

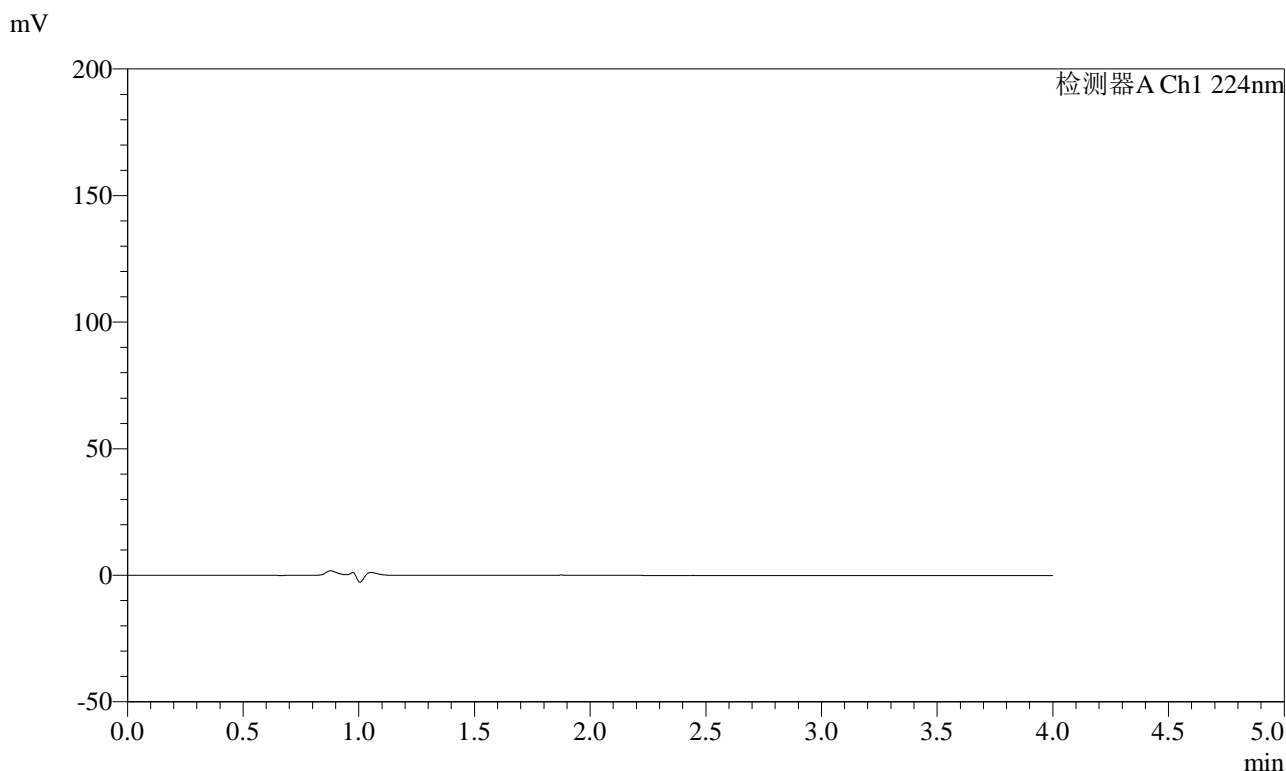


SMF-4033

<样品信息>

色谱柱 : LP-C8(150mm*4.6mm,5μm) 流 速: 2.0ml/min
 柱温 : 40°C 波 长: 224nm
 数据文件名 : RC\$SMF-4033 - 18-12/18-1650-2 - zzp-2024053011p-rcqx-pH6.8jz-36d-jf50z-10mg-rj.lcd
 方法文件名 : RC\$SMF-4033 - SMF-4033-rcqx-FX267.lcm
 批处理文件名 : RC\$SMF-4033 - 20241203-rcqx-FX267.lcb
 样品瓶号 : 1-9
 进样体积 : 40 μl 版本号: 6.115
 进样时间 : 2024/12/03 13:14:00 实验者: jiangjinwei
 处理时间(V2) : 2024/12/04 09:22:04 处理者: jiangjinwei
 仪器型号 : SHIMADZU LC-2050C (FX267)

<色谱图>



<峰表>

检测器A Ch1 224nm

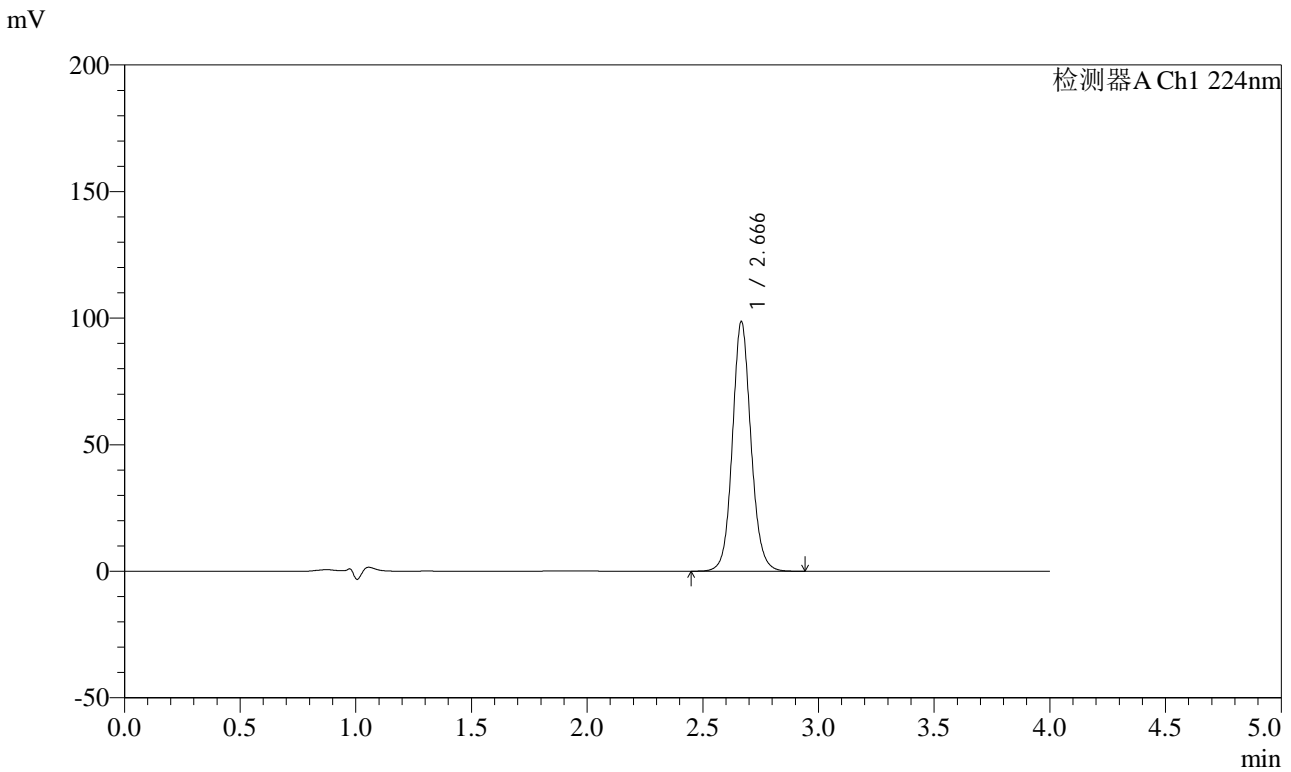
峰号	保留时间	面积	面积%	高度	理论塔板数(USP)	拖尾因子	分离度(USP)
总计							

图1 恩格列净片溶出曲线测定HPLC图谱
 自制品-2024053011批(10mg规格)-36 -pH6.8介质-桨法-50转
 溶剂

<样品信息>

色谱柱 : LP-C8(150mm*4.6mm,5μm) 流 速: 2.0ml/min
 柱温 : 40°C 波 长: 224nm
 数据文件名 : RC\$SMF-4033 - 18-12/18-1651-2 - zzp-2024053011p-rcqx-pH6.8jz-36d-jf50z-10mg-dz1-1.lcd
 方法文件名 : RC\$SMF-4033 - SMF-4033-rcqx-FX267.lcm
 批处理文件名 : RC\$SMF-4033 - 20241203-rcqx-FX267.lcb
 样品瓶号 : 1-18
 进样体积 : 40 μl 版本号: 6.115
 进样时间 : 2024/12/03 13:18:25 实验者: jiangjinwei
 处理时间(V2) : 2024/12/04 09:22:09 处理者: jiangjinwei
 仪器型号 : SHIMADZU LC-2050C (FX267)

<色谱图>



<峰表>

检测器A Ch1 224nm

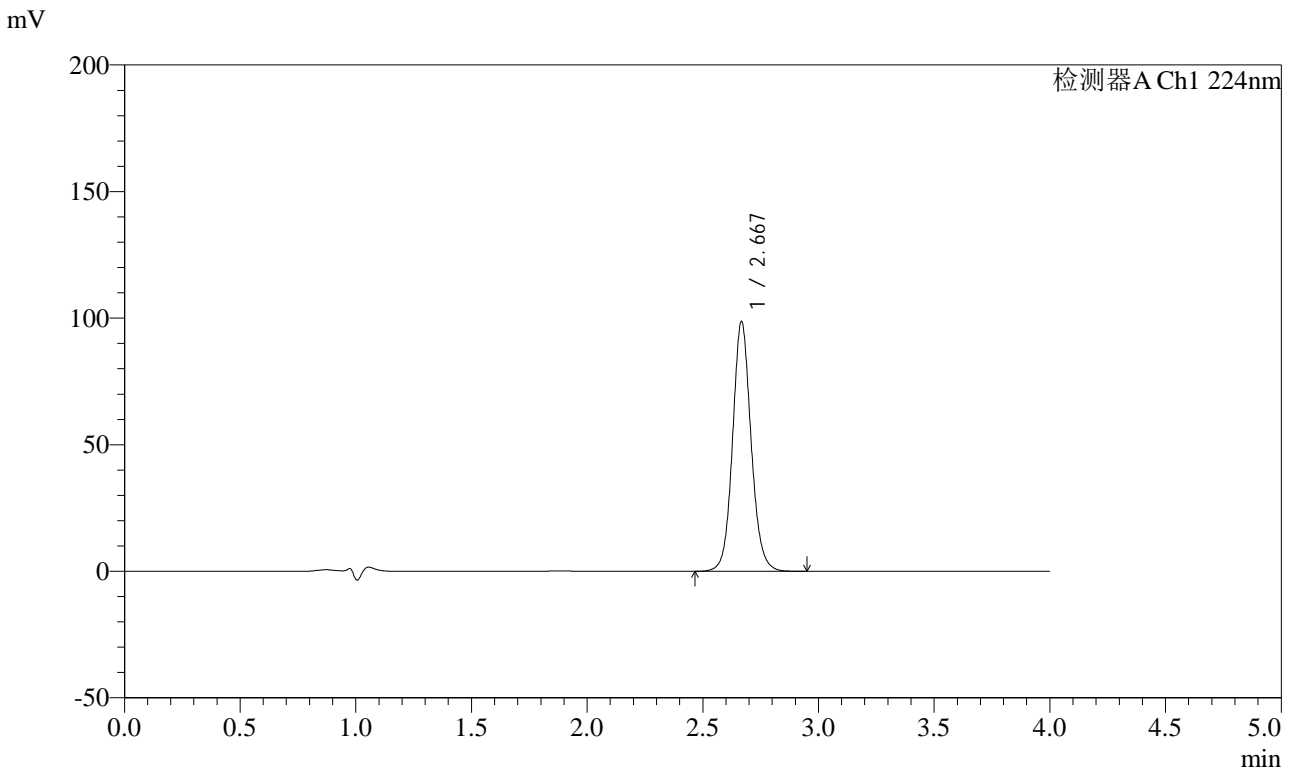
峰号	保留时间	面积	面积%	高度	理论塔板数(USP)	拖尾因子	分离度(USP)
1	2.666	550153	100.000	98287	5515	1.096	--
总计		550153	100.000	98287			

图2 恩格列净片溶出曲线测定HPLC图谱
 自制品-2024053011批(10mg规格)-36 -pH6.8介质-桨法-50转
 对照品溶液-1-1

<样品信息>

色谱柱 : LP-C8(150mm*4.6mm,5μm) 流 速: 2.0ml/min
 柱温 : 40°C 波 长: 224nm
 数据文件名 : RC\$SMF-4033 - 18-12/18-1652-2 - zzp-2024053011p-rcqx-pH6.8jz-36d-jf50z-10mg-dz1-2.lcd
 方法文件名 : RC\$SMF-4033 - SMF-4033-rcqx-FX267.lcm
 批处理文件名 : RC\$SMF-4033 - 20241203-rcqx-FX267.lcb
 样品瓶号 : 1-18
 进样体积 : 40 μl 版本号: 6.115
 进样时间 : 2024/12/03 13:22:50 实验者: jiangjinwei
 处理时间(V2) : 2024/12/04 09:22:13 处理者: jiangjinwei
 仪器型号 : SHIMADZU LC-2050C (FX267)

<色谱图>



<峰表>

检测器A Ch1 224nm

峰号	保留时间	面积	面积%	高度	理论塔板数(USP)	拖尾因子	分离度(USP)
1	2.667	550165	100.000	98167	5523	1.095	--
总计		550165	100.000	98167			

图3 恩格列净片溶出曲线测定HPLC图谱
 自制品-2024053011批(10mg规格)-36 -pH6.8介质-桨法-50转
 对照品溶液-1-2

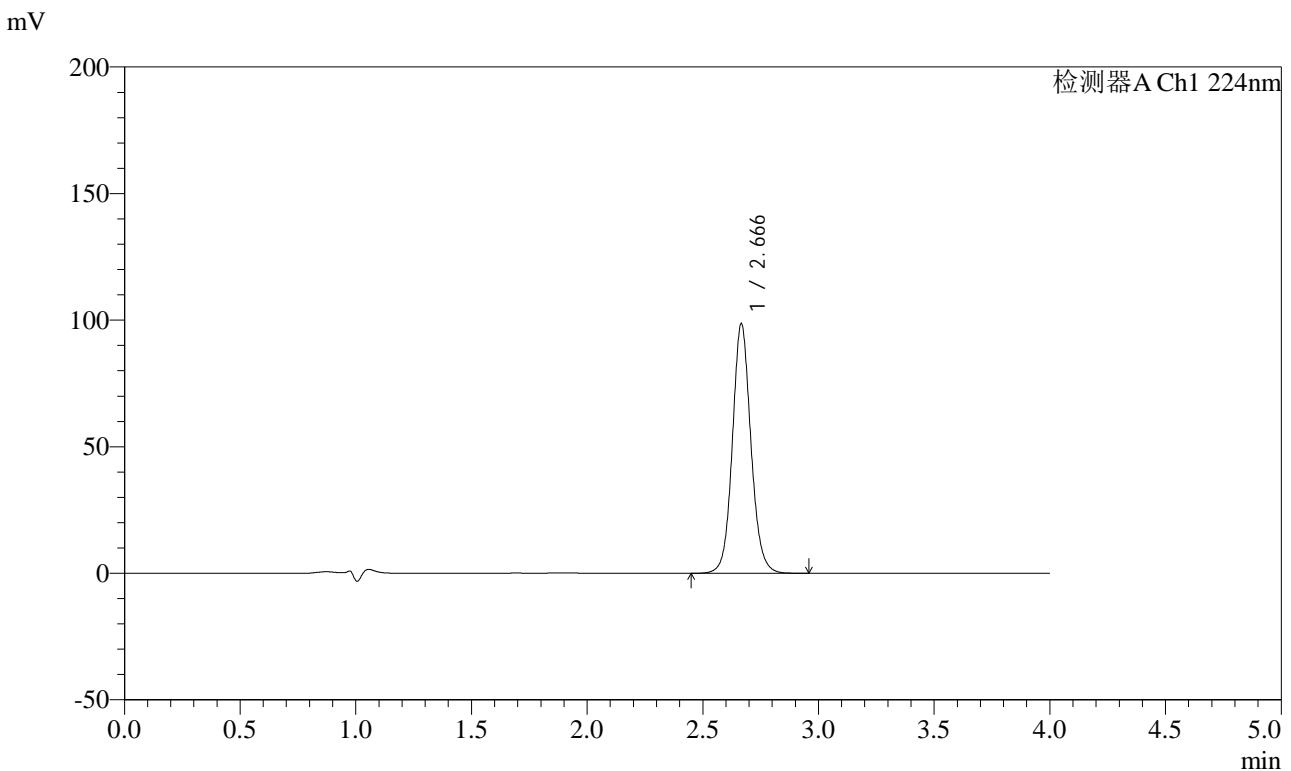


SMF-4033

<样品信息>

色谱柱 : LP-C8(150mm*4.6mm,5μm) 流 速: 2.0ml/min
 柱温 : 40°C 波 长: 224nm
 数据文件名 : RC\$SMF-4033 - 18-12/18-1653-2 - zzp-2024053011p-rcqx-pH6.8jz-36d-jf50z-10mg-dz1-3.lcd
 方法文件名 : RC\$SMF-4033 - SMF-4033-rcqx-FX267.lcm
 批处理文件名 : RC\$SMF-4033 - 20241203-rcqx-FX267.lcb
 样品瓶号 : 1-18
 进样体积 : 40 μl 版本号: 6.115
 进样时间 : 2024/12/03 13:27:15 实验者: jiangjinwei
 处理时间(V2) : 2024/12/04 09:22:16 处理者: jiangjinwei
 仪器型号 : SHIMADZU LC-2050C (FX267)

<色谱图>



<峰表>

检测器A Ch1 224nm

峰号	保留时间	面积	面积%	高度	理论塔板数(USP)	拖尾因子	分离度(USP)
1	2.666	549619	100.000	98291	5522	1.094	--
总计		549619	100.000	98291			

图4 恩格列净片溶出曲线测定HPLC图谱
 自制品-2024053011批(10mg规格)-36 -pH6.8介质-桨法-50转
 对照品溶液-1-3

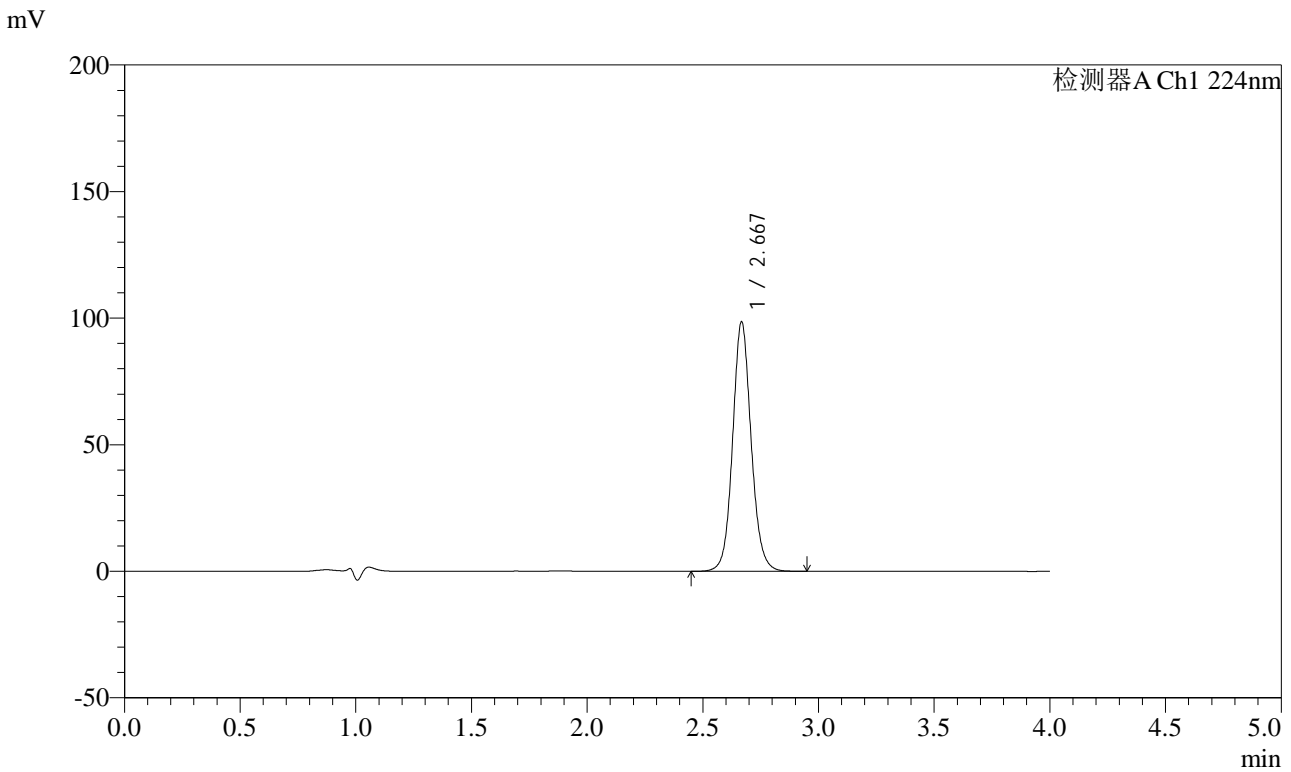


SMF-4033

<样品信息>

色谱柱 : LP-C8(150mm*4.6mm,5μm) 流 速: 2.0ml/min
 柱温 : 40°C 波 长: 224nm
 数据文件名 : RC\$SMF-4033 - 18-12/18-1654-2 - zzp-2024053011p-rcqx-pH6.8jz-36d-jf50z-10mg-dz1-4.lcd
 方法文件名 : RC\$SMF-4033 - SMF-4033-rcqx-FX267.lcm
 批处理文件名 : RC\$SMF-4033 - 20241203-rcqx-FX267.lcb
 样品瓶号 : 1-18
 进样体积 : 40 μl 版本号: 6.115
 进样时间 : 2024/12/03 13:31:42 实验者: jiangjinwei
 处理时间(V2) : 2024/12/04 09:22:19 处理者: jiangjinwei
 仪器型号 : SHIMADZU LC-2050C (FX267)

<色谱图>



<峰表>

检测器A Ch1 224nm

峰号	保留时间	面积	面积%	高度	理论塔板数(USP)	拖尾因子	分离度(USP)
1	2.667	549024	100.000	97965	5537	1.093	--
总计		549024	100.000	97965			

图5 恩格列净片溶出曲线测定HPLC图谱
 自制品-2024053011批(10mg规格)-36 -pH6.8介质-桨法-50转
 对照品溶液-1-4

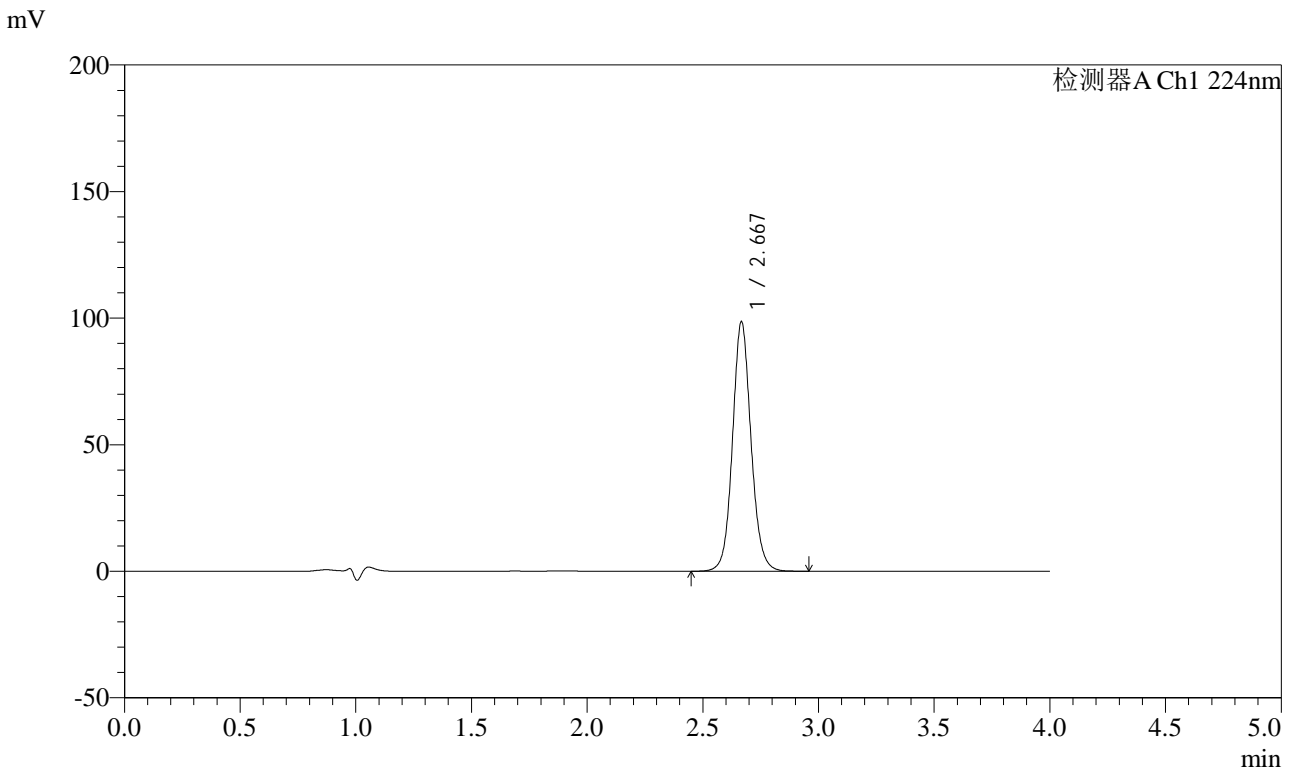


SMF-4033

<样品信息>

色谱柱 : LP-C8(150mm*4.6mm,5μm) 流 速: 2.0ml/min
 柱温 : 40°C 波 长: 224nm
 数据文件名 : RC\$SMF-4033 - 18-12/18-1655-2 - zzp-2024053011p-rcqx-pH6.8jz-36d-jf50z-10mg-dz1-5.lcd
 方法文件名 : RC\$SMF-4033 - SMF-4033-rcqx-FX267.lcm
 批处理文件名 : RC\$SMF-4033 - 20241203-rcqx-FX267.lcb
 样品瓶号 : 1-18
 进样体积 : 40 μl 版本号: 6.115
 进样时间 : 2024/12/03 13:36:07 实验者: jiangjinwei
 处理时间(V2) : 2024/12/04 09:22:22 处理者: jiangjinwei
 仪器型号 : SHIMADZU LC-2050C (FX267)

<色谱图>



<峰表>

检测器A Ch1 224nm

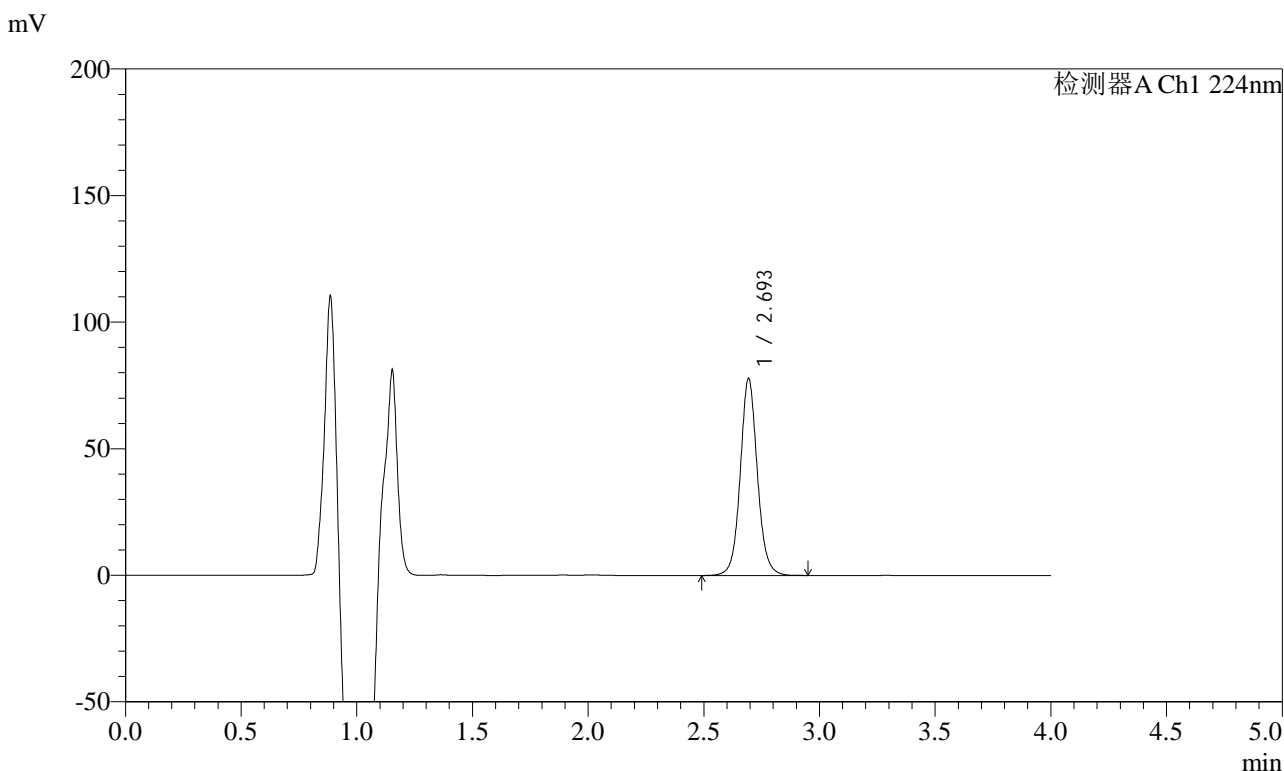
峰号	保留时间	面积	面积%	高度	理论塔板数(USP)	拖尾因子	分离度(USP)
1	2.667	549165	100.000	98118	5525	1.093	--
总计		549165	100.000	98118			

图6 恩格列净片溶出曲线测定HPLC图谱
 自制品-2024053011批(10mg规格)-36 -pH6.8介质-桨法-50转
 对照品溶液-1-5

<样品信息>

色谱柱 : LP-C8(150mm*4.6mm,5μm) 流 速: 2.0ml/min
 柱温 : 40°C 波 长: 224nm
 数据文件名 : RC\$SMF-4033 - 18-12/18-1656-2 - zzp-2024053011p-rcqx-pH6.8jz-36d-jf50z-10mg-5min-P1.lcd
 方法文件名 : RC\$SMF-4033 - SMF-4033-rcqx-FX267.lcm
 批处理文件名 : RC\$SMF-4033 - 20241203-rcqx-FX267.lcb
 样品瓶号 : 1-1
 进样体积 : 40 μl 版本号: 6.115
 进样时间 : 2024/12/03 13:40:32 实验者: jiangjinwei
 处理时间(V2) : 2024/12/04 09:22:25 处理者: jiangjinwei
 仪器型号 : SHIMADZU LC-2050C (FX267)

<色谱图>



<峰表>

检测器A Ch1 224nm

峰号	保留时间	面积	面积%	高度	理论塔板数(USP)	拖尾因子	分离度(USP)
1	2.693	400494	100.000	77400	6668	1.076	--
总计		400494	100.000	77400			

图7 恩格列净片溶出曲线测定HPLC图谱
 自制品-2024053011批(10mg规格)-36 -pH6.8介质-浆法-50转-5min-片1
 供试品溶液-1

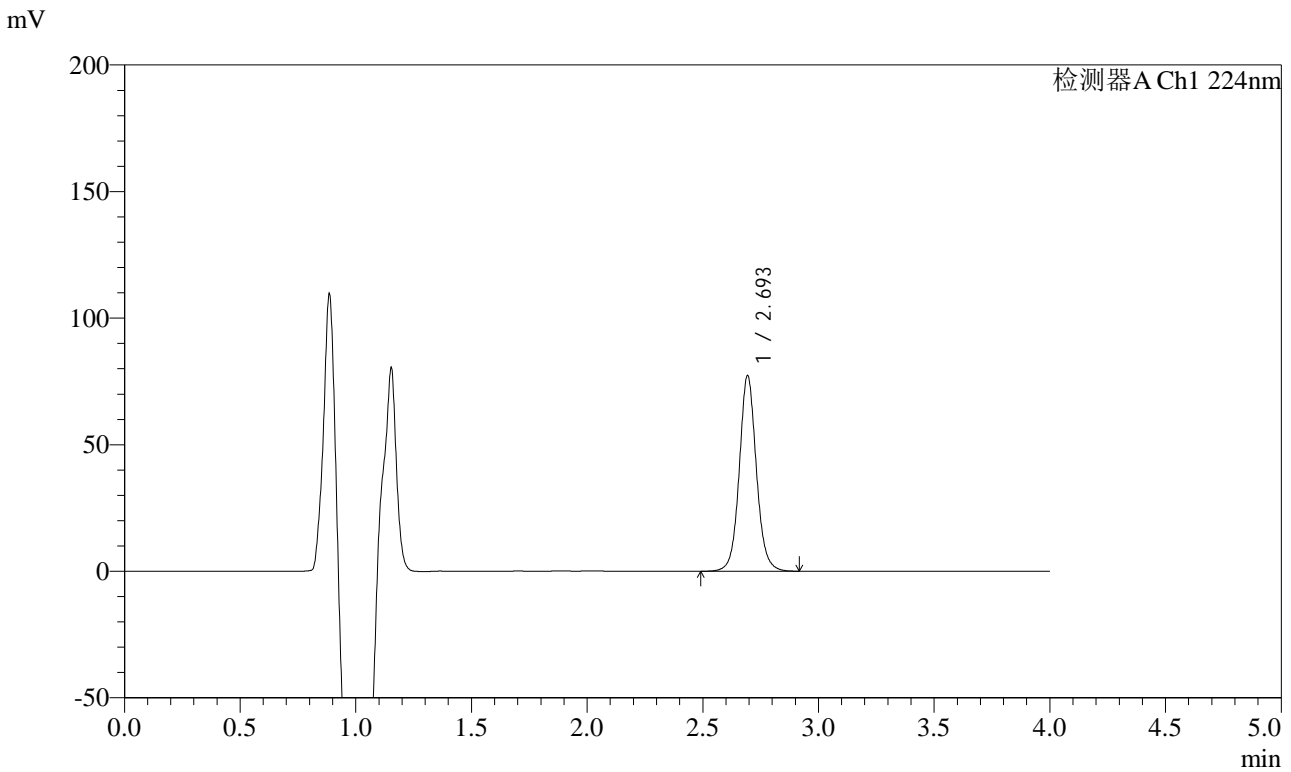


SMF-4033

<样品信息>

色谱柱 : LP-C8(150mm*4.6mm,5μm) 流 速: 2.0ml/min
 柱温 : 40°C 波 长: 224nm
 数据文件名 : RC\$SMF-4033 - 18-12/18-1657-2 - zzp-2024053011p-rcqx-pH6.8jz-36d-jf50z-10mg-5min-P2.lcd
 方法文件名 : RC\$SMF-4033 - SMF-4033-rcqx-FX267.lcm
 批处理文件名 : RC\$SMF-4033 - 20241203-rcqx-FX267.lcb
 样品瓶号 : 1-10
 进样体积 : 40 μl 版本号: 6.115
 进样时间 : 2024/12/03 13:44:57 实验者: jiangjinwei
 处理时间(V2) : 2024/12/04 09:22:28 处理者: jiangjinwei
 仪器型号 : SHIMADZU LC-2050C (FX267)

<色谱图>



<峰表>

检测器A Ch1 224nm

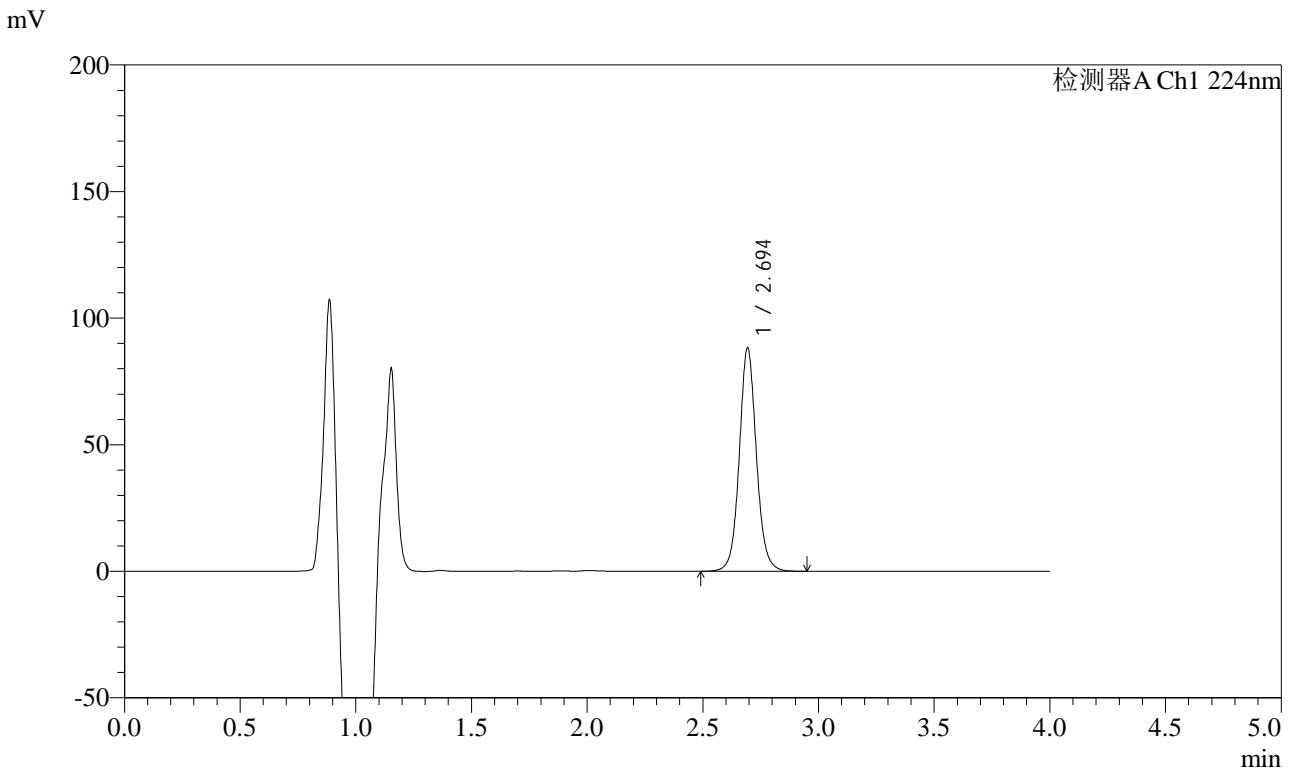
峰号	保留时间	面积	面积%	高度	理论塔板数(USP)	拖尾因子	分离度(USP)
1	2.693	397846	100.000	76934	6667	1.074	--
总计		397846	100.000	76934			

图8 恩格列净片溶出曲线测定HPLC图谱
 自制品-2024053011批(10mg规格)-36 -pH6.8介质-浆法-50转-5min-片2
 供试品溶液-1

<样品信息>

色谱柱 : LP-C8(150mm*4.6mm,5µm) 流 速: 2.0ml/min
 柱温 : 40°C 波 长: 224nm
 数据文件名 : RC\$SMF-4033 - 18-12/18-1658-2 - zzp-2024053011p-rcqx-pH6.8jz-36d-jf50z-10mg-5min-P3.lcd
 方法文件名 : RC\$SMF-4033 - SMF-4033-rcqx-FX267.lcm
 批处理文件名 : RC\$SMF-4033 - 20241203-rcqx-FX267.lcb
 样品瓶号 : 1-19
 进样体积 : 40 µl 版本号: 6.115
 进样时间 : 2024/12/03 13:49:23 实验者: jiangjinwei
 处理时间(V2) : 2024/12/04 09:22:30 处理者: jiangjinwei
 仪器型号 : SHIMADZU LC-2050C (FX267)

<色谱图>



<峰表>

检测器A Ch1 224nm

峰号	保留时间	面积	面积%	高度	理论塔板数(USP)	拖尾因子	分离度(USP)
1	2.694	454480	100.000	87885	6666	1.074	--
总计		454480	100.000	87885			

图9 恩格列净片溶出曲线测定HPLC图谱
 自制品-2024053011批(10mg规格)-36 -pH6.8介质-浆法-50转-5min-片3
 供试品溶液-1

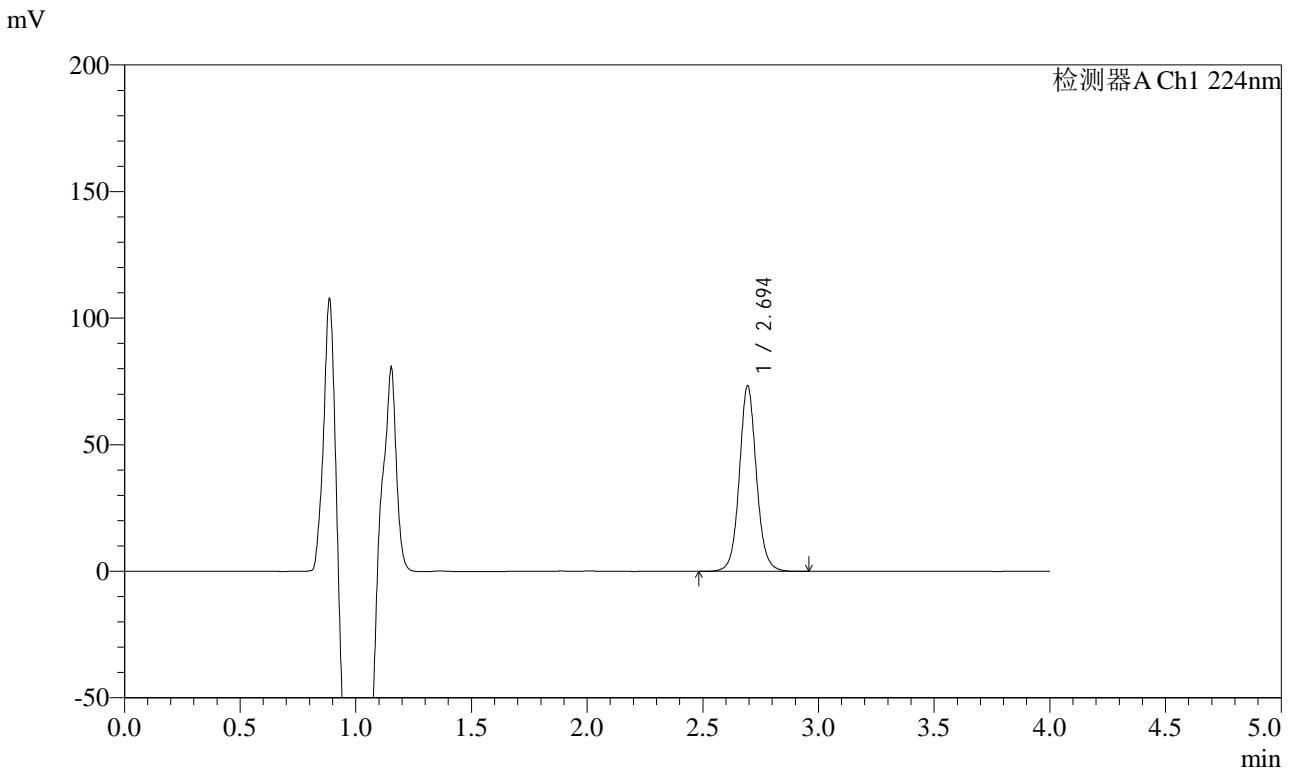


SMF-4033

<样品信息>

色谱柱 : LP-C8(150mm*4.6mm,5µm) 流 速: 2.0ml/min
 柱温 : 40°C 波 长: 224nm
 数据文件名 : RC\$SMF-4033 - 18-12/18-1659-2 - zzp-2024053011p-rcqx-pH6.8jz-36d-jf50z-10mg-5min-P4.lcd
 方法文件名 : RC\$SMF-4033 - SMF-4033-rcqx-FX267.lcm
 批处理文件名 : RC\$SMF-4033 - 20241203-rcqx-FX267.lcb
 样品瓶号 : 1-28
 进样体积 : 40 µl 版本号: 6.115
 进样时间 : 2024/12/03 13:53:47 实验者: jiangjinwei
 处理时间(V2) : 2024/12/04 09:22:33 处理者: jiangjinwei
 仪器型号 : SHIMADZU LC-2050C (FX267)

<色谱图>



<峰表>

检测器A Ch1 224nm

峰号	保留时间	面积	面积%	高度	理论塔板数(USP)	拖尾因子	分离度(USP)
1	2.694	377475	100.000	73040	6672	1.075	--
总计		377475	100.000	73040			

图10 恩格列净片溶出曲线测定HPLC图谱
 自制品-2024053011批(10mg规格)-36 -pH6.8介质-浆法-50转-5min-片4
 供试品溶液-1

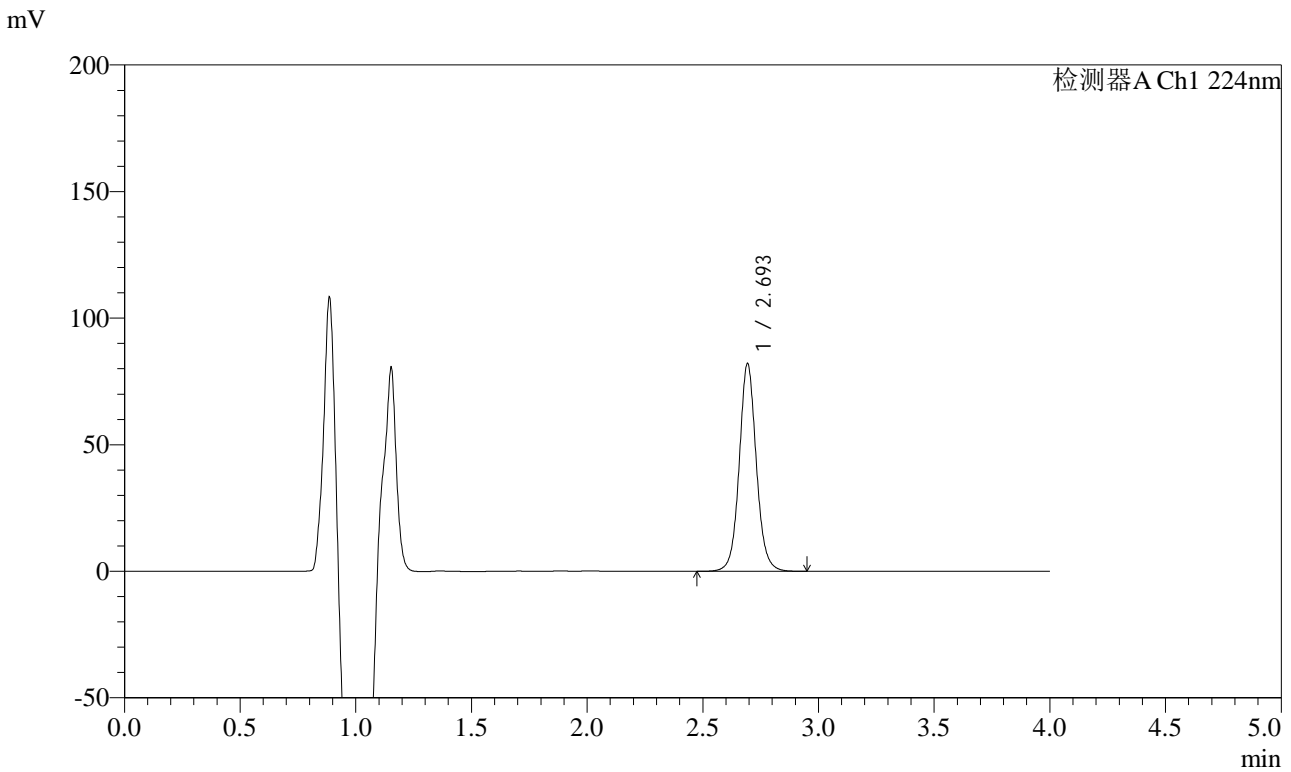


SMF-4033

<样品信息>

色谱柱 : LP-C8(150mm*4.6mm,5μm) 流 速: 2.0ml/min
 柱温 : 40°C 波 长: 224nm
 数据文件名 : RC\$SMF-4033 - 18-12/18-1660-2 - zzp-2024053011p-rcqx-pH6.8jz-36d-jf50z-10mg-5min-P5.lcd
 方法文件名 : RC\$SMF-4033 - SMF-4033-rcqx-FX267.lcm
 批处理文件名 : RC\$SMF-4033 - 20241203-rcqx-FX267.lcb
 样品瓶号 : 1-37
 进样体积 : 40 μl 版本号: 6.115
 进样时间 : 2024/12/03 13:58:11 实验者: jiangjinwei
 处理时间(V2) : 2024/12/04 09:22:36 处理者: jiangjinwei
 仪器型号 : SHIMADZU LC-2050C (FX267)

<色谱图>



<峰表>

检测器A Ch1 224nm

峰号	保留时间	面积	面积%	高度	理论塔板数(USP)	拖尾因子	分离度(USP)
1	2.693	422381	100.000	81589	6668	1.072	--
总计		422381	100.000	81589			

图11 恩格列净片溶出曲线测定HPLC图谱
 自制品-2024053011批(10mg规格)-36 -pH6.8介质-浆法-50转-5min-片5
 供试品溶液-1

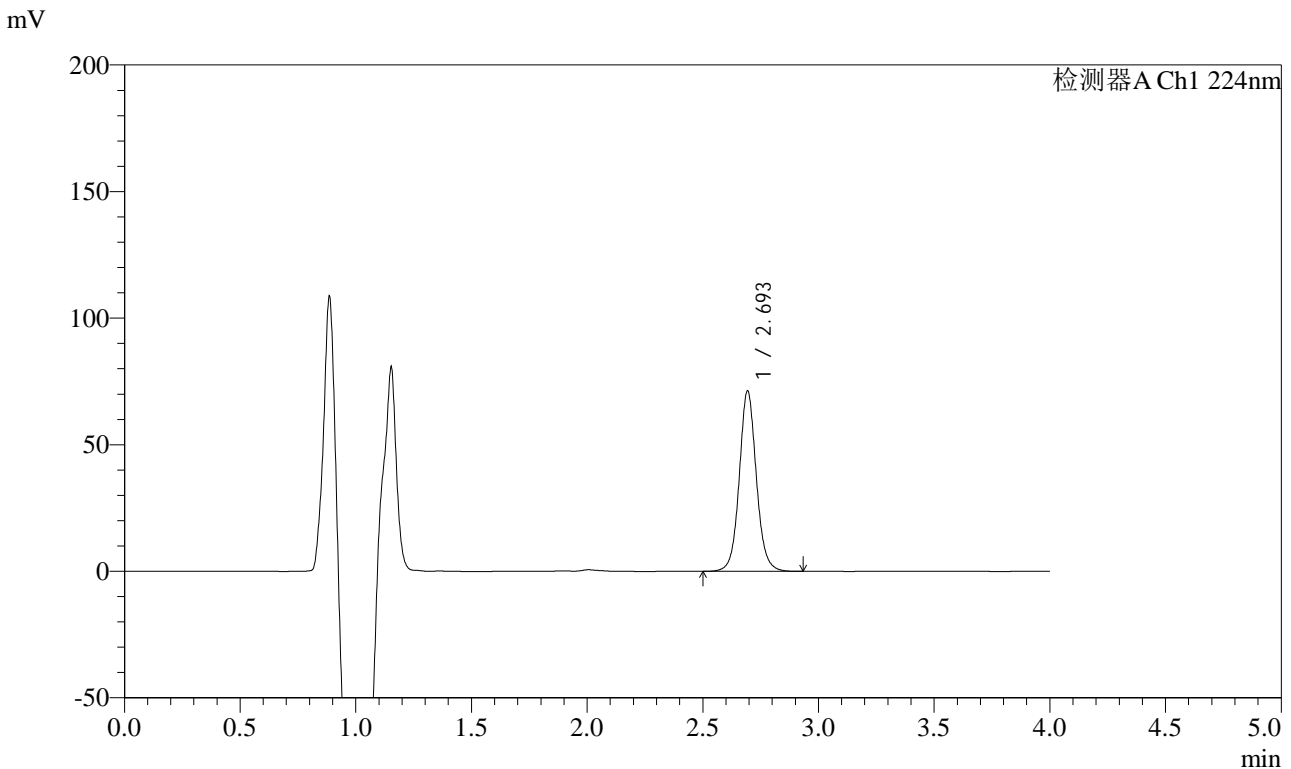


SMF-4033

<样品信息>

色谱柱 : LP-C8(150mm*4.6mm,5μm) 流 速: 2.0ml/min
 柱温 : 40°C 波 长: 224nm
 数据文件名 : RC\$SMF-4033 - 18-12/18-1661-2 - zzp-2024053011p-rcqx-pH6.8jz-36d-jf50z-10mg-5min-P6.lcd
 方法文件名 : RC\$SMF-4033 - SMF-4033-rcqx-FX267.lcm
 批处理文件名 : RC\$SMF-4033 - 20241203-rcqx-FX267.lcb
 样品瓶号 : 1-46
 进样体积 : 40 μl 版本号: 6.115
 进样时间 : 2024/12/03 14:02:35 实验者: jiangjinwei
 处理时间(V2) : 2024/12/04 09:22:39 处理者: jiangjinwei
 仪器型号 : SHIMADZU LC-2050C (FX267)

<色谱图>



<峰表>

检测器A Ch1 224nm

峰号	保留时间	面积	面积%	高度	理论塔板数(USP)	拖尾因子	分离度(USP)
1	2.693	366702	100.000	70938	6672	1.072	--
总计		366702	100.000	70938			

图12 恩格列净片溶出曲线测定HPLC图谱
 自制品-2024053011批(10mg规格)-36 -pH6.8介质-浆法-50转-5min-片6
 供试品溶液-1

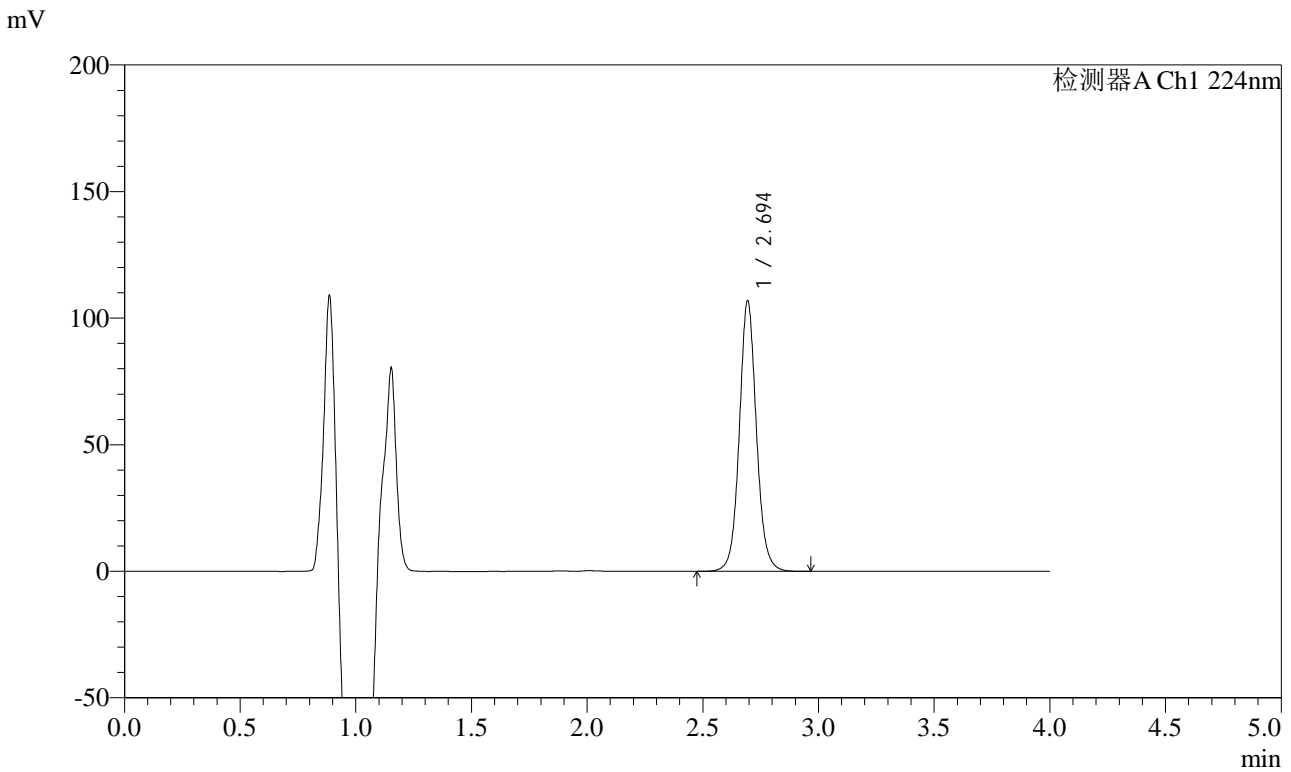


SMF-4033

<样品信息>

色谱柱 : LP-C8(150mm*4.6mm,5μm) 流 速: 2.0ml/min
 柱温 : 40°C 波 长: 224nm
 数据文件名 : RC\$SMF-4033 - 18-12/18-1662-2 - zzp-2024053011p-rcqx-pH6.8jz-36d-jf50z-10mg-10min-P1.lcd
 方法文件名 : RC\$SMF-4033 - SMF-4033-rcqx-FX267.lcm
 批处理文件名 : RC\$SMF-4033 - 20241203-rcqx-FX267.lcb
 样品瓶号 : 1-2
 进样体积 : 40 μl 版本号: 6.115
 进样时间 : 2024/12/03 14:06:59 实验者: jiangjinwei
 处理时间(V2) : 2024/12/04 09:22:41 处理者: jiangjinwei
 仪器型号 : SHIMADZU LC-2050C (FX267)

<色谱图>



<峰表>

检测器A Ch1 224nm

峰号	保留时间	面积	面积%	高度	理论塔板数(USP)	拖尾因子	分离度(USP)
1	2.694	550417	100.000	106455	6665	1.072	--
总计		550417	100.000	106455			

图13 恩格列净片溶出曲线测定HPLC图谱
 自制品-2024053011批(10mg规格)-36 -pH6.8介质-桨法-50转-10min-片1
 供试品溶液-1

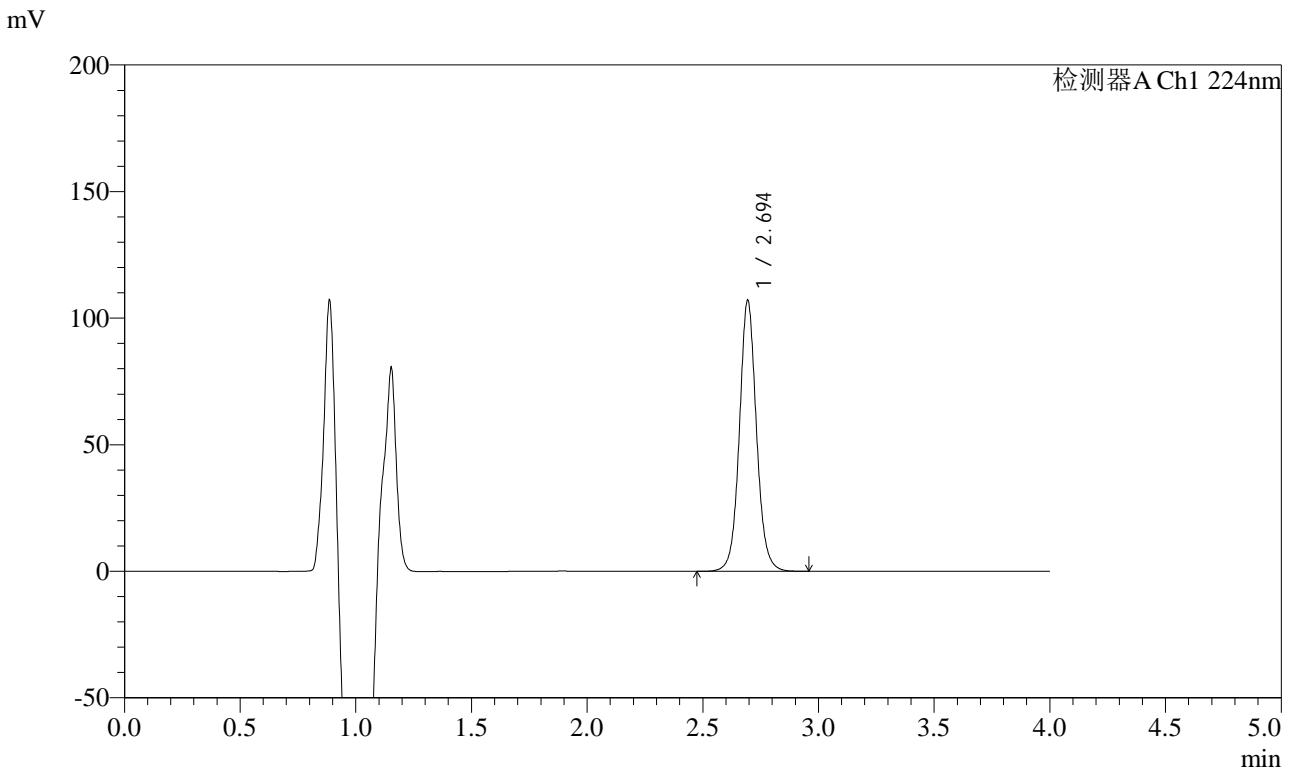


SMF-4033

<样品信息>

色谱柱 : LP-C8(150mm*4.6mm,5μm) 流 速: 2.0ml/min
 柱温 : 40°C 波 长: 224nm
 数据文件名 : RC\$SMF-4033 - 18-12/18-1663-2 - zzp-2024053011p-rcqx-pH6.8jz-36d-jf50z-10mg-10min-P2.lcd
 方法文件名 : RC\$SMF-4033 - SMF-4033-rcqx-FX267.lcm
 批处理文件名 : RC\$SMF-4033 - 20241203-rcqx-FX267.lcb
 样品瓶号 : 1-11
 进样体积 : 40 μl 版本号: 6.115
 进样时间 : 2024/12/03 14:11:24 实验者: jiangjinwei
 处理时间(V2) : 2024/12/04 09:22:44 处理者: jiangjinwei
 仪器型号 : SHIMADZU LC-2050C (FX267)

<色谱图>



<峰表>

检测器A Ch1 224nm

峰号	保留时间	面积	面积%	高度	理论塔板数(USP)	拖尾因子	分离度(USP)
1	2.694	550678	100.000	106663	6675	1.071	--
总计		550678	100.000	106663			

图14 恩格列净片溶出曲线测定HPLC图谱
 自制品-2024053011批(10mg规格)-36 -pH6.8介质-桨法-50转-10min-片2
 供试品溶液-1

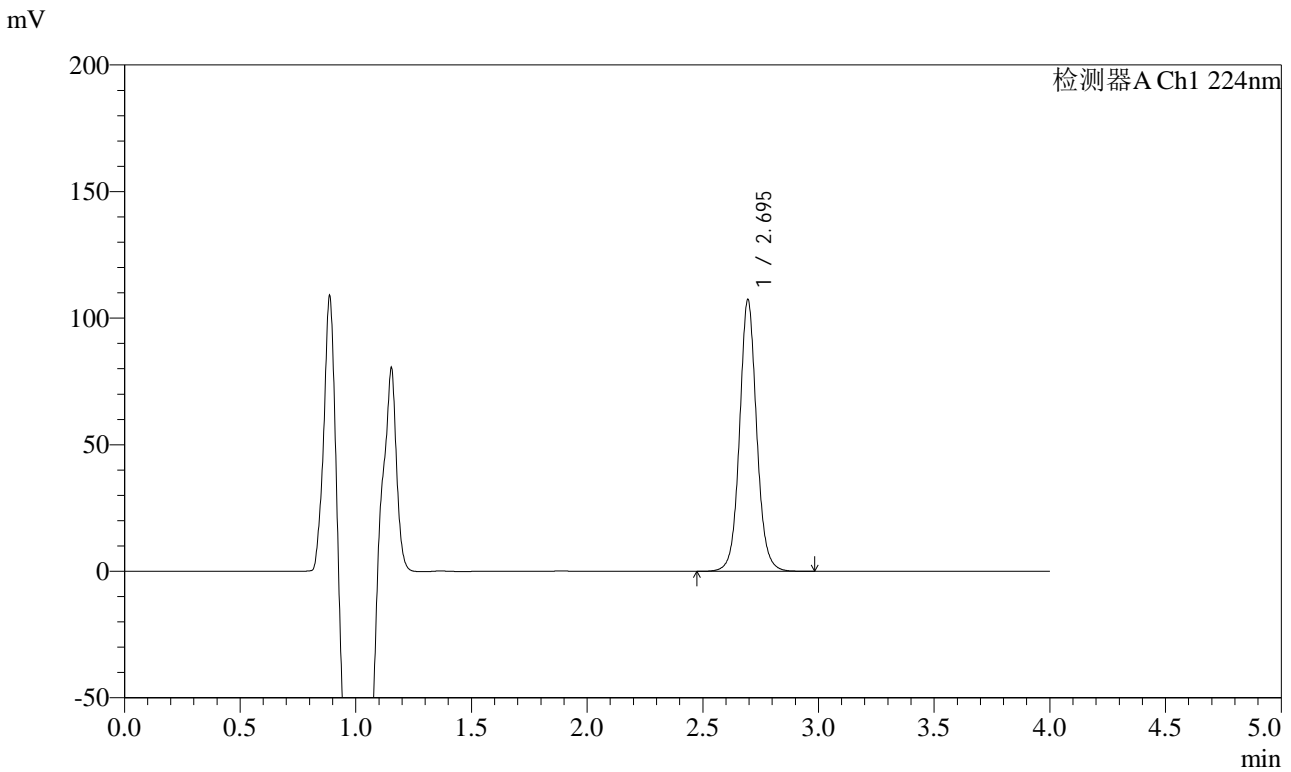


SMF-4033

<样品信息>

色谱柱 : LP-C8(150mm*4.6mm,5μm) 流 速: 2.0ml/min
 柱温 : 40°C 波 长: 224nm
 数据文件名 : RC\$SMF-4033 - 18-12/18-1664-2 - zzp-2024053011p-rcqx-pH6.8jz-36d-jf50z-10mg-10min-P3.lcd
 方法文件名 : RC\$SMF-4033 - SMF-4033-rcqx-FX267.lcm
 批处理文件名 : RC\$SMF-4033 - 20241203-rcqx-FX267.lcb
 样品瓶号 : 1-20
 进样体积 : 40 μl 版本号: 6.115
 进样时间 : 2024/12/03 14:15:49 实验者: jiangjinwei
 处理时间(V2) : 2024/12/04 09:22:47 处理者: jiangjinwei
 仪器型号 : SHIMADZU LC-2050C (FX267)

<色谱图>



<峰表>

检测器A Ch1 224nm

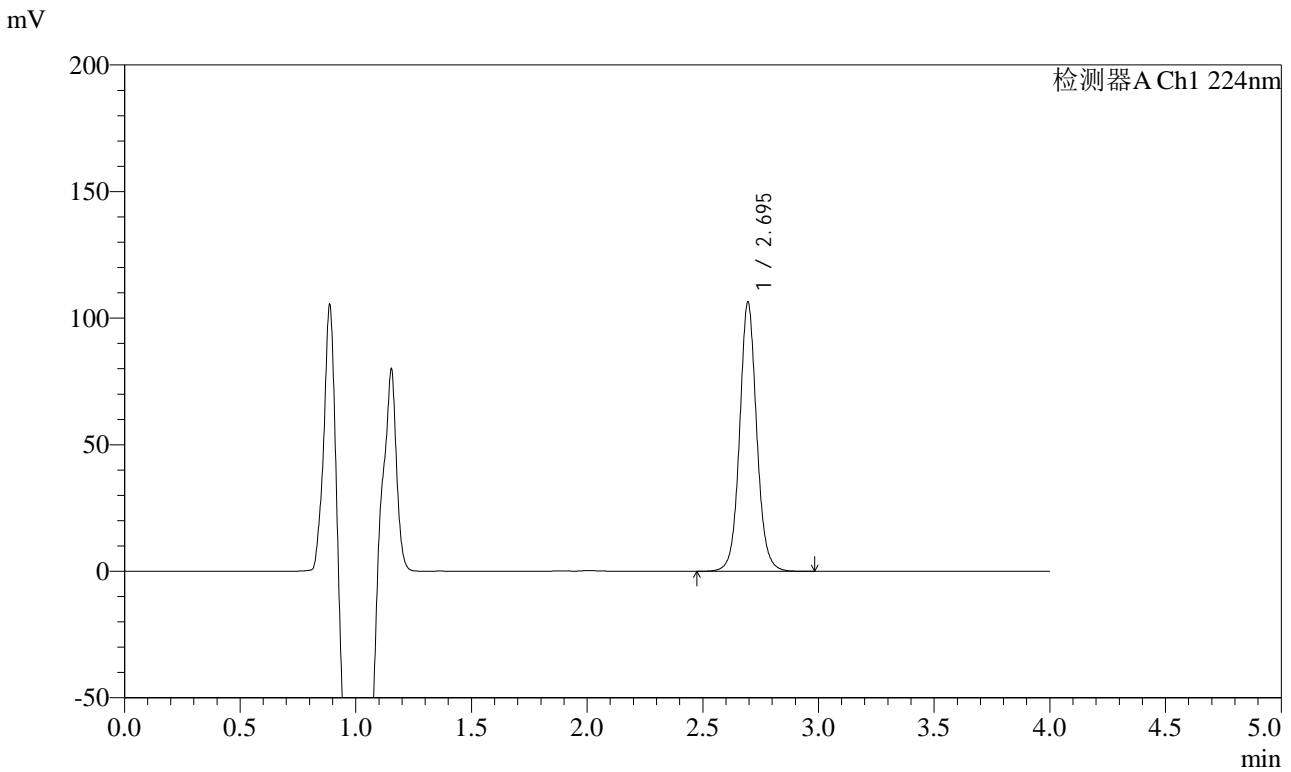
峰号	保留时间	面积	面积%	高度	理论塔板数(USP)	拖尾因子	分离度(USP)
1	2.695	552378	100.000	107130	6675	1.070	--
总计		552378	100.000	107130			

图15 恩格列净片溶出曲线测定HPLC图谱
 自制品-2024053011批(10mg规格)-36 -pH6.8介质-桨法-50转-10min-片3
 供试品溶液-1

<样品信息>

色谱柱 : LP-C8(150mm*4.6mm,5μm) 流 速: 2.0ml/min
 柱温 : 40°C 波 长: 224nm
 数据文件名 : RC\$SMF-4033 - 18-12/18-1665-2 - zzp-2024053011p-rcqx-pH6.8jz-36d-jf50z-10mg-10min-P4.lcd
 方法文件名 : RC\$SMF-4033 - SMF-4033-rcqx-FX267.lcm
 批处理文件名 : RC\$SMF-4033 - 20241203-rcqx-FX267.lcb
 样品瓶号 : 1-29
 进样体积 : 40 μl 版本号: 6.115
 进样时间 : 2024/12/03 14:20:12 实验者: jiangjinwei
 处理时间(V2) : 2024/12/04 09:22:50 处理者: jiangjinwei
 仪器型号 : SHIMADZU LC-2050C (FX267)

<色谱图>



<峰表>

检测器A Ch1 224nm

峰号	保留时间	面积	面积%	高度	理论塔板数(USP)	拖尾因子	分离度(USP)
1	2.695	547515	100.000	106194	6673	1.071	--
总计		547515	100.000	106194			

图16 恩格列净片溶出曲线测定HPLC图谱
 自制品-2024053011批(10mg规格)-36 -pH6.8介质-桨法-50转-10min-片4
 供试品溶液-1

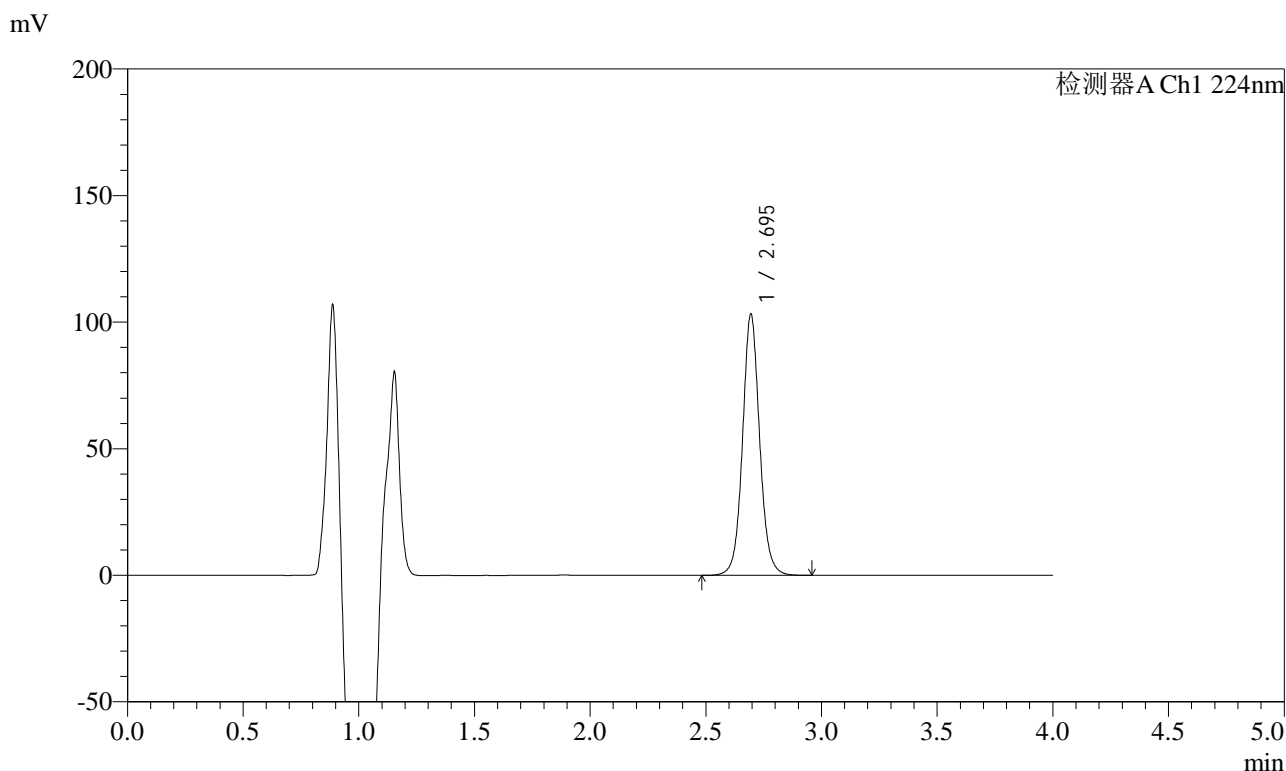


SMF-4033

<样品信息>

色谱柱 : LP-C8(150mm*4.6mm,5μm) 流 速: 2.0ml/min
 柱温 : 40°C 波 长: 224nm
 数据文件名 : RC\$SMF-4033 - 18-12/18-1666-2 - zzp-2024053011p-rcqx-pH6.8jz-36d-jf50z-10mg-10min-P5.lcd
 方法文件名 : RC\$SMF-4033 - SMF-4033-rcqx-FX267.lcm
 批处理文件名 : RC\$SMF-4033 - 20241203-rcqx-FX267.lcb
 样品瓶号 : 1-38
 进样体积 : 40 μl 版本号: 6.115
 进样时间 : 2024/12/03 14:24:37 实验者: jiangjinwei
 处理时间(V2) : 2024/12/04 09:22:52 处理者: jiangjinwei
 仪器型号 : SHIMADZU LC-2050C (FX267)

<色谱图>



<峰表>

检测器A Ch1 224nm

峰号	保留时间	面积	面积%	高度	理论塔板数(USP)	拖尾因子	分离度(USP)
1	2.695	531179	100.000	102997	6673	1.070	--
总计		531179	100.000	102997			

图17 恩格列净片溶出曲线测定HPLC图谱
 自制品-2024053011批(10mg规格)-36 -pH6.8介质-桨法-50转-10min-片5
 供试品溶液-1

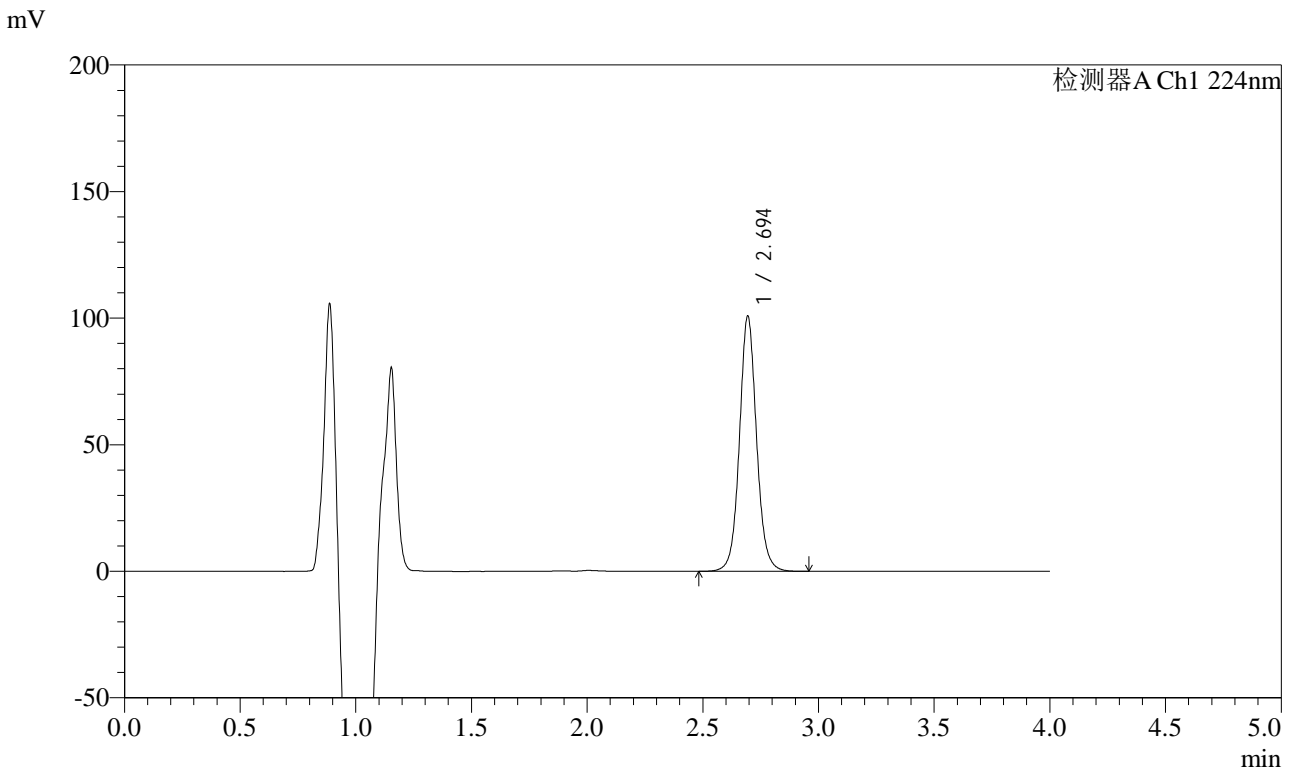


SMF-4033

<样品信息>

色谱柱 : LP-C8(150mm*4.6mm,5μm) 流 速: 2.0ml/min
 柱温 : 40°C 波 长: 224nm
 数据文件名 : RC\$SMF-4033 - 18-12/18-1667-2 - zzp-2024053011p-rcqx-pH6.8jz-36d-jf50z-10mg-10min-P6.lcd
 方法文件名 : RC\$SMF-4033 - SMF-4033-rcqx-FX267.lcm
 批处理文件名 : RC\$SMF-4033 - 20241203-rcqx-FX267.lcb
 样品瓶号 : 1-47
 进样体积 : 40 μl 版本号: 6.115
 进样时间 : 2024/12/03 14:29:00 实验者: jiangjinwei
 处理时间(V2) : 2024/12/04 09:22:55 处理者: jiangjinwei
 仪器型号 : SHIMADZU LC-2050C (FX267)

<色谱图>



<峰表>

检测器A Ch1 224nm

峰号	保留时间	面积	面积%	高度	理论塔板数(USP)	拖尾因子	分离度(USP)
1	2.694	518895	100.000	100553	6664	1.069	--
总计		518895	100.000	100553			

图18 恩格列净片溶出曲线测定HPLC图谱
 自制品-2024053011批(10mg规格)-36 -pH6.8介质-桨法-50转-10min-片6
 供试品溶液-1

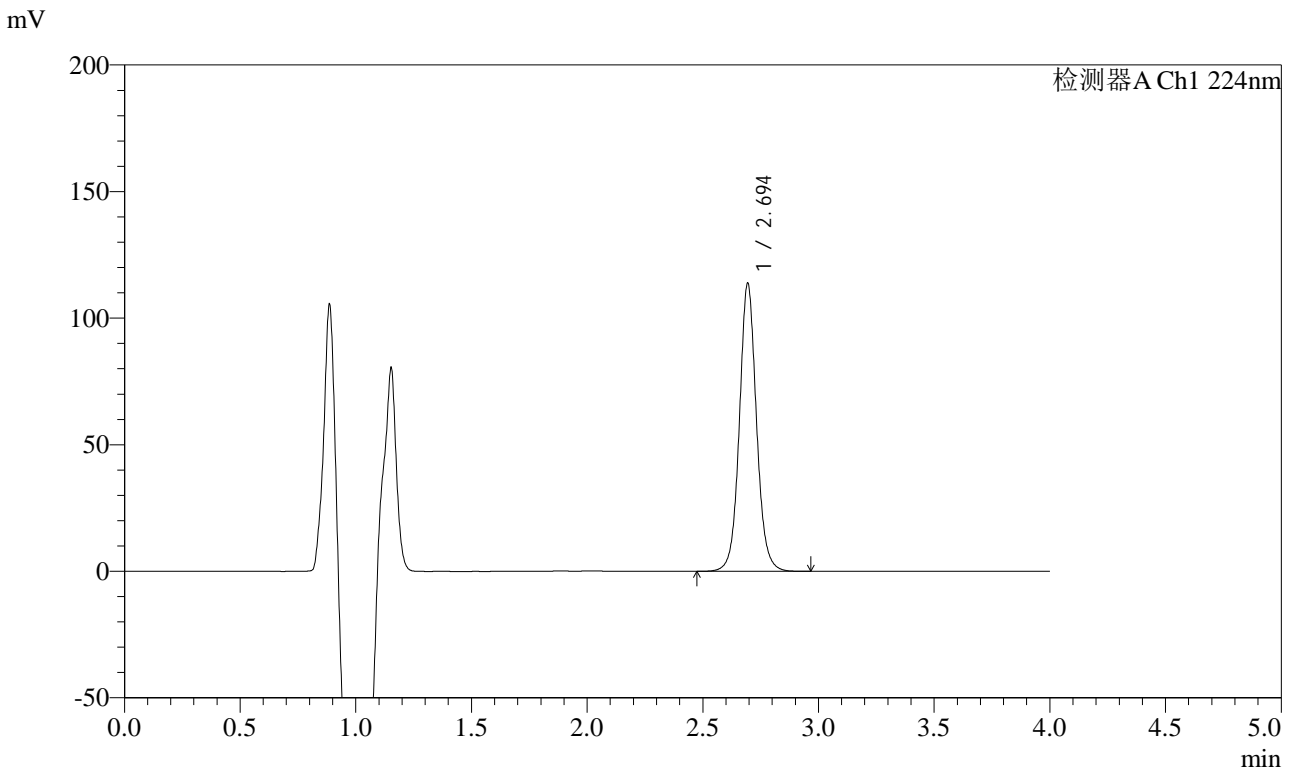


SMF-4033

<样品信息>

色谱柱 : LP-C8(150mm*4.6mm,5μm) 流 速: 2.0ml/min
 柱温 : 40°C 波 长: 224nm
 数据文件名 : RC\$SMF-4033 - 18-12/18-1668-2 - zzp-2024053011p-rcqx-pH6.8jz-36d-jf50z-10mg-15min-P1.lcd
 方法文件名 : RC\$SMF-4033 - SMF-4033-rcqx-FX267.lcm
 批处理文件名 : RC\$SMF-4033 - 20241203-rcqx-FX267.lcb
 样品瓶号 : 1-3
 进样体积 : 40 μl 版本号: 6.115
 进样时间 : 2024/12/03 14:33:25 实验者: jiangjinwei
 处理时间(V2) : 2024/12/04 09:22:58 处理者: jiangjinwei
 仪器型号 : SHIMADZU LC-2050C (FX267)

<色谱图>



<峰表>

检测器A Ch1 224nm

峰号	保留时间	面积	面积%	高度	理论塔板数(USP)	拖尾因子	分离度(USP)
1	2.694	585540	100.000	113376	6670	1.070	--
总计		585540	100.000	113376			

图19 恩格列净片溶出曲线测定HPLC图谱
 自制品-2024053011批(10mg规格)-36 -pH6.8介质-桨法-50转-15min-片1
 供试品溶液-1

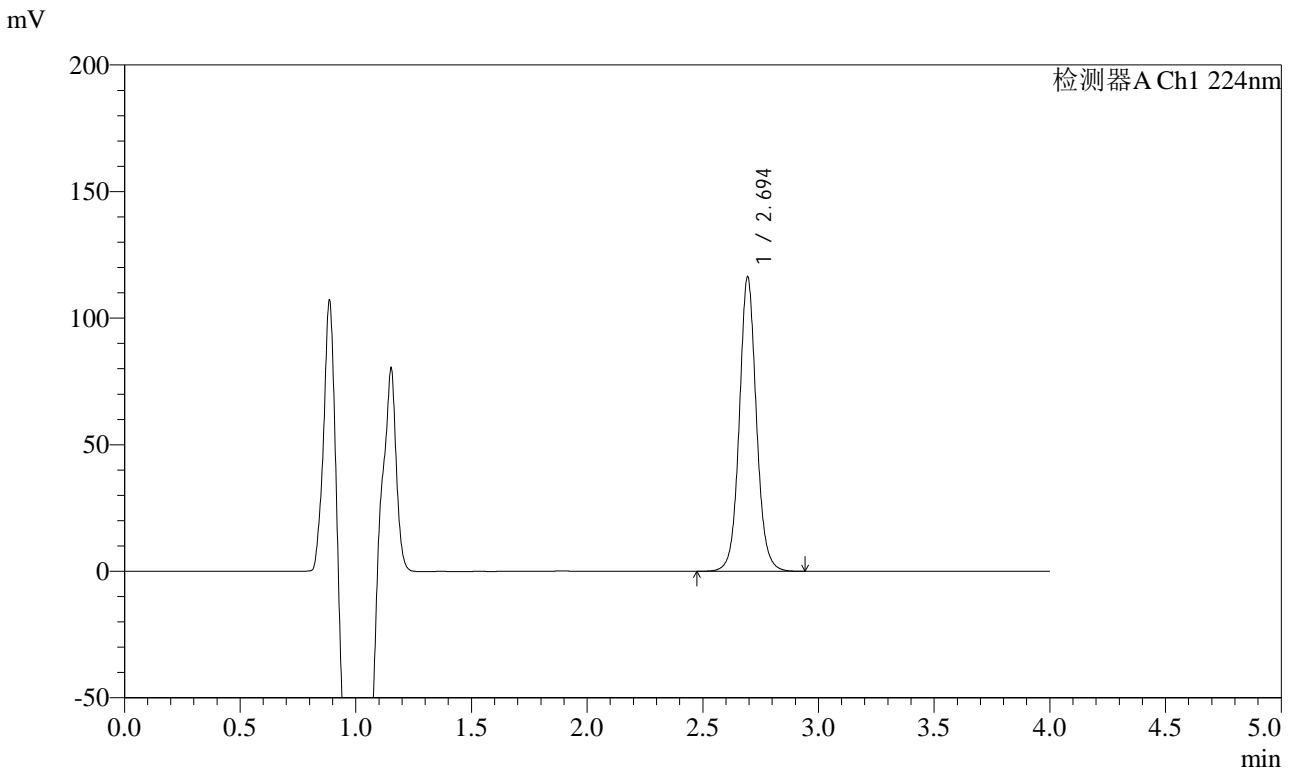


SMF-4033

<样品信息>

色谱柱 : LP-C8(150mm*4.6mm,5μm) 流 速: 2.0ml/min
 柱温 : 40°C 波 长: 224nm
 数据文件名 : RC\$SMF-4033 - 18-12/18-1669-2 - zzp-2024053011p-rcqx-pH6.8jz-36d-jf50z-10mg-15min-P2.lcd
 方法文件名 : RC\$SMF-4033 - SMF-4033-rcqx-FX267.lcm
 批处理文件名 : RC\$SMF-4033 - 20241203-rcqx-FX267.lcb
 样品瓶号 : 1-12
 进样体积 : 40 μl 版本号: 6.115
 进样时间 : 2024/12/03 14:37:50 实验者: jiangjinwei
 处理时间(V2) : 2024/12/04 09:23:00 处理者: jiangjinwei
 仪器型号 : SHIMADZU LC-2050C (FX267)

<色谱图>



<峰表>

检测器A Ch1 224nm

峰号	保留时间	面积	面积%	高度	理论塔板数(USP)	拖尾因子	分离度(USP)
1	2.694	598579	100.000	115823	6670	1.070	--
总计		598579	100.000	115823			

图20 恩格列净片溶出曲线测定HPLC图谱
 自制品-2024053011批(10mg规格)-36 -pH6.8介质-桨法-50转-15min-片2
 供试品溶液-1

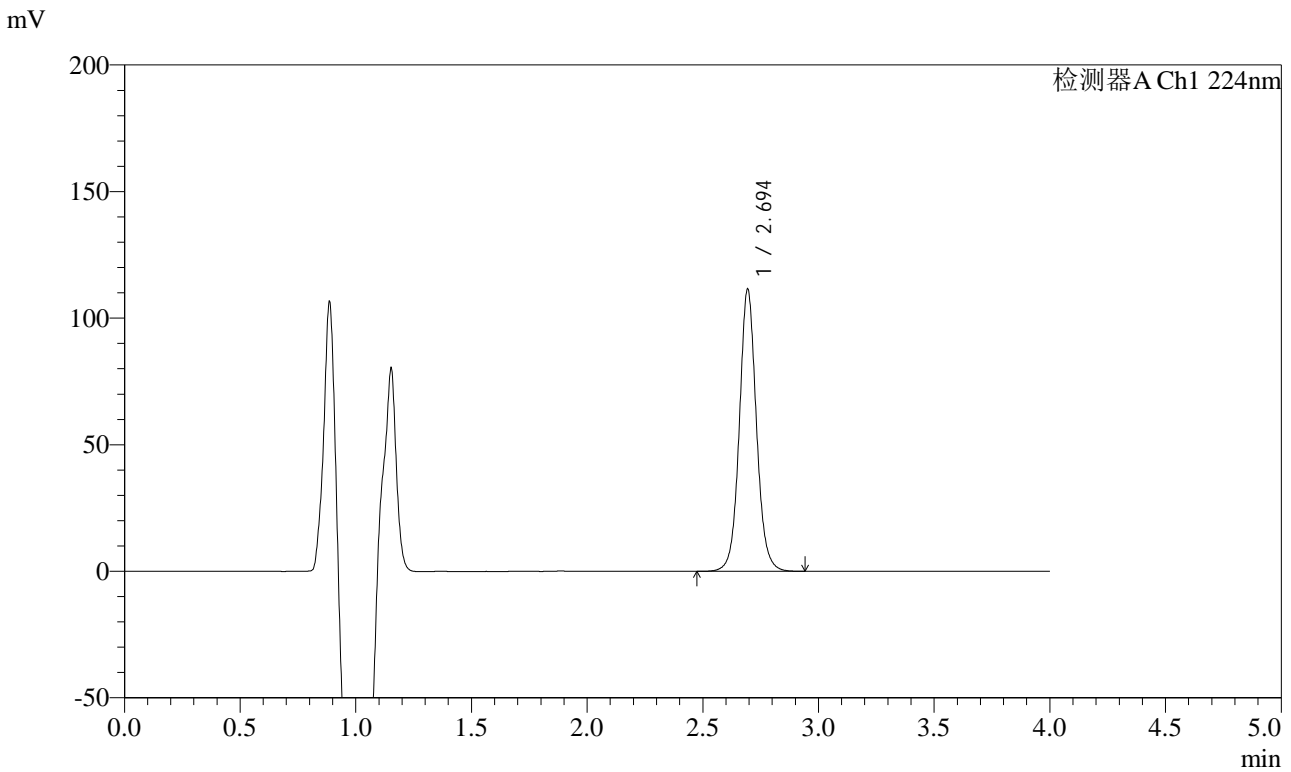


SMF-4033

<样品信息>

色谱柱 : LP-C8(150mm*4.6mm,5μm) 流 速: 2.0ml/min
 柱温 : 40°C 波 长: 224nm
 数据文件名 : RC\$SMF-4033 - 18-12/18-1670-2 - zzp-2024053011p-rcqx-pH6.8jz-36d-jf50z-10mg-15min-P3.lcd
 方法文件名 : RC\$SMF-4033 - SMF-4033-rcqx-FX267.lcm
 批处理文件名 : RC\$SMF-4033 - 20241203-rcqx-FX267.lcb
 样品瓶号 : 1-21
 进样体积 : 40 μl 版本号: 6.115
 进样时间 : 2024/12/03 14:42:14 实验者: jiangjinwei
 处理时间(V2) : 2024/12/04 09:23:03 处理者: jiangjinwei
 仪器型号 : SHIMADZU LC-2050C (FX267)

<色谱图>



<峰表>

检测器A Ch1 224nm

峰号	保留时间	面积	面积%	高度	理论塔板数(USP)	拖尾因子	分离度(USP)
1	2.694	573197	100.000	111024	6675	1.068	--
总计		573197	100.000	111024			

图21 恩格列净片溶出曲线测定HPLC图谱
 自制品-2024053011批(10mg规格)-36 -pH6.8介质-桨法-50转-15min-片3
 供试品溶液-1

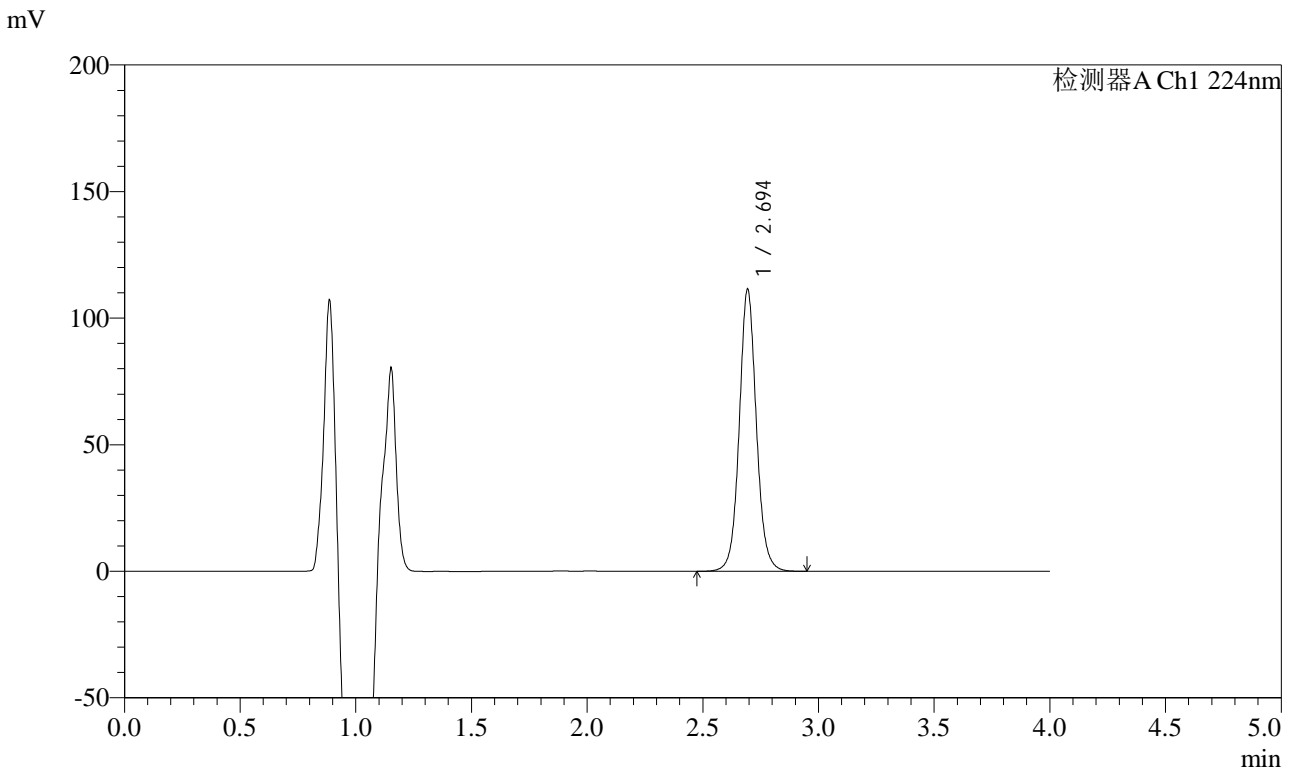


SMF-4033

<样品信息>

色谱柱 : LP-C8(150mm*4.6mm,5μm) 流 速: 2.0ml/min
 柱温 : 40°C 波 长: 224nm
 数据文件名 : RC\$SMF-4033 - 18-12/18-1671-2 - zzp-2024053011p-rcqx-pH6.8jz-36d-jf50z-10mg-15min-P4.lcd
 方法文件名 : RC\$SMF-4033 - SMF-4033-rcqx-FX267.lcm
 批处理文件名 : RC\$SMF-4033 - 20241203-rcqx-FX267.lcb
 样品瓶号 : 1-30
 进样体积 : 40 μl 版本号: 6.115
 进样时间 : 2024/12/03 14:46:38 实验者: jiangjinwei
 处理时间(V2) : 2024/12/04 09:23:06 处理者: jiangjinwei
 仪器型号 : SHIMADZU LC-2050C (FX267)

<色谱图>



<峰表>

检测器A Ch1 224nm

峰号	保留时间	面积	面积%	高度	理论塔板数(USP)	拖尾因子	分离度(USP)
1	2.694	573189	100.000	110868	6667	1.068	--
总计		573189	100.000	110868			

图22 恩格列净片溶出曲线测定HPLC图谱
 自制品-2024053011批(10mg规格)-36 -pH6.8介质-桨法-50转-15min-片4
 供试品溶液-1

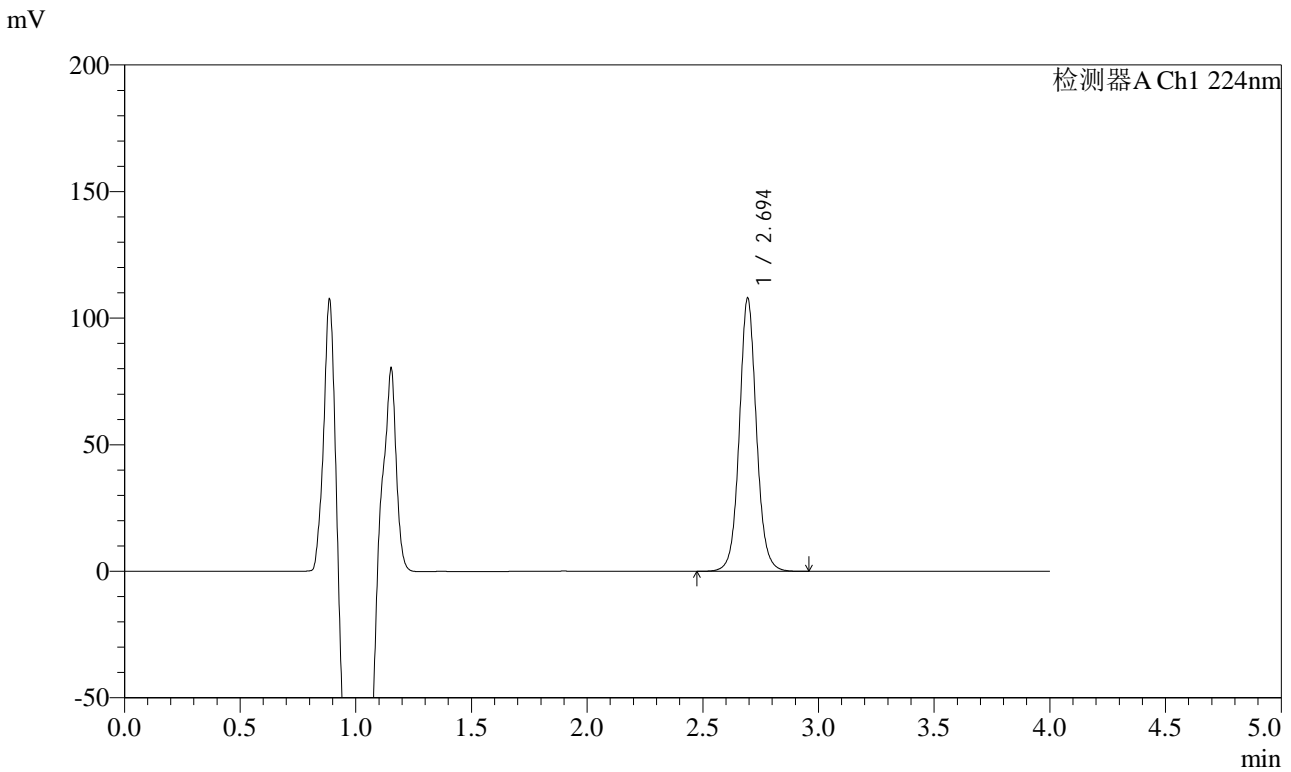


SMF-4033

<样品信息>

色谱柱 : LP-C8(150mm*4.6mm,5μm) 流 速: 2.0ml/min
 柱温 : 40°C 波 长: 224nm
 数据文件名 : RC\$SMF-4033 - 18-12/18-1672-2 - zzp-2024053011p-rcqx-pH6.8jz-36d-jf50z-10mg-15min-P5.lcd
 方法文件名 : RC\$SMF-4033 - SMF-4033-rcqx-FX267.lcm
 批处理文件名 : RC\$SMF-4033 - 20241203-rcqx-FX267.lcb
 样品瓶号 : 1-39
 进样体积 : 40 μl 版本号: 6.115
 进样时间 : 2024/12/03 14:51:02 实验者: jiangjinwei
 处理时间(V2) : 2024/12/04 09:23:09 处理者: jiangjinwei
 仪器型号 : SHIMADZU LC-2050C (FX267)

<色谱图>



<峰表>

检测器A Ch1 224nm

峰号	保留时间	面积	面积%	高度	理论塔板数(USP)	拖尾因子	分离度(USP)
1	2.694	555685	100.000	107514	6662	1.067	--
总计		555685	100.000	107514			

图23 恩格列净片溶出曲线测定HPLC图谱
 自制品-2024053011批(10mg规格)-36 -pH6.8介质-桨法-50转-15min-片5
 供试品溶液-1

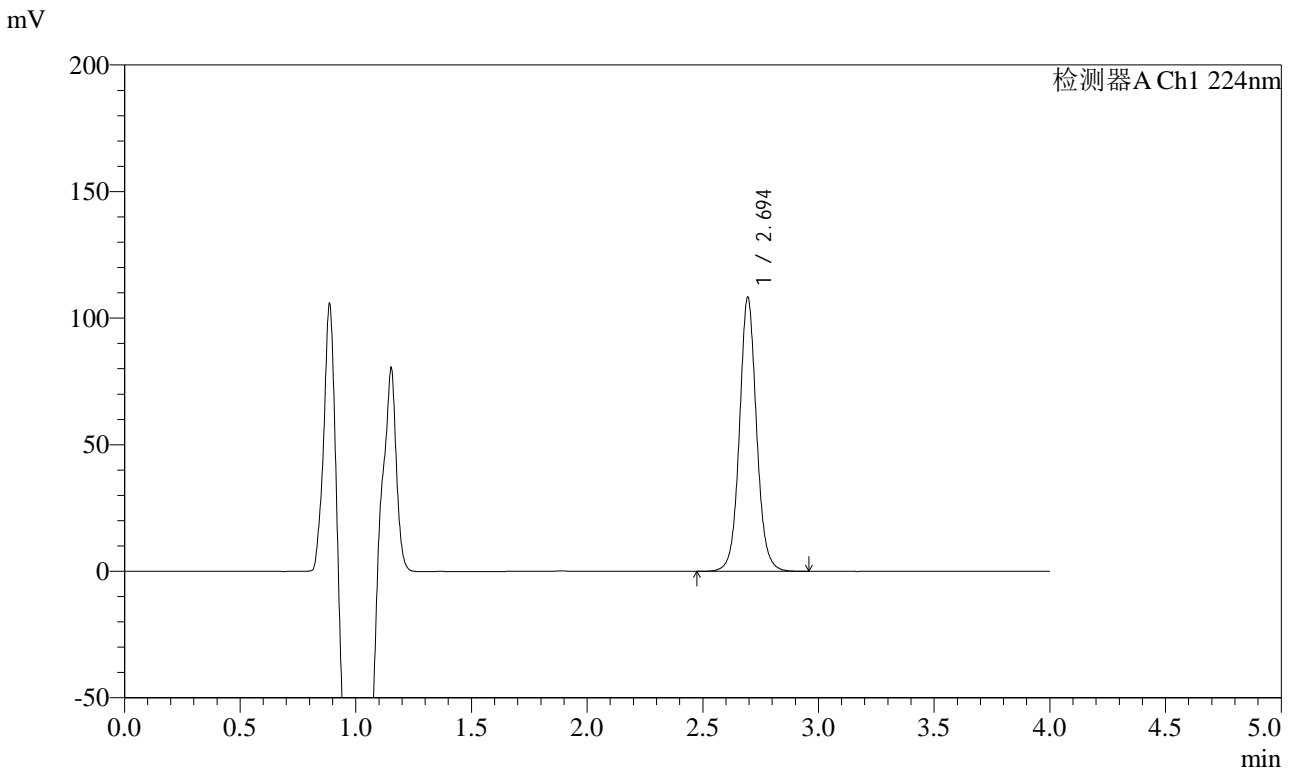


SMF-4033

<样品信息>

色谱柱 : LP-C8(150mm*4.6mm,5μm) 流 速: 2.0ml/min
 柱温 : 40°C 波 长: 224nm
 数据文件名 : RC\$SMF-4033 - 18-12/18-1673-2 - zzp-2024053011p-rcqx-pH6.8jz-36d-jf50z-10mg-15min-P6.lcd
 方法文件名 : RC\$SMF-4033 - SMF-4033-rcqx-FX267.lcm
 批处理文件名 : RC\$SMF-4033 - 20241203-rcqx-FX267.lcb
 样品瓶号 : 1-48
 进样体积 : 40 μl 版本号: 6.115
 进样时间 : 2024/12/03 14:55:25 实验者: jiangjinwei
 处理时间(V2) : 2024/12/04 09:23:11 处理者: jiangjinwei
 仪器型号 : SHIMADZU LC-2050C (FX267)

<色谱图>



<峰表>

检测器A Ch1 224nm

峰号	保留时间	面积	面积%	高度	理论塔板数(USP)	拖尾因子	分离度(USP)
1	2.694	557765	100.000	107997	6656	1.067	--
总计		557765	100.000	107997			

图24 恩格列净片溶出曲线测定HPLC图谱
 自制品-2024053011批(10mg规格)-36 -pH6.8介质-桨法-50转-15min-片6
 供试品溶液-1

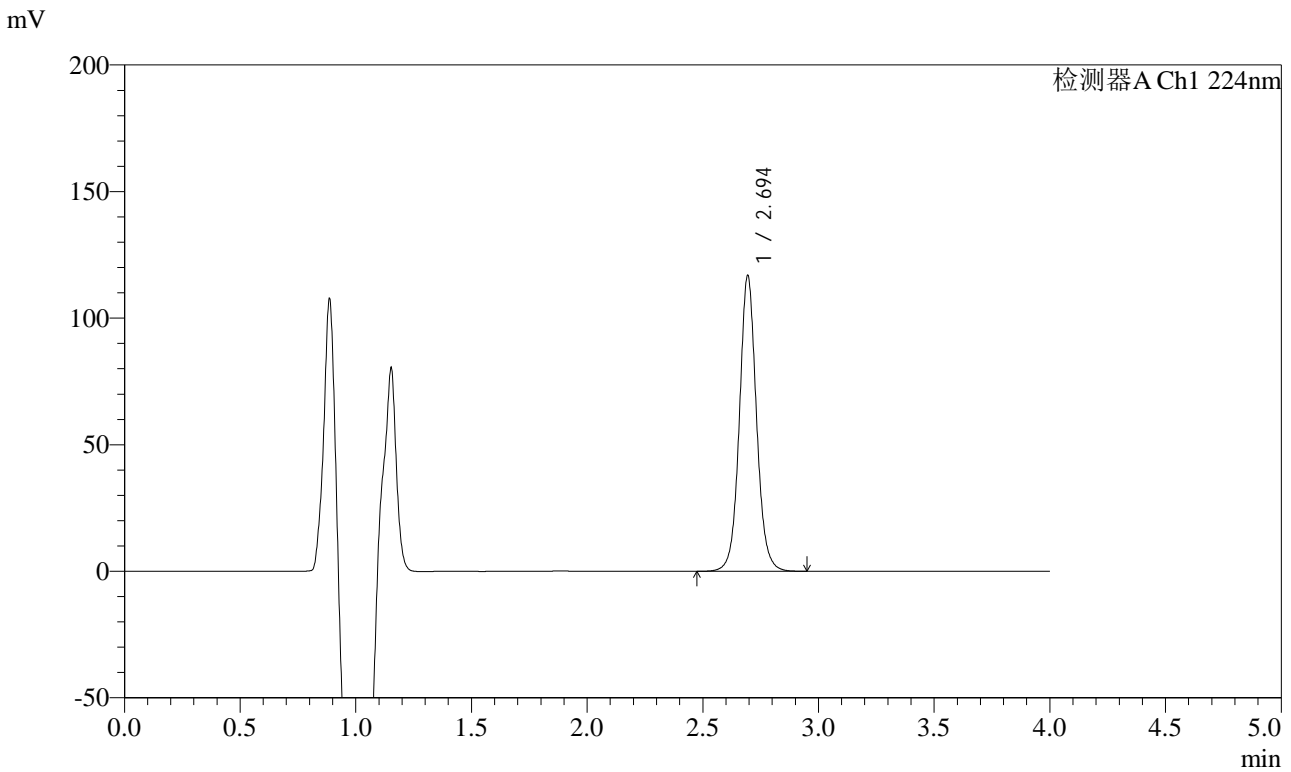


SMF-4033

<样品信息>

色谱柱 : LP-C8(150mm*4.6mm,5μm) 流 速: 2.0ml/min
 柱温 : 40°C 波 长: 224nm
 数据文件名 : RC\$SMF-4033 - 18-12/18-1674-2 - zzp-2024053011p-rcqx-pH6.8jz-36d-jf50z-10mg-20min-P1.lcd
 方法文件名 : RC\$SMF-4033 - SMF-4033-rcqx-FX267.lcm
 批处理文件名 : RC\$SMF-4033 - 20241203-rcqx-FX267.lcb
 样品瓶号 : 1-4
 进样体积 : 40 μl 版本号: 6.115
 进样时间 : 2024/12/03 14:59:49 实验者: jiangjinwei
 处理时间(V2) : 2024/12/04 09:23:14 处理者: jiangjinwei
 仪器型号 : SHIMADZU LC-2050C (FX267)

<色谱图>



<峰表>

检测器A Ch1 224nm

峰号	保留时间	面积	面积%	高度	理论塔板数(USP)	拖尾因子	分离度(USP)
1	2.694	601514	100.000	116468	6663	1.067	--
总计		601514	100.000	116468			

图25 恩格列净片溶出曲线测定HPLC图谱
 自制品-2024053011批(10mg规格)-36 -pH6.8介质-桨法-50转-20min-片1
 供试品溶液-1

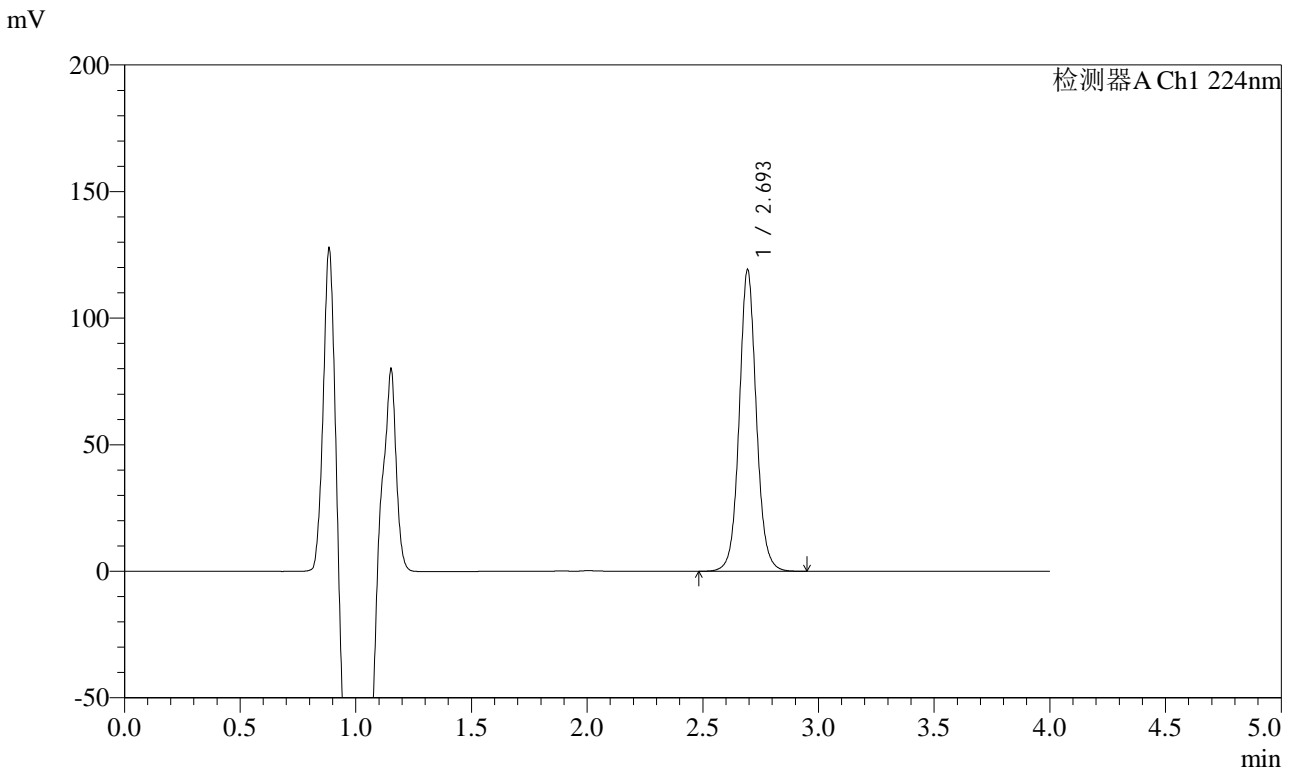


SMF-4033

<样品信息>

色谱柱 : LP-C8(150mm*4.6mm,5μm) 流 速: 2.0ml/min
 柱温 : 40°C 波 长: 224nm
 数据文件名 : RC\$SMF-4033 - 18-12/18-1675-2 - zzp-2024053011p-rcqx-pH6.8jz-36d-jf50z-10mg-20min-P2.lcd
 方法文件名 : RC\$SMF-4033 - SMF-4033-rcqx-FX267.lcm
 批处理文件名 : RC\$SMF-4033 - 20241203-rcqx-FX267.lcb
 样品瓶号 : 1-13
 进样体积 : 40 μl 版本号: 6.115
 进样时间 : 2024/12/03 15:04:14 实验者: jiangjinwei
 处理时间(V2) : 2024/12/04 09:23:17 处理者: jiangjinwei
 仪器型号 : SHIMADZU LC-2050C (FX267)

<色谱图>



<峰表>

检测器A Ch1 224nm

峰号	保留时间	面积	面积%	高度	理论塔板数(USP)	拖尾因子	分离度(USP)
1	2.693	613598	100.000	118535	6653	1.066	--
总计		613598	100.000	118535			

图26 恩格列净片溶出曲线测定HPLC图谱
 自制品-2024053011批(10mg规格)-36 -pH6.8介质-桨法-50转-20min-片2
 供试品溶液-1

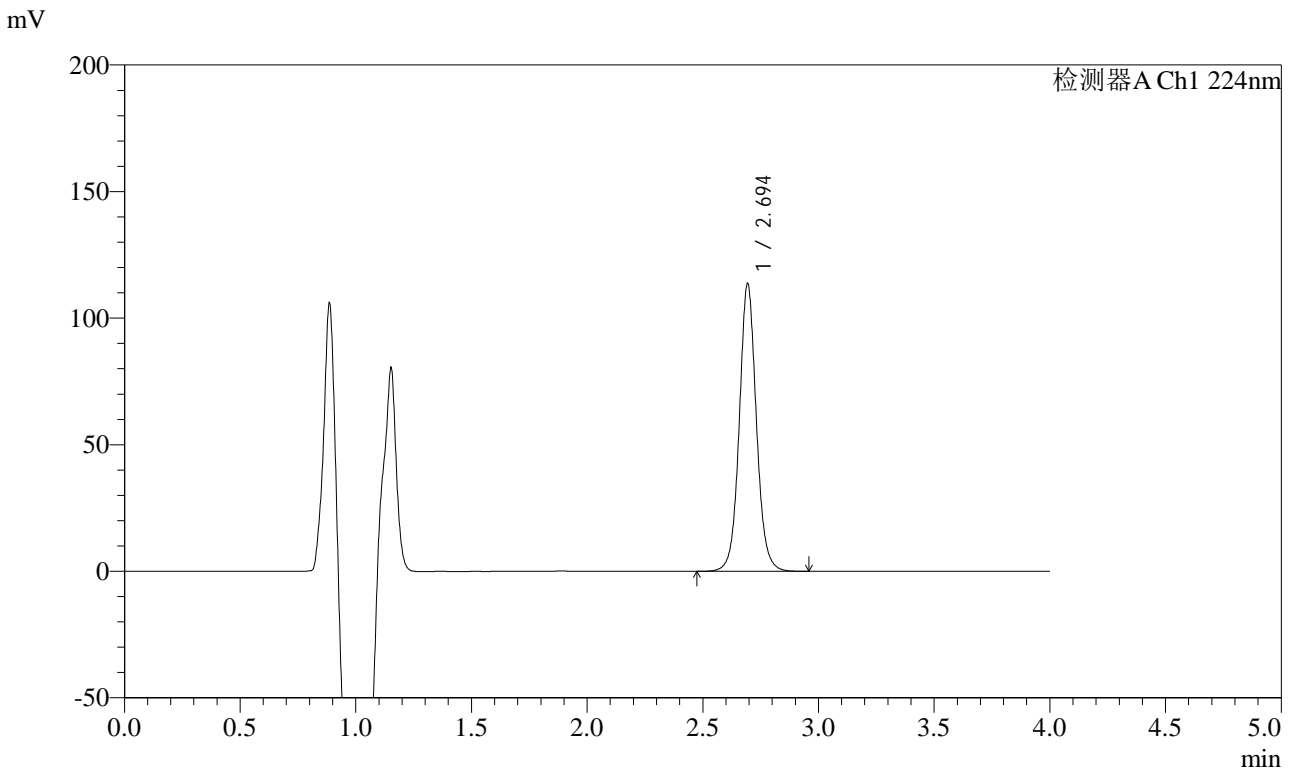


SMF-4033

<样品信息>

色谱柱 : LP-C8(150mm*4.6mm,5μm) 流 速: 2.0ml/min
 柱温 : 40°C 波 长: 224nm
 数据文件名 : RC\$SMF-4033 - 18-12/18-1676-2 - zzp-2024053011p-rcqx-pH6.8jz-36d-jf50z-10mg-20min-P3.lcd
 方法文件名 : RC\$SMF-4033 - SMF-4033-rcqx-FX267.lcm
 批处理文件名 : RC\$SMF-4033 - 20241203-rcqx-FX267.lcb
 样品瓶号 : 1-22
 进样体积 : 40 μl 版本号: 6.115
 进样时间 : 2024/12/03 15:08:38 实验者: jiangjinwei
 处理时间(V2) : 2024/12/04 09:23:20 处理者: jiangjinwei
 仪器型号 : SHIMADZU LC-2050C (FX267)

<色谱图>



<峰表>

检测器A Ch1 224nm

峰号	保留时间	面积	面积%	高度	理论塔板数(USP)	拖尾因子	分离度(USP)
1	2.694	585153	100.000	113117	6656	1.066	--
总计		585153	100.000	113117			

图27 恩格列净片溶出曲线测定HPLC图谱
 自制品-2024053011批(10mg规格)-36 -pH6.8介质-桨法-50转-20min-片3
 供试品溶液-1

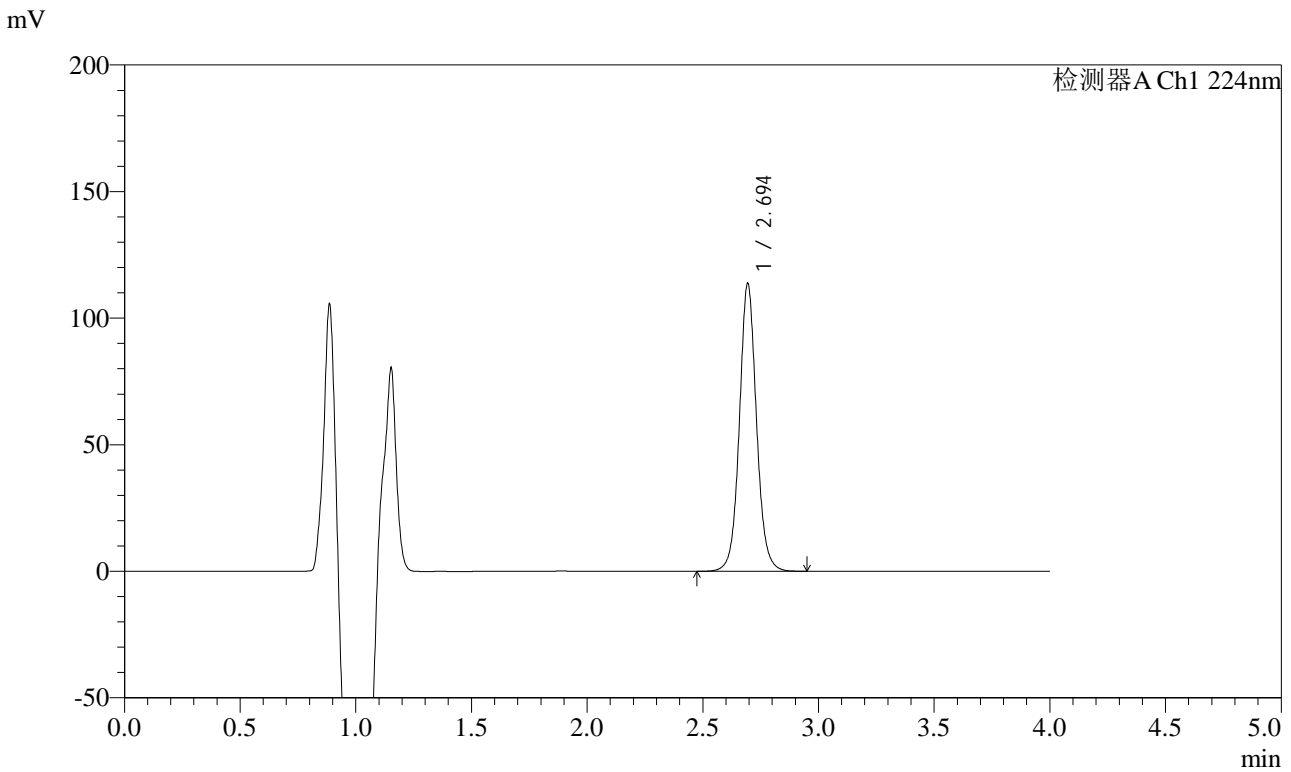


SMF-4033

<样品信息>

色谱柱 : LP-C8(150mm*4.6mm,5μm) 流 速: 2.0ml/min
 柱温 : 40°C 波 长: 224nm
 数据文件名 : RC\$SMF-4033 - 18-12/18-1677-2 - zzp-2024053011p-rcqx-pH6.8jz-36d-jf50z-10mg-20min-P4.lcd
 方法文件名 : RC\$SMF-4033 - SMF-4033-rcqx-FX267.lcm
 批处理文件名 : RC\$SMF-4033 - 20241203-rcqx-FX267.lcb
 样品瓶号 : 1-31
 进样体积 : 40 μl 版本号: 6.115
 进样时间 : 2024/12/03 15:13:02 实验者: jiangjinwei
 处理时间(V2) : 2024/12/04 09:23:23 处理者: jiangjinwei
 仪器型号 : SHIMADZU LC-2050C (FX267)

<色谱图>



<峰表>

检测器A Ch1 224nm

峰号	保留时间	面积	面积%	高度	理论塔板数(USP)	拖尾因子	分离度(USP)
1	2.694	585398	100.000	113362	6660	1.066	--
总计		585398	100.000	113362			

图28 恩格列净片溶出曲线测定HPLC图谱
 自制品-2024053011批(10mg规格)-36 -pH6.8介质-桨法-50转-20min-片4
 供试品溶液-1

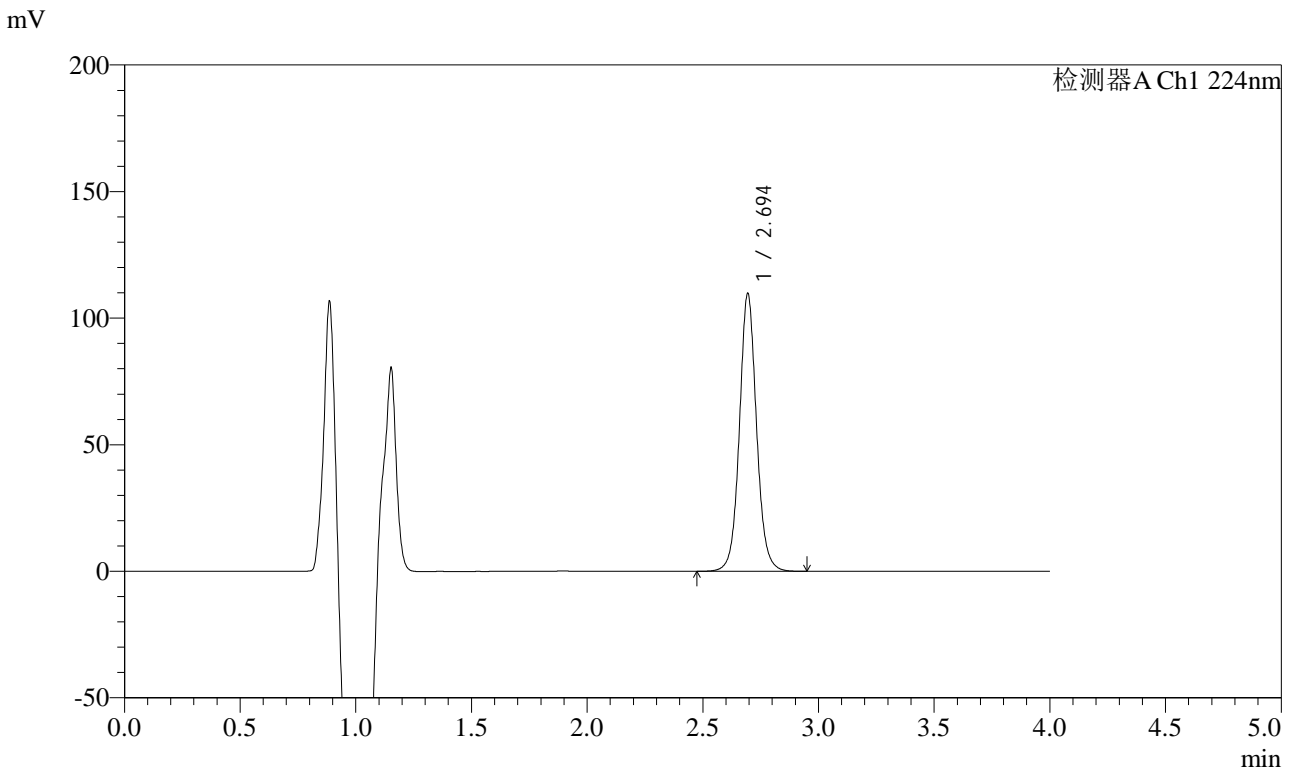


SMF-4033

<样品信息>

色谱柱 : LP-C8(150mm*4.6mm,5μm) 流 速: 2.0ml/min
 柱温 : 40°C 波 长: 224nm
 数据文件名 : RC\$SMF-4033 - 18-12/18-1678-2 - zzp-2024053011p-rcqx-pH6.8jz-36d-jf50z-10mg-20min-P5.lcd
 方法文件名 : RC\$SMF-4033 - SMF-4033-rcqx-FX267.lcm
 批处理文件名 : RC\$SMF-4033 - 20241203-rcqx-FX267.lcb
 样品瓶号 : 1-40
 进样体积 : 40 μl 版本号: 6.115
 进样时间 : 2024/12/03 15:17:26 实验者: jiangjinwei
 处理时间(V2) : 2024/12/04 09:23:25 处理者: jiangjinwei
 仪器型号 : SHIMADZU LC-2050C (FX267)

<色谱图>



<峰表>

检测器A Ch1 224nm

峰号	保留时间	面积	面积%	高度	理论塔板数(USP)	拖尾因子	分离度(USP)
1	2.694	564806	100.000	109411	6671	1.067	--
总计		564806	100.000	109411			

图29 恩格列净片溶出曲线测定HPLC图谱
 自制品-2024053011批(10mg规格)-36 -pH6.8介质-桨法-50转-20min-片5
 供试品溶液-1

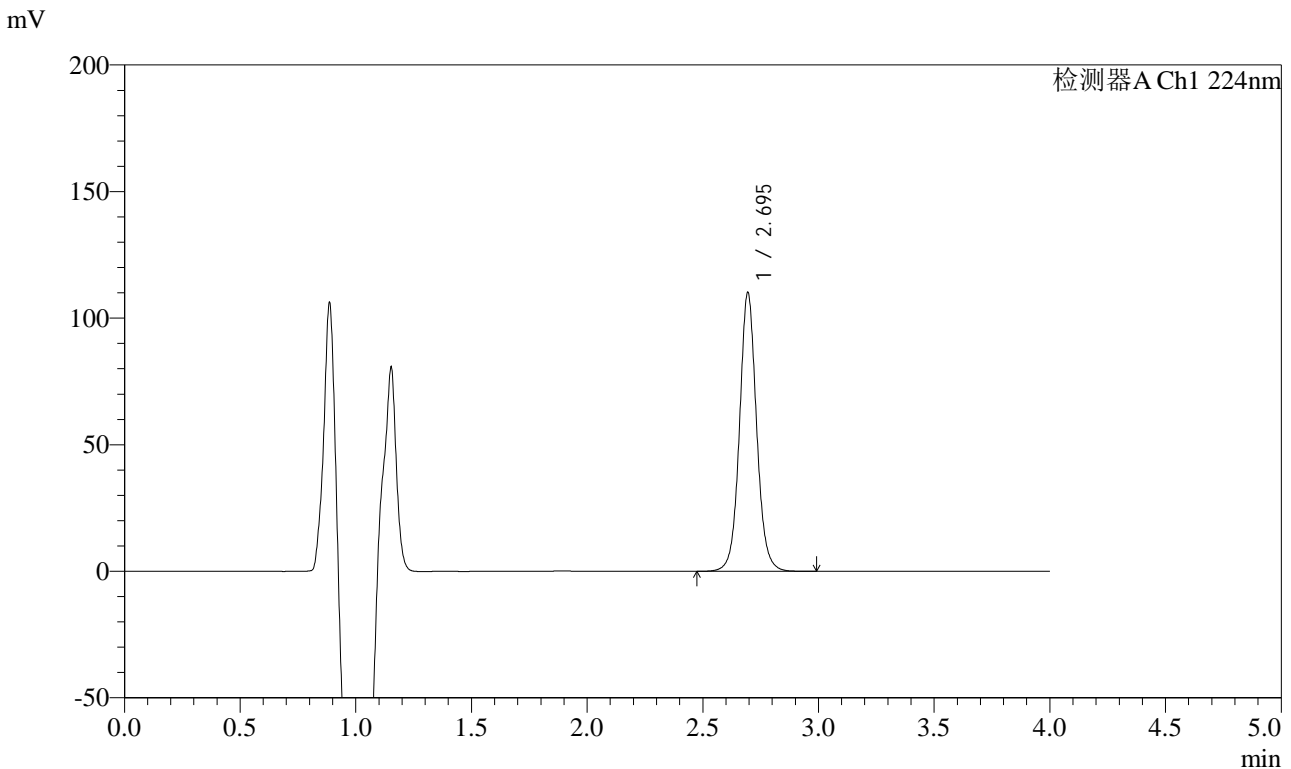


SMF-4033

<样品信息>

色谱柱 : LP-C8(150mm*4.6mm,5μm) 流 速: 2.0ml/min
 柱温 : 40°C 波 长: 224nm
 数据文件名 : RC\$SMF-4033 - 18-12/18-1679-2 - zzp-2024053011p-rcqx-pH6.8jz-36d-jf50z-10mg-20min-P6.lcd
 方法文件名 : RC\$SMF-4033 - SMF-4033-rcqx-FX267.lcm
 批处理文件名 : RC\$SMF-4033 - 20241203-rcqx-FX267.lcb
 样品瓶号 : 1-49
 进样体积 : 40 μl 版本号: 6.115
 进样时间 : 2024/12/03 15:21:50 实验者: jiangjinwei
 处理时间(V2) : 2024/12/04 09:23:28 处理者: jiangjinwei
 仪器型号 : SHIMADZU LC-2050C (FX267)

<色谱图>



<峰表>

检测器A Ch1 224nm

峰号	保留时间	面积	面积%	高度	理论塔板数(USP)	拖尾因子	分离度(USP)
1	2.695	566976	100.000	109874	6667	1.066	--
总计		566976	100.000	109874			

图30 恩格列净片溶出曲线测定HPLC图谱
 自制品-2024053011批(10mg规格)-36 -pH6.8介质-桨法-50转-20min-片6
 供试品溶液-1

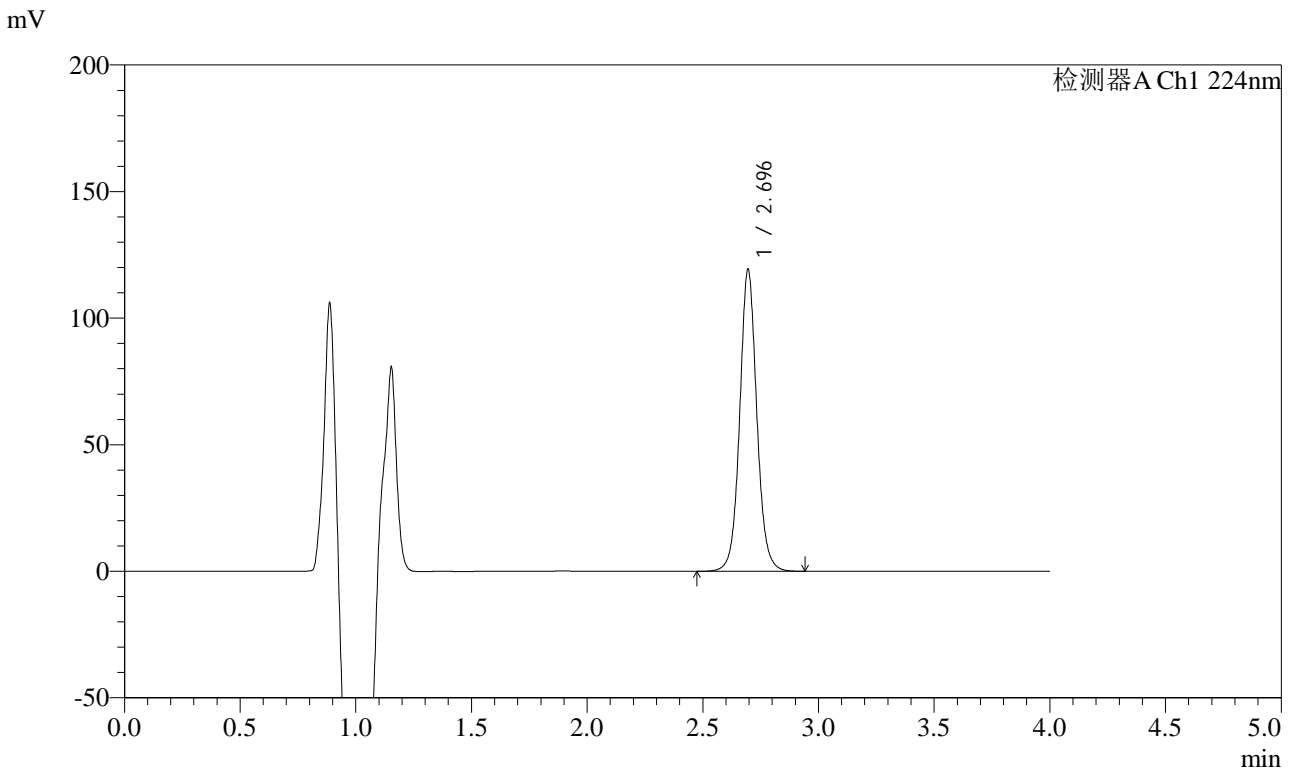


SMF-4033

<样品信息>

色谱柱 : LP-C8(150mm*4.6mm,5μm) 流 速: 2.0ml/min
 柱温 : 40°C 波 长: 224nm
 数据文件名 : RC\$SMF-4033 - 18-12/18-1680-2 - zzp-2024053011p-rcqx-pH6.8jz-36d-jf50z-10mg-30min-P1.lcd
 方法文件名 : RC\$SMF-4033 - SMF-4033-rcqx-FX267.lcm
 批处理文件名 : RC\$SMF-4033 - 20241203-rcqx-FX267.lcb
 样品瓶号 : 1-5
 进样体积 : 40 μl 版本号: 6.115
 进样时间 : 2024/12/03 15:26:14 实验者: jiangjinwei
 处理时间(V2) : 2024/12/04 09:23:31 处理者: jiangjinwei
 仪器型号 : SHIMADZU LC-2050C (FX267)

<色谱图>



<峰表>

检测器A Ch1 224nm

峰号	保留时间	面积	面积%	高度	理论塔板数(USP)	拖尾因子	分离度(USP)
1	2.696	613621	100.000	119185	6671	1.065	--
总计		613621	100.000	119185			

图31 恩格列净片溶出曲线测定HPLC图谱
 自制品-2024053011批(10mg规格)-36 -pH6.8介质-桨法-50转-30min-片1
 供试品溶液-1

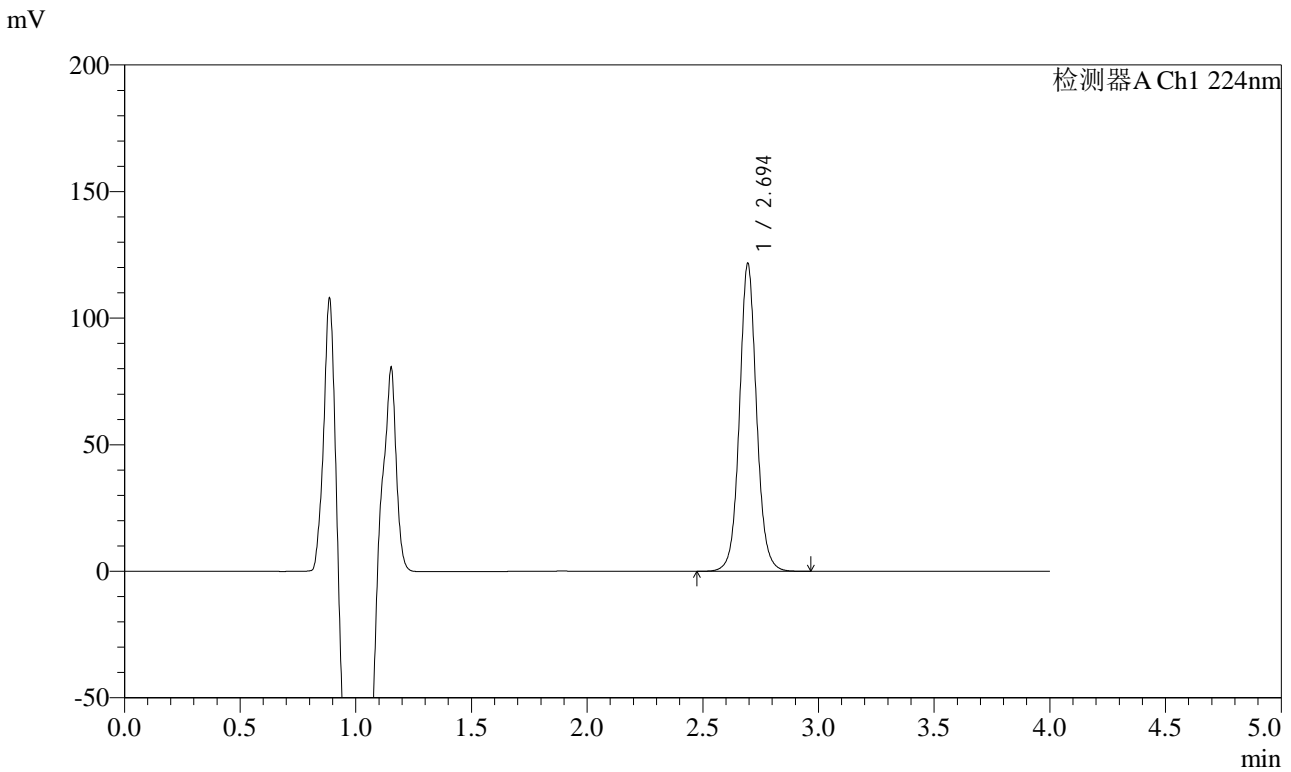


SMF-4033

<样品信息>

色谱柱 : LP-C8(150mm*4.6mm,5μm) 流 速: 2.0ml/min
 柱温 : 40°C 波 长: 224nm
 数据文件名 : RC\$SMF-4033 - 18-12/18-1681-2 - zzp-2024053011p-rcqx-pH6.8jz-36d-jf50z-10mg-30min-P2.lcd
 方法文件名 : RC\$SMF-4033 - SMF-4033-rcqx-FX267.lcm
 批处理文件名 : RC\$SMF-4033 - 20241203-rcqx-FX267.lcb
 样品瓶号 : 1-14
 进样体积 : 40 μl 版本号: 6.115
 进样时间 : 2024/12/03 15:30:38 实验者: jiangjinwei
 处理时间(V2) : 2024/12/04 09:23:34 处理者: jiangjinwei
 仪器型号 : SHIMADZU LC-2050C (FX267)

<色谱图>



<峰表>

检测器A Ch1 224nm

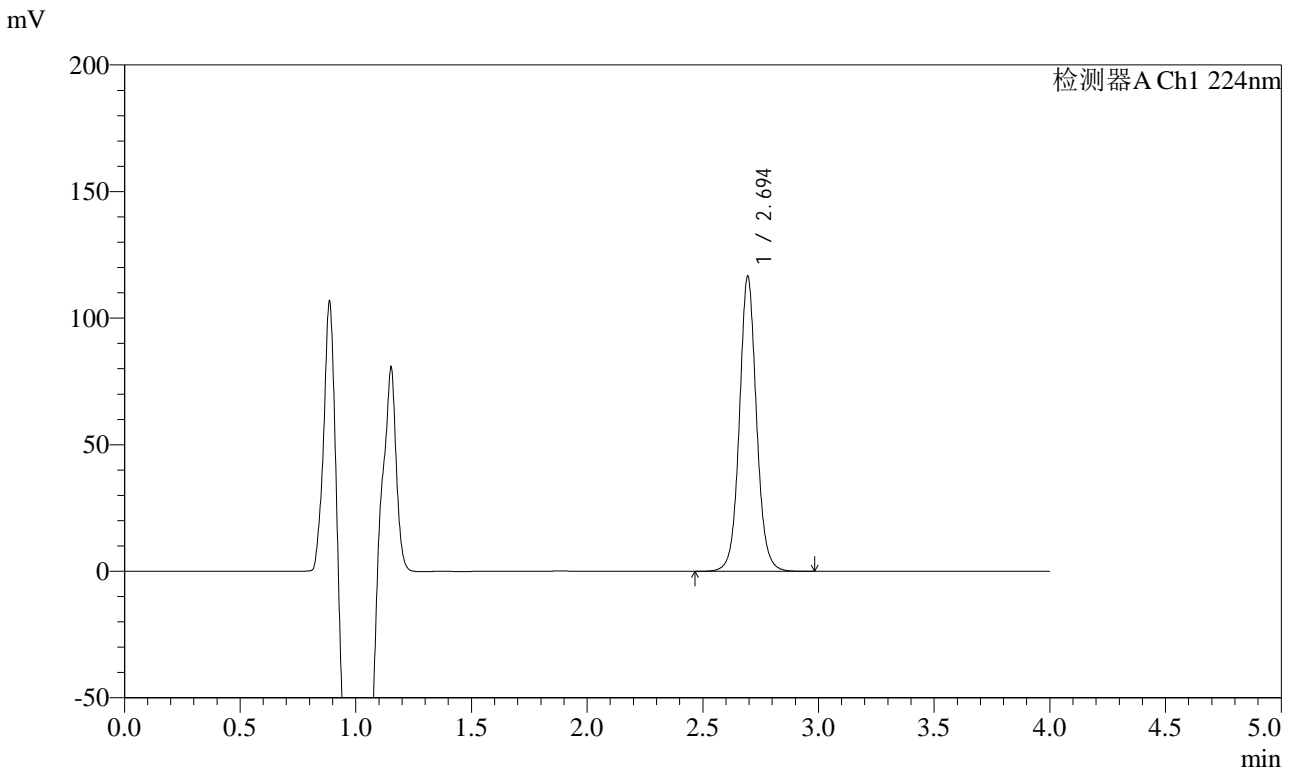
峰号	保留时间	面积	面积%	高度	理论塔板数(USP)	拖尾因子	分离度(USP)
1	2.694	625825	100.000	121300	6668	1.065	--
总计		625825	100.000	121300			

图32 恩格列净片溶出曲线测定HPLC图谱
 自制品-2024053011批(10mg规格)-36 -pH6.8介质-桨法-50转-30min-片2
 供试品溶液-1

<样品信息>

色谱柱 : LP-C8(150mm*4.6mm,5µm) 流 速: 2.0ml/min
 柱温 : 40°C 波 长: 224nm
 数据文件名 : RC\$SMF-4033 - 18-12/18-1682-2 - zzp-2024053011p-rcqx-pH6.8jz-36d-jf50z-10mg-30min-P3.lcd
 方法文件名 : RC\$SMF-4033 - SMF-4033-rcqx-FX267.lcm
 批处理文件名 : RC\$SMF-4033 - 20241203-rcqx-FX267.lcb
 样品瓶号 : 1-23
 进样体积 : 40 µl 版本号: 6.115
 进样时间 : 2024/12/03 15:35:03 实验者: jiangjinwei
 处理时间(V2) : 2024/12/04 09:23:37 处理者: jiangjinwei
 仪器型号 : SHIMADZU LC-2050C (FX267)

<色谱图>



<峰表>

检测器A Ch1 224nm

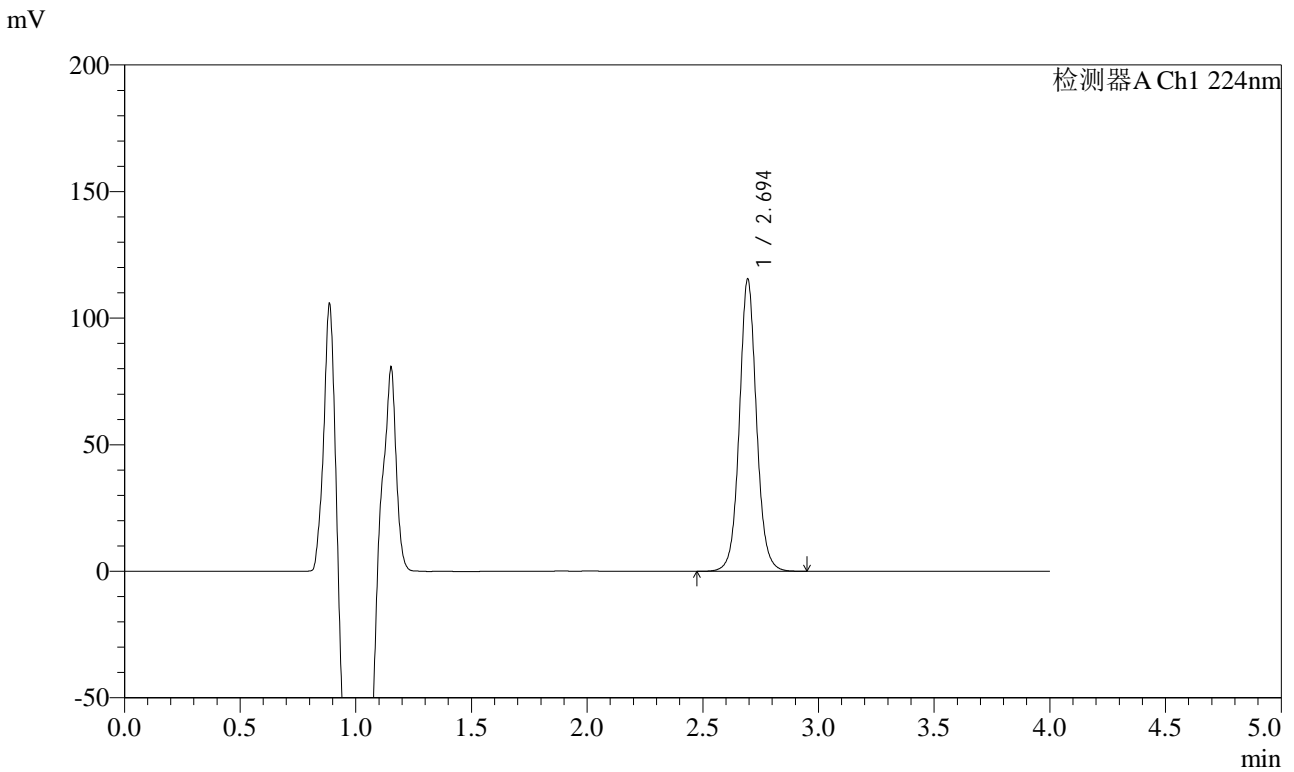
峰号	保留时间	面积	面积%	高度	理论塔板数(USP)	拖尾因子	分离度(USP)
1	2.694	599973	100.000	116185	6671	1.065	--
总计		599973	100.000	116185			

图33 恩格列净片溶出曲线测定HPLC图谱
 自制品-2024053011批(10mg规格)-36 -pH6.8介质-桨法-50转-30min-片3
 供试品溶液-1

<样品信息>

色谱柱 : LP-C8(150mm*4.6mm,5µm) 流 速: 2.0ml/min
 柱温 : 40°C 波 长: 224nm
 数据文件名 : RC\$SMF-4033 - 18-12/18-1683-2 - zzp-2024053011p-rcqx-pH6.8jz-36d-jf50z-10mg-30min-P4.lcd
 方法文件名 : RC\$SMF-4033 - SMF-4033-rcqx-FX267.lcm
 批处理文件名 : RC\$SMF-4033 - 20241203-rcqx-FX267.lcb
 样品瓶号 : 1-32
 进样体积 : 40 µl 版本号: 6.115
 进样时间 : 2024/12/03 15:39:28 实验者: jiangjinwei
 处理时间(V2) : 2024/12/04 09:23:40 处理者: jiangjinwei
 仪器型号 : SHIMADZU LC-2050C (FX267)

<色谱图>



<峰表>

检测器A Ch1 224nm

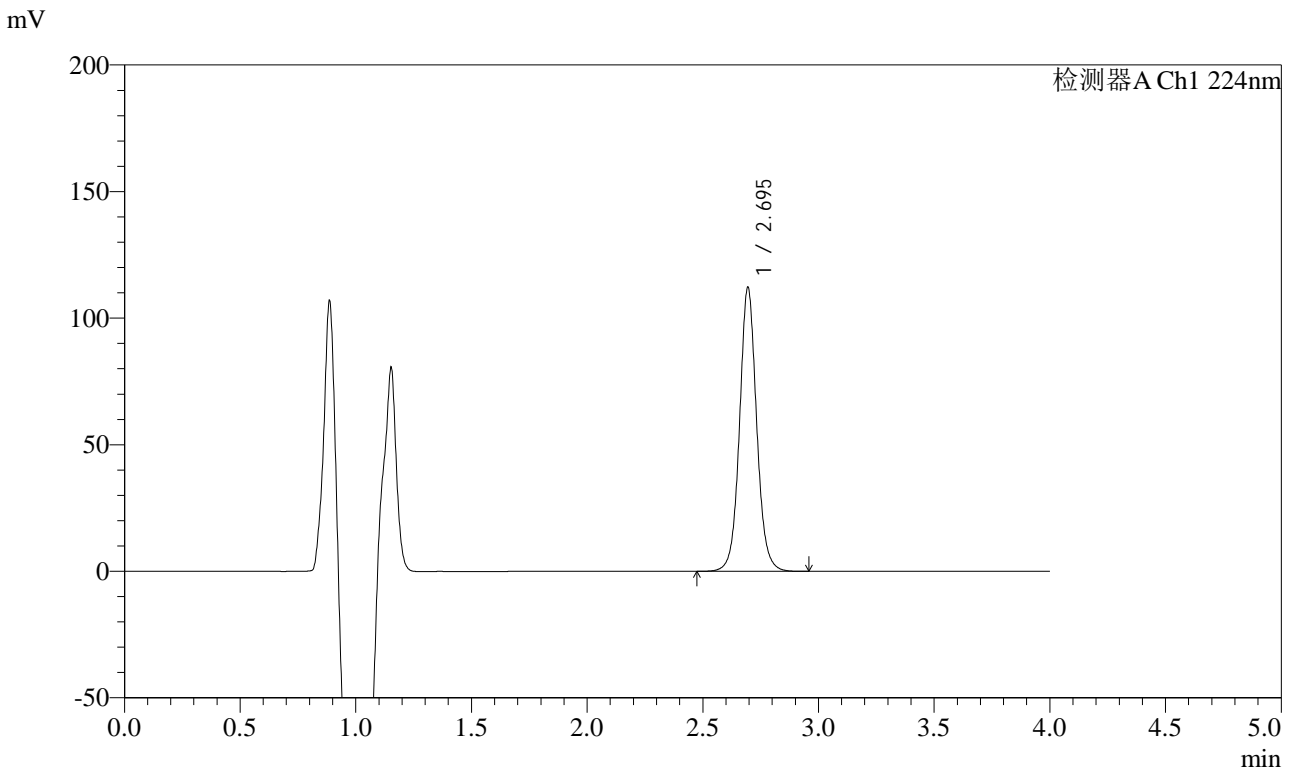
峰号	保留时间	面积	面积%	高度	理论塔板数(USP)	拖尾因子	分离度(USP)
1	2.694	594318	100.000	115074	6663	1.064	--
总计		594318	100.000	115074			

图34 恩格列净片溶出曲线测定HPLC图谱
 自制品-2024053011批(10mg规格)-36 -pH6.8介质-桨法-50转-30min-片4
 供试品溶液-1

<样品信息>

色谱柱 : LP-C8(150mm*4.6mm,5µm) 流 速: 2.0ml/min
 柱温 : 40°C 波 长: 224nm
 数据文件名 : RC\$SMF-4033 - 18-12/18-1684-2 - zzp-2024053011p-rcqx-pH6.8jz-36d-jf50z-10mg-30min-P5.lcd
 方法文件名 : RC\$SMF-4033 - SMF-4033-rcqx-FX267.lcm
 批处理文件名 : RC\$SMF-4033 - 20241203-rcqx-FX267.lcb
 样品瓶号 : 1-41
 进样体积 : 40 µl 版本号: 6.115
 进样时间 : 2024/12/03 15:43:53 实验者: jiangjinwei
 处理时间(V2) : 2024/12/04 09:23:42 处理者: jiangjinwei
 仪器型号 : SHIMADZU LC-2050C (FX267)

<色谱图>



<峰表>

检测器A Ch1 224nm

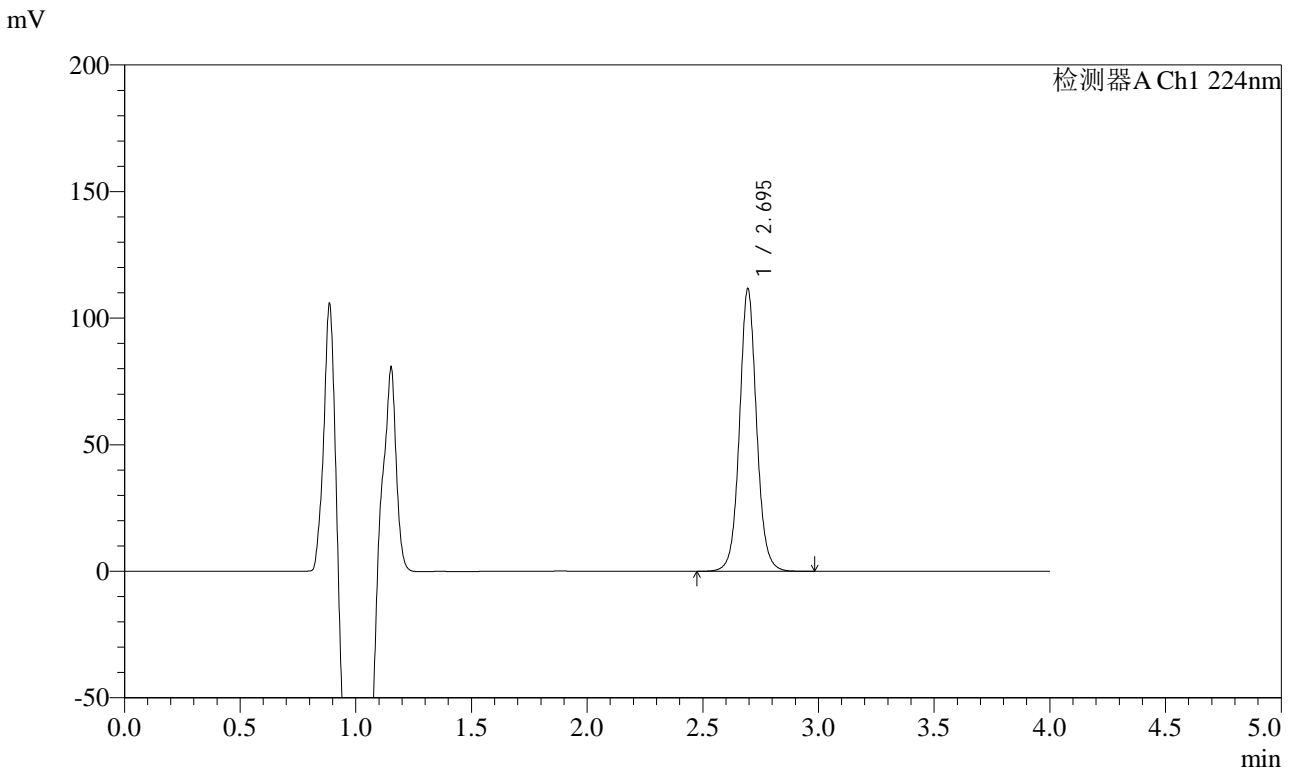
峰号	保留时间	面积	面积%	高度	理论塔板数(USP)	拖尾因子	分离度(USP)
1	2.695	577406	100.000	111982	6665	1.065	--
总计		577406	100.000	111982			

图35 恩格列净片溶出曲线测定HPLC图谱
 自制品-2024053011批(10mg规格)-36 -pH6.8介质-桨法-50转-30min-片5
 供试品溶液-1

<样品信息>

色谱柱 : LP-C8(150mm*4.6mm,5μm) 流 速: 2.0ml/min
 柱温 : 40°C 波 长: 224nm
 数据文件名 : RC\$SMF-4033 - 18-12/18-1685-2 - zzp-2024053011p-rcqx-pH6.8jz-36d-jf50z-10mg-30min-P6.lcd
 方法文件名 : RC\$SMF-4033 - SMF-4033-rcqx-FX267.lcm
 批处理文件名 : RC\$SMF-4033 - 20241203-rcqx-FX267.lcb
 样品瓶号 : 1-50
 进样体积 : 40 μl 版本号: 6.115
 进样时间 : 2024/12/03 15:48:19 实验者: jiangjinwei
 处理时间(V2) : 2024/12/04 09:23:45 处理者: jiangjinwei
 仪器型号 : SHIMADZU LC-2050C (FX267)

<色谱图>



<峰表>

检测器A Ch1 224nm

峰号	保留时间	面积	面积%	高度	理论塔板数(USP)	拖尾因子	分离度(USP)
1	2.695	574946	100.000	111436	6666	1.064	--
总计		574946	100.000	111436			

图36 恩格列净片溶出曲线测定HPLC图谱
自制品-2024053011批(10mg规格)-36 -pH6.8介质-桨法-50转-30min-片6
供试品溶液-1

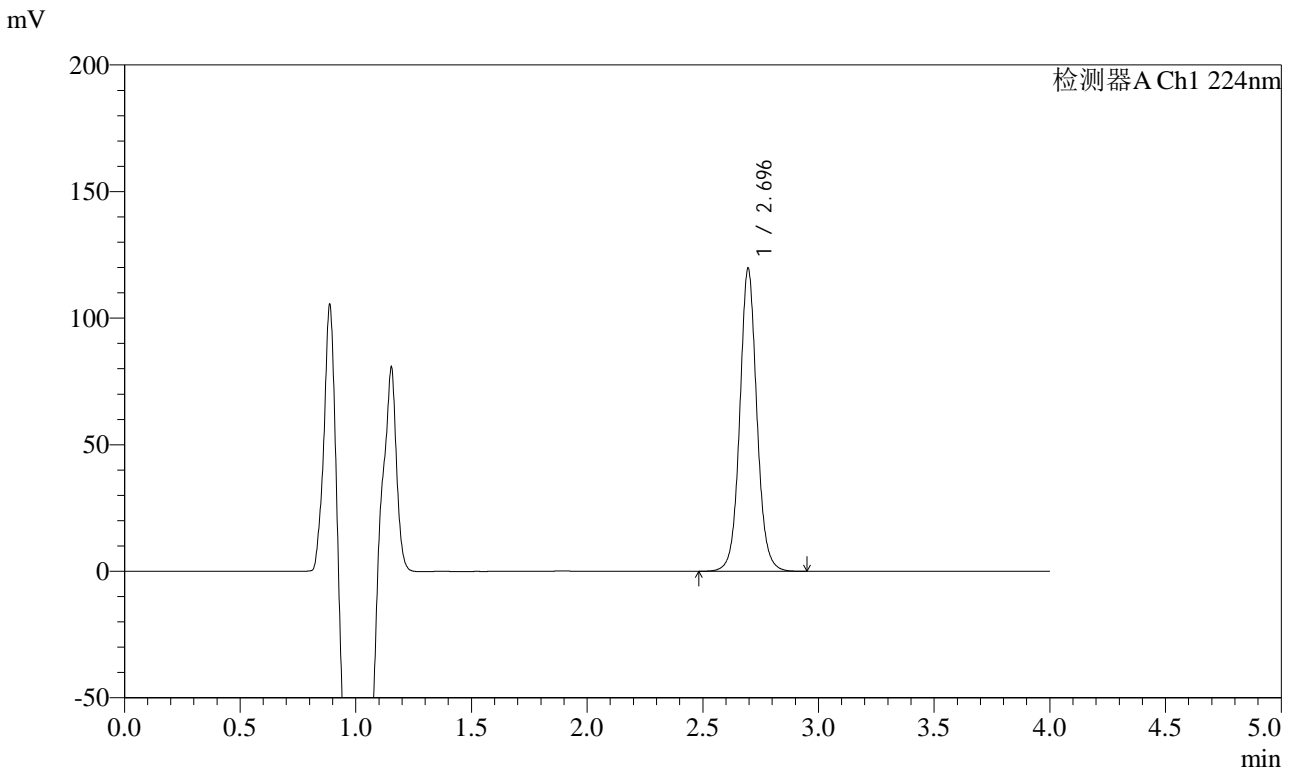


SMF-4033

<样品信息>

色谱柱 : LP-C8(150mm*4.6mm,5μm) 流 速: 2.0ml/min
 柱温 : 40°C 波 长: 224nm
 数据文件名 : RC\$SMF-4033 - 18-12/18-1686-2 - zzp-2024053011p-rcqx-pH6.8jz-36d-jf50z-10mg-45min-P1.lcd
 方法文件名 : RC\$SMF-4033 - SMF-4033-rcqx-FX267.lcm
 批处理文件名 : RC\$SMF-4033 - 20241203-rcqx-FX267.lcb
 样品瓶号 : 1-6
 进样体积 : 40 μl 版本号: 6.115
 进样时间 : 2024/12/03 15:52:42 实验者: jiangjinwei
 处理时间(V2) : 2024/12/04 09:23:48 处理者: jiangjinwei
 仪器型号 : SHIMADZU LC-2050C (FX267)

<色谱图>



<峰表>

检测器A Ch1 224nm

峰号	保留时间	面积	面积%	高度	理论塔板数(USP)	拖尾因子	分离度(USP)
1	2.696	616010	100.000	119614	6668	1.064	--
总计		616010	100.000	119614			

图37 恩格列净片溶出曲线测定HPLC图谱
 自制品-2024053011批(10mg规格)-36 -pH6.8介质-桨法-50转-45min-片1
 供试品溶液-1

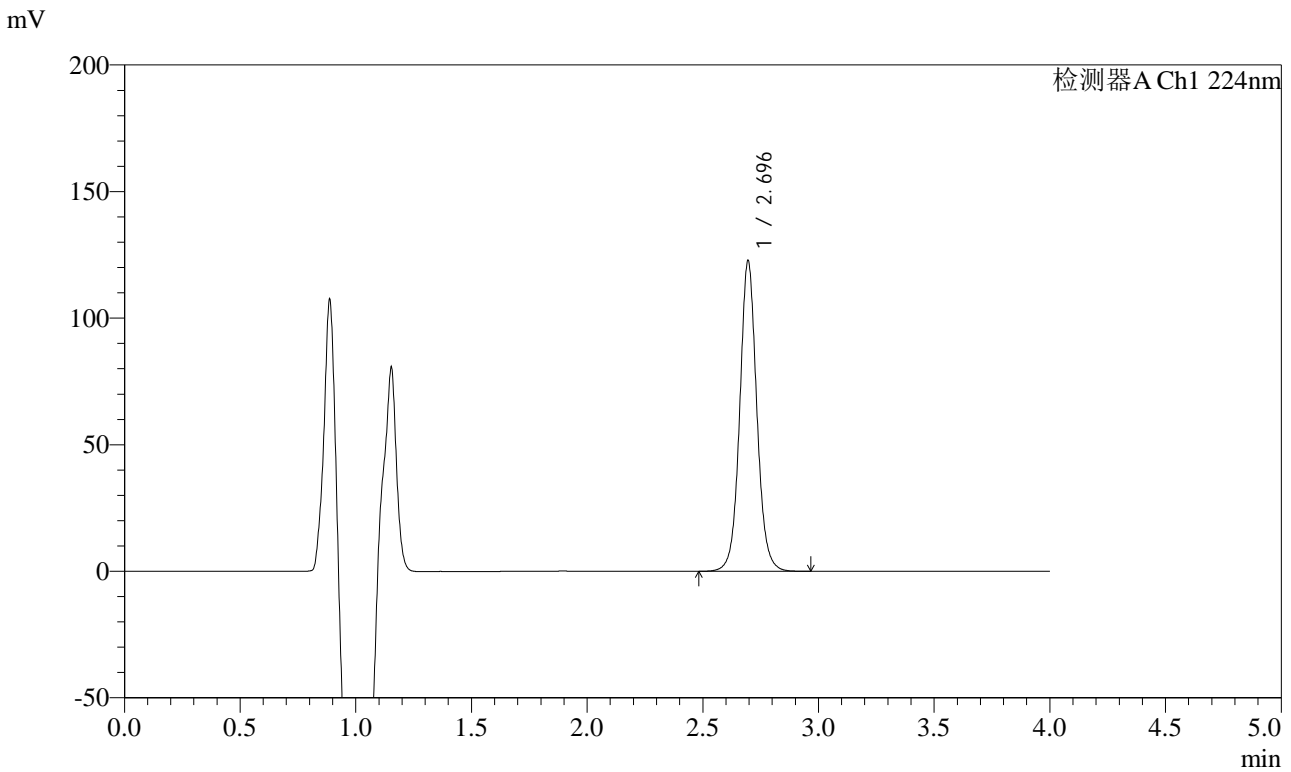


SMF-4033

<样品信息>

色谱柱 : LP-C8(150mm*4.6mm,5μm) 流 速: 2.0ml/min
 柱温 : 40°C 波 长: 224nm
 数据文件名 : RC\$SMF-4033 - 18-12/18-1687-2 - zzp-2024053011p-rcqx-pH6.8jz-36d-jf50z-10mg-45min-P2.lcd
 方法文件名 : RC\$SMF-4033 - SMF-4033-rcqx-FX267.lcm
 批处理文件名 : RC\$SMF-4033 - 20241203-rcqx-FX267.lcb
 样品瓶号 : 1-15
 进样体积 : 40 μl 版本号: 6.115
 进样时间 : 2024/12/03 15:57:06 实验者: jiangjinwei
 处理时间(V2) : 2024/12/04 09:23:50 处理者: jiangjinwei
 仪器型号 : SHIMADZU LC-2050C (FX267)

<色谱图>



<峰表>

检测器A Ch1 224nm

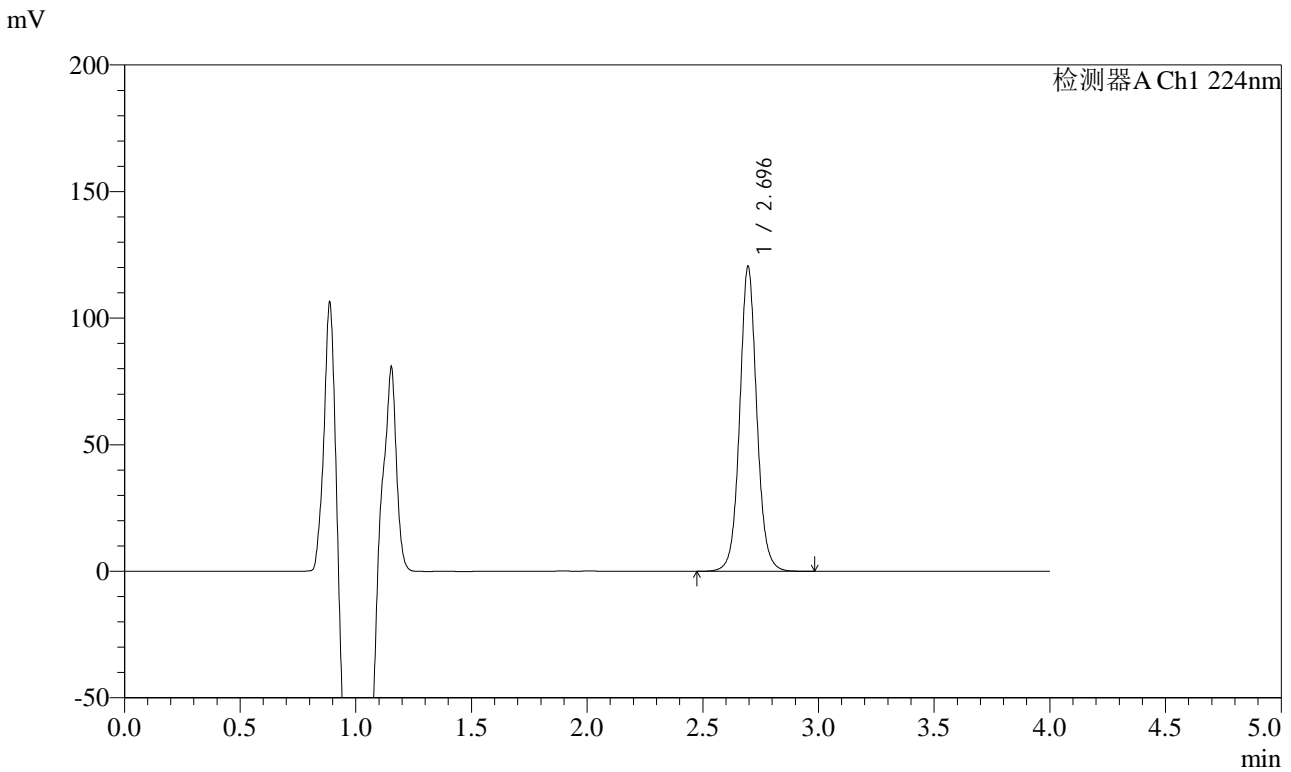
峰号	保留时间	面积	面积%	高度	理论塔板数(USP)	拖尾因子	分离度(USP)
1	2.696	631848	100.000	122617	6666	1.063	--
总计		631848	100.000	122617			

图38 恩格列净片溶出曲线测定HPLC图谱
 自制品-2024053011批(10mg规格)-36 -pH6.8介质-桨法-50转-45min-片2
 供试品溶液-1

<样品信息>

色谱柱 : LP-C8(150mm*4.6mm,5µm) 流 速: 2.0ml/min
 柱温 : 40°C 波 长: 224nm
 数据文件名 : RC\$SMF-4033 - 18-12/18-1688-2 - zzp-2024053011p-rcqx-pH6.8jz-36d-jf50z-10mg-45min-P3.lcd
 方法文件名 : RC\$SMF-4033 - SMF-4033-rcqx-FX267.lcm
 批处理文件名 : RC\$SMF-4033 - 20241203-rcqx-FX267.lcb
 样品瓶号 : 1-24
 进样体积 : 40 µl 版本号: 6.115
 进样时间 : 2024/12/03 16:01:30 实验者: jiangjinwei
 处理时间(V2) : 2024/12/04 09:23:53 处理者: jiangjinwei
 仪器型号 : SHIMADZU LC-2050C (FX267)

<色谱图>



<峰表>

检测器A Ch1 224nm

峰号	保留时间	面积	面积%	高度	理论塔板数(USP)	拖尾因子	分离度(USP)
1	2.696	620046	100.000	120339	6670	1.063	--
总计		620046	100.000	120339			

图39 恩格列净片溶出曲线测定HPLC图谱
 自制品-2024053011批(10mg规格)-36 -pH6.8介质-桨法-50转-45min-片3
 供试品溶液-1

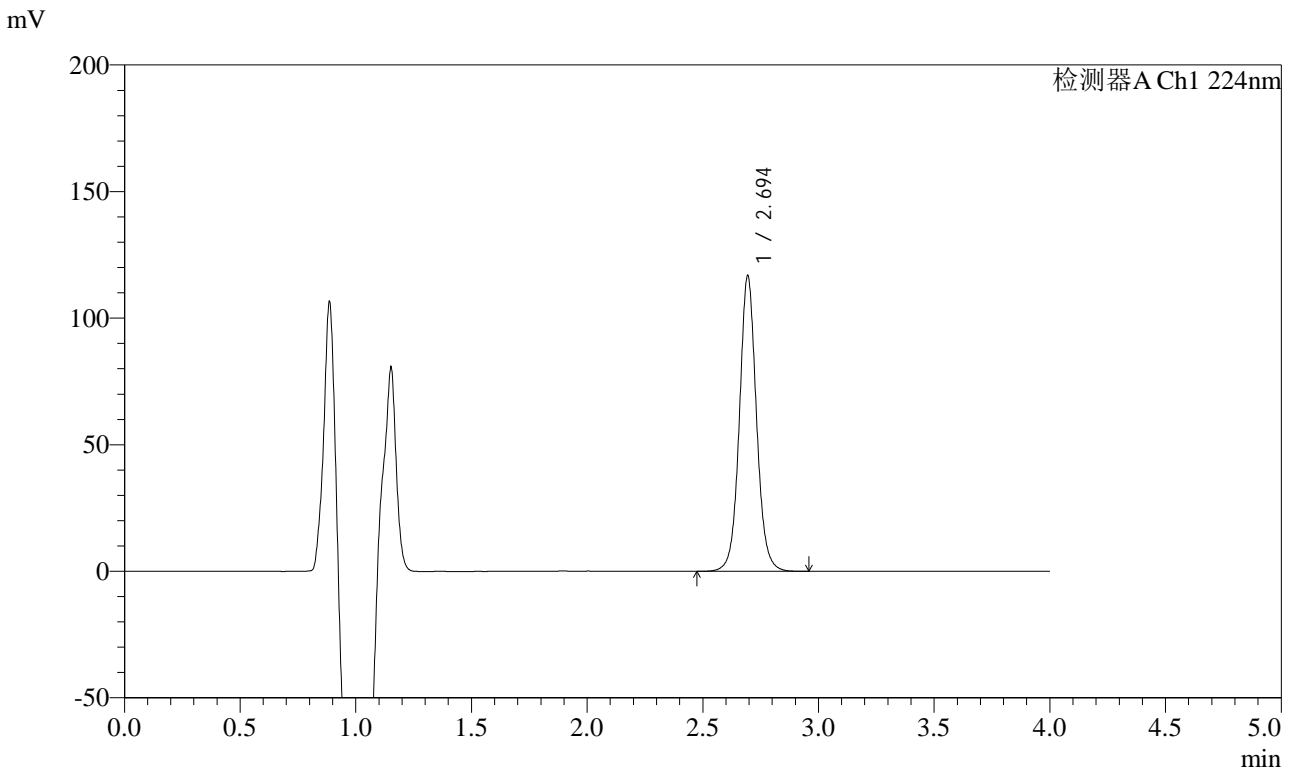


SMF-4033

<样品信息>

色谱柱 : LP-C8(150mm*4.6mm,5μm) 流 速: 2.0ml/min
 柱温 : 40°C 波 长: 224nm
 数据文件名 : RC\$SMF-4033 - 18-12/18-1689-2 - zzp-2024053011p-rcqx-pH6.8jz-36d-jf50z-10mg-45min-P4.lcd
 方法文件名 : RC\$SMF-4033 - SMF-4033-rcqx-FX267.lcm
 批处理文件名 : RC\$SMF-4033 - 20241203-rcqx-FX267.lcb
 样品瓶号 : 1-33
 进样体积 : 40 μl 版本号: 6.115
 进样时间 : 2024/12/03 16:05:54 实验者: jiangjinwei
 处理时间(V2) : 2024/12/04 09:23:56 处理者: jiangjinwei
 仪器型号 : SHIMADZU LC-2050C (FX267)

<色谱图>



<峰表>

检测器A Ch1 224nm

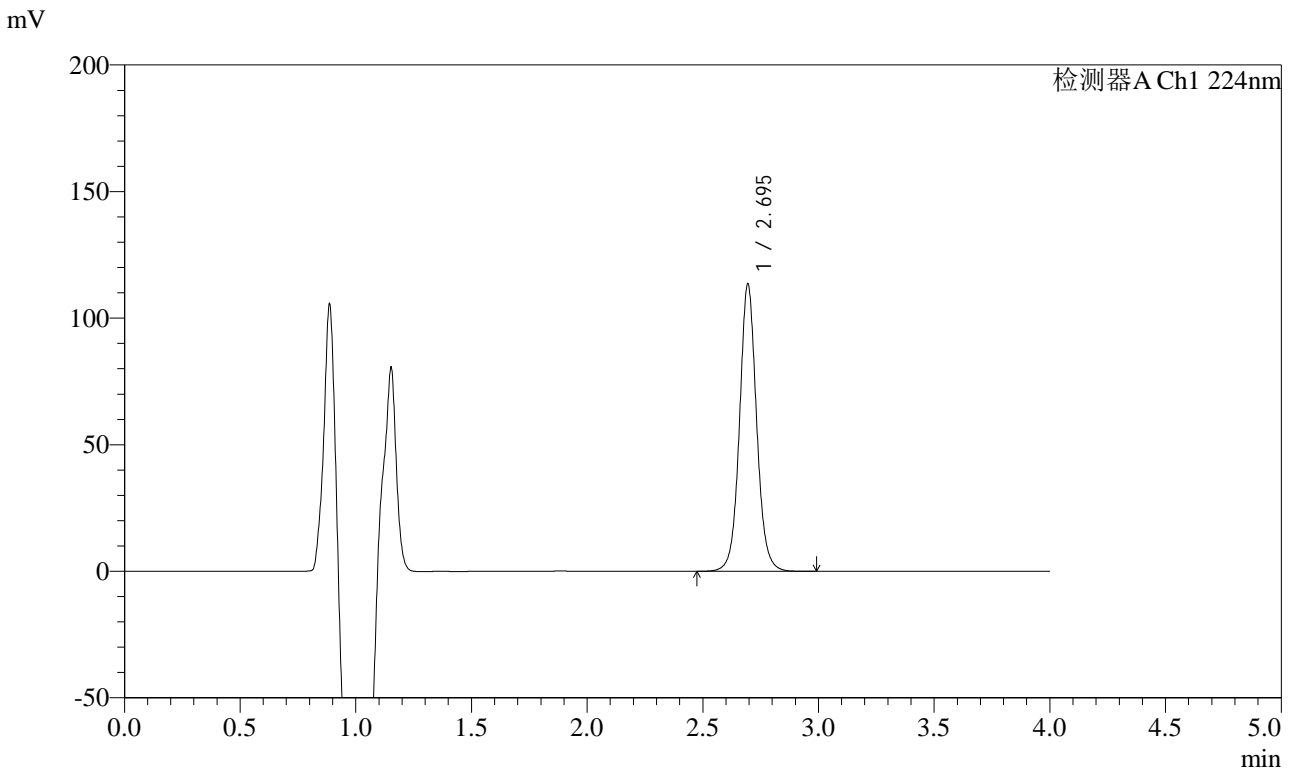
峰号	保留时间	面积	面积%	高度	理论塔板数(USP)	拖尾因子	分离度(USP)
1	2.694	601159	100.000	116396	6662	1.063	--
总计		601159	100.000	116396			

图40 恩格列净片溶出曲线测定HPLC图谱
 自制品-2024053011批(10mg规格)-36 -pH6.8介质-桨法-50转-45min-片4
 供试品溶液-1

<样品信息>

色谱柱 : LP-C8(150mm*4.6mm,5μm) 流 速: 2.0ml/min
 柱温 : 40°C 波 长: 224nm
 数据文件名 : RC\$SMF-4033 - 18-12/18-1690-2 - zzp-2024053011p-rcqx-pH6.8jz-36d-jf50z-10mg-45min-P5.lcd
 方法文件名 : RC\$SMF-4033 - SMF-4033-rcqx-FX267.lcm
 批处理文件名 : RC\$SMF-4033 - 20241203-rcqx-FX267.lcb
 样品瓶号 : 1-42
 进样体积 : 40 μl 版本号: 6.115
 进样时间 : 2024/12/03 16:10:19 实验者: jiangjinwei
 处理时间(V2) : 2024/12/04 09:23:59 处理者: jiangjinwei
 仪器型号 : SHIMADZU LC-2050C (FX267)

<色谱图>



<峰表>

检测器A Ch1 224nm

峰号	保留时间	面积	面积%	高度	理论塔板数(USP)	拖尾因子	分离度(USP)
1	2.695	584717	100.000	113286	6661	1.063	--
总计		584717	100.000	113286			

图41 恩格列净片溶出曲线测定HPLC图谱
自制品-2024053011批(10mg规格)-36 -pH6.8介质-桨法-50转-45min-片5
供试品溶液-1

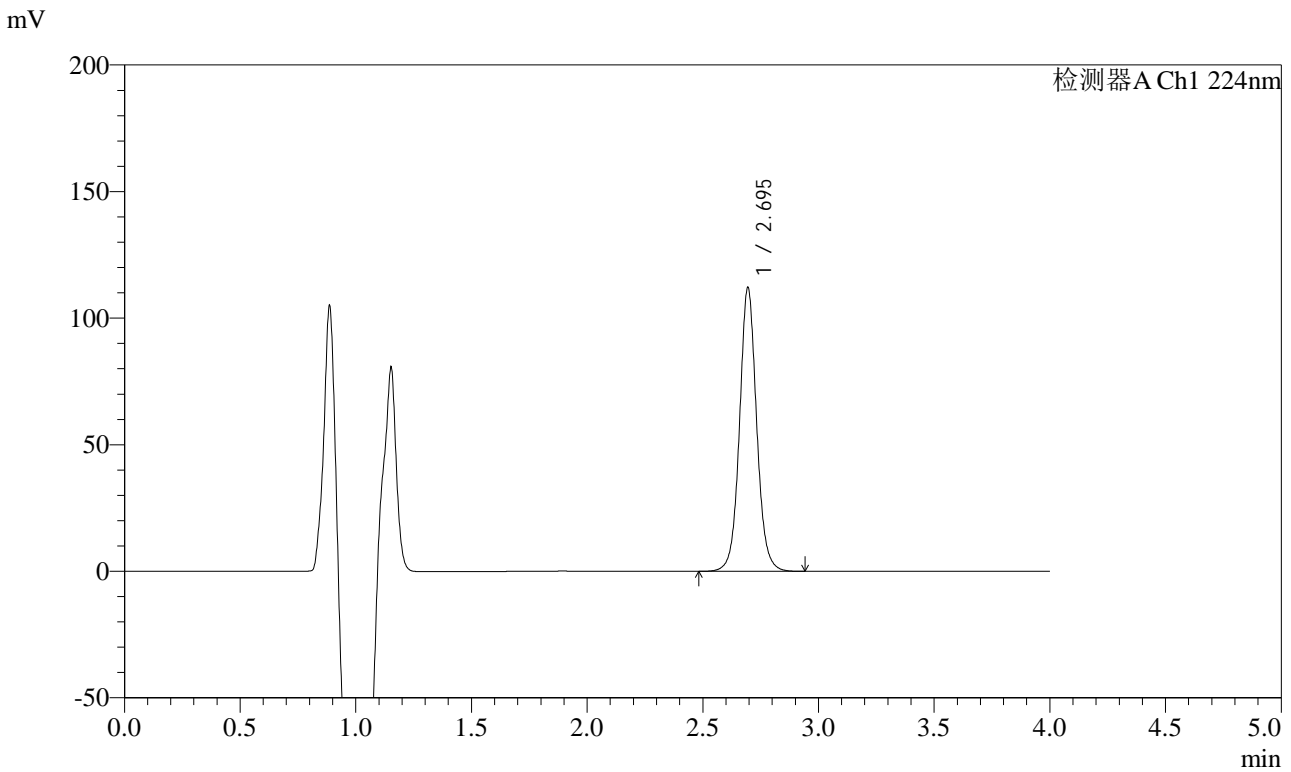


SMF-4033

<样品信息>

色谱柱 : LP-C8(150mm*4.6mm,5μm) 流 速: 2.0ml/min
 柱温 : 40°C 波 长: 224nm
 数据文件名 : RC\$SMF-4033 - 18-12/18-1691-2 - zzp-2024053011p-rcqx-pH6.8jz-36d-jf50z-10mg-45min-P6.lcd
 方法文件名 : RC\$SMF-4033 - SMF-4033-rcqx-FX267.lcm
 批处理文件名 : RC\$SMF-4033 - 20241203-rcqx-FX267.lcb
 样品瓶号 : 1-51
 进样体积 : 40 μl 版本号: 6.115
 进样时间 : 2024/12/03 16:14:43 实验者: jiangjinwei
 处理时间(V2) : 2024/12/04 09:24:01 处理者: jiangjinwei
 仪器型号 : SHIMADZU LC-2050C (FX267)

<色谱图>



<峰表>

检测器A Ch1 224nm

峰号	保留时间	面积	面积%	高度	理论塔板数(USP)	拖尾因子	分离度(USP)
1	2.695	577713	100.000	111961	6658	1.062	--
总计		577713	100.000	111961			

图42 恩格列净片溶出曲线测定HPLC图谱
 自制品-2024053011批(10mg规格)-36 -pH6.8介质-桨法-50转-45min-片6
 供试品溶液-1

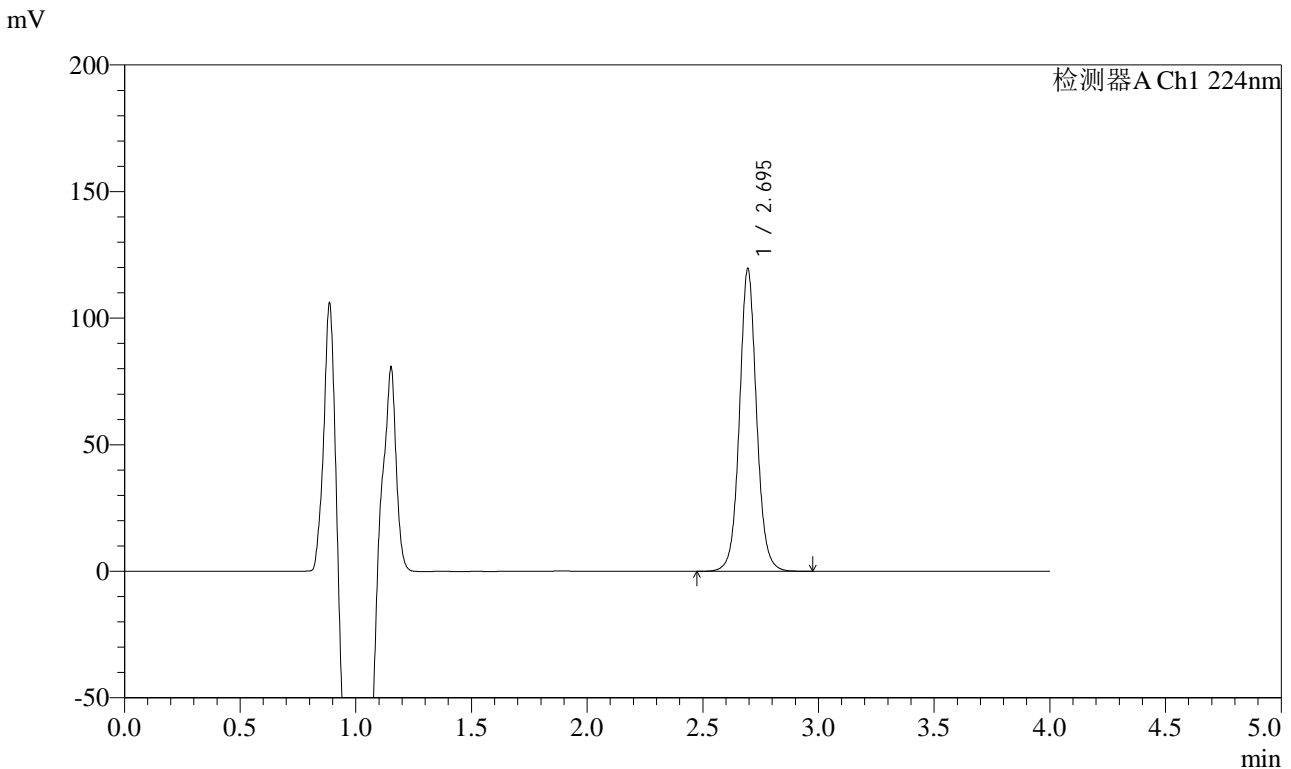


SMF-4033

<样品信息>

色谱柱 : LP-C8(150mm*4.6mm,5μm) 流 速: 2.0ml/min
 柱温 : 40°C 波 长: 224nm
 数据文件名 : RC\$SMF-4033 - 18-12/18-1692-2 - zzp-2024053011p-rcqx-pH6.8jz-36d-jf50z-10mg-60min-P1.lcd
 方法文件名 : RC\$SMF-4033 - SMF-4033-rcqx-FX267.lcm
 批处理文件名 : RC\$SMF-4033 - 20241203-rcqx-FX267.lcb
 样品瓶号 : 1-7
 进样体积 : 40 μl 版本号: 6.115
 进样时间 : 2024/12/03 16:19:06 实验者: jiangjinwei
 处理时间(V2) : 2024/12/04 09:24:04 处理者: jiangjinwei
 仪器型号 : SHIMADZU LC-2050C (FX267)

<色谱图>



<峰表>

检测器A Ch1 224nm

峰号	保留时间	面积	面积%	高度	理论塔板数(USP)	拖尾因子	分离度(USP)
1	2.695	615501	100.000	119244	6664	1.062	--
总计		615501	100.000	119244			

图43 恩格列净片溶出曲线测定HPLC图谱
 自制品-2024053011批(10mg规格)-36 -pH6.8介质-桨法-50转-60min-片1
 供试品溶液-1

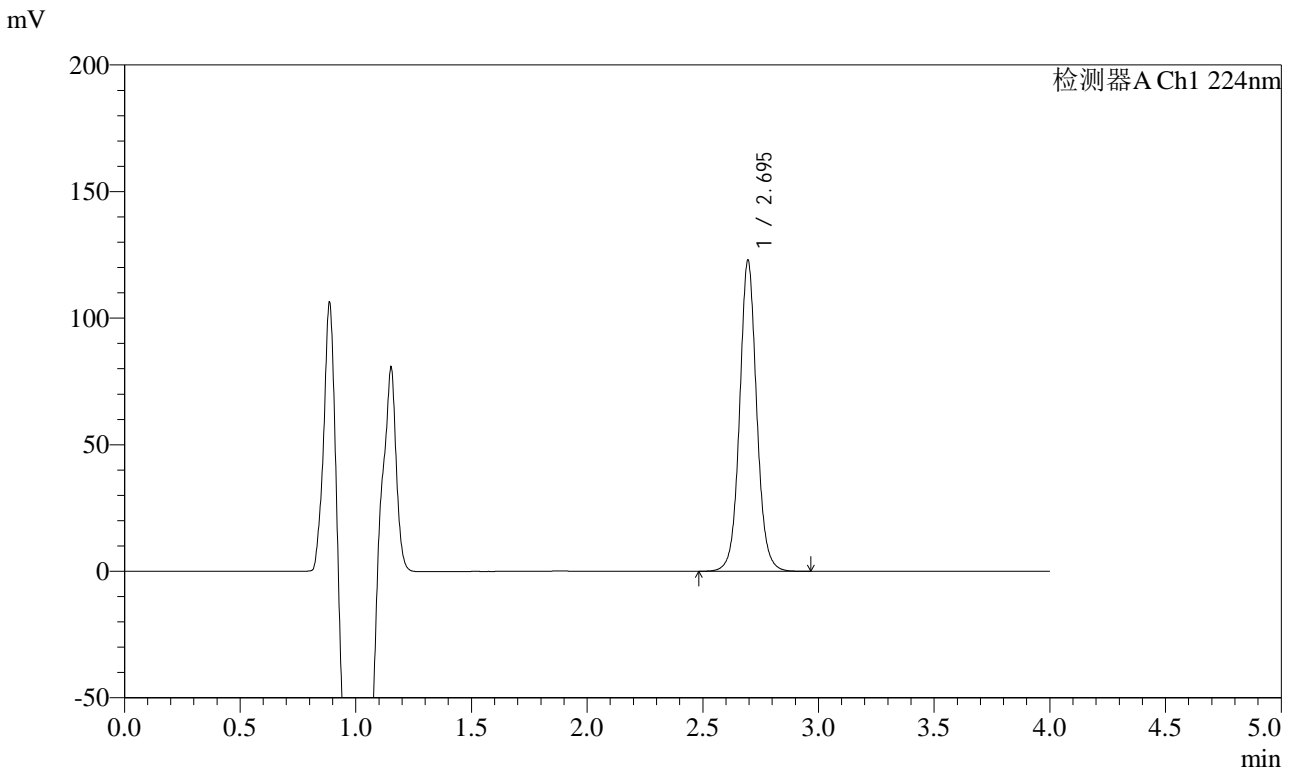


SMF-4033

<样品信息>

色谱柱 : LP-C8(150mm*4.6mm,5μm) 流 速: 2.0ml/min
 柱温 : 40°C 波 长: 224nm
 数据文件名 : RC\$SMF-4033 - 18-12/18-1693-2 - zzp-2024053011p-rcqx-pH6.8jz-36d-jf50z-10mg-60min-P2.lcd
 方法文件名 : RC\$SMF-4033 - SMF-4033-rcqx-FX267.lcm
 批处理文件名 : RC\$SMF-4033 - 20241203-rcqx-FX267.lcb
 样品瓶号 : 1-16
 进样体积 : 40 μl 版本号: 6.115
 进样时间 : 2024/12/03 16:23:30 实验者: jiangjinwei
 处理时间(V2) : 2024/12/04 09:24:07 处理者: jiangjinwei
 仪器型号 : SHIMADZU LC-2050C (FX267)

<色谱图>



<峰表>

检测器A Ch1 224nm

峰号	保留时间	面积	面积%	高度	理论塔板数(USP)	拖尾因子	分离度(USP)
1	2.695	632430	100.000	122690	6663	1.062	--
总计		632430	100.000	122690			

图44 恩格列净片溶出曲线测定HPLC图谱
 自制品-2024053011批(10mg规格)-36 -pH6.8介质-桨法-50转-60min-片2
 供试品溶液-1

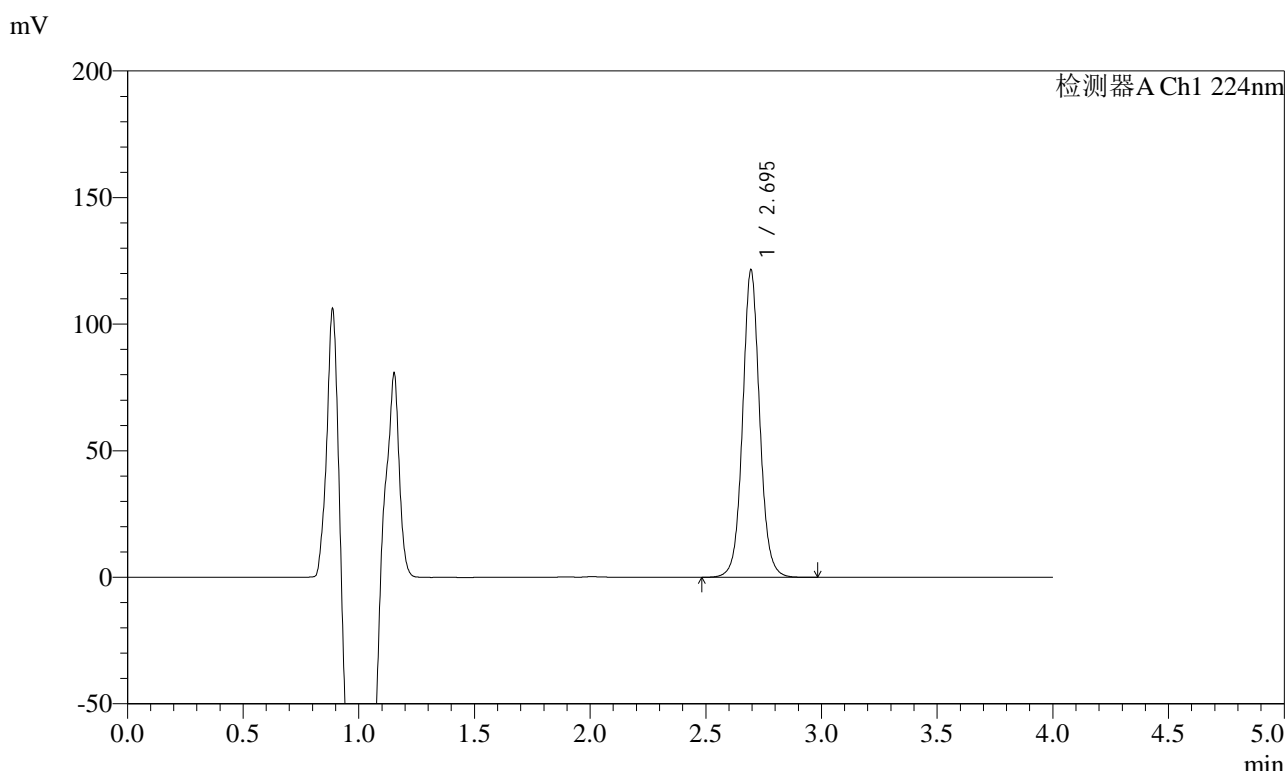


SMF-4033

<样品信息>

色谱柱 : LP-C8(150mm*4.6mm,5μm) 流 速: 2.0ml/min
 柱温 : 40°C 波 长: 224nm
 数据文件名 : RC\$SMF-4033 - 18-12/18-1694-2 - zzp-2024053011p-rcqx-pH6.8jz-36d-jf50z-10mg-60min-P3.lcd
 方法文件名 : RC\$SMF-4033 - SMF-4033-rcqx-FX267.lcm
 批处理文件名 : RC\$SMF-4033 - 20241203-rcqx-FX267.lcb
 样品瓶号 : 1-25
 进样体积 : 40 μl 版本号: 6.115
 进样时间 : 2024/12/03 16:27:54 实验者: jiangjinwei
 处理时间(V2) : 2024/12/04 09:24:09 处理者: jiangjinwei
 仪器型号 : SHIMADZU LC-2050C (FX267)

<色谱图>



<峰表>

检测器A Ch1 224nm

峰号	保留时间	面积	面积%	高度	理论塔板数(USP)	拖尾因子	分离度(USP)
1	2.695	625453	100.000	121251	6660	1.062	--
总计		625453	100.000	121251			

图45 恩格列净片溶出曲线测定HPLC图谱
 自制品-2024053011批(10mg规格)-36 -pH6.8介质-桨法-50转-60min-片3
 供试品溶液-1

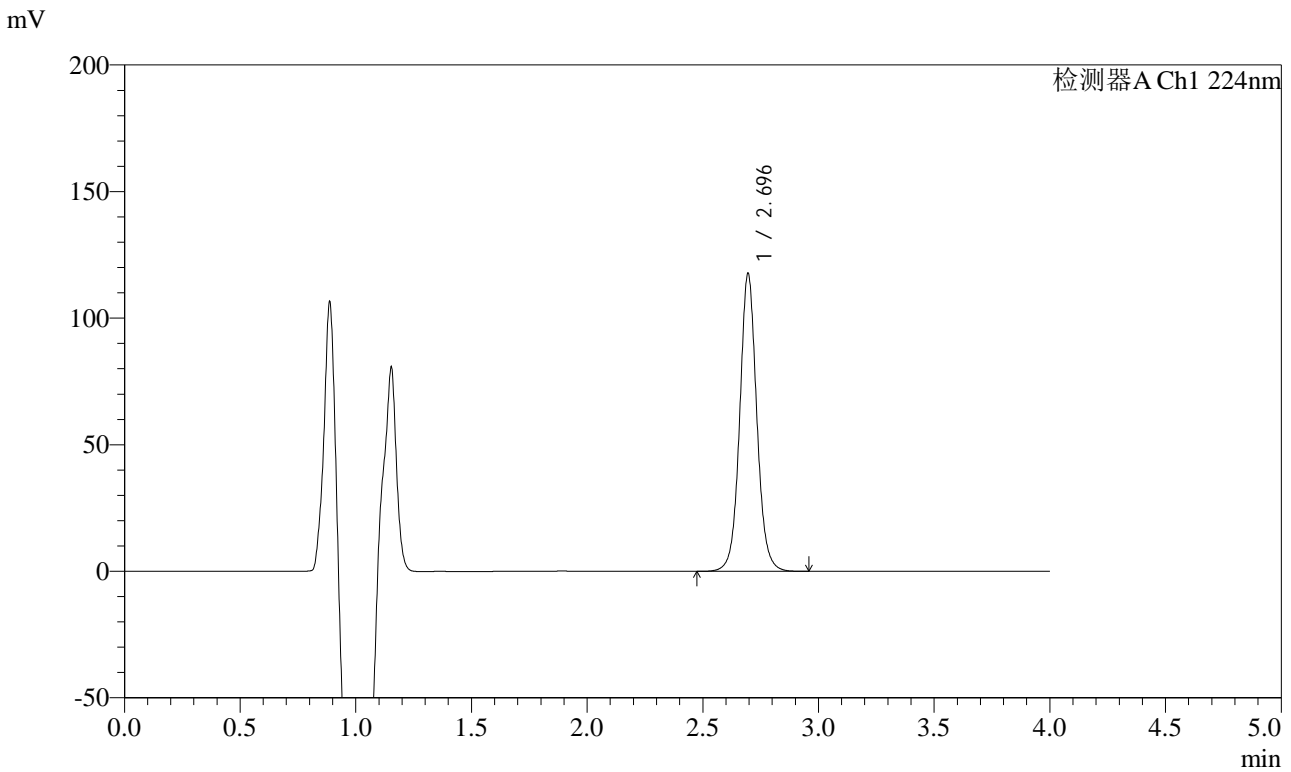


SMF-4033

<样品信息>

色谱柱 : LP-C8(150mm*4.6mm,5μm) 流 速: 2.0ml/min
 柱温 : 40°C 波 长: 224nm
 数据文件名 : RC\$SMF-4033 - 18-12/18-1695-2 - zzp-2024053011p-rcqx-pH6.8jz-36d-jf50z-10mg-60min-P4.lcd
 方法文件名 : RC\$SMF-4033 - SMF-4033-rcqx-FX267.lcm
 批处理文件名 : RC\$SMF-4033 - 20241203-rcqx-FX267.lcb
 样品瓶号 : 1-34
 进样体积 : 40 μl 版本号: 6.115
 进样时间 : 2024/12/03 16:32:18 实验者: jiangjinwei
 处理时间(V2) : 2024/12/04 09:24:12 处理者: jiangjinwei
 仪器型号 : SHIMADZU LC-2050C (FX267)

<色谱图>



<峰表>

检测器A Ch1 224nm

峰号	保留时间	面积	面积%	高度	理论塔板数(USP)	拖尾因子	分离度(USP)
1	2.696	605584	100.000	117579	6672	1.062	--
总计		605584	100.000	117579			

图46 恩格列净片溶出曲线测定HPLC图谱
 自制品-2024053011批(10mg规格)-36 -pH6.8介质-桨法-50转-60min-片4
 供试品溶液-1

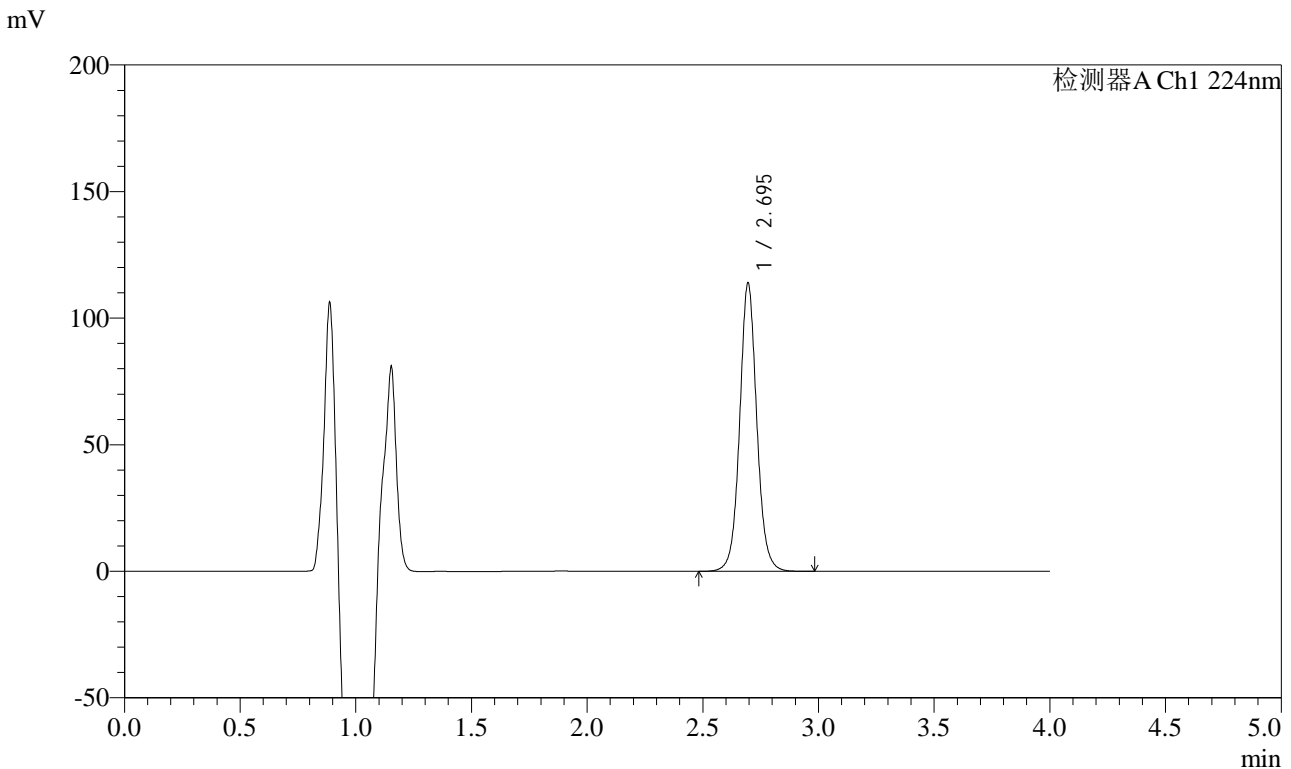


SMF-4033

<样品信息>

色谱柱 : LP-C8(150mm*4.6mm,5μm) 流 速: 2.0ml/min
 柱温 : 40°C 波 长: 224nm
 数据文件名 : RC\$SMF-4033 - 18-12/18-1696-2 - zzp-2024053011p-rcqx-pH6.8jz-36d-jf50z-10mg-60min-P5.lcd
 方法文件名 : RC\$SMF-4033 - SMF-4033-rcqx-FX267.lcm
 批处理文件名 : RC\$SMF-4033 - 20241203-rcqx-FX267.lcb
 样品瓶号 : 1-43
 进样体积 : 40 μl 版本号: 6.115
 进样时间 : 2024/12/03 16:36:42 实验者: jiangjinwei
 处理时间(V2) : 2024/12/04 09:24:15 处理者: jiangjinwei
 仪器型号 : SHIMADZU LC-2050C (FX267)

<色谱图>



<峰表>

检测器A Ch1 224nm

峰号	保留时间	面积	面积%	高度	理论塔板数(USP)	拖尾因子	分离度(USP)
1	2.695	586760	100.000	113794	6663	1.061	--
总计		586760	100.000	113794			

图47 恩格列净片溶出曲线测定HPLC图谱
 自制品-2024053011批(10mg规格)-36 -pH6.8介质-桨法-50转-60min-片5
 供试品溶液-1

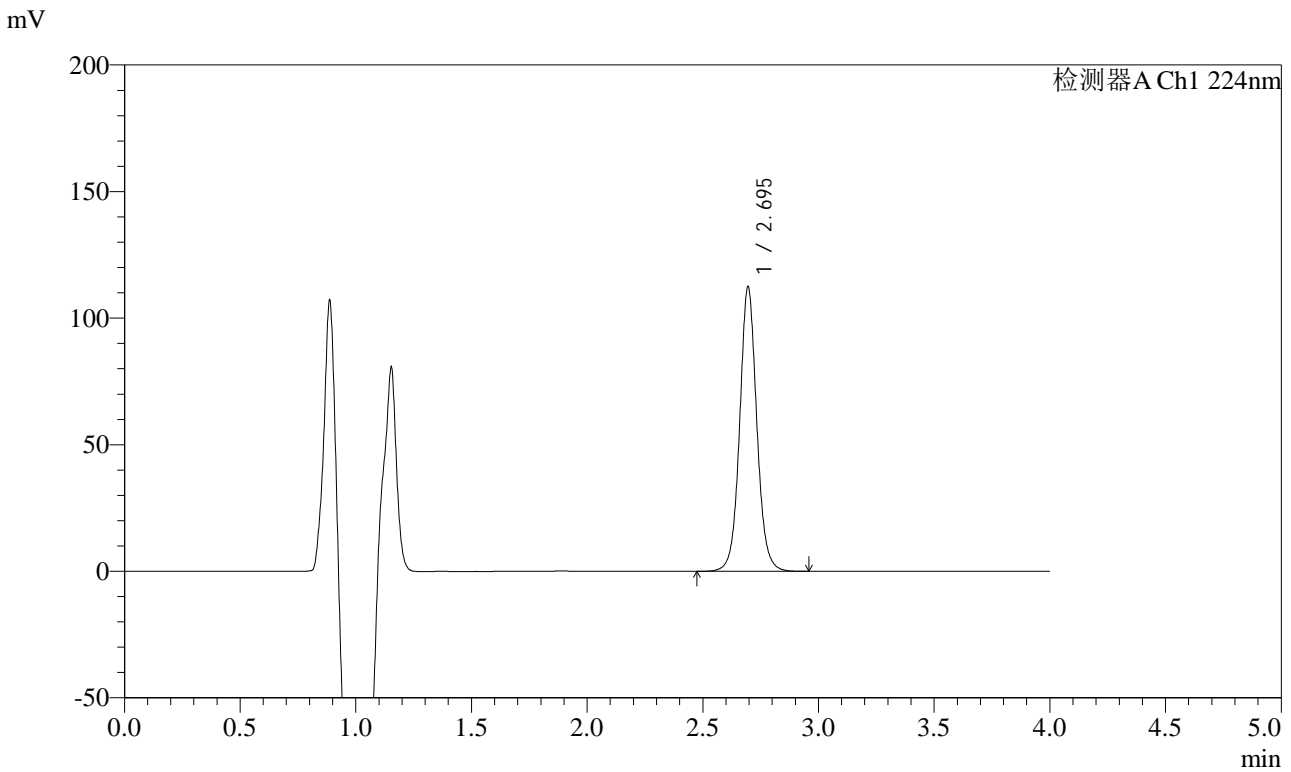


SMF-4033

<样品信息>

色谱柱 : LP-C8(150mm*4.6mm,5μm) 流 速: 2.0ml/min
 柱温 : 40°C 波 长: 224nm
 数据文件名 : RC\$SMF-4033 - 18-12/18-1697-2 - zzp-2024053011p-rcqx-pH6.8jz-36d-jf50z-10mg-60min-P6.lcd
 方法文件名 : RC\$SMF-4033 - SMF-4033-rcqx-FX267.lcm
 批处理文件名 : RC\$SMF-4033 - 20241203-rcqx-FX267.lcb
 样品瓶号 : 1-52
 进样体积 : 40 μl 版本号: 6.115
 进样时间 : 2024/12/03 16:41:06 实验者: jiangjinwei
 处理时间(V2) : 2024/12/04 09:24:17 处理者: jiangjinwei
 仪器型号 : SHIMADZU LC-2050C (FX267)

<色谱图>



<峰表>

检测器A Ch1 224nm

峰号	保留时间	面积	面积%	高度	理论塔板数(USP)	拖尾因子	分离度(USP)
1	2.695	579073	100.000	112336	6662	1.062	--
总计		579073	100.000	112336			

图48 恩格列净片溶出曲线测定HPLC图谱
 自制品-2024053011批(10mg规格)-36 -pH6.8介质-桨法-50转-60min-片6
 供试品溶液-1

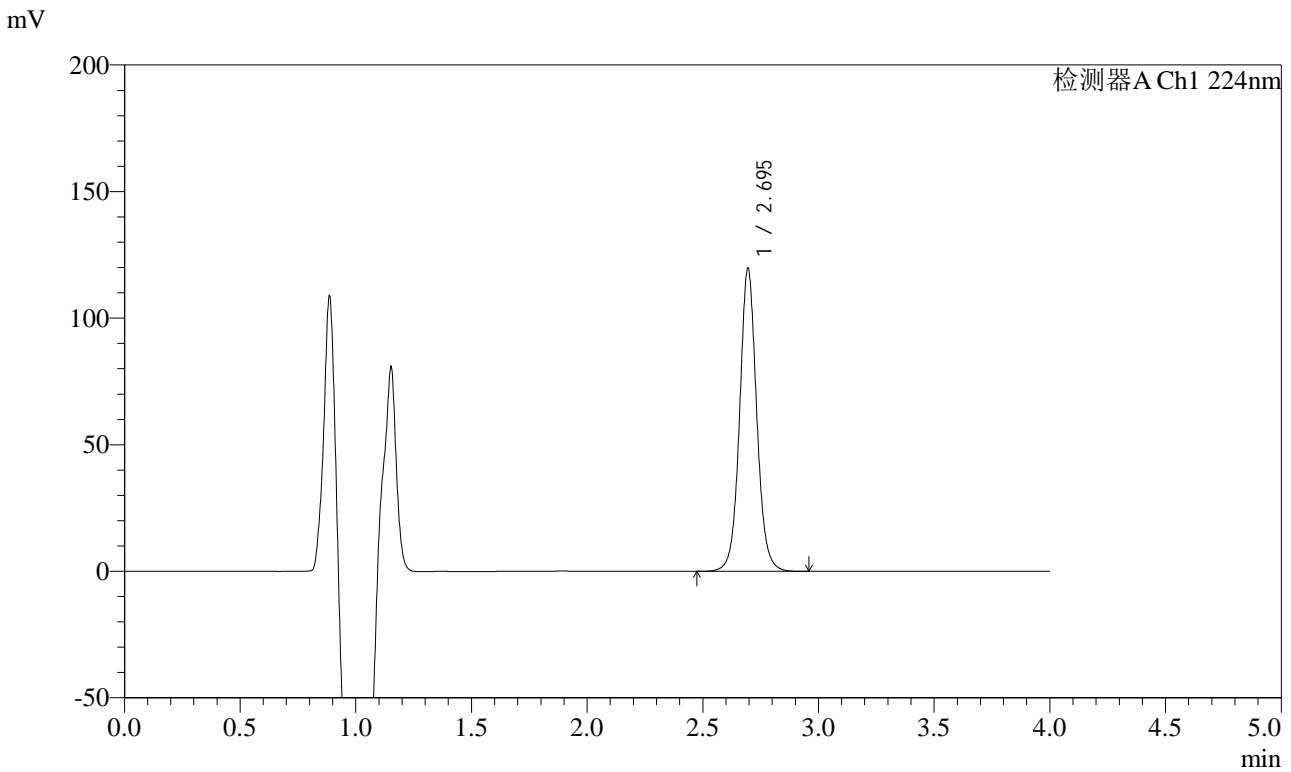


SMF-4033

<样品信息>

色谱柱 : LP-C8(150mm*4.6mm,5µm) 流 速: 2.0ml/min
 柱温 : 40°C 波 长: 224nm
 数据文件名 : RC\$SMF-4033 - 18-12/18-1698-2 - zzp-2024053011p-rcqx-pH6.8jz-36d-jf50z-10mg-JX-P1.lcd
 方法文件名 : RC\$SMF-4033 - SMF-4033-rcqx-FX267.lcm
 批处理文件名 : RC\$SMF-4033 - 20241203-rcqx-FX267.lcb
 样品瓶号 : 1-8
 进样体积 : 40 µl 版本号: 6.115
 进样时间 : 2024/12/03 16:45:31 实验者: jiangjinwei
 处理时间(V2) : 2024/12/04 09:24:20 处理者: jiangjinwei
 仪器型号 : SHIMADZU LC-2050C (FX267)

<色谱图>



<峰表>

检测器A Ch1 224nm

峰号	保留时间	面积	面积%	高度	理论塔板数(USP)	拖尾因子	分离度(USP)
1	2.695	616672	100.000	119590	6663	1.061	--
总计		616672	100.000	119590			

图49 恩格列净片溶出曲线测定HPLC图谱
 自制品-2024053011批(10mg规格)-36 -pH6.8介质-桨法-50转-极限转速-片1
 供试品溶液-1

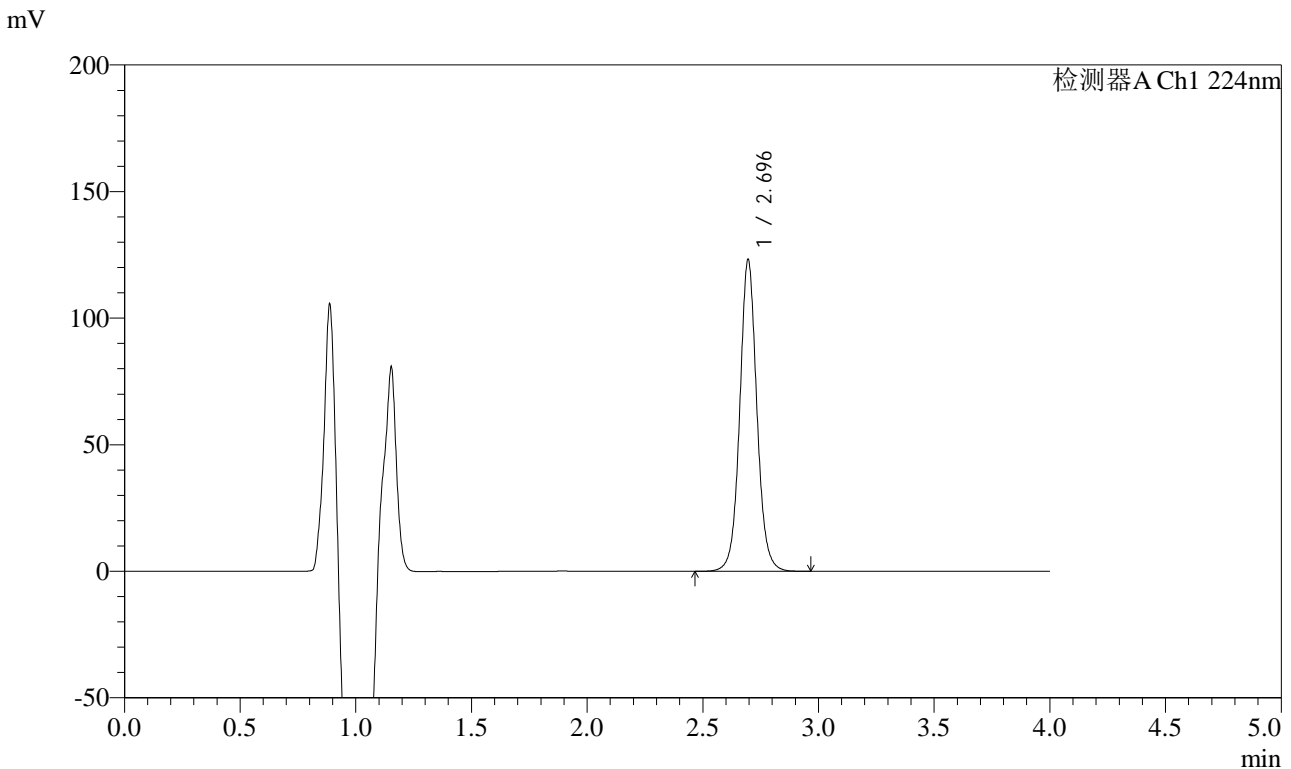


SMF-4033

<样品信息>

色谱柱 : LP-C8(150mm*4.6mm,5μm) 流 速: 2.0ml/min
 柱温 : 40°C 波 长: 224nm
 数据文件名 : RC\$SMF-4033 - 18-12/18-1699-2 - zzp-2024053011p-rcqx-pH6.8jz-36d-jf50z-10mg-JX-P2.lcd
 方法文件名 : RC\$SMF-4033 - SMF-4033-rcqx-FX267.lcm
 批处理文件名 : RC\$SMF-4033 - 20241203-rcqx-FX267.lcb
 样品瓶号 : 1-17
 进样体积 : 40 μl 版本号: 6.115
 进样时间 : 2024/12/03 16:49:56 实验者: jiangjinwei
 处理时间(V2) : 2024/12/04 09:24:23 处理者: jiangjinwei
 仪器型号 : SHIMADZU LC-2050C (FX267)

<色谱图>



<峰表>

检测器A Ch1 224nm

峰号	保留时间	面积	面积%	高度	理论塔板数(USP)	拖尾因子	分离度(USP)
1	2.696	634989	100.000	123107	6650	1.060	--
总计		634989	100.000	123107			

图50 恩格列净片溶出曲线测定HPLC图谱
 自制品-2024053011批(10mg规格)-36 -pH6.8介质-桨法-50转-极限转速-片2
 供试品溶液-1

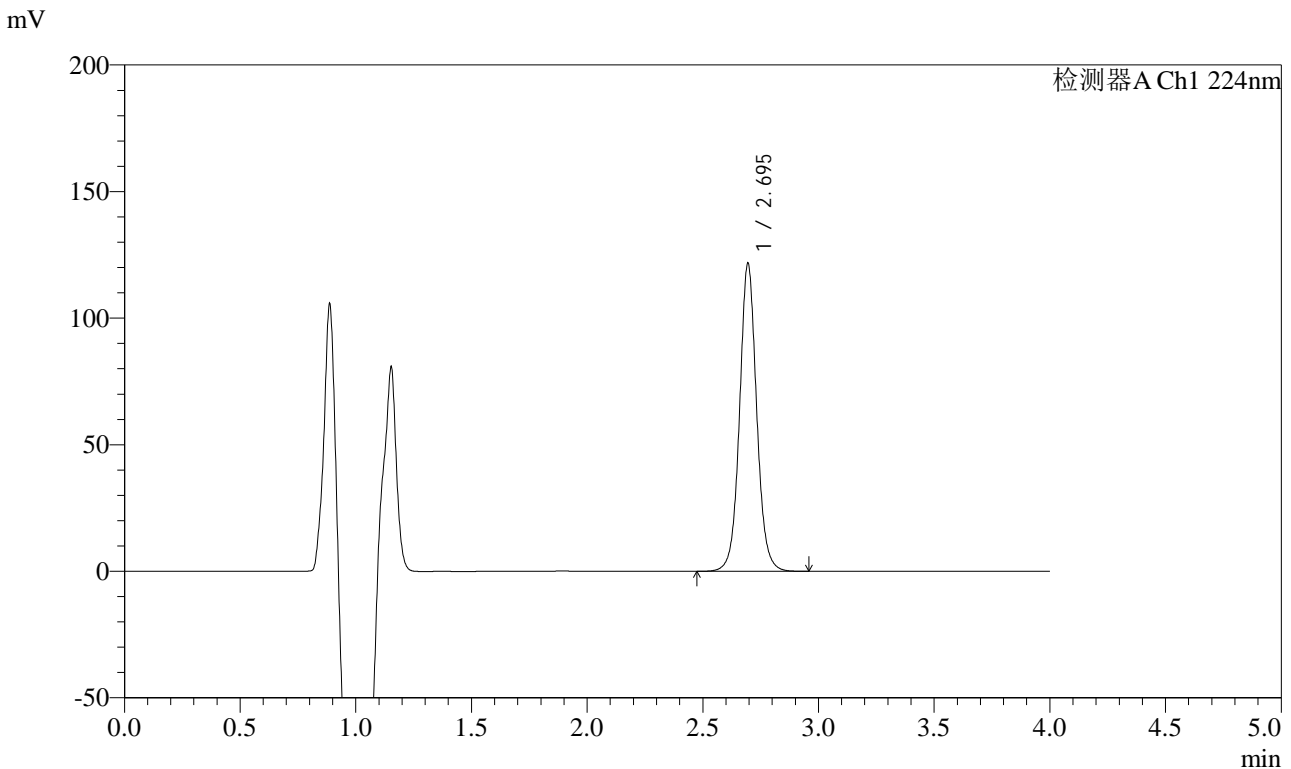


SMF-4033

<样品信息>

色谱柱 : LP-C8(150mm*4.6mm,5μm) 流 速: 2.0ml/min
 柱温 : 40°C 波 长: 224nm
 数据文件名 : RC\$SMF-4033 - 18-12/18-1700-2 - zzp-2024053011p-rcqx-pH6.8jz-36d-jf50z-10mg-JX-P3.lcd
 方法文件名 : RC\$SMF-4033 - SMF-4033-rcqx-FX267.lcm
 批处理文件名 : RC\$SMF-4033 - 20241203-rcqx-FX267.lcb
 样品瓶号 : 1-26
 进样体积 : 40 μl 版本号: 6.115
 进样时间 : 2024/12/03 16:54:21 实验者: jiangjinwei
 处理时间(V2) : 2024/12/04 09:24:26 处理者: jiangjinwei
 仪器型号 : SHIMADZU LC-2050C (FX267)

<色谱图>



<峰表>

检测器A Ch1 224nm

峰号	保留时间	面积	面积%	高度	理论塔板数(USP)	拖尾因子	分离度(USP)
1	2.695	626302	100.000	121454	6659	1.059	--
总计		626302	100.000	121454			

图51 恩格列净片溶出曲线测定HPLC图谱
 自制品-2024053011批(10mg规格)-36 -pH6.8介质-桨法-50转-极限转速-片3
 供试品溶液-1

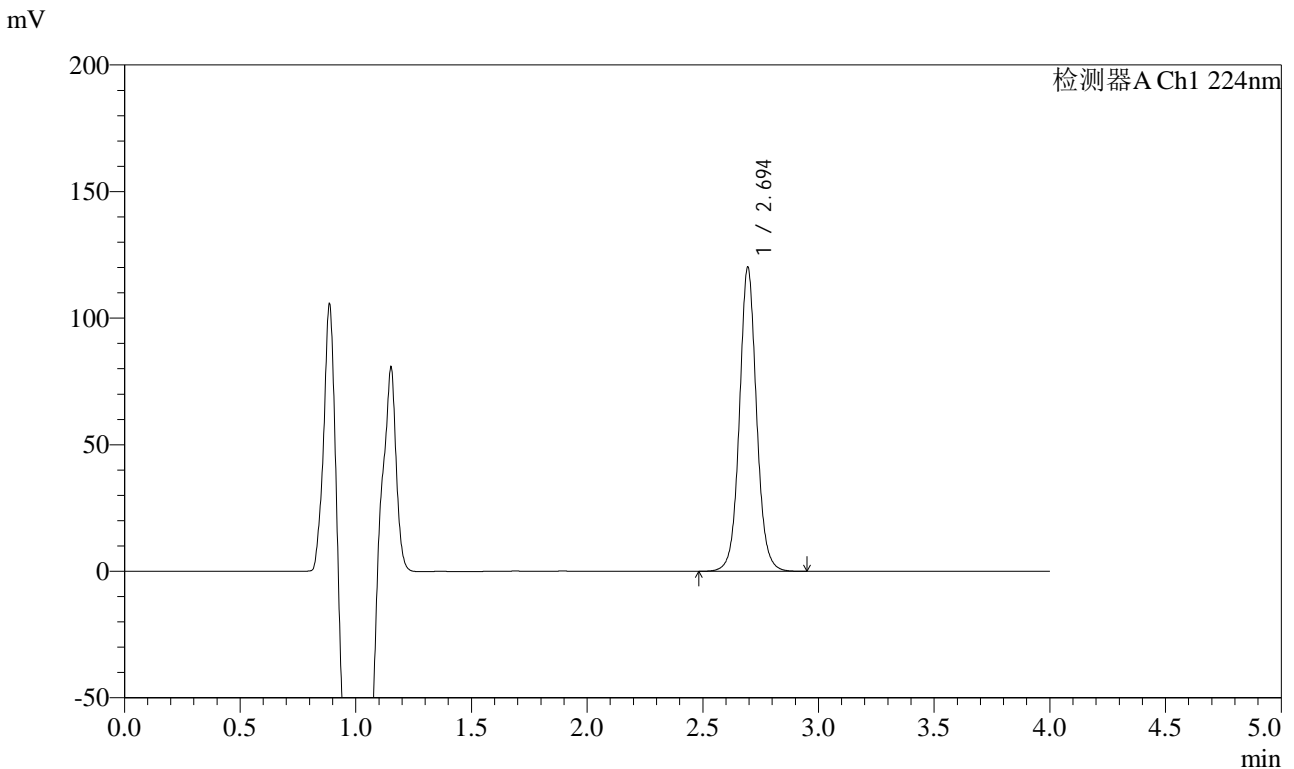


SMF-4033

<样品信息>

色谱柱 : LP-C8(150mm*4.6mm,5μm) 流 速: 2.0ml/min
 柱温 : 40°C 波 长: 224nm
 数据文件名 : RC\$SMF-4033 - 18-12/18-1701-2 - zzp-2024053011p-rcqx-pH6.8jz-36d-jf50z-10mg-JX-P4.lcd
 方法文件名 : RC\$SMF-4033 - SMF-4033-rcqx-FX267.lcm
 批处理文件名 : RC\$SMF-4033 - 20241203-rcqx-FX267.lcb
 样品瓶号 : 1-35
 进样体积 : 40 μl 版本号: 6.115
 进样时间 : 2024/12/03 16:58:46 实验者: jiangjinwei
 处理时间(V2) : 2024/12/04 09:24:28 处理者: jiangjinwei
 仪器型号 : SHIMADZU LC-2050C (FX267)

<色谱图>



<峰表>

检测器A Ch1 224nm

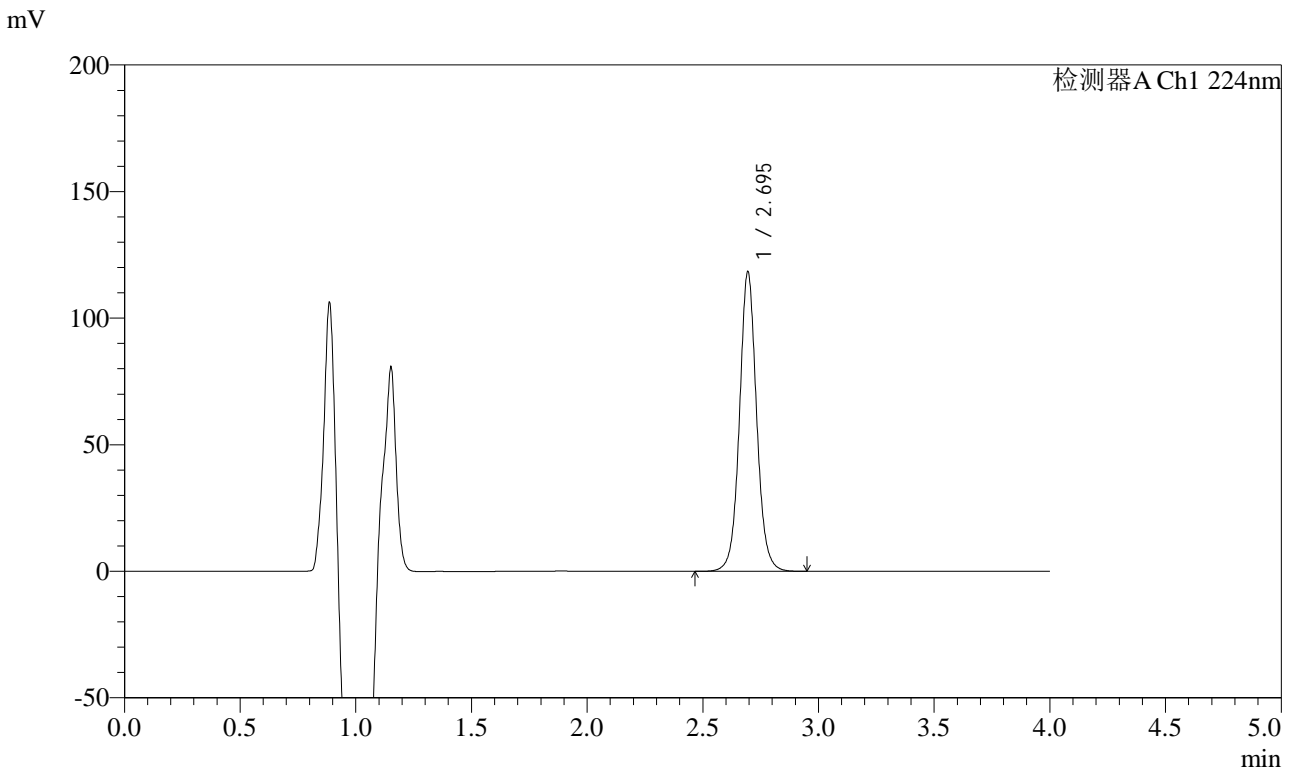
峰号	保留时间	面积	面积%	高度	理论塔板数(USP)	拖尾因子	分离度(USP)
1	2.694	619163	100.000	119825	6650	1.059	--
总计		619163	100.000	119825			

图52 恩格列净片溶出曲线测定HPLC图谱
 自制品-2024053011批(10mg规格)-36 -pH6.8介质-桨法-50转-极限转速-片4
 供试品溶液-1

<样品信息>

色谱柱 : LP-C8(150mm*4.6mm,5µm) 流 速: 2.0ml/min
 柱温 : 40°C 波 长: 224nm
 数据文件名 : RC\$SMF-4033 - 18-12/18-1702-2 - zzp-2024053011p-rcqx-pH6.8jz-36d-jf50z-10mg-JX-P5.lcd
 方法文件名 : RC\$SMF-4033 - SMF-4033-rcqx-FX267.lcm
 批处理文件名 : RC\$SMF-4033 - 20241203-rcqx-FX267.lcb
 样品瓶号 : 1-44
 进样体积 : 40 µl 版本号: 6.115
 进样时间 : 2024/12/03 17:03:11 实验者: jiangjinwei
 处理时间(V2) : 2024/12/04 09:24:31 处理者: jiangjinwei
 仪器型号 : SHIMADZU LC-2050C (FX267)

<色谱图>



<峰表>

检测器A Ch1 224nm

峰号	保留时间	面积	面积%	高度	理论塔板数(USP)	拖尾因子	分离度(USP)
1	2.695	609949	100.000	118109	6649	1.059	--
总计		609949	100.000	118109			

图53 恩格列净片溶出曲线测定HPLC图谱
 自制品-2024053011批(10mg规格)-36 -pH6.8介质-桨法-50转-极限转速-片5
 供试品溶液-1

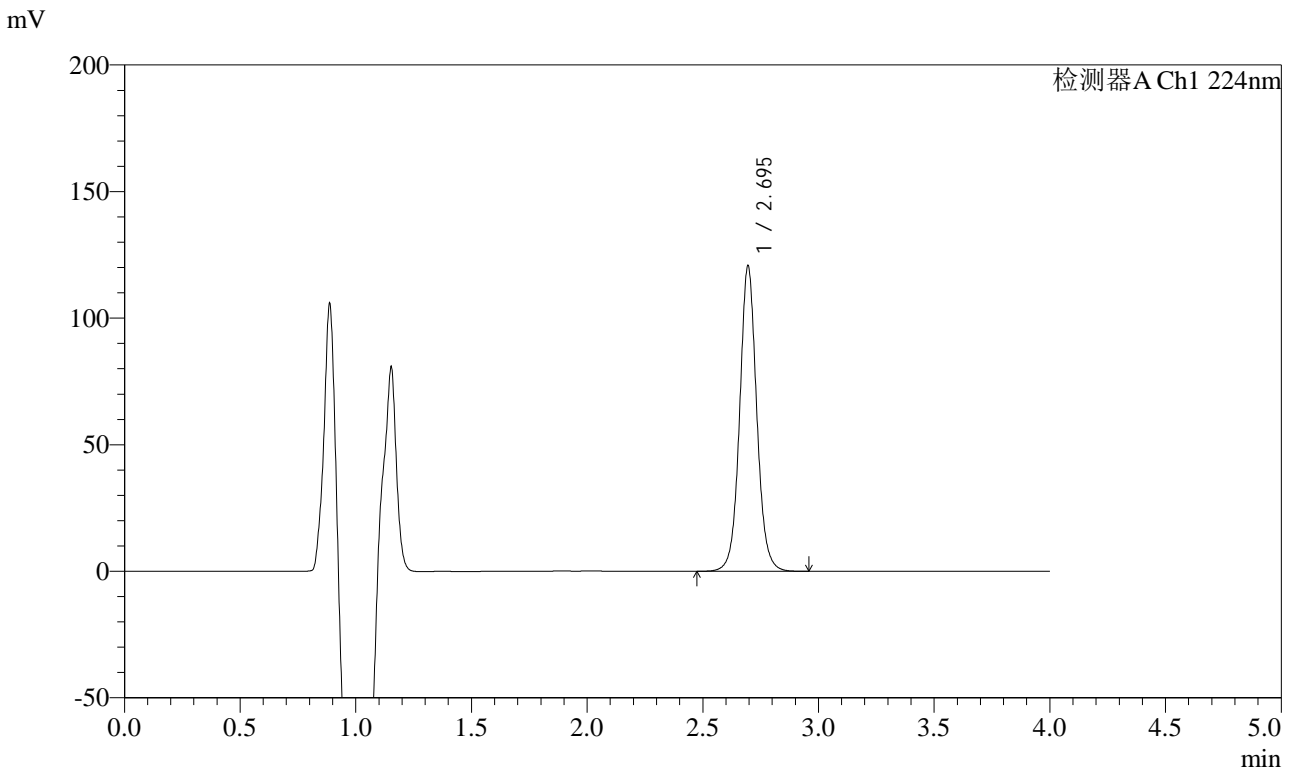


SMF-4033

<样品信息>

色谱柱 : LP-C8(150mm*4.6mm,5μm) 流 速: 2.0ml/min
 柱温 : 40°C 波 长: 224nm
 数据文件名 : RC\$SMF-4033 - 18-12/18-1703-2 - zzp-2024053011p-rcqx-pH6.8jz-36d-jf50z-10mg-JX-P6.lcd
 方法文件名 : RC\$SMF-4033 - SMF-4033-rcqx-FX267.lcm
 批处理文件名 : RC\$SMF-4033 - 20241203-rcqx-FX267.lcb
 样品瓶号 : 1-53
 进样体积 : 40 μl 版本号: 6.115
 进样时间 : 2024/12/03 17:07:36 实验者: jiangjinwei
 处理时间(V2) : 2024/12/04 09:24:34 处理者: jiangjinwei
 仪器型号 : SHIMADZU LC-2050C (FX267)

<色谱图>



<峰表>

检测器A Ch1 224nm

峰号	保留时间	面积	面积%	高度	理论塔板数(USP)	拖尾因子	分离度(USP)
1	2.695	621707	100.000	120530	6656	1.060	--
总计		621707	100.000	120530			

图54 恩格列净片溶出曲线测定HPLC图谱
 自制品-2024053011批(10mg规格)-36 -pH6.8介质-桨法-50转-极限转速-片6
 供试品溶液-1

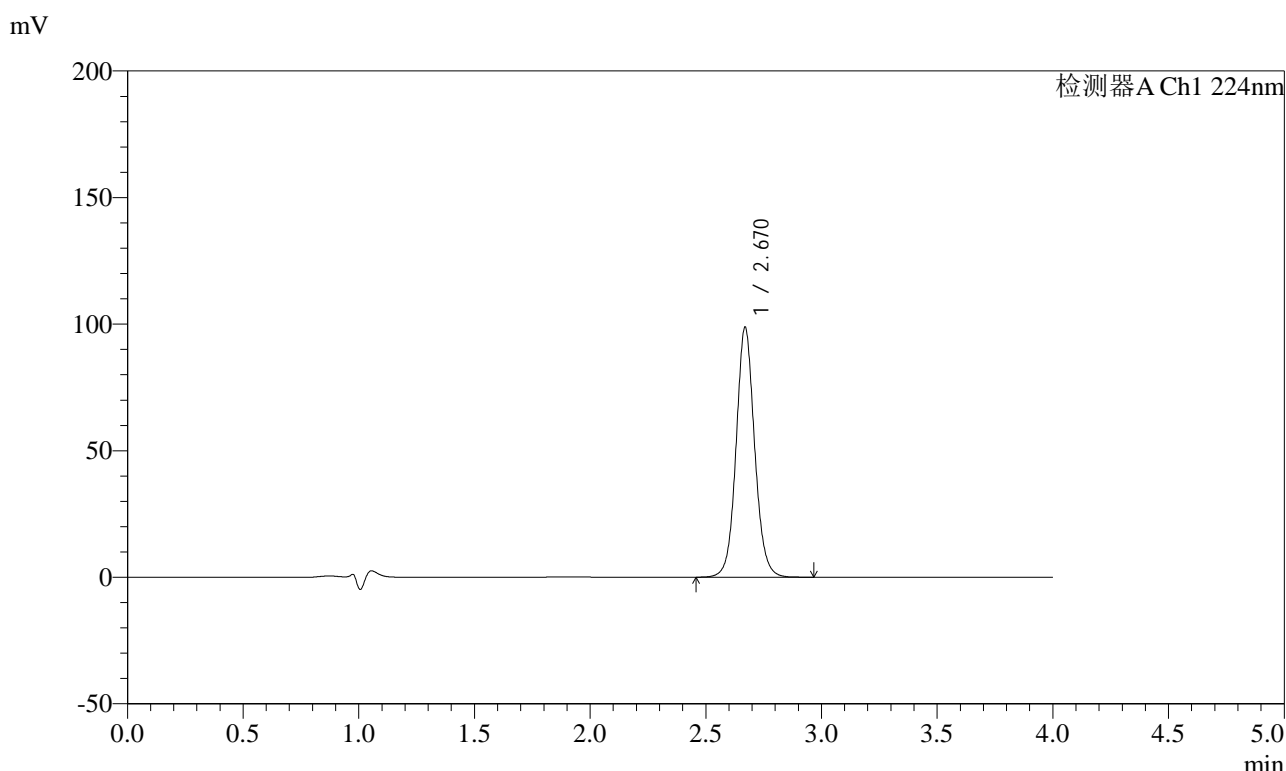


SMF-4033

<样品信息>

色谱柱 : LP-C8(150mm*4.6mm,5μm) 流 速: 2.0ml/min
 柱温 : 40°C 波 长: 224nm
 数据文件名 : RC\$SMF-4033 - 18-12/18-1704-2 - zzp-2024053011p-rcqx-pH6.8jz-36d-jf50z-10mg-dz2-1.lcd
 方法文件名 : RC\$SMF-4033 - SMF-4033-rcqx-FX267.lcm
 批处理文件名 : RC\$SMF-4033 - 20241203-rcqx-FX267.lcb
 样品瓶号 : 1-27
 进样体积 : 40 μl 版本号: 6.115
 进样时间 : 2024/12/03 17:12:01 实验者: jiangjinwei
 处理时间(V2) : 2024/12/04 09:24:36 处理者: jiangjinwei
 仪器型号 : SHIMADZU LC-2050C (FX267)

<色谱图>



<峰表>

检测器A Ch1 224nm

峰号	保留时间	面积	面积%	高度	理论塔板数(USP)	拖尾因子	分离度(USP)
1	2.670	550483	100.000	98579	5534	1.079	--
总计		550483	100.000	98579			

图55 恩格列净片溶出曲线测定HPLC图谱
 自制品-2024053011批(10mg规格)-36 -pH6.8介质-桨法-50转
 对照品溶液-2-1

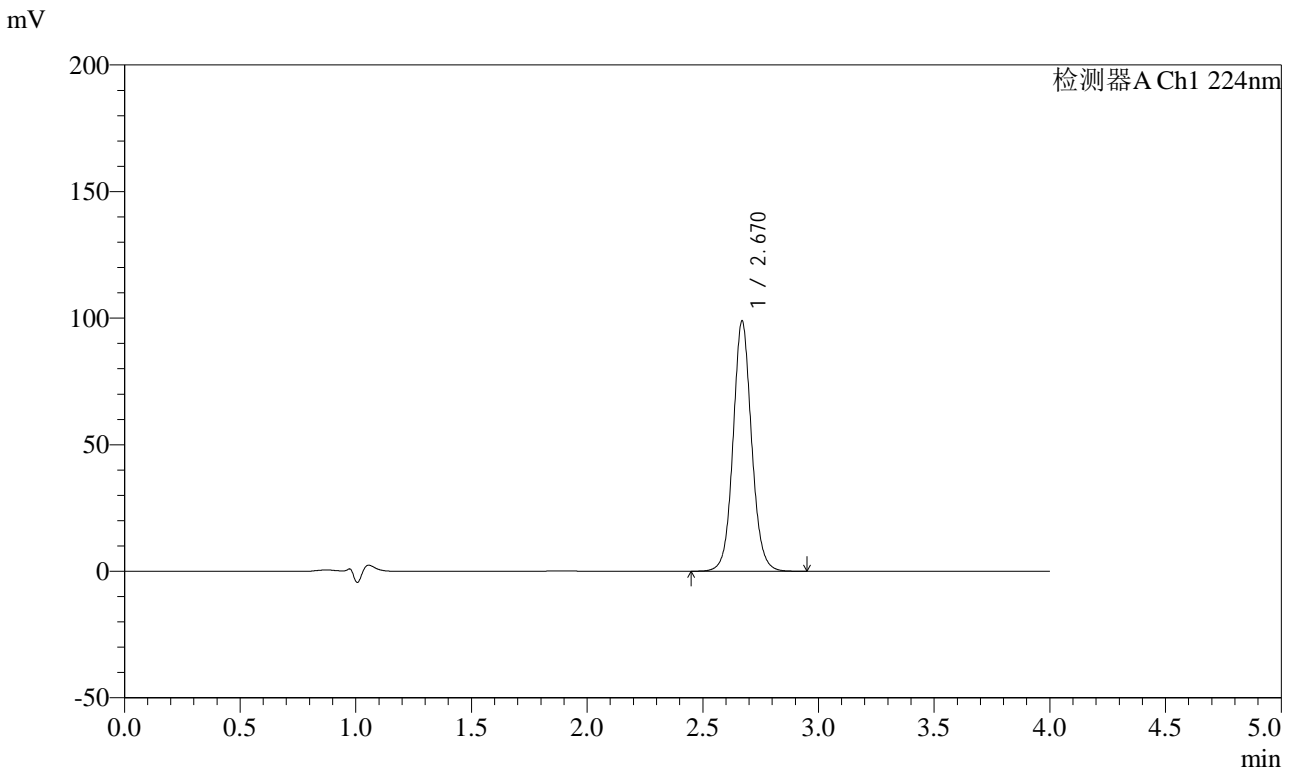


SMF-4033

<样品信息>

色谱柱 : LP-C8(150mm*4.6mm,5μm) 流 速: 2.0ml/min
 柱温 : 40°C 波 长: 224nm
 数据文件名 : RC\$SMF-4033 - 18-12/18-1705-2 - zzp-2024053011p-rcqx-pH6.8jz-36d-jf50z-10mg-dz2-2.lcd
 方法文件名 : RC\$SMF-4033 - SMF-4033-rcqx-FX267.lcm
 批处理文件名 : RC\$SMF-4033 - 20241203-rcqx-FX267.lcb
 样品瓶号 : 1-27
 进样体积 : 40 μl 版本号: 6.115
 进样时间 : 2024/12/03 17:16:27 实验者: jiangjinwei
 处理时间(V2) : 2024/12/04 09:24:39 处理者: jiangjinwei
 仪器型号 : SHIMADZU LC-2050C (FX267)

<色谱图>



<峰表>

检测器A Ch1 224nm

峰号	保留时间	面积	面积%	高度	理论塔板数(USP)	拖尾因子	分离度(USP)
1	2.670	550193	100.000	98667	5550	1.078	--
总计		550193	100.000	98667			

图56 恩格列净片溶出曲线测定HPLC图谱
 自制品-2024053011批(10mg规格)-36 -pH6.8介质-桨法-50转
 对照品溶液-2-2

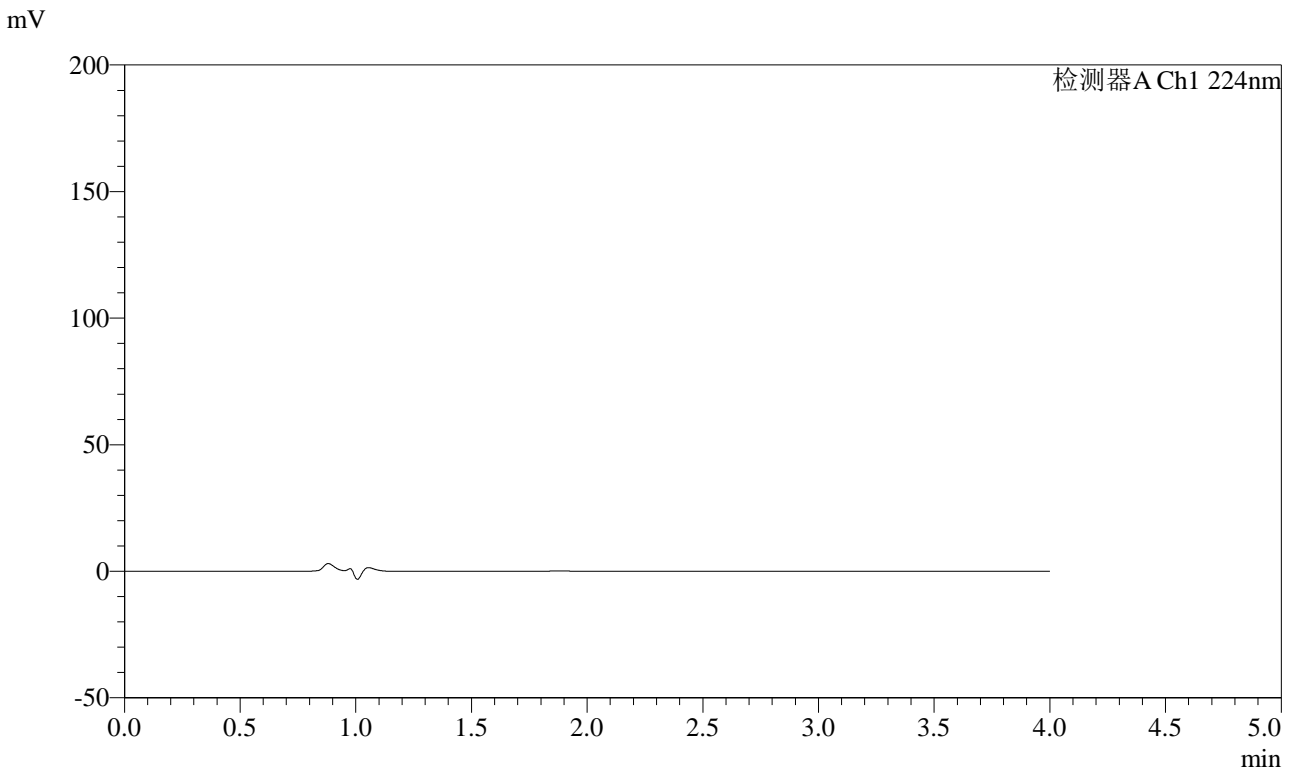


SMF-4033

<样品信息>

色谱柱 : LP-C8(150mm*4.6mm,5μm) 流 速: 2.0ml/min
 柱温 : 40°C 波 长: 224nm
 数据文件名 : RC\$SMF-4033 - 18-12/18-1706-2 - zzp-2024053011p-rcqx-pH6.8jz-38d-jf50z-10mg-rj.lcd
 方法文件名 : RC\$SMF-4033 - SMF-4033-rcqx-FX267.lcm
 批处理文件名 : RC\$SMF-4033 - 20241203-rcqx-FX267.lcb
 样品瓶号 : 2-9
 进样体积 : 40 μl 版本号: 6.115
 进样时间 : 2024/12/03 17:20:54 实验者: jiangjinwei
 处理时间(V2) : 2024/12/04 09:24:42 处理者: jiangjinwei
 仪器型号 : SHIMADZU LC-2050C (FX267)

<色谱图>



<峰表>

检测器A Ch1 224nm

峰号	保留时间	面积	面积%	高度	理论塔板数(USP)	拖尾因子	分离度(USP)
总计							

图57 恩格列净片溶出曲线测定HPLC图谱
 自制品-2024053011批(10mg规格)-38 -pH6.8介质-桨法-50转
 溶剂

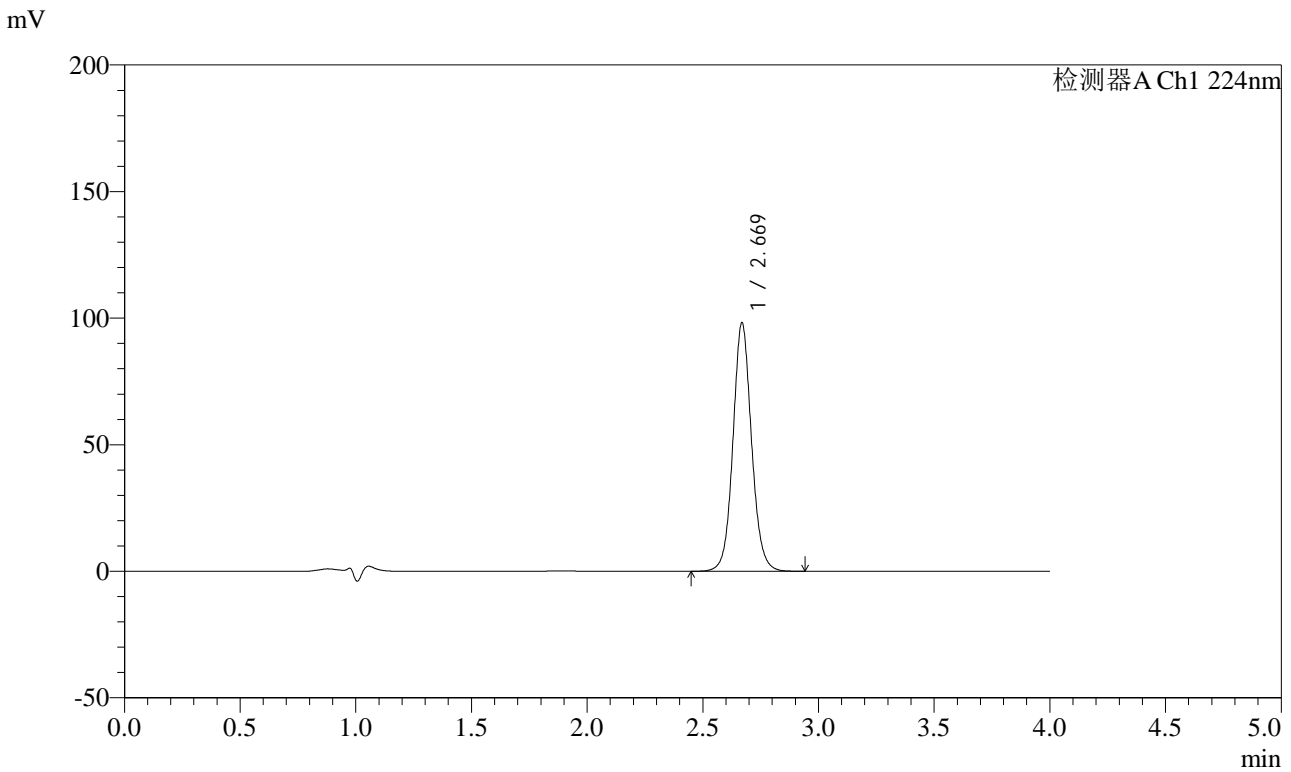


SMF-4033

<样品信息>

色谱柱 : LP-C8(150mm*4.6mm,5μm) 流 速: 2.0ml/min
 柱温 : 40°C 波 长: 224nm
 数据文件名 : RC\$SMF-4033 - 18-12/18-1707-2 - zzp-2024053011p-rcqx-pH6.8jz-38d-jf50z-10mg-dz1-1.lcd
 方法文件名 : RC\$SMF-4033 - SMF-4033-rcqx-FX267.lcm
 批处理文件名 : RC\$SMF-4033 - 20241203-rcqx-FX267.lcb
 样品瓶号 : 2-18
 进样体积 : 40 μl 版本号: 6.115
 进样时间 : 2024/12/03 17:25:21 实验者: jiangjinwei
 处理时间(V2) : 2024/12/04 09:24:44 处理者: jiangjinwei
 仪器型号 : SHIMADZU LC-2050C (FX267)

<色谱图>



<峰表>

检测器A Ch1 224nm

峰号	保留时间	面积	面积%	高度	理论塔板数(USP)	拖尾因子	分离度(USP)
1	2.669	548743	100.000	97907	5503	1.081	--
总计		548743	100.000	97907			

图58 恩格列净片溶出曲线测定HPLC图谱
 自制品-2024053011批(10mg规格)-38 -pH6.8介质-桨法-50转
 对照品溶液-1-1

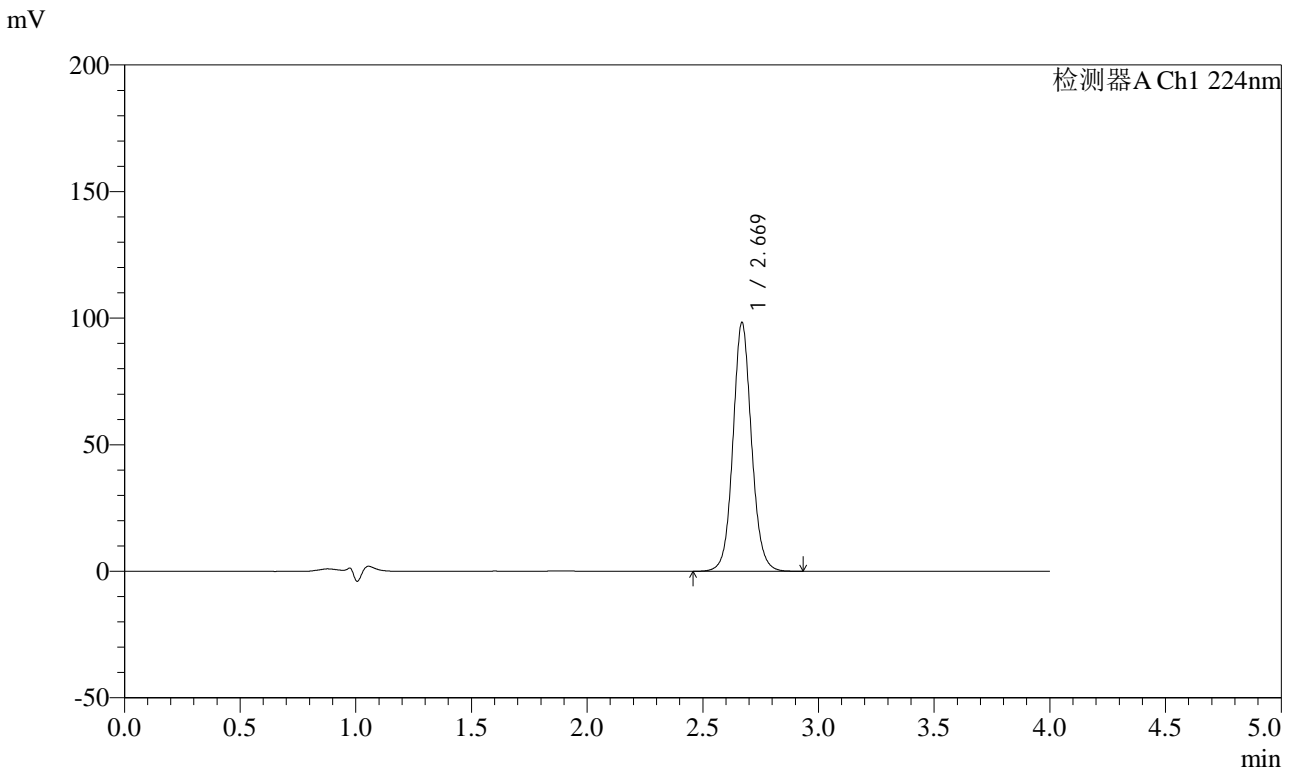


SMF-4033

<样品信息>

色谱柱 : LP-C8(150mm*4.6mm,5μm) 流 速: 2.0ml/min
 柱温 : 40°C 波 长: 224nm
 数据文件名 : RC\$SMF-4033 - 18-12/18-1708-2 - zzp-2024053011p-rcqx-pH6.8jz-38d-jf50z-10mg-dz1-2.lcd
 方法文件名 : RC\$SMF-4033 - SMF-4033-rcqx-FX267.lcm
 批处理文件名 : RC\$SMF-4033 - 20241203-rcqx-FX267.lcb
 样品瓶号 : 2-18
 进样体积 : 40 μl 版本号: 6.115
 进样时间 : 2024/12/03 17:29:47 实验者: jiangjinwei
 处理时间(V2) : 2024/12/04 09:24:47 处理者: jiangjinwei
 仪器型号 : SHIMADZU LC-2050C (FX267)

<色谱图>



<峰表>

检测器A Ch1 224nm

峰号	保留时间	面积	面积%	高度	理论塔板数(USP)	拖尾因子	分离度(USP)
1	2.669	548503	100.000	97991	5515	1.080	--
总计		548503	100.000	97991			

图59 恩格列净片溶出曲线测定HPLC图谱
 自制品-2024053011批(10mg规格)-38 -pH6.8介质-桨法-50转
 对照品溶液-1-2

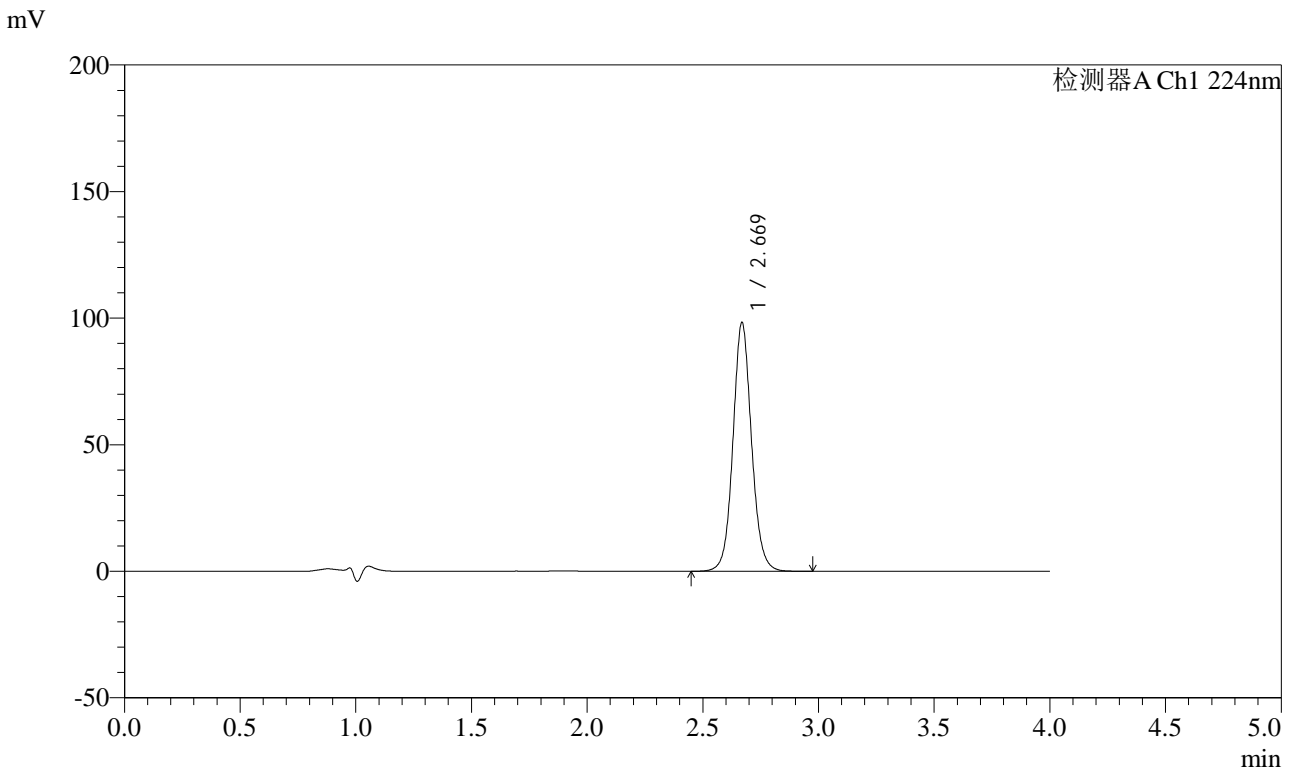


SMF-4033

<样品信息>

色谱柱 : LP-C8(150mm*4.6mm,5μm) 流 速: 2.0ml/min
 柱温 : 40°C 波 长: 224nm
 数据文件名 : RC\$SMF-4033 - 18-12/18-1709-2 - zzp-2024053011p-rcqx-pH6.8jz-38d-jf50z-10mg-dz1-3.lcd
 方法文件名 : RC\$SMF-4033 - SMF-4033-rcqx-FX267.lcm
 批处理文件名 : RC\$SMF-4033 - 20241203-rcqx-FX267.lcb
 样品瓶号 : 2-18
 进样体积 : 40 μl 版本号: 6.115
 进样时间 : 2024/12/03 17:34:13 实验者: jiangjinwei
 处理时间(V2) : 2024/12/04 09:24:50 处理者: jiangjinwei
 仪器型号 : SHIMADZU LC-2050C (FX267)

<色谱图>



<峰表>

检测器A Ch1 224nm

峰号	保留时间	面积	面积%	高度	理论塔板数(USP)	拖尾因子	分离度(USP)
1	2.669	548702	100.000	97993	5517	1.080	--
总计		548702	100.000	97993			

图60 恩格列净片溶出曲线测定HPLC图谱
 自制品-2024053011批(10mg规格)-38 -pH6.8介质-桨法-50转
 对照品溶液-1-3

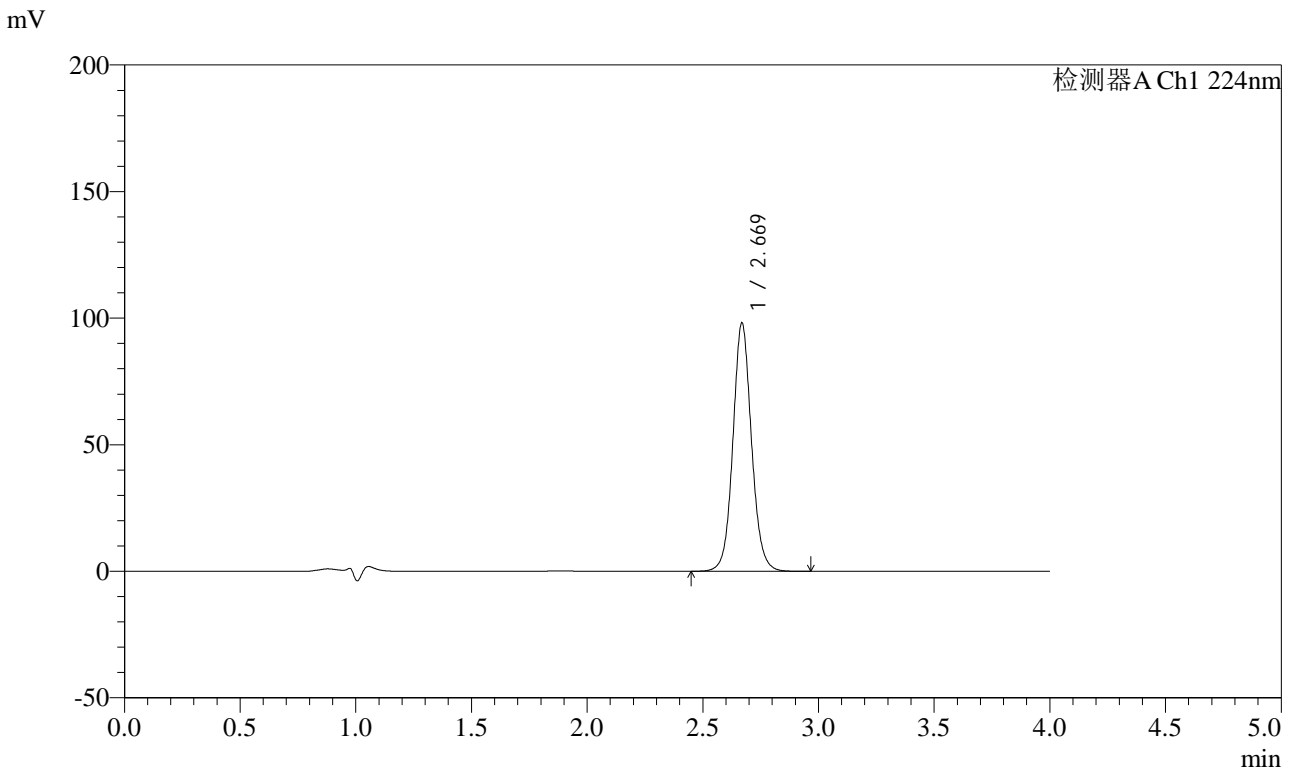


SMF-4033

<样品信息>

色谱柱 : LP-C8(150mm*4.6mm,5μm) 流 速: 2.0ml/min
 柱温 : 40°C 波 长: 224nm
 数据文件名 : RC\$SMF-4033 - 18-12/18-1710-2 - zzp-2024053011p-rcqx-pH6.8jz-38d-jf50z-10mg-dz1-4.lcd
 方法文件名 : RC\$SMF-4033 - SMF-4033-rcqx-FX267.lcm
 批处理文件名 : RC\$SMF-4033 - 20241203-rcqx-FX267.lcb
 样品瓶号 : 2-18
 进样体积 : 40 μl 版本号: 6.115
 进样时间 : 2024/12/03 17:38:39 实验者: jiangjinwei
 处理时间(V2) : 2024/12/04 09:24:53 处理者: jiangjinwei
 仪器型号 : SHIMADZU LC-2050C (FX267)

<色谱图>



<峰表>

检测器A Ch1 224nm

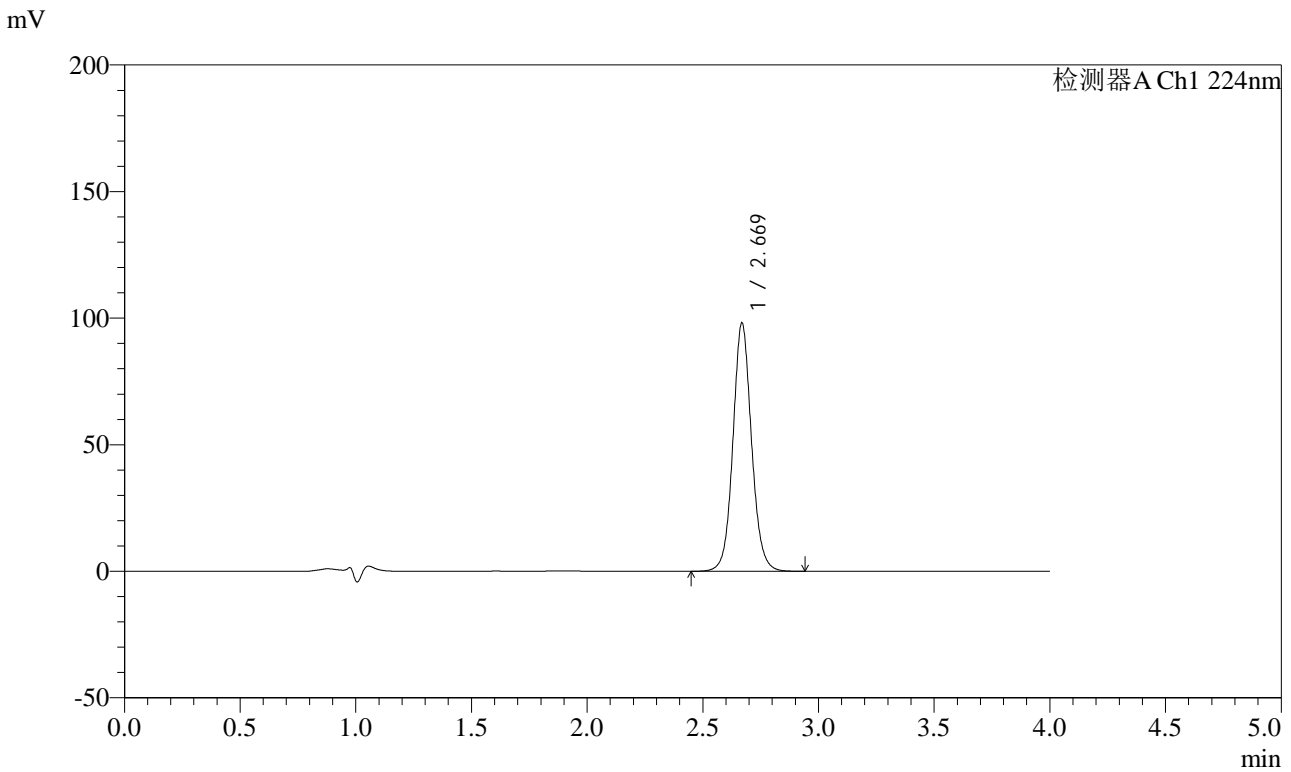
峰号	保留时间	面积	面积%	高度	理论塔板数(USP)	拖尾因子	分离度(USP)
1	2.669	548766	100.000	97807	5497	1.080	--
总计		548766	100.000	97807			

图61 恩格列净片溶出曲线测定HPLC图谱
 自制品-2024053011批(10mg规格)-38 -pH6.8介质-桨法-50转
 对照品溶液-1-4

<样品信息>

色谱柱 : LP-C8(150mm*4.6mm,5µm) 流 速: 2.0ml/min
 柱温 : 40°C 波 长: 224nm
 数据文件名 : RC\$SMF-4033 - 18-12/18-1711-2 - zzp-2024053011p-rcqx-pH6.8jz-38d-jf50z-10mg-dz1-5.lcd
 方法文件名 : RC\$SMF-4033 - SMF-4033-rcqx-FX267.lcm
 批处理文件名 : RC\$SMF-4033 - 20241203-rcqx-FX267.lcb
 样品瓶号 : 2-18
 进样体积 : 40 µl 版本号: 6.115
 进样时间 : 2024/12/03 17:43:06 实验者: jiangjinwei
 处理时间(V2) : 2024/12/04 09:24:55 处理者: jiangjinwei
 仪器型号 : SHIMADZU LC-2050C (FX267)

<色谱图>



<峰表>

检测器A Ch1 224nm

峰号	保留时间	面积	面积%	高度	理论塔板数(USP)	拖尾因子	分离度(USP)
1	2.669	548380	100.000	97805	5500	1.080	--
总计		548380	100.000	97805			

图62 恩格列净片溶出曲线测定HPLC图谱
 自制品-2024053011批(10mg规格)-38 -pH6.8介质-桨法-50转
 对照品溶液-1-5

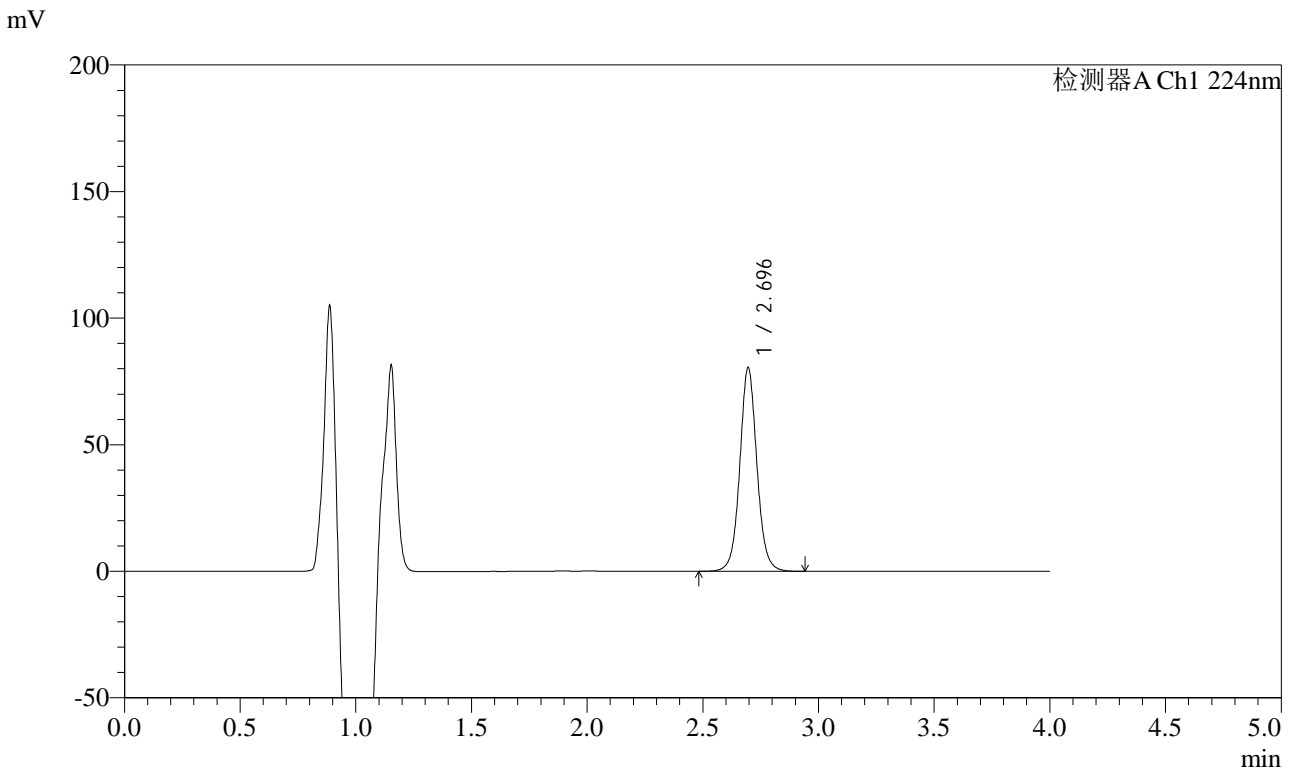


SMF-4033

<样品信息>

色谱柱 : LP-C8(150mm*4.6mm,5μm) 流 速: 2.0ml/min
 柱温 : 40°C 波 长: 224nm
 数据文件名 : RC\$SMF-4033 - 18-12/18-1712-2 - zzp-2024053011p-rcqx-pH6.8jz-38d-jf50z-10mg-5min-P1.lcd
 方法文件名 : RC\$SMF-4033 - SMF-4033-rcqx-FX267.lcm
 批处理文件名 : RC\$SMF-4033 - 20241203-rcqx-FX267.lcb
 样品瓶号 : 2-1
 进样体积 : 40 μl 版本号: 6.115
 进样时间 : 2024/12/03 17:47:31 实验者: jiangjinwei
 处理时间(V2) : 2024/12/04 09:24:58 处理者: jiangjinwei
 仪器型号 : SHIMADZU LC-2050C (FX267)

<色谱图>



<峰表>

检测器A Ch1 224nm

峰号	保留时间	面积	面积%	高度	理论塔板数(USP)	拖尾因子	分离度(USP)
1	2.696	415034	100.000	80452	6636	1.059	--
总计		415034	100.000	80452			

图63 恩格列净片溶出曲线测定HPLC图谱
 自制品-2024053011批(10mg规格)-38 -pH6.8介质-浆法-50转-5min-片1
 供试品溶液-1

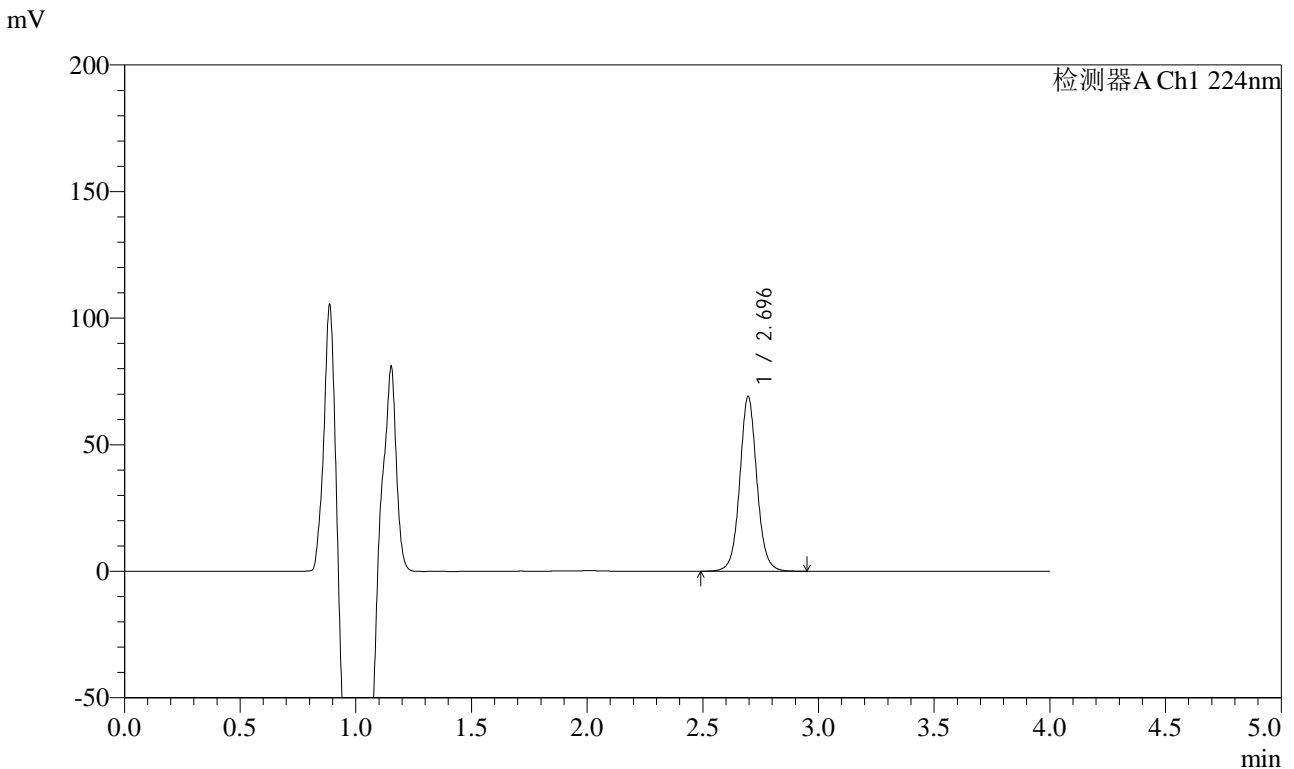


SMF-4033

<样品信息>

色谱柱 : LP-C8(150mm*4.6mm,5μm) 流 速: 2.0ml/min
 柱温 : 40°C 波 长: 224nm
 数据文件名 : RC\$SMF-4033 - 18-12/18-1713-2 - zzp-2024053011p-rcqx-pH6.8jz-38d-jf50z-10mg-5min-P2.lcd
 方法文件名 : RC\$SMF-4033 - SMF-4033-rcqx-FX267.lcm
 批处理文件名 : RC\$SMF-4033 - 20241203-rcqx-FX267.lcb
 样品瓶号 : 2-10
 进样体积 : 40 μl 版本号: 6.115
 进样时间 : 2024/12/03 17:51:57 实验者: jiangjinwei
 处理时间(V2) : 2024/12/04 09:25:01 处理者: jiangjinwei
 仪器型号 : SHIMADZU LC-2050C (FX267)

<色谱图>



<峰表>

检测器A Ch1 224nm

峰号	保留时间	面积	面积%	高度	理论塔板数(USP)	拖尾因子	分离度(USP)
1	2.696	355963	100.000	69015	6645	1.058	--
总计		355963	100.000	69015			

图64 恩格列净片溶出曲线测定HPLC图谱
 自制品-2024053011批(10mg规格)-38 -pH6.8介质-浆法-50转-5min-片2
 供试品溶液-1

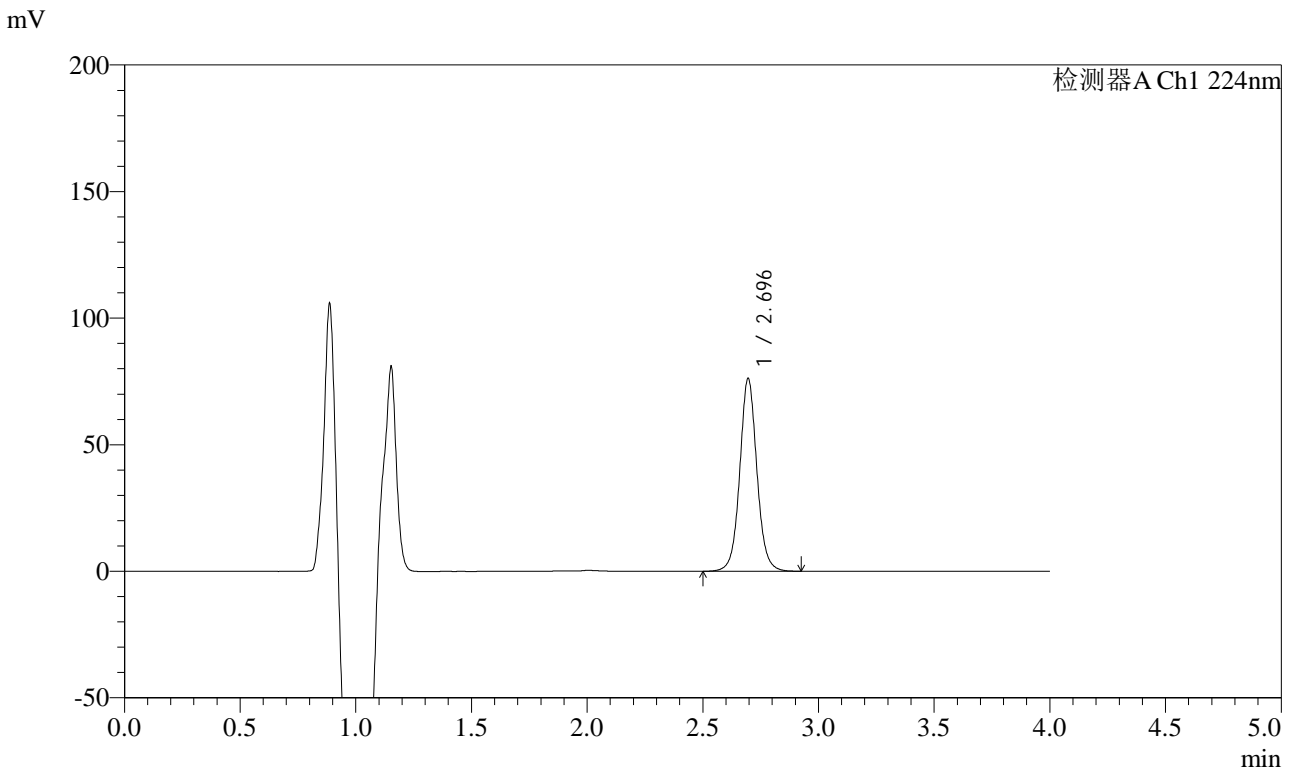


SMF-4033

<样品信息>

色谱柱 : LP-C8(150mm*4.6mm,5μm) 流 速: 2.0ml/min
 柱温 : 40°C 波 长: 224nm
 数据文件名 : RC\$SMF-4033 - 18-12/18-1714-2 - zzp-2024053011p-rcqx-pH6.8jz-38d-jf50z-10mg-5min-P3.lcd
 方法文件名 : RC\$SMF-4033 - SMF-4033-rcqx-FX267.lcm
 批处理文件名 : RC\$SMF-4033 - 20241203-rcqx-FX267.lcb
 样品瓶号 : 2-19
 进样体积 : 40 μl 版本号: 6.115
 进样时间 : 2024/12/03 17:56:22 实验者: jiangjinwei
 处理时间(V2) : 2024/12/04 09:25:03 处理者: jiangjinwei
 仪器型号 : SHIMADZU LC-2050C (FX267)

<色谱图>



<峰表>

检测器A Ch1 224nm

峰号	保留时间	面积	面积%	高度	理论塔板数(USP)	拖尾因子	分离度(USP)
1	2.696	392781	100.000	76174	6647	1.058	--
总计		392781	100.000	76174			

图65 恩格列净片溶出曲线测定HPLC图谱
 自制品-2024053011批(10mg规格)-38 -pH6.8介质-浆法-50转-5min-片3
 供试品溶液-1

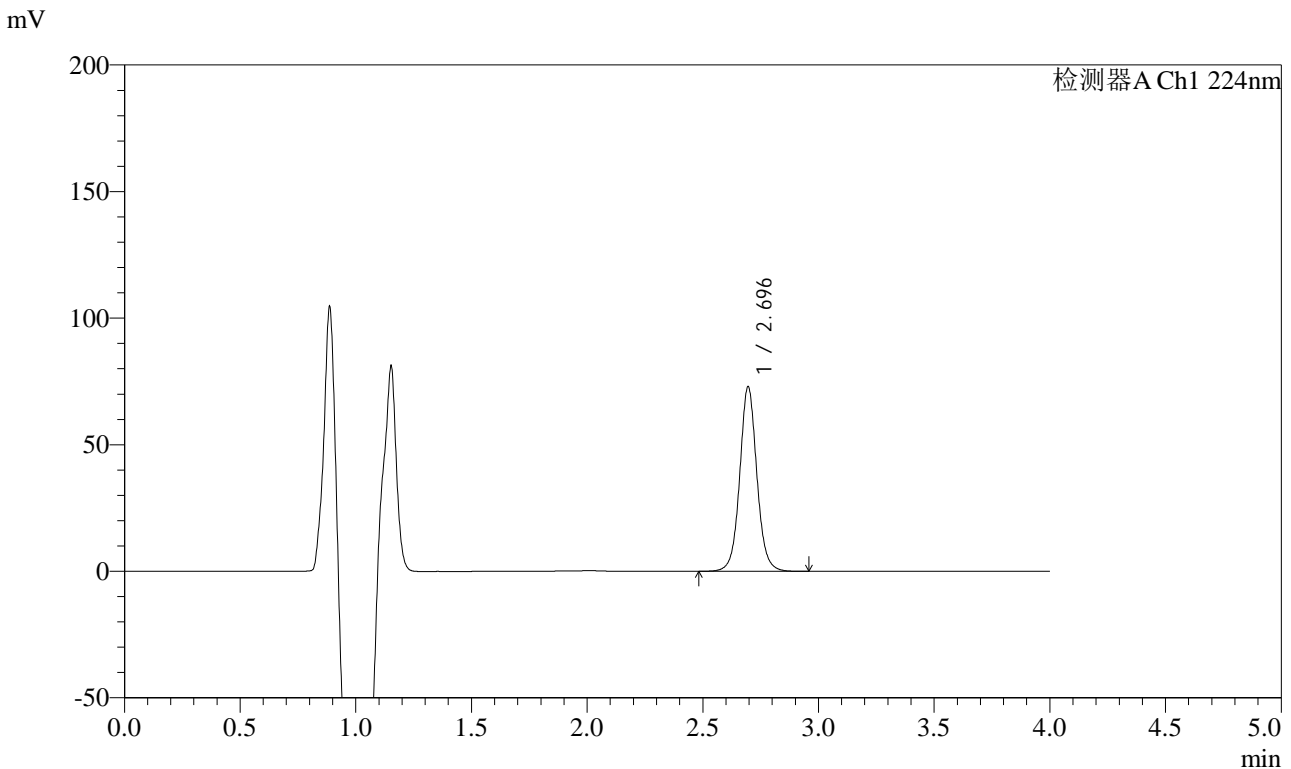


SMF-4033

<样品信息>

色谱柱 : LP-C8(150mm*4.6mm,5μm) 流 速: 2.0ml/min
 柱温 : 40°C 波 长: 224nm
 数据文件名 : RC\$SMF-4033 - 18-12/18-1715-2 - zzp-2024053011p-rcqx-pH6.8jz-38d-jf50z-10mg-5min-P4.lcd
 方法文件名 : RC\$SMF-4033 - SMF-4033-rcqx-FX267.lcm
 批处理文件名 : RC\$SMF-4033 - 20241203-rcqx-FX267.lcb
 样品瓶号 : 2-28
 进样体积 : 40 μl 版本号: 6.115
 进样时间 : 2024/12/03 18:00:48 实验者: jiangjinwei
 处理时间(V2) : 2024/12/04 09:25:06 处理者: jiangjinwei
 仪器型号 : SHIMADZU LC-2050C (FX267)

<色谱图>



<峰表>

检测器A Ch1 224nm

峰号	保留时间	面积	面积%	高度	理论塔板数(USP)	拖尾因子	分离度(USP)
1	2.696	376333	100.000	72937	6643	1.059	--
总计		376333	100.000	72937			

图66 恩格列净片溶出曲线测定HPLC图谱
 自制品-2024053011批(10mg规格)-38 -pH6.8介质-浆法-50转-5min-片4
 供试品溶液-1

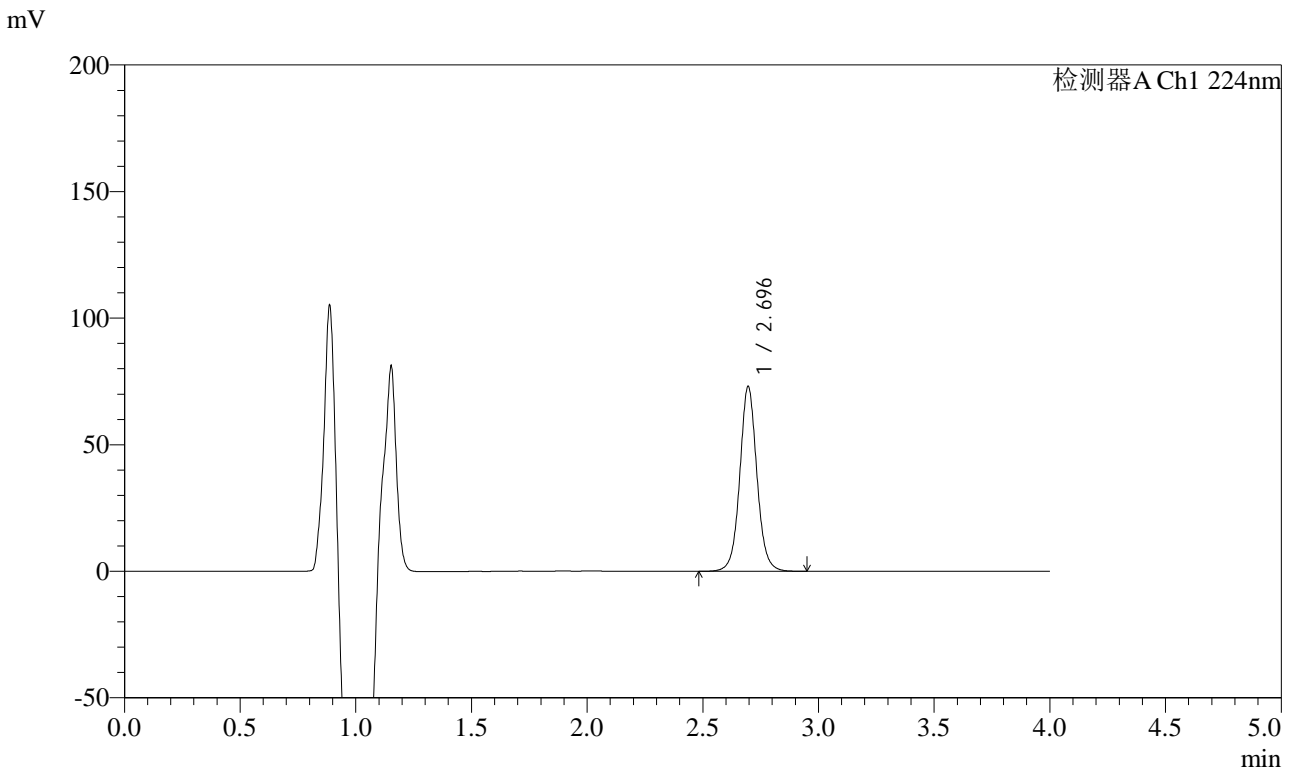


SMF-4033

<样品信息>

色谱柱 : LP-C8(150mm*4.6mm,5μm) 流 速: 2.0ml/min
 柱温 : 40°C 波 长: 224nm
 数据文件名 : RC\$SMF-4033 - 18-12/18-1716-2 - zzp-2024053011p-rcqx-pH6.8jz-38d-jf50z-10mg-5min-P5.lcd
 方法文件名 : RC\$SMF-4033 - SMF-4033-rcqx-FX267.lcm
 批处理文件名 : RC\$SMF-4033 - 20241203-rcqx-FX267.lcb
 样品瓶号 : 2-37
 进样体积 : 40 μl 版本号: 6.115
 进样时间 : 2024/12/03 18:05:12 实验者: jiangjinwei
 处理时间(V2) : 2024/12/04 09:25:09 处理者: jiangjinwei
 仪器型号 : SHIMADZU LC-2050C (FX267)

<色谱图>



<峰表>

检测器A Ch1 224nm

峰号	保留时间	面积	面积%	高度	理论塔板数(USP)	拖尾因子	分离度(USP)
1	2.696	376622	100.000	72992	6629	1.058	--
总计		376622	100.000	72992			

图67 恩格列净片溶出曲线测定HPLC图谱
 自制品-2024053011批(10mg规格)-38 -pH6.8介质-浆法-50转-5min-片5
 供试品溶液-1

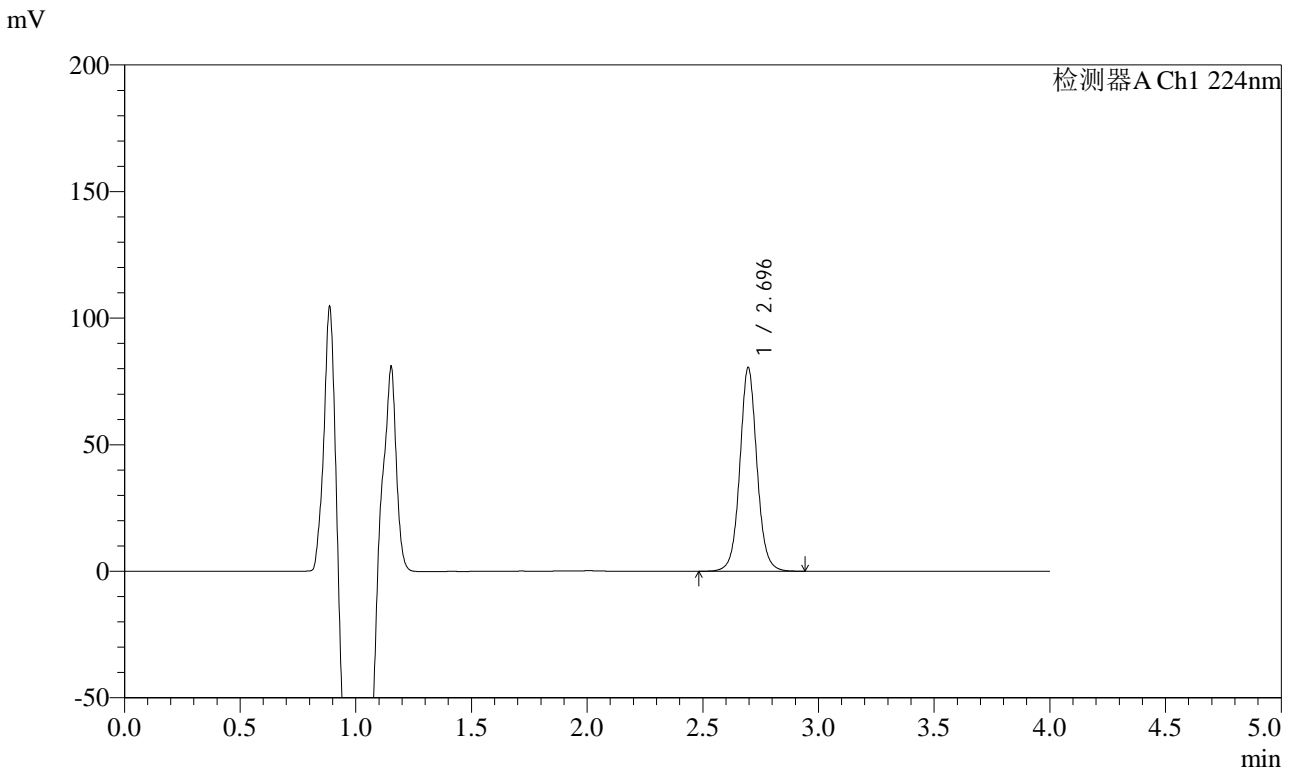


SMF-4033

<样品信息>

色谱柱 : LP-C8(150mm*4.6mm,5μm) 流 速: 2.0ml/min
 柱温 : 40°C 波 长: 224nm
 数据文件名 : RC\$SMF-4033 - 18-12/18-1717-2 - zzp-2024053011p-rcqx-pH6.8jz-38d-jf50z-10mg-5min-P6.lcd
 方法文件名 : RC\$SMF-4033 - SMF-4033-rcqx-FX267.lcm
 批处理文件名 : RC\$SMF-4033 - 20241203-rcqx-FX267.lcb
 样品瓶号 : 2-46
 进样体积 : 40 μl 版本号: 6.115
 进样时间 : 2024/12/03 18:09:37 实验者: jiangjinwei
 处理时间(V2) : 2024/12/04 09:25:11 处理者: jiangjinwei
 仪器型号 : SHIMADZU LC-2050C (FX267)

<色谱图>



<峰表>

检测器A Ch1 224nm

峰号	保留时间	面积	面积%	高度	理论塔板数(USP)	拖尾因子	分离度(USP)
1	2.696	415364	100.000	80487	6642	1.058	--
总计		415364	100.000	80487			

图68 恩格列净片溶出曲线测定HPLC图谱
 自制品-2024053011批(10mg规格)-38 -pH6.8介质-浆法-50转-5min-片6
 供试品溶液-1

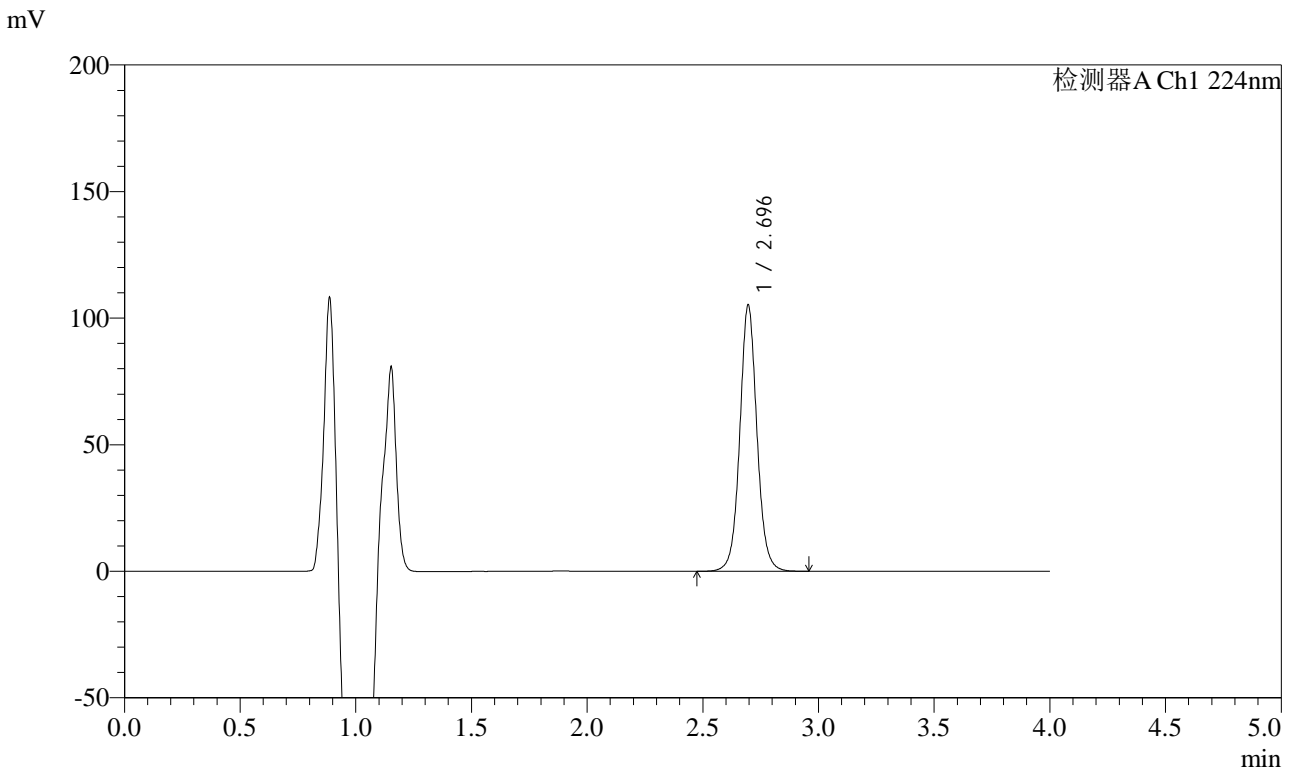


SMF-4033

<样品信息>

色谱柱 : LP-C8(150mm*4.6mm,5μm) 流 速: 2.0ml/min
 柱温 : 40°C 波 长: 224nm
 数据文件名 : RC\$SMF-4033 - 18-12/18-1718-2 - zzp-2024053011p-rcqx-pH6.8jz-38d-jf50z-10mg-10min-P1.lcd
 方法文件名 : RC\$SMF-4033 - SMF-4033-rcqx-FX267.lcm
 批处理文件名 : RC\$SMF-4033 - 20241203-rcqx-FX267.lcb
 样品瓶号 : 2-2
 进样体积 : 40 μl 版本号: 6.115
 进样时间 : 2024/12/03 18:14:03 实验者: jiangjinwei
 处理时间(V2) : 2024/12/04 09:25:14 处理者: jiangjinwei
 仪器型号 : SHIMADZU LC-2050C (FX267)

<色谱图>



<峰表>

检测器A Ch1 224nm

峰号	保留时间	面积	面积%	高度	理论塔板数(USP)	拖尾因子	分离度(USP)
1	2.696	542535	100.000	105146	6641	1.057	--
总计		542535	100.000	105146			

图69 恩格列净片溶出曲线测定HPLC图谱
 自制品-2024053011批(10mg规格)-38 -pH6.8介质-桨法-50转-10min-片1
 供试品溶液-1

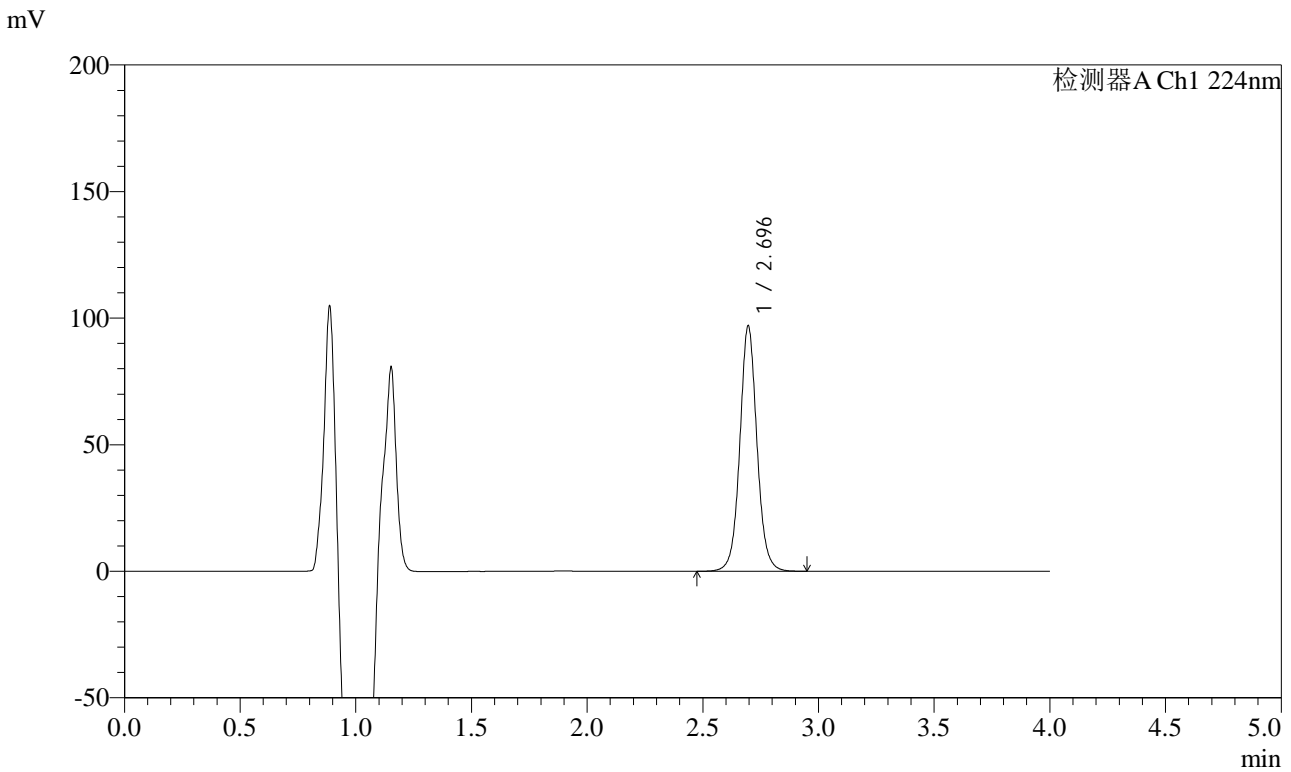


SMF-4033

<样品信息>

色谱柱 : LP-C8(150mm*4.6mm,5μm) 流 速: 2.0ml/min
 柱温 : 40°C 波 长: 224nm
 数据文件名 : RC\$SMF-4033 - 18-12/18-1719-2 - zzp-2024053011p-rcqx-pH6.8jz-38d-jf50z-10mg-10min-P2.lcd
 方法文件名 : RC\$SMF-4033 - SMF-4033-rcqx-FX267.lcm
 批处理文件名 : RC\$SMF-4033 - 20241203-rcqx-FX267.lcb
 样品瓶号 : 2-11
 进样体积 : 40 μl 版本号: 6.115
 进样时间 : 2024/12/03 18:18:28 实验者: jiangjinwei
 处理时间(V2) : 2024/12/04 09:25:17 处理者: jiangjinwei
 仪器型号 : SHIMADZU LC-2050C (FX267)

<色谱图>



<峰表>

检测器A Ch1 224nm

峰号	保留时间	面积	面积%	高度	理论塔板数(USP)	拖尾因子	分离度(USP)
1	2.696	499945	100.000	96928	6647	1.057	--
总计		499945	100.000	96928			

图70 恩格列净片溶出曲线测定HPLC图谱
 自制品-2024053011批(10mg规格)-38 -pH6.8介质-桨法-50转-10min-片2
 供试品溶液-1

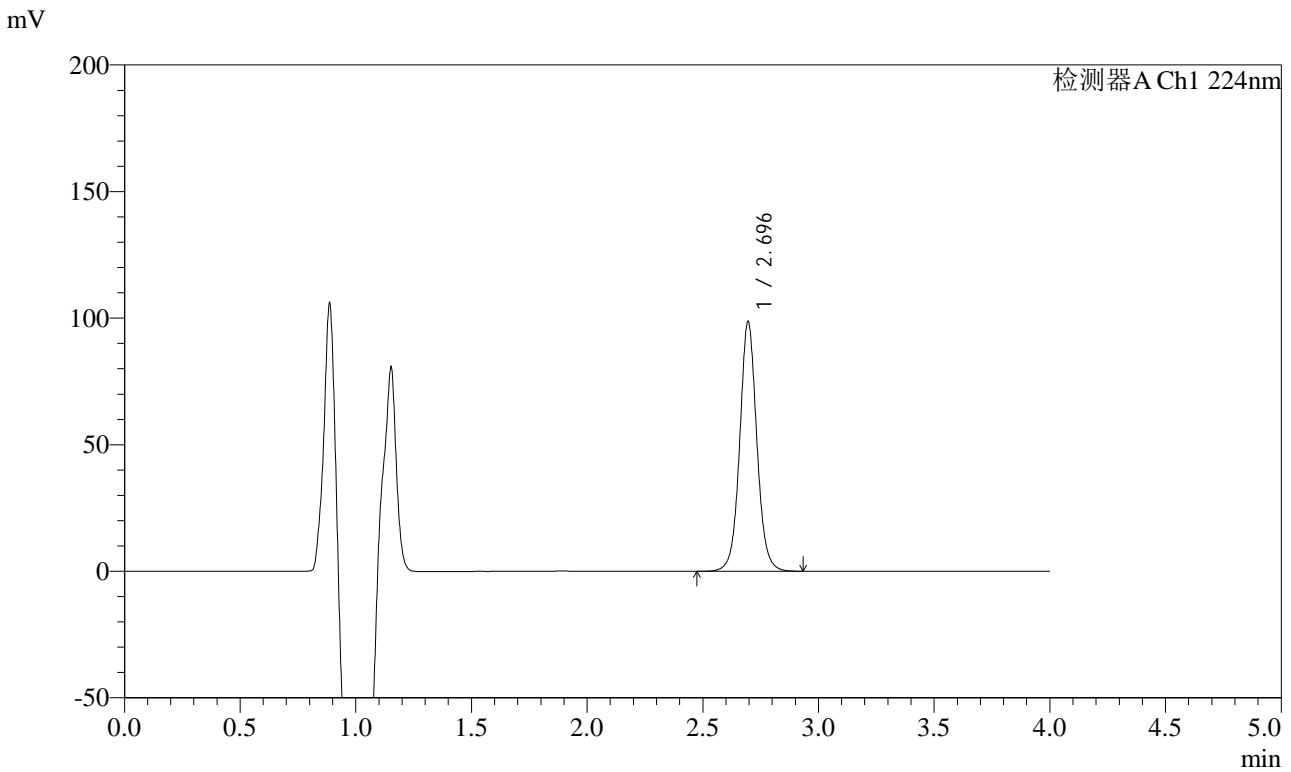


SMF-4033

<样品信息>

色谱柱 : LP-C8(150mm*4.6mm,5μm) 流 速: 2.0ml/min
 柱温 : 40°C 波 长: 224nm
 数据文件名 : RC\$SMF-4033 - 18-12/18-1720-2 - zzp-2024053011p-rcqx-pH6.8jz-38d-jf50z-10mg-10min-P3.lcd
 方法文件名 : RC\$SMF-4033 - SMF-4033-rcqx-FX267.lcm
 批处理文件名 : RC\$SMF-4033 - 20241203-rcqx-FX267.lcb
 样品瓶号 : 2-20
 进样体积 : 40 μl 版本号: 6.115
 进样时间 : 2024/12/03 18:22:53 实验者: jiangjinwei
 处理时间(V2) : 2024/12/04 09:25:20 处理者: jiangjinwei
 仪器型号 : SHIMADZU LC-2050C (FX267)

<色谱图>



<峰表>

检测器A Ch1 224nm

峰号	保留时间	面积	面积%	高度	理论塔板数(USP)	拖尾因子	分离度(USP)
1	2.696	508542	100.000	98559	6639	1.056	--
总计		508542	100.000	98559			

图71 恩格列净片溶出曲线测定HPLC图谱
 自制品-2024053011批(10mg规格)-38 -pH6.8介质-桨法-50转-10min-片3
 供试品溶液-1

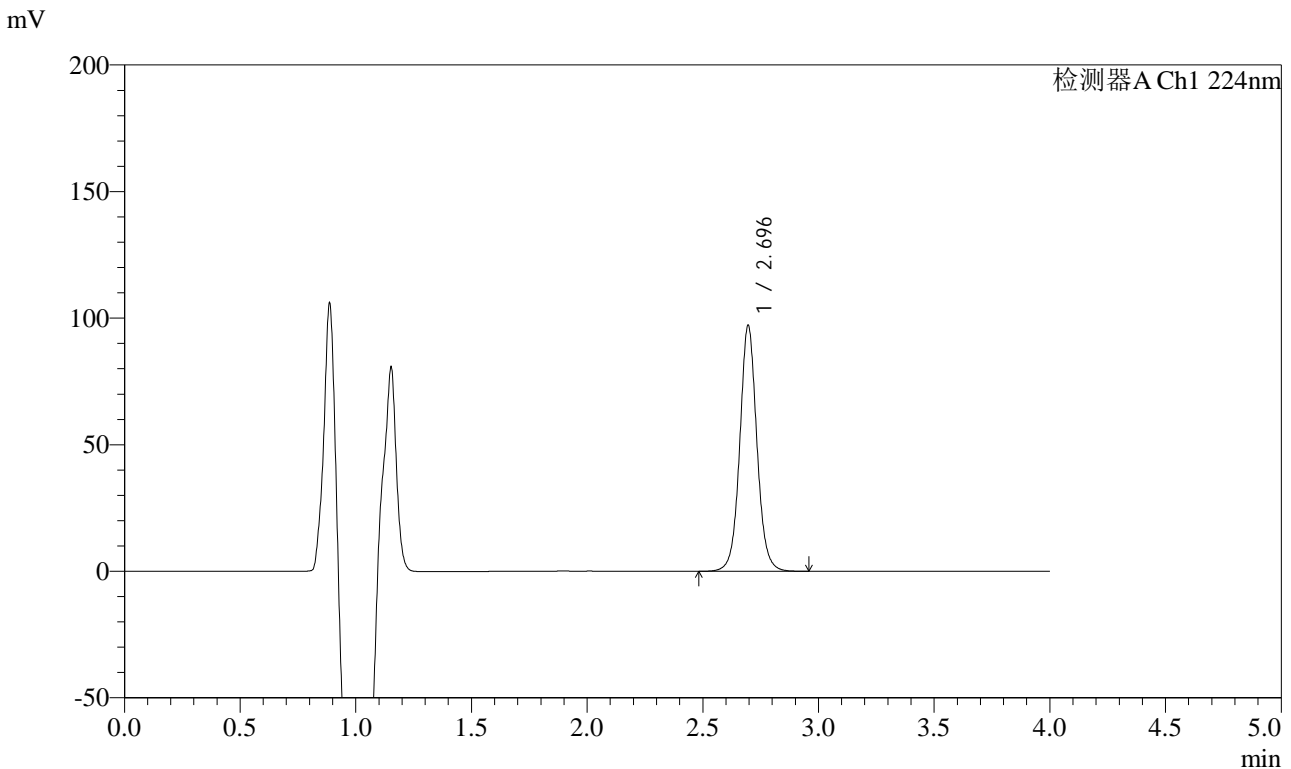


SMF-4033

<样品信息>

色谱柱 : LP-C8(150mm*4.6mm,5μm) 流 速: 2.0ml/min
 柱温 : 40°C 波 长: 224nm
 数据文件名 : RC\$SMF-4033 - 18-12/18-1721-2 - zzp-2024053011p-rcqx-pH6.8jz-38d-jf50z-10mg-10min-P4.lcd
 方法文件名 : RC\$SMF-4033 - SMF-4033-rcqx-FX267.lcm
 批处理文件名 : RC\$SMF-4033 - 20241203-rcqx-FX267.lcb
 样品瓶号 : 2-29
 进样体积 : 40 μl 版本号: 6.115
 进样时间 : 2024/12/03 18:27:19 实验者: jiangjinwei
 处理时间(V2) : 2024/12/04 09:25:23 处理者: jiangjinwei
 仪器型号 : SHIMADZU LC-2050C (FX267)

<色谱图>



<峰表>

检测器A Ch1 224nm

峰号	保留时间	面积	面积%	高度	理论塔板数(USP)	拖尾因子	分离度(USP)
1	2.696	501460	100.000	97175	6631	1.057	--
总计		501460	100.000	97175			

图72 恩格列净片溶出曲线测定HPLC图谱
 自制品-2024053011批(10mg规格)-38 -pH6.8介质-桨法-50转-10min-片4
 供试品溶液-1

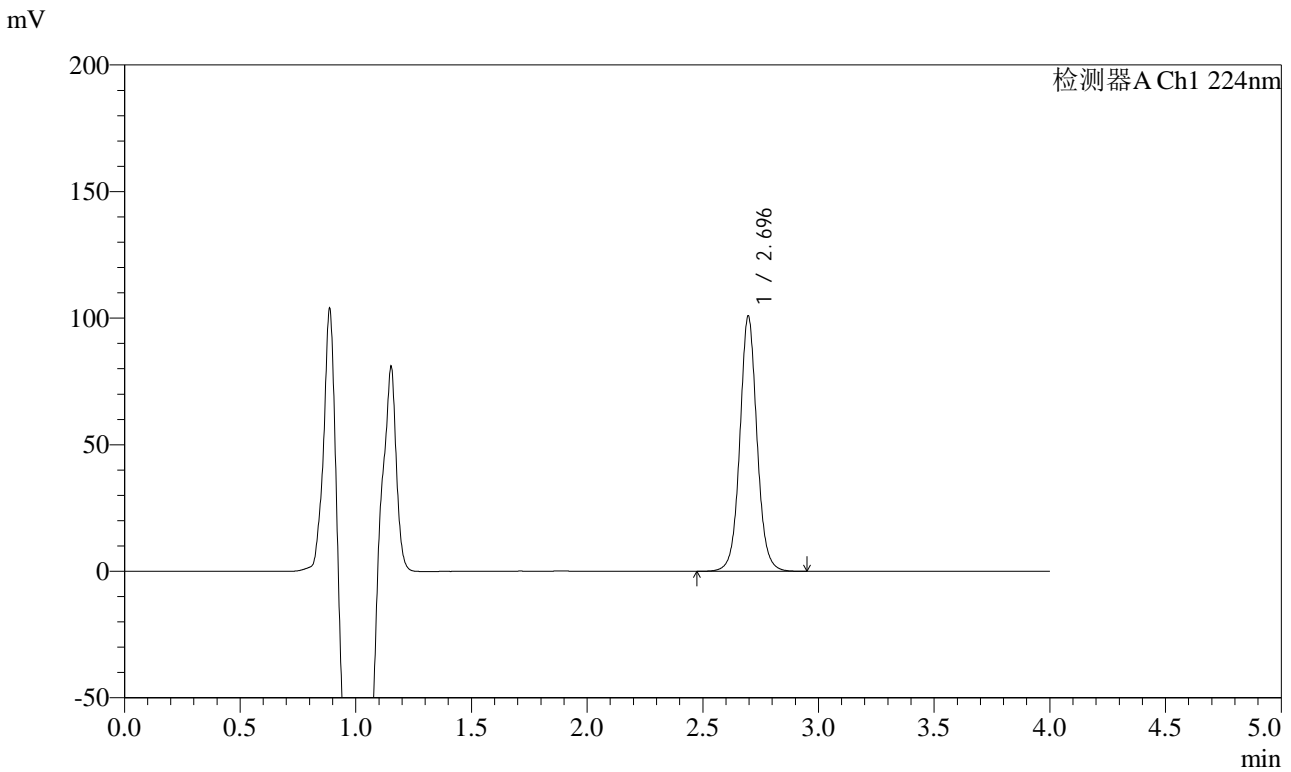


SMF-4033

<样品信息>

色谱柱 : LP-C8(150mm*4.6mm,5μm) 流 速: 2.0ml/min
 柱温 : 40°C 波 长: 224nm
 数据文件名 : RC\$SMF-4033 - 18-12/18-1722-2 - zzp-2024053011p-rcqx-pH6.8jz-38d-jf50z-10mg-10min-P5.lcd
 方法文件名 : RC\$SMF-4033 - SMF-4033-rcqx-FX267.lcm
 批处理文件名 : RC\$SMF-4033 - 20241203-rcqx-FX267.lcb
 样品瓶号 : 2-38
 进样体积 : 40 μl 版本号: 6.115
 进样时间 : 2024/12/03 18:31:42 实验者: jiangjinwei
 处理时间(V2) : 2024/12/04 09:25:26 处理者: jiangjinwei
 仪器型号 : SHIMADZU LC-2050C (FX267)

<色谱图>



<峰表>

检测器A Ch1 224nm

峰号	保留时间	面积	面积%	高度	理论塔板数(USP)	拖尾因子	分离度(USP)
1	2.696	520354	100.000	100833	6644	1.056	--
总计		520354	100.000	100833			

图73 恩格列净片溶出曲线测定HPLC图谱
 自制品-2024053011批(10mg规格)-38 -pH6.8介质-桨法-50转-10min-片5
 供试品溶液-1

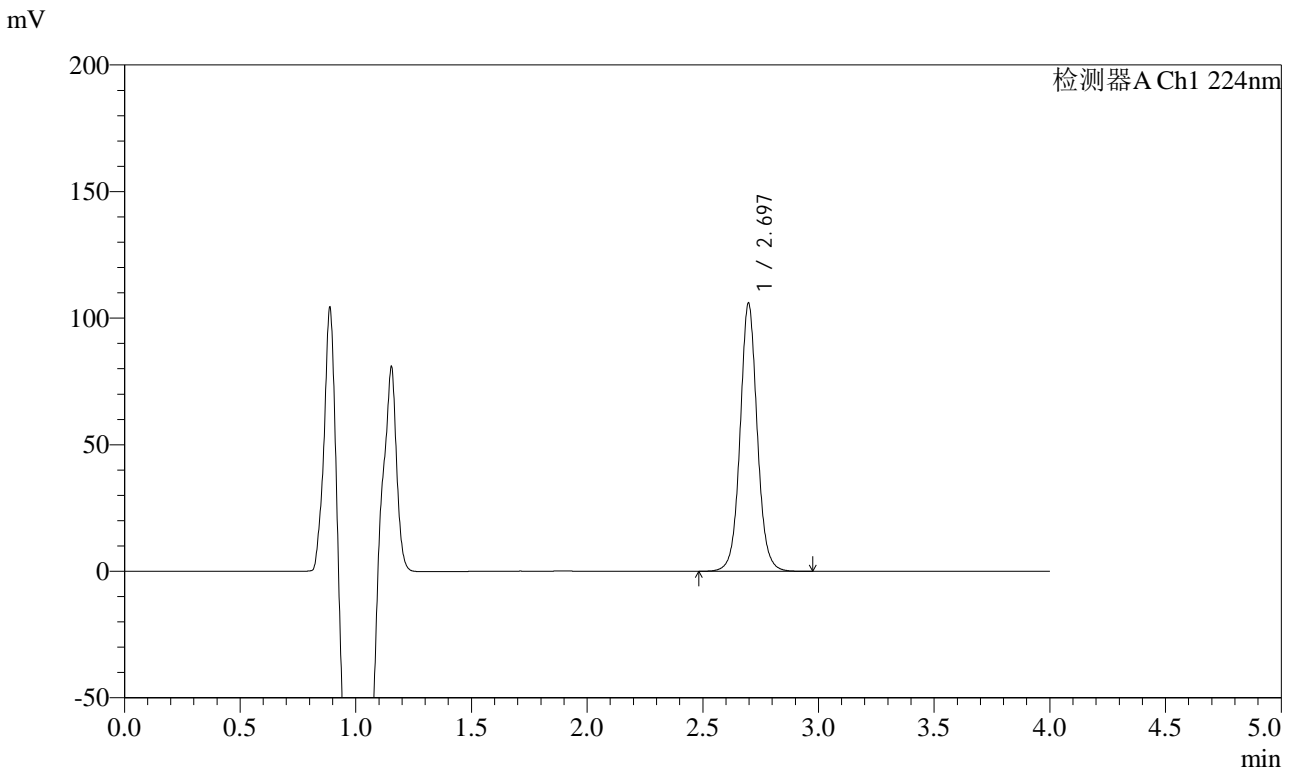


SMF-4033

<样品信息>

色谱柱 : LP-C8(150mm*4.6mm,5μm) 流 速: 2.0ml/min
 柱温 : 40°C 波 长: 224nm
 数据文件名 : RC\$SMF-4033 - 18-12/18-1723-2 - zzp-2024053011p-rcqx-pH6.8jz-38d-jf50z-10mg-10min-P6.lcd
 方法文件名 : RC\$SMF-4033 - SMF-4033-rcqx-FX267.lcm
 批处理文件名 : RC\$SMF-4033 - 20241203-rcqx-FX267.lcb
 样品瓶号 : 2-47
 进样体积 : 40 μl 版本号: 6.115
 进样时间 : 2024/12/03 18:36:07 实验者: jiangjinwei
 处理时间(V2) : 2024/12/04 09:25:30 处理者: jiangjinwei
 仪器型号 : SHIMADZU LC-2050C (FX267)

<色谱图>



<峰表>

检测器A Ch1 224nm

峰号	保留时间	面积	面积%	高度	理论塔板数(USP)	拖尾因子	分离度(USP)
1	2.697	546394	100.000	105884	6648	1.056	--
总计		546394	100.000	105884			

图74 恩格列净片溶出曲线测定HPLC图谱
 自制品-2024053011批(10mg规格)-38 -pH6.8介质-桨法-50转-10min-片6
 供试品溶液-1

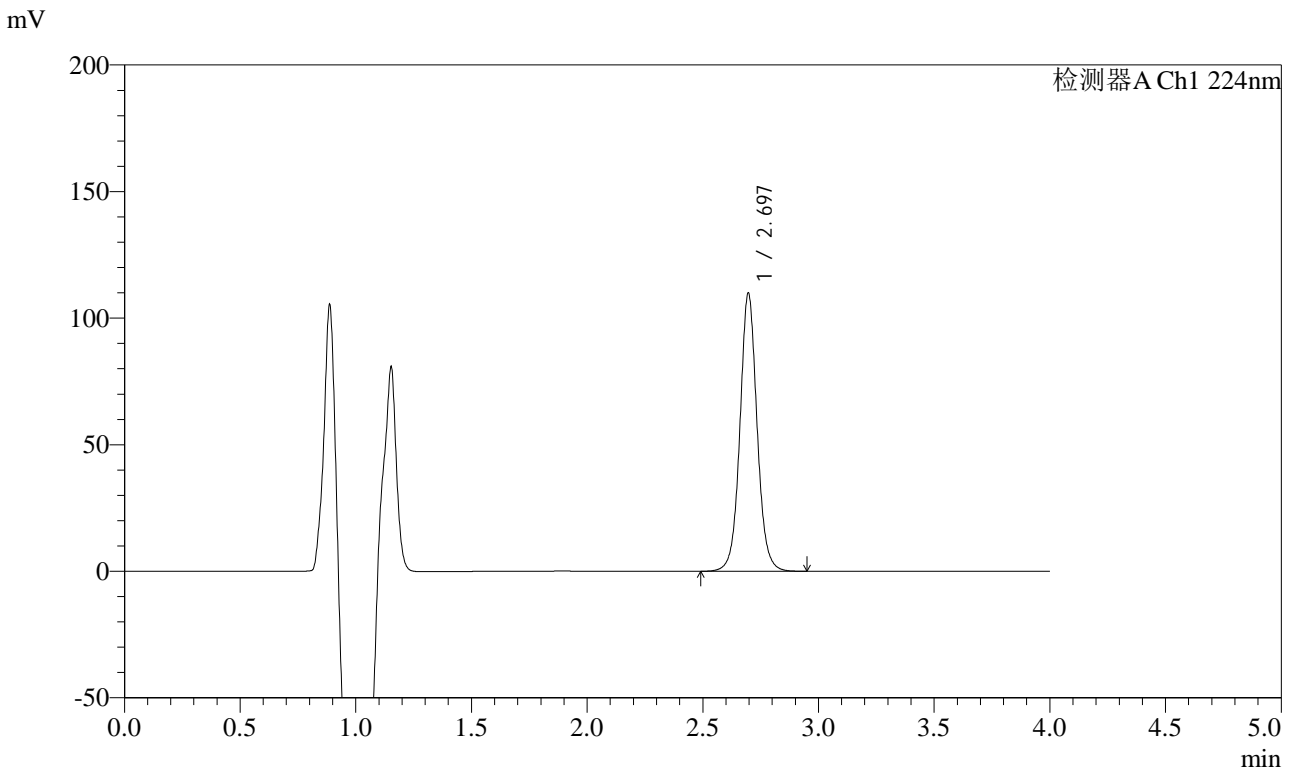


SMF-4033

<样品信息>

色谱柱 : LP-C8(150mm*4.6mm,5μm) 流 速: 2.0ml/min
 柱温 : 40°C 波 长: 224nm
 数据文件名 : RC\$SMF-4033 - 18-12/18-1724-2 - zzp-2024053011p-rcqx-pH6.8jz-38d-jf50z-10mg-15min-P1.lcd
 方法文件名 : RC\$SMF-4033 - SMF-4033-rcqx-FX267.lcm
 批处理文件名 : RC\$SMF-4033 - 20241203-rcqx-FX267.lcb
 样品瓶号 : 2-3
 进样体积 : 40 μl 版本号: 6.115
 进样时间 : 2024/12/03 18:40:32 实验者: jiangjinwei
 处理时间(V2) : 2024/12/04 09:25:32 处理者: jiangjinwei
 仪器型号 : SHIMADZU LC-2050C (FX267)

<色谱图>



<峰表>

检测器A Ch1 224nm

峰号	保留时间	面积	面积%	高度	理论塔板数(USP)	拖尾因子	分离度(USP)
1	2.697	566952	100.000	109887	6648	1.056	--
总计		566952	100.000	109887			

图75 恩格列净片溶出曲线测定HPLC图谱
 自制品-2024053011批(10mg规格)-38 -pH6.8介质-桨法-50转-15min-片1
 供试品溶液-1

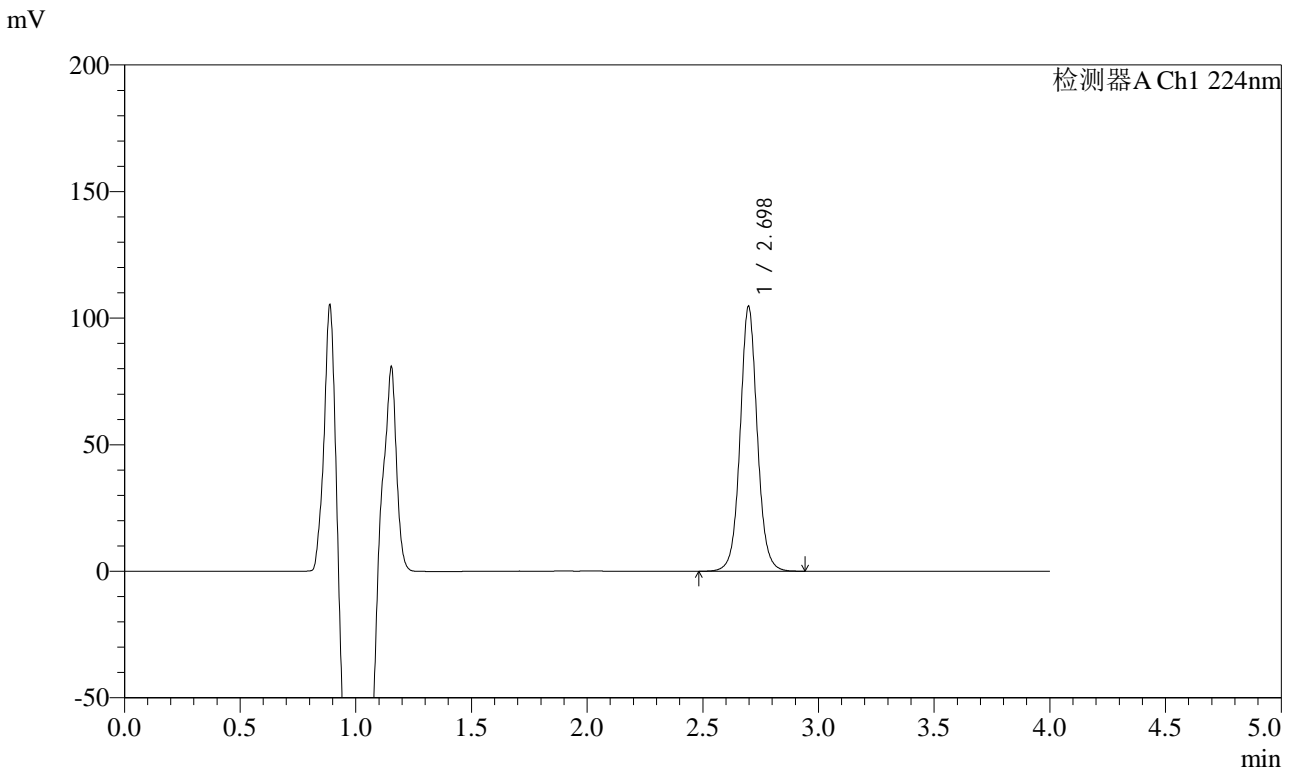


SMF-4033

<样品信息>

色谱柱 : LP-C8(150mm*4.6mm,5μm) 流 速: 2.0ml/min
 柱温 : 40°C 波 长: 224nm
 数据文件名 : RC\$SMF-4033 - 18-12/18-1725-2 - zzp-2024053011p-rcqx-pH6.8jz-38d-jf50z-10mg-15min-P2.lcd
 方法文件名 : RC\$SMF-4033 - SMF-4033-rcqx-FX267.lcm
 批处理文件名 : RC\$SMF-4033 - 20241203-rcqx-FX267.lcb
 样品瓶号 : 2-12
 进样体积 : 40 μl 版本号: 6.115
 进样时间 : 2024/12/03 18:44:58 实验者: jiangjinwei
 处理时间(V2) : 2024/12/04 09:25:35 处理者: jiangjinwei
 仪器型号 : SHIMADZU LC-2050C (FX267)

<色谱图>



<峰表>

检测器A Ch1 224nm

峰号	保留时间	面积	面积%	高度	理论塔板数(USP)	拖尾因子	分离度(USP)
1	2.698	539701	100.000	104591	6640	1.056	--
总计		539701	100.000	104591			

图76 恩格列净片溶出曲线测定HPLC图谱
 自制品-2024053011批(10mg规格)-38 -pH6.8介质-桨法-50转-15min-片2
 供试品溶液-1

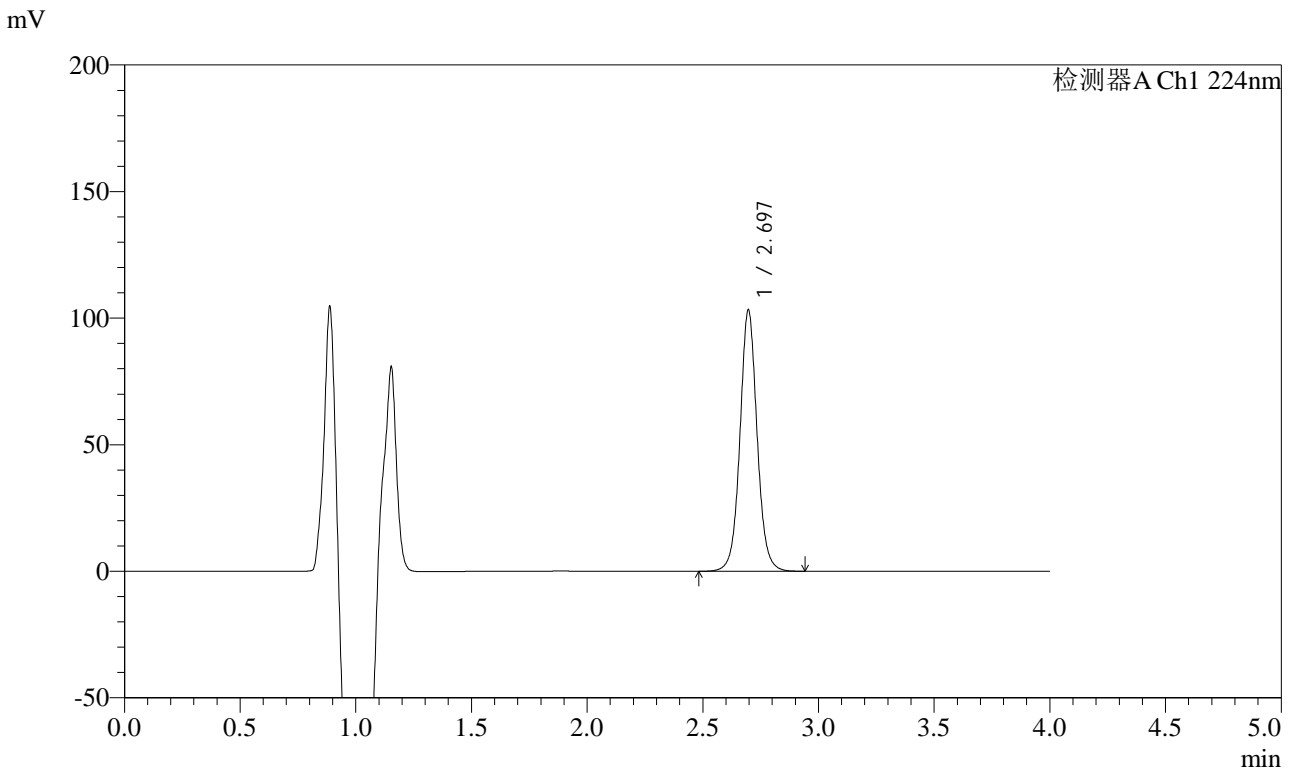


SMF-4033

<样品信息>

色谱柱 : LP-C8(150mm*4.6mm,5μm) 流 速: 2.0ml/min
 柱温 : 40°C 波 长: 224nm
 数据文件名 : RC\$SMF-4033 - 18-12/18-1726-2 - zzp-2024053011p-rcqx-pH6.8jz-38d-jf50z-10mg-15min-P3.lcd
 方法文件名 : RC\$SMF-4033 - SMF-4033-rcqx-FX267.lcm
 批处理文件名 : RC\$SMF-4033 - 20241203-rcqx-FX267.lcb
 样品瓶号 : 2-21
 进样体积 : 40 μl 版本号: 6.115
 进样时间 : 2024/12/03 18:49:23 实验者: jiangjinwei
 处理时间(V2) : 2024/12/04 09:25:38 处理者: jiangjinwei
 仪器型号 : SHIMADZU LC-2050C (FX267)

<色谱图>



<峰表>

检测器A Ch1 224nm

峰号	保留时间	面积	面积%	高度	理论塔板数(USP)	拖尾因子	分离度(USP)
1	2.697	532659	100.000	103236	6641	1.055	--
总计		532659	100.000	103236			

图77 恩格列净片溶出曲线测定HPLC图谱
 自制品-2024053011批(10mg规格)-38 -pH6.8介质-桨法-50转-15min-片3
 供试品溶液-1

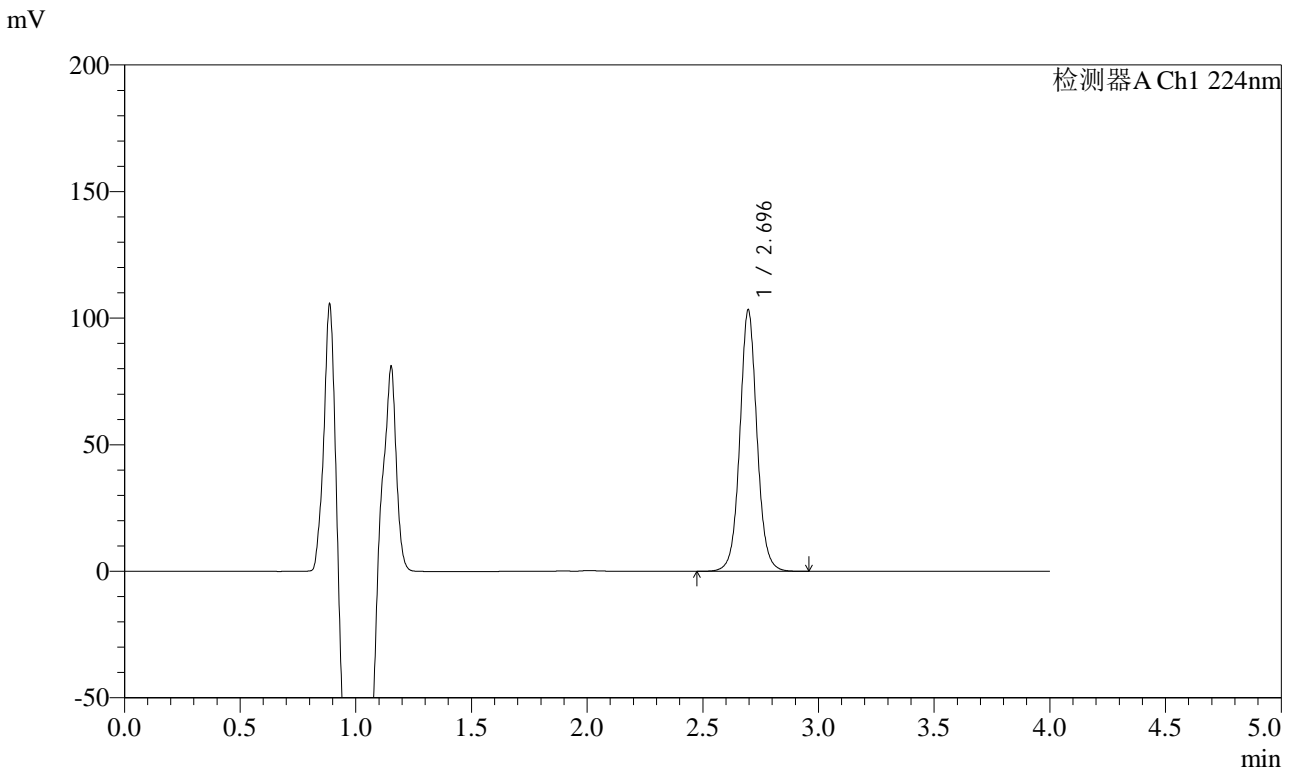


SMF-4033

<样品信息>

色谱柱 : LP-C8(150mm*4.6mm,5μm) 流 速: 2.0ml/min
 柱温 : 40°C 波 长: 224nm
 数据文件名 : RC\$SMF-4033 - 18-12/18-1727-2 - zzp-2024053011p-rcqx-pH6.8jz-38d-jf50z-10mg-15min-P4.lcd
 方法文件名 : RC\$SMF-4033 - SMF-4033-rcqx-FX267.lcm
 批处理文件名 : RC\$SMF-4033 - 20241203-rcqx-FX267.lcb
 样品瓶号 : 2-30
 进样体积 : 40 μl 版本号: 6.115
 进样时间 : 2024/12/03 18:53:48 实验者: jiangjinwei
 处理时间(V2) : 2024/12/04 09:25:41 处理者: jiangjinwei
 仪器型号 : SHIMADZU LC-2050C (FX267)

<色谱图>



<峰表>

检测器A Ch1 224nm

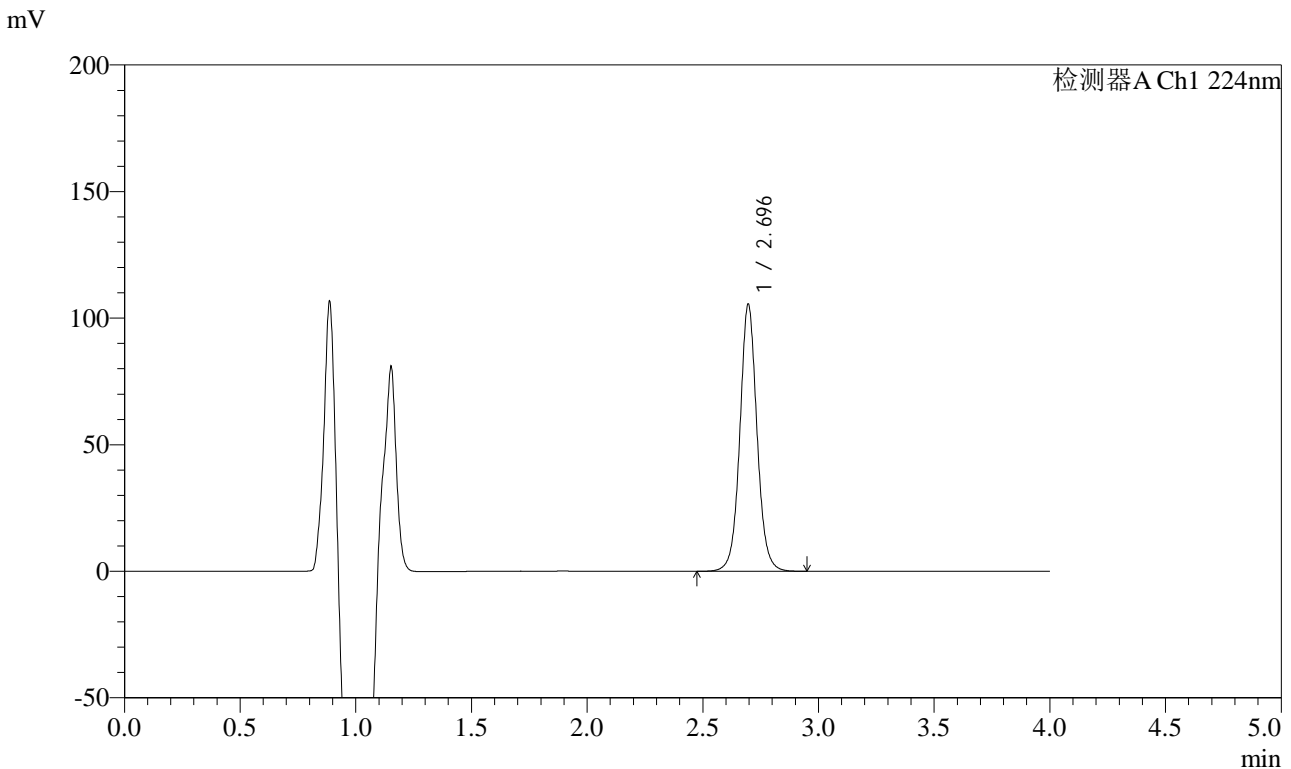
峰号	保留时间	面积	面积%	高度	理论塔板数(USP)	拖尾因子	分离度(USP)
1	2.696	533363	100.000	103309	6637	1.055	--
总计		533363	100.000	103309			

图78 恩格列净片溶出曲线测定HPLC图谱
 自制品-2024053011批(10mg规格)-38 -pH6.8介质-桨法-50转-15min-片4
 供试品溶液-1

<样品信息>

色谱柱 : LP-C8(150mm*4.6mm,5μm) 流 速: 2.0ml/min
 柱温 : 40°C 波 长: 224nm
 数据文件名 : RC\$SMF-4033 - 18-12/18-1728-2 - zzp-2024053011p-rcqx-pH6.8jz-38d-jf50z-10mg-15min-P5.lcd
 方法文件名 : RC\$SMF-4033 - SMF-4033-rcqx-FX267.lcm
 批处理文件名 : RC\$SMF-4033 - 20241203-rcqx-FX267.lcb
 样品瓶号 : 2-39
 进样体积 : 40 μl 版本号: 6.115
 进样时间 : 2024/12/03 18:58:13 实验者: jiangjinwei
 处理时间(V2) : 2024/12/04 09:25:44 处理者: jiangjinwei
 仪器型号 : SHIMADZU LC-2050C (FX267)

<色谱图>



<峰表>

检测器A Ch1 224nm

峰号	保留时间	面积	面积%	高度	理论塔板数(USP)	拖尾因子	分离度(USP)
1	2.696	544558	100.000	105505	6638	1.055	--
总计		544558	100.000	105505			

图79 恩格列净片溶出曲线测定HPLC图谱
 自制品-2024053011批(10mg规格)-38 -pH6.8介质-桨法-50转-15min-片5
 供试品溶液-1

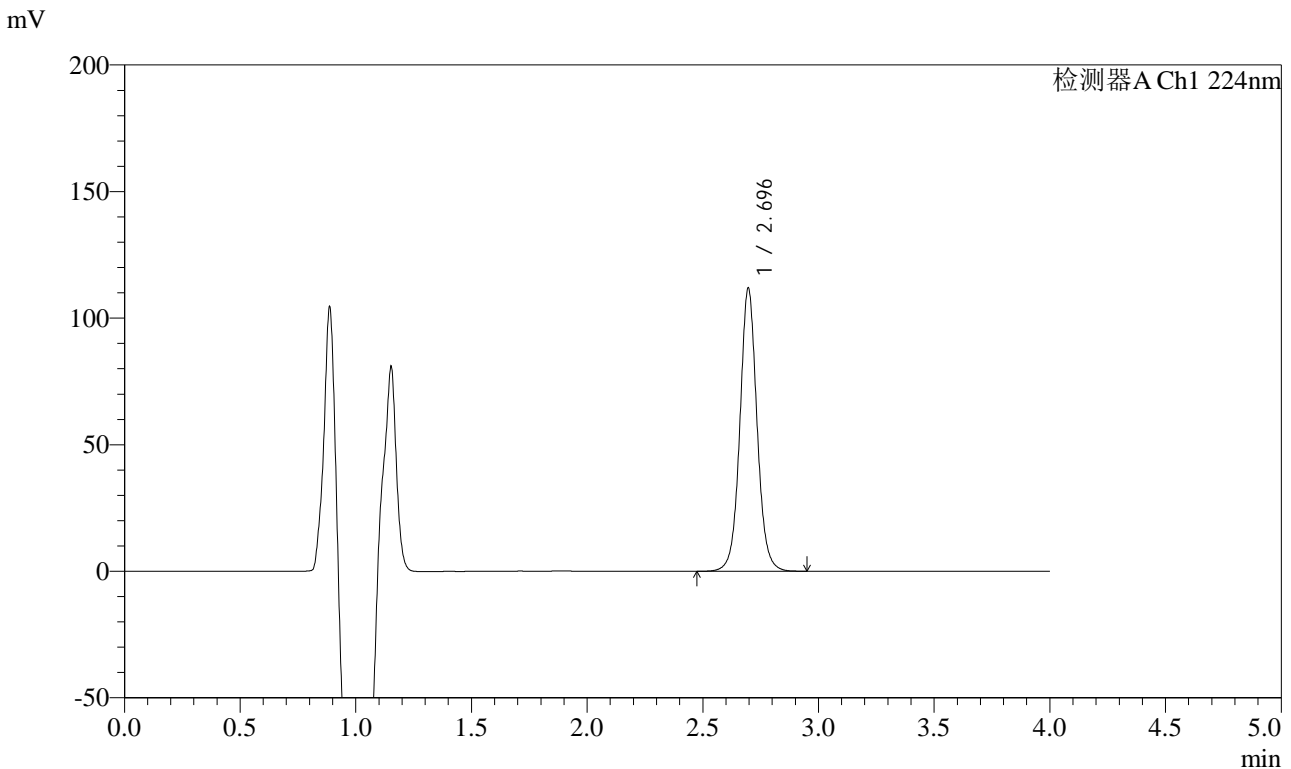


SMF-4033

<样品信息>

色谱柱 : LP-C8(150mm*4.6mm,5μm) 流 速: 2.0ml/min
 柱温 : 40°C 波 长: 224nm
 数据文件名 : RC\$SMF-4033 - 18-12/18-1729-2 - zzp-2024053011p-rcqx-pH6.8jz-38d-jf50z-10mg-15min-P6.lcd
 方法文件名 : RC\$SMF-4033 - SMF-4033-rcqx-FX267.lcm
 批处理文件名 : RC\$SMF-4033 - 20241203-rcqx-FX267.lcb
 样品瓶号 : 2-48
 进样体积 : 40 μl 版本号: 6.115
 进样时间 : 2024/12/03 19:02:38 实验者: jiangjinwei
 处理时间(V2) : 2024/12/04 09:25:47 处理者: jiangjinwei
 仪器型号 : SHIMADZU LC-2050C (FX267)

<色谱图>



<峰表>

检测器A Ch1 224nm

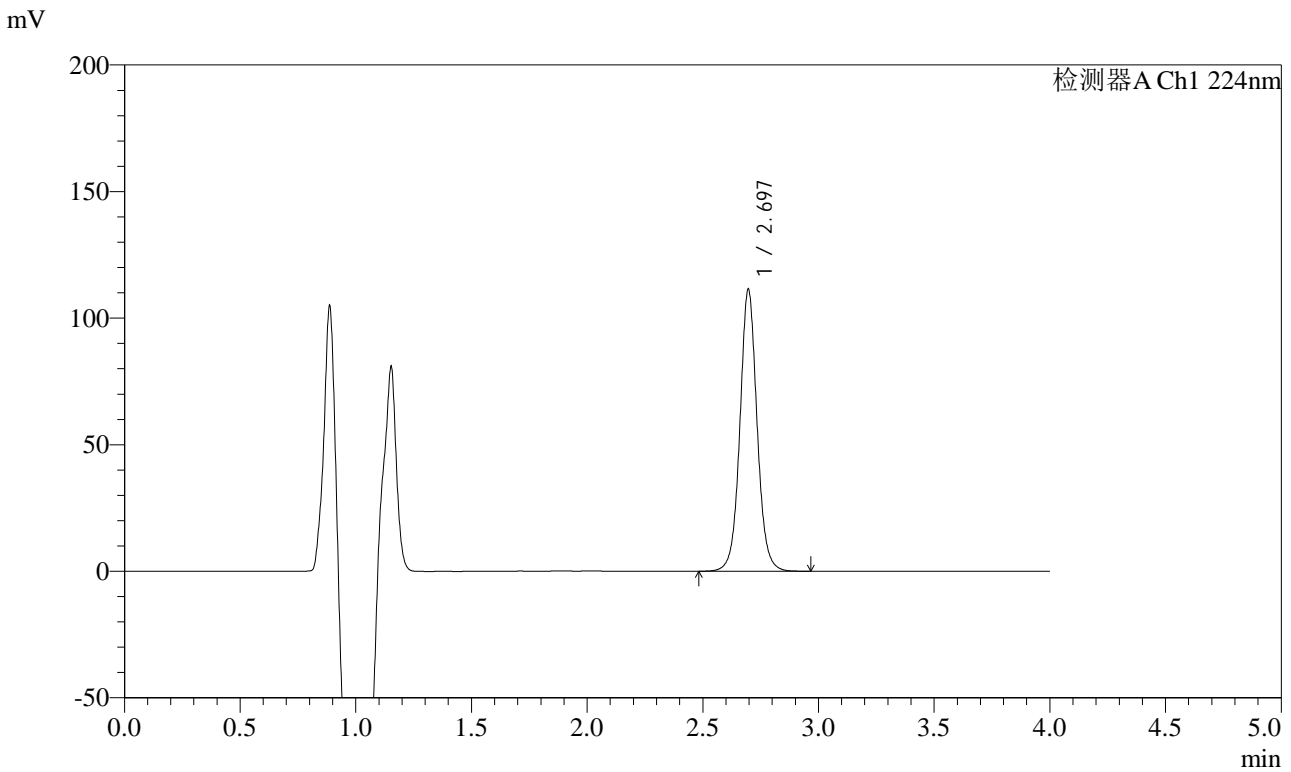
峰号	保留时间	面积	面积%	高度	理论塔板数(USP)	拖尾因子	分离度(USP)
1	2.696	577199	100.000	111829	6638	1.055	--
总计		577199	100.000	111829			

图80 恩格列净片溶出曲线测定HPLC图谱
 自制品-2024053011批(10mg规格)-38 -pH6.8介质-桨法-50转-15min-片6
 供试品溶液-1

<样品信息>

色谱柱 : LP-C8(150mm*4.6mm,5µm) 流 速: 2.0ml/min
 柱温 : 40°C 波 长: 224nm
 数据文件名 : RC\$SMF-4033 - 18-12/18-1730-2 - zzp-2024053011p-rcqx-pH6.8jz-38d-jf50z-10mg-20min-P1.lcd
 方法文件名 : RC\$SMF-4033 - SMF-4033-rcqx-FX267.lcm
 批处理文件名 : RC\$SMF-4033 - 20241203-rcqx-FX267.lcb
 样品瓶号 : 2-4
 进样体积 : 40 µl 版本号: 6.115
 进样时间 : 2024/12/03 19:07:04 实验者: jiangjinwei
 处理时间(V2) : 2024/12/04 09:25:49 处理者: jiangjinwei
 仪器型号 : SHIMADZU LC-2050C (FX267)

<色谱图>



<峰表>

检测器A Ch1 224nm

峰号	保留时间	面积	面积%	高度	理论塔板数(USP)	拖尾因子	分离度(USP)
1	2.697	575085	100.000	111407	6639	1.054	--
总计		575085	100.000	111407			

图81 恩格列净片溶出曲线测定HPLC图谱
自制品-2024053011批(10mg规格)-38 -pH6.8介质-桨法-50转-20min-片1
供试品溶液-1

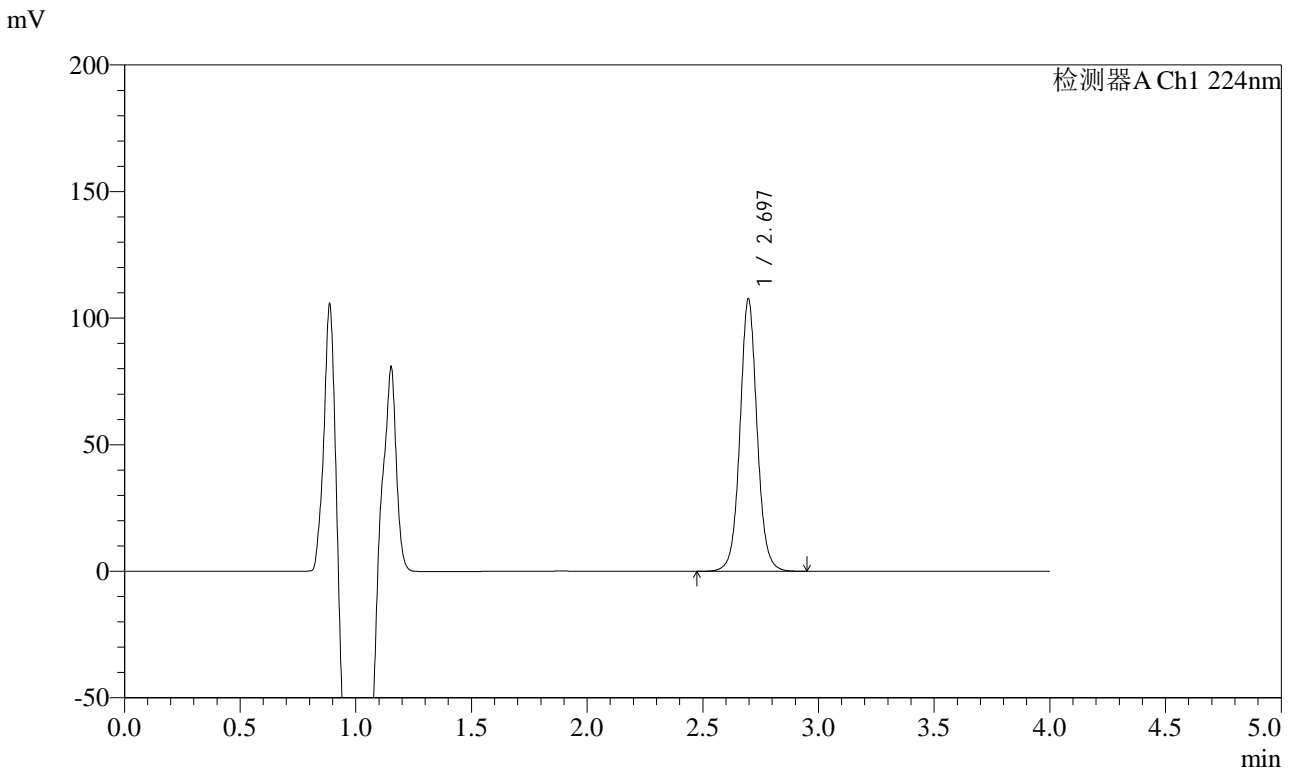


SMF-4033

<样品信息>

色谱柱 : LP-C8(150mm*4.6mm,5μm) 流 速: 2.0ml/min
 柱温 : 40°C 波 长: 224nm
 数据文件名 : RC\$SMF-4033 - 18-12/18-1731-2 - zzp-2024053011p-rcqx-pH6.8jz-38d-jf50z-10mg-20min-P2.lcd
 方法文件名 : RC\$SMF-4033 - SMF-4033-rcqx-FX267.lcm
 批处理文件名 : RC\$SMF-4033 - 20241203-rcqx-FX267.lcb
 样品瓶号 : 2-13
 进样体积 : 40 μl 版本号: 6.115
 进样时间 : 2024/12/03 19:11:30 实验者: jiangjinwei
 处理时间(V2) : 2024/12/04 09:25:52 处理者: jiangjinwei
 仪器型号 : SHIMADZU LC-2050C (FX267)

<色谱图>



<峰表>

检测器A Ch1 224nm

峰号	保留时间	面积	面积%	高度	理论塔板数(USP)	拖尾因子	分离度(USP)
1	2.697	555483	100.000	107623	6638	1.055	--
总计		555483	100.000	107623			

图82 恩格列净片溶出曲线测定HPLC图谱
 自制品-2024053011批(10mg规格)-38 -pH6.8介质-桨法-50转-20min-片2
 供试品溶液-1

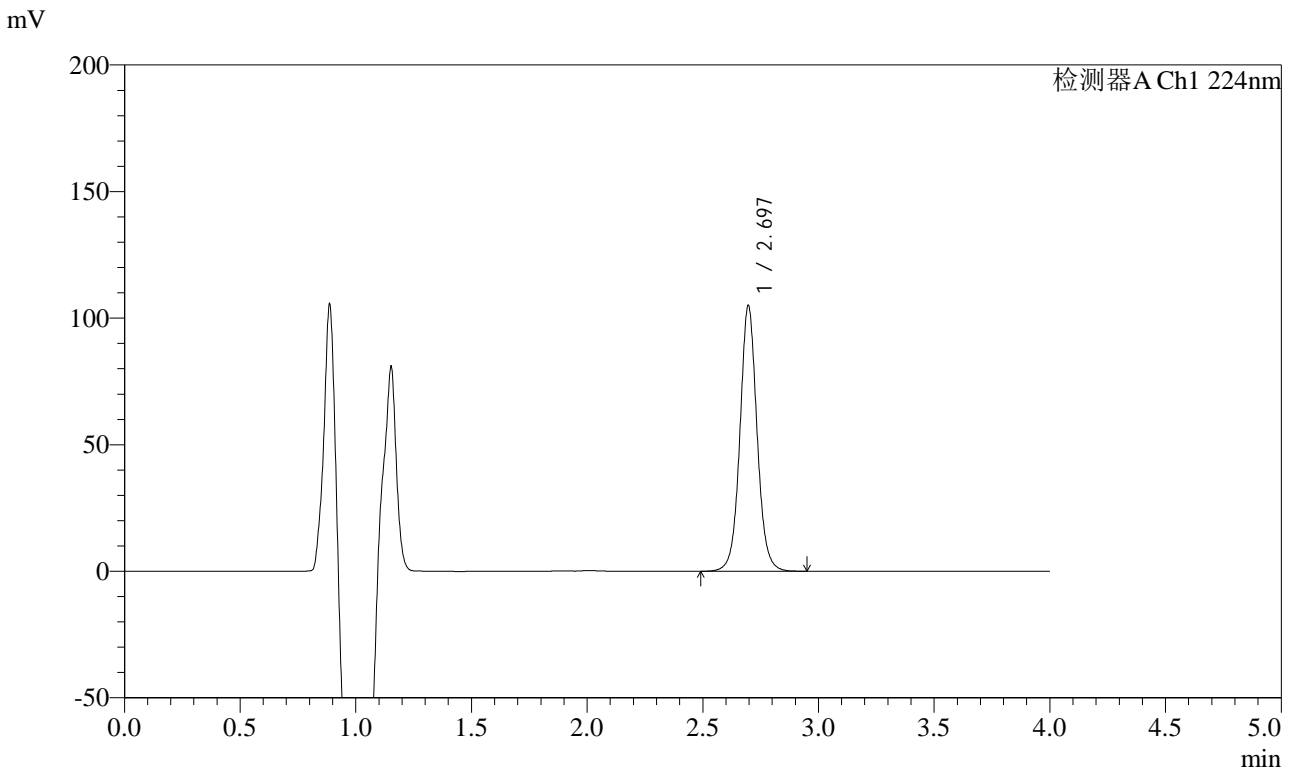


SMF-4033

<样品信息>

色谱柱 : LP-C8(150mm*4.6mm,5μm) 流 速: 2.0ml/min
 柱温 : 40°C 波 长: 224nm
 数据文件名 : RC\$SMF-4033 - 18-12/18-1732-2 - zzp-2024053011p-rcqx-pH6.8jz-38d-jf50z-10mg-20min-P3.lcd
 方法文件名 : RC\$SMF-4033 - SMF-4033-rcqx-FX267.lcm
 批处理文件名 : RC\$SMF-4033 - 20241203-rcqx-FX267.lcb
 样品瓶号 : 2-22
 进样体积 : 40 μl 版本号: 6.115
 进样时间 : 2024/12/03 19:15:57 实验者: jiangjinwei
 处理时间(V2) : 2024/12/04 09:25:55 处理者: jiangjinwei
 仪器型号 : SHIMADZU LC-2050C (FX267)

<色谱图>



<峰表>

检测器A Ch1 224nm

峰号	保留时间	面积	面积%	高度	理论塔板数(USP)	拖尾因子	分离度(USP)
1	2.697	541923	100.000	104981	6634	1.054	--
总计		541923	100.000	104981			

图83 恩格列净片溶出曲线测定HPLC图谱
 自制品-2024053011批(10mg规格)-38 -pH6.8介质-桨法-50转-20min-片3
 供试品溶液-1

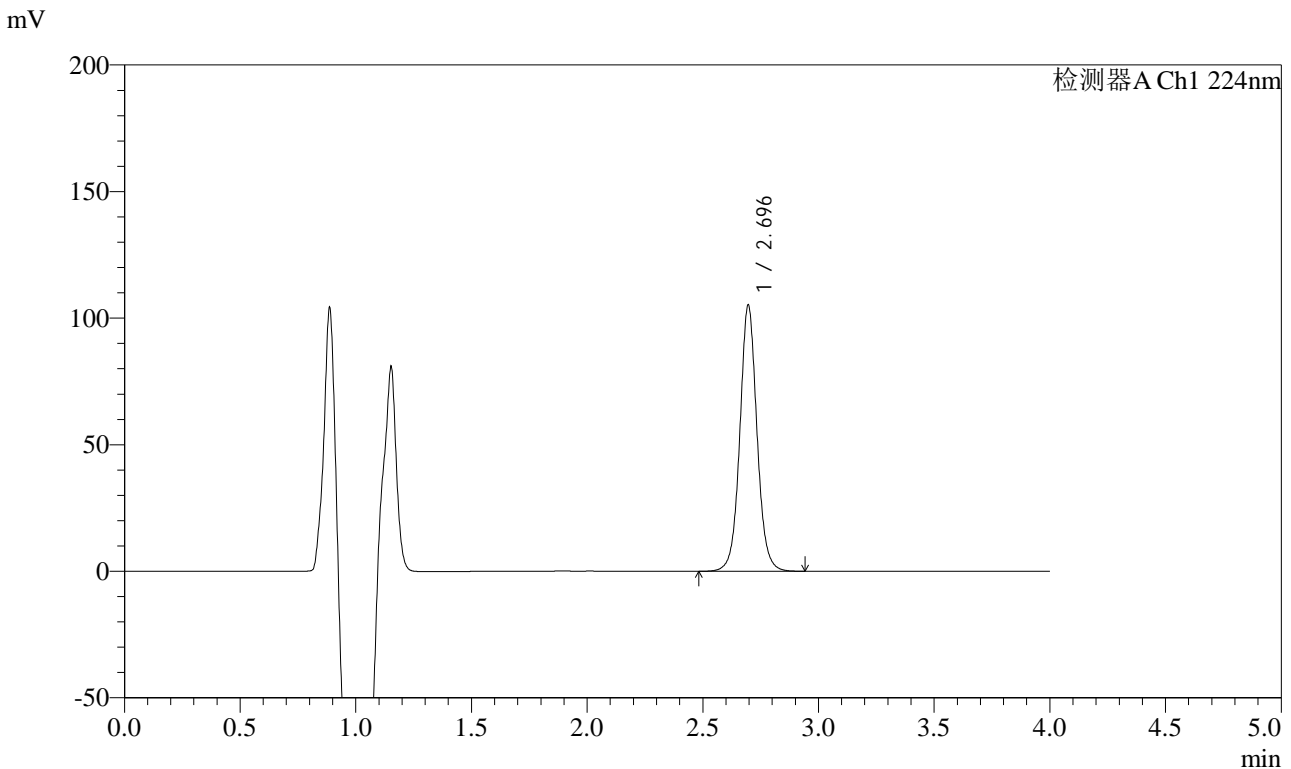


SMF-4033

<样品信息>

色谱柱 : LP-C8(150mm*4.6mm,5μm) 流 速: 2.0ml/min
 柱温 : 40°C 波 长: 224nm
 数据文件名 : RC\$SMF-4033 - 18-12/18-1733-2 - zzp-2024053011p-rcqx-pH6.8jz-38d-jf50z-10mg-20min-P4.lcd
 方法文件名 : RC\$SMF-4033 - SMF-4033-rcqx-FX267.lcm
 批处理文件名 : RC\$SMF-4033 - 20241203-rcqx-FX267.lcb
 样品瓶号 : 2-31
 进样体积 : 40 μl 版本号: 6.115
 进样时间 : 2024/12/03 19:20:22 实验者: jiangjinwei
 处理时间(V2) : 2024/12/04 09:25:57 处理者: jiangjinwei
 仪器型号 : SHIMADZU LC-2050C (FX267)

<色谱图>



<峰表>

检测器A Ch1 224nm

峰号	保留时间	面积	面积%	高度	理论塔板数(USP)	拖尾因子	分离度(USP)
1	2.696	542719	100.000	105162	6634	1.054	--
总计		542719	100.000	105162			

图84 恩格列净片溶出曲线测定HPLC图谱
 自制品-2024053011批(10mg规格)-38 -pH6.8介质-桨法-50转-20min-片4
 供试品溶液-1

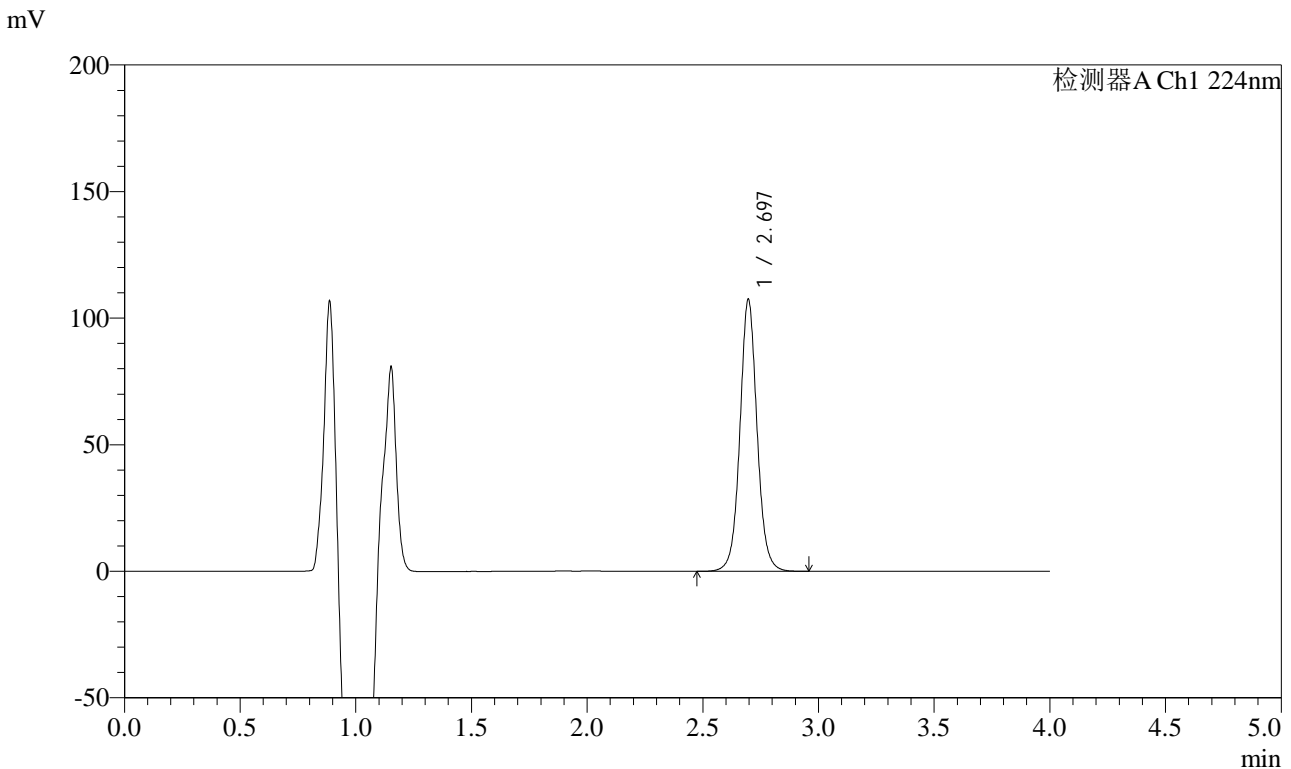


SMF-4033

<样品信息>

色谱柱 : LP-C8(150mm*4.6mm,5μm) 流 速: 2.0ml/min
 柱温 : 40°C 波 长: 224nm
 数据文件名 : RC\$SMF-4033 - 18-12/18-1734-2 - zzp-2024053011p-rcqx-pH6.8jz-38d-jf50z-10mg-20min-P5.lcd
 方法文件名 : RC\$SMF-4033 - SMF-4033-rcqx-FX267.lcm
 批处理文件名 : RC\$SMF-4033 - 20241203-rcqx-FX267.lcb
 样品瓶号 : 2-40
 进样体积 : 40 μl 版本号: 6.115
 进样时间 : 2024/12/03 19:24:47 实验者: jiangjinwei
 处理时间(V2) : 2024/12/04 09:26:00 处理者: jiangjinwei
 仪器型号 : SHIMADZU LC-2050C (FX267)

<色谱图>



<峰表>

检测器A Ch1 224nm

峰号	保留时间	面积	面积%	高度	理论塔板数(USP)	拖尾因子	分离度(USP)
1	2.697	554356	100.000	107411	6639	1.054	--
总计		554356	100.000	107411			

图85 恩格列净片溶出曲线测定HPLC图谱
 自制品-2024053011批(10mg规格)-38 -pH6.8介质-桨法-50转-20min-片5
 供试品溶液-1

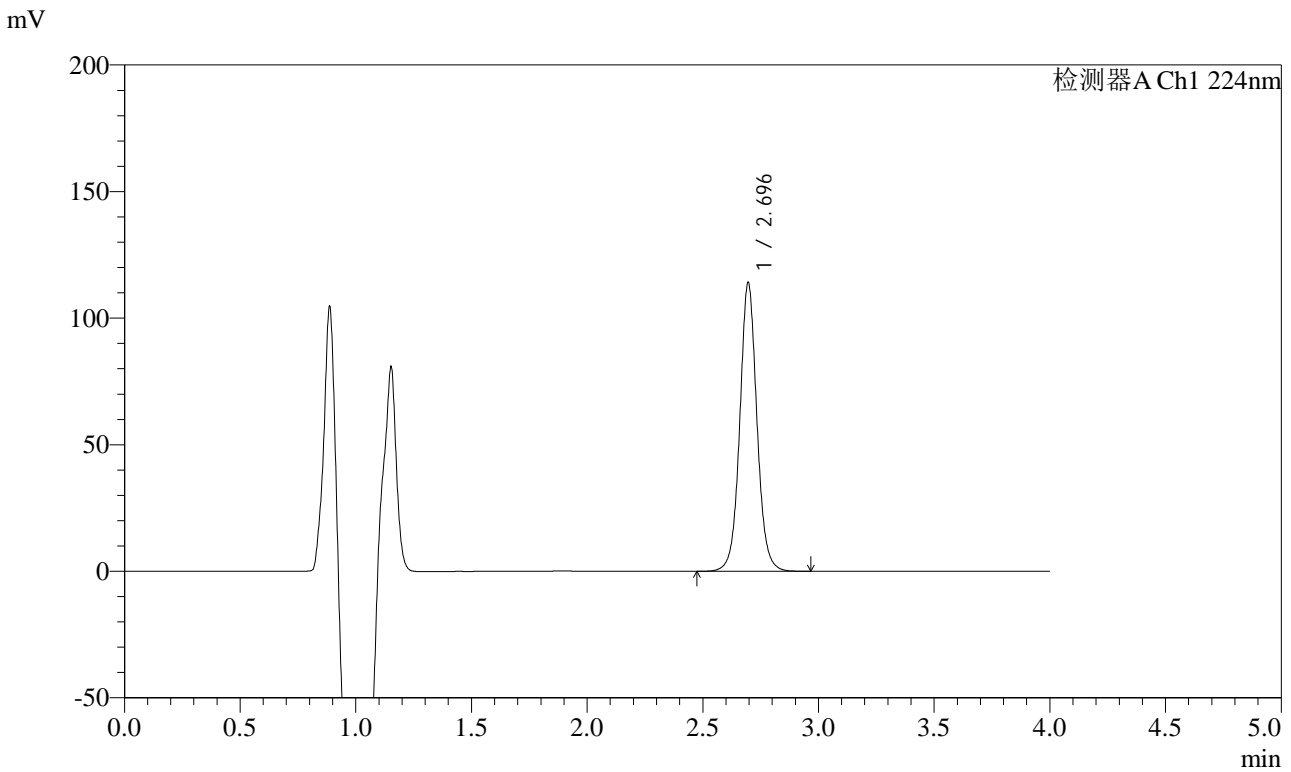


SMF-4033

<样品信息>

色谱柱 : LP-C8(150mm*4.6mm,5μm) 流 速: 2.0ml/min
 柱温 : 40°C 波 长: 224nm
 数据文件名 : RC\$SMF-4033 - 18-12/18-1735-2 - zzp-2024053011p-rcqx-pH6.8jz-38d-jf50z-10mg-20min-P6.lcd
 方法文件名 : RC\$SMF-4033 - SMF-4033-rcqx-FX267.lcm
 批处理文件名 : RC\$SMF-4033 - 20241203-rcqx-FX267.lcb
 样品瓶号 : 2-49
 进样体积 : 40 μl 版本号: 6.115
 进样时间 : 2024/12/03 19:29:12 实验者: jiangjinwei
 处理时间(V2) : 2024/12/04 09:26:03 处理者: jiangjinwei
 仪器型号 : SHIMADZU LC-2050C (FX267)

<色谱图>



<峰表>

检测器A Ch1 224nm

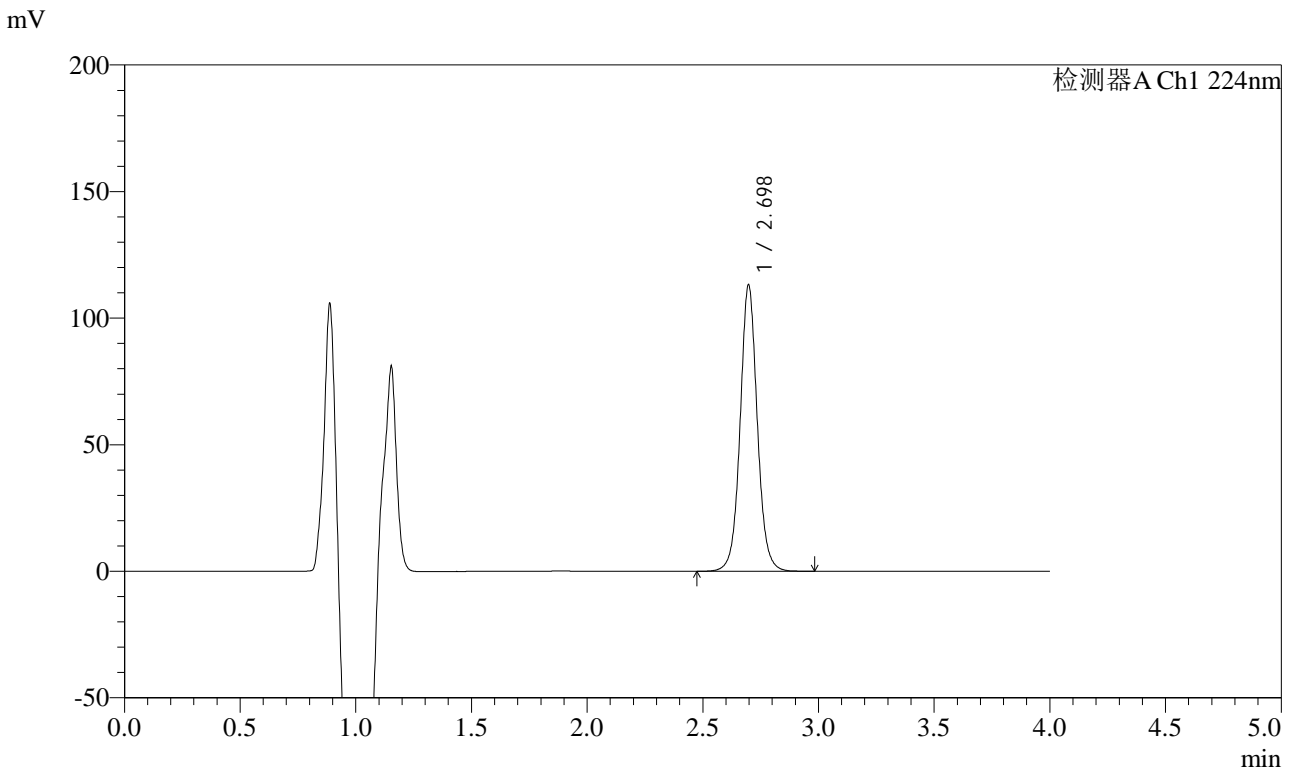
峰号	保留时间	面积	面积%	高度	理论塔板数(USP)	拖尾因子	分离度(USP)
1	2.696	588596	100.000	114015	6638	1.055	--
总计		588596	100.000	114015			

图86 恩格列净片溶出曲线测定HPLC图谱
 自制品-2024053011批(10mg规格)-38 -pH6.8介质-桨法-50转-20min-片6
 供试品溶液-1

<样品信息>

色谱柱 : LP-C8(150mm*4.6mm,5µm) 流 速: 2.0ml/min
 柱温 : 40°C 波 长: 224nm
 数据文件名 : RC\$SMF-4033 - 18-12/18-1736-2 - zzp-2024053011p-rcqx-pH6.8jz-38d-jf50z-10mg-30min-P1.lcd
 方法文件名 : RC\$SMF-4033 - SMF-4033-rcqx-FX267.lcm
 批处理文件名 : RC\$SMF-4033 - 20241203-rcqx-FX267.lcb
 样品瓶号 : 2-5
 进样体积 : 40 µl 版本号: 6.115
 进样时间 : 2024/12/03 19:33:37 实验者: jiangjinwei
 处理时间(V2) : 2024/12/04 09:26:06 处理者: jiangjinwei
 仪器型号 : SHIMADZU LC-2050C (FX267)

<色谱图>



<峰表>

检测器A Ch1 224nm

峰号	保留时间	面积	面积%	高度	理论塔板数(USP)	拖尾因子	分离度(USP)
1	2.698	583944	100.000	113084	6635	1.055	--
总计		583944	100.000	113084			

图87 恩格列净片溶出曲线测定HPLC图谱
 自制品-2024053011批(10mg规格)-38 -pH6.8介质-桨法-50转-30min-片1
 供试品溶液-1

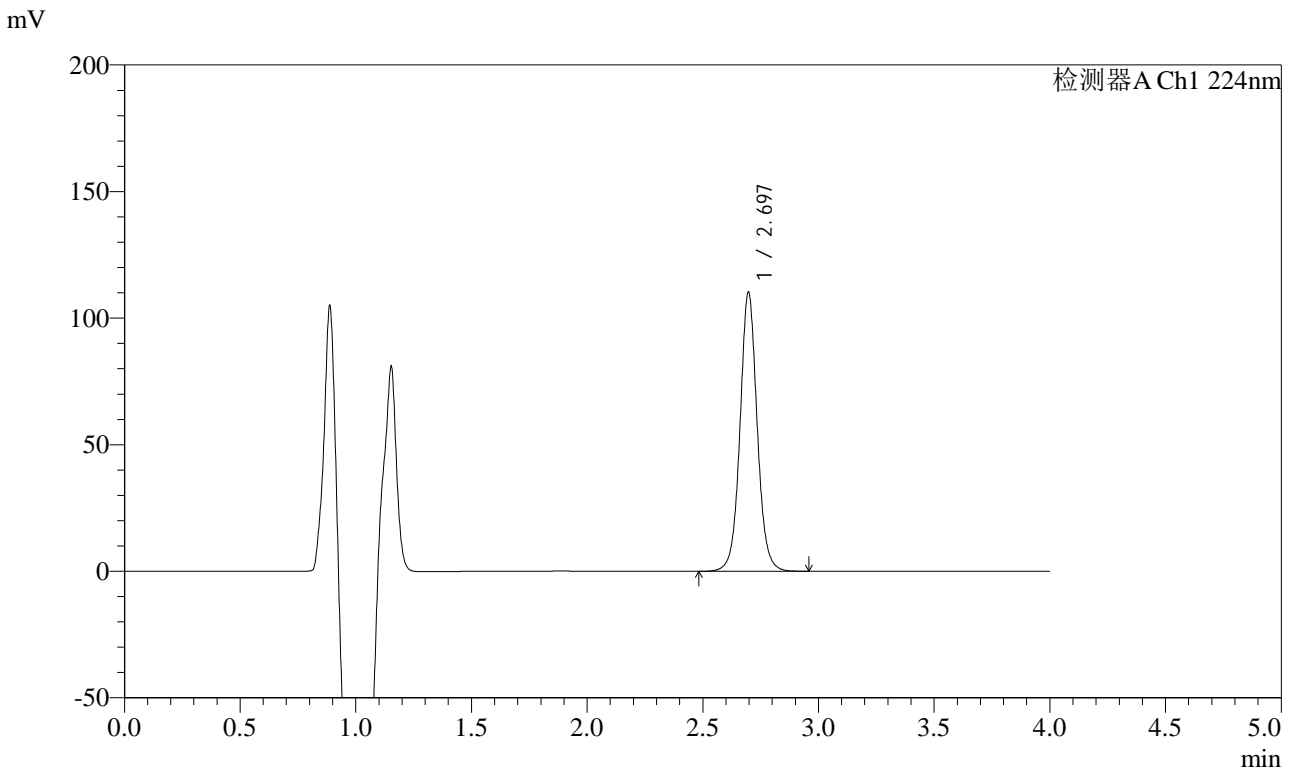


SMF-4033

<样品信息>

色谱柱 : LP-C8(150mm*4.6mm,5μm) 流 速: 2.0ml/min
 柱温 : 40°C 波 长: 224nm
 数据文件名 : RC\$SMF-4033 - 18-12/18-1737-2 - zzp-2024053011p-rcqx-pH6.8jz-38d-jf50z-10mg-30min-P2.lcd
 方法文件名 : RC\$SMF-4033 - SMF-4033-rcqx-FX267.lcm
 批处理文件名 : RC\$SMF-4033 - 20241203-rcqx-FX267.lcb
 样品瓶号 : 2-14
 进样体积 : 40 μl 版本号: 6.115
 进样时间 : 2024/12/03 19:38:03 实验者: jiangjinwei
 处理时间(V2) : 2024/12/04 09:26:09 处理者: jiangjinwei
 仪器型号 : SHIMADZU LC-2050C (FX267)

<色谱图>



<峰表>

检测器A Ch1 224nm

峰号	保留时间	面积	面积%	高度	理论塔板数(USP)	拖尾因子	分离度(USP)
1	2.697	568929	100.000	110248	6640	1.054	--
总计		568929	100.000	110248			

图88 恩格列净片溶出曲线测定HPLC图谱
 自制品-2024053011批(10mg规格)-38 -pH6.8介质-桨法-50转-30min-片2
 供试品溶液-1

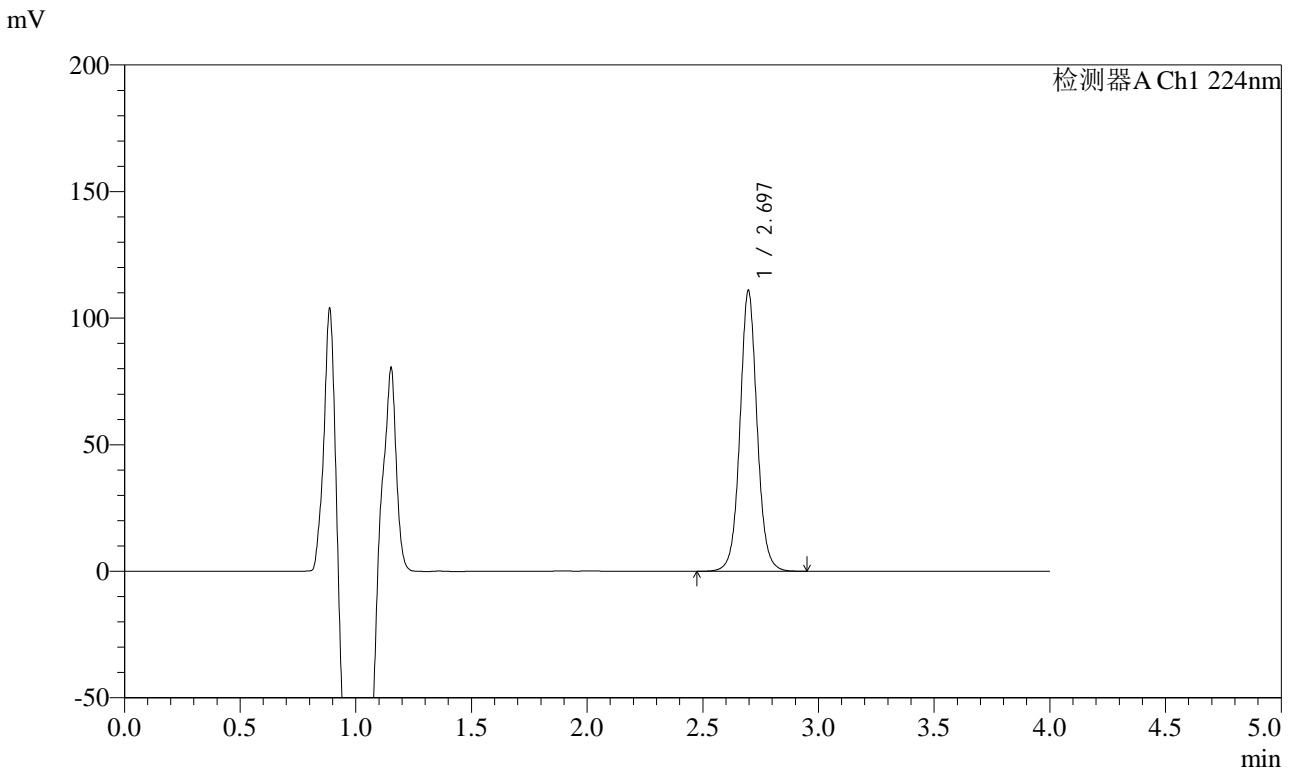


SMF-4033

<样品信息>

色谱柱 : LP-C8(150mm*4.6mm,5μm) 流 速: 2.0ml/min
 柱温 : 40°C 波 长: 224nm
 数据文件名 : RC\$SMF-4033 - 18-12/18-1738-2 - zzp-2024053011p-rcqx-pH6.8jz-38d-jf50z-10mg-30min-P3.lcd
 方法文件名 : RC\$SMF-4033 - SMF-4033-rcqx-FX267.lcm
 批处理文件名 : RC\$SMF-4033 - 20241203-rcqx-FX267.lcb
 样品瓶号 : 2-23
 进样体积 : 40 μl 版本号: 6.115
 进样时间 : 2024/12/03 19:42:29 实验者: jiangjinwei
 处理时间(V2) : 2024/12/04 09:26:11 处理者: jiangjinwei
 仪器型号 : SHIMADZU LC-2050C (FX267)

<色谱图>



<峰表>

检测器A Ch1 224nm

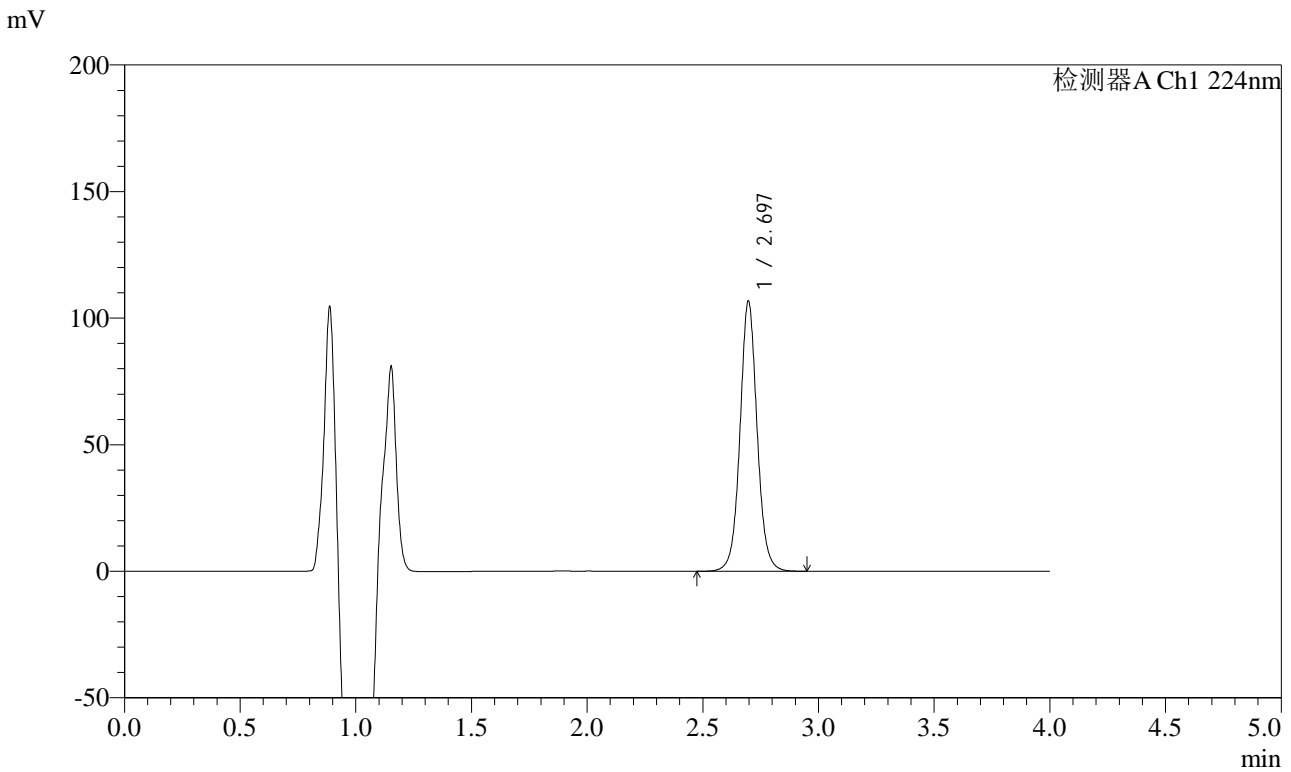
峰号	保留时间	面积	面积%	高度	理论塔板数(USP)	拖尾因子	分离度(USP)
1	2.697	572346	100.000	110918	6643	1.054	--
总计		572346	100.000	110918			

图89 恩格列净片溶出曲线测定HPLC图谱
 自制品-2024053011批(10mg规格)-38 -pH6.8介质-桨法-50转-30min-片3
 供试品溶液-1

<样品信息>

色谱柱 : LP-C8(150mm*4.6mm,5μm) 流 速: 2.0ml/min
 柱温 : 40°C 波 长: 224nm
 数据文件名 : RC\$SMF-4033 - 18-12/18-1739-2 - zzp-2024053011p-rcqx-pH6.8jz-38d-jf50z-10mg-30min-P4.lcd
 方法文件名 : RC\$SMF-4033 - SMF-4033-rcqx-FX267.lcm
 批处理文件名 : RC\$SMF-4033 - 20241203-rcqx-FX267.lcb
 样品瓶号 : 2-32
 进样体积 : 40 μl 版本号: 6.115
 进样时间 : 2024/12/03 19:46:54 实验者: jiangjinwei
 处理时间(V2) : 2024/12/04 09:26:14 处理者: jiangjinwei
 仪器型号 : SHIMADZU LC-2050C (FX267)

<色谱图>



<峰表>

检测器A Ch1 224nm

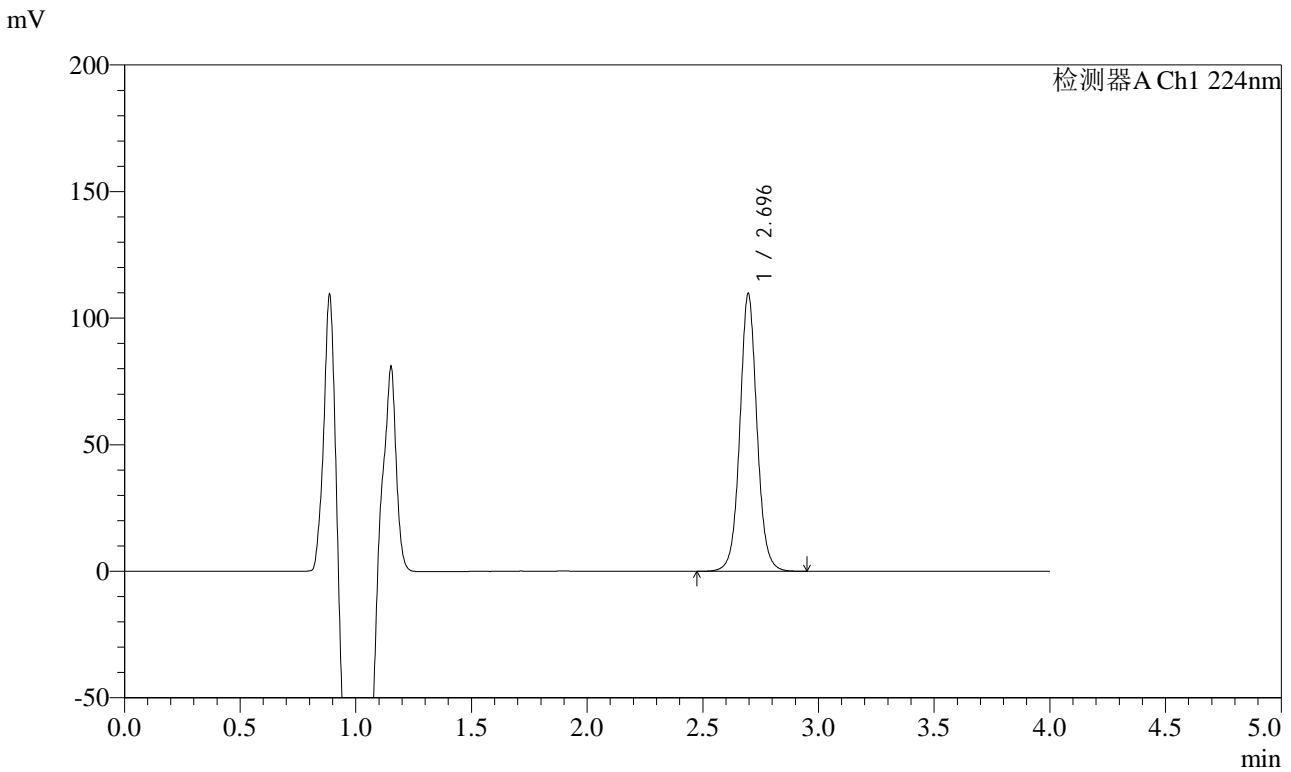
峰号	保留时间	面积	面积%	高度	理论塔板数(USP)	拖尾因子	分离度(USP)
1	2.697	550547	100.000	106701	6645	1.054	--
总计		550547	100.000	106701			

图90 恩格列净片溶出曲线测定HPLC图谱
 自制品-2024053011批(10mg规格)-38 -pH6.8介质-桨法-50转-30min-片4
 供试品溶液-1

<样品信息>

色谱柱 : LP-C8(150mm*4.6mm,5µm) 流 速: 2.0ml/min
 柱温 : 40°C 波 长: 224nm
 数据文件名 : RC\$SMF-4033 - 18-12/18-1740-2 - zzp-2024053011p-rcqx-pH6.8jz-38d-jf50z-10mg-30min-P5.lcd
 方法文件名 : RC\$SMF-4033 - SMF-4033-rcqx-FX267.lcm
 批处理文件名 : RC\$SMF-4033 - 20241203-rcqx-FX267.lcb
 样品瓶号 : 2-41
 进样体积 : 40 µl 版本号: 6.115
 进样时间 : 2024/12/03 19:51:20 实验者: jiangjinwei
 处理时间(V2) : 2024/12/04 09:26:17 处理者: jiangjinwei
 仪器型号 : SHIMADZU LC-2050C (FX267)

<色谱图>



<峰表>

检测器A Ch1 224nm

峰号	保留时间	面积	面积%	高度	理论塔板数(USP)	拖尾因子	分离度(USP)
1	2.696	565640	100.000	109657	6641	1.054	--
总计		565640	100.000	109657			

图91 恩格列净片溶出曲线测定HPLC图谱
 自制品-2024053011批(10mg规格)-38 -pH6.8介质-桨法-50转-30min-片5
 供试品溶液-1

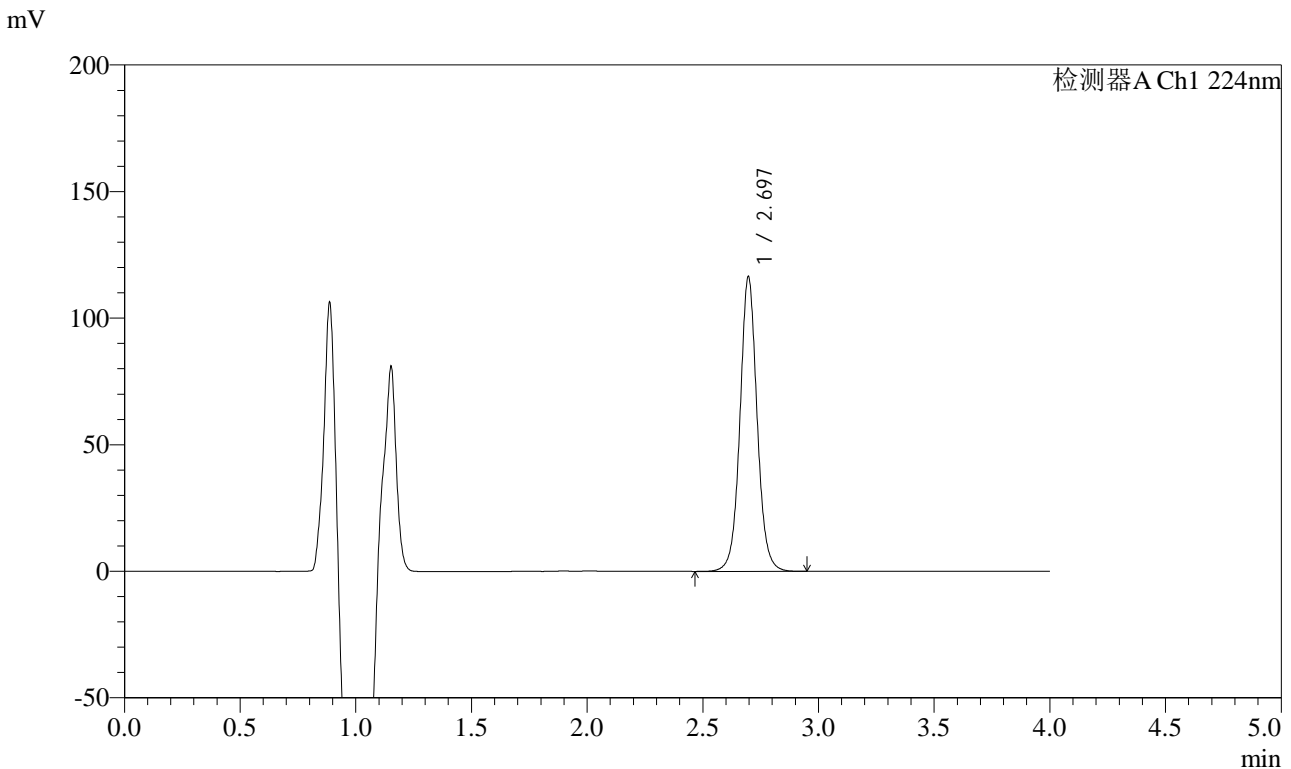


SMF-4033

<样品信息>

色谱柱 : LP-C8(150mm*4.6mm,5μm) 流 速: 2.0ml/min
 柱温 : 40°C 波 长: 224nm
 数据文件名 : RC\$SMF-4033 - 18-12/18-1741-2 - zzp-2024053011p-rcqx-pH6.8jz-38d-jf50z-10mg-30min-P6.lcd
 方法文件名 : RC\$SMF-4033 - SMF-4033-rcqx-FX267.lcm
 批处理文件名 : RC\$SMF-4033 - 20241203-rcqx-FX267.lcb
 样品瓶号 : 2-50
 进样体积 : 40 μl 版本号: 6.115
 进样时间 : 2024/12/03 19:55:46 实验者: jiangjinwei
 处理时间(V2) : 2024/12/04 09:26:19 处理者: jiangjinwei
 仪器型号 : SHIMADZU LC-2050C (FX267)

<色谱图>



<峰表>

检测器A Ch1 224nm

峰号	保留时间	面积	面积%	高度	理论塔板数(USP)	拖尾因子	分离度(USP)
1	2.697	601149	100.000	116426	6645	1.054	--
总计		601149	100.000	116426			

图92 恩格列净片溶出曲线测定HPLC图谱
 自制品-2024053011批(10mg规格)-38 -pH6.8介质-桨法-50转-30min-片6
 供试品溶液-1

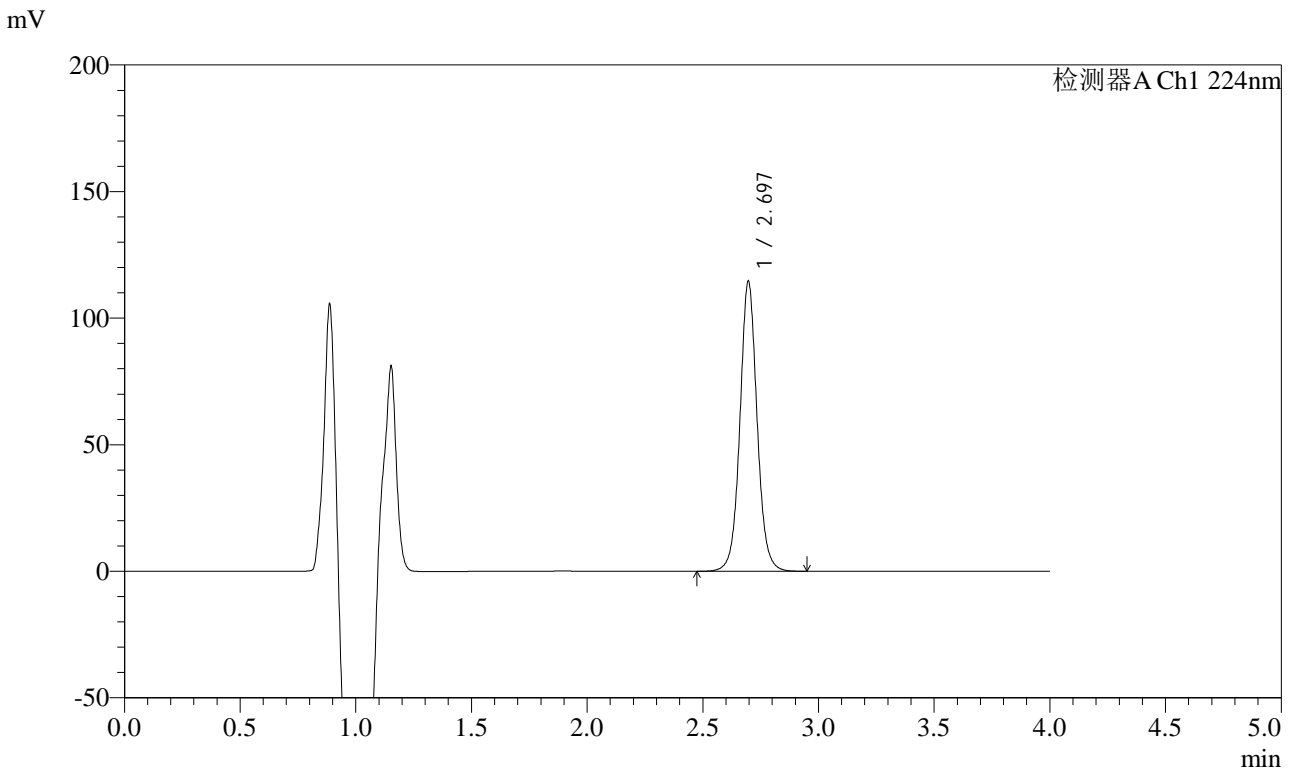


SMF-4033

<样品信息>

色谱柱 : LP-C8(150mm*4.6mm,5μm) 流 速: 2.0ml/min
 柱温 : 40°C 波 长: 224nm
 数据文件名 : RC\$SMF-4033 - 18-12/18-1742-2 - zzp-2024053011p-rcqx-pH6.8jz-38d-jf50z-10mg-45min-P1.lcd
 方法文件名 : RC\$SMF-4033 - SMF-4033-rcqx-FX267.lcm
 批处理文件名 : RC\$SMF-4033 - 20241203-rcqx-FX267.lcb
 样品瓶号 : 2-6
 进样体积 : 40 μl 版本号: 6.115
 进样时间 : 2024/12/03 20:00:12 实验者: jiangjinwei
 处理时间(V2) : 2024/12/04 09:26:22 处理者: jiangjinwei
 仪器型号 : SHIMADZU LC-2050C (FX267)

<色谱图>



<峰表>

检测器A Ch1 224nm

峰号	保留时间	面积	面积%	高度	理论塔板数(USP)	拖尾因子	分离度(USP)
1	2.697	591324	100.000	114576	6641	1.054	--
总计		591324	100.000	114576			

图93 恩格列净片溶出曲线测定HPLC图谱
 自制品-2024053011批(10mg规格)-38 -pH6.8介质-桨法-50转-45min-片1
 供试品溶液-1

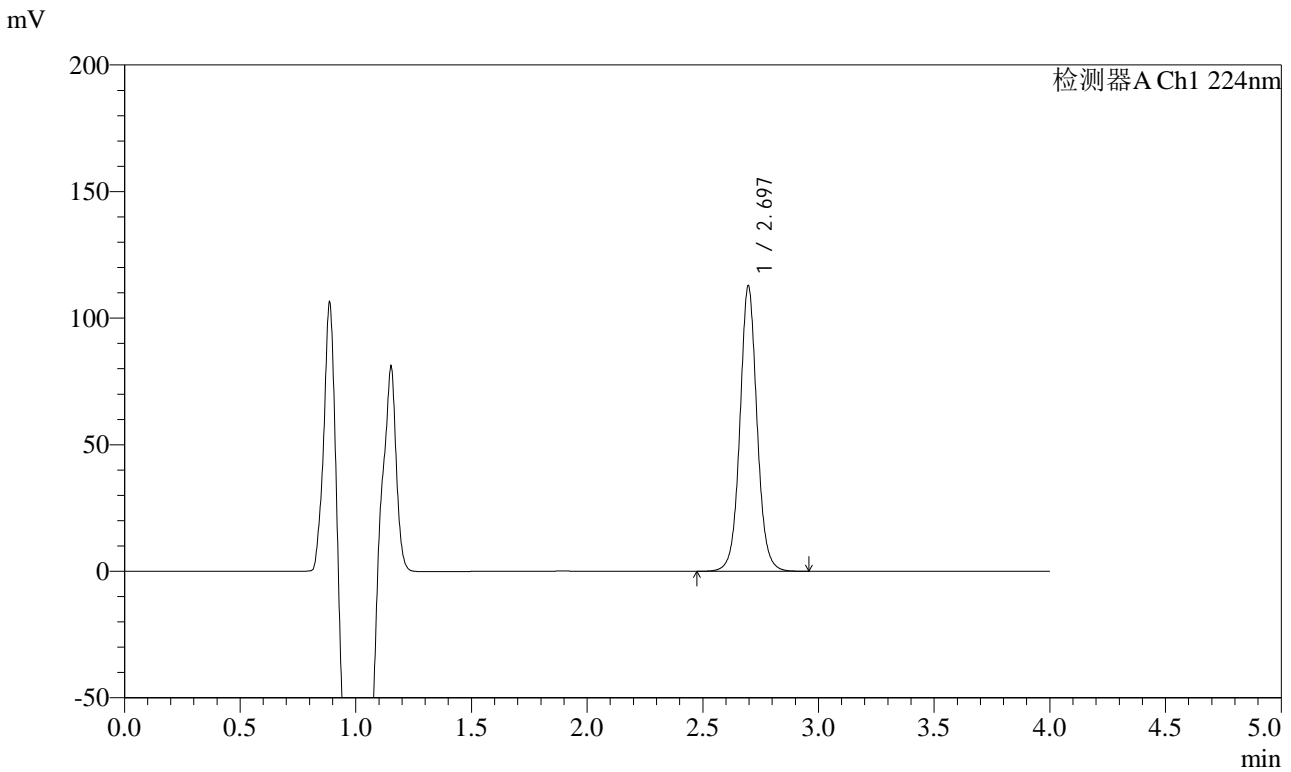


SMF-4033

<样品信息>

色谱柱 : LP-C8(150mm*4.6mm,5μm) 流 速: 2.0ml/min
 柱温 : 40°C 波 长: 224nm
 数据文件名 : RC\$SMF-4033 - 18-12/18-1743-2 - zzp-2024053011p-rcqx-pH6.8jz-38d-jf50z-10mg-45min-P2.lcd
 方法文件名 : RC\$SMF-4033 - SMF-4033-rcqx-FX267.lcm
 批处理文件名 : RC\$SMF-4033 - 20241203-rcqx-FX267.lcb
 样品瓶号 : 2-15
 进样体积 : 40 μl 版本号: 6.115
 进样时间 : 2024/12/03 20:04:38 实验者: jiangjinwei
 处理时间(V2) : 2024/12/04 09:26:25 处理者: jiangjinwei
 仪器型号 : SHIMADZU LC-2050C (FX267)

<色谱图>



<峰表>

检测器A Ch1 224nm

峰号	保留时间	面积	面积%	高度	理论塔板数(USP)	拖尾因子	分离度(USP)
1	2.697	581651	100.000	112759	6647	1.054	--
总计		581651	100.000	112759			

图94 恩格列净片溶出曲线测定HPLC图谱
 自制品-2024053011批(10mg规格)-38 -pH6.8介质-桨法-50转-45min-片2
 供试品溶液-1

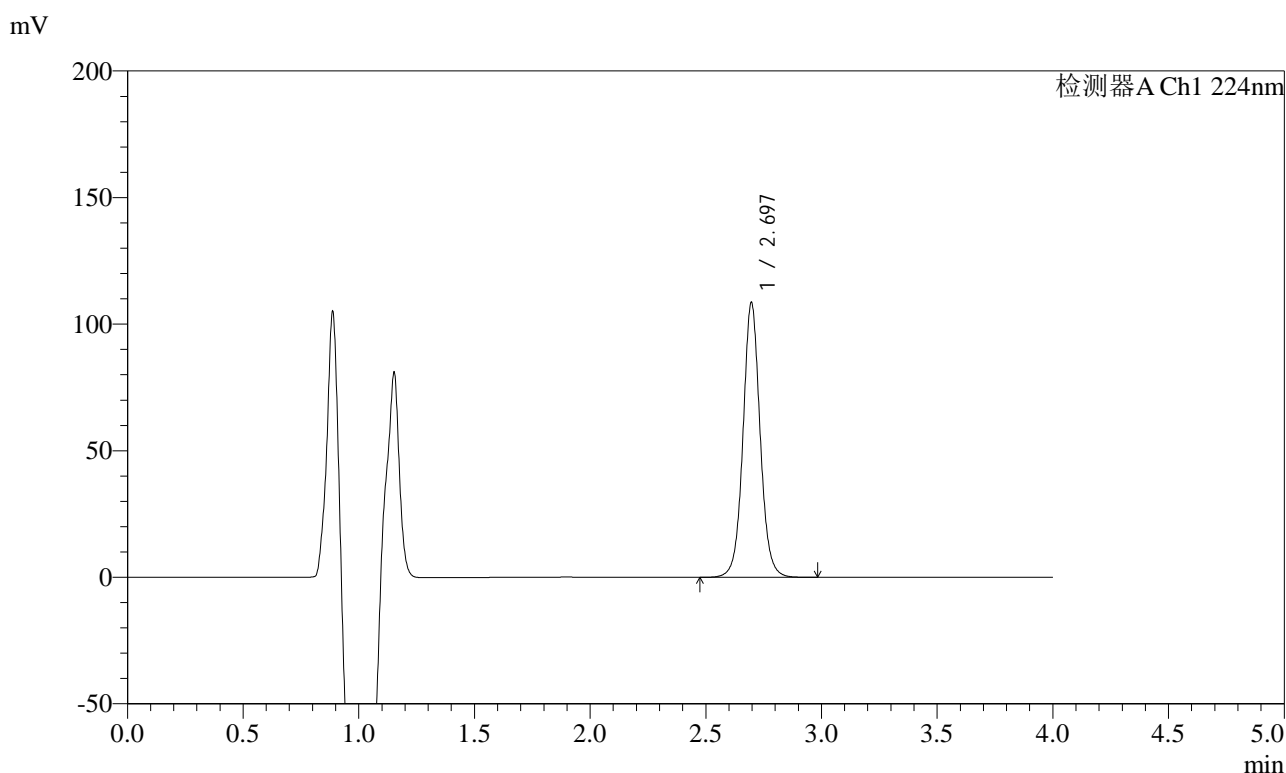


SMF-4033

<样品信息>

色谱柱 : LP-C8(150mm*4.6mm,5μm) 流 速: 2.0ml/min
 柱温 : 40°C 波 长: 224nm
 数据文件名 : RC\$SMF-4033 - 18-12/18-1744-2 - zzp-2024053011p-rcqx-pH6.8jz-38d-jf50z-10mg-45min-P3.lcd
 方法文件名 : RC\$SMF-4033 - SMF-4033-rcqx-FX267.lcm
 批处理文件名 : RC\$SMF-4033 - 20241203-rcqx-FX267.lcb
 样品瓶号 : 2-24
 进样体积 : 40 μl 版本号: 6.115
 进样时间 : 2024/12/03 20:09:04 实验者: jiangjinwei
 处理时间(V2) : 2024/12/04 09:26:28 处理者: jiangjinwei
 仪器型号 : SHIMADZU LC-2050C (FX267)

<色谱图>



<峰表>

检测器A Ch1 224nm

峰号	保留时间	面积	面积%	高度	理论塔板数(USP)	拖尾因子	分离度(USP)
1	2.697	560414	100.000	108567	6645	1.054	--
总计		560414	100.000	108567			

图95 恩格列净片溶出曲线测定HPLC图谱
 自制品-2024053011批(10mg规格)-38 -pH6.8介质-桨法-50转-45min-片3
 供试品溶液-1

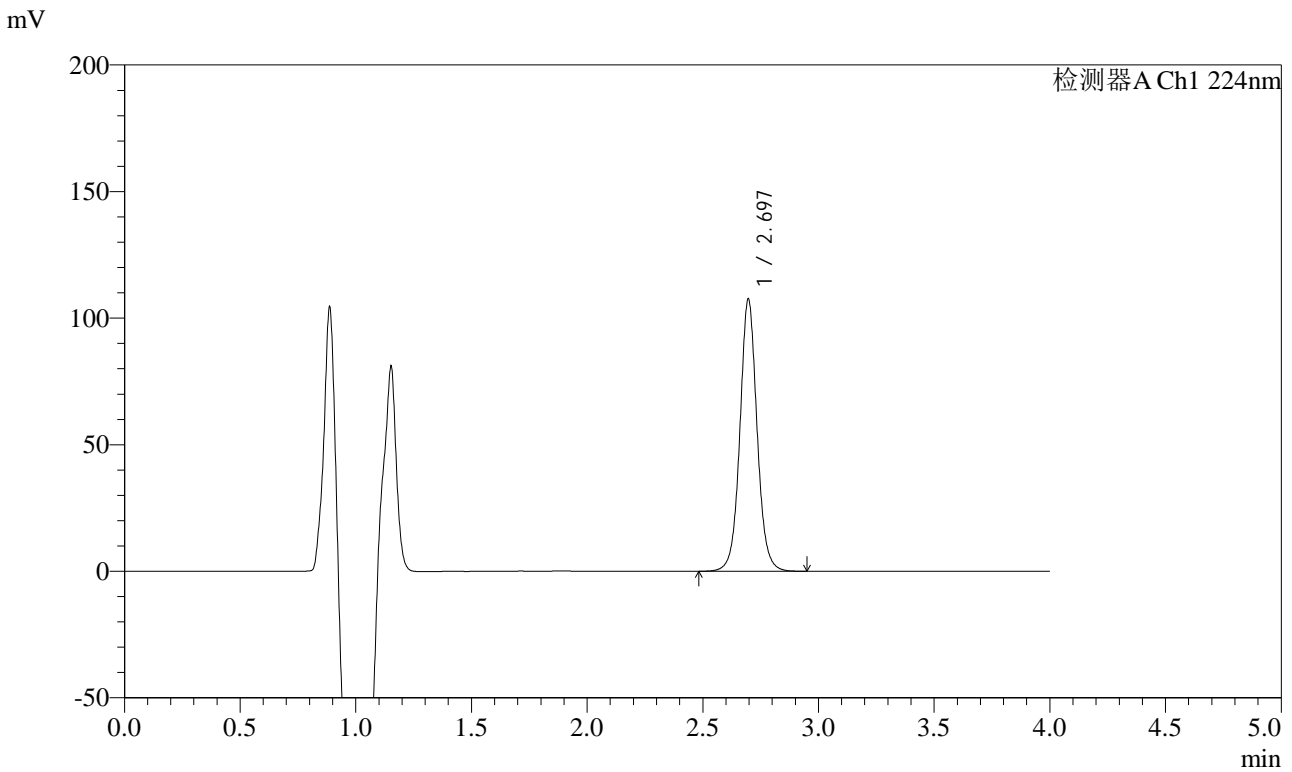


SMF-4033

<样品信息>

色谱柱 : LP-C8(150mm*4.6mm,5μm) 流 速: 2.0ml/min
 柱温 : 40°C 波 长: 224nm
 数据文件名 : RC\$SMF-4033 - 18-12/18-1745-2 - zzp-2024053011p-rcqx-pH6.8jz-38d-jf50z-10mg-45min-P4.lcd
 方法文件名 : RC\$SMF-4033 - SMF-4033-rcqx-FX267.lcm
 批处理文件名 : RC\$SMF-4033 - 20241203-rcqx-FX267.lcb
 样品瓶号 : 2-33
 进样体积 : 40 μl 版本号: 6.115
 进样时间 : 2024/12/03 20:13:28 实验者: jiangjinwei
 处理时间(V2) : 2024/12/04 09:26:30 处理者: jiangjinwei
 仪器型号 : SHIMADZU LC-2050C (FX267)

<色谱图>



<峰表>

检测器A Ch1 224nm

峰号	保留时间	面积	面积%	高度	理论塔板数(USP)	拖尾因子	分离度(USP)
1	2.697	554853	100.000	107529	6644	1.054	--
总计		554853	100.000	107529			

图96 恩格列净片溶出曲线测定HPLC图谱
 自制品-2024053011批(10mg规格)-38 -pH6.8介质-桨法-50转-45min-片4
 供试品溶液-1

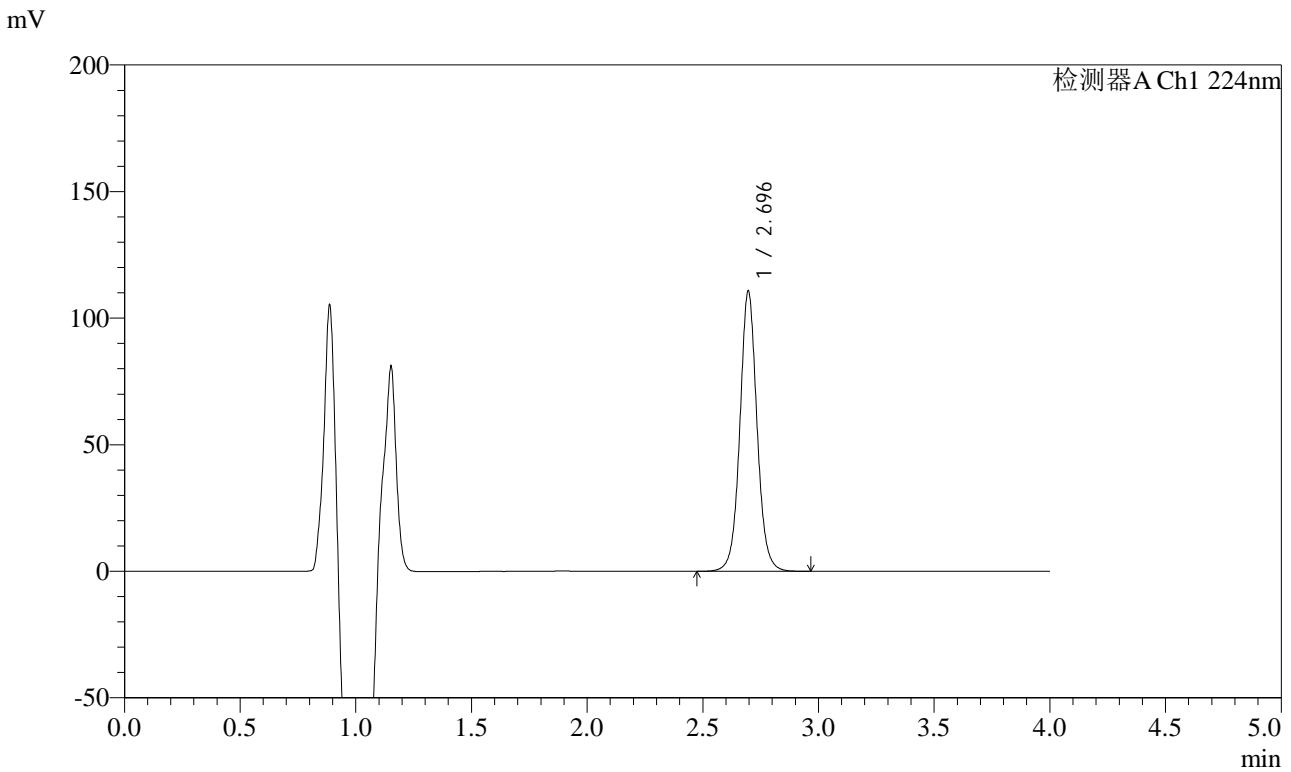


SMF-4033

<样品信息>

色谱柱 : LP-C8(150mm*4.6mm,5μm) 流 速: 2.0ml/min
 柱温 : 40°C 波 长: 224nm
 数据文件名 : RC\$SMF-4033 - 18-12/18-1746-2 - zzp-2024053011p-rcqx-pH6.8jz-38d-jf50z-10mg-45min-P5.lcd
 方法文件名 : RC\$SMF-4033 - SMF-4033-rcqx-FX267.lcm
 批处理文件名 : RC\$SMF-4033 - 20241203-rcqx-FX267.lcb
 样品瓶号 : 2-42
 进样体积 : 40 μl 版本号: 6.115
 进样时间 : 2024/12/03 20:17:54 实验者: jiangjinwei
 处理时间(V2) : 2024/12/04 09:26:33 处理者: jiangjinwei
 仪器型号 : SHIMADZU LC-2050C (FX267)

<色谱图>



<峰表>

检测器A Ch1 224nm

峰号	保留时间	面积	面积%	高度	理论塔板数(USP)	拖尾因子	分离度(USP)
1	2.696	571340	100.000	110723	6645	1.054	--
总计		571340	100.000	110723			

图97 恩格列净片溶出曲线测定HPLC图谱
 自制品-2024053011批(10mg规格)-38 -pH6.8介质-桨法-50转-45min-片5
 供试品溶液-1

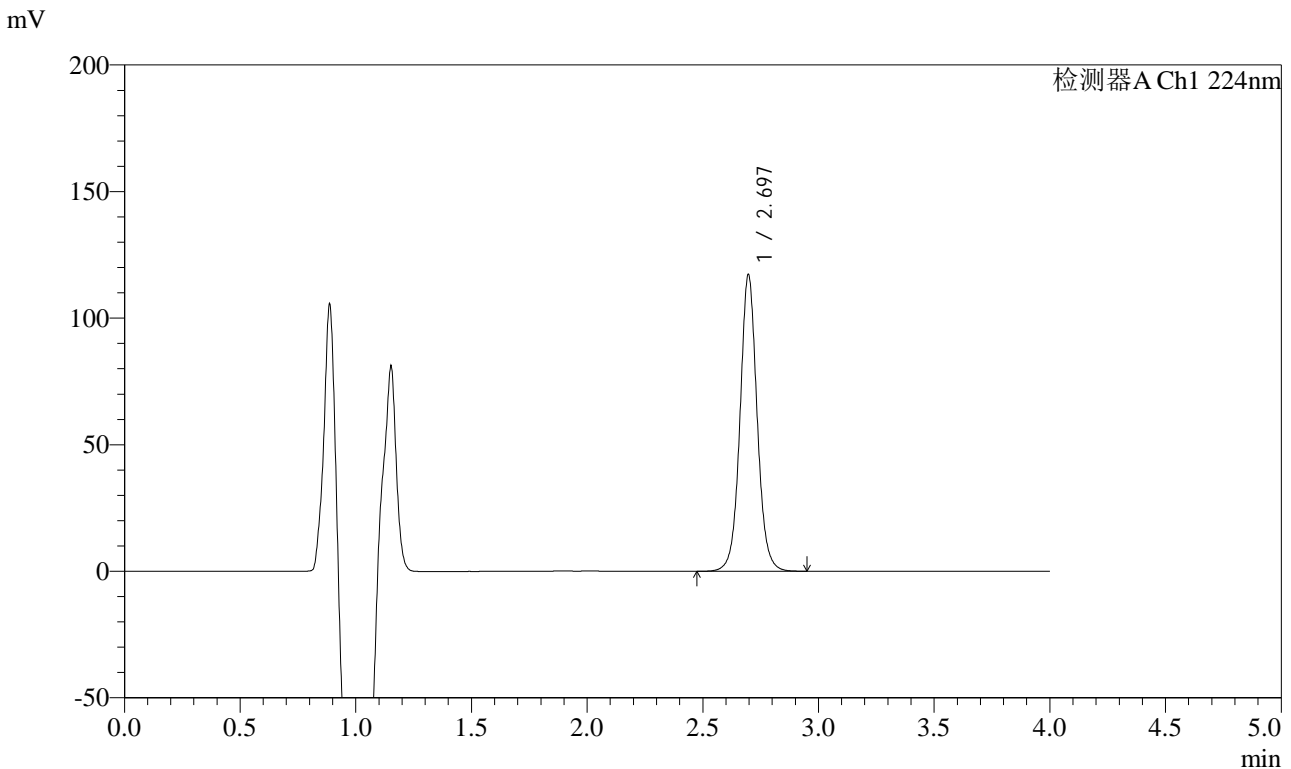


SMF-4033

<样品信息>

色谱柱 : LP-C8(150mm*4.6mm,5μm) 流 速: 2.0ml/min
 柱温 : 40°C 波 长: 224nm
 数据文件名 : RC\$SMF-4033 - 18-12/18-1747-2 - zzp-2024053011p-rcqx-pH6.8jz-38d-jf50z-10mg-45min-P6.lcd
 方法文件名 : RC\$SMF-4033 - SMF-4033-rcqx-FX267.lcm
 批处理文件名 : RC\$SMF-4033 - 20241203-rcqx-FX267.lcb
 样品瓶号 : 2-51
 进样体积 : 40 μl 版本号: 6.115
 进样时间 : 2024/12/03 20:22:21 实验者: jiangjinwei
 处理时间(V2) : 2024/12/04 09:26:36 处理者: jiangjinwei
 仪器型号 : SHIMADZU LC-2050C (FX267)

<色谱图>



<峰表>

检测器A Ch1 224nm

峰号	保留时间	面积	面积%	高度	理论塔板数(USP)	拖尾因子	分离度(USP)
1	2.697	604971	100.000	117201	6641	1.054	--
总计		604971	100.000	117201			

图98 恩格列净片溶出曲线测定HPLC图谱
 自制品-2024053011批(10mg规格)-38 -pH6.8介质-桨法-50转-45min-片6
 供试品溶液-1

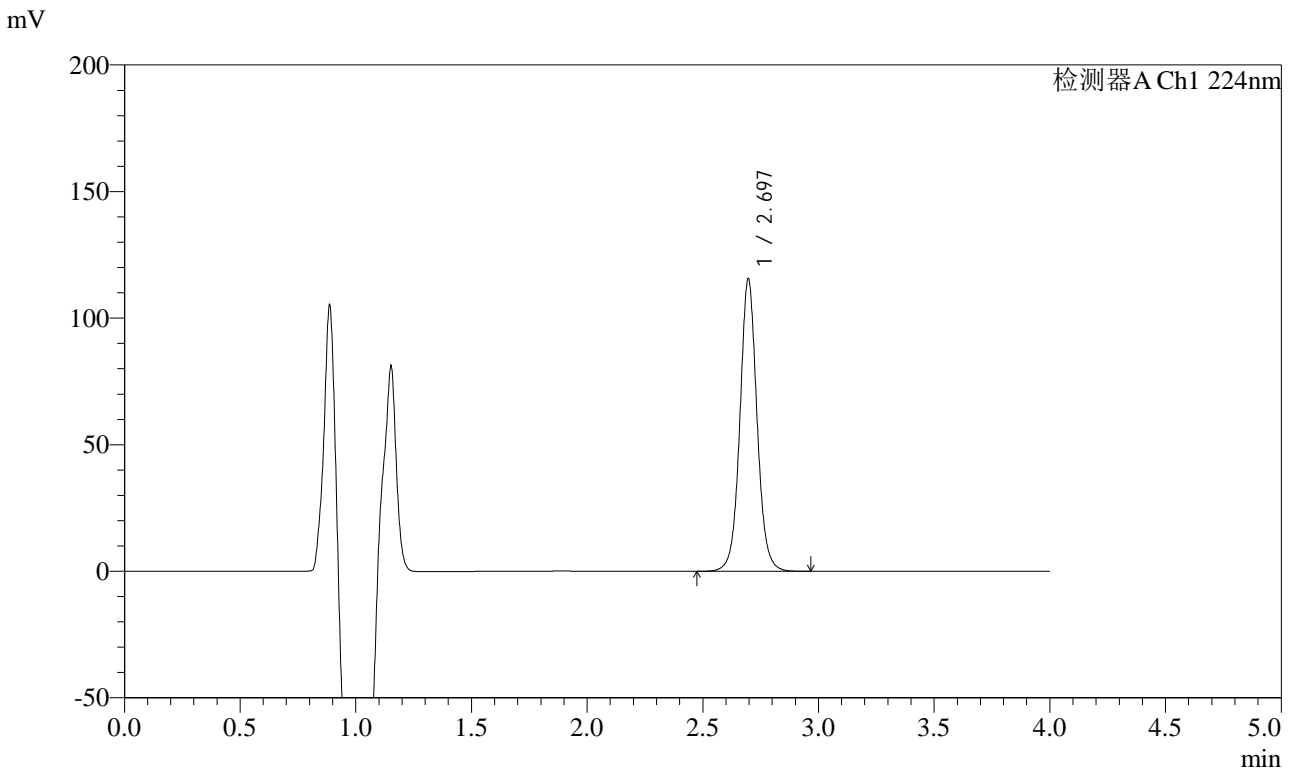


SMF-4033

<样品信息>

色谱柱 : LP-C8(150mm*4.6mm,5μm) 流 速: 2.0ml/min
 柱温 : 40°C 波 长: 224nm
 数据文件名 : RC\$SMF-4033 - 18-12/18-1748-2 - zzp-2024053011p-rcqx-pH6.8jz-38d-jf50z-10mg-60min-P1.lcd
 方法文件名 : RC\$SMF-4033 - SMF-4033-rcqx-FX267.lcm
 批处理文件名 : RC\$SMF-4033 - 20241203-rcqx-FX267.lcb
 样品瓶号 : 2-7
 进样体积 : 40 μl 版本号: 6.115
 进样时间 : 2024/12/03 20:26:45 实验者: jiangjinwei
 处理时间(V2) : 2024/12/04 09:26:39 处理者: jiangjinwei
 仪器型号 : SHIMADZU LC-2050C (FX267)

<色谱图>



<峰表>

检测器A Ch1 224nm

峰号	保留时间	面积	面积%	高度	理论塔板数(USP)	拖尾因子	分离度(USP)
1	2.697	596498	100.000	115560	6638	1.054	--
总计		596498	100.000	115560			

图99 恩格列净片溶出曲线测定HPLC图谱
 自制品-2024053011批(10mg规格)-38 -pH6.8介质-桨法-50转-60min-片1
 供试品溶液-1

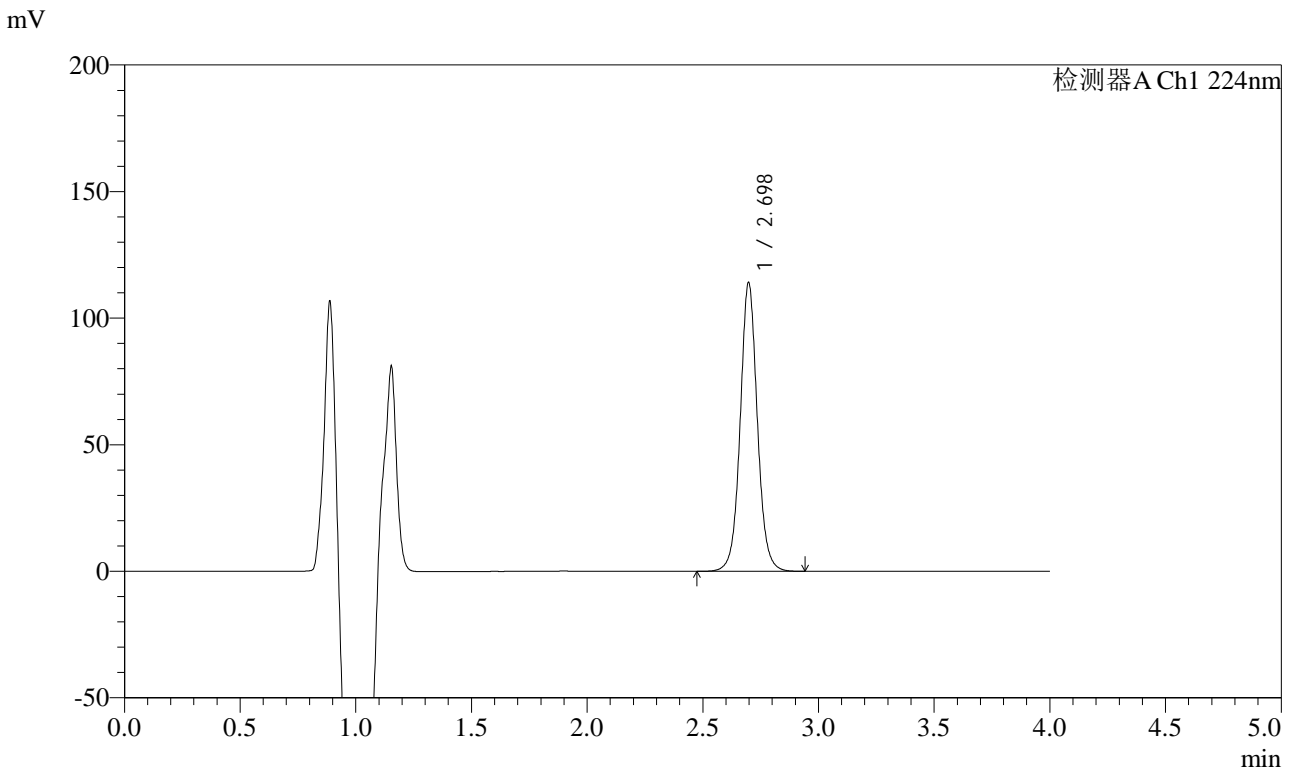


SMF-4033

<样品信息>

色谱柱 : LP-C8(150mm*4.6mm,5μm) 流 速: 2.0ml/min
 柱温 : 40°C 波 长: 224nm
 数据文件名 : RC\$SMF-4033 - 18-12/18-1749-2 - zzp-2024053011p-rcqx-pH6.8jz-38d-jf50z-10mg-60min-P2.lcd
 方法文件名 : RC\$SMF-4033 - SMF-4033-rcqx-FX267.lcm
 批处理文件名 : RC\$SMF-4033 - 20241203-rcqx-FX267.lcb
 样品瓶号 : 2-16
 进样体积 : 40 μl 版本号: 6.115
 进样时间 : 2024/12/03 20:31:10 实验者: jiangjinwei
 处理时间(V2) : 2024/12/04 09:26:41 处理者: jiangjinwei
 仪器型号 : SHIMADZU LC-2050C (FX267)

<色谱图>



<峰表>

检测器A Ch1 224nm

峰号	保留时间	面积	面积%	高度	理论塔板数(USP)	拖尾因子	分离度(USP)
1	2.698	588803	100.000	114032	6645	1.054	--
总计		588803	100.000	114032			

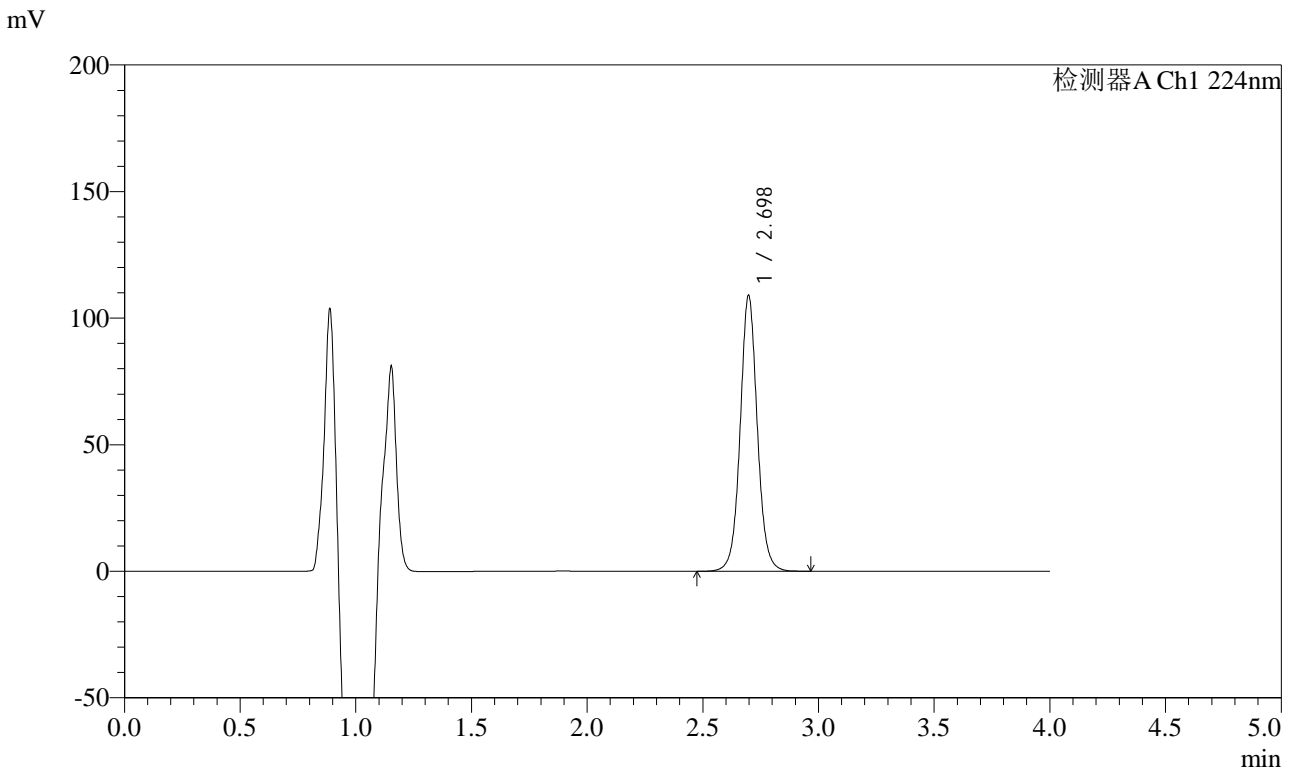
图100 恩格列净片溶出曲线测定HPLC图谱

自制品-2024053011批(10mg规格)-38 -pH6.8介质-桨法-50转-60min-片2
供试品溶液-1

<样品信息>

色谱柱 : LP-C8(150mm*4.6mm,5μm) 流 速: 2.0ml/min
 柱温 : 40°C 波 长: 224nm
 数据文件名 : RC\$SMF-4033 - 18-12/18-1750-2 - zzp-2024053011p-rcqx-pH6.8jz-38d-jf50z-10mg-60min-P3.lcd
 方法文件名 : RC\$SMF-4033 - SMF-4033-rcqx-FX267.lcm
 批处理文件名 : RC\$SMF-4033 - 20241203-rcqx-FX267.lcb
 样品瓶号 : 2-25
 进样体积 : 40 μl 版本号: 6.115
 进样时间 : 2024/12/03 20:35:36 实验者: jiangjinwei
 处理时间(V2) : 2024/12/04 09:26:44 处理者: jiangjinwei
 仪器型号 : SHIMADZU LC-2050C (FX267)

<色谱图>



<峰表>

检测器A Ch1 224nm

峰号	保留时间	面积	面积%	高度	理论塔板数(USP)	拖尾因子	分离度(USP)
1	2.698	562600	100.000	108974	6648	1.053	--
总计		562600	100.000	108974			

图101 恩格列净片溶出曲线测定HPLC图谱

自制品-2024053011批(10mg规格)-38 -pH6.8介质-桨法-50转-60min-片3
供试品溶液-1

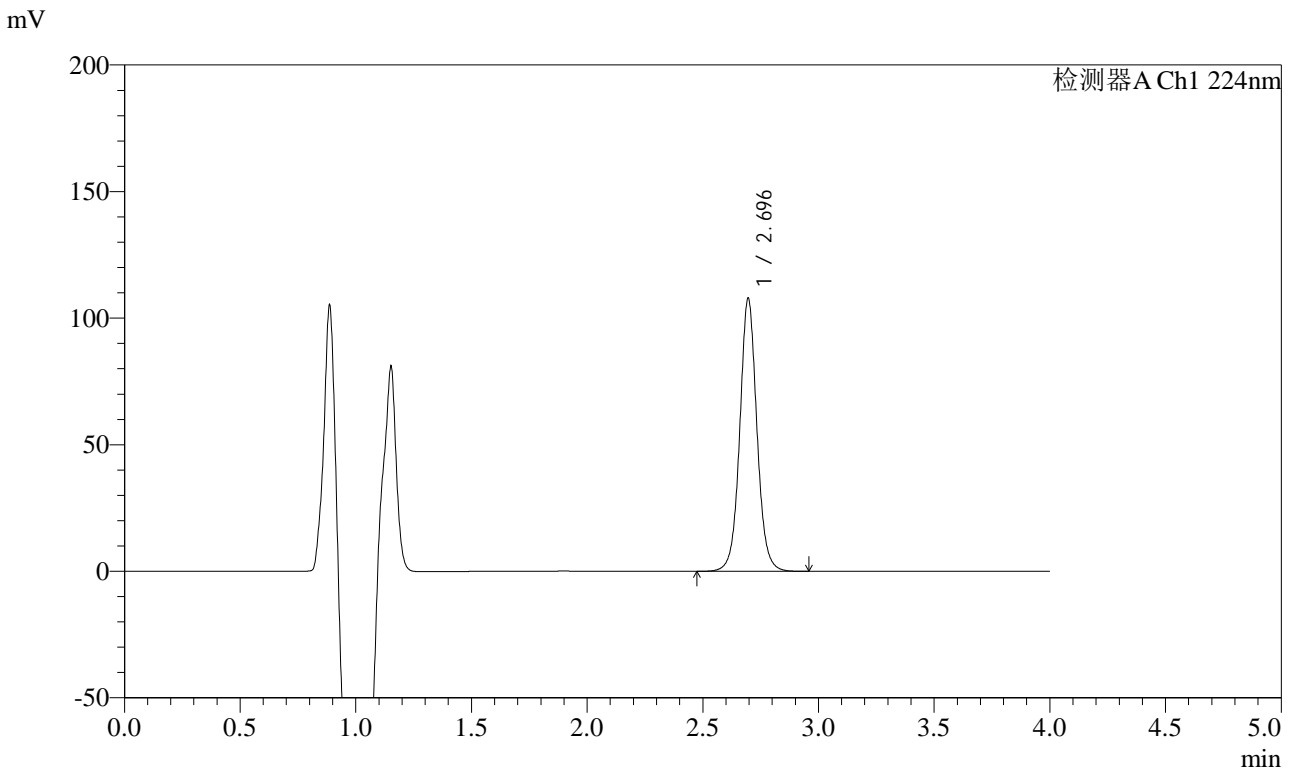


SMF-4033

<样品信息>

色谱柱 : LP-C8(150mm*4.6mm,5μm) 流 速: 2.0ml/min
 柱温 : 40°C 波 长: 224nm
 数据文件名 : RC\$SMF-4033 - 18-12/18-1751-2 - zzp-2024053011p-rcqx-pH6.8jz-38d-jf50z-10mg-60min-P4.lcd
 方法文件名 : RC\$SMF-4033 - SMF-4033-rcqx-FX267.lcm
 批处理文件名 : RC\$SMF-4033 - 20241203-rcqx-FX267.lcb
 样品瓶号 : 2-34
 进样体积 : 40 μl 版本号: 6.115
 进样时间 : 2024/12/03 20:40:02 实验者: jiangjinwei
 处理时间(V2) : 2024/12/04 09:26:47 处理者: jiangjinwei
 仪器型号 : SHIMADZU LC-2050C (FX267)

<色谱图>



<峰表>

检测器A Ch1 224nm

峰号	保留时间	面积	面积%	高度	理论塔板数(USP)	拖尾因子	分离度(USP)
1	2.696	556415	100.000	107816	6638	1.053	--
总计		556415	100.000	107816			

图102 恩格列净片溶出曲线测定HPLC图谱
 自制品-2024053011批(10mg规格)-38 -pH6.8介质-桨法-50转-60min-片4
 供试品溶液-1

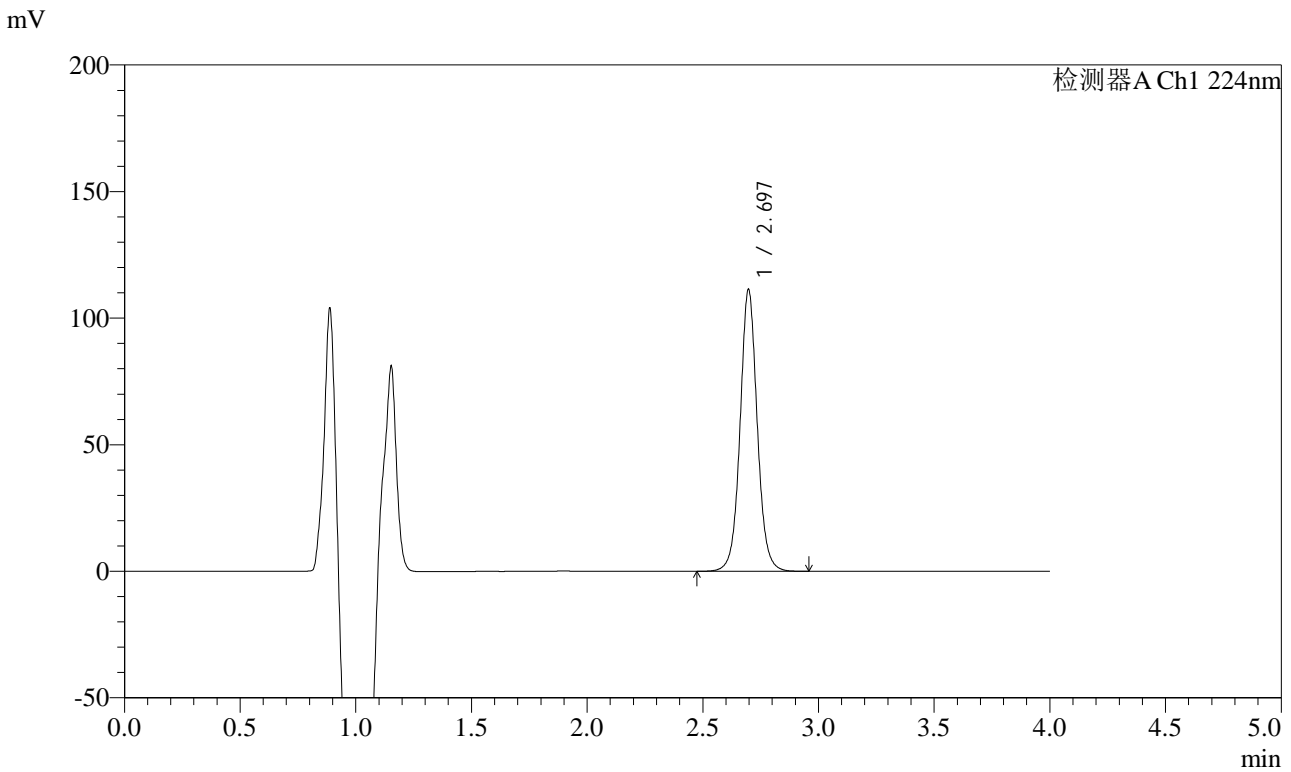


SMF-4033

<样品信息>

色谱柱 : LP-C8(150mm*4.6mm,5μm) 流 速: 2.0ml/min
 柱温 : 40°C 波 长: 224nm
 数据文件名 : RC\$SMF-4033 - 18-12/18-1752-2 - zzp-2024053011p-rcqx-pH6.8jz-38d-jf50z-10mg-60min-P5.lcd
 方法文件名 : RC\$SMF-4033 - SMF-4033-rcqx-FX267.lcm
 批处理文件名 : RC\$SMF-4033 - 20241203-rcqx-FX267.lcb
 样品瓶号 : 2-43
 进样体积 : 40 μl 版本号: 6.115
 进样时间 : 2024/12/03 20:44:29 实验者: jiangjinwei
 处理时间(V2) : 2024/12/04 09:26:49 处理者: jiangjinwei
 仪器型号 : SHIMADZU LC-2050C (FX267)

<色谱图>



<峰表>

检测器A Ch1 224nm

峰号	保留时间	面积	面积%	高度	理论塔板数(USP)	拖尾因子	分离度(USP)
1	2.697	574855	100.000	111318	6639	1.053	--
总计		574855	100.000	111318			

图103 恩格列净片溶出曲线测定HPLC图谱

自制品-2024053011批(10mg规格)-38 -pH6.8介质-桨法-50转-60min-片5
供试品溶液-1

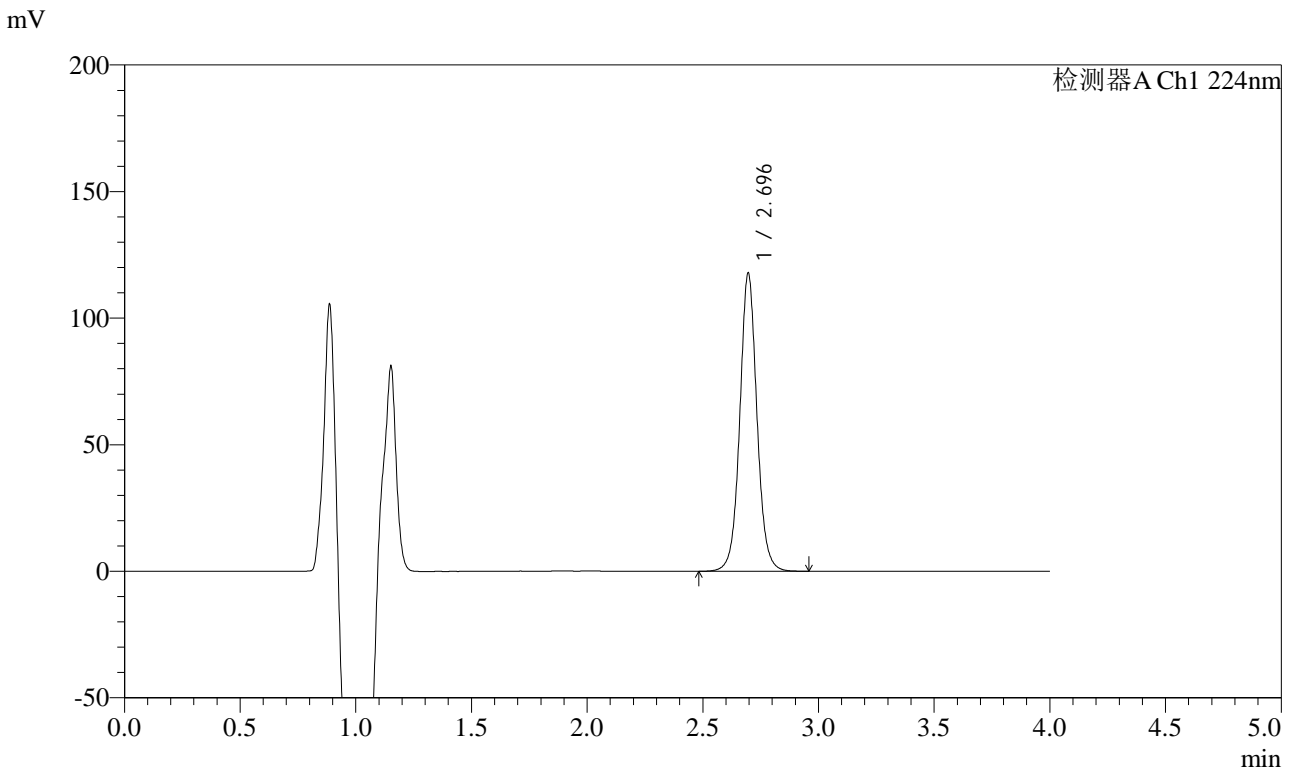


SMF-4033

<样品信息>

色谱柱 : LP-C8(150mm*4.6mm,5μm) 流 速: 2.0ml/min
 柱温 : 40°C 波 长: 224nm
 数据文件名 : RC\$SMF-4033 - 18-12/18-1753-2 - zzp-2024053011p-rcqx-pH6.8jz-38d-jf50z-10mg-60min-P6.lcd
 方法文件名 : RC\$SMF-4033 - SMF-4033-rcqx-FX267.lcm
 批处理文件名 : RC\$SMF-4033 - 20241203-rcqx-FX267.lcb
 样品瓶号 : 2-52
 进样体积 : 40 μl 版本号: 6.115
 进样时间 : 2024/12/03 20:48:53 实验者: jiangjinwei
 处理时间(V2) : 2024/12/04 09:26:52 处理者: jiangjinwei
 仪器型号 : SHIMADZU LC-2050C (FX267)

<色谱图>



<峰表>

检测器A Ch1 224nm

峰号	保留时间	面积	面积%	高度	理论塔板数(USP)	拖尾因子	分离度(USP)
1	2.696	607905	100.000	117746	6635	1.052	--
总计		607905	100.000	117746			

图104 恩格列净片溶出曲线测定HPLC图谱

自制品-2024053011批(10mg规格)-38 -pH6.8介质-桨法-50转-60min-片6
供试品溶液-1

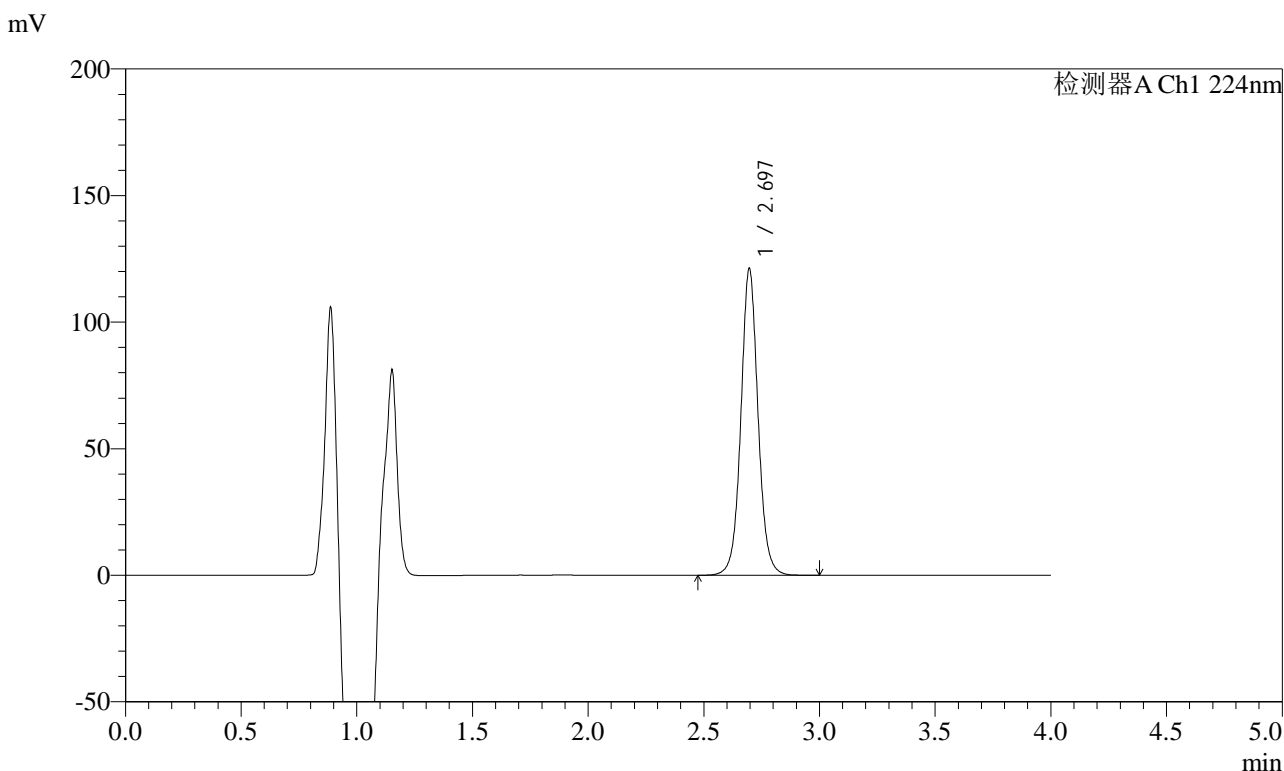


SMF-4033

<样品信息>

色谱柱 : LP-C8(150mm*4.6mm,5μm) 流 速: 2.0ml/min
 柱温 : 40°C 波 长: 224nm
 数据文件名 : RC\$SMF-4033 - 18-12/18-1754-2 - zzp-2024053011p-rcqx-pH6.8jz-38d-jf50z-10mg-JX-P1.lcd
 方法文件名 : RC\$SMF-4033 - SMF-4033-rcqx-FX267.lcm
 批处理文件名 : RC\$SMF-4033 - 20241203-rcqx-FX267.lcb
 样品瓶号 : 2-8
 进样体积 : 40 μl 版本号: 6.115
 进样时间 : 2024/12/03 20:53:20 实验者: jiangjinwei
 处理时间(V2) : 2024/12/04 09:26:55 处理者: jiangjinwei
 仪器型号 : SHIMADZU LC-2050C (FX267)

<色谱图>



<峰表>

检测器A Ch1 224nm

峰号	保留时间	面积	面积%	高度	理论塔板数(USP)	拖尾因子	分离度(USP)
1	2.697	625884	100.000	121172	6635	1.053	--
总计		625884	100.000	121172			

图105 恩格列净片溶出曲线测定HPLC图谱

自制品-2024053011批(10mg规格)-38 -pH6.8介质-桨法-50转-极限转速-片1
供试品溶液-1

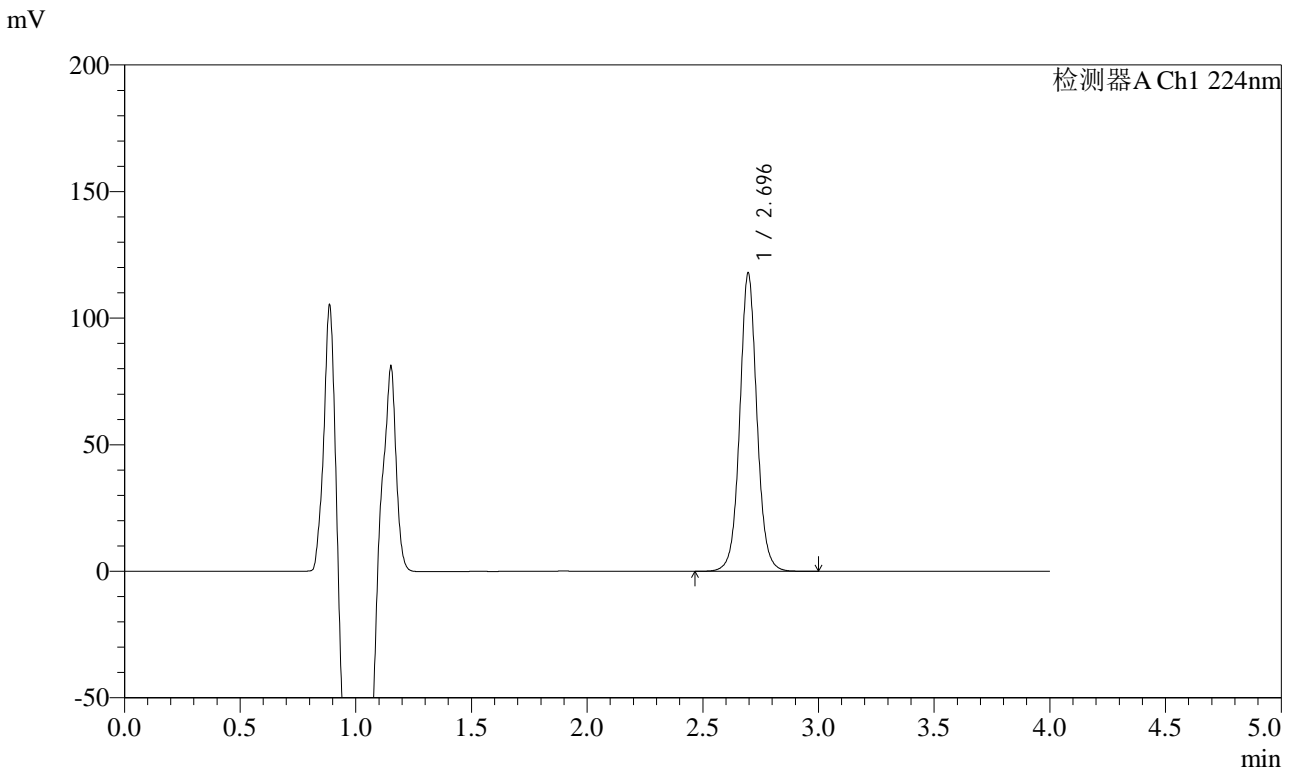


SMF-4033

<样品信息>

色谱柱 : LP-C8(150mm*4.6mm,5μm) 流 速: 2.0ml/min
 柱温 : 40°C 波 长: 224nm
 数据文件名 : RC\$SMF-4033 - 18-12/18-1755-2 - zzp-2024053011p-rcqx-pH6.8jz-38d-jf50z-10mg-JX-P2.lcd
 方法文件名 : RC\$SMF-4033 - SMF-4033-rcqx-FX267.lcm
 批处理文件名 : RC\$SMF-4033 - 20241203-rcqx-FX267.lcb
 样品瓶号 : 2-17
 进样体积 : 40 μl 版本号: 6.115
 进样时间 : 2024/12/03 20:57:46 实验者: jiangjinwei
 处理时间(V2) : 2024/12/04 09:26:58 处理者: jiangjinwei
 仪器型号 : SHIMADZU LC-2050C (FX267)

<色谱图>



<峰表>

检测器A Ch1 224nm

峰号	保留时间	面积	面积%	高度	理论塔板数(USP)	拖尾因子	分离度(USP)
1	2.696	608557	100.000	117772	6624	1.052	--
总计		608557	100.000	117772			

图106 恩格列净片溶出曲线测定HPLC图谱

自制品-2024053011批(10mg规格)-38 -pH6.8介质-桨法-50转-极限转速-片2
供试品溶液-1

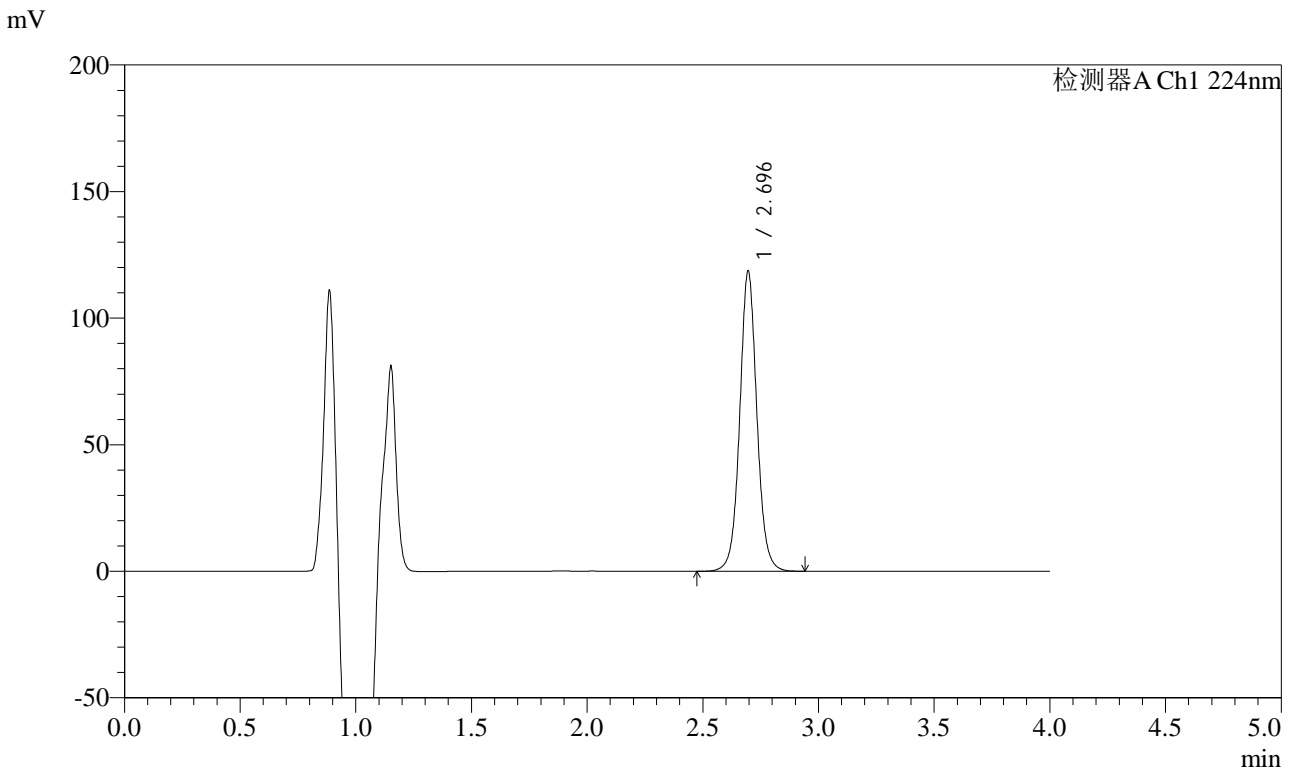


SMF-4033

<样品信息>

色谱柱 : LP-C8(150mm*4.6mm,5μm) 流 速: 2.0ml/min
 柱温 : 40°C 波 长: 224nm
 数据文件名 : RC\$SMF-4033 - 18-12/18-1756-2 - zzp-2024053011p-rcqx-pH6.8jz-38d-jf50z-10mg-JX-P3.lcd
 方法文件名 : RC\$SMF-4033 - SMF-4033-rcqx-FX267.lcm
 批处理文件名 : RC\$SMF-4033 - 20241203-rcqx-FX267.lcb
 样品瓶号 : 2-26
 进样体积 : 40 μl 版本号: 6.115
 进样时间 : 2024/12/03 21:02:11 实验者: jiangjinwei
 处理时间(V2) : 2024/12/04 09:27:01 处理者: jiangjinwei
 仪器型号 : SHIMADZU LC-2050C (FX267)

<色谱图>



<峰表>

检测器A Ch1 224nm

峰号	保留时间	面积	面积%	高度	理论塔板数(USP)	拖尾因子	分离度(USP)
1	2.696	612268	100.000	118553	6617	1.052	--
总计		612268	100.000	118553			

图107 恩格列净片溶出曲线测定HPLC图谱

自制品-2024053011批(10mg规格)-38 -pH6.8介质-桨法-50转-极限转速-片3
供试品溶液-1

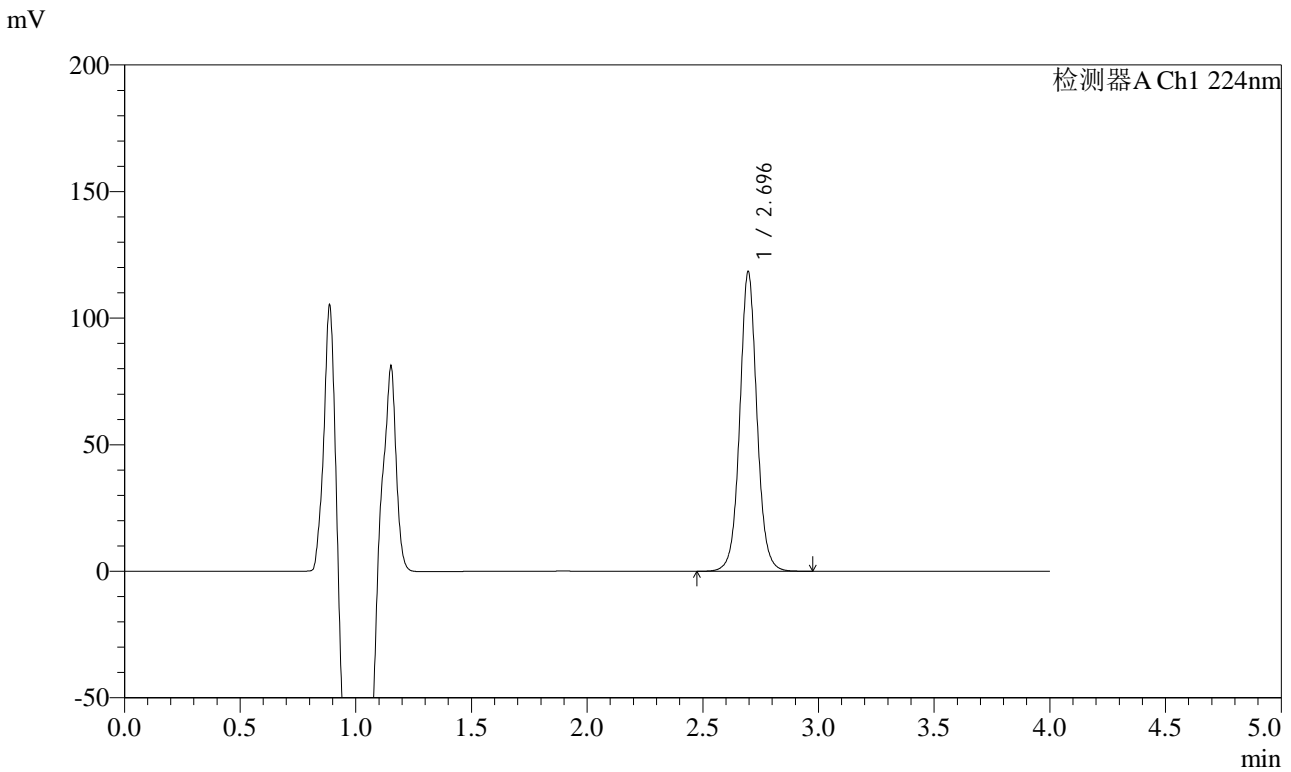


SMF-4033

<样品信息>

色谱柱 : LP-C8(150mm*4.6mm,5μm) 流 速: 2.0ml/min
 柱温 : 40°C 波 长: 224nm
 数据文件名 : RC\$SMF-4033 - 18-12/18-1757-2 - zzp-2024053011p-rcqx-pH6.8jz-38d-jf50z-10mg-JX-P4.lcd
 方法文件名 : RC\$SMF-4033 - SMF-4033-rcqx-FX267.lcm
 批处理文件名 : RC\$SMF-4033 - 20241203-rcqx-FX267.lcb
 样品瓶号 : 2-35
 进样体积 : 40 μl 版本号: 6.115
 进样时间 : 2024/12/03 21:06:38 实验者: jiangjinwei
 处理时间(V2) : 2024/12/04 09:27:03 处理者: jiangjinwei
 仪器型号 : SHIMADZU LC-2050C (FX267)

<色谱图>



<峰表>

检测器A Ch1 224nm

峰号	保留时间	面积	面积%	高度	理论塔板数(USP)	拖尾因子	分离度(USP)
1	2.696	611373	100.000	118363	6630	1.052	--
总计		611373	100.000	118363			

图108 恩格列净片溶出曲线测定HPLC图谱

自制品-2024053011批(10mg规格)-38 -pH6.8介质-桨法-50转-极限转速-片4
供试品溶液-1

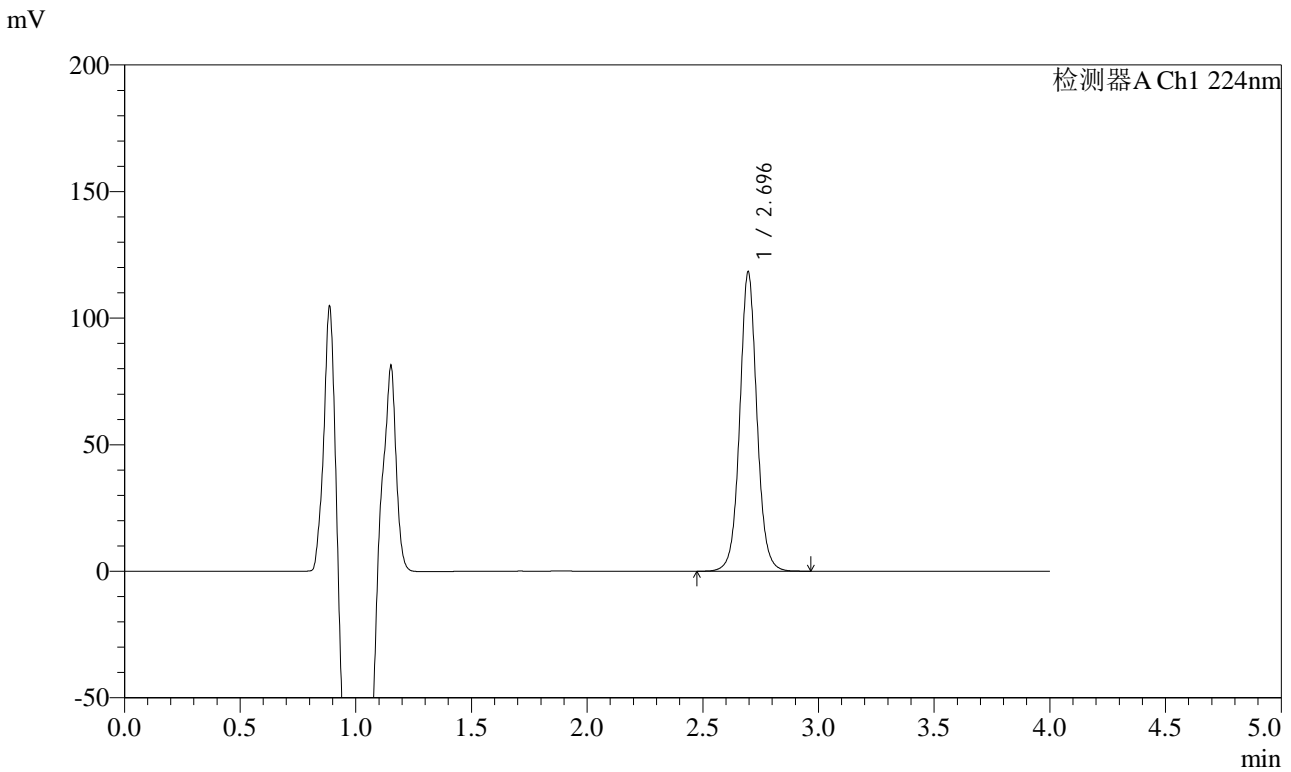


SMF-4033

<样品信息>

色谱柱 : LP-C8(150mm*4.6mm,5μm) 流 速: 2.0ml/min
 柱温 : 40°C 波 长: 224nm
 数据文件名 : RC\$SMF-4033 - 18-12/18-1758-2 - zzp-2024053011p-rcqx-pH6.8jz-38d-jf50z-10mg-JX-P5.lcd
 方法文件名 : RC\$SMF-4033 - SMF-4033-rcqx-FX267.lcm
 批处理文件名 : RC\$SMF-4033 - 20241203-rcqx-FX267.lcb
 样品瓶号 : 2-44
 进样体积 : 40 μl 版本号: 6.115
 进样时间 : 2024/12/03 21:11:03 实验者: jiangjinwei
 处理时间(V2) : 2024/12/04 09:27:06 处理者: jiangjinwei
 仪器型号 : SHIMADZU LC-2050C (FX267)

<色谱图>



<峰表>

检测器A Ch1 224nm

峰号	保留时间	面积	面积%	高度	理论塔板数(USP)	拖尾因子	分离度(USP)
1	2.696	610651	100.000	118221	6624	1.052	--
总计		610651	100.000	118221			

图109 恩格列净片溶出曲线测定HPLC图谱

自制品-2024053011批(10mg规格)-38 -pH6.8介质-桨法-50转-极限转速-片5
供试品溶液-1

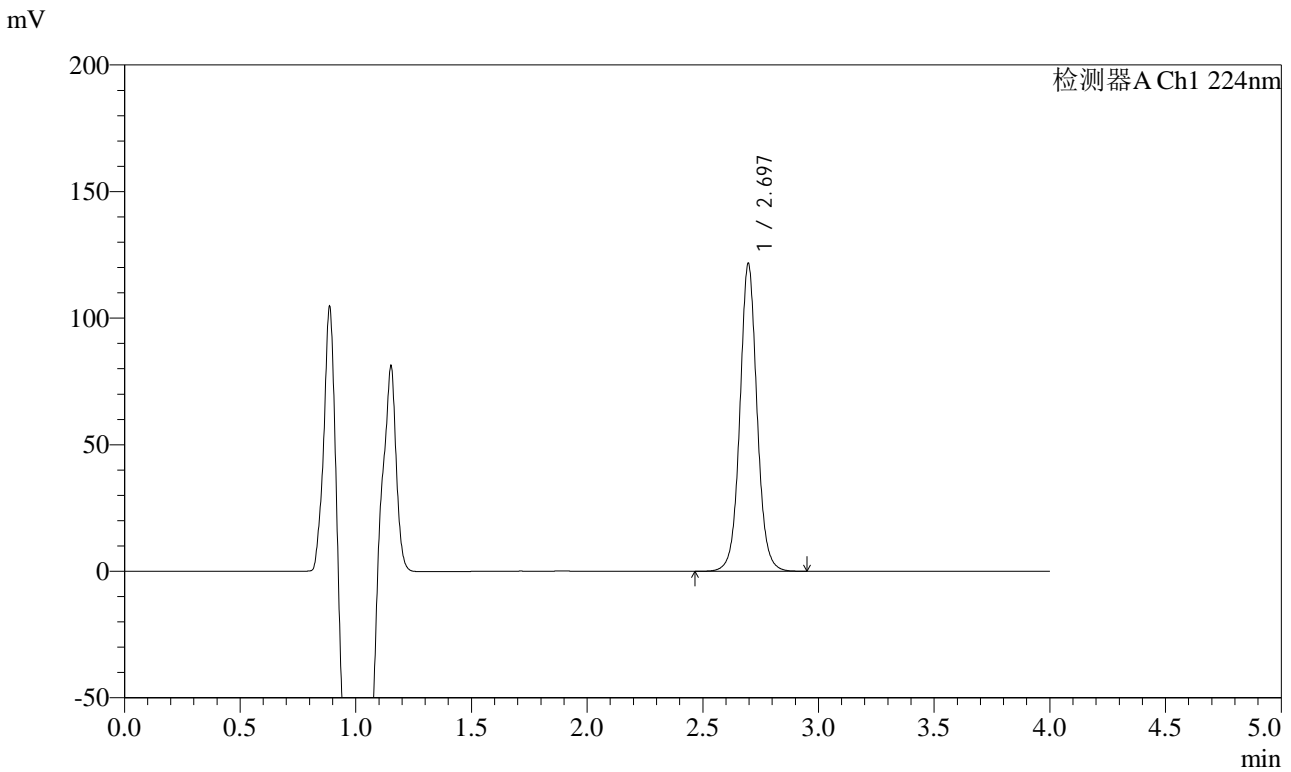


SMF-4033

<样品信息>

色谱柱 : LP-C8(150mm*4.6mm,5μm) 流 速: 2.0ml/min
 柱温 : 40°C 波 长: 224nm
 数据文件名 : RC\$SMF-4033 - 18-12/18-1759-2 - zzp-2024053011p-rcqx-pH6.8jz-38d-jf50z-10mg-JX-P6.lcd
 方法文件名 : RC\$SMF-4033 - SMF-4033-rcqx-FX267.lcm
 批处理文件名 : RC\$SMF-4033 - 20241203-rcqx-FX267.lcb
 样品瓶号 : 2-53
 进样体积 : 40 μl 版本号: 6.115
 进样时间 : 2024/12/03 21:15:29 实验者: jiangjinwei
 处理时间(V2) : 2024/12/04 09:27:09 处理者: jiangjinwei
 仪器型号 : SHIMADZU LC-2050C (FX267)

<色谱图>



<峰表>

检测器A Ch1 224nm

峰号	保留时间	面积	面积%	高度	理论塔板数(USP)	拖尾因子	分离度(USP)
1	2.697	628076	100.000	121586	6628	1.051	--
总计		628076	100.000	121586			

图110 恩格列净片溶出曲线测定HPLC图谱

自制品-2024053011批(10mg规格)-38 -pH6.8介质-桨法-50转-极限转速-片6
供试品溶液-1

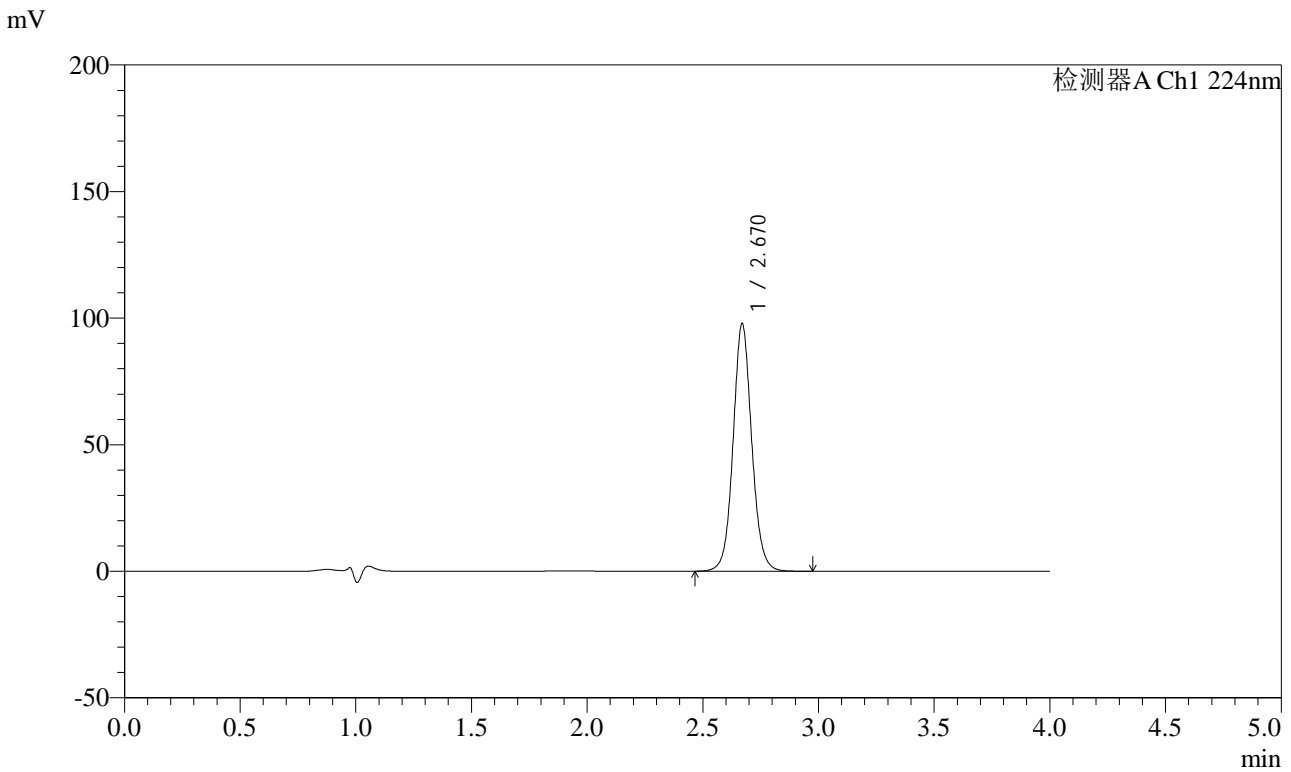


SMF-4033

<样品信息>

色谱柱 : LP-C8(150mm*4.6mm,5μm) 流 速: 2.0ml/min
 柱温 : 40°C 波 长: 224nm
 数据文件名 : RC\$SMF-4033 - 18-12/18-1760-2 - zzp-2024053011p-rcqx-pH6.8jz-38d-jf50z-10mg-dz2-1.lcd
 方法文件名 : RC\$SMF-4033 - SMF-4033-rcqx-FX267.lcm
 批处理文件名 : RC\$SMF-4033 - 20241203-rcqx-FX267.lcb
 样品瓶号 : 2-27
 进样体积 : 40 μl 版本号: 6.115
 进样时间 : 2024/12/03 21:19:56 实验者: jiangjinwei
 处理时间(V2) : 2024/12/04 09:27:11 处理者: jiangjinwei
 仪器型号 : SHIMADZU LC-2050C (FX267)

<色谱图>



<峰表>

检测器A Ch1 224nm

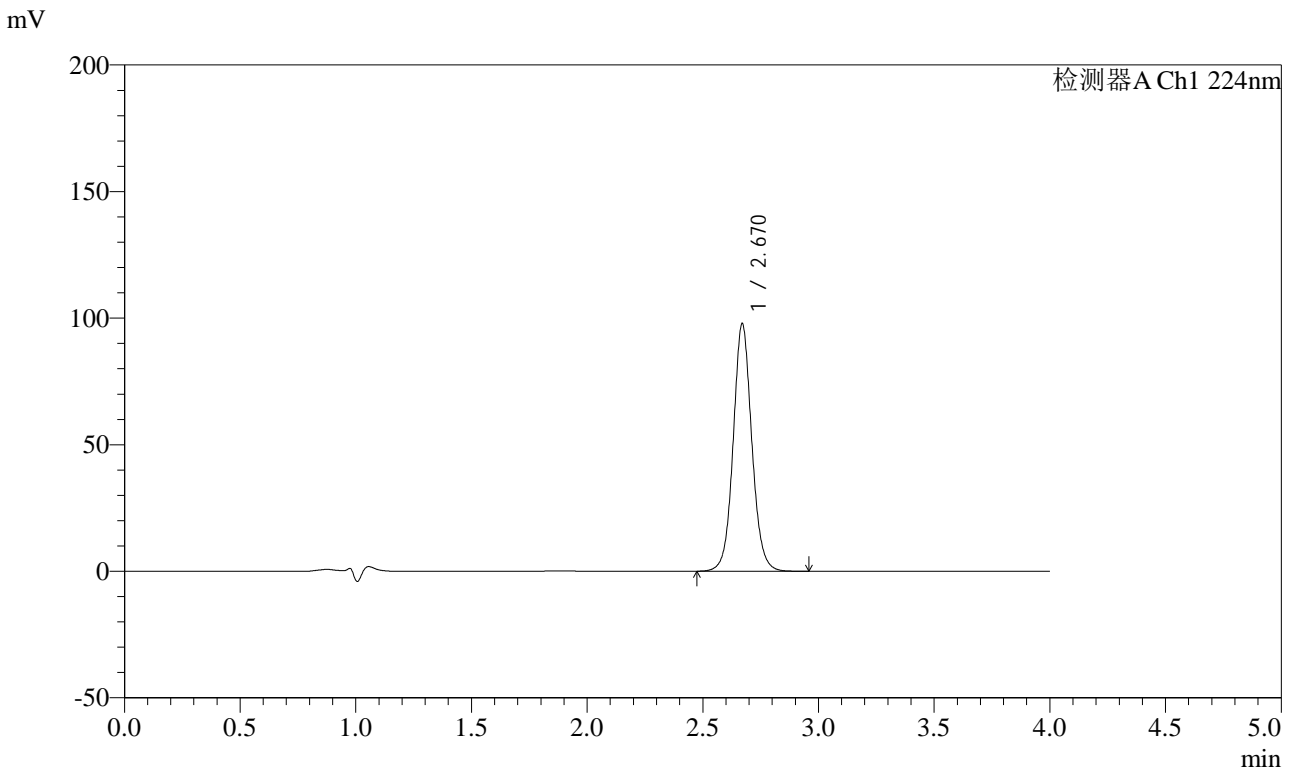
峰号	保留时间	面积	面积%	高度	理论塔板数(USP)	拖尾因子	分离度(USP)
1	2.670	547902	100.000	97719	5479	1.073	--
总计		547902	100.000	97719			

图111 恩格列净片溶出曲线测定HPLC图谱
 自制品-2024053011批(10mg规格)-38 -pH6.8介质-桨法-50转
 对照品溶液-2-1

<样品信息>

色谱柱 : LP-C8(150mm*4.6mm,5μm) 流 速: 2.0ml/min
 柱温 : 40°C 波 长: 224nm
 数据文件名 : RC\$SMF-4033 - 18-12/18-1761-2 - zzp-2024053011p-rcqx-pH6.8jz-38d-jf50z-10mg-dz2-2.lcd
 方法文件名 : RC\$SMF-4033 - SMF-4033-rcqx-FX267.lcm
 批处理文件名 : RC\$SMF-4033 - 20241203-rcqx-FX267.lcb
 样品瓶号 : 2-27
 进样体积 : 40 μl 版本号: 6.115
 进样时间 : 2024/12/03 21:24:22 实验者: jiangjinwei
 处理时间(V2) : 2024/12/04 09:27:14 处理者: jiangjinwei
 仪器型号 : SHIMADZU LC-2050C (FX267)

<色谱图>



<峰表>

检测器A Ch1 224nm

峰号	保留时间	面积	面积%	高度	理论塔板数(USP)	拖尾因子	分离度(USP)
1	2.670	547613	100.000	97740	5483	1.073	--
总计		547613	100.000	97740			

图112 恩格列净片溶出曲线测定HPLC图谱
 自制品-2024053011批(10mg规格)-38 -pH6.8介质-桨法-50转
 对照品溶液-2-2

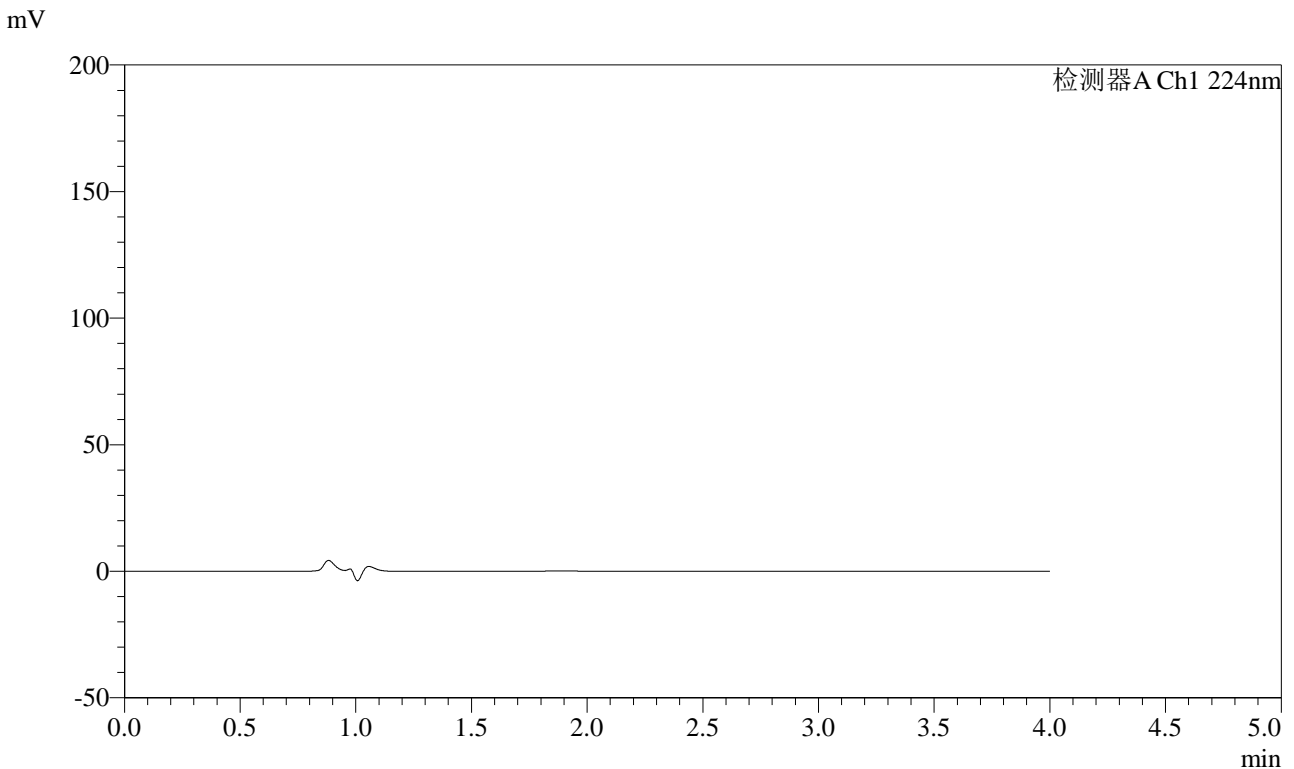


SMF-4033

<样品信息>

色谱柱 : LP-C8(150mm*4.6mm,5μm) 流 速: 2.0ml/min
 柱温 : 40°C 波 长: 224nm
 数据文件名 : RC\$SMF-4033 - 18-12/18-1762-2 - zzp-2024053011p-rcqx-pH6.7jz-jf50z-10mg-rj.lcd
 方法文件名 : RC\$SMF-4033 - SMF-4033-rcqx-FX267.lcm
 批处理文件名 : RC\$SMF-4033 - 20241203-rcqx-FX267.lcb
 样品瓶号 : 3-9
 进样体积 : 40 μl 版本号: 6.115
 进样时间 : 2024/12/03 21:28:46 实验者: jiangjinwei
 处理时间(V2) : 2024/12/04 09:27:17 处理者: jiangjinwei
 仪器型号 : SHIMADZU LC-2050C (FX267)

<色谱图>



<峰表>

检测器A Ch1 224nm

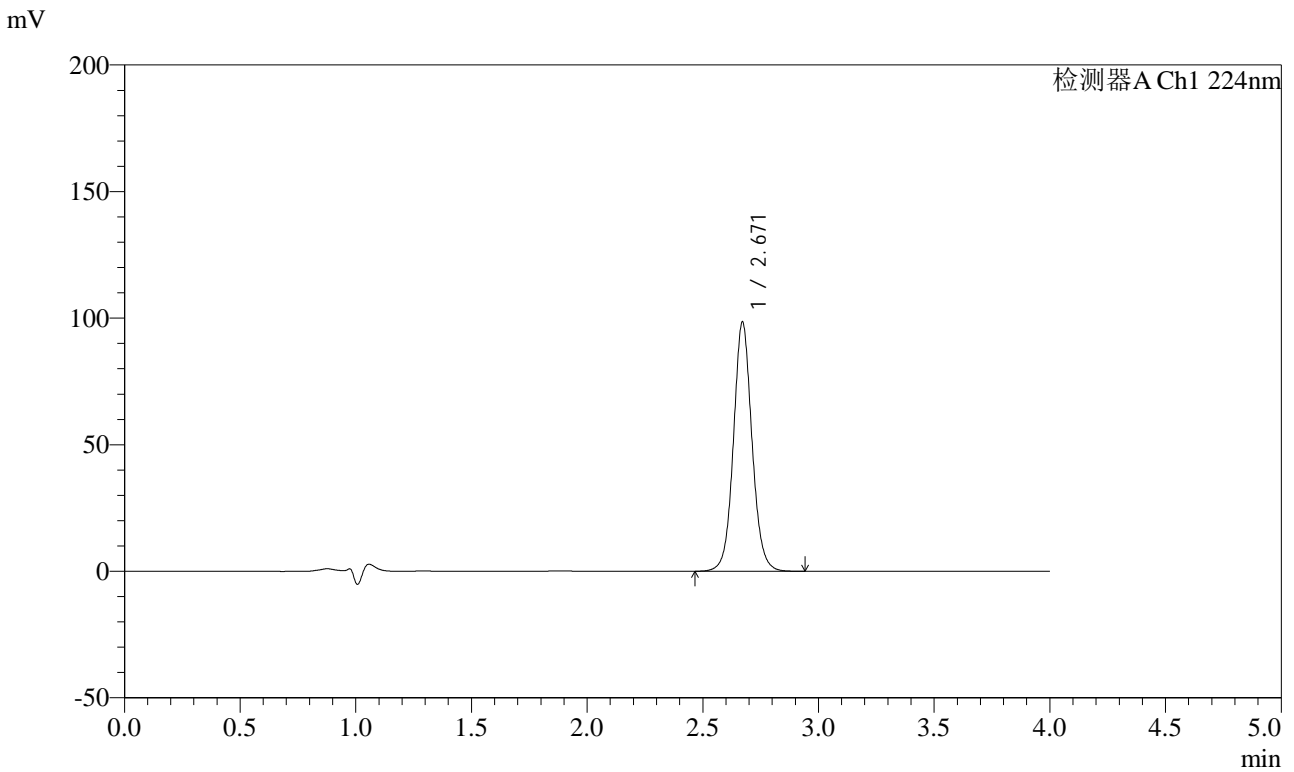
峰号	保留时间	面积	面积%	高度	理论塔板数(USP)	拖尾因子	分离度(USP)
总计							

图113 恩格列净片溶出曲线测定HPLC图谱
 自制品-2024053011批(10mg规格)-pH6.7介质-桨法-50转
 溶剂

<样品信息>

色谱柱 : LP-C8(150mm*4.6mm,5μm) 流 速: 2.0ml/min
 柱温 : 40°C 波 长: 224nm
 数据文件名 : RC\$SMF-4033 - 18-12/18-1763-2 - zzp-2024053011p-rcqx-pH6.7jz-jf50z-10mg-dz1-1.lcd
 方法文件名 : RC\$SMF-4033 - SMF-4033-rcqx-FX267.lcm
 批处理文件名 : RC\$SMF-4033 - 20241203-rcqx-FX267.lcb
 样品瓶号 : 3-18
 进样体积 : 40 μl 版本号: 6.115
 进样时间 : 2024/12/03 21:33:10 实验者: jiangjinwei
 处理时间(V2) : 2024/12/04 09:27:19 处理者: jiangjinwei
 仪器型号 : SHIMADZU LC-2050C (FX267)

<色谱图>



<峰表>

检测器A Ch1 224nm

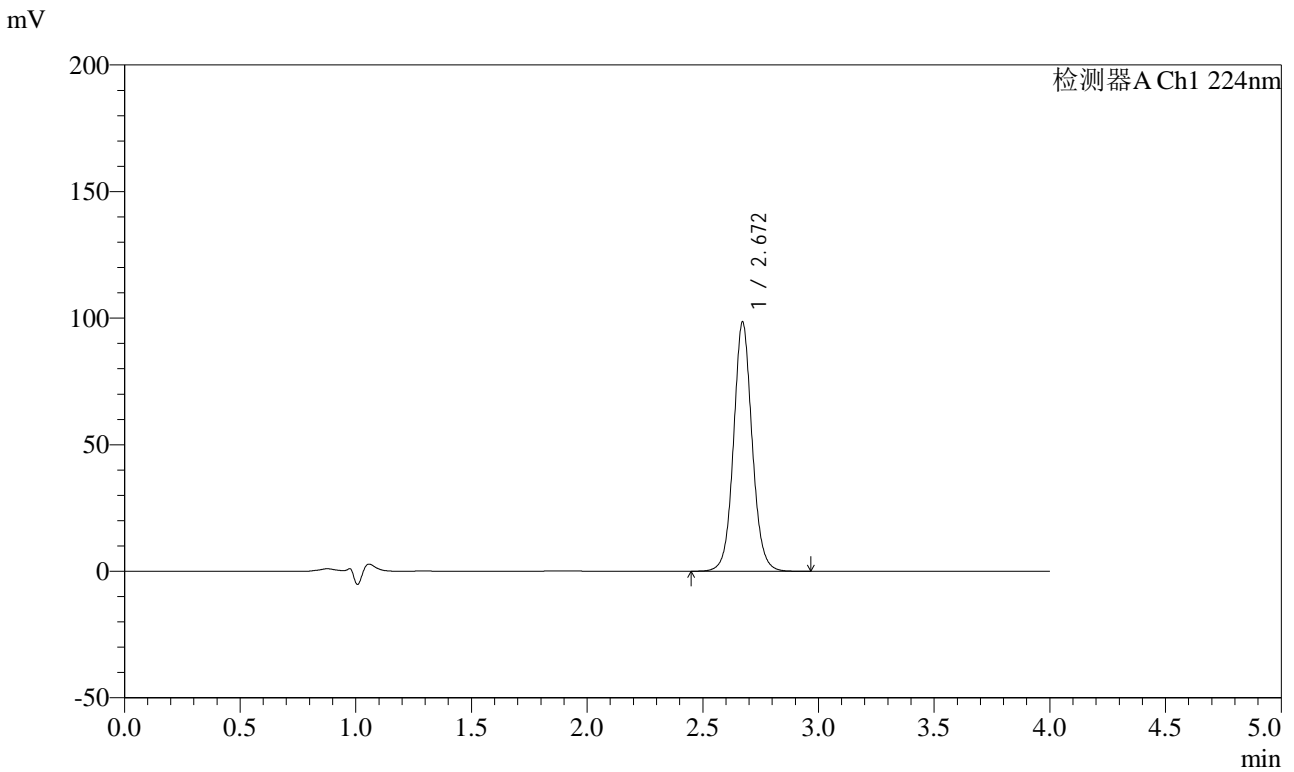
峰号	保留时间	面积	面积%	高度	理论塔板数(USP)	拖尾因子	分离度(USP)
1	2.671	549619	100.000	98479	5526	1.072	--
总计		549619	100.000	98479			

图114 恩格列净片溶出曲线测定HPLC图谱
 自制品-2024053011批(10mg规格)-pH6.7介质-桨法-50转
 对照品溶液-1-1

<样品信息>

色谱柱 : LP-C8(150mm*4.6mm,5µm) 流 速: 2.0ml/min
 柱温 : 40°C 波 长: 224nm
 数据文件名 : RC\$SMF-4033 - 18-12/18-1764-2 - zzp-2024053011p-rcqx-pH6.7jz-jf50z-10mg-dz1-2.lcd
 方法文件名 : RC\$SMF-4033 - SMF-4033-rcqx-FX267.lcm
 批处理文件名 : RC\$SMF-4033 - 20241203-rcqx-FX267.lcb
 样品瓶号 : 3-18
 进样体积 : 40 µl 版本号: 6.115
 进样时间 : 2024/12/03 21:37:34 实验者: jiangjinwei
 处理时间(V2) : 2024/12/04 09:27:22 处理者: jiangjinwei
 仪器型号 : SHIMADZU LC-2050C (FX267)

<色谱图>



<峰表>

检测器A Ch1 224nm

峰号	保留时间	面积	面积%	高度	理论塔板数(USP)	拖尾因子	分离度(USP)
1	2.672	550184	100.000	98476	5517	1.073	--
总计		550184	100.000	98476			

图115 恩格列净片溶出曲线测定HPLC图谱
 自制品-2024053011批(10mg规格)-pH6.7介质-桨法-50转
 对照品溶液-1-2

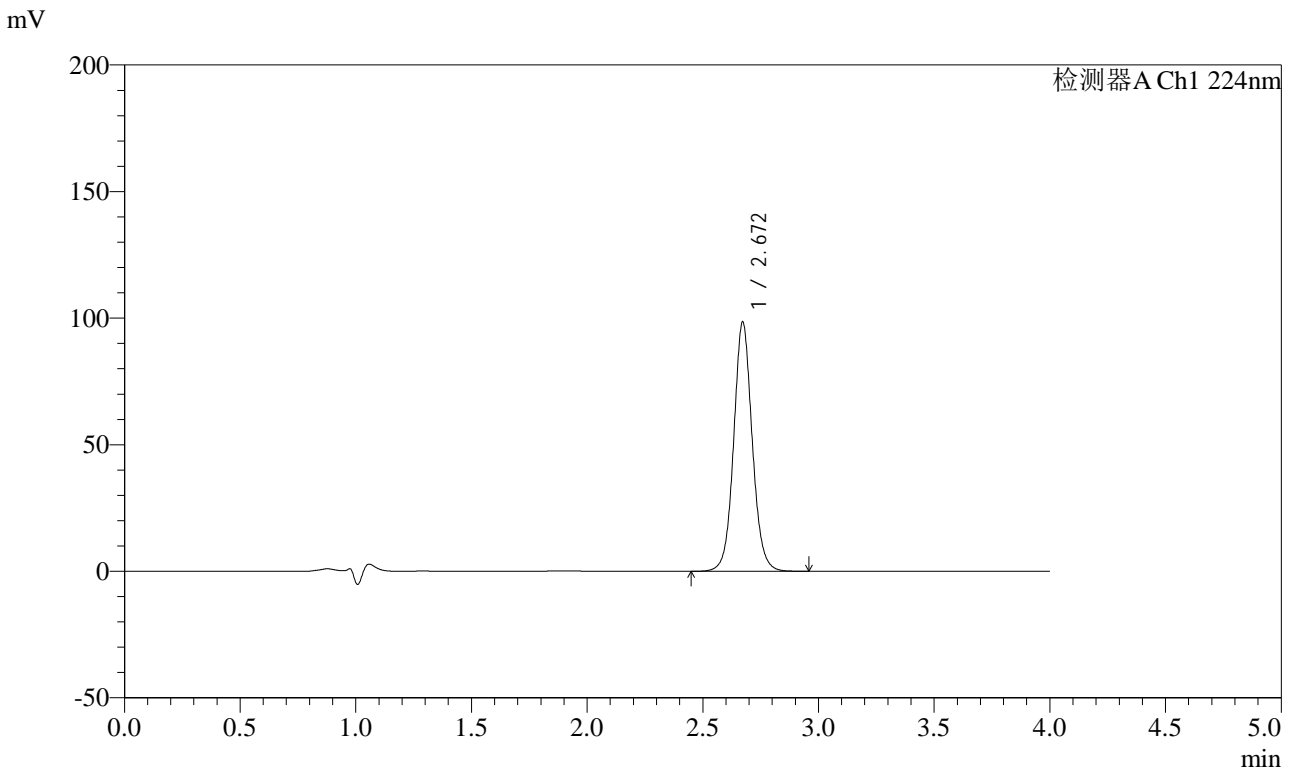


SMF-4033

<样品信息>

色谱柱 : LP-C8(150mm*4.6mm,5μm) 流 速: 2.0ml/min
 柱温 : 40°C 波 长: 224nm
 数据文件名 : RC\$SMF-4033 - 18-12/18-1765-2 - zzp-2024053011p-rcqx-pH6.7jz-jf50z-10mg-dz1-3.lcd
 方法文件名 : RC\$SMF-4033 - SMF-4033-rcqx-FX267.lcm
 批处理文件名 : RC\$SMF-4033 - 20241203-rcqx-FX267.lcb
 样品瓶号 : 3-18
 进样体积 : 40 μl 版本号: 6.115
 进样时间 : 2024/12/03 21:41:59 实验者: jiangjinwei
 处理时间(V2) : 2024/12/04 09:27:25 处理者: jiangjinwei
 仪器型号 : SHIMADZU LC-2050C (FX267)

<色谱图>



<峰表>

检测器A Ch1 224nm

峰号	保留时间	面积	面积%	高度	理论塔板数(USP)	拖尾因子	分离度(USP)
1	2.672	549970	100.000	98484	5530	1.072	--
总计		549970	100.000	98484			

图116 恩格列净片溶出曲线测定HPLC图谱
 自制品-2024053011批(10mg规格)-pH6.7介质-桨法-50转
 对照品溶液-1-3

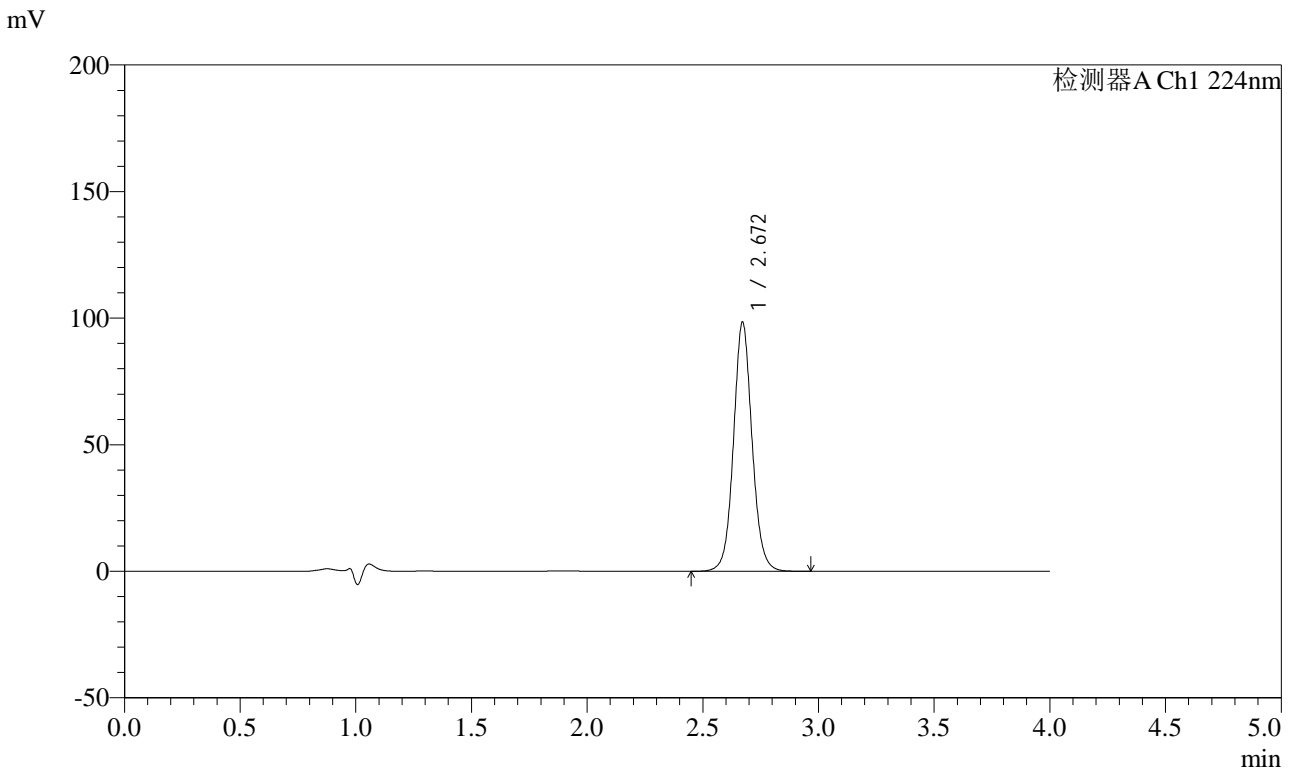


SMF-4033

<样品信息>

色谱柱 : LP-C8(150mm*4.6mm,5μm) 流 速: 2.0ml/min
 柱温 : 40°C 波 长: 224nm
 数据文件名 : RC\$SMF-4033 - 18-12/18-1766-2 - zzp-2024053011p-rcqx-pH6.7jz-jf50z-10mg-dz1-4.lcd
 方法文件名 : RC\$SMF-4033 - SMF-4033-rcqx-FX267.lcm
 批处理文件名 : RC\$SMF-4033 - 20241203-rcqx-FX267.lcb
 样品瓶号 : 3-18
 进样体积 : 40 μl 版本号: 6.115
 进样时间 : 2024/12/03 21:46:24 实验者: jiangjinwei
 处理时间(V2) : 2024/12/04 09:27:28 处理者: jiangjinwei
 仪器型号 : SHIMADZU LC-2050C (FX267)

<色谱图>



<峰表>

检测器A Ch1 224nm

峰号	保留时间	面积	面积%	高度	理论塔板数(USP)	拖尾因子	分离度(USP)
1	2.672	549925	100.000	98464	5521	1.071	--
总计		549925	100.000	98464			

图117 恩格列净片溶出曲线测定HPLC图谱
 自制品-2024053011批(10mg规格)-pH6.7介质-桨法-50转
 对照品溶液-1-4

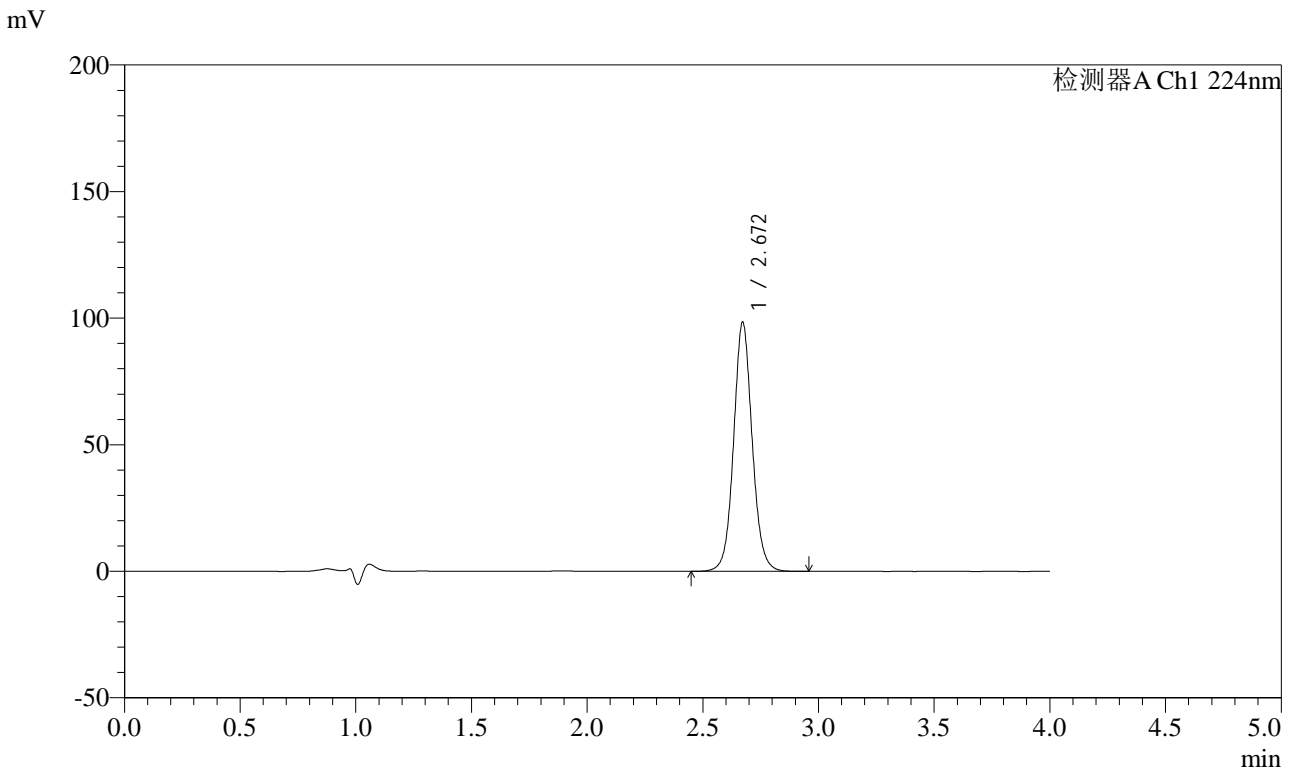


SMF-4033

<样品信息>

色谱柱 : LP-C8(150mm*4.6mm,5μm) 流 速: 2.0ml/min
 柱温 : 40°C 波 长: 224nm
 数据文件名 : RC\$SMF-4033 - 18-12/18-1767-2 - zzp-2024053011p-rcqx-pH6.7jz-jf50z-10mg-dz1-5.lcd
 方法文件名 : RC\$SMF-4033 - SMF-4033-rcqx-FX267.lcm
 批处理文件名 : RC\$SMF-4033 - 20241203-rcqx-FX267.lcb
 样品瓶号 : 3-18
 进样体积 : 40 μl 版本号: 6.115
 进样时间 : 2024/12/03 21:50:49 实验者: jiangjinwei
 处理时间(V2) : 2024/12/04 09:27:31 处理者: jiangjinwei
 仪器型号 : SHIMADZU LC-2050C (FX267)

<色谱图>



<峰表>

检测器A Ch1 224nm

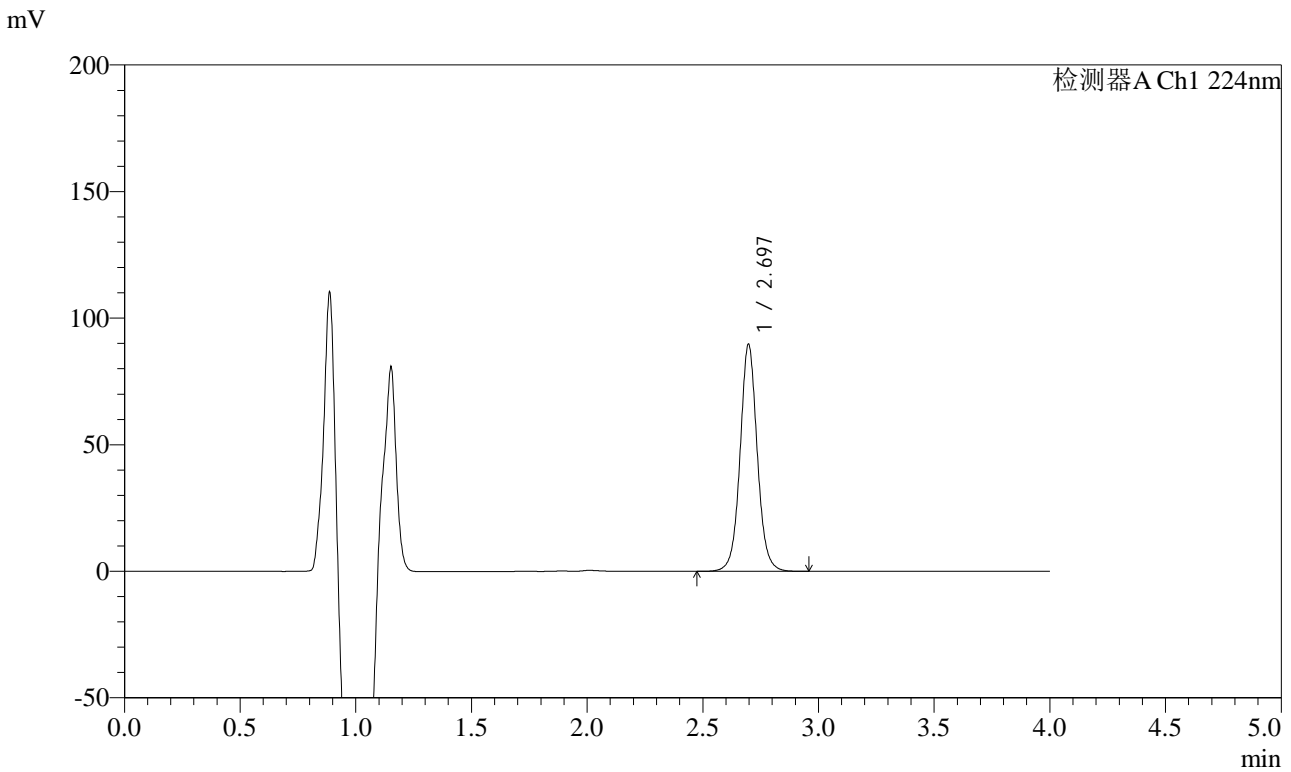
峰号	保留时间	面积	面积%	高度	理论塔板数(USP)	拖尾因子	分离度(USP)
1	2.672	550148	100.000	98466	5527	1.072	--
总计		550148	100.000	98466			

图118 恩格列净片溶出曲线测定HPLC图谱
 自制品-2024053011批(10mg规格)-pH6.7介质-桨法-50转
 对照品溶液-1-5

<样品信息>

色谱柱 : LP-C8(150mm*4.6mm,5µm) 流 速: 2.0ml/min
 柱温 : 40°C 波 长: 224nm
 数据文件名 : RC\$SMF-4033 - 18-12/18-1768-2 - zzp-2024053011p-rcqx-pH6.7jz-jf50z-10mg-5min-P1.lcd
 方法文件名 : RC\$SMF-4033 - SMF-4033-rcqx-FX267.lcm
 批处理文件名 : RC\$SMF-4033 - 20241203-rcqx-FX267.lcb
 样品瓶号 : 3-1
 进样体积 : 40 µl 版本号: 6.115
 进样时间 : 2024/12/03 21:55:12 实验者: jiangjinwei
 处理时间(V2) : 2024/12/04 09:27:34 处理者: jiangjinwei
 仪器型号 : SHIMADZU LC-2050C (FX267)

<色谱图>



<峰表>

检测器A Ch1 224nm

峰号	保留时间	面积	面积%	高度	理论塔板数(USP)	拖尾因子	分离度(USP)
1	2.697	463844	100.000	89709	6616	1.054	--
总计		463844	100.000	89709			

图119 恩格列净片溶出曲线测定HPLC图谱
 自制品-2024053011批(10mg规格)-pH6.7介质-桨法-50转-5min-片1
 供试品溶液-1

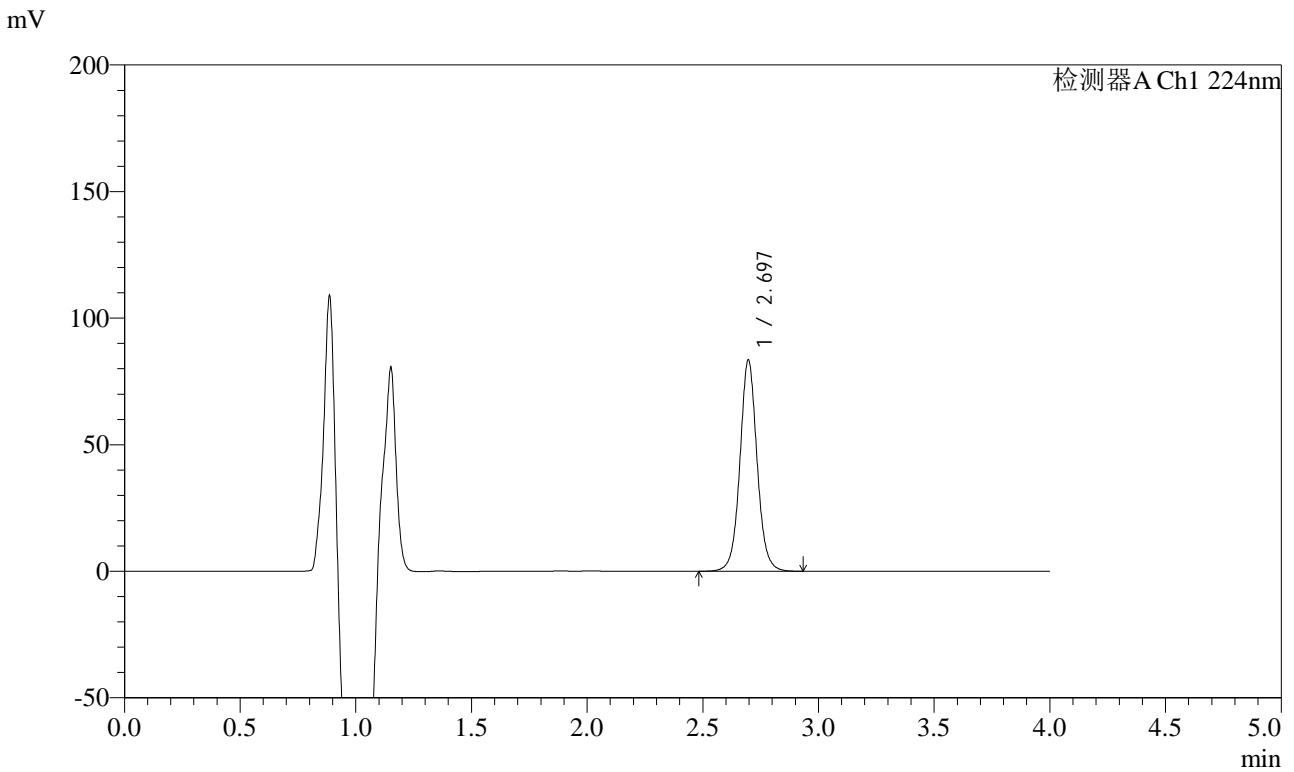


SMF-4033

<样品信息>

色谱柱 : LP-C8(150mm*4.6mm,5μm) 流 速: 2.0ml/min
 柱温 : 40°C 波 长: 224nm
 数据文件名 : RC\$SMF-4033 - 18-12/18-1769-2 - zzp-2024053011p-rcqx-pH6.7jz-jf50z-10mg-5min-P2.lcd
 方法文件名 : RC\$SMF-4033 - SMF-4033-rcqx-FX267.lcm
 批处理文件名 : RC\$SMF-4033 - 20241203-rcqx-FX267.lcb
 样品瓶号 : 3-10
 进样体积 : 40 μl 版本号: 6.115
 进样时间 : 2024/12/03 21:59:36 实验者: jiangjinwei
 处理时间(V2) : 2024/12/04 09:27:36 处理者: jiangjinwei
 仪器型号 : SHIMADZU LC-2050C (FX267)

<色谱图>



<峰表>

检测器A Ch1 224nm

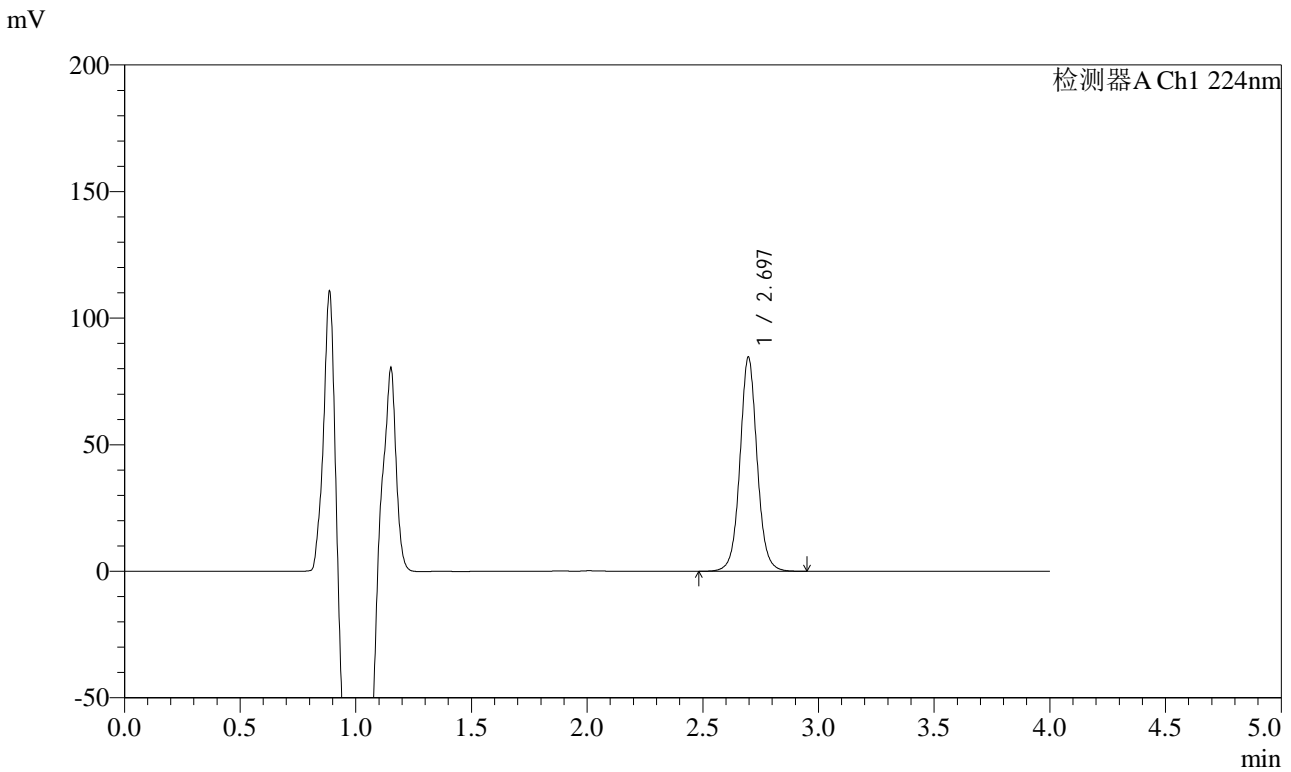
峰号	保留时间	面积	面积%	高度	理论塔板数(USP)	拖尾因子	分离度(USP)
1	2.697	431337	100.000	83500	6627	1.052	--
总计		431337	100.000	83500			

图120 恩格列净片溶出曲线测定HPLC图谱
 自制品-2024053011批(10mg规格)-pH6.7介质-桨法-50转-5min-片2
 供试品溶液-1

<样品信息>

色谱柱 : LP-C8(150mm*4.6mm,5μm) 流 速: 2.0ml/min
 柱温 : 40°C 波 长: 224nm
 数据文件名 : RC\$SMF-4033 - 18-12/18-1770-2 - zzp-2024053011p-rcqx-pH6.7jz-jf50z-10mg-5min-P3.lcd
 方法文件名 : RC\$SMF-4033 - SMF-4033-rcqx-FX267.lcm
 批处理文件名 : RC\$SMF-4033 - 20241203-rcqx-FX267.lcb
 样品瓶号 : 3-19
 进样体积 : 40 μl 版本号: 6.115
 进样时间 : 2024/12/03 22:04:02 实验者: jiangjinwei
 处理时间(V2) : 2024/12/04 09:27:39 处理者: jiangjinwei
 仪器型号 : SHIMADZU LC-2050C (FX267)

<色谱图>



<峰表>

检测器A Ch1 224nm

峰号	保留时间	面积	面积%	高度	理论塔板数(USP)	拖尾因子	分离度(USP)
1	2.697	437009	100.000	84557	6628	1.053	--
总计		437009	100.000	84557			

图121 恩格列净片溶出曲线测定HPLC图谱
自制品-2024053011批(10mg规格)-pH6.7介质-桨法-50转-5min-片3
供试品溶液-1

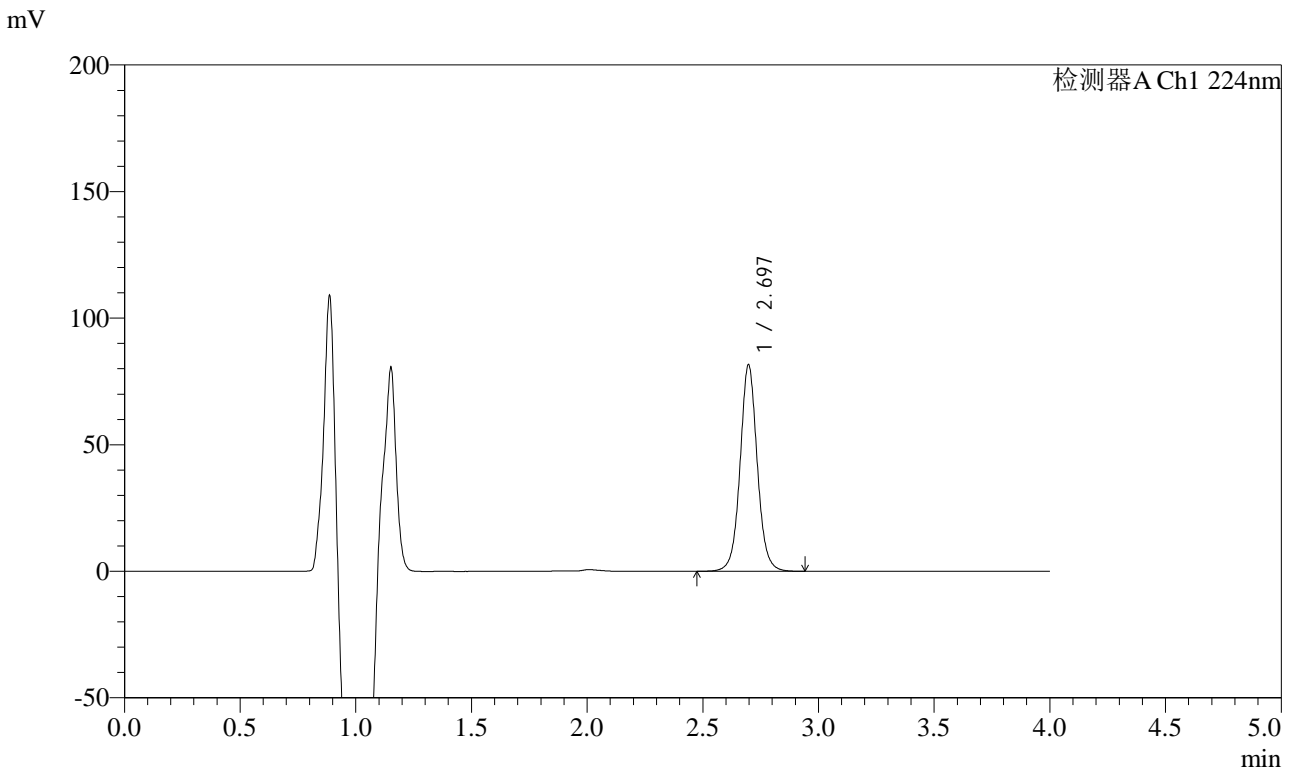


SMF-4033

<样品信息>

色谱柱 : LP-C8(150mm*4.6mm,5μm) 流 速: 2.0ml/min
 柱温 : 40°C 波 长: 224nm
 数据文件名 : RC\$SMF-4033 - 18-12/18-1771-2 - zzp-2024053011p-rcqx-pH6.7jz-jf50z-10mg-5min-P4.lcd
 方法文件名 : RC\$SMF-4033 - SMF-4033-rcqx-FX267.lcm
 批处理文件名 : RC\$SMF-4033 - 20241203-rcqx-FX267.lcb
 样品瓶号 : 3-28
 进样体积 : 40 μl 版本号: 6.115
 进样时间 : 2024/12/03 22:08:26 实验者: jiangjinwei
 处理时间(V2) : 2024/12/04 09:27:42 处理者: jiangjinwei
 仪器型号 : SHIMADZU LC-2050C (FX267)

<色谱图>



<峰表>

检测器A Ch1 224nm

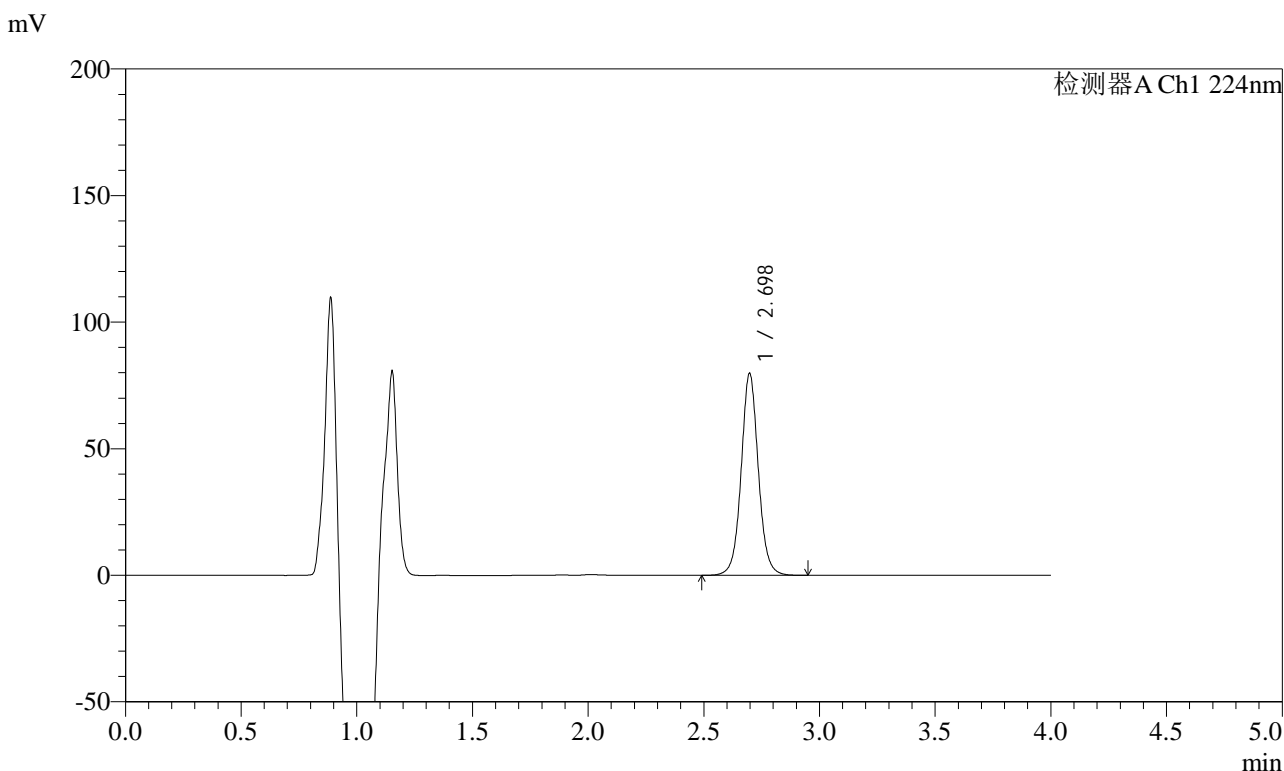
峰号	保留时间	面积	面积%	高度	理论塔板数(USP)	拖尾因子	分离度(USP)
1	2.697	421495	100.000	81544	6628	1.052	--
总计		421495	100.000	81544			

图122 恩格列净片溶出曲线测定HPLC图谱
 自制品-2024053011批(10mg规格)-pH6.7介质-桨法-50转-5min-片4
 供试品溶液-1

<样品信息>

色谱柱 : LP-C8(150mm*4.6mm,5μm) 流 速: 2.0ml/min
 柱温 : 40°C 波 长: 224nm
 数据文件名 : RC\$SMF-4033 - 18-12/18-1772-2 - zzp-2024053011p-rcqx-pH6.7jz-jf50z-10mg-5min-P5.lcd
 方法文件名 : RC\$SMF-4033 - SMF-4033-rcqx-FX267.lcm
 批处理文件名 : RC\$SMF-4033 - 20241203-rcqx-FX267.lcb
 样品瓶号 : 3-37
 进样体积 : 40 μl 版本号: 6.115
 进样时间 : 2024/12/03 22:12:49 实验者: jiangjinwei
 处理时间(V2) : 2024/12/04 09:27:45 处理者: jiangjinwei
 仪器型号 : SHIMADZU LC-2050C (FX267)

<色谱图>



<峰表>

检测器A Ch1 224nm

峰号	保留时间	面积	面积%	高度	理论塔板数(USP)	拖尾因子	分离度(USP)
1	2.698	411917	100.000	79759	6634	1.052	--
总计		411917	100.000	79759			

图123 恩格列净片溶出曲线测定HPLC图谱
 自制品-2024053011批(10mg规格)-pH6.7介质-桨法-50转-5min-片5
 供试品溶液-1

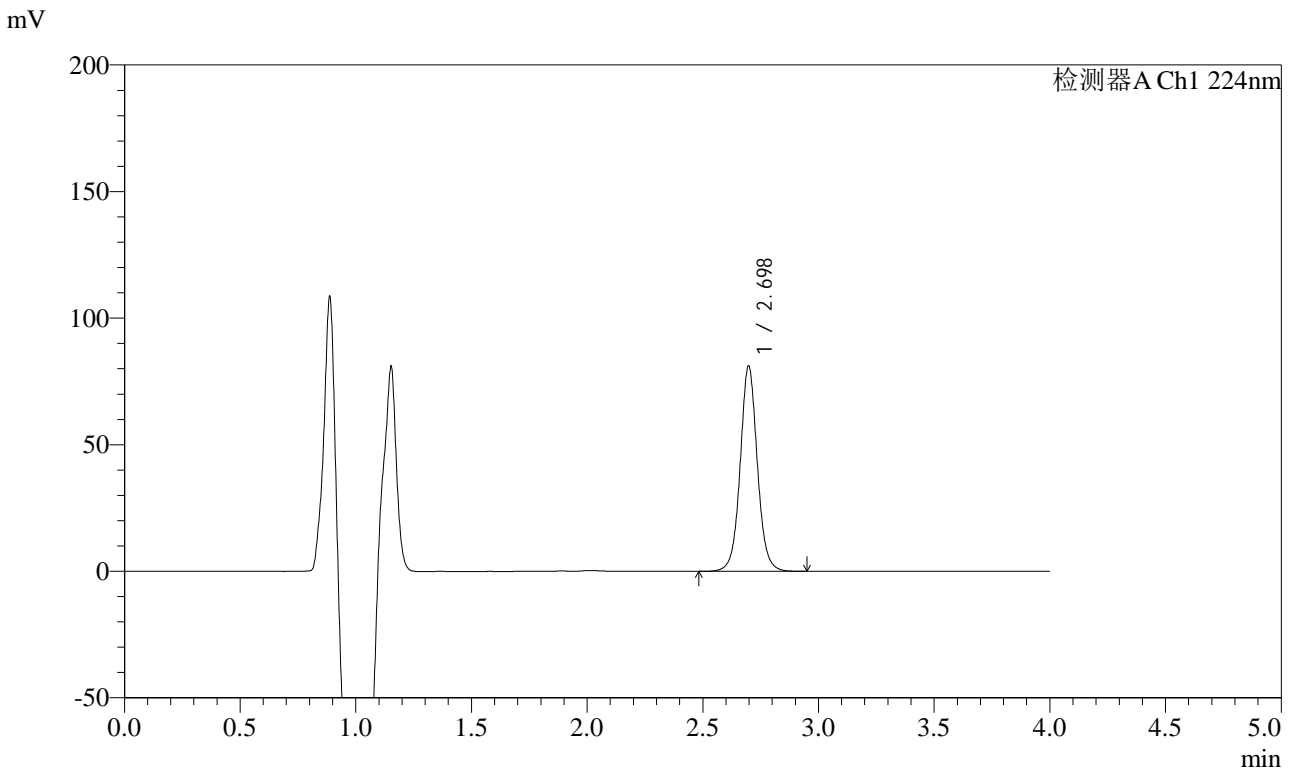


SMF-4033

<样品信息>

色谱柱 : LP-C8(150mm*4.6mm,5μm) 流 速: 2.0ml/min
 柱温 : 40°C 波 长: 224nm
 数据文件名 : RC\$SMF-4033 - 18-12/18-1773-2 - zzp-2024053011p-rcqx-pH6.7jz-jf50z-10mg-5min-P6.lcd
 方法文件名 : RC\$SMF-4033 - SMF-4033-rcqx-FX267.lcm
 批处理文件名 : RC\$SMF-4033 - 20241203-rcqx-FX267.lcb
 样品瓶号 : 3-46
 进样体积 : 40 μl 版本号: 6.115
 进样时间 : 2024/12/03 22:17:14 实验者: jiangjinwei
 处理时间(V2) : 2024/12/04 09:27:47 处理者: jiangjinwei
 仪器型号 : SHIMADZU LC-2050C (FX267)

<色谱图>



<峰表>

检测器A Ch1 224nm

峰号	保留时间	面积	面积%	高度	理论塔板数(USP)	拖尾因子	分离度(USP)
1	2.698	419292	100.000	81096	6626	1.052	--
总计		419292	100.000	81096			

图124 恩格列净片溶出曲线测定HPLC图谱
 自制品-2024053011批(10mg规格)-pH6.7介质-桨法-50转-5min-片6
 供试品溶液-1

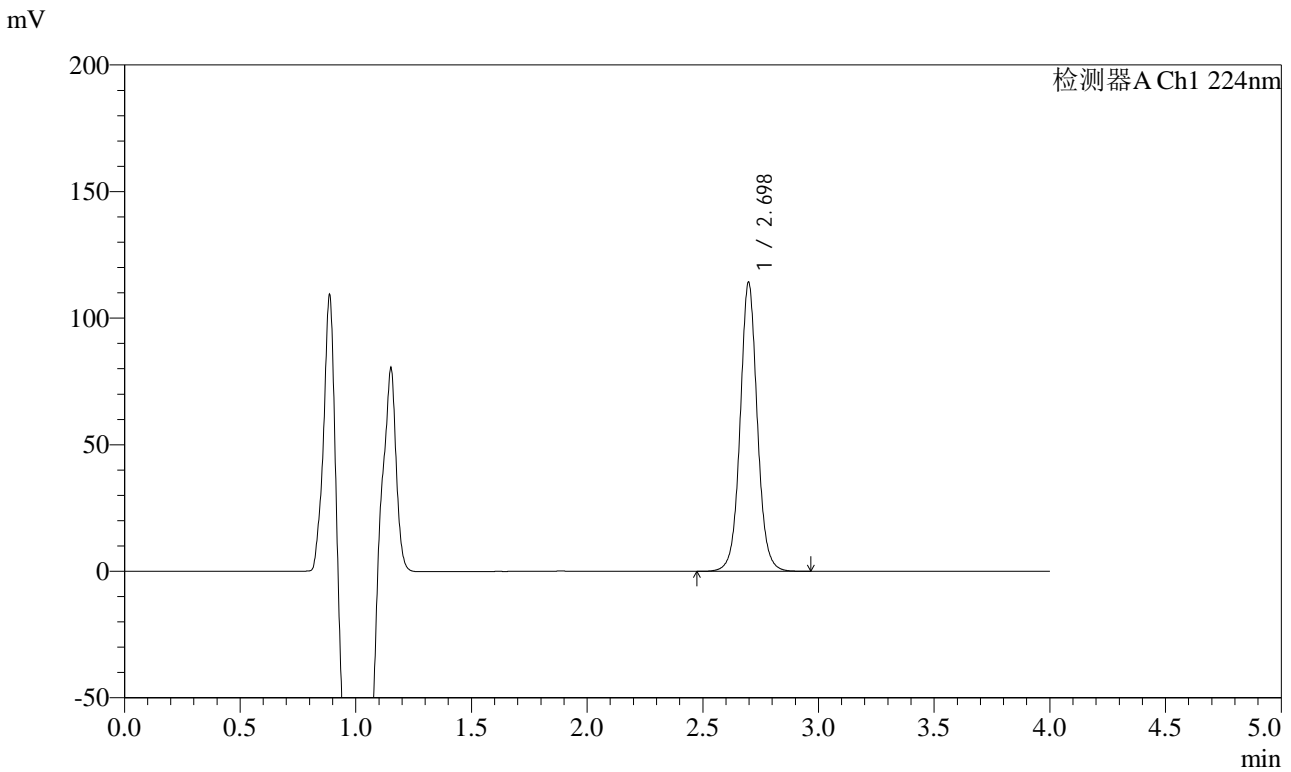


SMF-4033

<样品信息>

色谱柱 : LP-C8(150mm*4.6mm,5μm) 流 速: 2.0ml/min
 柱温 : 40°C 波 长: 224nm
 数据文件名 : RC\$SMF-4033 - 18-12/18-1774-2 - zzp-2024053011p-rcqx-pH6.7jz-jf50z-10mg-10min-P1.lcd
 方法文件名 : RC\$SMF-4033 - SMF-4033-rcqx-FX267.lcm
 批处理文件名 : RC\$SMF-4033 - 20241203-rcqx-FX267.lcb
 样品瓶号 : 3-2
 进样体积 : 40 μl 版本号: 6.115
 进样时间 : 2024/12/03 22:21:38 实验者: jiangjinwei
 处理时间(V2) : 2024/12/04 09:27:50 处理者: jiangjinwei
 仪器型号 : SHIMADZU LC-2050C (FX267)

<色谱图>



<峰表>

检测器A Ch1 224nm

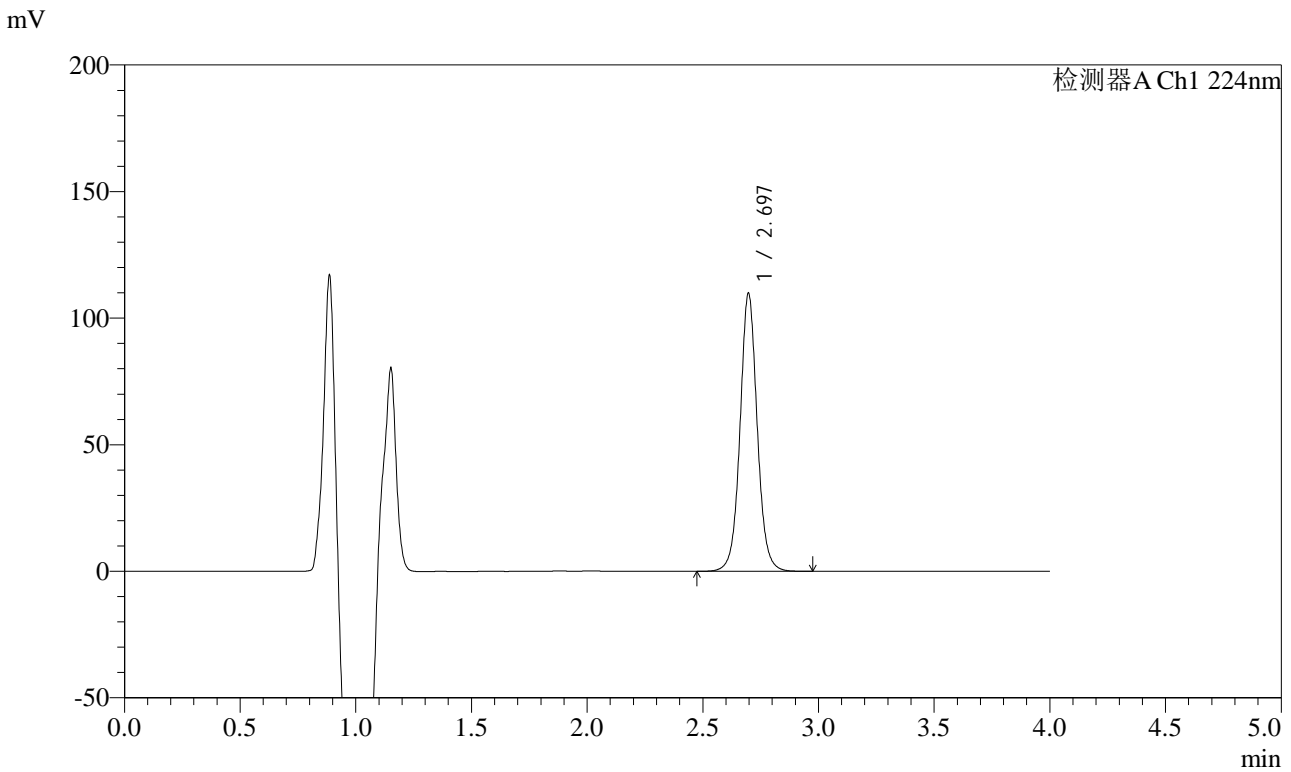
峰号	保留时间	面积	面积%	高度	理论塔板数(USP)	拖尾因子	分离度(USP)
1	2.698	590033	100.000	114118	6631	1.051	--
总计		590033	100.000	114118			

图125 恩格列净片溶出曲线测定HPLC图谱
 自制品-2024053011批(10mg规格)-pH6.7介质-桨法-50转-10min-片1
 供试品溶液-1

<样品信息>

色谱柱 : LP-C8(150mm*4.6mm,5μm) 流 速: 2.0ml/min
 柱温 : 40°C 波 长: 224nm
 数据文件名 : RC\$SMF-4033 - 18-12/18-1775-2 - zzp-2024053011p-rcqx-pH6.7jz-jf50z-10mg-10min-P2.lcd
 方法文件名 : RC\$SMF-4033 - SMF-4033-rcqx-FX267.lcm
 批处理文件名 : RC\$SMF-4033 - 20241203-rcqx-FX267.lcb
 样品瓶号 : 3-11
 进样体积 : 40 μl 版本号: 6.115
 进样时间 : 2024/12/03 22:26:02 实验者: jiangjinwei
 处理时间(V2) : 2024/12/04 09:27:53 处理者: jiangjinwei
 仪器型号 : SHIMADZU LC-2050C (FX267)

<色谱图>



<峰表>

检测器A Ch1 224nm

峰号	保留时间	面积	面积%	高度	理论塔板数(USP)	拖尾因子	分离度(USP)
1	2.697	567642	100.000	109794	6624	1.051	--
总计		567642	100.000	109794			

图126 恩格列净片溶出曲线测定HPLC图谱
 自制品-2024053011批(10mg规格)-pH6.7介质-桨法-50转-10min-片2
 供试品溶液-1

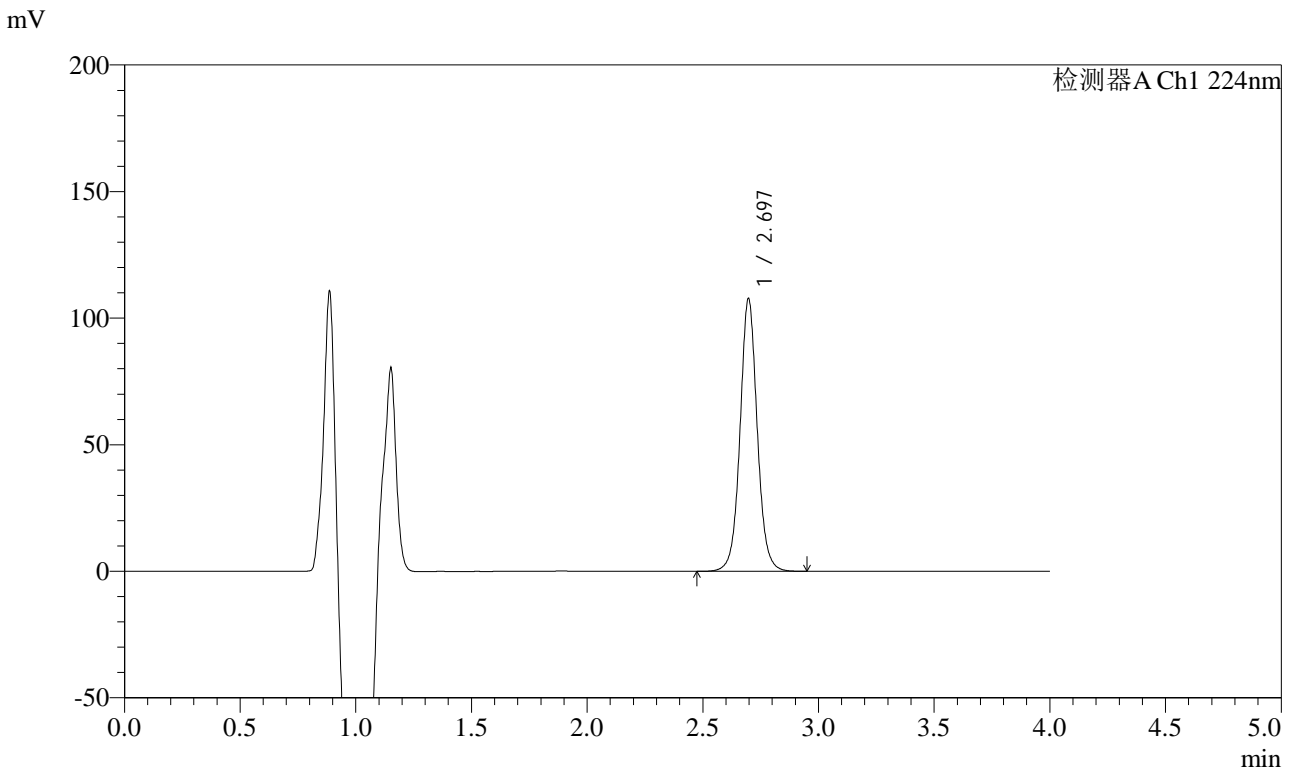


SMF-4033

<样品信息>

色谱柱 : LP-C8(150mm*4.6mm,5μm) 流 速: 2.0ml/min
 柱温 : 40°C 波 长: 224nm
 数据文件名 : RC\$SMF-4033 - 18-12/18-1776-2 - zzp-2024053011p-rcqx-pH6.7jz-jf50z-10mg-10min-P3.lcd
 方法文件名 : RC\$SMF-4033 - SMF-4033-rcqx-FX267.lcm
 批处理文件名 : RC\$SMF-4033 - 20241203-rcqx-FX267.lcb
 样品瓶号 : 3-20
 进样体积 : 40 μl 版本号: 6.115
 进样时间 : 2024/12/03 22:30:24 实验者: jiangjinwei
 处理时间(V2) : 2024/12/04 09:27:55 处理者: jiangjinwei
 仪器型号 : SHIMADZU LC-2050C (FX267)

<色谱图>



<峰表>

检测器A Ch1 224nm

峰号	保留时间	面积	面积%	高度	理论塔板数(USP)	拖尾因子	分离度(USP)
1	2.697	557195	100.000	107756	6622	1.051	--
总计		557195	100.000	107756			

图127 恩格列净片溶出曲线测定HPLC图谱
 自制品-2024053011批(10mg规格)-pH6.7介质-桨法-50转-10min-片3
 供试品溶液-1

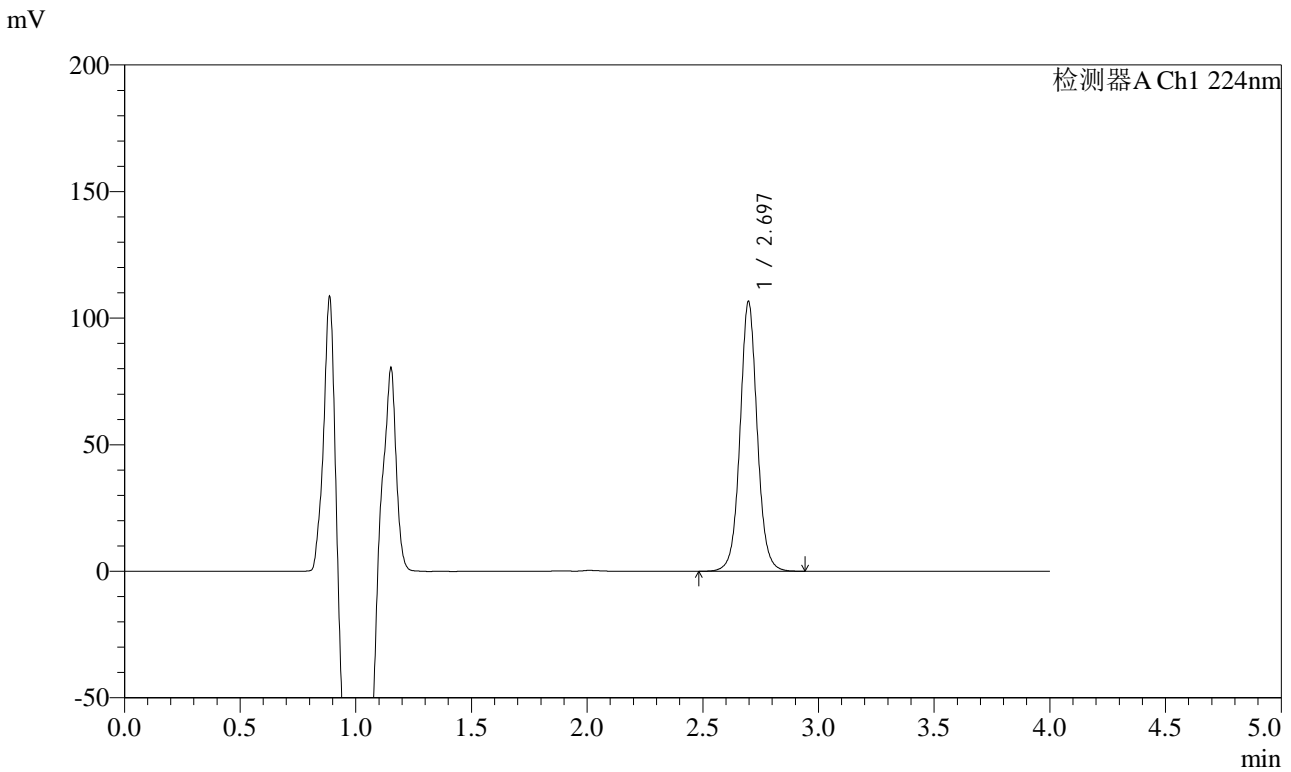


SMF-4033

<样品信息>

色谱柱 : LP-C8(150mm*4.6mm,5μm) 流 速: 2.0ml/min
 柱温 : 40°C 波 长: 224nm
 数据文件名 : RC\$SMF-4033 - 18-12/18-1777-2 - zzp-2024053011p-rcqx-pH6.7jz-jf50z-10mg-10min-P4.lcd
 方法文件名 : RC\$SMF-4033 - SMF-4033-rcqx-FX267.lcm
 批处理文件名 : RC\$SMF-4033 - 20241203-rcqx-FX267.lcb
 样品瓶号 : 3-29
 进样体积 : 40 μl 版本号: 6.115
 进样时间 : 2024/12/03 22:34:49 实验者: jiangjinwei
 处理时间(V2) : 2024/12/04 09:27:58 处理者: jiangjinwei
 仪器型号 : SHIMADZU LC-2050C (FX267)

<色谱图>



<峰表>

检测器A Ch1 224nm

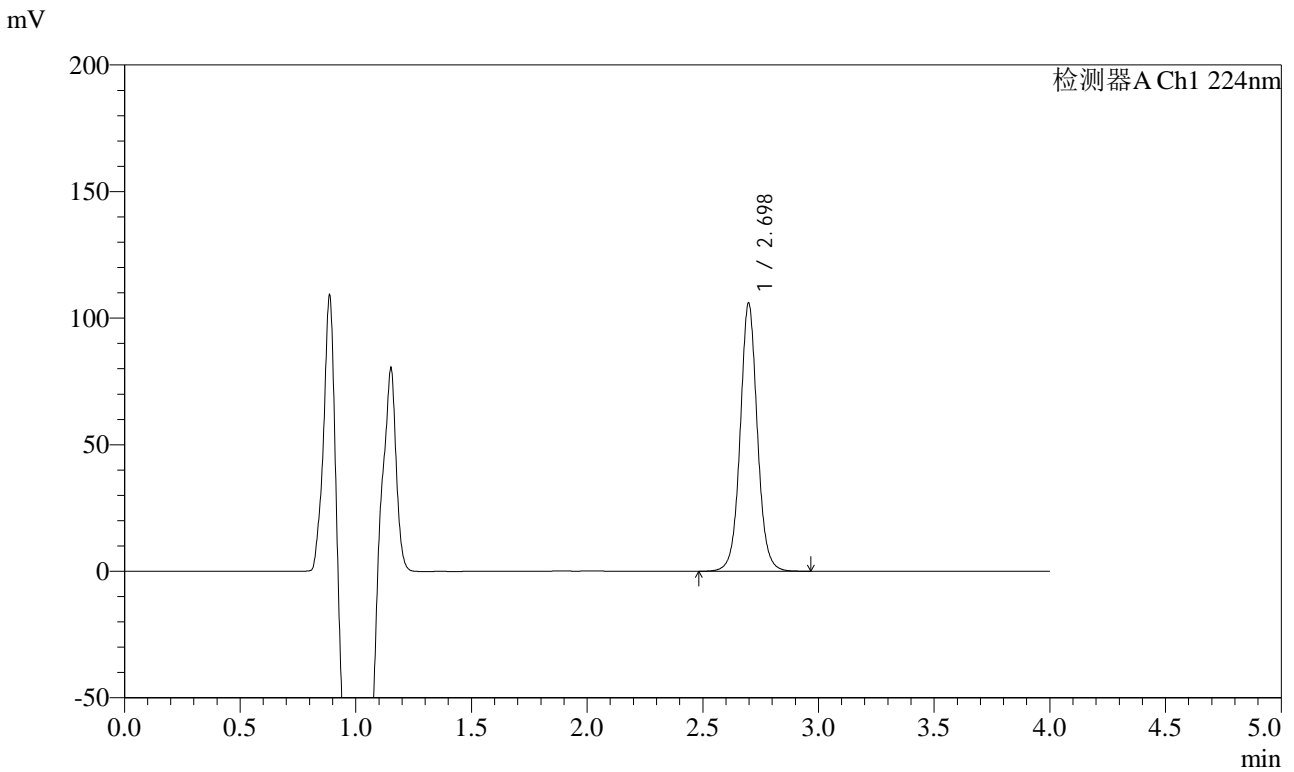
峰号	保留时间	面积	面积%	高度	理论塔板数(USP)	拖尾因子	分离度(USP)
1	2.697	550945	100.000	106552	6622	1.051	--
总计		550945	100.000	106552			

图128 恩格列净片溶出曲线测定HPLC图谱
 自制品-2024053011批(10mg规格)-pH6.7介质-桨法-50转-10min-片4
 供试品溶液-1

<样品信息>

色谱柱 : LP-C8(150mm*4.6mm,5µm) 流 速: 2.0ml/min
 柱温 : 40°C 波 长: 224nm
 数据文件名 : RC\$SMF-4033 - 18-12/18-1778-2 - zzp-2024053011p-rcqx-pH6.7jz-jf50z-10mg-10min-P5.lcd
 方法文件名 : RC\$SMF-4033 - SMF-4033-rcqx-FX267.lcm
 批处理文件名 : RC\$SMF-4033 - 20241203-rcqx-FX267.lcb
 样品瓶号 : 3-38
 进样体积 : 40 µl 版本号: 6.115
 进样时间 : 2024/12/03 22:39:12 实验者: jiangjinwei
 处理时间(V2) : 2024/12/04 09:28:01 处理者: jiangjinwei
 仪器型号 : SHIMADZU LC-2050C (FX267)

<色谱图>



<峰表>

检测器A Ch1 224nm

峰号	保留时间	面积	面积%	高度	理论塔板数(USP)	拖尾因子	分离度(USP)
1	2.698	547869	100.000	105889	6627	1.050	--
总计		547869	100.000	105889			

图129 恩格列净片溶出曲线测定HPLC图谱
 自制品-2024053011批(10mg规格)-pH6.7介质-桨法-50转-10min-片5
 供试品溶液-1

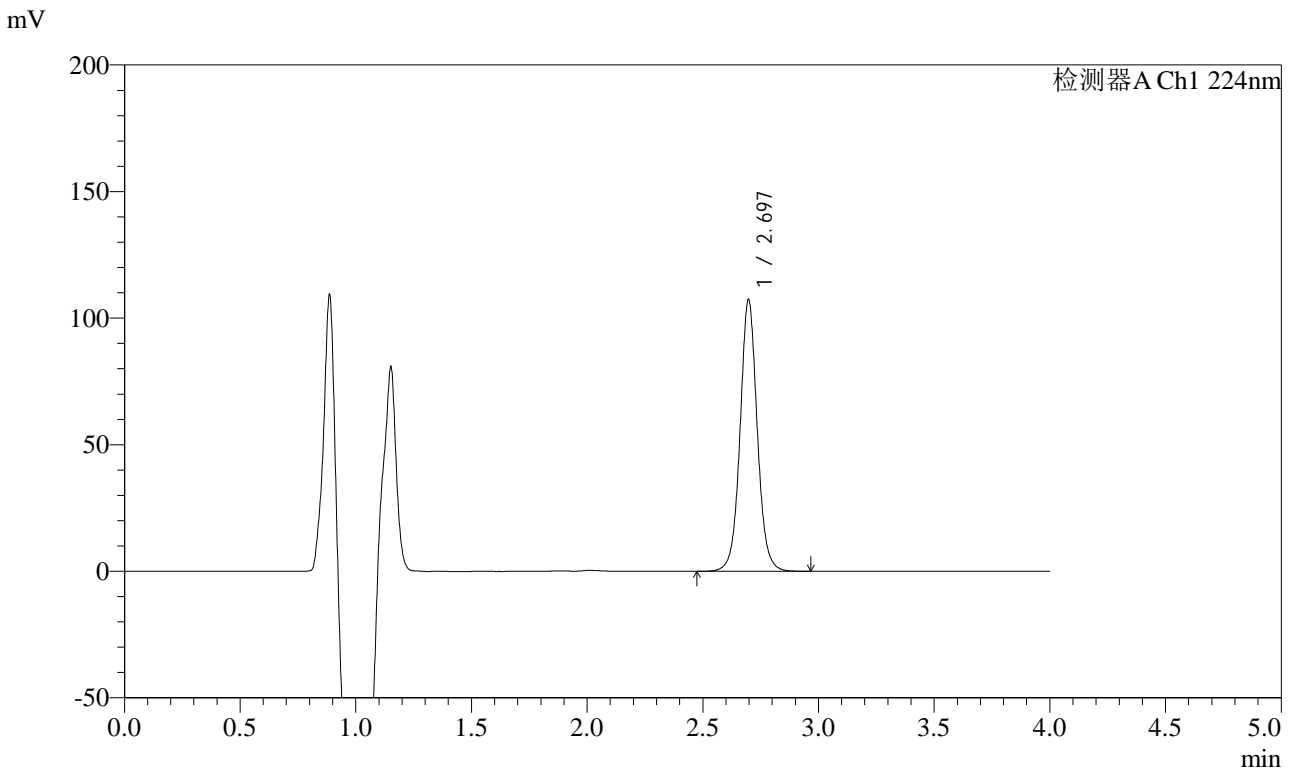


SMF-4033

<样品信息>

色谱柱 : LP-C8(150mm*4.6mm,5μm) 流 速: 2.0ml/min
 柱温 : 40°C 波 长: 224nm
 数据文件名 : RC\$SMF-4033 - 18-12/18-1779-2 - zzp-2024053011p-rcqx-pH6.7jz-jf50z-10mg-10min-P6.lcd
 方法文件名 : RC\$SMF-4033 - SMF-4033-rcqx-FX267.lcm
 批处理文件名 : RC\$SMF-4033 - 20241203-rcqx-FX267.lcb
 样品瓶号 : 3-47
 进样体积 : 40 μl 版本号: 6.115
 进样时间 : 2024/12/03 22:43:37 实验者: jiangjinwei
 处理时间(V2) : 2024/12/04 09:28:04 处理者: jiangjinwei
 仪器型号 : SHIMADZU LC-2050C (FX267)

<色谱图>



<峰表>

检测器A Ch1 224nm

峰号	保留时间	面积	面积%	高度	理论塔板数(USP)	拖尾因子	分离度(USP)
1	2.697	555009	100.000	107312	6613	1.050	--
总计		555009	100.000	107312			

图130 恩格列净片溶出曲线测定HPLC图谱
 自制品-2024053011批(10mg规格)-pH6.7介质-桨法-50转-10min-片6
 供试品溶液-1

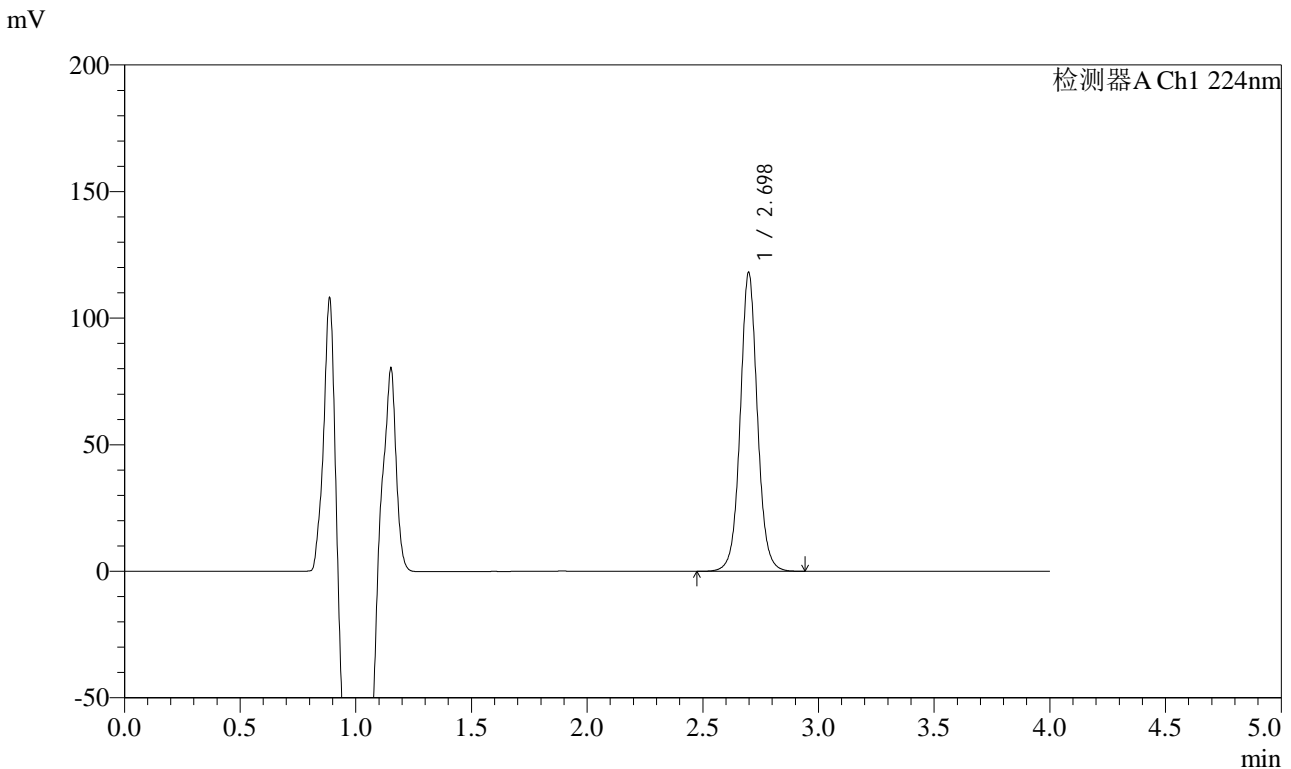


SMF-4033

<样品信息>

色谱柱 : LP-C8(150mm*4.6mm,5μm) 流 速: 2.0ml/min
 柱温 : 40°C 波 长: 224nm
 数据文件名 : RC\$SMF-4033 - 18-12/18-1780-2 - zzp-2024053011p-rcqx-pH6.7jz-jf50z-10mg-15min-P1.lcd
 方法文件名 : RC\$SMF-4033 - SMF-4033-rcqx-FX267.lcm
 批处理文件名 : RC\$SMF-4033 - 20241203-rcqx-FX267.lcb
 样品瓶号 : 3-3
 进样体积 : 40 μl 版本号: 6.115
 进样时间 : 2024/12/03 22:48:00 实验者: jiangjinwei
 处理时间(V2) : 2024/12/04 09:28:06 处理者: jiangjinwei
 仪器型号 : SHIMADZU LC-2050C (FX267)

<色谱图>



<峰表>

检测器A Ch1 224nm

峰号	保留时间	面积	面积%	高度	理论塔板数(USP)	拖尾因子	分离度(USP)
1	2.698	610285	100.000	117949	6625	1.051	--
总计		610285	100.000	117949			

图131 恩格列净片溶出曲线测定HPLC图谱
 自制品-2024053011批(10mg规格)-pH6.7介质-桨法-50转-15min-片1
 供试品溶液-1

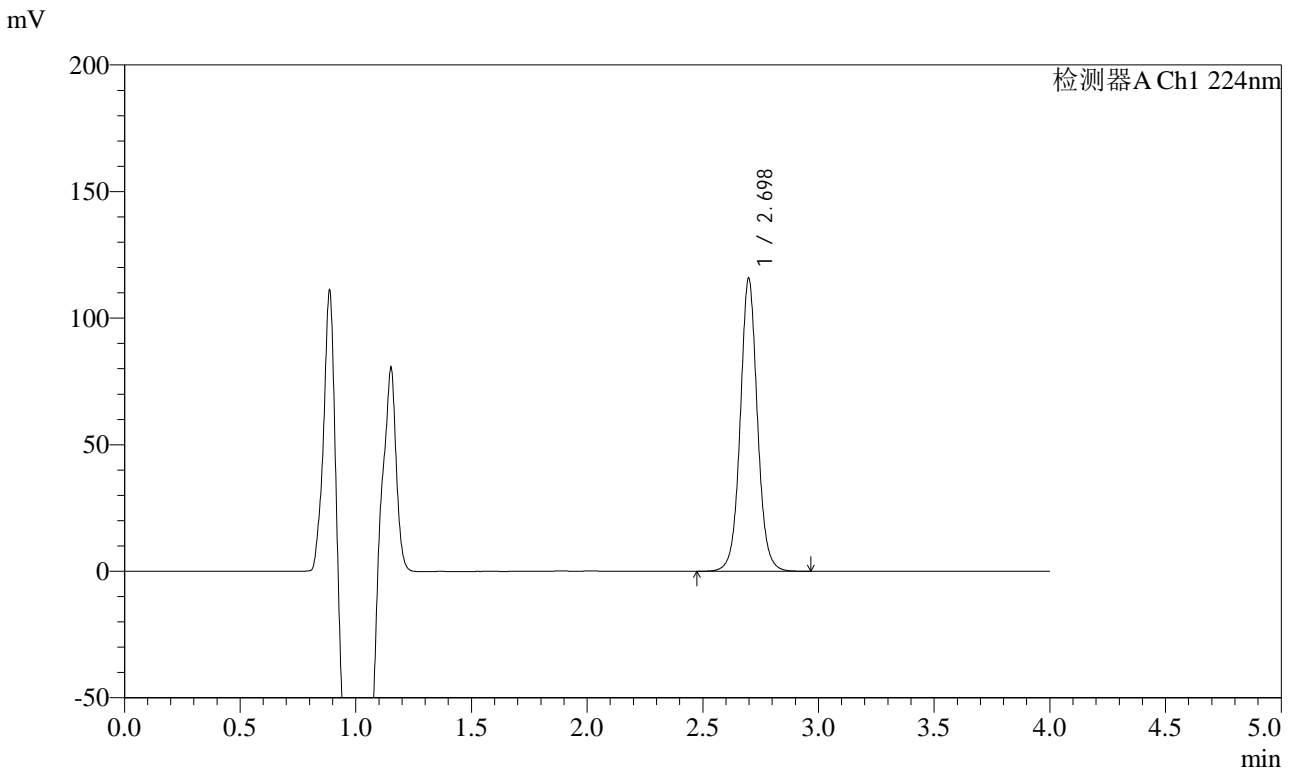


SMF-4033

<样品信息>

色谱柱 : LP-C8(150mm*4.6mm,5μm) 流 速: 2.0ml/min
 柱温 : 40°C 波 长: 224nm
 数据文件名 : RC\$SMF-4033 - 18-12/18-1781-2 - zzp-2024053011p-rcqx-pH6.7jz-jf50z-10mg-15min-P2.lcd
 方法文件名 : RC\$SMF-4033 - SMF-4033-rcqx-FX267.lcm
 批处理文件名 : RC\$SMF-4033 - 20241203-rcqx-FX267.lcb
 样品瓶号 : 3-12
 进样体积 : 40 μl 版本号: 6.115
 进样时间 : 2024/12/03 22:52:25 实验者: jiangjinwei
 处理时间(V2) : 2024/12/04 09:28:09 处理者: jiangjinwei
 仪器型号 : SHIMADZU LC-2050C (FX267)

<色谱图>



<峰表>

检测器A Ch1 224nm

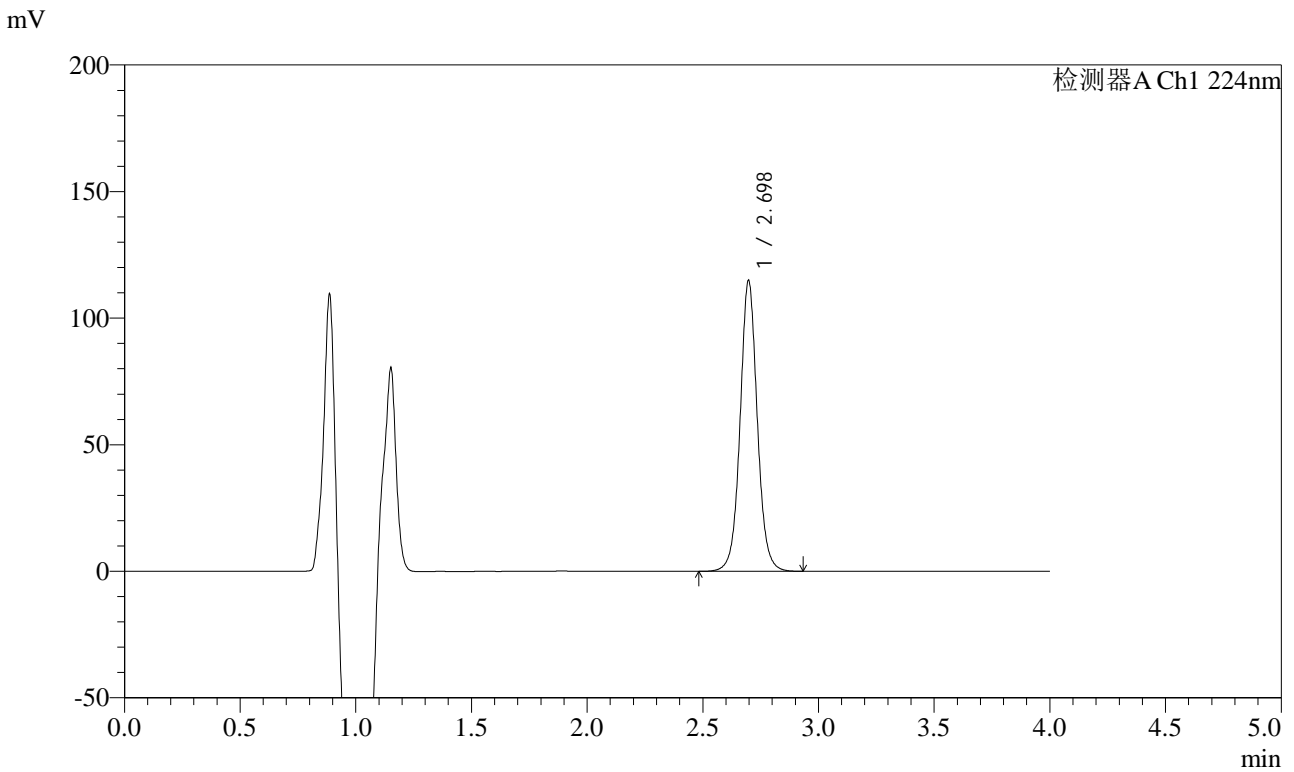
峰号	保留时间	面积	面积%	高度	理论塔板数(USP)	拖尾因子	分离度(USP)
1	2.698	598576	100.000	115621	6628	1.050	--
总计		598576	100.000	115621			

图132 恩格列净片溶出曲线测定HPLC图谱
 自制品-2024053011批(10mg规格)-pH6.7介质-桨法-50转-15min-片2
 供试品溶液-1

<样品信息>

色谱柱 : LP-C8(150mm*4.6mm,5µm) 流 速: 2.0ml/min
 柱温 : 40°C 波 长: 224nm
 数据文件名 : RC\$SMF-4033 - 18-12/18-1782-2 - zzp-2024053011p-rcqx-pH6.7jz-jf50z-10mg-15min-P3.lcd
 方法文件名 : RC\$SMF-4033 - SMF-4033-rcqx-FX267.lcm
 批处理文件名 : RC\$SMF-4033 - 20241203-rcqx-FX267.lcb
 样品瓶号 : 3-21
 进样体积 : 40 µl 版本号: 6.115
 进样时间 : 2024/12/03 22:56:48 实验者: jiangjinwei
 处理时间(V2) : 2024/12/04 09:28:12 处理者: jiangjinwei
 仪器型号 : SHIMADZU LC-2050C (FX267)

<色谱图>



<峰表>

检测器A Ch1 224nm

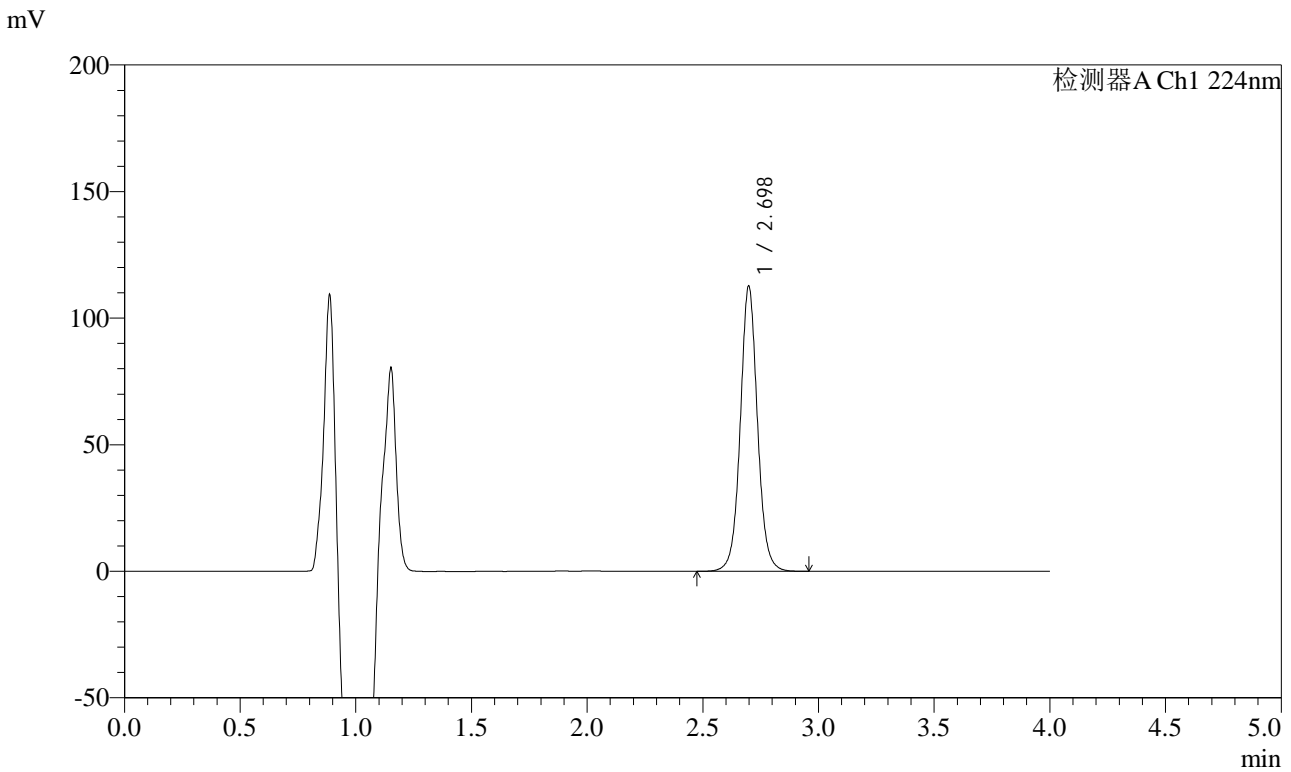
峰号	保留时间	面积	面积%	高度	理论塔板数(USP)	拖尾因子	分离度(USP)
1	2.698	594095	100.000	114837	6610	1.049	--
总计		594095	100.000	114837			

图133 恩格列净片溶出曲线测定HPLC图谱
 自制品-2024053011批(10mg规格)-pH6.7介质-桨法-50转-15min-片3
 供试品溶液-1

<样品信息>

色谱柱 : LP-C8(150mm*4.6mm,5μm) 流 速: 2.0ml/min
 柱温 : 40°C 波 长: 224nm
 数据文件名 : RC\$SMF-4033 - 18-12/18-1783-2 - zzp-2024053011p-rcqx-pH6.7jz-jf50z-10mg-15min-P4.lcd
 方法文件名 : RC\$SMF-4033 - SMF-4033-rcqx-FX267.lcm
 批处理文件名 : RC\$SMF-4033 - 20241203-rcqx-FX267.lcb
 样品瓶号 : 3-30
 进样体积 : 40 μl 版本号: 6.115
 进样时间 : 2024/12/03 23:01:12 实验者: jiangjinwei
 处理时间(V2) : 2024/12/04 09:28:14 处理者: jiangjinwei
 仪器型号 : SHIMADZU LC-2050C (FX267)

<色谱图>



<峰表>

检测器A Ch1 224nm

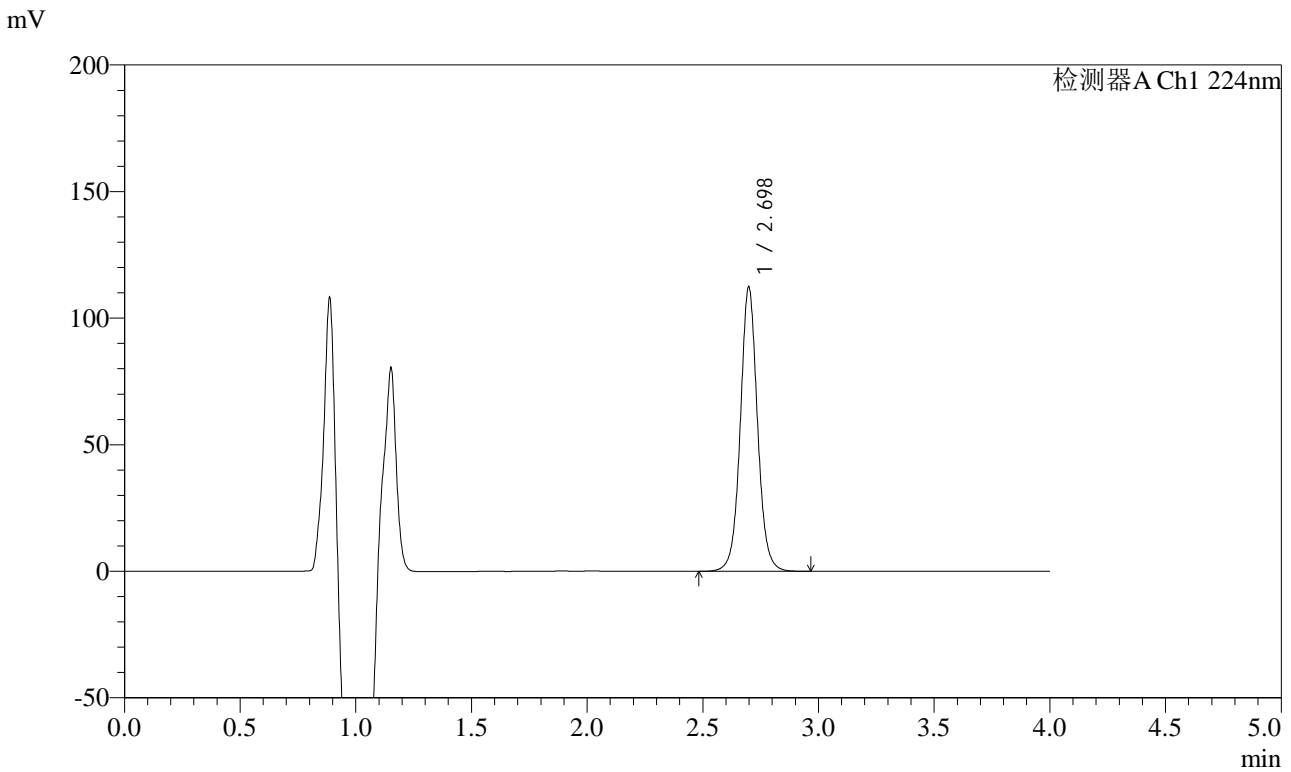
峰号	保留时间	面积	面积%	高度	理论塔板数(USP)	拖尾因子	分离度(USP)
1	2.698	582782	100.000	112525	6619	1.050	--
总计		582782	100.000	112525			

图134 恩格列净片溶出曲线测定HPLC图谱
 自制品-2024053011批(10mg规格)-pH6.7介质-桨法-50转-15min-片4
 供试品溶液-1

<样品信息>

色谱柱 : LP-C8(150mm*4.6mm,5µm) 流 速: 2.0ml/min
 柱温 : 40°C 波 长: 224nm
 数据文件名 : RC\$SMF-4033 - 18-12/18-1784-2 - zzp-2024053011p-rcqx-pH6.7jz-jf50z-10mg-15min-P5.lcd
 方法文件名 : RC\$SMF-4033 - SMF-4033-rcqx-FX267.lcm
 批处理文件名 : RC\$SMF-4033 - 20241203-rcqx-FX267.lcb
 样品瓶号 : 3-39
 进样体积 : 40 µl 版本号: 6.115
 进样时间 : 2024/12/03 23:05:35 实验者: jiangjinwei
 处理时间(V2) : 2024/12/04 09:28:17 处理者: jiangjinwei
 仪器型号 : SHIMADZU LC-2050C (FX267)

<色谱图>



<峰表>

检测器A Ch1 224nm

峰号	保留时间	面积	面积%	高度	理论塔板数(USP)	拖尾因子	分离度(USP)
1	2.698	581105	100.000	112169	6626	1.050	--
总计		581105	100.000	112169			

图135 恩格列净片溶出曲线测定HPLC图谱
 自制品-2024053011批(10mg规格)-pH6.7介质-桨法-50转-15min-片5
 供试品溶液-1

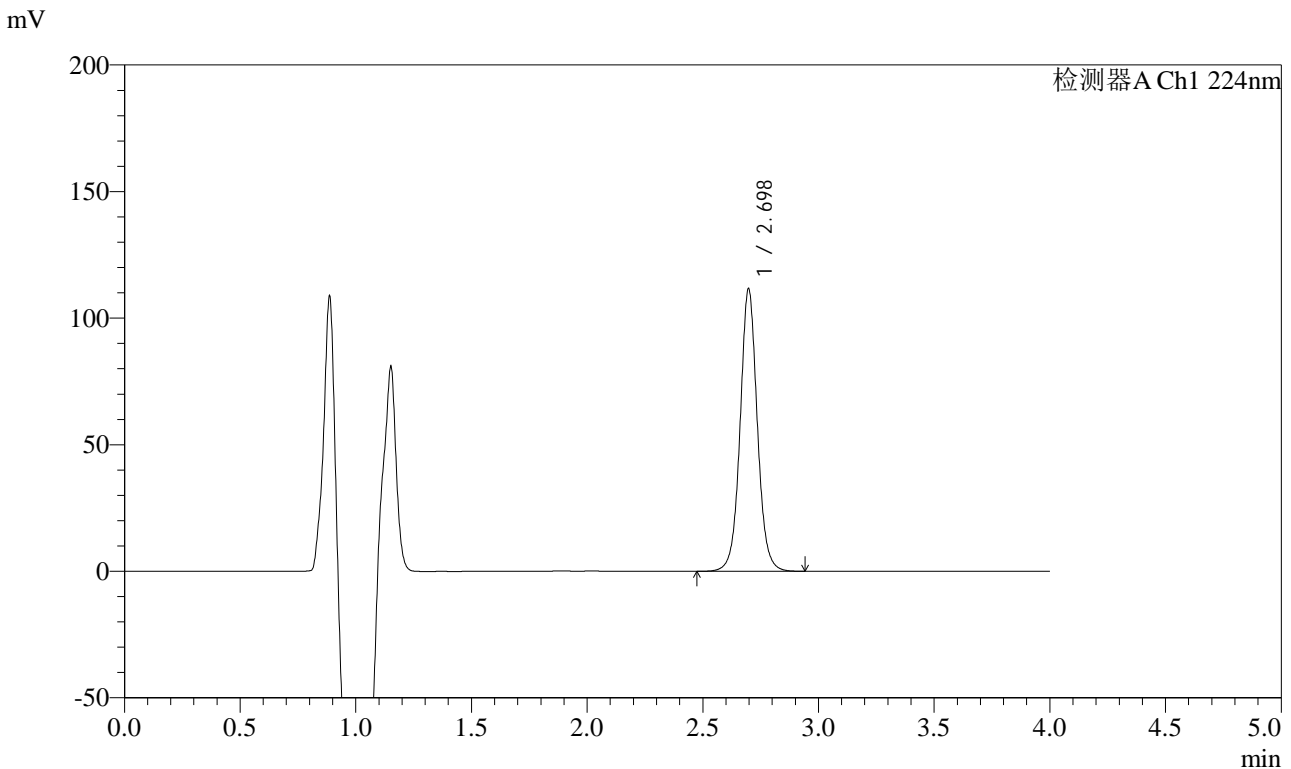


SMF-4033

<样品信息>

色谱柱 : LP-C8(150mm*4.6mm,5μm) 流 速: 2.0ml/min
 柱温 : 40°C 波 长: 224nm
 数据文件名 : RC\$SMF-4033 - 18-12/18-1785-2 - zzp-2024053011p-rcqx-pH6.7jz-jf50z-10mg-15min-P6.lcd
 方法文件名 : RC\$SMF-4033 - SMF-4033-rcqx-FX267.lcm
 批处理文件名 : RC\$SMF-4033 - 20241203-rcqx-FX267.lcb
 样品瓶号 : 3-48
 进样体积 : 40 μl 版本号: 6.115
 进样时间 : 2024/12/03 23:10:00 实验者: jiangjinwei
 处理时间(V2) : 2024/12/04 09:28:20 处理者: jiangjinwei
 仪器型号 : SHIMADZU LC-2050C (FX267)

<色谱图>



<峰表>

检测器A Ch1 224nm

峰号	保留时间	面积	面积%	高度	理论塔板数(USP)	拖尾因子	分离度(USP)
1	2.698	577457	100.000	111540	6604	1.049	--
总计		577457	100.000	111540			

图136 恩格列净片溶出曲线测定HPLC图谱
 自制品-2024053011批(10mg规格)-pH6.7介质-桨法-50转-15min-片6
 供试品溶液-1

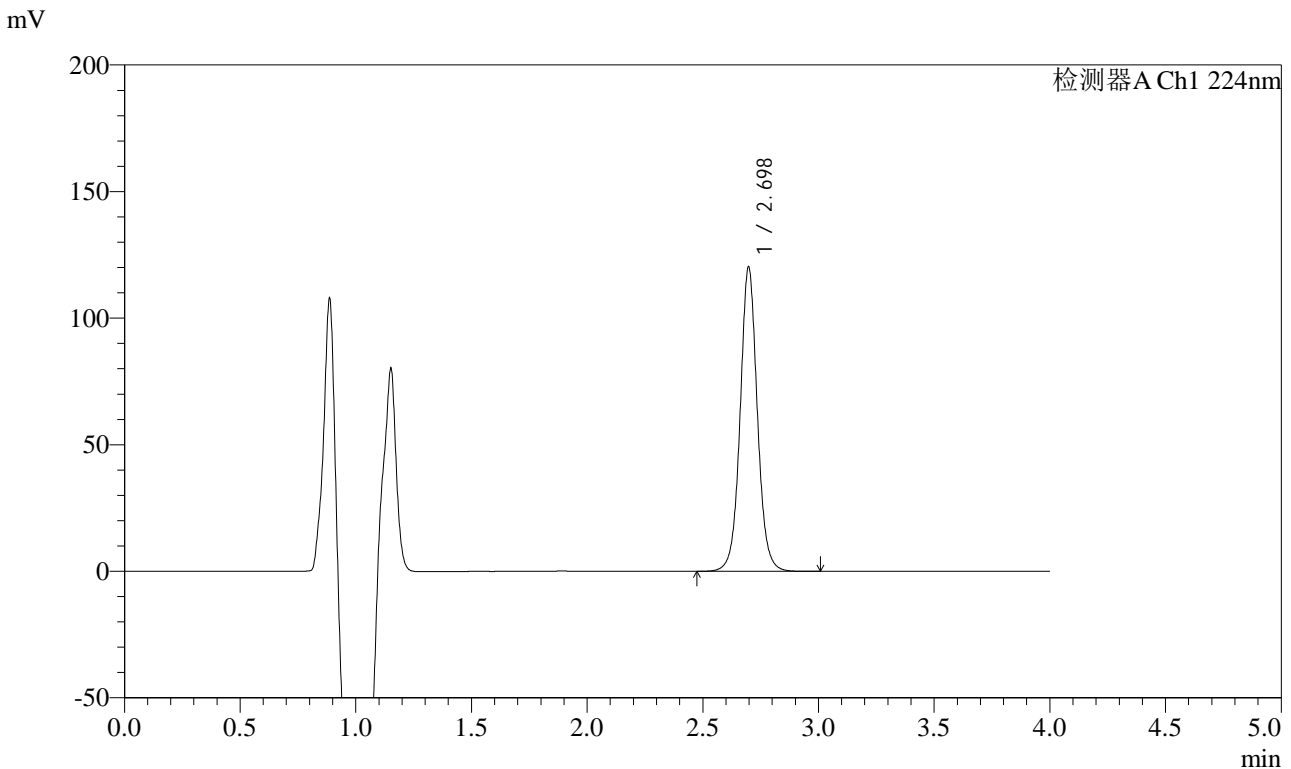


SMF-4033

<样品信息>

色谱柱 : LP-C8(150mm*4.6mm,5μm) 流 速: 2.0ml/min
 柱温 : 40°C 波 长: 224nm
 数据文件名 : RC\$SMF-4033 - 18-12/18-1786-2 - zzp-2024053011p-rcqx-pH6.7jz-jf50z-10mg-20min-P1.lcd
 方法文件名 : RC\$SMF-4033 - SMF-4033-rcqx-FX267.lcm
 批处理文件名 : RC\$SMF-4033 - 20241203-rcqx-FX267.lcb
 样品瓶号 : 3-4
 进样体积 : 40 μl 版本号: 6.115
 进样时间 : 2024/12/03 23:14:23 实验者: jiangjinwei
 处理时间(V2) : 2024/12/04 09:28:23 处理者: jiangjinwei
 仪器型号 : SHIMADZU LC-2050C (FX267)

<色谱图>



<峰表>

检测器A Ch1 224nm

峰号	保留时间	面积	面积%	高度	理论塔板数(USP)	拖尾因子	分离度(USP)
1	2.698	622485	100.000	120170	6611	1.050	--
总计		622485	100.000	120170			

图137 恩格列净片溶出曲线测定HPLC图谱
 自制品-2024053011批(10mg规格)-pH6.7介质-桨法-50转-20min-片1
 供试品溶液-1

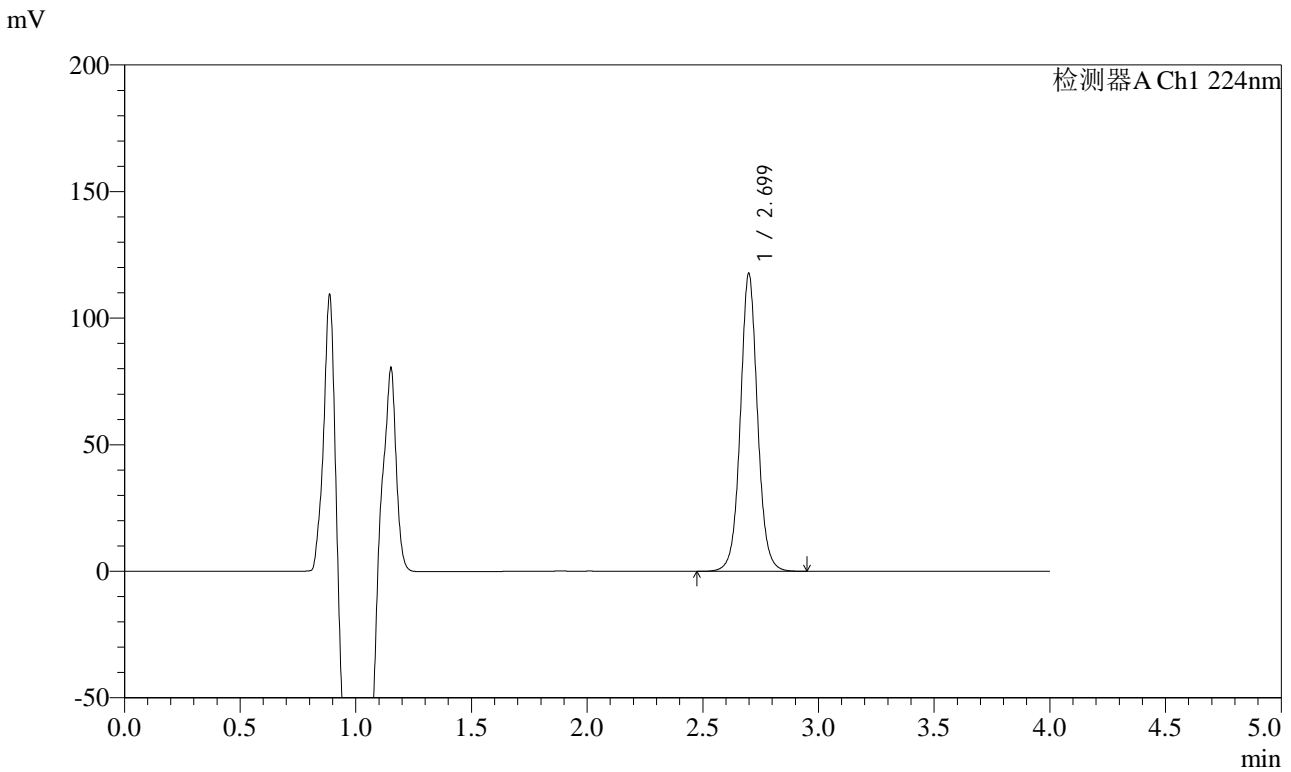


SMF-4033

<样品信息>

色谱柱 : LP-C8(150mm*4.6mm,5μm) 流 速: 2.0ml/min
 柱温 : 40°C 波 长: 224nm
 数据文件名 : RC\$SMF-4033 - 18-12/18-1787-2 - zzp-2024053011p-rcqx-pH6.7jz-jf50z-10mg-20min-P2.lcd
 方法文件名 : RC\$SMF-4033 - SMF-4033-rcqx-FX267.lcm
 批处理文件名 : RC\$SMF-4033 - 20241203-rcqx-FX267.lcb
 样品瓶号 : 3-13
 进样体积 : 40 μl 版本号: 6.115
 进样时间 : 2024/12/03 23:18:47 实验者: jiangjinwei
 处理时间(V2) : 2024/12/04 09:28:25 处理者: jiangjinwei
 仪器型号 : SHIMADZU LC-2050C (FX267)

<色谱图>



<峰表>

检测器A Ch1 224nm

峰号	保留时间	面积	面积%	高度	理论塔板数(USP)	拖尾因子	分离度(USP)
1	2.699	608487	100.000	117422	6622	1.050	--
总计		608487	100.000	117422			

图138 恩格列净片溶出曲线测定HPLC图谱
 自制品-2024053011批(10mg规格)-pH6.7介质-桨法-50转-20min-片2
 供试品溶液-1

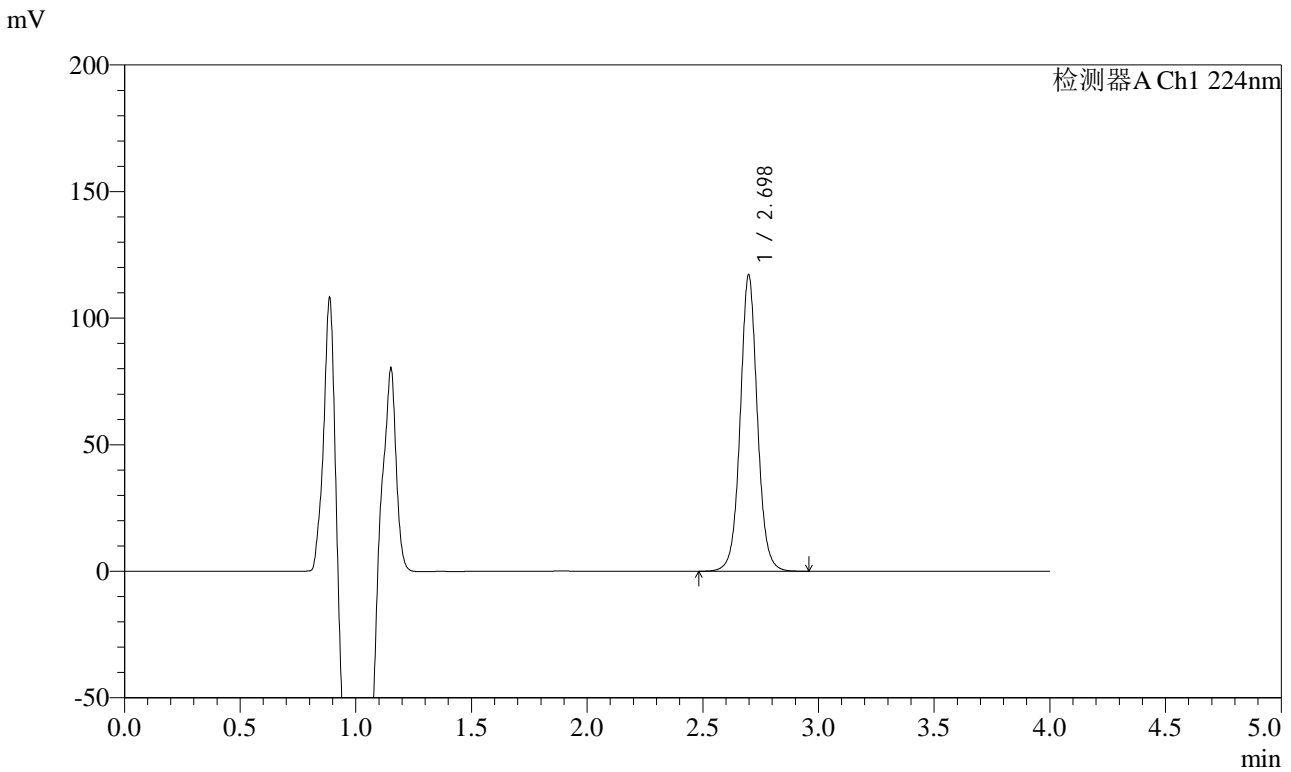


SMF-4033

<样品信息>

色谱柱 : LP-C8(150mm*4.6mm,5μm) 流 速: 2.0ml/min
 柱温 : 40°C 波 长: 224nm
 数据文件名 : RC\$SMF-4033 - 18-12/18-1788-2 - zzp-2024053011p-rcqx-pH6.7jz-jf50z-10mg-20min-P3.lcd
 方法文件名 : RC\$SMF-4033 - SMF-4033-rcqx-FX267.lcm
 批处理文件名 : RC\$SMF-4033 - 20241203-rcqx-FX267.lcb
 样品瓶号 : 3-22
 进样体积 : 40 μl 版本号: 6.115
 进样时间 : 2024/12/03 23:23:11 实验者: jiangjinwei
 处理时间(V2) : 2024/12/04 09:28:28 处理者: jiangjinwei
 仪器型号 : SHIMADZU LC-2050C (FX267)

<色谱图>



<峰表>

检测器A Ch1 224nm

峰号	保留时间	面积	面积%	高度	理论塔板数(USP)	拖尾因子	分离度(USP)
1	2.698	605690	100.000	116985	6621	1.049	--
总计		605690	100.000	116985			

图139 恩格列净片溶出曲线测定HPLC图谱
 自制品-2024053011批(10mg规格)-pH6.7介质-桨法-50转-20min-片3
 供试品溶液-1

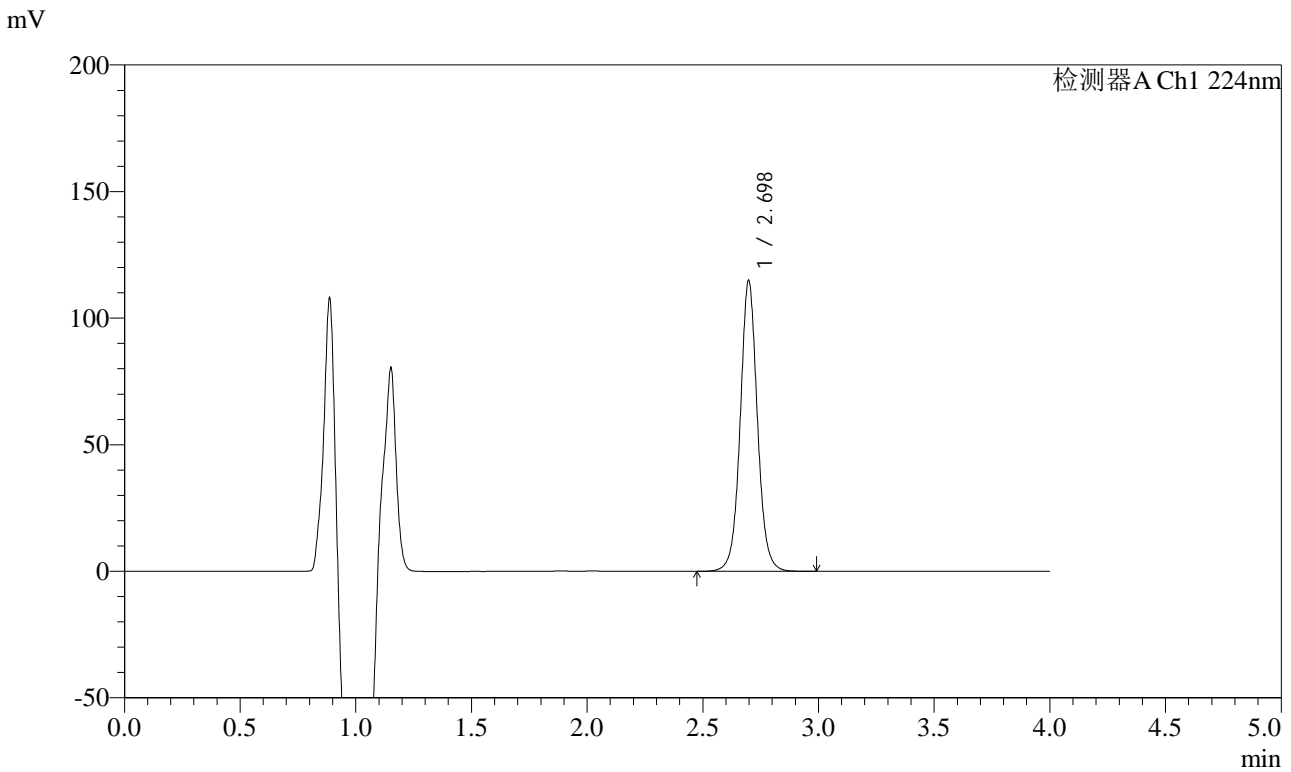


SMF-4033

<样品信息>

色谱柱 : LP-C8(150mm*4.6mm,5μm) 流 速: 2.0ml/min
 柱温 : 40°C 波 长: 224nm
 数据文件名 : RC\$SMF-4033 - 18-12/18-1789-2 - zzp-2024053011p-rcqx-pH6.7jz-jf50z-10mg-20min-P4.lcd
 方法文件名 : RC\$SMF-4033 - SMF-4033-rcqx-FX267.lcm
 批处理文件名 : RC\$SMF-4033 - 20241203-rcqx-FX267.lcb
 样品瓶号 : 3-31
 进样体积 : 40 μl 版本号: 6.115
 进样时间 : 2024/12/03 23:27:35 实验者: jiangjinwei
 处理时间(V2) : 2024/12/04 09:28:31 处理者: jiangjinwei
 仪器型号 : SHIMADZU LC-2050C (FX267)

<色谱图>



<峰表>

检测器A Ch1 224nm

峰号	保留时间	面积	面积%	高度	理论塔板数(USP)	拖尾因子	分离度(USP)
1	2.698	594711	100.000	114750	6609	1.049	--
总计		594711	100.000	114750			

图140 恩格列净片溶出曲线测定HPLC图谱
 自制品-2024053011批(10mg规格)-pH6.7介质-桨法-50转-20min-片4
 供试品溶液-1

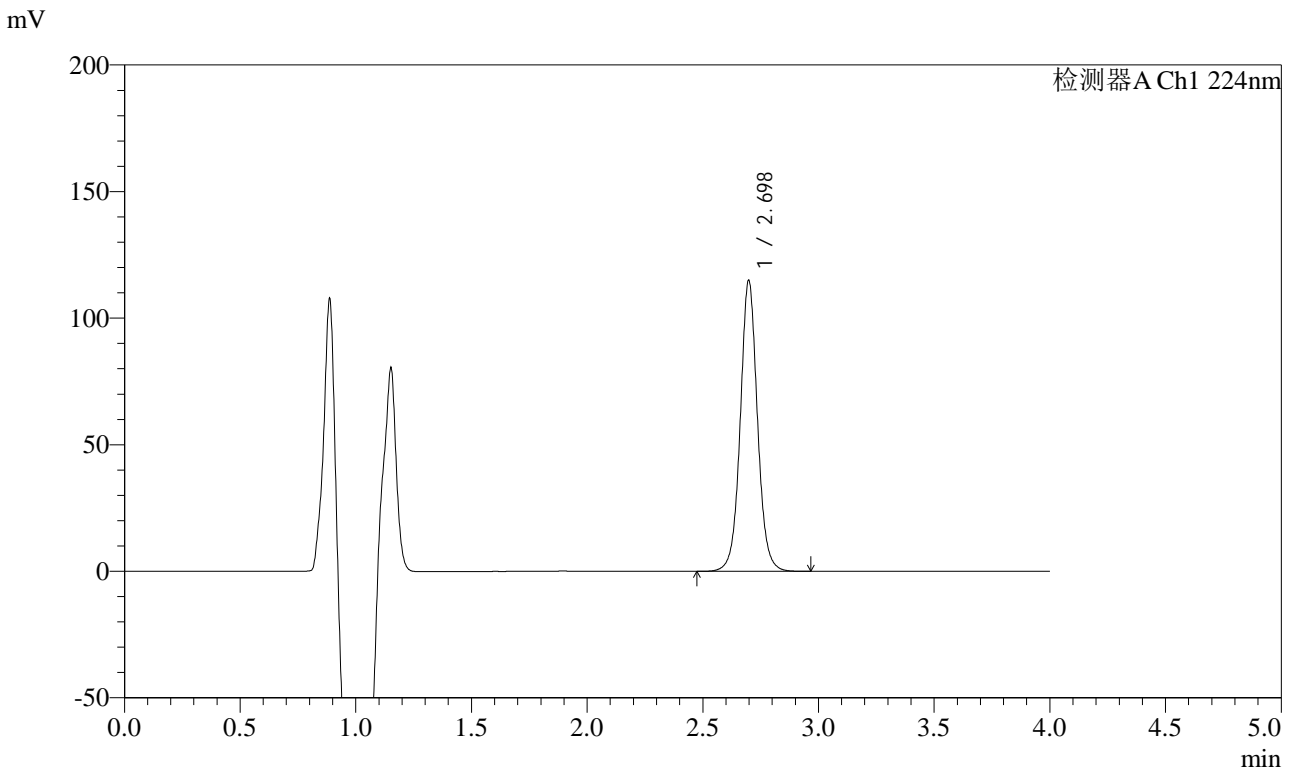


SMF-4033

<样品信息>

色谱柱 : LP-C8(150mm*4.6mm,5μm) 流 速: 2.0ml/min
 柱温 : 40°C 波 长: 224nm
 数据文件名 : RC\$SMF-4033 - 18-12/18-1790-2 - zzp-2024053011p-rcqx-pH6.7jz-jf50z-10mg-20min-P5.lcd
 方法文件名 : RC\$SMF-4033 - SMF-4033-rcqx-FX267.lcm
 批处理文件名 : RC\$SMF-4033 - 20241203-rcqx-FX267.lcb
 样品瓶号 : 3-40
 进样体积 : 40 μl 版本号: 6.115
 进样时间 : 2024/12/03 23:31:59 实验者: jiangjinwei
 处理时间(V2) : 2024/12/04 09:28:34 处理者: jiangjinwei
 仪器型号 : SHIMADZU LC-2050C (FX267)

<色谱图>



<峰表>

检测器A Ch1 224nm

峰号	保留时间	面积	面积%	高度	理论塔板数(USP)	拖尾因子	分离度(USP)
1	2.698	594910	100.000	114815	6616	1.048	--
总计		594910	100.000	114815			

图141 恩格列净片溶出曲线测定HPLC图谱
 自制品-2024053011批(10mg规格)-pH6.7介质-桨法-50转-20min-片5
 供试品溶液-1

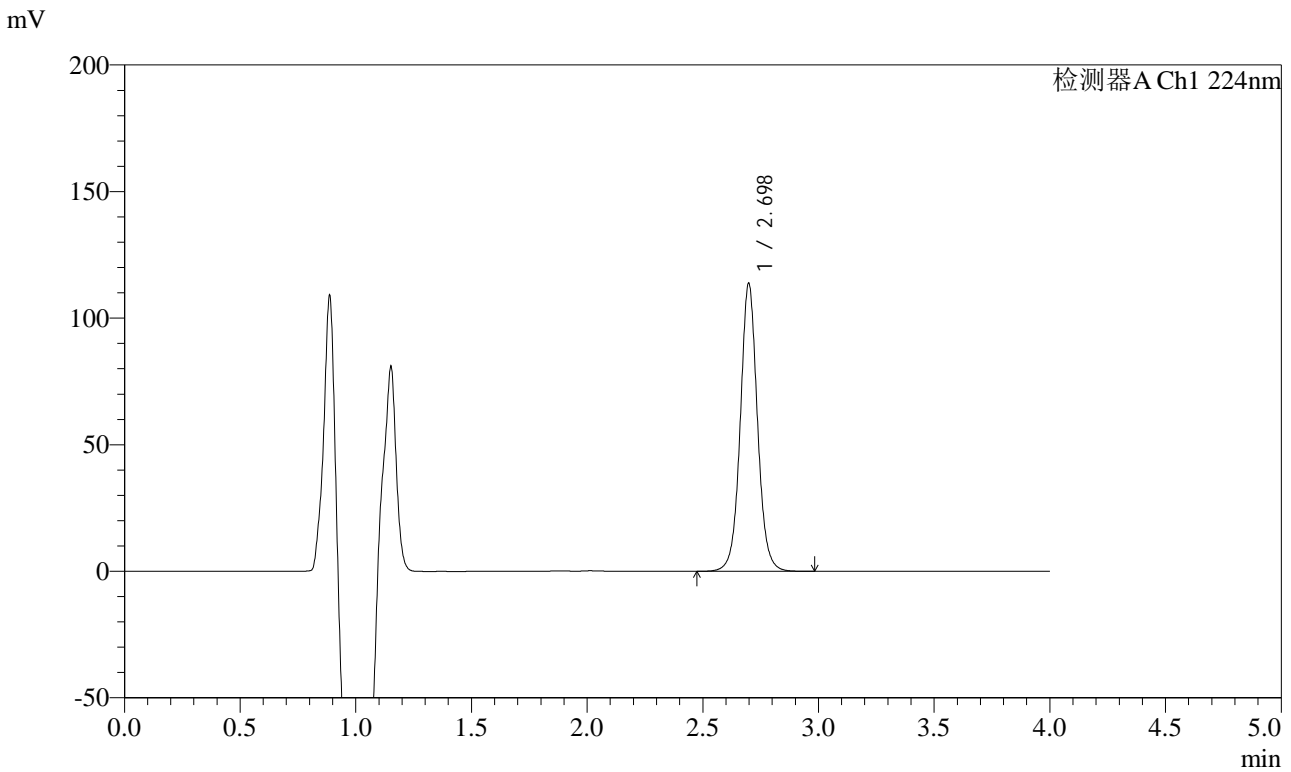


SMF-4033

<样品信息>

色谱柱 : LP-C8(150mm*4.6mm,5μm) 流 速: 2.0ml/min
 柱温 : 40°C 波 长: 224nm
 数据文件名 : RC\$SMF-4033 - 18-12/18-1791-2 - zzp-2024053011p-rcqx-pH6.7jz-jf50z-10mg-20min-P6.lcd
 方法文件名 : RC\$SMF-4033 - SMF-4033-rcqx-FX267.lcm
 批处理文件名 : RC\$SMF-4033 - 20241203-rcqx-FX267.lcb
 样品瓶号 : 3-49
 进样体积 : 40 μl 版本号: 6.115
 进样时间 : 2024/12/03 23:36:23 实验者: jiangjinwei
 处理时间(V2) : 2024/12/04 09:28:36 处理者: jiangjinwei
 仪器型号 : SHIMADZU LC-2050C (FX267)

<色谱图>



<峰表>

检测器A Ch1 224nm

峰号	保留时间	面积	面积%	高度	理论塔板数(USP)	拖尾因子	分离度(USP)
1	2.698	588608	100.000	113604	6614	1.049	--
总计		588608	100.000	113604			

图142 恩格列净片溶出曲线测定HPLC图谱
 自制品-2024053011批(10mg规格)-pH6.7介质-桨法-50转-20min-片6
 供试品溶液-1

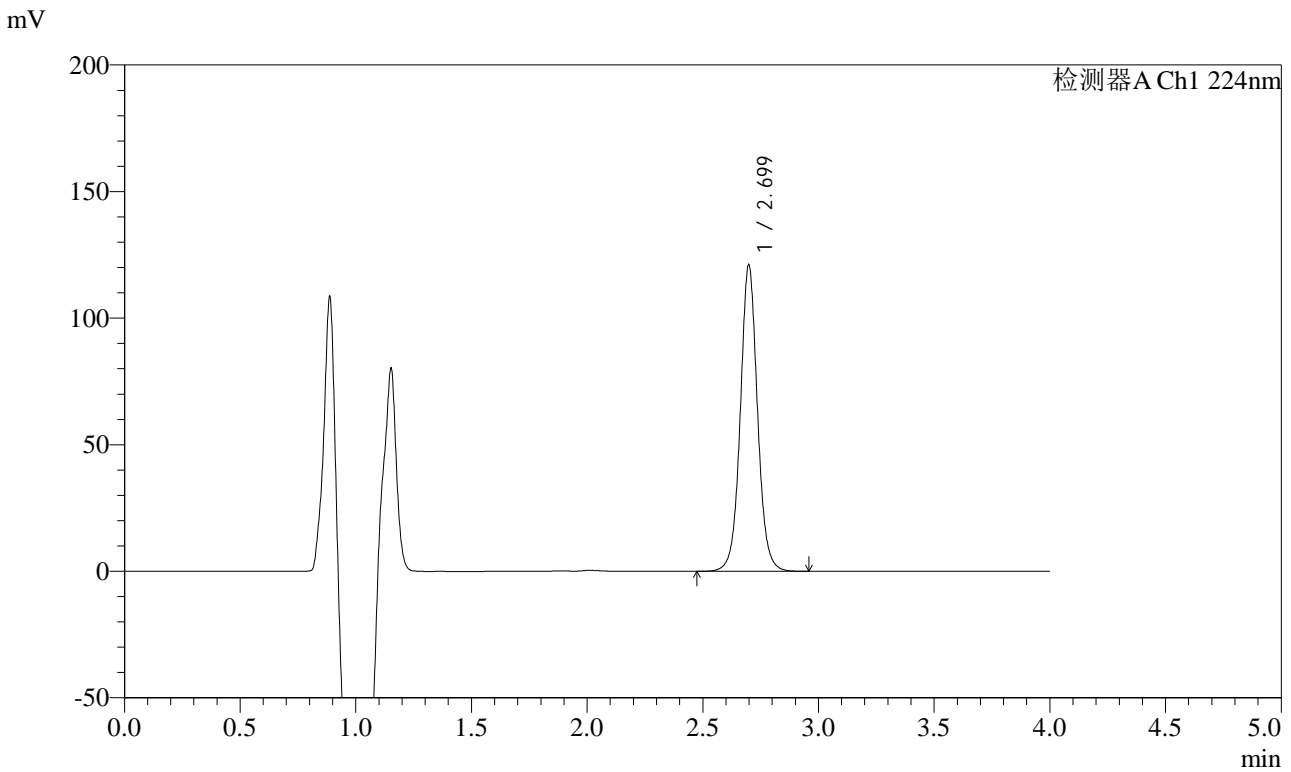


SMF-4033

<样品信息>

色谱柱 : LP-C8(150mm*4.6mm,5μm) 流 速: 2.0ml/min
 柱温 : 40°C 波 长: 224nm
 数据文件名 : RC\$SMF-4033 - 18-12/18-1792-2 - zzp-2024053011p-rcqx-pH6.7jz-jf50z-10mg-30min-P1.lcd
 方法文件名 : RC\$SMF-4033 - SMF-4033-rcqx-FX267.lcm
 批处理文件名 : RC\$SMF-4033 - 20241203-rcqx-FX267.lcb
 样品瓶号 : 3-5
 进样体积 : 40 μl 版本号: 6.115
 进样时间 : 2024/12/03 23:40:47 实验者: jiangjinwei
 处理时间(V2) : 2024/12/04 09:28:39 处理者: jiangjinwei
 仪器型号 : SHIMADZU LC-2050C (FX267)

<色谱图>



<峰表>

检测器A Ch1 224nm

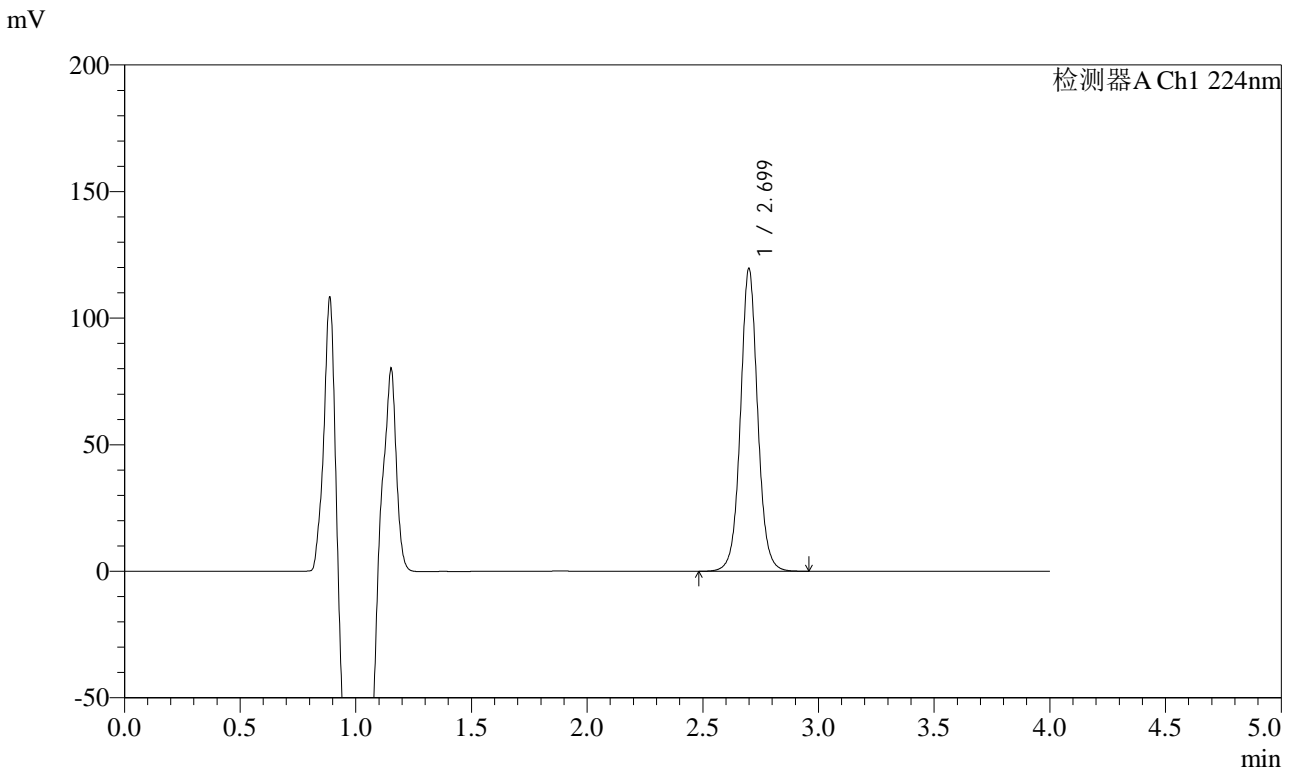
峰号	保留时间	面积	面积%	高度	理论塔板数(USP)	拖尾因子	分离度(USP)
1	2.699	626472	100.000	120828	6615	1.048	--
总计		626472	100.000	120828			

图143 恩格列净片溶出曲线测定HPLC图谱
 自制品-2024053011批(10mg规格)-pH6.7介质-桨法-50转-30min-片1
 供试品溶液-1

<样品信息>

色谱柱 : LP-C8(150mm*4.6mm,5μm) 流 速: 2.0ml/min
 柱温 : 40°C 波 长: 224nm
 数据文件名 : RC\$SMF-4033 - 18-12/18-1793-2 - zzp-2024053011p-rcqx-pH6.7jz-jf50z-10mg-30min-P2.lcd
 方法文件名 : RC\$SMF-4033 - SMF-4033-rcqx-FX267.lcm
 批处理文件名 : RC\$SMF-4033 - 20241203-rcqx-FX267.lcb
 样品瓶号 : 3-14
 进样体积 : 40 μl 版本号: 6.115
 进样时间 : 2024/12/03 23:45:10 实验者: jiangjinwei
 处理时间(V2) : 2024/12/04 09:28:42 处理者: jiangjinwei
 仪器型号 : SHIMADZU LC-2050C (FX267)

<色谱图>



<峰表>

检测器A Ch1 224nm

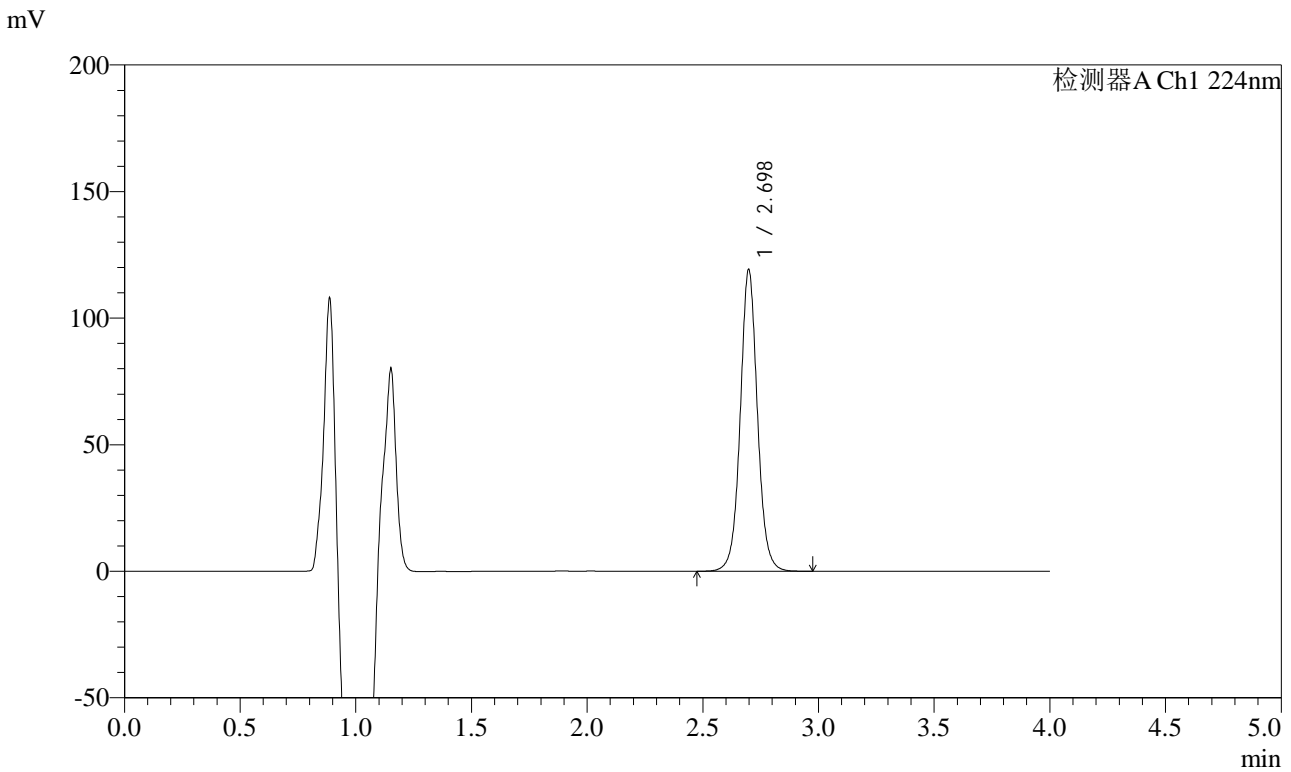
峰号	保留时间	面积	面积%	高度	理论塔板数(USP)	拖尾因子	分离度(USP)
1	2.699	618886	100.000	119255	6616	1.049	--
总计		618886	100.000	119255			

图144 恩格列净片溶出曲线测定HPLC图谱
自制品-2024053011批(10mg规格)-pH6.7介质-桨法-50转-30min-片2
供试品溶液-1

<样品信息>

色谱柱 : LP-C8(150mm*4.6mm,5μm) 流 速: 2.0ml/min
 柱温 : 40°C 波 长: 224nm
 数据文件名 : RC\$SMF-4033 - 18-12/18-1794-2 - zzp-2024053011p-rcqx-pH6.7jz-jf50z-10mg-30min-P3.lcd
 方法文件名 : RC\$SMF-4033 - SMF-4033-rcqx-FX267.lcm
 批处理文件名 : RC\$SMF-4033 - 20241203-rcqx-FX267.lcb
 样品瓶号 : 3-23
 进样体积 : 40 μl 版本号: 6.115
 进样时间 : 2024/12/03 23:49:33 实验者: jiangjinwei
 处理时间(V2) : 2024/12/04 09:28:45 处理者: jiangjinwei
 仪器型号 : SHIMADZU LC-2050C (FX267)

<色谱图>



<峰表>

检测器A Ch1 224nm

峰号	保留时间	面积	面积%	高度	理论塔板数(USP)	拖尾因子	分离度(USP)
1	2.698	616789	100.000	119059	6615	1.048	--
总计		616789	100.000	119059			

图145 恩格列净片溶出曲线测定HPLC图谱
 自制品-2024053011批(10mg规格)-pH6.7介质-桨法-50转-30min-片3
 供试品溶液-1

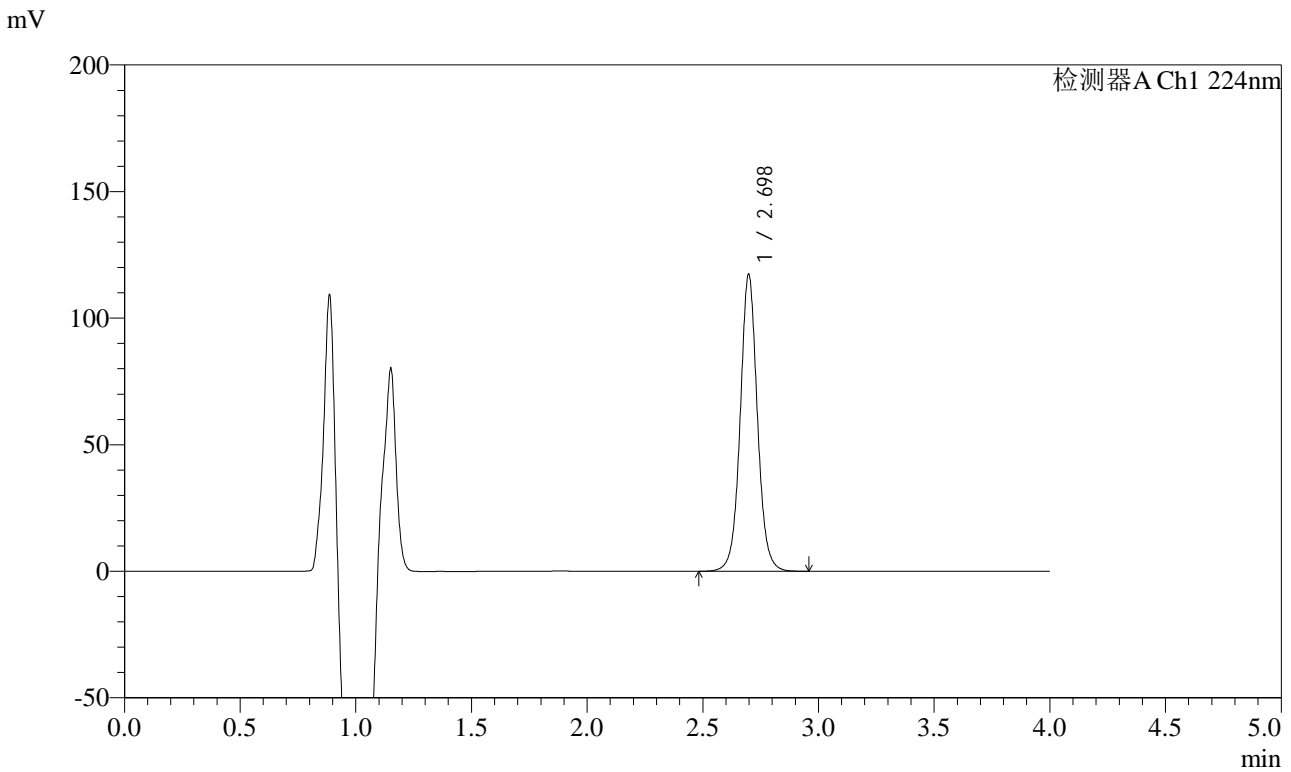


SMF-4033

<样品信息>

色谱柱 : LP-C8(150mm*4.6mm,5μm) 流 速: 2.0ml/min
 柱温 : 40°C 波 长: 224nm
 数据文件名 : RC\$SMF-4033 - 18-12/18-1795-2 - zzp-2024053011p-rcqx-pH6.7jz-jf50z-10mg-30min-P4.lcd
 方法文件名 : RC\$SMF-4033 - SMF-4033-rcqx-FX267.lcm
 批处理文件名 : RC\$SMF-4033 - 20241203-rcqx-FX267.lcb
 样品瓶号 : 3-32
 进样体积 : 40 μl 版本号: 6.115
 进样时间 : 2024/12/03 23:53:58 实验者: jiangjinwei
 处理时间(V2) : 2024/12/04 09:28:47 处理者: jiangjinwei
 仪器型号 : SHIMADZU LC-2050C (FX267)

<色谱图>



<峰表>

检测器A Ch1 224nm

峰号	保留时间	面积	面积%	高度	理论塔板数(USP)	拖尾因子	分离度(USP)
1	2.698	607267	100.000	117224	6612	1.048	--
总计		607267	100.000	117224			

图146 恩格列净片溶出曲线测定HPLC图谱
 自制品-2024053011批(10mg规格)-pH6.7介质-桨法-50转-30min-片4
 供试品溶液-1

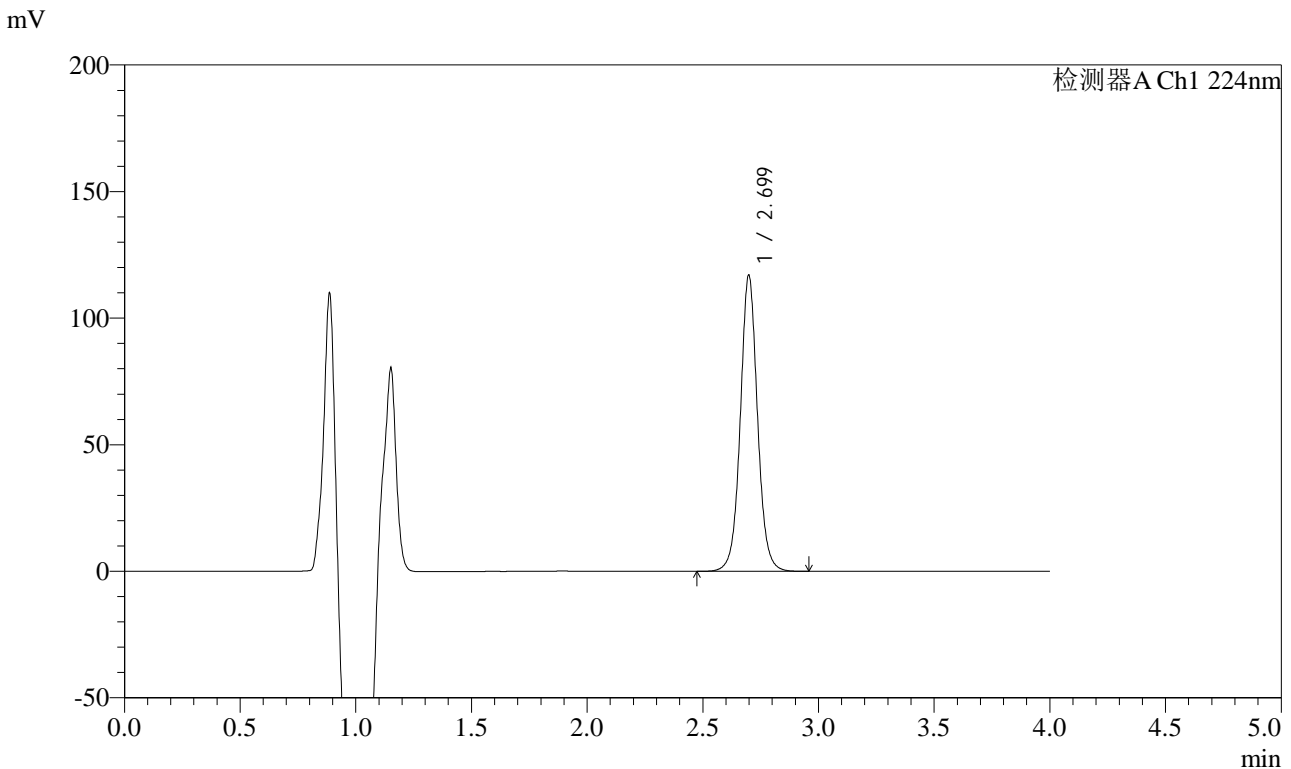


SMF-4033

<样品信息>

色谱柱 : LP-C8(150mm*4.6mm,5μm) 流 速: 2.0ml/min
 柱温 : 40°C 波 长: 224nm
 数据文件名 : RC\$SMF-4033 - 18-12/18-1796-2 - zzp-2024053011p-rcqx-pH6.7jz-jf50z-10mg-30min-P5.lcd
 方法文件名 : RC\$SMF-4033 - SMF-4033-rcqx-FX267.lcm
 批处理文件名 : RC\$SMF-4033 - 20241203-rcqx-FX267.lcb
 样品瓶号 : 3-41
 进样体积 : 40 μl 版本号: 6.115
 进样时间 : 2024/12/03 23:58:21 实验者: jiangjinwei
 处理时间(V2) : 2024/12/04 09:28:50 处理者: jiangjinwei
 仪器型号 : SHIMADZU LC-2050C (FX267)

<色谱图>



<峰表>

检测器A Ch1 224nm

峰号	保留时间	面积	面积%	高度	理论塔板数(USP)	拖尾因子	分离度(USP)
1	2.699	605621	100.000	116800	6613	1.047	--
总计		605621	100.000	116800			

图147 恩格列净片溶出曲线测定HPLC图谱
 自制品-2024053011批(10mg规格)-pH6.7介质-桨法-50转-30min-片5
 供试品溶液-1

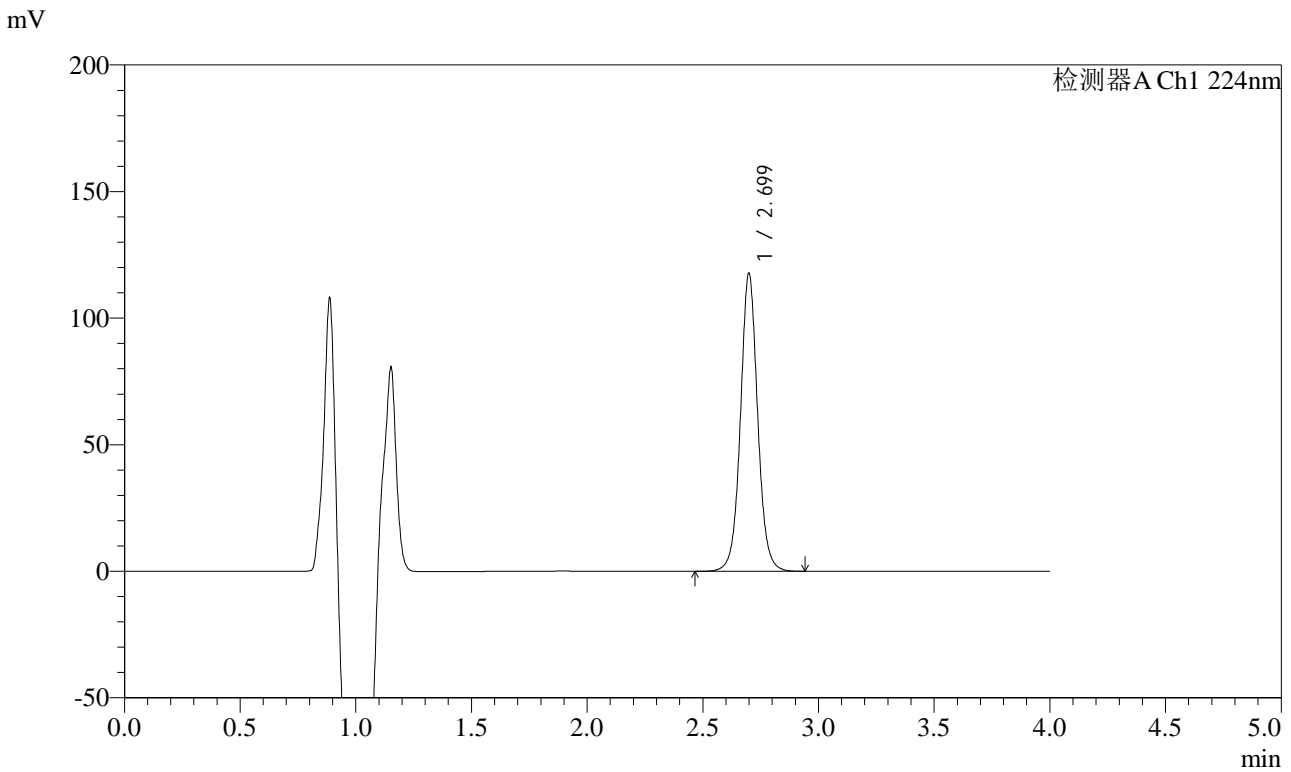


SMF-4033

<样品信息>

色谱柱 : LP-C8(150mm*4.6mm,5μm) 流 速: 2.0ml/min
 柱温 : 40°C 波 长: 224nm
 数据文件名 : RC\$SMF-4033 - 18-12/18-1797-2 - zzp-2024053011p-rcqx-pH6.7jz-jf50z-10mg-30min-P6.lcd
 方法文件名 : RC\$SMF-4033 - SMF-4033-rcqx-FX267.lcm
 批处理文件名 : RC\$SMF-4033 - 20241203-rcqx-FX267.lcb
 样品瓶号 : 3-50
 进样体积 : 40 μl 版本号: 6.115
 进样时间 : 2024/12/04 00:02:44 实验者: jiangjinwei
 处理时间(V2) : 2024/12/04 09:28:53 处理者: jiangjinwei
 仪器型号 : SHIMADZU LC-2050C (FX267)

<色谱图>



<峰表>

检测器A Ch1 224nm

峰号	保留时间	面积	面积%	高度	理论塔板数(USP)	拖尾因子	分离度(USP)
1	2.699	609520	100.000	117400	6601	1.048	--
总计		609520	100.000	117400			

图148 恩格列净片溶出曲线测定HPLC图谱
 自制品-2024053011批(10mg规格)-pH6.7介质-桨法-50转-30min-片6
 供试品溶液-1

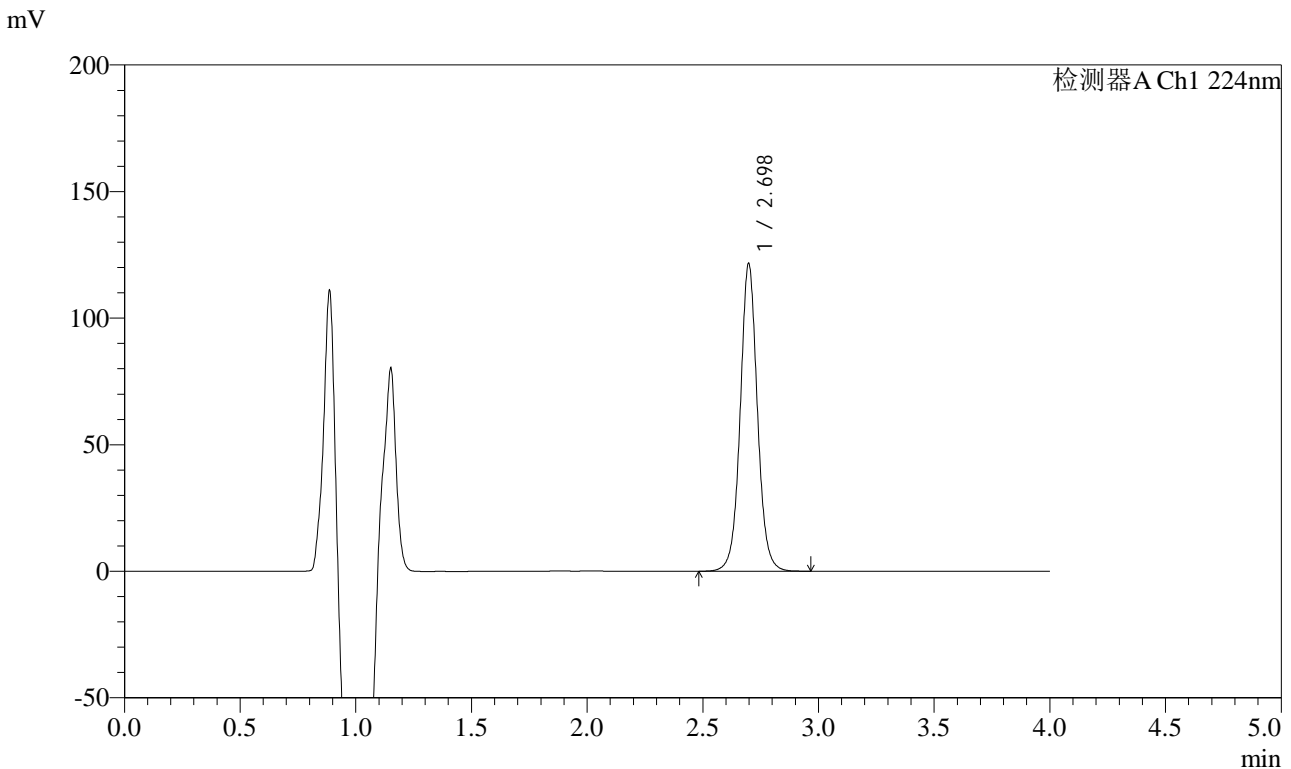


SMF-4033

<样品信息>

色谱柱 : LP-C8(150mm*4.6mm,5μm) 流 速: 2.0ml/min
 柱温 : 40°C 波 长: 224nm
 数据文件名 : RC\$SMF-4033 - 18-12/18-1798-2 - zzp-2024053011p-rcqx-pH6.7jz-jf50z-10mg-45min-P1.lcd
 方法文件名 : RC\$SMF-4033 - SMF-4033-rcqx-FX267.lcm
 批处理文件名 : RC\$SMF-4033 - 20241203-rcqx-FX267.lcb
 样品瓶号 : 3-6
 进样体积 : 40 μl 版本号: 6.115
 进样时间 : 2024/12/04 00:07:08 实验者: jiangjinwei
 处理时间(V2) : 2024/12/04 09:28:56 处理者: jiangjinwei
 仪器型号 : SHIMADZU LC-2050C (FX267)

<色谱图>



<峰表>

检测器A Ch1 224nm

峰号	保留时间	面积	面积%	高度	理论塔板数(USP)	拖尾因子	分离度(USP)
1	2.698	629717	100.000	121469	6605	1.047	--
总计		629717	100.000	121469			

图149 恩格列净片溶出曲线测定HPLC图谱
 自制品-2024053011批(10mg规格)-pH6.7介质-桨法-50转-45min-片1
 供试品溶液-1

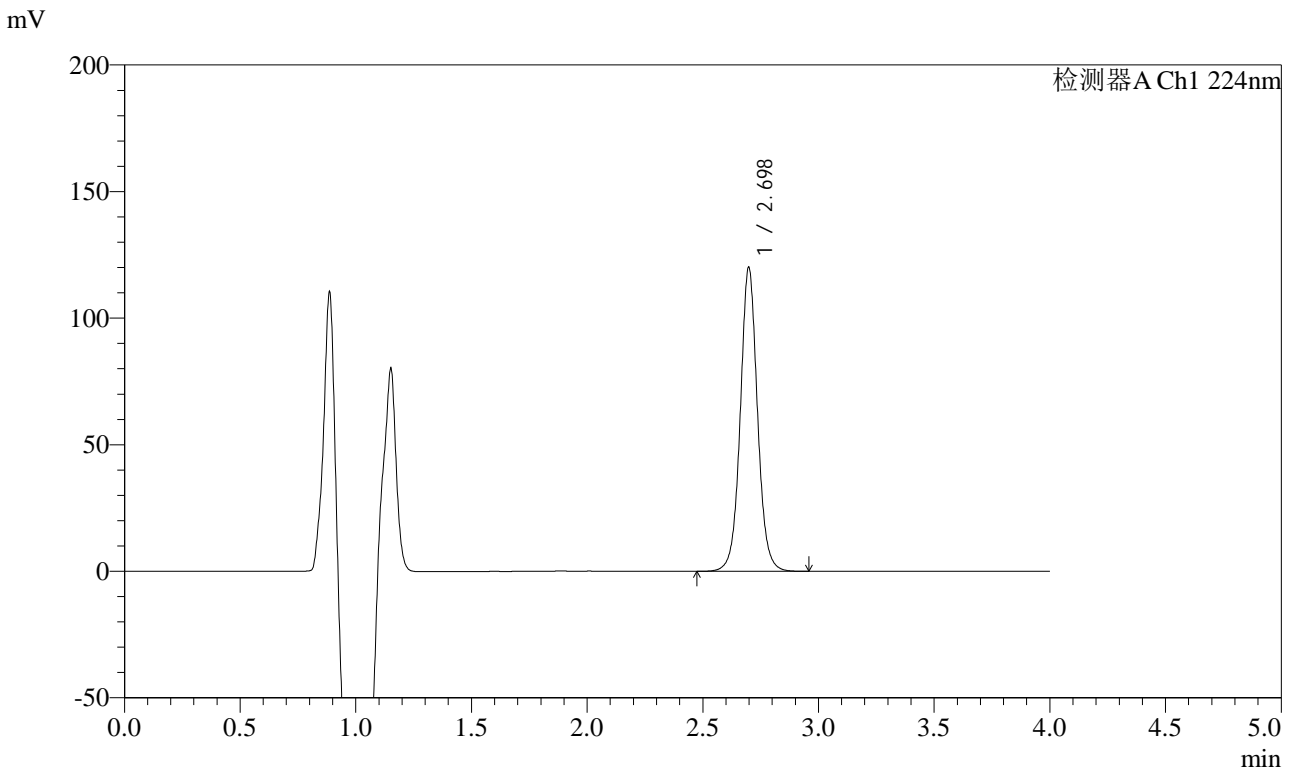


SMF-4033

<样品信息>

色谱柱 : LP-C8(150mm*4.6mm,5μm) 流 速: 2.0ml/min
 柱温 : 40°C 波 长: 224nm
 数据文件名 : RC\$SMF-4033 - 18-12/18-1799-2 - zzp-2024053011p-rcqx-pH6.7jz-jf50z-10mg-45min-P2.lcd
 方法文件名 : RC\$SMF-4033 - SMF-4033-rcqx-FX267.lcm
 批处理文件名 : RC\$SMF-4033 - 20241203-rcqx-FX267.lcb
 样品瓶号 : 3-15
 进样体积 : 40 μl 版本号: 6.115
 进样时间 : 2024/12/04 00:11:33 实验者: jiangjinwei
 处理时间(V2) : 2024/12/04 09:28:59 处理者: jiangjinwei
 仪器型号 : SHIMADZU LC-2050C (FX267)

<色谱图>



<峰表>

检测器A Ch1 224nm

峰号	保留时间	面积	面积%	高度	理论塔板数(USP)	拖尾因子	分离度(USP)
1	2.698	621613	100.000	119879	6604	1.048	--
总计		621613	100.000	119879			

图150 恩格列净片溶出曲线测定HPLC图谱
 自制品-2024053011批(10mg规格)-pH6.7介质-桨法-50转-45min-片2
 供试品溶液-1

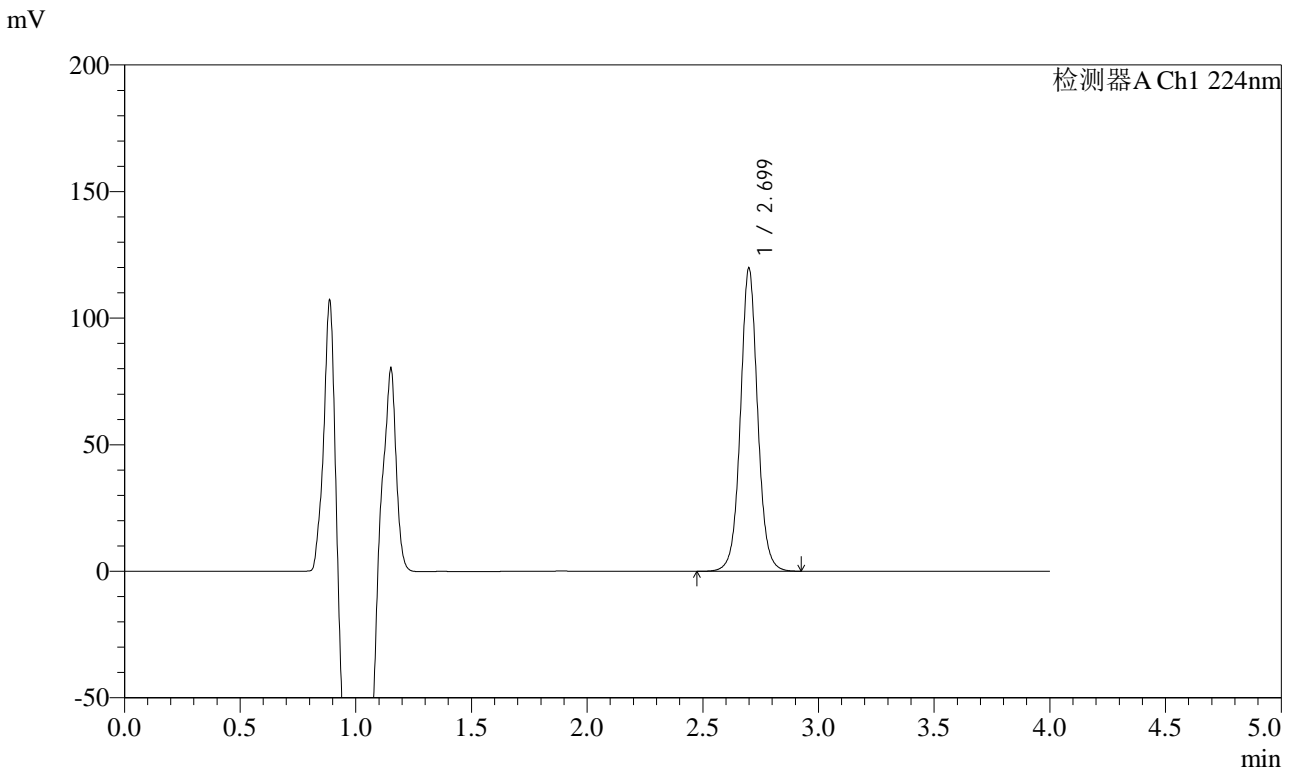


SMF-4033

<样品信息>

色谱柱 : LP-C8(150mm*4.6mm,5μm) 流 速: 2.0ml/min
 柱温 : 40°C 波 长: 224nm
 数据文件名 : RC\$SMF-4033 - 18-12/18-1800-2 - zzp-2024053011p-rcqx-pH6.7jz-jf50z-10mg-45min-P3.lcd
 方法文件名 : RC\$SMF-4033 - SMF-4033-rcqx-FX267.lcm
 批处理文件名 : RC\$SMF-4033 - 20241203-rcqx-FX267.lcb
 样品瓶号 : 3-24
 进样体积 : 40 μl 版本号: 6.115
 进样时间 : 2024/12/04 00:15:57 实验者: jiangjinwei
 处理时间(V2) : 2024/12/04 09:29:02 处理者: jiangjinwei
 仪器型号 : SHIMADZU LC-2050C (FX267)

<色谱图>



<峰表>

检测器A Ch1 224nm

峰号	保留时间	面积	面积%	高度	理论塔板数(USP)	拖尾因子	分离度(USP)
1	2.699	619924	100.000	119428	6606	1.048	--
总计		619924	100.000	119428			

图151 恩格列净片溶出曲线测定HPLC图谱
 自制品-2024053011批(10mg规格)-pH6.7介质-桨法-50转-45min-片3
 供试品溶液-1

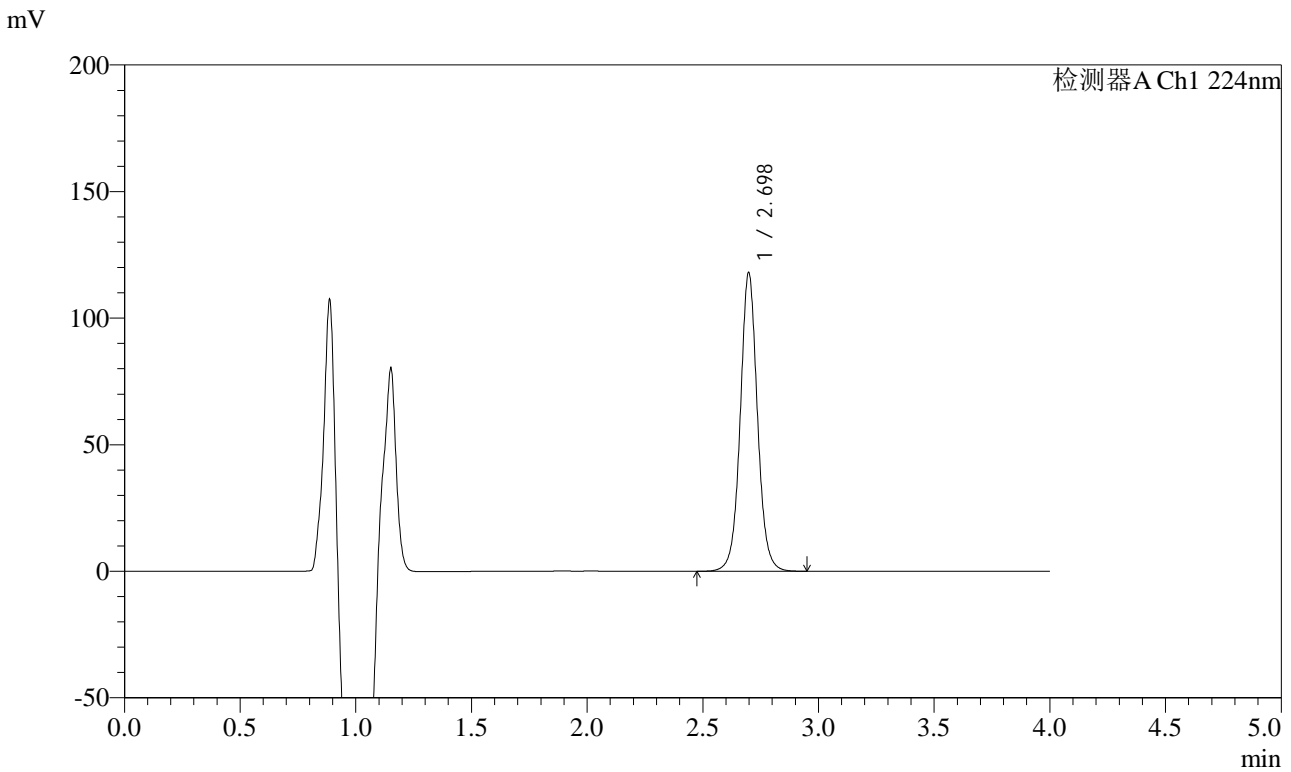


SMF-4033

<样品信息>

色谱柱 : LP-C8(150mm*4.6mm,5μm) 流 速: 2.0ml/min
 柱温 : 40°C 波 长: 224nm
 数据文件名 : RC\$SMF-4033 - 18-12/18-1801-2 - zzp-2024053011p-rcqx-pH6.7jz-jf50z-10mg-45min-P4.lcd
 方法文件名 : RC\$SMF-4033 - SMF-4033-rcqx-FX267.lcm
 批处理文件名 : RC\$SMF-4033 - 20241203-rcqx-FX267.lcb
 样品瓶号 : 3-33
 进样体积 : 40 μl 版本号: 6.115
 进样时间 : 2024/12/04 00:20:19 实验者: jiangjinwei
 处理时间(V2) : 2024/12/04 09:29:04 处理者: jiangjinwei
 仪器型号 : SHIMADZU LC-2050C (FX267)

<色谱图>



<峰表>

检测器A Ch1 224nm

峰号	保留时间	面积	面积%	高度	理论塔板数(USP)	拖尾因子	分离度(USP)
1	2.698	610952	100.000	117848	6607	1.047	--
总计		610952	100.000	117848			

图152 恩格列净片溶出曲线测定HPLC图谱
 自制品-2024053011批(10mg规格)-pH6.7介质-桨法-50转-45min-片4
 供试品溶液-1

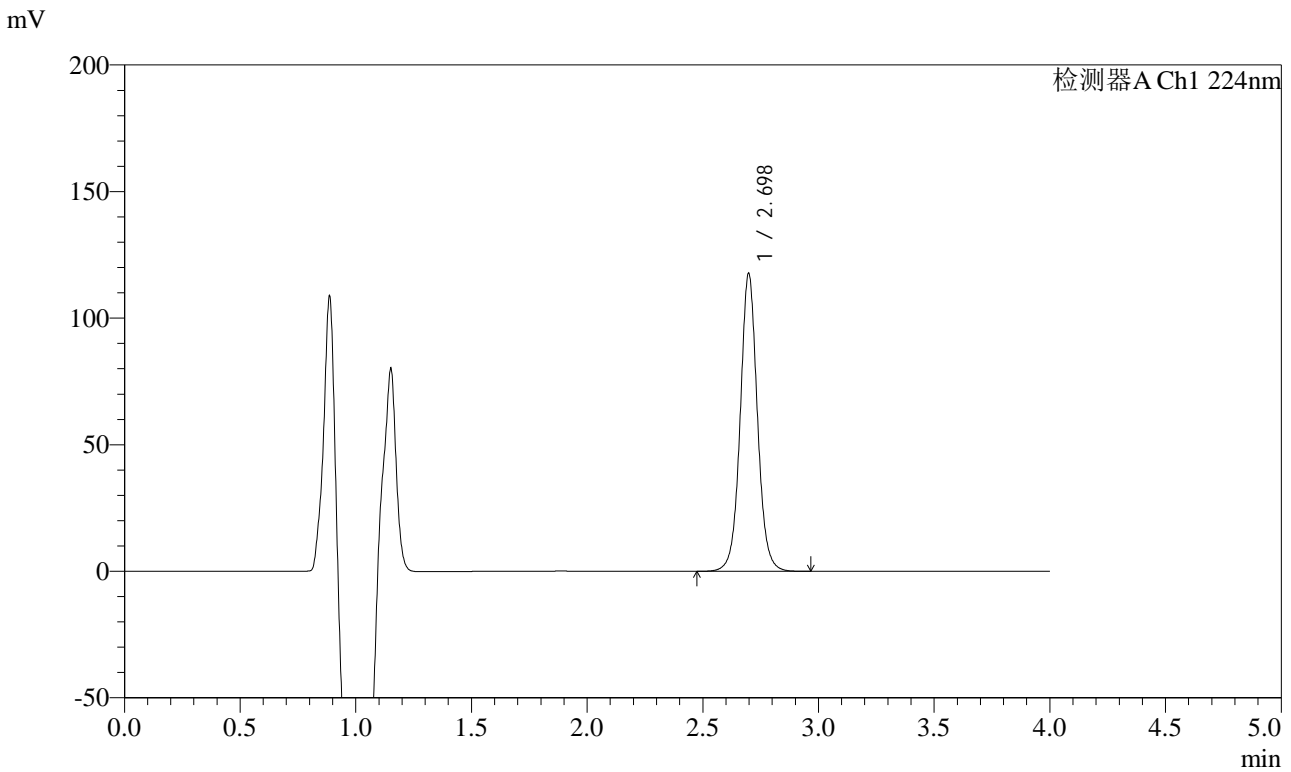


SMF-4033

<样品信息>

色谱柱 : LP-C8(150mm*4.6mm,5μm) 流 速: 2.0ml/min
 柱温 : 40°C 波 长: 224nm
 数据文件名 : RC\$SMF-4033 - 18-12/18-1802-2 - zzp-2024053011p-rcqx-pH6.7jz-jf50z-10mg-45min-P5.lcd
 方法文件名 : RC\$SMF-4033 - SMF-4033-rcqx-FX267.lcm
 批处理文件名 : RC\$SMF-4033 - 20241203-rcqx-FX267.lcb
 样品瓶号 : 3-42
 进样体积 : 40 μl 版本号: 6.115
 进样时间 : 2024/12/04 00:24:43 实验者: jiangjinwei
 处理时间(V2) : 2024/12/04 09:29:07 处理者: jiangjinwei
 仪器型号 : SHIMADZU LC-2050C (FX267)

<色谱图>



<峰表>

检测器A Ch1 224nm

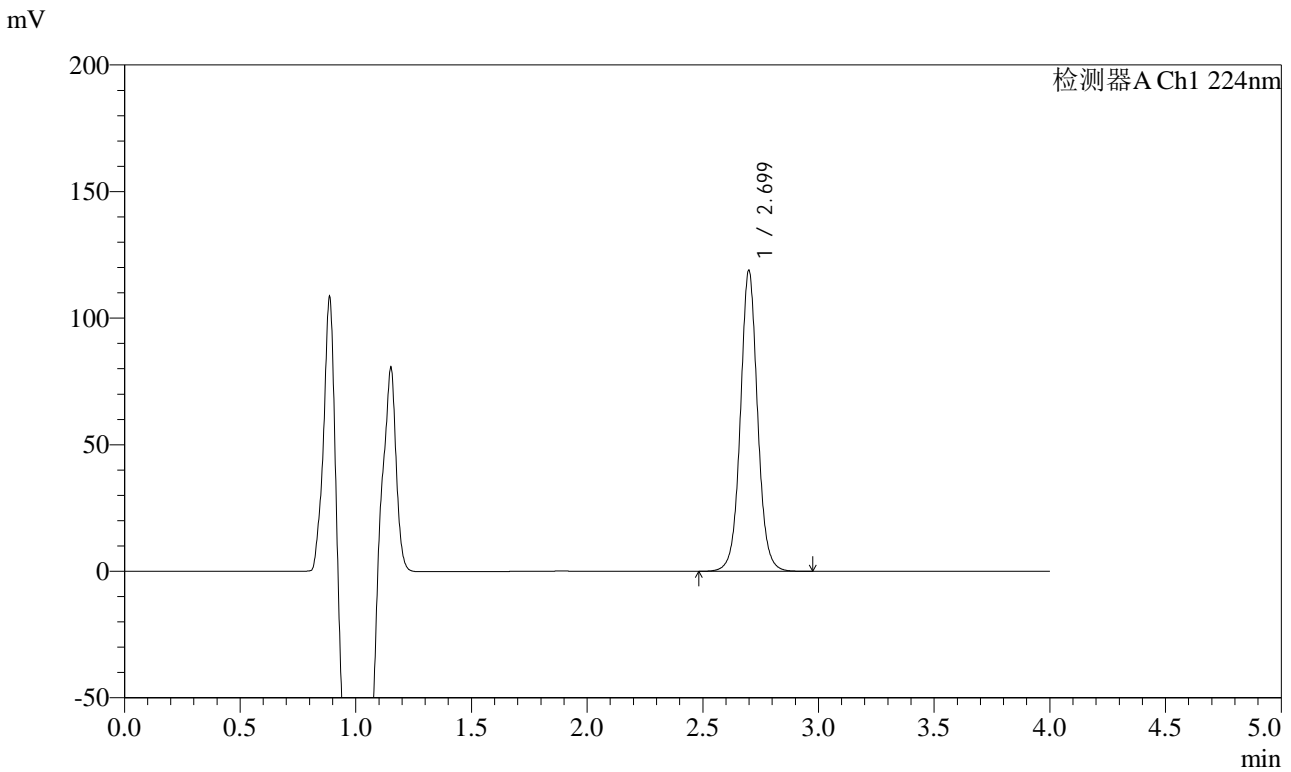
峰号	保留时间	面积	面积%	高度	理论塔板数(USP)	拖尾因子	分离度(USP)
1	2.698	609398	100.000	117572	6606	1.047	--
总计		609398	100.000	117572			

图153 恩格列净片溶出曲线测定HPLC图谱
 自制品-2024053011批(10mg规格)-pH6.7介质-桨法-50转-45min-片5
 供试品溶液-1

<样品信息>

色谱柱 : LP-C8(150mm*4.6mm,5µm) 流 速: 2.0ml/min
 柱温 : 40°C 波 长: 224nm
 数据文件名 : RC\$SMF-4033 - 18-12/18-1803-2 - zzp-2024053011p-rcqx-pH6.7jz-jf50z-10mg-45min-P6.lcd
 方法文件名 : RC\$SMF-4033 - SMF-4033-rcqx-FX267.lcm
 批处理文件名 : RC\$SMF-4033 - 20241203-rcqx-FX267.lcb
 样品瓶号 : 3-51
 进样体积 : 40 µl 版本号: 6.115
 进样时间 : 2024/12/04 00:29:05 实验者: jiangjinwei
 处理时间(V2) : 2024/12/04 09:29:10 处理者: jiangjinwei
 仪器型号 : SHIMADZU LC-2050C (FX267)

<色谱图>



<峰表>

检测器A Ch1 224nm

峰号	保留时间	面积	面积%	高度	理论塔板数(USP)	拖尾因子	分离度(USP)
1	2.699	615945	100.000	118630	6605	1.048	--
总计		615945	100.000	118630			

图154 恩格列净片溶出曲线测定HPLC图谱
 自制品-2024053011批(10mg规格)-pH6.7介质-桨法-50转-45min-片6
 供试品溶液-1

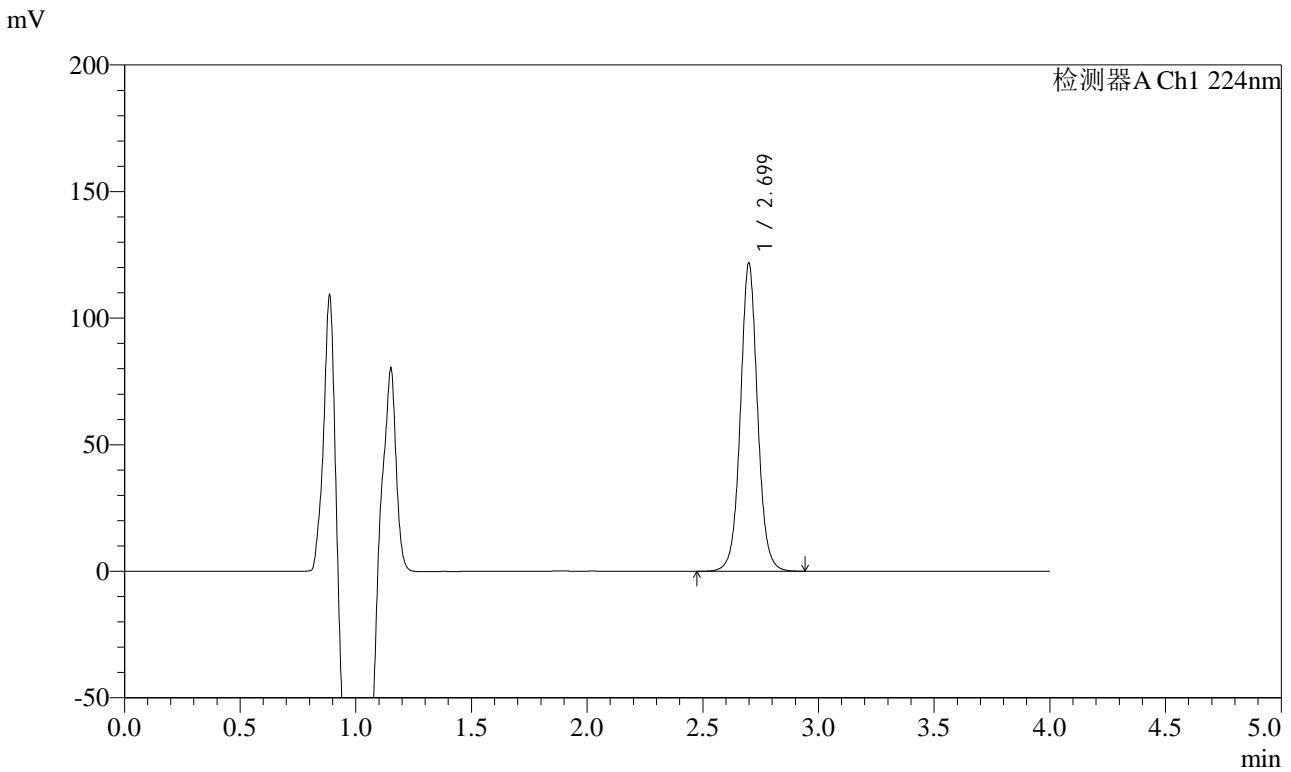


SMF-4033

<样品信息>

色谱柱 : LP-C8(150mm*4.6mm,5μm) 流 速: 2.0ml/min
 柱温 : 40°C 波 长: 224nm
 数据文件名 : RC\$SMF-4033 - 18-12/18-1804-2 - zzp-2024053011p-rcqx-pH6.7jz-jf50z-10mg-60min-P1.lcd
 方法文件名 : RC\$SMF-4033 - SMF-4033-rcqx-FX267.lcm
 批处理文件名 : RC\$SMF-4033 - 20241203-rcqx-FX267.lcb
 样品瓶号 : 3-7
 进样体积 : 40 μl 版本号: 6.115
 进样时间 : 2024/12/04 00:33:28 实验者: jiangjinwei
 处理时间(V2) : 2024/12/04 09:29:13 处理者: jiangjinwei
 仪器型号 : SHIMADZU LC-2050C (FX267)

<色谱图>



<峰表>

检测器A Ch1 224nm

峰号	保留时间	面积	面积%	高度	理论塔板数(USP)	拖尾因子	分离度(USP)
1	2.699	630490	100.000	121461	6603	1.047	--
总计		630490	100.000	121461			

图155 恩格列净片溶出曲线测定HPLC图谱
 自制品-2024053011批(10mg规格)-pH6.7介质-桨法-50转-60min-片1
 供试品溶液-1

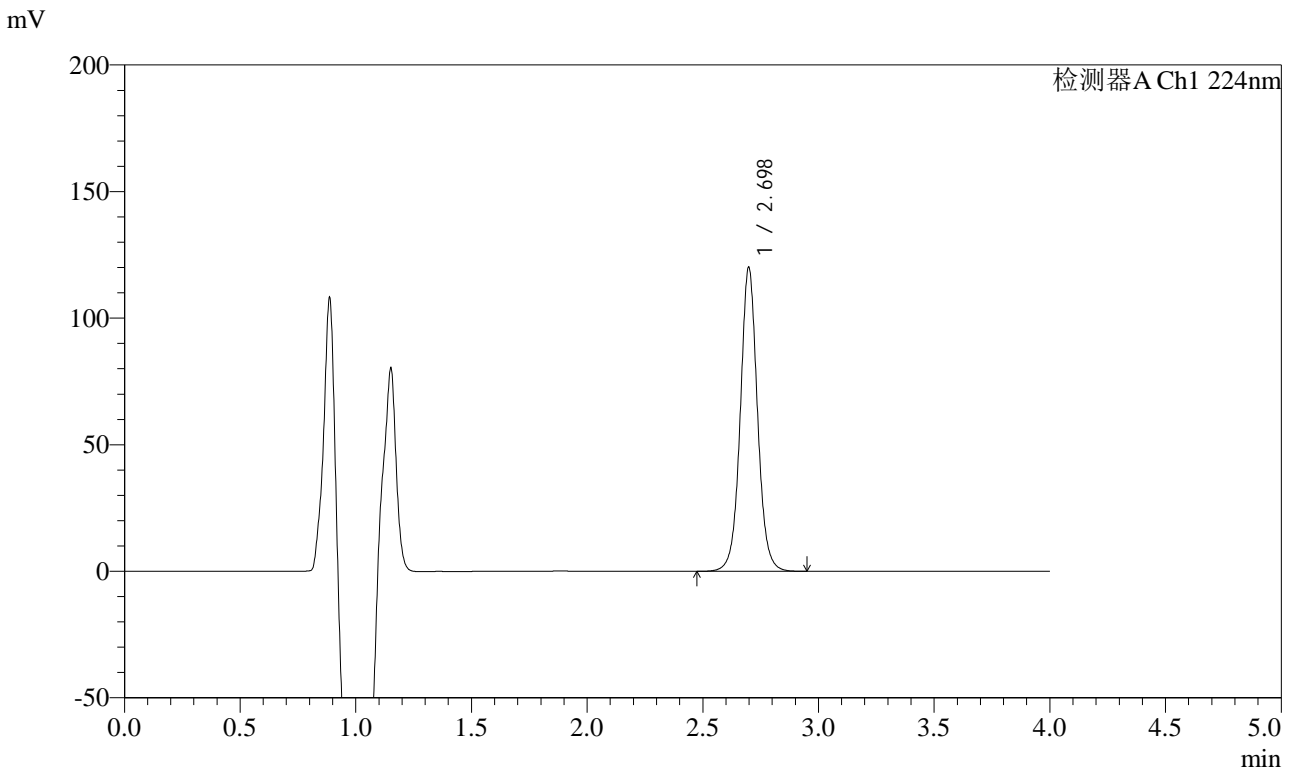


SMF-4033

<样品信息>

色谱柱 : LP-C8(150mm*4.6mm,5μm) 流 速: 2.0ml/min
 柱温 : 40°C 波 长: 224nm
 数据文件名 : RC\$SMF-4033 - 18-12/18-1805-2 - zzp-2024053011p-rcqx-pH6.7jz-jf50z-10mg-60min-P2.lcd
 方法文件名 : RC\$SMF-4033 - SMF-4033-rcqx-FX267.lcm
 批处理文件名 : RC\$SMF-4033 - 20241203-rcqx-FX267.lcb
 样品瓶号 : 3-16
 进样体积 : 40 μl 版本号: 6.115
 进样时间 : 2024/12/04 00:37:53 实验者: jiangjinwei
 处理时间(V2) : 2024/12/04 09:29:15 处理者: jiangjinwei
 仪器型号 : SHIMADZU LC-2050C (FX267)

<色谱图>



<峰表>

检测器A Ch1 224nm

峰号	保留时间	面积	面积%	高度	理论塔板数(USP)	拖尾因子	分离度(USP)
1	2.698	622009	100.000	119879	6599	1.046	--
总计		622009	100.000	119879			

图156 恩格列净片溶出曲线测定HPLC图谱
 自制品-2024053011批(10mg规格)-pH6.7介质-桨法-50转-60min-片2
 供试品溶液-1

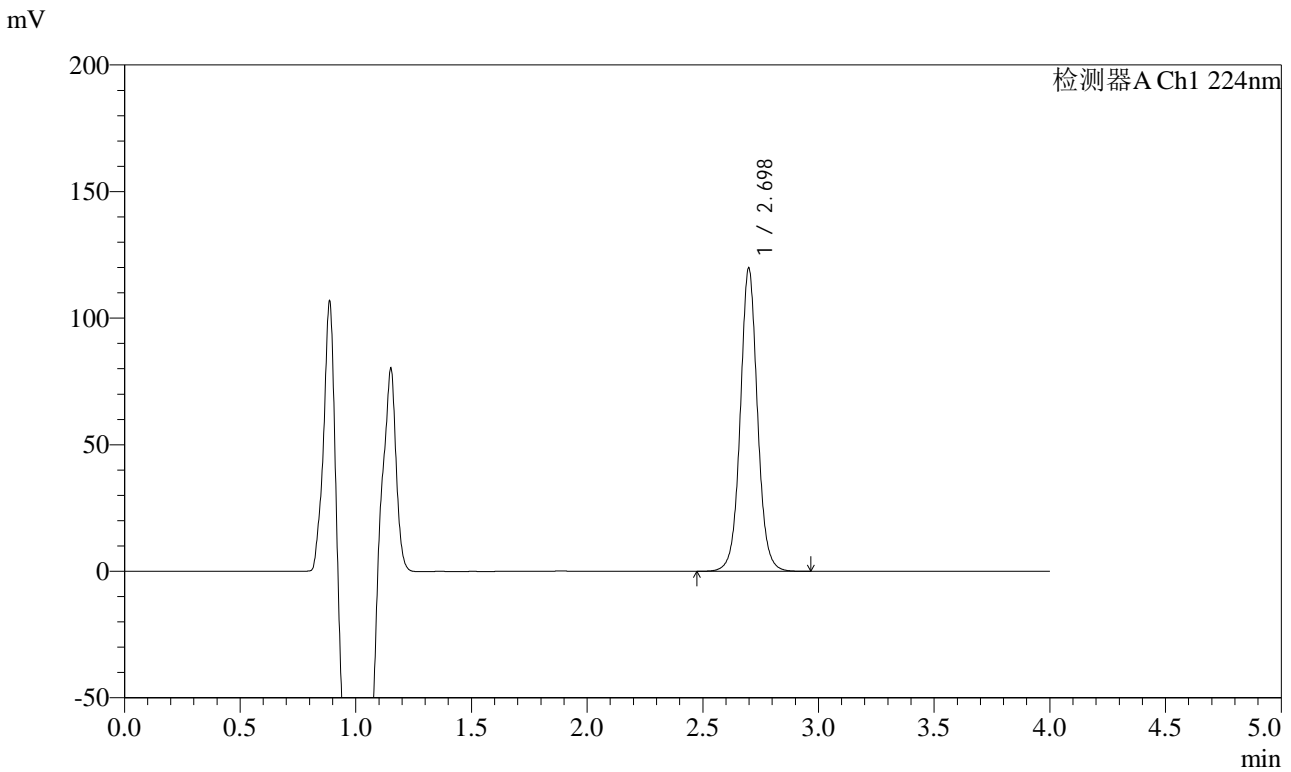


SMF-4033

<样品信息>

色谱柱 : LP-C8(150mm*4.6mm,5μm) 流 速: 2.0ml/min
 柱温 : 40°C 波 长: 224nm
 数据文件名 : RC\$SMF-4033 - 18-12/18-1806-2 - zzp-2024053011p-rcqx-pH6.7jz-jf50z-10mg-60min-P3.lcd
 方法文件名 : RC\$SMF-4033 - SMF-4033-rcqx-FX267.lcm
 批处理文件名 : RC\$SMF-4033 - 20241203-rcqx-FX267.lcb
 样品瓶号 : 3-25
 进样体积 : 40 μl 版本号: 6.115
 进样时间 : 2024/12/04 00:42:16 实验者: jiangjinwei
 处理时间(V2) : 2024/12/04 09:29:18 处理者: jiangjinwei
 仪器型号 : SHIMADZU LC-2050C (FX267)

<色谱图>



<峰表>

检测器A Ch1 224nm

峰号	保留时间	面积	面积%	高度	理论塔板数(USP)	拖尾因子	分离度(USP)
1	2.698	620261	100.000	119607	6608	1.047	--
总计		620261	100.000	119607			

图157 恩格列净片溶出曲线测定HPLC图谱
 自制品-2024053011批(10mg规格)-pH6.7介质-桨法-50转-60min-片3
 供试品溶液-1

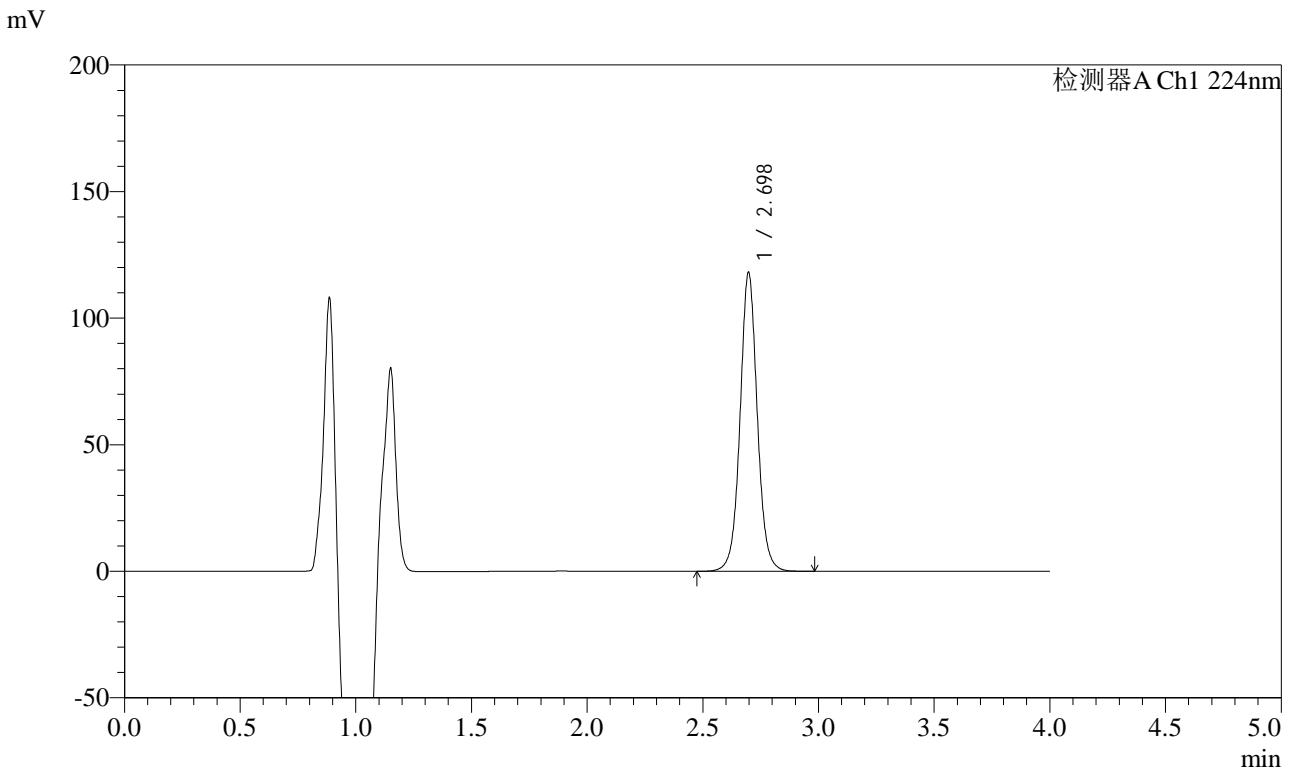


SMF-4033

<样品信息>

色谱柱 : LP-C8(150mm*4.6mm,5μm) 流 速: 2.0ml/min
 柱温 : 40°C 波 长: 224nm
 数据文件名 : RC\$SMF-4033 - 18-12/18-1807-2 - zzp-2024053011p-rcqx-pH6.7jz-jf50z-10mg-60min-P4.lcd
 方法文件名 : RC\$SMF-4033 - SMF-4033-rcqx-FX267.lcm
 批处理文件名 : RC\$SMF-4033 - 20241203-rcqx-FX267.lcb
 样品瓶号 : 3-34
 进样体积 : 40 μl 版本号: 6.115
 进样时间 : 2024/12/04 00:46:38 实验者: jiangjinwei
 处理时间(V2) : 2024/12/04 09:29:21 处理者: jiangjinwei
 仪器型号 : SHIMADZU LC-2050C (FX267)

<色谱图>



<峰表>

检测器A Ch1 224nm

峰号	保留时间	面积	面积%	高度	理论塔板数(USP)	拖尾因子	分离度(USP)
1	2.698	611894	100.000	118025	6587	1.046	--
总计		611894	100.000	118025			

图158 恩格列净片溶出曲线测定HPLC图谱
 自制品-2024053011批(10mg规格)-pH6.7介质-桨法-50转-60min-片4
 供试品溶液-1

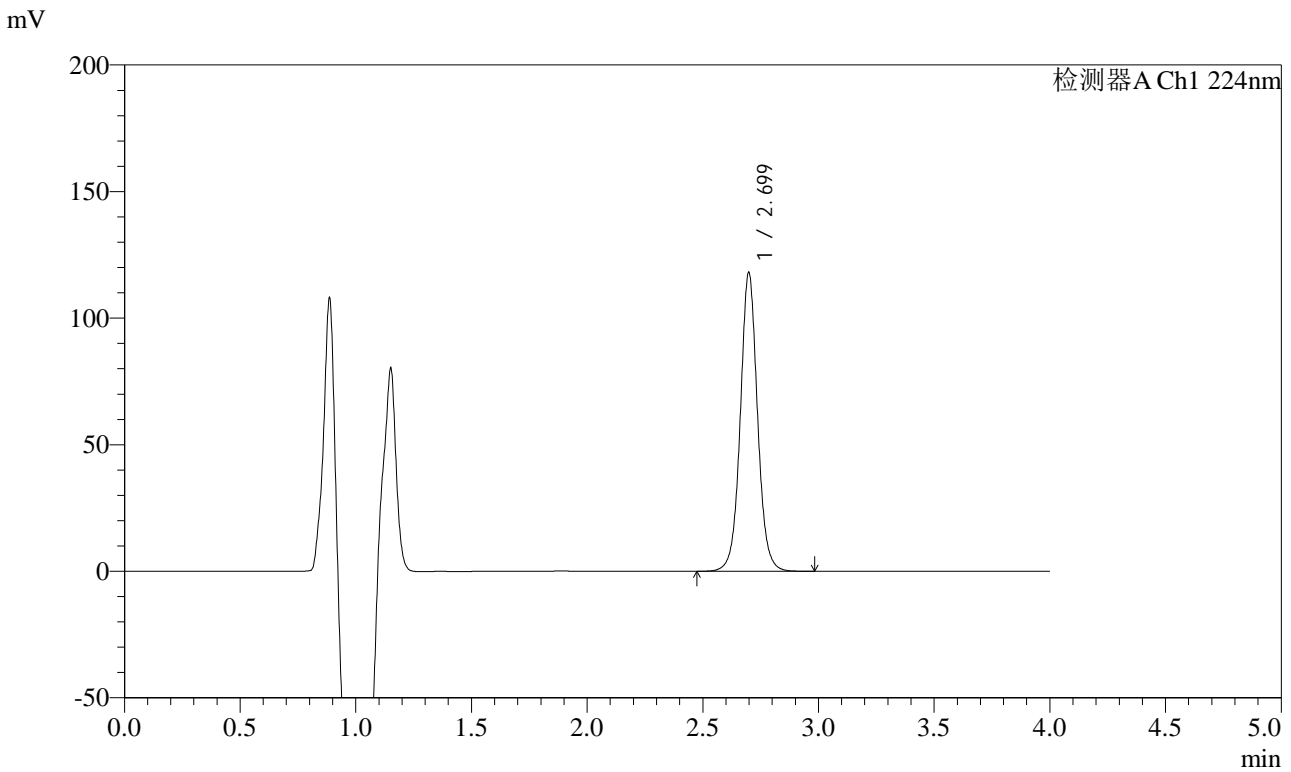


SMF-4033

<样品信息>

色谱柱 : LP-C8(150mm*4.6mm,5µm) 流 速: 2.0ml/min
 柱温 : 40°C 波 长: 224nm
 数据文件名 : RC\$SMF-4033 - 18-12/18-1808-2 - zzp-2024053011p-rcqx-pH6.7jz-jf50z-10mg-60min-P5.lcd
 方法文件名 : RC\$SMF-4033 - SMF-4033-rcqx-FX267.lcm
 批处理文件名 : RC\$SMF-4033 - 20241203-rcqx-FX267.lcb
 样品瓶号 : 3-43
 进样体积 : 40 µl 版本号: 6.115
 进样时间 : 2024/12/04 00:51:03 实验者: jiangjinwei
 处理时间(V2) : 2024/12/04 09:29:23 处理者: jiangjinwei
 仪器型号 : SHIMADZU LC-2050C (FX267)

<色谱图>



<峰表>

检测器A Ch1 224nm

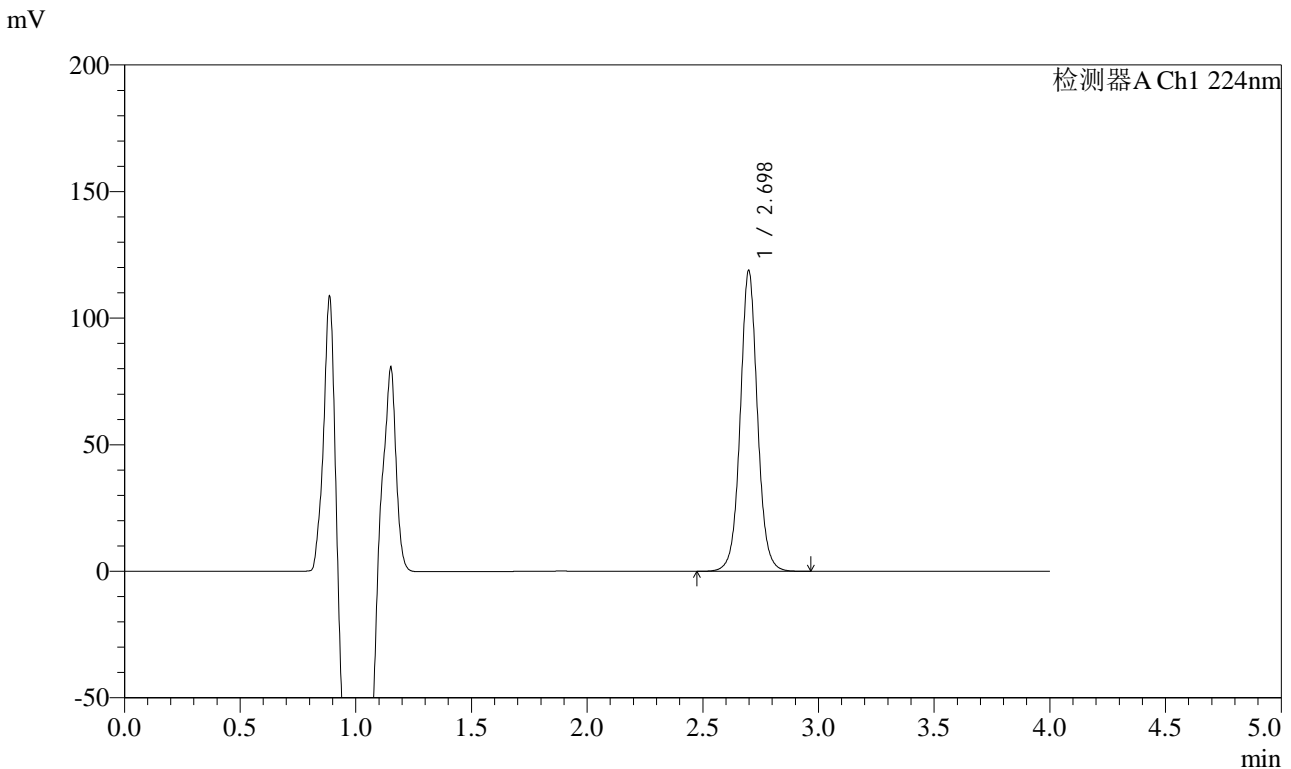
峰号	保留时间	面积	面积%	高度	理论塔板数(USP)	拖尾因子	分离度(USP)
1	2.699	611671	100.000	117833	6600	1.046	--
总计		611671	100.000	117833			

图159 恩格列净片溶出曲线测定HPLC图谱
 自制品-2024053011批(10mg规格)-pH6.7介质-桨法-50转-60min-片5
 供试品溶液-1

<样品信息>

色谱柱 : LP-C8(150mm*4.6mm,5μm) 流 速: 2.0ml/min
 柱温 : 40°C 波 长: 224nm
 数据文件名 : RC\$SMF-4033 - 18-12/18-1809-2 - zzp-2024053011p-rcqx-pH6.7jz-jf50z-10mg-60min-P6.lcd
 方法文件名 : RC\$SMF-4033 - SMF-4033-rcqx-FX267.lcm
 批处理文件名 : RC\$SMF-4033 - 20241203-rcqx-FX267.lcb
 样品瓶号 : 3-52
 进样体积 : 40 μl 版本号: 6.115
 进样时间 : 2024/12/04 00:55:26 实验者: jiangjinwei
 处理时间(V2) : 2024/12/04 09:29:27 处理者: jiangjinwei
 仪器型号 : SHIMADZU LC-2050C (FX267)

<色谱图>



<峰表>

检测器A Ch1 224nm

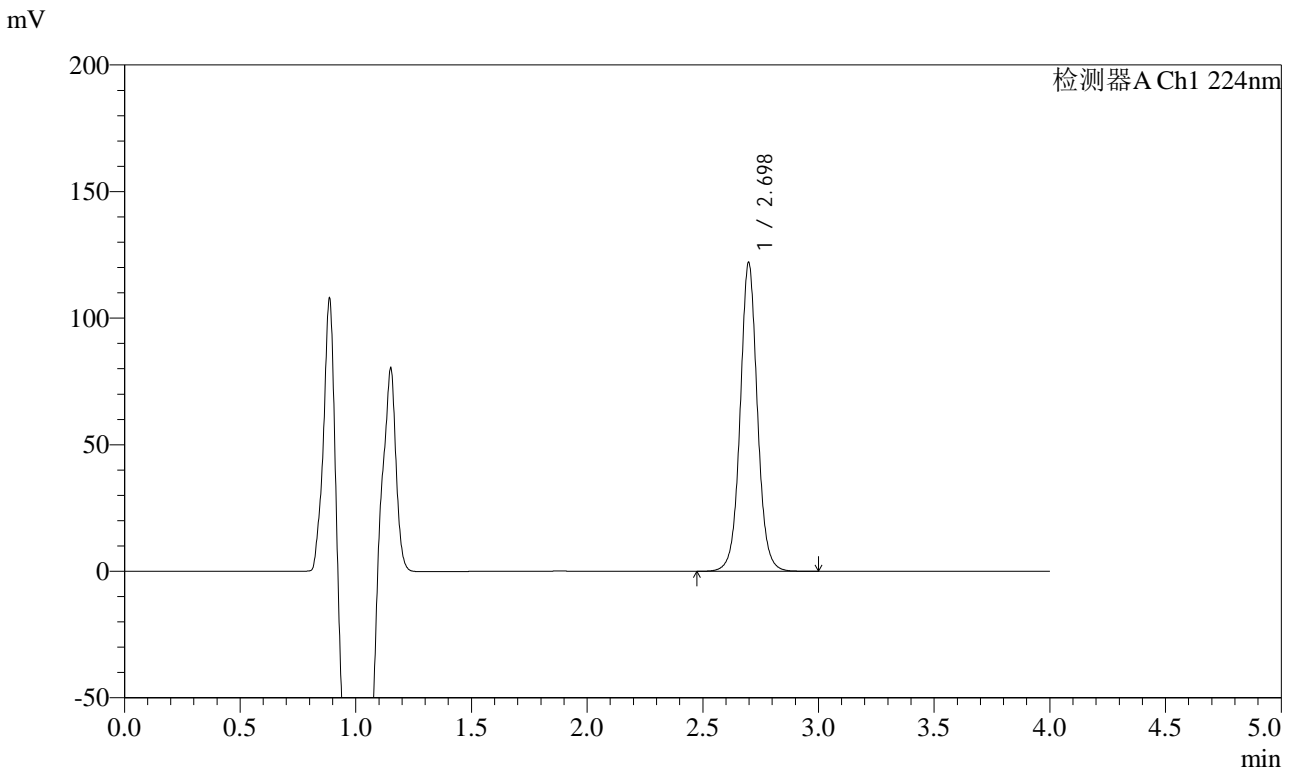
峰号	保留时间	面积	面积%	高度	理论塔板数(USP)	拖尾因子	分离度(USP)
1	2.698	615793	100.000	118668	6599	1.046	--
总计		615793	100.000	118668			

图160 恩格列净片溶出曲线测定HPLC图谱
 自制品-2024053011批(10mg规格)-pH6.7介质-桨法-50转-60min-片6
 供试品溶液-1

<样品信息>

色谱柱 : LP-C8(150mm*4.6mm,5µm) 流 速: 2.0ml/min
 柱温 : 40°C 波 长: 224nm
 数据文件名 : RC\$SMF-4033 - 18-12/18-1810-2 - zzp-2024053011p-rcqx-pH6.7jz-jf50z-10mg-JX-P1.lcd
 方法文件名 : RC\$SMF-4033 - SMF-4033-rcqx-FX267.lcm
 批处理文件名 : RC\$SMF-4033 - 20241203-rcqx-FX267.lcb
 样品瓶号 : 3-8
 进样体积 : 40 µl 版本号: 6.115
 进样时间 : 2024/12/04 00:59:51 实验者: jiangjinwei
 处理时间(V2) : 2024/12/04 09:29:30 处理者: jiangjinwei
 仪器型号 : SHIMADZU LC-2050C (FX267)

<色谱图>



<峰表>

检测器A Ch1 224nm

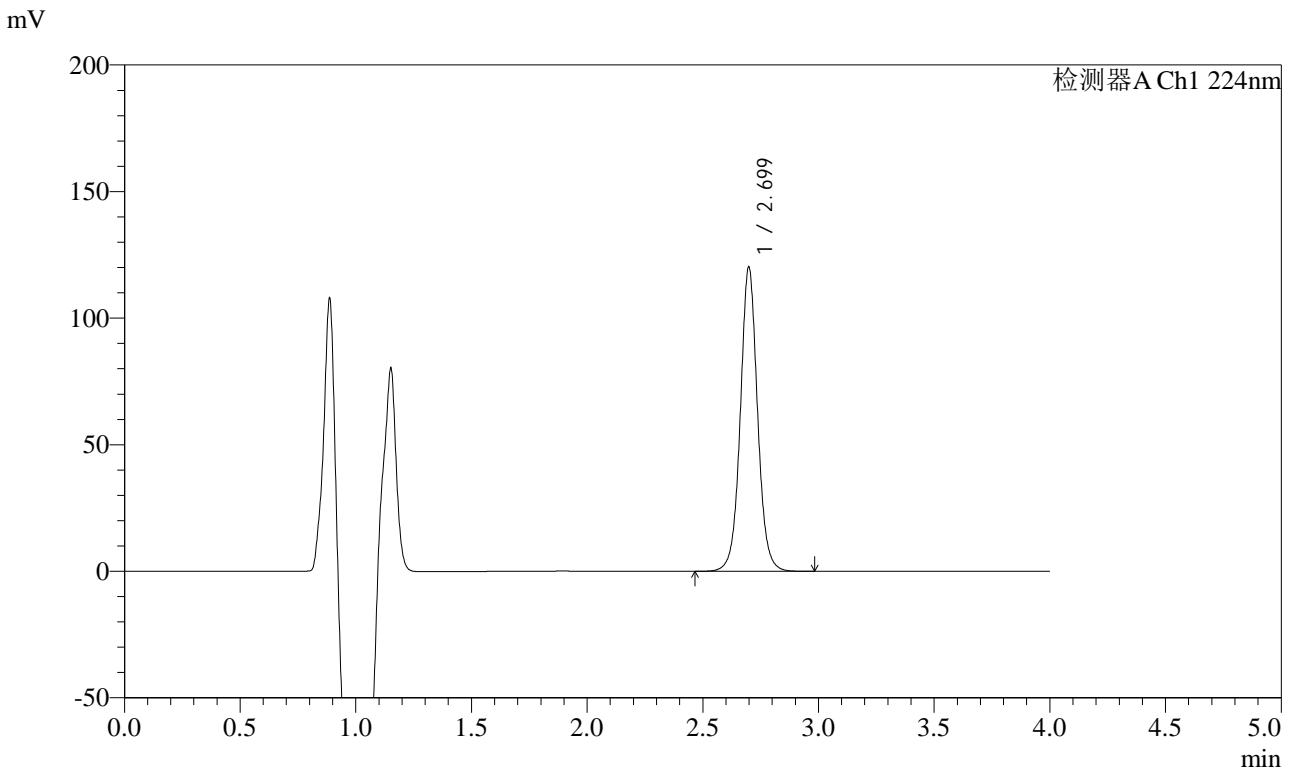
峰号	保留时间	面积	面积%	高度	理论塔板数(USP)	拖尾因子	分离度(USP)
1	2.698	632298	100.000	121880	6593	1.045	--
总计		632298	100.000	121880			

图161 恩格列净片溶出曲线测定HPLC图谱
 自制品-2024053011批(10mg规格)-pH6.7介质-桨法-50转-极限转速-片1
 供试品溶液-1

<样品信息>

色谱柱 : LP-C8(150mm*4.6mm,5μm) 流 速: 2.0ml/min
 柱温 : 40°C 波 长: 224nm
 数据文件名 : RC\$SMF-4033 - 18-12/18-1811-2 - zzp-2024053011p-rcqx-pH6.7jz-jf50z-10mg-JX-P2.lcd
 方法文件名 : RC\$SMF-4033 - SMF-4033-rcqx-FX267.lcm
 批处理文件名 : RC\$SMF-4033 - 20241203-rcqx-FX267.lcb
 样品瓶号 : 3-17
 进样体积 : 40 μl 版本号: 6.115
 进样时间 : 2024/12/04 01:04:16 实验者: jiangjinwei
 处理时间(V2) : 2024/12/04 09:29:32 处理者: jiangjinwei
 仪器型号 : SHIMADZU LC-2050C (FX267)

<色谱图>



<峰表>

检测器A Ch1 224nm

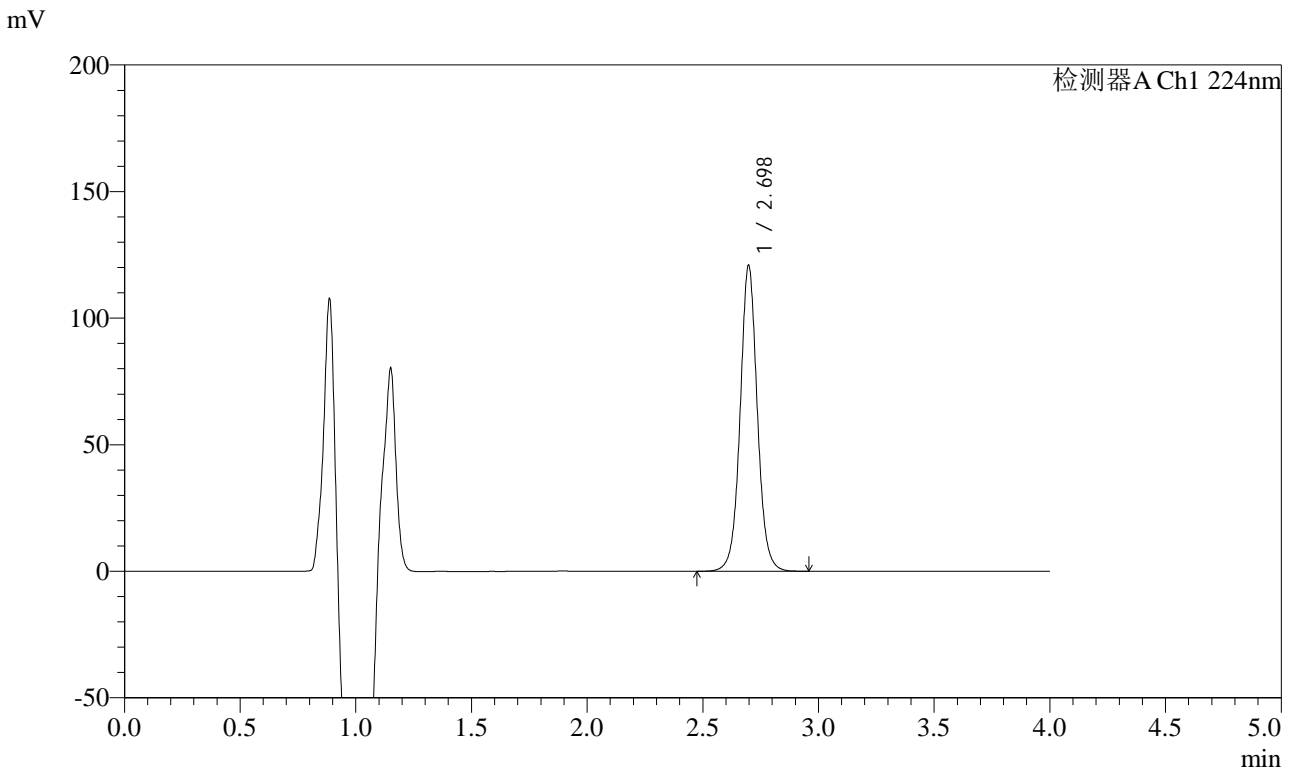
峰号	保留时间	面积	面积%	高度	理论塔板数(USP)	拖尾因子	分离度(USP)
1	2.699	623466	100.000	119990	6597	1.045	--
总计		623466	100.000	119990			

图162 恩格列净片溶出曲线测定HPLC图谱
 自制品-2024053011批(10mg规格)-pH6.7介质-桨法-50转-极限转速-片2
 供试品溶液-1

<样品信息>

色谱柱 : LP-C8(150mm*4.6mm,5μm) 流 速: 2.0ml/min
 柱温 : 40°C 波 长: 224nm
 数据文件名 : RC\$SMF-4033 - 18-12/18-1812-2 - zzp-2024053011p-rcqx-pH6.7jz-jf50z-10mg-JX-P3.lcd
 方法文件名 : RC\$SMF-4033 - SMF-4033-rcqx-FX267.lcm
 批处理文件名 : RC\$SMF-4033 - 20241203-rcqx-FX267.lcb
 样品瓶号 : 3-26
 进样体积 : 40 μl 版本号: 6.115
 进样时间 : 2024/12/04 01:08:40 实验者: jiangjinwei
 处理时间(V2) : 2024/12/04 09:29:35 处理者: jiangjinwei
 仪器型号 : SHIMADZU LC-2050C (FX267)

<色谱图>



<峰表>

检测器A Ch1 224nm

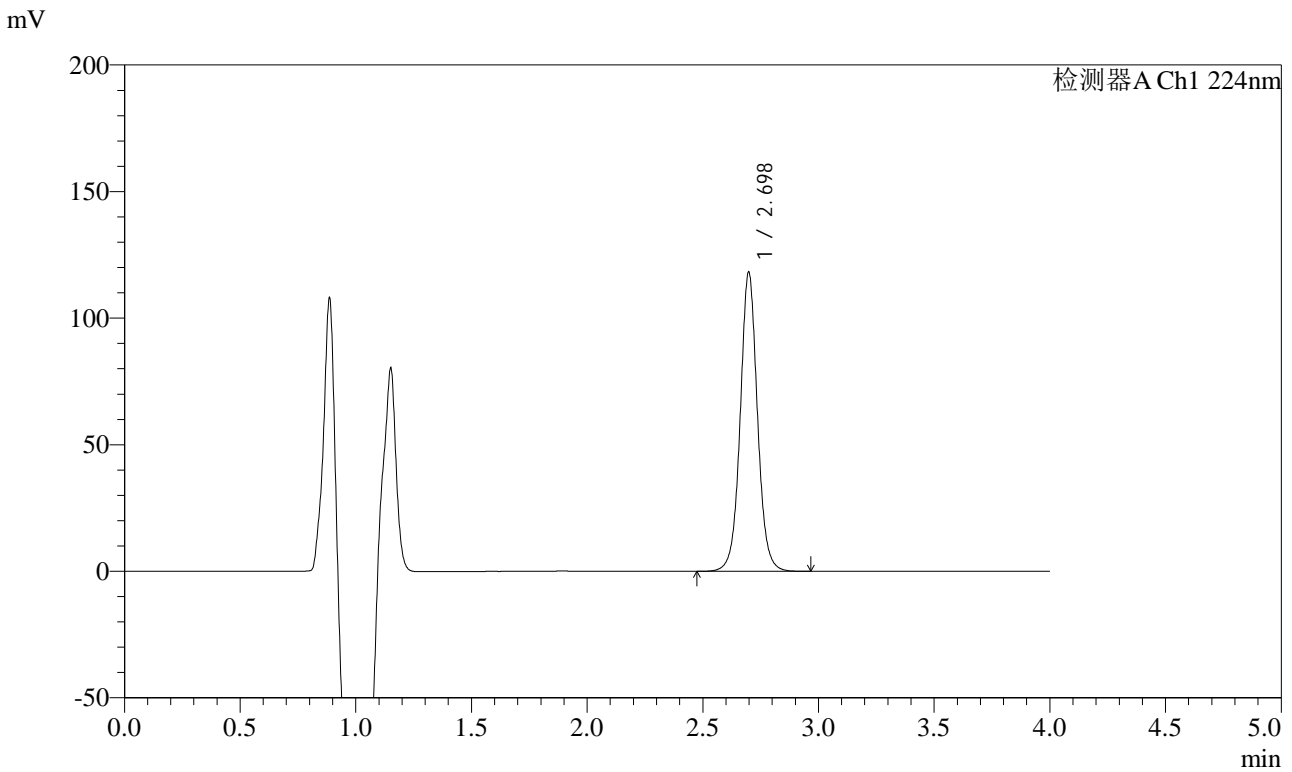
峰号	保留时间	面积	面积%	高度	理论塔板数(USP)	拖尾因子	分离度(USP)
1	2.698	626114	100.000	120775	6597	1.045	--
总计		626114	100.000	120775			

图163 恩格列净片溶出曲线测定HPLC图谱
自制品-2024053011批(10mg规格)-pH6.7介质-桨法-50转-极限转速-片3
供试品溶液-1

<样品信息>

色谱柱 : LP-C8(150mm*4.6mm,5µm) 流 速: 2.0ml/min
 柱温 : 40°C 波 长: 224nm
 数据文件名 : RC\$SMF-4033 - 18-12/18-1813-2 - zzp-2024053011p-rcqx-pH6.7jz-jf50z-10mg-JX-P4.lcd
 方法文件名 : RC\$SMF-4033 - SMF-4033-rcqx-FX267.lcm
 批处理文件名 : RC\$SMF-4033 - 20241203-rcqx-FX267.lcb
 样品瓶号 : 3-35
 进样体积 : 40 µl 版本号: 6.115
 进样时间 : 2024/12/04 01:13:05 实验者: jiangjinwei
 处理时间(V2) : 2024/12/04 09:29:38 处理者: jiangjinwei
 仪器型号 : SHIMADZU LC-2050C (FX267)

<色谱图>



<峰表>

检测器A Ch1 224nm

峰号	保留时间	面积	面积%	高度	理论塔板数(USP)	拖尾因子	分离度(USP)
1	2.698	613090	100.000	118054	6587	1.045	--
总计		613090	100.000	118054			

图164 恩格列净片溶出曲线测定HPLC图谱
 自制品-2024053011批(10mg规格)-pH6.7介质-桨法-50转-极限转速-片4
 供试品溶液-1

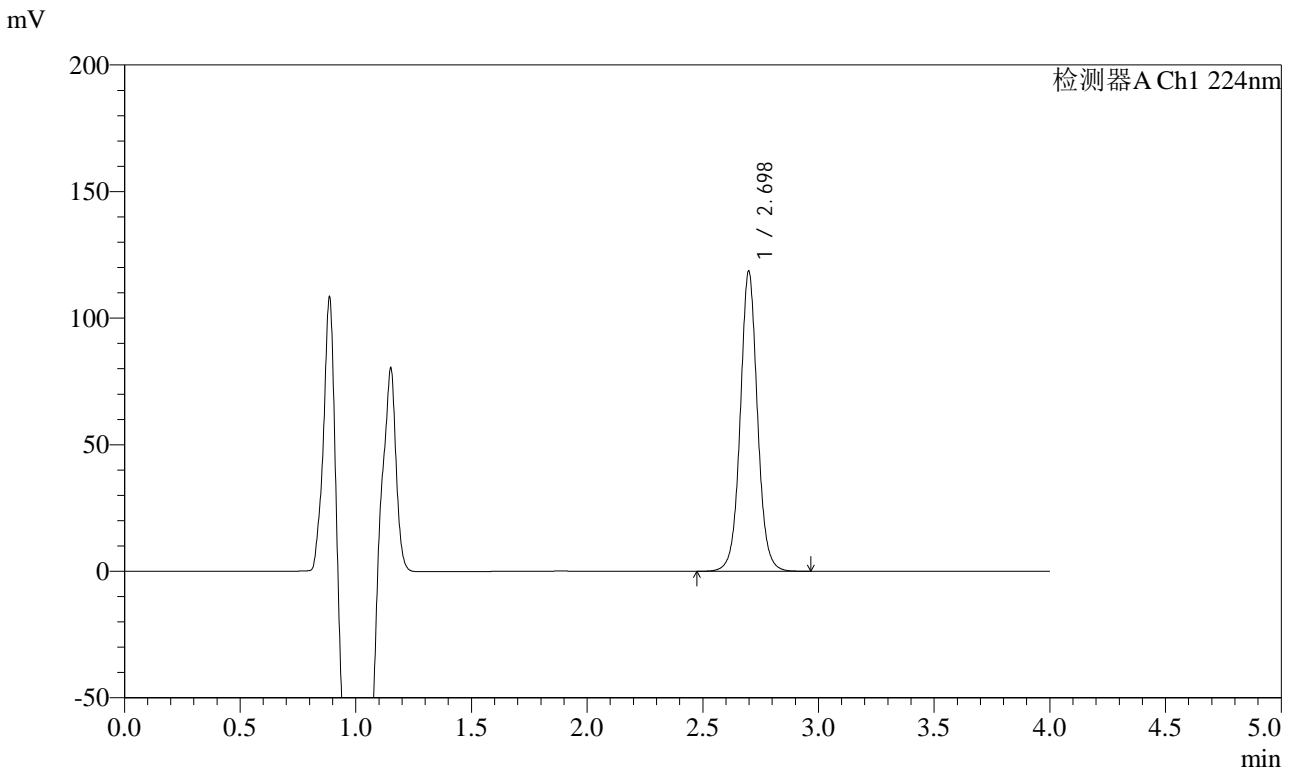


SMF-4033

<样品信息>

色谱柱 : LP-C8(150mm*4.6mm,5μm) 流 速: 2.0ml/min
 柱温 : 40°C 波 长: 224nm
 数据文件名 : RC\$SMF-4033 - 18-12/18-1814-2 - zzp-2024053011p-rcqx-pH6.7jz-jf50z-10mg-JX-P5.lcd
 方法文件名 : RC\$SMF-4033 - SMF-4033-rcqx-FX267.lcm
 批处理文件名 : RC\$SMF-4033 - 20241203-rcqx-FX267.lcb
 样品瓶号 : 3-44
 进样体积 : 40 μl 版本号: 6.115
 进样时间 : 2024/12/04 01:17:29 实验者: jiangjinwei
 处理时间(V2) : 2024/12/04 09:29:41 处理者: jiangjinwei
 仪器型号 : SHIMADZU LC-2050C (FX267)

<色谱图>



<峰表>

检测器A Ch1 224nm

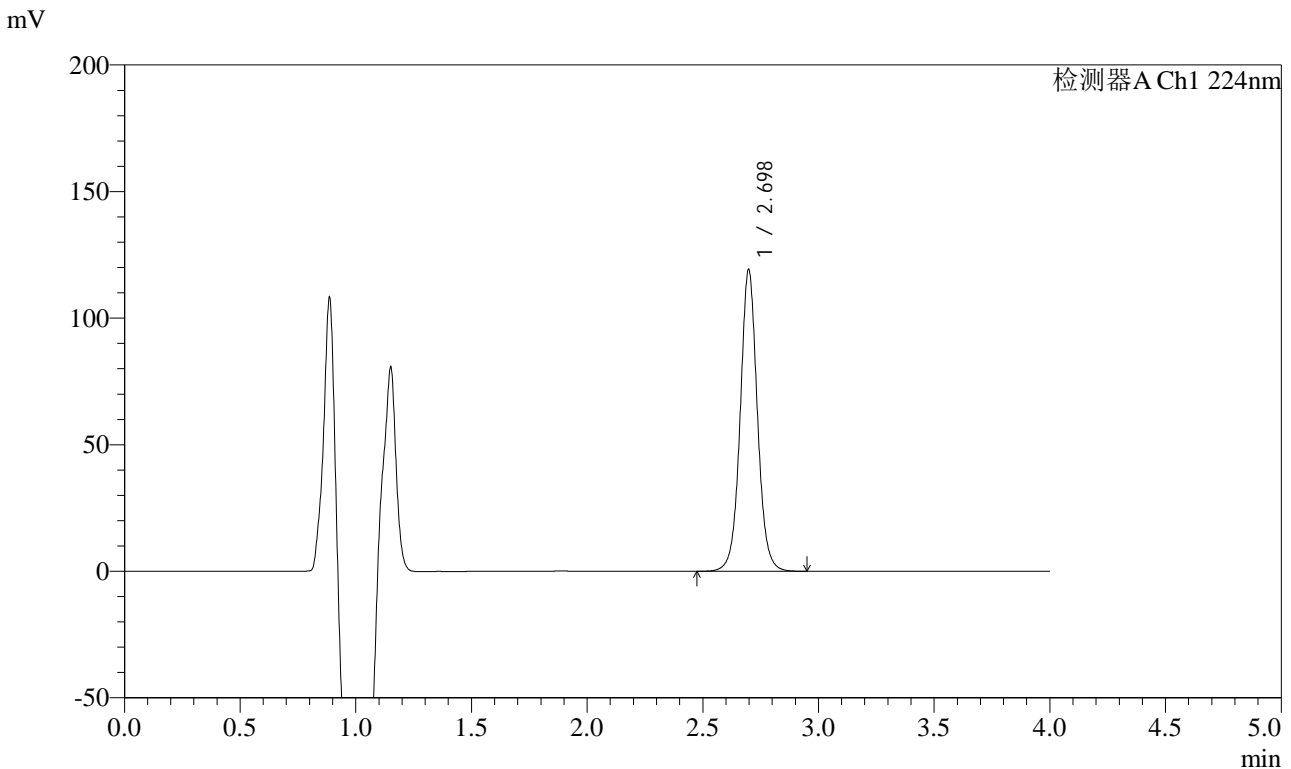
峰号	保留时间	面积	面积%	高度	理论塔板数(USP)	拖尾因子	分离度(USP)
1	2.698	614556	100.000	118418	6599	1.045	--
总计		614556	100.000	118418			

图165 恩格列净片溶出曲线测定HPLC图谱
 自制品-2024053011批(10mg规格)-pH6.7介质-桨法-50转-极限转速-片5
 供试品溶液-1

<样品信息>

色谱柱 : LP-C8(150mm*4.6mm,5µm) 流 速: 2.0ml/min
 柱温 : 40°C 波 长: 224nm
 数据文件名 : RC\$SMF-4033 - 18-12/18-1815-2 - zzp-2024053011p-rcqx-pH6.7jz-jf50z-10mg-JX-P6.lcd
 方法文件名 : RC\$SMF-4033 - SMF-4033-rcqx-FX267.lcm
 批处理文件名 : RC\$SMF-4033 - 20241203-rcqx-FX267.lcb
 样品瓶号 : 3-53
 进样体积 : 40 µl 版本号: 6.115
 进样时间 : 2024/12/04 01:21:53 实验者: jiangjinwei
 处理时间(V2) : 2024/12/04 09:29:44 处理者: jiangjinwei
 仪器型号 : SHIMADZU LC-2050C (FX267)

<色谱图>



<峰表>

检测器A Ch1 224nm

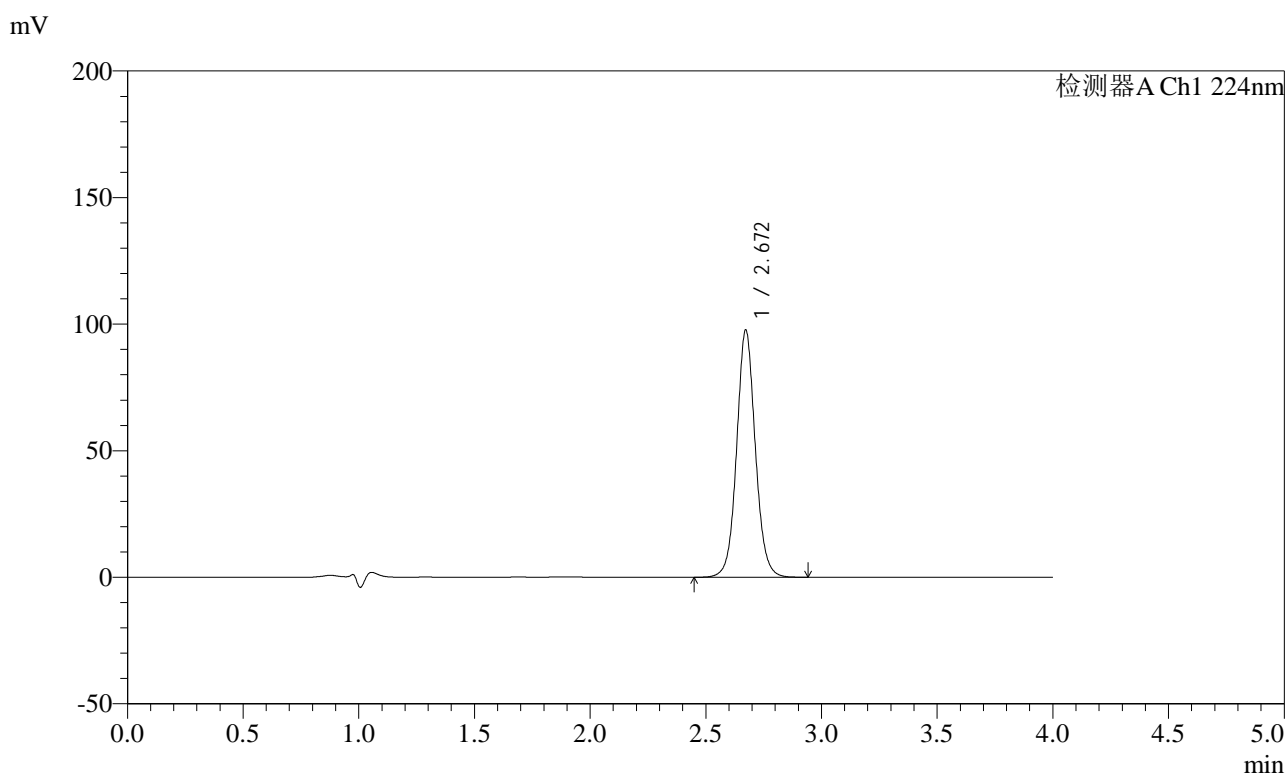
峰号	保留时间	面积	面积%	高度	理论塔板数(USP)	拖尾因子	分离度(USP)
1	2.698	617517	100.000	119057	6593	1.045	--
总计		617517	100.000	119057			

图166 恩格列净片溶出曲线测定HPLC图谱
 自制品-2024053011批(10mg规格)-pH6.7介质-桨法-50转-极限转速-片6
 供试品溶液-1

<样品信息>

色谱柱 : LP-C8(150mm*4.6mm,5μm) 流 速: 2.0ml/min
 柱温 : 40°C 波 长: 224nm
 数据文件名 : RC\$SMF-4033 - 18-12/18-1816-2 - zzp-2024053011p-rcqx-pH6.7jz-jf50z-10mg-dz2-1.lcd
 方法文件名 : RC\$SMF-4033 - SMF-4033-rcqx-FX267.lcm
 批处理文件名 : RC\$SMF-4033 - 20241203-rcqx-FX267.lcb
 样品瓶号 : 3-27
 进样体积 : 40 μl 版本号: 6.115
 进样时间 : 2024/12/04 01:26:17 实验者: jiangjinwei
 处理时间(V2) : 2024/12/04 09:29:47 处理者: jiangjinwei
 仪器型号 : SHIMADZU LC-2050C (FX267)

<色谱图>



<峰表>

检测器A Ch1 224nm

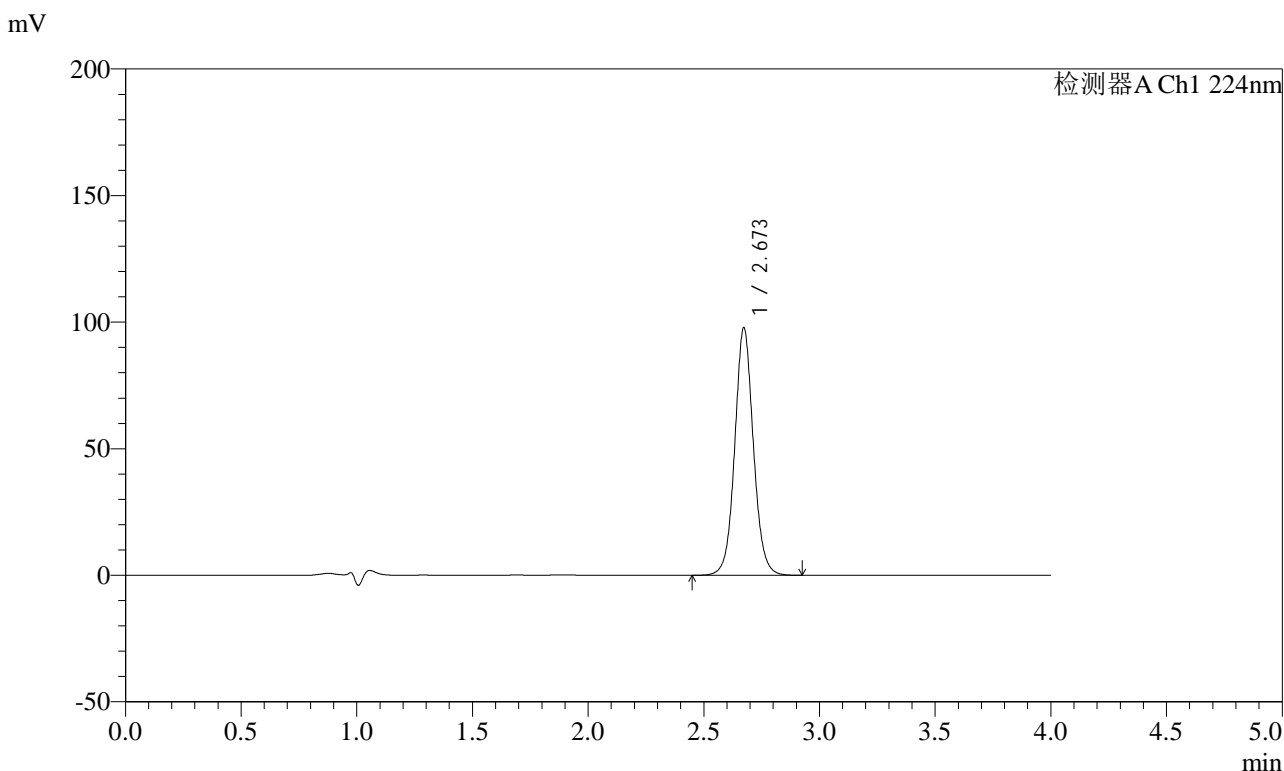
峰号	保留时间	面积	面积%	高度	理论塔板数(USP)	拖尾因子	分离度(USP)
1	2.672	548253	100.000	97680	5477	1.065	--
总计		548253	100.000	97680			

图167 恩格列净片溶出曲线测定HPLC图谱
 自制品-2024053011批(10mg规格)-pH6.7介质-桨法-50转
 对照品溶液-2-1

<样品信息>

色谱柱 : LP-C8(150mm*4.6mm,5μm) 流 速: 2.0ml/min
 柱温 : 40°C 波 长: 224nm
 数据文件名 : RC\$SMF-4033 - 18-12/18-1817-2 - zzp-2024053011p-rcqx-pH6.7jz-jf50z-10mg-dz2-2.lcd
 方法文件名 : RC\$SMF-4033 - SMF-4033-rcqx-FX267.lcm
 批处理文件名 : RC\$SMF-4033 - 20241203-rcqx-FX267.lcb
 样品瓶号 : 3-27
 进样体积 : 40 μl 版本号: 6.115
 进样时间 : 2024/12/04 01:30:42 实验者: jiangjinwei
 处理时间(V2) : 2024/12/04 09:29:49 处理者: jiangjinwei
 仪器型号 : SHIMADZU LC-2050C (FX267)

<色谱图>



<峰表>

检测器A Ch1 224nm

峰号	保留时间	面积	面积%	高度	理论塔板数(USP)	拖尾因子	分离度(USP)
1	2.673	548168	100.000	97761	5488	1.065	--
总计		548168	100.000	97761			

图168 恩格列净片溶出曲线测定HPLC图谱
 自制品-2024053011批(10mg规格)-pH6.7介质-桨法-50转
 对照品溶液-2-2

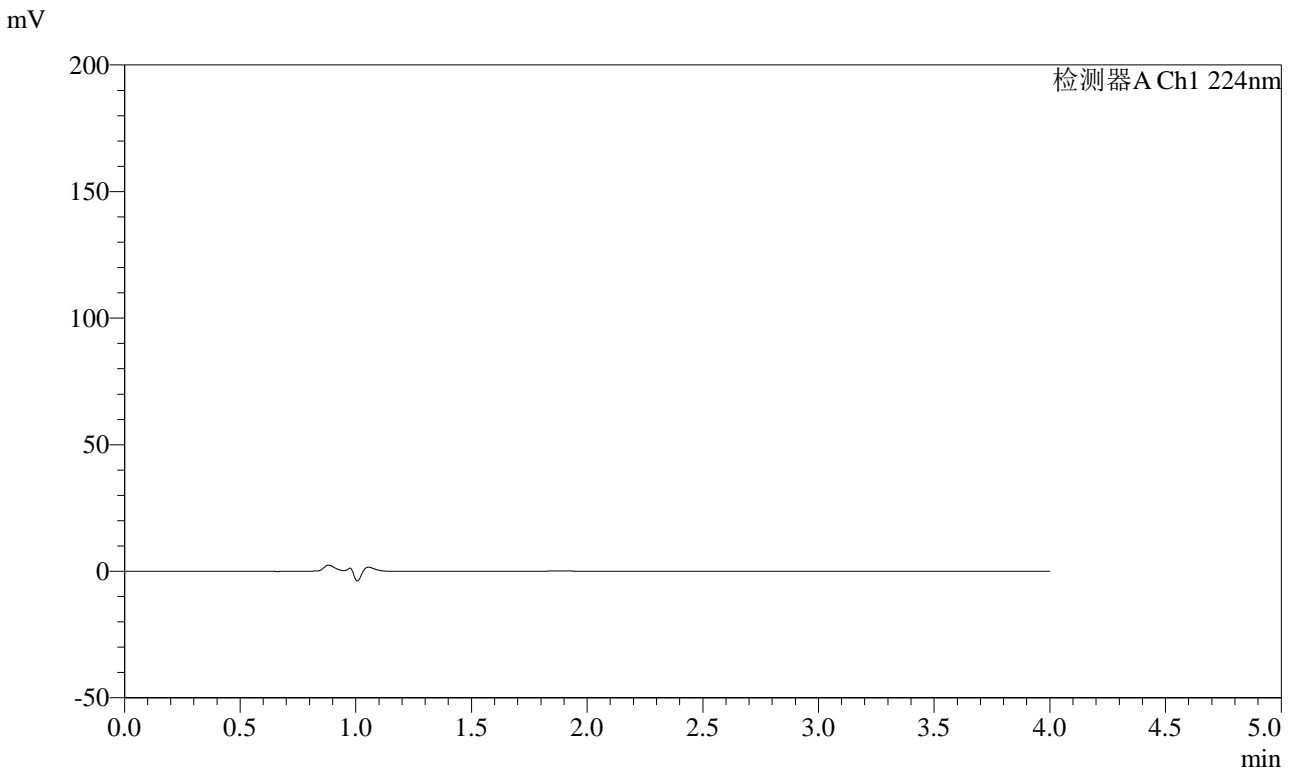


SMF-4033

<样品信息>

色谱柱 : LP-C8(150mm*4.6mm,5μm) 流 速: 2.0ml/min
 柱温 : 40°C 波 长: 224nm
 数据文件名 : RC\$SMF-4033 - 18-12/18-1818-2 - zzp-2024053011p-rcqx-pH6.9jz-jf50z-10mg-rj.lcd
 方法文件名 : RC\$SMF-4033 - SMF-4033-rcqx-FX267.lcm
 批处理文件名 : RC\$SMF-4033 - 20241203-rcqx-FX267.lcb
 样品瓶号 : 4-9
 进样体积 : 40 μl 版本号: 6.115
 进样时间 : 2024/12/04 01:35:08 实验者: jiangjinwei
 处理时间(V2) : 2024/12/04 09:29:52 处理者: jiangjinwei
 仪器型号 : SHIMADZU LC-2050C (FX267)

<色谱图>



<峰表>

检测器A Ch1 224nm

峰号	保留时间	面积	面积%	高度	理论塔板数(USP)	拖尾因子	分离度(USP)
总计							

图169 恩格列净片溶出曲线测定HPLC图谱
 自制品-2024053011批(10mg规格)-pH6.9介质-桨法-50转
 溶剂

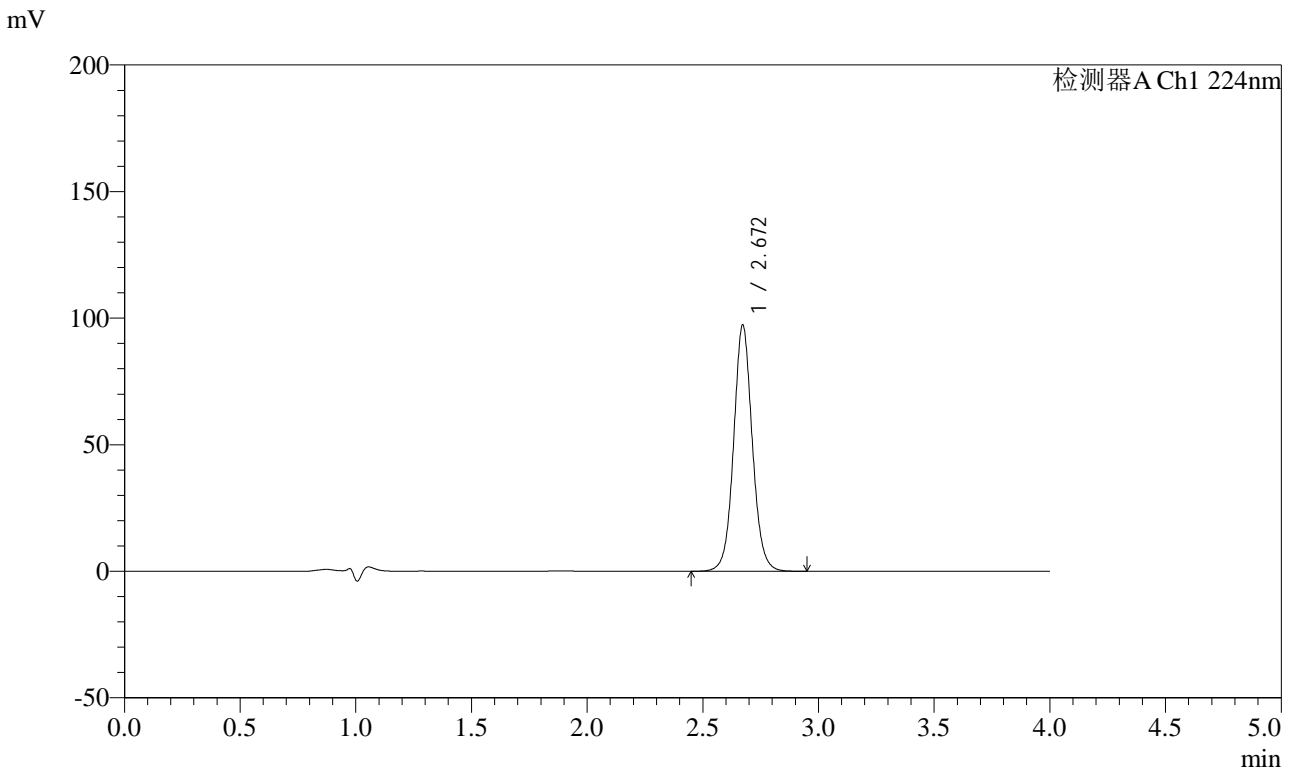


SMF-4033

<样品信息>

色谱柱 : LP-C8(150mm*4.6mm,5μm) 流 速: 2.0ml/min
 柱温 : 40°C 波 长: 224nm
 数据文件名 : RC\$SMF-4033 - 18-12/18-1819-2 - zzp-2024053011p-rcqx-pH6.9jz-jf50z-10mg-dz1-1.lcd
 方法文件名 : RC\$SMF-4033 - SMF-4033-rcqx-FX267.lcm
 批处理文件名 : RC\$SMF-4033 - 20241203-rcqx-FX267.lcb
 样品瓶号 : 4-18
 进样体积 : 40 μl 版本号: 6.115
 进样时间 : 2024/12/04 01:39:34 实验者: jiangjinwei
 处理时间(V2) : 2024/12/04 09:29:55 处理者: jiangjinwei
 仪器型号 : SHIMADZU LC-2050C (FX267)

<色谱图>



<峰表>

检测器A Ch1 224nm

峰号	保留时间	面积	面积%	高度	理论塔板数(USP)	拖尾因子	分离度(USP)
1	2.672	546769	100.000	97315	5465	1.066	--
总计		546769	100.000	97315			

图170 恩格列净片溶出曲线测定HPLC图谱
 自制品-2024053011批(10mg规格)-pH6.9介质-桨法-50转
 对照品溶液-1-1

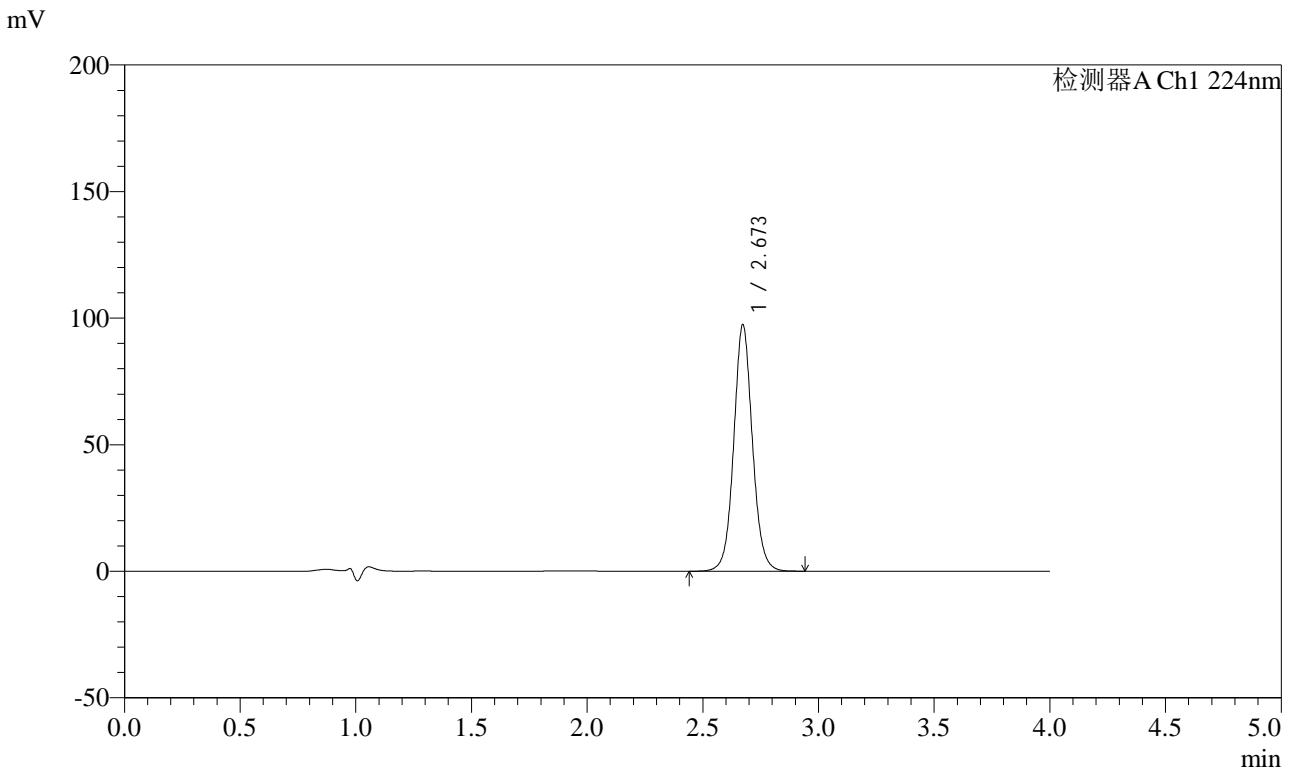


SMF-4033

<样品信息>

色谱柱 : LP-C8(150mm*4.6mm,5μm) 流 速: 2.0ml/min
 柱温 : 40°C 波 长: 224nm
 数据文件名 : RC\$SMF-4033 - 18-12/18-1820-2 - zzp-2024053011p-rcqx-pH6.9jz-jf50z-10mg-dz1-2.lcd
 方法文件名 : RC\$SMF-4033 - SMF-4033-rcqx-FX267.lcm
 批处理文件名 : RC\$SMF-4033 - 20241203-rcqx-FX267.lcb
 样品瓶号 : 4-18
 进样体积 : 40 μl 版本号: 6.115
 进样时间 : 2024/12/04 01:43:59 实验者: jiangjinwei
 处理时间(V2) : 2024/12/04 09:29:57 处理者: jiangjinwei
 仪器型号 : SHIMADZU LC-2050C (FX267)

<色谱图>



<峰表>

检测器A Ch1 224nm

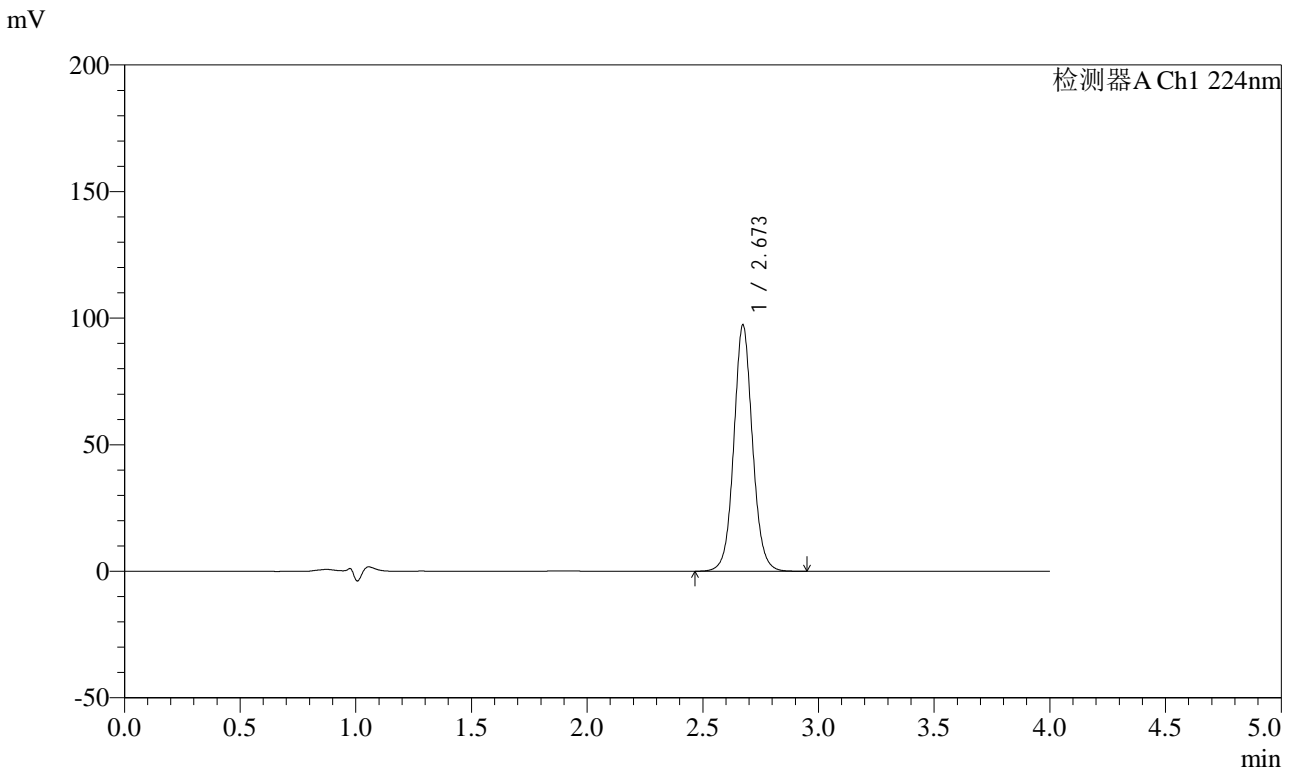
峰号	保留时间	面积	面积%	高度	理论塔板数(USP)	拖尾因子	分离度(USP)
1	2.673	546936	100.000	97371	5472	1.066	--
总计		546936	100.000	97371			

图171 恩格列净片溶出曲线测定HPLC图谱
 自制品-2024053011批(10mg规格)-pH6.9介质-桨法-50转
 对照品溶液-1-2

<样品信息>

色谱柱 : LP-C8(150mm*4.6mm,5μm) 流 速: 2.0ml/min
 柱温 : 40°C 波 长: 224nm
 数据文件名 : RC\$SMF-4033 - 18-12/18-1821-2 - zzp-2024053011p-rcqx-pH6.9jz-jf50z-10mg-dz1-3.lcd
 方法文件名 : RC\$SMF-4033 - SMF-4033-rcqx-FX267.lcm
 批处理文件名 : RC\$SMF-4033 - 20241203-rcqx-FX267.lcb
 样品瓶号 : 4-18
 进样体积 : 40 μl 版本号: 6.115
 进样时间 : 2024/12/04 01:48:25 实验者: jiangjinwei
 处理时间(V2) : 2024/12/04 09:30:00 处理者: jiangjinwei
 仪器型号 : SHIMADZU LC-2050C (FX267)

<色谱图>



<峰表>

检测器A Ch1 224nm

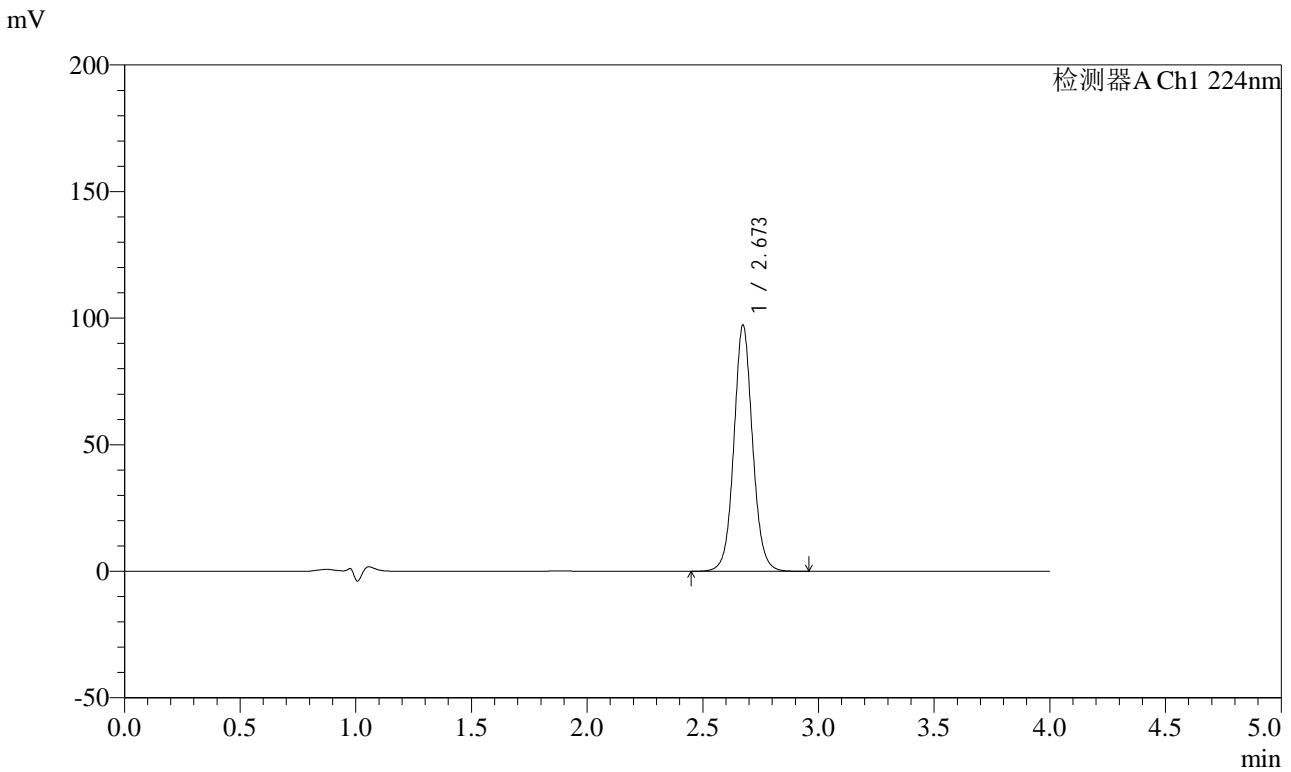
峰号	保留时间	面积	面积%	高度	理论塔板数(USP)	拖尾因子	分离度(USP)
1	2.673	546505	100.000	97246	5467	1.068	--
总计		546505	100.000	97246			

图172 恩格列净片溶出曲线测定HPLC图谱
 自制品-2024053011批(10mg规格)-pH6.9介质-桨法-50转
 对照品溶液-1-3

<样品信息>

色谱柱 : LP-C8(150mm*4.6mm,5µm) 流 速: 2.0ml/min
 柱温 : 40°C 波 长: 224nm
 数据文件名 : RC\$SMF-4033 - 18-12/18-1822-2 - zzp-2024053011p-rcqx-pH6.9jz-jf50z-10mg-dz1-4.lcd
 方法文件名 : RC\$SMF-4033 - SMF-4033-rcqx-FX267.lcm
 批处理文件名 : RC\$SMF-4033 - 20241203-rcqx-FX267.lcb
 样品瓶号 : 4-18
 进样体积 : 40 µl 版本号: 6.115
 进样时间 : 2024/12/04 01:52:52 实验者: jiangjinwei
 处理时间(V2) : 2024/12/04 09:30:03 处理者: jiangjinwei
 仪器型号 : SHIMADZU LC-2050C (FX267)

<色谱图>



<峰表>

检测器A Ch1 224nm

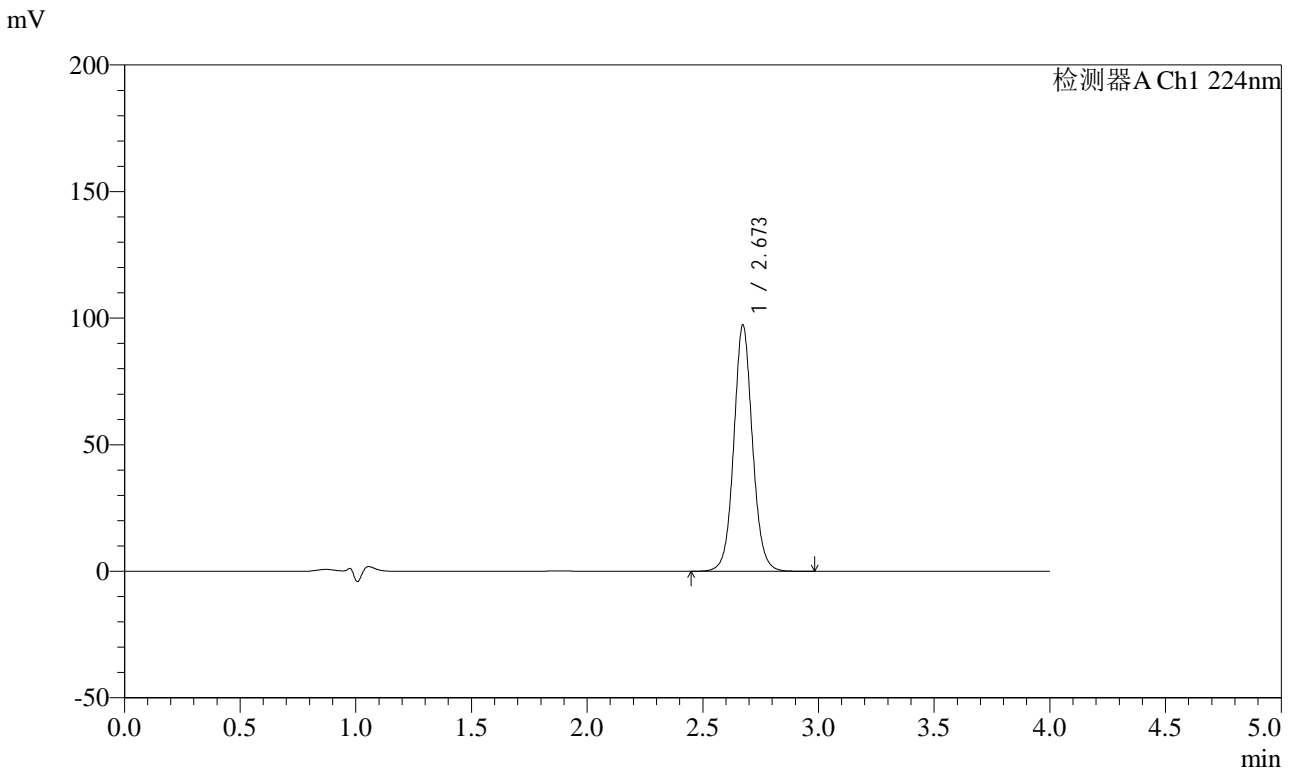
峰号	保留时间	面积	面积%	高度	理论塔板数(USP)	拖尾因子	分离度(USP)
1	2.673	546893	100.000	97200	5463	1.067	--
总计		546893	100.000	97200			

图173 恩格列净片溶出曲线测定HPLC图谱
 自制品-2024053011批(10mg规格)-pH6.9介质-桨法-50转
 对照品溶液-1-4

<样品信息>

色谱柱 : LP-C8(150mm*4.6mm,5µm) 流 速: 2.0ml/min
 柱温 : 40°C 波 长: 224nm
 数据文件名 : RC\$SMF-4033 - 18-12/18-1823-2 - zzp-2024053011p-rcqx-pH6.9jz-jf50z-10mg-dz1-5.lcd
 方法文件名 : RC\$SMF-4033 - SMF-4033-rcqx-FX267.lcm
 批处理文件名 : RC\$SMF-4033 - 20241203-rcqx-FX267.lcb
 样品瓶号 : 4-18
 进样体积 : 40 µl 版本号: 6.115
 进样时间 : 2024/12/04 01:57:18 实验者: jiangjinwei
 处理时间(V2) : 2024/12/04 09:30:05 处理者: jiangjinwei
 仪器型号 : SHIMADZU LC-2050C (FX267)

<色谱图>



<峰表>

检测器A Ch1 224nm

峰号	保留时间	面积	面积%	高度	理论塔板数(USP)	拖尾因子	分离度(USP)
1	2.673	546988	100.000	97265	5463	1.068	--
总计		546988	100.000	97265			

图174 恩格列净片溶出曲线测定HPLC图谱
 自制品-2024053011批(10mg规格)-pH6.9介质-桨法-50转
 对照品溶液-1-5

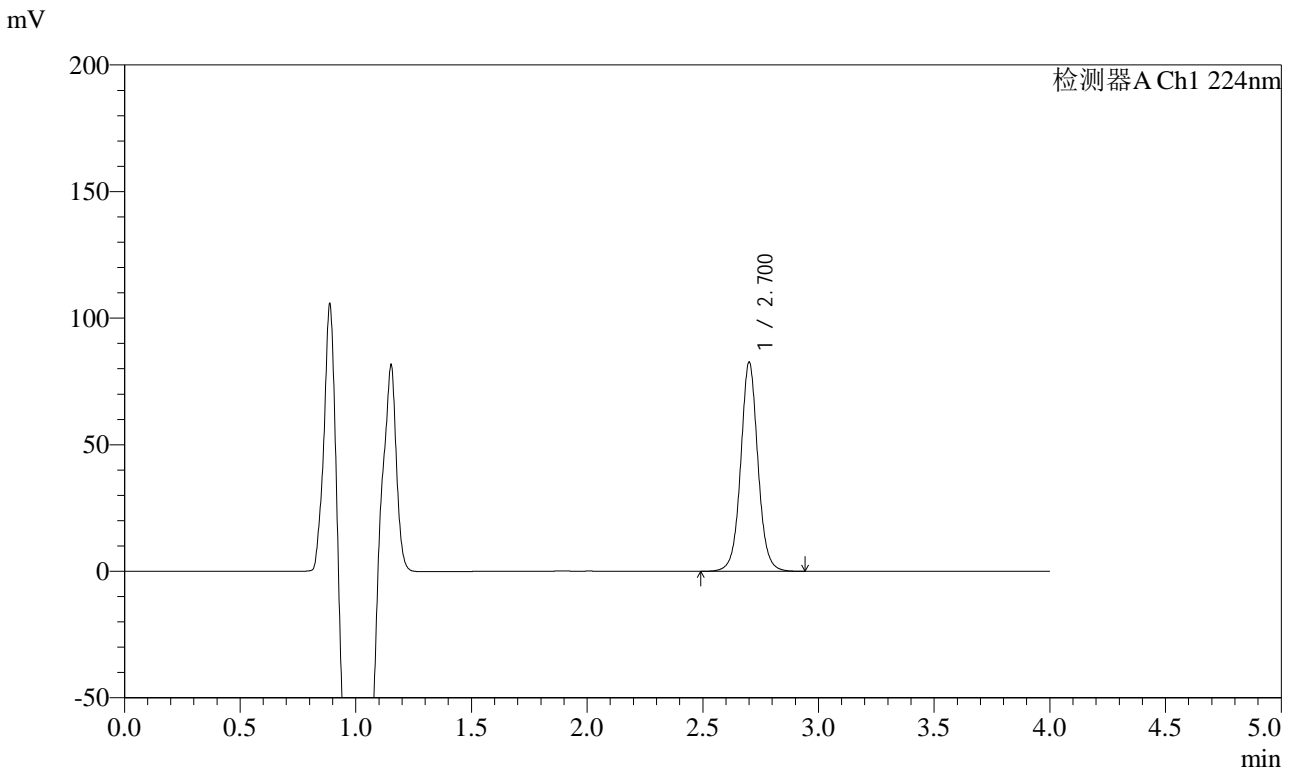


SMF-4033

<样品信息>

色谱柱 : LP-C8(150mm*4.6mm,5μm) 流 速: 2.0ml/min
 柱温 : 40°C 波 长: 224nm
 数据文件名 : RC\$SMF-4033 - 18-12/18-1824-2 - zzp-2024053011p-rcqx-pH6.9jz-jf50z-10mg-5min-P1.lcd
 方法文件名 : RC\$SMF-4033 - SMF-4033-rcqx-FX267.lcm
 批处理文件名 : RC\$SMF-4033 - 20241203-rcqx-FX267.lcb
 样品瓶号 : 4-1
 进样体积 : 40 μl 版本号: 6.115
 进样时间 : 2024/12/04 02:01:42 实验者: jiangjinwei
 处理时间(V2) : 2024/12/04 09:30:08 处理者: jiangjinwei
 仪器型号 : SHIMADZU LC-2050C (FX267)

<色谱图>



<峰表>

检测器A Ch1 224nm

峰号	保留时间	面积	面积%	高度	理论塔板数(USP)	拖尾因子	分离度(USP)
1	2.700	428452	100.000	82151	6605	1.046	--
总计		428452	100.000	82151			

图175 恩格列净片溶出曲线测定HPLC图谱
 自制品-2024053011批(10mg规格)-pH6.9介质-桨法-50转-5min-片1
 供试品溶液-1

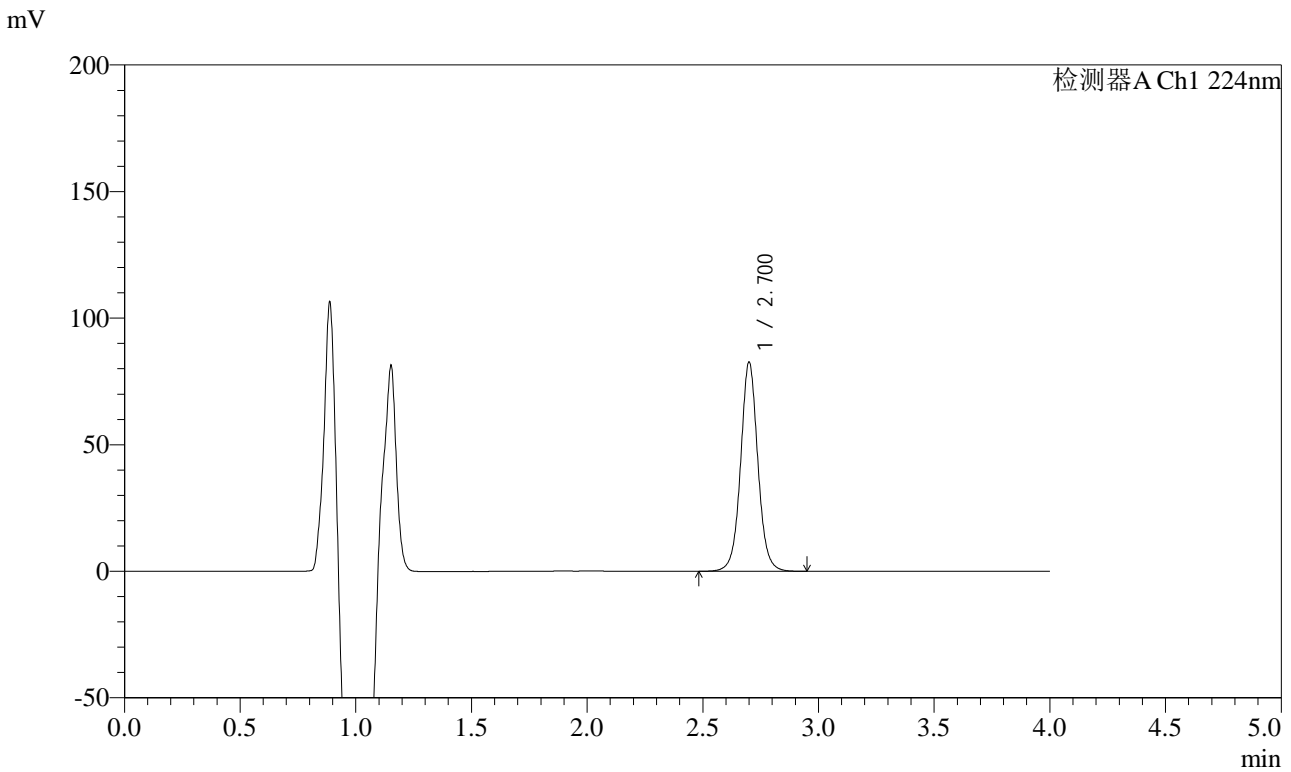


SMF-4033

<样品信息>

色谱柱 : LP-C8(150mm*4.6mm,5μm) 流 速: 2.0ml/min
 柱温 : 40°C 波 长: 224nm
 数据文件名 : RC\$SMF-4033 - 18-12/18-1825-2 - zzp-2024053011p-rcqx-pH6.9jz-jf50z-10mg-5min-P2.lcd
 方法文件名 : RC\$SMF-4033 - SMF-4033-rcqx-FX267.lcm
 批处理文件名 : RC\$SMF-4033 - 20241203-rcqx-FX267.lcb
 样品瓶号 : 4-10
 进样体积 : 40 μl 版本号: 6.115
 进样时间 : 2024/12/04 02:06:06 实验者: jiangjinwei
 处理时间(V2) : 2024/12/04 09:30:11 处理者: jiangjinwei
 仪器型号 : SHIMADZU LC-2050C (FX267)

<色谱图>



<峰表>

检测器A Ch1 224nm

峰号	保留时间	面积	面积%	高度	理论塔板数(USP)	拖尾因子	分离度(USP)
1	2.700	428760	100.000	82221	6589	1.046	--
总计		428760	100.000	82221			

图176 恩格列净片溶出曲线测定HPLC图谱
 自制品-2024053011批(10mg规格)-pH6.9介质-桨法-50转-5min-片2
 供试品溶液-1

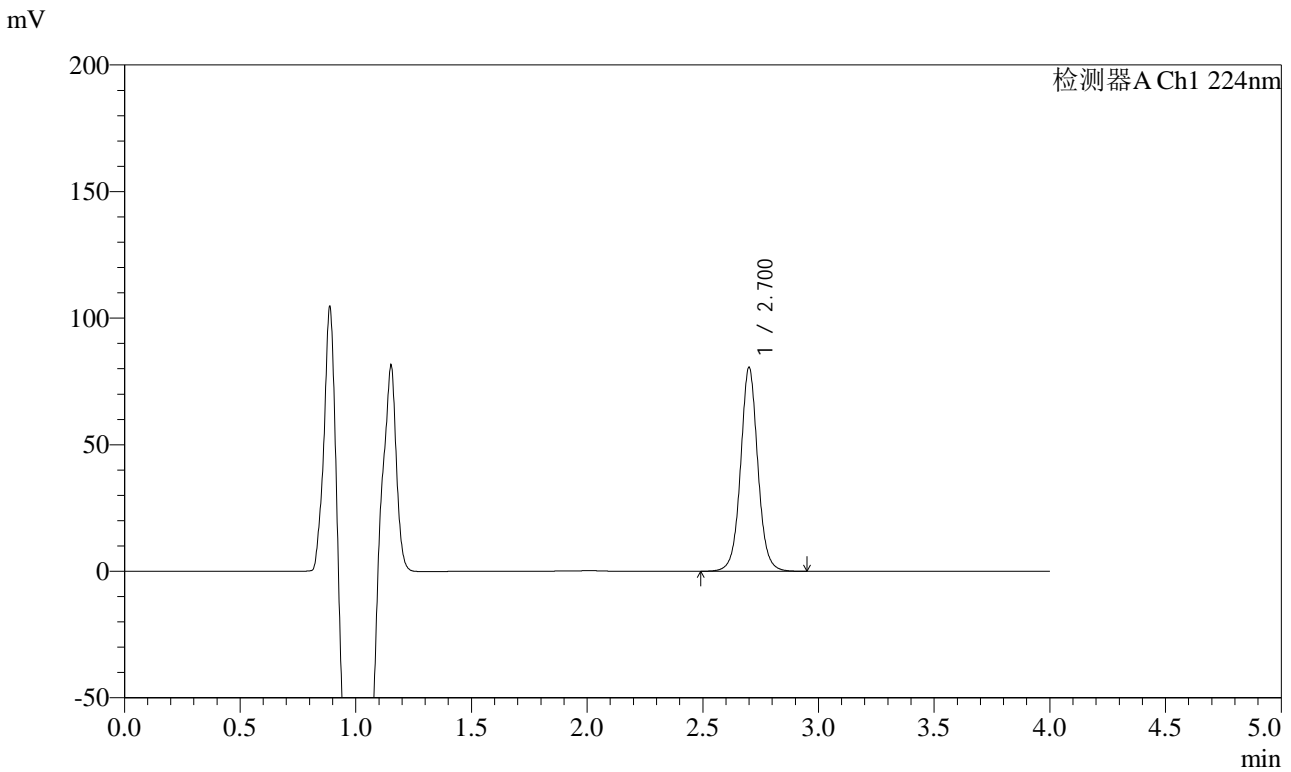


SMF-4033

<样品信息>

色谱柱 : LP-C8(150mm*4.6mm,5μm) 流 速: 2.0ml/min
 柱温 : 40°C 波 长: 224nm
 数据文件名 : RC\$SMF-4033 - 18-12/18-1826-2 - zzp-2024053011p-rcqx-pH6.9jz-jf50z-10mg-5min-P3.lcd
 方法文件名 : RC\$SMF-4033 - SMF-4033-rcqx-FX267.lcm
 批处理文件名 : RC\$SMF-4033 - 20241203-rcqx-FX267.lcb
 样品瓶号 : 4-19
 进样体积 : 40 μl 版本号: 6.115
 进样时间 : 2024/12/04 02:10:30 实验者: jiangjinwei
 处理时间(V2) : 2024/12/04 09:30:13 处理者: jiangjinwei
 仪器型号 : SHIMADZU LC-2050C (FX267)

<色谱图>



<峰表>

检测器A Ch1 224nm

峰号	保留时间	面积	面积%	高度	理论塔板数(USP)	拖尾因子	分离度(USP)
1	2.700	417974	100.000	80174	6588	1.045	--
总计		417974	100.000	80174			

图177 恩格列净片溶出曲线测定HPLC图谱
 自制品-2024053011批(10mg规格)-pH6.9介质-桨法-50转-5min-片3
 供试品溶液-1

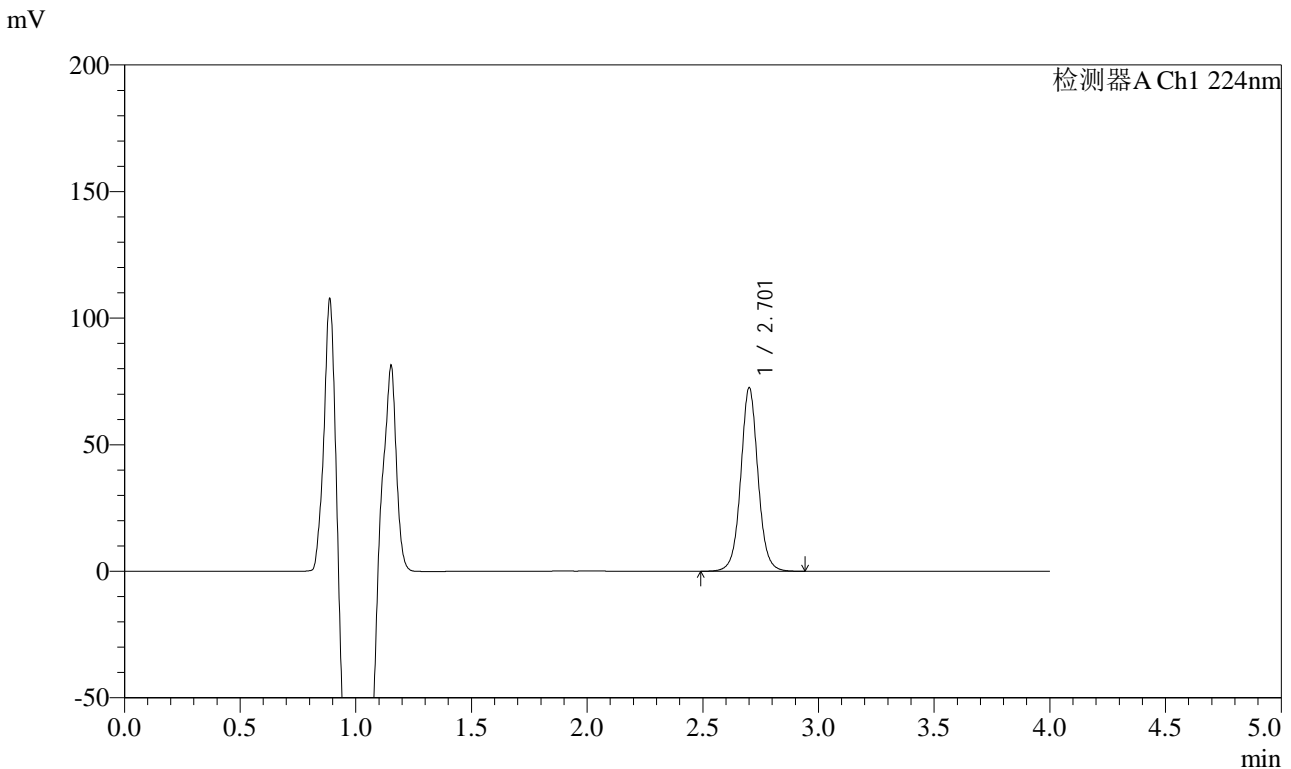


SMF-4033

<样品信息>

色谱柱 : LP-C8(150mm*4.6mm,5μm) 流 速: 2.0ml/min
 柱温 : 40°C 波 长: 224nm
 数据文件名 : RC\$SMF-4033 - 18-12/18-1827-2 - zzp-2024053011p-rcqx-pH6.9jz-jf50z-10mg-5min-P4.lcd
 方法文件名 : RC\$SMF-4033 - SMF-4033-rcqx-FX267.lcm
 批处理文件名 : RC\$SMF-4033 - 20241203-rcqx-FX267.lcb
 样品瓶号 : 4-28
 进样体积 : 40 μl 版本号: 6.115
 进样时间 : 2024/12/04 02:14:55 实验者: jiangjinwei
 处理时间(V2) : 2024/12/04 09:30:16 处理者: jiangjinwei
 仪器型号 : SHIMADZU LC-2050C (FX267)

<色谱图>



<峰表>

检测器A Ch1 224nm

峰号	保留时间	面积	面积%	高度	理论塔板数(USP)	拖尾因子	分离度(USP)
1	2.701	376246	100.000	72049	6592	1.045	--
总计		376246	100.000	72049			

图178 恩格列净片溶出曲线测定HPLC图谱
 自制品-2024053011批(10mg规格)-pH6.9介质-桨法-50转-5min-片4
 供试品溶液-1

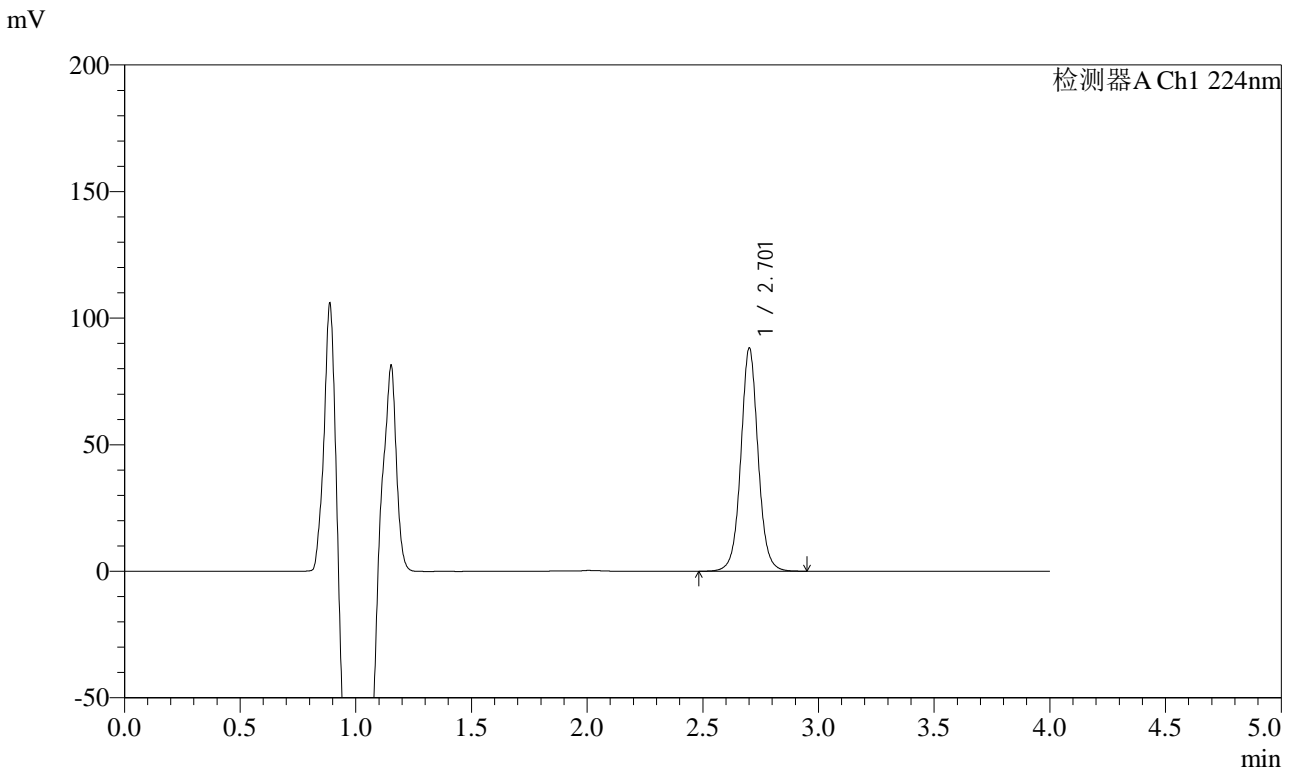


SMF-4033

<样品信息>

色谱柱 : LP-C8(150mm*4.6mm,5μm) 流 速: 2.0ml/min
 柱温 : 40°C 波 长: 224nm
 数据文件名 : RC\$SMF-4033 - 18-12/18-1828-2 - zzp-2024053011p-rcqx-pH6.9jz-jf50z-10mg-5min-P5.lcd
 方法文件名 : RC\$SMF-4033 - SMF-4033-rcqx-FX267.lcm
 批处理文件名 : RC\$SMF-4033 - 20241203-rcqx-FX267.lcb
 样品瓶号 : 4-37
 进样体积 : 40 μl 版本号: 6.115
 进样时间 : 2024/12/04 02:19:20 实验者: jiangjinwei
 处理时间(V2) : 2024/12/04 09:30:19 处理者: jiangjinwei
 仪器型号 : SHIMADZU LC-2050C (FX267)

<色谱图>



<峰表>

检测器A Ch1 224nm

峰号	保留时间	面积	面积%	高度	理论塔板数(USP)	拖尾因子	分离度(USP)
1	2.701	457561	100.000	87495	6589	1.044	--
总计		457561	100.000	87495			

图179 恩格列净片溶出曲线测定HPLC图谱
 自制品-2024053011批(10mg规格)-pH6.9介质-桨法-50转-5min-片5
 供试品溶液-1

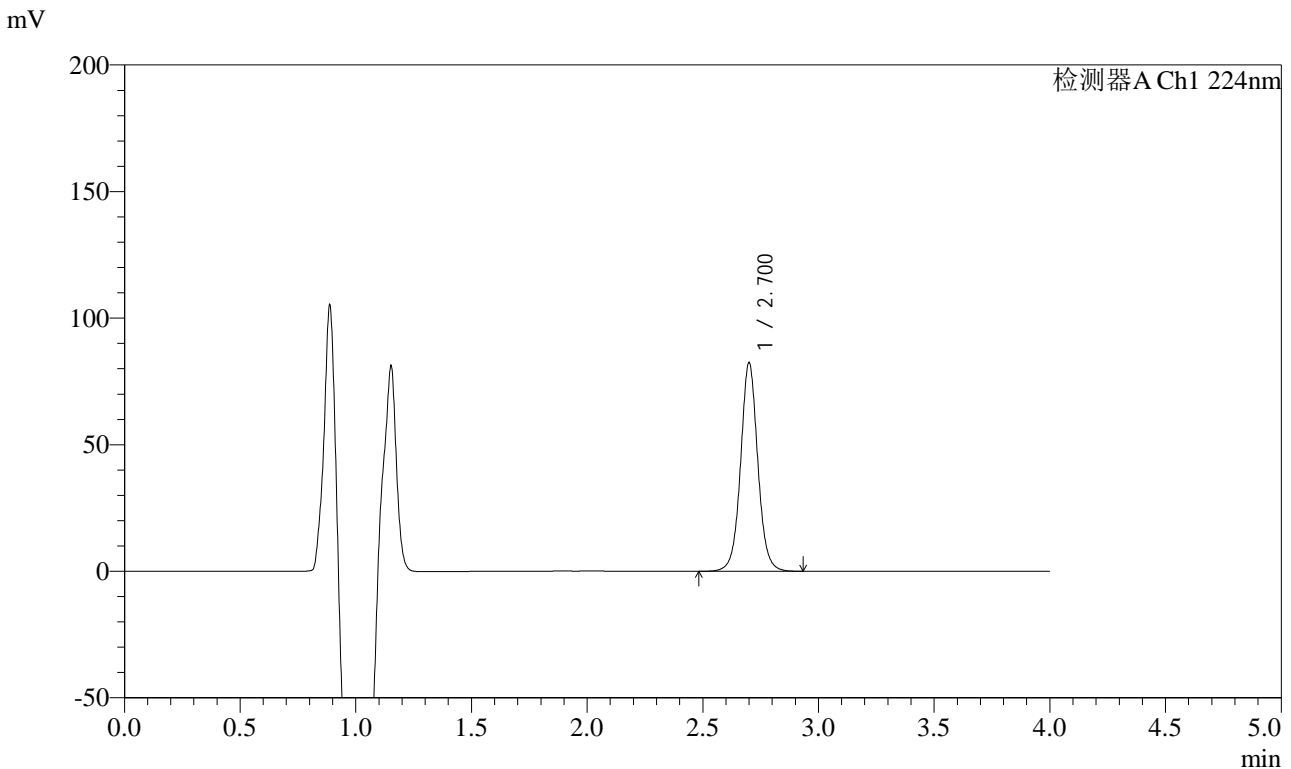


SMF-4033

<样品信息>

色谱柱 : LP-C8(150mm*4.6mm,5μm) 流 速: 2.0ml/min
 柱温 : 40°C 波 长: 224nm
 数据文件名 : RC\$SMF-4033 - 18-12/18-1829-2 - zzp-2024053011p-rcqx-pH6.9jz-jf50z-10mg-5min-P6.lcd
 方法文件名 : RC\$SMF-4033 - SMF-4033-rcqx-FX267.lcm
 批处理文件名 : RC\$SMF-4033 - 20241203-rcqx-FX267.lcb
 样品瓶号 : 4-46
 进样体积 : 40 μl 版本号: 6.115
 进样时间 : 2024/12/04 02:23:44 实验者: jiangjinwei
 处理时间(V2) : 2024/12/04 09:30:21 处理者: jiangjinwei
 仪器型号 : SHIMADZU LC-2050C (FX267)

<色谱图>



<峰表>

检测器A Ch1 224nm

峰号	保留时间	面积	面积%	高度	理论塔板数(USP)	拖尾因子	分离度(USP)
1	2.700	427044	100.000	82035	6601	1.044	--
总计		427044	100.000	82035			

图180 恩格列净片溶出曲线测定HPLC图谱
 自制品-2024053011批(10mg规格)-pH6.9介质-桨法-50转-5min-片6
 供试品溶液-1

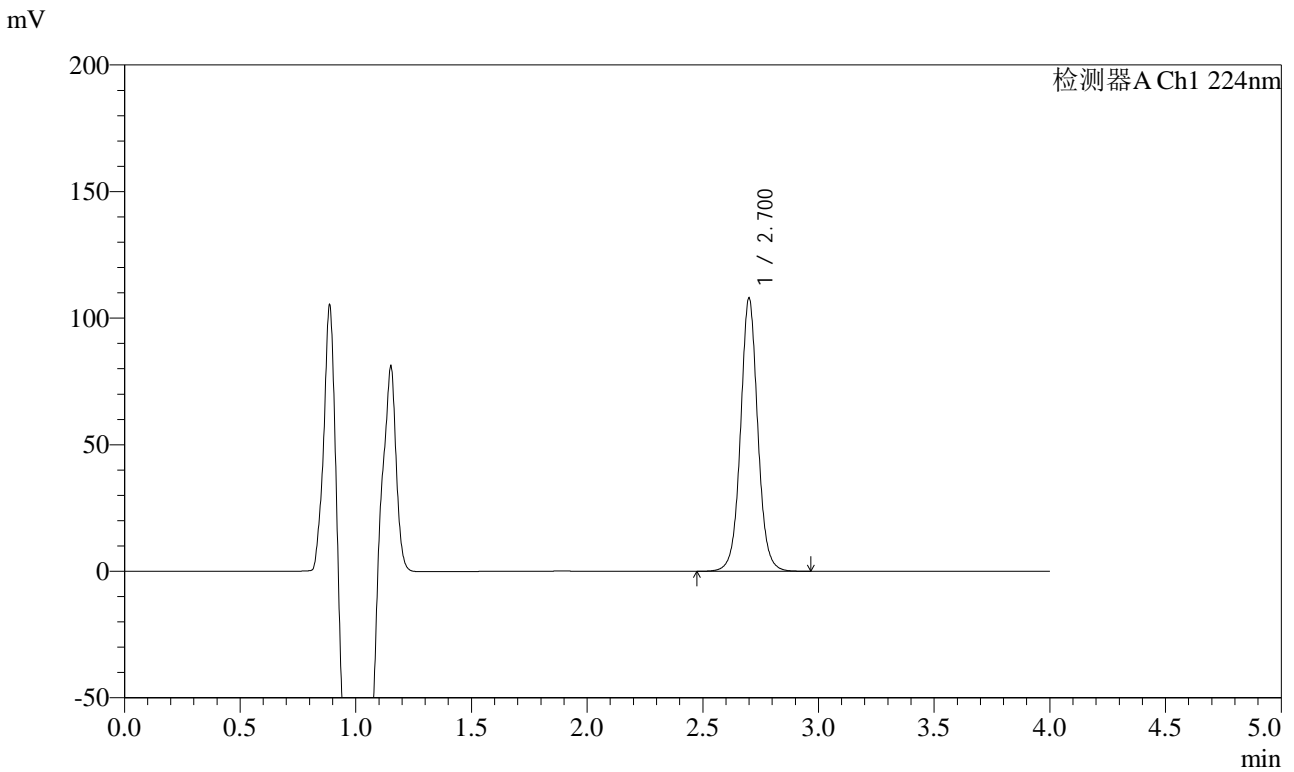


SMF-4033

<样品信息>

色谱柱 : LP-C8(150mm*4.6mm,5μm) 流 速: 2.0ml/min
 柱温 : 40°C 波 长: 224nm
 数据文件名 : RC\$SMF-4033 - 18-12/18-1830-2 - zzp-2024053011p-rcqx-pH6.9jz-jf50z-10mg-10min-P1.lcd
 方法文件名 : RC\$SMF-4033 - SMF-4033-rcqx-FX267.lcm
 批处理文件名 : RC\$SMF-4033 - 20241203-rcqx-FX267.lcb
 样品瓶号 : 4-2
 进样体积 : 40 μl 版本号: 6.115
 进样时间 : 2024/12/04 02:28:08 实验者: jiangjinwei
 处理时间(V2) : 2024/12/04 09:30:24 处理者: jiangjinwei
 仪器型号 : SHIMADZU LC-2050C (FX267)

<色谱图>



<峰表>

检测器A Ch1 224nm

峰号	保留时间	面积	面积%	高度	理论塔板数(USP)	拖尾因子	分离度(USP)
1	2.700	559973	100.000	107494	6590	1.045	--
总计		559973	100.000	107494			

图181 恩格列净片溶出曲线测定HPLC图谱
 自制品-2024053011批(10mg规格)-pH6.9介质-桨法-50转-10min-片1
 供试品溶液-1

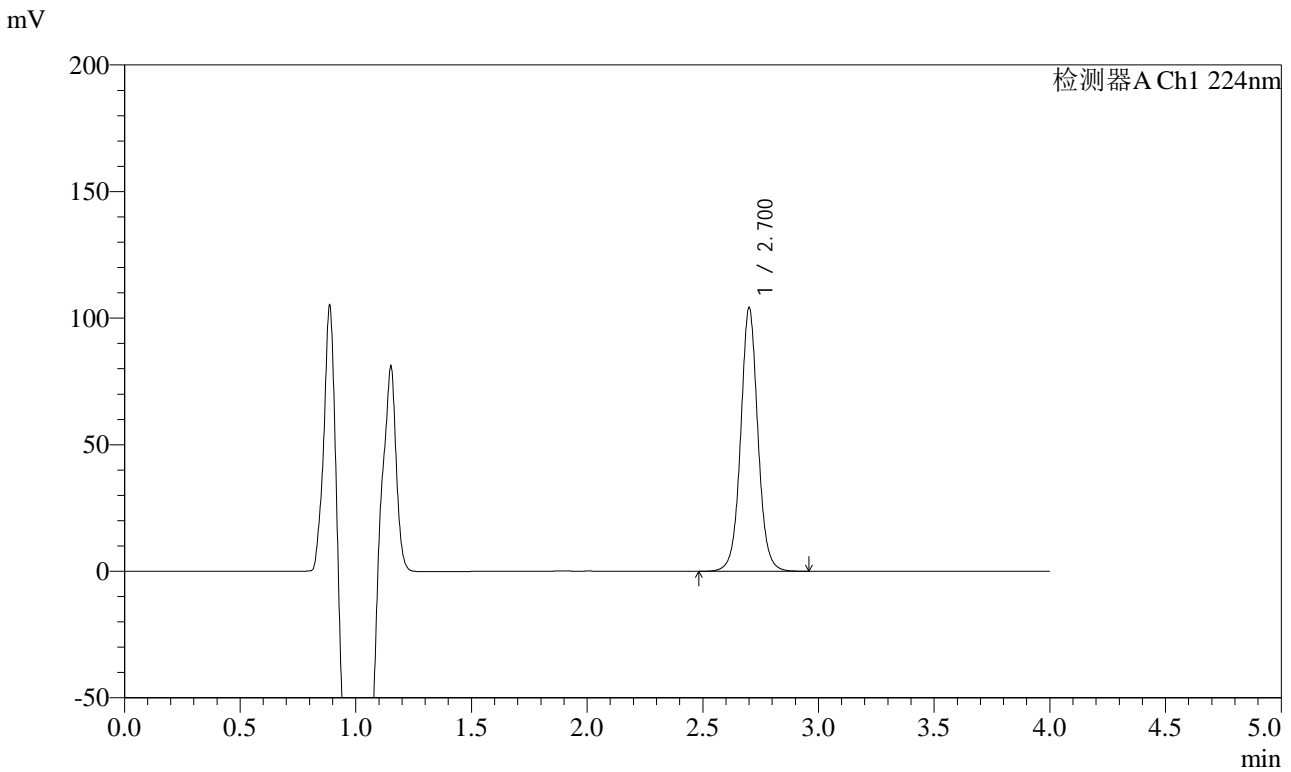


SMF-4033

<样品信息>

色谱柱 : LP-C8(150mm*4.6mm,5μm) 流 速: 2.0ml/min
 柱温 : 40°C 波 长: 224nm
 数据文件名 : RC\$SMF-4033 - 18-12/18-1831-2 - zzp-2024053011p-rcqx-pH6.9jz-jf50z-10mg-10min-P2.lcd
 方法文件名 : RC\$SMF-4033 - SMF-4033-rcqx-FX267.lcm
 批处理文件名 : RC\$SMF-4033 - 20241203-rcqx-FX267.lcb
 样品瓶号 : 4-11
 进样体积 : 40 μl 版本号: 6.115
 进样时间 : 2024/12/04 02:32:33 实验者: jiangjinwei
 处理时间(V2) : 2024/12/04 09:30:27 处理者: jiangjinwei
 仪器型号 : SHIMADZU LC-2050C (FX267)

<色谱图>



<峰表>

检测器A Ch1 224nm

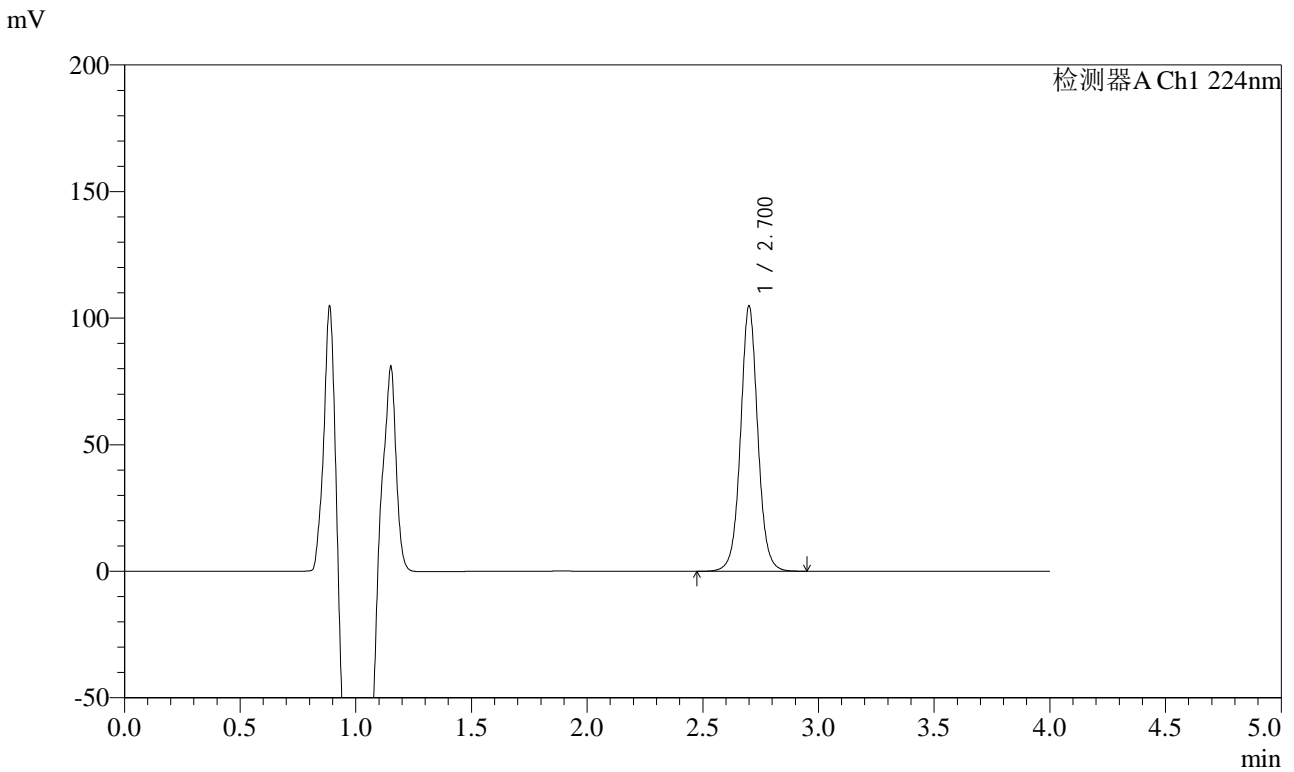
峰号	保留时间	面积	面积%	高度	理论塔板数(USP)	拖尾因子	分离度(USP)
1	2.700	540273	100.000	103538	6592	1.044	--
总计		540273	100.000	103538			

图182 恩格列净片溶出曲线测定HPLC图谱
 自制品-2024053011批(10mg规格)-pH6.9介质-桨法-50转-10min-片2
 供试品溶液-1

<样品信息>

色谱柱 : LP-C8(150mm*4.6mm,5μm) 流 速: 2.0ml/min
 柱温 : 40°C 波 长: 224nm
 数据文件名 : RC\$SMF-4033 - 18-12/18-1832-2 - zzp-2024053011p-rcqx-pH6.9jz-jf50z-10mg-10min-P3.lcd
 方法文件名 : RC\$SMF-4033 - SMF-4033-rcqx-FX267.lcm
 批处理文件名 : RC\$SMF-4033 - 20241203-rcqx-FX267.lcb
 样品瓶号 : 4-20
 进样体积 : 40 μl 版本号: 6.115
 进样时间 : 2024/12/04 02:36:57 实验者: jiangjinwei
 处理时间(V2) : 2024/12/04 09:30:30 处理者: jiangjinwei
 仪器型号 : SHIMADZU LC-2050C (FX267)

<色谱图>



<峰表>

检测器A Ch1 224nm

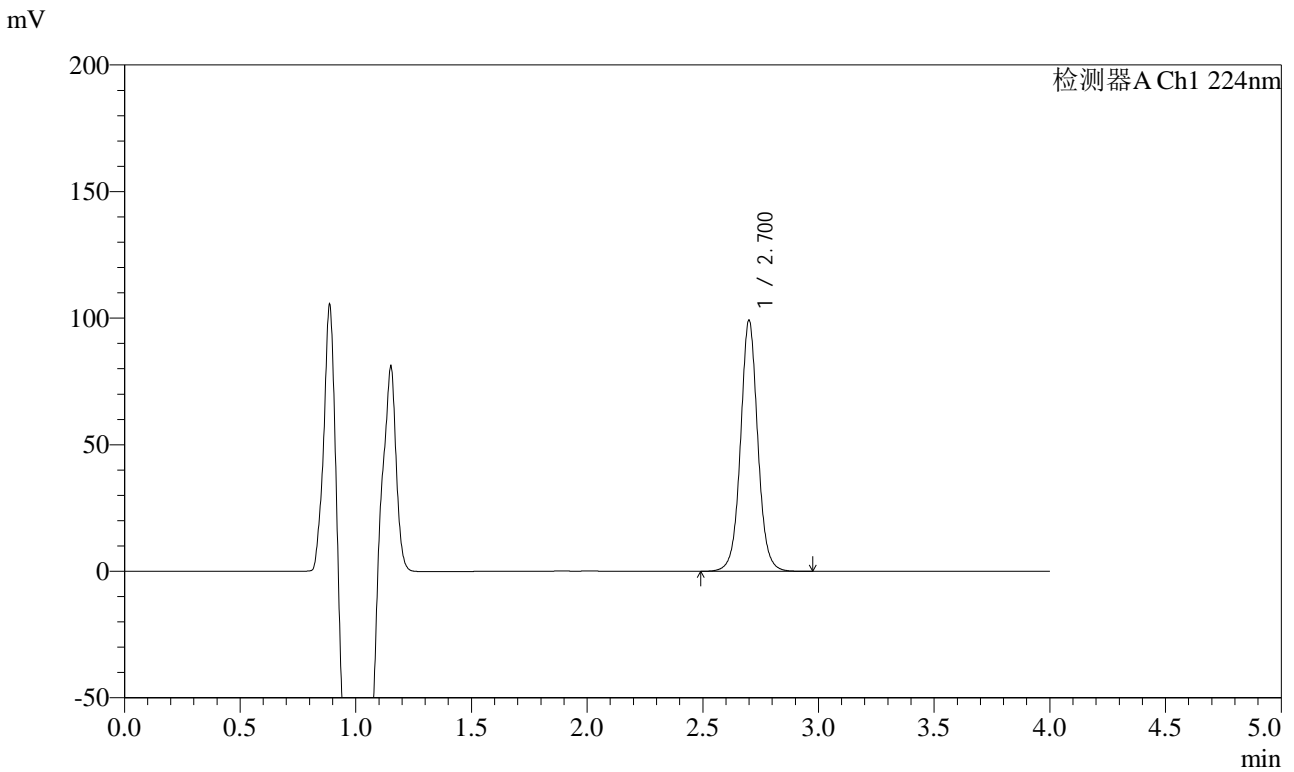
峰号	保留时间	面积	面积%	高度	理论塔板数(USP)	拖尾因子	分离度(USP)
1	2.700	543693	100.000	104380	6596	1.043	--
总计		543693	100.000	104380			

图183 恩格列净片溶出曲线测定HPLC图谱
 自制品-2024053011批(10mg规格)-pH6.9介质-桨法-50转-10min-片3
 供试品溶液-1

<样品信息>

色谱柱 : LP-C8(150mm*4.6mm,5μm) 流 速: 2.0ml/min
 柱温 : 40°C 波 长: 224nm
 数据文件名 : RC\$SMF-4033 - 18-12/18-1833-2 - zzp-2024053011p-rcqx-pH6.9jz-jf50z-10mg-10min-P4.lcd
 方法文件名 : RC\$SMF-4033 - SMF-4033-rcqx-FX267.lcm
 批处理文件名 : RC\$SMF-4033 - 20241203-rcqx-FX267.lcb
 样品瓶号 : 4-29
 进样体积 : 40 μl 版本号: 6.115
 进样时间 : 2024/12/04 02:41:21 实验者: jiangjinwei
 处理时间(V2) : 2024/12/04 09:30:32 处理者: jiangjinwei
 仪器型号 : SHIMADZU LC-2050C (FX267)

<色谱图>



<峰表>

检测器A Ch1 224nm

峰号	保留时间	面积	面积%	高度	理论塔板数(USP)	拖尾因子	分离度(USP)
1	2.700	514910	100.000	98814	6590	1.044	--
总计		514910	100.000	98814			

图184 恩格列净片溶出曲线测定HPLC图谱
 自制品-2024053011批(10mg规格)-pH6.9介质-桨法-50转-10min-片4
 供试品溶液-1

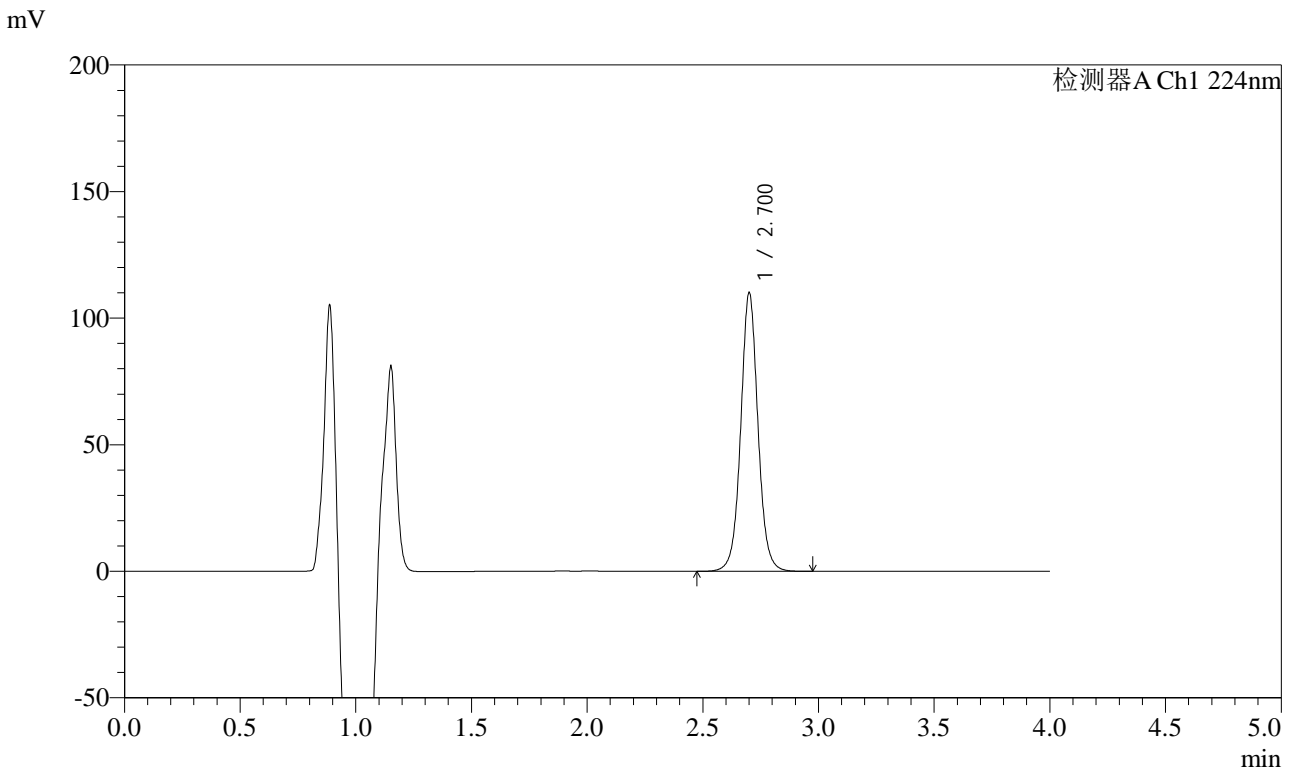


SMF-4033

<样品信息>

色谱柱 : LP-C8(150mm*4.6mm,5μm) 流 速: 2.0ml/min
 柱温 : 40°C 波 长: 224nm
 数据文件名 : RC\$SMF-4033 - 18-12/18-1834-2 - zzp-2024053011p-rcqx-pH6.9jz-jf50z-10mg-10min-P5.lcd
 方法文件名 : RC\$SMF-4033 - SMF-4033-rcqx-FX267.lcm
 批处理文件名 : RC\$SMF-4033 - 20241203-rcqx-FX267.lcb
 样品瓶号 : 4-38
 进样体积 : 40 μl 版本号: 6.115
 进样时间 : 2024/12/04 02:45:45 实验者: jiangjinwei
 处理时间(V2) : 2024/12/04 09:30:35 处理者: jiangjinwei
 仪器型号 : SHIMADZU LC-2050C (FX267)

<色谱图>



<峰表>

检测器A Ch1 224nm

峰号	保留时间	面积	面积%	高度	理论塔板数(USP)	拖尾因子	分离度(USP)
1	2.700	571247	100.000	109311	6593	1.044	--
总计		571247	100.000	109311			

图185 恩格列净片溶出曲线测定HPLC图谱
 自制品-2024053011批(10mg规格)-pH6.9介质-桨法-50转-10min-片5
 供试品溶液-1

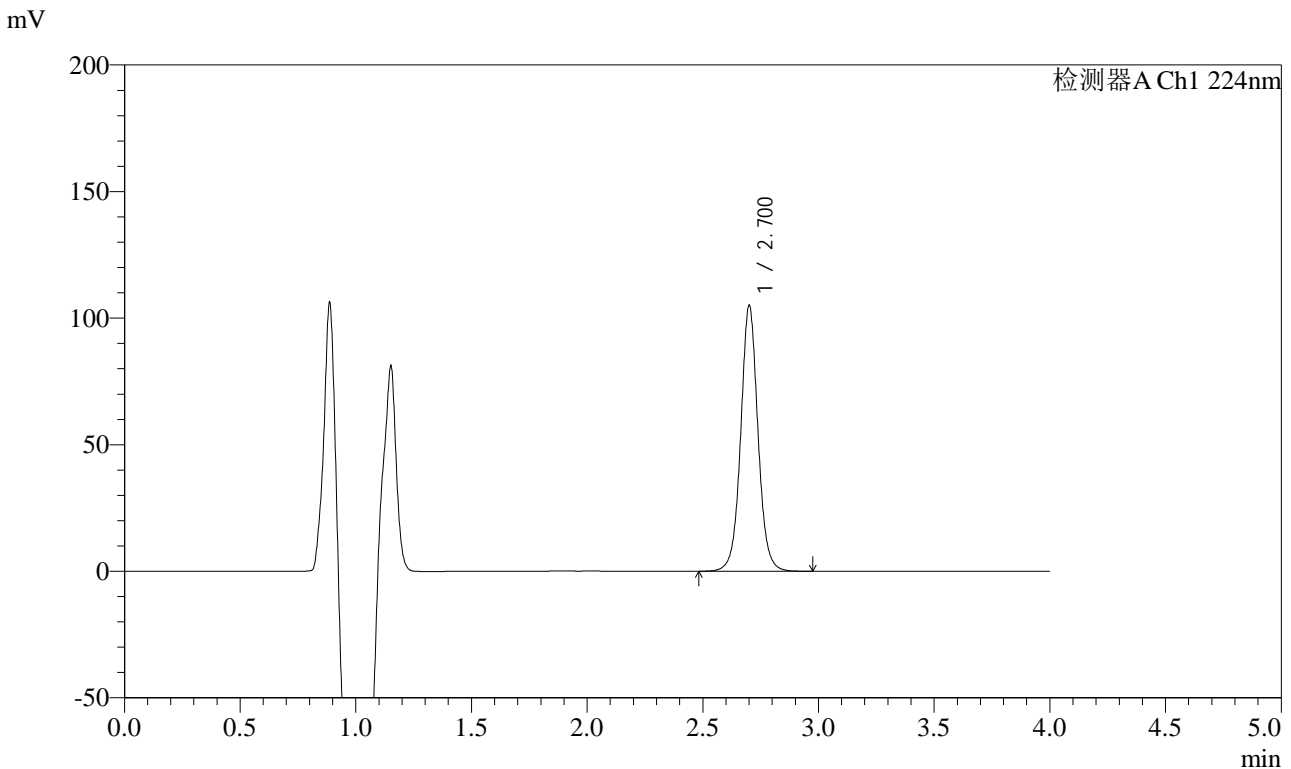


SMF-4033

<样品信息>

色谱柱 : LP-C8(150mm*4.6mm,5μm) 流 速: 2.0ml/min
 柱温 : 40°C 波 长: 224nm
 数据文件名 : RC\$SMF-4033 - 18-12/18-1835-2 - zzp-2024053011p-rcqx-pH6.9jz-jf50z-10mg-10min-P6.lcd
 方法文件名 : RC\$SMF-4033 - SMF-4033-rcqx-FX267.lcm
 批处理文件名 : RC\$SMF-4033 - 20241203-rcqx-FX267.lcb
 样品瓶号 : 4-47
 进样体积 : 40 μl 版本号: 6.115
 进样时间 : 2024/12/04 02:50:08 实验者: jiangjinwei
 处理时间(V2) : 2024/12/04 09:30:38 处理者: jiangjinwei
 仪器型号 : SHIMADZU LC-2050C (FX267)

<色谱图>



<峰表>

检测器A Ch1 224nm

峰号	保留时间	面积	面积%	高度	理论塔板数(USP)	拖尾因子	分离度(USP)
1	2.700	545237	100.000	104325	6586	1.044	--
总计		545237	100.000	104325			

图186 恩格列净片溶出曲线测定HPLC图谱
 自制品-2024053011批(10mg规格)-pH6.9介质-桨法-50转-10min-片6
 供试品溶液-1

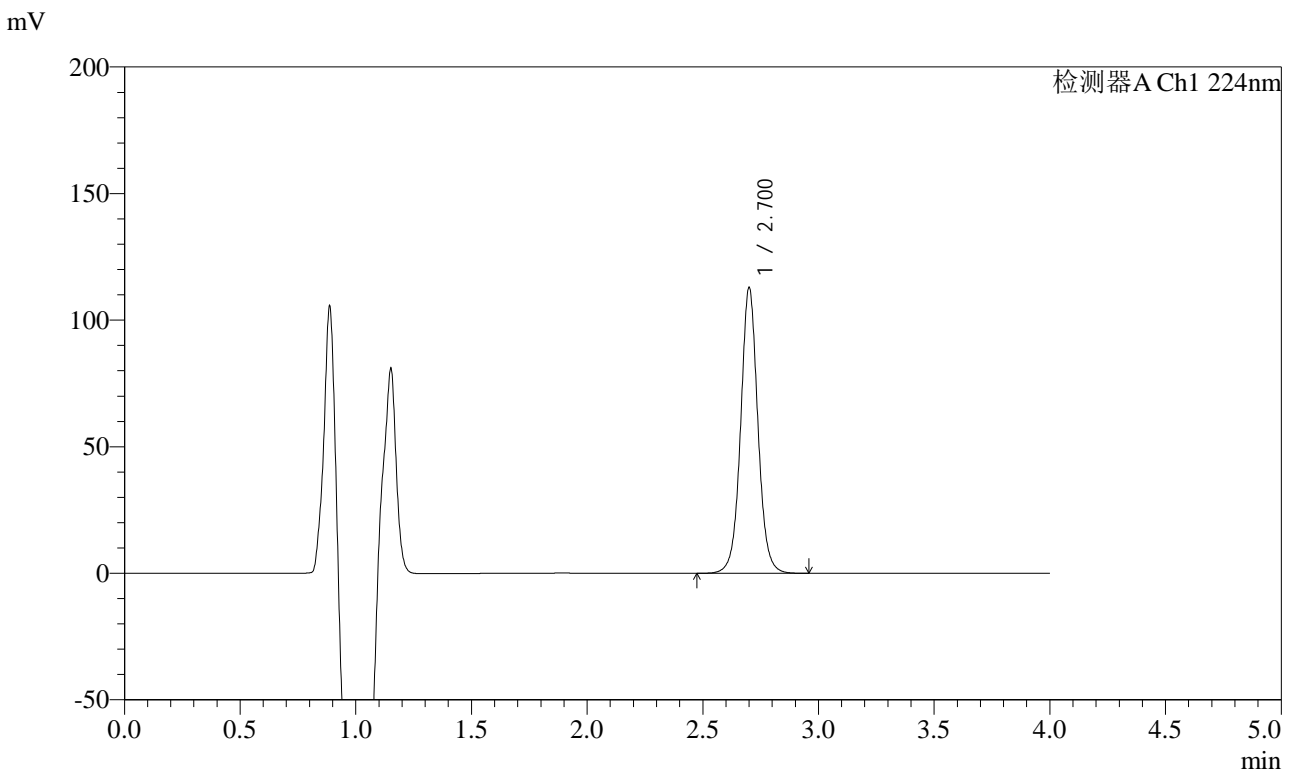


SMF-4033

<样品信息>

色谱柱 : LP-C8(150mm*4.6mm,5μm) 流 速: 2.0ml/min
 柱温 : 40°C 波 长: 224nm
 数据文件名 : RC\$SMF-4033 - 18-12/18-1836-2 - zzp-2024053011p-rcqx-pH6.9jz-jf50z-10mg-15min-P1.lcd
 方法文件名 : RC\$SMF-4033 - SMF-4033-rcqx-FX267.lcm
 批处理文件名 : RC\$SMF-4033 - 20241203-rcqx-FX267.lcb
 样品瓶号 : 4-3
 进样体积 : 40 μl 版本号: 6.115
 进样时间 : 2024/12/04 02:54:33 实验者: jiangjinwei
 处理时间(V2) : 2024/12/04 09:30:40 处理者: jiangjinwei
 仪器型号 : SHIMADZU LC-2050C (FX267)

<色谱图>



<峰表>

检测器A Ch1 224nm

峰号	保留时间	面积	面积%	高度	理论塔板数(USP)	拖尾因子	分离度(USP)
1	2.700	586298	100.000	112296	6583	1.043	--
总计		586298	100.000	112296			

图187 恩格列净片溶出曲线测定HPLC图谱
 自制品-2024053011批(10mg规格)-pH6.9介质-桨法-50转-15min-片1
 供试品溶液-1

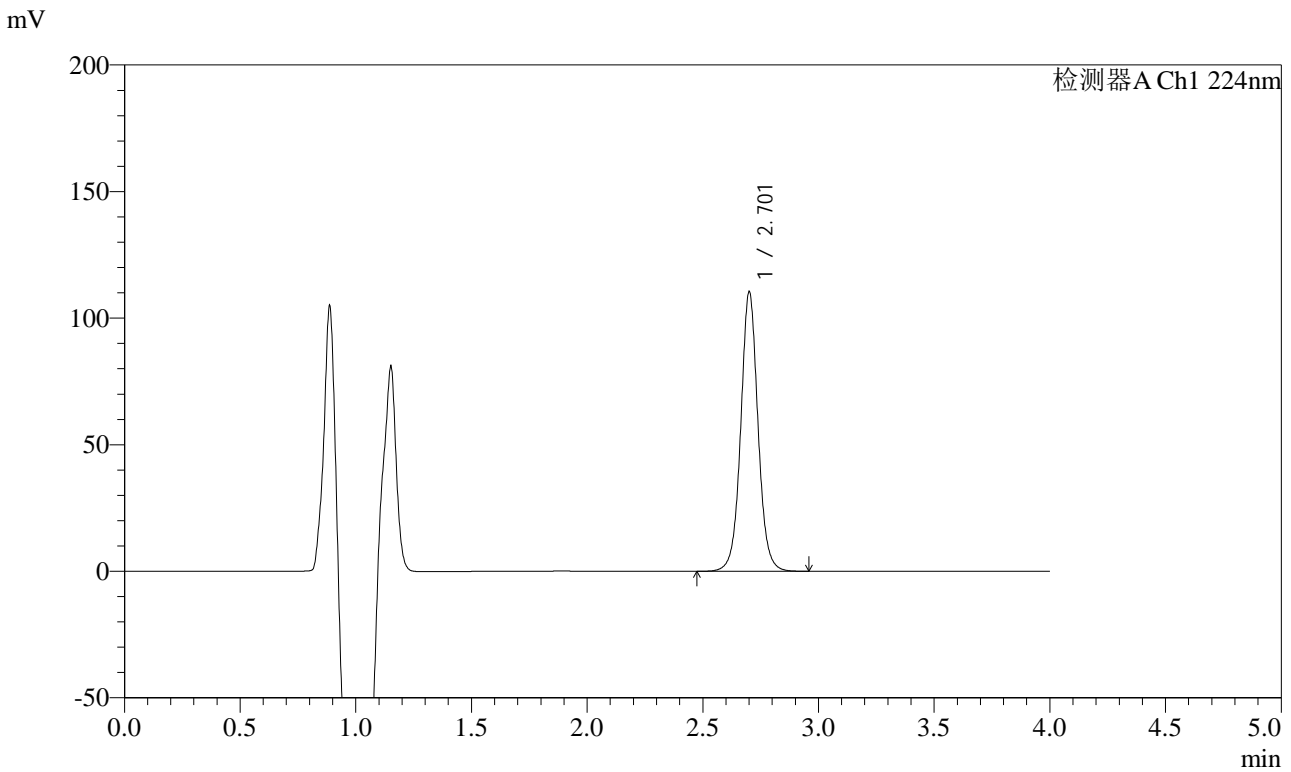


SMF-4033

<样品信息>

色谱柱 : LP-C8(150mm*4.6mm,5μm) 流 速: 2.0ml/min
 柱温 : 40°C 波 长: 224nm
 数据文件名 : RC\$SMF-4033 - 18-12/18-1837-2 - zzp-2024053011p-rcqx-pH6.9jz-jf50z-10mg-15min-P2.lcd
 方法文件名 : RC\$SMF-4033 - SMF-4033-rcqx-FX267.lcm
 批处理文件名 : RC\$SMF-4033 - 20241203-rcqx-FX267.lcb
 样品瓶号 : 4-12
 进样体积 : 40 μl 版本号: 6.115
 进样时间 : 2024/12/04 02:58:58 实验者: jiangjinwei
 处理时间(V2) : 2024/12/04 09:30:43 处理者: jiangjinwei
 仪器型号 : SHIMADZU LC-2050C (FX267)

<色谱图>



<峰表>

检测器A Ch1 224nm

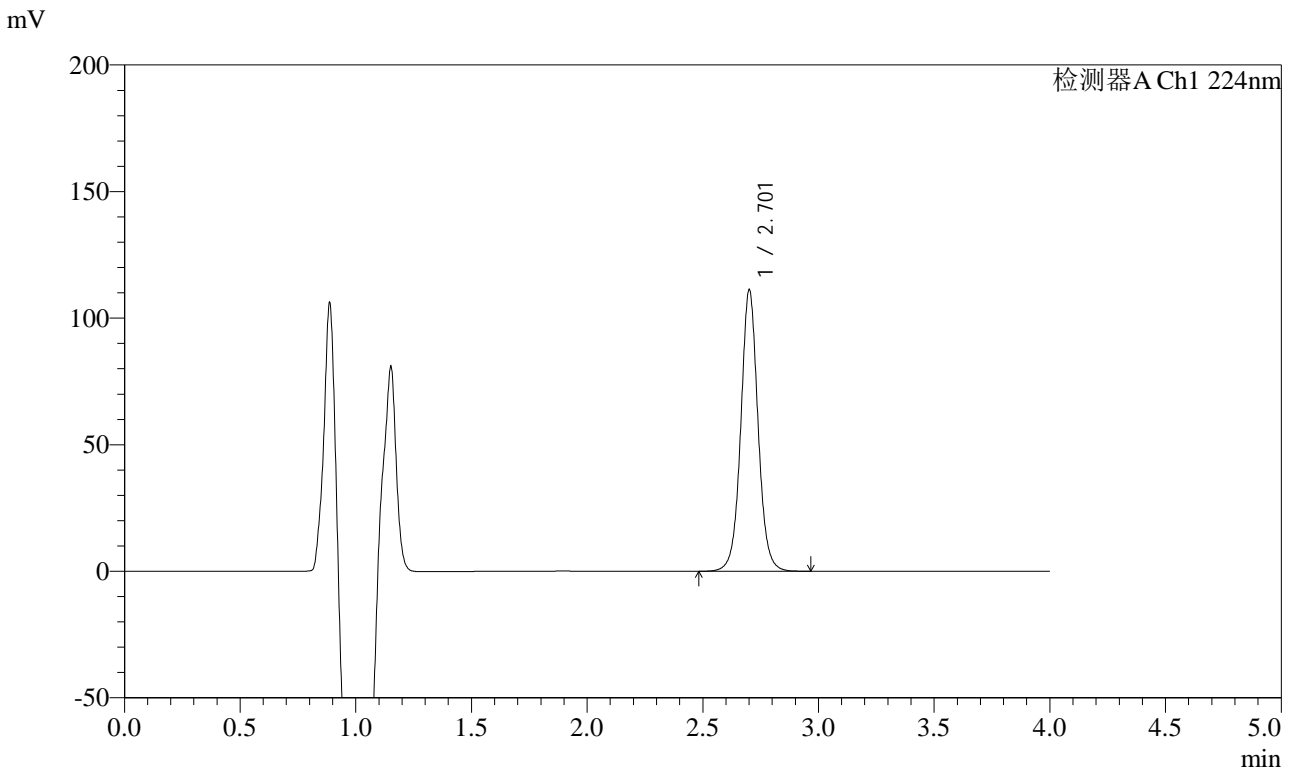
峰号	保留时间	面积	面积%	高度	理论塔板数(USP)	拖尾因子	分离度(USP)
1	2.701	573253	100.000	109618	6589	1.043	--
总计		573253	100.000	109618			

图188 恩格列净片溶出曲线测定HPLC图谱
 自制品-2024053011批(10mg规格)-pH6.9介质-桨法-50转-15min-片2
 供试品溶液-1

<样品信息>

色谱柱 : LP-C8(150mm*4.6mm,5µm) 流 速: 2.0ml/min
 柱温 : 40°C 波 长: 224nm
 数据文件名 : RC\$SMF-4033 - 18-12/18-1838-2 - zzp-2024053011p-rcqx-pH6.9jz-jf50z-10mg-15min-P3.lcd
 方法文件名 : RC\$SMF-4033 - SMF-4033-rcqx-FX267.lcm
 批处理文件名 : RC\$SMF-4033 - 20241203-rcqx-FX267.lcb
 样品瓶号 : 4-21
 进样体积 : 40 µl 版本号: 6.115
 进样时间 : 2024/12/04 03:03:22 实验者: jiangjinwei
 处理时间(V2) : 2024/12/04 09:30:46 处理者: jiangjinwei
 仪器型号 : SHIMADZU LC-2050C (FX267)

<色谱图>



<峰表>

检测器A Ch1 224nm

峰号	保留时间	面积	面积%	高度	理论塔板数(USP)	拖尾因子	分离度(USP)
1	2.701	577444	100.000	110350	6578	1.042	--
总计		577444	100.000	110350			

图189 恩格列净片溶出曲线测定HPLC图谱
 自制品-2024053011批(10mg规格)-pH6.9介质-桨法-50转-15min-片3
 供试品溶液-1

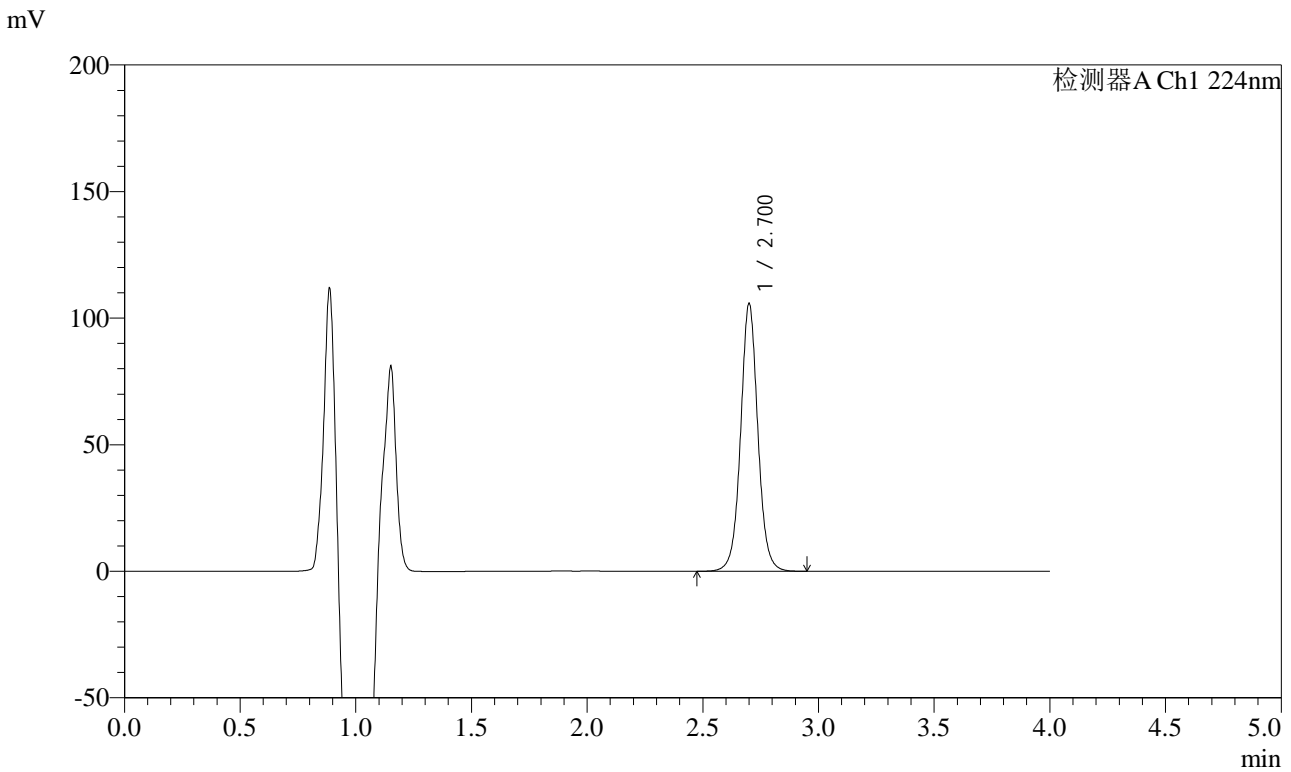


SMF-4033

<样品信息>

色谱柱 : LP-C8(150mm*4.6mm,5μm) 流 速: 2.0ml/min
 柱温 : 40°C 波 长: 224nm
 数据文件名 : RC\$SMF-4033 - 18-12/18-1839-2 - zzp-2024053011p-rcqx-pH6.9jz-jf50z-10mg-15min-P4.lcd
 方法文件名 : RC\$SMF-4033 - SMF-4033-rcqx-FX267.lcm
 批处理文件名 : RC\$SMF-4033 - 20241203-rcqx-FX267.lcb
 样品瓶号 : 4-30
 进样体积 : 40 μl 版本号: 6.115
 进样时间 : 2024/12/04 03:07:46 实验者: jiangjinwei
 处理时间(V2) : 2024/12/04 09:30:49 处理者: jiangjinwei
 仪器型号 : SHIMADZU LC-2050C (FX267)

<色谱图>



<峰表>

检测器A Ch1 224nm

峰号	保留时间	面积	面积%	高度	理论塔板数(USP)	拖尾因子	分离度(USP)
1	2.700	549011	100.000	105228	6586	1.043	--
总计		549011	100.000	105228			

图190 恩格列净片溶出曲线测定HPLC图谱
 自制品-2024053011批(10mg规格)-pH6.9介质-桨法-50转-15min-片4
 供试品溶液-1

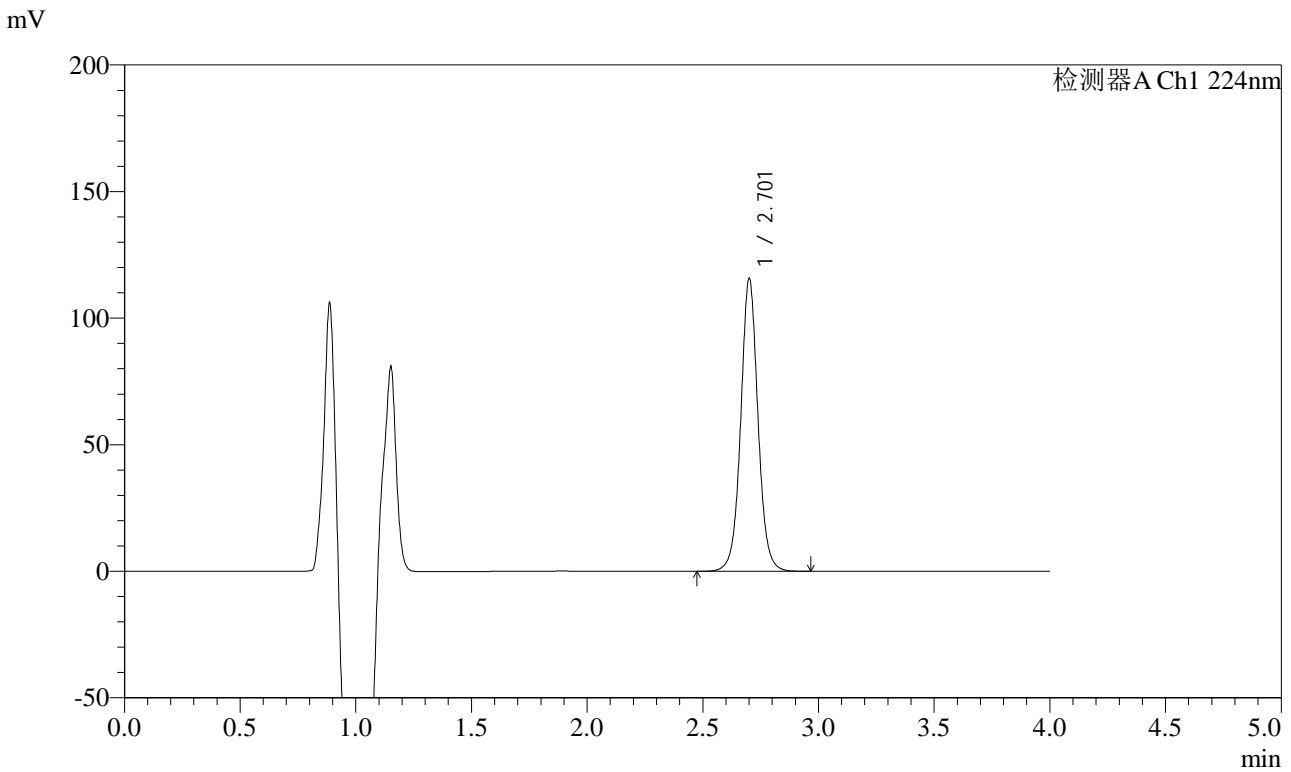


SMF-4033

<样品信息>

色谱柱 : LP-C8(150mm*4.6mm,5μm) 流 速: 2.0ml/min
 柱温 : 40°C 波 长: 224nm
 数据文件名 : RC\$SMF-4033 - 18-12/18-1840-2 - zzp-2024053011p-rcqx-pH6.9jz-jf50z-10mg-15min-P5.lcd
 方法文件名 : RC\$SMF-4033 - SMF-4033-rcqx-FX267.lcm
 批处理文件名 : RC\$SMF-4033 - 20241203-rcqx-FX267.lcb
 样品瓶号 : 4-39
 进样体积 : 40 μl 版本号: 6.115
 进样时间 : 2024/12/04 03:12:11 实验者: jiangjinwei
 处理时间(V2) : 2024/12/04 09:30:51 处理者: jiangjinwei
 仪器型号 : SHIMADZU LC-2050C (FX267)

<色谱图>



<峰表>

检测器A Ch1 224nm

峰号	保留时间	面积	面积%	高度	理论塔板数(USP)	拖尾因子	分离度(USP)
1	2.701	600775	100.000	114882	6583	1.042	--
总计		600775	100.000	114882			

图191 恩格列净片溶出曲线测定HPLC图谱
 自制品-2024053011批(10mg规格)-pH6.9介质-桨法-50转-15min-片5
 供试品溶液-1

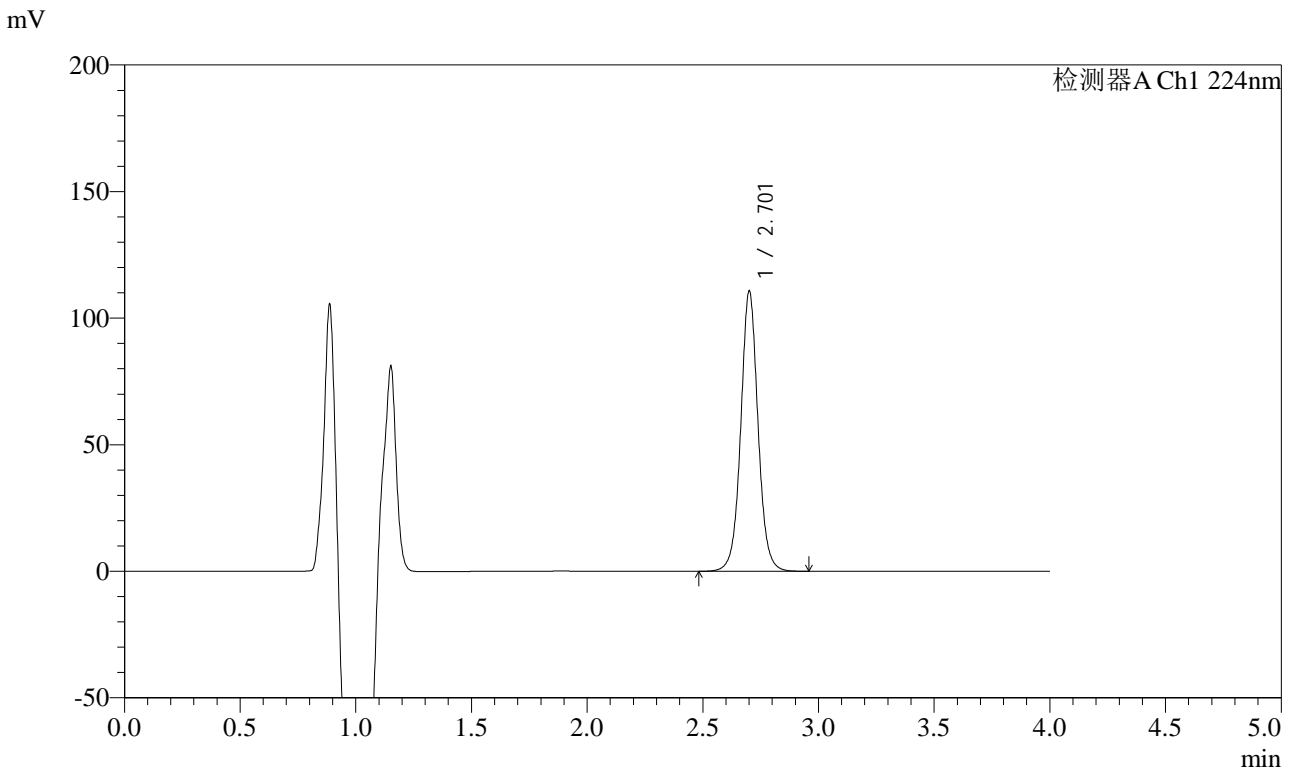


SMF-4033

<样品信息>

色谱柱 : LP-C8(150mm*4.6mm,5μm) 流 速: 2.0ml/min
 柱温 : 40°C 波 长: 224nm
 数据文件名 : RC\$SMF-4033 - 18-12/18-1841-2 - zzp-2024053011p-rcqx-pH6.9jz-jf50z-10mg-15min-P6.lcd
 方法文件名 : RC\$SMF-4033 - SMF-4033-rcqx-FX267.lcm
 批处理文件名 : RC\$SMF-4033 - 20241203-rcqx-FX267.lcb
 样品瓶号 : 4-48
 进样体积 : 40 μl 版本号: 6.115
 进样时间 : 2024/12/04 03:16:36 实验者: jiangjinwei
 处理时间(V2) : 2024/12/04 09:30:54 处理者: jiangjinwei
 仪器型号 : SHIMADZU LC-2050C (FX267)

<色谱图>



<峰表>

检测器A Ch1 224nm

峰号	保留时间	面积	面积%	高度	理论塔板数(USP)	拖尾因子	分离度(USP)
1	2.701	574637	100.000	109873	6577	1.042	--
总计		574637	100.000	109873			

图192 恩格列净片溶出曲线测定HPLC图谱
 自制品-2024053011批(10mg规格)-pH6.9介质-桨法-50转-15min-片6
 供试品溶液-1

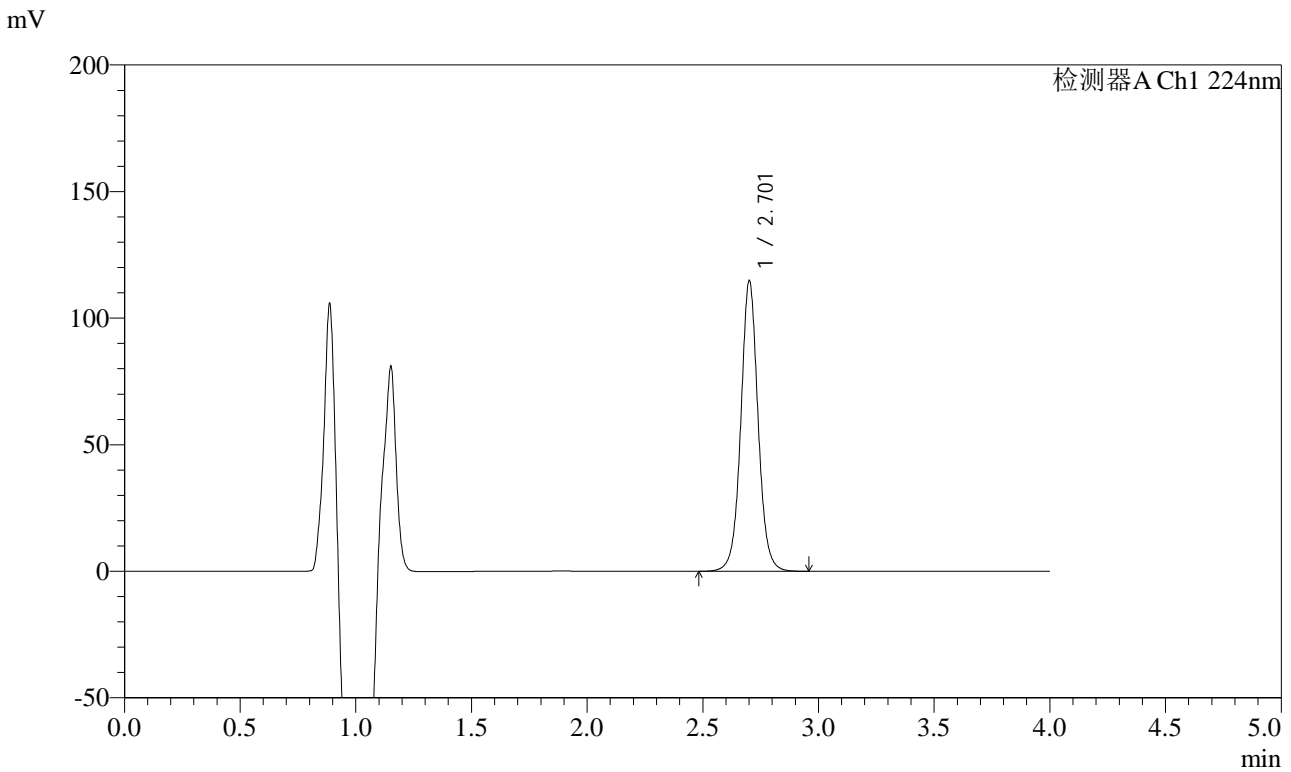


SMF-4033

<样品信息>

色谱柱 : LP-C8(150mm*4.6mm,5μm) 流 速: 2.0ml/min
 柱温 : 40°C 波 长: 224nm
 数据文件名 : RC\$SMF-4033 - 18-12/18-1842-2 - zzp-2024053011p-rcqx-pH6.9jz-jf50z-10mg-20min-P1.lcd
 方法文件名 : RC\$SMF-4033 - SMF-4033-rcqx-FX267.lcm
 批处理文件名 : RC\$SMF-4033 - 20241203-rcqx-FX267.lcb
 样品瓶号 : 4-4
 进样体积 : 40 μl 版本号: 6.115
 进样时间 : 2024/12/04 03:21:02 实验者: jiangjinwei
 处理时间(V2) : 2024/12/04 09:30:57 处理者: jiangjinwei
 仪器型号 : SHIMADZU LC-2050C (FX267)

<色谱图>



<峰表>

检测器A Ch1 224nm

峰号	保留时间	面积	面积%	高度	理论塔板数(USP)	拖尾因子	分离度(USP)
1	2.701	595545	100.000	113844	6577	1.042	--
总计		595545	100.000	113844			

图193 恩格列净片溶出曲线测定HPLC图谱
 自制品-2024053011批(10mg规格)-pH6.9介质-桨法-50转-20min-片1
 供试品溶液-1

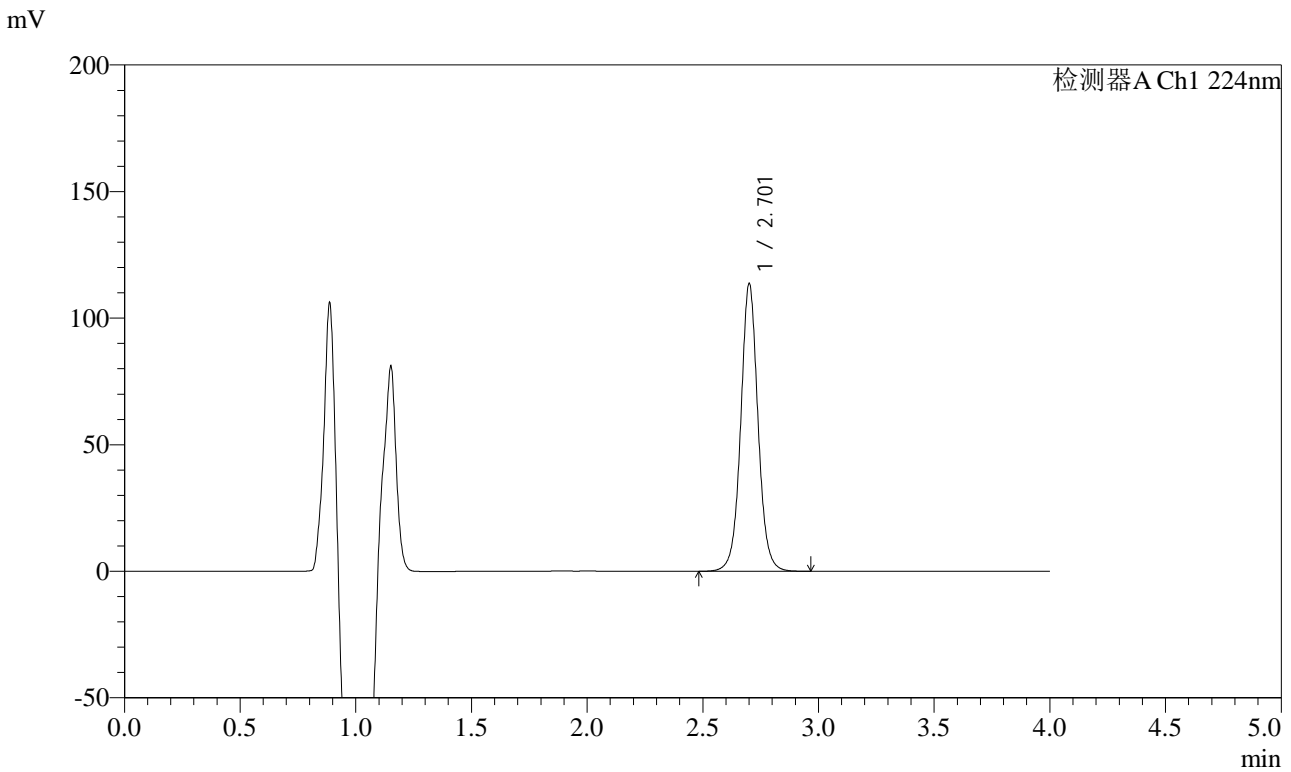


SMF-4033

<样品信息>

色谱柱 : LP-C8(150mm*4.6mm,5μm) 流 速: 2.0ml/min
 柱温 : 40°C 波 长: 224nm
 数据文件名 : RC\$SMF-4033 - 18-12/18-1843-2 - zzp-2024053011p-rcqx-pH6.9jz-jf50z-10mg-20min-P2.lcd
 方法文件名 : RC\$SMF-4033 - SMF-4033-rcqx-FX267.lcm
 批处理文件名 : RC\$SMF-4033 - 20241203-rcqx-FX267.lcb
 样品瓶号 : 4-13
 进样体积 : 40 μl 版本号: 6.115
 进样时间 : 2024/12/04 03:25:27 实验者: jiangjinwei
 处理时间(V2) : 2024/12/04 09:31:00 处理者: jiangjinwei
 仪器型号 : SHIMADZU LC-2050C (FX267)

<色谱图>



<峰表>

检测器A Ch1 224nm

峰号	保留时间	面积	面积%	高度	理论塔板数(USP)	拖尾因子	分离度(USP)
1	2.701	590198	100.000	112838	6575	1.042	--
总计		590198	100.000	112838			

图194 恩格列净片溶出曲线测定HPLC图谱
 自制品-2024053011批(10mg规格)-pH6.9介质-桨法-50转-20min-片2
 供试品溶液-1

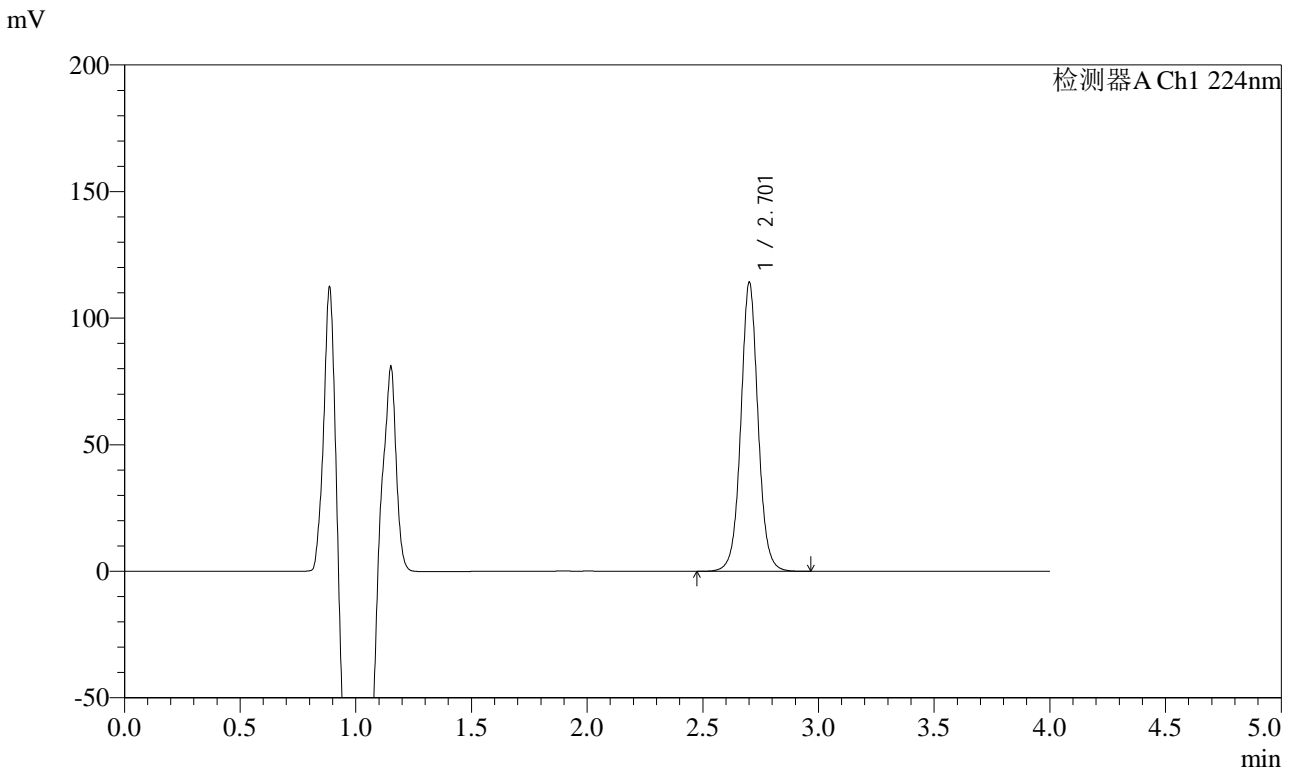


SMF-4033

<样品信息>

色谱柱 : LP-C8(150mm*4.6mm,5μm) 流 速: 2.0ml/min
 柱温 : 40°C 波 长: 224nm
 数据文件名 : RC\$SMF-4033 - 18-12/18-1844-2 - zzp-2024053011p-rcqx-pH6.9jz-jf50z-10mg-20min-P3.lcd
 方法文件名 : RC\$SMF-4033 - SMF-4033-rcqx-FX267.lcm
 批处理文件名 : RC\$SMF-4033 - 20241203-rcqx-FX267.lcb
 样品瓶号 : 4-22
 进样体积 : 40 μl 版本号: 6.115
 进样时间 : 2024/12/04 03:29:53 实验者: jiangjinwei
 处理时间(V2) : 2024/12/04 09:31:02 处理者: jiangjinwei
 仪器型号 : SHIMADZU LC-2050C (FX267)

<色谱图>



<峰表>

检测器A Ch1 224nm

峰号	保留时间	面积	面积%	高度	理论塔板数(USP)	拖尾因子	分离度(USP)
1	2.701	593307	100.000	113324	6571	1.042	--
总计		593307	100.000	113324			

图195 恩格列净片溶出曲线测定HPLC图谱
 自制品-2024053011批(10mg规格)-pH6.9介质-桨法-50转-20min-片3
 供试品溶液-1

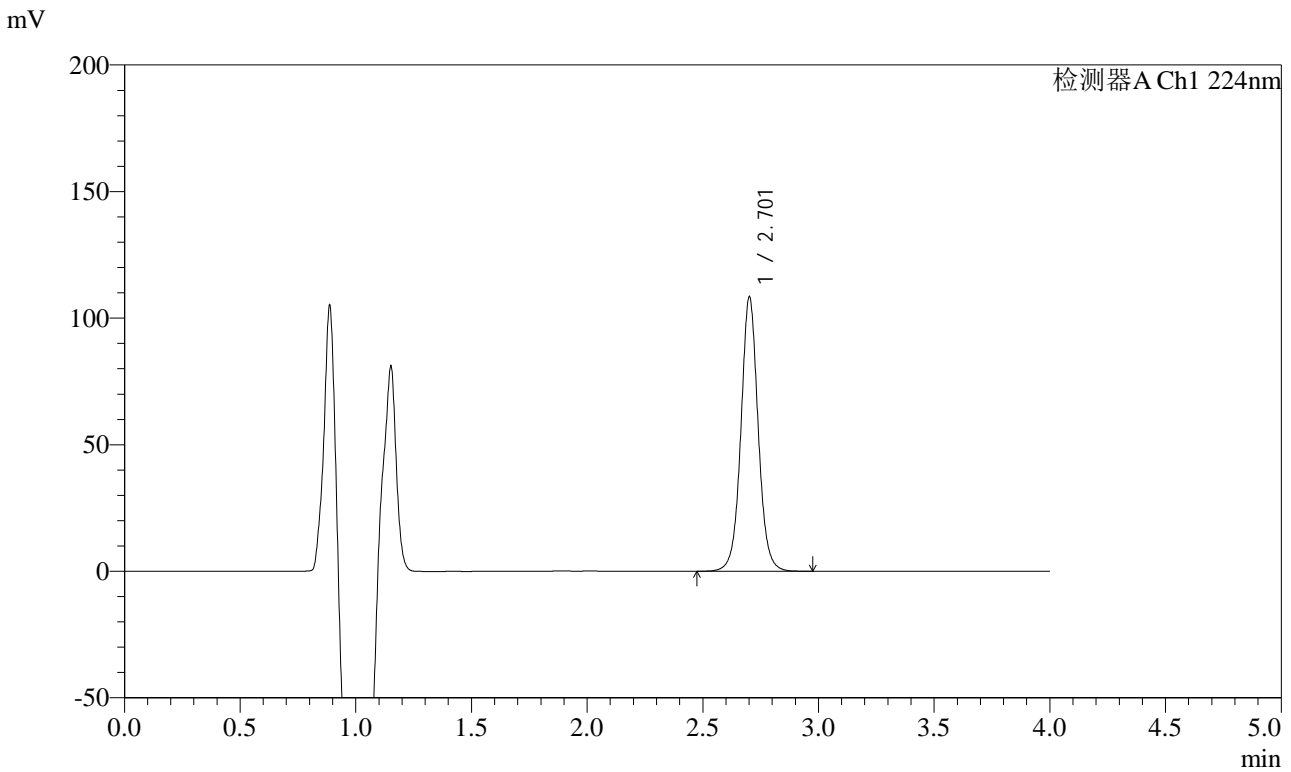


SMF-4033

<样品信息>

色谱柱 : LP-C8(150mm*4.6mm,5μm) 流 速: 2.0ml/min
 柱温 : 40°C 波 长: 224nm
 数据文件名 : RC\$SMF-4033 - 18-12/18-1845-2 - zzp-2024053011p-rcqx-pH6.9jz-jf50z-10mg-20min-P4.lcd
 方法文件名 : RC\$SMF-4033 - SMF-4033-rcqx-FX267.lcm
 批处理文件名 : RC\$SMF-4033 - 20241203-rcqx-FX267.lcb
 样品瓶号 : 4-31
 进样体积 : 40 μl 版本号: 6.115
 进样时间 : 2024/12/04 03:34:18 实验者: jiangjinwei
 处理时间(V2) : 2024/12/04 09:31:05 处理者: jiangjinwei
 仪器型号 : SHIMADZU LC-2050C (FX267)

<色谱图>



<峰表>

检测器A Ch1 224nm

峰号	保留时间	面积	面积%	高度	理论塔板数(USP)	拖尾因子	分离度(USP)
1	2.701	562867	100.000	107713	6591	1.043	--
总计		562867	100.000	107713			

图196 恩格列净片溶出曲线测定HPLC图谱
 自制品-2024053011批(10mg规格)-pH6.9介质-桨法-50转-20min-片4
 供试品溶液-1

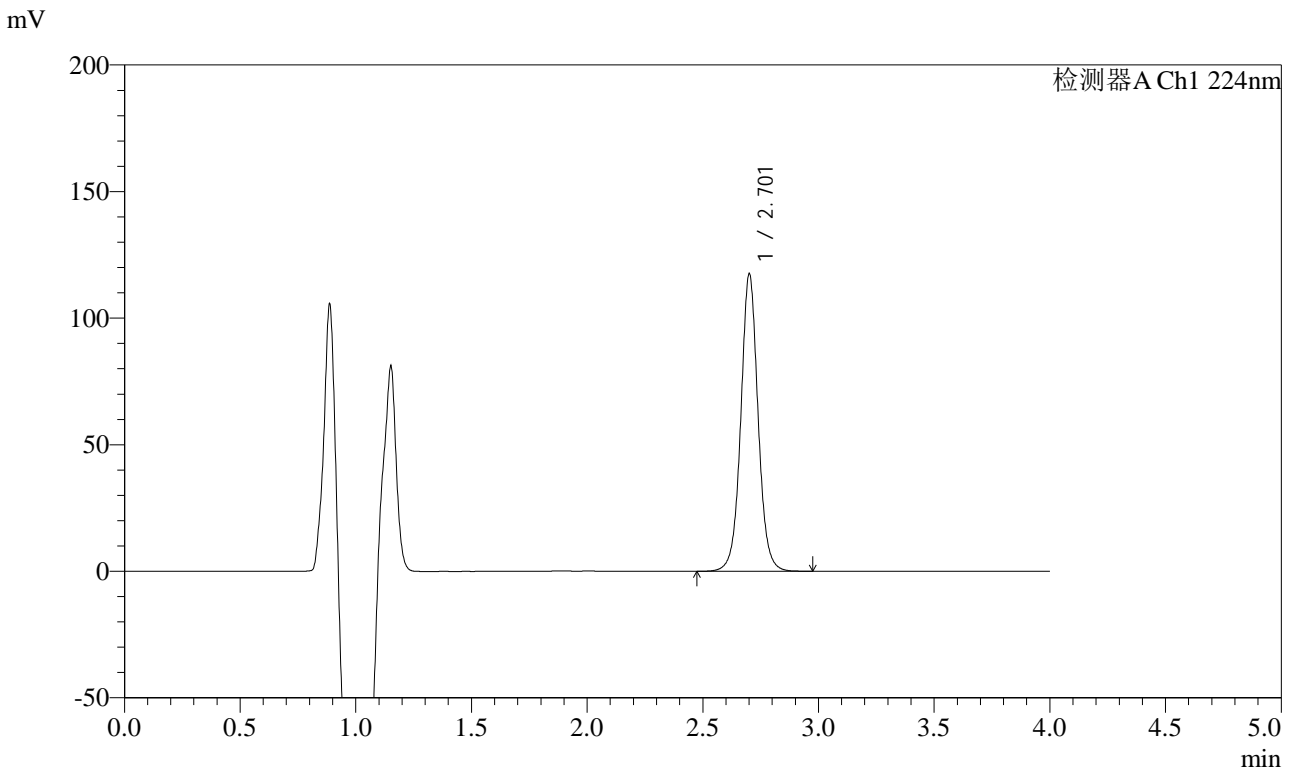


SMF-4033

<样品信息>

色谱柱 : LP-C8(150mm*4.6mm,5μm) 流 速: 2.0ml/min
 柱温 : 40°C 波 长: 224nm
 数据文件名 : RC\$SMF-4033 - 18-12/18-1846-2 - zzp-2024053011p-rcqx-pH6.9jz-jf50z-10mg-20min-P5.lcd
 方法文件名 : RC\$SMF-4033 - SMF-4033-rcqx-FX267.lcm
 批处理文件名 : RC\$SMF-4033 - 20241203-rcqx-FX267.lcb
 样品瓶号 : 4-40
 进样体积 : 40 μl 版本号: 6.115
 进样时间 : 2024/12/04 03:38:43 实验者: jiangjinwei
 处理时间(V2) : 2024/12/04 09:31:08 处理者: jiangjinwei
 仪器型号 : SHIMADZU LC-2050C (FX267)

<色谱图>



<峰表>

检测器A Ch1 224nm

峰号	保留时间	面积	面积%	高度	理论塔板数(USP)	拖尾因子	分离度(USP)
1	2.701	610503	100.000	116604	6574	1.041	--
总计		610503	100.000	116604			

图197 恩格列净片溶出曲线测定HPLC图谱
 自制品-2024053011批(10mg规格)-pH6.9介质-桨法-50转-20min-片5
 供试品溶液-1

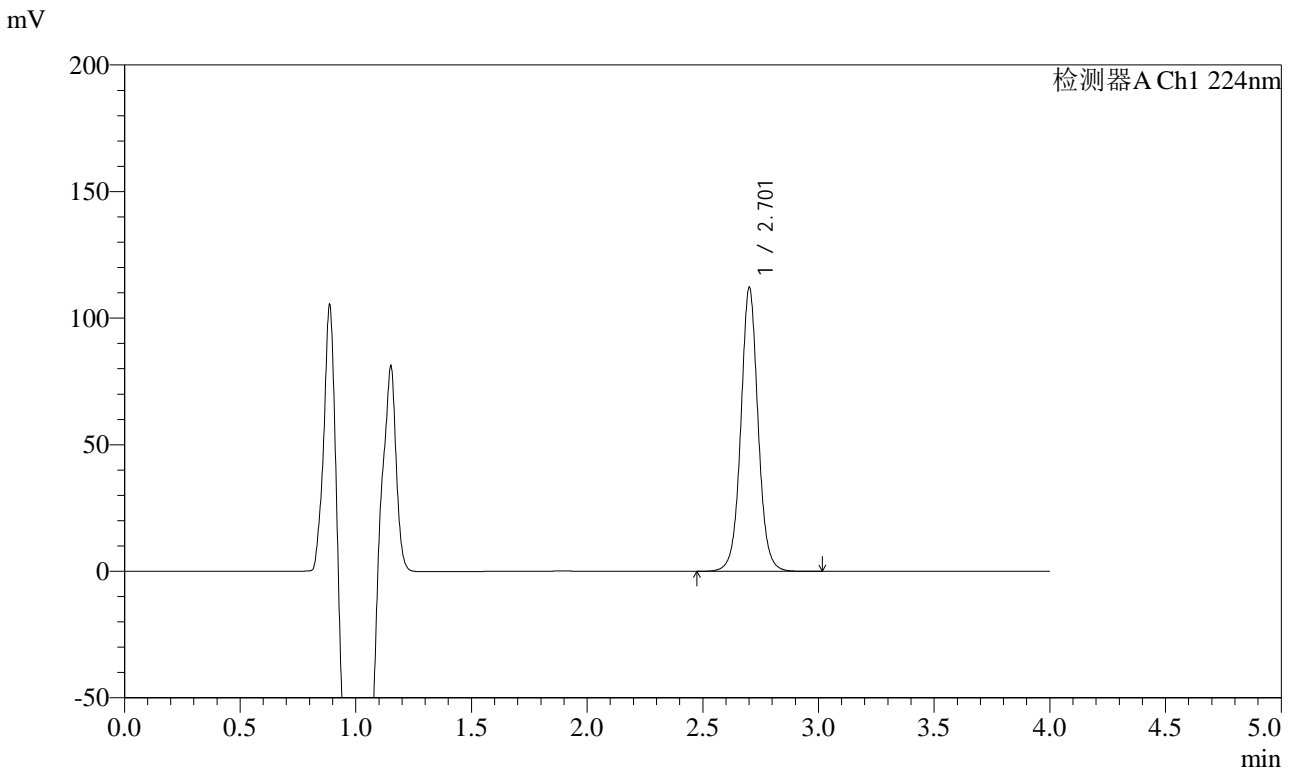


SMF-4033

<样品信息>

色谱柱 : LP-C8(150mm*4.6mm,5μm) 流 速: 2.0ml/min
 柱温 : 40°C 波 长: 224nm
 数据文件名 : RC\$SMF-4033 - 18-12/18-1847-2 - zzp-2024053011p-rcqx-pH6.9jz-jf50z-10mg-20min-P6.lcd
 方法文件名 : RC\$SMF-4033 - SMF-4033-rcqx-FX267.lcm
 批处理文件名 : RC\$SMF-4033 - 20241203-rcqx-FX267.lcb
 样品瓶号 : 4-49
 进样体积 : 40 μl 版本号: 6.115
 进样时间 : 2024/12/04 03:43:08 实验者: jiangjinwei
 处理时间(V2) : 2024/12/04 09:31:11 处理者: jiangjinwei
 仪器型号 : SHIMADZU LC-2050C (FX267)

<色谱图>



<峰表>

检测器A Ch1 224nm

峰号	保留时间	面积	面积%	高度	理论塔板数(USP)	拖尾因子	分离度(USP)
1	2.701	582987	100.000	111297	6569	1.042	--
总计		582987	100.000	111297			

图198 恩格列净片溶出曲线测定HPLC图谱
 自制品-2024053011批(10mg规格)-pH6.9介质-桨法-50转-20min-片6
 供试品溶液-1

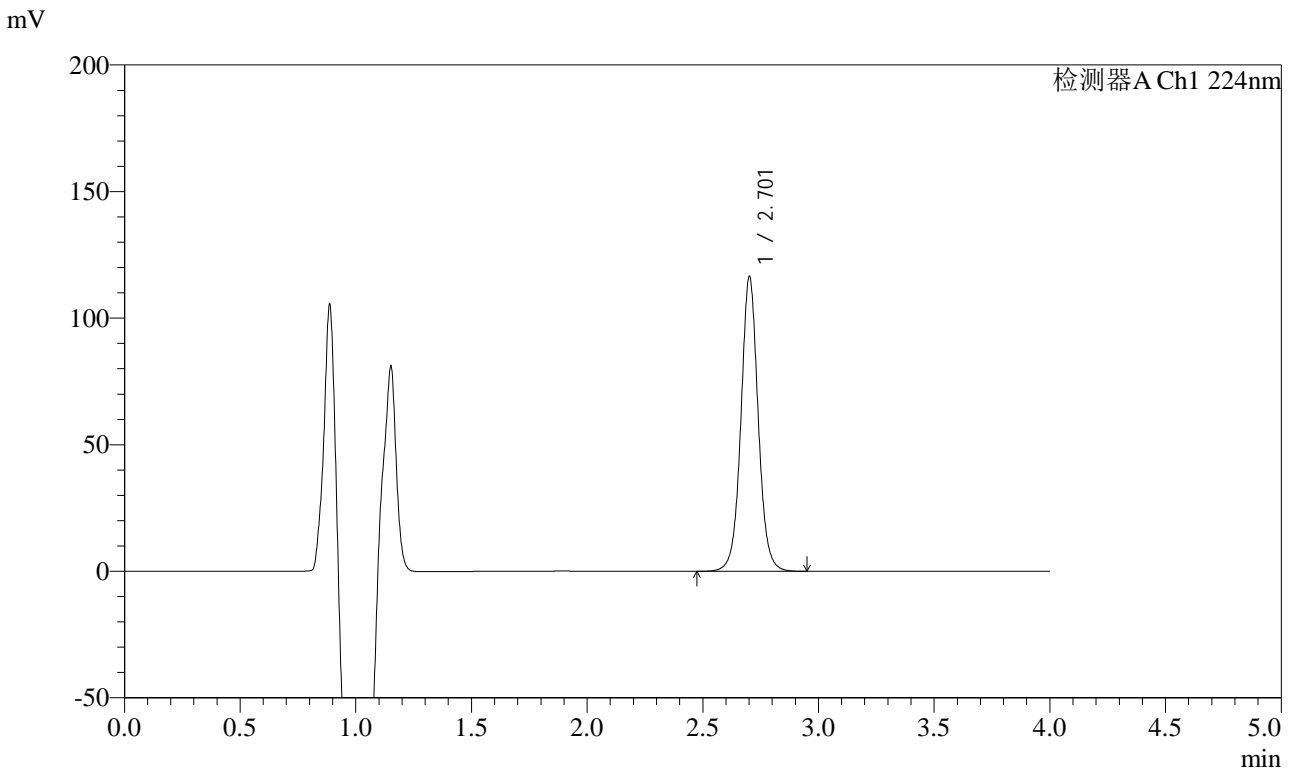


SMF-4033

<样品信息>

色谱柱 : LP-C8(150mm*4.6mm,5μm) 流 速: 2.0ml/min
 柱温 : 40°C 波 长: 224nm
 数据文件名 : RC\$SMF-4033 - 18-12/18-1848-2 - zzp-2024053011p-rcqx-pH6.9jz-jf50z-10mg-30min-P1.lcd
 方法文件名 : RC\$SMF-4033 - SMF-4033-rcqx-FX267.lcm
 批处理文件名 : RC\$SMF-4033 - 20241203-rcqx-FX267.lcb
 样品瓶号 : 4-5
 进样体积 : 40 μl 版本号: 6.115
 进样时间 : 2024/12/04 03:47:34 实验者: jiangjinwei
 处理时间(V2) : 2024/12/04 09:31:14 处理者: jiangjinwei
 仪器型号 : SHIMADZU LC-2050C (FX267)

<色谱图>



<峰表>

检测器A Ch1 224nm

峰号	保留时间	面积	面积%	高度	理论塔板数(USP)	拖尾因子	分离度(USP)
1	2.701	605063	100.000	115751	6580	1.042	--
总计		605063	100.000	115751			

图199 恩格列净片溶出曲线测定HPLC图谱
 自制品-2024053011批(10mg规格)-pH6.9介质-桨法-50转-30min-片1
 供试品溶液-1

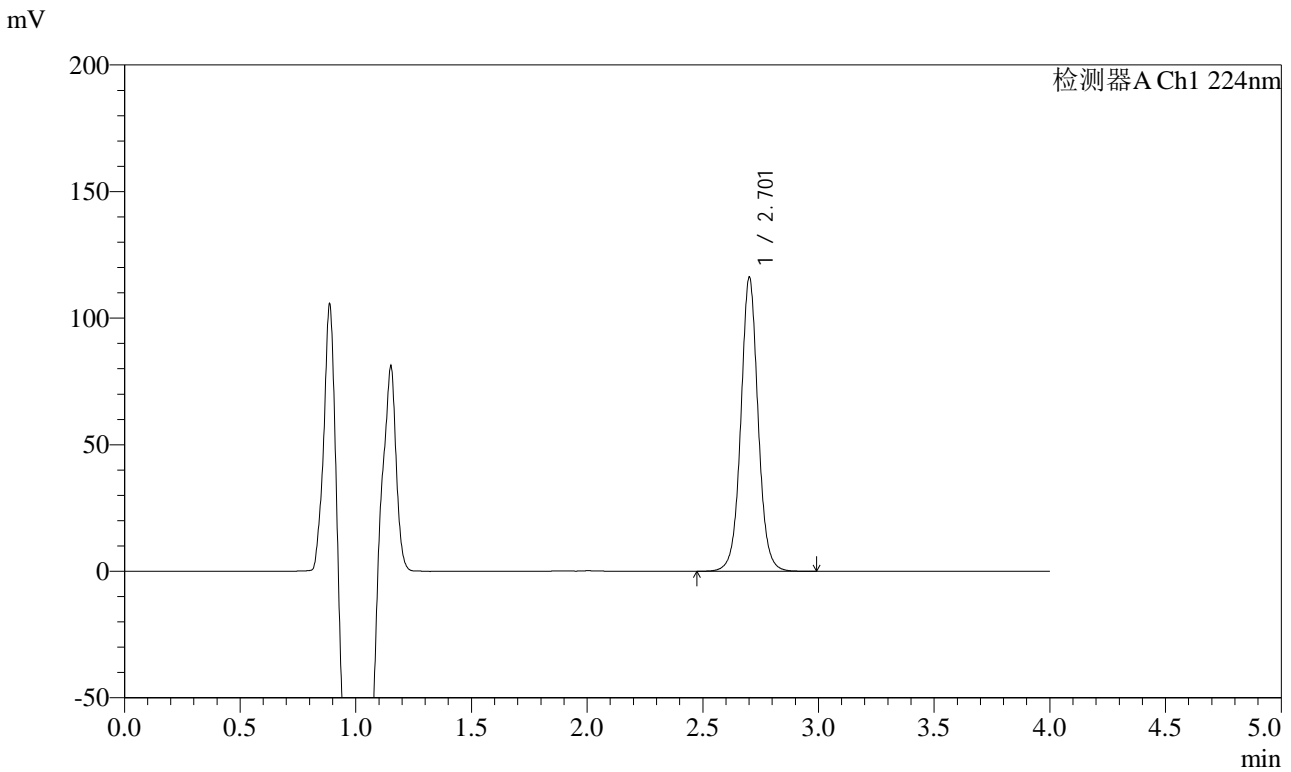


SMF-4033

<样品信息>

色谱柱 : LP-C8(150mm*4.6mm,5μm) 流 速: 2.0ml/min
 柱温 : 40°C 波 长: 224nm
 数据文件名 : RC\$SMF-4033 - 18-12/18-1849-2 - zzp-2024053011p-rcqx-pH6.9jz-jf50z-10mg-30min-P2.lcd
 方法文件名 : RC\$SMF-4033 - SMF-4033-rcqx-FX267.lcm
 批处理文件名 : RC\$SMF-4033 - 20241203-rcqx-FX267.lcb
 样品瓶号 : 4-14
 进样体积 : 40 μl 版本号: 6.115
 进样时间 : 2024/12/04 03:51:58 实验者: jiangjinwei
 处理时间(V2) : 2024/12/04 09:31:16 处理者: jiangjinwei
 仪器型号 : SHIMADZU LC-2050C (FX267)

<色谱图>



<峰表>

检测器A Ch1 224nm

峰号	保留时间	面积	面积%	高度	理论塔板数(USP)	拖尾因子	分离度(USP)
1	2.701	603199	100.000	115253	6579	1.041	--
总计		603199	100.000	115253			

图200 恩格列净片溶出曲线测定HPLC图谱
 自制品-2024053011批(10mg规格)-pH6.9介质-桨法-50转-30min-片2
 供试品溶液-1

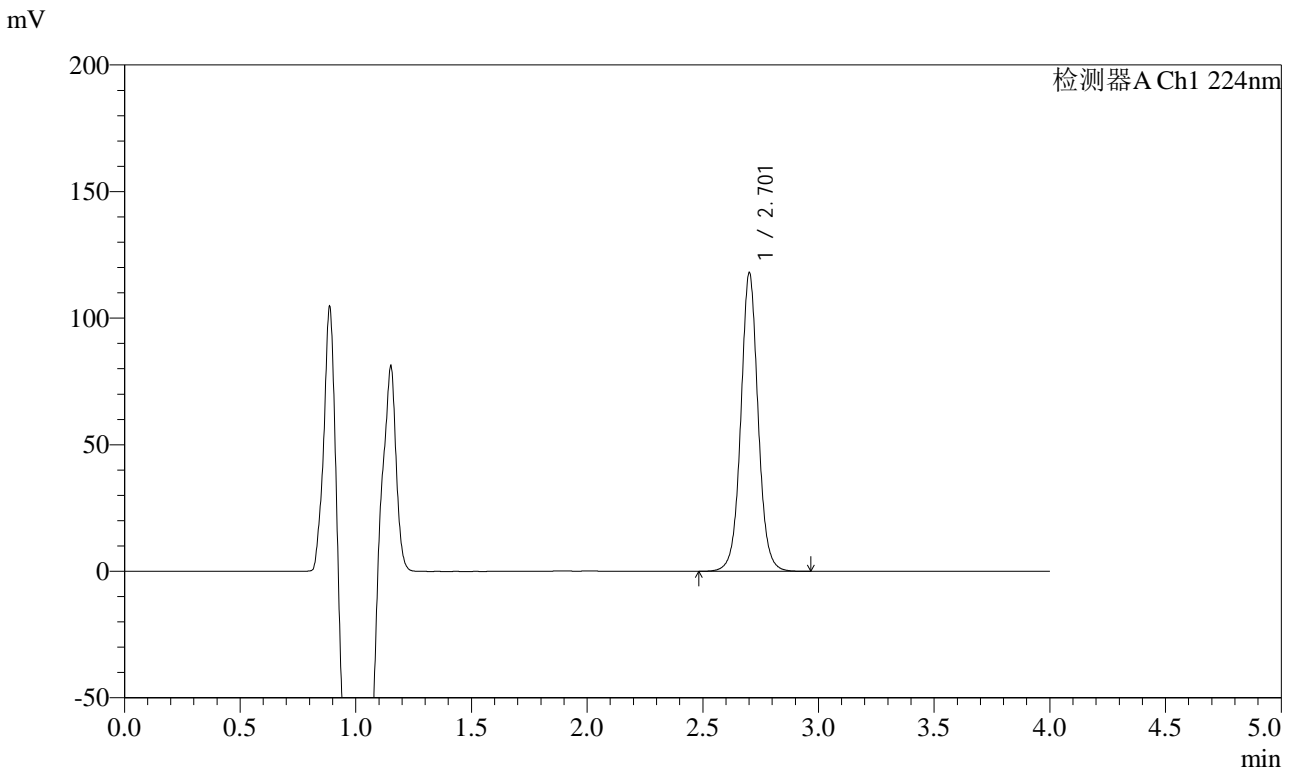


SMF-4033

<样品信息>

色谱柱 : LP-C8(150mm*4.6mm,5μm) 流 速: 2.0ml/min
 柱温 : 40°C 波 长: 224nm
 数据文件名 : RC\$SMF-4033 - 18-12/18-1850-2 - zzp-2024053011p-rcqx-pH6.9jz-jf50z-10mg-30min-P3.lcd
 方法文件名 : RC\$SMF-4033 - SMF-4033-rcqx-FX267.lcm
 批处理文件名 : RC\$SMF-4033 - 20241203-rcqx-FX267.lcb
 样品瓶号 : 4-23
 进样体积 : 40 μl 版本号: 6.115
 进样时间 : 2024/12/04 03:56:24 实验者: jiangjinwei
 处理时间(V2) : 2024/12/04 09:31:19 处理者: jiangjinwei
 仪器型号 : SHIMADZU LC-2050C (FX267)

<色谱图>



<峰表>

检测器A Ch1 224nm

峰号	保留时间	面积	面积%	高度	理论塔板数(USP)	拖尾因子	分离度(USP)
1	2.701	613227	100.000	117052	6559	1.041	--
总计		613227	100.000	117052			

图201 恩格列净片溶出曲线测定HPLC图谱
 自制品-2024053011批(10mg规格)-pH6.9介质-桨法-50转-30min-片3
 供试品溶液-1

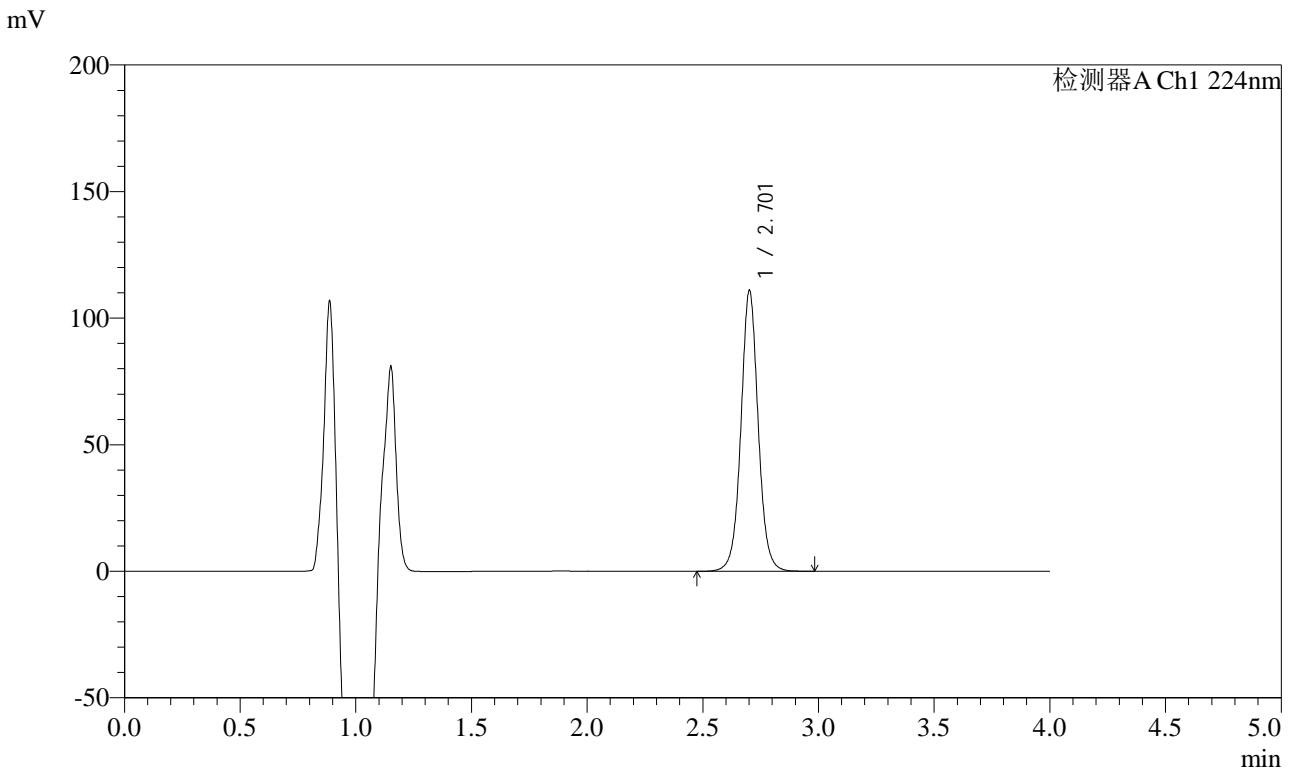


SMF-4033

<样品信息>

色谱柱 : LP-C8(150mm*4.6mm,5μm) 流 速: 2.0ml/min
 柱温 : 40°C 波 长: 224nm
 数据文件名 : RC\$SMF-4033 - 18-12/18-1851-2 - zzp-2024053011p-rcqx-pH6.9jz-jf50z-10mg-30min-P4.lcd
 方法文件名 : RC\$SMF-4033 - SMF-4033-rcqx-FX267.lcm
 批处理文件名 : RC\$SMF-4033 - 20241203-rcqx-FX267.lcb
 样品瓶号 : 4-32
 进样体积 : 40 μl 版本号: 6.115
 进样时间 : 2024/12/04 04:00:49 实验者: jiangjinwei
 处理时间(V2) : 2024/12/04 09:31:22 处理者: jiangjinwei
 仪器型号 : SHIMADZU LC-2050C (FX267)

<色谱图>



<峰表>

检测器A Ch1 224nm

峰号	保留时间	面积	面积%	高度	理论塔板数(USP)	拖尾因子	分离度(USP)
1	2.701	576875	100.000	110299	6573	1.041	--
总计		576875	100.000	110299			

图202 恩格列净片溶出曲线测定HPLC图谱
 自制品-2024053011批(10mg规格)-pH6.9介质-桨法-50转-30min-片4
 供试品溶液-1

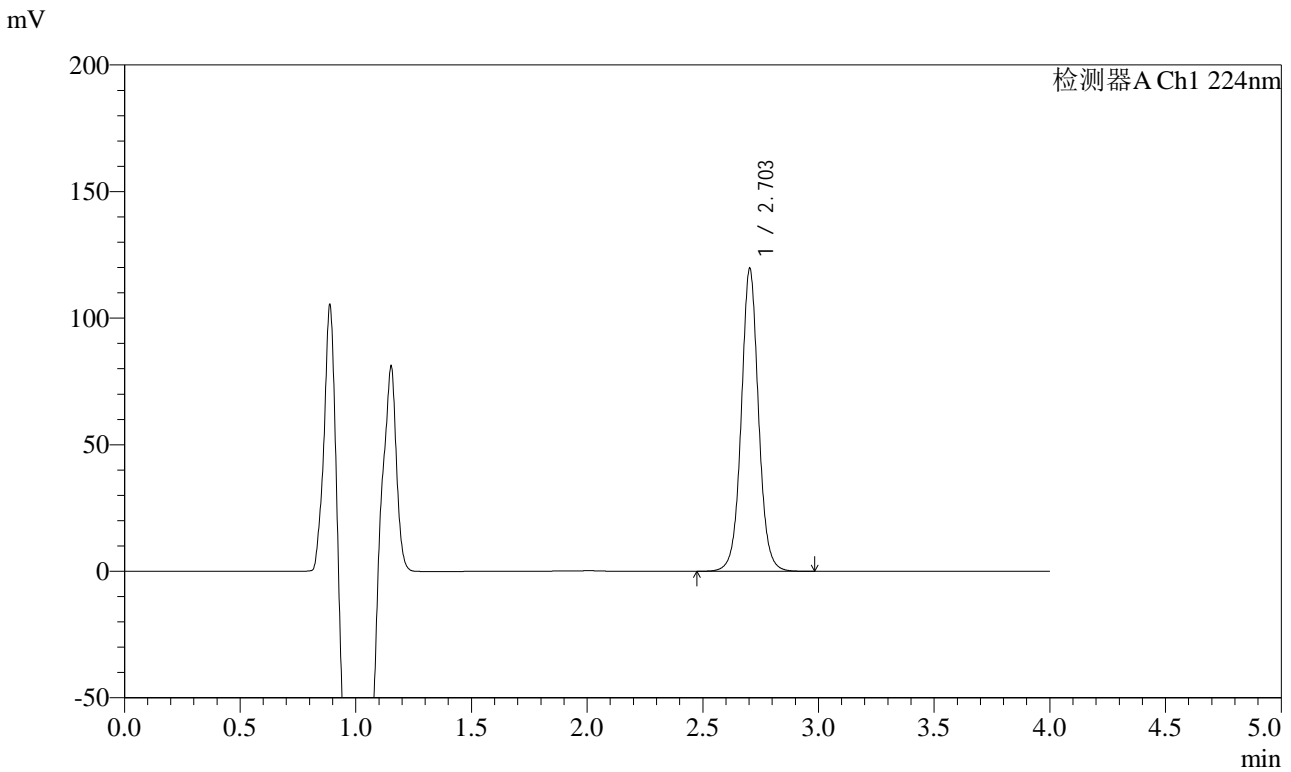


SMF-4033

<样品信息>

色谱柱 : LP-C8(150mm*4.6mm,5μm) 流 速: 2.0ml/min
 柱温 : 40°C 波 长: 224nm
 数据文件名 : RC\$SMF-4033 - 18-12/18-1852-2 - zzp-2024053011p-rcqx-pH6.9jz-jf50z-10mg-30min-P5.lcd
 方法文件名 : RC\$SMF-4033 - SMF-4033-rcqx-FX267.lcm
 批处理文件名 : RC\$SMF-4033 - 20241203-rcqx-FX267.lcb
 样品瓶号 : 4-41
 进样体积 : 40 μl 版本号: 6.115
 进样时间 : 2024/12/04 04:05:13 实验者: jiangjinwei
 处理时间(V2) : 2024/12/04 09:31:24 处理者: jiangjinwei
 仪器型号 : SHIMADZU LC-2050C (FX267)

<色谱图>



<峰表>

检测器A Ch1 224nm

峰号	保留时间	面积	面积%	高度	理论塔板数(USP)	拖尾因子	分离度(USP)
1	2.703	621990	100.000	119369	6580	1.040	--
总计		621990	100.000	119369			

图203 恩格列净片溶出曲线测定HPLC图谱
 自制品-2024053011批(10mg规格)-pH6.9介质-桨法-50转-30min-片5
 供试品溶液-1

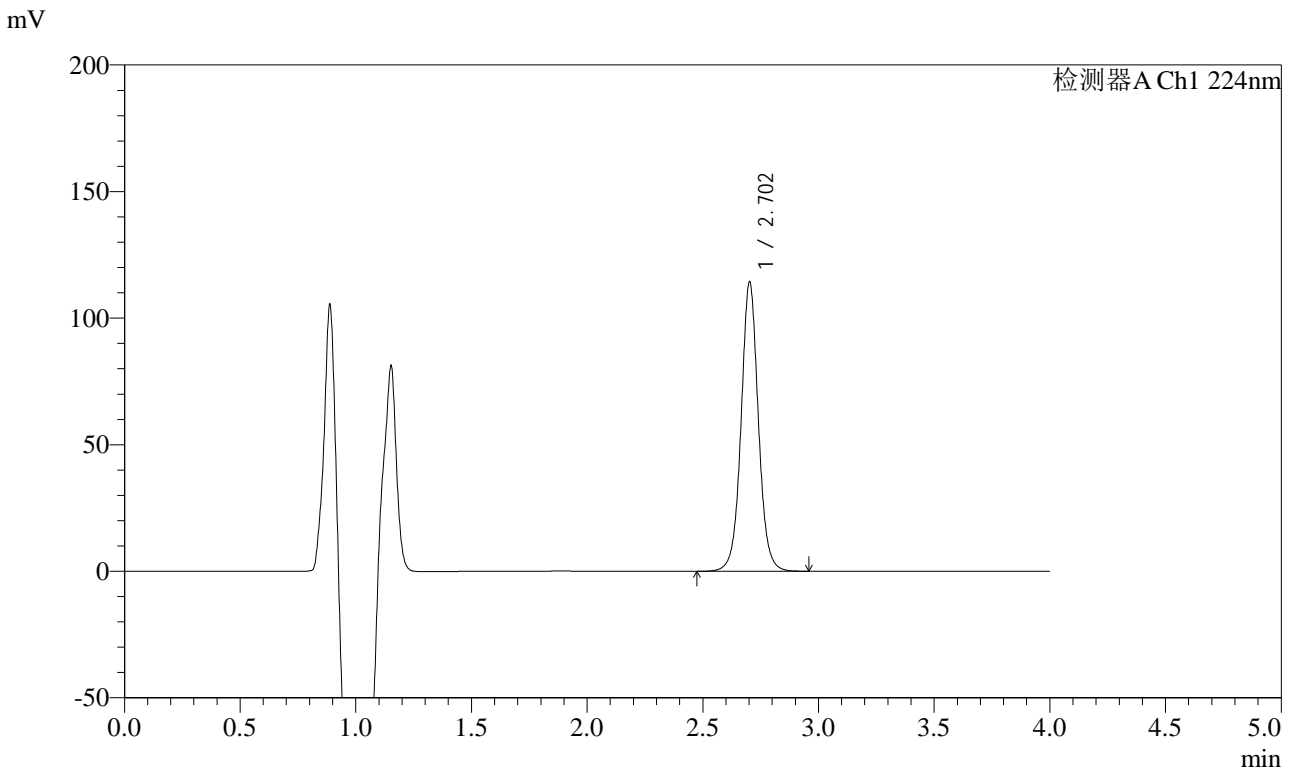


SMF-4033

<样品信息>

色谱柱 : LP-C8(150mm*4.6mm,5μm) 流 速: 2.0ml/min
 柱温 : 40°C 波 长: 224nm
 数据文件名 : RC\$SMF-4033 - 18-12/18-1853-2 - zzp-2024053011p-rcqx-pH6.9jz-jf50z-10mg-30min-P6.lcd
 方法文件名 : RC\$SMF-4033 - SMF-4033-rcqx-FX267.lcm
 批处理文件名 : RC\$SMF-4033 - 20241203-rcqx-FX267.lcb
 样品瓶号 : 4-50
 进样体积 : 40 μl 版本号: 6.115
 进样时间 : 2024/12/04 04:09:38 实验者: jiangjinwei
 处理时间(V2) : 2024/12/04 09:31:27 处理者: jiangjinwei
 仪器型号 : SHIMADZU LC-2050C (FX267)

<色谱图>



<峰表>

检测器A Ch1 224nm

峰号	保留时间	面积	面积%	高度	理论塔板数(USP)	拖尾因子	分离度(USP)
1	2.702	593718	100.000	113836	6583	1.040	--
总计		593718	100.000	113836			

图204 恩格列净片溶出曲线测定HPLC图谱
 自制品-2024053011批(10mg规格)-pH6.9介质-桨法-50转-30min-片6
 供试品溶液-1

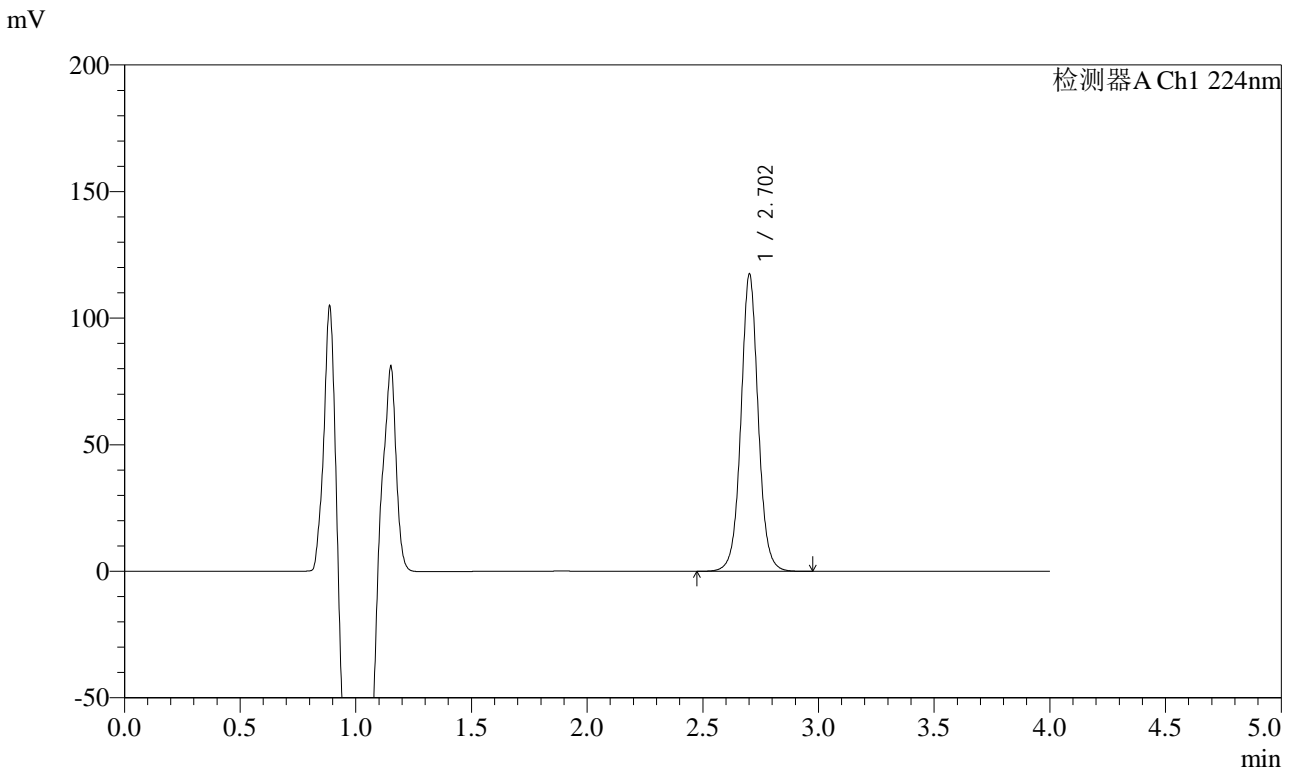


SMF-4033

<样品信息>

色谱柱 : LP-C8(150mm*4.6mm,5μm) 流 速: 2.0ml/min
 柱温 : 40°C 波 长: 224nm
 数据文件名 : RC\$SMF-4033 - 18-12/18-1854-2 - zzp-2024053011p-rcqx-pH6.9jz-jf50z-10mg-45min-P1.lcd
 方法文件名 : RC\$SMF-4033 - SMF-4033-rcqx-FX267.lcm
 批处理文件名 : RC\$SMF-4033 - 20241203-rcqx-FX267.lcb
 样品瓶号 : 4-6
 进样体积 : 40 μl 版本号: 6.115
 进样时间 : 2024/12/04 04:14:04 实验者: jiangjinwei
 处理时间(V2) : 2024/12/04 09:31:30 处理者: jiangjinwei
 仪器型号 : SHIMADZU LC-2050C (FX267)

<色谱图>



<峰表>

检测器A Ch1 224nm

峰号	保留时间	面积	面积%	高度	理论塔板数(USP)	拖尾因子	分离度(USP)
1	2.702	610517	100.000	116780	6575	1.041	--
总计		610517	100.000	116780			

图205 恩格列净片溶出曲线测定HPLC图谱
 自制品-2024053011批(10mg规格)-pH6.9介质-桨法-50转-45min-片1
 供试品溶液-1

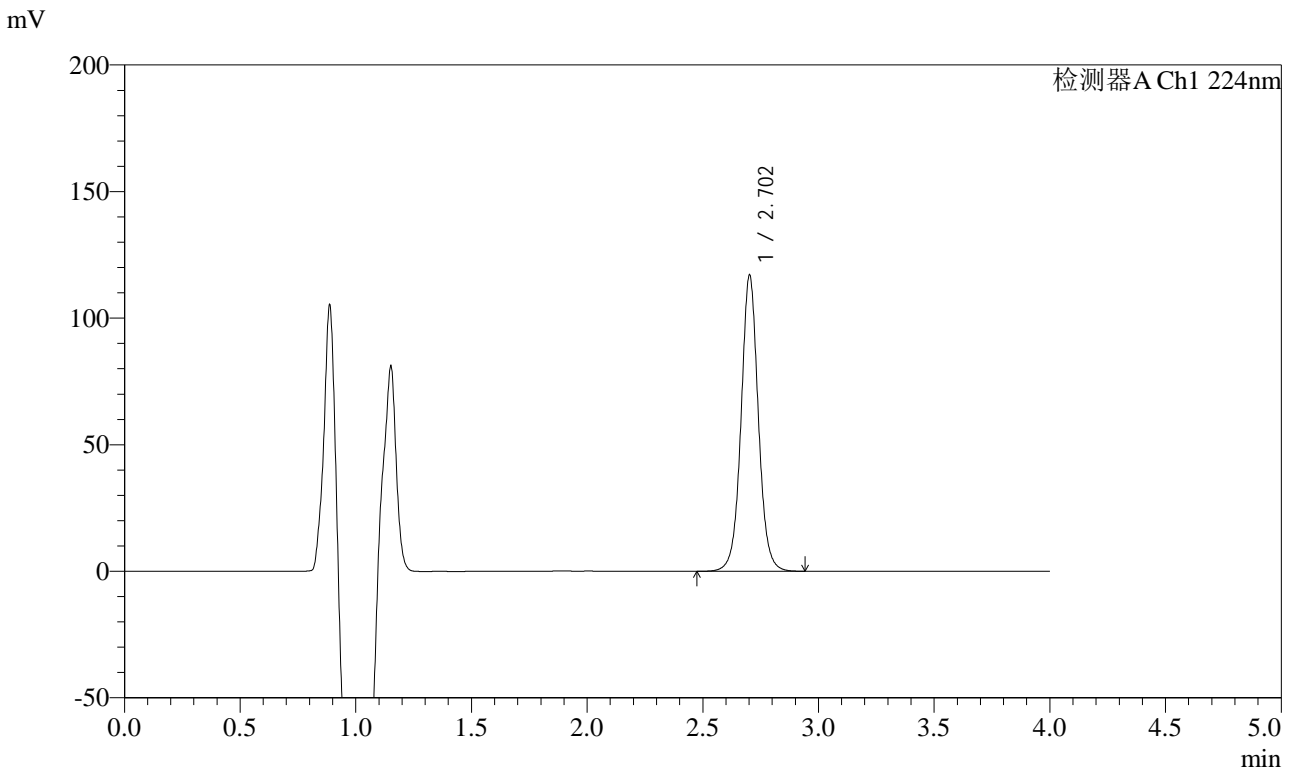


SMF-4033

<样品信息>

色谱柱 : LP-C8(150mm*4.6mm,5μm) 流 速: 2.0ml/min
 柱温 : 40°C 波 长: 224nm
 数据文件名 : RC\$SMF-4033 - 18-12/18-1855-2 - zzp-2024053011p-rcqx-pH6.9jz-jf50z-10mg-45min-P2.lcd
 方法文件名 : RC\$SMF-4033 - SMF-4033-rcqx-FX267.lcm
 批处理文件名 : RC\$SMF-4033 - 20241203-rcqx-FX267.lcb
 样品瓶号 : 4-15
 进样体积 : 40 μl 版本号: 6.115
 进样时间 : 2024/12/04 04:18:30 实验者: jiangjinwei
 处理时间(V2) : 2024/12/04 09:31:33 处理者: jiangjinwei
 仪器型号 : SHIMADZU LC-2050C (FX267)

<色谱图>



<峰表>

检测器A Ch1 224nm

峰号	保留时间	面积	面积%	高度	理论塔板数(USP)	拖尾因子	分离度(USP)
1	2.702	608412	100.000	116505	6571	1.040	--
总计		608412	100.000	116505			

图206 恩格列净片溶出曲线测定HPLC图谱
 自制品-2024053011批(10mg规格)-pH6.9介质-桨法-50转-45min-片2
 供试品溶液-1

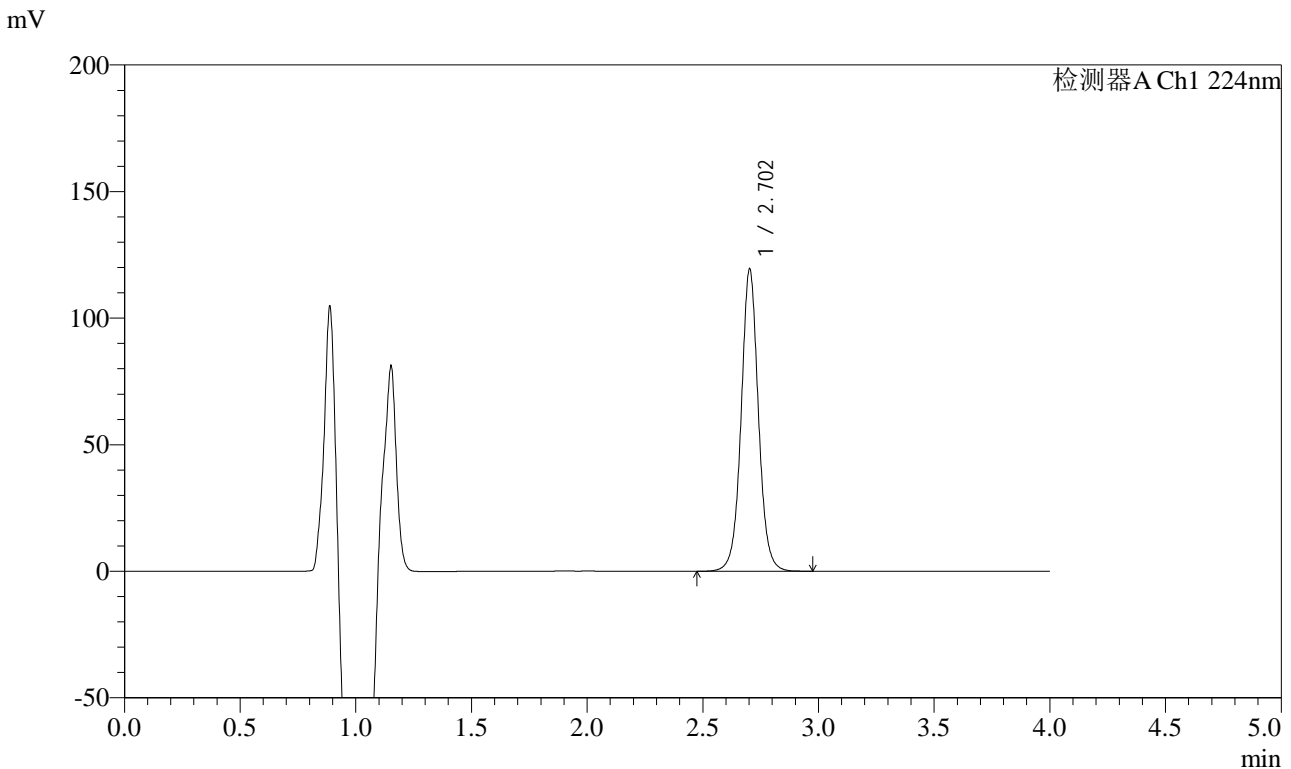


SMF-4033

<样品信息>

色谱柱 : LP-C8(150mm*4.6mm,5μm) 流 速: 2.0ml/min
 柱温 : 40°C 波 长: 224nm
 数据文件名 : RC\$SMF-4033 - 18-12/18-1856-2 - zzp-2024053011p-rcqx-pH6.9jz-jf50z-10mg-45min-P3.lcd
 方法文件名 : RC\$SMF-4033 - SMF-4033-rcqx-FX267.lcm
 批处理文件名 : RC\$SMF-4033 - 20241203-rcqx-FX267.lcb
 样品瓶号 : 4-24
 进样体积 : 40 μl 版本号: 6.115
 进样时间 : 2024/12/04 04:22:55 实验者: jiangjinwei
 处理时间(V2) : 2024/12/04 09:31:35 处理者: jiangjinwei
 仪器型号 : SHIMADZU LC-2050C (FX267)

<色谱图>



<峰表>

检测器A Ch1 224nm

峰号	保留时间	面积	面积%	高度	理论塔板数(USP)	拖尾因子	分离度(USP)
1	2.702	620717	100.000	119011	6570	1.040	--
总计		620717	100.000	119011			

图207 恩格列净片溶出曲线测定HPLC图谱
 自制品-2024053011批(10mg规格)-pH6.9介质-桨法-50转-45min-片3
 供试品溶液-1

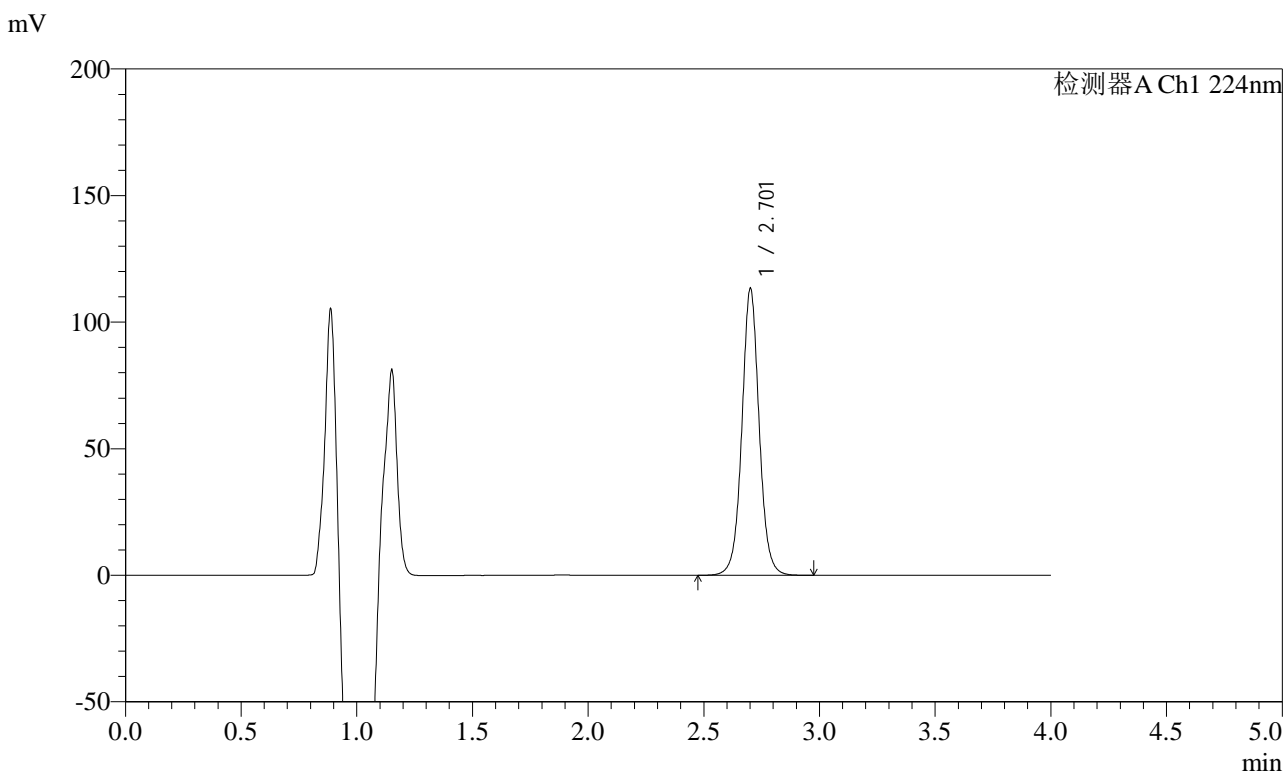


SMF-4033

<样品信息>

色谱柱 : LP-C8(150mm*4.6mm,5μm) 流 速: 2.0ml/min
 柱温 : 40°C 波 长: 224nm
 数据文件名 : RC\$SMF-4033 - 18-12/18-1857-2 - zzp-2024053011p-rcqx-pH6.9jz-jf50z-10mg-45min-P4.lcd
 方法文件名 : RC\$SMF-4033 - SMF-4033-rcqx-FX267.lcm
 批处理文件名 : RC\$SMF-4033 - 20241203-rcqx-FX267.lcb
 样品瓶号 : 4-33
 进样体积 : 40 μl 版本号: 6.115
 进样时间 : 2024/12/04 04:27:20 实验者: jiangjinwei
 处理时间(V2) : 2024/12/04 09:31:38 处理者: jiangjinwei
 仪器型号 : SHIMADZU LC-2050C (FX267)

<色谱图>



<峰表>

检测器A Ch1 224nm

峰号	保留时间	面积	面积%	高度	理论塔板数(USP)	拖尾因子	分离度(USP)
1	2.701	589785	100.000	112579	6557	1.040	--
总计		589785	100.000	112579			

图208 恩格列净片溶出曲线测定HPLC图谱
 自制品-2024053011批(10mg规格)-pH6.9介质-桨法-50转-45min-片4
 供试品溶液-1

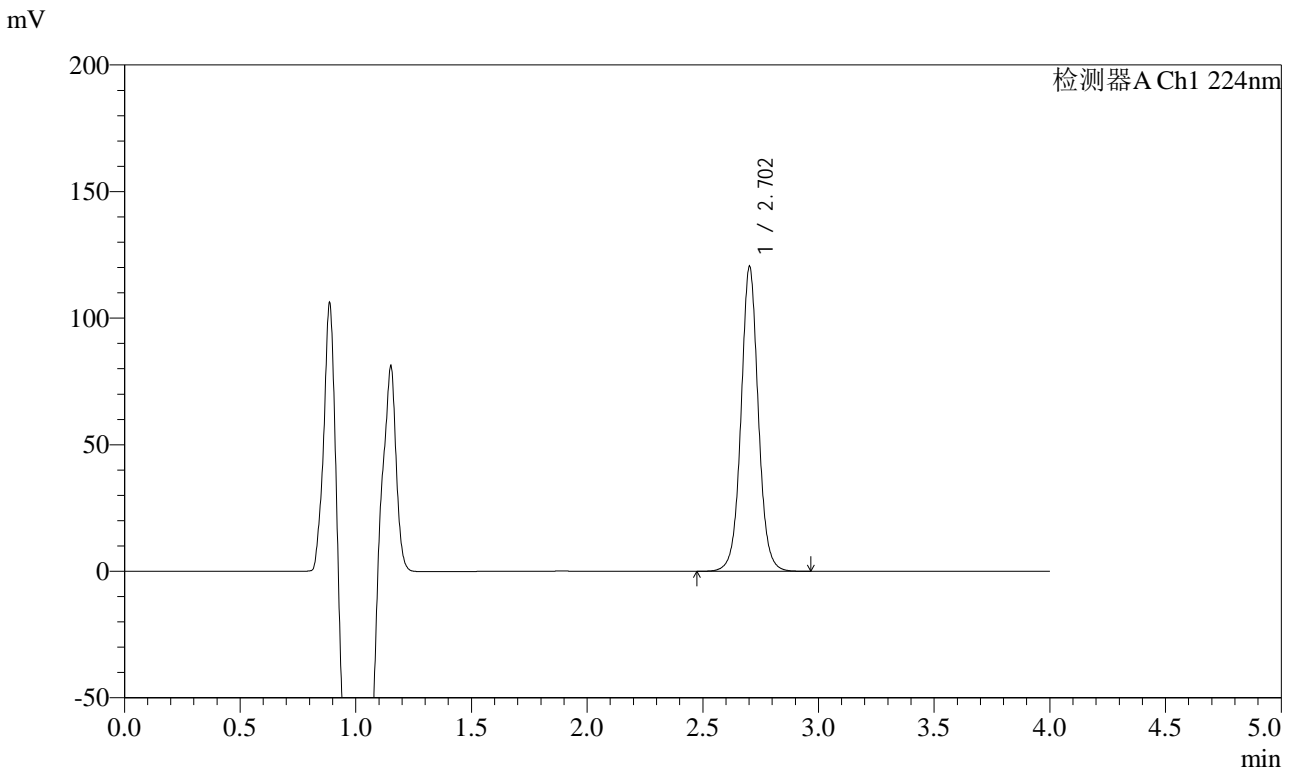


SMF-4033

<样品信息>

色谱柱 : LP-C8(150mm*4.6mm,5μm) 流 速: 2.0ml/min
 柱温 : 40°C 波 长: 224nm
 数据文件名 : RC\$SMF-4033 - 18-12/18-1858-2 - zzp-2024053011p-rcqx-pH6.9jz-jf50z-10mg-45min-P5.lcd
 方法文件名 : RC\$SMF-4033 - SMF-4033-rcqx-FX267.lcm
 批处理文件名 : RC\$SMF-4033 - 20241203-rcqx-FX267.lcb
 样品瓶号 : 4-42
 进样体积 : 40 μl 版本号: 6.115
 进样时间 : 2024/12/04 04:31:45 实验者: jiangjinwei
 处理时间(V2) : 2024/12/04 09:31:41 处理者: jiangjinwei
 仪器型号 : SHIMADZU LC-2050C (FX267)

<色谱图>



<峰表>

检测器A Ch1 224nm

峰号	保留时间	面积	面积%	高度	理论塔板数(USP)	拖尾因子	分离度(USP)
1	2.702	626136	100.000	119828	6567	1.040	--
总计		626136	100.000	119828			

图209 恩格列净片溶出曲线测定HPLC图谱
 自制品-2024053011批(10mg规格)-pH6.9介质-桨法-50转-45min-片5
 供试品溶液-1

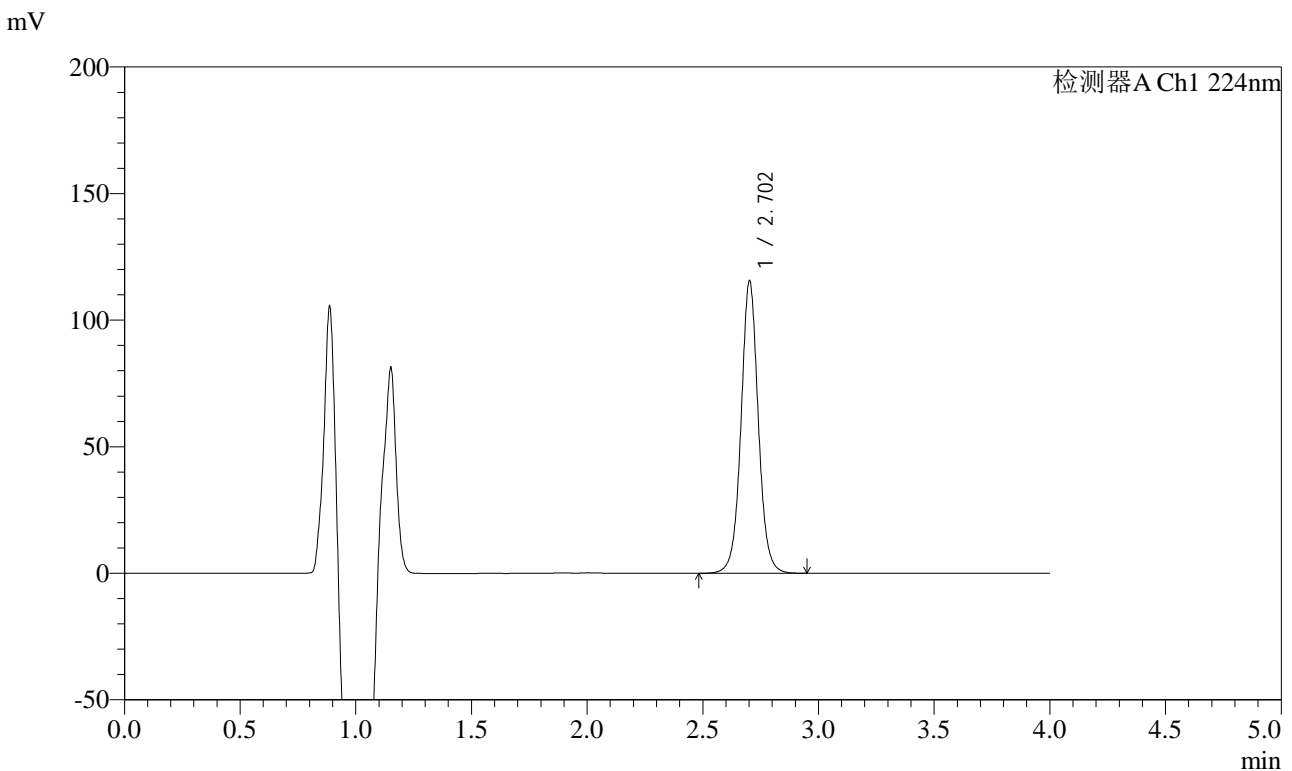


SMF-4033

<样品信息>

色谱柱 : LP-C8(150mm*4.6mm,5μm) 流 速: 2.0ml/min
 柱温 : 40°C 波 长: 224nm
 数据文件名 : RC\$SMF-4033 - 18-12/18-1859-2 - zzp-2024053011p-rcqx-pH6.9jz-jf50z-10mg-45min-P6.lcd
 方法文件名 : RC\$SMF-4033 - SMF-4033-rcqx-FX267.lcm
 批处理文件名 : RC\$SMF-4033 - 20241203-rcqx-FX267.lcb
 样品瓶号 : 4-51
 进样体积 : 40 μl 版本号: 6.115
 进样时间 : 2024/12/04 04:36:10 实验者: jiangjinwei
 处理时间(V2) : 2024/12/04 09:31:44 处理者: jiangjinwei
 仪器型号 : SHIMADZU LC-2050C (FX267)

<色谱图>



<峰表>

检测器A Ch1 224nm

峰号	保留时间	面积	面积%	高度	理论塔板数(USP)	拖尾因子	分离度(USP)
1	2.702	600713	100.000	115011	6569	1.040	--
总计		600713	100.000	115011			

图210 恩格列净片溶出曲线测定HPLC图谱
 自制品-2024053011批(10mg规格)-pH6.9介质-桨法-50转-45min-片6
 供试品溶液-1

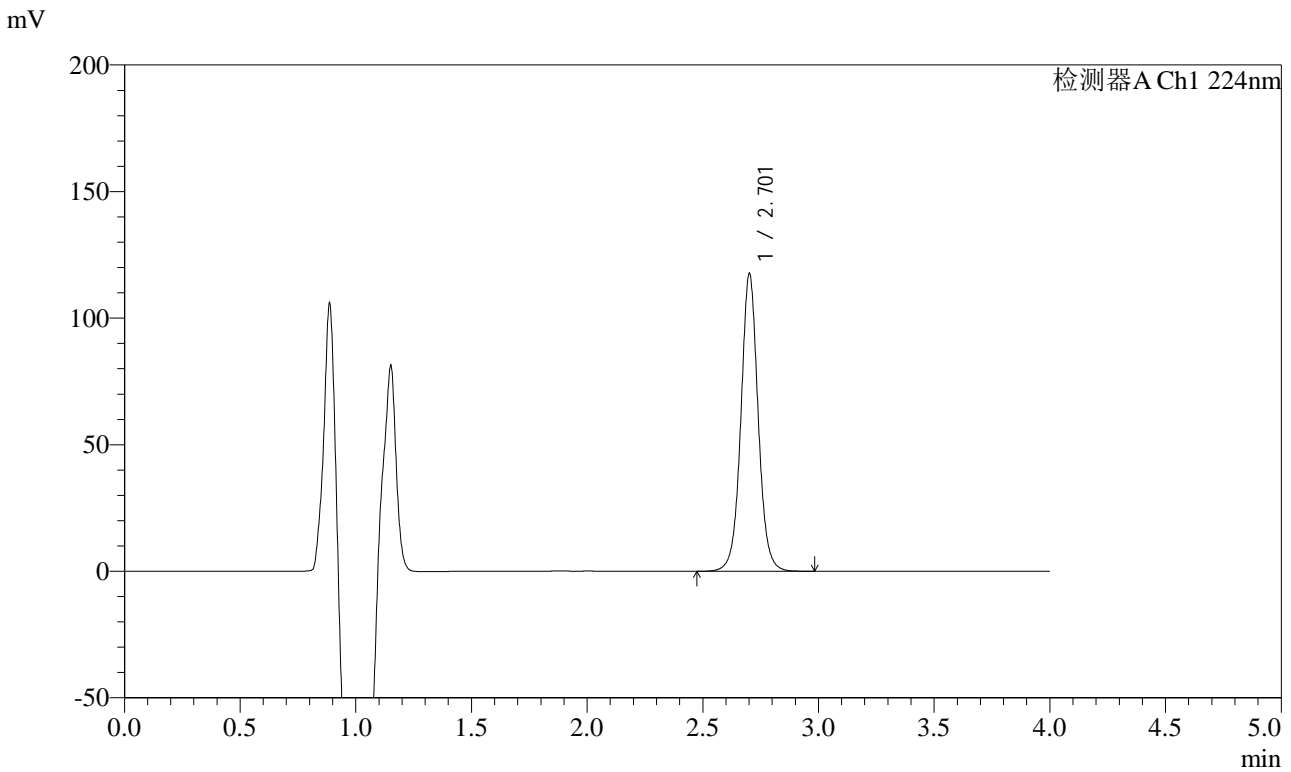


SMF-4033

<样品信息>

色谱柱 : LP-C8(150mm*4.6mm,5μm) 流 速: 2.0ml/min
 柱温 : 40°C 波 长: 224nm
 数据文件名 : RC\$SMF-4033 - 18-12/18-1860-2 - zzp-2024053011p-rcqx-pH6.9jz-jf50z-10mg-60min-P1.lcd
 方法文件名 : RC\$SMF-4033 - SMF-4033-rcqx-FX267.lcm
 批处理文件名 : RC\$SMF-4033 - 20241203-rcqx-FX267.lcb
 样品瓶号 : 4-7
 进样体积 : 40 μl 版本号: 6.115
 进样时间 : 2024/12/04 04:40:36 实验者: jiangjinwei
 处理时间(V2) : 2024/12/04 09:31:47 处理者: jiangjinwei
 仪器型号 : SHIMADZU LC-2050C (FX267)

<色谱图>



<峰表>

检测器A Ch1 224nm

峰号	保留时间	面积	面积%	高度	理论塔板数(USP)	拖尾因子	分离度(USP)
1	2.701	611523	100.000	116836	6571	1.040	--
总计		611523	100.000	116836			

图211 恩格列净片溶出曲线测定HPLC图谱
 自制品-2024053011批(10mg规格)-pH6.9介质-桨法-50转-60min-片1
 供试品溶液-1

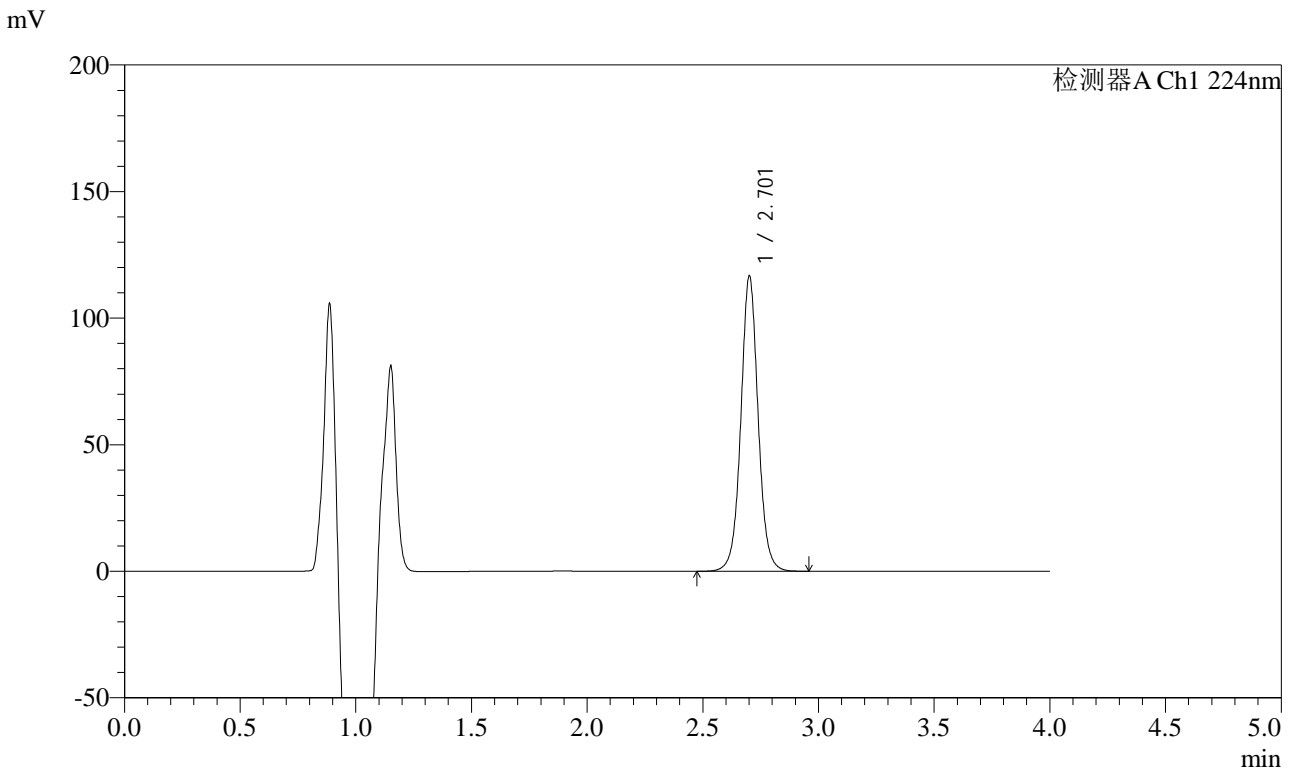


SMF-4033

<样品信息>

色谱柱 : LP-C8(150mm*4.6mm,5μm) 流 速: 2.0ml/min
 柱温 : 40°C 波 长: 224nm
 数据文件名 : RC\$SMF-4033 - 18-12/18-1861-2 - zzp-2024053011p-rcqx-pH6.9jz-jf50z-10mg-60min-P2.lcd
 方法文件名 : RC\$SMF-4033 - SMF-4033-rcqx-FX267.lcm
 批处理文件名 : RC\$SMF-4033 - 20241203-rcqx-FX267.lcb
 样品瓶号 : 4-16
 进样体积 : 40 μl 版本号: 6.115
 进样时间 : 2024/12/04 04:45:01 实验者: jiangjinwei
 处理时间(V2) : 2024/12/04 09:31:49 处理者: jiangjinwei
 仪器型号 : SHIMADZU LC-2050C (FX267)

<色谱图>



<峰表>

检测器A Ch1 224nm

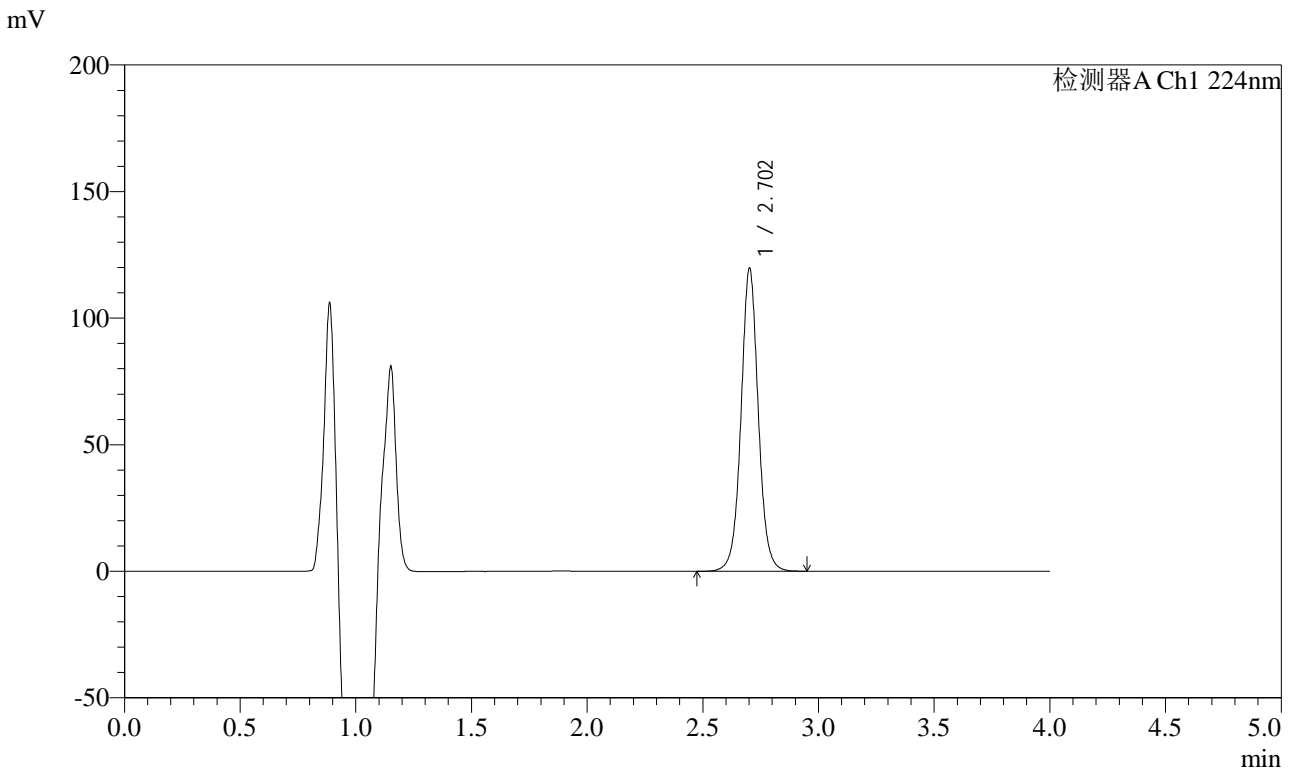
峰号	保留时间	面积	面积%	高度	理论塔板数(USP)	拖尾因子	分离度(USP)
1	2.701	606764	100.000	115871	6567	1.040	--
总计		606764	100.000	115871			

图212 恩格列净片溶出曲线测定HPLC图谱
 自制品-2024053011批(10mg规格)-pH6.9介质-桨法-50转-60min-片2
 供试品溶液-1

<样品信息>

色谱柱 : LP-C8(150mm*4.6mm,5µm) 流 速: 2.0ml/min
 柱温 : 40°C 波 长: 224nm
 数据文件名 : RC\$SMF-4033 - 18-12/18-1862-2 - zzp-2024053011p-rcqx-pH6.9jz-jf50z-10mg-60min-P3.lcd
 方法文件名 : RC\$SMF-4033 - SMF-4033-rcqx-FX267.lcm
 批处理文件名 : RC\$SMF-4033 - 20241203-rcqx-FX267.lcb
 样品瓶号 : 4-25
 进样体积 : 40 µl 版本号: 6.115
 进样时间 : 2024/12/04 04:49:27 实验者: jiangjinwei
 处理时间(V2) : 2024/12/04 09:31:52 处理者: jiangjinwei
 仪器型号 : SHIMADZU LC-2050C (FX267)

<色谱图>



<峰表>

检测器A Ch1 224nm

峰号	保留时间	面积	面积%	高度	理论塔板数(USP)	拖尾因子	分离度(USP)
1	2.702	622761	100.000	119191	6569	1.040	--
总计		622761	100.000	119191			

图213 恩格列净片溶出曲线测定HPLC图谱
 自制品-2024053011批(10mg规格)-pH6.9介质-桨法-50转-60min-片3
 供试品溶液-1

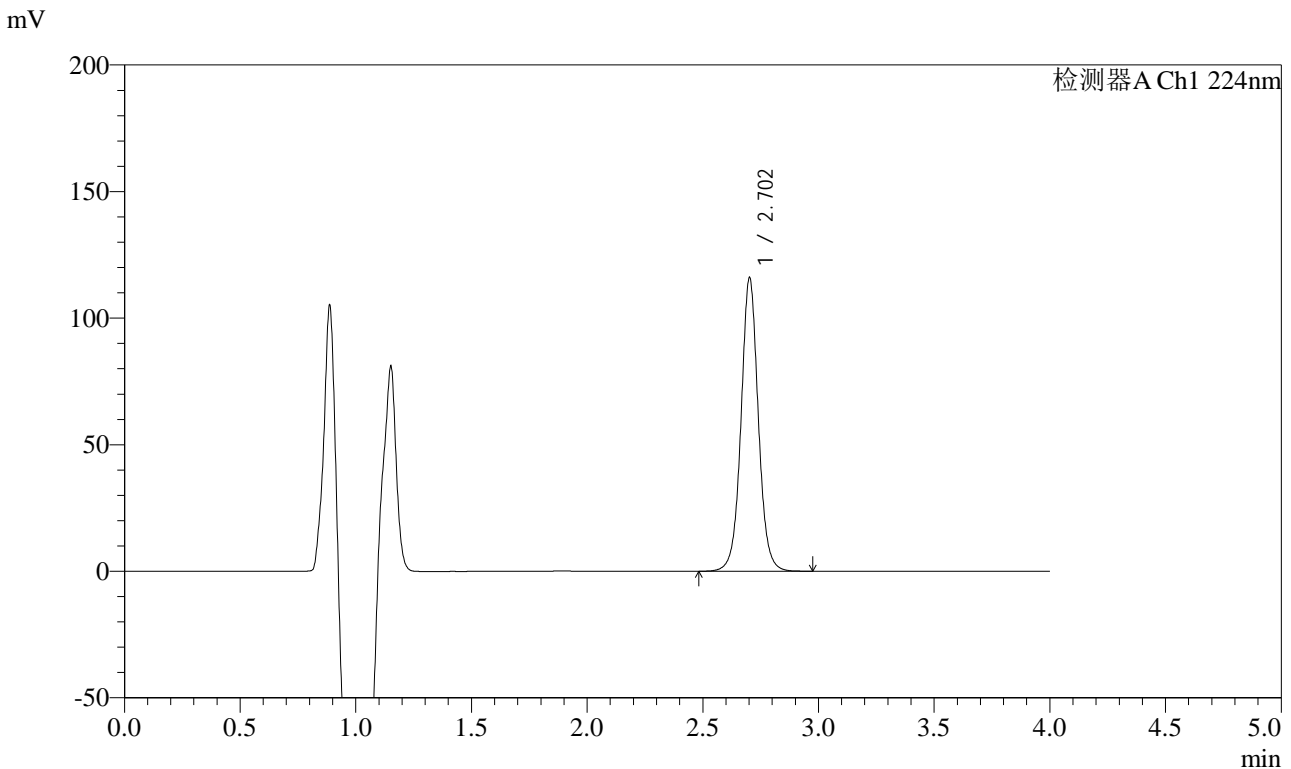


SMF-4033

<样品信息>

色谱柱 : LP-C8(150mm*4.6mm,5μm) 流 速: 2.0ml/min
 柱温 : 40°C 波 长: 224nm
 数据文件名 : RC\$SMF-4033 - 18-12/18-1863-2 - zzp-2024053011p-rcqx-pH6.9jz-jf50z-10mg-60min-P4.lcd
 方法文件名 : RC\$SMF-4033 - SMF-4033-rcqx-FX267.lcm
 批处理文件名 : RC\$SMF-4033 - 20241203-rcqx-FX267.lcb
 样品瓶号 : 4-34
 进样体积 : 40 μl 版本号: 6.115
 进样时间 : 2024/12/04 04:53:53 实验者: jiangjinwei
 处理时间(V2) : 2024/12/04 09:31:55 处理者: jiangjinwei
 仪器型号 : SHIMADZU LC-2050C (FX267)

<色谱图>



<峰表>

检测器A Ch1 224nm

峰号	保留时间	面积	面积%	高度	理论塔板数(USP)	拖尾因子	分离度(USP)
1	2.702	603112	100.000	115440	6567	1.040	--
总计		603112	100.000	115440			

图214 恩格列净片溶出曲线测定HPLC图谱
 自制品-2024053011批(10mg规格)-pH6.9介质-桨法-50转-60min-片4
 供试品溶液-1

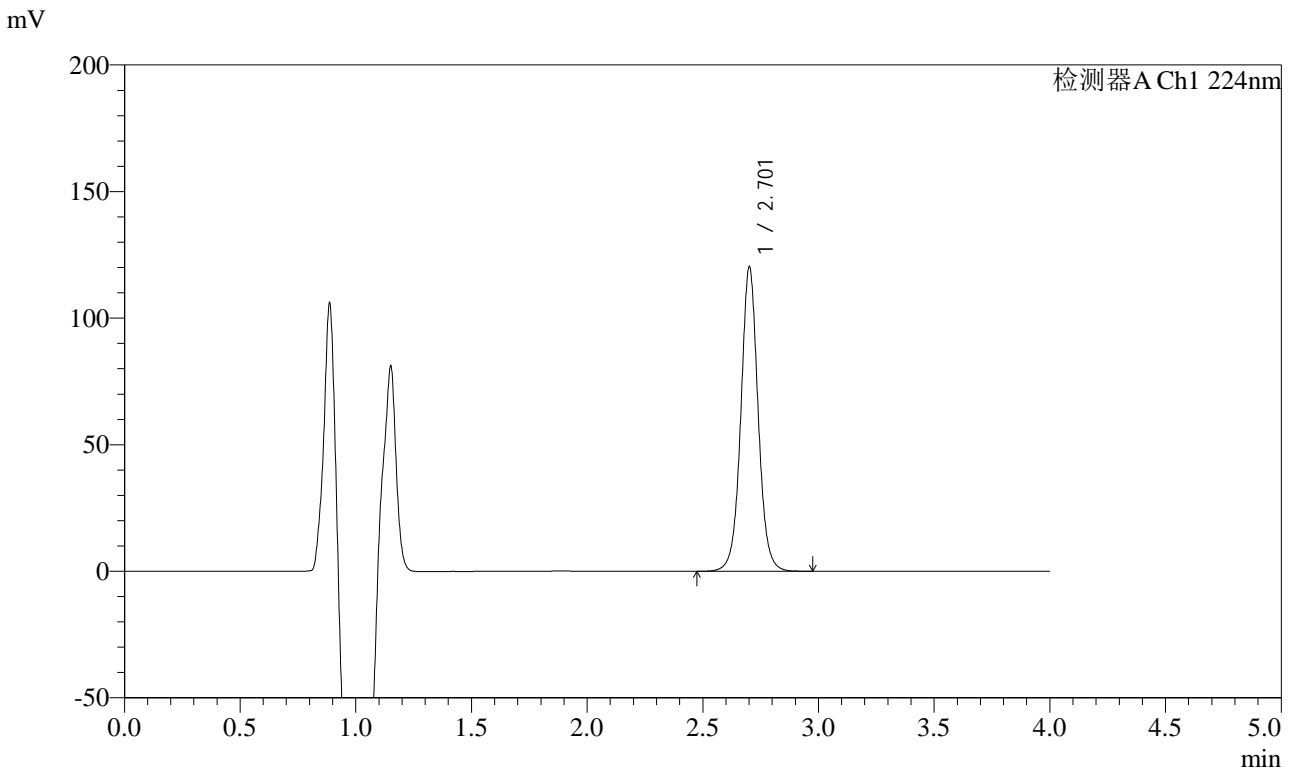


SMF-4033

<样品信息>

色谱柱 : LP-C8(150mm*4.6mm,5μm) 流 速: 2.0ml/min
 柱温 : 40°C 波 长: 224nm
 数据文件名 : RC\$SMF-4033 - 18-12/18-1864-2 - zzp-2024053011p-rcqx-pH6.9jz-jf50z-10mg-60min-P5.lcd
 方法文件名 : RC\$SMF-4033 - SMF-4033-rcqx-FX267.lcm
 批处理文件名 : RC\$SMF-4033 - 20241203-rcqx-FX267.lcb
 样品瓶号 : 4-43
 进样体积 : 40 μl 版本号: 6.115
 进样时间 : 2024/12/04 04:58:18 实验者: jiangjinwei
 处理时间(V2) : 2024/12/04 09:31:58 处理者: jiangjinwei
 仪器型号 : SHIMADZU LC-2050C (FX267)

<色谱图>



<峰表>

检测器A Ch1 224nm

峰号	保留时间	面积	面积%	高度	理论塔板数(USP)	拖尾因子	分离度(USP)
1	2.701	626054	100.000	119453	6549	1.039	--
总计		626054	100.000	119453			

图215 恩格列净片溶出曲线测定HPLC图谱
 自制品-2024053011批(10mg规格)-pH6.9介质-桨法-50转-60min-片5
 供试品溶液-1

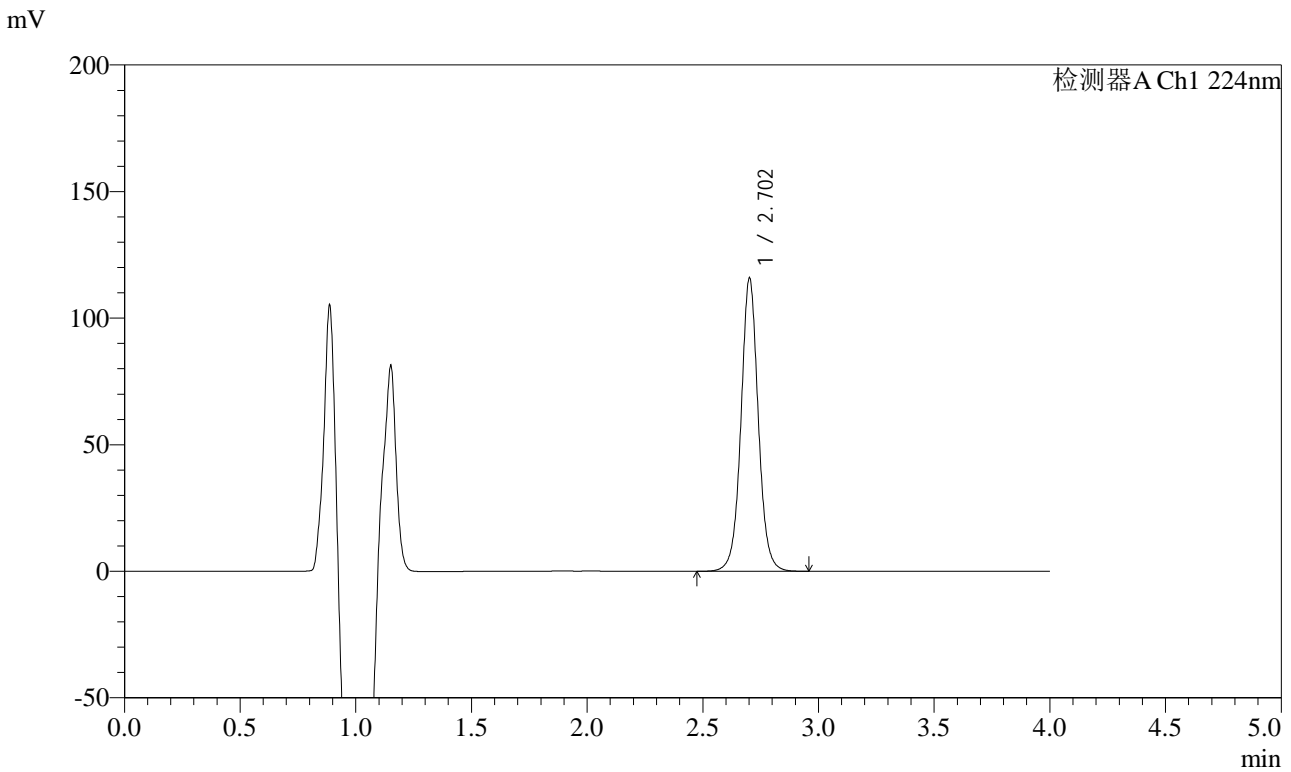


SMF-4033

<样品信息>

色谱柱 : LP-C8(150mm*4.6mm,5μm) 流 速: 2.0ml/min
 柱温 : 40°C 波 长: 224nm
 数据文件名 : RC\$SMF-4033 - 18-12/18-1865-2 - zzp-2024053011p-rcqx-pH6.9jz-jf50z-10mg-60min-P6.lcd
 方法文件名 : RC\$SMF-4033 - SMF-4033-rcqx-FX267.lcm
 批处理文件名 : RC\$SMF-4033 - 20241203-rcqx-FX267.lcb
 样品瓶号 : 4-52
 进样体积 : 40 μl 版本号: 6.115
 进样时间 : 2024/12/04 05:02:43 实验者: jiangjinwei
 处理时间(V2) : 2024/12/04 09:32:00 处理者: jiangjinwei
 仪器型号 : SHIMADZU LC-2050C (FX267)

<色谱图>



<峰表>

检测器A Ch1 224nm

峰号	保留时间	面积	面积%	高度	理论塔板数(USP)	拖尾因子	分离度(USP)
1	2.702	602628	100.000	115236	6565	1.039	--
总计		602628	100.000	115236			

图216 恩格列净片溶出曲线测定HPLC图谱
 自制品-2024053011批(10mg规格)-pH6.9介质-桨法-50转-60min-片6
 供试品溶液-1

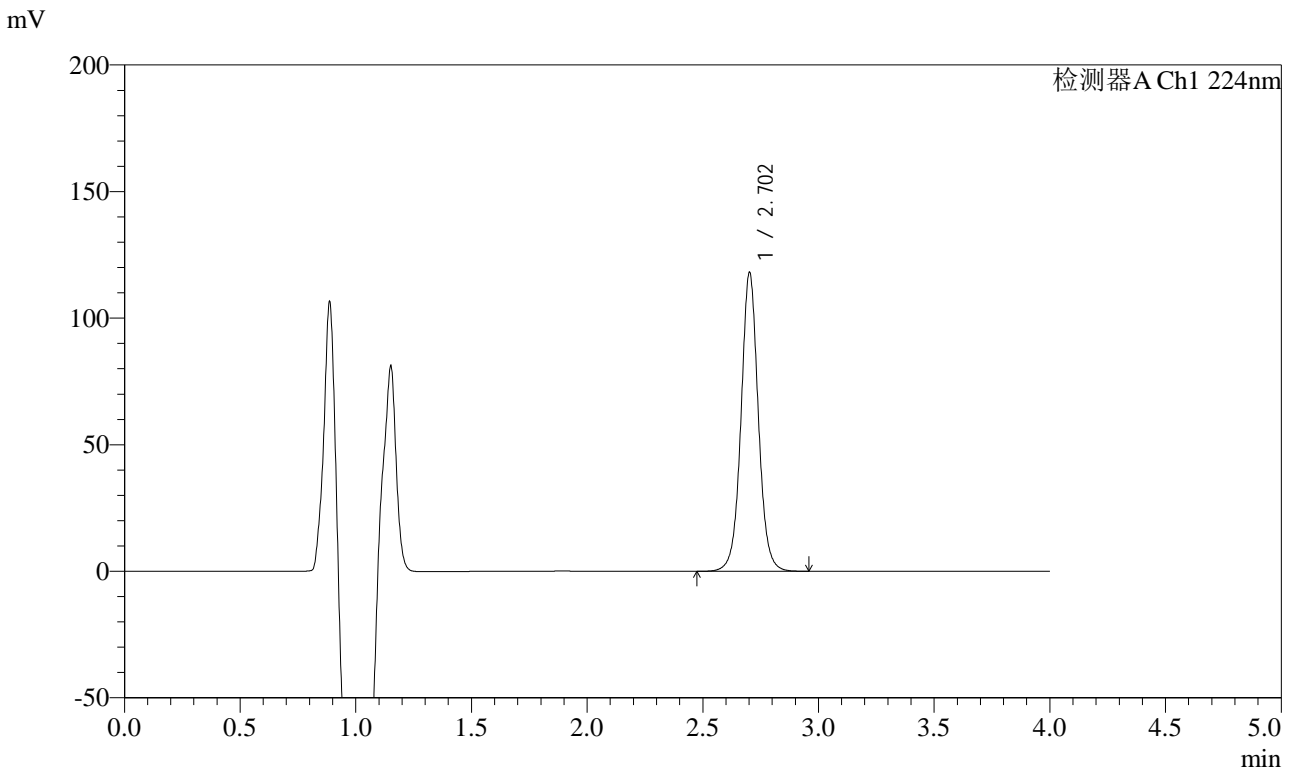


SMF-4033

<样品信息>

色谱柱 : LP-C8(150mm*4.6mm,5μm) 流 速: 2.0ml/min
 柱温 : 40°C 波 长: 224nm
 数据文件名 : RC\$SMF-4033 - 18-12/18-1866-2 - zzp-2024053011p-rcqx-pH6.9jz-jf50z-10mg-JX-P1.lcd
 方法文件名 : RC\$SMF-4033 - SMF-4033-rcqx-FX267.lcm
 批处理文件名 : RC\$SMF-4033 - 20241203-rcqx-FX267.lcb
 样品瓶号 : 4-8
 进样体积 : 40 μl 版本号: 6.115
 进样时间 : 2024/12/04 05:07:09 实验者: jiangjinwei
 处理时间(V2) : 2024/12/04 09:32:03 处理者: jiangjinwei
 仪器型号 : SHIMADZU LC-2050C (FX267)

<色谱图>



<峰表>

检测器A Ch1 224nm

峰号	保留时间	面积	面积%	高度	理论塔板数(USP)	拖尾因子	分离度(USP)
1	2.702	613951	100.000	117530	6567	1.039	--
总计		613951	100.000	117530			

图217 恩格列净片溶出曲线测定HPLC图谱
 自制品-2024053011批(10mg规格)-pH6.9介质-桨法-50转-极限转速-片1
 供试品溶液-1

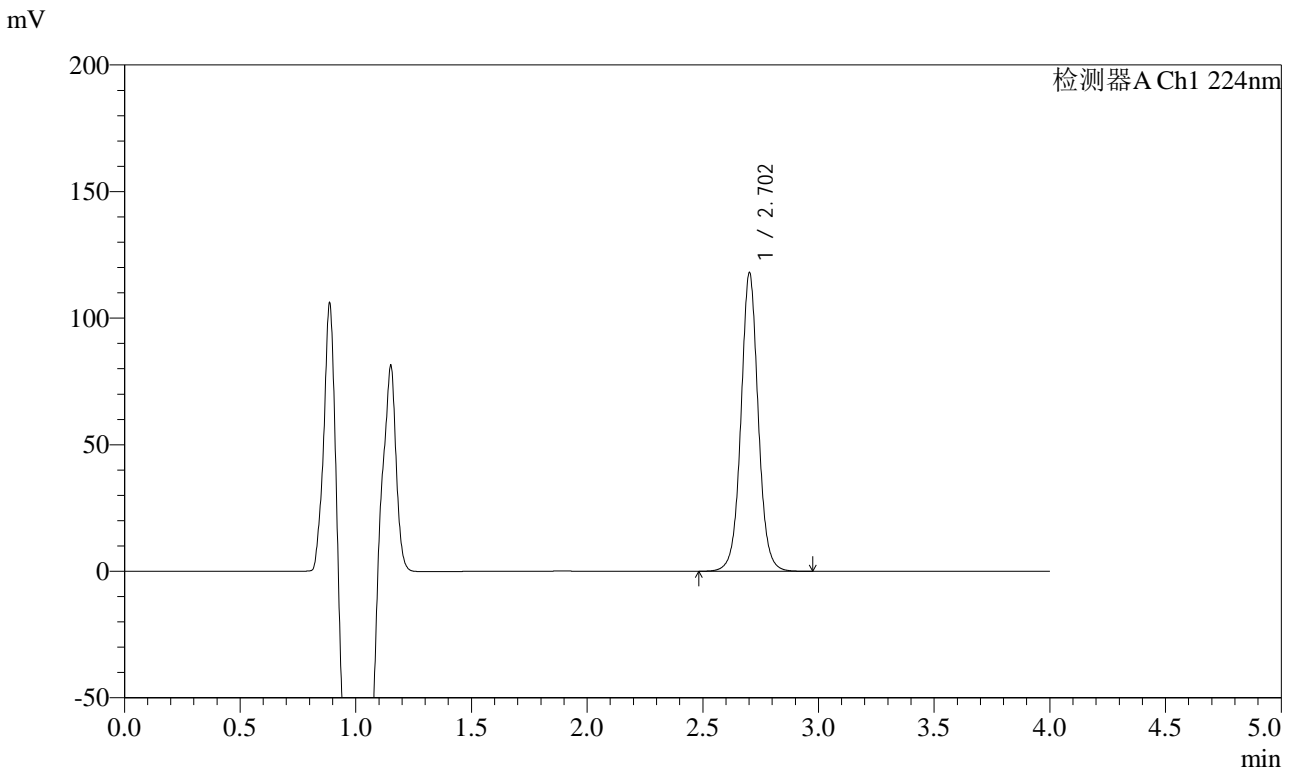


SMF-4033

<样品信息>

色谱柱 : LP-C8(150mm*4.6mm,5μm) 流 速: 2.0ml/min
 柱温 : 40°C 波 长: 224nm
 数据文件名 : RC\$SMF-4033 - 18-12/18-1867-2 - zzp-2024053011p-rcqx-pH6.9jz-jf50z-10mg-JX-P2.lcd
 方法文件名 : RC\$SMF-4033 - SMF-4033-rcqx-FX267.lcm
 批处理文件名 : RC\$SMF-4033 - 20241203-rcqx-FX267.lcb
 样品瓶号 : 4-17
 进样体积 : 40 μl 版本号: 6.115
 进样时间 : 2024/12/04 05:11:34 实验者: jiangjinwei
 处理时间(V2) : 2024/12/04 09:32:06 处理者: jiangjinwei
 仪器型号 : SHIMADZU LC-2050C (FX267)

<色谱图>



<峰表>

检测器A Ch1 224nm

峰号	保留时间	面积	面积%	高度	理论塔板数(USP)	拖尾因子	分离度(USP)
1	2.702	613901	100.000	117286	6562	1.039	--
总计		613901	100.000	117286			

图218 恩格列净片溶出曲线测定HPLC图谱
 自制品-2024053011批(10mg规格)-pH6.9介质-桨法-50转-极限转速-片2
 供试品溶液-1

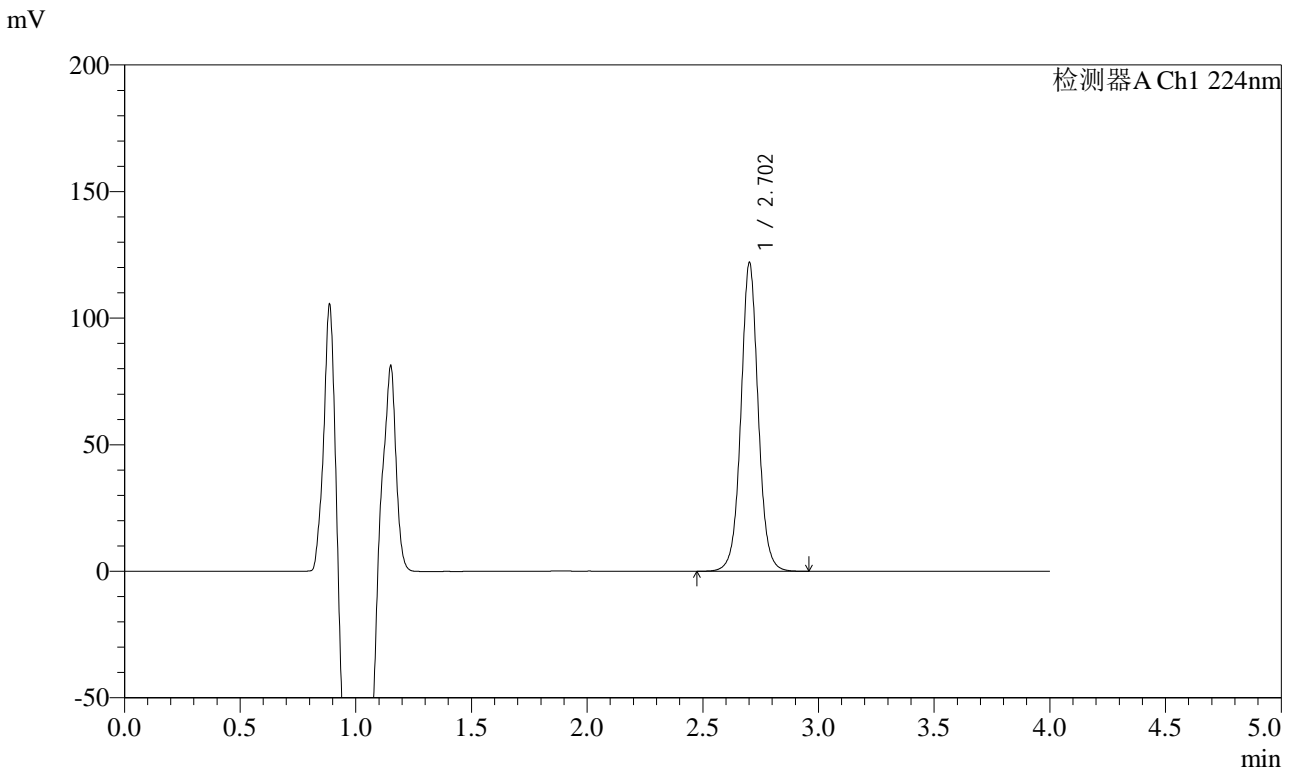


SMF-4033

<样品信息>

色谱柱 : LP-C8(150mm*4.6mm,5μm) 流 速: 2.0ml/min
 柱温 : 40°C 波 长: 224nm
 数据文件名 : RC\$SMF-4033 - 18-12/18-1868-2 - zzp-2024053011p-rcqx-pH6.9jz-jf50z-10mg-JX-P3.lcd
 方法文件名 : RC\$SMF-4033 - SMF-4033-rcqx-FX267.lcm
 批处理文件名 : RC\$SMF-4033 - 20241203-rcqx-FX267.lcb
 样品瓶号 : 4-26
 进样体积 : 40 μl 版本号: 6.115
 进样时间 : 2024/12/04 05:15:59 实验者: jiangjinwei
 处理时间(V2) : 2024/12/04 09:32:09 处理者: jiangjinwei
 仪器型号 : SHIMADZU LC-2050C (FX267)

<色谱图>



<峰表>

检测器A Ch1 224nm

峰号	保留时间	面积	面积%	高度	理论塔板数(USP)	拖尾因子	分离度(USP)
1	2.702	634558	100.000	121248	6562	1.038	--
总计		634558	100.000	121248			

图219 恩格列净片溶出曲线测定HPLC图谱
 自制品-2024053011批(10mg规格)-pH6.9介质-桨法-50转-极限转速-片3
 供试品溶液-1

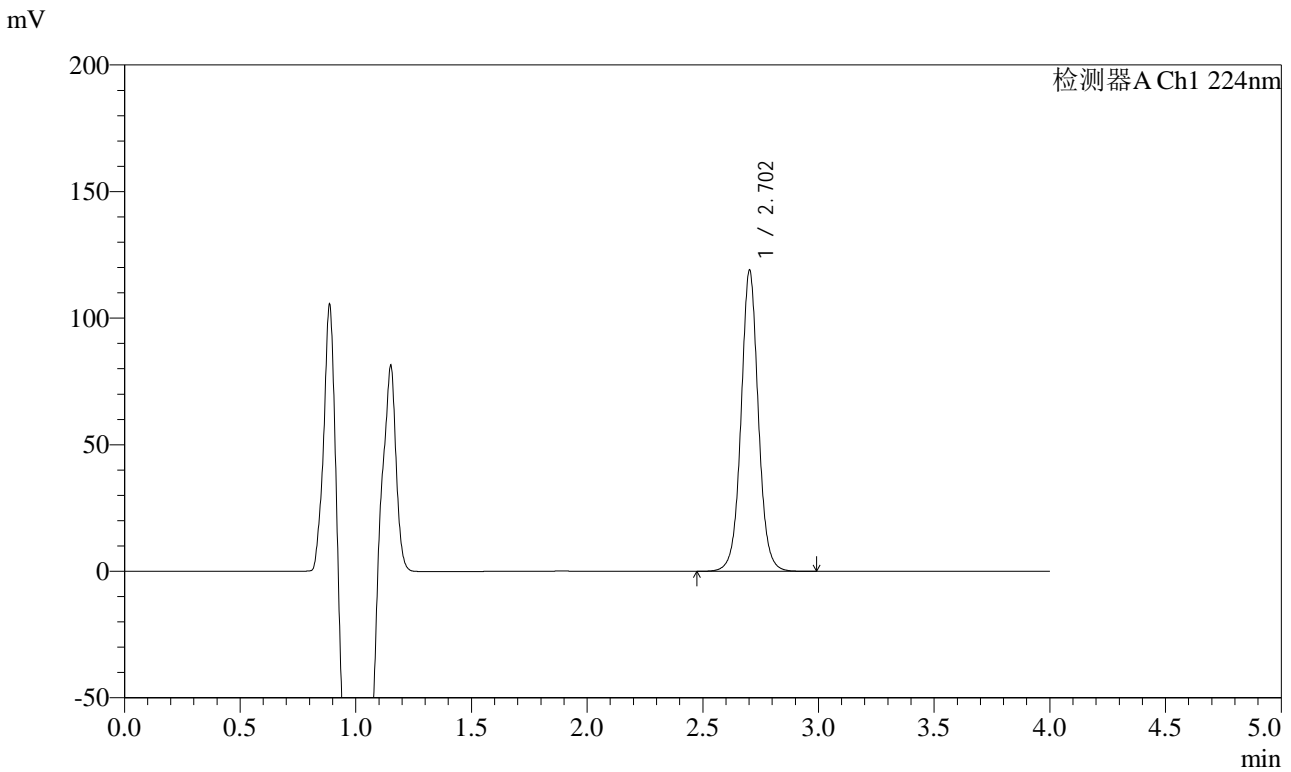


SMF-4033

<样品信息>

色谱柱 : LP-C8(150mm*4.6mm,5μm) 流 速: 2.0ml/min
 柱温 : 40°C 波 长: 224nm
 数据文件名 : RC\$SMF-4033 - 18-12/18-1869-2 - zzp-2024053011p-rcqx-pH6.9jz-jf50z-10mg-JX-P4.lcd
 方法文件名 : RC\$SMF-4033 - SMF-4033-rcqx-FX267.lcm
 批处理文件名 : RC\$SMF-4033 - 20241203-rcqx-FX267.lcb
 样品瓶号 : 4-35
 进样体积 : 40 μl 版本号: 6.115
 进样时间 : 2024/12/04 05:20:26 实验者: jiangjinwei
 处理时间(V2) : 2024/12/04 09:32:11 处理者: jiangjinwei
 仪器型号 : SHIMADZU LC-2050C (FX267)

<色谱图>



<峰表>

检测器A Ch1 224nm

峰号	保留时间	面积	面积%	高度	理论塔板数(USP)	拖尾因子	分离度(USP)
1	2.702	619246	100.000	118475	6566	1.039	--
总计		619246	100.000	118475			

图220 恩格列净片溶出曲线测定HPLC图谱
 自制品-2024053011批(10mg规格)-pH6.9介质-桨法-50转-极限转速-片4
 供试品溶液-1

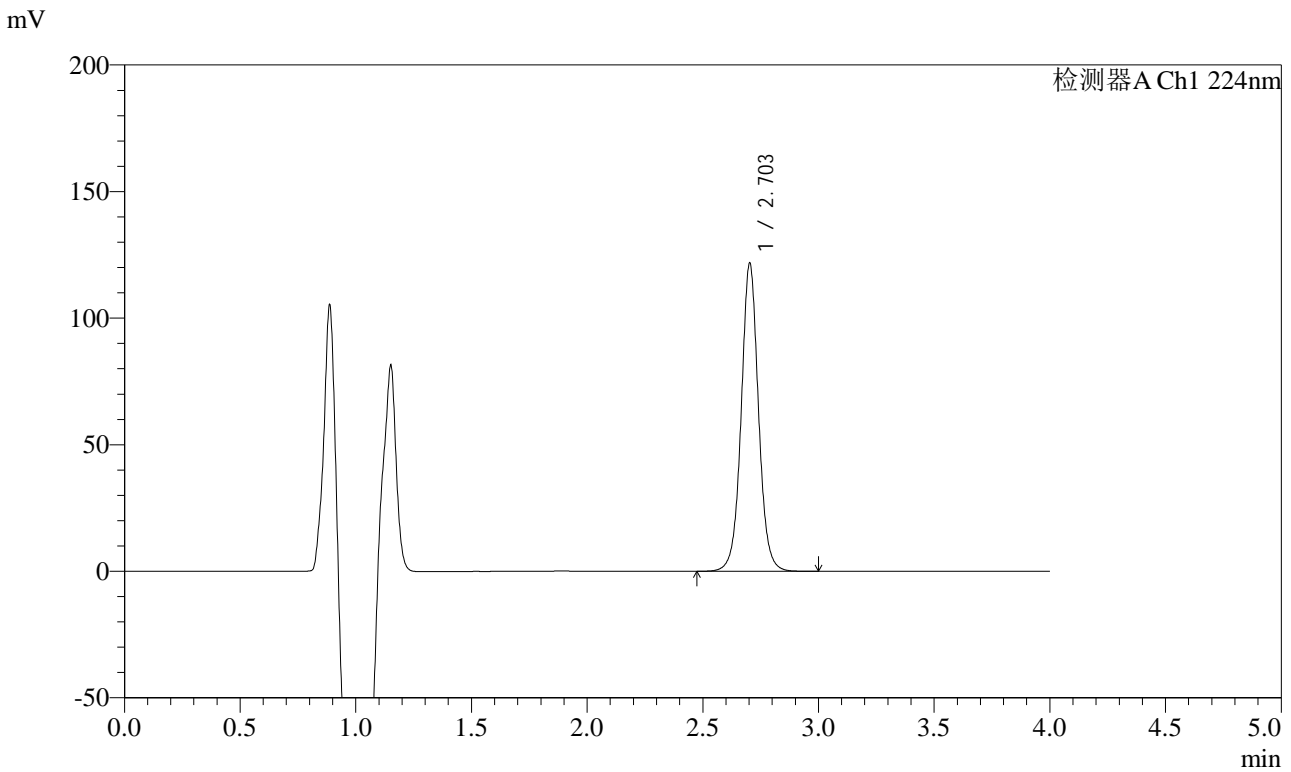


SMF-4033

<样品信息>

色谱柱 : LP-C8(150mm*4.6mm,5μm) 流 速: 2.0ml/min
 柱温 : 40°C 波 长: 224nm
 数据文件名 : RC\$SMF-4033 - 18-12/18-1870-2 - zzp-2024053011p-rcqx-pH6.9jz-jf50z-10mg-JX-P5.lcd
 方法文件名 : RC\$SMF-4033 - SMF-4033-rcqx-FX267.lcm
 批处理文件名 : RC\$SMF-4033 - 20241203-rcqx-FX267.lcb
 样品瓶号 : 4-44
 进样体积 : 40 μl 版本号: 6.115
 进样时间 : 2024/12/04 05:24:52 实验者: jiangjinwei
 处理时间(V2) : 2024/12/04 09:32:14 处理者: jiangjinwei
 仪器型号 : SHIMADZU LC-2050C (FX267)

<色谱图>



<峰表>

检测器A Ch1 224nm

峰号	保留时间	面积	面积%	高度	理论塔板数(USP)	拖尾因子	分离度(USP)
1	2.703	633405	100.000	121412	6556	1.038	--
总计		633405	100.000	121412			

图221 恩格列净片溶出曲线测定HPLC图谱
 自制品-2024053011批(10mg规格)-pH6.9介质-桨法-50转-极限转速-片5
 供试品溶液-1

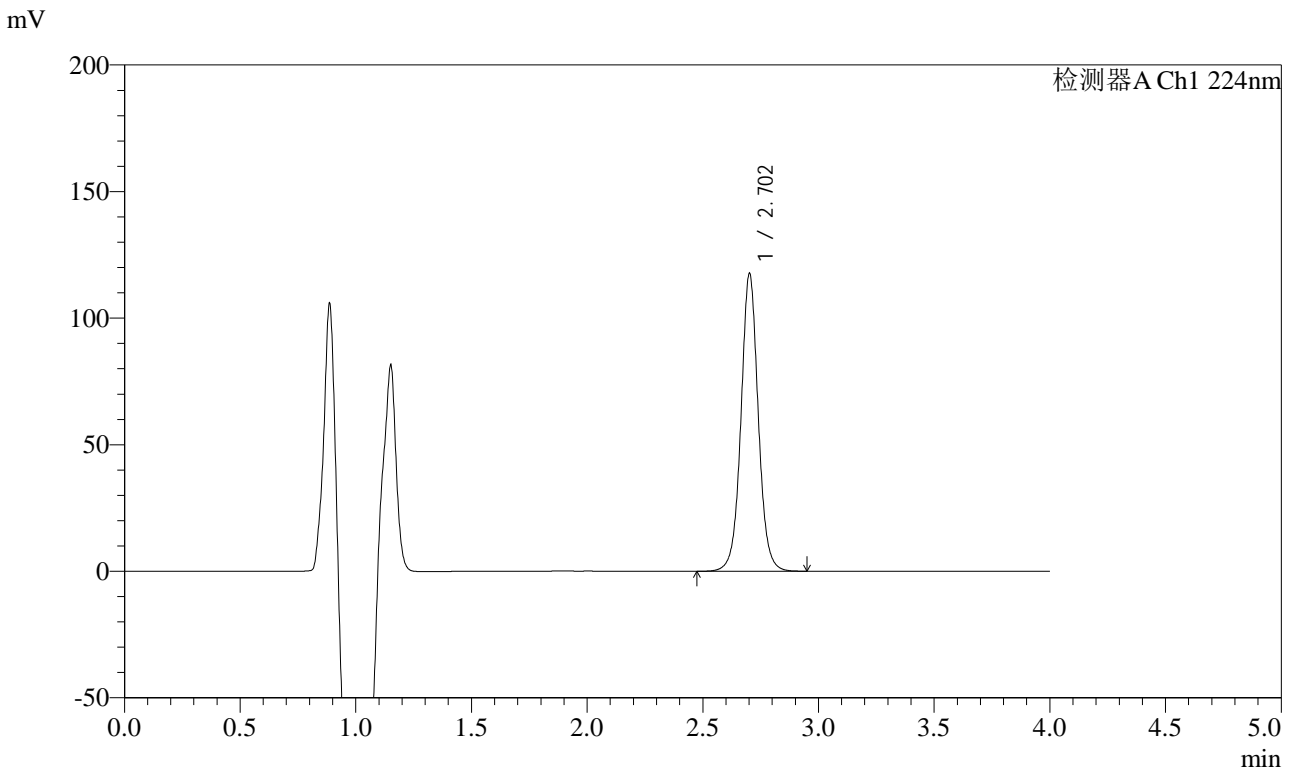


SMF-4033

<样品信息>

色谱柱 : LP-C8(150mm*4.6mm,5μm) 流 速: 2.0ml/min
 柱温 : 40°C 波 长: 224nm
 数据文件名 : RC\$SMF-4033 - 18-12/18-1871-2 - zzp-2024053011p-rcqx-pH6.9jz-jf50z-10mg-JX-P6.lcd
 方法文件名 : RC\$SMF-4033 - SMF-4033-rcqx-FX267.lcm
 批处理文件名 : RC\$SMF-4033 - 20241203-rcqx-FX267.lcb
 样品瓶号 : 4-53
 进样体积 : 40 μl 版本号: 6.115
 进样时间 : 2024/12/04 05:29:18 实验者: jiangjinwei
 处理时间(V2) : 2024/12/04 09:32:17 处理者: jiangjinwei
 仪器型号 : SHIMADZU LC-2050C (FX267)

<色谱图>



<峰表>

检测器A Ch1 224nm

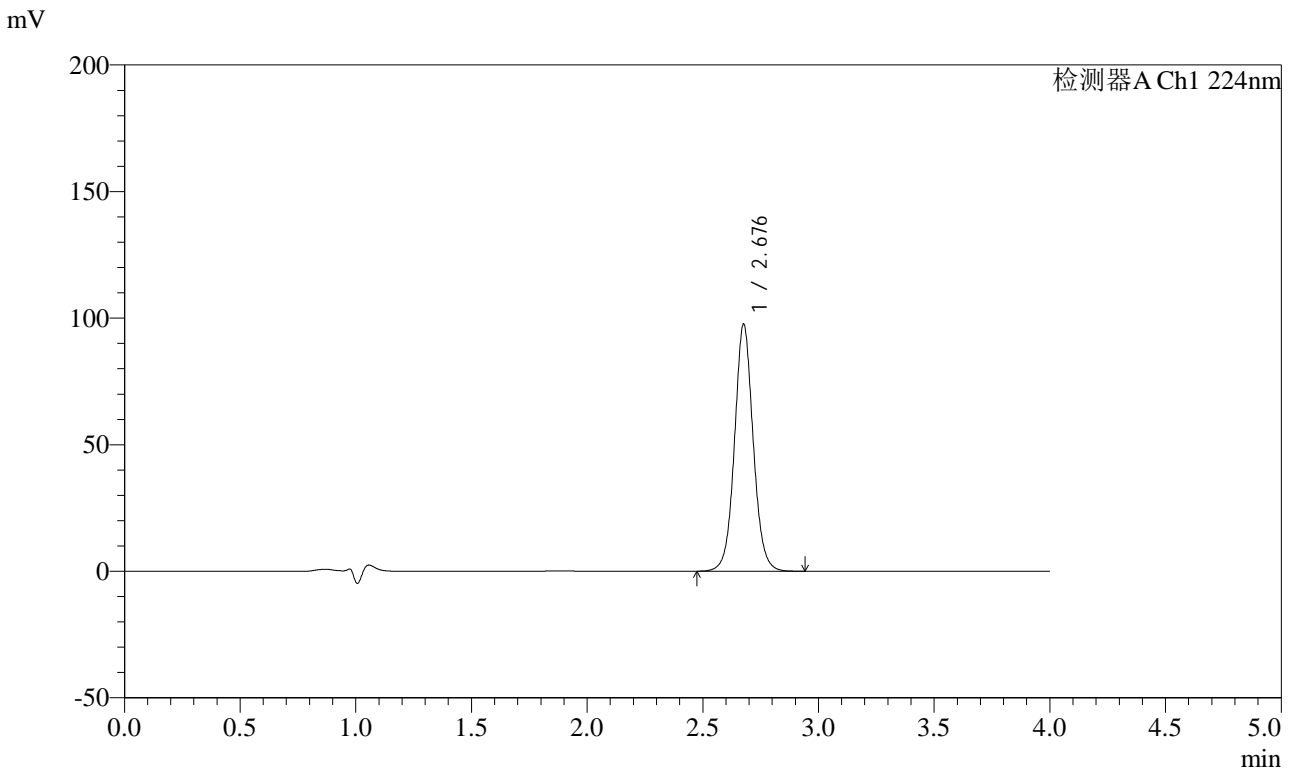
峰号	保留时间	面积	面积%	高度	理论塔板数(USP)	拖尾因子	分离度(USP)
1	2.702	611611	100.000	116996	6563	1.038	--
总计		611611	100.000	116996			

图222 恩格列净片溶出曲线测定HPLC图谱
 自制品-2024053011批(10mg规格)-pH6.9介质-桨法-50转-极限转速-片6
 供试品溶液-1

<样品信息>

色谱柱 : LP-C8(150mm*4.6mm,5µm) 流 速: 2.0ml/min
 柱温 : 40°C 波 长: 224nm
 数据文件名 : RC\$SMF-4033 - 18-12/18-1872-2 - zzp-2024053011p-rcqx-pH6.9jz-jf50z-10mg-dz2-1.lcd
 方法文件名 : RC\$SMF-4033 - SMF-4033-rcqx-FX267.lcm
 批处理文件名 : RC\$SMF-4033 - 20241203-rcqx-FX267.lcb
 样品瓶号 : 4-27
 进样体积 : 40 µl 版本号: 6.115
 进样时间 : 2024/12/04 05:33:43 实验者: jiangjinwei
 处理时间(V2) : 2024/12/04 09:32:20 处理者: jiangjinwei
 仪器型号 : SHIMADZU LC-2050C (FX267)

<色谱图>



<峰表>

检测器A Ch1 224nm

峰号	保留时间	面积	面积%	高度	理论塔板数(USP)	拖尾因子	分离度(USP)
1	2.676	548981	100.000	97070	5458	1.062	--
总计		548981	100.000	97070			

图223 恩格列净片溶出曲线测定HPLC图谱
 自制品-2024053011批(10mg规格)-pH6.9介质-浆法-50转
 对照品溶液-2-1

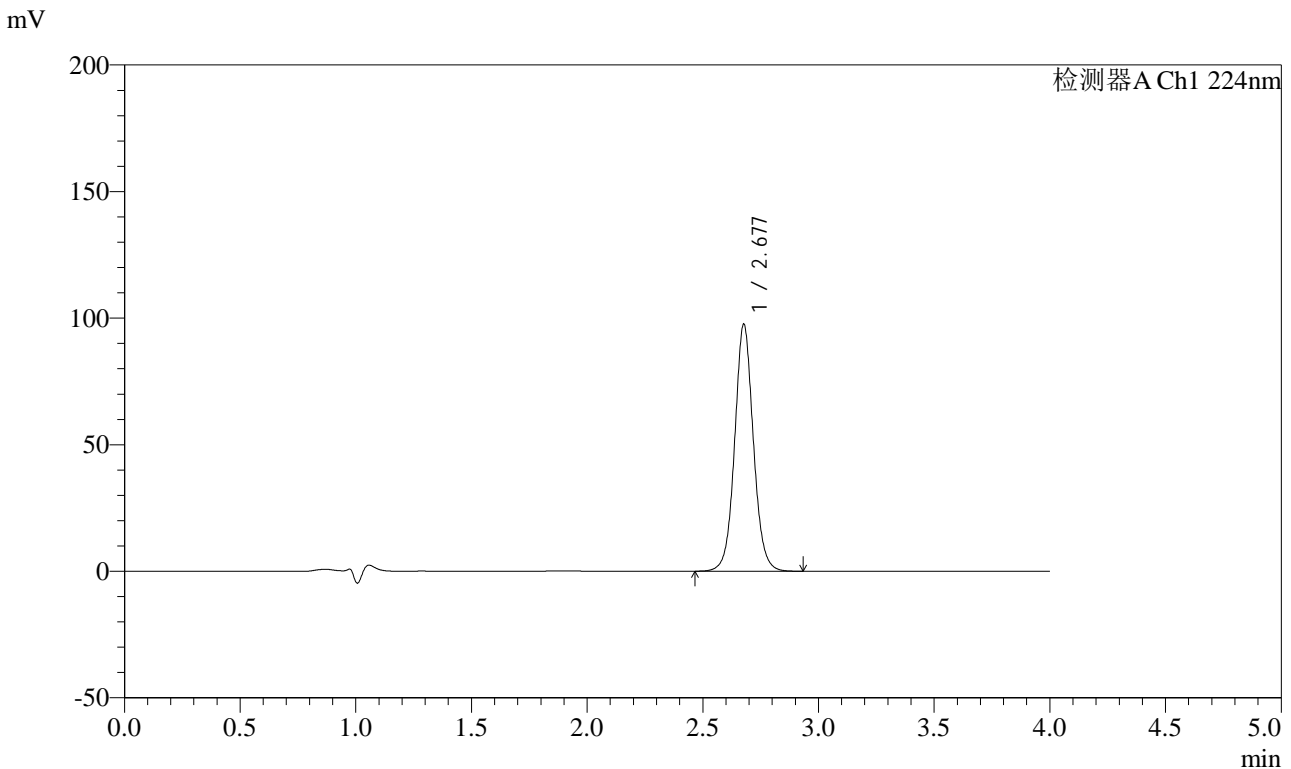


SMF-4033

<样品信息>

色谱柱 : LP-C8(150mm*4.6mm,5μm) 流 速: 2.0ml/min
 柱温 : 40°C 波 长: 224nm
 数据文件名 : RC\$SMF-4033 - 18-12/18-1873-2 - zzp-2024053011p-rcqx-pH6.9jz-jf50z-10mg-dz2-2.lcd
 方法文件名 : RC\$SMF-4033 - SMF-4033-rcqx-FX267.lcm
 批处理文件名 : RC\$SMF-4033 - 20241203-rcqx-FX267.lcb
 样品瓶号 : 4-27
 进样体积 : 40 μl 版本号: 6.115
 进样时间 : 2024/12/04 05:38:09 实验者: jiangjinwei
 处理时间(V2) : 2024/12/04 09:32:23 处理者: jiangjinwei
 仪器型号 : SHIMADZU LC-2050C (FX267)

<色谱图>



<峰表>

检测器A Ch1 224nm

峰号	保留时间	面积	面积%	高度	理论塔板数(USP)	拖尾因子	分离度(USP)
1	2.677	549555	100.000	97285	5459	1.062	--
总计		549555	100.000	97285			

图224 恩格列净片溶出曲线测定HPLC图谱
 自制品-2024053011批(10mg规格)-pH6.9介质-桨法-50转
 对照品溶液-2-2