



### 替米沙坦片项目信息

介质体积(ml)	900	取样体积(ml)	5	补液体积(ml)	5
对照品批号	100629-202204	对照品来源	原料药	对照品使用方法	直接使用
对照品含量(%)	100.00	对照品水分(%)	0	对照品稀释倍数	1250
标示量(mg)	80	供试品稀释倍数	10	系数	1

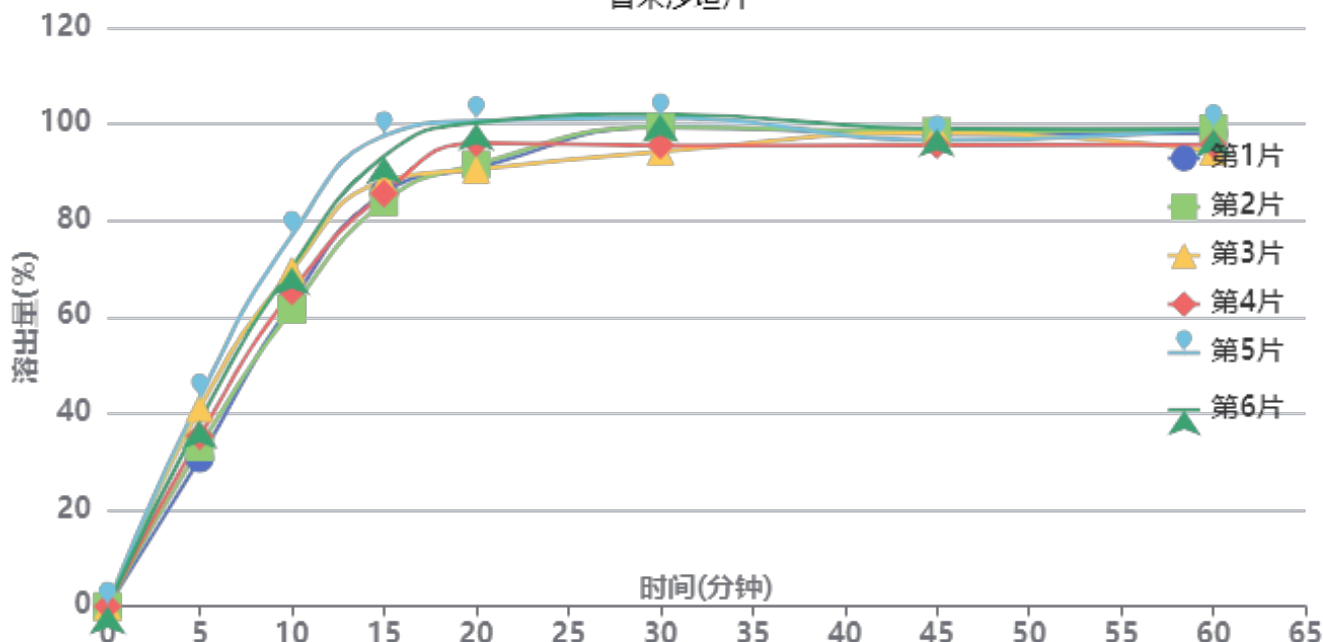
### 对照品溶液

序号	称样量(mg)	A <sub>1</sub>	A <sub>2</sub>	A <sub>3</sub>	A <sub>4</sub>	A <sub>5</sub>	A <sub>平均</sub>	RSD%
1	11.19	497023	496569	497308	497156	496993	497010	0.06
2	11.20	497281	497202				497242	0.02

单位质量响应值	RSD%	判断
44415.55	0.04	数据可信

## 溶出曲线测定

### 替米沙坦片



操作者: 谢超君

日期: 2024-12-04

复核者:

**未审阅版本**



供试品溶液-24112801-1批-pH6.8

时间(分钟)	样品	A <sub>1</sub>	A <sub>2</sub>	A <sub>平均</sub>	溶出量(%)	平均(%)	RSD%	累计溶出量(%)	平均(%)	RSD%
5min	1	151347	-	151347	30.674	36.94	13.01	30.67	36.94	13.02
	2	163022	-	163022	33.040			33.04		
	3	202937	-	202937	41.130			41.13		
	4	174121	-	174121	35.290			35.29		
	5	212956	-	212956	43.161			43.16		
	6	189302	-	189302	38.367			38.37		
10min	1	310414	-	310414	62.913	67.61	8.32	63.08	67.82	8.34
	2	303024	-	303024	61.415			61.60		
	3	342849	-	342849	69.487			69.72		
	4	321227	-	321227	65.105			65.30		
	5	378192	-	378192	76.650			76.89		
	6	345843	-	345843	70.094			70.31		
15min	1	420312	-	420312	85.187	88.44	5.97	85.71	89.02	5.99
	2	410763	-	410763	83.251			83.78		
	3	432056	-	432056	87.567			88.18		
	4	419550	-	419550	85.032			85.59		
	5	478029	-	478029	96.885			97.55		
	6	457389	-	457389	92.701			93.30		
20min	1	443680	-	443680	89.923	93.94	4.89	90.92	95.02	4.90
	2	447260	-	447260	90.648			91.64		
	3	441496	-	441496	89.480			90.58		
	4	468775	-	468775	95.009			96.04		
	5	490687	-	490687	99.450			100.65		
	6	489198	-	489198	99.148			100.27		
30min	1	483108	-	483108	97.914	97.06	3.16	99.41	98.65	3.15
	2	482825	-	482825	97.857			99.35		
	3	457315	-	457315	92.686			94.28		
	4	463800	-	463800	94.001			95.56		
	5	490916	-	490916	99.496			101.25		
	6	495266	-	495266	100.378			102.05		
45min	1	473134	-	473134	95.892	95.51	1.33	97.93	97.64	1.29
	2	475806	-	475806	96.434			98.47		
	3	473956	-	473956	96.059			98.17		
	4	461560	-	461560	93.547			95.63		
	5	465526	-	465526	94.350			96.66		
	6	477416	-	477416	96.760			98.99		
60min	1	471018	-	471018	95.464	94.84	2.07	98.03	97.50	2.05
	2	475793	-	475793	96.431			99.00		
	3	452372	-	452372	91.684			94.33		
	4	459547	-	459547	93.139			95.74		
	5	474478	-	474478	96.165			99.00		
	6	474314	-	474314	96.132			98.90		
极限	1	464349	-	464349	94.112	94.77	1.58	97.21	97.96	1.58
	2	475478	-	475478	96.367			99.47		
	3	468191	-	468191	94.891			98.05		
	4	457773	-	457773	92.779			95.90		
	5	476677	-	476677	96.610			99.98		
	6	463035	-	463035	93.846			97.14		



操作者: 谢超君

日期: 2024-12-04

复核者:

未审阅版本



### 替米沙坦片项目信息

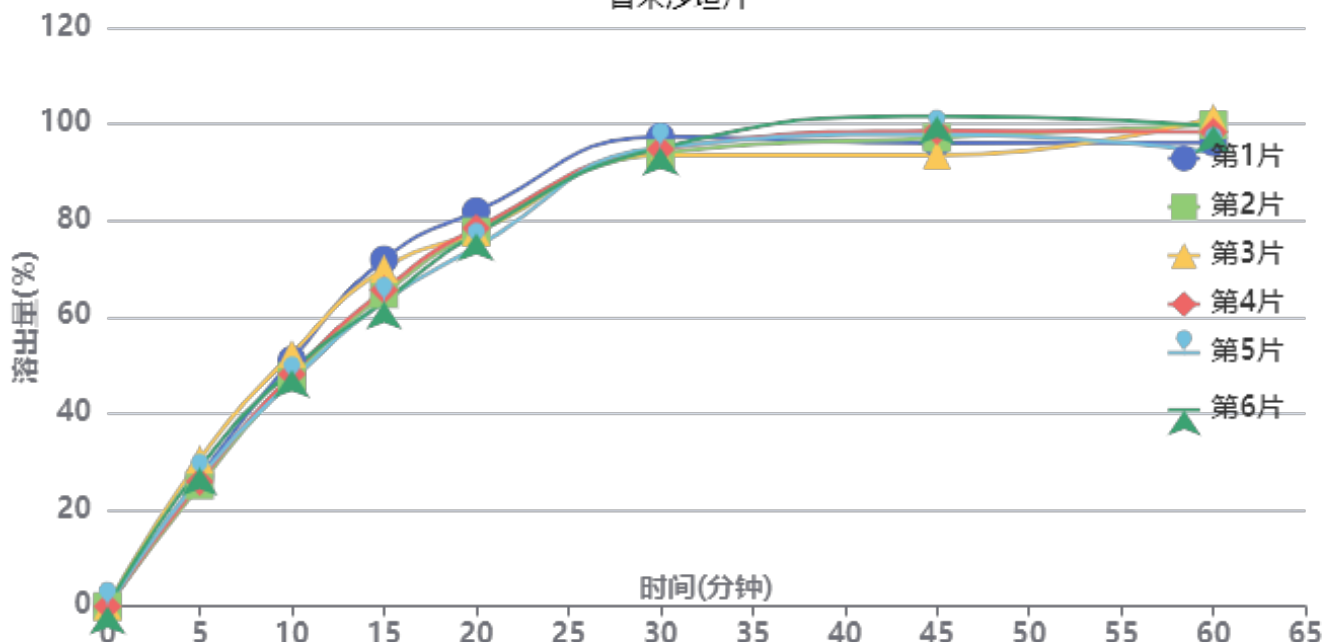
介质体积(ml)	900	取样体积(ml)	5	补液体积(ml)	5
对照品批号	100629-202204	对照品来源	原料药	对照品使用方法	直接使用
对照品含量(%)	100.00	对照品水分(%)	0	对照品稀释倍数	1250
标示量(mg)	80	供试品稀释倍数	10	系数	1

### 对照品溶液

序号	称样量(mg)	A <sub>1</sub>	A <sub>2</sub>	A <sub>3</sub>	A <sub>4</sub>	A <sub>5</sub>	A <sub>平均</sub>	RSD%
1	11.19	497446	497242	497291	497215	497270	497293	0.02
2	11.20	496589	496103				496346	0.07
单位质量响应值				RSD%	判断			
44440.84		44316.61		0.20	数据可信			

## 溶出曲线测定

### 替米沙坦片



操作者: 谢超君

日期: 2024-12-04

复核者:

**未审阅版本**



供试品溶液-24112801-2批-pH6.8

时间(分钟)	样品	A <sub>1</sub>	A <sub>2</sub>	A <sub>平均</sub>	溶出量(%)	平均(%)	RSD%	累计溶出量(%)	平均(%)	RSD%
5min	1	132755	-	132755	26.923	27.27	7.20	26.92	27.28	7.21
	2	123960	-	123960	25.139			25.14		
	3	150078	-	150078	30.436			30.44		
	4	127547	-	127547	25.867			25.87		
	5	130957	-	130957	26.558			26.56		
	6	141643	-	141643	28.725			28.73		
10min	1	251275	-	251275	50.959	49.01	4.45	51.11	49.16	4.45
	2	233905	-	233905	47.436			47.58		
	3	257548	-	257548	52.231			52.40		
	4	236576	-	236576	47.978			48.12		
	5	229600	-	229600	46.563			46.71		
	6	241007	-	241007	48.876			49.04		
15min	1	352411	-	352411	71.469	66.01	5.53	71.90	66.43	5.52
	2	317338	-	317338	64.356			64.76		
	3	342734	-	342734	69.507			69.97		
	4	321460	-	321460	65.192			65.60		
	5	309548	-	309548	62.776			63.18		
	6	309359	-	309359	62.738			63.17		
20min	1	399742	-	399742	81.068	77.10	3.09	81.90	77.89	3.08
	2	379335	-	379335	76.929			77.69		
	3	378329	-	378329	76.725			77.57		
	4	382860	-	382860	77.644			78.42		
	5	363314	-	363314	73.680			74.44		
	6	377389	-	377389	76.535			77.31		
30min	1	473838	-	473838	96.094	93.74	1.42	97.37	94.96	1.42
	2	457138	-	457138	92.708			93.90		
	3	455080	-	455080	92.290			93.56		
	4	461213	-	461213	93.534			94.74		
	5	463409	-	463409	93.979			95.14		
	6	462820	-	462820	93.860			95.06		
45min	1	464557	-	464557	94.212	95.72	2.84	96.03	97.46	2.76
	2	470706	-	470706	95.459			97.16		
	3	452370	-	452370	91.741			93.53		
	4	477372	-	477372	96.811			98.53		
	5	474352	-	474352	96.199			97.89		
	6	492518	-	492518	99.883			101.61		
60min	1	462816	-	462816	93.859	95.98	2.74	96.20	98.26	2.68
	2	481232	-	481232	97.594			99.83		
	3	488161	-	488161	98.999			101.29		
	4	473875	-	473875	96.102			98.36		
	5	453468	-	453468	91.963			94.18		
	6	480198	-	480198	97.384			99.67		
极限	1	466620	-	466620	94.631	95.75	2.09	97.49	98.56	2.05
	2	470015	-	470015	95.319			98.09		
	3	476433	-	476433	96.621			99.46		
	4	469569	-	469569	95.229			98.02		
	5	460908	-	460908	93.472			96.20		
	6	489381	-	489381	99.247			102.07		



操作者: 谢超君

日期: 2024-12-04

复核者:

未审阅版本



### 替米沙坦片项目信息

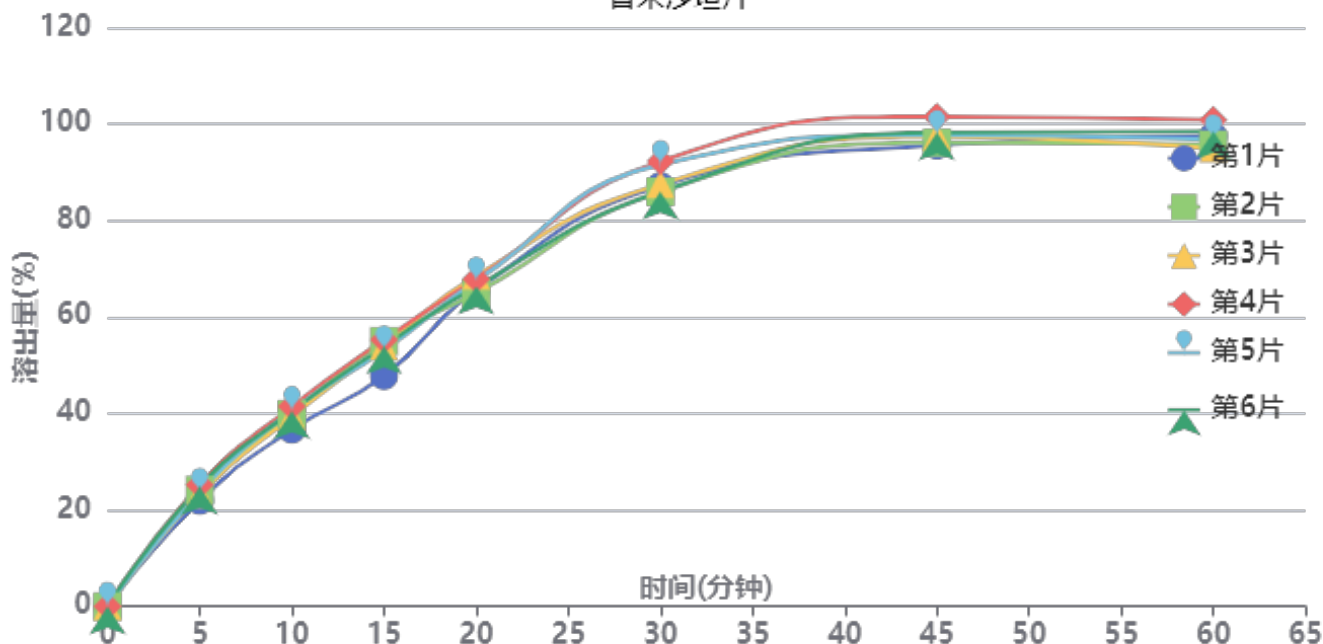
介质体积(ml)	900	取样体积(ml)	5	补液体积(ml)	5
对照品批号	100629-202204	对照品来源	原料药	对照品使用方法	直接使用
对照品含量(%)	100.00	对照品水分(%)	0	对照品稀释倍数	1250
标示量(mg)	80	供试品稀释倍数	10	系数	1

### 对照品溶液

序号	称样量(mg)	A <sub>1</sub>	A <sub>2</sub>	A <sub>3</sub>	A <sub>4</sub>	A <sub>5</sub>	A <sub>平均</sub>	RSD%
1	11.19	497584	497297	497648	496998	497149	497335	0.06
2	11.20	499771	500634				500202	0.13
单位质量响应值				RSD%	判断			
44444.59		44660.89		0.35	数据可信			

## 溶出曲线测定

### 替米沙坦片



操作者: 谢超君

日期: 2024-12-04

复核者:

**未审阅版本**



供试品溶液-24112801-3批-pH6.8

时间(分钟)	样品	A <sub>1</sub>	A <sub>2</sub>	A <sub>平均</sub>	溶出量(%)	平均(%)	RSD%	累计溶出量(%)	平均(%)	RSD%
5min	1	108517	-	108517	21.921	23.82	4.93	21.92	23.82	4.93
	2	119447	-	119447	24.129			24.13		
	3	115083	-	115083	23.248			23.25		
	4	124615	-	124615	25.173			25.17		
	5	116888	-	116888	23.612			23.61		
	6	122802	-	122802	24.807			24.81		
10min	1	180971	-	180971	36.558	39.62	4.18	36.68	39.75	4.18
	2	196807	-	196807	39.757			39.89		
	3	194359	-	194359	39.262			39.39		
	4	204540	-	204540	41.319			41.46		
	5	200225	-	200225	40.447			40.58		
	6	199834	-	199834	40.368			40.51		
15min	1	234944	-	234944	47.461	52.82	5.20	47.79	53.17	5.19
	2	270546	-	270546	54.653			55.01		
	3	265366	-	265366	53.606			53.95		
	4	271846	-	271846	54.915			55.28		
	5	261041	-	261041	52.733			53.09		
	6	265048	-	265048	53.542			53.90		
20min	1	321667	-	321667	64.980	66.14	2.11	65.57	66.79	2.11
	2	318429	-	318429	64.326			64.98		
	3	336333	-	336333	67.942			68.59		
	4	332724	-	332724	67.213			67.89		
	5	330413	-	330413	66.746			67.40		
	6	324913	-	324913	65.635			66.29		
30min	1	426674	-	426674	86.192	87.39	3.20	87.14	88.40	3.18
	2	420476	-	420476	84.940			85.96		
	3	428347	-	428347	86.530			87.55		
	4	451624	-	451624	91.232			92.28		
	5	448248	-	448248	90.550			91.57		
	6	420306	-	420306	84.906			85.93		
45min	1	466064	-	466064	94.149	96.28	2.14	95.58	97.78	2.14
	2	468615	-	468615	94.664			96.15		
	3	474847	-	474847	95.923			97.43		
	4	494804	-	494804	99.955			101.51		
	5	476204	-	476204	96.197			97.72		
	6	479179	-	479179	96.798			98.29		
60min	1	472970	-	472970	95.544	95.35	2.19	97.50	97.39	2.17
	2	463950	-	463950	93.722			95.74		
	3	459902	-	459902	92.904			94.94		
	4	488719	-	488719	98.726			100.84		
	5	469149	-	469149	94.772			96.83		
	6	477467	-	477467	96.453			98.49		
极限	1	469478	-	469478	94.839	94.54	3.12	97.32	97.11	3.07
	2	442417	-	442417	89.372			91.91		
	3	469332	-	469332	94.809			97.36		
	4	486761	-	486761	98.330			100.99		
	5	474678	-	474678	95.889			98.47		
	6	465442	-	465442	94.023			96.59		



操作者: 谢超君

日期: 2024-12-04

复核者:

未审阅版本



### 替米沙坦片项目信息

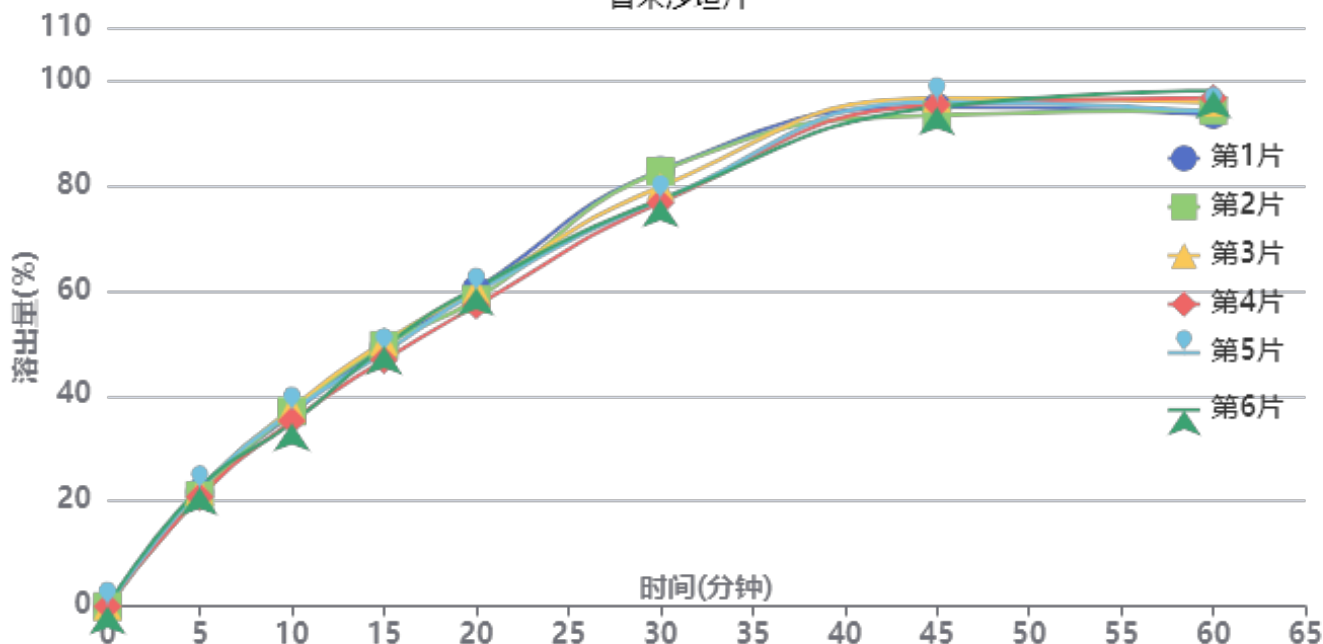
介质体积(ml)	900	取样体积(ml)	5	补液体积(ml)	5
对照品批号	100629-202204	对照品来源	原料药	对照品使用方法	直接使用
对照品含量(%)	100.00	对照品水分(%)	0	对照品稀释倍数	1250
标示量(mg)	80	供试品稀释倍数	10	系数	1

### 对照品溶液

序号	称样量(mg)	A <sub>1</sub>	A <sub>2</sub>	A <sub>3</sub>	A <sub>4</sub>	A <sub>5</sub>	A <sub>平均</sub>	RSD%
1	11.19	500146	499748	500229	499652	499642	499883	0.06
2	11.20	502303	502651				502477	0.05
单位质量响应值				RSD%	判断			
44672.30		44864.02		0.31	数据可信			

## 溶出曲线测定

### 替米沙坦片



操作者: 谢超君

日期: 2024-12-04

复核者:

未审阅版本



供试品溶液-24112801-4批-pH6.8

时间(分钟)	样品	A <sub>1</sub>	A <sub>2</sub>	A <sub>平均</sub>	溶出量(%)	平均(%)	RSD%	累计溶出量(%)	平均(%)	RSD%
5min	1	107793	-	107793	21.670	21.70	3.06	21.67	21.70	3.05
	2	104948	-	104948	21.098			21.10		
	3	109295	-	109295	21.972			21.97		
	4	103360	-	103360	20.779			20.78		
	5	109981	-	109981	22.110			22.11		
	6	112232	-	112232	22.563			22.56		
10min	1	181435	-	181435	36.475	36.28	3.13	36.60	36.40	3.12
	2	183762	-	183762	36.943			37.06		
	3	186618	-	186618	37.517			37.64		
	4	174697	-	174697	35.121			35.24		
	5	183814	-	183814	36.953			37.08		
	6	172417	-	172417	34.662			34.79		
15min	1	244070	-	244070	49.067	48.61	2.54	49.39	48.94	2.53
	2	245303	-	245303	49.315			49.64		
	3	248349	-	248349	49.927			50.26		
	4	231341	-	231341	46.508			46.82		
	5	238060	-	238060	47.859			48.19		
	6	243681	-	243681	48.989			49.31		
20min	1	296732	-	296732	59.654	58.76	2.27	60.25	59.36	2.26
	2	287166	-	287166	57.731			58.33		
	3	296341	-	296341	59.575			60.18		
	4	281374	-	281374	56.566			57.14		
	5	293992	-	293992	59.103			59.70		
	6	298136	-	298136	59.936			60.53		
30min	1	407650	-	407650	81.953	78.52	3.56	82.88	79.44	3.53
	2	406763	-	406763	81.774			82.69		
	3	392012	-	392012	78.809			79.75		
	4	377214	-	377214	75.834			76.72		
	5	379617	-	379617	76.317			77.24		
	6	380051	-	380051	76.404			77.33		
45min	1	465328	-	465328	93.548	93.81	1.18	94.93	95.17	1.16
	2	457586	-	457586	91.992			93.36		
	3	473727	-	473727	95.236			96.61		
	4	467698	-	467698	94.024			95.33		
	5	470234	-	470234	94.534			95.88		
	6	465282	-	465282	93.539			94.89		
60min	1	455373	-	455373	91.547	93.46	1.89	93.45	95.34	1.84
	2	459519	-	459519	92.380			94.26		
	3	466681	-	466681	93.820			95.73		
	4	471403	-	471403	94.769			96.60		
	5	458322	-	458322	92.140			94.01		
	6	478158	-	478158	96.127			97.99		
极限	1	462846	-	462846	93.049	91.80	2.28	95.46	94.20	2.21
	2	445949	-	445949	89.652			92.05		
	3	442336	-	442336	88.926			91.35		
	4	464779	-	464779	93.438			95.79		
	5	456604	-	456604	91.794			94.18		
	6	467377	-	467377	93.960			96.36		



操作者: 谢超君

日期: 2024-12-04

复核者:

未审阅版本

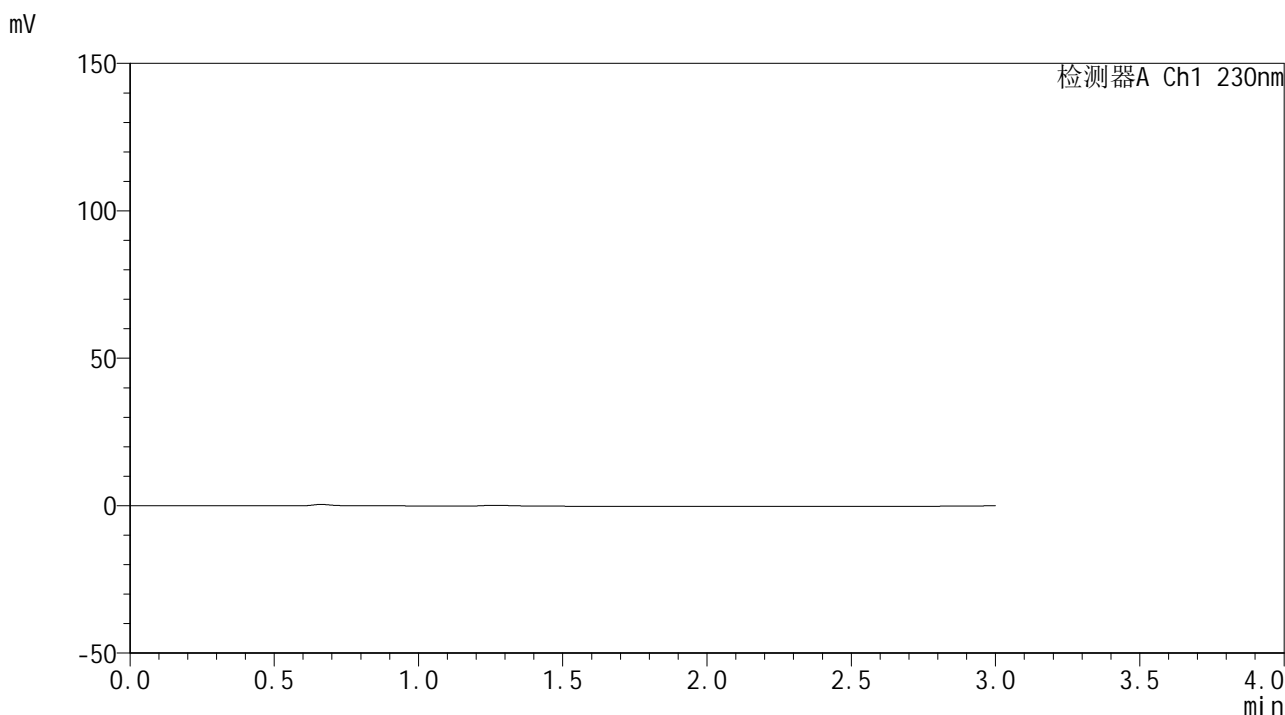


# SMF-4117

## <样品信息>

色谱柱 : XB-C18(50\*4.6mm,5 $\mu$ m)      流速: 1.0ml/min  
 柱温 : 30 $^{\circ}$ C      波长: 230nm  
 数据文件名 : RC\$SMF-4117 - 0-11/26-1-2 - zzp-80mg-24112801-1p-rcqx-pH6.8jz-rj.lcd  
 方法文件名 : RC\$SMF-4117 - SMF-4117-rcqx-FX275.lcm  
 批处理文件名 : RC\$SMF-4117 - 20241203-rcqx-FX275.lcb  
 样品瓶号 : 1-9  
 进样体积 : 10  $\mu$ l      版本号: 6.115  
 分析时间 : 2024/12/03 10:49:52      实验者: xiechaojun  
 处理时间 (V2) : 2024/12/04 08:36:42 处理者: xiechaojun  
 仪器型号 : SHIMADZU LC-2050C(FX275)

## <色谱图>



## <峰表>

检测器A Ch1 230nm

峰号	保留时间	面积	面积%	高度	理论塔板数(USP)	拖尾因子	分离度(USP)
总计							

图1 替米沙坦片溶出曲线测定HPLC图谱  
自制品24112801-1批(80mg规格)-pH6.8介质  
溶剂

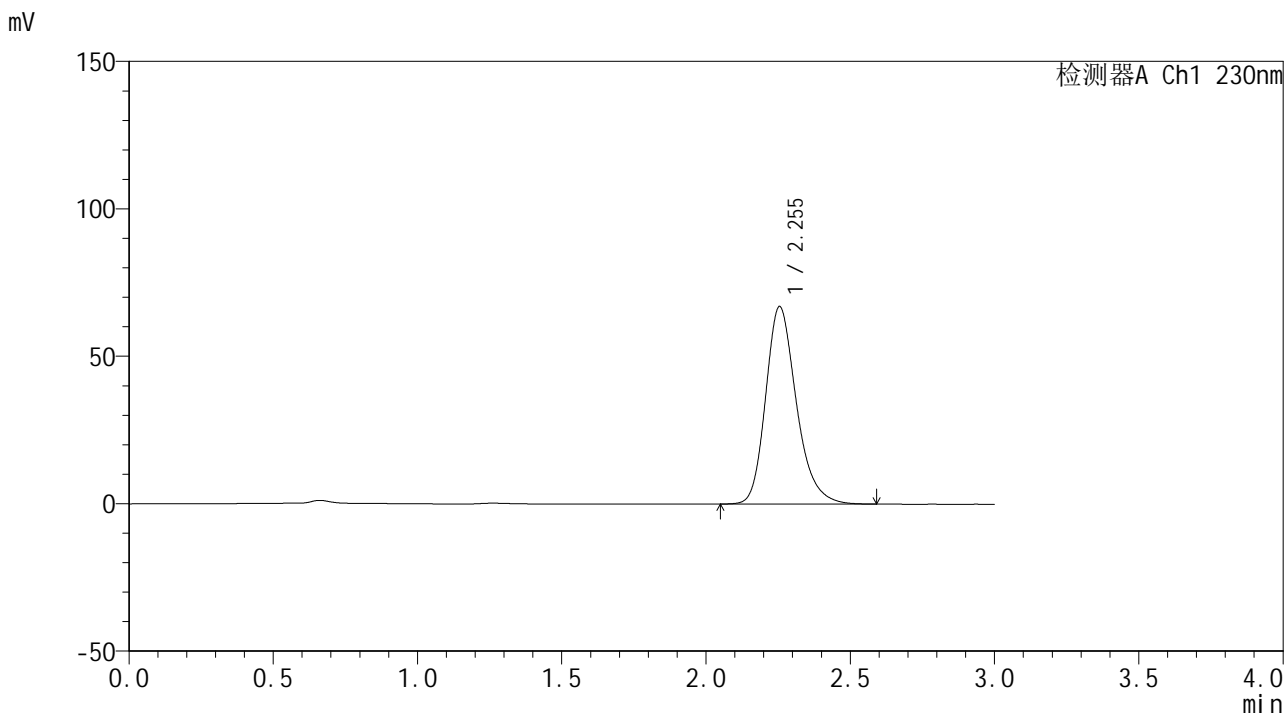


# SMF-4117

## <样品信息>

色谱柱 : XB-C18(50\*4.6mm,5μm)                      流速: 1.0ml/min  
 柱温 : 30°C    波长: 230nm  
 数据文件名 : RC\$SMF-4117 - 0-11/26-2-2 - zzp-80mg-24112801-1p-rcqx-pH6.8jz-dz1-1.lcd  
 方法文件名 : RC\$SMF-4117 - SMF-4117-rcqx-FX275.lcm  
 批处理文件名: RC\$SMF-4117 - 20241203-rcqx-FX275.lcb  
 样品瓶号 : 1-18  
 进样体积 : 10 μl    版本号: 6.115  
 分析时间 : 2024/12/03 10:53:15                      实验者: xiechaojun  
 处理时间 (V2) : 2024/12/04 08:36:45 处理者: xiechaojun  
 仪器型号 : SHIMADZU LC-2050C(FX275)

## <色谱图>



## <峰表>

检测器A Ch1 230nm

峰号	保留时间	面积	面积%	高度	理论塔板数(USP)	拖尾因子	分离度(USP)
1	2.255	497023	100.000	67030	2236	1.240	--
总计		497023	100.000	67030			

图2 替米沙坦片溶出曲线测定HPLC图谱  
 自制品24112801-1批(80mg规格)-pH6.8介质  
 对照品溶液-1-1

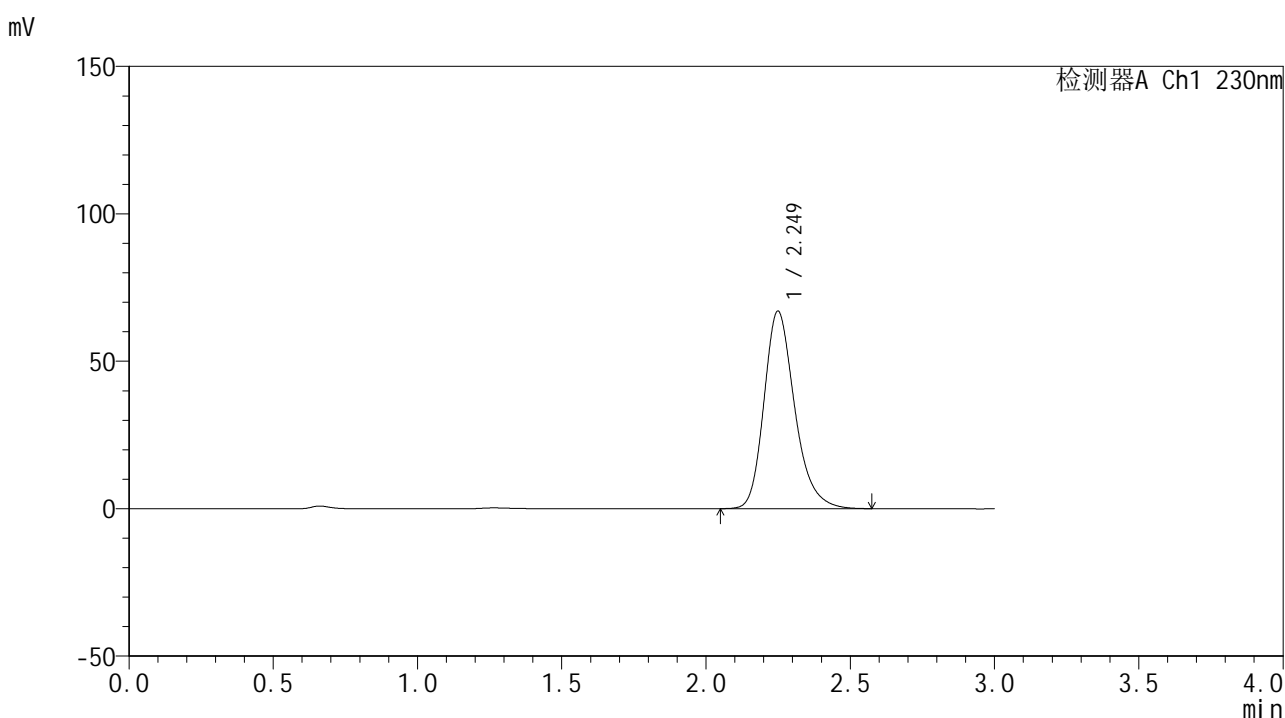


# SMF-4117

## <样品信息>

色谱柱 : XB-C18(50\*4.6mm,5μm)                      流速: 1.0ml/min  
 柱温 : 30°C    波长: 230nm  
 数据文件名 : RC\$SMF-4117 - 0-11/26-3-2 - zzp-80mg-24112801-1p-rcqx-pH6.8jz-dz1-2.lcd  
 方法文件名 : RC\$SMF-4117 - SMF-4117-rcqx-FX275.lcm  
 批处理文件名 : RC\$SMF-4117 - 20241203-rcqx-FX275.lcb  
 样品瓶号 : 1-18  
 进样体积 : 10 μl    版本号: 6.115  
 分析时间 : 2024/12/03 10:56:37                              实验者: xiechaojun  
 处理时间 (V2) : 2024/12/04 08:36:48 处理者: xiechaojun  
 仪器型号 : SHIMADZU LC-2050C(FX275)

## <色谱图>



## <峰表>

检测器A Ch1 230nm

峰号	保留时间	面积	面积%	高度	理论塔板数(USP)	拖尾因子	分离度(USP)
1	2.249	496569	100.000	66927	2232	1.243	--
总计		496569	100.000	66927			

图3 替米沙坦片溶出曲线测定HPLC图谱  
 自制品24112801-1批(80mg规格)-pH6.8介质  
 对照品溶液-1-2

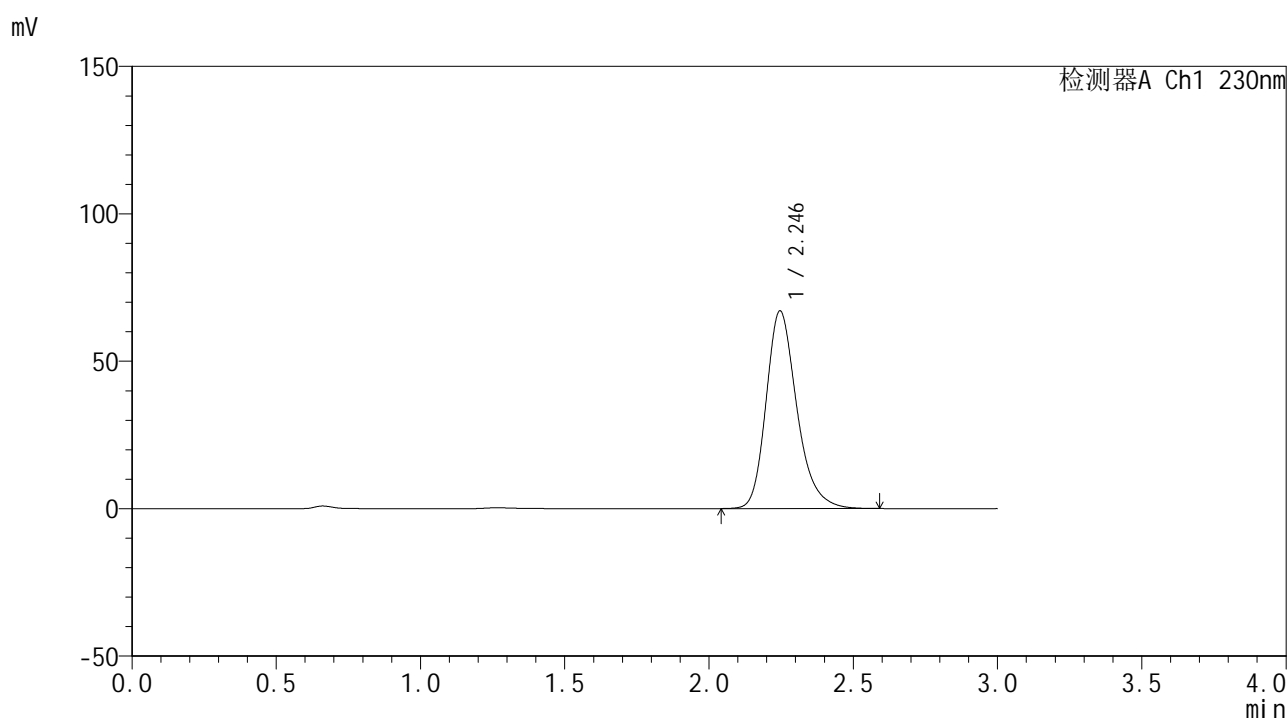


# SMF-4117

## <样品信息>

色谱柱 : XB-C18(50\*4.6mm,5μm)      流速: 1.0ml/min  
 柱温 : 30°C      波长: 230nm  
 数据文件名 : RC\$SMF-4117 - 0-11/26-4-2 - zzp-80mg-24112801-1p-rcqx-pH6.8jz-dz1-3.lcd  
 方法文件名 : RC\$SMF-4117 - SMF-4117-rcqx-FX275.lcm  
 批处理文件名 : RC\$SMF-4117 - 20241203-rcqx-FX275.lcb  
 样品瓶号 : 1-18  
 进样体积 : 10 μl      版本号: 6.115  
 分析时间 : 2024/12/03 10:59:59      实验者: xiechaojun  
 处理时间 (V2) : 2024/12/04 08:36:51 处理者: xiechaojun  
 仪器型号 : SHIMADZU LC-2050C(FX275)

## <色谱图>



## <峰表>

检测器A Ch1 230nm

峰号	保留时间	面积	面积%	高度	理论塔板数(USP)	拖尾因子	分离度(USP)
1	2.246	497308	100.000	67062	2227	1.248	--
总计		497308	100.000	67062			

图4 替米沙坦片溶出曲线测定HPLC图谱  
 自制品24112801-1批(80mg规格)-pH6.8介质  
 对照品溶液-1-3

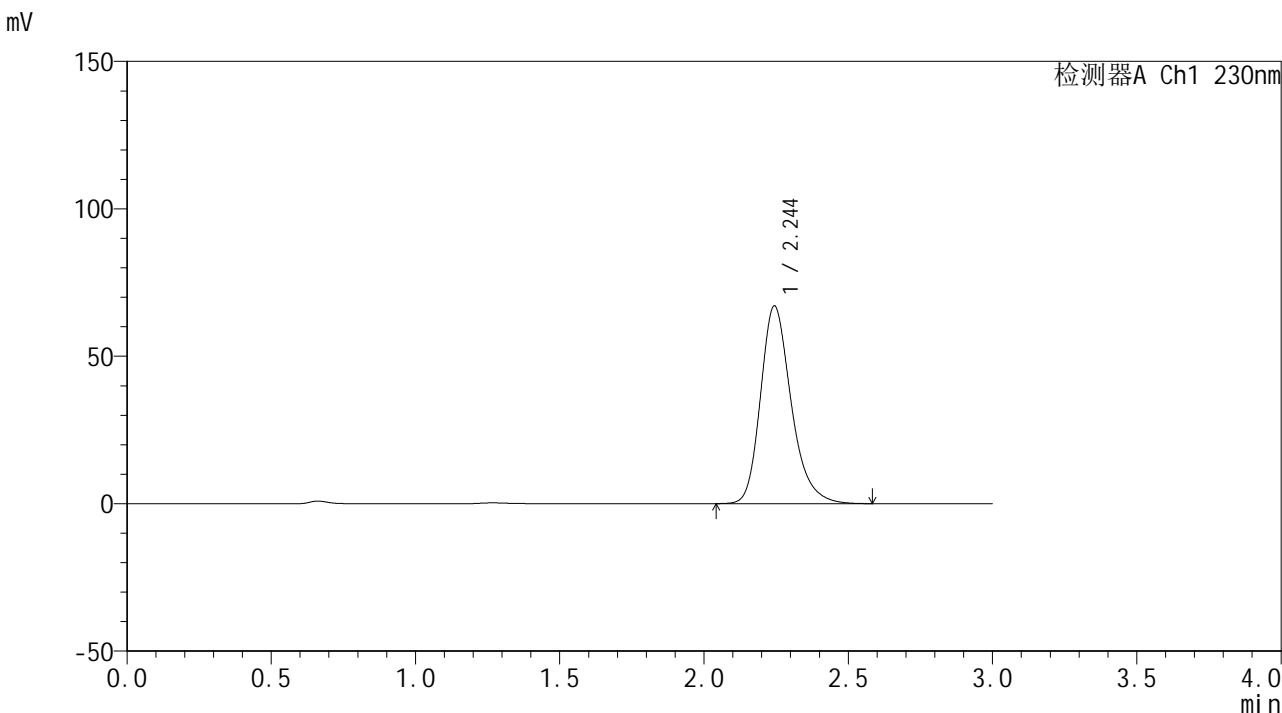


# SMF-4117

## <样品信息>

色谱柱 : XB-C18(50\*4.6mm,5μm)      流速: 1.0ml/min  
 柱温 : 30°C      波长: 230nm  
 数据文件名 : RC\$SMF-4117 - 0-11/26-5-2 - zzp-80mg-24112801-1p-rcqx-pH6.8jz-dz1-4.lcd  
 方法文件名 : RC\$SMF-4117 - SMF-4117-rcqx-FX275.lcm  
 批处理文件名 : RC\$SMF-4117 - 20241203-rcqx-FX275.lcb  
 样品瓶号 : 1-18  
 进样体积 : 10 μl      版本号: 6.115  
 分析时间 : 2024/12/03 11:03:22      实验者: xiechaojun  
 处理时间 (V2) : 2024/12/04 08:36:55 处理者: xiechaojun  
 仪器型号 : SHIMADZU LC-2050C(FX275)

## <色谱图>



## <峰表>

检测器A Ch1 230nm

峰号	保留时间	面积	面积%	高度	理论塔板数(USP)	拖尾因子	分离度(USP)
1	2.244	497156	100.000	66974	2231	1.251	--
总计		497156	100.000	66974			

图5 替米沙坦片溶出曲线测定HPLC图谱  
 自制品24112801-1批(80mg规格)-pH6.8介质  
 对照品溶液-1-4

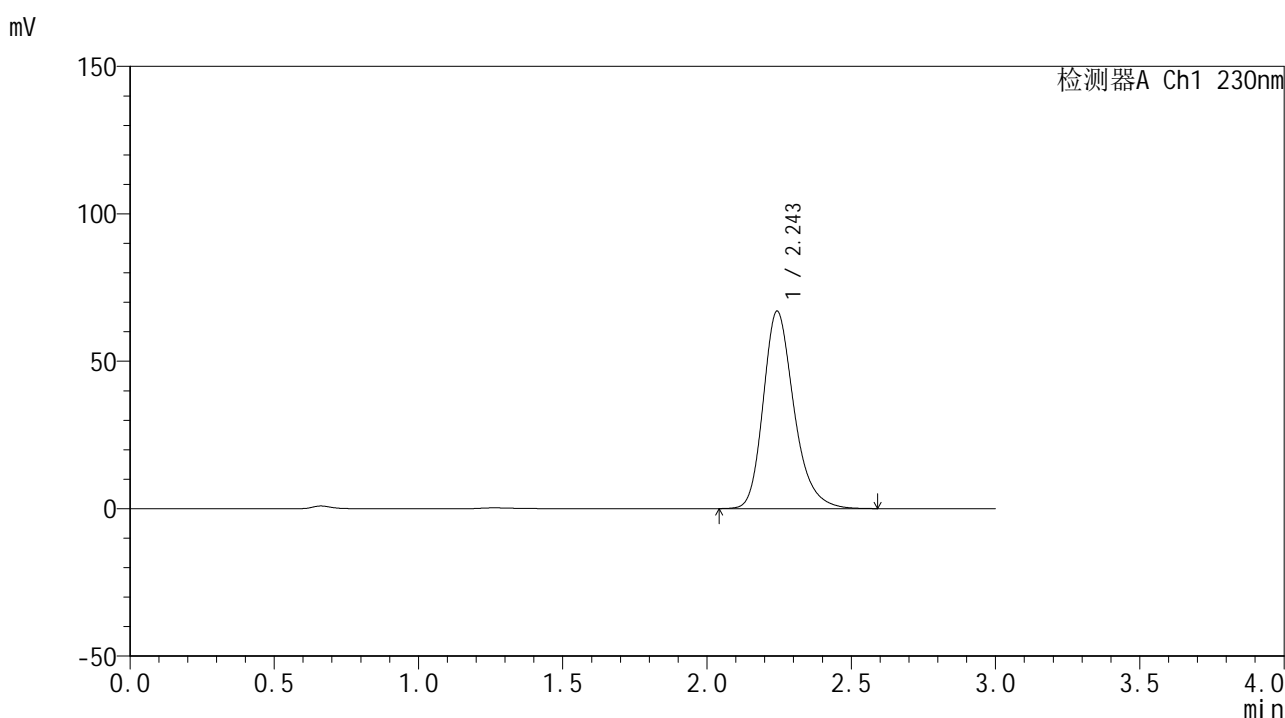


# SMF-4117

## <样品信息>

色谱柱 : XB-C18(50\*4.6mm,5μm)                      流速: 1.0ml/min  
 柱温 : 30°C    波长: 230nm  
 数据文件名 : RC\$SMF-4117 - 0-11/26-6-2 - zzp-80mg-24112801-1p-rcqx-pH6.8jz-dz1-5.lcd  
 方法文件名 : RC\$SMF-4117 - SMF-4117-rcqx-FX275.lcm  
 批处理文件名: RC\$SMF-4117 - 20241203-rcqx-FX275.lcb  
 样品瓶号 : 1-18  
 进样体积 : 10 μl    版本号: 6.115  
 分析时间 : 2024/12/03 11:06:45                              实验者: xiechaojun  
 处理时间 (V2) : 2024/12/04 08:36:57 处理者: xiechaojun  
 仪器型号 : SHIMADZU LC-2050C(FX275)

## <色谱图>



## <峰表>

检测器A Ch1 230nm

峰号	保留时间	面积	面积%	高度	理论塔板数(USP)	拖尾因子	分离度(USP)
1	2.243	496993	100.000	66795	2226	1.252	--
总计		496993	100.000	66795			

图6 替米沙坦片溶出曲线测定HPLC图谱  
 自制品24112801-1批(80mg规格)-pH6.8介质  
 对照品溶液-1-5

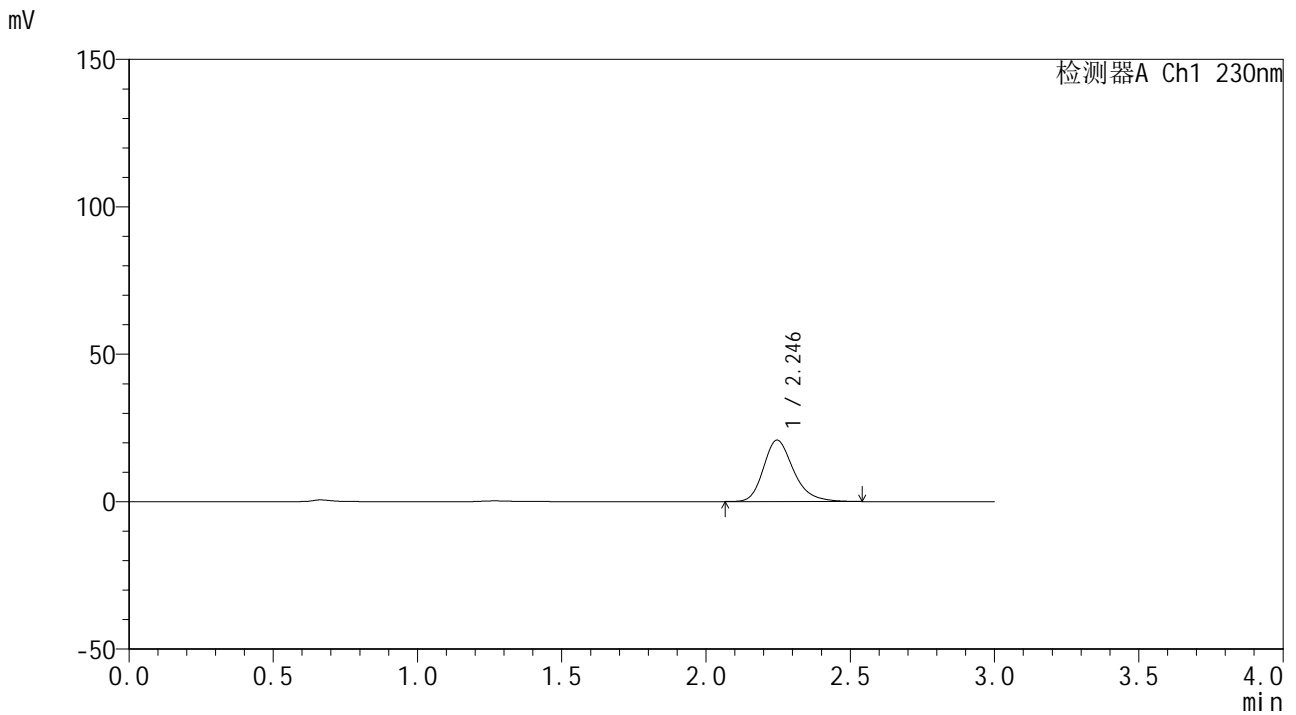


# SMF-4117

## <样品信息>

色谱柱 : XB-C18(50\*4.6mm,5μm)      流速: 1.0ml/min  
 柱温 : 30°C      波长: 230nm  
 数据文件名 : RC\$SMF-4117 - 0-11/26-7-2 - zzp-80mg-24112801-1p-rcqx-pH6.8jz-p1-5min.lcd  
 方法文件名 : RC\$SMF-4117 - SMF-4117-rcqx-FX275.lcm  
 批处理文件名 : RC\$SMF-4117 - 20241203-rcqx-FX275.lcb  
 样品瓶号 : 1-1  
 进样体积 : 10 μl      版本号: 6.115  
 分析时间 : 2024/12/03 11:10:06      实验者: xiechaojun  
 处理时间 (V2) : 2024/12/04 08:37:00 处理者: xiechaojun  
 仪器型号 : SHIMADZU LC-2050C(FX275)

## <色谱图>



## <峰表>

检测器A Ch1 230nm

峰号	保留时间	面积	面积%	高度	理论塔板数(USP)	拖尾因子	分离度(USP)
1	2.246	151347	100.000	20850	2331	1.251	--
总计		151347	100.000	20850			

图7 替米沙坦片溶出曲线测定HPLC图谱  
 自制品24112801-1批(80mg规格)-pH6.8介质-5min-片1  
 供试品溶液-1

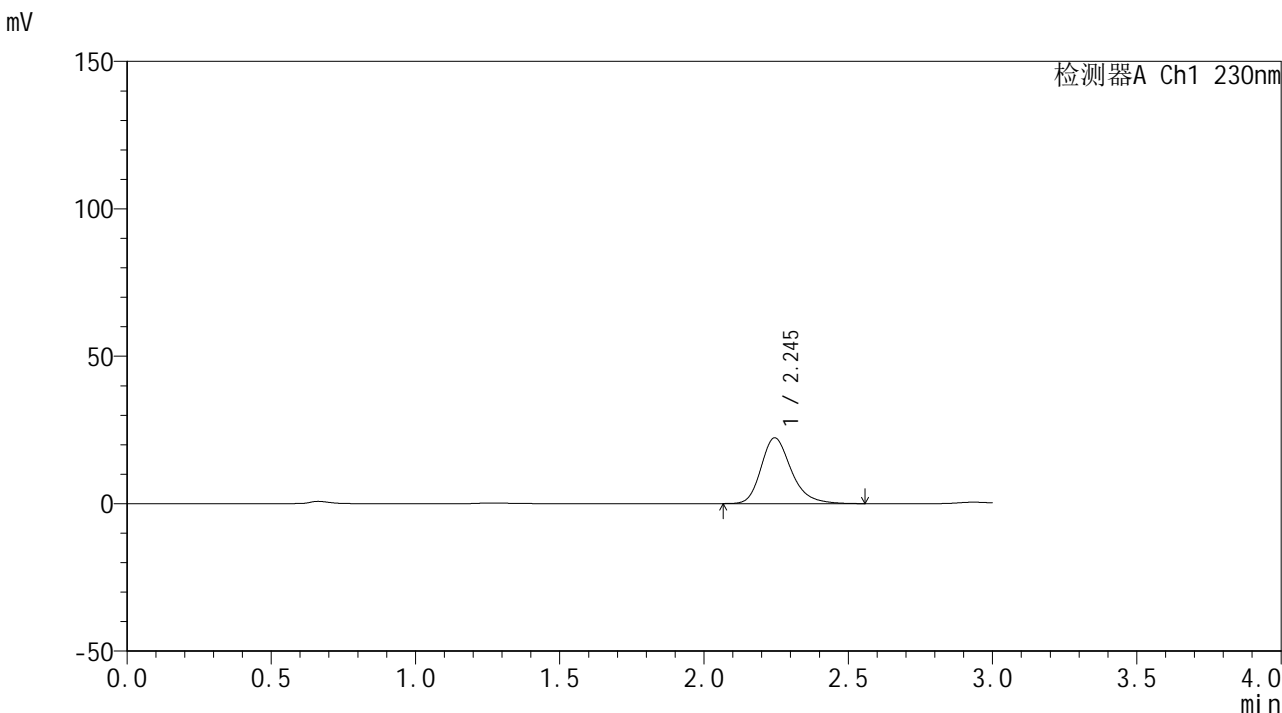


# SMF-4117

## <样品信息>

色谱柱 : XB-C18(50\*4.6mm,5 $\mu$ m)      流速: 1.0ml/min  
 柱温 : 30 $^{\circ}$ C      波长: 230nm  
 数据文件名 : RC\$SMF-4117 - 0-11/26-8-2 - zzp-80mg-24112801-1p-rcqx-pH6.8jz-p2-5min.lcd  
 方法文件名 : RC\$SMF-4117 - SMF-4117-rcqx-FX275.lcm  
 批处理文件名 : RC\$SMF-4117 - 20241203-rcqx-FX275.lcb  
 样品瓶号 : 1-10  
 进样体积 : 10  $\mu$ l      版本号: 6.115  
 分析时间 : 2024/12/03 11:13:28      实验者: xiechaojun  
 处理时间 (V2) : 2024/12/04 08:37:03 处理者: xiechaojun  
 仪器型号 : SHIMADZU LC-2050C(FX275)

## <色谱图>



## <峰表>

检测器A Ch1 230nm

峰号	保留时间	面积	面积%	高度	理论塔板数(USP)	拖尾因子	分离度(USP)
1	2.245	163022	100.000	22338	2311	1.256	--
总计		163022	100.000	22338			

图8 替米沙坦片溶出曲线测定HPLC图谱  
 自制品24112801-1批(80mg规格)-pH6.8介质-5min-片2  
 供试品溶液-1

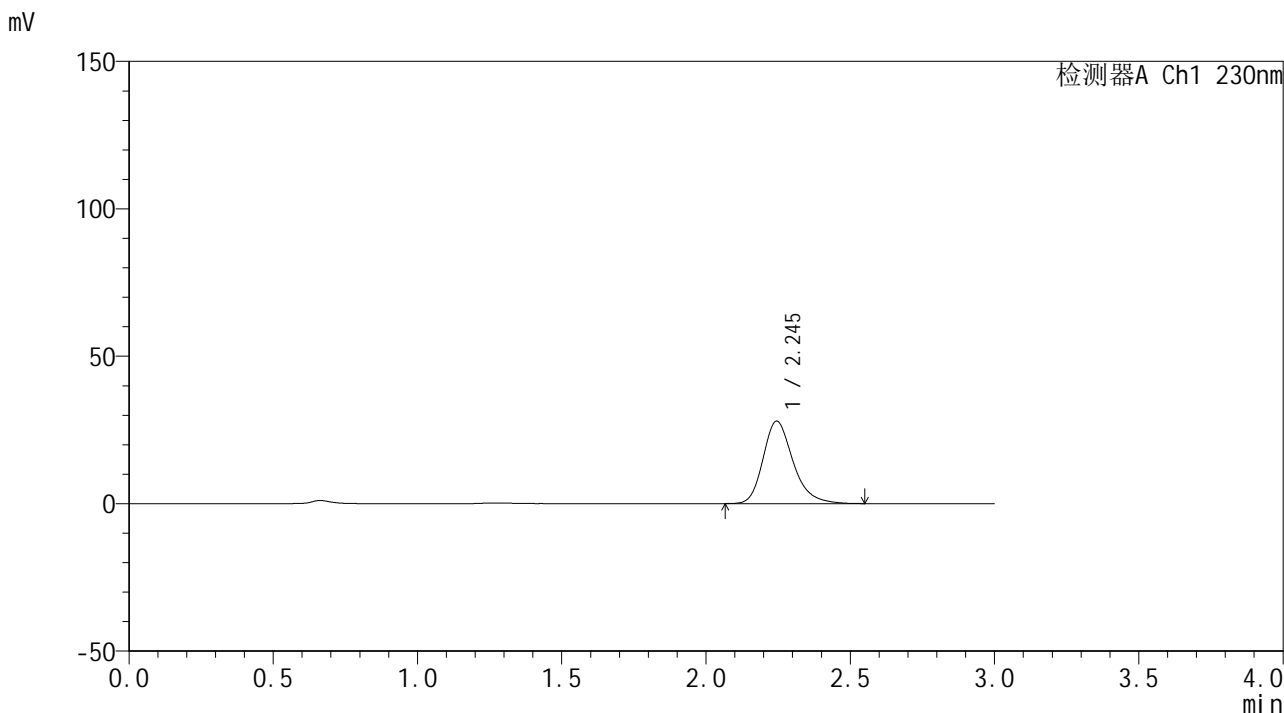


# SMF-4117

## <样品信息>

色谱柱 : XB-C18(50\*4.6mm,5μm)                      流速: 1.0ml/min  
 柱温 : 30°C    波长: 230nm  
 数据文件名 : RC\$SMF-4117 - 0-11/26-9-2 - zzp-80mg-24112801-1p-rcqx-pH6.8jz-p3-5min.lcd  
 方法文件名 : RC\$SMF-4117 - SMF-4117-rcqx-FX275.lcm  
 批处理文件名: RC\$SMF-4117 - 20241203-rcqx-FX275.lcb  
 样品瓶号 : 1-19  
 进样体积 : 10 μl    版本号: 6.115  
 分析时间 : 2024/12/03 11:16:49                              实验者: xiechaojun  
 处理时间 (V2) : 2024/12/04 08:37:05 处理者: xiechaojun  
 仪器型号 : SHIMADZU LC-2050C(FX275)

## <色谱图>



## <峰表>

检测器A Ch1 230nm

峰号	保留时间	面积	面积%	高度	理论塔板数(USP)	拖尾因子	分离度(USP)
1	2.245	202937	100.000	27966	2338	1.256	--
总计		202937	100.000	27966			

图9 替米沙坦片溶出曲线测定HPLC图谱  
 自制品24112801-1批(80mg规格)-pH6.8介质-5min-片3  
 供试品溶液-1

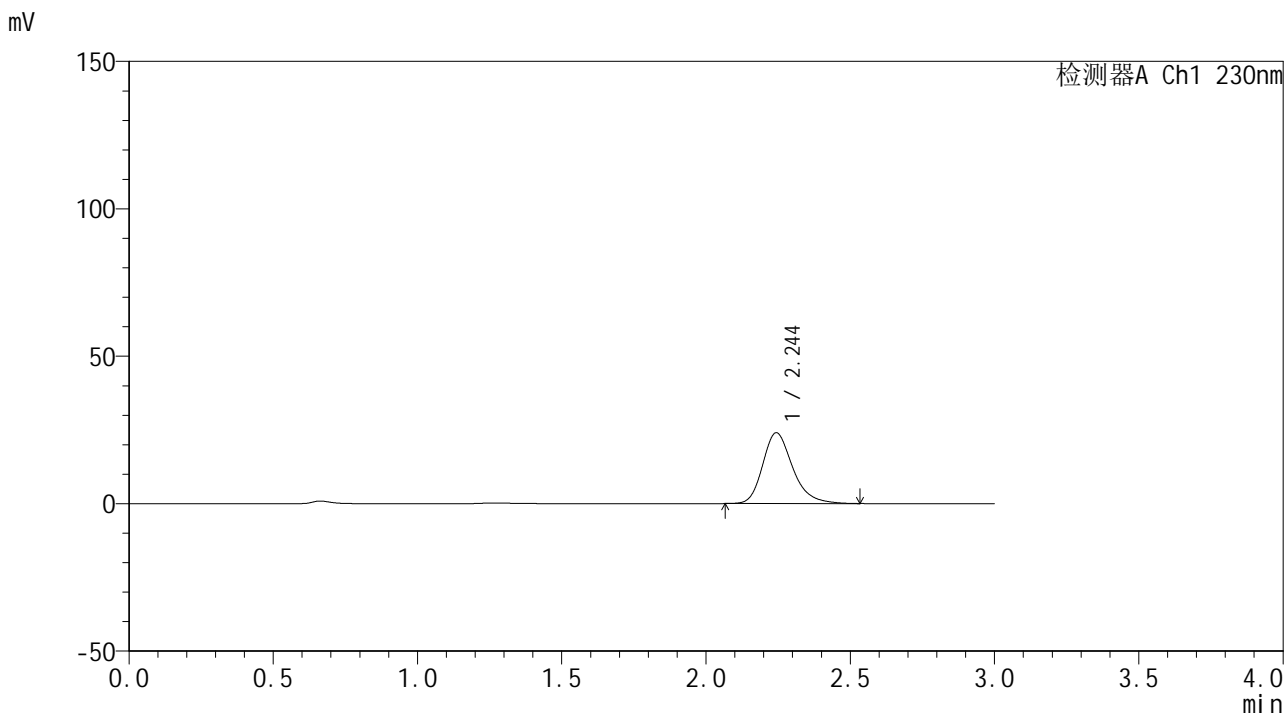


# SMF-4117

## <样品信息>

色谱柱 : XB-C18(50\*4.6mm,5μm)      流速: 1.0ml/min  
 柱温 : 30°C      波长: 230nm  
 数据文件名 : RC\$SMF-4117 - 0-11/26-10-2 - zzp-80mg-24112801-1p-rcqx-pH6.8jz-p4-5min.lcd  
 方法文件名 : RC\$SMF-4117 - SMF-4117-rcqx-FX275.lcm  
 批处理文件名 : RC\$SMF-4117 - 20241203-rcqx-FX275.lcb  
 样品瓶号 : 1-28  
 进样体积 : 10 μl      版本号: 6.115  
 分析时间 : 2024/12/03 11:20:12      实验者: xiechaojun  
 处理时间 (V2) : 2024/12/04 08:37:08 处理者: xiechaojun  
 仪器型号 : SHIMADZU LC-2050C(FX275)

## <色谱图>



## <峰表>

检测器A Ch1 230nm

峰号	保留时间	面积	面积%	高度	理论塔板数(USP)	拖尾因子	分离度(USP)
1	2.244	174121	100.000	23973	2338	1.257	--
总计		174121	100.000	23973			

图10 替米沙坦片溶出曲线测定HPLC图谱  
 自制品24112801-1批(80mg规格)-pH6.8介质-5min-片4  
 供试品溶液-1

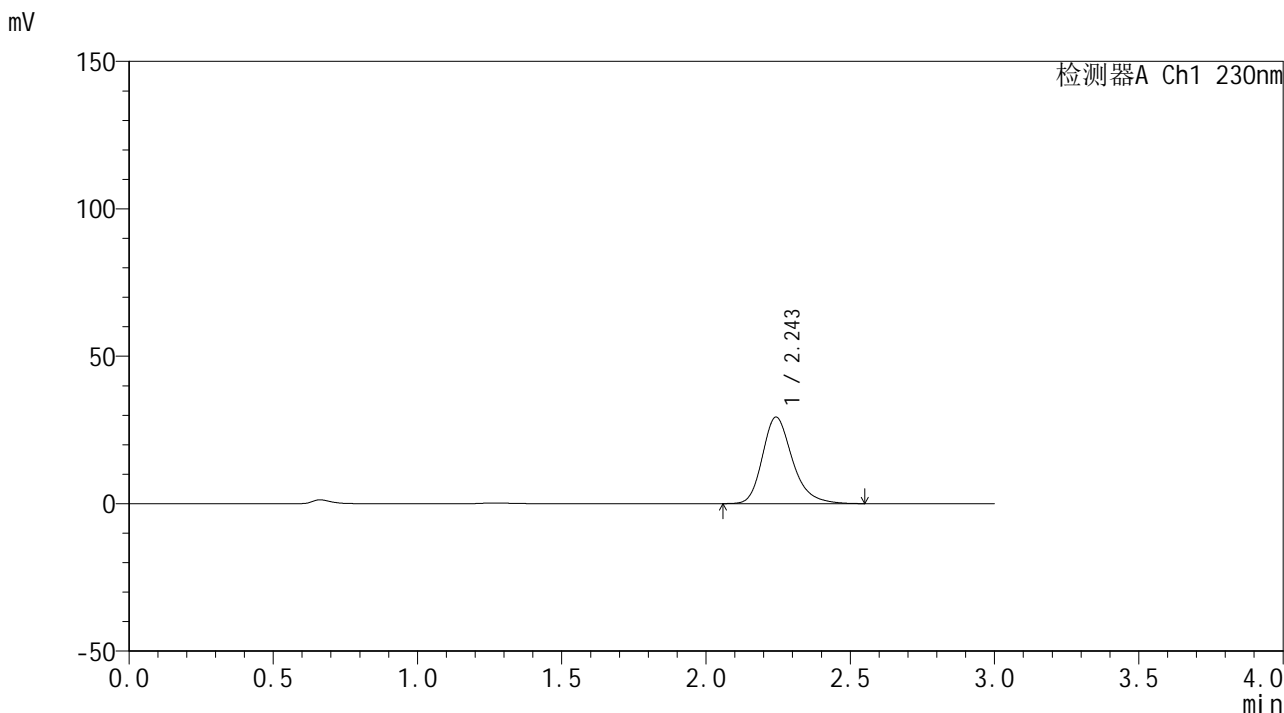


# SMF-4117

## <样品信息>

色谱柱 : XB-C18(50\*4.6mm,5μm)                      流速: 1.0ml/min  
 柱温 : 30°C    波长: 230nm  
 数据文件名 : RC\$SMF-4117 - 0-11/26-11-2 - zzp-80mg-24112801-1p-rcqx-pH6.8jz-p5-5min.lcd  
 方法文件名 : RC\$SMF-4117 - SMF-4117-rcqx-FX275.lcm  
 批处理文件名: RC\$SMF-4117 - 20241203-rcqx-FX275.lcb  
 样品瓶号 : 1-37  
 进样体积 : 10 μl    版本号: 6.115  
 分析时间 : 2024/12/03 11:23:34                              实验者: xiechaojun  
 处理时间 (V2) : 2024/12/04 08:37:11 处理者: xiechaojun  
 仪器型号 : SHIMADZU LC-2050C(FX275)

## <色谱图>



## <峰表>

检测器A Ch1 230nm

峰号	保留时间	面积	面积%	高度	理论塔板数(USP)	拖尾因子	分离度(USP)
1	2.243	212956	100.000	29260	2338	1.259	--
总计		212956	100.000	29260			

图11 替米沙坦片溶出曲线测定HPLC图谱  
 自制品24112801-1批(80mg规格)-pH6.8介质-5min-片5  
 供试品溶液-1

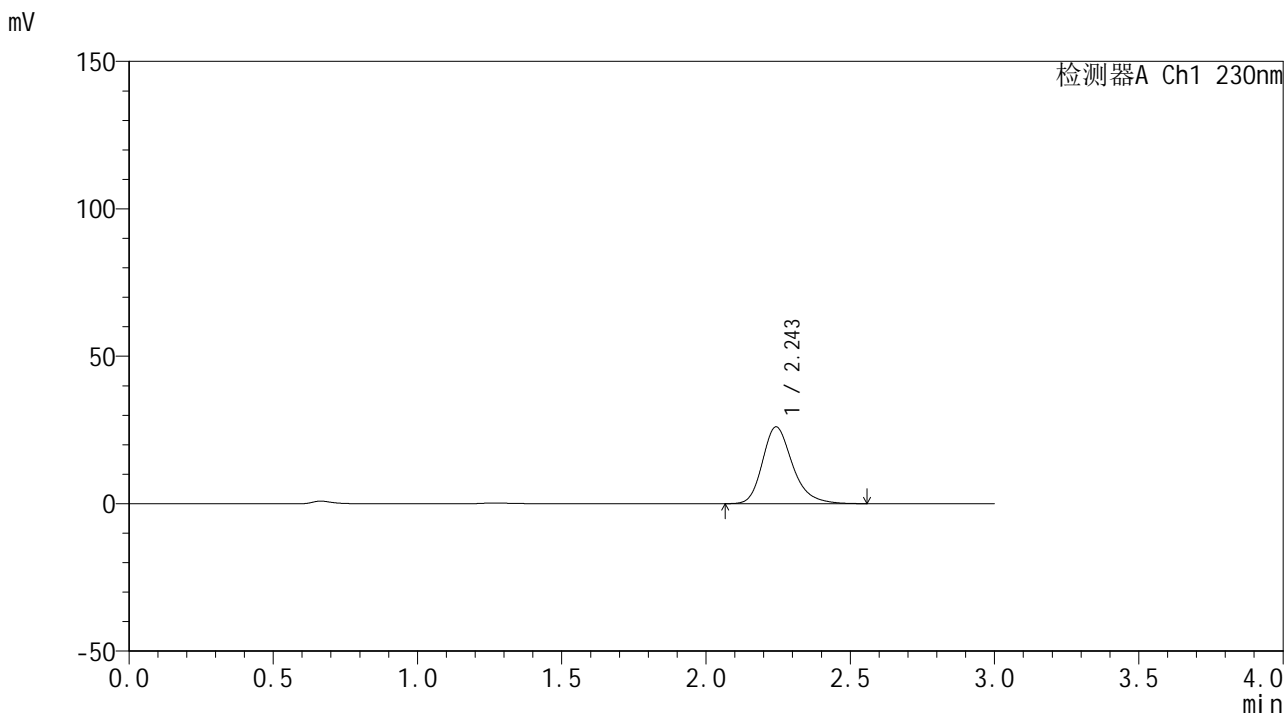


# SMF-4117

## <样品信息>

色谱柱 : XB-C18(50\*4.6mm,5μm)                      流速: 1.0ml/min  
 柱温 : 30°C    波长: 230nm  
 数据文件名 : RC\$SMF-4117 - 0-11/26-12-2 - zzp-80mg-24112801-1p-rcqx-pH6.8jz-p6-5min.lcd  
 方法文件名 : RC\$SMF-4117 - SMF-4117-rcqx-FX275.lcm  
 批处理文件名: RC\$SMF-4117 - 20241203-rcqx-FX275.lcb  
 样品瓶号 : 1-46  
 进样体积 : 10 μl    版本号: 6.115  
 分析时间 : 2024/12/03 11:26:56                      实验者: xiechaojun  
 处理时间 (V2) : 2024/12/04 08:37:13 处理者: xiechaojun  
 仪器型号 : SHIMADZU LC-2050C(FX275)

## <色谱图>



## <峰表>

检测器A Ch1 230nm

峰号	保留时间	面积	面积%	高度	理论塔板数(USP)	拖尾因子	分离度(USP)
1	2.243	189302	100.000	25987	2336	1.261	--
总计		189302	100.000	25987			

图12 替米沙坦片溶出曲线测定HPLC图谱  
 自制品24112801-1批(80mg规格)-pH6.8介质-5min-片6  
 供试品溶液-1

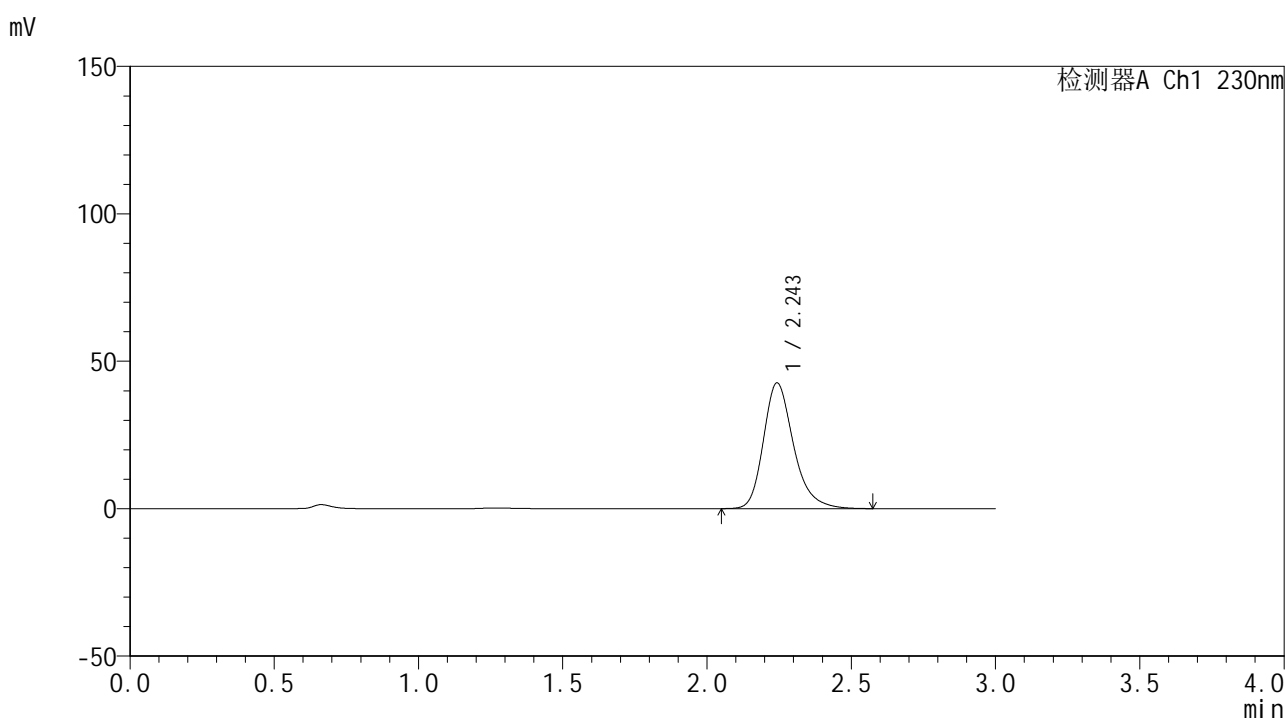


# SMF-4117

## <样品信息>

色谱柱 : XB-C18(50\*4.6mm,5μm)                      流速: 1.0ml/min  
 柱温 : 30°C    波长: 230nm  
 数据文件名 : RC\$SMF-4117 - 0-11/26-13-2 - zzp-80mg-24112801-1p-rcqx-pH6.8jz-p1-10min.lcd  
 方法文件名 : RC\$SMF-4117 - SMF-4117-rcqx-FX275.lcm  
 批处理文件名 : RC\$SMF-4117 - 20241203-rcqx-FX275.lcb  
 样品瓶号 : 1-2  
 进样体积 : 10 μl    版本号: 6.115  
 分析时间 : 2024/12/03 11:30:18                              实验者: xiechaojun  
 处理时间 (V2) : 2024/12/04 08:37:16 处理者: xiechaojun  
 仪器型号 : SHIMADZU LC-2050C(FX275)

## <色谱图>



## <峰表>

检测器A Ch1 230nm

峰号	保留时间	面积	面积%	高度	理论塔板数(USP)	拖尾因子	分离度(USP)
1	2.243	310414	100.000	42517	2333	1.260	--
总计		310414	100.000	42517			

图13 替米沙坦片溶出曲线测定HPLC图谱  
 自制品24112801-1批(80mg规格)-pH6.8介质-10min-片1  
 供试品溶液-1

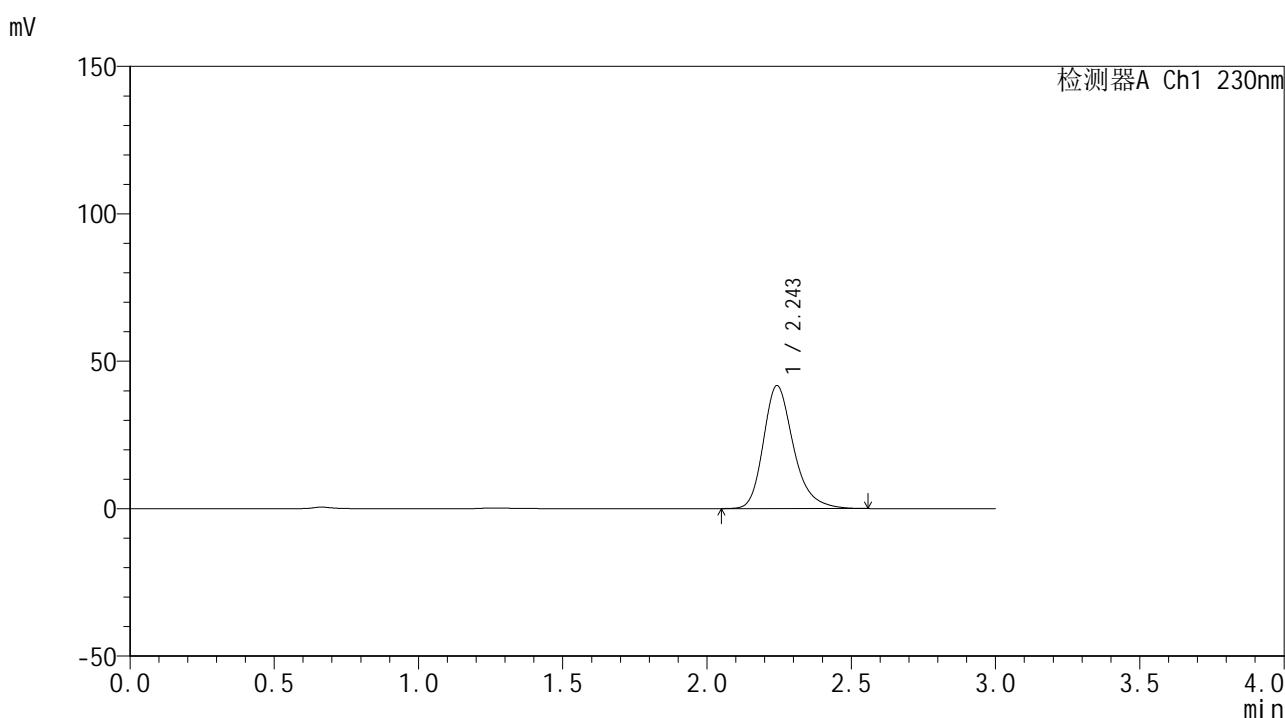


# SMF-4117

## <样品信息>

色谱柱 : XB-C18(50\*4.6mm,5μm)                      流速: 1.0ml/min  
 柱温 : 30°C    波长: 230nm  
 数据文件名 : RC\$SMF-4117 - 0-11/26-14-2 - zzp-80mg-24112801-1p-rcqx-pH6.8jz-p2-10min.lcd  
 方法文件名 : RC\$SMF-4117 - SMF-4117-rcqx-FX275.lcm  
 批处理文件名 : RC\$SMF-4117 - 20241203-rcqx-FX275.lcb  
 样品瓶号 : 1-11  
 进样体积 : 10 μl    版本号: 6.115  
 分析时间 : 2024/12/03 11:33:40                              实验者: xiechaojun  
 处理时间 (V2) : 2024/12/04 08:37:19 处理者: xiechaojun  
 仪器型号 : SHIMADZU LC-2050C(FX275)

## <色谱图>



## <峰表>

检测器A Ch1 230nm

峰号	保留时间	面积	面积%	高度	理论塔板数(USP)	拖尾因子	分离度(USP)
1	2.243	303024	100.000	41577	2337	1.263	--
总计		303024	100.000	41577			

图14 替米沙坦片溶出曲线测定HPLC图谱  
 自制品24112801-1批(80mg规格)-pH6.8介质-10min-片2  
 供试品溶液-1

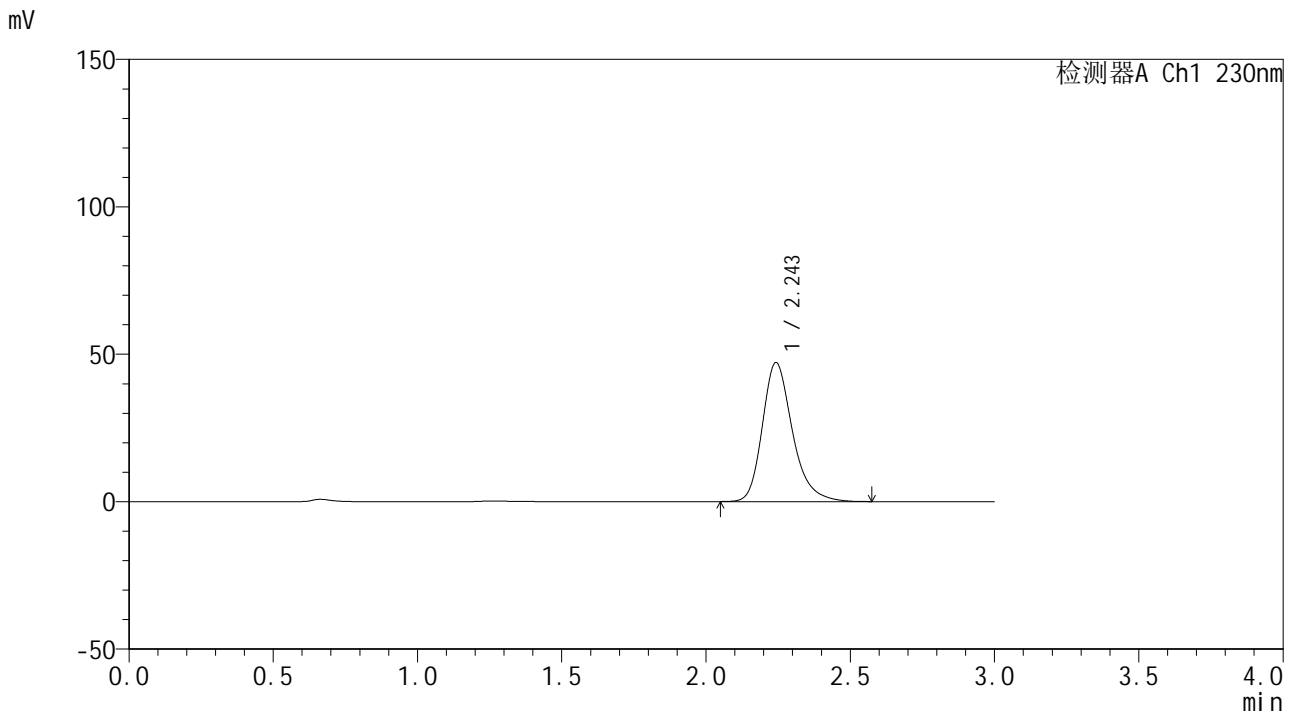


# SMF-4117

## <样品信息>

色谱柱 : XB-C18(50\*4.6mm,5μm)                      流速: 1.0ml/min  
 柱温 : 30°C    波长: 230nm  
 数据文件名 : RC\$SMF-4117 - 0-11/26-15-2 - zzp-80mg-24112801-1p-rcqx-pH6.8jz-p3-10min.lcd  
 方法文件名 : RC\$SMF-4117 - SMF-4117-rcqx-FX275.lcm  
 批处理文件名: RC\$SMF-4117 - 20241203-rcqx-FX275.lcb  
 样品瓶号 : 1-20  
 进样体积 : 10 μl    版本号: 6.115  
 分析时间 : 2024/12/03 11:37:02                              实验者: xiechaojun  
 处理时间 (V2) : 2024/12/04 08:37:22 处理者: xiechaojun  
 仪器型号 : SHIMADZU LC-2050C(FX275)

## <色谱图>



## <峰表>

检测器A Ch1 230nm

峰号	保留时间	面积	面积%	高度	理论塔板数(USP)	拖尾因子	分离度(USP)
1	2.243	342849	100.000	46975	2335	1.264	--
总计		342849	100.000	46975			

图15 替米沙坦片溶出曲线测定HPLC图谱  
 自制品24112801-1批(80mg规格)-pH6.8介质-10min-片3  
 供试品溶液-1

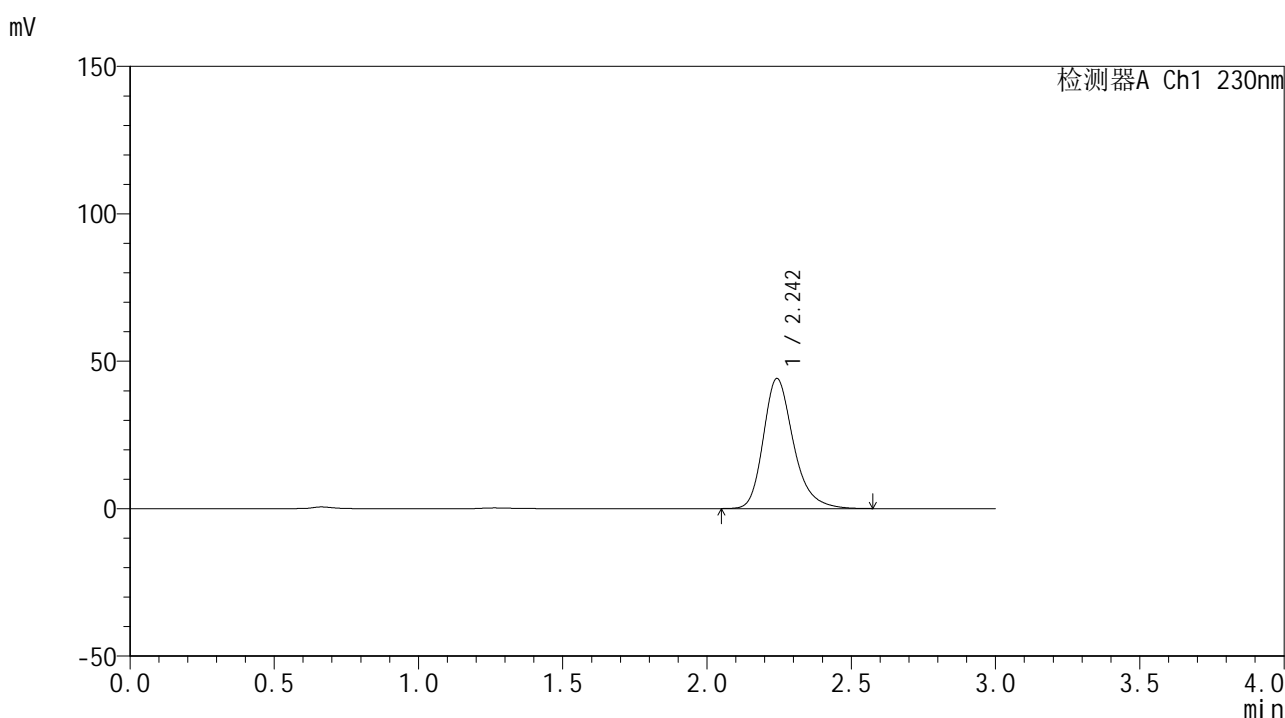


# SMF-4117

## <样品信息>

色谱柱 : XB-C18(50\*4.6mm,5μm)                      流速: 1.0ml/min  
 柱温 : 30°C    波长: 230nm  
 数据文件名 : RC\$SMF-4117 - 0-11/26-16-2 - zzp-80mg-24112801-1p-rcqx-pH6.8jz-p4-10min.lcd  
 方法文件名 : RC\$SMF-4117 - SMF-4117-rcqx-FX275.lcm  
 批处理文件名: RC\$SMF-4117 - 20241203-rcqx-FX275.lcb  
 样品瓶号 : 1-29  
 进样体积 : 10 μl    版本号: 6.115  
 分析时间 : 2024/12/03 11:40:23                              实验者: xiechaojun  
 处理时间 (V2) : 2024/12/04 08:37:24 处理者: xiechaojun  
 仪器型号 : SHIMADZU LC-2050C(FX275)

## <色谱图>



## <峰表>

检测器A Ch1 230nm

峰号	保留时间	面积	面积%	高度	理论塔板数(USP)	拖尾因子	分离度(USP)
1	2.242	321227	100.000	43966	2334	1.265	--
总计		321227	100.000	43966			

图16 替米沙坦片溶出曲线测定HPLC图谱  
 自制品24112801-1批(80mg规格)-pH6.8介质-10min-片4  
 供试品溶液-1

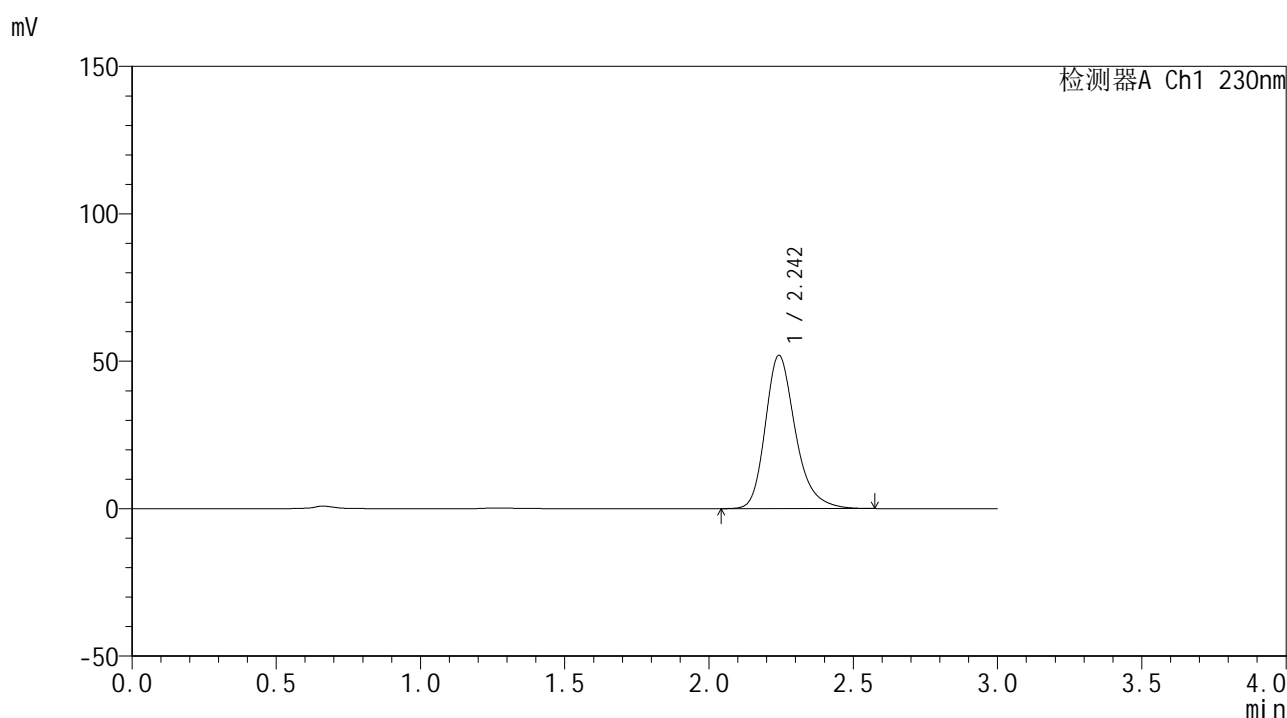


# SMF-4117

## <样品信息>

色谱柱 : XB-C18(50\*4.6mm,5μm)                      流速: 1.0ml/min  
 柱温 : 30°C    波长: 230nm  
 数据文件名 : RC\$SMF-4117 - 0-11/26-17-2 - zzp-80mg-24112801-1p-rcqx-pH6.8jz-p5-10min.lcd  
 方法文件名 : RC\$SMF-4117 - SMF-4117-rcqx-FX275.lcm  
 批处理文件名: RC\$SMF-4117 - 20241203-rcqx-FX275.lcb  
 样品瓶号 : 1-38  
 进样体积 : 10 μl    版本号: 6.115  
 分析时间 : 2024/12/03 11:43:44                      实验者: xiechaojun  
 处理时间 (V2) : 2024/12/04 08:37:27 处理者: xiechaojun  
 仪器型号 : SHIMADZU LC-2050C(FX275)

## <色谱图>



## <峰表>

检测器A Ch1 230nm

峰号	保留时间	面积	面积%	高度	理论塔板数(USP)	拖尾因子	分离度(USP)
1	2.242	378192	100.000	51817	2338	1.265	--
总计		378192	100.000	51817			

图17 替米沙坦片溶出曲线测定HPLC图谱  
 自制品24112801-1批(80mg规格)-pH6.8介质-10min-片5  
 供试品溶液-1

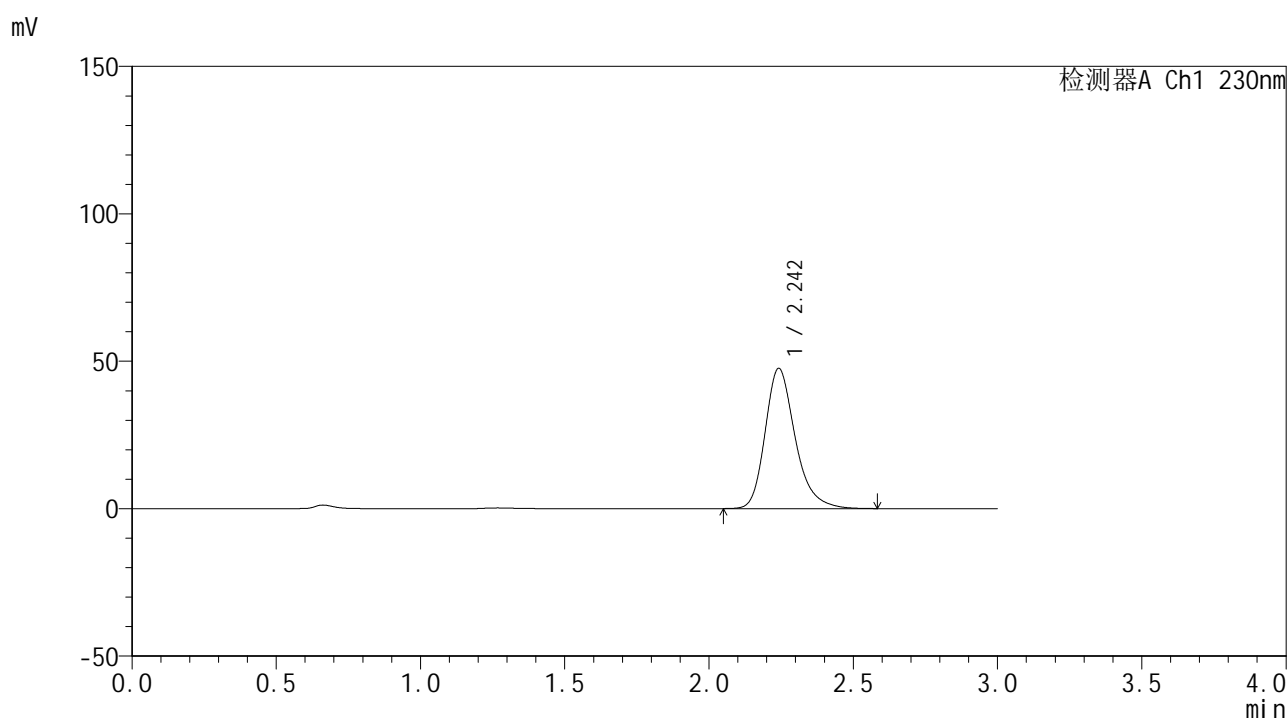


# SMF-4117

## <样品信息>

色谱柱 : XB-C18(50\*4.6mm,5μm)      流速: 1.0ml/min  
 柱温 : 30°C      波长: 230nm  
 数据文件名 : RC\$SMF-4117 - 0-11/26-18-2 - zzp-80mg-24112801-1p-rcqx-pH6.8jz-p6-10min.lcd  
 方法文件名 : RC\$SMF-4117 - SMF-4117-rcqx-FX275.lcm  
 批处理文件名 : RC\$SMF-4117 - 20241203-rcqx-FX275.lcb  
 样品瓶号 : 1-47  
 进样体积 : 10 μl      版本号: 6.115  
 分析时间 : 2024/12/03 11:47:06      实验者: xiechaojun  
 处理时间 (V2) : 2024/12/04 08:37:30 处理者: xiechaojun  
 仪器型号 : SHIMADZU LC-2050C(FX275)

## <色谱图>



## <峰表>

检测器A Ch1 230nm

峰号	保留时间	面积	面积%	高度	理论塔板数(USP)	拖尾因子	分离度(USP)
1	2.242	345843	100.000	47466	2338	1.265	--
总计		345843	100.000	47466			

图18 替米沙坦片溶出曲线测定HPLC图谱  
 自制品24112801-1批(80mg规格)-pH6.8介质-10min-片6  
 供试品溶液-1

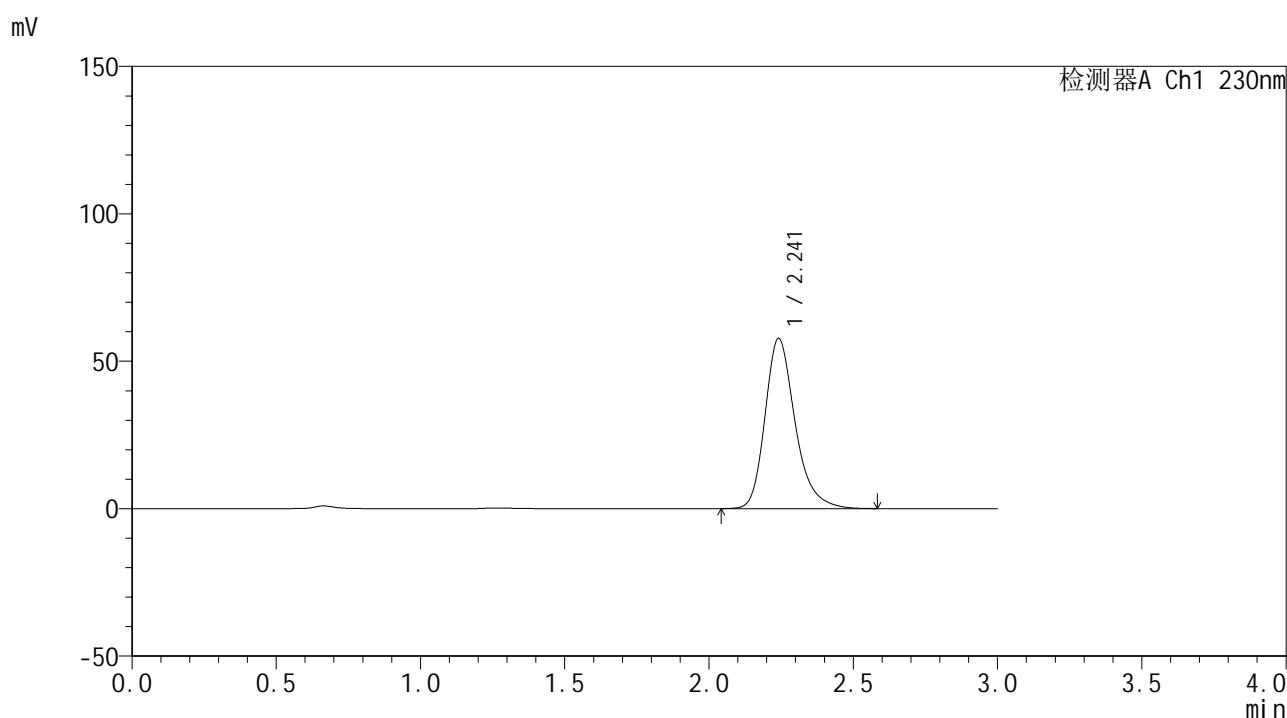


# SMF-4117

## <样品信息>

色谱柱 : XB-C18(50\*4.6mm,5μm)                      流速: 1.0ml/min  
 柱温 : 30°C    波长: 230nm  
 数据文件名 : RC\$SMF-4117 - 0-11/26-19-2 - zzp-80mg-24112801-1p-rcqx-pH6.8jz-p1-15min.lcd  
 方法文件名 : RC\$SMF-4117 - SMF-4117-rcqx-FX275.lcm  
 批处理文件名: RC\$SMF-4117 - 20241203-rcqx-FX275.lcb  
 样品瓶号 : 1-3  
 进样体积 : 10 μl    版本号: 6.115  
 分析时间 : 2024/12/03 11:50:29                      实验者: xiechaojun  
 处理时间 (V2) : 2024/12/04 08:37:33 处理者: xiechaojun  
 仪器型号 : SHIMADZU LC-2050C(FX275)

## <色谱图>



## <峰表>

检测器A Ch1 230nm

峰号	保留时间	面积	面积%	高度	理论塔板数(USP)	拖尾因子	分离度(USP)
1	2.241	420312	100.000	57627	2333	1.267	--
总计		420312	100.000	57627			

图19 替米沙坦片溶出曲线测定HPLC图谱  
 自制品24112801-1批(80mg规格)-pH6.8介质-15min-片1  
 供试品溶液-1

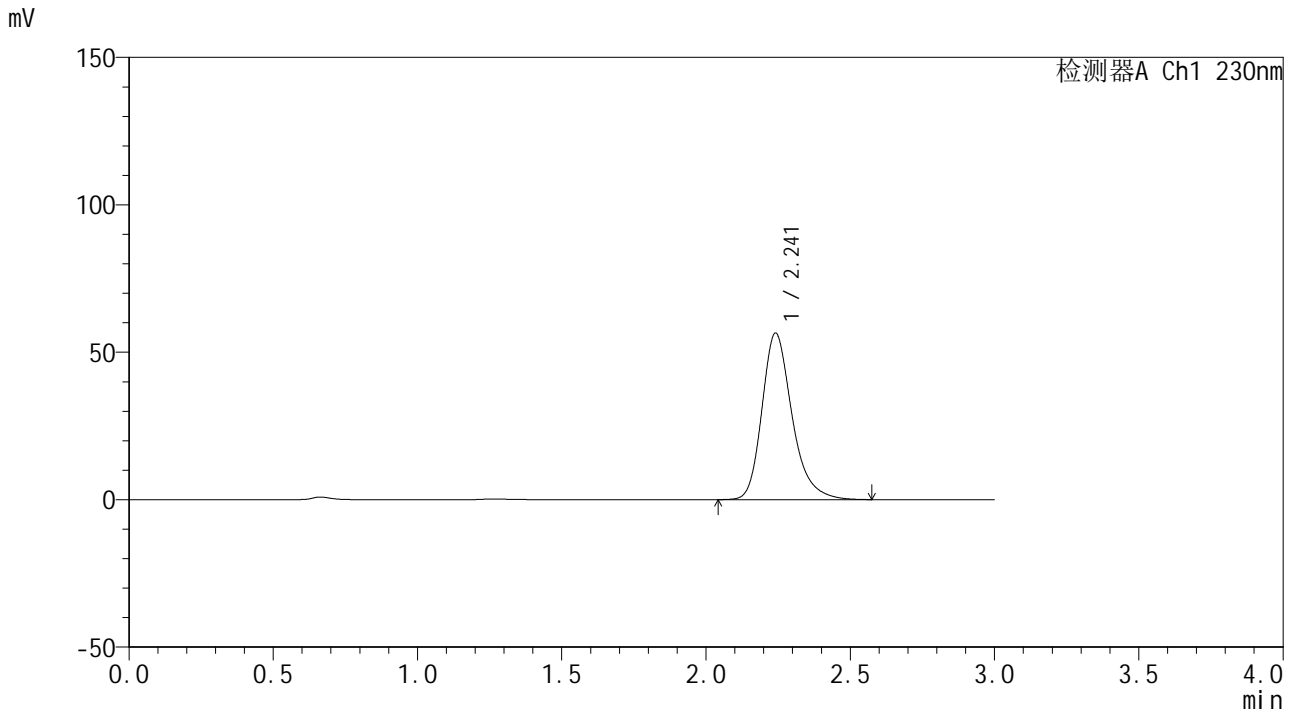


# SMF-4117

## <样品信息>

色谱柱 : XB-C18(50\*4.6mm,5µm)                      流速: 1.0ml/min  
 柱温 : 30°C    波长: 230nm  
 数据文件名 : RC\$SMF-4117 - 0-11/26-20-2 - zzp-80mg-24112801-1p-rcqx-pH6.8jz-p2-15min.lcd  
 方法文件名 : RC\$SMF-4117 - SMF-4117-rcqx-FX275.lcm  
 批处理文件名: RC\$SMF-4117 - 20241203-rcqx-FX275.lcb  
 样品瓶号 : 1-12  
 进样体积 : 10 µl    版本号: 6.115  
 分析时间 : 2024/12/03 11:53:51                              实验者: xiechaojun  
 处理时间 (V2) : 2024/12/04 08:37:36 处理者: xiechaojun  
 仪器型号 : SHIMADZU LC-2050C(FX275)

## <色谱图>



## <峰表>

检测器A Ch1 230nm

峰号	保留时间	面积	面积%	高度	理论塔板数(USP)	拖尾因子	分离度(USP)
1	2.241	410763	100.000	56414	2340	1.267	--
总计		410763	100.000	56414			

图20 替米沙坦片溶出曲线测定HPLC图谱  
 自制品24112801-1批(80mg规格)-pH6.8介质-15min-片2  
 供试品溶液-1

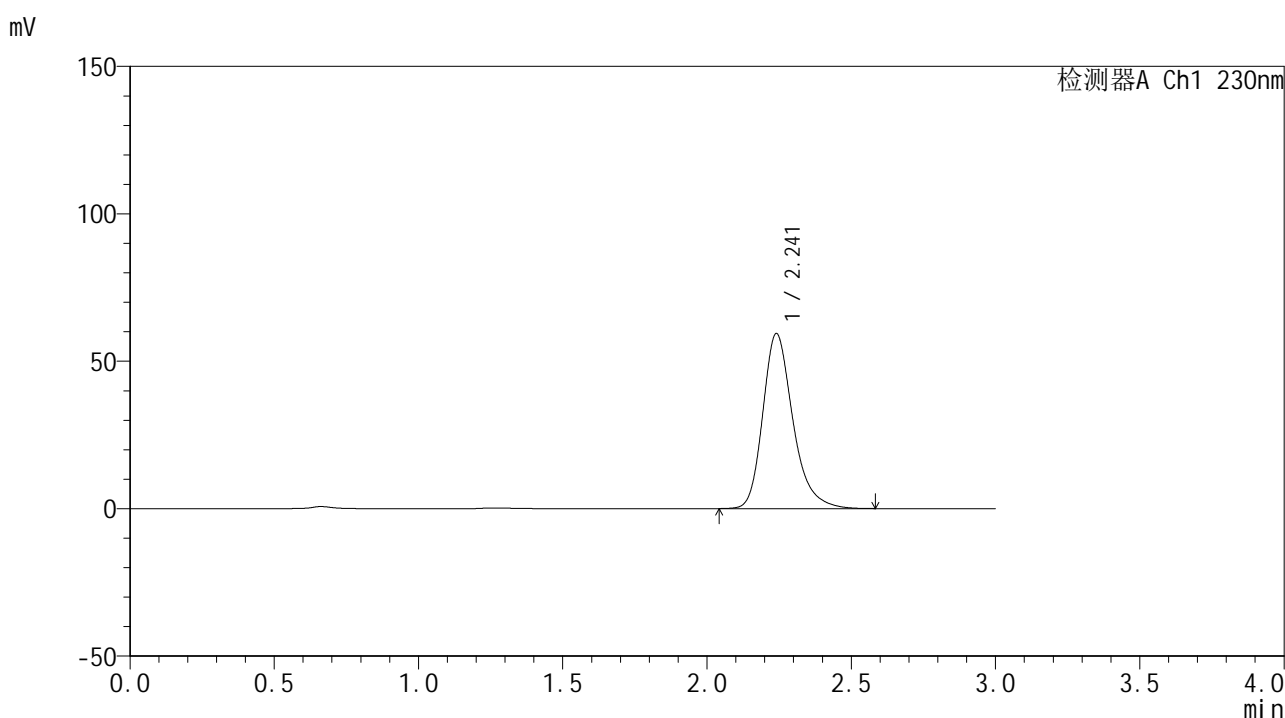


# SMF-4117

## <样品信息>

色谱柱 : XB-C18(50\*4.6mm,5μm)      流速: 1.0ml/min  
 柱温 : 30°C      波长: 230nm  
 数据文件名 : RC\$SMF-4117 - 0-11/26-21-2 - zzp-80mg-24112801-1p-rcqx-pH6.8jz-p3-15min.lcd  
 方法文件名 : RC\$SMF-4117 - SMF-4117-rcqx-FX275.lcm  
 批处理文件名 : RC\$SMF-4117 - 20241203-rcqx-FX275.lcb  
 样品瓶号 : 1-21  
 进样体积 : 10 μl      版本号: 6.115  
 分析时间 : 2024/12/03 11:57:12      实验者: xiechaojun  
 处理时间 (V2) : 2024/12/04 08:37:39 处理者: xiechaojun  
 仪器型号 : SHIMADZU LC-2050C(FX275)

## <色谱图>



## <峰表>

检测器A Ch1 230nm

峰号	保留时间	面积	面积%	高度	理论塔板数(USP)	拖尾因子	分离度(USP)
1	2.241	432056	100.000	59344	2336	1.267	--
总计		432056	100.000	59344			

图21 替米沙坦片溶出曲线测定HPLC图谱  
 自制品24112801-1批(80mg规格)-pH6.8介质-15min-片3  
 供试品溶液-1

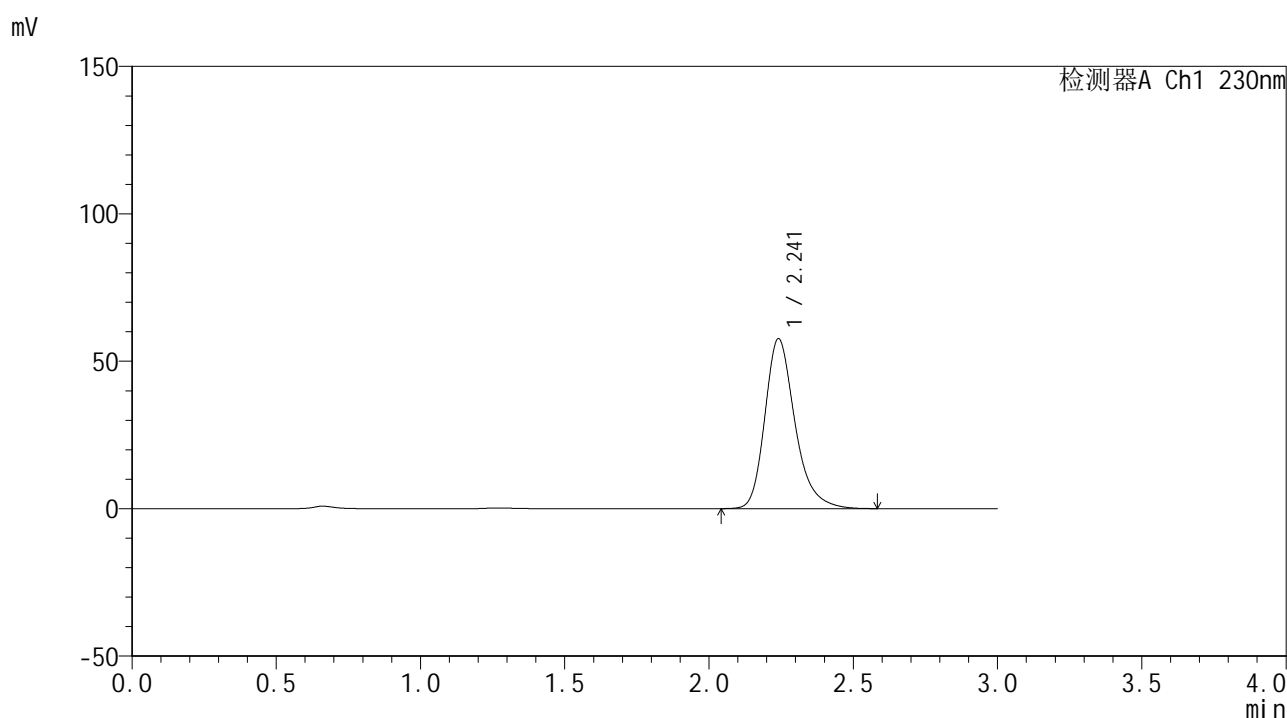


# SMF-4117

## <样品信息>

色谱柱 : XB-C18(50\*4.6mm,5μm)                      流速: 1.0ml/min  
 柱温 : 30°C    波长: 230nm  
 数据文件名 : RC\$SMF-4117 - 0-11/26-22-2 - zzp-80mg-24112801-1p-rcqx-pH6.8jz-p4-15min.lcd  
 方法文件名 : RC\$SMF-4117 - SMF-4117-rcqx-FX275.lcm  
 批处理文件名: RC\$SMF-4117 - 20241203-rcqx-FX275.lcb  
 样品瓶号 : 1-30  
 进样体积 : 10 μl    版本号: 6.115  
 分析时间 : 2024/12/03 12:00:34                              实验者: xiechaojun  
 处理时间 (V2) : 2024/12/04 08:37:41 处理者: xiechaojun  
 仪器型号 : SHIMADZU LC-2050C(FX275)

## <色谱图>



## <峰表>

检测器A Ch1 230nm

峰号	保留时间	面积	面积%	高度	理论塔板数(USP)	拖尾因子	分离度(USP)
1	2.241	419550	100.000	57588	2335	1.268	--
总计		419550	100.000	57588			

图22 替米沙坦片溶出曲线测定HPLC图谱  
 自制品24112801-1批(80mg规格)-pH6.8介质-15min-片4  
 供试品溶液-1

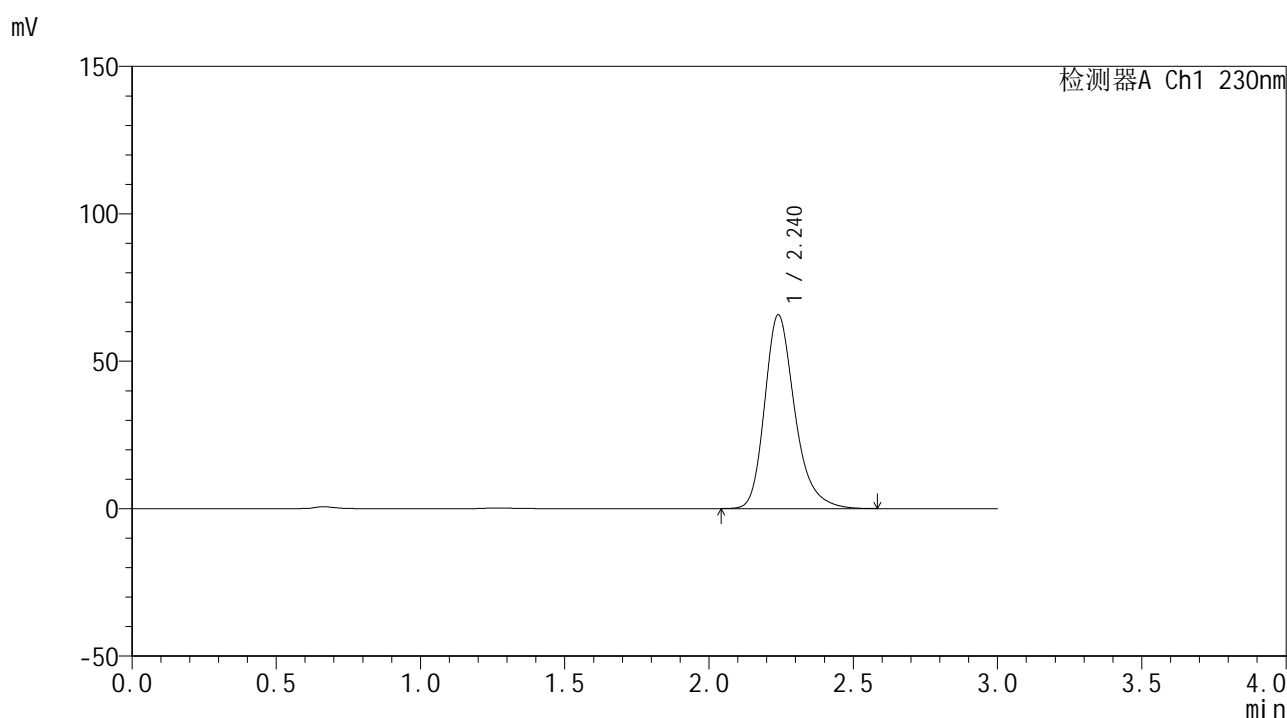


# SMF-4117

## <样品信息>

色谱柱 : XB-C18(50\*4.6mm,5μm)      流速: 1.0ml/min  
 柱温 : 30°C      波长: 230nm  
 数据文件名 : RC\$SMF-4117 - 0-11/26-23-2 - zzp-80mg-24112801-1p-rcqx-pH6.8jz-p5-15min.lcd  
 方法文件名 : RC\$SMF-4117 - SMF-4117-rcqx-FX275.lcm  
 批处理文件名 : RC\$SMF-4117 - 20241203-rcqx-FX275.lcb  
 样品瓶号 : 1-39  
 进样体积 : 10 μl      版本号: 6.115  
 分析时间 : 2024/12/03 12:03:56      实验者: xiechaojun  
 处理时间 (V2) : 2024/12/04 08:37:44 处理者: xiechaojun  
 仪器型号 : SHIMADZU LC-2050C(FX275)

## <色谱图>



## <峰表>

检测器A Ch1 230nm

峰号	保留时间	面积	面积%	高度	理论塔板数(USP)	拖尾因子	分离度(USP)
1	2.240	478029	100.000	65714	2337	1.268	--
总计		478029	100.000	65714			

图23 替米沙坦片溶出曲线测定HPLC图谱  
 自制品24112801-1批(80mg规格)-pH6.8介质-15min-片5  
 供试品溶液-1

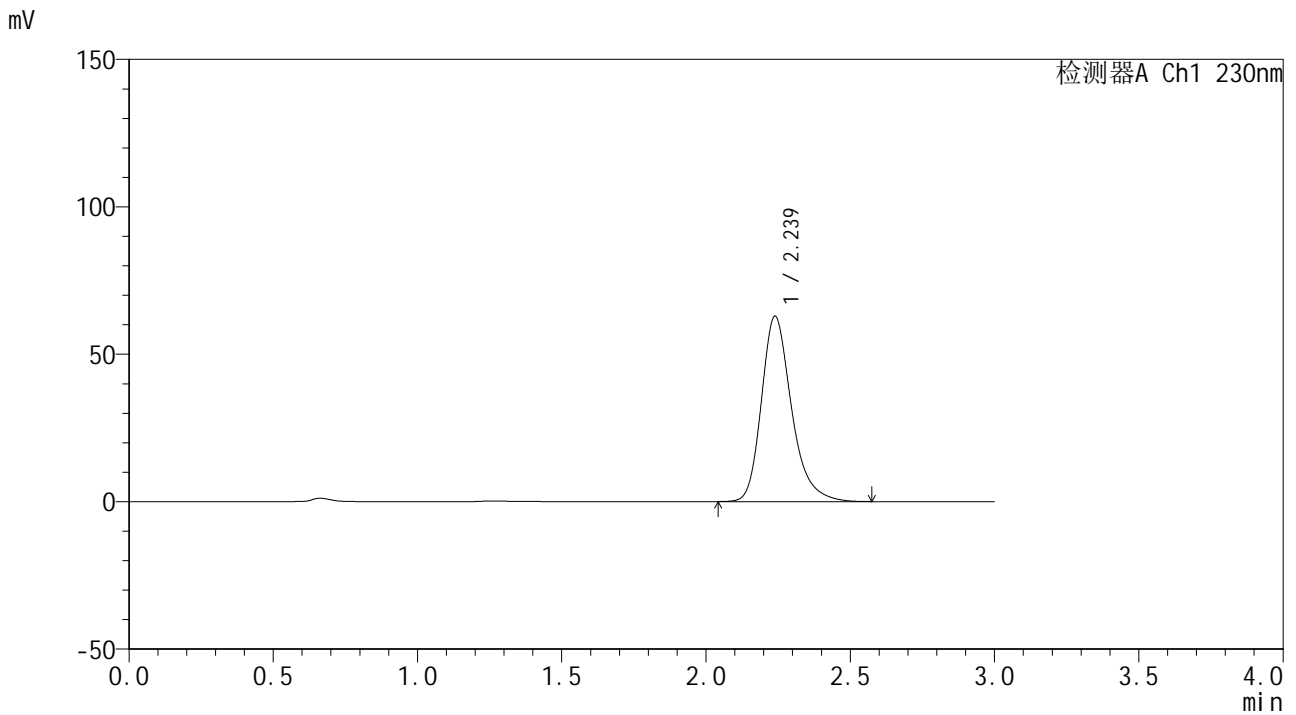


# SMF-4117

## <样品信息>

色谱柱 : XB-C18(50\*4.6mm,5μm)                      流速: 1.0ml/min  
 柱温 : 30°C    波长: 230nm  
 数据文件名 : RC\$SMF-4117 - 0-11/26-24-2 - zzp-80mg-24112801-1p-rcqx-pH6.8jz-p6-15min.lcd  
 方法文件名 : RC\$SMF-4117 - SMF-4117-rcqx-FX275.lcm  
 批处理文件名: RC\$SMF-4117 - 20241203-rcqx-FX275.lcb  
 样品瓶号 : 1-48  
 进样体积 : 10 μl    版本号: 6.115  
 分析时间 : 2024/12/03 12:07:18                      实验者: xiechaojun  
 处理时间 (V2) : 2024/12/04 08:37:47 处理者: xiechaojun  
 仪器型号 : SHIMADZU LC-2050C(FX275)

## <色谱图>



## <峰表>

检测器A Ch1 230nm

峰号	保留时间	面积	面积%	高度	理论塔板数(USP)	拖尾因子	分离度(USP)
1	2.239	457389	100.000	62883	2334	1.269	--
总计		457389	100.000	62883			

图24 替米沙坦片溶出曲线测定HPLC图谱  
 自制品24112801-1批(80mg规格)-pH6.8介质-15min-片6  
 供试品溶液-1

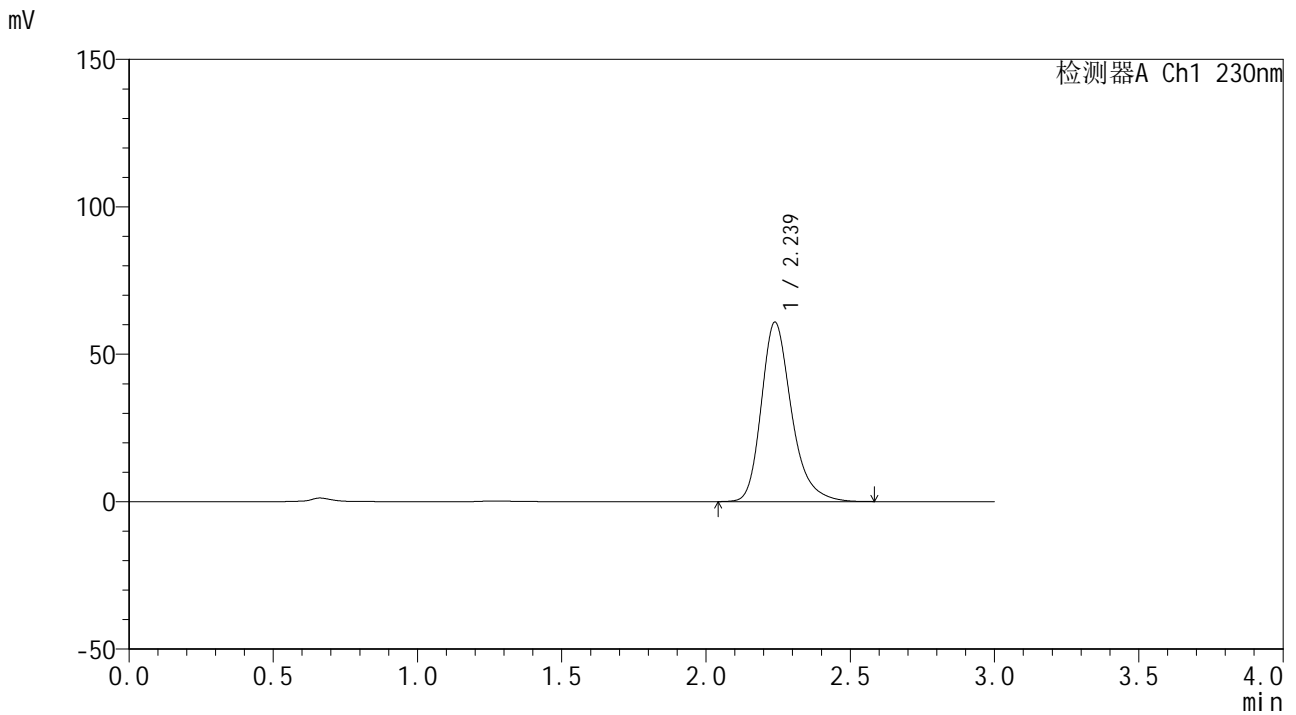


# SMF-4117

## <样品信息>

色谱柱 : XB-C18(50\*4.6mm,5μm)                      流速: 1.0ml/min  
 柱温 : 30°C    波长: 230nm  
 数据文件名 : RC\$SMF-4117 - 0-11/26-25-2 - zzp-80mg-24112801-1p-rcqx-pH6.8jz-p1-20min.lcd  
 方法文件名 : RC\$SMF-4117 - SMF-4117-rcqx-FX275.lcm  
 批处理文件名: RC\$SMF-4117 - 20241203-rcqx-FX275.lcb  
 样品瓶号 : 1-4  
 进样体积 : 10 μl    版本号: 6.115  
 分析时间 : 2024/12/03 12:10:39                      实验者: xiechaojun  
 处理时间 (V2) : 2024/12/04 08:37:49 处理者: xiechaojun  
 仪器型号 : SHIMADZU LC-2050C(FX275)

## <色谱图>



## <峰表>

检测器A Ch1 230nm

峰号	保留时间	面积	面积%	高度	理论塔板数(USP)	拖尾因子	分离度(USP)
1	2.239	443680	100.000	60886	2322	1.270	--
总计		443680	100.000	60886			

图25 替米沙坦片溶出曲线测定HPLC图谱  
 自制品24112801-1批(80mg规格)-pH6.8介质-20min-片1  
 供试品溶液-1

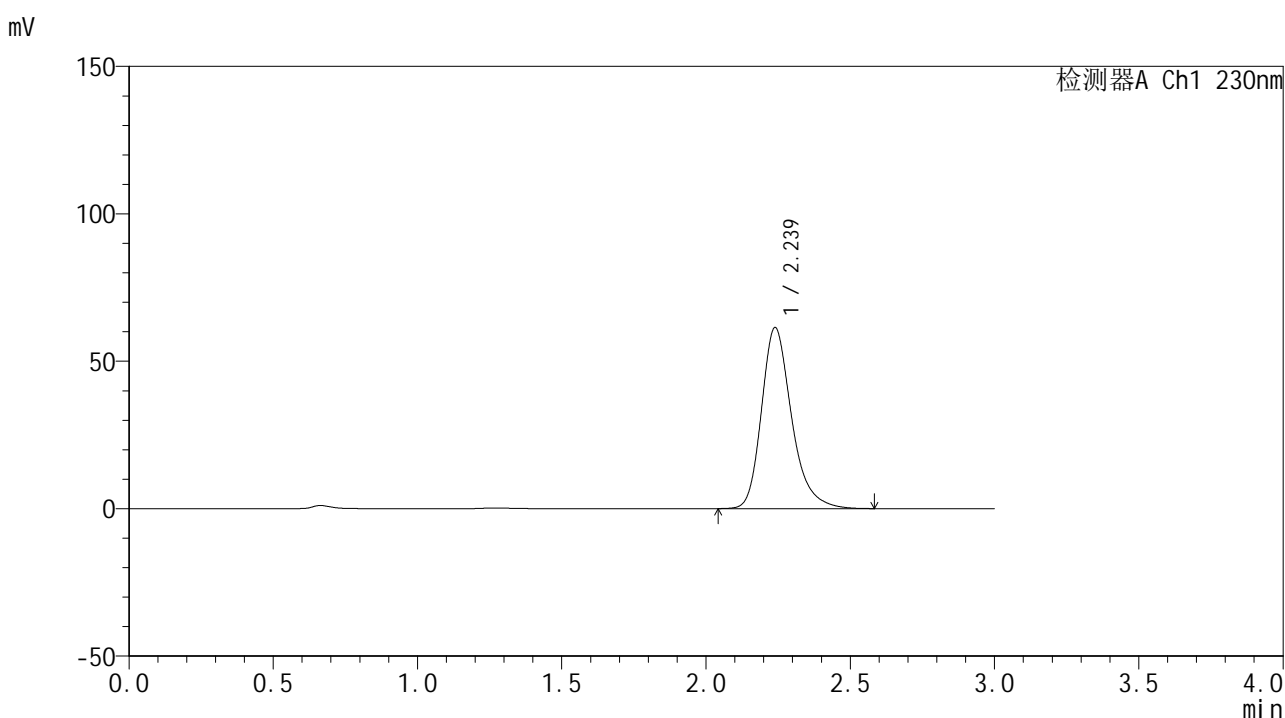


# SMF-4117

## <样品信息>

色谱柱 : XB-C18(50\*4.6mm,5μm)                      流速: 1.0ml/min  
 柱温 : 30°C    波长: 230nm  
 数据文件名 : RC\$SMF-4117 - 0-11/26-26-2 - zzp-80mg-24112801-1p-rcqx-pH6.8jz-p2-20min.lcd  
 方法文件名 : RC\$SMF-4117 - SMF-4117-rcqx-FX275.lcm  
 批处理文件名: RC\$SMF-4117 - 20241203-rcqx-FX275.lcb  
 样品瓶号 : 1-13  
 进样体积 : 10 μl    版本号: 6.115  
 分析时间 : 2024/12/03 12:14:02                      实验者: xiechaojun  
 处理时间 (V2) : 2024/12/04 08:37:52 处理者: xiechaojun  
 仪器型号 : SHIMADZU LC-2050C(FX275)

## <色谱图>



## <峰表>

检测器A Ch1 230nm

峰号	保留时间	面积	面积%	高度	理论塔板数(USP)	拖尾因子	分离度(USP)
1	2.239	447260	100.000	61420	2331	1.270	--
总计		447260	100.000	61420			

图26 替米沙坦片溶出曲线测定HPLC图谱  
 自制品24112801-1批(80mg规格)-pH6.8介质-20min-片2  
 供试品溶液-1

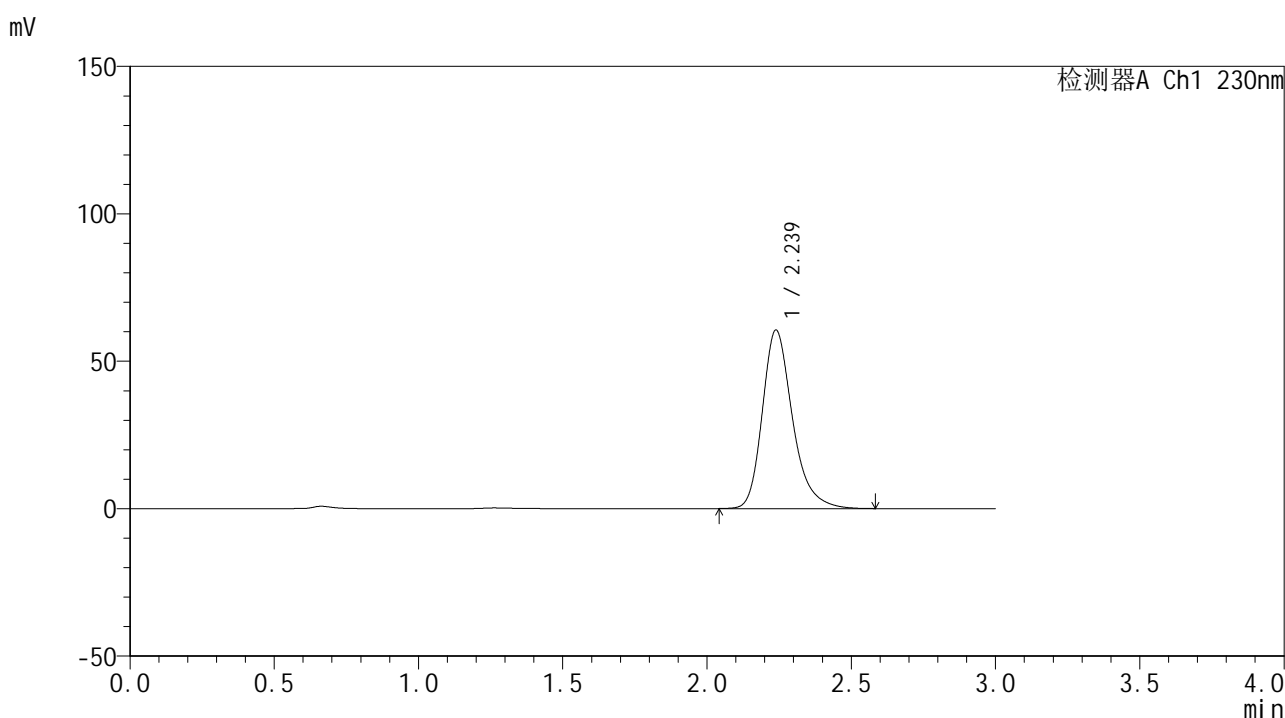


# SMF-4117

## <样品信息>

色谱柱 : XB-C18(50\*4.6mm,5μm)                      流速: 1.0ml/min  
 柱温 : 30°C    波长: 230nm  
 数据文件名 : RC\$SMF-4117 - 0-11/26-27-2 - zzp-80mg-24112801-1p-rcqx-pH6.8jz-p3-20min.lcd  
 方法文件名 : RC\$SMF-4117 - SMF-4117-rcqx-FX275.lcm  
 批处理文件名 : RC\$SMF-4117 - 20241203-rcqx-FX275.lcb  
 样品瓶号 : 1-22  
 进样体积 : 10 μl    版本号: 6.115  
 分析时间 : 2024/12/03 12:17:24                              实验者: xiechaojun  
 处理时间 (V2) : 2024/12/04 08:37:55 处理者: xiechaojun  
 仪器型号 : SHIMADZU LC-2050C(FX275)

## <色谱图>



## <峰表>

检测器A Ch1 230nm

峰号	保留时间	面积	面积%	高度	理论塔板数(USP)	拖尾因子	分离度(USP)
1	2.239	441496	100.000	60582	2324	1.271	--
总计		441496	100.000	60582			

图27 替米沙坦片溶出曲线测定HPLC图谱  
 自制品24112801-1批(80mg规格)-pH6.8介质-20min-片3  
 供试品溶液-1

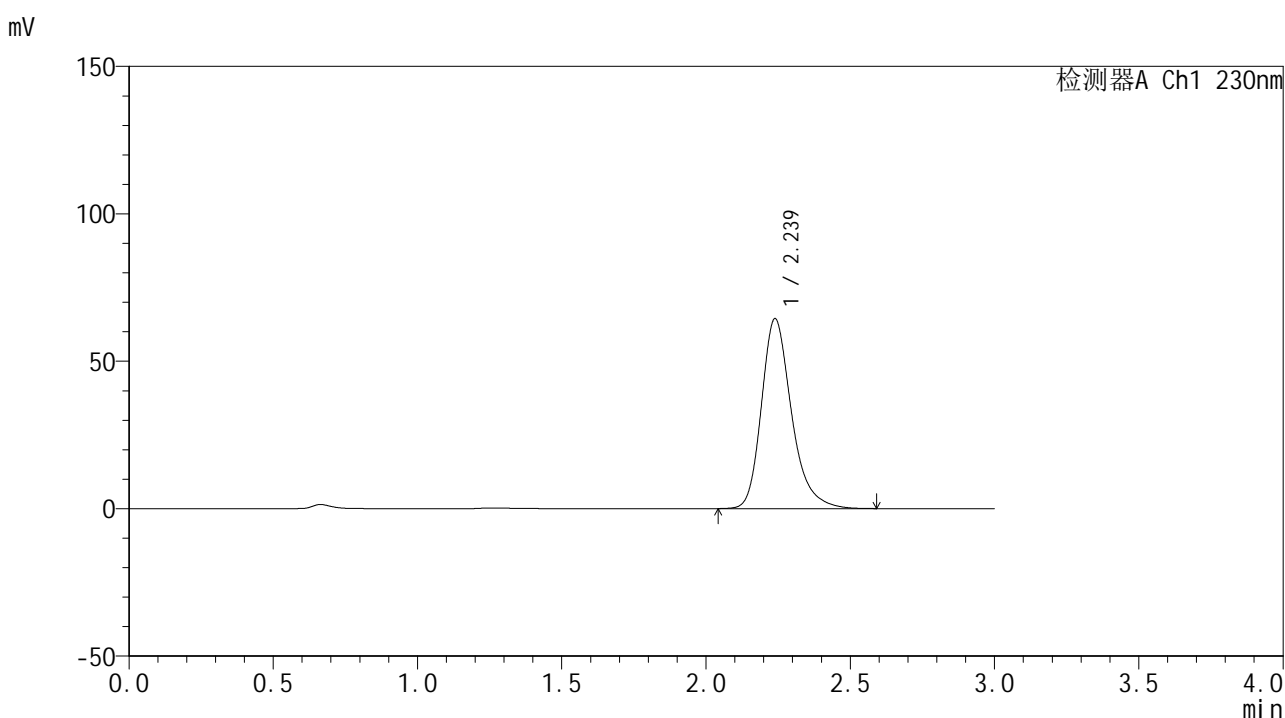


# SMF-4117

## <样品信息>

色谱柱 : XB-C18(50\*4.6mm,5μm)                      流速: 1.0ml/min  
 柱温 : 30°C    波长: 230nm  
 数据文件名 : RC\$SMF-4117 - 0-11/26-28-2 - zzp-80mg-24112801-1p-rcqx-pH6.8jz-p4-20min.lcd  
 方法文件名 : RC\$SMF-4117 - SMF-4117-rcqx-FX275.lcm  
 批处理文件名: RC\$SMF-4117 - 20241203-rcqx-FX275.lcb  
 样品瓶号 : 1-31  
 进样体积 : 10 μl    版本号: 6.115  
 分析时间 : 2024/12/03 12:20:46                      实验者: xiechaojun  
 处理时间 (V2) : 2024/12/04 08:37:57 处理者: xiechaojun  
 仪器型号 : SHIMADZU LC-2050C(FX275)

## <色谱图>



## <峰表>

检测器A Ch1 230nm

峰号	保留时间	面积	面积%	高度	理论塔板数(USP)	拖尾因子	分离度(USP)
1	2.239	468775	100.000	64445	2337	1.271	--
总计		468775	100.000	64445			

图28 替米沙坦片溶出曲线测定HPLC图谱  
 自制品24112801-1批(80mg规格)-pH6.8介质-20min-片4  
 供试品溶液-1

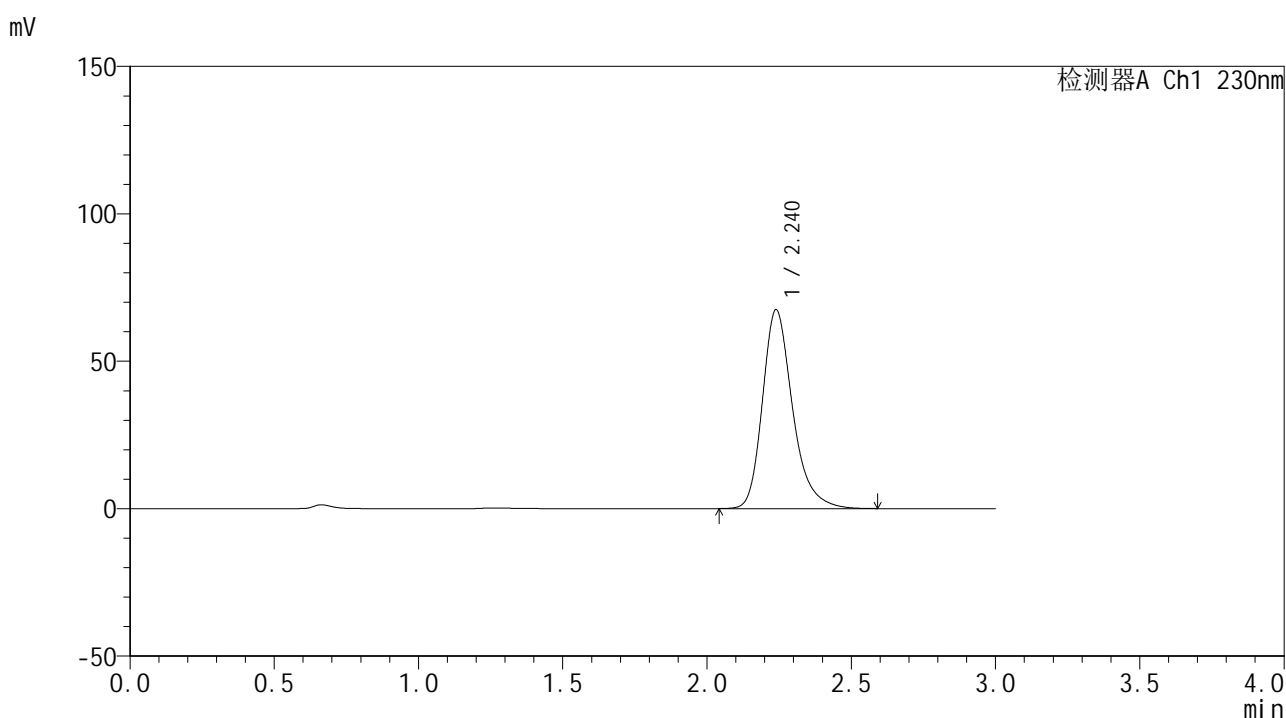


# SMF-4117

## <样品信息>

色谱柱 : XB-C18(50\*4.6mm,5μm)                      流速: 1.0ml/min  
 柱温 : 30°C    波长: 230nm  
 数据文件名 : RC\$SMF-4117 - 0-11/26-29-2 - zzp-80mg-24112801-1p-rcqx-pH6.8jz-p5-20min.lcd  
 方法文件名 : RC\$SMF-4117 - SMF-4117-rcqx-FX275.lcm  
 批处理文件名: RC\$SMF-4117 - 20241203-rcqx-FX275.lcb  
 样品瓶号 : 1-40  
 进样体积 : 10 μl    版本号: 6.115  
 分析时间 : 2024/12/03 12:24:08                              实验者: xiechaojun  
 处理时间 (V2) : 2024/12/04 08:38:00 处理者: xiechaojun  
 仪器型号 : SHIMADZU LC-2050C(FX275)

## <色谱图>



## <峰表>

检测器A Ch1 230nm

峰号	保留时间	面积	面积%	高度	理论塔板数(USP)	拖尾因子	分离度(USP)
1	2.240	490687	100.000	67451	2337	1.270	--
总计		490687	100.000	67451			

图29 替米沙坦片溶出曲线测定HPLC图谱  
 自制品24112801-1批(80mg规格)-pH6.8介质-20min-片5  
 供试品溶液-1

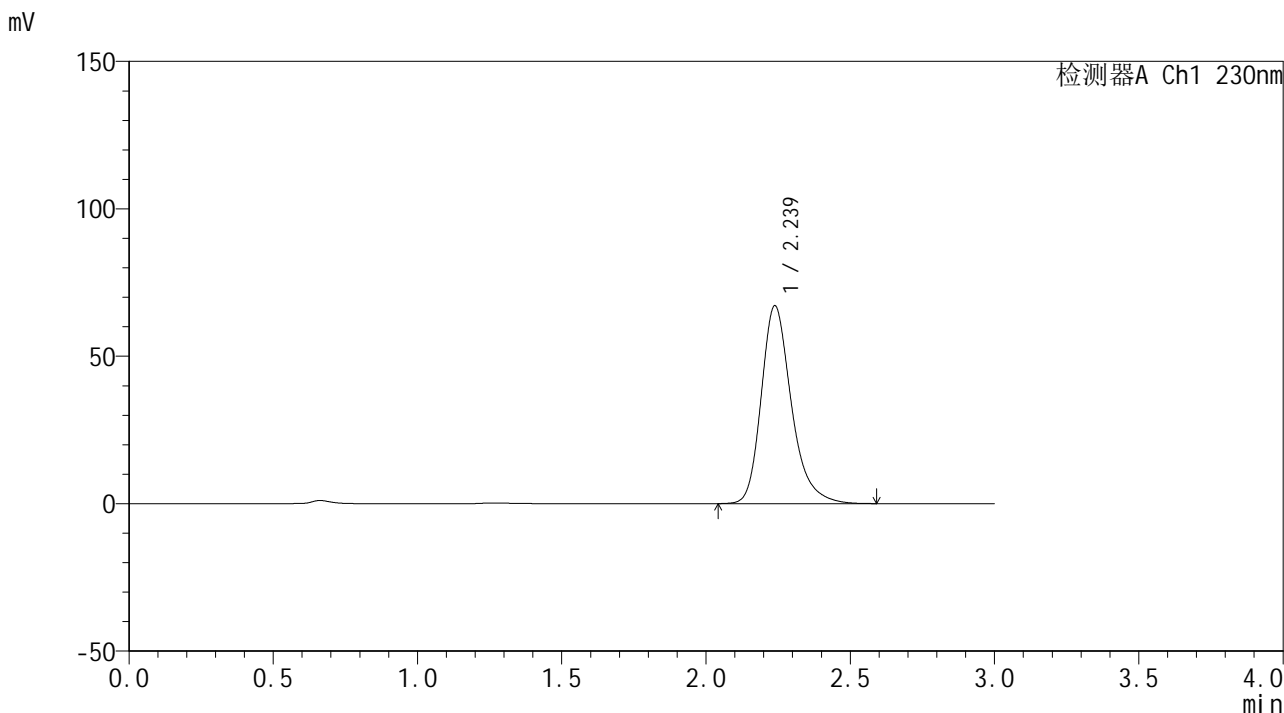


# SMF-4117

## <样品信息>

色谱柱 : XB-C18(50\*4.6mm,5μm)                      流速: 1.0ml/min  
 柱温 : 30°C    波长: 230nm  
 数据文件名 : RC\$SMF-4117 - 0-11/26-30-2 - zzp-80mg-24112801-1p-rcqx-pH6.8jz-p6-20min.lcd  
 方法文件名 : RC\$SMF-4117 - SMF-4117-rcqx-FX275.lcm  
 批处理文件名: RC\$SMF-4117 - 20241203-rcqx-FX275.lcb  
 样品瓶号 : 1-49  
 进样体积 : 10 μl    版本号: 6.115  
 分析时间 : 2024/12/03 12:27:29                              实验者: xiechaojun  
 处理时间 (V2) : 2024/12/04 08:38:03 处理者: xiechaojun  
 仪器型号 : SHIMADZU LC-2050C(FX275)

## <色谱图>



## <峰表>

检测器A Ch1 230nm

峰号	保留时间	面积	面积%	高度	理论塔板数(USP)	拖尾因子	分离度(USP)
1	2.239	489198	100.000	67171	2331	1.271	--
总计		489198	100.000	67171			

图30 替米沙坦片溶出曲线测定HPLC图谱  
 自制品24112801-1批(80mg规格)-pH6.8介质-20min-片6  
 供试品溶液-1

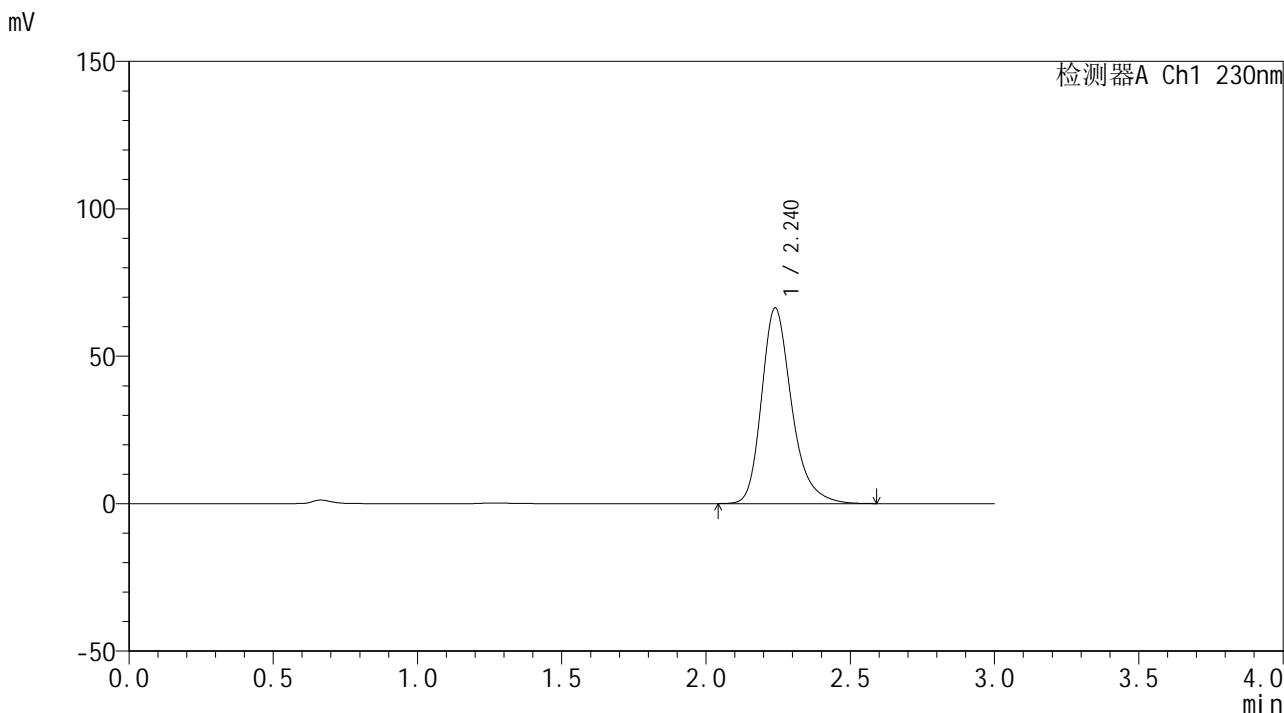


# SMF-4117

## <样品信息>

色谱柱 : XB-C18(50\*4.6mm,5μm)      流速: 1.0ml/min  
 柱温 : 30°C      波长: 230nm  
 数据文件名 : RC\$SMF-4117 - 0-11/26-31-2 - zzp-80mg-24112801-1p-rcqx-pH6.8jz-p1-30min.lcd  
 方法文件名 : RC\$SMF-4117 - SMF-4117-rcqx-FX275.lcm  
 批处理文件名 : RC\$SMF-4117 - 20241203-rcqx-FX275.lcb  
 样品瓶号 : 1-5  
 进样体积 : 10 μl      版本号: 6.115  
 分析时间 : 2024/12/03 12:30:51      实验者: xiechaojun  
 处理时间 (V2) : 2024/12/04 08:38:05 处理者: xiechaojun  
 仪器型号 : SHIMADZU LC-2050C(FX275)

## <色谱图>



## <峰表>

检测器A Ch1 230nm

峰号	保留时间	面积	面积%	高度	理论塔板数(USP)	拖尾因子	分离度(USP)
1	2.240	483108	100.000	66370	2340	1.272	--
总计		483108	100.000	66370			

图31 替米沙坦片溶出曲线测定HPLC图谱  
 自制品24112801-1批(80mg规格)-pH6.8介质-30min-片1  
 供试品溶液-1

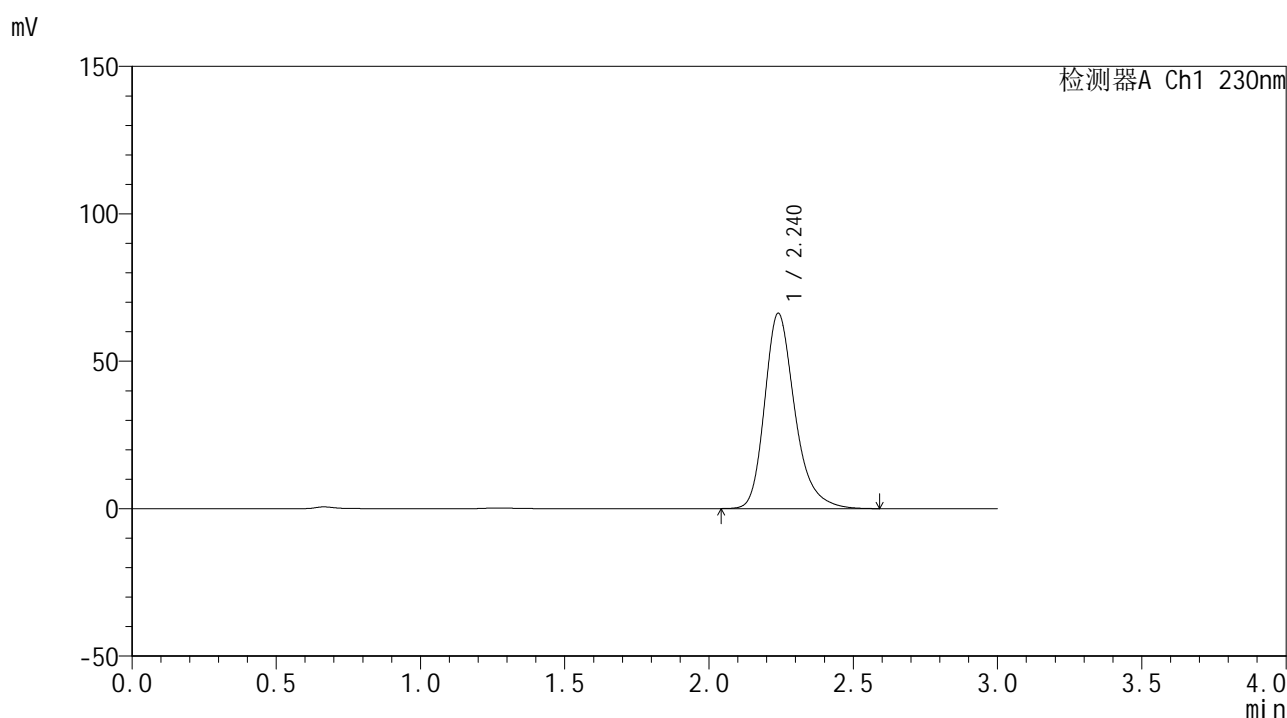


# SMF-4117

## <样品信息>

色谱柱 : XB-C18(50\*4.6mm,5μm)                      流速: 1.0ml/min  
 柱温 : 30°C    波长: 230nm  
 数据文件名 : RC\$SMF-4117 - 0-11/26-32-2 - zzp-80mg-24112801-1p-rcqx-pH6.8jz-p2-30min.lcd  
 方法文件名 : RC\$SMF-4117 - SMF-4117-rcqx-FX275.lcm  
 批处理文件名 : RC\$SMF-4117 - 20241203-rcqx-FX275.lcb  
 样品瓶号 : 1-14  
 进样体积 : 10 μl    版本号: 6.115  
 分析时间 : 2024/12/03 12:34:12                      实验者: xiechaojun  
 处理时间 (V2) : 2024/12/04 08:38:08 处理者: xiechaojun  
 仪器型号 : SHIMADZU LC-2050C(FX275)

## <色谱图>



## <峰表>

检测器A Ch1 230nm

峰号	保留时间	面积	面积%	高度	理论塔板数(USP)	拖尾因子	分离度(USP)
1	2.240	482825	100.000	66257	2335	1.272	--
总计		482825	100.000	66257			

图32 替米沙坦片溶出曲线测定HPLC图谱  
 自制品24112801-1批(80mg规格)-pH6.8介质-30min-片2  
 供试品溶液-1

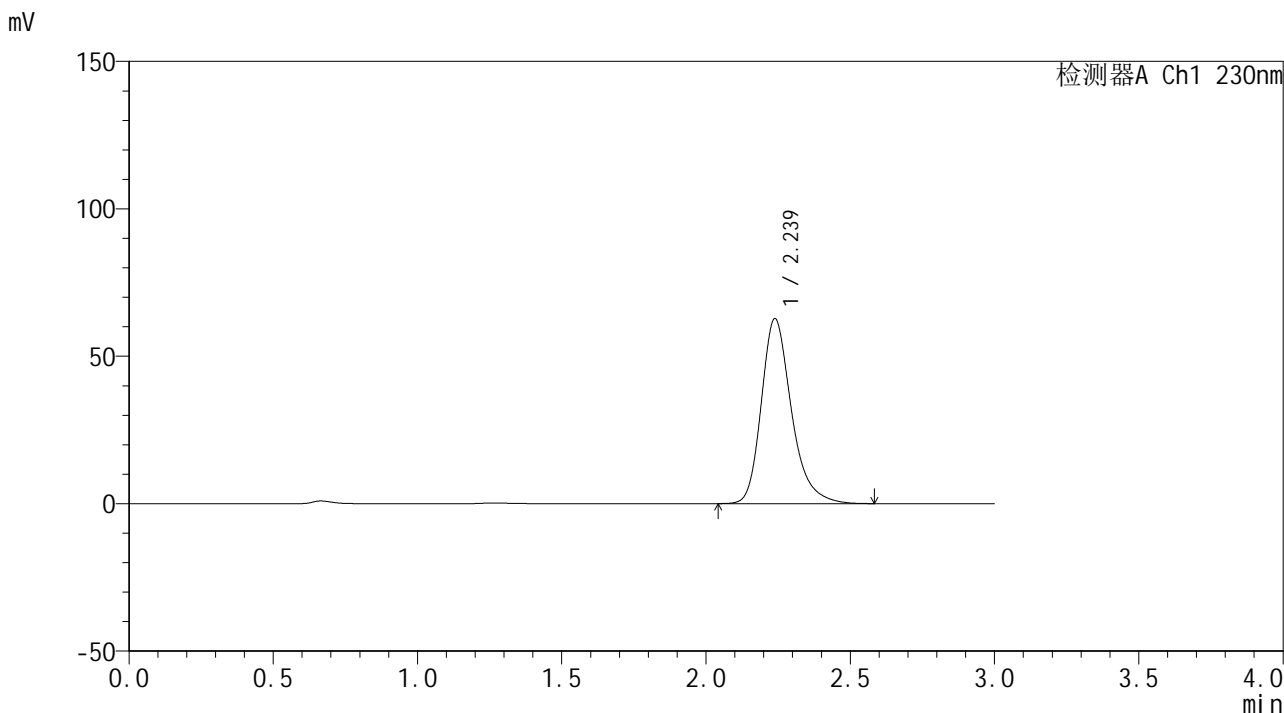


# SMF-4117

## <样品信息>

色谱柱 : XB-C18(50\*4.6mm,5μm)                      流速: 1.0ml/min  
 柱温 : 30°C    波长: 230nm  
 数据文件名 : RC\$SMF-4117 - 0-11/26-33-2 - zzp-80mg-24112801-1p-rcqx-pH6.8jz-p3-30min.lcd  
 方法文件名 : RC\$SMF-4117 - SMF-4117-rcqx-FX275.lcm  
 批处理文件名: RC\$SMF-4117 - 20241203-rcqx-FX275.lcb  
 样品瓶号 : 1-23  
 进样体积 : 10 μl    版本号: 6.115  
 分析时间 : 2024/12/03 12:37:34                      实验者: xiechaojun  
 处理时间 (V2) : 2024/12/04 08:38:11 处理者: xiechaojun  
 仪器型号 : SHIMADZU LC-2050C(FX275)

## <色谱图>



## <峰表>

检测器A Ch1 230nm

峰号	保留时间	面积	面积%	高度	理论塔板数(USP)	拖尾因子	分离度(USP)
1	2.239	457315	100.000	62790	2329	1.273	--
总计		457315	100.000	62790			

图33 替米沙坦片溶出曲线测定HPLC图谱  
 自制品24112801-1批(80mg规格)-pH6.8介质-30min-片3  
 供试品溶液-1

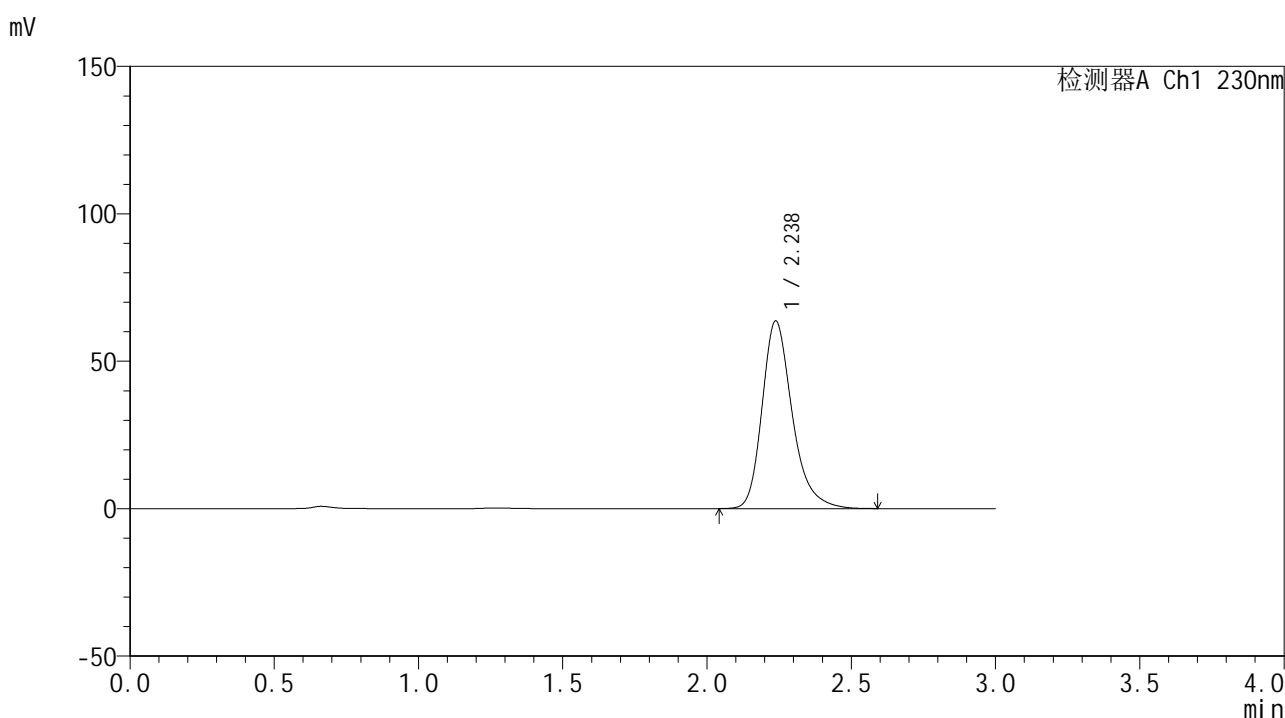


# SMF-4117

## <样品信息>

色谱柱 : XB-C18(50\*4.6mm,5μm)      流速: 1.0ml/min  
 柱温 : 30°C      波长: 230nm  
 数据文件名 : RC\$SMF-4117 - 0-11/26-34-2 - zzp-80mg-24112801-1p-rcqx-pH6.8jz-p4-30min.lcd  
 方法文件名 : RC\$SMF-4117 - SMF-4117-rcqx-FX275.lcm  
 批处理文件名 : RC\$SMF-4117 - 20241203-rcqx-FX275.lcb  
 样品瓶号 : 1-32  
 进样体积 : 10 μl      版本号: 6.115  
 分析时间 : 2024/12/03 12:40:56      实验者: xiechaojun  
 处理时间 (V2) : 2024/12/04 08:38:14 处理者: xiechaojun  
 仪器型号 : SHIMADZU LC-2050C(FX275)

## <色谱图>



## <峰表>

检测器A Ch1 230nm

峰号	保留时间	面积	面积%	高度	理论塔板数(USP)	拖尾因子	分离度(USP)
1	2.238	463800	100.000	63671	2329	1.275	--
总计		463800	100.000	63671			

图34 替米沙坦片溶出曲线测定HPLC图谱  
 自制品24112801-1批(80mg规格)-pH6.8介质-30min-片4  
 供试品溶液-1

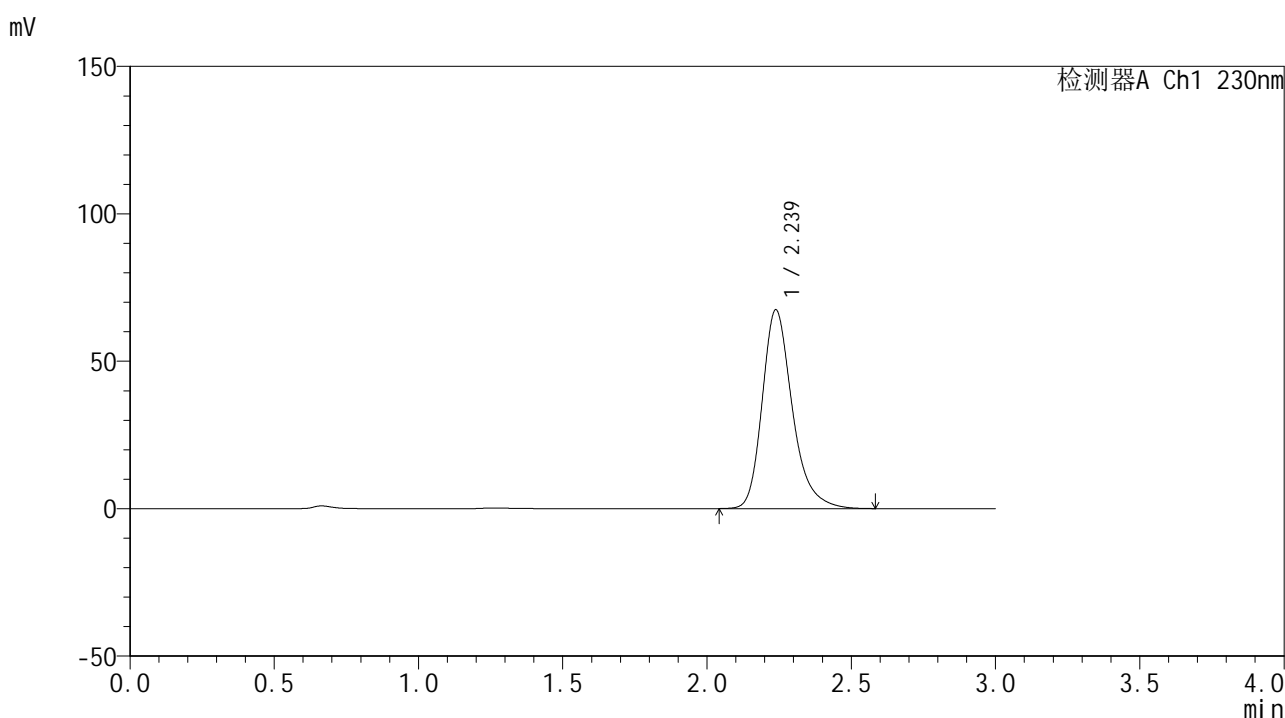


# SMF-4117

## <样品信息>

色谱柱 : XB-C18(50\*4.6mm,5μm)                      流速: 1.0ml/min  
 柱温 : 30°C    波长: 230nm  
 数据文件名 : RC\$SMF-4117 - 0-11/26-35-2 - zzp-80mg-24112801-1p-rcqx-pH6.8jz-p5-30min.lcd  
 方法文件名 : RC\$SMF-4117 - SMF-4117-rcqx-FX275.lcm  
 批处理文件名: RC\$SMF-4117 - 20241203-rcqx-FX275.lcb  
 样品瓶号 : 1-41  
 进样体积 : 10 μl    版本号: 6.115  
 分析时间 : 2024/12/03 12:44:18                              实验者: xiechaojun  
 处理时间 (V2) : 2024/12/04 08:38:16 处理者: xiechaojun  
 仪器型号 : SHIMADZU LC-2050C(FX275)

## <色谱图>



## <峰表>

检测器A Ch1 230nm

峰号	保留时间	面积	面积%	高度	理论塔板数(USP)	拖尾因子	分离度(USP)
1	2.239	490916	100.000	67478	2337	1.272	--
总计		490916	100.000	67478			

图35 替米沙坦片溶出曲线测定HPLC图谱  
 自制品24112801-1批(80mg规格)-pH6.8介质-30min-片5  
 供试品溶液-1

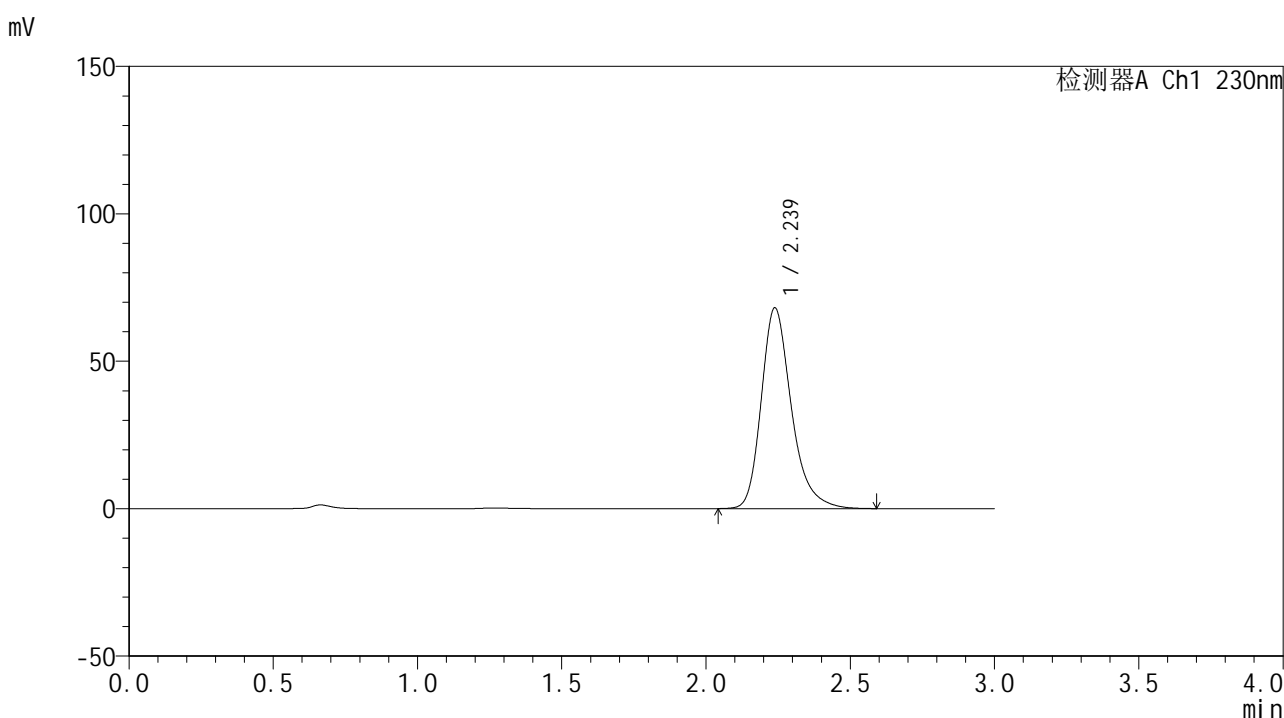


# SMF-4117

## <样品信息>

色谱柱 : XB-C18(50\*4.6mm,5μm)                      流速: 1.0ml/min  
 柱温 : 30°C    波长: 230nm  
 数据文件名 : RC\$SMF-4117 - 0-11/26-36-2 - zzp-80mg-24112801-1p-rcqx-pH6.8jz-p6-30min.lcd  
 方法文件名 : RC\$SMF-4117 - SMF-4117-rcqx-FX275.lcm  
 批处理文件名: RC\$SMF-4117 - 20241203-rcqx-FX275.lcb  
 样品瓶号 : 1-50  
 进样体积 : 10 μl    版本号: 6.115  
 分析时间 : 2024/12/03 12:47:40                      实验者: xiechaojun  
 处理时间 (V2) : 2024/12/04 08:38:19 处理者: xiechaojun  
 仪器型号 : SHIMADZU LC-2050C(FX275)

## <色谱图>



## <峰表>

检测器A Ch1 230nm

峰号	保留时间	面积	面积%	高度	理论塔板数(USP)	拖尾因子	分离度(USP)
1	2.239	495266	100.000	68118	2340	1.273	--
总计		495266	100.000	68118			

图36 替米沙坦片溶出曲线测定HPLC图谱  
 自制品24112801-1批(80mg规格)-pH6.8介质-30min-片6  
 供试品溶液-1

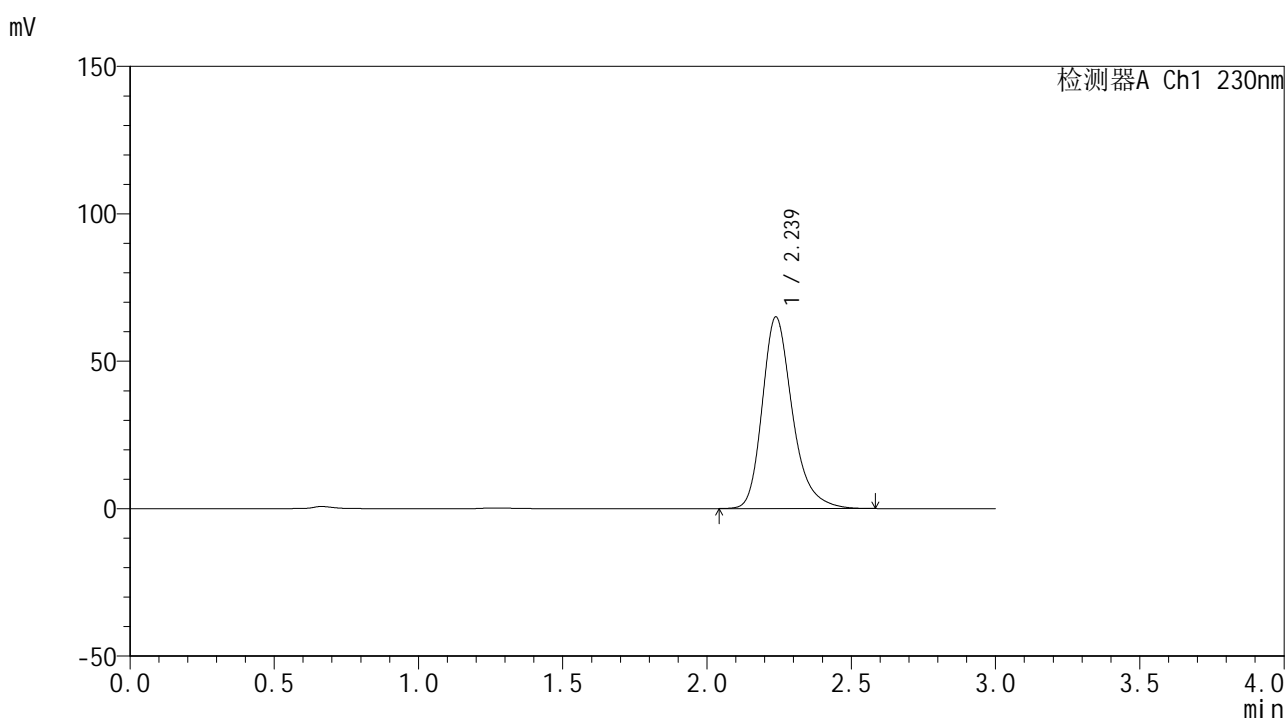


# SMF-4117

## <样品信息>

色谱柱 : XB-C18(50\*4.6mm,5μm)                      流速: 1.0ml/min  
 柱温 : 30°C    波长: 230nm  
 数据文件名 : RC\$SMF-4117 - 0-11/26-37-2 - zzp-80mg-24112801-1p-rcqx-pH6.8jz-p1-45min.lcd  
 方法文件名 : RC\$SMF-4117 - SMF-4117-rcqx-FX275.lcm  
 批处理文件名 : RC\$SMF-4117 - 20241203-rcqx-FX275.lcb  
 样品瓶号 : 1-6  
 进样体积 : 10 μl    版本号: 6.115  
 分析时间 : 2024/12/03 12:51:02                              实验者: xiechaojun  
 处理时间 (V2) : 2024/12/04 08:38:22 处理者: xiechaojun  
 仪器型号 : SHIMADZU LC-2050C(FX275)

## <色谱图>



## <峰表>

检测器A Ch1 230nm

峰号	保留时间	面积	面积%	高度	理论塔板数(USP)	拖尾因子	分离度(USP)
1	2.239	473134	100.000	65020	2335	1.274	--
总计		473134	100.000	65020			

图37 替米沙坦片溶出曲线测定HPLC图谱  
 自制品24112801-1批(80mg规格)-pH6.8介质-45min-片1  
 供试品溶液-1

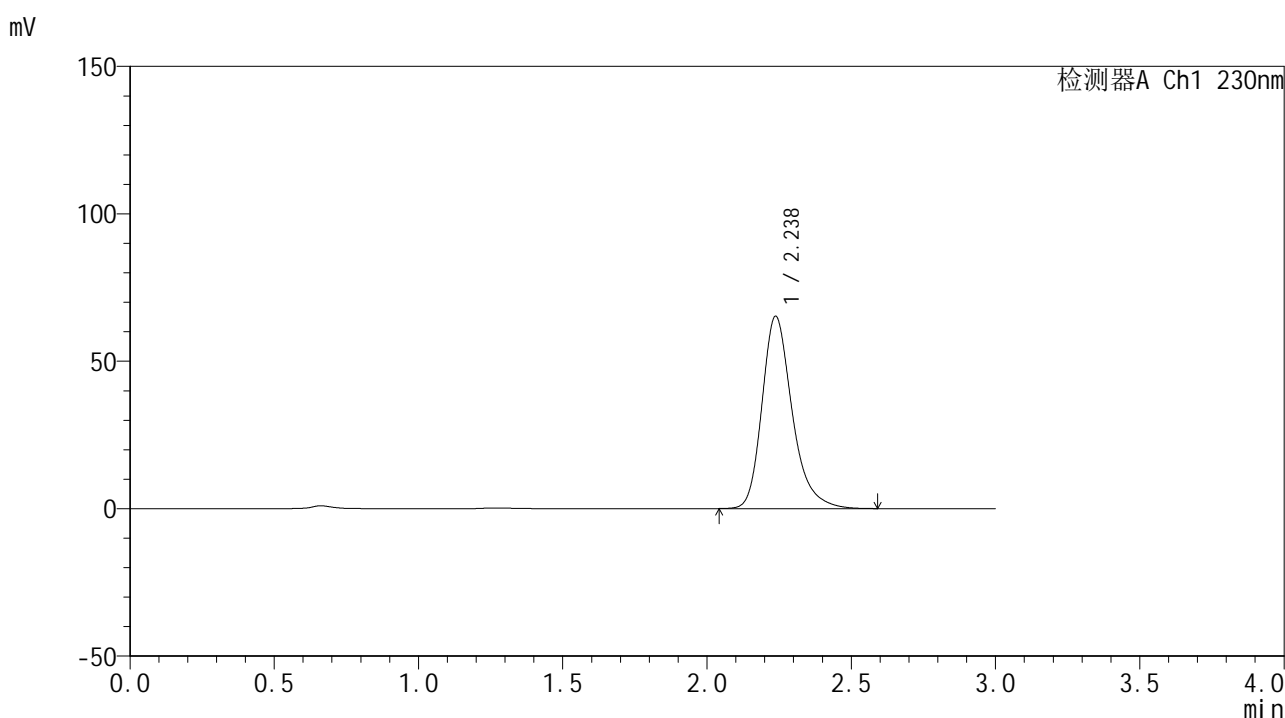


# SMF-4117

## <样品信息>

色谱柱 : XB-C18(50\*4.6mm,5μm)                      流速: 1.0ml/min  
 柱温 : 30°C    波长: 230nm  
 数据文件名 : RC\$SMF-4117 - 0-11/26-38-2 - zzp-80mg-24112801-1p-rcqx-pH6.8jz-p2-45min.lcd  
 方法文件名 : RC\$SMF-4117 - SMF-4117-rcqx-FX275.lcm  
 批处理文件名: RC\$SMF-4117 - 20241203-rcqx-FX275.lcb  
 样品瓶号 : 1-15  
 进样体积 : 10 μl    版本号: 6.115  
 分析时间 : 2024/12/03 12:54:23                      实验者: xiechaojun  
 处理时间 (V2) : 2024/12/04 08:38:24 处理者: xiechaojun  
 仪器型号 : SHIMADZU LC-2050C(FX275)

## <色谱图>



## <峰表>

检测器A Ch1 230nm

峰号	保留时间	面积	面积%	高度	理论塔板数(USP)	拖尾因子	分离度(USP)
1	2.238	475806	100.000	65276	2325	1.275	--
总计		475806	100.000	65276			

图38 替米沙坦片溶出曲线测定HPLC图谱  
 自制品24112801-1批(80mg规格)-pH6.8介质-45min-片2  
 供试品溶液-1

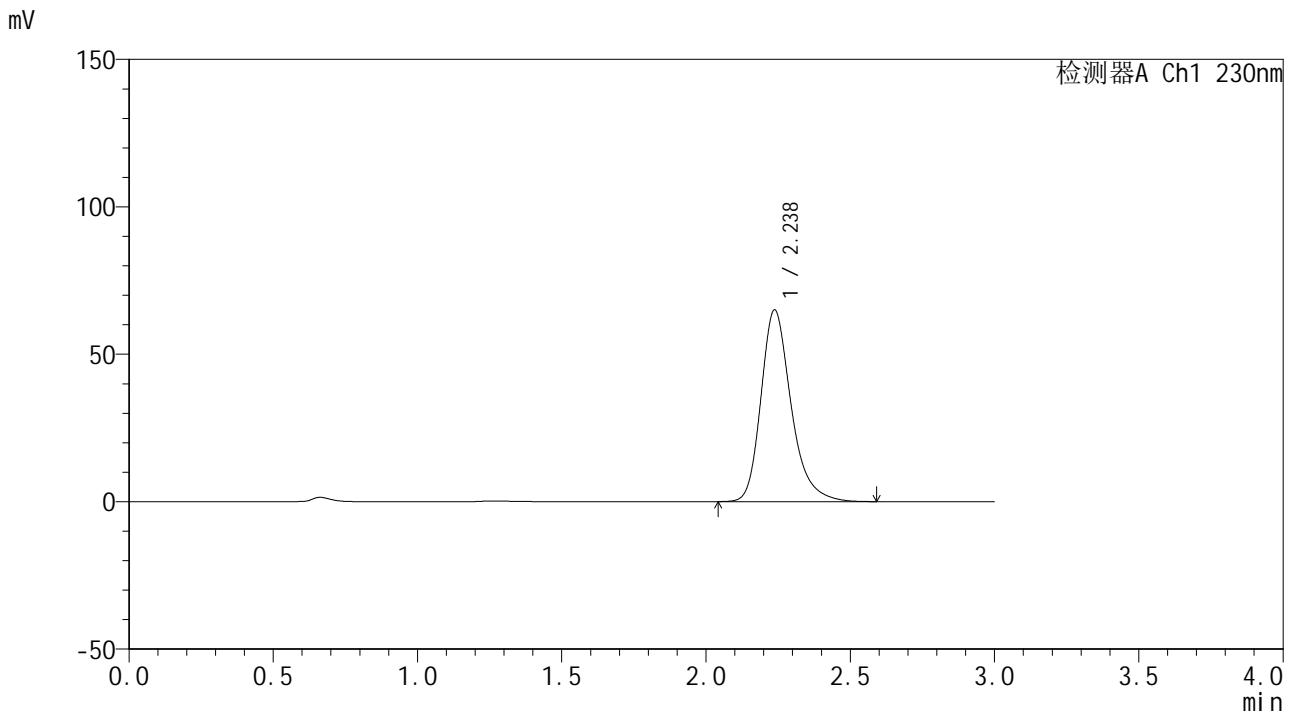


# SMF-4117

## <样品信息>

色谱柱 : XB-C18(50\*4.6mm,5μm)                      流速: 1.0ml/min  
 柱温 : 30°C    波长: 230nm  
 数据文件名 : RC\$SMF-4117 - 0-11/26-39-2 - zzp-80mg-24112801-1p-rcqx-pH6.8jz-p3-45min.lcd  
 方法文件名 : RC\$SMF-4117 - SMF-4117-rcqx-FX275.lcm  
 批处理文件名 : RC\$SMF-4117 - 20241203-rcqx-FX275.lcb  
 样品瓶号 : 1-24  
 进样体积 : 10 μl    版本号: 6.115  
 分析时间 : 2024/12/03 12:57:45                              实验者: xiechaojun  
 处理时间 (V2) : 2024/12/04 08:38:27 处理者: xiechaojun  
 仪器型号 : SHIMADZU LC-2050C(FX275)

## <色谱图>



## <峰表>

检测器A Ch1 230nm

峰号	保留时间	面积	面积%	高度	理论塔板数(USP)	拖尾因子	分离度(USP)
1	2.238	473956	100.000	65063	2330	1.274	--
总计		473956	100.000	65063			

图39 替米沙坦片溶出曲线测定HPLC图谱  
 自制品24112801-1批(80mg规格)-pH6.8介质-45min-片3  
 供试品溶液-1

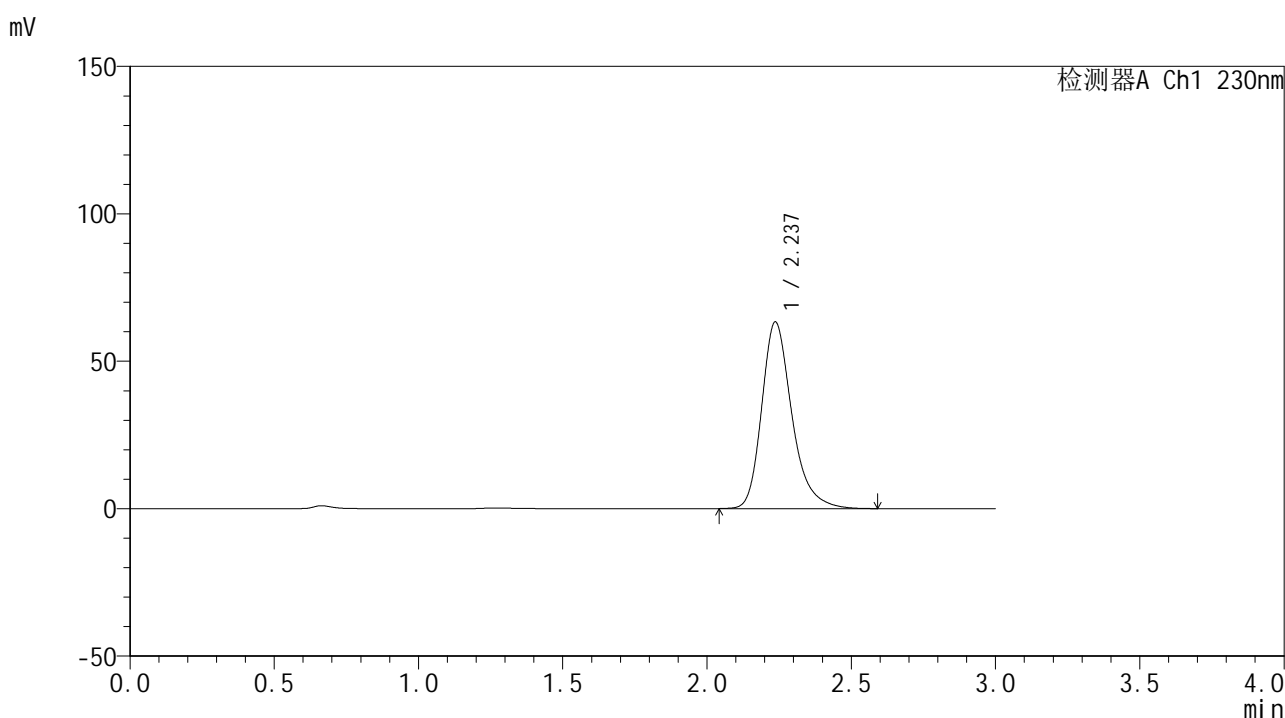


# SMF-4117

## <样品信息>

色谱柱 : XB-C18(50\*4.6mm,5μm)                      流速: 1.0ml/min  
 柱温 : 30°C    波长: 230nm  
 数据文件名 : RC\$SMF-4117 - 0-11/26-40-2 - zzp-80mg-24112801-1p-rcqx-pH6.8jz-p4-45min.lcd  
 方法文件名 : RC\$SMF-4117 - SMF-4117-rcqx-FX275.lcm  
 批处理文件名 : RC\$SMF-4117 - 20241203-rcqx-FX275.lcb  
 样品瓶号 : 1-33  
 进样体积 : 10 μl    版本号: 6.115  
 分析时间 : 2024/12/03 13:01:07                              实验者: xiechaojun  
 处理时间 (V2) : 2024/12/04 08:38:30 处理者: xiechaojun  
 仪器型号 : SHIMADZU LC-2050C(FX275)

## <色谱图>



## <峰表>

检测器A Ch1 230nm

峰号	保留时间	面积	面积%	高度	理论塔板数(USP)	拖尾因子	分离度(USP)
1	2.237	461560	100.000	63308	2328	1.276	--
总计		461560	100.000	63308			

图40 替米沙坦片溶出曲线测定HPLC图谱  
 自制品24112801-1批(80mg规格)-pH6.8介质-45min-片4  
 供试品溶液-1

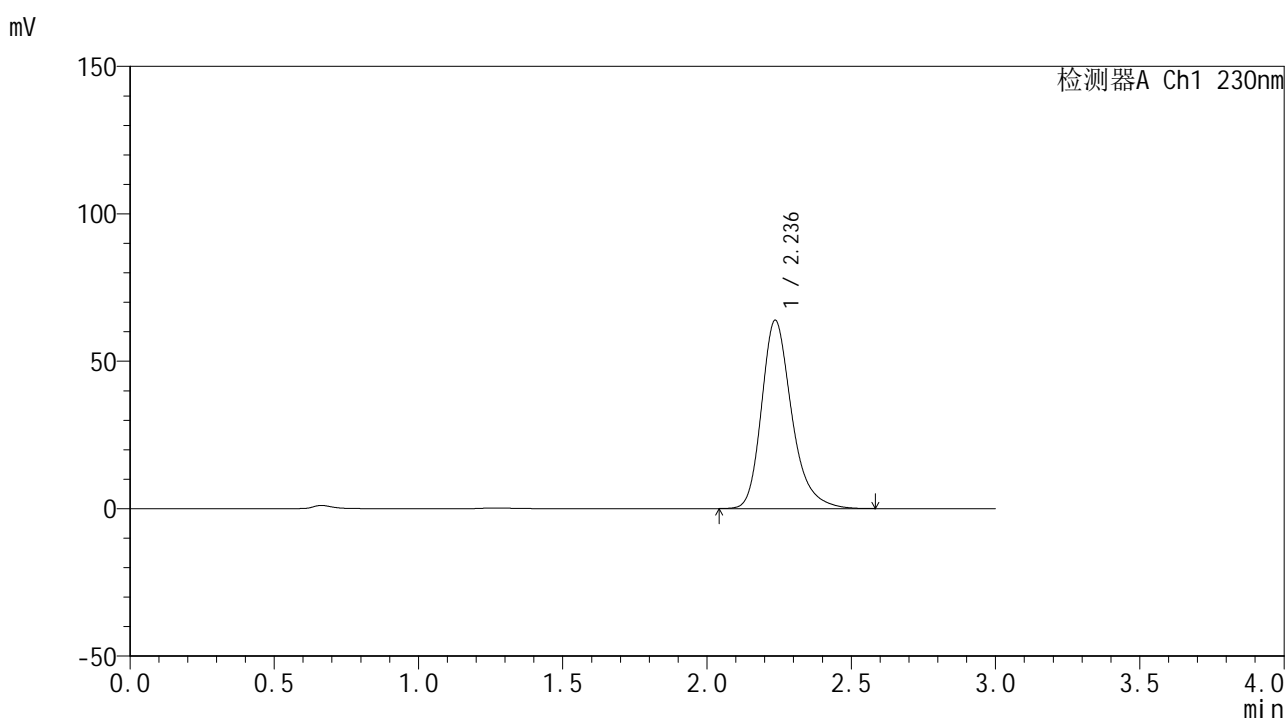


# SMF-4117

## <样品信息>

色谱柱 : XB-C18(50\*4.6mm,5μm)                      流速: 1.0ml/min  
 柱温 : 30°C    波长: 230nm  
 数据文件名 : RC\$SMF-4117 - 0-11/26-41-2 - zzp-80mg-24112801-1p-rcqx-pH6.8jz-p5-45min.lcd  
 方法文件名 : RC\$SMF-4117 - SMF-4117-rcqx-FX275.lcm  
 批处理文件名: RC\$SMF-4117 - 20241203-rcqx-FX275.lcb  
 样品瓶号 : 1-42  
 进样体积 : 10 μl    版本号: 6.115  
 分析时间 : 2024/12/03 13:04:29                      实验者: xiechaojun  
 处理时间 (V2) : 2024/12/04 08:38:33 处理者: xiechaojun  
 仪器型号 : SHIMADZU LC-2050C(FX275)

## <色谱图>



## <峰表>

检测器A Ch1 230nm

峰号	保留时间	面积	面积%	高度	理论塔板数(USP)	拖尾因子	分离度(USP)
1	2.236	465526	100.000	63832	2324	1.274	--
总计		465526	100.000	63832			

图41 替米沙坦片溶出曲线测定HPLC图谱  
 自制品24112801-1批(80mg规格)-pH6.8介质-45min-片5  
 供试品溶液-1

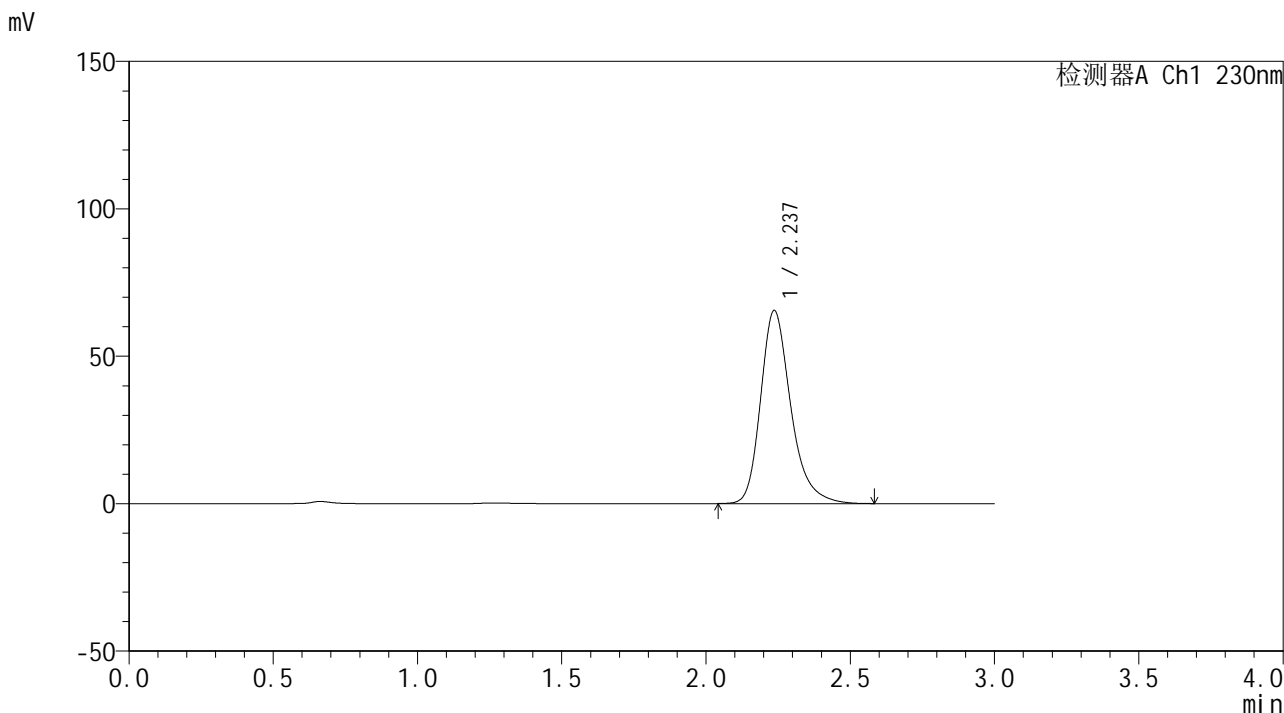


# SMF-4117

## <样品信息>

色谱柱 : XB-C18(50\*4.6mm,5μm)                      流速: 1.0ml/min  
 柱温 : 30°C    波长: 230nm  
 数据文件名 : RC\$SMF-4117 - 0-11/26-42-2 - zzp-80mg-24112801-1p-rcqx-pH6.8jz-p6-45min.lcd  
 方法文件名 : RC\$SMF-4117 - SMF-4117-rcqx-FX275.lcm  
 批处理文件名: RC\$SMF-4117 - 20241203-rcqx-FX275.lcb  
 样品瓶号 : 1-51  
 进样体积 : 10 μl    版本号: 6.115  
 分析时间 : 2024/12/03 13:07:51                              实验者: xiechaojun  
 处理时间 (V2) : 2024/12/04 08:38:35 处理者: xiechaojun  
 仪器型号 : SHIMADZU LC-2050C(FX275)

## <色谱图>



## <峰表>

检测器A Ch1 230nm

峰号	保留时间	面积	面积%	高度	理论塔板数(USP)	拖尾因子	分离度(USP)
1	2.237	477416	100.000	65478	2328	1.275	--
总计		477416	100.000	65478			

图42 替米沙坦片溶出曲线测定HPLC图谱  
 自制品24112801-1批(80mg规格)-pH6.8介质-45min-片6  
 供试品溶液-1

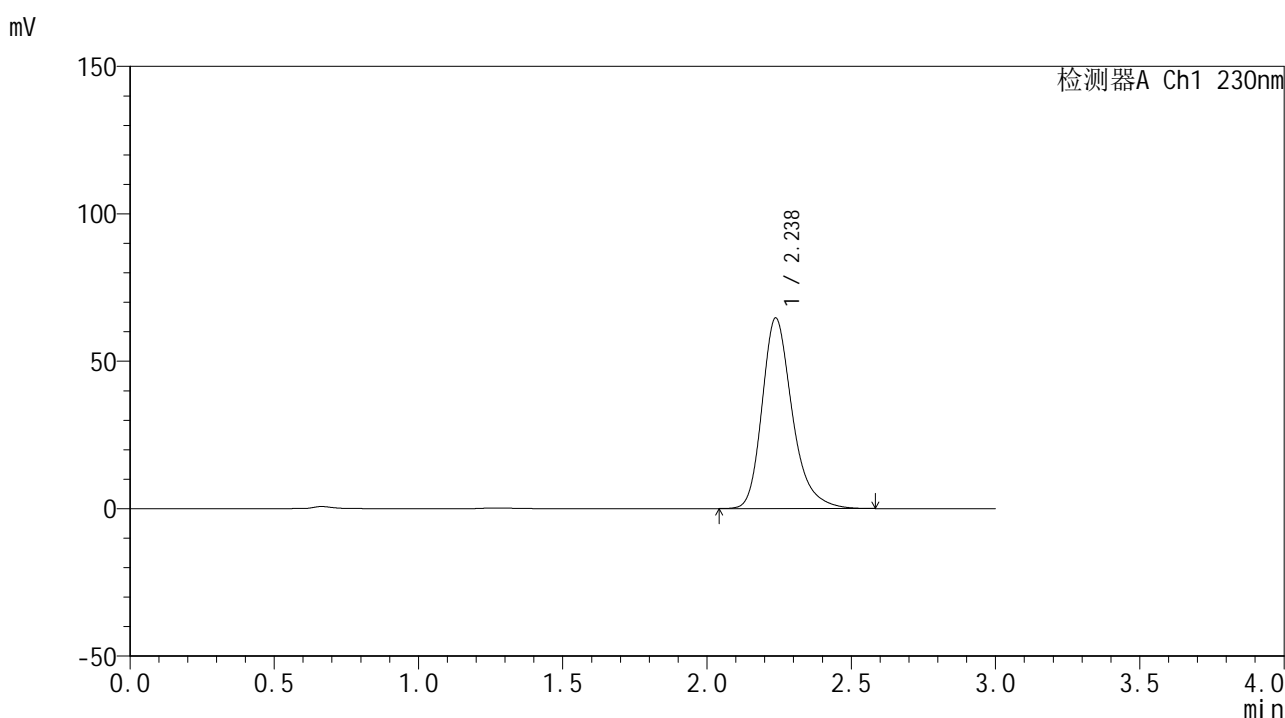


# SMF-4117

## <样品信息>

色谱柱 : XB-C18(50\*4.6mm,5μm)                      流速: 1.0ml/min  
 柱温 : 30°C    波长: 230nm  
 数据文件名 : RC\$SMF-4117 - 0-11/26-43-2 - zzp-80mg-24112801-1p-rcqx-pH6.8jz-p1-60min.lcd  
 方法文件名 : RC\$SMF-4117 - SMF-4117-rcqx-FX275.lcm  
 批处理文件名: RC\$SMF-4117 - 20241203-rcqx-FX275.lcb  
 样品瓶号 : 1-7  
 进样体积 : 10 μl    版本号: 6.115  
 分析时间 : 2024/12/03 13:11:13                      实验者: xiechaojun  
 处理时间 (V2) : 2024/12/04 08:38:38 处理者: xiechaojun  
 仪器型号 : SHIMADZU LC-2050C(FX275)

## <色谱图>



## <峰表>

检测器A Ch1 230nm

峰号	保留时间	面积	面积%	高度	理论塔板数(USP)	拖尾因子	分离度(USP)
1	2.238	471018	100.000	64674	2331	1.275	--
总计		471018	100.000	64674			

图43 替米沙坦片溶出曲线测定HPLC图谱  
 自制品24112801-1批(80mg规格)-pH6.8介质-60min-片1  
 供试品溶液-1

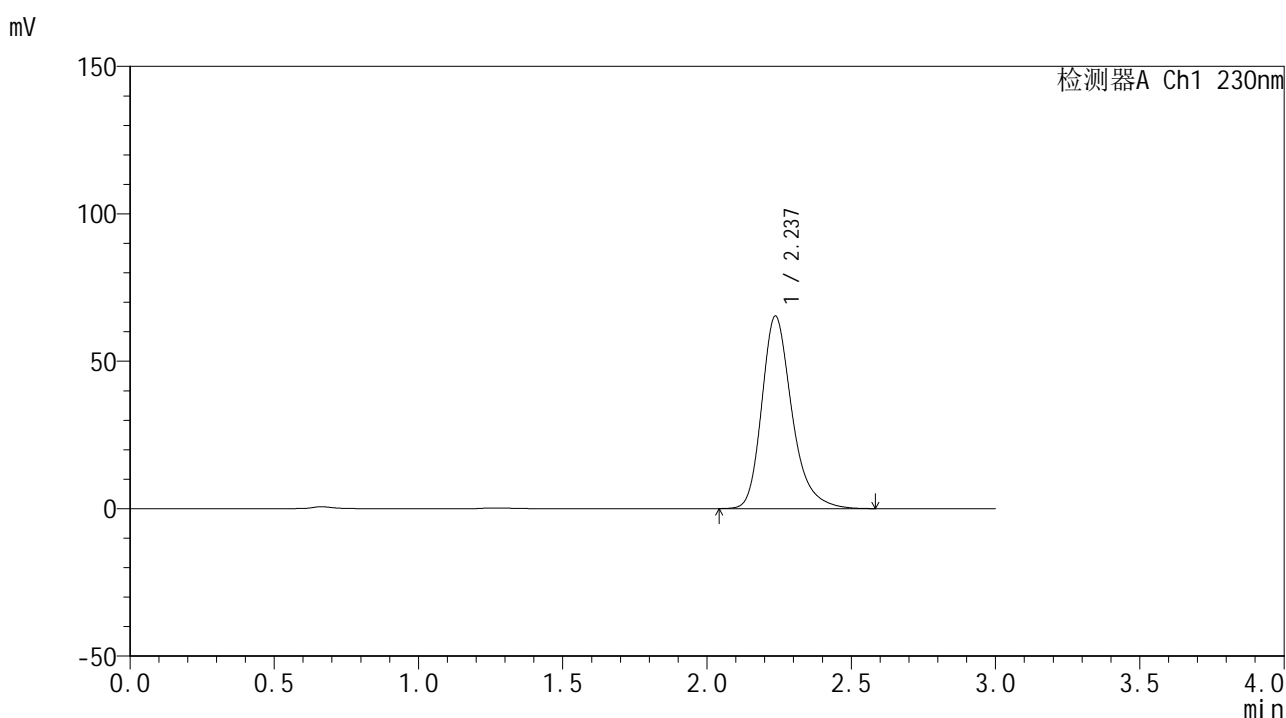


# SMF-4117

## <样品信息>

色谱柱 : XB-C18(50\*4.6mm,5μm)      流速: 1.0ml/min  
 柱温 : 30°C      波长: 230nm  
 数据文件名 : RC\$SMF-4117 - 0-11/26-44-2 - zzp-80mg-24112801-1p-rcqx-pH6.8jz-p2-60min.lcd  
 方法文件名 : RC\$SMF-4117 - SMF-4117-rcqx-FX275.lcm  
 批处理文件名 : RC\$SMF-4117 - 20241203-rcqx-FX275.lcb  
 样品瓶号 : 1-16  
 进样体积 : 10 μl      版本号: 6.115  
 分析时间 : 2024/12/03 13:14:35      实验者: xiechaojun  
 处理时间 (V2) : 2024/12/04 08:38:41 处理者: xiechaojun  
 仪器型号 : SHIMADZU LC-2050C(FX275)

## <色谱图>



## <峰表>

检测器A Ch1 230nm

峰号	保留时间	面积	面积%	高度	理论塔板数(USP)	拖尾因子	分离度(USP)
1	2.237	475793	100.000	65312	2331	1.276	--
总计		475793	100.000	65312			

图44 替米沙坦片溶出曲线测定HPLC图谱  
 自制品24112801-1批(80mg规格)-pH6.8介质-60min-片2  
 供试品溶液-1

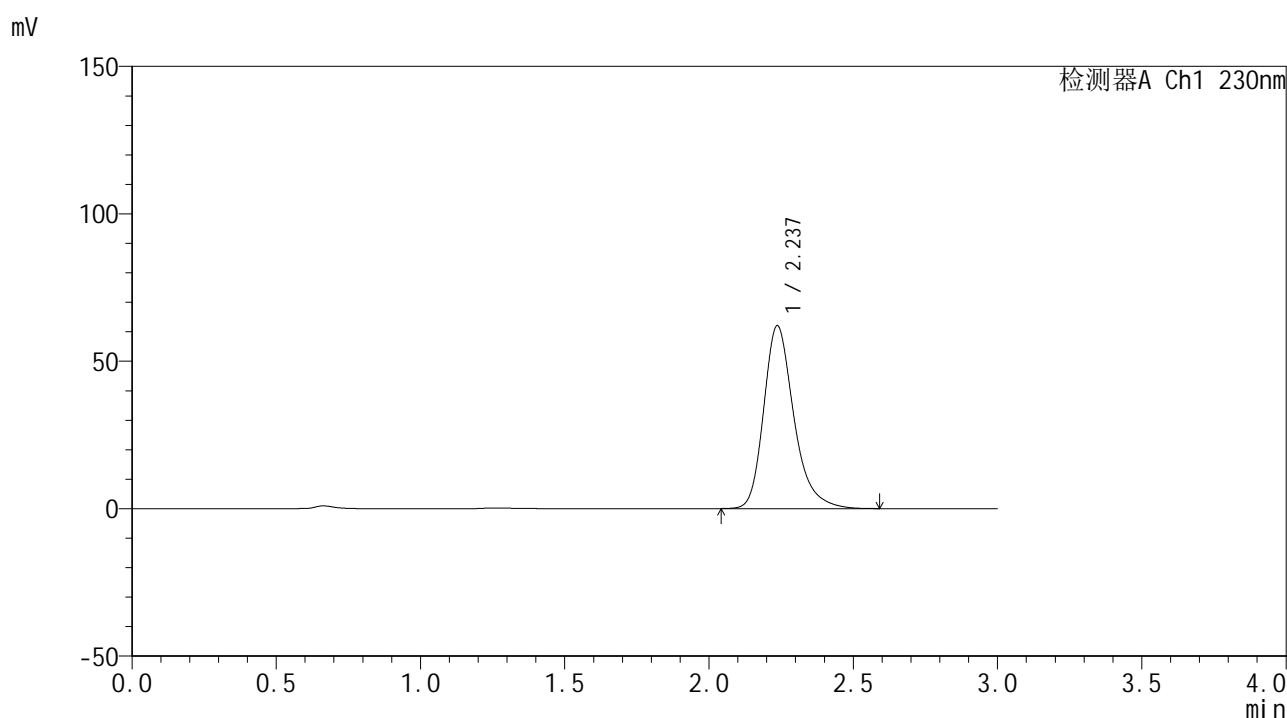


# SMF-4117

## <样品信息>

色谱柱 : XB-C18(50\*4.6mm,5μm)      流速: 1.0ml/min  
 柱温 : 30°C      波长: 230nm  
 数据文件名 : RC\$SMF-4117 - 0-11/26-45-2 - zzp-80mg-24112801-1p-rcqx-pH6.8jz-p3-60min.lcd  
 方法文件名 : RC\$SMF-4117 - SMF-4117-rcqx-FX275.lcm  
 批处理文件名 : RC\$SMF-4117 - 20241203-rcqx-FX275.lcb  
 样品瓶号 : 1-25  
 进样体积 : 10 μl      版本号: 6.115  
 分析时间 : 2024/12/03 13:17:57      实验者: xiechaojun  
 处理时间 (V2) : 2024/12/04 08:38:44 处理者: xiechaojun  
 仪器型号 : SHIMADZU LC-2050C(FX275)

## <色谱图>



## <峰表>

检测器A Ch1 230nm

峰号	保留时间	面积	面积%	高度	理论塔板数(USP)	拖尾因子	分离度(USP)
1	2.237	452372	100.000	62037	2327	1.277	--
总计		452372	100.000	62037			

图45 替米沙坦片溶出曲线测定HPLC图谱  
 自制品24112801-1批(80mg规格)-pH6.8介质-60min-片3  
 供试品溶液-1

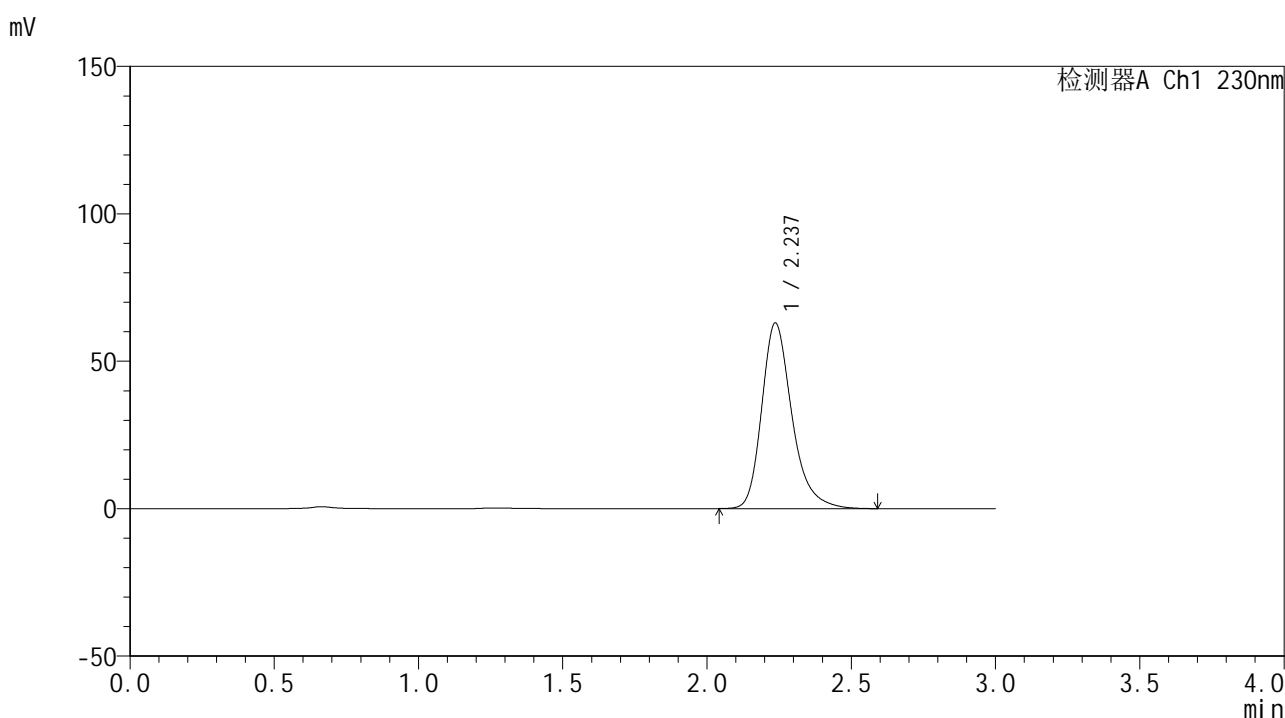


# SMF-4117

## <样品信息>

色谱柱 : XB-C18(50\*4.6mm,5μm)      流速: 1.0ml/min  
 柱温 : 30°C      波长: 230nm  
 数据文件名 : RC\$SMF-4117 - 0-11/26-46-2 - zzp-80mg-24112801-1p-rcqx-pH6.8jz-p4-60min.lcd  
 方法文件名 : RC\$SMF-4117 - SMF-4117-rcqx-FX275.lcm  
 批处理文件名 : RC\$SMF-4117 - 20241203-rcqx-FX275.lcb  
 样品瓶号 : 1-34  
 进样体积 : 10 μl      版本号: 6.115  
 分析时间 : 2024/12/03 13:21:18      实验者: xiechaojun  
 处理时间 (V2) : 2024/12/04 08:38:46 处理者: xiechaojun  
 仪器型号 : SHIMADZU LC-2050C(FX275)

## <色谱图>



## <峰表>

检测器A Ch1 230nm

峰号	保留时间	面积	面积%	高度	理论塔板数(USP)	拖尾因子	分离度(USP)
1	2.237	459547	100.000	62967	2325	1.278	--
总计		459547	100.000	62967			

图46 替米沙坦片溶出曲线测定HPLC图谱  
 自制品24112801-1批(80mg规格)-pH6.8介质-60min-片4  
 供试品溶液-1

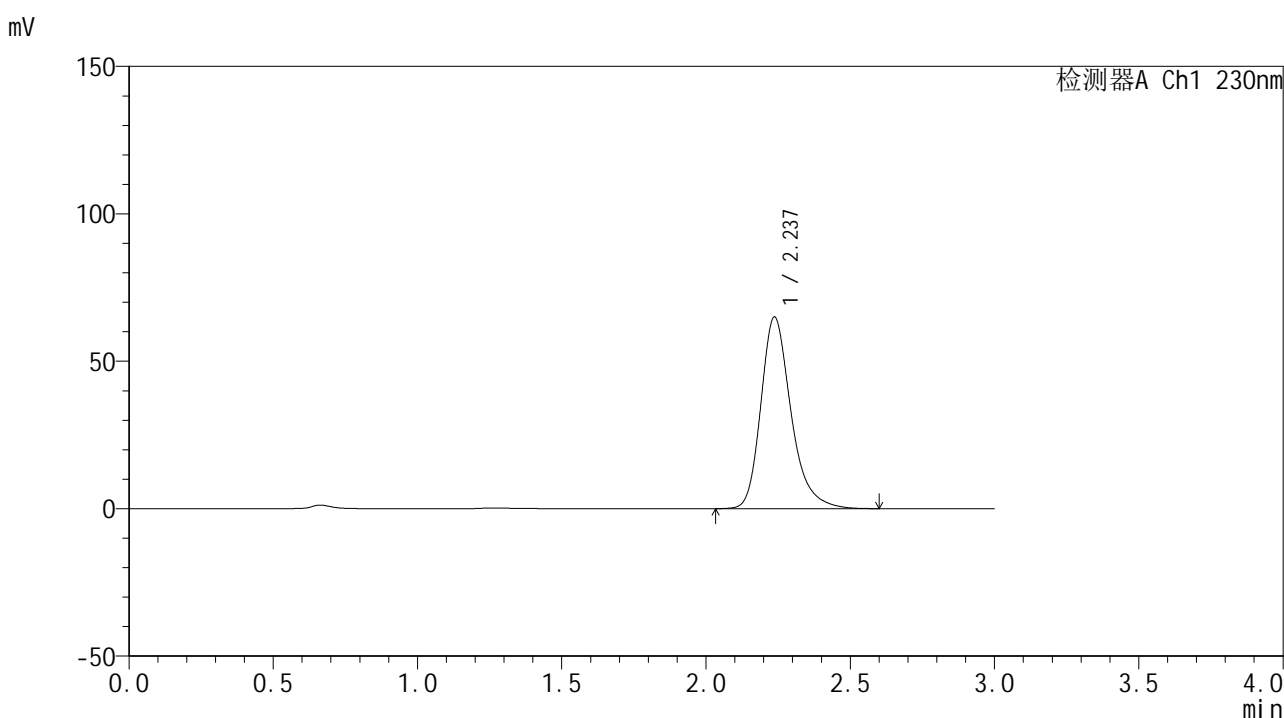


# SMF-4117

## <样品信息>

色谱柱 : XB-C18(50\*4.6mm,5μm)                      流速: 1.0ml/min  
 柱温 : 30°C    波长: 230nm  
 数据文件名 : RC\$SMF-4117 - 0-11/26-47-2 - zzp-80mg-24112801-1p-rcqx-pH6.8jz-p5-60min.lcd  
 方法文件名 : RC\$SMF-4117 - SMF-4117-rcqx-FX275.lcm  
 批处理文件名: RC\$SMF-4117 - 20241203-rcqx-FX275.lcb  
 样品瓶号 : 1-43  
 进样体积 : 10 μl    版本号: 6.115  
 分析时间 : 2024/12/03 13:24:40                      实验者: xiechaojun  
 处理时间 (V2) : 2024/12/04 08:38:49 处理者: xiechaojun  
 仪器型号 : SHIMADZU LC-2050C(FX275)

## <色谱图>



## <峰表>

检测器A Ch1 230nm

峰号	保留时间	面积	面积%	高度	理论塔板数(USP)	拖尾因子	分离度(USP)
1	2.237	474478	100.000	65021	2324	1.275	--
总计		474478	100.000	65021			

图47 替米沙坦片溶出曲线测定HPLC图谱  
 自制品24112801-1批(80mg规格)-pH6.8介质-60min-片5  
 供试品溶液-1

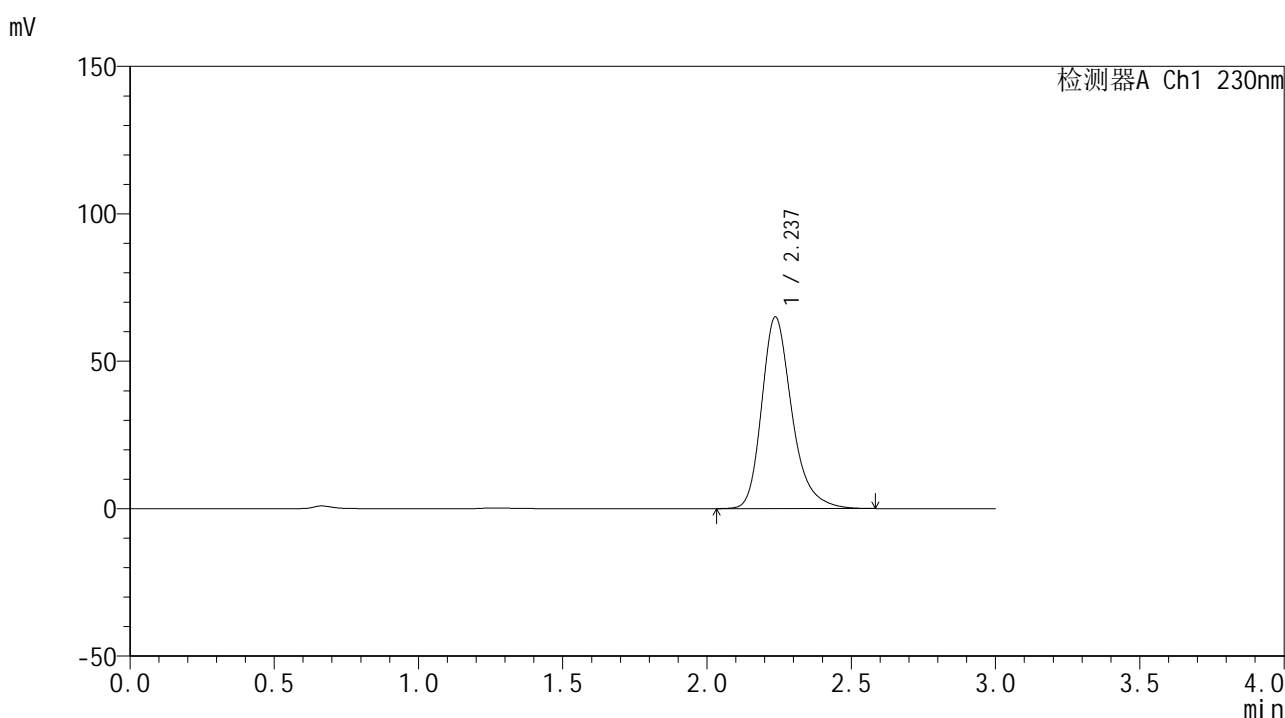


# SMF-4117

## <样品信息>

色谱柱 : XB-C18(50\*4.6mm,5μm)                      流速: 1.0ml/min  
 柱温 : 30°C    波长: 230nm  
 数据文件名 : RC\$SMF-4117 - 0-11/26-48-2 - zzp-80mg-24112801-1p-rcqx-pH6.8jz-p6-60min.lcd  
 方法文件名 : RC\$SMF-4117 - SMF-4117-rcqx-FX275.lcm  
 批处理文件名: RC\$SMF-4117 - 20241203-rcqx-FX275.lcb  
 样品瓶号 : 1-52  
 进样体积 : 10 μl    版本号: 6.115  
 分析时间 : 2024/12/03 13:28:01                      实验者: xiechaojun  
 处理时间 (V2) : 2024/12/04 08:38:52 处理者: xiechaojun  
 仪器型号 : SHIMADZU LC-2050C(FX275)

## <色谱图>



## <峰表>

检测器A Ch1 230nm

峰号	保留时间	面积	面积%	高度	理论塔板数(USP)	拖尾因子	分离度(USP)
1	2.237	474314	100.000	65015	2326	1.276	--
总计		474314	100.000	65015			

图48 替米沙坦片溶出曲线测定HPLC图谱  
 自制品24112801-1批(80mg规格)-pH6.8介质-60min-片6  
 供试品溶液-1

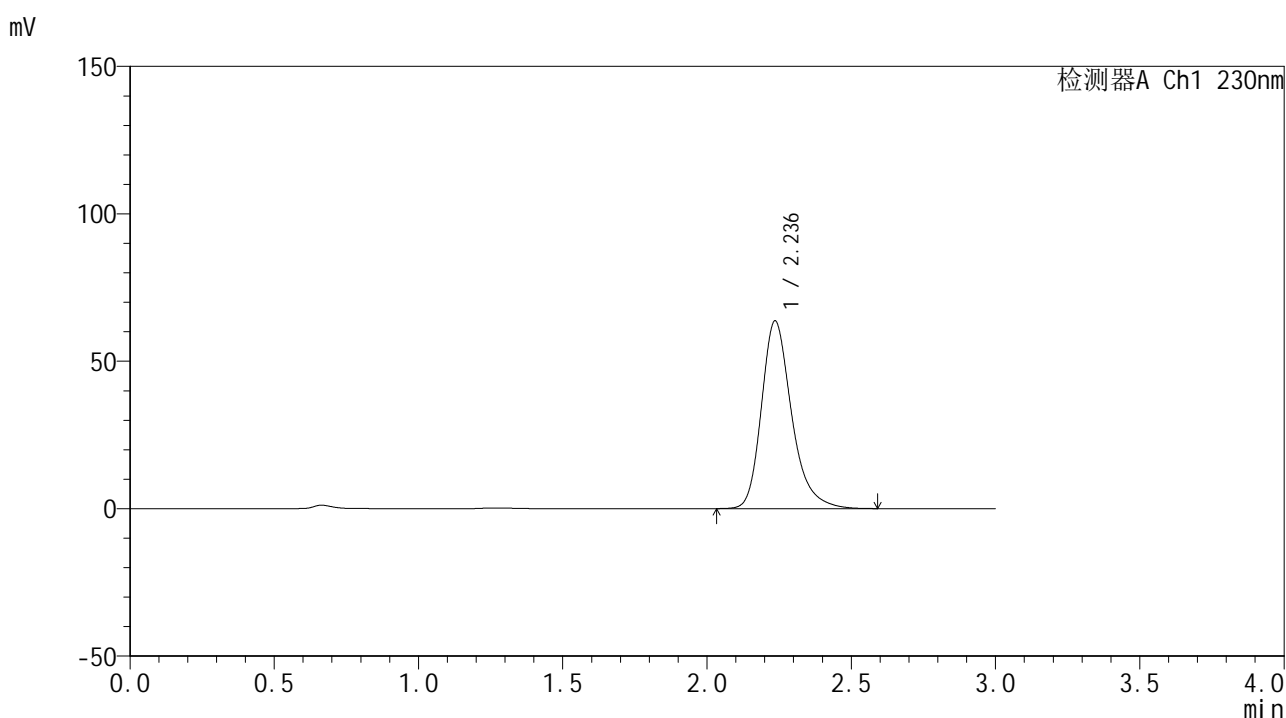


# SMF-4117

## <样品信息>

色谱柱 : XB-C18(50\*4.6mm,5μm)                      流速: 1.0ml/min  
 柱温 : 30°C    波长: 230nm  
 数据文件名 : RC\$SMF-4117 - 0-11/26-49-2 - zzp-80mg-24112801-1p-rcqx-pH6.8jz-p1-jxzs.lcd  
 方法文件名 : RC\$SMF-4117 - SMF-4117-rcqx-FX275.lcm  
 批处理文件名: RC\$SMF-4117 - 20241203-rcqx-FX275.lcb  
 样品瓶号 : 1-8  
 进样体积 : 10 μl    版本号: 6.115  
 分析时间 : 2024/12/03 13:31:24                      实验者: xiechaojun  
 处理时间 (V2) : 2024/12/04 08:38:55 处理者: xiechaojun  
 仪器型号 : SHIMADZU LC-2050C(FX275)

## <色谱图>



## <峰表>

检测器A Ch1 230nm

峰号	保留时间	面积	面积%	高度	理论塔板数(USP)	拖尾因子	分离度(USP)
1	2.236	464349	100.000	63583	2323	1.276	--
总计		464349	100.000	63583			

图49 替米沙坦片溶出曲线测定HPLC图谱  
 自制品24112801-1批(80mg规格)-pH6.8介质-极限转速-片1  
 供试品溶液-1

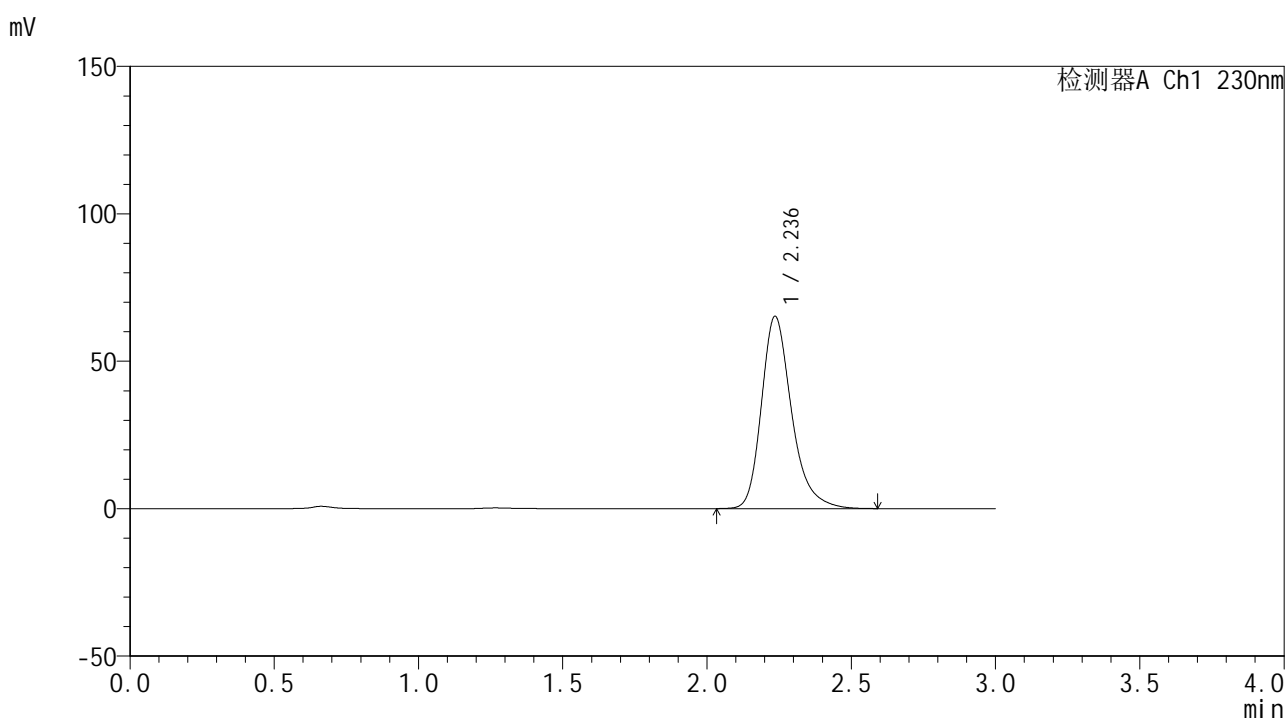


# SMF-4117

## <样品信息>

色谱柱 : XB-C18(50\*4.6mm,5μm)                      流速: 1.0ml/min  
 柱温 : 30°C    波长: 230nm  
 数据文件名 : RC\$SMF-4117 - 0-11/26-50-2 - zzp-80mg-24112801-1p-rcqx-pH6.8jz-p2-jxzs.lcd  
 方法文件名 : RC\$SMF-4117 - SMF-4117-rcqx-FX275.lcm  
 批处理文件名: RC\$SMF-4117 - 20241203-rcqx-FX275.lcb  
 样品瓶号 : 1-17  
 进样体积 : 10 μl    版本号: 6.115  
 分析时间 : 2024/12/03 13:34:47                      实验者: xiechaojun  
 处理时间 (V2) : 2024/12/04 08:38:58 处理者: xiechaojun  
 仪器型号 : SHIMADZU LC-2050C(FX275)

## <色谱图>



## <峰表>

检测器A Ch1 230nm

峰号	保留时间	面积	面积%	高度	理论塔板数(USP)	拖尾因子	分离度(USP)
1	2.236	475478	100.000	65171	2328	1.277	--
总计		475478	100.000	65171			

图50 替米沙坦片溶出曲线测定HPLC图谱  
 自制品24112801-1批(80mg规格)-pH6.8介质-极限转速-片2  
 供试品溶液-1

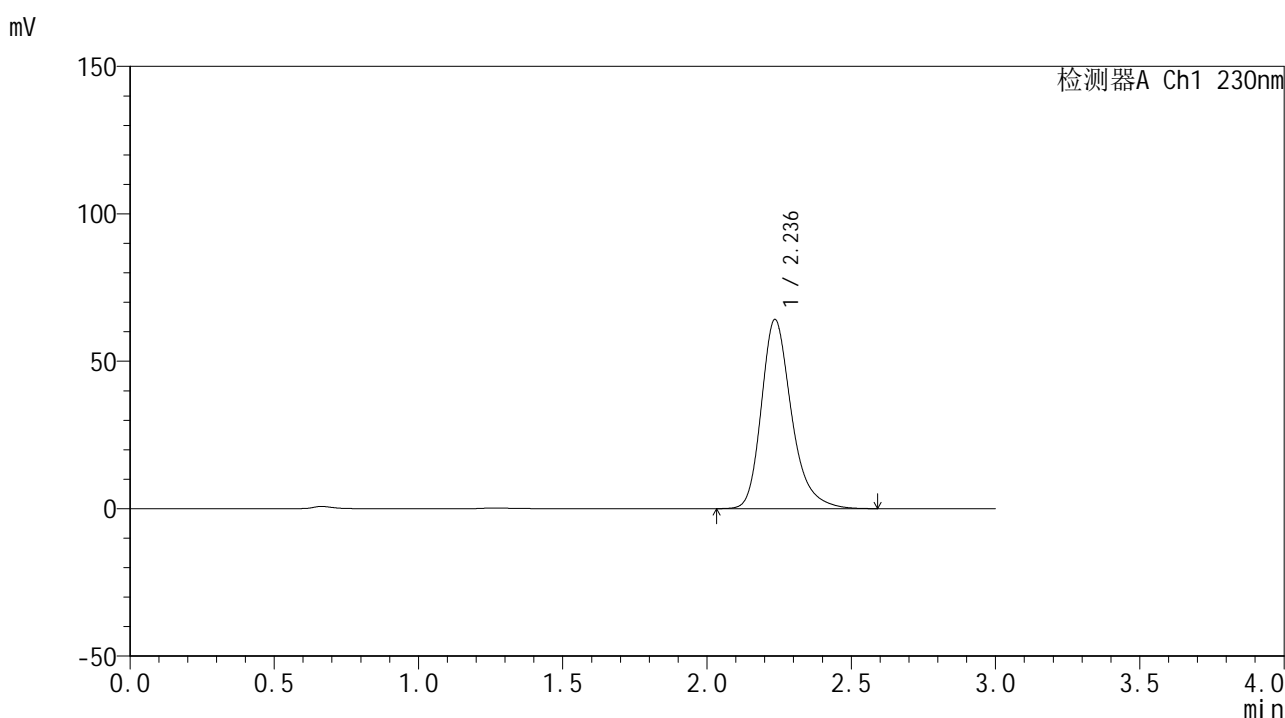


# SMF-4117

## <样品信息>

色谱柱 : XB-C18(50\*4.6mm,5μm)      流速: 1.0ml/min  
 柱温 : 30°C      波长: 230nm  
 数据文件名 : RC\$SMF-4117 - 0-11/26-51-2 - zzp-80mg-24112801-1p-rcqx-pH6.8jz-p3-jxzs.lcd  
 方法文件名 : RC\$SMF-4117 - SMF-4117-rcqx-FX275.lcm  
 批处理文件名 : RC\$SMF-4117 - 20241203-rcqx-FX275.lcb  
 样品瓶号 : 1-26  
 进样体积 : 10 μl      版本号: 6.115  
 分析时间 : 2024/12/03 13:38:09      实验者: xiechaojun  
 处理时间 (V2) : 2024/12/04 08:39:01 处理者: xiechaojun  
 仪器型号 : SHIMADZU LC-2050C(FX275)

## <色谱图>



## <峰表>

检测器A Ch1 230nm

峰号	保留时间	面积	面积%	高度	理论塔板数(USP)	拖尾因子	分离度(USP)
1	2.236	468191	100.000	64087	2326	1.278	--
总计		468191	100.000	64087			

图51 替米沙坦片溶出曲线测定HPLC图谱  
 自制品24112801-1批(80mg规格)-pH6.8介质-极限转速-片3  
 供试品溶液-1

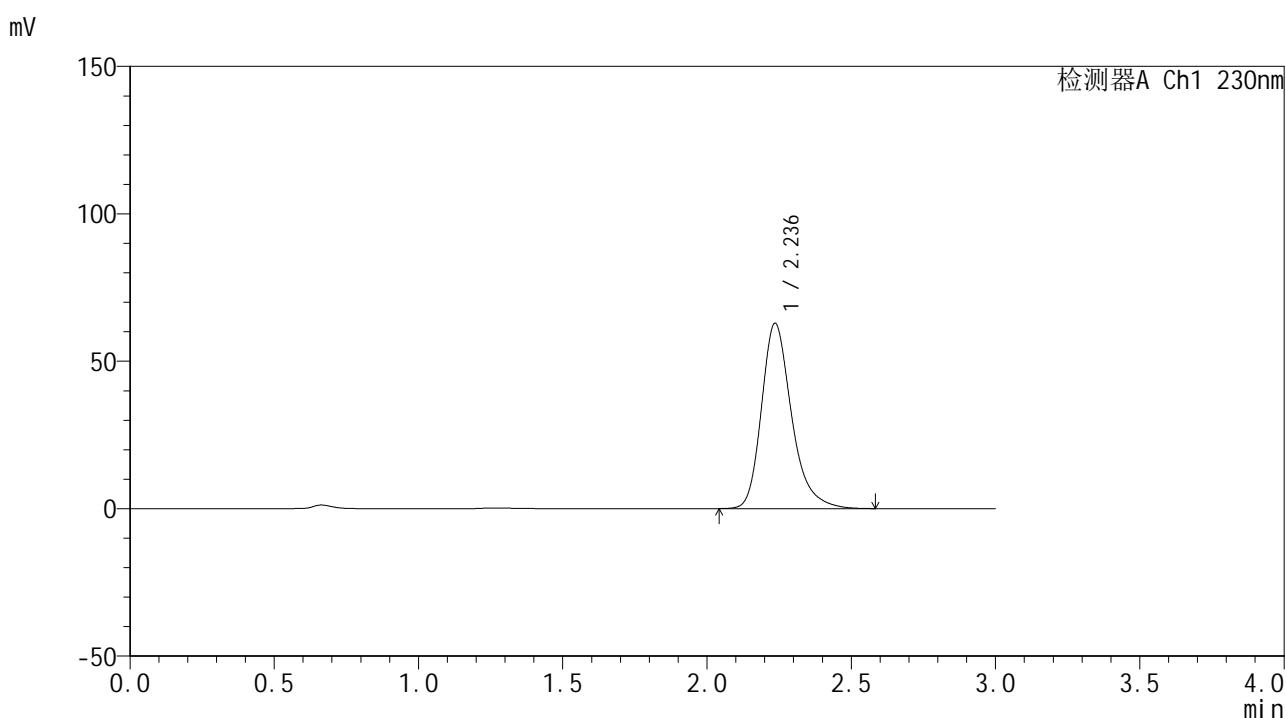


# SMF-4117

## <样品信息>

色谱柱 : XB-C18(50\*4.6mm,5μm)      流速: 1.0ml/min  
 柱温 : 30°C      波长: 230nm  
 数据文件名 : RC\$SMF-4117 - 0-11/26-52-2 - zzp-80mg-24112801-1p-rcqx-pH6.8jz-p4-jxzs.lcd  
 方法文件名 : RC\$SMF-4117 - SMF-4117-rcqx-FX275.lcm  
 批处理文件名 : RC\$SMF-4117 - 20241203-rcqx-FX275.lcb  
 样品瓶号 : 1-35  
 进样体积 : 10 μl      版本号: 6.115  
 分析时间 : 2024/12/03 13:41:32      实验者: xiechaojun  
 处理时间 (V2) : 2024/12/04 08:39:03 处理者: xiechaojun  
 仪器型号 : SHIMADZU LC-2050C(FX275)

## <色谱图>



## <峰表>

检测器A Ch1 230nm

峰号	保留时间	面积	面积%	高度	理论塔板数(USP)	拖尾因子	分离度(USP)
1	2.236	457773	100.000	62795	2330	1.278	--
总计		457773	100.000	62795			

图52 替米沙坦片溶出曲线测定HPLC图谱  
 自制品24112801-1批(80mg规格)-pH6.8介质-极限转速-片4  
 供试品溶液-1

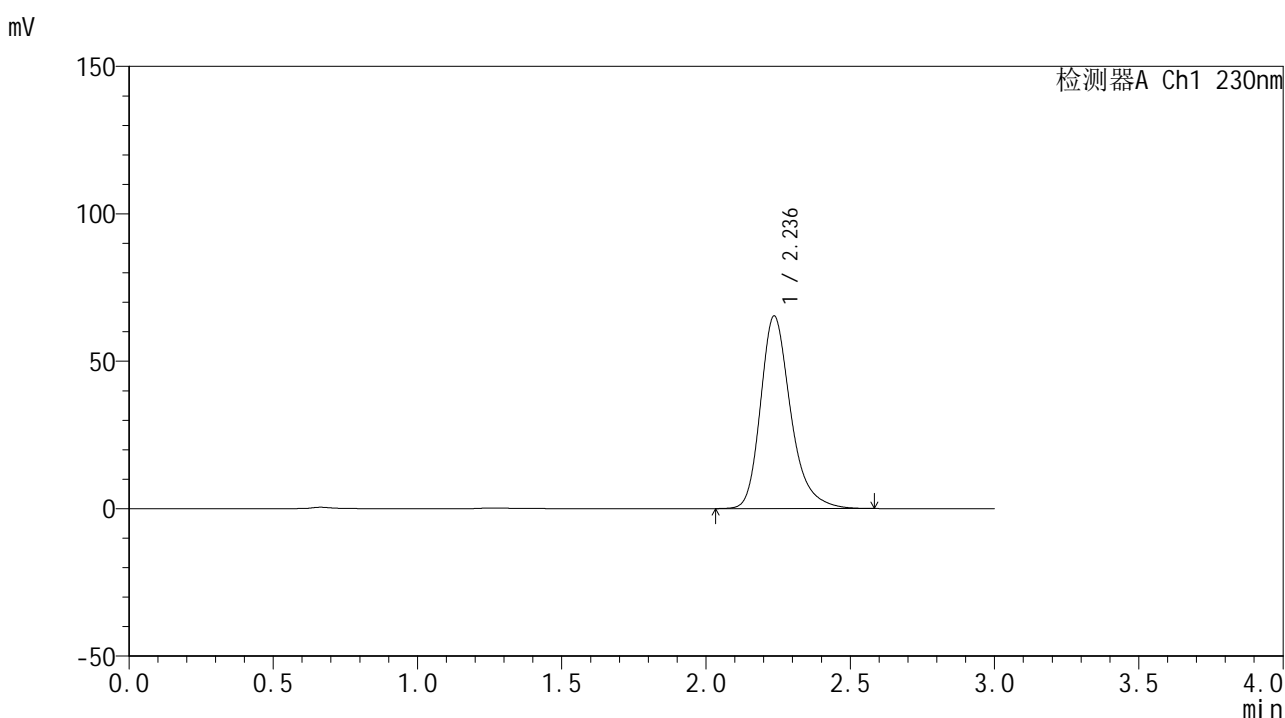


# SMF-4117

## <样品信息>

色谱柱 : XB-C18(50\*4.6mm,5μm)                      流速: 1.0ml/min  
 柱温 : 30°C    波长: 230nm  
 数据文件名 : RC\$SMF-4117 - 0-11/26-53-2 - zzp-80mg-24112801-1p-rcqx-pH6.8jz-p5-jxzs.lcd  
 方法文件名 : RC\$SMF-4117 - SMF-4117-rcqx-FX275.lcm  
 批处理文件名 : RC\$SMF-4117 - 20241203-rcqx-FX275.lcb  
 样品瓶号 : 1-44  
 进样体积 : 10 μl    版本号: 6.115  
 分析时间 : 2024/12/03 13:44:55                      实验者: xiechaojun  
 处理时间 (V2) : 2024/12/04 08:39:06 处理者: xiechaojun  
 仪器型号 : SHIMADZU LC-2050C(FX275)

## <色谱图>



## <峰表>

检测器A Ch1 230nm

峰号	保留时间	面积	面积%	高度	理论塔板数(USP)	拖尾因子	分离度(USP)
1	2.236	476677	100.000	65296	2327	1.279	--
总计		476677	100.000	65296			

图53 替米沙坦片溶出曲线测定HPLC图谱  
 自制品24112801-1批(80mg规格)-pH6.8介质-极限转速-片5  
 供试品溶液-1

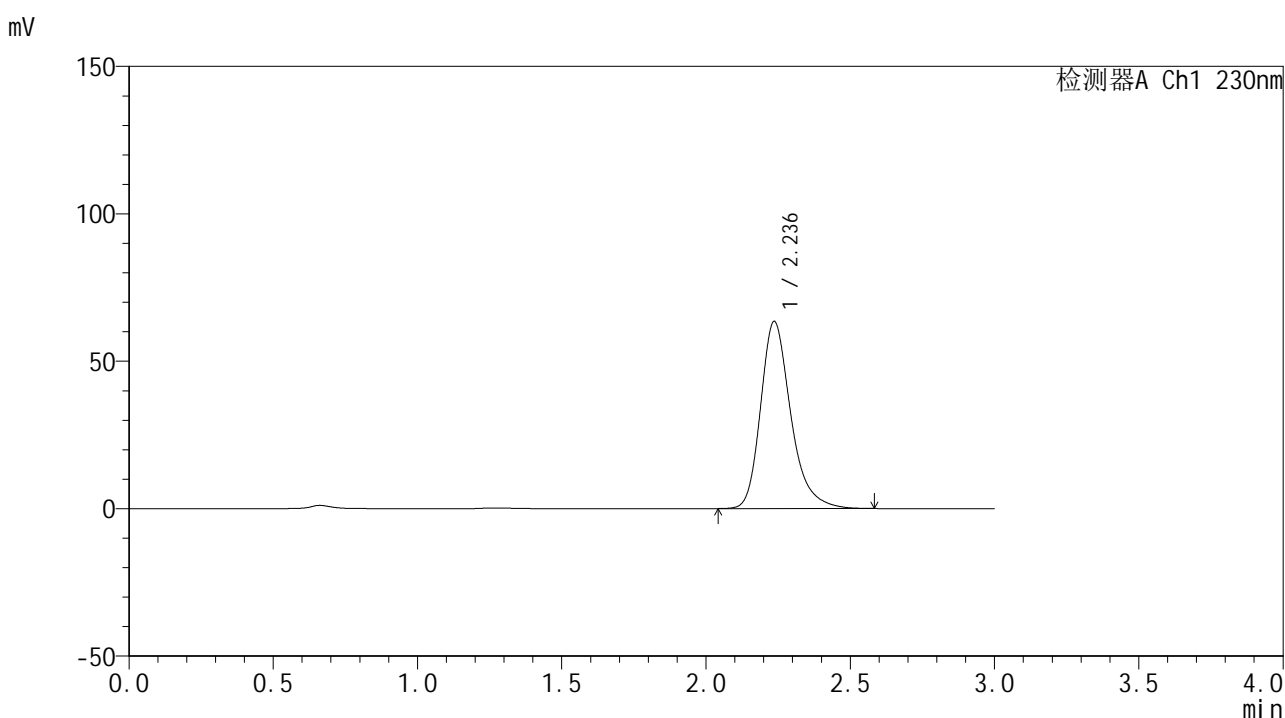


# SMF-4117

## <样品信息>

色谱柱 : XB-C18(50\*4.6mm,5μm)                      流速: 1.0ml/min  
 柱温 : 30°C    波长: 230nm  
 数据文件名 : RC\$SMF-4117 - 0-11/26-54-2 - zzp-80mg-24112801-1p-rcqx-pH6.8jz-p6-jxzs.lcd  
 方法文件名 : RC\$SMF-4117 - SMF-4117-rcqx-FX275.lcm  
 批处理文件名: RC\$SMF-4117 - 20241203-rcqx-FX275.lcb  
 样品瓶号 : 1-53  
 进样体积 : 10 μl    版本号: 6.115  
 分析时间 : 2024/12/03 13:48:17                      实验者: xiechaojun  
 处理时间 (V2) : 2024/12/04 08:39:09 处理者: xiechaojun  
 仪器型号 : SHIMADZU LC-2050C(FX275)

## <色谱图>



## <峰表>

检测器A Ch1 230nm

峰号	保留时间	面积	面积%	高度	理论塔板数(USP)	拖尾因子	分离度(USP)
1	2.236	463035	100.000	63458	2324	1.276	--
总计		463035	100.000	63458			

图54 替米沙坦片溶出曲线测定HPLC图谱  
 自制品24112801-1批(80mg规格)-pH6.8介质-极限转速-片6  
 供试品溶液-1

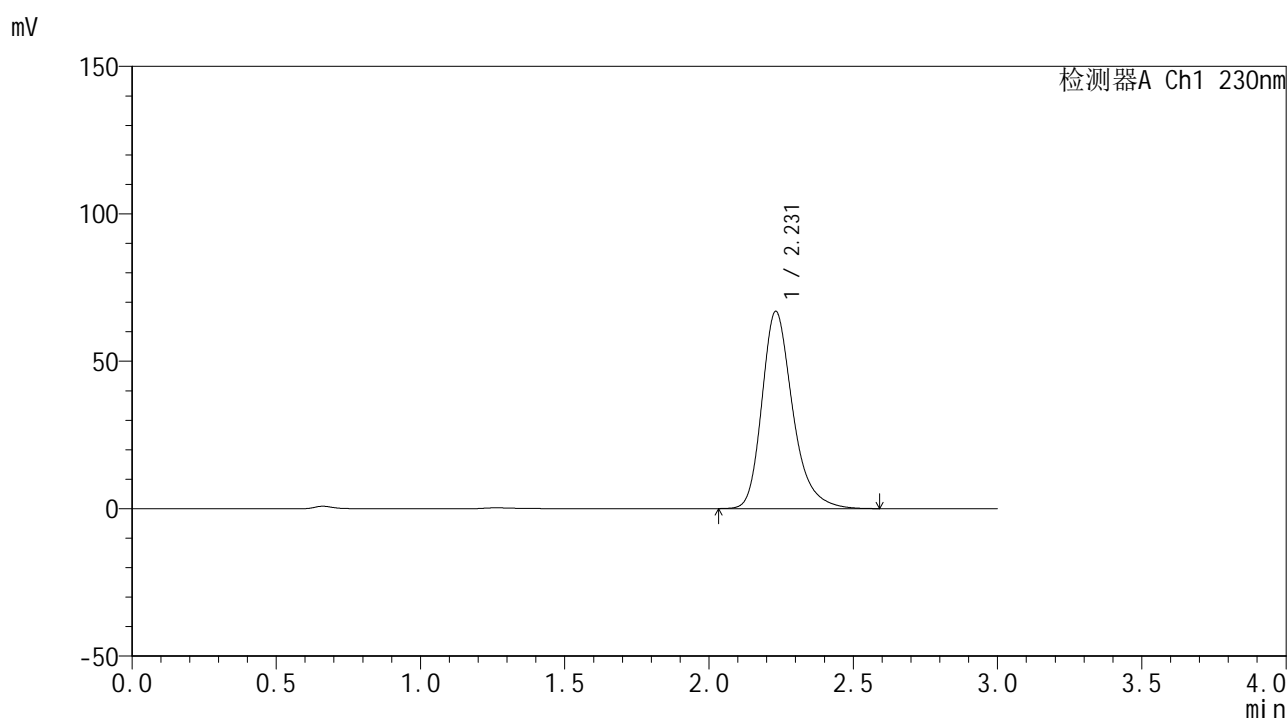


# SMF-4117

## <样品信息>

色谱柱 : XB-C18(50\*4.6mm,5μm)                      流速: 1.0ml/min  
 柱温 : 30°C    波长: 230nm  
 数据文件名 : RC\$SMF-4117 - 0-11/26-55-2 - zzp-80mg-24112801-1p-rcqx-pH6.8jz-dz2-1.lcd  
 方法文件名 : RC\$SMF-4117 - SMF-4117-rcqx-FX275.lcm  
 批处理文件名 : RC\$SMF-4117 - 20241203-rcqx-FX275.lcb  
 样品瓶号 : 1-27  
 进样体积 : 10 μl    版本号: 6.115  
 分析时间 : 2024/12/03 13:51:40                              实验者: xiechaojun  
 处理时间 (V2) : 2024/12/04 08:39:11 处理者: xiechaojun  
 仪器型号 : SHIMADZU LC-2050C(FX275)

## <色谱图>



## <峰表>

检测器A Ch1 230nm

峰号	保留时间	面积	面积%	高度	理论塔板数(USP)	拖尾因子	分离度(USP)
1	2.231	497281	100.000	66908	2222	1.280	--
总计		497281	100.000	66908			

图55 替米沙坦片溶出曲线测定HPLC图谱  
 自制品24112801-1批(80mg规格)-pH6.8介质  
 对照品溶液-2-1

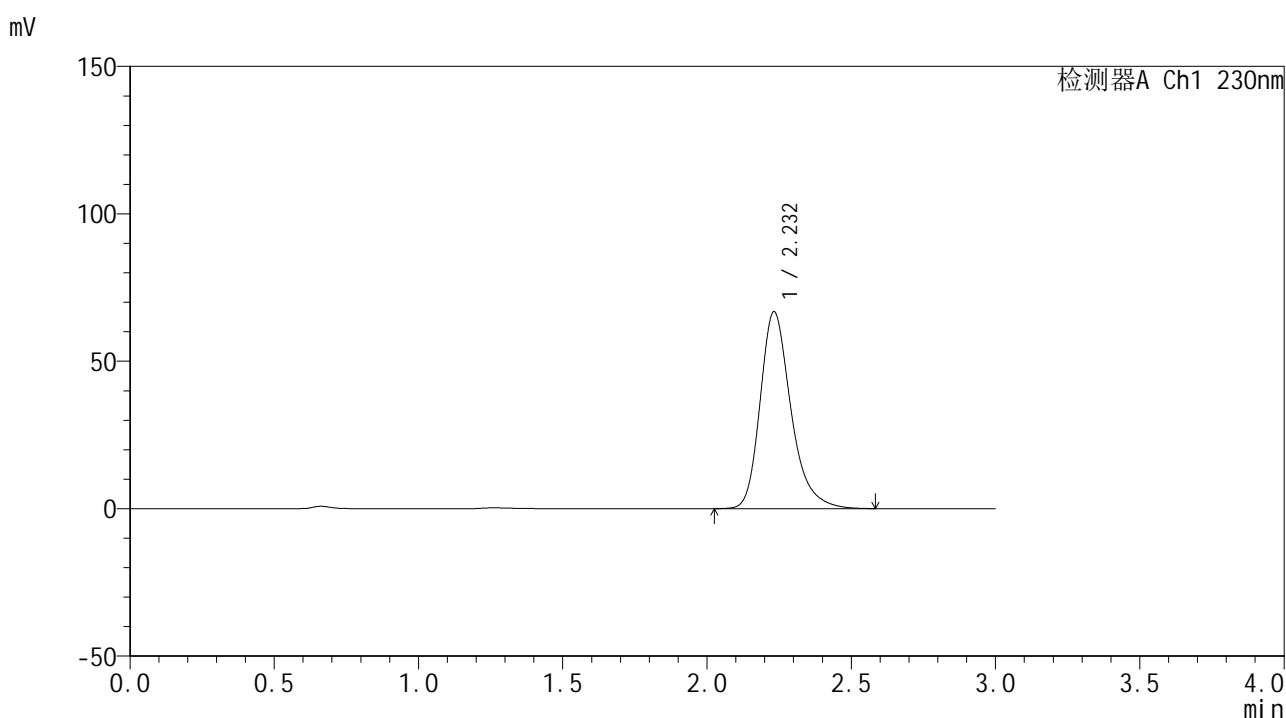


# SMF-4117

## <样品信息>

色谱柱 : XB-C18(50\*4.6mm,5μm)                      流速: 1.0ml/min  
 柱温 : 30°C    波长: 230nm  
 数据文件名 : RC\$SMF-4117 - 0-11/26-56-2 - zzp-80mg-24112801-1p-rcqx-pH6.8jz-dz2-2.lcd  
 方法文件名 : RC\$SMF-4117 - SMF-4117-rcqx-FX275.lcm  
 批处理文件名 : RC\$SMF-4117 - 20241203-rcqx-FX275.lcb  
 样品瓶号 : 1-27  
 进样体积 : 10 μl    版本号: 6.115  
 分析时间 : 2024/12/03 13:55:02                              实验者: xiechaojun  
 处理时间 (V2) : 2024/12/04 08:39:14 处理者: xiechaojun  
 仪器型号 : SHIMADZU LC-2050C(FX275)

## <色谱图>



## <峰表>

检测器A Ch1 230nm

峰号	保留时间	面积	面积%	高度	理论塔板数(USP)	拖尾因子	分离度(USP)
1	2.232	497202	100.000	66761	2217	1.280	--
总计		497202	100.000	66761			

图56 替米沙坦片溶出曲线测定HPLC图谱  
 自制品24112801-1批(80mg规格)-pH6.8介质  
 对照品溶液-2-2

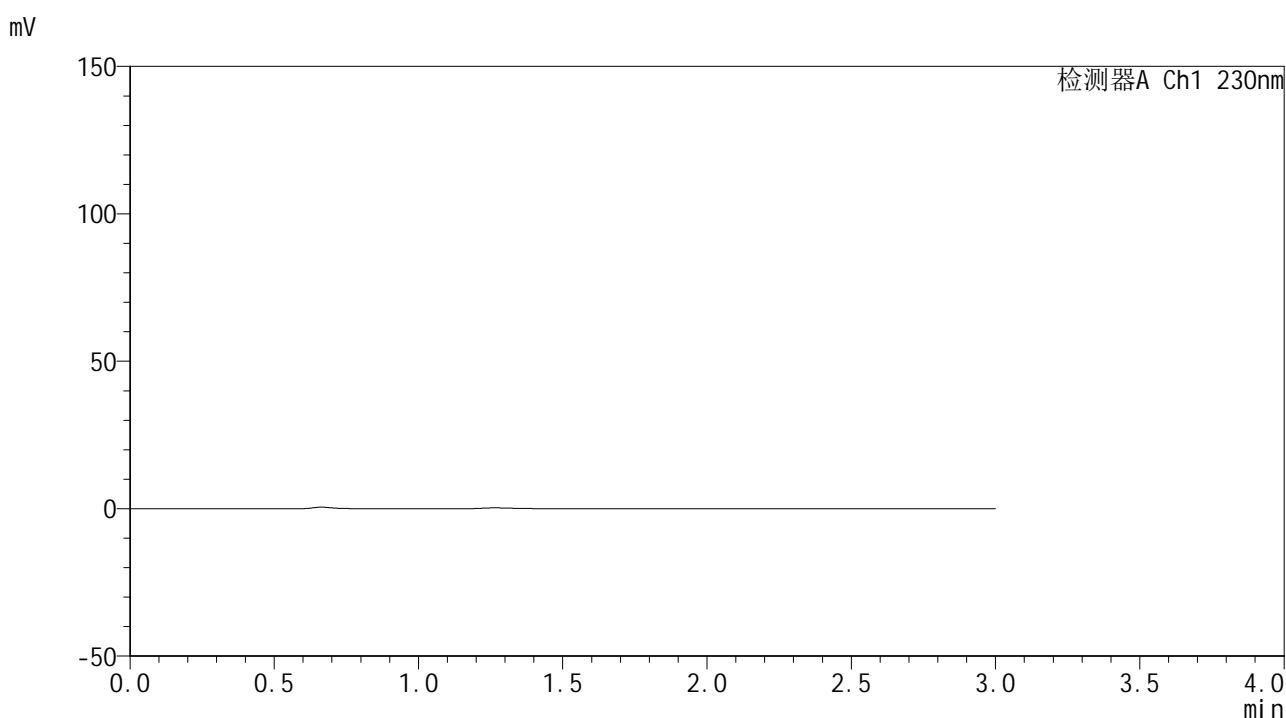


# SMF-4117

## <样品信息>

色谱柱 : XB-C18(50\*4.6mm,5μm)                      流速: 1.0ml/min  
 柱温 : 30°C    波长: 230nm  
 数据文件名 : RC\$SMF-4117 - 0-11/26-57-2 - zzp-80mg-24112801-2p-rcqx-pH6.8jz-rj.lcd  
 方法文件名 : RC\$SMF-4117 - SMF-4117-rcqx-FX275.lcm  
 批处理文件名: RC\$SMF-4117 - 20241203-rcqx-FX275.lcb  
 样品瓶号 : 2-9  
 进样体积 : 10 μl    版本号: 6.115  
 分析时间 : 2024/12/03 13:58:27                      实验者: xiechaojun  
 处理时间 (V2) : 2024/12/04 08:39:17 处理者: xiechaojun  
 仪器型号 : SHIMADZU LC-2050C(FX275)

## <色谱图>



## <峰表>

检测器A Ch1 230nm

峰号	保留时间	面积	面积%	高度	理论塔板数(USP)	拖尾因子	分离度(USP)
总计							

图57 替米沙坦片溶出曲线测定HPLC图谱  
 自制品24112801-2批(80mg规格)-pH6.8介质  
 溶剂

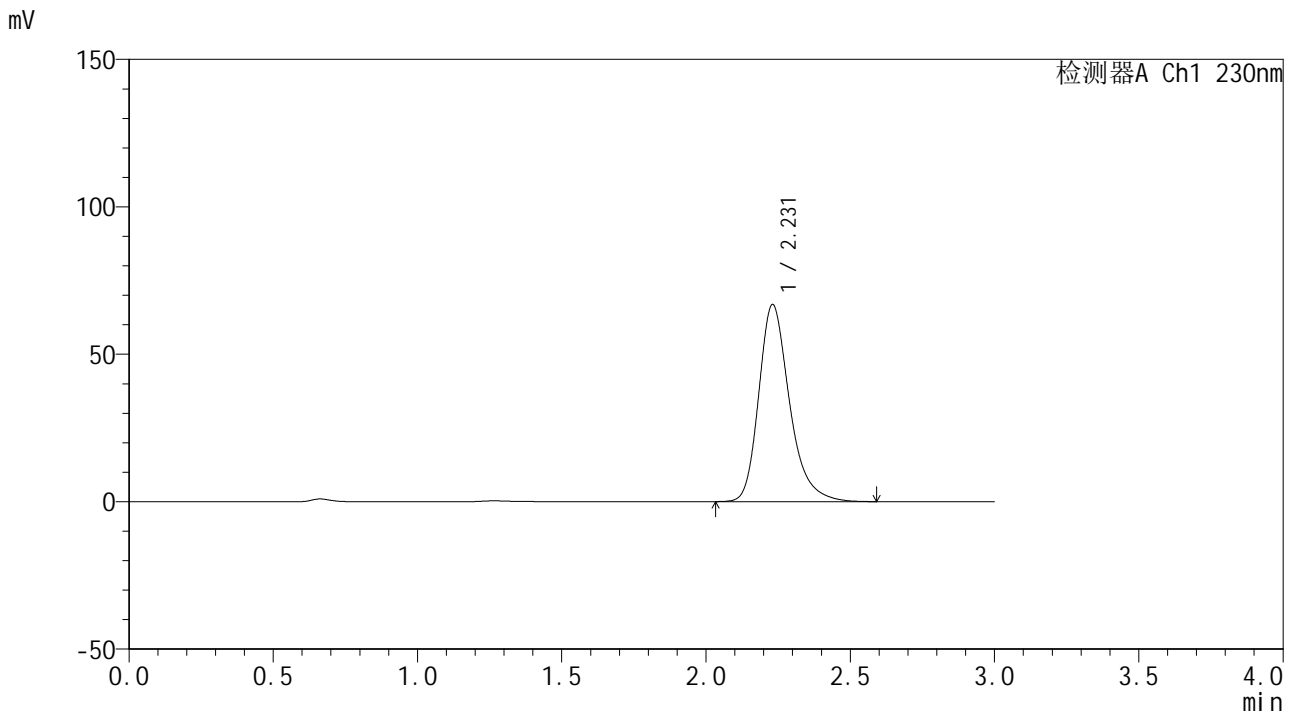


# SMF-4117

## <样品信息>

色谱柱 : XB-C18(50\*4.6mm,5μm)      流速: 1.0ml/min  
 柱温 : 30°C      波长: 230nm  
 数据文件名 : RC\$SMF-4117 - 0-11/26-58-2 - zzp-80mg-24112801-2p-rcqx-pH6.8jz-dz1-1.lcd  
 方法文件名 : RC\$SMF-4117 - SMF-4117-rcqx-FX275.lcm  
 批处理文件名 : RC\$SMF-4117 - 20241203-rcqx-FX275.lcb  
 样品瓶号 : 2-18  
 进样体积 : 10 μl      版本号: 6.115  
 分析时间 : 2024/12/03 14:01:51      实验者: xiechaojun  
 处理时间 (V2) : 2024/12/04 08:39:20 处理者: xiechaojun  
 仪器型号 : SHIMADZU LC-2050C(FX275)

## <色谱图>



## <峰表>

检测器A Ch1 230nm

峰号	保留时间	面积	面积%	高度	理论塔板数(USP)	拖尾因子	分离度(USP)
1	2.231	497446	100.000	66896	2219	1.281	--
总计		497446	100.000	66896			

图58 替米沙坦片溶出曲线测定HPLC图谱  
 自制品24112801-2批(80mg规格)-pH6.8介质  
 对照品溶液-1-1

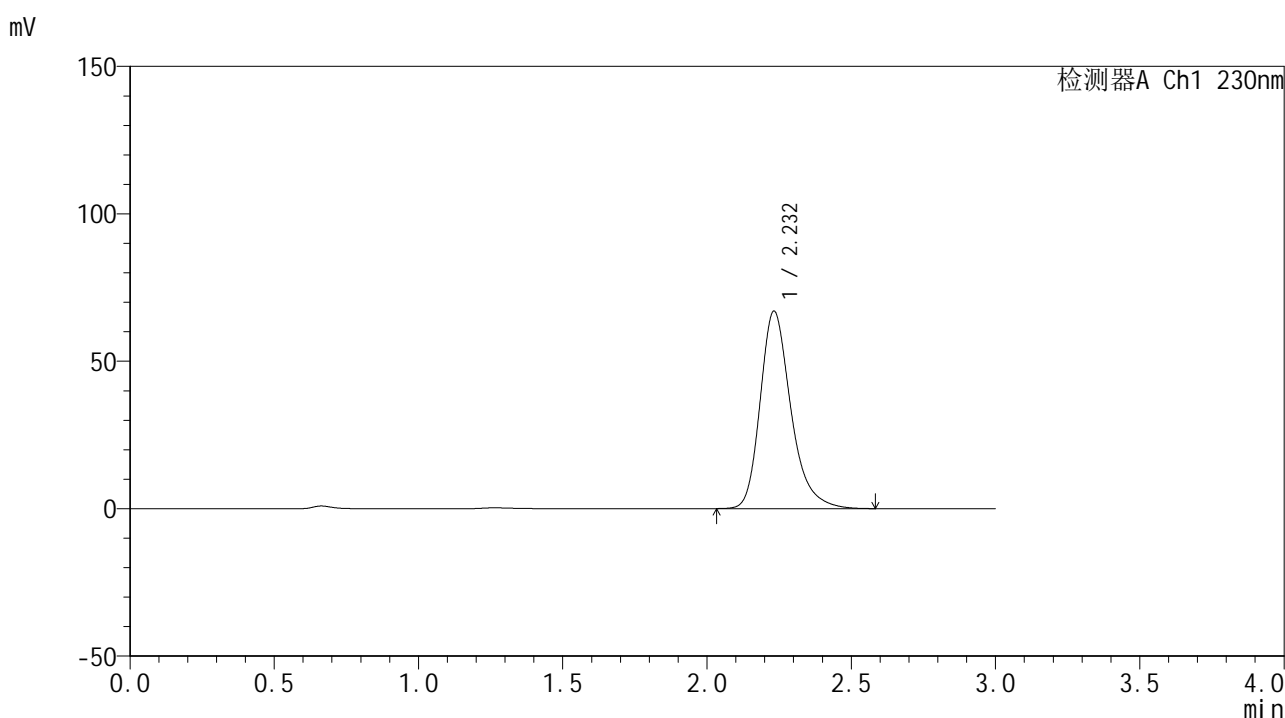


# SMF-4117

## <样品信息>

色谱柱 : XB-C18(50\*4.6mm,5μm)                      流速: 1.0ml/min  
 柱温 : 30°C    波长: 230nm  
 数据文件名 : RC\$SMF-4117 - 0-11/26-59-2 - zzp-80mg-24112801-2p-rcqx-pH6.8jz-dz1-2.lcd  
 方法文件名 : RC\$SMF-4117 - SMF-4117-rcqx-FX275.lcm  
 批处理文件名: RC\$SMF-4117 - 20241203-rcqx-FX275.lcb  
 样品瓶号 : 2-18  
 进样体积 : 10 μl    版本号: 6.115  
 分析时间 : 2024/12/03 14:05:15                      实验者: xiechaojun  
 处理时间 (V2) : 2024/12/04 08:39:22 处理者: xiechaojun  
 仪器型号 : SHIMADZU LC-2050C(FX275)

## <色谱图>



## <峰表>

检测器A Ch1 230nm

峰号	保留时间	面积	面积%	高度	理论塔板数(USP)	拖尾因子	分离度(USP)
1	2.232	497242	100.000	66947	2231	1.279	--
总计		497242	100.000	66947			

图59 替米沙坦片溶出曲线测定HPLC图谱  
 自制品24112801-2批(80mg规格)-pH6.8介质  
 对照品溶液-1-2

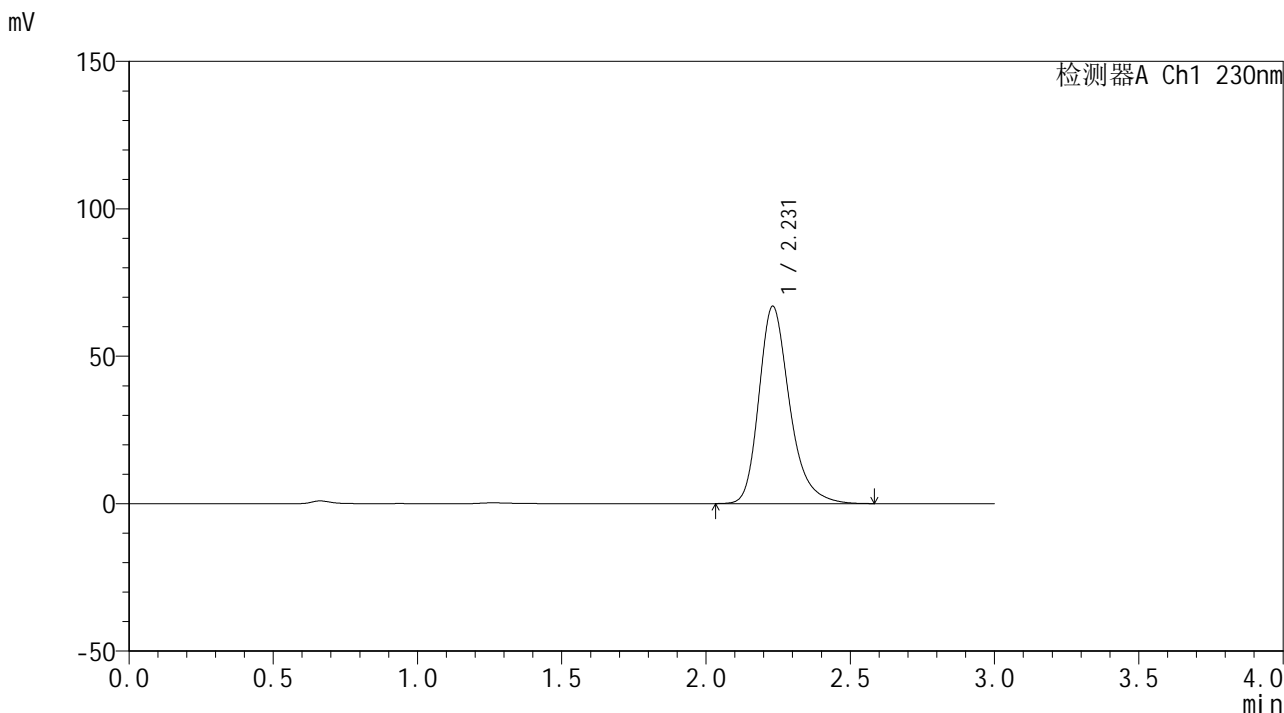


# SMF-4117

## <样品信息>

色谱柱 : XB-C18(50\*4.6mm,5μm)                      流速: 1.0ml/min  
 柱温 : 30°C    波长: 230nm  
 数据文件名 : RC\$SMF-4117 - 0-11/26-60-2 - zzp-80mg-24112801-2p-rcqx-pH6.8jz-dz1-3.lcd  
 方法文件名 : RC\$SMF-4117 - SMF-4117-rcqx-FX275.lcm  
 批处理文件名: RC\$SMF-4117 - 20241203-rcqx-FX275.lcb  
 样品瓶号 : 2-18  
 进样体积 : 10 μl    版本号: 6.115  
 分析时间 : 2024/12/03 14:08:38                      实验者: xiechaojun  
 处理时间 (V2) : 2024/12/04 08:39:26 处理者: xiechaojun  
 仪器型号 : SHIMADZU LC-2050C(FX275)

## <色谱图>



## <峰表>

检测器A Ch1 230nm

峰号	保留时间	面积	面积%	高度	理论塔板数(USP)	拖尾因子	分离度(USP)
1	2.231	497291	100.000	66931	2220	1.279	--
总计		497291	100.000	66931			

图60 替米沙坦片溶出曲线测定HPLC图谱  
 自制品24112801-2批(80mg规格)-pH6.8介质  
 对照品溶液-1-3

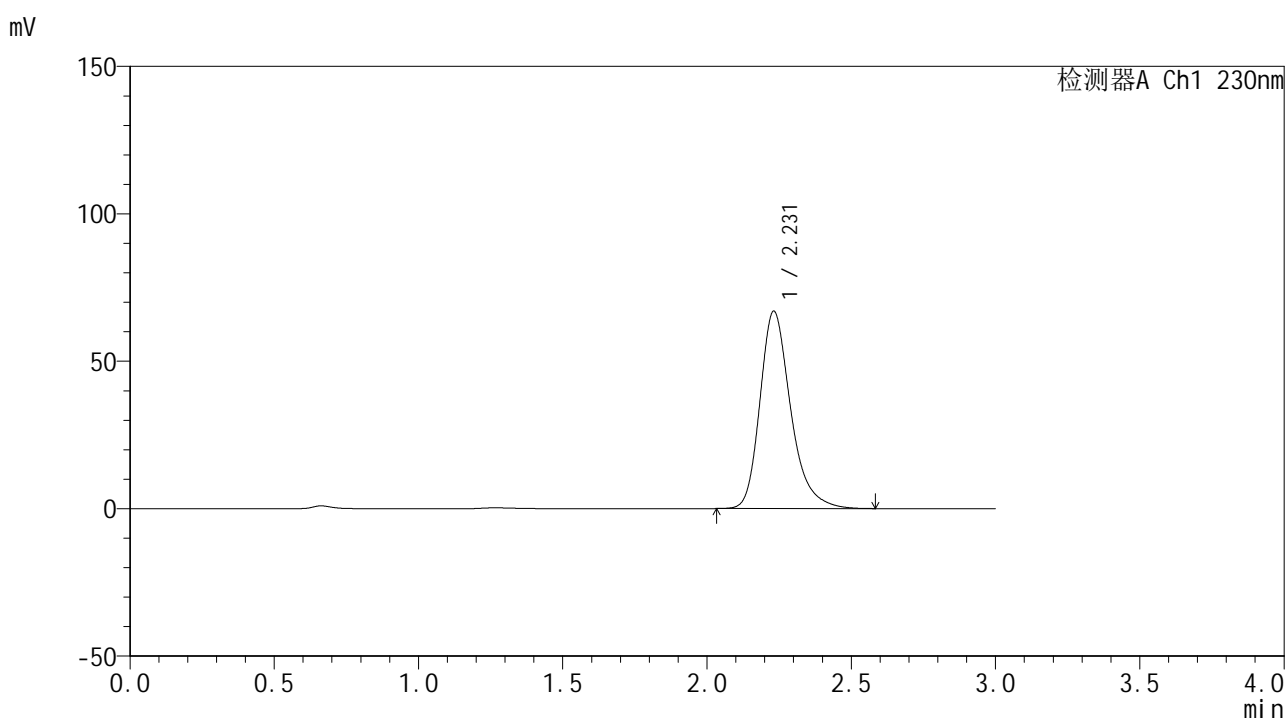


# SMF-4117

## <样品信息>

色谱柱 : XB-C18(50\*4.6mm,5μm)                      流速: 1.0ml/min  
 柱温 : 30°C    波长: 230nm  
 数据文件名 : RC\$SMF-4117 - 0-11/26-61-2 - zzp-80mg-24112801-2p-rcqx-pH6.8jz-dz1-4.lcd  
 方法文件名 : RC\$SMF-4117 - SMF-4117-rcqx-FX275.lcm  
 批处理文件名: RC\$SMF-4117 - 20241203-rcqx-FX275.lcb  
 样品瓶号 : 2-18  
 进样体积 : 10 μl    版本号: 6.115  
 分析时间 : 2024/12/03 14:12:02                      实验者: xiechaojun  
 处理时间 (V2) : 2024/12/04 08:39:29 处理者: xiechaojun  
 仪器型号 : SHIMADZU LC-2050C(FX275)

## <色谱图>



## <峰表>

检测器A Ch1 230nm

峰号	保留时间	面积	面积%	高度	理论塔板数(USP)	拖尾因子	分离度(USP)
1	2.231	497215	100.000	66958	2224	1.280	--
总计		497215	100.000	66958			

图61 替米沙坦片溶出曲线测定HPLC图谱  
 自制品24112801-2批(80mg规格)-pH6.8介质  
 对照品溶液-1-4

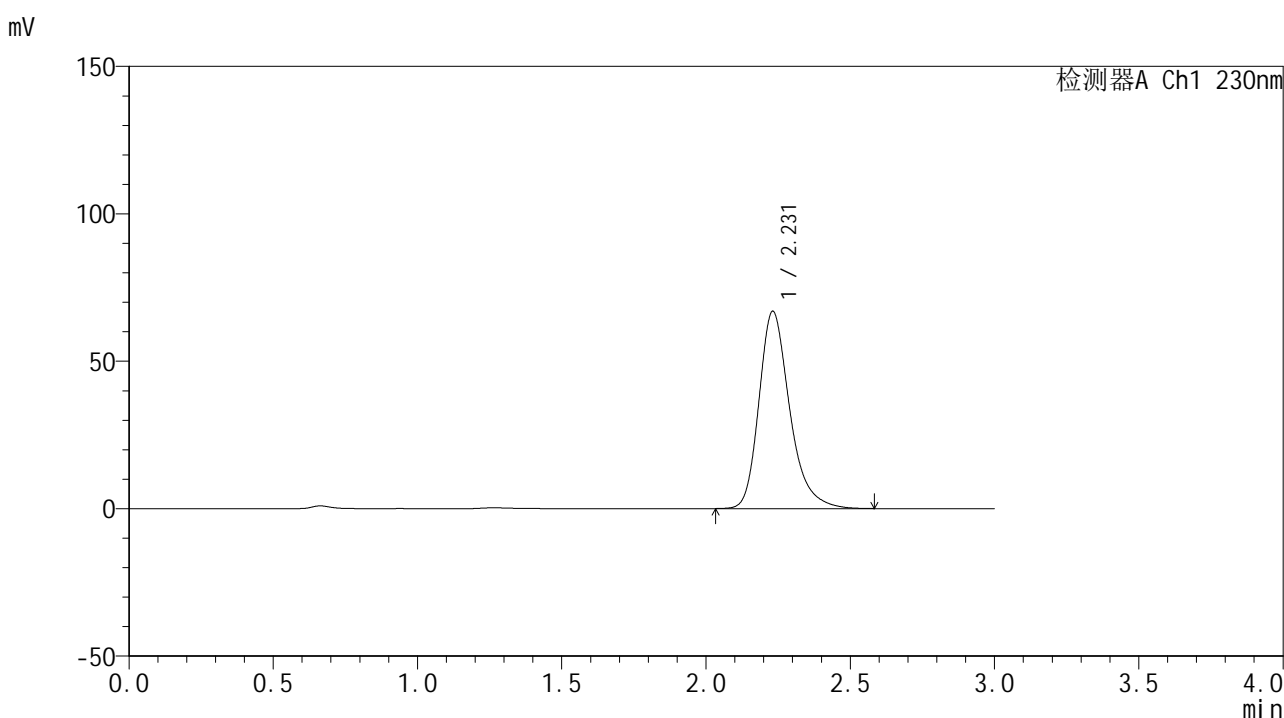


# SMF-4117

## <样品信息>

色谱柱 : XB-C18(50\*4.6mm,5μm)      流速: 1.0ml/min  
 柱温 : 30°C      波长: 230nm  
 数据文件名 : RC\$SMF-4117 - 0-11/26-62-2 - zzp-80mg-24112801-2p-rcqx-pH6.8jz-dz1-5.lcd  
 方法文件名 : RC\$SMF-4117 - SMF-4117-rcqx-FX275.lcm  
 批处理文件名 : RC\$SMF-4117 - 20241203-rcqx-FX275.lcb  
 样品瓶号 : 2-18  
 进样体积 : 10 μl      版本号: 6.115  
 分析时间 : 2024/12/03 14:15:26      实验者: xiechaojun  
 处理时间 (V2) : 2024/12/04 08:39:31 处理者: xiechaojun  
 仪器型号 : SHIMADZU LC-2050C(FX275)

## <色谱图>



## <峰表>

检测器A Ch1 230nm

峰号	保留时间	面积	面积%	高度	理论塔板数(USP)	拖尾因子	分离度(USP)
1	2.231	497270	100.000	66915	2221	1.280	--
总计		497270	100.000	66915			

图62 替米沙坦片溶出曲线测定HPLC图谱  
 自制品24112801-2批(80mg规格)-pH6.8介质  
 对照品溶液-1-5

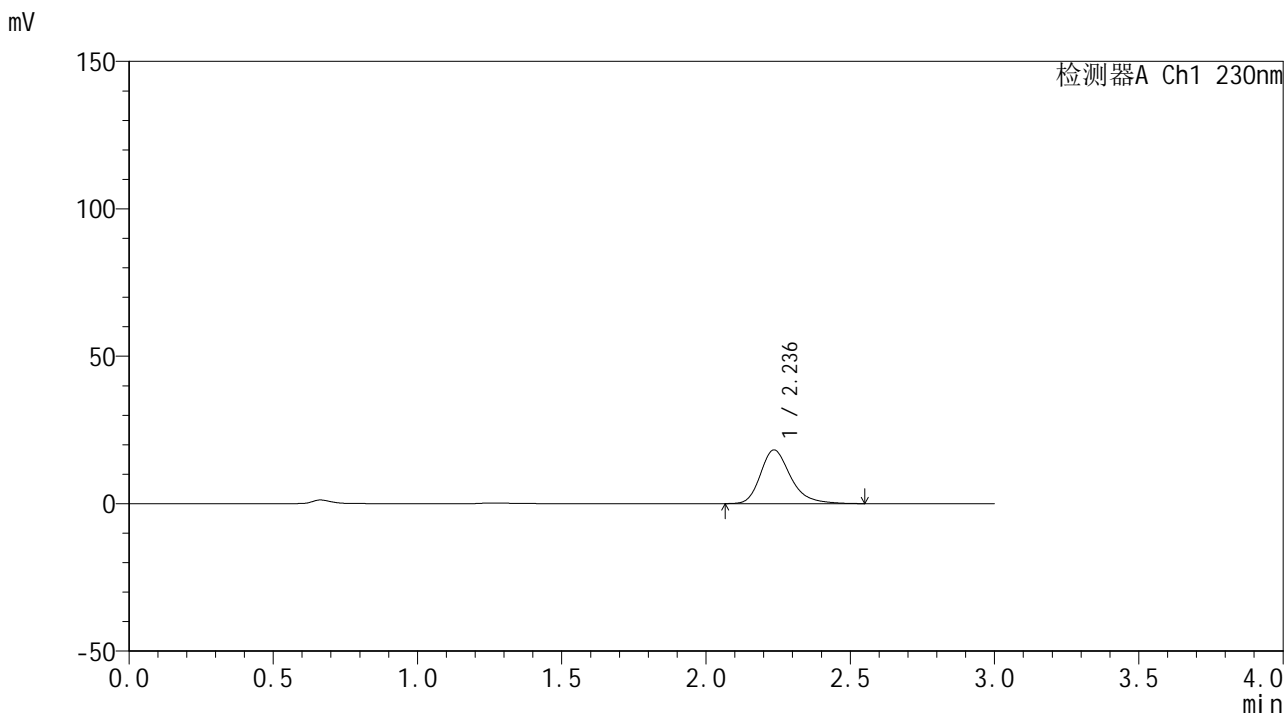


# SMF-4117

## <样品信息>

色谱柱 : XB-C18(50\*4.6mm,5μm)                      流速: 1.0ml/min  
 柱温 : 30°C    波长: 230nm  
 数据文件名 : RC\$SMF-4117 - 0-11/26-63-2 - zzp-80mg-24112801-2p-rcqx-pH6.8jz-p1-5min.lcd  
 方法文件名 : RC\$SMF-4117 - SMF-4117-rcqx-FX275.lcm  
 批处理文件名: RC\$SMF-4117 - 20241203-rcqx-FX275.lcb  
 样品瓶号 : 2-1  
 进样体积 : 10 μl    版本号: 6.115  
 分析时间 : 2024/12/03 14:18:49                              实验者: xiechaojun  
 处理时间 (V2) : 2024/12/04 08:39:34 处理者: xiechaojun  
 仪器型号 : SHIMADZU LC-2050C(FX275)

## <色谱图>



## <峰表>

检测器A Ch1 230nm

峰号	保留时间	面积	面积%	高度	理论塔板数(USP)	拖尾因子	分离度(USP)
1	2.236	132755	100.000	18199	2324	1.281	--
总计		132755	100.000	18199			

图63 替米沙坦片溶出曲线测定HPLC图谱  
 自制品24112801-2批(80mg规格)-pH6.8介质-5min-片1  
 供试品溶液-1

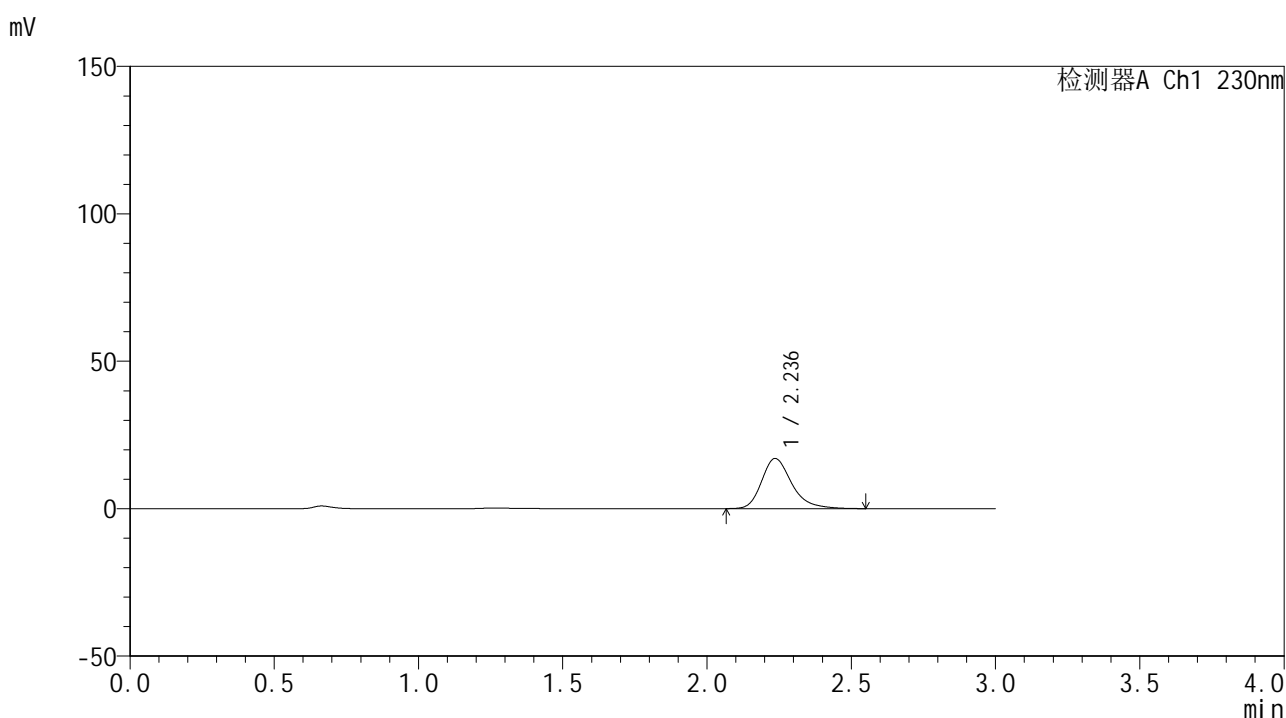


# SMF-4117

## <样品信息>

色谱柱 : XB-C18(50\*4.6mm,5μm)                      流速: 1.0ml/min  
 柱温 : 30°C    波长: 230nm  
 数据文件名 : RC\$SMF-4117 - 0-11/26-64-2 - zzp-80mg-24112801-2p-rcqx-pH6.8jz-p2-5min.lcd  
 方法文件名 : RC\$SMF-4117 - SMF-4117-rcqx-FX275.lcm  
 批处理文件名: RC\$SMF-4117 - 20241203-rcqx-FX275.lcb  
 样品瓶号 : 2-10  
 进样体积 : 10 μl    版本号: 6.115  
 分析时间 : 2024/12/03 14:22:12                              实验者: xiechaojun  
 处理时间 (V2) : 2024/12/04 08:39:37 处理者: xiechaojun  
 仪器型号 : SHIMADZU LC-2050C(FX275)

## <色谱图>



## <峰表>

检测器A Ch1 230nm

峰号	保留时间	面积	面积%	高度	理论塔板数(USP)	拖尾因子	分离度(USP)
1	2.236	123960	100.000	17013	2330	1.282	--
总计		123960	100.000	17013			

图64 替米沙坦片溶出曲线测定HPLC图谱  
 自制品24112801-2批(80mg规格)-pH6.8介质-5min-片2  
 供试品溶液-1

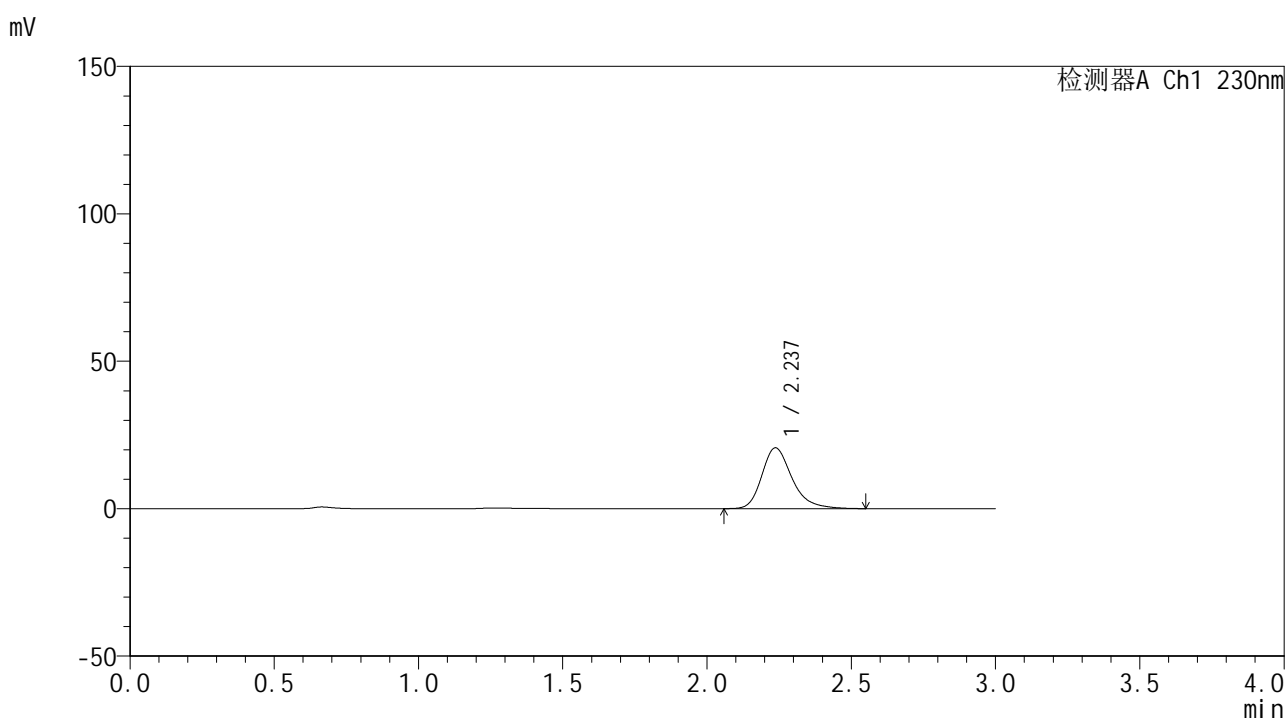


# SMF-4117

## <样品信息>

色谱柱 : XB-C18(50\*4.6mm,5μm)                      流速: 1.0ml/min  
 柱温 : 30°C    波长: 230nm  
 数据文件名 : RC\$SMF-4117 - 0-11/26-65-2 - zzp-80mg-24112801-2p-rcqx-pH6.8jz-p3-5min.lcd  
 方法文件名 : RC\$SMF-4117 - SMF-4117-rcqx-FX275.lcm  
 批处理文件名: RC\$SMF-4117 - 20241203-rcqx-FX275.lcb  
 样品瓶号 : 2-19  
 进样体积 : 10 μl    版本号: 6.115  
 分析时间 : 2024/12/03 14:25:34                              实验者: xiechaojun  
 处理时间 (V2) : 2024/12/04 08:39:39 处理者: xiechaojun  
 仪器型号 : SHIMADZU LC-2050C(FX275)

## <色谱图>



## <峰表>

检测器A Ch1 230nm

峰号	保留时间	面积	面积%	高度	理论塔板数(USP)	拖尾因子	分离度(USP)
1	2.237	150078	100.000	20622	2331	1.279	--
总计		150078	100.000	20622			

图65 替米沙坦片溶出曲线测定HPLC图谱  
 自制品24112801-2批(80mg规格)-pH6.8介质-5min-片3  
 供试品溶液-1

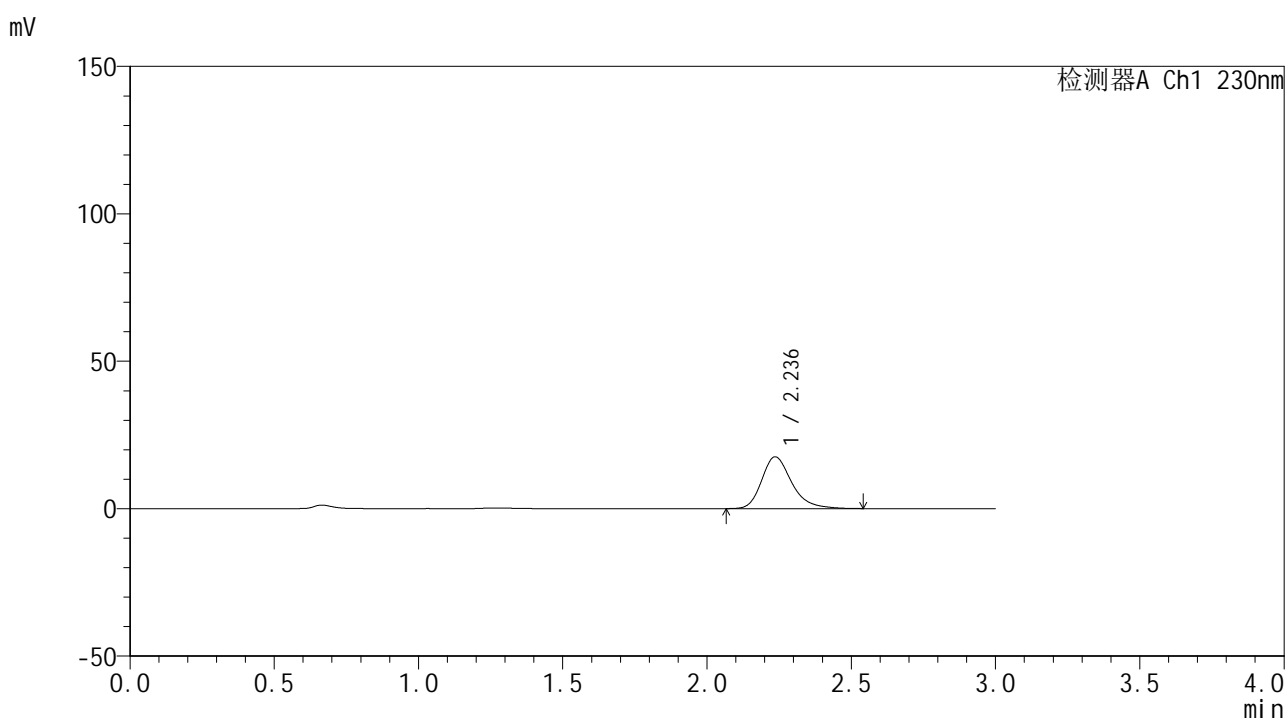


# SMF-4117

## <样品信息>

色谱柱 : XB-C18(50\*4.6mm,5μm)                      流速: 1.0ml/min  
 柱温 : 30°C    波长: 230nm  
 数据文件名 : RC\$SMF-4117 - 0-11/26-66-2 - zzp-80mg-24112801-2p-rcqx-pH6.8jz-p4-5min.lcd  
 方法文件名 : RC\$SMF-4117 - SMF-4117-rcqx-FX275.lcm  
 批处理文件名: RC\$SMF-4117 - 20241203-rcqx-FX275.lcb  
 样品瓶号 : 2-28  
 进样体积 : 10 μl    版本号: 6.115  
 分析时间 : 2024/12/03 14:28:58                      实验者: xiechaojun  
 处理时间 (V2) : 2024/12/04 08:39:42 处理者: xiechaojun  
 仪器型号 : SHIMADZU LC-2050C(FX275)

## <色谱图>



## <峰表>

检测器A Ch1 230nm

峰号	保留时间	面积	面积%	高度	理论塔板数(USP)	拖尾因子	分离度(USP)
1	2.236	127547	100.000	17559	2334	1.276	--
总计		127547	100.000	17559			

图66 替米沙坦片溶出曲线测定HPLC图谱  
 自制品24112801-2批(80mg规格)-pH6.8介质-5min-片4  
 供试品溶液-1

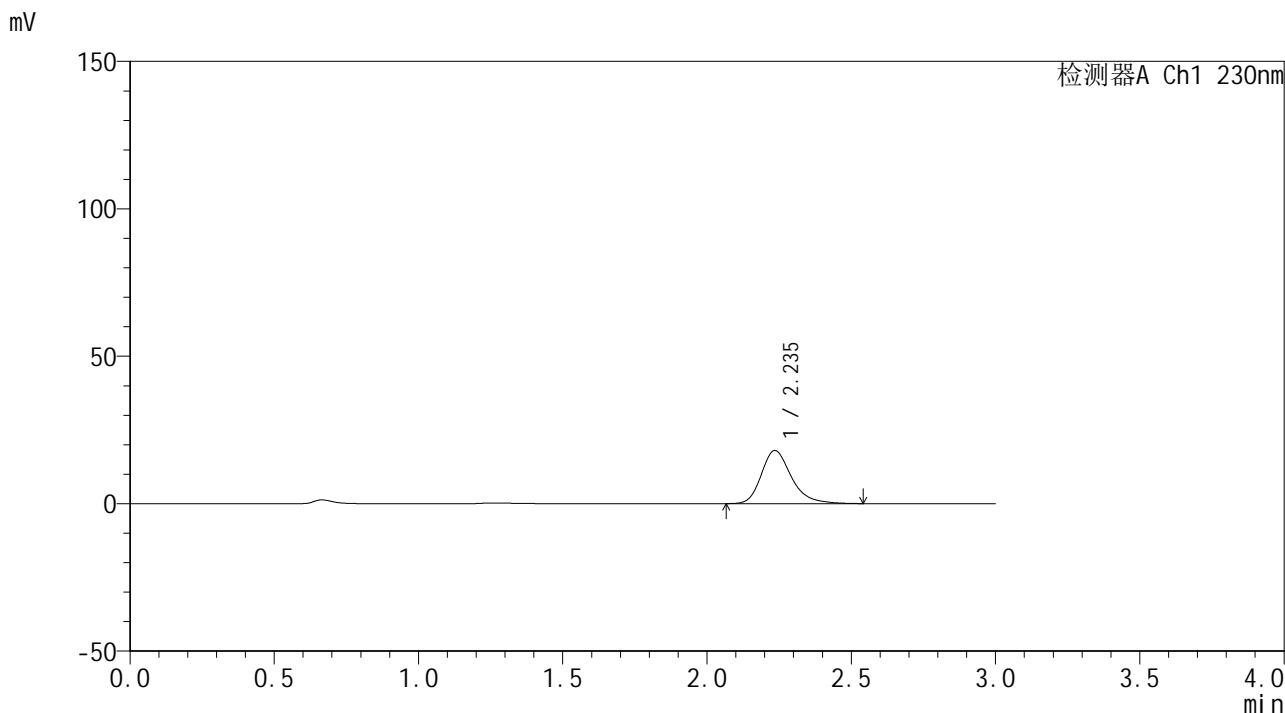


# SMF-4117

## <样品信息>

色谱柱 : XB-C18(50\*4.6mm,5μm)                      流速: 1.0ml/min  
 柱温 : 30°C    波长: 230nm  
 数据文件名 : RC\$SMF-4117 - 0-11/26-67-2 - zzp-80mg-24112801-2p-rcqx-pH6.8jz-p5-5min.lcd  
 方法文件名 : RC\$SMF-4117 - SMF-4117-rcqx-FX275.lcm  
 批处理文件名: RC\$SMF-4117 - 20241203-rcqx-FX275.lcb  
 样品瓶号 : 2-37  
 进样体积 : 10 μl    版本号: 6.115  
 分析时间 : 2024/12/03 14:32:21                              实验者: xiechaojun  
 处理时间 (V2) : 2024/12/04 08:39:45 处理者: xiechaojun  
 仪器型号 : SHIMADZU LC-2050C(FX275)

## <色谱图>



## <峰表>

检测器A Ch1 230nm

峰号	保留时间	面积	面积%	高度	理论塔板数(USP)	拖尾因子	分离度(USP)
1	2.235	130957	100.000	17983	2330	1.276	--
总计		130957	100.000	17983			

图67 替米沙坦片溶出曲线测定HPLC图谱  
 自制品24112801-2批(80mg规格)-pH6.8介质-5min-片5  
 供试品溶液-1

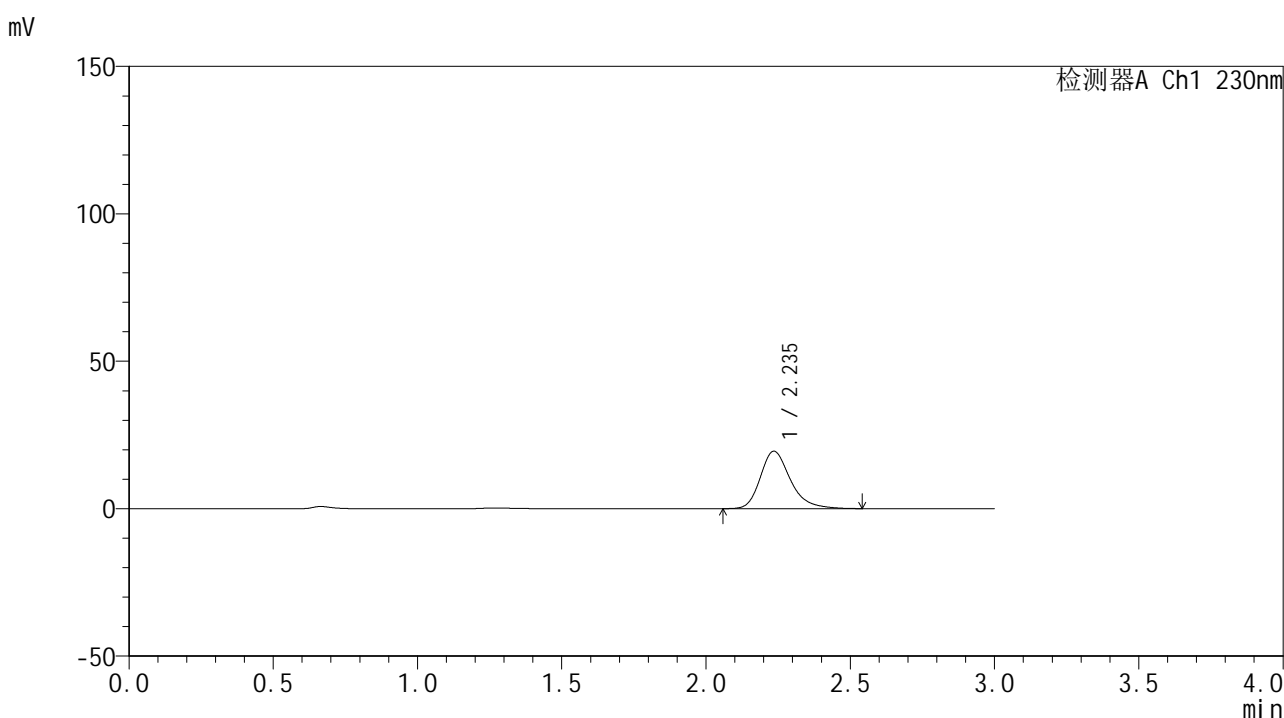


# SMF-4117

## <样品信息>

色谱柱 : XB-C18(50\*4.6mm,5μm)      流速: 1.0ml/min  
 柱温 : 30°C      波长: 230nm  
 数据文件名 : RC\$SMF-4117 - 0-11/26-68-2 - zzp-80mg-24112801-2p-rcqx-pH6.8jz-p6-5min.lcd  
 方法文件名 : RC\$SMF-4117 - SMF-4117-rcqx-FX275.lcm  
 批处理文件名 : RC\$SMF-4117 - 20241203-rcqx-FX275.lcb  
 样品瓶号 : 2-46  
 进样体积 : 10 μl      版本号: 6.115  
 分析时间 : 2024/12/03 14:35:44      实验者: xiechaojun  
 处理时间 (V2) : 2024/12/04 08:39:48 处理者: xiechaojun  
 仪器型号 : SHIMADZU LC-2050C(FX275)

## <色谱图>



## <峰表>

检测器A Ch1 230nm

峰号	保留时间	面积	面积%	高度	理论塔板数(USP)	拖尾因子	分离度(USP)
1	2.235	141643	100.000	19450	2332	1.279	--
总计		141643	100.000	19450			

图68 替米沙坦片溶出曲线测定HPLC图谱  
 自制品24112801-2批(80mg规格)-pH6.8介质-5min-片6  
 供试品溶液-1

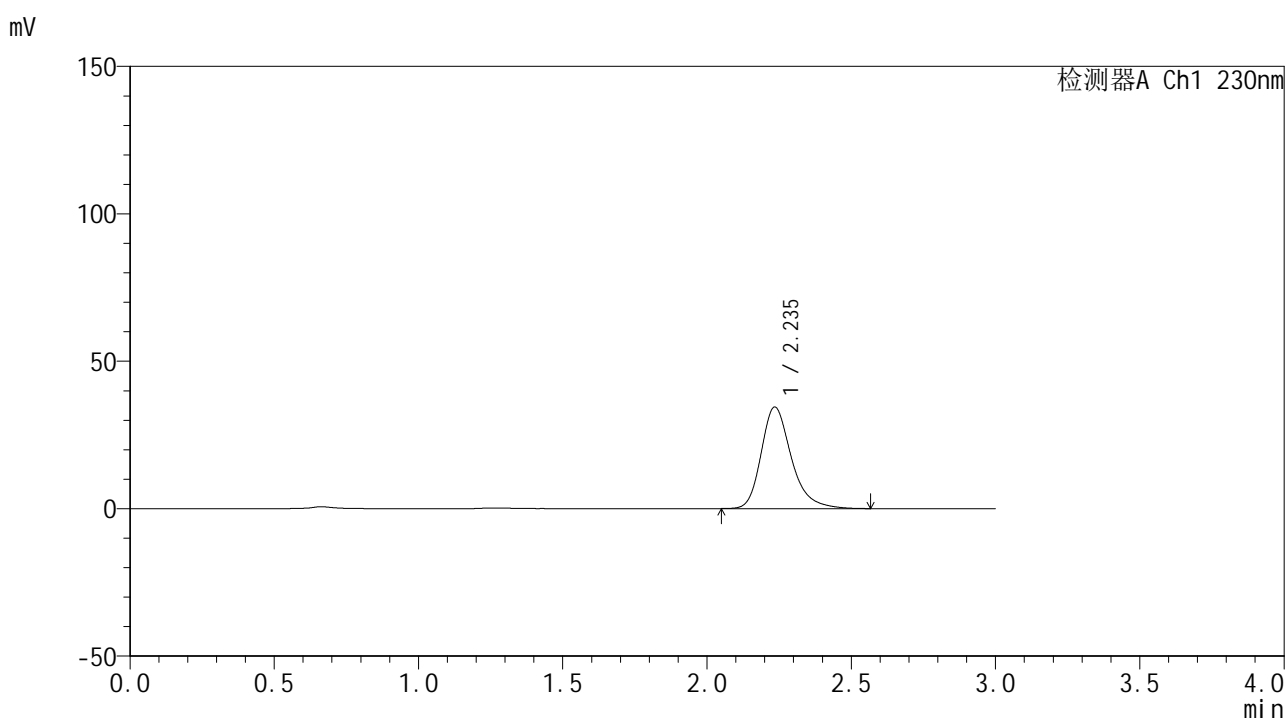


# SMF-4117

## <样品信息>

色谱柱 : XB-C18(50\*4.6mm,5μm)                      流速: 1.0ml/min  
 柱温 : 30°C    波长: 230nm  
 数据文件名 : RC\$SMF-4117 - 0-11/26-69-2 - zzp-80mg-24112801-2p-rcqx-pH6.8jz-p1-10min.lcd  
 方法文件名 : RC\$SMF-4117 - SMF-4117-rcqx-FX275.lcm  
 批处理文件名: RC\$SMF-4117 - 20241203-rcqx-FX275.lcb  
 样品瓶号 : 2-2  
 进样体积 : 10 μl    版本号: 6.115  
 分析时间 : 2024/12/03 14:39:07                              实验者: xiechaojun  
 处理时间 (V2) : 2024/12/04 08:39:50 处理者: xiechaojun  
 仪器型号 : SHIMADZU LC-2050C(FX275)

## <色谱图>



## <峰表>

检测器A Ch1 230nm

峰号	保留时间	面积	面积%	高度	理论塔板数(USP)	拖尾因子	分离度(USP)
1	2.235	251275	100.000	34361	2324	1.283	--
总计		251275	100.000	34361			

图69 替米沙坦片溶出曲线测定HPLC图谱  
 自制品24112801-2批(80mg规格)-pH6.8介质-10min-片1  
 供试品溶液-1

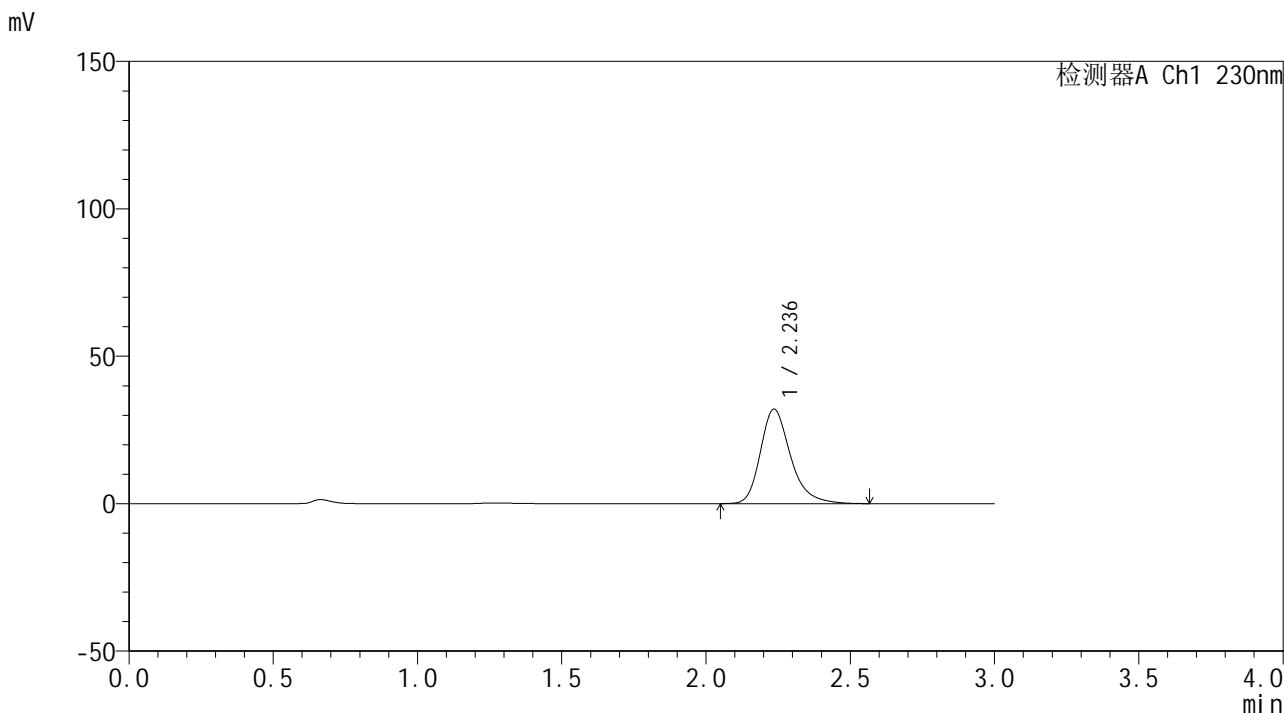


# SMF-4117

## <样品信息>

色谱柱 : XB-C18(50\*4.6mm,5μm)                      流速: 1.0ml/min  
 柱温 : 30°C    波长: 230nm  
 数据文件名 : RC\$SMF-4117 - 0-11/26-70-2 - zzp-80mg-24112801-2p-rcqx-pH6.8jz-p2-10min.lcd  
 方法文件名 : RC\$SMF-4117 - SMF-4117-rcqx-FX275.lcm  
 批处理文件名: RC\$SMF-4117 - 20241203-rcqx-FX275.lcb  
 样品瓶号 : 2-11  
 进样体积 : 10 μl    版本号: 6.115  
 分析时间 : 2024/12/03 14:42:31                      实验者: xiechaojun  
 处理时间 (V2) : 2024/12/04 08:39:53 处理者: xiechaojun  
 仪器型号 : SHIMADZU LC-2050C(FX275)

## <色谱图>



## <峰表>

检测器A Ch1 230nm

峰号	保留时间	面积	面积%	高度	理论塔板数(USP)	拖尾因子	分离度(USP)
1	2.236	233905	100.000	32015	2321	1.280	--
总计		233905	100.000	32015			

图70 替米沙坦片溶出曲线测定HPLC图谱  
 自制品24112801-2批(80mg规格)-pH6.8介质-10min-片2  
 供试品溶液-1

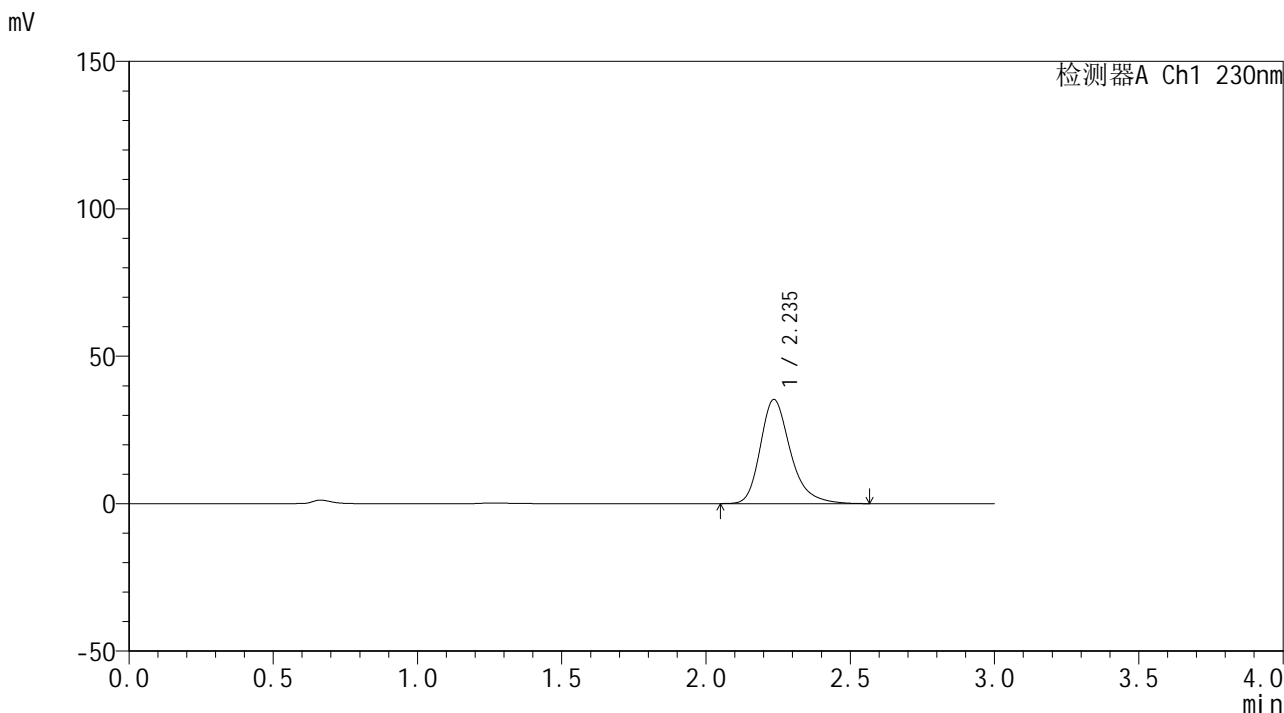


# SMF-4117

## <样品信息>

色谱柱 : XB-C18(50\*4.6mm,5μm)                      流速: 1.0ml/min  
 柱温 : 30°C    波长: 230nm  
 数据文件名 : RC\$SMF-4117 - 0-11/26-71-2 - zzp-80mg-24112801-2p-rcqx-pH6.8jz-p3-10min.lcd  
 方法文件名 : RC\$SMF-4117 - SMF-4117-rcqx-FX275.lcm  
 批处理文件名: RC\$SMF-4117 - 20241203-rcqx-FX275.lcb  
 样品瓶号 : 2-20  
 进样体积 : 10 μl    版本号: 6.115  
 分析时间 : 2024/12/03 14:45:54                              实验者: xiechaojun  
 处理时间 (V2) : 2024/12/04 08:39:56 处理者: xiechaojun  
 仪器型号 : SHIMADZU LC-2050C(FX275)

## <色谱图>



## <峰表>

检测器A Ch1 230nm

峰号	保留时间	面积	面积%	高度	理论塔板数(USP)	拖尾因子	分离度(USP)
1	2.235	257548	100.000	35273	2328	1.283	--
总计		257548	100.000	35273			

图71 替米沙坦片溶出曲线测定HPLC图谱  
 自制品24112801-2批(80mg规格)-pH6.8介质-10min-片3  
 供试品溶液-1

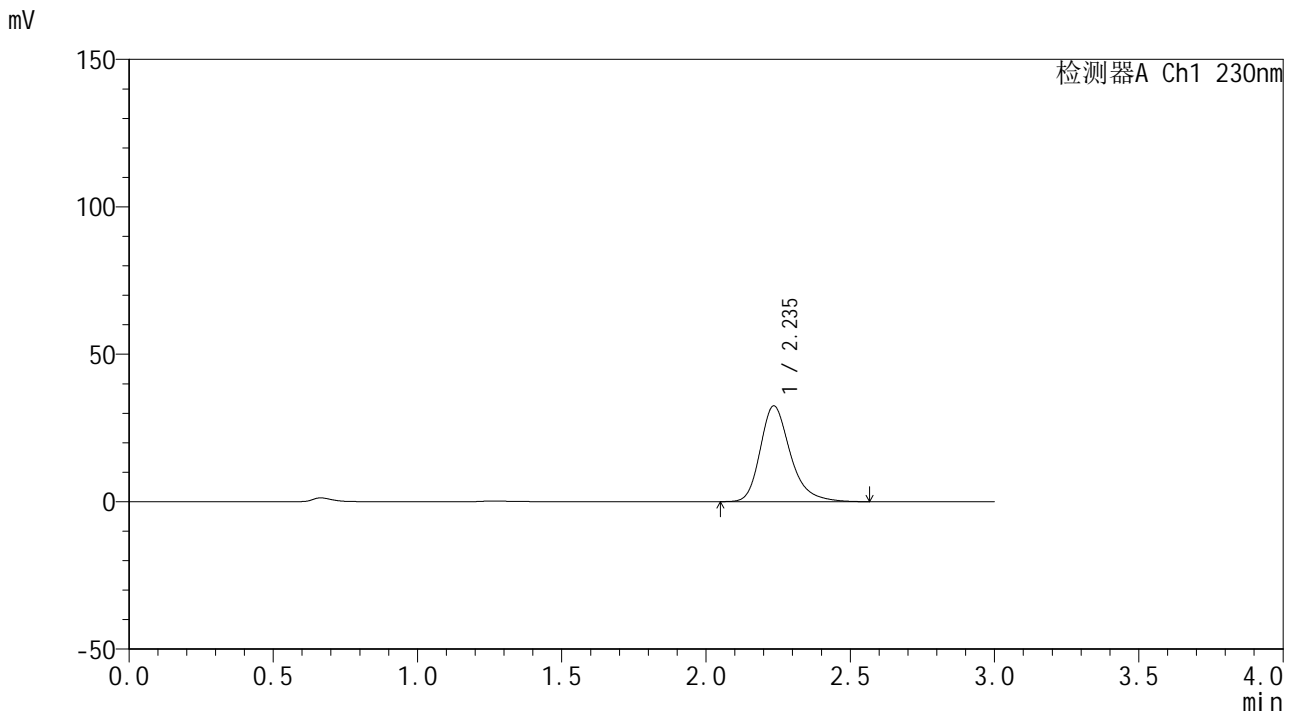


# SMF-4117

## <样品信息>

色谱柱 : XB-C18(50\*4.6mm,5μm)                      流速: 1.0ml/min  
 柱温 : 30°C    波长: 230nm  
 数据文件名 : RC\$SMF-4117 - 0-11/26-72-2 - zzp-80mg-24112801-2p-rcqx-pH6.8jz-p4-10min.lcd  
 方法文件名 : RC\$SMF-4117 - SMF-4117-rcqx-FX275.lcm  
 批处理文件名: RC\$SMF-4117 - 20241203-rcqx-FX275.lcb  
 样品瓶号 : 2-29  
 进样体积 : 10 μl    版本号: 6.115  
 分析时间 : 2024/12/03 14:49:17                              实验者: xiechaojun  
 处理时间 (V2) : 2024/12/04 08:39:58 处理者: xiechaojun  
 仪器型号 : SHIMADZU LC-2050C(FX275)

## <色谱图>



## <峰表>

检测器A Ch1 230nm

峰号	保留时间	面积	面积%	高度	理论塔板数(USP)	拖尾因子	分离度(USP)
1	2.235	236576	100.000	32407	2332	1.282	--
总计		236576	100.000	32407			

图72 替米沙坦片溶出曲线测定HPLC图谱  
 自制品24112801-2批(80mg规格)-pH6.8介质-10min-片4  
 供试品溶液-1

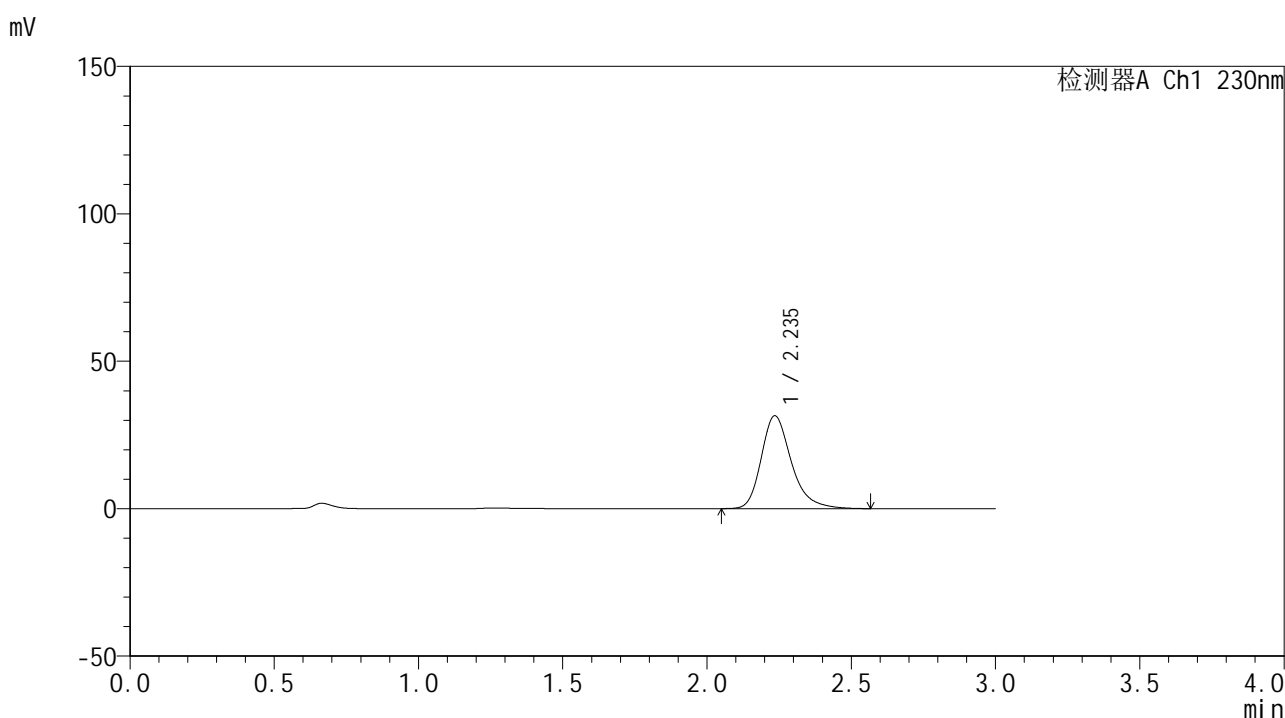


# SMF-4117

## <样品信息>

色谱柱 : XB-C18(50\*4.6mm,5μm)                      流速: 1.0ml/min  
 柱温 : 30°C    波长: 230nm  
 数据文件名 : RC\$SMF-4117 - 0-11/26-73-2 - zzp-80mg-24112801-2p-rcqx-pH6.8jz-p5-10min.lcd  
 方法文件名 : RC\$SMF-4117 - SMF-4117-rcqx-FX275.lcm  
 批处理文件名: RC\$SMF-4117 - 20241203-rcqx-FX275.lcb  
 样品瓶号 : 2-38  
 进样体积 : 10 μl    版本号: 6.115  
 分析时间 : 2024/12/03 14:52:40                              实验者: xiechaojun  
 处理时间 (V2) : 2024/12/04 08:40:01 处理者: xiechaojun  
 仪器型号 : SHIMADZU LC-2050C(FX275)

## <色谱图>



## <峰表>

检测器A Ch1 230nm

峰号	保留时间	面积	面积%	高度	理论塔板数(USP)	拖尾因子	分离度(USP)
1	2.235	229600	100.000	31445	2328	1.283	--
总计		229600	100.000	31445			

图73 替米沙坦片溶出曲线测定HPLC图谱  
 自制品24112801-2批(80mg规格)-pH6.8介质-10min-片5  
 供试品溶液-1

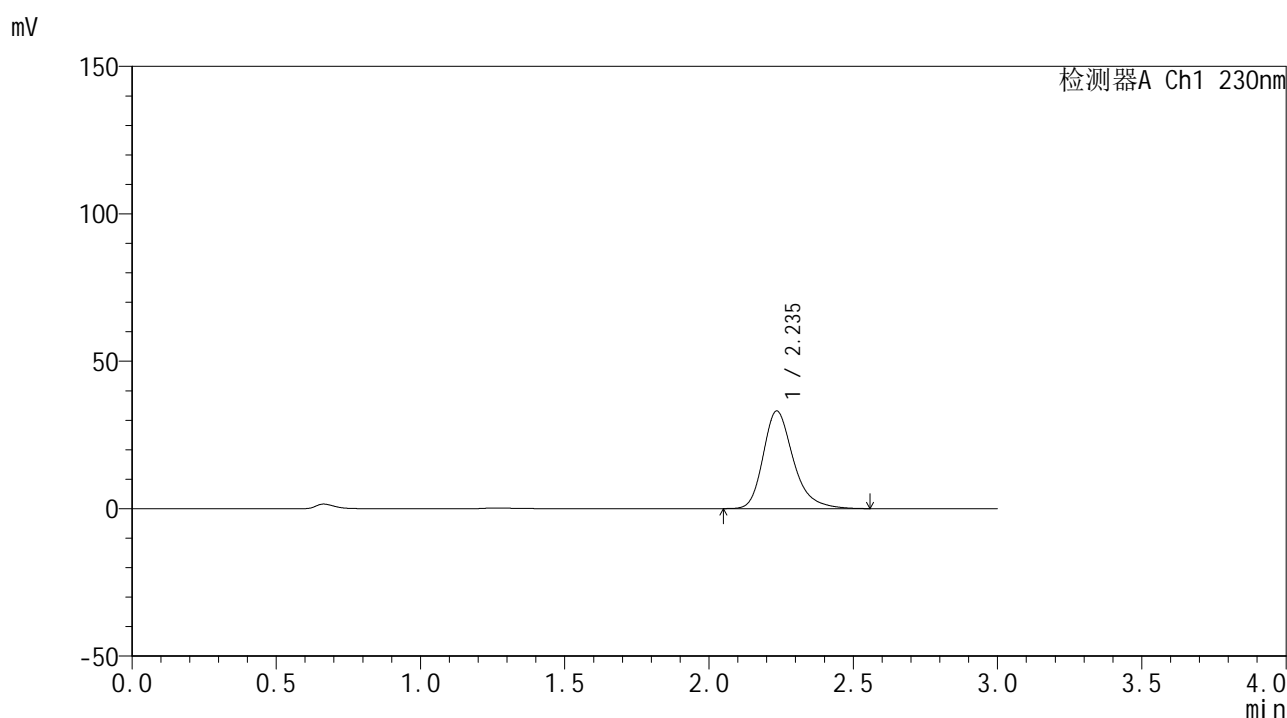


# SMF-4117

## <样品信息>

色谱柱 : XB-C18(50\*4.6mm,5μm)                      流速: 1.0ml/min  
 柱温 : 30°C    波长: 230nm  
 数据文件名 : RC\$SMF-4117 - 0-11/26-74-2 - zzp-80mg-24112801-2p-rcqx-pH6.8jz-p6-10min.lcd  
 方法文件名 : RC\$SMF-4117 - SMF-4117-rcqx-FX275.lcm  
 批处理文件名: RC\$SMF-4117 - 20241203-rcqx-FX275.lcb  
 样品瓶号 : 2-47  
 进样体积 : 10 μl    版本号: 6.115  
 分析时间 : 2024/12/03 14:56:03                      实验者: xiechaojun  
 处理时间 (V2) : 2024/12/04 08:40:04 处理者: xiechaojun  
 仪器型号 : SHIMADZU LC-2050C(FX275)

## <色谱图>



## <峰表>

检测器A Ch1 230nm

峰号	保留时间	面积	面积%	高度	理论塔板数(USP)	拖尾因子	分离度(USP)
1	2.235	241007	100.000	33025	2327	1.282	--
总计		241007	100.000	33025			

图74 替米沙坦片溶出曲线测定HPLC图谱  
 自制品24112801-2批(80mg规格)-pH6.8介质-10min-片6  
 供试品溶液-1

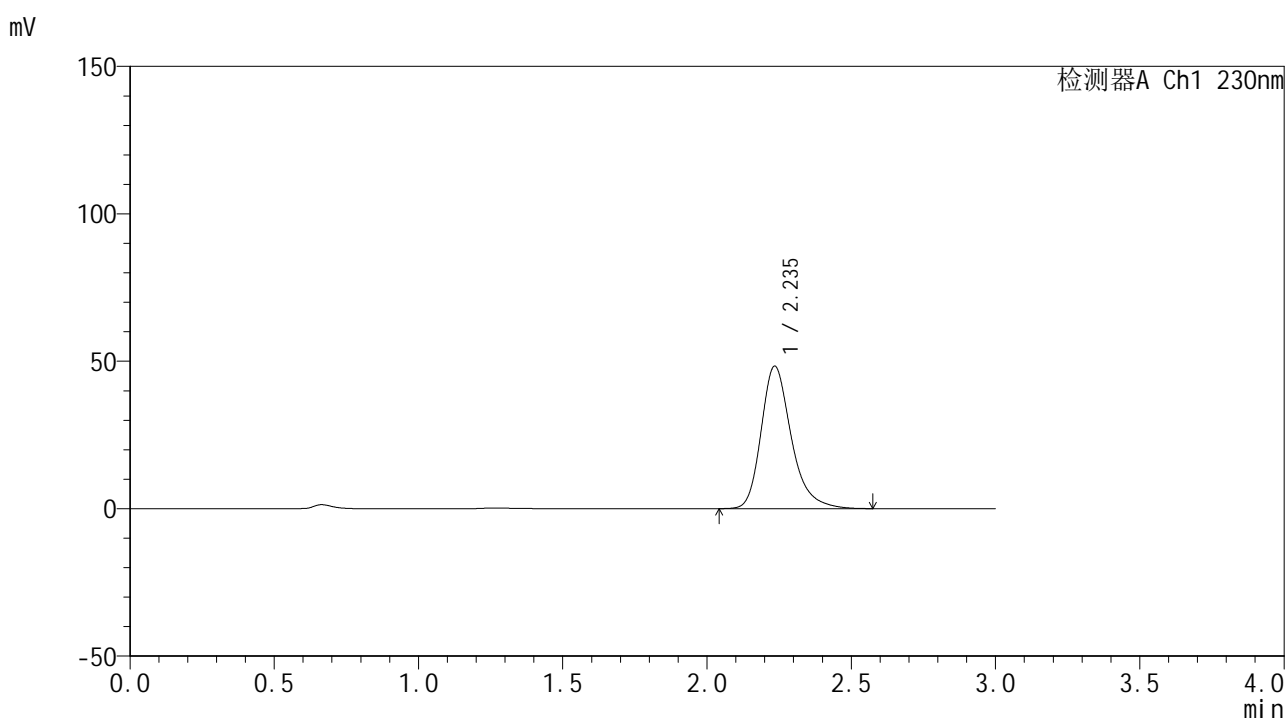


# SMF-4117

## <样品信息>

色谱柱 : XB-C18(50\*4.6mm,5μm)                      流速: 1.0ml/min  
 柱温 : 30°C    波长: 230nm  
 数据文件名 : RC\$SMF-4117 - 0-11/26-75-2 - zzp-80mg-24112801-2p-rcqx-pH6.8jz-p1-15min.lcd  
 方法文件名 : RC\$SMF-4117 - SMF-4117-rcqx-FX275.lcm  
 批处理文件名: RC\$SMF-4117 - 20241203-rcqx-FX275.lcb  
 样品瓶号 : 2-3  
 进样体积 : 10 μl    版本号: 6.115  
 分析时间 : 2024/12/03 14:59:27                      实验者: xiechaojun  
 处理时间 (V2) : 2024/12/04 08:40:06 处理者: xiechaojun  
 仪器型号 : SHIMADZU LC-2050C(FX275)

## <色谱图>



## <峰表>

检测器A Ch1 230nm

峰号	保留时间	面积	面积%	高度	理论塔板数(USP)	拖尾因子	分离度(USP)
1	2.235	352411	100.000	48216	2329	1.282	--
总计		352411	100.000	48216			

图75 替米沙坦片溶出曲线测定HPLC图谱  
 自制品24112801-2批(80mg规格)-pH6.8介质-15min-片1  
 供试品溶液-1

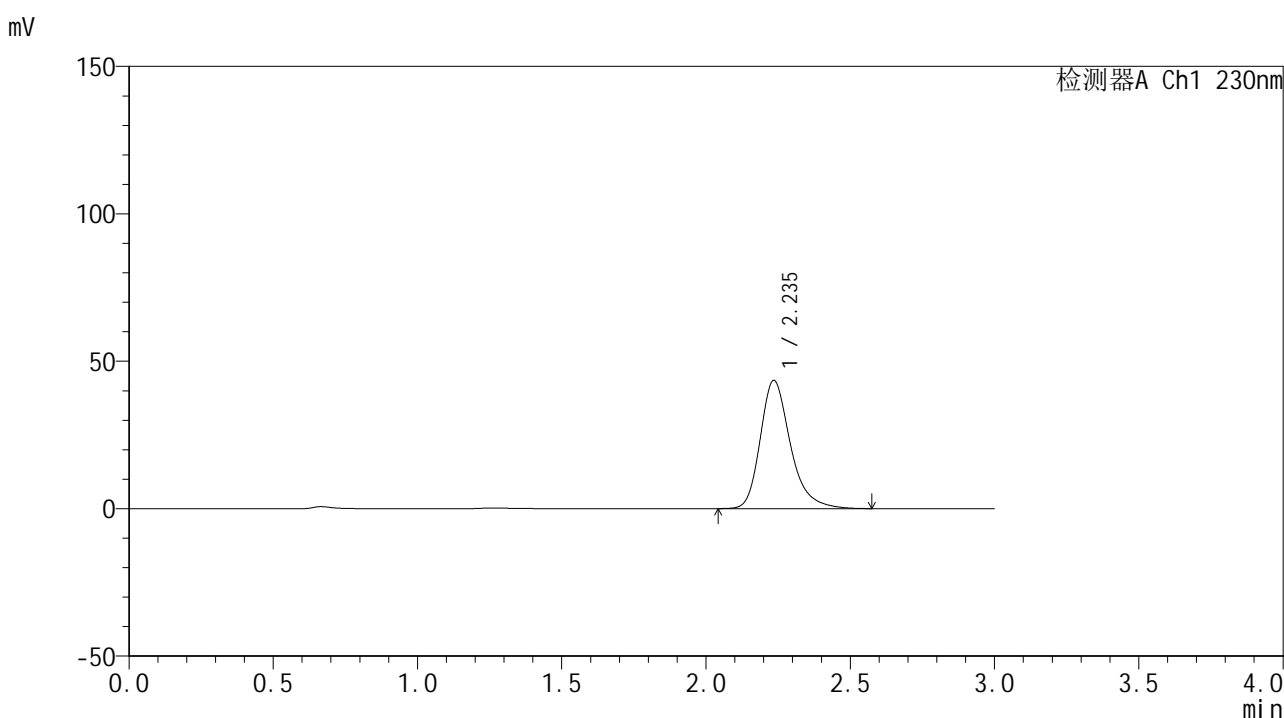


# SMF-4117

## <样品信息>

色谱柱 : XB-C18(50\*4.6mm,5μm)                      流速: 1.0ml/min  
 柱温 : 30°C    波长: 230nm  
 数据文件名 : RC\$SMF-4117 - 0-11/26-76-2 - zzp-80mg-24112801-2p-rcqx-pH6.8jz-p2-15min.lcd  
 方法文件名 : RC\$SMF-4117 - SMF-4117-rcqx-FX275.lcm  
 批处理文件名: RC\$SMF-4117 - 20241203-rcqx-FX275.lcb  
 样品瓶号 : 2-12  
 进样体积 : 10 μl    版本号: 6.115  
 分析时间 : 2024/12/03 15:02:50                      实验者: xiechaojun  
 处理时间 (V2) : 2024/12/04 08:40:09 处理者: xiechaojun  
 仪器型号 : SHIMADZU LC-2050C(FX275)

## <色谱图>



## <峰表>

检测器A Ch1 230nm

峰号	保留时间	面积	面积%	高度	理论塔板数(USP)	拖尾因子	分离度(USP)
1	2.235	317338	100.000	43410	2331	1.283	--
总计		317338	100.000	43410			

图76 替米沙坦片溶出曲线测定HPLC图谱  
 自制品24112801-2批(80mg规格)-pH6.8介质-15min-片2  
 供试品溶液-1

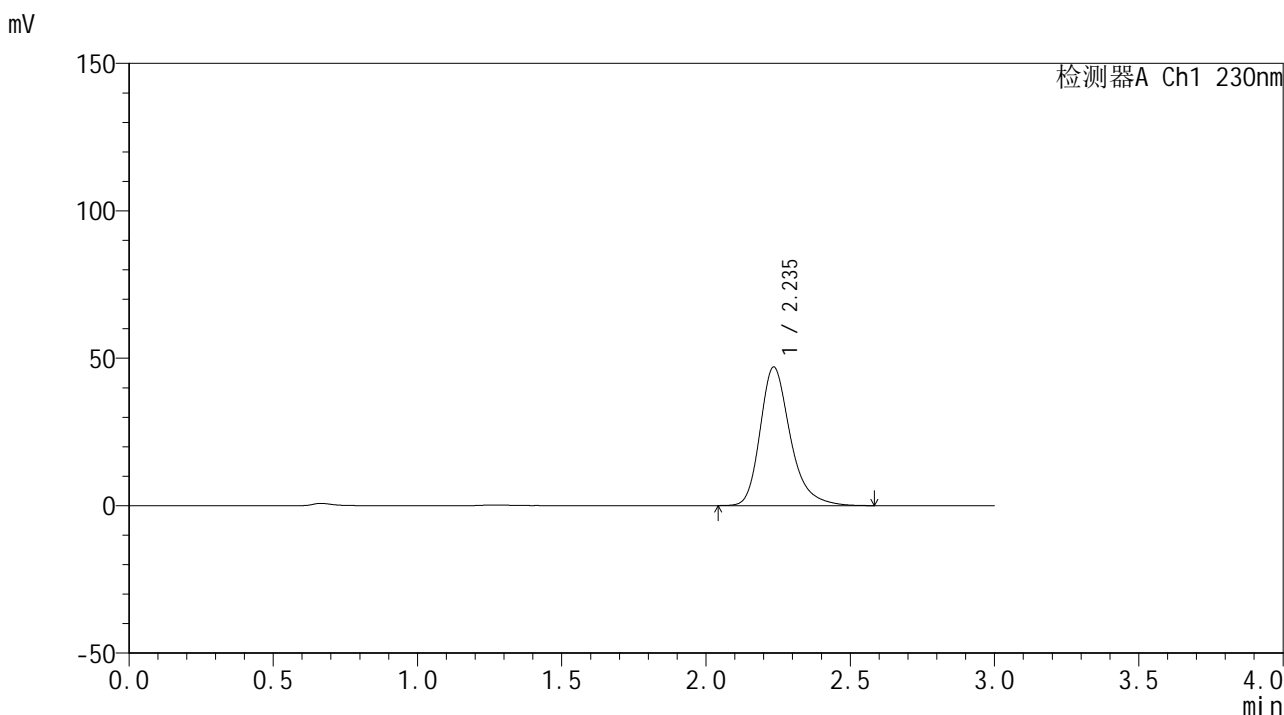


# SMF-4117

## <样品信息>

色谱柱 : XB-C18(50\*4.6mm,5μm)      流速: 1.0ml/min  
 柱温 : 30°C      波长: 230nm  
 数据文件名 : RC\$SMF-4117 - 0-11/26-77-2 - zzp-80mg-24112801-2p-rcqx-pH6.8jz-p3-15min.lcd  
 方法文件名 : RC\$SMF-4117 - SMF-4117-rcqx-FX275.lcm  
 批处理文件名 : RC\$SMF-4117 - 20241203-rcqx-FX275.lcb  
 样品瓶号 : 2-21  
 进样体积 : 10 μl      版本号: 6.115  
 分析时间 : 2024/12/03 15:06:14      实验者: xiechaojun  
 处理时间 (V2) : 2024/12/04 08:40:12 处理者: xiechaojun  
 仪器型号 : SHIMADZU LC-2050C(FX275)

## <色谱图>



## <峰表>

检测器A Ch1 230nm

峰号	保留时间	面积	面积%	高度	理论塔板数(USP)	拖尾因子	分离度(USP)
1	2.235	342734	100.000	46905	2332	1.284	--
总计		342734	100.000	46905			

图77 替米沙坦片溶出曲线测定HPLC图谱  
 自制品24112801-2批(80mg规格)-pH6.8介质-15min-片3  
 供试品溶液-1

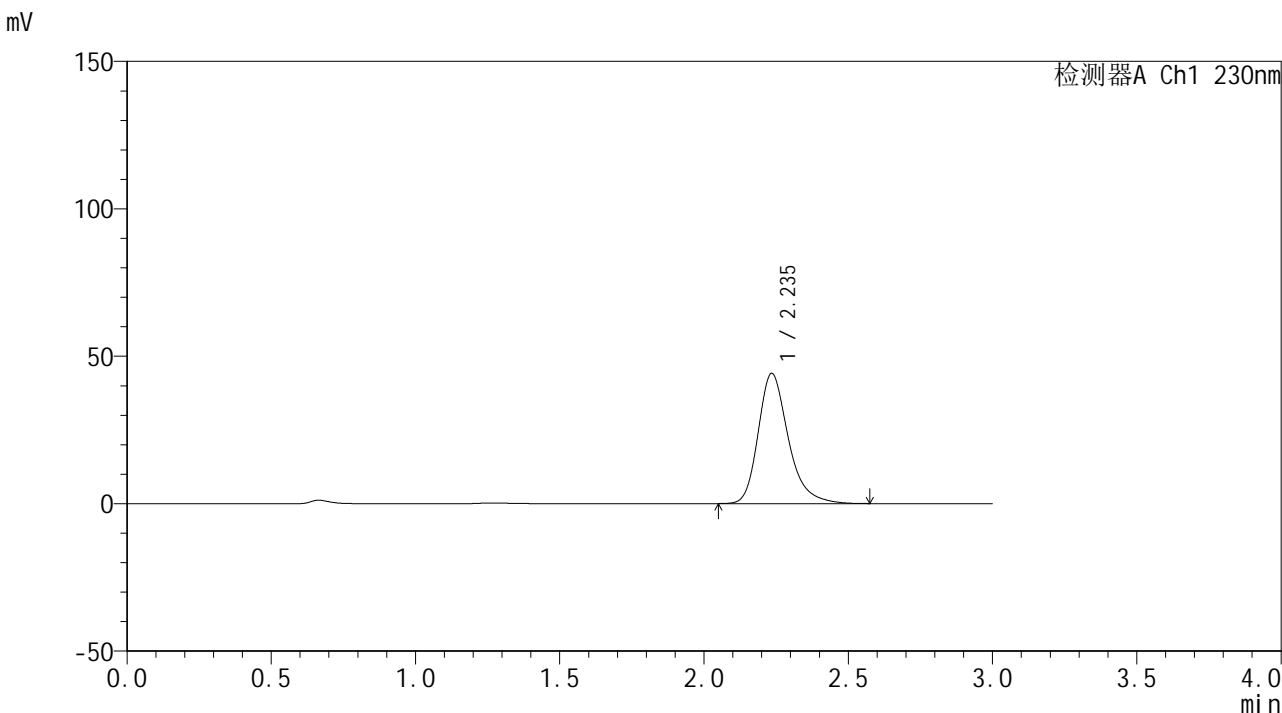


# SMF-4117

## <样品信息>

色谱柱 : XB-C18(50\*4.6mm,5μm)      流速: 1.0ml/min  
 柱温 : 30°C      波长: 230nm  
 数据文件名 : RC\$SMF-4117 - 0-11/26-78-2 - zzp-80mg-24112801-2p-rcqx-pH6.8jz-p4-15min.lcd  
 方法文件名 : RC\$SMF-4117 - SMF-4117-rcqx-FX275.lcm  
 批处理文件名 : RC\$SMF-4117 - 20241203-rcqx-FX275.lcb  
 样品瓶号 : 2-30  
 进样体积 : 10 μl      版本号: 6.115  
 分析时间 : 2024/12/03 15:09:37      实验者: xiechaojun  
 处理时间 (V2) : 2024/12/04 08:40:15 处理者: xiechaojun  
 仪器型号 : SHIMADZU LC-2050C(FX275)

## <色谱图>



## <峰表>

检测器A Ch1 230nm

峰号	保留时间	面积	面积%	高度	理论塔板数(USP)	拖尾因子	分离度(USP)
1	2.235	321460	100.000	44043	2332	1.282	--
总计		321460	100.000	44043			

图78 替米沙坦片溶出曲线测定HPLC图谱  
 自制品24112801-2批(80mg规格)-pH6.8介质-15min-片4  
 供试品溶液-1

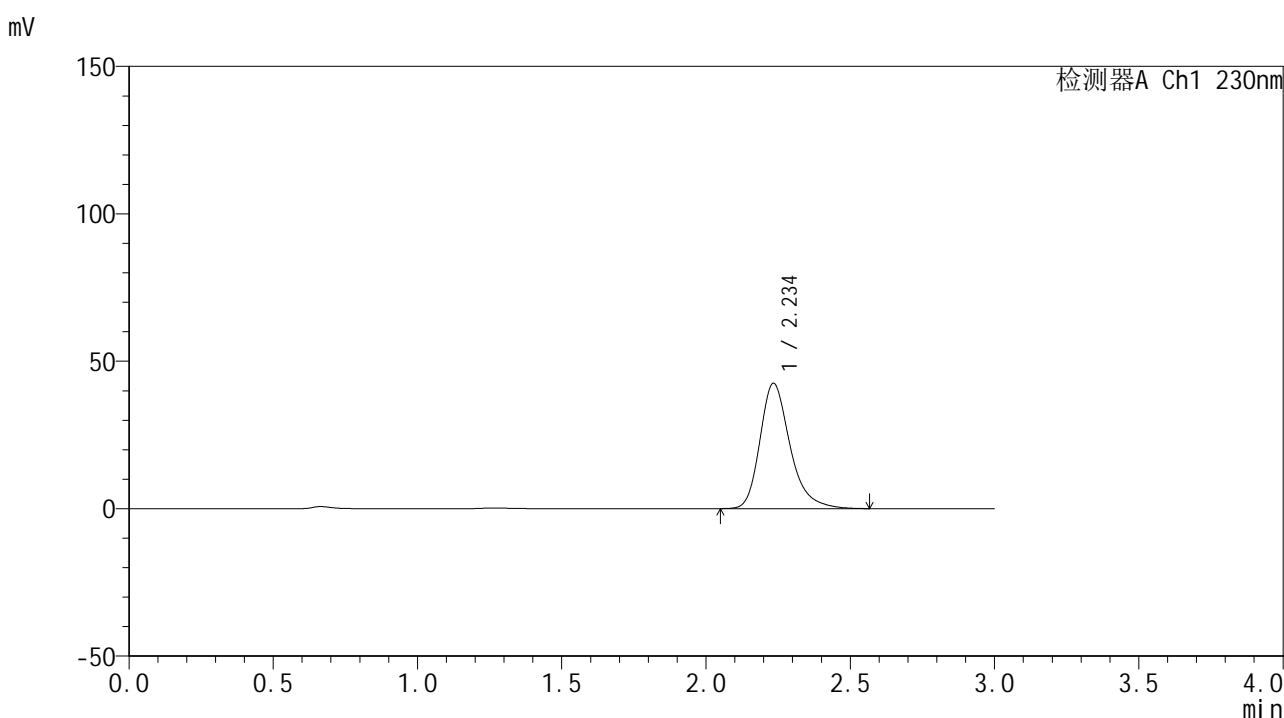


# SMF-4117

## <样品信息>

色谱柱 : XB-C18(50\*4.6mm,5μm)                      流速: 1.0ml/min  
 柱温 : 30°C    波长: 230nm  
 数据文件名 : RC\$SMF-4117 - 0-11/26-79-2 - zzp-80mg-24112801-2p-rcqx-pH6.8jz-p5-15min.lcd  
 方法文件名 : RC\$SMF-4117 - SMF-4117-rcqx-FX275.lcm  
 批处理文件名: RC\$SMF-4117 - 20241203-rcqx-FX275.lcb  
 样品瓶号 : 2-39  
 进样体积 : 10 μl    版本号: 6.115  
 分析时间 : 2024/12/03 15:13:00                              实验者: xiechaojun  
 处理时间 (V2) : 2024/12/04 08:40:17 处理者: xiechaojun  
 仪器型号 : SHIMADZU LC-2050C(FX275)

## <色谱图>



## <峰表>

检测器A Ch1 230nm

峰号	保留时间	面积	面积%	高度	理论塔板数(USP)	拖尾因子	分离度(USP)
1	2.234	309548	100.000	42376	2328	1.286	--
总计		309548	100.000	42376			

图79 替米沙坦片溶出曲线测定HPLC图谱  
 自制品24112801-2批(80mg规格)-pH6.8介质-15min-片5  
 供试品溶液-1

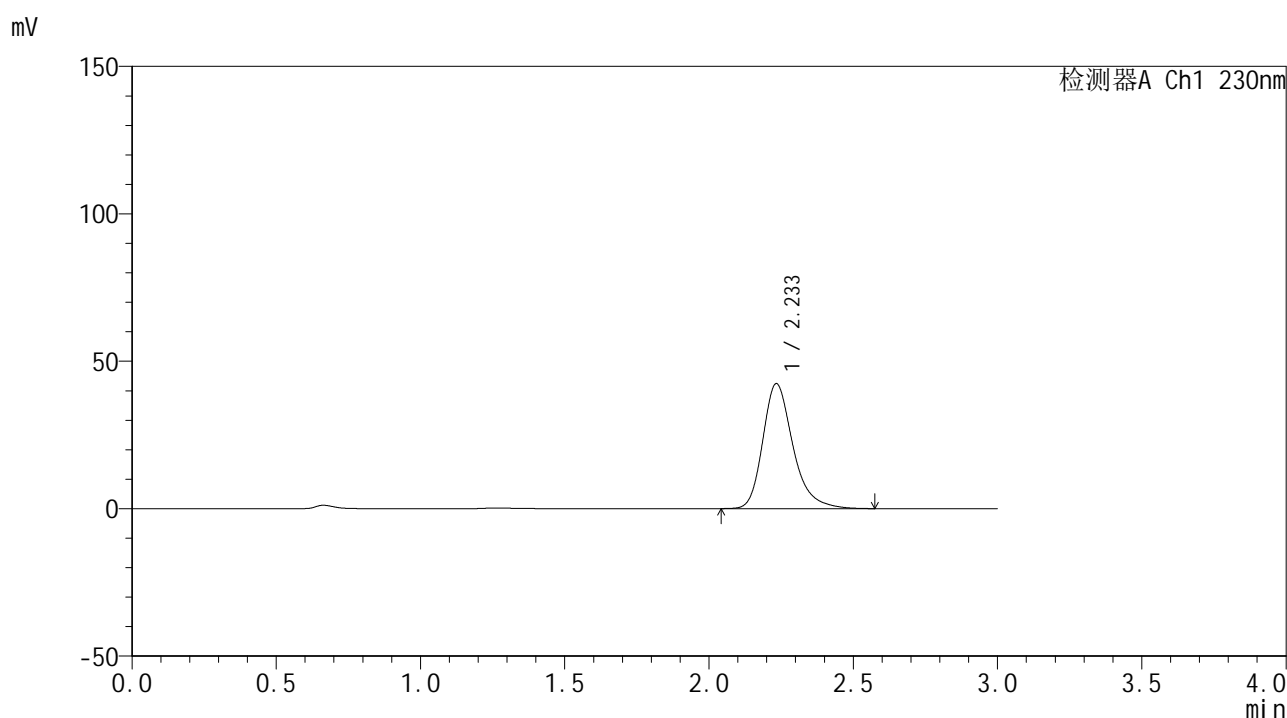


# SMF-4117

## <样品信息>

色谱柱 : XB-C18(50\*4.6mm,5μm)                      流速: 1.0ml/min  
 柱温 : 30°C    波长: 230nm  
 数据文件名 : RC\$SMF-4117 - 0-11/26-80-2 - zzp-80mg-24112801-2p-rcqx-pH6.8jz-p6-15min.lcd  
 方法文件名 : RC\$SMF-4117 - SMF-4117-rcqx-FX275.lcm  
 批处理文件名: RC\$SMF-4117 - 20241203-rcqx-FX275.lcb  
 样品瓶号 : 2-48  
 进样体积 : 10 μl    版本号: 6.115  
 分析时间 : 2024/12/03 15:16:23                      实验者: xiechaojun  
 处理时间 (V2) : 2024/12/04 08:40:20 处理者: xiechaojun  
 仪器型号 : SHIMADZU LC-2050C(FX275)

## <色谱图>



## <峰表>

检测器A Ch1 230nm

峰号	保留时间	面积	面积%	高度	理论塔板数(USP)	拖尾因子	分离度(USP)
1	2.233	309359	100.000	42306	2323	1.284	--
总计		309359	100.000	42306			

图80 替米沙坦片溶出曲线测定HPLC图谱  
 自制品24112801-2批(80mg规格)-pH6.8介质-15min-片6  
 供试品溶液-1

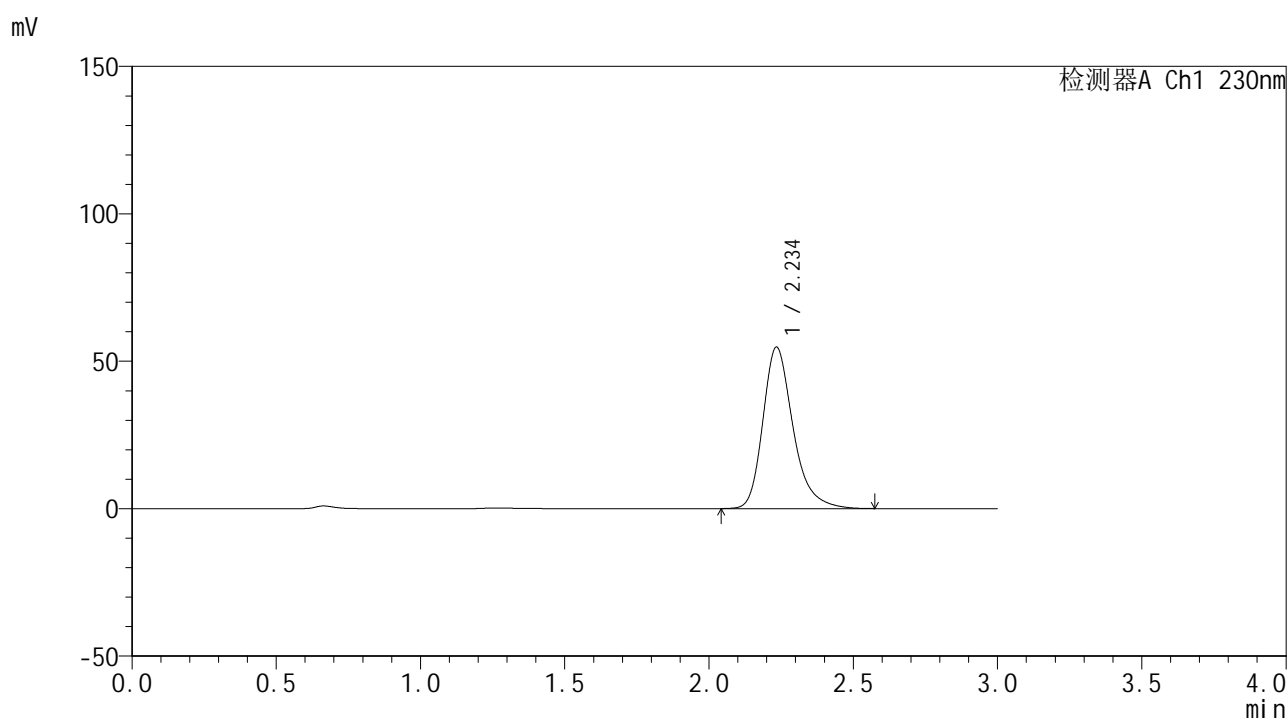


# SMF-4117

## <样品信息>

色谱柱 : XB-C18(50\*4.6mm,5μm)                      流速: 1.0ml/min  
 柱温 : 30°C    波长: 230nm  
 数据文件名 : RC\$SMF-4117 - 0-11/26-81-2 - zzp-80mg-24112801-2p-rcqx-pH6.8jz-p1-20min.lcd  
 方法文件名 : RC\$SMF-4117 - SMF-4117-rcqx-FX275.lcm  
 批处理文件名: RC\$SMF-4117 - 20241203-rcqx-FX275.lcb  
 样品瓶号 : 2-4  
 进样体积 : 10 μl    版本号: 6.115  
 分析时间 : 2024/12/03 15:19:47                      实验者: xiechaojun  
 处理时间 (V2) : 2024/12/04 08:40:23 处理者: xiechaojun  
 仪器型号 : SHIMADZU LC-2050C(FX275)

## <色谱图>



## <峰表>

检测器A Ch1 230nm

峰号	保留时间	面积	面积%	高度	理论塔板数(USP)	拖尾因子	分离度(USP)
1	2.234	399742	100.000	54588	2318	1.284	--
总计		399742	100.000	54588			

图81 替米沙坦片溶出曲线测定HPLC图谱  
 自制品24112801-2批(80mg规格)-pH6.8介质-20min-片1  
 供试品溶液-1

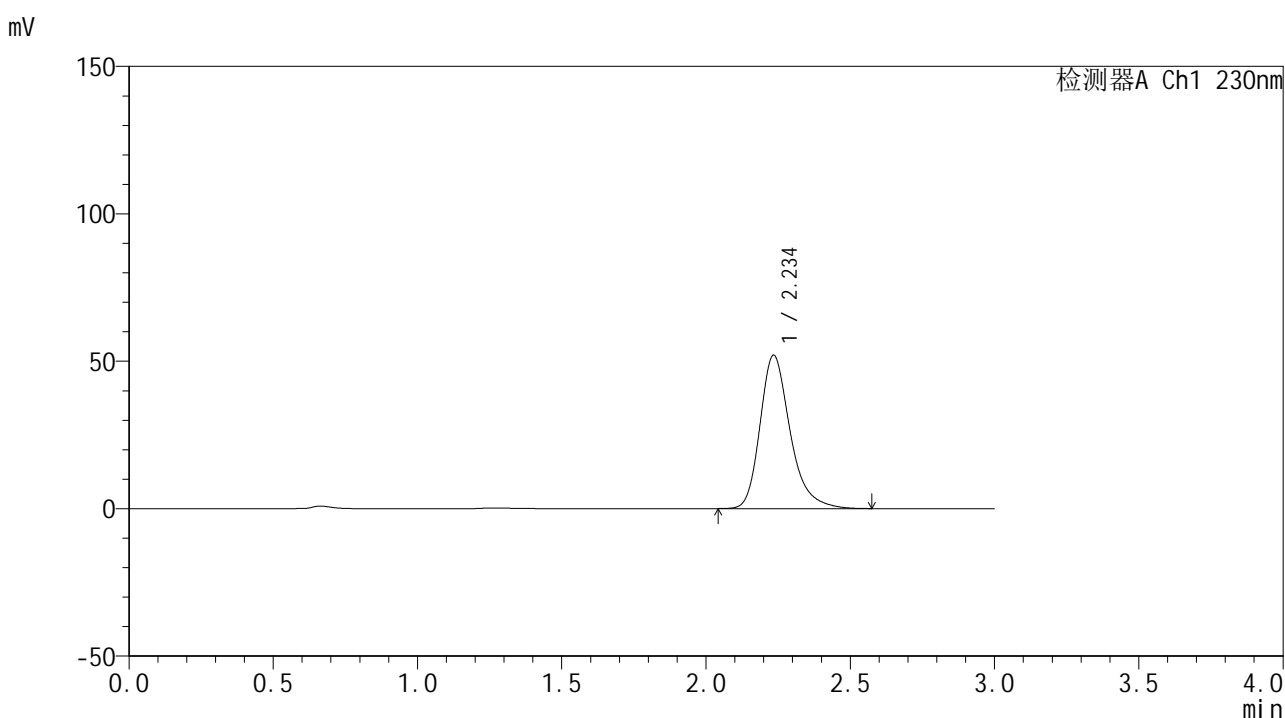


# SMF-4117

## <样品信息>

色谱柱 : XB-C18(50\*4.6mm,5μm)                      流速: 1.0ml/min  
 柱温 : 30°C    波长: 230nm  
 数据文件名 : RC\$SMF-4117 - 0-11/26-82-2 - zzp-80mg-24112801-2p-rcqx-pH6.8jz-p2-20min.lcd  
 方法文件名 : RC\$SMF-4117 - SMF-4117-rcqx-FX275.lcm  
 批处理文件名: RC\$SMF-4117 - 20241203-rcqx-FX275.lcb  
 样品瓶号 : 2-13  
 进样体积 : 10 μl    版本号: 6.115  
 分析时间 : 2024/12/03 15:23:10                              实验者: xiechaojun  
 处理时间 (V2) : 2024/12/04 08:40:25 处理者: xiechaojun  
 仪器型号 : SHIMADZU LC-2050C(FX275)

## <色谱图>



## <峰表>

检测器A Ch1 230nm

峰号	保留时间	面积	面积%	高度	理论塔板数(USP)	拖尾因子	分离度(USP)
1	2.234	379335	100.000	51847	2326	1.284	--
总计		379335	100.000	51847			

图82 替米沙坦片溶出曲线测定HPLC图谱  
 自制品24112801-2批(80mg规格)-pH6.8介质-20min-片2  
 供试品溶液-1

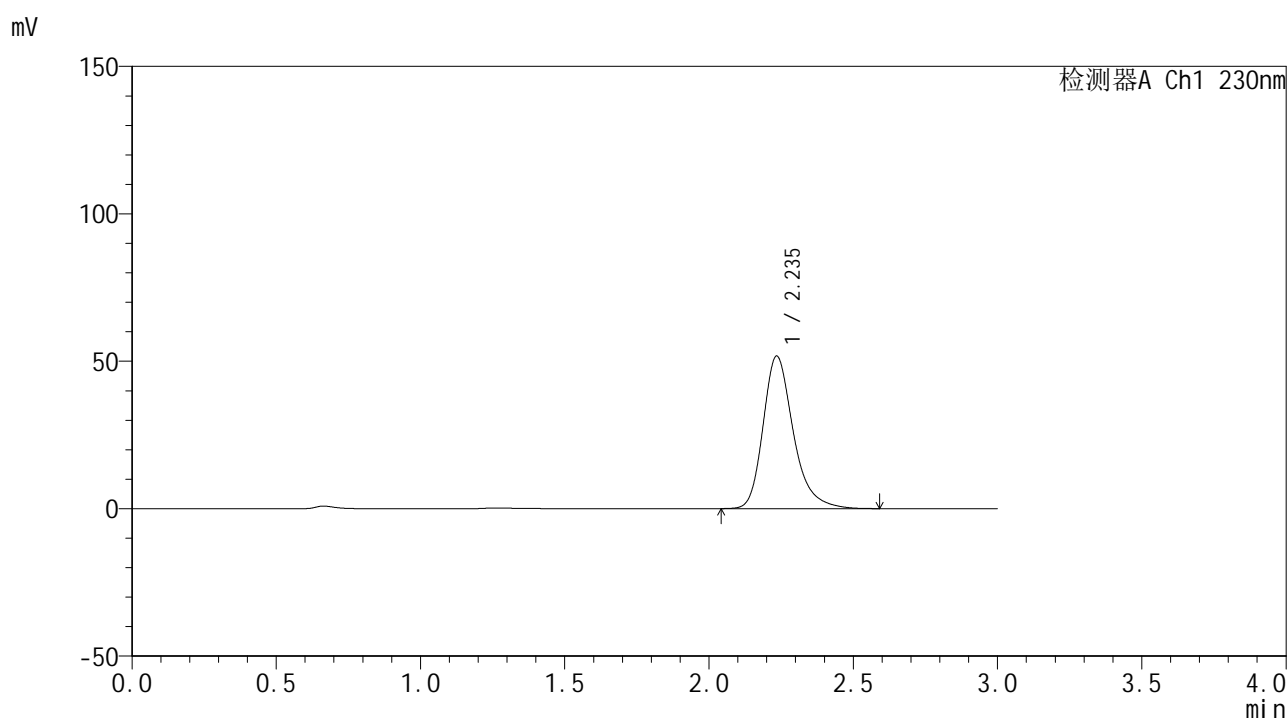


# SMF-4117

## <样品信息>

色谱柱 : XB-C18(50\*4.6mm,5μm)                      流速: 1.0ml/min  
 柱温 : 30°C    波长: 230nm  
 数据文件名 : RC\$SMF-4117 - 0-11/26-83-2 - zzp-80mg-24112801-2p-rcqx-pH6.8jz-p3-20min.lcd  
 方法文件名 : RC\$SMF-4117 - SMF-4117-rcqx-FX275.lcm  
 批处理文件名: RC\$SMF-4117 - 20241203-rcqx-FX275.lcb  
 样品瓶号 : 2-22  
 进样体积 : 10 μl    版本号: 6.115  
 分析时间 : 2024/12/03 15:26:34                              实验者: xiechaojun  
 处理时间 (V2) : 2024/12/04 08:40:28 处理者: xiechaojun  
 仪器型号 : SHIMADZU LC-2050C(FX275)

## <色谱图>



## <峰表>

检测器A Ch1 230nm

峰号	保留时间	面积	面积%	高度	理论塔板数(USP)	拖尾因子	分离度(USP)
1	2.235	378329	100.000	51599	2318	1.284	--
总计		378329	100.000	51599			

图83 替米沙坦片溶出曲线测定HPLC图谱  
 自制品24112801-2批(80mg规格)-pH6.8介质-20min-片3  
 供试品溶液-1

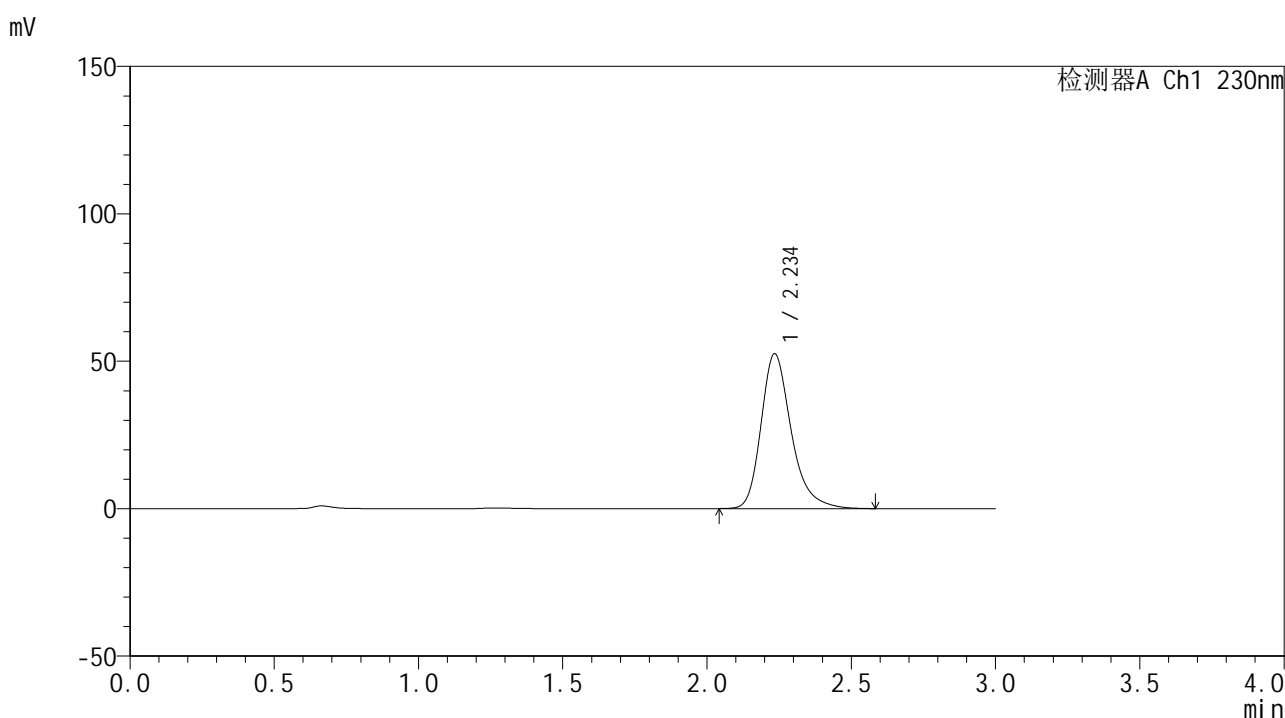


# SMF-4117

## <样品信息>

色谱柱 : XB-C18(50\*4.6mm,5μm)      流速: 1.0ml/min  
 柱温 : 30°C      波长: 230nm  
 数据文件名 : RC\$SMF-4117 - 0-11/26-84-2 - zzp-80mg-24112801-2p-rcqx-pH6.8jz-p4-20min.lcd  
 方法文件名 : RC\$SMF-4117 - SMF-4117-rcqx-FX275.lcm  
 批处理文件名 : RC\$SMF-4117 - 20241203-rcqx-FX275.lcb  
 样品瓶号 : 2-31  
 进样体积 : 10 μl      版本号: 6.115  
 分析时间 : 2024/12/03 15:29:57      实验者: xiechaojun  
 处理时间 (V2) : 2024/12/04 08:40:31 处理者: xiechaojun  
 仪器型号 : SHIMADZU LC-2050C(FX275)

## <色谱图>



## <峰表>

检测器A Ch1 230nm

峰号	保留时间	面积	面积%	高度	理论塔板数(USP)	拖尾因子	分离度(USP)
1	2.234	382860	100.000	52358	2328	1.283	--
总计		382860	100.000	52358			

图84 替米沙坦片溶出曲线测定HPLC图谱  
 自制品24112801-2批(80mg规格)-pH6.8介质-20min-片4  
 供试品溶液-1

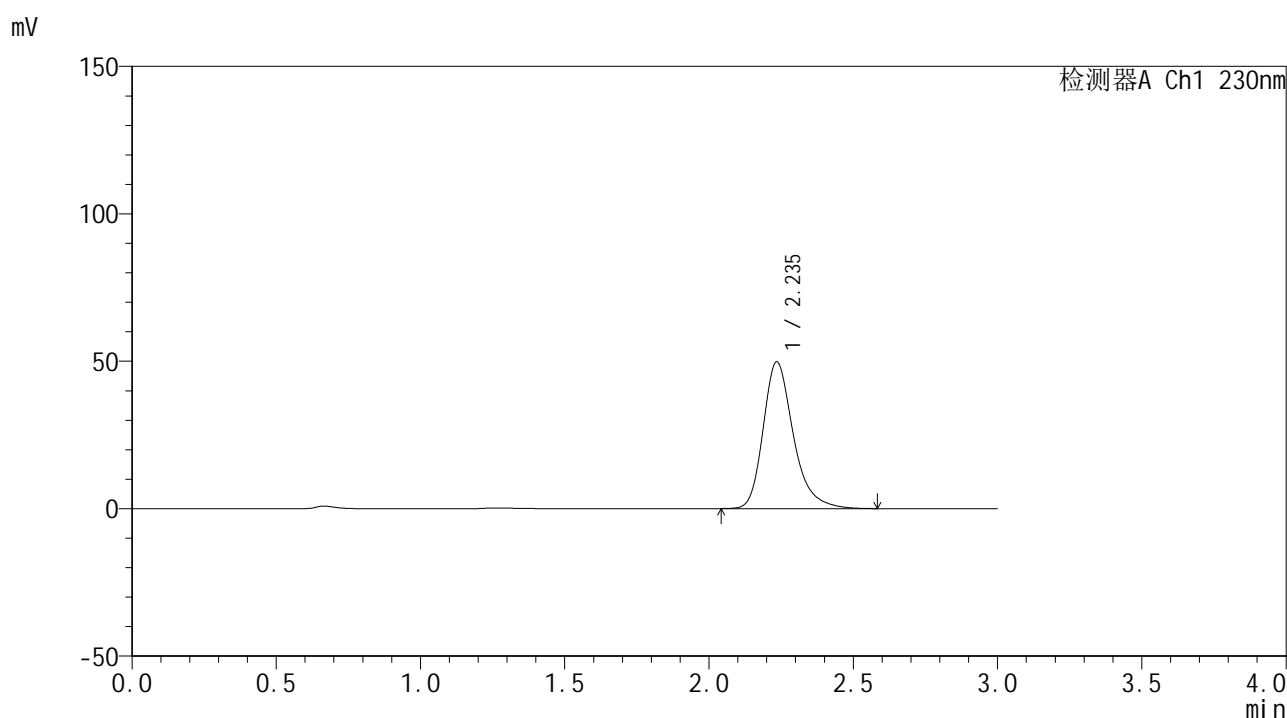


# SMF-4117

## <样品信息>

色谱柱 : XB-C18(50\*4.6mm,5μm)      流速: 1.0ml/min  
 柱温 : 30°C      波长: 230nm  
 数据文件名 : RC\$SMF-4117 - 0-11/26-85-2 - zzp-80mg-24112801-2p-rcqx-pH6.8jz-p5-20min.lcd  
 方法文件名 : RC\$SMF-4117 - SMF-4117-rcqx-FX275.lcm  
 批处理文件名 : RC\$SMF-4117 - 20241203-rcqx-FX275.lcb  
 样品瓶号 : 2-40  
 进样体积 : 10 μl      版本号: 6.115  
 分析时间 : 2024/12/03 15:33:20      实验者: xiechaojun  
 处理时间 (V2) : 2024/12/04 08:40:33 处理者: xiechaojun  
 仪器型号 : SHIMADZU LC-2050C(FX275)

## <色谱图>



## <峰表>

检测器A Ch1 230nm

峰号	保留时间	面积	面积%	高度	理论塔板数(USP)	拖尾因子	分离度(USP)
1	2.235	363314	100.000	49658	2326	1.285	--
总计		363314	100.000	49658			

图85 替米沙坦片溶出曲线测定HPLC图谱  
 自制品24112801-2批(80mg规格)-pH6.8介质-20min-片5  
 供试品溶液-1

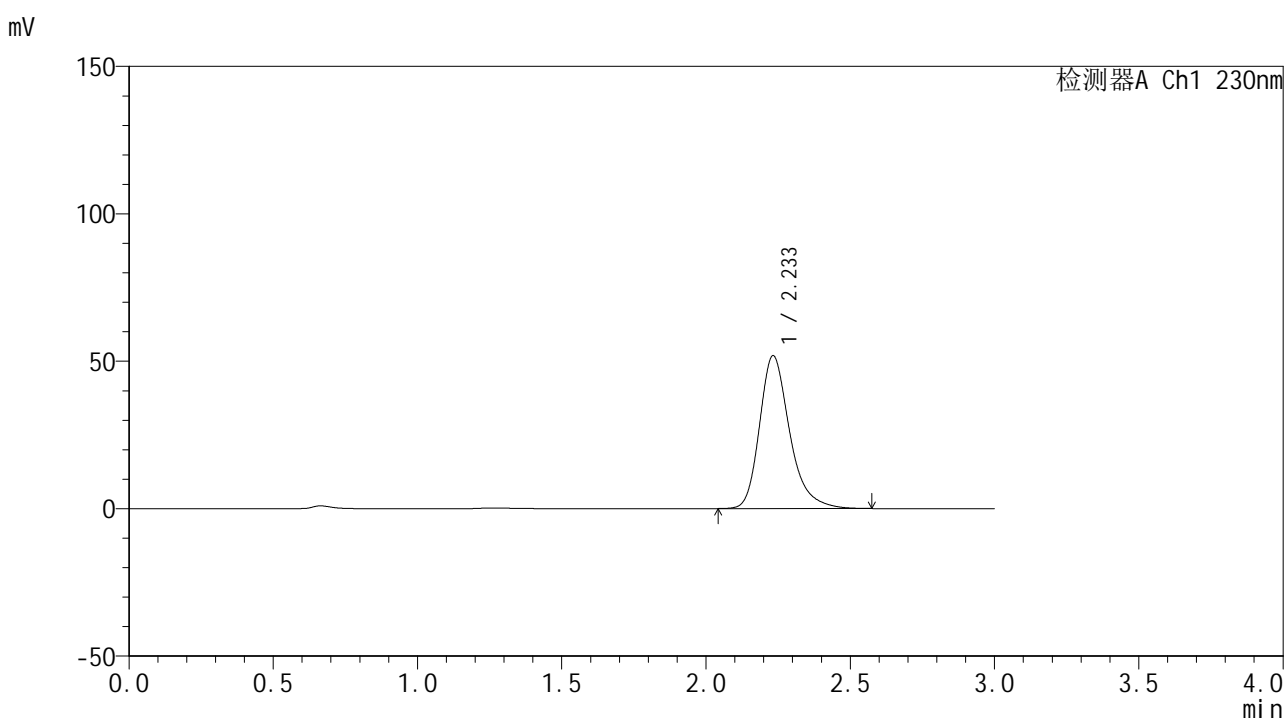


# SMF-4117

## <样品信息>

色谱柱 : XB-C18(50\*4.6mm,5μm)                      流速: 1.0ml/min  
 柱温 : 30°C    波长: 230nm  
 数据文件名 : RC\$SMF-4117 - 0-11/26-86-2 - zzp-80mg-24112801-2p-rcqx-pH6.8jz-p6-20min.lcd  
 方法文件名 : RC\$SMF-4117 - SMF-4117-rcqx-FX275.lcm  
 批处理文件名: RC\$SMF-4117 - 20241203-rcqx-FX275.lcb  
 样品瓶号 : 2-49  
 进样体积 : 10 μl    版本号: 6.115  
 分析时间 : 2024/12/03 15:36:43                      实验者: xiechaojun  
 处理时间 (V2) : 2024/12/04 08:40:36 处理者: xiechaojun  
 仪器型号 : SHIMADZU LC-2050C(FX275)

## <色谱图>



## <峰表>

检测器A Ch1 230nm

峰号	保留时间	面积	面积%	高度	理论塔板数(USP)	拖尾因子	分离度(USP)
1	2.233	377389	100.000	51783	2330	1.285	--
总计		377389	100.000	51783			

图86 替米沙坦片溶出曲线测定HPLC图谱  
 自制品24112801-2批(80mg规格)-pH6.8介质-20min-片6  
 供试品溶液-1

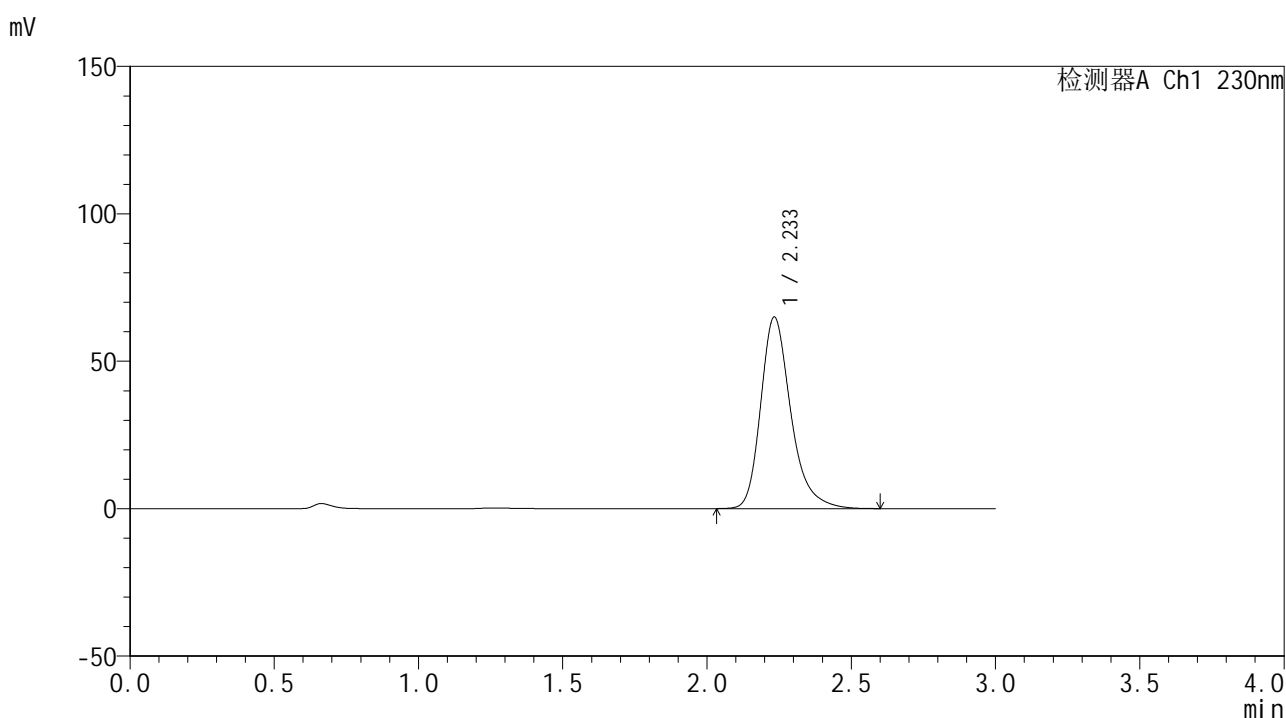


# SMF-4117

## <样品信息>

色谱柱 : XB-C18(50\*4.6mm,5μm)                      流速: 1.0ml/min  
 柱温 : 30°C    波长: 230nm  
 数据文件名 : RC\$SMF-4117 - 0-11/26-87-2 - zzp-80mg-24112801-2p-rcqx-pH6.8jz-p1-30min.lcd  
 方法文件名 : RC\$SMF-4117 - SMF-4117-rcqx-FX275.lcm  
 批处理文件名: RC\$SMF-4117 - 20241203-rcqx-FX275.lcb  
 样品瓶号 : 2-5  
 进样体积 : 10 μl    版本号: 6.115  
 分析时间 : 2024/12/03 15:40:07                      实验者: xiechaojun  
 处理时间 (V2) : 2024/12/04 08:40:39 处理者: xiechaojun  
 仪器型号 : SHIMADZU LC-2050C(FX275)

## <色谱图>



## <峰表>

检测器A Ch1 230nm

峰号	保留时间	面积	面积%	高度	理论塔板数(USP)	拖尾因子	分离度(USP)
1	2.233	473838	100.000	64843	2328	1.286	--
总计		473838	100.000	64843			

图87 替米沙坦片溶出曲线测定HPLC图谱  
 自制品24112801-2批(80mg规格)-pH6.8介质-30min-片1  
 供试品溶液-1

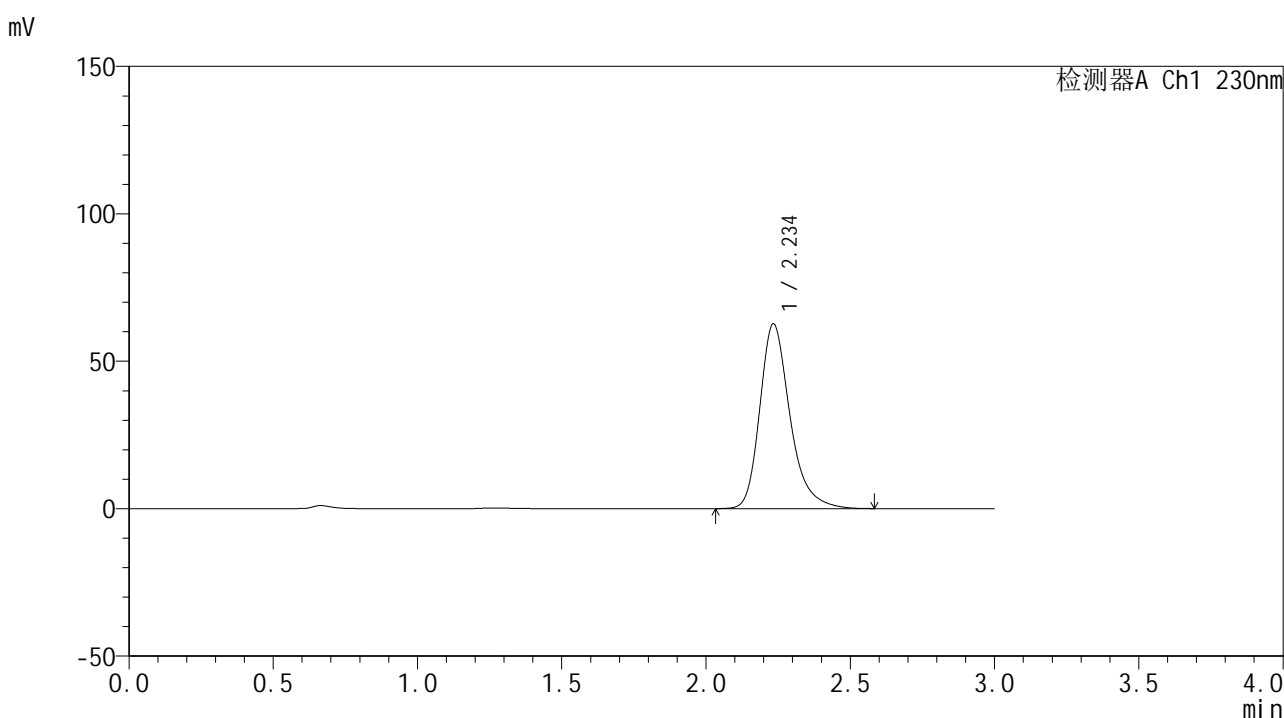


# SMF-4117

## <样品信息>

色谱柱 : XB-C18(50\*4.6mm,5μm)      流速: 1.0ml/min  
 柱温 : 30°C      波长: 230nm  
 数据文件名 : RC\$SMF-4117 - 0-11/26-88-2 - zzp-80mg-24112801-2p-rcqx-pH6.8jz-p2-30min.lcd  
 方法文件名 : RC\$SMF-4117 - SMF-4117-rcqx-FX275.lcm  
 批处理文件名 : RC\$SMF-4117 - 20241203-rcqx-FX275.lcb  
 样品瓶号 : 2-14  
 进样体积 : 10 μl      版本号: 6.115  
 分析时间 : 2024/12/03 15:43:31      实验者: xiechaojun  
 处理时间 (V2) : 2024/12/04 08:40:42 处理者: xiechaojun  
 仪器型号 : SHIMADZU LC-2050C(FX275)

## <色谱图>



## <峰表>

检测器A Ch1 230nm

峰号	保留时间	面积	面积%	高度	理论塔板数(USP)	拖尾因子	分离度(USP)
1	2.234	457138	100.000	62497	2325	1.284	--
总计		457138	100.000	62497			

图88 替米沙坦片溶出曲线测定HPLC图谱  
 自制品24112801-2批(80mg规格)-pH6.8介质-30min-片2  
 供试品溶液-1

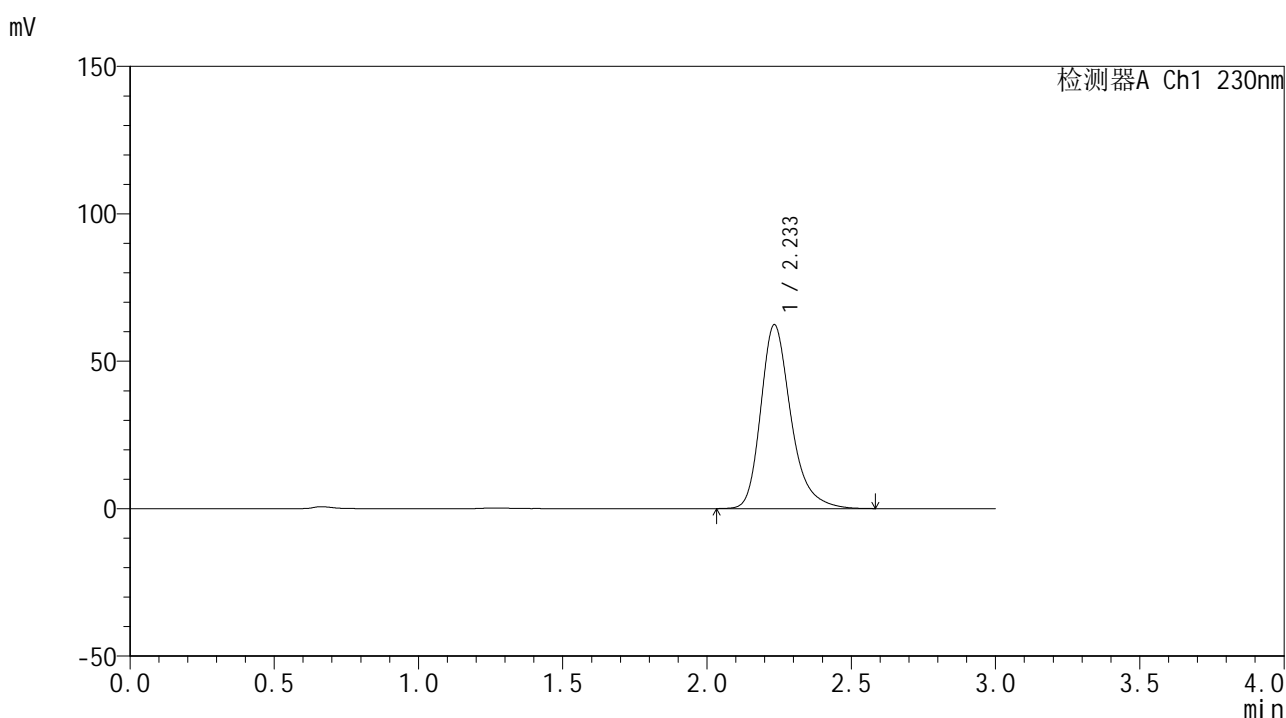


# SMF-4117

## <样品信息>

色谱柱 : XB-C18(50\*4.6mm,5μm)      流速: 1.0ml/min  
 柱温 : 30°C      波长: 230nm  
 数据文件名 : RC\$SMF-4117 - 0-11/26-89-2 - zzp-80mg-24112801-2p-rcqx-pH6.8jz-p3-30min.lcd  
 方法文件名 : RC\$SMF-4117 - SMF-4117-rcqx-FX275.lcm  
 批处理文件名 : RC\$SMF-4117 - 20241203-rcqx-FX275.lcb  
 样品瓶号 : 2-23  
 进样体积 : 10 μl      版本号: 6.115  
 分析时间 : 2024/12/03 15:46:54      实验者: xiechaojun  
 处理时间 (V2) : 2024/12/04 08:40:44 处理者: xiechaojun  
 仪器型号 : SHIMADZU LC-2050C(FX275)

## <色谱图>



## <峰表>

检测器A Ch1 230nm

峰号	保留时间	面积	面积%	高度	理论塔板数(USP)	拖尾因子	分离度(USP)
1	2.233	455080	100.000	62230	2324	1.284	--
总计		455080	100.000	62230			

图89 替米沙坦片溶出曲线测定HPLC图谱  
 自制品24112801-2批(80mg规格)-pH6.8介质-30min-片3  
 供试品溶液-1

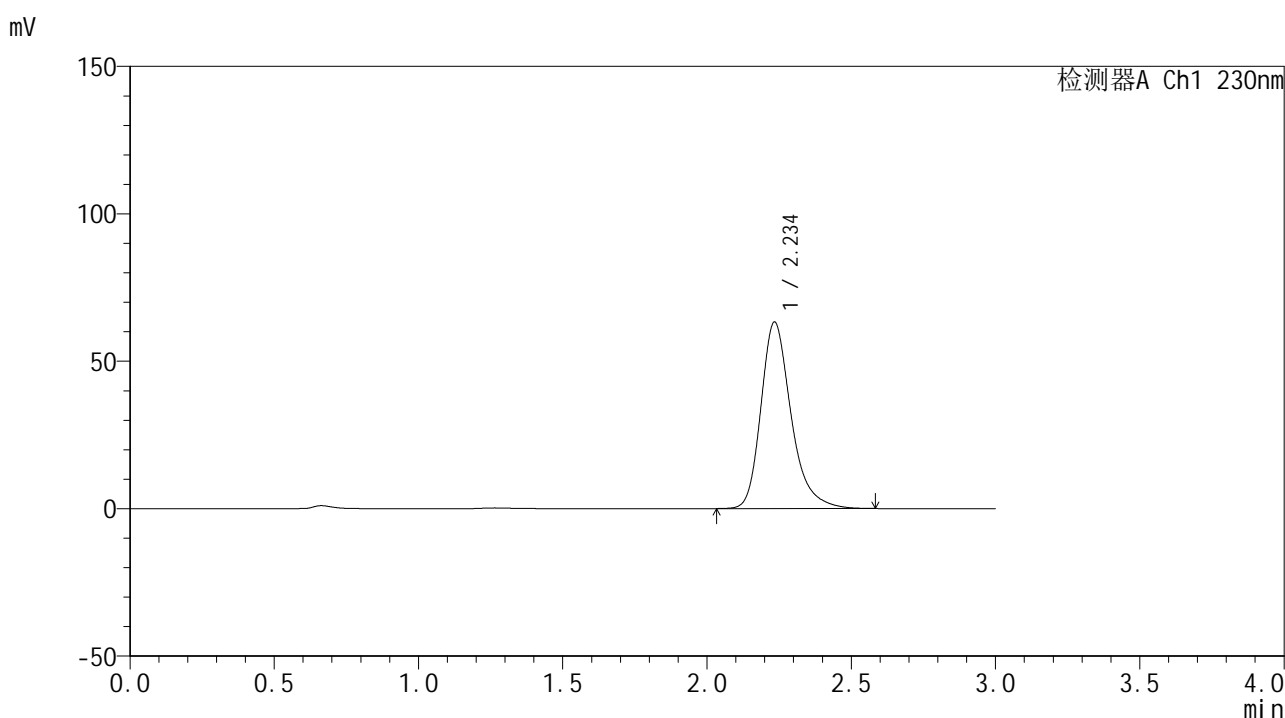


# SMF-4117

## <样品信息>

色谱柱 : XB-C18(50\*4.6mm,5μm)      流速: 1.0ml/min  
 柱温 : 30°C      波长: 230nm  
 数据文件名 : RC\$SMF-4117 - 0-11/26-90-2 - zzp-80mg-24112801-2p-rcqx-pH6.8jz-p4-30min.lcd  
 方法文件名 : RC\$SMF-4117 - SMF-4117-rcqx-FX275.lcm  
 批处理文件名 : RC\$SMF-4117 - 20241203-rcqx-FX275.lcb  
 样品瓶号 : 2-32  
 进样体积 : 10 μl      版本号: 6.115  
 分析时间 : 2024/12/03 15:50:18      实验者: xiechaojun  
 处理时间 (V2) : 2024/12/04 08:40:47 处理者: xiechaojun  
 仪器型号 : SHIMADZU LC-2050C(FX275)

## <色谱图>



## <峰表>

检测器A Ch1 230nm

峰号	保留时间	面积	面积%	高度	理论塔板数(USP)	拖尾因子	分离度(USP)
1	2.234	461213	100.000	63052	2329	1.285	--
总计		461213	100.000	63052			

图90 替米沙坦片溶出曲线测定HPLC图谱  
 自制品24112801-2批(80mg规格)-pH6.8介质-30min-片4  
 供试品溶液-1

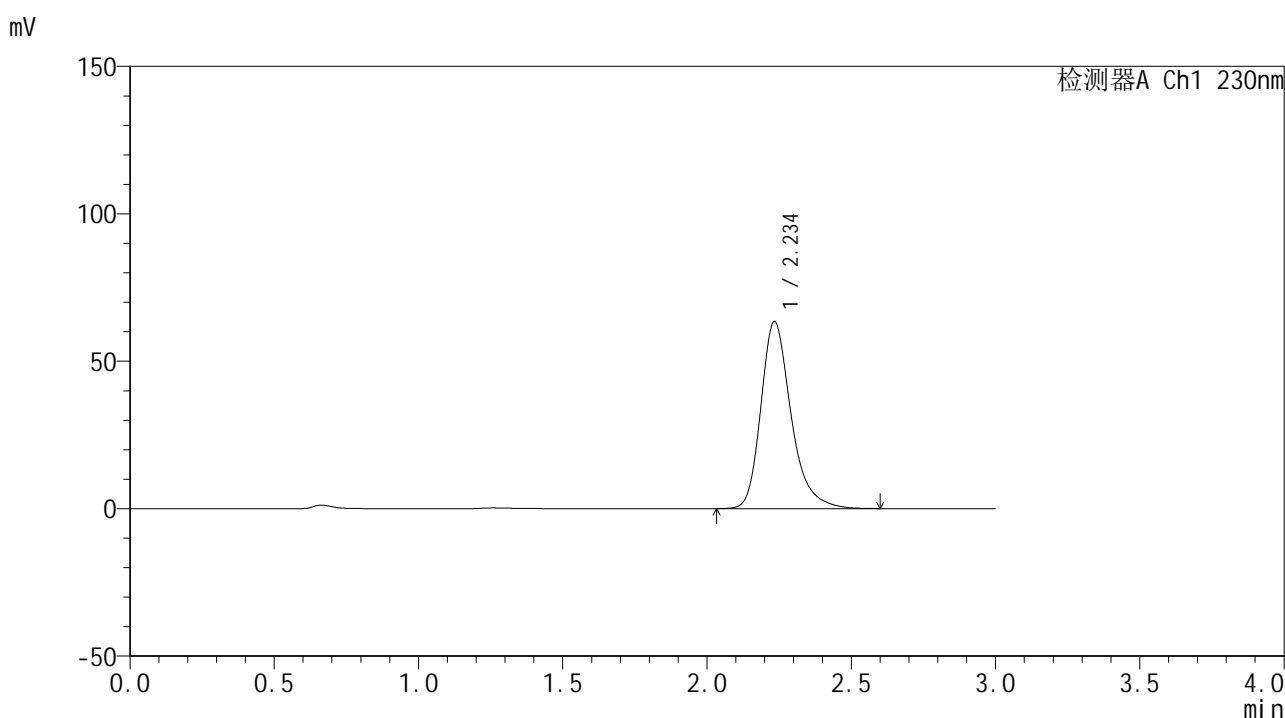


# SMF-4117

## <样品信息>

色谱柱 : XB-C18(50\*4.6mm,5μm)      流速: 1.0ml/min  
 柱温 : 30°C      波长: 230nm  
 数据文件名 : RC\$SMF-4117 - 0-11/26-91-2 - zzp-80mg-24112801-2p-rcqx-pH6.8jz-p5-30min.lcd  
 方法文件名 : RC\$SMF-4117 - SMF-4117-rcqx-FX275.lcm  
 批处理文件名 : RC\$SMF-4117 - 20241203-rcqx-FX275.lcb  
 样品瓶号 : 2-41  
 进样体积 : 10 μl      版本号: 6.115  
 分析时间 : 2024/12/03 15:53:40      实验者: xiechaojun  
 处理时间 (V2) : 2024/12/04 08:40:50 处理者: xiechaojun  
 仪器型号 : SHIMADZU LC-2050C(FX275)

## <色谱图>



## <峰表>

检测器A Ch1 230nm

峰号	保留时间	面积	面积%	高度	理论塔板数(USP)	拖尾因子	分离度(USP)
1	2.234	463409	100.000	63248	2323	1.285	--
总计		463409	100.000	63248			

图91 替米沙坦片溶出曲线测定HPLC图谱  
 自制品24112801-2批(80mg规格)-pH6.8介质-30min-片5  
 供试品溶液-1

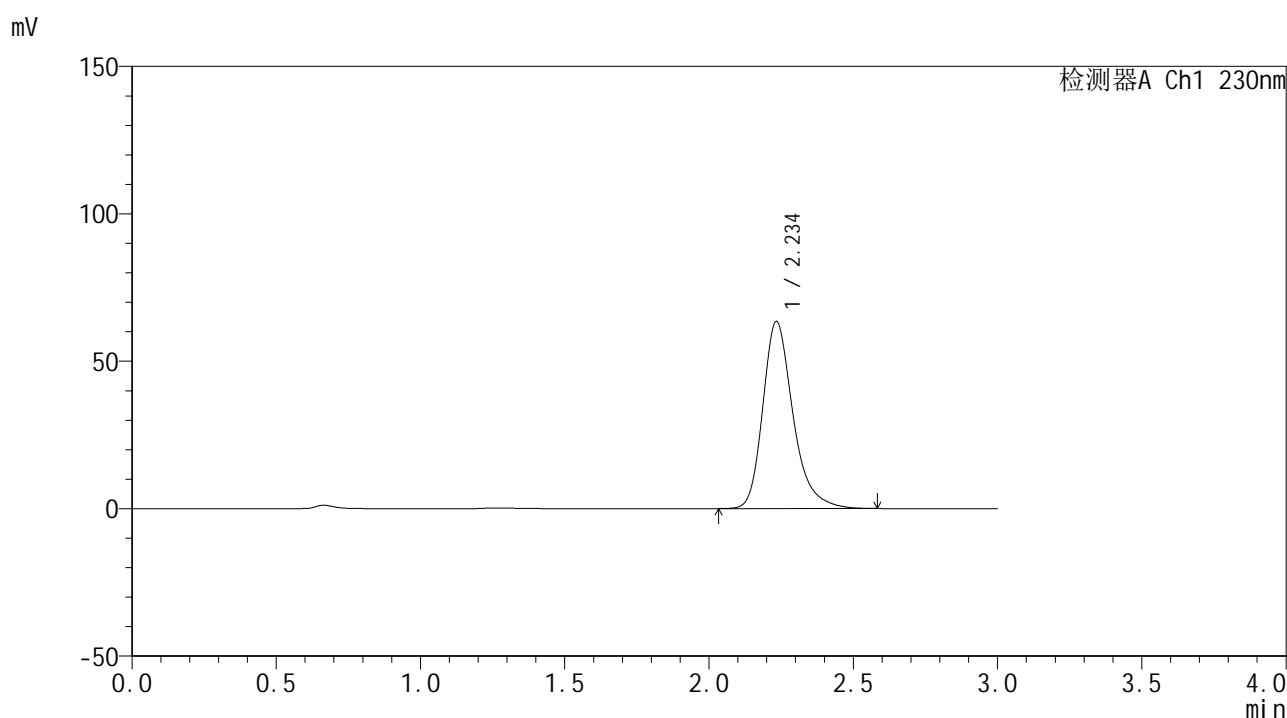


# SMF-4117

## <样品信息>

色谱柱 : XB-C18(50\*4.6mm,5μm)      流速: 1.0ml/min  
 柱温 : 30°C      波长: 230nm  
 数据文件名 : RC\$SMF-4117 - 0-11/26-92-2 - zzp-80mg-24112801-2p-rcqx-pH6.8jz-p6-30min.lcd  
 方法文件名 : RC\$SMF-4117 - SMF-4117-rcqx-FX275.lcm  
 批处理文件名 : RC\$SMF-4117 - 20241203-rcqx-FX275.lcb  
 样品瓶号 : 2-50  
 进样体积 : 10 μl      版本号: 6.115  
 分析时间 : 2024/12/03 15:57:03      实验者: xiechaojun  
 处理时间 (V2) : 2024/12/04 08:40:52 处理者: xiechaojun  
 仪器型号 : SHIMADZU LC-2050C(FX275)

## <色谱图>



## <峰表>

检测器A Ch1 230nm

峰号	保留时间	面积	面积%	高度	理论塔板数(USP)	拖尾因子	分离度(USP)
1	2.234	462820	100.000	63265	2325	1.286	--
总计		462820	100.000	63265			

图92 替米沙坦片溶出曲线测定HPLC图谱  
 自制品24112801-2批(80mg规格)-pH6.8介质-30min-片6  
 供试品溶液-1

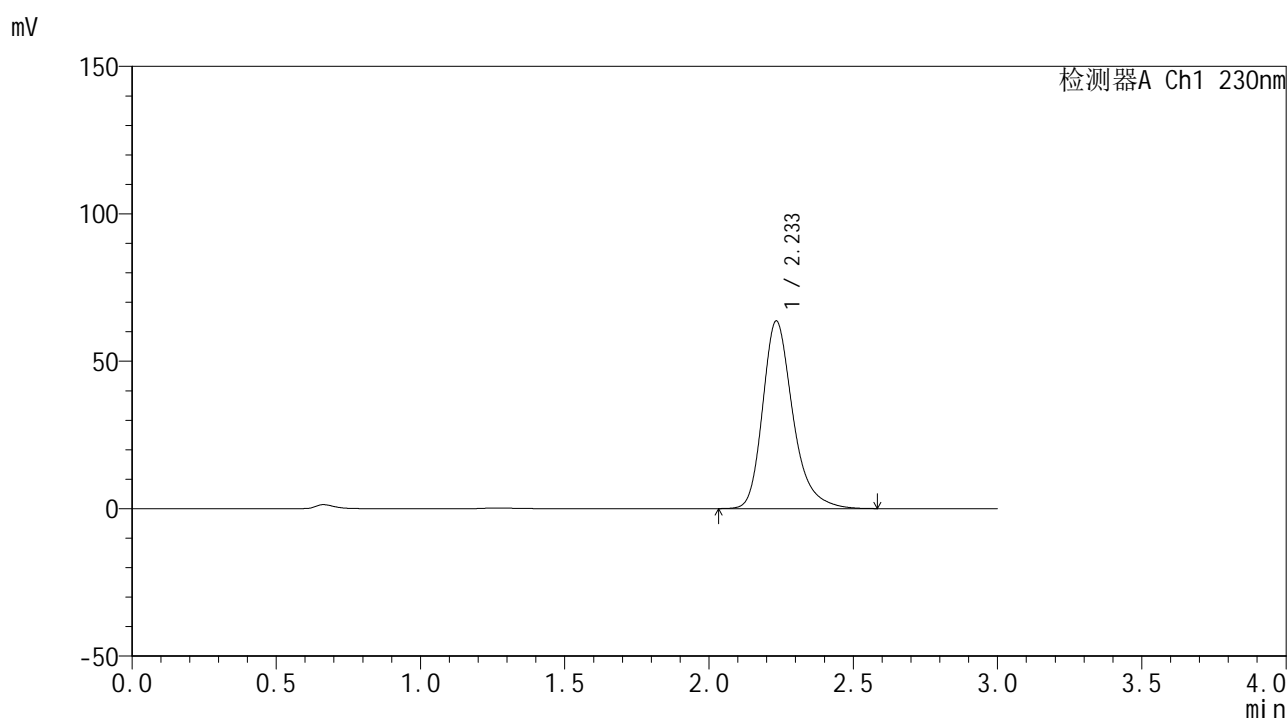


# SMF-4117

## <样品信息>

色谱柱 : XB-C18(50\*4.6mm,5μm)      流速: 1.0ml/min  
 柱温 : 30°C      波长: 230nm  
 数据文件名 : RC\$SMF-4117 - 0-11/26-93-2 - zzp-80mg-24112801-2p-rcqx-pH6.8jz-p1-45min.lcd  
 方法文件名 : RC\$SMF-4117 - SMF-4117-rcqx-FX275.lcm  
 批处理文件名 : RC\$SMF-4117 - 20241203-rcqx-FX275.lcb  
 样品瓶号 : 2-6  
 进样体积 : 10 μl      版本号: 6.115  
 分析时间 : 2024/12/03 16:00:27      实验者: xiechaojun  
 处理时间 (V2) : 2024/12/04 08:40:55 处理者: xiechaojun  
 仪器型号 : SHIMADZU LC-2050C(FX275)

## <色谱图>



## <峰表>

检测器A Ch1 230nm

峰号	保留时间	面积	面积%	高度	理论塔板数(USP)	拖尾因子	分离度(USP)
1	2.233	464557	100.000	63503	2320	1.285	--
总计		464557	100.000	63503			

图93 替米沙坦片溶出曲线测定HPLC图谱  
 自制品24112801-2批(80mg规格)-pH6.8介质-45min-片1  
 供试品溶液-1

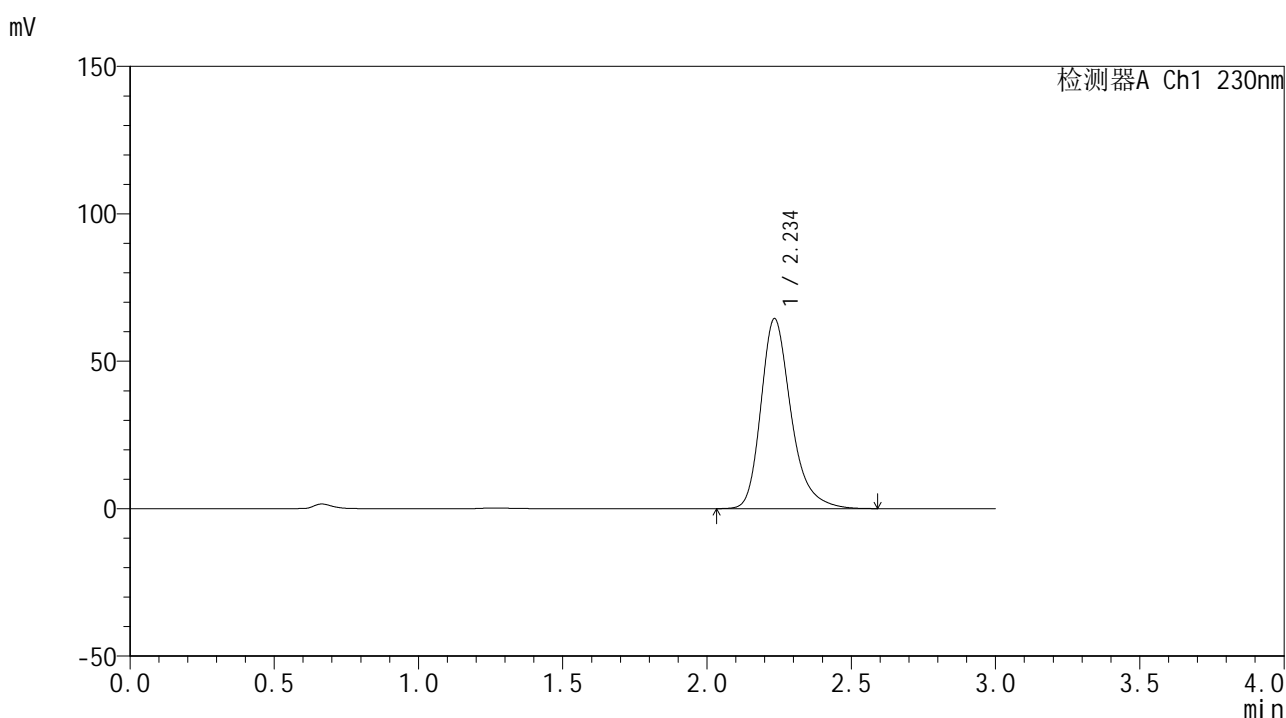


# SMF-4117

## <样品信息>

色谱柱 : XB-C18(50\*4.6mm,5μm)                      流速: 1.0ml/min  
 柱温 : 30°C    波长: 230nm  
 数据文件名 : RC\$SMF-4117 - 0-11/26-94-2 - zzp-80mg-24112801-2p-rcqx-pH6.8jz-p2-45min.lcd  
 方法文件名 : RC\$SMF-4117 - SMF-4117-rcqx-FX275.lcm  
 批处理文件名: RC\$SMF-4117 - 20241203-rcqx-FX275.lcb  
 样品瓶号 : 2-15  
 进样体积 : 10 μl    版本号: 6.115  
 分析时间 : 2024/12/03 16:03:51                              实验者: xiechaojun  
 处理时间 (V2) : 2024/12/04 08:40:57 处理者: xiechaojun  
 仪器型号 : SHIMADZU LC-2050C(FX275)

## <色谱图>



## <峰表>

检测器A Ch1 230nm

峰号	保留时间	面积	面积%	高度	理论塔板数(USP)	拖尾因子	分离度(USP)
1	2.234	470706	100.000	64238	2320	1.286	--
总计		470706	100.000	64238			

图94 替米沙坦片溶出曲线测定HPLC图谱  
 自制品24112801-2批(80mg规格)-pH6.8介质-45min-片2  
 供试品溶液-1

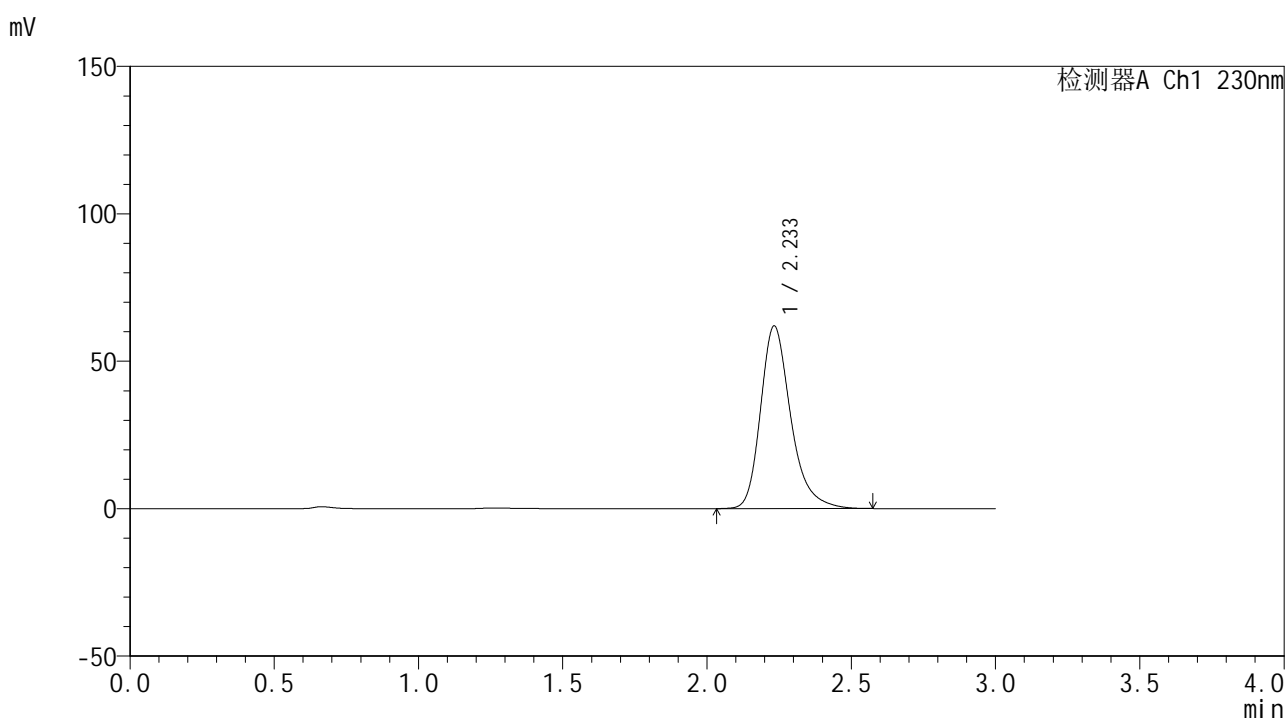


# SMF-4117

## <样品信息>

色谱柱 : XB-C18(50\*4.6mm,5μm)                      流速: 1.0ml/min  
 柱温 : 30°C    波长: 230nm  
 数据文件名 : RC\$SMF-4117 - 0-11/26-95-2 - zzp-80mg-24112801-2p-rcqx-pH6.8jz-p3-45min.lcd  
 方法文件名 : RC\$SMF-4117 - SMF-4117-rcqx-FX275.lcm  
 批处理文件名: RC\$SMF-4117 - 20241203-rcqx-FX275.lcb  
 样品瓶号 : 2-24  
 进样体积 : 10 μl    版本号: 6.115  
 分析时间 : 2024/12/03 16:07:14                      实验者: xiechaojun  
 处理时间 (V2) : 2024/12/04 08:41:00 处理者: xiechaojun  
 仪器型号 : SHIMADZU LC-2050C(FX275)

## <色谱图>



## <峰表>

检测器A Ch1 230nm

峰号	保留时间	面积	面积%	高度	理论塔板数(USP)	拖尾因子	分离度(USP)
1	2.233	452370	100.000	61857	2317	1.284	--
总计		452370	100.000	61857			

图95 替米沙坦片溶出曲线测定HPLC图谱  
 自制品24112801-2批(80mg规格)-pH6.8介质-45min-片3  
 供试品溶液-1

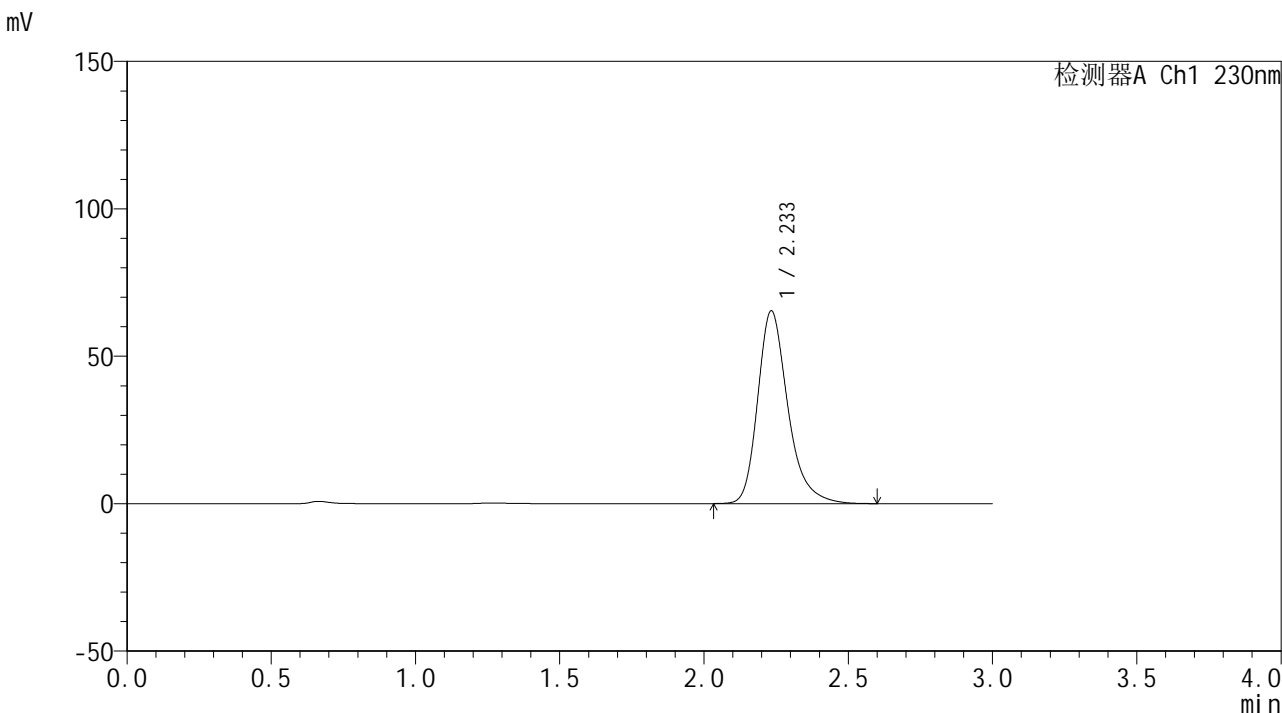


# SMF-4117

## <样品信息>

色谱柱 : XB-C18(50\*4.6mm,5μm)                      流速: 1.0ml/min  
 柱温 : 30°C    波长: 230nm  
 数据文件名 : RC\$SMF-4117 - 0-11/26-96-2 - zzp-80mg-24112801-2p-rcqx-pH6.8jz-p4-45min.lcd  
 方法文件名 : RC\$SMF-4117 - SMF-4117-rcqx-FX275.lcm  
 批处理文件名: RC\$SMF-4117 - 20241203-rcqx-FX275.lcb  
 样品瓶号 : 2-33  
 进样体积 : 10 μl    版本号: 6.115  
 分析时间 : 2024/12/03 16:10:38                              实验者: xiechaojun  
 处理时间 (V2) : 2024/12/04 08:41:03 处理者: xiechaojun  
 仪器型号 : SHIMADZU LC-2050C(FX275)

## <色谱图>



## <峰表>

检测器A Ch1 230nm

峰号	保留时间	面积	面积%	高度	理论塔板数(USP)	拖尾因子	分离度(USP)
1	2.233	477372	100.000	65259	2324	1.285	--
总计		477372	100.000	65259			

图96 替米沙坦片溶出曲线测定HPLC图谱  
 自制品24112801-2批(80mg规格)-pH6.8介质-45min-片4  
 供试品溶液-1

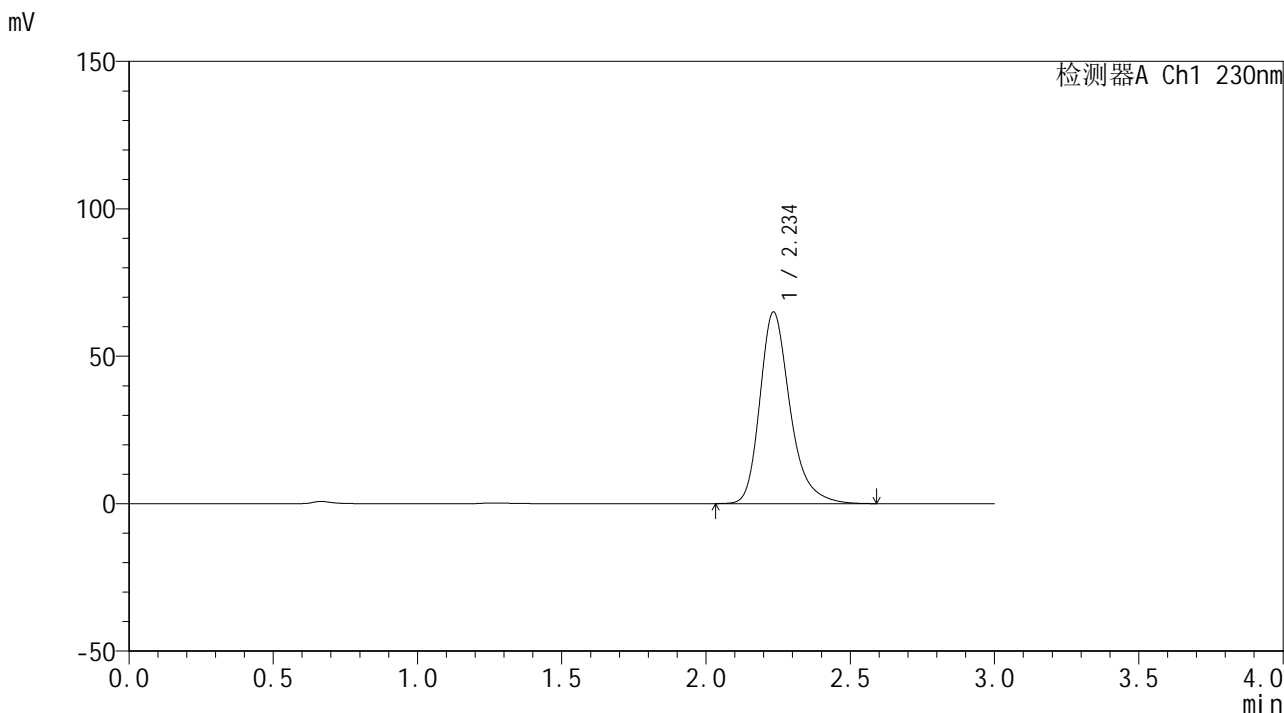


# SMF-4117

## <样品信息>

色谱柱 : XB-C18(50\*4.6mm,5μm)                      流速: 1.0ml/min  
 柱温 : 30°C    波长: 230nm  
 数据文件名 : RC\$SMF-4117 - 0-11/26-97-2 - zzp-80mg-24112801-2p-rcqx-pH6.8jz-p5-45min.lcd  
 方法文件名 : RC\$SMF-4117 - SMF-4117-rcqx-FX275.lcm  
 批处理文件名: RC\$SMF-4117 - 20241203-rcqx-FX275.lcb  
 样品瓶号 : 2-42  
 进样体积 : 10 μl    版本号: 6.115  
 分析时间 : 2024/12/03 16:14:01                      实验者: xiechaojun  
 处理时间 (V2) : 2024/12/04 08:41:05 处理者: xiechaojun  
 仪器型号 : SHIMADZU LC-2050C(FX275)

## <色谱图>



## <峰表>

检测器A Ch1 230nm

峰号	保留时间	面积	面积%	高度	理论塔板数(USP)	拖尾因子	分离度(USP)
1	2.234	474352	100.000	64793	2326	1.286	--
总计		474352	100.000	64793			

图97 替米沙坦片溶出曲线测定HPLC图谱  
 自制品24112801-2批(80mg规格)-pH6.8介质-45min-片5  
 供试品溶液-1

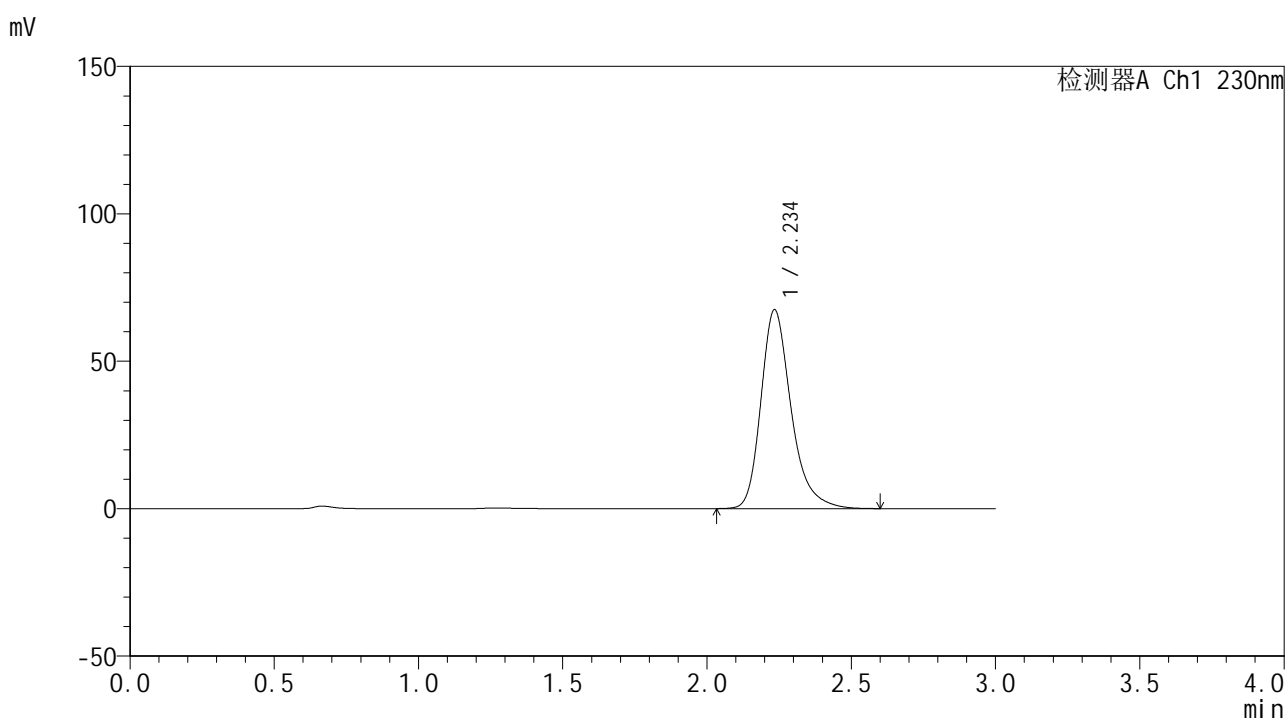


# SMF-4117

## <样品信息>

色谱柱 : XB-C18(50\*4.6mm,5μm)      流速: 1.0ml/min  
 柱温 : 30°C      波长: 230nm  
 数据文件名 : RC\$SMF-4117 - 0-11/26-98-2 - zzp-80mg-24112801-2p-rcqx-pH6.8jz-p6-45min.lcd  
 方法文件名 : RC\$SMF-4117 - SMF-4117-rcqx-FX275.lcm  
 批处理文件名 : RC\$SMF-4117 - 20241203-rcqx-FX275.lcb  
 样品瓶号 : 2-51  
 进样体积 : 10 μl      版本号: 6.115  
 分析时间 : 2024/12/03 16:17:24      实验者: xiechaojun  
 处理时间 (V2) : 2024/12/04 08:41:08 处理者: xiechaojun  
 仪器型号 : SHIMADZU LC-2050C(FX275)

## <色谱图>



## <峰表>

检测器A Ch1 230nm

峰号	保留时间	面积	面积%	高度	理论塔板数(USP)	拖尾因子	分离度(USP)
1	2.234	492518	100.000	67205	2319	1.286	--
总计		492518	100.000	67205			

图98 替米沙坦片溶出曲线测定HPLC图谱  
 自制品24112801-2批(80mg规格)-pH6.8介质-45min-片6  
 供试品溶液-1

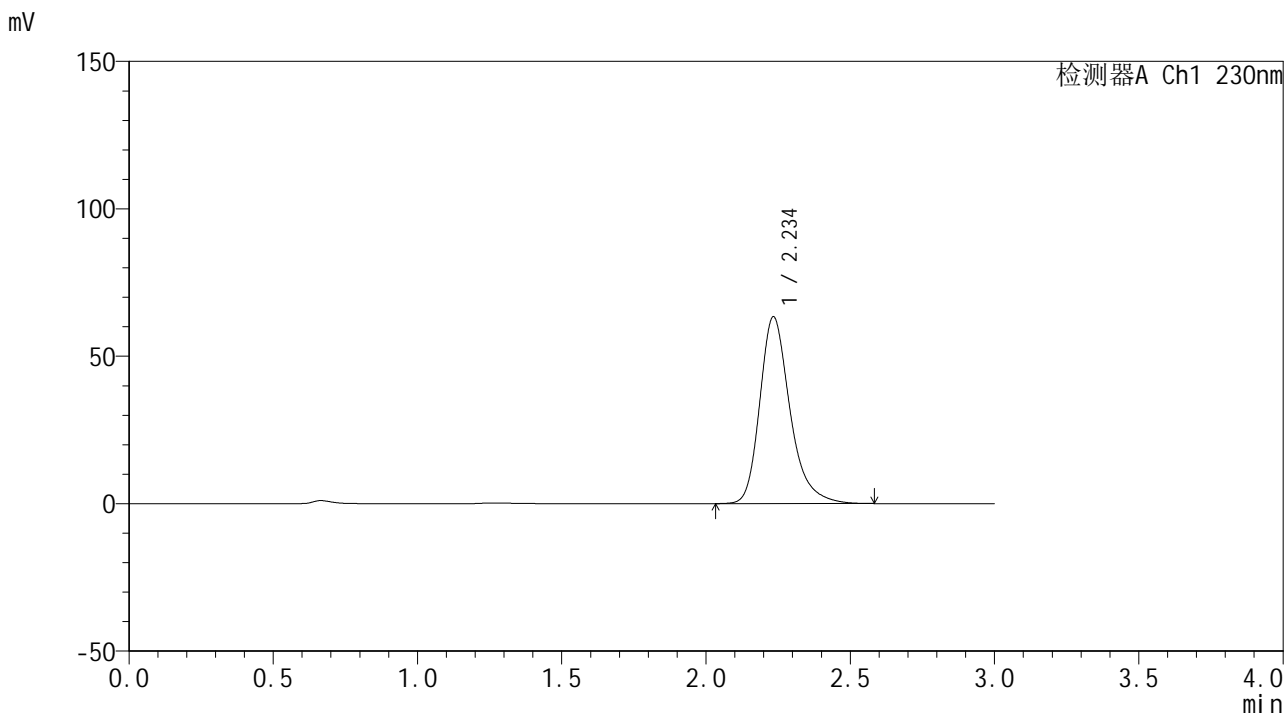


# SMF-4117

## <样品信息>

色谱柱 : XB-C18(50\*4.6mm,5μm)                      流速: 1.0ml/min  
 柱温 : 30°C    波长: 230nm  
 数据文件名 : RC\$SMF-4117 - 0-11/26-99-2 - zzp-80mg-24112801-2p-rcqx-pH6.8jz-p1-60min.lcd  
 方法文件名 : RC\$SMF-4117 - SMF-4117-rcqx-FX275.lcm  
 批处理文件名: RC\$SMF-4117 - 20241203-rcqx-FX275.lcb  
 样品瓶号 : 2-7  
 进样体积 : 10 μl    版本号: 6.115  
 分析时间 : 2024/12/03 16:20:48                              实验者: xiechaojun  
 处理时间 (V2) : 2024/12/04 08:41:11 处理者: xiechaojun  
 仪器型号 : SHIMADZU LC-2050C(FX275)

## <色谱图>



## <峰表>

检测器A Ch1 230nm

峰号	保留时间	面积	面积%	高度	理论塔板数(USP)	拖尾因子	分离度(USP)
1	2.234	462816	100.000	63198	2321	1.286	--
总计		462816	100.000	63198			

图99 替米沙坦片溶出曲线测定HPLC图谱  
 自制品24112801-2批(80mg规格)-pH6.8介质-60min-片1  
 供试品溶液-1

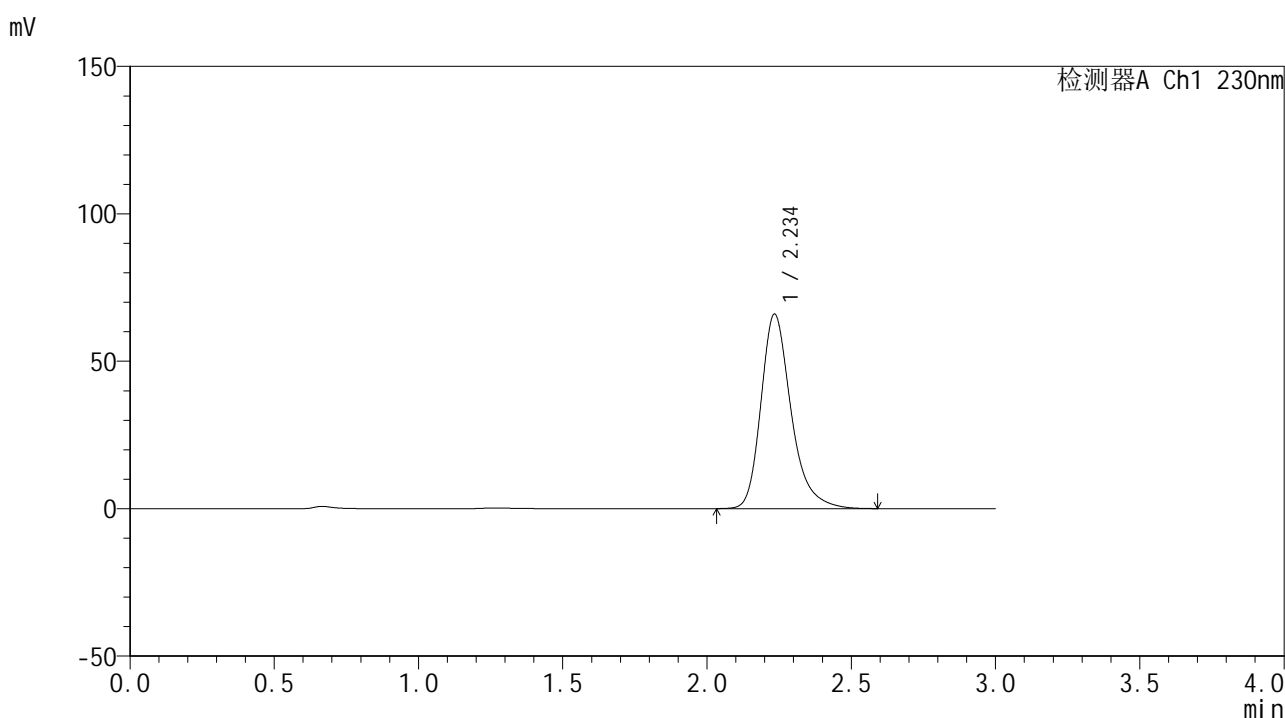


# SMF-4117

## <样品信息>

色谱柱 : XB-C18(50\*4.6mm,5μm)                      流速: 1.0ml/min  
 柱温 : 30°C    波长: 230nm  
 数据文件名 : RC\$SMF-4117 - 0-11/26-100-2 - zzp-80mg-24112801-2p-rcqx-pH6.8jz-p2-60min.lcd  
 方法文件名 : RC\$SMF-4117 - SMF-4117-rcqx-FX275.lcm  
 批处理文件名: RC\$SMF-4117 - 20241203-rcqx-FX275.lcb  
 样品瓶号 : 2-16  
 进样体积 : 10 μl    版本号: 6.115  
 分析时间 : 2024/12/03 16:24:11                              实验者: xiechaojun  
 处理时间 (V2) : 2024/12/04 08:41:14 处理者: xiechaojun  
 仪器型号 : SHIMADZU LC-2050C(FX275)

## <色谱图>



## <峰表>

检测器A Ch1 230nm

峰号	保留时间	面积	面积%	高度	理论塔板数(USP)	拖尾因子	分离度(USP)
1	2.234	481232	100.000	65732	2329	1.285	--
总计		481232	100.000	65732			

图100 替米沙坦片溶出曲线测定HPLC图谱  
 自制品24112801-2批(80mg规格)-pH6.8介质-60min-片2  
 供试品溶液-1

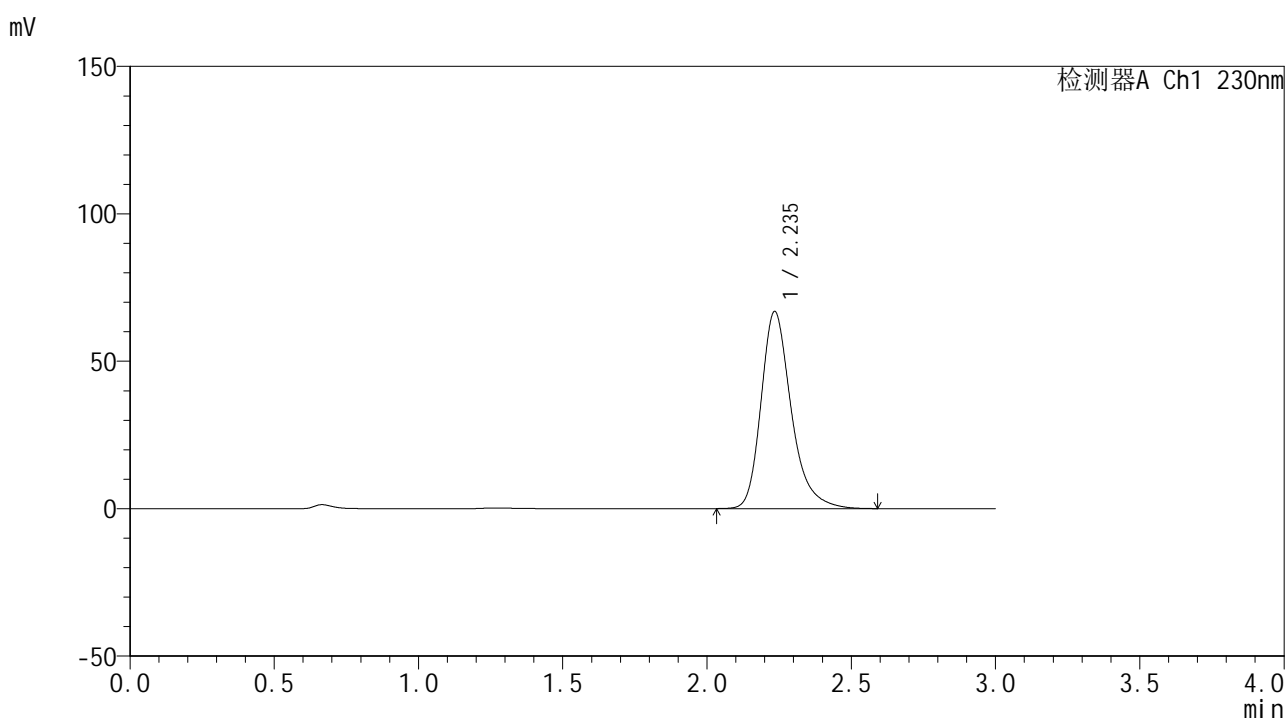


# SMF-4117

## <样品信息>

色谱柱 : XB-C18(50\*4.6mm,5μm)      流速: 1.0ml/min  
 柱温 : 30°C      波长: 230nm  
 数据文件名 : RC\$SMF-4117 - 0-11/26-101-2 - zzp-80mg-24112801-2p-rcqx-pH6.8jz-p3-60min.lcd  
 方法文件名 : RC\$SMF-4117 - SMF-4117-rcqx-FX275.lcm  
 批处理文件名 : RC\$SMF-4117 - 20241203-rcqx-FX275.lcb  
 样品瓶号 : 2-25  
 进样体积 : 10 μl      版本号: 6.115  
 分析时间 : 2024/12/03 16:27:34      实验者: xiechaojun  
 处理时间 (V2) : 2024/12/04 08:41:17 处理者: xiechaojun  
 仪器型号 : SHIMADZU LC-2050C(FX275)

## <色谱图>



## <峰表>

检测器A Ch1 230nm

峰号	保留时间	面积	面积%	高度	理论塔板数(USP)	拖尾因子	分离度(USP)
1	2.235	488161	100.000	66654	2326	1.285	--
总计		488161	100.000	66654			

图101 替米沙坦片溶出曲线测定HPLC图谱  
 自制品24112801-2批(80mg规格)-pH6.8介质-60min-片3  
 供试品溶液-1

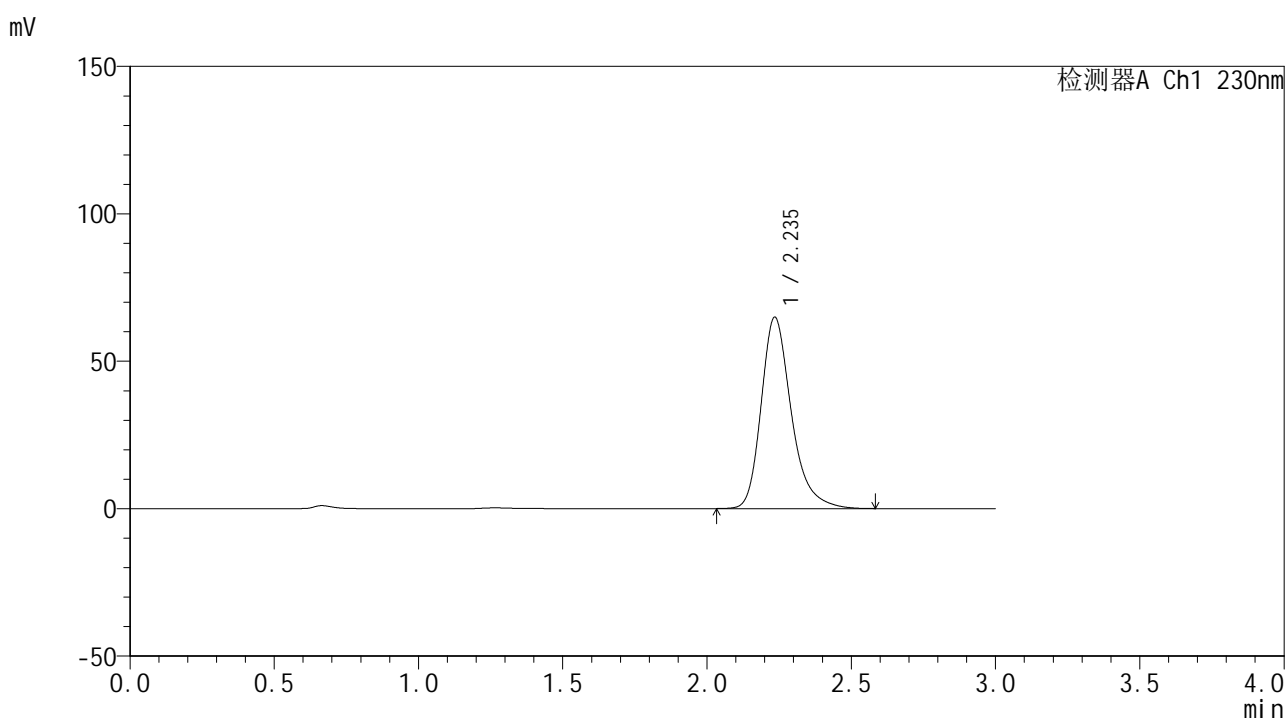


# SMF-4117

## <样品信息>

色谱柱 : XB-C18(50\*4.6mm,5μm)      流速: 1.0ml/min  
 柱温 : 30°C      波长: 230nm  
 数据文件名 : RC\$SMF-4117 - 0-11/26-102-2 - zzp-80mg-24112801-2p-rcqx-pH6.8jz-p4-60min.lcd  
 方法文件名 : RC\$SMF-4117 - SMF-4117-rcqx-FX275.lcm  
 批处理文件名 : RC\$SMF-4117 - 20241203-rcqx-FX275.lcb  
 样品瓶号 : 2-34  
 进样体积 : 10 μl      版本号: 6.115  
 分析时间 : 2024/12/03 16:30:57      实验者: xiechaojun  
 处理时间 (V2) : 2024/12/04 08:41:19 处理者: xiechaojun  
 仪器型号 : SHIMADZU LC-2050C(FX275)

## <色谱图>



## <峰表>

检测器A Ch1 230nm

峰号	保留时间	面积	面积%	高度	理论塔板数(USP)	拖尾因子	分离度(USP)
1	2.235	473875	100.000	64748	2326	1.286	--
总计		473875	100.000	64748			

图102 替米沙坦片溶出曲线测定HPLC图谱  
 自制品24112801-2批(80mg规格)-pH6.8介质-60min-片4  
 供试品溶液-1

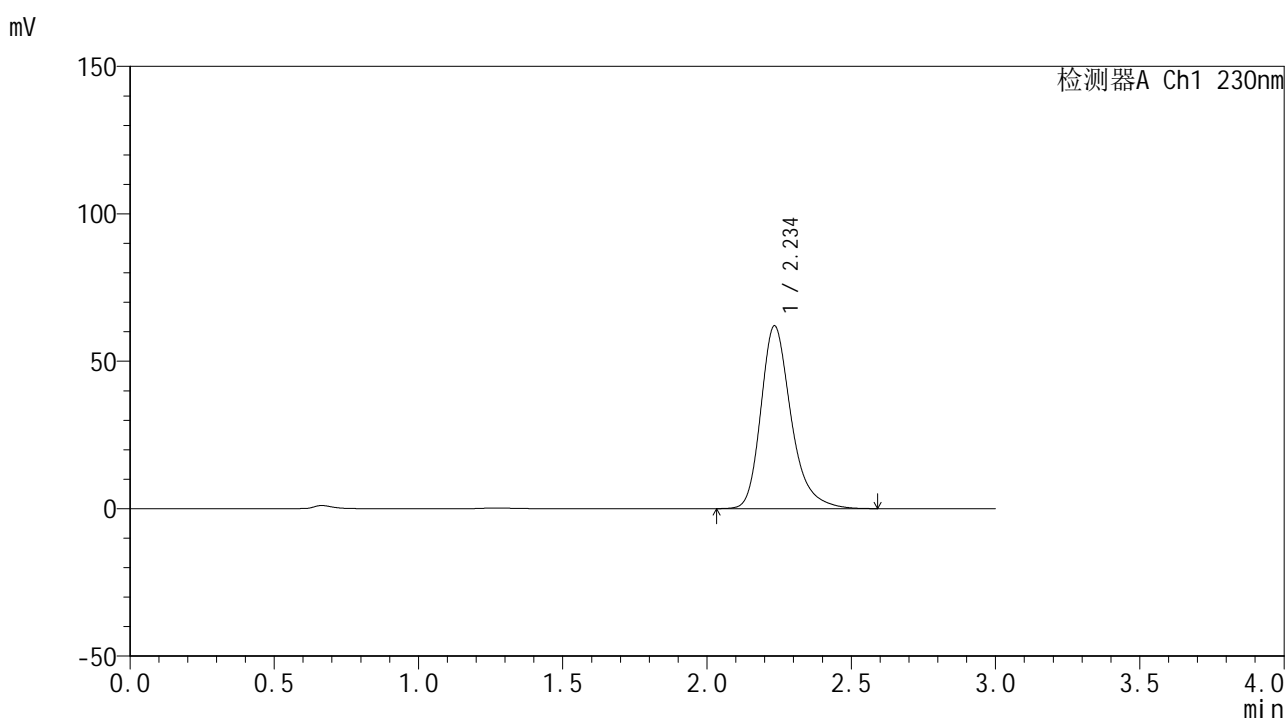


# SMF-4117

## <样品信息>

色谱柱 : XB-C18(50\*4.6mm,5μm)                      流速: 1.0ml/min  
 柱温 : 30°C    波长: 230nm  
 数据文件名 : RC\$SMF-4117 - 0-11/26-103-2 - zzp-80mg-24112801-2p-rcqx-pH6.8jz-p5-60min.lcd  
 方法文件名 : RC\$SMF-4117 - SMF-4117-rcqx-FX275.lcm  
 批处理文件名: RC\$SMF-4117 - 20241203-rcqx-FX275.lcb  
 样品瓶号 : 2-43  
 进样体积 : 10 μl    版本号: 6.115  
 分析时间 : 2024/12/03 16:34:21                      实验者: xiechaojun  
 处理时间 (V2) : 2024/12/04 08:41:23 处理者: xiechaojun  
 仪器型号 : SHIMADZU LC-2050C(FX275)

## <色谱图>



## <峰表>

检测器A Ch1 230nm

峰号	保留时间	面积	面积%	高度	理论塔板数(USP)	拖尾因子	分离度(USP)
1	2.234	453468	100.000	61830	2319	1.287	--
总计		453468	100.000	61830			

图103 替米沙坦片溶出曲线测定HPLC图谱  
 自制品24112801-2批(80mg规格)-pH6.8介质-60min-片5  
 供试品溶液-1

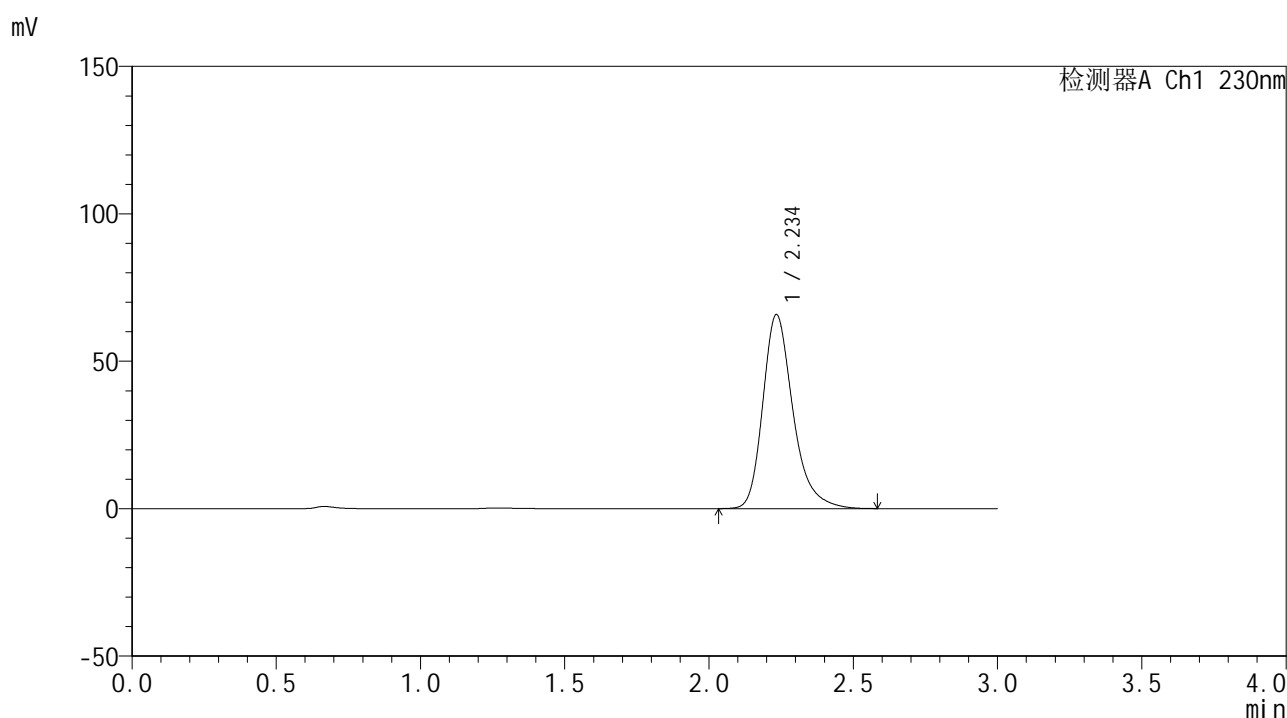


# SMF-4117

## <样品信息>

色谱柱 : XB-C18(50\*4.6mm,5μm)      流速: 1.0ml/min  
 柱温 : 30°C      波长: 230nm  
 数据文件名 : RC\$SMF-4117 - 0-11/26-104-2 - zzp-80mg-24112801-2p-rcqx-pH6.8jz-p6-60min.lcd  
 方法文件名 : RC\$SMF-4117 - SMF-4117-rcqx-FX275.lcm  
 批处理文件名 : RC\$SMF-4117 - 20241203-rcqx-FX275.lcb  
 样品瓶号 : 2-52  
 进样体积 : 10 μl      版本号: 6.115  
 分析时间 : 2024/12/03 16:37:45      实验者: xiechaojun  
 处理时间 (V2) : 2024/12/04 08:41:25 处理者: xiechaojun  
 仪器型号 : SHIMADZU LC-2050C(FX275)

## <色谱图>



## <峰表>

检测器A Ch1 230nm

峰号	保留时间	面积	面积%	高度	理论塔板数(USP)	拖尾因子	分离度(USP)
1	2.234	480198	100.000	65637	2323	1.286	--
总计		480198	100.000	65637			

图104 替米沙坦片溶出曲线测定HPLC图谱  
 自制品24112801-2批(80mg规格)-pH6.8介质-60min-片6  
 供试品溶液-1

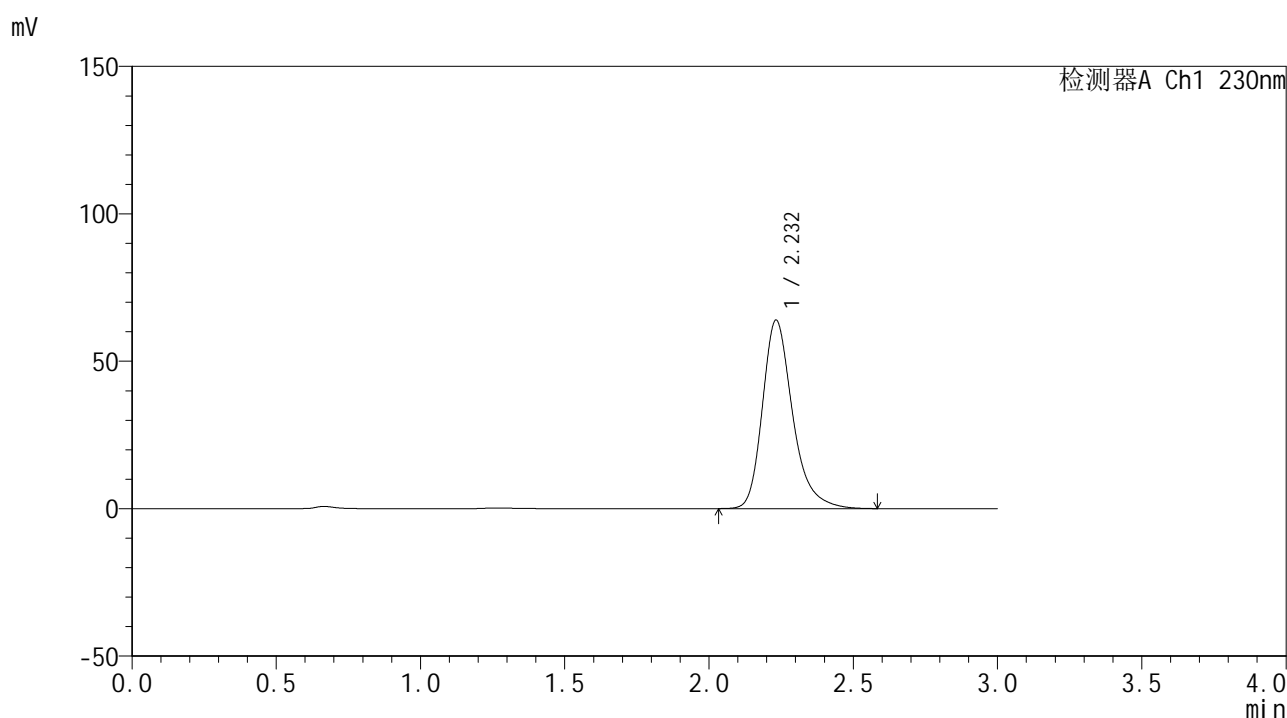


# SMF-4117

## <样品信息>

色谱柱 : XB-C18(50\*4.6mm,5μm)      流速: 1.0ml/min  
 柱温 : 30°C      波长: 230nm  
 数据文件名 : RC\$SMF-4117 - 0-11/26-105-2 - zzp-80mg-24112801-2p-rcqx-pH6.8jz-p1-jxzs.lcd  
 方法文件名 : RC\$SMF-4117 - SMF-4117-rcqx-FX275.lcm  
 批处理文件名 : RC\$SMF-4117 - 20241203-rcqx-FX275.lcb  
 样品瓶号 : 2-8  
 进样体积 : 10 μl      版本号: 6.115  
 分析时间 : 2024/12/03 16:41:09      实验者: xiechaojun  
 处理时间 (V2) : 2024/12/04 08:41:28 处理者: xiechaojun  
 仪器型号 : SHIMADZU LC-2050C(FX275)

## <色谱图>



## <峰表>

检测器A Ch1 230nm

峰号	保留时间	面积	面积%	高度	理论塔板数(USP)	拖尾因子	分离度(USP)
1	2.232	466620	100.000	63876	2323	1.286	--
总计		466620	100.000	63876			

图105 替米沙坦片溶出曲线测定HPLC图谱  
 自制品24112801-2批(80mg规格)-pH6.8介质-极限转速-片1  
 供试品溶液-1

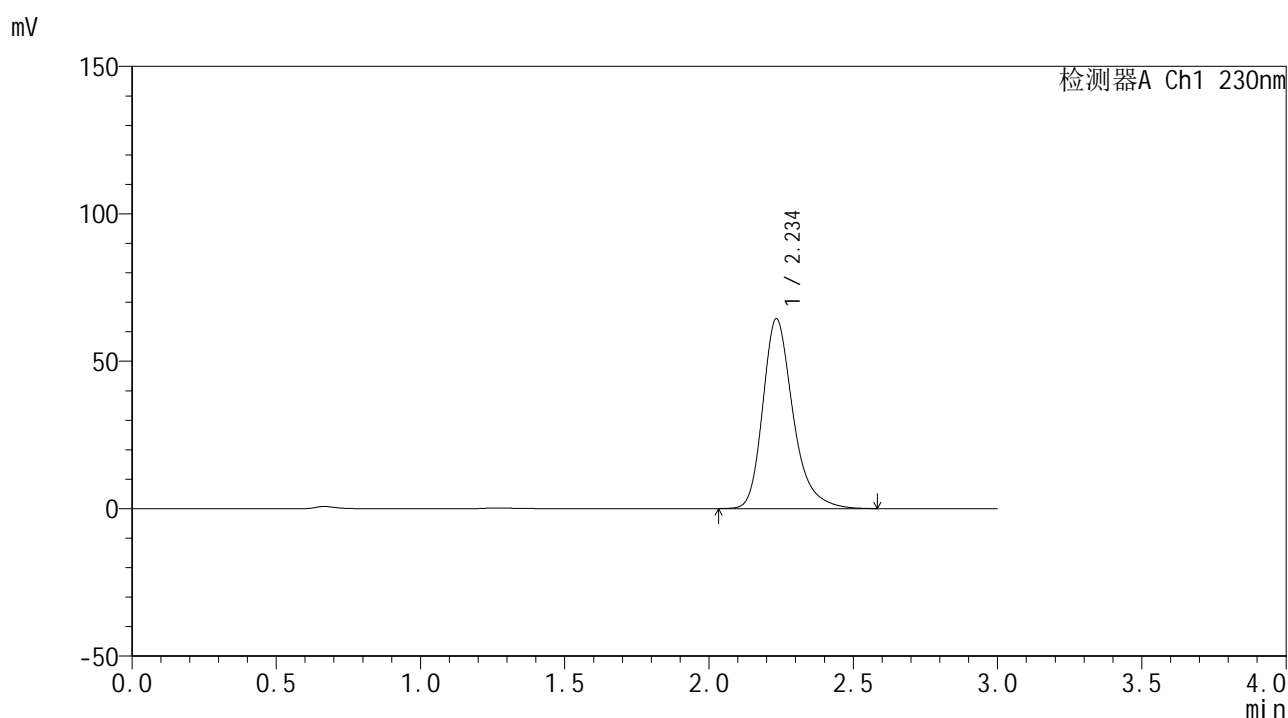


# SMF-4117

## <样品信息>

色谱柱 : XB-C18(50\*4.6mm,5μm)      流速: 1.0ml/min  
 柱温 : 30°C      波长: 230nm  
 数据文件名 : RC\$SMF-4117 - 0-11/26-106-2 - zzp-80mg-24112801-2p-rcqx-pH6.8jz-p2-jxzs.lcd  
 方法文件名 : RC\$SMF-4117 - SMF-4117-rcqx-FX275.lcm  
 批处理文件名 : RC\$SMF-4117 - 20241203-rcqx-FX275.lcb  
 样品瓶号 : 2-17  
 进样体积 : 10 μl      版本号: 6.115  
 分析时间 : 2024/12/03 16:44:39      实验者: xiechaojun  
 处理时间 (V2) : 2024/12/04 08:41:31 处理者: xiechaojun  
 仪器型号 : SHIMADZU LC-2050C(FX275)

## <色谱图>



## <峰表>

检测器A Ch1 230nm

峰号	保留时间	面积	面积%	高度	理论塔板数(USP)	拖尾因子	分离度(USP)
1	2.234	470015	100.000	64222	2326	1.288	--
总计		470015	100.000	64222			

图106 替米沙坦片溶出曲线测定HPLC图谱  
 自制品24112801-2批(80mg规格)-pH6.8介质-极限转速-片2  
 供试品溶液-1

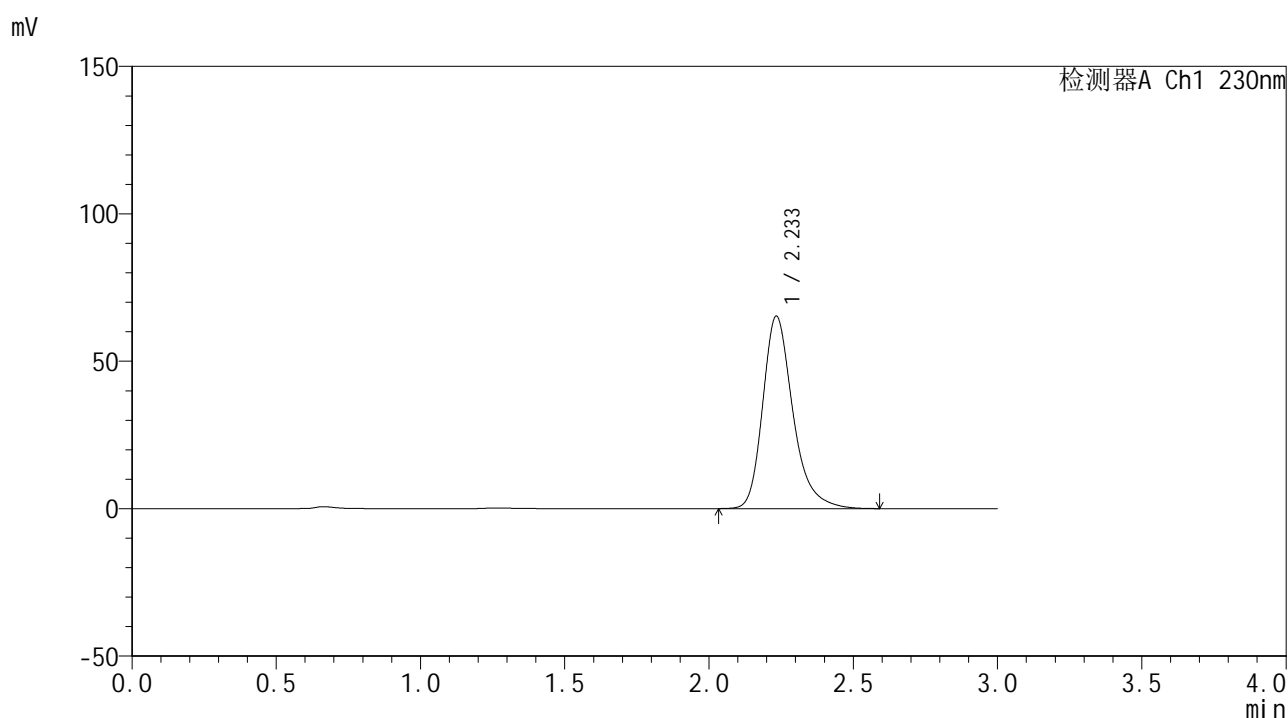


# SMF-4117

## <样品信息>

色谱柱 : XB-C18(50\*4.6mm,5μm)      流速: 1.0ml/min  
 柱温 : 30°C      波长: 230nm  
 数据文件名 : RC\$SMF-4117 - 0-11/26-107-2 - zzp-80mg-24112801-2p-rcqx-pH6.8jz-p3-jxzs.lcd  
 方法文件名 : RC\$SMF-4117 - SMF-4117-rcqx-FX275.lcm  
 批处理文件名 : RC\$SMF-4117 - 20241203-rcqx-FX275.lcb  
 样品瓶号 : 2-26  
 进样体积 : 10 μl      版本号: 6.115  
 分析时间 : 2024/12/03 16:48:03      实验者: xiechaojun  
 处理时间 (V2) : 2024/12/04 08:41:34 处理者: xiechaojun  
 仪器型号 : SHIMADZU LC-2050C(FX275)

## <色谱图>



## <峰表>

检测器A Ch1 230nm

峰号	保留时间	面积	面积%	高度	理论塔板数(USP)	拖尾因子	分离度(USP)
1	2.233	476433	100.000	65140	2326	1.287	--
总计		476433	100.000	65140			

图107 替米沙坦片溶出曲线测定HPLC图谱  
 自制品24112801-2批(80mg规格)-pH6.8介质-极限转速-片3  
 供试品溶液-1

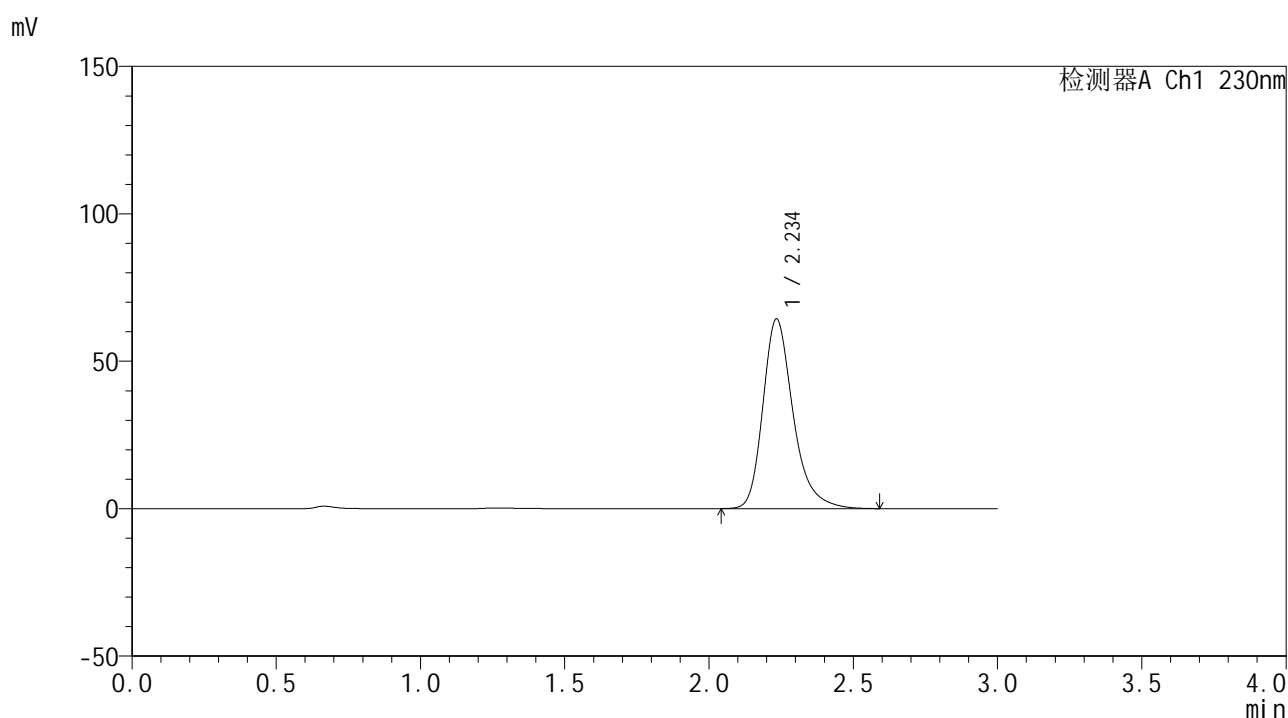


# SMF-4117

## <样品信息>

色谱柱 : XB-C18(50\*4.6mm,5μm)      流速: 1.0ml/min  
 柱温 : 30°C      波长: 230nm  
 数据文件名 : RC\$SMF-4117 - 0-11/26-108-2 - zzp-80mg-24112801-2p-rcqx-pH6.8jz-p4-jxzs.lcd  
 方法文件名 : RC\$SMF-4117 - SMF-4117-rcqx-FX275.lcm  
 批处理文件名 : RC\$SMF-4117 - 20241203-rcqx-FX275.lcb  
 样品瓶号 : 2-35  
 进样体积 : 10 μl      版本号: 6.115  
 分析时间 : 2024/12/03 16:51:27      实验者: xiechaojun  
 处理时间 (V2) : 2024/12/04 08:41:36 处理者: xiechaojun  
 仪器型号 : SHIMADZU LC-2050C(FX275)

## <色谱图>



## <峰表>

检测器A Ch1 230nm

峰号	保留时间	面积	面积%	高度	理论塔板数(USP)	拖尾因子	分离度(USP)
1	2.234	469569	100.000	64102	2323	1.287	--
总计		469569	100.000	64102			

图108 替米沙坦片溶出曲线测定HPLC图谱  
 自制品24112801-2批(80mg规格)-pH6.8介质-极限转速-片4  
 供试品溶液-1

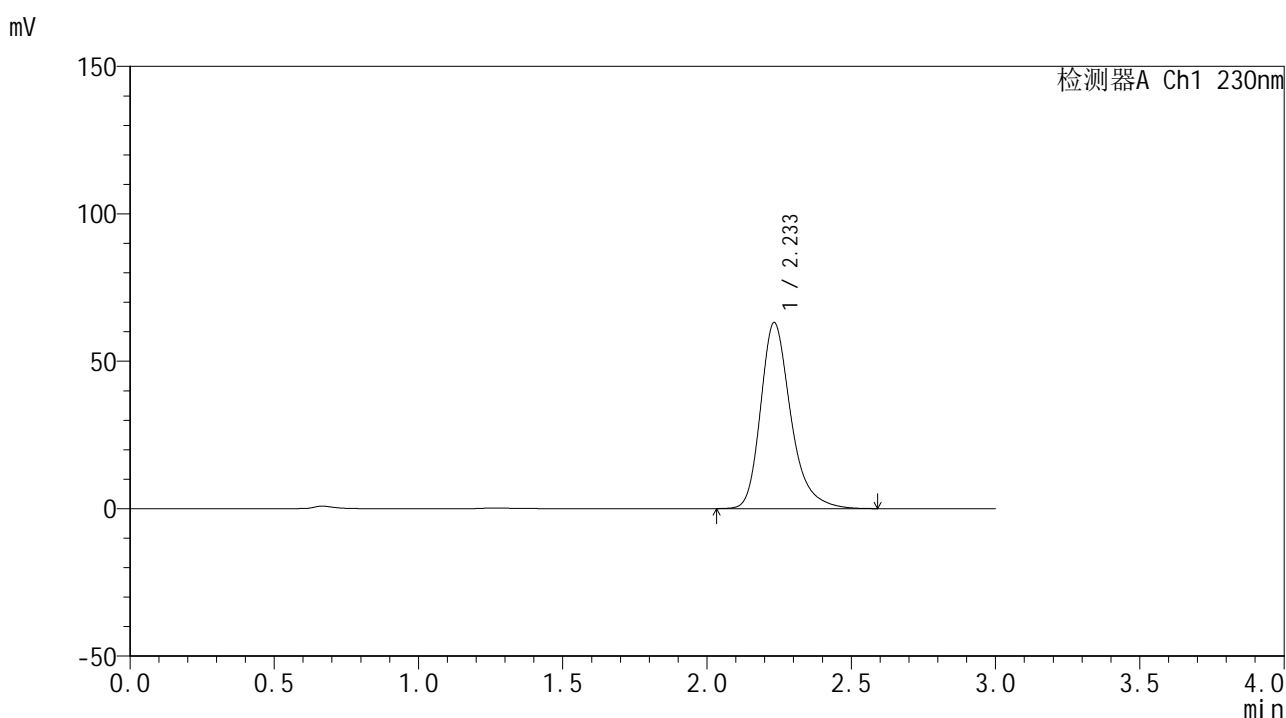


# SMF-4117

## <样品信息>

色谱柱 : XB-C18(50\*4.6mm,5μm)                      流速: 1.0ml/min  
 柱温 : 30°C    波长: 230nm  
 数据文件名 : RC\$SMF-4117 - 0-11/26-109-2 - zzp-80mg-24112801-2p-rcqx-pH6.8jz-p5-jxzs.lcd  
 方法文件名 : RC\$SMF-4117 - SMF-4117-rcqx-FX275.lcm  
 批处理文件名: RC\$SMF-4117 - 20241203-rcqx-FX275.lcb  
 样品瓶号 : 2-44  
 进样体积 : 10 μl    版本号: 6.115  
 分析时间 : 2024/12/03 16:54:51                              实验者: xiechaojun  
 处理时间 (V2) : 2024/12/04 08:41:39 处理者: xiechaojun  
 仪器型号 : SHIMADZU LC-2050C(FX275)

## <色谱图>



## <峰表>

检测器A Ch1 230nm

峰号	保留时间	面积	面积%	高度	理论塔板数(USP)	拖尾因子	分离度(USP)
1	2.233	460908	100.000	63007	2321	1.287	--
总计		460908	100.000	63007			

图109 替米沙坦片溶出曲线测定HPLC图谱  
 自制品24112801-2批(80mg规格)-pH6.8介质-极限转速-片5  
 供试品溶液-1

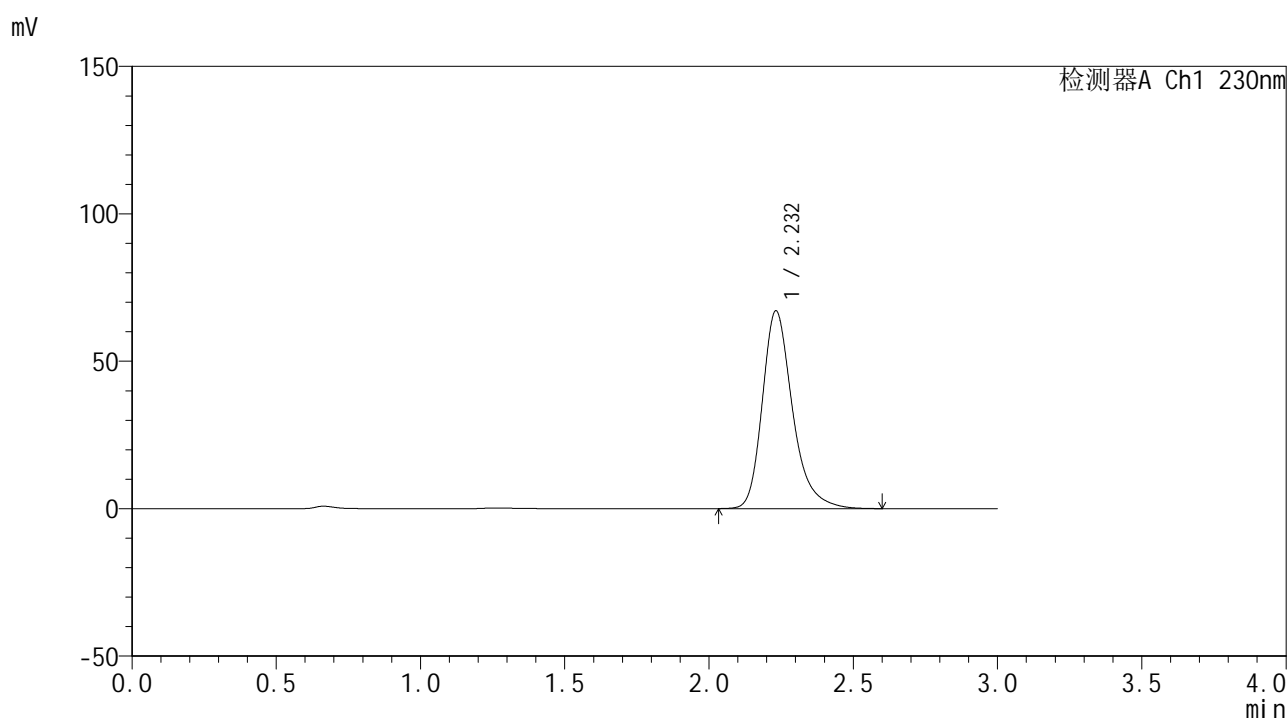


# SMF-4117

## <样品信息>

色谱柱 : XB-C18(50\*4.6mm,5μm)      流速: 1.0ml/min  
 柱温 : 30°C      波长: 230nm  
 数据文件名 : RC\$SMF-4117 - 0-11/26-110-2 - zzp-80mg-24112801-2p-rcqx-pH6.8jz-p6-jxzs.lcd  
 方法文件名 : RC\$SMF-4117 - SMF-4117-rcqx-FX275.lcm  
 批处理文件名: RC\$SMF-4117 - 20241203-rcqx-FX275.lcb  
 样品瓶号 : 2-53  
 进样体积 : 10 μl      版本号: 6.115  
 分析时间 : 2024/12/03 16:58:14      实验者: xiechaojun  
 处理时间 (V2) : 2024/12/04 08:41:42 处理者: xiechaojun  
 仪器型号 : SHIMADZU LC-2050C(FX275)

## <色谱图>



## <峰表>

检测器A Ch1 230nm

峰号	保留时间	面积	面积%	高度	理论塔板数(USP)	拖尾因子	分离度(USP)
1	2.232	489381	100.000	67057	2326	1.286	--
总计		489381	100.000	67057			

图110 替米沙坦片溶出曲线测定HPLC图谱  
 自制品24112801-2批(80mg规格)-pH6.8介质-极限转速-片6  
 供试品溶液-1

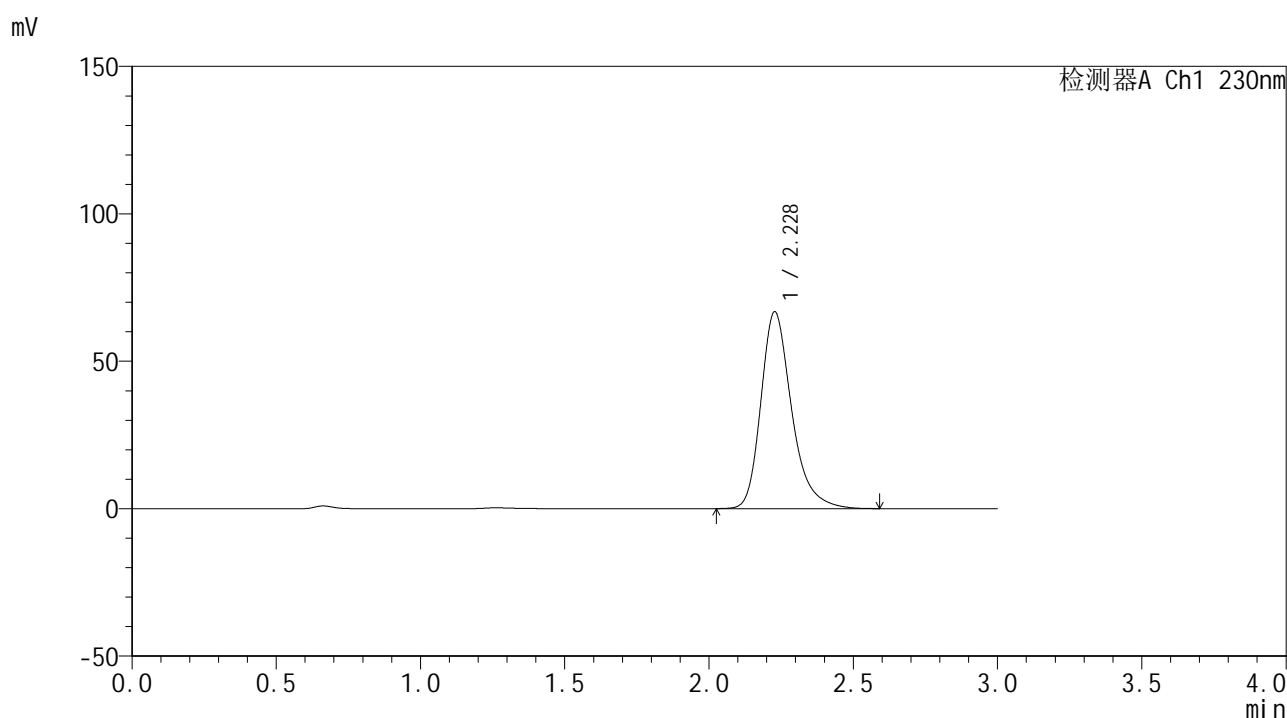


# SMF-4117

## <样品信息>

色谱柱 : XB-C18(50\*4.6mm,5μm)      流速: 1.0ml/min  
 柱温 : 30°C      波长: 230nm  
 数据文件名 : RC\$SMF-4117 - 0-11/26-111-2 - zzp-80mg-24112801-2p-rcqx-pH6.8jz-dz2-1.lcd  
 方法文件名 : RC\$SMF-4117 - SMF-4117-rcqx-FX275.lcm  
 批处理文件名 : RC\$SMF-4117 - 20241203-rcqx-FX275.lcb  
 样品瓶号 : 2-27  
 进样体积 : 10 μl      版本号: 6.115  
 分析时间 : 2024/12/03 17:01:38      实验者: xiechaojun  
 处理时间 (V2) : 2024/12/04 08:41:45 处理者: xiechaojun  
 仪器型号 : SHIMADZU LC-2050C(FX275)

## <色谱图>



## <峰表>

检测器A Ch1 230nm

峰号	保留时间	面积	面积%	高度	理论塔板数(USP)	拖尾因子	分离度(USP)
1	2.228	496589	100.000	66719	2222	1.286	--
总计		496589	100.000	66719			

图111 替米沙坦片溶出曲线测定HPLC图谱  
 自制品24112801-2批(80mg规格)-pH6.8介质  
 对照品溶液-2-1

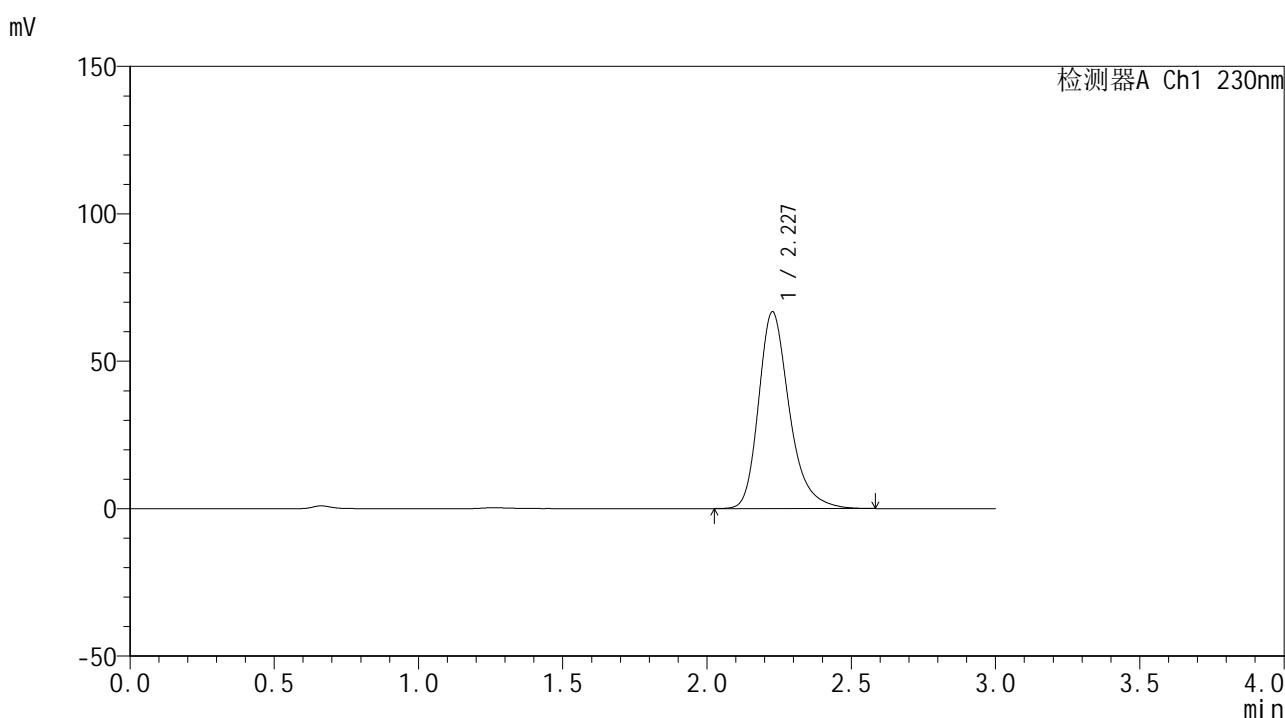


# SMF-4117

## <样品信息>

色谱柱 : XB-C18(50\*4.6mm,5μm)                      流速: 1.0ml/min  
 柱温 : 30°C    波长: 230nm  
 数据文件名 : RC\$SMF-4117 - 0-11/26-112-2 - zzp-80mg-24112801-2p-rcqx-pH6.8jz-dz2-2.lcd  
 方法文件名 : RC\$SMF-4117 - SMF-4117-rcqx-FX275.lcm  
 批处理文件名: RC\$SMF-4117 - 20241203-rcqx-FX275.lcb  
 样品瓶号 : 2-27  
 进样体积 : 10 μl    版本号: 6.115  
 分析时间 : 2024/12/03 17:05:02                      实验者: xiechaojun  
 处理时间 (V2) : 2024/12/04 08:41:48 处理者: xiechaojun  
 仪器型号 : SHIMADZU LC-2050C(FX275)

## <色谱图>



## <峰表>

检测器A Ch1 230nm

峰号	保留时间	面积	面积%	高度	理论塔板数(USP)	拖尾因子	分离度(USP)
1	2.227	496103	100.000	66585	2219	1.287	--
总计		496103	100.000	66585			

图112 替米沙坦片溶出曲线测定HPLC图谱  
 自制品24112801-2批(80mg规格)-pH6.8介质  
 对照品溶液-2-2

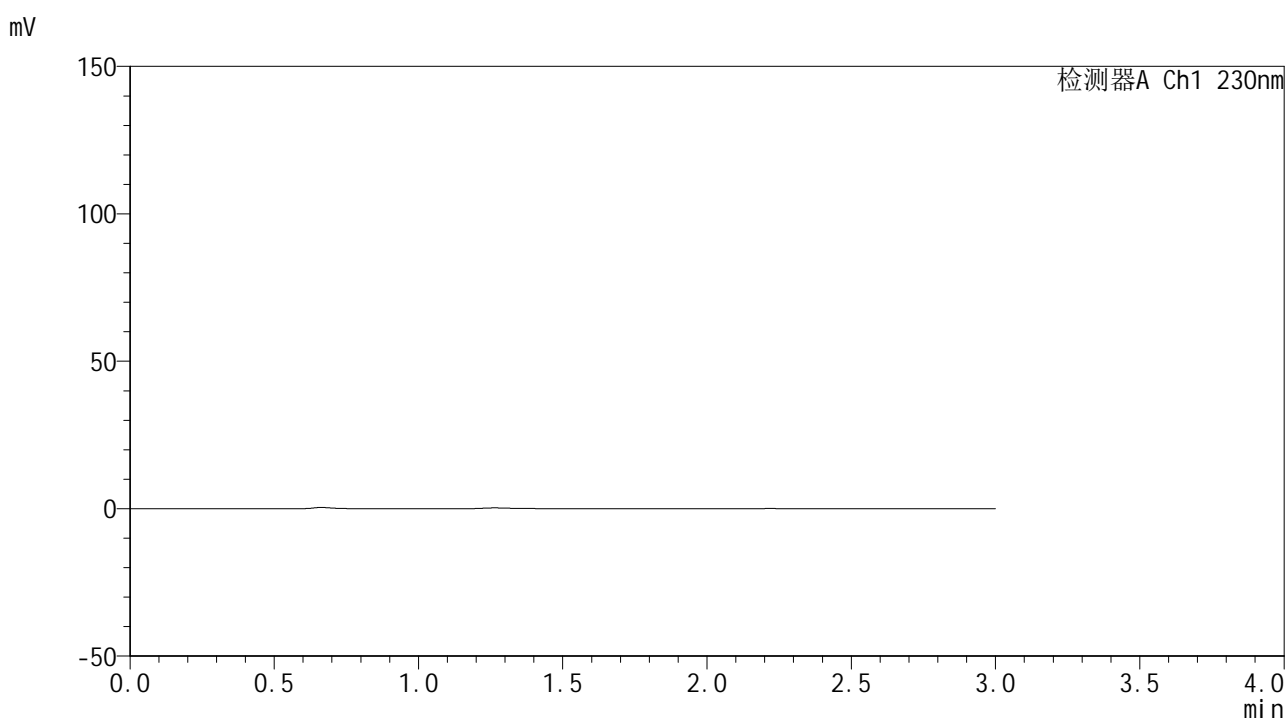


# SMF-4117

## <样品信息>

色谱柱 : XB-C18(50\*4.6mm,5μm)                      流速: 1.0ml/min  
 柱温 : 30°C    波长: 230nm  
 数据文件名 : RC\$SMF-4117 - 0-11/26-113-2 - zzp-80mg-24112801-3p-rcqx-pH6.8jz-rj.lcd  
 方法文件名 : RC\$SMF-4117 - SMF-4117-rcqx-FX275.lcm  
 批处理文件名: RC\$SMF-4117 - 20241203-rcqx-FX275.lcb  
 样品瓶号 : 3-9  
 进样体积 : 10 μl    版本号: 6.115  
 分析时间 : 2024/12/03 17:08:24                              实验者: xiechaojun  
 处理时间 (V2) : 2024/12/04 08:41:50 处理者: xiechaojun  
 仪器型号 : SHIMADZU LC-2050C(FX275)

## <色谱图>



## <峰表>

检测器A Ch1 230nm

峰号	保留时间	面积	面积%	高度	理论塔板数(USP)	拖尾因子	分离度(USP)
总计							

图113 替米沙坦片溶出曲线测定HPLC图谱  
自制品24112801-3批(80mg规格)-pH6.8介质  
溶剂

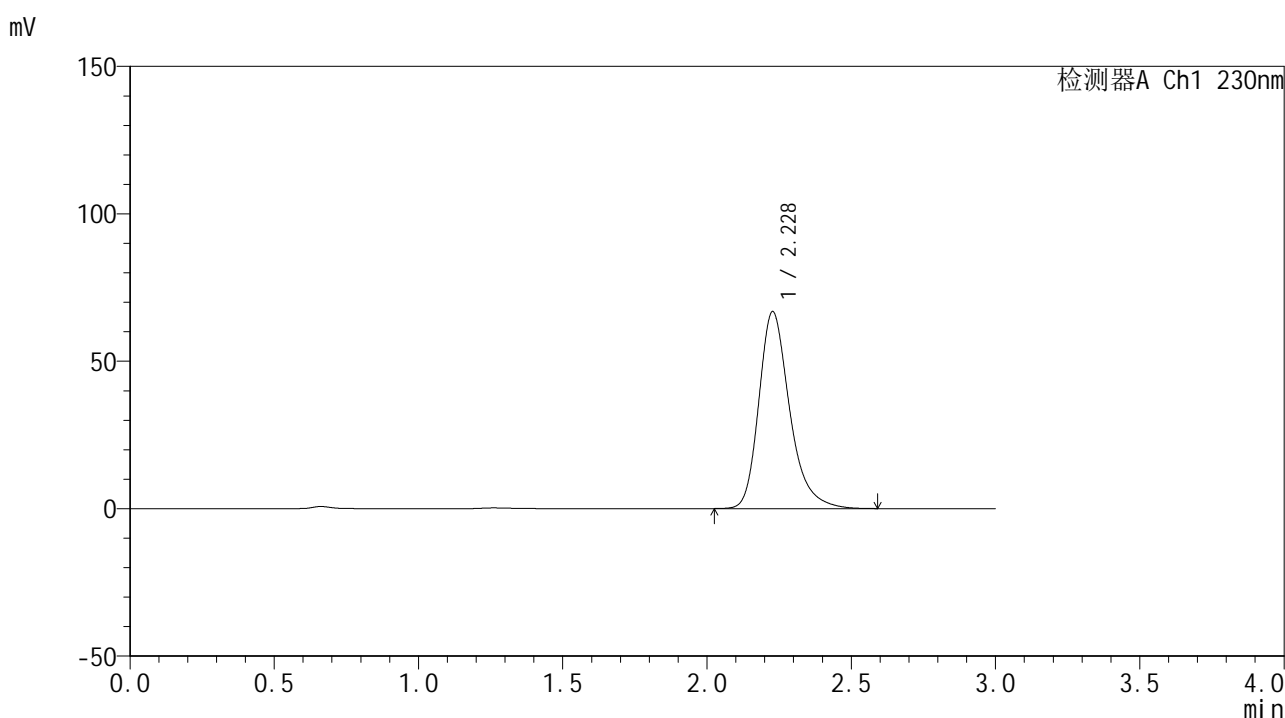


# SMF-4117

## <样品信息>

色谱柱 : XB-C18(50\*4.6mm,5μm)      流速: 1.0ml/min  
 柱温 : 30°C      波长: 230nm  
 数据文件名 : RC\$SMF-4117 - 0-11/26-114-2 - zzp-80mg-24112801-3p-rcqx-pH6.8jz-dz1-1.lcd  
 方法文件名 : RC\$SMF-4117 - SMF-4117-rcqx-FX275.lcm  
 批处理文件名 : RC\$SMF-4117 - 20241203-rcqx-FX275.lcb  
 样品瓶号 : 3-18  
 进样体积 : 10 μl      版本号: 6.115  
 分析时间 : 2024/12/03 17:11:46      实验者: xiechaojun  
 处理时间 (V2) : 2024/12/04 08:41:53 处理者: xiechaojun  
 仪器型号 : SHIMADZU LC-2050C(FX275)

## <色谱图>



## <峰表>

检测器A Ch1 230nm

峰号	保留时间	面积	面积%	高度	理论塔板数(USP)	拖尾因子	分离度(USP)
1	2.228	497584	100.000	66733	2212	1.287	--
总计		497584	100.000	66733			

图114 替米沙坦片溶出曲线测定HPLC图谱  
 自制品24112801-3批(80mg规格)-pH6.8介质  
 对照品溶液-1-1

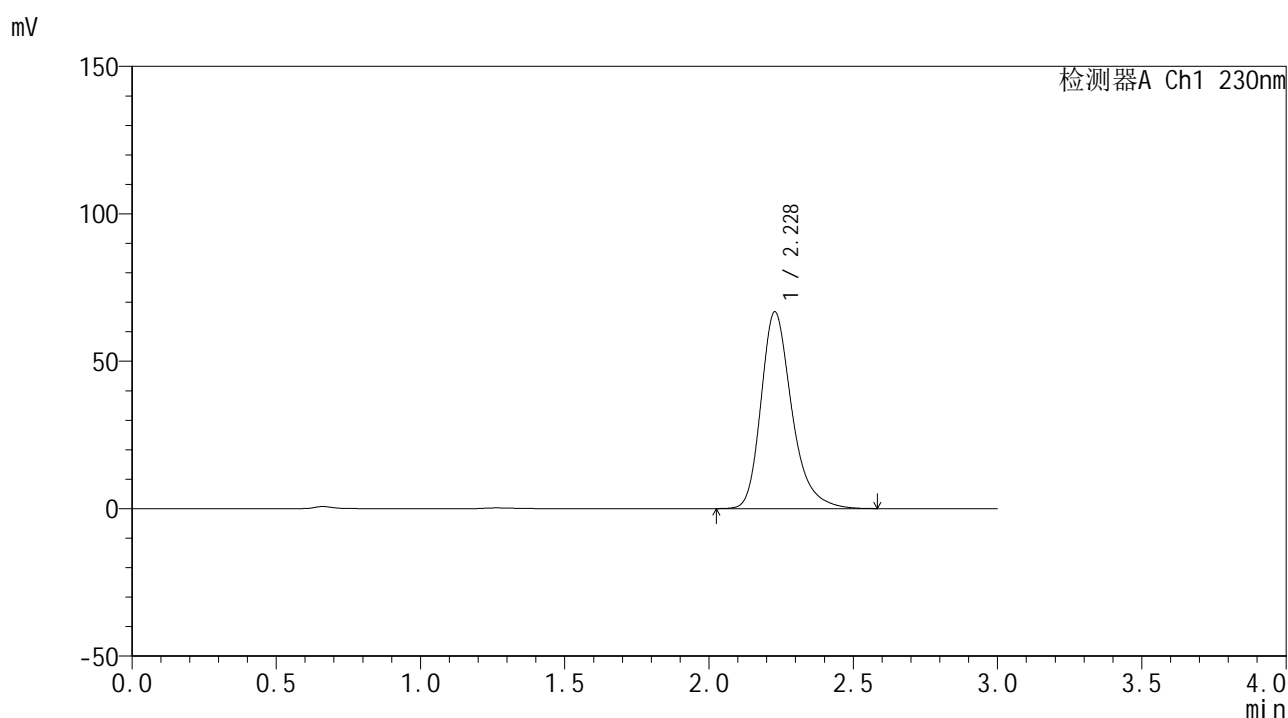


# SMF-4117

## <样品信息>

色谱柱 : XB-C18(50\*4.6mm,5μm)                      流速: 1.0ml/min  
 柱温 : 30°C    波长: 230nm  
 数据文件名 : RC\$SMF-4117 - 0-11/26-115-2 - zzp-80mg-24112801-3p-rcqx-pH6.8jz-dz1-2.lcd  
 方法文件名 : RC\$SMF-4117 - SMF-4117-rcqx-FX275.lcm  
 批处理文件名: RC\$SMF-4117 - 20241203-rcqx-FX275.lcb  
 样品瓶号 : 3-18  
 进样体积 : 10 μl    版本号: 6.115  
 分析时间 : 2024/12/03 17:15:08                      实验者: xiechaojun  
 处理时间 (V2) : 2024/12/04 08:41:56 处理者: xiechaojun  
 仪器型号 : SHIMADZU LC-2050C(FX275)

## <色谱图>



## <峰表>

检测器A Ch1 230nm

峰号	保留时间	面积	面积%	高度	理论塔板数(USP)	拖尾因子	分离度(USP)
1	2.228	497297	100.000	66728	2208	1.287	--
总计		497297	100.000	66728			

图115 替米沙坦片溶出曲线测定HPLC图谱  
 自制品24112801-3批(80mg规格)-pH6.8介质  
 对照品溶液-1-2

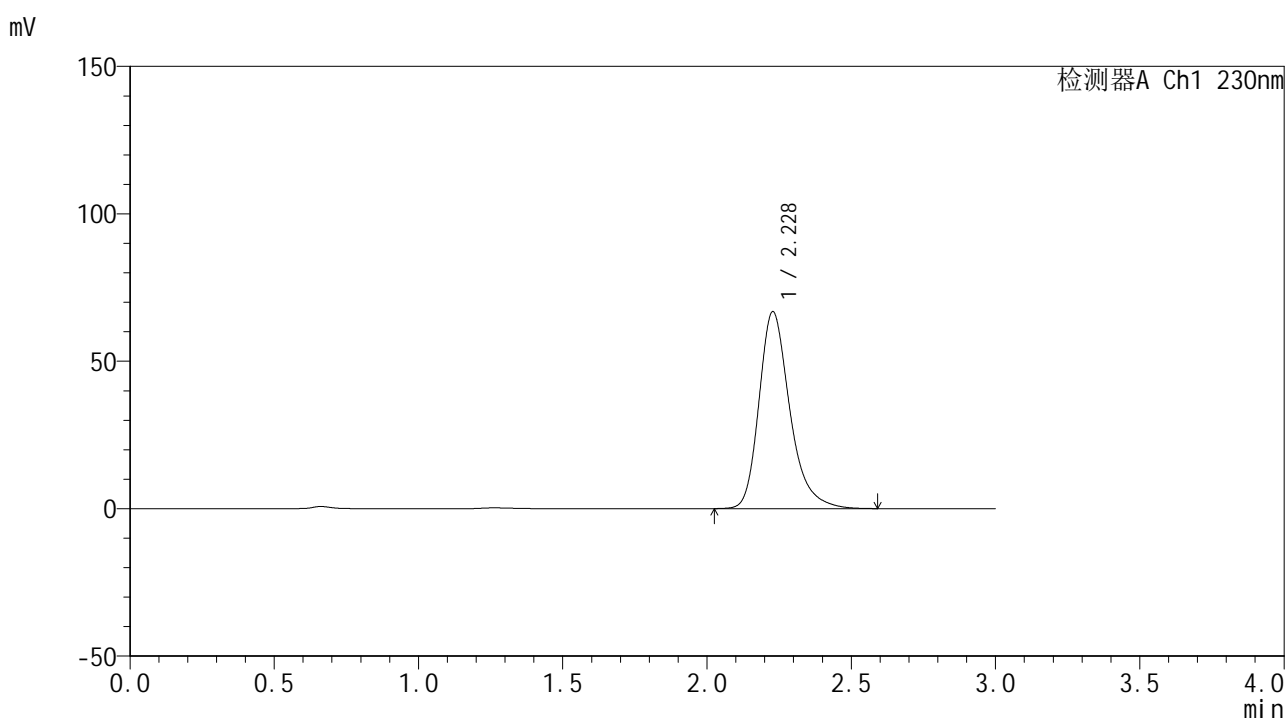


# SMF-4117

## <样品信息>

色谱柱 : XB-C18(50\*4.6mm,5μm)      流速: 1.0ml/min  
 柱温 : 30°C      波长: 230nm  
 数据文件名 : RC\$SMF-4117 - 0-11/26-116-2 - zzp-80mg-24112801-3p-rcqx-pH6.8jz-dz1-3.lcd  
 方法文件名 : RC\$SMF-4117 - SMF-4117-rcqx-FX275.lcm  
 批处理文件名: RC\$SMF-4117 - 20241203-rcqx-FX275.lcb  
 样品瓶号 : 3-18  
 进样体积 : 10 μl      版本号: 6.115  
 分析时间 : 2024/12/03 17:18:31      实验者: xiechaojun  
 处理时间 (V2) : 2024/12/04 08:41:59 处理者: xiechaojun  
 仪器型号 : SHIMADZU LC-2050C(FX275)

## <色谱图>



## <峰表>

检测器A Ch1 230nm

峰号	保留时间	面积	面积%	高度	理论塔板数(USP)	拖尾因子	分离度(USP)
1	2.228	497648	100.000	66777	2212	1.287	--
总计		497648	100.000	66777			

图116 替米沙坦片溶出曲线测定HPLC图谱  
 自制品24112801-3批(80mg规格)-pH6.8介质  
 对照品溶液-1-3

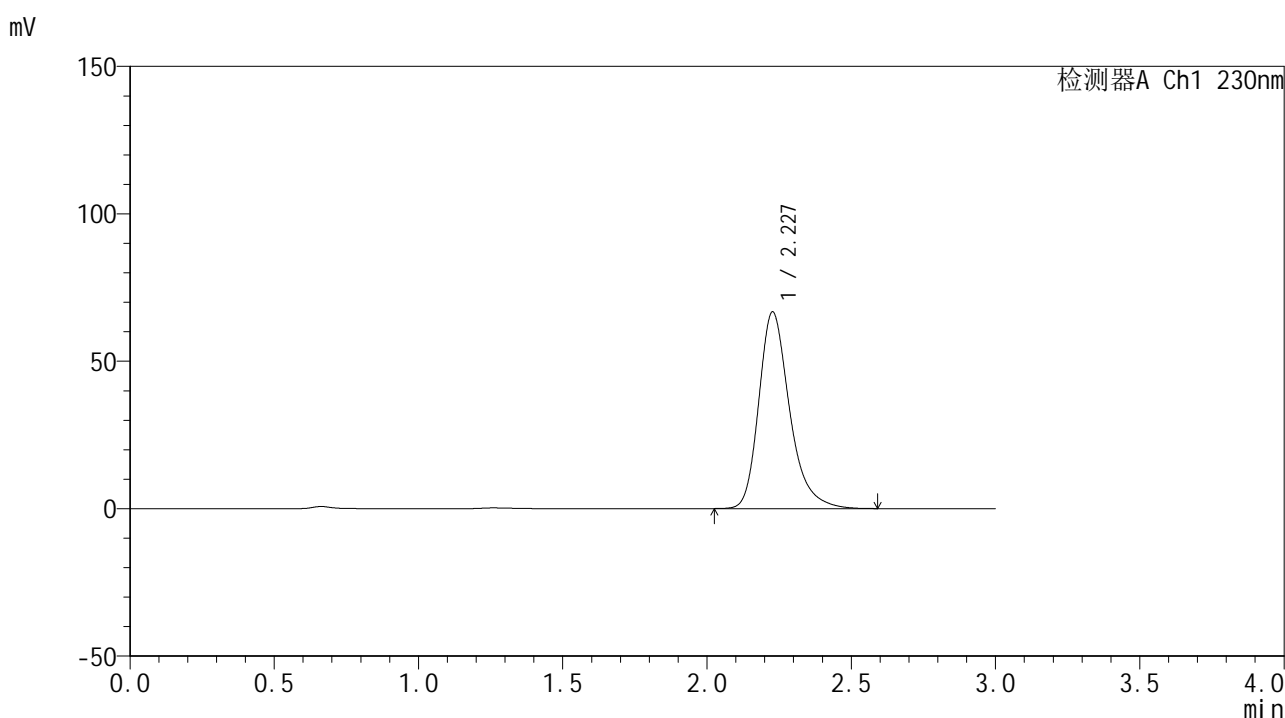


# SMF-4117

## <样品信息>

色谱柱 : XB-C18(50\*4.6mm,5μm)      流速: 1.0ml/min  
 柱温 : 30°C      波长: 230nm  
 数据文件名 : RC\$SMF-4117 - 0-11/26-117-2 - zzp-80mg-24112801-3p-rcqx-pH6.8jz-dz1-4.lcd  
 方法文件名 : RC\$SMF-4117 - SMF-4117-rcqx-FX275.lcm  
 批处理文件名 : RC\$SMF-4117 - 20241203-rcqx-FX275.lcb  
 样品瓶号 : 3-18  
 进样体积 : 10 μl      版本号: 6.115  
 分析时间 : 2024/12/03 17:21:53      实验者: xiechaojun  
 处理时间 (V2) : 2024/12/04 08:42:01 处理者: xiechaojun  
 仪器型号 : SHIMADZU LC-2050C(FX275)

## <色谱图>



## <峰表>

检测器A Ch1 230nm

峰号	保留时间	面积	面积%	高度	理论塔板数(USP)	拖尾因子	分离度(USP)
1	2.227	496998	100.000	66625	2211	1.288	--
总计		496998	100.000	66625			

图117 替米沙坦片溶出曲线测定HPLC图谱  
 自制品24112801-3批(80mg规格)-pH6.8介质  
 对照品溶液-1-4

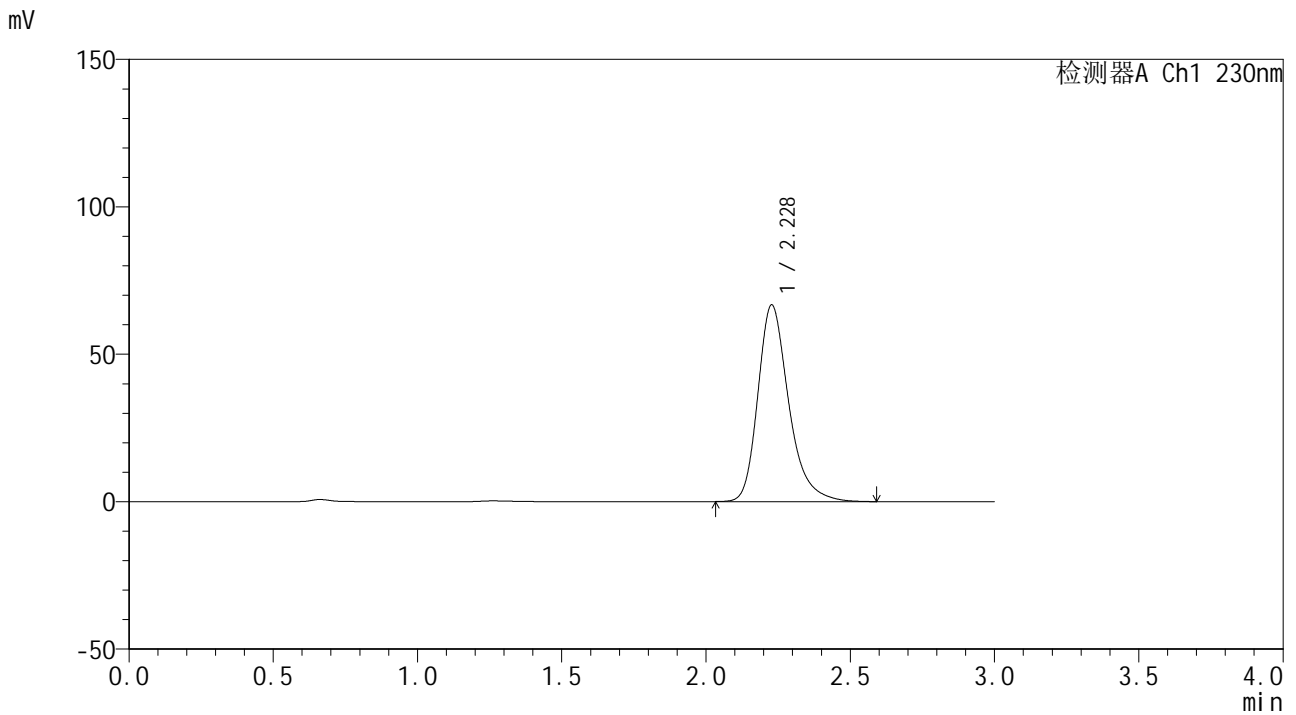


# SMF-4117

## <样品信息>

色谱柱 : XB-C18(50\*4.6mm,5μm)      流速: 1.0ml/min  
 柱温 : 30°C      波长: 230nm  
 数据文件名 : RC\$SMF-4117 - 0-11/26-118-2 - zzp-80mg-24112801-3p-rcqx-pH6.8jz-dz1-5.lcd  
 方法文件名 : RC\$SMF-4117 - SMF-4117-rcqx-FX275.lcm  
 批处理文件名 : RC\$SMF-4117 - 20241203-rcqx-FX275.lcb  
 样品瓶号 : 3-18  
 进样体积 : 10 μl      版本号: 6.115  
 分析时间 : 2024/12/03 17:25:16      实验者: xiechaojun  
 处理时间 (V2) : 2024/12/04 08:42:04 处理者: xiechaojun  
 仪器型号 : SHIMADZU LC-2050C(FX275)

## <色谱图>



## <峰表>

检测器A Ch1 230nm

峰号	保留时间	面积	面积%	高度	理论塔板数(USP)	拖尾因子	分离度(USP)
1	2.228	497149	100.000	66657	2210	1.289	--
总计		497149	100.000	66657			

图118 替米沙坦片溶出曲线测定HPLC图谱  
 自制品24112801-3批(80mg规格)-pH6.8介质  
 对照品溶液-1-5

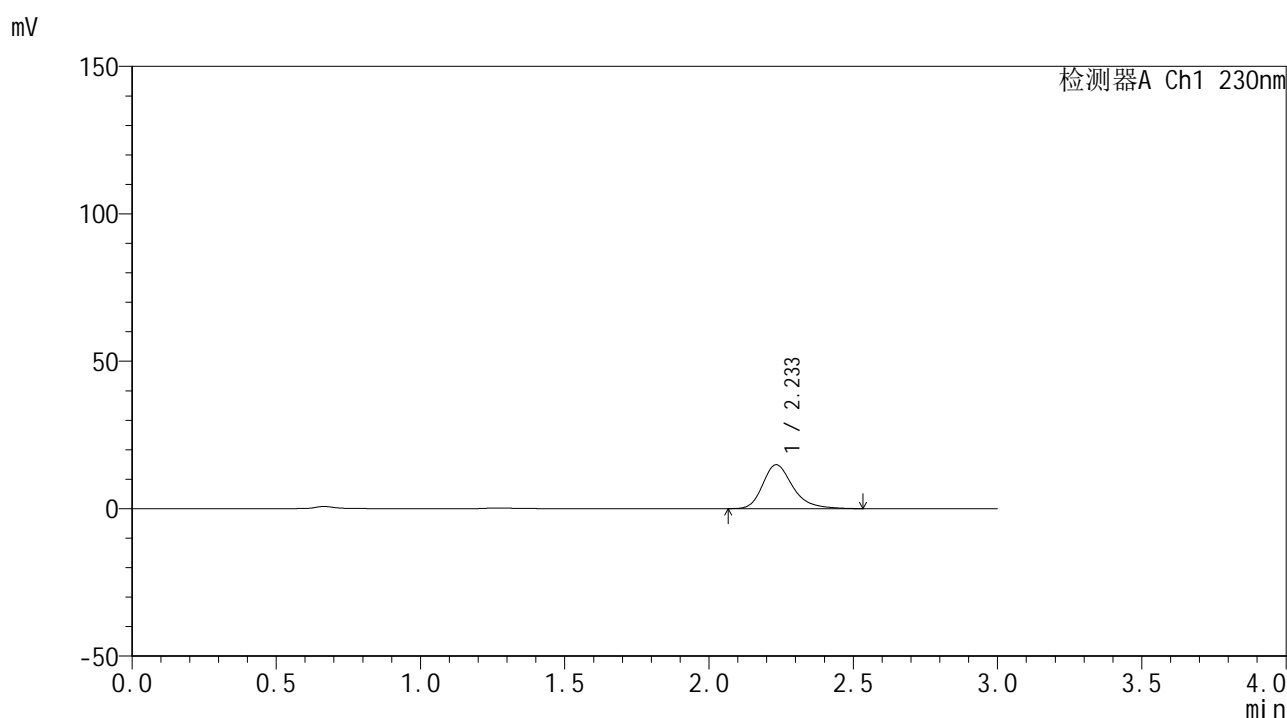


# SMF-4117

## <样品信息>

色谱柱 : XB-C18(50\*4.6mm,5μm)                      流速: 1.0ml/min  
 柱温 : 30°C    波长: 230nm  
 数据文件名 : RC\$SMF-4117 - 0-11/26-119-2 - zzp-80mg-24112801-3p-rcqx-pH6.8jz-p1-5min.lcd  
 方法文件名 : RC\$SMF-4117 - SMF-4117-rcqx-FX275.lcm  
 批处理文件名: RC\$SMF-4117 - 20241203-rcqx-FX275.lcb  
 样品瓶号 : 3-1  
 进样体积 : 10 μl    版本号: 6.115  
 分析时间 : 2024/12/03 17:28:38                      实验者: xiechaojun  
 处理时间 (V2) : 2024/12/04 08:42:07 处理者: xiechaojun  
 仪器型号 : SHIMADZU LC-2050C(FX275)

## <色谱图>



## <峰表>

检测器A Ch1 230nm

峰号	保留时间	面积	面积%	高度	理论塔板数(USP)	拖尾因子	分离度(USP)
1	2.233	108517	100.000	14879	2331	1.291	--
总计		108517	100.000	14879			

图119 替米沙坦片溶出曲线测定HPLC图谱  
 自制品24112801-3批(80mg规格)-pH6.8介质-5min-片1  
 供试品溶液-1

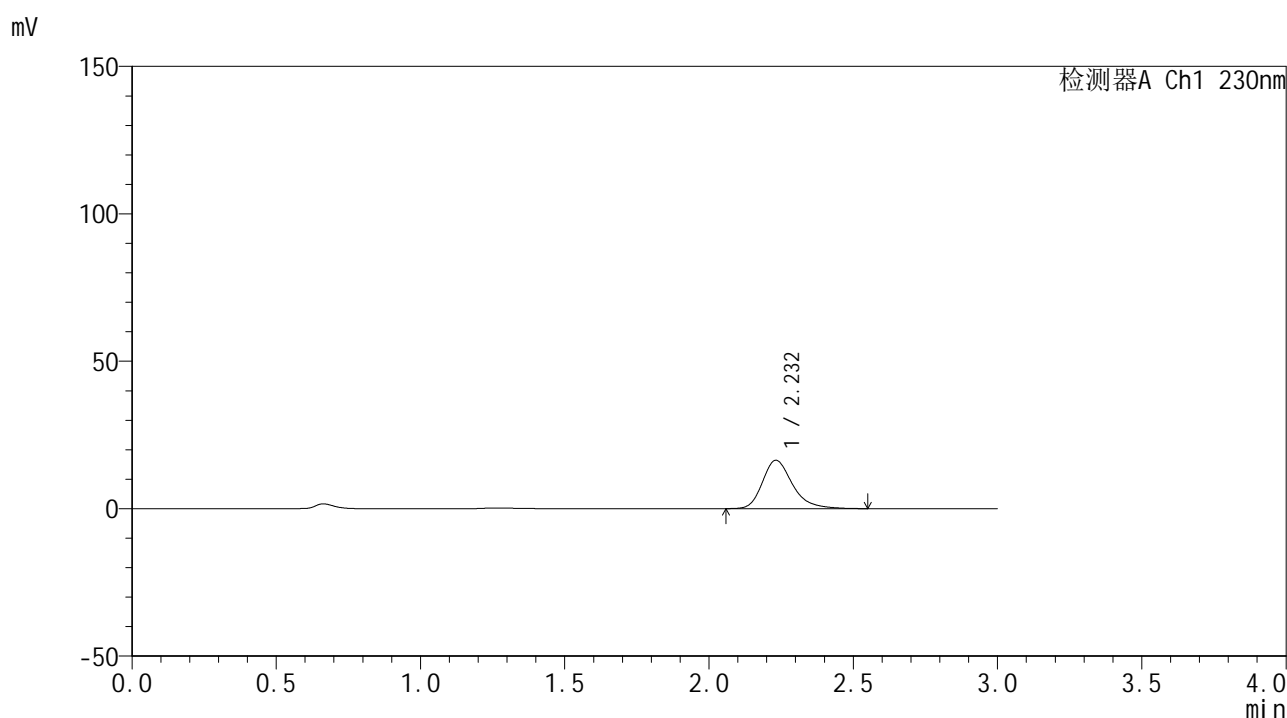


# SMF-4117

## <样品信息>

色谱柱 : XB-C18(50\*4.6mm,5μm)                      流速: 1.0ml/min  
 柱温 : 30°C    波长: 230nm  
 数据文件名 : RC\$SMF-4117 - 0-11/26-120-2 - zzp-80mg-24112801-3p-rcqx-pH6.8jz-p2-5min.lcd  
 方法文件名 : RC\$SMF-4117 - SMF-4117-rcqx-FX275.lcm  
 批处理文件名: RC\$SMF-4117 - 20241203-rcqx-FX275.lcb  
 样品瓶号 : 3-10  
 进样体积 : 10 μl    版本号: 6.115  
 分析时间 : 2024/12/03 17:32:00                              实验者: xiechaojun  
 处理时间 (V2) : 2024/12/04 08:42:09 处理者: xiechaojun  
 仪器型号 : SHIMADZU LC-2050C(FX275)

## <色谱图>



## <峰表>

检测器A Ch1 230nm

峰号	保留时间	面积	面积%	高度	理论塔板数(USP)	拖尾因子	分离度(USP)
1	2.232	119447	100.000	16395	2325	1.287	--
总计		119447	100.000	16395			

图120 替米沙坦片溶出曲线测定HPLC图谱  
 自制品24112801-3批(80mg规格)-pH6.8介质-5min-片2  
 供试品溶液-1

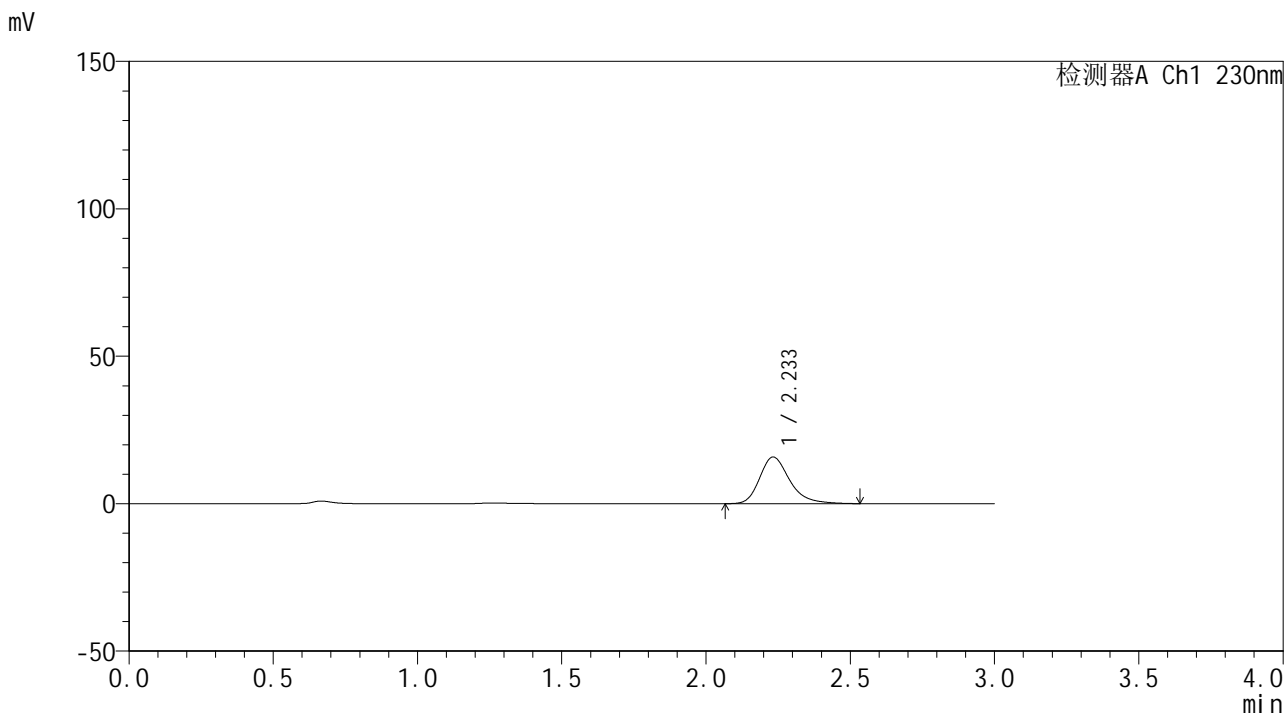


# SMF-4117

## <样品信息>

色谱柱 : XB-C18(50\*4.6mm,5μm)                      流速: 1.0ml/min  
 柱温 : 30°C    波长: 230nm  
 数据文件名 : RC\$SMF-4117 - 0-11/26-121-2 - zzp-80mg-24112801-3p-rcqx-pH6.8jz-p3-5min.lcd  
 方法文件名 : RC\$SMF-4117 - SMF-4117-rcqx-FX275.lcm  
 批处理文件名: RC\$SMF-4117 - 20241203-rcqx-FX275.lcb  
 样品瓶号 : 3-19  
 进样体积 : 10 μl    版本号: 6.115  
 分析时间 : 2024/12/03 17:35:22                              实验者: xiechaojun  
 处理时间 (V2) : 2024/12/04 08:42:12 处理者: xiechaojun  
 仪器型号 : SHIMADZU LC-2050C(FX275)

## <色谱图>



## <峰表>

检测器A Ch1 230nm

峰号	保留时间	面积	面积%	高度	理论塔板数(USP)	拖尾因子	分离度(USP)
1	2.233	115083	100.000	15810	2327	1.286	--
总计		115083	100.000	15810			

图121 替米沙坦片溶出曲线测定HPLC图谱  
 自制品24112801-3批(80mg规格)-pH6.8介质-5min-片3  
 供试品溶液-1

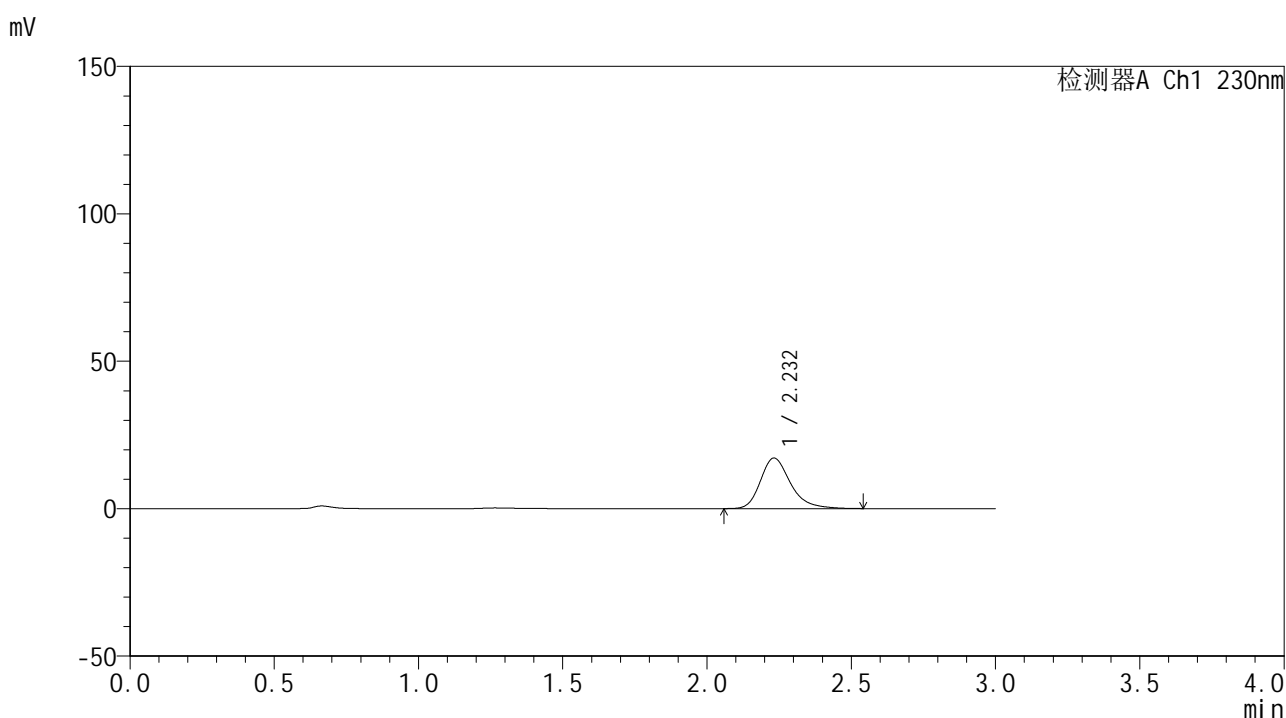


# SMF-4117

## <样品信息>

色谱柱 : XB-C18(50\*4.6mm,5μm)      流速: 1.0ml/min  
 柱温 : 30°C      波长: 230nm  
 数据文件名 : RC\$SMF-4117 - 0-11/26-122-2 - zzp-80mg-24112801-3p-rcqx-pH6.8jz-p4-5min.lcd  
 方法文件名 : RC\$SMF-4117 - SMF-4117-rcqx-FX275.lcm  
 批处理文件名 : RC\$SMF-4117 - 20241203-rcqx-FX275.lcb  
 样品瓶号 : 3-28  
 进样体积 : 10 μl      版本号: 6.115  
 分析时间 : 2024/12/03 17:38:43      实验者: xiechaojun  
 处理时间 (V2) : 2024/12/04 08:42:15 处理者: xiechaojun  
 仪器型号 : SHIMADZU LC-2050C(FX275)

## <色谱图>



## <峰表>

检测器A Ch1 230nm

峰号	保留时间	面积	面积%	高度	理论塔板数(USP)	拖尾因子	分离度(USP)
1	2.232	124615	100.000	17138	2328	1.286	--
总计		124615	100.000	17138			

图122 替米沙坦片溶出曲线测定HPLC图谱  
 自制品24112801-3批(80mg规格)-pH6.8介质-5min-片4  
 供试品溶液-1

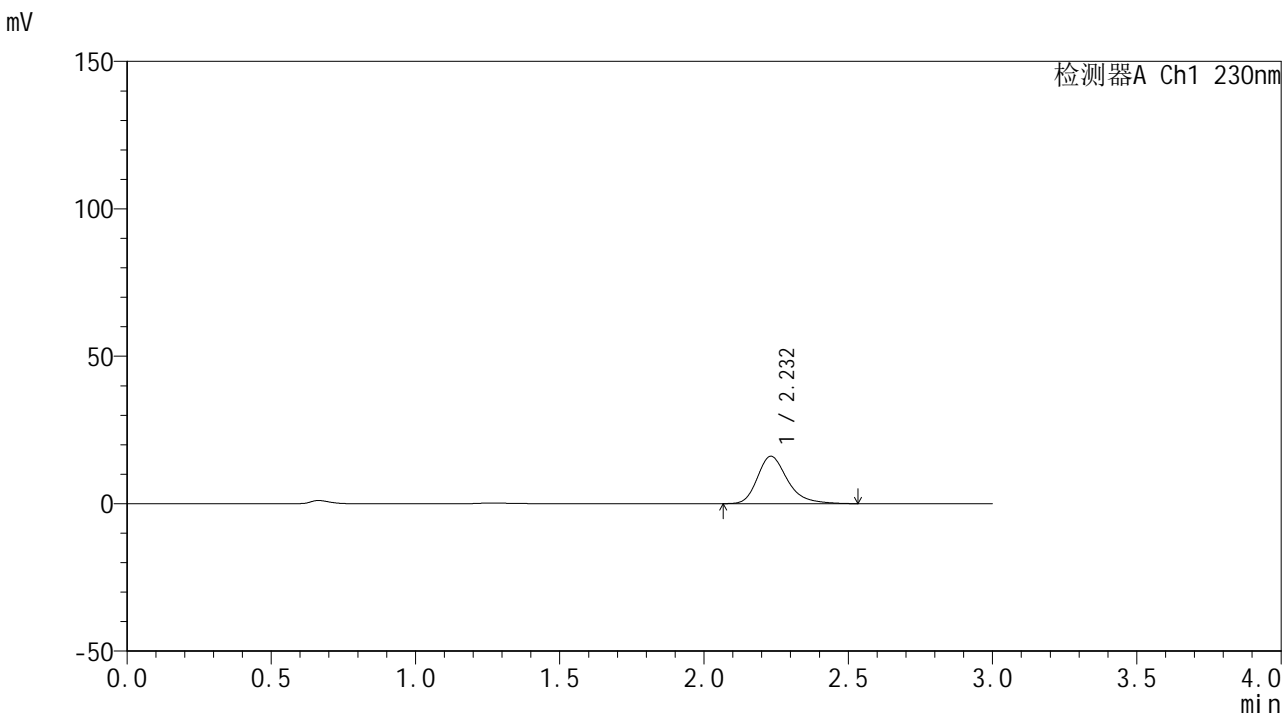


# SMF-4117

## <样品信息>

色谱柱 : XB-C18(50\*4.6mm,5μm)                      流速: 1.0ml/min  
 柱温 : 30°C    波长: 230nm  
 数据文件名 : RC\$SMF-4117 - 0-11/26-123-2 - zzp-80mg-24112801-3p-rcqx-pH6.8jz-p5-5min.lcd  
 方法文件名 : RC\$SMF-4117 - SMF-4117-rcqx-FX275.lcm  
 批处理文件名: RC\$SMF-4117 - 20241203-rcqx-FX275.lcb  
 样品瓶号 : 3-37  
 进样体积 : 10 μl    版本号: 6.115  
 分析时间 : 2024/12/03 17:42:04                              实验者: xiechaojun  
 处理时间 (V2) : 2024/12/04 08:42:18 处理者: xiechaojun  
 仪器型号 : SHIMADZU LC-2050C(FX275)

## <色谱图>



## <峰表>

检测器A Ch1 230nm

峰号	保留时间	面积	面积%	高度	理论塔板数(USP)	拖尾因子	分离度(USP)
1	2.232	116888	100.000	16076	2324	1.292	--
总计		116888	100.000	16076			

图123 替米沙坦片溶出曲线测定HPLC图谱  
 自制品24112801-3批(80mg规格)-pH6.8介质-5min-片5  
 供试品溶液-1

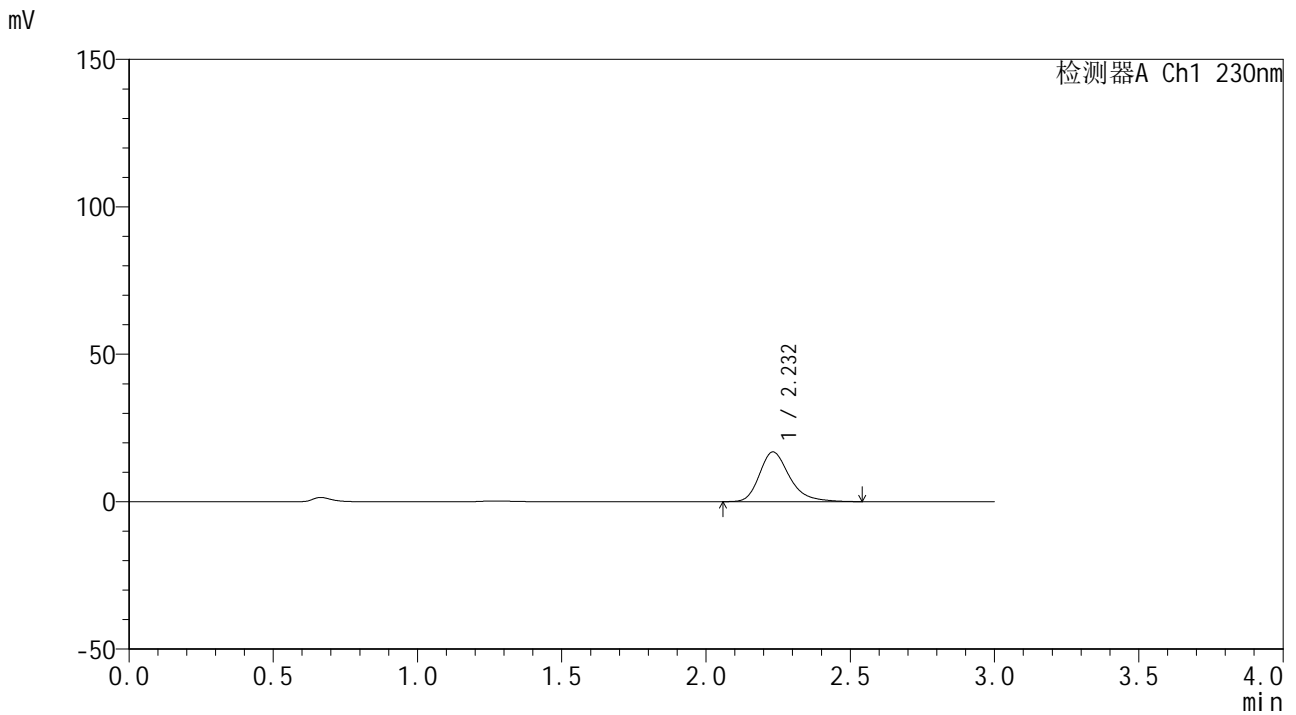


# SMF-4117

## <样品信息>

色谱柱 : XB-C18(50\*4.6mm,5μm)      流速: 1.0ml/min  
 柱温 : 30°C      波长: 230nm  
 数据文件名 : RC\$SMF-4117 - 0-11/26-124-2 - zzp-80mg-24112801-3p-rcqx-pH6.8jz-p6-5min.lcd  
 方法文件名 : RC\$SMF-4117 - SMF-4117-rcqx-FX275.lcm  
 批处理文件名 : RC\$SMF-4117 - 20241203-rcqx-FX275.lcb  
 样品瓶号 : 3-46  
 进样体积 : 10 μl      版本号: 6.115  
 分析时间 : 2024/12/03 17:45:25      实验者: xiechaojun  
 处理时间 (V2) : 2024/12/04 08:42:20 处理者: xiechaojun  
 仪器型号 : SHIMADZU LC-2050C(FX275)

## <色谱图>



## <峰表>

检测器A Ch1 230nm

峰号	保留时间	面积	面积%	高度	理论塔板数(USP)	拖尾因子	分离度(USP)
1	2.232	122802	100.000	16858	2322	1.287	--
总计		122802	100.000	16858			

图124 替米沙坦片溶出曲线测定HPLC图谱  
 自制品24112801-3批(80mg规格)-pH6.8介质-5min-片6  
 供试品溶液-1

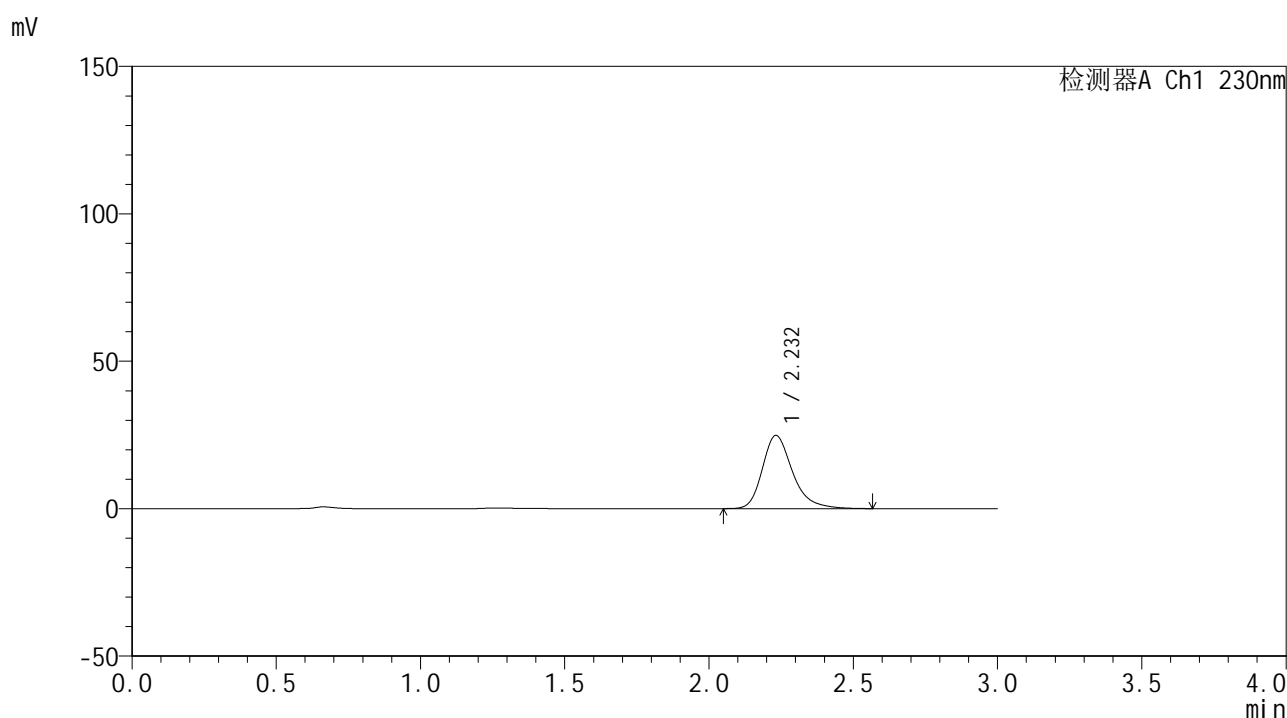


# SMF-4117

## <样品信息>

色谱柱 : XB-C18(50\*4.6mm,5μm)      流速: 1.0ml/min  
 柱温 : 30°C      波长: 230nm  
 数据文件名 : RC\$SMF-4117 - 0-11/26-125-2 - zzp-80mg-24112801-3p-rcqx-pH6.8jz-p1-10min.lcd  
 方法文件名 : RC\$SMF-4117 - SMF-4117-rcqx-FX275.lcm  
 批处理文件名 : RC\$SMF-4117 - 20241203-rcqx-FX275.lcb  
 样品瓶号 : 3-2  
 进样体积 : 10 μl      版本号: 6.115  
 分析时间 : 2024/12/03 17:48:46      实验者: xiechaojun  
 处理时间 (V2) : 2024/12/04 08:42:23 处理者: xiechaojun  
 仪器型号 : SHIMADZU LC-2050C(FX275)

## <色谱图>



## <峰表>

检测器A Ch1 230nm

峰号	保留时间	面积	面积%	高度	理论塔板数(USP)	拖尾因子	分离度(USP)
1	2.232	180971	100.000	24826	2324	1.288	--
总计		180971	100.000	24826			

图125 替米沙坦片溶出曲线测定HPLC图谱  
 自制品24112801-3批(80mg规格)-pH6.8介质-10min-片1  
 供试品溶液-1

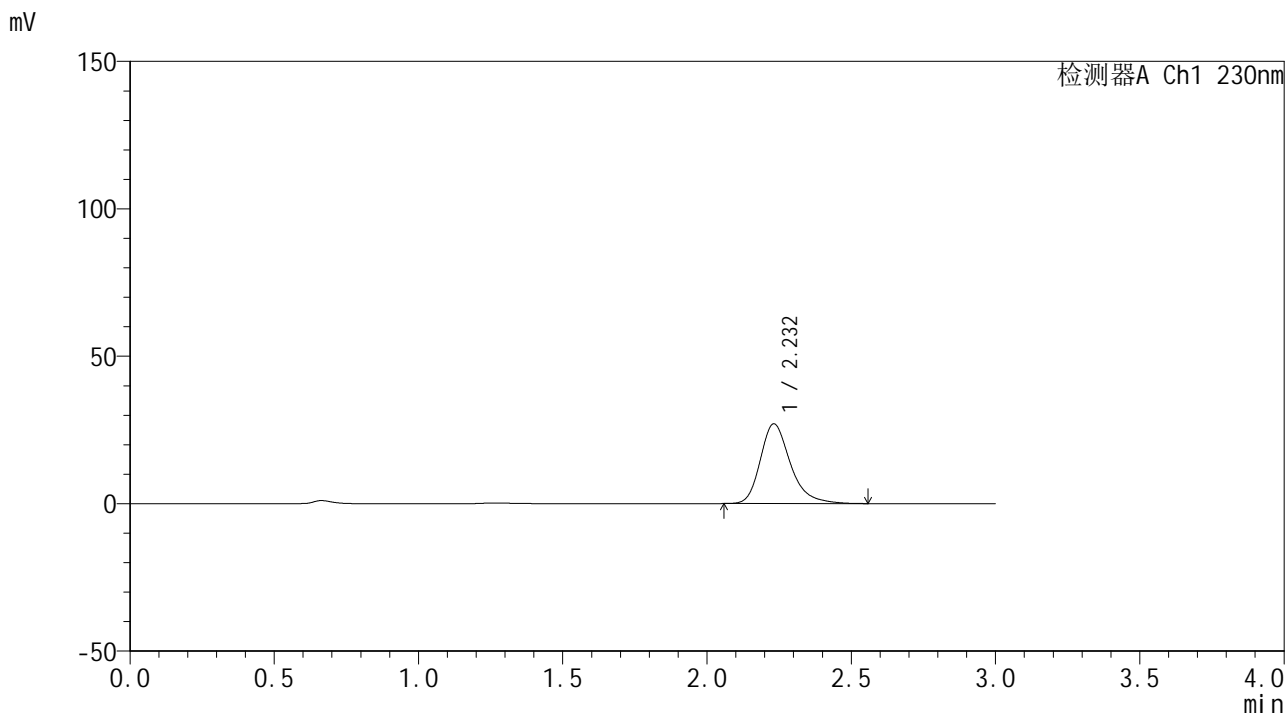


# SMF-4117

## <样品信息>

色谱柱 : XB-C18(50\*4.6mm,5μm)      流速: 1.0ml/min  
 柱温 : 30°C      波长: 230nm  
 数据文件名 : RC\$SMF-4117 - 0-11/26-126-2 - zzp-80mg-24112801-3p-rcqx-pH6.8jz-p2-10min.lcd  
 方法文件名 : RC\$SMF-4117 - SMF-4117-rcqx-FX275.lcm  
 批处理文件名 : RC\$SMF-4117 - 20241203-rcqx-FX275.lcb  
 样品瓶号 : 3-11  
 进样体积 : 10 μl      版本号: 6.115  
 分析时间 : 2024/12/03 17:52:08      实验者: xiechaojun  
 处理时间 (V2) : 2024/12/04 08:42:26 处理者: xiechaojun  
 仪器型号 : SHIMADZU LC-2050C(FX275)

## <色谱图>



## <峰表>

检测器A Ch1 230nm

峰号	保留时间	面积	面积%	高度	理论塔板数(USP)	拖尾因子	分离度(USP)
1	2.232	196807	100.000	27046	2326	1.290	--
总计		196807	100.000	27046			

图126 替米沙坦片溶出曲线测定HPLC图谱  
 自制品24112801-3批(80mg规格)-pH6.8介质-10min-片2  
 供试品溶液-1

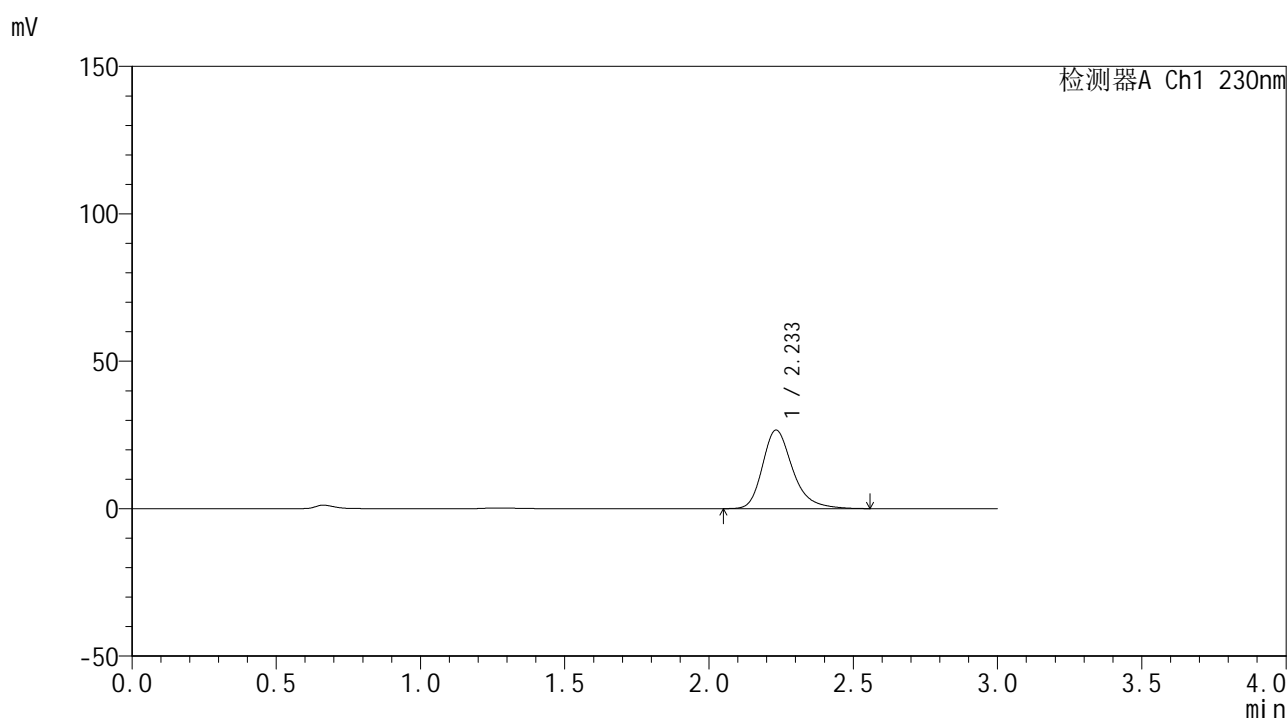


# SMF-4117

## <样品信息>

色谱柱 : XB-C18(50\*4.6mm,5μm)      流速: 1.0ml/min  
 柱温 : 30°C      波长: 230nm  
 数据文件名 : RC\$SMF-4117 - 0-11/26-127-2 - zzp-80mg-24112801-3p-rcqx-pH6.8jz-p3-10min.lcd  
 方法文件名 : RC\$SMF-4117 - SMF-4117-rcqx-FX275.lcm  
 批处理文件名 : RC\$SMF-4117 - 20241203-rcqx-FX275.lcb  
 样品瓶号 : 3-20  
 进样体积 : 10 μl      版本号: 6.115  
 分析时间 : 2024/12/03 17:55:29      实验者: xiechaojun  
 处理时间 (V2) : 2024/12/04 08:42:28 处理者: xiechaojun  
 仪器型号 : SHIMADZU LC-2050C(FX275)

## <色谱图>



## <峰表>

检测器A Ch1 230nm

峰号	保留时间	面积	面积%	高度	理论塔板数(USP)	拖尾因子	分离度(USP)
1	2.233	194359	100.000	26648	2325	1.288	--
总计		194359	100.000	26648			

图127 替米沙坦片溶出曲线测定HPLC图谱  
 自制品24112801-3批(80mg规格)-pH6.8介质-10min-片3  
 供试品溶液-1

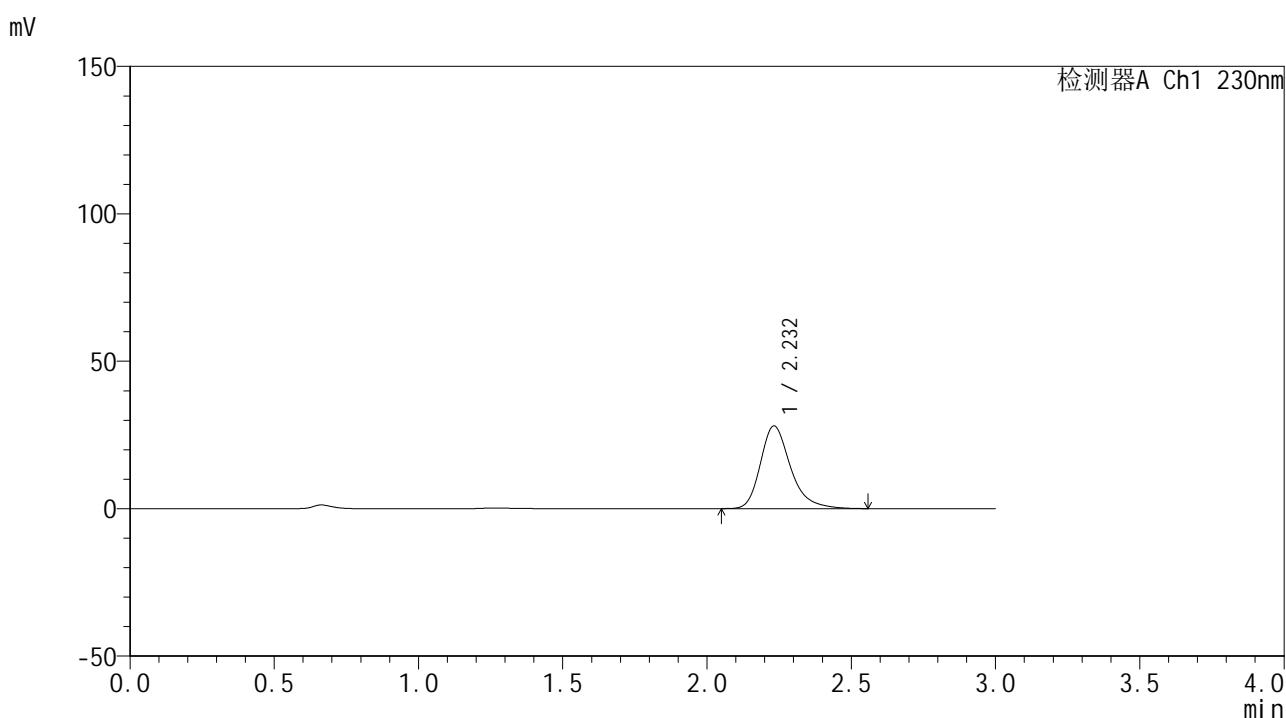


# SMF-4117

## <样品信息>

色谱柱 : XB-C18(50\*4.6mm,5μm)                      流速: 1.0ml/min  
 柱温 : 30°C    波长: 230nm  
 数据文件名 : RC\$SMF-4117 - 0-11/26-128-2 - zzp-80mg-24112801-3p-rcqx-pH6.8jz-p4-10min.lcd  
 方法文件名 : RC\$SMF-4117 - SMF-4117-rcqx-FX275.lcm  
 批处理文件名: RC\$SMF-4117 - 20241203-rcqx-FX275.lcb  
 样品瓶号 : 3-29  
 进样体积 : 10 μl    版本号: 6.115  
 分析时间 : 2024/12/03 17:58:50                      实验者: xiechaojun  
 处理时间 (V2) : 2024/12/04 08:42:31 处理者: xiechaojun  
 仪器型号 : SHIMADZU LC-2050C(FX275)

## <色谱图>



## <峰表>

检测器A Ch1 230nm

峰号	保留时间	面积	面积%	高度	理论塔板数(USP)	拖尾因子	分离度(USP)
1	2.232	204540	100.000	28041	2325	1.291	--
总计		204540	100.000	28041			

图128 替米沙坦片溶出曲线测定HPLC图谱  
 自制品24112801-3批(80mg规格)-pH6.8介质-10min-片4  
 供试品溶液-1

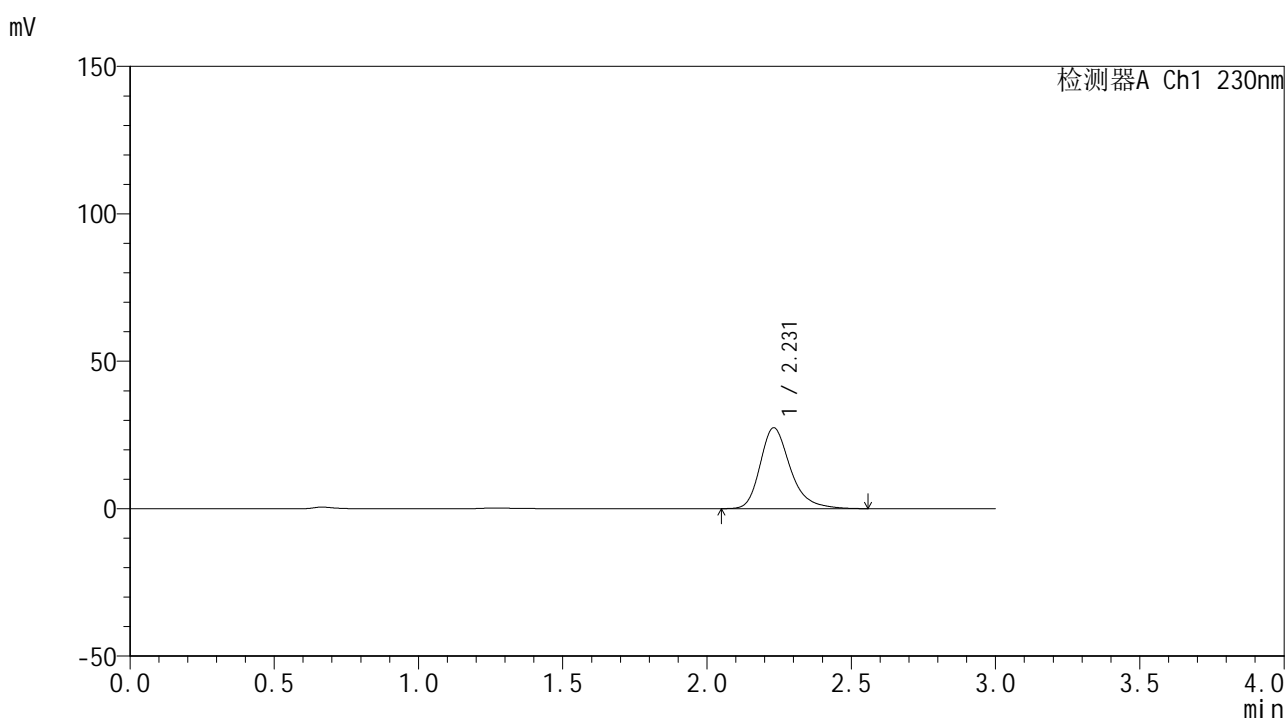


# SMF-4117

## <样品信息>

色谱柱 : XB-C18(50\*4.6mm,5μm)      流速: 1.0ml/min  
 柱温 : 30°C      波长: 230nm  
 数据文件名 : RC\$SMF-4117 - 0-11/26-129-2 - zzp-80mg-24112801-3p-rcqx-pH6.8jz-p5-10min.lcd  
 方法文件名 : RC\$SMF-4117 - SMF-4117-rcqx-FX275.lcm  
 批处理文件名 : RC\$SMF-4117 - 20241203-rcqx-FX275.lcb  
 样品瓶号 : 3-38  
 进样体积 : 10 μl      版本号: 6.115  
 分析时间 : 2024/12/03 18:02:12      实验者: xiechaojun  
 处理时间 (V2) : 2024/12/04 08:42:34 处理者: xiechaojun  
 仪器型号 : SHIMADZU LC-2050C(FX275)

## <色谱图>



## <峰表>

检测器A Ch1 230nm

峰号	保留时间	面积	面积%	高度	理论塔板数(USP)	拖尾因子	分离度(USP)
1	2.231	200225	100.000	27452	2316	1.289	--
总计		200225	100.000	27452			

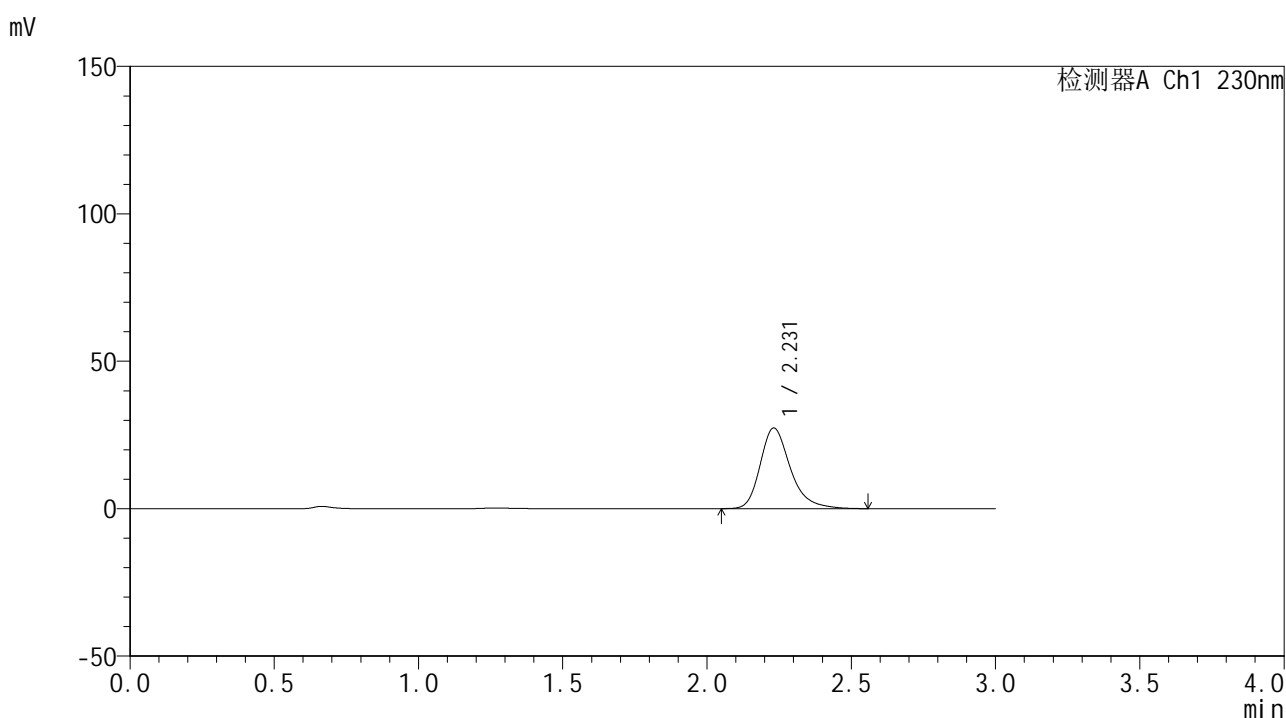
图129 替米沙坦片溶出曲线测定HPLC图谱  
 自制品24112801-3批(80mg规格)-pH6.8介质-10min-片5  
 供试品溶液-1

# SMF-4117

## <样品信息>

色谱柱 : XB-C18(50\*4.6mm,5μm)                      流速: 1.0ml/min  
 柱温 : 30°C    波长: 230nm  
 数据文件名 : RC\$SMF-4117 - 0-11/26-130-2 - zzp-80mg-24112801-3p-rcqx-pH6.8jz-p6-10min.lcd  
 方法文件名 : RC\$SMF-4117 - SMF-4117-rcqx-FX275.lcm  
 批处理文件名 : RC\$SMF-4117 - 20241203-rcqx-FX275.lcb  
 样品瓶号 : 3-47  
 进样体积 : 10 μl                                      版本号: 6.115  
 分析时间 : 2024/12/03 18:05:33                      实验者: xiechaojun  
 处理时间 (V2) : 2024/12/04 08:42:37 处理者: xiechaojun  
 仪器型号 : SHIMADZU LC-2050C(FX275)

## <色谱图>



## <峰表>

检测器A Ch1 230nm

峰号	保留时间	面积	面积%	高度	理论塔板数(USP)	拖尾因子	分离度(USP)
1	2.231	199834	100.000	27366	2317	1.290	--
总计		199834	100.000	27366			

图130 替米沙坦片溶出曲线测定HPLC图谱  
 自制品24112801-3批(80mg规格)-pH6.8介质-10min-片6  
 供试品溶液-1

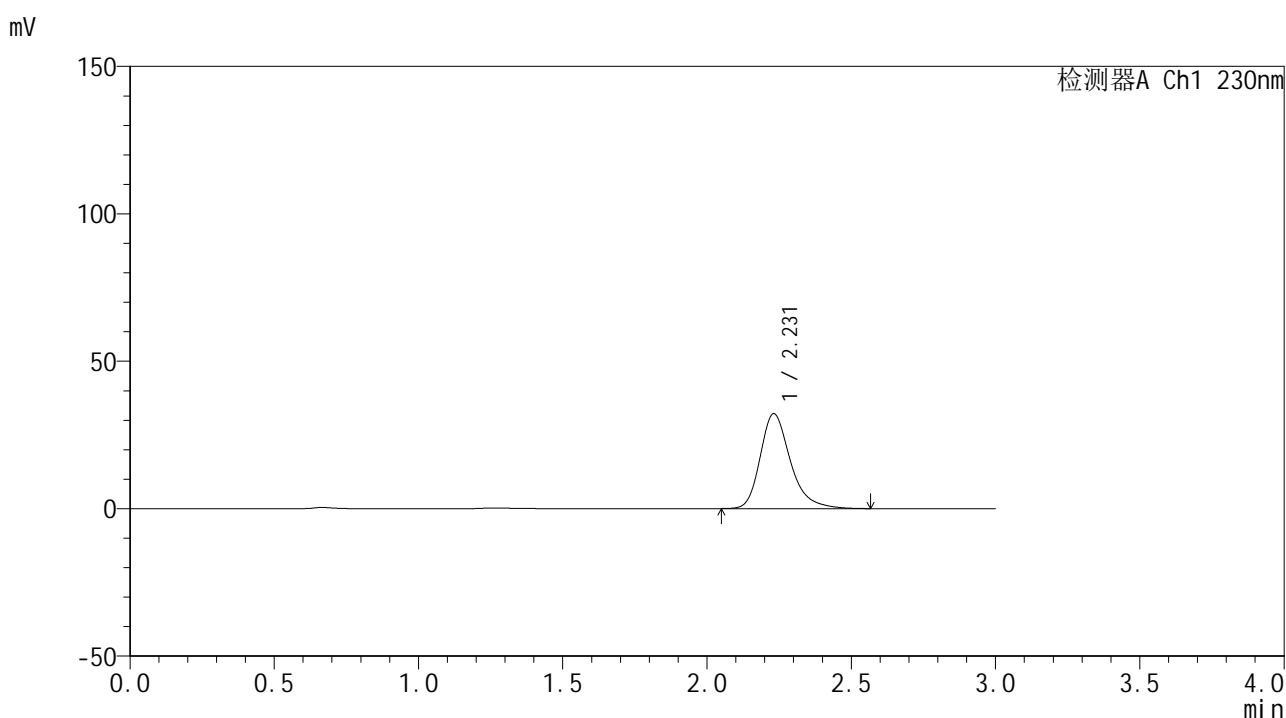


# SMF-4117

## <样品信息>

色谱柱 : XB-C18(50\*4.6mm,5μm)                      流速: 1.0ml/min  
 柱温 : 30°C    波长: 230nm  
 数据文件名 : RC\$SMF-4117 - 0-11/26-131-2 - zzp-80mg-24112801-3p-rcqx-pH6.8jz-p1-15min.lcd  
 方法文件名 : RC\$SMF-4117 - SMF-4117-rcqx-FX275.lcm  
 批处理文件名: RC\$SMF-4117 - 20241203-rcqx-FX275.lcb  
 样品瓶号 : 3-3  
 进样体积 : 10 μl    版本号: 6.115  
 分析时间 : 2024/12/03 18:08:54                      实验者: xiechaojun  
 处理时间 (V2) : 2024/12/04 08:42:40 处理者: xiechaojun  
 仪器型号 : SHIMADZU LC-2050C(FX275)

## <色谱图>



## <峰表>

检测器A Ch1 230nm

峰号	保留时间	面积	面积%	高度	理论塔板数(USP)	拖尾因子	分离度(USP)
1	2.231	234944	100.000	32199	2319	1.291	--
总计		234944	100.000	32199			

图131 替米沙坦片溶出曲线测定HPLC图谱  
 自制品24112801-3批(80mg规格)-pH6.8介质-15min-片1  
 供试品溶液-1

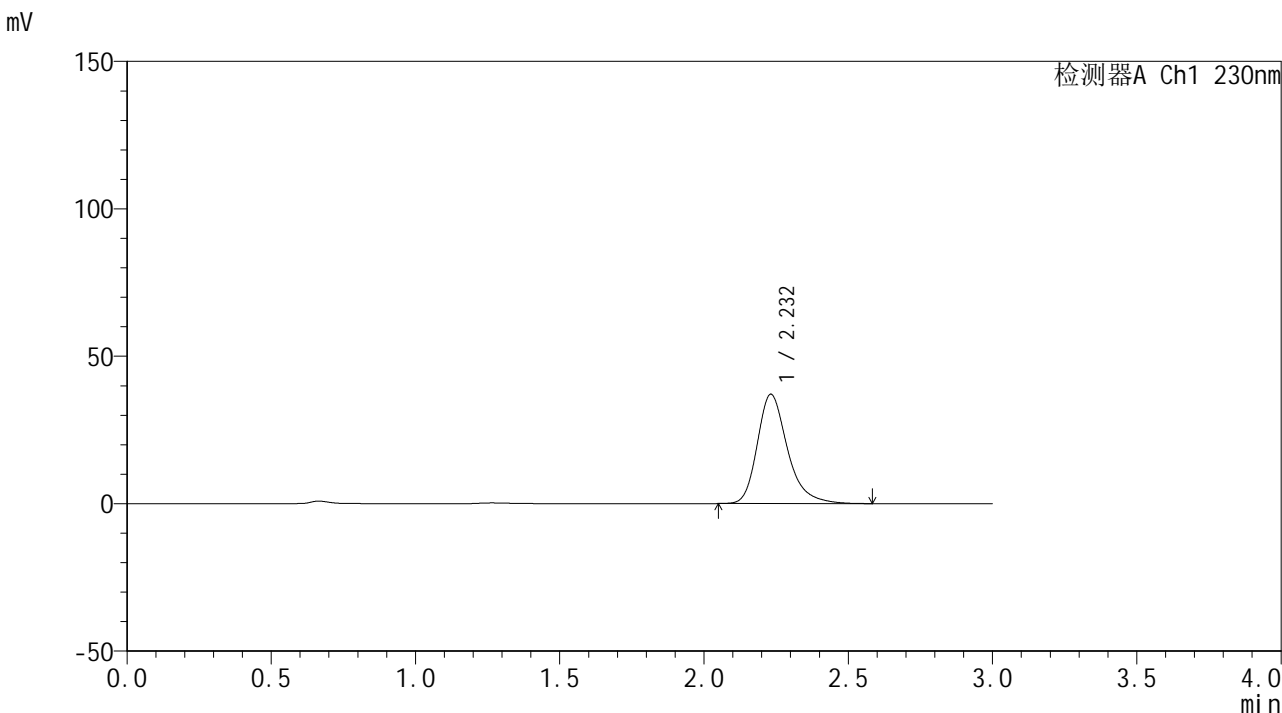


# SMF-4117

## <样品信息>

色谱柱 : XB-C18(50\*4.6mm,5μm)                      流速: 1.0ml/min  
 柱温 : 30°C    波长: 230nm  
 数据文件名 : RC\$SMF-4117 - 0-11/26-132-2 - zzp-80mg-24112801-3p-rcqx-pH6.8jz-p2-15min.lcd  
 方法文件名 : RC\$SMF-4117 - SMF-4117-rcqx-FX275.lcm  
 批处理文件名: RC\$SMF-4117 - 20241203-rcqx-FX275.lcb  
 样品瓶号 : 3-12  
 进样体积 : 10 μl    版本号: 6.115  
 分析时间 : 2024/12/03 18:12:18                      实验者: xiechaojun  
 处理时间 (V2) : 2024/12/04 08:42:43 处理者: xiechaojun  
 仪器型号 : SHIMADZU LC-2050C(FX275)

## <色谱图>



## <峰表>

检测器A Ch1 230nm

峰号	保留时间	面积	面积%	高度	理论塔板数(USP)	拖尾因子	分离度(USP)
1	2.232	270546	100.000	37071	2323	1.293	--
总计		270546	100.000	37071			

图132 替米沙坦片溶出曲线测定HPLC图谱  
 自制品24112801-3批(80mg规格)-pH6.8介质-15min-片2  
 供试品溶液-1

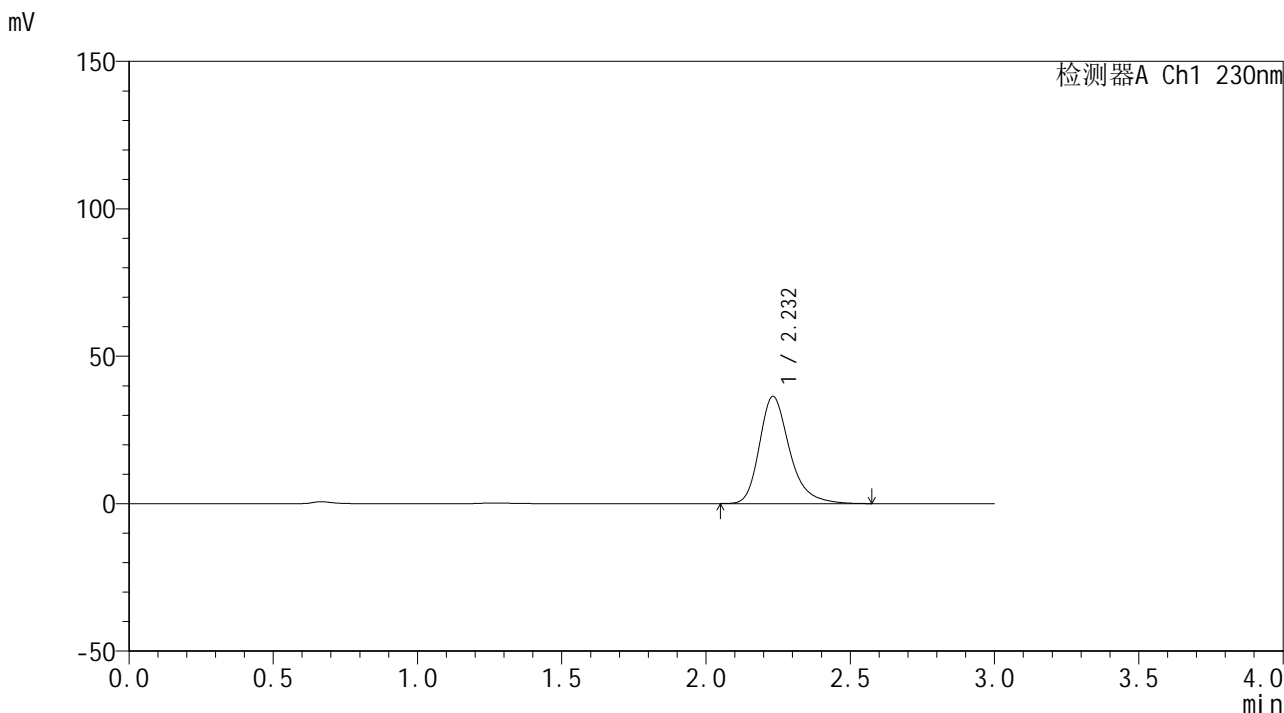


# SMF-4117

## <样品信息>

色谱柱 : XB-C18(50\*4.6mm,5μm)                      流速: 1.0ml/min  
 柱温 : 30°C    波长: 230nm  
 数据文件名 : RC\$SMF-4117 - 0-11/26-133-2 - zzp-80mg-24112801-3p-rcqx-pH6.8jz-p3-15min.lcd  
 方法文件名 : RC\$SMF-4117 - SMF-4117-rcqx-FX275.lcm  
 批处理文件名: RC\$SMF-4117 - 20241203-rcqx-FX275.lcb  
 样品瓶号 : 3-21  
 进样体积 : 10 μl    版本号: 6.115  
 分析时间 : 2024/12/03 18:15:40                      实验者: xiechaojun  
 处理时间 (V2) : 2024/12/04 08:42:45 处理者: xiechaojun  
 仪器型号 : SHIMADZU LC-2050C(FX275)

## <色谱图>



## <峰表>

检测器A Ch1 230nm

峰号	保留时间	面积	面积%	高度	理论塔板数(USP)	拖尾因子	分离度(USP)
1	2.232	265366	100.000	36338	2319	1.289	--
总计		265366	100.000	36338			

图133 替米沙坦片溶出曲线测定HPLC图谱  
 自制品24112801-3批(80mg规格)-pH6.8介质-15min-片3  
 供试品溶液-1

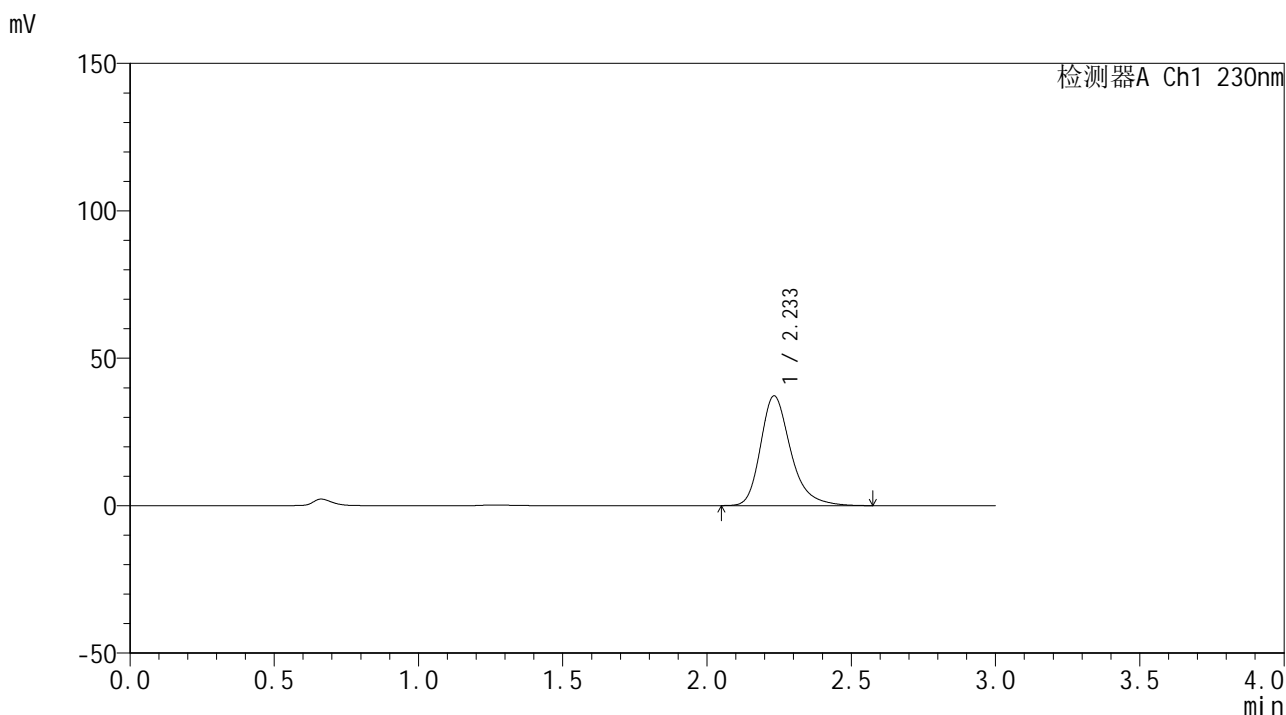


# SMF-4117

## <样品信息>

色谱柱 : XB-C18(50\*4.6mm,5μm)                      流速: 1.0ml/min  
 柱温 : 30°C    波长: 230nm  
 数据文件名 : RC\$SMF-4117 - 0-11/26-134-2 - zzp-80mg-24112801-3p-rcqx-pH6.8jz-p4-15min.lcd  
 方法文件名 : RC\$SMF-4117 - SMF-4117-rcqx-FX275.lcm  
 批处理文件名: RC\$SMF-4117 - 20241203-rcqx-FX275.lcb  
 样品瓶号 : 3-30  
 进样体积 : 10 μl    版本号: 6.115  
 分析时间 : 2024/12/03 18:19:01                      实验者: xiechaojun  
 处理时间 (V2) : 2024/12/04 08:42:48 处理者: xiechaojun  
 仪器型号 : SHIMADZU LC-2050C(FX275)

## <色谱图>



## <峰表>

检测器A Ch1 230nm

峰号	保留时间	面积	面积%	高度	理论塔板数(USP)	拖尾因子	分离度(USP)
1	2.233	271846	100.000	37212	2321	1.289	--
总计		271846	100.000	37212			

图134 替米沙坦片溶出曲线测定HPLC图谱  
 自制品24112801-3批(80mg规格)-pH6.8介质-15min-片4  
 供试品溶液-1

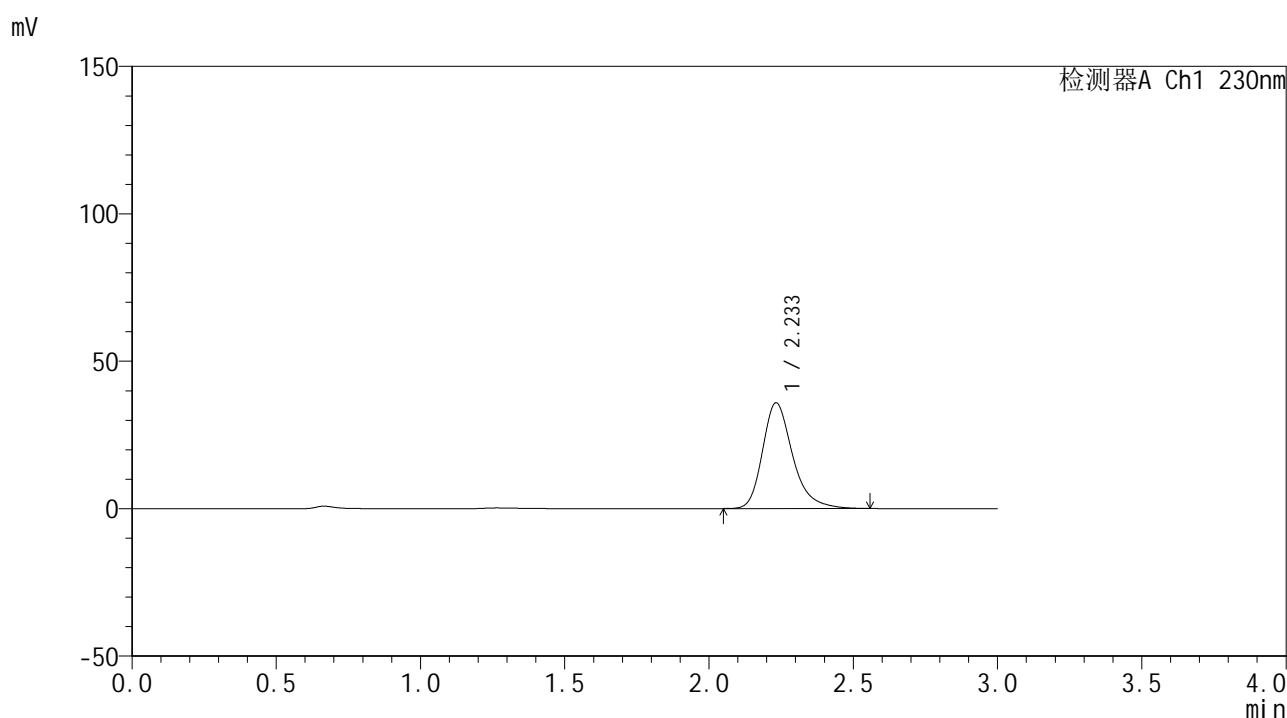


# SMF-4117

## <样品信息>

色谱柱 : XB-C18(50\*4.6mm,5μm)      流速: 1.0ml/min  
 柱温 : 30°C      波长: 230nm  
 数据文件名 : RC\$SMF-4117 - 0-11/26-135-2 - zzp-80mg-24112801-3p-rcqx-pH6.8jz-p5-15min.lcd  
 方法文件名 : RC\$SMF-4117 - SMF-4117-rcqx-FX275.lcm  
 批处理文件名 : RC\$SMF-4117 - 20241203-rcqx-FX275.lcb  
 样品瓶号 : 3-39  
 进样体积 : 10 μl      版本号: 6.115  
 分析时间 : 2024/12/03 18:22:23      实验者: xiechaojun  
 处理时间 (V2) : 2024/12/04 08:42:51 处理者: xiechaojun  
 仪器型号 : SHIMADZU LC-2050C(FX275)

## <色谱图>



## <峰表>

检测器A Ch1 230nm

峰号	保留时间	面积	面积%	高度	理论塔板数(USP)	拖尾因子	分离度(USP)
1	2.233	261041	100.000	35820	2326	1.285	--
总计		261041	100.000	35820			

图135 替米沙坦片溶出曲线测定HPLC图谱  
 自制品24112801-3批(80mg规格)-pH6.8介质-15min-片5  
 供试品溶液-1

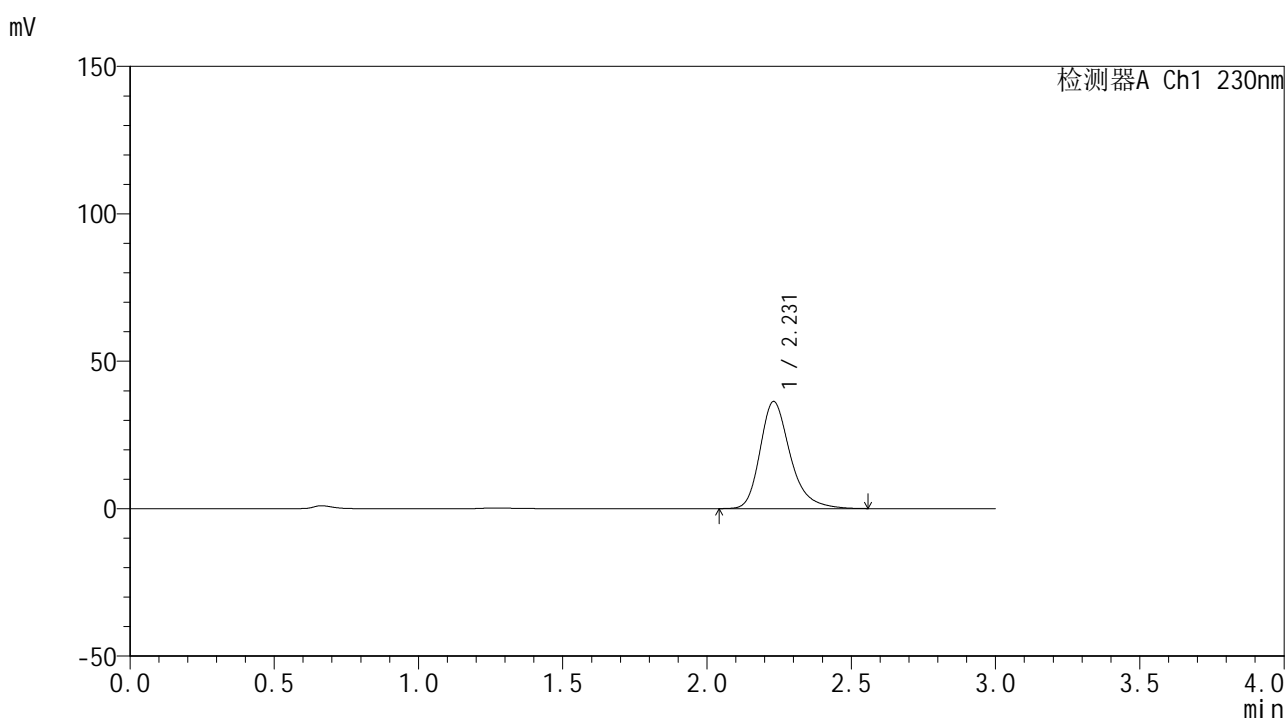


# SMF-4117

## <样品信息>

色谱柱 : XB-C18(50\*4.6mm,5μm)                      流速: 1.0ml/min  
 柱温 : 30°C    波长: 230nm  
 数据文件名 : RC\$SMF-4117 - 0-11/26-136-2 - zzp-80mg-24112801-3p-rcqx-pH6.8jz-p6-15min.lcd  
 方法文件名 : RC\$SMF-4117 - SMF-4117-rcqx-FX275.lcm  
 批处理文件名: RC\$SMF-4117 - 20241203-rcqx-FX275.lcb  
 样品瓶号 : 3-48  
 进样体积 : 10 μl    版本号: 6.115  
 分析时间 : 2024/12/03 18:25:45                      实验者: xiechaojun  
 处理时间 (V2) : 2024/12/04 08:42:53 处理者: xiechaojun  
 仪器型号 : SHIMADZU LC-2050C(FX275)

## <色谱图>



## <峰表>

检测器A Ch1 230nm

峰号	保留时间	面积	面积%	高度	理论塔板数(USP)	拖尾因子	分离度(USP)
1	2.231	265048	100.000	36336	2316	1.286	--
总计		265048	100.000	36336			

图136 替米沙坦片溶出曲线测定HPLC图谱  
 自制品24112801-3批(80mg规格)-pH6.8介质-15min-片6  
 供试品溶液-1

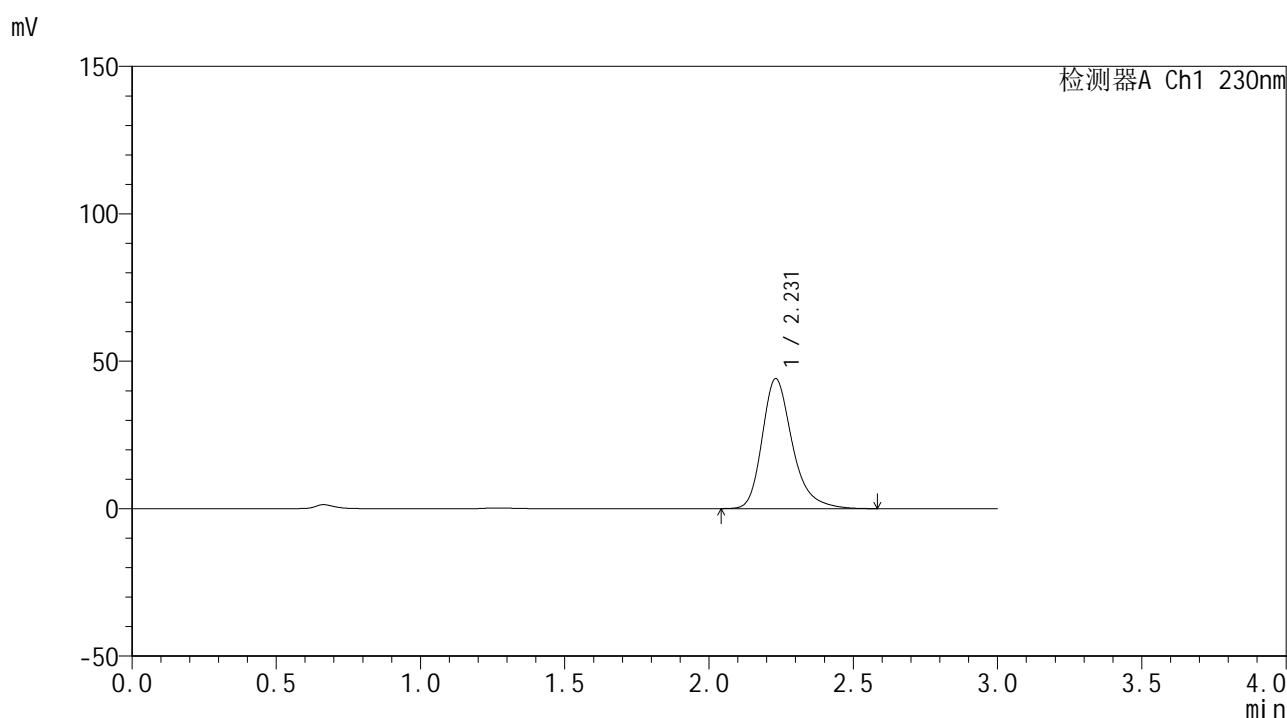


# SMF-4117

## <样品信息>

色谱柱 : XB-C18(50\*4.6mm,5μm)                      流速: 1.0ml/min  
 柱温 : 30°C    波长: 230nm  
 数据文件名 : RC\$SMF-4117 - 0-11/26-137-2 - zzp-80mg-24112801-3p-rcqx-pH6.8jz-p1-20min.lcd  
 方法文件名 : RC\$SMF-4117 - SMF-4117-rcqx-FX275.lcm  
 批处理文件名: RC\$SMF-4117 - 20241203-rcqx-FX275.lcb  
 样品瓶号 : 3-4  
 进样体积 : 10 μl    版本号: 6.115  
 分析时间 : 2024/12/03 18:29:06                      实验者: xiechaojun  
 处理时间 (V2) : 2024/12/04 08:42:56 处理者: xiechaojun  
 仪器型号 : SHIMADZU LC-2050C(FX275)

## <色谱图>



## <峰表>

检测器A Ch1 230nm

峰号	保留时间	面积	面积%	高度	理论塔板数(USP)	拖尾因子	分离度(USP)
1	2.231	321667	100.000	44089	2325	1.292	--
总计		321667	100.000	44089			

图137 替米沙坦片溶出曲线测定HPLC图谱  
 自制品24112801-3批(80mg规格)-pH6.8介质-20min-片1  
 供试品溶液-1

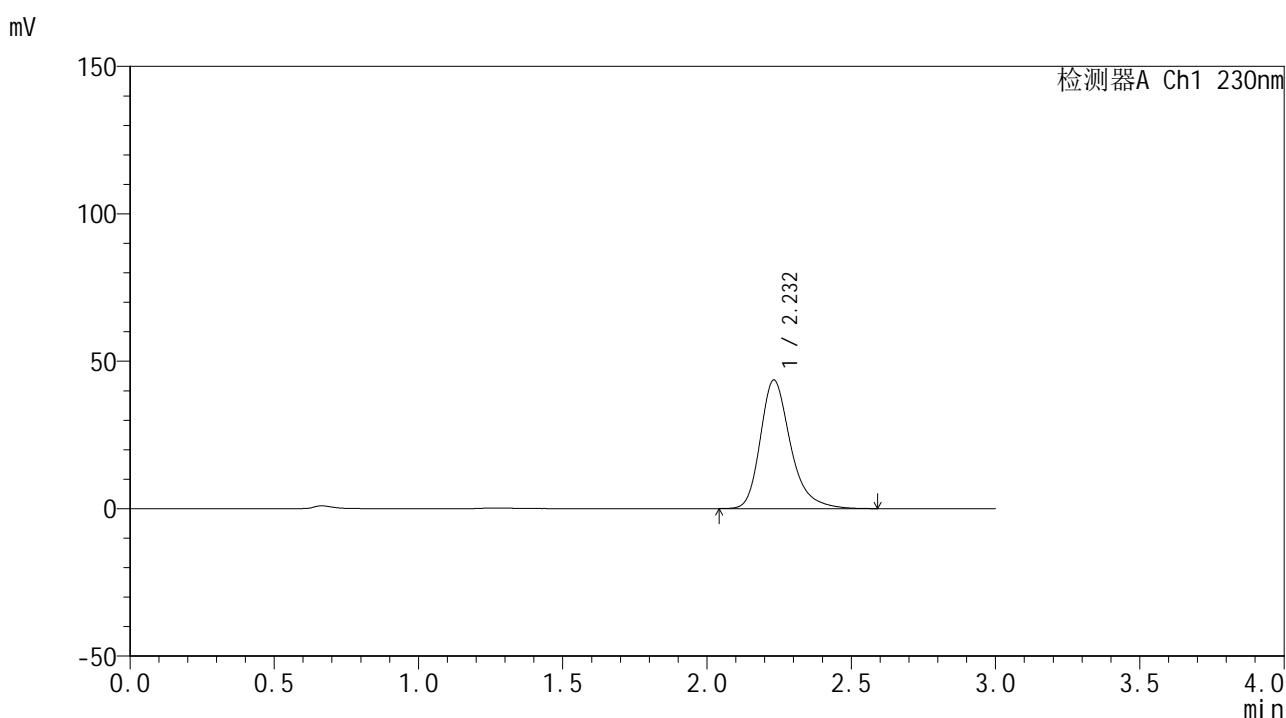


# SMF-4117

## <样品信息>

色谱柱 : XB-C18(50\*4.6mm,5μm)                      流速: 1.0ml/min  
 柱温 : 30°C    波长: 230nm  
 数据文件名 : RC\$SMF-4117 - 0-11/26-138-2 - zzp-80mg-24112801-3p-rcqx-pH6.8jz-p2-20min.lcd  
 方法文件名 : RC\$SMF-4117 - SMF-4117-rcqx-FX275.lcm  
 批处理文件名: RC\$SMF-4117 - 20241203-rcqx-FX275.lcb  
 样品瓶号 : 3-13  
 进样体积 : 10 μl    版本号: 6.115  
 分析时间 : 2024/12/03 18:32:27                      实验者: xiechaojun  
 处理时间 (V2) : 2024/12/04 08:42:59 处理者: xiechaojun  
 仪器型号 : SHIMADZU LC-2050C(FX275)

## <色谱图>



## <峰表>

检测器A Ch1 230nm

峰号	保留时间	面积	面积%	高度	理论塔板数(USP)	拖尾因子	分离度(USP)
1	2.232	318429	100.000	43600	2327	1.292	--
总计		318429	100.000	43600			

图138 替米沙坦片溶出曲线测定HPLC图谱  
 自制品24112801-3批(80mg规格)-pH6.8介质-20min-片2  
 供试品溶液-1

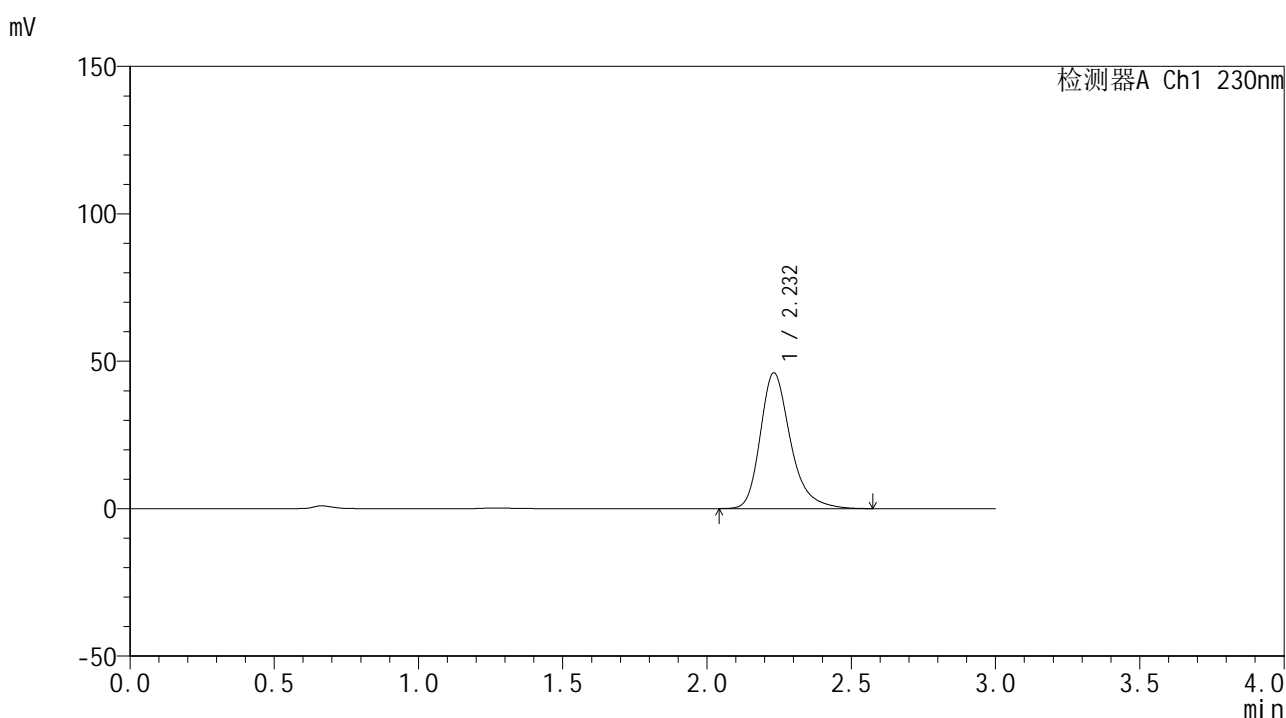


# SMF-4117

## <样品信息>

色谱柱 : XB-C18(50\*4.6mm,5μm)                      流速: 1.0ml/min  
 柱温 : 30°C    波长: 230nm  
 数据文件名 : RC\$SMF-4117 - 0-11/26-139-2 - zzp-80mg-24112801-3p-rcqx-pH6.8jz-p3-20min.lcd  
 方法文件名 : RC\$SMF-4117 - SMF-4117-rcqx-FX275.lcm  
 批处理文件名: RC\$SMF-4117 - 20241203-rcqx-FX275.lcb  
 样品瓶号 : 3-22  
 进样体积 : 10 μl    版本号: 6.115  
 分析时间 : 2024/12/03 18:35:48                              实验者: xiechaojun  
 处理时间 (V2) : 2024/12/04 08:43:01 处理者: xiechaojun  
 仪器型号 : SHIMADZU LC-2050C(FX275)

## <色谱图>



## <峰表>

检测器A Ch1 230nm

峰号	保留时间	面积	面积%	高度	理论塔板数(USP)	拖尾因子	分离度(USP)
1	2.232	336333	100.000	46060	2324	1.290	--
总计		336333	100.000	46060			

图139 替米沙坦片溶出曲线测定HPLC图谱  
 自制品24112801-3批(80mg规格)-pH6.8介质-20min-片3  
 供试品溶液-1

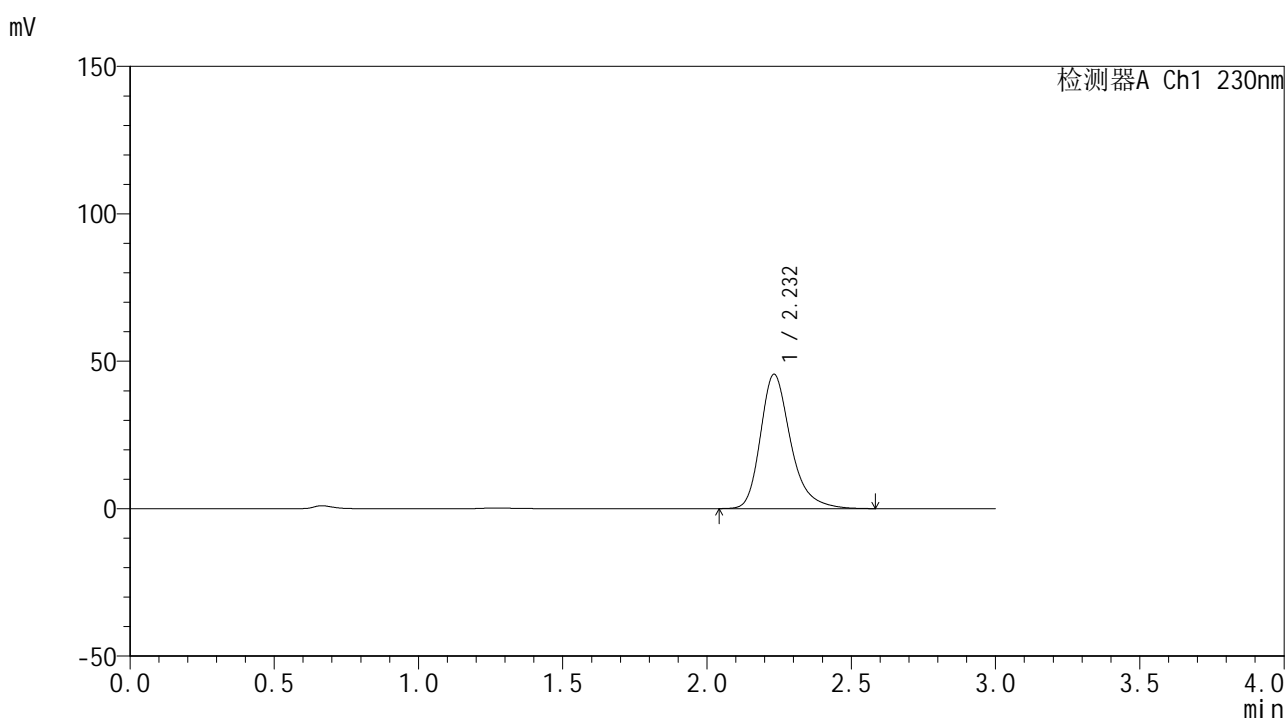


# SMF-4117

## <样品信息>

色谱柱 : XB-C18(50\*4.6mm,5 $\mu$ m)      流速: 1.0ml/min  
 柱温 : 30 $^{\circ}$ C      波长: 230nm  
 数据文件名 : RC\$SMF-4117 - 0-11/26-140-2 - zzp-80mg-24112801-3p-rcqx-pH6.8jz-p4-20min.lcd  
 方法文件名 : RC\$SMF-4117 - SMF-4117-rcqx-FX275.lcm  
 批处理文件名: RC\$SMF-4117 - 20241203-rcqx-FX275.lcb  
 样品瓶号 : 3-31  
 进样体积 : 10  $\mu$ l      版本号: 6.115  
 分析时间 : 2024/12/03 18:39:10      实验者: xiechaojun  
 处理时间 (V2) : 2024/12/04 08:43:04 处理者: xiechaojun  
 仪器型号 : SHIMADZU LC-2050C(FX275)

## <色谱图>



## <峰表>

检测器A Ch1 230nm

峰号	保留时间	面积	面积%	高度	理论塔板数(USP)	拖尾因子	分离度(USP)
1	2.232	332724	100.000	45526	2323	1.291	--
总计		332724	100.000	45526			

图140 替米沙坦片溶出曲线测定HPLC图谱  
 自制品24112801-3批(80mg规格)-pH6.8介质-20min-片4  
 供试品溶液-1

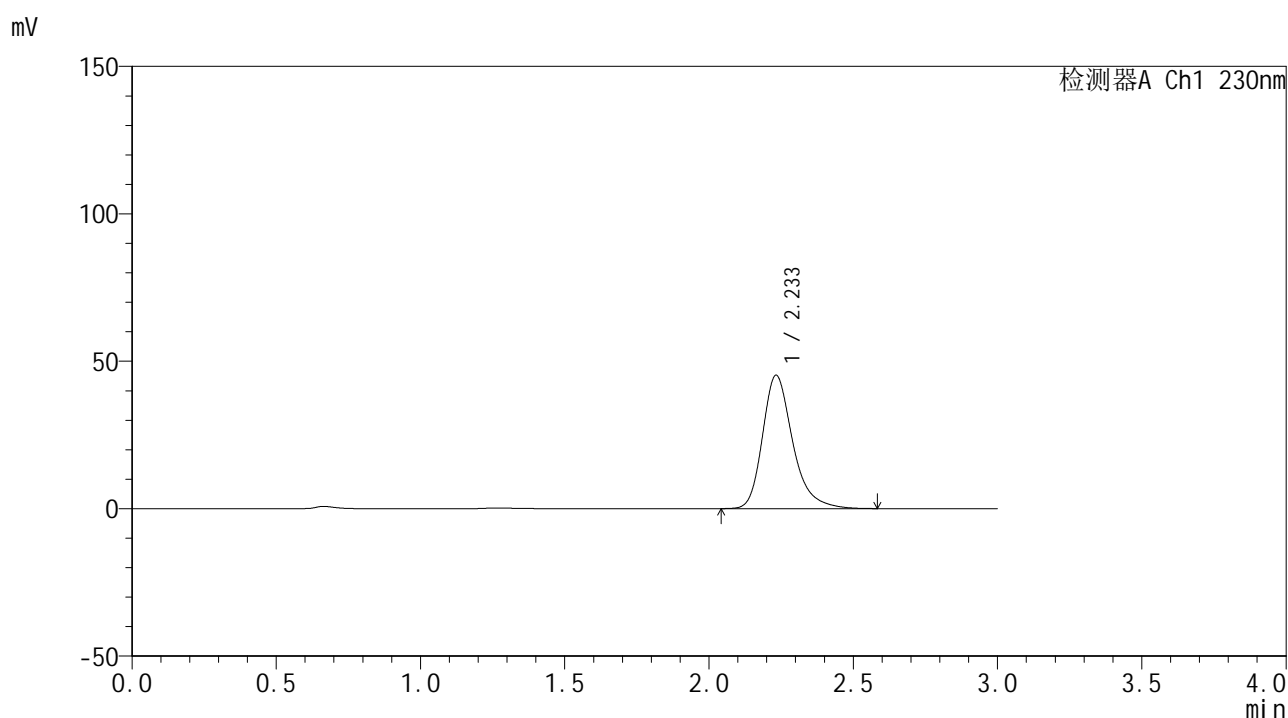


# SMF-4117

## <样品信息>

色谱柱 : XB-C18(50\*4.6mm,5 $\mu$ m)      流速: 1.0ml/min  
 柱温 : 30 $^{\circ}$ C      波长: 230nm  
 数据文件名 : RC\$SMF-4117 - 0-11/26-141-2 - zzp-80mg-24112801-3p-rcqx-pH6.8jz-p5-20min.lcd  
 方法文件名 : RC\$SMF-4117 - SMF-4117-rcqx-FX275.lcm  
 批处理文件名 : RC\$SMF-4117 - 20241203-rcqx-FX275.lcb  
 样品瓶号 : 3-40  
 进样体积 : 10  $\mu$ l      版本号: 6.115  
 分析时间 : 2024/12/03 18:42:31      实验者: xiechaojun  
 处理时间 (V2) : 2024/12/04 08:43:07 处理者: xiechaojun  
 仪器型号 : SHIMADZU LC-2050C(FX275)

## <色谱图>



## <峰表>

检测器A Ch1 230nm

峰号	保留时间	面积	面积%	高度	理论塔板数(USP)	拖尾因子	分离度(USP)
1	2.233	330413	100.000	45196	2322	1.292	--
总计		330413	100.000	45196			

图141 替米沙坦片溶出曲线测定HPLC图谱  
 自制品24112801-3批(80mg规格)-pH6.8介质-20min-片5  
 供试品溶液-1

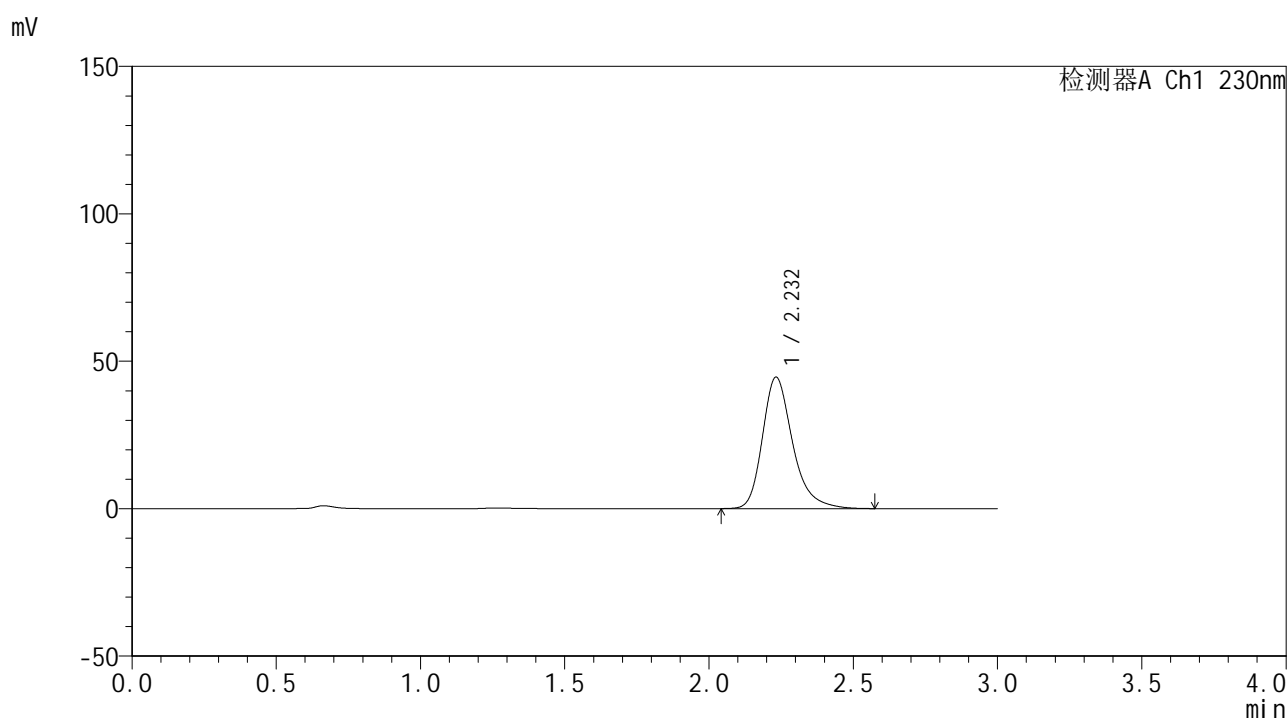


# SMF-4117

## <样品信息>

色谱柱 : XB-C18(50\*4.6mm,5μm)                      流速: 1.0ml/min  
 柱温 : 30°C    波长: 230nm  
 数据文件名 : RC\$SMF-4117 - 0-11/26-142-2 - zzp-80mg-24112801-3p-rcqx-pH6.8jz-p6-20min.lcd  
 方法文件名 : RC\$SMF-4117 - SMF-4117-rcqx-FX275.lcm  
 批处理文件名: RC\$SMF-4117 - 20241203-rcqx-FX275.lcb  
 样品瓶号 : 3-49  
 进样体积 : 10 μl    版本号: 6.115  
 分析时间 : 2024/12/03 18:45:53                              实验者: xiechaojun  
 处理时间 (V2) : 2024/12/04 08:43:10 处理者: xiechaojun  
 仪器型号 : SHIMADZU LC-2050C(FX275)

## <色谱图>



## <峰表>

检测器A Ch1 230nm

峰号	保留时间	面积	面积%	高度	理论塔板数(USP)	拖尾因子	分离度(USP)
1	2.232	324913	100.000	44559	2330	1.289	--
总计		324913	100.000	44559			

图142 替米沙坦片溶出曲线测定HPLC图谱  
 自制品24112801-3批(80mg规格)-pH6.8介质-20min-片6  
 供试品溶液-1

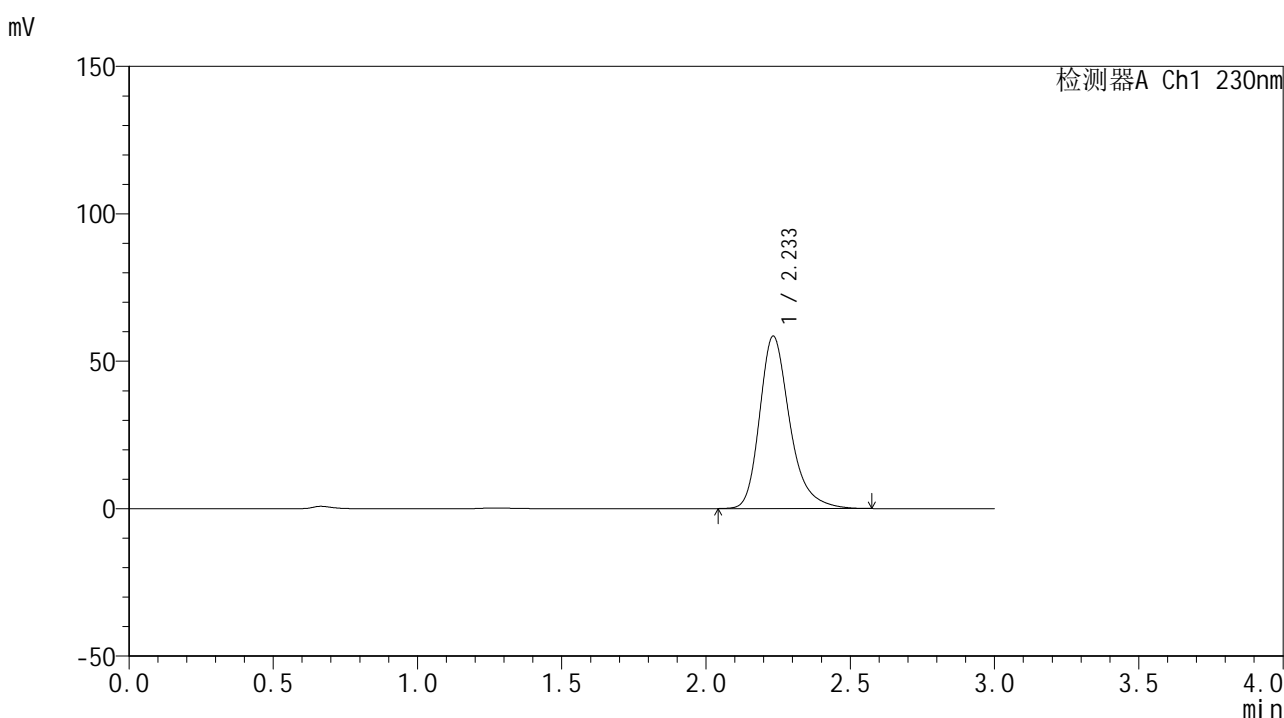


# SMF-4117

## <样品信息>

色谱柱 : XB-C18(50\*4.6mm,5μm)                      流速: 1.0ml/min  
 柱温 : 30°C    波长: 230nm  
 数据文件名 : RC\$SMF-4117 - 0-11/26-143-2 - zzp-80mg-24112801-3p-rcqx-pH6.8jz-p1-30min.lcd  
 方法文件名 : RC\$SMF-4117 - SMF-4117-rcqx-FX275.lcm  
 批处理文件名: RC\$SMF-4117 - 20241203-rcqx-FX275.lcb  
 样品瓶号 : 3-5  
 进样体积 : 10 μl    版本号: 6.115  
 分析时间 : 2024/12/03 18:49:14                      实验者: xiechaojun  
 处理时间 (V2) : 2024/12/04 08:43:13 处理者: xiechaojun  
 仪器型号 : SHIMADZU LC-2050C(FX275)

## <色谱图>



## <峰表>

检测器A Ch1 230nm

峰号	保留时间	面积	面积%	高度	理论塔板数(USP)	拖尾因子	分离度(USP)
1	2.233	426674	100.000	58395	2327	1.289	--
总计		426674	100.000	58395			

图143 替米沙坦片溶出曲线测定HPLC图谱  
 自制品24112801-3批(80mg规格)-pH6.8介质-30min-片1  
 供试品溶液-1

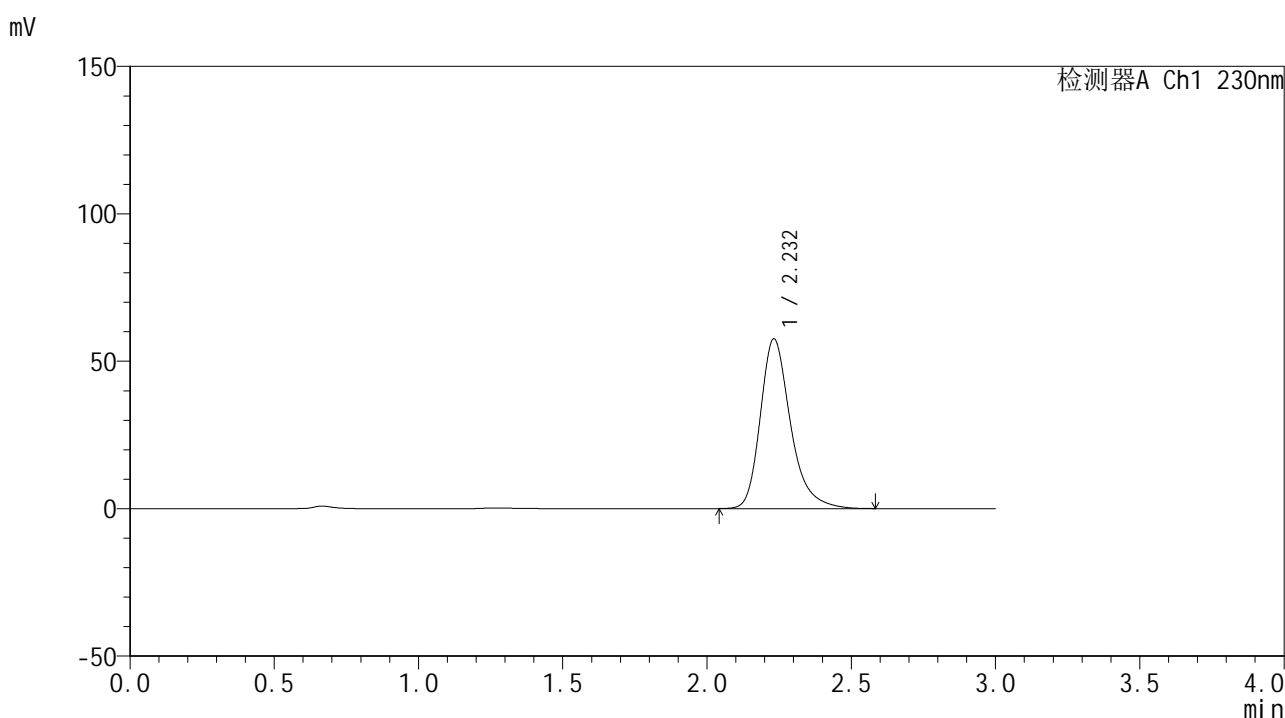


# SMF-4117

## <样品信息>

色谱柱 : XB-C18(50\*4.6mm,5μm)                      流速: 1.0ml/min  
 柱温 : 30°C    波长: 230nm  
 数据文件名 : RC\$SMF-4117 - 0-11/26-144-2 - zzp-80mg-24112801-3p-rcqx-pH6.8jz-p2-30min.lcd  
 方法文件名 : RC\$SMF-4117 - SMF-4117-rcqx-FX275.lcm  
 批处理文件名: RC\$SMF-4117 - 20241203-rcqx-FX275.lcb  
 样品瓶号 : 3-14  
 进样体积 : 10 μl    版本号: 6.115  
 分析时间 : 2024/12/03 18:52:36                      实验者: xiechaojun  
 处理时间 (V2) : 2024/12/04 08:43:16 处理者: xiechaojun  
 仪器型号 : SHIMADZU LC-2050C(FX275)

## <色谱图>



## <峰表>

检测器A Ch1 230nm

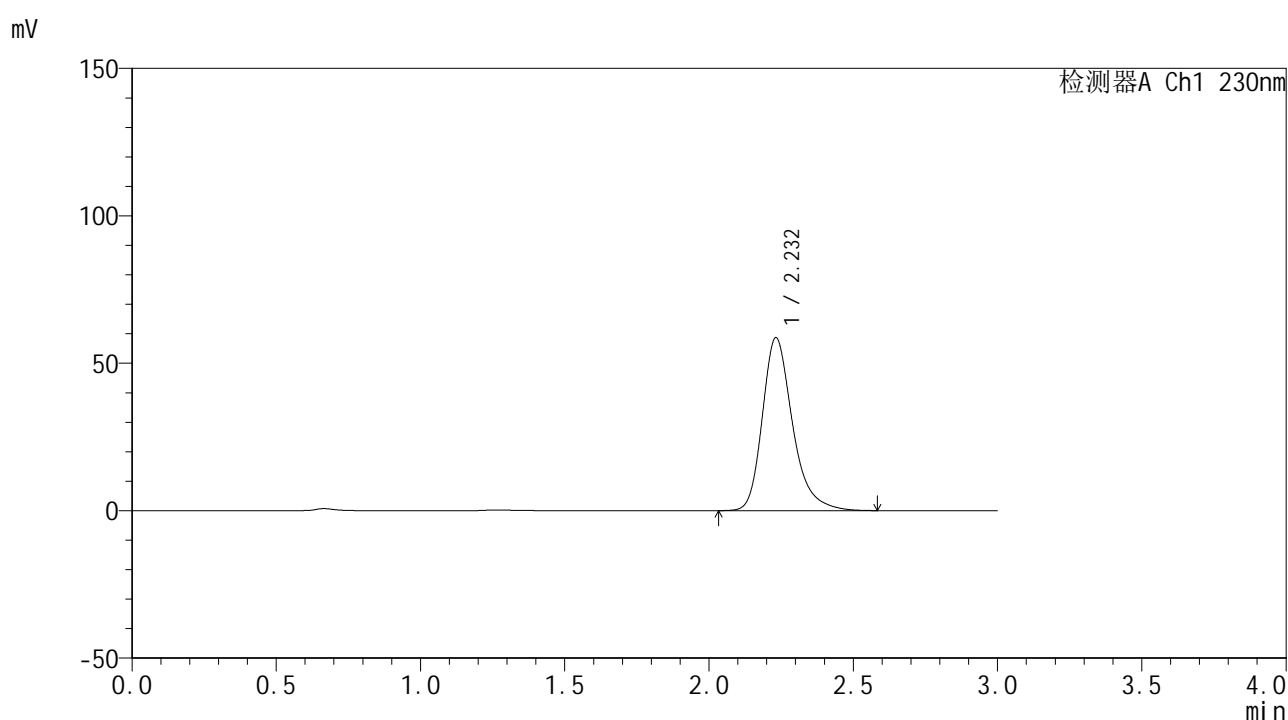
峰号	保留时间	面积	面积%	高度	理论塔板数(USP)	拖尾因子	分离度(USP)
1	2.232	420476	100.000	57566	2321	1.290	--
总计		420476	100.000	57566			

图144 替米沙坦片溶出曲线测定HPLC图谱  
 自制品24112801-3批(80mg规格)-pH6.8介质-30min-片2  
 供试品溶液-1

## &lt;样品信息&gt;

色谱柱 : XB-C18(50\*4.6mm,5 $\mu$ m) 流速: 1.0ml/min  
柱温 : 30 $^{\circ}$ C 波长: 230nm  
数据文件名 : RC\$SMF-4117 - 0-11/26-145-2 - zzp-80mg-24112801-3p-rcqx-pH6.8jz-p3-30min.lcd  
方法文件名 : RC\$SMF-4117 - SMF-4117-rcqx-FX275.lcm  
批处理文件名 : RC\$SMF-4117 - 20241203-rcqx-FX275.lcb  
样品瓶号 : 3-23  
进样体积 : 10  $\mu$ l 版本号: 6.115  
分析时间 : 2024/12/03 18:55:57 实验者: xiechaojun  
处理时间 (V2) : 2024/12/04 08:43:19 处理者: xiechaojun  
仪器型号 : SHIMADZU LC-2050C(FX275)

## &lt;色谱图&gt;



## &lt;峰表&gt;

检测器A Ch1 230nm

峰号	保留时间	面积	面积%	高度	理论塔板数(USP)	拖尾因子	分离度(USP)
1	2.232	428347	100.000	58649	2321	1.289	--
总计		428347	100.000	58649			

图145 替米沙坦片溶出曲线测定HPLC图谱  
自制品24112801-3批(80mg规格)-pH6.8介质-30min-片3  
供试品溶液-1

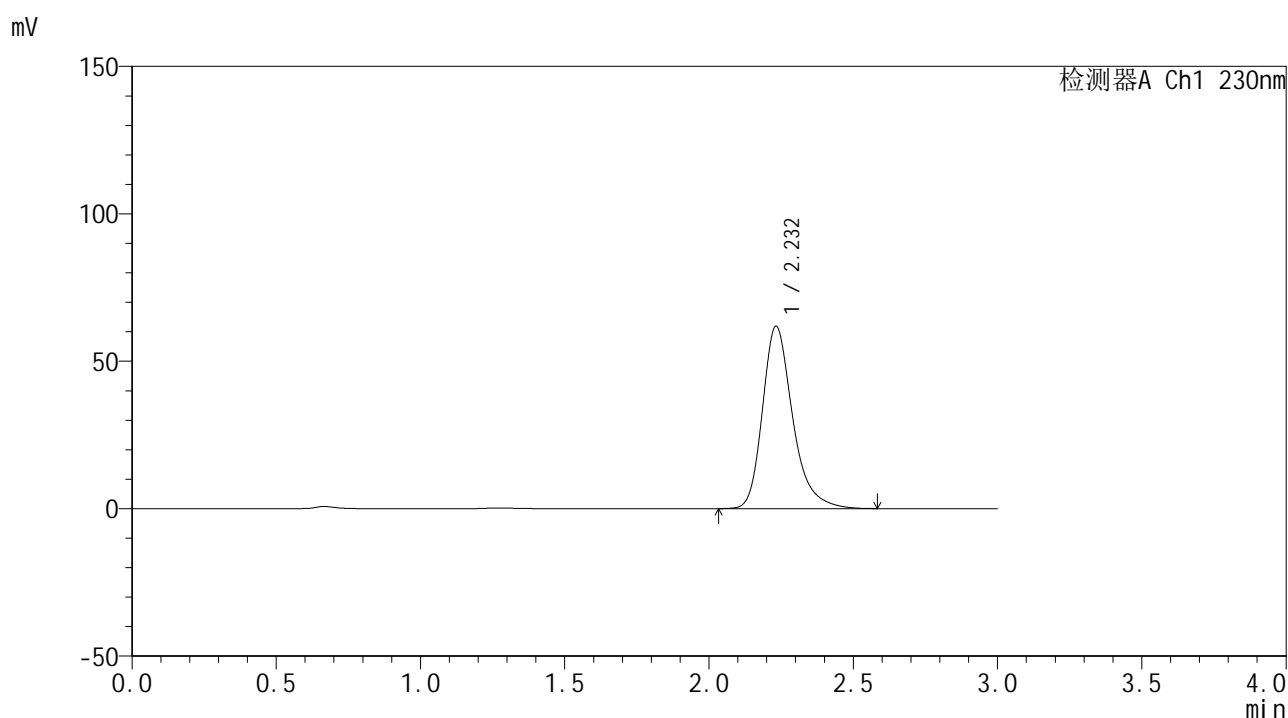


# SMF-4117

## <样品信息>

色谱柱 : XB-C18(50\*4.6mm,5μm)      流速: 1.0ml/min  
 柱温 : 30°C      波长: 230nm  
 数据文件名 : RC\$SMF-4117 - 0-11/26-146-2 - zzp-80mg-24112801-3p-rcqx-pH6.8jz-p4-30min.lcd  
 方法文件名 : RC\$SMF-4117 - SMF-4117-rcqx-FX275.lcm  
 批处理文件名 : RC\$SMF-4117 - 20241203-rcqx-FX275.lcb  
 样品瓶号 : 3-32  
 进样体积 : 10 μl      版本号: 6.115  
 分析时间 : 2024/12/03 18:59:18      实验者: xiechaojun  
 处理时间 (V2) : 2024/12/04 08:43:21 处理者: xiechaojun  
 仪器型号 : SHIMADZU LC-2050C(FX275)

## <色谱图>



## <峰表>

检测器A Ch1 230nm

峰号	保留时间	面积	面积%	高度	理论塔板数(USP)	拖尾因子	分离度(USP)
1	2.232	451624	100.000	61828	2327	1.290	--
总计		451624	100.000	61828			

图146 替米沙坦片溶出曲线测定HPLC图谱  
 自制品24112801-3批(80mg规格)-pH6.8介质-30min-片4  
 供试品溶液-1

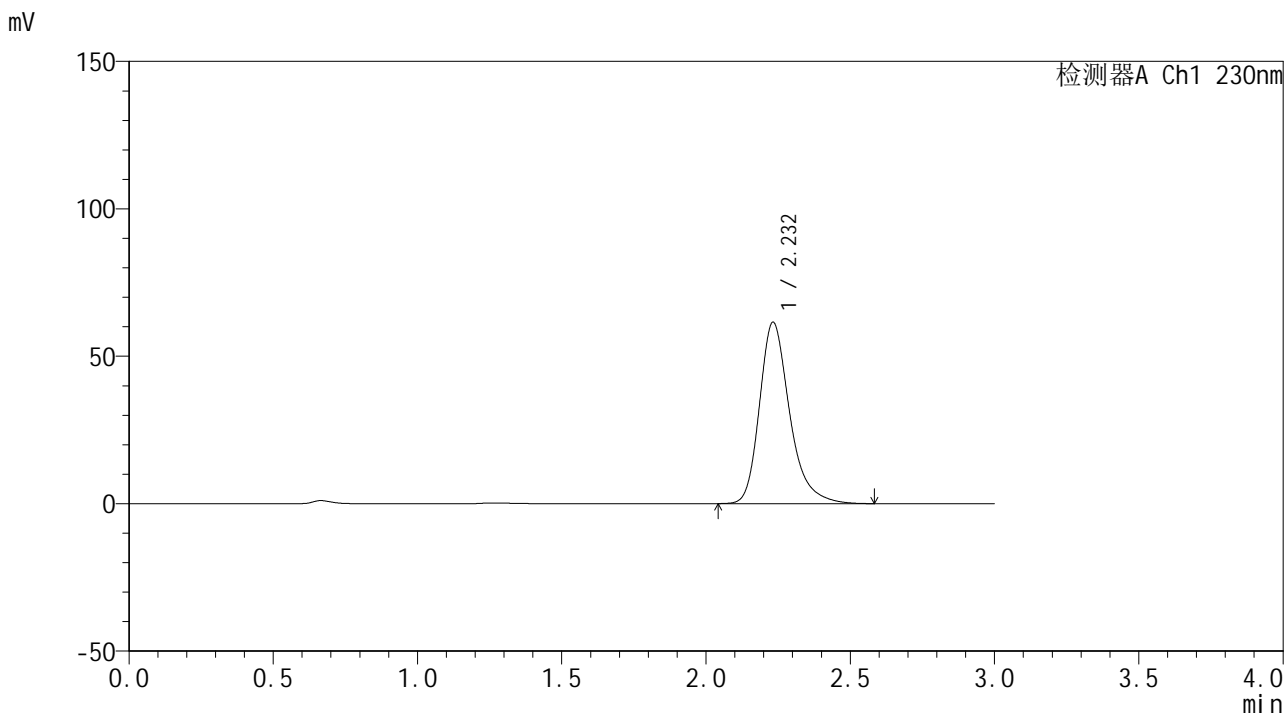


# SMF-4117

## <样品信息>

色谱柱 : XB-C18(50\*4.6mm,5μm)                      流速: 1.0ml/min  
 柱温 : 30°C    波长: 230nm  
 数据文件名 : RC\$SMF-4117 - 0-11/26-147-2 - zzp-80mg-24112801-3p-rcqx-pH6.8jz-p5-30min.lcd  
 方法文件名 : RC\$SMF-4117 - SMF-4117-rcqx-FX275.lcm  
 批处理文件名: RC\$SMF-4117 - 20241203-rcqx-FX275.lcb  
 样品瓶号 : 3-41  
 进样体积 : 10 μl    版本号: 6.115  
 分析时间 : 2024/12/03 19:02:40                      实验者: xiechaojun  
 处理时间 (V2) : 2024/12/04 08:43:24 处理者: xiechaojun  
 仪器型号 : SHIMADZU LC-2050C(FX275)

## <色谱图>



## <峰表>

检测器A Ch1 230nm

峰号	保留时间	面积	面积%	高度	理论塔板数(USP)	拖尾因子	分离度(USP)
1	2.232	448248	100.000	61482	2333	1.289	--
总计		448248	100.000	61482			

图147 替米沙坦片溶出曲线测定HPLC图谱  
 自制品24112801-3批(80mg规格)-pH6.8介质-30min-片5  
 供试品溶液-1

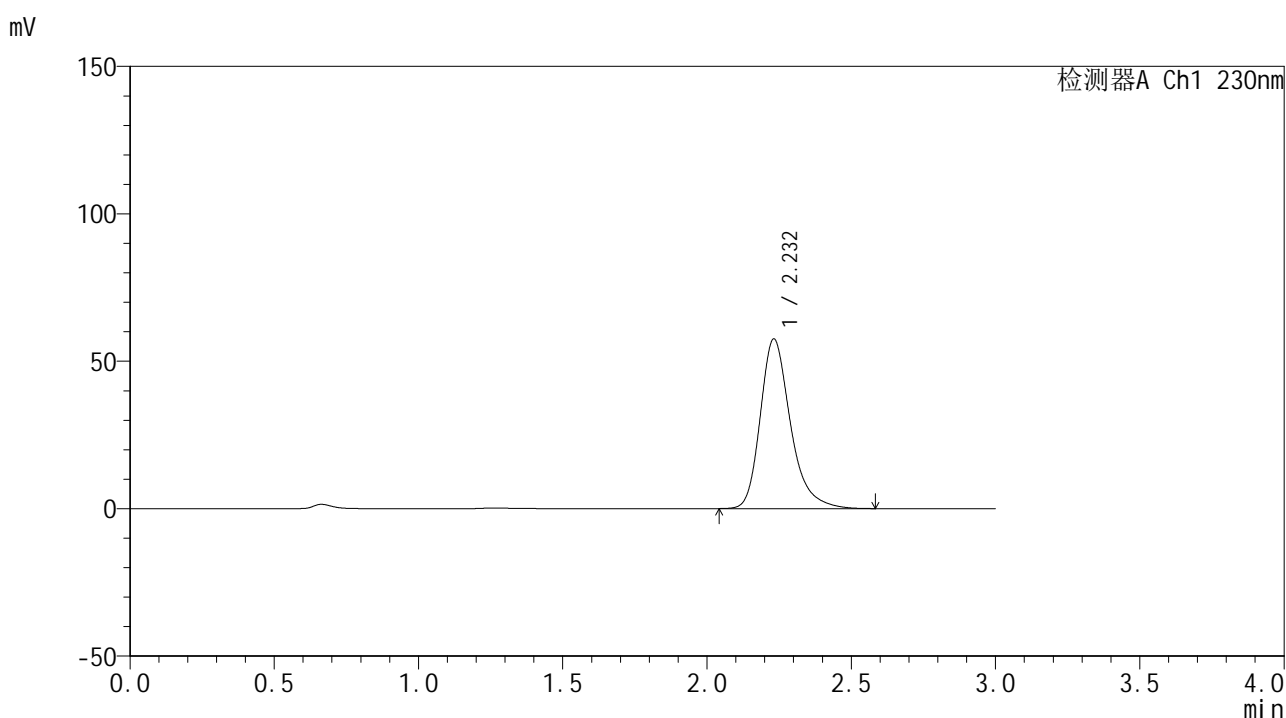


# SMF-4117

## <样品信息>

色谱柱 : XB-C18(50\*4.6mm,5μm)      流速: 1.0ml/min  
 柱温 : 30°C      波长: 230nm  
 数据文件名 : RC\$SMF-4117 - 0-11/26-148-2 - zzp-80mg-24112801-3p-rcqx-pH6.8jz-p6-30min.lcd  
 方法文件名 : RC\$SMF-4117 - SMF-4117-rcqx-FX275.lcm  
 批处理文件名 : RC\$SMF-4117 - 20241203-rcqx-FX275.lcb  
 样品瓶号 : 3-50  
 进样体积 : 10 μl      版本号: 6.115  
 分析时间 : 2024/12/03 19:06:00      实验者: xiechaojun  
 处理时间 (V2) : 2024/12/04 08:43:27 处理者: xiechaojun  
 仪器型号 : SHIMADZU LC-2050C(FX275)

## <色谱图>



## <峰表>

检测器A Ch1 230nm

峰号	保留时间	面积	面积%	高度	理论塔板数(USP)	拖尾因子	分离度(USP)
1	2.232	420306	100.000	57544	2320	1.290	--
总计		420306	100.000	57544			

图148 替米沙坦片溶出曲线测定HPLC图谱  
 自制品24112801-3批(80mg规格)-pH6.8介质-30min-片6  
 供试品溶液-1

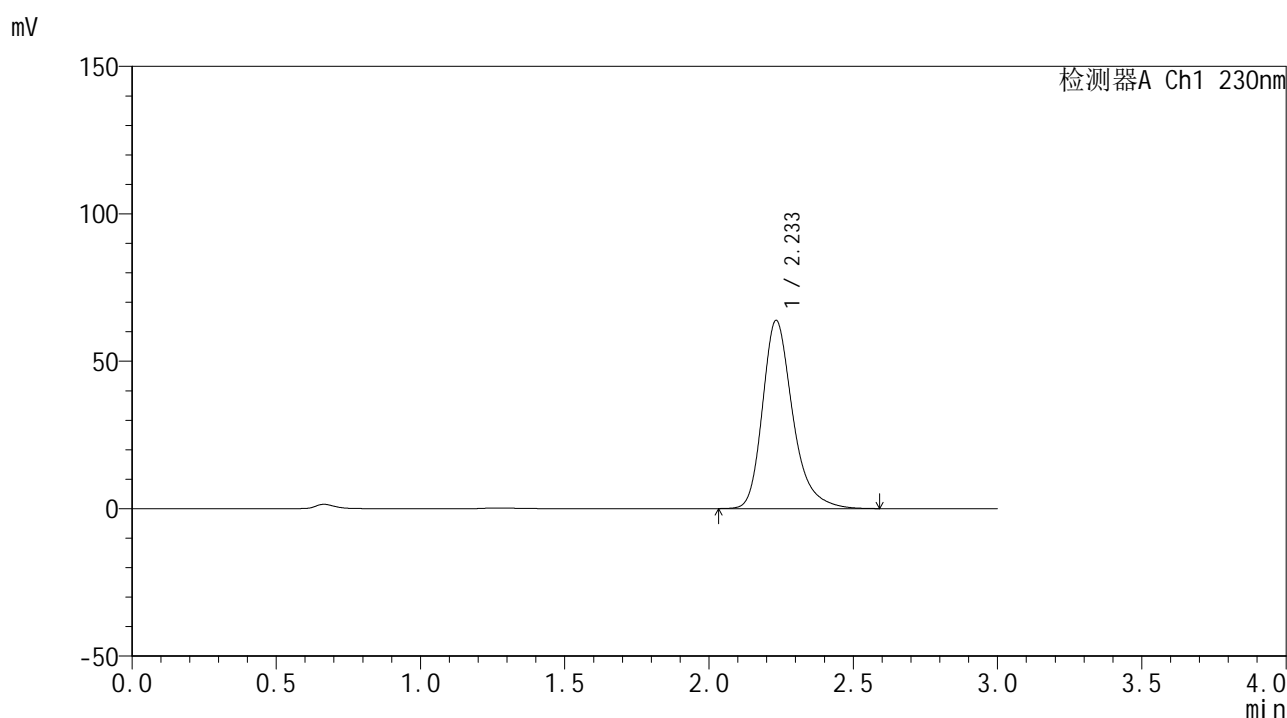


# SMF-4117

## <样品信息>

色谱柱 : XB-C18(50\*4.6mm,5μm)                      流速: 1.0ml/min  
 柱温 : 30°C    波长: 230nm  
 数据文件名 : RC\$SMF-4117 - 0-11/26-149-2 - zzp-80mg-24112801-3p-rcqx-pH6.8jz-p1-45min.lcd  
 方法文件名 : RC\$SMF-4117 - SMF-4117-rcqx-FX275.lcm  
 批处理文件名: RC\$SMF-4117 - 20241203-rcqx-FX275.lcb  
 样品瓶号 : 3-6  
 进样体积 : 10 μl    版本号: 6.115  
 分析时间 : 2024/12/03 19:09:21                      实验者: xiechaojun  
 处理时间 (V2) : 2024/12/04 08:43:29 处理者: xiechaojun  
 仪器型号 : SHIMADZU LC-2050C(FX275)

## <色谱图>



## <峰表>

检测器A Ch1 230nm

峰号	保留时间	面积	面积%	高度	理论塔板数(USP)	拖尾因子	分离度(USP)
1	2.233	466064	100.000	63766	2325	1.290	--
总计		466064	100.000	63766			

图149 替米沙坦片溶出曲线测定HPLC图谱  
 自制品24112801-3批(80mg规格)-pH6.8介质-45min-片1  
 供试品溶液-1

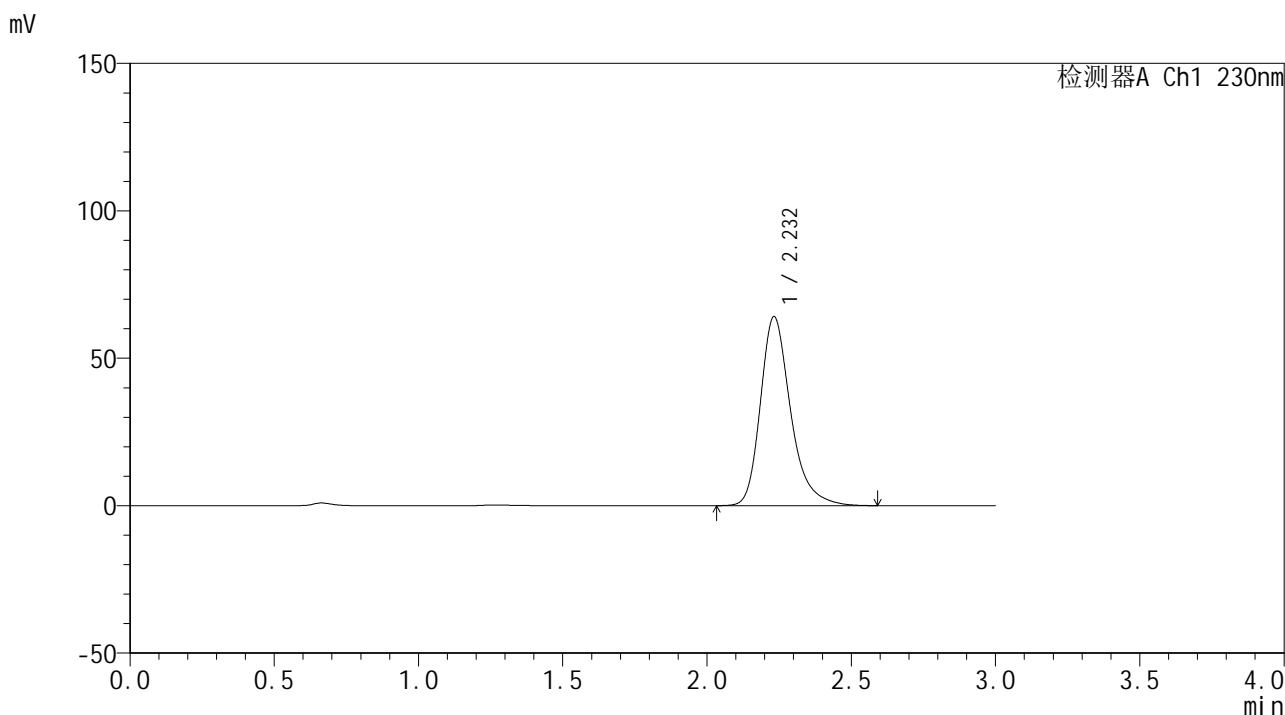


# SMF-4117

## <样品信息>

色谱柱 : XB-C18(50\*4.6mm,5μm)      流速: 1.0ml/min  
 柱温 : 30°C      波长: 230nm  
 数据文件名 : RC\$SMF-4117 - 0-11/26-150-2 - zzp-80mg-24112801-3p-rcqx-pH6.8jz-p2-45min.lcd  
 方法文件名 : RC\$SMF-4117 - SMF-4117-rcqx-FX275.lcm  
 批处理文件名: RC\$SMF-4117 - 20241203-rcqx-FX275.lcb  
 样品瓶号 : 3-15  
 进样体积 : 10 μl      版本号: 6.115  
 分析时间 : 2024/12/03 19:12:42      实验者: xiechaojun  
 处理时间 (V2) : 2024/12/04 08:43:32 处理者: xiechaojun  
 仪器型号 : SHIMADZU LC-2050C(FX275)

## <色谱图>



## <峰表>

检测器A Ch1 230nm

峰号	保留时间	面积	面积%	高度	理论塔板数(USP)	拖尾因子	分离度(USP)
1	2.232	468615	100.000	64074	2319	1.291	--
总计		468615	100.000	64074			

图150 替米沙坦片溶出曲线测定HPLC图谱  
 自制品24112801-3批(80mg规格)-pH6.8介质-45min-片2  
 供试品溶液-1

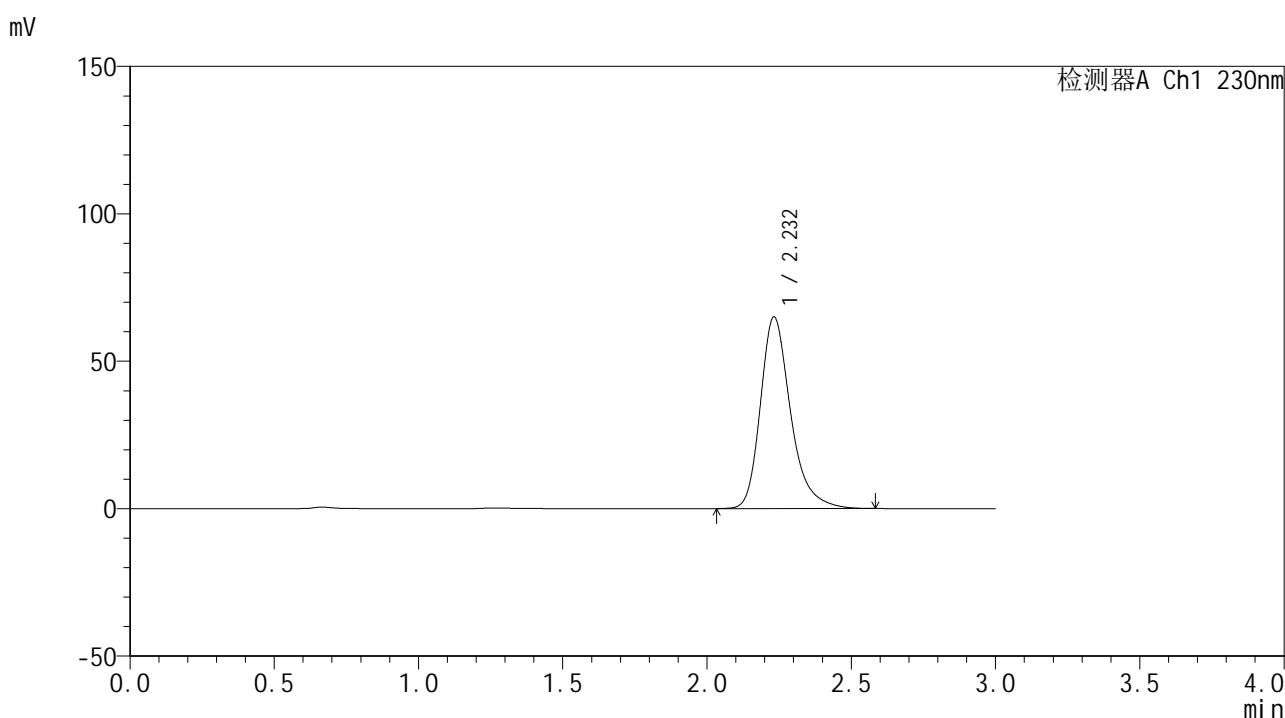


# SMF-4117

## <样品信息>

色谱柱 : XB-C18(50\*4.6mm,5μm)                      流速: 1.0ml/min  
 柱温 : 30°C    波长: 230nm  
 数据文件名 : RC\$SMF-4117 - 0-11/26-151-2 - zzp-80mg-24112801-3p-rcqx-pH6.8jz-p3-45min.lcd  
 方法文件名 : RC\$SMF-4117 - SMF-4117-rcqx-FX275.lcm  
 批处理文件名: RC\$SMF-4117 - 20241203-rcqx-FX275.lcb  
 样品瓶号 : 3-24  
 进样体积 : 10 μl    版本号: 6.115  
 分析时间 : 2024/12/03 19:16:03                      实验者: xiechaojun  
 处理时间 (V2) : 2024/12/04 08:43:35 处理者: xiechaojun  
 仪器型号 : SHIMADZU LC-2050C(FX275)

## <色谱图>



## <峰表>

检测器A Ch1 230nm

峰号	保留时间	面积	面积%	高度	理论塔板数(USP)	拖尾因子	分离度(USP)
1	2.232	474847	100.000	64988	2323	1.289	--
总计		474847	100.000	64988			

图151 替米沙坦片溶出曲线测定HPLC图谱  
 自制品24112801-3批(80mg规格)-pH6.8介质-45min-片3  
 供试品溶液-1

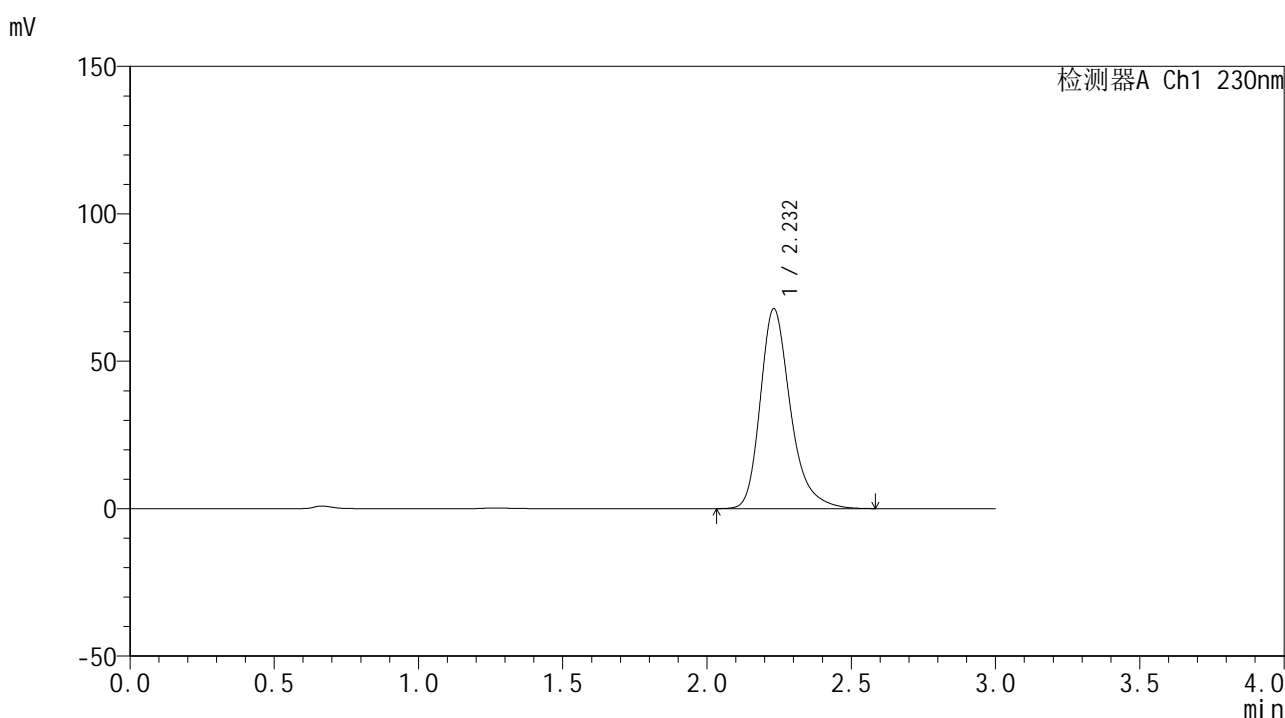


# SMF-4117

## <样品信息>

色谱柱 : XB-C18(50\*4.6mm,5μm)      流速: 1.0ml/min  
 柱温 : 30°C      波长: 230nm  
 数据文件名 : RC\$SMF-4117 - 0-11/26-152-2 - zzp-80mg-24112801-3p-rcqx-pH6.8jz-p4-45min.lcd  
 方法文件名 : RC\$SMF-4117 - SMF-4117-rcqx-FX275.lcm  
 批处理文件名 : RC\$SMF-4117 - 20241203-rcqx-FX275.lcb  
 样品瓶号 : 3-33  
 进样体积 : 10 μl      版本号: 6.115  
 分析时间 : 2024/12/03 19:19:23      实验者: xiechaojun  
 处理时间 (V2) : 2024/12/04 08:43:37 处理者: xiechaojun  
 仪器型号 : SHIMADZU LC-2050C(FX275)

## <色谱图>



## <峰表>

检测器A Ch1 230nm

峰号	保留时间	面积	面积%	高度	理论塔板数(USP)	拖尾因子	分离度(USP)
1	2.232	494804	100.000	67800	2323	1.289	--
总计		494804	100.000	67800			

图152 替米沙坦片溶出曲线测定HPLC图谱  
 自制品24112801-3批(80mg规格)-pH6.8介质-45min-片4  
 供试品溶液-1

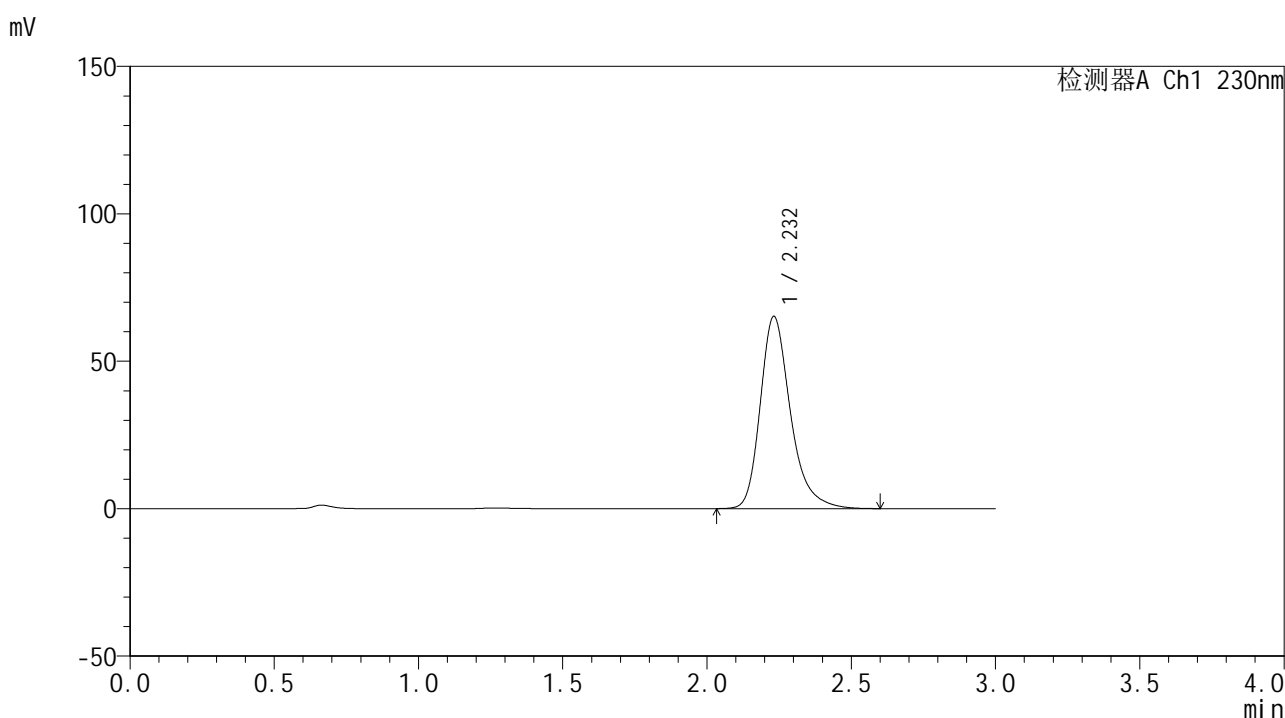


# SMF-4117

## <样品信息>

色谱柱 : XB-C18(50\*4.6mm,5μm)      流速: 1.0ml/min  
 柱温 : 30°C      波长: 230nm  
 数据文件名 : RC\$SMF-4117 - 0-11/26-153-2 - zzp-80mg-24112801-3p-rcqx-pH6.8jz-p5-45min.lcd  
 方法文件名 : RC\$SMF-4117 - SMF-4117-rcqx-FX275.lcm  
 批处理文件名 : RC\$SMF-4117 - 20241203-rcqx-FX275.lcb  
 样品瓶号 : 3-42  
 进样体积 : 10 μl      版本号: 6.115  
 分析时间 : 2024/12/03 19:22:44      实验者: xiechaojun  
 处理时间 (V2) : 2024/12/04 08:43:40 处理者: xiechaojun  
 仪器型号 : SHIMADZU LC-2050C(FX275)

## <色谱图>



## <峰表>

检测器A Ch1 230nm

峰号	保留时间	面积	面积%	高度	理论塔板数(USP)	拖尾因子	分离度(USP)
1	2.232	476204	100.000	65196	2326	1.290	--
总计		476204	100.000	65196			

图153 替米沙坦片溶出曲线测定HPLC图谱  
 自制品24112801-3批(80mg规格)-pH6.8介质-45min-片5  
 供试品溶液-1

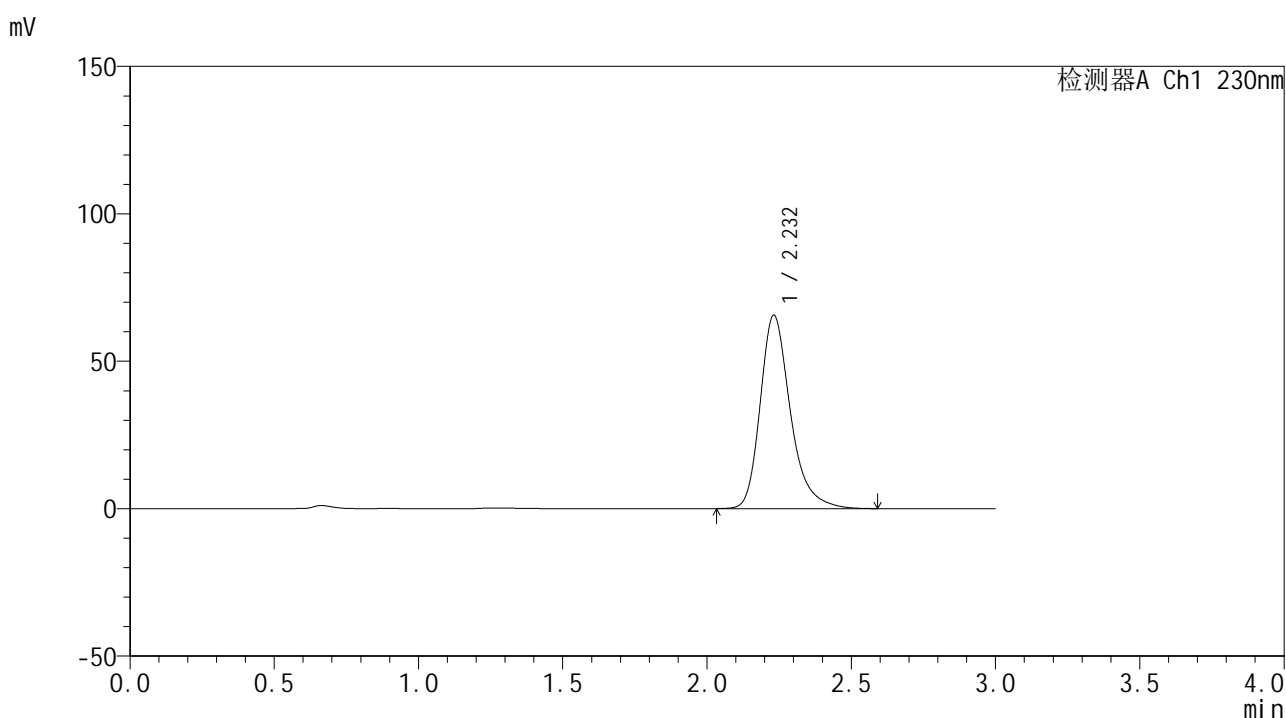


# SMF-4117

## <样品信息>

色谱柱 : XB-C18(50\*4.6mm,5μm)      流速: 1.0ml/min  
 柱温 : 30°C      波长: 230nm  
 数据文件名 : RC\$SMF-4117 - 0-11/26-154-2 - zzp-80mg-24112801-3p-rcqx-pH6.8jz-p6-45min.lcd  
 方法文件名 : RC\$SMF-4117 - SMF-4117-rcqx-FX275.lcm  
 批处理文件名 : RC\$SMF-4117 - 20241203-rcqx-FX275.lcb  
 样品瓶号 : 3-51  
 进样体积 : 10 μl      版本号: 6.115  
 分析时间 : 2024/12/03 19:26:04      实验者: xiechaojun  
 处理时间 (V2) : 2024/12/04 08:43:42 处理者: xiechaojun  
 仪器型号 : SHIMADZU LC-2050C(FX275)

## <色谱图>



## <峰表>

检测器A Ch1 230nm

峰号	保留时间	面积	面积%	高度	理论塔板数(USP)	拖尾因子	分离度(USP)
1	2.232	479179	100.000	65628	2322	1.289	--
总计		479179	100.000	65628			

图154 替米沙坦片溶出曲线测定HPLC图谱  
 自制品24112801-3批(80mg规格)-pH6.8介质-45min-片6  
 供试品溶液-1

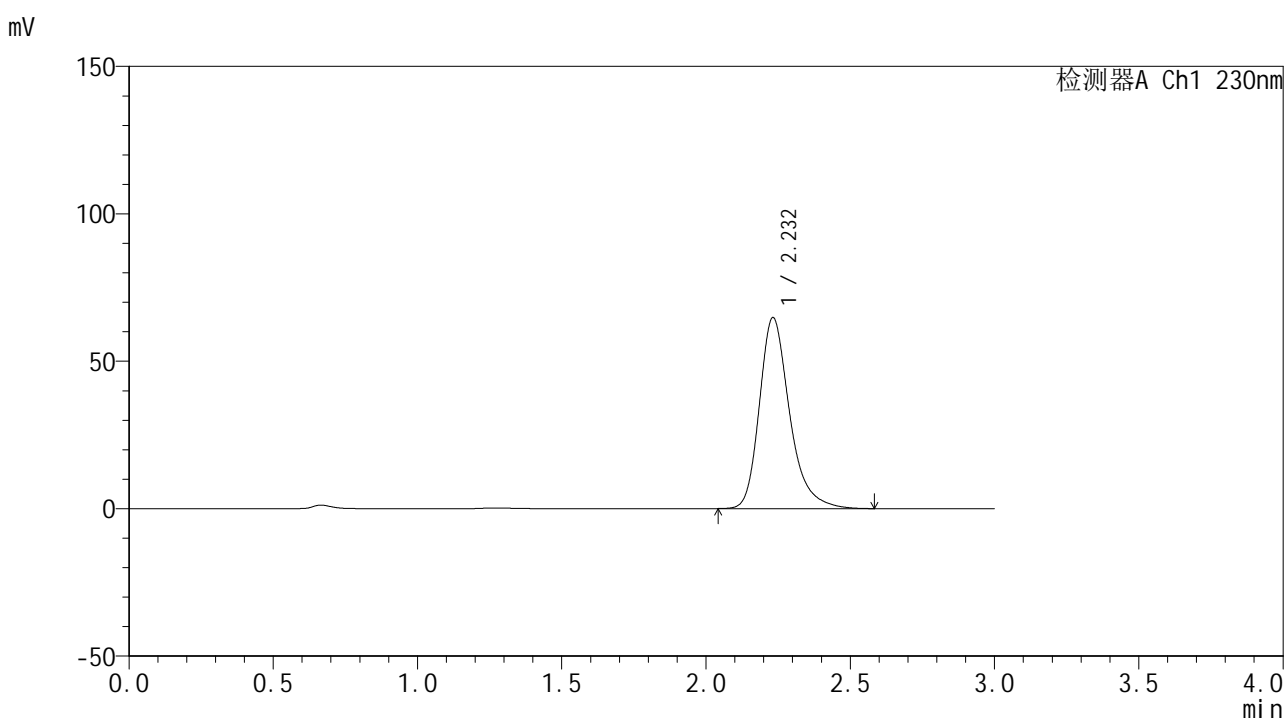


# SMF-4117

## <样品信息>

色谱柱 : XB-C18(50\*4.6mm,5μm)      流速: 1.0ml/min  
 柱温 : 30°C      波长: 230nm  
 数据文件名 : RC\$SMF-4117 - 0-11/26-155-2 - zzp-80mg-24112801-3p-rcqx-pH6.8jz-p1-60min.lcd  
 方法文件名 : RC\$SMF-4117 - SMF-4117-rcqx-FX275.lcm  
 批处理文件名 : RC\$SMF-4117 - 20241203-rcqx-FX275.lcb  
 样品瓶号 : 3-7  
 进样体积 : 10 μl      版本号: 6.115  
 分析时间 : 2024/12/03 19:29:25      实验者: xiechaojun  
 处理时间 (V2) : 2024/12/04 08:43:45 处理者: xiechaojun  
 仪器型号 : SHIMADZU LC-2050C(FX275)

## <色谱图>



## <峰表>

检测器A Ch1 230nm

峰号	保留时间	面积	面积%	高度	理论塔板数(USP)	拖尾因子	分离度(USP)
1	2.232	472970	100.000	64760	2324	1.291	--
总计		472970	100.000	64760			

图155 替米沙坦片溶出曲线测定HPLC图谱  
 自制品24112801-3批(80mg规格)-pH6.8介质-60min-片1  
 供试品溶液-1

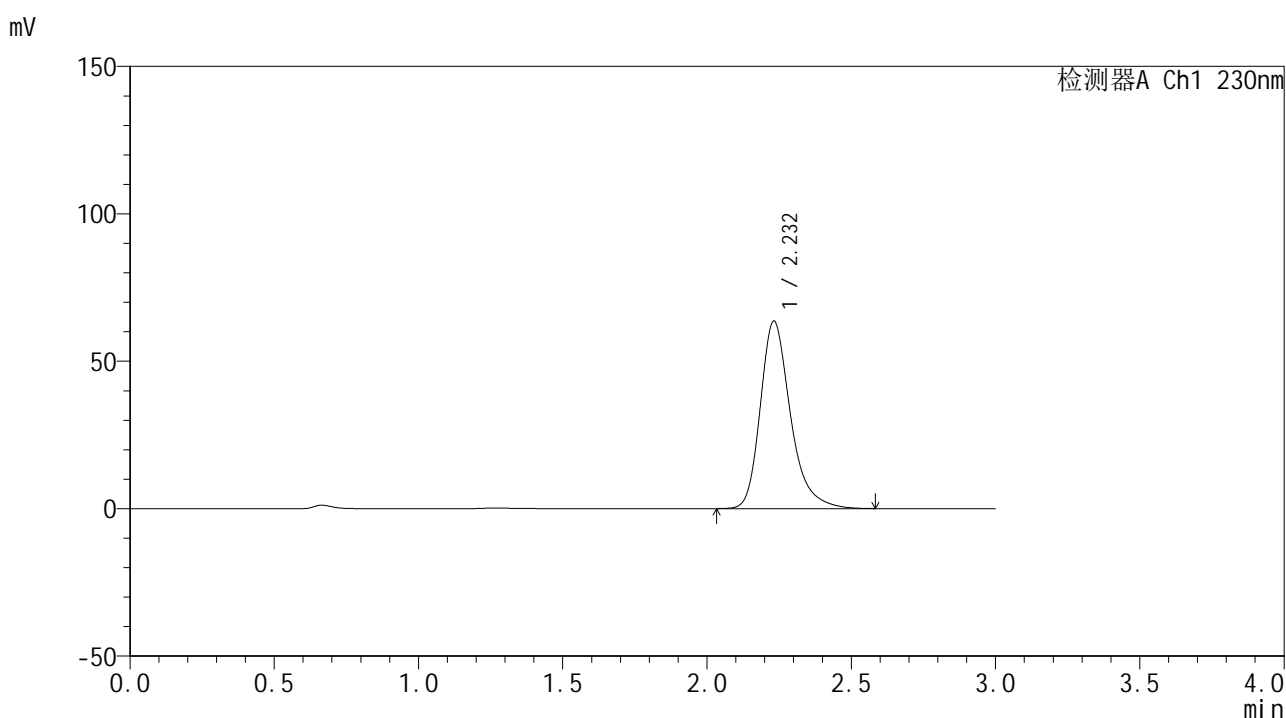


# SMF-4117

## <样品信息>

色谱柱 : XB-C18(50\*4.6mm,5μm)      流速: 1.0ml/min  
 柱温 : 30°C      波长: 230nm  
 数据文件名 : RC\$SMF-4117 - 0-11/26-156-2 - zzp-80mg-24112801-3p-rcqx-pH6.8jz-p2-60min.lcd  
 方法文件名 : RC\$SMF-4117 - SMF-4117-rcqx-FX275.lcm  
 批处理文件名 : RC\$SMF-4117 - 20241203-rcqx-FX275.lcb  
 样品瓶号 : 3-16  
 进样体积 : 10 μl      版本号: 6.115  
 分析时间 : 2024/12/03 19:32:45      实验者: xiechaojun  
 处理时间 (V2) : 2024/12/04 08:43:48 处理者: xiechaojun  
 仪器型号 : SHIMADZU LC-2050C(FX275)

## <色谱图>



## <峰表>

检测器A Ch1 230nm

峰号	保留时间	面积	面积%	高度	理论塔板数(USP)	拖尾因子	分离度(USP)
1	2.232	463950	100.000	63573	2326	1.289	--
总计		463950	100.000	63573			

图156 替米沙坦片溶出曲线测定HPLC图谱  
 自制品24112801-3批(80mg规格)-pH6.8介质-60min-片2  
 供试品溶液-1

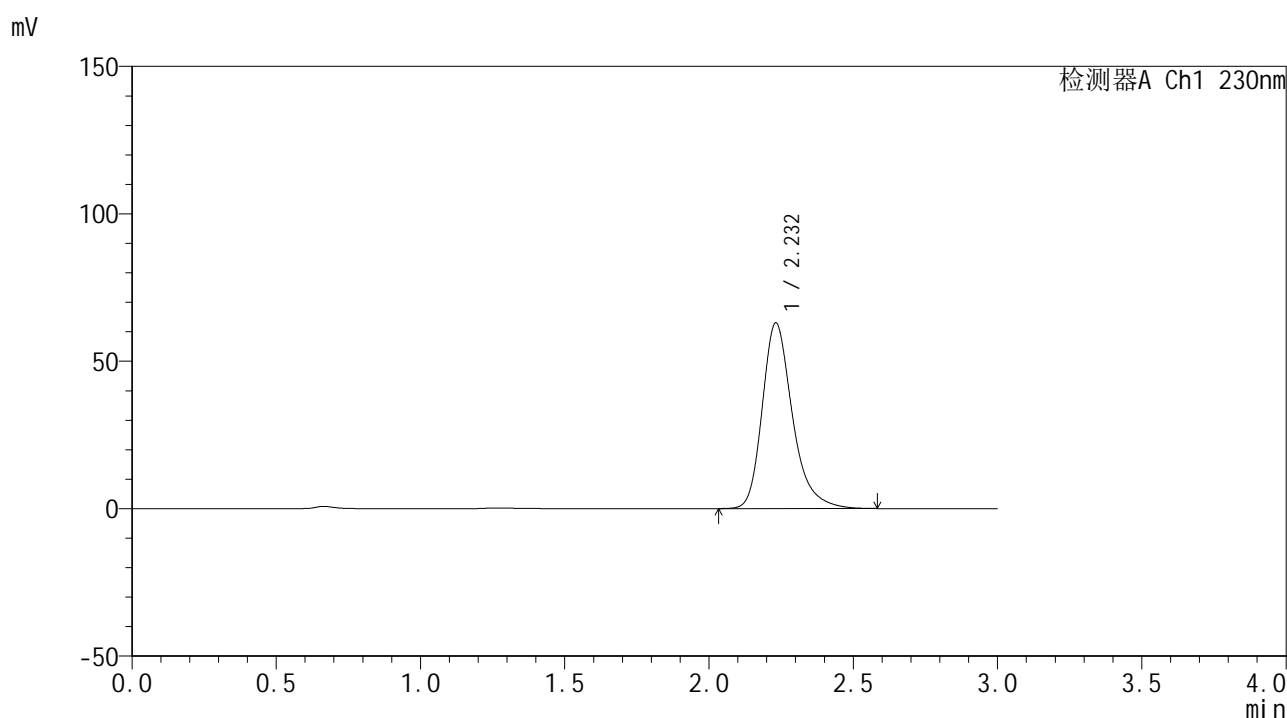


# SMF-4117

## <样品信息>

色谱柱 : XB-C18(50\*4.6mm,5μm)      流速: 1.0ml/min  
 柱温 : 30°C      波长: 230nm  
 数据文件名 : RC\$SMF-4117 - 0-11/26-157-2 - zzp-80mg-24112801-3p-rcqx-pH6.8jz-p3-60min.lcd  
 方法文件名 : RC\$SMF-4117 - SMF-4117-rcqx-FX275.lcm  
 批处理文件名 : RC\$SMF-4117 - 20241203-rcqx-FX275.lcb  
 样品瓶号 : 3-25  
 进样体积 : 10 μl      版本号: 6.115  
 分析时间 : 2024/12/03 19:36:06      实验者: xiechaojun  
 处理时间 (V2) : 2024/12/04 08:43:50 处理者: xiechaojun  
 仪器型号 : SHIMADZU LC-2050C(FX275)

## <色谱图>



## <峰表>

检测器A Ch1 230nm

峰号	保留时间	面积	面积%	高度	理论塔板数(USP)	拖尾因子	分离度(USP)
1	2.232	459902	100.000	62979	2320	1.289	--
总计		459902	100.000	62979			

图157 替米沙坦片溶出曲线测定HPLC图谱  
 自制品24112801-3批(80mg规格)-pH6.8介质-60min-片3  
 供试品溶液-1

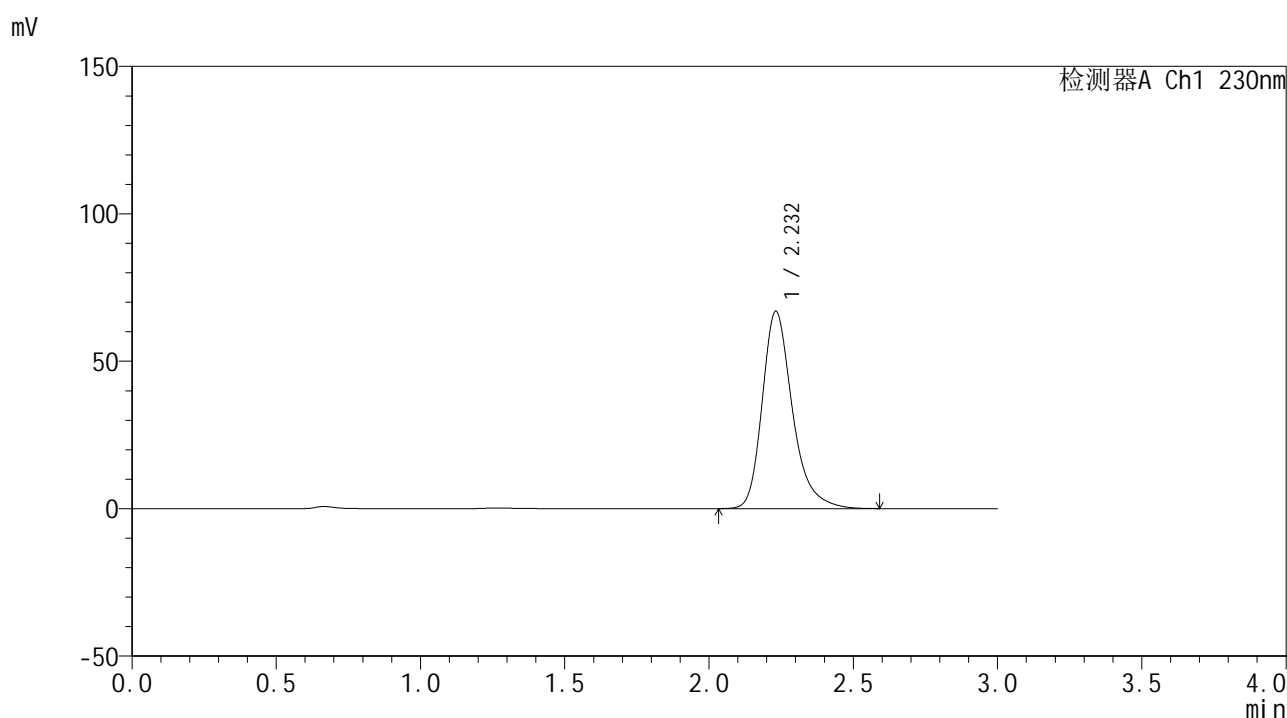


# SMF-4117

## <样品信息>

色谱柱 : XB-C18(50\*4.6mm,5μm)                      流速: 1.0ml/min  
 柱温 : 30°C    波长: 230nm  
 数据文件名 : RC\$SMF-4117 - 0-11/26-158-2 - zzp-80mg-24112801-3p-rcqx-pH6.8jz-p4-60min.lcd  
 方法文件名 : RC\$SMF-4117 - SMF-4117-rcqx-FX275.lcm  
 批处理文件名: RC\$SMF-4117 - 20241203-rcqx-FX275.lcb  
 样品瓶号 : 3-34  
 进样体积 : 10 μl    版本号: 6.115  
 分析时间 : 2024/12/03 19:39:27                              实验者: xiechaojun  
 处理时间 (V2) : 2024/12/04 08:43:53 处理者: xiechaojun  
 仪器型号 : SHIMADZU LC-2050C(FX275)

## <色谱图>



## <峰表>

检测器A Ch1 230nm

峰号	保留时间	面积	面积%	高度	理论塔板数(USP)	拖尾因子	分离度(USP)
1	2.232	488719	100.000	66930	2325	1.290	--
总计		488719	100.000	66930			

图158 替米沙坦片溶出曲线测定HPLC图谱  
 自制品24112801-3批(80mg规格)-pH6.8介质-60min-片4  
 供试品溶液-1

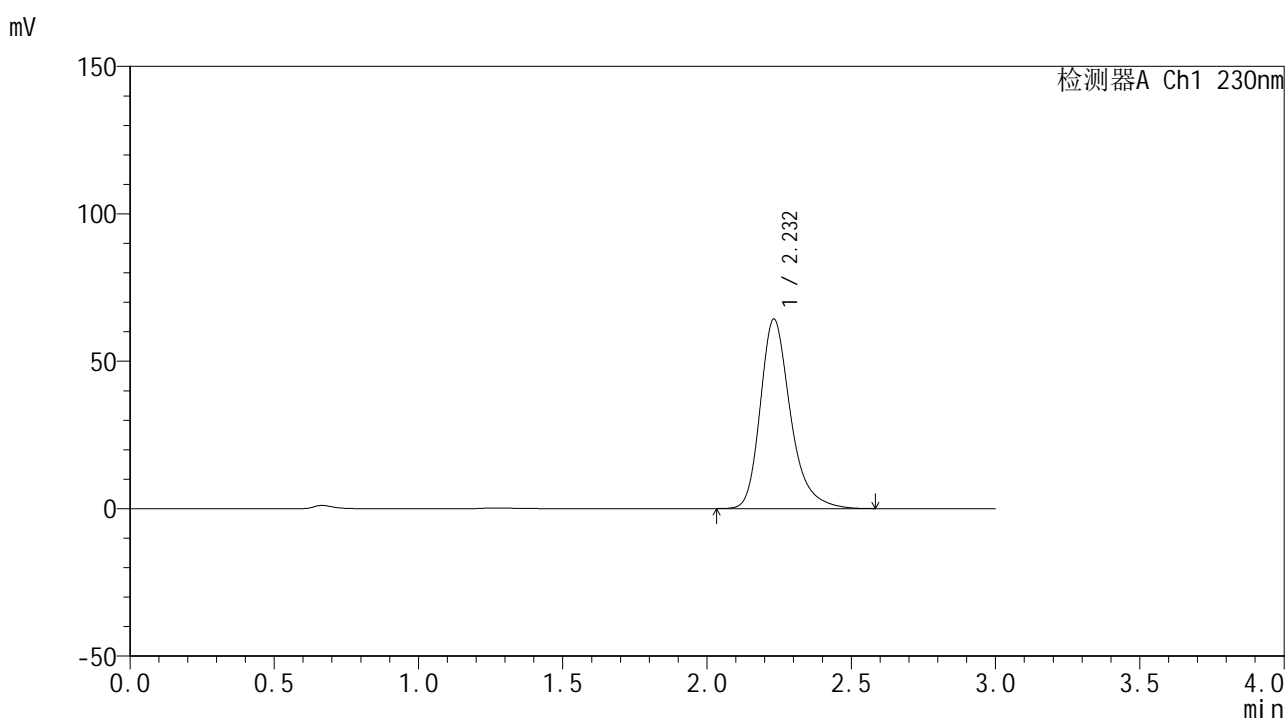


# SMF-4117

## <样品信息>

色谱柱 : XB-C18(50\*4.6mm,5μm)      流速: 1.0ml/min  
 柱温 : 30°C      波长: 230nm  
 数据文件名 : RC\$SMF-4117 - 0-11/26-159-2 - zzp-80mg-24112801-3p-rcqx-pH6.8jz-p5-60min.lcd  
 方法文件名 : RC\$SMF-4117 - SMF-4117-rcqx-FX275.lcm  
 批处理文件名 : RC\$SMF-4117 - 20241203-rcqx-FX275.lcb  
 样品瓶号 : 3-43  
 进样体积 : 10 μl      版本号: 6.115  
 分析时间 : 2024/12/03 19:42:48      实验者: xiechaojun  
 处理时间 (V2) : 2024/12/04 08:43:56 处理者: xiechaojun  
 仪器型号 : SHIMADZU LC-2050C(FX275)

## <色谱图>



## <峰表>

检测器A Ch1 230nm

峰号	保留时间	面积	面积%	高度	理论塔板数(USP)	拖尾因子	分离度(USP)
1	2.232	469149	100.000	64272	2325	1.290	--
总计		469149	100.000	64272			

图159 替米沙坦片溶出曲线测定HPLC图谱  
 自制品24112801-3批(80mg规格)-pH6.8介质-60min-片5  
 供试品溶液-1

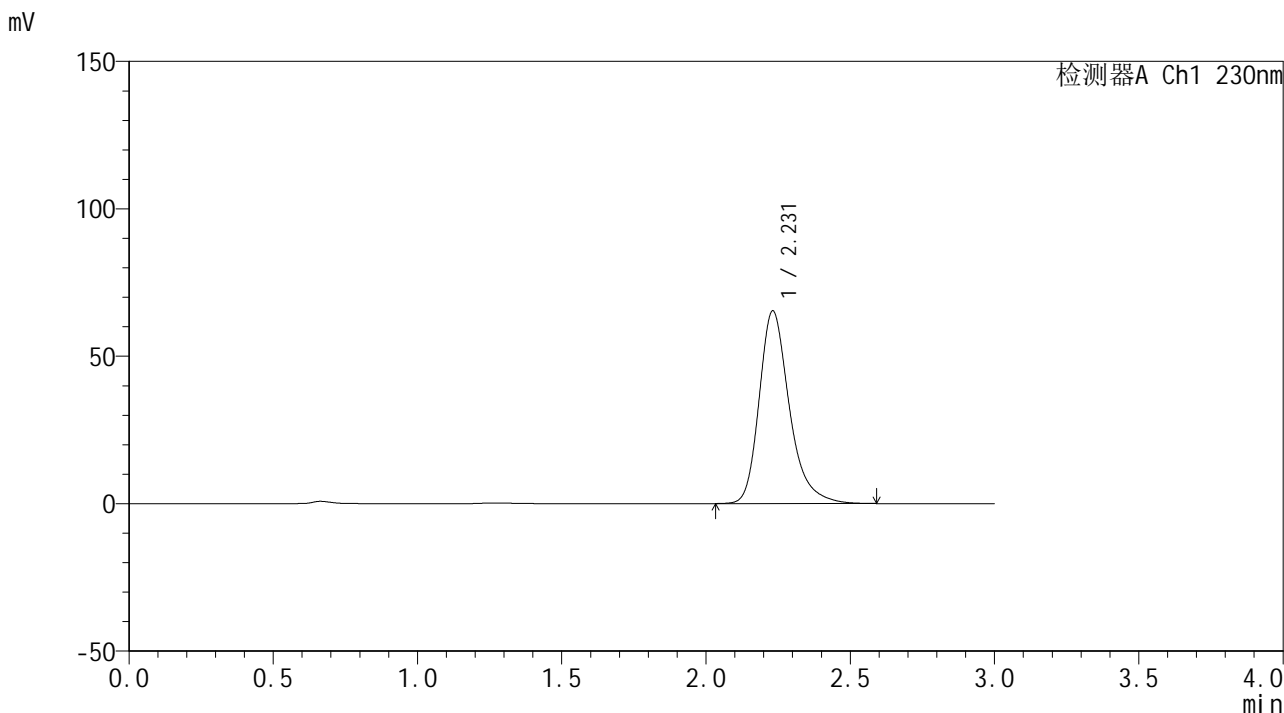


# SMF-4117

## <样品信息>

色谱柱 : XB-C18(50\*4.6mm,5μm)                      流速: 1.0ml/min  
 柱温 : 30°C    波长: 230nm  
 数据文件名 : RC\$SMF-4117 - 0-11/26-160-2 - zzp-80mg-24112801-3p-rcqx-pH6.8jz-p6-60min.lcd  
 方法文件名 : RC\$SMF-4117 - SMF-4117-rcqx-FX275.lcm  
 批处理文件名: RC\$SMF-4117 - 20241203-rcqx-FX275.lcb  
 样品瓶号 : 3-52  
 进样体积 : 10 μl    版本号: 6.115  
 分析时间 : 2024/12/03 19:46:09                      实验者: xiechaojun  
 处理时间 (V2) : 2024/12/04 08:43:58 处理者: xiechaojun  
 仪器型号 : SHIMADZU LC-2050C(FX275)

## <色谱图>



## <峰表>

检测器A Ch1 230nm

峰号	保留时间	面积	面积%	高度	理论塔板数(USP)	拖尾因子	分离度(USP)
1	2.231	477467	100.000	65370	2323	1.290	--
总计		477467	100.000	65370			

图160 替米沙坦片溶出曲线测定HPLC图谱  
 自制品24112801-3批(80mg规格)-pH6.8介质-60min-片6  
 供试品溶液-1

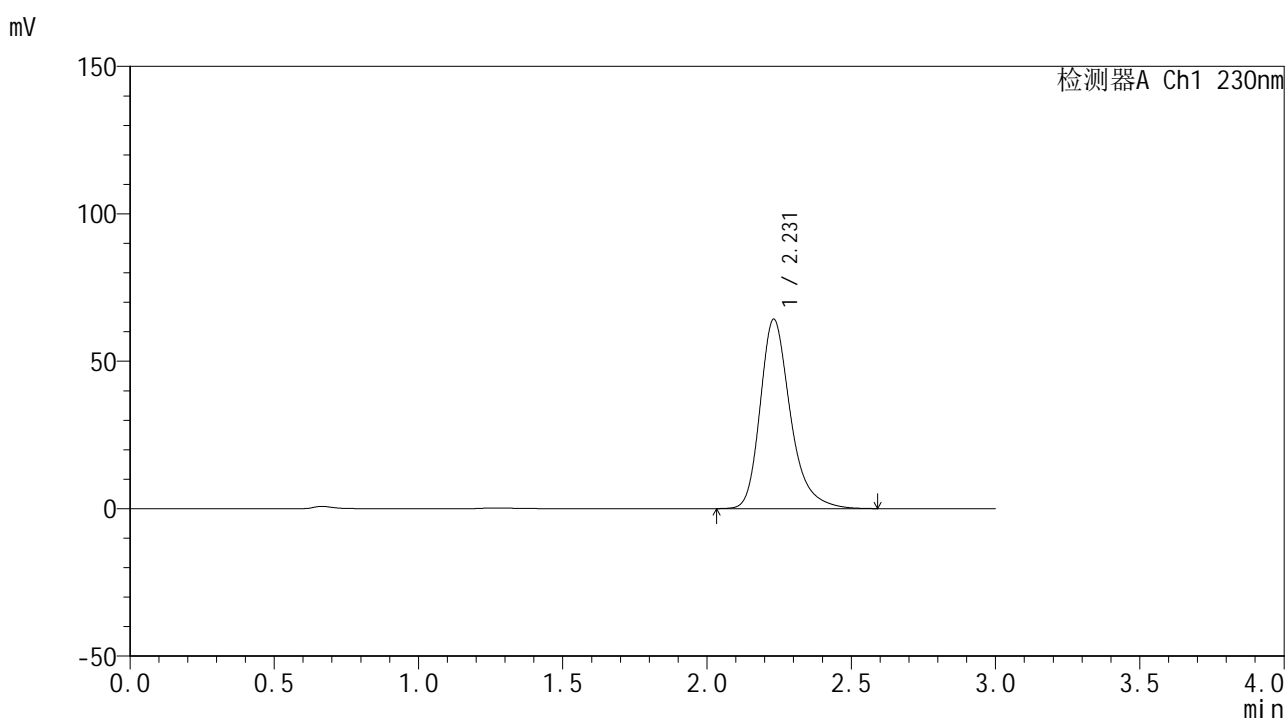


# SMF-4117

## <样品信息>

色谱柱 : XB-C18(50\*4.6mm,5μm)      流速: 1.0ml/min  
 柱温 : 30°C      波长: 230nm  
 数据文件名 : RC\$SMF-4117 - 0-11/26-161-2 - zzp-80mg-24112801-3p-rcqx-pH6.8jz-p1-jxzs.lcd  
 方法文件名 : RC\$SMF-4117 - SMF-4117-rcqx-FX275.lcm  
 批处理文件名 : RC\$SMF-4117 - 20241203-rcqx-FX275.lcb  
 样品瓶号 : 3-8  
 进样体积 : 10 μl      版本号: 6.115  
 分析时间 : 2024/12/03 19:49:31      实验者: xiechaojun  
 处理时间 (V2) : 2024/12/04 08:44:01 处理者: xiechaojun  
 仪器型号 : SHIMADZU LC-2050C(FX275)

## <色谱图>



## <峰表>

检测器A Ch1 230nm

峰号	保留时间	面积	面积%	高度	理论塔板数(USP)	拖尾因子	分离度(USP)
1	2.231	469478	100.000	64276	2322	1.291	--
总计		469478	100.000	64276			

图161 替米沙坦片溶出曲线测定HPLC图谱  
 自制品24112801-3批(80mg规格)-pH6.8介质-极限转速-片1  
 供试品溶液-1

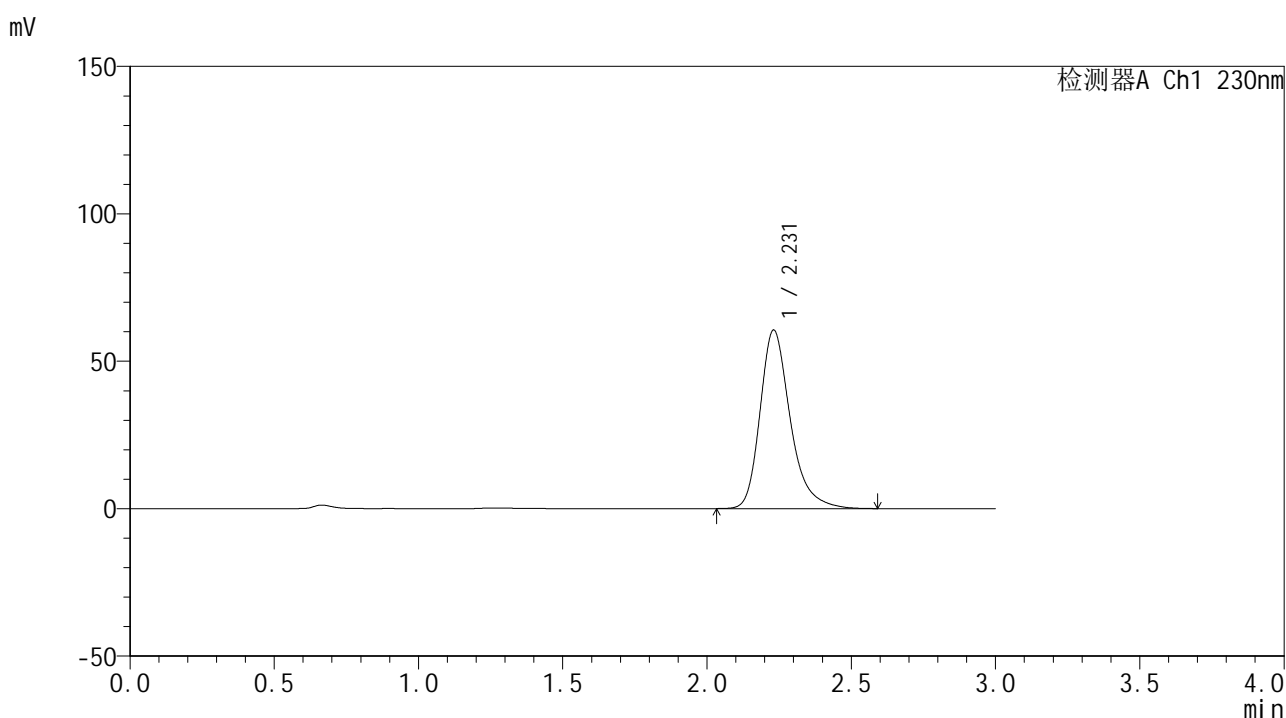


# SMF-4117

## <样品信息>

色谱柱 : XB-C18(50\*4.6mm,5μm)                      流速: 1.0ml/min  
 柱温 : 30°C    波长: 230nm  
 数据文件名 : RC\$SMF-4117 - 0-11/26-162-2 - zzp-80mg-24112801-3p-rcqx-pH6.8jz-p2-jxzs.lcd  
 方法文件名 : RC\$SMF-4117 - SMF-4117-rcqx-FX275.lcm  
 批处理文件名: RC\$SMF-4117 - 20241203-rcqx-FX275.lcb  
 样品瓶号 : 3-17  
 进样体积 : 10 μl    版本号: 6.115  
 分析时间 : 2024/12/03 19:53:01                              实验者: xiechaojun  
 处理时间 (V2) : 2024/12/04 08:44:04 处理者: xiechaojun  
 仪器型号 : SHIMADZU LC-2050C(FX275)

## <色谱图>



## <峰表>

检测器A Ch1 230nm

峰号	保留时间	面积	面积%	高度	理论塔板数(USP)	拖尾因子	分离度(USP)
1	2.231	442417	100.000	60583	2320	1.292	--
总计		442417	100.000	60583			

图162 替米沙坦片溶出曲线测定HPLC图谱  
 自制品24112801-3批(80mg规格)-pH6.8介质-极限转速-片2  
 供试品溶液-1

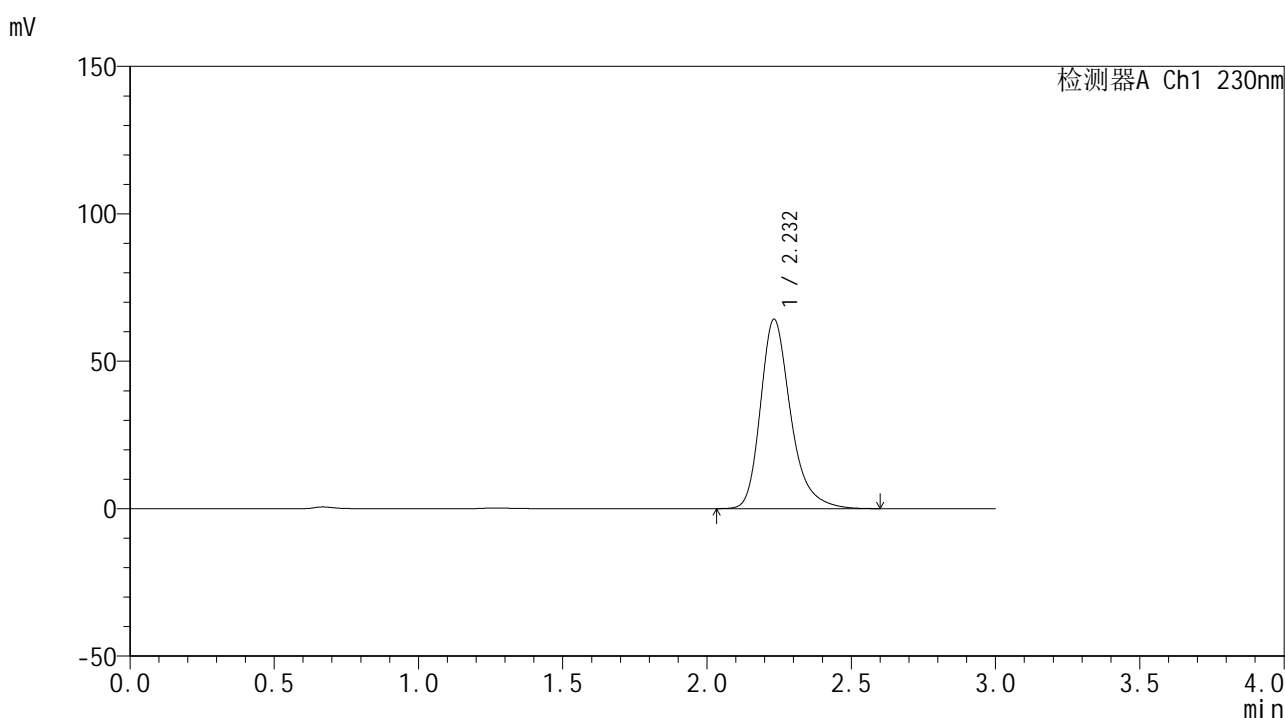


# SMF-4117

## <样品信息>

色谱柱 : XB-C18(50\*4.6mm,5μm)      流速: 1.0ml/min  
 柱温 : 30°C      波长: 230nm  
 数据文件名 : RC\$SMF-4117 - 0-11/26-163-2 - zzp-80mg-24112801-3p-rcqx-pH6.8jz-p3-jxzs.lcd  
 方法文件名 : RC\$SMF-4117 - SMF-4117-rcqx-FX275.lcm  
 批处理文件名 : RC\$SMF-4117 - 20241203-rcqx-FX275.lcb  
 样品瓶号 : 3-26  
 进样体积 : 10 μl      版本号: 6.115  
 分析时间 : 2024/12/03 19:56:22      实验者: xiechaojun  
 处理时间 (V2) : 2024/12/04 08:44:07 处理者: xiechaojun  
 仪器型号 : SHIMADZU LC-2050C(FX275)

## <色谱图>



## <峰表>

检测器A Ch1 230nm

峰号	保留时间	面积	面积%	高度	理论塔板数(USP)	拖尾因子	分离度(USP)
1	2.232	469332	100.000	64202	2323	1.291	--
总计		469332	100.000	64202			

图163 替米沙坦片溶出曲线测定HPLC图谱  
 自制品24112801-3批(80mg规格)-pH6.8介质-极限转速-片3  
 供试品溶液-1

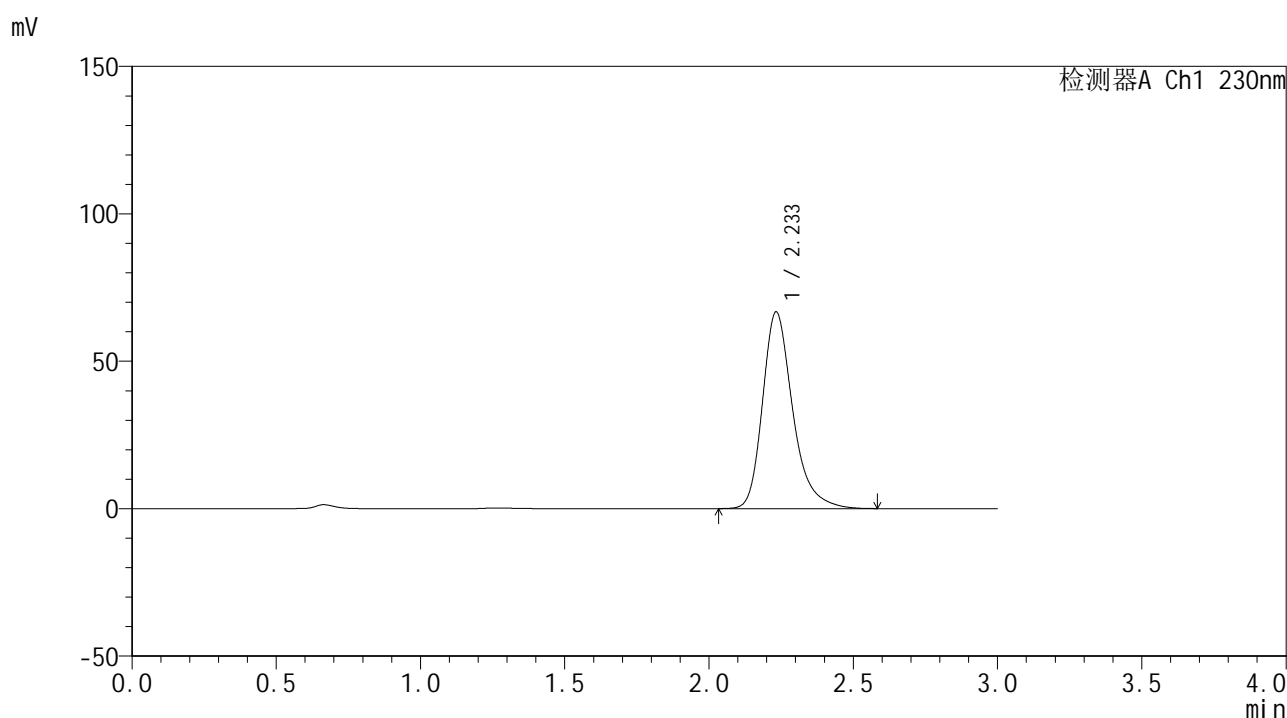


# SMF-4117

## <样品信息>

色谱柱 : XB-C18(50\*4.6mm,5μm)      流速: 1.0ml/min  
 柱温 : 30°C      波长: 230nm  
 数据文件名 : RC\$SMF-4117 - 0-11/26-164-2 - zzp-80mg-24112801-3p-rcqx-pH6.8jz-p4-jxzs.lcd  
 方法文件名 : RC\$SMF-4117 - SMF-4117-rcqx-FX275.lcm  
 批处理文件名 : RC\$SMF-4117 - 20241203-rcqx-FX275.lcb  
 样品瓶号 : 3-35  
 进样体积 : 10 μl      版本号: 6.115  
 分析时间 : 2024/12/03 19:59:43      实验者: xiechaojun  
 处理时间 (V2) : 2024/12/04 08:44:09 处理者: xiechaojun  
 仪器型号 : SHIMADZU LC-2050C(FX275)

## <色谱图>



## <峰表>

检测器A Ch1 230nm

峰号	保留时间	面积	面积%	高度	理论塔板数(USP)	拖尾因子	分离度(USP)
1	2.233	486761	100.000	66626	2330	1.291	--
总计		486761	100.000	66626			

图164 替米沙坦片溶出曲线测定HPLC图谱  
 自制品24112801-3批(80mg规格)-pH6.8介质-极限转速-片4  
 供试品溶液-1

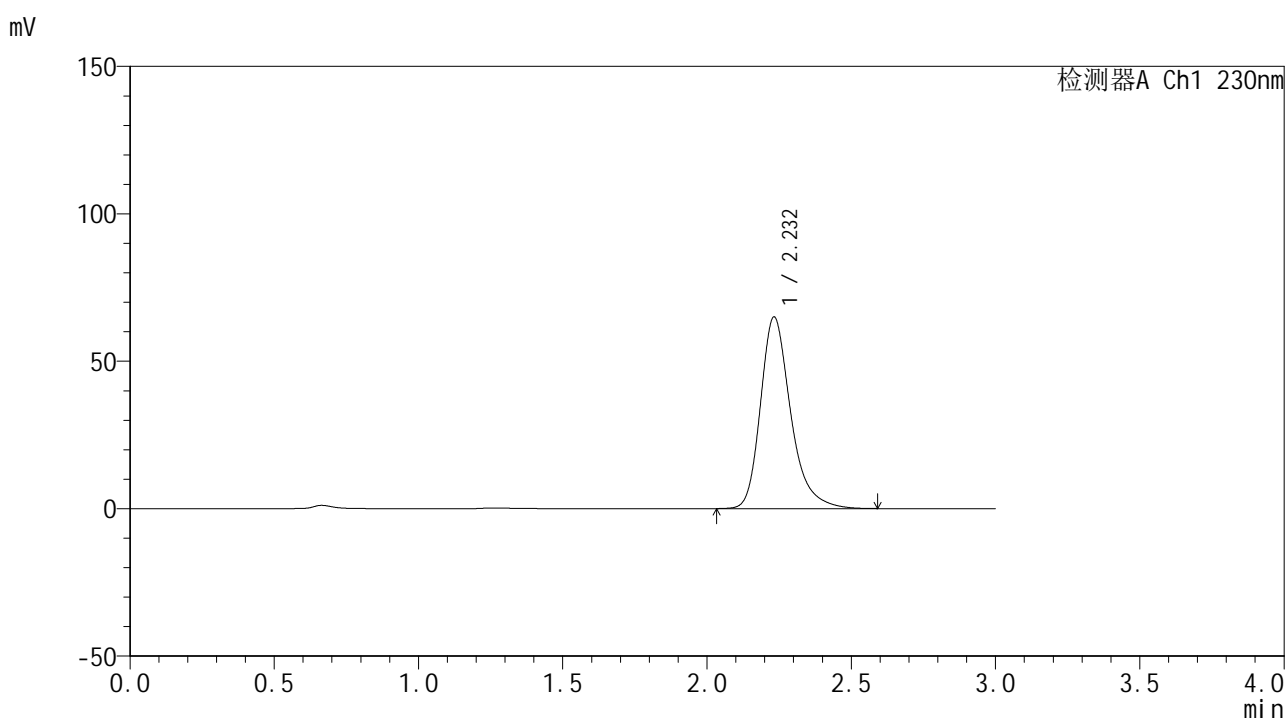


# SMF-4117

## <样品信息>

色谱柱 : XB-C18(50\*4.6mm,5μm)                      流速: 1.0ml/min  
 柱温 : 30°C    波长: 230nm  
 数据文件名 : RC\$SMF-4117 - 0-11/26-165-2 - zzp-80mg-24112801-3p-rcqx-pH6.8jz-p5-jxzs.lcd  
 方法文件名 : RC\$SMF-4117 - SMF-4117-rcqx-FX275.lcm  
 批处理文件名 : RC\$SMF-4117 - 20241203-rcqx-FX275.lcb  
 样品瓶号 : 3-44  
 进样体积 : 10 μl    版本号: 6.115  
 分析时间 : 2024/12/03 20:03:04                      实验者: xiechaojun  
 处理时间 (V2) : 2024/12/04 08:44:12 处理者: xiechaojun  
 仪器型号 : SHIMADZU LC-2050C(FX275)

## <色谱图>



## <峰表>

检测器A Ch1 230nm

峰号	保留时间	面积	面积%	高度	理论塔板数(USP)	拖尾因子	分离度(USP)
1	2.232	474678	100.000	64933	2326	1.291	--
总计		474678	100.000	64933			

图165 替米沙坦片溶出曲线测定HPLC图谱  
 自制品24112801-3批(80mg规格)-pH6.8介质-极限转速-片5  
 供试品溶液-1

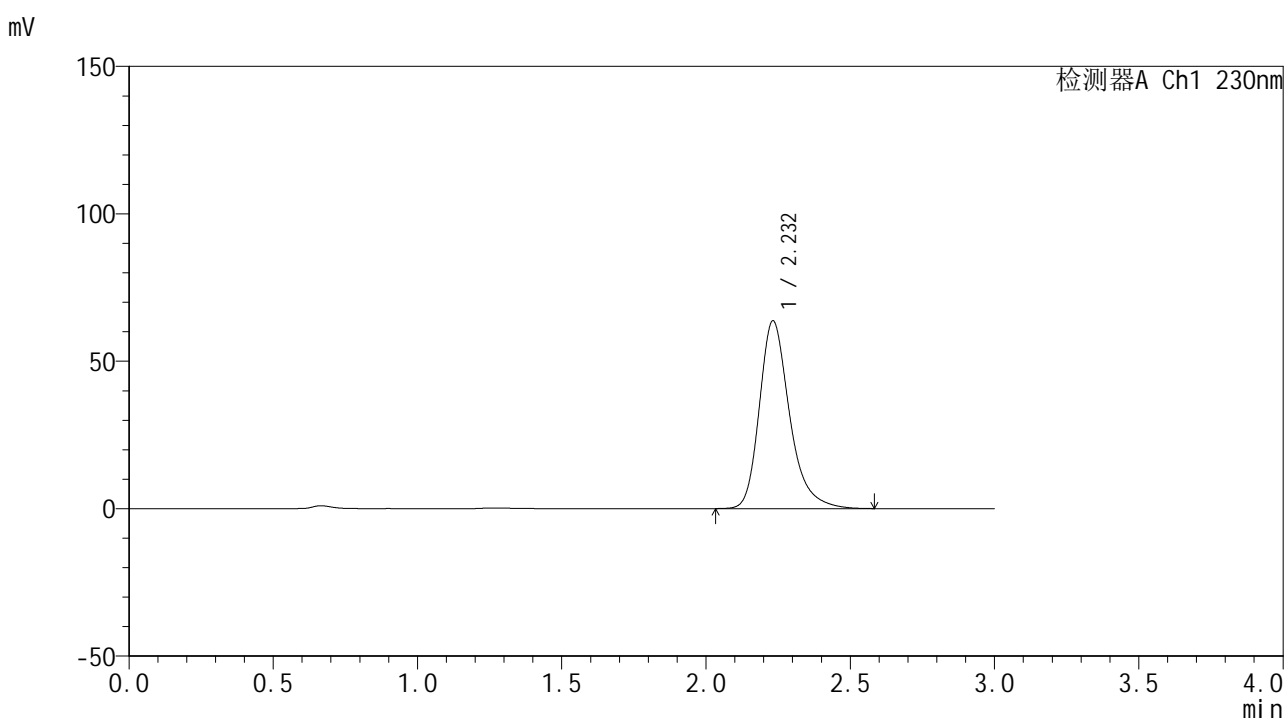


# SMF-4117

## <样品信息>

色谱柱 : XB-C18(50\*4.6mm,5μm)      流速: 1.0ml/min  
 柱温 : 30°C      波长: 230nm  
 数据文件名 : RC\$SMF-4117 - 0-11/26-166-2 - zzp-80mg-24112801-3p-rcqx-pH6.8jz-p6-jxzs.lcd  
 方法文件名 : RC\$SMF-4117 - SMF-4117-rcqx-FX275.lcm  
 批处理文件名 : RC\$SMF-4117 - 20241203-rcqx-FX275.lcb  
 样品瓶号 : 3-53  
 进样体积 : 10 μl      版本号: 6.115  
 分析时间 : 2024/12/03 20:06:25      实验者: xiechaojun  
 处理时间 (V2) : 2024/12/04 08:44:15 处理者: xiechaojun  
 仪器型号 : SHIMADZU LC-2050C(FX275)

## <色谱图>



## <峰表>

检测器A Ch1 230nm

峰号	保留时间	面积	面积%	高度	理论塔板数(USP)	拖尾因子	分离度(USP)
1	2.232	465442	100.000	63650	2318	1.290	--
总计		465442	100.000	63650			

图166 替米沙坦片溶出曲线测定HPLC图谱  
 自制品24112801-3批(80mg规格)-pH6.8介质-极限转速-片6  
 供试品溶液-1

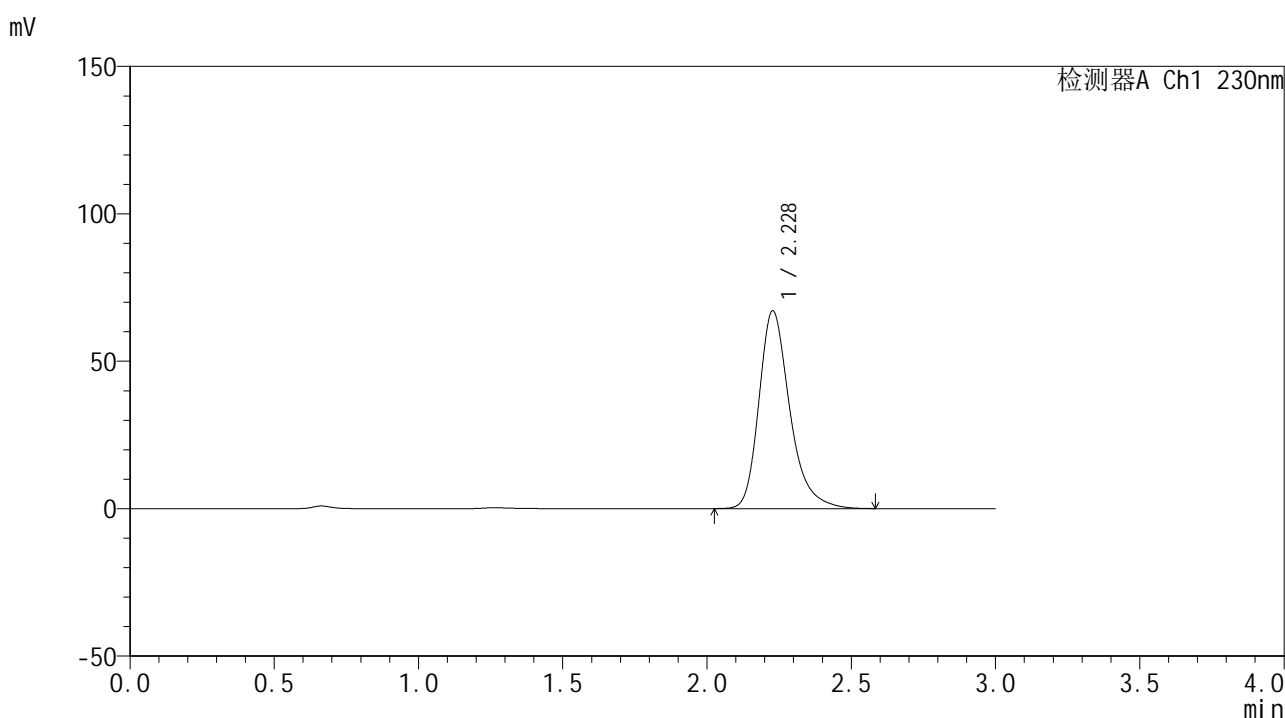


# SMF-4117

## <样品信息>

色谱柱 : XB-C18(50\*4.6mm,5μm)                      流速: 1.0ml/min  
 柱温 : 30°C    波长: 230nm  
 数据文件名 : RC\$SMF-4117 - 0-11/26-167-2 - zzp-80mg-24112801-3p-rcqx-pH6.8jz-dz2-1.lcd  
 方法文件名 : RC\$SMF-4117 - SMF-4117-rcqx-FX275.lcm  
 批处理文件名: RC\$SMF-4117 - 20241203-rcqx-FX275.lcb  
 样品瓶号 : 3-27  
 进样体积 : 10 μl    版本号: 6.115  
 分析时间 : 2024/12/03 20:09:47                      实验者: xiechaojun  
 处理时间 (V2) : 2024/12/04 08:44:18 处理者: xiechaojun  
 仪器型号 : SHIMADZU LC-2050C(FX275)

## <色谱图>



## <峰表>

检测器A Ch1 230nm

峰号	保留时间	面积	面积%	高度	理论塔板数(USP)	拖尾因子	分离度(USP)
1	2.228	499771	100.000	67056	2214	1.290	--
总计		499771	100.000	67056			

图167 替米沙坦片溶出曲线测定HPLC图谱  
 自制品24112801-3批(80mg规格)-pH6.8介质  
 对照品溶液-2-1

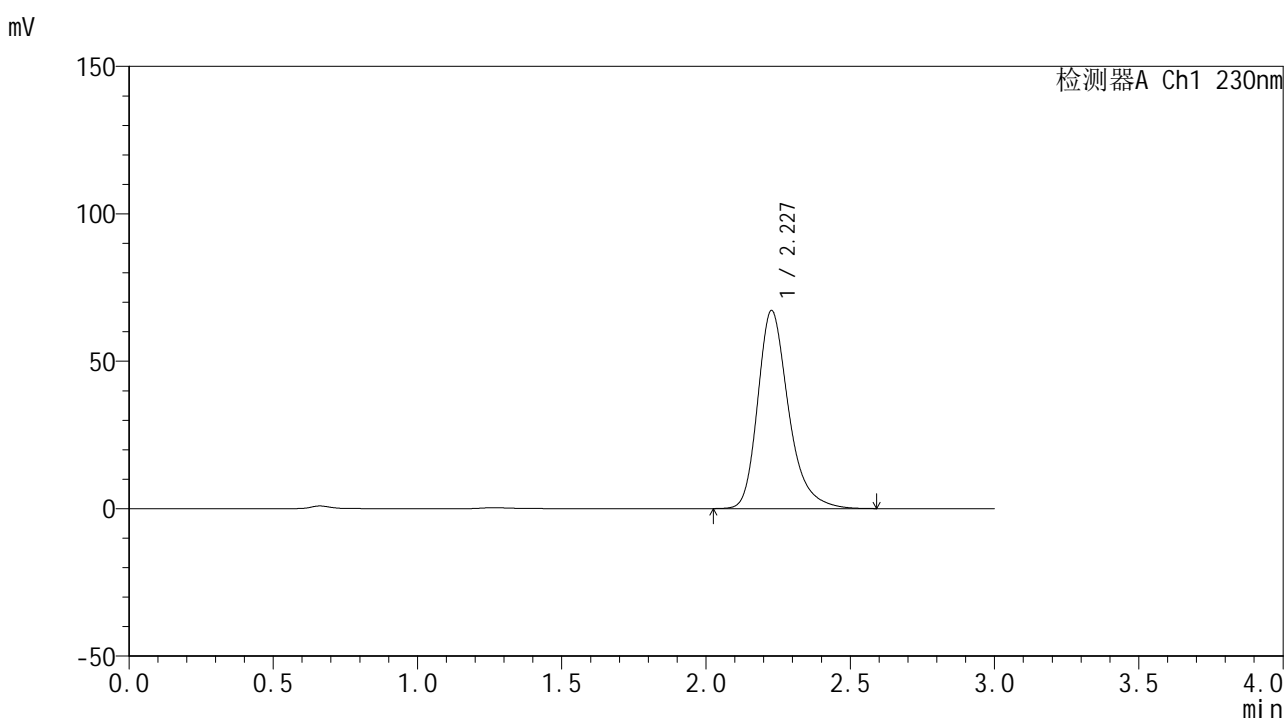


# SMF-4117

## <样品信息>

色谱柱 : XB-C18(50\*4.6mm,5μm)      流速: 1.0ml/min  
 柱温 : 30°C      波长: 230nm  
 数据文件名 : RC\$SMF-4117 - 0-11/26-168-2 - zzp-80mg-24112801-3p-rcqx-pH6.8jz-dz2-2.lcd  
 方法文件名 : RC\$SMF-4117 - SMF-4117-rcqx-FX275.lcm  
 批处理文件名 : RC\$SMF-4117 - 20241203-rcqx-FX275.lcb  
 样品瓶号 : 3-27  
 进样体积 : 10 μl      版本号: 6.115  
 分析时间 : 2024/12/03 20:13:08      实验者: xiechaojun  
 处理时间 (V2) : 2024/12/04 08:44:20 处理者: xiechaojun  
 仪器型号 : SHIMADZU LC-2050C(FX275)

## <色谱图>



## <峰表>

检测器A Ch1 230nm

峰号	保留时间	面积	面积%	高度	理论塔板数(USP)	拖尾因子	分离度(USP)
1	2.227	500634	100.000	67105	2214	1.291	--
总计		500634	100.000	67105			

图168 替米沙坦片溶出曲线测定HPLC图谱  
 自制品24112801-3批(80mg规格)-pH6.8介质  
 对照品溶液-2-2

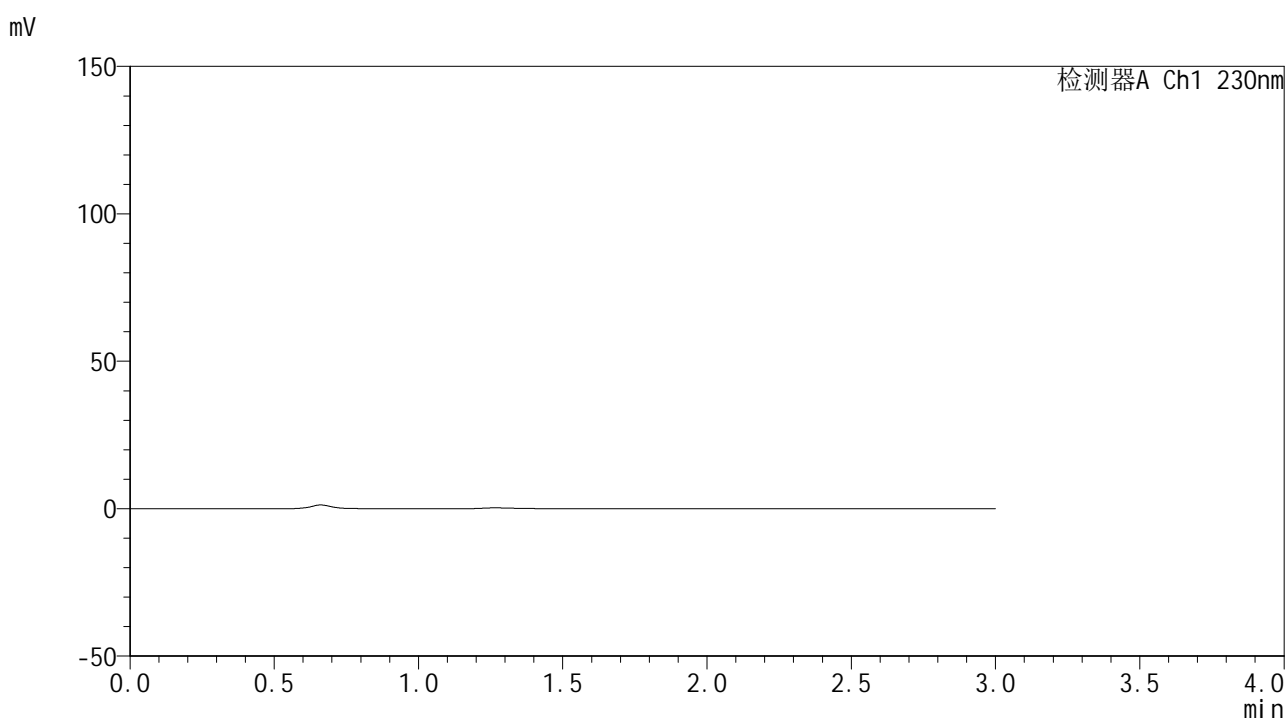


# SMF-4117

## <样品信息>

色谱柱 : XB-C18(50\*4.6mm,5μm)                      流速: 1.0ml/min  
 柱温 : 30°C    波长: 230nm  
 数据文件名 : RC\$SMF-4117 - 0-11/26-169-2 - zzp-80mg-24112801-4p-rcqx-pH6.8jz-rj.lcd  
 方法文件名 : RC\$SMF-4117 - SMF-4117-rcqx-FX275.lcm  
 批处理文件名 : RC\$SMF-4117 - 20241203-rcqx-FX275.lcb  
 样品瓶号 : 4-9  
 进样体积 : 10 μl    版本号: 6.115  
 分析时间 : 2024/12/03 20:16:32                              实验者: xiechaojun  
 处理时间 (V2) : 2024/12/04 08:44:23 处理者: xiechaojun  
 仪器型号 : SHIMADZU LC-2050C(FX275)

## <色谱图>



## <峰表>

检测器A Ch1 230nm

峰号	保留时间	面积	面积%	高度	理论塔板数(USP)	拖尾因子	分离度(USP)
总计							

图169 替米沙坦片溶出曲线测定HPLC图谱  
 自制品24112801-4批(80mg规格)-pH6.8介质  
 溶剂

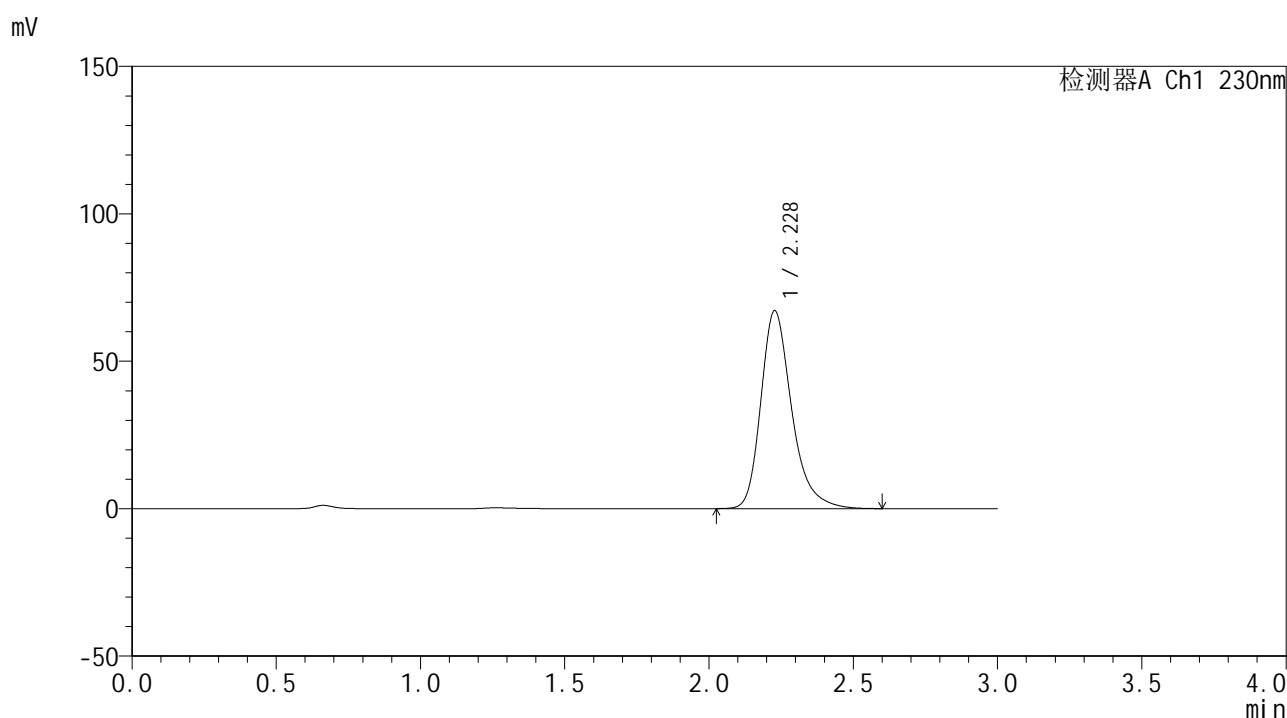


# SMF-4117

## <样品信息>

色谱柱 : XB-C18(50\*4.6mm,5μm)      流速: 1.0ml/min  
 柱温 : 30°C      波长: 230nm  
 数据文件名 : RC\$SMF-4117 - 0-11/26-170-2 - zzp-80mg-24112801-4p-rcqx-pH6.8jz-dz1-1.lcd  
 方法文件名 : RC\$SMF-4117 - SMF-4117-rcqx-FX275.lcm  
 批处理文件名 : RC\$SMF-4117 - 20241203-rcqx-FX275.lcb  
 样品瓶号 : 4-18  
 进样体积 : 10 μl      版本号: 6.115  
 分析时间 : 2024/12/03 20:19:56      实验者: xiechaojun  
 处理时间 (V2) : 2024/12/04 08:44:26 处理者: xiechaojun  
 仪器型号 : SHIMADZU LC-2050C(FX275)

## <色谱图>



## <峰表>

检测器A Ch1 230nm

峰号	保留时间	面积	面积%	高度	理论塔板数(USP)	拖尾因子	分离度(USP)
1	2.228	500146	100.000	67084	2217	1.291	--
总计		500146	100.000	67084			

图170 替米沙坦片溶出曲线测定HPLC图谱  
 自制品24112801-4批(80mg规格)-pH6.8介质  
 对照品溶液-1-1

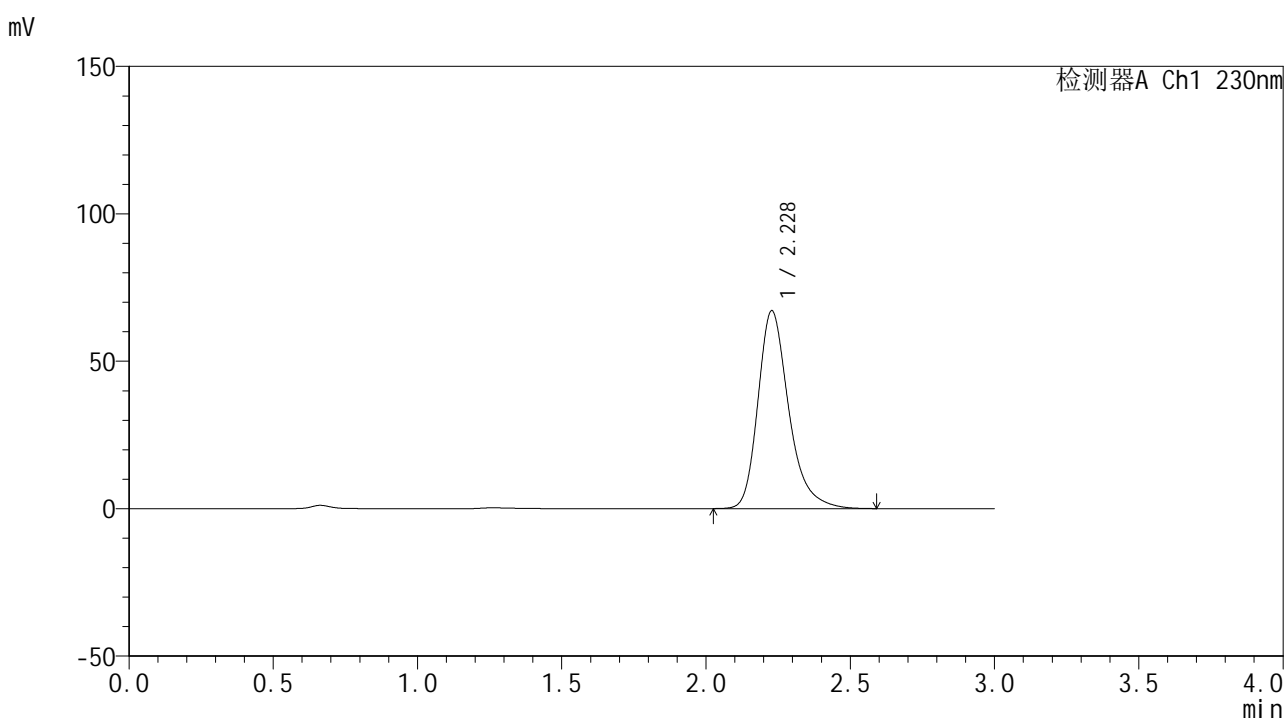


# SMF-4117

## <样品信息>

色谱柱 : XB-C18(50\*4.6mm,5μm)      流速: 1.0ml/min  
 柱温 : 30°C      波长: 230nm  
 数据文件名 : RC\$SMF-4117 - 0-11/26-171-2 - zzp-80mg-24112801-4p-rcqx-pH6.8jz-dz1-2.lcd  
 方法文件名 : RC\$SMF-4117 - SMF-4117-rcqx-FX275.lcm  
 批处理文件名 : RC\$SMF-4117 - 20241203-rcqx-FX275.lcb  
 样品瓶号 : 4-18  
 进样体积 : 10 μl      版本号: 6.115  
 分析时间 : 2024/12/03 20:23:20      实验者: xiechaojun  
 处理时间 (V2) : 2024/12/04 08:44:28 处理者: xiechaojun  
 仪器型号 : SHIMADZU LC-2050C(FX275)

## <色谱图>



## <峰表>

检测器A Ch1 230nm

峰号	保留时间	面积	面积%	高度	理论塔板数(USP)	拖尾因子	分离度(USP)
1	2.228	499748	100.000	67077	2216	1.290	--
总计		499748	100.000	67077			

图171 替米沙坦片溶出曲线测定HPLC图谱  
 自制品24112801-4批(80mg规格)-pH6.8介质  
 对照品溶液-1-2

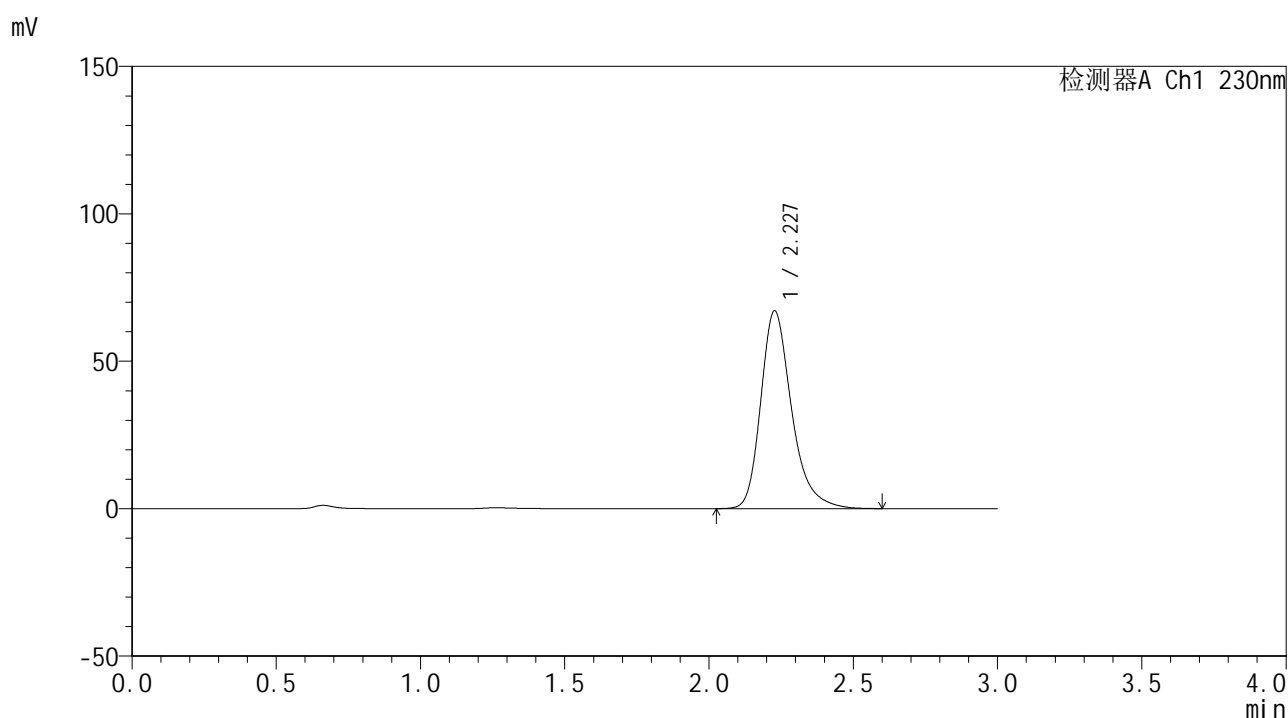


# SMF-4117

## <样品信息>

色谱柱 : XB-C18(50\*4.6mm,5μm)      流速: 1.0ml/min  
 柱温 : 30°C      波长: 230nm  
 数据文件名 : RC\$SMF-4117 - 0-11/26-172-2 - zzp-80mg-24112801-4p-rcqx-pH6.8jz-dz1-3.lcd  
 方法文件名 : RC\$SMF-4117 - SMF-4117-rcqx-FX275.lcm  
 批处理文件名 : RC\$SMF-4117 - 20241203-rcqx-FX275.lcb  
 样品瓶号 : 4-18  
 进样体积 : 10 μl      版本号: 6.115  
 分析时间 : 2024/12/03 20:26:43      实验者: xiechaojun  
 处理时间 (V2) : 2024/12/04 08:44:31 处理者: xiechaojun  
 仪器型号 : SHIMADZU LC-2050C(FX275)

## <色谱图>



## <峰表>

检测器A Ch1 230nm

峰号	保留时间	面积	面积%	高度	理论塔板数(USP)	拖尾因子	分离度(USP)
1	2.227	500229	100.000	67028	2214	1.291	--
总计		500229	100.000	67028			

图172 替米沙坦片溶出曲线测定HPLC图谱  
 自制品24112801-4批(80mg规格)-pH6.8介质  
 对照品溶液-1-3

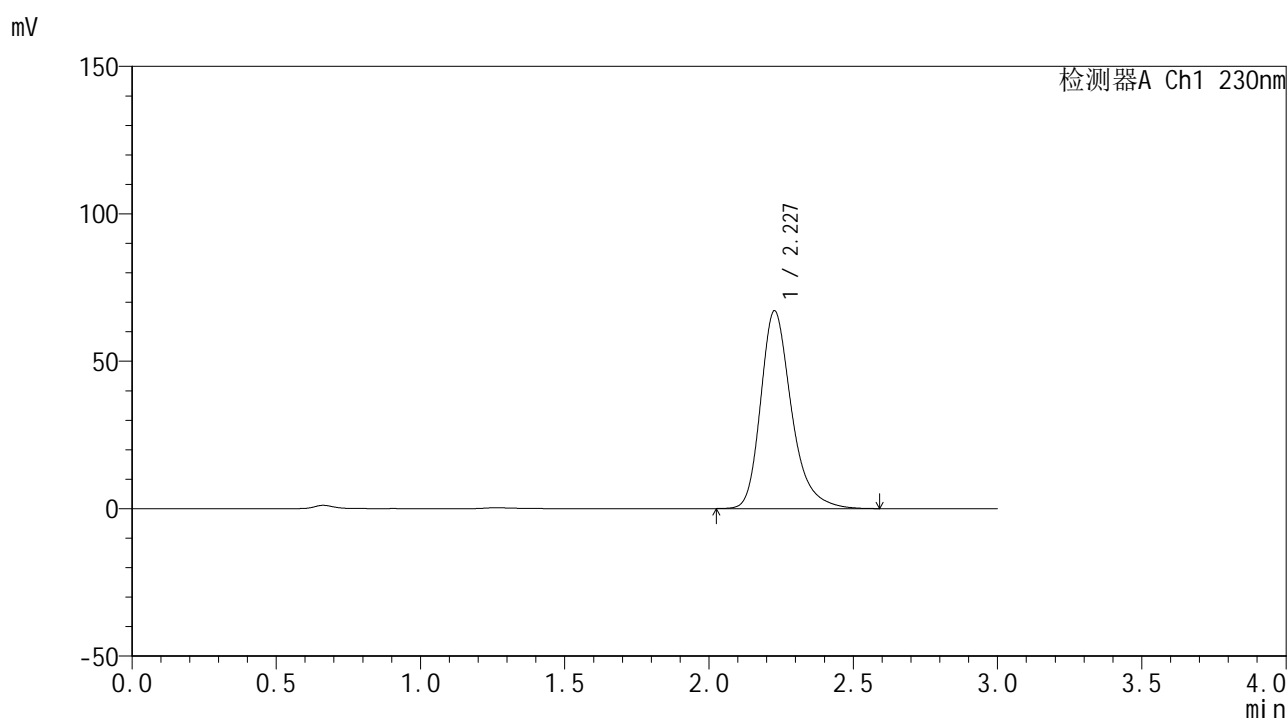


# SMF-4117

## <样品信息>

色谱柱 : XB-C18(50\*4.6mm,5μm)      流速: 1.0ml/min  
 柱温 : 30°C      波长: 230nm  
 数据文件名 : RC\$SMF-4117 - 0-11/26-173-2 - zzp-80mg-24112801-4p-rcqx-pH6.8jz-dz1-4.lcd  
 方法文件名 : RC\$SMF-4117 - SMF-4117-rcqx-FX275.lcm  
 批处理文件名 : RC\$SMF-4117 - 20241203-rcqx-FX275.lcb  
 样品瓶号 : 4-18  
 进样体积 : 10 μl      版本号: 6.115  
 分析时间 : 2024/12/03 20:30:07      实验者: xiechaojun  
 处理时间 (V2) : 2024/12/04 08:44:34 处理者: xiechaojun  
 仪器型号 : SHIMADZU LC-2050C(FX275)

## <色谱图>



## <峰表>

检测器A Ch1 230nm

峰号	保留时间	面积	面积%	高度	理论塔板数(USP)	拖尾因子	分离度(USP)
1	2.227	499652	100.000	66980	2216	1.291	--
总计		499652	100.000	66980			

图173 替米沙坦片溶出曲线测定HPLC图谱  
 自制品24112801-4批(80mg规格)-pH6.8介质  
 对照品溶液-1-4

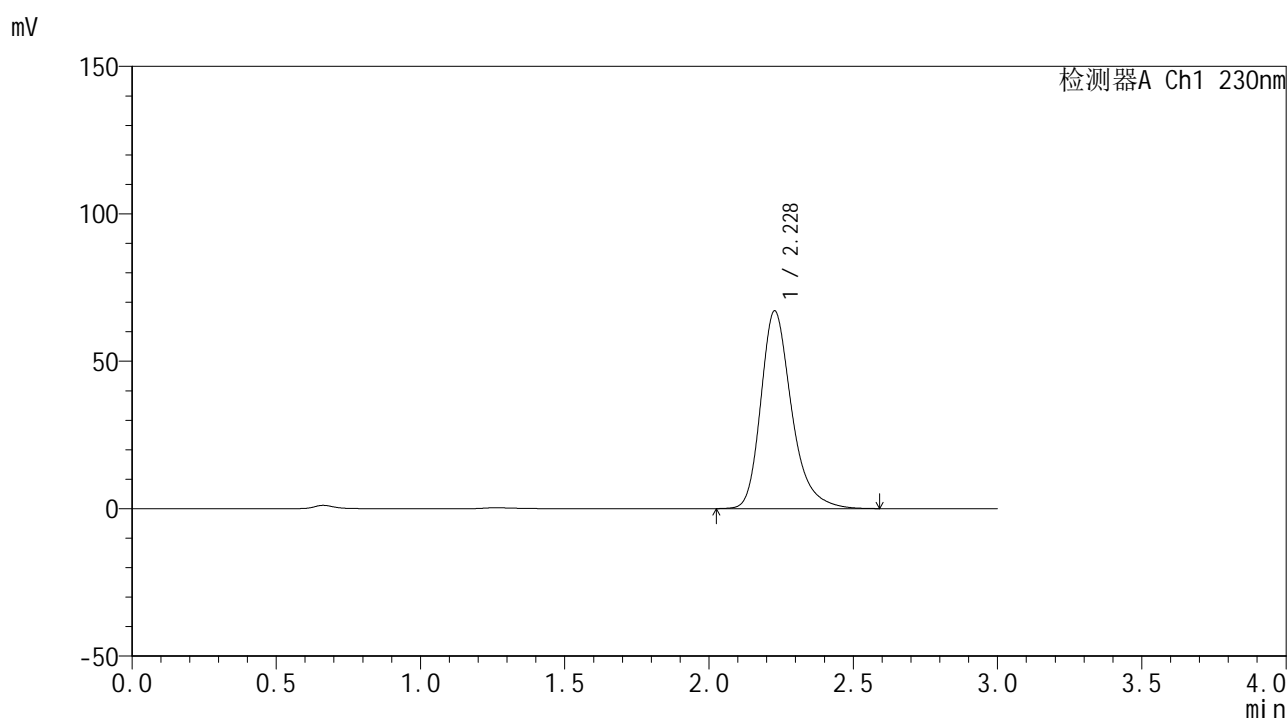


# SMF-4117

## <样品信息>

色谱柱 : XB-C18(50\*4.6mm,5μm)      流速: 1.0ml/min  
 柱温 : 30°C      波长: 230nm  
 数据文件名 : RC\$SMF-4117 - 0-11/26-174-2 - zzp-80mg-24112801-4p-rcqx-pH6.8jz-dz1-5.lcd  
 方法文件名 : RC\$SMF-4117 - SMF-4117-rcqx-FX275.lcm  
 批处理文件名 : RC\$SMF-4117 - 20241203-rcqx-FX275.lcb  
 样品瓶号 : 4-18  
 进样体积 : 10 μl      版本号: 6.115  
 分析时间 : 2024/12/03 20:33:31      实验者: xiechaojun  
 处理时间 (V2) : 2024/12/04 08:44:37 处理者: xiechaojun  
 仪器型号 : SHIMADZU LC-2050C(FX275)

## <色谱图>



## <峰表>

检测器A Ch1 230nm

峰号	保留时间	面积	面积%	高度	理论塔板数(USP)	拖尾因子	分离度(USP)
1	2.228	499642	100.000	67011	2216	1.290	--
总计		499642	100.000	67011			

图174 替米沙坦片溶出曲线测定HPLC图谱  
 自制品24112801-4批(80mg规格)-pH6.8介质  
 对照品溶液-1-5

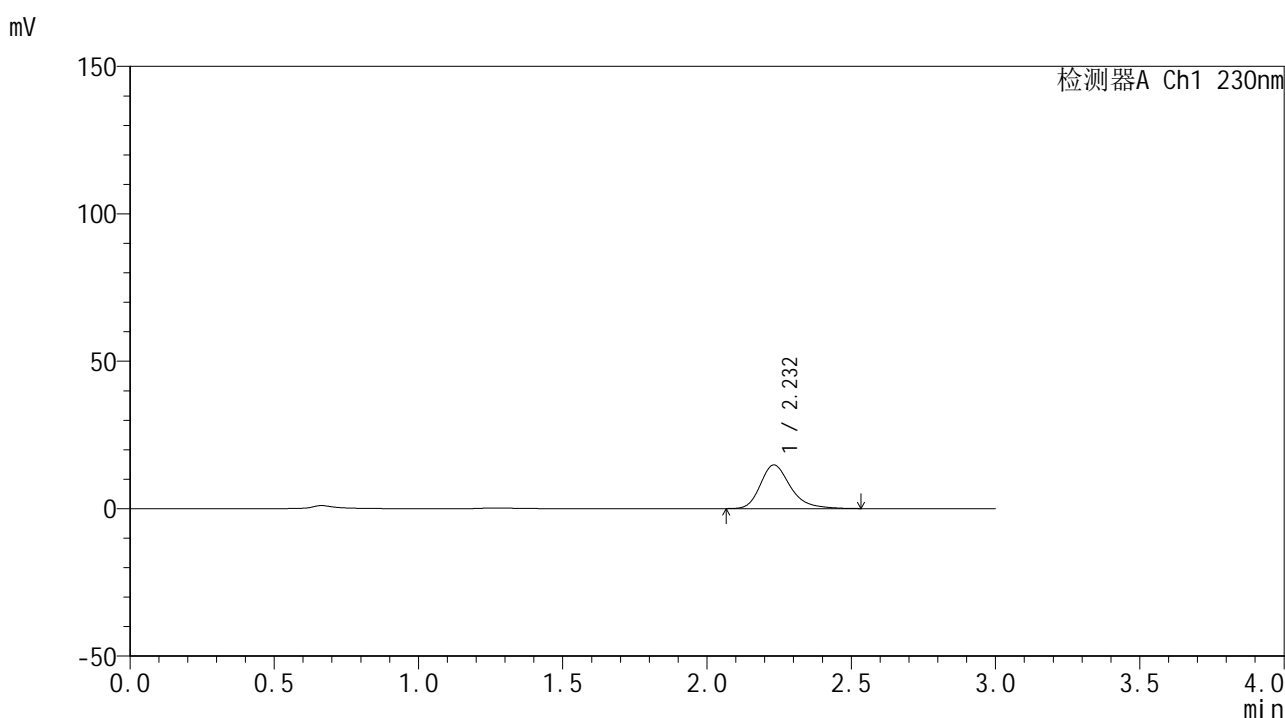


# SMF-4117

## <样品信息>

色谱柱 : XB-C18(50\*4.6mm,5μm)                      流速: 1.0ml/min  
 柱温 : 30°C    波长: 230nm  
 数据文件名 : RC\$SMF-4117 - 0-11/26-175-2 - zzp-80mg-24112801-4p-rcqx-pH6.8jz-p1-5min.lcd  
 方法文件名 : RC\$SMF-4117 - SMF-4117-rcqx-FX275.lcm  
 批处理文件名 : RC\$SMF-4117 - 20241203-rcqx-FX275.lcb  
 样品瓶号 : 4-1  
 进样体积 : 10 μl    版本号: 6.115  
 分析时间 : 2024/12/03 20:36:53                              实验者: xiechaojun  
 处理时间 (V2) : 2024/12/04 08:44:39 处理者: xiechaojun  
 仪器型号 : SHIMADZU LC-2050C(FX275)

## <色谱图>



## <峰表>

检测器A Ch1 230nm

峰号	保留时间	面积	面积%	高度	理论塔板数(USP)	拖尾因子	分离度(USP)
1	2.232	107793	100.000	14798	2319	1.290	--
总计		107793	100.000	14798			

图175 替米沙坦片溶出曲线测定HPLC图谱  
 自制品24112801-4批(80mg规格)-pH6.8介质-5min-片1  
 供试品溶液-1

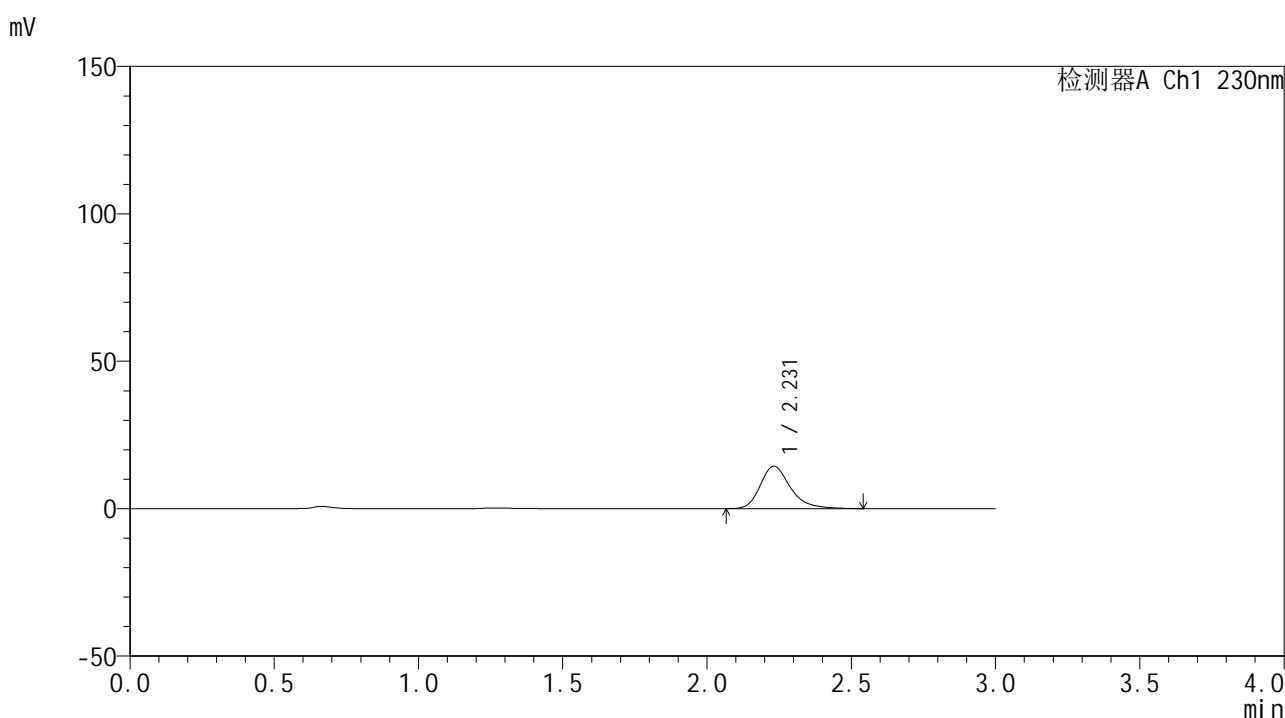


# SMF-4117

## <样品信息>

色谱柱 : XB-C18(50\*4.6mm,5μm)      流速: 1.0ml/min  
 柱温 : 30°C      波长: 230nm  
 数据文件名 : RC\$SMF-4117 - 0-11/26-176-2 - zzp-80mg-24112801-4p-rcqx-pH6.8jz-p2-5min.lcd  
 方法文件名 : RC\$SMF-4117 - SMF-4117-rcqx-FX275.lcm  
 批处理文件名 : RC\$SMF-4117 - 20241203-rcqx-FX275.lcb  
 样品瓶号 : 4-10  
 进样体积 : 10 μl      版本号: 6.115  
 分析时间 : 2024/12/03 20:40:15      实验者: xiechaojun  
 处理时间 (V2) : 2024/12/04 08:44:42 处理者: xiechaojun  
 仪器型号 : SHIMADZU LC-2050C(FX275)

## <色谱图>



## <峰表>

检测器A Ch1 230nm

峰号	保留时间	面积	面积%	高度	理论塔板数(USP)	拖尾因子	分离度(USP)
1	2.231	104948	100.000	14400	2322	1.289	--
总计		104948	100.000	14400			

图176 替米沙坦片溶出曲线测定HPLC图谱  
 自制品24112801-4批(80mg规格)-pH6.8介质-5min-片2  
 供试品溶液-1

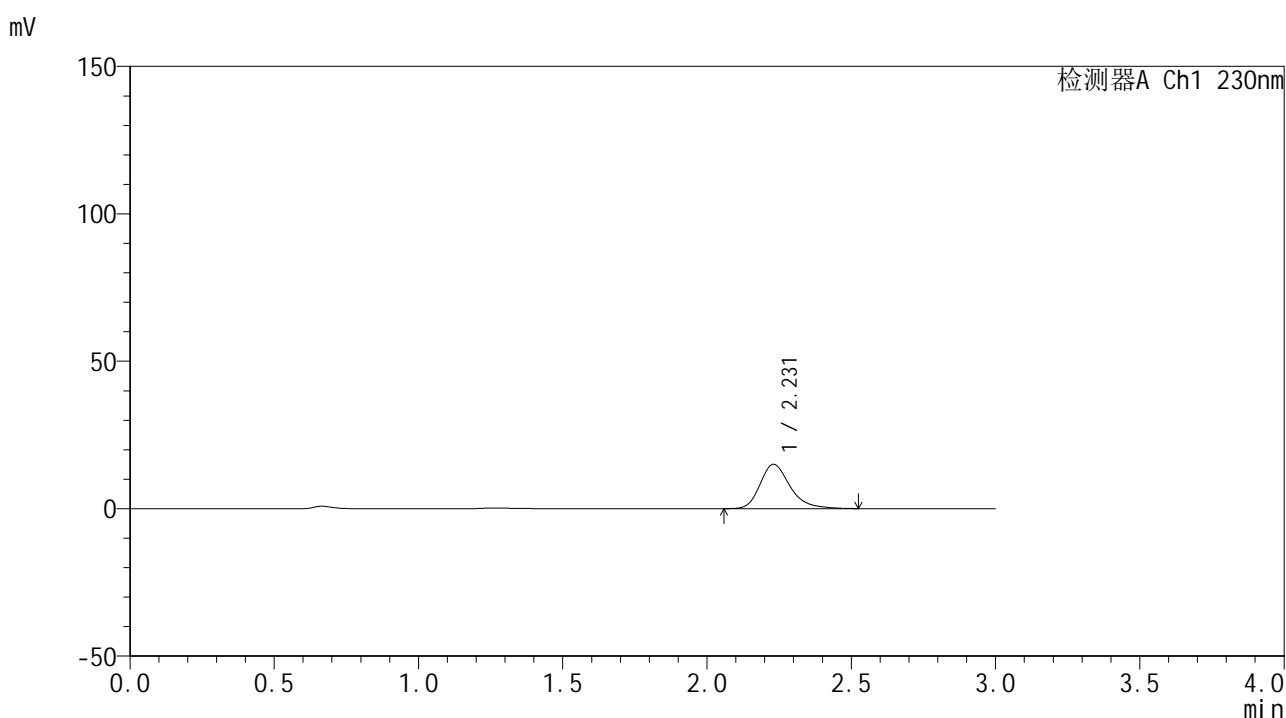


# SMF-4117

## <样品信息>

色谱柱 : XB-C18(50\*4.6mm,5μm)                      流速: 1.0ml/min  
 柱温 : 30°C    波长: 230nm  
 数据文件名 : RC\$SMF-4117 - 0-11/26-177-2 - zzp-80mg-24112801-4p-rcqx-pH6.8jz-p3-5min.lcd  
 方法文件名 : RC\$SMF-4117 - SMF-4117-rcqx-FX275.lcm  
 批处理文件名 : RC\$SMF-4117 - 20241203-rcqx-FX275.lcb  
 样品瓶号 : 4-19  
 进样体积 : 10 μl    版本号: 6.115  
 分析时间 : 2024/12/03 20:43:37                              实验者: xiechaojun  
 处理时间 (V2) : 2024/12/04 08:44:44 处理者: xiechaojun  
 仪器型号 : SHIMADZU LC-2050C(FX275)

## <色谱图>



## <峰表>

检测器A Ch1 230nm

峰号	保留时间	面积	面积%	高度	理论塔板数(USP)	拖尾因子	分离度(USP)
1	2.231	109295	100.000	15051	2327	1.286	--
总计		109295	100.000	15051			

图177 替米沙坦片溶出曲线测定HPLC图谱  
 自制品24112801-4批(80mg规格)-pH6.8介质-5min-片3  
 供试品溶液-1

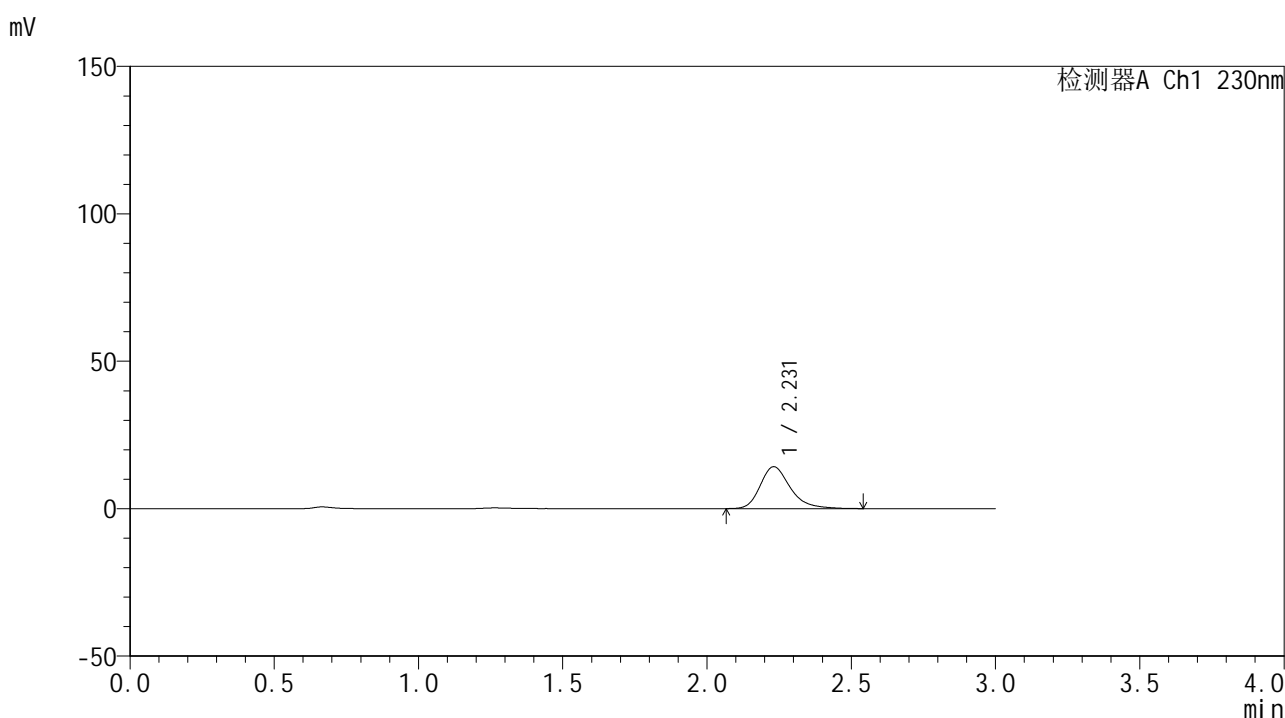


# SMF-4117

## <样品信息>

色谱柱 : XB-C18(50\*4.6mm,5μm)                      流速: 1.0ml/min  
 柱温 : 30°C    波长: 230nm  
 数据文件名 : RC\$SMF-4117 - 0-11/26-178-2 - zzp-80mg-24112801-4p-rcqx-pH6.8jz-p4-5min.lcd  
 方法文件名 : RC\$SMF-4117 - SMF-4117-rcqx-FX275.lcm  
 批处理文件名: RC\$SMF-4117 - 20241203-rcqx-FX275.lcb  
 样品瓶号 : 4-28  
 进样体积 : 10 μl    版本号: 6.115  
 分析时间 : 2024/12/03 20:46:59                              实验者: xiechaojun  
 处理时间 (V2) : 2024/12/04 08:44:47 处理者: xiechaojun  
 仪器型号 : SHIMADZU LC-2050C(FX275)

## <色谱图>



## <峰表>

检测器A Ch1 230nm

峰号	保留时间	面积	面积%	高度	理论塔板数(USP)	拖尾因子	分离度(USP)
1	2.231	103360	100.000	14218	2322	1.287	--
总计		103360	100.000	14218			

图178 替米沙坦片溶出曲线测定HPLC图谱  
 自制品24112801-4批(80mg规格)-pH6.8介质-5min-片4  
 供试品溶液-1

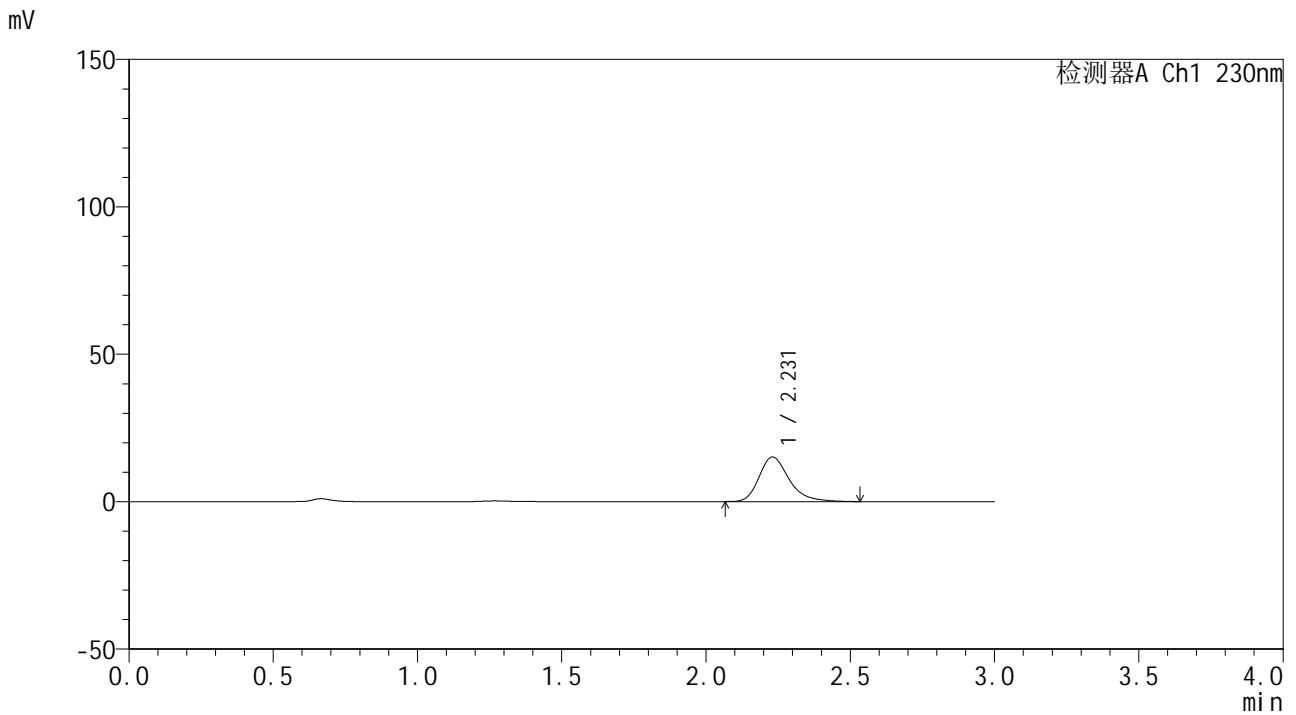


# SMF-4117

## <样品信息>

色谱柱 : XB-C18(50\*4.6mm,5μm)                      流速: 1.0ml/min  
 柱温 : 30°C    波长: 230nm  
 数据文件名 : RC\$SMF-4117 - 0-11/26-179-2 - zzp-80mg-24112801-4p-rcqx-pH6.8jz-p5-5min.lcd  
 方法文件名 : RC\$SMF-4117 - SMF-4117-rcqx-FX275.lcm  
 批处理文件名 : RC\$SMF-4117 - 20241203-rcqx-FX275.lcb  
 样品瓶号 : 4-37  
 进样体积 : 10 μl    版本号: 6.115  
 分析时间 : 2024/12/03 20:50:20                              实验者: xiechaojun  
 处理时间 (V2) : 2024/12/04 08:44:50 处理者: xiechaojun  
 仪器型号 : SHIMADZU LC-2050C(FX275)

## <色谱图>



## <峰表>

检测器A Ch1 230nm

峰号	保留时间	面积	面积%	高度	理论塔板数(USP)	拖尾因子	分离度(USP)
1	2.231	109981	100.000	15159	2334	1.290	--
总计		109981	100.000	15159			

图179 替米沙坦片溶出曲线测定HPLC图谱  
 自制品24112801-4批(80mg规格)-pH6.8介质-5min-片5  
 供试品溶液-1

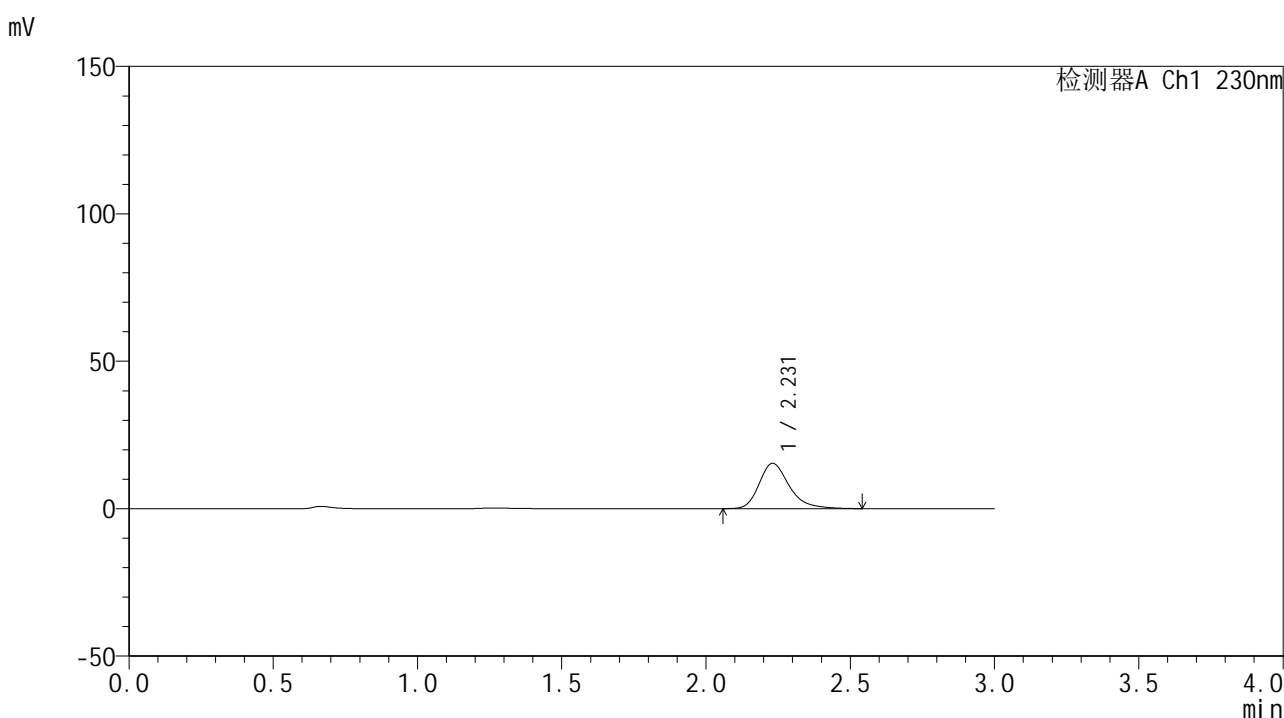


# SMF-4117

## <样品信息>

色谱柱 : XB-C18(50\*4.6mm,5μm)                      流速: 1.0ml/min  
 柱温 : 30°C    波长: 230nm  
 数据文件名 : RC\$SMF-4117 - 0-11/26-180-2 - zzp-80mg-24112801-4p-rcqx-pH6.8jz-p6-5min.lcd  
 方法文件名 : RC\$SMF-4117 - SMF-4117-rcqx-FX275.lcm  
 批处理文件名 : RC\$SMF-4117 - 20241203-rcqx-FX275.lcb  
 样品瓶号 : 4-46  
 进样体积 : 10 μl    版本号: 6.115  
 分析时间 : 2024/12/03 20:53:42                      实验者: xiechaojun  
 处理时间 (V2) : 2024/12/04 08:44:53 处理者: xiechaojun  
 仪器型号 : SHIMADZU LC-2050C(FX275)

## <色谱图>



## <峰表>

检测器A Ch1 230nm

峰号	保留时间	面积	面积%	高度	理论塔板数(USP)	拖尾因子	分离度(USP)
1	2.231	112232	100.000	15407	2319	1.288	--
总计		112232	100.000	15407			

图180 替米沙坦片溶出曲线测定HPLC图谱  
 自制品24112801-4批(80mg规格)-pH6.8介质-5min-片6  
 供试品溶液-1

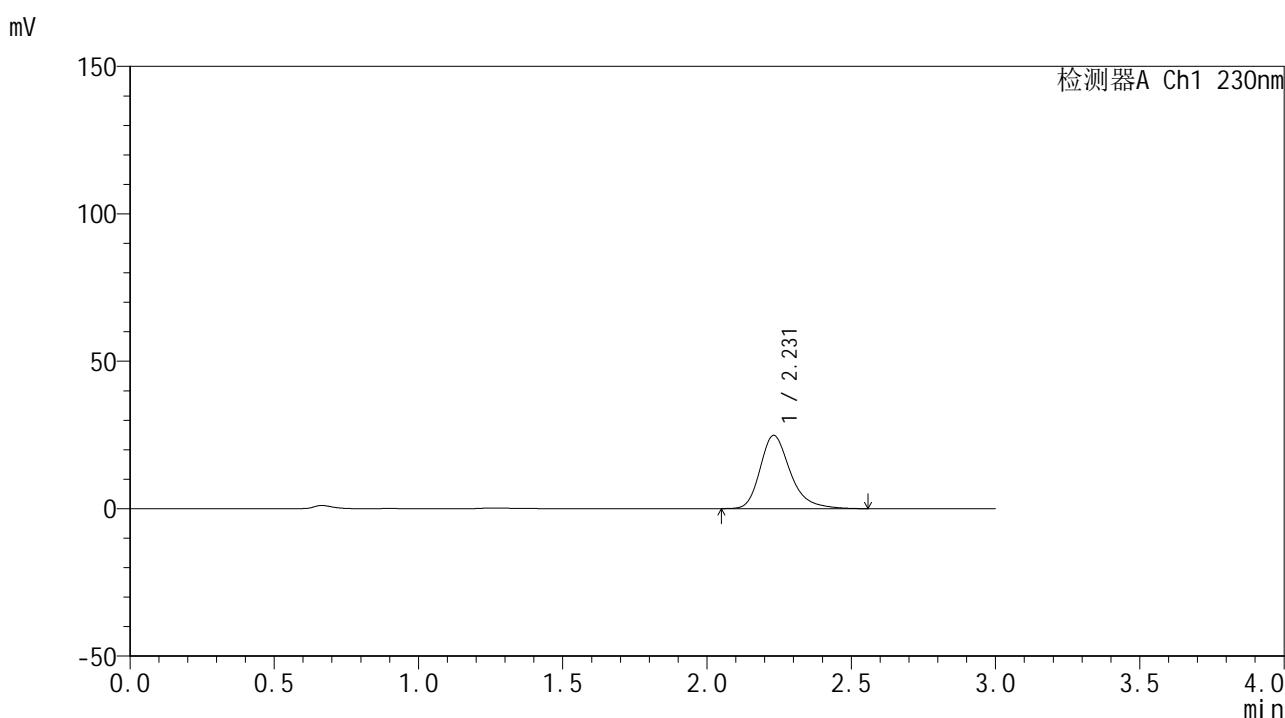


# SMF-4117

## <样品信息>

色谱柱 : XB-C18(50\*4.6mm,5μm)      流速: 1.0ml/min  
 柱温 : 30°C      波长: 230nm  
 数据文件名 : RC\$SMF-4117 - 0-11/26-181-2 - zzp-80mg-24112801-4p-rcqx-pH6.8jz-p1-10min.lcd  
 方法文件名 : RC\$SMF-4117 - SMF-4117-rcqx-FX275.lcm  
 批处理文件名 : RC\$SMF-4117 - 20241203-rcqx-FX275.lcb  
 样品瓶号 : 4-2  
 进样体积 : 10 μl      版本号: 6.115  
 分析时间 : 2024/12/03 20:57:04      实验者: xiechaojun  
 处理时间 (V2) : 2024/12/04 08:44:55 处理者: xiechaojun  
 仪器型号 : SHIMADZU LC-2050C(FX275)

## <色谱图>



## <峰表>

检测器A Ch1 230nm

峰号	保留时间	面积	面积%	高度	理论塔板数(USP)	拖尾因子	分离度(USP)
1	2.231	181435	100.000	24863	2314	1.293	--
总计		181435	100.000	24863			

图181 替米沙坦片溶出曲线测定HPLC图谱  
 自制品24112801-4批(80mg规格)-pH6.8介质-10min-片1  
 供试品溶液-1

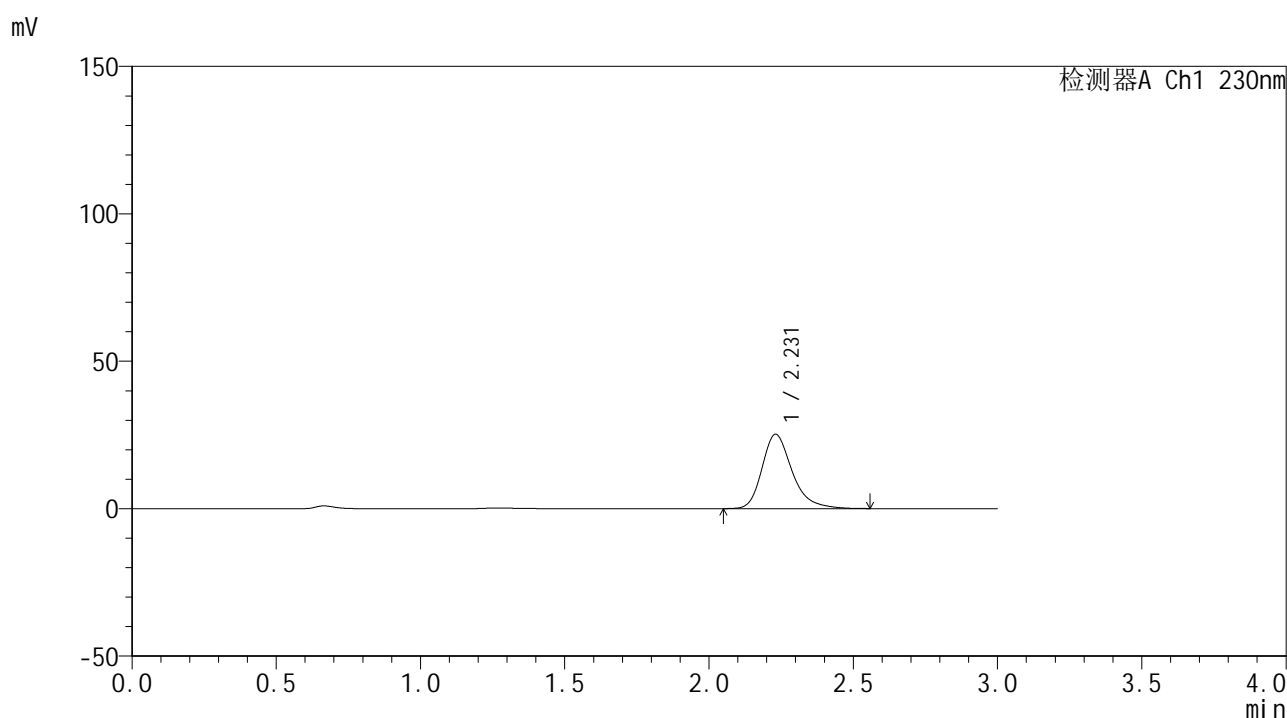


# SMF-4117

## <样品信息>

色谱柱 : XB-C18(50\*4.6mm,5μm)      流速: 1.0ml/min  
 柱温 : 30°C      波长: 230nm  
 数据文件名 : RC\$SMF-4117 - 0-11/26-182-2 - zzp-80mg-24112801-4p-rcqx-pH6.8jz-p2-10min.lcd  
 方法文件名 : RC\$SMF-4117 - SMF-4117-rcqx-FX275.lcm  
 批处理文件名 : RC\$SMF-4117 - 20241203-rcqx-FX275.lcb  
 样品瓶号 : 4-11  
 进样体积 : 10 μl      版本号: 6.115  
 分析时间 : 2024/12/03 21:00:27      实验者: xiechaojun  
 处理时间 (V2) : 2024/12/04 08:44:59 处理者: xiechaojun  
 仪器型号 : SHIMADZU LC-2050C(FX275)

## <色谱图>



## <峰表>

检测器A Ch1 230nm

峰号	保留时间	面积	面积%	高度	理论塔板数(USP)	拖尾因子	分离度(USP)
1	2.231	183762	100.000	25221	2325	1.289	--
总计		183762	100.000	25221			

图182 替米沙坦片溶出曲线测定HPLC图谱  
 自制品24112801-4批(80mg规格)-pH6.8介质-10min-片2  
 供试品溶液-1

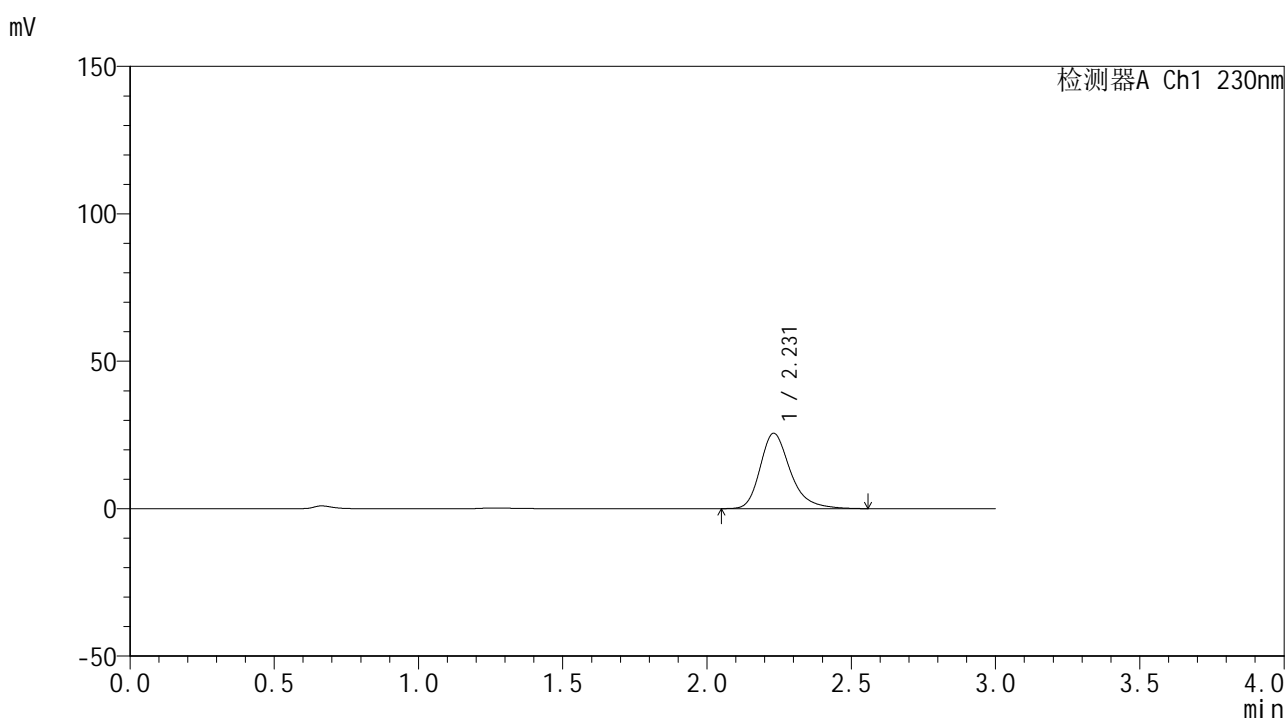


# SMF-4117

## <样品信息>

色谱柱 : XB-C18(50\*4.6mm,5μm)      流速: 1.0ml/min  
 柱温 : 30°C      波长: 230nm  
 数据文件名 : RC\$SMF-4117 - 0-11/26-183-2 - zzp-80mg-24112801-4p-rcqx-pH6.8jz-p3-10min.lcd  
 方法文件名 : RC\$SMF-4117 - SMF-4117-rcqx-FX275.lcm  
 批处理文件名 : RC\$SMF-4117 - 20241203-rcqx-FX275.lcb  
 样品瓶号 : 4-20  
 进样体积 : 10 μl      版本号: 6.115  
 分析时间 : 2024/12/03 21:03:49      实验者: xiechaojun  
 处理时间 (V2) : 2024/12/04 08:45:01 处理者: xiechaojun  
 仪器型号 : SHIMADZU LC-2050C(FX275)

## <色谱图>



## <峰表>

检测器A Ch1 230nm

峰号	保留时间	面积	面积%	高度	理论塔板数(USP)	拖尾因子	分离度(USP)
1	2.231	186618	100.000	25569	2318	1.291	--
总计		186618	100.000	25569			

图183 替米沙坦片溶出曲线测定HPLC图谱  
 自制品24112801-4批(80mg规格)-pH6.8介质-10min-片3  
 供试品溶液-1

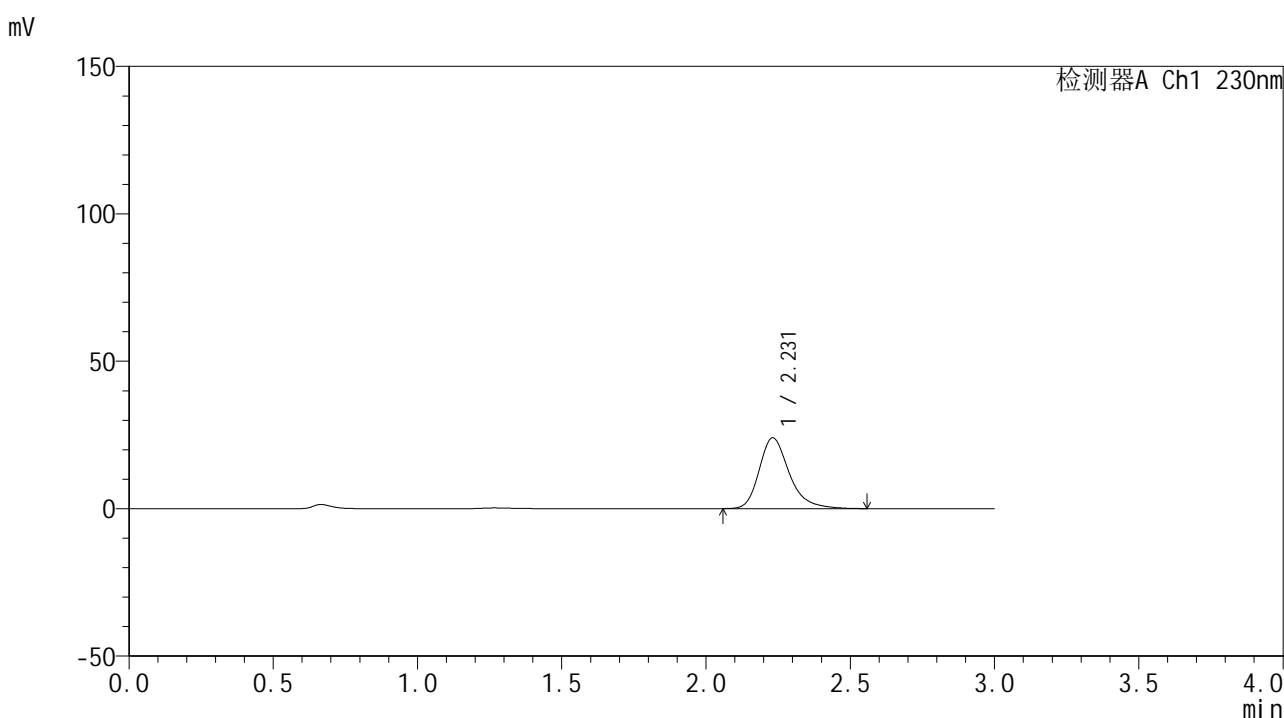


# SMF-4117

## <样品信息>

色谱柱 : XB-C18(50\*4.6mm,5μm)      流速: 1.0ml/min  
 柱温 : 30°C      波长: 230nm  
 数据文件名 : RC\$SMF-4117 - 0-11/26-184-2 - zzp-80mg-24112801-4p-rcqx-pH6.8jz-p4-10min.lcd  
 方法文件名 : RC\$SMF-4117 - SMF-4117-rcqx-FX275.lcm  
 批处理文件名 : RC\$SMF-4117 - 20241203-rcqx-FX275.lcb  
 样品瓶号 : 4-29  
 进样体积 : 10 μl      版本号: 6.115  
 分析时间 : 2024/12/03 21:07:11      实验者: xiechaojun  
 处理时间 (V2) : 2024/12/04 08:45:04 处理者: xiechaojun  
 仪器型号 : SHIMADZU LC-2050C(FX275)

## <色谱图>



## <峰表>

检测器A Ch1 230nm

峰号	保留时间	面积	面积%	高度	理论塔板数(USP)	拖尾因子	分离度(USP)
1	2.231	174697	100.000	24025	2337	1.291	--
总计		174697	100.000	24025			

图184 替米沙坦片溶出曲线测定HPLC图谱  
 自制品24112801-4批(80mg规格)-pH6.8介质-10min-片4  
 供试品溶液-1

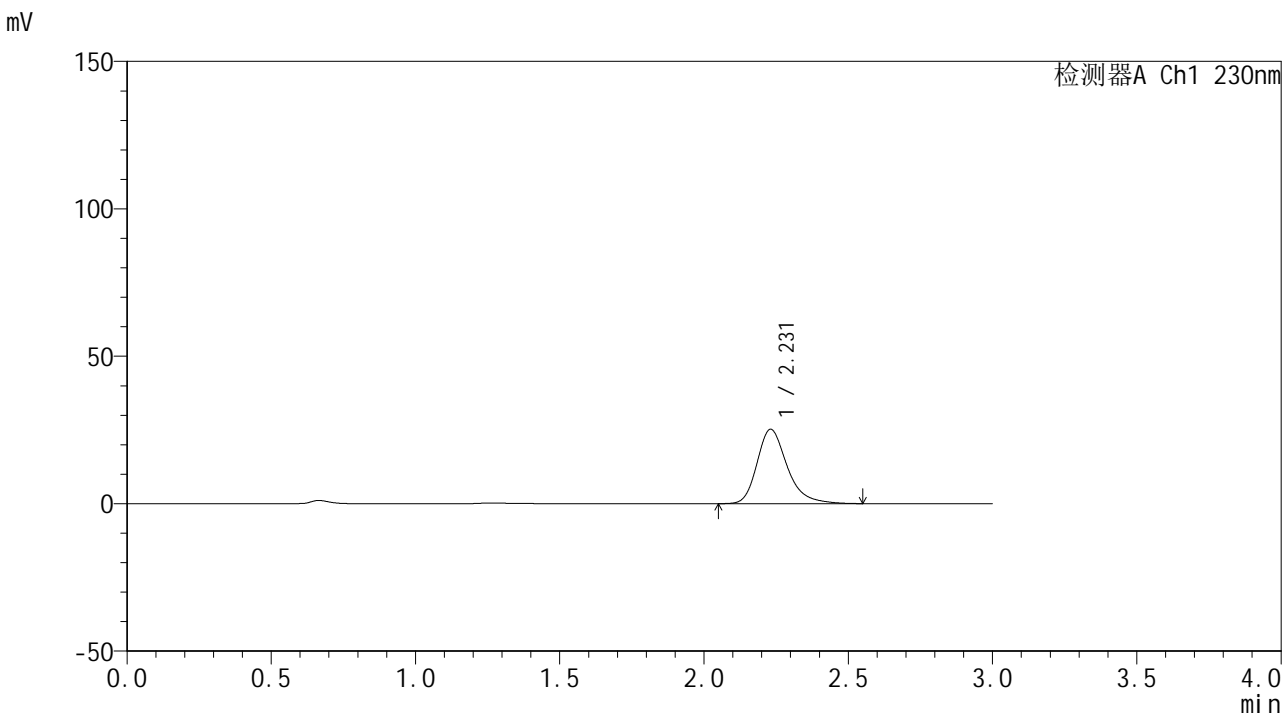


# SMF-4117

## <样品信息>

色谱柱 : XB-C18(50\*4.6mm,5μm)                      流速: 1.0ml/min  
 柱温 : 30°C    波长: 230nm  
 数据文件名 : RC\$SMF-4117 - 0-11/26-185-2 - zzp-80mg-24112801-4p-rcqx-pH6.8jz-p5-10min.lcd  
 方法文件名 : RC\$SMF-4117 - SMF-4117-rcqx-FX275.lcm  
 批处理文件名: RC\$SMF-4117 - 20241203-rcqx-FX275.lcb  
 样品瓶号 : 4-38  
 进样体积 : 10 μl    版本号: 6.115  
 分析时间 : 2024/12/03 21:10:33                      实验者: xiechaojun  
 处理时间 (V2) : 2024/12/04 08:45:07 处理者: xiechaojun  
 仪器型号 : SHIMADZU LC-2050C(FX275)

## <色谱图>



## <峰表>

检测器A Ch1 230nm

峰号	保留时间	面积	面积%	高度	理论塔板数(USP)	拖尾因子	分离度(USP)
1	2.231	183814	100.000	25243	2326	1.288	--
总计		183814	100.000	25243			

图185 替米沙坦片溶出曲线测定HPLC图谱  
 自制品24112801-4批(80mg规格)-pH6.8介质-10min-片5  
 供试品溶液-1

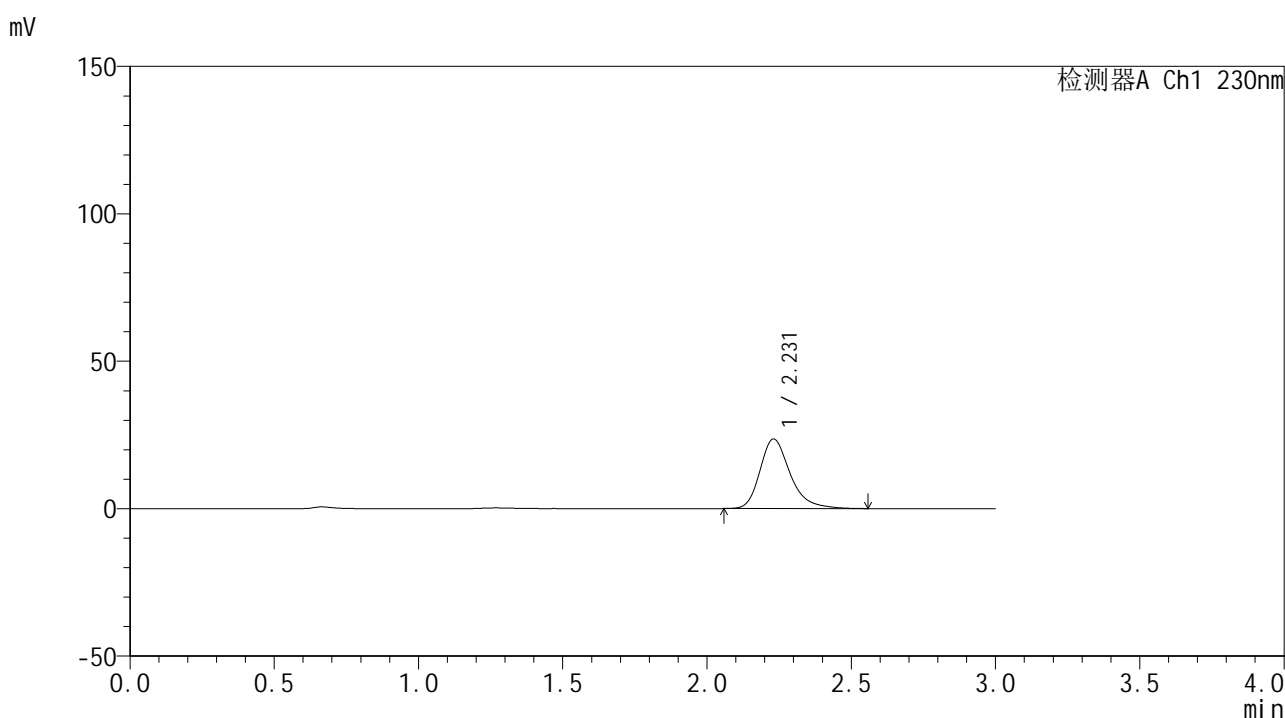


# SMF-4117

## <样品信息>

色谱柱 : XB-C18(50\*4.6mm,5μm)      流速: 1.0ml/min  
 柱温 : 30°C      波长: 230nm  
 数据文件名 : RC\$SMF-4117 - 0-11/26-186-2 - zzp-80mg-24112801-4p-rcqx-pH6.8jz-p6-10min.lcd  
 方法文件名 : RC\$SMF-4117 - SMF-4117-rcqx-FX275.lcm  
 批处理文件名 : RC\$SMF-4117 - 20241203-rcqx-FX275.lcb  
 样品瓶号 : 4-47  
 进样体积 : 10 μl      版本号: 6.115  
 分析时间 : 2024/12/03 21:13:55      实验者: xiechaojun  
 处理时间 (V2) : 2024/12/04 08:45:09 处理者: xiechaojun  
 仪器型号 : SHIMADZU LC-2050C(FX275)

## <色谱图>



## <峰表>

检测器A Ch1 230nm

峰号	保留时间	面积	面积%	高度	理论塔板数(USP)	拖尾因子	分离度(USP)
1	2.231	172417	100.000	23629	2312	1.294	--
总计		172417	100.000	23629			

图186 替米沙坦片溶出曲线测定HPLC图谱  
 自制品24112801-4批(80mg规格)-pH6.8介质-10min-片6  
 供试品溶液-1

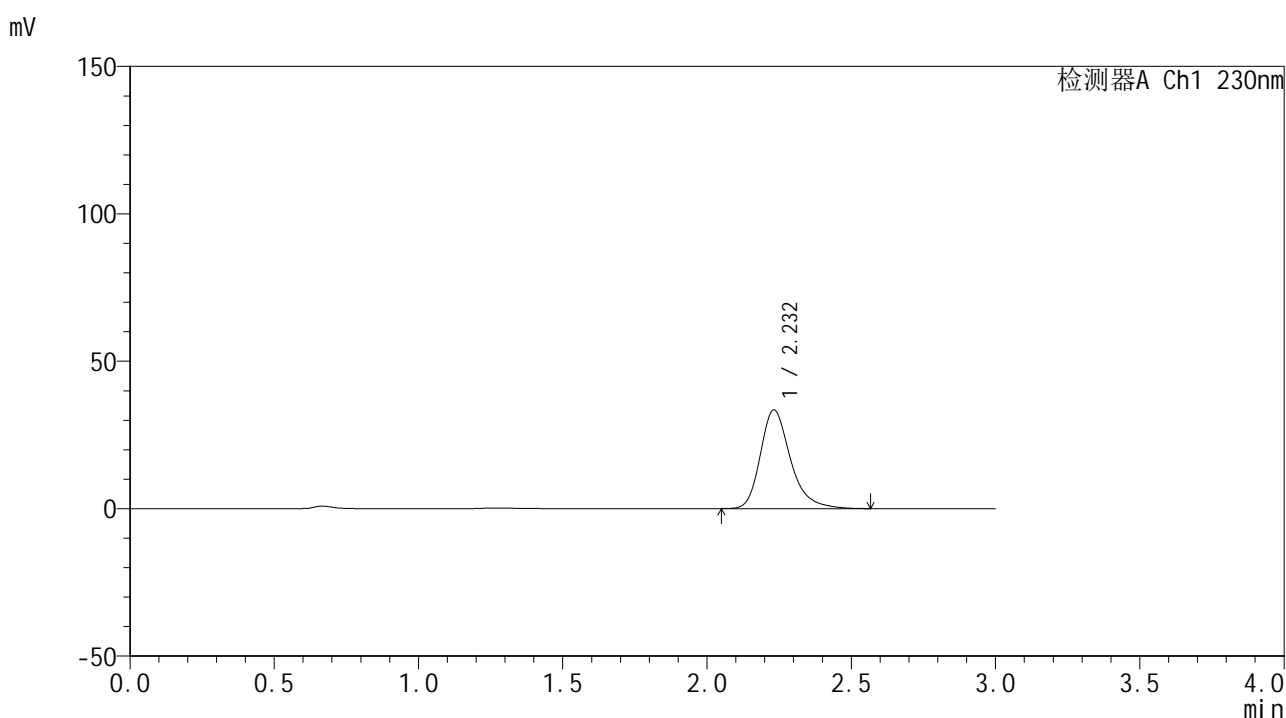


# SMF-4117

## <样品信息>

色谱柱 : XB-C18(50\*4.6mm,5μm)                      流速: 1.0ml/min  
 柱温 : 30°C    波长: 230nm  
 数据文件名 : RC\$SMF-4117 - 0-11/26-187-2 - zzp-80mg-24112801-4p-rcqx-pH6.8jz-p1-15min.lcd  
 方法文件名 : RC\$SMF-4117 - SMF-4117-rcqx-FX275.lcm  
 批处理文件名: RC\$SMF-4117 - 20241203-rcqx-FX275.lcb  
 样品瓶号 : 4-3  
 进样体积 : 10 μl    版本号: 6.115  
 分析时间 : 2024/12/03 21:17:18                      实验者: xiechaojun  
 处理时间 (V2) : 2024/12/04 08:45:12 处理者: xiechaojun  
 仪器型号 : SHIMADZU LC-2050C(FX275)

## <色谱图>



## <峰表>

检测器A Ch1 230nm

峰号	保留时间	面积	面积%	高度	理论塔板数(USP)	拖尾因子	分离度(USP)
1	2.232	244070	100.000	33464	2326	1.289	--
总计		244070	100.000	33464			

图187 替米沙坦片溶出曲线测定HPLC图谱  
 自制品24112801-4批(80mg规格)-pH6.8介质-15min-片1  
 供试品溶液-1

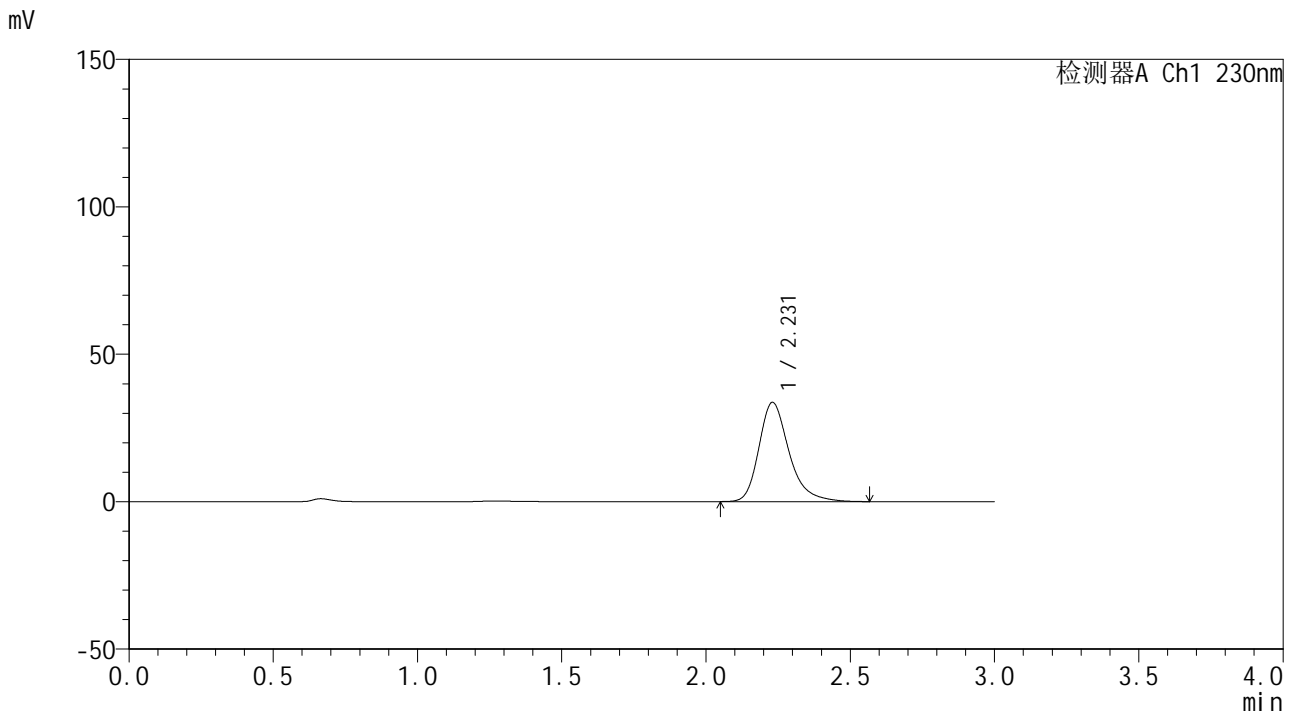


# SMF-4117

## <样品信息>

色谱柱 : XB-C18(50\*4.6mm,5μm)                      流速: 1.0ml/min  
 柱温 : 30°C    波长: 230nm  
 数据文件名 : RC\$SMF-4117 - 0-11/26-188-2 - zzp-80mg-24112801-4p-rcqx-pH6.8jz-p2-15min.lcd  
 方法文件名 : RC\$SMF-4117 - SMF-4117-rcqx-FX275.lcm  
 批处理文件名 : RC\$SMF-4117 - 20241203-rcqx-FX275.lcb  
 样品瓶号 : 4-12  
 进样体积 : 10 μl    版本号: 6.115  
 分析时间 : 2024/12/03 21:20:40                              实验者: xiechaojun  
 处理时间 (V2) : 2024/12/04 08:45:15 处理者: xiechaojun  
 仪器型号 : SHIMADZU LC-2050C(FX275)

## <色谱图>



## <峰表>

检测器A Ch1 230nm

峰号	保留时间	面积	面积%	高度	理论塔板数(USP)	拖尾因子	分离度(USP)
1	2.231	245303	100.000	33669	2327	1.291	--
总计		245303	100.000	33669			

图188 替米沙坦片溶出曲线测定HPLC图谱  
 自制品24112801-4批(80mg规格)-pH6.8介质-15min-片2  
 供试品溶液-1

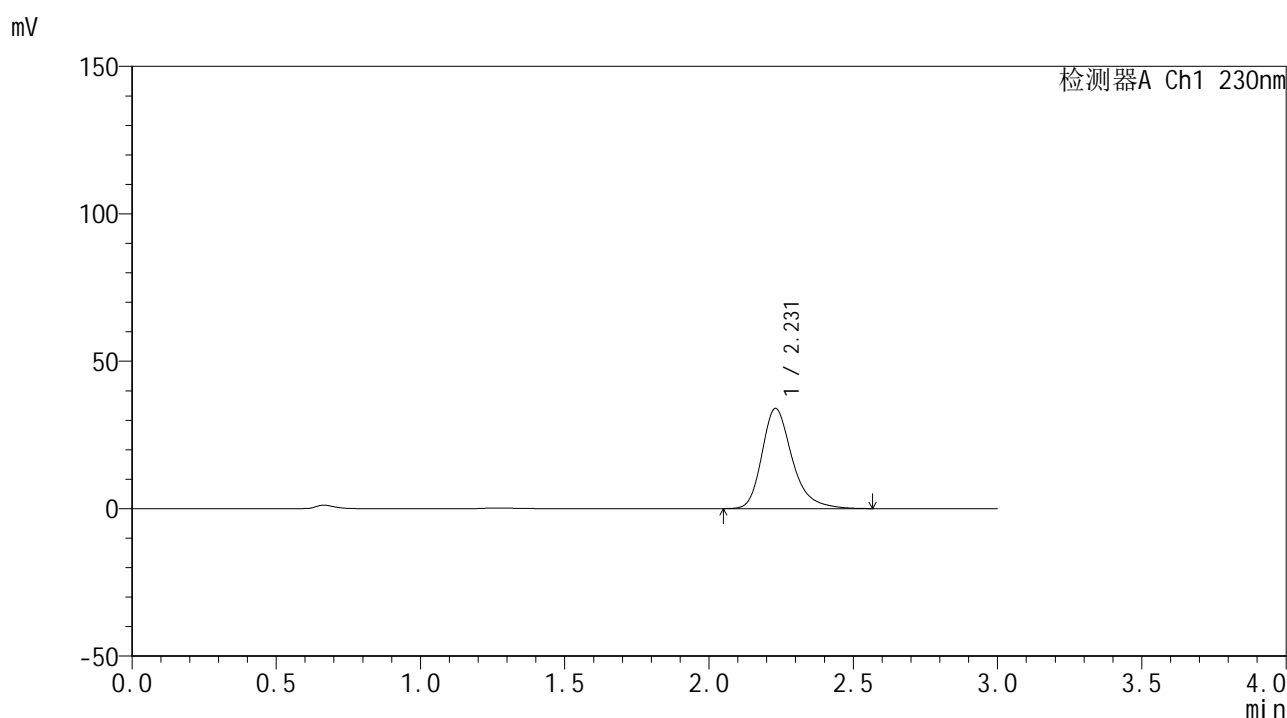


# SMF-4117

## <样品信息>

色谱柱 : XB-C18(50\*4.6mm,5μm)                      流速: 1.0ml/min  
 柱温 : 30°C    波长: 230nm  
 数据文件名 : RC\$SMF-4117 - 0-11/26-189-2 - zzp-80mg-24112801-4p-rcqx-pH6.8jz-p3-15min.lcd  
 方法文件名 : RC\$SMF-4117 - SMF-4117-rcqx-FX275.lcm  
 批处理文件名 : RC\$SMF-4117 - 20241203-rcqx-FX275.lcb  
 样品瓶号 : 4-21  
 进样体积 : 10 μl    版本号: 6.115  
 分析时间 : 2024/12/03 21:24:02                              实验者: xiechaojun  
 处理时间 (V2) : 2024/12/04 08:45:17 处理者: xiechaojun  
 仪器型号 : SHIMADZU LC-2050C(FX275)

## <色谱图>



## <峰表>

检测器A Ch1 230nm

峰号	保留时间	面积	面积%	高度	理论塔板数(USP)	拖尾因子	分离度(USP)
1	2.231	248349	100.000	33999	2311	1.291	--
总计		248349	100.000	33999			

图189 替米沙坦片溶出曲线测定HPLC图谱  
 自制品24112801-4批(80mg规格)-pH6.8介质-15min-片3  
 供试品溶液-1

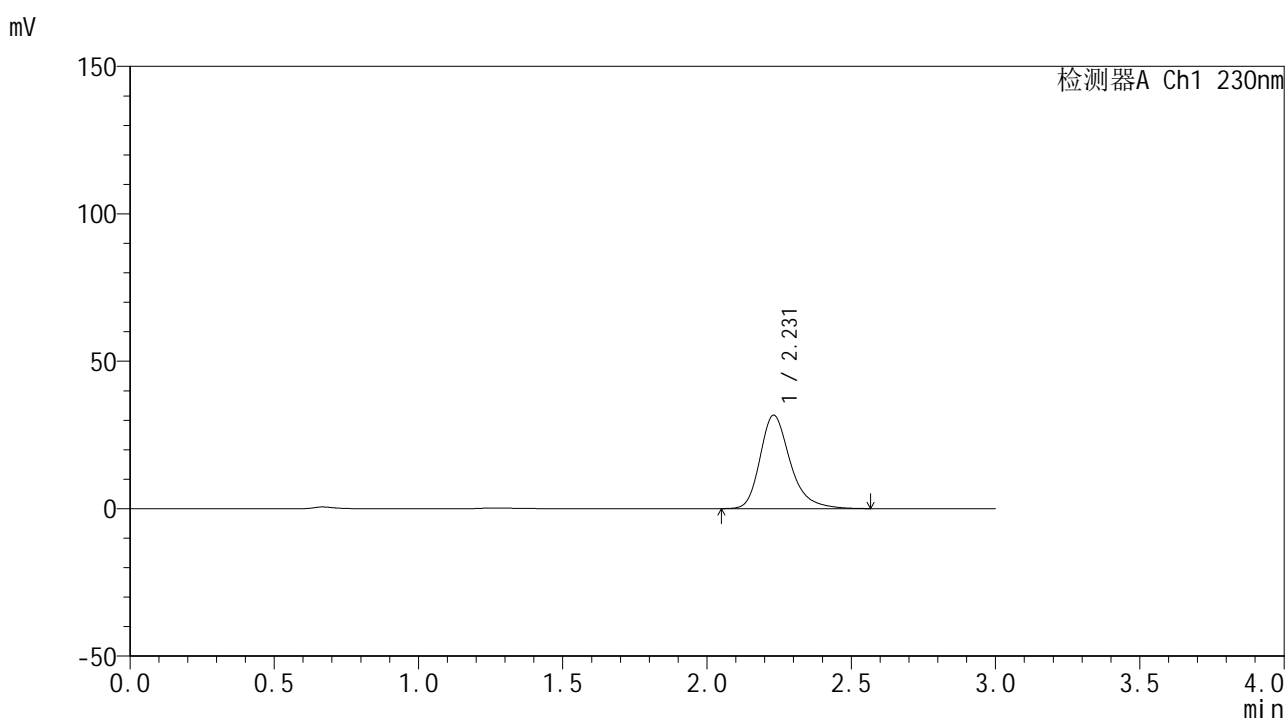


# SMF-4117

## <样品信息>

色谱柱 : XB-C18(50\*4.6mm,5μm)                      流速: 1.0ml/min  
 柱温 : 30°C    波长: 230nm  
 数据文件名 : RC\$SMF-4117 - 0-11/26-190-2 - zzp-80mg-24112801-4p-rcqx-pH6.8jz-p4-15min.lcd  
 方法文件名 : RC\$SMF-4117 - SMF-4117-rcqx-FX275.lcm  
 批处理文件名: RC\$SMF-4117 - 20241203-rcqx-FX275.lcb  
 样品瓶号 : 4-30  
 进样体积 : 10 μl    版本号: 6.115  
 分析时间 : 2024/12/03 21:27:24                      实验者: xiechaojun  
 处理时间 (V2) : 2024/12/04 08:45:20 处理者: xiechaojun  
 仪器型号 : SHIMADZU LC-2050C(FX275)

## <色谱图>



## <峰表>

检测器A Ch1 230nm

峰号	保留时间	面积	面积%	高度	理论塔板数(USP)	拖尾因子	分离度(USP)
1	2.231	231341	100.000	31711	2321	1.293	--
总计		231341	100.000	31711			

图190 替米沙坦片溶出曲线测定HPLC图谱  
 自制品24112801-4批(80mg规格)-pH6.8介质-15min-片4  
 供试品溶液-1

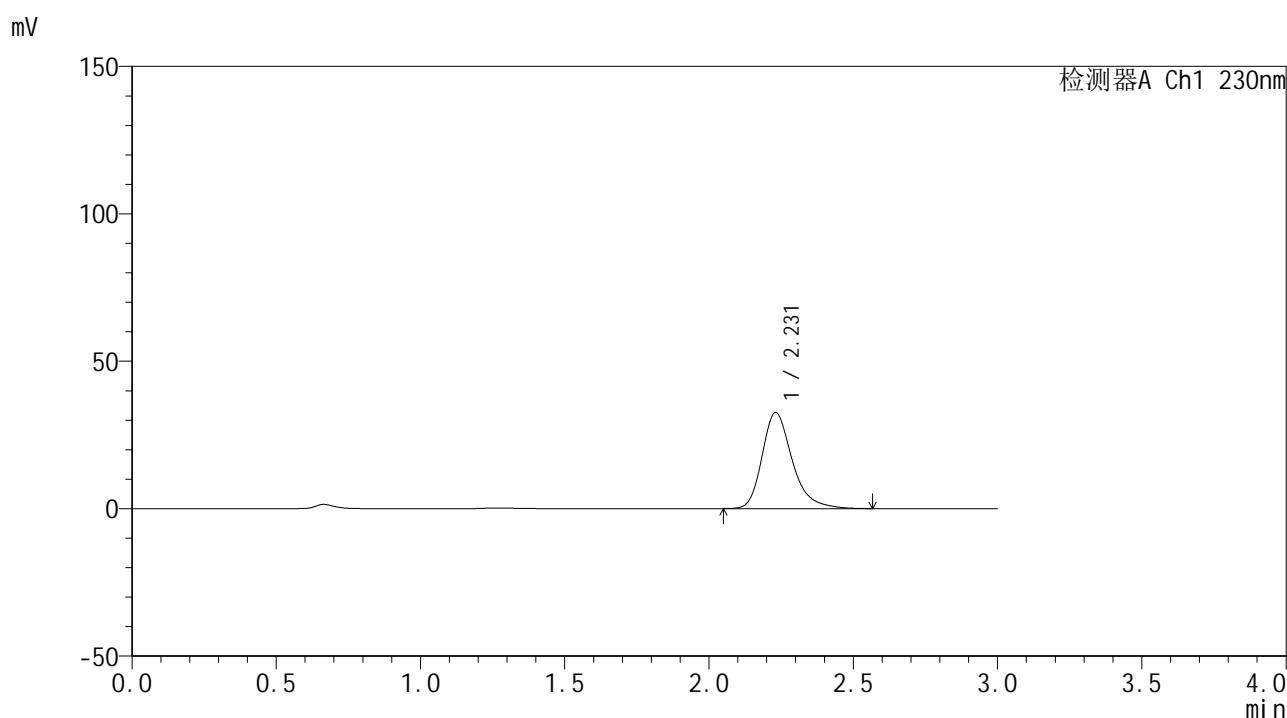


# SMF-4117

## <样品信息>

色谱柱 : XB-C18(50\*4.6mm,5μm)                      流速: 1.0ml/min  
 柱温 : 30°C    波长: 230nm  
 数据文件名 : RC\$SMF-4117 - 0-11/26-191-2 - zzp-80mg-24112801-4p-rcqx-pH6.8jz-p5-15min.lcd  
 方法文件名 : RC\$SMF-4117 - SMF-4117-rcqx-FX275.lcm  
 批处理文件名 : RC\$SMF-4117 - 20241203-rcqx-FX275.lcb  
 样品瓶号 : 4-39  
 进样体积 : 10 μl    版本号: 6.115  
 分析时间 : 2024/12/03 21:30:46                      实验者: xiechaojun  
 处理时间 (V2) : 2024/12/04 08:45:23 处理者: xiechaojun  
 仪器型号 : SHIMADZU LC-2050C(FX275)

## <色谱图>



## <峰表>

检测器A Ch1 230nm

峰号	保留时间	面积	面积%	高度	理论塔板数(USP)	拖尾因子	分离度(USP)
1	2.231	238060	100.000	32610	2318	1.292	--
总计		238060	100.000	32610			

图191 替米沙坦片溶出曲线测定HPLC图谱  
 自制品24112801-4批(80mg规格)-pH6.8介质-15min-片5  
 供试品溶液-1

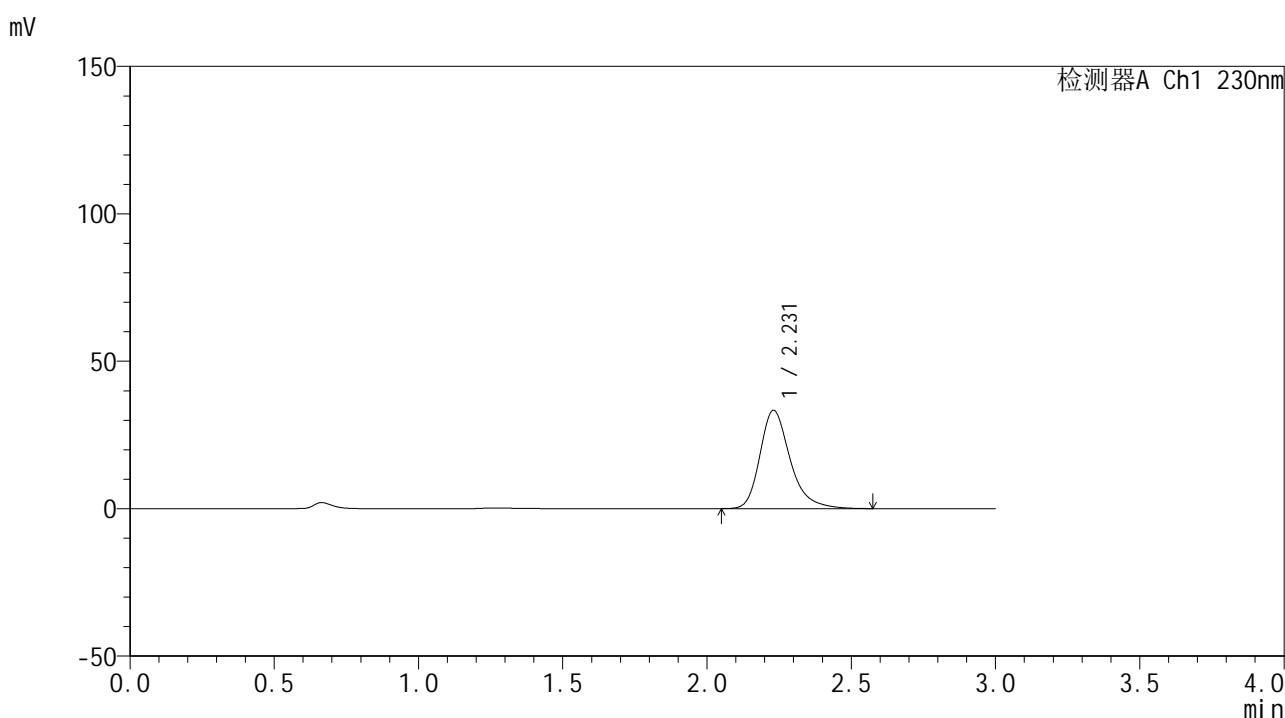


# SMF-4117

## <样品信息>

色谱柱 : XB-C18(50\*4.6mm,5μm)                      流速: 1.0ml/min  
 柱温 : 30°C    波长: 230nm  
 数据文件名 : RC\$SMF-4117 - 0-11/26-192-2 - zzp-80mg-24112801-4p-rcqx-pH6.8jz-p6-15min.lcd  
 方法文件名 : RC\$SMF-4117 - SMF-4117-rcqx-FX275.lcm  
 批处理文件名: RC\$SMF-4117 - 20241203-rcqx-FX275.lcb  
 样品瓶号 : 4-48  
 进样体积 : 10 μl    版本号: 6.115  
 分析时间 : 2024/12/03 21:34:08                      实验者: xiechaojun  
 处理时间 (V2) : 2024/12/04 08:45:26 处理者: xiechaojun  
 仪器型号 : SHIMADZU LC-2050C(FX275)

## <色谱图>



## <峰表>

检测器A Ch1 230nm

峰号	保留时间	面积	面积%	高度	理论塔板数(USP)	拖尾因子	分离度(USP)
1	2.231	243681	100.000	33368	2318	1.295	--
总计		243681	100.000	33368			

图192 替米沙坦片溶出曲线测定HPLC图谱  
 自制品24112801-4批(80mg规格)-pH6.8介质-15min-片6  
 供试品溶液-1

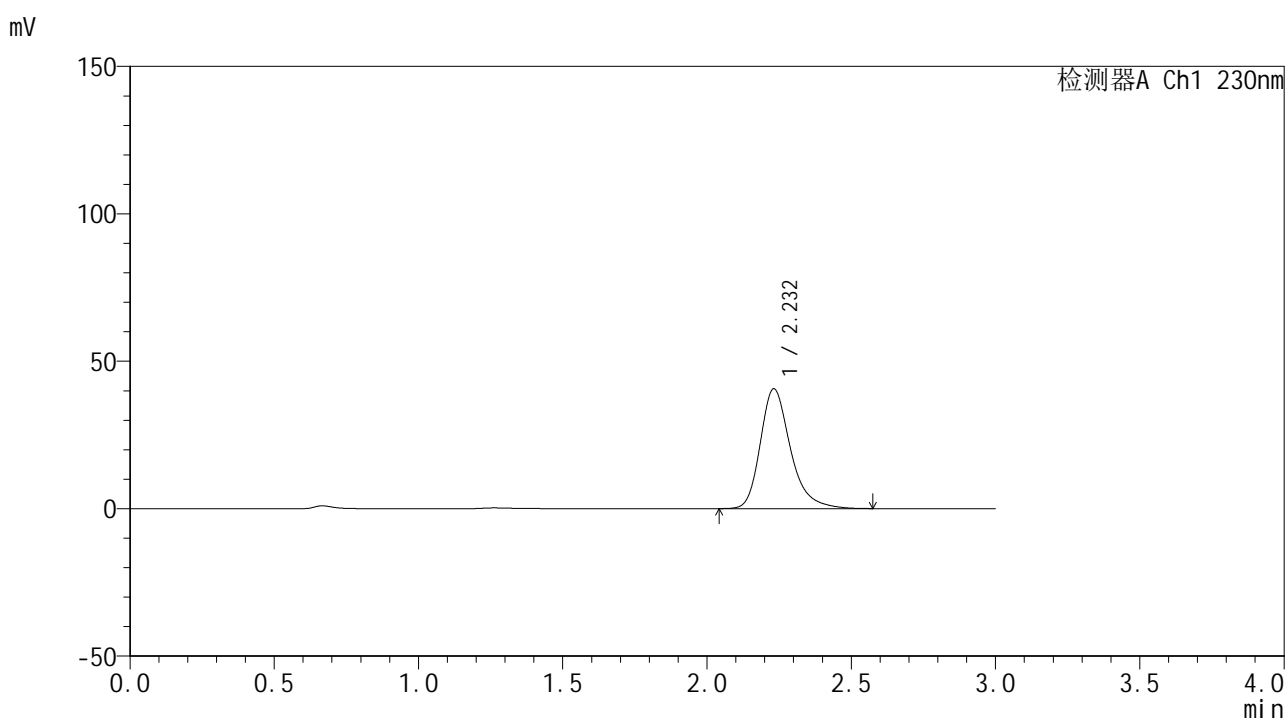


# SMF-4117

## <样品信息>

色谱柱 : XB-C18(50\*4.6mm,5μm)                      流速: 1.0ml/min  
 柱温 : 30°C    波长: 230nm  
 数据文件名 : RC\$SMF-4117 - 0-11/26-193-2 - zzp-80mg-24112801-4p-rcqx-pH6.8jz-p1-20min.lcd  
 方法文件名 : RC\$SMF-4117 - SMF-4117-rcqx-FX275.lcm  
 批处理文件名: RC\$SMF-4117 - 20241203-rcqx-FX275.lcb  
 样品瓶号 : 4-4  
 进样体积 : 10 μl    版本号: 6.115  
 分析时间 : 2024/12/03 21:37:30                      实验者: xiechaojun  
 处理时间 (V2) : 2024/12/04 08:45:28 处理者: xiechaojun  
 仪器型号 : SHIMADZU LC-2050C(FX275)

## <色谱图>



## <峰表>

检测器A Ch1 230nm

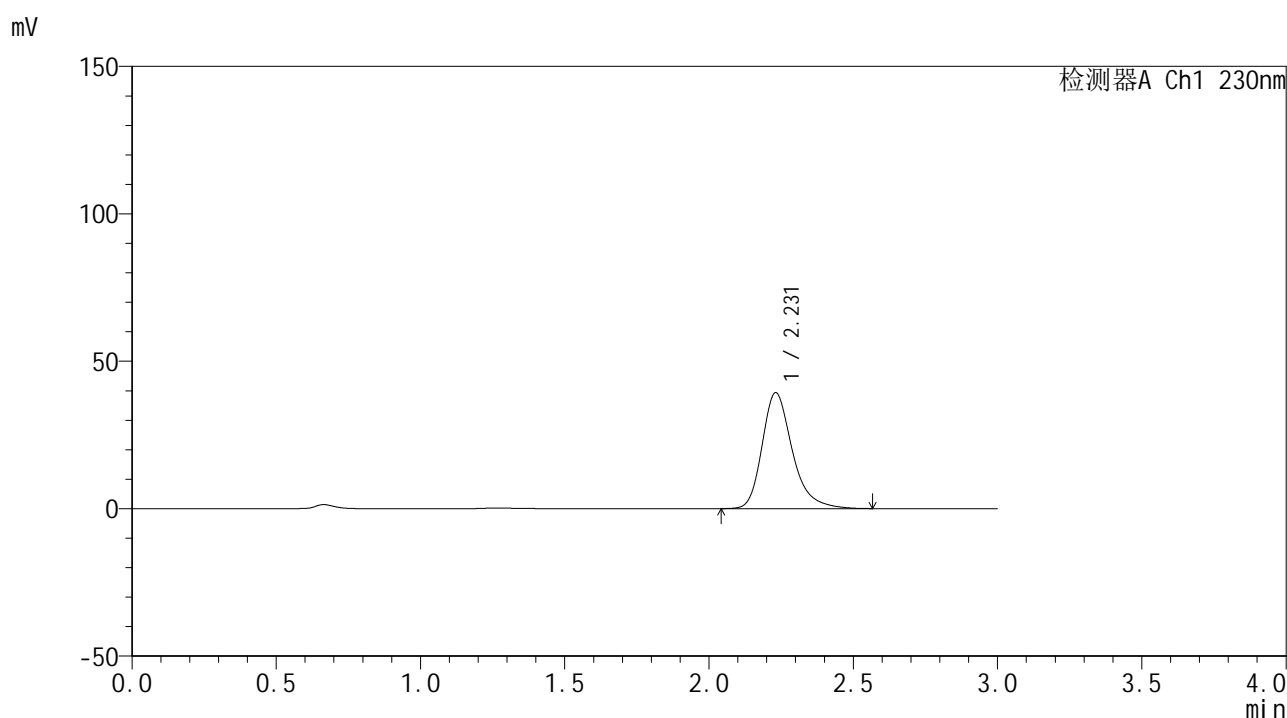
峰号	保留时间	面积	面积%	高度	理论塔板数(USP)	拖尾因子	分离度(USP)
1	2.232	296732	100.000	40661	2327	1.291	--
总计		296732	100.000	40661			

图193 替米沙坦片溶出曲线测定HPLC图谱  
 自制品24112801-4批(80mg规格)-pH6.8介质-20min-片1  
 供试品溶液-1

<样品信息>

色谱柱 : XB-C18(50\*4.6mm,5μm)                      流速: 1.0ml/min  
 柱温 : 30°C    波长: 230nm  
 数据文件名 : RC\$SMF-4117 - 0-11/26-194-2 - zzp-80mg-24112801-4p-rcqx-pH6.8jz-p2-20min.lcd  
 方法文件名 : RC\$SMF-4117 - SMF-4117-rcqx-FX275.lcm  
 批处理文件名: RC\$SMF-4117 - 20241203-rcqx-FX275.lcb  
 样品瓶号 : 4-13  
 进样体积 : 10 μl    版本号: 6.115  
 分析时间 : 2024/12/03 21:40:52                              实验者: xiechaojun  
 处理时间 (V2) : 2024/12/04 08:45:31 处理者: xiechaojun  
 仪器型号 : SHIMADZU LC-2050C(FX275)

<色谱图>



<峰表>

检测器A Ch1 230nm

峰号	保留时间	面积	面积%	高度	理论塔板数(USP)	拖尾因子	分离度(USP)
1	2.231	287166	100.000	39339	2320	1.291	--
总计		287166	100.000	39339			

图194 替米沙坦片溶出曲线测定HPLC图谱  
 自制品24112801-4批(80mg规格)-pH6.8介质-20min-片2  
 供试品溶液-1

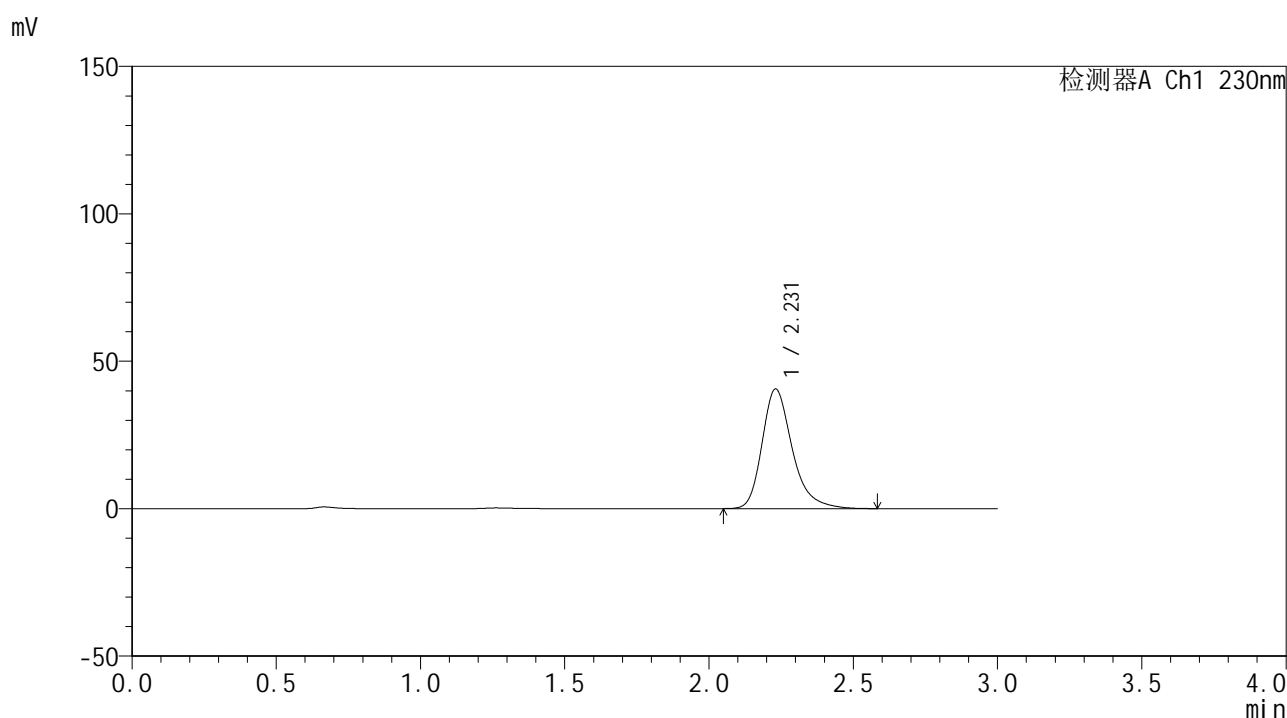


# SMF-4117

## <样品信息>

色谱柱 : XB-C18(50\*4.6mm,5μm)                      流速: 1.0ml/min  
 柱温 : 30°C    波长: 230nm  
 数据文件名 : RC\$SMF-4117 - 0-11/26-195-2 - zzp-80mg-24112801-4p-rcqx-pH6.8jz-p3-20min.lcd  
 方法文件名 : RC\$SMF-4117 - SMF-4117-rcqx-FX275.lcm  
 批处理文件名 : RC\$SMF-4117 - 20241203-rcqx-FX275.lcb  
 样品瓶号 : 4-22  
 进样体积 : 10 μl    版本号: 6.115  
 分析时间 : 2024/12/03 21:44:15                              实验者: xiechaojun  
 处理时间 (V2) : 2024/12/04 08:45:34 处理者: xiechaojun  
 仪器型号 : SHIMADZU LC-2050C(FX275)

## <色谱图>



## <峰表>

检测器A Ch1 230nm

峰号	保留时间	面积	面积%	高度	理论塔板数(USP)	拖尾因子	分离度(USP)
1	2.231	296341	100.000	40597	2318	1.293	--
总计		296341	100.000	40597			

图195 替米沙坦片溶出曲线测定HPLC图谱  
 自制品24112801-4批(80mg规格)-pH6.8介质-20min-片3  
 供试品溶液-1

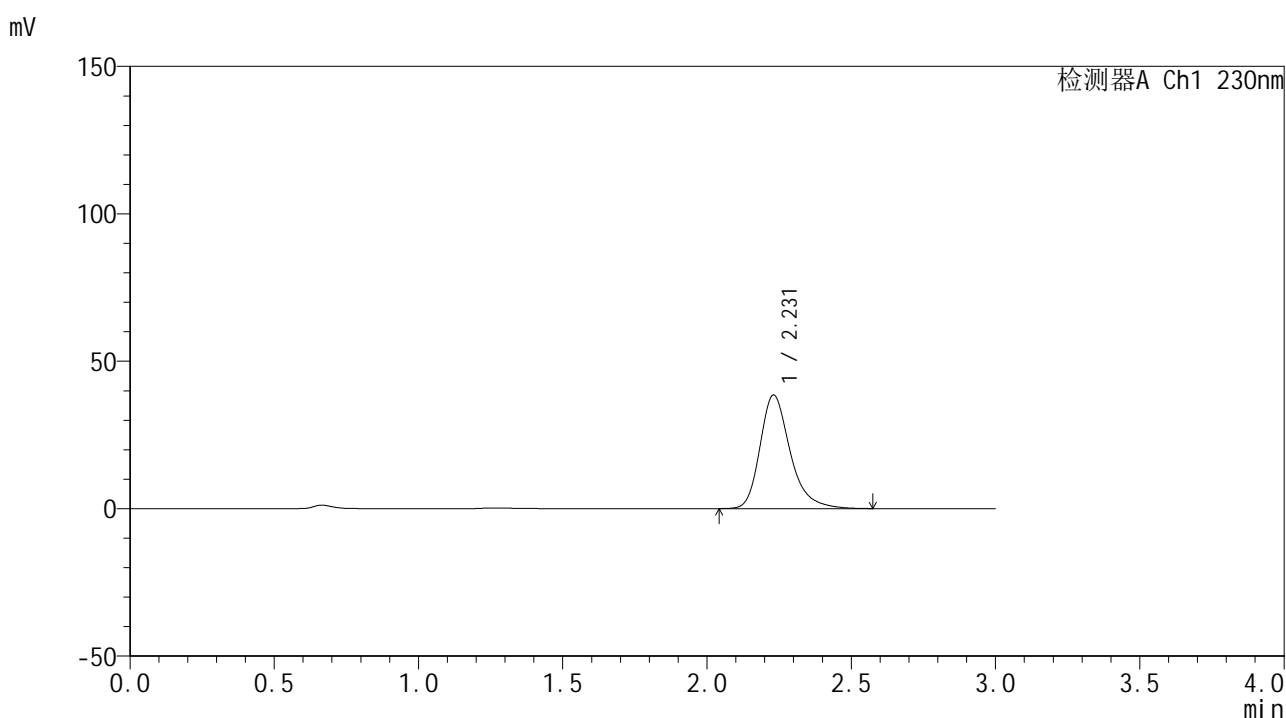


# SMF-4117

## <样品信息>

色谱柱 : XB-C18(50\*4.6mm,5μm)                      流速: 1.0ml/min  
 柱温 : 30°C    波长: 230nm  
 数据文件名 : RC\$SMF-4117 - 0-11/26-196-2 - zzp-80mg-24112801-4p-rcqx-pH6.8jz-p4-20min.lcd  
 方法文件名 : RC\$SMF-4117 - SMF-4117-rcqx-FX275.lcm  
 批处理文件名: RC\$SMF-4117 - 20241203-rcqx-FX275.lcb  
 样品瓶号 : 4-31  
 进样体积 : 10 μl    版本号: 6.115  
 分析时间 : 2024/12/03 21:47:38                              实验者: xiechaojun  
 处理时间 (V2) : 2024/12/04 08:45:36 处理者: xiechaojun  
 仪器型号 : SHIMADZU LC-2050C(FX275)

## <色谱图>



## <峰表>

检测器A Ch1 230nm

峰号	保留时间	面积	面积%	高度	理论塔板数(USP)	拖尾因子	分离度(USP)
1	2.231	281374	100.000	38547	2319	1.291	--
总计		281374	100.000	38547			

图196 替米沙坦片溶出曲线测定HPLC图谱  
 自制品24112801-4批(80mg规格)-pH6.8介质-20min-片4  
 供试品溶液-1

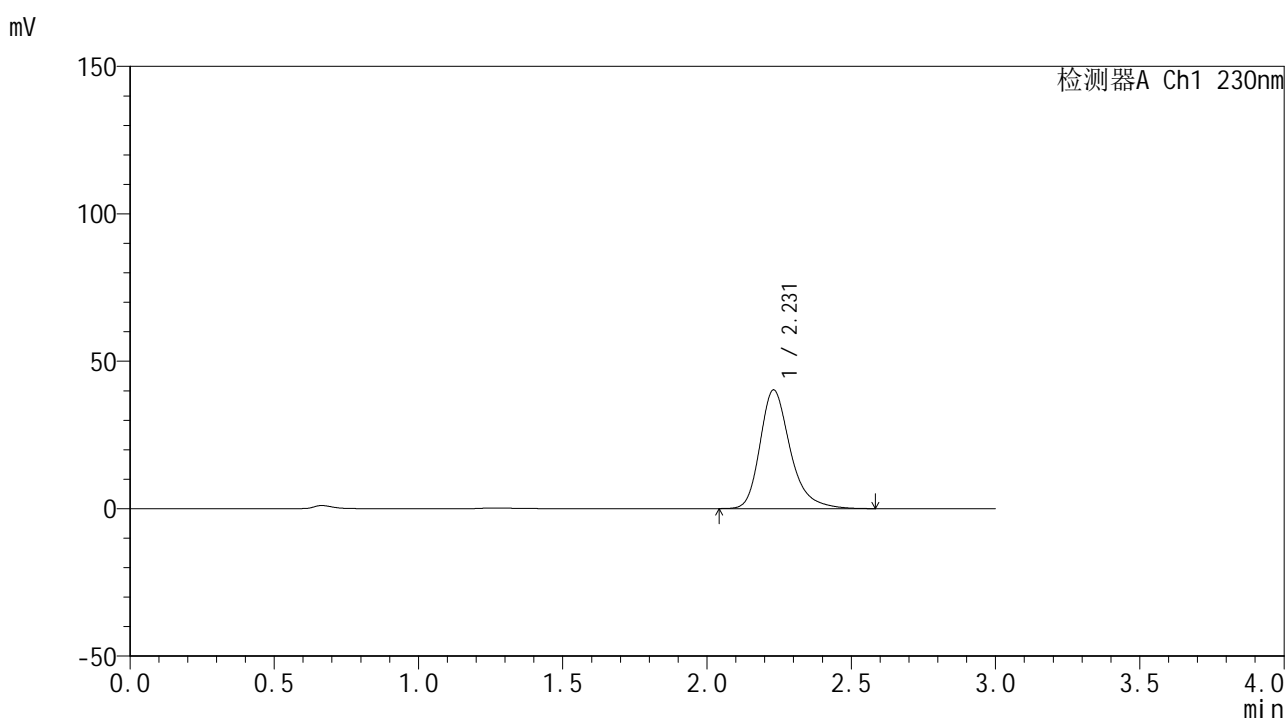


# SMF-4117

## <样品信息>

色谱柱 : XB-C18(50\*4.6mm,5μm)                      流速: 1.0ml/min  
 柱温 : 30°C    波长: 230nm  
 数据文件名 : RC\$SMF-4117 - 0-11/26-197-2 - zzp-80mg-24112801-4p-rcqx-pH6.8jz-p5-20min.lcd  
 方法文件名 : RC\$SMF-4117 - SMF-4117-rcqx-FX275.lcm  
 批处理文件名: RC\$SMF-4117 - 20241203-rcqx-FX275.lcb  
 样品瓶号 : 4-40  
 进样体积 : 10 μl    版本号: 6.115  
 分析时间 : 2024/12/03 21:51:00                      实验者: xiechaojun  
 处理时间 (V2) : 2024/12/04 08:45:39 处理者: xiechaojun  
 仪器型号 : SHIMADZU LC-2050C(FX275)

## <色谱图>



## <峰表>

检测器A Ch1 230nm

峰号	保留时间	面积	面积%	高度	理论塔板数(USP)	拖尾因子	分离度(USP)
1	2.231	293992	100.000	40285	2321	1.292	--
总计		293992	100.000	40285			

图197 替米沙坦片溶出曲线测定HPLC图谱  
 自制品24112801-4批(80mg规格)-pH6.8介质-20min-片5  
 供试品溶液-1

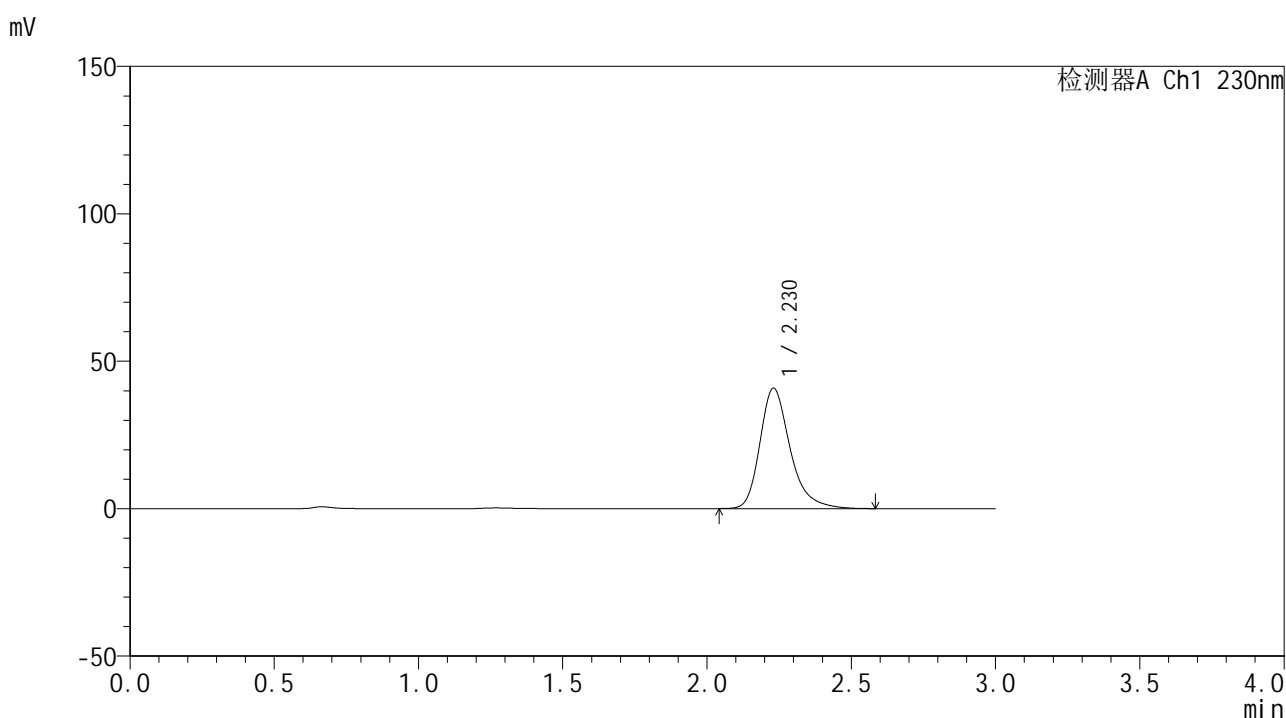


# SMF-4117

## <样品信息>

色谱柱 : XB-C18(50\*4.6mm,5μm)                      流速: 1.0ml/min  
 柱温 : 30°C    波长: 230nm  
 数据文件名 : RC\$SMF-4117 - 0-11/26-198-2 - zzp-80mg-24112801-4p-rcqx-pH6.8jz-p6-20min.lcd  
 方法文件名 : RC\$SMF-4117 - SMF-4117-rcqx-FX275.lcm  
 批处理文件名 : RC\$SMF-4117 - 20241203-rcqx-FX275.lcb  
 样品瓶号 : 4-49  
 进样体积 : 10 μl    版本号: 6.115  
 分析时间 : 2024/12/03 21:54:23                              实验者: xiechaojun  
 处理时间 (V2) : 2024/12/04 08:45:42 处理者: xiechaojun  
 仪器型号 : SHIMADZU LC-2050C(FX275)

## <色谱图>



## <峰表>

检测器A Ch1 230nm

峰号	保留时间	面积	面积%	高度	理论塔板数(USP)	拖尾因子	分离度(USP)
1	2.230	298136	100.000	40874	2322	1.292	--
总计		298136	100.000	40874			

图198 替米沙坦片溶出曲线测定HPLC图谱  
 自制品24112801-4批(80mg规格)-pH6.8介质-20min-片6  
 供试品溶液-1

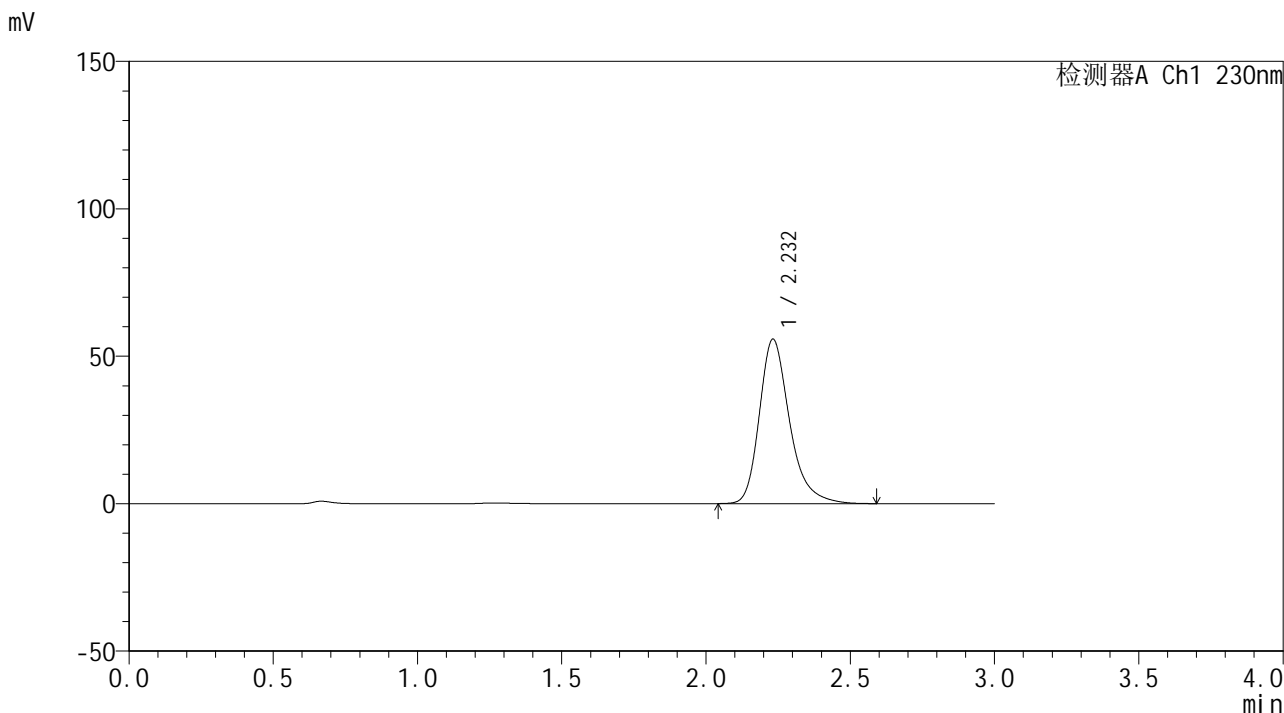


# SMF-4117

## <样品信息>

色谱柱 : XB-C18(50\*4.6mm,5μm)                      流速: 1.0ml/min  
 柱温 : 30°C    波长: 230nm  
 数据文件名 : RC\$SMF-4117 - 0-11/26-199-2 - zzp-80mg-24112801-4p-rcqx-pH6.8jz-p1-30min.lcd  
 方法文件名 : RC\$SMF-4117 - SMF-4117-rcqx-FX275.lcm  
 批处理文件名: RC\$SMF-4117 - 20241203-rcqx-FX275.lcb  
 样品瓶号 : 4-5  
 进样体积 : 10 μl    版本号: 6.115  
 分析时间 : 2024/12/03 21:57:46                      实验者: xiechaojun  
 处理时间 (V2) : 2024/12/04 08:45:44 处理者: xiechaojun  
 仪器型号 : SHIMADZU LC-2050C(FX275)

## <色谱图>



## <峰表>

检测器A Ch1 230nm

峰号	保留时间	面积	面积%	高度	理论塔板数(USP)	拖尾因子	分离度(USP)
1	2.232	407650	100.000	55759	2321	1.292	--
总计		407650	100.000	55759			

图199 替米沙坦片溶出曲线测定HPLC图谱  
 自制品24112801-4批(80mg规格)-pH6.8介质-30min-片1  
 供试品溶液-1

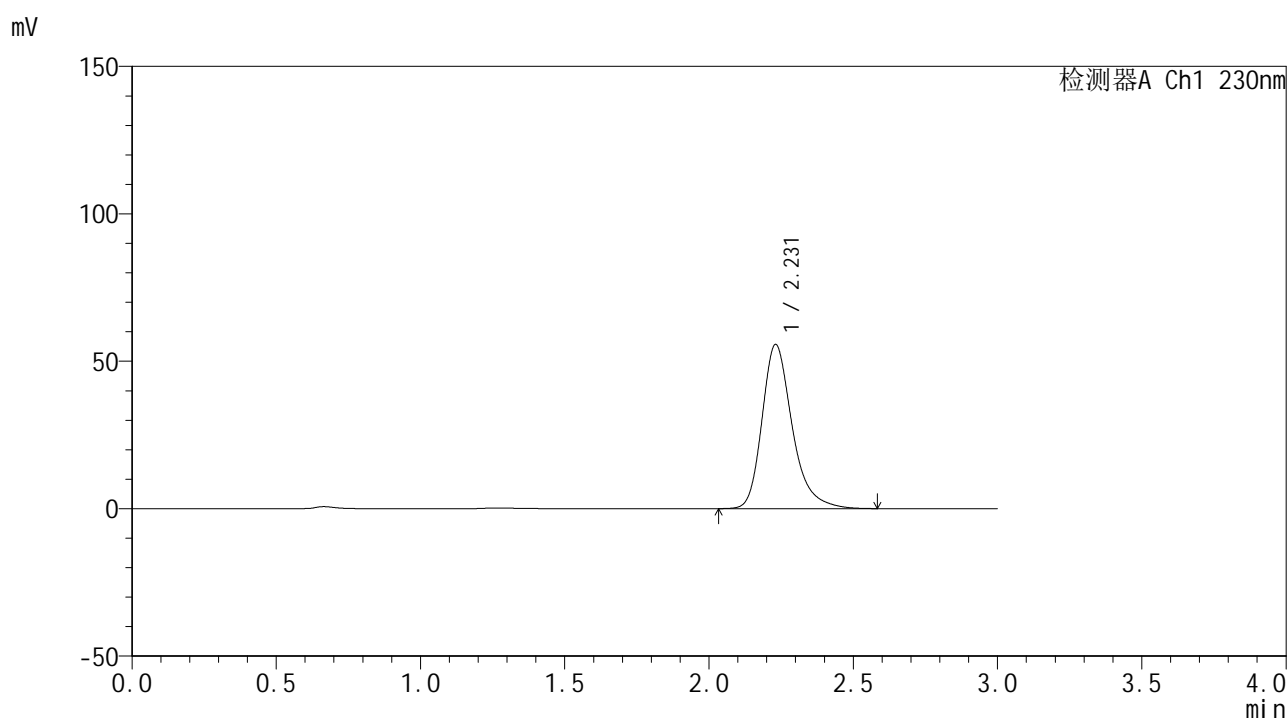


# SMF-4117

## <样品信息>

色谱柱 : XB-C18(50\*4.6mm,5μm)      流速: 1.0ml/min  
 柱温 : 30°C      波长: 230nm  
 数据文件名 : RC\$SMF-4117 - 0-11/26-200-2 - zzp-80mg-24112801-4p-rcqx-pH6.8jz-p2-30min.lcd  
 方法文件名 : RC\$SMF-4117 - SMF-4117-rcqx-FX275.lcm  
 批处理文件名 : RC\$SMF-4117 - 20241203-rcqx-FX275.lcb  
 样品瓶号 : 4-14  
 进样体积 : 10 μl      版本号: 6.115  
 分析时间 : 2024/12/03 22:01:09      实验者: xiechaojun  
 处理时间 (V2) : 2024/12/04 08:45:47 处理者: xiechaojun  
 仪器型号 : SHIMADZU LC-2050C(FX275)

## <色谱图>



## <峰表>

检测器A Ch1 230nm

峰号	保留时间	面积	面积%	高度	理论塔板数(USP)	拖尾因子	分离度(USP)
1	2.231	406763	100.000	55724	2322	1.291	--
总计		406763	100.000	55724			

图200 替米沙坦片溶出曲线测定HPLC图谱  
 自制品24112801-4批(80mg规格)-pH6.8介质-30min-片2  
 供试品溶液-1

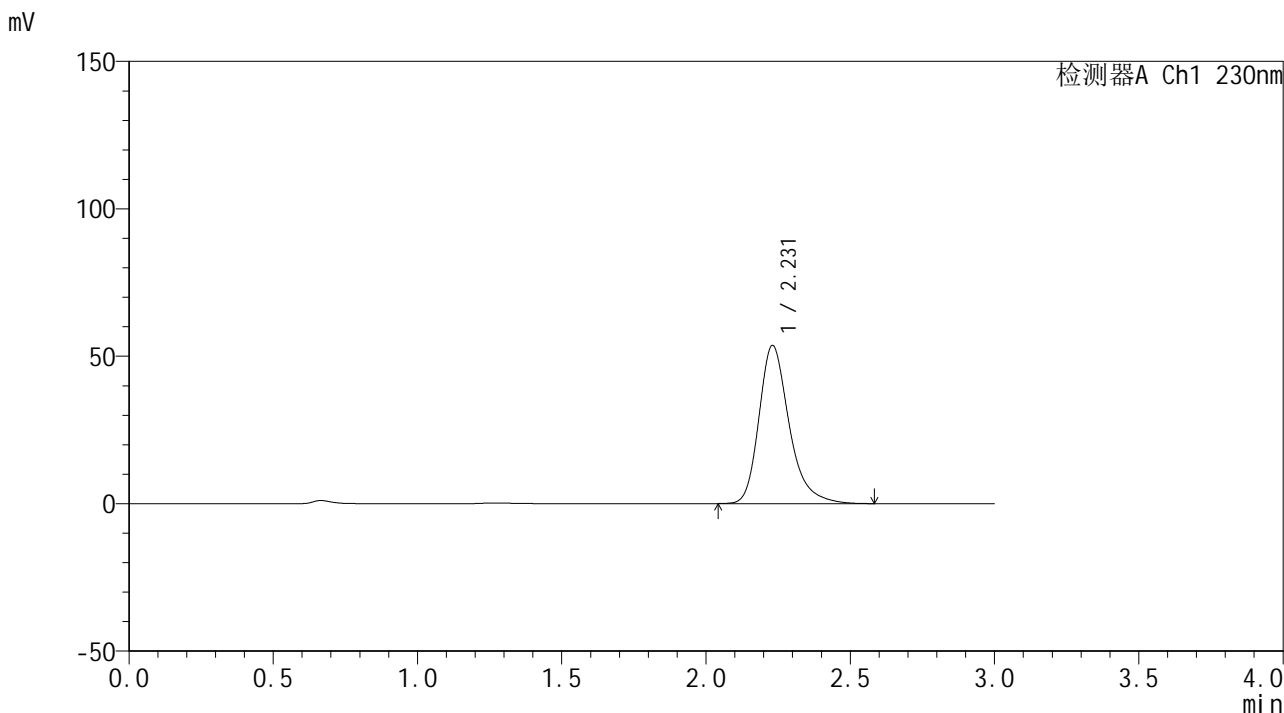


# SMF-4117

## <样品信息>

色谱柱 : XB-C18(50\*4.6mm,5μm)                      流速: 1.0ml/min  
 柱温 : 30°C    波长: 230nm  
 数据文件名 : RC\$SMF-4117 - 0-11/26-201-2 - zzp-80mg-24112801-4p-rcqx-pH6.8jz-p3-30min.lcd  
 方法文件名 : RC\$SMF-4117 - SMF-4117-rcqx-FX275.lcm  
 批处理文件名 : RC\$SMF-4117 - 20241203-rcqx-FX275.lcb  
 样品瓶号 : 4-23  
 进样体积 : 10 μl    版本号: 6.115  
 分析时间 : 2024/12/03 22:04:31                      实验者: xiechaojun  
 处理时间 (V2) : 2024/12/04 08:45:50 处理者: xiechaojun  
 仪器型号 : SHIMADZU LC-2050C(FX275)

## <色谱图>



## <峰表>

检测器A Ch1 230nm

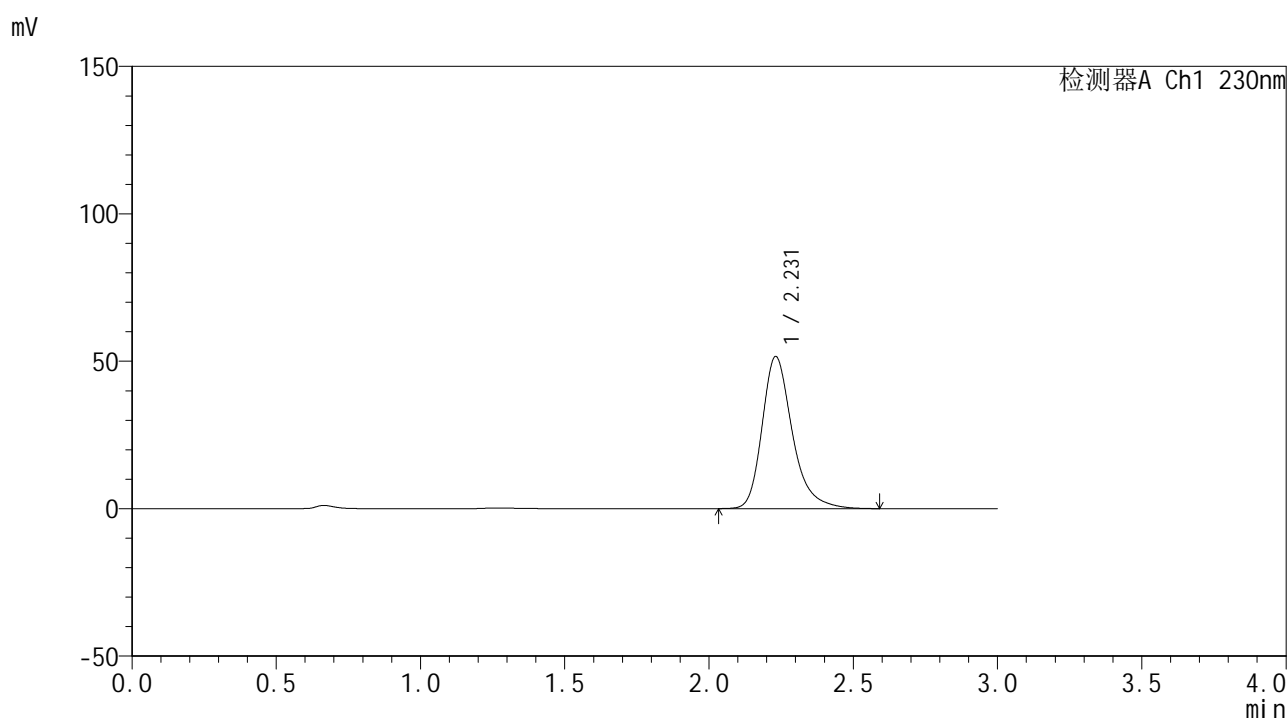
峰号	保留时间	面积	面积%	高度	理论塔板数(USP)	拖尾因子	分离度(USP)
1	2.231	392012	100.000	53674	2315	1.292	--
总计		392012	100.000	53674			

图201 替米沙坦片溶出曲线测定HPLC图谱  
 自制品24112801-4批(80mg规格)-pH6.8介质-30min-片3  
 供试品溶液-1

## &lt;样品信息&gt;

色谱柱 : XB-C18(50\*4.6mm,5 $\mu$ m) 流速: 1.0ml/min  
 柱温 : 30 $^{\circ}$ C 波长: 230nm  
 数据文件名 : RC\$SMF-4117 - 0-11/26-202-2 - zzp-80mg-24112801-4p-rcqx-pH6.8jz-p4-30min.lcd  
 方法文件名 : RC\$SMF-4117 - SMF-4117-rcqx-FX275.lcm  
 批处理文件名 : RC\$SMF-4117 - 20241203-rcqx-FX275.lcb  
 样品瓶号 : 4-32  
 进样体积 : 10  $\mu$ l 版本号: 6.115  
 分析时间 : 2024/12/03 22:07:54 实验者: xiechaojun  
 处理时间 (V2) : 2024/12/04 08:45:53 处理者: xiechaojun  
 仪器型号 : SHIMADZU LC-2050C(FX275)

## &lt;色谱图&gt;



## &lt;峰表&gt;

## 检测器A Ch1 230nm

峰号	保留时间	面积	面积%	高度	理论塔板数(USP)	拖尾因子	分离度(USP)
1	2.231	377214	100.000	51612	2321	1.294	--
总计		377214	100.000	51612			

图202 替米沙坦片溶出曲线测定HPLC图谱  
 自制品24112801-4批(80mg规格)-pH6.8介质-30min-片4  
 供试品溶液-1

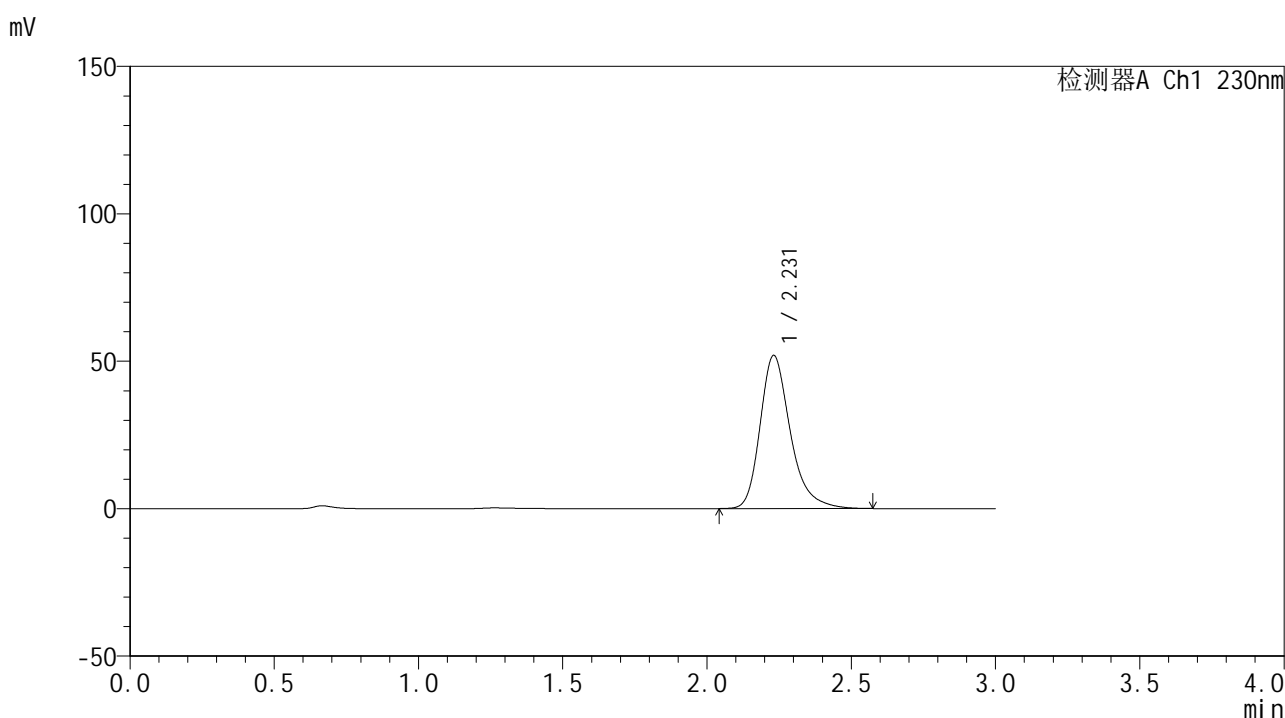


# SMF-4117

## <样品信息>

色谱柱 : XB-C18(50\*4.6mm,5μm)      流速: 1.0ml/min  
 柱温 : 30°C      波长: 230nm  
 数据文件名 : RC\$SMF-4117 - 0-11/26-203-2 - zzp-80mg-24112801-4p-rcqx-pH6.8jz-p5-30min.lcd  
 方法文件名 : RC\$SMF-4117 - SMF-4117-rcqx-FX275.lcm  
 批处理文件名 : RC\$SMF-4117 - 20241203-rcqx-FX275.lcb  
 样品瓶号 : 4-41  
 进样体积 : 10 μl      版本号: 6.115  
 分析时间 : 2024/12/03 22:11:15      实验者: xiechaojun  
 处理时间 (V2) : 2024/12/04 08:45:56 处理者: xiechaojun  
 仪器型号 : SHIMADZU LC-2050C(FX275)

## <色谱图>



## <峰表>

检测器A Ch1 230nm

峰号	保留时间	面积	面积%	高度	理论塔板数(USP)	拖尾因子	分离度(USP)
1	2.231	379617	100.000	51944	2311	1.291	--
总计		379617	100.000	51944			

图203 替米沙坦片溶出曲线测定HPLC图谱  
 自制品24112801-4批(80mg规格)-pH6.8介质-30min-片5  
 供试品溶液-1

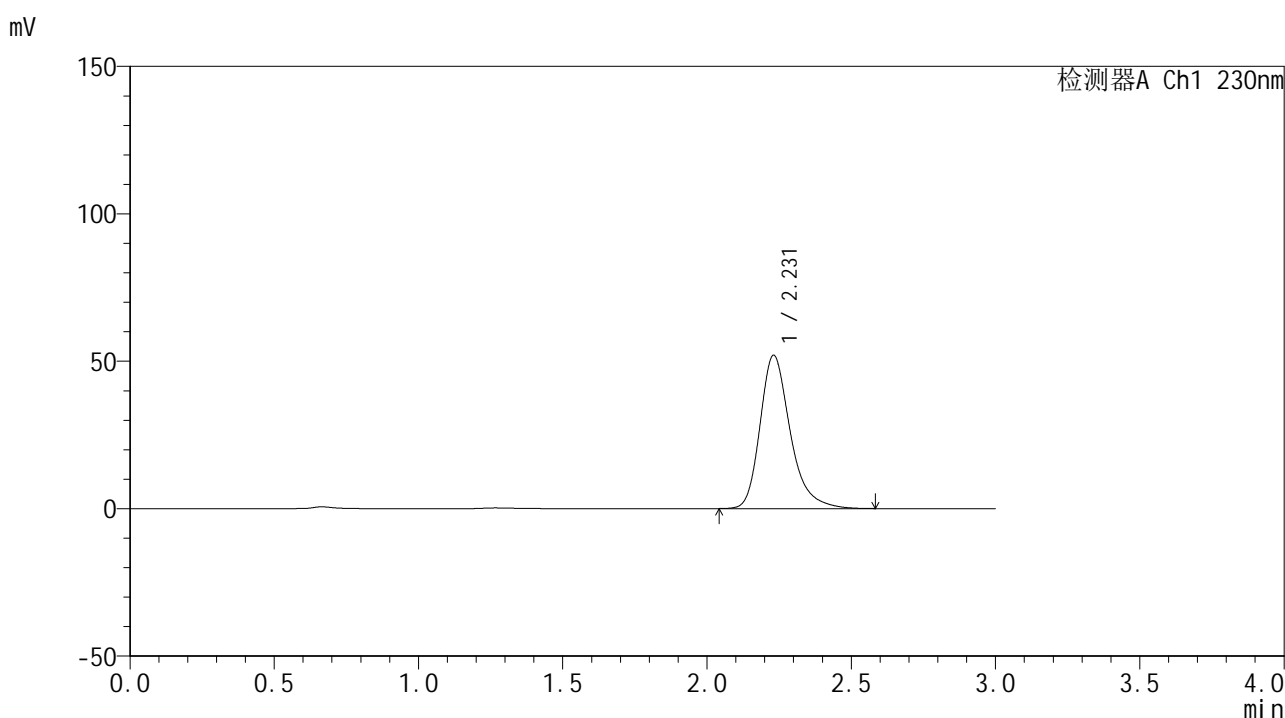


# SMF-4117

## <样品信息>

色谱柱 : XB-C18(50\*4.6mm,5μm)                      流速: 1.0ml/min  
 柱温 : 30°C    波长: 230nm  
 数据文件名 : RC\$SMF-4117 - 0-11/26-204-2 - zzp-80mg-24112801-4p-rcqx-pH6.8jz-p6-30min.lcd  
 方法文件名 : RC\$SMF-4117 - SMF-4117-rcqx-FX275.lcm  
 批处理文件名: RC\$SMF-4117 - 20241203-rcqx-FX275.lcb  
 样品瓶号 : 4-50  
 进样体积 : 10 μl    版本号: 6.115  
 分析时间 : 2024/12/03 22:14:37                      实验者: xiechaojun  
 处理时间 (V2) : 2024/12/04 08:45:58 处理者: xiechaojun  
 仪器型号 : SHIMADZU LC-2050C(FX275)

## <色谱图>



## <峰表>

检测器A Ch1 230nm

峰号	保留时间	面积	面积%	高度	理论塔板数(USP)	拖尾因子	分离度(USP)
1	2.231	380051	100.000	52019	2316	1.294	--
总计		380051	100.000	52019			

图204 替米沙坦片溶出曲线测定HPLC图谱  
 自制品24112801-4批(80mg规格)-pH6.8介质-30min-片6  
 供试品溶液-1

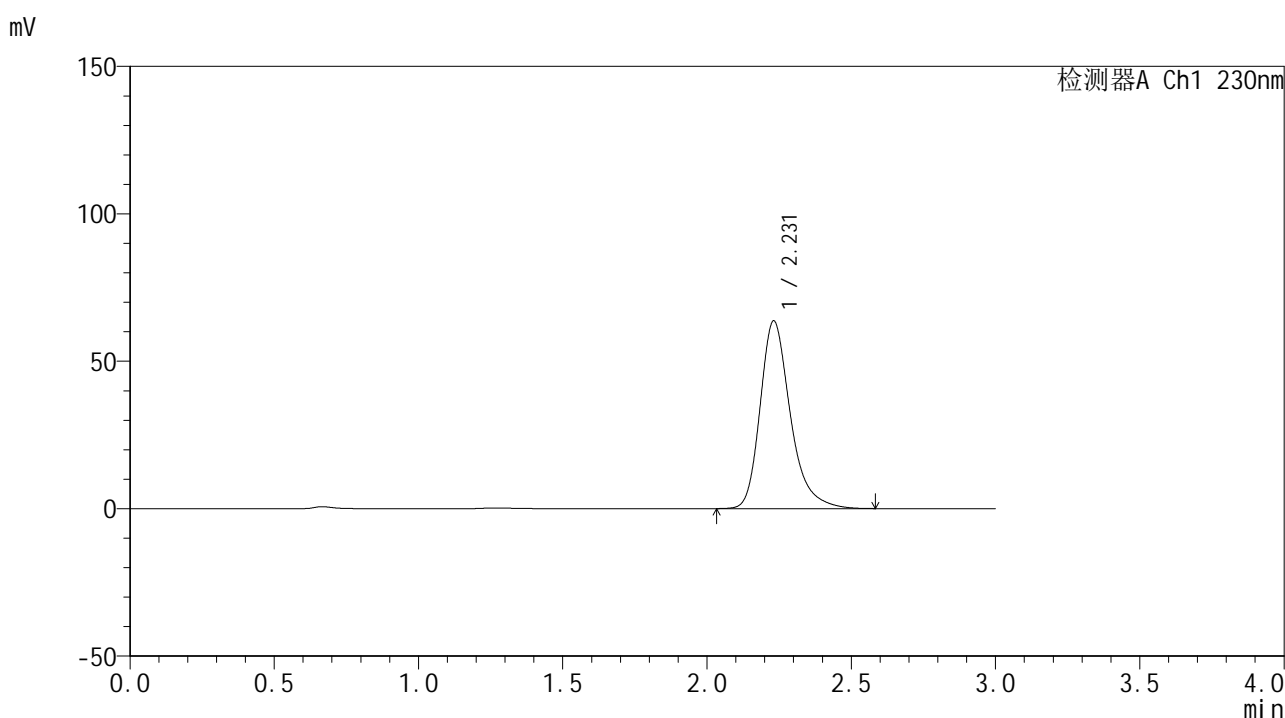


# SMF-4117

## <样品信息>

色谱柱 : XB-C18(50\*4.6mm,5μm)                      流速: 1.0ml/min  
 柱温 : 30°C    波长: 230nm  
 数据文件名 : RC\$SMF-4117 - 0-11/26-205-2 - zzp-80mg-24112801-4p-rcqx-pH6.8jz-p1-45min.lcd  
 方法文件名 : RC\$SMF-4117 - SMF-4117-rcqx-FX275.lcm  
 批处理文件名: RC\$SMF-4117 - 20241203-rcqx-FX275.lcb  
 样品瓶号 : 4-6  
 进样体积 : 10 μl    版本号: 6.115  
 分析时间 : 2024/12/03 22:18:00                      实验者: xiechaojun  
 处理时间 (V2) : 2024/12/04 08:46:01 处理者: xiechaojun  
 仪器型号 : SHIMADZU LC-2050C(FX275)

## <色谱图>



## <峰表>

检测器A Ch1 230nm

峰号	保留时间	面积	面积%	高度	理论塔板数(USP)	拖尾因子	分离度(USP)
1	2.231	465328	100.000	63679	2317	1.293	--
总计		465328	100.000	63679			

图205 替米沙坦片溶出曲线测定HPLC图谱  
 自制品24112801-4批(80mg规格)-pH6.8介质-45min-片1  
 供试品溶液-1

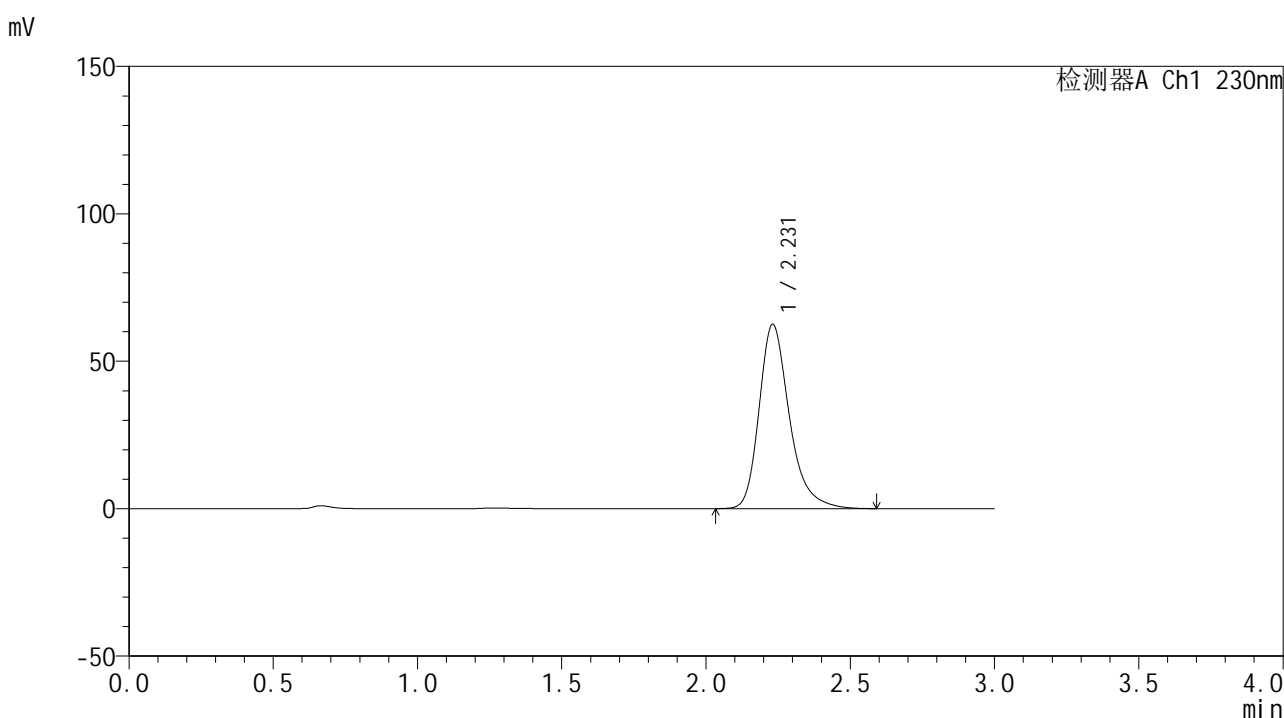


# SMF-4117

## <样品信息>

色谱柱 : XB-C18(50\*4.6mm,5μm)                      流速: 1.0ml/min  
 柱温 : 30°C    波长: 230nm  
 数据文件名 : RC\$SMF-4117 - 0-11/26-206-2 - zzp-80mg-24112801-4p-rcqx-pH6.8jz-p2-45min.lcd  
 方法文件名 : RC\$SMF-4117 - SMF-4117-rcqx-FX275.lcm  
 批处理文件名: RC\$SMF-4117 - 20241203-rcqx-FX275.lcb  
 样品瓶号 : 4-15  
 进样体积 : 10 μl    版本号: 6.115  
 分析时间 : 2024/12/03 22:21:23                      实验者: xiechaojun  
 处理时间 (V2) : 2024/12/04 08:46:04 处理者: xiechaojun  
 仪器型号 : SHIMADZU LC-2050C(FX275)

## <色谱图>



## <峰表>

检测器A Ch1 230nm

峰号	保留时间	面积	面积%	高度	理论塔板数(USP)	拖尾因子	分离度(USP)
1	2.231	457586	100.000	62553	2316	1.293	--
总计		457586	100.000	62553			

图206 替米沙坦片溶出曲线测定HPLC图谱  
 自制品24112801-4批(80mg规格)-pH6.8介质-45min-片2  
 供试品溶液-1

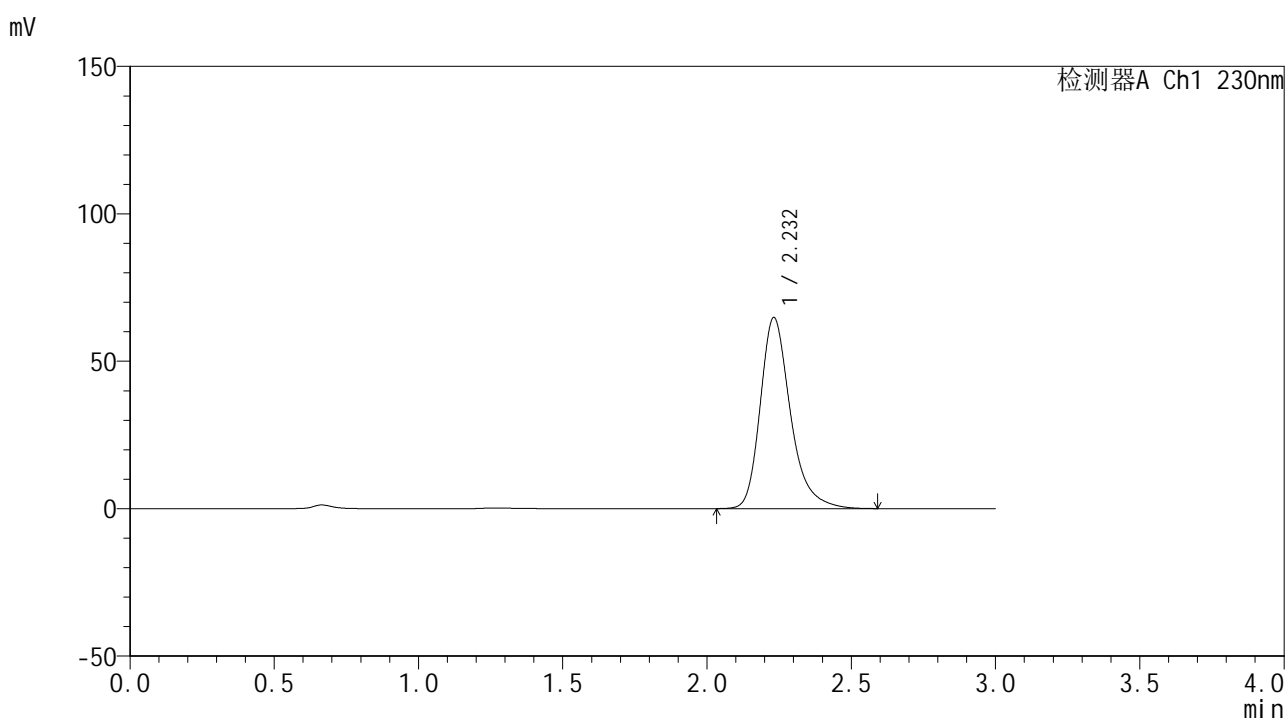


# SMF-4117

## <样品信息>

色谱柱 : XB-C18(50\*4.6mm,5μm)                      流速: 1.0ml/min  
 柱温 : 30°C    波长: 230nm  
 数据文件名 : RC\$SMF-4117 - 0-11/26-207-2 - zzp-80mg-24112801-4p-rcqx-pH6.8jz-p3-45min.lcd  
 方法文件名 : RC\$SMF-4117 - SMF-4117-rcqx-FX275.lcm  
 批处理文件名: RC\$SMF-4117 - 20241203-rcqx-FX275.lcb  
 样品瓶号 : 4-24  
 进样体积 : 10 μl    版本号: 6.115  
 分析时间 : 2024/12/03 22:24:46                      实验者: xiechaojun  
 处理时间 (V2) : 2024/12/04 08:46:07 处理者: xiechaojun  
 仪器型号 : SHIMADZU LC-2050C(FX275)

## <色谱图>



## <峰表>

检测器A Ch1 230nm

峰号	保留时间	面积	面积%	高度	理论塔板数(USP)	拖尾因子	分离度(USP)
1	2.232	473727	100.000	64791	2320	1.292	--
总计		473727	100.000	64791			

图207 替米沙坦片溶出曲线测定HPLC图谱  
 自制品24112801-4批(80mg规格)-pH6.8介质-45min-片3  
 供试品溶液-1

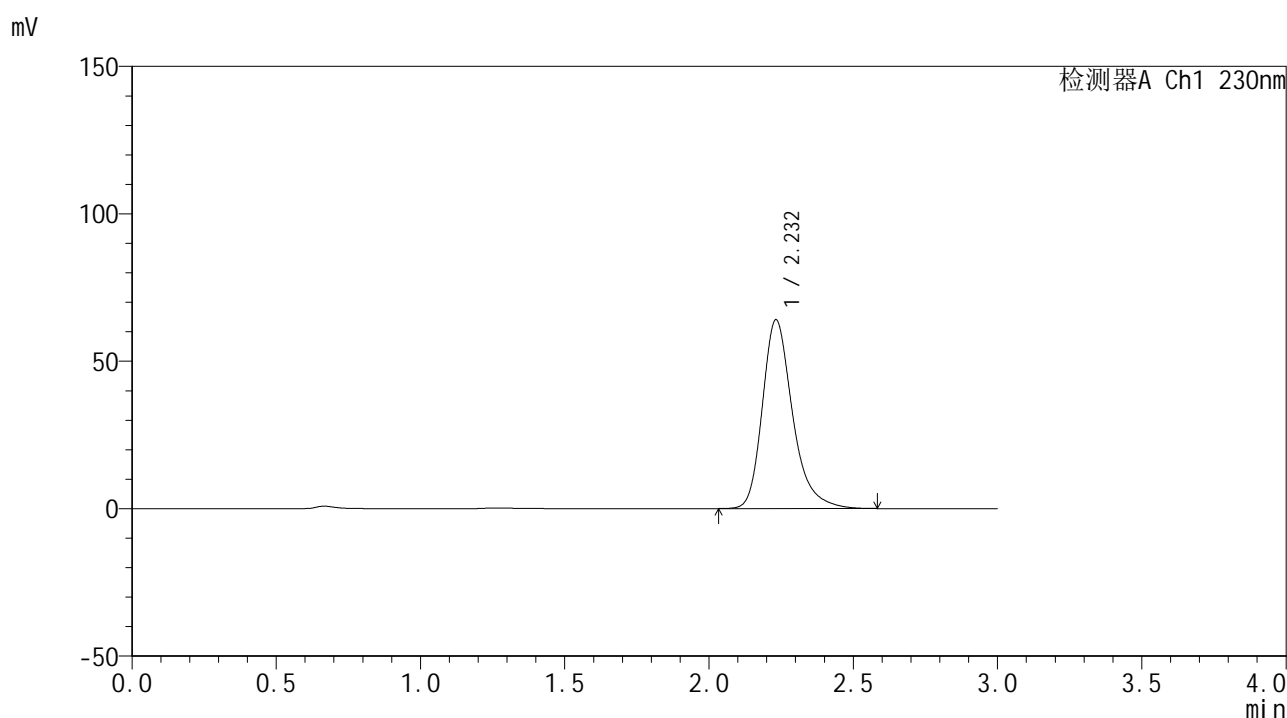


# SMF-4117

## <样品信息>

色谱柱 : XB-C18(50\*4.6mm,5μm)      流速: 1.0ml/min  
 柱温 : 30°C      波长: 230nm  
 数据文件名 : RC\$SMF-4117 - 0-11/26-208-2 - zzp-80mg-24112801-4p-rcqx-pH6.8jz-p4-45min.lcd  
 方法文件名 : RC\$SMF-4117 - SMF-4117-rcqx-FX275.lcm  
 批处理文件名 : RC\$SMF-4117 - 20241203-rcqx-FX275.lcb  
 样品瓶号 : 4-33  
 进样体积 : 10 μl      版本号: 6.115  
 分析时间 : 2024/12/03 22:28:08      实验者: xiechaojun  
 处理时间 (V2) : 2024/12/04 08:46:09 处理者: xiechaojun  
 仪器型号 : SHIMADZU LC-2050C(FX275)

## <色谱图>



## <峰表>

检测器A Ch1 230nm

峰号	保留时间	面积	面积%	高度	理论塔板数(USP)	拖尾因子	分离度(USP)
1	2.232	467698	100.000	64019	2323	1.292	--
总计		467698	100.000	64019			

图208 替米沙坦片溶出曲线测定HPLC图谱  
 自制品24112801-4批(80mg规格)-pH6.8介质-45min-片4  
 供试品溶液-1

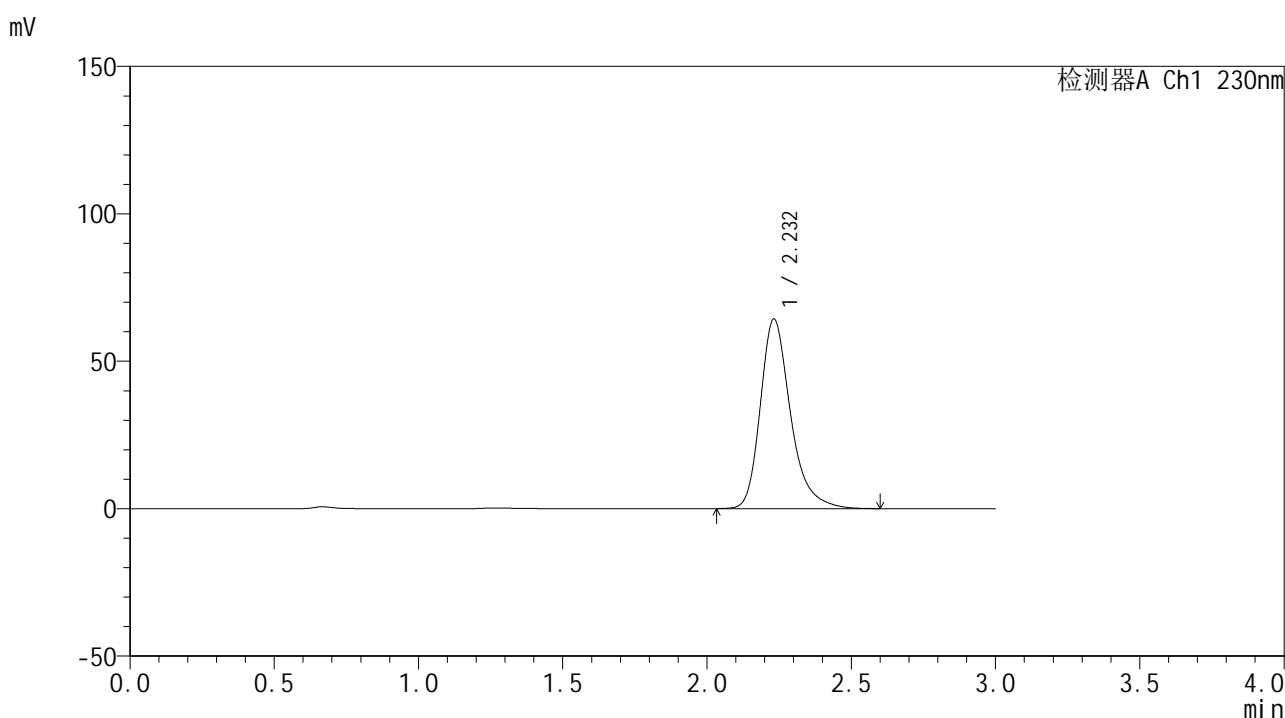


# SMF-4117

## <样品信息>

色谱柱 : XB-C18(50\*4.6mm,5μm)                      流速: 1.0ml/min  
 柱温 : 30°C    波长: 230nm  
 数据文件名 : RC\$SMF-4117 - 0-11/26-209-2 - zzp-80mg-24112801-4p-rcqx-pH6.8jz-p5-45min.lcd  
 方法文件名 : RC\$SMF-4117 - SMF-4117-rcqx-FX275.lcm  
 批处理文件名: RC\$SMF-4117 - 20241203-rcqx-FX275.lcb  
 样品瓶号 : 4-42  
 进样体积 : 10 μl    版本号: 6.115  
 分析时间 : 2024/12/03 22:31:30                      实验者: xiechaojun  
 处理时间 (V2) : 2024/12/04 08:46:12 处理者: xiechaojun  
 仪器型号 : SHIMADZU LC-2050C(FX275)

## <色谱图>



## <峰表>

检测器A Ch1 230nm

峰号	保留时间	面积	面积%	高度	理论塔板数(USP)	拖尾因子	分离度(USP)
1	2.232	470234	100.000	64307	2323	1.293	--
总计		470234	100.000	64307			

图209 替米沙坦片溶出曲线测定HPLC图谱  
 自制品24112801-4批(80mg规格)-pH6.8介质-45min-片5  
 供试品溶液-1

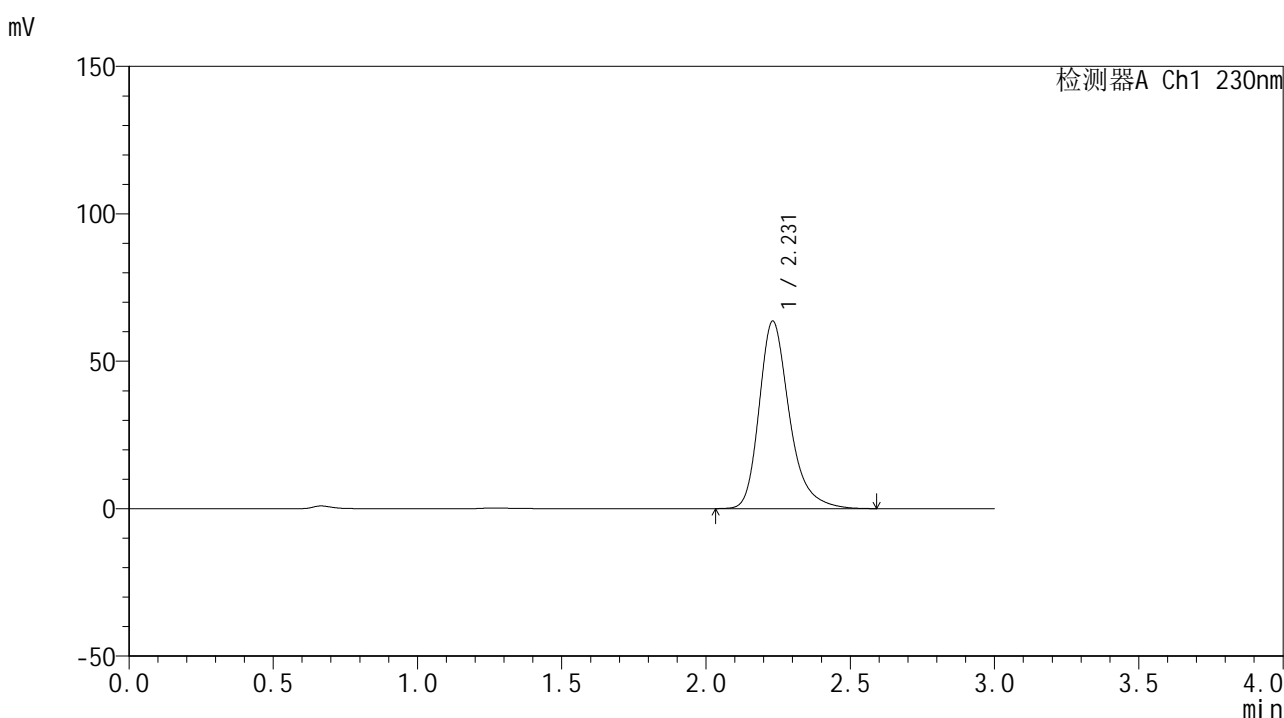


# SMF-4117

## <样品信息>

色谱柱 : XB-C18(50\*4.6mm,5μm)                      流速: 1.0ml/min  
 柱温 : 30°C    波长: 230nm  
 数据文件名 : RC\$SMF-4117 - 0-11/26-210-2 - zzp-80mg-24112801-4p-rcqx-pH6.8jz-p6-45min.lcd  
 方法文件名 : RC\$SMF-4117 - SMF-4117-rcqx-FX275.lcm  
 批处理文件名: RC\$SMF-4117 - 20241203-rcqx-FX275.lcb  
 样品瓶号 : 4-51  
 进样体积 : 10 μl    版本号: 6.115  
 分析时间 : 2024/12/03 22:34:53                      实验者: xiechaojun  
 处理时间 (V2) : 2024/12/04 08:46:15 处理者: xiechaojun  
 仪器型号 : SHIMADZU LC-2050C(FX275)

## <色谱图>



## <峰表>

检测器A Ch1 230nm

峰号	保留时间	面积	面积%	高度	理论塔板数(USP)	拖尾因子	分离度(USP)
1	2.231	465282	100.000	63603	2315	1.291	--
总计		465282	100.000	63603			

图210 替米沙坦片溶出曲线测定HPLC图谱  
 自制品24112801-4批(80mg规格)-pH6.8介质-45min-片6  
 供试品溶液-1

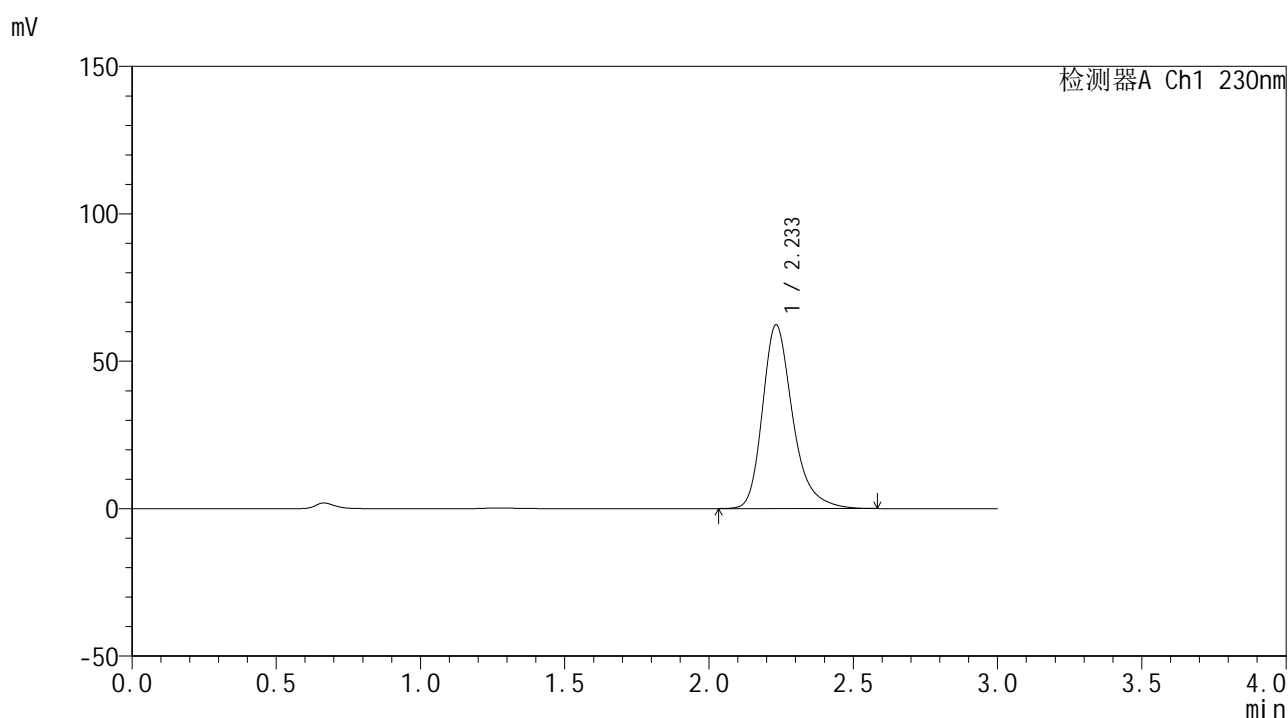


# SMF-4117

## <样品信息>

色谱柱 : XB-C18(50\*4.6mm,5μm)      流速: 1.0ml/min  
 柱温 : 30°C      波长: 230nm  
 数据文件名 : RC\$SMF-4117 - 0-11/26-211-2 - zzp-80mg-24112801-4p-rcqx-pH6.8jz-p1-60min.lcd  
 方法文件名 : RC\$SMF-4117 - SMF-4117-rcqx-FX275.lcm  
 批处理文件名 : RC\$SMF-4117 - 20241203-rcqx-FX275.lcb  
 样品瓶号 : 4-7  
 进样体积 : 10 μl      版本号: 6.115  
 分析时间 : 2024/12/03 22:38:16      实验者: xiechaojun  
 处理时间 (V2) : 2024/12/04 08:46:18 处理者: xiechaojun  
 仪器型号 : SHIMADZU LC-2050C(FX275)

## <色谱图>



## <峰表>

检测器A Ch1 230nm

峰号	保留时间	面积	面积%	高度	理论塔板数(USP)	拖尾因子	分离度(USP)
1	2.233	455373	100.000	62257	2320	1.291	--
总计		455373	100.000	62257			

图211 替米沙坦片溶出曲线测定HPLC图谱  
 自制品24112801-4批(80mg规格)-pH6.8介质-60min-片1  
 供试品溶液-1

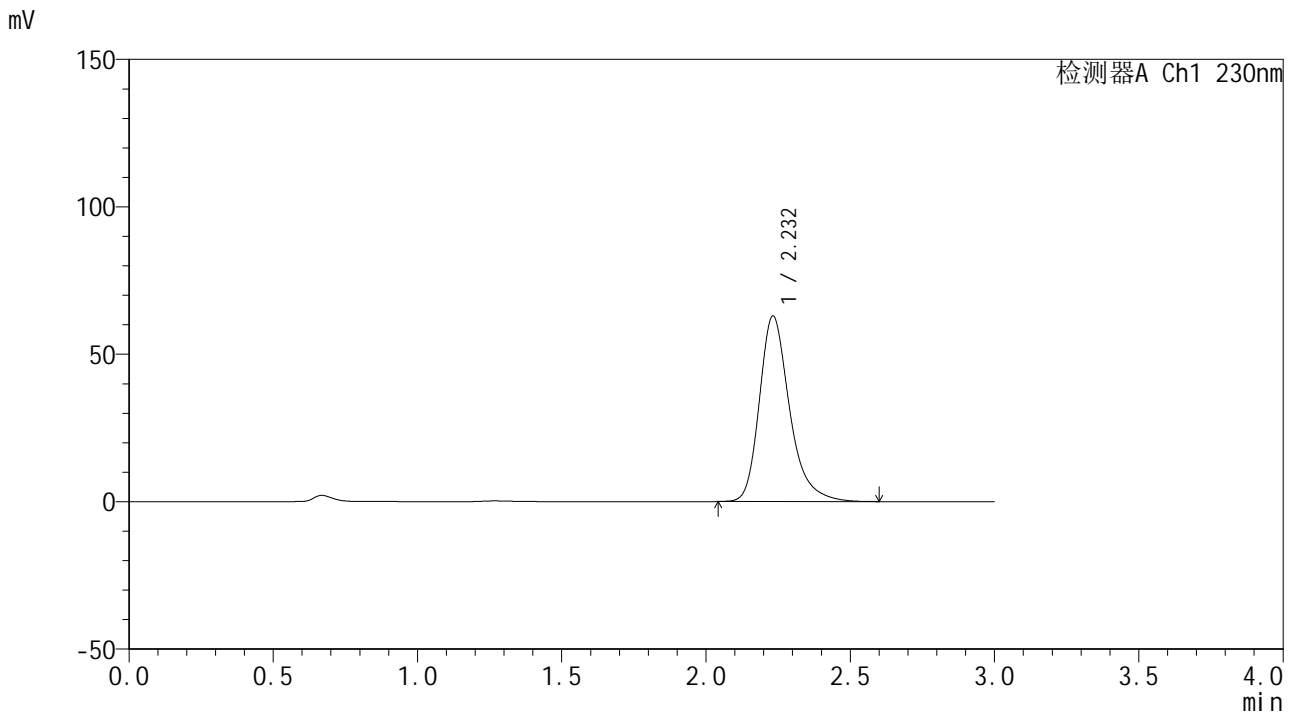


# SMF-4117

## <样品信息>

色谱柱 : XB-C18(50\*4.6mm,5μm)                      流速: 1.0ml/min  
 柱温 : 30°C    波长: 230nm  
 数据文件名 : RC\$SMF-4117 - 0-11/26-212-2 - zzp-80mg-24112801-4p-rcqx-pH6.8jz-p2-60min.lcd  
 方法文件名 : RC\$SMF-4117 - SMF-4117-rcqx-FX275.lcm  
 批处理文件名: RC\$SMF-4117 - 20241203-rcqx-FX275.lcb  
 样品瓶号 : 4-16  
 进样体积 : 10 μl    版本号: 6.115  
 分析时间 : 2024/12/03 22:41:40                      实验者: xiechaojun  
 处理时间 (V2) : 2024/12/04 08:46:21 处理者: xiechaojun  
 仪器型号 : SHIMADZU LC-2050C(FX275)

## <色谱图>



## <峰表>

检测器A Ch1 230nm

峰号	保留时间	面积	面积%	高度	理论塔板数(USP)	拖尾因子	分离度(USP)
1	2.232	459519	100.000	62909	2326	1.293	--
总计		459519	100.000	62909			

图212 替米沙坦片溶出曲线测定HPLC图谱  
 自制品24112801-4批(80mg规格)-pH6.8介质-60min-片2  
 供试品溶液-1

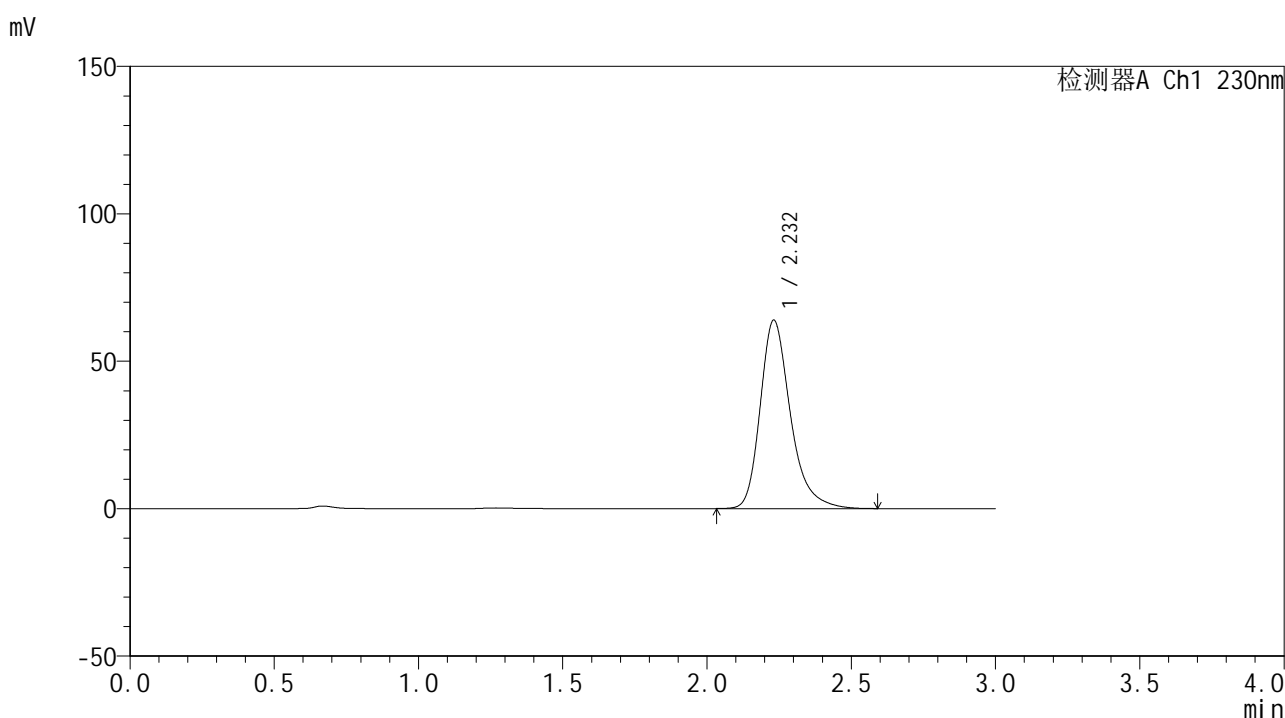


# SMF-4117

## <样品信息>

色谱柱 : XB-C18(50\*4.6mm,5μm)                      流速: 1.0ml/min  
 柱温 : 30°C    波长: 230nm  
 数据文件名 : RC\$SMF-4117 - 0-11/26-213-2 - zzp-80mg-24112801-4p-rcqx-pH6.8jz-p3-60min.lcd  
 方法文件名 : RC\$SMF-4117 - SMF-4117-rcqx-FX275.lcm  
 批处理文件名: RC\$SMF-4117 - 20241203-rcqx-FX275.lcb  
 样品瓶号 : 4-25  
 进样体积 : 10 μl    版本号: 6.115  
 分析时间 : 2024/12/03 22:45:03                              实验者: xiechaojun  
 处理时间 (V2) : 2024/12/04 08:46:23 处理者: xiechaojun  
 仪器型号 : SHIMADZU LC-2050C(FX275)

## <色谱图>



## <峰表>

检测器A Ch1 230nm

峰号	保留时间	面积	面积%	高度	理论塔板数(USP)	拖尾因子	分离度(USP)
1	2.232	466681	100.000	63905	2323	1.293	--
总计		466681	100.000	63905			

图213 替米沙坦片溶出曲线测定HPLC图谱  
 自制品24112801-4批(80mg规格)-pH6.8介质-60min-片3  
 供试品溶液-1

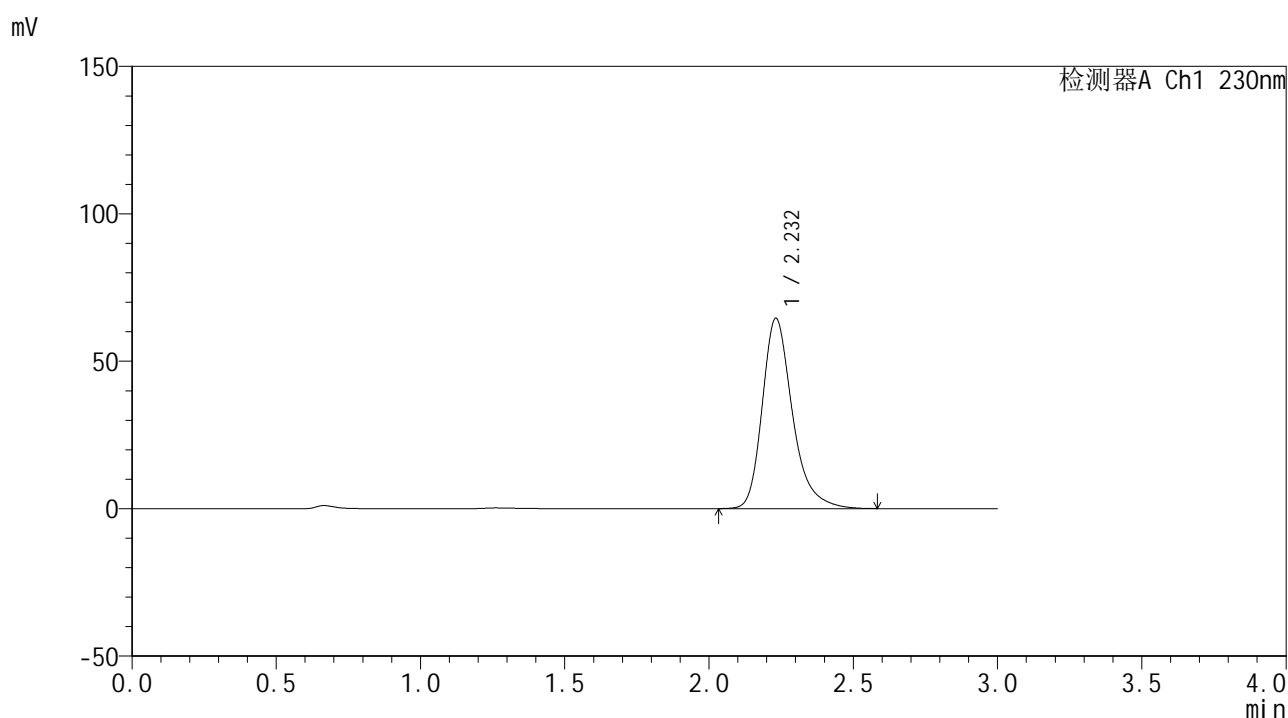


# SMF-4117

## <样品信息>

色谱柱 : XB-C18(50\*4.6mm,5μm)      流速: 1.0ml/min  
 柱温 : 30°C      波长: 230nm  
 数据文件名 : RC\$SMF-4117 - 0-11/26-214-2 - zzp-80mg-24112801-4p-rcqx-pH6.8jz-p4-60min.lcd  
 方法文件名 : RC\$SMF-4117 - SMF-4117-rcqx-FX275.lcm  
 批处理文件名 : RC\$SMF-4117 - 20241203-rcqx-FX275.lcb  
 样品瓶号 : 4-34  
 进样体积 : 10 μl      版本号: 6.115  
 分析时间 : 2024/12/03 22:48:26      实验者: xiechaojun  
 处理时间 (V2) : 2024/12/04 08:46:26 处理者: xiechaojun  
 仪器型号 : SHIMADZU LC-2050C(FX275)

## <色谱图>



## <峰表>

检测器A Ch1 230nm

峰号	保留时间	面积	面积%	高度	理论塔板数(USP)	拖尾因子	分离度(USP)
1	2.232	471403	100.000	64543	2325	1.293	--
总计		471403	100.000	64543			

图214 替米沙坦片溶出曲线测定HPLC图谱  
 自制品24112801-4批(80mg规格)-pH6.8介质-60min-片4  
 供试品溶液-1

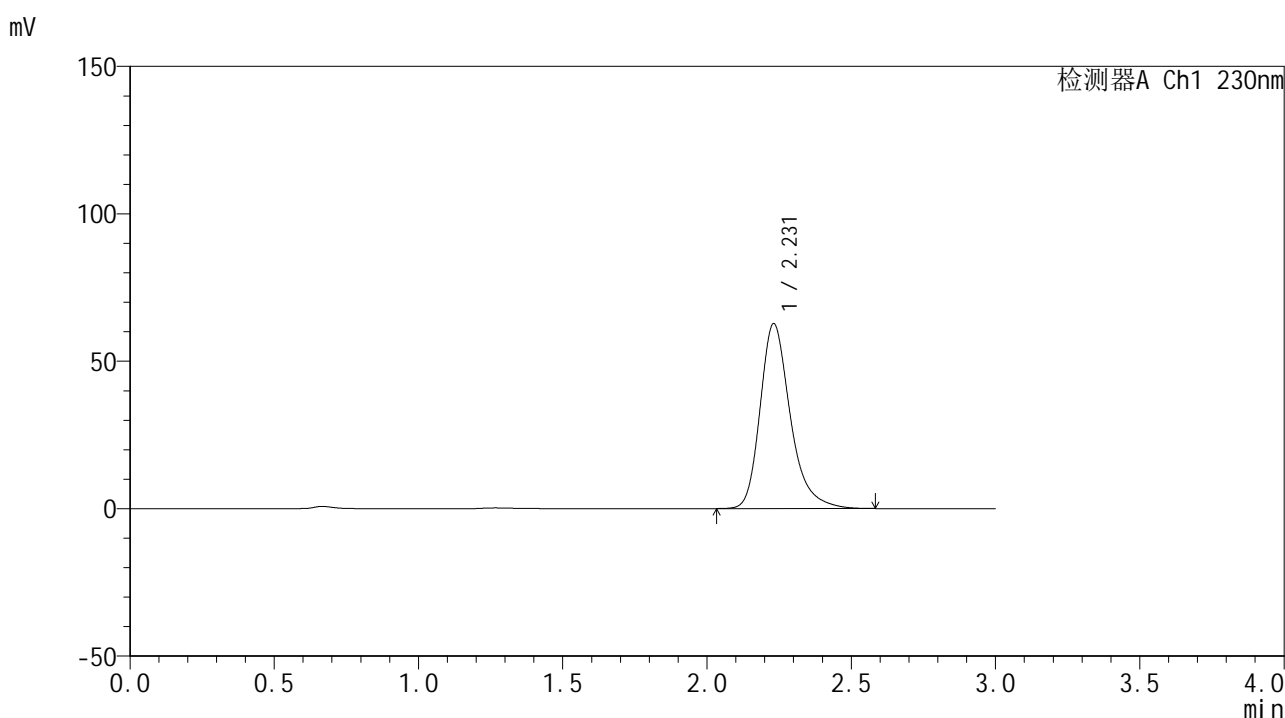


# SMF-4117

## <样品信息>

色谱柱 : XB-C18(50\*4.6mm,5μm)      流速: 1.0ml/min  
 柱温 : 30°C      波长: 230nm  
 数据文件名 : RC\$SMF-4117 - 0-11/26-215-2 - zzp-80mg-24112801-4p-rcqx-pH6.8jz-p5-60min.lcd  
 方法文件名 : RC\$SMF-4117 - SMF-4117-rcqx-FX275.lcm  
 批处理文件名 : RC\$SMF-4117 - 20241203-rcqx-FX275.lcb  
 样品瓶号 : 4-43  
 进样体积 : 10 μl      版本号: 6.115  
 分析时间 : 2024/12/03 22:51:49      实验者: xiechaojun  
 处理时间 (V2) : 2024/12/04 08:46:29 处理者: xiechaojun  
 仪器型号 : SHIMADZU LC-2050C(FX275)

## <色谱图>



## <峰表>

检测器A Ch1 230nm

峰号	保留时间	面积	面积%	高度	理论塔板数(USP)	拖尾因子	分离度(USP)
1	2.231	458322	100.000	62758	2321	1.292	--
总计		458322	100.000	62758			

图215 替米沙坦片溶出曲线测定HPLC图谱  
 自制品24112801-4批(80mg规格)-pH6.8介质-60min-片5  
 供试品溶液-1

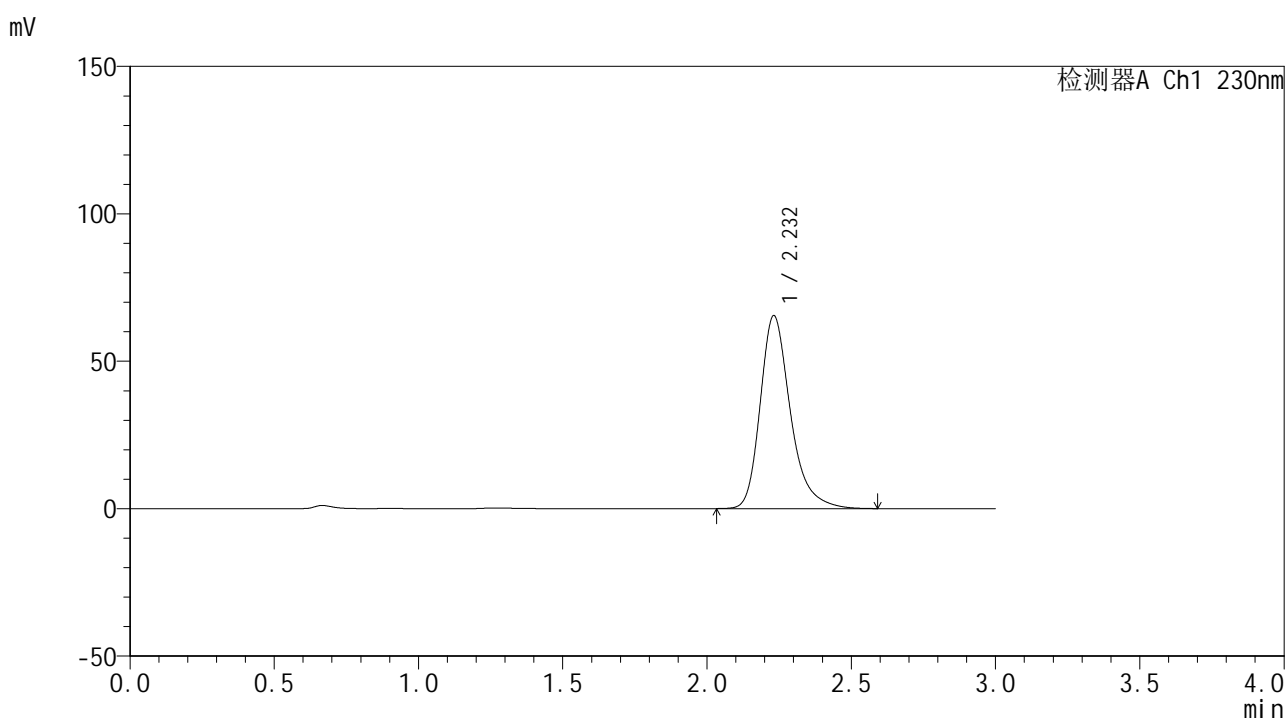


# SMF-4117

## <样品信息>

色谱柱 : XB-C18(50\*4.6mm,5μm)      流速: 1.0ml/min  
 柱温 : 30°C      波长: 230nm  
 数据文件名 : RC\$SMF-4117 - 0-11/26-216-2 - zzp-80mg-24112801-4p-rcqx-pH6.8jz-p6-60min.lcd  
 方法文件名 : RC\$SMF-4117 - SMF-4117-rcqx-FX275.lcm  
 批处理文件名 : RC\$SMF-4117 - 20241203-rcqx-FX275.lcb  
 样品瓶号 : 4-52  
 进样体积 : 10 μl      版本号: 6.115  
 分析时间 : 2024/12/03 22:55:11      实验者: xiechaojun  
 处理时间 (V2) : 2024/12/04 08:46:32 处理者: xiechaojun  
 仪器型号 : SHIMADZU LC-2050C(FX275)

## <色谱图>



## <峰表>

检测器A Ch1 230nm

峰号	保留时间	面积	面积%	高度	理论塔板数(USP)	拖尾因子	分离度(USP)
1	2.232	478158	100.000	65461	2323	1.293	--
总计		478158	100.000	65461			

图216 替米沙坦片溶出曲线测定HPLC图谱  
 自制品24112801-4批(80mg规格)-pH6.8介质-60min-片6  
 供试品溶液-1

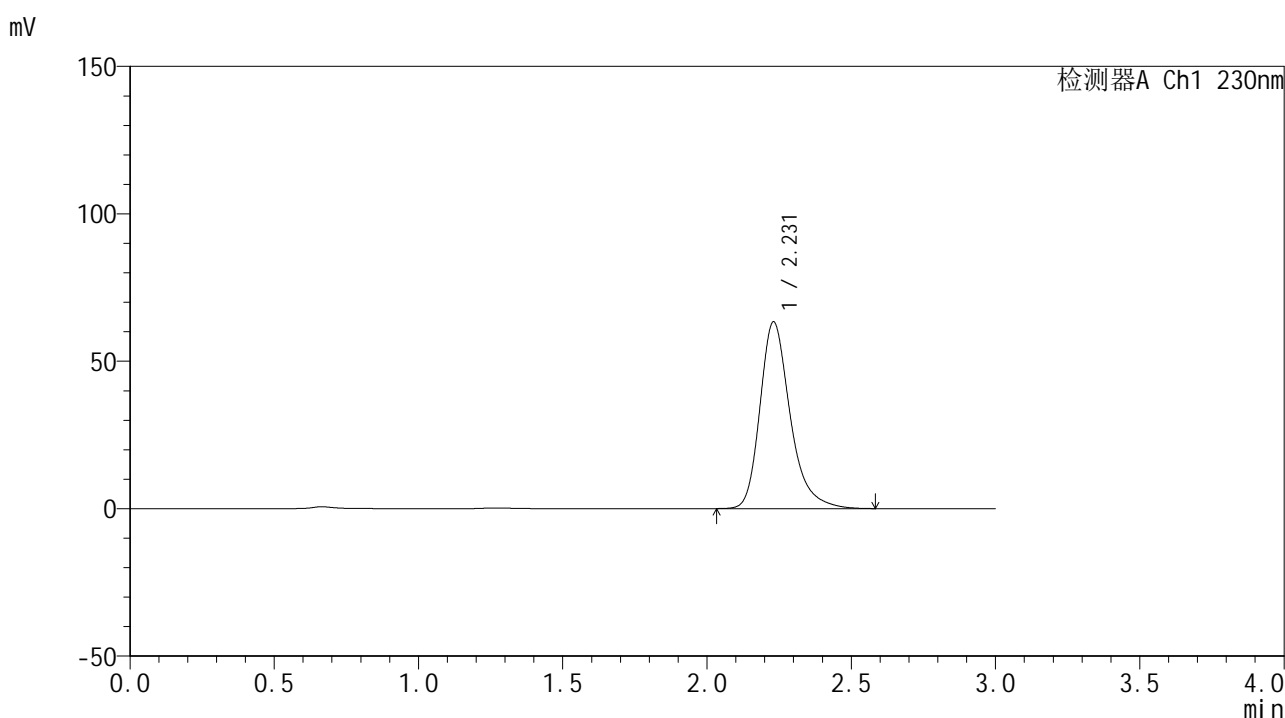


# SMF-4117

## <样品信息>

色谱柱 : XB-C18(50\*4.6mm,5μm)                      流速: 1.0ml/min  
 柱温 : 30°C    波长: 230nm  
 数据文件名 : RC\$SMF-4117 - 0-11/26-217-2 - zzp-80mg-24112801-4p-rcqx-pH6.8jz-p1-jxzs.lcd  
 方法文件名 : RC\$SMF-4117 - SMF-4117-rcqx-FX275.lcm  
 批处理文件名 : RC\$SMF-4117 - 20241203-rcqx-FX275.lcb  
 样品瓶号 : 4-8  
 进样体积 : 10 μl    版本号: 6.115  
 分析时间 : 2024/12/03 22:58:35                              实验者: xiechaojun  
 处理时间 (V2) : 2024/12/04 08:46:34 处理者: xiechaojun  
 仪器型号 : SHIMADZU LC-2050C(FX275)

## <色谱图>



## <峰表>

检测器A Ch1 230nm

峰号	保留时间	面积	面积%	高度	理论塔板数(USP)	拖尾因子	分离度(USP)
1	2.231	462846	100.000	63360	2317	1.293	--
总计		462846	100.000	63360			

图217 替米沙坦片溶出曲线测定HPLC图谱  
 自制品24112801-4批(80mg规格)-pH6.8介质-极限转速-片1  
 供试品溶液-1

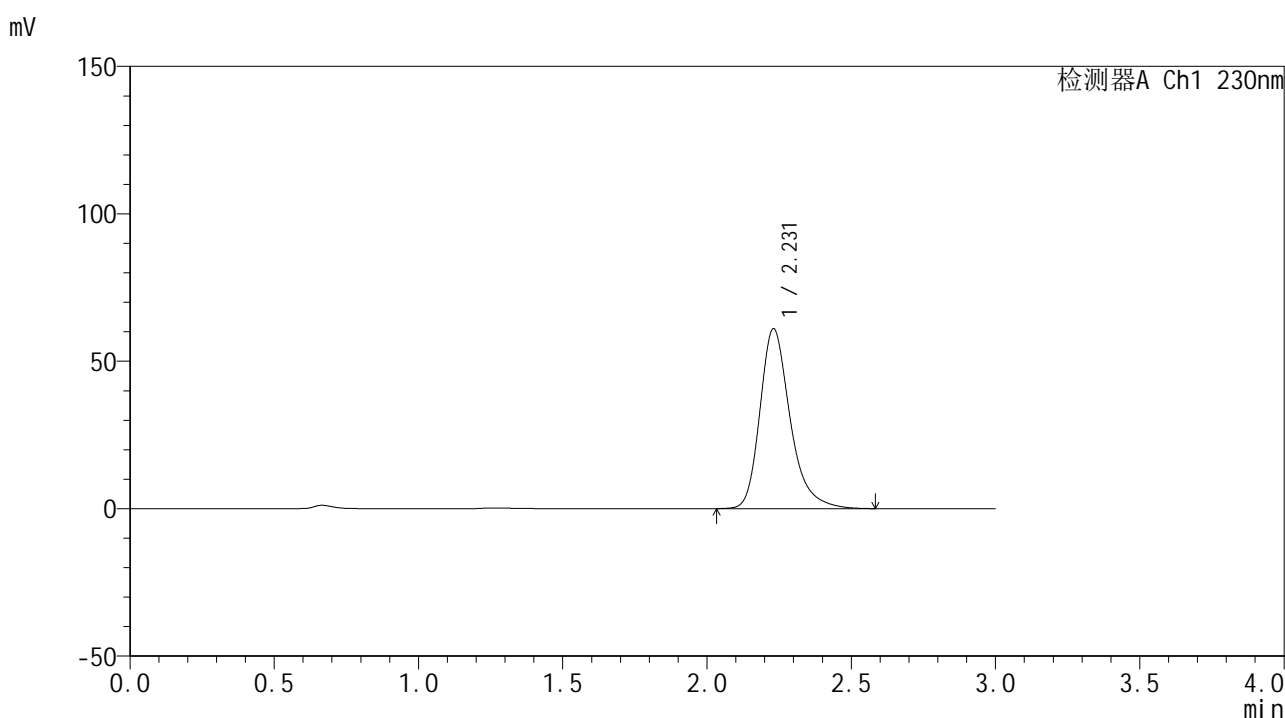


# SMF-4117

## <样品信息>

色谱柱 : XB-C18(50\*4.6mm,5μm)      流速: 1.0ml/min  
 柱温 : 30°C      波长: 230nm  
 数据文件名 : RC\$SMF-4117 - 0-11/26-218-2 - zzp-80mg-24112801-4p-rcqx-pH6.8jz-p2-jxzs.lcd  
 方法文件名 : RC\$SMF-4117 - SMF-4117-rcqx-FX275.lcm  
 批处理文件名 : RC\$SMF-4117 - 20241203-rcqx-FX275.lcb  
 样品瓶号 : 4-17  
 进样体积 : 10 μl      版本号: 6.115  
 分析时间 : 2024/12/03 23:01:57      实验者: xiechaojun  
 处理时间 (V2) : 2024/12/04 08:46:37 处理者: xiechaojun  
 仪器型号 : SHIMADZU LC-2050C(FX275)

## <色谱图>



## <峰表>

检测器A Ch1 230nm

峰号	保留时间	面积	面积%	高度	理论塔板数(USP)	拖尾因子	分离度(USP)
1	2.231	445949	100.000	61055	2318	1.292	--
总计		445949	100.000	61055			

图218 替米沙坦片溶出曲线测定HPLC图谱  
 自制品24112801-4批(80mg规格)-pH6.8介质-极限转速-片2  
 供试品溶液-1

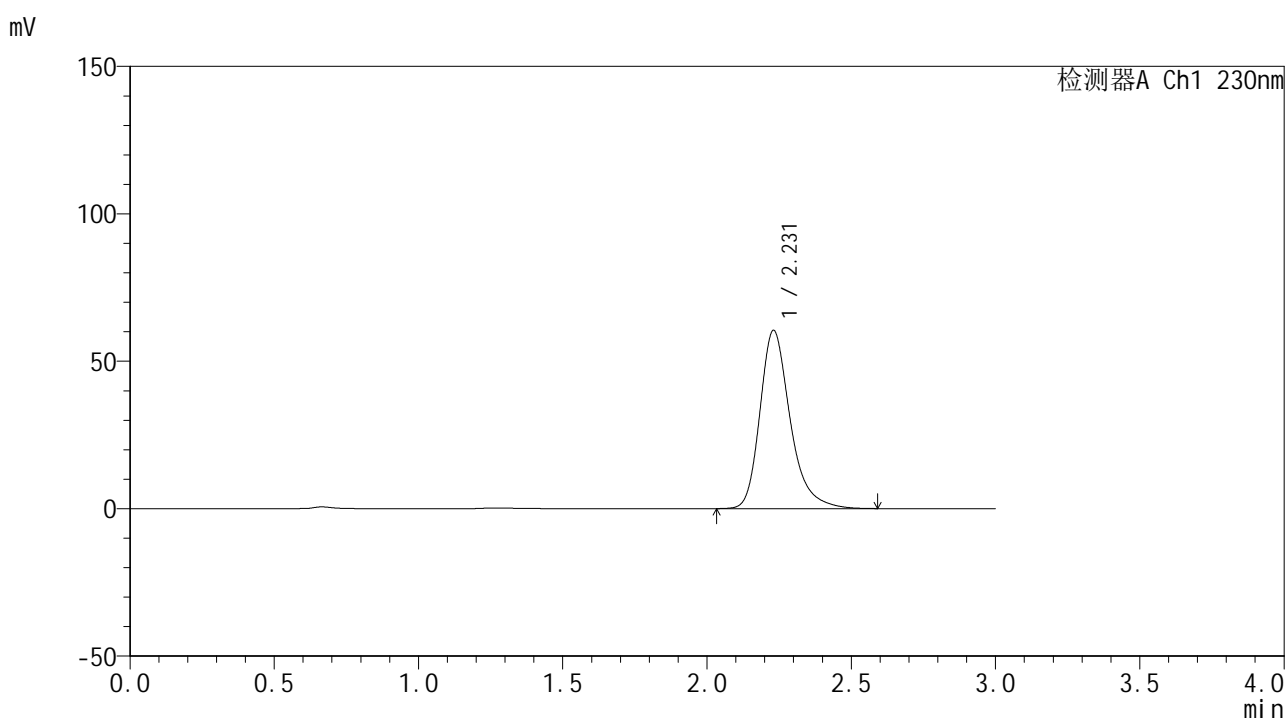


# SMF-4117

## <样品信息>

色谱柱 : XB-C18(50\*4.6mm,5μm)      流速: 1.0ml/min  
 柱温 : 30°C      波长: 230nm  
 数据文件名 : RC\$SMF-4117 - 0-11/26-219-2 - zzp-80mg-24112801-4p-rcqx-pH6.8jz-p3-jxzs.lcd  
 方法文件名 : RC\$SMF-4117 - SMF-4117-rcqx-FX275.lcm  
 批处理文件名 : RC\$SMF-4117 - 20241203-rcqx-FX275.lcb  
 样品瓶号 : 4-26  
 进样体积 : 10 μl      版本号: 6.115  
 分析时间 : 2024/12/03 23:05:20      实验者: xiechaojun  
 处理时间 (V2) : 2024/12/04 08:46:40 处理者: xiechaojun  
 仪器型号 : SHIMADZU LC-2050C(FX275)

## <色谱图>



## <峰表>

检测器A Ch1 230nm

峰号	保留时间	面积	面积%	高度	理论塔板数(USP)	拖尾因子	分离度(USP)
1	2.231	442336	100.000	60490	2316	1.292	--
总计		442336	100.000	60490			

图219 替米沙坦片溶出曲线测定HPLC图谱  
 自制品24112801-4批(80mg规格)-pH6.8介质-极限转速-片3  
 供试品溶液-1

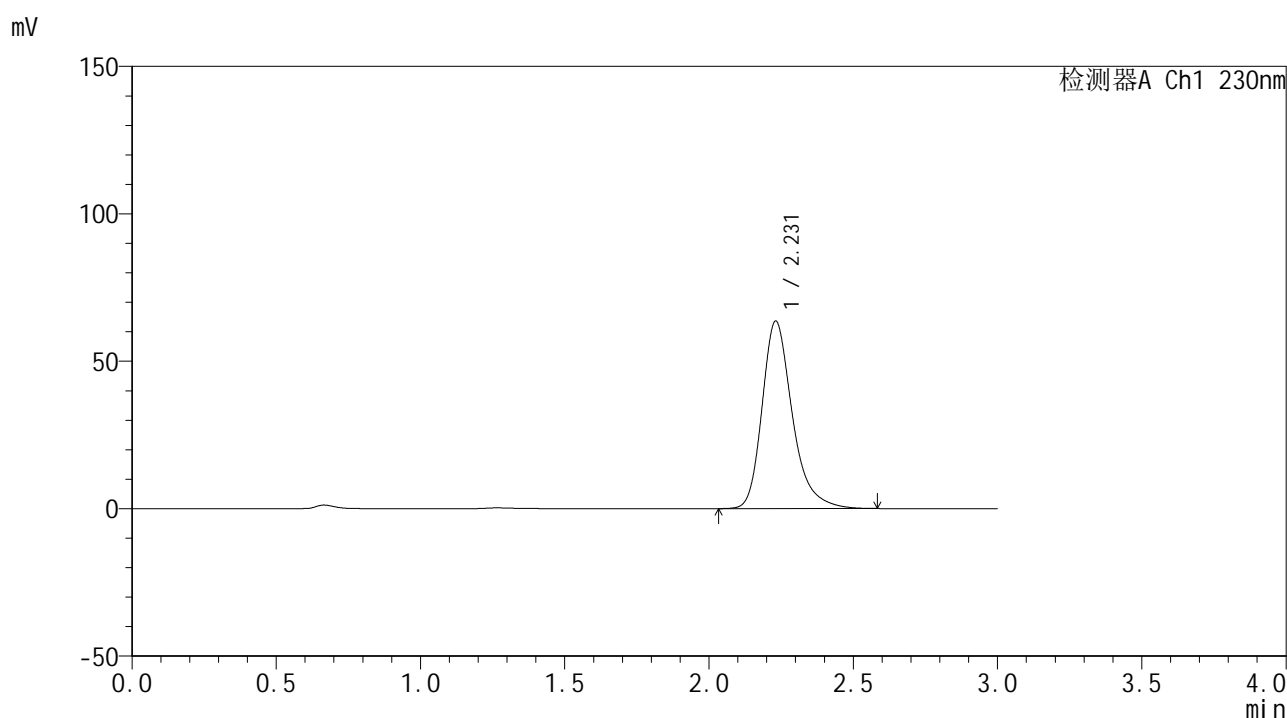


# SMF-4117

## <样品信息>

色谱柱 : XB-C18(50\*4.6mm,5μm)                      流速: 1.0ml/min  
 柱温 : 30°C    波长: 230nm  
 数据文件名 : RC\$SMF-4117 - 0-11/26-220-2 - zzp-80mg-24112801-4p-rcqx-pH6.8jz-p4-jxzs.lcd  
 方法文件名 : RC\$SMF-4117 - SMF-4117-rcqx-FX275.lcm  
 批处理文件名: RC\$SMF-4117 - 20241203-rcqx-FX275.lcb  
 样品瓶号 : 4-35  
 进样体积 : 10 μl    版本号: 6.115  
 分析时间 : 2024/12/03 23:08:43                      实验者: xiechaojun  
 处理时间 (V2) : 2024/12/04 08:46:42 处理者: xiechaojun  
 仪器型号 : SHIMADZU LC-2050C(FX275)

## <色谱图>



## <峰表>

检测器A Ch1 230nm

峰号	保留时间	面积	面积%	高度	理论塔板数(USP)	拖尾因子	分离度(USP)
1	2.231	464779	100.000	63616	2318	1.292	--
总计		464779	100.000	63616			

图220 替米沙坦片溶出曲线测定HPLC图谱  
 自制品24112801-4批(80mg规格)-pH6.8介质-极限转速-片4  
 供试品溶液-1

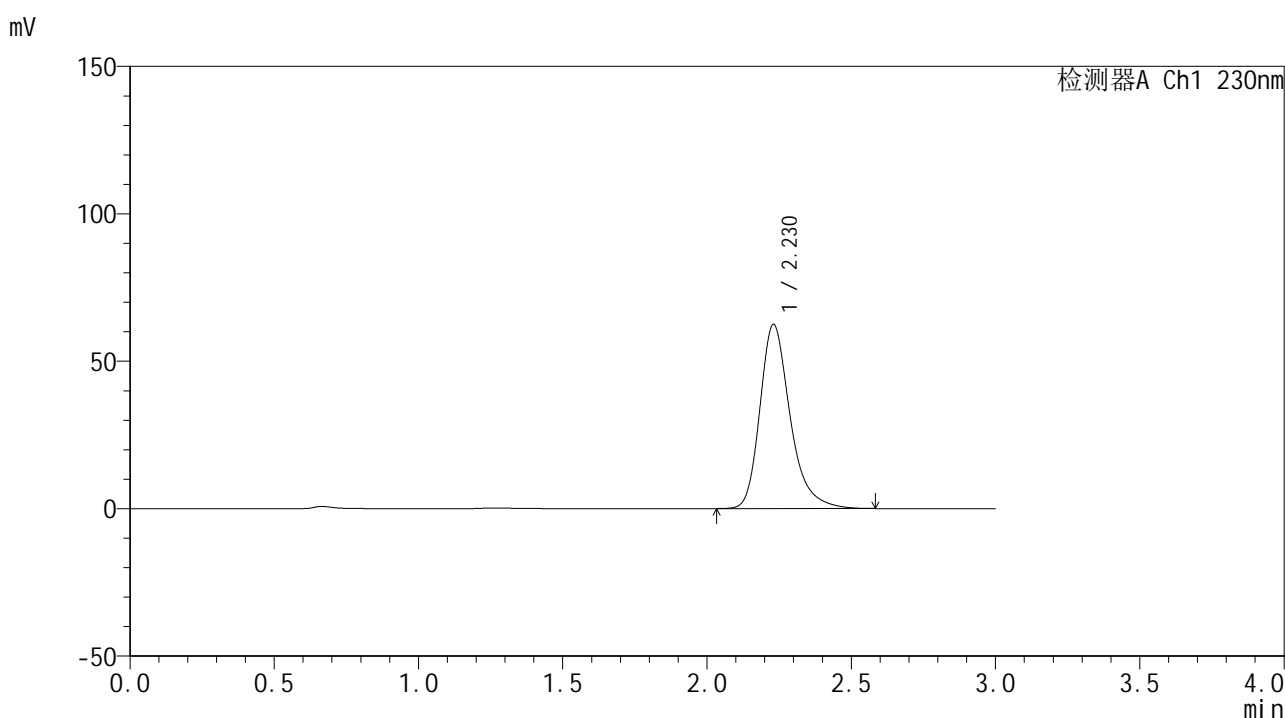


# SMF-4117

## <样品信息>

色谱柱 : XB-C18(50\*4.6mm,5μm)      流速: 1.0ml/min  
 柱温 : 30°C      波长: 230nm  
 数据文件名 : RC\$SMF-4117 - 0-11/26-221-2 - zzp-80mg-24112801-4p-rcqx-pH6.8jz-p5-jxzs.lcd  
 方法文件名 : RC\$SMF-4117 - SMF-4117-rcqx-FX275.lcm  
 批处理文件名 : RC\$SMF-4117 - 20241203-rcqx-FX275.lcb  
 样品瓶号 : 4-44  
 进样体积 : 10 μl      版本号: 6.115  
 分析时间 : 2024/12/03 23:12:07      实验者: xiechaojun  
 处理时间 (V2) : 2024/12/04 08:46:45 处理者: xiechaojun  
 仪器型号 : SHIMADZU LC-2050C(FX275)

## <色谱图>



## <峰表>

检测器A Ch1 230nm

峰号	保留时间	面积	面积%	高度	理论塔板数(USP)	拖尾因子	分离度(USP)
1	2.230	456604	100.000	62506	2317	1.292	--
总计		456604	100.000	62506			

图221 替米沙坦片溶出曲线测定HPLC图谱  
 自制品24112801-4批(80mg规格)-pH6.8介质-极限转速-片5  
 供试品溶液-1

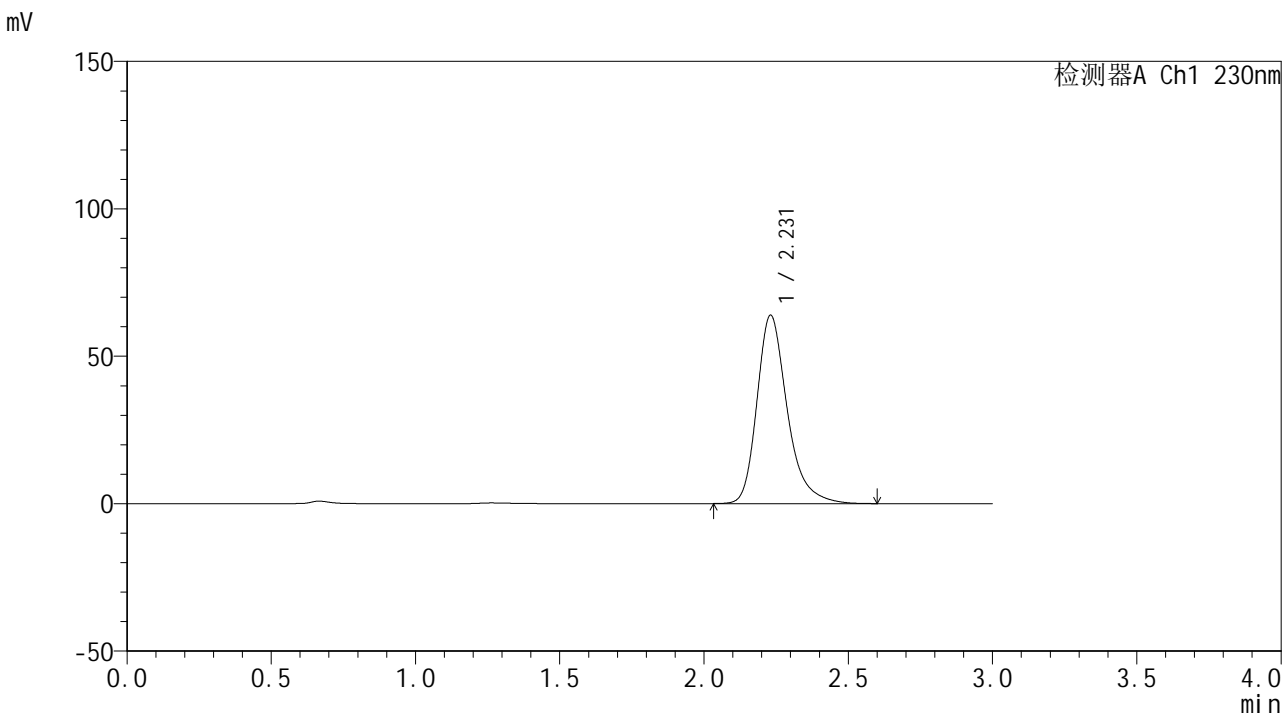


# SMF-4117

## <样品信息>

色谱柱 : XB-C18(50\*4.6mm,5μm)                      流速: 1.0ml/min  
 柱温 : 30°C    波长: 230nm  
 数据文件名 : RC\$SMF-4117 - 0-11/26-222-2 - zzp-80mg-24112801-4p-rcqx-pH6.8jz-p6-jxzs.lcd  
 方法文件名 : RC\$SMF-4117 - SMF-4117-rcqx-FX275.lcm  
 批处理文件名: RC\$SMF-4117 - 20241203-rcqx-FX275.lcb  
 样品瓶号 : 4-53  
 进样体积 : 10 μl    版本号: 6.115  
 分析时间 : 2024/12/03 23:15:30                      实验者: xiechaojun  
 处理时间 (V2) : 2024/12/04 08:46:48 处理者: xiechaojun  
 仪器型号 : SHIMADZU LC-2050C(FX275)

## <色谱图>



## <峰表>

检测器A Ch1 230nm

峰号	保留时间	面积	面积%	高度	理论塔板数(USP)	拖尾因子	分离度(USP)
1	2.231	467377	100.000	63941	2314	1.294	--
总计		467377	100.000	63941			

图222 替米沙坦片溶出曲线测定HPLC图谱  
 自制品24112801-4批(80mg规格)-pH6.8介质-极限转速-片6  
 供试品溶液-1

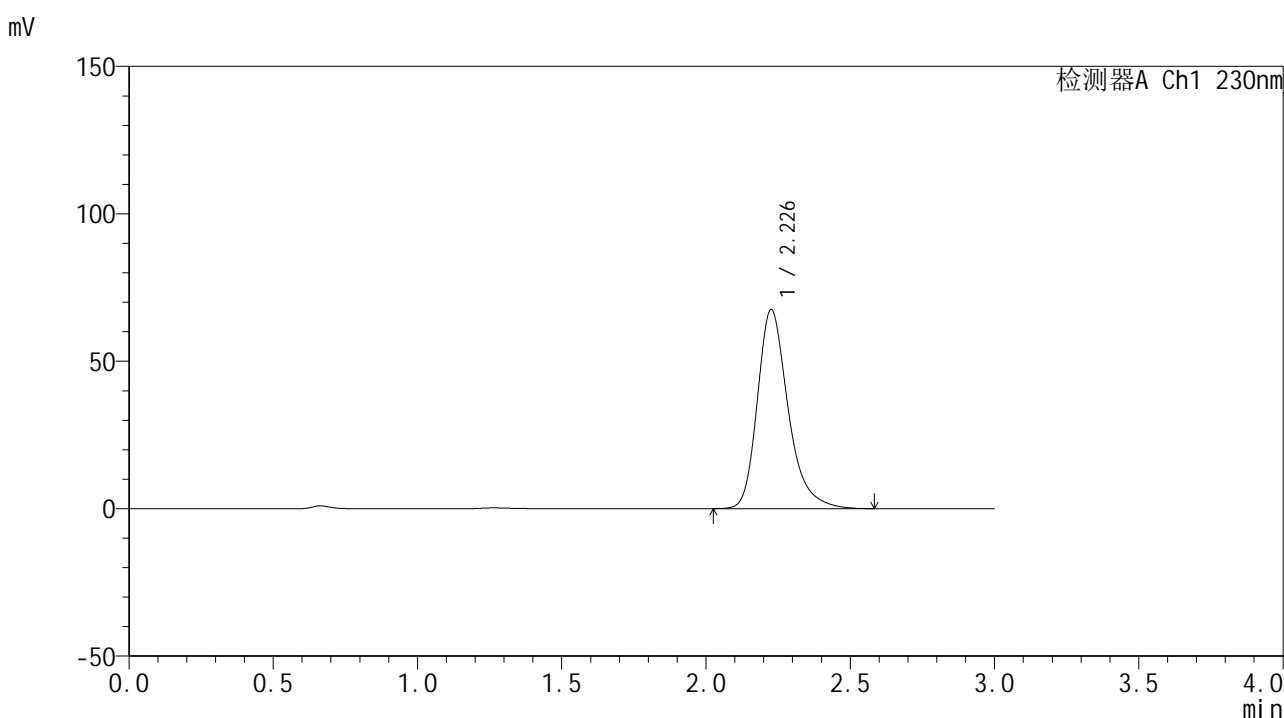


# SMF-4117

## <样品信息>

色谱柱 : XB-C18(50\*4.6mm,5μm)                      流速: 1.0ml/min  
 柱温 : 30°C    波长: 230nm  
 数据文件名 : RC\$SMF-4117 - 0-11/26-223-2 - zzp-80mg-24112801-4p-rcqx-pH6.8jz-dz2-1.lcd  
 方法文件名 : RC\$SMF-4117 - SMF-4117-rcqx-FX275.lcm  
 批处理文件名 : RC\$SMF-4117 - 20241203-rcqx-FX275.lcb  
 样品瓶号 : 4-27  
 进样体积 : 10 μl    版本号: 6.115  
 分析时间 : 2024/12/03 23:18:54                              实验者: xiechaojun  
 处理时间 (V2) : 2024/12/04 08:46:51 处理者: xiechaojun  
 仪器型号 : SHIMADZU LC-2050C(FX275)

## <色谱图>



## <峰表>

检测器A Ch1 230nm

峰号	保留时间	面积	面积%	高度	理论塔板数(USP)	拖尾因子	分离度(USP)
1	2.226	502303	100.000	67308	2219	1.293	--
总计		502303	100.000	67308			

图223 替米沙坦片溶出曲线测定HPLC图谱  
 自制品24112801-4批(80mg规格)-pH6.8介质  
 对照品溶液-2-1

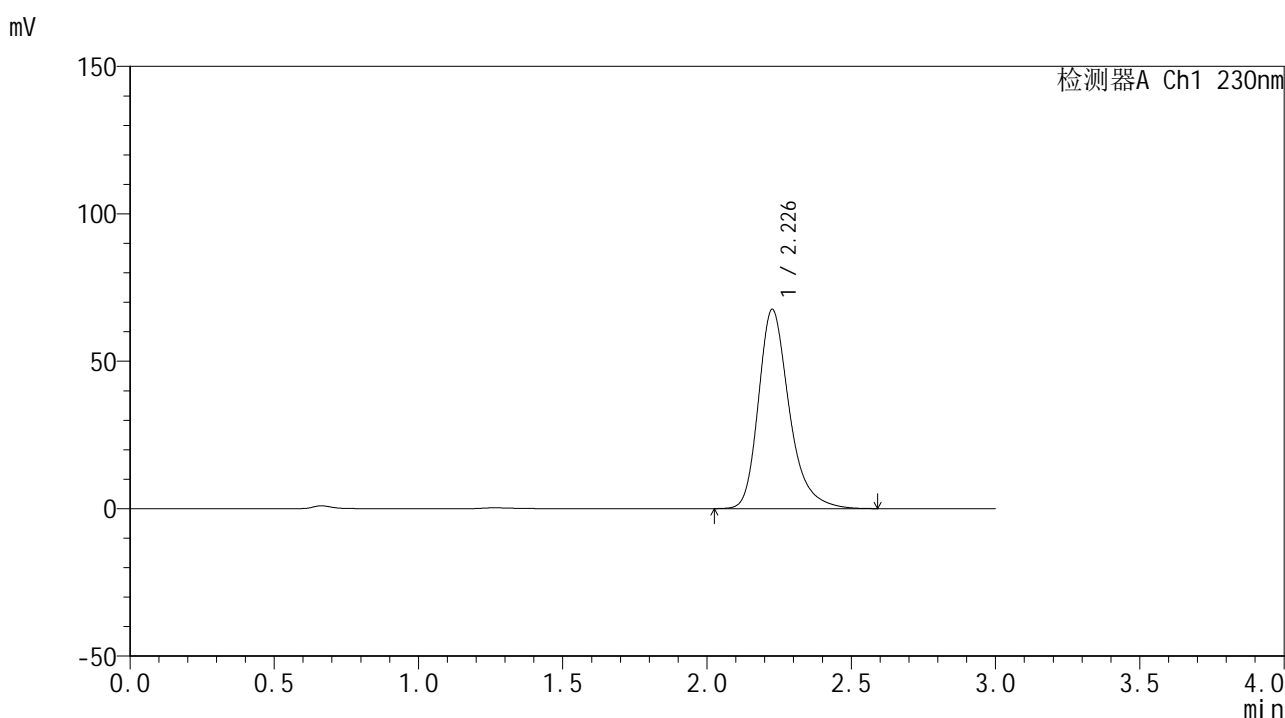


# SMF-4117

## <样品信息>

色谱柱 : XB-C18(50\*4.6mm,5μm)      流速: 1.0ml/min  
 柱温 : 30°C      波长: 230nm  
 数据文件名 : RC\$SMF-4117 - 0-11/26-224-2 - zzp-80mg-24112801-4p-rcqx-pH6.8jz-dz2-2.lcd  
 方法文件名 : RC\$SMF-4117 - SMF-4117-rcqx-FX275.lcm  
 批处理文件名 : RC\$SMF-4117 - 20241203-rcqx-FX275.lcb  
 样品瓶号 : 4-27  
 进样体积 : 10 μl      版本号: 6.115  
 分析时间 : 2024/12/03 23:22:17      实验者: xiechaojun  
 处理时间 (V2) : 2024/12/04 08:46:54 处理者: xiechaojun  
 仪器型号 : SHIMADZU LC-2050C(FX275)

## <色谱图>



## <峰表>

检测器A Ch1 230nm

峰号	保留时间	面积	面积%	高度	理论塔板数(USP)	拖尾因子	分离度(USP)
1	2.226	502651	100.000	67367	2219	1.292	--
总计		502651	100.000	67367			

图224 替米沙坦片溶出曲线测定HPLC图谱  
 自制品24112801-4批(80mg规格)-pH6.8介质  
 对照品溶液-2-2