



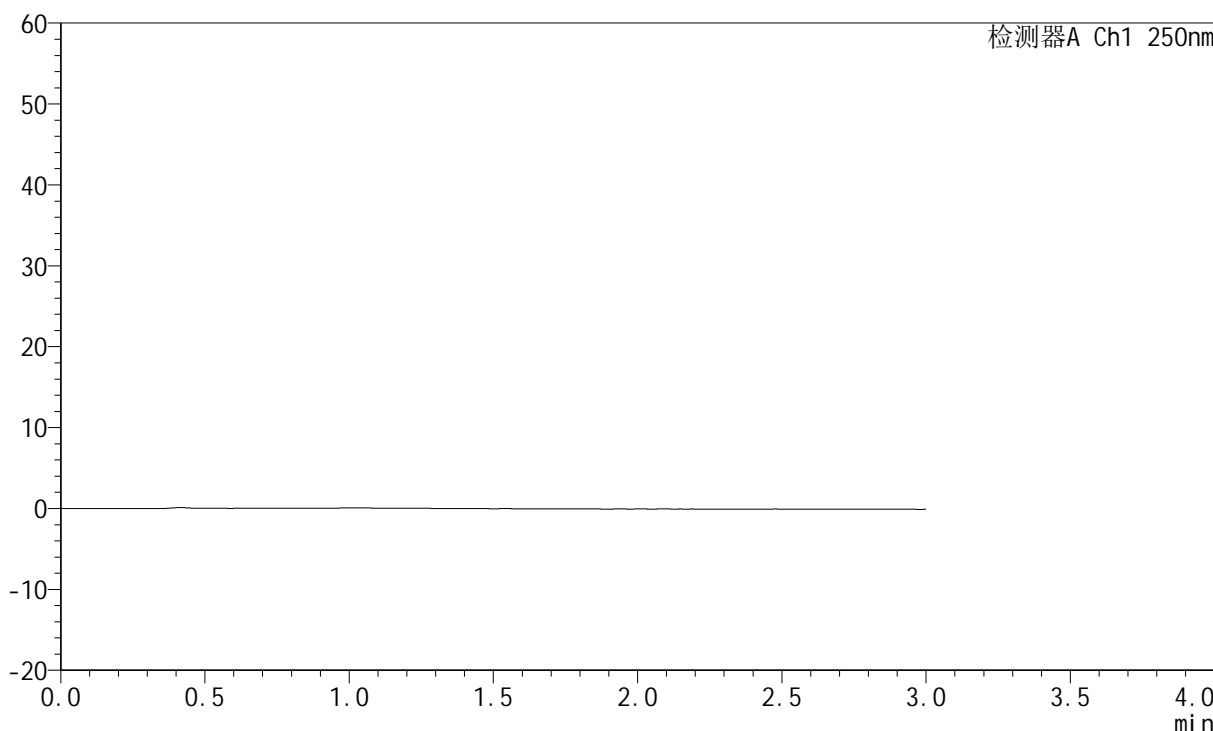
JSS-221

<样品信息>

色谱柱: XB-C18(50mm*4.6mm,5 μ m) 流 速:1.5ml/min
 柱 温: 30 $^{\circ}$ C 波 长:250nm
 数据文件名: RC\$JSS-221 - 31-21/31-1000-2 - zzp-2024051221p-js6y-rcd-pH1.0jz-jf50z-rj.lcd
 方法文件名: RC\$JSS-221 - JSS-221-rc-FX280.lcm
 批处理文件名: RC\$JSS-221 - 20241204-rcd-FX280.lcb
 样品瓶号: 1-9
 进样体积: 10 μ l 版本号: 6.115
 进样时间: 2024/12/04 10:48:27 实验者: xiexinhui
 处理时间(V2): 2024/12/04 15:39:40 处理者: xiexinhui
 仪器型号: SHIMADZU LC-2050C (FX280)

<色谱图>

mV



<峰表>

检测器A Ch1 250nm

峰号	保留时间	面积	面积%	高度	理论塔板数(USP)	拖尾因子	分离度(USP)
总计							

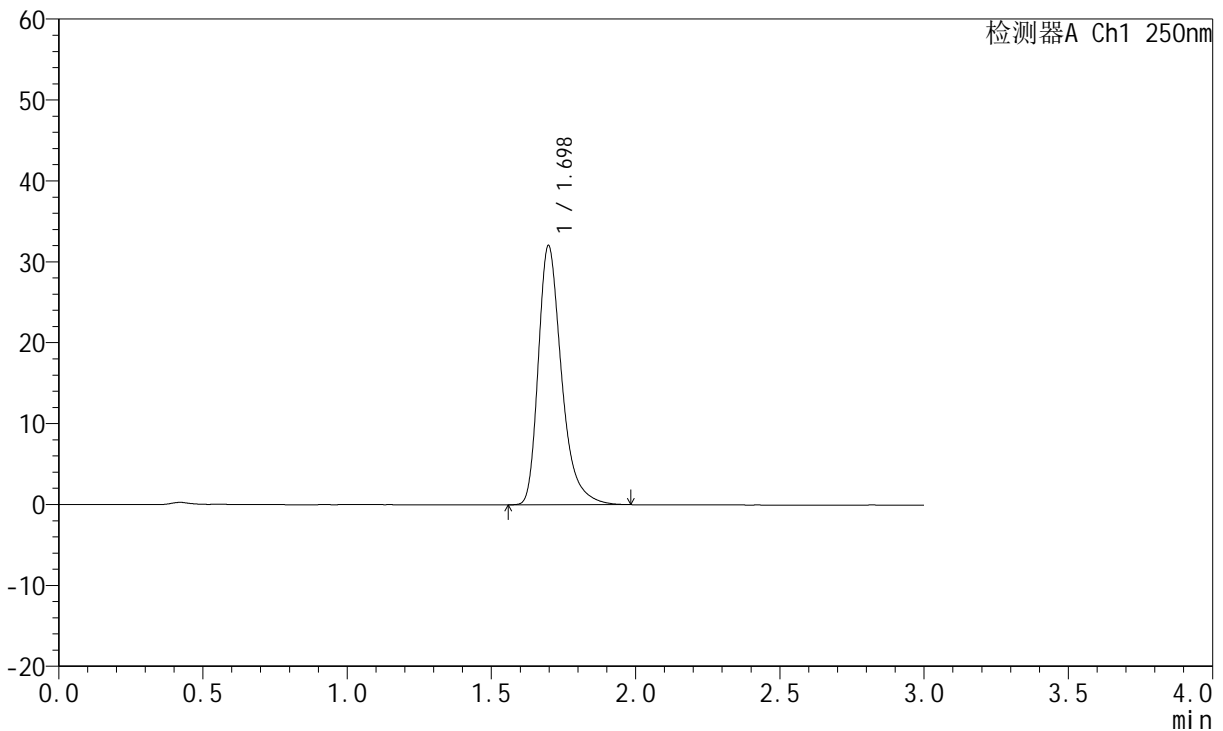
图1 氢溴酸氟硫西汀口崩片溶出度测定加速6月HPLC图谱
自制品-pH1.0介质-浆法-50转
溶剂

<样品信息>

色谱柱: XB-C18(50mm*4.6mm,5µm) 流速:1.5ml/min
 柱温: 30°C 波长:250nm
 数据文件名: RC\$JSS-221 - 31-21/31-1001-2 - zzp-2024051221p-js6y-rcd-pH1.0jz-jf50z-dz1-1.lcd
 方法文件名: RC\$JSS-221 - JSS-221-rc-FX280.lcm
 批处理文件名: RC\$JSS-221 - 20241204-rcd-FX280.lcb
 样品瓶号: 1-18
 进样体积: 10 µl 版本号: 6.115
 进样时间: 2024/12/04 10:51:51 实验者: xiexinhui
 处理时间(V2): 2024/12/04 15:39:44 处理者: xiexinhui
 仪器型号: SHIMADZU LC-2050C (FX280)

<色谱图>

mV



<峰表>

检测器A Ch1 250nm

峰号	保留时间	面积	面积%	高度	理论塔板数(USP)	拖尾因子	分离度(USP)
1	1.698	180187	100.000	32031	2250	1.353	--
总计		180187	100.000	32031			

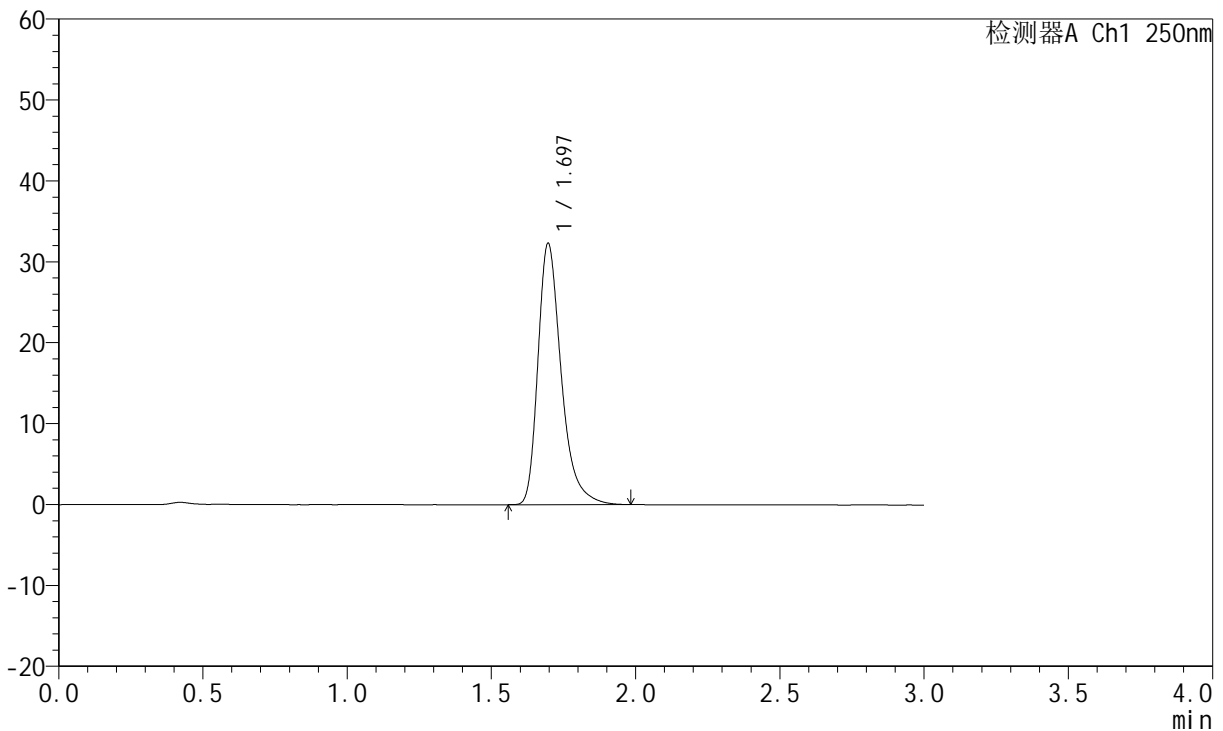
图2 氢溴酸氟硫西汀口崩片溶出度测定加速6月HPLC图谱
自制品-pH1.0介质-浆法-50转
对照品溶液-1-1

<样品信息>

色谱柱: XB-C18(50mm*4.6mm,5μm) 流速:1.5ml/min
 柱温: 30°C 波长:250nm
 数据文件名: RC\$JSS-221 - 31-21/31-1002-2 - zzp-2024051221p-js6y-rcd-pH1.0jz-jf50z-dz1-2.lcd
 方法文件名: RC\$JSS-221 - JSS-221-rc-FX280.lcm
 批处理文件名: RC\$JSS-221 - 20241204-rcd-FX280.lcb
 样品瓶号: 1-18
 进样体积: 10 μl 版本号: 6.115
 进样时间: 2024/12/04 10:55:14 实验者: xiexinhui
 处理时间(V2): 2024/12/04 15:39:46 处理者: xiexinhui
 仪器型号: SHIMADZU LC-2050C (FX280)

<色谱图>

mV



<峰表>

检测器A Ch1 250nm

峰号	保留时间	面积	面积%	高度	理论塔板数(USP)	拖尾因子	分离度(USP)
1	1.697	181605	100.000	32306	2250	1.355	--
总计		181605	100.000	32306			

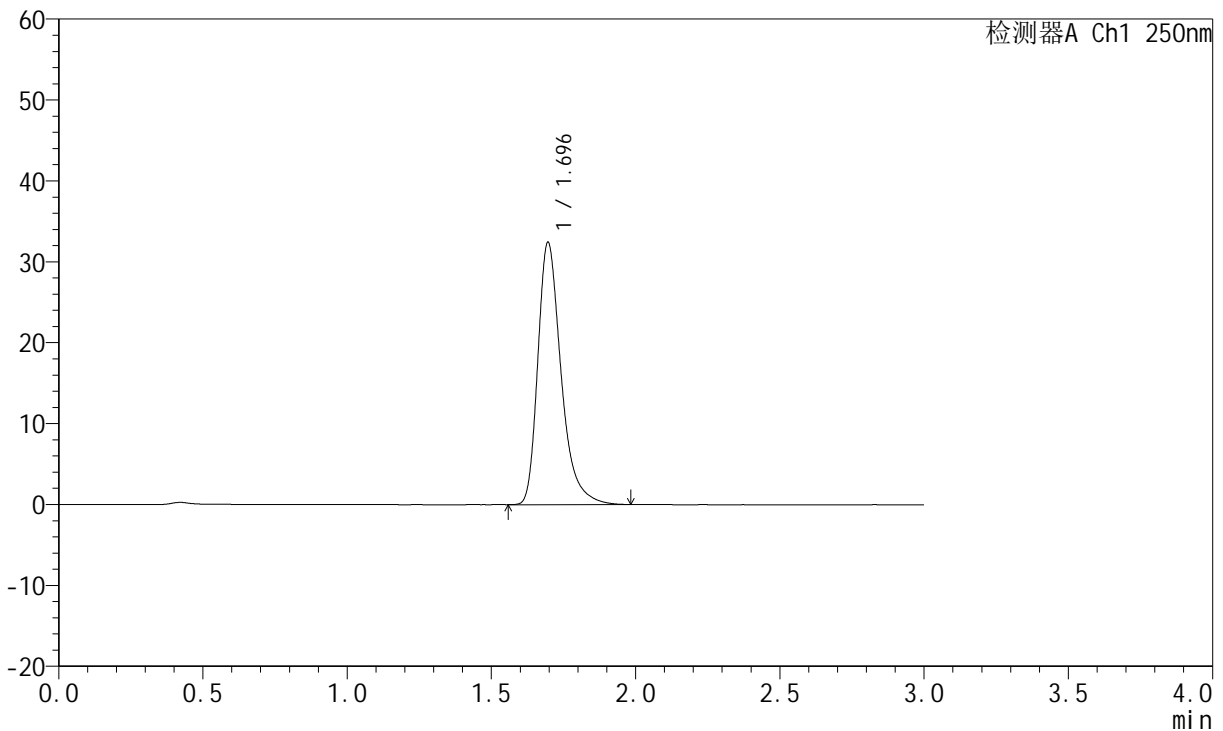
图3 氢溴酸氟硫西汀口崩片溶出度测定加速6月HPLC图谱
自制品-pH1.0介质-浆法-50转
对照品溶液-1-2

<样品信息>

色谱柱: XB-C18(50mm*4.6mm,5μm)	流速:1.5ml/min
柱温: 30°C	波长:250nm
数据文件名: RC\$JSS-221 - 31-21/31-1003-2 - zzp-2024051221p-js6y-rcd-pH1.0jz-jf50z-dz1-3.lcd	
方法文件名: RC\$JSS-221 - JSS-221-rc-FX280.lcm	
批处理文件名: RC\$JSS-221 - 20241204-rcd-FX280.lcb	
样品瓶号: 1-18	版本号: 6.115
进样体积: 10 μl	实验者: xiexinhui
进样时间: 2024/12/04 10:58:37	处理者: xiexinhui
处理时间(V2): 2024/12/04 15:39:49	
仪器型号: SHIMADZU LC-2050C (FX280)	

<色谱图>

mV



<峰表>

检测器A Ch1 250nm

峰号	保留时间	面积	面积%	高度	理论塔板数(USP)	拖尾因子	分离度(USP)
1	1.696	182268	100.000	32424	2251	1.354	--
总计		182268	100.000	32424			

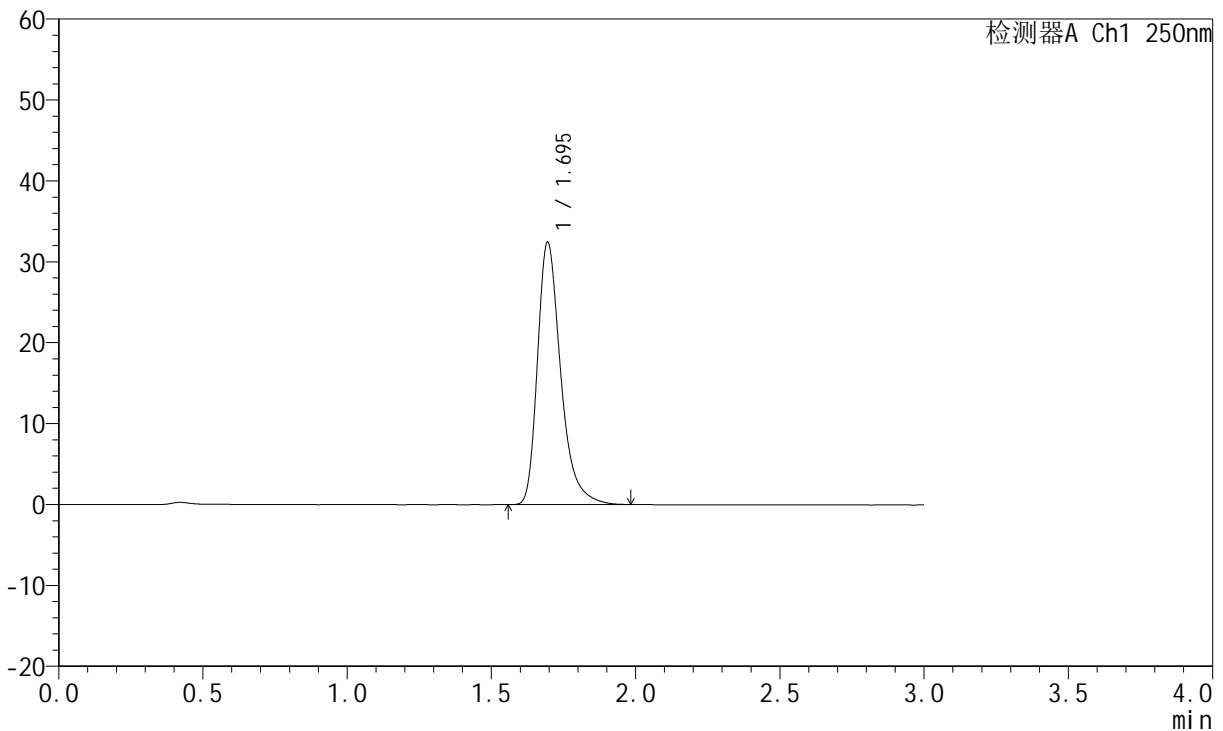
图4 氢溴酸氟硫西汀口崩片溶出度测定加速6月HPLC图谱
自制品-pH1.0介质-浆法-50转
对照品溶液-1-3

<样品信息>

色谱柱: XB-C18(50mm*4.6mm,5µm)	流速: 1.5ml/min
柱温: 30°C	波长: 250nm
数据文件名: RC\$JSS-221 - 31-21/31-1004-2 - zzp-2024051221p-js6y-rcd-pH1.0jz-jf50z-dz1-4.lcd	
方法文件名: RC\$JSS-221 - JSS-221-rc-FX280.lcm	
批处理文件名: RC\$JSS-221 - 20241204-rcd-FX280.lcb	
样品瓶号: 1-18	版本号: 6.115
进样体积: 10 µl	实验者: xiexinhui
进样时间: 2024/12/04 11:02:00	处理者: xiexinhui
处理时间(V2): 2024/12/04 15:39:52	
仪器型号: SHIMADZU LC-2050C (FX280)	

<色谱图>

mV



<峰表>

检测器A Ch1 250nm

峰号	保留时间	面积	面积%	高度	理论塔板数(USP)	拖尾因子	分离度(USP)
1	1.695	182198	100.000	32396	2248	1.355	--
总计		182198	100.000	32396			

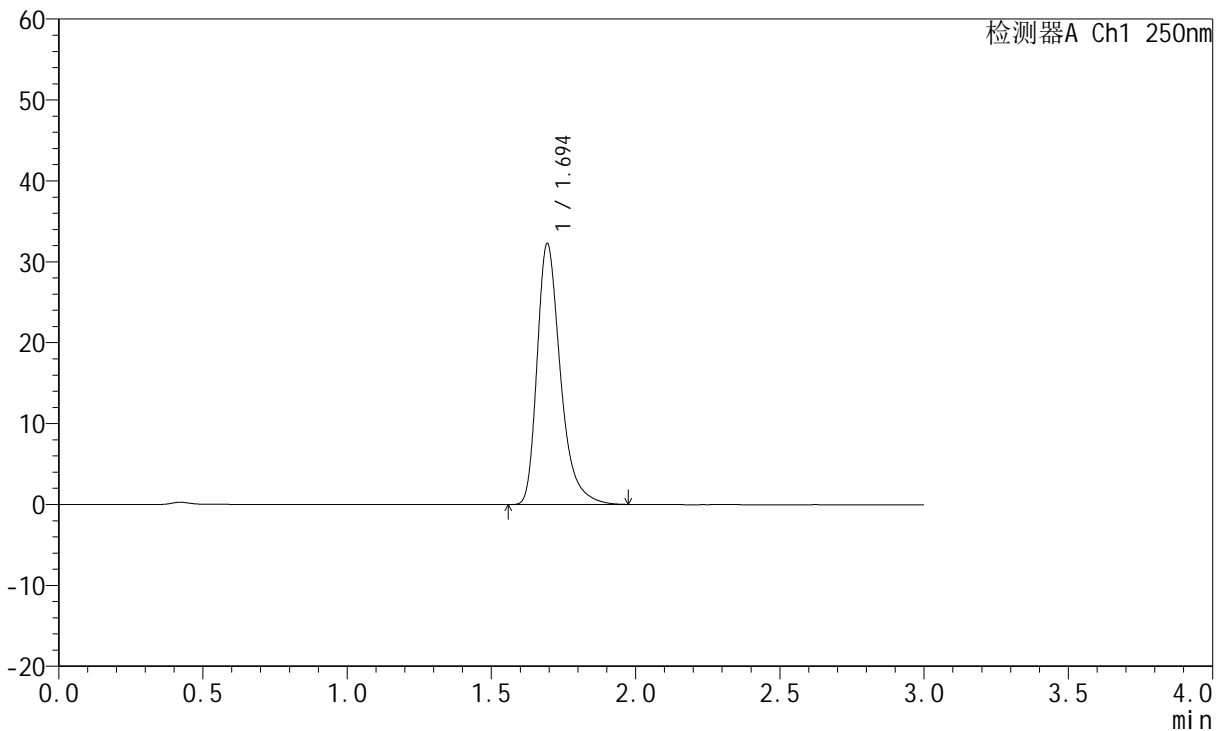
图5 氢溴酸氟硫西汀口崩片溶出度测定加速6月HPLC图谱
自制品-pH1.0介质-浆法-50转
对照品溶液-1-4

<样品信息>

色谱柱: XB-C18(50mm*4.6mm,5μm) 流速:1.5ml/min
 柱温: 30°C 波长:250nm
 数据文件名: RC\$JSS-221 - 31-21/31-1005-2 - zzp-2024051221p-js6y-rcd-pH1.0jz-jf50z-dz1-5.lcd
 方法文件名: RC\$JSS-221 - JSS-221-rc-FX280.lcm
 批处理文件名: RC\$JSS-221 - 20241204-rcd-FX280.lcb
 样品瓶号: 1-18
 进样体积: 10 μl 版本号: 6.115
 进样时间: 2024/12/04 11:05:23 实验者: xiexinhui
 处理时间(V2): 2024/12/04 15:39:54 处理者: xiexinhui
 仪器型号: SHIMADZU LC-2050C (FX280)

<色谱图>

mV



<峰表>

检测器A Ch1 250nm

峰号	保留时间	面积	面积%	高度	理论塔板数(USP)	拖尾因子	分离度(USP)
1	1.694	182020	100.000	32148	2225	1.358	--
总计		182020	100.000	32148			

图6 氢溴酸氟硫西汀口崩片溶出度测定加速6月HPLC图谱
自制品-pH1.0介质-浆法-50转
对照品溶液-1-5



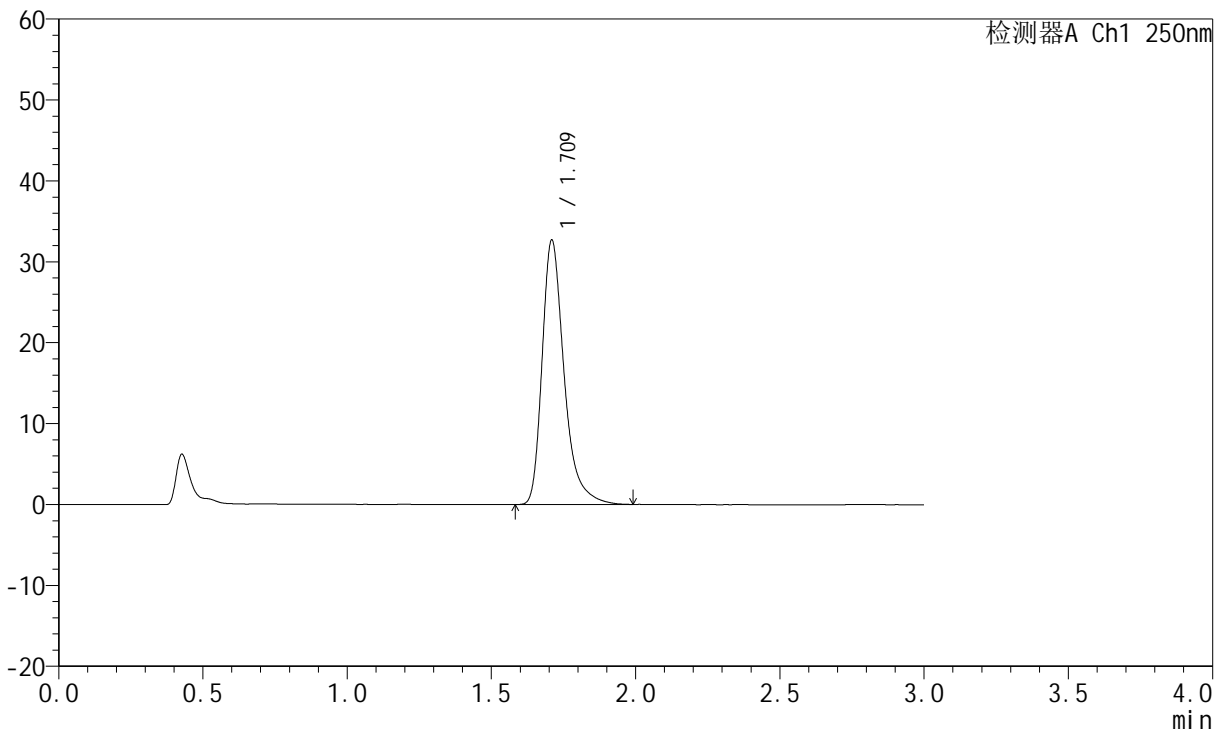
JSS-221

<样品信息>

色谱柱: XB-C18(50mm*4.6mm,5μm) 流速:1.5ml/min
 柱温: 30°C 波长:250nm
 数据文件名: RC\$JSS-221 - 31-21/31-1006-2 - zzp-2024051221p-js6y-rcd-pH1.0jz-jf50z-P1-1.lcd
 方法文件名: RC\$JSS-221 - JSS-221-rc-FX280.lcm
 批处理文件名: RC\$JSS-221 - 20241204-rcd-FX280.lcb
 样品瓶号: 1-1
 进样体积: 10 μl 版本号: 6.115
 进样时间: 2024/12/04 11:08:45 实验者: xiexinhui
 处理时间(V2): 2024/12/04 15:39:57 处理者: xiexinhui
 仪器型号: SHIMADZU LC-2050C (FX280)

<色谱图>

mV



<峰表>

检测器A Ch1 250nm

峰号	保留时间	面积	面积%	高度	理论塔板数(USP)	拖尾因子	分离度(USP)
1	1.709	173676	100.000	32436	2590	1.364	--
总计		173676	100.000	32436			

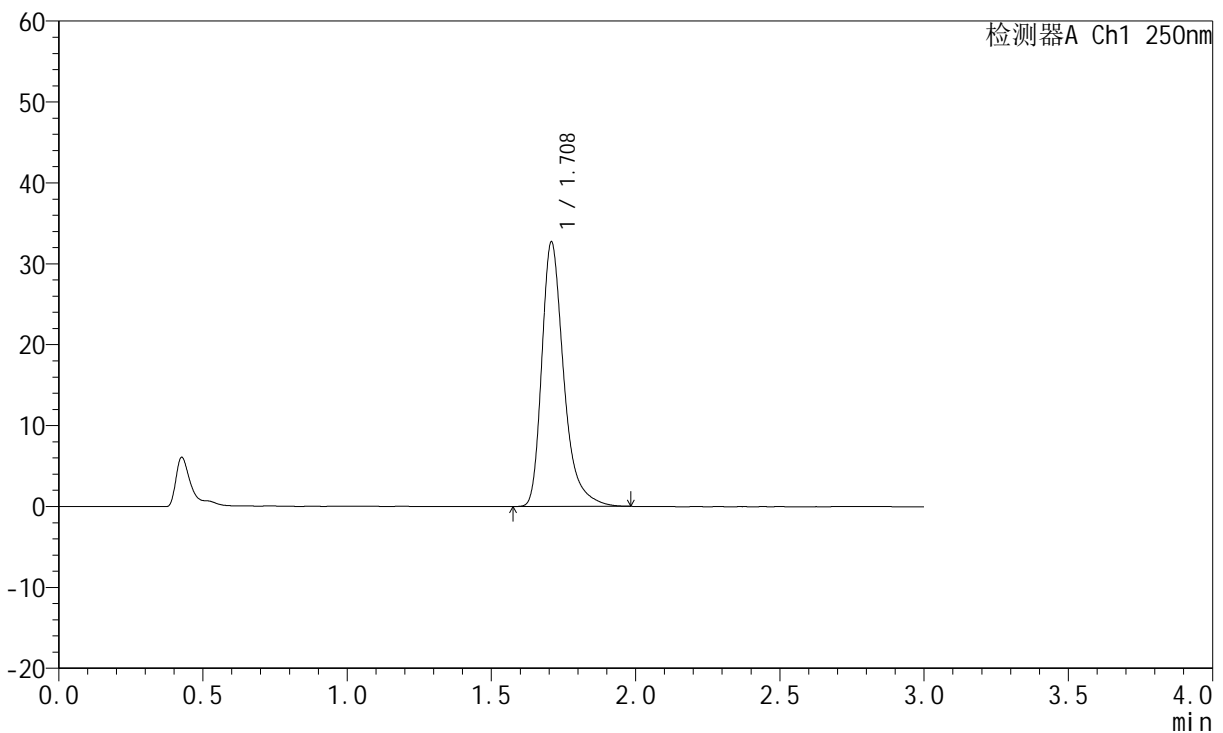
图7 氢溴酸氟硫西汀口崩片溶出度测定加速6月HPLC图谱
 自制品(2024051221批)-pH1.0介质-浆法-50转-片1
 供试品溶液-1

<样品信息>

色谱柱: XB-C18(50mm*4.6mm,5μm) 流速:1.5ml/min
 柱温: 30°C 波长:250nm
 数据文件名: RC\$JSS-221 - 31-21/31-1007-2 - zzp-2024051221p-js6y-rcd-pH1.0jz-jf50z-P1-2.lcd
 方法文件名: RC\$JSS-221 - JSS-221-rc-FX280.lcm
 批处理文件名: RC\$JSS-221 - 20241204-rcd-FX280.lcb
 样品瓶号: 1-1
 进样体积: 10 μl 版本号: 6.115
 进样时间: 2024/12/04 11:12:07 实验者: xiexinhui
 处理时间(V2): 2024/12/04 15:39:59 处理者: xiexinhui
 仪器型号: SHIMADZU LC-2050C (FX280)

<色谱图>

mV



<峰表>

检测器A Ch1 250nm

峰号	保留时间	面积	面积%	高度	理论塔板数(USP)	拖尾因子	分离度(USP)
1	1.708	173494	100.000	32569	2589	1.362	--
总计		173494	100.000	32569			

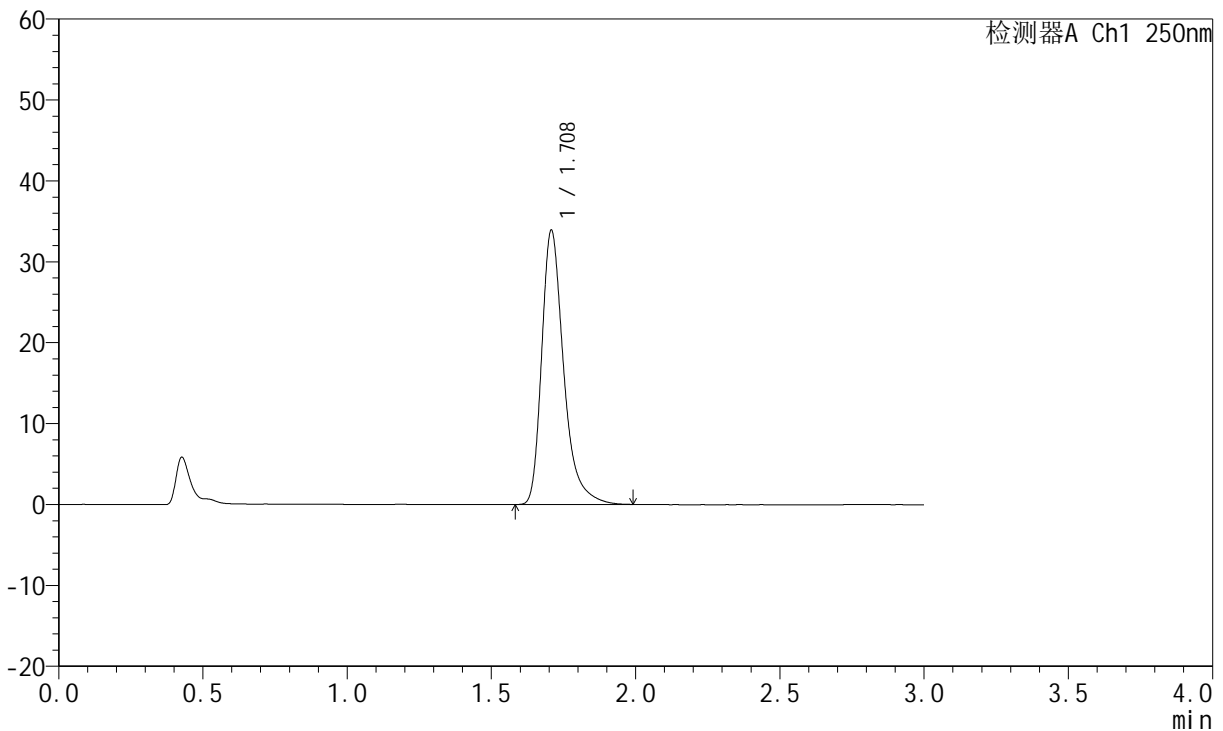
图8 氢溴酸氟硫西汀口崩片溶出度测定加速6月HPLC图谱
 自制品(2024051221批)-pH1.0介质-浆法-50转-片1
 供试品溶液-2

<样品信息>

色谱柱: XB-C18(50mm*4.6mm,5μm) 流速:1.5ml/min
 柱温: 30°C 波长:250nm
 数据文件名: RC\$JSS-221 - 31-21/31-1008-2 - zzp-2024051221p-js6y-rcd-pH1.0jz-jf50z-P2-1.lcd
 方法文件名: RC\$JSS-221 - JSS-221-rc-FX280.lcm
 批处理文件名: RC\$JSS-221 - 20241204-rcd-FX280.lcb
 样品瓶号: 1-10
 进样体积: 10 μl 版本号: 6.115
 进样时间: 2024/12/04 11:15:29 实验者: xiexinhui
 处理时间(V2): 2024/12/04 15:40:02 处理者: xiexinhui
 仪器型号: SHIMADZU LC-2050C (FX280)

<色谱图>

mV



<峰表>

检测器A Ch1 250nm

峰号	保留时间	面积	面积%	高度	理论塔板数(USP)	拖尾因子	分离度(USP)
1	1.708	180110	100.000	33804	2586	1.364	--
总计		180110	100.000	33804			

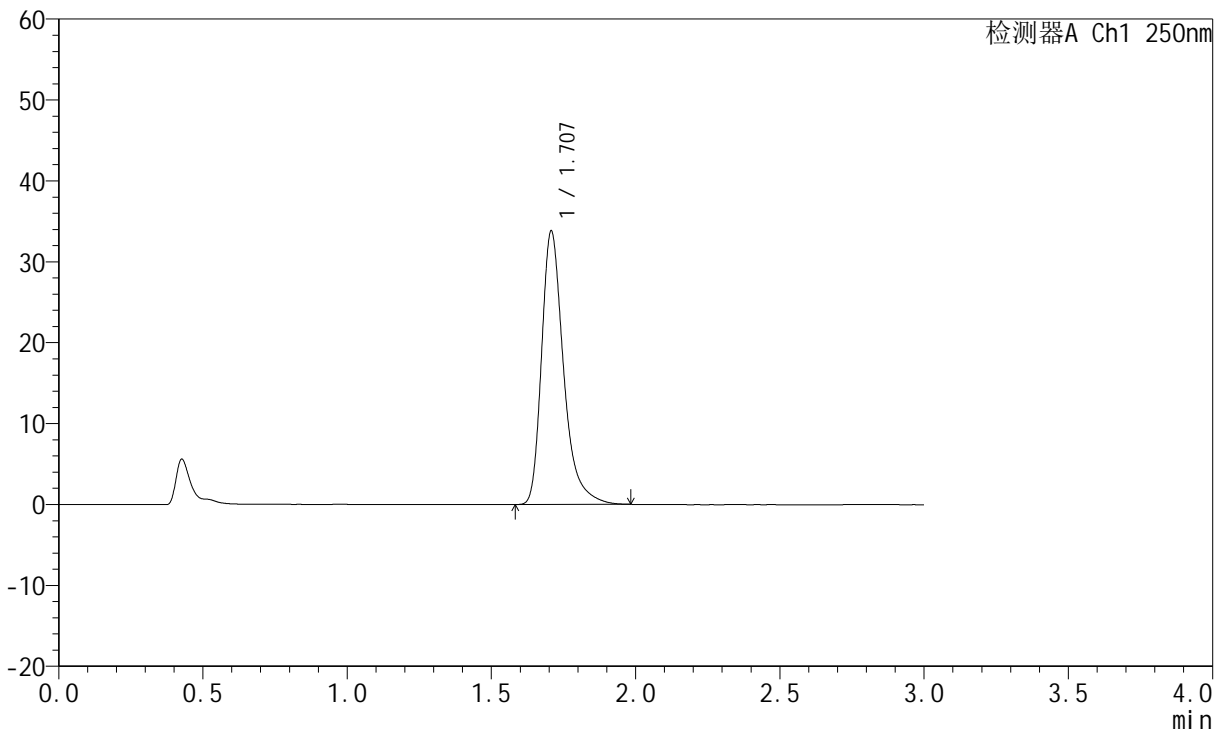
图9 氢溴酸氟硫西汀口崩片溶出度测定加速6月HPLC图谱
 自制品(2024051221批)-pH1.0介质-浆法-50转-片2
 供试品溶液-1

<样品信息>

色谱柱: XB-C18(50mm*4.6mm,5μm) 流速:1.5ml/min
 柱温: 30°C 波长:250nm
 数据文件名: RC\$JSS-221 - 31-21/31-1009-2 - zzp-2024051221p-js6y-rcd-pH1.0jz-jf50z-P2-2.lcd
 方法文件名: RC\$JSS-221 - JSS-221-rc-FX280.lcm
 批处理文件名: RC\$JSS-221 - 20241204-rcd-FX280.lcb
 样品瓶号: 1-10
 进样体积: 10 μl 版本号: 6.115
 进样时间: 2024/12/04 11:18:52 实验者: xiexinhui
 处理时间(V2): 2024/12/04 15:40:04 处理者: xiexinhui
 仪器型号: SHIMADZU LC-2050C (FX280)

<色谱图>

mV



<峰表>

检测器A Ch1 250nm

峰号	保留时间	面积	面积%	高度	理论塔板数(USP)	拖尾因子	分离度(USP)
1	1.707	179758	100.000	33721	2576	1.365	--
总计		179758	100.000	33721			

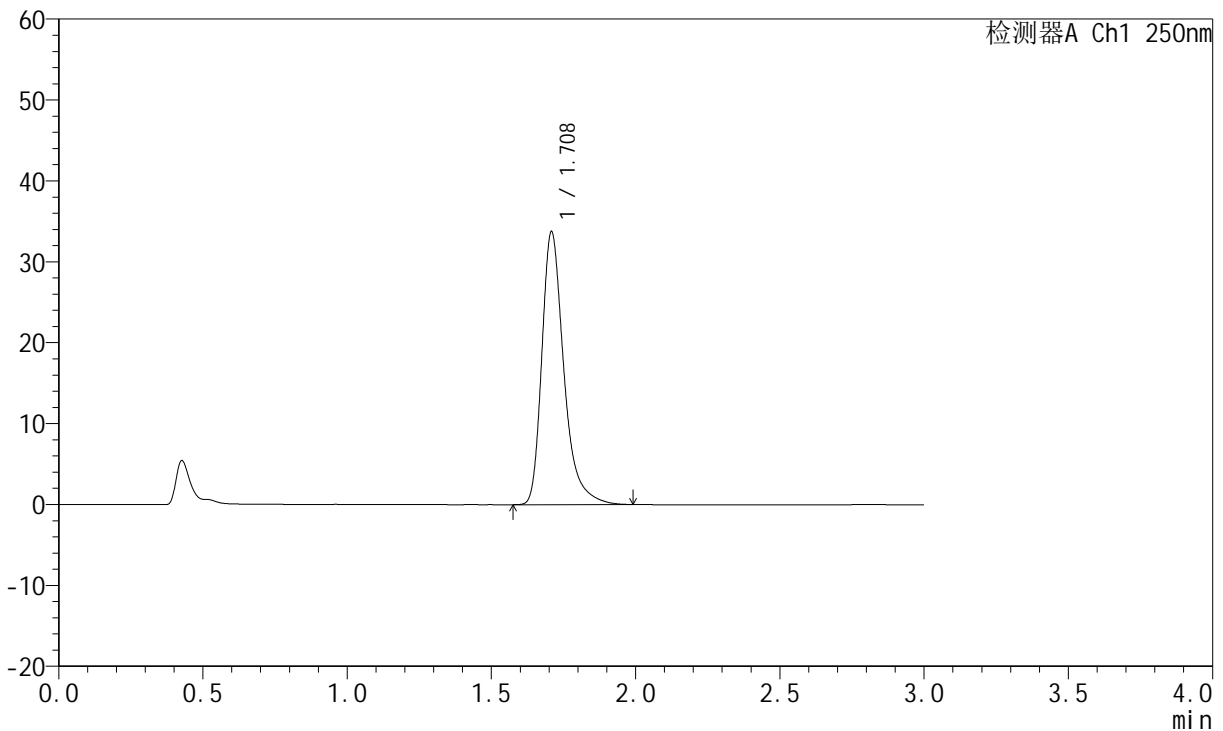
图10 氢溴酸氟硫西汀口崩片溶出度测定加速6月HPLC图谱
自制品(2024051221批)-pH1.0介质-桨法-50转-片2
供试品溶液-2

<样品信息>

色谱柱: XB-C18(50mm*4.6mm,5µm)	流速:1.5ml/min
柱温: 30°C	波长:250nm
数据文件名:RC\$JSS-221 - 31-21/31-1010-2 - zzp-2024051221p-js6y-rcd-pH1.0jz-jf50z-P3-1.lcd	
方法文件名: RC\$JSS-221 - JSS-221-rc-FX280.lcm	
批处理文件名: RC\$JSS-221 - 20241204-rcd-FX280.lcb	
样品瓶号: 1-19	版本号: 6.115
进样体积: 10 µl	实验者: xiexinhui
进样时间: 2024/12/04 11:22:14	处理者: xiexinhui
处理时间(V2): 2024/12/04 15:40:07	
仪器型号: SHIMADZU LC-2050C (FX280)	

<色谱图>

mV



<峰表>

检测器A Ch1 250nm

峰号	保留时间	面积	面积%	高度	理论塔板数(USP)	拖尾因子	分离度(USP)
1	1.708	179359	100.000	33582	2587	1.365	--
总计		179359	100.000	33582			

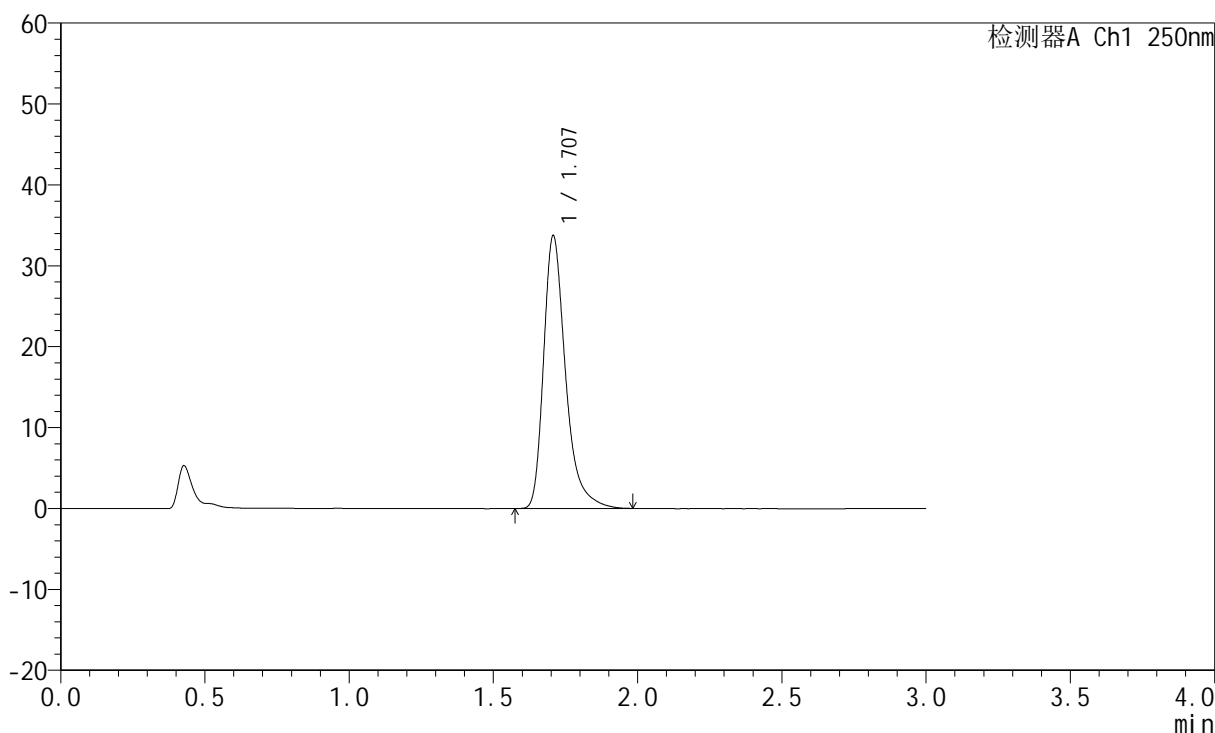
图11 氢溴酸氟硫西汀口崩片溶出度测定加速6月HPLC图谱
自制品(2024051221批)-pH1.0介质-浆法-50转-片3
供试品溶液-1

<样品信息>

色谱柱: XB-C18(50mm*4.6mm,5μm)	流速: 1.5ml/min
柱温: 30°C	波长: 250nm
数据文件名: RC\$JSS-221 - 31-21/31-1011-2 - zzp-2024051221p-js6y-rcd-pH1.0jz-jf50z-P3-2.lcd	
方法文件名: RC\$JSS-221 - JSS-221-rc-FX280.lcm	
批处理文件名: RC\$JSS-221 - 20241204-rcd-FX280.lcb	
样品瓶号: 1-19	版本号: 6.115
进样体积: 10 μl	实验者: xiexinhui
进样时间: 2024/12/04 11:25:36	处理者: xiexinhui
处理时间(V2): 2024/12/04 15:40:09	
仪器型号: SHIMADZU LC-2050C (FX280)	

<色谱图>

mV



<峰表>

检测器A Ch1 250nm

峰号	保留时间	面积	面积%	高度	理论塔板数(USP)	拖尾因子	分离度(USP)
1	1.707	178795	100.000	33648	2593	1.362	--
总计		178795	100.000	33648			

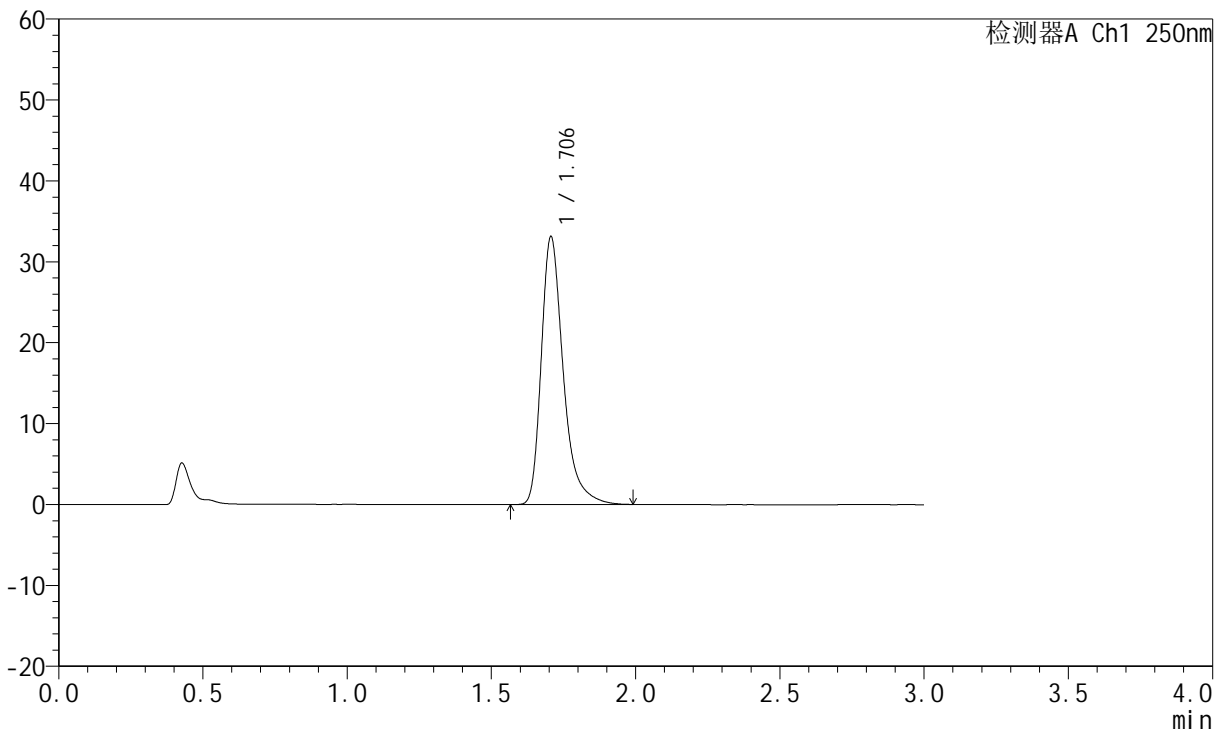
图12 氢溴酸氟硫西汀口崩片溶出度测定加速6月HPLC图谱
自制品(2024051221批)-pH1.0介质-桨法-50转-片3
供试品溶液-2

<样品信息>

色谱柱: XB-C18(50mm*4.6mm,5μm) 流速:1.5ml/min
 柱温: 30°C 波长:250nm
 数据文件名: RC\$JSS-221 - 31-21/31-1012-2 - zzp-2024051221p-js6y-rcd-pH1.0jz-jf50z-P4-1.lcd
 方法文件名: RC\$JSS-221 - JSS-221-rc-FX280.lcm
 批处理文件名: RC\$JSS-221 - 20241204-rcd-FX280.lcb
 样品瓶号: 1-28
 进样体积: 10 μl 版本号: 6.115
 进样时间: 2024/12/04 11:28:58 实验者: xiexinhui
 处理时间(V2): 2024/12/04 15:40:12 处理者: xiexinhui
 仪器型号: SHIMADZU LC-2050C (FX280)

<色谱图>

mV



<峰表>

检测器A Ch1 250nm

峰号	保留时间	面积	面积%	高度	理论塔板数(USP)	拖尾因子	分离度(USP)
1	1.706	175829	100.000	33102	2586	1.362	--
总计		175829	100.000	33102			

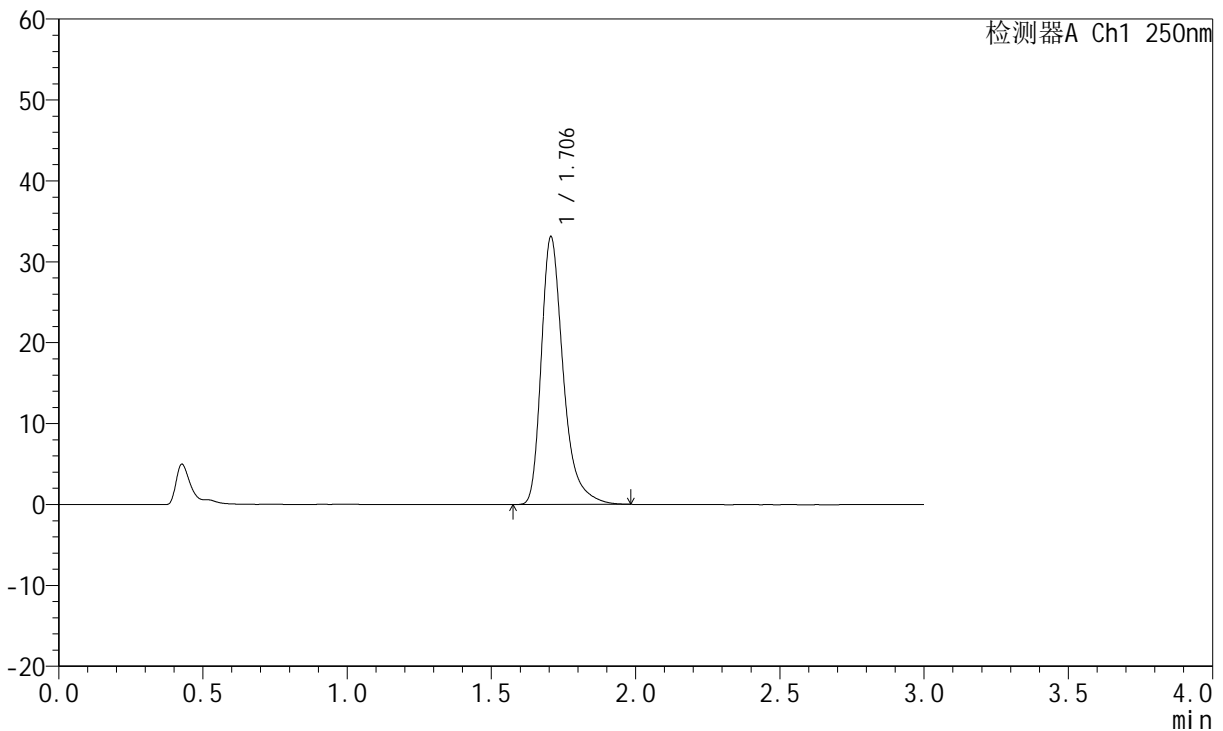
图13 氢溴酸氟硫西汀口崩片溶出度测定加速6月HPLC图谱
自制品(2024051221批)-pH1.0介质-浆法-50转-片4
供试品溶液-1

<样品信息>

色谱柱: XB-C18(50mm*4.6mm,5μm)	流速: 1.5ml/min
柱温: 30°C	波长: 250nm
数据文件名: RC\$JSS-221 - 31-21/31-1013-2 - zzp-2024051221p-js6y-rcd-pH1.0jz-jf50z-P4-2.lcd	
方法文件名: RC\$JSS-221 - JSS-221-rc-FX280.lcm	
批处理文件名: RC\$JSS-221 - 20241204-rcd-FX280.lcb	
样品瓶号: 1-28	版本号: 6.115
进样体积: 10 μl	实验者: xiexinhui
进样时间: 2024/12/04 11:32:20	处理者: xiexinhui
处理时间(V2): 2024/12/04 15:40:14	
仪器型号: SHIMADZU LC-2050C (FX280)	

<色谱图>

mV



<峰表>

检测器A Ch1 250nm

峰号	保留时间	面积	面积%	高度	理论塔板数(USP)	拖尾因子	分离度(USP)
1	1.706	175689	100.000	33101	2586	1.362	--
总计		175689	100.000	33101			

图14 氢溴酸氟硫西汀口崩片溶出度测定加速6月HPLC图谱
自制品(2024051221批)-pH1.0介质-桨法-50转-片4
供试品溶液-2



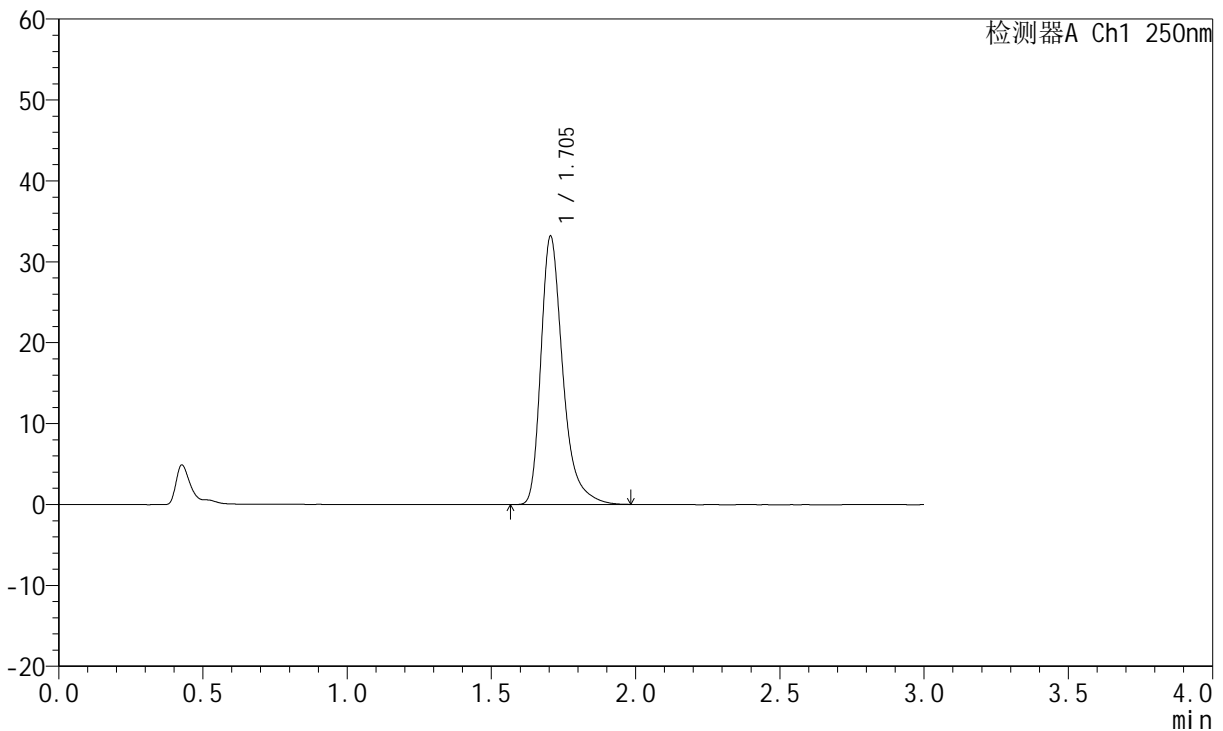
JSS-221

<样品信息>

色谱柱: XB-C18(50mm*4.6mm,5μm) 流 速:1.5ml/min
 柱 温: 30°C 波 长:250nm
 数据文件名: RC\$JSS-221 - 31-21/31-1014-2 - zzp-2024051221p-js6y-rcd-pH1.0jz-jf50z-P5-1.lcd
 方法文件名: RC\$JSS-221 - JSS-221-rc-FX280.lcm
 批处理文件名: RC\$JSS-221 - 20241204-rcd-FX280.lcb
 样品瓶号: 1-37
 进样体积: 10 μl 版本号: 6.115
 进样时间: 2024/12/04 11:35:42 实验者: xiexinhui
 处理时间(V2): 2024/12/04 15:40:17 处理者: xiexinhui
 仪器型号: SHIMADZU LC-2050C (FX280)

<色谱图>

mV



<峰表>

检测器A Ch1 250nm

峰号	保留时间	面积	面积%	高度	理论塔板数(USP)	拖尾因子	分离度(USP)
1	1.705	175821	100.000	33175	2584	1.361	--
总计		175821	100.000	33175			

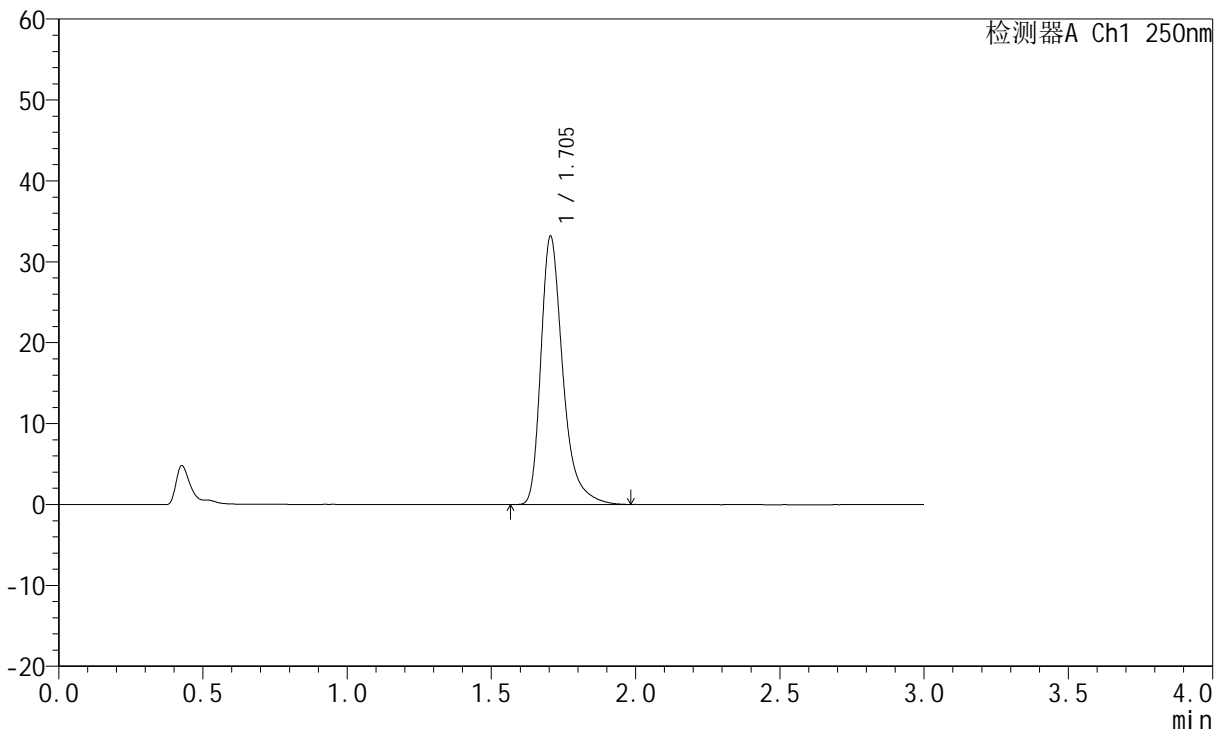
图15 氢溴酸氟硫西汀口服崩片溶出度测定加速6月HPLC图谱
 自制品(2024051221批)-pH1.0介质-桨法-50转-片5
 供试品溶液-1

<样品信息>

色谱柱: XB-C18(50mm*4.6mm,5μm)	流速: 1.5ml/min
柱温: 30°C	波长: 250nm
数据文件名: RC\$JSS-221 - 31-21/31-1015-2 - zzp-2024051221p-js6y-rcd-pH1.0jz-jf50z-P5-2.lcd	
方法文件名: RC\$JSS-221 - JSS-221-rc-FX280.lcm	
批处理文件名: RC\$JSS-221 - 20241204-rcd-FX280.lcb	
样品瓶号: 1-37	版本号: 6.115
进样体积: 10 μl	实验者: xiexinhui
进样时间: 2024/12/04 11:39:03	处理者: xiexinhui
处理时间(V2): 2024/12/04 15:40:19	
仪器型号: SHIMADZU LC-2050C (FX280)	

<色谱图>

mV



<峰表>

检测器A Ch1 250nm

峰号	保留时间	面积	面积%	高度	理论塔板数(USP)	拖尾因子	分离度(USP)
1	1.705	176089	100.000	33175	2583	1.362	--
总计		176089	100.000	33175			

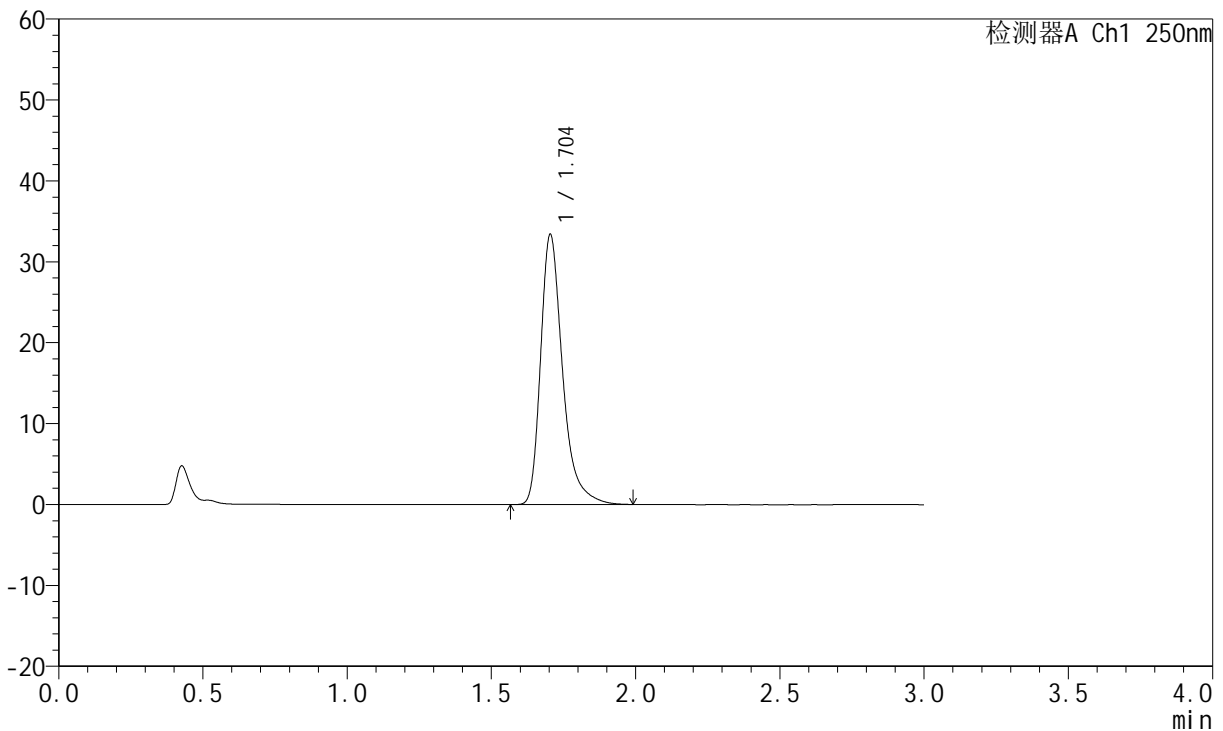
图16 氢溴酸氟硫西汀口崩片溶出度测定加速6月HPLC图谱
自制品(2024051221批)-pH1.0介质-桨法-50转-片5
供试品溶液-2

<样品信息>

色谱柱: XB-C18(50mm*4.6mm,5μm) 流速:1.5ml/min
 柱温: 30°C 波长:250nm
 数据文件名: RC\$JSS-221 - 31-21/31-1016-2 - zzp-2024051221p-js6y-rcd-pH1.0jz-jf50z-P6-1.lcd
 方法文件名: RC\$JSS-221 - JSS-221-rc-FX280.lcm
 批处理文件名: RC\$JSS-221 - 20241204-rcd-FX280.lcb
 样品瓶号: 1-46
 进样体积: 10 μl 版本号: 6.115
 进样时间: 2024/12/04 11:42:24 实验者: xiexinhui
 处理时间(V2): 2024/12/04 15:40:21 处理者: xiexinhui
 仪器型号: SHIMADZU LC-2050C (FX280)

<色谱图>

mV



<峰表>

检测器A Ch1 250nm

峰号	保留时间	面积	面积%	高度	理论塔板数(USP)	拖尾因子	分离度(USP)
1	1.704	177141	100.000	33394	2588	1.364	--
总计		177141	100.000	33394			

图17 氢溴酸氟硫西汀口崩片溶出度测定加速6月HPLC图谱
 自制品(2024051221批)-pH1.0介质-桨法-50转-片6
 供试品溶液-1



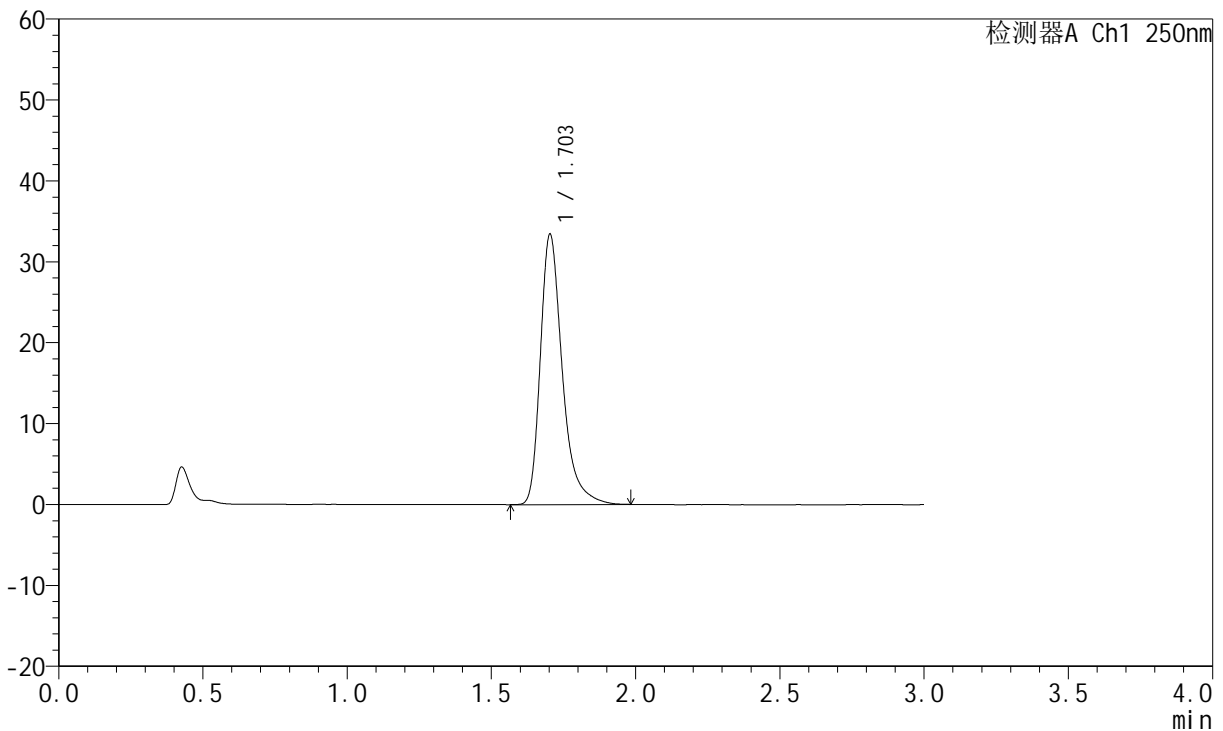
JSS-221

<样品信息>

色谱柱: XB-C18(50mm*4.6mm,5μm) 流速:1.5ml/min
 柱温: 30°C 波长:250nm
 数据文件名: RC\$JSS-221 - 31-21/31-1017-2 - zzp-2024051221p-js6y-rcd-pH1.0jz-jf50z-P6-2.lcd
 方法文件名: RC\$JSS-221 - JSS-221-rc-FX280.lcm
 批处理文件名: RC\$JSS-221 - 20241204-rcd-FX280.lcb
 样品瓶号: 1-46
 进样体积: 10 μl 版本号: 6.115
 进样时间: 2024/12/04 11:45:46 实验者: xiexinhui
 处理时间(V2): 2024/12/04 15:40:24 处理者: xiexinhui
 仪器型号: SHIMADZU LC-2050C (FX280)

<色谱图>

mV



<峰表>

检测器A Ch1 250nm

峰号	保留时间	面积	面积%	高度	理论塔板数(USP)	拖尾因子	分离度(USP)
1	1.703	177133	100.000	33370	2587	1.359	--
总计		177133	100.000	33370			

图18 氢溴酸氟硫西汀口崩片溶出度测定加速6月HPLC图谱
 自制品(2024051221批)-pH1.0介质-桨法-50转-片6
 供试品溶液-2



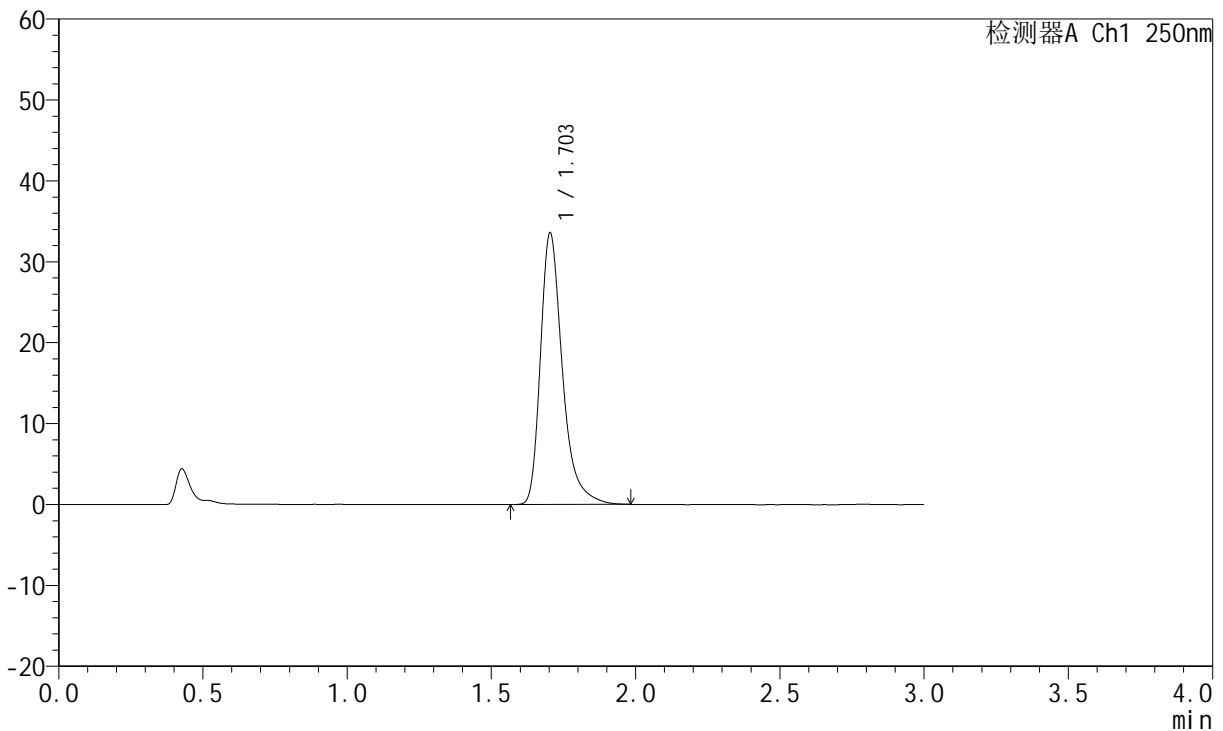
JSS-221

<样品信息>

色谱柱: XB-C18(50mm*4.6mm,5μm) 流 速:1.5ml/min
 柱 温: 30°C 波 长:250nm
 数据文件名: RC\$JSS-221 - 31-21/31-1018-2 - zzp-2024051221p-zj6y-rcd-pH1.0jz-jf50z-P1-1.lcd
 方法文件名: RC\$JSS-221 - JSS-221-rc-FX280.lcm
 批处理文件名: RC\$JSS-221 - 20241204-rcd-FX280.lcb
 样品瓶号: 1-2
 进样体积: 10 μl 版本号: 6.115
 进样时间: 2024/12/04 11:49:08 实验者: xiexinhui
 处理时间(V2): 2024/12/04 15:40:26 处理者: xiexinhui
 仪器型号: SHIMADZU LC-2050C (FX280)

<色谱图>

mV



<峰表>

检测器A Ch1 250nm

峰号	保留时间	面积	面积%	高度	理论塔板数(USP)	拖尾因子	分离度(USP)
1	1.703	177914	100.000	33536	2584	1.361	--
总计		177914	100.000	33536			

图19 氢溴酸氟硫西汀口崩片溶出度测定中间条件6月HPLC图谱
 自制品(2024051221批)-pH1.0介质-浆法-50转-片1
 供试品溶液-1



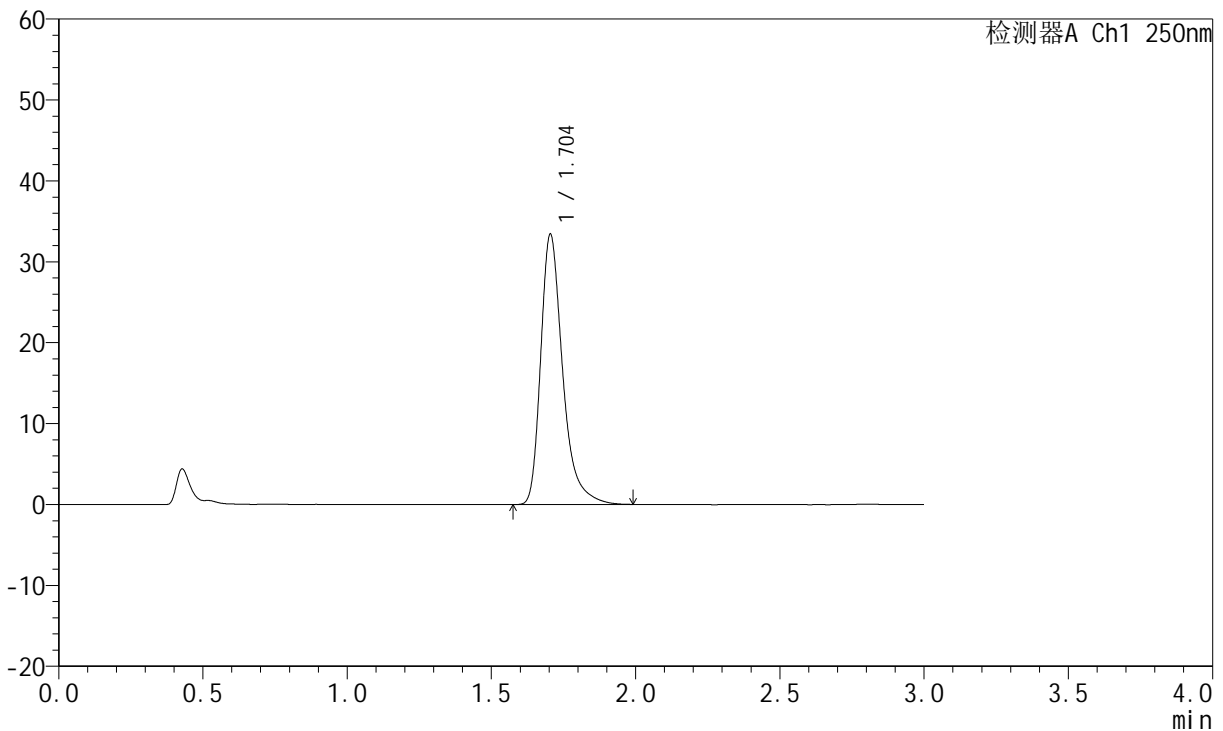
JSS-221

<样品信息>

色谱柱: XB-C18(50mm*4.6mm,5μm) 流速:1.5ml/min
 柱温: 30°C 波长:250nm
 数据文件名: RC\$JSS-221 - 31-21/31-1019-2 - zzp-2024051221p-zj6y-rcd-pH1.0jz-jf50z-P1-2.lcd
 方法文件名: RC\$JSS-221 - JSS-221-rc-FX280.lcm
 批处理文件名: RC\$JSS-221 - 20241204-rcd-FX280.lcb
 样品瓶号: 1-2
 进样体积: 10 μl 版本号: 6.115
 进样时间: 2024/12/04 11:52:30 实验者: xiexinhui
 处理时间(V2): 2024/12/04 15:40:29 处理者: xiexinhui
 仪器型号: SHIMADZU LC-2050C (FX280)

<色谱图>

mV



<峰表>

检测器A Ch1 250nm

峰号	保留时间	面积	面积%	高度	理论塔板数(USP)	拖尾因子	分离度(USP)
1	1.704	177060	100.000	33406	2592	1.363	--
总计		177060	100.000	33406			

图20 氢溴酸氟硫西汀口崩片溶出度测定中间条件6月HPLC图谱
 自制品(2024051221批)-pH1.0介质-浆法-50转-片1
 供试品溶液-2



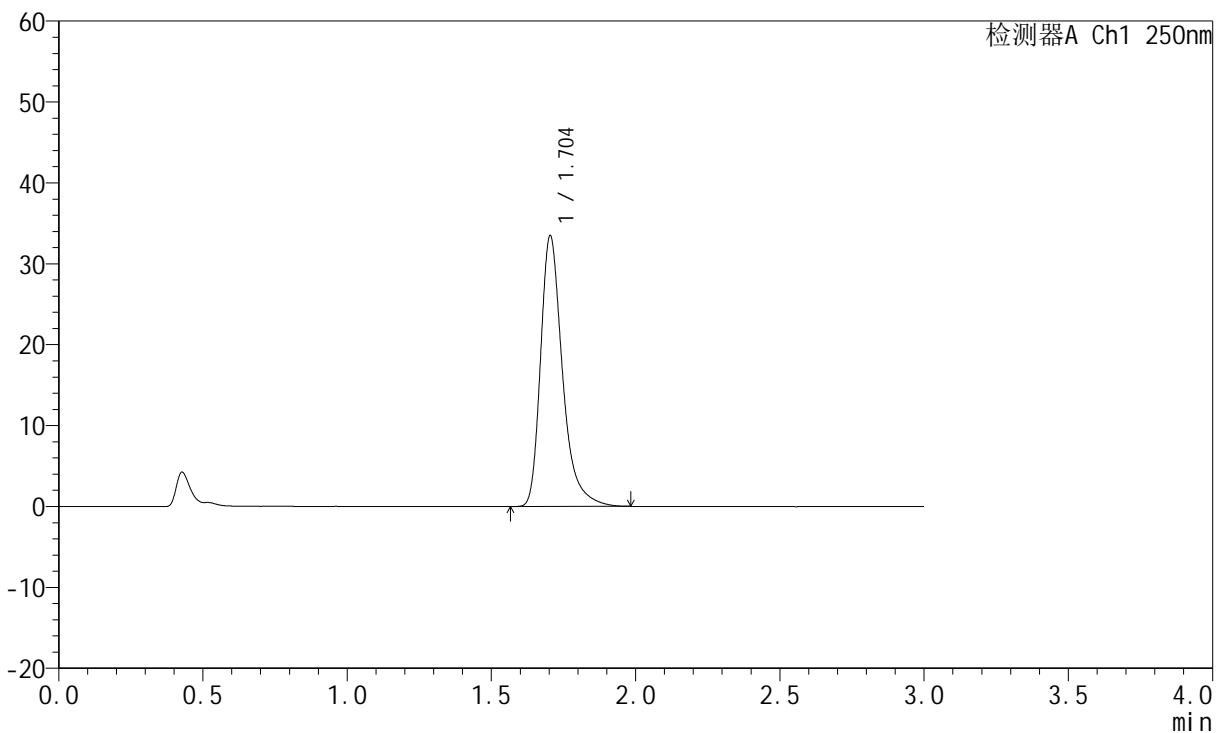
JSS-221

<样品信息>

色谱柱: XB-C18(50mm*4.6mm,5μm) 流速:1.5ml/min
 柱温: 30°C 波长:250nm
 数据文件名: RC\$JSS-221 - 31-21/31-1020-2 - zzp-2024051221p-zj6y-rcd-pH1.0jz-jf50z-P2-1.lcd
 方法文件名: RC\$JSS-221 - JSS-221-rc-FX280.lcm
 批处理文件名: RC\$JSS-221 - 20241204-rcd-FX280.lcb
 样品瓶号: 1-11
 进样体积: 10 μl 版本号: 6.115
 进样时间: 2024/12/04 11:55:51 实验者: xiexinhui
 处理时间(V2): 2024/12/04 15:40:31 处理者: xiexinhui
 仪器型号: SHIMADZU LC-2050C (FX280)

<色谱图>

mV



<峰表>

检测器A Ch1 250nm

峰号	保留时间	面积	面积%	高度	理论塔板数(USP)	拖尾因子	分离度(USP)
1	1.704	177420	100.000	33444	2581	1.360	--
总计		177420	100.000	33444			

图21 氢溴酸氟硫西汀口崩片溶出度测定中间条件6月HPLC图谱
 自制品(2024051221批)-pH1.0介质-浆法-50转-片2
 供试品溶液-1



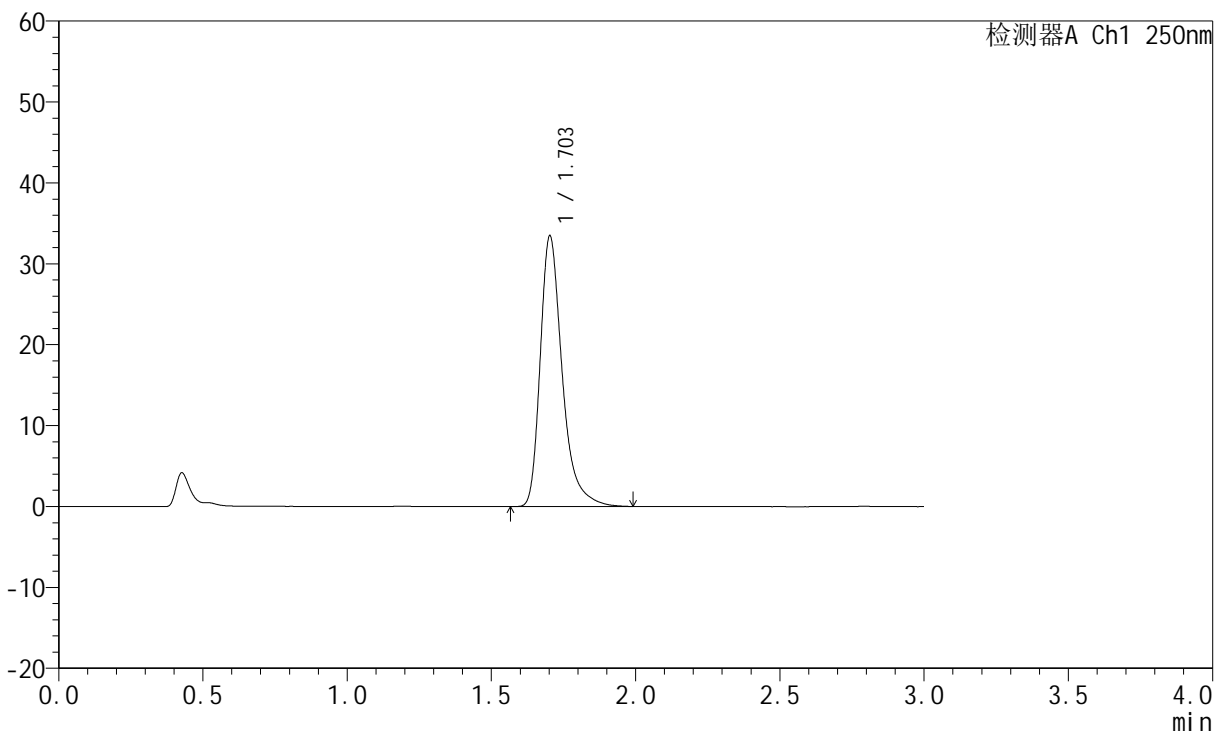
JSS-221

<样品信息>

色谱柱: XB-C18(50mm*4.6mm,5μm) 流 速:1.5ml/min
 柱 温: 30°C 波 长:250nm
 数据文件名: RC\$JSS-221 - 31-21/31-1021-2 - zzp-2024051221p-zj6y-rcd-pH1.0jz-jf50z-P2-2.lcd
 方法文件名: RC\$JSS-221 - JSS-221-rc-FX280.lcm
 批处理文件名: RC\$JSS-221 - 20241204-rcd-FX280.lcb
 样品瓶号: 1-11
 进样体积: 10 μl 版本号: 6.115
 进样时间: 2024/12/04 11:59:13 实验者: xiexinhui
 处理时间(V2): 2024/12/04 15:40:34 处理者: xiexinhui
 仪器型号: SHIMADZU LC-2050C (FX280)

<色谱图>

mV



<峰表>

检测器A Ch1 250nm

峰号	保留时间	面积	面积%	高度	理论塔板数(USP)	拖尾因子	分离度(USP)
1	1.703	177479	100.000	33373	2580	1.365	--
总计		177479	100.000	33373			

图22 氢溴酸氟硫西汀口崩片溶出度测定中间条件6月HPLC图谱
 自制品(2024051221批)-pH1.0介质-桨法-50转-片2
 供试品溶液-2



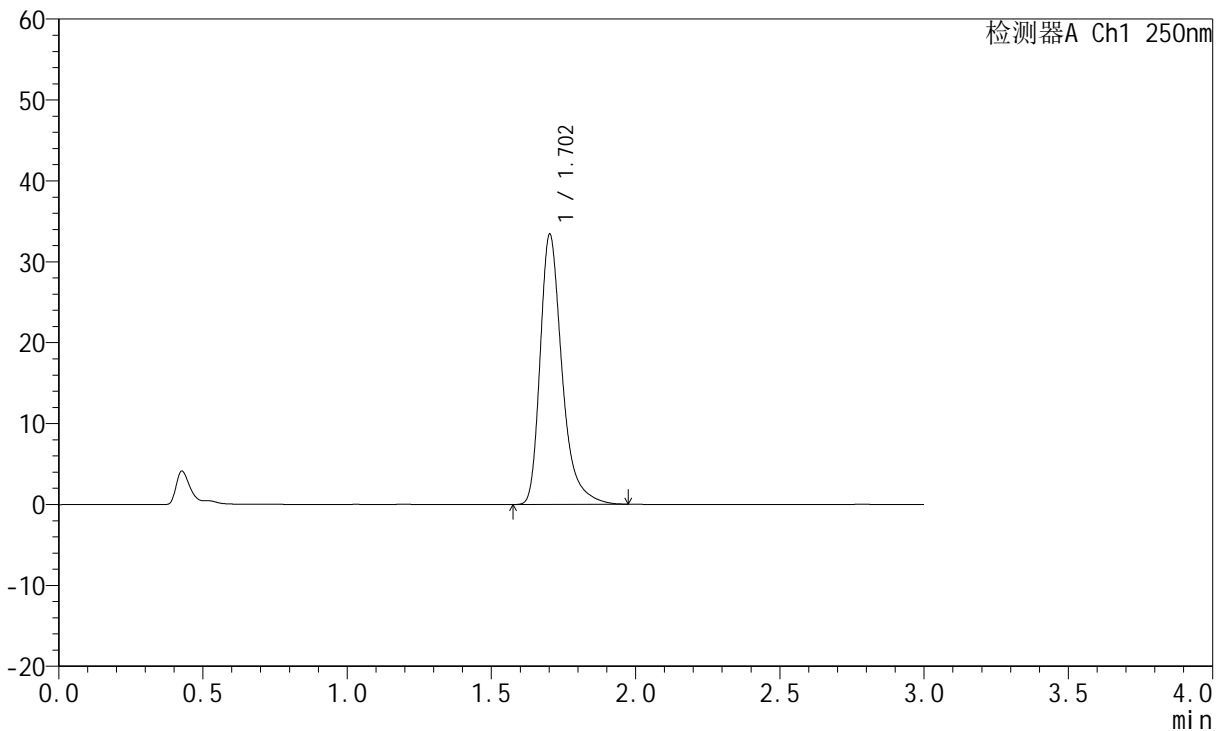
JSS-221

<样品信息>

色谱柱: XB-C18(50mm*4.6mm,5μm) 流 速:1.5ml/min
 柱 温: 30°C 波 长:250nm
 数据文件名: RC\$JSS-221 - 31-21/31-1022-2 - zzp-2024051221p-zj6y-rcd-pH1.0jz-jf50z-P3-1.lcd
 方法文件名: RC\$JSS-221 - JSS-221-rc-FX280.lcm
 批处理文件名: RC\$JSS-221 - 20241204-rcd-FX280.lcb
 样品瓶号: 1-20
 进样体积: 10 μl 版本号: 6.115
 进样时间: 2024/12/04 12:02:34 实验者: xiexinhui
 处理时间(V2): 2024/12/04 15:40:36 处理者: xiexinhui
 仪器型号: SHIMADZU LC-2050C (FX280)

<色谱图>

mV



<峰表>

检测器A Ch1 250nm

峰号	保留时间	面积	面积%	高度	理论塔板数(USP)	拖尾因子	分离度(USP)
1	1.702	176883	100.000	33295	2584	1.362	--
总计		176883	100.000	33295			

图23 氢溴酸氟硫西汀口崩片溶出度测定中间条件6月HPLC图谱
 自制品(2024051221批)-pH1.0介质-浆法-50转-片3
 供试品溶液-1



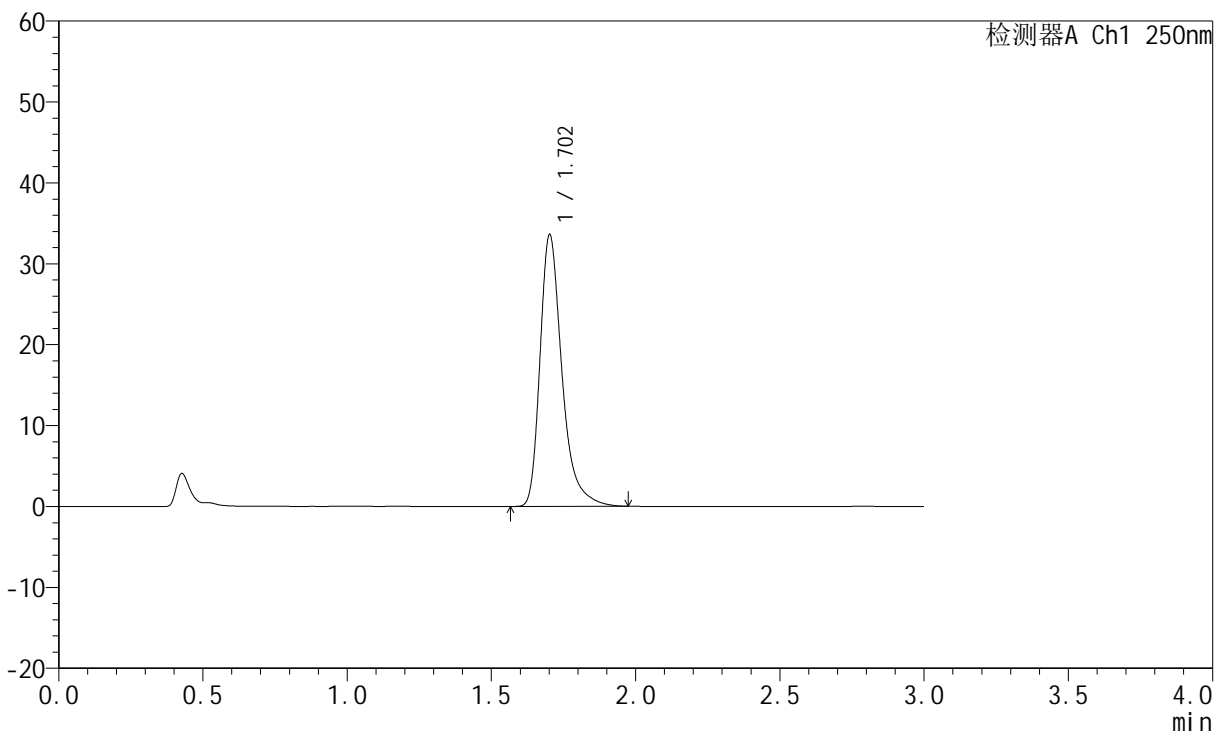
JSS-221

<样品信息>

色谱柱: XB-C18(50mm*4.6mm,5μm) 流 速:1.5ml/min
 柱 温: 30°C 波 长:250nm
 数据文件名: RC\$JSS-221 - 31-21/31-1023-2 - zzp-2024051221p-zj6y-rcd-pH1.0jz-jf50z-P3-2.lcd
 方法文件名: RC\$JSS-221 - JSS-221-rc-FX280.lcm
 批处理文件名: RC\$JSS-221 - 20241204-rcd-FX280.lcb
 样品瓶号: 1-20
 进样体积: 10 μl 版本号: 6.115
 进样时间: 2024/12/04 12:05:55 实验者: xiexinhui
 处理时间(V2): 2024/12/04 15:40:39 处理者: xiexinhui
 仪器型号: SHIMADZU LC-2050C (FX280)

<色谱图>

mV



<峰表>

检测器A Ch1 250nm

峰号	保留时间	面积	面积%	高度	理论塔板数(USP)	拖尾因子	分离度(USP)
1	1.702	177783	100.000	33439	2585	1.364	--
总计		177783	100.000	33439			

图24 氢溴酸氟硫西汀口崩片溶出度测定中间条件6月HPLC图谱
 自制品(2024051221批)-pH1.0介质-浆法-50转-片3
 供试品溶液-2



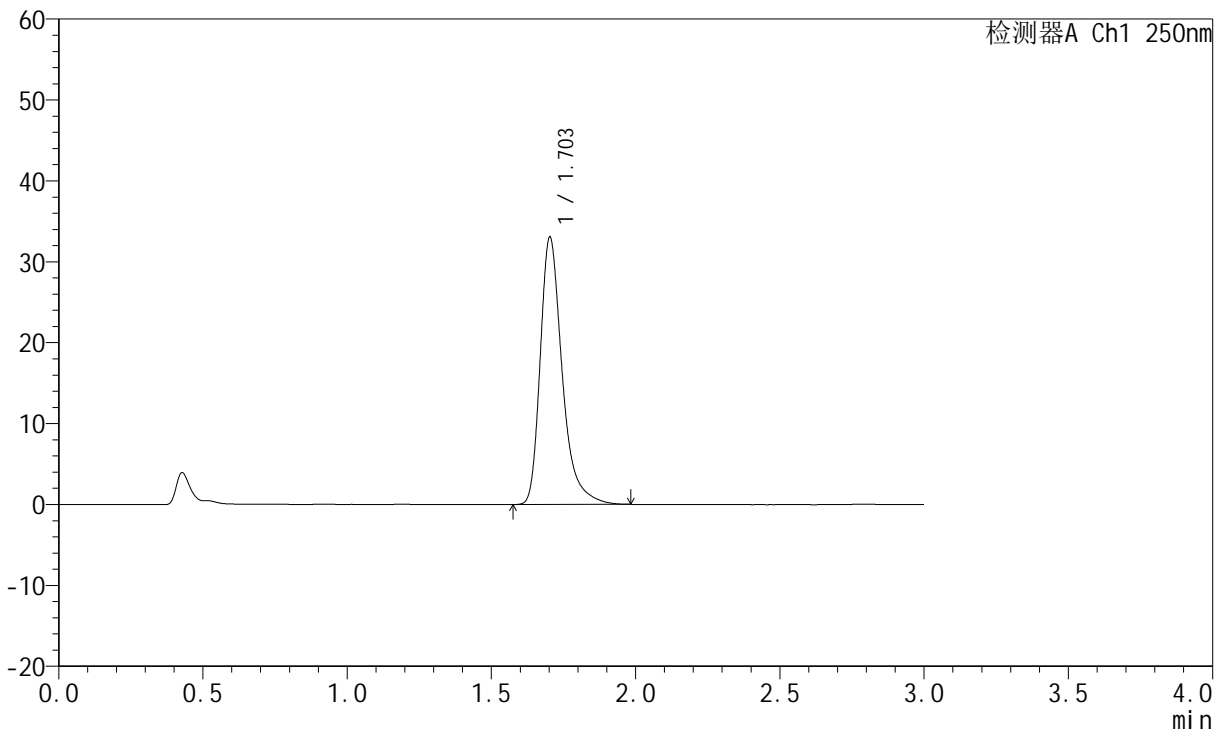
JSS-221

<样品信息>

色谱柱: XB-C18(50mm*4.6mm,5μm) 流速:1.5ml/min
 柱温: 30°C 波长:250nm
 数据文件名: RC\$JSS-221 - 31-21/31-1024-2 - zzp-2024051221p-zj6y-rcd-pH1.0jz-jf50z-P4-1.lcd
 方法文件名: RC\$JSS-221 - JSS-221-rc-FX280.lcm
 批处理文件名: RC\$JSS-221 - 20241204-rcd-FX280.lcb
 样品瓶号: 1-29
 进样体积: 10 μl 版本号: 6.115
 进样时间: 2024/12/04 12:09:17 实验者: xiexinhui
 处理时间(V2): 2024/12/04 15:40:42 处理者: xiexinhui
 仪器型号: SHIMADZU LC-2050C (FX280)

<色谱图>

mV



<峰表>

检测器A Ch1 250nm

峰号	保留时间	面积	面积%	高度	理论塔板数(USP)	拖尾因子	分离度(USP)
1	1.703	175125	100.000	32957	2586	1.365	--
总计		175125	100.000	32957			

图25 氢溴酸氟硫西汀口崩片溶出度测定中间条件6月HPLC图谱
 自制品(2024051221批)-pH1.0介质-浆法-50转-片4
 供试品溶液-1



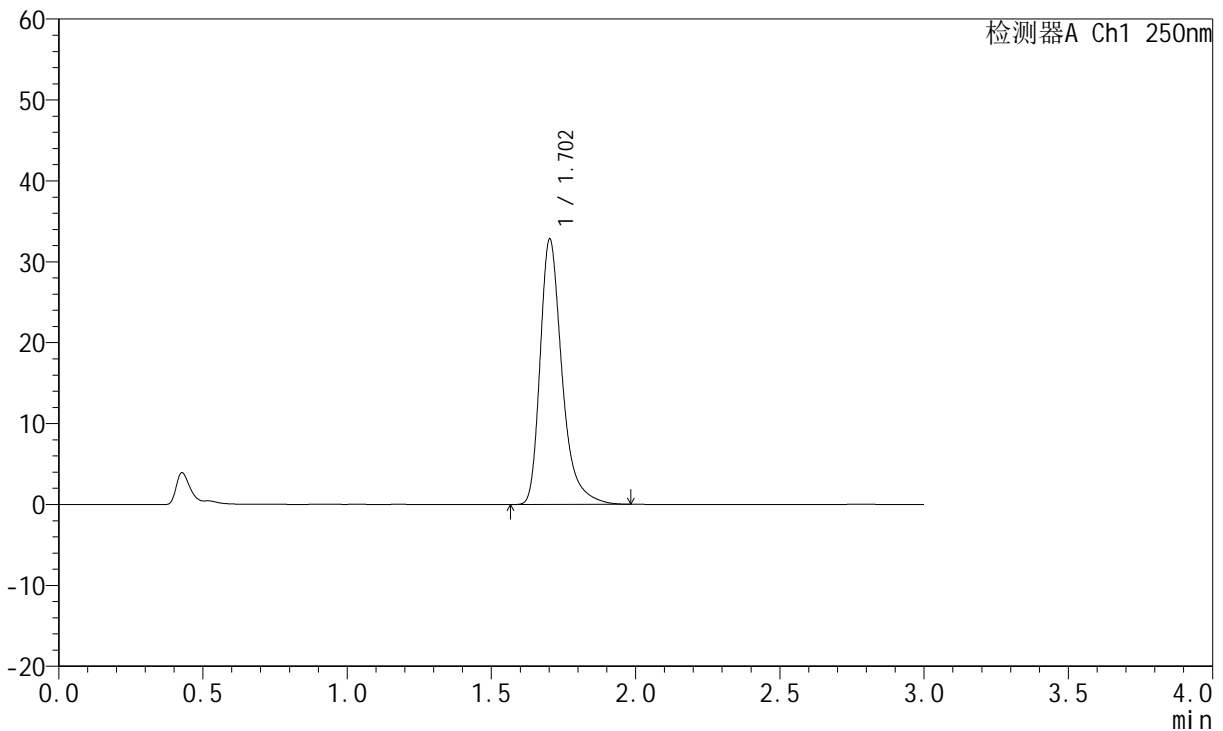
JSS-221

<样品信息>

色谱柱: XB-C18(50mm*4.6mm,5μm) 流 速:1.5ml/min
 柱 温: 30°C 波 长:250nm
 数据文件名: RC\$JSS-221 - 31-21/31-1025-2 - zzp-2024051221p-zj6y-rcd-pH1.0jz-jf50z-P4-2.lcd
 方法文件名: RC\$JSS-221 - JSS-221-rc-FX280.lcm
 批处理文件名: RC\$JSS-221 - 20241204-rcd-FX280.lcb
 样品瓶号: 1-29
 进样体积: 10 μl 版本号: 6.115
 进样时间: 2024/12/04 12:12:38 实验者: xiexinhui
 处理时间(V2): 2024/12/04 15:40:44 处理者: xiexinhui
 仪器型号: SHIMADZU LC-2050C (FX280)

<色谱图>

mV



<峰表>

检测器A Ch1 250nm

峰号	保留时间	面积	面积%	高度	理论塔板数(USP)	拖尾因子	分离度(USP)
1	1.702	173721	100.000	32688	2588	1.364	--
总计		173721	100.000	32688			

图26 氢溴酸氟硫西汀口崩片溶出度测定中间条件6月HPLC图谱
 自制品(2024051221批)-pH1.0介质-浆法-50转-片4
 供试品溶液-2



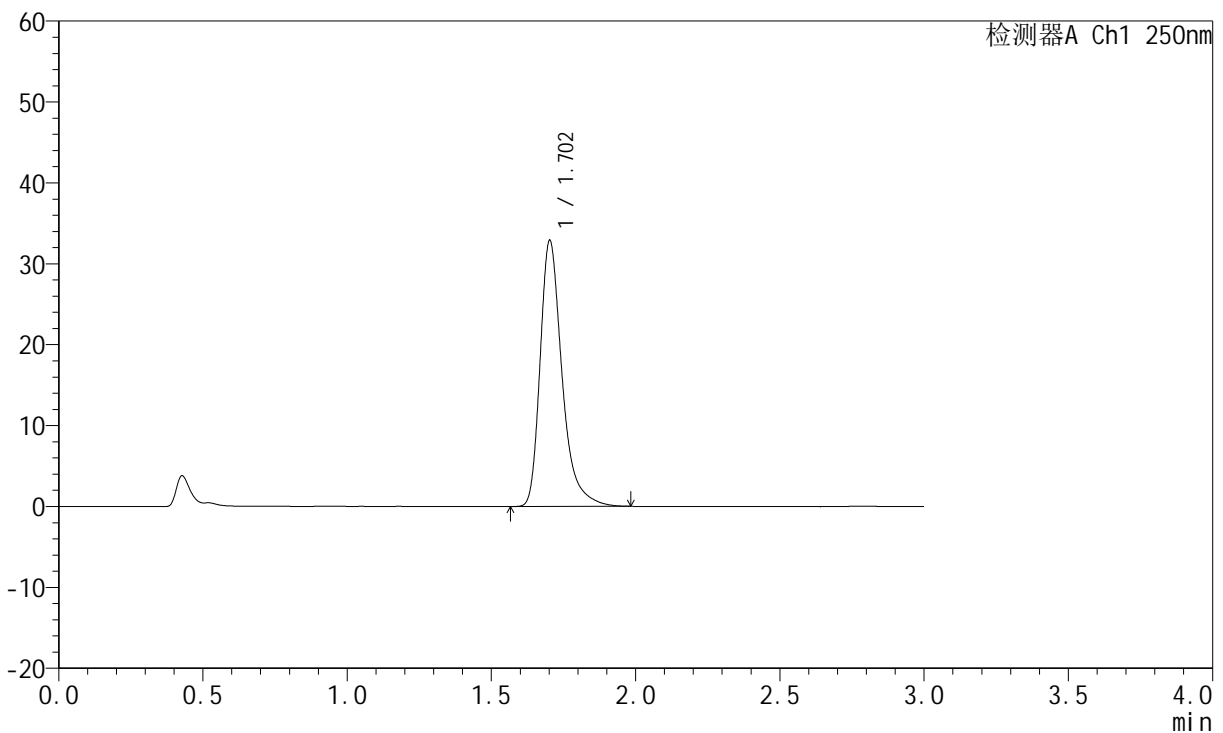
JSS-221

<样品信息>

色谱柱: XB-C18(50mm*4.6mm,5μm) 流 速:1.5ml/min
 柱 温: 30°C 波 长:250nm
 数据文件名: RC\$JSS-221 - 31-21/31-1026-2 - zzp-2024051221p-zj6y-rcd-pH1.0jz-jf50z-P5-1.lcd
 方法文件名: RC\$JSS-221 - JSS-221-rc-FX280.lcm
 批处理文件名: RC\$JSS-221 - 20241204-rcd-FX280.lcb
 样品瓶号: 1-38
 进样体积: 10 μl 版本号: 6.115
 进样时间: 2024/12/04 12:16:00 实验者: xiexinhui
 处理时间(V2): 2024/12/04 15:40:47 处理者: xiexinhui
 仪器型号: SHIMADZU LC-2050C (FX280)

<色谱图>

mV



<峰表>

检测器A Ch1 250nm

峰号	保留时间	面积	面积%	高度	理论塔板数(USP)	拖尾因子	分离度(USP)
1	1.702	174158	100.000	32765	2585	1.365	--
总计		174158	100.000	32765			

图27 氢溴酸氟硫西汀口崩片溶出度测定中间条件6月HPLC图谱
 自制品(2024051221批)-pH1.0介质-浆法-50转-片5
 供试品溶液-1



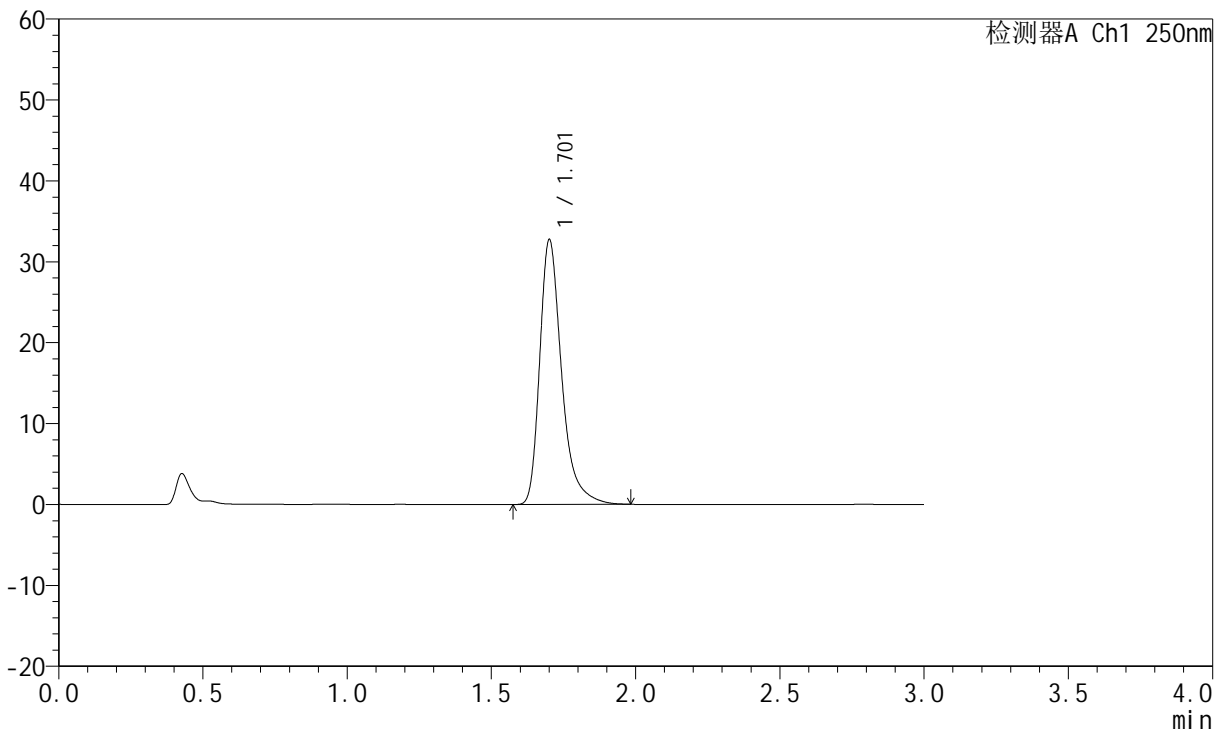
JSS-221

<样品信息>

色谱柱: XB-C18(50mm*4.6mm,5μm) 流速:1.5ml/min
 柱温: 30°C 波长:250nm
 数据文件名: RC\$JSS-221 - 31-21/31-1027-2 - zzp-2024051221p-zj6y-rcd-pH1.0jz-jf50z-P5-2.lcd
 方法文件名: RC\$JSS-221 - JSS-221-rc-FX280.lcm
 批处理文件名: RC\$JSS-221 - 20241204-rcd-FX280.lcb
 样品瓶号: 1-38
 进样体积: 10 μl 版本号: 6.115
 进样时间: 2024/12/04 12:19:22 实验者: xiexinhui
 处理时间(V2): 2024/12/04 15:40:50 处理者: xiexinhui
 仪器型号: SHIMADZU LC-2050C (FX280)

<色谱图>

mV



<峰表>

检测器A Ch1 250nm

峰号	保留时间	面积	面积%	高度	理论塔板数(USP)	拖尾因子	分离度(USP)
1	1.701	173392	100.000	32500	2585	1.369	--
总计		173392	100.000	32500			

图28 氢溴酸氟硫西汀口崩片溶出度测定中间条件6月HPLC图谱
 自制品(2024051221批)-pH1.0介质-浆法-50转-片5
 供试品溶液-2



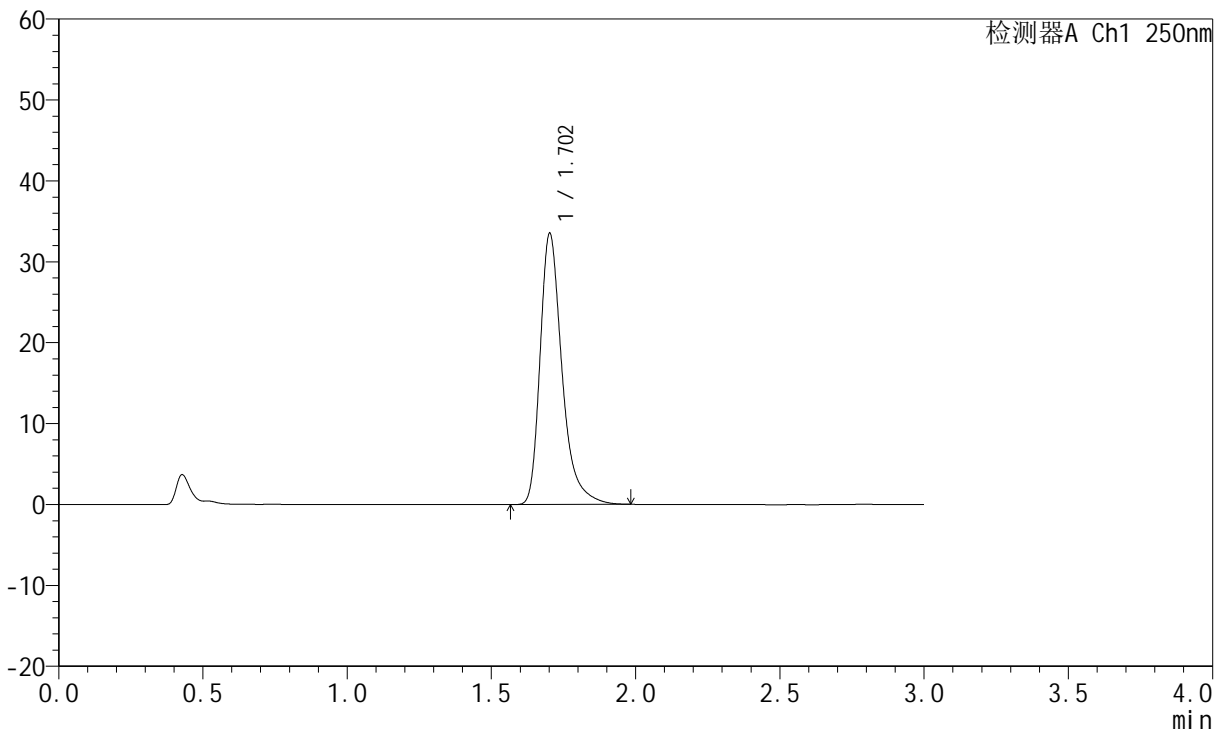
JSS-221

<样品信息>

色谱柱: XB-C18(50mm*4.6mm,5μm) 流 速:1.5ml/min
 柱 温: 30°C 波 长:250nm
 数据文件名: RC\$JSS-221 - 31-21/31-1028-2 - zzp-2024051221p-zj6y-rcd-pH1.0jz-jf50z-P6-1.lcd
 方法文件名: RC\$JSS-221 - JSS-221-rc-FX280.lcm
 批处理文件名: RC\$JSS-221 - 20241204-rcd-FX280.lcb
 样品瓶号: 1-47
 进样体积: 10 μl 版本号: 6.115
 进样时间: 2024/12/04 12:22:44 实验者: xiexinhui
 处理时间(V2): 2024/12/04 15:40:52 处理者: xiexinhui
 仪器型号: SHIMADZU LC-2050C (FX280)

<色谱图>

mV



<峰表>

检测器A Ch1 250nm

峰号	保留时间	面积	面积%	高度	理论塔板数(USP)	拖尾因子	分离度(USP)
1	1.702	177413	100.000	33384	2587	1.363	--
总计		177413	100.000	33384			

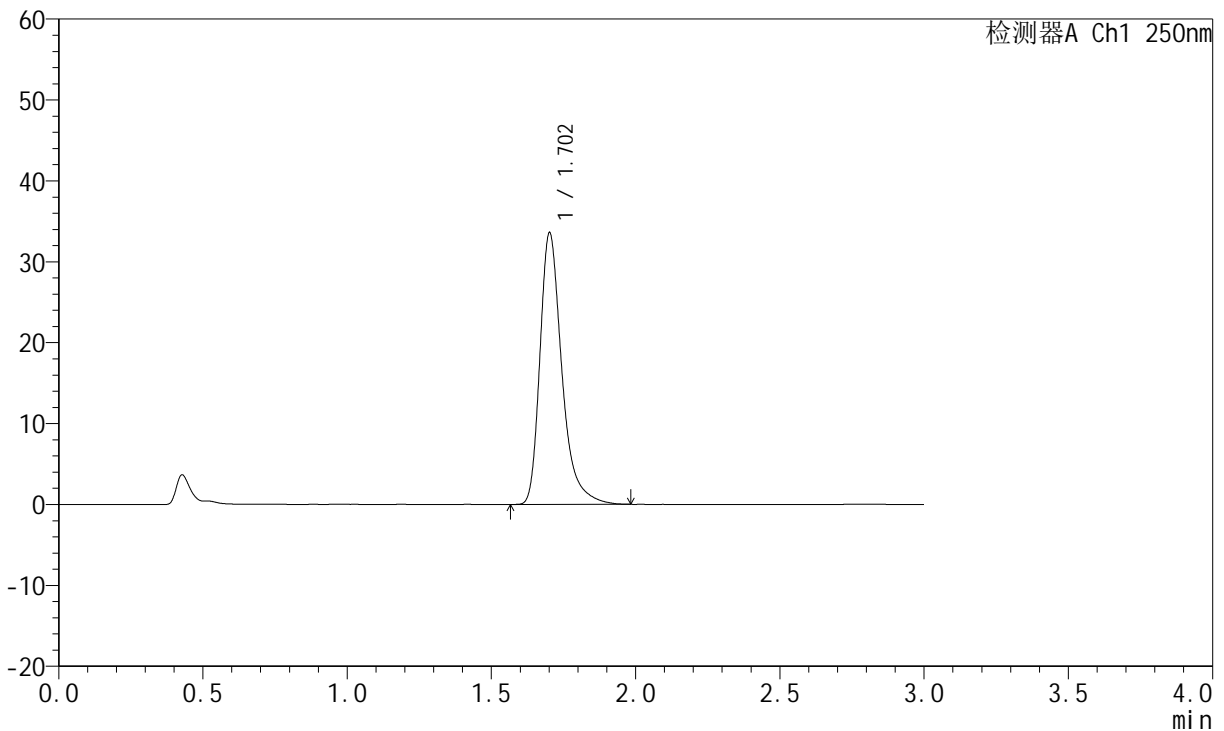
图29 氢溴酸氟硫西汀口崩片溶出度测定中间条件6月HPLC图谱
 自制品(2024051221批)-pH1.0介质-浆法-50转-片6
 供试品溶液-1

<样品信息>

色谱柱: XB-C18(50mm*4.6mm,5μm) 流速:1.5ml/min
 柱温: 30°C 波长:250nm
 数据文件名: RC\$JSS-221 - 31-21/31-1029-2 - zzp-2024051221p-zj6y-rcd-pH1.0jz-jf50z-P6-2.lcd
 方法文件名: RC\$JSS-221 - JSS-221-rc-FX280.lcm
 批处理文件名: RC\$JSS-221 - 20241204-rcd-FX280.lcb
 样品瓶号: 1-47
 进样体积: 10 μl 版本号: 6.115
 进样时间: 2024/12/04 12:26:06 实验者: xiexinhui
 处理时间(V2): 2024/12/04 15:40:55 处理者: xiexinhui
 仪器型号: SHIMADZU LC-2050C (FX280)

<色谱图>

mV



<峰表>

检测器A Ch1 250nm

峰号	保留时间	面积	面积%	高度	理论塔板数(USP)	拖尾因子	分离度(USP)
1	1.702	177867	100.000	33390	2586	1.367	--
总计		177867	100.000	33390			

图30 氢溴酸氟硫西汀口崩片溶出度测定中间条件6月HPLC图谱
 自制品(2024051221批)-pH1.0介质-浆法-50转-片6
 供试品溶液-2

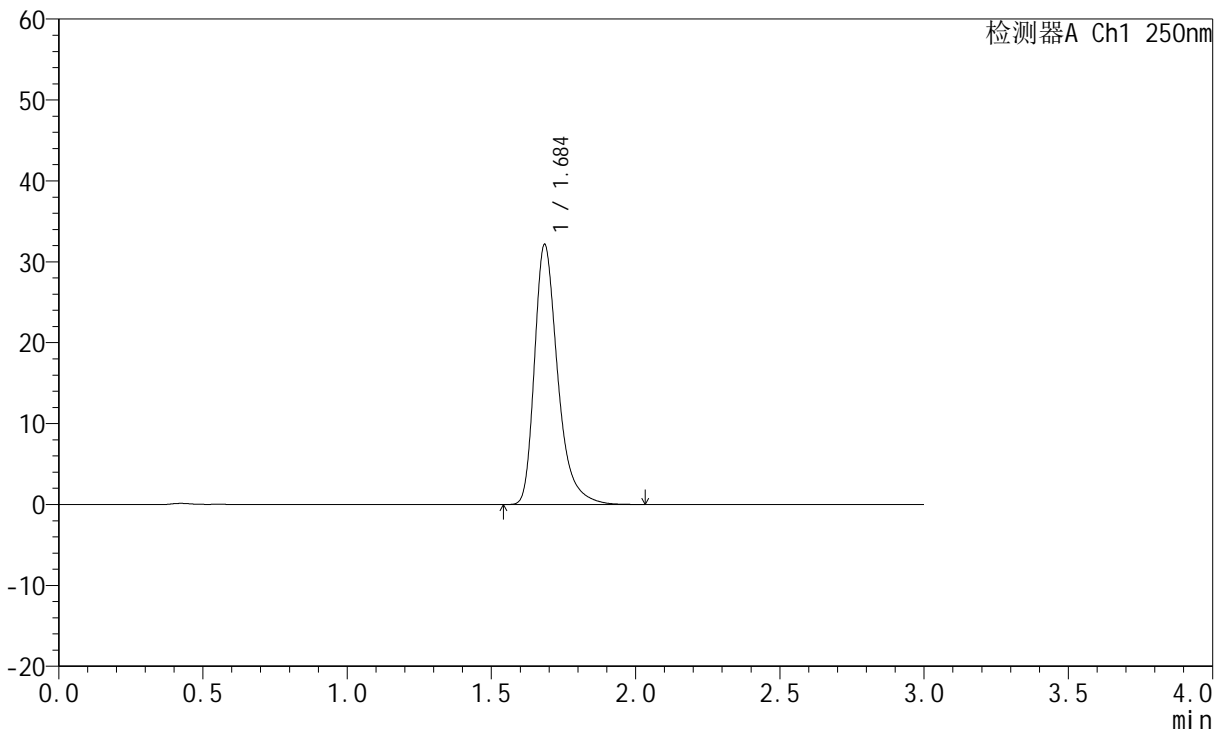
JSS-221

<样品信息>

色谱柱: XB-C18(50mm*4.6mm,5μm) 流 速:1.5ml/min
 柱 温: 30°C 波 长:250nm
 数据文件名: RC\$JSS-221 - 31-22/31-1030-2 - zzp-2024051221p-js6y-rcd-pH1.0jz-jf50z-dz2-1.lcd
 方法文件名: RC\$JSS-221 - JSS-221-rc-FX280.lcm
 批处理文件名: RC\$JSS-221 - 20241204-rcd-FX280.lcb
 样品瓶号: 1-27
 进样体积: 10 μl 版本号: 6.115
 进样时间: 2024/12/04 12:29:28 实验者: xiexinhui
 处理时间(V2): 2024/12/04 15:41:46 处理者: xiexinhui
 仪器型号: SHIMADZU LC-2050C (FX280)

<色谱图>

mV



<峰表>

检测器A Ch1 250nm

峰号	保留时间	面积	面积%	高度	理论塔板数(USP)	拖尾因子	分离度(USP)
1	1.684	180487	100.000	31949	2238	1.362	--
总计		180487	100.000	31949			

图31 氢溴酸氟硫西汀口崩片溶出度测定加速6月HPLC图谱
自制品-pH1.0介质-浆法-50转
对照品溶液-2-1

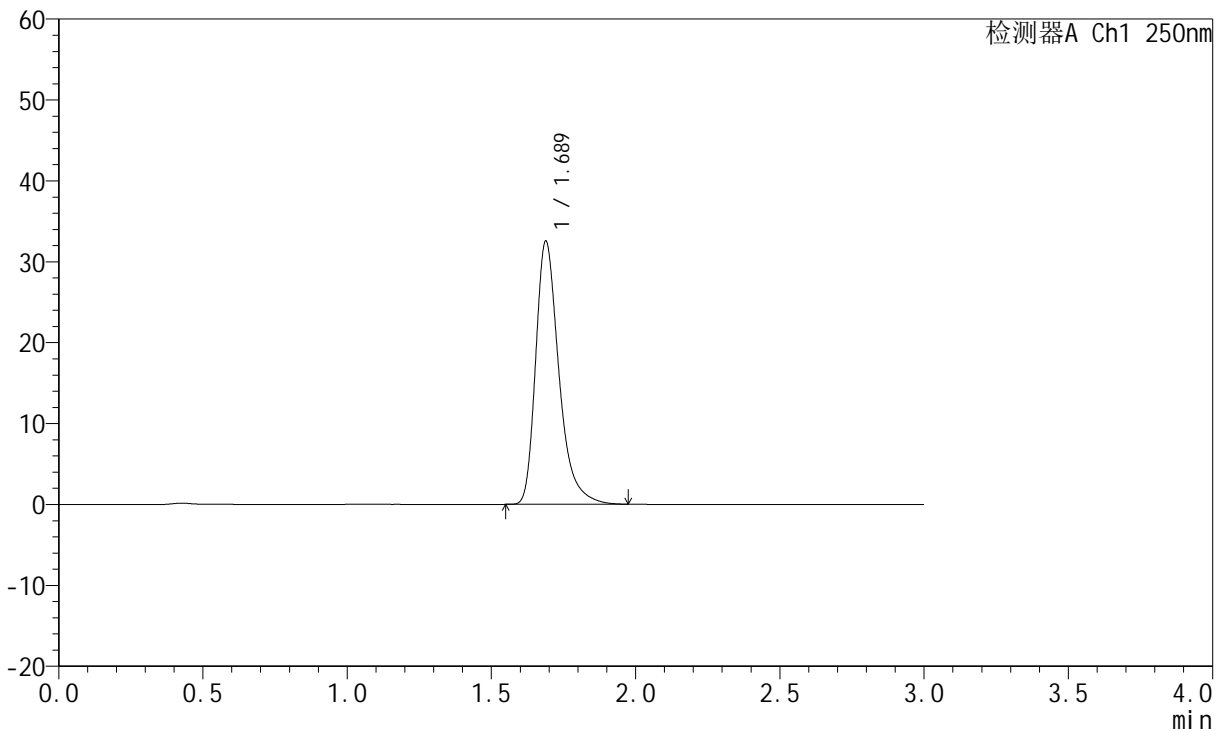
JSS-221

<样品信息>

色谱柱: XB-C18(50mm*4.6mm,5µm)	流速:1.5ml/min
柱温: 30°C	波长:250nm
数据文件名:RC\$JSS-221 - 31-23/31-1031-2 - zzp-2024051221p-js6y-rcd-pH1.0jz-jf50z-dz2-2.lcd	
方法文件名: RC\$JSS-221 - JSS-221-rc-FX280.lcm	
批处理文件名: RC\$JSS-221 - 20241204-rcd-FX280.lcb	
样品瓶号: 1-27	版本号: 6.115
进样体积: 10 µl	实验者: xiexinhui
进样时间: 2024/12/04 12:32:51	处理者: xiexinhui
处理时间(V2): 2024/12/04 15:42:30	
仪器型号: SHIMADZU LC-2050C (FX280)	

<色谱图>

mV



<峰表>

检测器A Ch1 250nm

峰号	保留时间	面积	面积%	高度	理论塔板数(USP)	拖尾因子	分离度(USP)
1	1.689	182760	100.000	32544	2233	1.357	--
总计		182760	100.000	32544			

图32 氢溴酸氟硫西汀口服崩片溶出度测定加速6月HPLC图谱
自制品-pH1.0介质-浆法-50转
对照品溶液-2-2



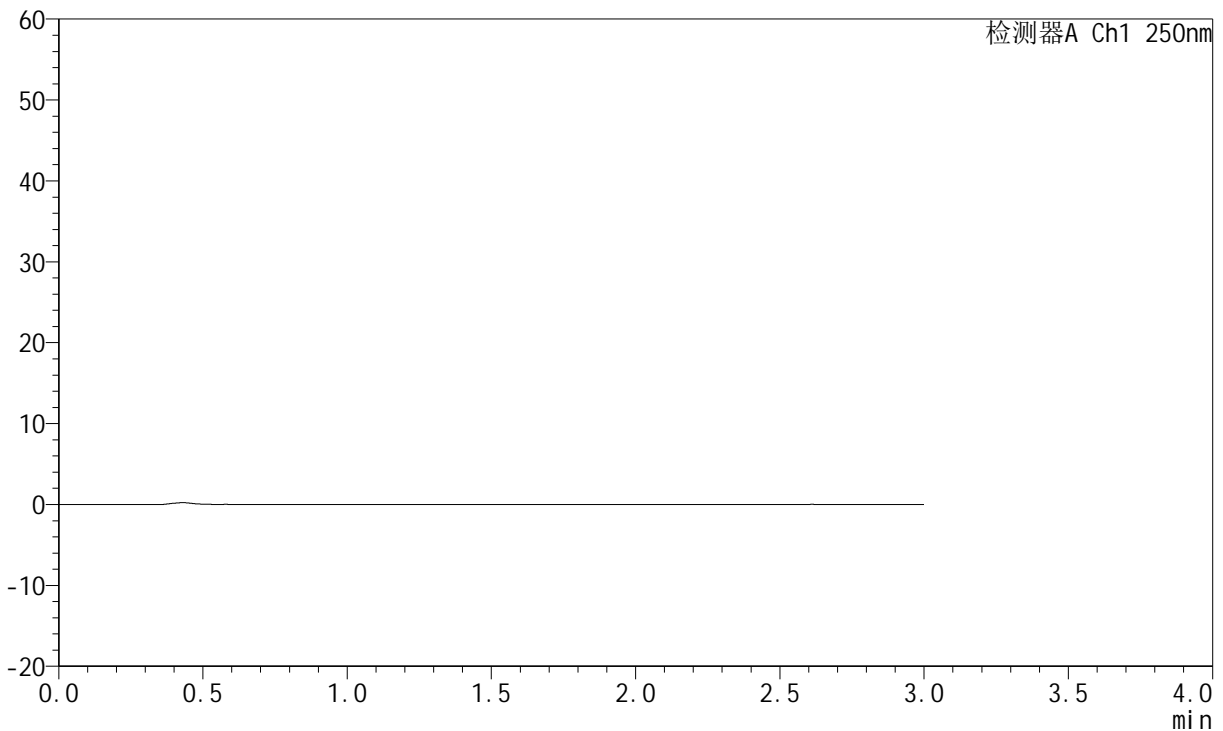
JSS-221

<样品信息>

色谱柱: XB-C18(50mm*4.6mm,5μm) 流 速:1.5ml/min
 柱 温: 30°C 波 长:250nm
 数据文件名: RC\$JSS-221 - 31-23/31-1032-2 - cbzj-2763566p-js6y-rcd-pH1.0jz-jf50z-rj.lcd
 方法文件名: RC\$JSS-221 - JSS-221-rc-FX280.lcm
 批处理文件名: RC\$JSS-221 - 20241204-rcd-FX280.lcb
 样品瓶号: 2-9
 进样体积: 10 μl 版本号: 6.115
 进样时间: 2024/12/04 12:36:14 实验者: xiexinhui
 处理时间(V2): 2024/12/04 15:42:33 处理者: xiexinhui
 仪器型号: SHIMADZU LC-2050C (FX280)

<色谱图>

mV



<峰表>

检测器A Ch1 250nm

峰号	保留时间	面积	面积%	高度	理论塔板数(USP)	拖尾因子	分离度(USP)
总计							

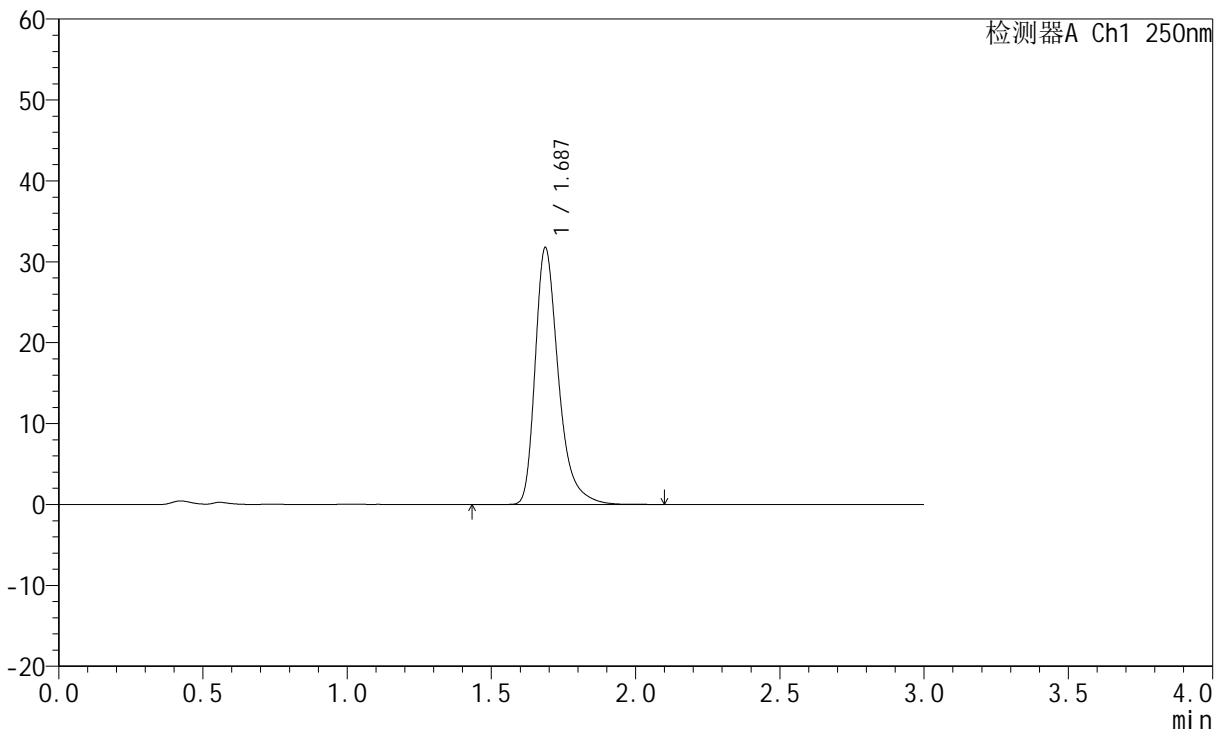
图33 氢溴酸氟硫西汀口服崩片溶出度测定加速6月HPLC图谱
参比制剂-pH1.0介质-桨法-50转
溶剂

<样品信息>

色谱柱: XB-C18(50mm*4.6mm,5μm) 流 速:1.5ml/min
 柱 温:30°C 波 长:250nm
 数据文件名:RC\$JSS-221 - 31-24/31-1033-2 - cbzj-2763566p-js6y-rcd-pH1.0jz-jf50z-dz1-1.lcd
 方法文件名: RC\$JSS-221 - JSS-221-rc-FX280.lcm
 批处理文件名: RC\$JSS-221 - 20241204-rcd-FX280.lcb
 样品瓶号: 2-18
 进样体积: 10 μl 版本号: 6.115
 进样时间: 2024/12/04 12:39:38 实验者: xiexinhui
 处理时间(V2): 2024/12/04 15:43:49 处理者: xiexinhui
 仪器型号: SHIMADZU LC-2050C (FX280)

<色谱图>

mV



<峰表>

检测器A Ch1 250nm

峰号	保留时间	面积	面积%	高度	理论塔板数(USP)	拖尾因子	分离度(USP)
1	1.687	178660	100.000	31732	2240	1.361	--
总计		178660	100.000	31732			

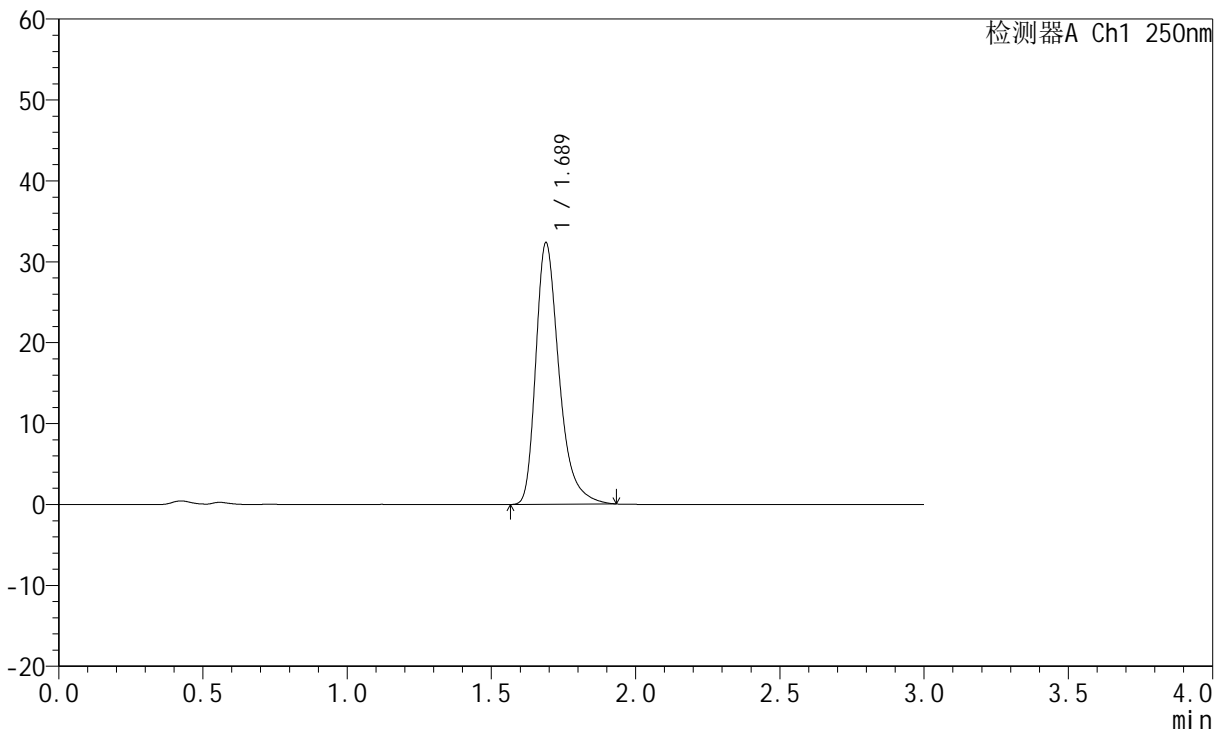
图34 氢溴酸氟硫西汀口崩片溶出度测定加速6月HPLC图谱
参比制剂-pH1.0介质-桨法-50转
对照品溶液-1-1

<样品信息>

色谱柱: XB-C18(50mm*4.6mm,5μm)	流速:1.5ml/min
柱温: 30°C	波长:250nm
数据文件名: RC\$JSS-221 - 31-25/31-1034-2 - cbzj-2763566p-js6y-rcd-pH1.0jz-jf50z-dz1-2.lcd	
方法文件名: RC\$JSS-221 - JSS-221-rc-FX280.lcm	
批处理文件名: RC\$JSS-221 - 20241204-rcd-FX280.lcb	
样品瓶号: 2-18	版本号: 6.115
进样体积: 10 μl	实验者: xiexinhui
进样时间: 2024/12/04 12:43:02	处理者: xiexinhui
处理时间(V2): 2024/12/04 15:45:18	
仪器型号: SHIMADZU LC-2050C (FX280)	

<色谱图>

mV



<峰表>

检测器A Ch1 250nm

峰号	保留时间	面积	面积%	高度	理论塔板数(USP)	拖尾因子	分离度(USP)
1	1.689	181592	100.000	32342	2226	1.353	--
总计		181592	100.000	32342			

图35 氢溴酸氟硫西汀口服崩片溶出度测定加速6月HPLC图谱
参比制剂-pH1.0介质-桨法-50转
对照品溶液-1-2

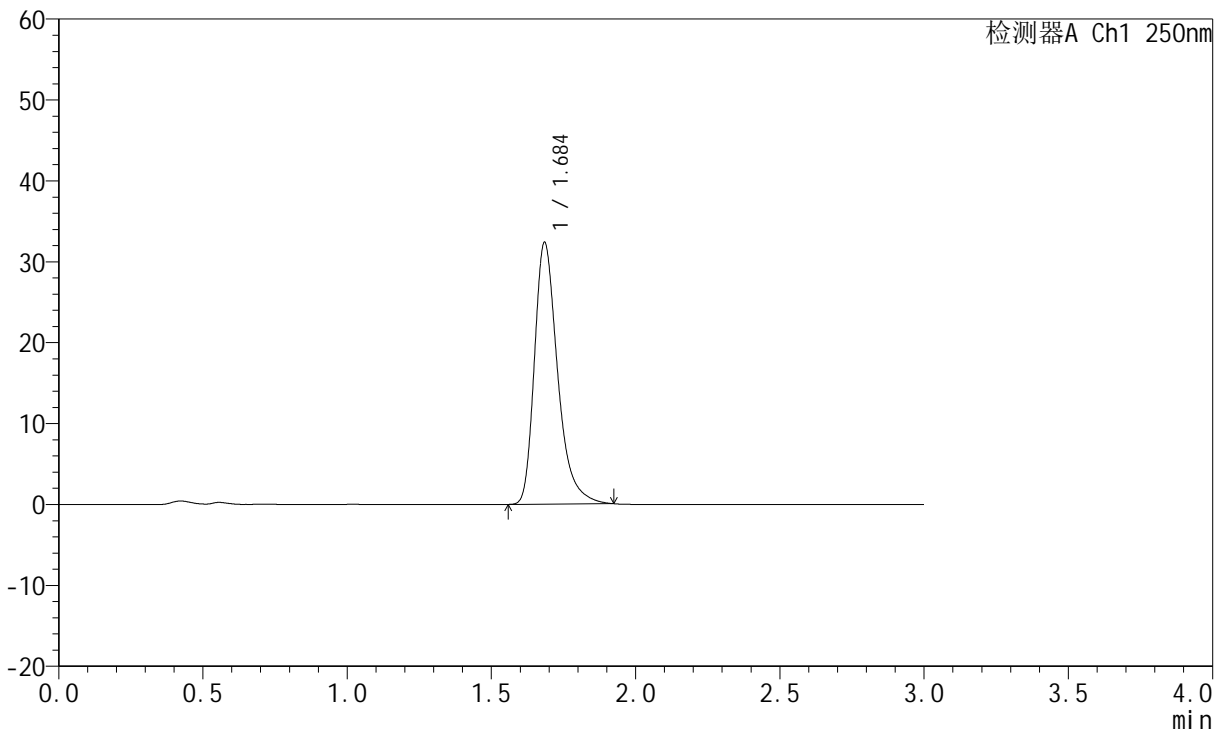
JSS-221

<样品信息>

色谱柱: XB-C18(50mm*4.6mm,5µm)	流速: 1.5ml/min
柱温: 30°C	波长: 250nm
数据文件名: RC\$JSS-221 - 31-25/31-1035-2 - cbzj-2763566p-js6y-rcd-pH1.0jz-jf50z-dz1-3.lcd	
方法文件名: RC\$JSS-221 - JSS-221-rc-FX280.lcm	
批处理文件名: RC\$JSS-221 - 20241204-rcd-FX280.lcb	
样品瓶号: 2-18	版本号: 6.115
进样体积: 10 µl	实验者: xiexinhui
进样时间: 2024/12/04 12:46:26	处理者: xiexinhui
处理时间(V2): 2024/12/04 15:45:21	
仪器型号: SHIMADZU LC-2050C (FX280)	

<色谱图>

mV



<峰表>

检测器A Ch1 250nm

峰号	保留时间	面积	面积%	高度	理论塔板数(USP)	拖尾因子	分离度(USP)
1	1.684	181091	100.000	32136	2223	1.353	--
总计		181091	100.000	32136			

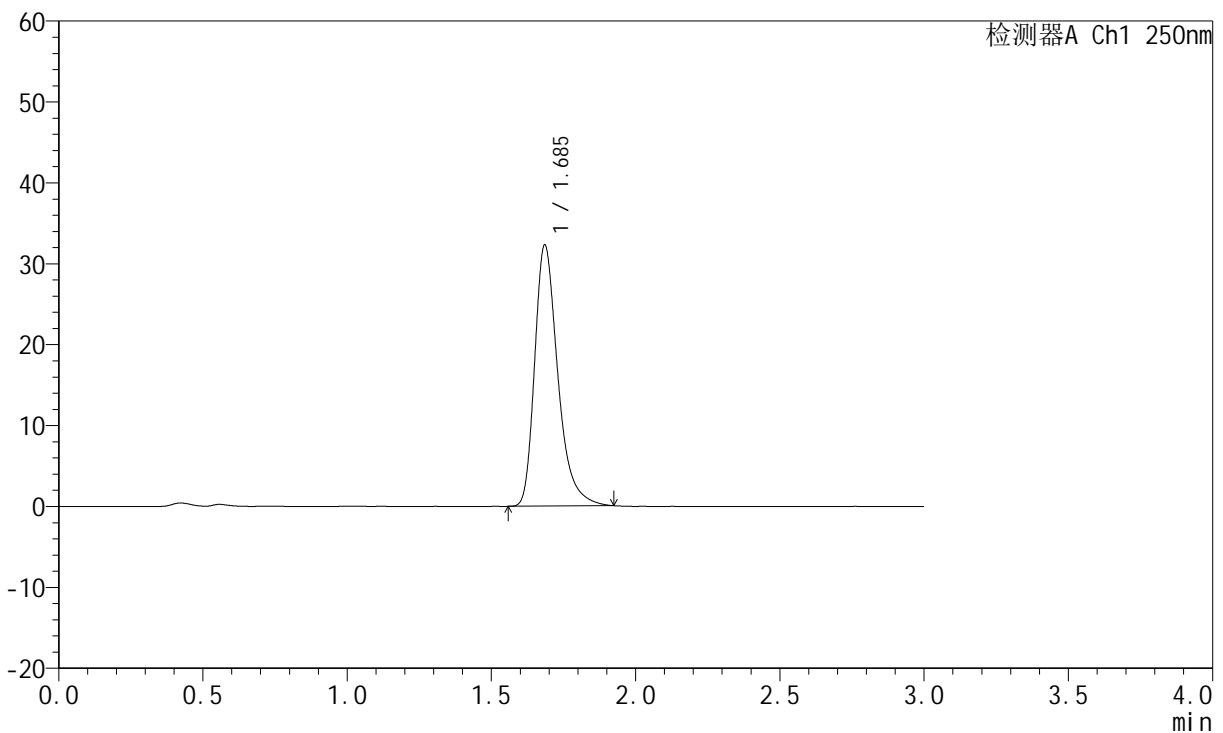
图36 氢溴酸氟硫西汀口服崩片溶出度测定加速6月HPLC图谱
参比制剂-pH1.0介质-桨法-50转
对照品溶液-1-3

<样品信息>

色谱柱: XB-C18(50mm*4.6mm,5μm) 流速:1.5ml/min
 柱温: 30°C 波长:250nm
 数据文件名: RC\$JSS-221 - 31-25/31-1036-2 - cbzj-2763566p-js6y-rcd-pH1.0jz-jf50z-dz1-4.lcd
 方法文件名: RC\$JSS-221 - JSS-221-rc-FX280.lcm
 批处理文件名: RC\$JSS-221 - 20241204-rcd-FX280.lcb
 样品瓶号: 2-18
 进样体积: 10 μl 版本号: 6.115
 进样时间: 2024/12/04 12:49:49 实验者: xiexinhui
 处理时间(V2): 2024/12/04 15:45:23 处理者: xiexinhui
 仪器型号: SHIMADZU LC-2050C (FX280)

<色谱图>

mV



<峰表>

检测器A Ch1 250nm

峰号	保留时间	面积	面积%	高度	理论塔板数(USP)	拖尾因子	分离度(USP)
1	1.685	180629	100.000	32131	2225	1.351	--
总计		180629	100.000	32131			

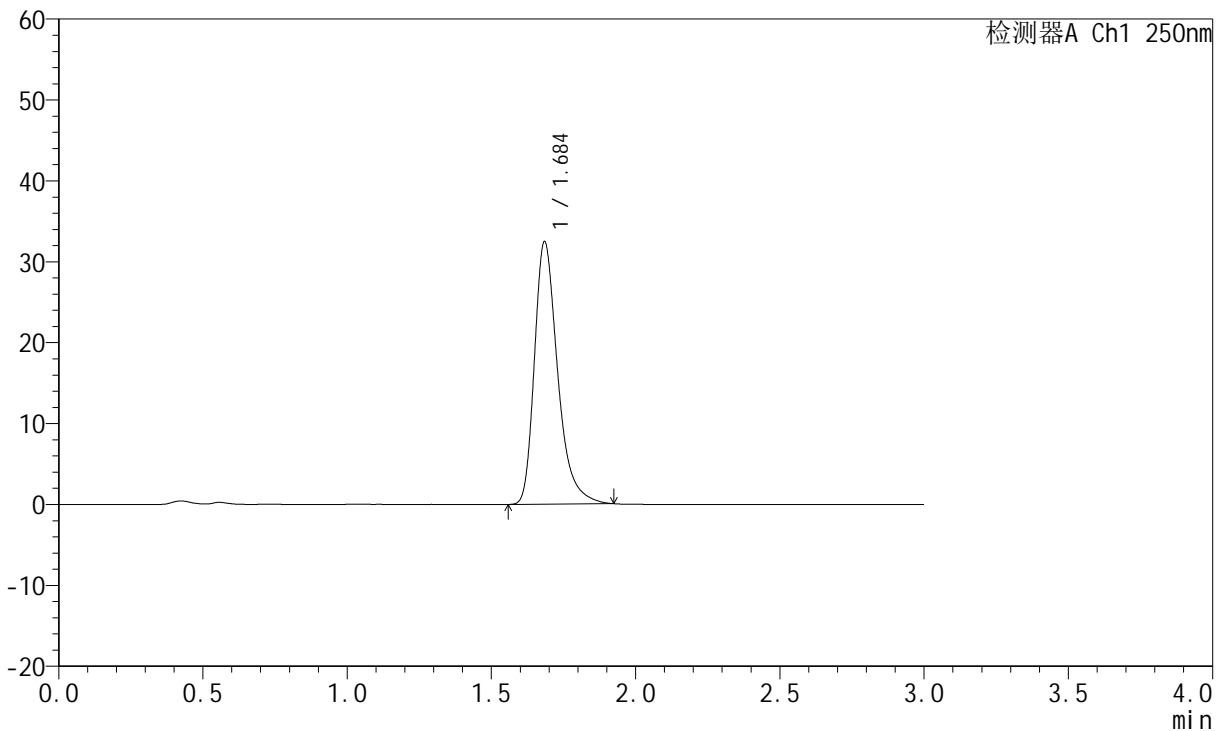
图37 氢溴酸氟硫西汀口崩片溶出度测定加速6月HPLC图谱
参比制剂-pH1.0介质-桨法-50转
对照品溶液-1-4

<样品信息>

色谱柱: XB-C18(50mm*4.6mm,5μm) 流 速:1.5ml/min
 柱 温: 30°C 波 长:250nm
 数据文件名: RC\$JSS-221 - 31-25/31-1037-2 - cbzj-2763566p-js6y-rcd-pH1.0jz-jf50z-dz1-5.lcd
 方法文件名: RC\$JSS-221 - JSS-221-rc-FX280.lcm
 批处理文件名: RC\$JSS-221 - 20241204-rcd-FX280.lcb
 样品瓶号: 2-18
 进样体积: 10 μl 版本号: 6.115
 进样时间: 2024/12/04 12:53:14 实验者: xiexinhui
 处理时间(V2): 2024/12/04 15:45:26 处理者: xiexinhui
 仪器型号: SHIMADZU LC-2050C (FX280)

<色谱图>

mV



<峰表>

检测器A Ch1 250nm

峰号	保留时间	面积	面积%	高度	理论塔板数(USP)	拖尾因子	分离度(USP)
1	1.684	182003	100.000	32241	2217	1.355	--
总计		182003	100.000	32241			

图38 氢溴酸氟硫西汀口服崩片溶出度测定加速6月HPLC图谱
参比制剂-pH1.0介质-桨法-50转
对照品溶液-1-5



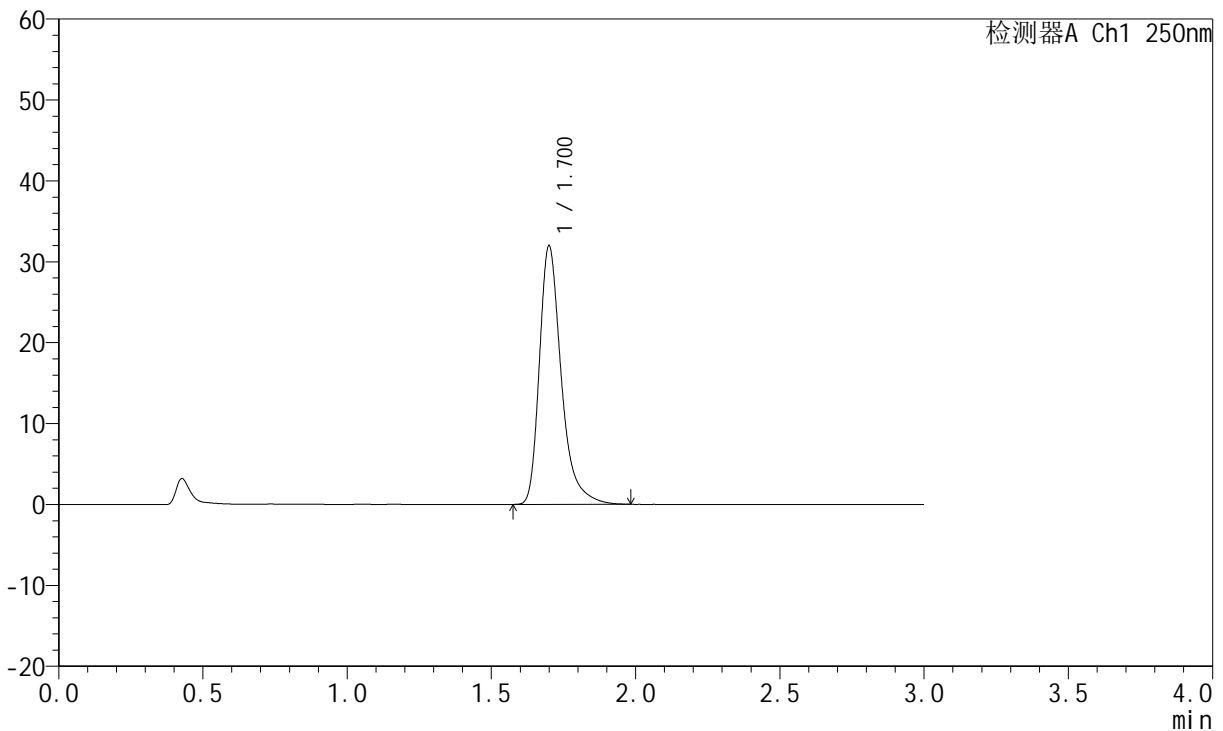
JSS-221

<样品信息>

色谱柱: XB-C18(50mm*4.6mm,5μm) 流速:1.5ml/min
 柱温: 30°C 波长:250nm
 数据文件名: RC\$JSS-221 - 31-27/31-1038-2 - cbzj-2763566p-js6y-rcd-pH1.0jz-jf50z-P1-1.lcd
 方法文件名: RC\$JSS-221 - JSS-221-rc-FX280.lcm
 批处理文件名: RC\$JSS-221 - 20241204-rcd-FX280.lcb
 样品瓶号: 2-1
 进样体积: 10 μl 版本号: 6.115
 进样时间: 2024/12/04 12:56:37 实验者: xiexinhui
 处理时间(V2): 2024/12/04 15:46:21 处理者: xiexinhui
 仪器型号: SHIMADZU LC-2050C (FX280)

<色谱图>

mV



<峰表>

检测器A Ch1 250nm

峰号	保留时间	面积	面积%	高度	理论塔板数(USP)	拖尾因子	分离度(USP)
1	1.700	169009	100.000	31842	2589	1.365	--
总计		169009	100.000	31842			

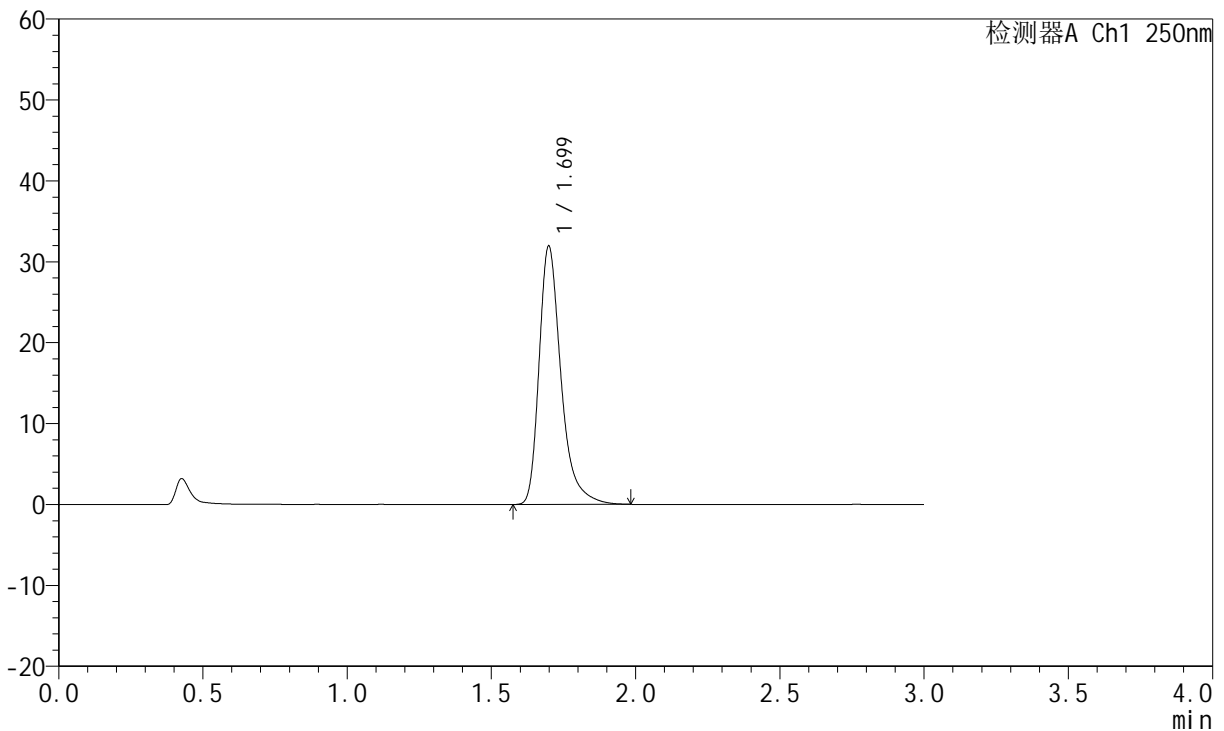
图39 氢溴酸氟硫西汀口崩片溶出度测定加速6月HPLC图谱
 参比制剂(2763566批)-pH1.0介质-桨法-50转-片1
 供试品溶液-1

<样品信息>

色谱柱: XB-C18(50mm*4.6mm,5μm) 流速:1.5ml/min
 柱温: 30°C 波长:250nm
 数据文件名: RC\$JSS-221 - 31-27/31-1039-2 - cbzj-2763566p-js6y-rcd-pH1.0jz-jf50z-P1-2.lcd
 方法文件名: RC\$JSS-221 - JSS-221-rc-FX280.lcm
 批处理文件名: RC\$JSS-221 - 20241204-rcd-FX280.lcb
 样品瓶号: 2-1
 进样体积: 10 μl 版本号: 6.115
 进样时间: 2024/12/04 13:00:00 实验者: xiexinhui
 处理时间(V2): 2024/12/04 15:46:25 处理者: xiexinhui
 仪器型号: SHIMADZU LC-2050C (FX280)

<色谱图>

mV



<峰表>

检测器A Ch1 250nm

峰号	保留时间	面积	面积%	高度	理论塔板数(USP)	拖尾因子	分离度(USP)
1	1.699	169122	100.000	31892	2581	1.364	--
总计		169122	100.000	31892			

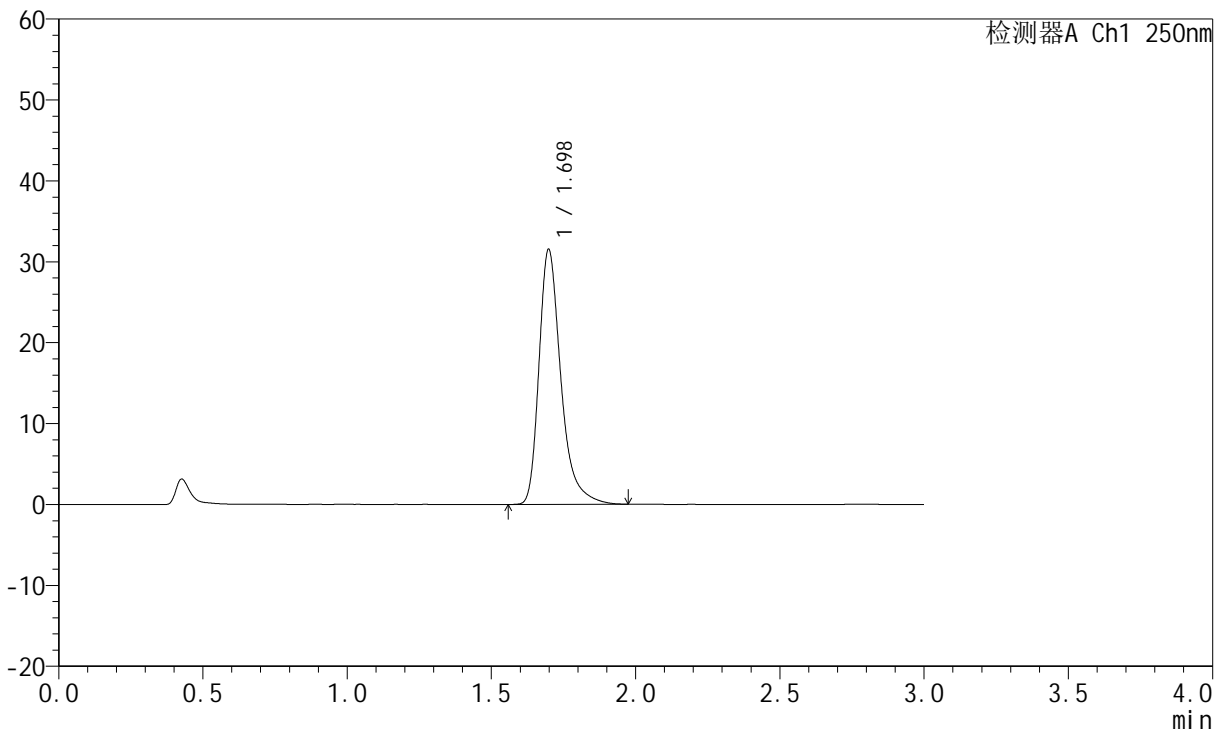
图40 氢溴酸氟硫西汀口崩片溶出度测定加速6月HPLC图谱
 参比制剂(2763566批)-pH1.0介质-桨法-50转-片1
 供试品溶液-2

<样品信息>

色谱柱: XB-C18(50mm*4.6mm,5μm) 流速:1.5ml/min
 柱温: 30°C 波长:250nm
 数据文件名: RC\$JSS-221 - 31-27/31-1040-2 - cbzj-2763566p-js6y-rcd-pH1.0jz-jf50z-P2-1.lcd
 方法文件名: RC\$JSS-221 - JSS-221-rc-FX280.lcm
 批处理文件名: RC\$JSS-221 - 20241204-rcd-FX280.lcb
 样品瓶号: 2-10
 进样体积: 10 μl 版本号: 6.115
 进样时间: 2024/12/04 13:03:24 实验者: xiexinhui
 处理时间(V2): 2024/12/04 15:46:27 处理者: xiexinhui
 仪器型号: SHIMADZU LC-2050C (FX280)

<色谱图>

mV



<峰表>

检测器A Ch1 250nm

峰号	保留时间	面积	面积%	高度	理论塔板数(USP)	拖尾因子	分离度(USP)
1	1.698	166701	100.000	31488	2585	1.363	--
总计		166701	100.000	31488			

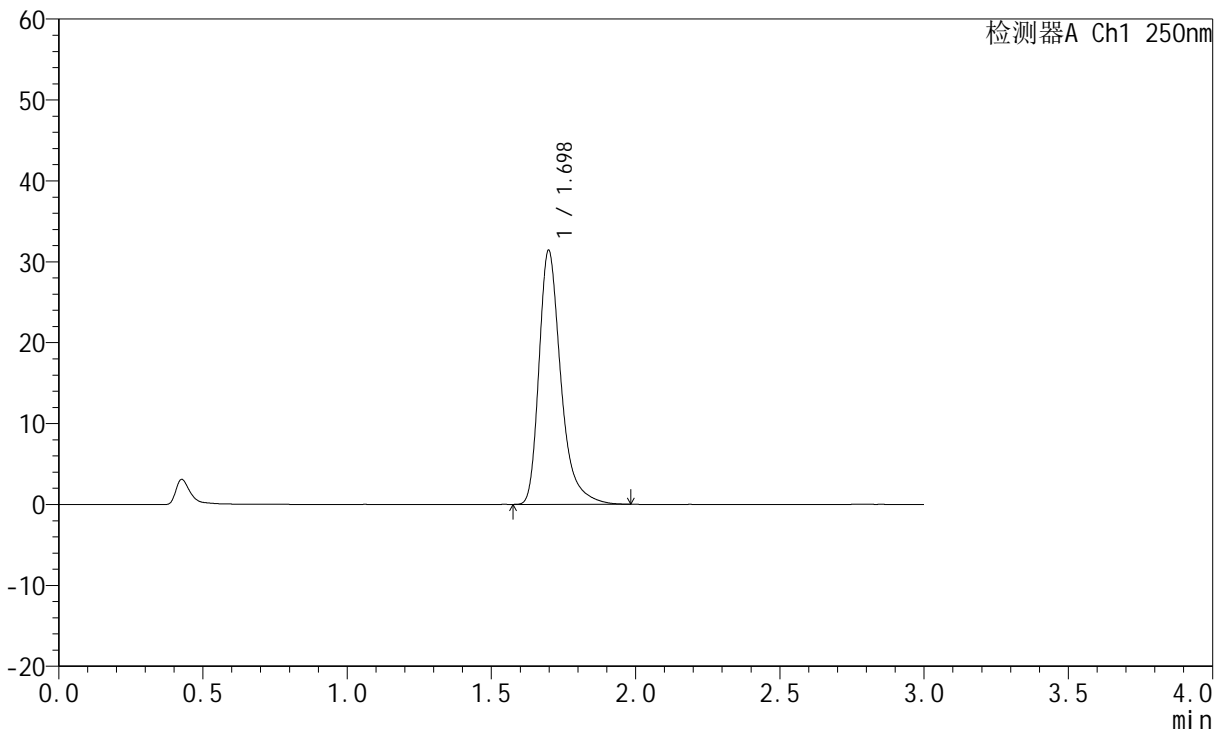
图41 氢溴酸氟硫西汀口崩片溶出度测定加速6月HPLC图谱
 参比制剂(2763566批)-pH1.0介质-桨法-50转-片2
 供试品溶液-1

<样品信息>

色谱柱: XB-C18(50mm*4.6mm,5μm) 流速:1.5ml/min
 柱温: 30°C 波长:250nm
 数据文件名: RC\$JSS-221 - 31-27/31-1041-2 - cbzj-2763566p-js6y-rcd-pH1.0jz-jf50z-P2-2.lcd
 方法文件名: RC\$JSS-221 - JSS-221-rc-FX280.lcm
 批处理文件名: RC\$JSS-221 - 20241204-rcd-FX280.lcb
 样品瓶号: 2-10
 进样体积: 10 μl 版本号: 6.115
 进样时间: 2024/12/04 13:06:47 实验者: xiexinhui
 处理时间(V2): 2024/12/04 15:46:30 处理者: xiexinhui
 仪器型号: SHIMADZU LC-2050C (FX280)

<色谱图>

mV



<峰表>

检测器A Ch1 250nm

峰号	保留时间	面积	面积%	高度	理论塔板数(USP)	拖尾因子	分离度(USP)
1	1.698	166049	100.000	31372	2583	1.362	--
总计		166049	100.000	31372			

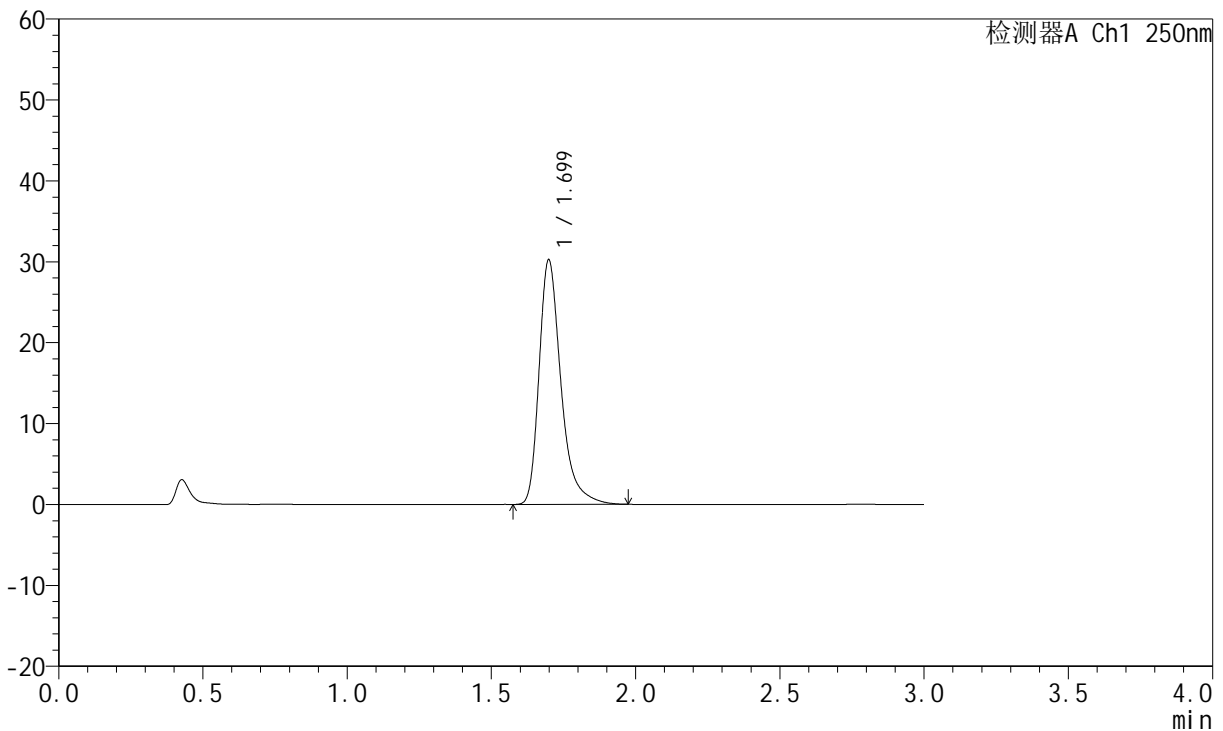
图42 氢溴酸氟硫西汀口崩片溶出度测定加速6月HPLC图谱
 参比制剂(2763566批)-pH1.0介质-桨法-50转-片2
 供试品溶液-2

<样品信息>

色谱柱: XB-C18(50mm*4.6mm,5μm) 流速:1.5ml/min
 柱温: 30°C 波长:250nm
 数据文件名: RC\$JSS-221 - 31-27/31-1042-2 - cbzj-2763566p-js6y-rcd-pH1.0jz-jf50z-P3-1.lcd
 方法文件名: RC\$JSS-221 - JSS-221-rc-FX280.lcm
 批处理文件名: RC\$JSS-221 - 20241204-rcd-FX280.lcb
 样品瓶号: 2-19
 进样体积: 10 μl 版本号: 6.115
 进样时间: 2024/12/04 13:10:10 实验者: xiexinhui
 处理时间(V2): 2024/12/04 15:46:33 处理者: xiexinhui
 仪器型号: SHIMADZU LC-2050C (FX280)

<色谱图>

mV



<峰表>

检测器A Ch1 250nm

峰号	保留时间	面积	面积%	高度	理论塔板数(USP)	拖尾因子	分离度(USP)
1	1.699	159751	100.000	30193	2585	1.359	--
总计		159751	100.000	30193			

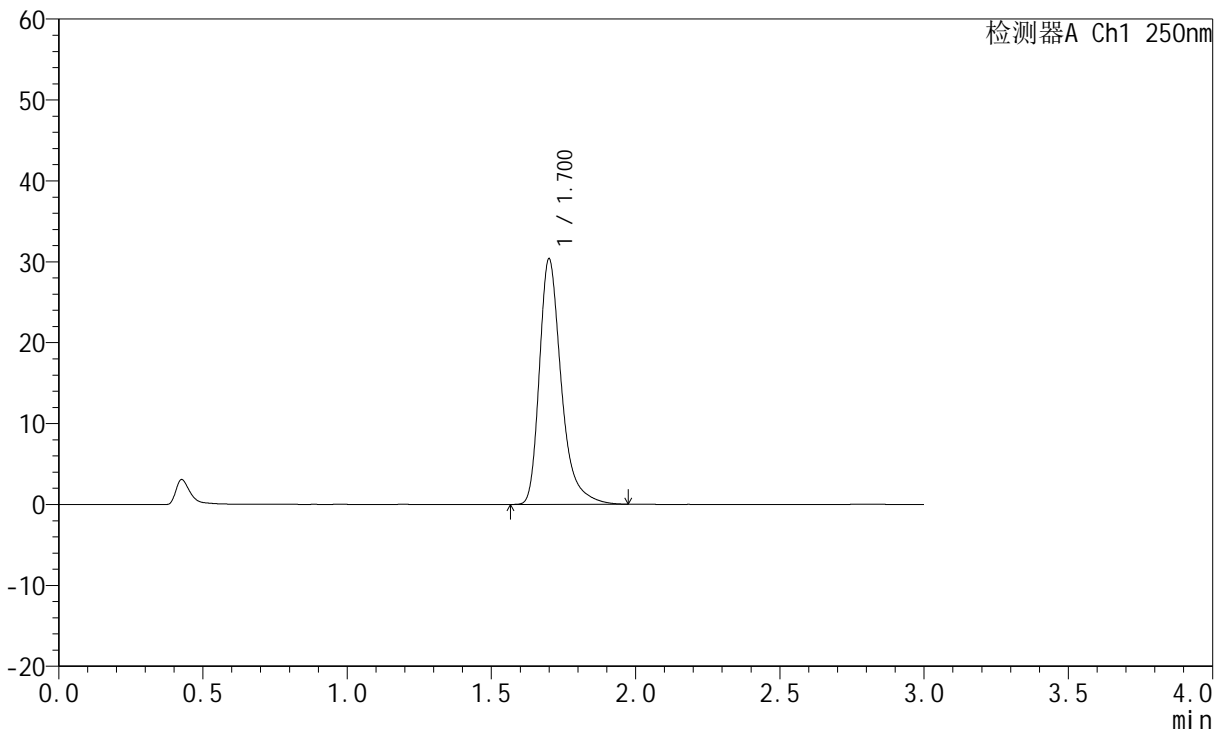
图43 氢溴酸氟硫西汀口崩片溶出度测定加速6月HPLC图谱
 参比制剂(2763566批)-pH1.0介质-桨法-50转-片3
 供试品溶液-1

<样品信息>

色谱柱: XB-C18(50mm*4.6mm,5μm) 流速:1.5ml/min
 柱温: 30°C 波长:250nm
 数据文件名: RC\$JSS-221 - 31-27/31-1043-2 - cbzj-2763566p-js6y-rcd-pH1.0jz-jf50z-P3-2.lcd
 方法文件名: RC\$JSS-221 - JSS-221-rc-FX280.lcm
 批处理文件名: RC\$JSS-221 - 20241204-rcd-FX280.lcb
 样品瓶号: 2-19
 进样体积: 10 μl 版本号: 6.115
 进样时间: 2024/12/04 13:13:33 实验者: xiexinhui
 处理时间(V2): 2024/12/04 15:46:35 处理者: xiexinhui
 仪器型号: SHIMADZU LC-2050C (FX280)

<色谱图>

mV



<峰表>

检测器A Ch1 250nm

峰号	保留时间	面积	面积%	高度	理论塔板数(USP)	拖尾因子	分离度(USP)
1	1.700	160519	100.000	30242	2590	1.363	--
总计		160519	100.000	30242			

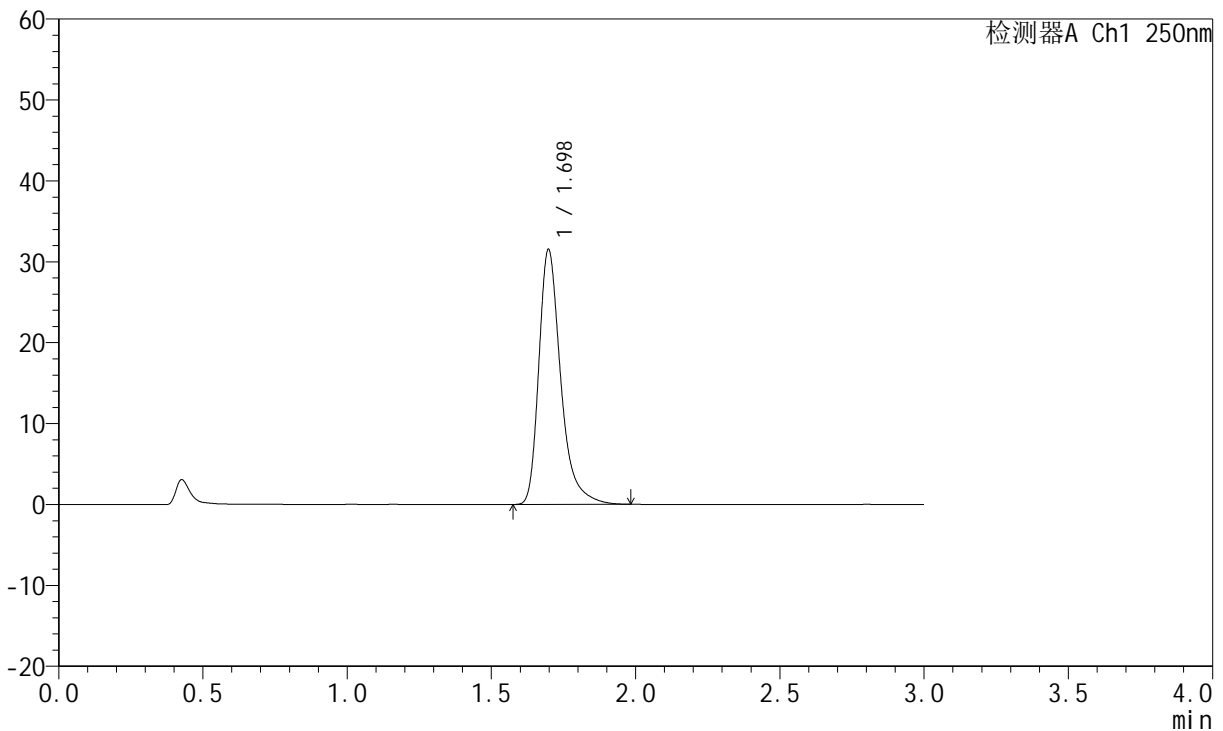
图44 氢溴酸氟硫西汀口崩片溶出度测定加速6月HPLC图谱
 参比制剂(2763566批)-pH1.0介质-桨法-50转-片3
 供试品溶液-2

<样品信息>

色谱柱: XB-C18(50mm*4.6mm,5µm) 流速:1.5ml/min
 柱温: 30°C 波长:250nm
 数据文件名: RC\$JSS-221 - 31-27/31-1044-2 - cbzj-2763566p-js6y-rcd-pH1.0jz-jf50z-P4-1.lcd
 方法文件名: RC\$JSS-221 - JSS-221-rc-FX280.lcm
 批处理文件名: RC\$JSS-221 - 20241204-rcd-FX280.lcb
 样品瓶号: 2-28
 进样体积: 10 µl 版本号: 6.115
 进样时间: 2024/12/04 13:16:56 实验者: xiexinhui
 处理时间(V2): 2024/12/04 15:46:38 处理者: xiexinhui
 仪器型号: SHIMADZU LC-2050C (FX280)

<色谱图>

mV



<峰表>

检测器A Ch1 250nm

峰号	保留时间	面积	面积%	高度	理论塔板数(USP)	拖尾因子	分离度(USP)
1	1.698	166774	100.000	31519	2584	1.362	--
总计		166774	100.000	31519			

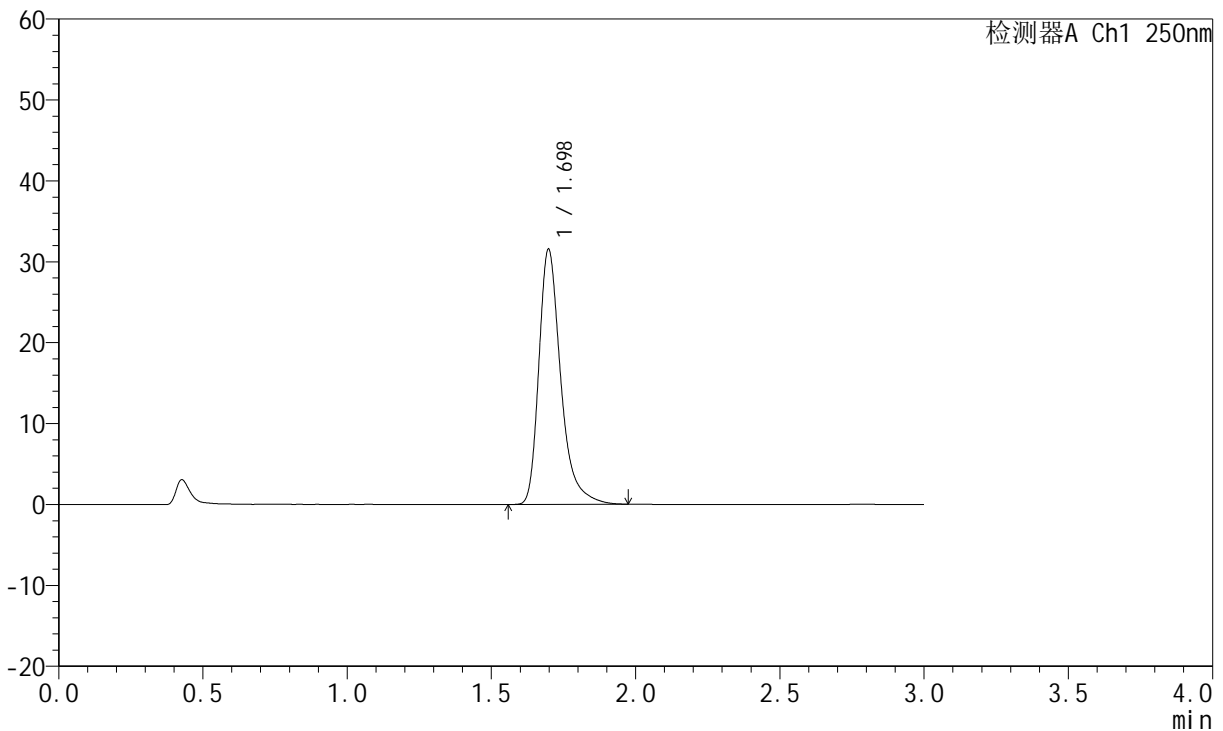
图45 氢溴酸氟硫西汀口崩片溶出度测定加速6月HPLC图谱
 参比制剂(2763566批)-pH1.0介质-桨法-50转-片4
 供试品溶液-1

<样品信息>

色谱柱: XB-C18(50mm*4.6mm,5μm) 流速:1.5ml/min
 柱温: 30°C 波长:250nm
 数据文件名: RC\$JSS-221 - 31-27/31-1045-2 - cbzj-2763566p-js6y-rcd-pH1.0jz-jf50z-P4-2.lcd
 方法文件名: RC\$JSS-221 - JSS-221-rc-FX280.lcm
 批处理文件名: RC\$JSS-221 - 20241204-rcd-FX280.lcb
 样品瓶号: 2-28
 进样体积: 10 μl 版本号: 6.115
 进样时间: 2024/12/04 13:20:19 实验者: xiexinhui
 处理时间(V2): 2024/12/04 15:46:40 处理者: xiexinhui
 仪器型号: SHIMADZU LC-2050C (FX280)

<色谱图>

mV



<峰表>

检测器A Ch1 250nm

峰号	保留时间	面积	面积%	高度	理论塔板数(USP)	拖尾因子	分离度(USP)
1	1.698	166696	100.000	31521	2583	1.361	--
总计		166696	100.000	31521			

图46 氢溴酸氟硫西汀口崩片溶出度测定加速6月HPLC图谱
 参比制剂(2763566批)-pH1.0介质-桨法-50转-片4
 供试品溶液-2



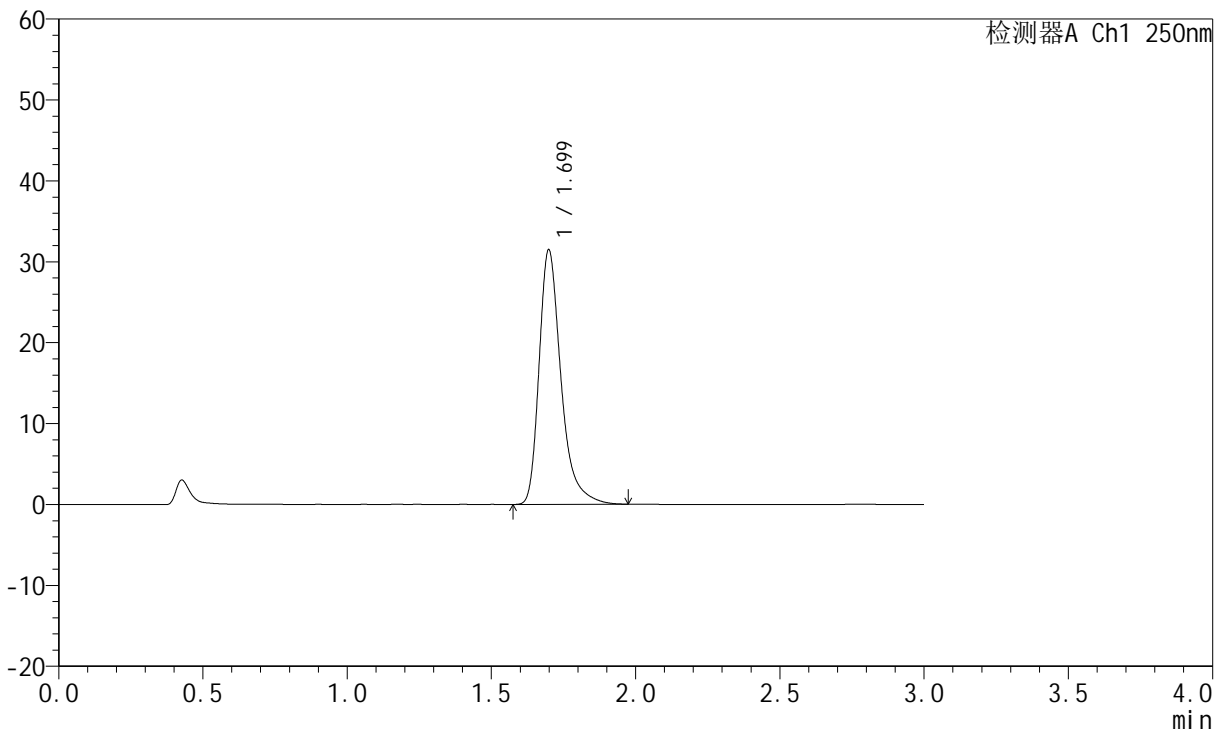
JSS-221

<样品信息>

色谱柱: XB-C18(50mm*4.6mm,5μm) 流 速:1.5ml/min
 柱 温:30°C 波 长:250nm
 数据文件名:RC\$JSS-221 - 31-27/31-1046-2 - cbzj-2763566p-js6y-rcd-pH1.0jz-jf50z-P5-1.lcd
 方法文件名: RC\$JSS-221 - JSS-221-rc-FX280.lcm
 批处理文件名: RC\$JSS-221 - 20241204-rcd-FX280.lcb
 样品瓶号: 2-37
 进样体积: 10 μl 版本号: 6.115
 进样时间: 2024/12/04 13:23:41 实验者: xiexinhui
 处理时间(V2): 2024/12/04 15:46:43 处理者: xiexinhui
 仪器型号: SHIMADZU LC-2050C (FX280)

<色谱图>

mV



<峰表>

检测器A Ch1 250nm

峰号	保留时间	面积	面积%	高度	理论塔板数(USP)	拖尾因子	分离度(USP)
1	1.699	166521	100.000	31433	2585	1.365	--
总计		166521	100.000	31433			

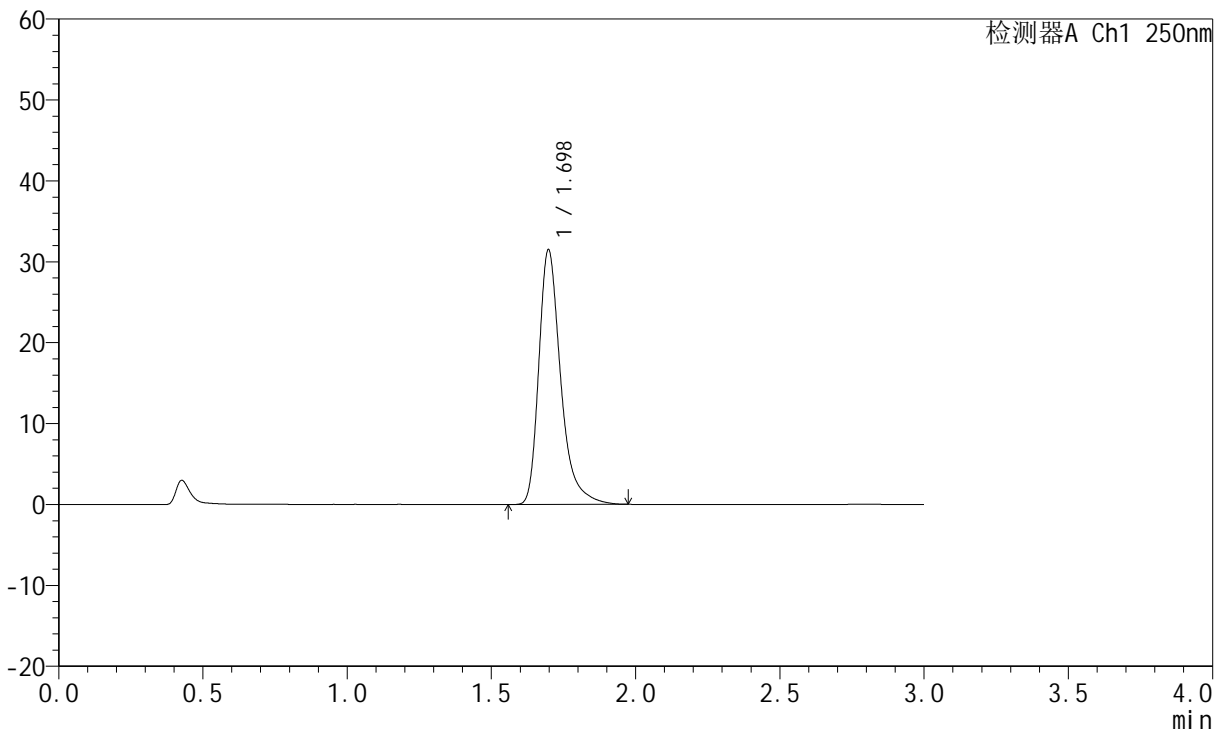
图47 氢溴酸氟硫西汀口崩片溶出度测定加速6月HPLC图谱
 参比制剂(2763566批)-pH1.0介质-桨法-50转-片5
 供试品溶液-1

<样品信息>

色谱柱: XB-C18(50mm*4.6mm,5μm)	流 速:1.5ml/min
柱 温:30°C	波 长:250nm
数据文件名:RC\$JSS-221 - 31-27/31-1047-2 - cbzj-2763566p-js6y-rcd-pH1.0jz-jf50z-P5-2.lcd	
方法文件名: RC\$JSS-221 - JSS-221-rc-FX280.lcm	
批处理文件名: RC\$JSS-221 - 20241204-rcd-FX280.lcb	
样品瓶号: 2-37	版本号: 6.115
进样体积: 10 μl	实验者: xiexinhui
进样时间: 2024/12/04 13:27:04	处理者: xiexinhui
处理时间(V2): 2024/12/04 15:46:46	
仪器型号: SHIMADZU LC-2050C (FX280)	

<色谱图>

mV



<峰表>

检测器A Ch1 250nm

峰号	保留时间	面积	面积%	高度	理论塔板数(USP)	拖尾因子	分离度(USP)
1	1.698	166643	100.000	31475	2580	1.365	--
总计		166643	100.000	31475			

图48 氢溴酸氟硫西汀口崩片溶出度测定加速6月HPLC图谱
参比制剂(2763566批)-pH1.0介质-桨法-50转-片5
供试品溶液-2



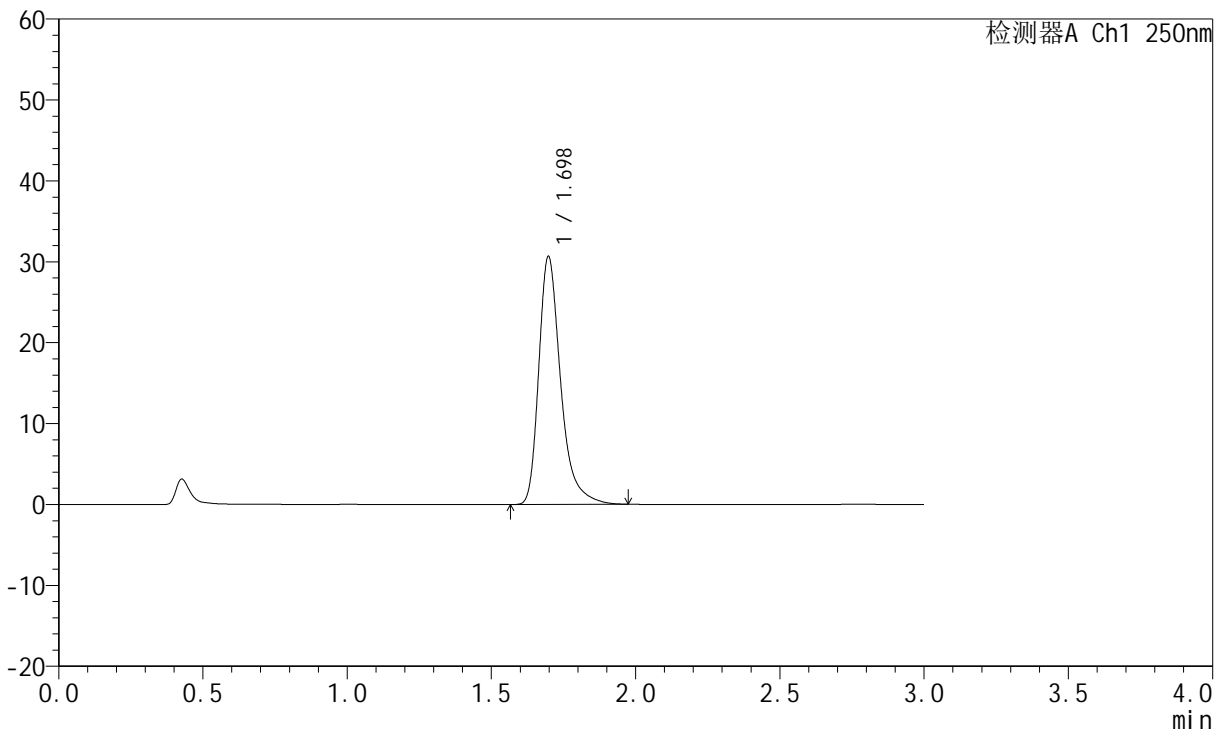
JSS-221

<样品信息>

色谱柱: XB-C18(50mm*4.6mm,5μm) 流速:1.5ml/min
 柱温: 30°C 波长:250nm
 数据文件名: RC\$JSS-221 - 31-27/31-1048-2 - cbzj-2763566p-js6y-rcd-pH1.0jz-jf50z-P6-1.lcd
 方法文件名: RC\$JSS-221 - JSS-221-rc-FX280.lcm
 批处理文件名: RC\$JSS-221 - 20241204-rcd-FX280.lcb
 样品瓶号: 2-46
 进样体积: 10 μl 版本号: 6.115
 进样时间: 2024/12/04 13:30:26 实验者: xiexinhui
 处理时间(V2): 2024/12/04 15:46:48 处理者: xiexinhui
 仪器型号: SHIMADZU LC-2050C (FX280)

<色谱图>

mV



<峰表>

检测器A Ch1 250nm

峰号	保留时间	面积	面积%	高度	理论塔板数(USP)	拖尾因子	分离度(USP)
1	1.698	162071	100.000	30659	2584	1.360	--
总计		162071	100.000	30659			

图49 氢溴酸氟硫西汀口崩片溶出度测定加速6月HPLC图谱
 参比制剂(2763566批)-pH1.0介质-桨法-50转-片6
 供试品溶液-1



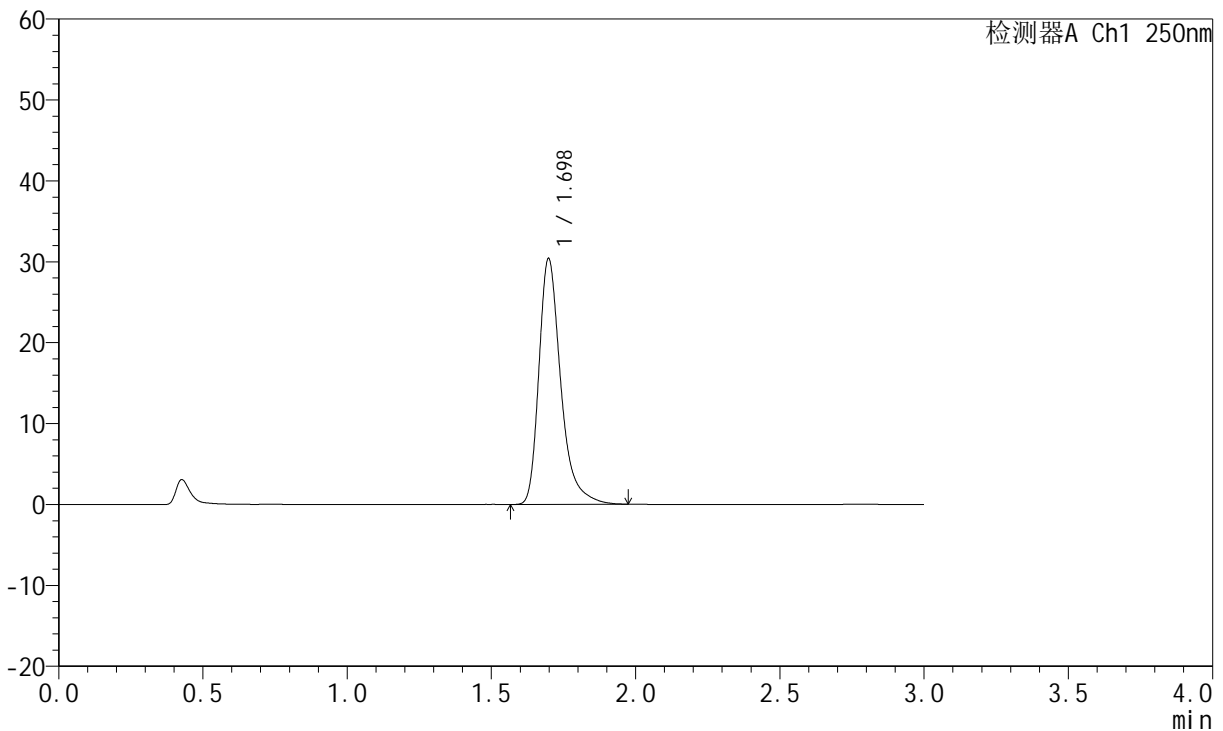
JSS-221

<样品信息>

色谱柱: XB-C18(50mm*4.6mm,5μm) 流速:1.5ml/min
 柱温: 30°C 波长:250nm
 数据文件名: RC\$JSS-221 - 31-27/31-1049-2 - cbzj-2763566p-js6y-rcd-pH1.0jz-jf50z-P6-2.lcd
 方法文件名: RC\$JSS-221 - JSS-221-rc-FX280.lcm
 批处理文件名: RC\$JSS-221 - 20241204-rcd-FX280.lcb
 样品瓶号: 2-46
 进样体积: 10 μl 版本号: 6.115
 进样时间: 2024/12/04 13:33:49 实验者: xiexinhui
 处理时间(V2): 2024/12/04 15:46:51 处理者: xiexinhui
 仪器型号: SHIMADZU LC-2050C (FX280)

<色谱图>

mV



<峰表>

检测器A Ch1 250nm

峰号	保留时间	面积	面积%	高度	理论塔板数(USP)	拖尾因子	分离度(USP)
1	1.698	160631	100.000	30382	2588	1.361	--
总计		160631	100.000	30382			

图50 氢溴酸氟硫西汀口崩片溶出度测定加速6月HPLC图谱
 参比制剂(2763566批)-pH1.0介质-桨法-50转-片6
 供试品溶液-2



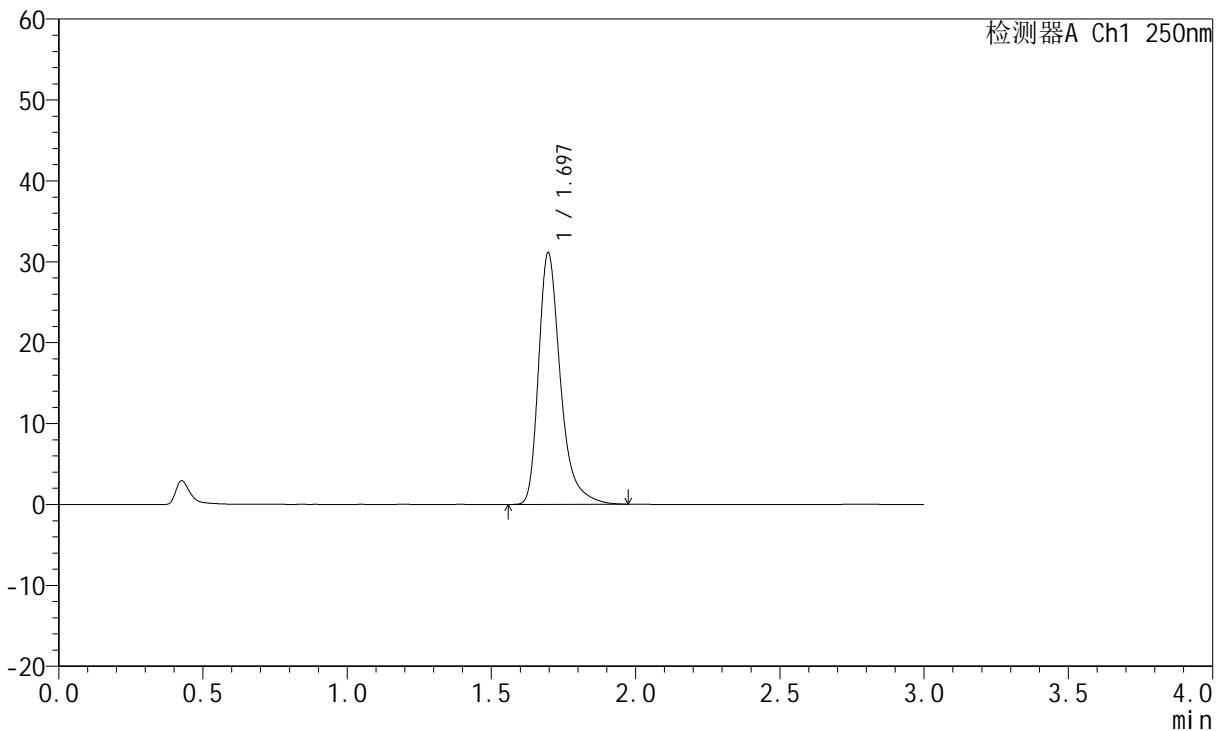
JSS-221

<样品信息>

色谱柱: XB-C18(50mm*4.6mm,5μm) 流 速:1.5ml/min
 柱 温: 30°C 波 长:250nm
 数据文件名: RC\$JSS-221 - 31-27/31-1050-2 - cbzj-2763566p-zj6y-rcd-pH1.0jz-jf50z-P1-1.lcd
 方法文件名: RC\$JSS-221 - JSS-221-rc-FX280.lcm
 批处理文件名: RC\$JSS-221 - 20241204-rcd-FX280.lcb
 样品瓶号: 2-2
 进样体积: 10 μl 版本号: 6.115
 进样时间: 2024/12/04 13:37:13 实验者: xiexinhui
 处理时间(V2): 2024/12/04 15:46:53 处理者: xiexinhui
 仪器型号: SHIMADZU LC-2050C (FX280)

<色谱图>

mV



<峰表>

检测器A Ch1 250nm

峰号	保留时间	面积	面积%	高度	理论塔板数(USP)	拖尾因子	分离度(USP)
1	1.697	164592	100.000	31128	2579	1.359	--
总计		164592	100.000	31128			

图51 氢溴酸氟硫西汀口崩片溶出度测定中间条件6月HPLC图谱
 参比制剂(2763566批)-pH1.0介质-桨法-50转-片1
 供试品溶液-1



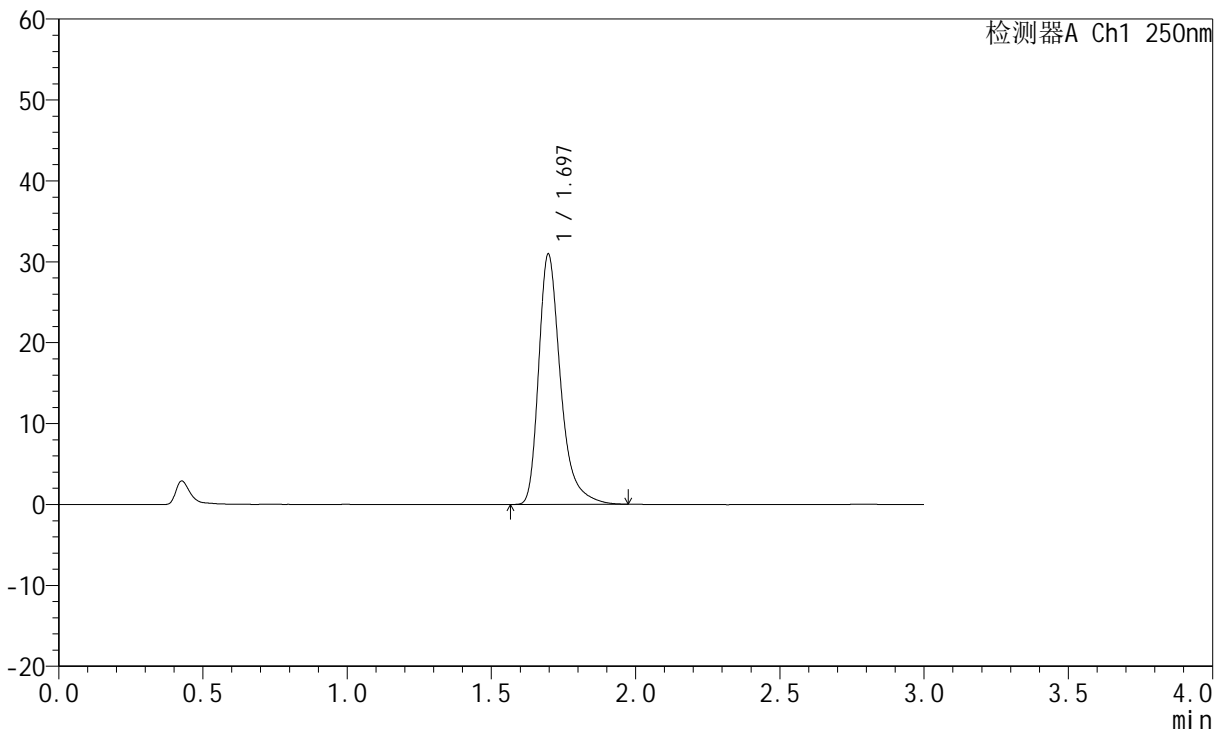
JSS-221

<样品信息>

色谱柱: XB-C18(50mm*4.6mm,5μm) 流 速:1.5ml/min
 柱 温:30°C 波 长:250nm
 数据文件名:RC\$JSS-221 - 31-27/31-1051-2 - cbzj-2763566p-zj6y-rcd-pH1.0jz-jf50z-P1-2.lcd
 方法文件名: RC\$JSS-221 - JSS-221-rc-FX280.lcm
 批处理文件名: RC\$JSS-221 - 20241204-rcd-FX280.lcb
 样品瓶号: 2-2
 进样体积: 10 μl 版本号: 6.115
 进样时间: 2024/12/04 13:40:36 实验者: xiexinhui
 处理时间(V2): 2024/12/04 15:46:57 处理者: xiexinhui
 仪器型号: SHIMADZU LC-2050C (FX280)

<色谱图>

mV



<峰表>

检测器A Ch1 250nm

峰号	保留时间	面积	面积%	高度	理论塔板数(USP)	拖尾因子	分离度(USP)
1	1.697	163675	100.000	30950	2583	1.361	--
总计		163675	100.000	30950			

图52 氢溴酸氟硫西汀口崩片溶出度测定中间条件6月HPLC图谱
 参比制剂(2763566批)-pH1.0介质-桨法-50转-片1
 供试品溶液-2



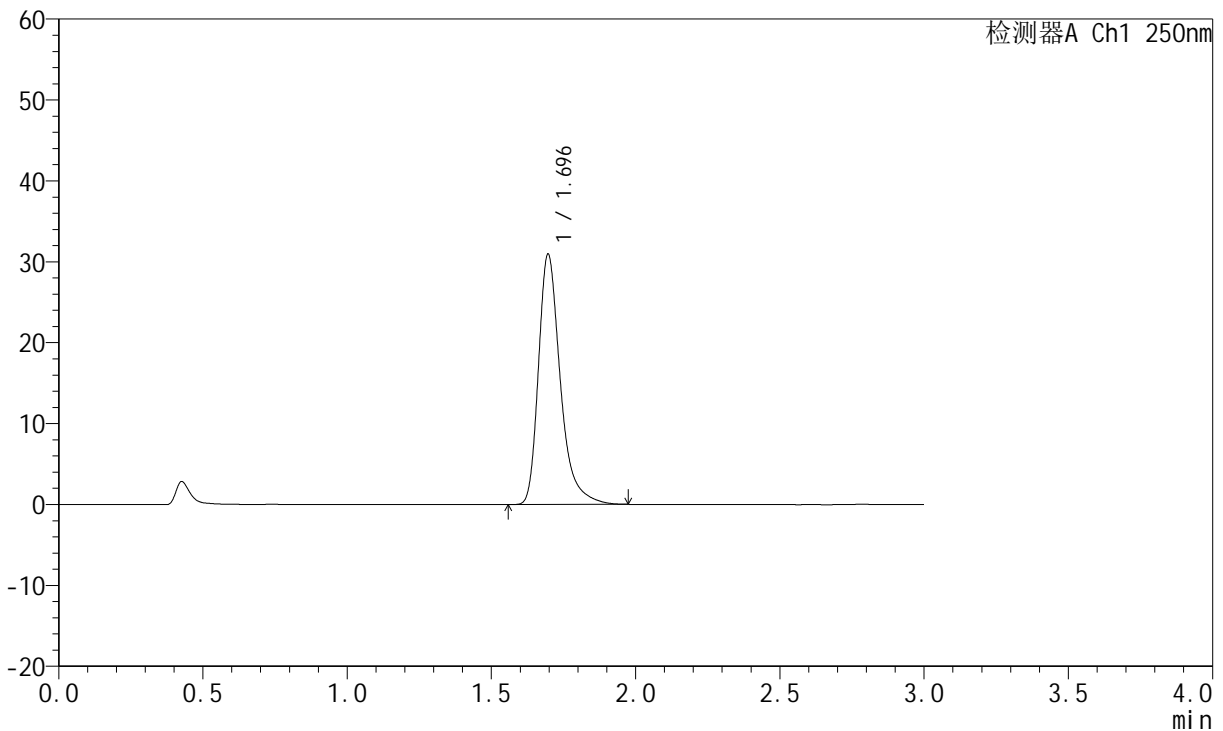
JSS-221

<样品信息>

色谱柱: XB-C18(50mm*4.6mm,5μm) 流 速:1.5ml/min
 柱 温: 30°C 波 长:250nm
 数据文件名: RC\$JSS-221 - 31-27/31-1052-2 - cbzj-2763566p-zj6y-rcd-pH1.0jz-jf50z-P2-1.lcd
 方法文件名: RC\$JSS-221 - JSS-221-rc-FX280.lcm
 批处理文件名: RC\$JSS-221 - 20241204-rcd-FX280.lcb
 样品瓶号: 2-11
 进样体积: 10 μl 版本号: 6.115
 进样时间: 2024/12/04 13:43:59 实验者: xiexinhui
 处理时间(V2): 2024/12/04 15:47:00 处理者: xiexinhui
 仪器型号: SHIMADZU LC-2050C (FX280)

<色谱图>

mV



<峰表>

检测器A Ch1 250nm

峰号	保留时间	面积	面积%	高度	理论塔板数(USP)	拖尾因子	分离度(USP)
1	1.696	163492	100.000	30945	2582	1.361	--
总计		163492	100.000	30945			

图53 氢溴酸氟硫西汀口崩片溶出度测定中间条件6月HPLC图谱
 参比制剂(2763566批)-pH1.0介质-桨法-50转-片2
 供试品溶液-1



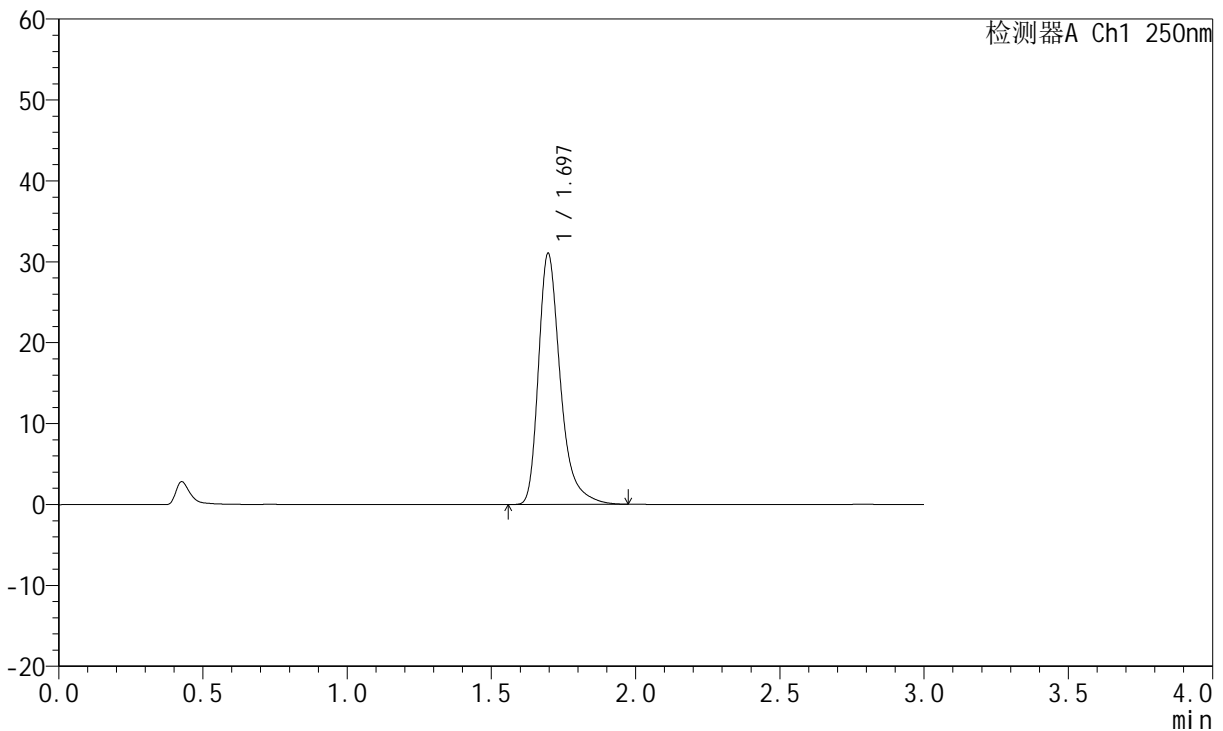
JSS-221

<样品信息>

色谱柱: XB-C18(50mm*4.6mm,5µm) 流 速:1.5ml/min
 柱 温: 30°C 波 长:250nm
 数据文件名: RC\$JSS-221 - 31-27/31-1053-2 - cbzj-2763566p-zj6y-rcd-pH1.0jz-jf50z-P2-2.lcd
 方法文件名: RC\$JSS-221 - JSS-221-rc-FX280.lcm
 批处理文件名: RC\$JSS-221 - 20241204-rcd-FX280.lcb
 样品瓶号: 2-11
 进样体积: 10 µl 版本号: 6.115
 进样时间: 2024/12/04 13:47:23 实验者: xiexinhui
 处理时间(V2): 2024/12/04 15:47:02 处理者: xiexinhui
 仪器型号: SHIMADZU LC-2050C (FX280)

<色谱图>

mV



<峰表>

检测器A Ch1 250nm

峰号	保留时间	面积	面积%	高度	理论塔板数(USP)	拖尾因子	分离度(USP)
1	1.697	164120	100.000	31039	2579	1.360	--
总计		164120	100.000	31039			

图54 氢溴酸氟硫西汀口崩片溶出度测定中间条件6月HPLC图谱
 参比制剂(2763566批)-pH1.0介质-桨法-50转-片2
 供试品溶液-2



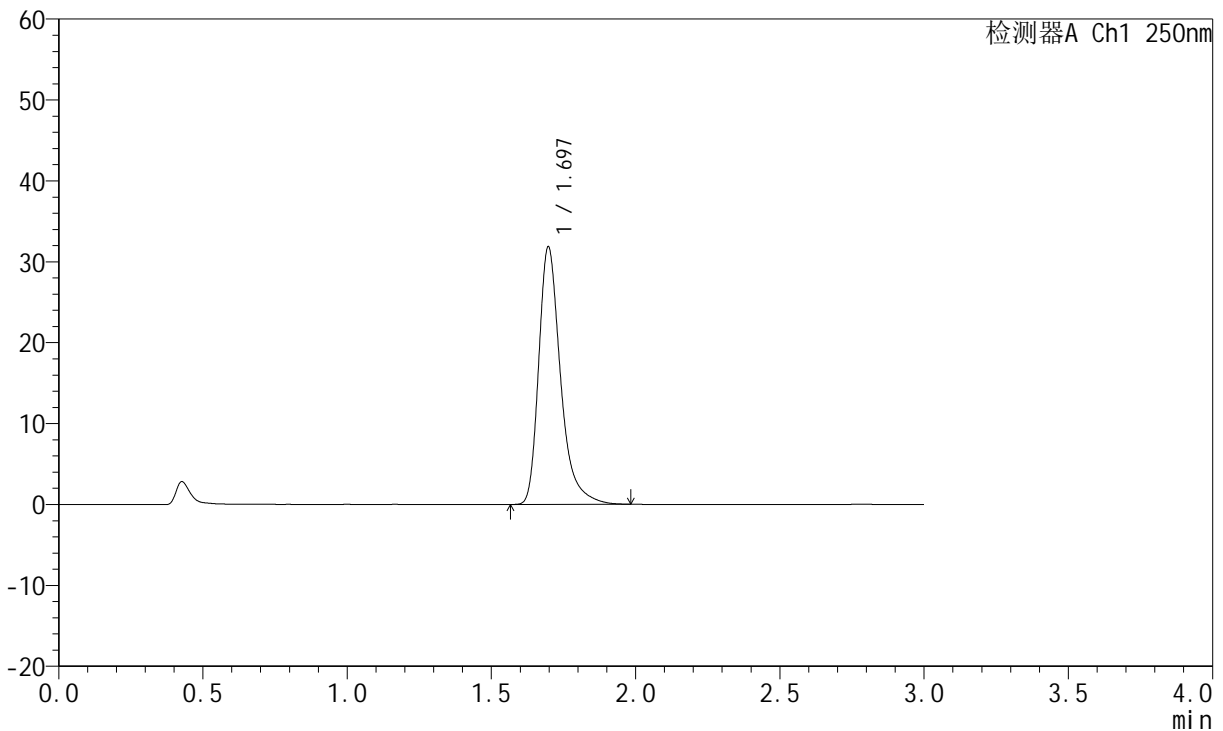
JSS-221

<样品信息>

色谱柱: XB-C18(50mm*4.6mm,5μm) 流 速:1.5ml/min
 柱 温: 30°C 波 长:250nm
 数据文件名: RC\$JSS-221 - 31-27/31-1054-2 - cbzj-2763566p-zj6y-rcd-pH1.0jz-jf50z-P3-1.lcd
 方法文件名: RC\$JSS-221 - JSS-221-rc-FX280.lcm
 批处理文件名: RC\$JSS-221 - 20241204-rcd-FX280.lcb
 样品瓶号: 2-20
 进样体积: 10 μl 版本号: 6.115
 进样时间: 2024/12/04 13:50:46 实验者: xiexinhui
 处理时间(V2): 2024/12/04 15:47:05 处理者: xiexinhui
 仪器型号: SHIMADZU LC-2050C (FX280)

<色谱图>

mV



<峰表>

检测器A Ch1 250nm

峰号	保留时间	面积	面积%	高度	理论塔板数(USP)	拖尾因子	分离度(USP)
1	1.697	168378	100.000	31849	2582	1.364	--
总计		168378	100.000	31849			

图55 氢溴酸氟硫西汀口崩片溶出度测定中间条件6月HPLC图谱
 参比制剂(2763566批)-pH1.0介质-桨法-50转-片3
 供试品溶液-1



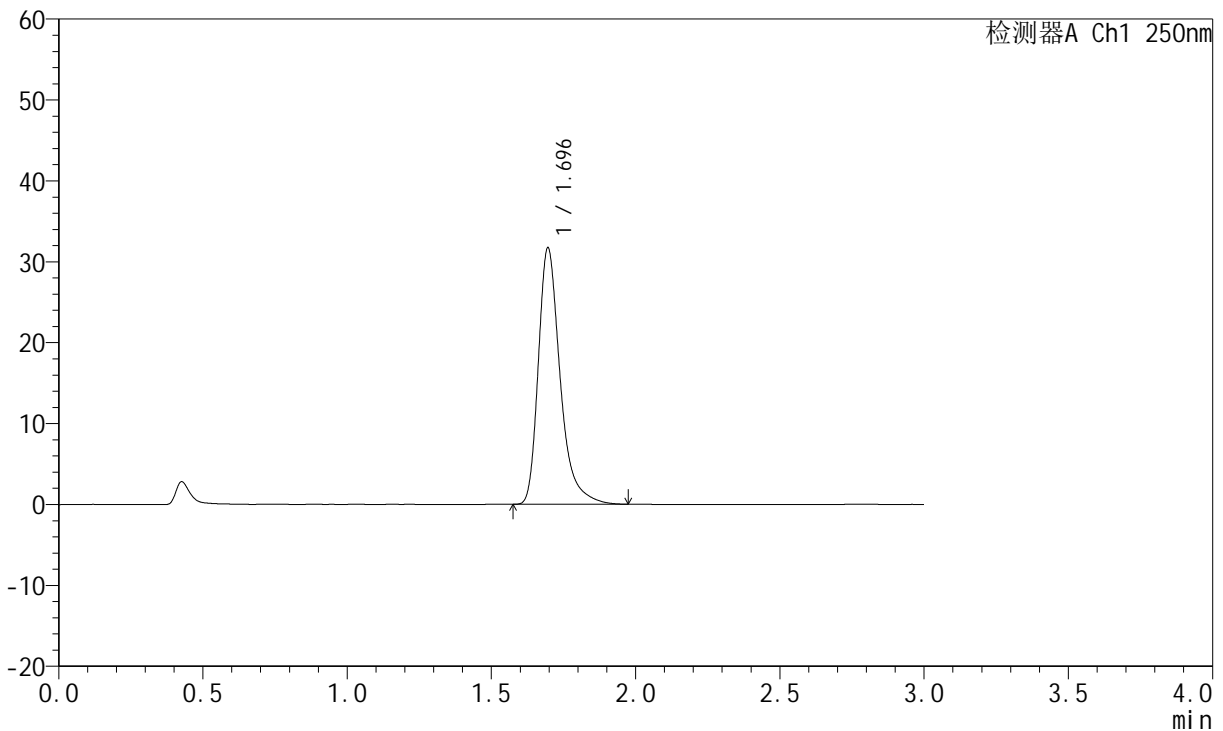
JSS-221

<样品信息>

色谱柱: XB-C18(50mm*4.6mm,5μm) 流 速:1.5ml/min
 柱 温: 30°C 波 长:250nm
 数据文件名: RC\$JSS-221 - 31-27/31-1055-2 - cbzj-2763566p-zj6y-rcd-pH1.0jz-jf50z-P3-2.lcd
 方法文件名: RC\$JSS-221 - JSS-221-rc-FX280.lcm
 批处理文件名: RC\$JSS-221 - 20241204-rcd-FX280.lcb
 样品瓶号: 2-20
 进样体积: 10 μl 版本号: 6.115
 进样时间: 2024/12/04 13:54:10 实验者: xiexinhui
 处理时间(V2): 2024/12/04 15:47:08 处理者: xiexinhui
 仪器型号: SHIMADZU LC-2050C (FX280)

<色谱图>

mV



<峰表>

检测器A Ch1 250nm

峰号	保留时间	面积	面积%	高度	理论塔板数(USP)	拖尾因子	分离度(USP)
1	1.696	167441	100.000	31693	2582	1.363	--
总计		167441	100.000	31693			

图56 氢溴酸氟硫西汀口崩片溶出度测定中间条件6月HPLC图谱
 参比制剂(2763566批)-pH1.0介质-桨法-50转-片3
 供试品溶液-2



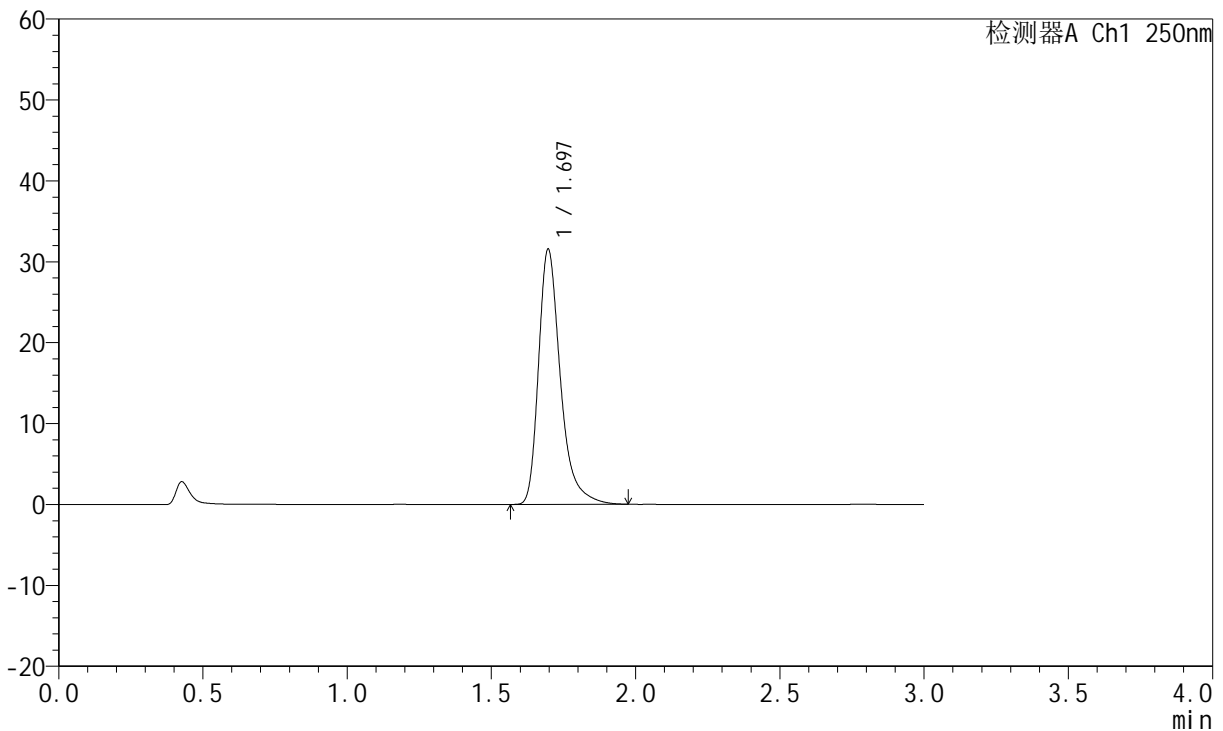
JSS-221

<样品信息>

色谱柱: XB-C18(50mm*4.6mm,5μm) 流 速:1.5ml/min
 柱 温: 30°C 波 长:250nm
 数据文件名: RC\$JSS-221 - 31-27/31-1056-2 - cbzj-2763566p-zj6y-rcd-pH1.0jz-jf50z-P4-1.lcd
 方法文件名: RC\$JSS-221 - JSS-221-rc-FX280.lcm
 批处理文件名: RC\$JSS-221 - 20241204-rcd-FX280.lcb
 样品瓶号: 2-29
 进样体积: 10 μl 版本号: 6.115
 进样时间: 2024/12/04 13:57:32 实验者: xiexinhui
 处理时间(V2): 2024/12/04 15:47:11 处理者: xiexinhui
 仪器型号: SHIMADZU LC-2050C (FX280)

<色谱图>

mV



<峰表>

检测器A Ch1 250nm

峰号	保留时间	面积	面积%	高度	理论塔板数(USP)	拖尾因子	分离度(USP)
1	1.697	166612	100.000	31549	2586	1.359	--
总计		166612	100.000	31549			

图57 氢溴酸氟硫西汀口崩片溶出度测定中间条件6月HPLC图谱
 参比制剂(2763566批)-pH1.0介质-桨法-50转-片4
 供试品溶液-1



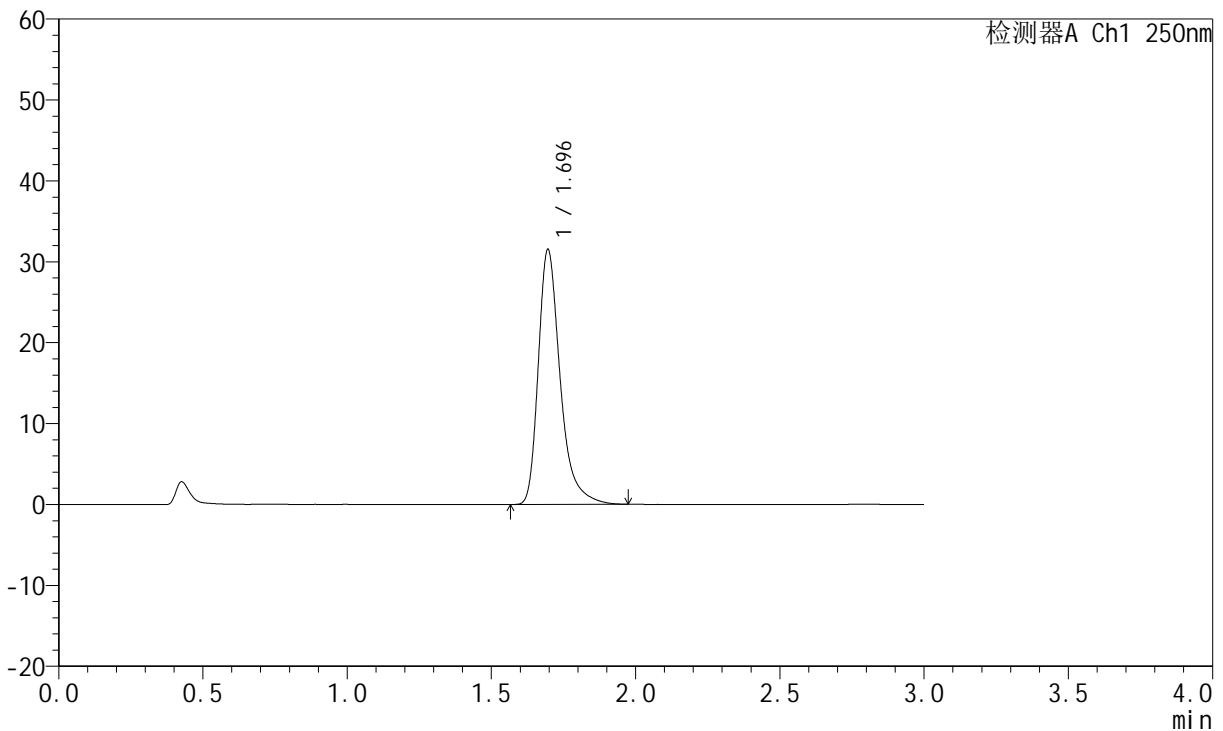
JSS-221

<样品信息>

色谱柱: XB-C18(50mm*4.6mm,5μm) 流 速:1.5ml/min
 柱 温: 30°C 波 长:250nm
 数据文件名: RC\$JSS-221 - 31-27/31-1057-2 - cbzj-2763566p-zj6y-rcd-pH1.0jz-jf50z-P4-2.lcd
 方法文件名: RC\$JSS-221 - JSS-221-rc-FX280.lcm
 批处理文件名: RC\$JSS-221 - 20241204-rcd-FX280.lcb
 样品瓶号: 2-29
 进样体积: 10 μl 版本号: 6.115
 进样时间: 2024/12/04 14:00:55 实验者: xiexinhui
 处理时间(V2): 2024/12/04 15:47:13 处理者: xiexinhui
 仪器型号: SHIMADZU LC-2050C (FX280)

<色谱图>

mV



<峰表>

检测器A Ch1 250nm

峰号	保留时间	面积	面积%	高度	理论塔板数(USP)	拖尾因子	分离度(USP)
1	1.696	166608	100.000	31515	2580	1.363	--
总计		166608	100.000	31515			

图58 氢溴酸氟硫西汀口崩片溶出度测定中间条件6月HPLC图谱
 参比制剂(2763566批)-pH1.0介质-桨法-50转-片4
 供试品溶液-2



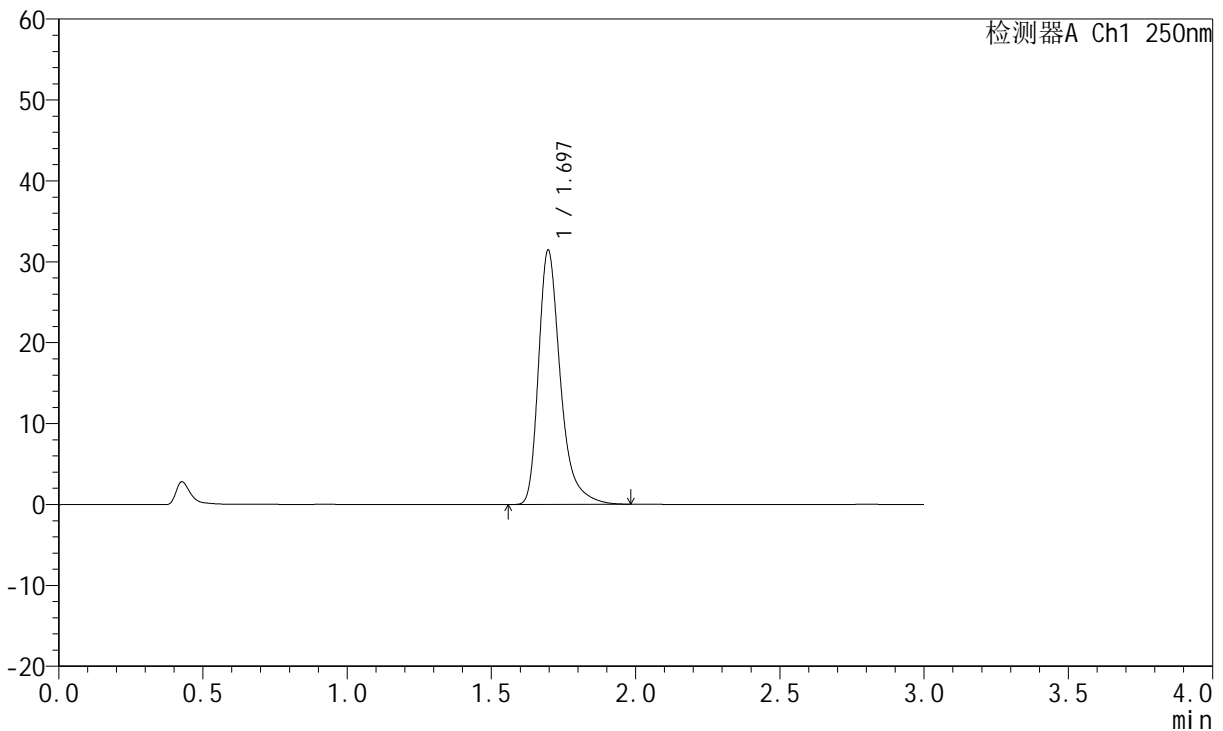
JSS-221

<样品信息>

色谱柱: XB-C18(50mm*4.6mm,5μm) 流 速:1.5ml/min
 柱 温: 30°C 波 长:250nm
 数据文件名: RC\$JSS-221 - 31-27/31-1058-2 - cbzj-2763566p-zj6y-rcd-pH1.0jz-jf50z-P5-1.lcd
 方法文件名: RC\$JSS-221 - JSS-221-rc-FX280.lcm
 批处理文件名: RC\$JSS-221 - 20241204-rcd-FX280.lcb
 样品瓶号: 2-38
 进样体积: 10 μl 版本号: 6.115
 进样时间: 2024/12/04 14:04:19 实验者: xiexinhui
 处理时间(V2): 2024/12/04 15:47:16 处理者: xiexinhui
 仪器型号: SHIMADZU LC-2050C (FX280)

<色谱图>

mV



<峰表>

检测器A Ch1 250nm

峰号	保留时间	面积	面积%	高度	理论塔板数(USP)	拖尾因子	分离度(USP)
1	1.697	166218	100.000	31440	2580	1.364	--
总计		166218	100.000	31440			

图59 氢溴酸氟硫西汀口崩片溶出度测定中间条件6月HPLC图谱
 参比制剂(2763566批)-pH1.0介质-桨法-50转-片5
 供试品溶液-1



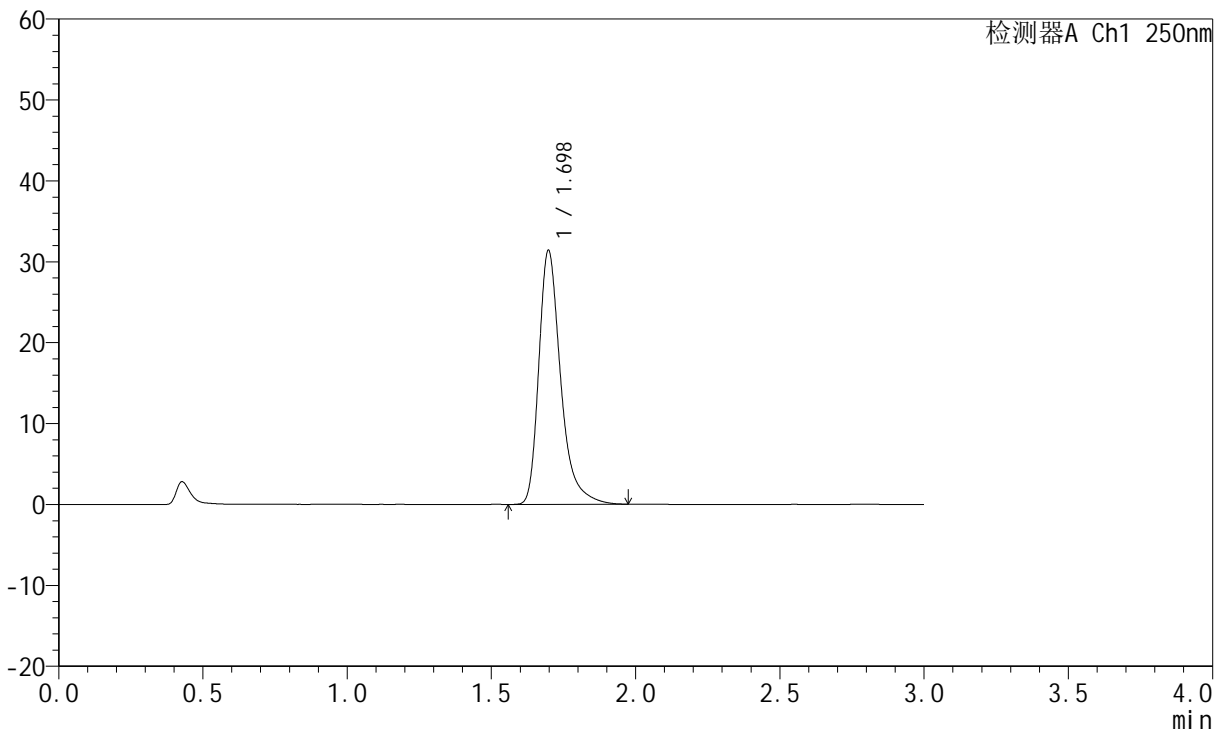
JSS-221

<样品信息>

色谱柱: XB-C18(50mm*4.6mm,5μm) 流速:1.5ml/min
 柱温: 30°C 波长:250nm
 数据文件名: RC\$JSS-221 - 31-27/31-1059-2 - cbzj-2763566p-zj6y-rcd-pH1.0jz-jf50z-P5-2.lcd
 方法文件名: RC\$JSS-221 - JSS-221-rc-FX280.lcm
 批处理文件名: RC\$JSS-221 - 20241204-rcd-FX280.lcb
 样品瓶号: 2-38
 进样体积: 10 μl 版本号: 6.115
 进样时间: 2024/12/04 14:07:43 实验者: xiexinhui
 处理时间(V2): 2024/12/04 15:47:18 处理者: xiexinhui
 仪器型号: SHIMADZU LC-2050C (FX280)

<色谱图>

mV



<峰表>

检测器A Ch1 250nm

峰号	保留时间	面积	面积%	高度	理论塔板数(USP)	拖尾因子	分离度(USP)
1	1.698	166105	100.000	31390	2584	1.365	--
总计		166105	100.000	31390			

图60 氢溴酸氟硫西汀口崩片溶出度测定中间条件6月HPLC图谱
 参比制剂(2763566批)-pH1.0介质-桨法-50转-片5
 供试品溶液-2



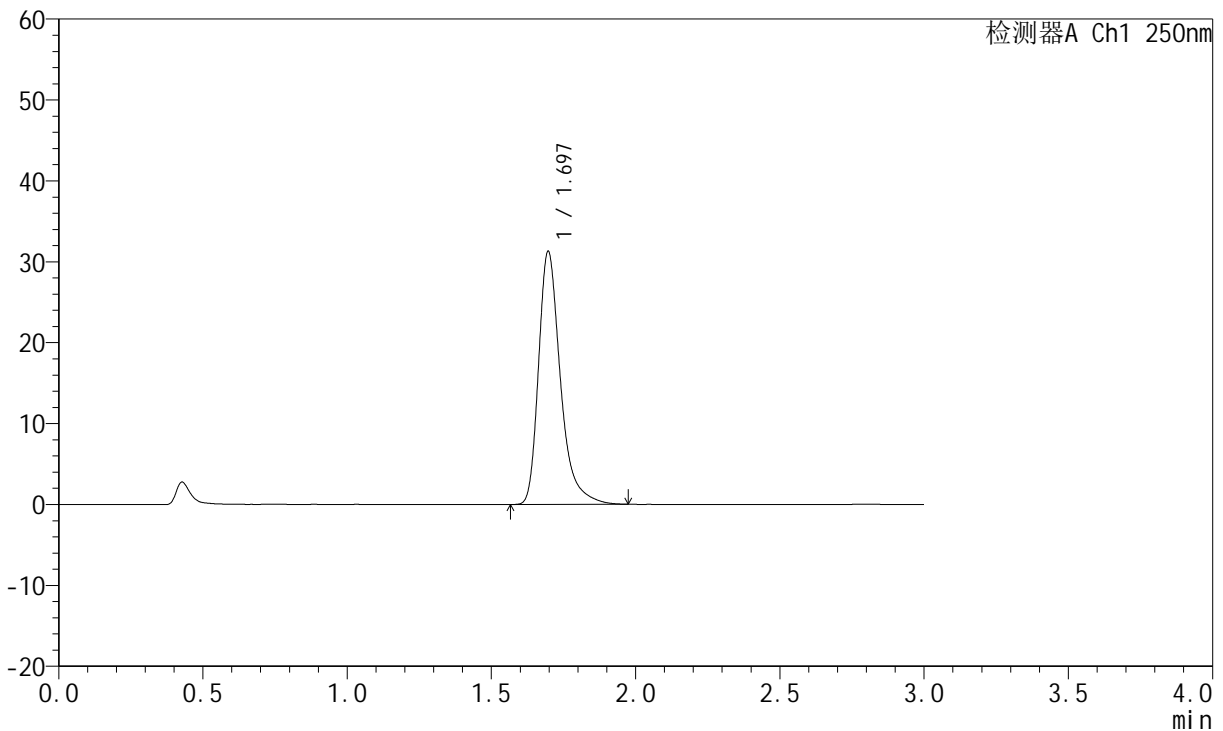
JSS-221

<样品信息>

色谱柱: XB-C18(50mm*4.6mm,5μm) 流 速:1.5ml/min
 柱 温: 30°C 波 长:250nm
 数据文件名: RC\$JSS-221 - 31-27/31-1060-2 - cbzj-2763566p-zj6y-rcd-pH1.0jz-jf50z-P6-1.lcd
 方法文件名: RC\$JSS-221 - JSS-221-rc-FX280.lcm
 批处理文件名: RC\$JSS-221 - 20241204-rcd-FX280.lcb
 样品瓶号: 2-47
 进样体积: 10 μl 版本号: 6.115
 进样时间: 2024/12/04 14:11:06 实验者: xiexinhui
 处理时间(V2): 2024/12/04 15:47:21 处理者: xiexinhui
 仪器型号: SHIMADZU LC-2050C (FX280)

<色谱图>

mV



<峰表>

检测器A Ch1 250nm

峰号	保留时间	面积	面积%	高度	理论塔板数(USP)	拖尾因子	分离度(USP)
1	1.697	165390	100.000	31294	2583	1.363	--
总计		165390	100.000	31294			

图61 氢溴酸氟硫西汀口崩片溶出度测定中间条件6月HPLC图谱
 参比制剂(2763566批)-pH1.0介质-桨法-50转-片6
 供试品溶液-1



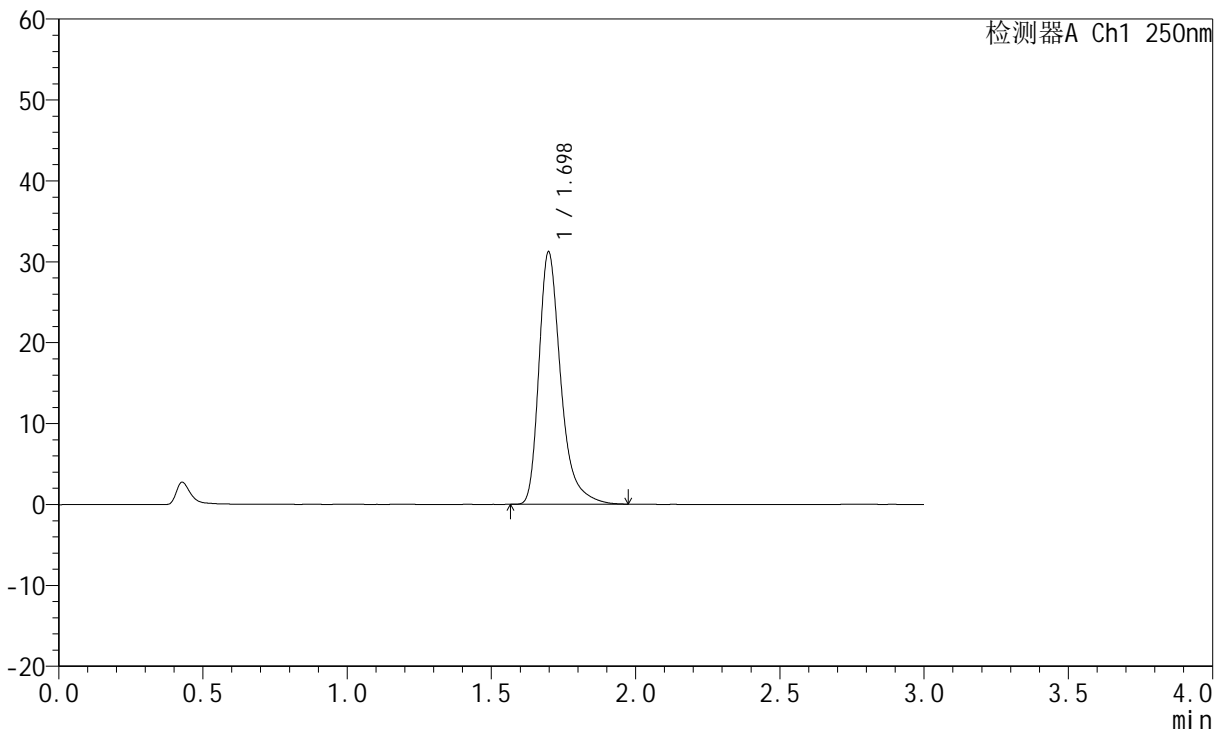
JSS-221

<样品信息>

色谱柱: XB-C18(50mm*4.6mm,5μm) 流 速:1.5ml/min
 柱 温: 30°C 波 长:250nm
 数据文件名: RC\$JSS-221 - 31-27/31-1061-2 - cbzj-2763566p-zj6y-rcd-pH1.0jz-jf50z-P6-2.lcd
 方法文件名: RC\$JSS-221 - JSS-221-rc-FX280.lcm
 批处理文件名: RC\$JSS-221 - 20241204-rcd-FX280.lcb
 样品瓶号: 2-47
 进样体积: 10 μl 版本号: 6.115
 进样时间: 2024/12/04 14:14:29 实验者: xiexinhui
 处理时间(V2): 2024/12/04 15:47:23 处理者: xiexinhui
 仪器型号: SHIMADZU LC-2050C (FX280)

<色谱图>

mV



<峰表>

检测器A Ch1 250nm

峰号	保留时间	面积	面积%	高度	理论塔板数(USP)	拖尾因子	分离度(USP)
1	1.698	164771	100.000	31182	2592	1.365	--
总计		164771	100.000	31182			

图62 氢溴酸氟硫西汀口崩片溶出度测定中间条件6月HPLC图谱
 参比制剂(2763566批)-pH1.0介质-桨法-50转-片6
 供试品溶液-2



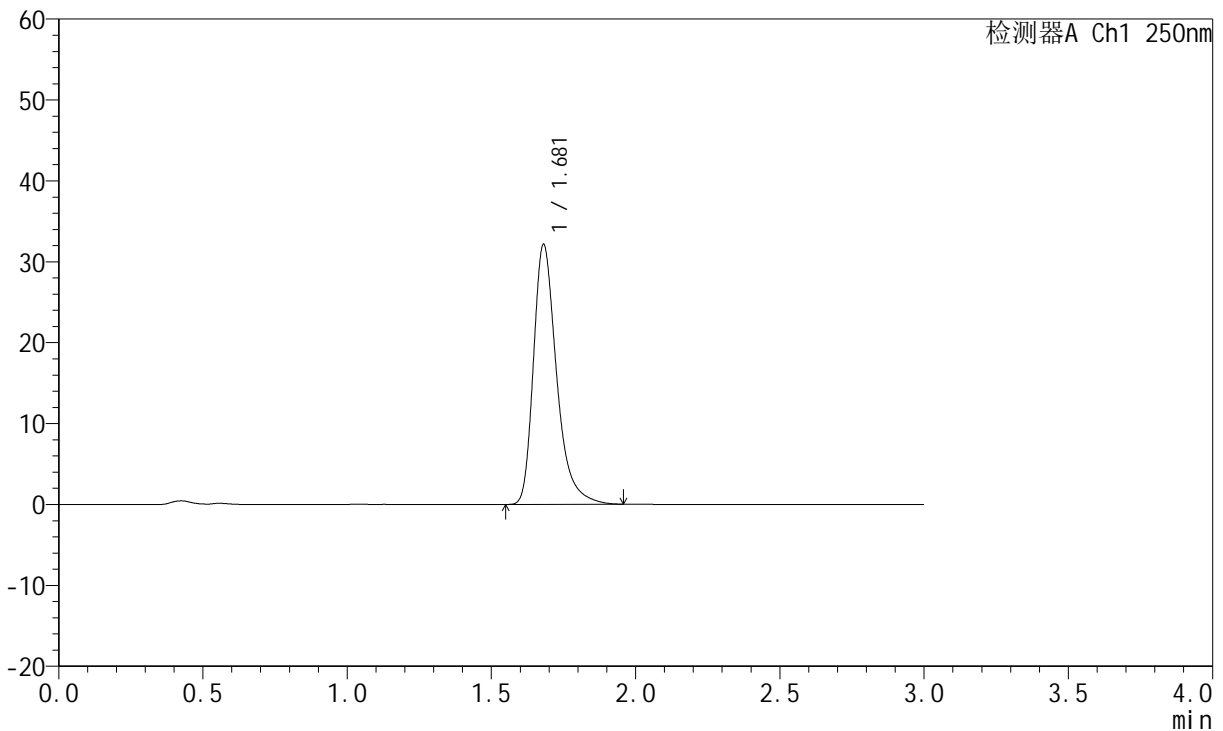
JSS-221

<样品信息>

色谱柱: XB-C18(50mm*4.6mm,5μm) 流 速:1.5ml/min
 柱 温: 30°C 波 长:250nm
 数据文件名: RC\$JSS-221 - 31-27/31-1062-2 - cbzj-2763566p-js6y-rcd-pH1.0jz-jf50z-dz2-1.lcd
 方法文件名: RC\$JSS-221 - JSS-221-rc-FX280.lcm
 批处理文件名: RC\$JSS-221 - 20241204-rcd-FX280.lcb
 样品瓶号: 2-27
 进样体积: 10 μl 版本号: 6.115
 进样时间: 2024/12/04 14:17:54 实验者: xiexinhui
 处理时间(V2): 2024/12/04 15:47:26 处理者: xiexinhui
 仪器型号: SHIMADZU LC-2050C (FX280)

<色谱图>

mV



<峰表>

检测器A Ch1 250nm

峰号	保留时间	面积	面积%	高度	理论塔板数(USP)	拖尾因子	分离度(USP)
1	1.681	179661	100.000	32150	2237	1.358	--
总计		179661	100.000	32150			

图63 氢溴酸氟硫西汀口服崩片溶出度测定加速6月HPLC图谱
 参比制剂-pH1.0介质-桨法-50转
 对照品溶液-2-1

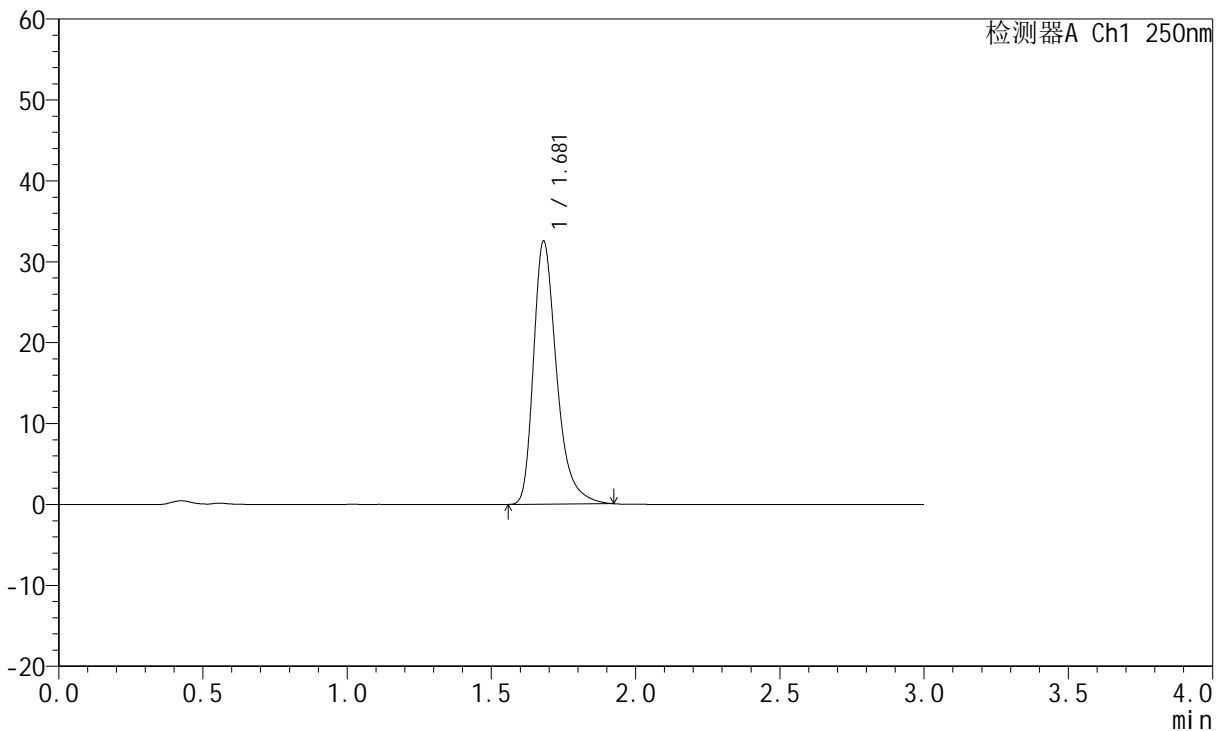
JSS-221

<样品信息>

色谱柱: XB-C18(50mm*4.6mm,5μm) 流 速:1.5ml/min
 柱 温: 30°C 波 长:250nm
 数据文件名: RC\$JSS-221 - 31-26/31-1063-2 - cbzj-2763566p-js6y-rcd-pH1.0jz-jf50z-dz2-2.lcd
 方法文件名: RC\$JSS-221 - JSS-221-rc-FX280.lcm
 批处理文件名: RC\$JSS-221 - 20241204-rcd-FX280.lcb
 样品瓶号: 2-27
 进样体积: 10 μl 版本号: 6.115
 进样时间: 2024/12/04 14:21:18 实验者: xiexinhui
 处理时间(V2): 2024/12/04 15:45:40 处理者: xiexinhui
 仪器型号: SHIMADZU LC-2050C (FX280)

<色谱图>

mV



<峰表>

检测器A Ch1 250nm

峰号	保留时间	面积	面积%	高度	理论塔板数(USP)	拖尾因子	分离度(USP)
1	1.681	181368	100.000	32525	2241	1.354	--
总计		181368	100.000	32525			

图64 氢溴酸氟硫西汀口服崩片溶出度测定加速6月HPLC图谱
参比制剂-pH1.0介质-桨法-50转
对照品溶液-2-2