



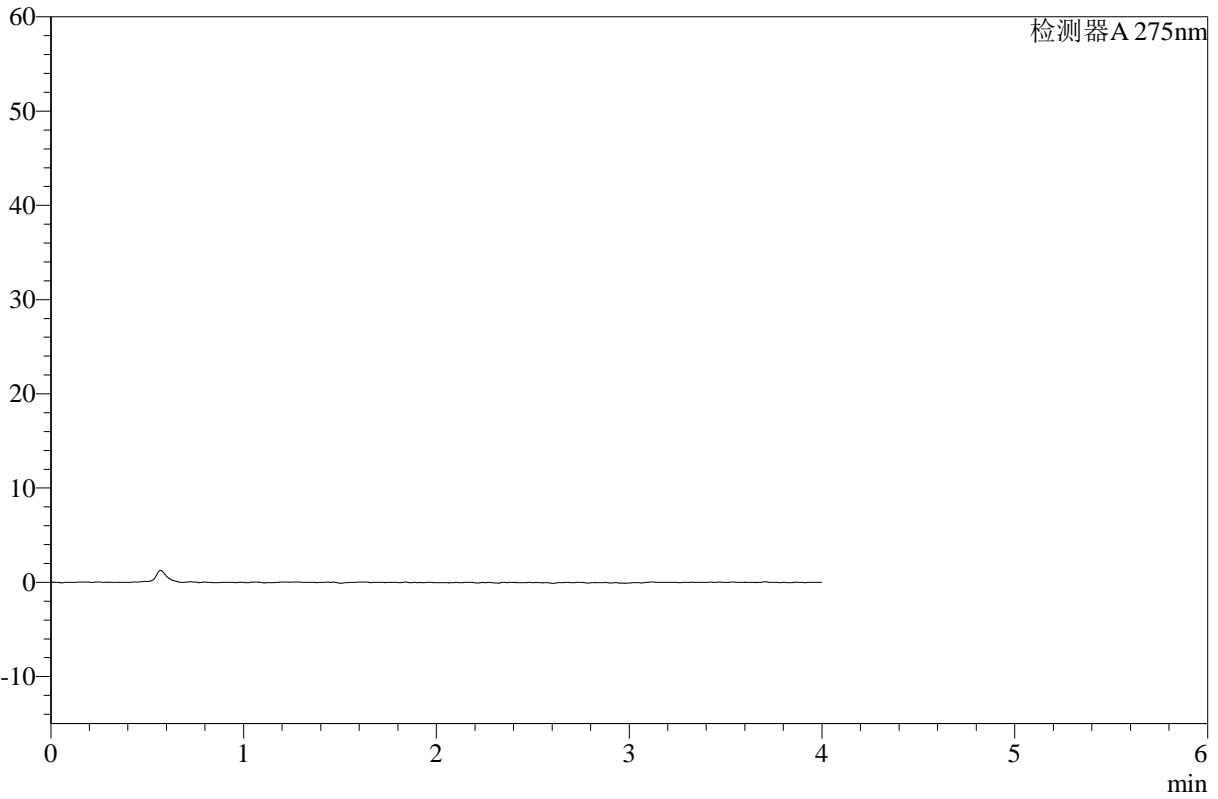
WKL-378

<样品信息>

色谱柱 :XB-C18(50mm*4.6mm,5 μ m) 流速: 1.5ml/min
柱温 :35 $^{\circ}$ C 波长: 275nm
数据文件名: RC\$WKL-378 - 28-8/28-116-3 - zzp-rcqx-pH1.2jz-jf50z-rj.lcd
方法文件名: RC\$WKL-378 - WKL-378-rcqx-fx277.lcm
批处理文件名: RC\$WKL-378 - 20241207-rcqx-FX277.lcb
样品瓶号 : 1-9
进样体积 : 20 μ l 版本号: 6.115
进样时间 : 2024/12/07 10:46:54 实验者: zhanghongxin
处理时间 (V3) : 2024/12/08 17:19:49 处理者: zhanghongxin
仪器型号: SHIMADZU LC-2050C(FX277)

<色谱图>

mV



<峰表>

检测器A 275nm

峰号	保留时间	面积	高度	面积%	理论塔板数(USP)	拖尾因子	分离度(USP)
总计							

图1 辅酶Q10片溶出曲线测定HPLC图谱
自制品-pH1.2介质-浆法-50转
溶剂



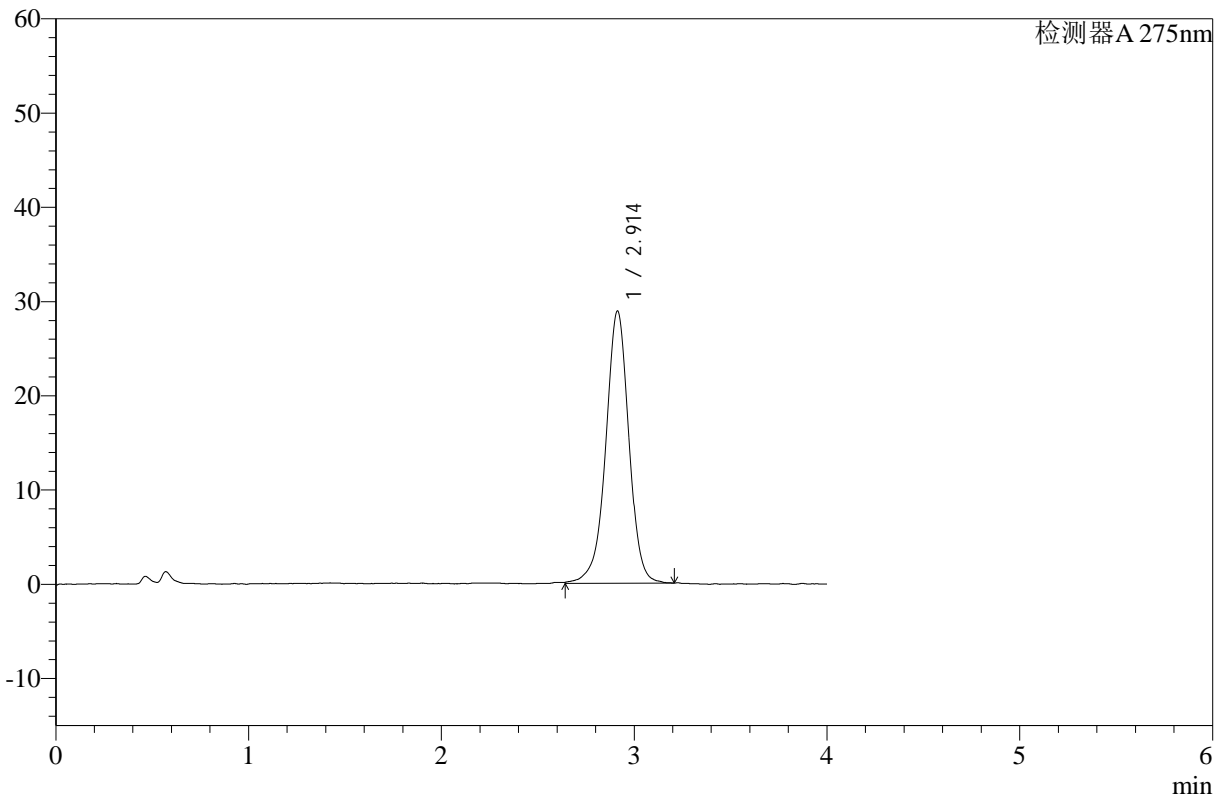
WKL-378

<样品信息>

色谱柱 :XB-C18(50mm*4.6mm,5μm) 流速: 1.5ml/min
 柱温 :35°C 波长: 275nm
 数据文件名: RC\$WKL-378 - 28-8/28-117-3 - zzp-rcqx-pH1.2jz-jf50z-dz1-1.lcd
 方法文件名: RC\$WKL-378 - WKL-378-rcqx-fx277.lcm
 批处理文件名: RC\$WKL-378 - 20241207-rcqx-FX277.lcb
 样品瓶号 : 1-18
 进样体积 : 20 μl 版本号: 6.115
 进样时间 : 2024/12/07 10:51:19 实验者: zhanghongxin
 处理时间 (V3) : 2024/12/08 17:20:01 处理者: zhanghongxin
 仪器型号: SHIMADZU LC-2050C(FX277)

<色谱图>

mV



<峰表>

检测器A 275nm

峰号	保留时间	面积	高度	面积%	理论塔板数(USP)	拖尾因子	分离度(USP)
1	2.914	240992	28899	100.000	2978	0.962	--
总计		240992	28899	100.000			

图2 辅酶Q10片溶出曲线测定HPLC图谱
 自制品-pH1.2介质-浆法-50转
 对照品溶液-1-1



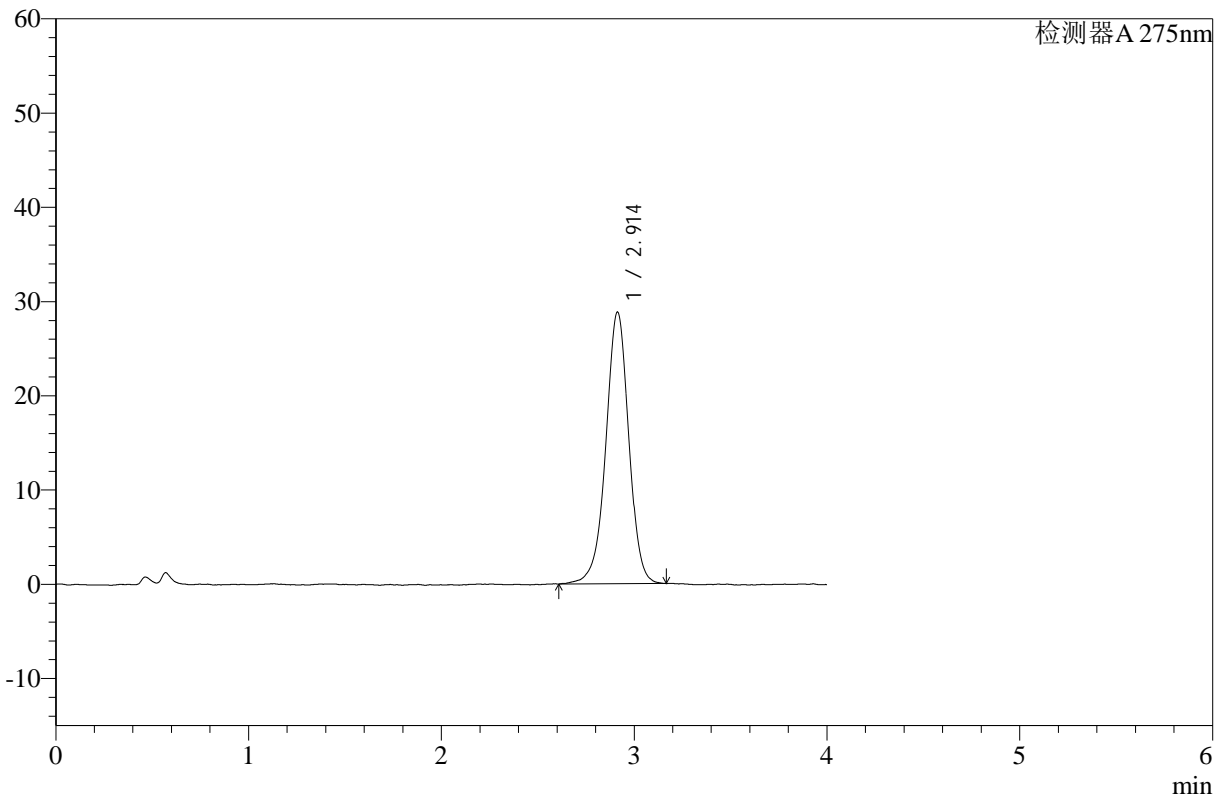
WKL-378

<样品信息>

色谱柱 :XB-C18(50mm*4.6mm,5μm) 流速: 1.5ml/min
 柱温 :35°C 波长: 275nm
 数据文件名: RC\$WKL-378 - 28-8/28-118-3 - zzp-rcqx-pH1.2jz-jf50z-dz1-2.lcd
 方法文件名: RC\$WKL-378 - WKL-378-rcqx-fx277.lcm
 批处理文件名: RC\$WKL-378 - 20241207-rcqx-FX277.lcb
 样品瓶号 : 1-18
 进样体积 : 20 μl 版本号: 6.115
 进样时间 : 2024/12/07 10:55:42 实验者: zhanghongxin
 处理时间 (V3) : 2024/12/08 17:20:08 处理者: zhanghongxin
 仪器型号: SHIMADZU LC-2050C(FX277)

<色谱图>

mV



<峰表>

检测器A 275nm

峰号	保留时间	面积	高度	面积%	理论塔板数(USP)	拖尾因子	分离度(USP)
1	2.914	238736	28830	100.000	2998	0.970	--
总计		238736	28830	100.000			

图3 辅酶Q10片溶出曲线测定HPLC图谱
 自制品-pH1.2介质-浆法-50转
 对照品溶液-1-2



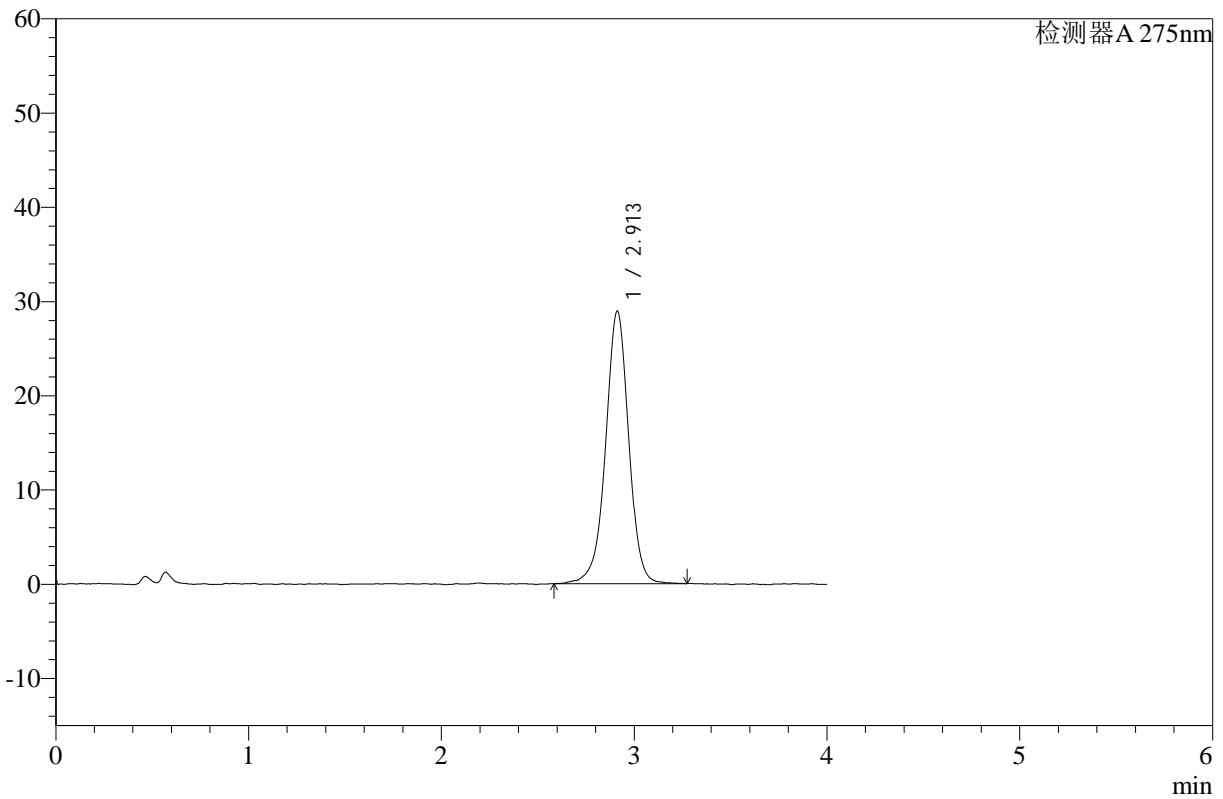
WKL-378

<样品信息>

色谱柱 :XB-C18(50mm*4.6mm,5μm) 流速: 1.5ml/min
 柱温 :35°C 波长: 275nm
 数据文件名: RC\$WKL-378 - 28-8/28-119-2 - zzp-rcqx-pH1.2jz-jf50z-dz1-3.lcd
 方法文件名: RC\$WKL-378 - WKL-378-rcqx-fx277.lcm
 批处理文件名: RC\$WKL-378 - 20241207-rcqx-FX277.lcb
 样品瓶号 : 1-18 版本号: 6.115
 进样体积 : 20 μl 实验者: zhanghongxin
 进样时间 : 2024/12/07 11:00:07 处理者: zhanghongxin
 处理时间 (V2) : 2024/12/08 17:20:15
 仪器型号: SHIMADZU LC-2050C(FX277)

<色谱图>

mV



<峰表>

检测器A 275nm

峰号	保留时间	面积	高度	面积%	理论塔板数(USP)	拖尾因子	分离度(USP)
1	2.913	241346	28931	100.000	2967	0.971	--
总计		241346	28931	100.000			

图4 辅酶Q10片溶出曲线测定HPLC图谱
 自制品-pH1.2介质-浆法-50转
 对照品溶液-1-3



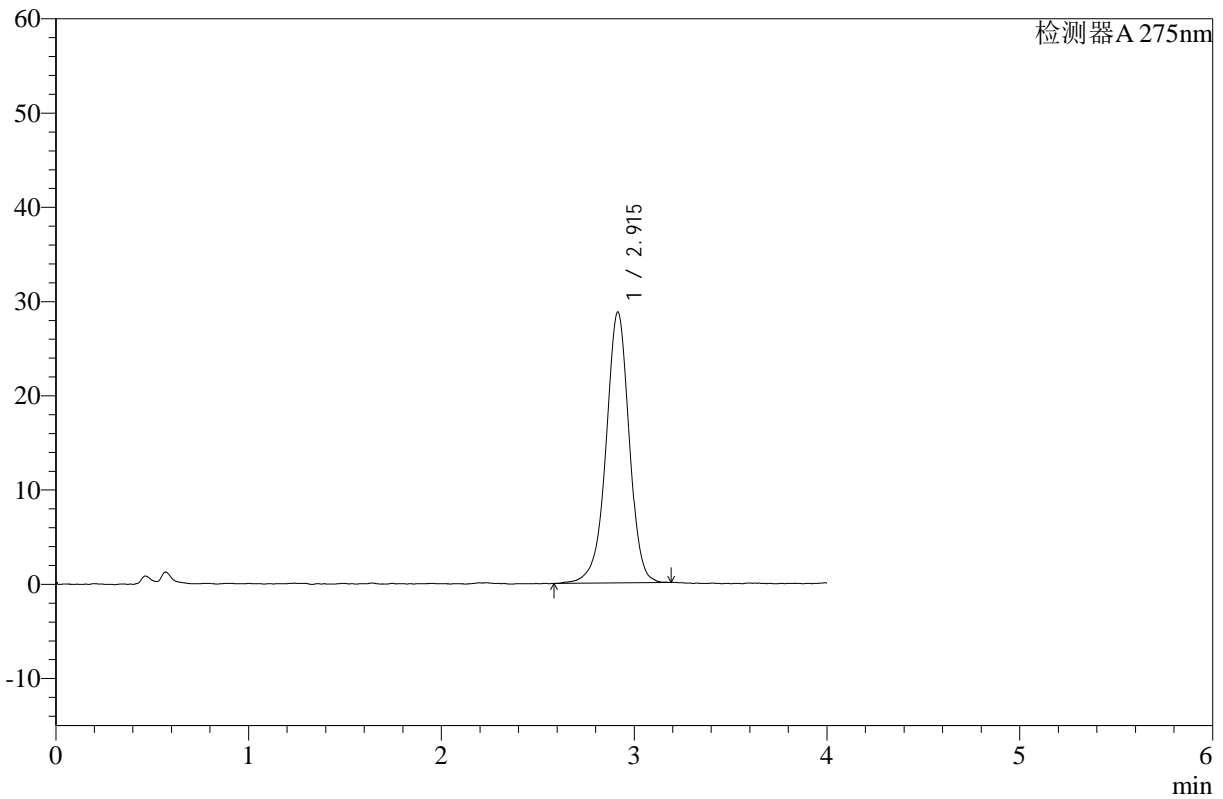
WKL-378

<样品信息>

色谱柱 :XB-C18(50mm*4.6mm,5μm) 流速: 1.5ml/min
 柱温 :35°C 波长: 275nm
 数据文件名: RC\$WKL-378 - 28-8/28-120-2 - zzp-rcqx-pH1.2jz-jf50z-dz1-4.lcd
 方法文件名: RC\$WKL-378 - WKL-378-rcqx-fx277.lcm
 批处理文件名: RC\$WKL-378 - 20241207-rcqx-FX277.lcb
 样品瓶号 : 1-18
 进样体积 : 20 μl 版本号: 6.115
 进样时间 : 2024/12/07 11:04:31 实验者: zhanghongxin
 处理时间 (V2) : 2024/12/08 17:20:22 处理者: zhanghongxin
 仪器型号: SHIMADZU LC-2050C(FX277)

<色谱图>

mV



<峰表>

检测器A 275nm

峰号	保留时间	面积	高度	面积%	理论塔板数(USP)	拖尾因子	分离度(USP)
1	2.915	240030	28731	100.000	2965	0.962	--
总计		240030	28731	100.000			

图5 辅酶Q10片溶出曲线测定HPLC图谱
 自制品-pH1.2介质-浆法-50转
 对照品溶液-1-4



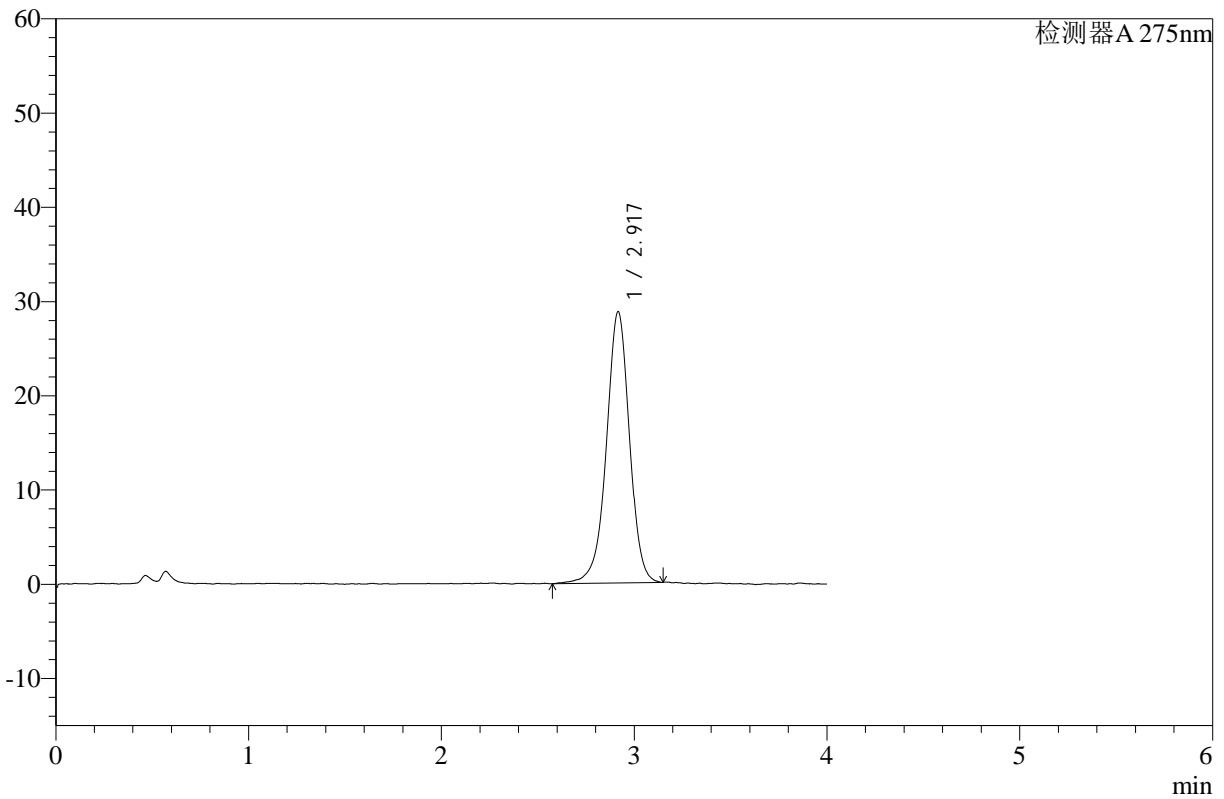
WKL-378

<样品信息>

色谱柱 :XB-C18(50mm*4.6mm,5μm) 流速: 1.5ml/min
 柱温 :35°C 波长: 275nm
 数据文件名: RC\$WKL-378 - 28-8/28-121-2 - zzp-rcqx-pH1.2jz-jf50z-dz1-5.lcd
 方法文件名: RC\$WKL-378 - WKL-378-rcqx-fx277.lcm
 批处理文件名: RC\$WKL-378 - 20241207-rcqx-FX277.lcb
 样品瓶号 : 1-18
 进样体积 : 20 μl 版本号: 6.115
 进样时间 : 2024/12/07 11:08:55 实验者: zhanghongxin
 处理时间 (V2) : 2024/12/08 17:20:29 处理者: zhanghongxin
 仪器型号: SHIMADZU LC-2050C(FX277)

<色谱图>

mV



<峰表>

检测器A 275nm

峰号	保留时间	面积	高度	面积%	理论塔板数(USP)	拖尾因子	分离度(USP)
1	2.917	239741	28714	100.000	2980	0.964	--
总计		239741	28714	100.000			

图6 辅酶Q10片溶出曲线测定HPLC图谱
 自制品-pH1.2介质-浆法-50转
 对照品溶液-1-5



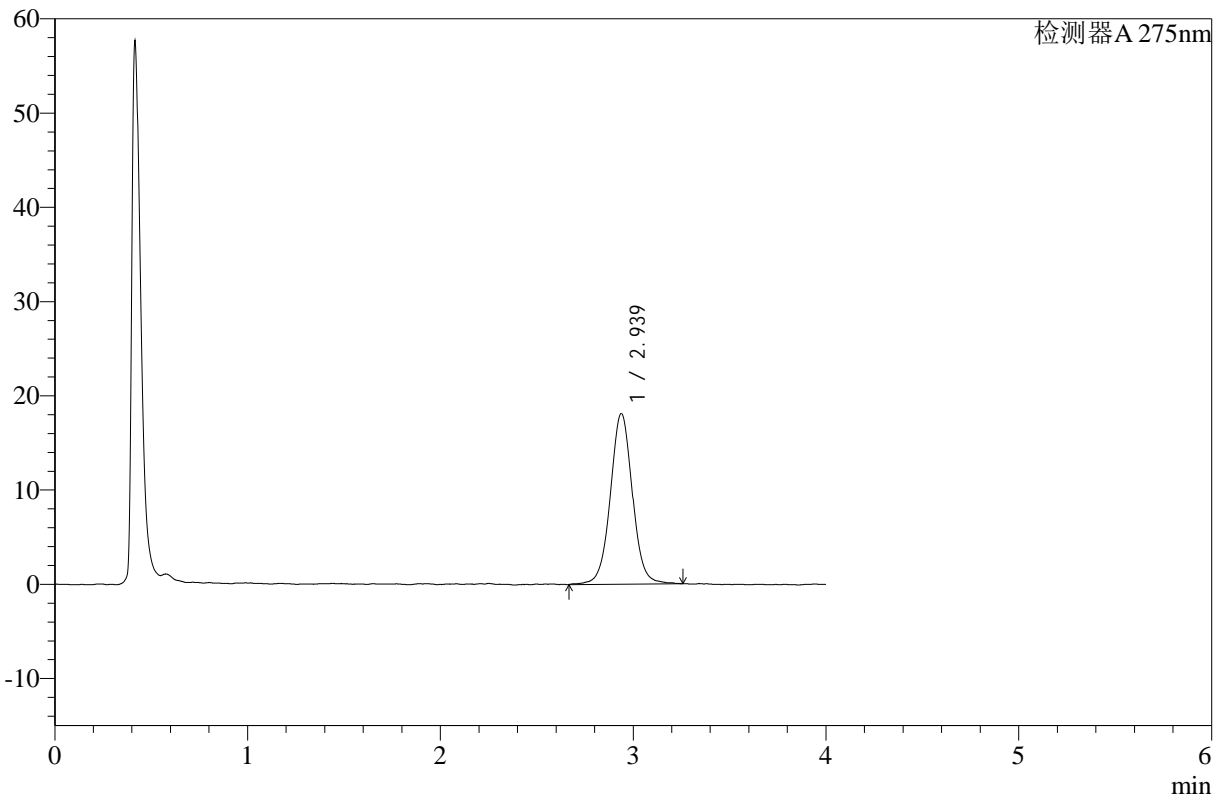
WKL-378

<样品信息>

色谱柱 :XB-C18(50mm*4.6mm,5μm) 流速: 1.5ml/min
 柱温 :35°C 波长: 275nm
 数据文件名: RC\$WKL-378 - 28-8/28-122-2 - zzp-24120501p-rcqx-pH1.2jz-jf50z-p1-5min.lcd
 方法文件名: RC\$WKL-378 - WKL-378-rcqx-fx277.lcm
 批处理文件名: RC\$WKL-378 - 20241207-rcqx-FX277.lcb
 样品瓶号 : 1-1
 进样体积 : 20 μl 版本号: 6.115
 进样时间 : 2024/12/07 11:13:17 实验者: zhanghongxin
 处理时间 (V2) : 2024/12/08 17:20:35 处理者: zhanghongxin
 仪器型号: SHIMADZU LC-2050C(FX277)

<色谱图>

mV



<峰表>

检测器A 275nm

峰号	保留时间	面积	高度	面积%	理论塔板数(USP)	拖尾因子	分离度(USP)
1	2.939	144038	18102	100.000	3302	1.025	--
总计		144038	18102	100.000			

图7 辅酶Q10片溶出曲线测定HPLC图谱
 自制品-24120501批-pH1.2介质-桨法-50转-5min-片1
 供试品溶液-1



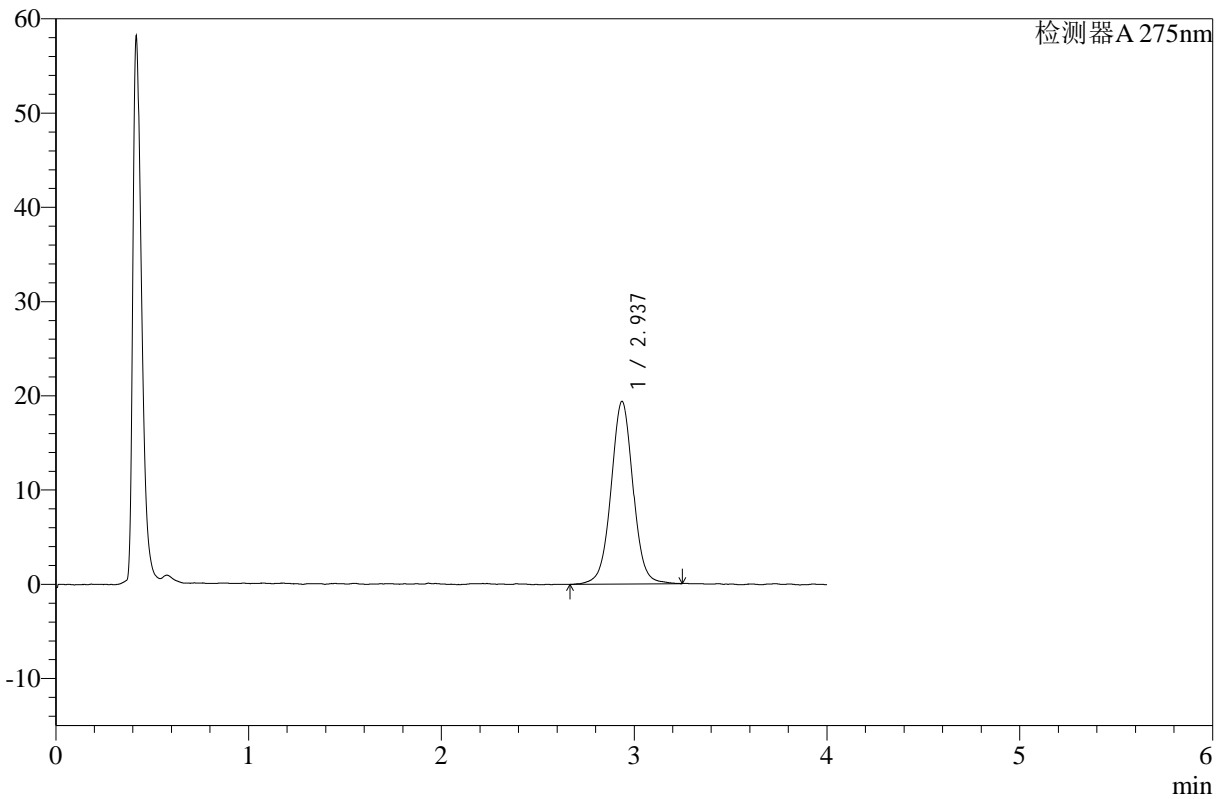
WKL-378

<样品信息>

色谱柱 :XB-C18(50mm*4.6mm,5μm) 流速: 1.5ml/min
 柱温 :35°C 波长: 275nm
 数据文件名: RC\$WKL-378 - 28-8/28-123-2 - zzp-24120501p-rcqx-pH1.2jz-jf50z-p2-5min.lcd
 方法文件名: RC\$WKL-378 - WKL-378-rcqx-fx277.lcm
 批处理文件名: RC\$WKL-378 - 20241207-rcqx-FX277.lcb
 样品瓶号 : 1-10
 进样体积 : 20 μl 版本号: 6.115
 进样时间 : 2024/12/07 11:17:40 实验者: zhanghongxin
 处理时间 (V2) : 2024/12/08 17:20:42 处理者: zhanghongxin
 仪器型号: SHIMADZU LC-2050C(FX277)

<色谱图>

mV



<峰表>

检测器A 275nm

峰号	保留时间	面积	高度	面积%	理论塔板数(USP)	拖尾因子	分离度(USP)
1	2.937	153596	19378	100.000	3298	1.018	--
总计		153596	19378	100.000			

图8 辅酶Q10片溶出曲线测定HPLC图谱
 自制品-24120501批-pH1.2介质-桨法-50转-5min-片2
 供试品溶液-1



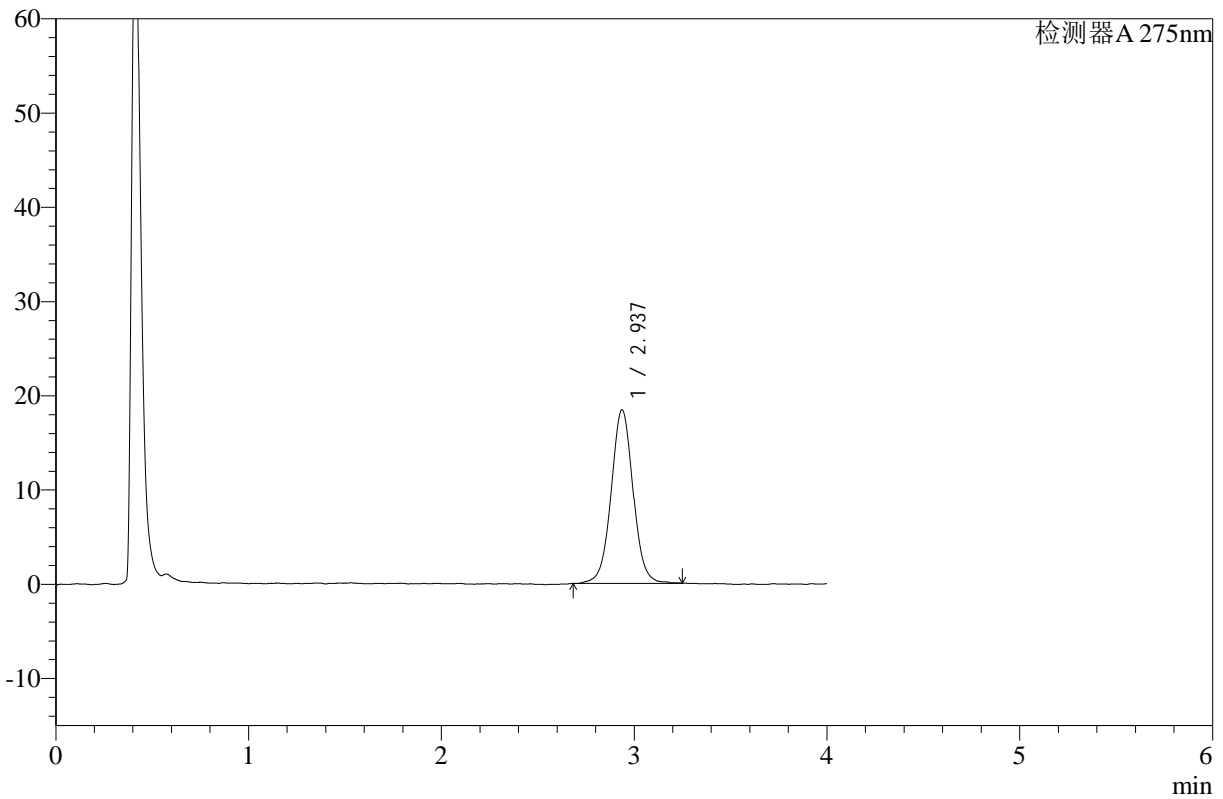
WKL-378

<样品信息>

色谱柱 :XB-C18(50mm*4.6mm,5μm) 流速: 1.5ml/min
 柱温 :35°C 波长: 275nm
 数据文件名: RC\$WKL-378 - 28-8/28-124-2 - zzp-24120501p-rcqx-pH1.2jz-jf50z-p3-5min.lcd
 方法文件名: RC\$WKL-378 - WKL-378-rcqx-fx277.lcm
 批处理文件名: RC\$WKL-378 - 20241207-rcqx-FX277.lcb
 样品瓶号 : 1-19
 进样体积 : 20 μl 版本号: 6.115
 进样时间 : 2024/12/07 11:22:03 实验者: zhanghongxin
 处理时间 (V2) : 2024/12/08 17:20:49 处理者: zhanghongxin
 仪器型号: SHIMADZU LC-2050C(FX277)

<色谱图>

mV



<峰表>

检测器A 275nm

峰号	保留时间	面积	高度	面积%	理论塔板数(USP)	拖尾因子	分离度(USP)
1	2.937	145955	18423	100.000	3348	1.027	--
总计		145955	18423	100.000			

图9 辅酶Q10片溶出曲线测定HPLC图谱
 自制品-24120501批-pH1.2介质-桨法-50转-5min-片3
 供试品溶液-1



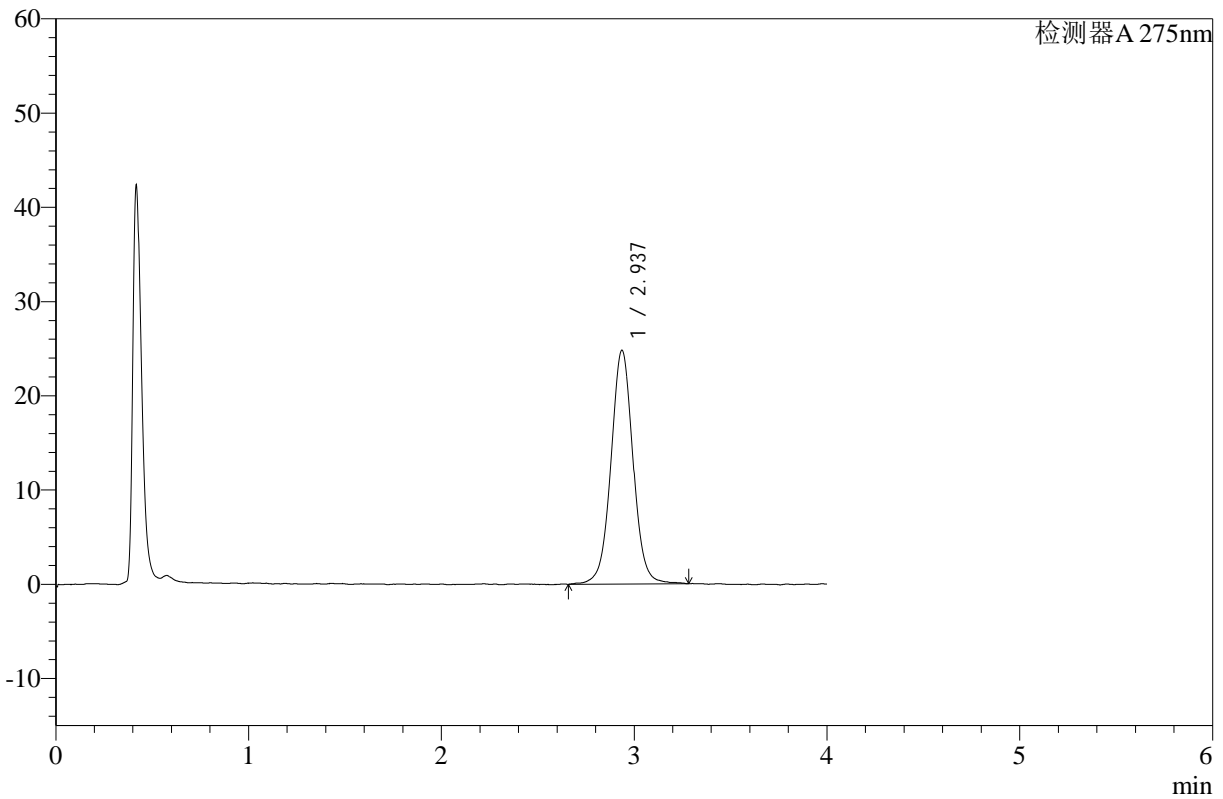
WKL-378

<样品信息>

色谱柱 :XB-C18(50mm*4.6mm,5μm) 流速: 1.5ml/min
 柱温 :35°C 波长: 275nm
 数据文件名: RC\$WKL-378 - 28-8/28-125-2 - zzp-24120502p-rcqx-pH1.2jz-jf50z-p1-5min.lcd
 方法文件名: RC\$WKL-378 - WKL-378-rcqx-fx277.lcm
 批处理文件名: RC\$WKL-378 - 20241207-rcqx-FX277.lcb
 样品瓶号 : 1-28
 进样体积 : 20 μl 版本号: 6.115
 进样时间 : 2024/12/07 11:26:26 实验者: zhanghongxin
 处理时间 (V2) : 2024/12/08 17:20:56 处理者: zhanghongxin
 仪器型号: SHIMADZU LC-2050C(FX277)

<色谱图>

mV



<峰表>

检测器A 275nm

峰号	保留时间	面积	高度	面积%	理论塔板数(USP)	拖尾因子	分离度(USP)
1	2.937	197788	24798	100.000	3285	1.026	--
总计		197788	24798	100.000			

图10 辅酶Q10片溶出曲线测定HPLC图谱
 自制品-24120502批-pH1.2介质-桨法-50转-5min-片1
 供试品溶液-1



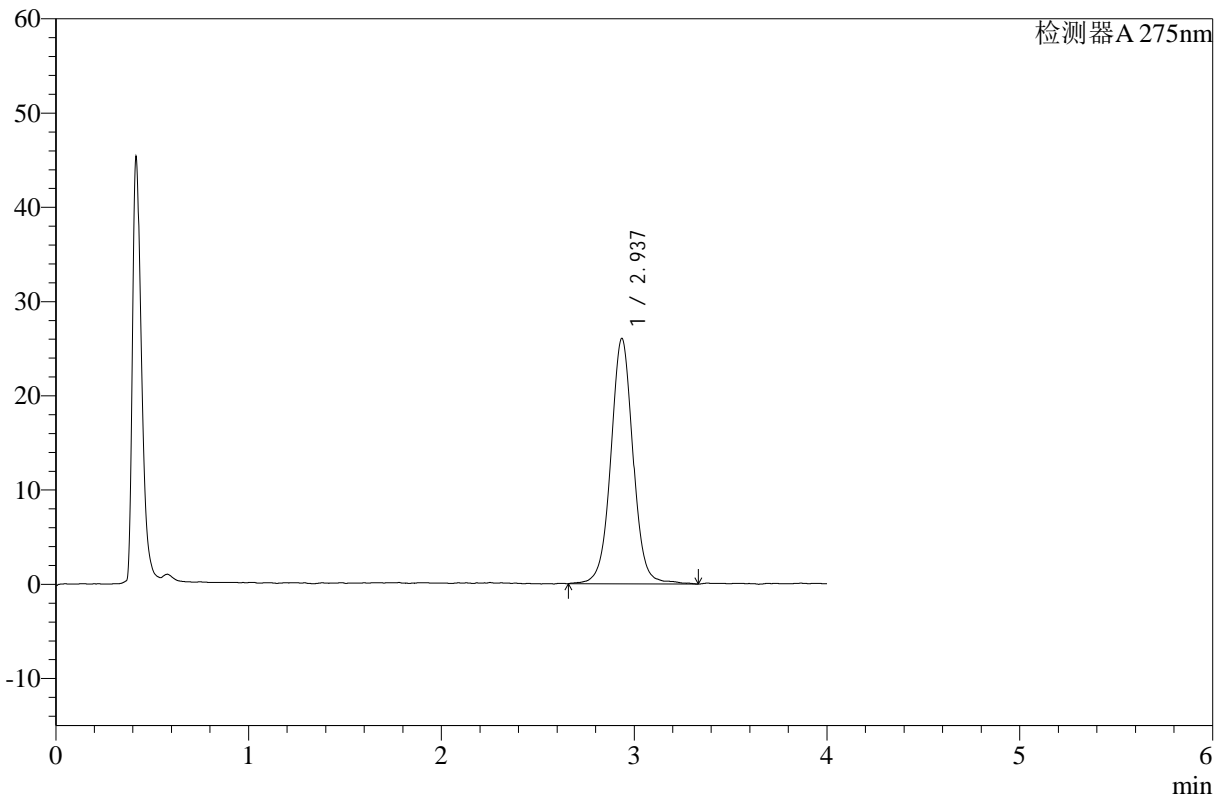
WKL-378

<样品信息>

色谱柱 :XB-C18(50mm*4.6mm,5μm) 流速: 1.5ml/min
 柱温 :35°C 波长: 275nm
 数据文件名: RC\$WKL-378 - 28-8/28-126-2 - zzp-24120502p-rcqx-pH1.2jz-jf50z-p2-5min.lcd
 方法文件名: RC\$WKL-378 - WKL-378-rcqx-fx277.lcm
 批处理文件名: RC\$WKL-378 - 20241207-rcqx-FX277.lcb
 样品瓶号 : 1-37
 进样体积 : 20 μl 版本号: 6.115
 进样时间 : 2024/12/07 11:30:49 实验者: zhanghongxin
 处理时间 (V2) : 2024/12/08 17:21:03 处理者: zhanghongxin
 仪器型号: SHIMADZU LC-2050C(FX277)

<色谱图>

mV



<峰表>

检测器A 275nm

峰号	保留时间	面积	高度	面积%	理论塔板数(USP)	拖尾因子	分离度(USP)
1	2.937	208390	26029	100.000	3310	1.021	--
总计		208390	26029	100.000			

图11 辅酶Q10片溶出曲线测定HPLC图谱
 自制品-24120502批-pH1.2介质-桨法-50转-5min-片2
 供试品溶液-1



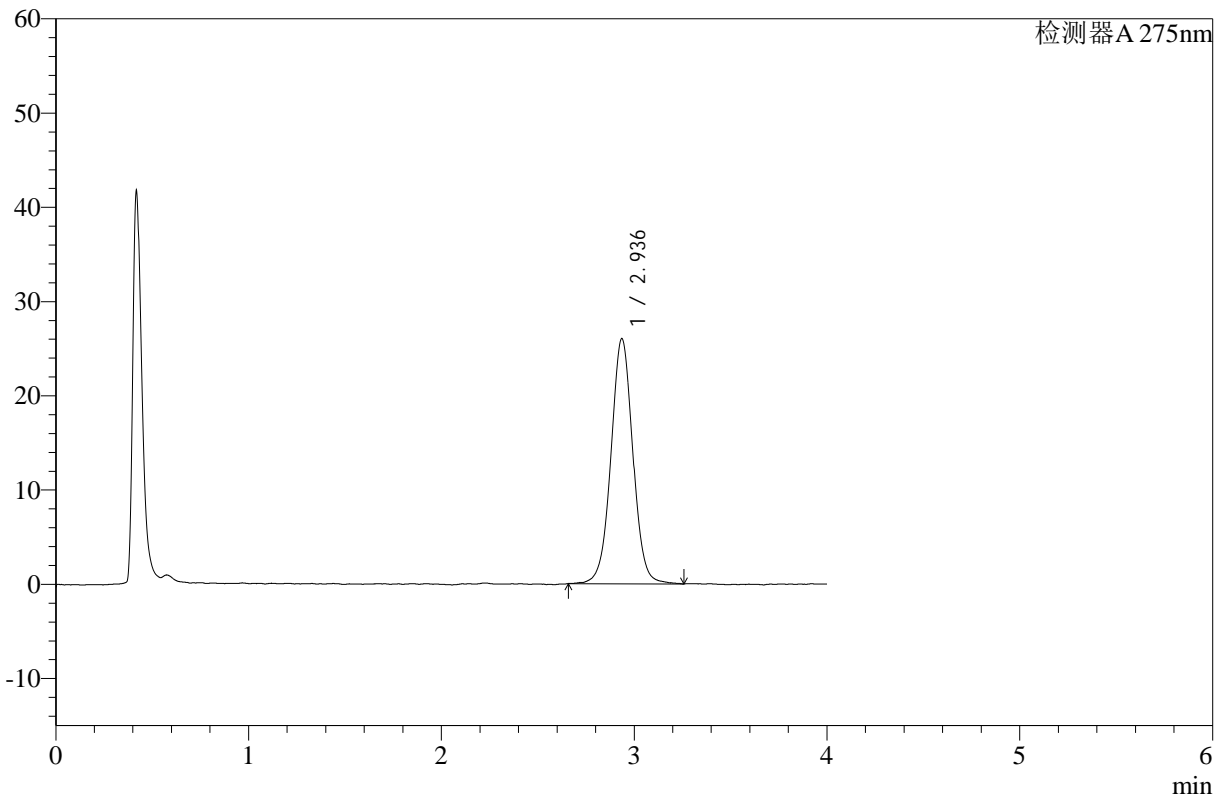
WKL-378

<样品信息>

色谱柱 :XB-C18(50mm*4.6mm,5μm) 流速: 1.5ml/min
 柱温 :35°C 波长: 275nm
 数据文件名: RC\$WKL-378 - 28-8/28-127-2 - zzp-24120502p-rcqx-pH1.2jz-jf50z-p3-5min.lcd
 方法文件名: RC\$WKL-378 - WKL-378-rcqx-fx277.lcm
 批处理文件名: RC\$WKL-378 - 20241207-rcqx-FX277.lcb
 样品瓶号 : 1-46
 进样体积 : 20 μl 版本号: 6.115
 进样时间 : 2024/12/07 11:35:11 实验者: zhanghongxin
 处理时间 (V2) : 2024/12/08 17:21:10 处理者: zhanghongxin
 仪器型号: SHIMADZU LC-2050C(FX277)

<色谱图>

mV



<峰表>

检测器A 275nm

峰号	保留时间	面积	高度	面积%	理论塔板数(USP)	拖尾因子	分离度(USP)
1	2.936	205485	25999	100.000	3301	1.017	--
总计		205485	25999	100.000			

图12 辅酶Q10片溶出曲线测定HPLC图谱
 自制品-24120502批-pH1.2介质-桨法-50转-5min-片3
 供试品溶液-1



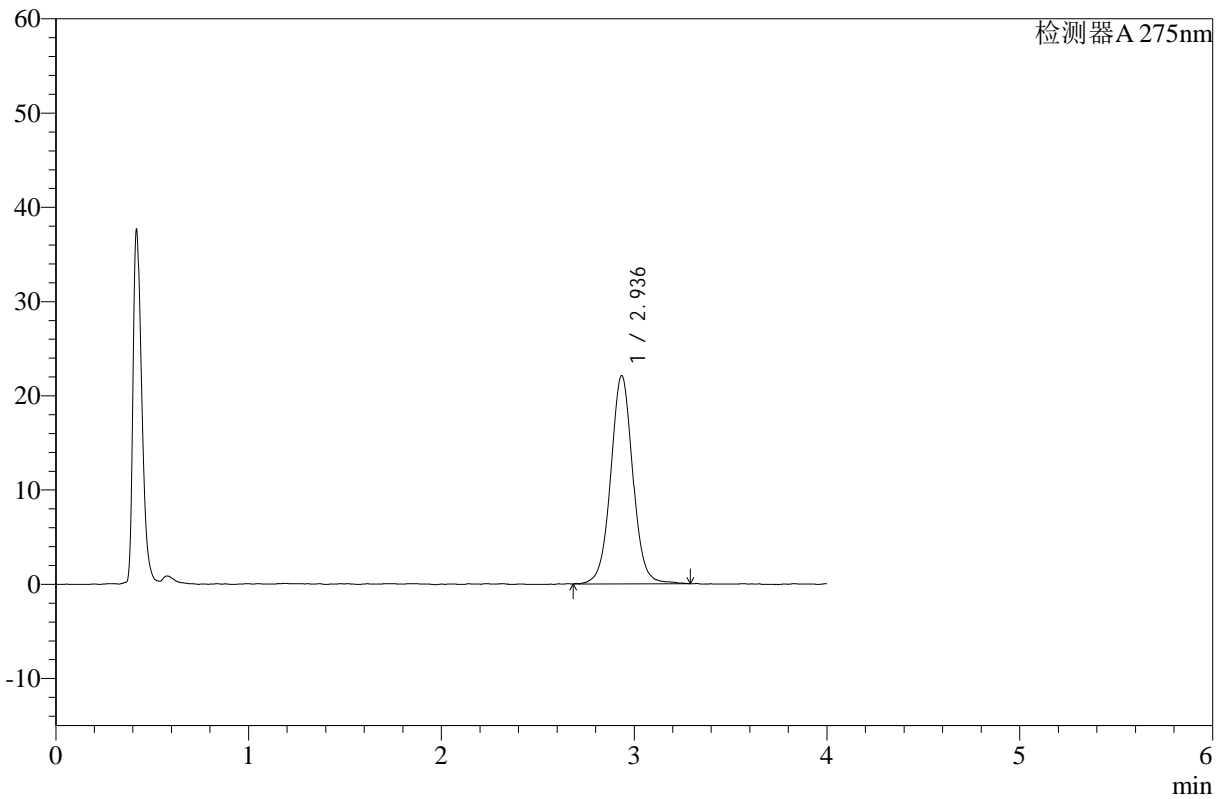
WKL-378

<样品信息>

色谱柱 :XB-C18(50mm*4.6mm,5μm) 流速: 1.5ml/min
 柱温 :35°C 波长: 275nm
 数据文件名: RC\$WKL-378 - 28-8/28-128-2 - zzp-24120501p-rcqx-pH1.2jz-jf50z-p1-10min.lcd
 方法文件名: RC\$WKL-378 - WKL-378-rcqx-fx277.lcm
 批处理文件名: RC\$WKL-378 - 20241207-rcqx-FX277.lcb
 样品瓶号 : 1-2
 进样体积 : 20 μl 版本号: 6.115
 进样时间 : 2024/12/07 11:39:33 实验者: zhanghongxin
 处理时间 (V2) : 2024/12/08 17:21:17 处理者: zhanghongxin
 仪器型号: SHIMADZU LC-2050C(FX277)

<色谱图>

mV



<峰表>

检测器A 275nm

峰号	保留时间	面积	高度	面积%	理论塔板数(USP)	拖尾因子	分离度(USP)
1	2.936	176145	22074	100.000	3302	1.029	--
总计		176145	22074	100.000			

图13 辅酶Q10片溶出曲线测定HPLC图谱
 自制品-24120501批-pH1.2介质-浆法-50转-10min-片1
 供试品溶液-1



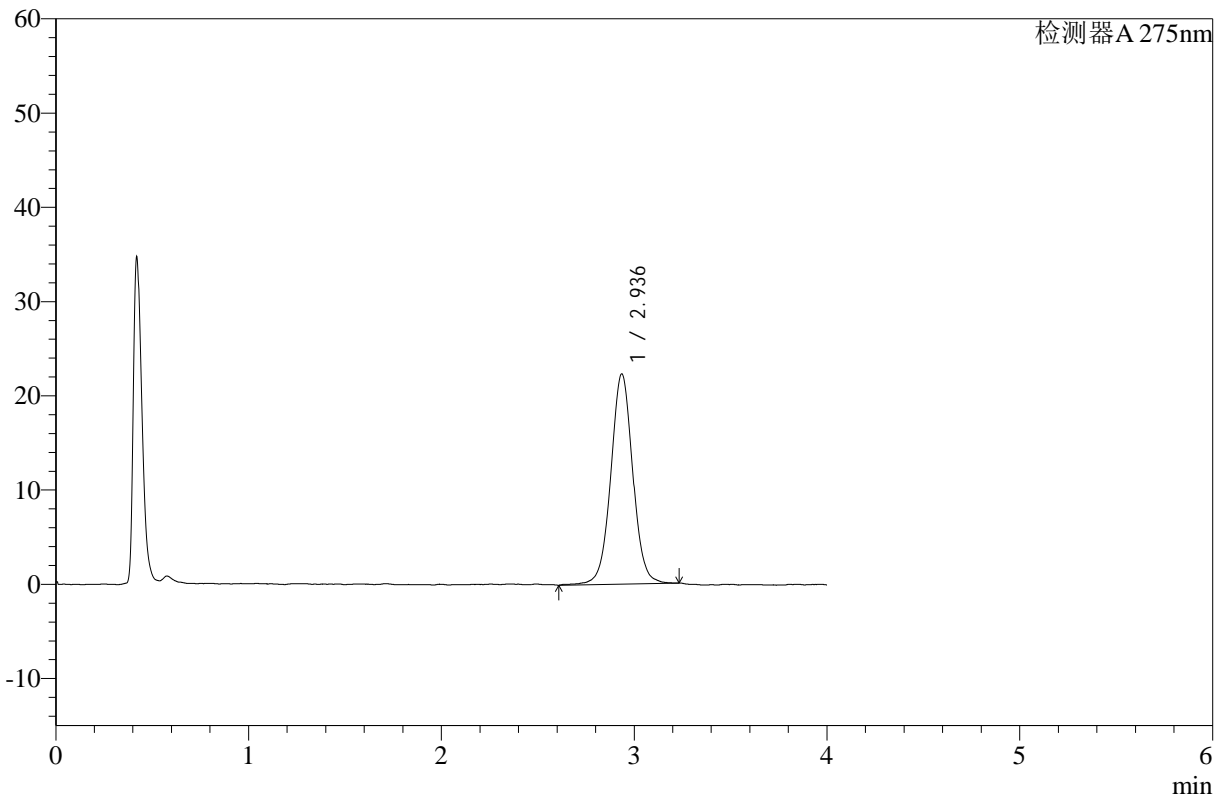
WKL-378

<样品信息>

色谱柱 :XB-C18(50mm*4.6mm,5μm) 流速: 1.5ml/min
 柱温 :35°C 波长: 275nm
 数据文件名: RC\$WKL-378 - 28-8/28-129-2 - zzp-24120501p-rcqx-pH1.2jz-jf50z-p2-10min.lcd
 方法文件名: RC\$WKL-378 - WKL-378-rcqx-fx277.lcm
 批处理文件名: RC\$WKL-378 - 20241207-rcqx-FX277.lcb
 样品瓶号 : 1-11
 进样体积 : 20 μl 版本号: 6.115
 进样时间 : 2024/12/07 11:43:55 实验者: zhanghongxin
 处理时间 (V2) : 2024/12/08 17:21:24 处理者: zhanghongxin
 仪器型号: SHIMADZU LC-2050C(FX277)

<色谱图>

mV



<峰表>

检测器A 275nm

峰号	保留时间	面积	高度	面积%	理论塔板数(USP)	拖尾因子	分离度(USP)
1	2.936	176867	22293	100.000	3335	1.020	--
总计		176867	22293	100.000			

图14 辅酶Q10片溶出曲线测定HPLC图谱
 自制品-24120501批-pH1.2介质-浆法-50转-10min-片2
 供试品溶液-1



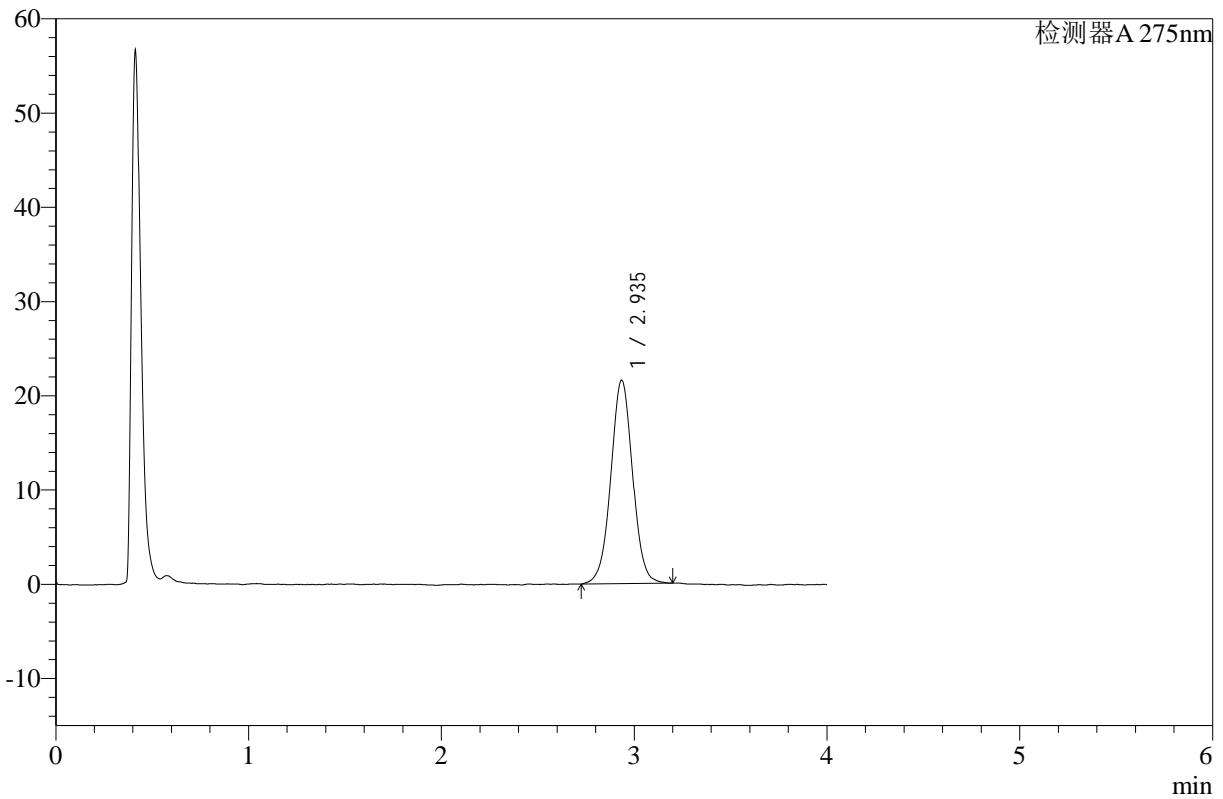
WKL-378

<样品信息>

色谱柱 :XB-C18(50mm*4.6mm,5μm) 流速: 1.5ml/min
 柱温 :35°C 波长: 275nm
 数据文件名: RC\$WKL-378 - 28-8/28-130-2 - zzp-24120501p-rcqx-pH1.2jz-jf50z-p3-10min.lcd
 方法文件名: RC\$WKL-378 - WKL-378-rcqx-fx277.lcm
 批处理文件名: RC\$WKL-378 - 20241207-rcqx-FX277.lcb
 样品瓶号 : 1-20
 进样体积 : 20 μl 版本号: 6.115
 进样时间 : 2024/12/07 11:48:17 实验者: zhanghongxin
 处理时间 (V2) : 2024/12/08 17:21:31 处理者: zhanghongxin
 仪器型号: SHIMADZU LC-2050C(FX277)

<色谱图>

mV



<峰表>

检测器A 275nm

峰号	保留时间	面积	高度	面积%	理论塔板数(USP)	拖尾因子	分离度(USP)
1	2.935	169518	21554	100.000	3312	1.013	--
总计		169518	21554	100.000			

图15 辅酶Q10片溶出曲线测定HPLC图谱
 自制品-24120501批-pH1.2介质-浆法-50转-10min-片3
 供试品溶液-1



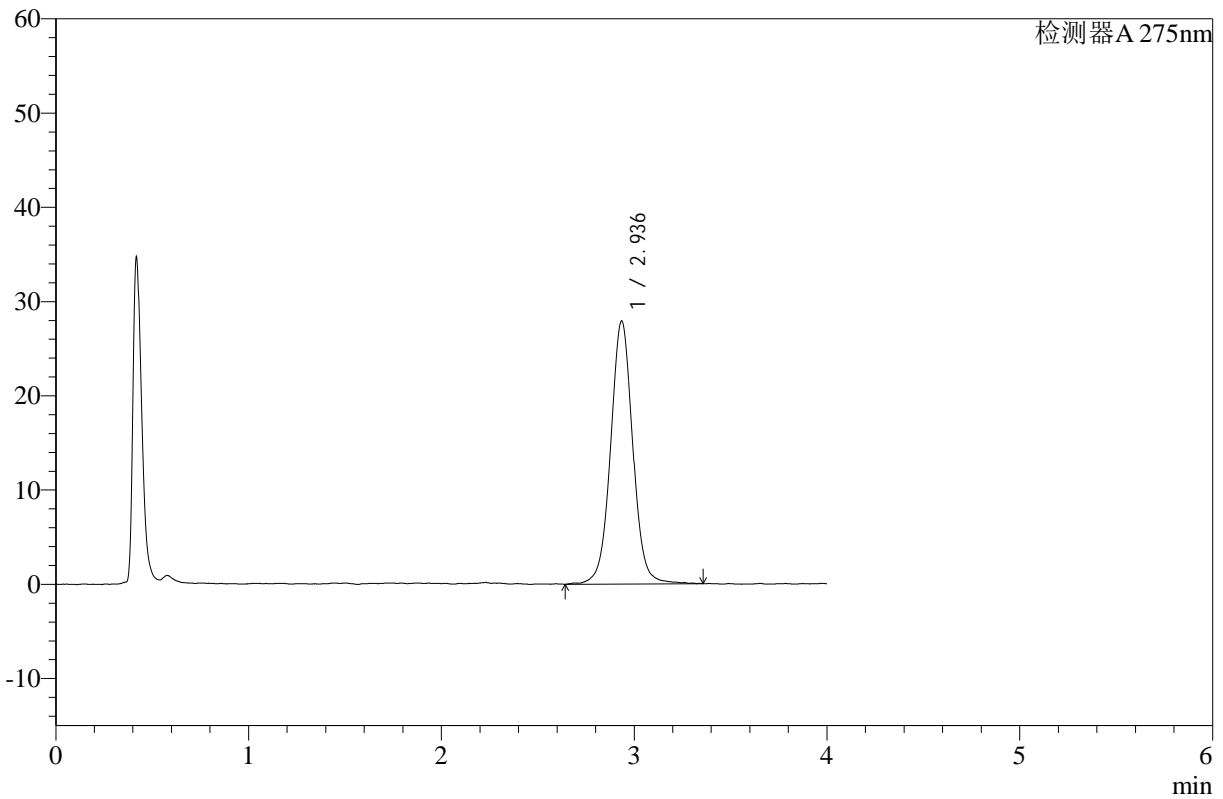
WKL-378

<样品信息>

色谱柱 :XB-C18(50mm*4.6mm,5μm) 流速: 1.5ml/min
 柱温 :35°C 波长: 275nm
 数据文件名: RC\$WKL-378 - 28-8/28-131-2 - zzp-24120502p-rcqx-pH1.2jz-jf50z-p1-10min.lcd
 方法文件名: RC\$WKL-378 - WKL-378-rcqx-fx277.lcm
 批处理文件名: RC\$WKL-378 - 20241207-rcqx-FX277.lcb
 样品瓶号 : 1-29
 进样体积 : 20 μl 版本号: 6.115
 进样时间 : 2024/12/07 11:52:40 实验者: zhanghongxin
 处理时间 (V2) : 2024/12/08 17:21:38 处理者: zhanghongxin
 仪器型号: SHIMADZU LC-2050C(FX277)

<色谱图>

mV



<峰表>

检测器A 275nm

峰号	保留时间	面积	高度	面积%	理论塔板数(USP)	拖尾因子	分离度(USP)
1	2.936	223281	27869	100.000	3272	1.023	--
总计		223281	27869	100.000			

图16 辅酶Q10片溶出曲线测定HPLC图谱
 自制品-24120502批-pH1.2介质-浆法-50转-10min-片1
 供试品溶液-1



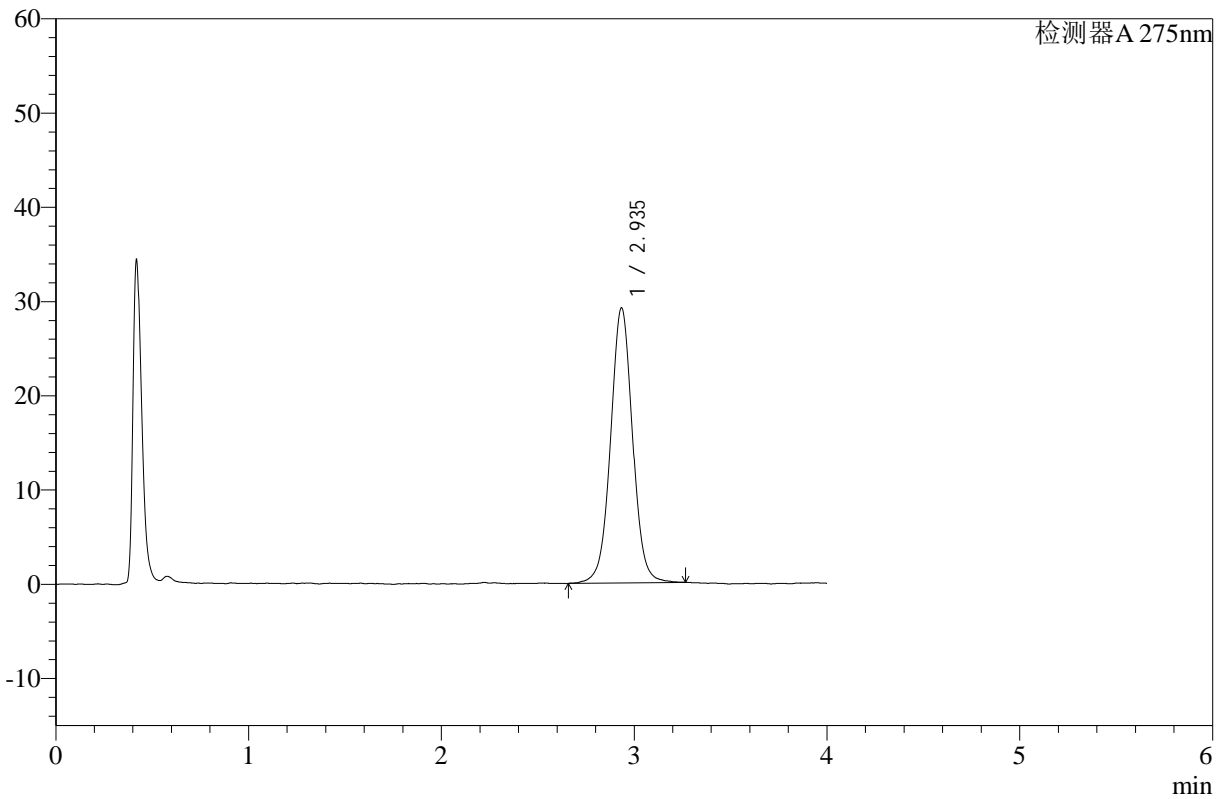
WKL-378

<样品信息>

色谱柱 :XB-C18(50mm*4.6mm,5μm) 流速: 1.5ml/min
 柱温 :35°C 波长: 275nm
 数据文件名: RC\$WKL-378 - 28-8/28-132-2 - zzp-24120502p-rcqx-pH1.2jz-jf50z-p2-10min.lcd
 方法文件名: RC\$WKL-378 - WKL-378-rcqx-fx277.lcm
 批处理文件名: RC\$WKL-378 - 20241207-rcqx-FX277.lcb
 样品瓶号 : 1-38
 进样体积 : 20 μl 版本号: 6.115
 进样时间 : 2024/12/07 11:57:02 实验者: zhanghongxin
 处理时间 (V2) : 2024/12/08 17:21:45 处理者: zhanghongxin
 仪器型号: SHIMADZU LC-2050C(FX277)

<色谱图>

mV



<峰表>

检测器A 275nm

峰号	保留时间	面积	高度	面积%	理论塔板数(USP)	拖尾因子	分离度(USP)
1	2.935	231326	29123	100.000	3298	1.019	--
总计		231326	29123	100.000			

图17 辅酶Q10片溶出曲线测定HPLC图谱
 自制品-24120502批-pH1.2介质-浆法-50转-10min-片2
 供试品溶液-1



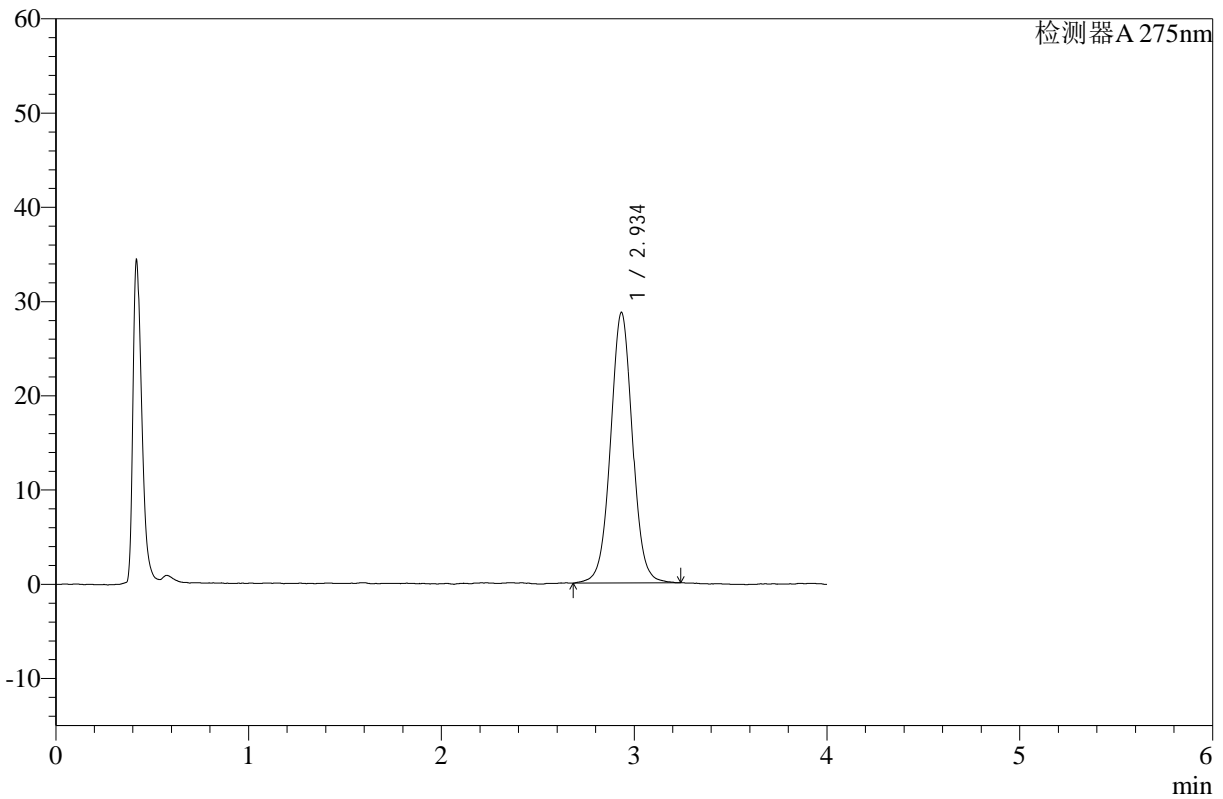
WKL-378

<样品信息>

色谱柱 :XB-C18(50mm*4.6mm,5µm) 流速: 1.5ml/min
 柱温 :35°C 波长: 275nm
 数据文件名: RC\$WKL-378 - 28-8/28-133-2 - zzp-24120502p-rcqx-pH1.2jz-jf50z-p3-10min.lcd
 方法文件名: RC\$WKL-378 - WKL-378-rcqx-fx277.lcm
 批处理文件名: RC\$WKL-378 - 20241207-rcqx-FX277.lcb
 样品瓶号 : 1-47
 进样体积 : 20 µl 版本号: 6.115
 进样时间 : 2024/12/07 12:01:25 实验者: zhanghongxin
 处理时间 (V2) : 2024/12/08 17:21:52 处理者: zhanghongxin
 仪器型号: SHIMADZU LC-2050C(FX277)

<色谱图>

mV



<峰表>

检测器A 275nm

峰号	保留时间	面积	高度	面积%	理论塔板数(USP)	拖尾因子	分离度(USP)
1	2.934	226908	28621	100.000	3294	1.025	--
总计		226908	28621	100.000			

图18 辅酶Q10片溶出曲线测定HPLC图谱
 自制品-24120502批-pH1.2介质-浆法-50转-10min-片3
 供试品溶液-1



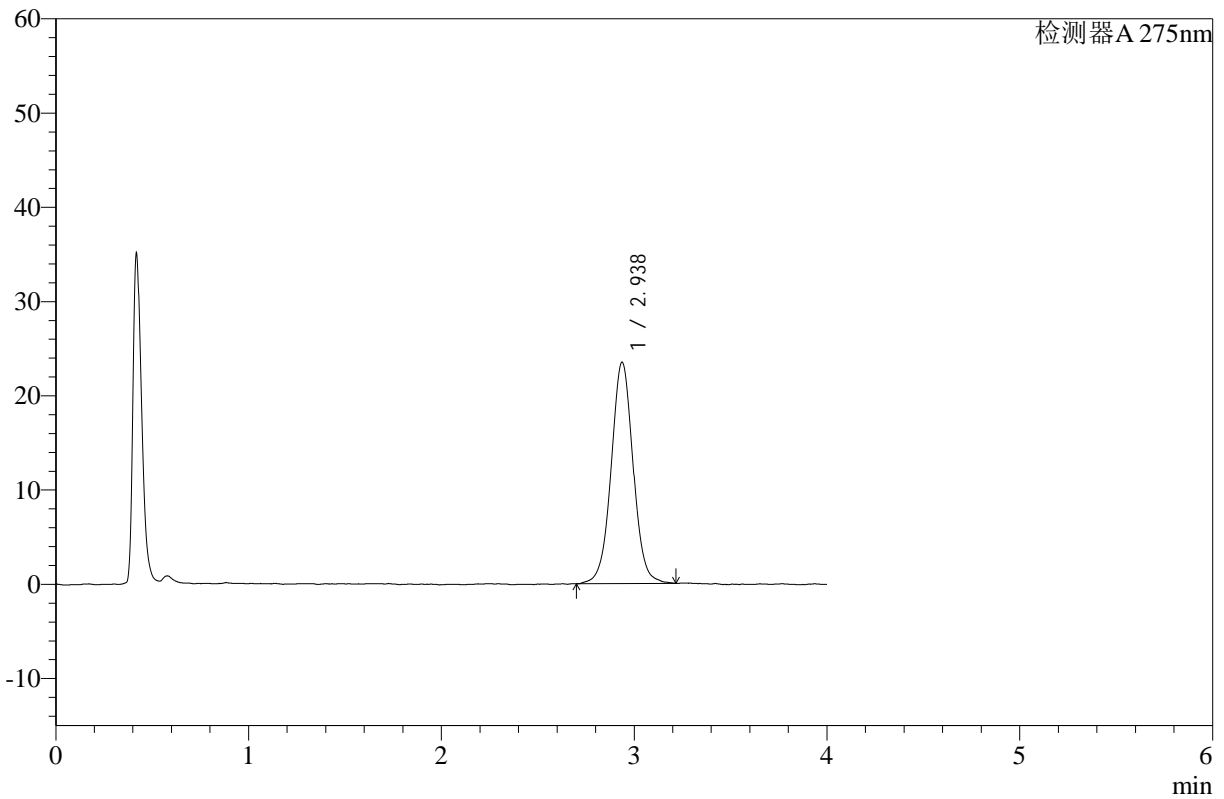
WKL-378

<样品信息>

色谱柱 :XB-C18(50mm*4.6mm,5μm) 流速: 1.5ml/min
 柱温 :35°C 波长: 275nm
 数据文件名: RC\$WKL-378 - 28-8/28-134-2 - zzp-24120501p-rcqx-pH1.2jz-jf50z-p1-15min.lcd
 方法文件名: RC\$WKL-378 - WKL-378-rcqx-fx277.lcm
 批处理文件名: RC\$WKL-378 - 20241207-rcqx-FX277.lcb
 样品瓶号 : 1-3
 进样体积 : 20 μl 版本号: 6.115
 进样时间 : 2024/12/07 12:05:48 实验者: zhanghongxin
 处理时间 (V2) : 2024/12/08 17:21:59 处理者: zhanghongxin
 仪器型号: SHIMADZU LC-2050C(FX277)

<色谱图>

mV



<峰表>

检测器A 275nm

峰号	保留时间	面积	高度	面积%	理论塔板数(USP)	拖尾因子	分离度(USP)
1	2.938	185852	23486	100.000	3310	1.021	--
总计		185852	23486	100.000			

图19 辅酶Q10片溶出曲线测定HPLC图谱
 自制品-24120501批-pH1.2介质-浆法-50转-15min-片1
 供试品溶液-1



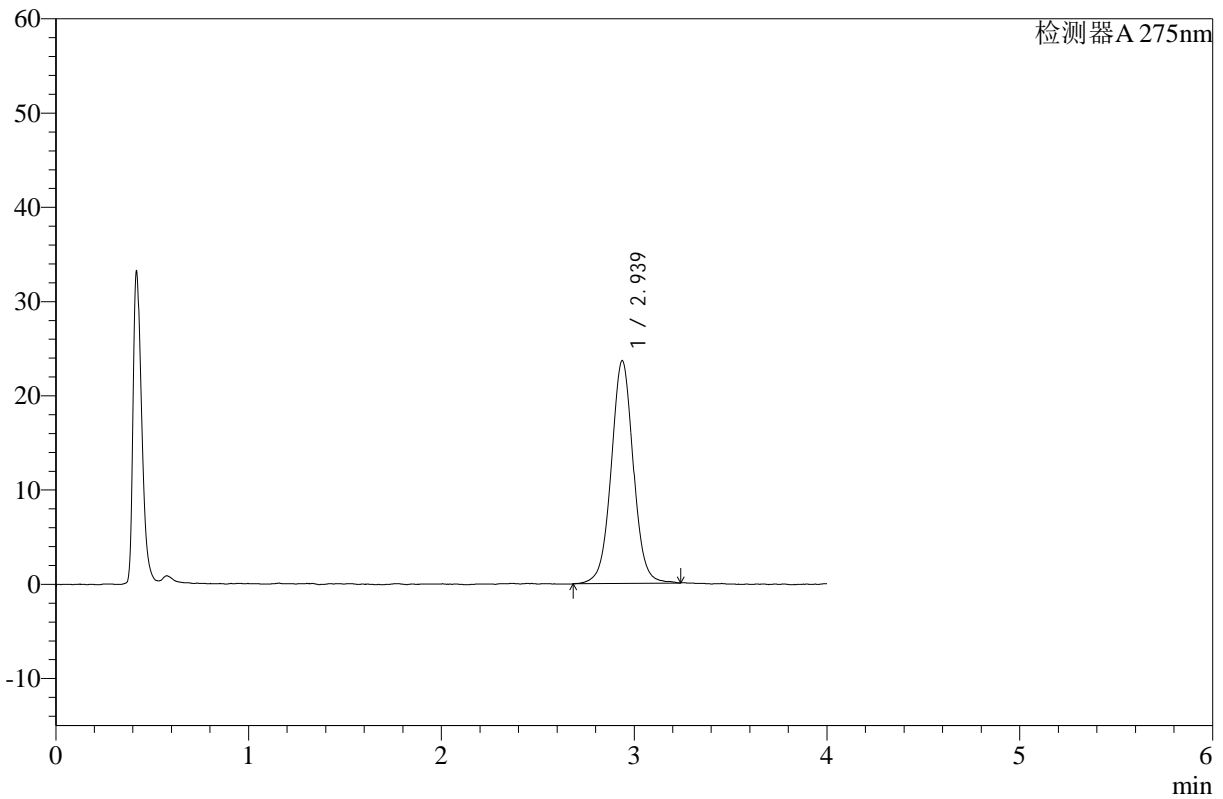
WKL-378

<样品信息>

色谱柱 :XB-C18(50mm*4.6mm,5μm) 流速: 1.5ml/min
 柱温 :35°C 波长: 275nm
 数据文件名: RC\$WKL-378 - 28-8/28-135-2 - zzp-24120501p-rcqx-pH1.2jz-jf50z-p2-15min.lcd
 方法文件名: RC\$WKL-378 - WKL-378-rcqx-fx277.lcm
 批处理文件名: RC\$WKL-378 - 20241207-rcqx-FX277.lcb
 样品瓶号 : 1-12
 进样体积 : 20 μl 版本号: 6.115
 进样时间 : 2024/12/07 12:10:11 实验者: zhanghongxin
 处理时间 (V2) : 2024/12/08 17:22:05 处理者: zhanghongxin
 仪器型号: SHIMADZU LC-2050C(FX277)

<色谱图>

mV



<峰表>

检测器A 275nm

峰号	保留时间	面积	高度	面积%	理论塔板数(USP)	拖尾因子	分离度(USP)
1	2.939	187869	23642	100.000	3323	1.021	--
总计		187869	23642	100.000			

图20 辅酶Q10片溶出曲线测定HPLC图谱
 自制品-24120501批-pH1.2介质-浆法-50转-15min-片2
 供试品溶液-1



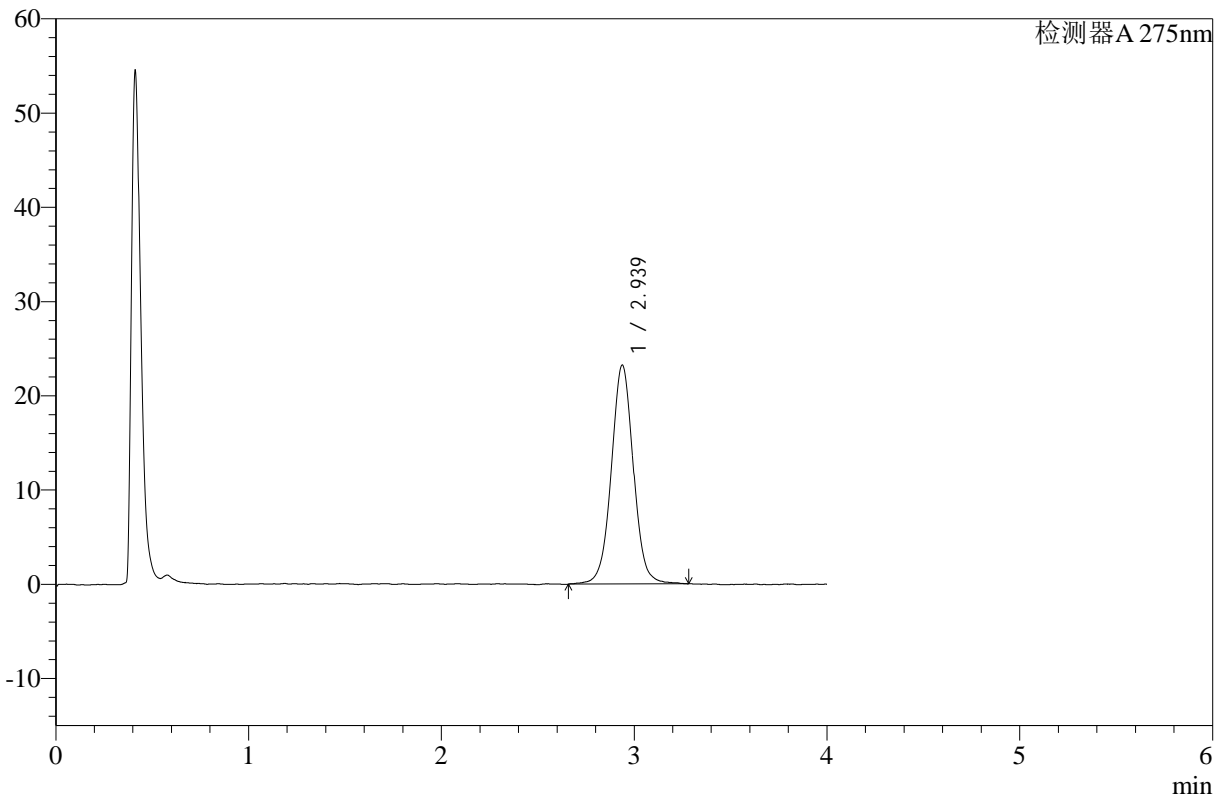
WKL-378

<样品信息>

色谱柱 :XB-C18(50mm*4.6mm,5μm) 流速: 1.5ml/min
 柱温 :35°C 波长: 275nm
 数据文件名: RC\$WKL-378 - 28-8/28-136-2 - zzp-24120501p-rcqx-pH1.2jz-jf50z-p3-15min.lcd
 方法文件名: RC\$WKL-378 - WKL-378-rcqx-fx277.lcm
 批处理文件名: RC\$WKL-378 - 20241207-rcqx-FX277.lcb
 样品瓶号 : 1-21
 进样体积 : 20 μl 版本号: 6.115
 进样时间 : 2024/12/07 12:14:33 实验者: zhanghongxin
 处理时间 (V2) : 2024/12/08 17:22:12 处理者: zhanghongxin
 仪器型号: SHIMADZU LC-2050C(FX277)

<色谱图>

mV



<峰表>

检测器A 275nm

峰号	保留时间	面积	高度	面积%	理论塔板数(USP)	拖尾因子	分离度(USP)
1	2.939	185045	23240	100.000	3281	1.024	--
总计		185045	23240	100.000			

图21 辅酶Q10片溶出曲线测定HPLC图谱
 自制品-24120501批-pH1.2介质-浆法-50转-15min-片3
 供试品溶液-1



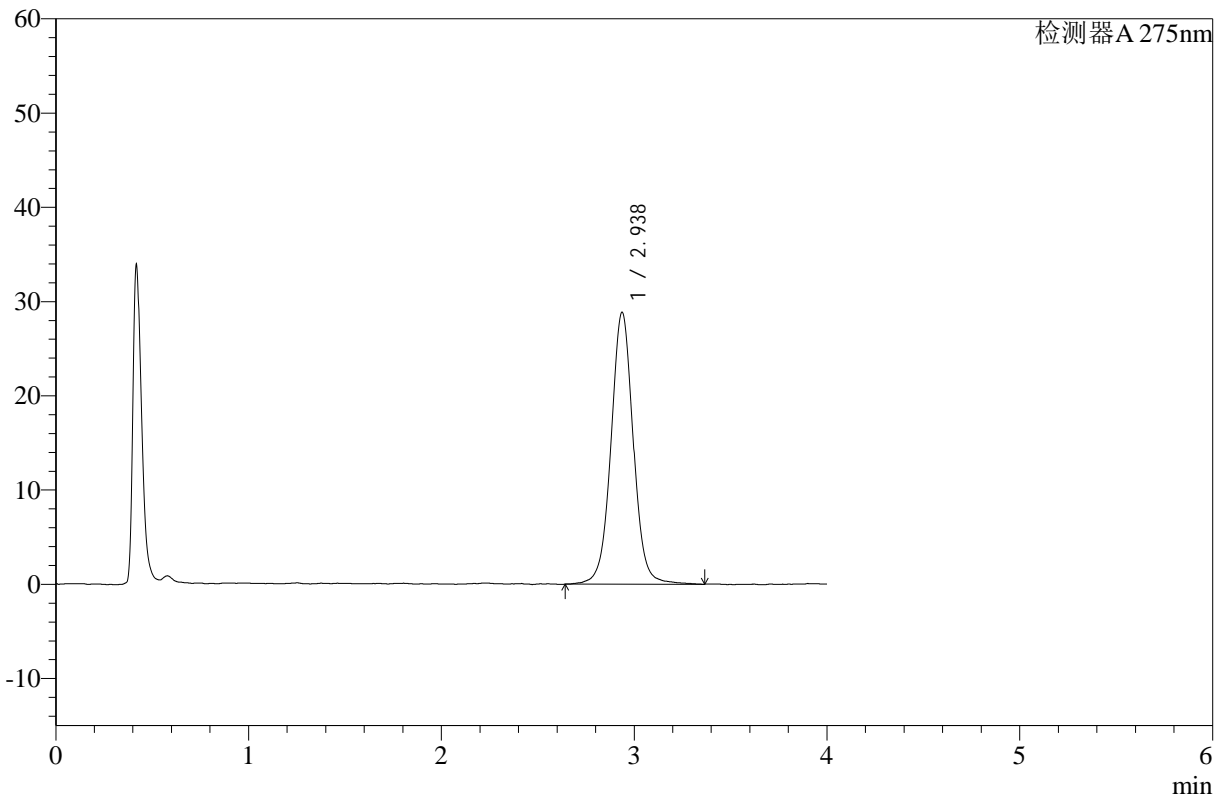
WKL-378

<样品信息>

色谱柱 :XB-C18(50mm*4.6mm,5μm) 流速: 1.5ml/min
 柱温 :35°C 波长: 275nm
 数据文件名: RC\$WKL-378 - 28-8/28-137-2 - zzp-24120502p-rcqx-pH1.2jz-jf50z-p1-15min.lcd
 方法文件名: RC\$WKL-378 - WKL-378-rcqx-fx277.lcm
 批处理文件名: RC\$WKL-378 - 20241207-rcqx-FX277.lcb
 样品瓶号 : 1-30
 进样体积 : 20 μl 版本号: 6.115
 进样时间 : 2024/12/07 12:18:56 实验者: zhanghongxin
 处理时间 (V2) : 2024/12/08 17:22:19 处理者: zhanghongxin
 仪器型号: SHIMADZU LC-2050C(FX277)

<色谱图>

mV



<峰表>

检测器A 275nm

峰号	保留时间	面积	高度	面积%	理论塔板数(USP)	拖尾因子	分离度(USP)
1	2.938	231955	28847	100.000	3273	1.024	--
总计		231955	28847	100.000			

图22 辅酶Q10片溶出曲线测定HPLC图谱
 自制品-24120502批-pH1.2介质-浆法-50转-15min-片1
 供试品溶液-1



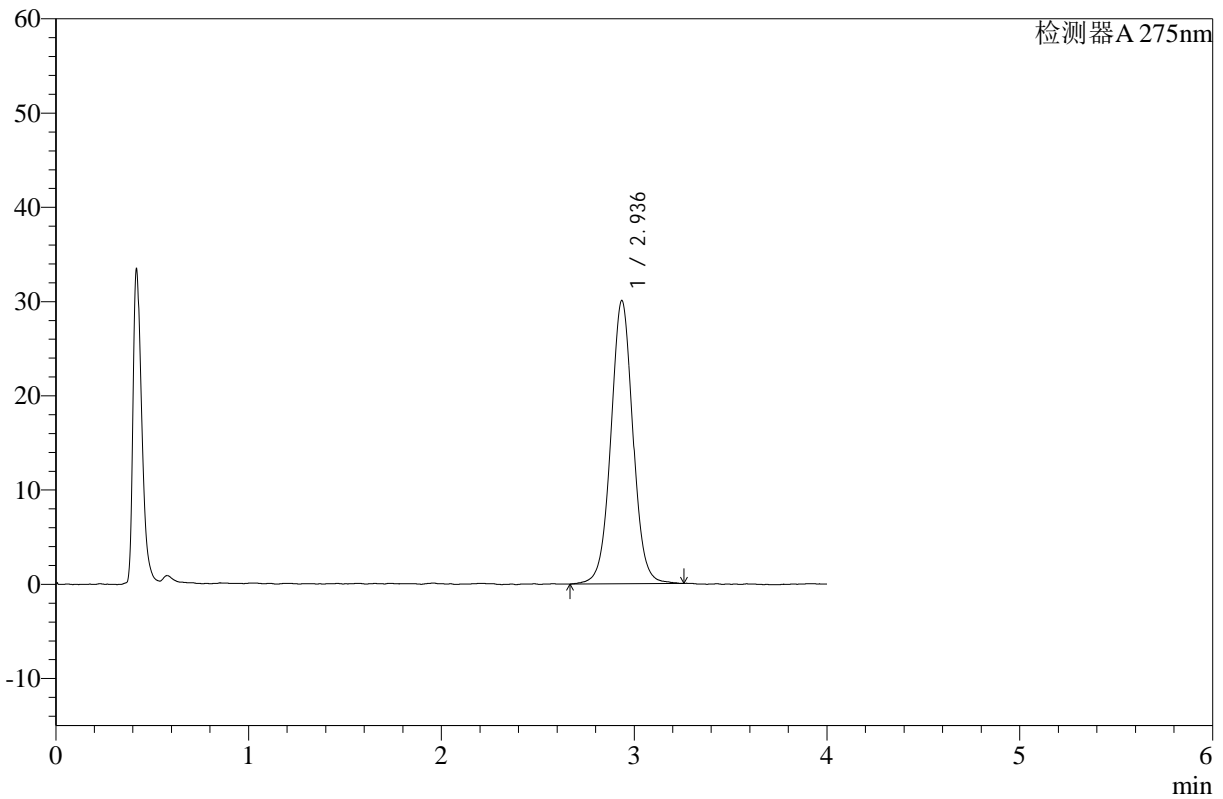
WKL-378

<样品信息>

色谱柱 :XB-C18(50mm*4.6mm,5μm) 流速: 1.5ml/min
 柱温 :35°C 波长: 275nm
 数据文件名: RC\$WKL-378 - 28-8/28-138-2 - zzp-24120502p-rcqx-pH1.2jz-jf50z-p2-15min.lcd
 方法文件名: RC\$WKL-378 - WKL-378-rcqx-fx277.lcm
 批处理文件名: RC\$WKL-378 - 20241207-rcqx-FX277.lcb
 样品瓶号 : 1-39
 进样体积 : 20 μl 版本号: 6.115
 进样时间 : 2024/12/07 12:23:19 实验者: zhanghongxin
 处理时间 (V2) : 2024/12/08 17:22:27 处理者: zhanghongxin
 仪器型号: SHIMADZU LC-2050C(FX277)

<色谱图>

mV



<峰表>

检测器A 275nm

峰号	保留时间	面积	高度	面积%	理论塔板数(USP)	拖尾因子	分离度(USP)
1	2.936	238588	30026	100.000	3283	1.027	--
总计		238588	30026	100.000			

图23 辅酶Q10片溶出曲线测定HPLC图谱
 自制品-24120502批-pH1.2介质-浆法-50转-15min-片2
 供试品溶液-1



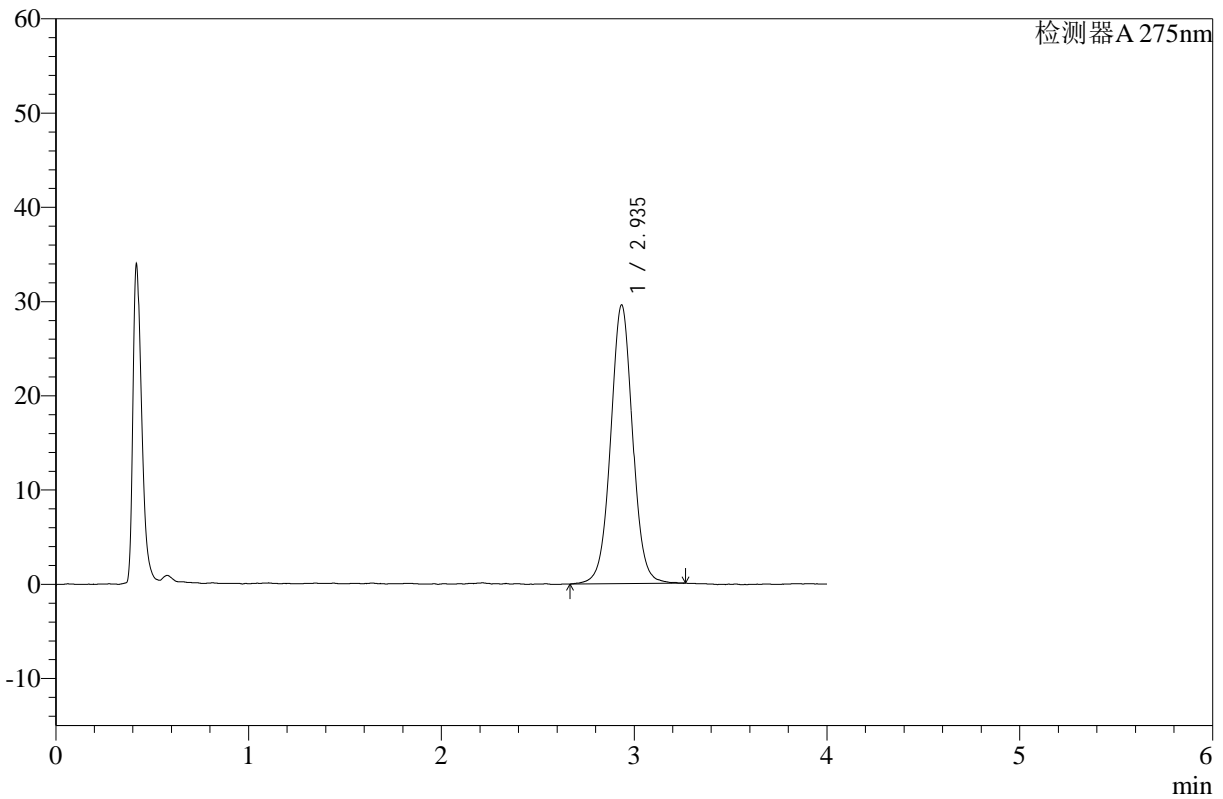
WKL-378

<样品信息>

色谱柱 :XB-C18(50mm*4.6mm,5μm) 流速: 1.5ml/min
 柱温 :35°C 波长: 275nm
 数据文件名: RC\$WKL-378 - 28-8/28-139-2 - zzp-24120502p-rcqx-pH1.2jz-jf50z-p3-15min.lcd
 方法文件名: RC\$WKL-378 - WKL-378-rcqx-fx277.lcm
 批处理文件名: RC\$WKL-378 - 20241207-rcqx-FX277.lcb
 样品瓶号 : 1-48
 进样体积 : 20 μl 版本号: 6.115
 进样时间 : 2024/12/07 12:27:41 实验者: zhanghongxin
 处理时间 (V2) : 2024/12/08 17:22:34 处理者: zhanghongxin
 仪器型号: SHIMADZU LC-2050C(FX277)

<色谱图>

mV



<峰表>

检测器A 275nm

峰号	保留时间	面积	高度	面积%	理论塔板数(USP)	拖尾因子	分离度(USP)
1	2.935	234276	29529	100.000	3287	1.024	--
总计		234276	29529	100.000			

图24 辅酶Q10片溶出曲线测定HPLC图谱
 自制品-24120502批-pH1.2介质-浆法-50转-15min-片3
 供试品溶液-1



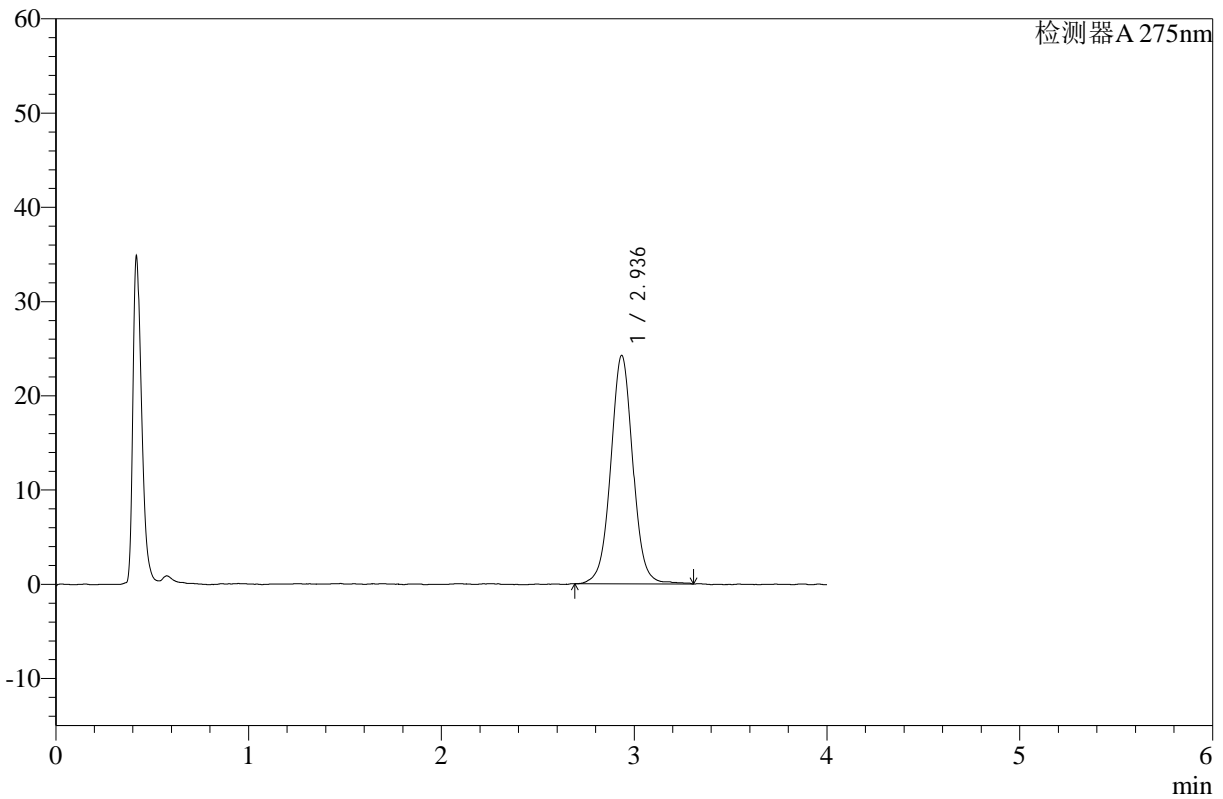
WKL-378

<样品信息>

色谱柱 :XB-C18(50mm*4.6mm,5μm) 流速: 1.5ml/min
 柱温 :35°C 波长: 275nm
 数据文件名: RC\$WKL-378 - 28-8/28-140-2 - zzp-24120501p-rcqx-pH1.2jz-jf50z-p1-20min.lcd
 方法文件名: RC\$WKL-378 - WKL-378-rcqx-fx277.lcm
 批处理文件名: RC\$WKL-378 - 20241207-rcqx-FX277.lcb
 样品瓶号 : 1-4
 进样体积 : 20 μl 版本号: 6.115
 进样时间 : 2024/12/07 12:32:03 实验者: zhanghongxin
 处理时间 (V2) : 2024/12/08 17:22:41 处理者: zhanghongxin
 仪器型号: SHIMADZU LC-2050C(FX277)

<色谱图>

mV



<峰表>

检测器A 275nm

峰号	保留时间	面积	高度	面积%	理论塔板数(USP)	拖尾因子	分离度(USP)
1	2.936	193662	24230	100.000	3292	1.021	--
总计		193662	24230	100.000			

图25 辅酶Q10片溶出曲线测定HPLC图谱
 自制品-24120501批-pH1.2介质-浆法-50转-20min-片1
 供试品溶液-1



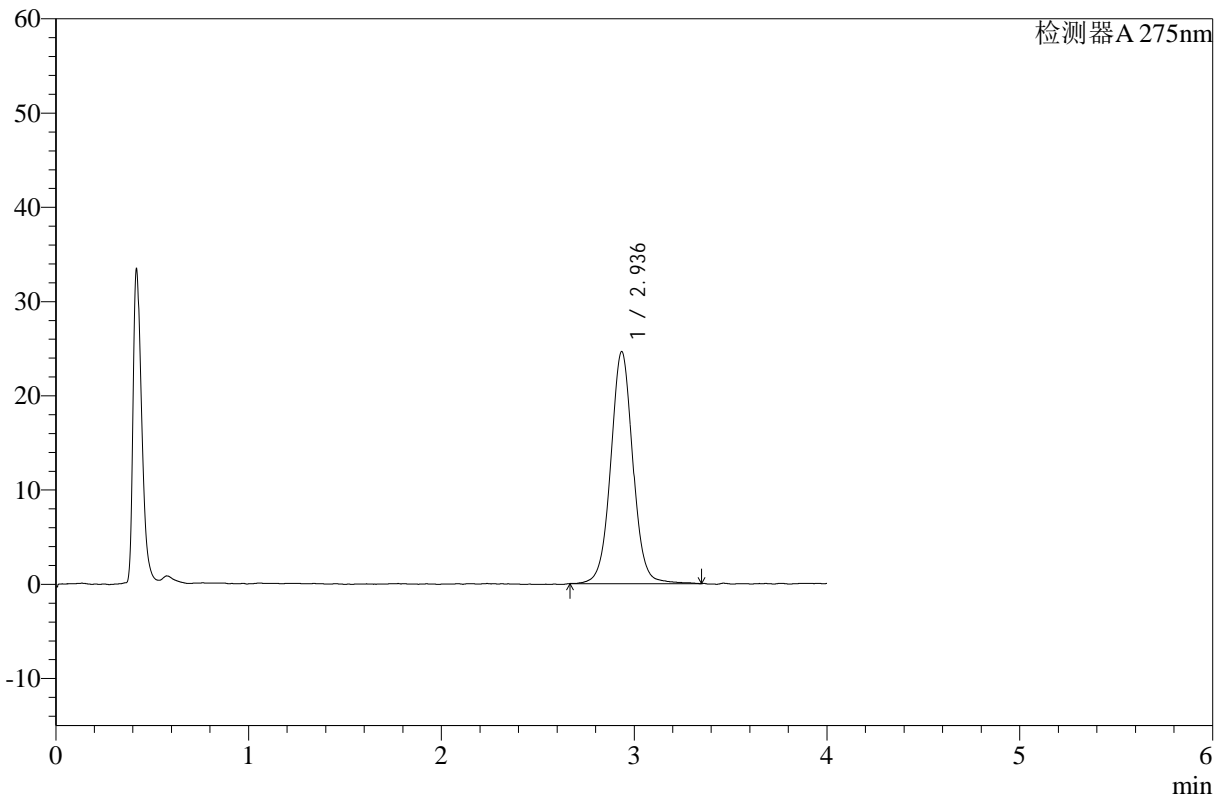
WKL-378

<样品信息>

色谱柱 :XB-C18(50mm*4.6mm,5μm) 流速: 1.5ml/min
 柱温 :35°C 波长: 275nm
 数据文件名: RC\$WKL-378 - 28-8/28-141-2 - zzp-24120501p-rcqx-pH1.2jz-jf50z-p2-20min.lcd
 方法文件名: RC\$WKL-378 - WKL-378-rcqx-fx277.lcm
 批处理文件名: RC\$WKL-378 - 20241207-rcqx-FX277.lcb
 样品瓶号 : 1-13
 进样体积 : 20 μl 版本号: 6.115
 进样时间 : 2024/12/07 12:36:25 实验者: zhanghongxin
 处理时间 (V2) : 2024/12/08 17:22:48 处理者: zhanghongxin
 仪器型号: SHIMADZU LC-2050C(FX277)

<色谱图>

mV



<峰表>

检测器A 275nm

峰号	保留时间	面积	高度	面积%	理论塔板数(USP)	拖尾因子	分离度(USP)
1	2.936	196610	24602	100.000	3280	1.030	--
总计		196610	24602	100.000			

图26 辅酶Q10片溶出曲线测定HPLC图谱
 自制品-24120501批-pH1.2介质-浆法-50转-20min-片2
 供试品溶液-1



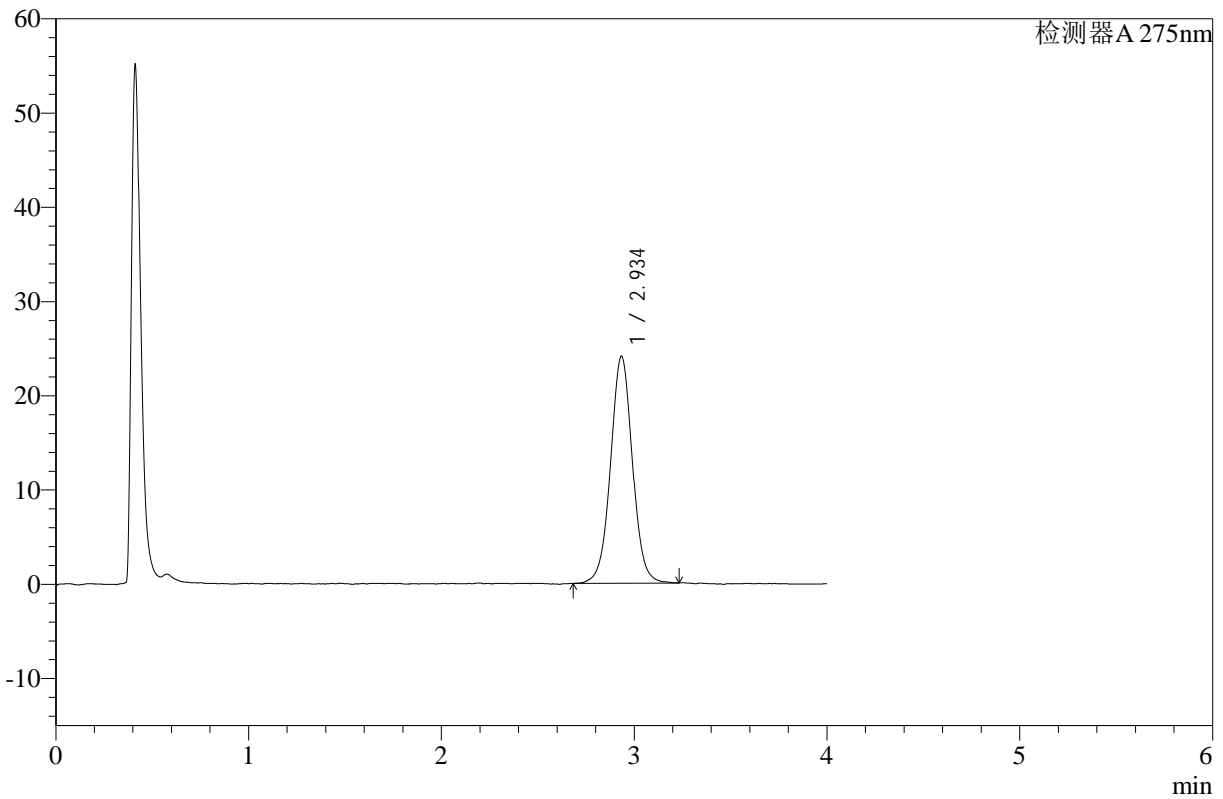
WKL-378

<样品信息>

色谱柱 :XB-C18(50mm*4.6mm,5μm) 流速: 1.5ml/min
 柱温 :35°C 波长: 275nm
 数据文件名: RC\$WKL-378 - 28-8/28-142-2 - zzp-24120501p-rcqx-pH1.2jz-jf50z-p3-20min.lcd
 方法文件名: RC\$WKL-378 - WKL-378-rcqx-fx277.lcm
 批处理文件名: RC\$WKL-378 - 20241207-rcqx-FX277.lcb
 样品瓶号 : 1-22
 进样体积 : 20 μl 版本号: 6.115
 进样时间 : 2024/12/07 12:40:48 实验者: zhanghongxin
 处理时间 (V2) : 2024/12/08 17:22:54 处理者: zhanghongxin
 仪器型号: SHIMADZU LC-2050C(FX277)

<色谱图>

mV



<峰表>

检测器A 275nm

峰号	保留时间	面积	高度	面积%	理论塔板数(USP)	拖尾因子	分离度(USP)
1	2.934	190017	24018	100.000	3319	1.019	--
总计		190017	24018	100.000			

图27 辅酶Q10片溶出曲线测定HPLC图谱
 自制品-24120501批-pH1.2介质-浆法-50转-20min-片3
 供试品溶液-1



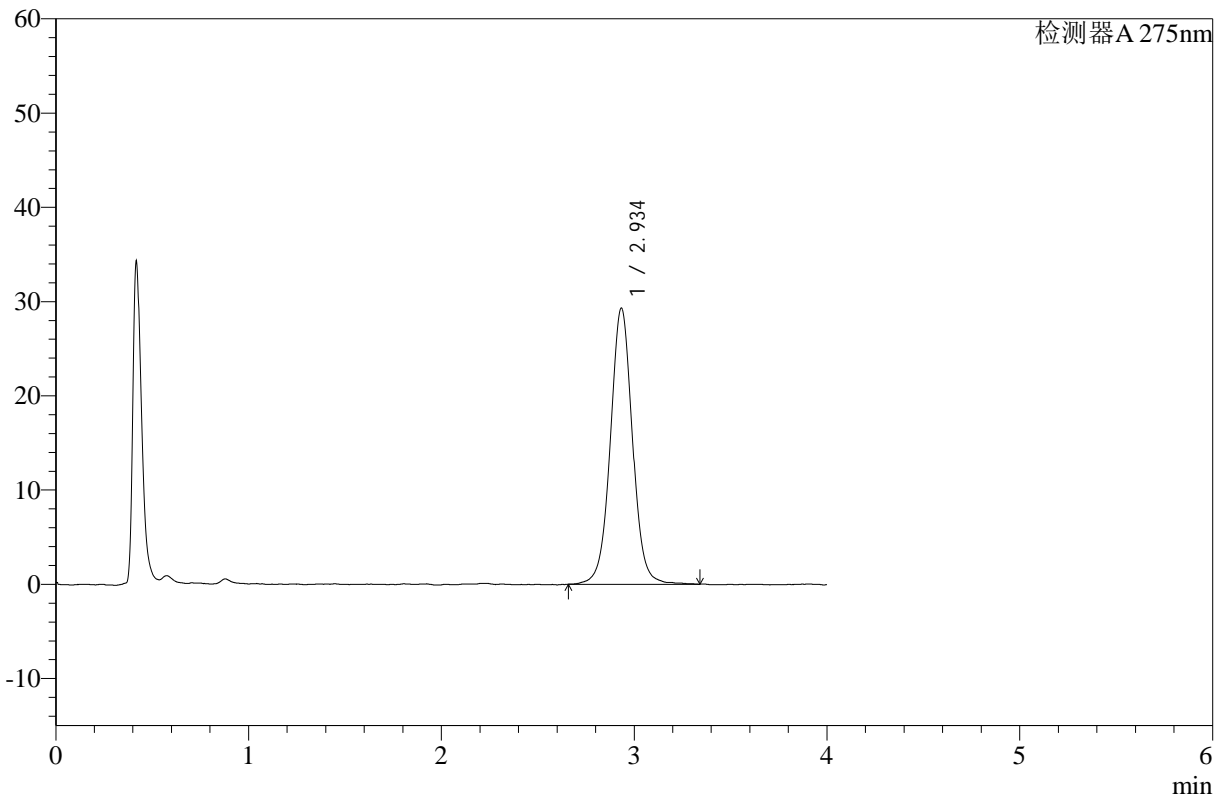
WKL-378

<样品信息>

色谱柱 :XB-C18(50mm*4.6mm,5µm) 流速: 1.5ml/min
 柱温 :35°C 波长: 275nm
 数据文件名: RC\$WKL-378 - 28-8/28-143-2 - zzp-24120502p-rcqx-pH1.2jz-jf50z-p1-20min.lcd
 方法文件名: RC\$WKL-378 - WKL-378-rcqx-fx277.lcm
 批处理文件名: RC\$WKL-378 - 20241207-rcqx-FX277.lcb
 样品瓶号 : 1-31
 进样体积 : 20 µl 版本号: 6.115
 进样时间 : 2024/12/07 12:45:11 实验者: zhanghongxin
 处理时间 (V2) : 2024/12/08 17:23:01 处理者: zhanghongxin
 仪器型号: SHIMADZU LC-2050C(FX277)

<色谱图>

mV



<峰表>

检测器A 275nm

峰号	保留时间	面积	高度	面积%	理论塔板数(USP)	拖尾因子	分离度(USP)
1	2.934	233520	29210	100.000	3290	1.023	--
总计		233520	29210	100.000			

图28 辅酶Q10片溶出曲线测定HPLC图谱
 自制品-24120502批-pH1.2介质-浆法-50转-20min-片1
 供试品溶液-1



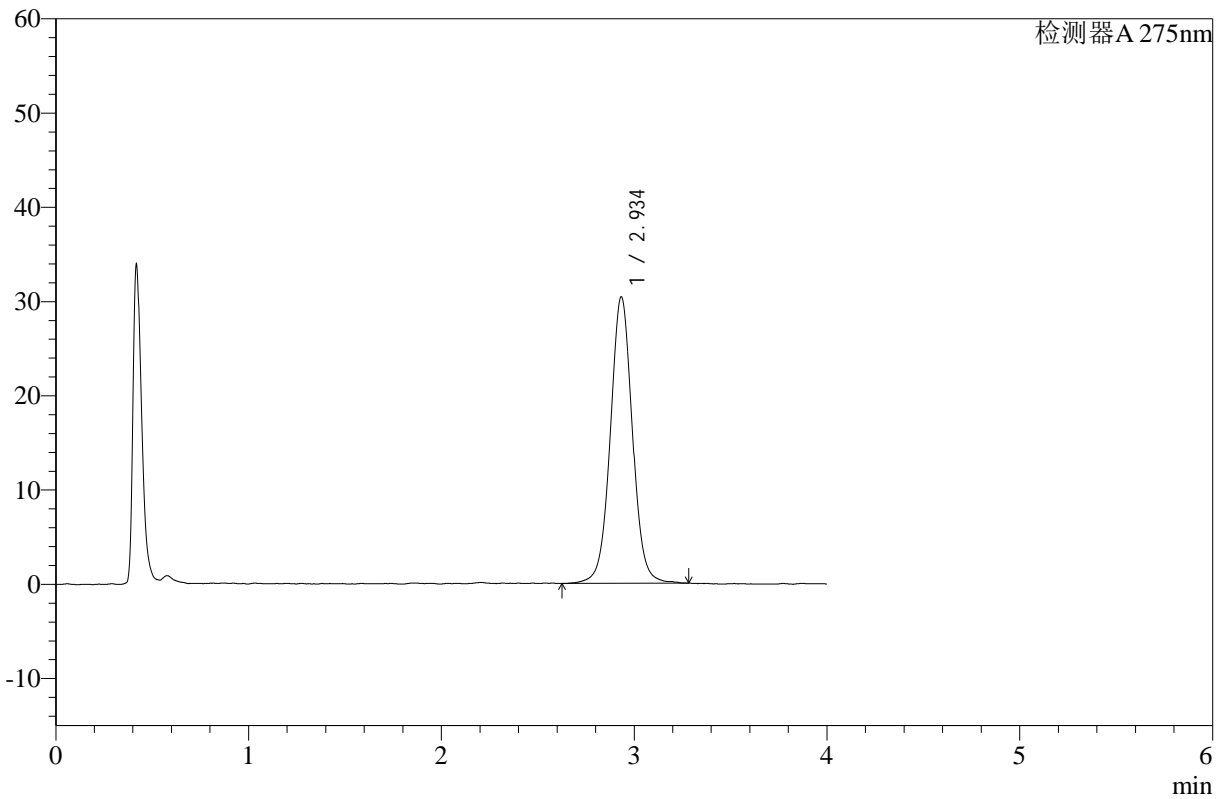
WKL-378

<样品信息>

色谱柱 :XB-C18(50mm*4.6mm,5μm) 流速: 1.5ml/min
 柱温 :35°C 波长: 275nm
 数据文件名: RC\$WKL-378 - 28-8/28-144-2 - zzp-24120502p-rcqx-pH1.2jz-jf50z-p2-20min.lcd
 方法文件名: RC\$WKL-378 - WKL-378-rcqx-fx277.lcm
 批处理文件名: RC\$WKL-378 - 20241207-rcqx-FX277.lcb
 样品瓶号 : 1-40
 进样体积 : 20 μl 版本号: 6.115
 进样时间 : 2024/12/07 12:49:34 实验者: zhanghongxin
 处理时间 (V2) : 2024/12/08 17:23:08 处理者: zhanghongxin
 仪器型号: SHIMADZU LC-2050C(FX277)

<色谱图>

mV



<峰表>

检测器A 275nm

峰号	保留时间	面积	高度	面积%	理论塔板数(USP)	拖尾因子	分离度(USP)
1	2.934	242045	30334	100.000	3275	1.028	--
总计		242045	30334	100.000			

图29 辅酶Q10片溶出曲线测定HPLC图谱
 自制品-24120502批-pH1.2介质-浆法-50转-20min-片2
 供试品溶液-1



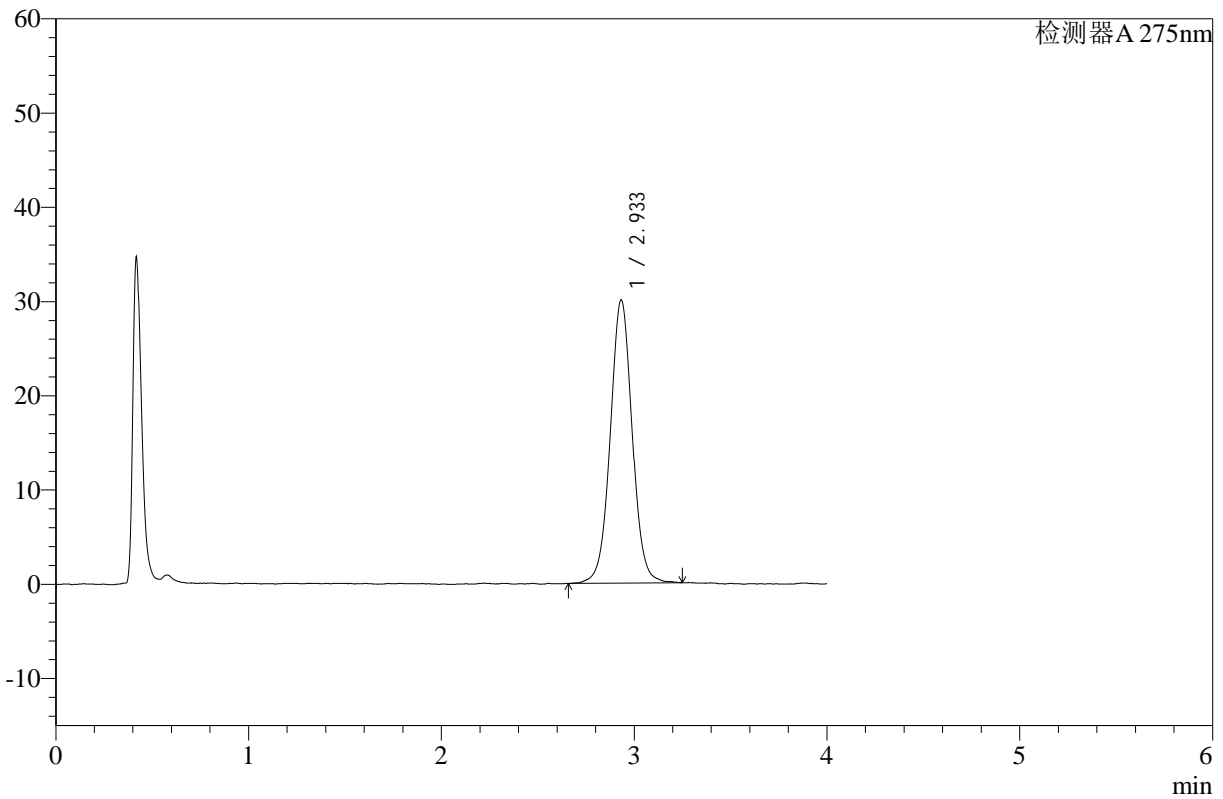
WKL-378

<样品信息>

色谱柱 :XB-C18(50mm*4.6mm,5μm) 流速: 1.5ml/min
 柱温 :35°C 波长: 275nm
 数据文件名: RC\$WKL-378 - 28-8/28-145-2 - zzp-24120502p-rcqx-pH1.2jz-jf50z-p3-20min.lcd
 方法文件名: RC\$WKL-378 - WKL-378-rcqx-fx277.lcm
 批处理文件名: RC\$WKL-378 - 20241207-rcqx-FX277.lcb
 样品瓶号 : 1-49
 进样体积 : 20 μl 版本号: 6.115
 进样时间 : 2024/12/07 12:53:56 实验者: zhanghongxin
 处理时间 (V2) : 2024/12/08 17:23:15 处理者: zhanghongxin
 仪器型号: SHIMADZU LC-2050C(FX277)

<色谱图>

mV



<峰表>

检测器A 275nm

峰号	保留时间	面积	高度	面积%	理论塔板数(USP)	拖尾因子	分离度(USP)
1	2.933	238013	30017	100.000	3304	1.024	--
总计		238013	30017	100.000			

图30 辅酶Q10片溶出曲线测定HPLC图谱
 自制品-24120502批-pH1.2介质-浆法-50转-20min-片3
 供试品溶液-1



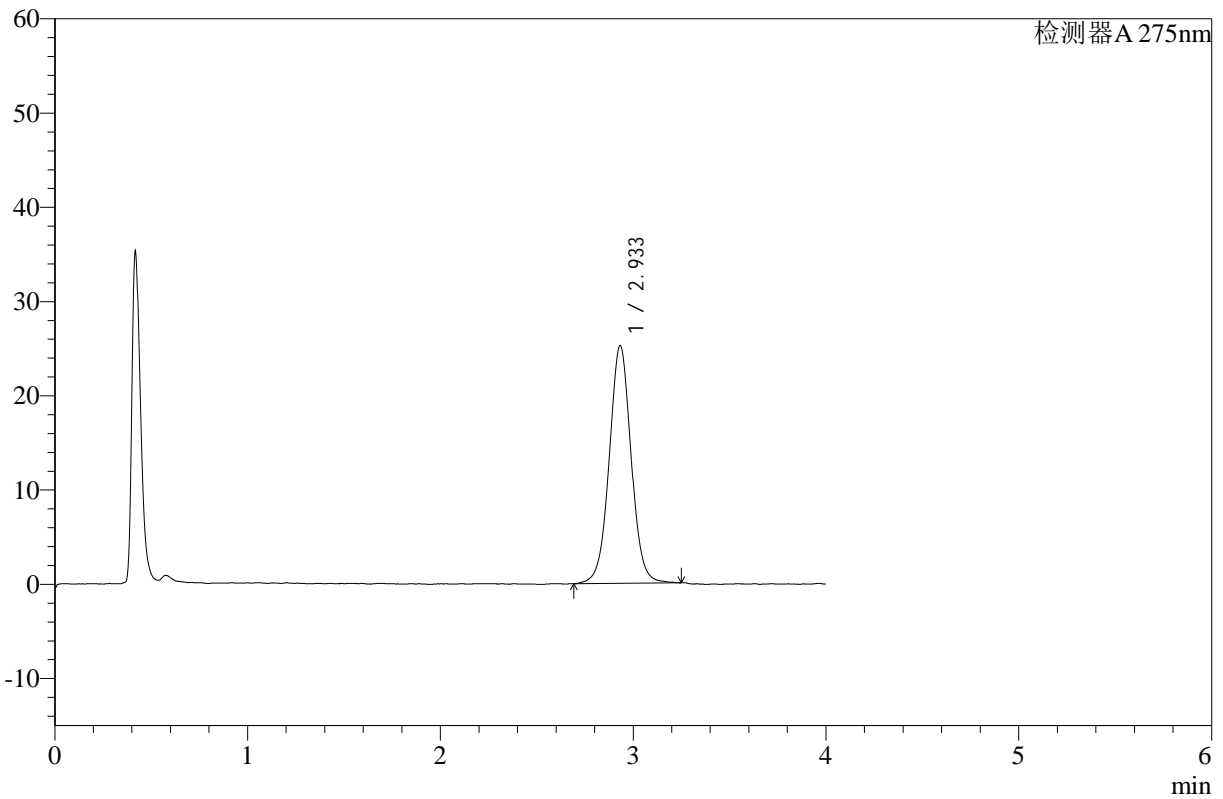
WKL-378

<样品信息>

色谱柱 :XB-C18(50mm*4.6mm,5μm) 流速: 1.5ml/min
 柱温 :35°C 波长: 275nm
 数据文件名: RC\$WKL-378 - 28-8/28-146-2 - zzp-24120501p-rcqx-pH1.2jz-jf50z-p1-30min.lcd
 方法文件名: RC\$WKL-378 - WKL-378-rcqx-fx277.lcm
 批处理文件名: RC\$WKL-378 - 20241207-rcqx-FX277.lcb
 样品瓶号 : 1-5
 进样体积 : 20 μl 版本号: 6.115
 进样时间 : 2024/12/07 12:58:19 实验者: zhanghongxin
 处理时间 (V2) : 2024/12/08 17:23:23 处理者: zhanghongxin
 仪器型号: SHIMADZU LC-2050C(FX277)

<色谱图>

mV



<峰表>

检测器A 275nm

峰号	保留时间	面积	高度	面积%	理论塔板数(USP)	拖尾因子	分离度(USP)
1	2.933	199235	25191	100.000	3270	1.023	--
总计		199235	25191	100.000			

图31 辅酶Q10片溶出曲线测定HPLC图谱
 自制品-24120501批-pH1.2介质-浆法-50转-30min-片1
 供试品溶液-1



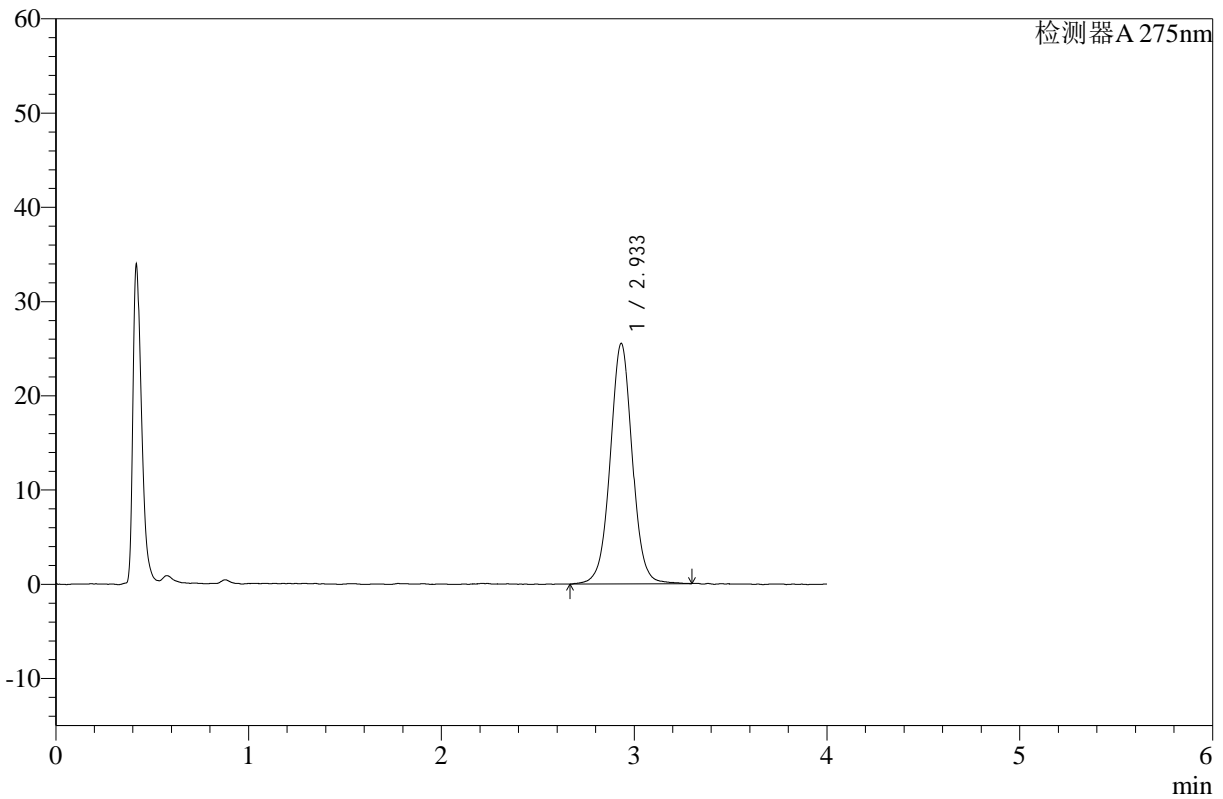
WKL-378

<样品信息>

色谱柱 :XB-C18(50mm*4.6mm,5μm) 流速: 1.5ml/min
 柱温 :35°C 波长: 275nm
 数据文件名: RC\$WKL-378 - 28-8/28-147-2 - zzp-24120501p-rcqx-pH1.2jz-jf50z-p2-30min.lcd
 方法文件名: RC\$WKL-378 - WKL-378-rcqx-fx277.lcm
 批处理文件名: RC\$WKL-378 - 20241207-rcqx-FX277.lcb
 样品瓶号 : 1-14 版本号: 6.115
 进样体积 : 20 μl 实验者: zhanghongxin
 进样时间 : 2024/12/07 13:02:42 处理者: zhanghongxin
 处理时间 (V2) : 2024/12/08 17:23:30
 仪器型号: SHIMADZU LC-2050C(FX277)

<色谱图>

mV



<峰表>

检测器A 275nm

峰号	保留时间	面积	高度	面积%	理论塔板数(USP)	拖尾因子	分离度(USP)
1	2.933	203125	25459	100.000	3269	1.020	--
总计		203125	25459	100.000			

图32 辅酶Q10片溶出曲线测定HPLC图谱
 自制品-24120501批-pH1.2介质-浆法-50转-30min-片2
 供试品溶液-1



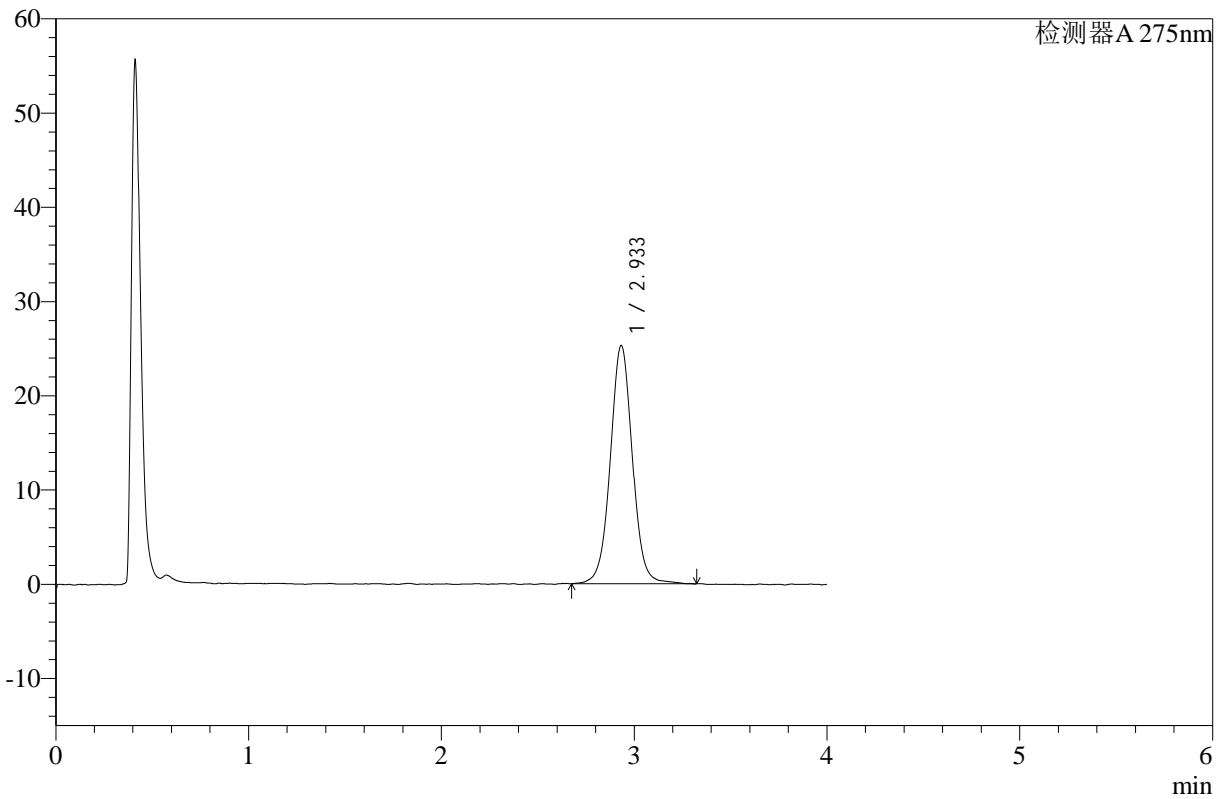
WKL-378

<样品信息>

色谱柱 :XB-C18(50mm*4.6mm,5μm) 流速: 1.5ml/min
 柱温 :35°C 波长: 275nm
 数据文件名: RC\$WKL-378 - 28-8/28-148-2 - zzp-24120501p-rcqx-pH1.2jz-jf50z-p3-30min.lcd
 方法文件名: RC\$WKL-378 - WKL-378-rcqx-fx277.lcm
 批处理文件名: RC\$WKL-378 - 20241207-rcqx-FX277.lcb
 样品瓶号 : 1-23
 进样体积 : 20 μl 版本号: 6.115
 进样时间 : 2024/12/07 13:07:05 实验者: zhanghongxin
 处理时间 (V2) : 2024/12/08 17:23:36 处理者: zhanghongxin
 仪器型号: SHIMADZU LC-2050C(FX277)

<色谱图>

mV



<峰表>

检测器A 275nm

峰号	保留时间	面积	高度	面积%	理论塔板数(USP)	拖尾因子	分离度(USP)
1	2.933	201801	25244	100.000	3268	1.027	--
总计		201801	25244	100.000			

图33 辅酶Q10片溶出曲线测定HPLC图谱
 自制品-24120501批-pH1.2介质-浆法-50转-30min-片3
 供试品溶液-1



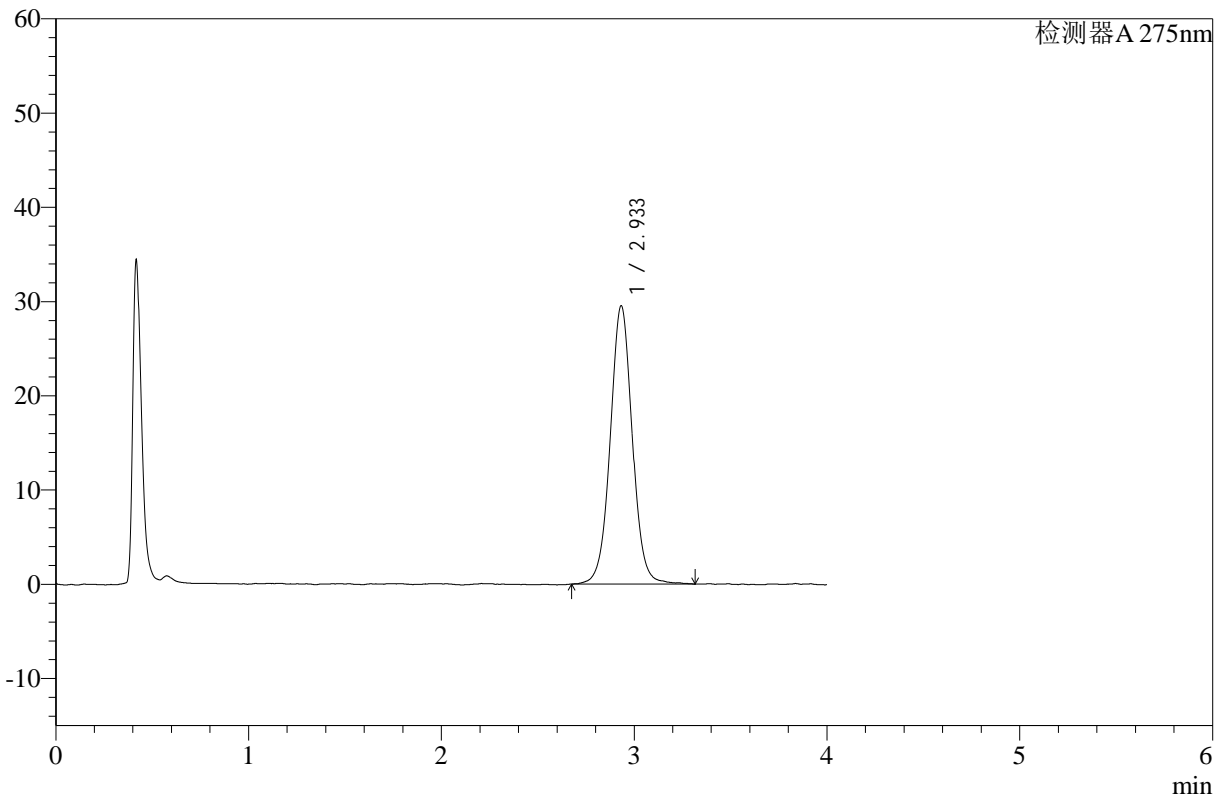
WKL-378

<样品信息>

色谱柱 :XB-C18(50mm*4.6mm,5μm) 流速: 1.5ml/min
 柱温 :35°C 波长: 275nm
 数据文件名: RC\$WKL-378 - 28-8/28-149-2 - zzp-24120502p-rcqx-pH1.2jz-jf50z-p1-30min.lcd
 方法文件名: RC\$WKL-378 - WKL-378-rcqx-fx277.lcm
 批处理文件名: RC\$WKL-378 - 20241207-rcqx-FX277.lcb
 样品瓶号 : 1-32
 进样体积 : 20 μl 版本号: 6.115
 进样时间 : 2024/12/07 13:11:28 实验者: zhanghongxin
 处理时间 (V2) : 2024/12/08 17:23:43 处理者: zhanghongxin
 仪器型号: SHIMADZU LC-2050C(FX277)

<色谱图>

mV



<峰表>

检测器A 275nm

峰号	保留时间	面积	高度	面积%	理论塔板数(USP)	拖尾因子	分离度(USP)
1	2.933	235075	29484	100.000	3256	1.027	--
总计		235075	29484	100.000			

图34 辅酶Q10片溶出曲线测定HPLC图谱
 自制品-24120502批-pH1.2介质-浆法-50转-30min-片1
 供试品溶液-1



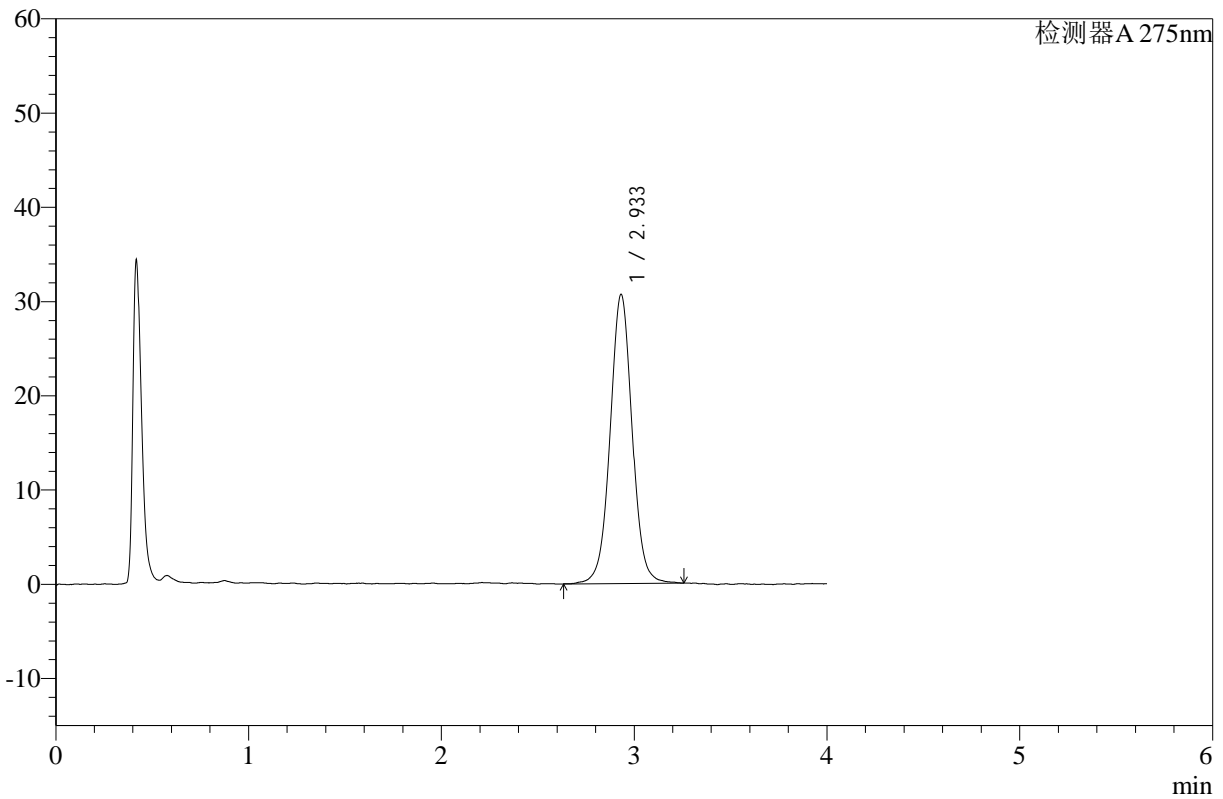
WKL-378

<样品信息>

色谱柱 :XB-C18(50mm*4.6mm,5μm) 流速: 1.5ml/min
 柱温 :35°C 波长: 275nm
 数据文件名: RC\$WKL-378 - 28-8/28-150-2 - zzp-24120502p-rcqx-pH1.2jz-jf50z-p2-30min.lcd
 方法文件名: RC\$WKL-378 - WKL-378-rcqx-fx277.lcm
 批处理文件名: RC\$WKL-378 - 20241207-rcqx-FX277.lcb
 样品瓶号 : 1-41
 进样体积 : 20 μl 版本号: 6.115
 进样时间 : 2024/12/07 13:15:51 实验者: zhanghongxin
 处理时间 (V2) : 2024/12/08 17:23:50 处理者: zhanghongxin
 仪器型号: SHIMADZU LC-2050C(FX277)

<色谱图>

mV



<峰表>

检测器A 275nm

峰号	保留时间	面积	高度	面积%	理论塔板数(USP)	拖尾因子	分离度(USP)
1	2.933	243671	30648	100.000	3286	1.020	--
总计		243671	30648	100.000			

图35 辅酶Q10片溶出曲线测定HPLC图谱
 自制品-24120502批-pH1.2介质-浆法-50转-30min-片2
 供试品溶液-1



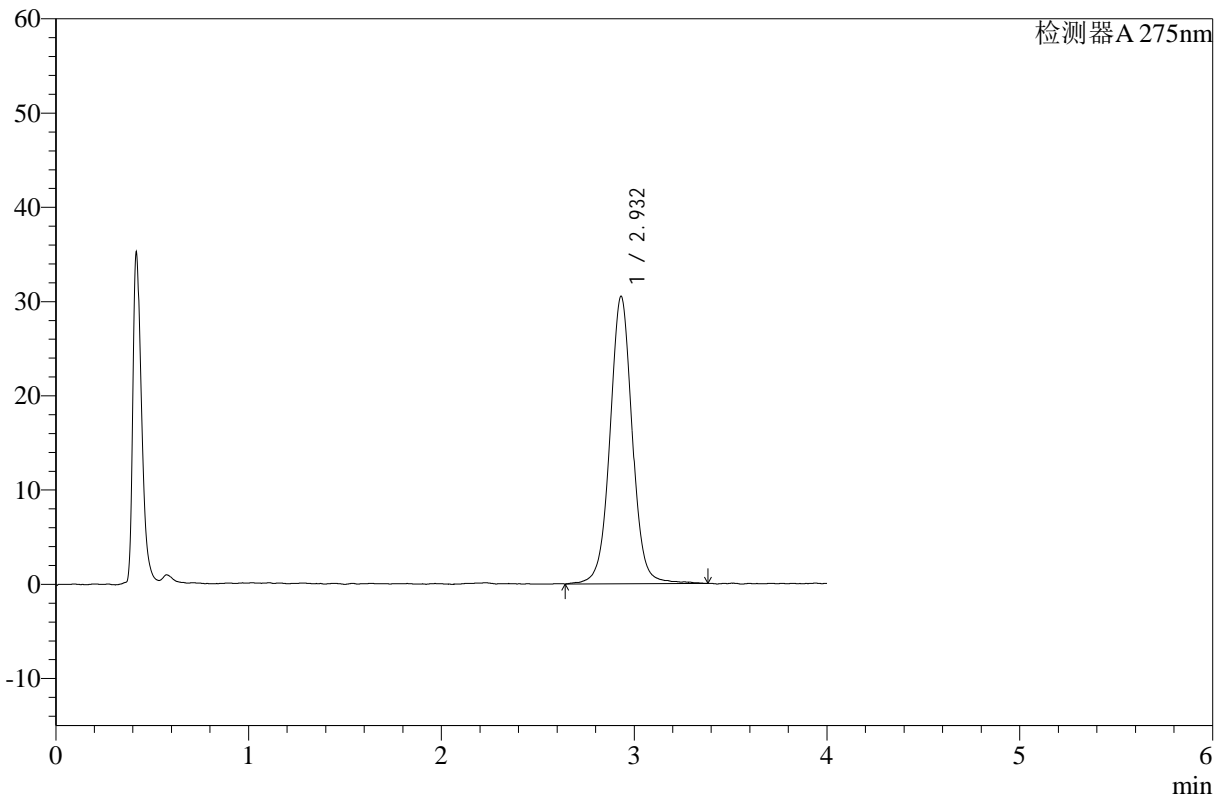
WKL-378

<样品信息>

色谱柱 :XB-C18(50mm*4.6mm,5μm) 流速: 1.5ml/min
 柱温 :35°C 波长: 275nm
 数据文件名: RC\$WKL-378 - 28-8/28-151-2 - zzp-24120502p-rcqx-pH1.2jz-jf50z-p3-30min.lcd
 方法文件名: RC\$WKL-378 - WKL-378-rcqx-fx277.lcm
 批处理文件名: RC\$WKL-378 - 20241207-rcqx-FX277.lcb
 样品瓶号 : 1-50
 进样体积 : 20 μl 版本号: 6.115
 进样时间 : 2024/12/07 13:20:13 实验者: zhanghongxin
 处理时间 (V2) : 2024/12/08 17:23:57 处理者: zhanghongxin
 仪器型号: SHIMADZU LC-2050C(FX277)

<色谱图>

mV



<峰表>

检测器A 275nm

峰号	保留时间	面积	高度	面积%	理论塔板数(USP)	拖尾因子	分离度(USP)
1	2.932	245420	30467	100.000	3266	1.020	--
总计		245420	30467	100.000			

图36 辅酶Q10片溶出曲线测定HPLC图谱
 自制品-24120502批-pH1.2介质-浆法-50转-30min-片3
 供试品溶液-1



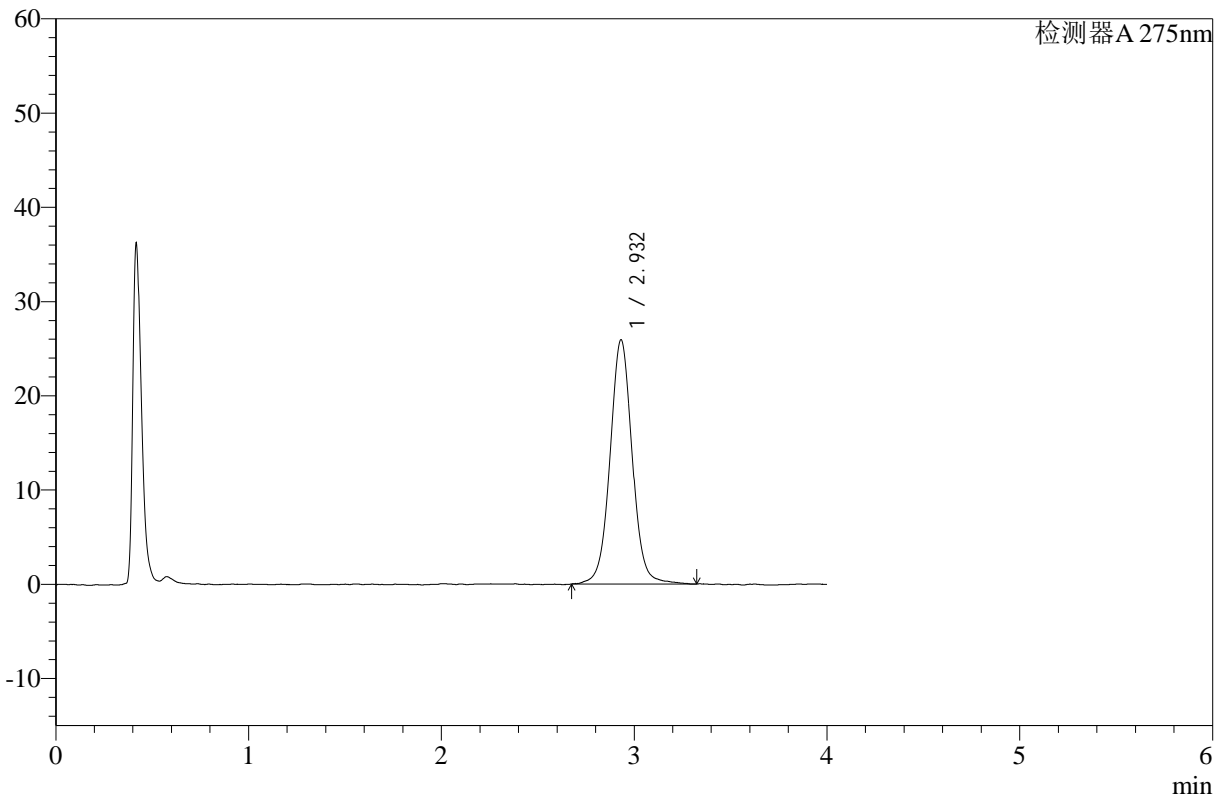
WKL-378

<样品信息>

色谱柱 :XB-C18(50mm*4.6mm,5μm) 流速: 1.5ml/min
 柱温 :35°C 波长: 275nm
 数据文件名: RC\$WKL-378 - 28-8/28-152-2 - zzp-24120501p-rcqx-pH1.2jz-jf50z-p1-45min.lcd
 方法文件名: RC\$WKL-378 - WKL-378-rcqx-fx277.lcm
 批处理文件名: RC\$WKL-378 - 20241207-rcqx-FX277.lcb
 样品瓶号 : 1-6
 进样体积 : 20 μl 版本号: 6.115
 进样时间 : 2024/12/07 13:24:36 实验者: zhanghongxin
 处理时间 (V2) : 2024/12/08 17:24:04 处理者: zhanghongxin
 仪器型号: SHIMADZU LC-2050C(FX277)

<色谱图>

mV



<峰表>

检测器A 275nm

峰号	保留时间	面积	高度	面积%	理论塔板数(USP)	拖尾因子	分离度(USP)
1	2.932	207716	25902	100.000	3273	1.031	--
总计		207716	25902	100.000			

图37 辅酶Q10片溶出曲线测定HPLC图谱
 自制品-24120501批-pH1.2介质-浆法-50转-45min-片1
 供试品溶液-1



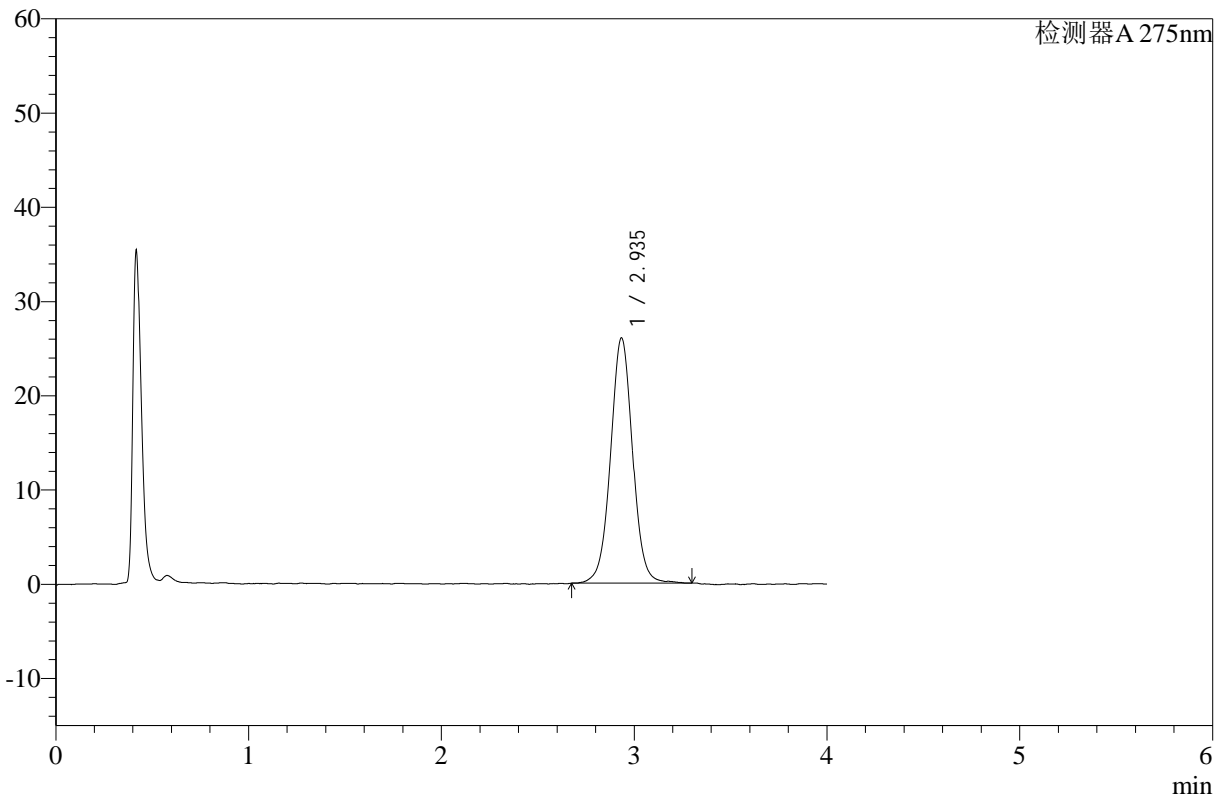
WKL-378

<样品信息>

色谱柱 :XB-C18(50mm*4.6mm,5μm) 流速: 1.5ml/min
 柱温 :35°C 波长: 275nm
 数据文件名: RC\$WKL-378 - 28-8/28-153-2 - zzp-24120501p-rcqx-pH1.2jz-jf50z-p2-45min.lcd
 方法文件名: RC\$WKL-378 - WKL-378-rcqx-fx277.lcm
 批处理文件名: RC\$WKL-378 - 20241207-rcqx-FX277.lcb
 样品瓶号 : 1-15
 进样体积 : 20 μl 版本号: 6.115
 进样时间 : 2024/12/07 13:28:58 实验者: zhanghongxin
 处理时间 (V2) : 2024/12/08 17:24:11 处理者: zhanghongxin
 仪器型号: SHIMADZU LC-2050C(FX277)

<色谱图>

mV



<峰表>

检测器A 275nm

峰号	保留时间	面积	高度	面积%	理论塔板数(USP)	拖尾因子	分离度(USP)
1	2.935	207031	25957	100.000	3280	1.021	--
总计		207031	25957	100.000			

图38 辅酶Q10片溶出曲线测定HPLC图谱
 自制品-24120501批-pH1.2介质-浆法-50转-45min-片2
 供试品溶液-1



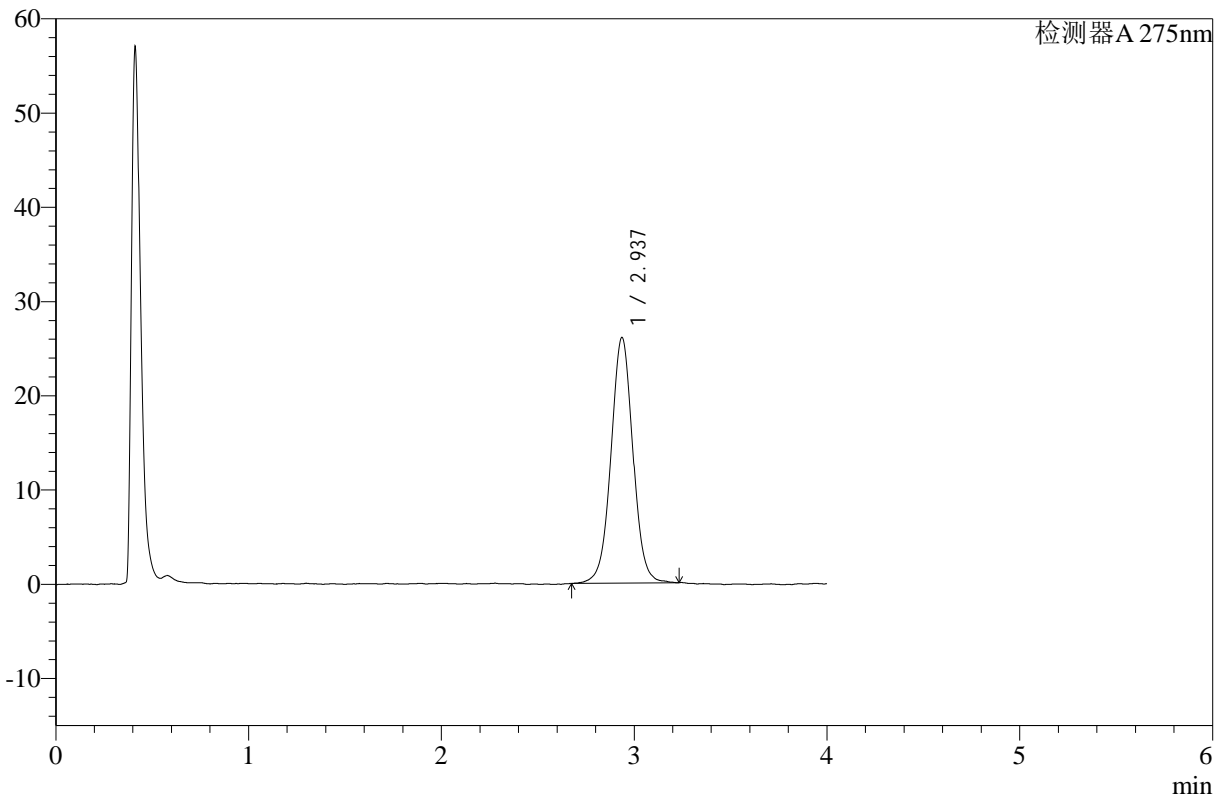
WKL-378

<样品信息>

色谱柱 :XB-C18(50mm*4.6mm,5μm) 流速: 1.5ml/min
 柱温 :35°C 波长: 275nm
 数据文件名: RC\$WKL-378 - 28-8/28-154-2 - zzp-24120501p-rcqx-pH1.2jz-jf50z-p3-45min.lcd
 方法文件名: RC\$WKL-378 - WKL-378-rcqx-fx277.lcm
 批处理文件名: RC\$WKL-378 - 20241207-rcqx-FX277.lcb
 样品瓶号 : 1-24
 进样体积 : 20 μl 版本号: 6.115
 进样时间 : 2024/12/07 13:33:20 实验者: zhanghongxin
 处理时间 (V2) : 2024/12/08 17:24:18 处理者: zhanghongxin
 仪器型号: SHIMADZU LC-2050C(FX277)

<色谱图>

mV



<峰表>

检测器A 275nm

峰号	保留时间	面积	高度	面积%	理论塔板数(USP)	拖尾因子	分离度(USP)
1	2.937	206040	26060	100.000	3287	1.016	--
总计		206040	26060	100.000			

图39 辅酶Q10片溶出曲线测定HPLC图谱
 自制品-24120501批-pH1.2介质-浆法-50转-45min-片3
 供试品溶液-1



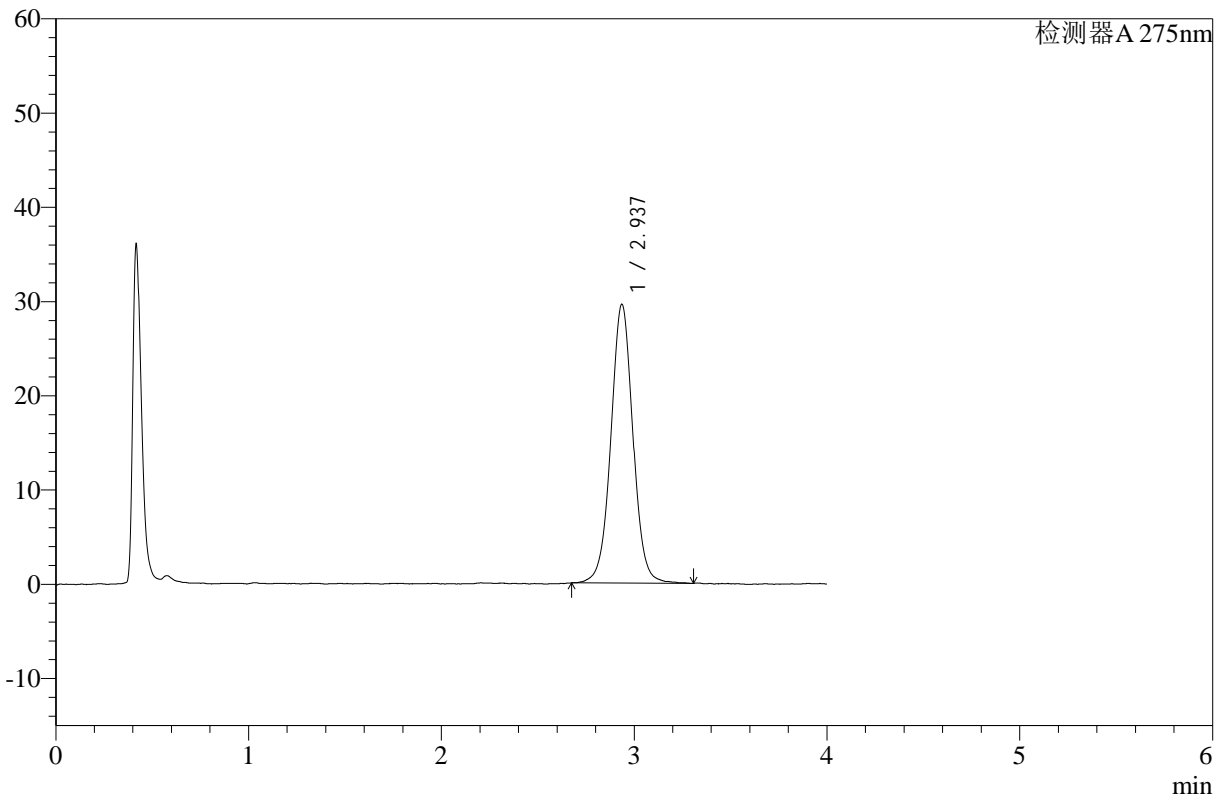
WKL-378

<样品信息>

色谱柱 :XB-C18(50mm*4.6mm,5μm) 流速: 1.5ml/min
 柱温 :35°C 波长: 275nm
 数据文件名: RC\$WKL-378 - 28-8/28-155-2 - zzp-24120502p-rcqx-pH1.2jz-jf50z-p1-45min.lcd
 方法文件名: RC\$WKL-378 - WKL-378-rcqx-fx277.lcm
 批处理文件名: RC\$WKL-378 - 20241207-rcqx-FX277.lcb
 样品瓶号 : 1-33
 进样体积 : 20 μl 版本号: 6.115
 进样时间 : 2024/12/07 13:37:44 实验者: zhanghongxin
 处理时间 (V2) : 2024/12/08 17:24:25 处理者: zhanghongxin
 仪器型号: SHIMADZU LC-2050C(FX277)

<色谱图>

mV



<峰表>

检测器A 275nm

峰号	保留时间	面积	高度	面积%	理论塔板数(USP)	拖尾因子	分离度(USP)
1	2.937	235265	29571	100.000	3284	1.019	--
总计		235265	29571	100.000			

图40 辅酶Q10片溶出曲线测定HPLC图谱
 自制品-24120502批-pH1.2介质-浆法-50转-45min-片1
 供试品溶液-1



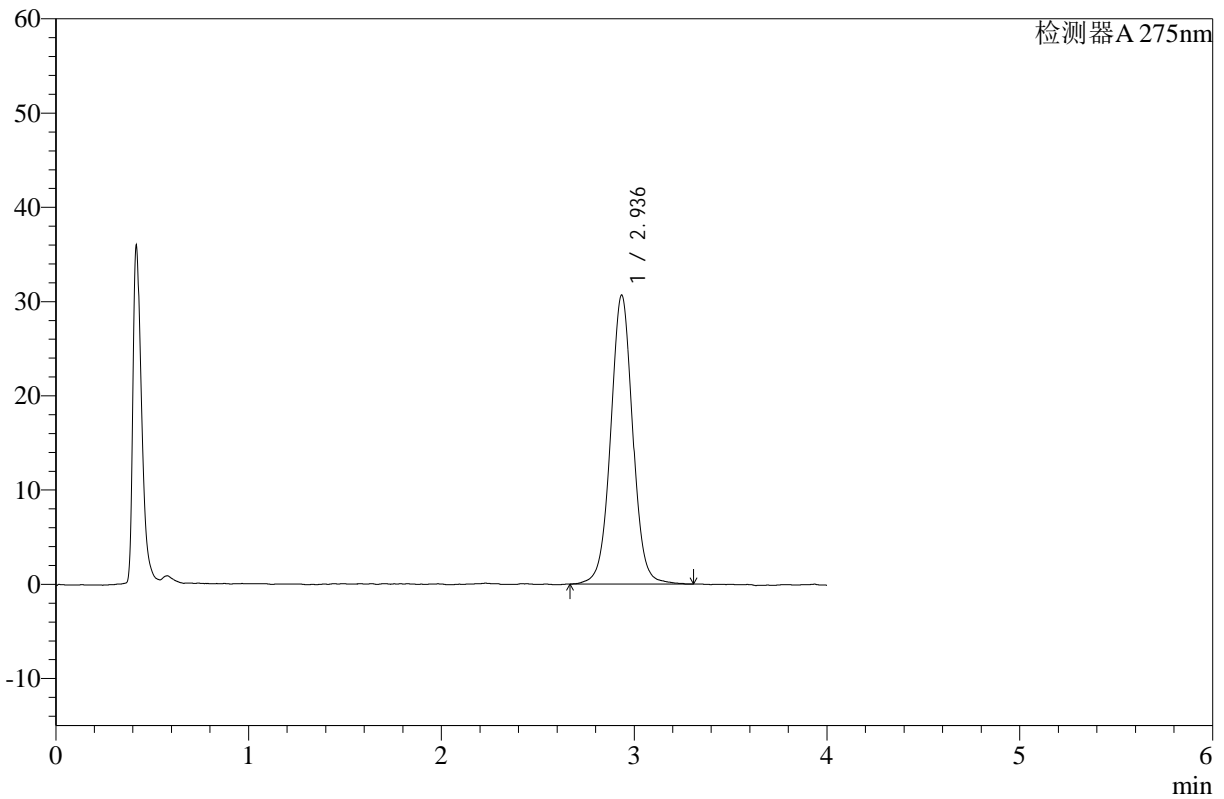
WKL-378

<样品信息>

色谱柱 :XB-C18(50mm*4.6mm,5μm) 流速: 1.5ml/min
 柱温 :35°C 波长: 275nm
 数据文件名: RC\$WKL-378 - 28-8/28-156-2 - zzp-24120502p-rcqx-pH1.2jz-jf50z-p2-45min.lcd
 方法文件名: RC\$WKL-378 - WKL-378-rcqx-fx277.lcm
 批处理文件名: RC\$WKL-378 - 20241207-rcqx-FX277.lcb
 样品瓶号 : 1-42
 进样体积 : 20 μl 版本号: 6.115
 进样时间 : 2024/12/07 13:42:07 实验者: zhanghongxin
 处理时间 (V2) : 2024/12/08 17:24:32 处理者: zhanghongxin
 仪器型号: SHIMADZU LC-2050C(FX277)

<色谱图>

mV



<峰表>

检测器A 275nm

峰号	保留时间	面积	高度	面积%	理论塔板数(USP)	拖尾因子	分离度(USP)
1	2.936	244202	30628	100.000	3285	1.022	--
总计		244202	30628	100.000			

图41 辅酶Q10片溶出曲线测定HPLC图谱
 自制品-24120502批-pH1.2介质-浆法-50转-45min-片2
 供试品溶液-1



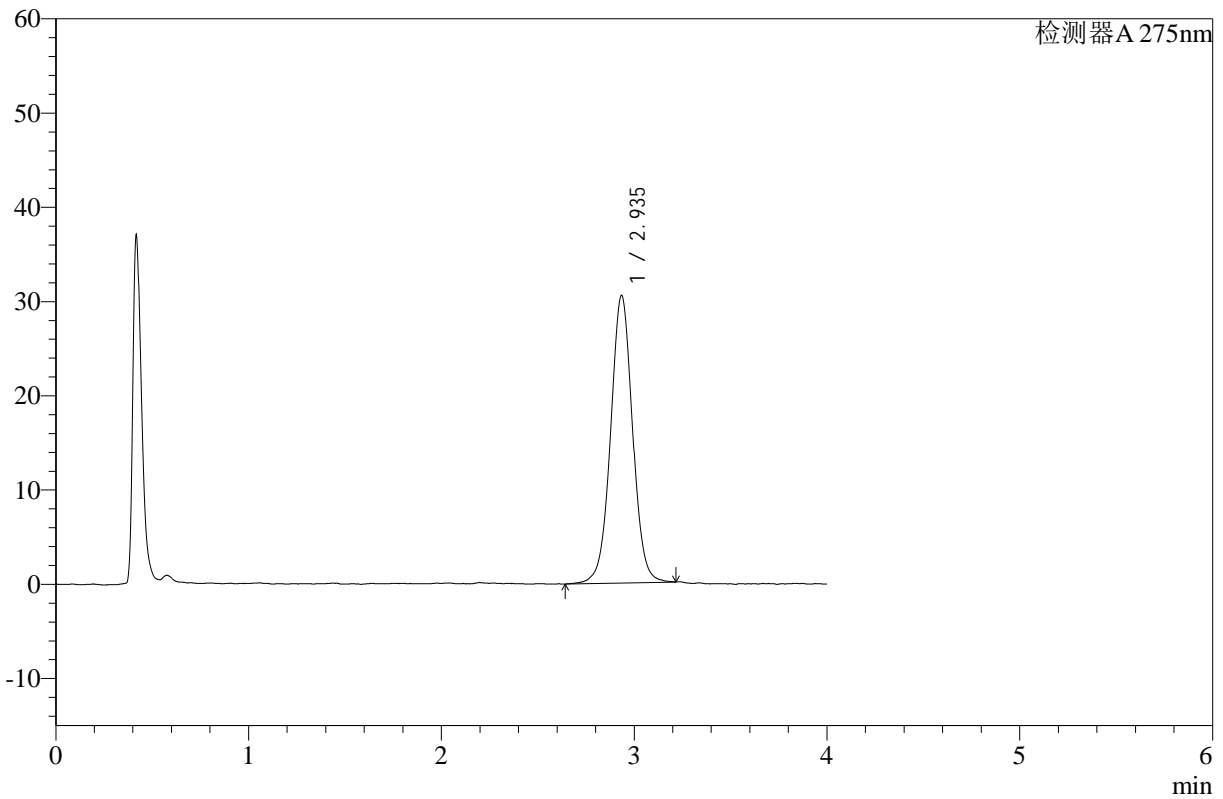
WKL-378

<样品信息>

色谱柱 :XB-C18(50mm*4.6mm,5μm) 流速: 1.5ml/min
 柱温 :35°C 波长: 275nm
 数据文件名: RC\$WKL-378 - 28-8/28-157-2 - zzp-24120502p-rcqx-pH1.2jz-jf50z-p3-45min.lcd
 方法文件名: RC\$WKL-378 - WKL-378-rcqx-fx277.lcm
 批处理文件名: RC\$WKL-378 - 20241207-rcqx-FX277.lcb
 样品瓶号 : 1-51
 进样体积 : 20 μl 版本号: 6.115
 进样时间 : 2024/12/07 13:46:30 实验者: zhanghongxin
 处理时间 (V2) : 2024/12/08 17:24:39 处理者: zhanghongxin
 仪器型号: SHIMADZU LC-2050C(FX277)

<色谱图>

mV



<峰表>

检测器A 275nm

峰号	保留时间	面积	高度	面积%	理论塔板数(USP)	拖尾因子	分离度(USP)
1	2.935	241809	30454	100.000	3302	1.016	--
总计		241809	30454	100.000			

图42 辅酶Q10片溶出曲线测定HPLC图谱
 自制品-24120502批-pH1.2介质-浆法-50转-45min-片3
 供试品溶液-1



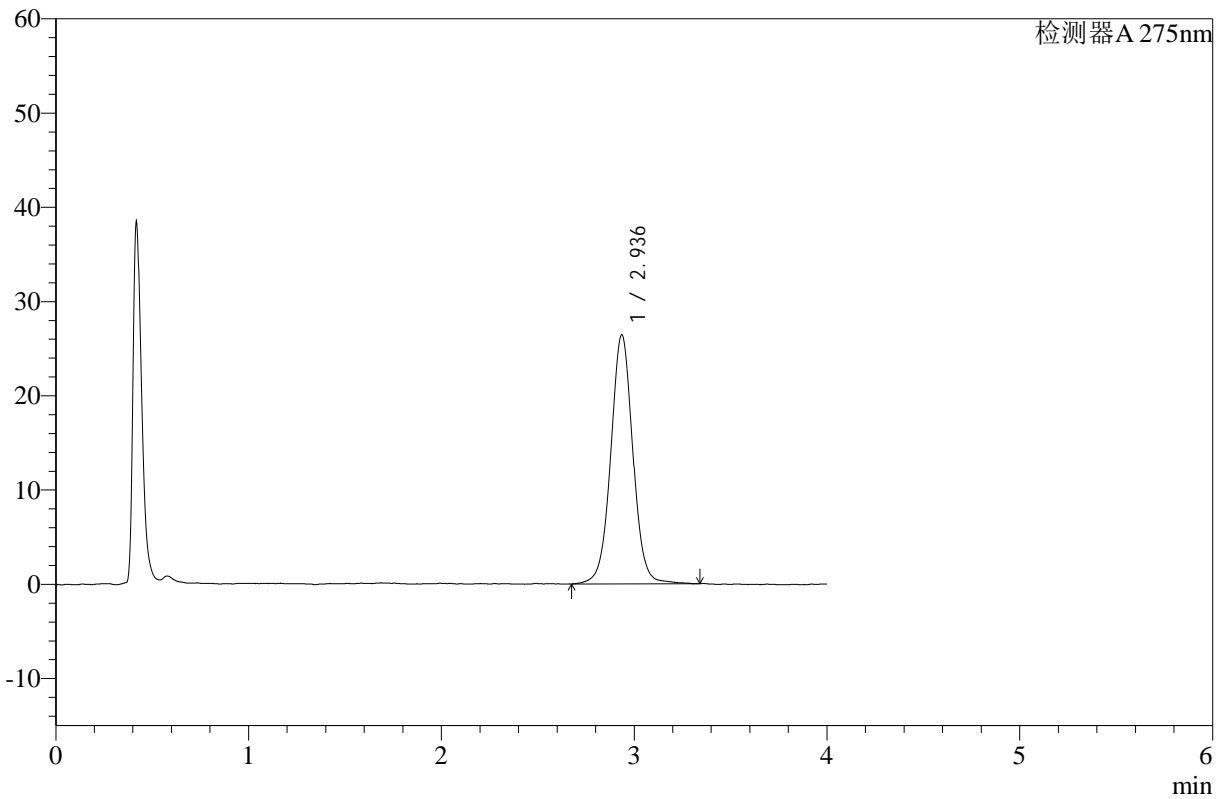
WKL-378

<样品信息>

色谱柱 :XB-C18(50mm*4.6mm,5µm) 流速: 1.5ml/min
 柱温 :35°C 波长: 275nm
 数据文件名: RC\$WKL-378 - 28-8/28-158-2 - zzp-24120501p-rcqx-pH1.2jz-jf50z-p1-60min.lcd
 方法文件名: RC\$WKL-378 - WKL-378-rcqx-fx277.lcm
 批处理文件名: RC\$WKL-378 - 20241207-rcqx-FX277.lcb
 样品瓶号 : 1-7
 进样体积 : 20 µl 版本号: 6.115
 进样时间 : 2024/12/07 13:50:53 实验者: zhanghongxin
 处理时间 (V2) : 2024/12/08 17:24:46 处理者: zhanghongxin
 仪器型号: SHIMADZU LC-2050C(FX277)

<色谱图>

mV



<峰表>

检测器A 275nm

峰号	保留时间	面积	高度	面积%	理论塔板数(USP)	拖尾因子	分离度(USP)
1	2.936	210963	26414	100.000	3282	1.021	--
总计		210963	26414	100.000			

图43 辅酶Q10片溶出曲线测定HPLC图谱
 自制品-24120501批-pH1.2介质-浆法-50转-60min-片1
 供试品溶液-1



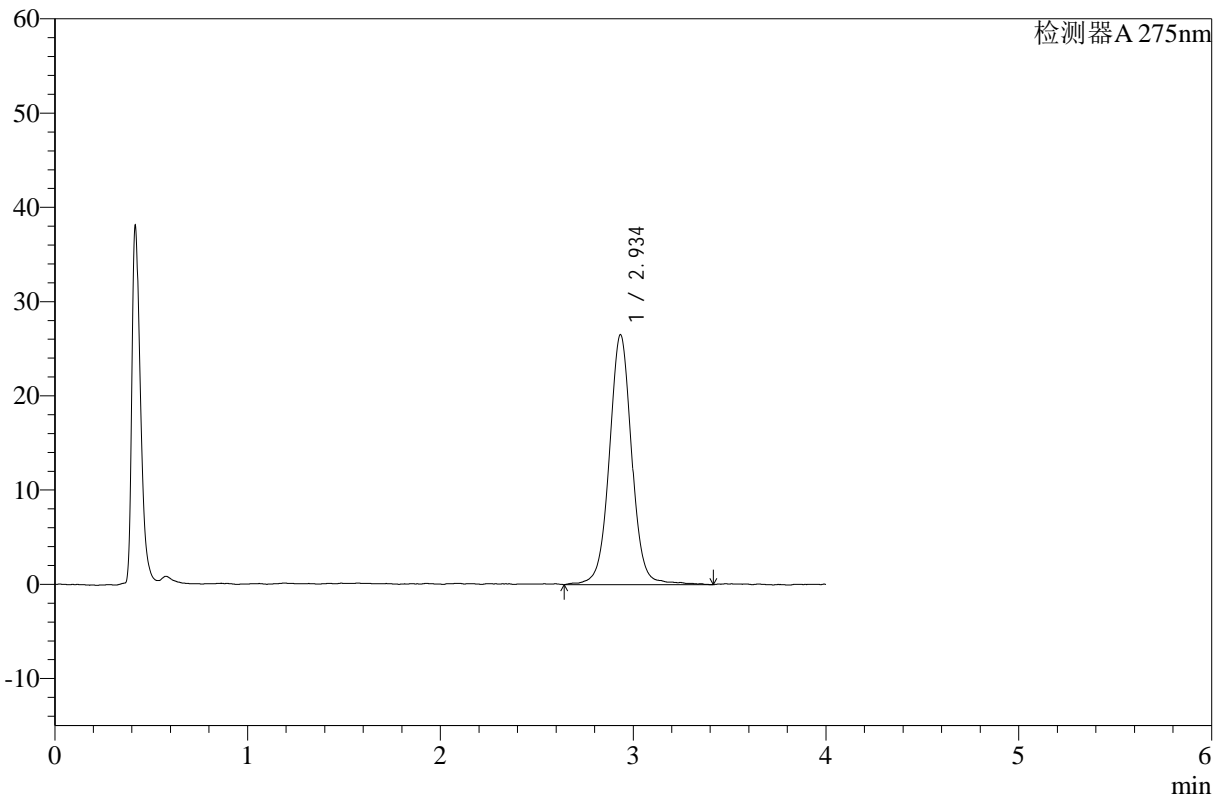
WKL-378

<样品信息>

色谱柱 :XB-C18(50mm*4.6mm,5µm) 流速: 1.5ml/min
 柱温 :35°C 波长: 275nm
 数据文件名: RC\$WKL-378 - 28-8/28-159-2 - zzp-24120501p-rcqx-pH1.2jz-jf50z-p2-60min.lcd
 方法文件名: RC\$WKL-378 - WKL-378-rcqx-fx277.lcm
 批处理文件名: RC\$WKL-378 - 20241207-rcqx-FX277.lcb
 样品瓶号 : 1-16
 进样体积 : 20 µl 版本号: 6.115
 进样时间 : 2024/12/07 13:55:16 实验者: zhanghongxin
 处理时间 (V2) : 2024/12/08 17:24:53 处理者: zhanghongxin
 仪器型号: SHIMADZU LC-2050C(FX277)

<色谱图>

mV



<峰表>

检测器A 275nm

峰号	保留时间	面积	高度	面积%	理论塔板数(USP)	拖尾因子	分离度(USP)
1	2.934	214263	26434	100.000	3260	1.022	--
总计		214263	26434	100.000			

图44 辅酶Q10片溶出曲线测定HPLC图谱
 自制品-24120501批-pH1.2介质-浆法-50转-60min-片2
 供试品溶液-1



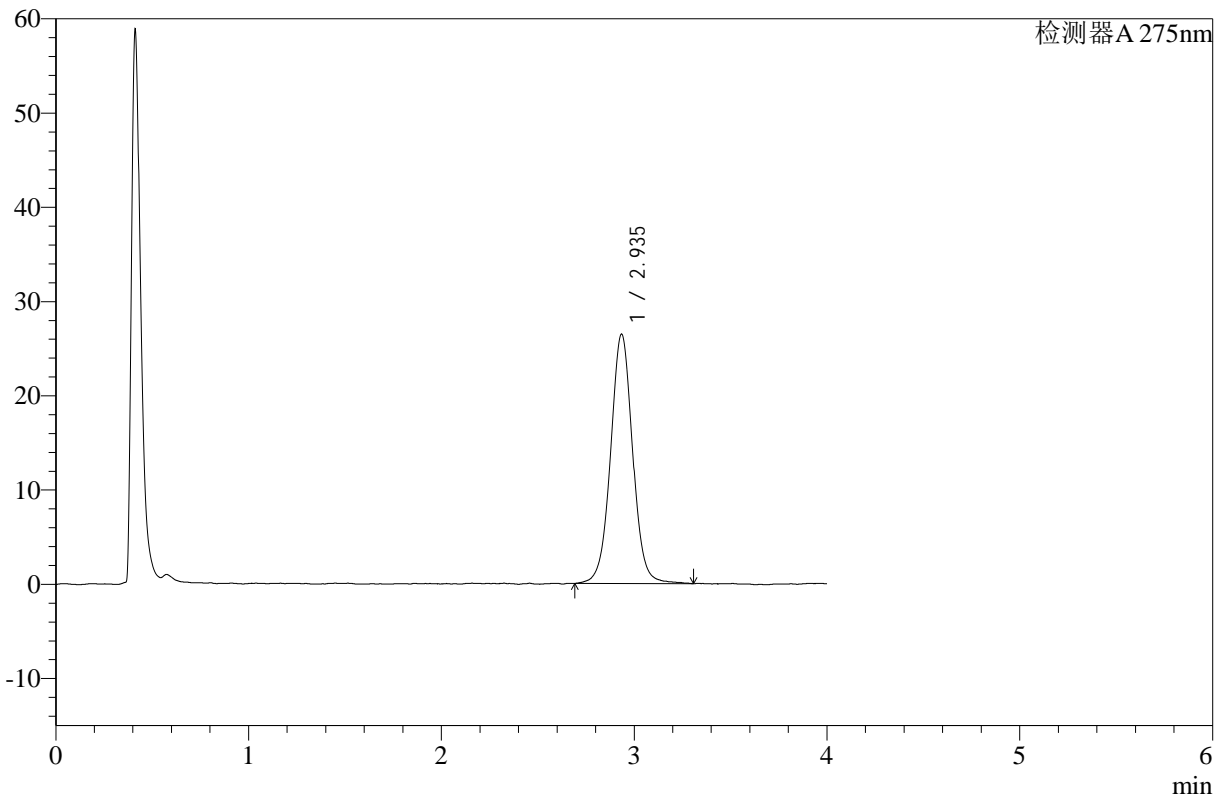
WKL-378

<样品信息>

色谱柱 :XB-C18(50mm*4.6mm,5μm) 流速: 1.5ml/min
 柱温 :35°C 波长: 275nm
 数据文件名: RC\$WKL-378 - 28-8/28-160-2 - zzp-24120501p-rcqx-pH1.2jz-jf50z-p3-60min.lcd
 方法文件名: RC\$WKL-378 - WKL-378-rcqx-fx277.lcm
 批处理文件名: RC\$WKL-378 - 20241207-rcqx-FX277.lcb
 样品瓶号 : 1-25
 进样体积 : 20 μl 版本号: 6.115
 进样时间 : 2024/12/07 13:59:39 实验者: zhanghongxin
 处理时间 (V2) : 2024/12/08 17:25:00 处理者: zhanghongxin
 仪器型号: SHIMADZU LC-2050C(FX277)

<色谱图>

mV



<峰表>

检测器A 275nm

峰号	保留时间	面积	高度	面积%	理论塔板数(USP)	拖尾因子	分离度(USP)
1	2.935	210827	26404	100.000	3313	1.023	--
总计		210827	26404	100.000			

图45 辅酶Q10片溶出曲线测定HPLC图谱
 自制品-24120501批-pH1.2介质-浆法-50转-60min-片3
 供试品溶液-1



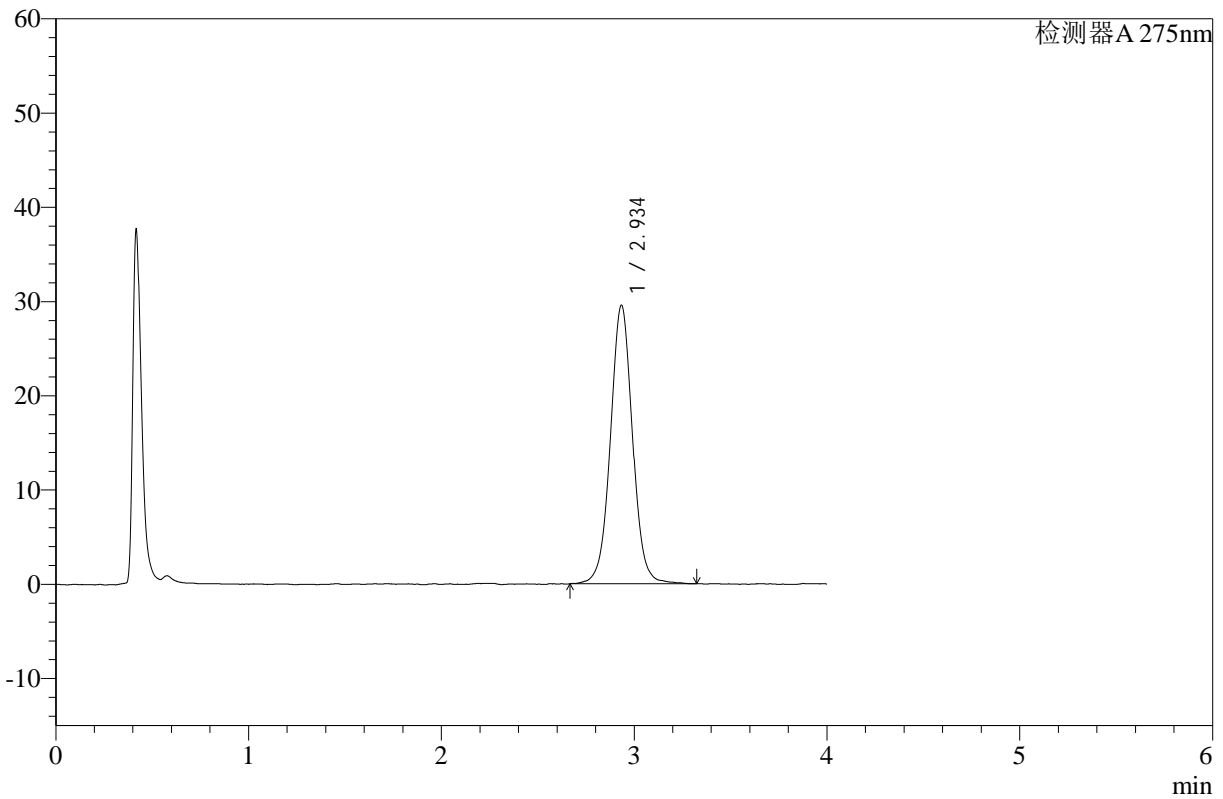
WKL-378

<样品信息>

色谱柱 :XB-C18(50mm*4.6mm,5μm) 流速: 1.5ml/min
 柱温 :35°C 波长: 275nm
 数据文件名: RC\$WKL-378 - 28-8/28-161-2 - zzp-24120502p-rcqx-pH1.2jz-jf50z-p1-60min.lcd
 方法文件名: RC\$WKL-378 - WKL-378-rcqx-fx277.lcm
 批处理文件名: RC\$WKL-378 - 20241207-rcqx-FX277.lcb
 样品瓶号 : 1-34
 进样体积 : 20 μl 版本号: 6.115
 进样时间 : 2024/12/07 14:04:02 实验者: zhanghongxin
 处理时间 (V2) : 2024/12/08 17:25:07 处理者: zhanghongxin
 仪器型号: SHIMADZU LC-2050C(FX277)

<色谱图>

mV



<峰表>

检测器A 275nm

峰号	保留时间	面积	高度	面积%	理论塔板数(USP)	拖尾因子	分离度(USP)
1	2.934	235586	29482	100.000	3280	1.022	--
总计		235586	29482	100.000			

图46 辅酶Q10片溶出曲线测定HPLC图谱
 自制品-24120502批-pH1.2介质-浆法-50转-60min-片1
 供试品溶液-1



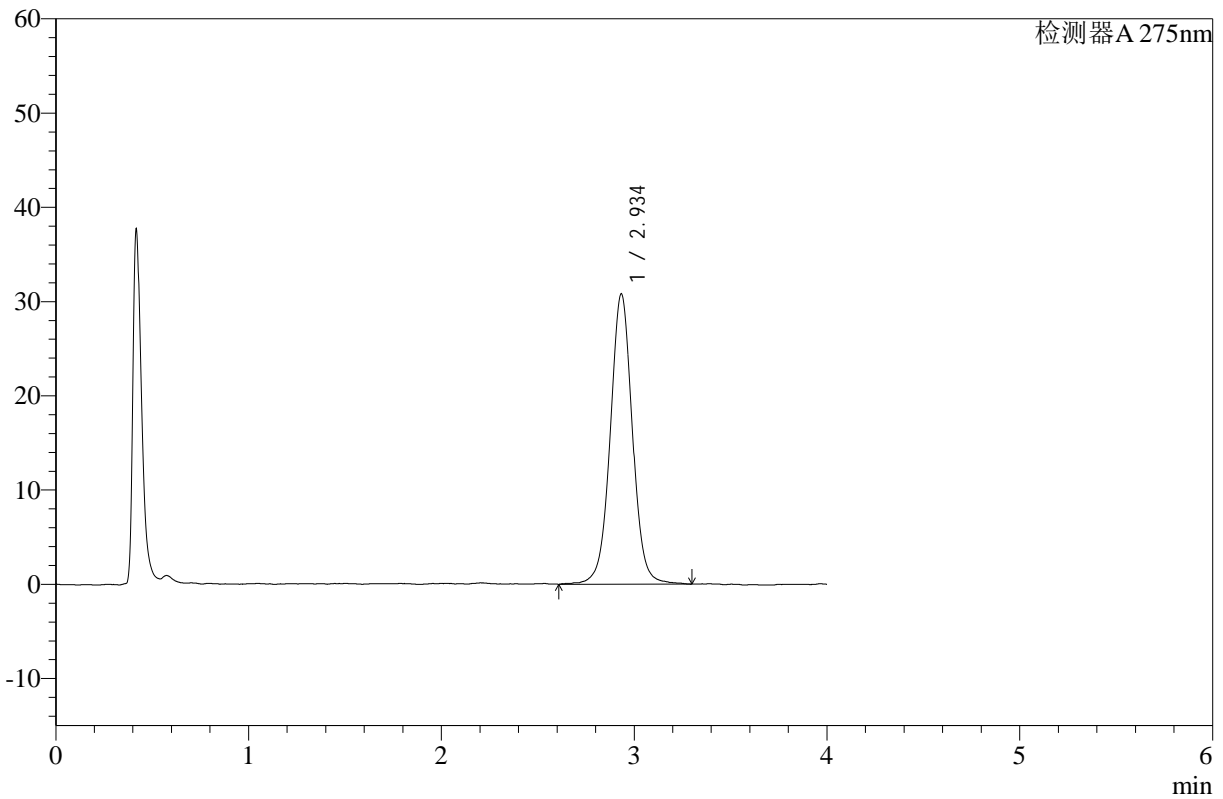
WKL-378

<样品信息>

色谱柱 :XB-C18(50mm*4.6mm,5μm) 流速: 1.5ml/min
 柱温 :35°C 波长: 275nm
 数据文件名: RC\$WKL-378 - 28-8/28-162-2 - zzp-24120502p-rcqx-pH1.2jz-jf50z-p2-60min.lcd
 方法文件名: RC\$WKL-378 - WKL-378-rcqx-fx277.lcm
 批处理文件名: RC\$WKL-378 - 20241207-rcqx-FX277.lcb
 样品瓶号 : 1-43
 进样体积 : 20 μl 版本号: 6.115
 进样时间 : 2024/12/07 14:08:26 实验者: zhanghongxin
 处理时间 (V2) : 2024/12/08 17:25:14 处理者: zhanghongxin
 仪器型号: SHIMADZU LC-2050C(FX277)

<色谱图>

mV



<峰表>

检测器A 275nm

峰号	保留时间	面积	高度	面积%	理论塔板数(USP)	拖尾因子	分离度(USP)
1	2.934	246611	30729	100.000	3270	1.019	--
总计		246611	30729	100.000			

图47 辅酶Q10片溶出曲线测定HPLC图谱
 自制品-24120502批-pH1.2介质-浆法-50转-60min-片2
 供试品溶液-1



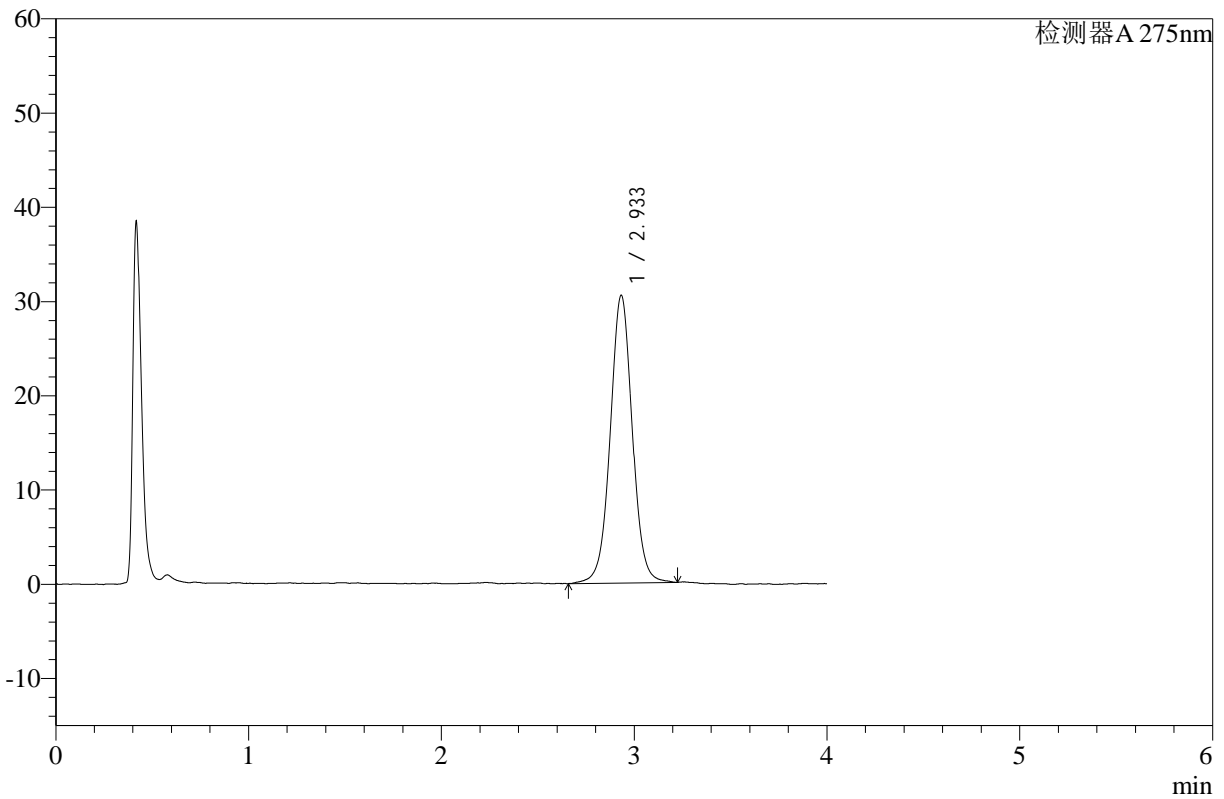
WKL-378

<样品信息>

色谱柱 :XB-C18(50mm*4.6mm,5μm) 流速: 1.5ml/min
 柱温 :35°C 波长: 275nm
 数据文件名: RC\$WKL-378 - 28-8/28-163-2 - zzp-24120502p-rcqx-pH1.2jz-jf50z-p3-60min.lcd
 方法文件名: RC\$WKL-378 - WKL-378-rcqx-fx277.lcm
 批处理文件名: RC\$WKL-378 - 20241207-rcqx-FX277.lcb
 样品瓶号 : 1-52
 进样体积 : 20 μl 版本号: 6.115
 进样时间 : 2024/12/07 14:12:48 实验者: zhanghongxin
 处理时间 (V2) : 2024/12/08 17:25:21 处理者: zhanghongxin
 仪器型号: SHIMADZU LC-2050C(FX277)

<色谱图>

mV



<峰表>

检测器A 275nm

峰号	保留时间	面积	高度	面积%	理论塔板数(USP)	拖尾因子	分离度(USP)
1	2.933	242811	30473	100.000	3284	1.019	--
总计		242811	30473	100.000			

图48 辅酶Q10片溶出曲线测定HPLC图谱
 自制品-24120502批-pH1.2介质-浆法-50转-60min-片3
 供试品溶液-1



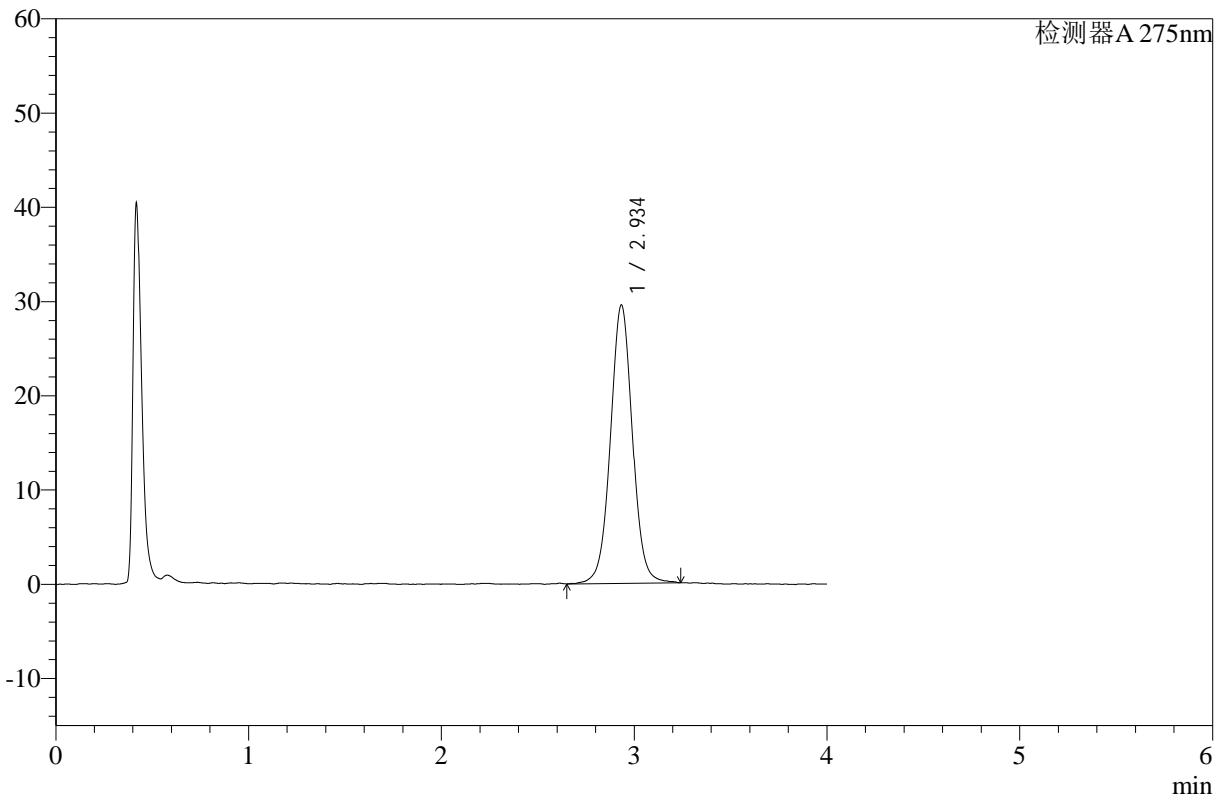
WKL-378

<样品信息>

色谱柱 :XB-C18(50mm*4.6mm,5μm) 流速: 1.5ml/min
 柱温 :35°C 波长: 275nm
 数据文件名: RC\$WKL-378 - 28-8/28-164-2 - zzp-24120501p-rcqx-pH1.2jz-jf50z-p1-jx.lcd
 方法文件名: RC\$WKL-378 - WKL-378-rcqx-fx277.lcm
 批处理文件名: RC\$WKL-378 - 20241207-rcqx-FX277.lcb
 样品瓶号 : 1-8
 进样体积 : 20 μl 版本号: 6.115
 进样时间 : 2024/12/07 14:17:12 实验者: zhanghongxin
 处理时间 (V2) : 2024/12/08 17:25:28 处理者: zhanghongxin
 仪器型号: SHIMADZU LC-2050C(FX277)

<色谱图>

mV



<峰表>

检测器A 275nm

峰号	保留时间	面积	高度	面积%	理论塔板数(USP)	拖尾因子	分离度(USP)
1	2.934	234531	29454	100.000	3289	1.027	--
总计		234531	29454	100.000			

图49 辅酶Q10片溶出曲线测定HPLC图谱
 自制品-24120501批-pH1.2介质-桨法-50转-极限转速-片1
 供试品溶液-1



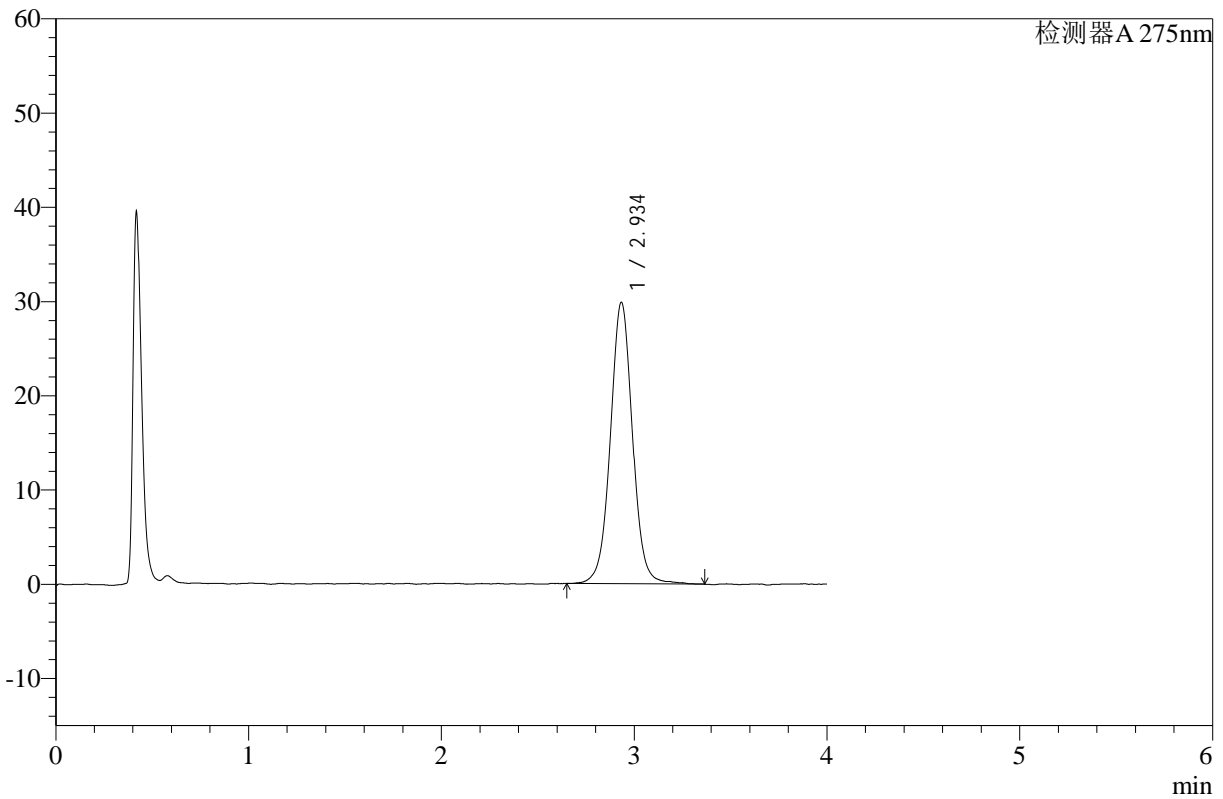
WKL-378

<样品信息>

色谱柱 :XB-C18(50mm*4.6mm,5μm) 流速: 1.5ml/min
 柱温 :35°C 波长: 275nm
 数据文件名: RC\$WKL-378 - 28-8/28-165-2 - zzp-24120501p-rcqx-pH1.2jz-jf50z-p2-jx.lcd
 方法文件名: RC\$WKL-378 - WKL-378-rcqx-fx277.lcm
 批处理文件名: RC\$WKL-378 - 20241207-rcqx-FX277.lcb
 样品瓶号 : 1-17
 进样体积 : 20 μl 版本号: 6.115
 进样时间 : 2024/12/07 14:21:35 实验者: zhanghongxin
 处理时间 (V2) : 2024/12/08 17:25:35 处理者: zhanghongxin
 仪器型号: SHIMADZU LC-2050C(FX277)

<色谱图>

mV



<峰表>

检测器A 275nm

峰号	保留时间	面积	高度	面积%	理论塔板数(USP)	拖尾因子	分离度(USP)
1	2.934	238698	29788	100.000	3281	1.025	--
总计		238698	29788	100.000			

图50 辅酶Q10片溶出曲线测定HPLC图谱
 自制品-24120501批-pH1.2介质-桨法-50转-极限转速-片2
 供试品溶液-1



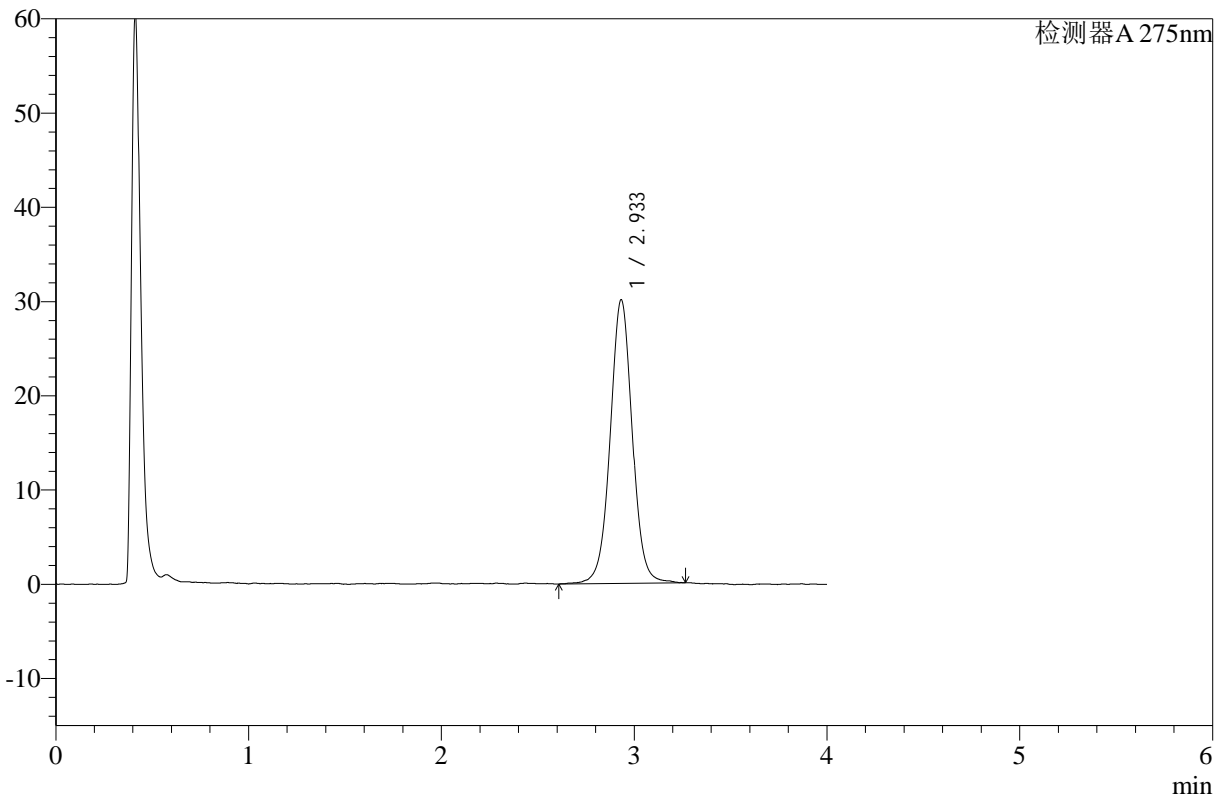
WKL-378

<样品信息>

色谱柱 :XB-C18(50mm*4.6mm,5μm) 流速: 1.5ml/min
 柱温 :35°C 波长: 275nm
 数据文件名: RC\$WKL-378 - 28-8/28-166-2 - zzp-24120501p-rcqx-pH1.2jz-jf50z-p3-jx.lcd
 方法文件名: RC\$WKL-378 - WKL-378-rcqx-fx277.lcm
 批处理文件名: RC\$WKL-378 - 20241207-rcqx-FX277.lcb
 样品瓶号 : 1-26
 进样体积 : 20 μl 版本号: 6.115
 进样时间 : 2024/12/07 14:25:59 实验者: zhanghongxin
 处理时间 (V2) : 2024/12/08 17:25:41 处理者: zhanghongxin
 仪器型号: SHIMADZU LC-2050C(FX277)

<色谱图>

mV



<峰表>

检测器A 275nm

峰号	保留时间	面积	高度	面积%	理论塔板数(USP)	拖尾因子	分离度(USP)
1	2.933	240193	30057	100.000	3277	1.019	--
总计		240193	30057	100.000			

图51 辅酶Q10片溶出曲线测定HPLC图谱
 自制品-24120501批-pH1.2介质-桨法-50转-极限转速-片3
 供试品溶液-1



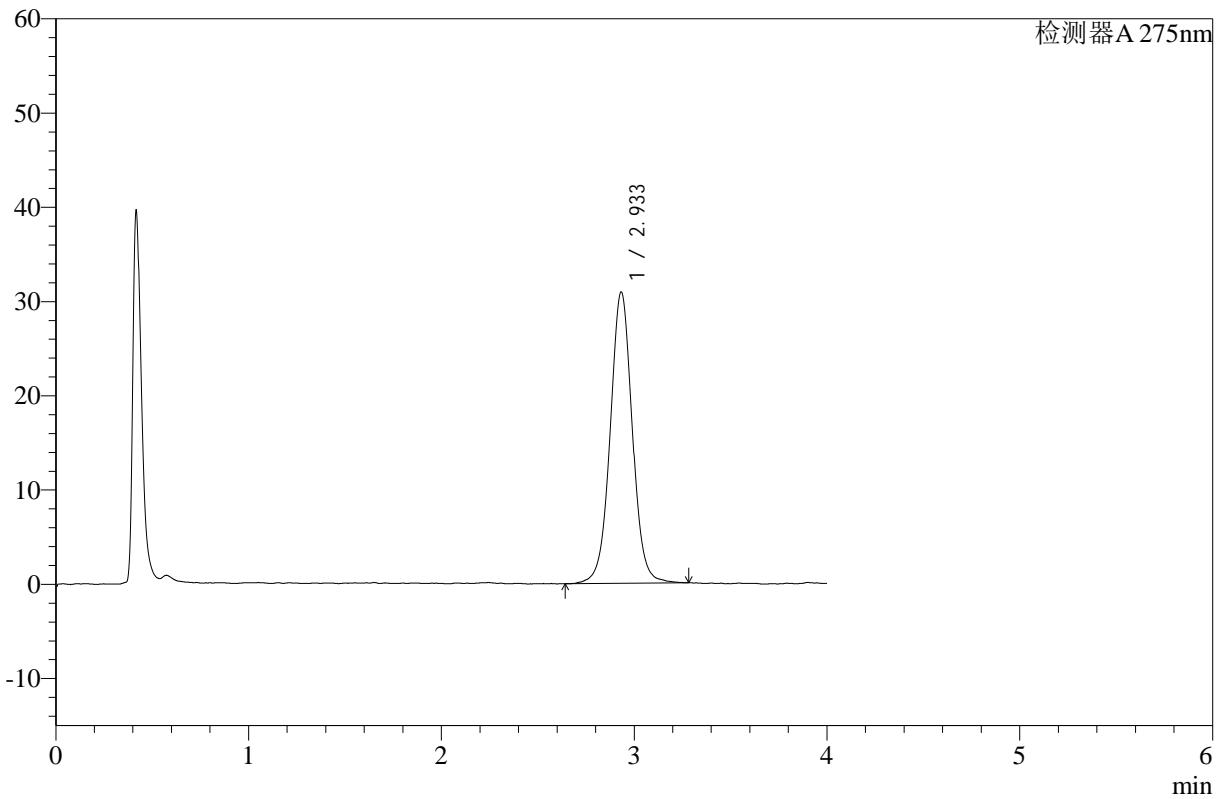
WKL-378

<样品信息>

色谱柱 :XB-C18(50mm*4.6mm,5μm) 流速: 1.5ml/min
 柱温 :35°C 波长: 275nm
 数据文件名: RC\$WKL-378 - 28-8/28-167-2 - zzp-24120502p-rcqx-pH1.2jz-jf50z-p1-jx.lcd
 方法文件名: RC\$WKL-378 - WKL-378-rcqx-fx277.lcm
 批处理文件名: RC\$WKL-378 - 20241207-rcqx-FX277.lcb
 样品瓶号 : 1-35
 进样体积 : 20 μl 版本号: 6.115
 进样时间 : 2024/12/07 14:30:22 实验者: zhanghongxin
 处理时间 (V2) : 2024/12/08 17:25:48 处理者: zhanghongxin
 仪器型号: SHIMADZU LC-2050C(FX277)

<色谱图>

mV



<峰表>

检测器A 275nm

峰号	保留时间	面积	高度	面积%	理论塔板数(USP)	拖尾因子	分离度(USP)
1	2.933	246592	30858	100.000	3269	1.021	--
总计		246592	30858	100.000			

图52 辅酶Q10片溶出曲线测定HPLC图谱
 自制品-24120502批-pH1.2介质-桨法-50转-极限转速-片1
 供试品溶液-1



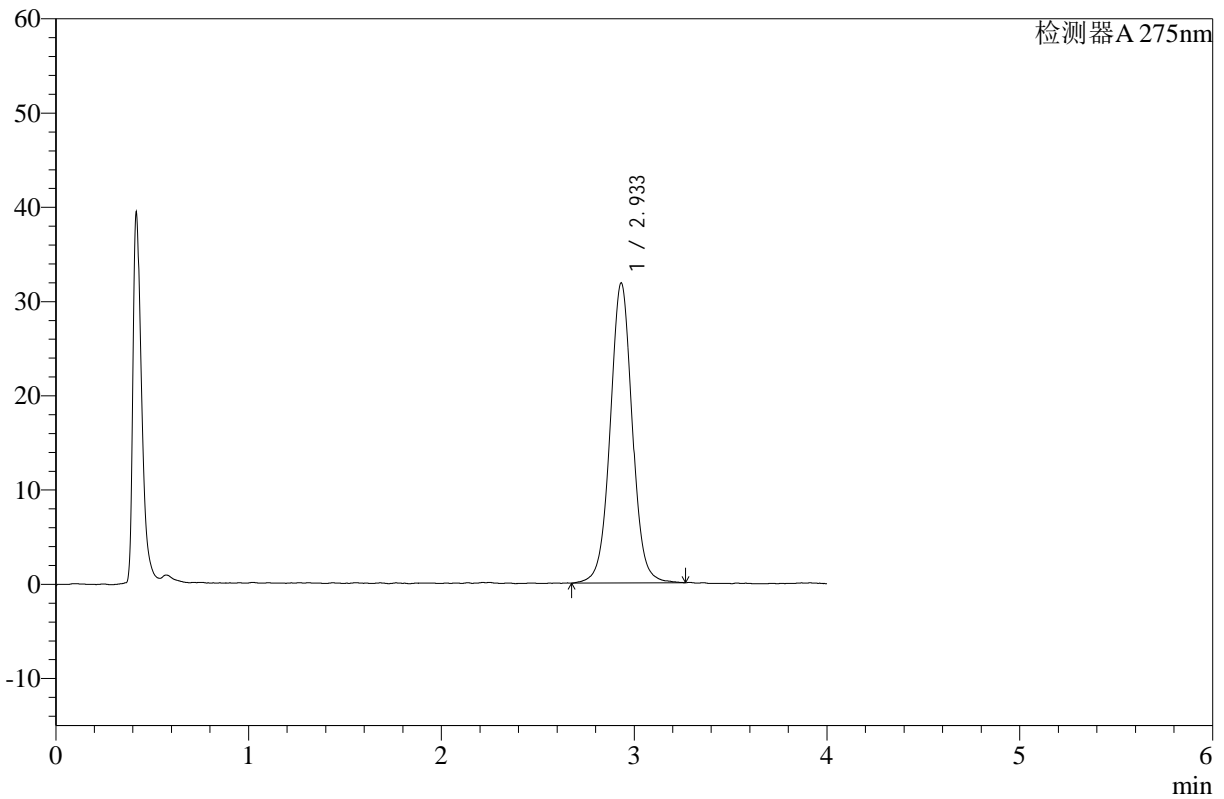
WKL-378

<样品信息>

色谱柱 :XB-C18(50mm*4.6mm,5μm) 流速: 1.5ml/min
 柱温 :35°C 波长: 275nm
 数据文件名: RC\$WKL-378 - 28-8/28-168-2 - zzp-24120502p-rcqx-pH1.2jz-jf50z-p2-jx.lcd
 方法文件名: RC\$WKL-378 - WKL-378-rcqx-fx277.lcm
 批处理文件名: RC\$WKL-378 - 20241207-rcqx-FX277.lcb
 样品瓶号 : 1-44
 进样体积 : 20 μl 版本号: 6.115
 进样时间 : 2024/12/07 14:34:45 实验者: zhanghongxin
 处理时间 (V2) : 2024/12/08 17:25:55 处理者: zhanghongxin
 仪器型号: SHIMADZU LC-2050C(FX277)

<色谱图>

mV



<峰表>

检测器A 275nm

峰号	保留时间	面积	高度	面积%	理论塔板数(USP)	拖尾因子	分离度(USP)
1	2.933	253037	31776	100.000	3298	1.024	--
总计		253037	31776	100.000			

图53 辅酶Q10片溶出曲线测定HPLC图谱
 自制品-24120502批-pH1.2介质-桨法-50转-极限转速-片2
 供试品溶液-1



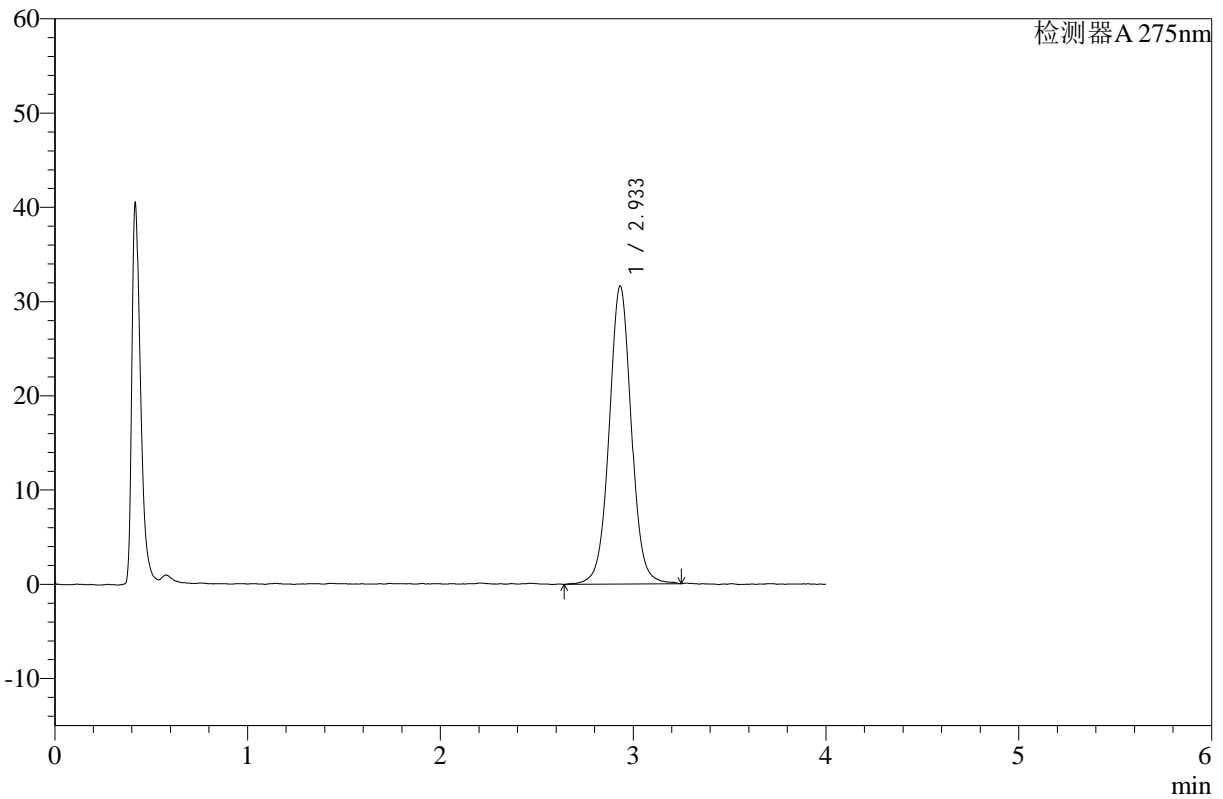
WKL-378

<样品信息>

色谱柱 :XB-C18(50mm*4.6mm,5μm) 流速: 1.5ml/min
 柱温 :35°C 波长: 275nm
 数据文件名: RC\$WKL-378 - 28-8/28-169-2 - zzp-24120502p-rcqx-pH1.2jz-jf50z-p3-jx.lcd
 方法文件名: RC\$WKL-378 - WKL-378-rcqx-fx277.lcm
 批处理文件名: RC\$WKL-378 - 20241207-rcqx-FX277.lcb
 样品瓶号 : 1-53
 进样体积 : 20 μl 版本号: 6.115
 进样时间 : 2024/12/07 14:39:09 实验者: zhanghongxin
 处理时间 (V2) : 2024/12/08 17:26:02 处理者: zhanghongxin
 仪器型号: SHIMADZU LC-2050C(FX277)

<色谱图>

mV



<峰表>

检测器A 275nm

峰号	保留时间	面积	高度	面积%	理论塔板数(USP)	拖尾因子	分离度(USP)
1	2.933	252849	31569	100.000	3275	1.026	--
总计		252849	31569	100.000			

图54 辅酶Q10片溶出曲线测定HPLC图谱
 自制品-24120502批-pH1.2介质-桨法-50转-极限转速-片3
 供试品溶液-1



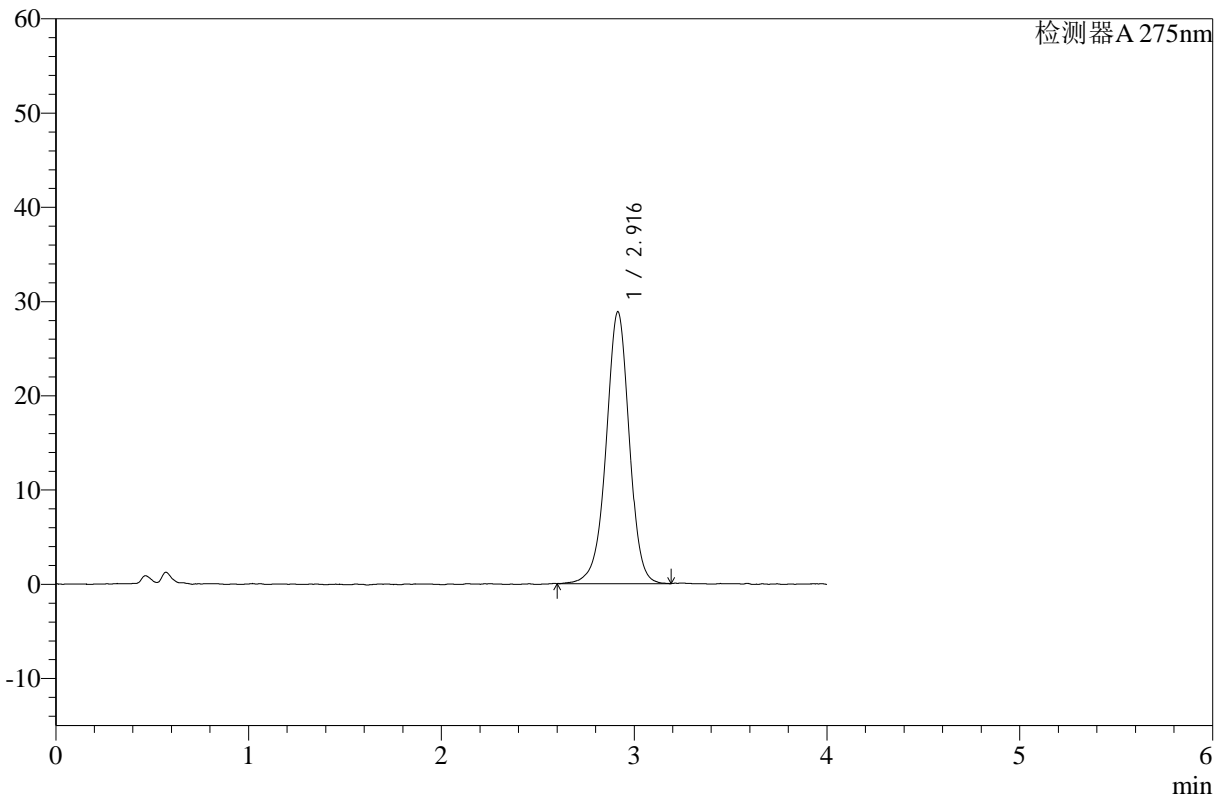
WKL-378

<样品信息>

色谱柱 :XB-C18(50mm*4.6mm,5µm) 流速: 1.5ml/min
 柱温 :35°C 波长: 275nm
 数据文件名: RC\$WKL-378 - 28-8/28-170-2 - zzp-rcqx-pH1.2jz-jf50z-dz2-1.lcd
 方法文件名: RC\$WKL-378 - WKL-378-rcqx-fx277.lcm
 批处理文件名: RC\$WKL-378 - 20241207-rcqx-FX277.lcb
 样品瓶号 : 1-27
 进样体积 : 20 µl 版本号: 6.115
 进样时间 : 2024/12/07 14:43:33 实验者: zhanghongxin
 处理时间 (V2) : 2024/12/08 17:26:09 处理者: zhanghongxin
 仪器型号: SHIMADZU LC-2050C(FX277)

<色谱图>

mV



<峰表>

检测器A 275nm

峰号	保留时间	面积	高度	面积%	理论塔板数(USP)	拖尾因子	分离度(USP)
1	2.916	240690	28822	100.000	2953	0.971	--
总计		240690	28822	100.000			

图55 辅酶Q10片溶出曲线测定HPLC图谱
 自制品-pH1.2介质-浆法-50转
 对照品溶液-2-1



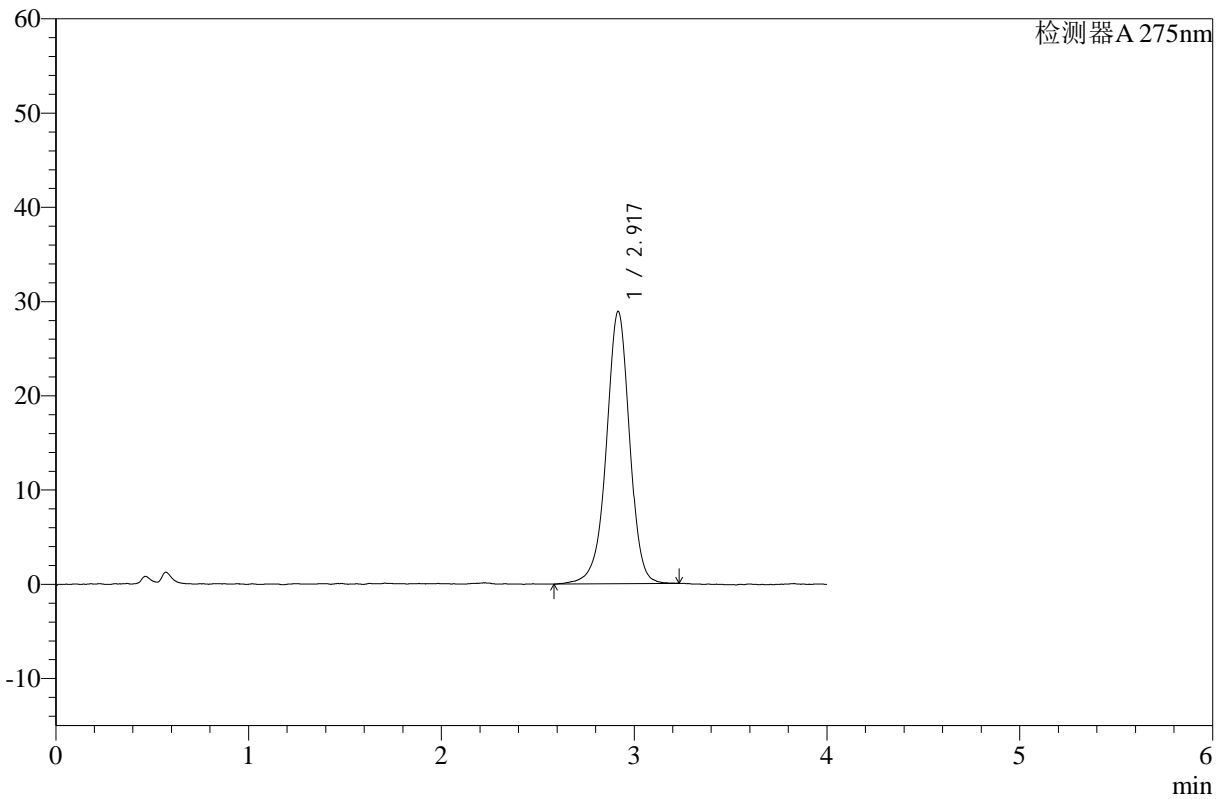
WKL-378

<样品信息>

色谱柱 :XB-C18(50mm*4.6mm,5μm) 流速: 1.5ml/min
 柱温 :35°C 波长: 275nm
 数据文件名: RC\$WKL-378 - 28-8/28-171-2 - zzp-rcqx-pH1.2jz-jf50z-dz2-2.lcd
 方法文件名: RC\$WKL-378 - WKL-378-rcqx-fx277.lcm
 批处理文件名: RC\$WKL-378 - 20241207-rcqx-FX277.lcb
 样品瓶号 : 1-27
 进样体积 : 20 μl 版本号: 6.115
 进样时间 : 2024/12/07 14:47:57 实验者: zhanghongxin
 处理时间 (V2) : 2024/12/08 17:26:16 处理者: zhanghongxin
 仪器型号: SHIMADZU LC-2050C(FX277)

<色谱图>

mV



<峰表>

检测器A 275nm

峰号	保留时间	面积	高度	面积%	理论塔板数(USP)	拖尾因子	分离度(USP)
1	2.917	242177	28815	100.000	2970	0.961	--
总计		242177	28815	100.000			

图56 辅酶Q10片溶出曲线测定HPLC图谱
 自制品-pH1.2介质-浆法-50转
 对照品溶液-2-2



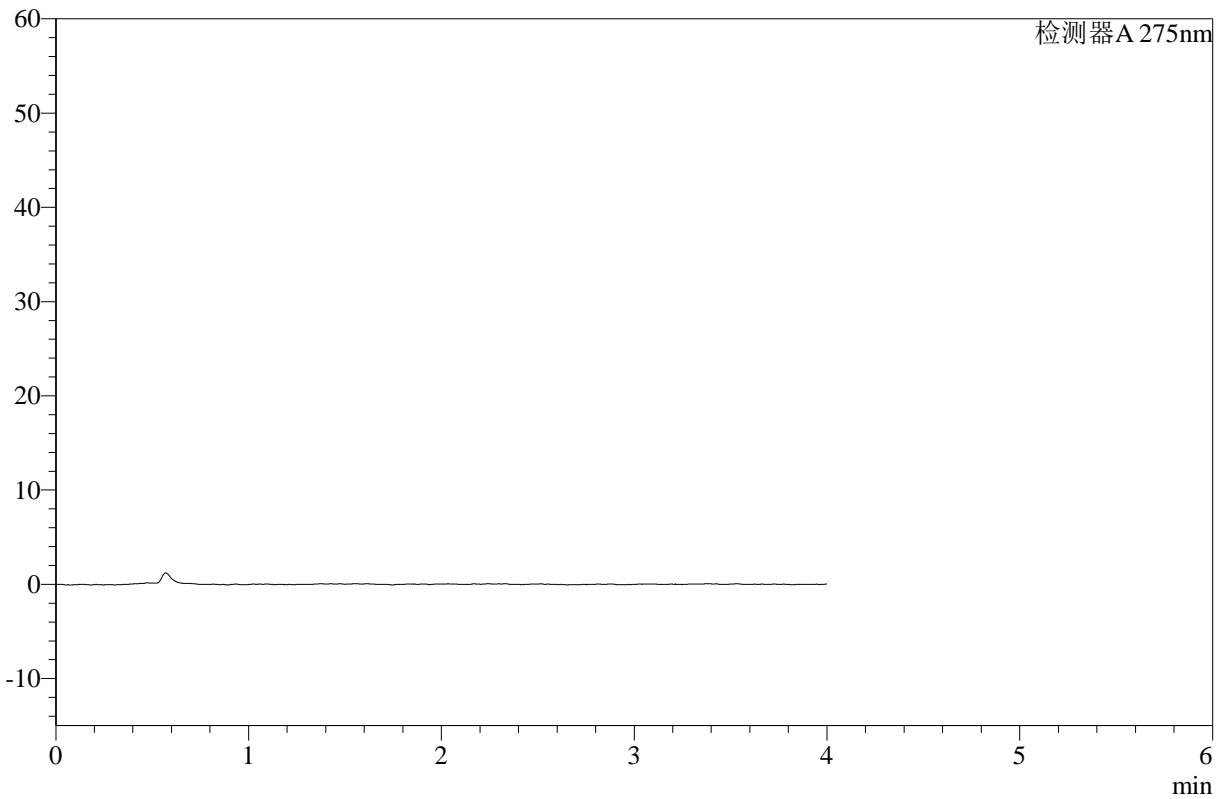
WKL-378

<样品信息>

色谱柱 :XB-C18(50mm*4.6mm,5μm) 流速: 1.5ml/min
 柱温 :35°C 波长: 275nm
 数据文件名: RC\$WKL-378 - 28-8/28-172-2 - zj-rcqx-pH1.2jz-jf50z-rj.lcd
 方法文件名: RC\$WKL-378 - WKL-378-rcqx-fx277.lcm
 批处理文件名: RC\$WKL-378 - 20241207-rcqx-FX277.lcb
 样品瓶号 : 2-9
 进样体积 : 20 μl 版本号: 6.115
 进样时间 : 2024/12/07 14:52:21 实验者: zhanghongxin
 处理时间 (V2) : 2024/12/08 17:26:23 处理者: zhanghongxin
 仪器型号: SHIMADZU LC-2050C(FX277)

<色谱图>

mV



<峰表>

检测器A 275nm

峰号	保留时间	面积	高度	面积%	理论塔板数(USP)	拖尾因子	分离度(USP)
总计							

图57 辅酶Q10片溶出曲线测定HPLC图谱
 制剂-pH1.2介质-桨法-50转
 溶剂



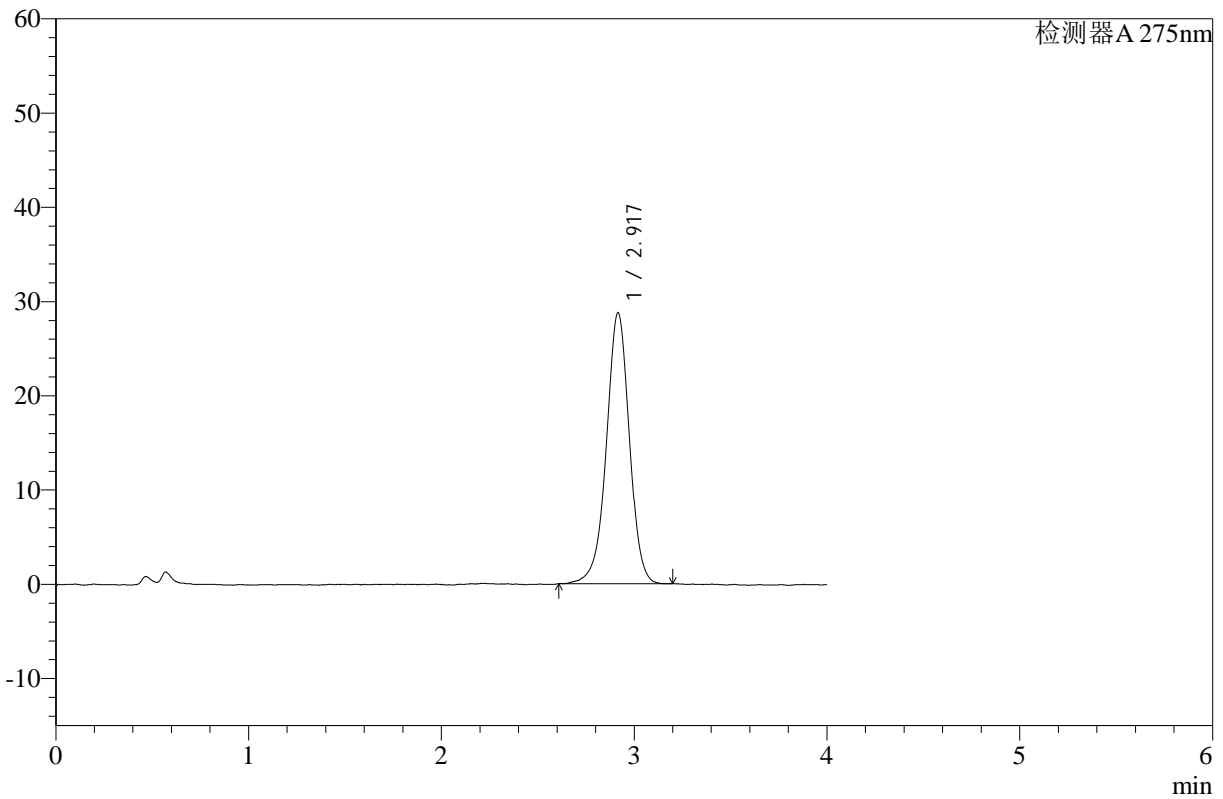
WKL-378

<样品信息>

色谱柱 :XB-C18(50mm*4.6mm,5μm) 流速: 1.5ml/min
 柱温 :35°C 波长: 275nm
 数据文件名: RC\$WKL-378 - 28-8/28-173-2 - zj-rcqx-pH1.2jz-jf50z-dz1-1.lcd
 方法文件名: RC\$WKL-378 - WKL-378-rcqx-fx277.lcm
 批处理文件名: RC\$WKL-378 - 20241207-rcqx-FX277.lcb
 样品瓶号 : 2-18 版本号: 6.115
 进样体积 : 20 μl 实验者: zhanghongxin
 进样时间 : 2024/12/07 14:56:46 处理者: zhanghongxin
 处理时间 (V2) : 2024/12/08 17:26:29
 仪器型号: SHIMADZU LC-2050C(FX277)

<色谱图>

mV



<峰表>

检测器A 275nm

峰号	保留时间	面积	高度	面积%	理论塔板数(USP)	拖尾因子	分离度(USP)
1	2.917	238492	28708	100.000	2978	0.969	--
总计		238492	28708	100.000			

图58 辅酶Q10片溶出曲线测定HPLC图谱
 制剂-pH1.2介质-桨法-50转
 对照品溶液-1-1



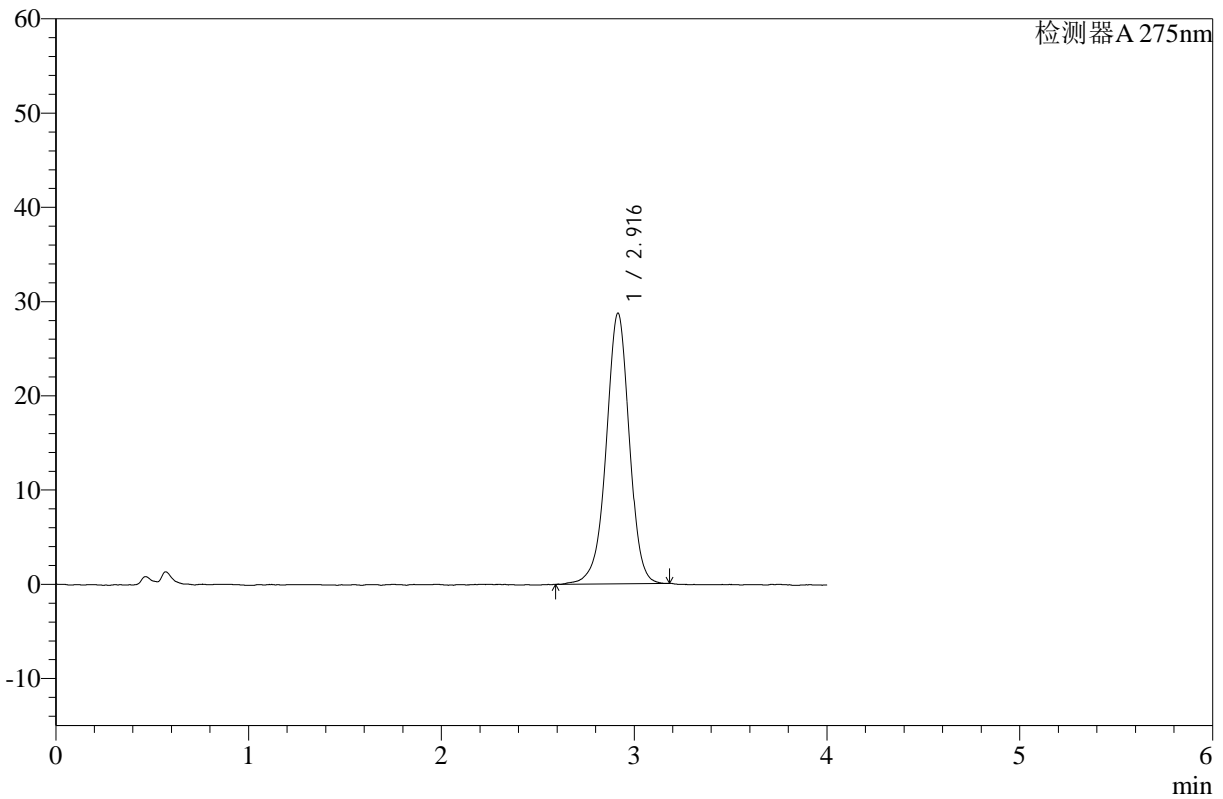
WKL-378

<样品信息>

色谱柱 :XB-C18(50mm*4.6mm,5μm) 流速: 1.5ml/min
 柱温 :35°C 波长: 275nm
 数据文件名: RC\$WKL-378 - 28-8/28-174-2 - zj-rcqx-pH1.2jz-jf50z-dz1-2.lcd
 方法文件名: RC\$WKL-378 - WKL-378-rcqx-fx277.lcm
 批处理文件名: RC\$WKL-378 - 20241207-rcqx-FX277.lcb
 样品瓶号 : 2-18 版本号: 6.115
 进样体积 : 20 μl 实验者: zhanghongxin
 进样时间 : 2024/12/07 15:01:11 处理者: zhanghongxin
 处理时间 (V2) : 2024/12/08 17:26:36
 仪器型号: SHIMADZU LC-2050C(FX277)

<色谱图>

mV



<峰表>

检测器A 275nm

峰号	保留时间	面积	高度	面积%	理论塔板数(USP)	拖尾因子	分离度(USP)
1	2.916	239533	28698	100.000	2972	0.967	--
总计		239533	28698	100.000			

图59 辅酶Q10片溶出曲线测定HPLC图谱
 制剂-pH1.2介质-桨法-50转
 对照品溶液-1-2



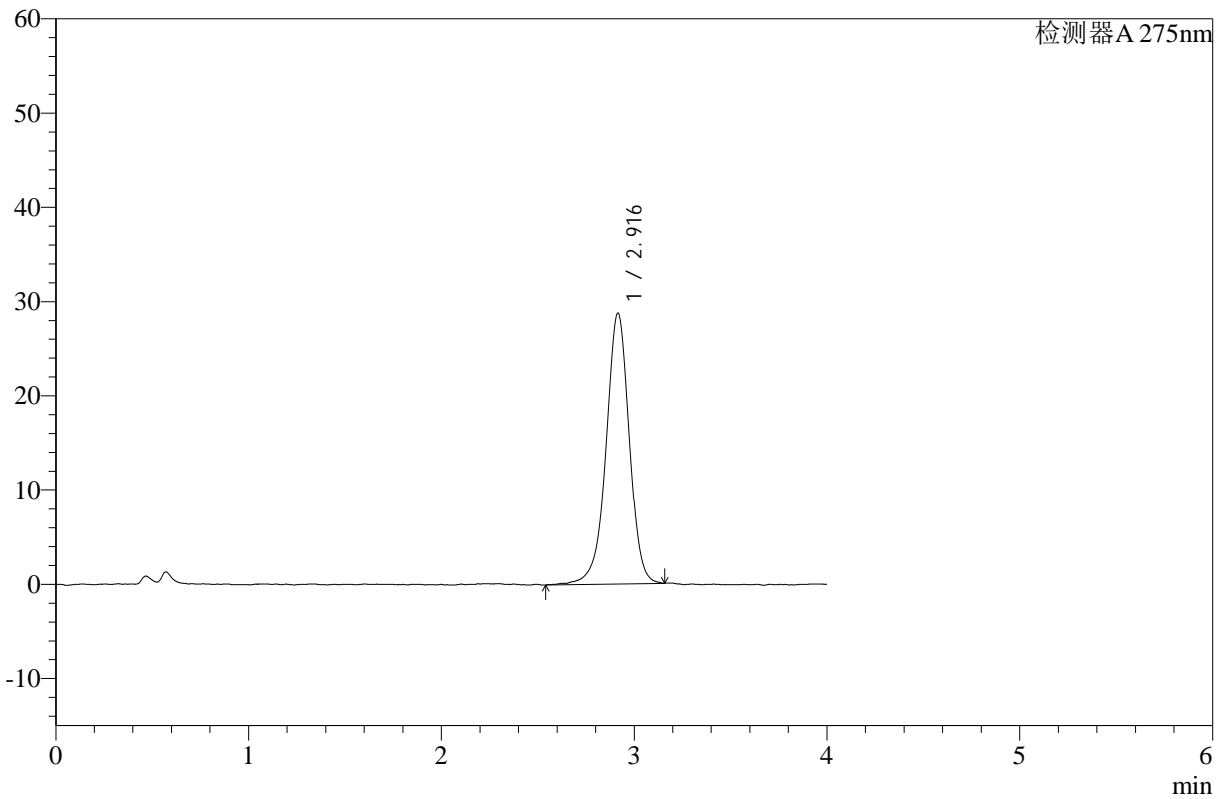
WKL-378

<样品信息>

色谱柱 :XB-C18(50mm*4.6mm,5μm) 流速: 1.5ml/min
 柱温 :35°C 波长: 275nm
 数据文件名: RC\$WKL-378 - 28-8/28-175-2 - zj-rcqx-pH1.2jz-jf50z-dz1-3.lcd
 方法文件名: RC\$WKL-378 - WKL-378-rcqx-fx277.lcm
 批处理文件名: RC\$WKL-378 - 20241207-rcqx-FX277.lcb
 样品瓶号 : 2-18 版本号: 6.115
 进样体积 : 20 μl 实验者: zhanghongxin
 进样时间 : 2024/12/07 15:05:35 处理者: zhanghongxin
 处理时间 (V2) : 2024/12/08 17:26:43
 仪器型号: SHIMADZU LC-2050C(FX277)

<色谱图>

mV



<峰表>

检测器A 275nm

峰号	保留时间	面积	高度	面积%	理论塔板数(USP)	拖尾因子	分离度(USP)
1	2.916	240486	28708	100.000	2969	0.957	--
总计		240486	28708	100.000			

图60 辅酶Q10片溶出曲线测定HPLC图谱
 制剂-pH1.2介质-桨法-50转
 对照品溶液-1-3



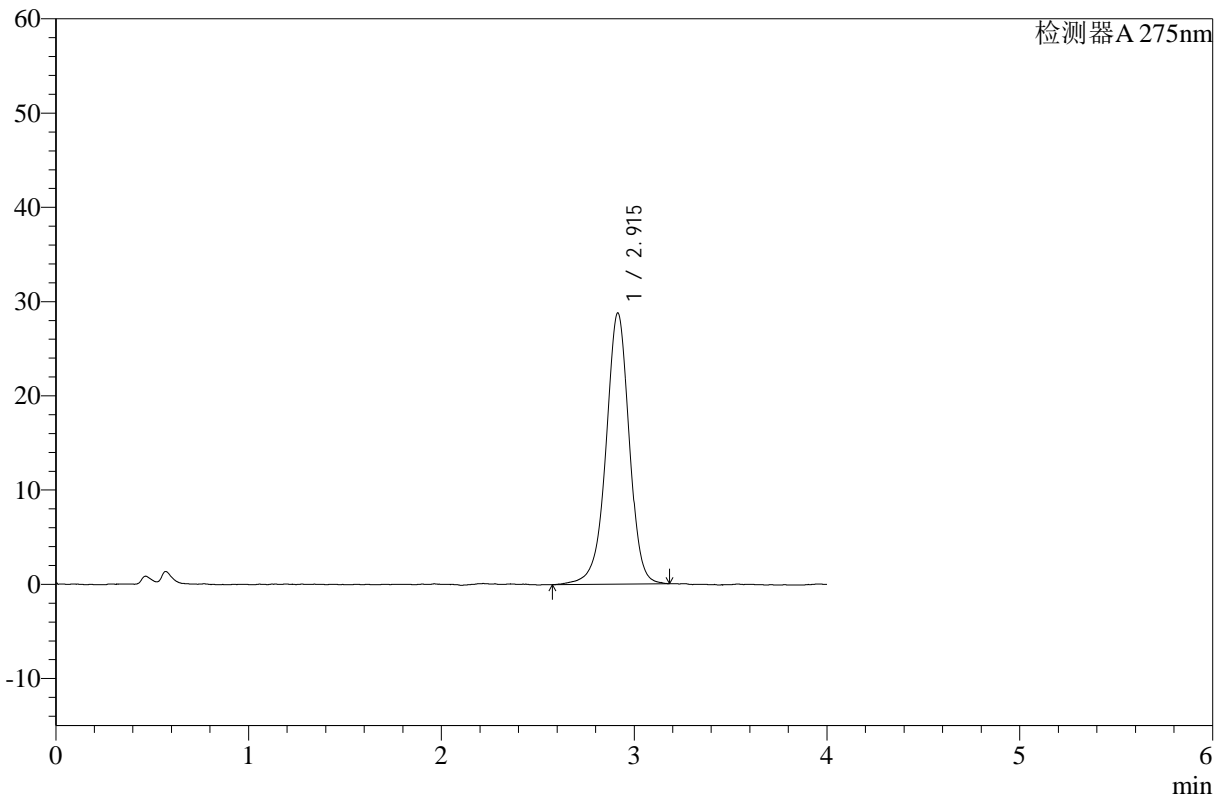
WKL-378

<样品信息>

色谱柱 :XB-C18(50mm*4.6mm,5μm) 流速: 1.5ml/min
 柱温 :35°C 波长: 275nm
 数据文件名: RC\$WKL-378 - 28-8/28-176-2 - zj-rcqx-pH1.2jz-jf50z-dz1-4.lcd
 方法文件名: RC\$WKL-378 - WKL-378-rcqx-fx277.lcm
 批处理文件名: RC\$WKL-378 - 20241207-rcqx-FX277.lcb
 样品瓶号 : 2-18
 进样体积 : 20 μl 版本号: 6.115
 进样时间 : 2024/12/07 15:10:00 实验者: zhanghongxin
 处理时间 (V2) : 2024/12/08 17:26:50 处理者: zhanghongxin
 仪器型号: SHIMADZU LC-2050C(FX277)

<色谱图>

mV



<峰表>

检测器A 275nm

峰号	保留时间	面积	高度	面积%	理论塔板数(USP)	拖尾因子	分离度(USP)
1	2.915	241347	28769	100.000	2967	0.961	--
总计		241347	28769	100.000			

图61 辅酶Q10片溶出曲线测定HPLC图谱
 制剂-pH1.2介质-桨法-50转
 对照品溶液-1-4



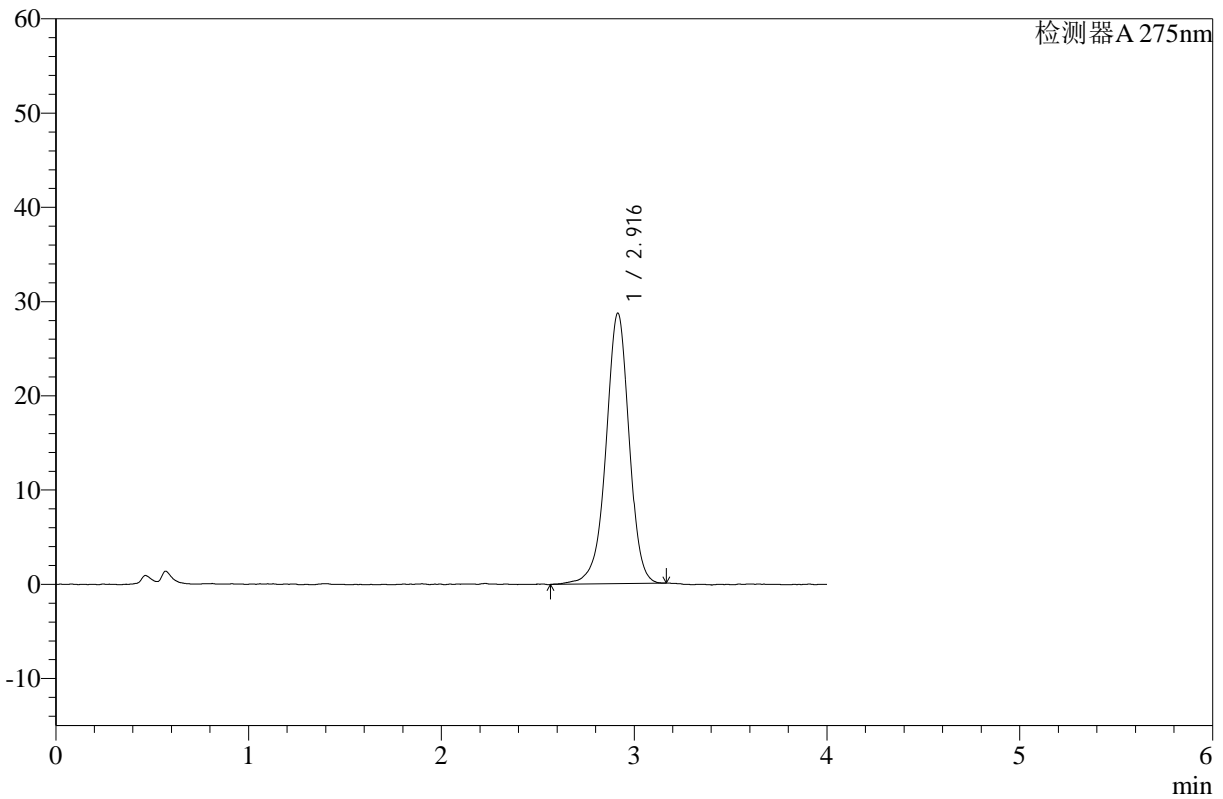
WKL-378

<样品信息>

色谱柱 :XB-C18(50mm*4.6mm,5μm) 流速: 1.5ml/min
 柱温 :35°C 波长: 275nm
 数据文件名: RC\$WKL-378 - 28-8/28-177-2 - zj-rcqx-pH1.2jz-jf50z-dz1-5.lcd
 方法文件名: RC\$WKL-378 - WKL-378-rcqx-fx277.lcm
 批处理文件名: RC\$WKL-378 - 20241207-rcqx-FX277.lcb
 样品瓶号 : 2-18
 进样体积 : 20 μl 版本号: 6.115
 进样时间 : 2024/12/07 15:14:24 实验者: zhanghongxin
 处理时间 (V2) : 2024/12/08 17:26:57 处理者: zhanghongxin
 仪器型号: SHIMADZU LC-2050C(FX277)

<色谱图>

mV



<峰表>

检测器A 275nm

峰号	保留时间	面积	高度	面积%	理论塔板数(USP)	拖尾因子	分离度(USP)
1	2.916	239952	28703	100.000	2964	0.958	--
总计		239952	28703	100.000			

图62 辅酶Q10片溶出曲线测定HPLC图谱
 制剂-pH1.2介质-桨法-50转
 对照品溶液-1-5



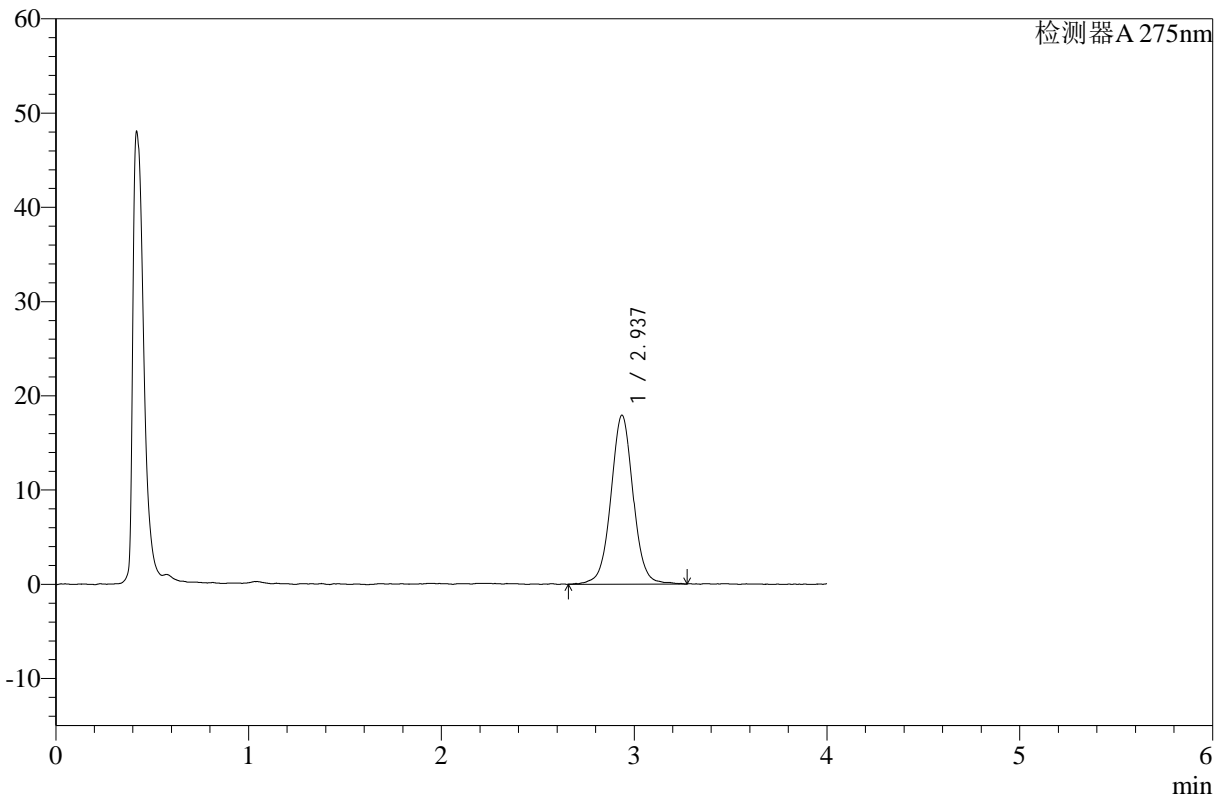
WKL-378

<样品信息>

色谱柱 :XB-C18(50mm*4.6mm,5μm) 流速: 1.5ml/min
 柱温 :35°C 波长: 275nm
 数据文件名: RC\$WKL-378 - 28-8/28-178-2 - zzp-24093002p-rcqx-pH1.2jz-jf50z-p1-5min.lcd
 方法文件名: RC\$WKL-378 - WKL-378-rcqx-fx277.lcm
 批处理文件名: RC\$WKL-378 - 20241207-rcqx-FX277.lcb
 样品瓶号 : 2-1
 进样体积 : 20 μl 版本号: 6.115
 进样时间 : 2024/12/07 15:18:48 实验者: zhanghongxin
 处理时间 (V2) : 2024/12/08 17:27:04 处理者: zhanghongxin
 仪器型号: SHIMADZU LC-2050C(FX277)

<色谱图>

mV



<峰表>

检测器A 275nm

峰号	保留时间	面积	高度	面积%	理论塔板数(USP)	拖尾因子	分离度(USP)
1	2.937	143747	17919	100.000	3255	1.024	--
总计		143747	17919	100.000			

图63 辅酶Q10片溶出曲线测定HPLC图谱
 自制品-24093002批-pH1.2介质-桨法-50转-5min-片1
 供试品溶液-1



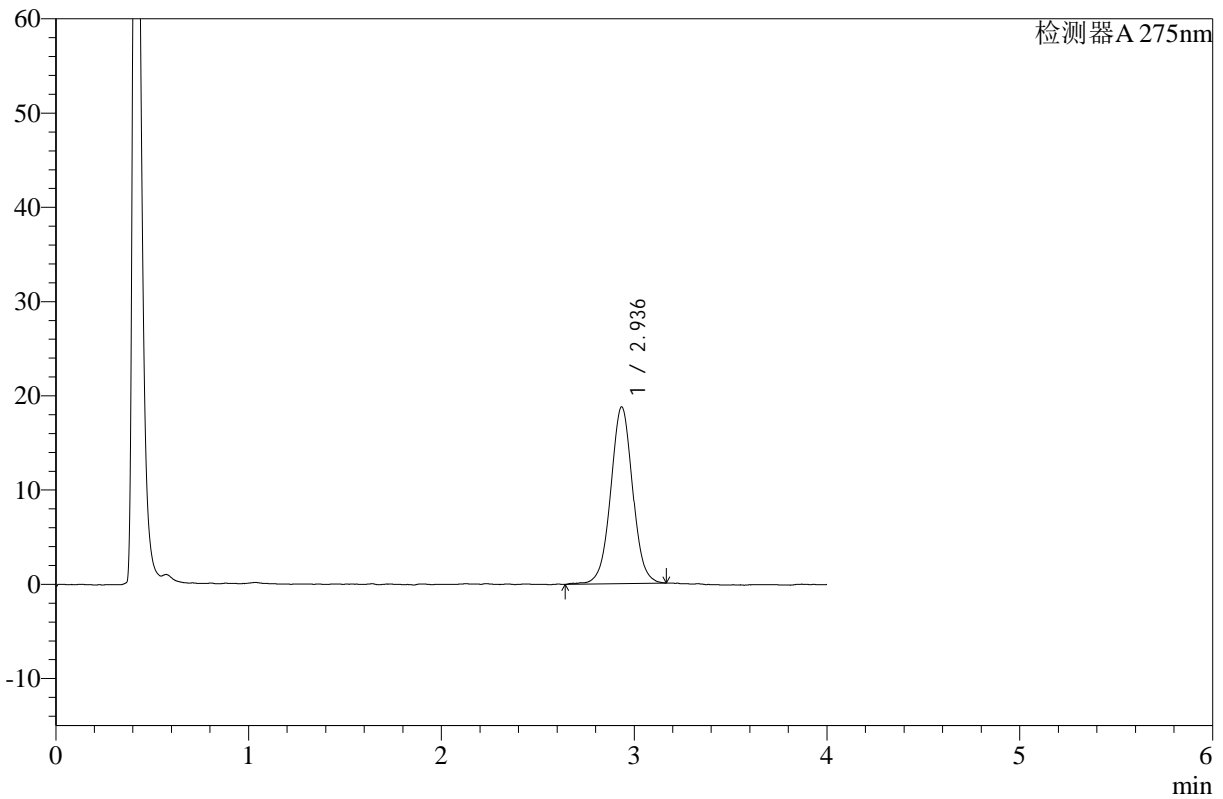
WKL-378

<样品信息>

色谱柱 :XB-C18(50mm*4.6mm,5μm) 流速: 1.5ml/min
 柱温 :35°C 波长: 275nm
 数据文件名: RC\$WKL-378 - 28-8/28-179-2 - zzp-24093002p-rcqx-pH1.2jz-jf50z-p2-5min.lcd
 方法文件名: RC\$WKL-378 - WKL-378-rcqx-fx277.lcm
 批处理文件名: RC\$WKL-378 - 20241207-rcqx-FX277.lcb
 样品瓶号 : 2-10
 进样体积 : 20 μl 版本号: 6.115
 进样时间 : 2024/12/07 15:23:12 实验者: zhanghongxin
 处理时间 (V2) : 2024/12/08 17:27:11 处理者: zhanghongxin
 仪器型号: SHIMADZU LC-2050C(FX277)

<色谱图>

mV



<峰表>

检测器A 275nm

峰号	保留时间	面积	高度	面积%	理论塔板数(USP)	拖尾因子	分离度(USP)
1	2.936	148334	18730	100.000	3301	1.018	--
总计		148334	18730	100.000			

图64 辅酶Q10片溶出曲线测定HPLC图谱
 自制品-24093002批-pH1.2介质-桨法-50转-5min-片2
 供试品溶液-1



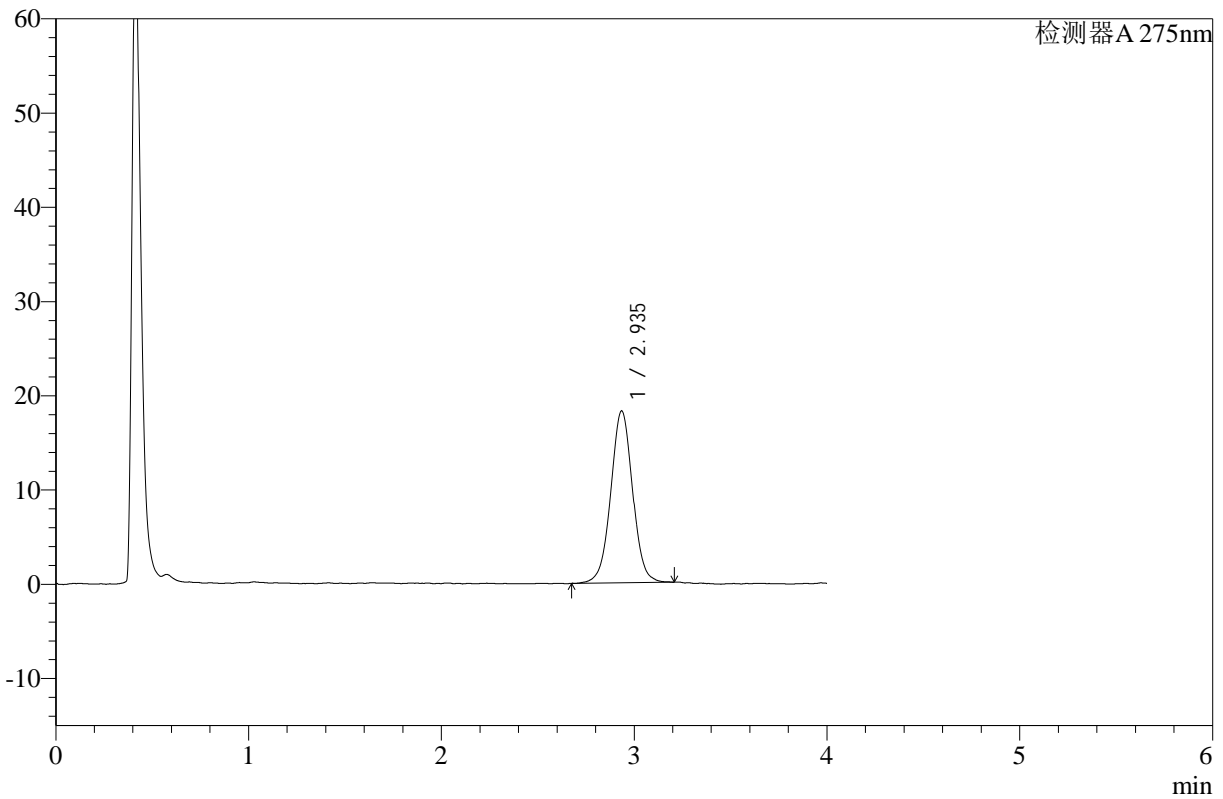
WKL-378

<样品信息>

色谱柱 :XB-C18(50mm*4.6mm,5μm) 流速: 1.5ml/min
 柱温 :35°C 波长: 275nm
 数据文件名: RC\$WKL-378 - 28-8/28-180-2 - zzp-24093002p-rcqx-pH1.2jz-jf50z-p3-5min.lcd
 方法文件名: RC\$WKL-378 - WKL-378-rcqx-fx277.lcm
 批处理文件名: RC\$WKL-378 - 20241207-rcqx-FX277.lcb
 样品瓶号 : 2-19
 进样体积 : 20 μl 版本号: 6.115
 进样时间 : 2024/12/07 15:27:36 实验者: zhanghongxin
 处理时间 (V2) : 2024/12/08 17:27:18 处理者: zhanghongxin
 仪器型号: SHIMADZU LC-2050C(FX277)

<色谱图>

mV



<峰表>

检测器A 275nm

峰号	保留时间	面积	高度	面积%	理论塔板数(USP)	拖尾因子	分离度(USP)
1	2.935	143510	18212	100.000	3305	1.014	--
总计		143510	18212	100.000			

图65 辅酶Q10片溶出曲线测定HPLC图谱
 自制品-24093002批-pH1.2介质-桨法-50转-5min-片3
 供试品溶液-1



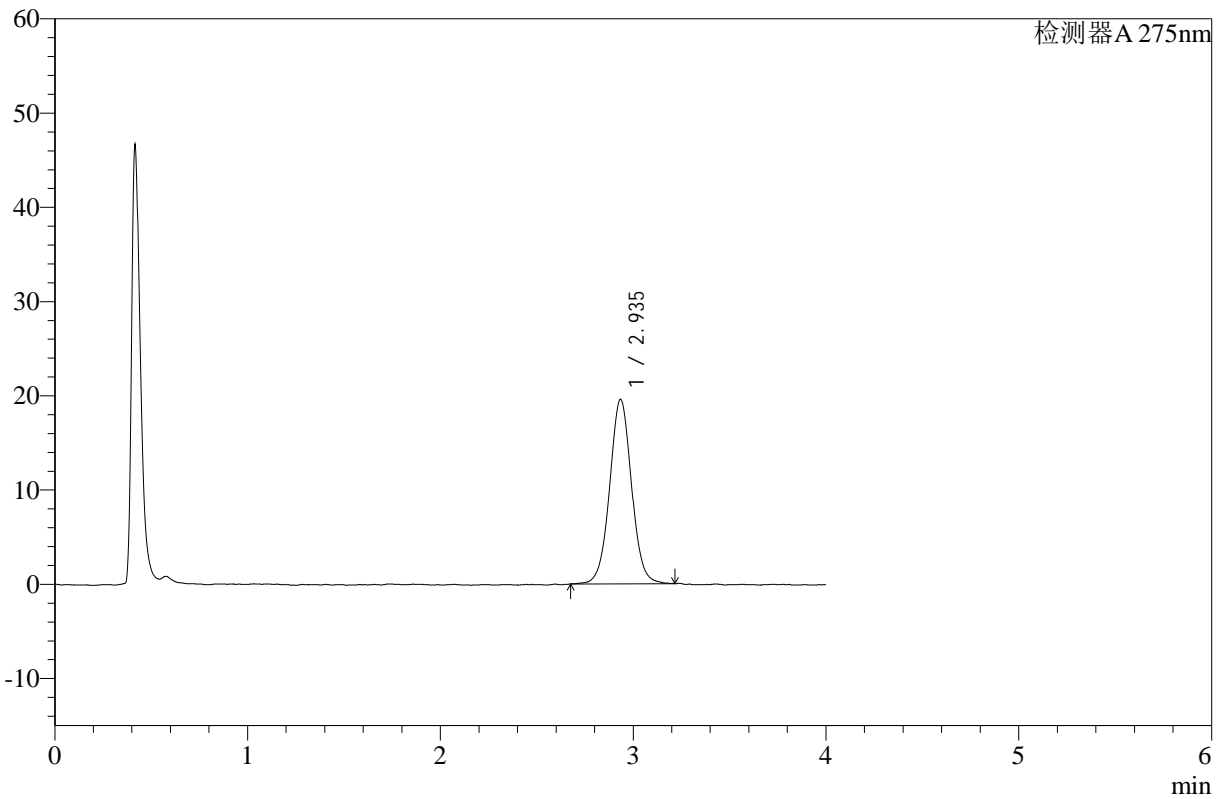
WKL-378

<样品信息>

色谱柱 :XB-C18(50mm*4.6mm,5μm) 流速: 1.5ml/min
 柱温 :35°C 波长: 275nm
 数据文件名: RC\$WKL-378 - 28-8/28-181-2 - cbzj-236B11Sp-rcqx-pH1.2jz-jf50z-p1-5min.lcd
 方法文件名: RC\$WKL-378 - WKL-378-rcqx-fx277.lcm
 批处理文件名: RC\$WKL-378 - 20241207-rcqx-FX277.lcb
 样品瓶号 : 2-28 版本号: 6.115
 进样体积 : 20 μl 实验者: zhanghongxin
 进样时间 : 2024/12/07 15:32:00 处理者: zhanghongxin
 处理时间 (V2) : 2024/12/08 17:27:25
 仪器型号: SHIMADZU LC-2050C(FX277)

<色谱图>

mV



<峰表>

检测器A 275nm

峰号	保留时间	面积	高度	面积%	理论塔板数(USP)	拖尾因子	分离度(USP)
1	2.935	154247	19521	100.000	3332	1.029	--
总计		154247	19521	100.000			

图66 辅酶Q10片溶出曲线测定HPLC图谱
 参比制剂-236B11S批-pH1.2介质-桨法-50转-5min-片1
 供试品溶液-1



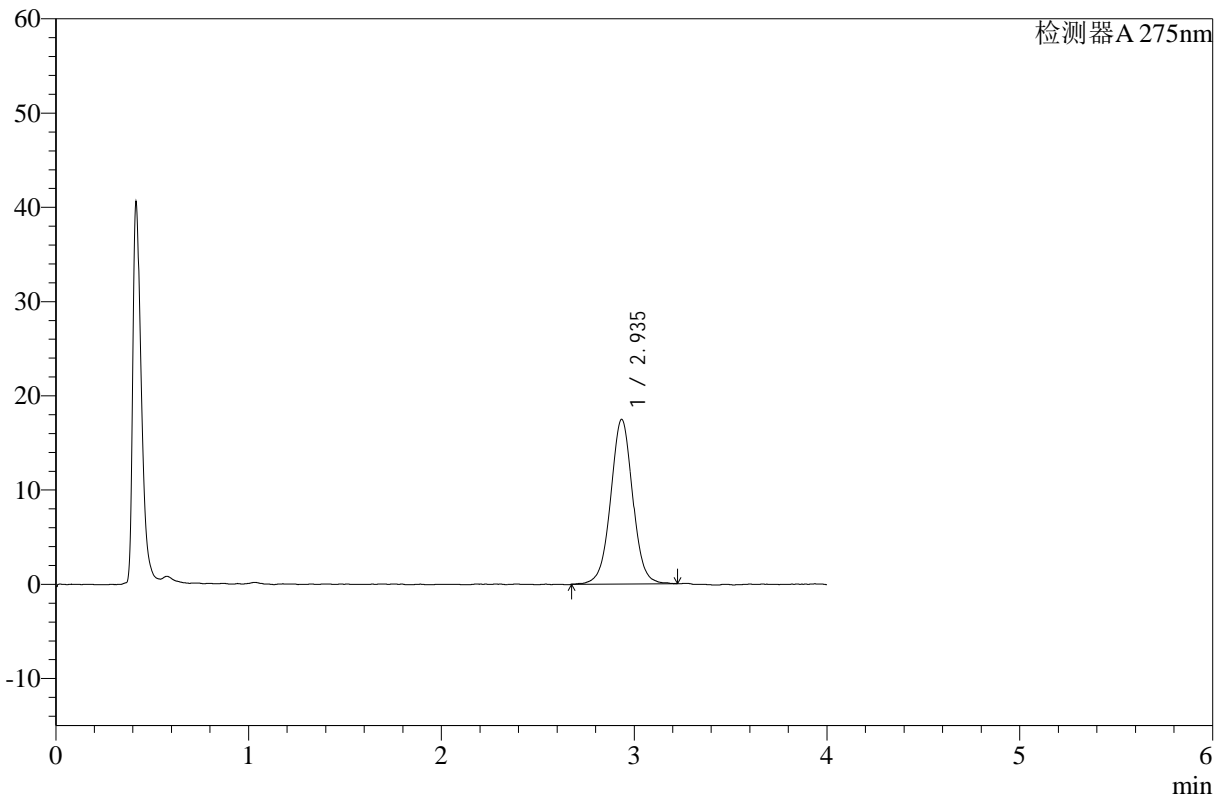
WKL-378

<样品信息>

色谱柱 :XB-C18(50mm*4.6mm,5µm) 流速: 1.5ml/min
 柱温 :35°C 波长: 275nm
 数据文件名: RC\$WKL-378 - 28-8/28-182-2 - cbzj-236B11Sp-rcqx-pH1.2jz-jf50z-p2-5min.lcd
 方法文件名: RC\$WKL-378 - WKL-378-rcqx-fx277.lcm
 批处理文件名: RC\$WKL-378 - 20241207-rcqx-FX277.lcb
 样品瓶号 : 2-37
 进样体积 : 20 µl 版本号: 6.115
 进样时间 : 2024/12/07 15:36:25 实验者: zhanghongxin
 处理时间 (V2) : 2024/12/08 17:27:32 处理者: zhanghongxin
 仪器型号: SHIMADZU LC-2050C(FX277)

<色谱图>

mV



<峰表>

检测器A 275nm

峰号	保留时间	面积	高度	面积%	理论塔板数(USP)	拖尾因子	分离度(USP)
1	2.935	138447	17444	100.000	3292	1.016	--
总计		138447	17444	100.000			

图67 辅酶Q10片溶出曲线测定HPLC图谱
 参比制剂-236B11S批-pH1.2介质-桨法-50转-5min-片2
 供试品溶液-1



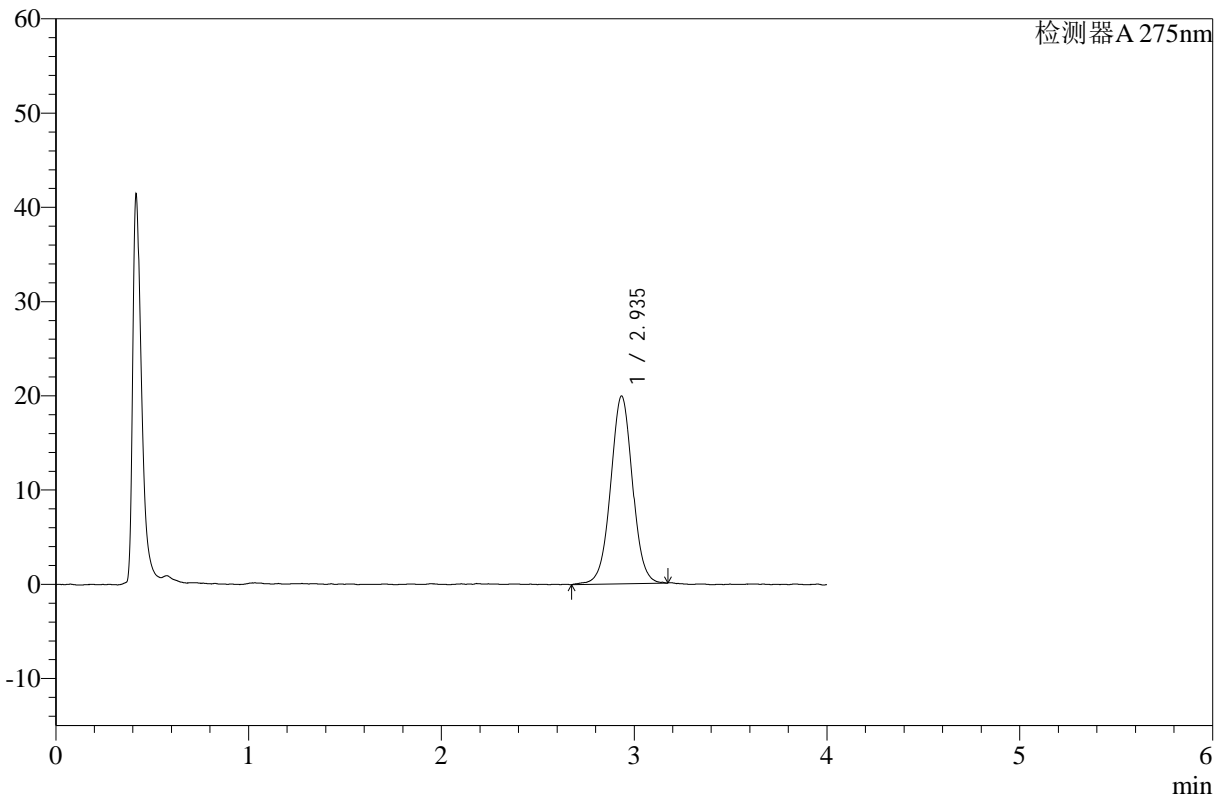
WKL-378

<样品信息>

色谱柱 :XB-C18(50mm*4.6mm,5μm) 流速: 1.5ml/min
 柱温 :35°C 波长: 275nm
 数据文件名: RC\$WKL-378 - 28-8/28-183-2 - cbzj-236B11Sp-rcqx-pH1.2jz-jf50z-p3-5min.lcd
 方法文件名: RC\$WKL-378 - WKL-378-rcqx-fx277.lcm
 批处理文件名: RC\$WKL-378 - 20241207-rcqx-FX277.lcb
 样品瓶号 : 2-46
 进样体积 : 20 μl 版本号: 6.115
 进样时间 : 2024/12/07 15:40:48 实验者: zhanghongxin
 处理时间 (V2) : 2024/12/08 17:27:39 处理者: zhanghongxin
 仪器型号: SHIMADZU LC-2050C(FX277)

<色谱图>

mV



<峰表>

检测器A 275nm

峰号	保留时间	面积	高度	面积%	理论塔板数(USP)	拖尾因子	分离度(USP)
1	2.935	157134	19885	100.000	3307	1.012	--
总计		157134	19885	100.000			

图68 辅酶Q10片溶出曲线测定HPLC图谱
 参比制剂-236B11S批-pH1.2介质-桨法-50转-5min-片3
 供试品溶液-1



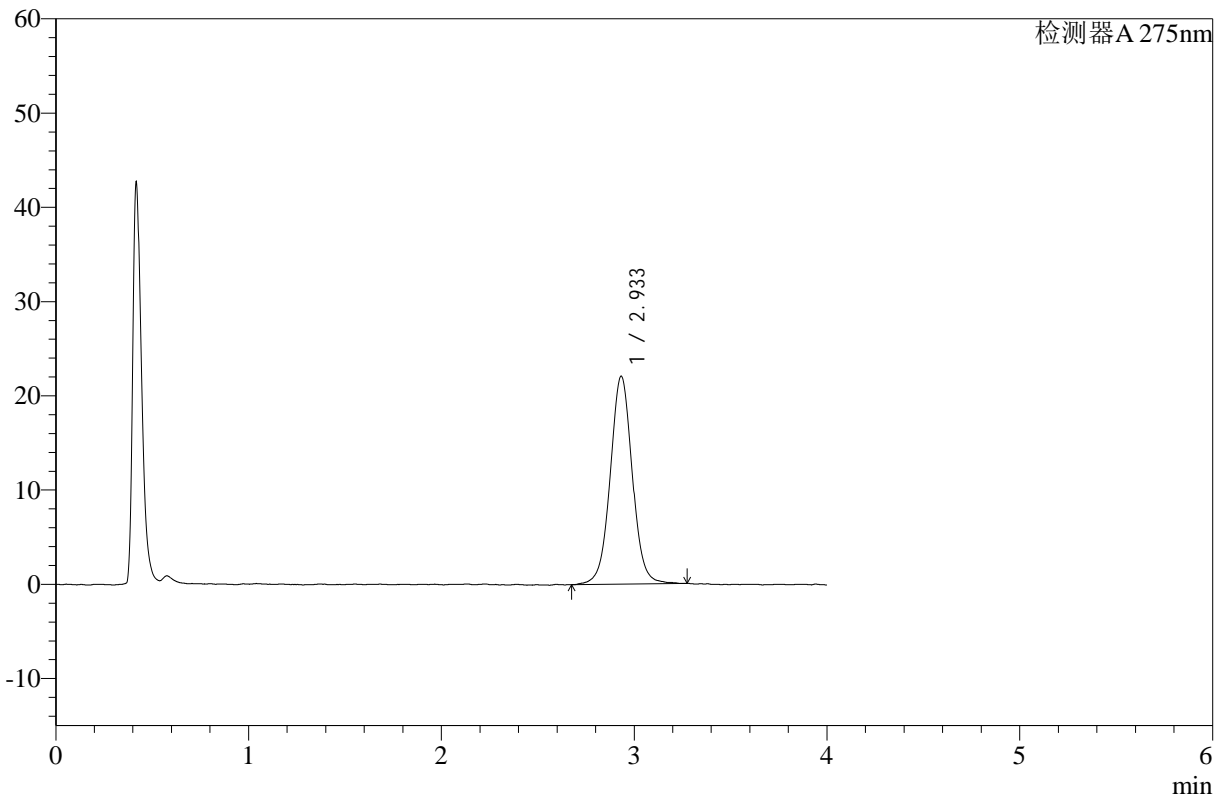
WKL-378

<样品信息>

色谱柱 :XB-C18(50mm*4.6mm,5μm) 流速: 1.5ml/min
 柱温 :35°C 波长: 275nm
 数据文件名: RC\$WKL-378 - 28-8/28-184-2 - zzp-24093002p-rcqx-pH1.2jz-jf50z-p1-10min.lcd
 方法文件名: RC\$WKL-378 - WKL-378-rcqx-fx277.lcm
 批处理文件名: RC\$WKL-378 - 20241207-rcqx-FX277.lcb
 样品瓶号 : 2-2
 进样体积 : 20 μl 版本号: 6.115
 进样时间 : 2024/12/07 15:45:13 实验者: zhanghongxin
 处理时间 (V2) : 2024/12/08 17:27:46 处理者: zhanghongxin
 仪器型号: SHIMADZU LC-2050C(FX277)

<色谱图>

mV



<峰表>

检测器A 275nm

峰号	保留时间	面积	高度	面积%	理论塔板数(USP)	拖尾因子	分离度(USP)
1	2.933	175693	22036	100.000	3275	1.027	--
总计		175693	22036	100.000			

图69 辅酶Q10片溶出曲线测定HPLC图谱
 自制品-24093002批-pH1.2介质-浆法-50转-10min-片1
 供试品溶液-1



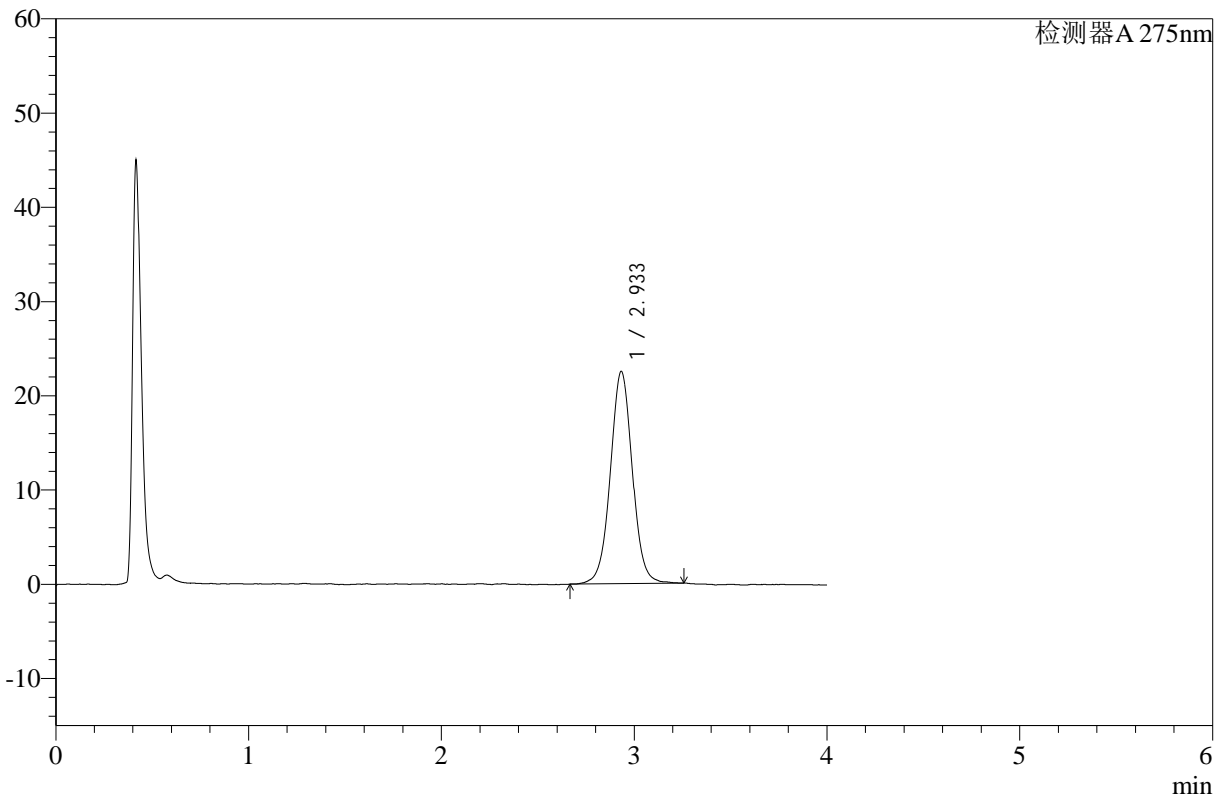
WKL-378

<样品信息>

色谱柱 :XB-C18(50mm*4.6mm,5μm) 流速: 1.5ml/min
 柱温 :35°C 波长: 275nm
 数据文件名: RC\$WKL-378 - 28-8/28-185-2 - zzp-24093002p-rcqx-pH1.2jz-jf50z-p2-10min.lcd
 方法文件名: RC\$WKL-378 - WKL-378-rcqx-fx277.lcm
 批处理文件名: RC\$WKL-378 - 20241207-rcqx-FX277.lcb
 样品瓶号 : 2-11
 进样体积 : 20 μl 版本号: 6.115
 进样时间 : 2024/12/07 15:49:38 实验者: zhanghongxin
 处理时间 (V2) : 2024/12/08 17:27:53 处理者: zhanghongxin
 仪器型号: SHIMADZU LC-2050C(FX277)

<色谱图>

mV



<峰表>

检测器A 275nm

峰号	保留时间	面积	高度	面积%	理论塔板数(USP)	拖尾因子	分离度(USP)
1	2.933	178582	22475	100.000	3279	1.023	--
总计		178582	22475	100.000			

图70 辅酶Q10片溶出曲线测定HPLC图谱
 自制品-24093002批-pH1.2介质-浆法-50转-10min-片2
 供试品溶液-1



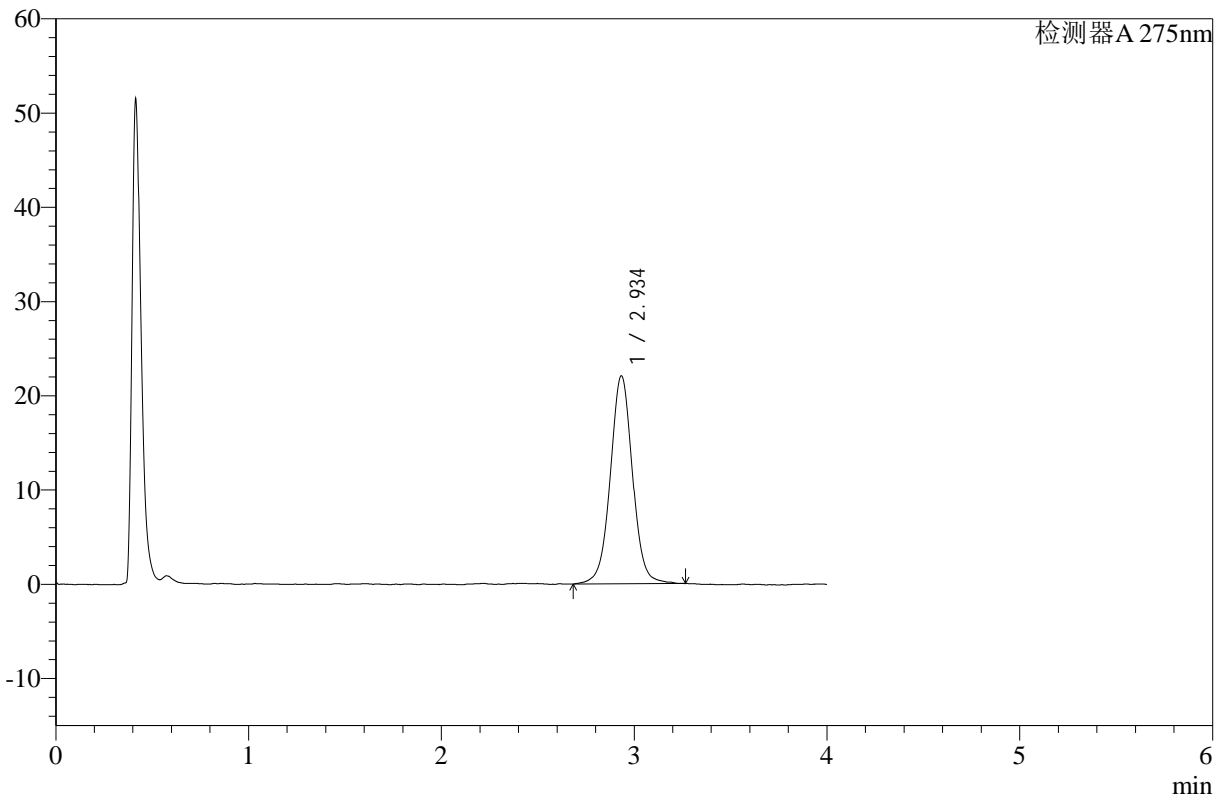
WKL-378

<样品信息>

色谱柱 :XB-C18(50mm*4.6mm,5μm) 流速: 1.5ml/min
 柱温 :35°C 波长: 275nm
 数据文件名: RC\$WKL-378 - 28-8/28-186-2 - zzp-24093002p-rcqx-pH1.2jz-jf50z-p3-10min.lcd
 方法文件名: RC\$WKL-378 - WKL-378-rcqx-fx277.lcm
 批处理文件名: RC\$WKL-378 - 20241207-rcqx-FX277.lcb
 样品瓶号 : 2-20 版本号: 6.115
 进样体积 : 20 μl 实验者: zhanghongxin
 进样时间 : 2024/12/07 15:54:03 处理者: zhanghongxin
 处理时间 (V2) : 2024/12/08 17:28:00
 仪器型号: SHIMADZU LC-2050C(FX277)

<色谱图>

mV



<峰表>

检测器A 275nm

峰号	保留时间	面积	高度	面积%	理论塔板数(USP)	拖尾因子	分离度(USP)
1	2.934	176896	22017	100.000	3268	1.020	--
总计		176896	22017	100.000			

图71 辅酶Q10片溶出曲线测定HPLC图谱
 自制品-24093002批-pH1.2介质-浆法-50转-10min-片3
 供试品溶液-1



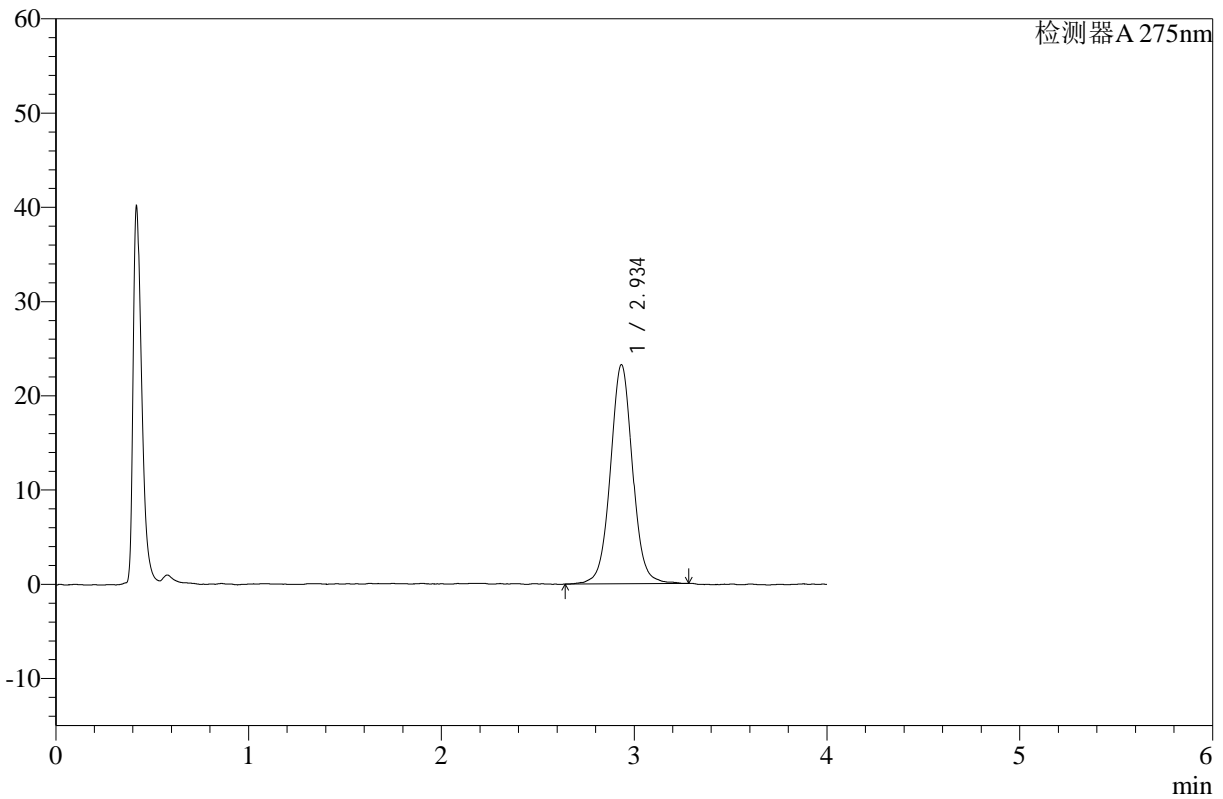
WKL-378

<样品信息>

色谱柱 :XB-C18(50mm*4.6mm,5µm) 流速: 1.5ml/min
 柱温 :35°C 波长: 275nm
 数据文件名: RC\$WKL-378 - 28-8/28-187-2 - cbzj-236B11Sp-rcqx-pH1.2jz-jf50z-p1-10min.lcd
 方法文件名: RC\$WKL-378 - WKL-378-rcqx-fx277.lcm
 批处理文件名: RC\$WKL-378 - 20241207-rcqx-FX277.lcb
 样品瓶号 : 2-29
 进样体积 : 20 µl 版本号: 6.115
 进样时间 : 2024/12/07 15:58:27 实验者: zhanghongxin
 处理时间 (V2) : 2024/12/08 17:28:07 处理者: zhanghongxin
 仪器型号: SHIMADZU LC-2050C(FX277)

<色谱图>

mV



<峰表>

检测器A 275nm

峰号	保留时间	面积	高度	面积%	理论塔板数(USP)	拖尾因子	分离度(USP)
1	2.934	185861	23184	100.000	3273	1.030	--
总计		185861	23184	100.000			

图72 辅酶Q10片溶出曲线测定HPLC图谱
 参比制剂-236B11S批-pH1.2介质-桨法-50转-10min-片1
 供试品溶液-1



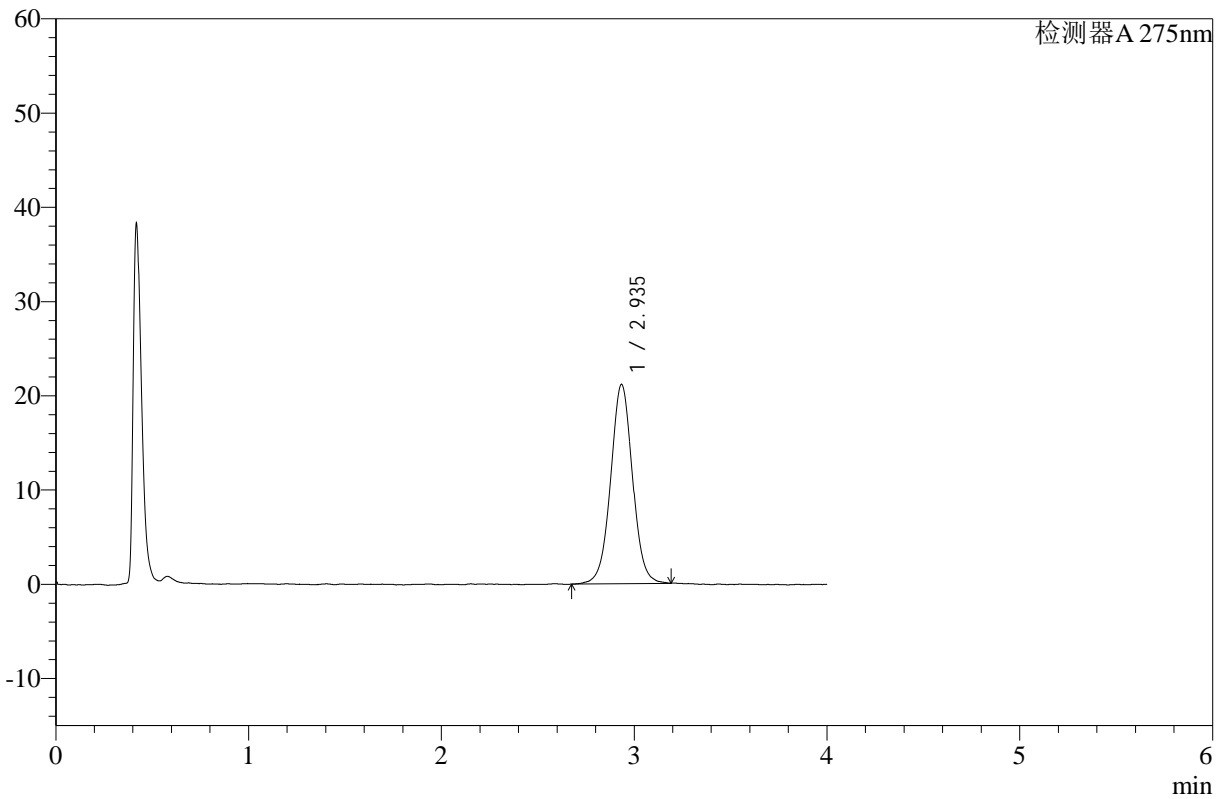
WKL-378

<样品信息>

色谱柱 :XB-C18(50mm*4.6mm,5μm) 流速: 1.5ml/min
 柱温 :35°C 波长: 275nm
 数据文件名: RC\$WKL-378 - 28-8/28-188-2 - cbzj-236B11Sp-rcqx-pH1.2jz-jf50z-p2-10min.lcd
 方法文件名: RC\$WKL-378 - WKL-378-rcqx-fx277.lcm
 批处理文件名: RC\$WKL-378 - 20241207-rcqx-FX277.lcb
 样品瓶号 : 2-38
 进样体积 : 20 μl 版本号: 6.115
 进样时间 : 2024/12/07 16:02:51 实验者: zhanghongxin
 处理时间 (V2) : 2024/12/08 17:28:14 处理者: zhanghongxin
 仪器型号: SHIMADZU LC-2050C(FX277)

<色谱图>

mV



<峰表>

检测器A 275nm

峰号	保留时间	面积	高度	面积%	理论塔板数(USP)	拖尾因子	分离度(USP)
1	2.935	166619	21094	100.000	3311	1.021	--
总计		166619	21094	100.000			

图73 辅酶Q10片溶出曲线测定HPLC图谱
 参比制剂-236B11S批-pH1.2介质-桨法-50转-10min-片2
 供试品溶液-1



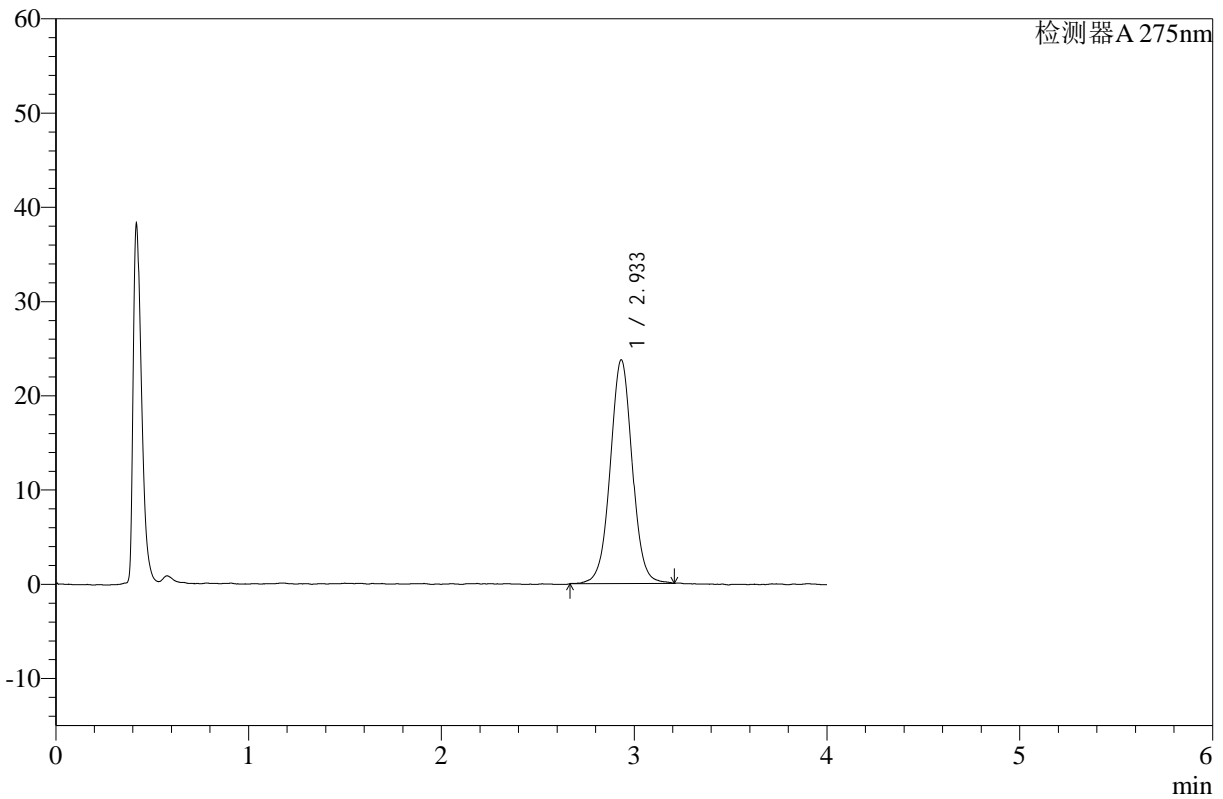
WKL-378

<样品信息>

色谱柱 :XB-C18(50mm*4.6mm,5μm) 流速: 1.5ml/min
 柱温 :35°C 波长: 275nm
 数据文件名: RC\$WKL-378 - 28-8/28-189-2 - cbzj-236B11Sp-rcqx-pH1.2jz-jf50z-p3-10min.lcd
 方法文件名: RC\$WKL-378 - WKL-378-rcqx-fx277.lcm
 批处理文件名: RC\$WKL-378 - 20241207-rcqx-FX277.lcb
 样品瓶号 : 2-47
 进样体积 : 20 μl 版本号: 6.115
 进样时间 : 2024/12/07 16:07:14 实验者: zhanghongxin
 处理时间 (V2) : 2024/12/08 17:28:21 处理者: zhanghongxin
 仪器型号: SHIMADZU LC-2050C(FX277)

<色谱图>

mV



<峰表>

检测器A 275nm

峰号	保留时间	面积	高度	面积%	理论塔板数(USP)	拖尾因子	分离度(USP)
1	2.933	188281	23697	100.000	3299	1.018	--
总计		188281	23697	100.000			

图74 辅酶Q10片溶出曲线测定HPLC图谱
 参比制剂-236B11S批-pH1.2介质-桨法-50转-10min-片3
 供试品溶液-1



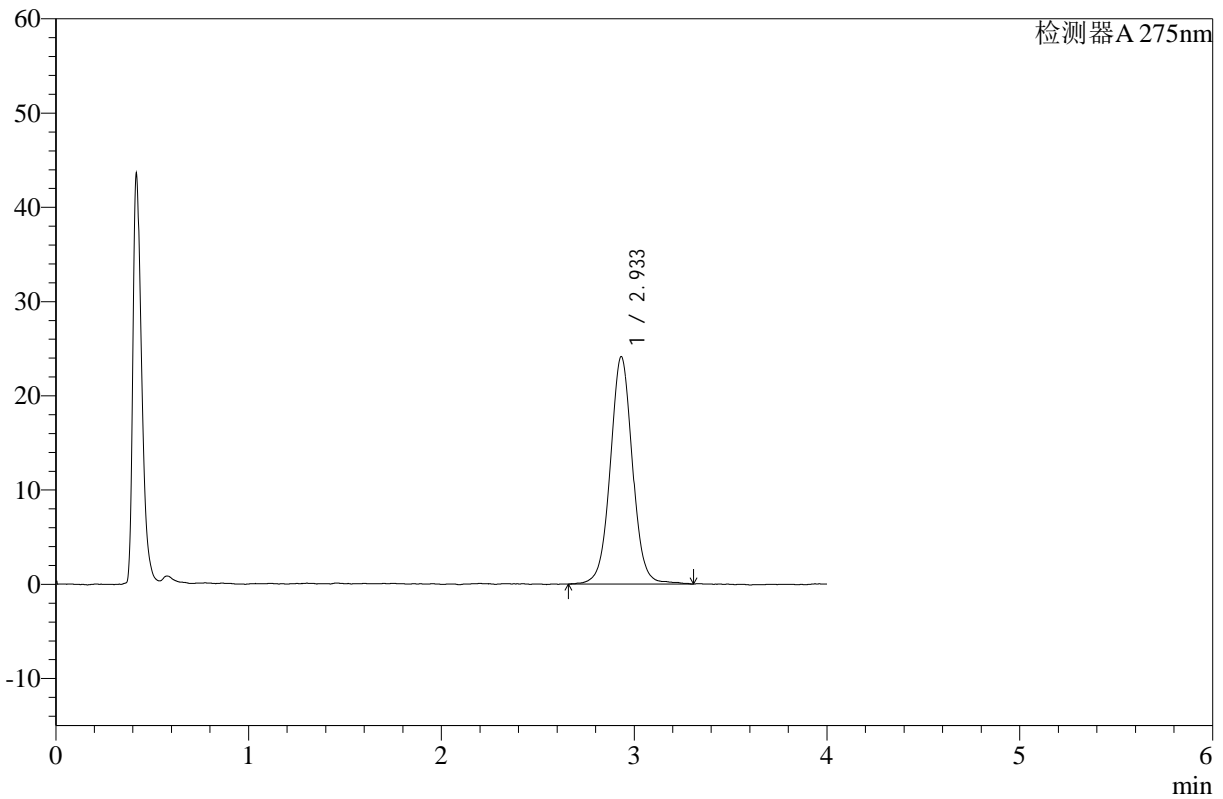
WKL-378

<样品信息>

色谱柱 :XB-C18(50mm*4.6mm,5μm) 流速: 1.5ml/min
 柱温 :35°C 波长: 275nm
 数据文件名: RC\$WKL-378 - 28-8/28-190-2 - zzp-24093002p-rcqx-pH1.2jz-jf50z-p1-15min.lcd
 方法文件名: RC\$WKL-378 - WKL-378-rcqx-fx277.lcm
 批处理文件名: RC\$WKL-378 - 20241207-rcqx-FX277.lcb
 样品瓶号 : 2-3
 进样体积 : 20 μl 版本号: 6.115
 进样时间 : 2024/12/07 16:11:38 实验者: zhanghongxin
 处理时间 (V2) : 2024/12/08 17:28:29 处理者: zhanghongxin
 仪器型号: SHIMADZU LC-2050C(FX277)

<色谱图>

mV



<峰表>

检测器A 275nm

峰号	保留时间	面积	高度	面积%	理论塔板数(USP)	拖尾因子	分离度(USP)
1	2.933	192965	24084	100.000	3261	1.029	--
总计		192965	24084	100.000			

图75 辅酶Q10片溶出曲线测定HPLC图谱
 自制品-24093002批-pH1.2介质-浆法-50转-15min-片1
 供试品溶液-1



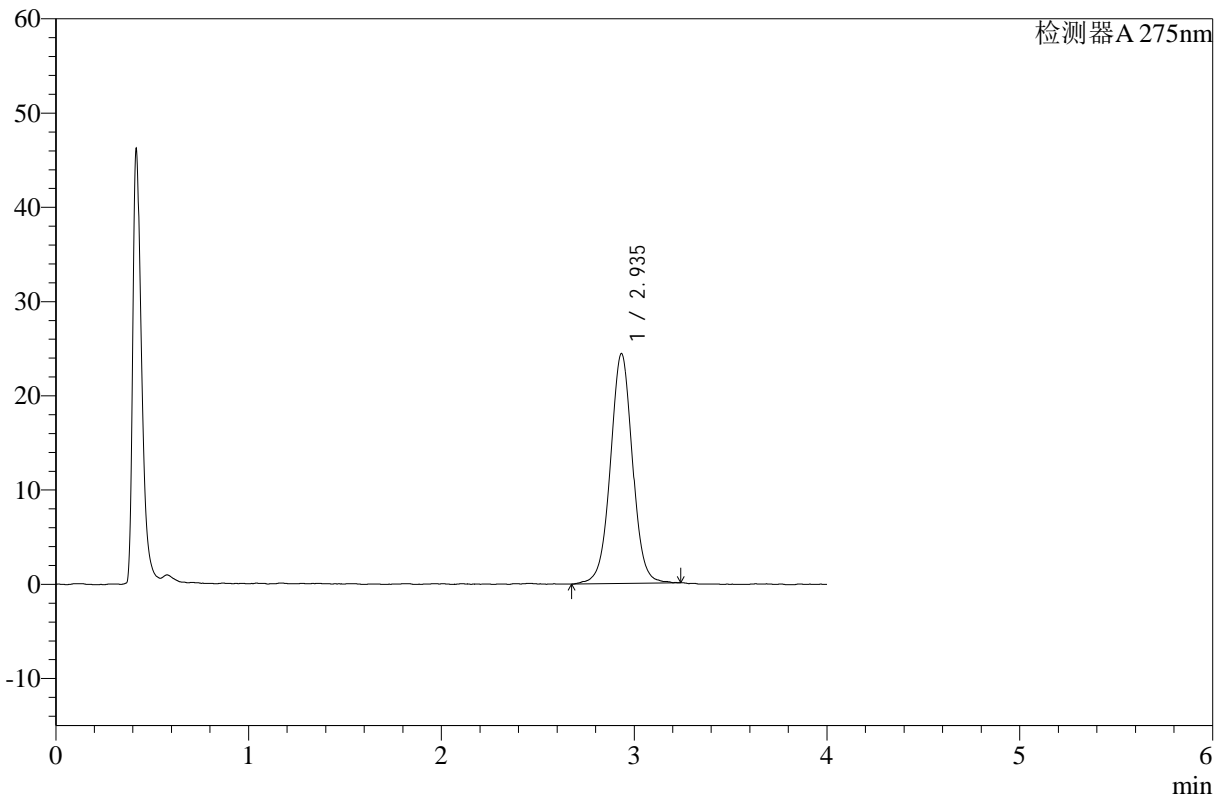
WKL-378

<样品信息>

色谱柱 :XB-C18(50mm*4.6mm,5μm) 流速: 1.5ml/min
 柱温 :35°C 波长: 275nm
 数据文件名: RC\$WKL-378 - 28-8/28-191-2 - zzp-24093002p-rcqx-pH1.2jz-jf50z-p2-15min.lcd
 方法文件名: RC\$WKL-378 - WKL-378-rcqx-fx277.lcm
 批处理文件名: RC\$WKL-378 - 20241207-rcqx-FX277.lcb
 样品瓶号 : 2-12
 进样体积 : 20 μl 版本号: 6.115
 进样时间 : 2024/12/07 16:16:02 实验者: zhanghongxin
 处理时间 (V2) : 2024/12/08 17:28:36 处理者: zhanghongxin
 仪器型号: SHIMADZU LC-2050C(FX277)

<色谱图>

mV



<峰表>

检测器A 275nm

峰号	保留时间	面积	高度	面积%	理论塔板数(USP)	拖尾因子	分离度(USP)
1	2.935	194098	24330	100.000	3268	1.013	--
总计		194098	24330	100.000			

图76 辅酶Q10片溶出曲线测定HPLC图谱
 自制品-24093002批-pH1.2介质-浆法-50转-15min-片2
 供试品溶液-1



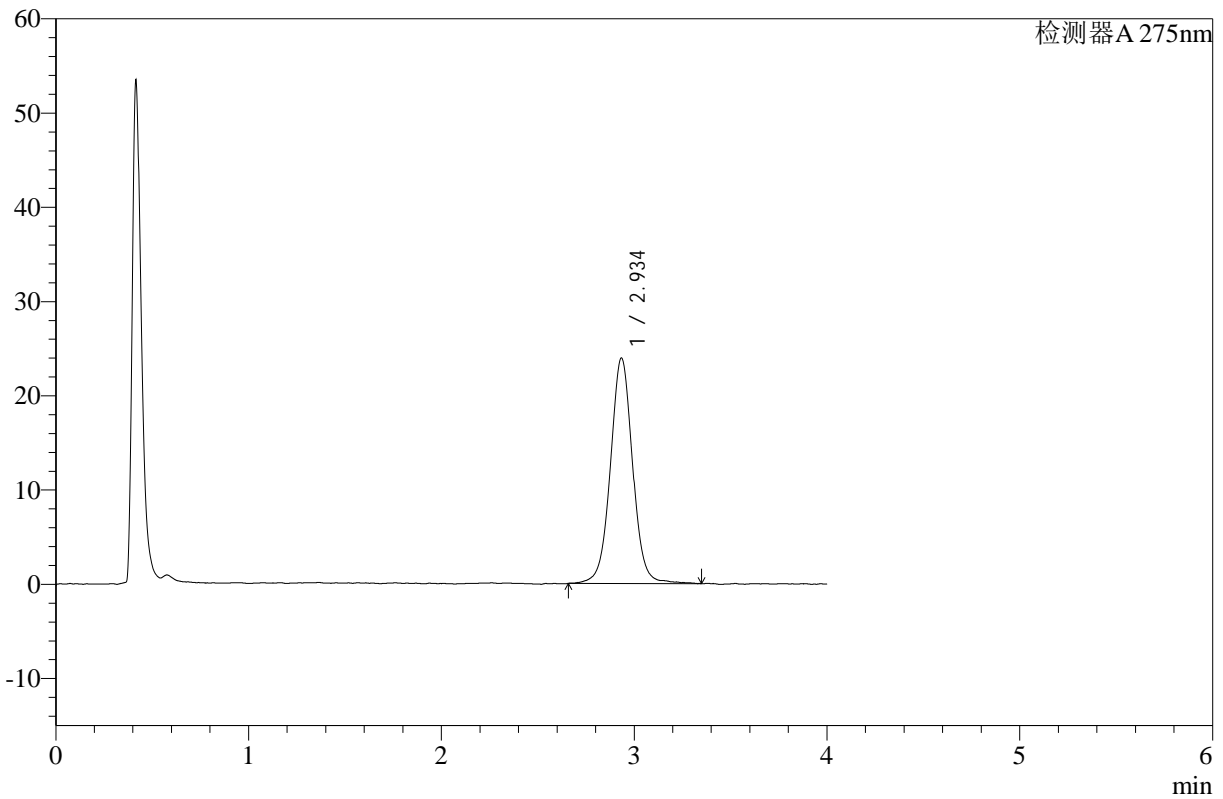
WKL-378

<样品信息>

色谱柱 :XB-C18(50mm*4.6mm,5μm) 流速: 1.5ml/min
 柱温 :35°C 波长: 275nm
 数据文件名: RC\$WKL-378 - 28-8/28-192-2 - zzp-24093002p-rcqx-pH1.2jz-jf50z-p3-15min.lcd
 方法文件名: RC\$WKL-378 - WKL-378-rcqx-fx277.lcm
 批处理文件名: RC\$WKL-378 - 20241207-rcqx-FX277.lcb
 样品瓶号 : 2-21
 进样体积 : 20 μl 版本号: 6.115
 进样时间 : 2024/12/07 16:20:26 实验者: zhanghongxin
 处理时间 (V2) : 2024/12/08 17:28:43 处理者: zhanghongxin
 仪器型号: SHIMADZU LC-2050C(FX277)

<色谱图>

mV



<峰表>

检测器A 275nm

峰号	保留时间	面积	高度	面积%	理论塔板数(USP)	拖尾因子	分离度(USP)
1	2.934	191948	23853	100.000	3254	1.023	--
总计		191948	23853	100.000			

图77 辅酶Q10片溶出曲线测定HPLC图谱
 自制品-24093002批-pH1.2介质-浆法-50转-15min-片3
 供试品溶液-1



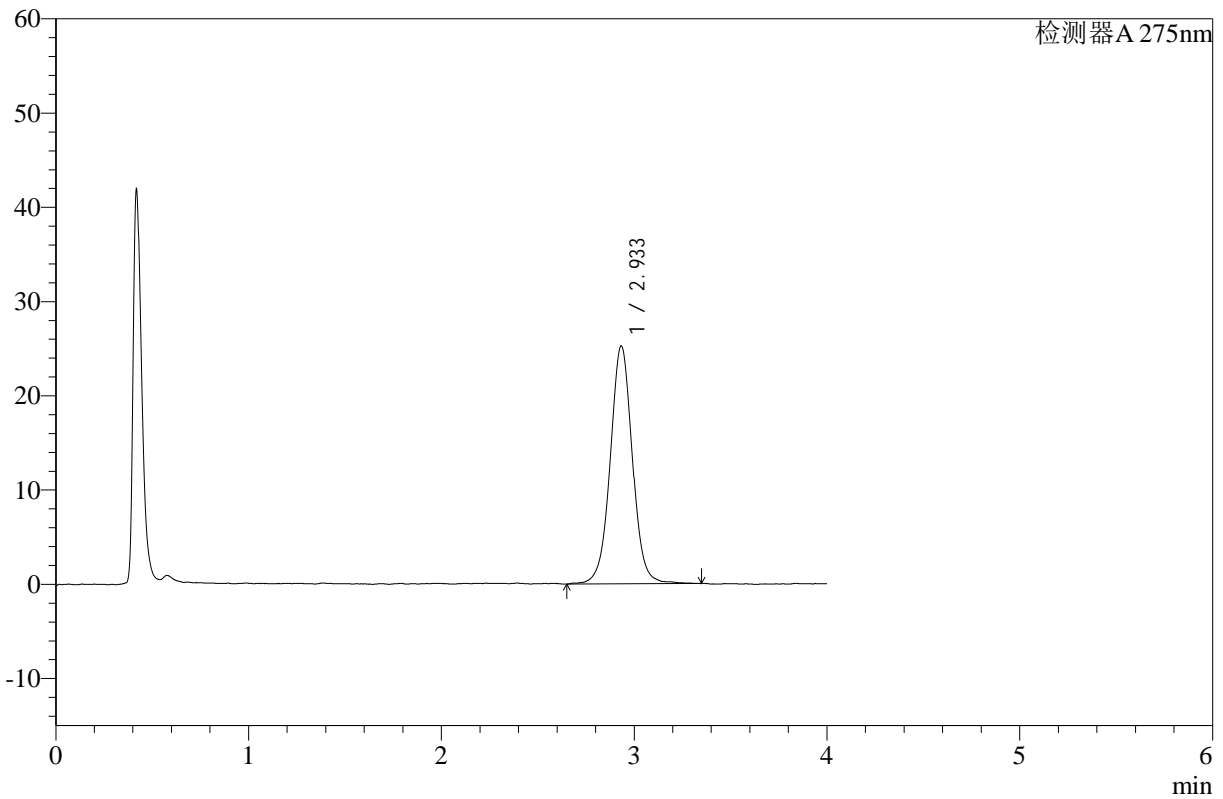
WKL-378

<样品信息>

色谱柱 :XB-C18(50mm*4.6mm,5μm) 流速: 1.5ml/min
 柱温 :35°C 波长: 275nm
 数据文件名: RC\$WKL-378 - 28-8/28-193-2 - cbzj-236B11Sp-rcqx-pH1.2jz-jf50z-p1-15min.lcd
 方法文件名: RC\$WKL-378 - WKL-378-rcqx-fx277.lcm
 批处理文件名: RC\$WKL-378 - 20241207-rcqx-FX277.lcb
 样品瓶号 : 2-30
 进样体积 : 20 μl 版本号: 6.115
 进样时间 : 2024/12/07 16:24:49 实验者: zhanghongxin
 处理时间 (V2) : 2024/12/08 17:28:50 处理者: zhanghongxin
 仪器型号: SHIMADZU LC-2050C(FX277)

<色谱图>

mV



<峰表>

检测器A 275nm

峰号	保留时间	面积	高度	面积%	理论塔板数(USP)	拖尾因子	分离度(USP)
1	2.933	202257	25203	100.000	3267	1.021	--
总计		202257	25203	100.000			

图78 辅酶Q10片溶出曲线测定HPLC图谱
 参比制剂-236B11S批-pH1.2介质-桨法-50转-15min-片1
 供试品溶液-1



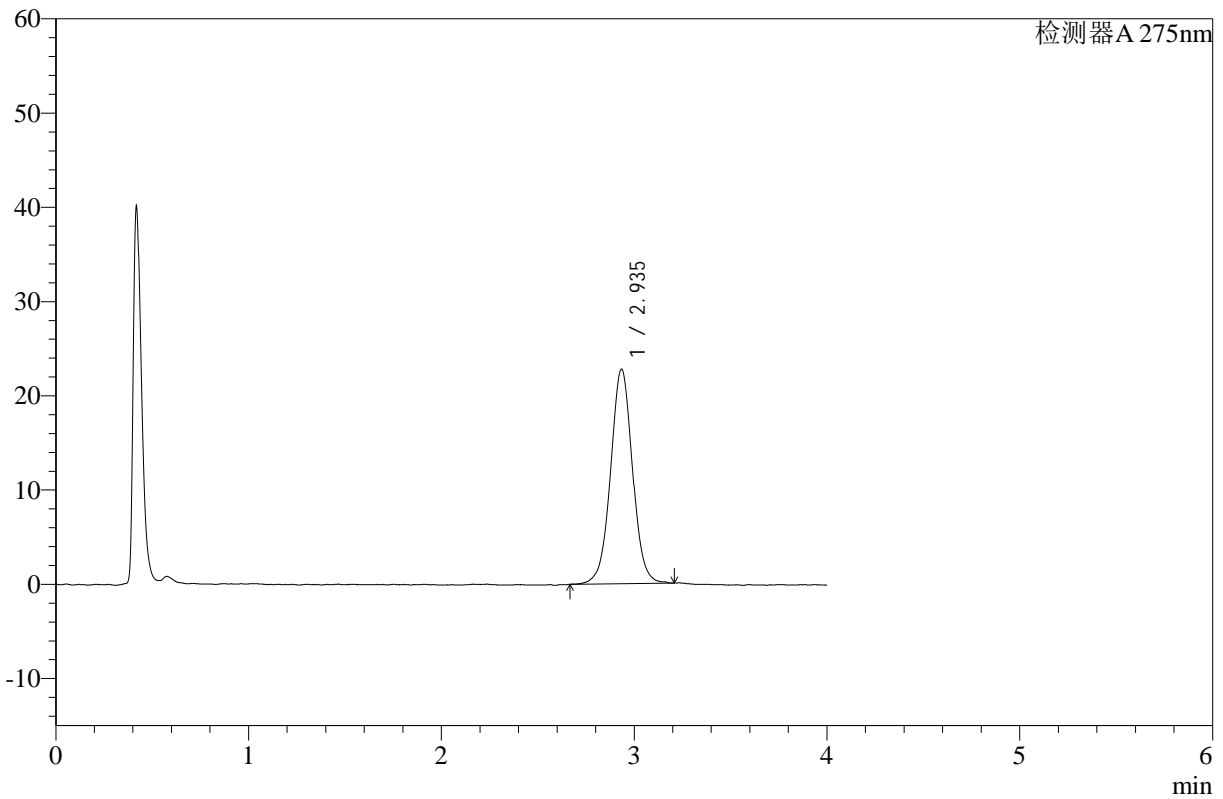
WKL-378

<样品信息>

色谱柱 :XB-C18(50mm*4.6mm,5μm) 流速: 1.5ml/min
 柱温 :35°C 波长: 275nm
 数据文件名: RC\$WKL-378 - 28-8/28-194-2 - cbzj-236B11Sp-rcqx-pH1.2jz-jf50z-p2-15min.lcd
 方法文件名: RC\$WKL-378 - WKL-378-rcqx-fx277.lcm
 批处理文件名: RC\$WKL-378 - 20241207-rcqx-FX277.lcb
 样品瓶号 : 2-39
 进样体积 : 20 μl 版本号: 6.115
 进样时间 : 2024/12/07 16:29:12 实验者: zhanghongxin
 处理时间 (V2) : 2024/12/08 17:28:57 处理者: zhanghongxin
 仪器型号: SHIMADZU LC-2050C(FX277)

<色谱图>

mV



<峰表>

检测器A 275nm

峰号	保留时间	面积	高度	面积%	理论塔板数(USP)	拖尾因子	分离度(USP)
1	2.935	179864	22727	100.000	3316	1.015	--
总计		179864	22727	100.000			

图79 辅酶Q10片溶出曲线测定HPLC图谱
 参比制剂-236B11S批-pH1.2介质-桨法-50转-15min-片2
 供试品溶液-1



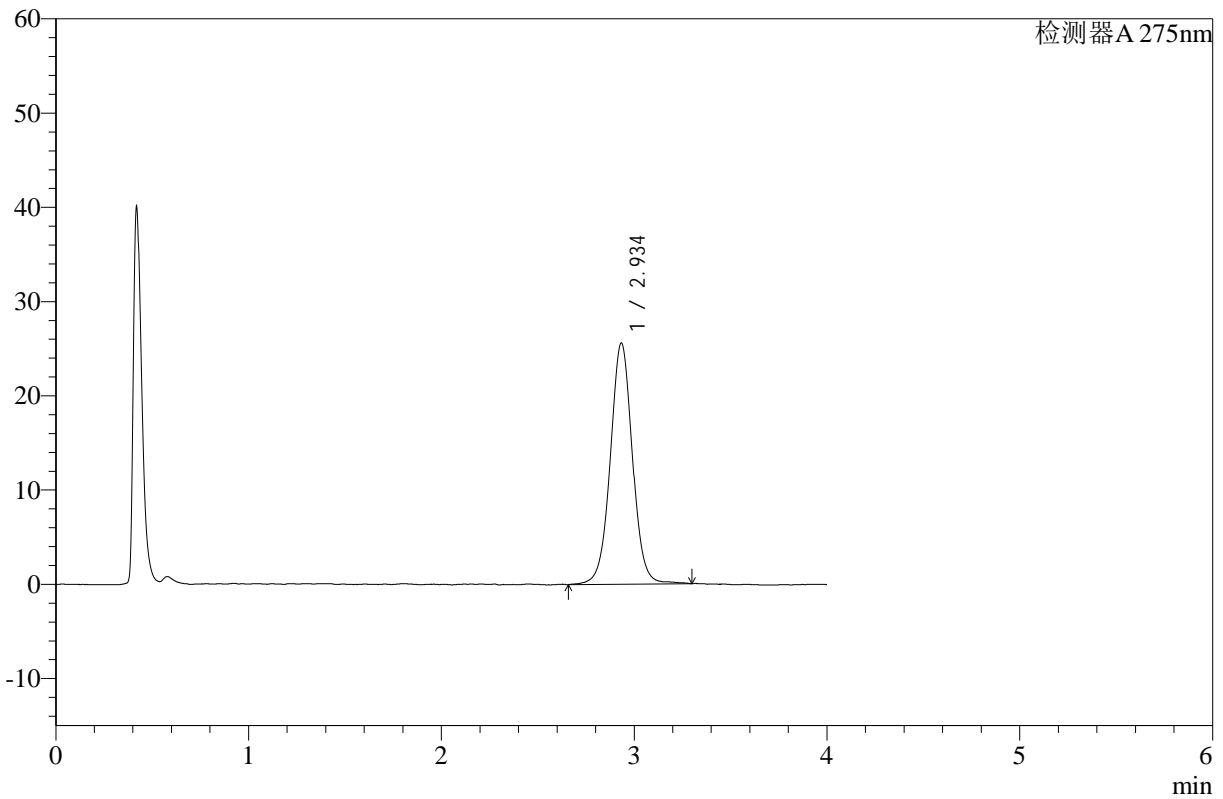
WKL-378

<样品信息>

色谱柱 :XB-C18(50mm*4.6mm,5μm) 流速: 1.5ml/min
 柱温 :35°C 波长: 275nm
 数据文件名: RC\$WKL-378 - 28-8/28-195-2 - cbzj-236B11Sp-rcqx-pH1.2jz-jf50z-p3-15min.lcd
 方法文件名: RC\$WKL-378 - WKL-378-rcqx-fx277.lcm
 批处理文件名: RC\$WKL-378 - 20241207-rcqx-FX277.lcb
 样品瓶号 : 2-48
 进样体积 : 20 μl 版本号: 6.115
 进样时间 : 2024/12/07 16:33:36 实验者: zhanghongxin
 处理时间 (V2) : 2024/12/08 17:29:04 处理者: zhanghongxin
 仪器型号: SHIMADZU LC-2050C(FX277)

<色谱图>

mV



<峰表>

检测器A 275nm

峰号	保留时间	面积	高度	面积%	理论塔板数(USP)	拖尾因子	分离度(USP)
1	2.934	204711	25533	100.000	3284	1.018	--
总计		204711	25533	100.000			

图80 辅酶Q10片溶出曲线测定HPLC图谱
 参比制剂-236B11S批-pH1.2介质-桨法-50转-15min-片3
 供试品溶液-1



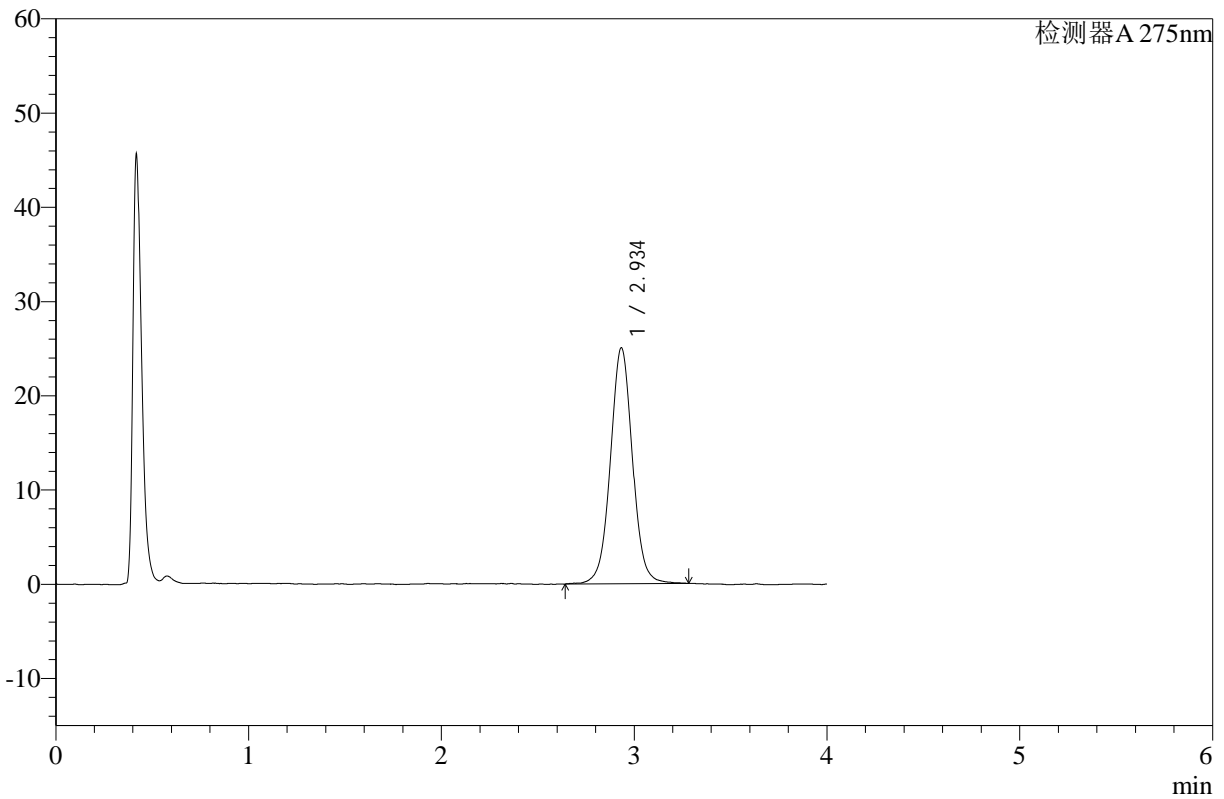
WKL-378

<样品信息>

色谱柱 :XB-C18(50mm*4.6mm,5μm) 流速: 1.5ml/min
 柱温 :35°C 波长: 275nm
 数据文件名: RC\$WKL-378 - 28-8/28-196-2 - zzp-24093002p-rcqx-pH1.2jz-jf50z-p1-20min.lcd
 方法文件名: RC\$WKL-378 - WKL-378-rcqx-fx277.lcm
 批处理文件名: RC\$WKL-378 - 20241207-rcqx-FX277.lcb
 样品瓶号 : 2-4
 进样体积 : 20 μl 版本号: 6.115
 进样时间 : 2024/12/07 16:38:01 实验者: zhanghongxin
 处理时间 (V2) : 2024/12/08 17:29:11 处理者: zhanghongxin
 仪器型号: SHIMADZU LC-2050C(FX277)

<色谱图>

mV



<峰表>

检测器A 275nm

峰号	保留时间	面积	高度	面积%	理论塔板数(USP)	拖尾因子	分离度(USP)
1	2.934	199500	24977	100.000	3274	1.028	--
总计		199500	24977	100.000			

图81 辅酶Q10片溶出曲线测定HPLC图谱
 自制品-24093002批-pH1.2介质-浆法-50转-20min-片1
 供试品溶液-1



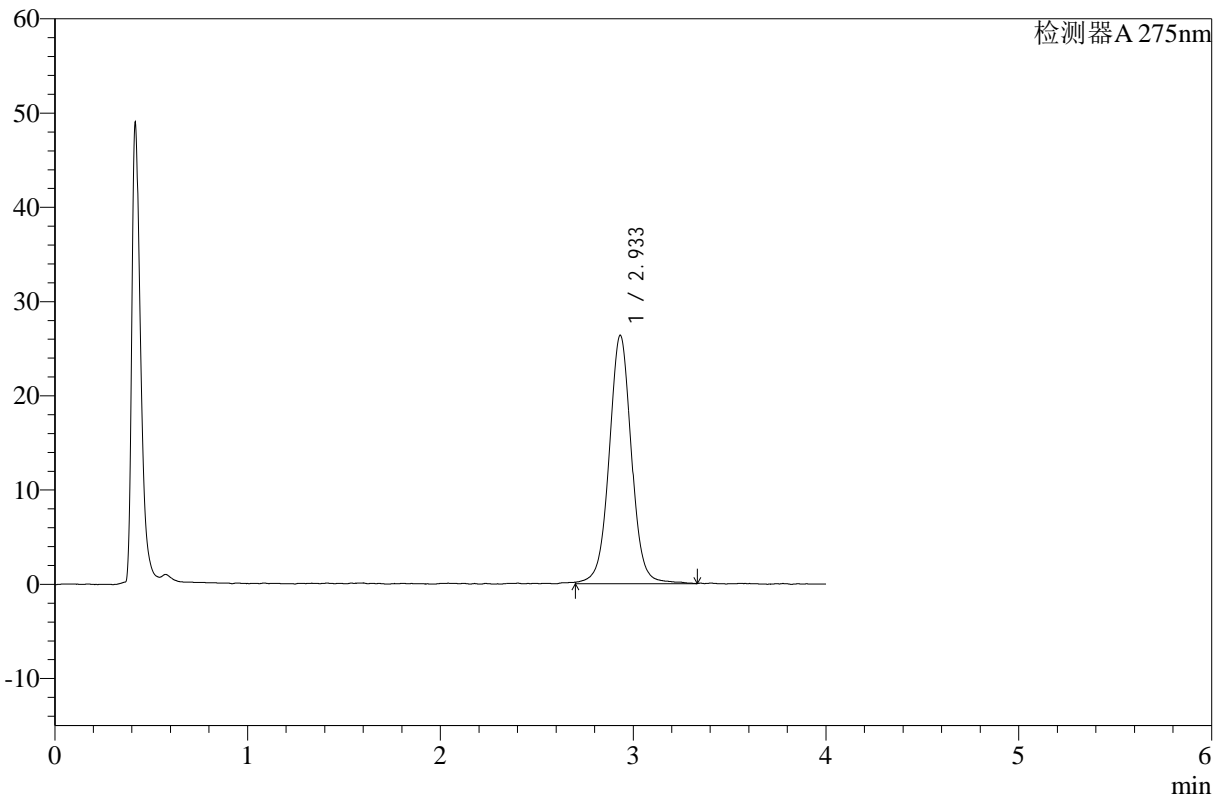
WKL-378

<样品信息>

色谱柱 :XB-C18(50mm*4.6mm,5μm) 流速: 1.5ml/min
 柱温 :35°C 波长: 275nm
 数据文件名: RC\$WKL-378 - 28-8/28-197-2 - zzp-24093002p-rcqx-pH1.2jz-jf50z-p2-20min.lcd
 方法文件名: RC\$WKL-378 - WKL-378-rcqx-fx277.lcm
 批处理文件名: RC\$WKL-378 - 20241207-rcqx-FX277.lcb
 样品瓶号 : 2-13
 进样体积 : 20 μl 版本号: 6.115
 进样时间 : 2024/12/07 16:42:26 实验者: zhanghongxin
 处理时间 (V2) : 2024/12/08 17:29:18 处理者: zhanghongxin
 仪器型号: SHIMADZU LC-2050C(FX277)

<色谱图>

mV



<峰表>

检测器A 275nm

峰号	保留时间	面积	高度	面积%	理论塔板数(USP)	拖尾因子	分离度(USP)
1	2.933	211901	26300	100.000	3252	1.019	--
总计		211901	26300	100.000			

图82 辅酶Q10片溶出曲线测定HPLC图谱
 自制品-24093002批-pH1.2介质-浆法-50转-20min-片2
 供试品溶液-1



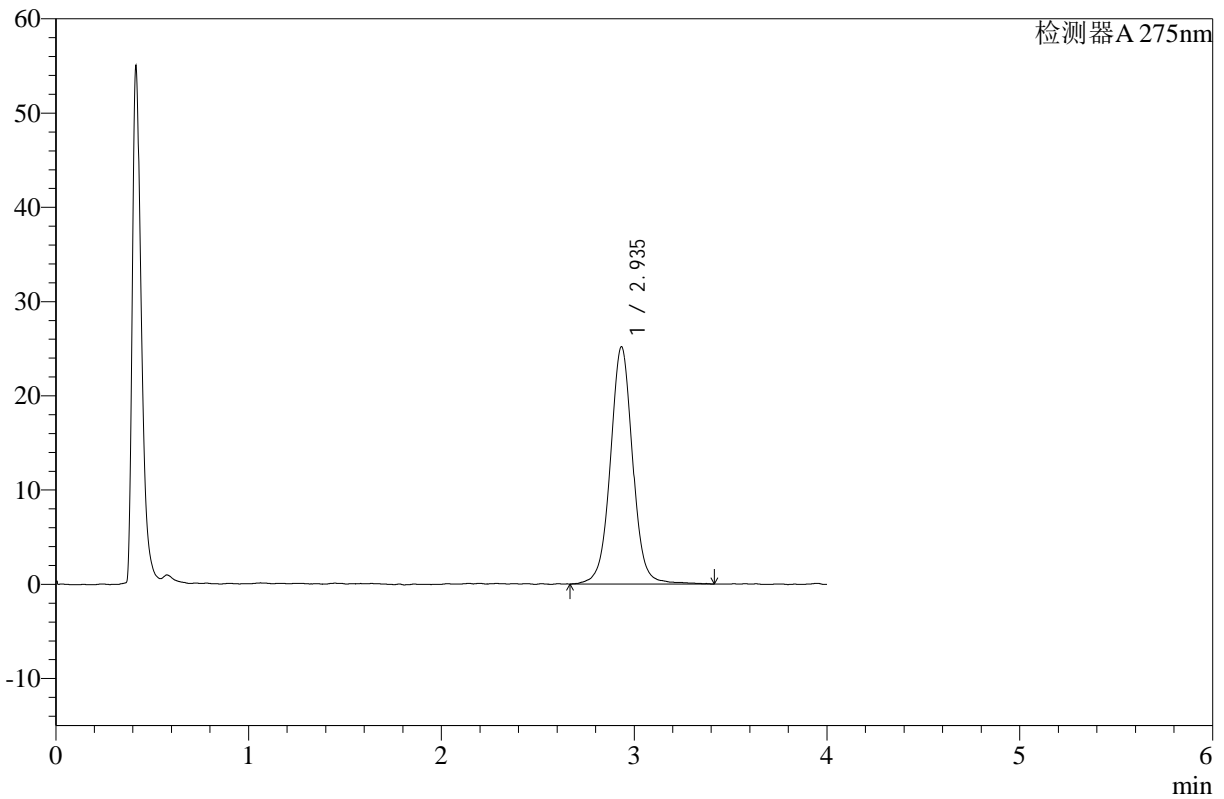
WKL-378

<样品信息>

色谱柱 :XB-C18(50mm*4.6mm,5μm) 流速: 1.5ml/min
 柱温 :35°C 波长: 275nm
 数据文件名: RC\$WKL-378 - 28-8/28-198-2 - zzp-24093002p-rcqx-pH1.2jz-jf50z-p3-20min.lcd
 方法文件名: RC\$WKL-378 - WKL-378-rcqx-fx277.lcm
 批处理文件名: RC\$WKL-378 - 20241207-rcqx-FX277.lcb
 样品瓶号 : 2-22
 进样体积 : 20 μl 版本号: 6.115
 进样时间 : 2024/12/07 16:46:50 实验者: zhanghongxin
 处理时间 (V2) : 2024/12/08 17:29:25 处理者: zhanghongxin
 仪器型号: SHIMADZU LC-2050C(FX277)

<色谱图>

mV



<峰表>

检测器A 275nm

峰号	保留时间	面积	高度	面积%	理论塔板数(USP)	拖尾因子	分离度(USP)
1	2.935	202758	25108	100.000	3264	1.021	--
总计		202758	25108	100.000			

图83 辅酶Q10片溶出曲线测定HPLC图谱
 自制品-24093002批-pH1.2介质-浆法-50转-20min-片3
 供试品溶液-1



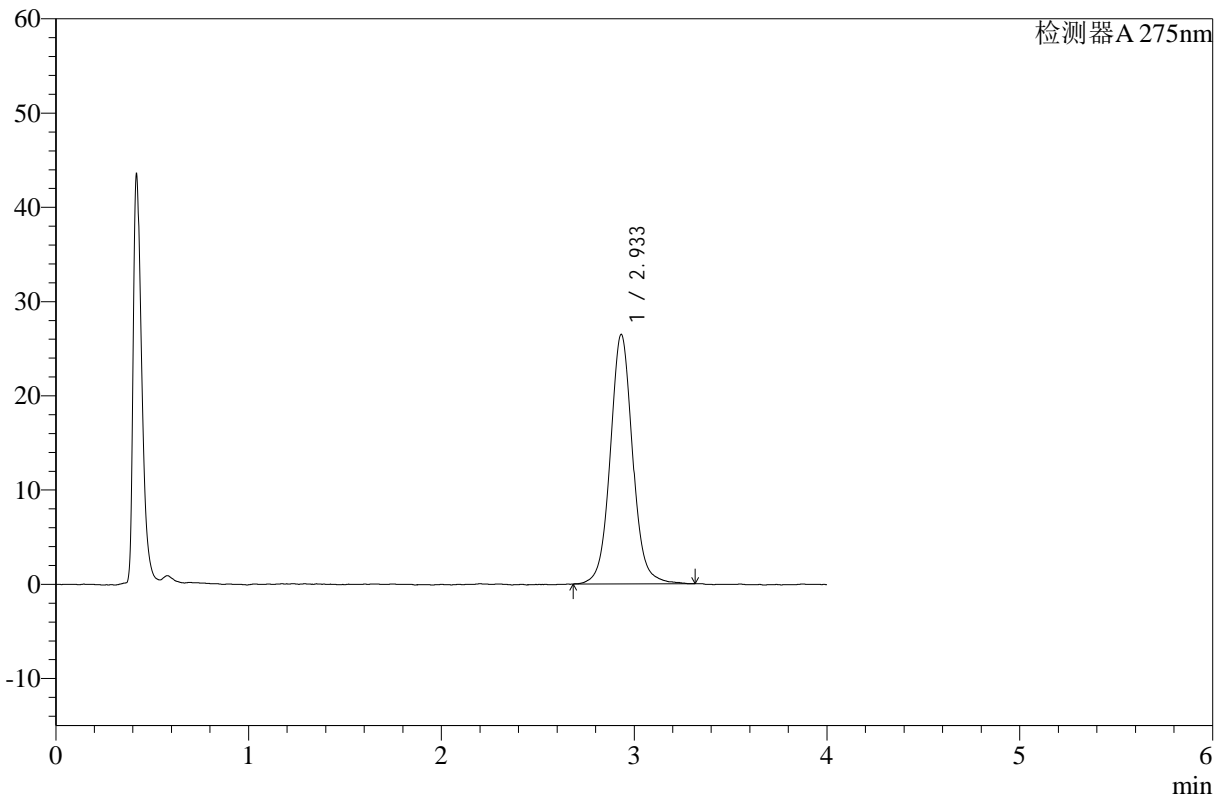
WKL-378

<样品信息>

色谱柱 :XB-C18(50mm*4.6mm,5μm) 流速: 1.5ml/min
 柱温 :35°C 波长: 275nm
 数据文件名: RC\$WKL-378 - 28-8/28-199-2 - cbzj-236B11Sp-rcqx-pH1.2jz-jf50z-p1-20min.lcd
 方法文件名: RC\$WKL-378 - WKL-378-rcqx-fx277.lcm
 批处理文件名: RC\$WKL-378 - 20241207-rcqx-FX277.lcb
 样品瓶号 : 2-31
 进样体积 : 20 μl 版本号: 6.115
 进样时间 : 2024/12/07 16:51:14 实验者: zhanghongxin
 处理时间 (V2) : 2024/12/08 17:29:32 处理者: zhanghongxin
 仪器型号: SHIMADZU LC-2050C(FX277)

<色谱图>

mV



<峰表>

检测器A 275nm

峰号	保留时间	面积	高度	面积%	理论塔板数(USP)	拖尾因子	分离度(USP)
1	2.933	213786	26434	100.000	3252	1.058	--
总计		213786	26434	100.000			

图84 辅酶Q10片溶出曲线测定HPLC图谱
 参比制剂-236B11S批-pH1.2介质-桨法-50转-20min-片1
 供试品溶液-1



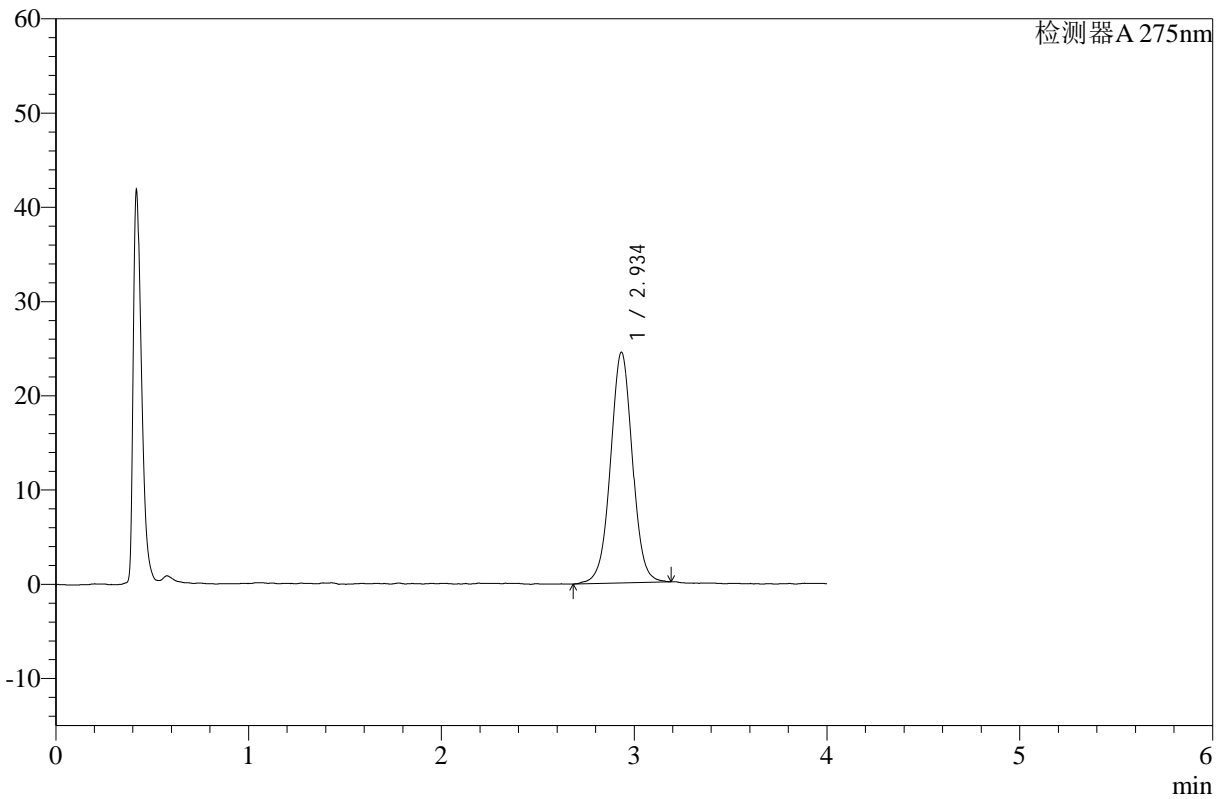
WKL-378

<样品信息>

色谱柱 :XB-C18(50mm*4.6mm,5μm) 流速: 1.5ml/min
 柱温 :35°C 波长: 275nm
 数据文件名: RC\$WKL-378 - 28-8/28-200-2 - cbzj-236B11Sp-rcqx-pH1.2jz-jf50z-p2-20min.lcd
 方法文件名: RC\$WKL-378 - WKL-378-rcqx-fx277.lcm
 批处理文件名: RC\$WKL-378 - 20241207-rcqx-FX277.lcb
 样品瓶号 : 2-40
 进样体积 : 20 μl 版本号: 6.115
 进样时间 : 2024/12/07 16:55:38 实验者: zhanghongxin
 处理时间 (V2) : 2024/12/08 17:29:39 处理者: zhanghongxin
 仪器型号: SHIMADZU LC-2050C(FX277)

<色谱图>

mV



<峰表>

检测器A 275nm

峰号	保留时间	面积	高度	面积%	理论塔板数(USP)	拖尾因子	分离度(USP)
1	2.934	193517	24420	100.000	3284	1.011	--
总计		193517	24420	100.000			

图85 辅酶Q10片溶出曲线测定HPLC图谱
 参比制剂-236B11S批-pH1.2介质-桨法-50转-20min-片2
 供试品溶液-1



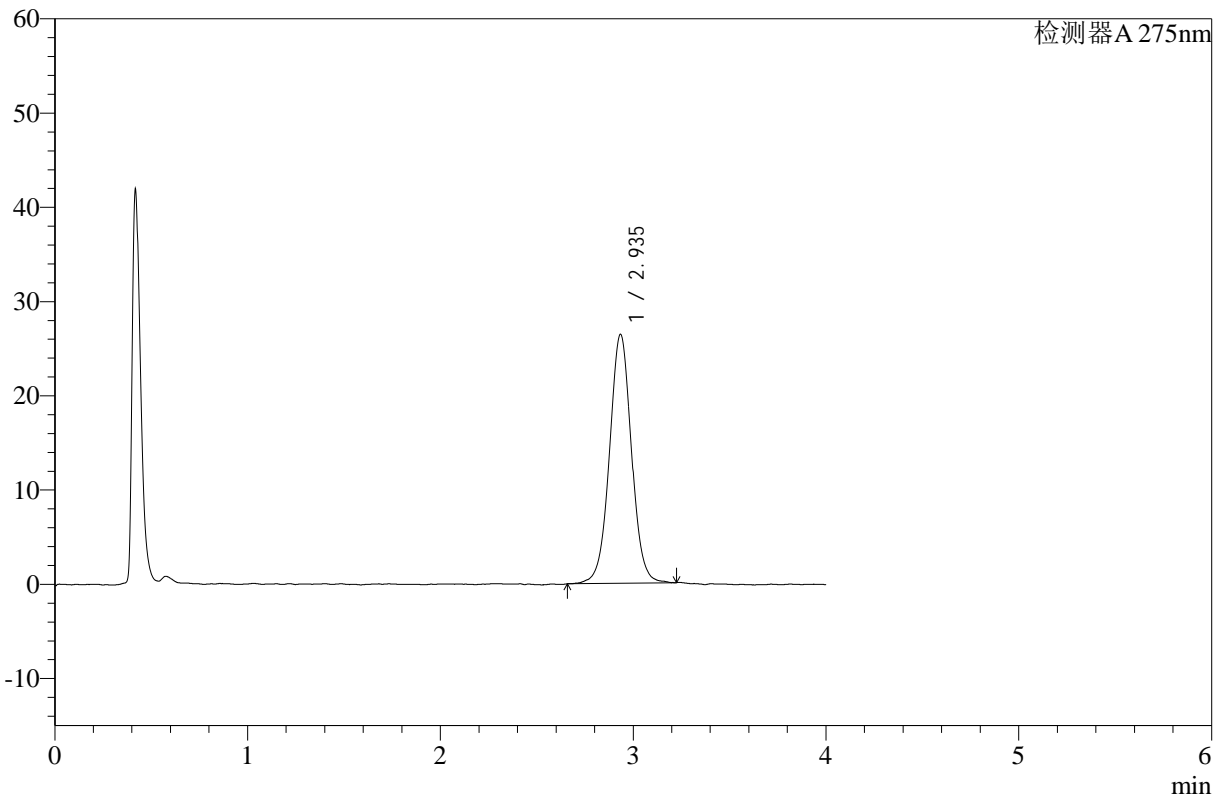
WKL-378

<样品信息>

色谱柱 :XB-C18(50mm*4.6mm,5μm) 流速: 1.5ml/min
 柱温 :35°C 波长: 275nm
 数据文件名: RC\$WKL-378 - 28-8/28-201-2 - cbzj-236B11Sp-rcqx-pH1.2jz-jf50z-p3-20min.lcd
 方法文件名: RC\$WKL-378 - WKL-378-rcqx-fx277.lcm
 批处理文件名: RC\$WKL-378 - 20241207-rcqx-FX277.lcb
 样品瓶号 : 2-49
 进样体积 : 20 μl 版本号: 6.115
 进样时间 : 2024/12/07 17:00:01 实验者: zhanghongxin
 处理时间 (V2) : 2024/12/08 17:29:46 处理者: zhanghongxin
 仪器型号: SHIMADZU LC-2050C(FX277)

<色谱图>

mV



<峰表>

检测器A 275nm

峰号	保留时间	面积	高度	面积%	理论塔板数(USP)	拖尾因子	分离度(USP)
1	2.935	209219	26348	100.000	3291	1.018	--
总计		209219	26348	100.000			

图86 辅酶Q10片溶出曲线测定HPLC图谱
 参比制剂-236B11S批-pH1.2介质-桨法-50转-20min-片3
 供试品溶液-1



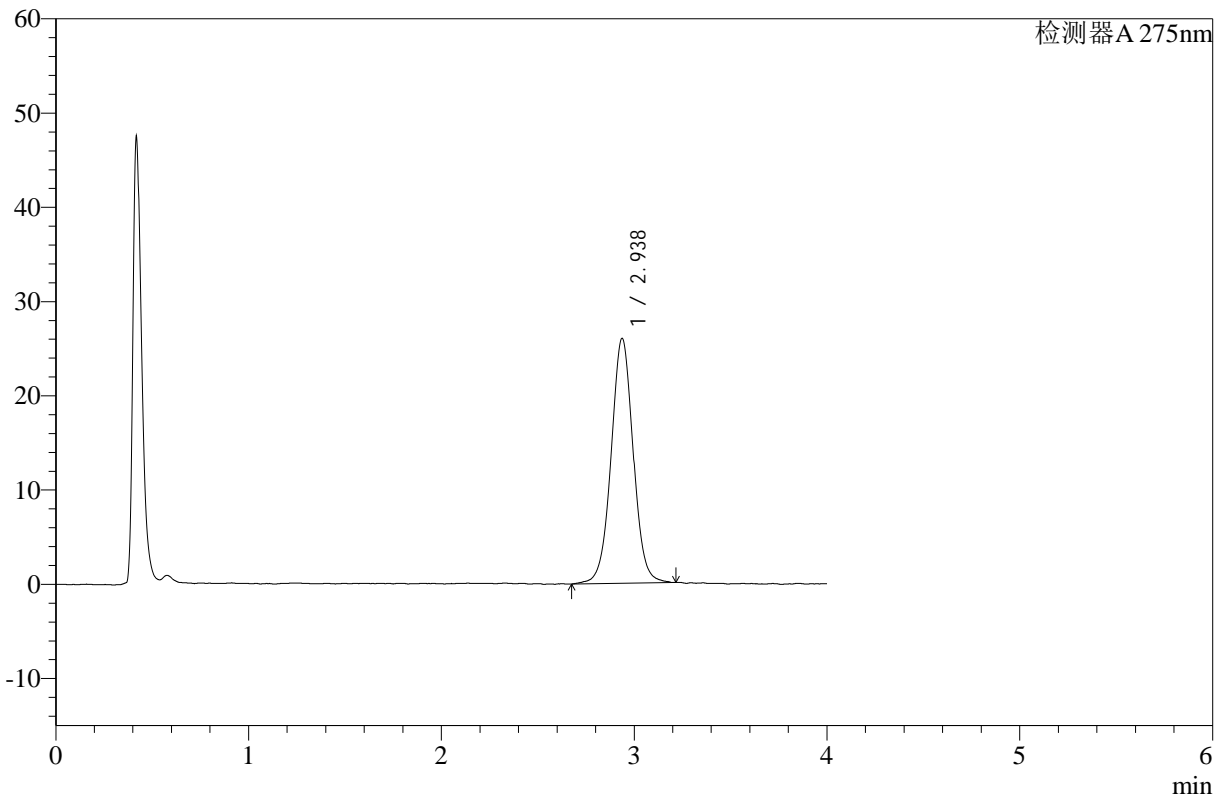
WKL-378

<样品信息>

色谱柱 :XB-C18(50mm*4.6mm,5μm) 流速: 1.5ml/min
 柱温 :35°C 波长: 275nm
 数据文件名: RC\$WKL-378 - 28-8/28-202-2 - zzp-24093002p-rcqx-pH1.2jz-jf50z-p1-30min.lcd
 方法文件名: RC\$WKL-378 - WKL-378-rcqx-fx277.lcm
 批处理文件名: RC\$WKL-378 - 20241207-rcqx-FX277.lcb
 样品瓶号 : 2-5
 进样体积 : 20 μl 版本号: 6.115
 进样时间 : 2024/12/07 17:04:26 实验者: zhanghongxin
 处理时间 (V2) : 2024/12/08 17:29:53 处理者: zhanghongxin
 仪器型号: SHIMADZU LC-2050C(FX277)

<色谱图>

mV



<峰表>

检测器A 275nm

峰号	保留时间	面积	高度	面积%	理论塔板数(USP)	拖尾因子	分离度(USP)
1	2.938	206644	25992	100.000	3250	1.019	--
总计		206644	25992	100.000			

图87 辅酶Q10片溶出曲线测定HPLC图谱
 自制品-24093002批-pH1.2介质-浆法-50转-30min-片1
 供试品溶液-1



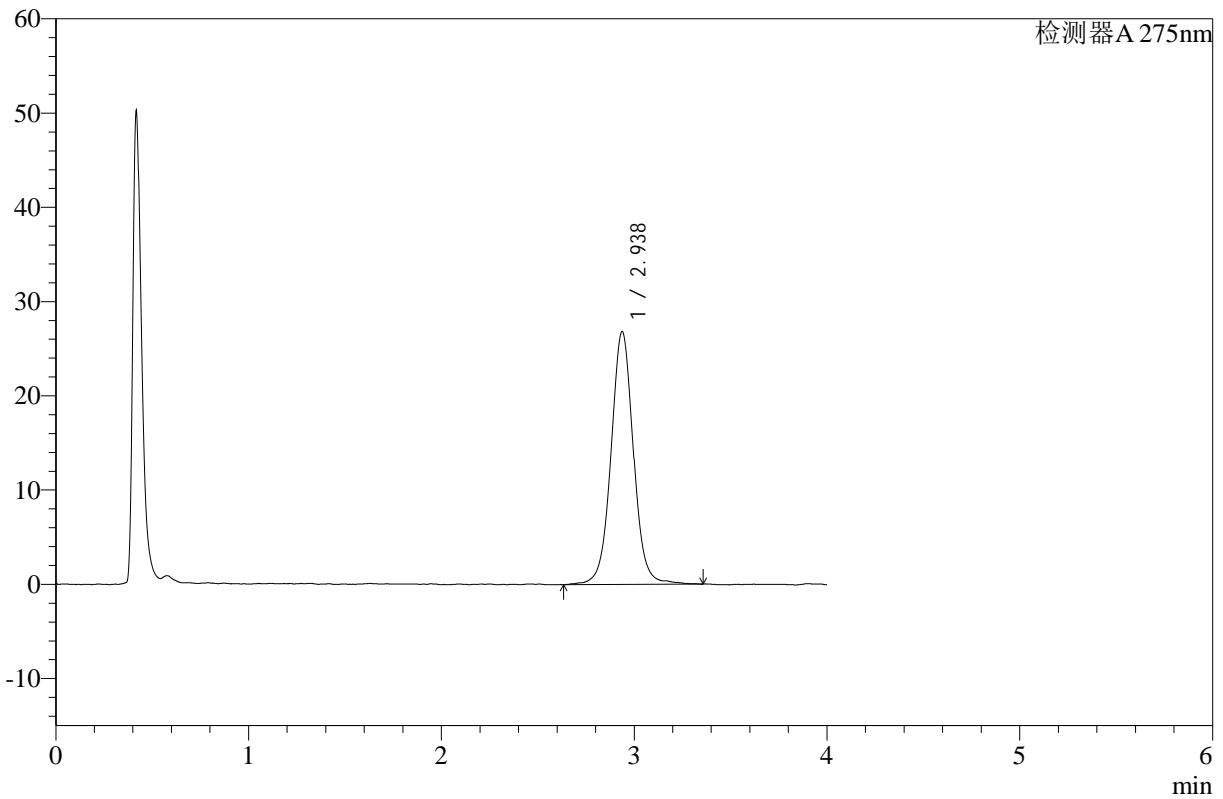
WKL-378

<样品信息>

色谱柱 :XB-C18(50mm*4.6mm,5μm) 流速: 1.5ml/min
 柱温 :35°C 波长: 275nm
 数据文件名: RC\$WKL-378 - 28-8/28-203-2 - zzp-24093002p-rcqx-pH1.2jz-jf50z-p2-30min.lcd
 方法文件名: RC\$WKL-378 - WKL-378-rcqx-fx277.lcm
 批处理文件名: RC\$WKL-378 - 20241207-rcqx-FX277.lcb
 样品瓶号 : 2-14
 进样体积 : 20 μl 版本号: 6.115
 进样时间 : 2024/12/07 17:08:51 实验者: zhanghongxin
 处理时间 (V2) : 2024/12/08 17:30:00 处理者: zhanghongxin
 仪器型号: SHIMADZU LC-2050C(FX277)

<色谱图>

mV



<峰表>

检测器A 275nm

峰号	保留时间	面积	高度	面积%	理论塔板数(USP)	拖尾因子	分离度(USP)
1	2.938	217159	26836	100.000	3227	1.032	--
总计		217159	26836	100.000			

图88 辅酶Q10片溶出曲线测定HPLC图谱
 自制品-24093002批-pH1.2介质-浆法-50转-30min-片2
 供试品溶液-1



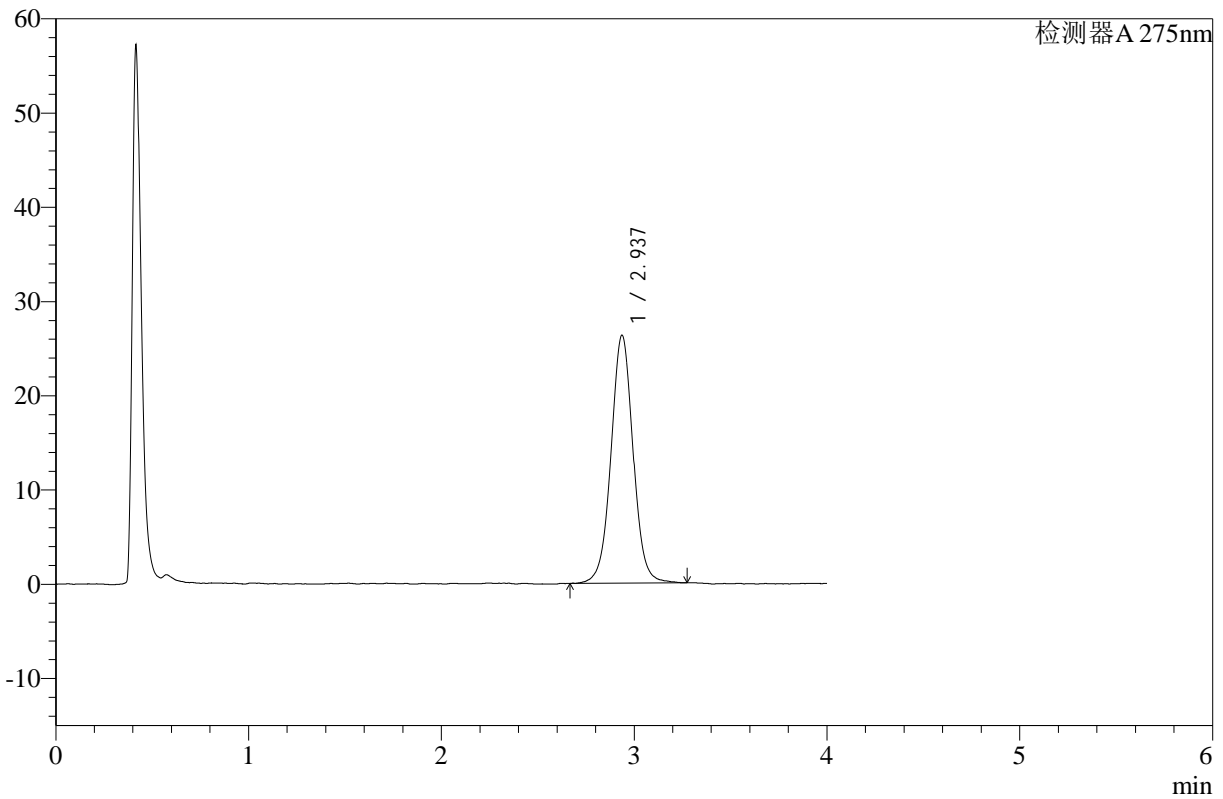
WKL-378

<样品信息>

色谱柱 :XB-C18(50mm*4.6mm,5μm) 流速: 1.5ml/min
 柱温 :35°C 波长: 275nm
 数据文件名: RC\$WKL-378 - 28-8/28-204-2 - zzp-24093002p-rcqx-pH1.2jz-jf50z-p3-30min.lcd
 方法文件名: RC\$WKL-378 - WKL-378-rcqx-fx277.lcm
 批处理文件名: RC\$WKL-378 - 20241207-rcqx-FX277.lcb
 样品瓶号 : 2-23
 进样体积 : 20 μl 版本号: 6.115
 进样时间 : 2024/12/07 17:13:16 实验者: zhanghongxin
 处理时间 (V2) : 2024/12/08 17:30:07 处理者: zhanghongxin
 仪器型号: SHIMADZU LC-2050C(FX277)

<色谱图>

mV



<峰表>

检测器A 275nm

峰号	保留时间	面积	高度	面积%	理论塔板数(USP)	拖尾因子	分离度(USP)
1	2.937	209534	26308	100.000	3287	1.024	--
总计		209534	26308	100.000			

图89 辅酶Q10片溶出曲线测定HPLC图谱
 自制品-24093002批-pH1.2介质-浆法-50转-30min-片3
 供试品溶液-1



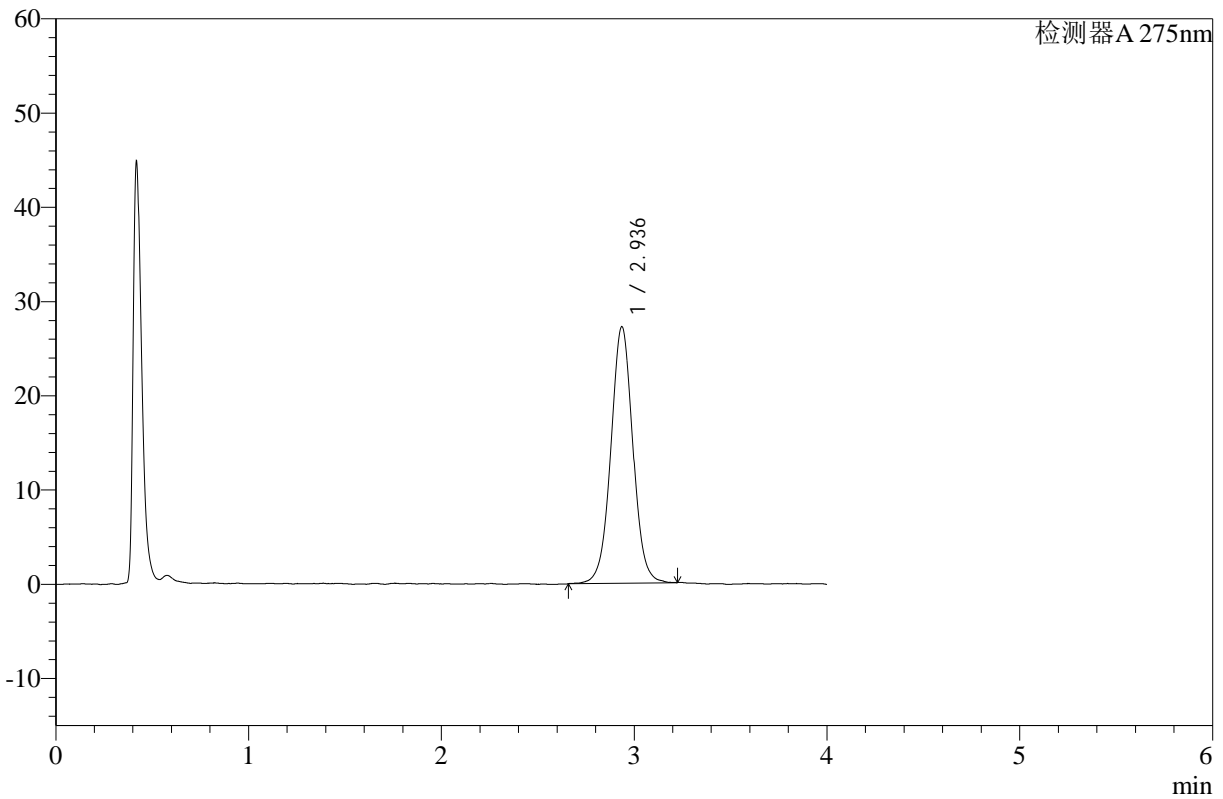
WKL-378

<样品信息>

色谱柱 :XB-C18(50mm*4.6mm,5μm) 流速: 1.5ml/min
 柱温 :35°C 波长: 275nm
 数据文件名: RC\$WKL-378 - 28-8/28-205-2 - cbzj-236B11Sp-rcqx-pH1.2jz-jf50z-p1-30min.lcd
 方法文件名: RC\$WKL-378 - WKL-378-rcqx-fx277.lcm
 批处理文件名: RC\$WKL-378 - 20241207-rcqx-FX277.lcb
 样品瓶号 : 2-32
 进样体积 : 20 μl 版本号: 6.115
 进样时间 : 2024/12/07 17:17:41 实验者: zhanghongxin
 处理时间 (V2) : 2024/12/08 17:30:14 处理者: zhanghongxin
 仪器型号: SHIMADZU LC-2050C(FX277)

<色谱图>

mV



<峰表>

检测器A 275nm

峰号	保留时间	面积	高度	面积%	理论塔板数(USP)	拖尾因子	分离度(USP)
1	2.936	215942	27207	100.000	3269	1.021	--
总计		215942	27207	100.000			

图90 辅酶Q10片溶出曲线测定HPLC图谱
 参比制剂-236B11S批-pH1.2介质-桨法-50转-30min-片1
 供试品溶液-1



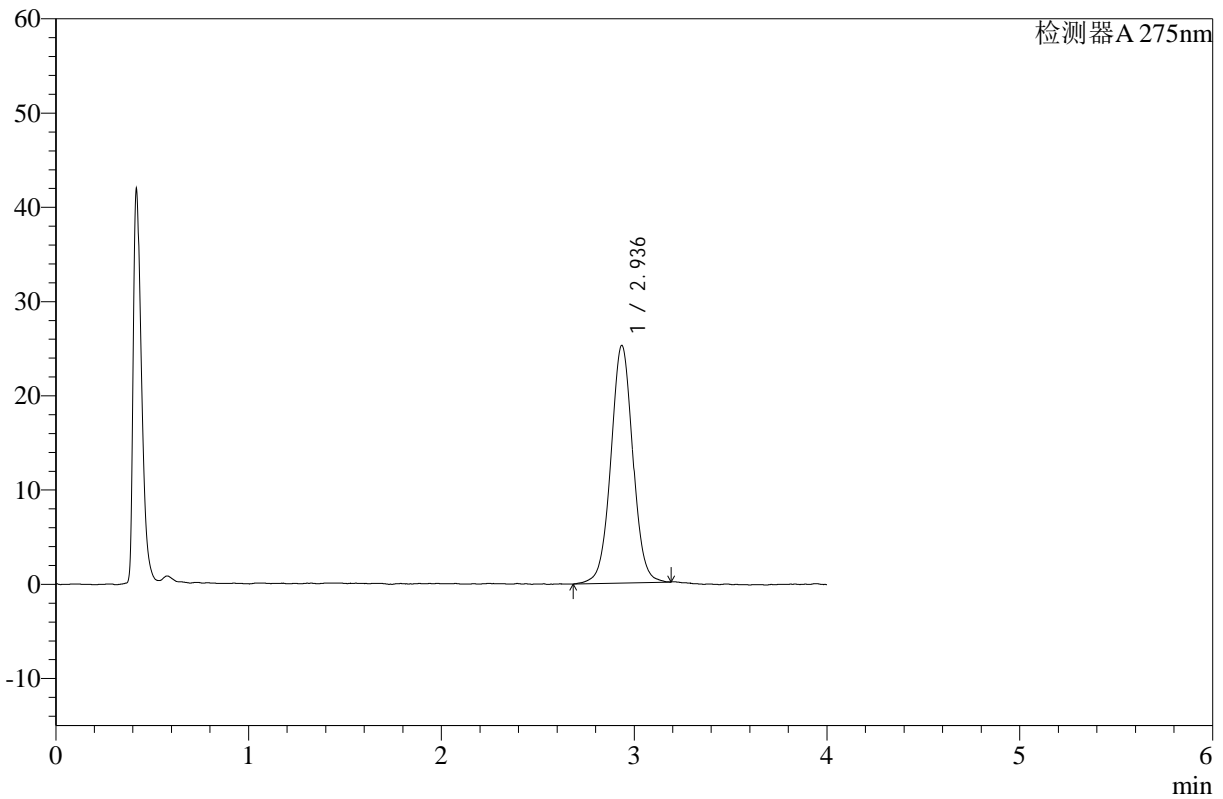
WKL-378

<样品信息>

色谱柱 :XB-C18(50mm*4.6mm,5μm) 流速: 1.5ml/min
 柱温 :35°C 波长: 275nm
 数据文件名: RC\$WKL-378 - 28-8/28-206-2 - cbzj-236B11Sp-rcqx-pH1.2jz-jf50z-p2-30min.lcd
 方法文件名: RC\$WKL-378 - WKL-378-rcqx-fx277.lcm
 批处理文件名: RC\$WKL-378 - 20241207-rcqx-FX277.lcb
 样品瓶号 : 2-41
 进样体积 : 20 μl 版本号: 6.115
 进样时间 : 2024/12/07 17:22:06 实验者: zhanghongxin
 处理时间 (V2) : 2024/12/08 17:30:21 处理者: zhanghongxin
 仪器型号: SHIMADZU LC-2050C(FX277)

<色谱图>

mV



<峰表>

检测器A 275nm

峰号	保留时间	面积	高度	面积%	理论塔板数(USP)	拖尾因子	分离度(USP)
1	2.936	199212	25193	100.000	3302	1.022	--
总计		199212	25193	100.000			

图91 辅酶Q10片溶出曲线测定HPLC图谱
 参比制剂-236B11S批-pH1.2介质-桨法-50转-30min-片2
 供试品溶液-1



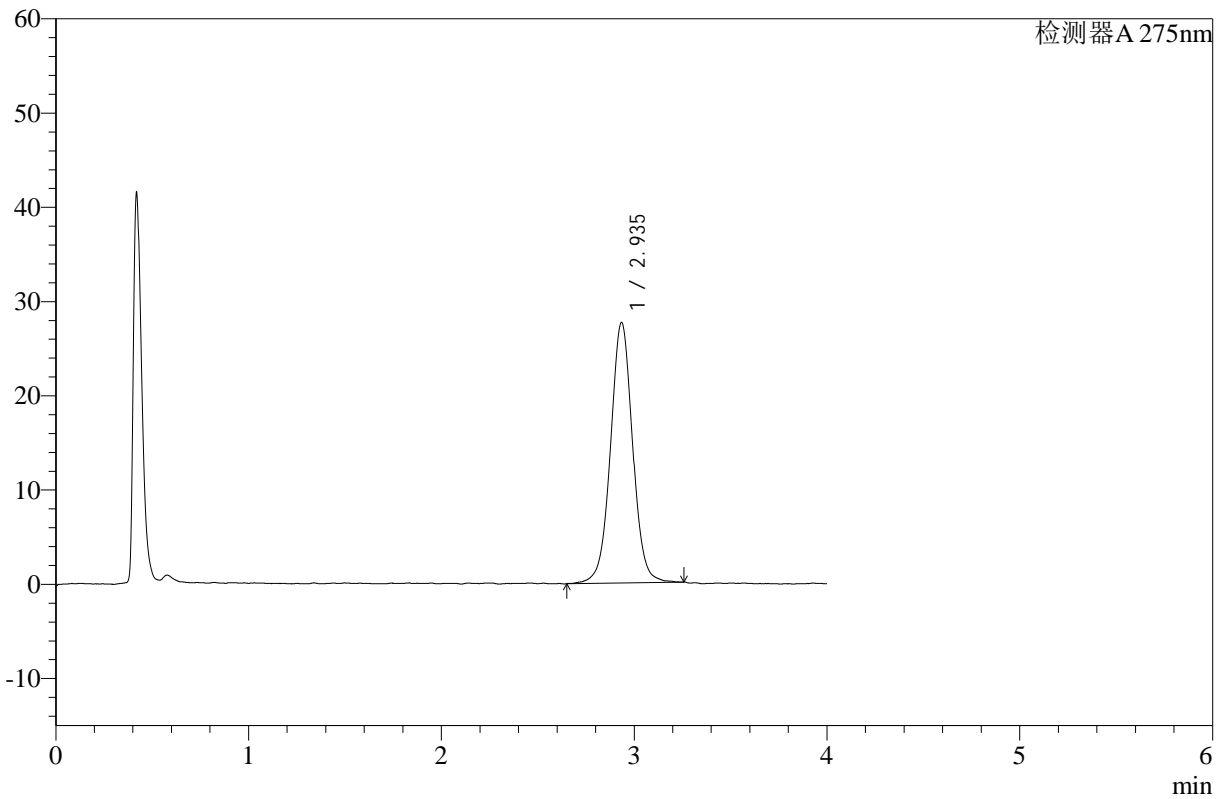
WKL-378

<样品信息>

色谱柱 :XB-C18(50mm*4.6mm,5μm) 流速: 1.5ml/min
 柱温 :35°C 波长: 275nm
 数据文件名: RC\$WKL-378 - 28-8/28-207-2 - cbzj-236B11Sp-rcqx-pH1.2jz-jf50z-p3-30min.lcd
 方法文件名: RC\$WKL-378 - WKL-378-rcqx-fx277.lcm
 批处理文件名: RC\$WKL-378 - 20241207-rcqx-FX277.lcb
 样品瓶号 : 2-50
 进样体积 : 20 μl 版本号: 6.115
 进样时间 : 2024/12/07 17:26:30 实验者: zhanghongxin
 处理时间 (V2) : 2024/12/08 17:30:27 处理者: zhanghongxin
 仪器型号: SHIMADZU LC-2050C(FX277)

<色谱图>

mV



<峰表>

检测器A 275nm

峰号	保留时间	面积	高度	面积%	理论塔板数(USP)	拖尾因子	分离度(USP)
1	2.935	220364	27587	100.000	3257	1.019	--
总计		220364	27587	100.000			

图92 辅酶Q10片溶出曲线测定HPLC图谱
 参比制剂-236B11S批-pH1.2介质-桨法-50转-30min-片3
 供试品溶液-1



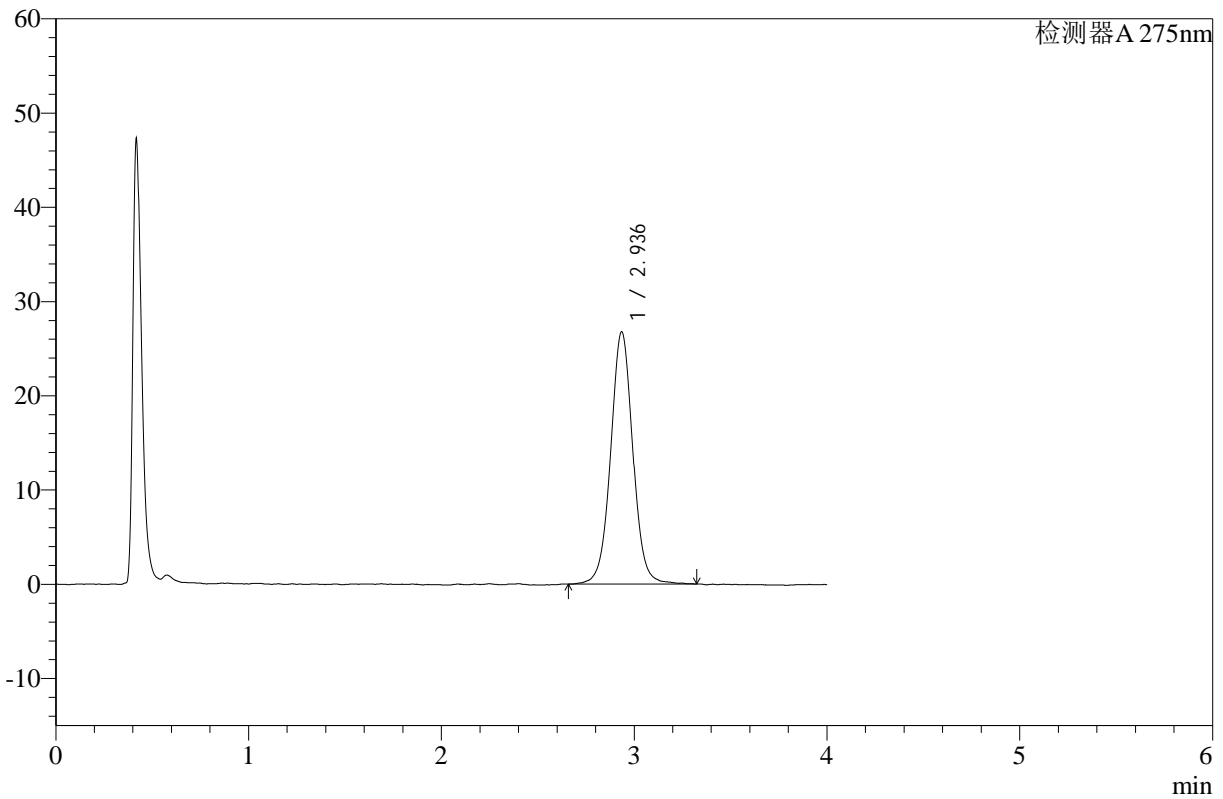
WKL-378

<样品信息>

色谱柱 :XB-C18(50mm*4.6mm,5μm) 流速: 1.5ml/min
 柱温 :35°C 波长: 275nm
 数据文件名: RC\$WKL-378 - 28-8/28-208-2 - zzp-24093002p-rcqx-pH1.2jz-jf50z-p1-45min.lcd
 方法文件名: RC\$WKL-378 - WKL-378-rcqx-fx277.lcm
 批处理文件名: RC\$WKL-378 - 20241207-rcqx-FX277.lcb
 样品瓶号 : 2-6
 进样体积 : 20 μl 版本号: 6.115
 进样时间 : 2024/12/07 17:30:55 实验者: zhanghongxin
 处理时间 (V2) : 2024/12/08 17:30:34 处理者: zhanghongxin
 仪器型号: SHIMADZU LC-2050C(FX277)

<色谱图>

mV



<峰表>

检测器A 275nm

峰号	保留时间	面积	高度	面积%	理论塔板数(USP)	拖尾因子	分离度(USP)
1	2.936	213936	26729	100.000	3262	1.024	--
总计		213936	26729	100.000			

图93 辅酶Q10片溶出曲线测定HPLC图谱
 自制品-24093002批-pH1.2介质-浆法-50转-45min-片1
 供试品溶液-1



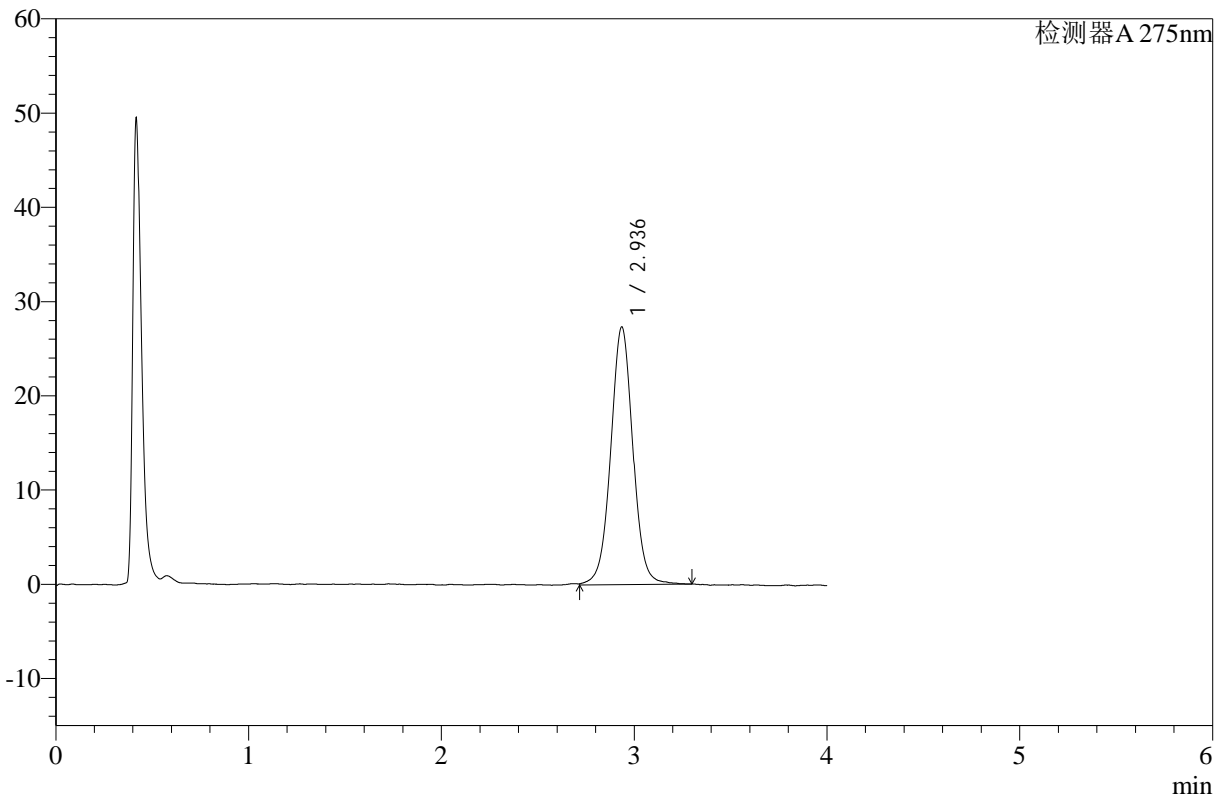
WKL-378

<样品信息>

色谱柱 :XB-C18(50mm*4.6mm,5μm) 流速: 1.5ml/min
 柱温 :35°C 波长: 275nm
 数据文件名: RC\$WKL-378 - 28-8/28-209-2 - zzp-24093002p-rcqx-pH1.2jz-jf50z-p2-45min.lcd
 方法文件名: RC\$WKL-378 - WKL-378-rcqx-fx277.lcm
 批处理文件名: RC\$WKL-378 - 20241207-rcqx-FX277.lcb
 样品瓶号 : 2-15
 进样体积 : 20 μl 版本号: 6.115
 进样时间 : 2024/12/07 17:35:19 实验者: zhanghongxin
 处理时间 (V2) : 2024/12/08 17:30:41 处理者: zhanghongxin
 仪器型号: SHIMADZU LC-2050C(FX277)

<色谱图>

mV



<峰表>

检测器A 275nm

峰号	保留时间	面积	高度	面积%	理论塔板数(USP)	拖尾因子	分离度(USP)
1	2.936	218564	27329	100.000	3271	1.018	--
总计		218564	27329	100.000			

图94 辅酶Q10片溶出曲线测定HPLC图谱
 自制品-24093002批-pH1.2介质-浆法-50转-45min-片2
 供试品溶液-1



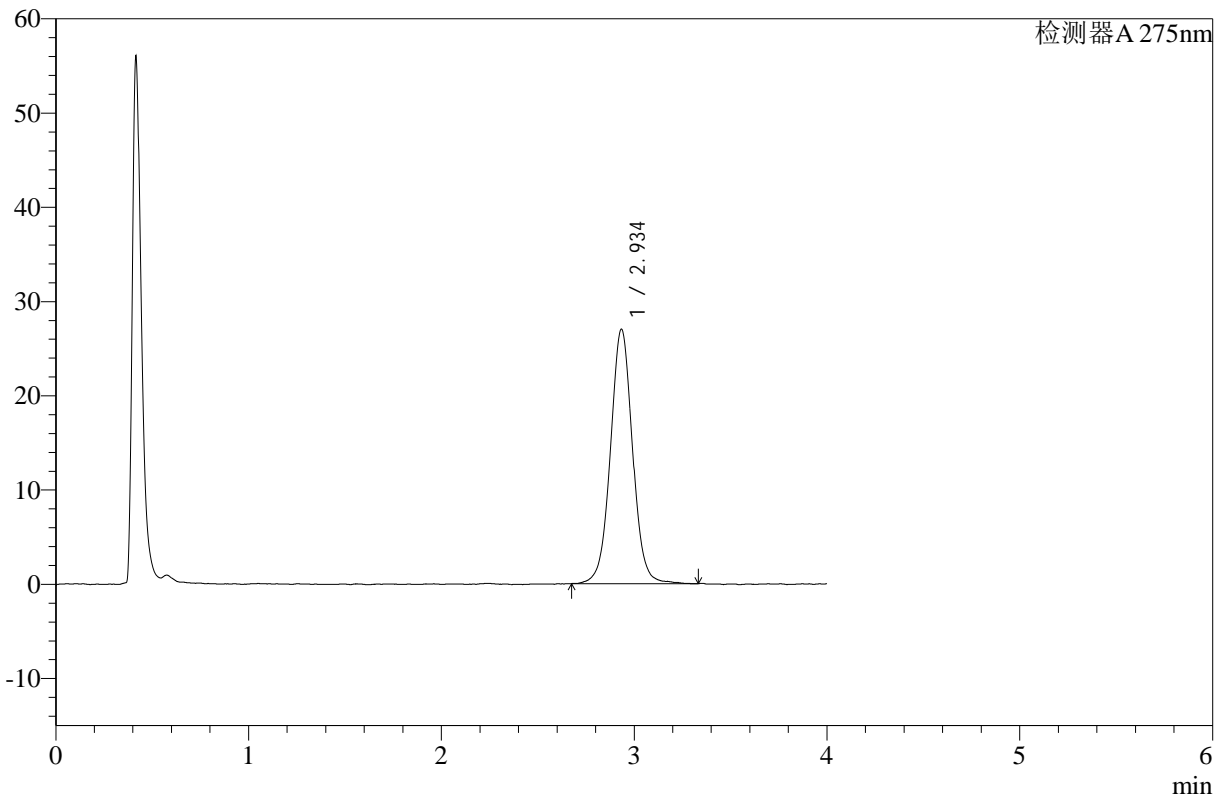
WKL-378

<样品信息>

色谱柱 :XB-C18(50mm*4.6mm,5μm) 流速: 1.5ml/min
 柱温 :35°C 波长: 275nm
 数据文件名: RC\$WKL-378 - 28-8/28-210-2 - zzp-24093002p-rcqx-pH1.2jz-jf50z-p3-45min.lcd
 方法文件名: RC\$WKL-378 - WKL-378-rcqx-fx277.lcm
 批处理文件名: RC\$WKL-378 - 20241207-rcqx-FX277.lcb
 样品瓶号 : 2-24
 进样体积 : 20 μl 版本号: 6.115
 进样时间 : 2024/12/07 17:39:44 实验者: zhanghongxin
 处理时间 (V2) : 2024/12/08 17:30:48 处理者: zhanghongxin
 仪器型号: SHIMADZU LC-2050C(FX277)

<色谱图>

mV



<峰表>

检测器A 275nm

峰号	保留时间	面积	高度	面积%	理论塔板数(USP)	拖尾因子	分离度(USP)
1	2.934	215601	26934	100.000	3271	1.027	--
总计		215601	26934	100.000			

图95 辅酶Q10片溶出曲线测定HPLC图谱
 自制品-24093002批-pH1.2介质-浆法-50转-45min-片3
 供试品溶液-1



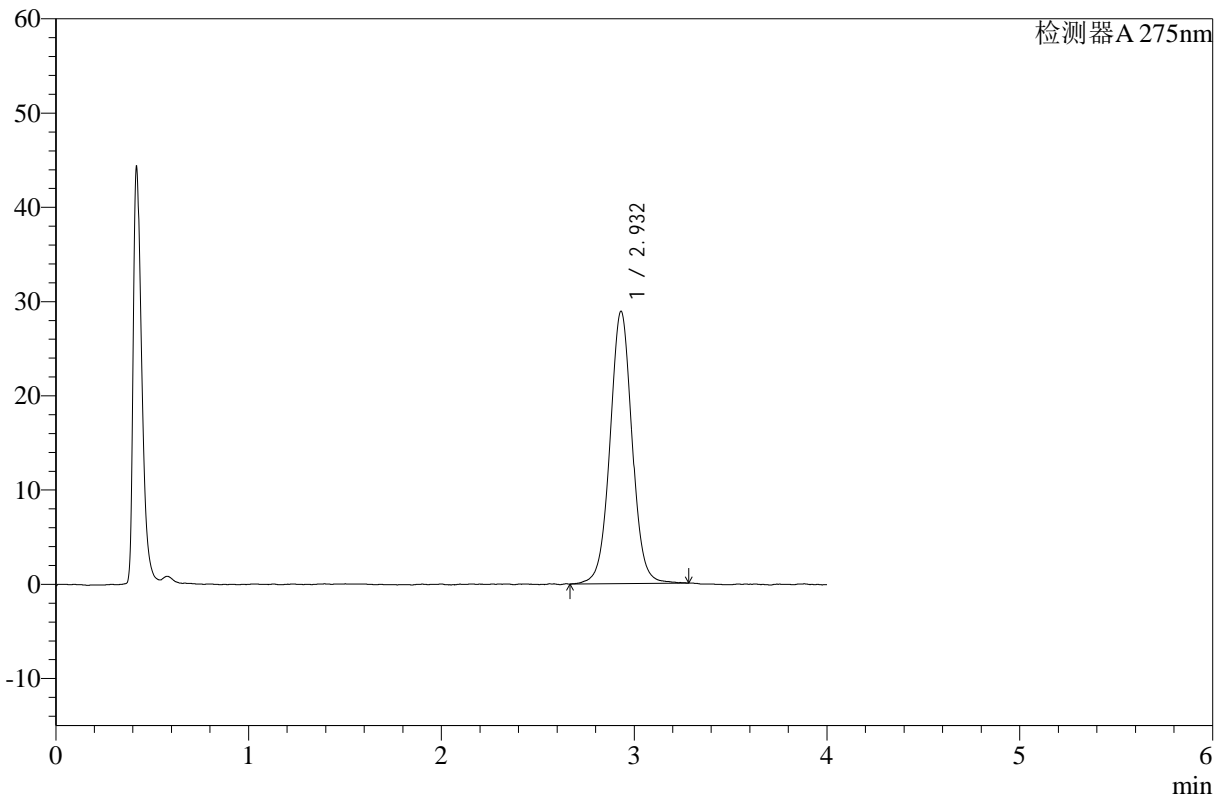
WKL-378

<样品信息>

色谱柱 :XB-C18(50mm*4.6mm,5μm) 流速: 1.5ml/min
 柱温 :35°C 波长: 275nm
 数据文件名: RC\$WKL-378 - 28-8/28-211-2 - cbzj-236B11Sp-rcqx-pH1.2jz-jf50z-p1-45min.lcd
 方法文件名: RC\$WKL-378 - WKL-378-rcqx-fx277.lcm
 批处理文件名: RC\$WKL-378 - 20241207-rcqx-FX277.lcb
 样品瓶号 : 2-33
 进样体积 : 20 μl 版本号: 6.115
 进样时间 : 2024/12/07 17:44:08 实验者: zhanghongxin
 处理时间 (V2) : 2024/12/08 17:30:55 处理者: zhanghongxin
 仪器型号: SHIMADZU LC-2050C(FX277)

<色谱图>

mV



<峰表>

检测器A 275nm

峰号	保留时间	面积	高度	面积%	理论塔板数(USP)	拖尾因子	分离度(USP)
1	2.932	229838	28877	100.000	3292	1.023	--
总计		229838	28877	100.000			

图96 辅酶Q10片溶出曲线测定HPLC图谱
 参比制剂-236B11S批-pH1.2介质-桨法-50转-45min-片1
 供试品溶液-1



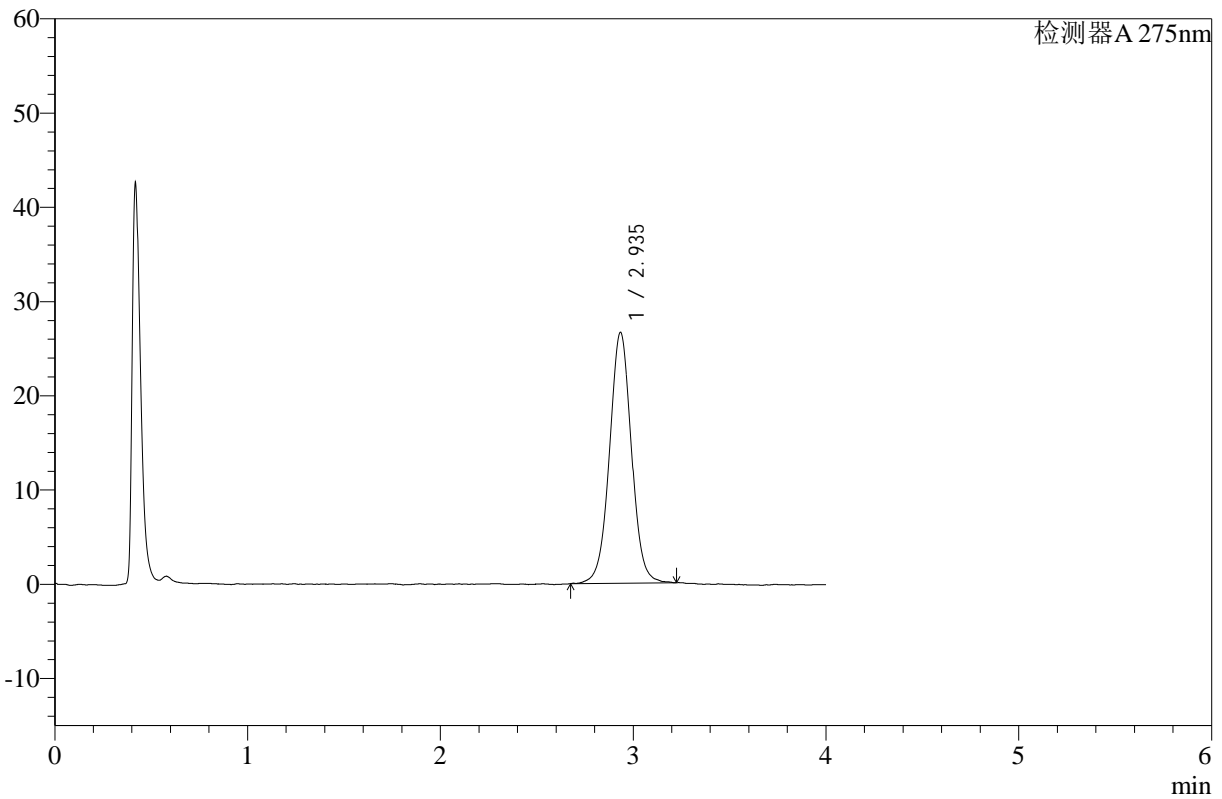
WKL-378

<样品信息>

色谱柱 :XB-C18(50mm*4.6mm,5μm) 流速: 1.5ml/min
 柱温 :35°C 波长: 275nm
 数据文件名: RC\$WKL-378 - 28-8/28-212-2 - cbzj-236B11Sp-rcqx-pH1.2jz-jf50z-p2-45min.lcd
 方法文件名: RC\$WKL-378 - WKL-378-rcqx-fx277.lcm
 批处理文件名: RC\$WKL-378 - 20241207-rcqx-FX277.lcb
 样品瓶号 : 2-42
 进样体积 : 20 μl 版本号: 6.115
 进样时间 : 2024/12/07 17:48:33 实验者: zhanghongxin
 处理时间 (V2) : 2024/12/08 17:31:02 处理者: zhanghongxin
 仪器型号: SHIMADZU LC-2050C(FX277)

<色谱图>

mV



<峰表>

检测器A 275nm

峰号	保留时间	面积	高度	面积%	理论塔板数(USP)	拖尾因子	分离度(USP)
1	2.935	210216	26551	100.000	3266	1.018	--
总计		210216	26551	100.000			

图97 辅酶Q10片溶出曲线测定HPLC图谱
 参比制剂-236B11S批-pH1.2介质-桨法-50转-45min-片2
 供试品溶液-1



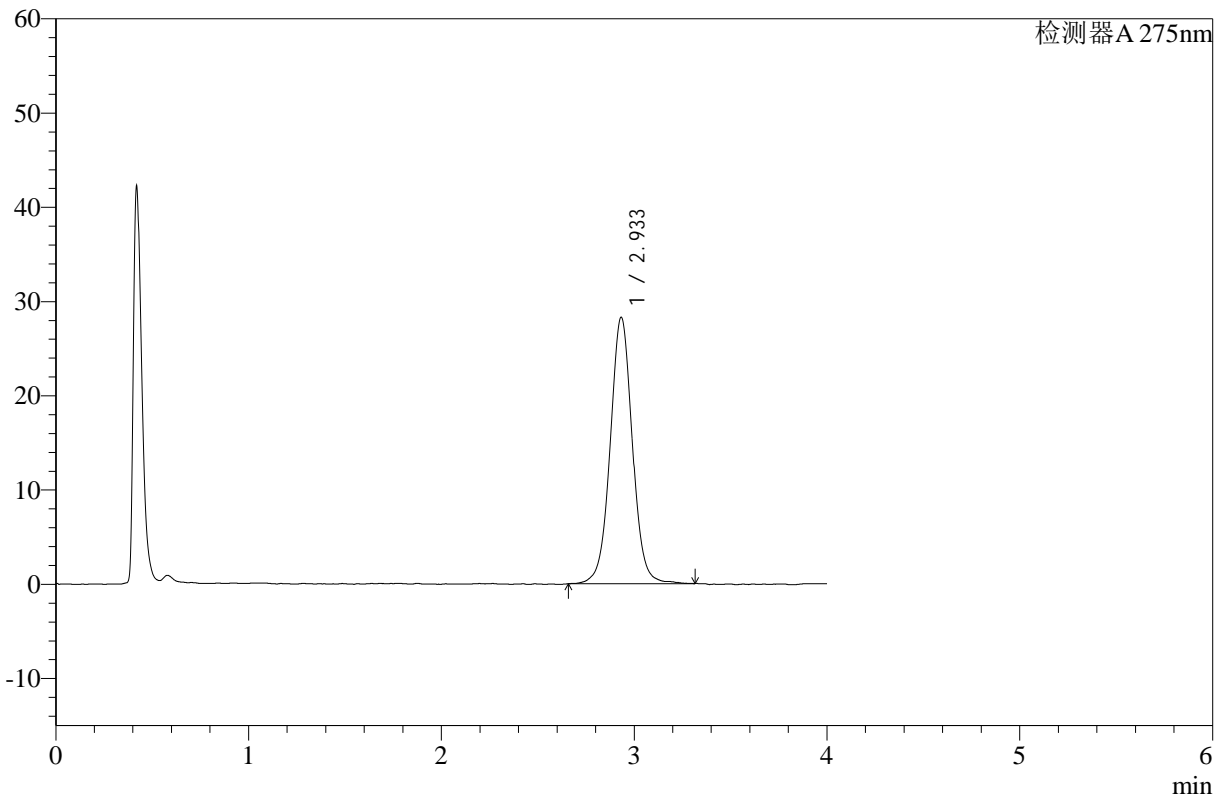
WKL-378

<样品信息>

色谱柱 :XB-C18(50mm*4.6mm,5μm) 流速: 1.5ml/min
 柱温 :35°C 波长: 275nm
 数据文件名: RC\$WKL-378 - 28-8/28-213-2 - cbzj-236B11Sp-rcqx-pH1.2jz-jf50z-p3-45min.lcd
 方法文件名: RC\$WKL-378 - WKL-378-rcqx-fx277.lcm
 批处理文件名: RC\$WKL-378 - 20241207-rcqx-FX277.lcb
 样品瓶号 : 2-51
 进样体积 : 20 μl 版本号: 6.115
 进样时间 : 2024/12/07 17:52:58 实验者: zhanghongxin
 处理时间 (V2) : 2024/12/08 17:31:09 处理者: zhanghongxin
 仪器型号: SHIMADZU LC-2050C(FX277)

<色谱图>

mV



<峰表>

检测器A 275nm

峰号	保留时间	面积	高度	面积%	理论塔板数(USP)	拖尾因子	分离度(USP)
1	2.933	225833	28226	100.000	3257	1.024	--
总计		225833	28226	100.000			

图98 辅酶Q10片溶出曲线测定HPLC图谱
 参比制剂-236B11S批-pH1.2介质-桨法-50转-45min-片3
 供试品溶液-1



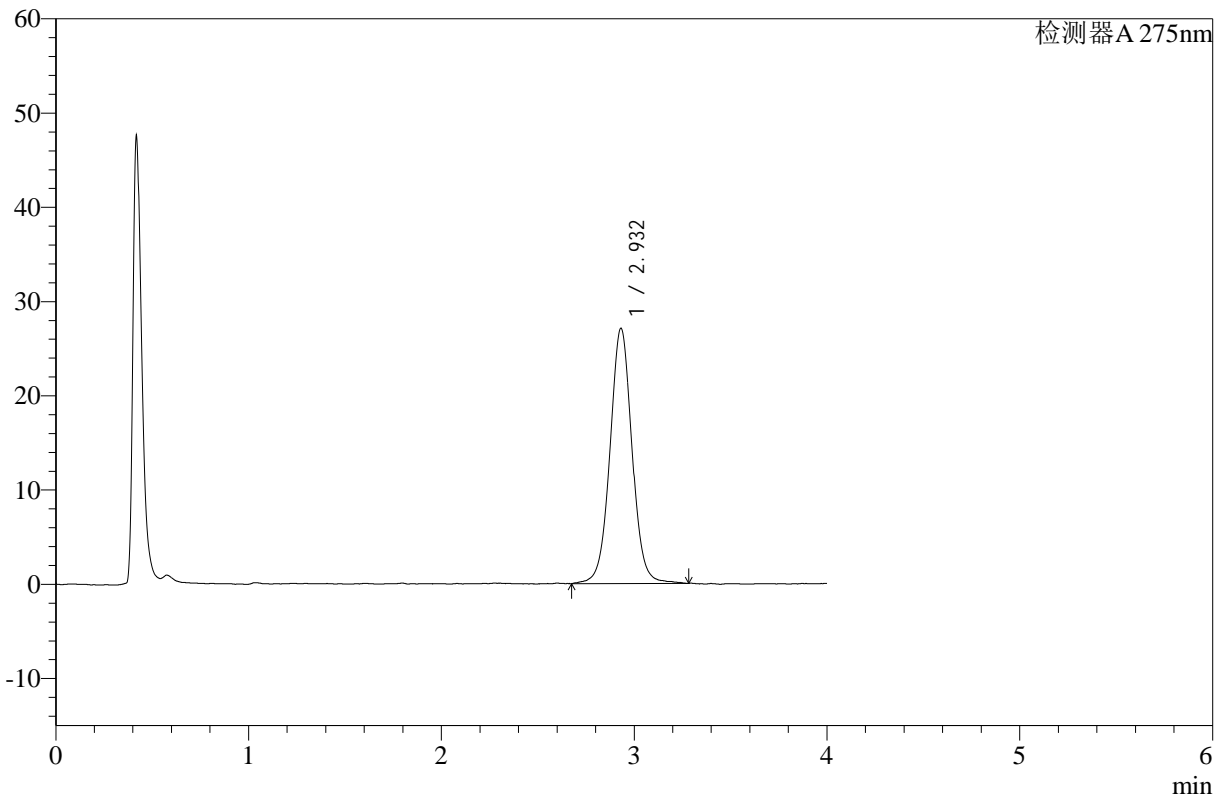
WKL-378

<样品信息>

色谱柱 :XB-C18(50mm*4.6mm,5μm) 流速: 1.5ml/min
 柱温 :35°C 波长: 275nm
 数据文件名: RC\$WKL-378 - 28-8/28-214-2 - zzp-24093002p-rcqx-pH1.2jz-jf50z-p1-60min.lcd
 方法文件名: RC\$WKL-378 - WKL-378-rcqx-fx277.lcm
 批处理文件名: RC\$WKL-378 - 20241207-rcqx-FX277.lcb
 样品瓶号 : 2-7
 进样体积 : 20 μl 版本号: 6.115
 进样时间 : 2024/12/07 17:57:23 实验者: zhanghongxin
 处理时间 (V2) : 2024/12/08 17:31:16 处理者: zhanghongxin
 仪器型号: SHIMADZU LC-2050C(FX277)

<色谱图>

mV



<峰表>

检测器A 275nm

峰号	保留时间	面积	高度	面积%	理论塔板数(USP)	拖尾因子	分离度(USP)
1	2.932	215342	27065	100.000	3290	1.026	--
总计		215342	27065	100.000			

图99 辅酶Q10片溶出曲线测定HPLC图谱
 自制品-24093002批-pH1.2介质-浆法-50转-60min-片1
 供试品溶液-1



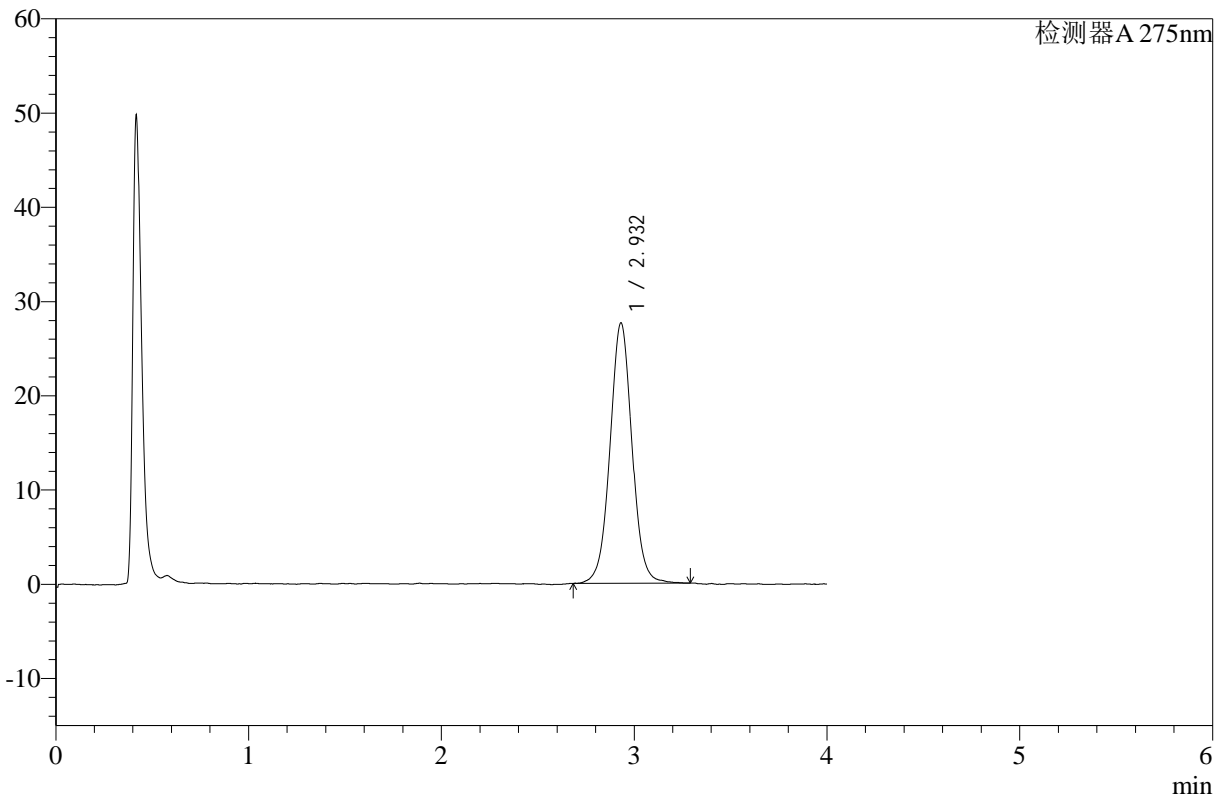
WKL-378

<样品信息>

色谱柱 :XB-C18(50mm*4.6mm,5μm) 流速: 1.5ml/min
 柱温 :35°C 波长: 275nm
 数据文件名: RC\$WKL-378 - 28-8/28-215-2 - zzp-24093002p-rcqx-pH1.2jz-jf50z-p2-60min.lcd
 方法文件名: RC\$WKL-378 - WKL-378-rcqx-fx277.lcm
 批处理文件名: RC\$WKL-378 - 20241207-rcqx-FX277.lcb
 样品瓶号 : 2-16
 进样体积 : 20 μl 版本号: 6.115
 进样时间 : 2024/12/07 18:01:48 实验者: zhanghongxin
 处理时间 (V2) : 2024/12/08 17:31:23 处理者: zhanghongxin
 仪器型号: SHIMADZU LC-2050C(FX277)

<色谱图>

mV



<峰表>

检测器A 275nm

峰号	保留时间	面积	高度	面积%	理论塔板数(USP)	拖尾因子	分离度(USP)
1	2.932	219088	27618	100.000	3270	1.024	--
总计		219088	27618	100.000			

图100 辅酶Q10片溶出曲线测定HPLC图谱
 自制品-24093002批-pH1.2介质-浆法-50转-60min-片2
 供试品溶液-1



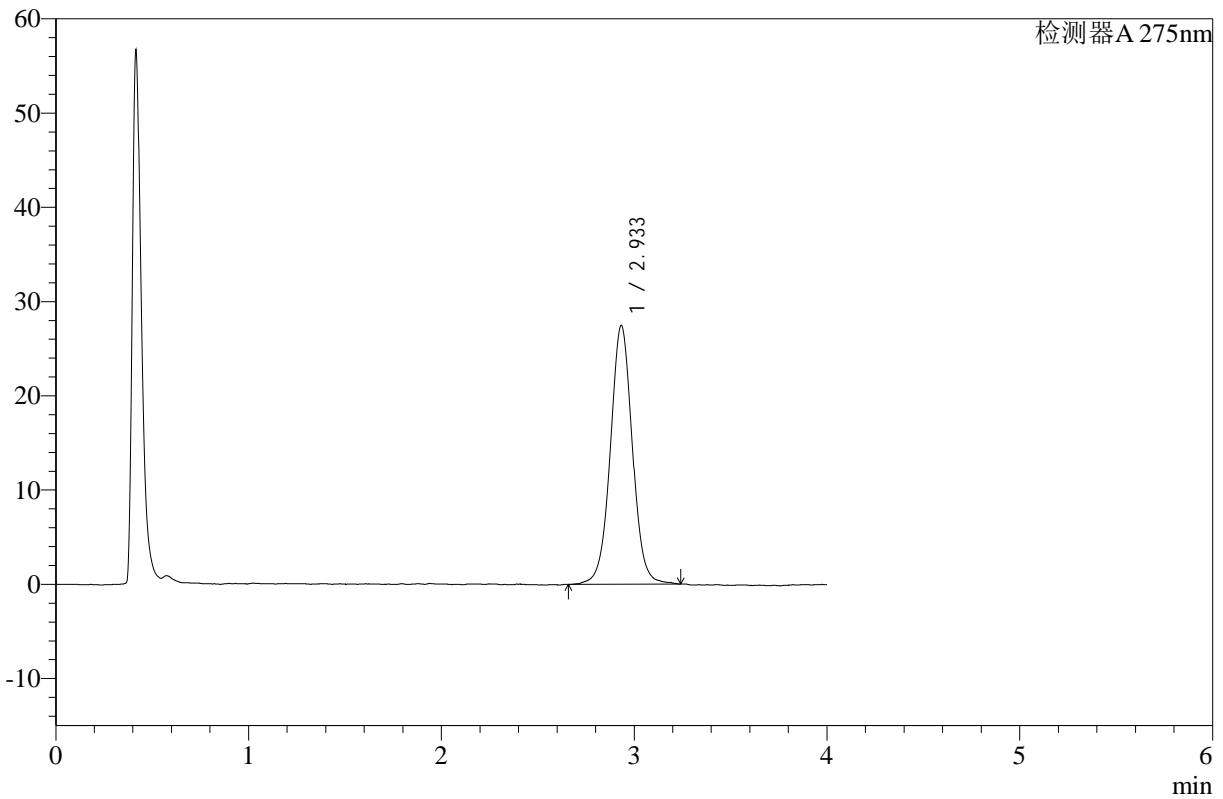
WKL-378

<样品信息>

色谱柱 :XB-C18(50mm*4.6mm,5μm) 流速: 1.5ml/min
 柱温 :35°C 波长: 275nm
 数据文件名: RC\$WKL-378 - 28-8/28-216-2 - zzp-24093002p-rcqx-pH1.2jz-jf50z-p3-60min.lcd
 方法文件名: RC\$WKL-378 - WKL-378-rcqx-fx277.lcm
 批处理文件名: RC\$WKL-378 - 20241207-rcqx-FX277.lcb
 样品瓶号 : 2-25 版本号: 6.115
 进样体积 : 20 μl 实验者: zhanghongxin
 进样时间 : 2024/12/07 18:06:13 处理者: zhanghongxin
 处理时间 (V2) : 2024/12/08 17:31:29
 仪器型号: SHIMADZU LC-2050C(FX277)

<色谱图>

mV



<峰表>

检测器A 275nm

峰号	保留时间	面积	高度	面积%	理论塔板数(USP)	拖尾因子	分离度(USP)
1	2.933	217925	27382	100.000	3292	1.022	--
总计		217925	27382	100.000			

图101 辅酶Q10片溶出曲线测定HPLC图谱
 自制品-24093002批-pH1.2介质-浆法-50转-60min-片3
 供试品溶液-1



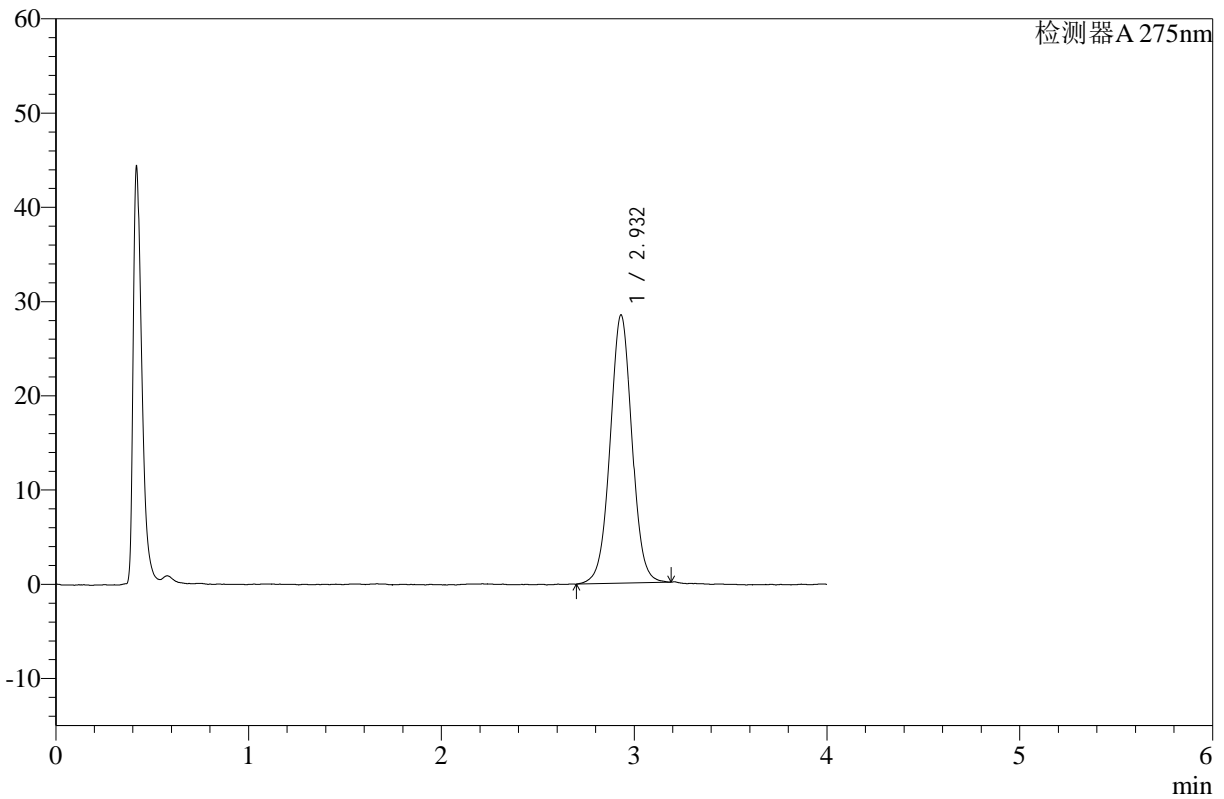
WKL-378

<样品信息>

色谱柱 :XB-C18(50mm*4.6mm,5μm) 流速: 1.5ml/min
 柱温 :35°C 波长: 275nm
 数据文件名: RC\$WKL-378 - 28-8/28-217-2 - cbzj-236B11Sp-rcqx-pH1.2jz-jf50z-p1-60min.lcd
 方法文件名: RC\$WKL-378 - WKL-378-rcqx-fx277.lcm
 批处理文件名: RC\$WKL-378 - 20241207-rcqx-FX277.lcb
 样品瓶号 : 2-34
 进样体积 : 20 μl 版本号: 6.115
 进样时间 : 2024/12/07 18:10:38 实验者: zhanghongxin
 处理时间 (V2) : 2024/12/08 17:31:36 处理者: zhanghongxin
 仪器型号: SHIMADZU LC-2050C(FX277)

<色谱图>

mV



<峰表>

检测器A 275nm

峰号	保留时间	面积	高度	面积%	理论塔板数(USP)	拖尾因子	分离度(USP)
1	2.932	224282	28455	100.000	3278	1.016	--
总计		224282	28455	100.000			

图102 辅酶Q10片溶出曲线测定HPLC图谱
 参比制剂-236B11S批-pH1.2介质-桨法-50转-60min-片1
 供试品溶液-1



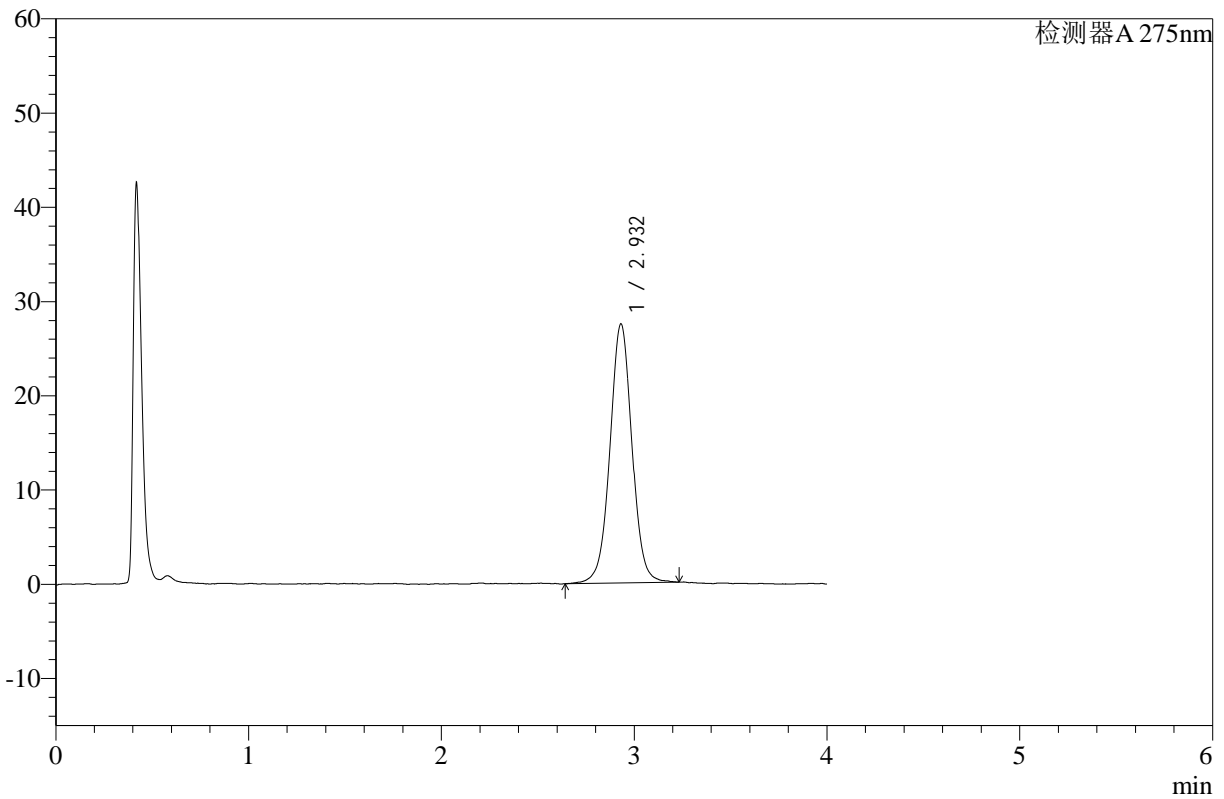
WKL-378

<样品信息>

色谱柱 :XB-C18(50mm*4.6mm,5μm) 流速: 1.5ml/min
 柱温 :35°C 波长: 275nm
 数据文件名: RC\$WKL-378 - 28-8/28-218-2 - cbzj-236B11Sp-rcqx-pH1.2jz-jf50z-p2-60min.lcd
 方法文件名: RC\$WKL-378 - WKL-378-rcqx-fx277.lcm
 批处理文件名: RC\$WKL-378 - 20241207-rcqx-FX277.lcb
 样品瓶号 : 2-43
 进样体积 : 20 μl 版本号: 6.115
 进样时间 : 2024/12/07 18:15:03 实验者: zhanghongxin
 处理时间 (V2) : 2024/12/08 17:31:43 处理者: zhanghongxin
 仪器型号: SHIMADZU LC-2050C(FX277)

<色谱图>

mV



<峰表>

检测器A 275nm

峰号	保留时间	面积	高度	面积%	理论塔板数(USP)	拖尾因子	分离度(USP)
1	2.932	218078	27461	100.000	3304	1.014	--
总计		218078	27461	100.000			

图103 辅酶Q10片溶出曲线测定HPLC图谱
 参比制剂-236B11S批-pH1.2介质-桨法-50转-60min-片2
 供试品溶液-1



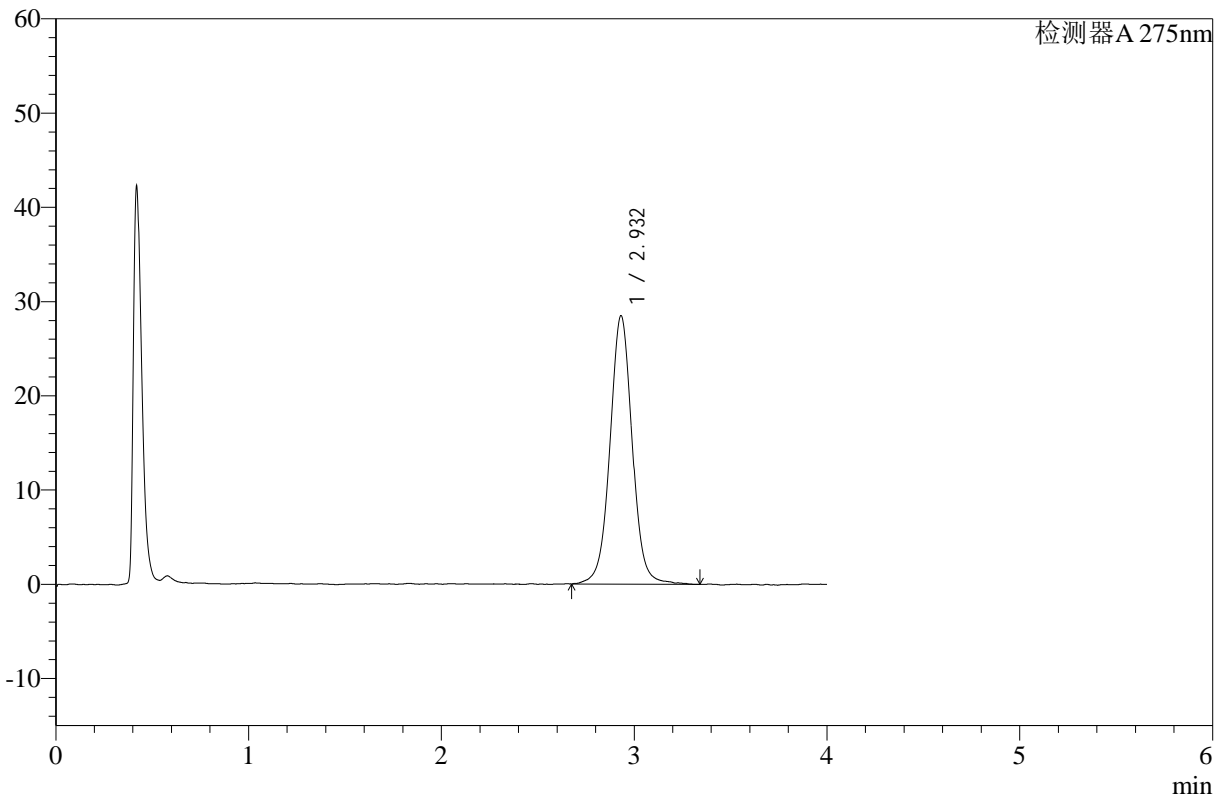
WKL-378

<样品信息>

色谱柱 :XB-C18(50mm*4.6mm,5μm) 流速: 1.5ml/min
 柱温 :35°C 波长: 275nm
 数据文件名: RC\$WKL-378 - 28-8/28-219-2 - cbzj-236B11Sp-rcqx-pH1.2jz-jf50z-p3-60min.lcd
 方法文件名: RC\$WKL-378 - WKL-378-rcqx-fx277.lcm
 批处理文件名: RC\$WKL-378 - 20241207-rcqx-FX277.lcb
 样品瓶号 : 2-52
 进样体积 : 20 μl 版本号: 6.115
 进样时间 : 2024/12/07 18:19:28 实验者: zhanghongxin
 处理时间 (V2) : 2024/12/08 17:31:50 处理者: zhanghongxin
 仪器型号: SHIMADZU LC-2050C(FX277)

<色谱图>

mV



<峰表>

检测器A 275nm

峰号	保留时间	面积	高度	面积%	理论塔板数(USP)	拖尾因子	分离度(USP)
1	2.932	228816	28459	100.000	3258	1.024	--
总计		228816	28459	100.000			

图104 辅酶Q10片溶出曲线测定HPLC图谱
 参比制剂-236B11S批-pH1.2介质-桨法-50转-60min-片3
 供试品溶液-1



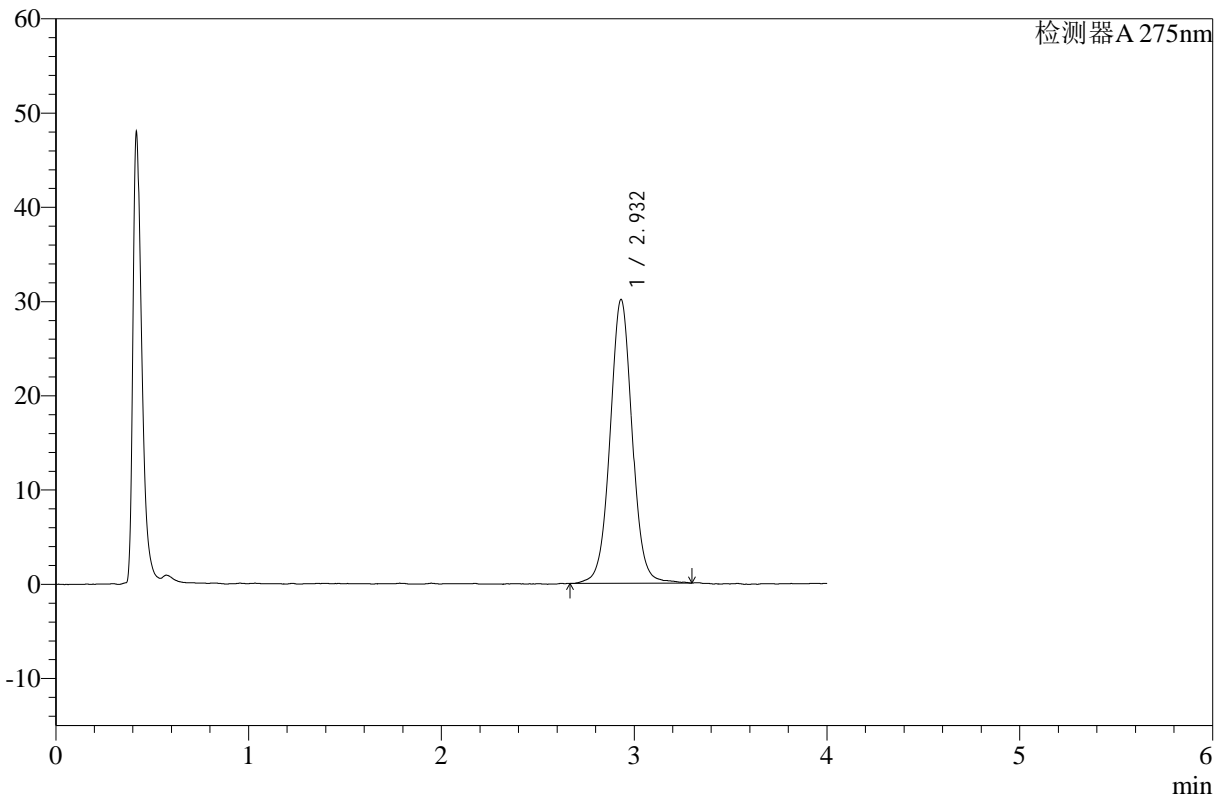
WKL-378

<样品信息>

色谱柱 :XB-C18(50mm*4.6mm,5μm) 流速: 1.5ml/min
 柱温 :35°C 波长: 275nm
 数据文件名: RC\$WKL-378 - 28-8/28-220-2 - zzp-24093002p-rcqx-pH1.2jz-jf50z-p1-jx.lcd
 方法文件名: RC\$WKL-378 - WKL-378-rcqx-fx277.lcm
 批处理文件名: RC\$WKL-378 - 20241207-rcqx-FX277.lcb
 样品瓶号 : 2-8
 进样体积 : 20 μl 版本号: 6.115
 进样时间 : 2024/12/07 18:23:53 实验者: zhanghongxin
 处理时间 (V2) : 2024/12/08 17:31:57 处理者: zhanghongxin
 仪器型号: SHIMADZU LC-2050C(FX277)

<色谱图>

mV



<峰表>

检测器A 275nm

峰号	保留时间	面积	高度	面积%	理论塔板数(USP)	拖尾因子	分离度(USP)
1	2.932	240509	30095	100.000	3269	1.026	--
总计		240509	30095	100.000			

图105 辅酶Q10片溶出曲线测定HPLC图谱
 自制品-24093002批-pH1.2介质-桨法-50转-极限转速-片1
 供试品溶液-1



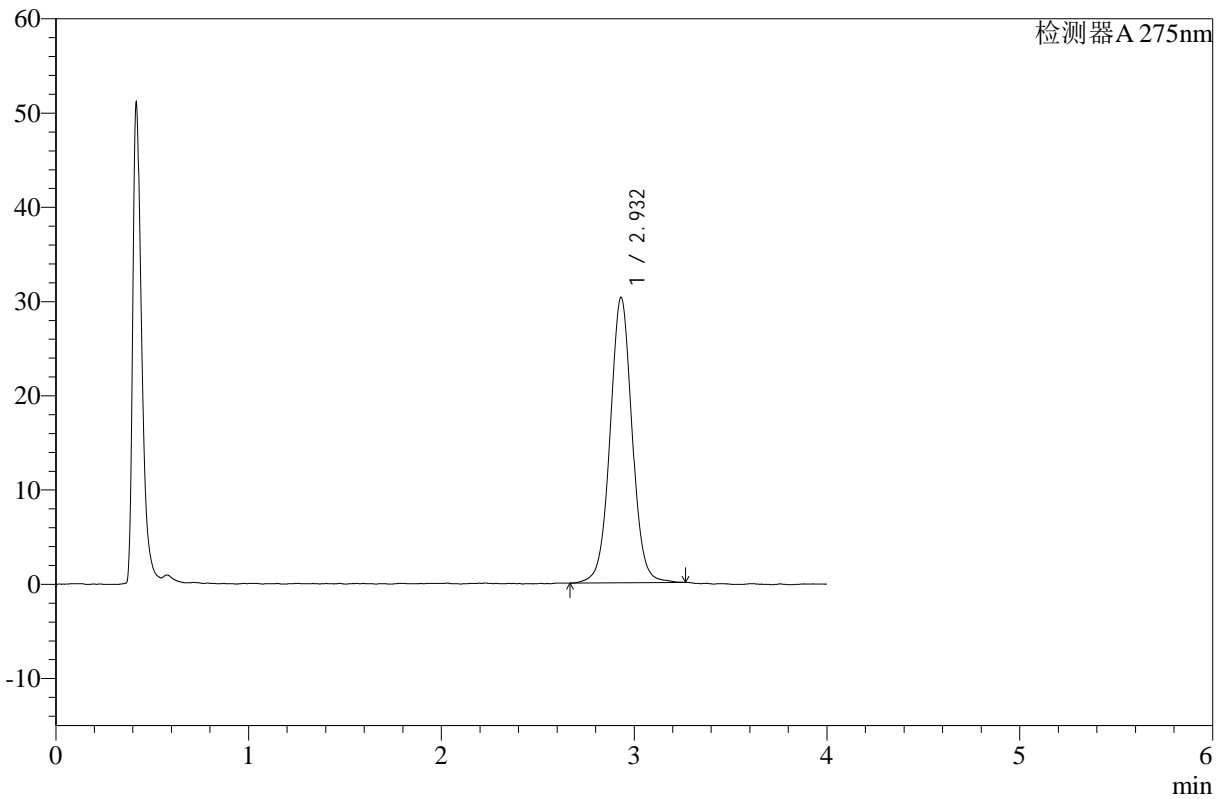
WKL-378

<样品信息>

色谱柱 :XB-C18(50mm*4.6mm,5μm) 流速: 1.5ml/min
 柱温 :35°C 波长: 275nm
 数据文件名: RC\$WKL-378 - 28-8/28-221-2 - zzp-24093002p-rcqx-pH1.2jz-jf50z-p2-jx.lcd
 方法文件名: RC\$WKL-378 - WKL-378-rcqx-fx277.lcm
 批处理文件名: RC\$WKL-378 - 20241207-rcqx-FX277.lcb
 样品瓶号 : 2-17
 进样体积 : 20 μl 版本号: 6.115
 进样时间 : 2024/12/07 18:28:19 实验者: zhanghongxin
 处理时间 (V2) : 2024/12/08 17:32:04 处理者: zhanghongxin
 仪器型号: SHIMADZU LC-2050C(FX277)

<色谱图>

mV



<峰表>

检测器A 275nm

峰号	保留时间	面积	高度	面积%	理论塔板数(USP)	拖尾因子	分离度(USP)
1	2.932	240065	30257	100.000	3269	1.023	--
总计		240065	30257	100.000			

图106 辅酶Q10片溶出曲线测定HPLC图谱
 自制品-24093002批-pH1.2介质-桨法-50转-极限转速-片2
 供试品溶液-1



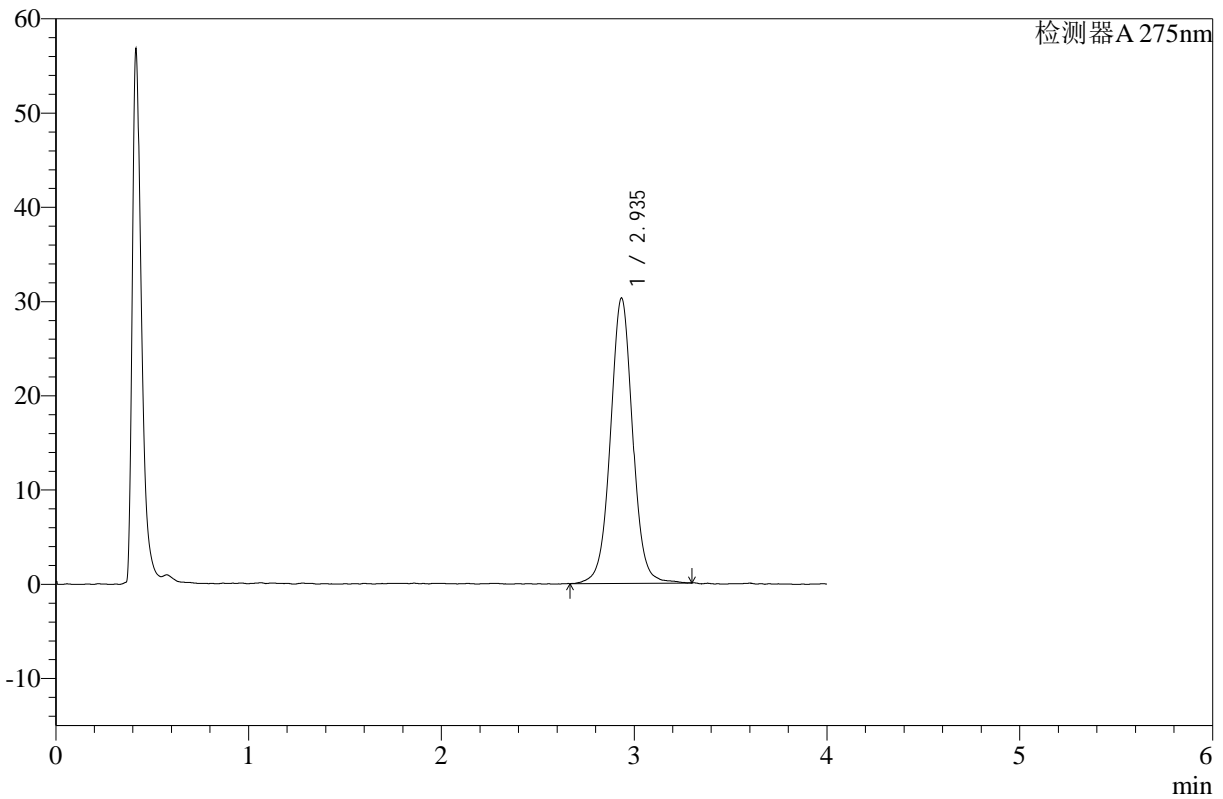
WKL-378

<样品信息>

色谱柱 :XB-C18(50mm*4.6mm,5μm) 流速: 1.5ml/min
 柱温 :35°C 波长: 275nm
 数据文件名: RC\$WKL-378 - 28-8/28-222-2 - zzp-24093002p-rcqx-pH1.2jz-jf50z-p3-jx.lcd
 方法文件名: RC\$WKL-378 - WKL-378-rcqx-fx277.lcm
 批处理文件名: RC\$WKL-378 - 20241207-rcqx-FX277.lcb
 样品瓶号 : 2-26
 进样体积 : 20 μl 版本号: 6.115
 进样时间 : 2024/12/07 18:32:44 实验者: zhanghongxin
 处理时间 (V2) : 2024/12/08 17:32:11 处理者: zhanghongxin
 仪器型号: SHIMADZU LC-2050C(FX277)

<色谱图>

mV



<峰表>

检测器A 275nm

峰号	保留时间	面积	高度	面积%	理论塔板数(USP)	拖尾因子	分离度(USP)
1	2.935	242193	30205	100.000	3268	1.022	--
总计		242193	30205	100.000			

图107 辅酶Q10片溶出曲线测定HPLC图谱
 自制品-24093002批-pH1.2介质-桨法-50转-极限转速-片3
 供试品溶液-1



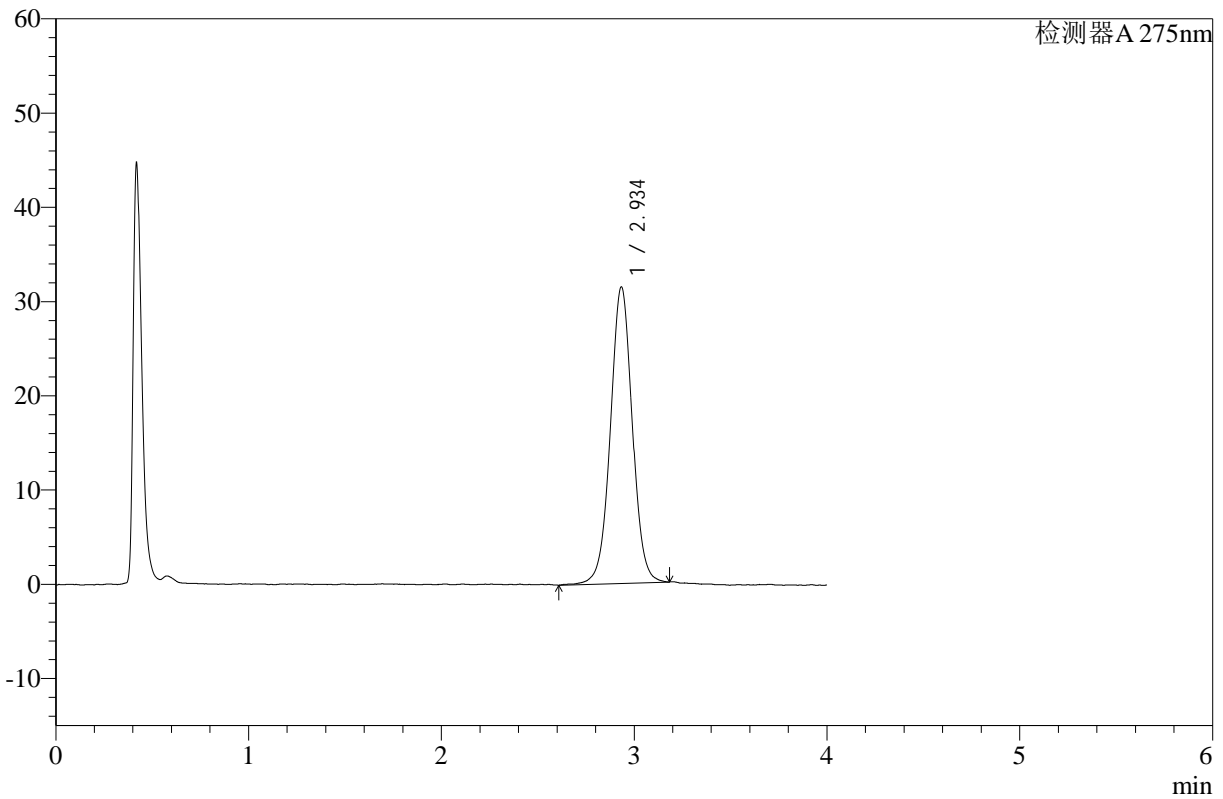
WKL-378

<样品信息>

色谱柱 :XB-C18(50mm*4.6mm,5µm) 流速: 1.5ml/min
 柱温 :35°C 波长: 275nm
 数据文件名: RC\$WKL-378 - 28-8/28-223-2 - cbzj-236B11Sp-rcqx-pH1.2jz-jf50z-p1-jx.lcd
 方法文件名: RC\$WKL-378 - WKL-378-rcqx-fx277.lcm
 批处理文件名: RC\$WKL-378 - 20241207-rcqx-FX277.lcb
 样品瓶号 : 2-35
 进样体积 : 20 µl 版本号: 6.115
 进样时间 : 2024/12/07 18:37:08 实验者: zhanghongxin
 处理时间 (V2) : 2024/12/08 17:32:18 处理者: zhanghongxin
 仪器型号: SHIMADZU LC-2050C(FX277)

<色谱图>

mV



<峰表>

检测器A 275nm

峰号	保留时间	面积	高度	面积%	理论塔板数(USP)	拖尾因子	分离度(USP)
1	2.934	248464	31365	100.000	3294	1.015	--
总计		248464	31365	100.000			

图108 辅酶Q10片溶出曲线测定HPLC图谱
 参比制剂-236B11S批-pH1.2介质-桨法-50转-极限转速-片1
 供试品溶液-1



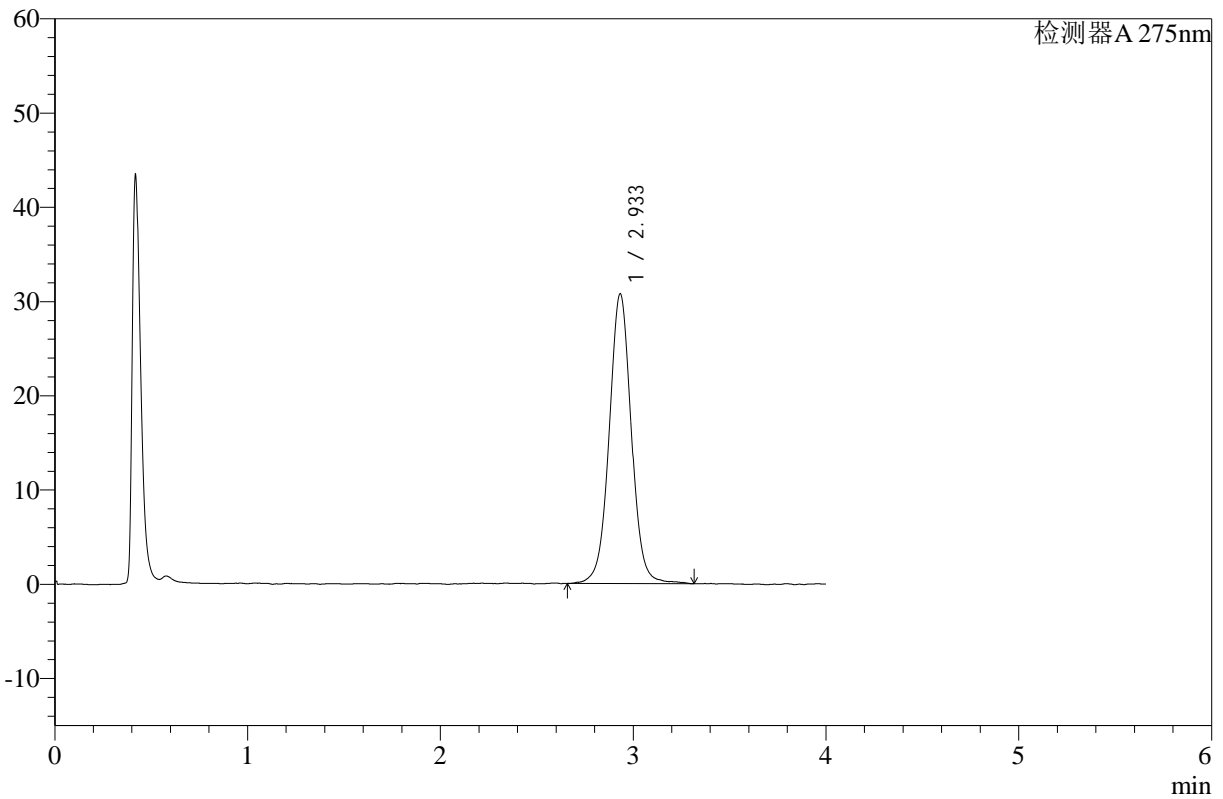
WKL-378

<样品信息>

色谱柱 :XB-C18(50mm*4.6mm,5μm) 流速: 1.5ml/min
 柱温 :35°C 波长: 275nm
 数据文件名: RC\$WKL-378 - 28-8/28-224-2 - cbzj-236B11Sp-rcqx-pH1.2jz-jf50z-p2-jx.lcd
 方法文件名: RC\$WKL-378 - WKL-378-rcqx-fx277.lcm
 批处理文件名: RC\$WKL-378 - 20241207-rcqx-FX277.lcb
 样品瓶号 : 2-44
 进样体积 : 20 μl 版本号: 6.115
 进样时间 : 2024/12/07 18:41:33 实验者: zhanghongxin
 处理时间 (V2) : 2024/12/08 17:32:25 处理者: zhanghongxin
 仪器型号: SHIMADZU LC-2050C(FX277)

<色谱图>

mV



<峰表>

检测器A 275nm

峰号	保留时间	面积	高度	面积%	理论塔板数(USP)	拖尾因子	分离度(USP)
1	2.933	245675	30697	100.000	3281	1.023	--
总计		245675	30697	100.000			

图109 辅酶Q10片溶出曲线测定HPLC图谱
 参比制剂-236B11S批-pH1.2介质-浆法-50转-极限转速-片2
 供试品溶液-1



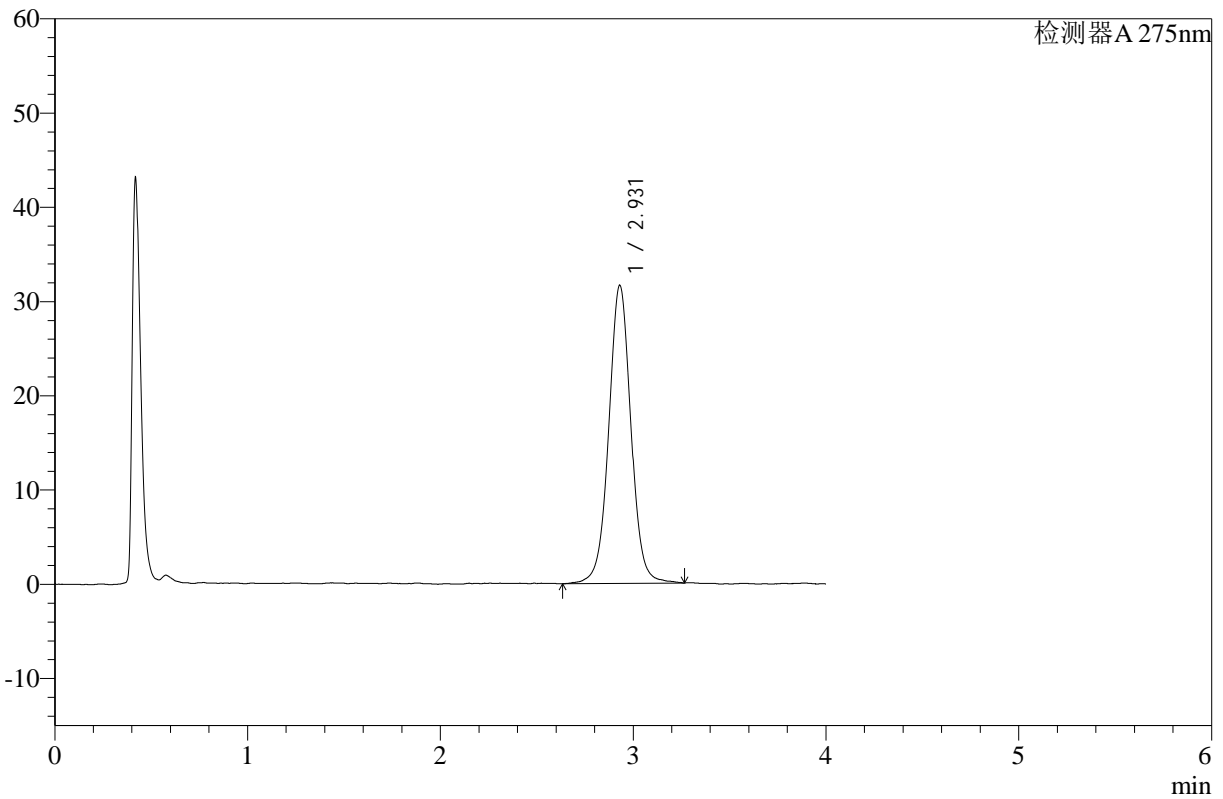
WKL-378

<样品信息>

色谱柱 :XB-C18(50mm*4.6mm,5μm) 流速: 1.5ml/min
 柱温 :35°C 波长: 275nm
 数据文件名: RC\$WKL-378 - 28-8/28-225-2 - cbzj-236B11Sp-rcqx-pH1.2jz-jf50z-p3-jx.lcd
 方法文件名: RC\$WKL-378 - WKL-378-rcqx-fx277.lcm
 批处理文件名: RC\$WKL-378 - 20241207-rcqx-FX277.lcb
 样品瓶号 : 2-53
 进样体积 : 20 μl 版本号: 6.115
 进样时间 : 2024/12/07 18:45:58 实验者: zhanghongxin
 处理时间 (V2) : 2024/12/08 17:32:32 处理者: zhanghongxin
 仪器型号: SHIMADZU LC-2050C(FX277)

<色谱图>

mV



<峰表>

检测器A 275nm

峰号	保留时间	面积	高度	面积%	理论塔板数(USP)	拖尾因子	分离度(USP)
1	2.931	253619	31651	100.000	3251	1.020	--
总计		253619	31651	100.000			

图110 辅酶Q10片溶出曲线测定HPLC图谱
 参比制剂-236B11S批-pH1.2介质-浆法-50转-极限转速-片3
 供试品溶液-1



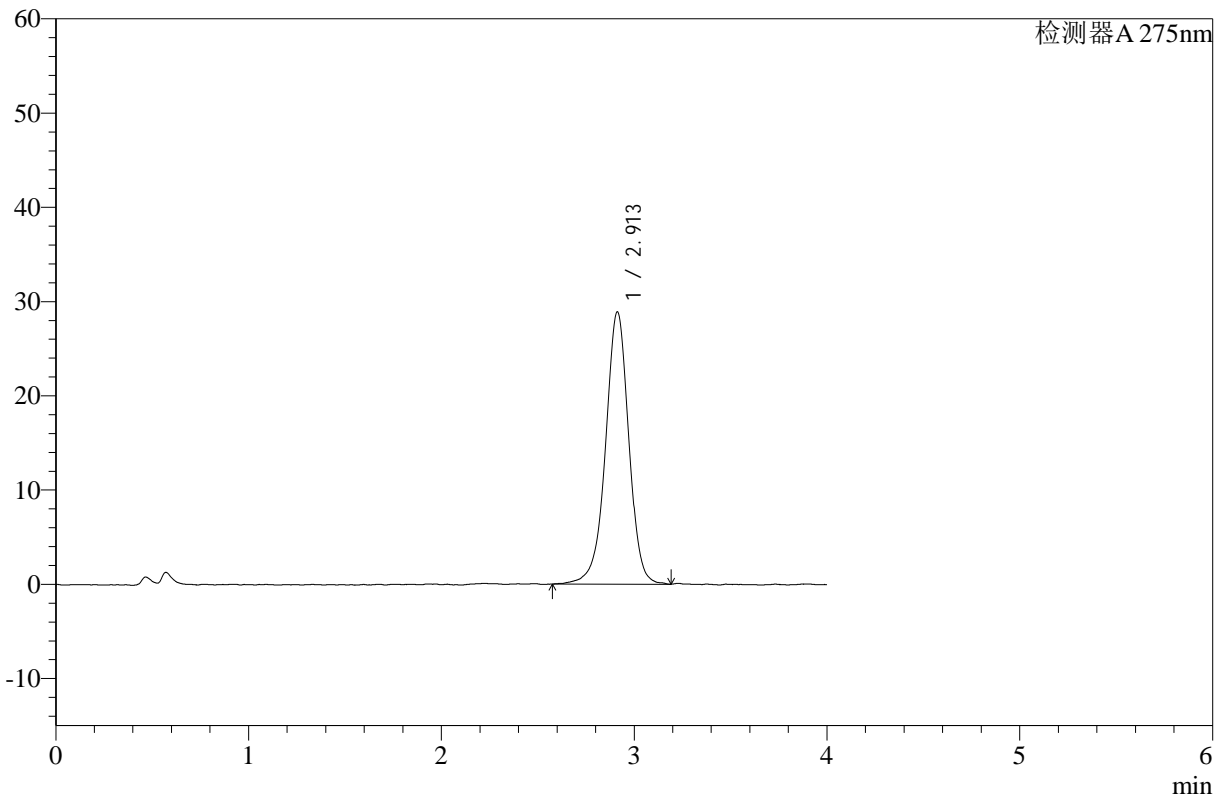
WKL-378

<样品信息>

色谱柱 :XB-C18(50mm*4.6mm,5μm) 流速: 1.5ml/min
 柱温 :35°C 波长: 275nm
 数据文件名: RC\$WKL-378 - 28-8/28-226-2 - zj-rcqx-pH1.2jz-jf50z-dz2-1.lcd
 方法文件名: RC\$WKL-378 - WKL-378-rcqx-fx277.lcm
 批处理文件名: RC\$WKL-378 - 20241207-rcqx-FX277.lcb
 样品瓶号 : 2-27
 进样体积 : 20 μl 版本号: 6.115
 进样时间 : 2024/12/07 18:50:23 实验者: zhanghongxin
 处理时间 (V2) : 2024/12/08 17:32:39 处理者: zhanghongxin
 仪器型号: SHIMADZU LC-2050C(FX277)

<色谱图>

mV



<峰表>

检测器A 275nm

峰号	保留时间	面积	高度	面积%	理论塔板数(USP)	拖尾因子	分离度(USP)
1	2.913	242476	28907	100.000	2945	0.963	--
总计		242476	28907	100.000			

图111 辅酶Q10片溶出曲线测定HPLC图谱
 制剂-pH1.2介质-桨法-50转
 对照品溶液-2-1



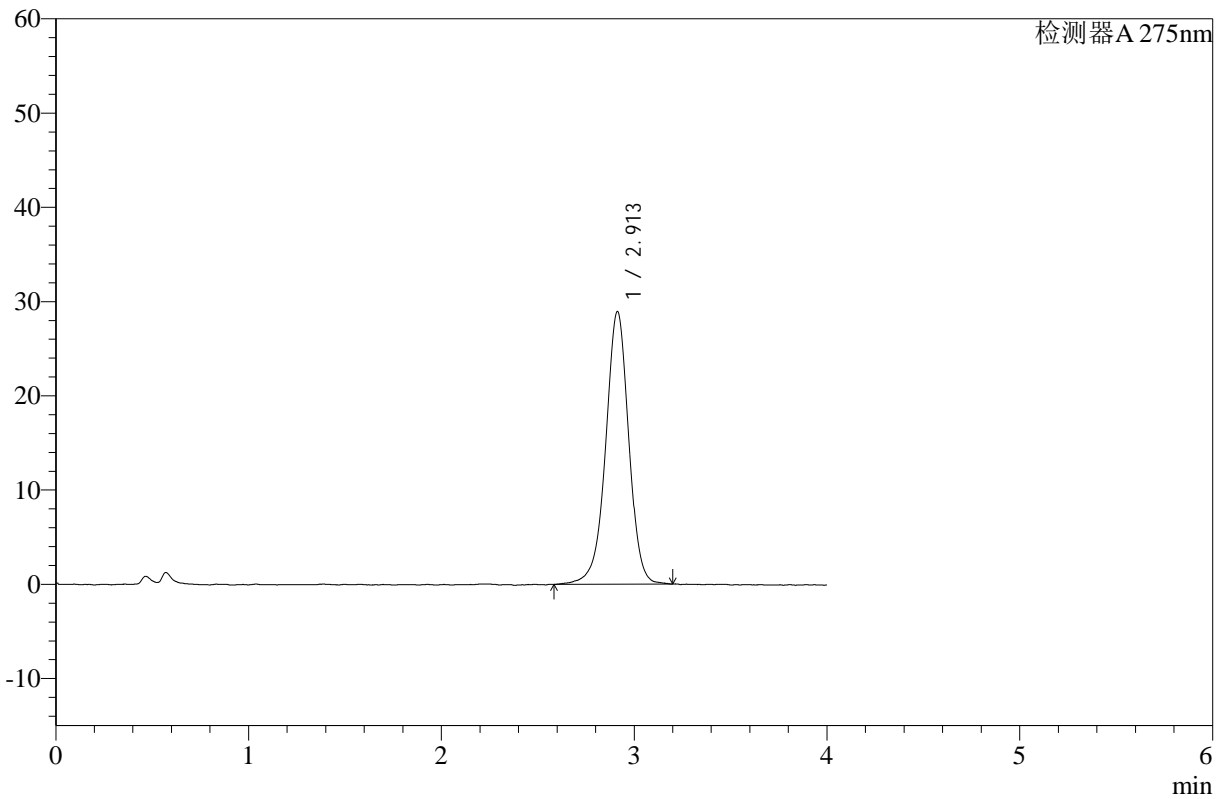
WKL-378

<样品信息>

色谱柱 :XB-C18(50mm*4.6mm,5μm) 流速: 1.5ml/min
 柱温 :35°C 波长: 275nm
 数据文件名: RC\$WKL-378 - 28-8/28-227-2 - zj-rcqx-pH1.2jz-jf50z-dz2-2.lcd
 方法文件名: RC\$WKL-378 - WKL-378-rcqx-fx277.lcm
 批处理文件名: RC\$WKL-378 - 20241207-rcqx-FX277.lcb
 样品瓶号 : 2-27
 进样体积 : 20 μl 版本号: 6.115
 进样时间 : 2024/12/07 18:54:48 实验者: zhanghongxin
 处理时间 (V2) : 2024/12/08 17:32:46 处理者: zhanghongxin
 仪器型号: SHIMADZU LC-2050C(FX277)

<色谱图>

mV



<峰表>

检测器A 275nm

峰号	保留时间	面积	高度	面积%	理论塔板数(USP)	拖尾因子	分离度(USP)
1	2.913	240840	28941	100.000	2980	0.964	--
总计		240840	28941	100.000			

图112 辅酶Q10片溶出曲线测定HPLC图谱
 制剂-pH1.2介质-桨法-50转
 对照品溶液-2-2