



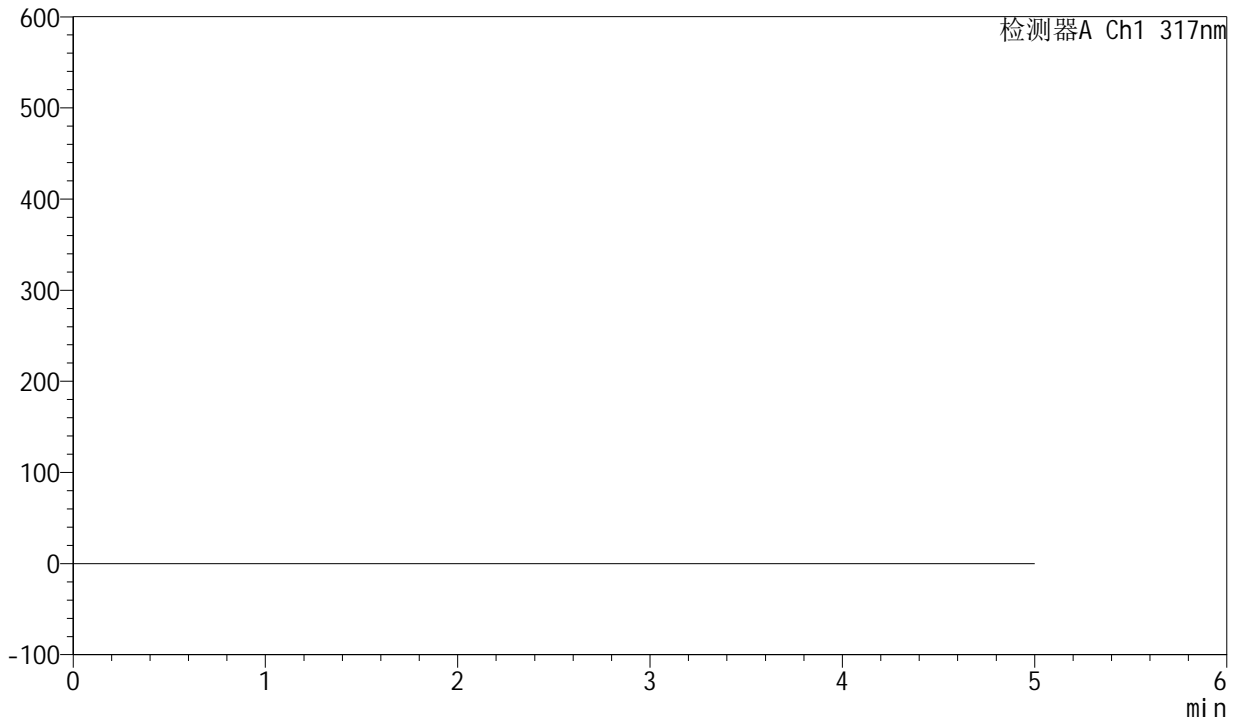
QTL-4047

<样品信息>

色谱柱 : XB-C18(4.6*50mm,5 μ m) 流速:1.0ml/min
柱温 : 40 $^{\circ}$ C 波长:317nm
数据文件名: RC\$QTL-4047 - 7-12/31-301-2 - zzp-2024112521p-40mg-pH6.8jz-rcqx-1-jf50z-rj.lcd
方法文件名: RC\$QTL-4047 - QTL-4047-rcqx-FX280.lcm
批处理文件名: RC\$QTL-4047 - 20241210-FX280.lcb
样品瓶号: 1-9
进样体积: 20 μ l 版本号:6.115
进样时间: 2024/12/10 12:37:12 实验者: xiexinhui
处理时间 (V2) : 2024/12/11 08:38:05 处理者: xiexinhui
仪器型号: SHIMADZU LC-2050C(FX280)

<色谱图>

mV



<峰表>

检测器A Ch1 317nm

峰号	保留时间	面积	面积%	高度	理论塔板数(USP)	拖尾因子	分离度(USP)
总计							

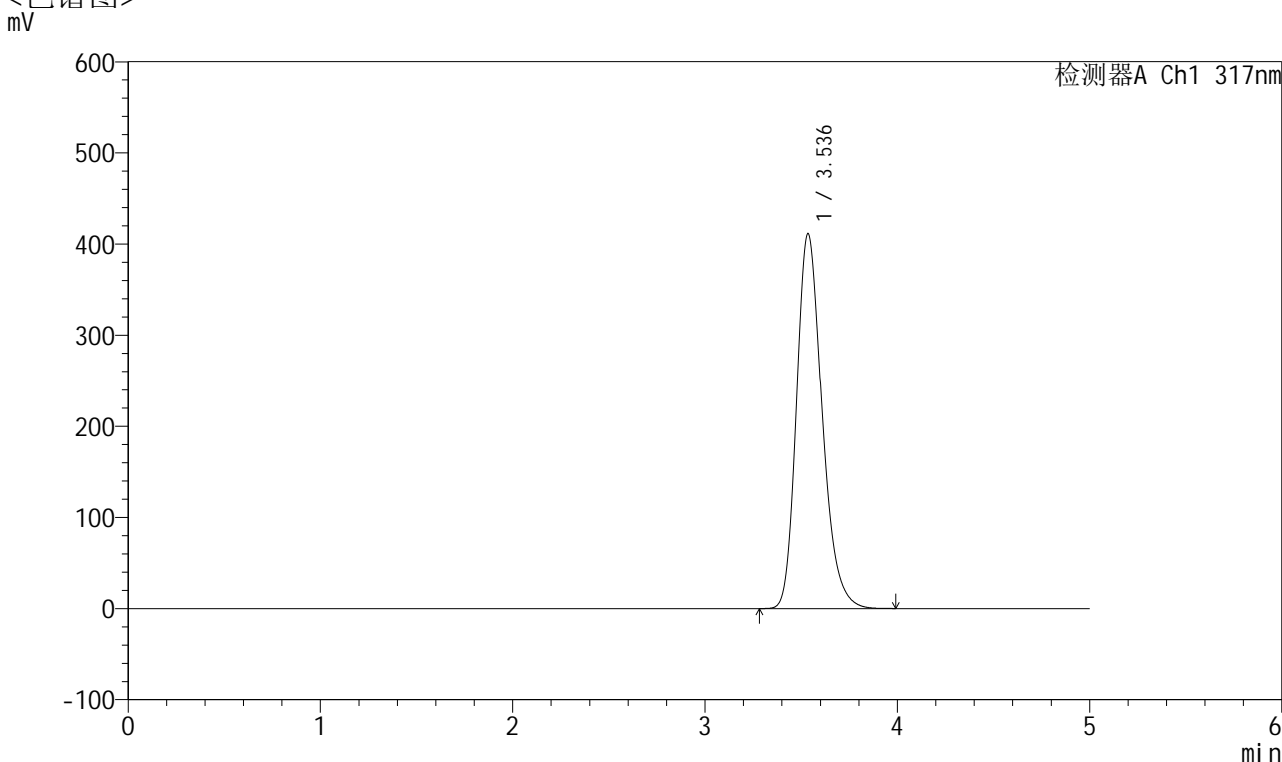


QTL-4047

<样品信息>

色谱柱 : XB-C18(4.6*50mm,5 μ m) 流速:1.0ml/min
 柱温 : 40 $^{\circ}$ C 波长:317nm
 数据文件名: RC\$QTL-4047 - 7-12/31-302-2 - zzp-2024112521p-40mg-pH6.8jz-rcqx-1-jf50z-dz1-1.lcd
 方法文件名: RC\$QTL-4047 - QTL-4047-rcqx-FX280.lcm
 批处理文件名: RC\$QTL-4047 - 20241210-FX280.lcb
 样品瓶号: 1-18
 进样体积: 20 μ l 版本号:6.115
 进样时间: 2024/12/10 12:42:36 实验者: xiexinhui
 处理时间 (V2) : 2024/12/11 08:38:09 处理者: xiexinhui
 仪器型号: SHIMADZU LC-2050C(FX280)

<色谱图>



<峰表>

检测器A Ch1 317nm

峰号	保留时间	面积	面积%	高度	理论塔板数(USP)	拖尾因子	分离度(USP)
1	3.536	3789402	100.000	411158	3506	1.240	--
总计		3789402	100.000	411158			

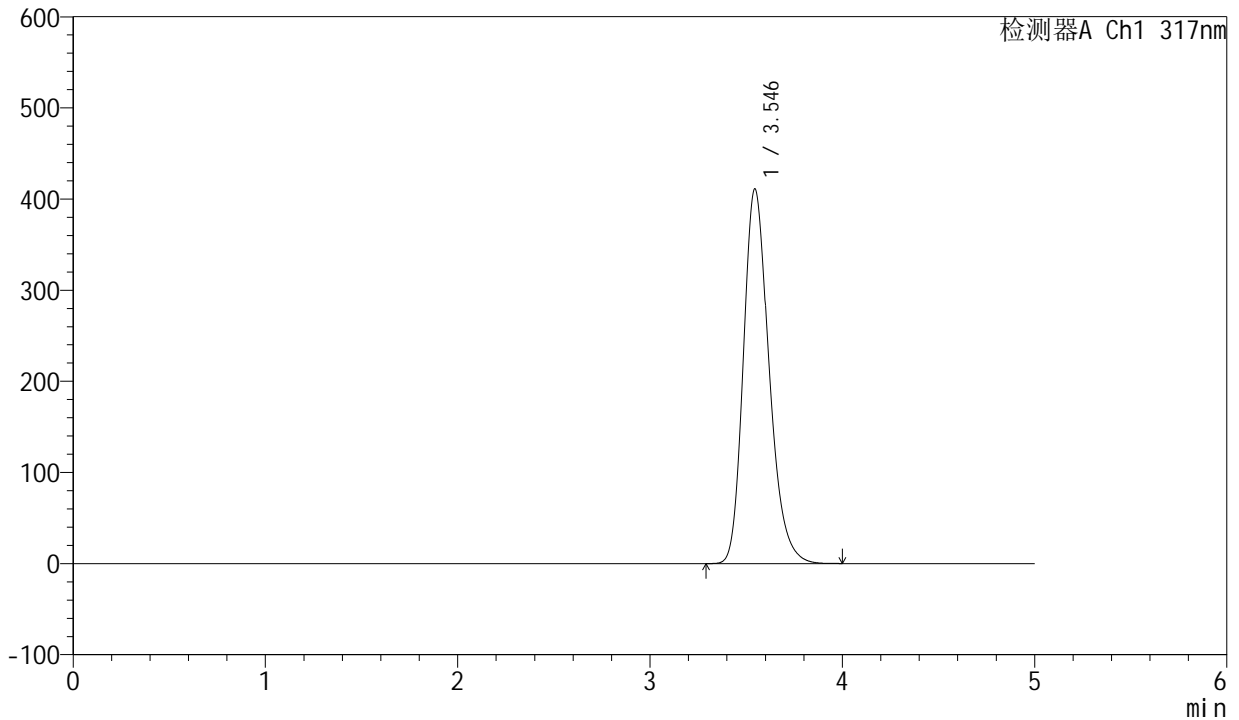


QTL-4047

<样品信息>

色谱柱 : XB-C18(4.6*50mm,5 μ m) 流速:1.0ml/min
柱温 : 40 $^{\circ}$ C 波长:317nm
数据文件名: RC\$QTL-4047 - 7-12/31-303-2 - zzp-2024112521p-40mg-pH6.8jz-rcqx-1-jf50z-dz1-2.lcd
方法文件名: RC\$QTL-4047 - QTL-4047-rcqx-FX280.lcm
批处理文件名: RC\$QTL-4047 - 20241210-FX280.lcb
样品瓶号: 1-18
进样体积: 20 μ l 版本号:6.115
进样时间: 2024/12/10 12:48:00 实验者: xiexinhui
处理时间 (V2) : 2024/12/11 08:38:11 处理者: xiexinhui
仪器型号: SHIMADZU LC-2050C(FX280)

<色谱图> mV



<峰表>

检测器A Ch1 317nm

峰号	保留时间	面积	面积%	高度	理论塔板数(USP)	拖尾因子	分离度(USP)
1	3.546	3799126	100.000	411056	3502	1.240	--
总计		3799126	100.000	411056			

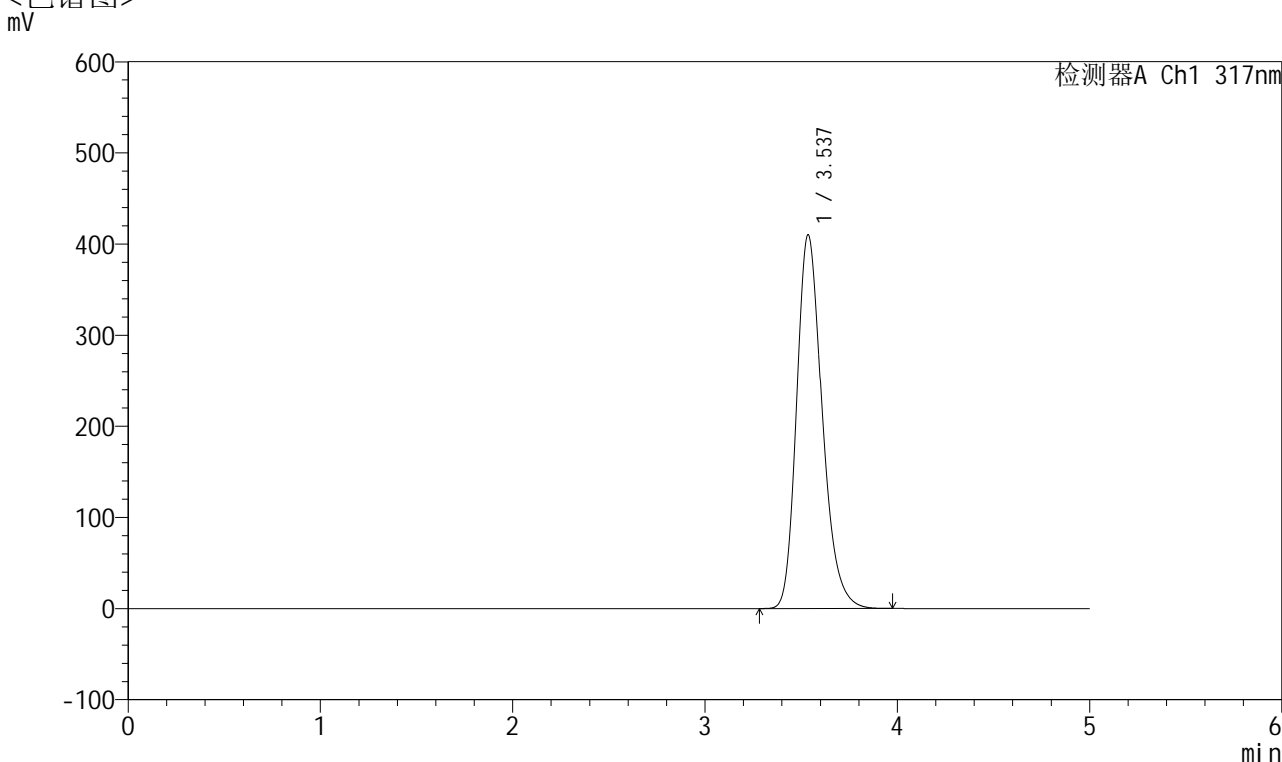


QTL-4047

<样品信息>

色谱柱 : XB-C18(4.6*50mm,5 μ m) 流速:1.0ml/min
 柱温 : 40 $^{\circ}$ C 波长:317nm
 数据文件名: RC\$QTL-4047 - 7-12/31-304-2 - zzp-2024112521p-40mg-pH6.8jz-rcqx-1-jf50z-dz1-3.lcd
 方法文件名: RC\$QTL-4047 - QTL-4047-rcqx-FX280.lcm
 批处理文件名: RC\$QTL-4047 - 20241210-FX280.lcb
 样品瓶号: 1-18
 进样体积: 20 μ l 版本号:6.115
 进样时间: 2024/12/10 12:53:24 实验者: xiexinhui
 处理时间 (V2) : 2024/12/11 08:38:14 处理者: xiexinhui
 仪器型号: SHIMADZU LC-2050C(FX280)

<色谱图>



<峰表>

检测器A Ch1 317nm

峰号	保留时间	面积	面积%	高度	理论塔板数(USP)	拖尾因子	分离度(USP)
1	3.537	3778766	100.000	410014	3508	1.240	--
总计		3778766	100.000	410014			

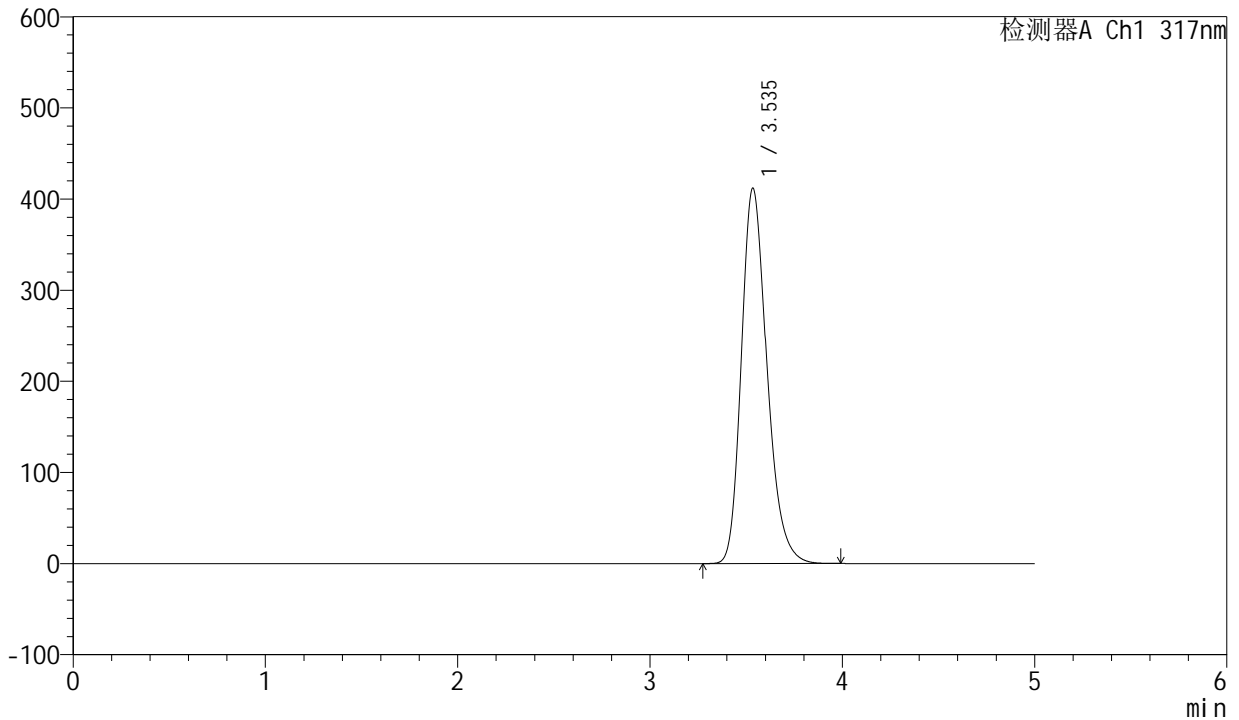


QTL-4047

<样品信息>

色谱柱 : XB-C18(4.6*50mm,5 μ m) 流速:1.0ml/min
柱温 : 40 $^{\circ}$ C 波长:317nm
数据文件名: RC\$QTL-4047 - 7-12/31-305-2 - zzp-2024112521p-40mg-pH6.8jz-rcqx-1-jf50z-dz1-4.lcd
方法文件名: RC\$QTL-4047 - QTL-4047-rcqx-FX280.lcm
批处理文件名: RC\$QTL-4047 - 20241210-FX280.lcb
样品瓶号: 1-18
进样体积: 20 μ l 版本号:6.115
进样时间: 2024/12/10 12:58:48 实验者: xiexinhui
处理时间 (V2) : 2024/12/11 08:38:17 处理者: xiexinhui
仪器型号: SHIMADZU LC-2050C(FX280)

<色谱图> mV



<峰表>

检测器A Ch1 317nm

峰号	保留时间	面积	面积%	高度	理论塔板数(USP)	拖尾因子	分离度(USP)
1	3.535	3797358	100.000	411424	3500	1.242	--
总计		3797358	100.000	411424			



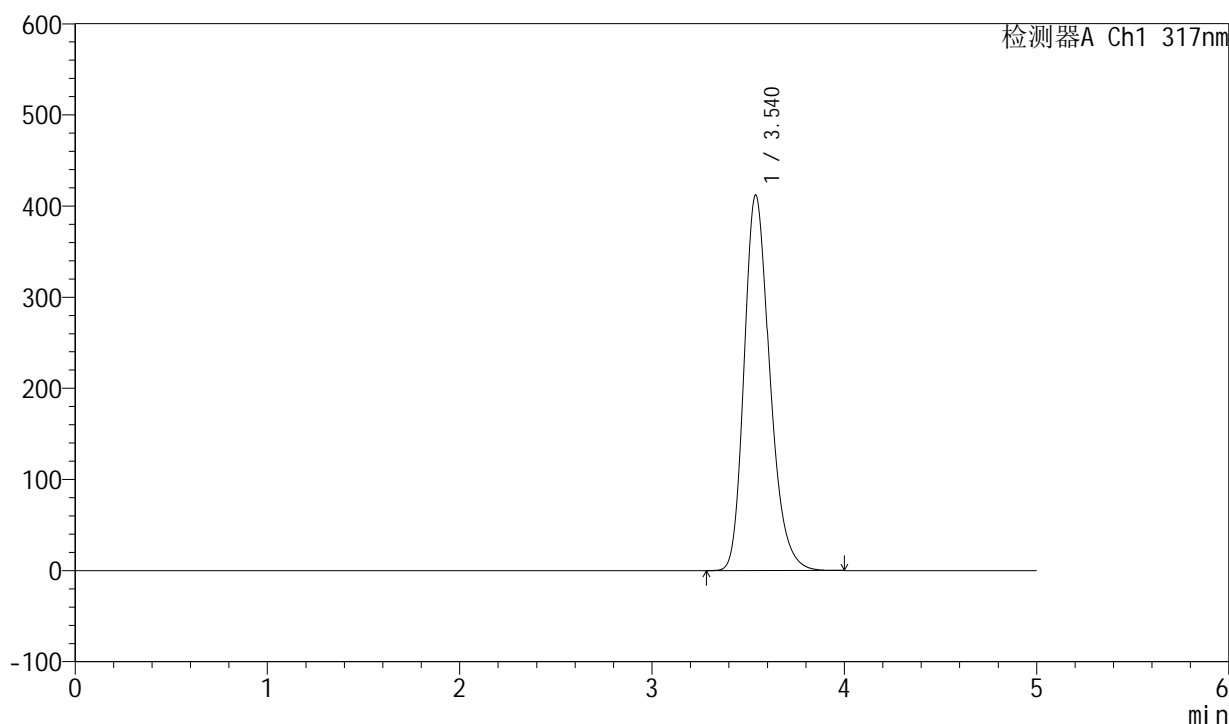
QTL-4047

<样品信息>

色谱柱 : XB-C18(4.6*50mm,5 μ m) 流速:1.0ml/min
 柱温 : 40 $^{\circ}$ C 波长:317nm
 数据文件名: RC\$QTL-4047 - 7-12/31-306-2 - zzp-2024112521p-40mg-pH6.8jz-rcqx-1-jf50z-dz1-5.lcd
 方法文件名: RC\$QTL-4047 - QTL-4047-rcqx-FX280.lcm
 批处理文件名: RC\$QTL-4047 - 20241210-FX280.lcb
 样品瓶号: 1-18
 进样体积: 20 μ l 版本号:6.115
 进样时间: 2024/12/10 13:04:11 实验者: xiexinhui
 处理时间 (V2) : 2024/12/11 08:38:20 处理者: xiexinhui
 仪器型号: SHIMADZU LC-2050C(FX280)

<色谱图>

mV



<峰表>

检测器A Ch1 317nm

峰号	保留时间	面积	面积%	高度	理论塔板数(USP)	拖尾因子	分离度(USP)
1	3.540	3810837	100.000	412114	3489	1.242	--
总计		3810837	100.000	412114			

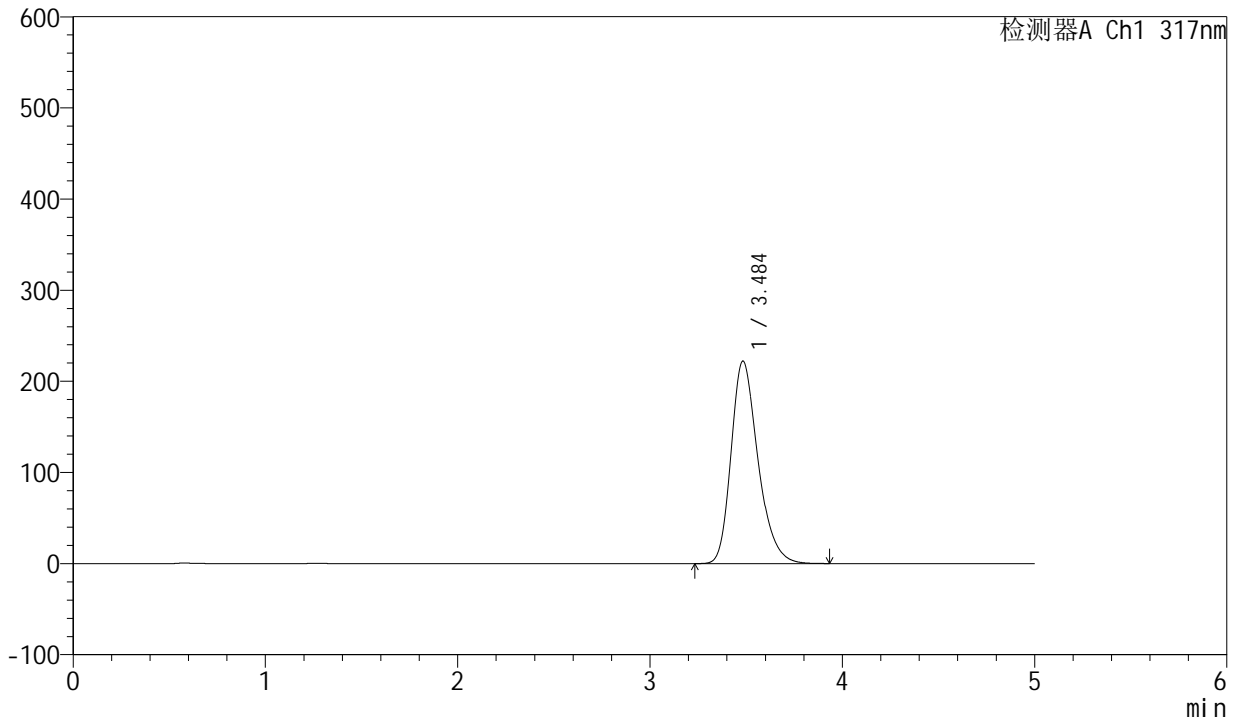


QTL-4047

<样品信息>

色谱柱 : XB-C18(4.6*50mm,5 μ m) 流速:1.0ml/min
柱温 : 40 $^{\circ}$ C 波长:317nm
数据文件名: RC\$QTL-4047 - 7-12/31-307-2 - zzp-2024112521p-40mg-pH6.8jz-rcqx-1-jf50z-p1-5min.lcd
方法文件名: RC\$QTL-4047 - QTL-4047-rcqx-FX280.lcm
批处理文件名: RC\$QTL-4047 - 20241210-FX280.lcb
样品瓶号: 1-1
进样体积: 20 μ l 版本号:6.115
进样时间: 2024/12/10 13:09:33 实验者: xiexinhui
处理时间 (V2) : 2024/12/11 08:38:22 处理者: xiexinhui
仪器型号: SHIMADZU LC-2050C(FX280)

<色谱图> mV



<峰表>

检测器A Ch1 317nm

峰号	保留时间	面积	面积%	高度	理论塔板数(USP)	拖尾因子	分离度(USP)
1	3.484	2154828	100.000	221852	3085	1.273	--
总计		2154828	100.000	221852			

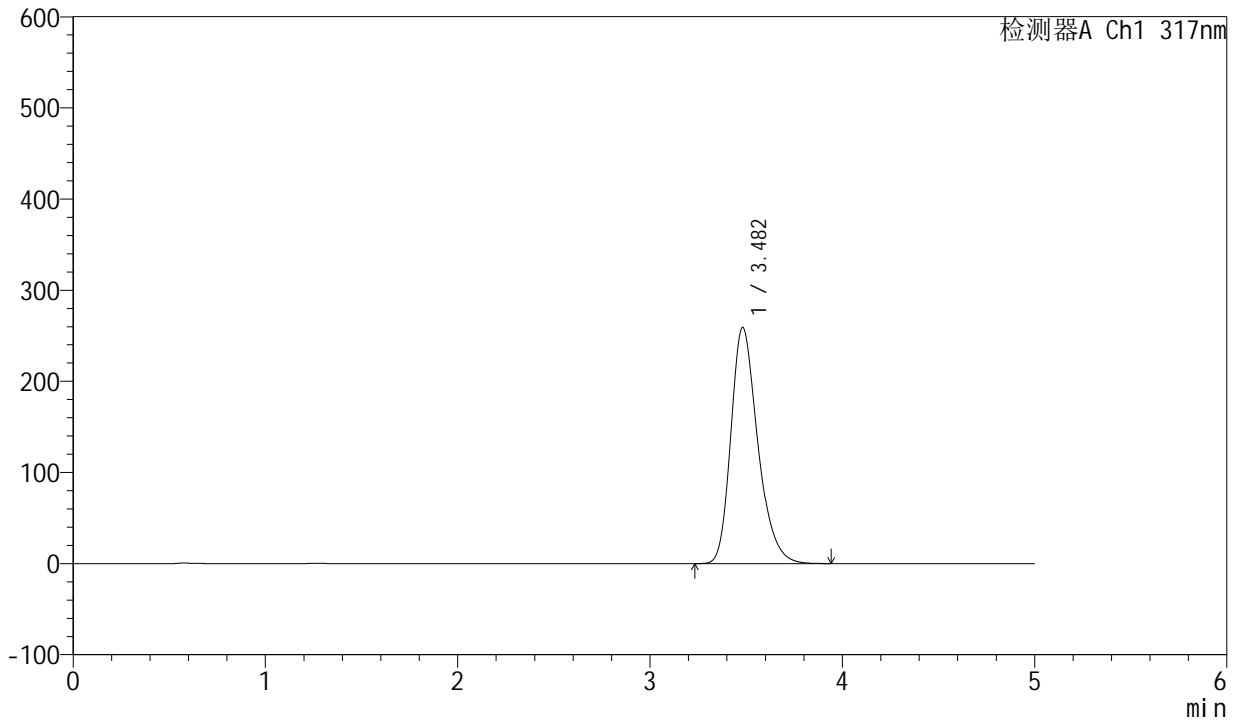


QTL-4047

<样品信息>

色谱柱 : XB-C18(4.6*50mm,5 μ m) 流速:1.0ml/min
柱温 : 40 $^{\circ}$ C 波长:317nm
数据文件名: RC\$QTL-4047 - 7-12/31-308-2 - zzp-2024112521p-40mg-pH6.8jz-rcqx-1-jf50z-p2-5min.lcd
方法文件名: RC\$QTL-4047 - QTL-4047-rcqx-FX280.lcm
批处理文件名: RC\$QTL-4047 - 20241210-FX280.lcb
样品瓶号: 1-10
进样体积: 20 μ l 版本号:6.115
进样时间: 2024/12/10 13:14:55 实验者: xiexinhui
处理时间 (V2) : 2024/12/11 08:38:25 处理者: xiexinhui
仪器型号: SHIMADZU LC-2050C(FX280)

<色谱图> mV



<峰表>

检测器A Ch1 317nm

峰号	保留时间	面积	面积%	高度	理论塔板数(USP)	拖尾因子	分离度(USP)
1	3.482	2513105	100.000	258980	3083	1.278	--
总计		2513105	100.000	258980			

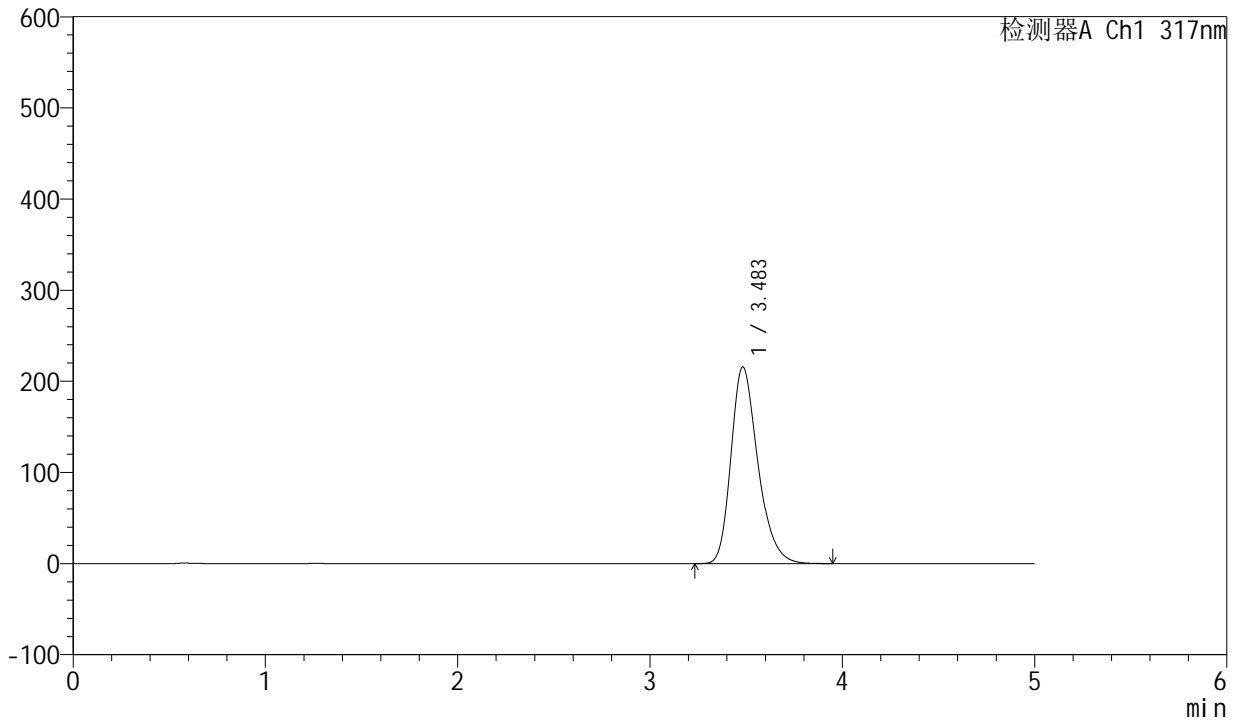


QTL-4047

<样品信息>

色谱柱 : XB-C18(4.6*50mm,5 μ m) 流速:1.0ml/min
柱温 : 40 $^{\circ}$ C 波长:317nm
数据文件名: RC\$QTL-4047 - 7-12/31-309-2 - zzp-2024112521p-40mg-pH6.8jz-rcqx-1-jf50z-p3-5min.lcd
方法文件名: RC\$QTL-4047 - QTL-4047-rcqx-FX280.lcm
批处理文件名: RC\$QTL-4047 - 20241210-FX280.lcb
样品瓶号: 1-19
进样体积: 20 μ l 版本号:6.115
进样时间: 2024/12/10 13:20:18 实验者: xiexinhui
处理时间 (V2) : 2024/12/11 08:38:27 处理者: xiexinhui
仪器型号: SHIMADZU LC-2050C(FX280)

<色谱图> mV



<峰表>

检测器A Ch1 317nm

峰号	保留时间	面积	面积%	高度	理论塔板数(USP)	拖尾因子	分离度(USP)
1	3.483	2093378	100.000	215612	3086	1.273	--
总计		2093378	100.000	215612			

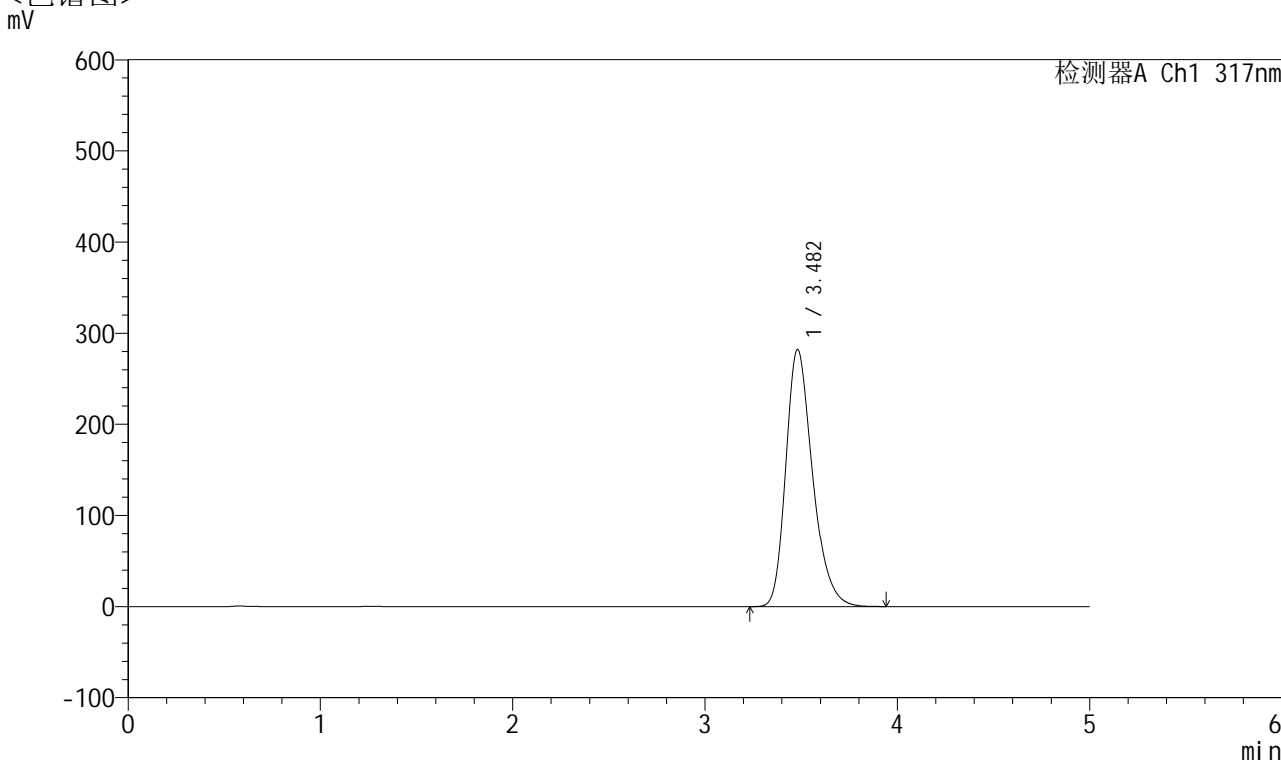


QTL-4047

<样品信息>

色谱柱 : XB-C18(4.6*50mm,5 μ m) 流速:1.0ml/min
柱温 : 40 $^{\circ}$ C 波长:317nm
数据文件名: RC\$QTL-4047 - 7-12/31-310-2 - zzp-2024112521p-40mg-pH6.8jz-rcqx-1-jf50z-p4-5min.lcd
方法文件名: RC\$QTL-4047 - QTL-4047-rcqx-FX280.lcm
批处理文件名: RC\$QTL-4047 - 20241210-FX280.lcb
样品瓶号: 1-28
进样体积: 20 μ l 版本号:6.115
进样时间: 2024/12/10 13:25:40 实验者: xiexinhui
处理时间 (V2) : 2024/12/11 08:38:30 处理者: xiexinhui
仪器型号: SHIMADZU LC-2050C(FX280)

<色谱图>



<峰表>

检测器A Ch1 317nm

峰号	保留时间	面积	面积%	高度	理论塔板数(USP)	拖尾因子	分离度(USP)
1	3.482	2724981	100.000	282054	3112	1.279	--
总计		2724981	100.000	282054			

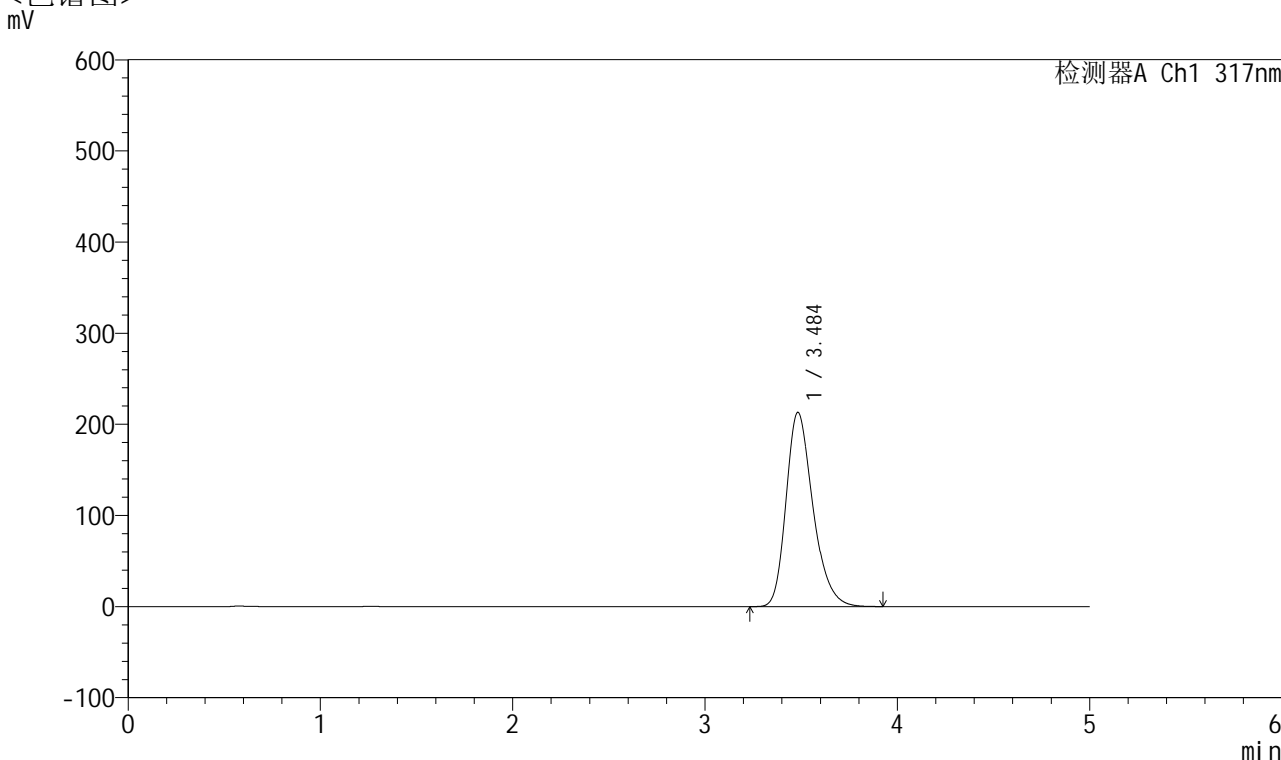


QTL-4047

<样品信息>

色谱柱 : XB-C18(4.6*50mm,5 μ m) 流速:1.0ml/min
 柱温 : 40 $^{\circ}$ C 波长:317nm
 数据文件名: RC\$QTL-4047 - 7-12/31-311-2 - zzp-2024112521p-40mg-pH6.8jz-rcqx-1-jf50z-p5-5min.lcd
 方法文件名: RC\$QTL-4047 - QTL-4047-rcqx-FX280.lcm
 批处理文件名: RC\$QTL-4047 - 20241210-FX280.lcb
 样品瓶号: 1-37
 进样体积: 20 μ l 版本号:6.115
 进样时间: 2024/12/10 13:31:03 实验者: xiexinhui
 处理时间 (V2) : 2024/12/11 08:38:32 处理者: xiexinhui
 仪器型号: SHIMADZU LC-2050C(FX280)

<色谱图>



<峰表>

检测器A Ch1 317nm

峰号	保留时间	面积	面积%	高度	理论塔板数(USP)	拖尾因子	分离度(USP)
1	3.484	2068212	100.000	212795	3081	1.273	--
总计		2068212	100.000	212795			

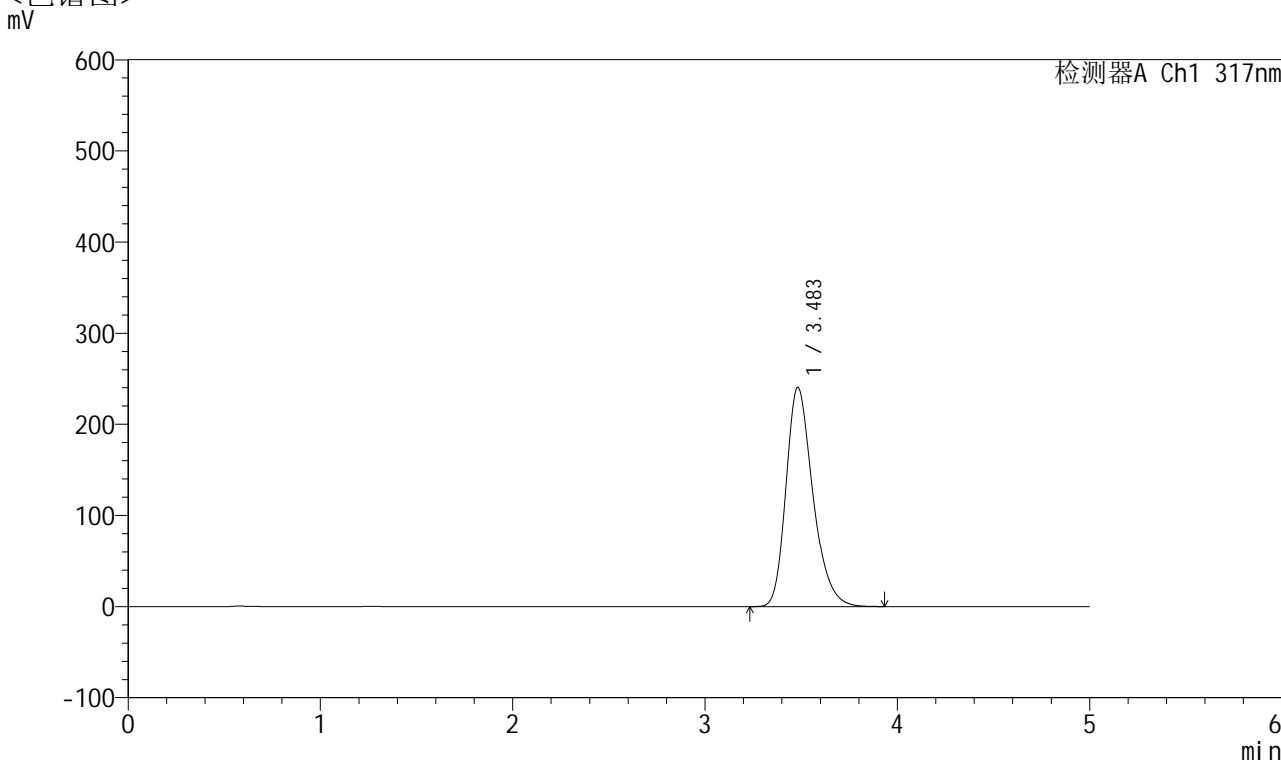


QTL-4047

<样品信息>

色谱柱 : XB-C18(4.6*50mm,5 μ m) 流速:1.0ml/min
 柱温 : 40 $^{\circ}$ C 波长:317nm
 数据文件名: RC\$QTL-4047 - 7-12/31-312-2 - zzp-2024112521p-40mg-pH6.8jz-rcqx-1-jf50z-p6-5min.lcd
 方法文件名: RC\$QTL-4047 - QTL-4047-rcqx-FX280.lcm
 批处理文件名: RC\$QTL-4047 - 20241210-FX280.lcb
 样品瓶号: 1-46
 进样体积: 20 μ l 版本号:6.115
 进样时间: 2024/12/10 13:36:25 实验者: xiexinhui
 处理时间 (V2) : 2024/12/11 08:38:35 处理者: xiexinhui
 仪器型号: SHIMADZU LC-2050C(FX280)

<色谱图>



<峰表>

检测器A Ch1 317nm

峰号	保留时间	面积	面积%	高度	理论塔板数(USP)	拖尾因子	分离度(USP)
1	3.483	2334973	100.000	240248	3079	1.275	--
总计		2334973	100.000	240248			

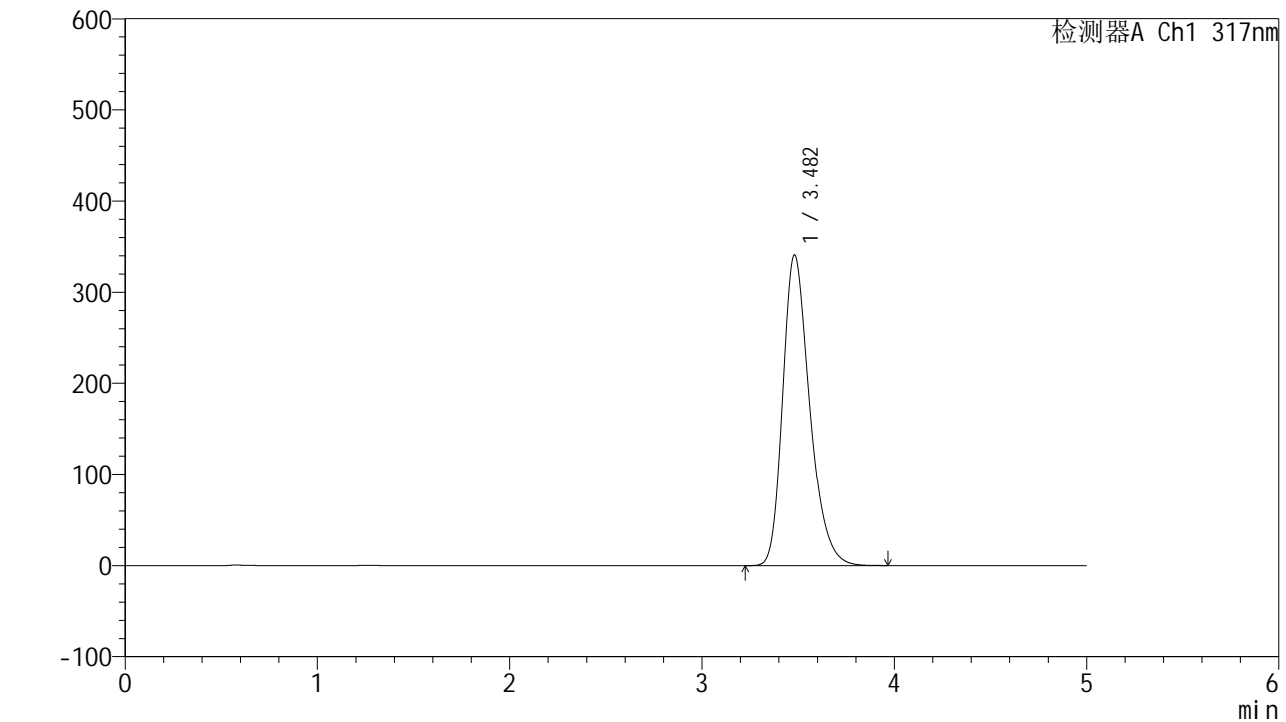


QTL-4047

<样品信息>

色谱柱 : XB-C18(4.6*50mm,5 μ m) 流速:1.0ml/min
柱温 : 40 $^{\circ}$ C 波长:317nm
数据文件名: RC\$QTL-4047 - 7-12/31-313-2 - zzp-2024112521p-40mg-pH6.8jz-rcqx-1-jf50z-p1-10min.lcd
方法文件名: RC\$QTL-4047 - QTL-4047-rcqx-FX280.lcm
批处理文件名: RC\$QTL-4047 - 20241210-FX280.lcb
样品瓶号: 1-2
进样体积: 20 μ l 版本号:6.115
进样时间: 2024/12/10 13:41:47 实验者: xiexinhui
处理时间 (V2) : 2024/12/11 08:38:37 处理者: xiexinhui
仪器型号: SHIMADZU LC-2050C(FX280)

<色谱图>



<峰表>

检测器A Ch1 317nm

峰号	保留时间	面积	面积%	高度	理论塔板数(USP)	拖尾因子	分离度(USP)
1	3.482	3318996	100.000	340877	3061	1.288	--
总计		3318996	100.000	340877			



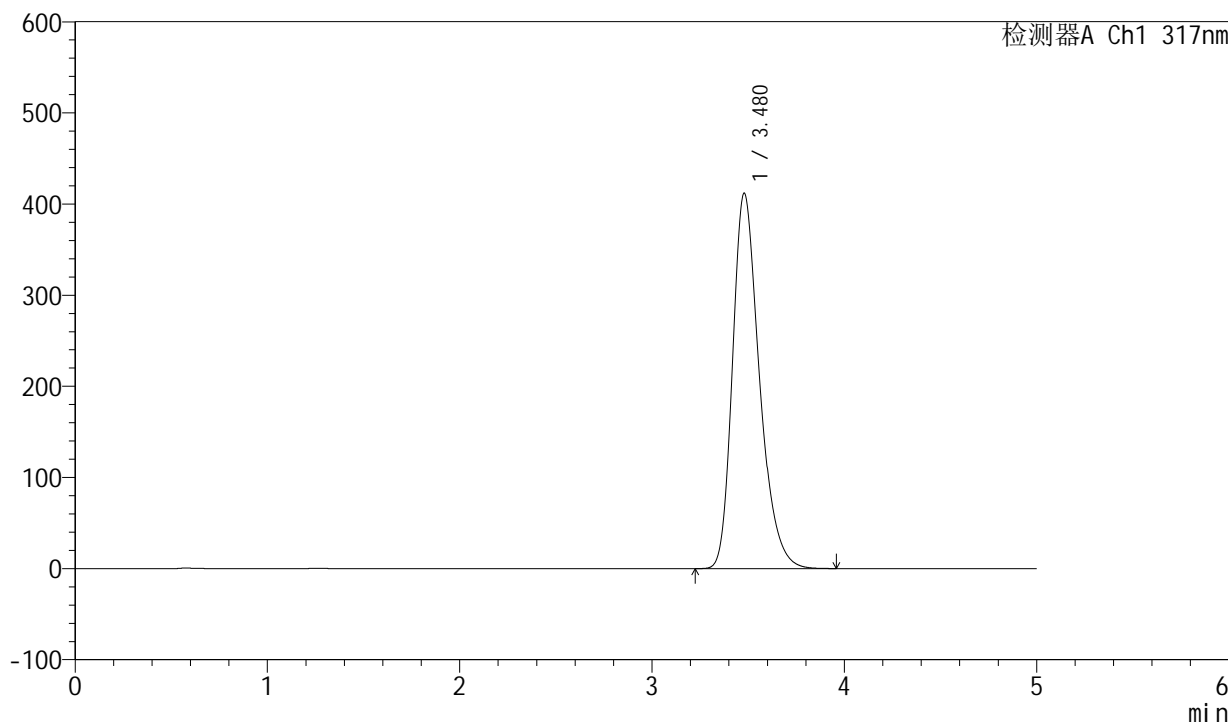
QTL-4047

<样品信息>

色谱柱 : XB-C18(4.6*50mm,5 μ m) 流速:1.0ml/min
 柱温 : 40 $^{\circ}$ C 波长:317nm
 数据文件名: RC\$QTL-4047 - 7-12/31-314-2 - zzp-2024112521p-40mg-pH6.8jz-rcqx-1-jf50z-p2-10min.lcd
 方法文件名: RC\$QTL-4047 - QTL-4047-rcqx-FX280.lcm
 批处理文件名: RC\$QTL-4047 - 20241210-FX280.lcb
 样品瓶号: 1-11
 进样体积: 20 μ l 版本号:6.115
 进样时间: 2024/12/10 13:47:10 实验者: xiexinhui
 处理时间 (V2) : 2024/12/11 08:38:40 处理者: xiexinhui
 仪器型号: SHIMADZU LC-2050C(FX280)

<色谱图>

mV



<峰表>

检测器A Ch1 317nm

峰号	保留时间	面积	面积%	高度	理论塔板数(USP)	拖尾因子	分离度(USP)
1	3.480	3991492	100.000	411955	3090	1.295	--
总计		3991492	100.000	411955			

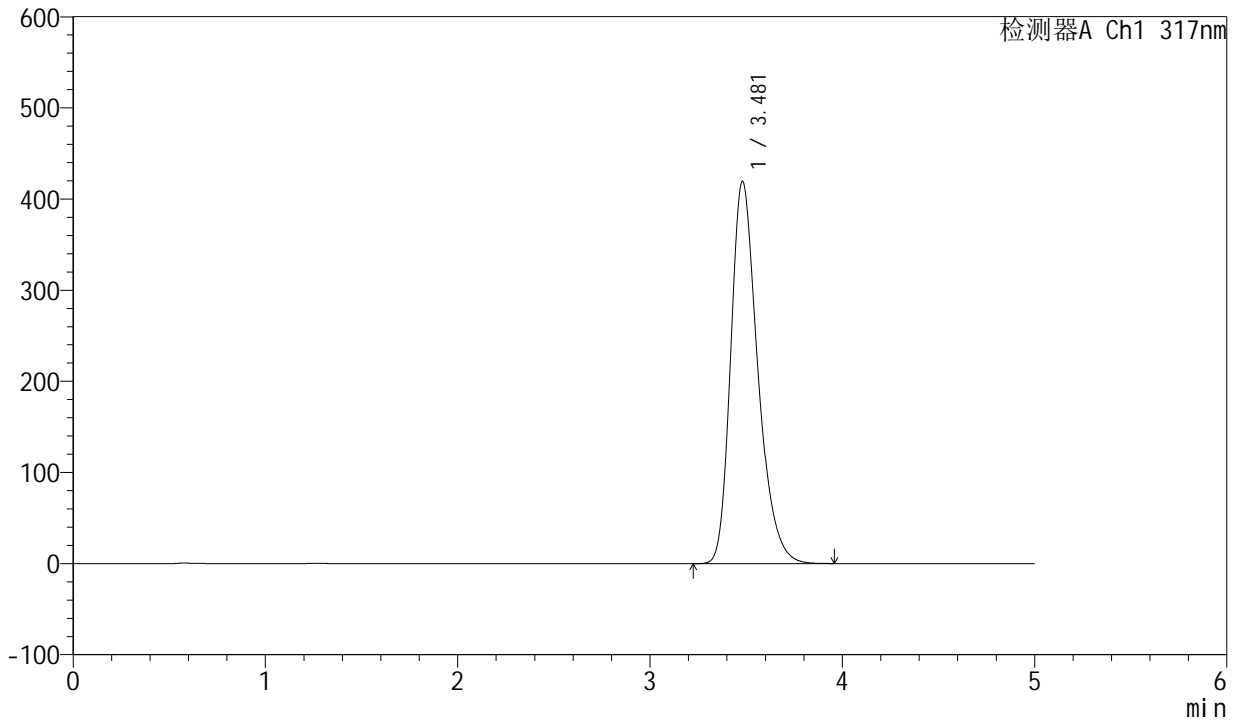


QTL-4047

<样品信息>

色谱柱 : XB-C18(4.6*50mm,5 μ m) 流速:1.0ml/min
柱温 : 40 $^{\circ}$ C 波长:317nm
数据文件名: RC\$QTL-4047 - 7-12/31-315-2 - zzp-2024112521p-40mg-pH6.8jz-rcqx-1-jf50z-p3-10min.lcd
方法文件名: RC\$QTL-4047 - QTL-4047-rcqx-FX280.lcm
批处理文件名: RC\$QTL-4047 - 20241210-FX280.lcb
样品瓶号: 1-20
进样体积: 20 μ l 版本号:6.115
进样时间: 2024/12/10 13:52:32 实验者: xiexinhui
处理时间 (V2) : 2024/12/11 08:38:42 处理者: xiexinhui
仪器型号: SHIMADZU LC-2050C(FX280)

<色谱图> mV



<峰表>

检测器A Ch1 317nm

峰号	保留时间	面积	面积%	高度	理论塔板数(USP)	拖尾因子	分离度(USP)
1	3.481	4087269	100.000	419497	3056	1.296	--
总计		4087269	100.000	419497			

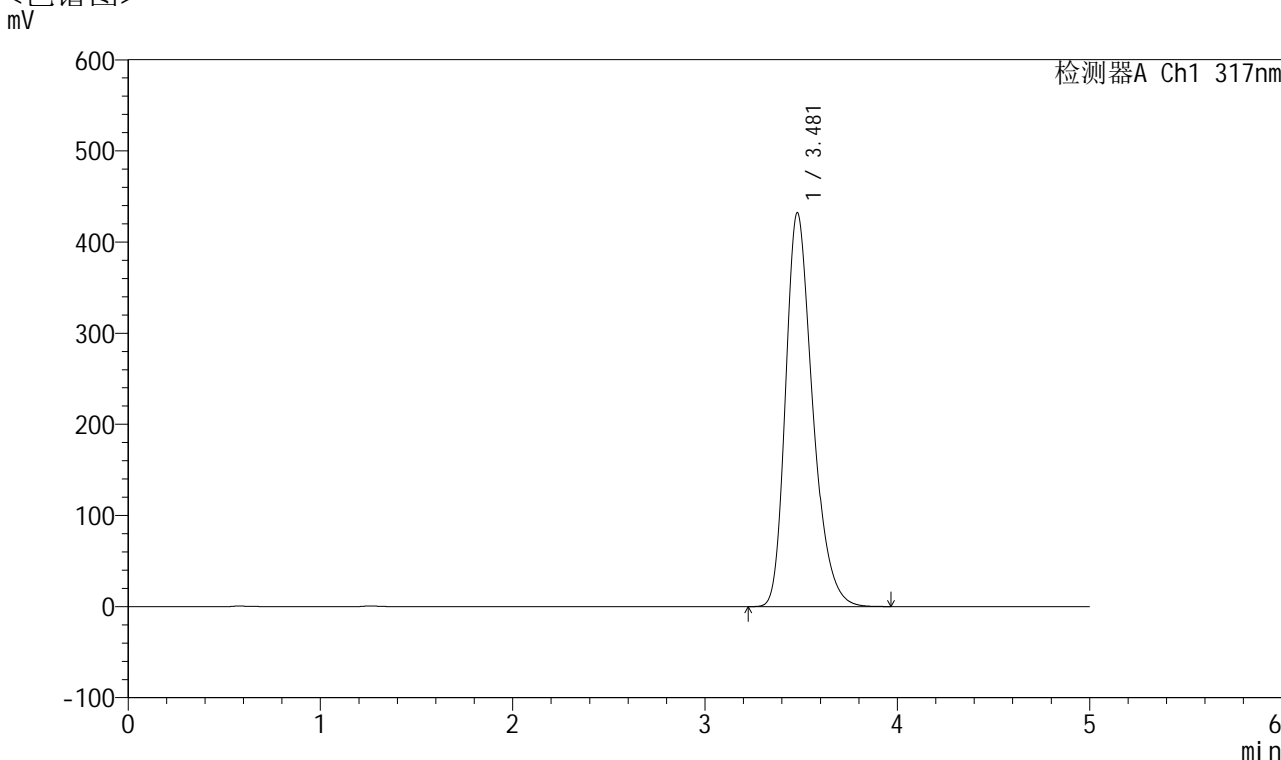


QTL-4047

<样品信息>

色谱柱 : XB-C18(4.6*50mm,5 μ m) 流速:1.0ml/min
 柱温 : 40 $^{\circ}$ C 波长:317nm
 数据文件名: RC\$QTL-4047 - 7-12/31-316-2 - zzp-2024112521p-40mg-pH6.8jz-rcqx-1-jf50z-p4-10min.lcd
 方法文件名: RC\$QTL-4047 - QTL-4047-rcqx-FX280.lcm
 批处理文件名: RC\$QTL-4047 - 20241210-FX280.lcb
 样品瓶号: 1-29
 进样体积: 20 μ l 版本号:6.115
 进样时间: 2024/12/10 13:57:55 实验者: xiexinhui
 处理时间 (V2) : 2024/12/11 08:38:45 处理者: xiexinhui
 仪器型号: SHIMADZU LC-2050C(FX280)

<色谱图>



<峰表>

检测器A Ch1 317nm

峰号	保留时间	面积	面积%	高度	理论塔板数(USP)	拖尾因子	分离度(USP)
1	3.481	4218943	100.000	432245	3046	1.298	--
总计		4218943	100.000	432245			

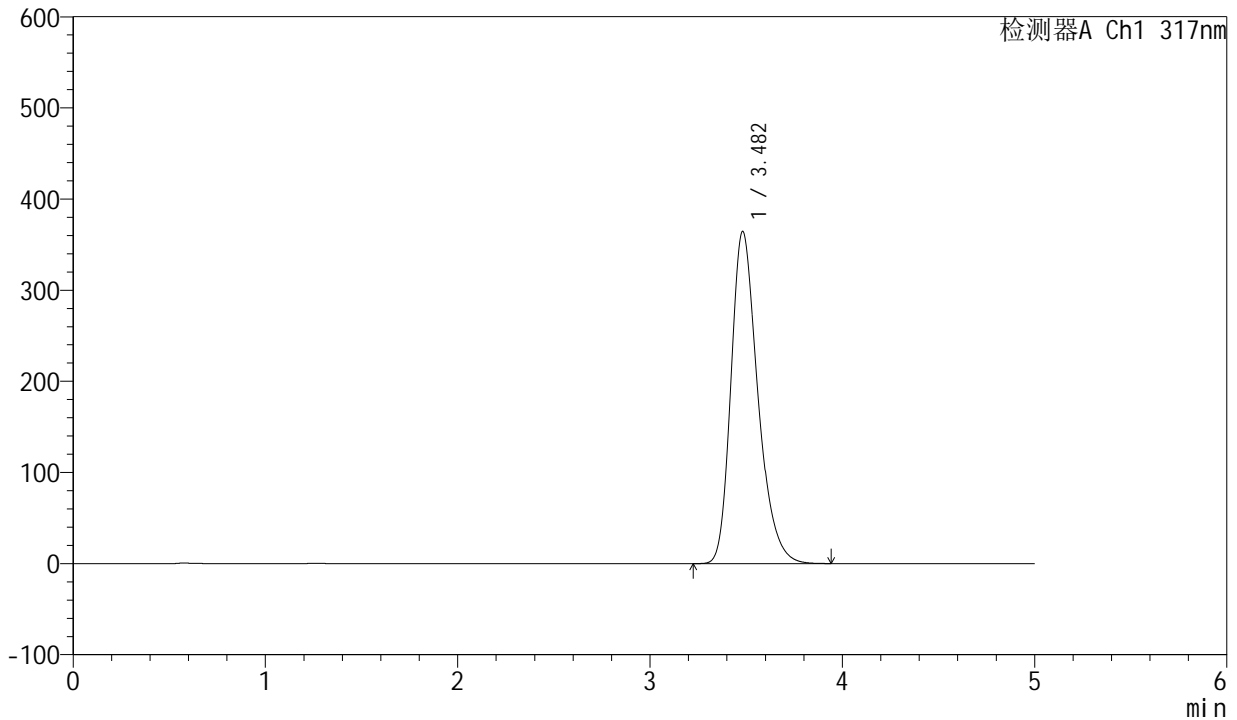


QTL-4047

<样品信息>

色谱柱 : XB-C18(4.6*50mm,5 μ m) 流速:1.0ml/min
柱温 : 40 $^{\circ}$ C 波长:317nm
数据文件名: RC\$QTL-4047 - 7-12/31-317-2 - zzp-2024112521p-40mg-pH6.8jz-rcqx-1-jf50z-p5-10min.lcd
方法文件名: RC\$QTL-4047 - QTL-4047-rcqx-FX280.lcm
批处理文件名: RC\$QTL-4047 - 20241210-FX280.lcb
样品瓶号: 1-38
进样体积: 20 μ l 版本号:6.115
进样时间: 2024/12/10 14:03:18 实验者: xiexinhui
处理时间 (V2) : 2024/12/11 08:38:47 处理者: xiexinhui
仪器型号: SHIMADZU LC-2050C(FX280)

<色谱图> mV



<峰表>

检测器A Ch1 317nm

峰号	保留时间	面积	面积%	高度	理论塔板数(USP)	拖尾因子	分离度(USP)
1	3.482	3534230	100.000	364236	3091	1.289	--
总计		3534230	100.000	364236			

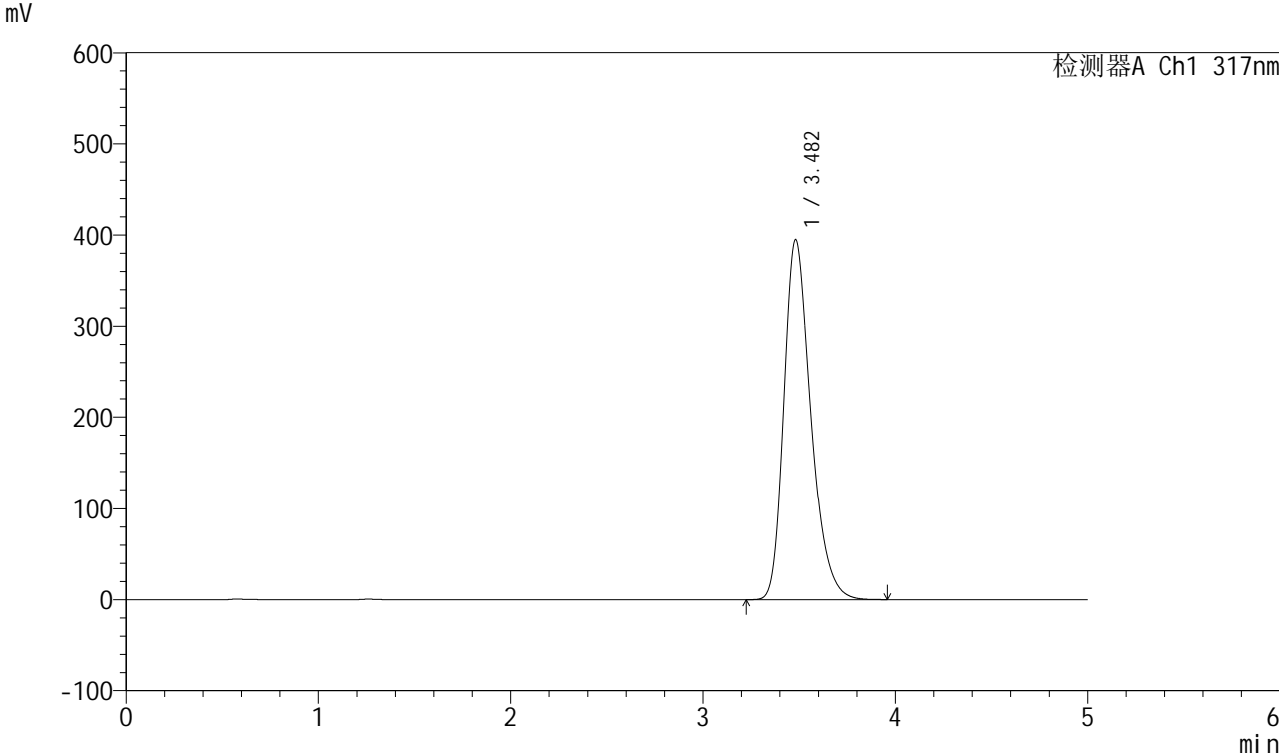


QTL-4047

<样品信息>

色谱柱 : XB-C18(4.6*50mm,5 μ m) 流速:1.0ml/min
柱温 : 40 $^{\circ}$ C 波长:317nm
数据文件名: RC\$QTL-4047 - 7-12/31-318-2 - zzp-2024112521p-40mg-pH6.8jz-rcqx-1-jf50z-p6-10min.lcd
方法文件名: RC\$QTL-4047 - QTL-4047-rcqx-FX280.lcm
批处理文件名: RC\$QTL-4047 - 20241210-FX280.lcb
样品瓶号: 1-47
进样体积: 20 μ l 版本号:6.115
进样时间: 2024/12/10 14:08:40 实验者: xiexinhui
处理时间 (V2) : 2024/12/11 08:38:50 处理者: xiexinhui
仪器型号: SHIMADZU LC-2050C(FX280)

<色谱图>



<峰表>

检测器A Ch1 317nm

峰号	保留时间	面积	面积%	高度	理论塔板数(USP)	拖尾因子	分离度(USP)
1	3.482	3842075	100.000	394825	3071	1.294	--
总计		3842075	100.000	394825			

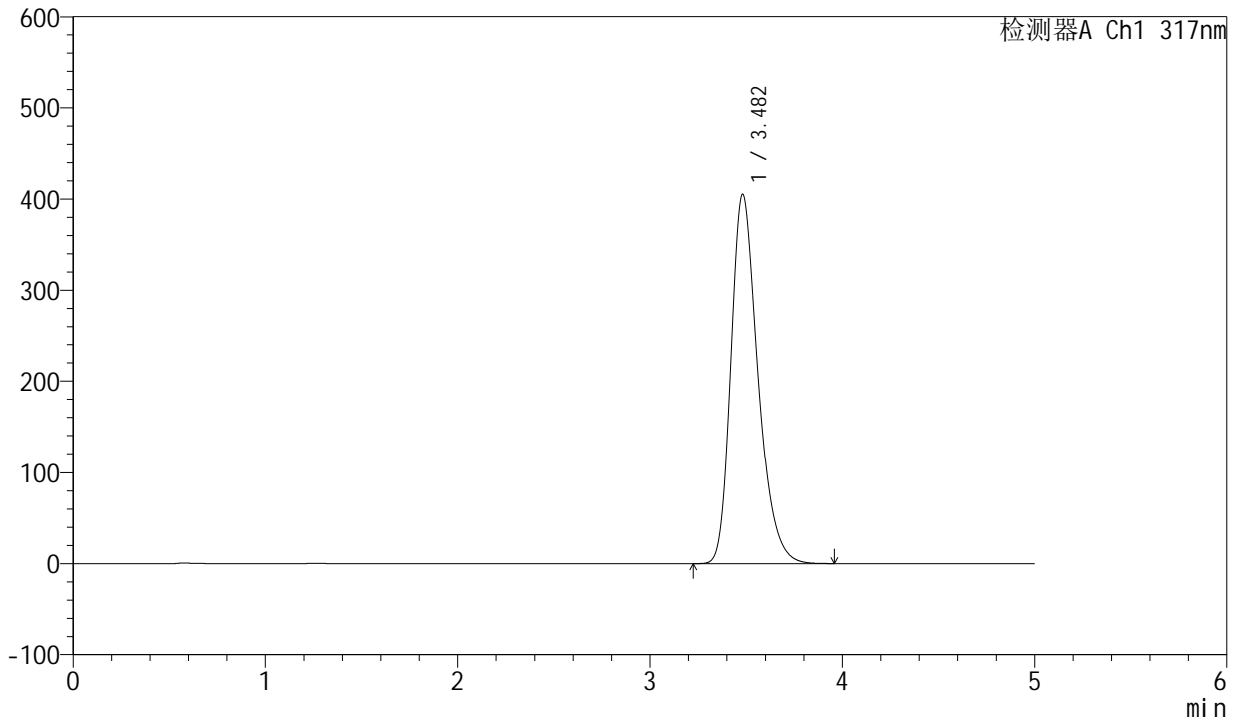


QTL-4047

<样品信息>

色谱柱 : XB-C18(4.6*50mm,5 μ m) 流速:1.0ml/min
柱温 : 40 $^{\circ}$ C 波长:317nm
数据文件名: RC\$QTL-4047 - 7-12/31-319-2 - zzp-2024112521p-40mg-pH6.8jz-rcqx-1-jf50z-p1-15min.lcd
方法文件名: RC\$QTL-4047 - QTL-4047-rcqx-FX280.lcm
批处理文件名: RC\$QTL-4047 - 20241210-FX280.lcb
样品瓶号: 1-3
进样体积: 20 μ l 版本号:6.115
进样时间: 2024/12/10 14:14:03 实验者: xiexinhui
处理时间 (V2) : 2024/12/11 08:38:52 处理者: xiexinhui
仪器型号: SHIMADZU LC-2050C(FX280)

<色谱图> mV



<峰表>

检测器A Ch1 317nm

峰号	保留时间	面积	面积%	高度	理论塔板数(USP)	拖尾因子	分离度(USP)
1	3.482	3948427	100.000	405117	3062	1.295	--
总计		3948427	100.000	405117			

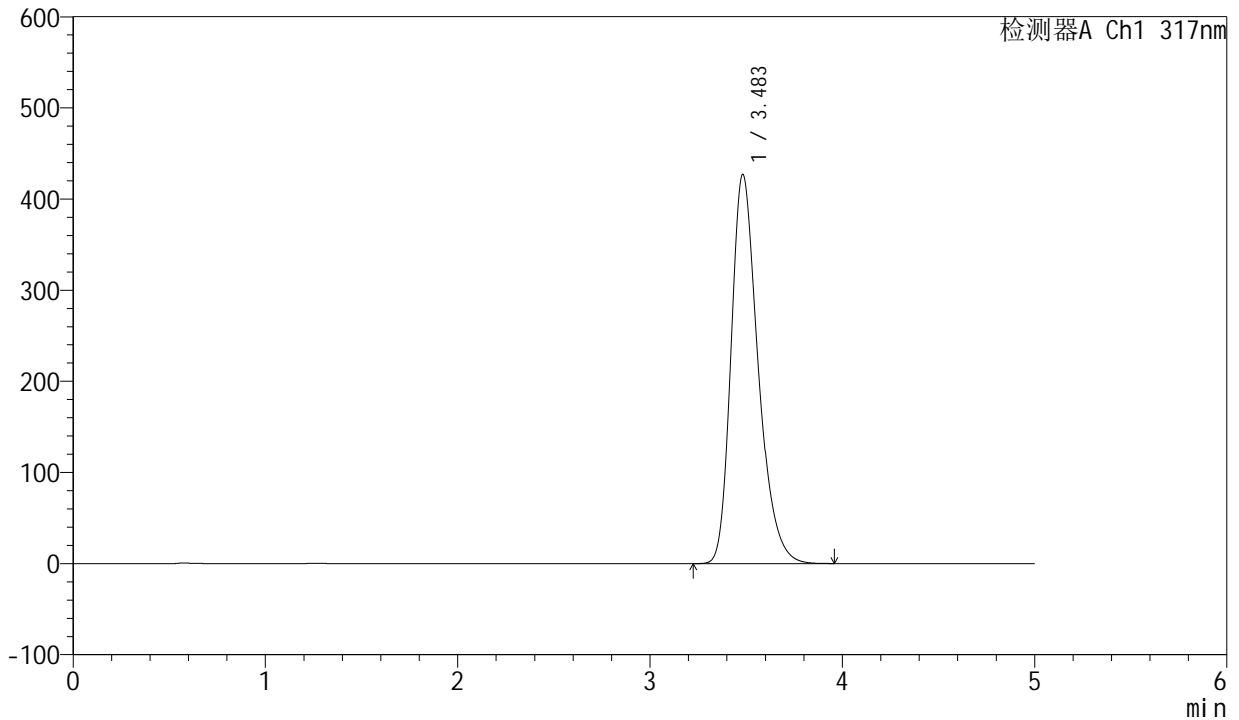


QTL-4047

<样品信息>

色谱柱 : XB-C18(4.6*50mm,5 μ m) 流速:1.0ml/min
柱温 : 40 $^{\circ}$ C 波长:317nm
数据文件名: RC\$QTL-4047 - 7-12/31-320-2 - zzp-2024112521p-40mg-pH6.8jz-rcqx-1-jf50z-p2-15min.lcd
方法文件名: RC\$QTL-4047 - QTL-4047-rcqx-FX280.lcm
批处理文件名: RC\$QTL-4047 - 20241210-FX280.lcb
样品瓶号: 1-12
进样体积: 20 μ l 版本号:6.115
进样时间: 2024/12/10 14:19:25 实验者: xiexinhui
处理时间 (V2) : 2024/12/11 08:38:55 处理者: xiexinhui
仪器型号: SHIMADZU LC-2050C(FX280)

<色谱图> mV



<峰表>

检测器A Ch1 317nm

峰号	保留时间	面积	面积%	高度	理论塔板数(USP)	拖尾因子	分离度(USP)
1	3.483	4163918	100.000	426659	3057	1.299	--
总计		4163918	100.000	426659			

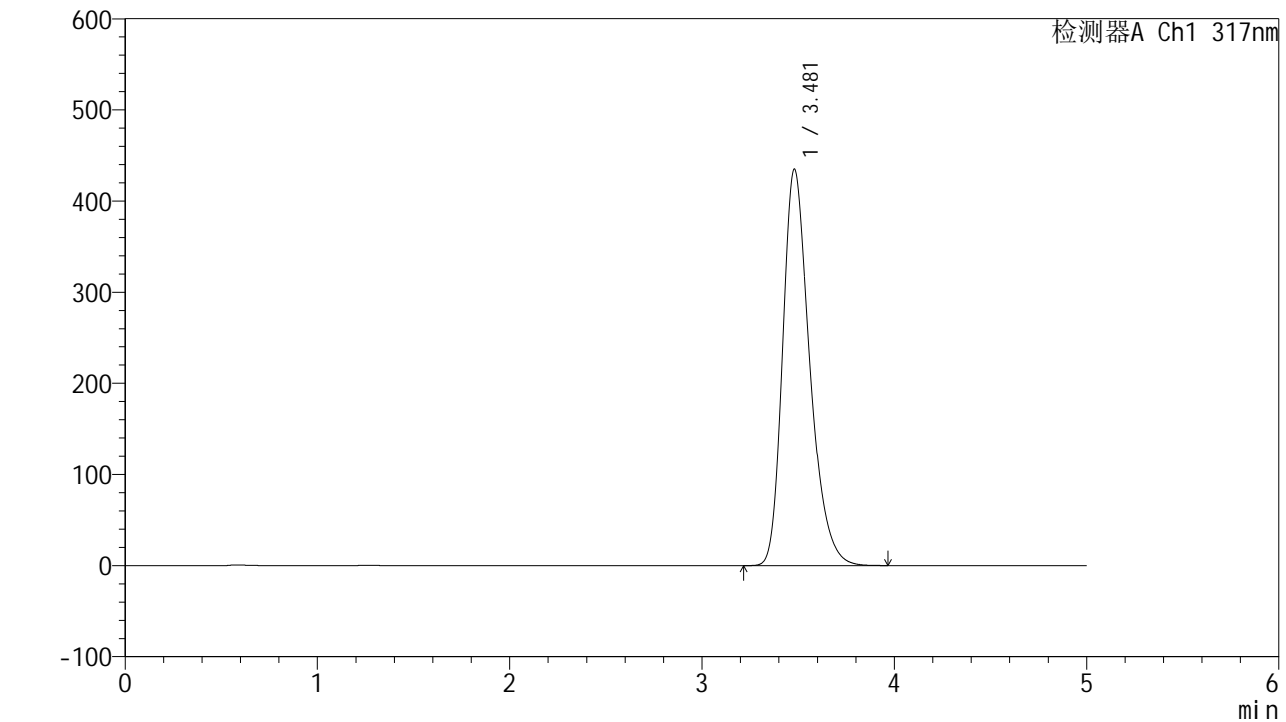


QTL-4047

<样品信息>

色谱柱 : XB-C18(4.6*50mm,5μm) 流速:1.0ml/min
 柱温 : 40°C 波长:317nm
 数据文件名: RC\$QTL-4047 - 7-12/31-321-2 - zzp-2024112521p-40mg-pH6.8jz-rcqx-1-jf50z-p3-15min.lcd
 方法文件名: RC\$QTL-4047 - QTL-4047-rcqx-FX280.lcm
 批处理文件名: RC\$QTL-4047 - 20241210-FX280.lcb
 样品瓶号: 1-21
 进样体积: 20μl 版本号:6.115
 进样时间: 2024/12/10 14:24:47 实验者: xiexinhui
 处理时间 (V2) : 2024/12/11 08:38:57 处理者: xiexinhui
 仪器型号: SHIMADZU LC-2050C(FX280)

<色谱图>



<峰表>

检测器A Ch1 317nm

峰号	保留时间	面积	面积%	高度	理论塔板数(USP)	拖尾因子	分离度(USP)
1	3.481	4247283	100.000	434966	3042	1.300	--
总计		4247283	100.000	434966			

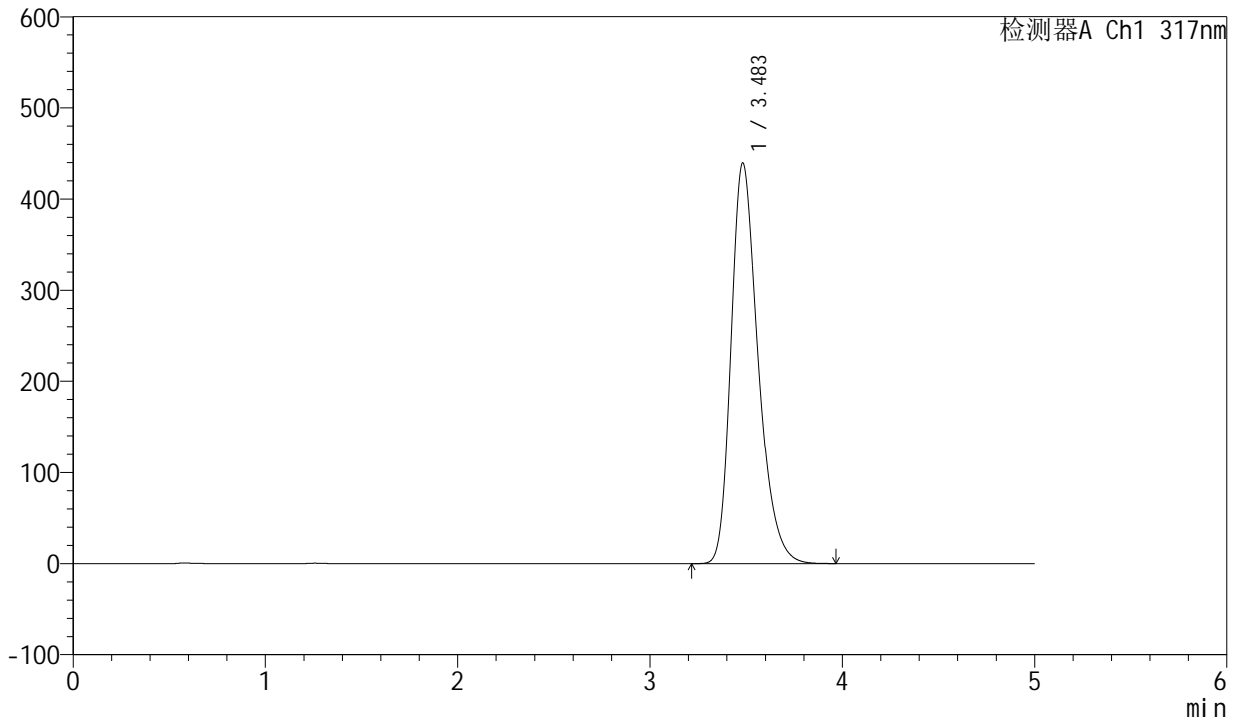


QTL-4047

<样品信息>

色谱柱 : XB-C18(4.6*50mm,5 μ m) 流速:1.0ml/min
柱温 : 40 $^{\circ}$ C 波长:317nm
数据文件名: RC\$QTL-4047 - 7-12/31-322-2 - zzp-2024112521p-40mg-pH6.8jz-rcqx-1-jf50z-p4-15min.lcd
方法文件名: RC\$QTL-4047 - QTL-4047-rcqx-FX280.lcm
批处理文件名: RC\$QTL-4047 - 20241210-FX280.lcb
样品瓶号: 1-30
进样体积: 20 μ l 版本号:6.115
进样时间: 2024/12/10 14:30:10 实验者: xiexinhui
处理时间 (V2) : 2024/12/11 08:39:00 处理者: xiexinhui
仪器型号: SHIMADZU LC-2050C(FX280)

<色谱图> mV



<峰表>

检测器A Ch1 317nm

峰号	保留时间	面积	面积%	高度	理论塔板数(USP)	拖尾因子	分离度(USP)
1	3.483	4287141	100.000	439222	3056	1.300	--
总计		4287141	100.000	439222			

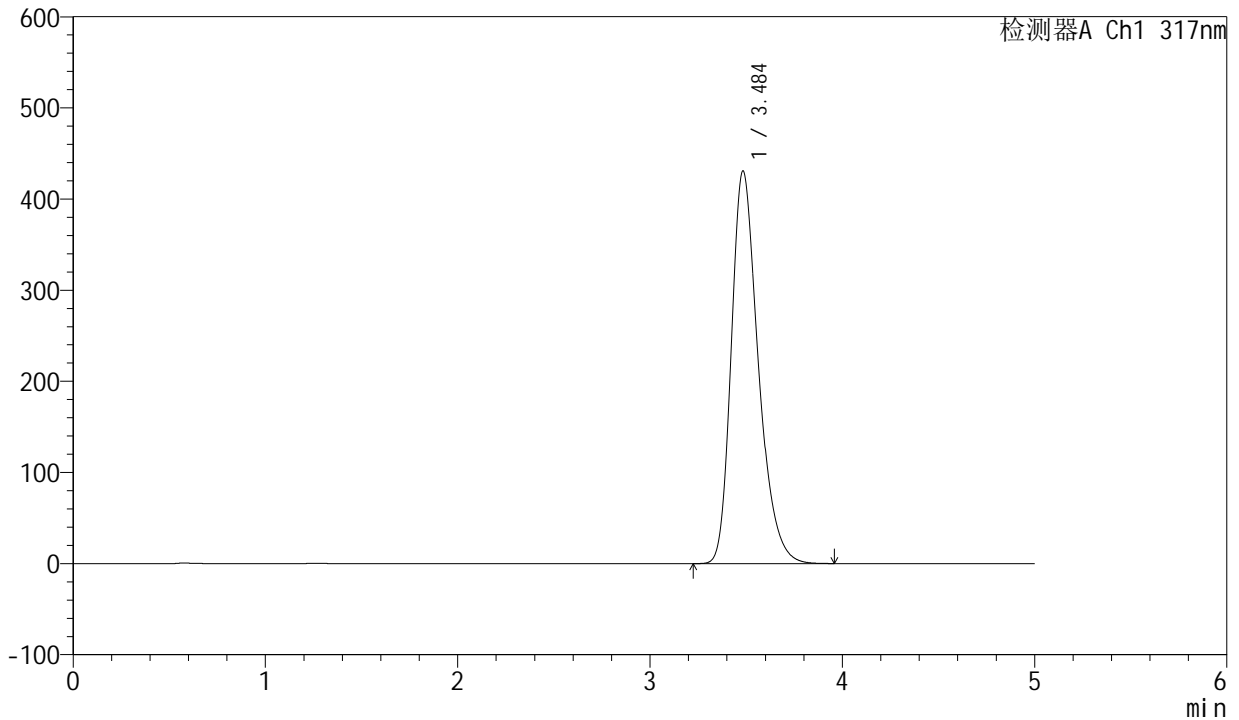


QTL-4047

<样品信息>

色谱柱 : XB-C18(4.6*50mm,5 μ m) 流速:1.0ml/min
柱温 : 40 $^{\circ}$ C 波长:317nm
数据文件名: RC\$QTL-4047 - 7-12/31-323-2 - zzp-2024112521p-40mg-pH6.8jz-rcqx-1-jf50z-p5-15min.lcd
方法文件名: RC\$QTL-4047 - QTL-4047-rcqx-FX280.lcm
批处理文件名: RC\$QTL-4047 - 20241210-FX280.lcb
样品瓶号: 1-39
进样体积: 20 μ l 版本号:6.115
进样时间: 2024/12/10 14:35:33 实验者: xiexinhui
处理时间 (V2) : 2024/12/11 08:39:02 处理者: xiexinhui
仪器型号: SHIMADZU LC-2050C(FX280)

<色谱图> mV



<峰表>

检测器A Ch1 317nm

峰号	保留时间	面积	面积%	高度	理论塔板数(USP)	拖尾因子	分离度(USP)
1	3.484	4196311	100.000	429959	3066	1.299	--
总计		4196311	100.000	429959			

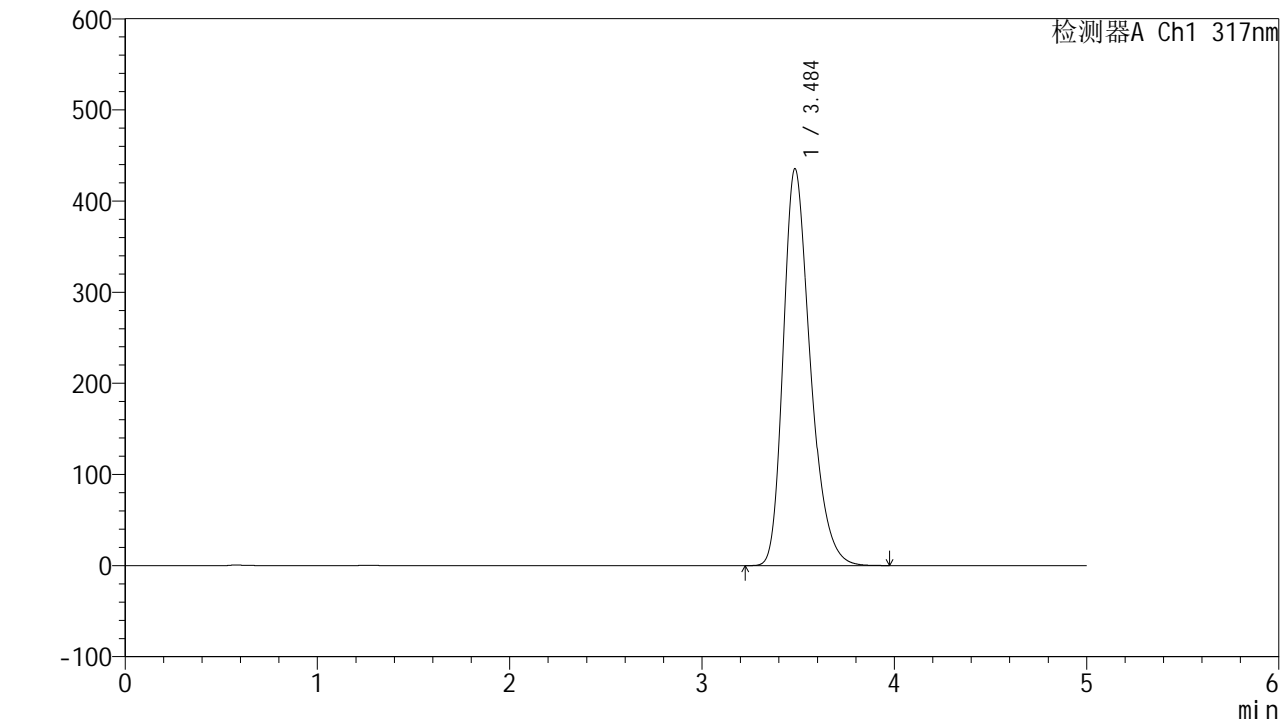


QTL-4047

<样品信息>

色谱柱 : XB-C18(4.6*50mm,5 μ m) 流速:1.0ml/min
柱温 : 40 $^{\circ}$ C 波长:317nm
数据文件名: RC\$QTL-4047 - 7-12/31-324-2 - zzp-2024112521p-40mg-pH6.8jz-rcqx-1-jf50z-p6-15min.lcd
方法文件名: RC\$QTL-4047 - QTL-4047-rcqx-FX280.lcm
批处理文件名: RC\$QTL-4047 - 20241210-FX280.lcb
样品瓶号: 1-48
进样体积: 20 μ l 版本号:6.115
进样时间: 2024/12/10 14:40:55 实验者: xiexinhui
处理时间 (V2) : 2024/12/11 08:39:05 处理者: xiexinhui
仪器型号: SHIMADZU LC-2050C(FX280)

<色谱图>



<峰表>

检测器A Ch1 317nm

峰号	保留时间	面积	面积%	高度	理论塔板数(USP)	拖尾因子	分离度(USP)
1	3.484	4249103	100.000	434672	3056	1.301	--
总计		4249103	100.000	434672			

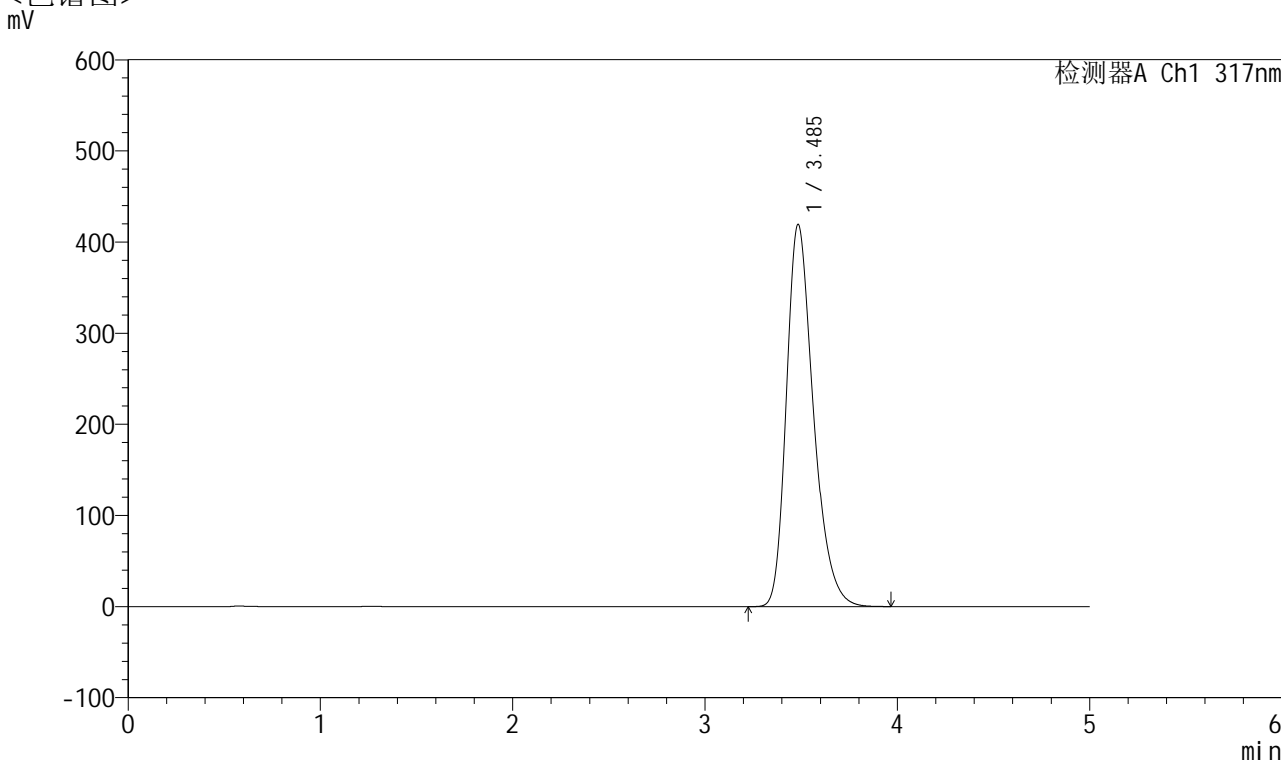


QTL-4047

<样品信息>

色谱柱 : XB-C18(4.6*50mm,5μm) 流速:1.0ml/min
 柱温 : 40°C 波长:317nm
 数据文件名: RC\$QTL-4047 - 7-12/31-325-2 - zzp-2024112521p-40mg-pH6.8jz-rcqx-1-jf50z-p1-20min.lcd
 方法文件名: RC\$QTL-4047 - QTL-4047-rcqx-FX280.lcm
 批处理文件名: RC\$QTL-4047 - 20241210-FX280.lcb
 样品瓶号: 1-4
 进样体积: 20μl 版本号:6.115
 进样时间: 2024/12/10 14:46:18 实验者: xiexinhui
 处理时间 (V2) : 2024/12/11 08:39:07 处理者: xiexinhui
 仪器型号: SHIMADZU LC-2050C(FX280)

<色谱图>



<峰表>

检测器A Ch1 317nm

峰号	保留时间	面积	面积%	高度	理论塔板数(USP)	拖尾因子	分离度(USP)
1	3.485	4091724	100.000	418701	3055	1.300	--
总计		4091724	100.000	418701			

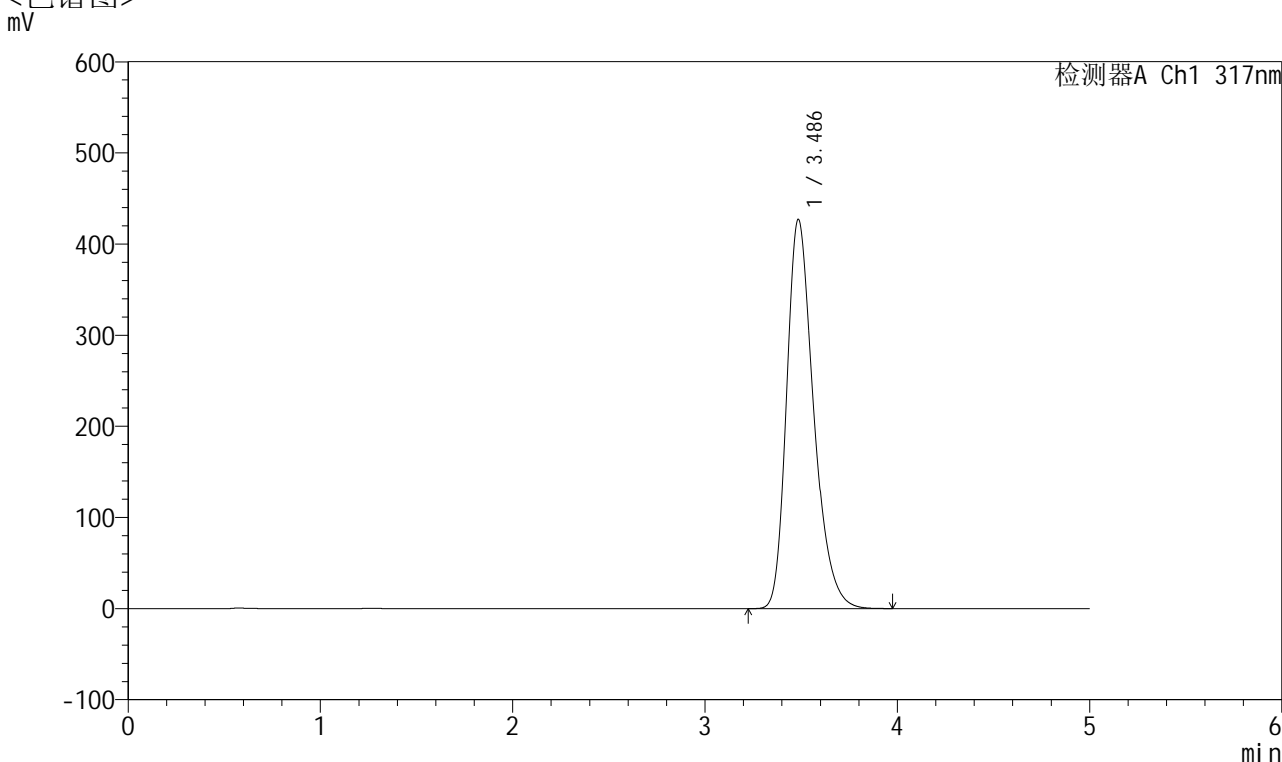


QTL-4047

<样品信息>

色谱柱 : XB-C18(4.6*50mm,5μm) 流速:1.0ml/min
 柱温 : 40°C 波长:317nm
 数据文件名: RC\$QTL-4047 - 7-12/31-326-2 - zzp-2024112521p-40mg-pH6.8jz-rcqx-1-jf50z-p2-20min.lcd
 方法文件名: RC\$QTL-4047 - QTL-4047-rcqx-FX280.lcm
 批处理文件名: RC\$QTL-4047 - 20241210-FX280.lcb
 样品瓶号: 1-13
 进样体积: 20μl 版本号:6.115
 进样时间: 2024/12/10 14:51:40 实验者: xiexinhui
 处理时间 (V2) : 2024/12/11 08:39:10 处理者: xiexinhui
 仪器型号: SHIMADZU LC-2050C(FX280)

<色谱图>



<峰表>

检测器A Ch1 317nm

峰号	保留时间	面积	面积%	高度	理论塔板数(USP)	拖尾因子	分离度(USP)
1	3.486	4162863	100.000	426844	3064	1.299	--
总计		4162863	100.000	426844			

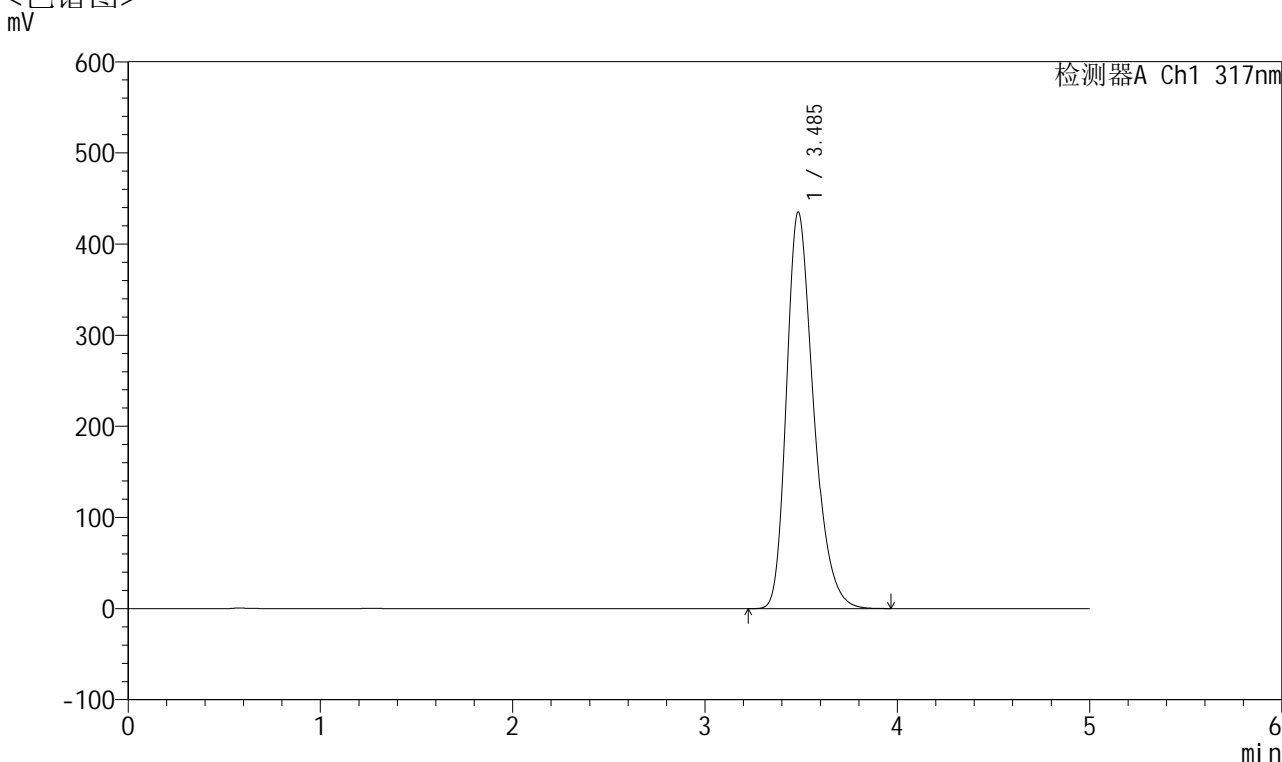


QTL-4047

<样品信息>

色谱柱 : XB-C18(4.6*50mm,5μm) 流速:1.0ml/min
 柱温 : 40°C 波长:317nm
 数据文件名: RC\$QTL-4047 - 7-12/31-327-2 - zzp-2024112521p-40mg-pH6.8jz-rcqx-1-jf50z-p3-20min.lcd
 方法文件名: RC\$QTL-4047 - QTL-4047-rcqx-FX280.lcm
 批处理文件名: RC\$QTL-4047 - 20241210-FX280.lcb
 样品瓶号: 1-22
 进样体积: 20μl 版本号:6.115
 进样时间: 2024/12/10 14:57:03 实验者: xiexinhui
 处理时间 (V2) : 2024/12/11 08:39:12 处理者: xiexinhui
 仪器型号: SHIMADZU LC-2050C(FX280)

<色谱图>



<峰表>

检测器A Ch1 317nm

峰号	保留时间	面积	面积%	高度	理论塔板数(USP)	拖尾因子	分离度(USP)
1	3.485	4242797	100.000	434705	3065	1.301	--
总计		4242797	100.000	434705			

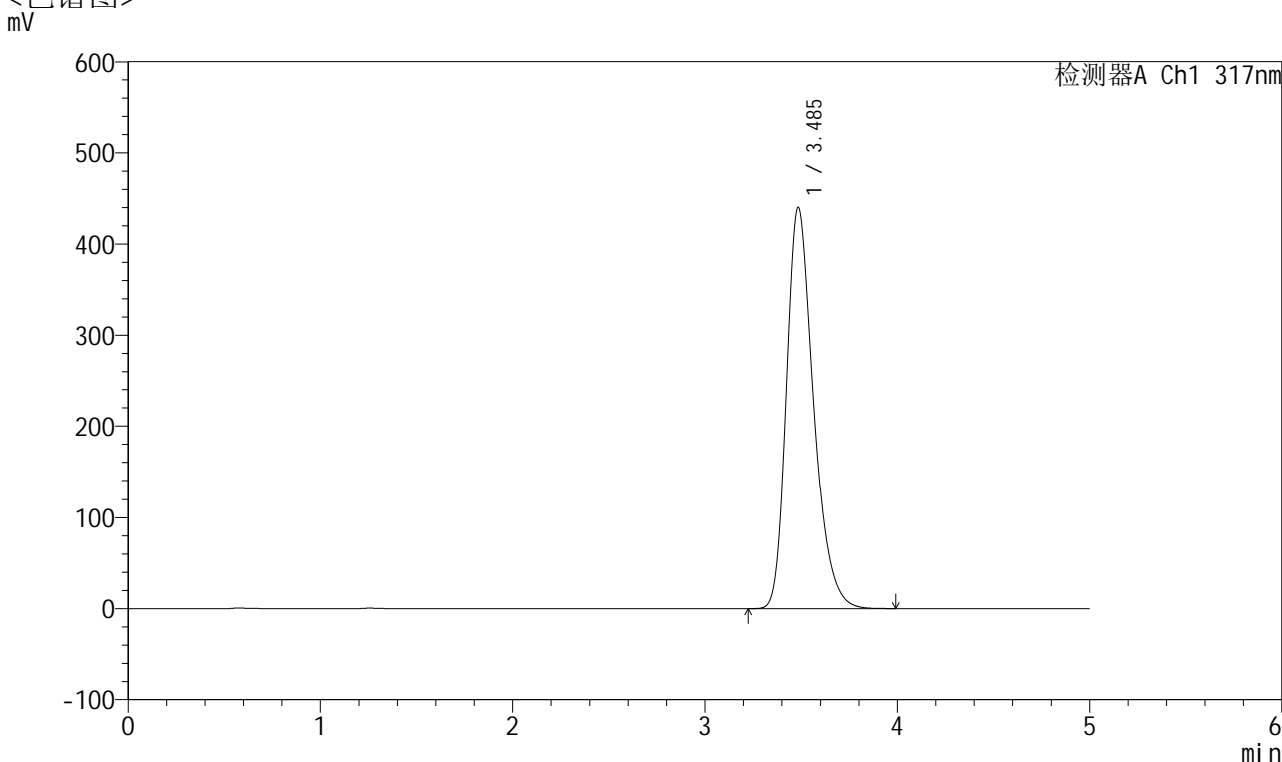


QTL-4047

<样品信息>

色谱柱 : XB-C18(4.6*50mm,5 μ m) 流速:1.0ml/min
 柱温 : 40 $^{\circ}$ C 波长:317nm
 数据文件名: RC\$QTL-4047 - 7-12/31-328-2 - zzp-2024112521p-40mg-pH6.8jz-rcqx-1-jf50z-p4-20min.lcd
 方法文件名: RC\$QTL-4047 - QTL-4047-rcqx-FX280.lcm
 批处理文件名: RC\$QTL-4047 - 20241210-FX280.lcb
 样品瓶号: 1-31
 进样体积: 20 μ l 版本号:6.115
 进样时间: 2024/12/10 15:02:26 实验者: xiexinhui
 处理时间 (V2) : 2024/12/11 08:39:15 处理者: xiexinhui
 仪器型号: SHIMADZU LC-2050C(FX280)

<色谱图>



<峰表>

检测器A Ch1 317nm

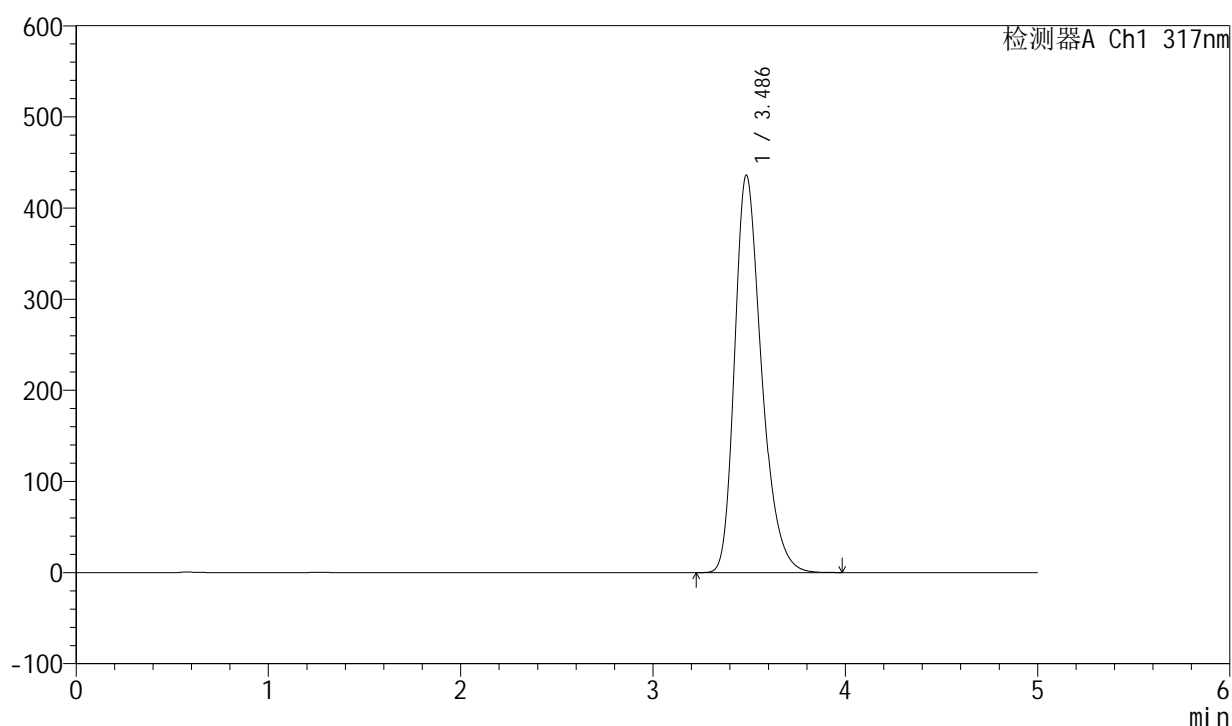
峰号	保留时间	面积	面积%	高度	理论塔板数(USP)	拖尾因子	分离度(USP)
1	3.485	4298240	100.000	439748	3053	1.303	--
总计		4298240	100.000	439748			

<样品信息>

色谱柱 : XB-C18(4.6*50mm,5 μ m) 流速:1.0ml/min
柱温 : 40 $^{\circ}$ C 波长:317nm
数据文件名: RC\$QTL-4047 - 7-12/31-329-2 - zzp-2024112521p-40mg-pH6.8jz-rcqx-1-jf50z-p5-20min.lcd
方法文件名: RC\$QTL-4047 - QTL-4047-rcqx-FX280.lcm
批处理文件名: RC\$QTL-4047 - 20241210-FX280.lcb
样品瓶号: 1-40
进样体积: 20 μ l 版本号:6.115
进样时间: 2024/12/10 15:07:49 实验者: xiexinhui
处理时间 (V2) : 2024/12/11 08:39:18 处理者: xiexinhui
仪器型号: SHIMADZU LC-2050C(FX280)

<色谱图>

mV



<峰表>

检测器A Ch1 317nm

峰号	保留时间	面积	面积%	高度	理论塔板数(USP)	拖尾因子	分离度(USP)
1	3.486	4231124	100.000	435946	3101	1.300	--
总计		4231124	100.000	435946			



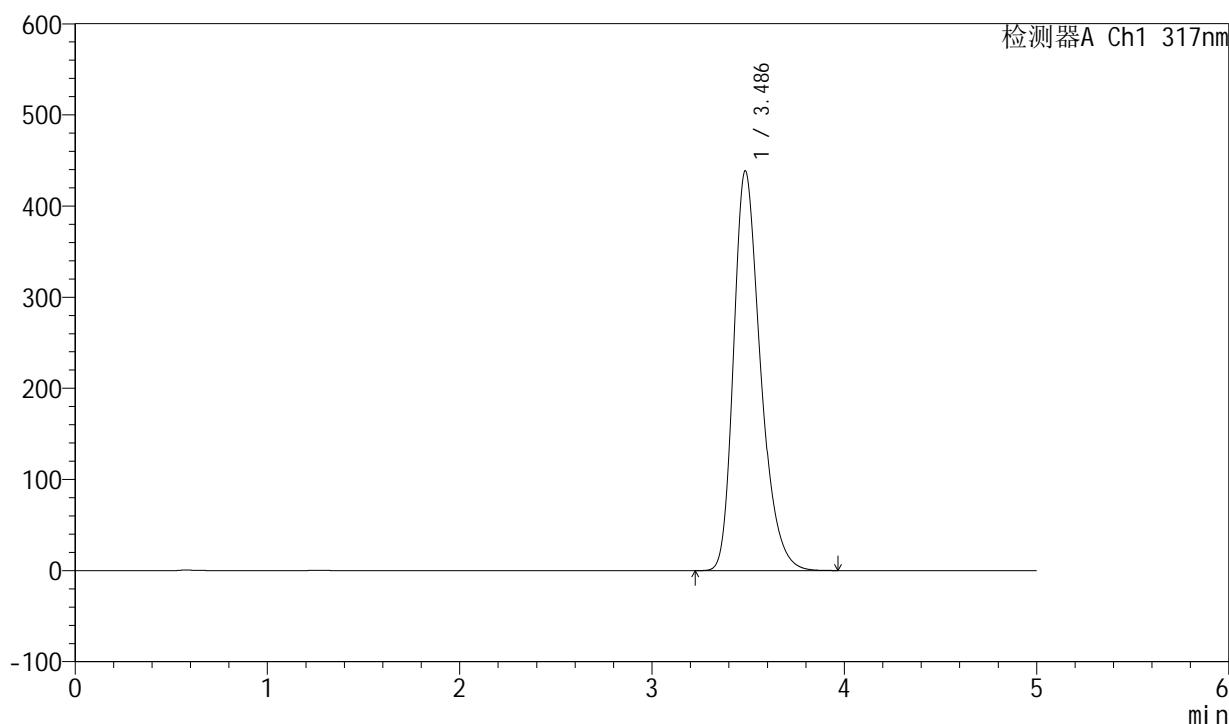
QTL-4047

<样品信息>

色谱柱 : XB-C18(4.6*50mm,5 μ m) 流速:1.0ml/min
 柱温 : 40 $^{\circ}$ C 波长:317nm
 数据文件名: RC\$QTL-4047 - 7-12/31-330-2 - zzp-2024112521p-40mg-pH6.8jz-rcqx-1-jf50z-p6-20min.lcd
 方法文件名: RC\$QTL-4047 - QTL-4047-rcqx-FX280.lcm
 批处理文件名: RC\$QTL-4047 - 20241210-FX280.lcb
 样品瓶号: 1-49
 进样体积: 20 μ l 版本号:6.115
 进样时间: 2024/12/10 15:13:11 实验者: xiexinhui
 处理时间 (V2) : 2024/12/11 08:39:20 处理者: xiexinhui
 仪器型号: SHIMADZU LC-2050C(FX280)

<色谱图>

mV



<峰表>

检测器A Ch1 317nm

峰号	保留时间	面积	面积%	高度	理论塔板数(USP)	拖尾因子	分离度(USP)
1	3.486	4253746	100.000	438316	3102	1.300	--
总计		4253746	100.000	438316			

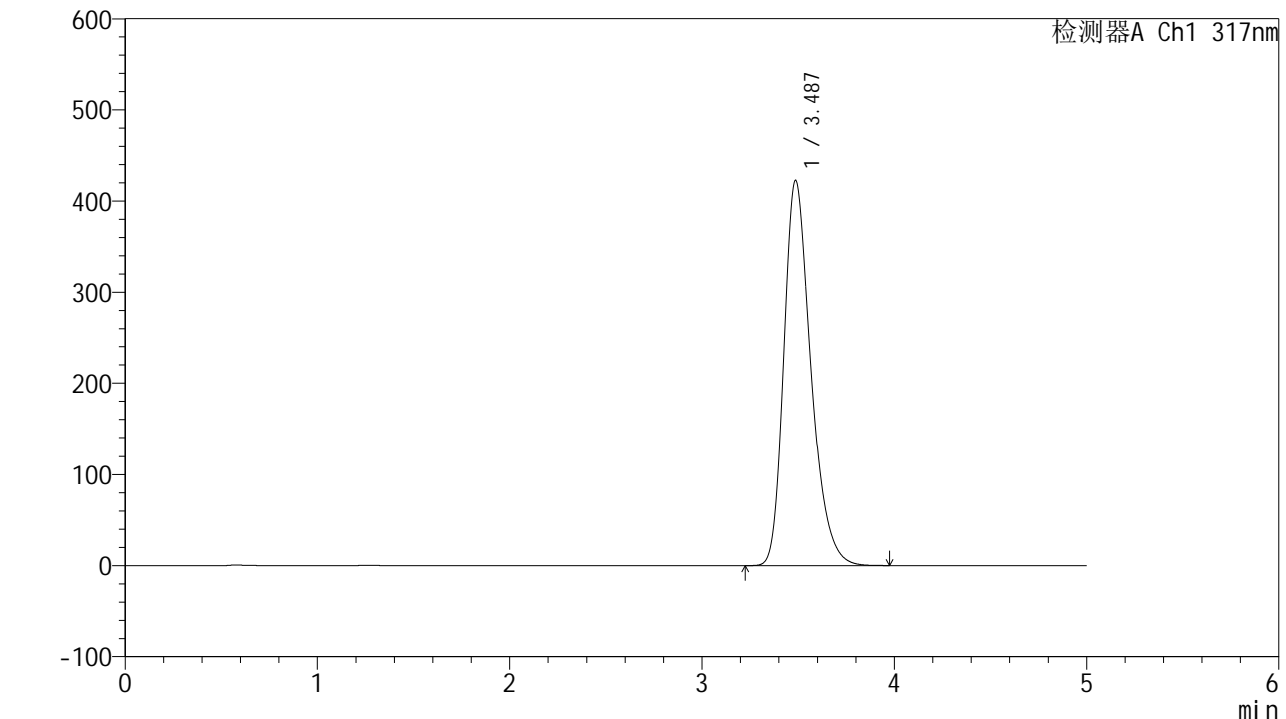


QTL-4047

<样品信息>

色谱柱 : XB-C18(4.6*50mm,5μm) 流速:1.0ml/min
 柱温 : 40°C 波长:317nm
 数据文件名: RC\$QTL-4047 - 7-12/31-331-2 - zzp-2024112521p-40mg-pH6.8jz-rcqx-1-jf50z-p1-30min.lcd
 方法文件名: RC\$QTL-4047 - QTL-4047-rcqx-FX280.lcm
 批处理文件名: RC\$QTL-4047 - 20241210-FX280.lcb
 样品瓶号: 1-5
 进样体积: 20μl 版本号:6.115
 进样时间: 2024/12/10 15:18:33 实验者: xiexinhui
 处理时间 (V2) : 2024/12/11 08:39:23 处理者: xiexinhui
 仪器型号: SHIMADZU LC-2050C(FX280)

<色谱图>



<峰表>

检测器A Ch1 317nm

峰号	保留时间	面积	面积%	高度	理论塔板数(USP)	拖尾因子	分离度(USP)
1	3.487	4125763	100.000	422678	3059	1.301	--
总计		4125763	100.000	422678			

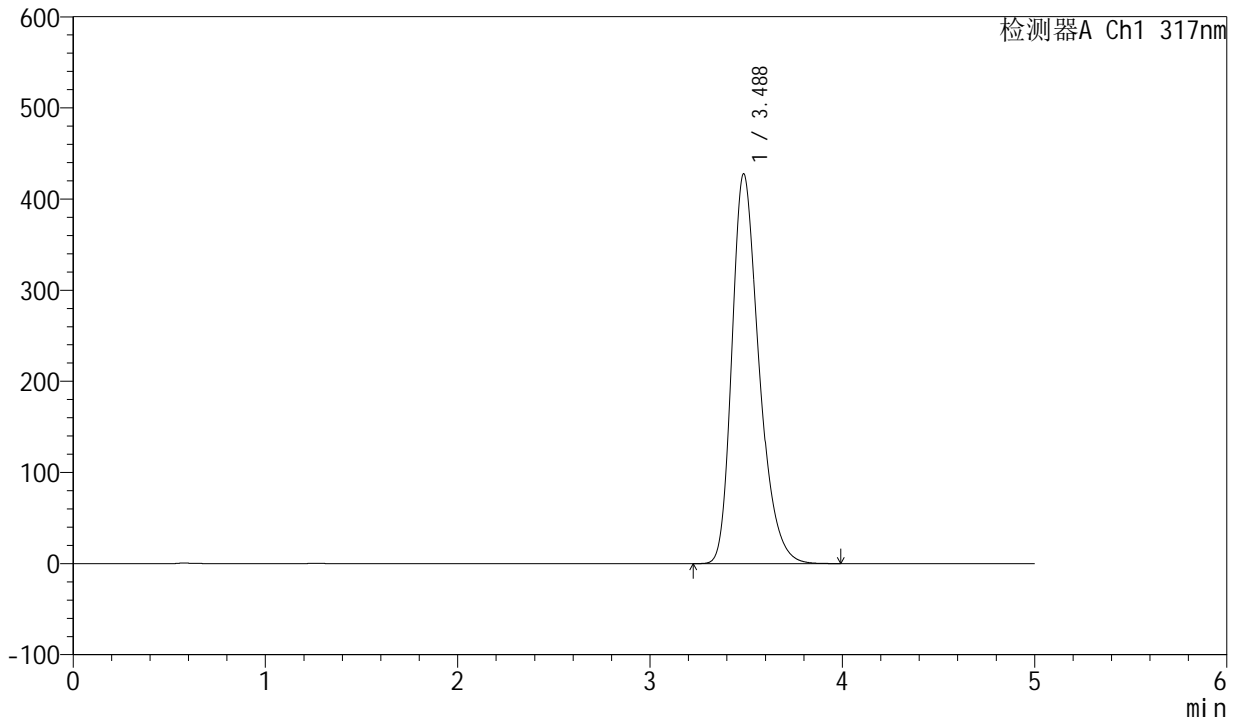


QTL-4047

<样品信息>

色谱柱 : XB-C18(4.6*50mm,5 μ m) 流速:1.0ml/min
柱温 : 40 $^{\circ}$ C 波长:317nm
数据文件名: RC\$QTL-4047 - 7-12/31-332-2 - zzp-2024112521p-40mg-pH6.8jz-rcqx-1-jf50z-p2-30min.lcd
方法文件名: RC\$QTL-4047 - QTL-4047-rcqx-FX280.lcm
批处理文件名: RC\$QTL-4047 - 20241210-FX280.lcb
样品瓶号: 1-14
进样体积: 20 μ l 版本号:6.115
进样时间: 2024/12/10 15:23:56 实验者: xiexinhui
处理时间 (V2) : 2024/12/11 08:39:25 处理者: xiexinhui
仪器型号: SHIMADZU LC-2050C(FX280)

<色谱图> mV



<峰表>

检测器A Ch1 317nm

峰号	保留时间	面积	面积%	高度	理论塔板数(USP)	拖尾因子	分离度(USP)
1	3.488	4176097	100.000	427821	3058	1.302	--
总计		4176097	100.000	427821			

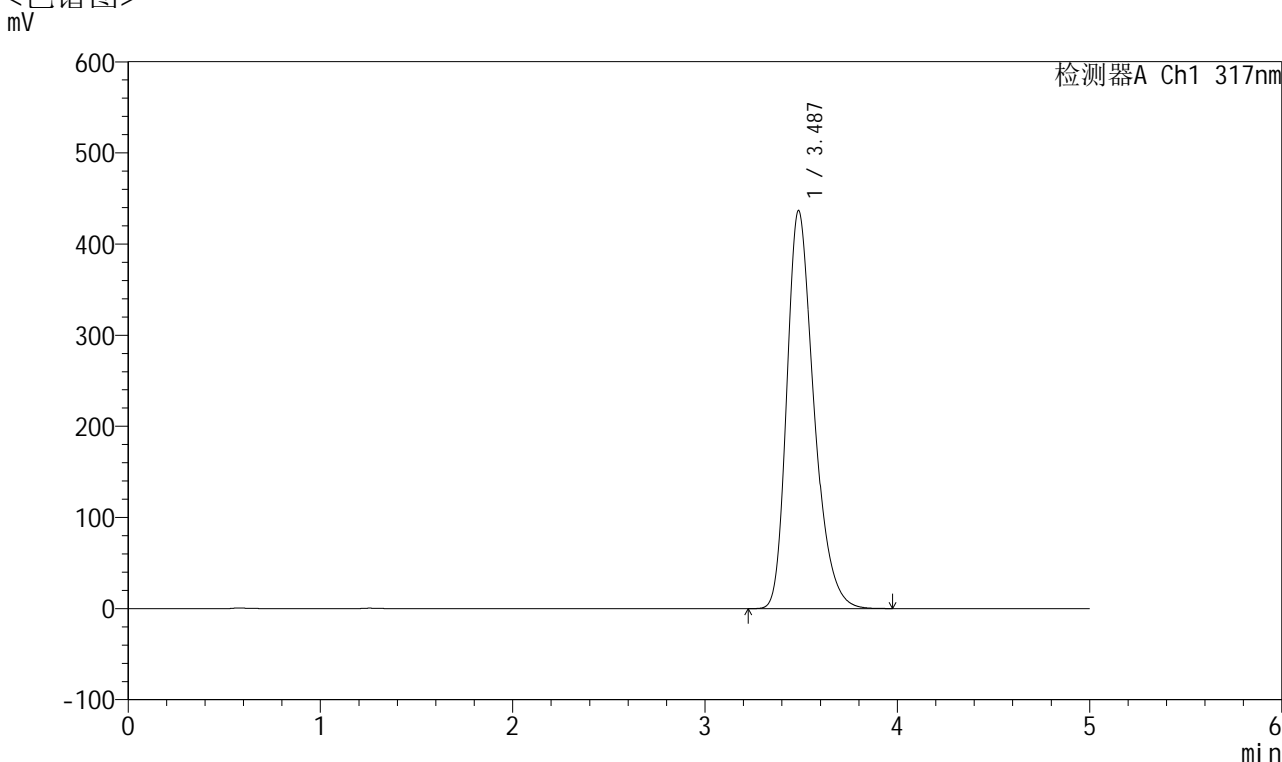


QTL-4047

<样品信息>

色谱柱 : XB-C18(4.6*50mm,5 μ m) 流速:1.0ml/min
 柱温 : 40 $^{\circ}$ C 波长:317nm
 数据文件名: RC\$QTL-4047 - 7-12/31-333-2 - zzp-2024112521p-40mg-pH6.8jz-rcqx-1-jf50z-p3-30min.lcd
 方法文件名: RC\$QTL-4047 - QTL-4047-rcqx-FX280.lcm
 批处理文件名: RC\$QTL-4047 - 20241210-FX280.lcb
 样品瓶号: 1-23
 进样体积: 20 μ l 版本号:6.115
 进样时间: 2024/12/10 15:29:19 实验者: xiexinhui
 处理时间 (V2) : 2024/12/11 08:39:28 处理者: xiexinhui
 仪器型号: SHIMADZU LC-2050C(FX280)

<色谱图>



<峰表>

检测器A Ch1 317nm

峰号	保留时间	面积	面积%	高度	理论塔板数(USP)	拖尾因子	分离度(USP)
1	3.487	4264921	100.000	436738	3059	1.304	--
总计		4264921	100.000	436738			

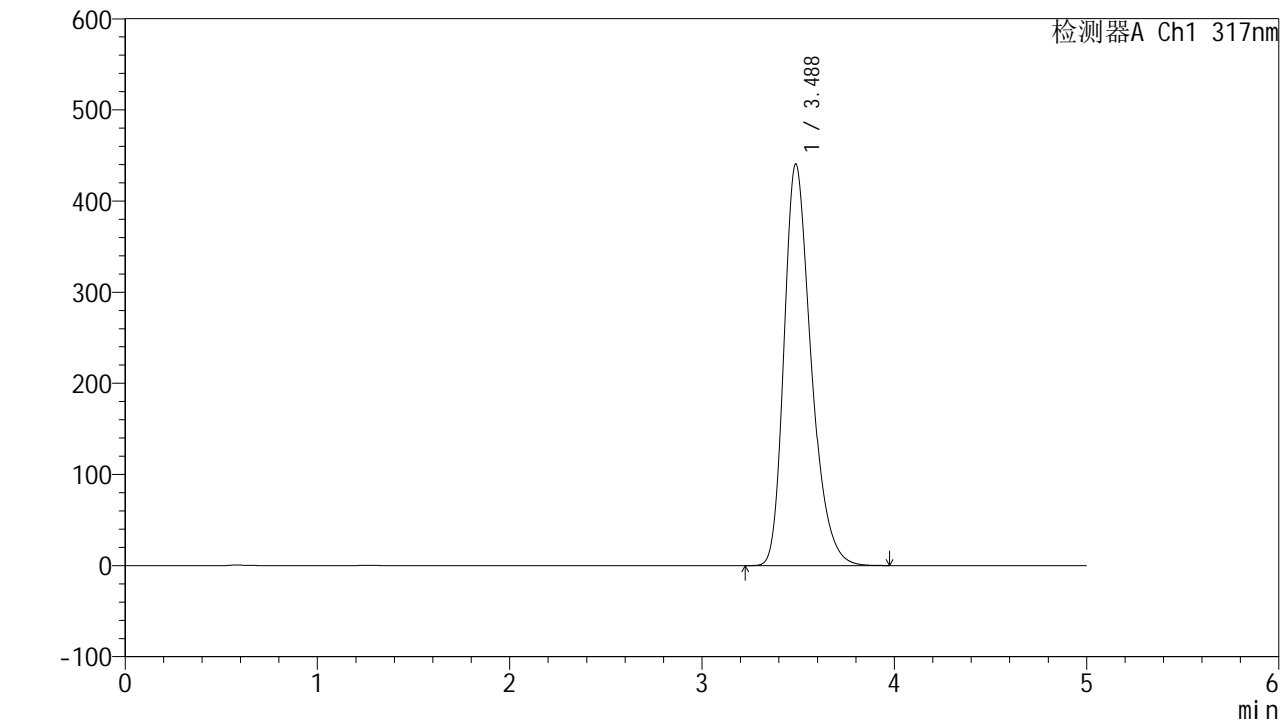


QTL-4047

<样品信息>

色谱柱 : XB-C18(4.6*50mm,5 μ m) 流速:1.0ml/min
柱温 : 40 $^{\circ}$ C 波长:317nm
数据文件名: RC\$QTL-4047 - 7-12/31-334-2 - zzp-2024112521p-40mg-pH6.8jz-rcqx-1-jf50z-p4-30min.lcd
方法文件名: RC\$QTL-4047 - QTL-4047-rcqx-FX280.lcm
批处理文件名: RC\$QTL-4047 - 20241210-FX280.lcb
样品瓶号: 1-32
进样体积: 20 μ l 版本号:6.115
进样时间: 2024/12/10 15:34:42 实验者: xiexinhui
处理时间 (V2) : 2024/12/11 08:39:31 处理者: xiexinhui
仪器型号: SHIMADZU LC-2050C(FX280)

<色谱图>



<峰表>

检测器A Ch1 317nm

峰号	保留时间	面积	面积%	高度	理论塔板数(USP)	拖尾因子	分离度(USP)
1	3.488	4303631	100.000	440835	3061	1.304	--
总计		4303631	100.000	440835			

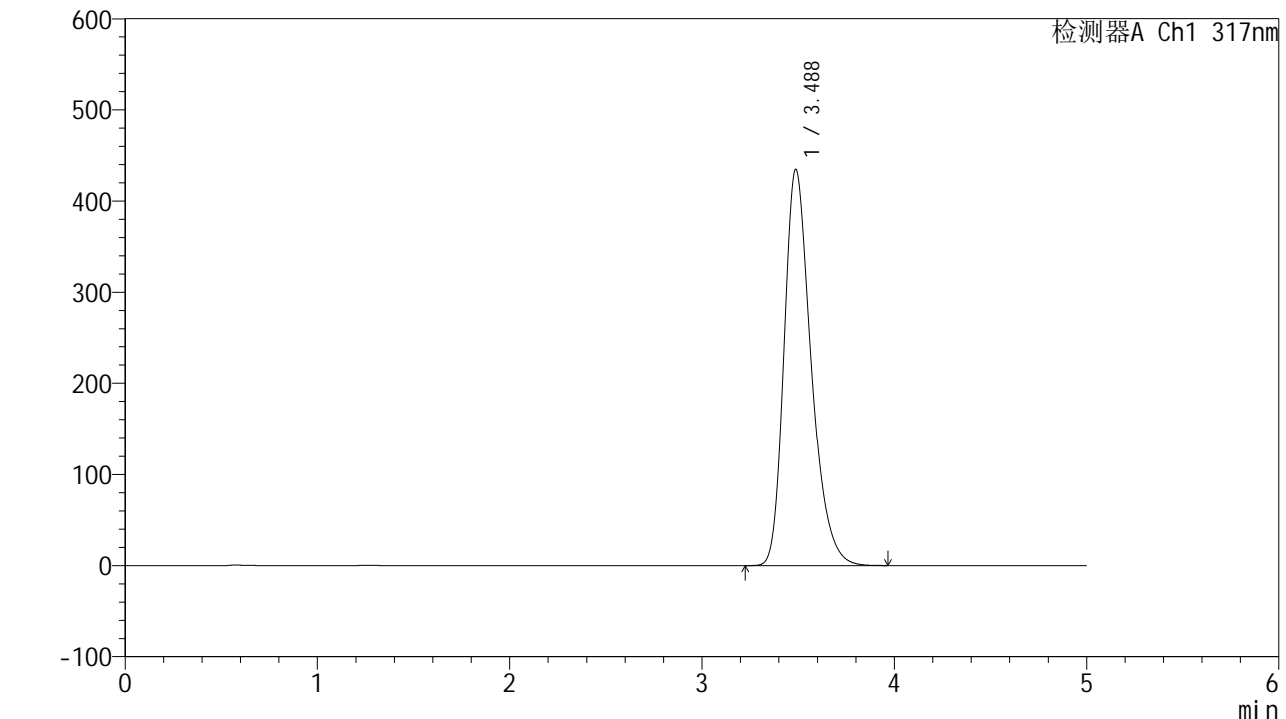


QTL-4047

<样品信息>

色谱柱 : XB-C18(4.6*50mm,5 μ m) 流速:1.0ml/min
柱温 : 40 $^{\circ}$ C 波长:317nm
数据文件名: RC\$QTL-4047 - 7-12/31-335-2 - zzp-2024112521p-40mg-pH6.8jz-rcqx-1-jf50z-p5-30min.lcd
方法文件名: RC\$QTL-4047 - QTL-4047-rcqx-FX280.lcm
批处理文件名: RC\$QTL-4047 - 20241210-FX280.lcb
样品瓶号: 1-41
进样体积: 20 μ l 版本号:6.115
进样时间: 2024/12/10 15:40:05 实验者: xiexinhui
处理时间 (V2) : 2024/12/11 08:39:34 处理者: xiexinhui
仪器型号: SHIMADZU LC-2050C(FX280)

<色谱图>



<峰表>

检测器A Ch1 317nm

峰号	保留时间	面积	面积%	高度	理论塔板数(USP)	拖尾因子	分离度(USP)
1	3.488	4246106	100.000	434876	3057	1.304	--
总计		4246106	100.000	434876			

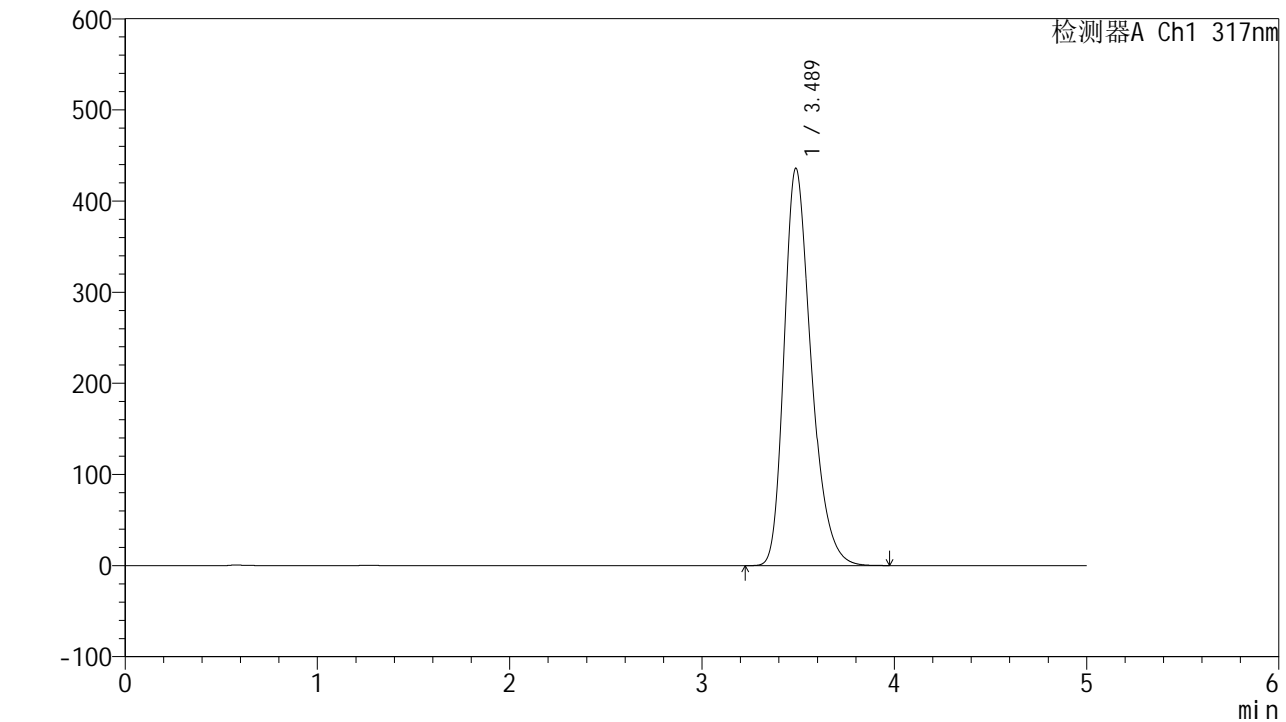


QTL-4047

<样品信息>

色谱柱 : XB-C18(4.6*50mm,5 μ m) 流速:1.0ml/min
柱温 : 40 $^{\circ}$ C 波长:317nm
数据文件名: RC\$QTL-4047 - 7-12/31-336-2 - zzp-2024112521p-40mg-pH6.8jz-rcqx-1-jf50z-p6-30min.lcd
方法文件名: RC\$QTL-4047 - QTL-4047-rcqx-FX280.lcm
批处理文件名: RC\$QTL-4047 - 20241210-FX280.lcb
样品瓶号: 1-50
进样体积: 20 μ l 版本号:6.115
进样时间: 2024/12/10 15:45:27 实验者: xiexinhui
处理时间 (V2) : 2024/12/11 08:39:36 处理者: xiexinhui
仪器型号: SHIMADZU LC-2050C(FX280)

<色谱图>



<峰表>

检测器A Ch1 317nm

峰号	保留时间	面积	面积%	高度	理论塔板数(USP)	拖尾因子	分离度(USP)
1	3.489	4254305	100.000	436102	3064	1.303	--
总计		4254305	100.000	436102			

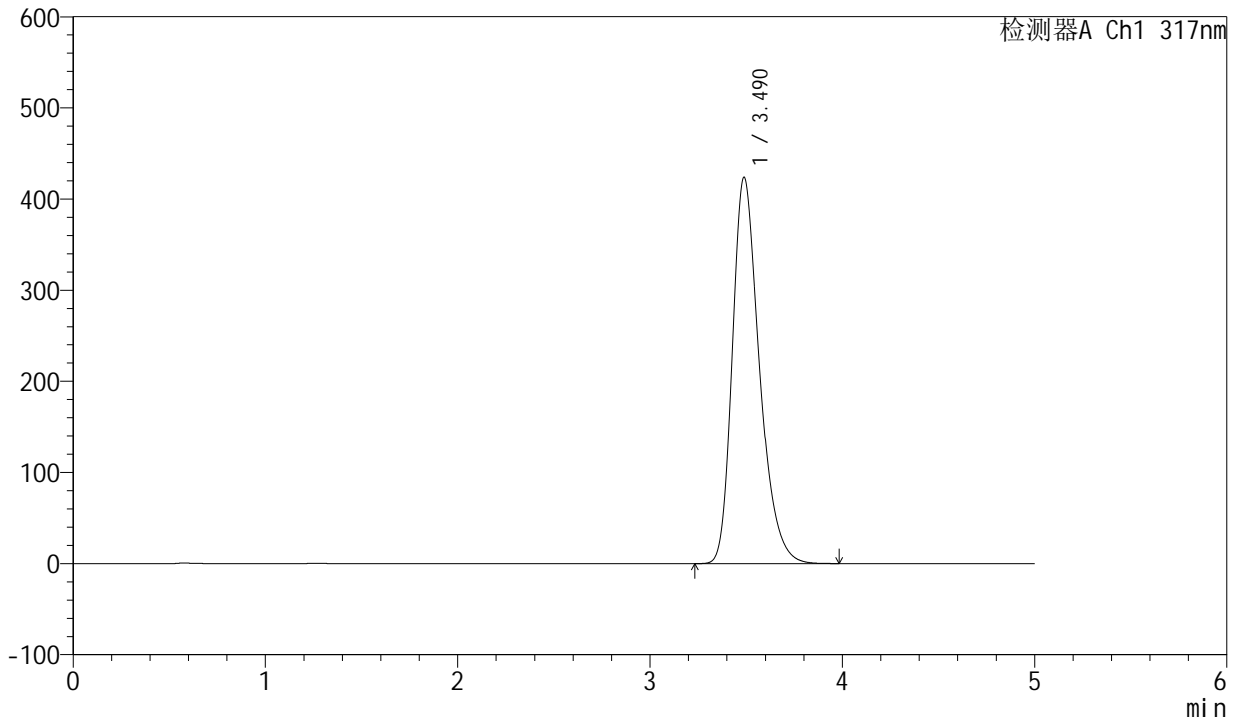


QTL-4047

<样品信息>

色谱柱 : XB-C18(4.6*50mm,5 μ m) 流速:1.0ml/min
柱温 : 40 $^{\circ}$ C 波长:317nm
数据文件名: RC\$QTL-4047 - 7-12/31-337-2 - zzp-2024112521p-40mg-pH6.8jz-rcqx-1-jf50z-p1-45min.lcd
方法文件名: RC\$QTL-4047 - QTL-4047-rcqx-FX280.lcm
批处理文件名: RC\$QTL-4047 - 20241210-FX280.lcb
样品瓶号: 1-6
进样体积: 20 μ l 版本号:6.115
进样时间: 2024/12/10 15:50:50 实验者: xiexinhui
处理时间 (V2) : 2024/12/11 08:39:39 处理者: xiexinhui
仪器型号: SHIMADZU LC-2050C(FX280)

<色谱图> mV



<峰表>

检测器A Ch1 317nm

峰号	保留时间	面积	面积%	高度	理论塔板数(USP)	拖尾因子	分离度(USP)
1	3.490	4135476	100.000	423899	3069	1.303	--
总计		4135476	100.000	423899			

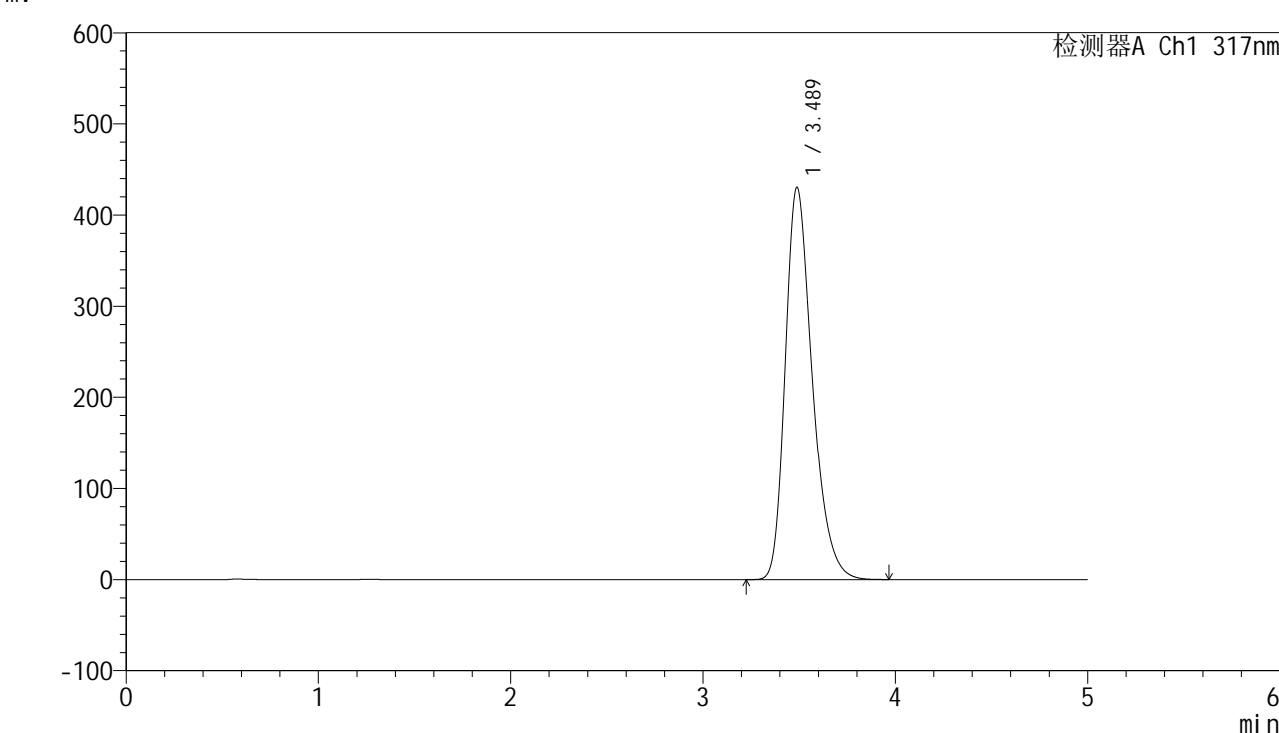


QTL-4047

<样品信息>

色谱柱 : XB-C18(4.6*50mm,5 μ m) 流速:1.0ml/min
柱温 : 40 $^{\circ}$ C 波长:317nm
数据文件名: RC\$QTL-4047 - 7-12/31-338-2 - zzp-2024112521p-40mg-pH6.8jz-rcqx-1-jf50z-p2-45min.lcd
方法文件名: RC\$QTL-4047 - QTL-4047-rcqx-FX280.lcm
批处理文件名: RC\$QTL-4047 - 20241210-FX280.lcb
样品瓶号: 1-15
进样体积: 20 μ l 版本号:6.115
进样时间: 2024/12/10 15:56:13 实验者: xiexinhui
处理时间 (V2) : 2024/12/11 08:39:42 处理者: xiexinhui
仪器型号: SHIMADZU LC-2050C(FX280)

<色谱图>



<峰表>

检测器A Ch1 317nm

峰号	保留时间	面积	面积%	高度	理论塔板数(USP)	拖尾因子	分离度(USP)
1	3.489	4202166	100.000	430603	3066	1.304	--
总计		4202166	100.000	430603			

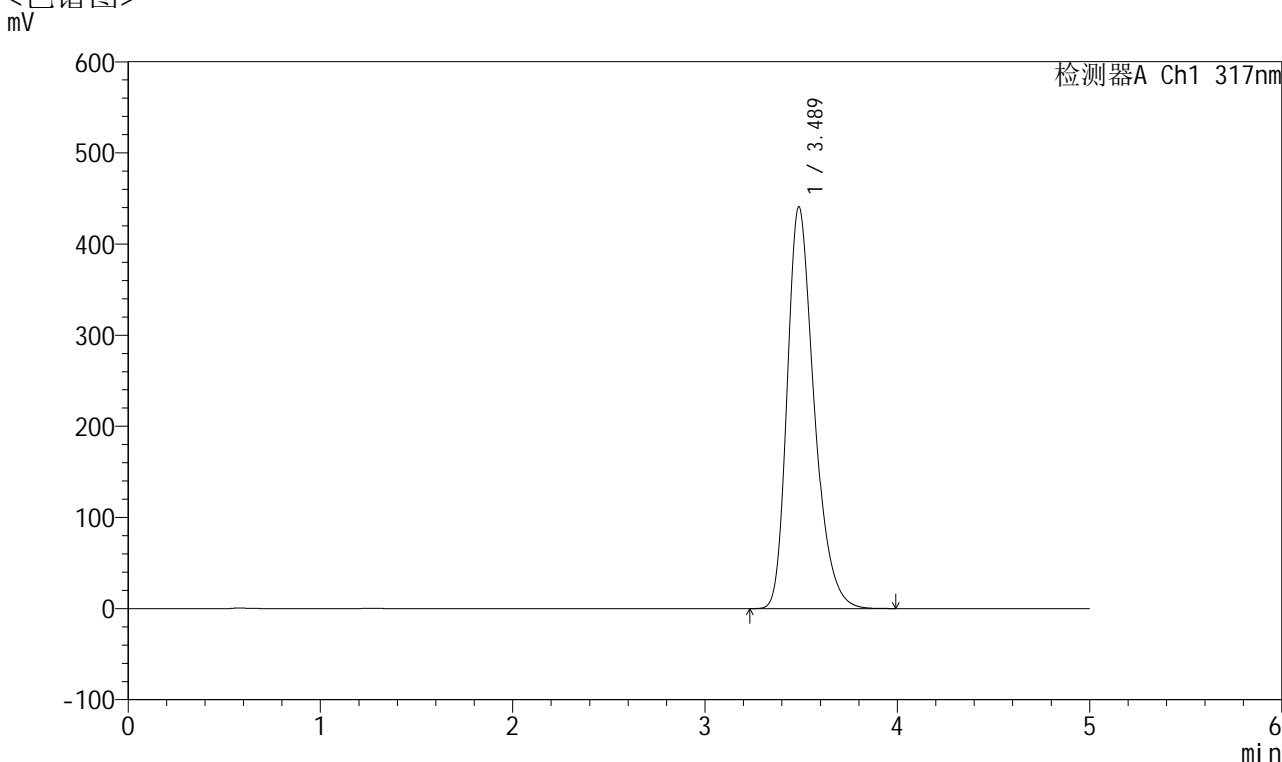


QTL-4047

<样品信息>

色谱柱 : XB-C18(4.6*50mm,5 μ m) 流速:1.0ml/min
 柱温 : 40 $^{\circ}$ C 波长:317nm
 数据文件名: RC\$QTL-4047 - 7-12/31-339-2 - zzp-2024112521p-40mg-pH6.8jz-rcqx-1-jf50z-p3-45min.lcd
 方法文件名: RC\$QTL-4047 - QTL-4047-rcqx-FX280.lcm
 批处理文件名: RC\$QTL-4047 - 20241210-FX280.lcb
 样品瓶号: 1-24
 进样体积: 20 μ l 版本号:6.115
 进样时间: 2024/12/10 16:01:35 实验者: xiexinhui
 处理时间 (V2) : 2024/12/11 08:39:44 处理者: xiexinhui
 仪器型号: SHIMADZU LC-2050C(FX280)

<色谱图>



<峰表>

检测器A Ch1 317nm

峰号	保留时间	面积	面积%	高度	理论塔板数(USP)	拖尾因子	分离度(USP)
1	3.489	4281987	100.000	441016	3097	1.303	--
总计		4281987	100.000	441016			

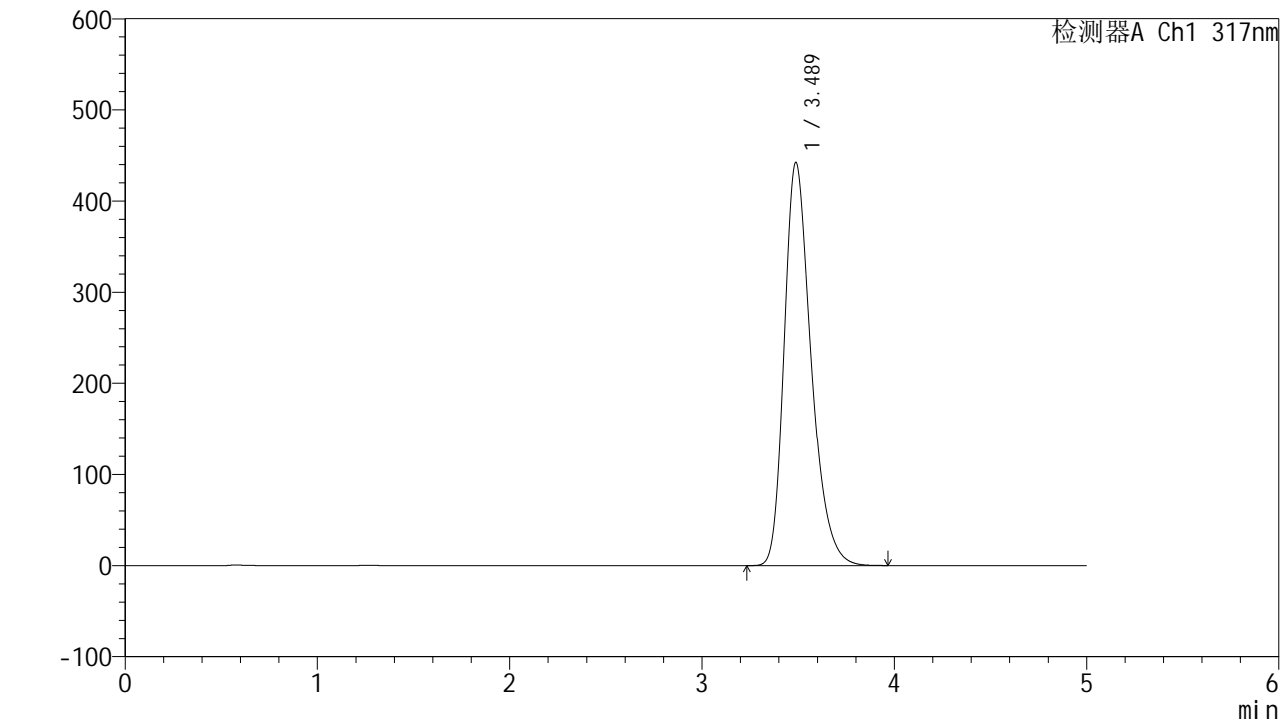


QTL-4047

<样品信息>

色谱柱 : XB-C18(4.6*50mm,5 μ m) 流速:1.0ml/min
柱温 : 40 $^{\circ}$ C 波长:317nm
数据文件名: RC\$QTL-4047 - 7-12/31-340-2 - zzp-2024112521p-40mg-pH6.8jz-rcqx-1-jf50z-p4-45min.lcd
方法文件名: RC\$QTL-4047 - QTL-4047-rcqx-FX280.lcm
批处理文件名: RC\$QTL-4047 - 20241210-FX280.lcb
样品瓶号: 1-33
进样体积: 20 μ l 版本号:6.115
进样时间: 2024/12/10 16:06:58 实验者: xiexinhui
处理时间 (V2) : 2024/12/11 08:39:47 处理者: xiexinhui
仪器型号: SHIMADZU LC-2050C(FX280)

<色谱图>



<峰表>

检测器A Ch1 317nm

峰号	保留时间	面积	面积%	高度	理论塔板数(USP)	拖尾因子	分离度(USP)
1	3.489	4294768	100.000	442436	3101	1.303	--
总计		4294768	100.000	442436			

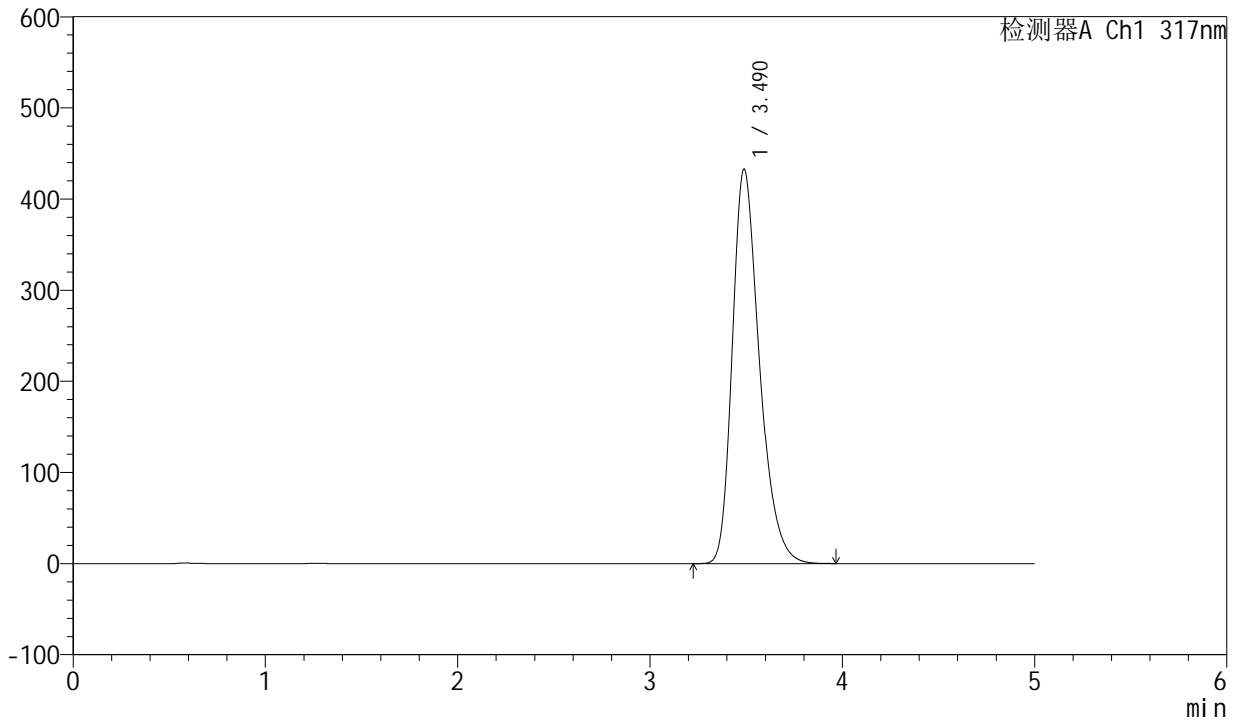


QTL-4047

<样品信息>

色谱柱 : XB-C18(4.6*50mm,5 μ m) 流速:1.0ml/min
柱温 : 40 $^{\circ}$ C 波长:317nm
数据文件名: RC\$QTL-4047 - 7-12/31-341-2 - zzp-2024112521p-40mg-pH6.8jz-rcqx-1-jf50z-p5-45min.lcd
方法文件名: RC\$QTL-4047 - QTL-4047-rcqx-FX280.lcm
批处理文件名: RC\$QTL-4047 - 20241210-FX280.lcb
样品瓶号: 1-42
进样体积: 20 μ l 版本号:6.115
进样时间: 2024/12/10 16:12:21 实验者: xiexinhui
处理时间 (V2) : 2024/12/11 08:39:49 处理者: xiexinhui
仪器型号: SHIMADZU LC-2050C(FX280)

<色谱图> mV



<峰表>

检测器A Ch1 317nm

峰号	保留时间	面积	面积%	高度	理论塔板数(USP)	拖尾因子	分离度(USP)
1	3.490	4232591	100.000	432787	3052	1.305	--
总计		4232591	100.000	432787			

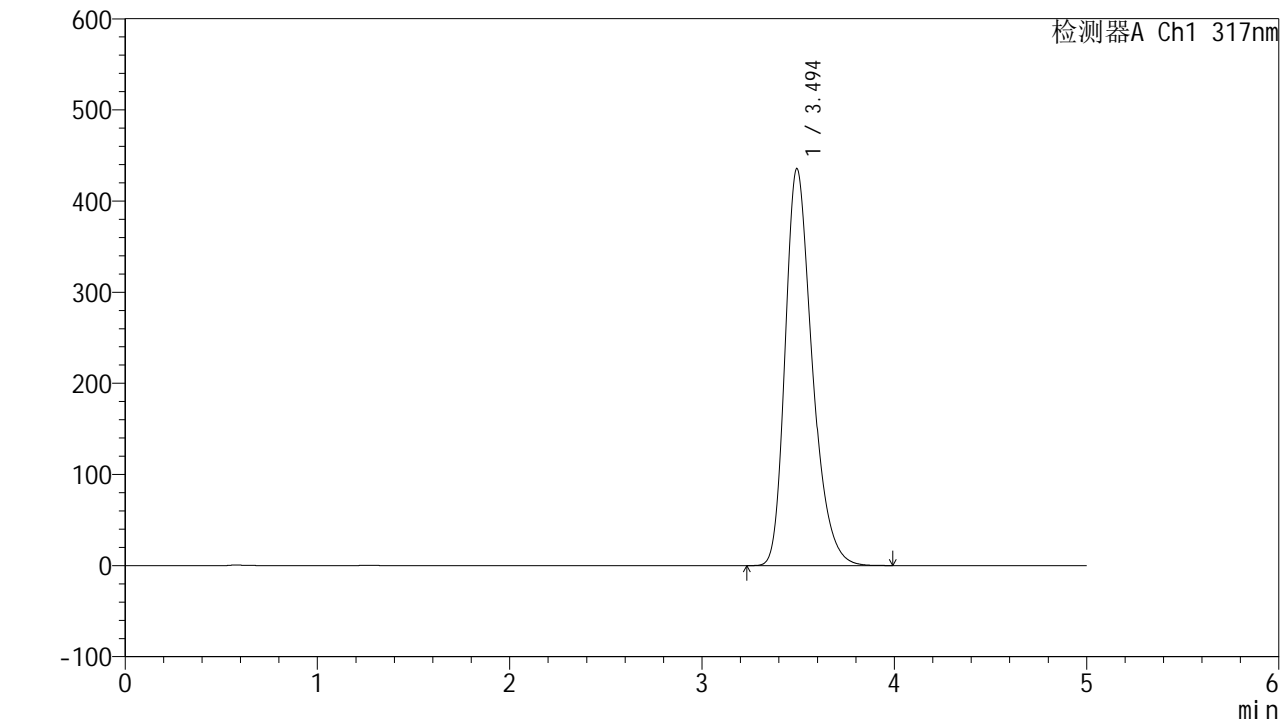


QTL-4047

<样品信息>

色谱柱 : XB-C18(4.6*50mm,5 μ m) 流速:1.0ml/min
柱温 : 40 $^{\circ}$ C 波长:317nm
数据文件名: RC\$QTL-4047 - 7-12/31-342-2 - zzp-2024112521p-40mg-pH6.8jz-rcqx-1-jf50z-p6-45min.lcd
方法文件名: RC\$QTL-4047 - QTL-4047-rcqx-FX280.lcm
批处理文件名: RC\$QTL-4047 - 20241210-FX280.lcb
样品瓶号: 1-51
进样体积: 20 μ l 版本号:6.115
进样时间: 2024/12/10 16:17:43 实验者: xiexinhui
处理时间 (V2) : 2024/12/11 08:39:52 处理者: xiexinhui
仪器型号: SHIMADZU LC-2050C(FX280)

<色谱图>



<峰表>

检测器A Ch1 317nm

峰号	保留时间	面积	面积%	高度	理论塔板数(USP)	拖尾因子	分离度(USP)
1	3.494	4242727	100.000	435251	3088	1.304	--
总计		4242727	100.000	435251			

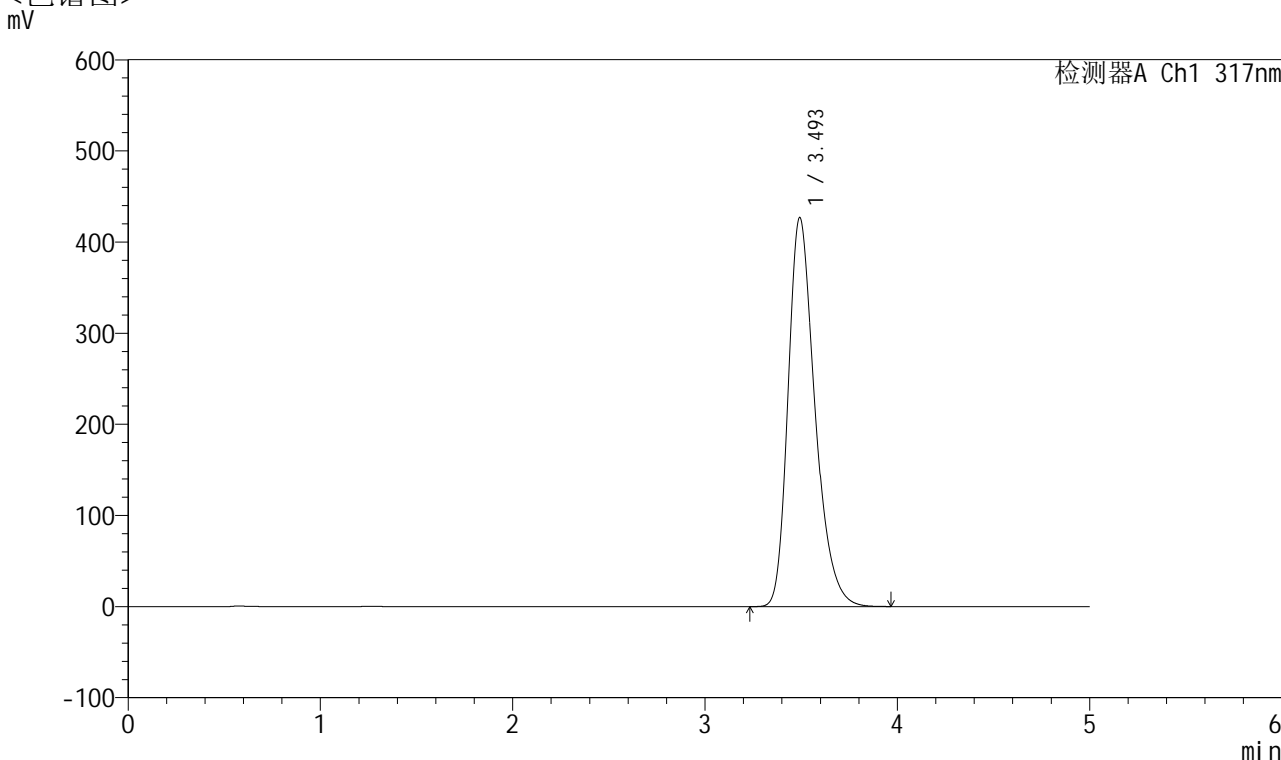


QTL-4047

<样品信息>

色谱柱 : XB-C18(4.6*50mm,5μm) 流速:1.0ml/min
 柱温 : 40°C 波长:317nm
 数据文件名: RC\$QTL-4047 - 7-12/31-343-2 - zzp-2024112521p-40mg-pH6.8jz-rcqx-1-jf50z-p1-60min.lcd
 方法文件名: RC\$QTL-4047 - QTL-4047-rcqx-FX280.lcm
 批处理文件名: RC\$QTL-4047 - 20241210-FX280.lcb
 样品瓶号: 1-7
 进样体积: 20μl 版本号:6.115
 进样时间: 2024/12/10 16:23:05 实验者: xiexinhui
 处理时间 (V2) : 2024/12/11 08:39:54 处理者: xiexinhui
 仪器型号: SHIMADZU LC-2050C(FX280)

<色谱图>



<峰表>

检测器A Ch1 317nm

峰号	保留时间	面积	面积%	高度	理论塔板数(USP)	拖尾因子	分离度(USP)
1	3.493	4140569	100.000	426197	3113	1.302	--
总计		4140569	100.000	426197			

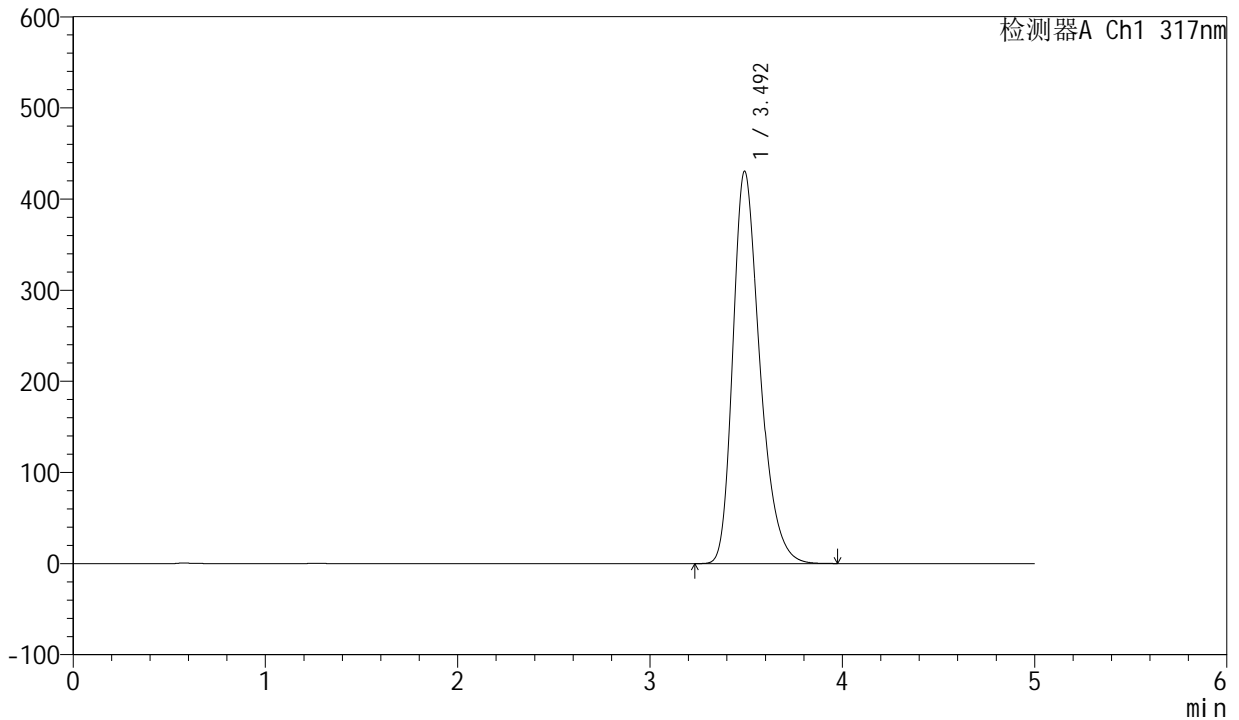


QTL-4047

<样品信息>

色谱柱 : XB-C18(4.6*50mm,5 μ m) 流速:1.0ml/min
柱温 : 40 $^{\circ}$ C 波长:317nm
数据文件名: RC\$QTL-4047 - 7-12/31-344-2 - zzp-2024112521p-40mg-pH6.8jz-rcqx-1-jf50z-p2-60min.lcd
方法文件名: RC\$QTL-4047 - QTL-4047-rcqx-FX280.lcm
批处理文件名: RC\$QTL-4047 - 20241210-FX280.lcb
样品瓶号: 1-16
进样体积: 20 μ l 版本号:6.115
进样时间: 2024/12/10 16:28:27 实验者: xiexinhui
处理时间 (V2) : 2024/12/11 08:39:57 处理者: xiexinhui
仪器型号: SHIMADZU LC-2050C(FX280)

<色谱图> mV



<峰表>

检测器A Ch1 317nm

峰号	保留时间	面积	面积%	高度	理论塔板数(USP)	拖尾因子	分离度(USP)
1	3.492	4188201	100.000	429676	3094	1.304	--
总计		4188201	100.000	429676			

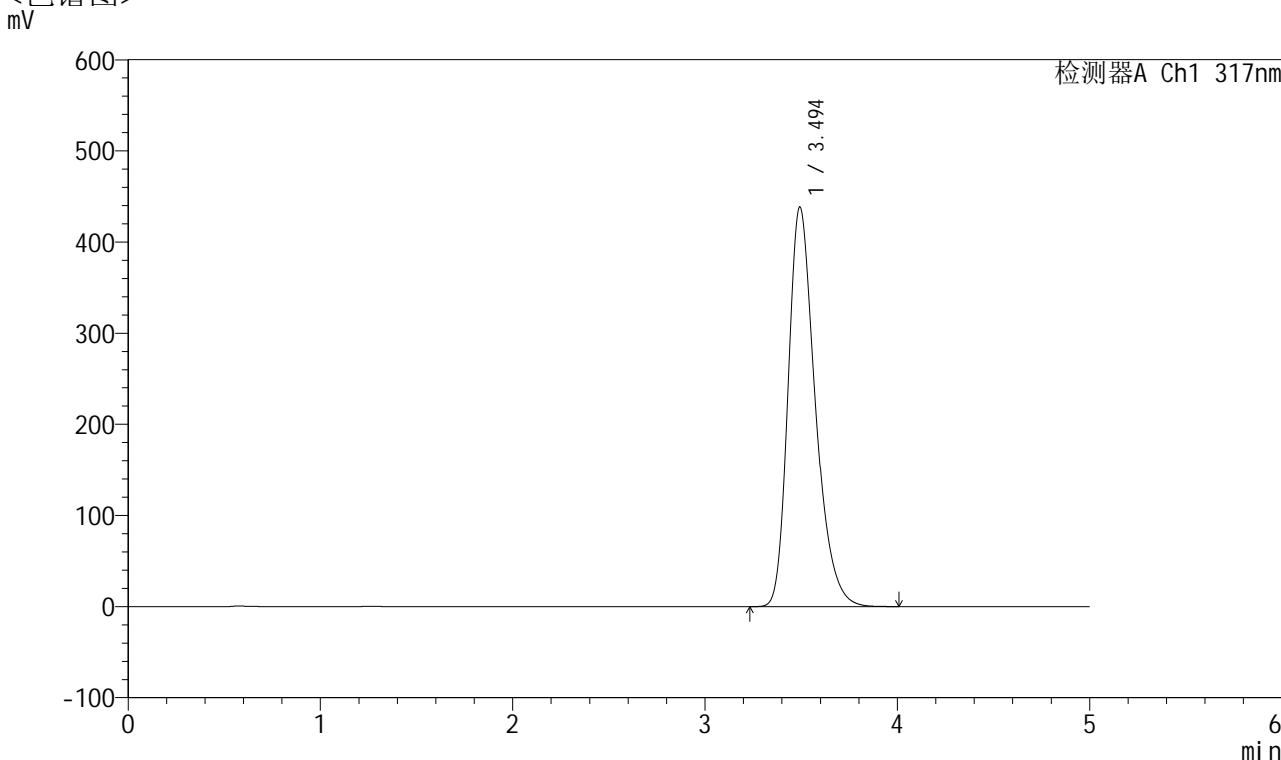


QTL-4047

<样品信息>

色谱柱 : XB-C18(4.6*50mm,5 μ m) 流速:1.0ml/min
 柱温 : 40 $^{\circ}$ C 波长:317nm
 数据文件名: RC\$QTL-4047 - 7-12/31-345-2 - zzp-2024112521p-40mg-pH6.8jz-rcqx-1-jf50z-p3-60min.lcd
 方法文件名: RC\$QTL-4047 - QTL-4047-rcqx-FX280.lcm
 批处理文件名: RC\$QTL-4047 - 20241210-FX280.lcb
 样品瓶号: 1-25
 进样体积: 20 μ l 版本号:6.115
 进样时间: 2024/12/10 16:33:50 实验者: xiexinhui
 处理时间 (V2) : 2024/12/11 08:39:59 处理者: xiexinhui
 仪器型号: SHIMADZU LC-2050C(FX280)

<色谱图>



<峰表>

检测器A Ch1 317nm

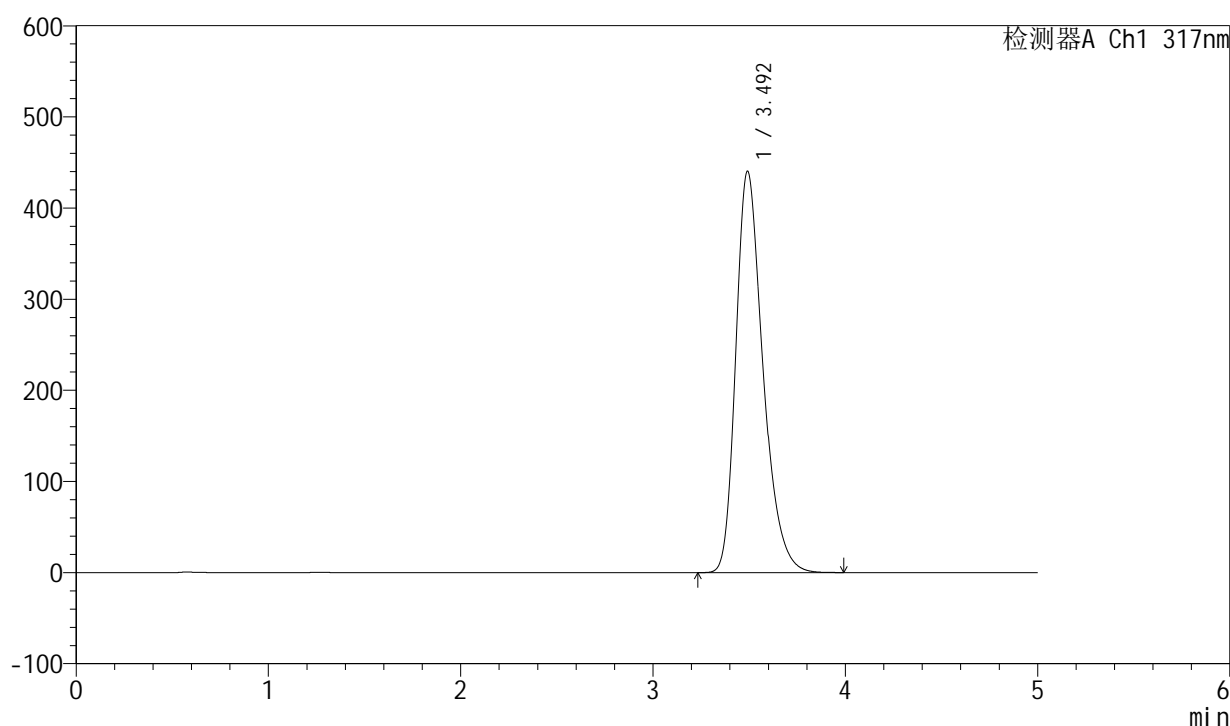
峰号	保留时间	面积	面积%	高度	理论塔板数(USP)	拖尾因子	分离度(USP)
1	3.494	4290201	100.000	437993	3060	1.307	--
总计		4290201	100.000	437993			

<样品信息>

色谱柱 : XB-C18(4.6*50mm,5 μ m) 流速:1.0ml/min
柱温 : 40 $^{\circ}$ C 波长:317nm
数据文件名: RC\$QTL-4047 - 7-12/31-346-2 - zzp-2024112521p-40mg-pH6.8jz-rcqx-1-jf50z-p4-60min.lcd
方法文件名: RC\$QTL-4047 - QTL-4047-rcqx-FX280.lcm
批处理文件名: RC\$QTL-4047 - 20241210-FX280.lcb
样品瓶号: 1-34
进样体积: 20 μ l 版本号:6.115
进样时间: 2024/12/10 16:39:13 实验者: xiexinhui
处理时间 (V2) : 2024/12/11 08:40:02 处理者: xiexinhui
仪器型号: SHIMADZU LC-2050C(FX280)

<色谱图>

mV



<峰表>

检测器A Ch1 317nm

峰号	保留时间	面积	面积%	高度	理论塔板数(USP)	拖尾因子	分离度(USP)
1	3.492	4310815	100.000	439642	3053	1.309	--
总计		4310815	100.000	439642			



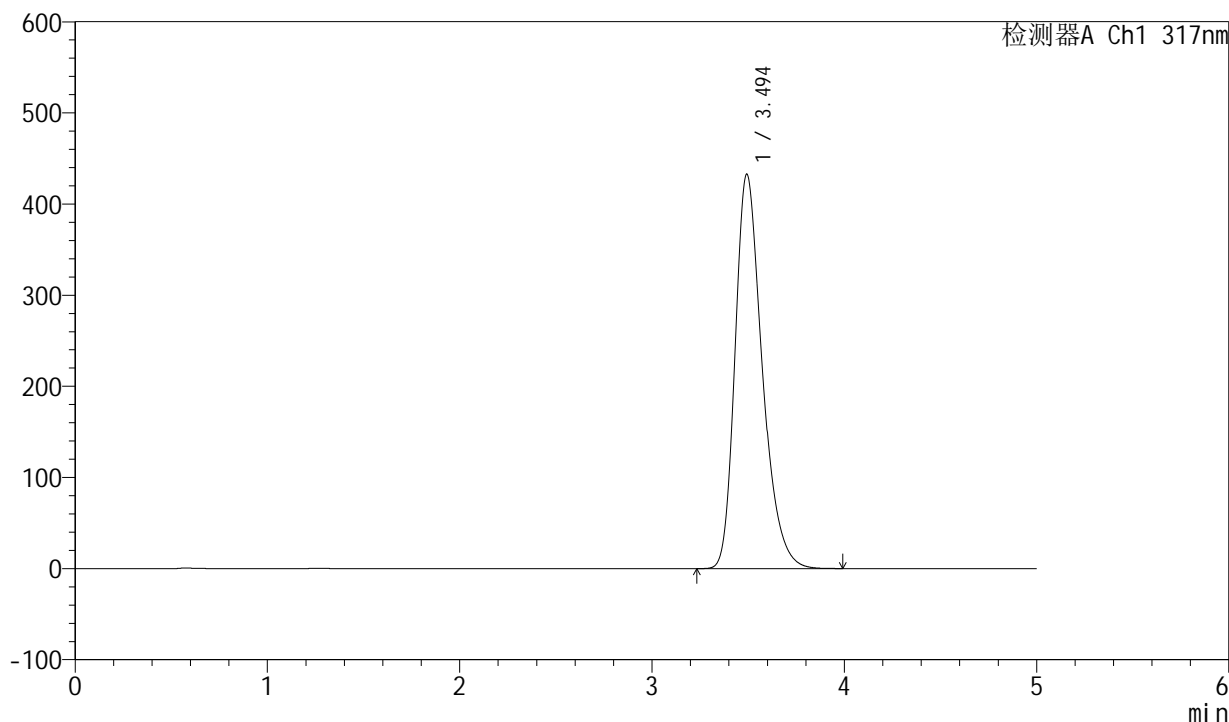
QTL-4047

<样品信息>

色谱柱 : XB-C18(4.6*50mm,5μm) 流速:1.0ml/min
 柱温 : 40°C 波长:317nm
 数据文件名: RC\$QTL-4047 - 7-12/31-347-2 - zzp-2024112521p-40mg-pH6.8jz-rcqx-1-jf50z-p5-60min.lcd
 方法文件名: RC\$QTL-4047 - QTL-4047-rcqx-FX280.lcm
 批处理文件名: RC\$QTL-4047 - 20241210-FX280.lcb
 样品瓶号: 1-43
 进样体积: 20μl 版本号:6.115
 进样时间: 2024/12/10 16:44:36 实验者: xiexinhui
 处理时间 (V2) : 2024/12/11 08:40:04 处理者: xiexinhui
 仪器型号: SHIMADZU LC-2050C(FX280)

<色谱图>

mV



<峰表>

检测器A Ch1 317nm

峰号	保留时间	面积	面积%	高度	理论塔板数(USP)	拖尾因子	分离度(USP)
1	3.494	4237417	100.000	432221	3053	1.306	--
总计		4237417	100.000	432221			

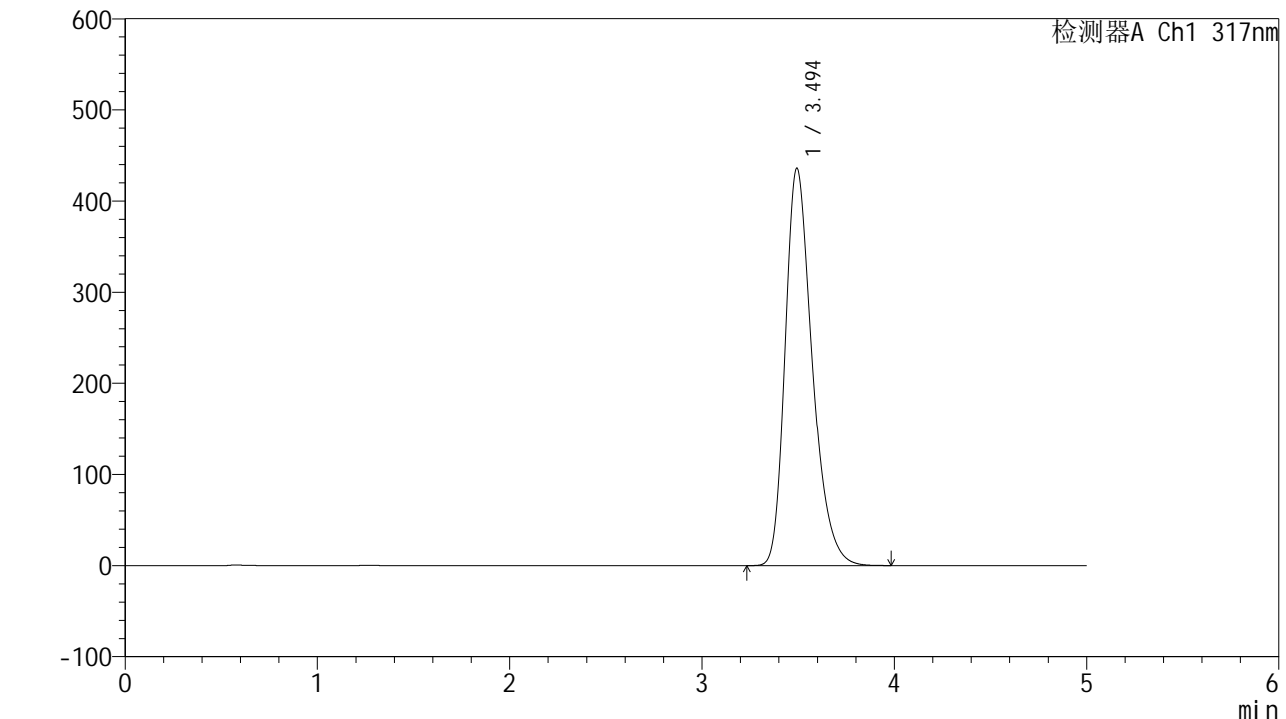


QTL-4047

<样品信息>

色谱柱 : XB-C18(4.6*50mm,5 μ m) 流速:1.0ml/min
柱温 : 40 $^{\circ}$ C 波长:317nm
数据文件名: RC\$QTL-4047 - 7-12/31-348-2 - zzp-2024112521p-40mg-pH6.8jz-rcqx-1-jf50z-p6-60min.lcd
方法文件名: RC\$QTL-4047 - QTL-4047-rcqx-FX280.lcm
批处理文件名: RC\$QTL-4047 - 20241210-FX280.lcb
样品瓶号: 1-52
进样体积: 20 μ l 版本号:6.115
进样时间: 2024/12/10 16:49:58 实验者: xiexinhui
处理时间 (V2) : 2024/12/11 08:40:07 处理者: xiexinhui
仪器型号: SHIMADZU LC-2050C(FX280)

<色谱图>



<峰表>

检测器A Ch1 317nm

峰号	保留时间	面积	面积%	高度	理论塔板数(USP)	拖尾因子	分离度(USP)
1	3.494	4263074	100.000	435659	3065	1.307	--
总计		4263074	100.000	435659			

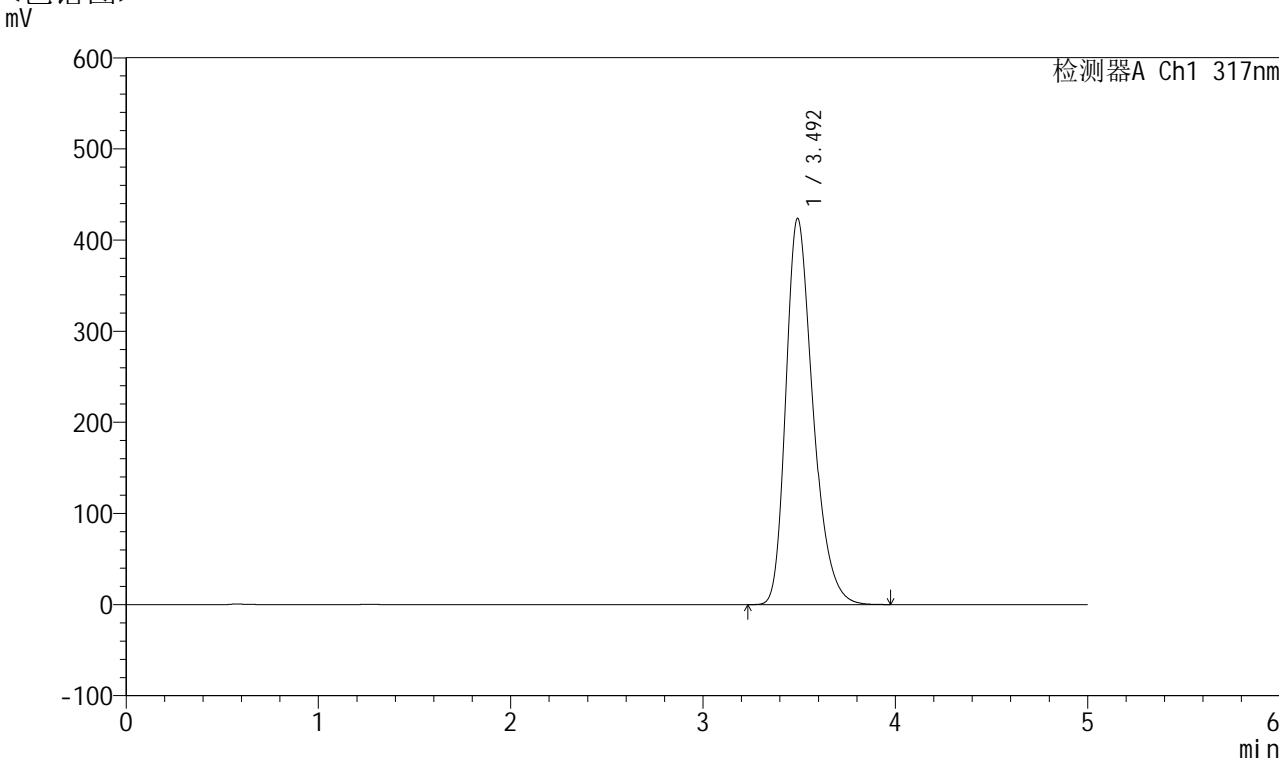


QTL-4047

<样品信息>

色谱柱 : XB-C18(4.6*50mm,5 μ m) 流速:1.0ml/min
柱温 : 40 $^{\circ}$ C 波长:317nm
数据文件名: RC\$QTL-4047 - 7-12/31-349-2 - zzp-2024112521p-40mg-pH6.8jz-rcqx-1-jf50z-p1-jx.lcd
方法文件名: RC\$QTL-4047 - QTL-4047-rcqx-FX280.lcm
批处理文件名: RC\$QTL-4047 - 20241210-FX280.lcb
样品瓶号: 1-8
进样体积: 20 μ l 版本号:6.115
进样时间: 2024/12/10 16:55:22 实验者: xiexinhui
处理时间 (V2) : 2024/12/11 08:40:09 处理者: xiexinhui
仪器型号: SHIMADZU LC-2050C(FX280)

<色谱图>



<峰表>

检测器A Ch1 317nm

峰号	保留时间	面积	面积%	高度	理论塔板数(USP)	拖尾因子	分离度(USP)
1	3.492	4144879	100.000	422970	3059	1.306	--
总计		4144879	100.000	422970			

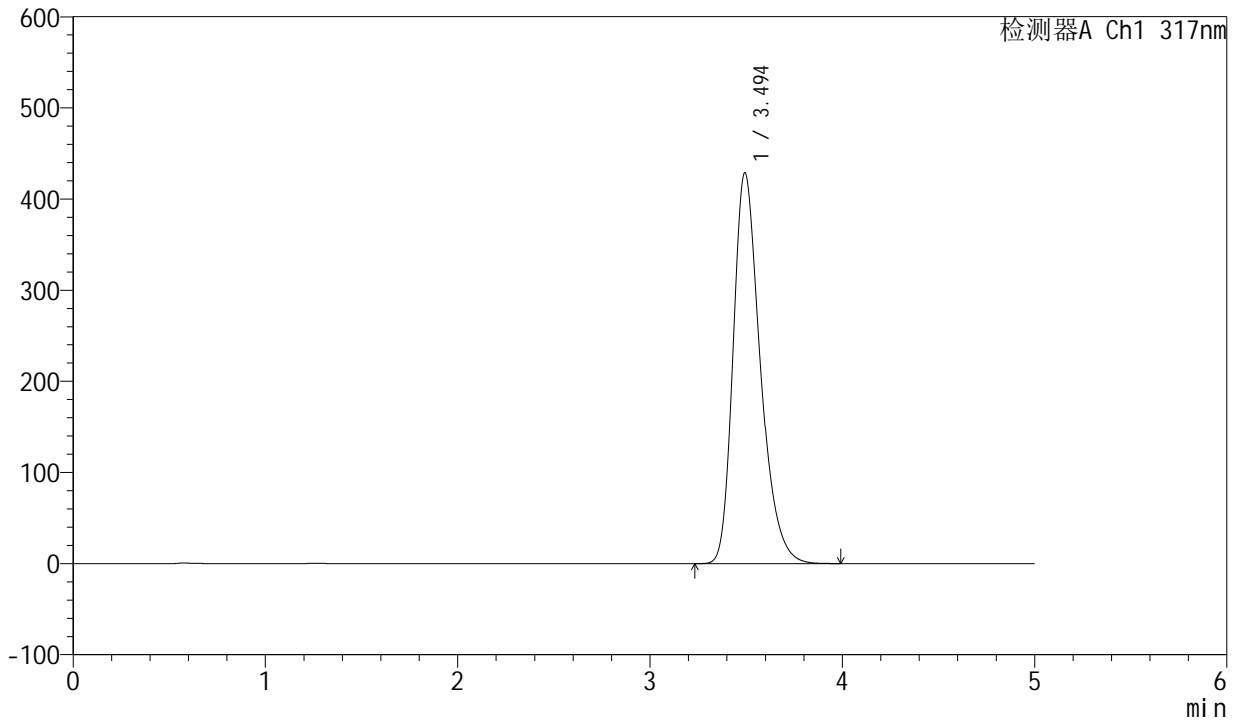


QTL-4047

<样品信息>

色谱柱 : XB-C18(4.6*50mm,5 μ m) 流速:1.0ml/min
柱温 : 40 $^{\circ}$ C 波长:317nm
数据文件名: RC\$QTL-4047 - 7-12/31-350-2 - zzp-2024112521p-40mg-pH6.8jz-rcqx-1-jf50z-p2-jx.lcd
方法文件名: RC\$QTL-4047 - QTL-4047-rcqx-FX280.lcm
批处理文件名: RC\$QTL-4047 - 20241210-FX280.lcb
样品瓶号: 1-17
进样体积: 20 μ l 版本号:6.115
进样时间: 2024/12/10 17:00:46 实验者: xiexinhui
处理时间 (V2) : 2024/12/11 08:40:12 处理者: xiexinhui
仪器型号: SHIMADZU LC-2050C(FX280)

<色谱图> mV



<峰表>

检测器A Ch1 317nm

峰号	保留时间	面积	面积%	高度	理论塔板数(USP)	拖尾因子	分离度(USP)
1	3.494	4195942	100.000	428486	3062	1.307	--
总计		4195942	100.000	428486			

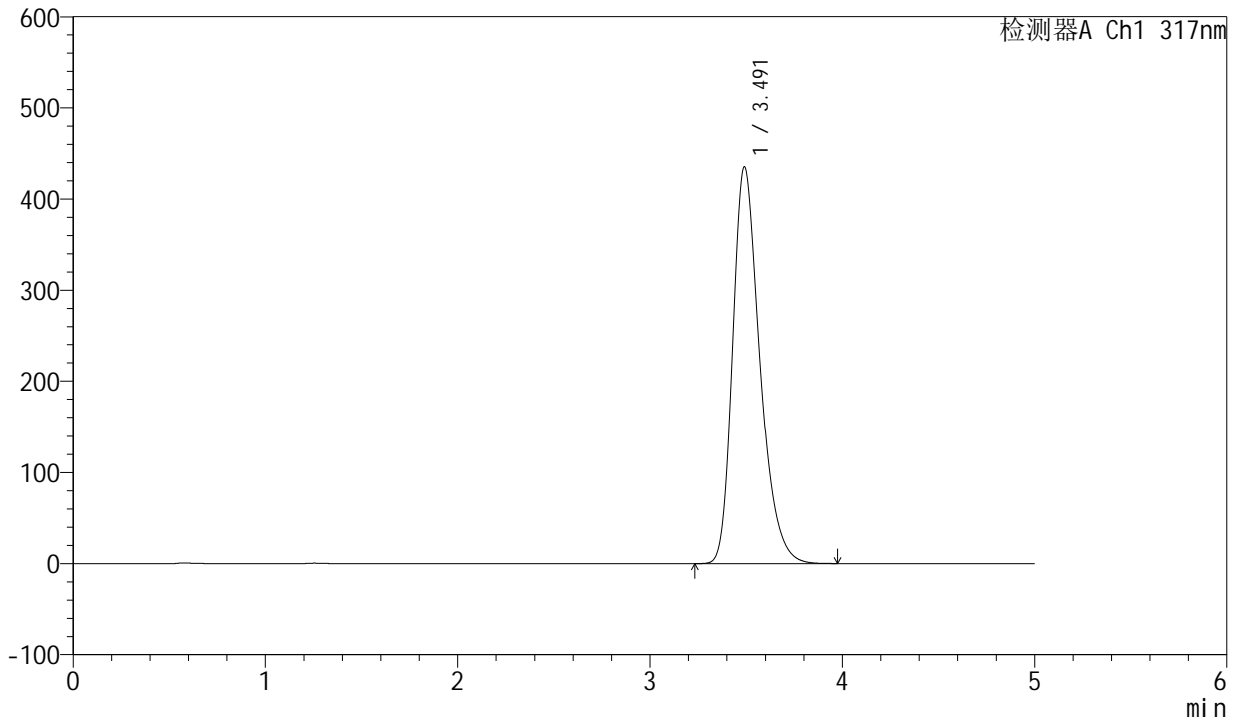


QTL-4047

<样品信息>

色谱柱 : XB-C18(4.6*50mm,5 μ m) 流速:1.0ml/min
柱温 : 40 $^{\circ}$ C 波长:317nm
数据文件名: RC\$QTL-4047 - 7-12/31-351-2 - zzp-2024112521p-40mg-pH6.8jz-rcqx-1-jf50z-p3-jx.lcd
方法文件名: RC\$QTL-4047 - QTL-4047-rcqx-FX280.lcm
批处理文件名: RC\$QTL-4047 - 20241210-FX280.lcb
样品瓶号: 1-26
进样体积: 20 μ l 版本号:6.115
进样时间: 2024/12/10 17:06:09 实验者: xiexinhui
处理时间 (V2) : 2024/12/11 08:40:15 处理者: xiexinhui
仪器型号: SHIMADZU LC-2050C(FX280)

<色谱图> mV



<峰表>

检测器A Ch1 317nm

峰号	保留时间	面积	面积%	高度	理论塔板数(USP)	拖尾因子	分离度(USP)
1	3.491	4264449	100.000	434900	3048	1.309	--
总计		4264449	100.000	434900			

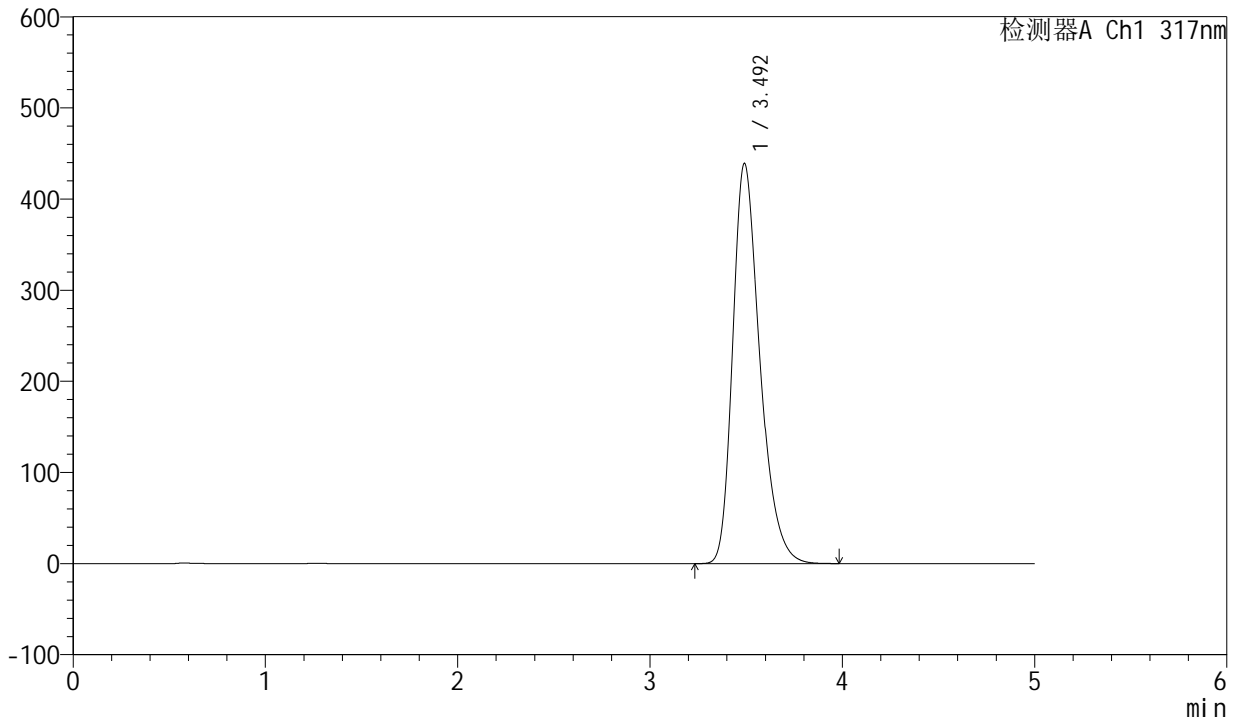


QTL-4047

<样品信息>

色谱柱 : XB-C18(4.6*50mm,5 μ m) 流速:1.0ml/min
柱温 : 40 $^{\circ}$ C 波长:317nm
数据文件名: RC\$QTL-4047 - 7-12/31-352-2 - zzp-2024112521p-40mg-pH6.8jz-rcqx-1-jf50z-p4-jx.lcd
方法文件名: RC\$QTL-4047 - QTL-4047-rcqx-FX280.lcm
批处理文件名: RC\$QTL-4047 - 20241210-FX280.lcb
样品瓶号: 1-35
进样体积: 20 μ l 版本号:6.115
进样时间: 2024/12/10 17:11:33 实验者: xiexinhui
处理时间 (V2) : 2024/12/11 08:40:17 处理者: xiexinhui
仪器型号: SHIMADZU LC-2050C(FX280)

<色谱图> mV



<峰表>

检测器A Ch1 317nm

峰号	保留时间	面积	面积%	高度	理论塔板数(USP)	拖尾因子	分离度(USP)
1	3.492	4299621	100.000	438657	3053	1.309	--
总计		4299621	100.000	438657			

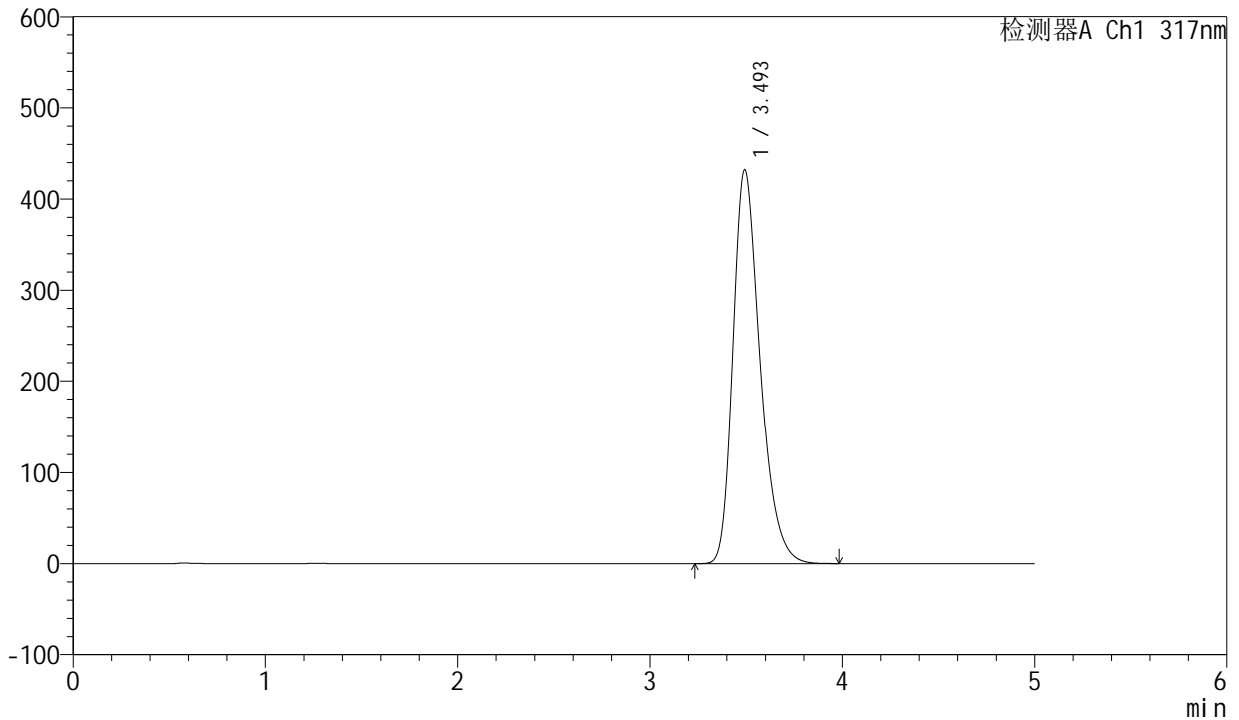


QTL-4047

<样品信息>

色谱柱 : XB-C18(4.6*50mm,5 μ m) 流速:1.0ml/min
柱温 : 40 $^{\circ}$ C 波长:317nm
数据文件名: RC\$QTL-4047 - 7-12/31-353-2 - zzp-2024112521p-40mg-pH6.8jz-rcqx-1-jf50z-p5-jx.lcd
方法文件名: RC\$QTL-4047 - QTL-4047-rcqx-FX280.lcm
批处理文件名: RC\$QTL-4047 - 20241210-FX280.lcb
样品瓶号: 1-44
进样体积: 20 μ l 版本号:6.115
进样时间: 2024/12/10 17:16:56 实验者: xiexinhui
处理时间 (V2) : 2024/12/11 08:40:19 处理者: xiexinhui
仪器型号: SHIMADZU LC-2050C(FX280)

<色谱图> mV



<峰表>

检测器A Ch1 317nm

峰号	保留时间	面积	面积%	高度	理论塔板数(USP)	拖尾因子	分离度(USP)
1	3.493	4228273	100.000	431466	3058	1.308	--
总计		4228273	100.000	431466			

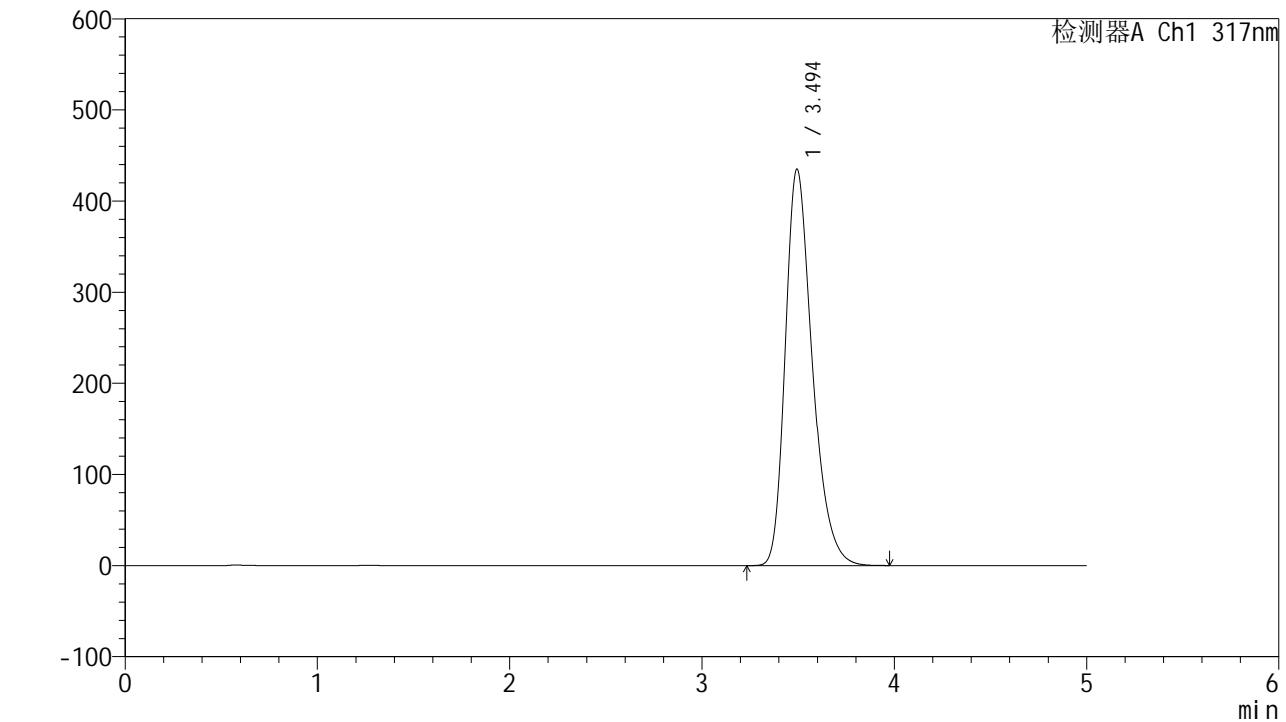


QTL-4047

<样品信息>

色谱柱 : XB-C18(4.6*50mm,5 μ m) 流速:1.0ml/min
柱温 : 40 $^{\circ}$ C 波长:317nm
数据文件名: RC\$QTL-4047 - 7-12/31-354-2 - zzp-2024112521p-40mg-pH6.8jz-rcqx-1-jf50z-p6-jx.lcd
方法文件名: RC\$QTL-4047 - QTL-4047-rcqx-FX280.lcm
批处理文件名: RC\$QTL-4047 - 20241210-FX280.lcb
样品瓶号: 1-53
进样体积: 20 μ l 版本号:6.115
进样时间: 2024/12/10 17:22:20 实验者: xiexinhui
处理时间 (V2) : 2024/12/11 08:40:22 处理者: xiexinhui
仪器型号: SHIMADZU LC-2050C(FX280)

<色谱图>



<峰表>

检测器A Ch1 317nm

峰号	保留时间	面积	面积%	高度	理论塔板数(USP)	拖尾因子	分离度(USP)
1	3.494	4239061	100.000	434849	3089	1.306	--
总计		4239061	100.000	434849			

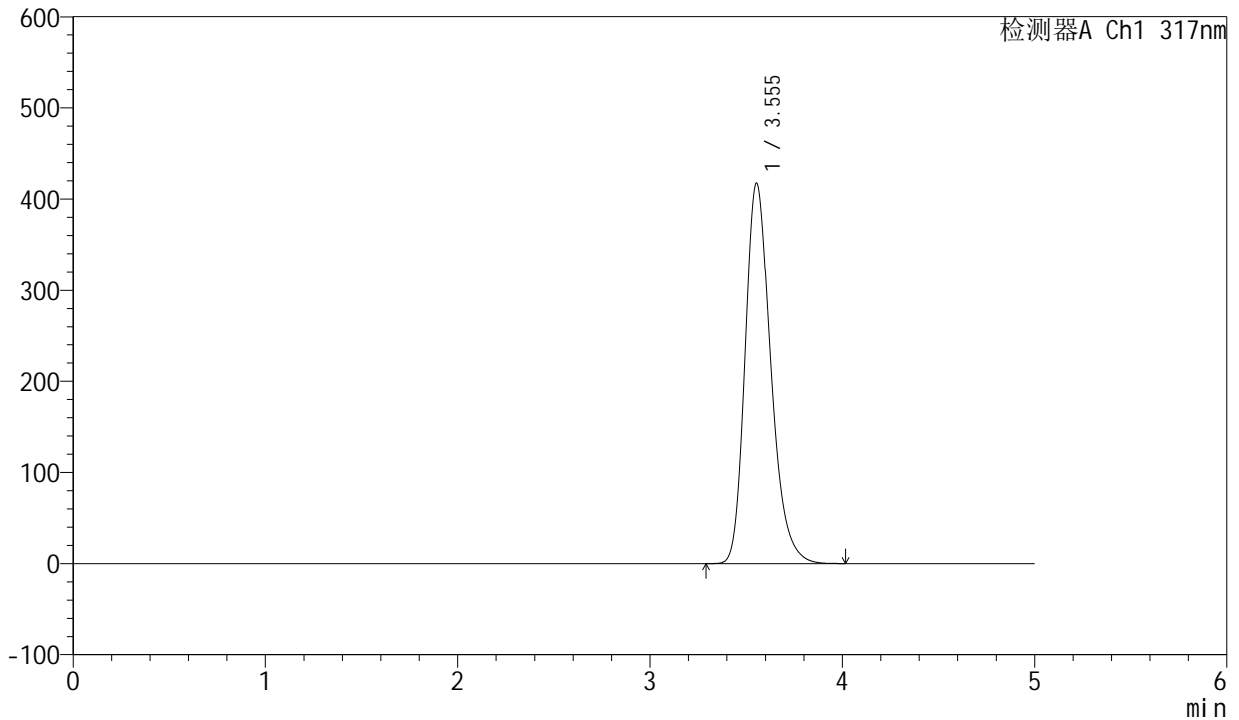


QTL-4047

<样品信息>

色谱柱 : XB-C18(4.6*50mm,5 μ m) 流速:1.0ml/min
柱温 : 40 $^{\circ}$ C 波长:317nm
数据文件名: RC\$QTL-4047 - 7-12/31-355-2 - zzp-2024112521p-40mg-pH6.8jz-rcqx-1-jf50z-dz2-1.lcd
方法文件名: RC\$QTL-4047 - QTL-4047-rcqx-FX280.lcm
批处理文件名: RC\$QTL-4047 - 20241210-FX280.lcb
样品瓶号: 1-27
进样体积: 20 μ l 版本号:6.115
进样时间: 2024/12/10 17:27:43 实验者: xiexinhui
处理时间 (V2) : 2024/12/11 08:40:25 处理者: xiexinhui
仪器型号: SHIMADZU LC-2050C(FX280)

<色谱图> mV



<峰表>

检测器A Ch1 317nm

峰号	保留时间	面积	面积%	高度	理论塔板数(USP)	拖尾因子	分离度(USP)
1	3.555	3858224	100.000	417576	3539	1.258	--
总计		3858224	100.000	417576			

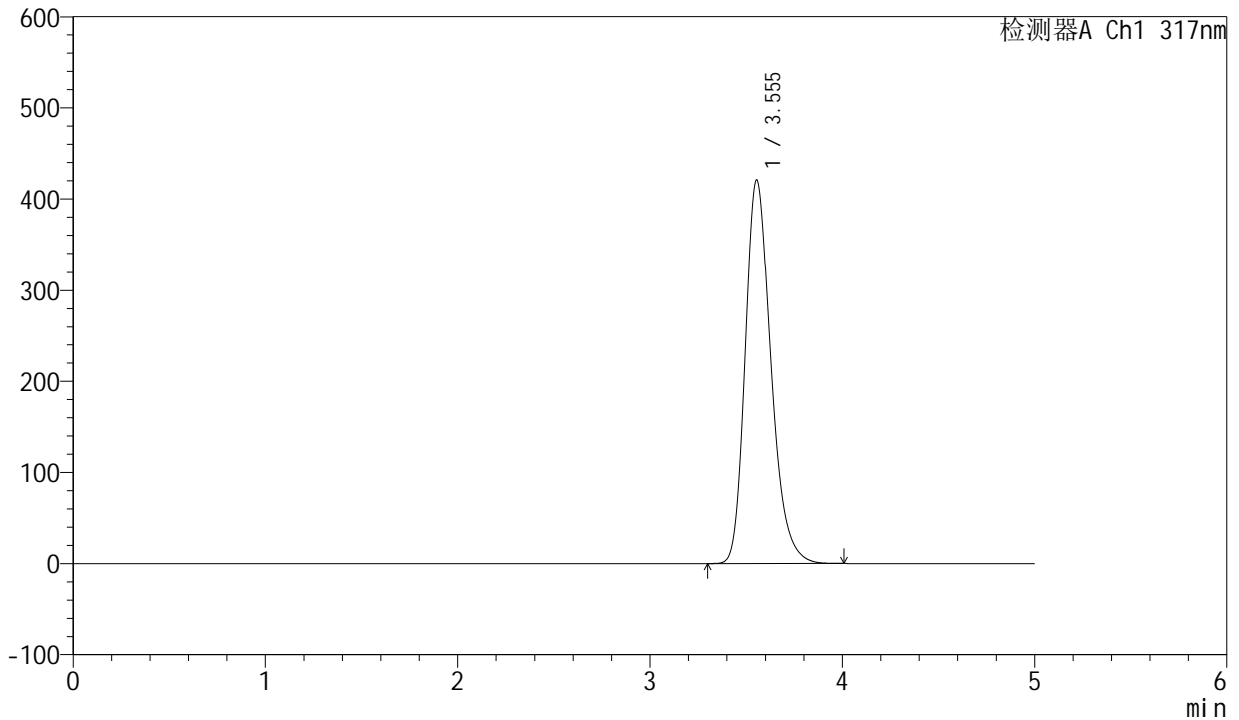


QTL-4047

<样品信息>

色谱柱 : XB-C18(4.6*50mm,5 μ m) 流速:1.0ml/min
柱温 : 40 $^{\circ}$ C 波长:317nm
数据文件名: RC\$QTL-4047 - 7-12/31-356-2 - zzp-2024112521p-40mg-pH6.8jz-rcqx-1-jf50z-dz2-2.lcd
方法文件名: RC\$QTL-4047 - QTL-4047-rcqx-FX280.lcm
批处理文件名: RC\$QTL-4047 - 20241210-FX280.lcb
样品瓶号: 1-27
进样体积: 20 μ l 版本号:6.115
进样时间: 2024/12/10 17:33:07 实验者: xiexinhui
处理时间 (V2) : 2024/12/11 08:40:27 处理者: xiexinhui
仪器型号: SHIMADZU LC-2050C(FX280)

<色谱图> mV



<峰表>

检测器A Ch1 317nm

峰号	保留时间	面积	面积%	高度	理论塔板数(USP)	拖尾因子	分离度(USP)
1	3.555	3894677	100.000	421002	3530	1.257	--
总计		3894677	100.000	421002			

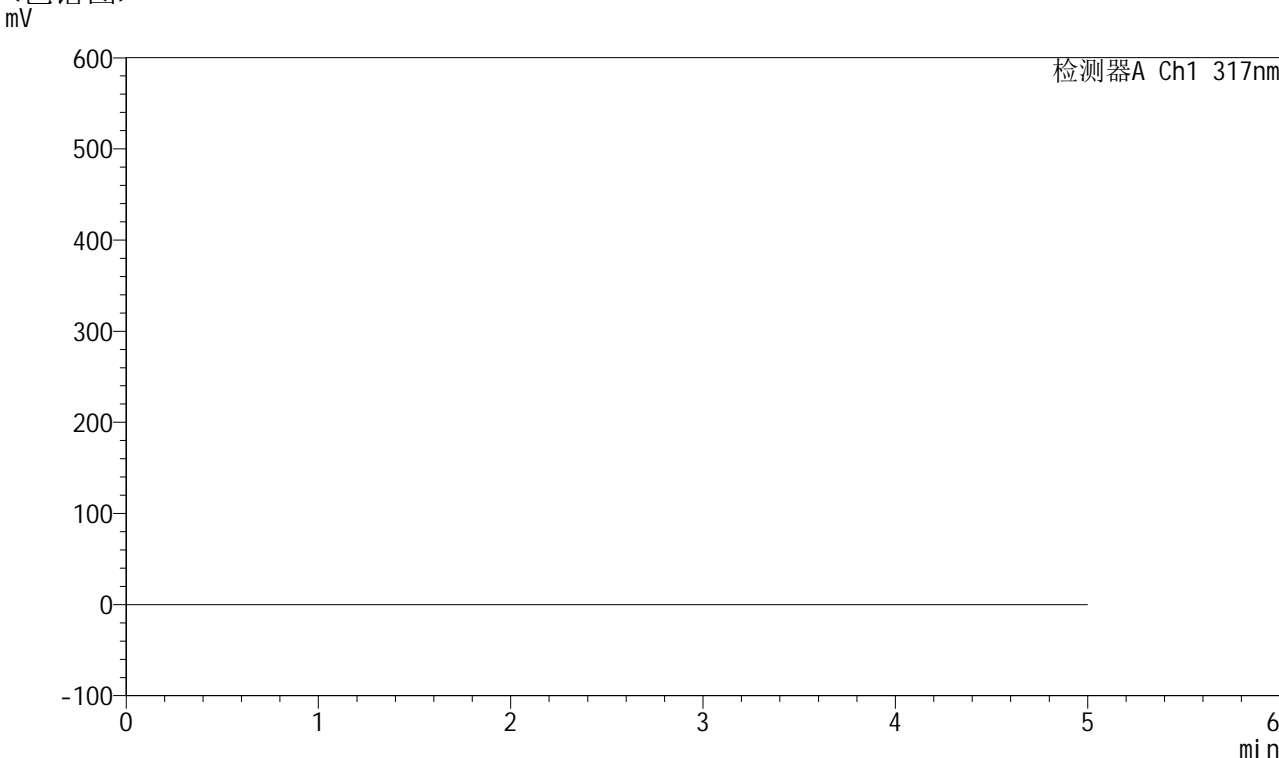


QTL-4047

<样品信息>

色谱柱 : XB-C18(4.6*50mm,5 μ m) 流速:1.0ml/min
柱温 : 40 $^{\circ}$ C 波长:317nm
数据文件名: RC\$QTL-4047 - 7-12/31-357-2 - zzp-2024112621p-40mg-pH6.8jz-rcqx-1-jf50z-rj.lcd
方法文件名: RC\$QTL-4047 - QTL-4047-rcqx-FX280.lcm
批处理文件名: RC\$QTL-4047 - 20241210-FX280.lcb
样品瓶号: 2-9
进样体积: 20 μ l 版本号:6.115
进样时间: 2024/12/10 17:38:32 实验者: xiexinhui
处理时间 (V2) : 2024/12/11 08:40:30 处理者: xiexinhui
仪器型号: SHIMADZU LC-2050C(FX280)

<色谱图>



<峰表>

检测器A Ch1 317nm

峰号	保留时间	面积	面积%	高度	理论塔板数(USP)	拖尾因子	分离度(USP)
总计							

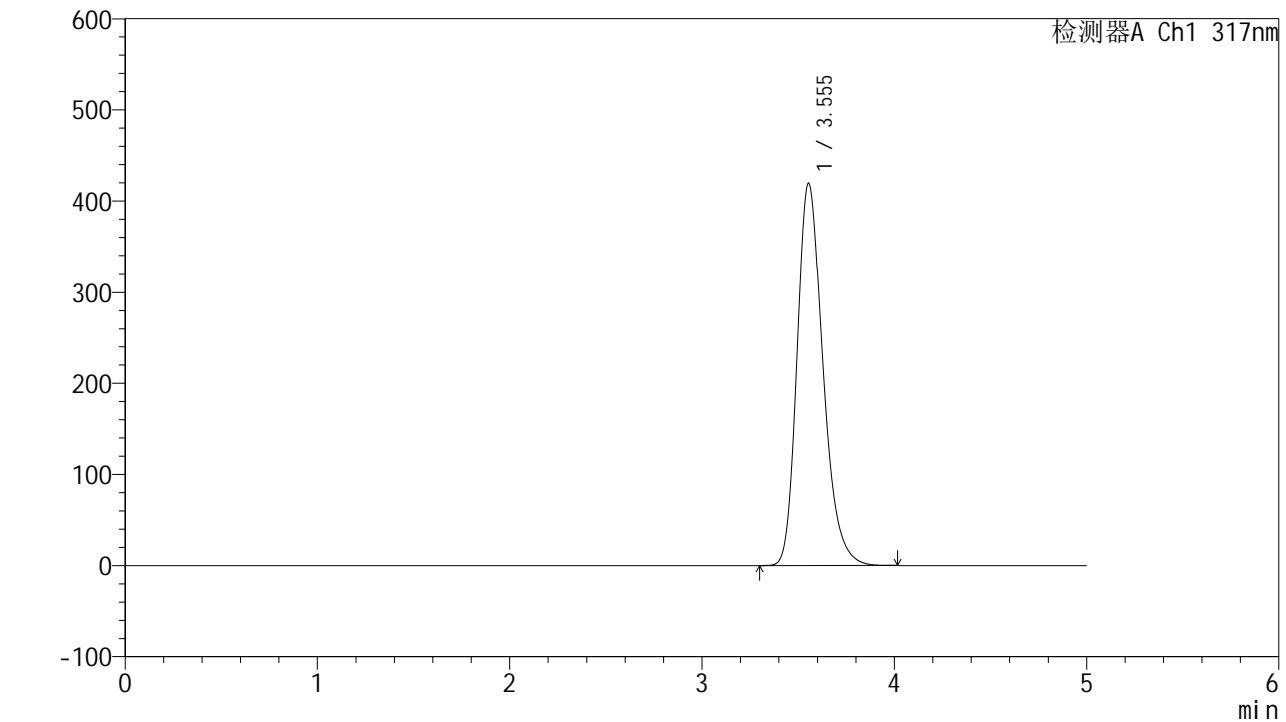


QTL-4047

<样品信息>

色谱柱 : XB-C18(4.6*50mm,5 μ m) 流速:1.0ml/min
柱温 : 40 $^{\circ}$ C 波长:317nm
数据文件名: RC\$QTL-4047 - 7-12/31-358-2 - zzp-2024112621p-40mg-pH6.8jz-rcqx-1-jf50z-dz1-1.lcd
方法文件名: RC\$QTL-4047 - QTL-4047-rcqx-FX280.lcm
批处理文件名: RC\$QTL-4047 - 20241210-FX280.lcb
样品瓶号: 2-18
进样体积: 20 μ l 版本号:6.115
进样时间: 2024/12/10 17:43:57 实验者: xiexinhui
处理时间 (V2) : 2024/12/11 08:40:32 处理者: xiexinhui
仪器型号: SHIMADZU LC-2050C(FX280)

<色谱图>



<峰表>

检测器A Ch1 317nm

峰号	保留时间	面积	面积%	高度	理论塔板数(USP)	拖尾因子	分离度(USP)
1	3.555	3903694	100.000	419535	3482	1.257	--
总计		3903694	100.000	419535			

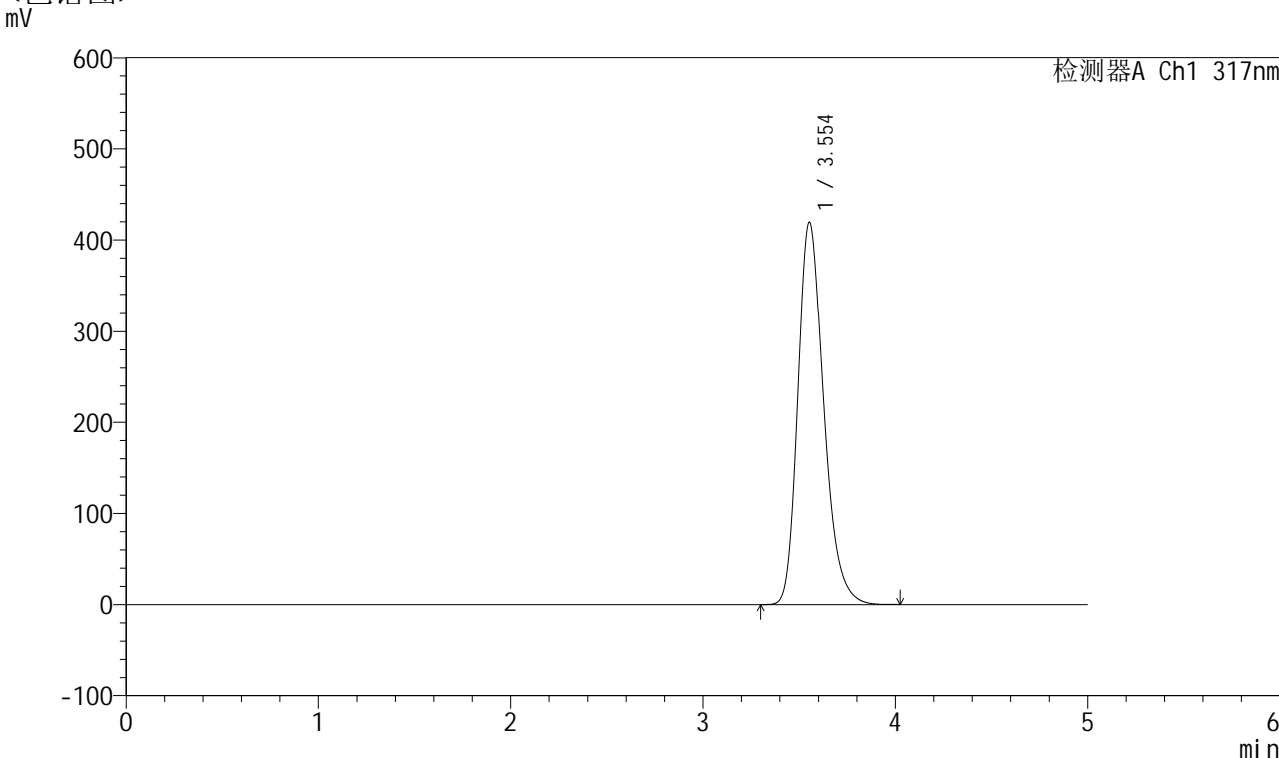


QTL-4047

<样品信息>

色谱柱 : XB-C18(4.6*50mm,5 μ m) 流速:1.0ml/min
柱温 : 40 $^{\circ}$ C 波长:317nm
数据文件名: RC\$QTL-4047 - 7-12/31-359-2 - zzp-2024112621p-40mg-pH6.8jz-rcqx-1-jf50z-dz1-2.lcd
方法文件名: RC\$QTL-4047 - QTL-4047-rcqx-FX280.lcm
批处理文件名: RC\$QTL-4047 - 20241210-FX280.lcb
样品瓶号: 2-18
进样体积: 20 μ l 版本号:6.115
进样时间: 2024/12/10 17:49:22 实验者: xiexinhui
处理时间 (V2) : 2024/12/11 08:40:34 处理者: xiexinhui
仪器型号: SHIMADZU LC-2050C(FX280)

<色谱图>



<峰表>

检测器A Ch1 317nm

峰号	保留时间	面积	面积%	高度	理论塔板数(USP)	拖尾因子	分离度(USP)
1	3.554	3902403	100.000	419407	3486	1.257	--
总计		3902403	100.000	419407			

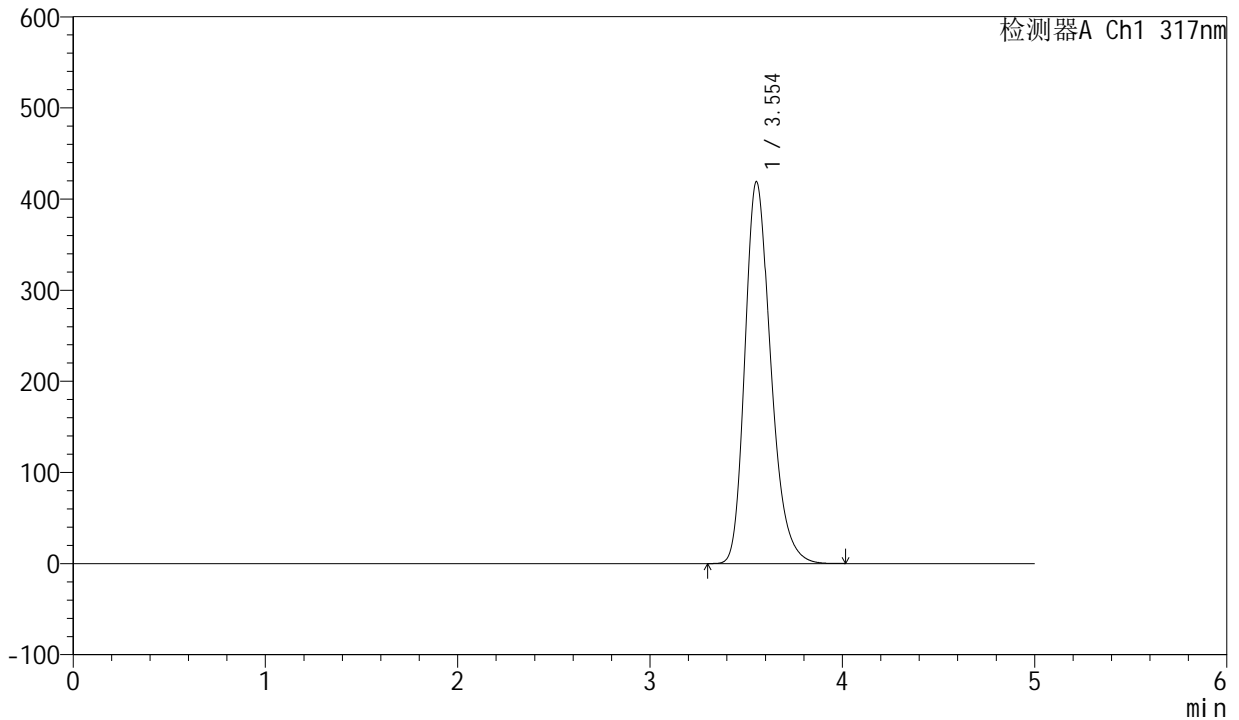


QTL-4047

<样品信息>

色谱柱 : XB-C18(4.6*50mm,5 μ m) 流速:1.0ml/min
柱温 : 40 $^{\circ}$ C 波长:317nm
数据文件名: RC\$QTL-4047 - 7-12/31-360-2 - zzp-2024112621p-40mg-pH6.8jz-rcqx-1-jf50z-dz1-3.lcd
方法文件名: RC\$QTL-4047 - QTL-4047-rcqx-FX280.lcm
批处理文件名: RC\$QTL-4047 - 20241210-FX280.lcb
样品瓶号: 2-18
进样体积: 20 μ l 版本号:6.115
进样时间: 2024/12/10 17:54:47 实验者: xiexinhui
处理时间 (V2) : 2024/12/11 08:40:37 处理者: xiexinhui
仪器型号: SHIMADZU LC-2050C(FX280)

<色谱图> mV



<峰表>

检测器A Ch1 317nm

峰号	保留时间	面积	面积%	高度	理论塔板数(USP)	拖尾因子	分离度(USP)
1	3.554	3898221	100.000	419064	3488	1.257	--
总计		3898221	100.000	419064			

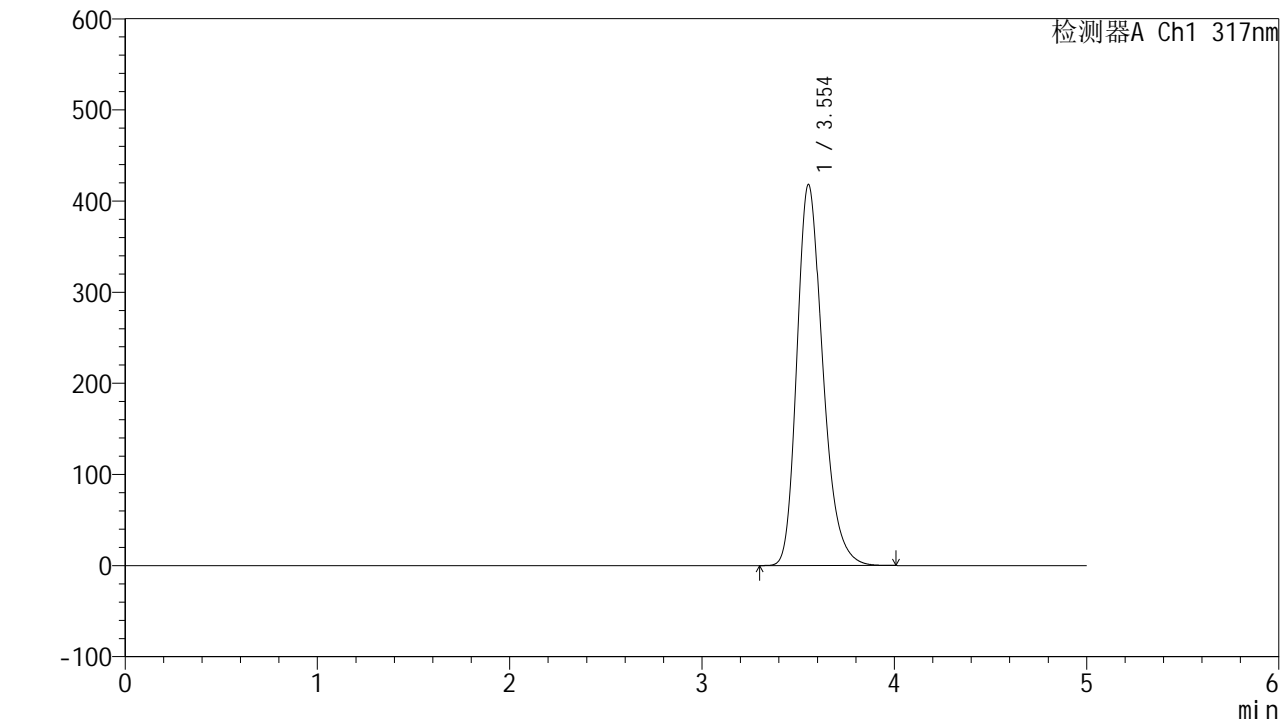


QTL-4047

<样品信息>

色谱柱 : XB-C18(4.6*50mm,5μm) 流速:1.0ml/min
 柱温 : 40°C 波长:317nm
 数据文件名: RC\$QTL-4047 - 7-12/31-361-2 - zzp-2024112621p-40mg-pH6.8jz-rcqx-1-jf50z-dz1-4.lcd
 方法文件名: RC\$QTL-4047 - QTL-4047-rcqx-FX280.lcm
 批处理文件名: RC\$QTL-4047 - 20241210-FX280.lcb
 样品瓶号: 2-18
 进样体积: 20μl 版本号:6.115
 进样时间: 2024/12/10 18:00:12 实验者: xiexinhui
 处理时间 (V2) : 2024/12/11 08:40:40 处理者: xiexinhui
 仪器型号: SHIMADZU LC-2050C(FX280)

<色谱图>



<峰表>

检测器A Ch1 317nm

峰号	保留时间	面积	面积%	高度	理论塔板数(USP)	拖尾因子	分离度(USP)
1	3.554	3889298	100.000	418140	3487	1.257	--
总计		3889298	100.000	418140			

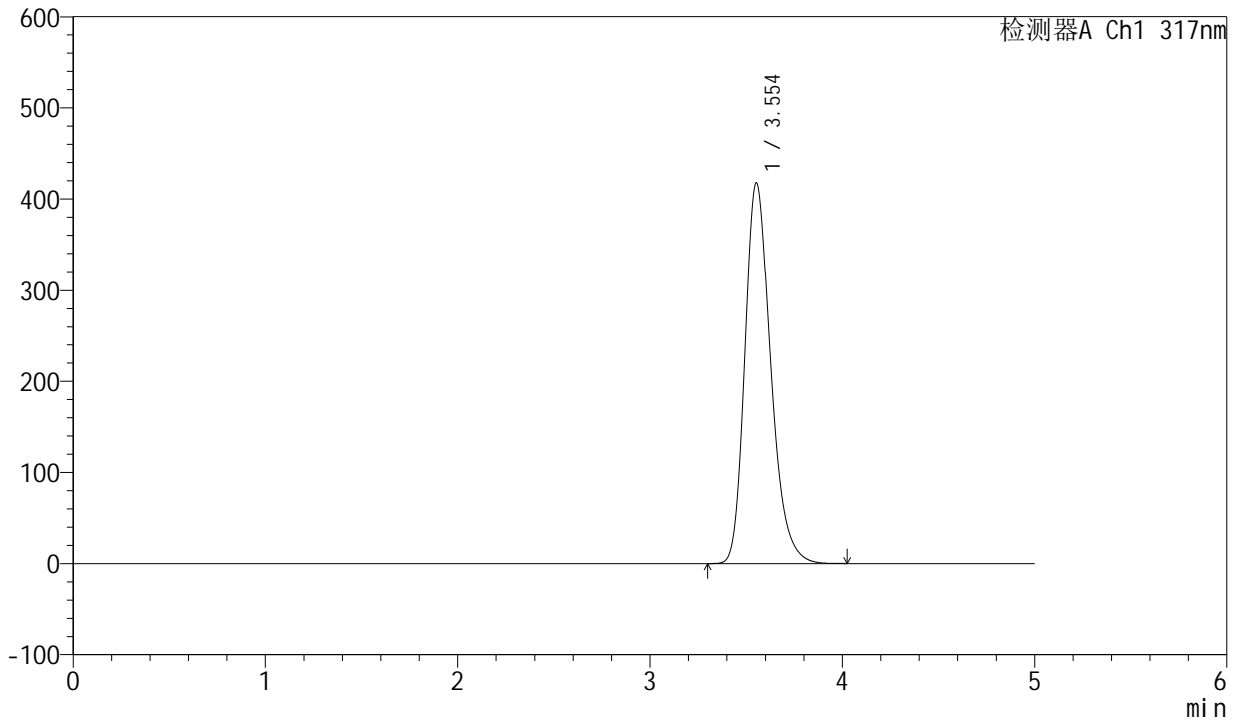


QTL-4047

<样品信息>

色谱柱 : XB-C18(4.6*50mm,5 μ m) 流速:1.0ml/min
柱温 : 40 $^{\circ}$ C 波长:317nm
数据文件名: RC\$QTL-4047 - 7-12/31-362-2 - zzp-2024112621p-40mg-pH6.8jz-rcqx-1-jf50z-dz1-5.lcd
方法文件名: RC\$QTL-4047 - QTL-4047-rcqx-FX280.lcm
批处理文件名: RC\$QTL-4047 - 20241210-FX280.lcb
样品瓶号: 2-18
进样体积: 20 μ l 版本号:6.115
进样时间: 2024/12/10 18:05:37 实验者: xiexinhui
处理时间 (V2) : 2024/12/11 08:40:42 处理者: xiexinhui
仪器型号: SHIMADZU LC-2050C(FX280)

<色谱图> mV



<峰表>

检测器A Ch1 317nm

峰号	保留时间	面积	面积%	高度	理论塔板数(USP)	拖尾因子	分离度(USP)
1	3.554	3881472	100.000	417671	3495	1.258	--
总计		3881472	100.000	417671			

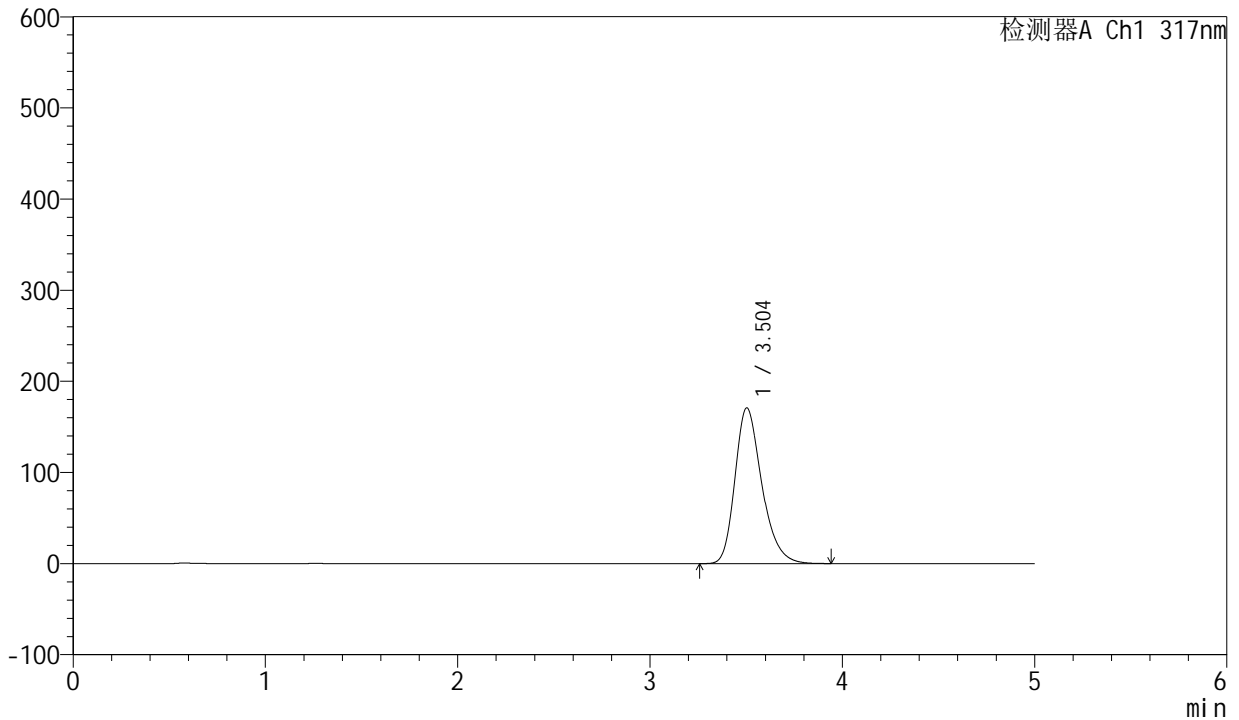


QTL-4047

<样品信息>

色谱柱 : XB-C18(4.6*50mm,5 μ m) 流速:1.0ml/min
柱温 : 40 $^{\circ}$ C 波长:317nm
数据文件名: RC\$QTL-4047 - 7-12/31-363-2 - zzp-2024112621p-40mg-pH6.8jz-rcqx-1-jf50z-p1-5min.lcd
方法文件名: RC\$QTL-4047 - QTL-4047-rcqx-FX280.lcm
批处理文件名: RC\$QTL-4047 - 20241210-FX280.lcb
样品瓶号: 2-1
进样体积: 20 μ l 版本号:6.115
进样时间: 2024/12/10 18:11:00 实验者: xiexinhui
处理时间 (V2) : 2024/12/11 08:40:45 处理者: xiexinhui
仪器型号: SHIMADZU LC-2050C(FX280)

<色谱图> mV



<峰表>

检测器A Ch1 317nm

峰号	保留时间	面积	面积%	高度	理论塔板数(USP)	拖尾因子	分离度(USP)
1	3.504	1652363	100.000	170857	3148	1.273	--
总计		1652363	100.000	170857			

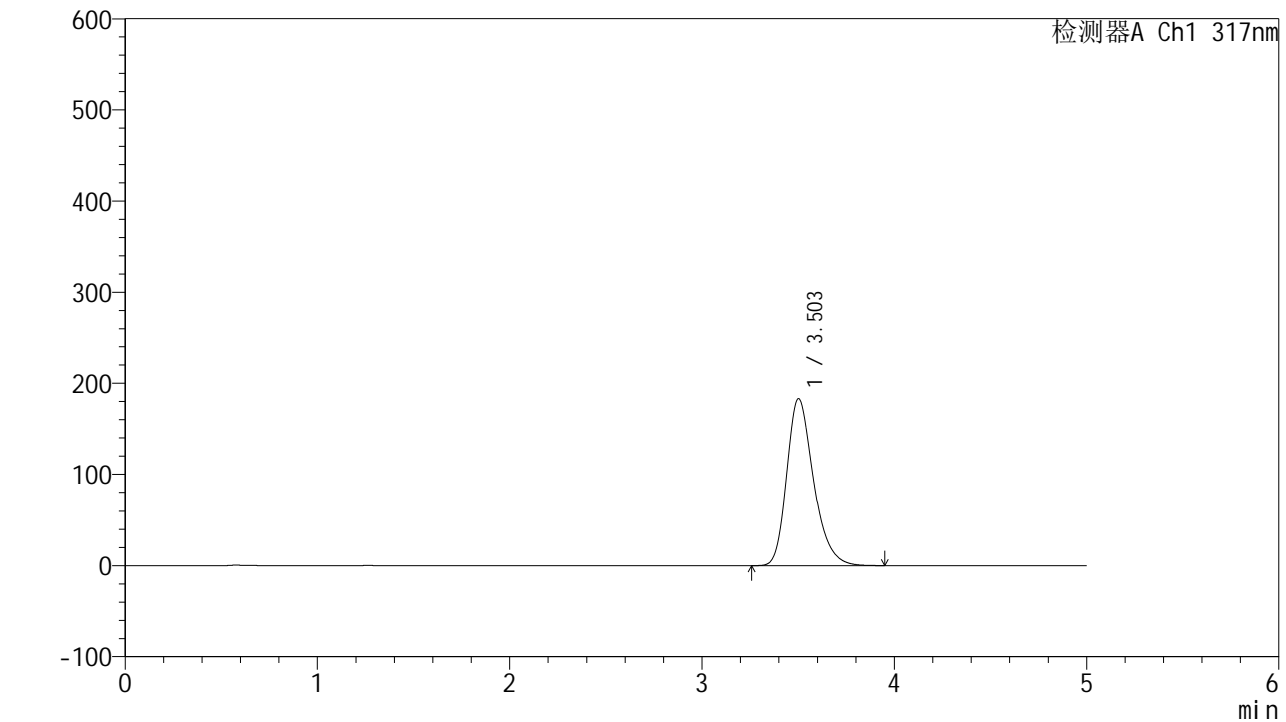


QTL-4047

<样品信息>

色谱柱 : XB-C18(4.6*50mm,5μm) 流速:1.0ml/min
 柱温 : 40°C 波长:317nm
 数据文件名: RC\$QTL-4047 - 7-12/31-364-2 - zzp-2024112621p-40mg-pH6.8jz-rcqx-1-jf50z-p2-5min.lcd
 方法文件名: RC\$QTL-4047 - QTL-4047-rcqx-FX280.lcm
 批处理文件名: RC\$QTL-4047 - 20241210-FX280.lcb
 样品瓶号: 2-10
 进样体积: 20μl 版本号:6.115
 进样时间: 2024/12/10 18:16:23 实验者: xiexinhui
 处理时间 (V2) : 2024/12/11 08:40:48 处理者: xiexinhui
 仪器型号: SHIMADZU LC-2050C(FX280)

<色谱图>



<峰表>

检测器A Ch1 317nm

峰号	保留时间	面积	面积%	高度	理论塔板数(USP)	拖尾因子	分离度(USP)
1	3.503	1770771	100.000	183151	3154	1.276	--
总计		1770771	100.000	183151			

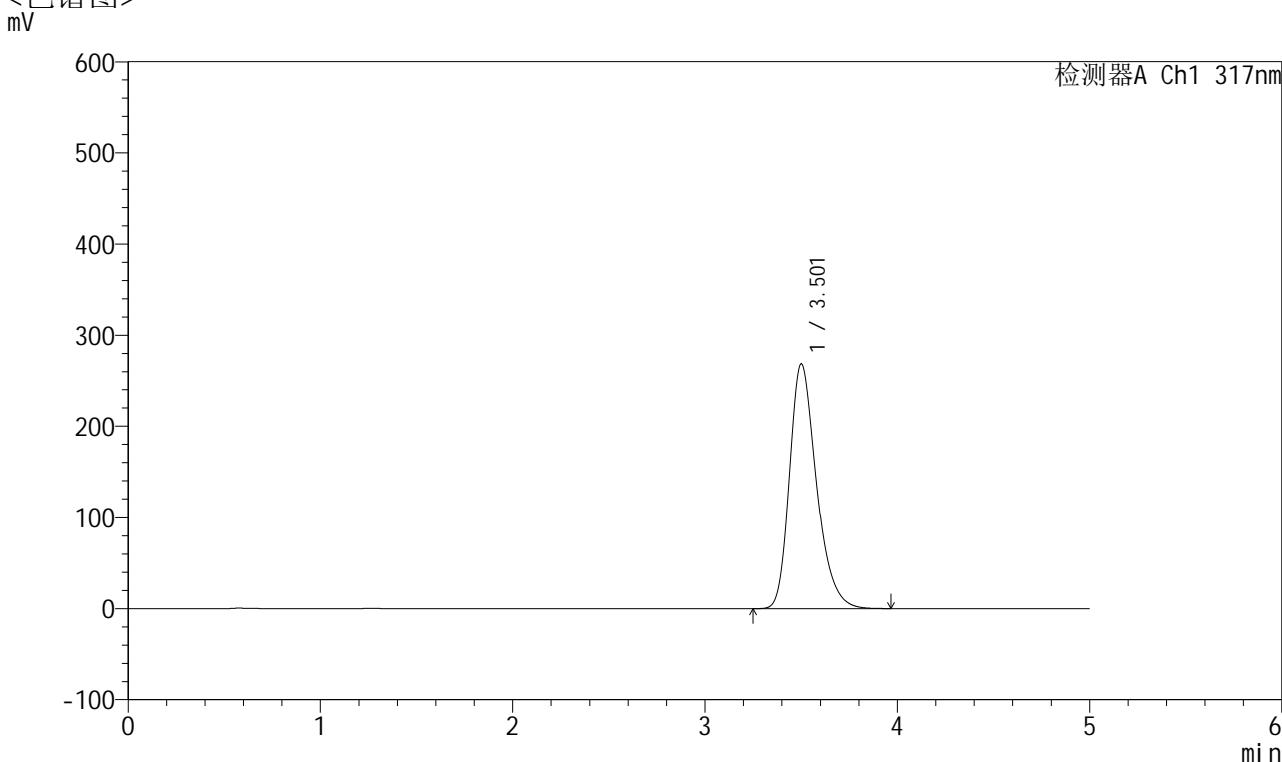


QTL-4047

<样品信息>

色谱柱 : XB-C18(4.6*50mm,5 μ m) 流速:1.0ml/min
 柱温 : 40 $^{\circ}$ C 波长:317nm
 数据文件名: RC\$QTL-4047 - 7-12/31-365-2 - zzp-2024112621p-40mg-pH6.8jz-rcqx-1-jf50z-p3-5min.lcd
 方法文件名: RC\$QTL-4047 - QTL-4047-rcqx-FX280.lcm
 批处理文件名: RC\$QTL-4047 - 20241210-FX280.lcb
 样品瓶号: 2-19
 进样体积: 20 μ l 版本号:6.115
 进样时间: 2024/12/10 18:21:47 实验者: xiexinhui
 处理时间 (V2) : 2024/12/11 08:40:50 处理者: xiexinhui
 仪器型号: SHIMADZU LC-2050C(FX280)

<色谱图>



<峰表>

检测器A Ch1 317nm

峰号	保留时间	面积	面积%	高度	理论塔板数(USP)	拖尾因子	分离度(USP)
1	3.501	2610716	100.000	268085	3115	1.289	--
总计		2610716	100.000	268085			

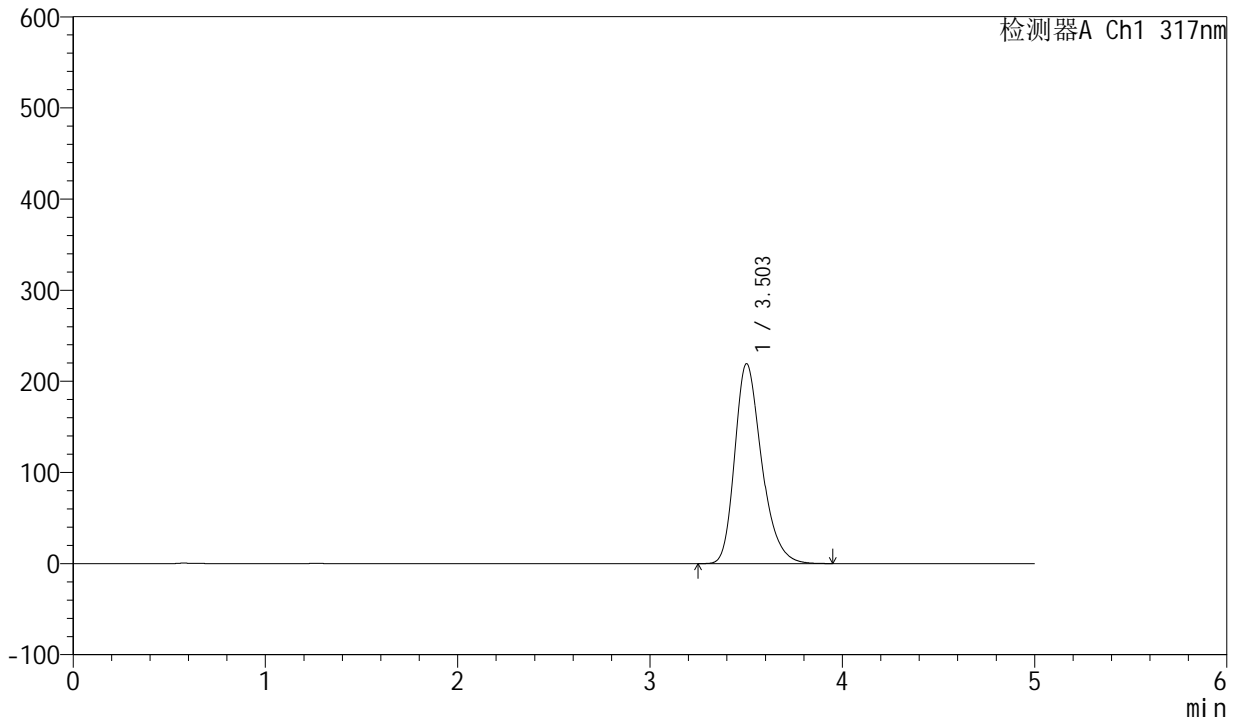


QTL-4047

<样品信息>

色谱柱 : XB-C18(4.6*50mm,5 μ m) 流速:1.0ml/min
柱温 : 40 $^{\circ}$ C 波长:317nm
数据文件名: RC\$QTL-4047 - 7-12/31-366-2 - zzp-2024112621p-40mg-pH6.8jz-rcqx-1-jf50z-p4-5min.lcd
方法文件名: RC\$QTL-4047 - QTL-4047-rcqx-FX280.lcm
批处理文件名: RC\$QTL-4047 - 20241210-FX280.lcb
样品瓶号: 2-28
进样体积: 20 μ l 版本号:6.115
进样时间: 2024/12/10 18:27:10 实验者: xiexinhui
处理时间 (V2) : 2024/12/11 08:40:53 处理者: xiexinhui
仪器型号: SHIMADZU LC-2050C(FX280)

<色谱图> mV



<峰表>

检测器A Ch1 317nm

峰号	保留时间	面积	面积%	高度	理论塔板数(USP)	拖尾因子	分离度(USP)
1	3.503	2126613	100.000	219283	3134	1.281	--
总计		2126613	100.000	219283			

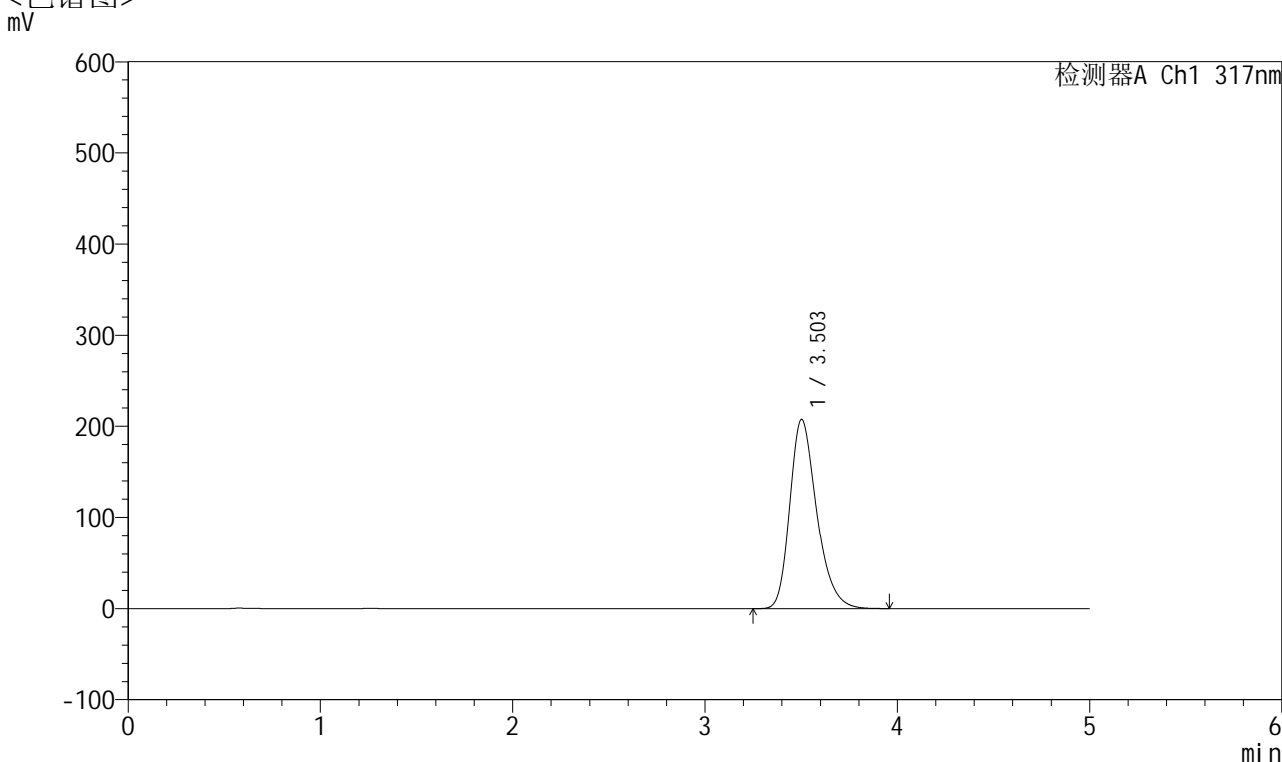


QTL-4047

<样品信息>

色谱柱 : XB-C18(4.6*50mm,5μm) 流速:1.0ml/min
 柱温 : 40°C 波长:317nm
 数据文件名: RC\$QTL-4047 - 7-12/31-367-2 - zzp-2024112621p-40mg-pH6.8jz-rcqx-1-jf50z-p5-5min.lcd
 方法文件名: RC\$QTL-4047 - QTL-4047-rcqx-FX280.lcm
 批处理文件名: RC\$QTL-4047 - 20241210-FX280.lcb
 样品瓶号: 2-37
 进样体积: 20μl 版本号:6.115
 进样时间: 2024/12/10 18:32:34 实验者: xiexinhui
 处理时间 (V2) : 2024/12/11 08:40:55 处理者: xiexinhui
 仪器型号: SHIMADZU LC-2050C(FX280)

<色谱图>



<峰表>

检测器A Ch1 317nm

峰号	保留时间	面积	面积%	高度	理论塔板数(USP)	拖尾因子	分离度(USP)
1	3.503	2015598	100.000	207478	3124	1.280	--
总计		2015598	100.000	207478			



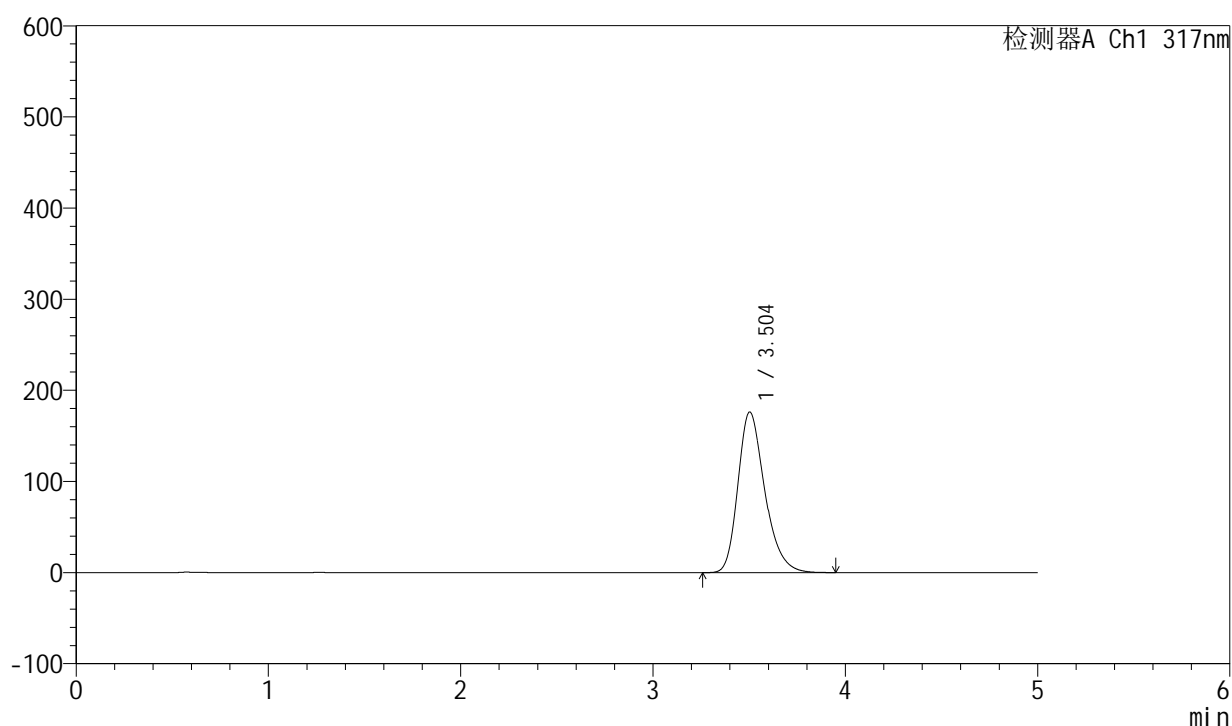
QTL-4047

<样品信息>

色谱柱 : XB-C18(4.6*50mm,5 μ m) 流速:1.0ml/min
柱温 : 40 $^{\circ}$ C 波长:317nm
数据文件名: RC\$QTL-4047 - 7-12/31-368-2 - zzp-2024112621p-40mg-pH6.8jz-rcqx-1-jf50z-p6-5min.lcd
方法文件名: RC\$QTL-4047 - QTL-4047-rcqx-FX280.lcm
批处理文件名: RC\$QTL-4047 - 20241210-FX280.lcb
样品瓶号: 2-46
进样体积: 20 μ l 版本号:6.115
进样时间: 2024/12/10 18:37:57 实验者: xiexinhui
处理时间 (V2) : 2024/12/11 08:40:58 处理者: xiexinhui
仪器型号: SHIMADZU LC-2050C(FX280)

<色谱图>

mV



<峰表>

检测器A Ch1 317nm

峰号	保留时间	面积	面积%	高度	理论塔板数(USP)	拖尾因子	分离度(USP)
1	3.504	1706256	100.000	176216	3143	1.274	--
总计		1706256	100.000	176216			

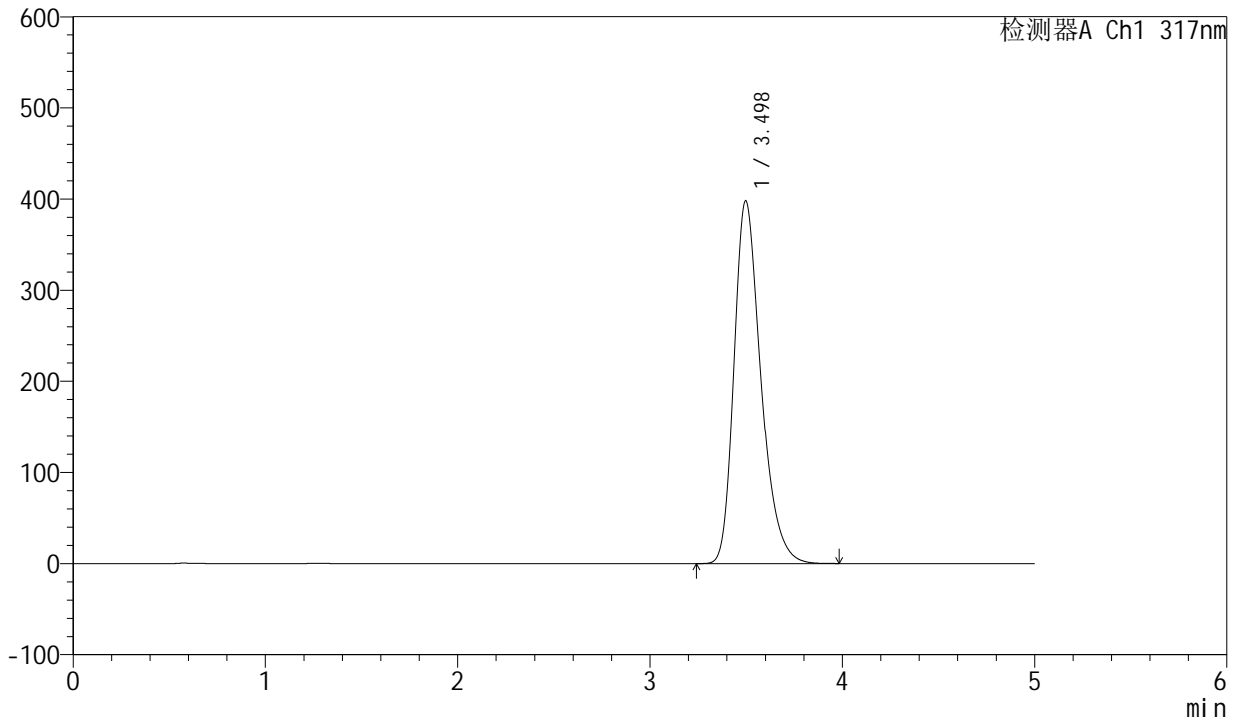


QTL-4047

<样品信息>

色谱柱 : XB-C18(4.6*50mm,5 μ m) 流速:1.0ml/min
柱温 : 40 $^{\circ}$ C 波长:317nm
数据文件名: RC\$QTL-4047 - 7-12/31-369-2 - zzp-2024112621p-40mg-pH6.8jz-rcqx-1-jf50z-p1-10min.lcd
方法文件名: RC\$QTL-4047 - QTL-4047-rcqx-FX280.lcm
批处理文件名: RC\$QTL-4047 - 20241210-FX280.lcb
样品瓶号: 2-2
进样体积: 20 μ l 版本号:6.115
进样时间: 2024/12/10 18:43:20 实验者: xiexinhui
处理时间 (V2) : 2024/12/11 08:41:01 处理者: xiexinhui
仪器型号: SHIMADZU LC-2050C(FX280)

<色谱图> mV



<峰表>

检测器A Ch1 317nm

峰号	保留时间	面积	面积%	高度	理论塔板数(USP)	拖尾因子	分离度(USP)
1	3.498	3859240	100.000	398068	3130	1.303	--
总计		3859240	100.000	398068			

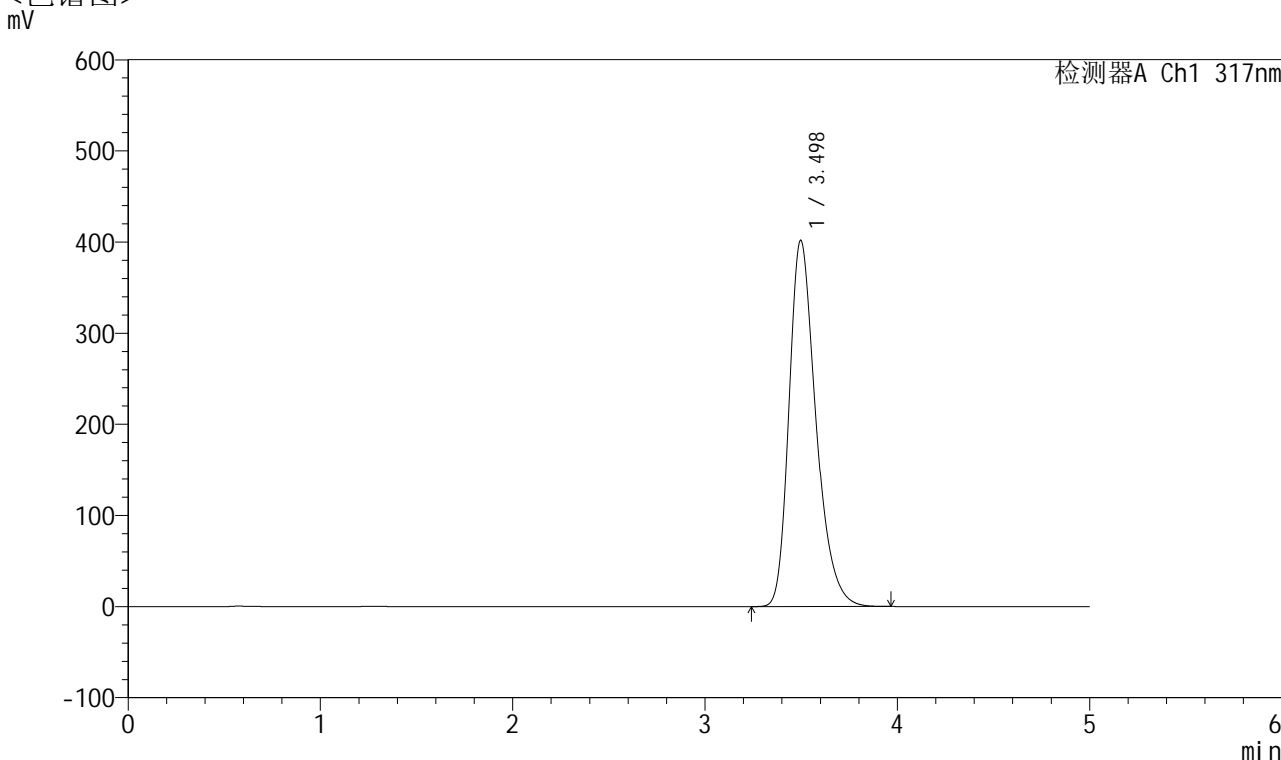


QTL-4047

<样品信息>

色谱柱 : XB-C18(4.6*50mm,5 μ m) 流速:1.0ml/min
 柱温 : 40 $^{\circ}$ C 波长:317nm
 数据文件名: RC\$QTL-4047 - 7-12/31-370-2 - zzp-2024112621p-40mg-pH6.8jz-rcqx-1-jf50z-p2-10min.lcd
 方法文件名: RC\$QTL-4047 - QTL-4047-rcqx-FX280.lcm
 批处理文件名: RC\$QTL-4047 - 20241210-FX280.lcb
 样品瓶号: 2-11
 进样体积: 20 μ l 版本号:6.115
 进样时间: 2024/12/10 18:49:28 实验者: xiexinhui
 处理时间 (V2) : 2024/12/11 08:41:03 处理者: xiexinhui
 仪器型号: SHIMADZU LC-2050C(FX280)

<色谱图>



<峰表>

检测器A Ch1 317nm

峰号	保留时间	面积	面积%	高度	理论塔板数(USP)	拖尾因子	分离度(USP)
1	3.498	3898224	100.000	401862	3127	1.304	--
总计		3898224	100.000	401862			

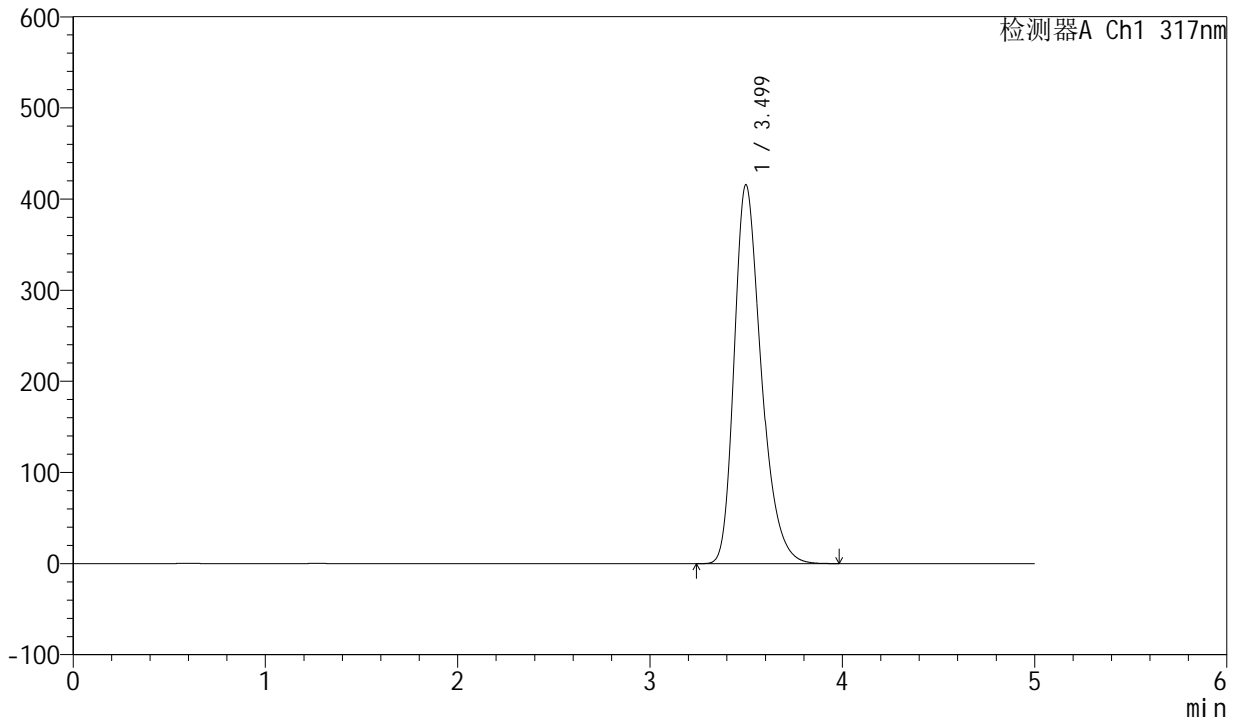


QTL-4047

<样品信息>

色谱柱 : XB-C18(4.6*50mm,5 μ m) 流速:1.0ml/min
柱温 : 40 $^{\circ}$ C 波长:317nm
数据文件名: RC\$QTL-4047 - 7-12/31-371-2 - zzp-2024112621p-40mg-pH6.8jz-rcqx-1-jf50z-p3-10min.lcd
方法文件名: RC\$QTL-4047 - QTL-4047-rcqx-FX280.lcm
批处理文件名: RC\$QTL-4047 - 20241210-FX280.lcb
样品瓶号: 2-20
进样体积: 20 μ l 版本号:6.115
进样时间: 2024/12/10 18:54:52 实验者: xiexinhui
处理时间 (V2) : 2024/12/11 08:41:06 处理者: xiexinhui
仪器型号: SHIMADZU LC-2050C(FX280)

<色谱图> mV



<峰表>

检测器A Ch1 317nm

峰号	保留时间	面积	面积%	高度	理论塔板数(USP)	拖尾因子	分离度(USP)
1	3.499	4048279	100.000	415544	3107	1.307	--
总计		4048279	100.000	415544			

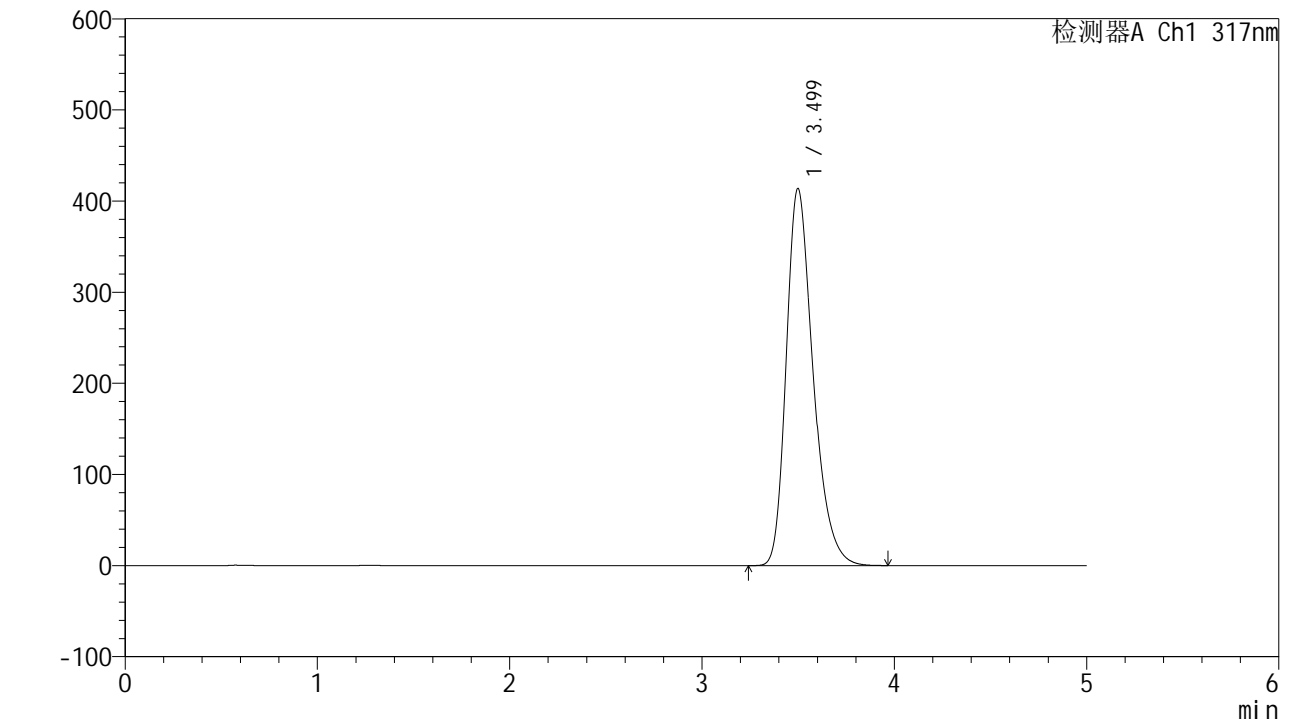


QTL-4047

<样品信息>

色谱柱 : XB-C18(4.6*50mm,5 μ m) 流速:1.0ml/min
柱温 : 40 $^{\circ}$ C 波长:317nm
数据文件名: RC\$QTL-4047 - 7-12/31-372-2 - zzp-2024112621p-40mg-pH6.8jz-rcqx-1-jf50z-p4-10min.lcd
方法文件名: RC\$QTL-4047 - QTL-4047-rcqx-FX280.lcm
批处理文件名: RC\$QTL-4047 - 20241210-FX280.lcb
样品瓶号: 2-29
进样体积: 20 μ l 版本号:6.115
进样时间: 2024/12/10 19:00:15 实验者: xiexinhui
处理时间 (V2) : 2024/12/11 08:41:08 处理者: xiexinhui
仪器型号: SHIMADZU LC-2050C(FX280)

<色谱图>



<峰表>

检测器A Ch1 317nm

峰号	保留时间	面积	面积%	高度	理论塔板数(USP)	拖尾因子	分离度(USP)
1	3.499	4008063	100.000	413534	3139	1.304	--
总计		4008063	100.000	413534			

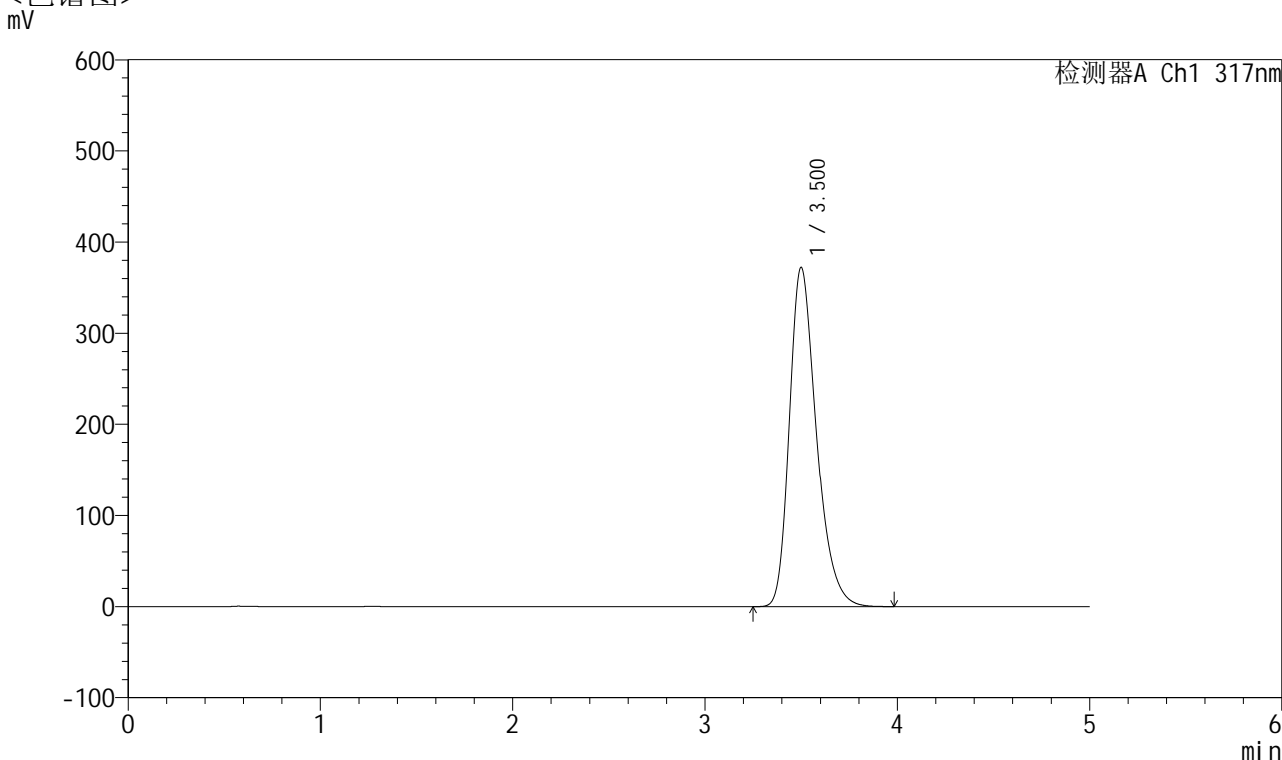


QTL-4047

<样品信息>

色谱柱 : XB-C18(4.6*50mm,5μm) 流速:1.0ml/min
 柱温 : 40°C 波长:317nm
 数据文件名: RC\$QTL-4047 - 7-12/31-373-2 - zzp-2024112621p-40mg-pH6.8jz-rcqx-1-jf50z-p5-10min.lcd
 方法文件名: RC\$QTL-4047 - QTL-4047-rcqx-FX280.lcm
 批处理文件名: RC\$QTL-4047 - 20241210-FX280.lcb
 样品瓶号: 2-38
 进样体积: 20μl 版本号:6.115
 进样时间: 2024/12/10 19:05:39 实验者: xiexinhui
 处理时间 (V2) : 2024/12/11 08:41:11 处理者: xiexinhui
 仪器型号: SHIMADZU LC-2050C(FX280)

<色谱图>



<峰表>

检测器A Ch1 317nm

峰号	保留时间	面积	面积%	高度	理论塔板数(USP)	拖尾因子	分离度(USP)
1	3.500	3625593	100.000	371659	3105	1.302	--
总计		3625593	100.000	371659			



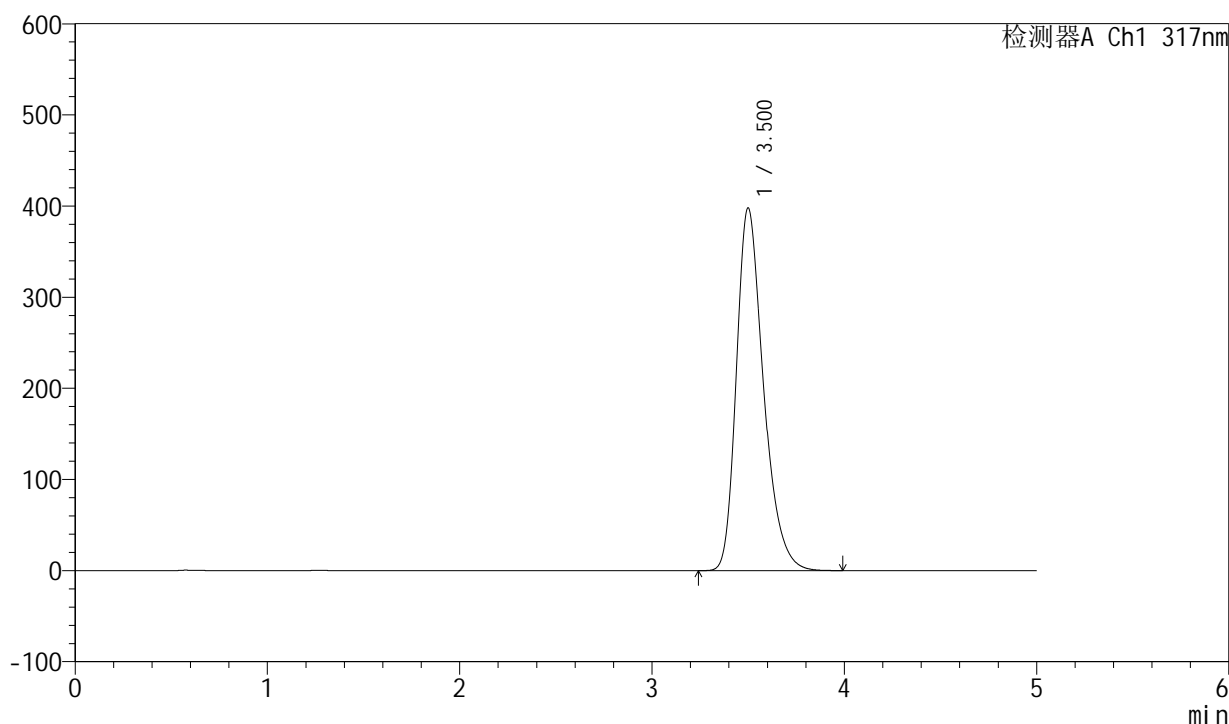
QTL-4047

<样品信息>

色谱柱 : XB-C18(4.6*50mm,5 μ m) 流速:1.0ml/min
 柱温 : 40 $^{\circ}$ C 波长:317nm
 数据文件名: RC\$QTL-4047 - 7-12/31-374-2 - zzp-2024112621p-40mg-pH6.8jz-rcqx-1-jf50z-p6-10min.lcd
 方法文件名: RC\$QTL-4047 - QTL-4047-rcqx-FX280.lcm
 批处理文件名: RC\$QTL-4047 - 20241210-FX280.lcb
 样品瓶号: 2-47
 进样体积: 20 μ l 版本号:6.115
 进样时间: 2024/12/10 19:11:03 实验者: xiexinhui
 处理时间 (V2) : 2024/12/11 08:41:14 处理者: xiexinhui
 仪器型号: SHIMADZU LC-2050C(FX280)

<色谱图>

mV



<峰表>

检测器A Ch1 317nm

峰号	保留时间	面积	面积%	高度	理论塔板数(USP)	拖尾因子	分离度(USP)
1	3.500	3884640	100.000	397395	3091	1.307	--
总计		3884640	100.000	397395			

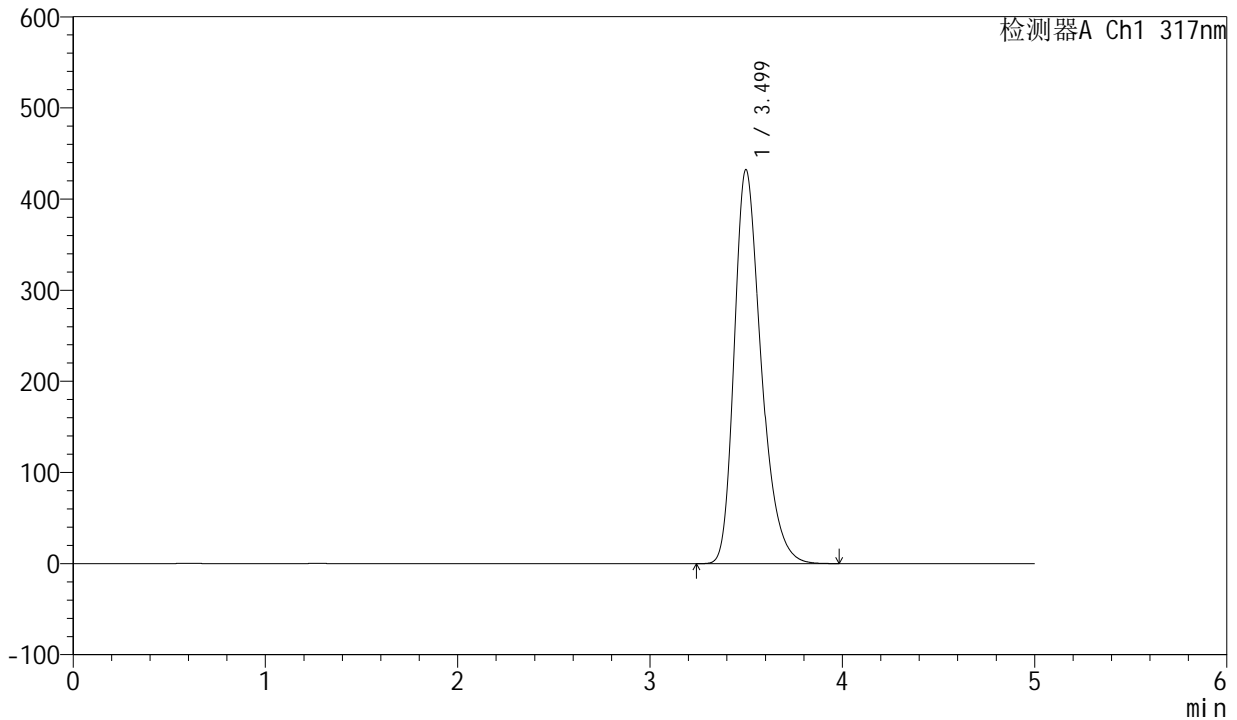


QTL-4047

<样品信息>

色谱柱 : XB-C18(4.6*50mm,5 μ m) 流速:1.0ml/min
柱温 : 40 $^{\circ}$ C 波长:317nm
数据文件名: RC\$QTL-4047 - 7-12/31-375-2 - zzp-2024112621p-40mg-pH6.8jz-rcqx-1-jf50z-p1-15min.lcd
方法文件名: RC\$QTL-4047 - QTL-4047-rcqx-FX280.lcm
批处理文件名: RC\$QTL-4047 - 20241210-FX280.lcb
样品瓶号: 2-3
进样体积: 20 μ l 版本号:6.115
进样时间: 2024/12/10 19:16:27 实验者: xiexinhui
处理时间 (V2) : 2024/12/11 08:41:16 处理者: xiexinhui
仪器型号: SHIMADZU LC-2050C(FX280)

<色谱图> mV



<峰表>

检测器A Ch1 317nm

峰号	保留时间	面积	面积%	高度	理论塔板数(USP)	拖尾因子	分离度(USP)
1	3.499	4191728	100.000	432116	3136	1.308	--
总计		4191728	100.000	432116			

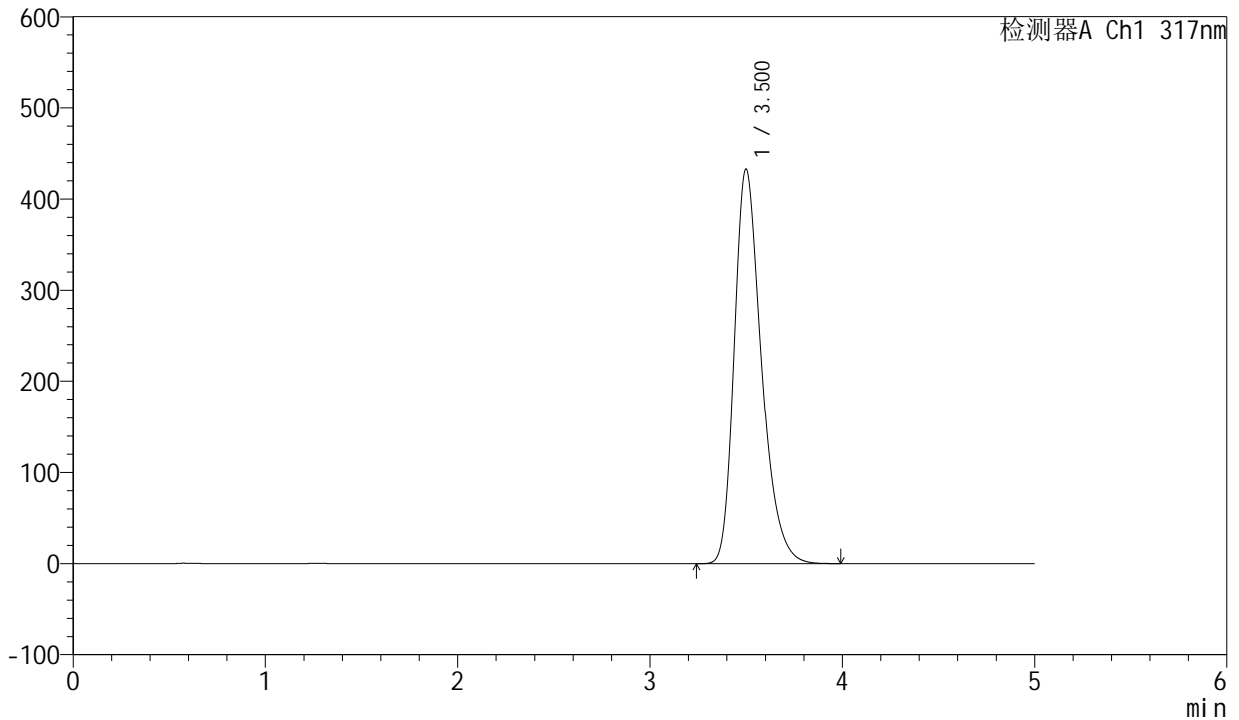


QTL-4047

<样品信息>

色谱柱 : XB-C18(4.6*50mm,5 μ m) 流速:1.0ml/min
柱温 : 40 $^{\circ}$ C 波长:317nm
数据文件名: RC\$QTL-4047 - 7-12/31-376-2 - zzp-2024112621p-40mg-pH6.8jz-rcqx-1-jf50z-p2-15min.lcd
方法文件名: RC\$QTL-4047 - QTL-4047-rcqx-FX280.lcm
批处理文件名: RC\$QTL-4047 - 20241210-FX280.lcb
样品瓶号: 2-12
进样体积: 20 μ l 版本号:6.115
进样时间: 2024/12/10 19:21:51 实验者: xiexinhui
处理时间 (V2) : 2024/12/11 08:41:19 处理者: xiexinhui
仪器型号: SHIMADZU LC-2050C(FX280)

<色谱图> mV



<峰表>

检测器A Ch1 317nm

峰号	保留时间	面积	面积%	高度	理论塔板数(USP)	拖尾因子	分离度(USP)
1	3.500	4234674	100.000	432502	3076	1.310	--
总计		4234674	100.000	432502			

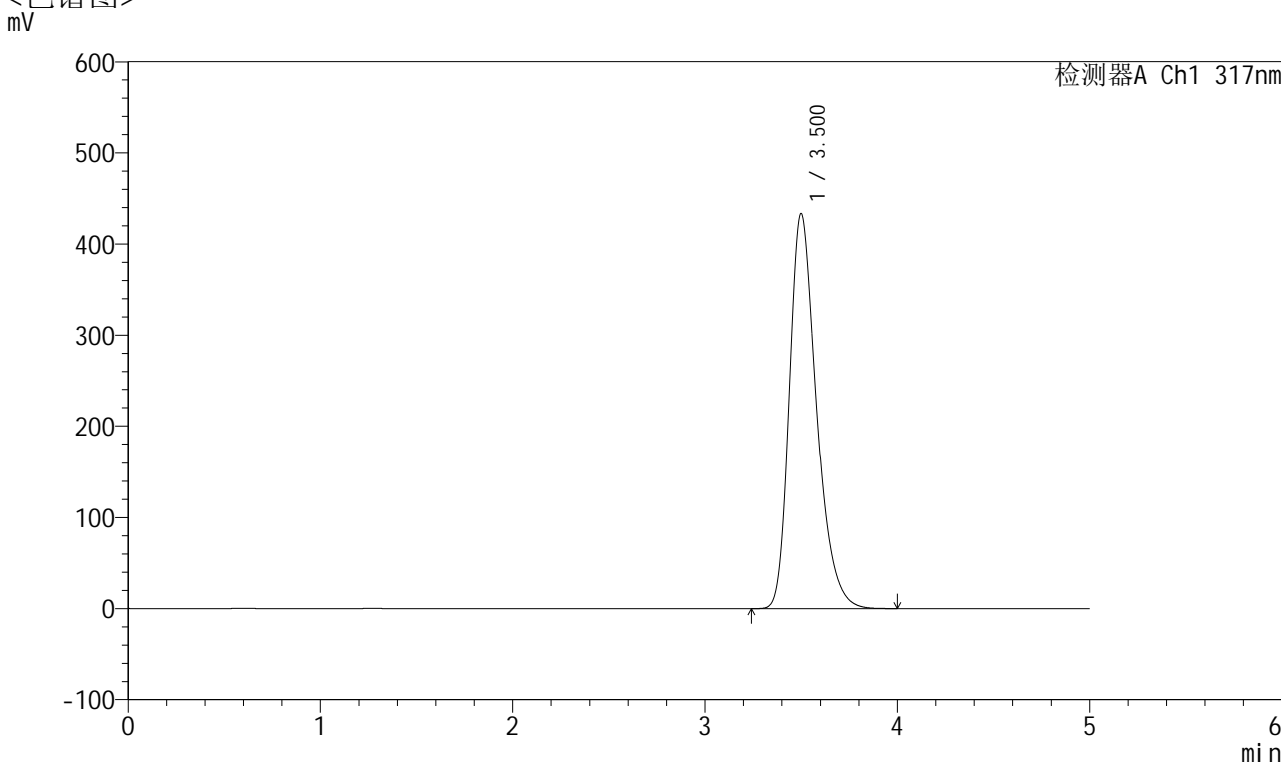


QTL-4047

<样品信息>

色谱柱 : XB-C18(4.6*50mm,5μm) 流速:1.0ml/min
 柱温 : 40°C 波长:317nm
 数据文件名: RC\$QTL-4047 - 7-12/31-377-2 - zzp-2024112621p-40mg-pH6.8jz-rcqx-1-jf50z-p3-15min.lcd
 方法文件名: RC\$QTL-4047 - QTL-4047-rcqx-FX280.lcm
 批处理文件名: RC\$QTL-4047 - 20241210-FX280.lcb
 样品瓶号: 2-21
 进样体积: 20μl 版本号:6.115
 进样时间: 2024/12/10 19:27:15 实验者: xiexinhui
 处理时间 (V2) : 2024/12/11 08:41:22 处理者: xiexinhui
 仪器型号: SHIMADZU LC-2050C(FX280)

<色谱图>



<峰表>

检测器A Ch1 317nm

峰号	保留时间	面积	面积%	高度	理论塔板数(USP)	拖尾因子	分离度(USP)
1	3.500	4237294	100.000	432886	3081	1.310	--
总计		4237294	100.000	432886			

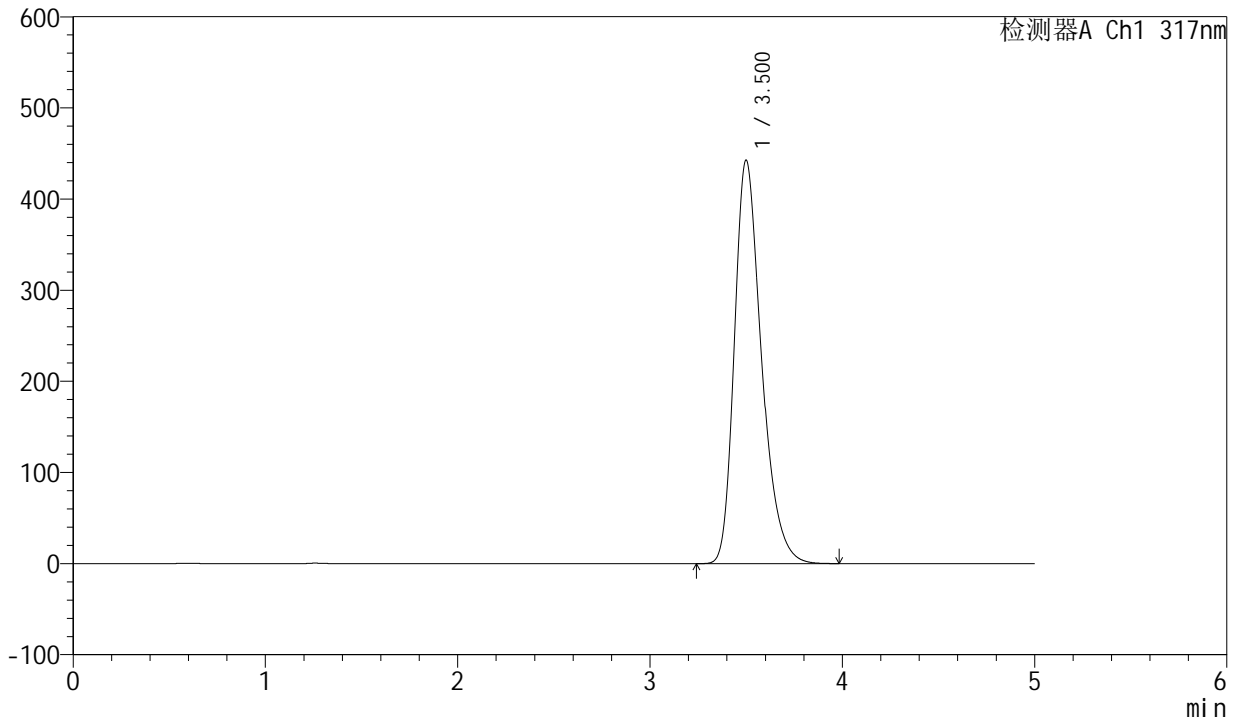


QTL-4047

<样品信息>

色谱柱 : XB-C18(4.6*50mm,5 μ m) 流速:1.0ml/min
柱温 : 40 $^{\circ}$ C 波长:317nm
数据文件名: RC\$QTL-4047 - 7-12/31-378-2 - zzp-2024112621p-40mg-pH6.8jz-rcqx-1-jf50z-p4-15min.lcd
方法文件名: RC\$QTL-4047 - QTL-4047-rcqx-FX280.lcm
批处理文件名: RC\$QTL-4047 - 20241210-FX280.lcb
样品瓶号: 2-30
进样体积: 20 μ l 版本号:6.115
进样时间: 2024/12/10 19:32:39 实验者: xiexinhui
处理时间 (V2) : 2024/12/11 08:41:24 处理者: xiexinhui
仪器型号: SHIMADZU LC-2050C(FX280)

<色谱图> mV



<峰表>

检测器A Ch1 317nm

峰号	保留时间	面积	面积%	高度	理论塔板数(USP)	拖尾因子	分离度(USP)
1	3.500	4326821	100.000	442075	3081	1.311	--
总计		4326821	100.000	442075			

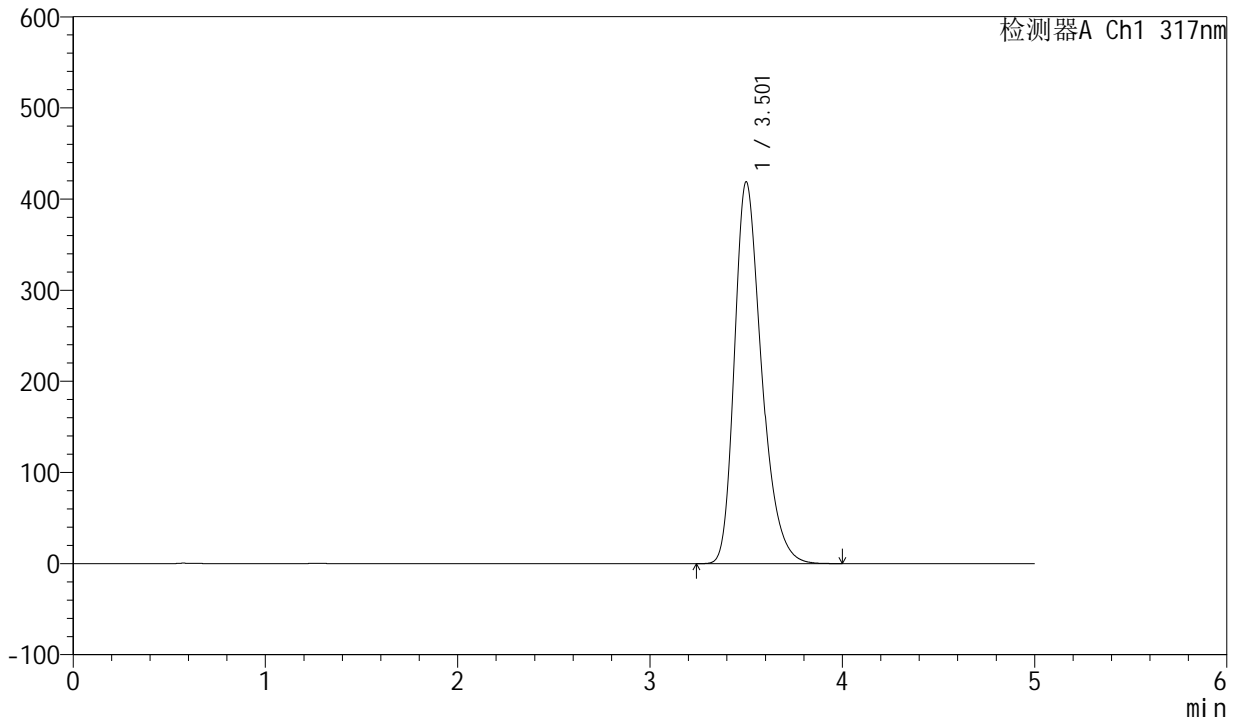


QTL-4047

<样品信息>

色谱柱 : XB-C18(4.6*50mm,5 μ m) 流速:1.0ml/min
柱温 : 40 $^{\circ}$ C 波长:317nm
数据文件名: RC\$QTL-4047 - 7-12/31-379-2 - zzp-2024112621p-40mg-pH6.8jz-rcqx-1-jf50z-p5-15min.lcd
方法文件名: RC\$QTL-4047 - QTL-4047-rcqx-FX280.lcm
批处理文件名: RC\$QTL-4047 - 20241210-FX280.lcb
样品瓶号: 2-39
进样体积: 20 μ l 版本号:6.115
进样时间: 2024/12/10 19:38:03 实验者: xiexinhui
处理时间 (V2) : 2024/12/11 08:41:27 处理者: xiexinhui
仪器型号: SHIMADZU LC-2050C(FX280)

<色谱图> mV



<峰表>

检测器A Ch1 317nm

峰号	保留时间	面积	面积%	高度	理论塔板数(USP)	拖尾因子	分离度(USP)
1	3.501	4091878	100.000	418217	3088	1.309	--
总计		4091878	100.000	418217			

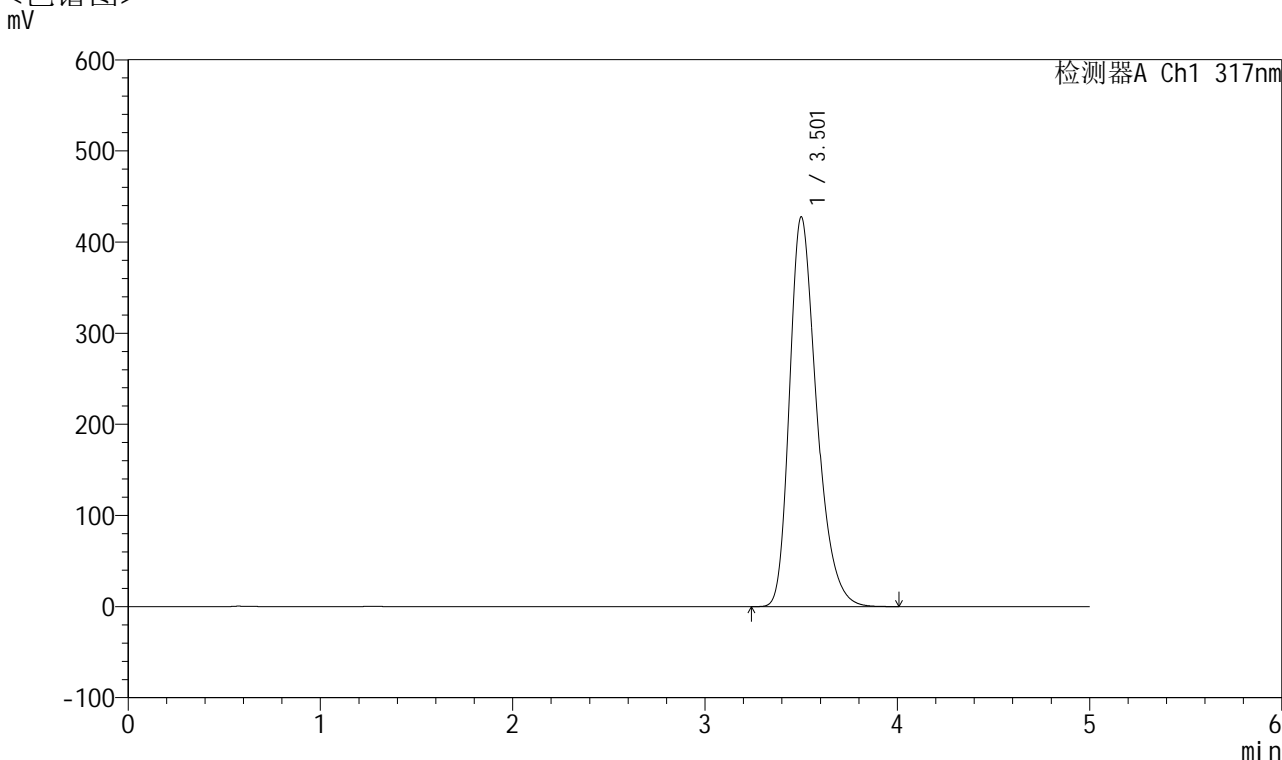


QTL-4047

<样品信息>

色谱柱 : XB-C18(4.6*50mm,5 μ m) 流速:1.0ml/min
 柱温 : 40 $^{\circ}$ C 波长:317nm
 数据文件名: RC\$QTL-4047 - 7-12/31-380-2 - zzp-2024112621p-40mg-pH6.8jz-rcqx-1-jf50z-p6-15min.lcd
 方法文件名: RC\$QTL-4047 - QTL-4047-rcqx-FX280.lcm
 批处理文件名: RC\$QTL-4047 - 20241210-FX280.lcb
 样品瓶号: 2-48
 进样体积: 20 μ l 版本号:6.115
 进样时间: 2024/12/10 19:43:27 实验者: xiexinhui
 处理时间 (V2) : 2024/12/11 08:41:29 处理者: xiexinhui
 仪器型号: SHIMADZU LC-2050C(FX280)

<色谱图>



<峰表>

检测器A Ch1 317nm

峰号	保留时间	面积	面积%	高度	理论塔板数(USP)	拖尾因子	分离度(USP)
1	3.501	4180396	100.000	426843	3083	1.310	--
总计		4180396	100.000	426843			

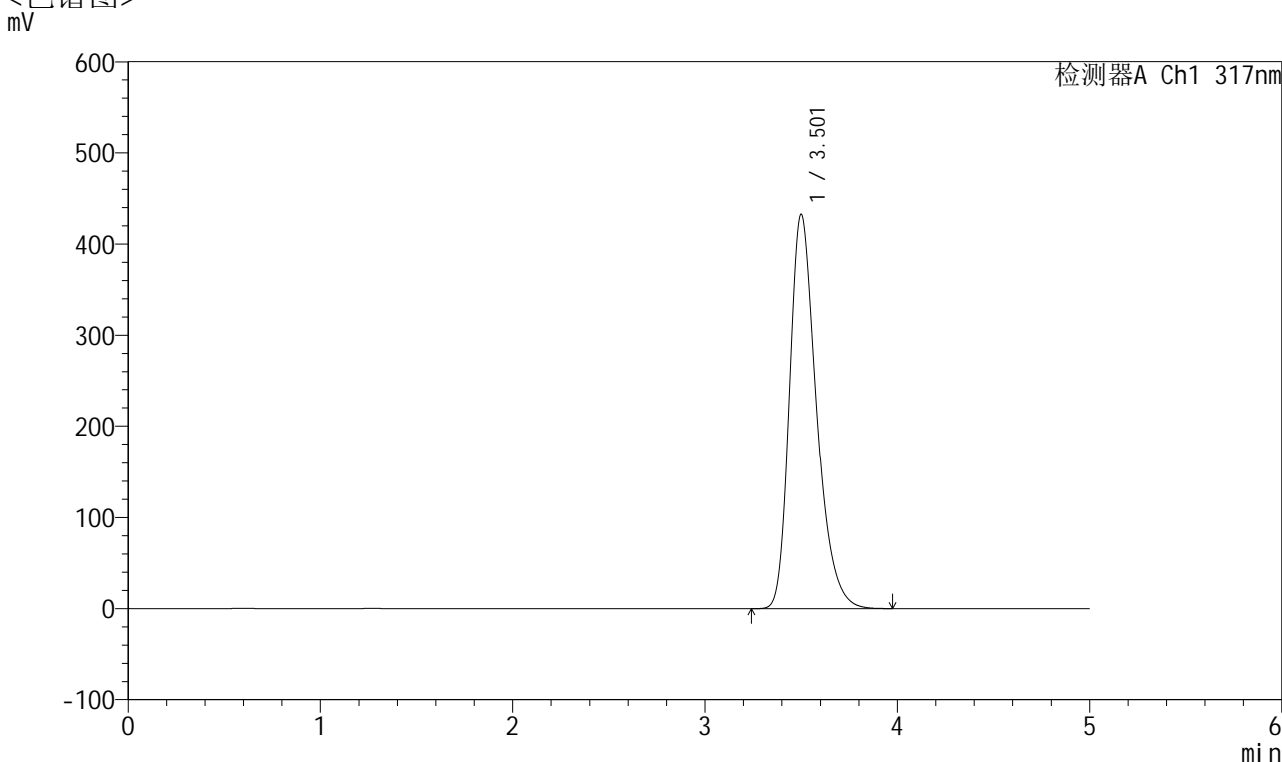


QTL-4047

<样品信息>

色谱柱 : XB-C18(4.6*50mm,5μm) 流速:1.0ml/min
 柱温 : 40°C 波长:317nm
 数据文件名: RC\$QTL-4047 - 7-12/31-381-2 - zzp-2024112621p-40mg-pH6.8jz-rcqx-1-jf50z-p1-20min.lcd
 方法文件名: RC\$QTL-4047 - QTL-4047-rcqx-FX280.lcm
 批处理文件名: RC\$QTL-4047 - 20241210-FX280.lcb
 样品瓶号: 2-4
 进样体积: 20μl 版本号:6.115
 进样时间: 2024/12/10 19:48:51 实验者: xiexinhui
 处理时间 (V2) : 2024/12/11 08:41:32 处理者: xiexinhui
 仪器型号: SHIMADZU LC-2050C(FX280)

<色谱图>



<峰表>

检测器A Ch1 317nm

峰号	保留时间	面积	面积%	高度	理论塔板数(USP)	拖尾因子	分离度(USP)
1	3.501	4207544	100.000	432009	3120	1.311	--
总计		4207544	100.000	432009			

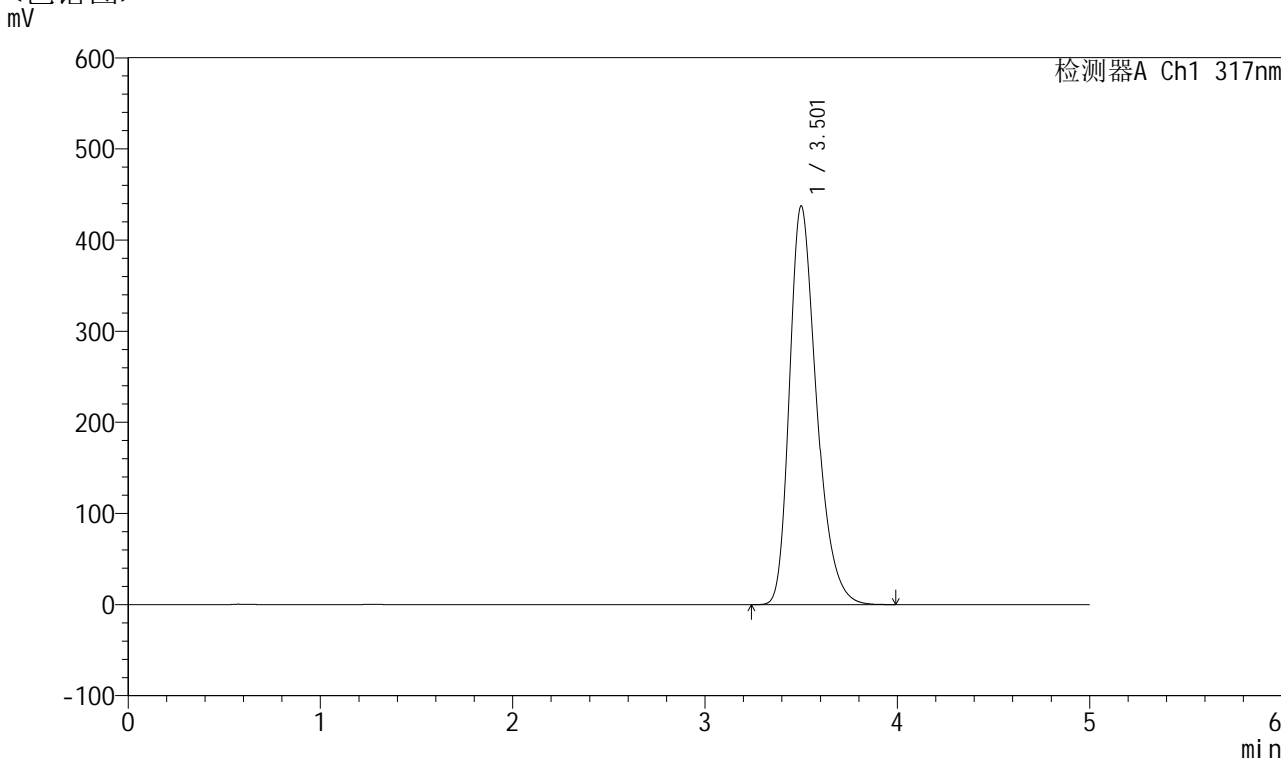


QTL-4047

<样品信息>

色谱柱 : XB-C18(4.6*50mm,5 μ m) 流速:1.0ml/min
柱温 : 40 $^{\circ}$ C 波长:317nm
数据文件名: RC\$QTL-4047 - 7-12/31-382-2 - zzp-2024112621p-40mg-pH6.8jz-rcqx-1-jf50z-p2-20min.lcd
方法文件名: RC\$QTL-4047 - QTL-4047-rcqx-FX280.lcm
批处理文件名: RC\$QTL-4047 - 20241210-FX280.lcb
样品瓶号: 2-13
进样体积: 20 μ l 版本号:6.115
进样时间: 2024/12/10 19:54:16 实验者: xiexinhui
处理时间 (V2) : 2024/12/11 08:41:34 处理者: xiexinhui
仪器型号: SHIMADZU LC-2050C(FX280)

<色谱图>



<峰表>

检测器A Ch1 317nm

峰号	保留时间	面积	面积%	高度	理论塔板数(USP)	拖尾因子	分离度(USP)
1	3.501	4270983	100.000	436621	3090	1.313	--
总计		4270983	100.000	436621			

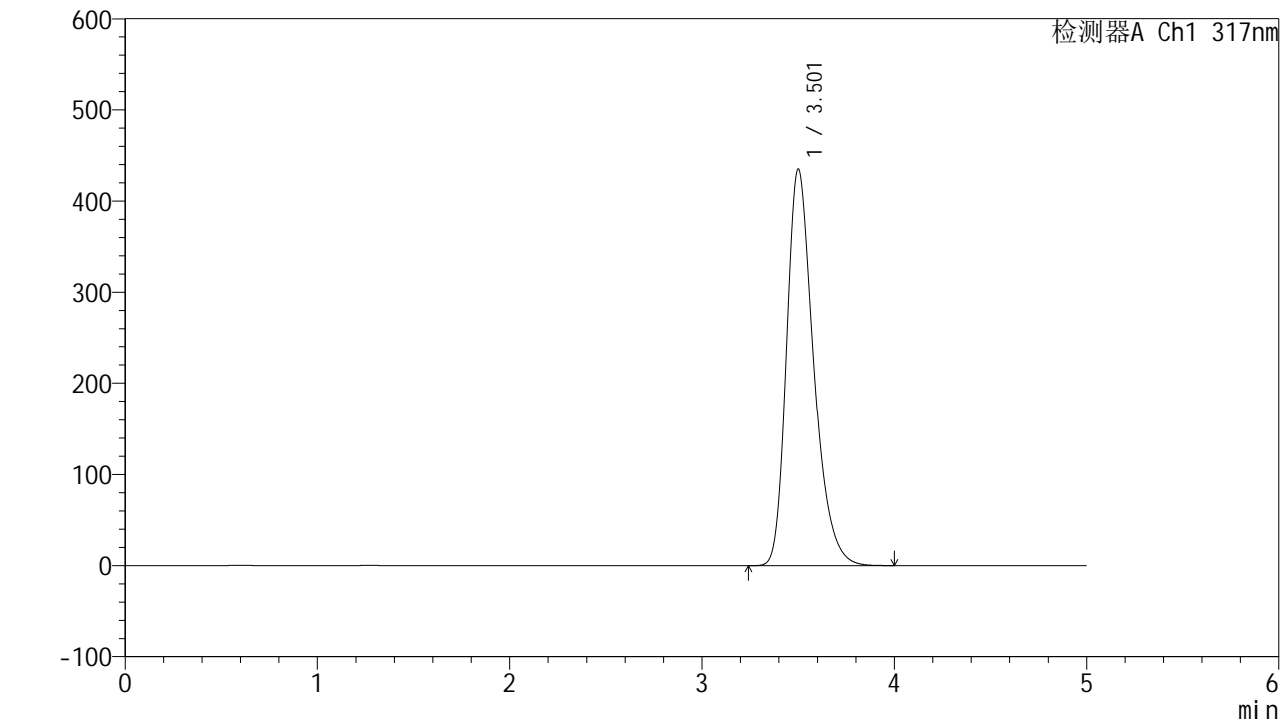


QTL-4047

<样品信息>

色谱柱 : XB-C18(4.6*50mm,5μm) 流速:1.0ml/min
 柱温 : 40°C 波长:317nm
 数据文件名: RC\$QTL-4047 - 7-12/31-383-2 - zzp-2024112621p-40mg-pH6.8jz-rcqx-1-jf50z-p3-20min.lcd
 方法文件名: RC\$QTL-4047 - QTL-4047-rcqx-FX280.lcm
 批处理文件名: RC\$QTL-4047 - 20241210-FX280.lcb
 样品瓶号: 2-22
 进样体积: 20μl 版本号:6.115
 进样时间: 2024/12/10 19:59:40 实验者: xiexinhui
 处理时间 (V2) : 2024/12/11 08:41:37 处理者: xiexinhui
 仪器型号: SHIMADZU LC-2050C(FX280)

<色谱图>



<峰表>

检测器A Ch1 317nm

峰号	保留时间	面积	面积%	高度	理论塔板数(USP)	拖尾因子	分离度(USP)
1	3.501	4249300	100.000	434415	3090	1.312	--
总计		4249300	100.000	434415			

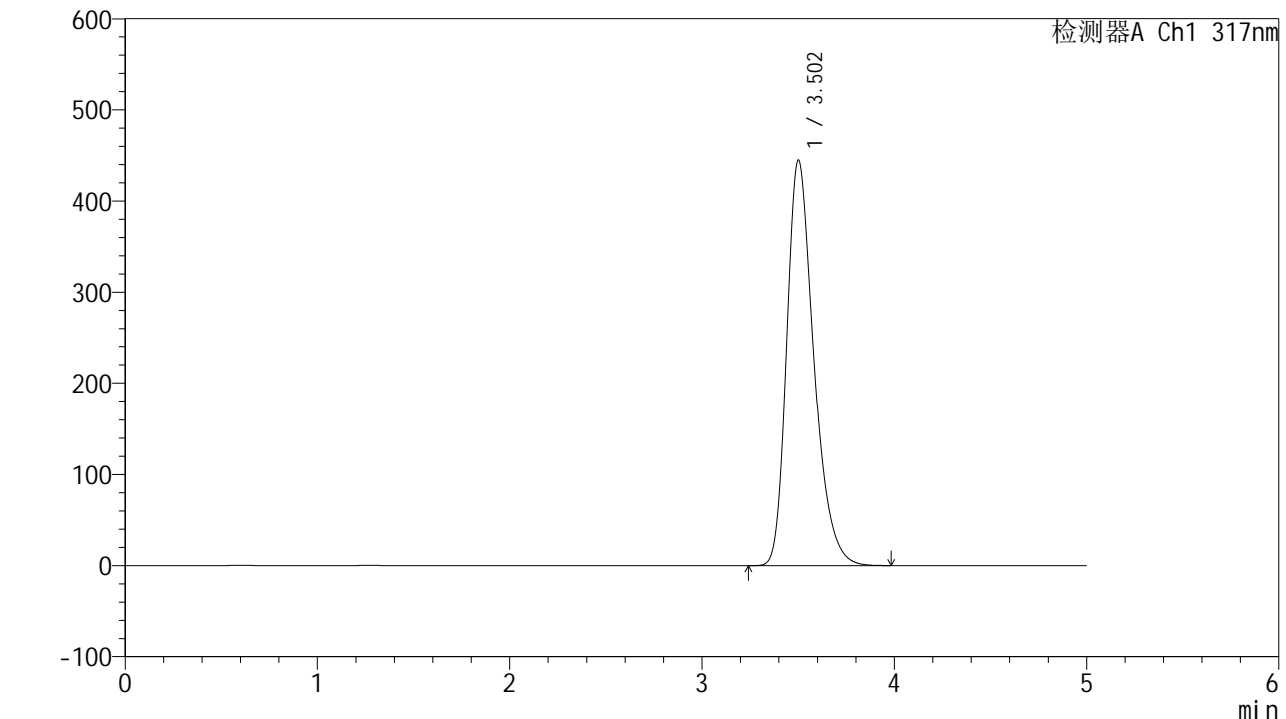


QTL-4047

<样品信息>

色谱柱 : XB-C18(4.6*50mm,5 μ m) 流速:1.0ml/min
柱温 : 40 $^{\circ}$ C 波长:317nm
数据文件名: RC\$QTL-4047 - 7-12/31-384-2 - zzp-2024112621p-40mg-pH6.8jz-rcqx-1-jf50z-p4-20min.lcd
方法文件名: RC\$QTL-4047 - QTL-4047-rcqx-FX280.lcm
批处理文件名: RC\$QTL-4047 - 20241210-FX280.lcb
样品瓶号: 2-31
进样体积: 20 μ l 版本号:6.115
进样时间: 2024/12/10 20:05:04 实验者: xiexinhui
处理时间 (V2) : 2024/12/11 08:41:40 处理者: xiexinhui
仪器型号: SHIMADZU LC-2050C(FX280)

<色谱图>



<峰表>

检测器A Ch1 317nm

峰号	保留时间	面积	面积%	高度	理论塔板数(USP)	拖尾因子	分离度(USP)
1	3.502	4349593	100.000	444558	3082	1.313	--
总计		4349593	100.000	444558			

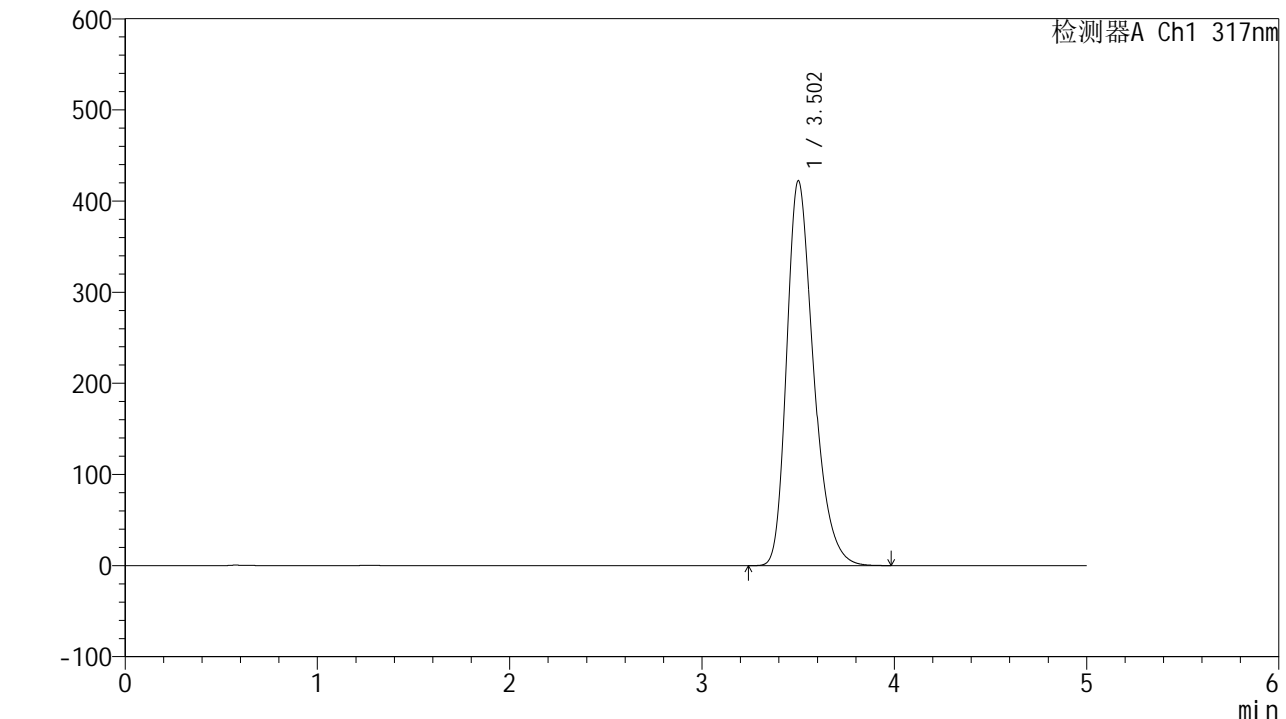


QTL-4047

<样品信息>

色谱柱 : XB-C18(4.6*50mm,5 μ m) 流速:1.0ml/min
柱温 : 40 $^{\circ}$ C 波长:317nm
数据文件名: RC\$QTL-4047 - 7-12/31-385-2 - zzp-2024112621p-40mg-pH6.8jz-rcqx-1-jf50z-p5-20min.lcd
方法文件名: RC\$QTL-4047 - QTL-4047-rcqx-FX280.lcm
批处理文件名: RC\$QTL-4047 - 20241210-FX280.lcb
样品瓶号: 2-40
进样体积: 20 μ l 版本号:6.115
进样时间: 2024/12/10 20:10:28 实验者: xiexinhui
处理时间 (V2) : 2024/12/11 08:41:42 处理者: xiexinhui
仪器型号: SHIMADZU LC-2050C(FX280)

<色谱图>



<峰表>

检测器A Ch1 317nm

峰号	保留时间	面积	面积%	高度	理论塔板数(USP)	拖尾因子	分离度(USP)
1	3.502	4096379	100.000	421739	3137	1.308	--
总计		4096379	100.000	421739			

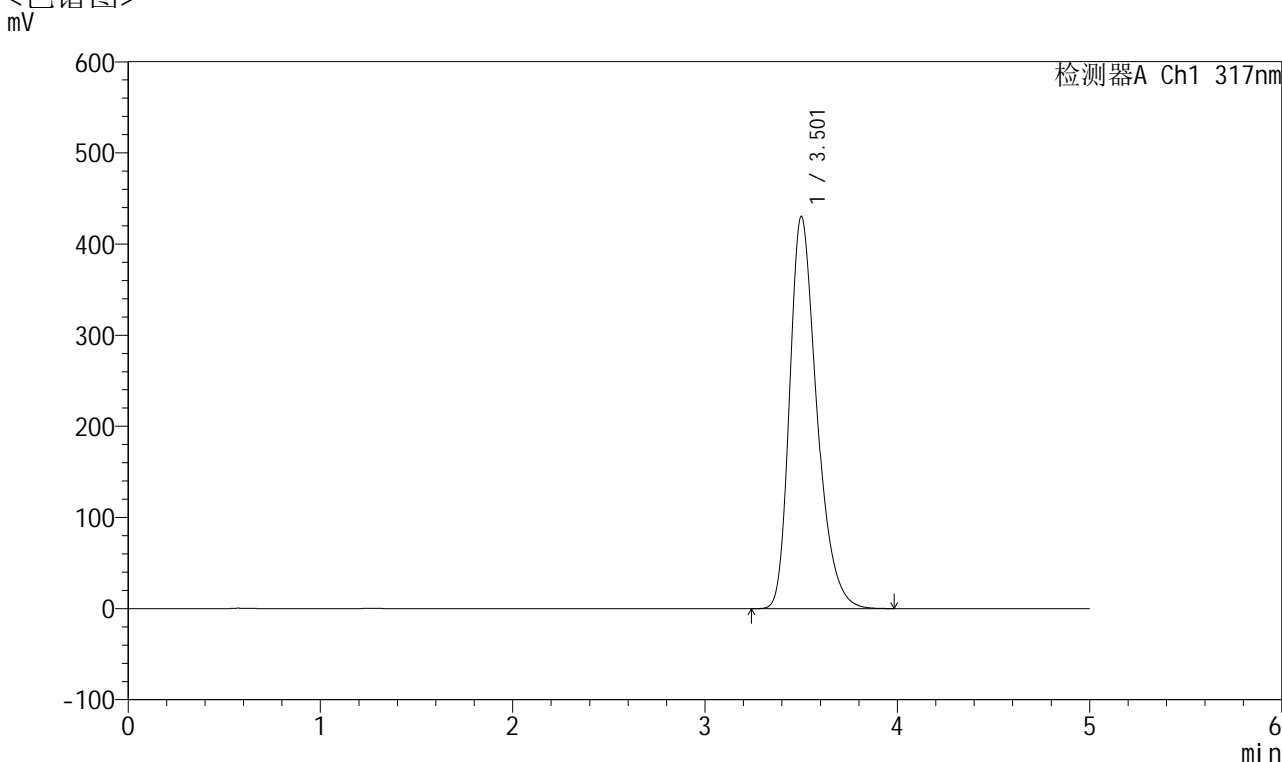


QTL-4047

<样品信息>

色谱柱 : XB-C18(4.6*50mm,5μm) 流速:1.0ml/min
 柱温 : 40°C 波长:317nm
 数据文件名: RC\$QTL-4047 - 7-12/31-386-2 - zzp-2024112621p-40mg-pH6.8jz-rcqx-1-jf50z-p6-20min.lcd
 方法文件名: RC\$QTL-4047 - QTL-4047-rcqx-FX280.lcm
 批处理文件名: RC\$QTL-4047 - 20241210-FX280.lcb
 样品瓶号: 2-49
 进样体积: 20μl 版本号:6.115
 进样时间: 2024/12/10 20:15:52 实验者: xiexinhui
 处理时间 (V2) : 2024/12/11 08:41:45 处理者: xiexinhui
 仪器型号: SHIMADZU LC-2050C(FX280)

<色谱图>



<峰表>

检测器A Ch1 317nm

峰号	保留时间	面积	面积%	高度	理论塔板数(USP)	拖尾因子	分离度(USP)
1	3.501	4214360	100.000	429731	3070	1.315	--
总计		4214360	100.000	429731			



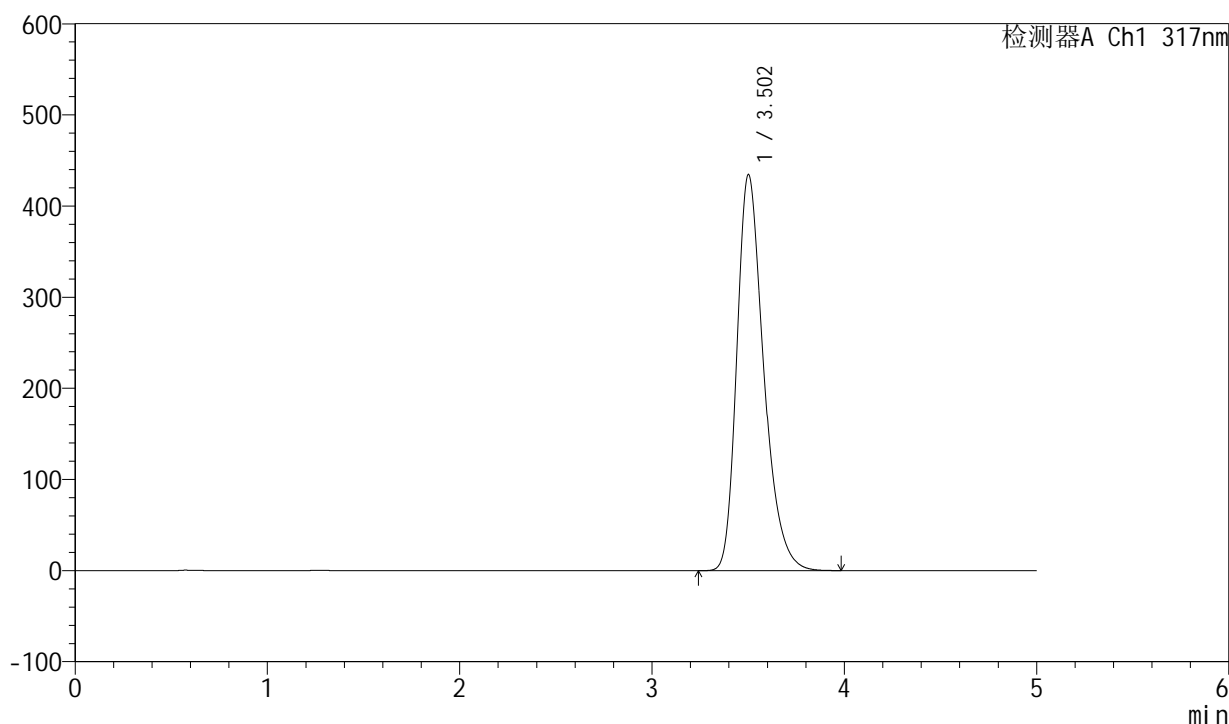
QTL-4047

<样品信息>

色谱柱 : XB-C18(4.6*50mm,5 μ m) 流速:1.0ml/min
 柱温 : 40 $^{\circ}$ C 波长:317nm
 数据文件名: RC\$QTL-4047 - 7-12/31-387-2 - zzp-2024112621p-40mg-pH6.8jz-rcqx-1-jf50z-p1-30min.lcd
 方法文件名: RC\$QTL-4047 - QTL-4047-rcqx-FX280.lcm
 批处理文件名: RC\$QTL-4047 - 20241210-FX280.lcb
 样品瓶号: 2-5
 进样体积: 20 μ l 版本号:6.115
 进样时间: 2024/12/10 20:21:17 实验者: xiexinhui
 处理时间 (V2) : 2024/12/11 08:41:47 处理者: xiexinhui
 仪器型号: SHIMADZU LC-2050C(FX280)

<色谱图>

mV



<峰表>

检测器A Ch1 317nm

峰号	保留时间	面积	面积%	高度	理论塔板数(USP)	拖尾因子	分离度(USP)
1	3.502	4207994	100.000	434154	3148	1.310	--
总计		4207994	100.000	434154			

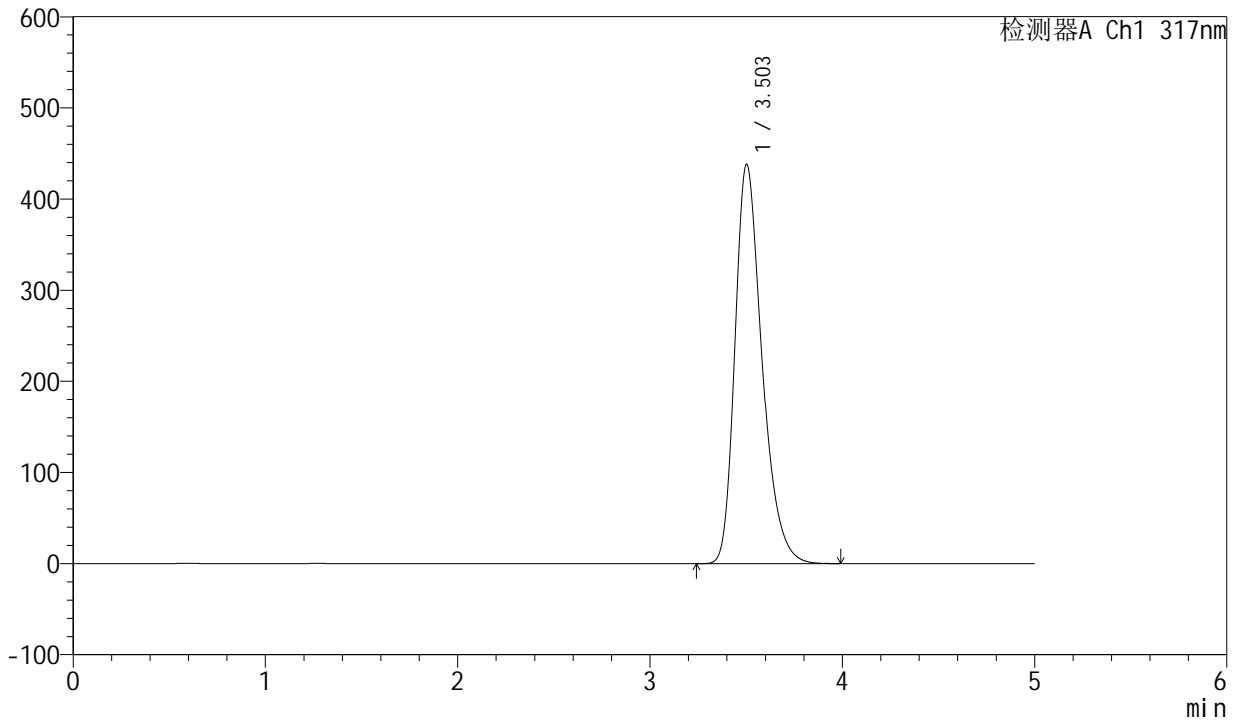


QTL-4047

<样品信息>

色谱柱 : XB-C18(4.6*50mm,5 μ m) 流速:1.0ml/min
柱温 : 40 $^{\circ}$ C 波长:317nm
数据文件名: RC\$QTL-4047 - 7-12/31-388-2 - zzp-2024112621p-40mg-pH6.8jz-rcqx-1-jf50z-p2-30min.lcd
方法文件名: RC\$QTL-4047 - QTL-4047-rcqx-FX280.lcm
批处理文件名: RC\$QTL-4047 - 20241210-FX280.lcb
样品瓶号: 2-14
进样体积: 20 μ l 版本号:6.115
进样时间: 2024/12/10 20:26:41 实验者: xiexinhui
处理时间 (V2) : 2024/12/11 08:41:50 处理者: xiexinhui
仪器型号: SHIMADZU LC-2050C(FX280)

<色谱图> mV



<峰表>

检测器A Ch1 317nm

峰号	保留时间	面积	面积%	高度	理论塔板数(USP)	拖尾因子	分离度(USP)
1	3.503	4274834	100.000	438153	3100	1.312	--
总计		4274834	100.000	438153			

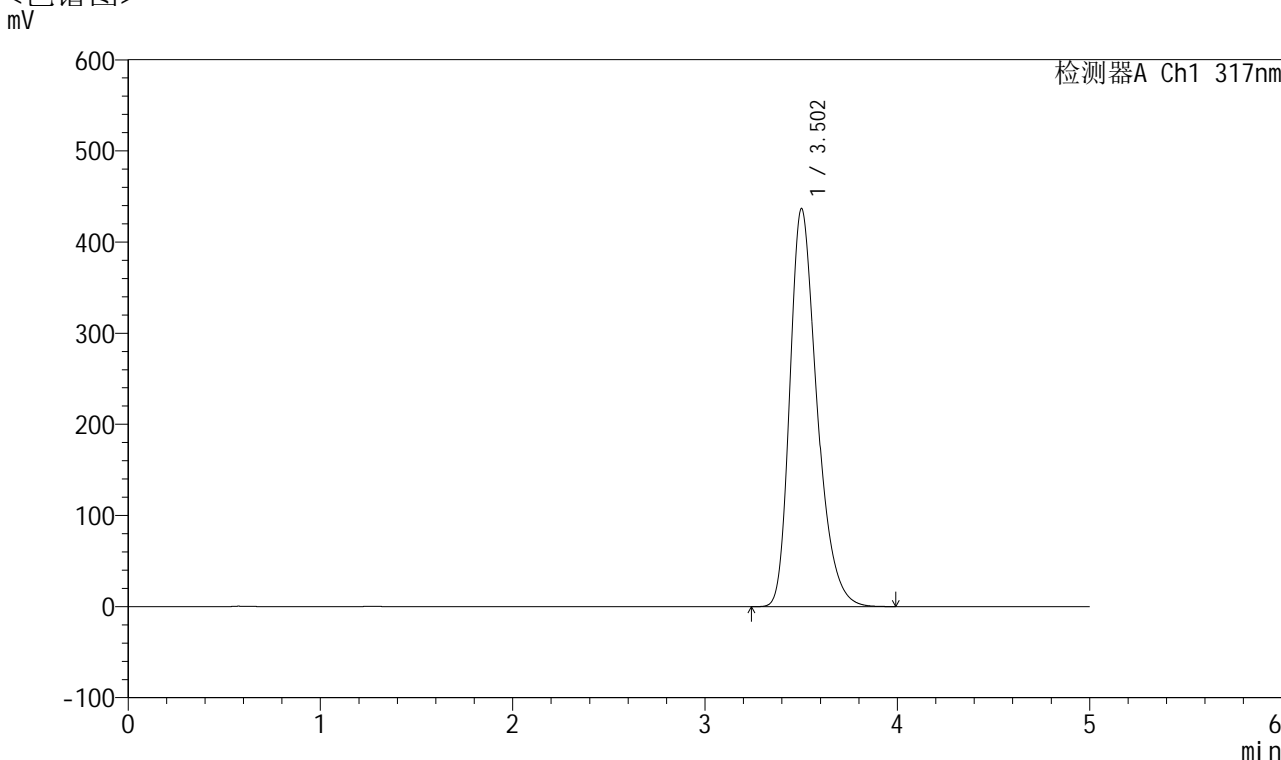


QTL-4047

<样品信息>

色谱柱 : XB-C18(4.6*50mm,5μm) 流速:1.0ml/min
 柱温 : 40°C 波长:317nm
 数据文件名: RC\$QTL-4047 - 7-12/31-389-2 - zzp-2024112621p-40mg-pH6.8jz-rcqx-1-jf50z-p3-30min.lcd
 方法文件名: RC\$QTL-4047 - QTL-4047-rcqx-FX280.lcm
 批处理文件名: RC\$QTL-4047 - 20241210-FX280.lcb
 样品瓶号: 2-23
 进样体积: 20μl 版本号:6.115
 进样时间: 2024/12/10 20:32:06 实验者: xiexinhui
 处理时间 (V2) : 2024/12/11 08:41:53 处理者: xiexinhui
 仪器型号: SHIMADZU LC-2050C(FX280)

<色谱图>



<峰表>

检测器A Ch1 317nm

峰号	保留时间	面积	面积%	高度	理论塔板数(USP)	拖尾因子	分离度(USP)
1	3.502	4269502	100.000	436441	3084	1.316	--
总计		4269502	100.000	436441			

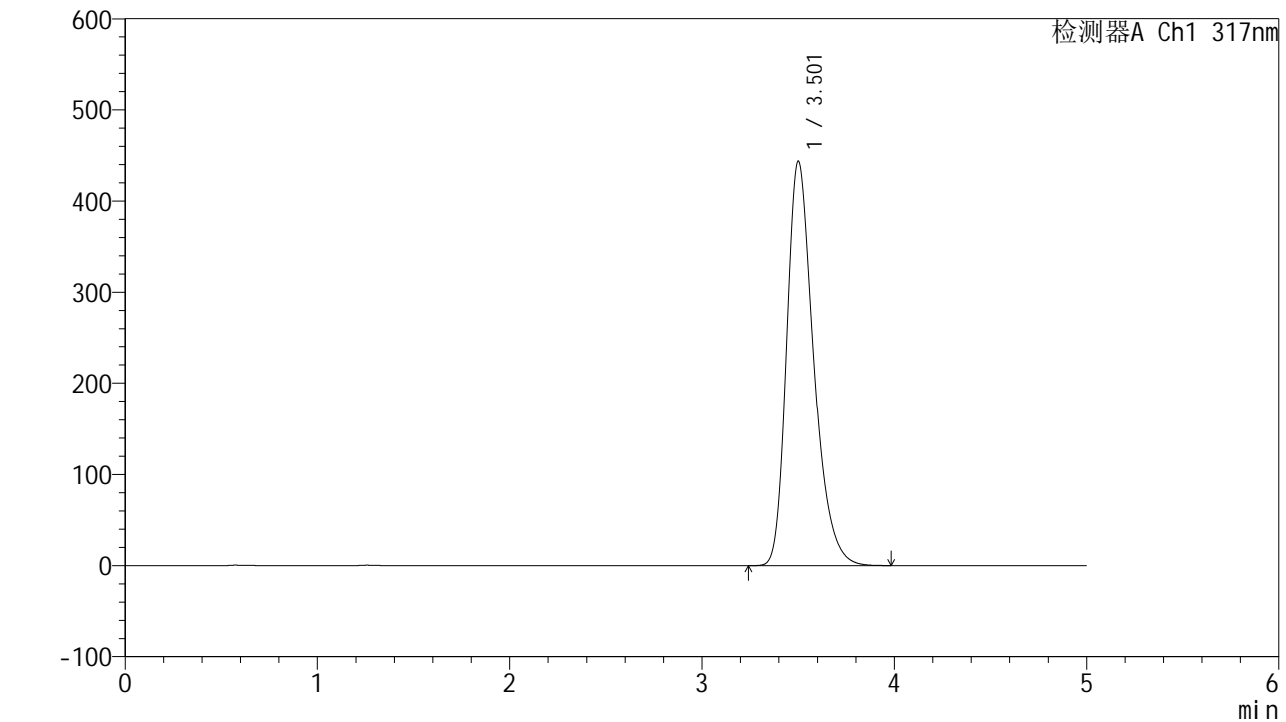


QTL-4047

<样品信息>

色谱柱 : XB-C18(4.6*50mm,5 μ m) 流速:1.0ml/min
 柱温 : 40 $^{\circ}$ C 波长:317nm
 数据文件名: RC\$QTL-4047 - 7-12/31-390-2 - zzp-2024112621p-40mg-pH6.8jz-rcqx-1-jf50z-p4-30min.lcd
 方法文件名: RC\$QTL-4047 - QTL-4047-rcqx-FX280.lcm
 批处理文件名: RC\$QTL-4047 - 20241210-FX280.lcb
 样品瓶号: 2-32
 进样体积: 20 μ l 版本号:6.115
 进样时间: 2024/12/10 20:37:30 实验者: xiexinhui
 处理时间 (V2) : 2024/12/11 08:41:55 处理者: xiexinhui
 仪器型号: SHIMADZU LC-2050C(FX280)

<色谱图>



<峰表>

检测器A Ch1 317nm

峰号	保留时间	面积	面积%	高度	理论塔板数(USP)	拖尾因子	分离度(USP)
1	3.501	4317572	100.000	443064	3115	1.315	--
总计		4317572	100.000	443064			

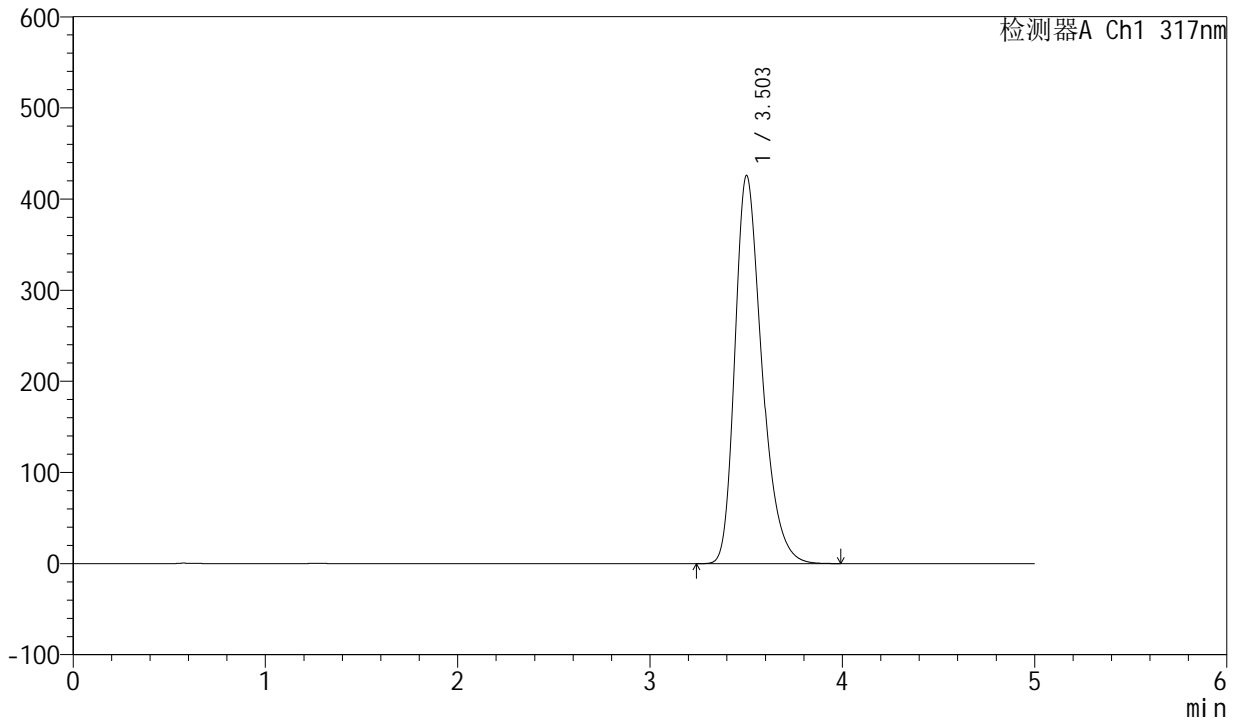


QTL-4047

<样品信息>

色谱柱 : XB-C18(4.6*50mm,5 μ m) 流速:1.0ml/min
柱温 : 40 $^{\circ}$ C 波长:317nm
数据文件名: RC\$QTL-4047 - 7-12/31-391-2 - zzp-2024112621p-40mg-pH6.8jz-rcqx-1-jf50z-p5-30min.lcd
方法文件名: RC\$QTL-4047 - QTL-4047-rcqx-FX280.lcm
批处理文件名: RC\$QTL-4047 - 20241210-FX280.lcb
样品瓶号: 2-41
进样体积: 20 μ l 版本号:6.115
进样时间: 2024/12/10 20:42:54 实验者: xiexinhui
处理时间 (V2) : 2024/12/11 08:41:58 处理者: xiexinhui
仪器型号: SHIMADZU LC-2050C(FX280)

<色谱图> mV



<峰表>

检测器A Ch1 317nm

峰号	保留时间	面积	面积%	高度	理论塔板数(USP)	拖尾因子	分离度(USP)
1	3.503	4142398	100.000	425689	3118	1.311	--
总计		4142398	100.000	425689			

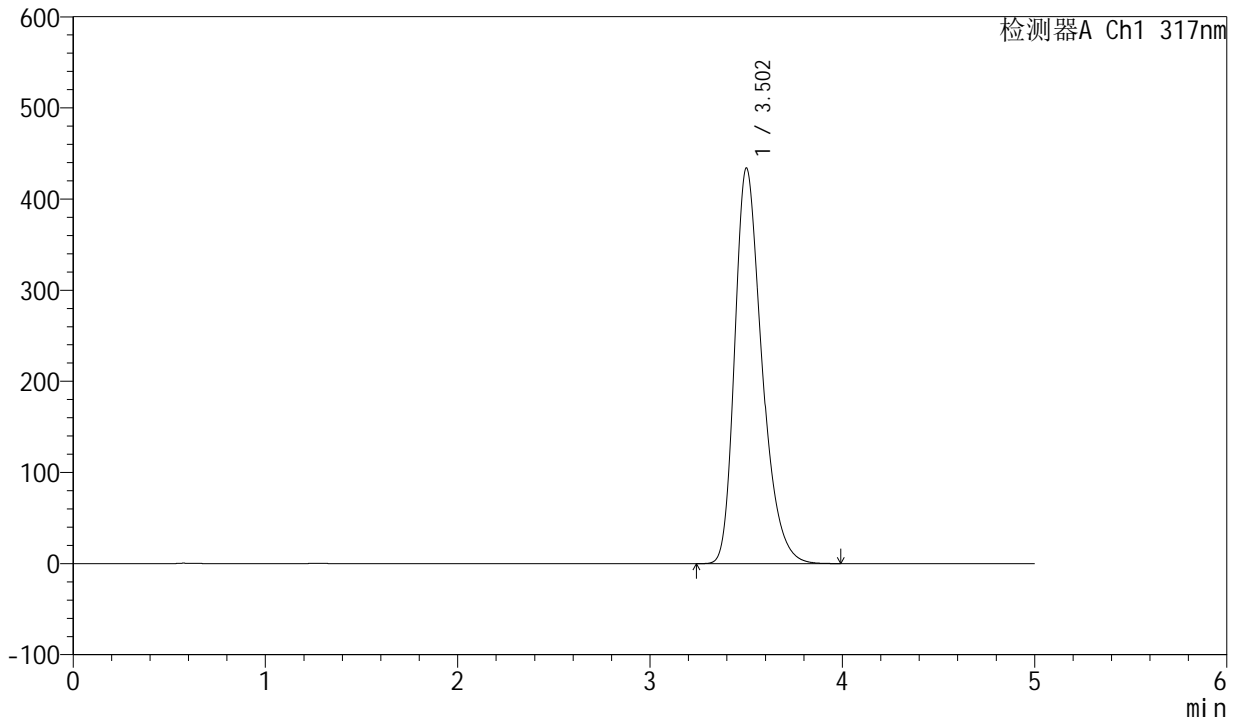


QTL-4047

<样品信息>

色谱柱 : XB-C18(4.6*50mm,5 μ m) 流速:1.0ml/min
柱温 : 40 $^{\circ}$ C 波长:317nm
数据文件名: RC\$QTL-4047 - 7-12/31-392-2 - zzp-2024112621p-40mg-pH6.8jz-rcqx-1-jf50z-p6-30min.lcd
方法文件名: RC\$QTL-4047 - QTL-4047-rcqx-FX280.lcm
批处理文件名: RC\$QTL-4047 - 20241210-FX280.lcb
样品瓶号: 2-50
进样体积: 20 μ l 版本号:6.115
进样时间: 2024/12/10 20:48:18 实验者: xiexinhui
处理时间 (V2) : 2024/12/11 08:42:00 处理者: xiexinhui
仪器型号: SHIMADZU LC-2050C(FX280)

<色谱图> mV



<峰表>

检测器A Ch1 317nm

峰号	保留时间	面积	面积%	高度	理论塔板数(USP)	拖尾因子	分离度(USP)
1	3.502	4250078	100.000	433637	3073	1.316	--
总计		4250078	100.000	433637			

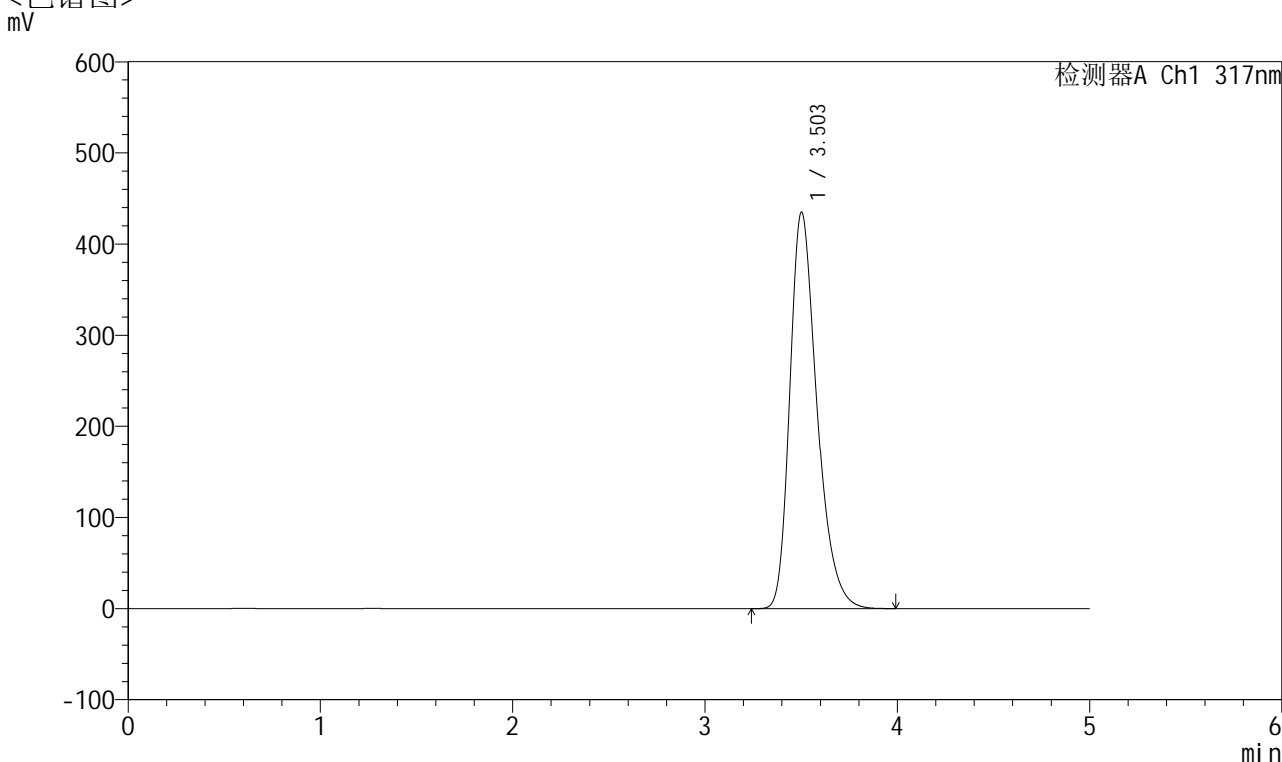


QTL-4047

<样品信息>

色谱柱 : XB-C18(4.6*50mm,5 μ m) 流速:1.0ml/min
 柱温 : 40 $^{\circ}$ C 波长:317nm
 数据文件名: RC\$QTL-4047 - 7-12/31-393-2 - zzp-2024112621p-40mg-pH6.8jz-rcqx-1-jf50z-p1-45min.lcd
 方法文件名: RC\$QTL-4047 - QTL-4047-rcqx-FX280.lcm
 批处理文件名: RC\$QTL-4047 - 20241210-FX280.lcb
 样品瓶号: 2-6
 进样体积: 20 μ l 版本号:6.115
 进样时间: 2024/12/10 20:53:43 实验者: xiexinhui
 处理时间 (V2) : 2024/12/11 08:42:03 处理者: xiexinhui
 仪器型号: SHIMADZU LC-2050C(FX280)

<色谱图>



<峰表>

检测器A Ch1 317nm

峰号	保留时间	面积	面积%	高度	理论塔板数(USP)	拖尾因子	分离度(USP)
1	3.503	4255400	100.000	434936	3084	1.312	--
总计		4255400	100.000	434936			

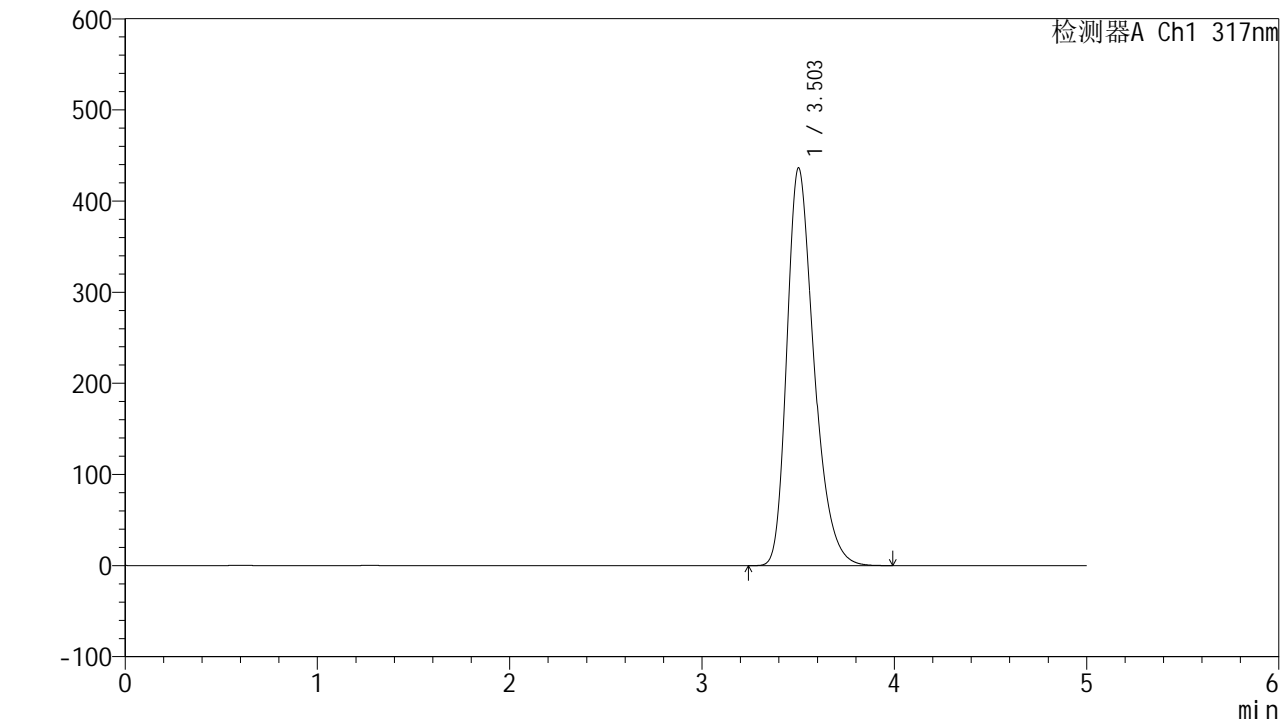


QTL-4047

<样品信息>

色谱柱 : XB-C18(4.6*50mm,5 μ m) 流速:1.0ml/min
柱温 : 40 $^{\circ}$ C 波长:317nm
数据文件名: RC\$QTL-4047 - 7-12/31-394-2 - zzp-2024112621p-40mg-pH6.8jz-rcqx-1-jf50z-p2-45min.lcd
方法文件名: RC\$QTL-4047 - QTL-4047-rcqx-FX280.lcm
批处理文件名: RC\$QTL-4047 - 20241210-FX280.lcb
样品瓶号: 2-15
进样体积: 20 μ l 版本号:6.115
进样时间: 2024/12/10 20:59:07 实验者: xiexinhui
处理时间 (V2) : 2024/12/11 08:42:05 处理者: xiexinhui
仪器型号: SHIMADZU LC-2050C(FX280)

<色谱图>



<峰表>

检测器A Ch1 317nm

峰号	保留时间	面积	面积%	高度	理论塔板数(USP)	拖尾因子	分离度(USP)
1	3.503	4270642	100.000	436161	3078	1.317	--
总计		4270642	100.000	436161			

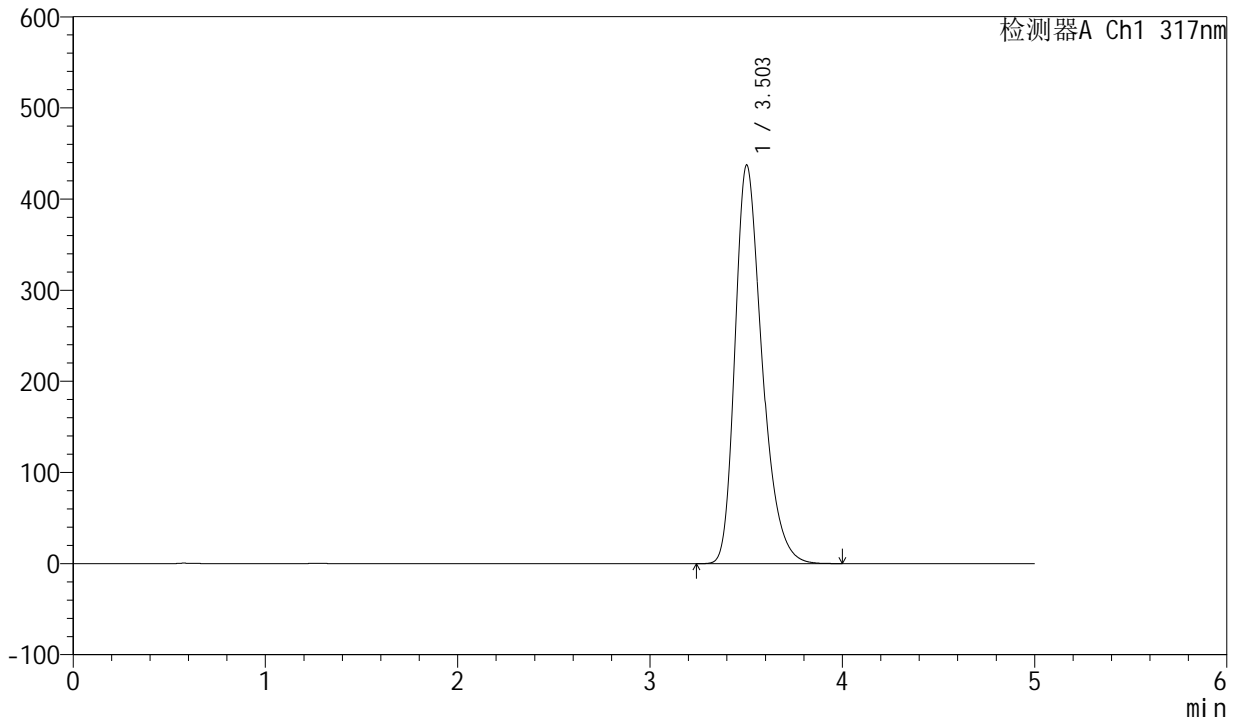


QTL-4047

<样品信息>

色谱柱 : XB-C18(4.6*50mm,5 μ m) 流速:1.0ml/min
柱温 : 40 $^{\circ}$ C 波长:317nm
数据文件名: RC\$QTL-4047 - 7-12/31-395-2 - zzp-2024112621p-40mg-pH6.8jz-rcqx-1-jf50z-p3-45min.lcd
方法文件名: RC\$QTL-4047 - QTL-4047-rcqx-FX280.lcm
批处理文件名: RC\$QTL-4047 - 20241210-FX280.lcb
样品瓶号: 2-24
进样体积: 20 μ l 版本号:6.115
进样时间: 2024/12/10 21:04:31 实验者: xiexinhui
处理时间 (V2) : 2024/12/11 08:42:08 处理者: xiexinhui
仪器型号: SHIMADZU LC-2050C(FX280)

<色谱图> mV



<峰表>

检测器A Ch1 317nm

峰号	保留时间	面积	面积%	高度	理论塔板数(USP)	拖尾因子	分离度(USP)
1	3.503	4264678	100.000	437297	3103	1.314	--
总计		4264678	100.000	437297			

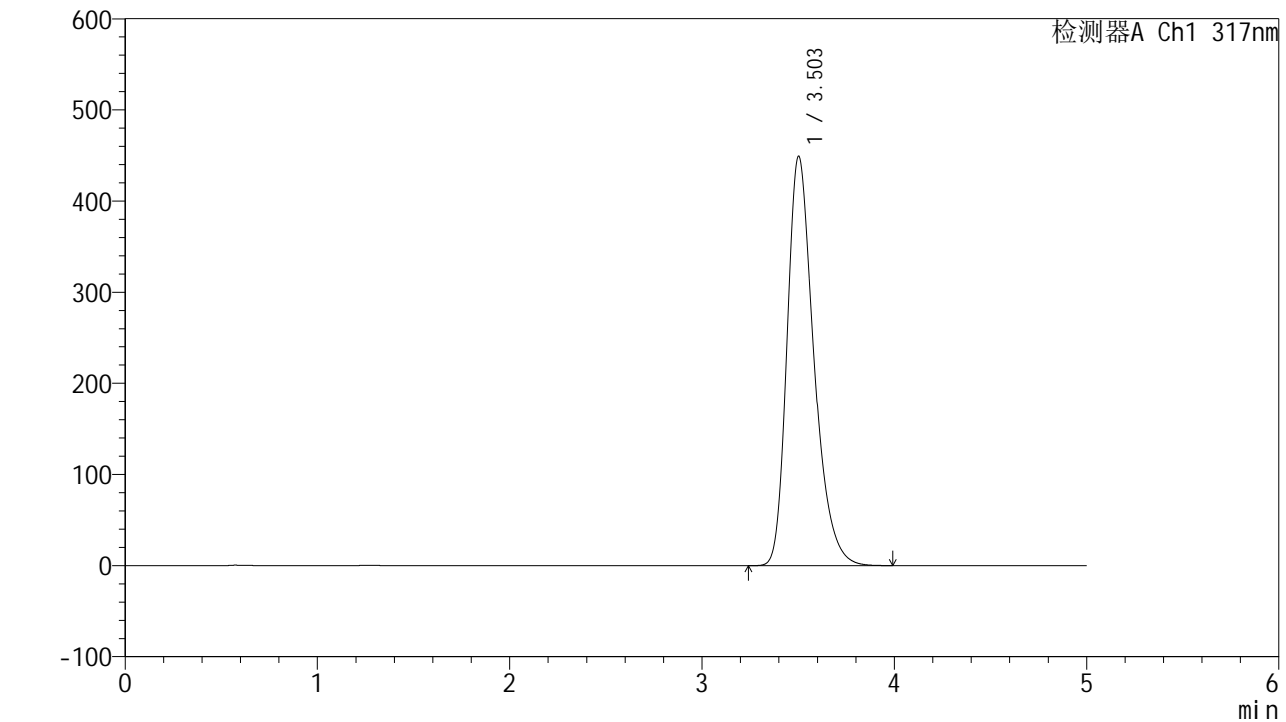


QTL-4047

<样品信息>

色谱柱 : XB-C18(4.6*50mm,5 μ m) 流速:1.0ml/min
柱温 : 40 $^{\circ}$ C 波长:317nm
数据文件名: RC\$QTL-4047 - 7-12/31-396-2 - zzp-2024112621p-40mg-pH6.8jz-rcqx-1-jf50z-p4-45min.lcd
方法文件名: RC\$QTL-4047 - QTL-4047-rcqx-FX280.lcm
批处理文件名: RC\$QTL-4047 - 20241210-FX280.lcb
样品瓶号: 2-33
进样体积: 20 μ l 版本号:6.115
进样时间: 2024/12/10 21:09:55 实验者: xiexinhui
处理时间 (V2) : 2024/12/11 08:42:10 处理者: xiexinhui
仪器型号: SHIMADZU LC-2050C(FX280)

<色谱图>



<峰表>

检测器A Ch1 317nm

峰号	保留时间	面积	面积%	高度	理论塔板数(USP)	拖尾因子	分离度(USP)
1	3.503	4340472	100.000	449076	3165	1.314	--
总计		4340472	100.000	449076			

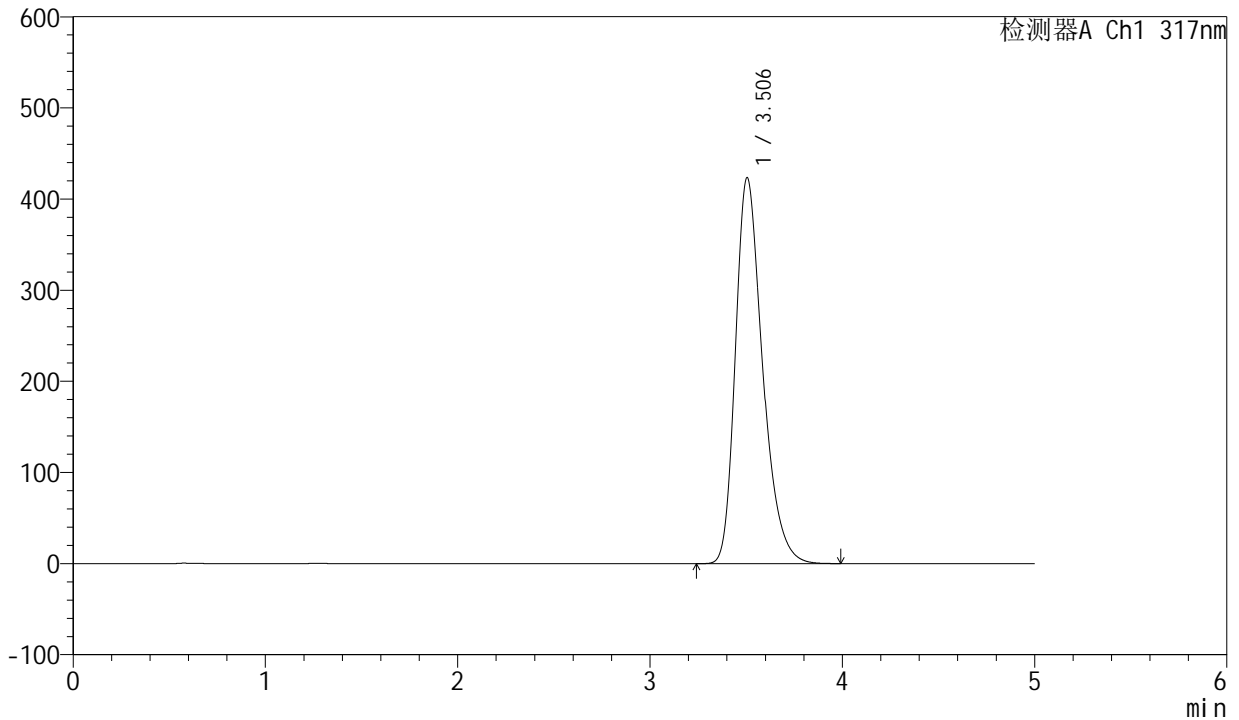


QTL-4047

<样品信息>

色谱柱 : XB-C18(4.6*50mm,5 μ m) 流速:1.0ml/min
柱温 : 40 $^{\circ}$ C 波长:317nm
数据文件名: RC\$QTL-4047 - 7-12/31-397-2 - zzp-2024112621p-40mg-pH6.8jz-rcqx-1-jf50z-p5-45min.lcd
方法文件名: RC\$QTL-4047 - QTL-4047-rcqx-FX280.lcm
批处理文件名: RC\$QTL-4047 - 20241210-FX280.lcb
样品瓶号: 2-42
进样体积: 20 μ l 版本号:6.115
进样时间: 2024/12/10 21:15:19 实验者: xiexinhui
处理时间 (V2) : 2024/12/11 08:42:13 处理者: xiexinhui
仪器型号: SHIMADZU LC-2050C(FX280)

<色谱图> mV



<峰表>

检测器A Ch1 317nm

峰号	保留时间	面积	面积%	高度	理论塔板数(USP)	拖尾因子	分离度(USP)
1	3.506	4150913	100.000	423580	3073	1.311	--
总计		4150913	100.000	423580			

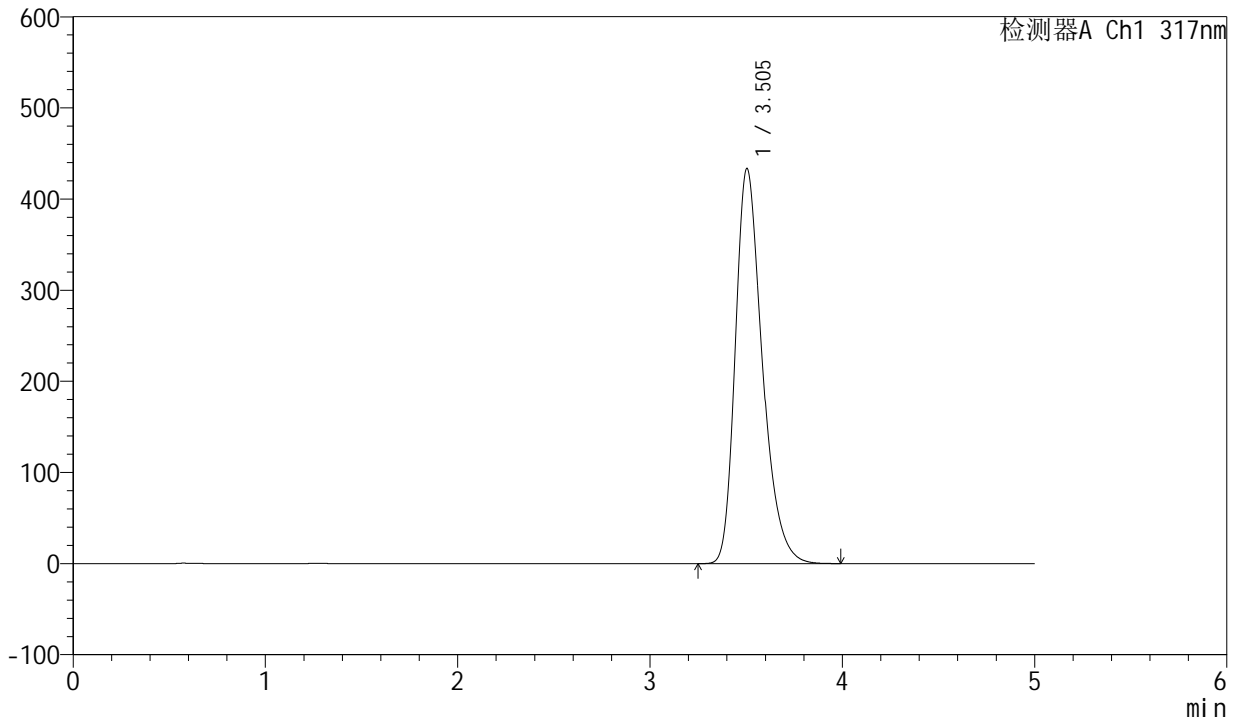


QTL-4047

<样品信息>

色谱柱 : XB-C18(4.6*50mm,5 μ m) 流速:1.0ml/min
柱温 : 40 $^{\circ}$ C 波长:317nm
数据文件名: RC\$QTL-4047 - 7-12/31-398-2 - zzp-2024112621p-40mg-pH6.8jz-rcqx-1-jf50z-p6-45min.lcd
方法文件名: RC\$QTL-4047 - QTL-4047-rcqx-FX280.lcm
批处理文件名: RC\$QTL-4047 - 20241210-FX280.lcb
样品瓶号: 2-51
进样体积: 20 μ l 版本号:6.115
进样时间: 2024/12/10 21:20:43 实验者: xiexinhui
处理时间 (V2) : 2024/12/11 08:42:15 处理者: xiexinhui
仪器型号: SHIMADZU LC-2050C(FX280)

<色谱图> mV



<峰表>

检测器A Ch1 317nm

峰号	保留时间	面积	面积%	高度	理论塔板数(USP)	拖尾因子	分离度(USP)
1	3.505	4216790	100.000	433615	3120	1.314	--
总计		4216790	100.000	433615			

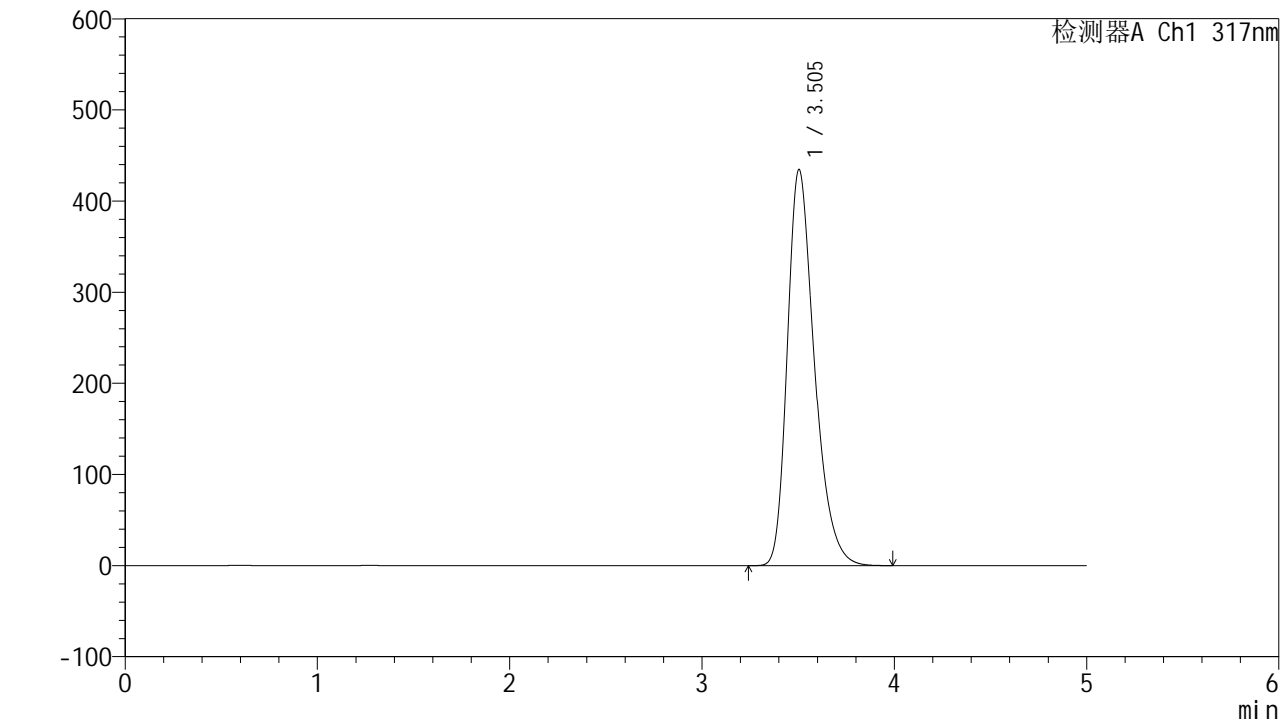


QTL-4047

<样品信息>

色谱柱 : XB-C18(4.6*50mm,5 μ m) 流速:1.0ml/min
柱温 : 40 $^{\circ}$ C 波长:317nm
数据文件名: RC\$QTL-4047 - 7-12/31-399-2 - zzp-2024112621p-40mg-pH6.8jz-rcqx-1-jf50z-p1-60min.lcd
方法文件名: RC\$QTL-4047 - QTL-4047-rcqx-FX280.lcm
批处理文件名: RC\$QTL-4047 - 20241210-FX280.lcb
样品瓶号: 2-7
进样体积: 20 μ l 版本号:6.115
进样时间: 2024/12/10 21:26:07 实验者: xiexinhui
处理时间 (V2) : 2024/12/11 08:42:18 处理者: xiexinhui
仪器型号: SHIMADZU LC-2050C(FX280)

<色谱图>



<峰表>

检测器A Ch1 317nm

峰号	保留时间	面积	面积%	高度	理论塔板数(USP)	拖尾因子	分离度(USP)
1	3.505	4247576	100.000	434789	3090	1.313	--
总计		4247576	100.000	434789			



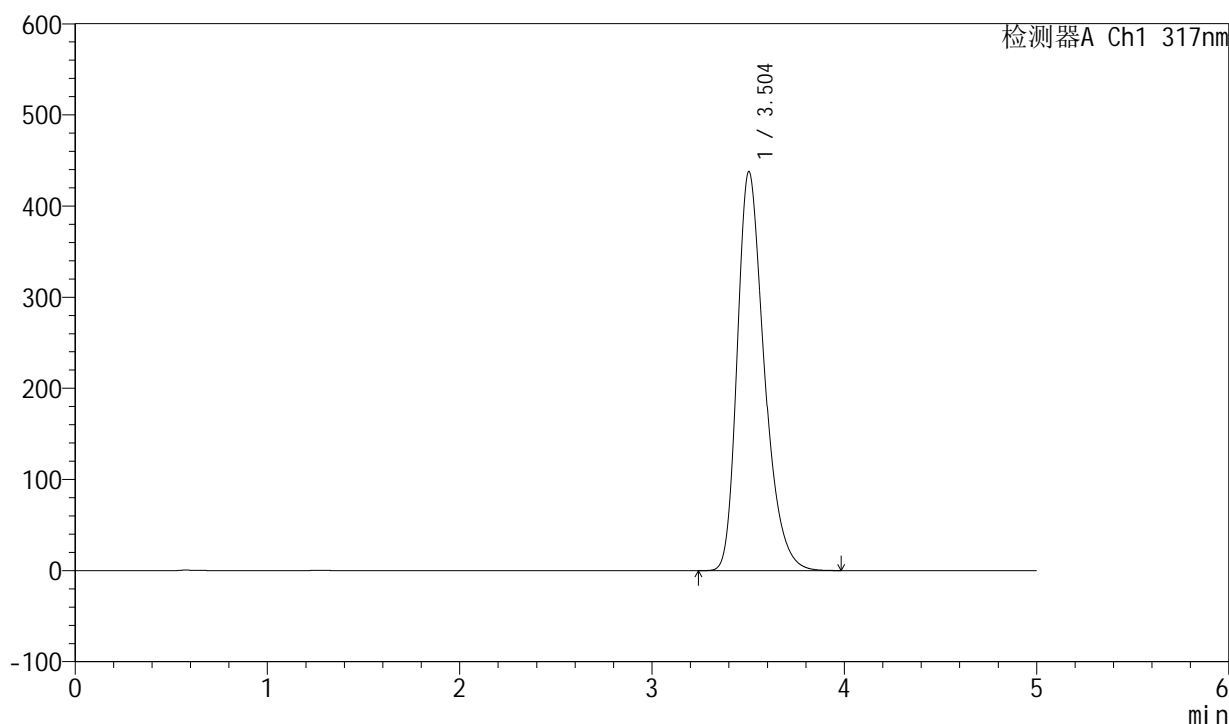
QTL-4047

<样品信息>

色谱柱 : XB-C18(4.6*50mm,5 μ m) 流速:1.0ml/min
 柱温 : 40 $^{\circ}$ C 波长:317nm
 数据文件名: RC\$QTL-4047 - 7-12/31-400-2 - zzp-2024112621p-40mg-pH6.8jz-rcqx-1-jf50z-p2-60min.lcd
 方法文件名: RC\$QTL-4047 - QTL-4047-rcqx-FX280.lcm
 批处理文件名: RC\$QTL-4047 - 20241210-FX280.lcb
 样品瓶号: 2-16
 进样体积: 20 μ l 版本号:6.115
 进样时间: 2024/12/10 21:31:31 实验者: xiexinhui
 处理时间 (V2) : 2024/12/11 08:42:20 处理者: xiexinhui
 仪器型号: SHIMADZU LC-2050C(FX280)

<色谱图>

mV



<峰表>

检测器A Ch1 317nm

峰号	保留时间	面积	面积%	高度	理论塔板数(USP)	拖尾因子	分离度(USP)
1	3.504	4263569	100.000	437974	3113	1.315	--
总计		4263569	100.000	437974			

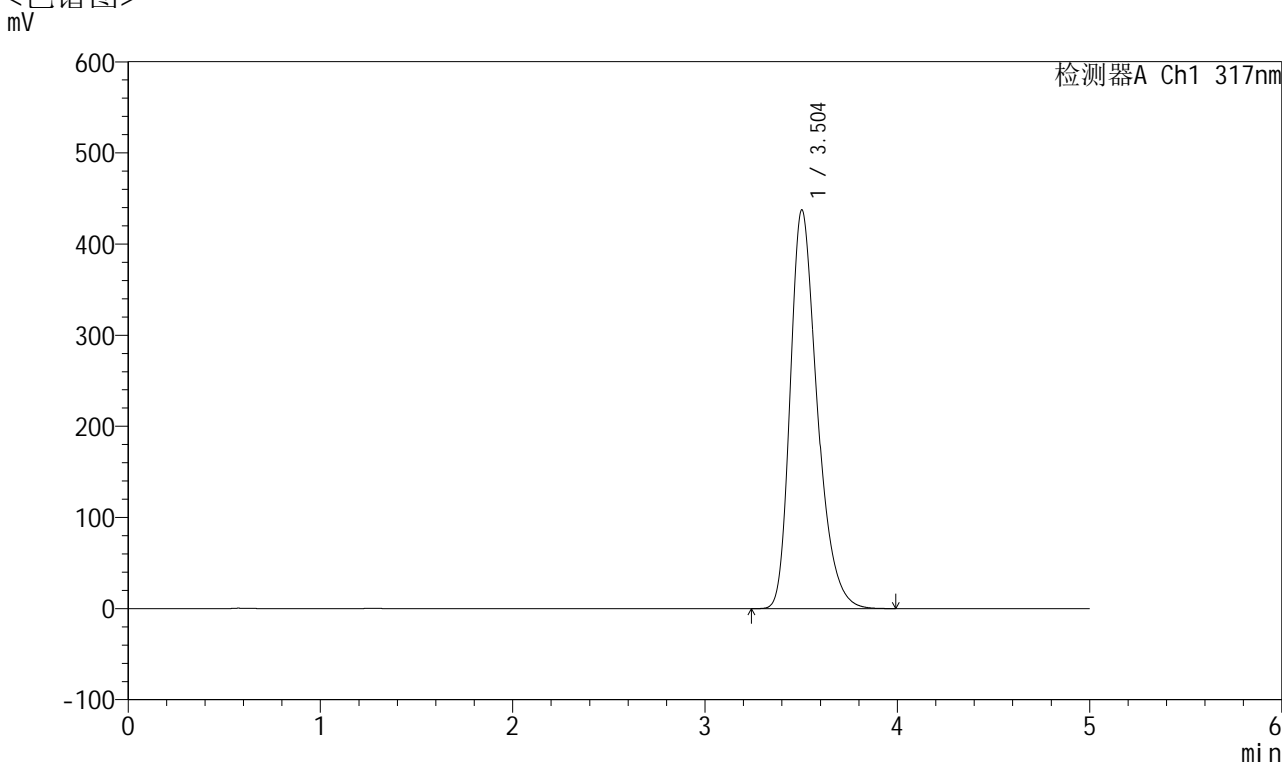


QTL-4047

<样品信息>

色谱柱 : XB-C18(4.6*50mm,5 μ m) 流速:1.0ml/min
 柱温 : 40 $^{\circ}$ C 波长:317nm
 数据文件名: RC\$QTL-4047 - 7-12/31-401-2 - zzp-2024112621p-40mg-pH6.8jz-rcqx-1-jf50z-p3-60min.lcd
 方法文件名: RC\$QTL-4047 - QTL-4047-rcqx-FX280.lcm
 批处理文件名: RC\$QTL-4047 - 20241210-FX280.lcb
 样品瓶号: 2-25
 进样体积: 20 μ l 版本号:6.115
 进样时间: 2024/12/10 21:36:56 实验者: xiexinhui
 处理时间 (V2) : 2024/12/11 08:42:23 处理者: xiexinhui
 仪器型号: SHIMADZU LC-2050C(FX280)

<色谱图>



<峰表>

检测器A Ch1 317nm

峰号	保留时间	面积	面积%	高度	理论塔板数(USP)	拖尾因子	分离度(USP)
1	3.504	4258162	100.000	437658	3120	1.315	--
总计		4258162	100.000	437658			

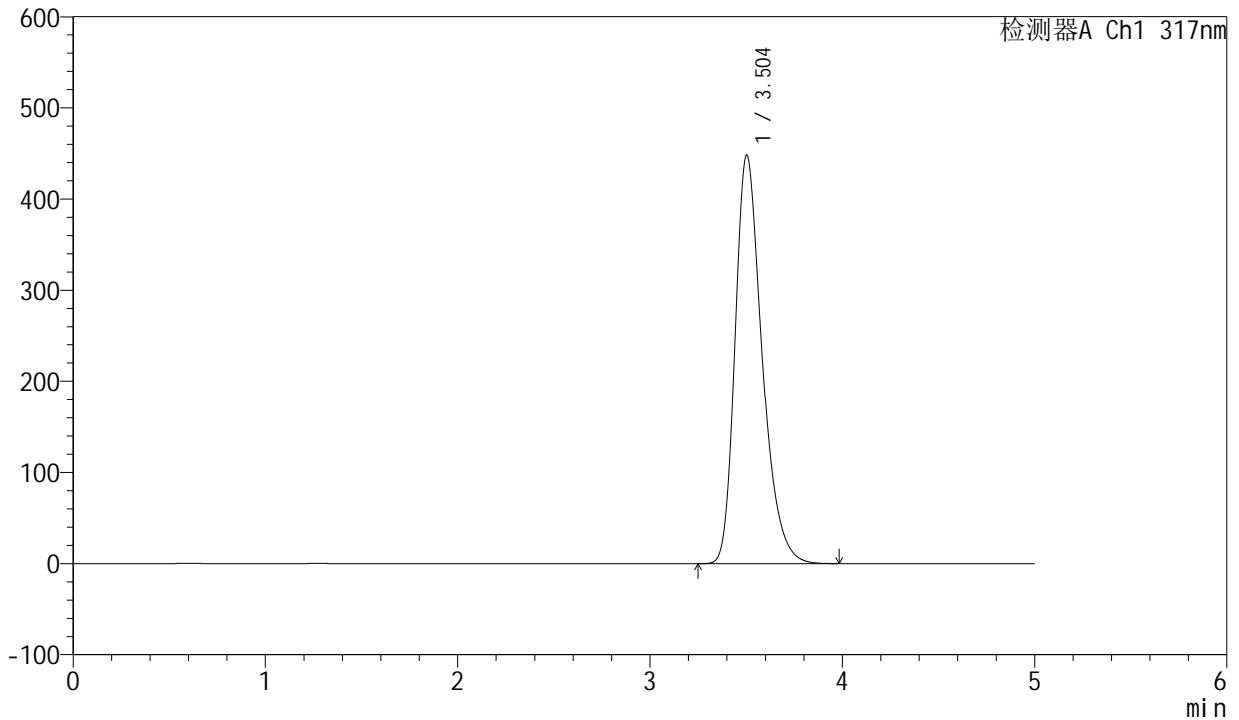


QTL-4047

<样品信息>

色谱柱 : XB-C18(4.6*50mm,5 μ m) 流速:1.0ml/min
柱温 : 40 $^{\circ}$ C 波长:317nm
数据文件名: RC\$QTL-4047 - 7-12/31-402-2 - zzp-2024112621p-40mg-pH6.8jz-rcqx-1-jf50z-p4-60min.lcd
方法文件名: RC\$QTL-4047 - QTL-4047-rcqx-FX280.lcm
批处理文件名: RC\$QTL-4047 - 20241210-FX280.lcb
样品瓶号: 2-34
进样体积: 20 μ l 版本号:6.115
进样时间: 2024/12/10 21:42:20 实验者: xiexinhui
处理时间 (V2) : 2024/12/11 08:42:25 处理者: xiexinhui
仪器型号: SHIMADZU LC-2050C(FX280)

<色谱图> mV



<峰表>

检测器A Ch1 317nm

峰号	保留时间	面积	面积%	高度	理论塔板数(USP)	拖尾因子	分离度(USP)
1	3.504	4362723	100.000	448180	3116	1.317	--
总计		4362723	100.000	448180			

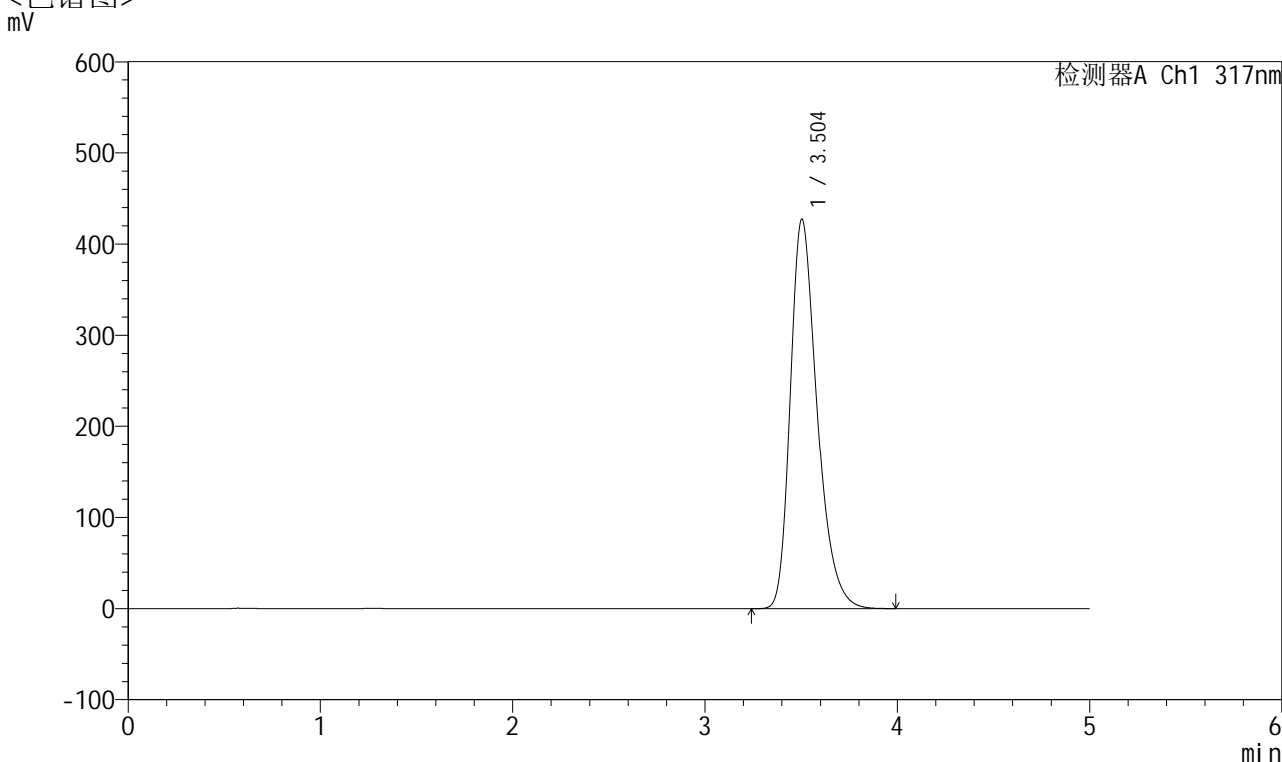


QTL-4047

<样品信息>

色谱柱 : XB-C18(4.6*50mm,5 μ m) 流速:1.0ml/min
 柱温 : 40 $^{\circ}$ C 波长:317nm
 数据文件名: RC\$QTL-4047 - 7-12/31-403-2 - zzp-2024112621p-40mg-pH6.8jz-rcqx-1-jf50z-p5-60min.lcd
 方法文件名: RC\$QTL-4047 - QTL-4047-rcqx-FX280.lcm
 批处理文件名: RC\$QTL-4047 - 20241210-FX280.lcb
 样品瓶号: 2-43
 进样体积: 20 μ l 版本号:6.115
 进样时间: 2024/12/10 21:47:44 实验者: xiexinhui
 处理时间 (V2) : 2024/12/11 08:42:28 处理者: xiexinhui
 仪器型号: SHIMADZU LC-2050C(FX280)

<色谱图>



<峰表>

检测器A Ch1 317nm

峰号	保留时间	面积	面积%	高度	理论塔板数(USP)	拖尾因子	分离度(USP)
1	3.504	4132762	100.000	427321	3158	1.312	--
总计		4132762	100.000	427321			

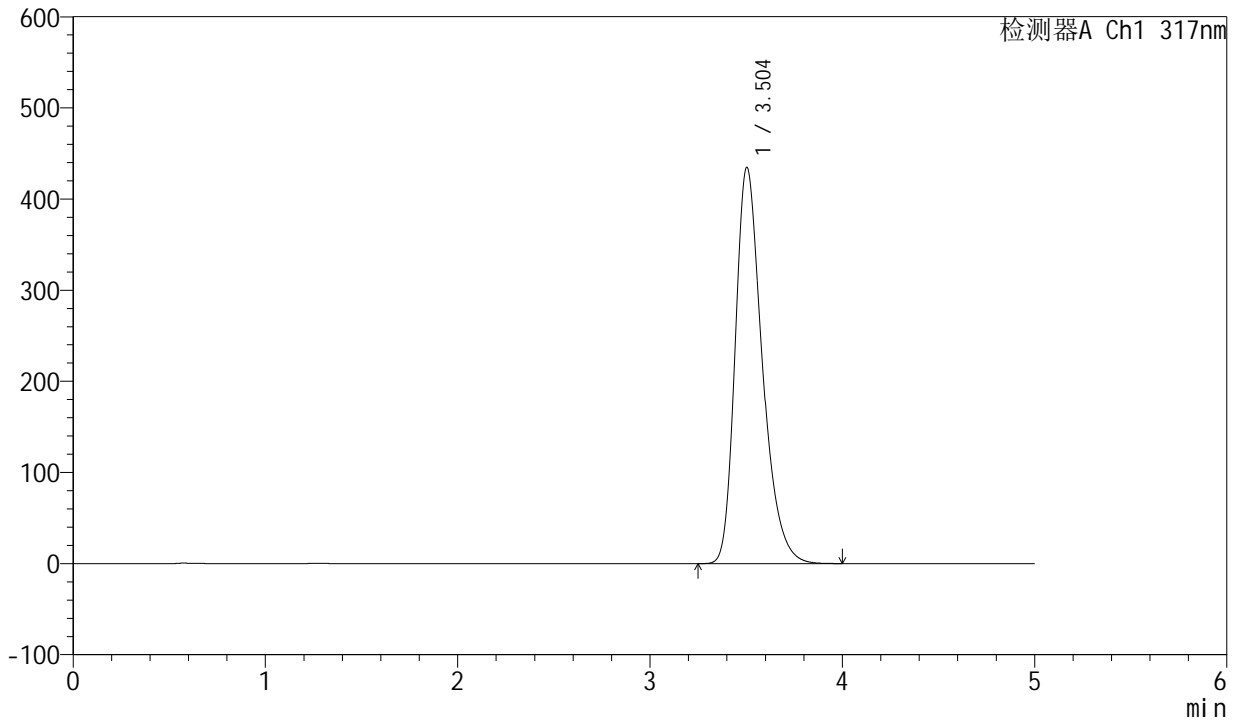


QTL-4047

<样品信息>

色谱柱 : XB-C18(4.6*50mm,5 μ m) 流速:1.0ml/min
柱温 : 40 $^{\circ}$ C 波长:317nm
数据文件名: RC\$QTL-4047 - 7-12/31-404-2 - zzp-2024112621p-40mg-pH6.8jz-rcqx-1-jf50z-p6-60min.lcd
方法文件名: RC\$QTL-4047 - QTL-4047-rcqx-FX280.lcm
批处理文件名: RC\$QTL-4047 - 20241210-FX280.lcb
样品瓶号: 2-52
进样体积: 20 μ l 版本号:6.115
进样时间: 2024/12/10 21:53:08 实验者: xiexinhui
处理时间 (V2) : 2024/12/11 08:42:30 处理者: xiexinhui
仪器型号: SHIMADZU LC-2050C(FX280)

<色谱图> mV



<峰表>

检测器A Ch1 317nm

峰号	保留时间	面积	面积%	高度	理论塔板数(USP)	拖尾因子	分离度(USP)
1	3.504	4234699	100.000	434898	3112	1.315	--
总计		4234699	100.000	434898			

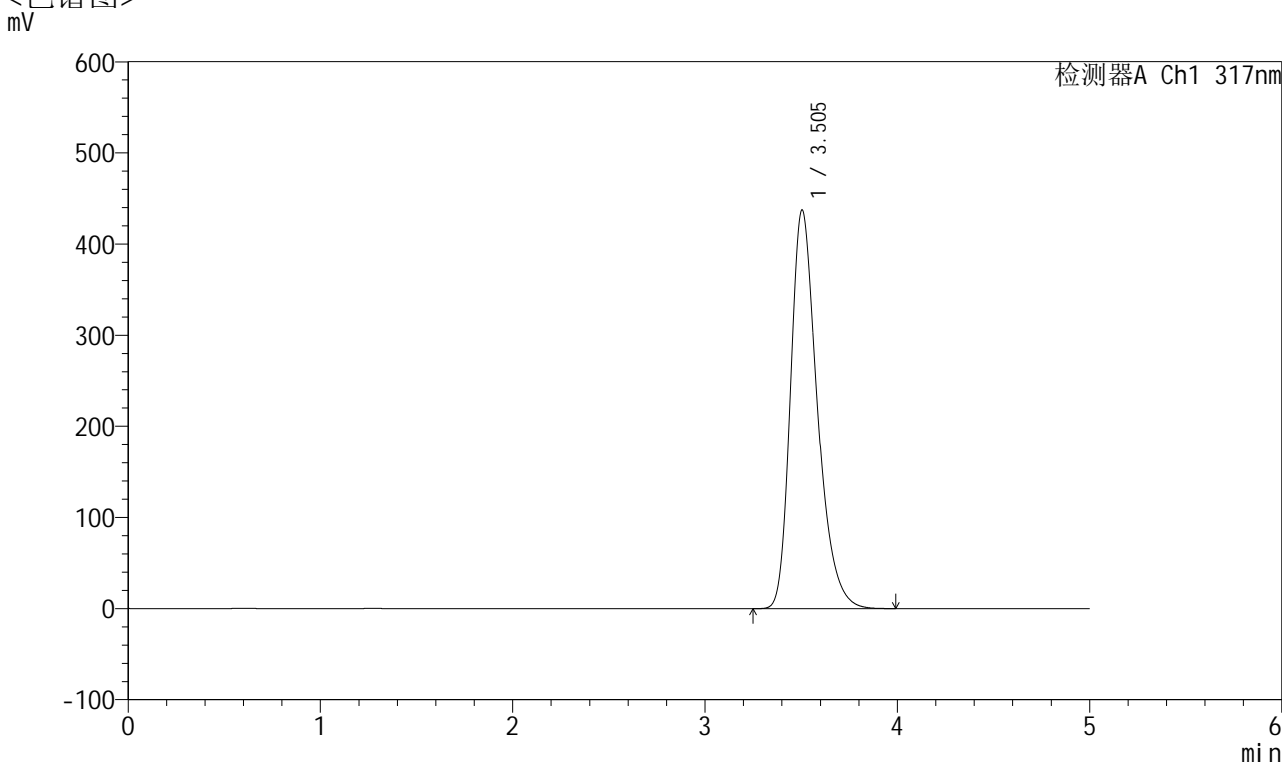


QTL-4047

<样品信息>

色谱柱 : XB-C18(4.6*50mm,5 μ m) 流速:1.0ml/min
 柱温 : 40 $^{\circ}$ C 波长:317nm
 数据文件名: RC\$QTL-4047 - 7-12/31-405-2 - zzp-2024112621p-40mg-pH6.8jz-rcqx-1-jf50z-p1-jx.lcd
 方法文件名: RC\$QTL-4047 - QTL-4047-rcqx-FX280.lcm
 批处理文件名: RC\$QTL-4047 - 20241210-FX280.lcb
 样品瓶号: 2-8
 进样体积: 20 μ l 版本号:6.115
 进样时间: 2024/12/10 21:58:33 实验者: xiexinhui
 处理时间 (V2) : 2024/12/11 08:42:33 处理者: xiexinhui
 仪器型号: SHIMADZU LC-2050C(FX280)

<色谱图>



<峰表>

检测器A Ch1 317nm

峰号	保留时间	面积	面积%	高度	理论塔板数(USP)	拖尾因子	分离度(USP)
1	3.505	4226305	100.000	437470	3171	1.313	--
总计		4226305	100.000	437470			

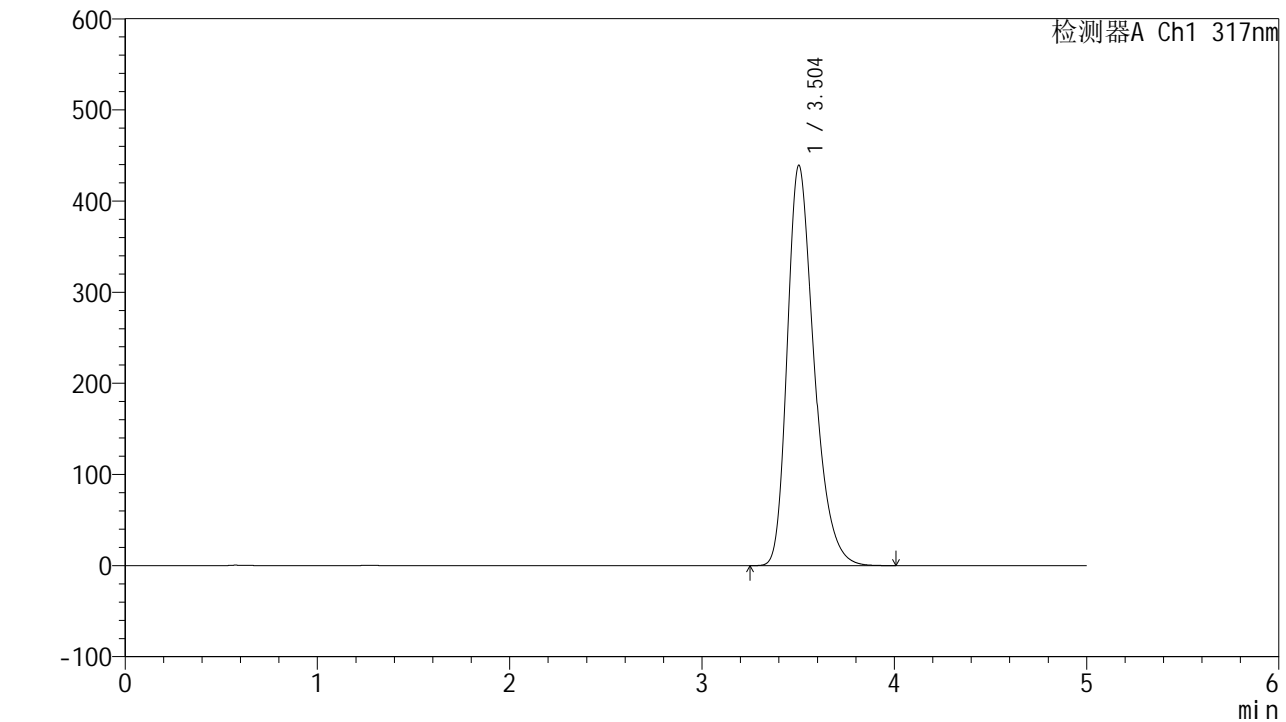


QTL-4047

<样品信息>

色谱柱 : XB-C18(4.6*50mm,5μm) 流速:1.0ml/min
 柱温 : 40°C 波长:317nm
 数据文件名: RC\$QTL-4047 - 7-12/31-406-2 - zzp-2024112621p-40mg-pH6.8jz-rcqx-1-jf50z-p2-jx.lcd
 方法文件名: RC\$QTL-4047 - QTL-4047-rcqx-FX280.lcm
 批处理文件名: RC\$QTL-4047 - 20241210-FX280.lcb
 样品瓶号: 2-17
 进样体积: 20μl 版本号:6.115
 进样时间: 2024/12/10 22:03:57 实验者: xiexinhui
 处理时间 (V2) : 2024/12/11 08:42:35 处理者: xiexinhui
 仪器型号: SHIMADZU LC-2050C(FX280)

<色谱图>



<峰表>

检测器A Ch1 317nm

峰号	保留时间	面积	面积%	高度	理论塔板数(USP)	拖尾因子	分离度(USP)
1	3.504	4243030	100.000	439267	3168	1.314	--
总计		4243030	100.000	439267			

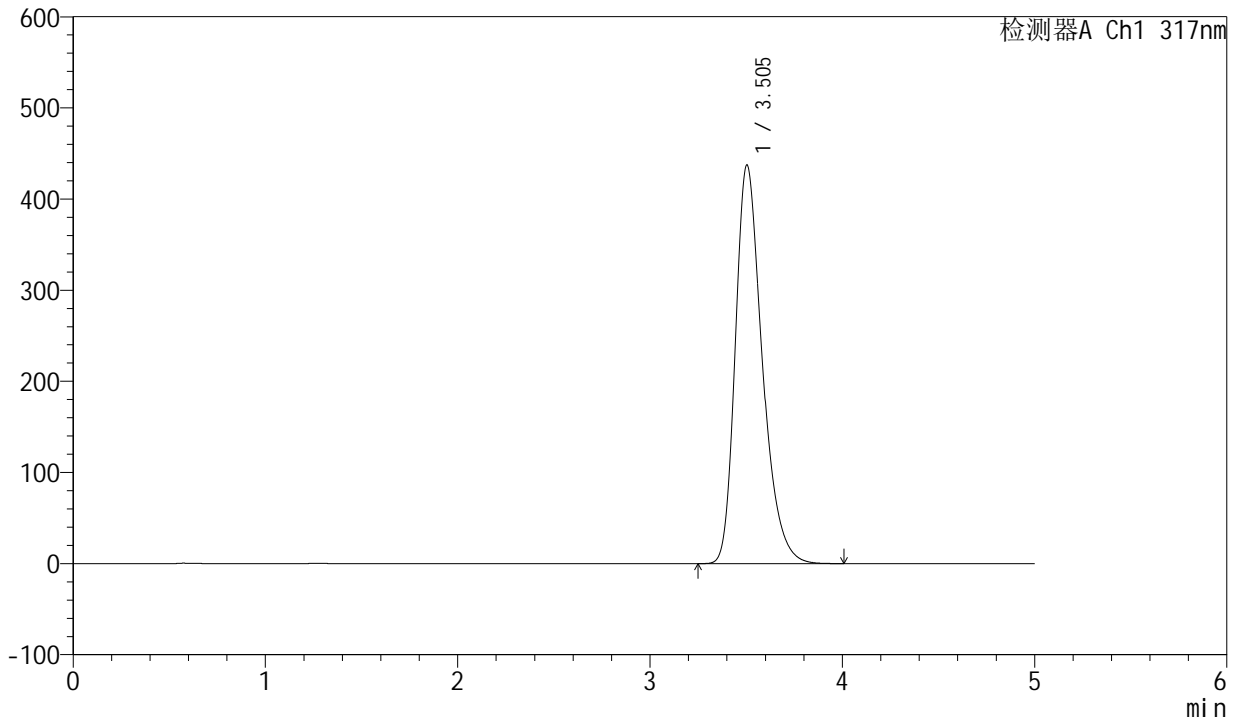


QTL-4047

<样品信息>

色谱柱 : XB-C18(4.6*50mm,5μm) 流速:1.0ml/min
 柱温 : 40°C 波长:317nm
 数据文件名: RC\$QTL-4047 - 7-12/31-407-2 - zzp-2024112621p-40mg-pH6.8jz-rcqx-1-jf50z-p3-jx.lcd
 方法文件名: RC\$QTL-4047 - QTL-4047-rcqx-FX280.lcm
 批处理文件名: RC\$QTL-4047 - 20241210-FX280.lcb
 样品瓶号: 2-26
 进样体积: 20μl 版本号:6.115
 进样时间: 2024/12/10 22:09:21 实验者: xiexinhui
 处理时间 (V2) : 2024/12/11 08:42:38 处理者: xiexinhui
 仪器型号: SHIMADZU LC-2050C(FX280)

<色谱图>
mV



<峰表>

检测器A Ch1 317nm

峰号	保留时间	面积	面积%	高度	理论塔板数(USP)	拖尾因子	分离度(USP)
1	3.505	4243934	100.000	437442	3138	1.315	--
总计		4243934	100.000	437442			

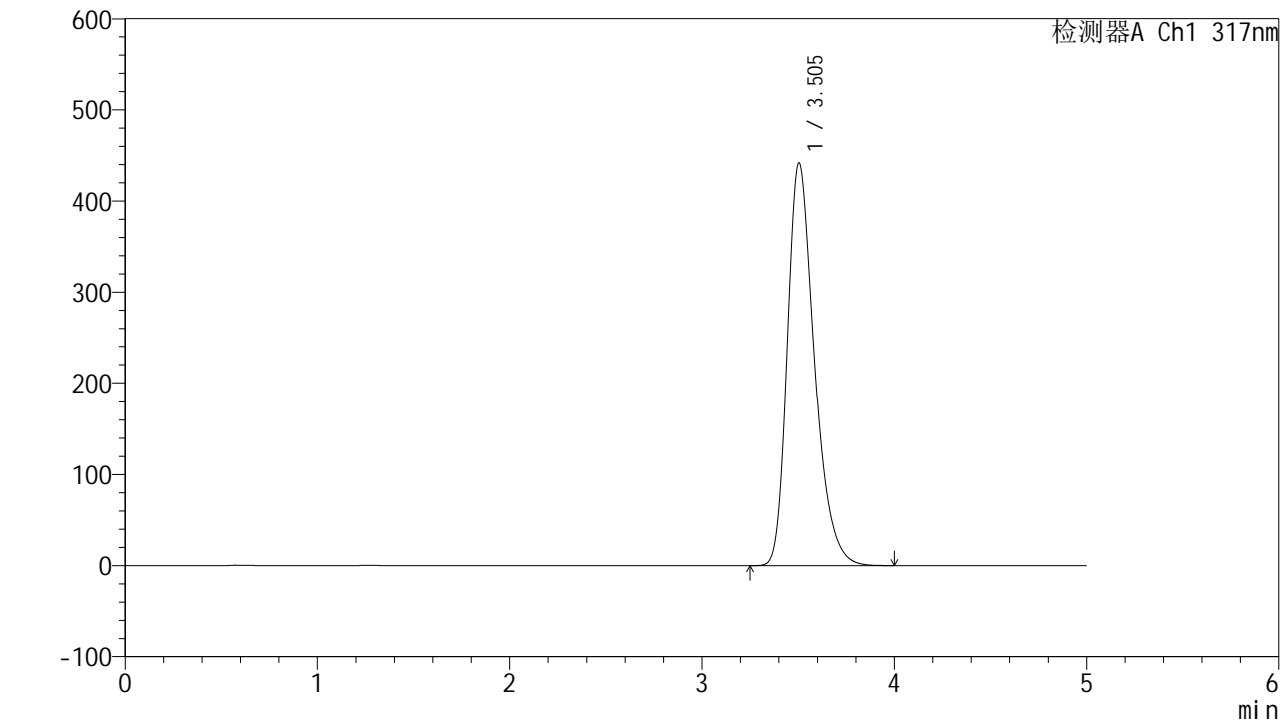


QTL-4047

<样品信息>

色谱柱 : XB-C18(4.6*50mm,5 μ m) 流速:1.0ml/min
柱温 : 40 $^{\circ}$ C 波长:317nm
数据文件名: RC\$QTL-4047 - 7-12/31-408-2 - zzp-2024112621p-40mg-pH6.8jz-rcqx-1-jf50z-p4-jx.lcd
方法文件名: RC\$QTL-4047 - QTL-4047-rcqx-FX280.lcm
批处理文件名: RC\$QTL-4047 - 20241210-FX280.lcb
样品瓶号: 2-35
进样体积: 20 μ l 版本号:6.115
进样时间: 2024/12/10 22:14:46 实验者: xiexinhui
处理时间 (V2) : 2024/12/11 08:42:40 处理者: xiexinhui
仪器型号: SHIMADZU LC-2050C(FX280)

<色谱图>



<峰表>

检测器A Ch1 317nm

峰号	保留时间	面积	面积%	高度	理论塔板数(USP)	拖尾因子	分离度(USP)
1	3.505	4311937	100.000	442006	3101	1.318	--
总计		4311937	100.000	442006			



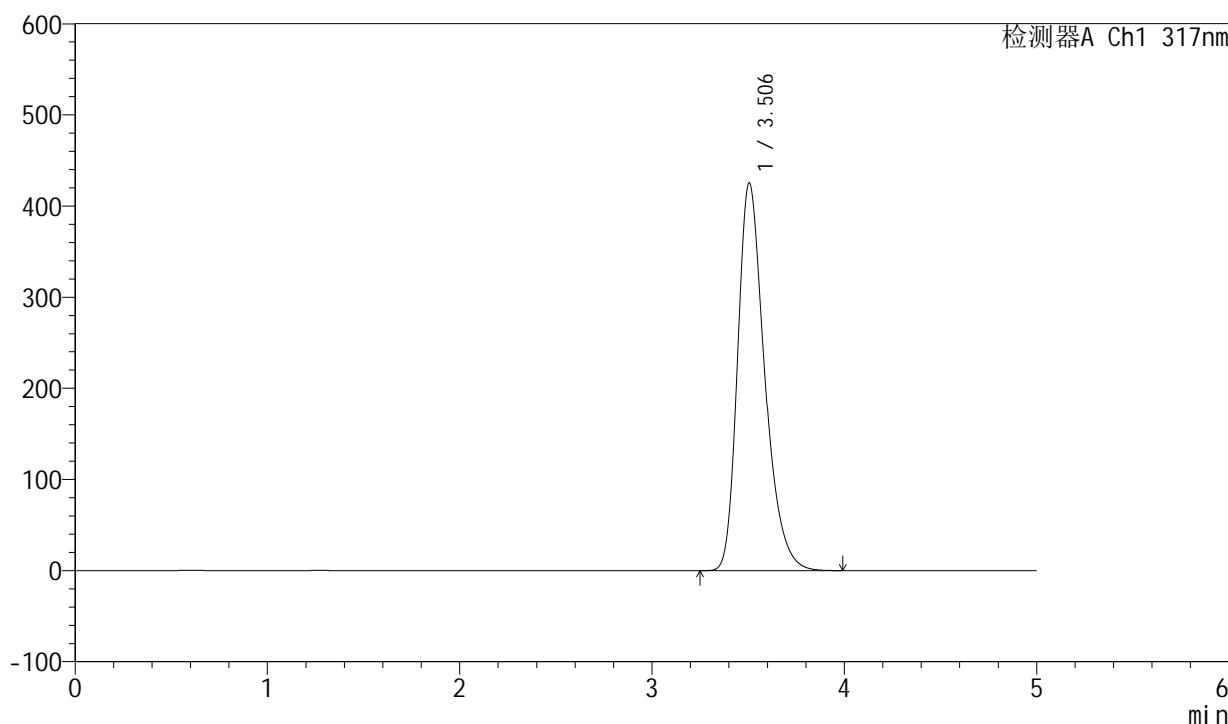
QTL-4047

<样品信息>

色谱柱 : XB-C18(4.6*50mm,5μm) 流速:1.0ml/min
 柱温 : 40°C 波长:317nm
 数据文件名: RC\$QTL-4047 - 7-12/31-409-2 - zzp-2024112621p-40mg-pH6.8jz-rcqx-1-jf50z-p5-jx.lcd
 方法文件名: RC\$QTL-4047 - QTL-4047-rcqx-FX280.lcm
 批处理文件名: RC\$QTL-4047 - 20241210-FX280.lcb
 样品瓶号: 2-44
 进样体积: 20μl 版本号:6.115
 进样时间: 2024/12/10 22:20:10 实验者: xiexinhui
 处理时间 (V2) : 2024/12/11 08:42:43 处理者: xiexinhui
 仪器型号: SHIMADZU LC-2050C(FX280)

<色谱图>

mV



<峰表>

检测器A Ch1 317nm

峰号	保留时间	面积	面积%	高度	理论塔板数(USP)	拖尾因子	分离度(USP)
1	3.506	4147823	100.000	425525	3110	1.316	--
总计		4147823	100.000	425525			

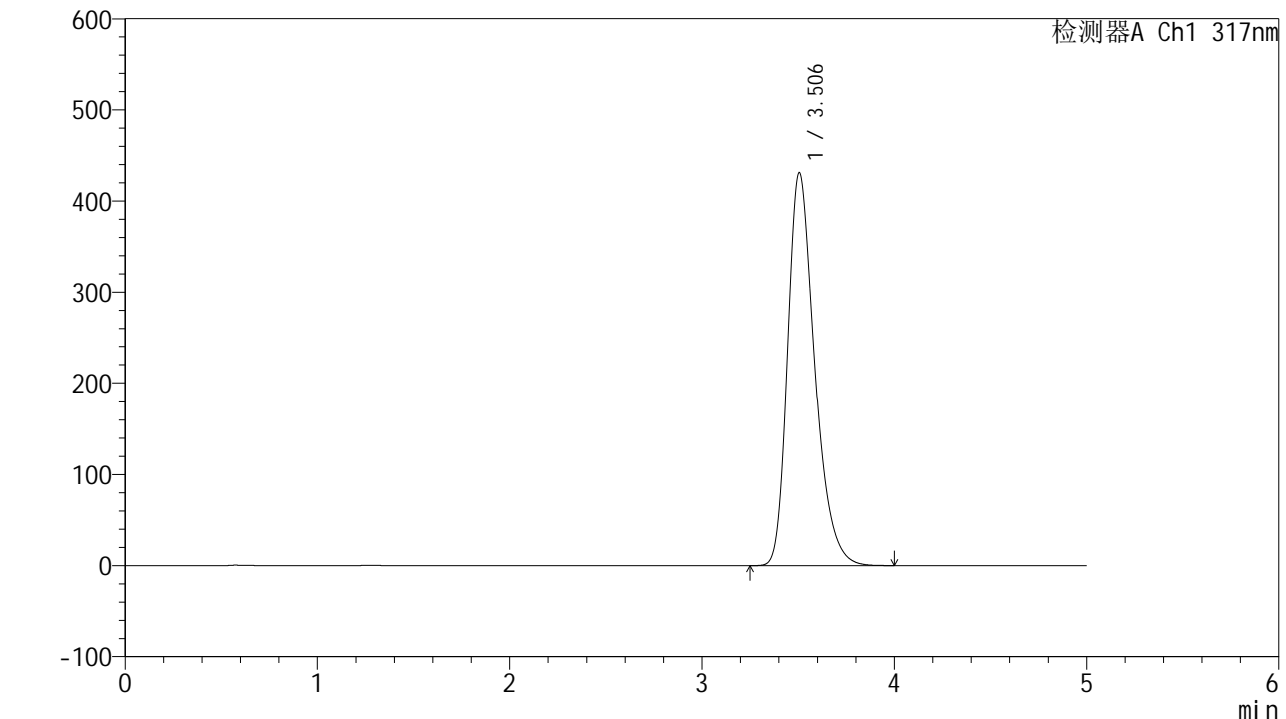


QTL-4047

<样品信息>

色谱柱 : XB-C18(4.6*50mm,5 μ m) 流速:1.0ml/min
柱温 : 40 $^{\circ}$ C 波长:317nm
数据文件名: RC\$QTL-4047 - 7-12/31-410-2 - zzp-2024112621p-40mg-pH6.8jz-rcqx-1-jf50z-p6-jx.lcd
方法文件名: RC\$QTL-4047 - QTL-4047-rcqx-FX280.lcm
批处理文件名: RC\$QTL-4047 - 20241210-FX280.lcb
样品瓶号: 2-53
进样体积: 20 μ l 版本号:6.115
进样时间: 2024/12/10 22:25:34 实验者: xiexinhui
处理时间 (V2) : 2024/12/11 08:42:45 处理者: xiexinhui
仪器型号: SHIMADZU LC-2050C(FX280)

<色谱图>



<峰表>

检测器A Ch1 317nm

峰号	保留时间	面积	面积%	高度	理论塔板数(USP)	拖尾因子	分离度(USP)
1	3.506	4204446	100.000	431155	3109	1.316	--
总计		4204446	100.000	431155			

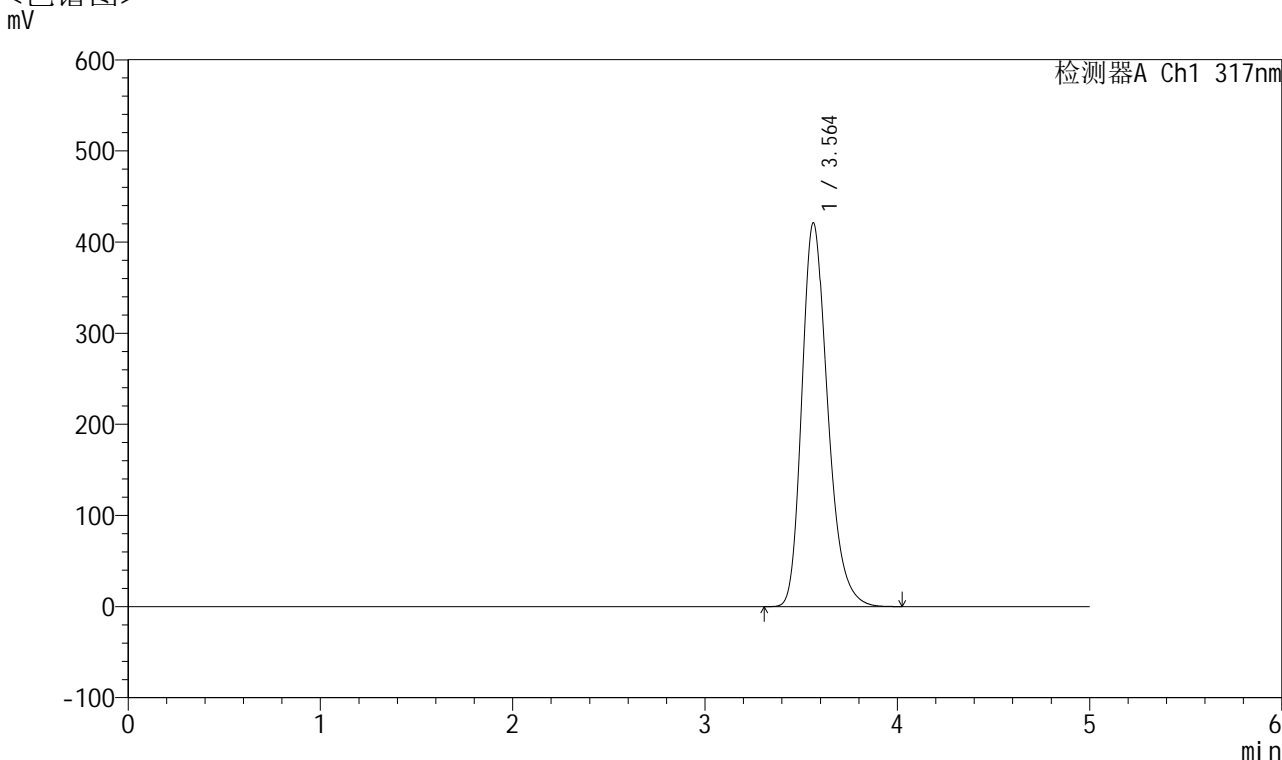


QTL-4047

<样品信息>

色谱柱 : XB-C18(4.6*50mm,5 μ m) 流速:1.0ml/min
 柱温 : 40 $^{\circ}$ C 波长:317nm
 数据文件名: RC\$QTL-4047 - 7-12/31-411-2 - zzp-2024112621p-40mg-pH6.8jz-rcqx-1-jf50z-dz2-1.lcd
 方法文件名: RC\$QTL-4047 - QTL-4047-rcqx-FX280.lcm
 批处理文件名: RC\$QTL-4047 - 20241210-FX280.lcb
 样品瓶号: 2-27
 进样体积: 20 μ l 版本号:6.115
 进样时间: 2024/12/10 22:30:59 实验者: xiexinhui
 处理时间 (V2) : 2024/12/11 08:42:48 处理者: xiexinhui
 仪器型号: SHIMADZU LC-2050C(FX280)

<色谱图>



<峰表>

检测器A Ch1 317nm

峰号	保留时间	面积	面积%	高度	理论塔板数(USP)	拖尾因子	分离度(USP)
1	3.564	3910166	100.000	421172	3525	1.263	--
总计		3910166	100.000	421172			

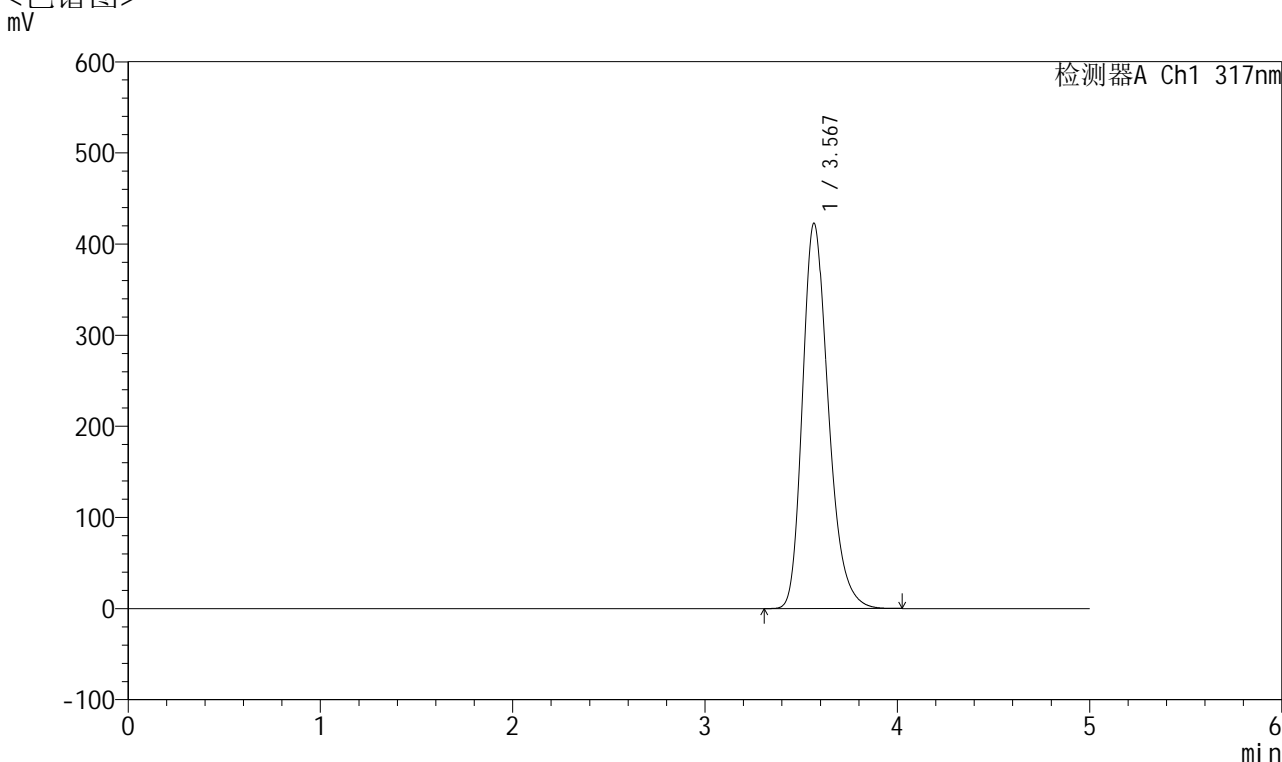


QTL-4047

<样品信息>

色谱柱 : XB-C18(4.6*50mm,5μm) 流速:1.0ml/min
 柱温 : 40°C 波长:317nm
 数据文件名: RC\$QTL-4047 - 7-12/31-412-2 - zzp-2024112621p-40mg-pH6.8jz-rcqx-1-jf50z-dz2-2.lcd
 方法文件名: RC\$QTL-4047 - QTL-4047-rcqx-FX280.lcm
 批处理文件名: RC\$QTL-4047 - 20241210-FX280.lcb
 样品瓶号: 2-27
 进样体积: 20μl 版本号:6.115
 进样时间: 2024/12/10 22:36:24 实验者: xiexinhui
 处理时间 (V2) : 2024/12/11 08:42:50 处理者: xiexinhui
 仪器型号: SHIMADZU LC-2050C(FX280)

<色谱图>



<峰表>

检测器A Ch1 317nm

峰号	保留时间	面积	面积%	高度	理论塔板数(USP)	拖尾因子	分离度(USP)
1	3.567	3935397	100.000	422056	3515	1.264	--
总计		3935397	100.000	422056			

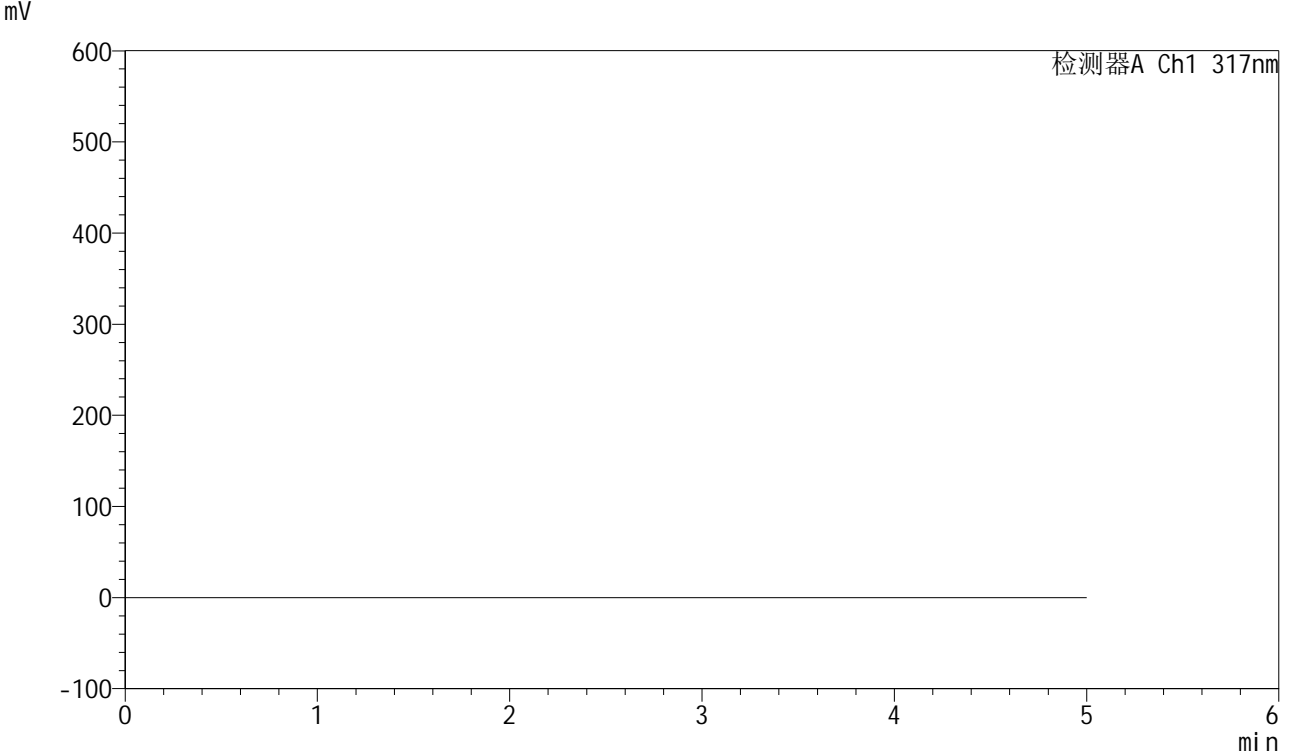


QTL-4047

<样品信息>

色谱柱 : XB-C18(4.6*50mm,5 μ m) 流速:1.0ml/min
柱温 : 40 $^{\circ}$ C 波长:317nm
数据文件名: RC\$QTL-4047 - 7-12/31-413-2 - zzp-2024112721p-40mg-pH6.8jz-rcqx-1-jf50z-rj.lcd
方法文件名: RC\$QTL-4047 - QTL-4047-rcqx-FX280.lcm
批处理文件名: RC\$QTL-4047 - 20241210-FX280.lcb
样品瓶号: 3-9
进样体积: 20 μ l 版本号:6.115
进样时间: 2024/12/10 22:41:47 实验者: xiexinhui
处理时间 (V2) : 2024/12/11 08:42:53 处理者: xiexinhui
仪器型号: SHIMADZU LC-2050C(FX280)

<色谱图>



<峰表>

检测器A Ch1 317nm

峰号	保留时间	面积	面积%	高度	理论塔板数(USP)	拖尾因子	分离度(USP)
总计							

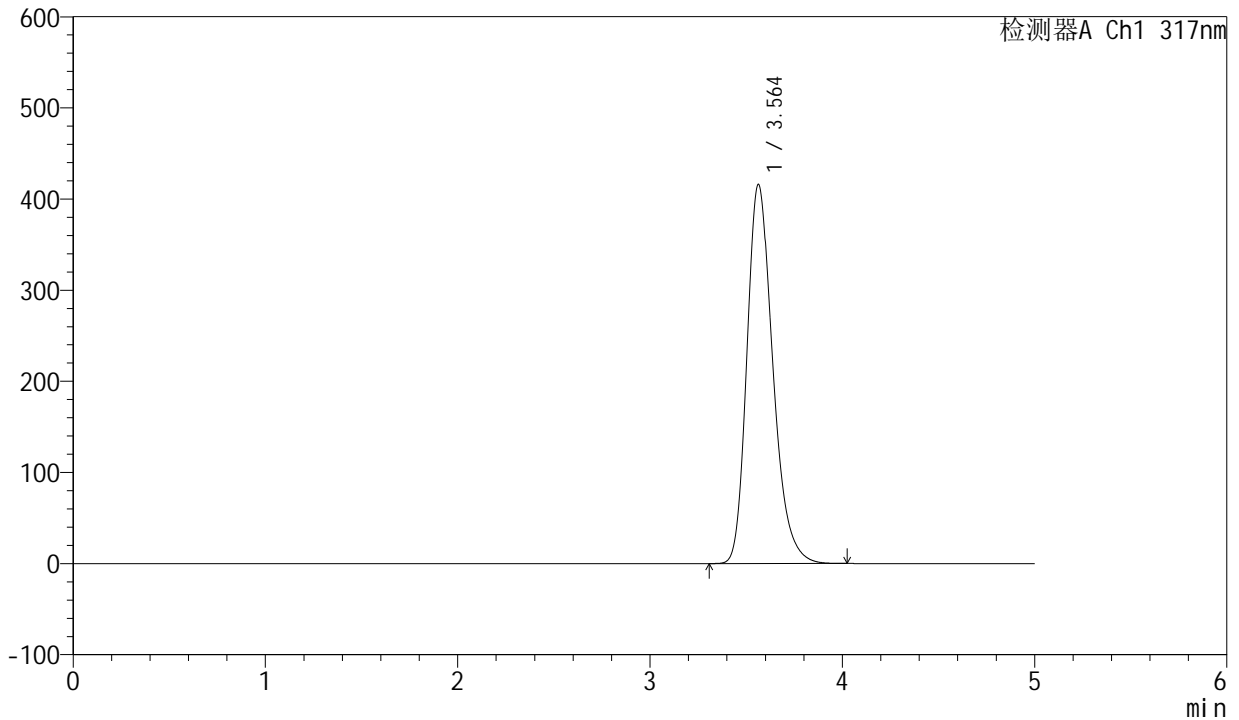


QTL-4047

<样品信息>

色谱柱 : XB-C18(4.6*50mm,5 μ m) 流速:1.0ml/min
柱温 : 40 $^{\circ}$ C 波长:317nm
数据文件名: RC\$QTL-4047 - 7-12/31-414-2 - zzp-2024112721p-40mg-pH6.8jz-rcqx-1-jf50z-dz1-1.lcd
方法文件名: RC\$QTL-4047 - QTL-4047-rcqx-FX280.lcm
批处理文件名: RC\$QTL-4047 - 20241210-FX280.lcb
样品瓶号: 3-18
进样体积: 20 μ l 版本号:6.115
进样时间: 2024/12/10 22:47:10 实验者: xiexinhui
处理时间 (V2) : 2024/12/11 08:42:56 处理者: xiexinhui
仪器型号: SHIMADZU LC-2050C(FX280)

<色谱图> mV



<峰表>

检测器A Ch1 317nm

峰号	保留时间	面积	面积%	高度	理论塔板数(USP)	拖尾因子	分离度(USP)
1	3.564	3873102	100.000	416072	3506	1.264	--
总计		3873102	100.000	416072			

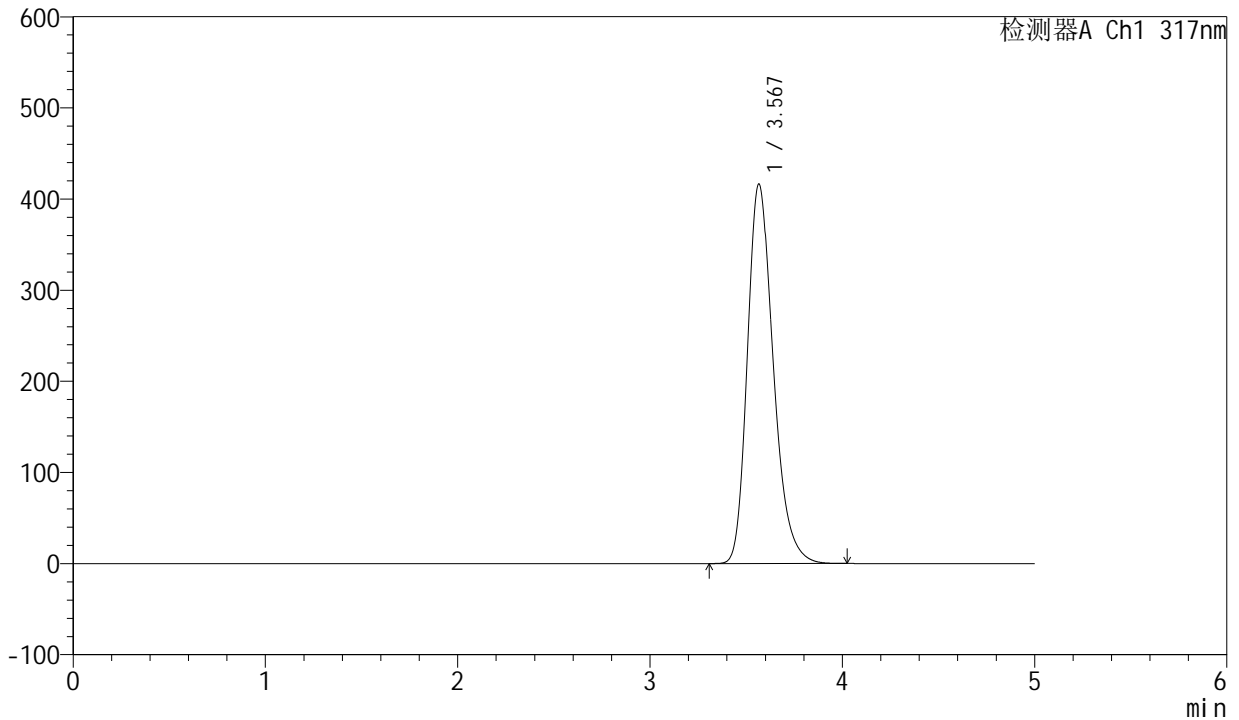


QTL-4047

<样品信息>

色谱柱 : XB-C18(4.6*50mm,5 μ m) 流速:1.0ml/min
柱温 : 40 $^{\circ}$ C 波长:317nm
数据文件名: RC\$QTL-4047 - 7-12/31-415-2 - zzp-2024112721p-40mg-pH6.8jz-rcqx-1-jf50z-dz1-2.lcd
方法文件名: RC\$QTL-4047 - QTL-4047-rcqx-FX280.lcm
批处理文件名: RC\$QTL-4047 - 20241210-FX280.lcb
样品瓶号: 3-18
进样体积: 20 μ l 版本号:6.115
进样时间: 2024/12/10 22:52:33 实验者: xiexinhui
处理时间 (V2) : 2024/12/11 08:42:59 处理者: xiexinhui
仪器型号: SHIMADZU LC-2050C(FX280)

<色谱图> mV



<峰表>

检测器A Ch1 317nm

峰号	保留时间	面积	面积%	高度	理论塔板数(USP)	拖尾因子	分离度(USP)
1	3.567	3881227	100.000	415812	3503	1.263	--
总计		3881227	100.000	415812			

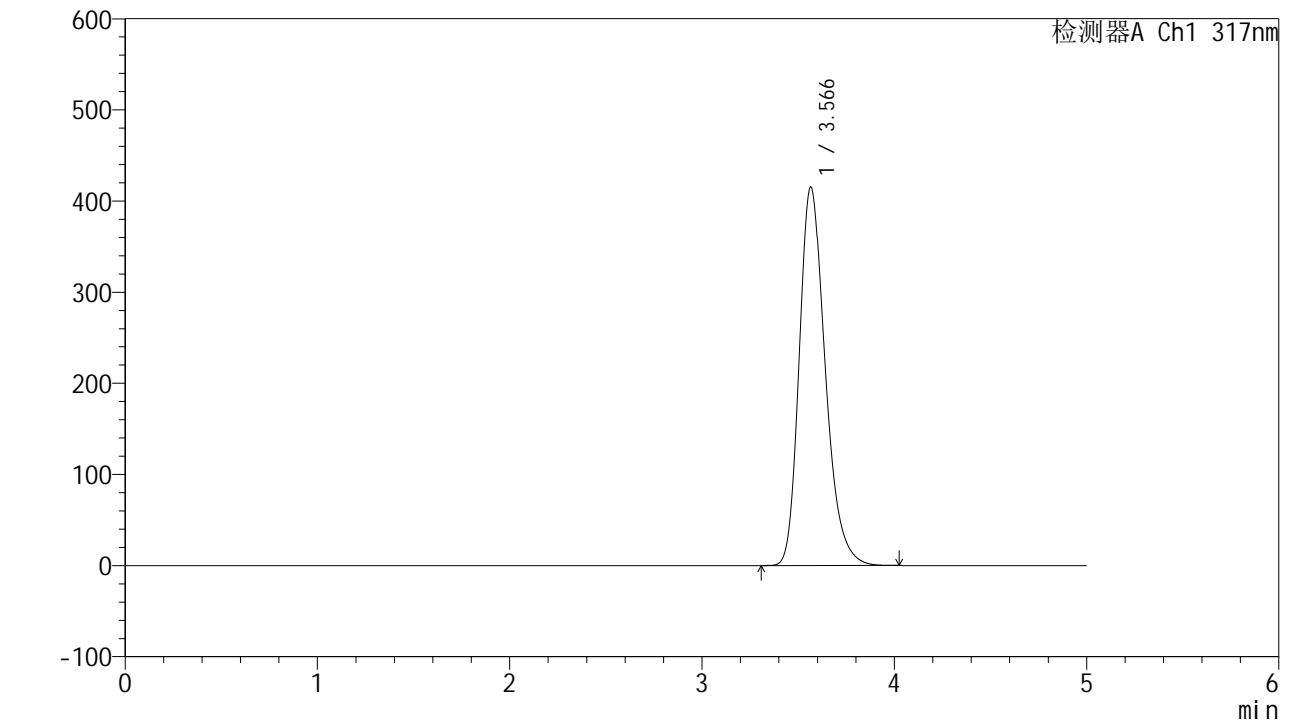


QTL-4047

<样品信息>

色谱柱 : XB-C18(4.6*50mm,5μm) 流速:1.0ml/min
 柱温 : 40°C 波长:317nm
 数据文件名: RC\$QTL-4047 - 7-12/31-416-2 - zzp-2024112721p-40mg-pH6.8jz-rcqx-1-jf50z-dz1-3.lcd
 方法文件名: RC\$QTL-4047 - QTL-4047-rcqx-FX280.lcm
 批处理文件名: RC\$QTL-4047 - 20241210-FX280.lcb
 样品瓶号: 3-18
 进样体积: 20μl 版本号:6.115
 进样时间: 2024/12/10 22:57:56 实验者: xiexinhui
 处理时间 (V2) : 2024/12/11 08:43:01 处理者: xiexinhui
 仪器型号: SHIMADZU LC-2050C(FX280)

<色谱图>



<峰表>

检测器A Ch1 317nm

峰号	保留时间	面积	面积%	高度	理论塔板数(USP)	拖尾因子	分离度(USP)
1	3.566	3879989	100.000	415091	3485	1.263	--
总计		3879989	100.000	415091			

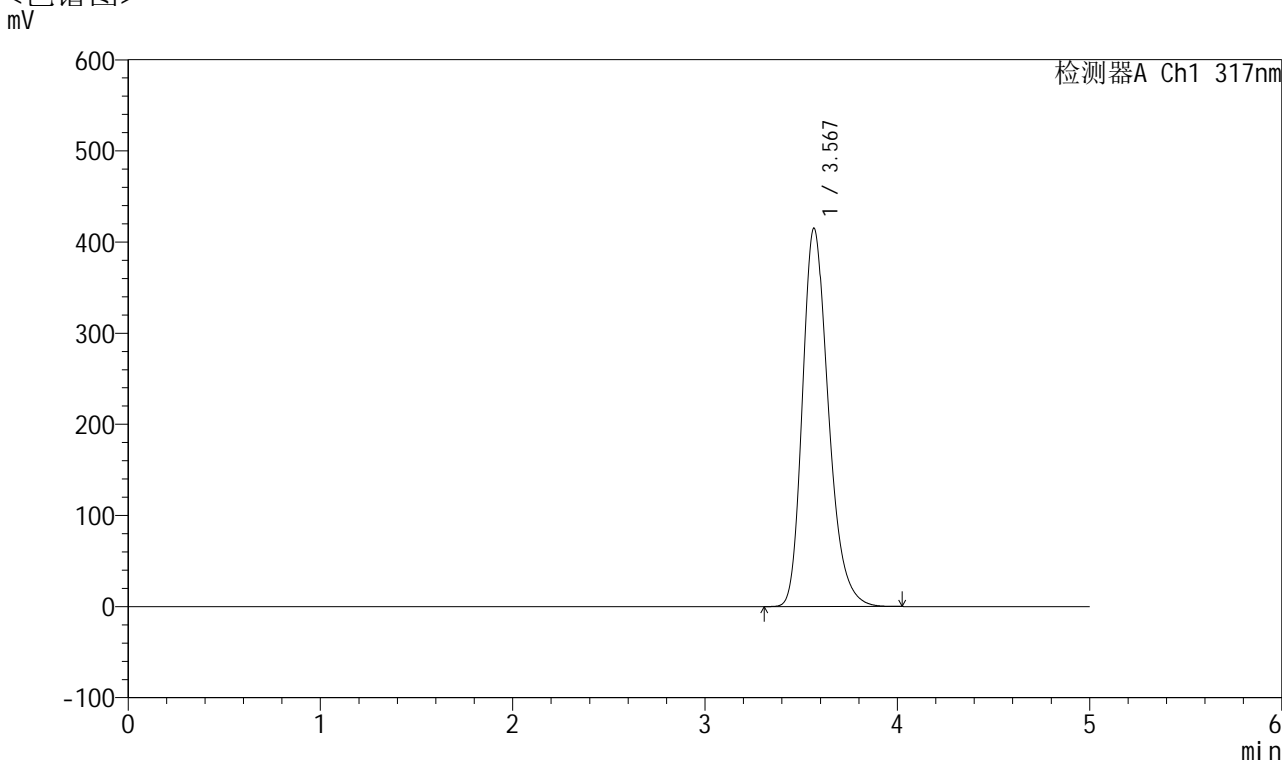


QTL-4047

<样品信息>

色谱柱 : XB-C18(4.6*50mm,5 μ m) 流速:1.0ml/min
 柱温 : 40 $^{\circ}$ C 波长:317nm
 数据文件名: RC\$QTL-4047 - 7-12/31-417-2 - zzp-2024112721p-40mg-pH6.8jz-rcqx-1-jf50z-dz1-4.lcd
 方法文件名: RC\$QTL-4047 - QTL-4047-rcqx-FX280.lcm
 批处理文件名: RC\$QTL-4047 - 20241210-FX280.lcb
 样品瓶号: 3-18
 进样体积: 20 μ l 版本号:6.115
 进样时间: 2024/12/10 23:03:19 实验者: xiexinhui
 处理时间 (V2) : 2024/12/11 08:43:04 处理者: xiexinhui
 仪器型号: SHIMADZU LC-2050C(FX280)

<色谱图>



<峰表>

检测器A Ch1 317nm

峰号	保留时间	面积	面积%	高度	理论塔板数(USP)	拖尾因子	分离度(USP)
1	3.567	3878179	100.000	414432	3486	1.263	--
总计		3878179	100.000	414432			

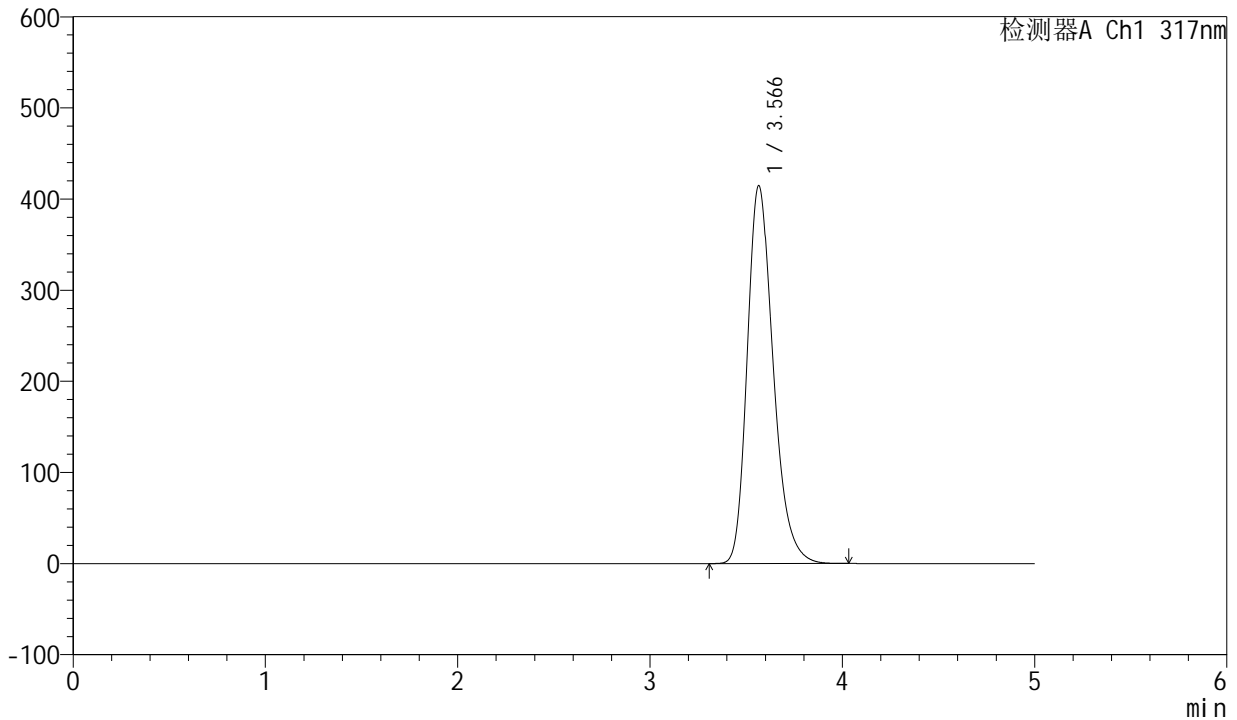


QTL-4047

<样品信息>

色谱柱 : XB-C18(4.6*50mm,5 μ m) 流速:1.0ml/min
柱温 : 40 $^{\circ}$ C 波长:317nm
数据文件名: RC\$QTL-4047 - 7-12/31-418-2 - zzp-2024112721p-40mg-pH6.8jz-rcqx-1-jf50z-dz1-5.lcd
方法文件名: RC\$QTL-4047 - QTL-4047-rcqx-FX280.lcm
批处理文件名: RC\$QTL-4047 - 20241210-FX280.lcb
样品瓶号: 3-18
进样体积: 20 μ l 版本号:6.115
进样时间: 2024/12/10 23:08:42 实验者: xiexinhui
处理时间 (V2) : 2024/12/11 08:43:06 处理者: xiexinhui
仪器型号: SHIMADZU LC-2050C(FX280)

<色谱图> mV



<峰表>

检测器A Ch1 317nm

峰号	保留时间	面积	面积%	高度	理论塔板数(USP)	拖尾因子	分离度(USP)
1	3.566	3871799	100.000	414359	3487	1.263	--
总计		3871799	100.000	414359			



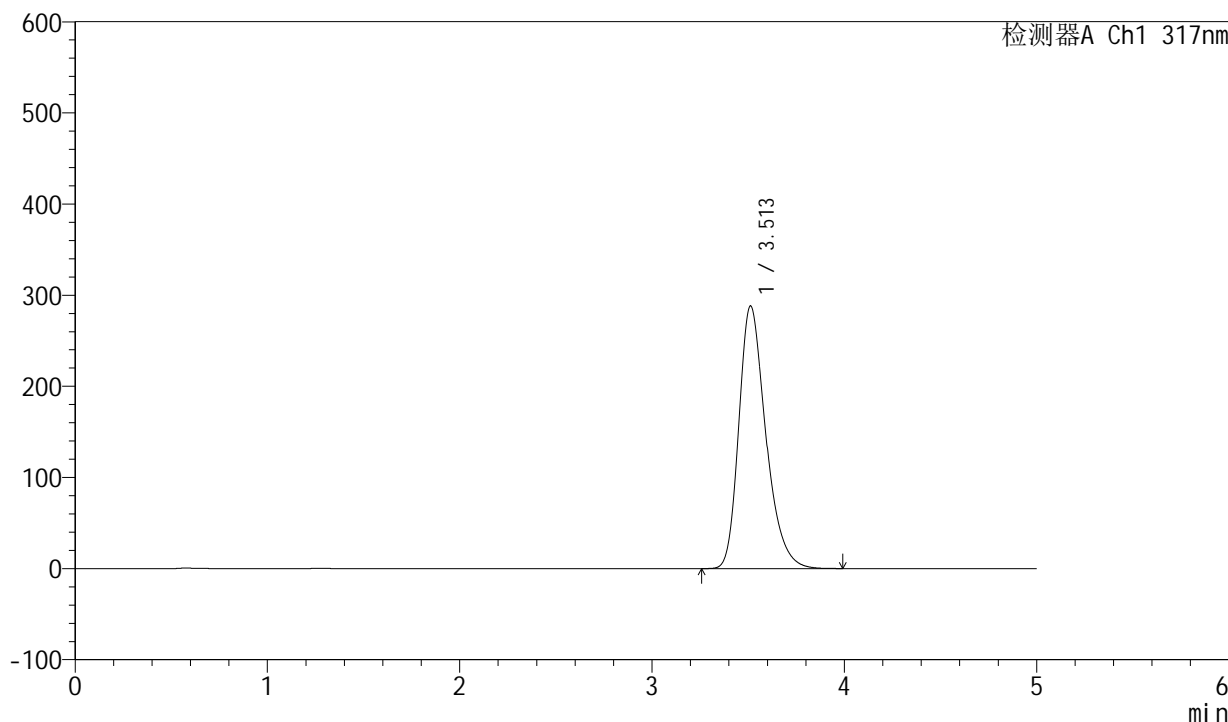
QTL-4047

<样品信息>

色谱柱 : XB-C18(4.6*50mm,5 μ m) 流速:1.0ml/min
 柱温 : 40 $^{\circ}$ C 波长:317nm
 数据文件名: RC\$QTL-4047 - 7-12/31-419-2 - zzp-2024112721p-40mg-pH6.8jz-rcqx-1-jf50z-p1-5min.lcd
 方法文件名: RC\$QTL-4047 - QTL-4047-rcqx-FX280.lcm
 批处理文件名: RC\$QTL-4047 - 20241210-FX280.lcb
 样品瓶号: 3-1
 进样体积: 20 μ l 版本号:6.115
 进样时间: 2024/12/10 23:14:04 实验者: xiexinhui
 处理时间 (V2) : 2024/12/11 08:43:09 处理者: xiexinhui
 仪器型号: SHIMADZU LC-2050C(FX280)

<色谱图>

mV



<峰表>

检测器A Ch1 317nm

峰号	保留时间	面积	面积%	高度	理论塔板数(USP)	拖尾因子	分离度(USP)
1	3.513	2800924	100.000	288250	3138	1.297	--
总计		2800924	100.000	288250			

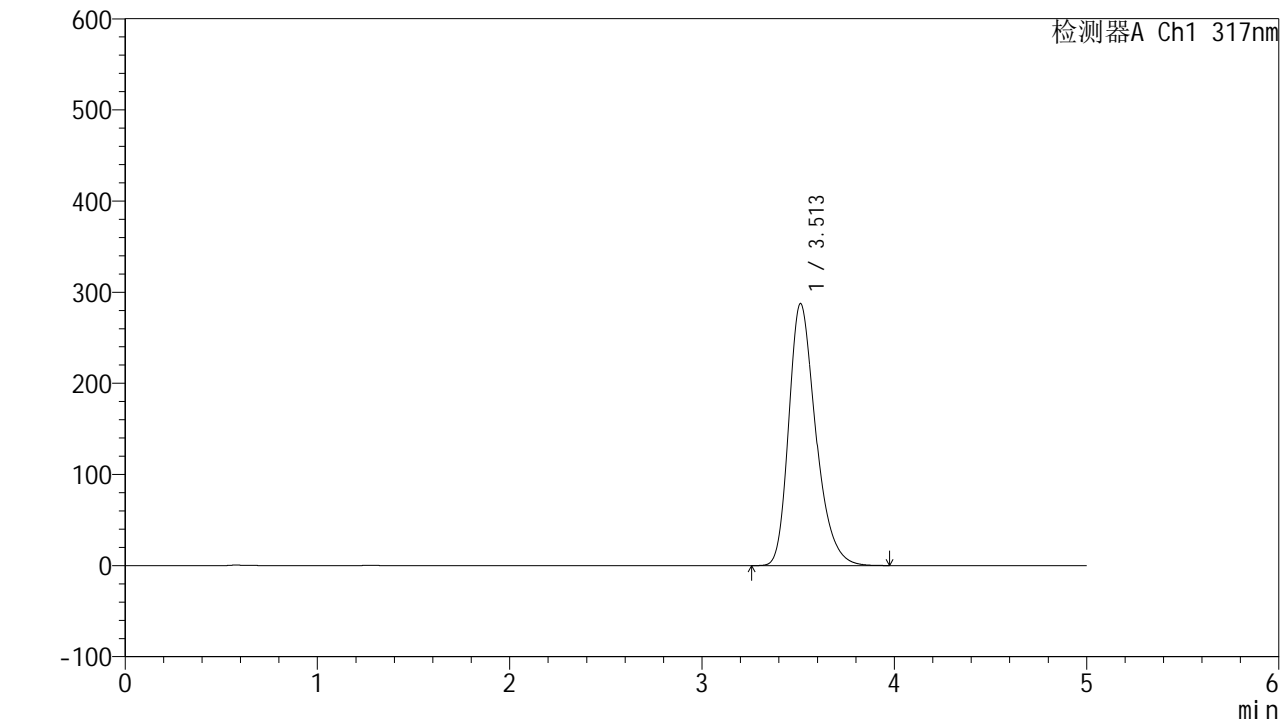


QTL-4047

<样品信息>

色谱柱 : XB-C18(4.6*50mm,5 μ m) 流速:1.0ml/min
柱温 : 40 $^{\circ}$ C 波长:317nm
数据文件名: RC\$QTL-4047 - 7-12/31-420-2 - zzp-2024112721p-40mg-pH6.8jz-rcqx-1-jf50z-p2-5min.lcd
方法文件名: RC\$QTL-4047 - QTL-4047-rcqx-FX280.lcm
批处理文件名: RC\$QTL-4047 - 20241210-FX280.lcb
样品瓶号: 3-10
进样体积: 20 μ l 版本号:6.115
进样时间: 2024/12/10 23:19:26 实验者: xiexinhui
处理时间 (V2) : 2024/12/11 08:43:11 处理者: xiexinhui
仪器型号: SHIMADZU LC-2050C(FX280)

<色谱图>



<峰表>

检测器A Ch1 317nm

峰号	保留时间	面积	面积%	高度	理论塔板数(USP)	拖尾因子	分离度(USP)
1	3.513	2794589	100.000	287554	3137	1.297	--
总计		2794589	100.000	287554			

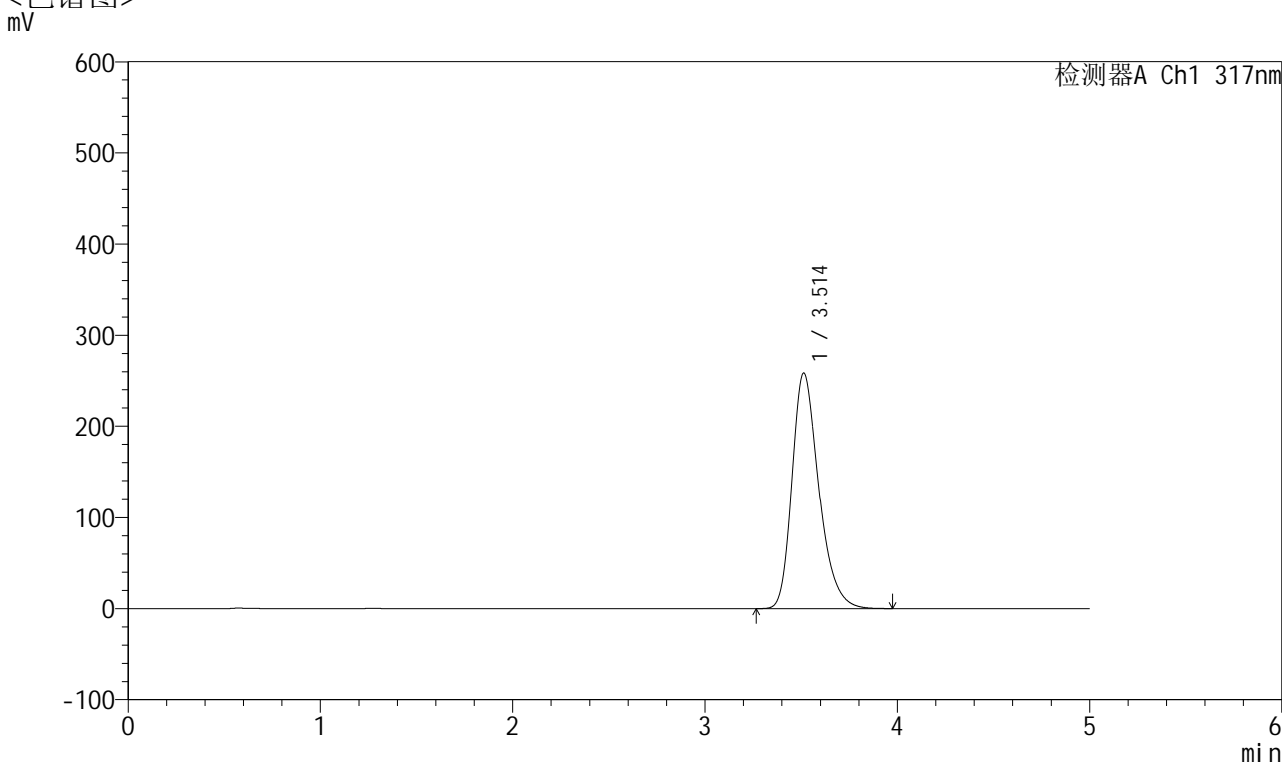


QTL-4047

<样品信息>

色谱柱 : XB-C18(4.6*50mm,5μm) 流速:1.0ml/min
 柱温 : 40°C 波长:317nm
 数据文件名: RC\$QTL-4047 - 7-12/31-421-2 - zzp-2024112721p-40mg-pH6.8jz-rcqx-1-jf50z-p3-5min.lcd
 方法文件名: RC\$QTL-4047 - QTL-4047-rcqx-FX280.lcm
 批处理文件名: RC\$QTL-4047 - 20241210-FX280.lcb
 样品瓶号: 3-19
 进样体积: 20μl 版本号:6.115
 进样时间: 2024/12/10 23:24:48 实验者: xiexinhui
 处理时间 (V2) : 2024/12/11 08:43:14 处理者: xiexinhui
 仪器型号: SHIMADZU LC-2050C(FX280)

<色谱图>



<峰表>

检测器A Ch1 317nm

峰号	保留时间	面积	面积%	高度	理论塔板数(USP)	拖尾因子	分离度(USP)
1	3.514	2497842	100.000	258524	3182	1.292	--
总计		2497842	100.000	258524			

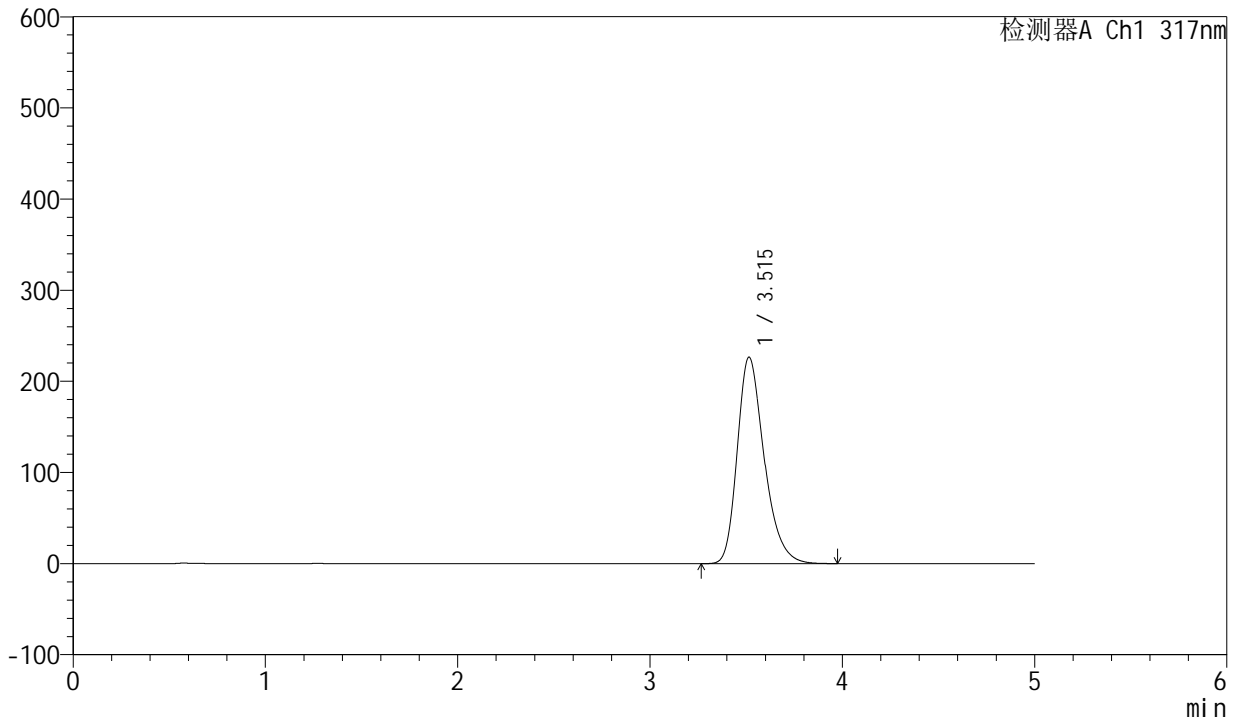


QTL-4047

<样品信息>

色谱柱 : XB-C18(4.6*50mm,5 μ m) 流速:1.0ml/min
柱温 : 40 $^{\circ}$ C 波长:317nm
数据文件名: RC\$QTL-4047 - 7-12/31-422-2 - zzp-2024112721p-40mg-pH6.8jz-rcqx-1-jf50z-p4-5min.lcd
方法文件名: RC\$QTL-4047 - QTL-4047-rcqx-FX280.lcm
批处理文件名: RC\$QTL-4047 - 20241210-FX280.lcb
样品瓶号: 3-28
进样体积: 20 μ l 版本号:6.115
进样时间: 2024/12/10 23:30:11 实验者: xiexinhui
处理时间 (V2) : 2024/12/11 08:43:16 处理者: xiexinhui
仪器型号: SHIMADZU LC-2050C(FX280)

<色谱图> mV



<峰表>

检测器A Ch1 317nm

峰号	保留时间	面积	面积%	高度	理论塔板数(USP)	拖尾因子	分离度(USP)
1	3.515	2198067	100.000	226460	3153	1.288	--
总计		2198067	100.000	226460			

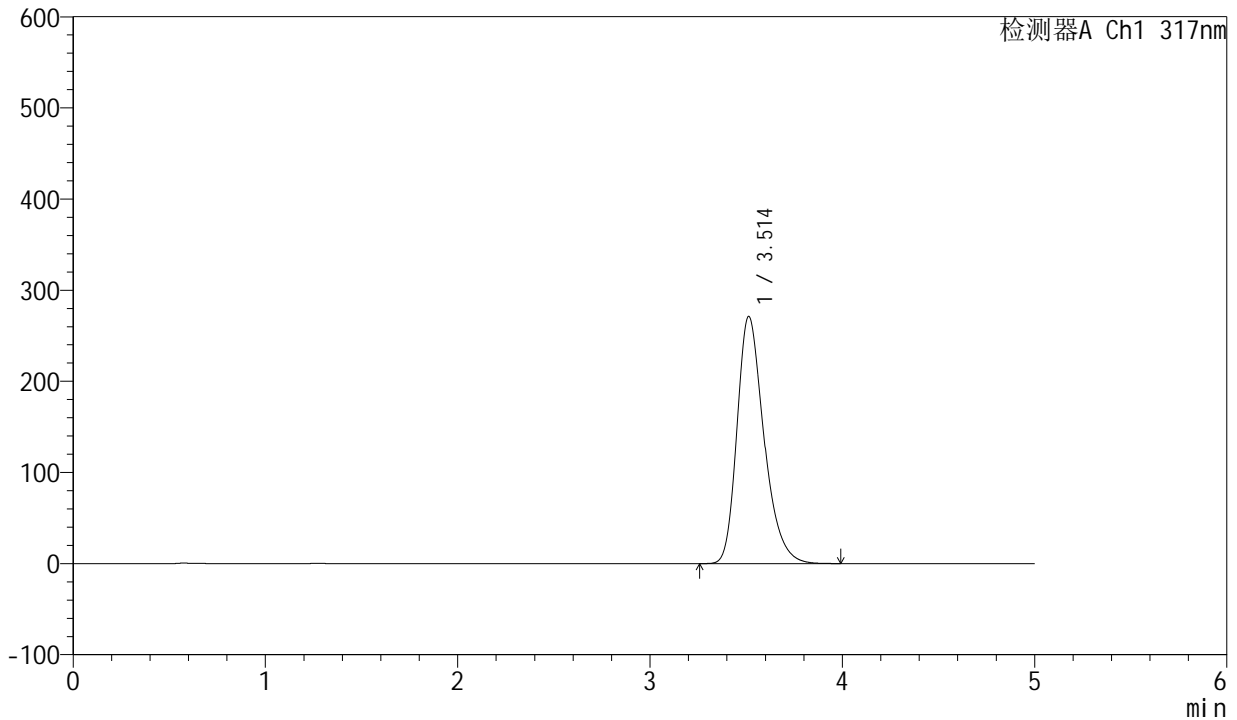


QTL-4047

<样品信息>

色谱柱 : XB-C18(4.6*50mm,5 μ m) 流速:1.0ml/min
柱温 : 40 $^{\circ}$ C 波长:317nm
数据文件名: RC\$QTL-4047 - 7-12/31-423-2 - zzp-2024112721p-40mg-pH6.8jz-rcqx-1-jf50z-p5-5min.lcd
方法文件名: RC\$QTL-4047 - QTL-4047-rcqx-FX280.lcm
批处理文件名: RC\$QTL-4047 - 20241210-FX280.lcb
样品瓶号: 3-37
进样体积: 20 μ l 版本号:6.115
进样时间: 2024/12/10 23:35:33 实验者: xiexinhui
处理时间 (V2) : 2024/12/11 08:43:19 处理者: xiexinhui
仪器型号: SHIMADZU LC-2050C(FX280)

<色谱图> mV



<峰表>

检测器A Ch1 317nm

峰号	保留时间	面积	面积%	高度	理论塔板数(USP)	拖尾因子	分离度(USP)
1	3.514	2635030	100.000	271276	3143	1.295	--
总计		2635030	100.000	271276			

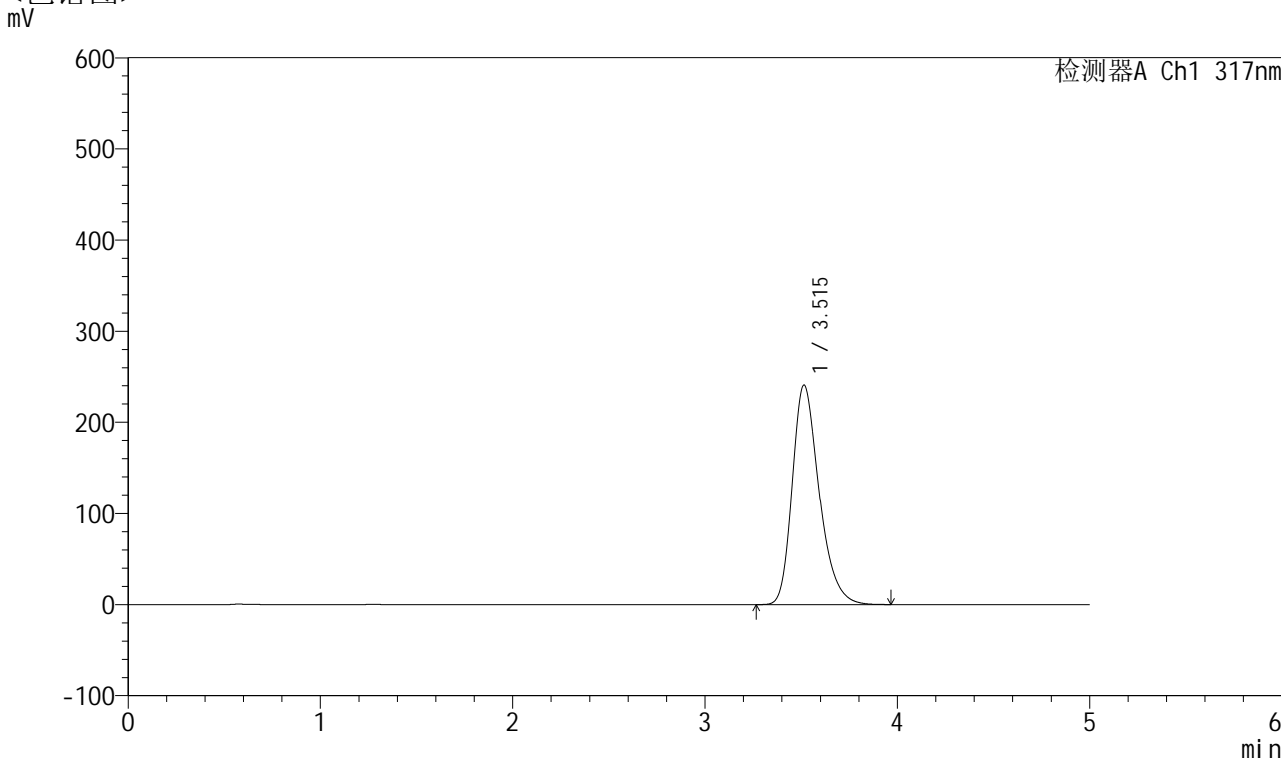


QTL-4047

<样品信息>

色谱柱 : XB-C18(4.6*50mm,5 μ m) 流速:1.0ml/min
柱温 : 40 $^{\circ}$ C 波长:317nm
数据文件名: RC\$QTL-4047 - 7-12/31-424-2 - zzp-2024112721p-40mg-pH6.8jz-rcqx-1-jf50z-p6-5min.lcd
方法文件名: RC\$QTL-4047 - QTL-4047-rcqx-FX280.lcm
批处理文件名: RC\$QTL-4047 - 20241210-FX280.lcb
样品瓶号: 3-46
进样体积: 20 μ l 版本号:6.115
进样时间: 2024/12/10 23:40:56 实验者: xiexinhui
处理时间 (V2) : 2024/12/11 08:43:22 处理者: xiexinhui
仪器型号: SHIMADZU LC-2050C(FX280)

<色谱图>



<峰表>

检测器A Ch1 317nm

峰号	保留时间	面积	面积%	高度	理论塔板数(USP)	拖尾因子	分离度(USP)
1	3.515	2338058	100.000	240796	3151	1.291	--
总计		2338058	100.000	240796			

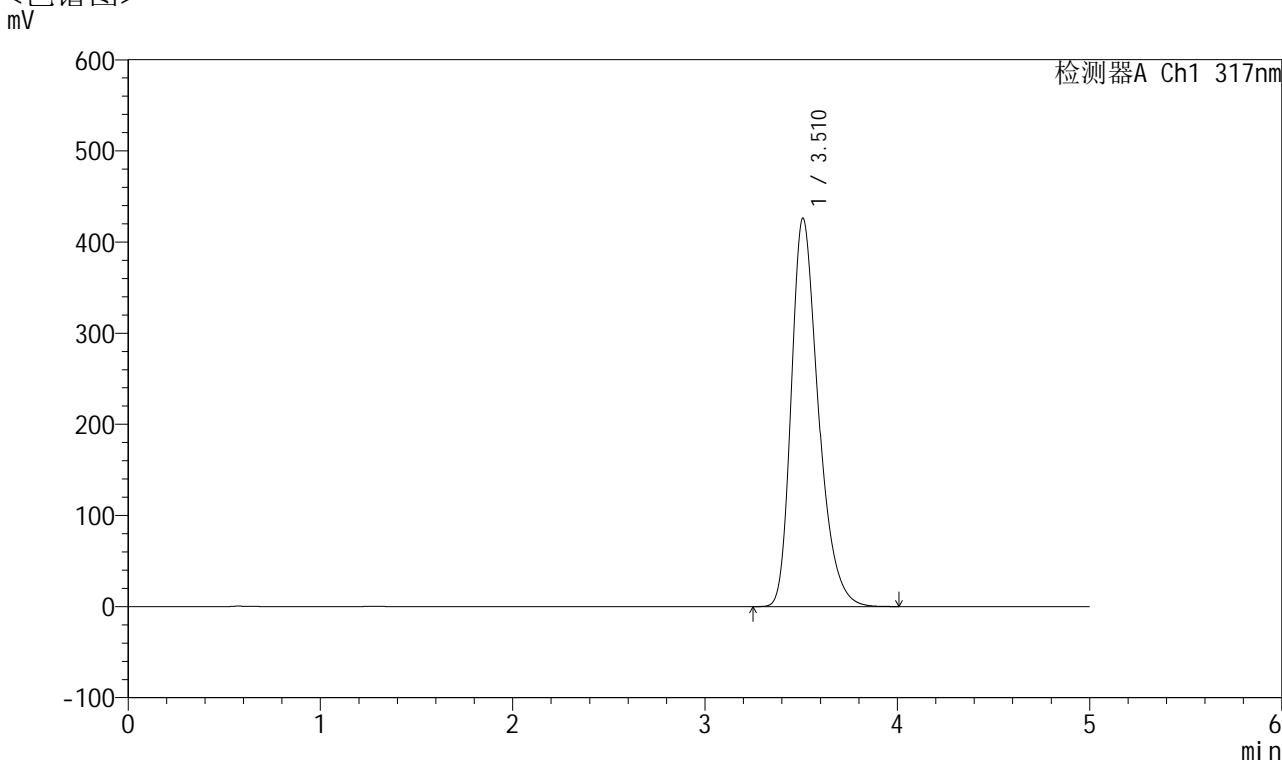


QTL-4047

<样品信息>

色谱柱 : XB-C18(4.6*50mm,5 μ m) 流速:1.0ml/min
 柱温 : 40 $^{\circ}$ C 波长:317nm
 数据文件名: RC\$QTL-4047 - 7-12/31-425-2 - zzp-2024112721p-40mg-pH6.8jz-rcqx-1-jf50z-p1-10min.lcd
 方法文件名: RC\$QTL-4047 - QTL-4047-rcqx-FX280.lcm
 批处理文件名: RC\$QTL-4047 - 20241210-FX280.lcb
 样品瓶号: 3-2
 进样体积: 20 μ l 版本号:6.115
 进样时间: 2024/12/10 23:46:18 实验者: xiexinhui
 处理时间 (V2) : 2024/12/11 08:43:24 处理者: xiexinhui
 仪器型号: SHIMADZU LC-2050C(FX280)

<色谱图>



<峰表>

检测器A Ch1 317nm

峰号	保留时间	面积	面积%	高度	理论塔板数(USP)	拖尾因子	分离度(USP)
1	3.510	4158848	100.000	425634	3114	1.317	--
总计		4158848	100.000	425634			

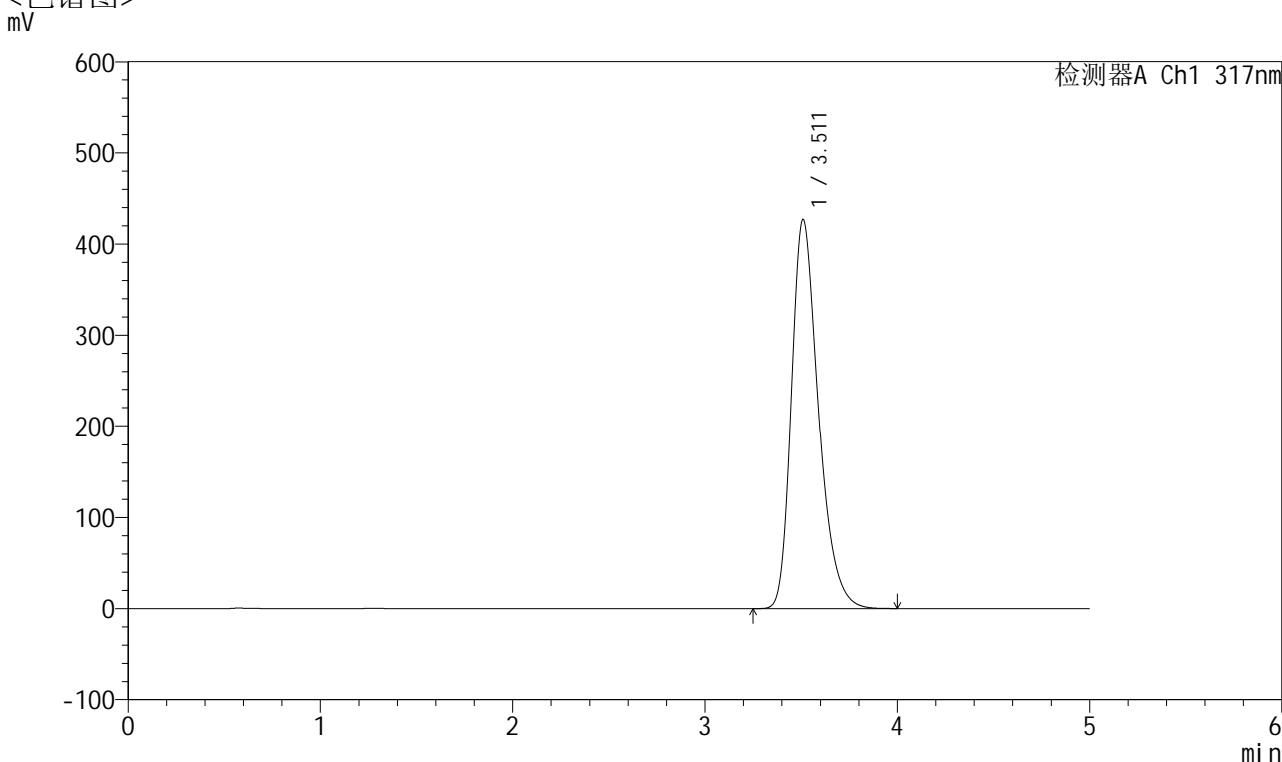


QTL-4047

<样品信息>

色谱柱 : XB-C18(4.6*50mm,5 μ m) 流速:1.0ml/min
 柱温 : 40 $^{\circ}$ C 波长:317nm
 数据文件名: RC\$QTL-4047 - 7-12/31-426-2 - zzp-2024112721p-40mg-pH6.8jz-rcqx-1-jf50z-p2-10min.lcd
 方法文件名: RC\$QTL-4047 - QTL-4047-rcqx-FX280.lcm
 批处理文件名: RC\$QTL-4047 - 20241210-FX280.lcb
 样品瓶号: 3-11
 进样体积: 20 μ l 版本号:6.115
 进样时间: 2024/12/10 23:51:40 实验者: xiexinhui
 处理时间 (V2) : 2024/12/11 08:43:27 处理者: xiexinhui
 仪器型号: SHIMADZU LC-2050C(FX280)

<色谱图>



<峰表>

检测器A Ch1 317nm

峰号	保留时间	面积	面积%	高度	理论塔板数(USP)	拖尾因子	分离度(USP)
1	3.511	4164560	100.000	426662	3116	1.317	--
总计		4164560	100.000	426662			

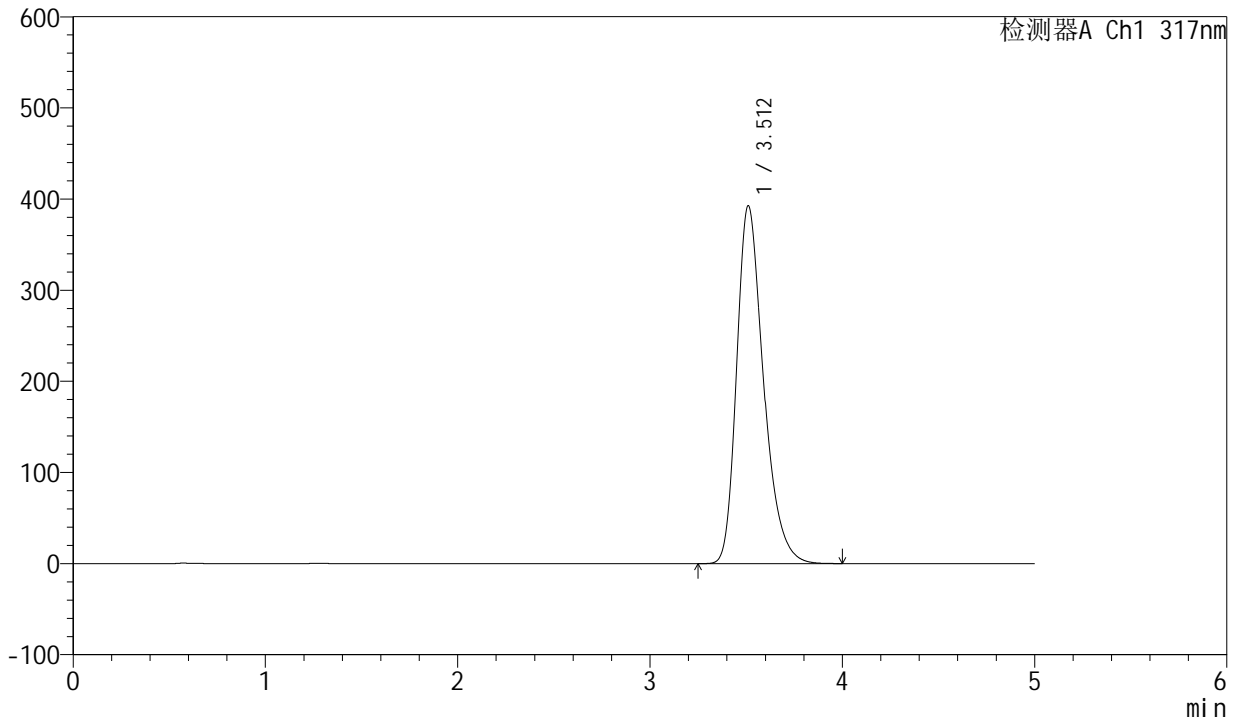


QTL-4047

<样品信息>

色谱柱 : XB-C18(4.6*50mm,5 μ m) 流速:1.0ml/min
柱温 : 40 $^{\circ}$ C 波长:317nm
数据文件名: RC\$QTL-4047 - 7-12/31-427-2 - zzp-2024112721p-40mg-pH6.8jz-rcqx-1-jf50z-p3-10min.lcd
方法文件名: RC\$QTL-4047 - QTL-4047-rcqx-FX280.lcm
批处理文件名: RC\$QTL-4047 - 20241210-FX280.lcb
样品瓶号: 3-20
进样体积: 20 μ l 版本号:6.115
进样时间: 2024/12/10 23:57:02 实验者: xiexinhui
处理时间 (V2) : 2024/12/11 08:43:29 处理者: xiexinhui
仪器型号: SHIMADZU LC-2050C(FX280)

<色谱图> mV



<峰表>

检测器A Ch1 317nm

峰号	保留时间	面积	面积%	高度	理论塔板数(USP)	拖尾因子	分离度(USP)
1	3.512	3802264	100.000	392558	3166	1.311	--
总计		3802264	100.000	392558			

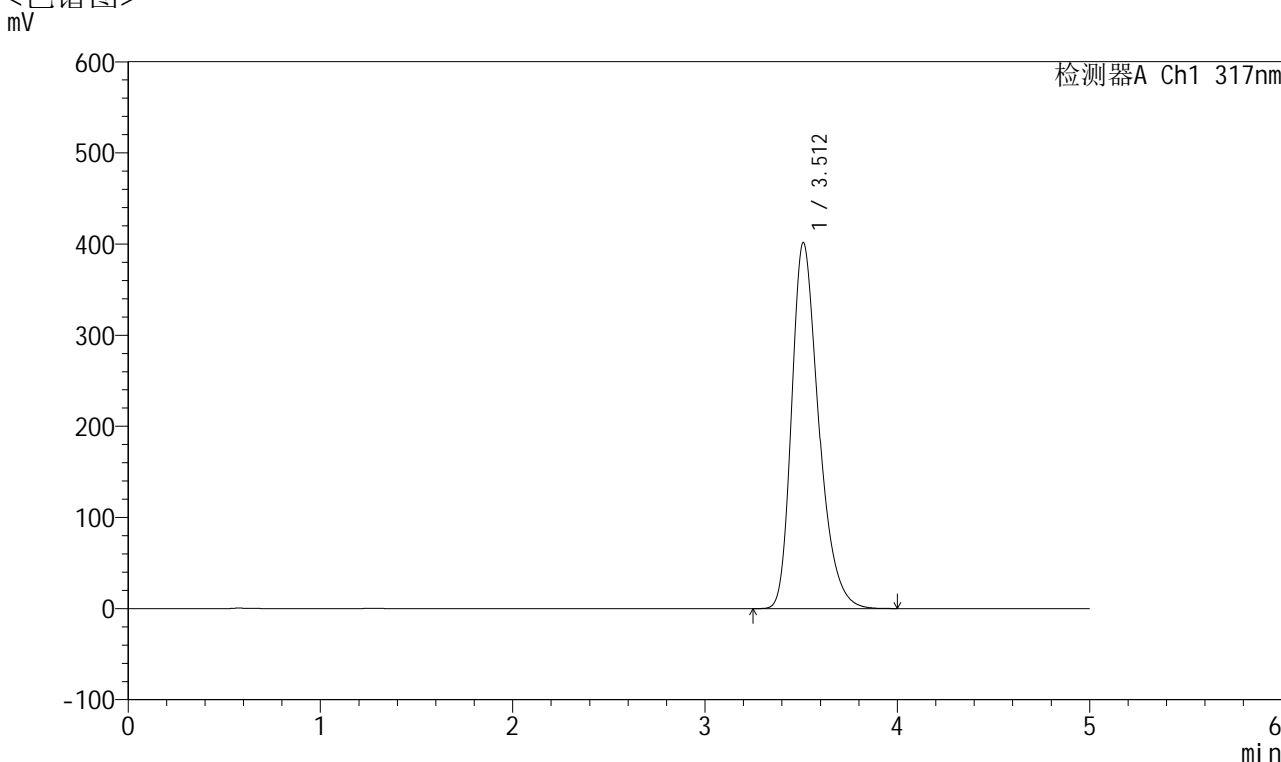


QTL-4047

<样品信息>

色谱柱 : XB-C18(4.6*50mm,5μm) 流速:1.0ml/min
 柱温 : 40°C 波长:317nm
 数据文件名: RC\$QTL-4047 - 7-12/31-428-2 - zzp-2024112721p-40mg-pH6.8jz-rcqx-1-jf50z-p4-10min.lcd
 方法文件名: RC\$QTL-4047 - QTL-4047-rcqx-FX280.lcm
 批处理文件名: RC\$QTL-4047 - 20241210-FX280.lcb
 样品瓶号: 3-29
 进样体积: 20μl 版本号:6.115
 进样时间: 2024/12/11 00:02:24 实验者: xiexinhui
 处理时间 (V2) : 2024/12/11 08:43:32 处理者: xiexinhui
 仪器型号: SHIMADZU LC-2050C(FX280)

<色谱图>



<峰表>

检测器A Ch1 317nm

峰号	保留时间	面积	面积%	高度	理论塔板数(USP)	拖尾因子	分离度(USP)
1	3.512	3915942	100.000	401516	3118	1.314	--
总计		3915942	100.000	401516			

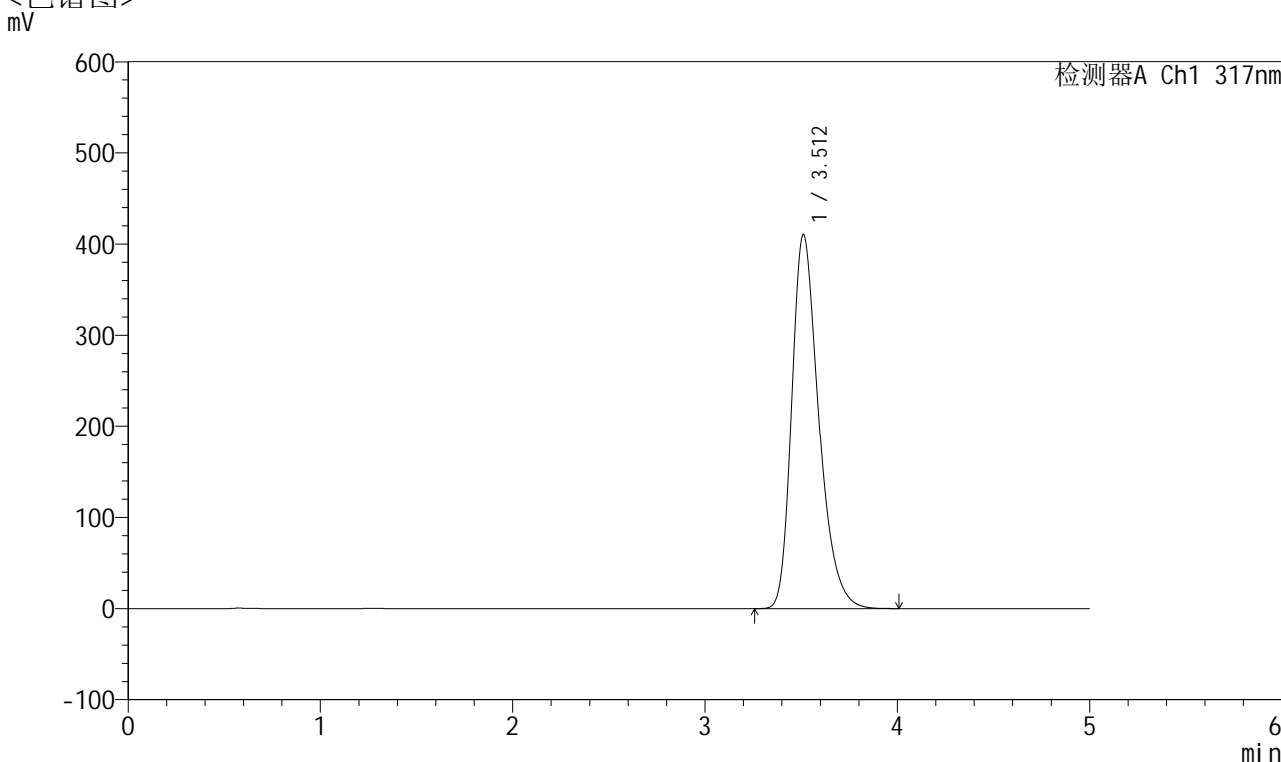


QTL-4047

<样品信息>

色谱柱 : XB-C18(4.6*50mm,5 μ m) 流速:1.0ml/min
 柱温 : 40 $^{\circ}$ C 波长:317nm
 数据文件名: RC\$QTL-4047 - 7-12/31-429-2 - zzp-2024112721p-40mg-pH6.8jz-rcqx-1-jf50z-p5-10min.lcd
 方法文件名: RC\$QTL-4047 - QTL-4047-rcqx-FX280.lcm
 批处理文件名: RC\$QTL-4047 - 20241210-FX280.lcb
 样品瓶号: 3-38
 进样体积: 20 μ l 版本号:6.115
 进样时间: 2024/12/11 00:07:47 实验者: xiexinhui
 处理时间 (V2) : 2024/12/11 08:43:34 处理者: xiexinhui
 仪器型号: SHIMADZU LC-2050C(FX280)

<色谱图>



<峰表>

检测器A Ch1 317nm

峰号	保留时间	面积	面积%	高度	理论塔板数(USP)	拖尾因子	分离度(USP)
1	3.512	4001470	100.000	410519	3123	1.314	--
总计		4001470	100.000	410519			

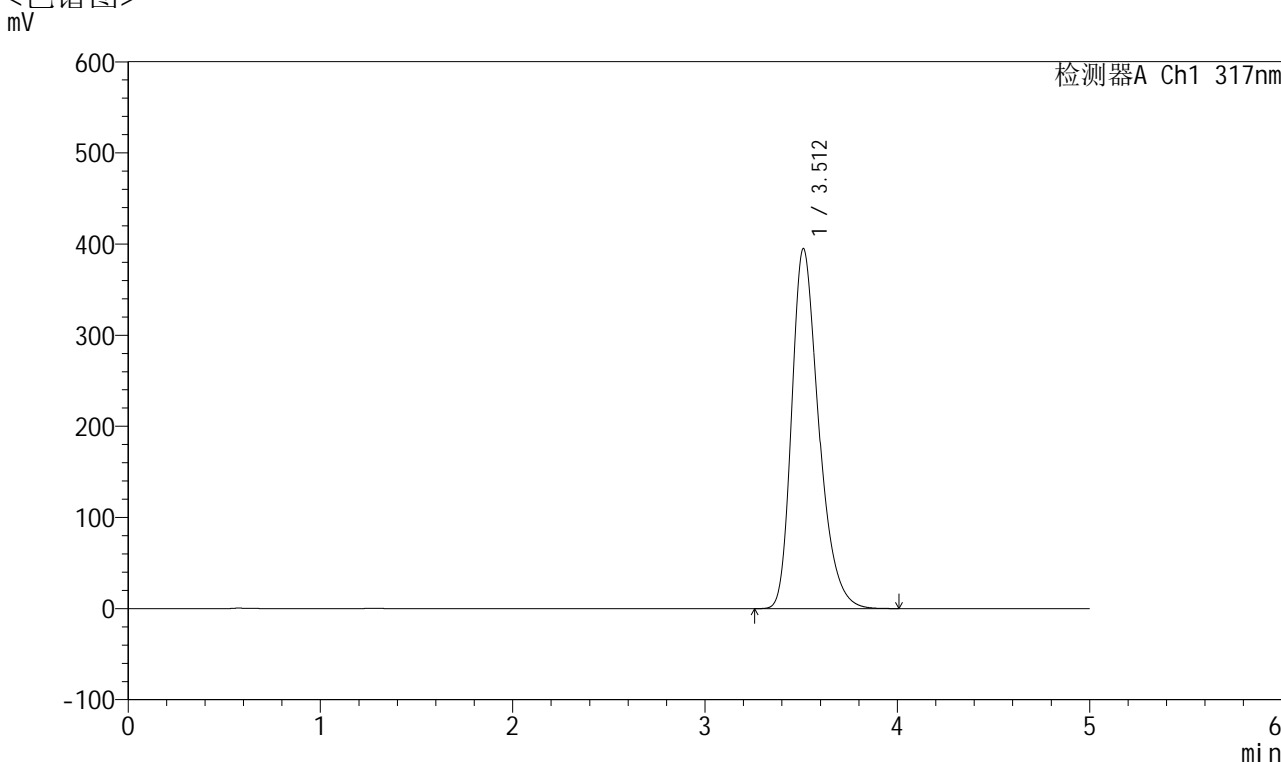


QTL-4047

<样品信息>

色谱柱 : XB-C18(4.6*50mm,5 μ m) 流速:1.0ml/min
 柱温 : 40 $^{\circ}$ C 波长:317nm
 数据文件名: RC\$QTL-4047 - 7-12/31-430-2 - zzp-2024112721p-40mg-pH6.8jz-rcqx-1-jf50z-p6-10min.lcd
 方法文件名: RC\$QTL-4047 - QTL-4047-rcqx-FX280.lcm
 批处理文件名: RC\$QTL-4047 - 20241210-FX280.lcb
 样品瓶号: 3-47
 进样体积: 20 μ l 版本号:6.115
 进样时间: 2024/12/11 00:13:09 实验者: xiexinhui
 处理时间 (V2) : 2024/12/11 08:43:37 处理者: xiexinhui
 仪器型号: SHIMADZU LC-2050C(FX280)

<色谱图>



<峰表>

检测器A Ch1 317nm

峰号	保留时间	面积	面积%	高度	理论塔板数(USP)	拖尾因子	分离度(USP)
1	3.512	3852932	100.000	395080	3121	1.313	--
总计		3852932	100.000	395080			

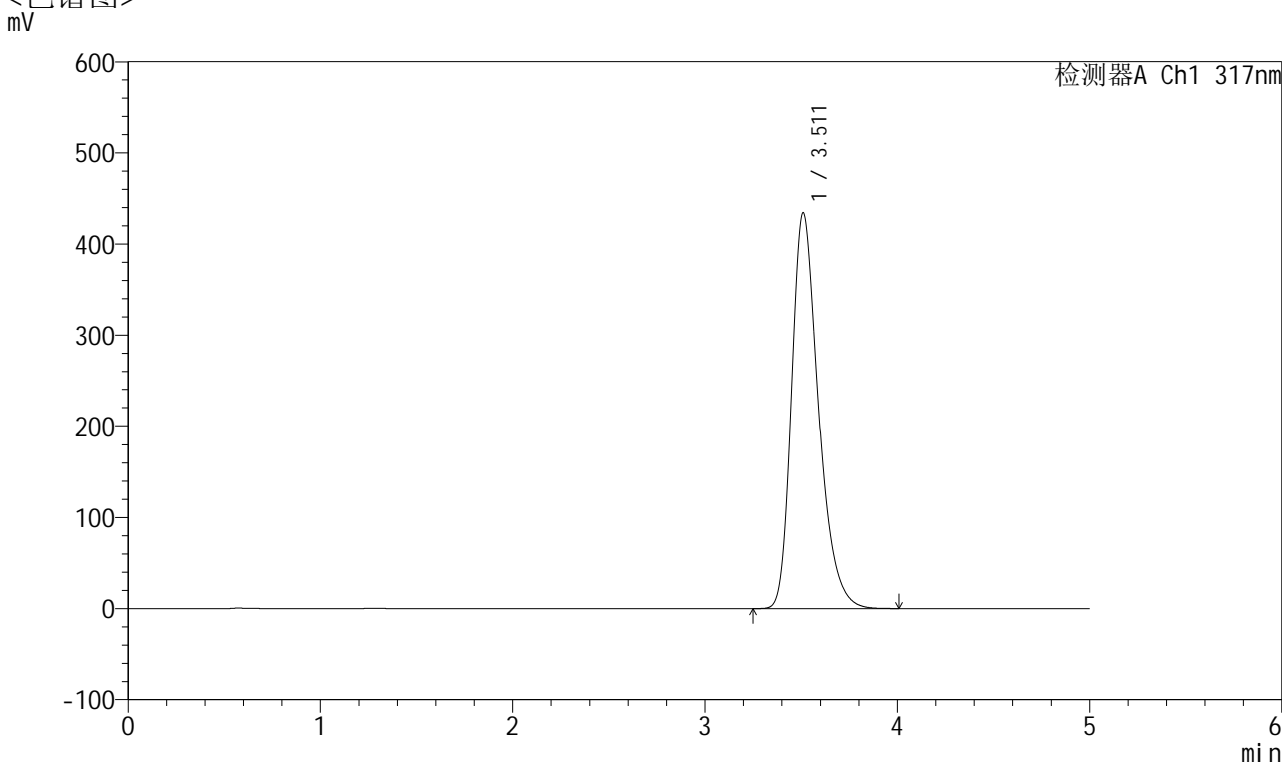


QTL-4047

<样品信息>

色谱柱 : XB-C18(4.6*50mm,5 μ m) 流速:1.0ml/min
 柱温 : 40 $^{\circ}$ C 波长:317nm
 数据文件名: RC\$QTL-4047 - 7-12/31-431-2 - zzp-2024112721p-40mg-pH6.8jz-rcqx-1-jf50z-p1-15min.lcd
 方法文件名: RC\$QTL-4047 - QTL-4047-rcqx-FX280.lcm
 批处理文件名: RC\$QTL-4047 - 20241210-FX280.lcb
 样品瓶号: 3-3
 进样体积: 20 μ l 版本号:6.115
 进样时间: 2024/12/11 00:18:32 实验者: xiexinhui
 处理时间 (V2) : 2024/12/11 08:43:39 处理者: xiexinhui
 仪器型号: SHIMADZU LC-2050C(FX280)

<色谱图>



<峰表>

检测器A Ch1 317nm

峰号	保留时间	面积	面积%	高度	理论塔板数(USP)	拖尾因子	分离度(USP)
1	3.511	4206054	100.000	433987	3163	1.315	--
总计		4206054	100.000	433987			

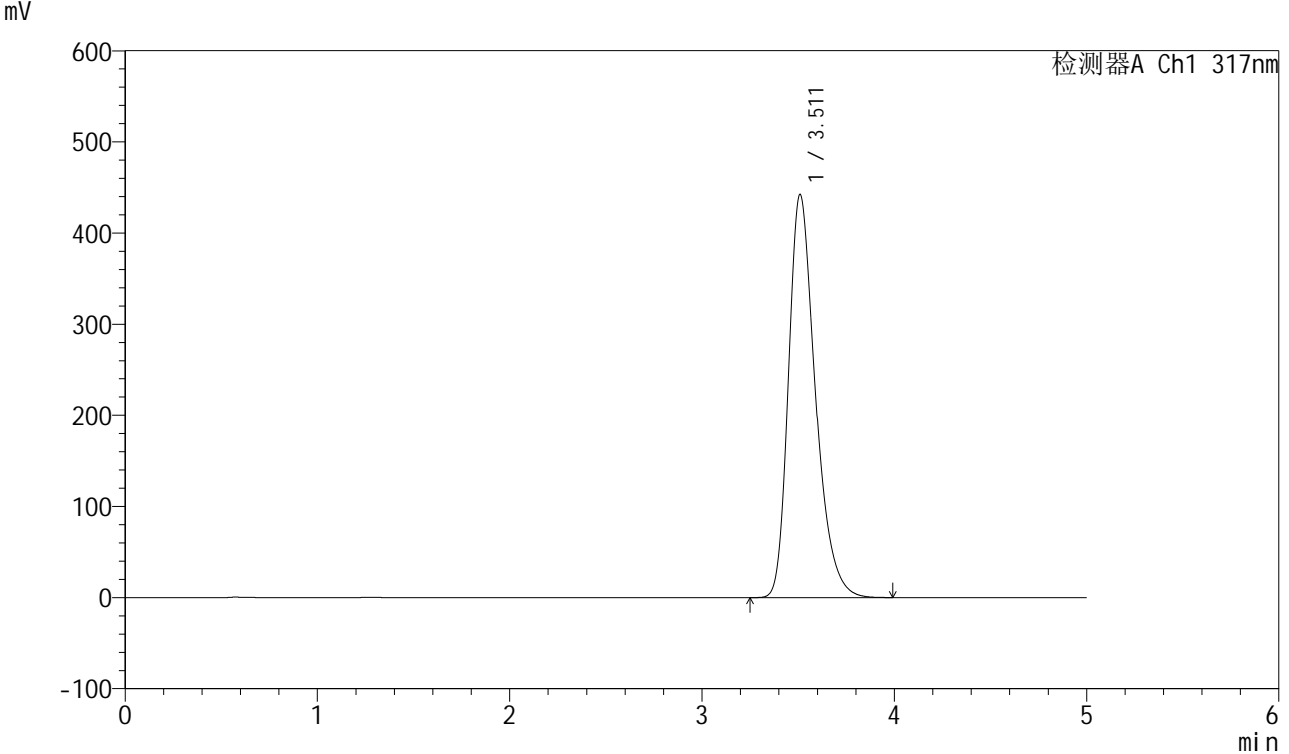


QTL-4047

<样品信息>

色谱柱 : XB-C18(4.6*50mm,5 μ m) 流速:1.0ml/min
柱温 : 40 $^{\circ}$ C 波长:317nm
数据文件名: RC\$QTL-4047 - 7-12/31-432-2 - zzp-2024112721p-40mg-pH6.8jz-rcqx-1-jf50z-p2-15min.lcd
方法文件名: RC\$QTL-4047 - QTL-4047-rcqx-FX280.lcm
批处理文件名: RC\$QTL-4047 - 20241210-FX280.lcb
样品瓶号: 3-12
进样体积: 20 μ l 版本号:6.115
进样时间: 2024/12/11 00:23:54 实验者: xiexinhui
处理时间 (V2) : 2024/12/11 08:43:42 处理者: xiexinhui
仪器型号: SHIMADZU LC-2050C(FX280)

<色谱图>



<峰表>

检测器A Ch1 317nm

峰号	保留时间	面积	面积%	高度	理论塔板数(USP)	拖尾因子	分离度(USP)
1	3.511	4285076	100.000	441974	3162	1.317	--
总计		4285076	100.000	441974			

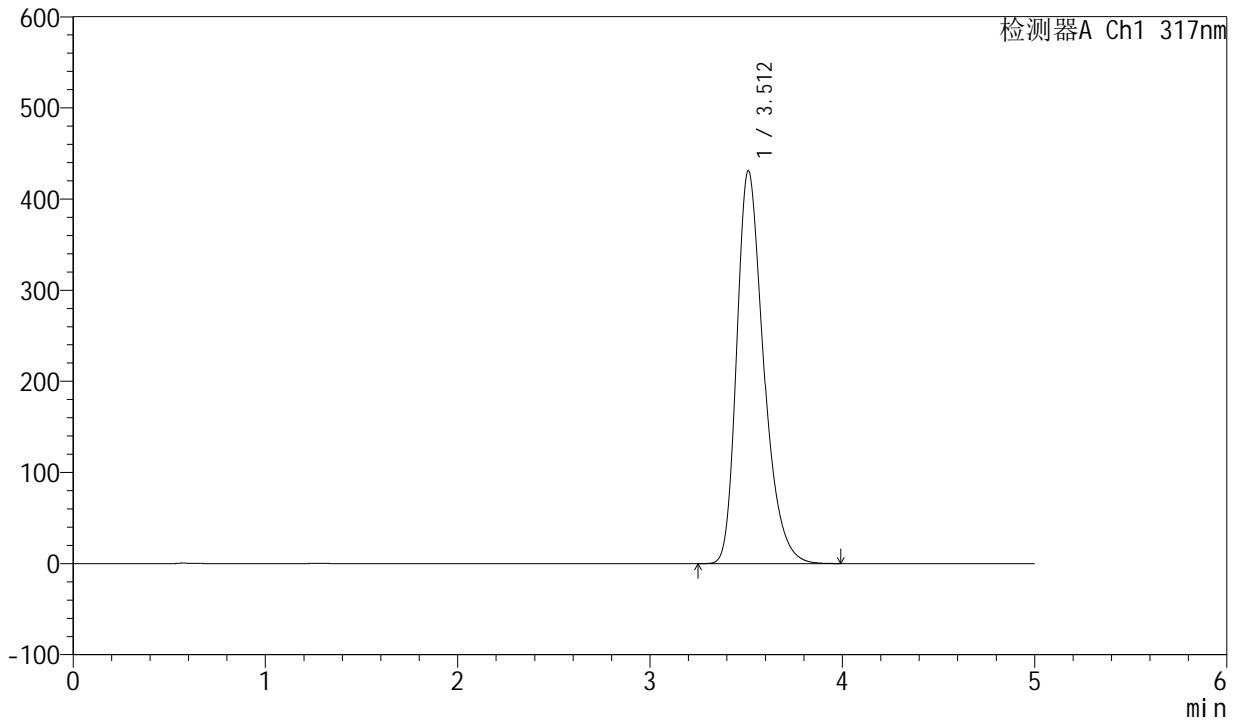


QTL-4047

<样品信息>

色谱柱 : XB-C18(4.6*50mm,5 μ m) 流速:1.0ml/min
柱温 : 40 $^{\circ}$ C 波长:317nm
数据文件名: RC\$QTL-4047 - 7-12/31-433-2 - zzp-2024112721p-40mg-pH6.8jz-rcqx-1-jf50z-p3-15min.lcd
方法文件名: RC\$QTL-4047 - QTL-4047-rcqx-FX280.lcm
批处理文件名: RC\$QTL-4047 - 20241210-FX280.lcb
样品瓶号: 3-21
进样体积: 20 μ l 版本号:6.115
进样时间: 2024/12/11 00:29:16 实验者: xiexinhui
处理时间 (V2) : 2024/12/11 08:43:44 处理者: xiexinhui
仪器型号: SHIMADZU LC-2050C(FX280)

<色谱图> mV



<峰表>

检测器A Ch1 317nm

峰号	保留时间	面积	面积%	高度	理论塔板数(USP)	拖尾因子	分离度(USP)
1	3.512	4178536	100.000	431080	3161	1.316	--
总计		4178536	100.000	431080			

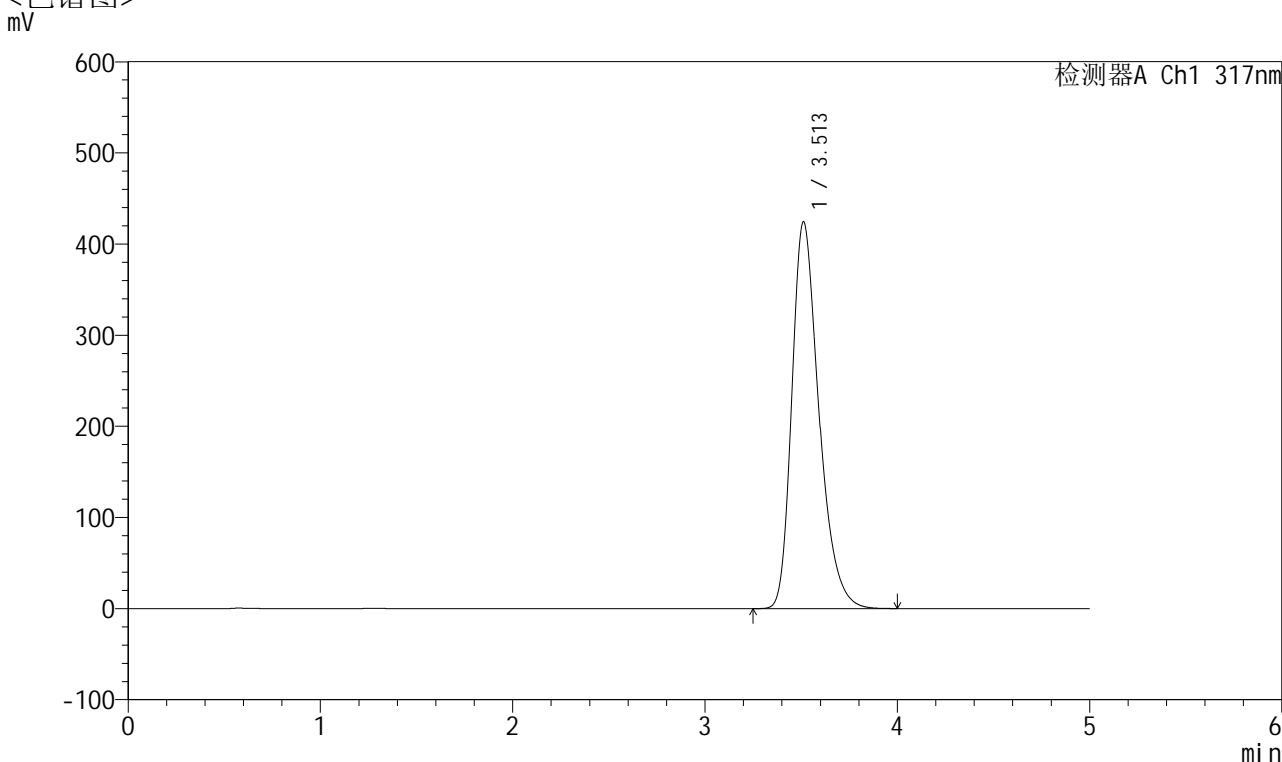


QTL-4047

<样品信息>

色谱柱 : XB-C18(4.6*50mm,5 μ m) 流速:1.0ml/min
 柱温 : 40 $^{\circ}$ C 波长:317nm
 数据文件名: RC\$QTL-4047 - 7-12/31-434-2 - zzp-2024112721p-40mg-pH6.8jz-rcqx-1-jf50z-p4-15min.lcd
 方法文件名: RC\$QTL-4047 - QTL-4047-rcqx-FX280.lcm
 批处理文件名: RC\$QTL-4047 - 20241210-FX280.lcb
 样品瓶号: 3-30
 进样体积: 20 μ l 版本号:6.115
 进样时间: 2024/12/11 00:34:38 实验者: xiexinhui
 处理时间 (V2) : 2024/12/11 08:43:47 处理者: xiexinhui
 仪器型号: SHIMADZU LC-2050C(FX280)

<色谱图>



<峰表>

检测器A Ch1 317nm

峰号	保留时间	面积	面积%	高度	理论塔板数(USP)	拖尾因子	分离度(USP)
1	3.513	4140810	100.000	424549	3119	1.317	--
总计		4140810	100.000	424549			

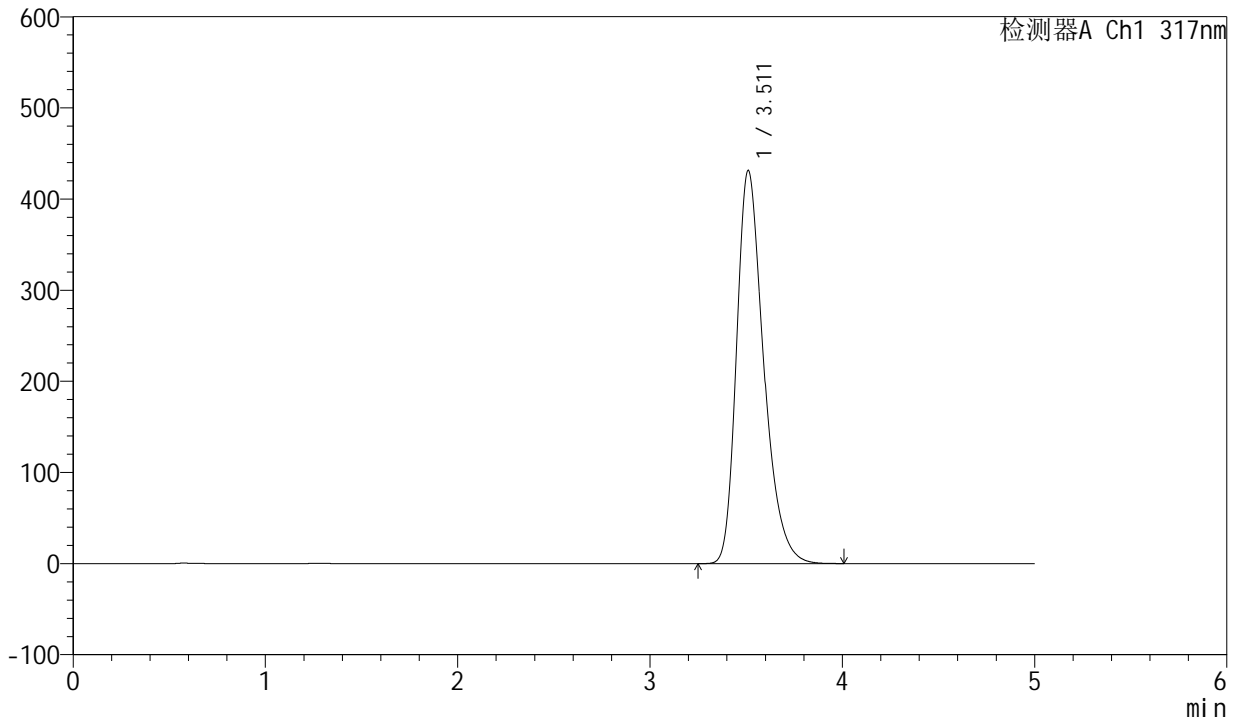


QTL-4047

<样品信息>

色谱柱 : XB-C18(4.6*50mm,5 μ m) 流速:1.0ml/min
柱温 : 40 $^{\circ}$ C 波长:317nm
数据文件名: RC\$QTL-4047 - 7-12/31-435-2 - zzp-2024112721p-40mg-pH6.8jz-rcqx-1-jf50z-p5-15min.lcd
方法文件名: RC\$QTL-4047 - QTL-4047-rcqx-FX280.lcm
批处理文件名: RC\$QTL-4047 - 20241210-FX280.lcb
样品瓶号: 3-39
进样体积: 20 μ l 版本号:6.115
进样时间: 2024/12/11 00:40:00 实验者: xiexinhui
处理时间 (V2) : 2024/12/11 08:43:49 处理者: xiexinhui
仪器型号: SHIMADZU LC-2050C(FX280)

<色谱图> mV



<峰表>

检测器A Ch1 317nm

峰号	保留时间	面积	面积%	高度	理论塔板数(USP)	拖尾因子	分离度(USP)
1	3.511	4214530	100.000	431258	3110	1.319	--
总计		4214530	100.000	431258			

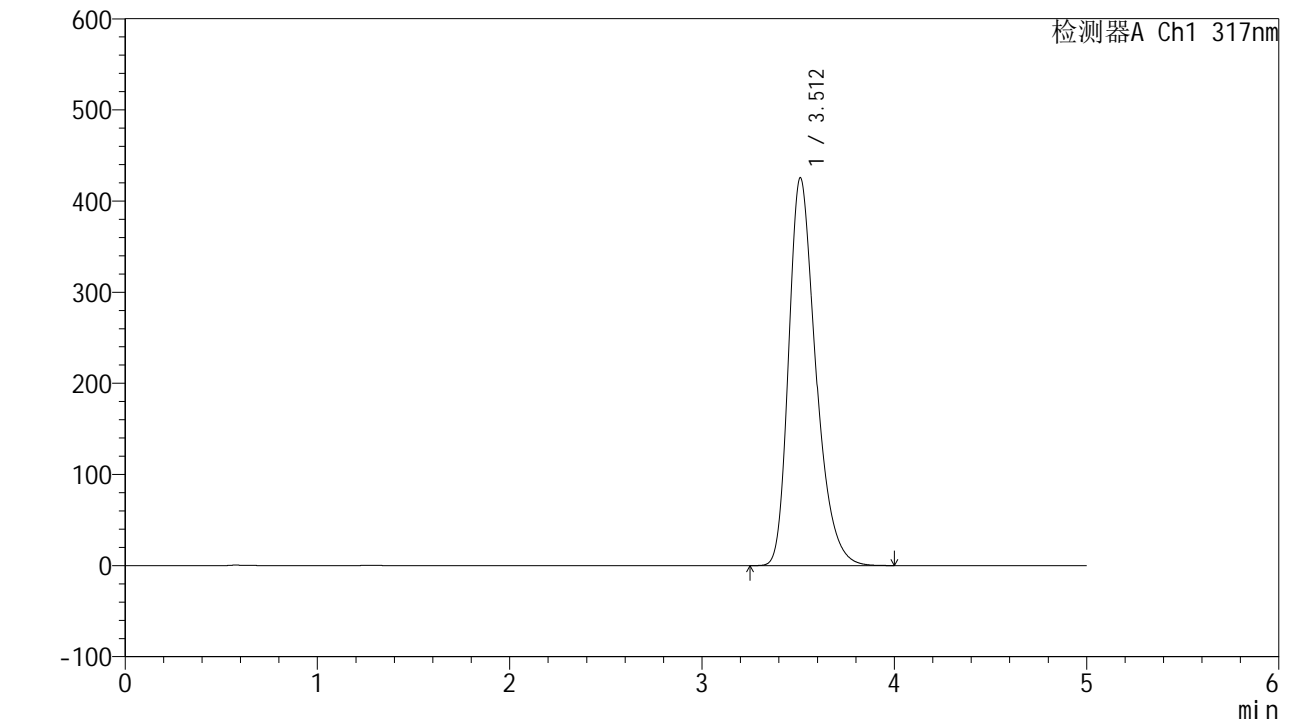


QTL-4047

<样品信息>

色谱柱 : XB-C18(4.6*50mm,5 μ m) 流速:1.0ml/min
柱温 : 40 $^{\circ}$ C 波长:317nm
数据文件名: RC\$QTL-4047 - 7-12/31-436-2 - zzp-2024112721p-40mg-pH6.8jz-rcqx-1-jf50z-p6-15min.lcd
方法文件名: RC\$QTL-4047 - QTL-4047-rcqx-FX280.lcm
批处理文件名: RC\$QTL-4047 - 20241210-FX280.lcb
样品瓶号: 3-48
进样体积: 20 μ l 版本号:6.115
进样时间: 2024/12/11 00:45:23 实验者: xiexinhui
处理时间 (V2) : 2024/12/11 08:43:52 处理者: xiexinhui
仪器型号: SHIMADZU LC-2050C(FX280)

<色谱图>



<峰表>

检测器A Ch1 317nm

峰号	保留时间	面积	面积%	高度	理论塔板数(USP)	拖尾因子	分离度(USP)
1	3.512	4156940	100.000	425573	3108	1.318	--
总计		4156940	100.000	425573			

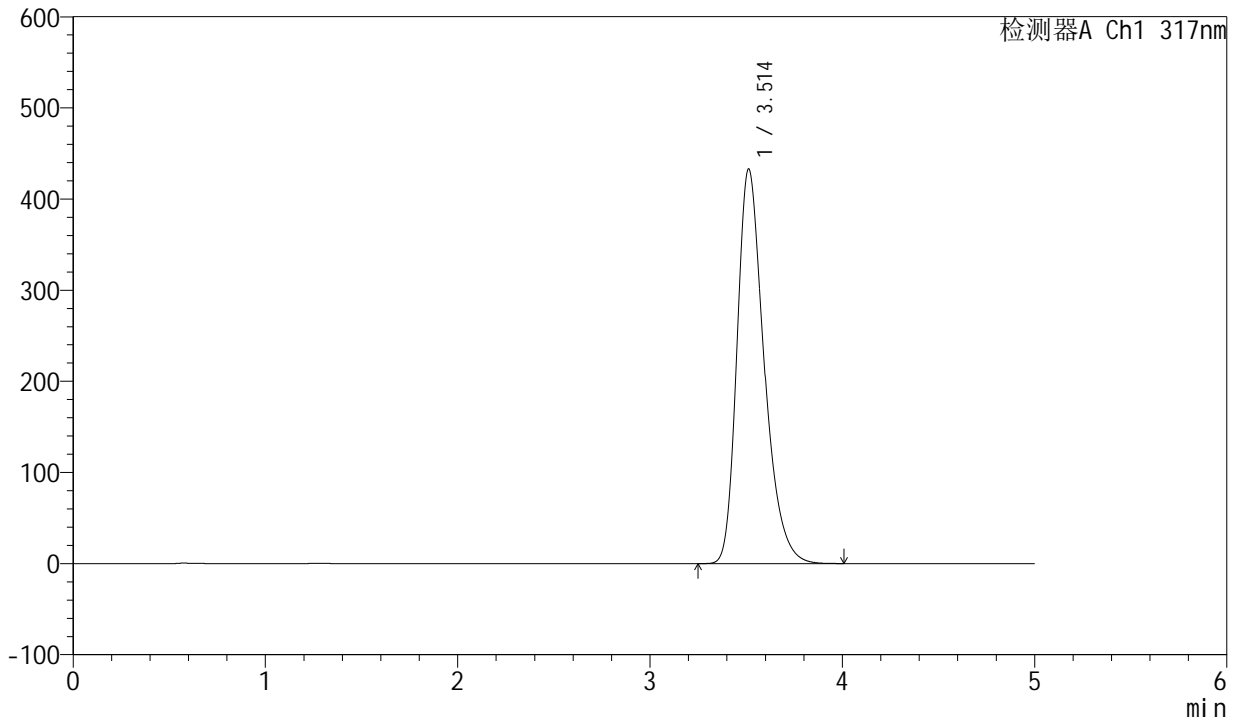


QTL-4047

<样品信息>

色谱柱 : XB-C18(4.6*50mm,5 μ m) 流速:1.0ml/min
柱温 : 40 $^{\circ}$ C 波长:317nm
数据文件名: RC\$QTL-4047 - 7-12/31-437-2 - zzp-2024112721p-40mg-pH6.8jz-rcqx-1-jf50z-p1-20min.lcd
方法文件名: RC\$QTL-4047 - QTL-4047-rcqx-FX280.lcm
批处理文件名: RC\$QTL-4047 - 20241210-FX280.lcb
样品瓶号: 3-4
进样体积: 20 μ l 版本号:6.115
进样时间: 2024/12/11 00:50:45 实验者: xiexinhui
处理时间 (V2) : 2024/12/11 08:43:54 处理者: xiexinhui
仪器型号: SHIMADZU LC-2050C(FX280)

<色谱图> mV



<峰表>

检测器A Ch1 317nm

峰号	保留时间	面积	面积%	高度	理论塔板数(USP)	拖尾因子	分离度(USP)
1	3.514	4228844	100.000	433152	3113	1.318	--
总计		4228844	100.000	433152			

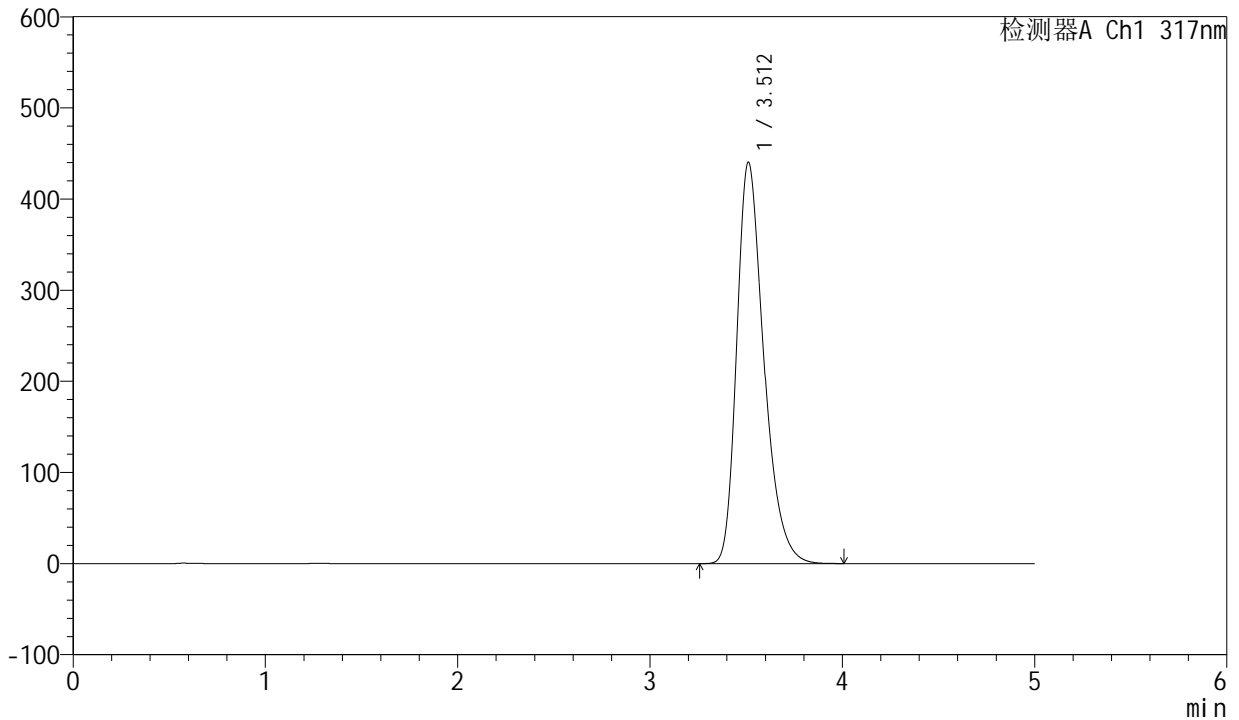


QTL-4047

<样品信息>

色谱柱 : XB-C18(4.6*50mm,5 μ m) 流速:1.0ml/min
柱温 : 40 $^{\circ}$ C 波长:317nm
数据文件名: RC\$QTL-4047 - 7-12/31-438-2 - zzp-2024112721p-40mg-pH6.8jz-rcqx-1-jf50z-p2-20min.lcd
方法文件名: RC\$QTL-4047 - QTL-4047-rcqx-FX280.lcm
批处理文件名: RC\$QTL-4047 - 20241210-FX280.lcb
样品瓶号: 3-13
进样体积: 20 μ l 版本号:6.115
进样时间: 2024/12/11 00:56:07 实验者: xiexinhui
处理时间 (V2) : 2024/12/11 08:43:57 处理者: xiexinhui
仪器型号: SHIMADZU LC-2050C(FX280)

<色谱图> mV



<峰表>

检测器A Ch1 317nm

峰号	保留时间	面积	面积%	高度	理论塔板数(USP)	拖尾因子	分离度(USP)
1	3.512	4300912	100.000	440445	3110	1.320	--
总计		4300912	100.000	440445			

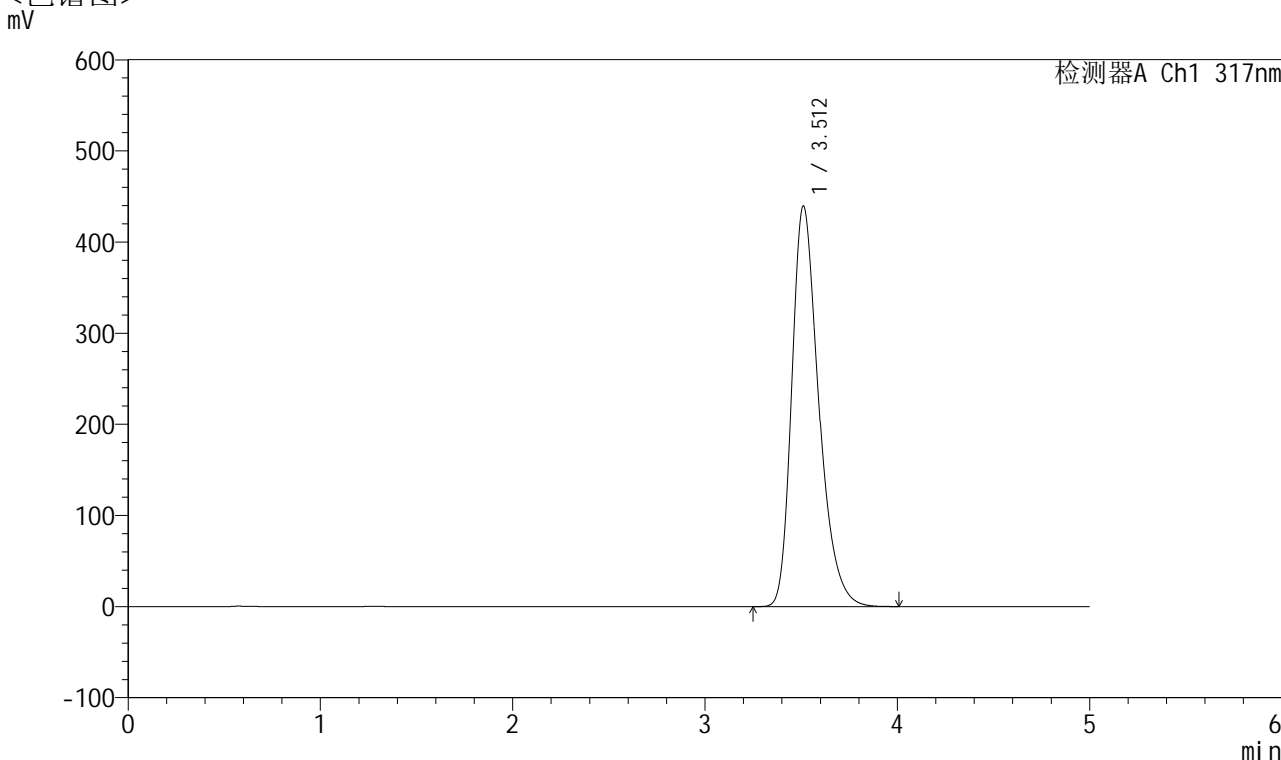


QTL-4047

<样品信息>

色谱柱 : XB-C18(4.6*50mm,5 μ m) 流速:1.0ml/min
 柱温 : 40 $^{\circ}$ C 波长:317nm
 数据文件名: RC\$QTL-4047 - 7-12/31-439-2 - zzp-2024112721p-40mg-pH6.8jz-rcqx-1-jf50z-p3-20min.lcd
 方法文件名: RC\$QTL-4047 - QTL-4047-rcqx-FX280.lcm
 批处理文件名: RC\$QTL-4047 - 20241210-FX280.lcb
 样品瓶号: 3-22
 进样体积: 20 μ l 版本号:6.115
 进样时间: 2024/12/11 01:01:29 实验者: xiexinhui
 处理时间 (V2) : 2024/12/11 08:43:59 处理者: xiexinhui
 仪器型号: SHIMADZU LC-2050C(FX280)

<色谱图>



<峰表>

检测器A Ch1 317nm

峰号	保留时间	面积	面积%	高度	理论塔板数(USP)	拖尾因子	分离度(USP)
1	3.512	4276905	100.000	439676	3139	1.318	--
总计		4276905	100.000	439676			

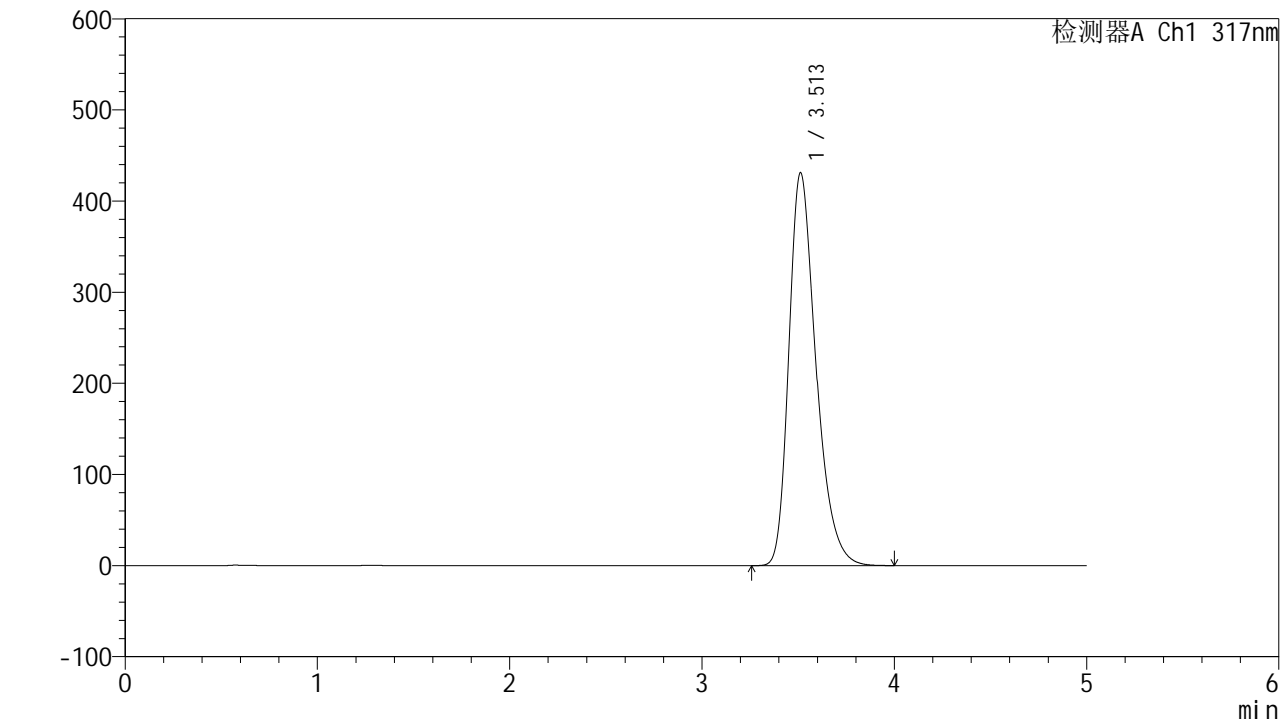


QTL-4047

<样品信息>

色谱柱 : XB-C18(4.6*50mm,5 μ m) 流速:1.0ml/min
柱温 : 40 $^{\circ}$ C 波长:317nm
数据文件名: RC\$QTL-4047 - 7-12/31-440-2 - zzp-2024112721p-40mg-pH6.8jz-rcqx-1-jf50z-p4-20min.lcd
方法文件名: RC\$QTL-4047 - QTL-4047-rcqx-FX280.lcm
批处理文件名: RC\$QTL-4047 - 20241210-FX280.lcb
样品瓶号: 3-31
进样体积: 20 μ l 版本号:6.115
进样时间: 2024/12/11 01:06:52 实验者: xiexinhui
处理时间 (V2) : 2024/12/11 08:44:02 处理者: xiexinhui
仪器型号: SHIMADZU LC-2050C(FX280)

<色谱图>



<峰表>

检测器A Ch1 317nm

峰号	保留时间	面积	面积%	高度	理论塔板数(USP)	拖尾因子	分离度(USP)
1	3.513	4209229	100.000	431220	3113	1.318	--
总计		4209229	100.000	431220			

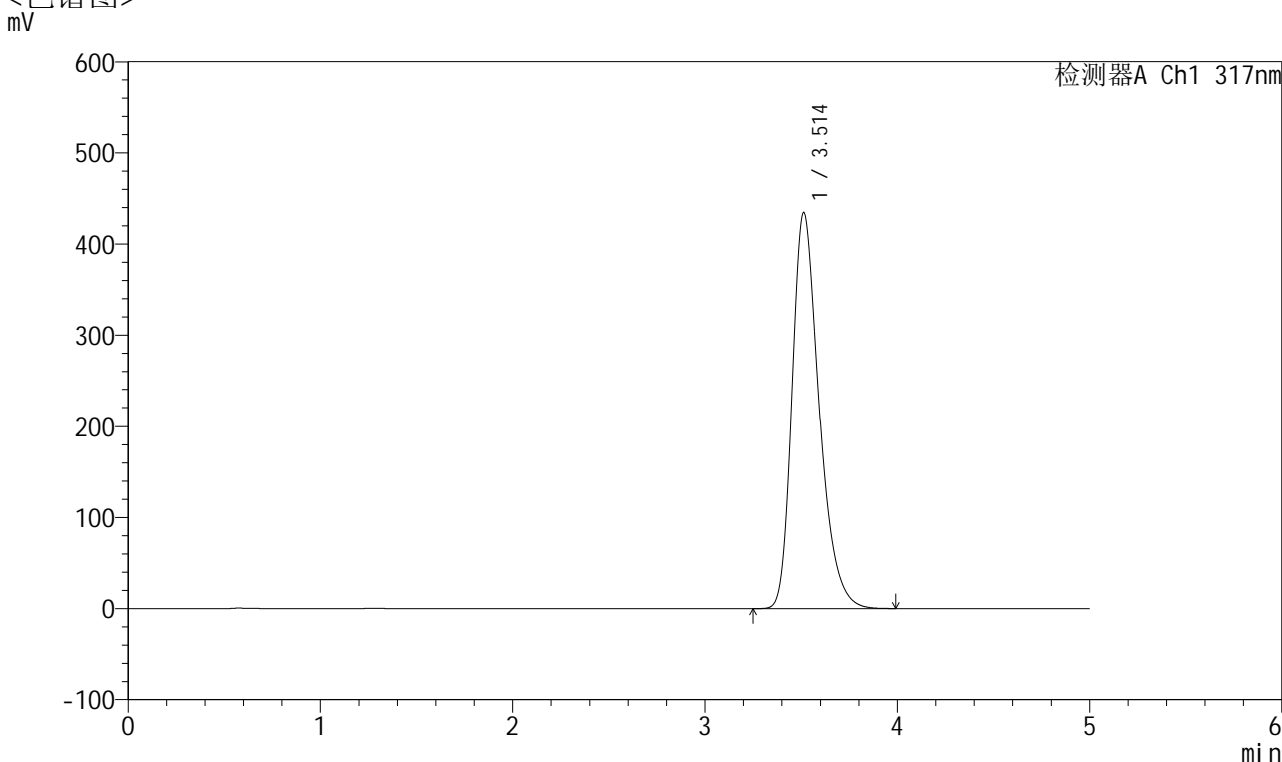


QTL-4047

<样品信息>

色谱柱 : XB-C18(4.6*50mm,5μm) 流速:1.0ml/min
 柱温 : 40°C 波长:317nm
 数据文件名: RC\$QTL-4047 - 7-12/31-441-2 - zzp-2024112721p-40mg-pH6.8jz-rcqx-1-jf50z-p5-20min.lcd
 方法文件名: RC\$QTL-4047 - QTL-4047-rcqx-FX280.lcm
 批处理文件名: RC\$QTL-4047 - 20241210-FX280.lcb
 样品瓶号: 3-40
 进样体积: 20μl 版本号:6.115
 进样时间: 2024/12/11 01:12:14 实验者: xiexinhui
 处理时间 (V2) : 2024/12/11 08:44:04 处理者: xiexinhui
 仪器型号: SHIMADZU LC-2050C(FX280)

<色谱图>



<峰表>

检测器A Ch1 317nm

峰号	保留时间	面积	面积%	高度	理论塔板数(USP)	拖尾因子	分离度(USP)
1	3.514	4238749	100.000	434750	3125	1.318	--
总计		4238749	100.000	434750			

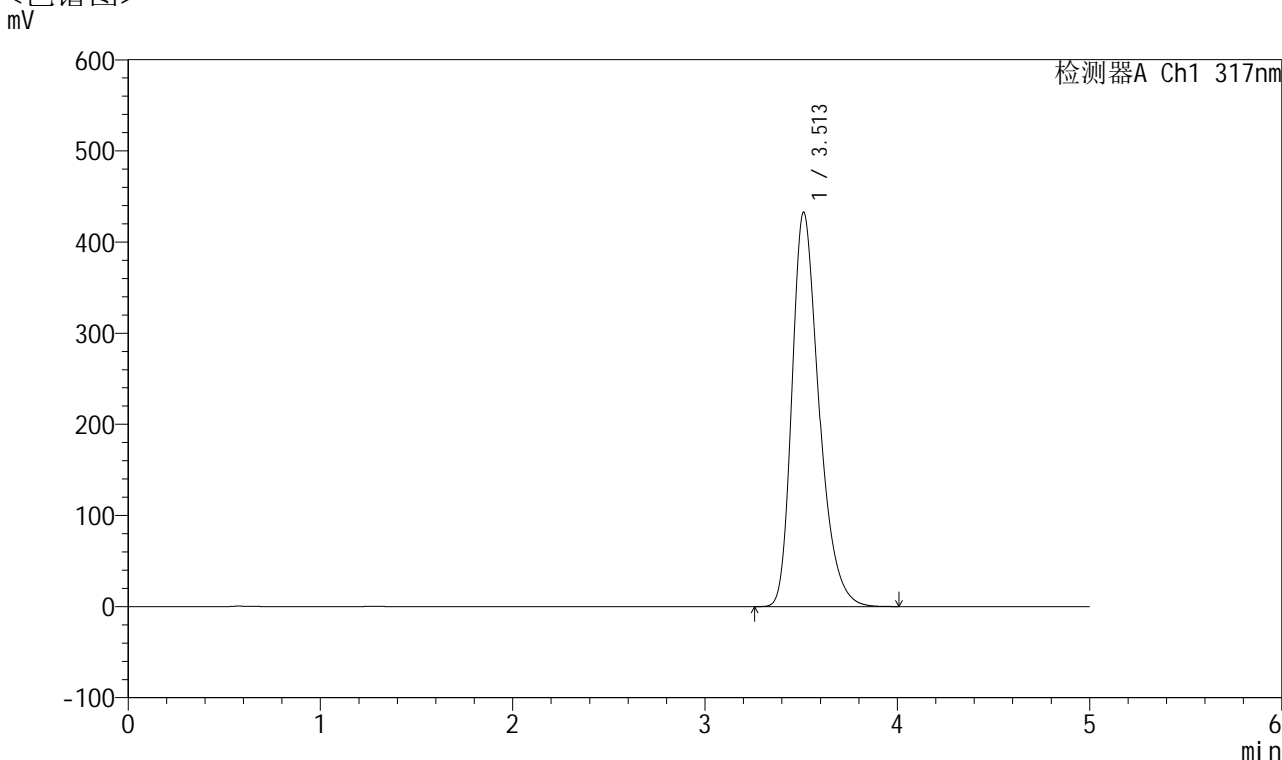


QTL-4047

<样品信息>

色谱柱 : XB-C18(4.6*50mm,5μm) 流速:1.0ml/min
 柱温 : 40°C 波长:317nm
 数据文件名: RC\$QTL-4047 - 7-12/31-442-2 - zzp-2024112721p-40mg-pH6.8jz-rcqx-1-jf50z-p6-20min.lcd
 方法文件名: RC\$QTL-4047 - QTL-4047-rcqx-FX280.lcm
 批处理文件名: RC\$QTL-4047 - 20241210-FX280.lcb
 样品瓶号: 3-49
 进样体积: 20μl 版本号:6.115
 进样时间: 2024/12/11 01:17:36 实验者: xiexinhui
 处理时间 (V2) : 2024/12/11 08:44:07 处理者: xiexinhui
 仪器型号: SHIMADZU LC-2050C(FX280)

<色谱图>



<峰表>

检测器A Ch1 317nm

峰号	保留时间	面积	面积%	高度	理论塔板数(USP)	拖尾因子	分离度(USP)
1	3.513	4214284	100.000	432941	3132	1.318	--
总计		4214284	100.000	432941			

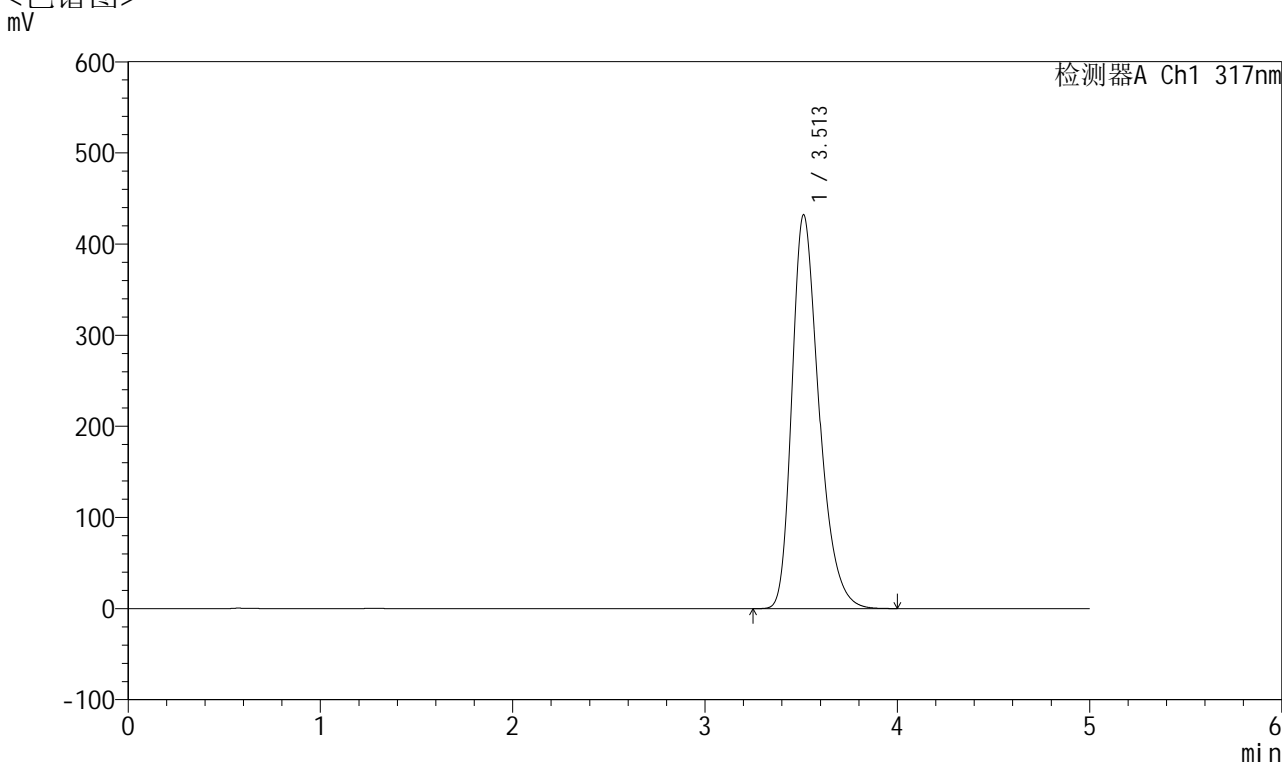


QTL-4047

<样品信息>

色谱柱 : XB-C18(4.6*50mm,5μm) 流速:1.0ml/min
 柱温 : 40°C 波长:317nm
 数据文件名: RC\$QTL-4047 - 7-12/31-443-2 - zzp-2024112721p-40mg-pH6.8jz-rcqx-1-jf50z-p1-30min.lcd
 方法文件名: RC\$QTL-4047 - QTL-4047-rcqx-FX280.lcm
 批处理文件名: RC\$QTL-4047 - 20241210-FX280.lcb
 样品瓶号: 3-5
 进样体积: 20μl 版本号:6.115
 进样时间: 2024/12/11 01:22:59 实验者: xiexinhui
 处理时间 (V2) : 2024/12/11 08:44:09 处理者: xiexinhui
 仪器型号: SHIMADZU LC-2050C(FX280)

<色谱图>



<峰表>

检测器A Ch1 317nm

峰号	保留时间	面积	面积%	高度	理论塔板数(USP)	拖尾因子	分离度(USP)
1	3.513	4221203	100.000	432257	3110	1.318	--
总计		4221203	100.000	432257			

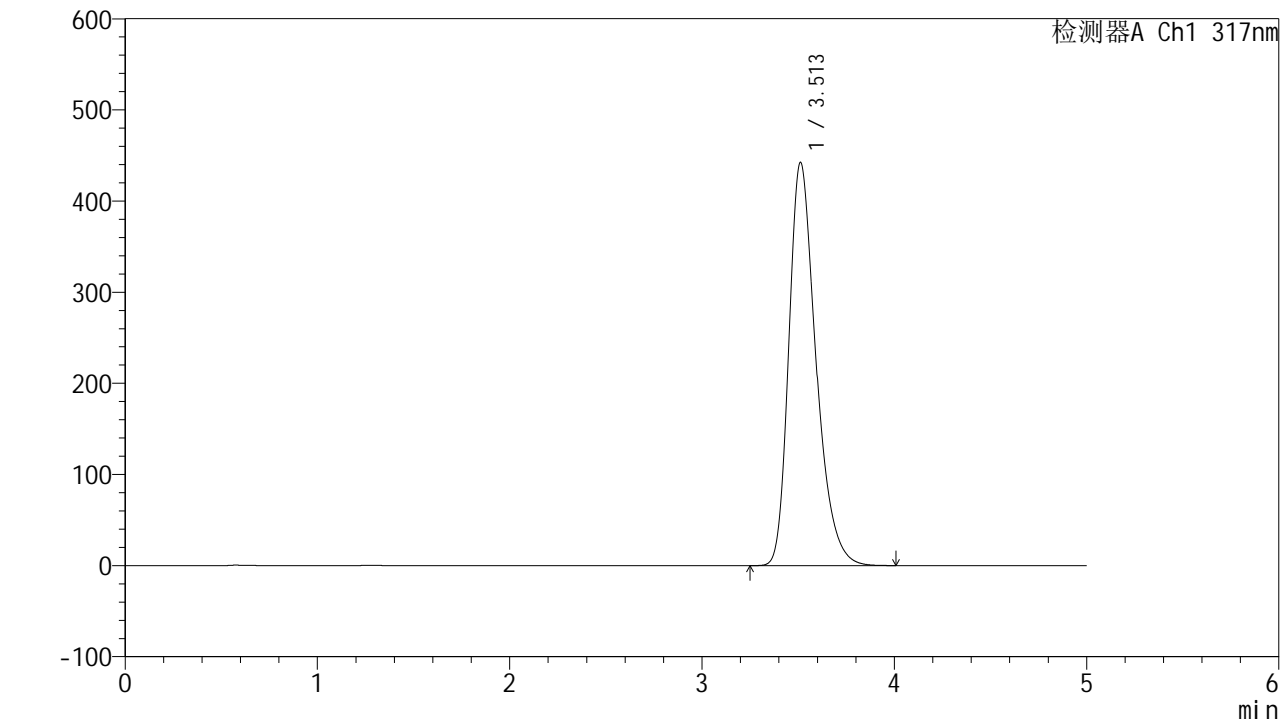


QTL-4047

<样品信息>

色谱柱 : XB-C18(4.6*50mm,5 μ m) 流速:1.0ml/min
柱温 : 40 $^{\circ}$ C 波长:317nm
数据文件名: RC\$QTL-4047 - 7-12/31-444-2 - zzp-2024112721p-40mg-pH6.8jz-rcqx-1-jf50z-p2-30min.lcd
方法文件名: RC\$QTL-4047 - QTL-4047-rcqx-FX280.lcm
批处理文件名: RC\$QTL-4047 - 20241210-FX280.lcb
样品瓶号: 3-14
进样体积: 20 μ l 版本号:6.115
进样时间: 2024/12/11 01:28:21 实验者: xiexinhui
处理时间 (V2) : 2024/12/11 08:44:12 处理者: xiexinhui
仪器型号: SHIMADZU LC-2050C(FX280)

<色谱图>



<峰表>

检测器A Ch1 317nm

峰号	保留时间	面积	面积%	高度	理论塔板数(USP)	拖尾因子	分离度(USP)
1	3.513	4323117	100.000	442543	3110	1.320	--
总计		4323117	100.000	442543			

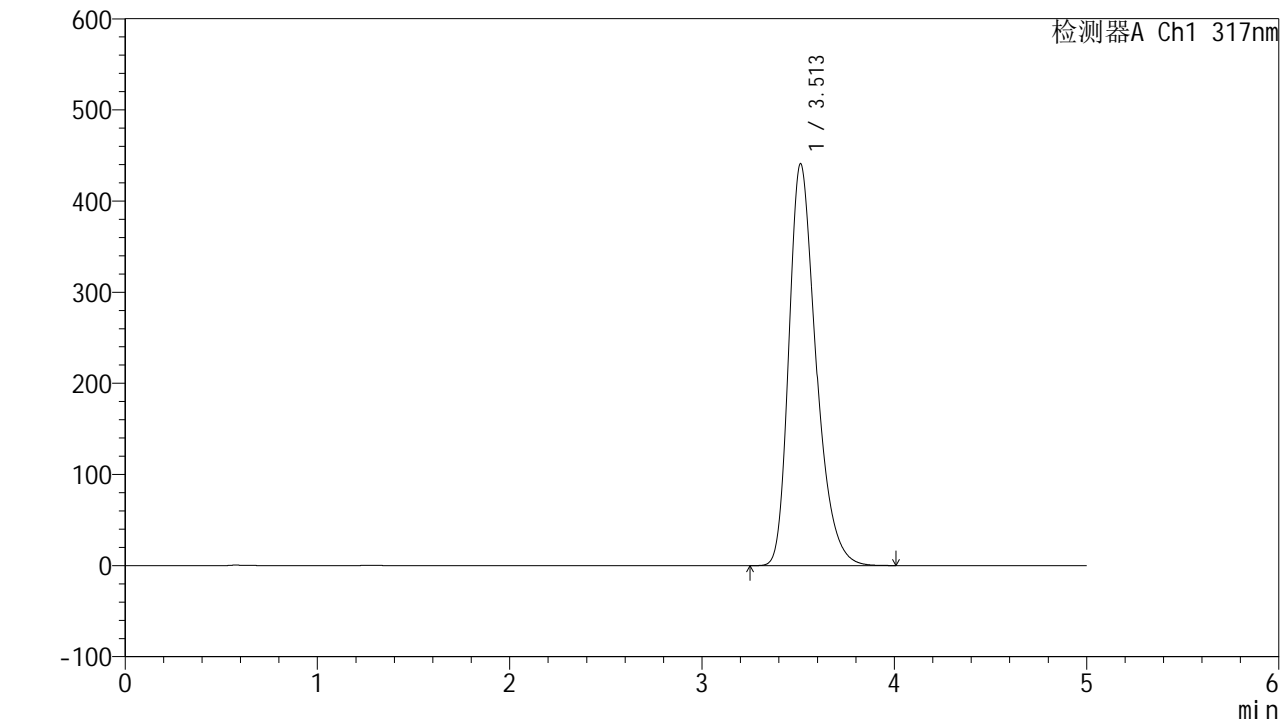


QTL-4047

<样品信息>

色谱柱 : XB-C18(4.6*50mm,5 μ m) 流速:1.0ml/min
柱温 : 40 $^{\circ}$ C 波长:317nm
数据文件名: RC\$QTL-4047 - 7-12/31-445-2 - zzp-2024112721p-40mg-pH6.8jz-rcqx-1-jf50z-p3-30min.lcd
方法文件名: RC\$QTL-4047 - QTL-4047-rcqx-FX280.lcm
批处理文件名: RC\$QTL-4047 - 20241210-FX280.lcb
样品瓶号: 3-23
进样体积: 20 μ l 版本号:6.115
进样时间: 2024/12/11 01:33:43 实验者: xiexinhui
处理时间 (V2) : 2024/12/11 08:44:14 处理者: xiexinhui
仪器型号: SHIMADZU LC-2050C(FX280)

<色谱图>



<峰表>

检测器A Ch1 317nm

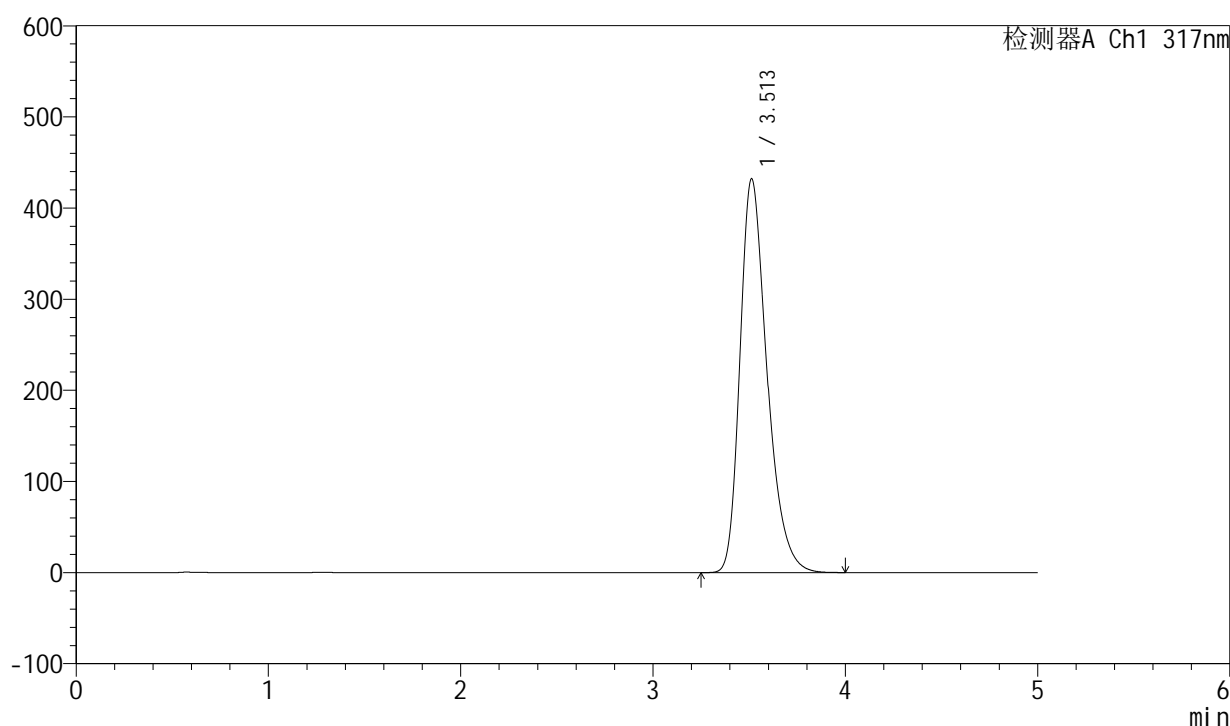
峰号	保留时间	面积	面积%	高度	理论塔板数(USP)	拖尾因子	分离度(USP)
1	3.513	4310499	100.000	441047	3108	1.320	--
总计		4310499	100.000	441047			

<样品信息>

色谱柱 : XB-C18(4.6*50mm,5 μ m) 流速:1.0ml/min
柱温 : 40 $^{\circ}$ C 波长:317nm
数据文件名: RC\$QTL-4047 - 7-12/31-446-2 - zzp-2024112721p-40mg-pH6.8jz-rcqx-1-jf50z-p4-30min.lcd
方法文件名: RC\$QTL-4047 - QTL-4047-rcqx-FX280.lcm
批处理文件名: RC\$QTL-4047 - 20241210-FX280.lcb
样品瓶号: 3-32
进样体积: 20 μ l 版本号:6.115
进样时间: 2024/12/11 01:39:05 实验者: xiexinhui
处理时间 (V2) : 2024/12/11 08:44:17 处理者: xiexinhui
仪器型号: SHIMADZU LC-2050C(FX280)

<色谱图>

mV



<峰表>

检测器A Ch1 317nm

峰号	保留时间	面积	面积%	高度	理论塔板数(USP)	拖尾因子	分离度(USP)
1	3.513	4207249	100.000	432251	3135	1.317	--
总计		4207249	100.000	432251			

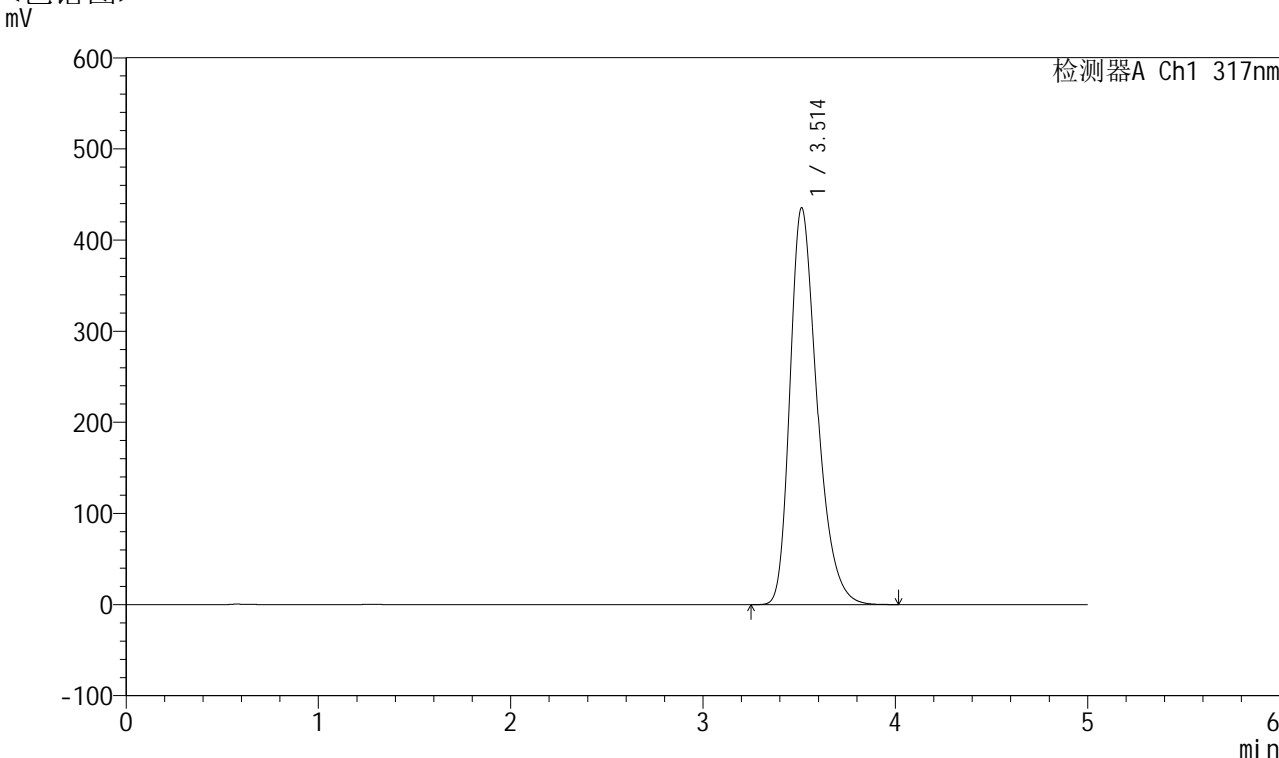


QTL-4047

<样品信息>

色谱柱 : XB-C18(4.6*50mm,5 μ m) 流速:1.0ml/min
柱温 : 40 $^{\circ}$ C 波长:317nm
数据文件名: RC\$QTL-4047 - 7-12/31-447-2 - zzp-2024112721p-40mg-pH6.8jz-rcqx-1-jf50z-p5-30min.lcd
方法文件名: RC\$QTL-4047 - QTL-4047-rcqx-FX280.lcm
批处理文件名: RC\$QTL-4047 - 20241210-FX280.lcb
样品瓶号: 3-41
进样体积: 20 μ l 版本号:6.115
进样时间: 2024/12/11 01:44:27 实验者: xiexinhui
处理时间 (V2) : 2024/12/11 08:44:20 处理者: xiexinhui
仪器型号: SHIMADZU LC-2050C(FX280)

<色谱图>



<峰表>

检测器A Ch1 317nm

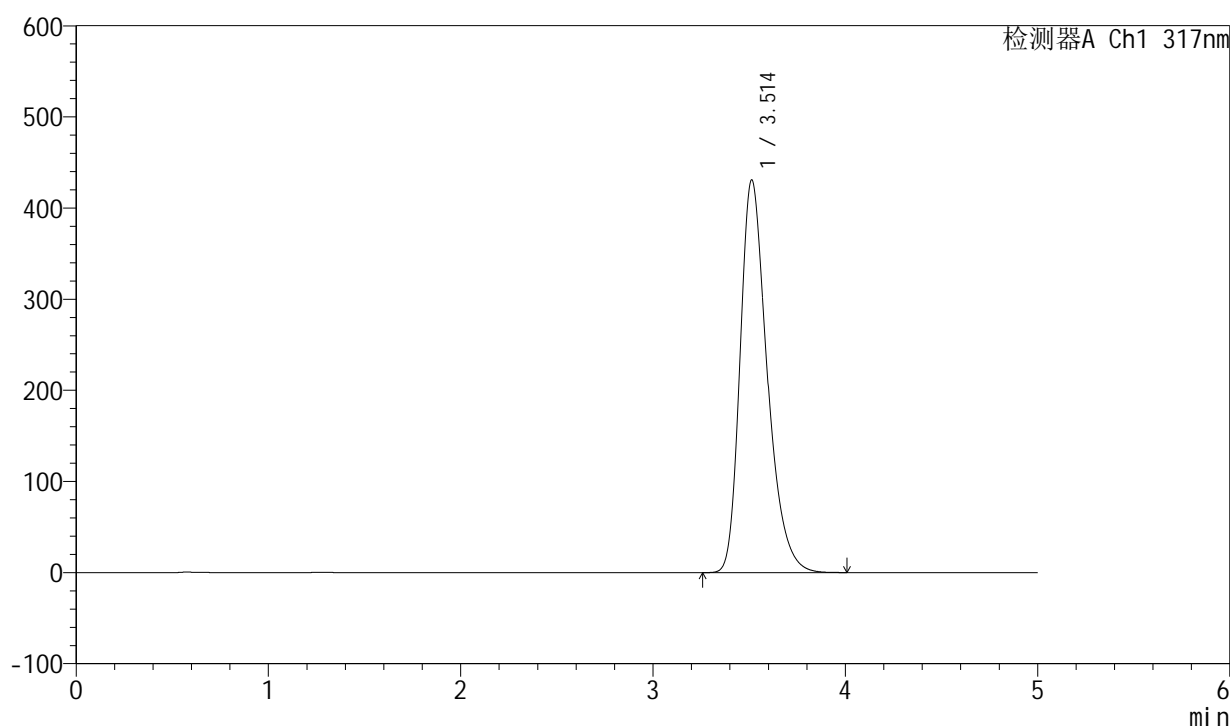
峰号	保留时间	面积	面积%	高度	理论塔板数(USP)	拖尾因子	分离度(USP)
1	3.514	4255884	100.000	435668	3112	1.319	--
总计		4255884	100.000	435668			

<样品信息>

色谱柱 : XB-C18(4.6*50mm,5 μ m) 流速:1.0ml/min
柱温 : 40 $^{\circ}$ C 波长:317nm
数据文件名: RC\$QTL-4047 - 7-12/31-448-2 - zzp-2024112721p-40mg-pH6.8jz-rcqx-1-jf50z-p6-30min.lcd
方法文件名: RC\$QTL-4047 - QTL-4047-rcqx-FX280.lcm
批处理文件名: RC\$QTL-4047 - 20241210-FX280.lcb
样品瓶号: 3-50
进样体积: 20 μ l 版本号:6.115
进样时间: 2024/12/11 01:49:49 实验者: xiexinhui
处理时间 (V2) : 2024/12/11 08:44:22 处理者: xiexinhui
仪器型号: SHIMADZU LC-2050C(FX280)

<色谱图>

mV



<峰表>

检测器A Ch1 317nm

峰号	保留时间	面积	面积%	高度	理论塔板数(USP)	拖尾因子	分离度(USP)
1	3.514	4208907	100.000	430963	3114	1.318	--
总计		4208907	100.000	430963			

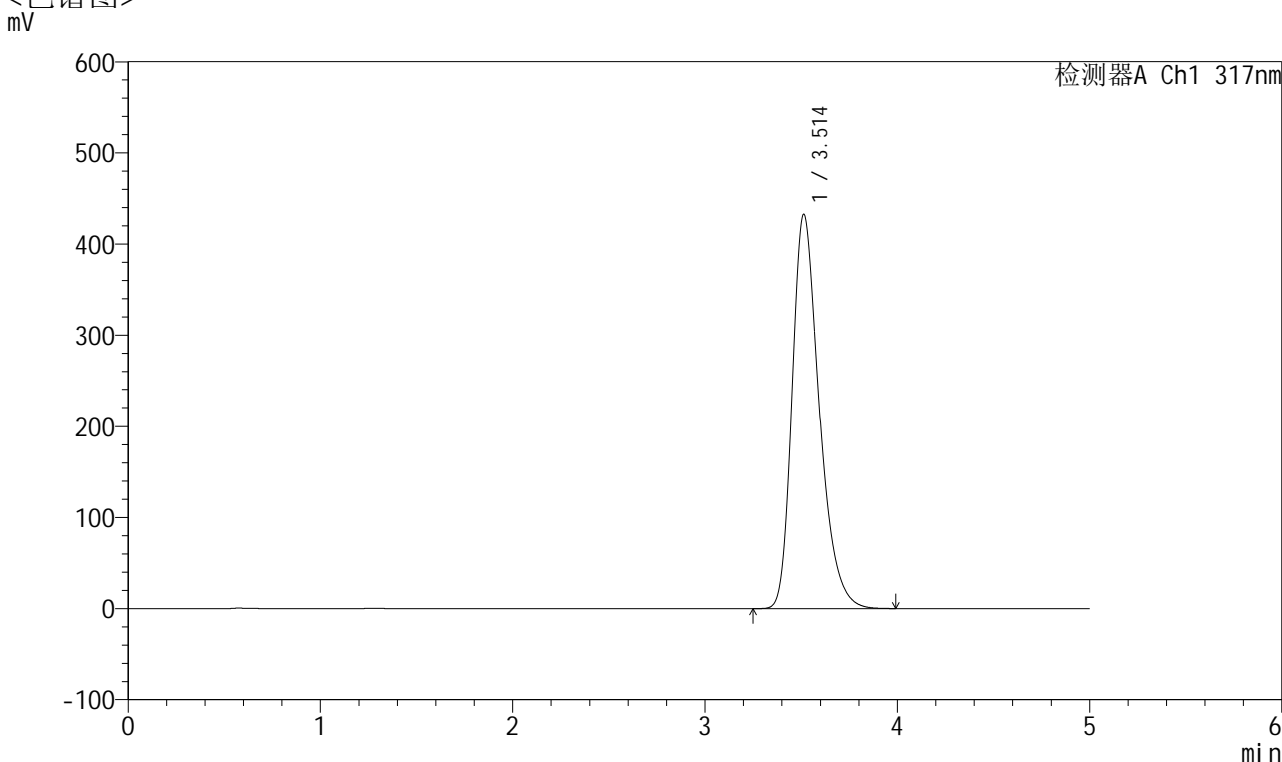


QTL-4047

<样品信息>

色谱柱 : XB-C18(4.6*50mm,5 μ m) 流速:1.0ml/min
 柱温 : 40 $^{\circ}$ C 波长:317nm
 数据文件名: RC\$QTL-4047 - 7-12/31-449-2 - zzp-2024112721p-40mg-pH6.8jz-rcqx-1-jf50z-p1-45min.lcd
 方法文件名: RC\$QTL-4047 - QTL-4047-rcqx-FX280.lcm
 批处理文件名: RC\$QTL-4047 - 20241210-FX280.lcb
 样品瓶号: 3-6
 进样体积: 20 μ l 版本号:6.115
 进样时间: 2024/12/11 01:55:11 实验者: xiexinhui
 处理时间 (V2) : 2024/12/11 08:44:25 处理者: xiexinhui
 仪器型号: SHIMADZU LC-2050C(FX280)

<色谱图>



<峰表>

检测器A Ch1 317nm

峰号	保留时间	面积	面积%	高度	理论塔板数(USP)	拖尾因子	分离度(USP)
1	3.514	4228053	100.000	432769	3110	1.319	--
总计		4228053	100.000	432769			

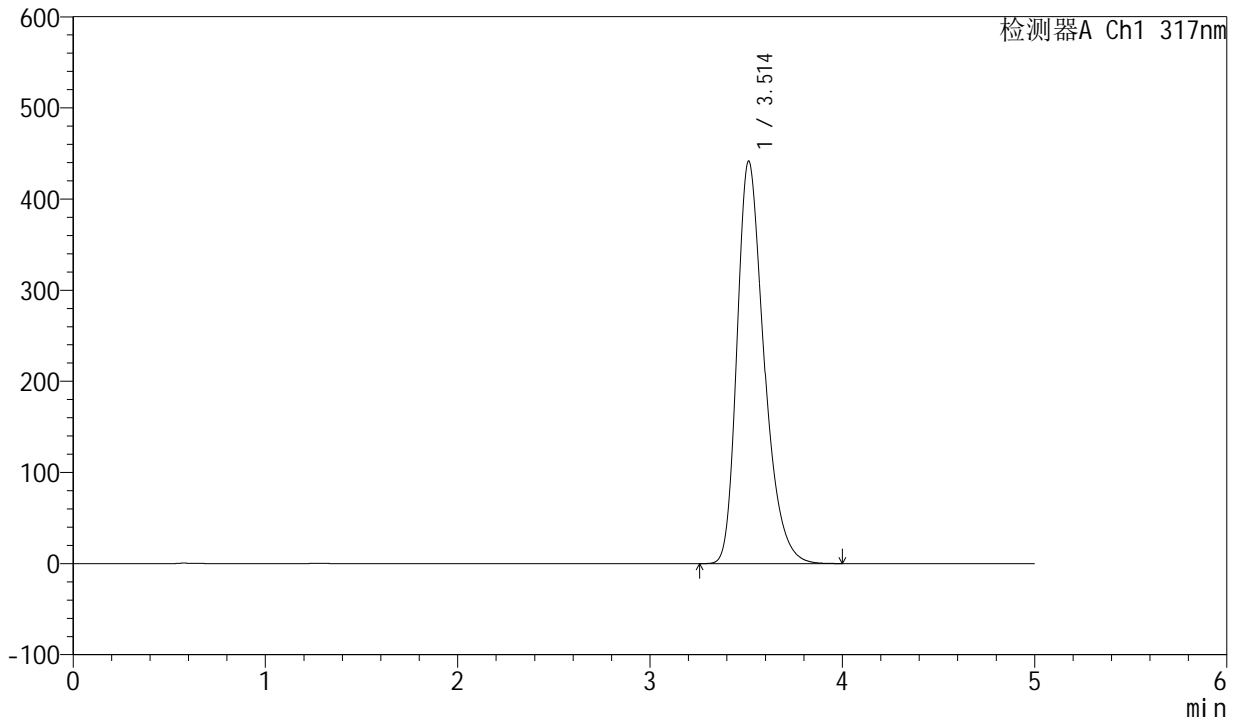


QTL-4047

<样品信息>

色谱柱 : XB-C18(4.6*50mm,5 μ m) 流速:1.0ml/min
柱温 : 40 $^{\circ}$ C 波长:317nm
数据文件名: RC\$QTL-4047 - 7-12/31-450-2 - zzp-2024112721p-40mg-pH6.8jz-rcqx-1-jf50z-p2-45min.lcd
方法文件名: RC\$QTL-4047 - QTL-4047-rcqx-FX280.lcm
批处理文件名: RC\$QTL-4047 - 20241210-FX280.lcb
样品瓶号: 3-15
进样体积: 20 μ l 版本号:6.115
进样时间: 2024/12/11 02:00:33 实验者: xiexinhui
处理时间 (V2) : 2024/12/11 08:44:28 处理者: xiexinhui
仪器型号: SHIMADZU LC-2050C(FX280)

<色谱图> mV



<峰表>

检测器A Ch1 317nm

峰号	保留时间	面积	面积%	高度	理论塔板数(USP)	拖尾因子	分离度(USP)
1	3.514	4299297	100.000	441778	3138	1.318	--
总计		4299297	100.000	441778			

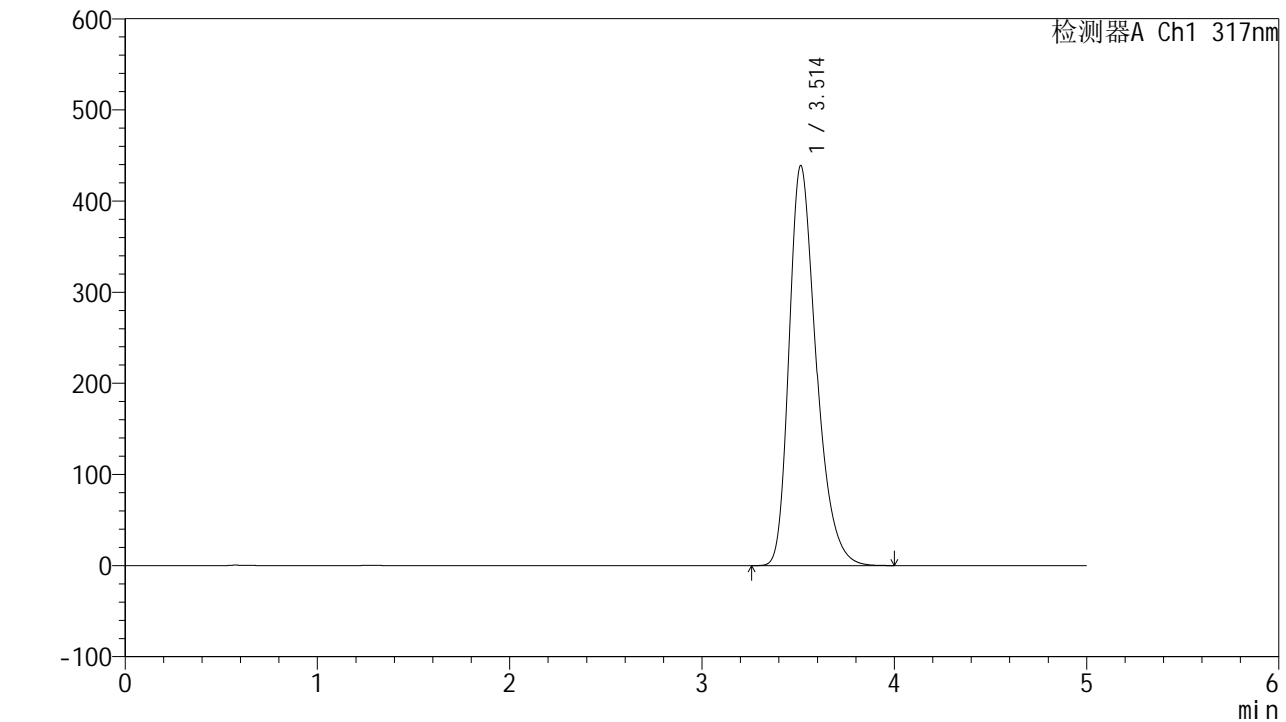


QTL-4047

<样品信息>

色谱柱 : XB-C18(4.6*50mm,5 μ m) 流速:1.0ml/min
柱温 : 40 $^{\circ}$ C 波长:317nm
数据文件名: RC\$QTL-4047 - 7-12/31-451-2 - zzp-2024112721p-40mg-pH6.8jz-rcqx-1-jf50z-p3-45min.lcd
方法文件名: RC\$QTL-4047 - QTL-4047-rcqx-FX280.lcm
批处理文件名: RC\$QTL-4047 - 20241210-FX280.lcb
样品瓶号: 3-24
进样体积: 20 μ l 版本号:6.115
进样时间: 2024/12/11 02:05:56 实验者: xiexinhui
处理时间 (V2) : 2024/12/11 08:44:30 处理者: xiexinhui
仪器型号: SHIMADZU LC-2050C(FX280)

<色谱图>



<峰表>

检测器A Ch1 317nm

峰号	保留时间	面积	面积%	高度	理论塔板数(USP)	拖尾因子	分离度(USP)
1	3.514	4292799	100.000	439111	3108	1.320	--
总计		4292799	100.000	439111			

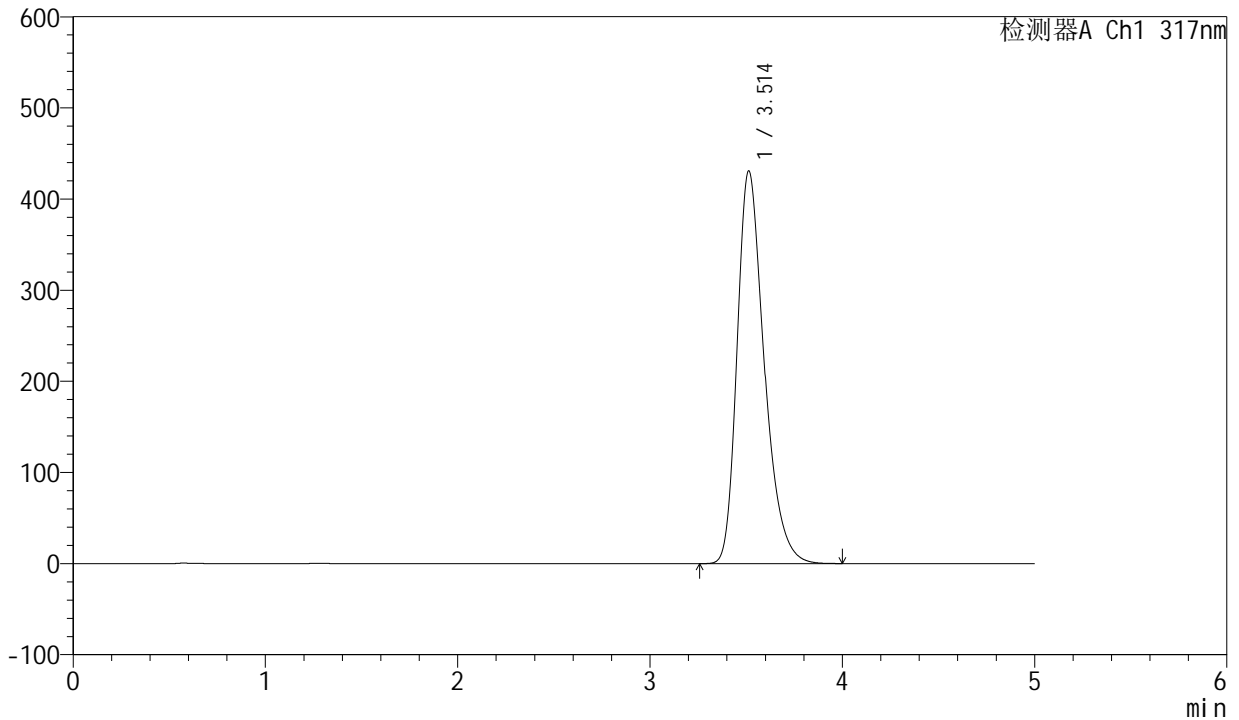


QTL-4047

<样品信息>

色谱柱 : XB-C18(4.6*50mm,5 μ m) 流速:1.0ml/min
柱温 : 40 $^{\circ}$ C 波长:317nm
数据文件名: RC\$QTL-4047 - 7-12/31-452-2 - zzp-2024112721p-40mg-pH6.8jz-rcqx-1-jf50z-p4-45min.lcd
方法文件名: RC\$QTL-4047 - QTL-4047-rcqx-FX280.lcm
批处理文件名: RC\$QTL-4047 - 20241210-FX280.lcb
样品瓶号: 3-33
进样体积: 20 μ l 版本号:6.115
进样时间: 2024/12/11 02:11:18 实验者: xiexinhui
处理时间 (V2) : 2024/12/11 08:44:33 处理者: xiexinhui
仪器型号: SHIMADZU LC-2050C(FX280)

<色谱图> mV



<峰表>

检测器A Ch1 317nm

峰号	保留时间	面积	面积%	高度	理论塔板数(USP)	拖尾因子	分离度(USP)
1	3.514	4210219	100.000	430993	3110	1.318	--
总计		4210219	100.000	430993			

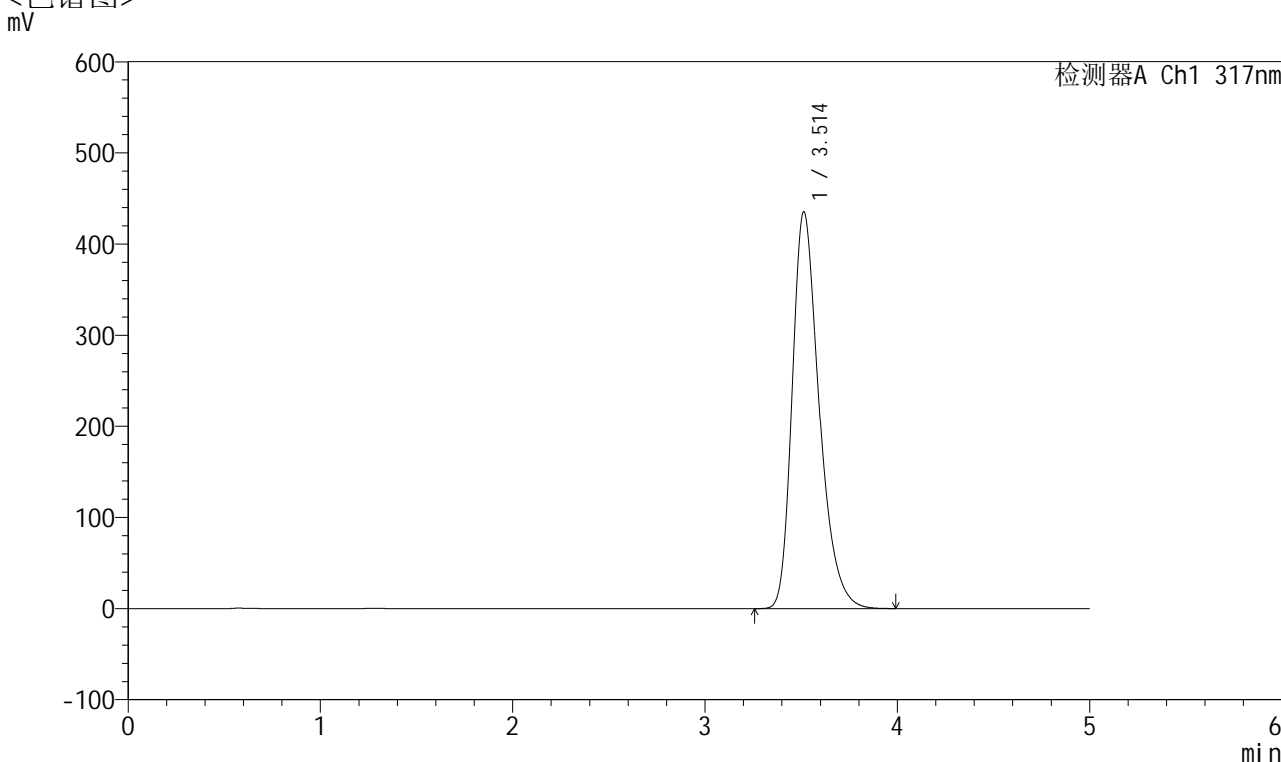


QTL-4047

<样品信息>

色谱柱 : XB-C18(4.6*50mm,5 μ m) 流速:1.0ml/min
 柱温 : 40 $^{\circ}$ C 波长:317nm
 数据文件名: RC\$QTL-4047 - 7-12/31-453-2 - zzp-2024112721p-40mg-pH6.8jz-rcqx-1-jf50z-p5-45min.lcd
 方法文件名: RC\$QTL-4047 - QTL-4047-rcqx-FX280.lcm
 批处理文件名: RC\$QTL-4047 - 20241210-FX280.lcb
 样品瓶号: 3-42
 进样体积: 20 μ l 版本号:6.115
 进样时间: 2024/12/11 02:16:39 实验者: xiexinhui
 处理时间 (V2) : 2024/12/11 08:44:36 处理者: xiexinhui
 仪器型号: SHIMADZU LC-2050C(FX280)

<色谱图>



<峰表>

检测器A Ch1 317nm

峰号	保留时间	面积	面积%	高度	理论塔板数(USP)	拖尾因子	分离度(USP)
1	3.514	4232956	100.000	435510	3147	1.317	--
总计		4232956	100.000	435510			

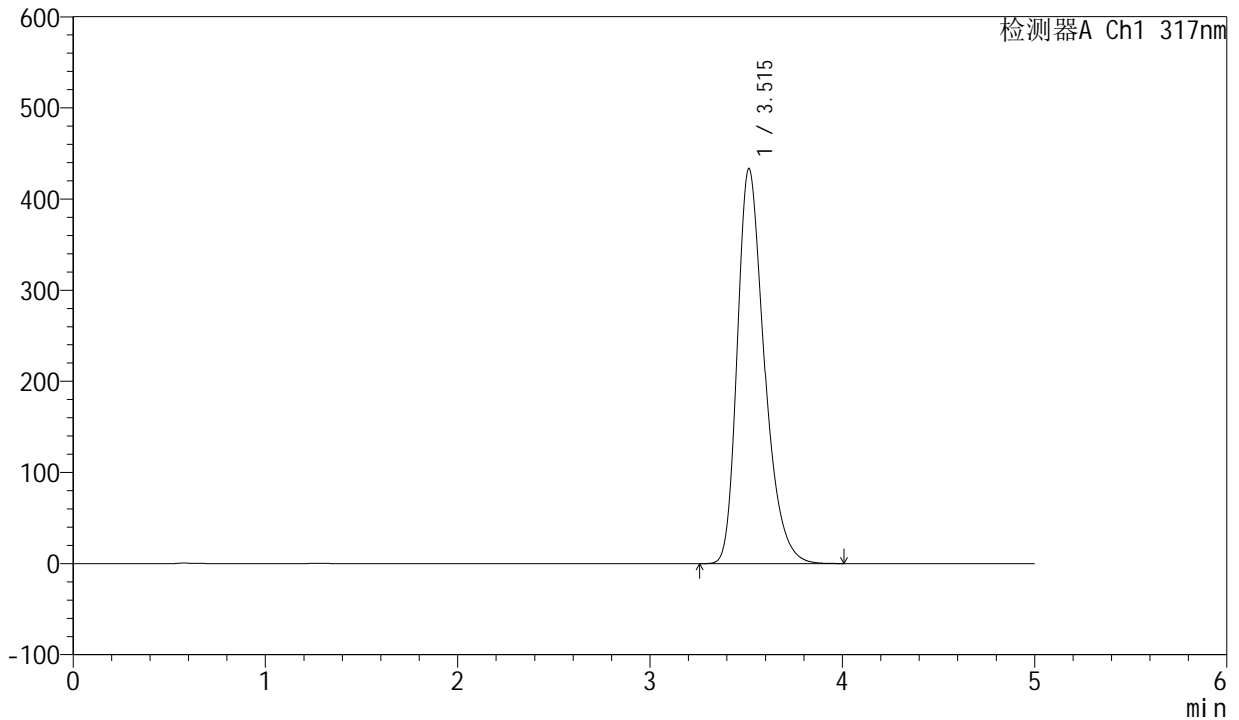


QTL-4047

<样品信息>

色谱柱 : XB-C18(4.6*50mm,5 μ m) 流速:1.0ml/min
柱温 : 40 $^{\circ}$ C 波长:317nm
数据文件名: RC\$QTL-4047 - 7-12/31-454-2 - zzp-2024112721p-40mg-pH6.8jz-rcqx-1-jf50z-p6-45min.lcd
方法文件名: RC\$QTL-4047 - QTL-4047-rcqx-FX280.lcm
批处理文件名: RC\$QTL-4047 - 20241210-FX280.lcb
样品瓶号: 3-51
进样体积: 20 μ l 版本号:6.115
进样时间: 2024/12/11 02:22:01 实验者: xiexinhui
处理时间 (V2) : 2024/12/11 08:44:39 处理者: xiexinhui
仪器型号: SHIMADZU LC-2050C(FX280)

<色谱图> mV



<峰表>

检测器A Ch1 317nm

峰号	保留时间	面积	面积%	高度	理论塔板数(USP)	拖尾因子	分离度(USP)
1	3.515	4224495	100.000	433405	3129	1.319	--
总计		4224495	100.000	433405			

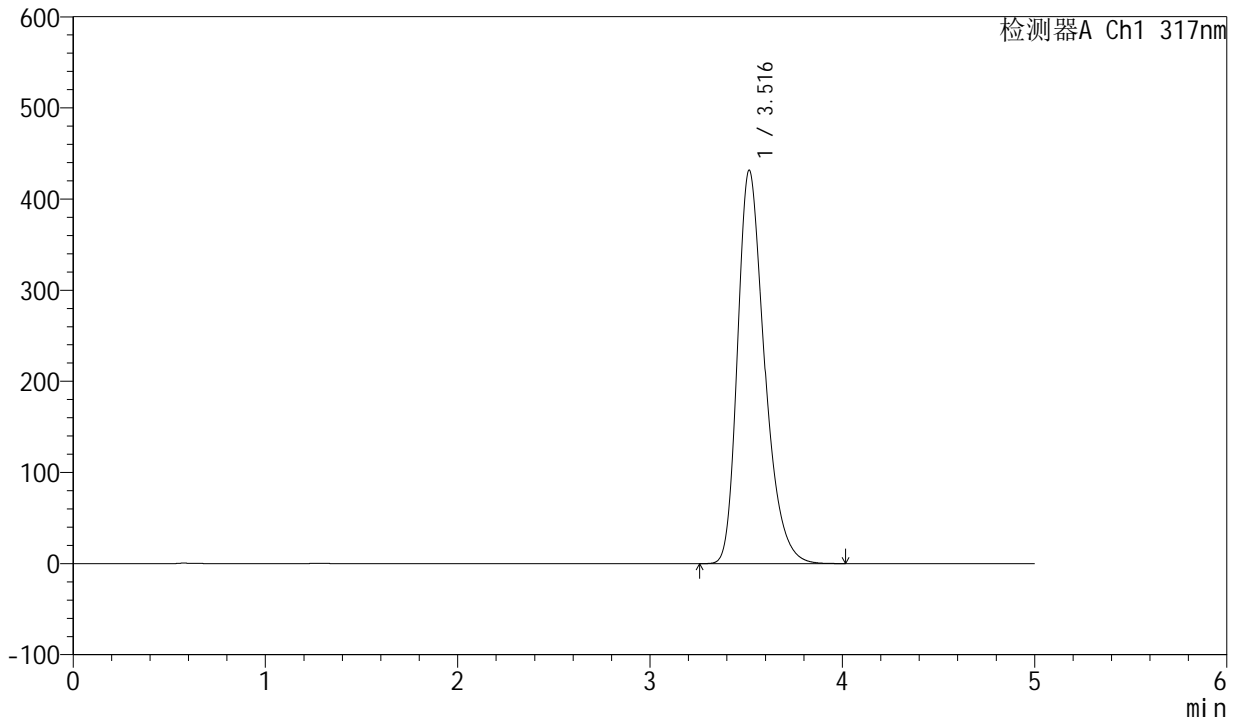


QTL-4047

<样品信息>

色谱柱 : XB-C18(4.6*50mm,5 μ m) 流速:1.0ml/min
柱温 : 40 $^{\circ}$ C 波长:317nm
数据文件名: RC\$QTL-4047 - 7-12/31-455-2 - zzp-2024112721p-40mg-pH6.8jz-rcqx-1-jf50z-p1-60min.lcd
方法文件名: RC\$QTL-4047 - QTL-4047-rcqx-FX280.lcm
批处理文件名: RC\$QTL-4047 - 20241210-FX280.lcb
样品瓶号: 3-7
进样体积: 20 μ l 版本号:6.115
进样时间: 2024/12/11 02:27:23 实验者: xiexinhui
处理时间 (V2) : 2024/12/11 08:44:41 处理者: xiexinhui
仪器型号: SHIMADZU LC-2050C(FX280)

<色谱图> mV



<峰表>

检测器A Ch1 317nm

峰号	保留时间	面积	面积%	高度	理论塔板数(USP)	拖尾因子	分离度(USP)
1	3.516	4199789	100.000	431285	3144	1.315	--
总计		4199789	100.000	431285			



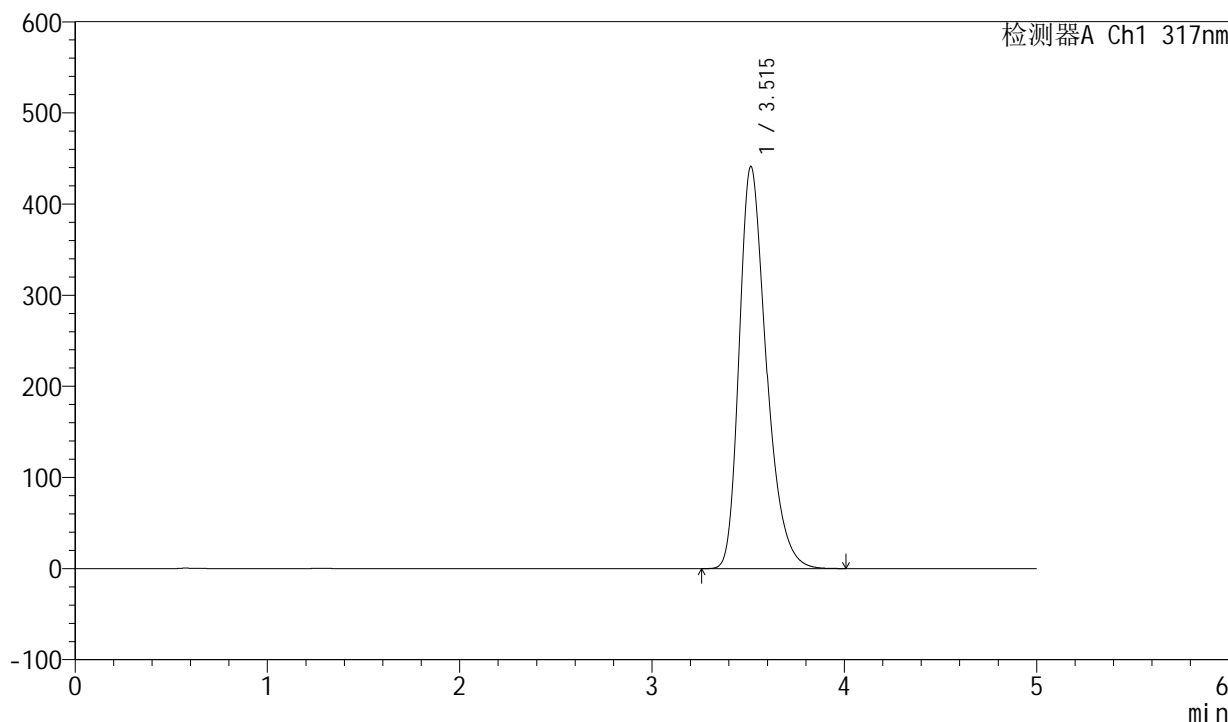
QTL-4047

<样品信息>

色谱柱 : XB-C18(4.6*50mm,5 μ m) 流速:1.0ml/min
 柱温 : 40 $^{\circ}$ C 波长:317nm
 数据文件名: RC\$QTL-4047 - 7-12/31-456-2 - zzp-2024112721p-40mg-pH6.8jz-rcqx-1-jf50z-p2-60min.lcd
 方法文件名: RC\$QTL-4047 - QTL-4047-rcqx-FX280.lcm
 批处理文件名: RC\$QTL-4047 - 20241210-FX280.lcb
 样品瓶号: 3-16
 进样体积: 20 μ l 版本号:6.115
 进样时间: 2024/12/11 02:32:45 实验者: xiexinhui
 处理时间 (V2) : 2024/12/11 08:44:44 处理者: xiexinhui
 仪器型号: SHIMADZU LC-2050C(FX280)

<色谱图>

mV



<峰表>

检测器A Ch1 317nm

峰号	保留时间	面积	面积%	高度	理论塔板数(USP)	拖尾因子	分离度(USP)
1	3.515	4313161	100.000	441297	3110	1.320	--
总计		4313161	100.000	441297			



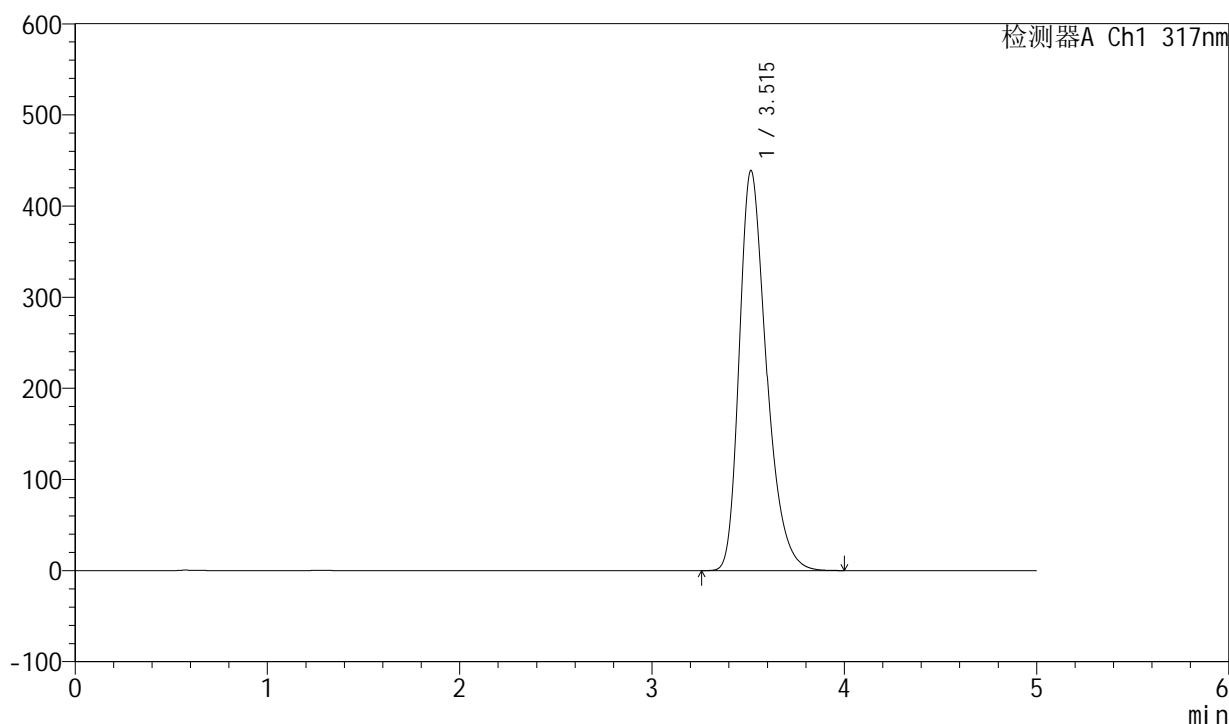
QTL-4047

<样品信息>

色谱柱 : XB-C18(4.6*50mm,5μm) 流速:1.0ml/min
 柱温 : 40°C 波长:317nm
 数据文件名: RC\$QTL-4047 - 7-12/31-457-2 - zzp-2024112721p-40mg-pH6.8jz-rcqx-1-jf50z-p3-60min.lcd
 方法文件名: RC\$QTL-4047 - QTL-4047-rcqx-FX280.lcm
 批处理文件名: RC\$QTL-4047 - 20241210-FX280.lcb
 样品瓶号: 3-25
 进样体积: 20μl 版本号:6.115
 进样时间: 2024/12/11 02:38:07 实验者: xiexinhui
 处理时间 (V2) : 2024/12/11 08:44:46 处理者: xiexinhui
 仪器型号: SHIMADZU LC-2050C(FX280)

<色谱图>

mV



<峰表>

检测器A Ch1 317nm

峰号	保留时间	面积	面积%	高度	理论塔板数(USP)	拖尾因子	分离度(USP)
1	3.515	4288682	100.000	438929	3114	1.320	--
总计		4288682	100.000	438929			

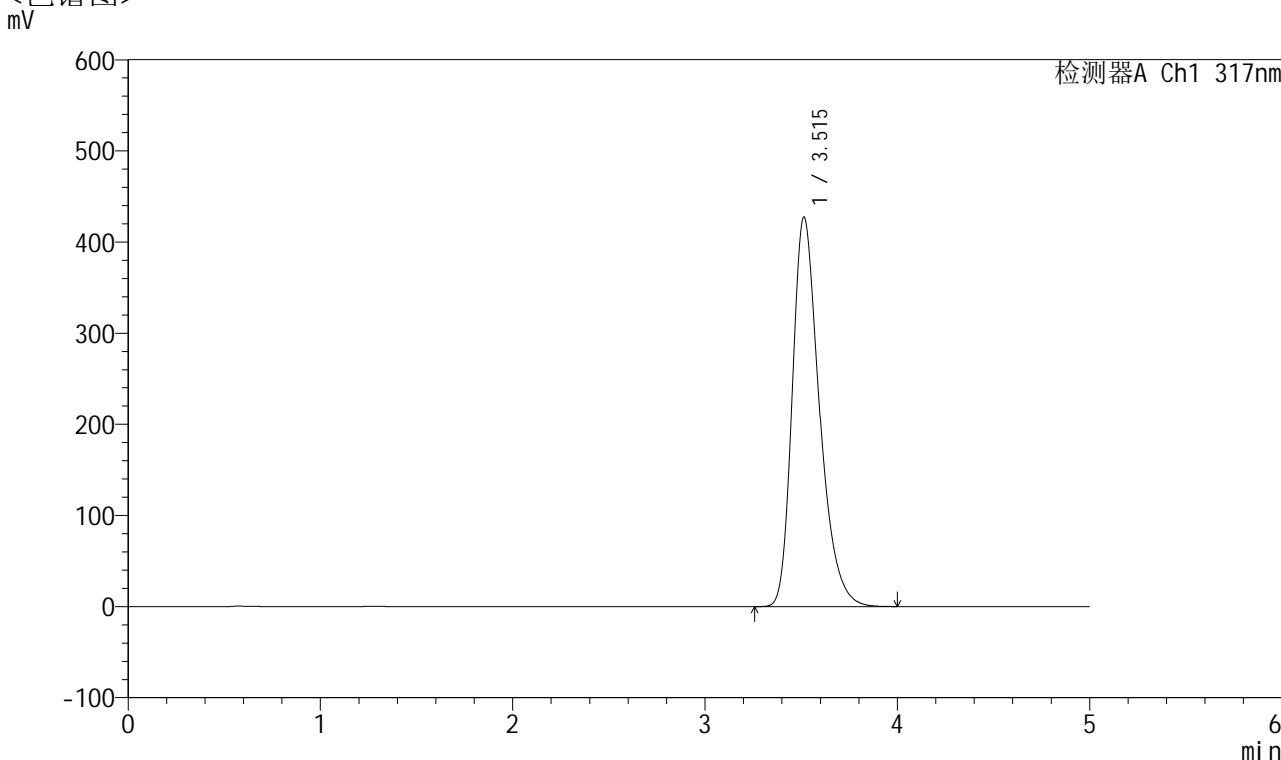


QTL-4047

<样品信息>

色谱柱 : XB-C18(4.6*50mm,5 μ m) 流速:1.0ml/min
柱温 : 40 $^{\circ}$ C 波长:317nm
数据文件名: RC\$QTL-4047 - 7-12/31-458-2 - zzp-2024112721p-40mg-pH6.8jz-rcqx-1-jf50z-p4-60min.lcd
方法文件名: RC\$QTL-4047 - QTL-4047-rcqx-FX280.lcm
批处理文件名: RC\$QTL-4047 - 20241210-FX280.lcb
样品瓶号: 3-34
进样体积: 20 μ l 版本号:6.115
进样时间: 2024/12/11 02:43:29 实验者: xiexinhui
处理时间 (V2) : 2024/12/11 08:44:49 处理者: xiexinhui
仪器型号: SHIMADZU LC-2050C(FX280)

<色谱图>



<峰表>

检测器A Ch1 317nm

峰号	保留时间	面积	面积%	高度	理论塔板数(USP)	拖尾因子	分离度(USP)
1	3.515	4177206	100.000	427414	3110	1.319	--
总计		4177206	100.000	427414			

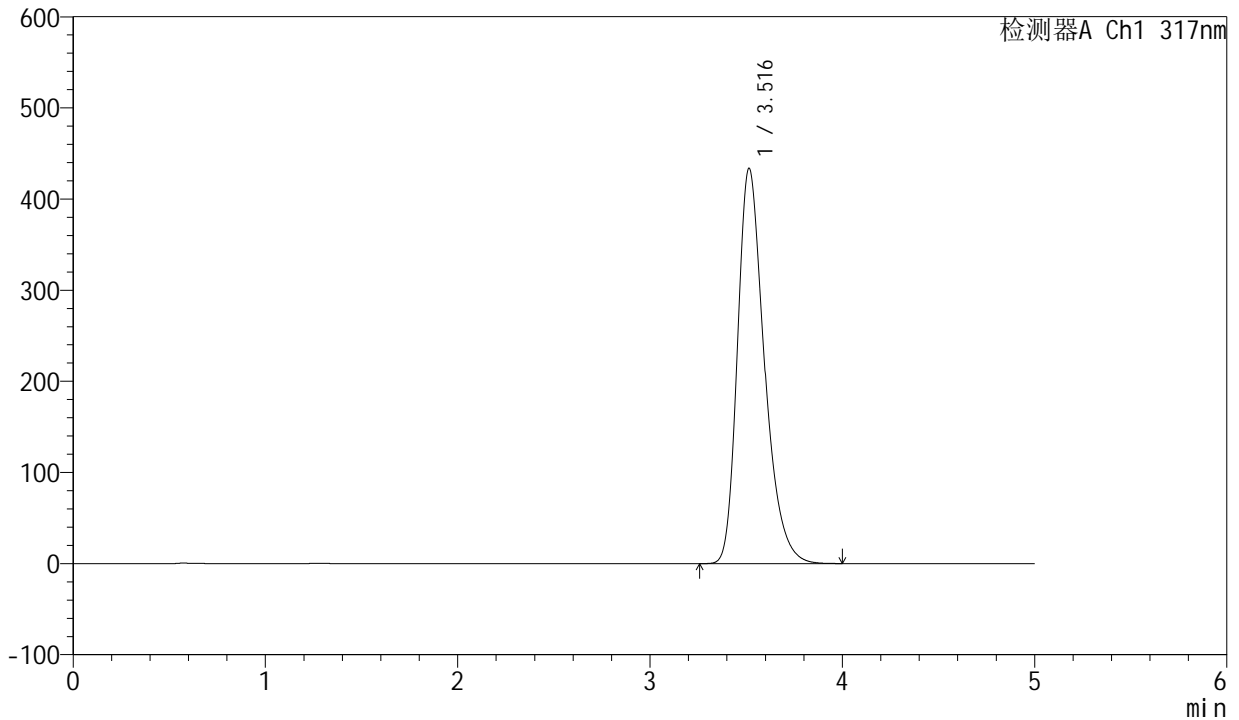


QTL-4047

<样品信息>

色谱柱 : XB-C18(4.6*50mm,5 μ m) 流速:1.0ml/min
柱温 : 40 $^{\circ}$ C 波长:317nm
数据文件名: RC\$QTL-4047 - 7-12/31-459-2 - zzp-2024112721p-40mg-pH6.8jz-rcqx-1-jf50z-p5-60min.lcd
方法文件名: RC\$QTL-4047 - QTL-4047-rcqx-FX280.lcm
批处理文件名: RC\$QTL-4047 - 20241210-FX280.lcb
样品瓶号: 3-43
进样体积: 20 μ l 版本号:6.115
进样时间: 2024/12/11 02:48:50 实验者: xiexinhui
处理时间 (V2) : 2024/12/11 08:44:51 处理者: xiexinhui
仪器型号: SHIMADZU LC-2050C(FX280)

<色谱图> mV



<峰表>

检测器A Ch1 317nm

峰号	保留时间	面积	面积%	高度	理论塔板数(USP)	拖尾因子	分离度(USP)
1	3.516	4203796	100.000	433573	3169	1.317	--
总计		4203796	100.000	433573			

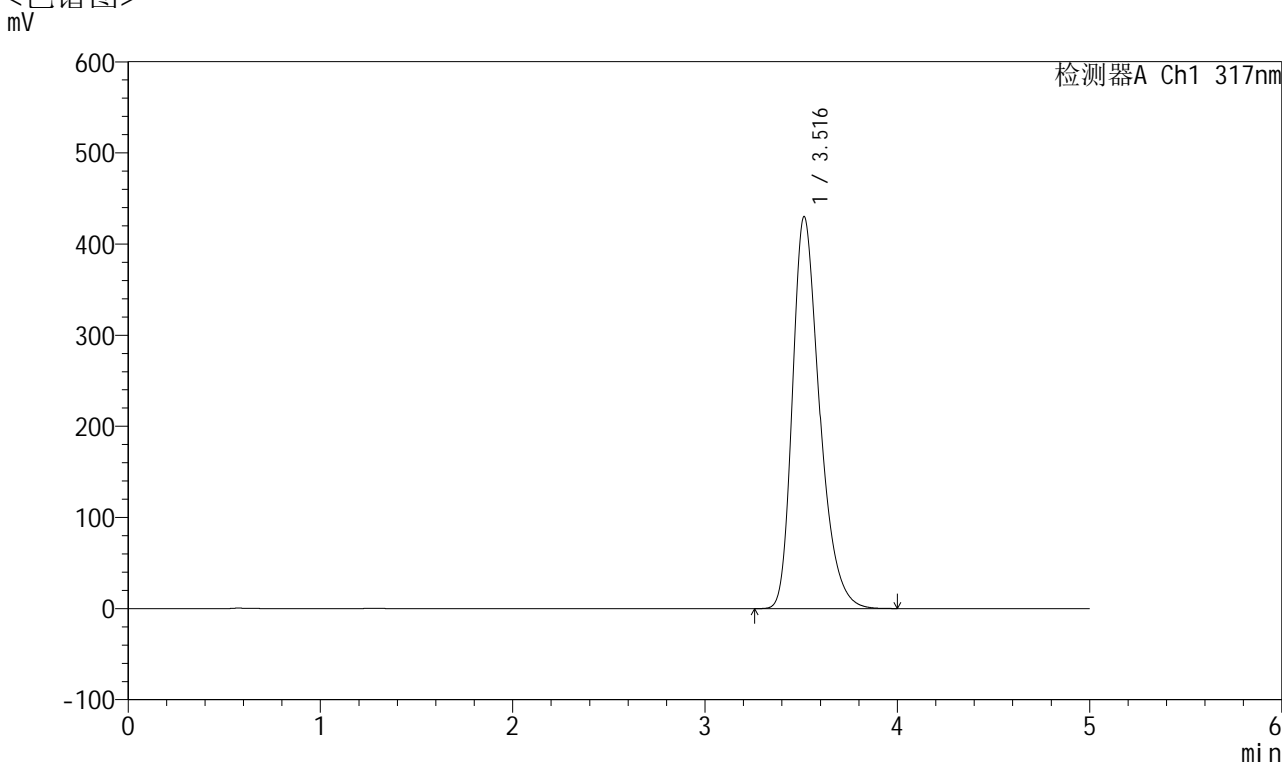


QTL-4047

<样品信息>

色谱柱 : XB-C18(4.6*50mm,5μm) 流速:1.0ml/min
 柱温 : 40°C 波长:317nm
 数据文件名: RC\$QTL-4047 - 7-12/31-460-2 - zzp-2024112721p-40mg-pH6.8jz-rcqx-1-jf50z-p6-60min.lcd
 方法文件名: RC\$QTL-4047 - QTL-4047-rcqx-FX280.lcm
 批处理文件名: RC\$QTL-4047 - 20241210-FX280.lcb
 样品瓶号: 3-52
 进样体积: 20μl 版本号:6.115
 进样时间: 2024/12/11 02:54:12 实验者: xiexinhui
 处理时间 (V2) : 2024/12/11 08:44:54 处理者: xiexinhui
 仪器型号: SHIMADZU LC-2050C(FX280)

<色谱图>



<峰表>

检测器A Ch1 317nm

峰号	保留时间	面积	面积%	高度	理论塔板数(USP)	拖尾因子	分离度(USP)
1	3.516	4198903	100.000	429870	3119	1.319	--
总计		4198903	100.000	429870			

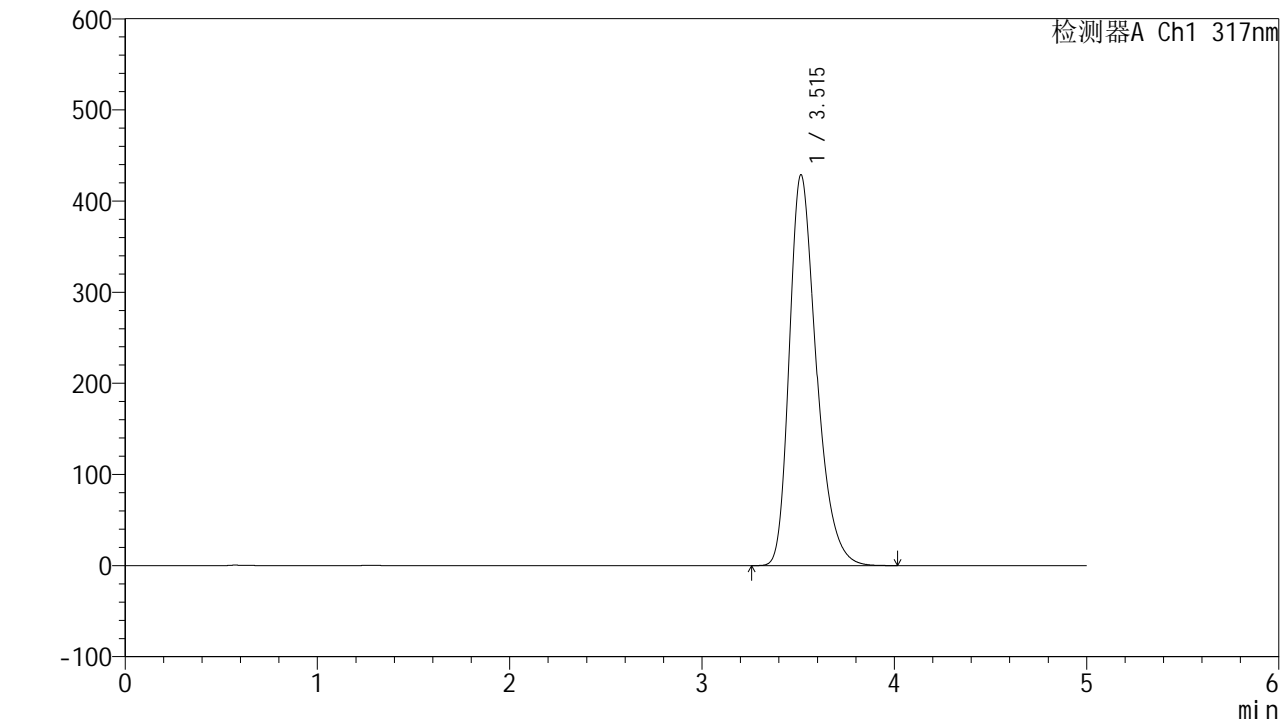


QTL-4047

<样品信息>

色谱柱 : XB-C18(4.6*50mm,5 μ m) 流速:1.0ml/min
柱温 : 40 $^{\circ}$ C 波长:317nm
数据文件名: RC\$QTL-4047 - 7-12/31-461-2 - zzp-2024112721p-40mg-pH6.8jz-rcqx-1-jf50z-p1-jx.lcd
方法文件名: RC\$QTL-4047 - QTL-4047-rcqx-FX280.lcm
批处理文件名: RC\$QTL-4047 - 20241210-FX280.lcb
样品瓶号: 3-8
进样体积: 20 μ l 版本号:6.115
进样时间: 2024/12/11 02:59:35 实验者: xiexinhui
处理时间 (V2) : 2024/12/11 08:44:56 处理者: xiexinhui
仪器型号: SHIMADZU LC-2050C(FX280)

<色谱图>



<峰表>

检测器A Ch1 317nm

峰号	保留时间	面积	面积%	高度	理论塔板数(USP)	拖尾因子	分离度(USP)
1	3.515	4181519	100.000	428804	3128	1.318	--
总计		4181519	100.000	428804			

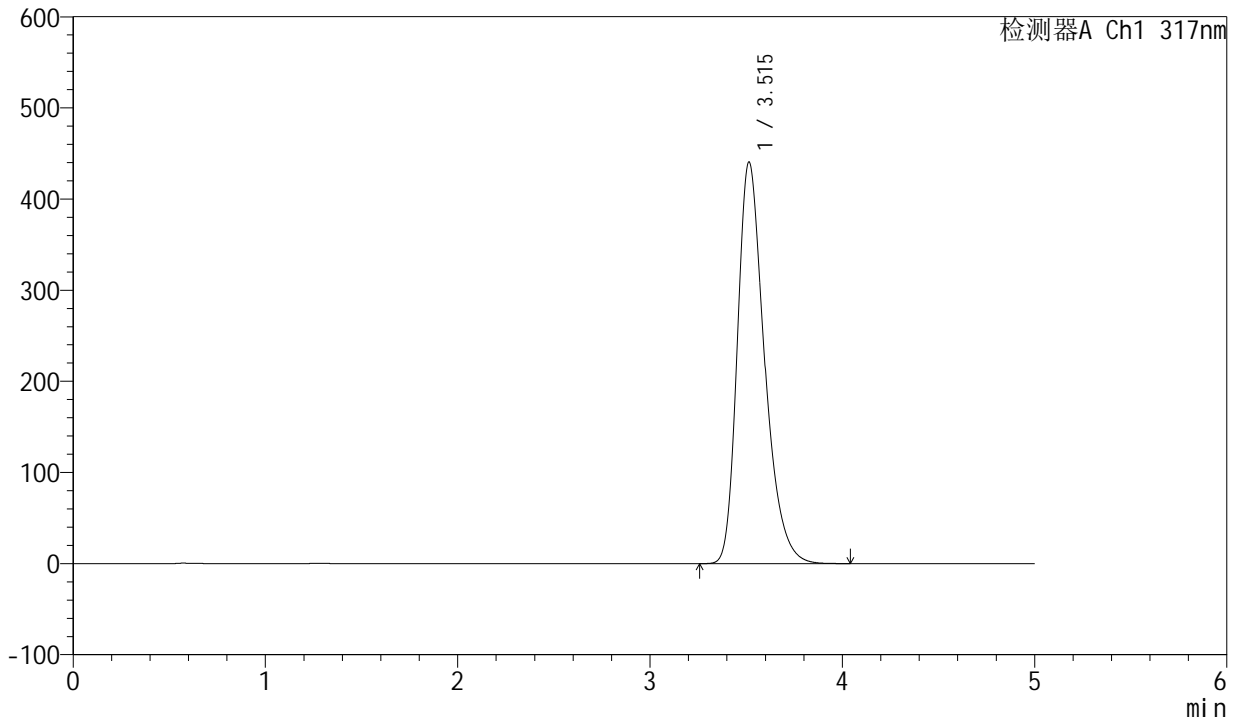


QTL-4047

<样品信息>

色谱柱 : XB-C18(4.6*50mm,5 μ m) 流速:1.0ml/min
柱温 : 40 $^{\circ}$ C 波长:317nm
数据文件名: RC\$QTL-4047 - 7-12/31-462-2 - zzp-2024112721p-40mg-pH6.8jz-rcqx-1-jf50z-p2-jx.lcd
方法文件名: RC\$QTL-4047 - QTL-4047-rcqx-FX280.lcm
批处理文件名: RC\$QTL-4047 - 20241210-FX280.lcb
样品瓶号: 3-17
进样体积: 20 μ l 版本号:6.115
进样时间: 2024/12/11 03:04:58 实验者: xiexinhui
处理时间 (V2) : 2024/12/11 08:44:59 处理者: xiexinhui
仪器型号: SHIMADZU LC-2050C(FX280)

<色谱图> mV



<峰表>

检测器A Ch1 317nm

峰号	保留时间	面积	面积%	高度	理论塔板数(USP)	拖尾因子	分离度(USP)
1	3.515	4308323	100.000	440550	3112	1.321	--
总计		4308323	100.000	440550			

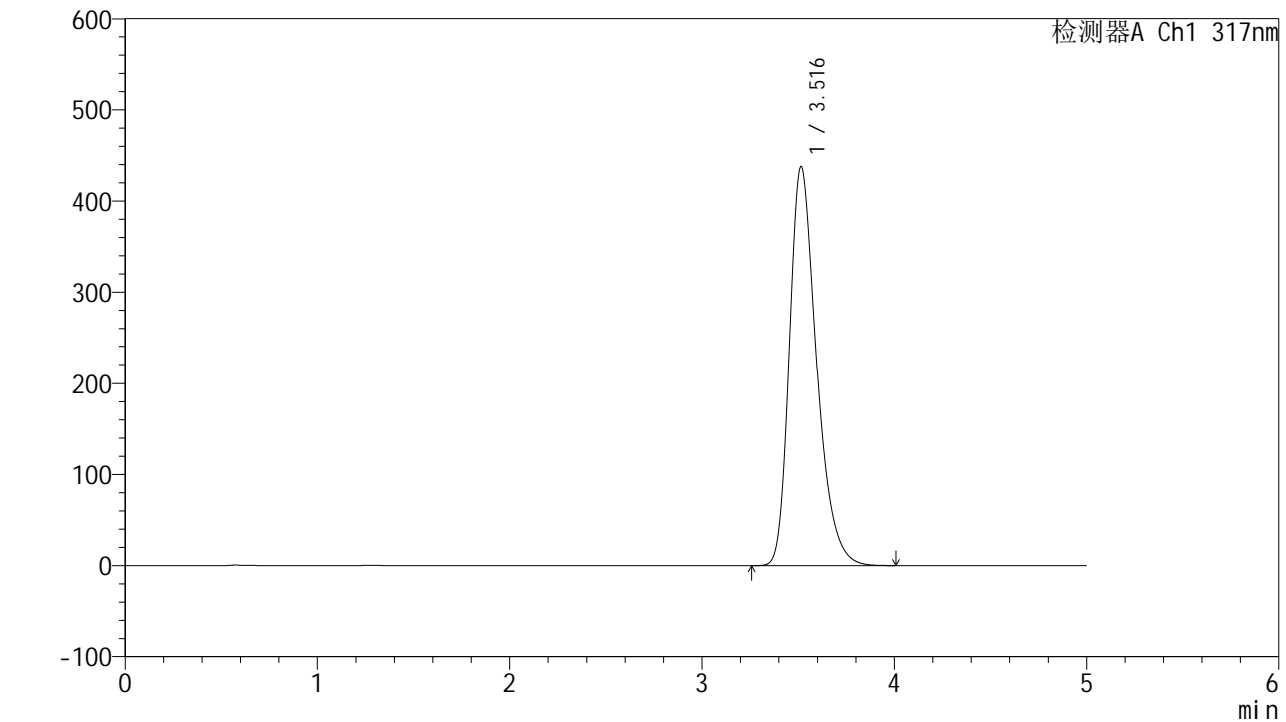


QTL-4047

<样品信息>

色谱柱 : XB-C18(4.6*50mm,5 μ m) 流速:1.0ml/min
柱温 : 40 $^{\circ}$ C 波长:317nm
数据文件名: RC\$QTL-4047 - 7-12/31-463-2 - zzp-2024112721p-40mg-pH6.8jz-rcqx-1-jf50z-p3-jx.lcd
方法文件名: RC\$QTL-4047 - QTL-4047-rcqx-FX280.lcm
批处理文件名: RC\$QTL-4047 - 20241210-FX280.lcb
样品瓶号: 3-26
进样体积: 20 μ l 版本号:6.115
进样时间: 2024/12/11 03:10:20 实验者: xiexinhui
处理时间 (V2) : 2024/12/11 08:45:01 处理者: xiexinhui
仪器型号: SHIMADZU LC-2050C(FX280)

<色谱图>



<峰表>

检测器A Ch1 317nm

峰号	保留时间	面积	面积%	高度	理论塔板数(USP)	拖尾因子	分离度(USP)
1	3.516	4280290	100.000	437564	3110	1.321	--
总计		4280290	100.000	437564			

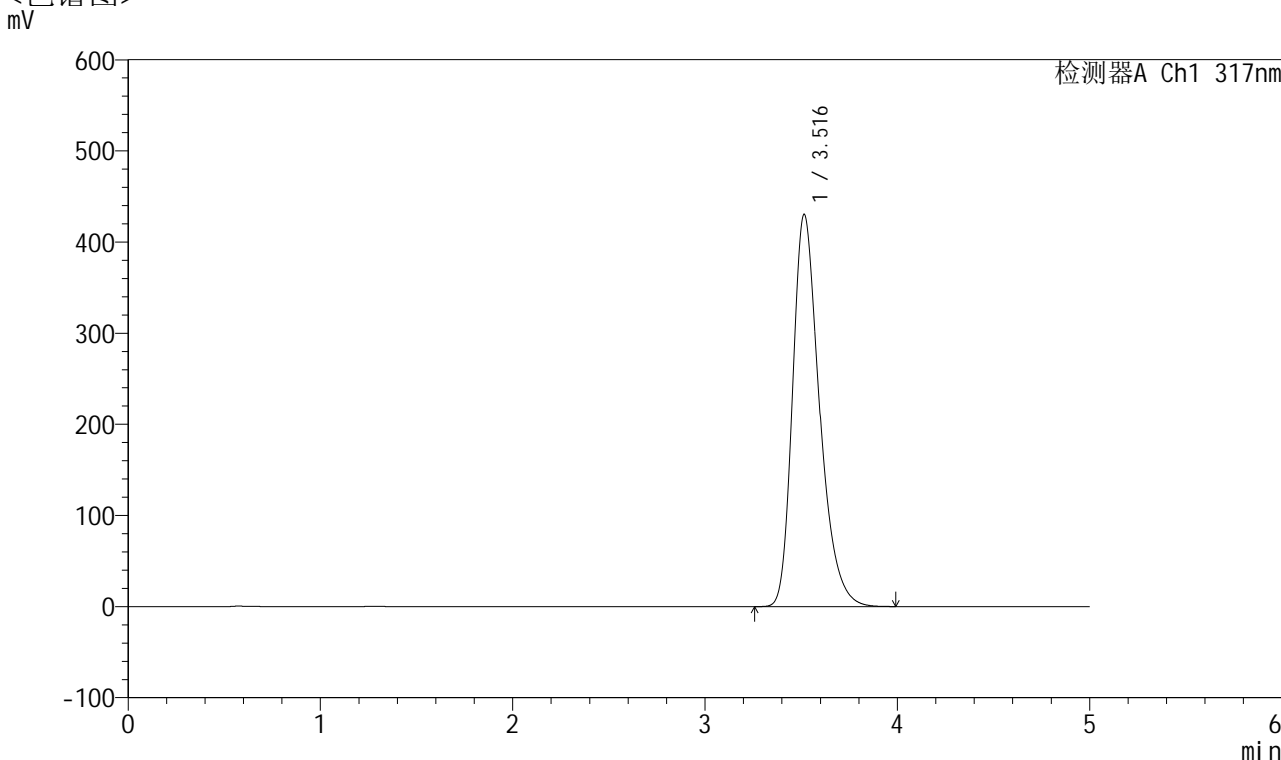


QTL-4047

<样品信息>

色谱柱 : XB-C18(4.6*50mm,5 μ m) 流速:1.0ml/min
 柱温 : 40 $^{\circ}$ C 波长:317nm
 数据文件名: RC\$QTL-4047 - 7-12/31-464-2 - zzp-2024112721p-40mg-pH6.8jz-rcqx-1-jf50z-p4-jx.lcd
 方法文件名: RC\$QTL-4047 - QTL-4047-rcqx-FX280.lcm
 批处理文件名: RC\$QTL-4047 - 20241210-FX280.lcb
 样品瓶号: 3-35
 进样体积: 20 μ l 版本号:6.115
 进样时间: 2024/12/11 03:15:42 实验者: xiexinhui
 处理时间 (V2) : 2024/12/11 08:45:04 处理者: xiexinhui
 仪器型号: SHIMADZU LC-2050C(FX280)

<色谱图>



<峰表>

检测器A Ch1 317nm

峰号	保留时间	面积	面积%	高度	理论塔板数(USP)	拖尾因子	分离度(USP)
1	3.516	4171492	100.000	430003	3166	1.316	--
总计		4171492	100.000	430003			

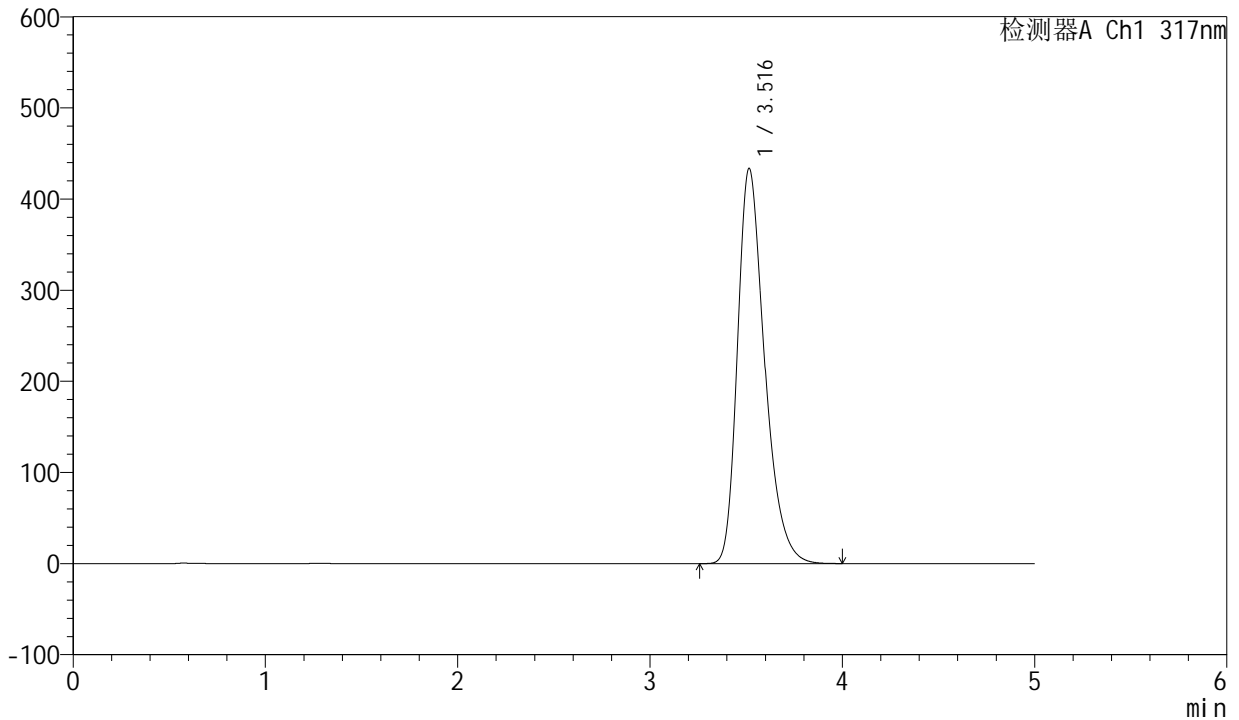


QTL-4047

<样品信息>

色谱柱 : XB-C18(4.6*50mm,5 μ m) 流速:1.0ml/min
柱温 : 40 $^{\circ}$ C 波长:317nm
数据文件名: RC\$QTL-4047 - 7-12/31-465-2 - zzp-2024112721p-40mg-pH6.8jz-rcqx-1-jf50z-p5-jx.lcd
方法文件名: RC\$QTL-4047 - QTL-4047-rcqx-FX280.lcm
批处理文件名: RC\$QTL-4047 - 20241210-FX280.lcb
样品瓶号: 3-44
进样体积: 20 μ l 版本号:6.115
进样时间: 2024/12/11 03:21:05 实验者: xiexinhui
处理时间 (V2) : 2024/12/11 08:45:06 处理者: xiexinhui
仪器型号: SHIMADZU LC-2050C(FX280)

<色谱图> mV



<峰表>

检测器A Ch1 317nm

峰号	保留时间	面积	面积%	高度	理论塔板数(USP)	拖尾因子	分离度(USP)
1	3.516	4235958	100.000	433214	3114	1.320	--
总计		4235958	100.000	433214			

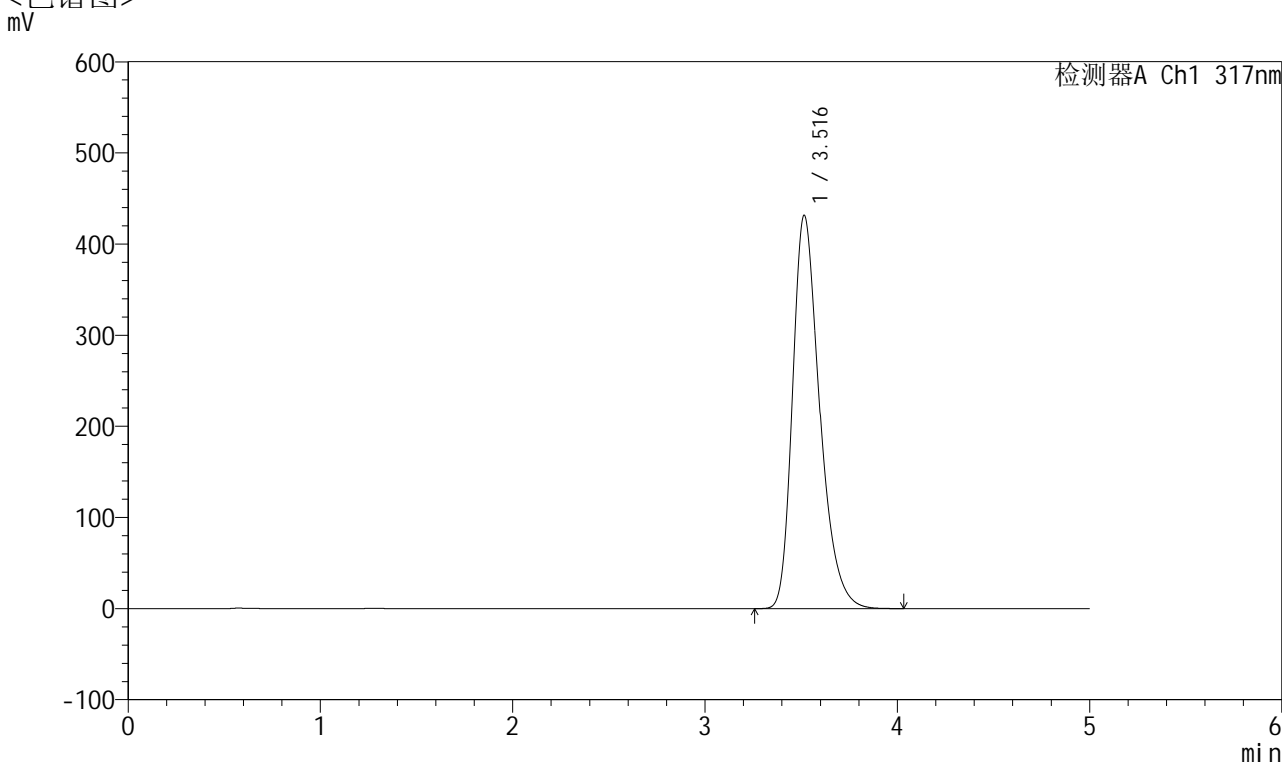


QTL-4047

<样品信息>

色谱柱 : XB-C18(4.6*50mm,5 μ m) 流速:1.0ml/min
 柱温 : 40 $^{\circ}$ C 波长:317nm
 数据文件名: RC\$QTL-4047 - 7-12/31-466-2 - zzp-2024112721p-40mg-pH6.8jz-rcqx-1-jf50z-p6-jx.lcd
 方法文件名: RC\$QTL-4047 - QTL-4047-rcqx-FX280.lcm
 批处理文件名: RC\$QTL-4047 - 20241210-FX280.lcb
 样品瓶号: 3-53
 进样体积: 20 μ l 版本号:6.115
 进样时间: 2024/12/11 03:26:27 实验者: xiexinhui
 处理时间 (V2) : 2024/12/11 08:45:09 处理者: xiexinhui
 仪器型号: SHIMADZU LC-2050C(FX280)

<色谱图>



<峰表>

检测器A Ch1 317nm

峰号	保留时间	面积	面积%	高度	理论塔板数(USP)	拖尾因子	分离度(USP)
1	3.516	4216889	100.000	431173	3115	1.319	--
总计		4216889	100.000	431173			

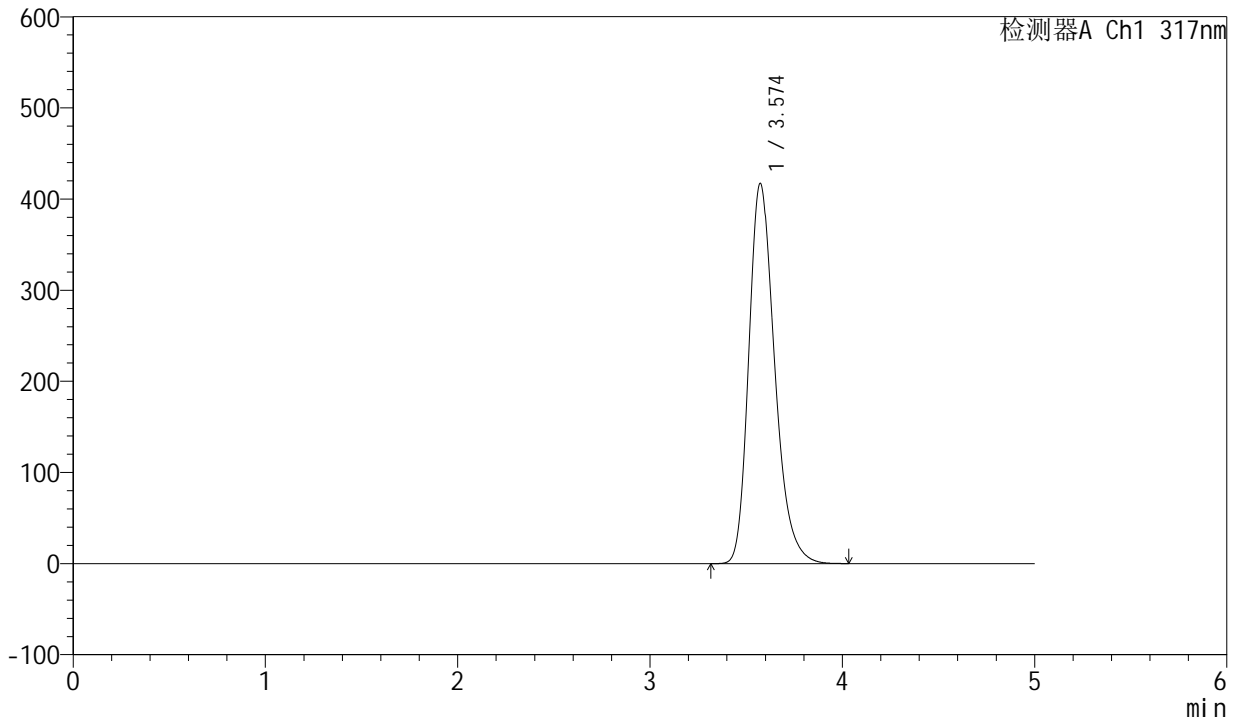


QTL-4047

<样品信息>

色谱柱 : XB-C18(4.6*50mm,5 μ m) 流速:1.0ml/min
柱温 : 40 $^{\circ}$ C 波长:317nm
数据文件名: RC\$QTL-4047 - 7-12/31-467-2 - zzp-2024112721p-40mg-pH6.8jz-rcqx-1-jf50z-dz2-1.lcd
方法文件名: RC\$QTL-4047 - QTL-4047-rcqx-FX280.lcm
批处理文件名: RC\$QTL-4047 - 20241210-FX280.lcb
样品瓶号: 3-27
进样体积: 20 μ l 版本号:6.115
进样时间: 2024/12/11 03:31:50 实验者: xiexinhui
处理时间 (V2) : 2024/12/11 08:45:11 处理者: xiexinhui
仪器型号: SHIMADZU LC-2050C(FX280)

<色谱图> mV



<峰表>

检测器A Ch1 317nm

峰号	保留时间	面积	面积%	高度	理论塔板数(USP)	拖尾因子	分离度(USP)
1	3.574	3880310	100.000	416988	3535	1.267	--
总计		3880310	100.000	416988			

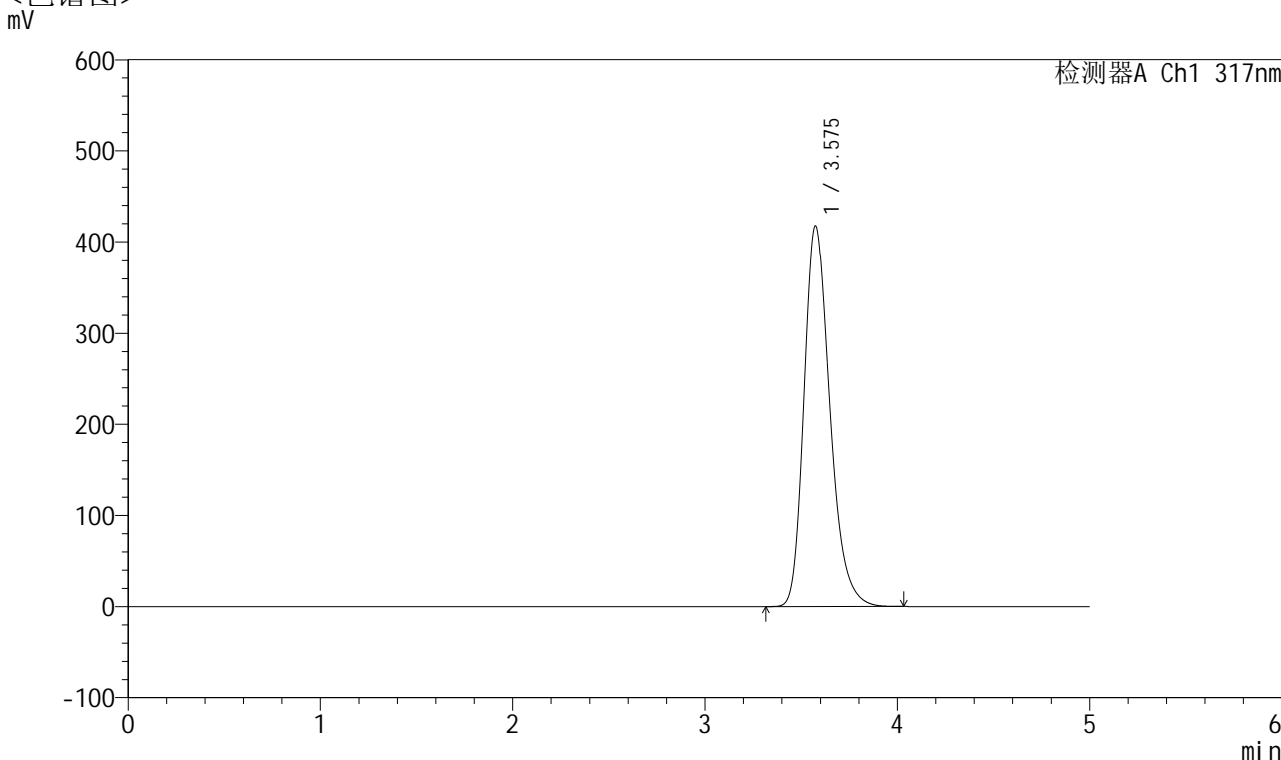


QTL-4047

<样品信息>

色谱柱 : XB-C18(4.6*50mm,5 μ m) 流速:1.0ml/min
柱温 : 40 $^{\circ}$ C 波长:317nm
数据文件名: RC\$QTL-4047 - 7-12/31-468-2 - zzp-2024112721p-40mg-pH6.8jz-rcqx-1-jf50z-dz2-2.lcd
方法文件名: RC\$QTL-4047 - QTL-4047-rcqx-FX280.lcm
批处理文件名: RC\$QTL-4047 - 20241210-FX280.lcb
样品瓶号: 3-27
进样体积: 20 μ l 版本号:6.115
进样时间: 2024/12/11 03:37:13 实验者: xiexinhui
处理时间 (V2) : 2024/12/11 08:45:14 处理者: xiexinhui
仪器型号: SHIMADZU LC-2050C(FX280)

<色谱图>



<峰表>

检测器A Ch1 317nm

峰号	保留时间	面积	面积%	高度	理论塔板数(USP)	拖尾因子	分离度(USP)
1	3.575	3887501	100.000	417031	3532	1.266	--
总计		3887501	100.000	417031			