

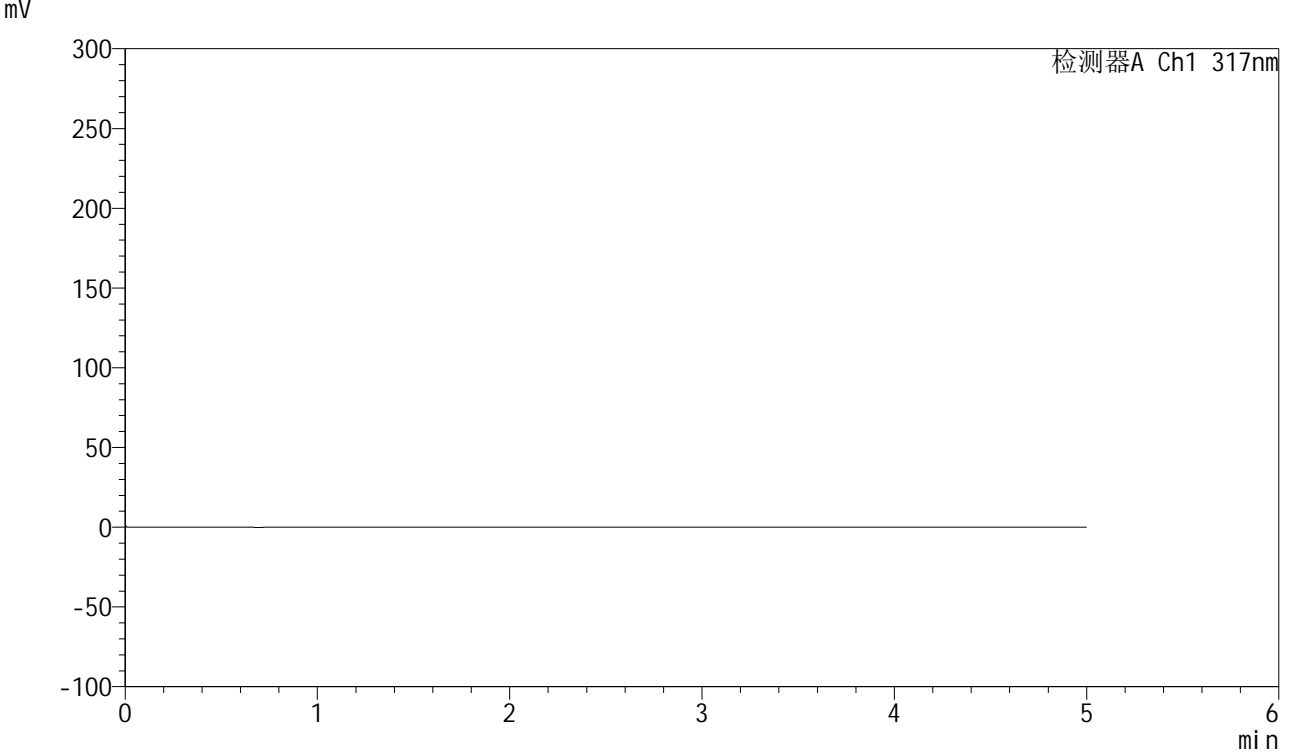


QTL-4047

<样品信息>

色谱柱 : XB-C18(4.6*50mm,5 μ m) 流速:1.0ml/min
柱温 : 40 $^{\circ}$ C 波长:317nm
数据文件名: RC\$QTL-4047 - 7-16/10-399-2 - zzp-2024112321p-20mg-pH6.0jz-rcqx-2-jf50z-rj.lcd
方法文件名: RC\$QTL-4047 - QTL-4047-rcqx-FX259.lcm
批处理文件名: RC\$QTL-4047 - 20241211-FX259.lcb
样品瓶号: 1-9
进样体积: 20 μ l 版本号:6.115
进样时间: 2024/12/11 10:40:19 实验者: xiexinhui
处理时间 (V2) : 2024/12/12 08:29:59 处理者: xiexinhui
仪器型号: SHIMADZU LC-2050C(FX259)

<色谱图>



<峰表>

检测器A Ch1 317nm

峰号	保留时间	面积	面积%	高度	理论塔板数(USP)	拖尾因子	分离度(USP)
总计							

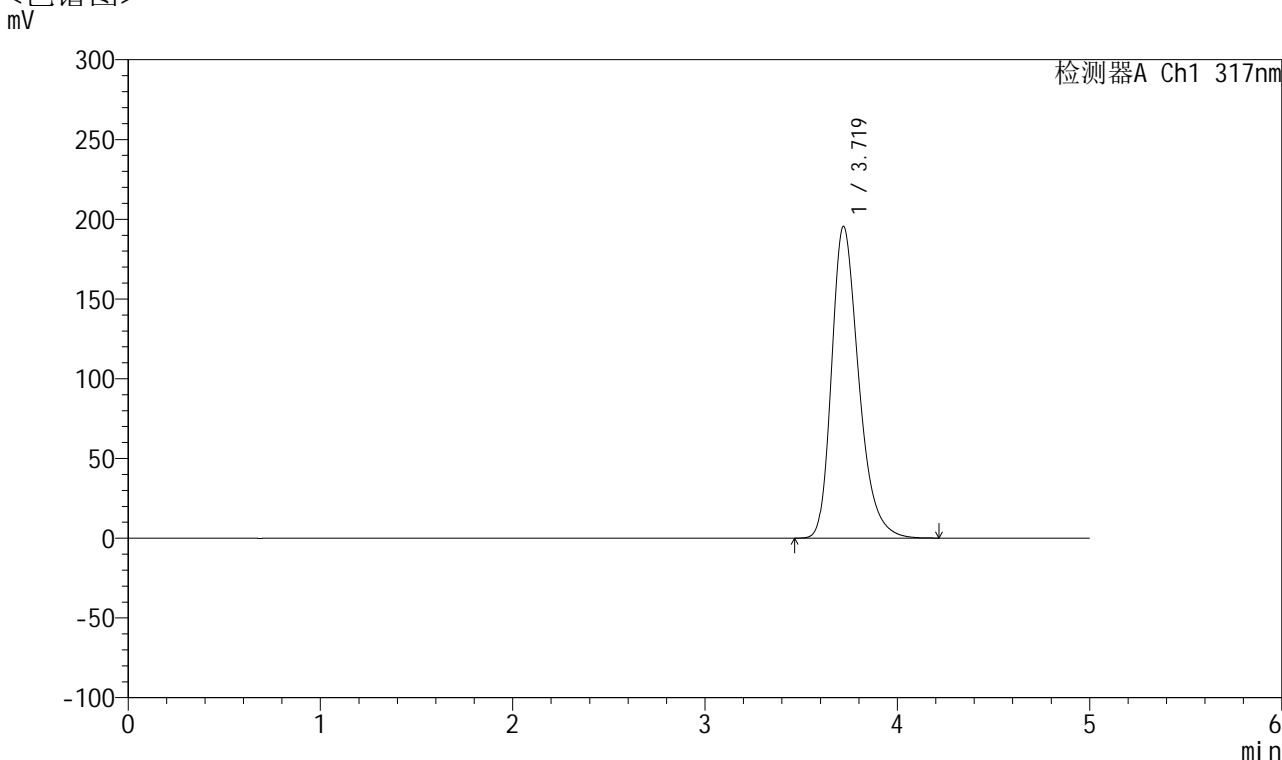


QTL-4047

<样品信息>

色谱柱 : XB-C18(4.6*50mm,5 μ m) 流速:1.0ml/min
 柱温 : 40 $^{\circ}$ C 波长:317nm
 数据文件名: RC\$QTL-4047 - 7-16/10-400-2 - zzp-2024112321p-20mg-pH6.0jz-rcqx-2-jf50z-dz1-1.lcd
 方法文件名: RC\$QTL-4047 - QTL-4047-rcqx-FX259.lcm
 批处理文件名: RC\$QTL-4047 - 20241211-FX259.lcb
 样品瓶号: 1-18
 进样体积: 20 μ l 版本号:6.115
 进样时间: 2024/12/11 10:45:43 实验者: xiexinhui
 处理时间 (V2) : 2024/12/12 08:30:03 处理者: xiexinhui
 仪器型号: SHIMADZU LC-2050C(FX259)

<色谱图>



<峰表>

检测器A Ch1 317nm

峰号	保留时间	面积	面积%	高度	理论塔板数(USP)	拖尾因子	分离度(USP)
1	3.719	1913286	100.000	195405	3486	1.301	--
总计		1913286	100.000	195405			

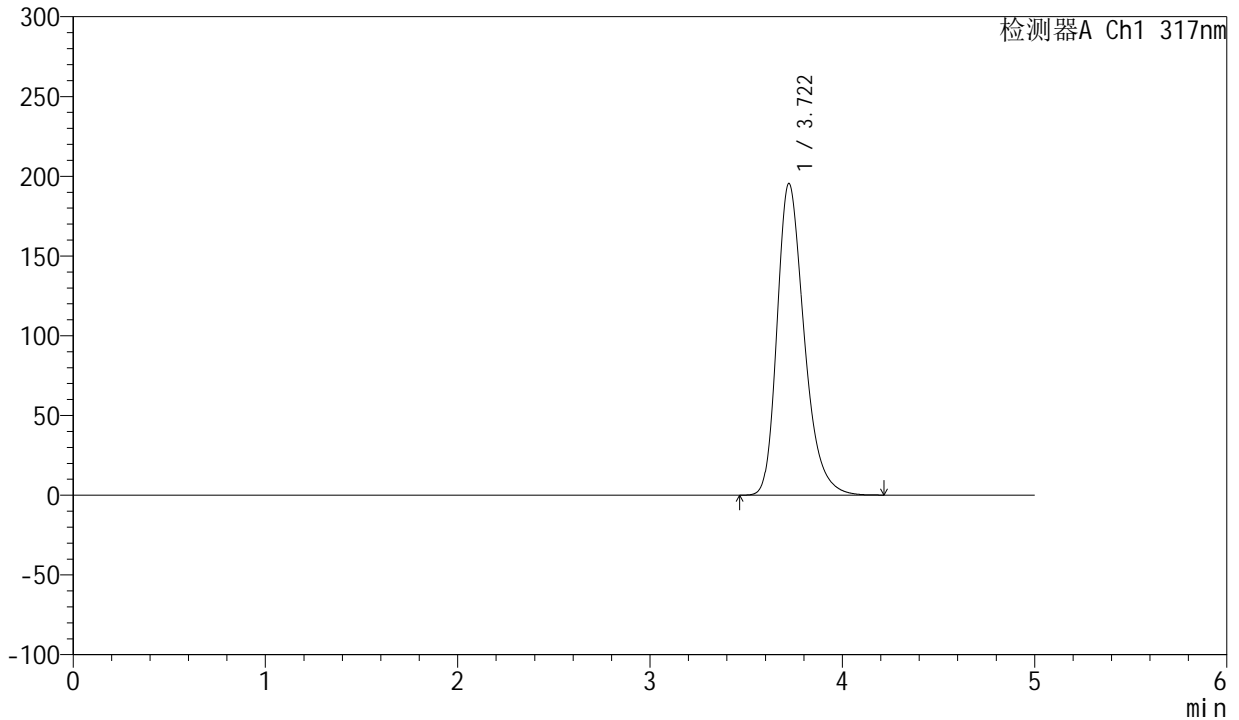


QTL-4047

<样品信息>

色谱柱 : XB-C18(4.6*50mm,5 μ m) 流速:1.0ml/min
柱温 : 40 $^{\circ}$ C 波长:317nm
数据文件名: RC\$QTL-4047 - 7-16/10-401-2 - zzp-2024112321p-20mg-pH6.0jz-rcqx-2-jf50z-dz1-2.lcd
方法文件名: RC\$QTL-4047 - QTL-4047-rcqx-FX259.lcm
批处理文件名: RC\$QTL-4047 - 20241211-FX259.lcb
样品瓶号: 1-18
进样体积: 20 μ l 版本号:6.115
进样时间: 2024/12/11 10:51:07 实验者: xiexinhui
处理时间 (V2) : 2024/12/12 08:30:06 处理者: xiexinhui
仪器型号: SHIMADZU LC-2050C(FX259)

<色谱图> mV



<峰表>

检测器A Ch1 317nm

峰号	保留时间	面积	面积%	高度	理论塔板数(USP)	拖尾因子	分离度(USP)
1	3.722	1913274	100.000	195476	3487	1.300	--
总计		1913274	100.000	195476			

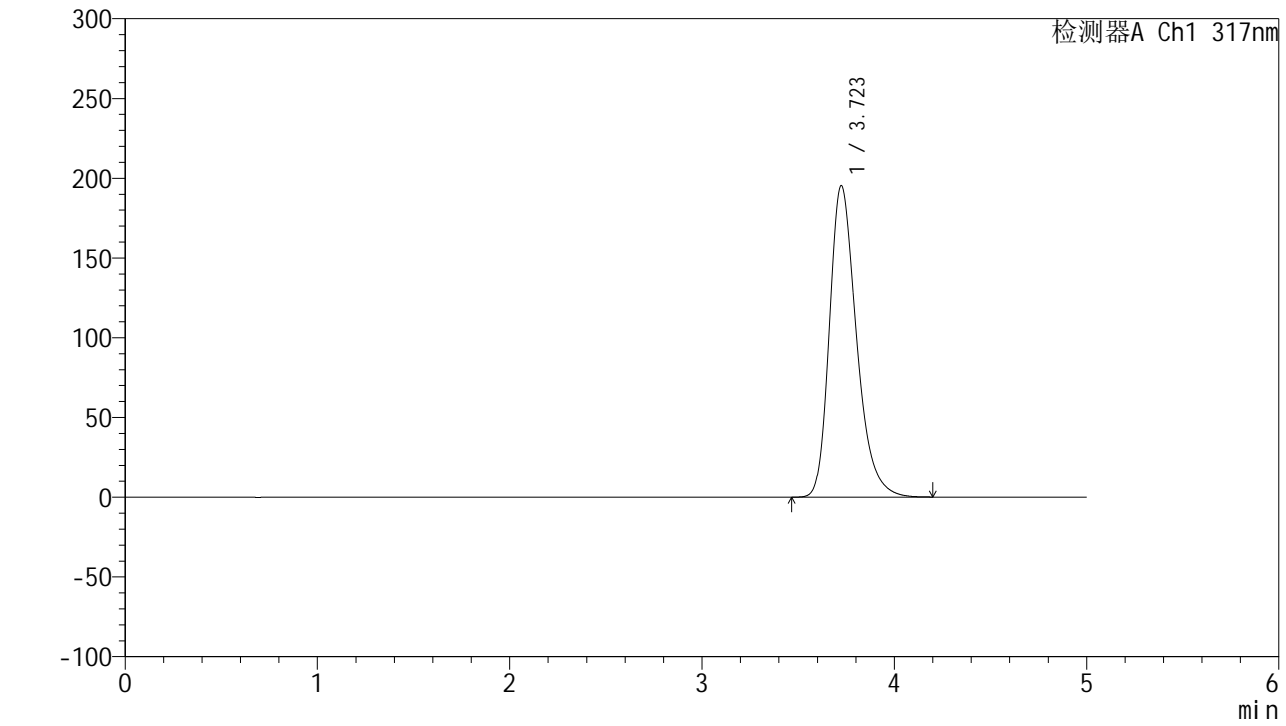


QTL-4047

<样品信息>

色谱柱 : XB-C18(4.6*50mm,5 μ m) 流速:1.0ml/min
柱温 : 40 $^{\circ}$ C 波长:317nm
数据文件名: RC\$QTL-4047 - 7-16/10-402-2 - zzp-2024112321p-20mg-pH6.0jz-rcqx-2-jf50z-dz1-3.lcd
方法文件名: RC\$QTL-4047 - QTL-4047-rcqx-FX259.lcm
批处理文件名: RC\$QTL-4047 - 20241211-FX259.lcb
样品瓶号: 1-18
进样体积: 20 μ l 版本号:6.115
进样时间: 2024/12/11 10:56:31 实验者: xiexinhui
处理时间 (V2) : 2024/12/12 08:30:09 处理者: xiexinhui
仪器型号: SHIMADZU LC-2050C(FX259)

<色谱图>



<峰表>

检测器A Ch1 317nm

峰号	保留时间	面积	面积%	高度	理论塔板数(USP)	拖尾因子	分离度(USP)
1	3.723	1912344	100.000	195295	3488	1.300	--
总计		1912344	100.000	195295			

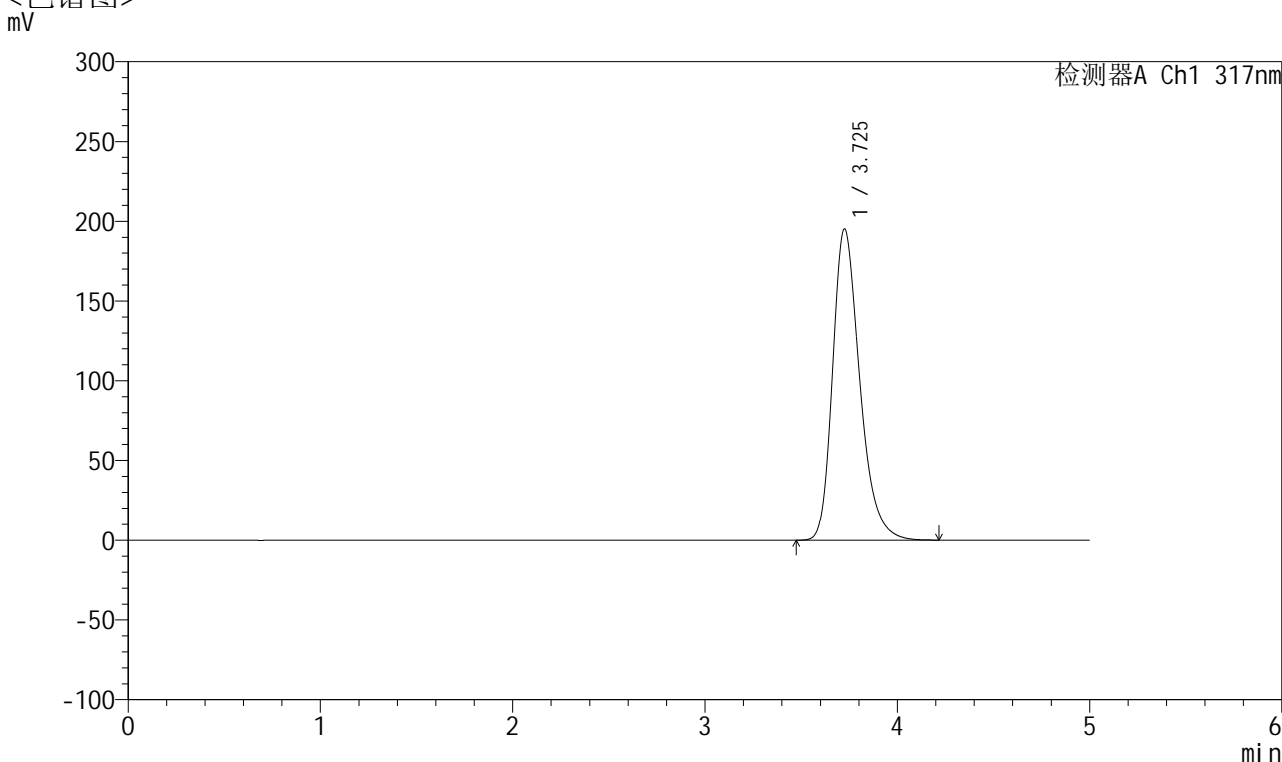


QTL-4047

<样品信息>

色谱柱 : XB-C18(4.6*50mm,5 μ m) 流速:1.0ml/min
 柱温 : 40 $^{\circ}$ C 波长:317nm
 数据文件名: RC\$QTL-4047 - 7-16/10-403-2 - zzp-2024112321p-20mg-pH6.0jz-rcqx-2-jf50z-dz1-4.lcd
 方法文件名: RC\$QTL-4047 - QTL-4047-rcqx-FX259.lcm
 批处理文件名: RC\$QTL-4047 - 20241211-FX259.lcb
 样品瓶号: 1-18
 进样体积: 20 μ l 版本号:6.115
 进样时间: 2024/12/11 11:01:55 实验者: xiexinhui
 处理时间 (V2) : 2024/12/12 08:30:11 处理者: xiexinhui
 仪器型号: SHIMADZU LC-2050C(FX259)

<色谱图>



<峰表>

检测器A Ch1 317nm

峰号	保留时间	面积	面积%	高度	理论塔板数(USP)	拖尾因子	分离度(USP)
1	3.725	1911348	100.000	195011	3491	1.300	--
总计		1911348	100.000	195011			

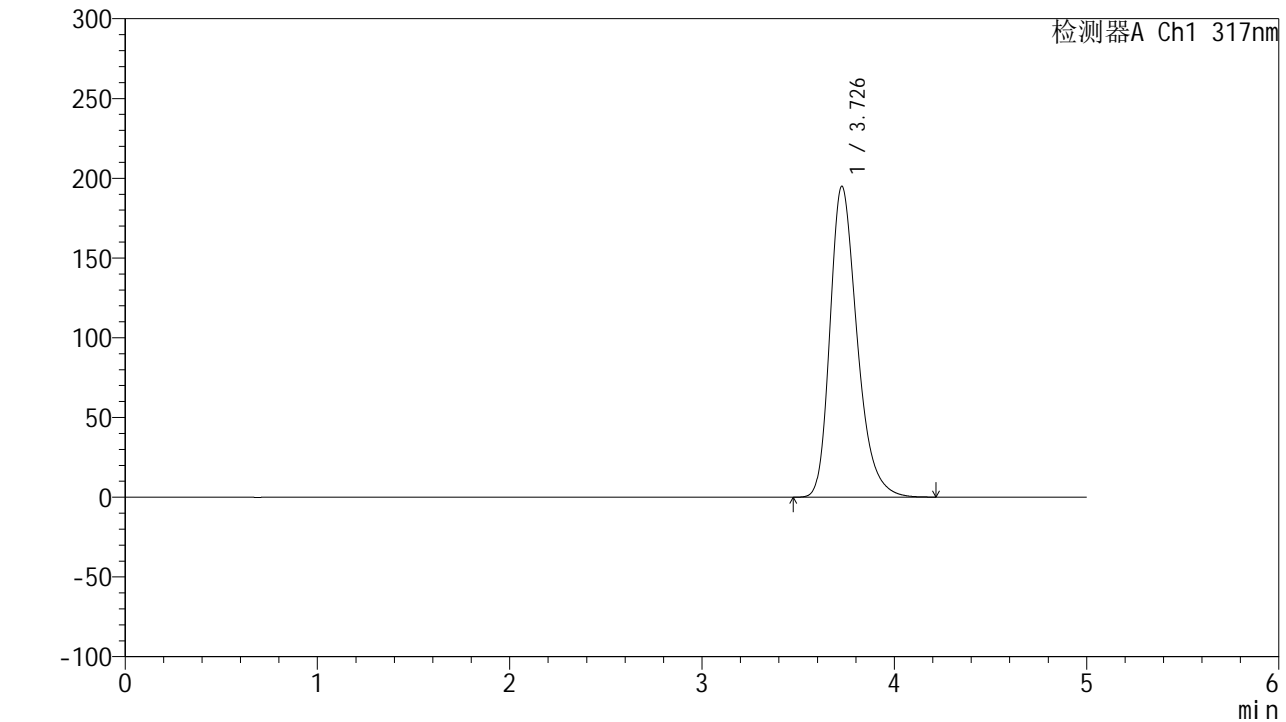


QTL-4047

<样品信息>

色谱柱 : XB-C18(4.6*50mm,5μm) 流速:1.0ml/min
 柱温 : 40°C 波长:317nm
 数据文件名: RC\$QTL-4047 - 7-16/10-404-2 - zzp-2024112321p-20mg-pH6.0jz-rcqx-2-jf50z-dz1-5.lcd
 方法文件名: RC\$QTL-4047 - QTL-4047-rcqx-FX259.lcm
 批处理文件名: RC\$QTL-4047 - 20241211-FX259.lcb
 样品瓶号: 1-18
 进样体积: 20μl 版本号:6.115
 进样时间: 2024/12/11 11:07:19 实验者: xiexinhui
 处理时间 (V2) : 2024/12/12 08:30:14 处理者: xiexinhui
 仪器型号: SHIMADZU LC-2050C(FX259)

<色谱图>



<峰表>

检测器A Ch1 317nm

峰号	保留时间	面积	面积%	高度	理论塔板数(USP)	拖尾因子	分离度(USP)
1	3.726	1911131	100.000	194708	3487	1.301	--
总计		1911131	100.000	194708			

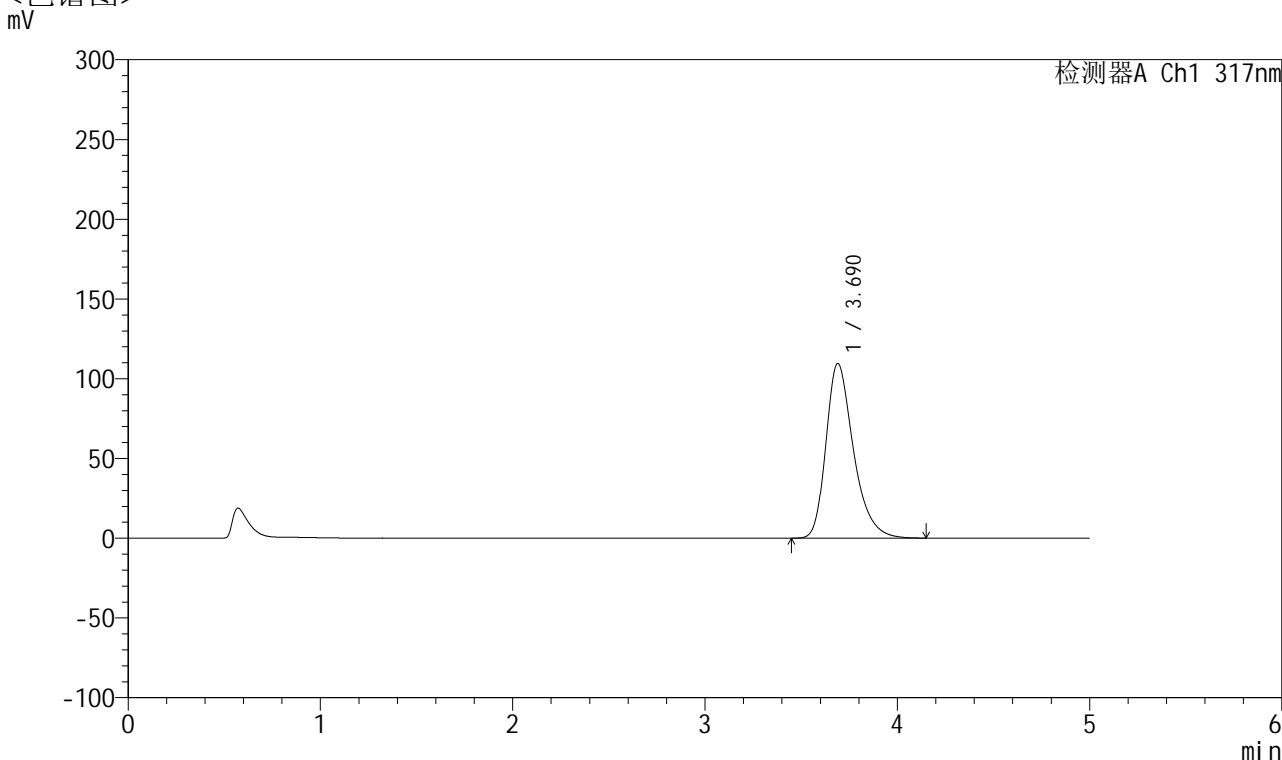


QTL-4047

<样品信息>

色谱柱 : XB-C18(4.6*50mm,5μm) 流速:1.0ml/min
 柱温 : 40°C 波长:317nm
 数据文件名: RC\$QTL-4047 - 7-16/10-405-2 - zzp-2024112321p-20mg-pH6.0jz-rcqx-2-jf50z-p1-5min.lcd
 方法文件名: RC\$QTL-4047 - QTL-4047-rcqx-FX259.lcm
 批处理文件名: RC\$QTL-4047 - 20241211-FX259.lcb
 样品瓶号: 1-1
 进样体积: 20μl 版本号:6.115
 进样时间: 2024/12/11 11:12:42 实验者: xiexinhui
 处理时间 (V2) : 2024/12/12 08:30:16 处理者: xiexinhui
 仪器型号: SHIMADZU LC-2050C(FX259)

<色谱图>



<峰表>

检测器A Ch1 317nm

峰号	保留时间	面积	面积%	高度	理论塔板数(USP)	拖尾因子	分离度(USP)
1	3.690	1086696	100.000	109563	3384	1.333	--
总计		1086696	100.000	109563			

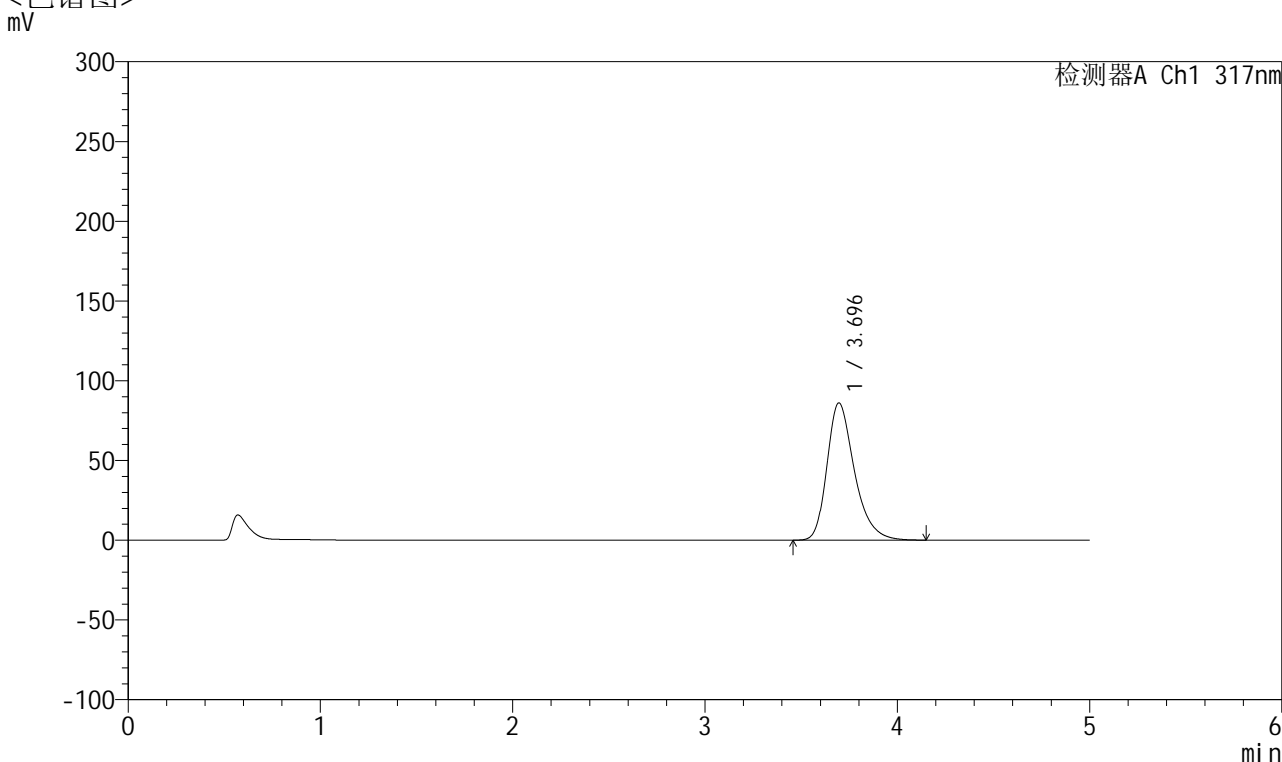


QTL-4047

<样品信息>

色谱柱 : XB-C18(4.6*50mm,5 μ m) 流速:1.0ml/min
 柱温 : 40 $^{\circ}$ C 波长:317nm
 数据文件名: RC\$QTL-4047 - 7-16/10-406-2 - zzp-2024112321p-20mg-pH6.0jz-rcqx-2-jf50z-p2-5min.lcd
 方法文件名: RC\$QTL-4047 - QTL-4047-rcqx-FX259.lcm
 批处理文件名: RC\$QTL-4047 - 20241211-FX259.lcb
 样品瓶号: 1-10
 进样体积: 20 μ l 版本号:6.115
 进样时间: 2024/12/11 11:18:05 实验者: xiexinhui
 处理时间 (V2) : 2024/12/12 08:30:19 处理者: xiexinhui
 仪器型号: SHIMADZU LC-2050C(FX259)

<色谱图>



<峰表>

检测器A Ch1 317nm

峰号	保留时间	面积	面积%	高度	理论塔板数(USP)	拖尾因子	分离度(USP)
1	3.696	852320	100.000	86067	3400	1.320	--
总计		852320	100.000	86067			

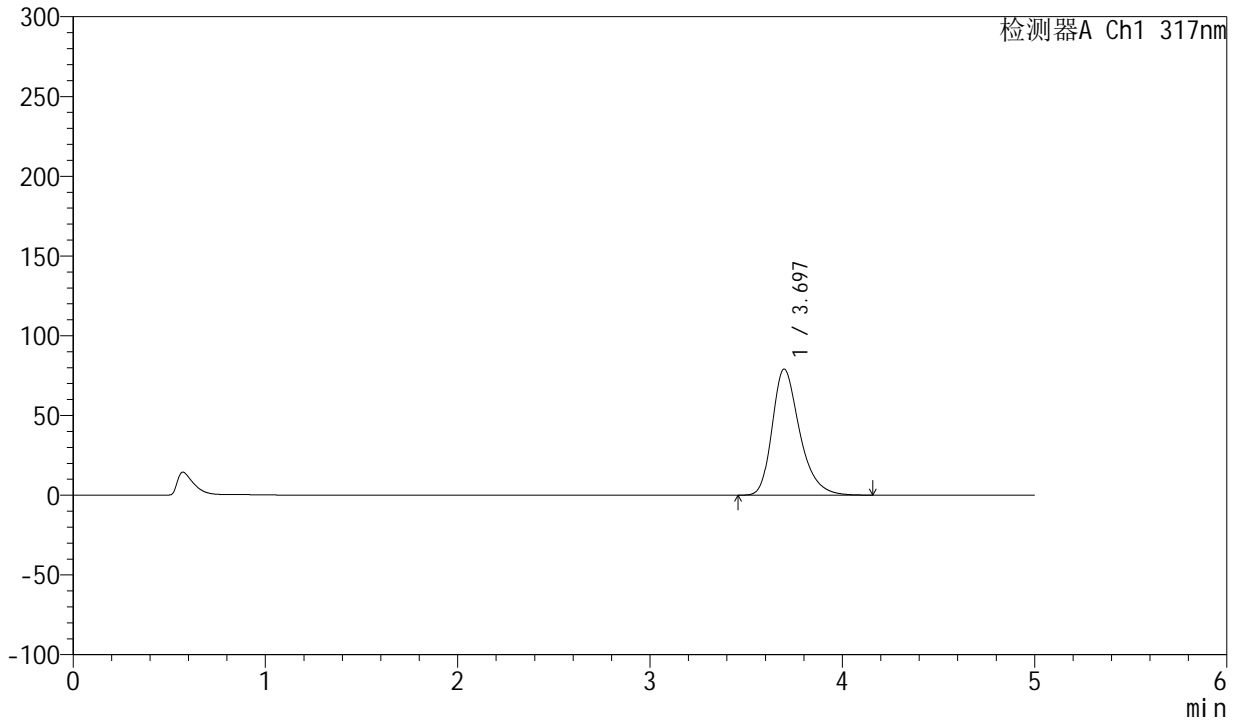


QTL-4047

<样品信息>

色谱柱 : XB-C18(4.6*50mm,5 μ m) 流速:1.0ml/min
柱温 : 40 $^{\circ}$ C 波长:317nm
数据文件名: RC\$QTL-4047 - 7-16/10-407-2 - zzp-2024112321p-20mg-pH6.0jz-rcqx-2-jf50z-p3-5min.lcd
方法文件名: RC\$QTL-4047 - QTL-4047-rcqx-FX259.lcm
批处理文件名: RC\$QTL-4047 - 20241211-FX259.lcb
样品瓶号: 1-19
进样体积: 20 μ l 版本号:6.115
进样时间: 2024/12/11 11:23:27 实验者: xiexinhui
处理时间 (V2) : 2024/12/12 08:30:22 处理者: xiexinhui
仪器型号: SHIMADZU LC-2050C(FX259)

<色谱图> mV



<峰表>

检测器A Ch1 317nm

峰号	保留时间	面积	面积%	高度	理论塔板数(USP)	拖尾因子	分离度(USP)
1	3.697	783297	100.000	79112	3406	1.316	--
总计		783297	100.000	79112			

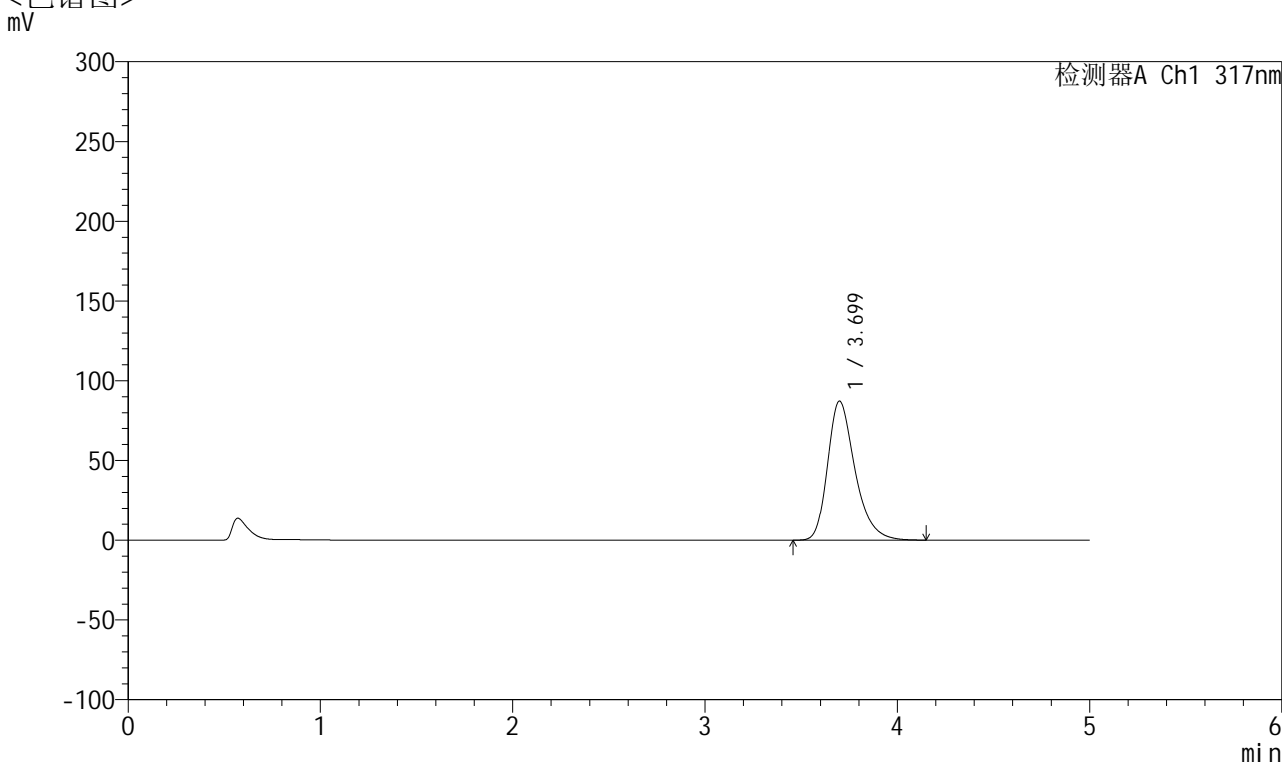


QTL-4047

<样品信息>

色谱柱 : XB-C18(4.6*50mm,5 μ m) 流速:1.0ml/min
 柱温 : 40 $^{\circ}$ C 波长:317nm
 数据文件名: RC\$QTL-4047 - 7-16/10-408-2 - zzp-2024112321p-20mg-pH6.0jz-rcqx-2-jf50z-p4-5min.lcd
 方法文件名: RC\$QTL-4047 - QTL-4047-rcqx-FX259.lcm
 批处理文件名: RC\$QTL-4047 - 20241211-FX259.lcb
 样品瓶号: 1-28
 进样体积: 20 μ l 版本号:6.115
 进样时间: 2024/12/11 11:28:50 实验者: xiexinhui
 处理时间 (V2) : 2024/12/12 08:30:24 处理者: xiexinhui
 仪器型号: SHIMADZU LC-2050C(FX259)

<色谱图>



<峰表>

检测器A Ch1 317nm

峰号	保留时间	面积	面积%	高度	理论塔板数(USP)	拖尾因子	分离度(USP)
1	3.699	863118	100.000	87191	3413	1.320	--
总计		863118	100.000	87191			

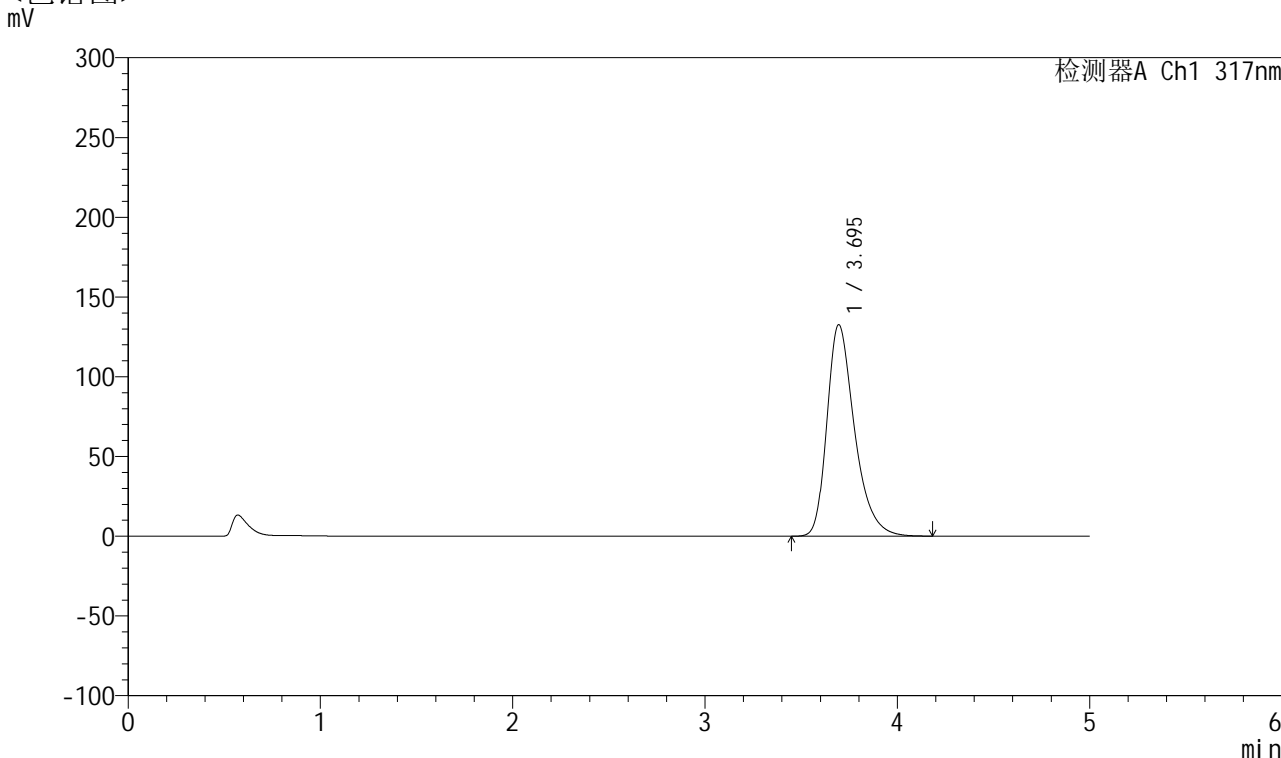


QTL-4047

<样品信息>

色谱柱 : XB-C18(4.6*50mm,5 μ m) 流速:1.0ml/min
柱温 : 40 $^{\circ}$ C 波长:317nm
数据文件名: RC\$QTL-4047 - 7-16/10-409-2 - zzp-2024112321p-20mg-pH6.0jz-rcqx-2-jf50z-p5-5min.lcd
方法文件名: RC\$QTL-4047 - QTL-4047-rcqx-FX259.lcm
批处理文件名: RC\$QTL-4047 - 20241211-FX259.lcb
样品瓶号: 1-37
进样体积: 20 μ l 版本号:6.115
进样时间: 2024/12/11 11:34:13 实验者: xiexinhui
处理时间 (V2) : 2024/12/12 08:30:27 处理者: xiexinhui
仪器型号: SHIMADZU LC-2050C(FX259)

<色谱图>



<峰表>

检测器A Ch1 317nm

峰号	保留时间	面积	面积%	高度	理论塔板数(USP)	拖尾因子	分离度(USP)
1	3.695	1319553	100.000	132569	3373	1.347	--
总计		1319553	100.000	132569			

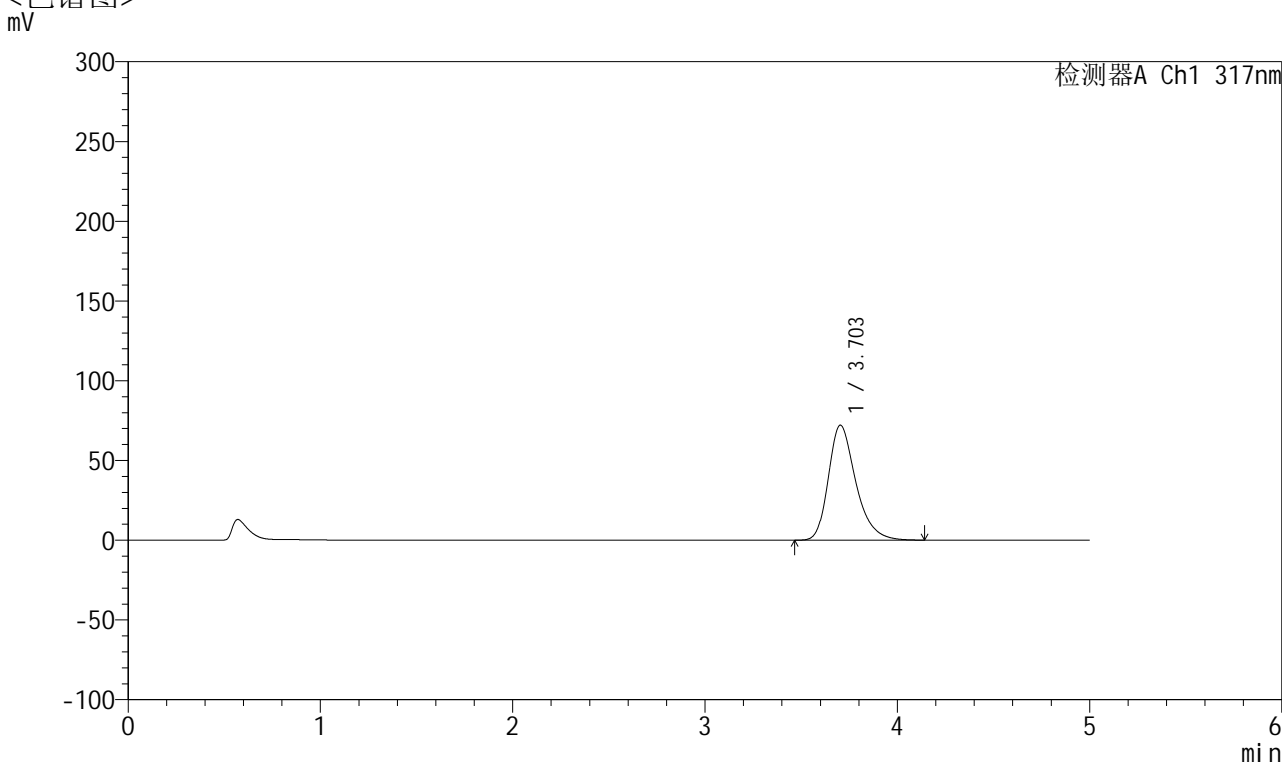


QTL-4047

<样品信息>

色谱柱 : XB-C18(4.6*50mm,5μm) 流速:1.0ml/min
 柱温 : 40°C 波长:317nm
 数据文件名: RC\$QTL-4047 - 7-16/10-410-2 - zzp-2024112321p-20mg-pH6.0jz-rcqx-2-jf50z-p6-5min.lcd
 方法文件名: RC\$QTL-4047 - QTL-4047-rcqx-FX259.lcm
 批处理文件名: RC\$QTL-4047 - 20241211-FX259.lcb
 样品瓶号: 1-46
 进样体积: 20μl 版本号:6.115
 进样时间: 2024/12/11 11:39:35 实验者: xiexinhui
 处理时间 (V2) : 2024/12/12 08:30:29 处理者: xiexinhui
 仪器型号: SHIMADZU LC-2050C(FX259)

<色谱图>



<峰表>

检测器A Ch1 317nm

峰号	保留时间	面积	面积%	高度	理论塔板数(USP)	拖尾因子	分离度(USP)
1	3.703	713627	100.000	72081	3414	1.309	--
总计		713627	100.000	72081			

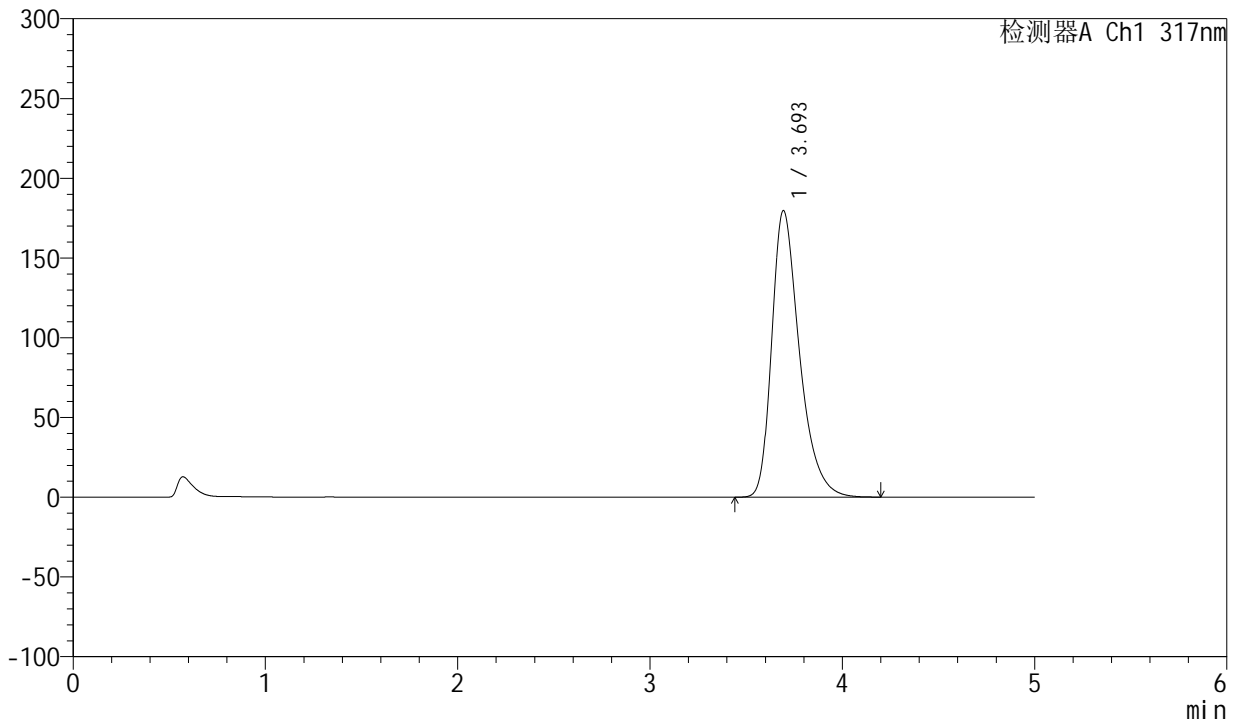


QTL-4047

<样品信息>

色谱柱 : XB-C18(4.6*50mm,5 μ m) 流速:1.0ml/min
柱温 : 40 $^{\circ}$ C 波长:317nm
数据文件名: RC\$QTL-4047 - 7-16/10-411-2 - zzp-2024112321p-20mg-pH6.0jz-rcqx-2-jf50z-p1-10min.lcd
方法文件名: RC\$QTL-4047 - QTL-4047-rcqx-FX259.lcm
批处理文件名: RC\$QTL-4047 - 20241211-FX259.lcb
样品瓶号: 1-2
进样体积: 20 μ l 版本号:6.115
进样时间: 2024/12/11 11:44:57 实验者: xiexinhui
处理时间 (V2) : 2024/12/12 08:30:32 处理者: xiexinhui
仪器型号: SHIMADZU LC-2050C(FX259)

<色谱图> mV



<峰表>

检测器A Ch1 317nm

峰号	保留时间	面积	面积%	高度	理论塔板数(USP)	拖尾因子	分离度(USP)
1	3.693	1799745	100.000	179392	3327	1.375	--
总计		1799745	100.000	179392			



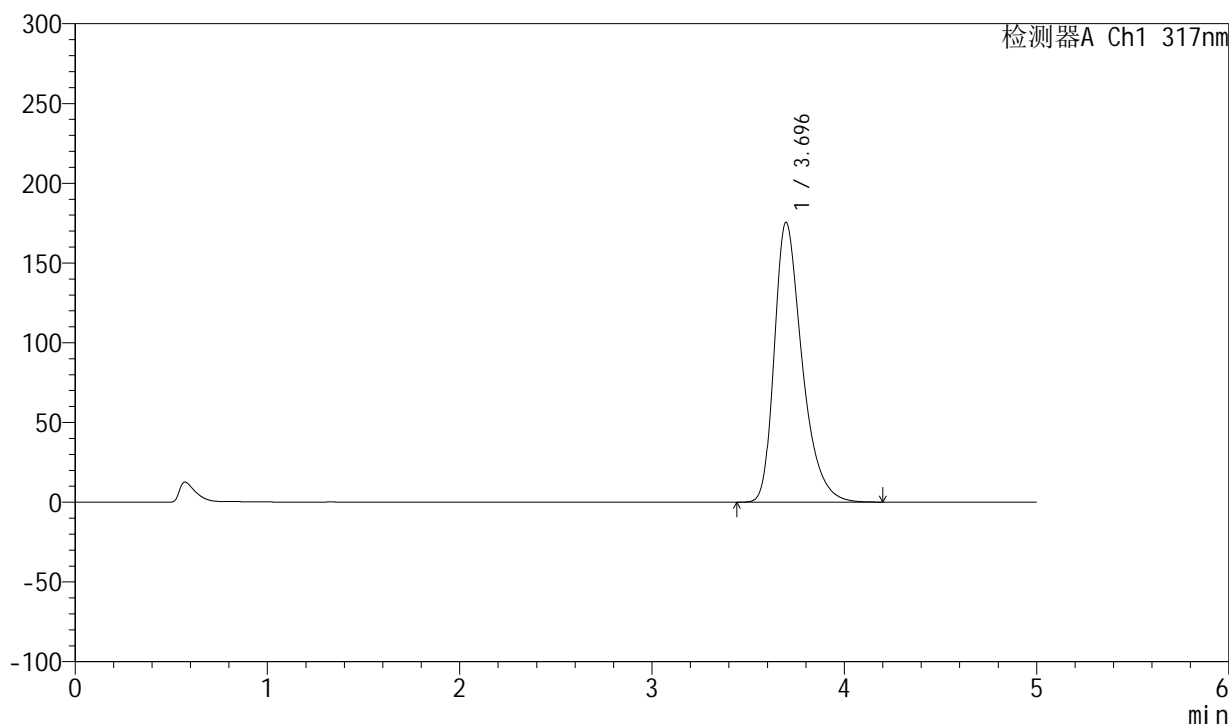
QTL-4047

<样品信息>

色谱柱 : XB-C18(4.6*50mm,5μm) 流速:1.0ml/min
 柱温 : 40°C 波长:317nm
 数据文件名: RC\$QTL-4047 - 7-16/10-412-2 - zzp-2024112321p-20mg-pH6.0jz-rcqx-2-jf50z-p2-10min.lcd
 方法文件名: RC\$QTL-4047 - QTL-4047-rcqx-FX259.lcm
 批处理文件名: RC\$QTL-4047 - 20241211-FX259.lcb
 样品瓶号: 1-11
 进样体积: 20μl 版本号:6.115
 进样时间: 2024/12/11 11:50:19 实验者: xiexinhui
 处理时间 (V2) : 2024/12/12 08:30:35 处理者: xiexinhui
 仪器型号: SHIMADZU LC-2050C(FX259)

<色谱图>

mV



<峰表>

检测器A Ch1 317nm

峰号	保留时间	面积	面积%	高度	理论塔板数(USP)	拖尾因子	分离度(USP)
1	3.696	1757664	100.000	175547	3334	1.372	--
总计		1757664	100.000	175547			

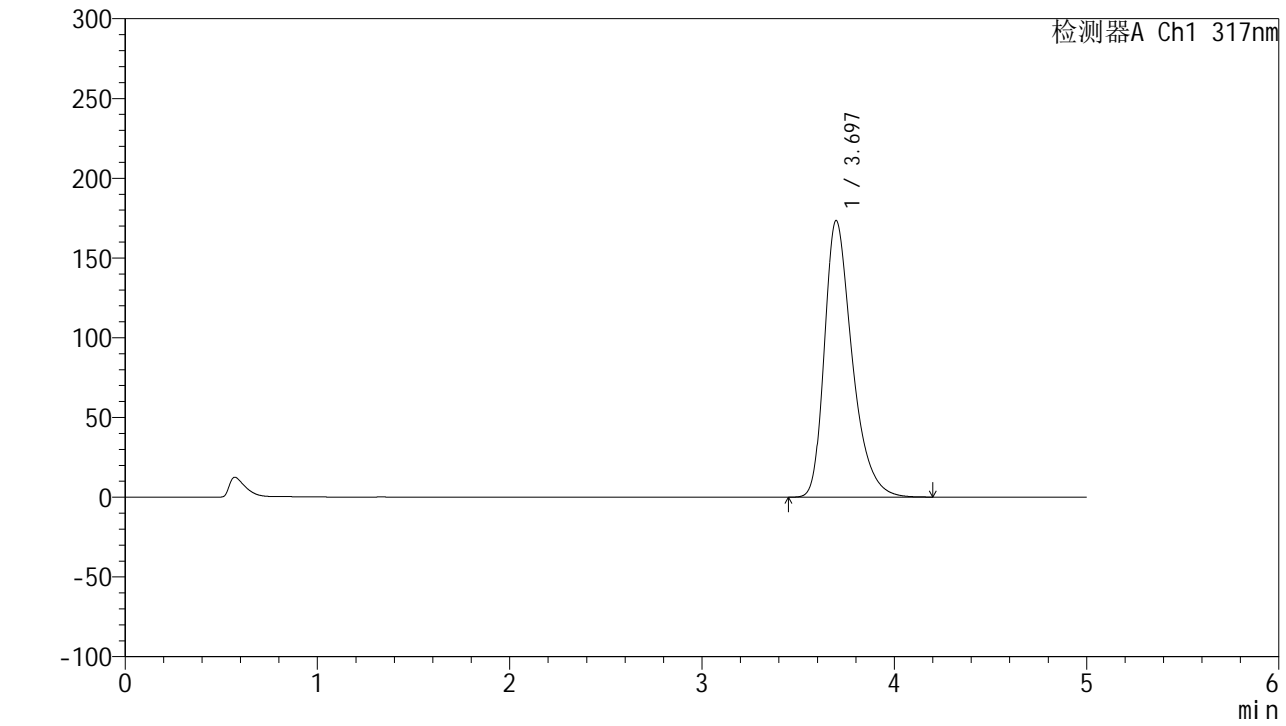


QTL-4047

<样品信息>

色谱柱 : XB-C18(4.6*50mm,5μm) 流速:1.0ml/min
 柱温 : 40°C 波长:317nm
 数据文件名: RC\$QTL-4047 - 7-16/10-413-2 - zzp-2024112321p-20mg-pH6.0jz-rcqx-2-jf50z-p3-10min.lcd
 方法文件名: RC\$QTL-4047 - QTL-4047-rcqx-FX259.lcm
 批处理文件名: RC\$QTL-4047 - 20241211-FX259.lcb
 样品瓶号: 1-20
 进样体积: 20μl 版本号:6.115
 进样时间: 2024/12/11 11:55:42 实验者: xiexinhui
 处理时间 (V2) : 2024/12/12 08:30:37 处理者: xiexinhui
 仪器型号: SHIMADZU LC-2050C(FX259)

<色谱图>



<峰表>

检测器A Ch1 317nm

峰号	保留时间	面积	面积%	高度	理论塔板数(USP)	拖尾因子	分离度(USP)
1	3.697	1737013	100.000	173544	3335	1.370	--
总计		1737013	100.000	173544			

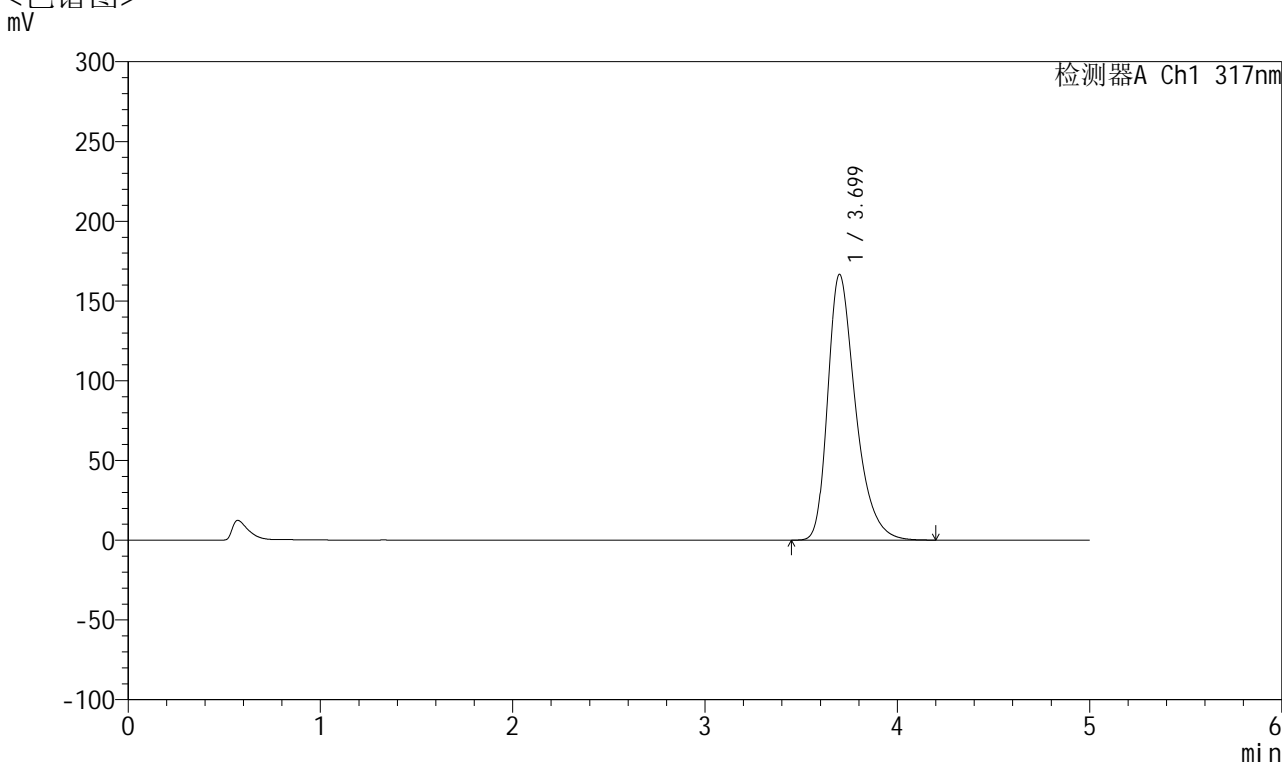


QTL-4047

<样品信息>

色谱柱 : XB-C18(4.6*50mm,5 μ m) 流速:1.0ml/min
 柱温 : 40 $^{\circ}$ C 波长:317nm
 数据文件名: RC\$QTL-4047 - 7-16/10-414-2 - zzp-2024112321p-20mg-pH6.0jz-rcqx-2-jf50z-p4-10min.lcd
 方法文件名: RC\$QTL-4047 - QTL-4047-rcqx-FX259.lcm
 批处理文件名: RC\$QTL-4047 - 20241211-FX259.lcb
 样品瓶号: 1-29
 进样体积: 20 μ l 版本号:6.115
 进样时间: 2024/12/11 12:01:05 实验者: xiexinhui
 处理时间 (V2) : 2024/12/12 08:30:40 处理者: xiexinhui
 仪器型号: SHIMADZU LC-2050C(FX259)

<色谱图>



<峰表>

检测器A Ch1 317nm

峰号	保留时间	面积	面积%	高度	理论塔板数(USP)	拖尾因子	分离度(USP)
1	3.699	1668599	100.000	166639	3339	1.367	--
总计		1668599	100.000	166639			

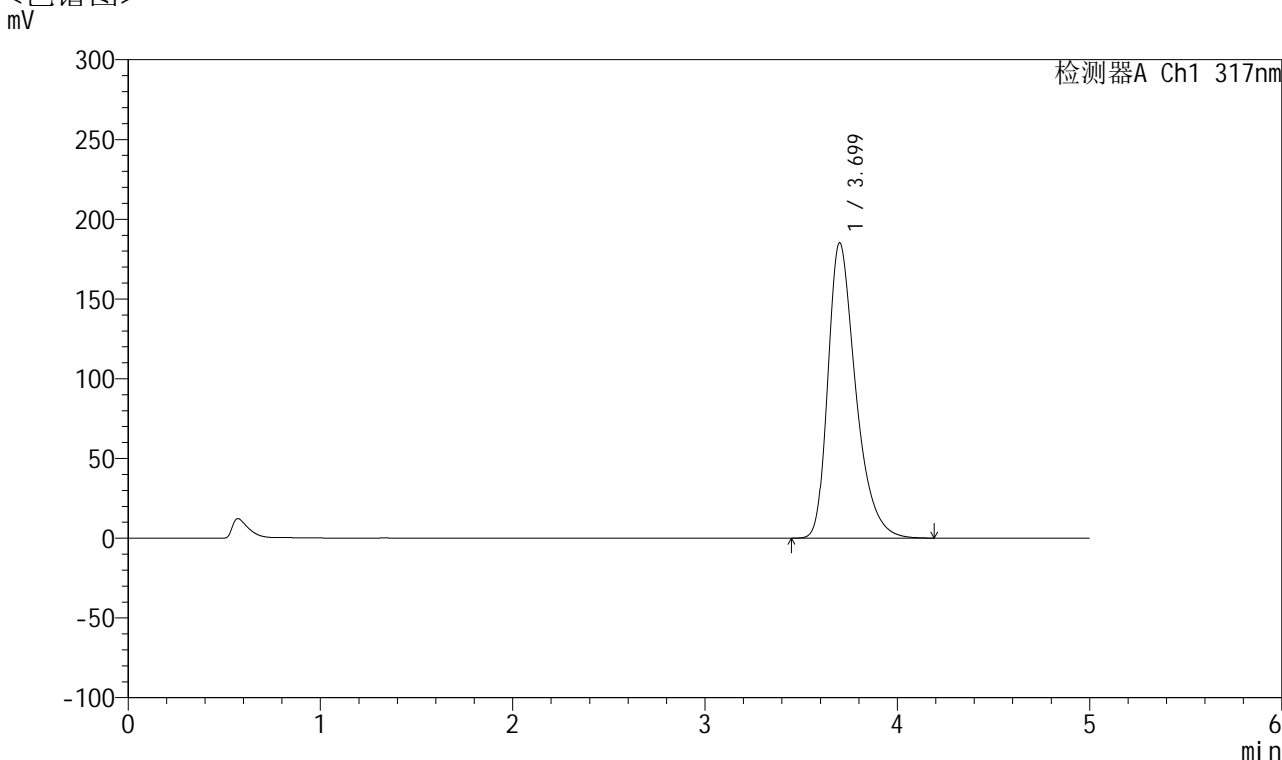


QTL-4047

<样品信息>

色谱柱 : XB-C18(4.6*50mm,5 μ m) 流速:1.0ml/min
 柱温 : 40 $^{\circ}$ C 波长:317nm
 数据文件名: RC\$QTL-4047 - 7-16/10-415-2 - zzp-2024112321p-20mg-pH6.0jz-rcqx-2-jf50z-p5-10min.lcd
 方法文件名: RC\$QTL-4047 - QTL-4047-rcqx-FX259.lcm
 批处理文件名: RC\$QTL-4047 - 20241211-FX259.lcb
 样品瓶号: 1-38
 进样体积: 20 μ l 版本号:6.115
 进样时间: 2024/12/11 12:06:28 实验者: xiexinhui
 处理时间 (V2) : 2024/12/12 08:30:43 处理者: xiexinhui
 仪器型号: SHIMADZU LC-2050C(FX259)

<色谱图>



<峰表>

检测器A Ch1 317nm

峰号	保留时间	面积	面积%	高度	理论塔板数(USP)	拖尾因子	分离度(USP)
1	3.699	1856618	100.000	185089	3331	1.377	--
总计		1856618	100.000	185089			

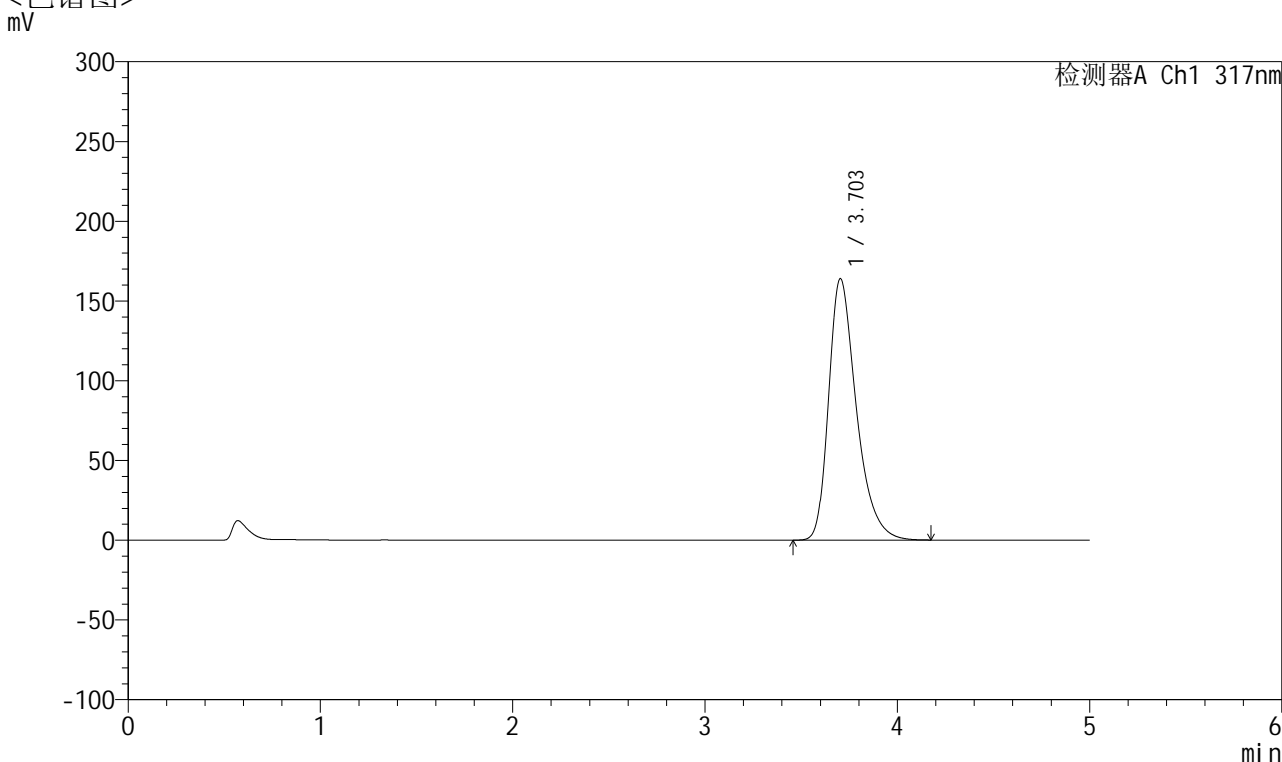


QTL-4047

<样品信息>

色谱柱 : XB-C18(4.6*50mm,5 μ m) 流速:1.0ml/min
 柱温 : 40 $^{\circ}$ C 波长:317nm
 数据文件名: RC\$QTL-4047 - 7-16/10-416-2 - zzp-2024112321p-20mg-pH6.0jz-rcqx-2-jf50z-p6-10min.lcd
 方法文件名: RC\$QTL-4047 - QTL-4047-rcqx-FX259.lcm
 批处理文件名: RC\$QTL-4047 - 20241211-FX259.lcb
 样品瓶号: 1-47
 进样体积: 20 μ l 版本号:6.115
 进样时间: 2024/12/11 12:11:50 实验者: xiexinhui
 处理时间 (V2) : 2024/12/12 08:30:46 处理者: xiexinhui
 仪器型号: SHIMADZU LC-2050C(FX259)

<色谱图>



<峰表>

检测器A Ch1 317nm

峰号	保留时间	面积	面积%	高度	理论塔板数(USP)	拖尾因子	分离度(USP)
1	3.703	1640025	100.000	163910	3349	1.364	--
总计		1640025	100.000	163910			

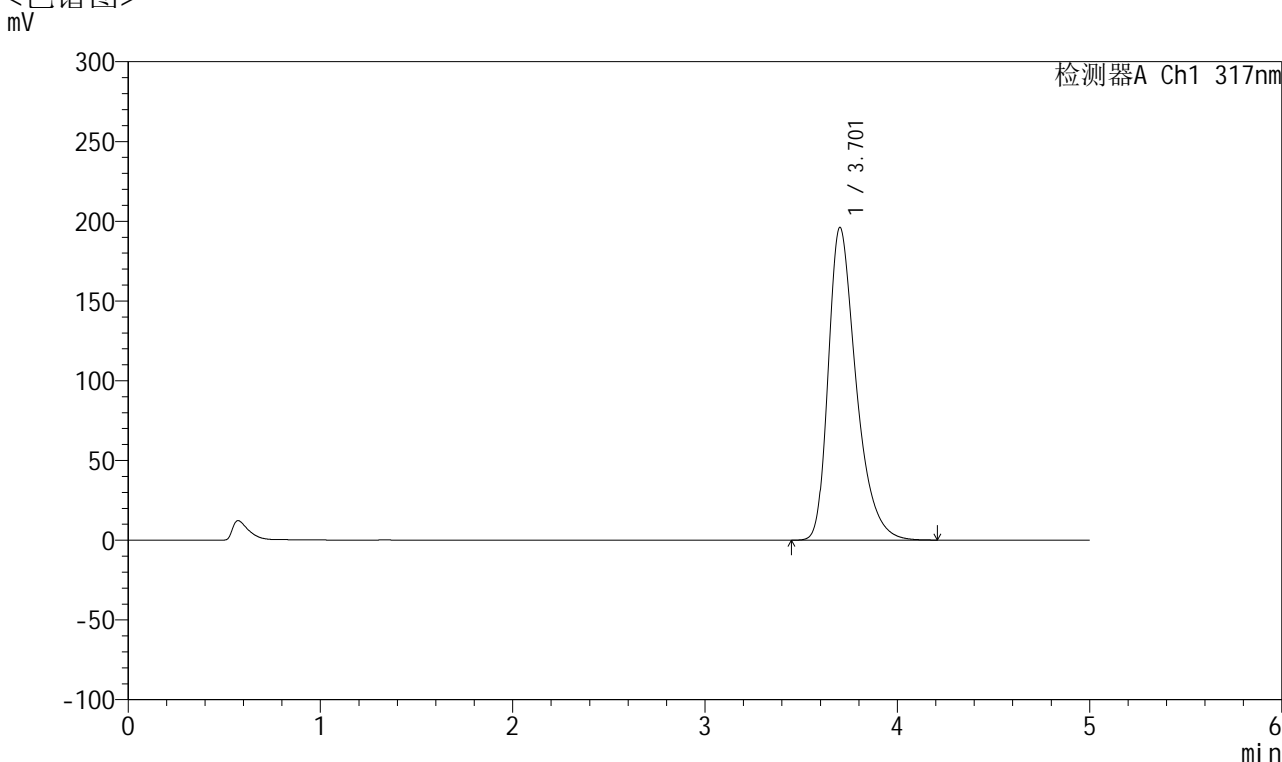


QTL-4047

<样品信息>

色谱柱 : XB-C18(4.6*50mm,5 μ m) 流速:1.0ml/min
 柱温 : 40 $^{\circ}$ C 波长:317nm
 数据文件名: RC\$QTL-4047 - 7-16/10-417-2 - zzp-2024112321p-20mg-pH6.0jz-rcqx-2-jf50z-p1-15min.lcd
 方法文件名: RC\$QTL-4047 - QTL-4047-rcqx-FX259.lcm
 批处理文件名: RC\$QTL-4047 - 20241211-FX259.lcb
 样品瓶号: 1-3
 进样体积: 20 μ l 版本号:6.115
 进样时间: 2024/12/11 12:17:13 实验者: xiexinhui
 处理时间 (V2) : 2024/12/12 08:30:48 处理者: xiexinhui
 仪器型号: SHIMADZU LC-2050C(FX259)

<色谱图>



<峰表>

检测器A Ch1 317nm

峰号	保留时间	面积	面积%	高度	理论塔板数(USP)	拖尾因子	分离度(USP)
1	3.701	1970625	100.000	195734	3318	1.385	--
总计		1970625	100.000	195734			



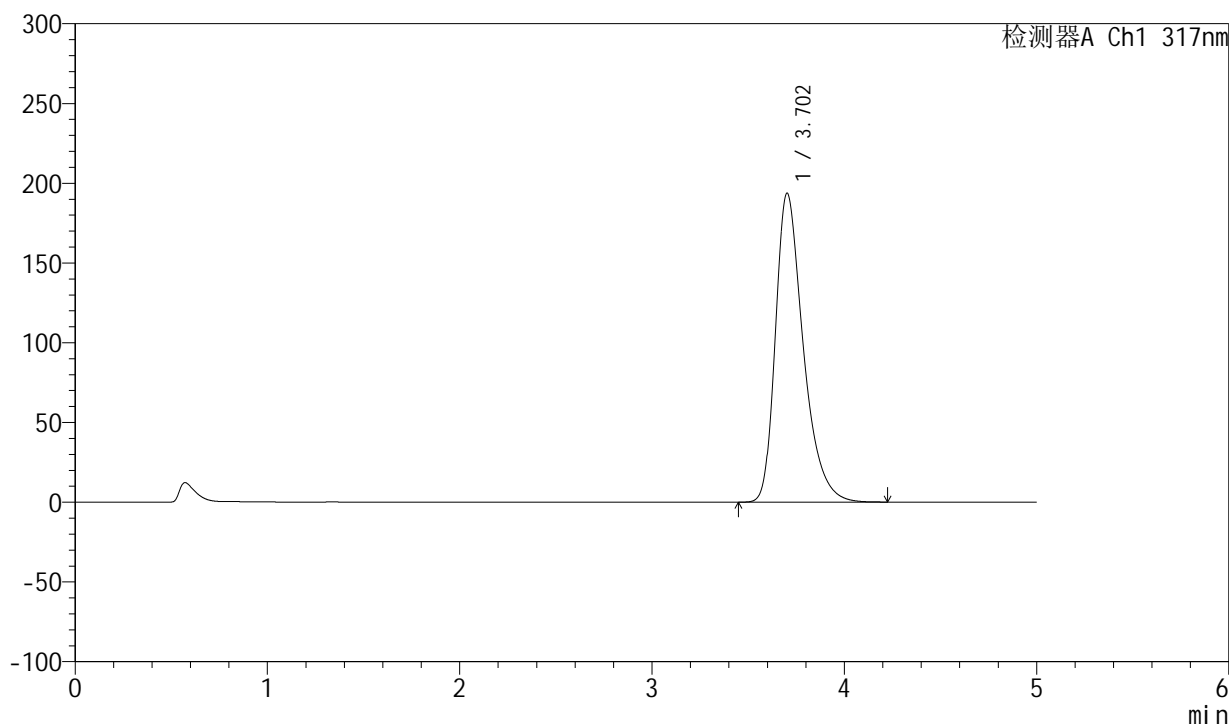
QTL-4047

<样品信息>

色谱柱 : XB-C18(4.6*50mm,5μm) 流速:1.0ml/min
 柱温 : 40°C 波长:317nm
 数据文件名: RC\$QTL-4047 - 7-16/10-418-2 - zzp-2024112321p-20mg-pH6.0jz-rcqx-2-jf50z-p2-15min.lcd
 方法文件名: RC\$QTL-4047 - QTL-4047-rcqx-FX259.lcm
 批处理文件名: RC\$QTL-4047 - 20241211-FX259.lcb
 样品瓶号: 1-12
 进样体积: 20μl 版本号:6.115
 进样时间: 2024/12/11 12:22:36 实验者: xiexinhui
 处理时间 (V2) : 2024/12/12 08:30:51 处理者: xiexinhui
 仪器型号: SHIMADZU LC-2050C(FX259)

<色谱图>

mV



<峰表>

检测器A Ch1 317nm

峰号	保留时间	面积	面积%	高度	理论塔板数(USP)	拖尾因子	分离度(USP)
1	3.702	1945649	100.000	193447	3324	1.382	--
总计		1945649	100.000	193447			

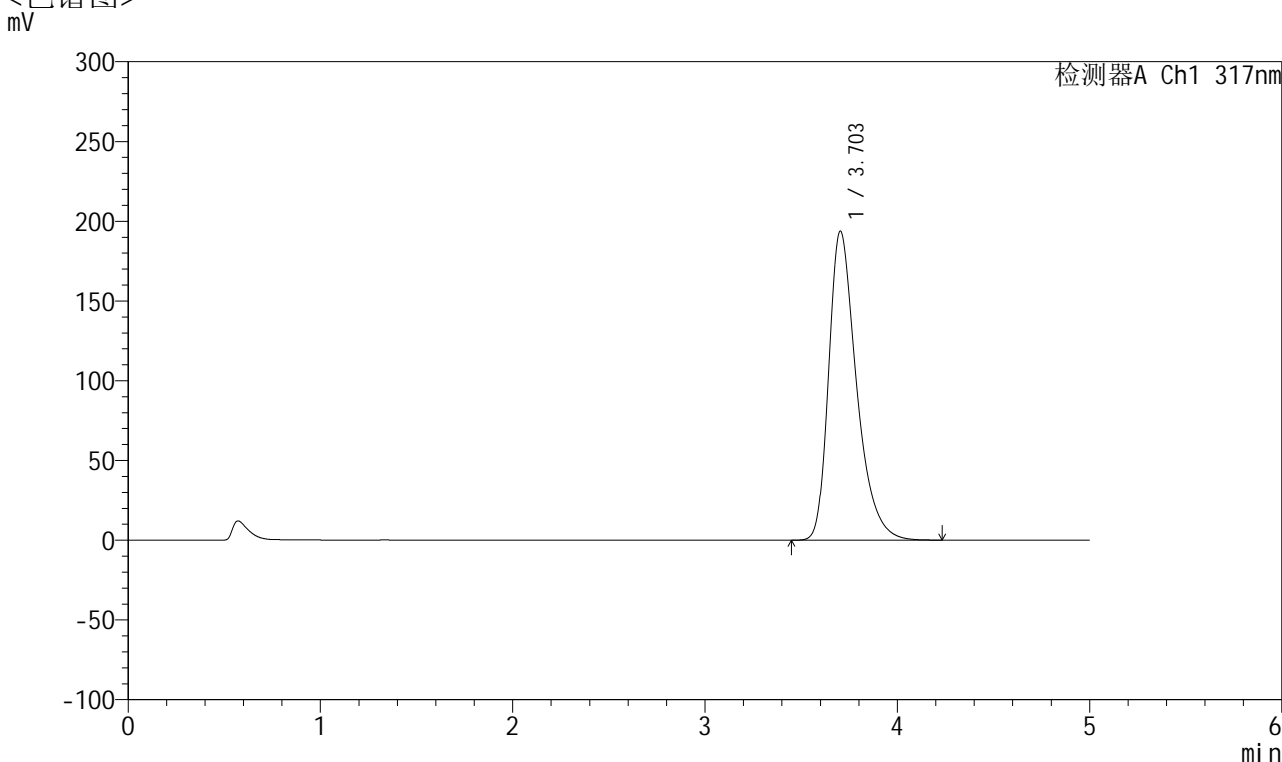


QTL-4047

<样品信息>

色谱柱 : XB-C18(4.6*50mm,5μm) 流速:1.0ml/min
 柱温 : 40°C 波长:317nm
 数据文件名: RC\$QTL-4047 - 7-16/10-419-2 - zzp-2024112321p-20mg-pH6.0jz-rcqx-2-jf50z-p3-15min.lcd
 方法文件名: RC\$QTL-4047 - QTL-4047-rcqx-FX259.lcm
 批处理文件名: RC\$QTL-4047 - 20241211-FX259.lcb
 样品瓶号: 1-21
 进样体积: 20μl 版本号:6.115
 进样时间: 2024/12/11 12:27:59 实验者: xiexinhui
 处理时间 (V2) : 2024/12/12 08:30:53 处理者: xiexinhui
 仪器型号: SHIMADZU LC-2050C(FX259)

<色谱图>



<峰表>

检测器A Ch1 317nm

峰号	保留时间	面积	面积%	高度	理论塔板数(USP)	拖尾因子	分离度(USP)
1	3.703	1947760	100.000	193743	3326	1.383	--
总计		1947760	100.000	193743			

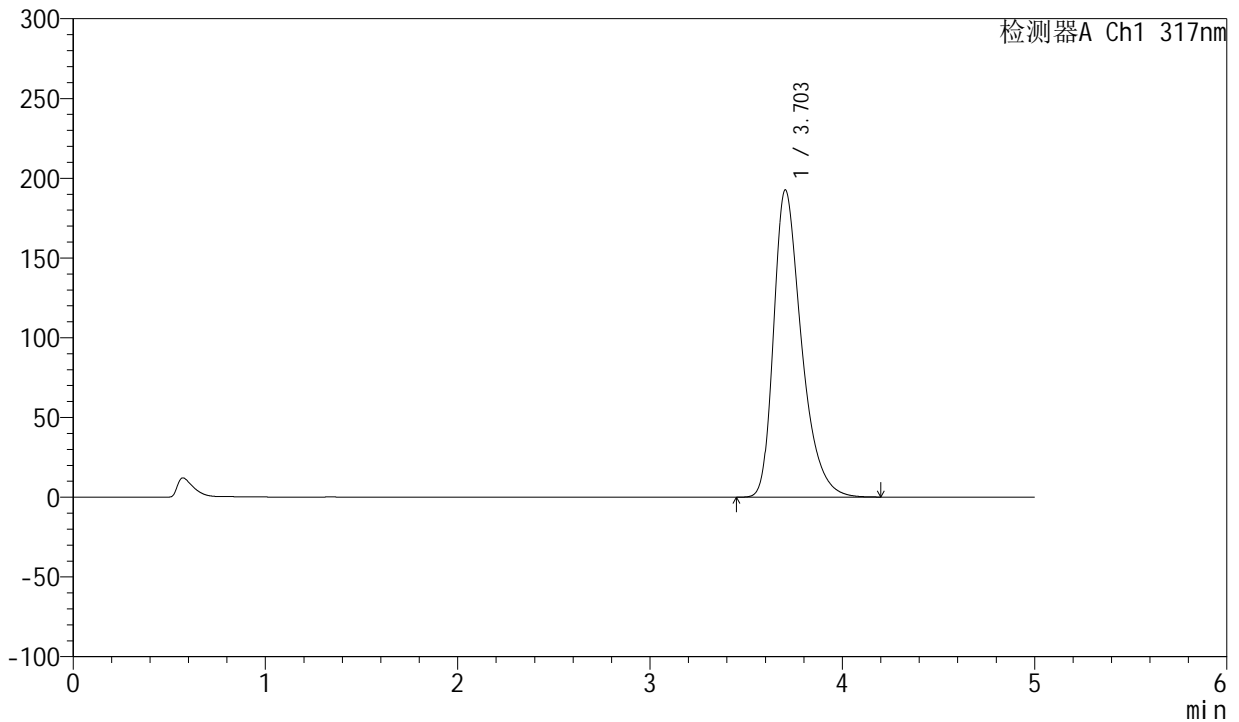


QTL-4047

<样品信息>

色谱柱 : XB-C18(4.6*50mm,5 μ m) 流速:1.0ml/min
柱温 : 40 $^{\circ}$ C 波长:317nm
数据文件名: RC\$QTL-4047 - 7-16/10-420-2 - zzp-2024112321p-20mg-pH6.0jz-rcqx-2-jf50z-p4-15min.lcd
方法文件名: RC\$QTL-4047 - QTL-4047-rcqx-FX259.lcm
批处理文件名: RC\$QTL-4047 - 20241211-FX259.lcb
样品瓶号: 1-30
进样体积: 20 μ l 版本号:6.115
进样时间: 2024/12/11 12:33:23 实验者: xiexinhui
处理时间 (V2) : 2024/12/12 08:30:56 处理者: xiexinhui
仪器型号: SHIMADZU LC-2050C(FX259)

<色谱图> mV



<峰表>

检测器A Ch1 317nm

峰号	保留时间	面积	面积%	高度	理论塔板数(USP)	拖尾因子	分离度(USP)
1	3.703	1934295	100.000	192584	3326	1.382	--
总计		1934295	100.000	192584			

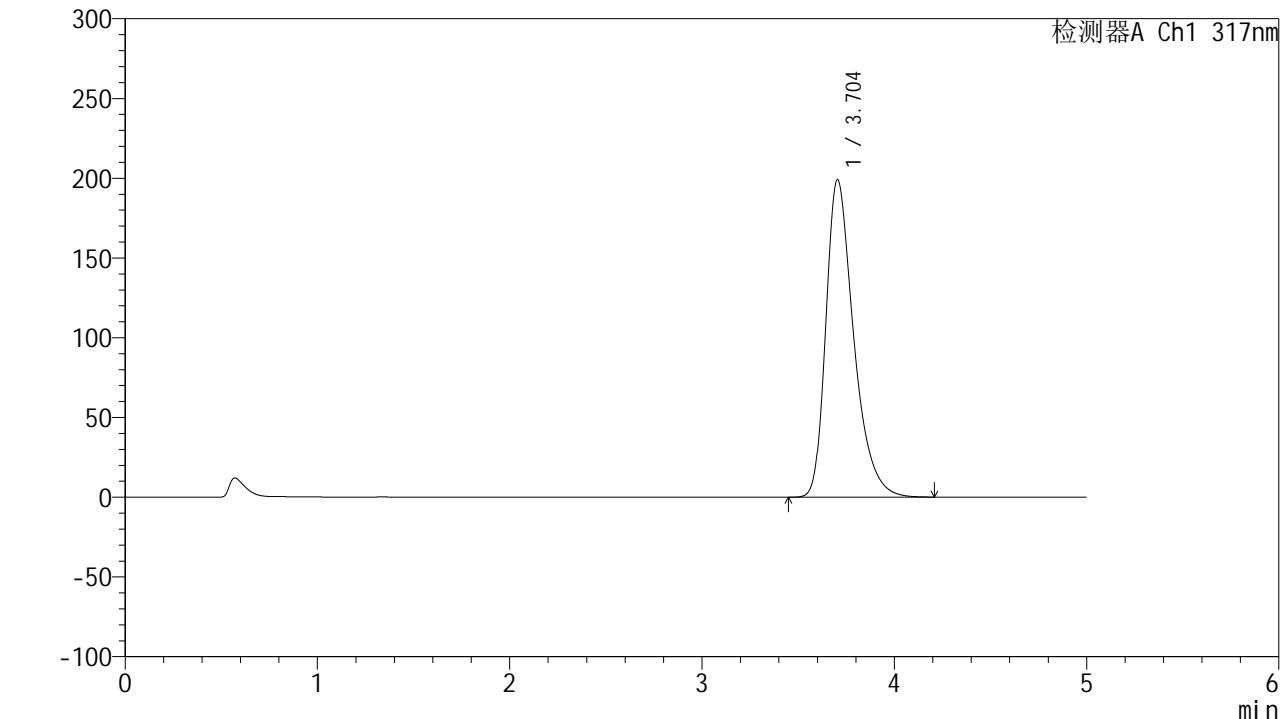


QTL-4047

<样品信息>

色谱柱 : XB-C18(4.6*50mm,5 μ m) 流速:1.0ml/min
柱温 : 40 $^{\circ}$ C 波长:317nm
数据文件名: RC\$QTL-4047 - 7-16/10-421-2 - zzp-2024112321p-20mg-pH6.0jz-rcqx-2-jf50z-p5-15min.lcd
方法文件名: RC\$QTL-4047 - QTL-4047-rcqx-FX259.lcm
批处理文件名: RC\$QTL-4047 - 20241211-FX259.lcb
样品瓶号: 1-39
进样体积: 20 μ l 版本号:6.115
进样时间: 2024/12/11 12:38:45 实验者: xiexinhui
处理时间 (V2) : 2024/12/12 08:30:59 处理者: xiexinhui
仪器型号: SHIMADZU LC-2050C(FX259)

<色谱图>



<峰表>

检测器A Ch1 317nm

峰号	保留时间	面积	面积%	高度	理论塔板数(USP)	拖尾因子	分离度(USP)
1	3.704	2001492	100.000	199110	3322	1.385	--
总计		2001492	100.000	199110			

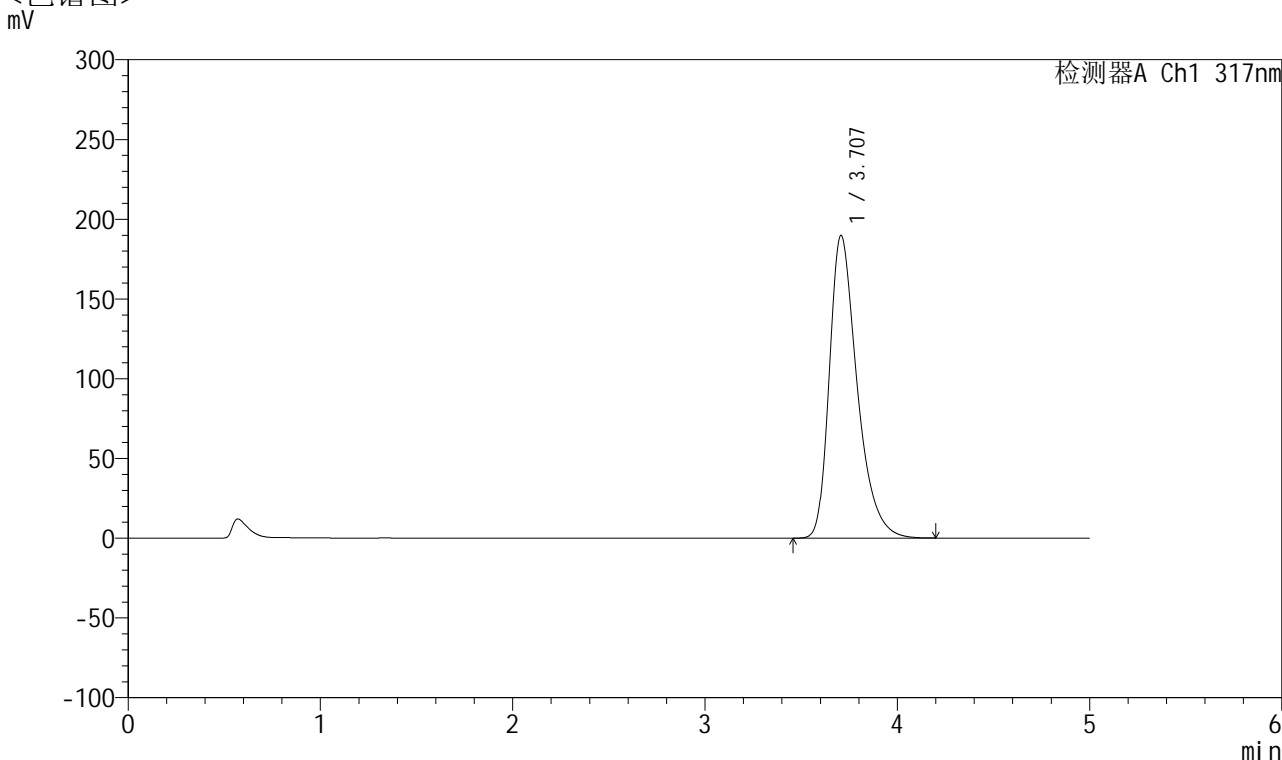


QTL-4047

<样品信息>

色谱柱 : XB-C18(4.6*50mm,5μm) 流速:1.0ml/min
 柱温 : 40°C 波长:317nm
 数据文件名: RC\$QTL-4047 - 7-16/10-422-2 - zzp-2024112321p-20mg-pH6.0jz-rcqx-2-jf50z-p6-15min.lcd
 方法文件名: RC\$QTL-4047 - QTL-4047-rcqx-FX259.lcm
 批处理文件名: RC\$QTL-4047 - 20241211-FX259.lcb
 样品瓶号: 1-48
 进样体积: 20μl 版本号:6.115
 进样时间: 2024/12/11 12:44:08 实验者: xiexinhui
 处理时间 (V2) : 2024/12/12 08:31:01 处理者: xiexinhui
 仪器型号: SHIMADZU LC-2050C(FX259)

<色谱图>



<峰表>

检测器A Ch1 317nm

峰号	保留时间	面积	面积%	高度	理论塔板数(USP)	拖尾因子	分离度(USP)
1	3.707	1904707	100.000	189773	3332	1.380	--
总计		1904707	100.000	189773			

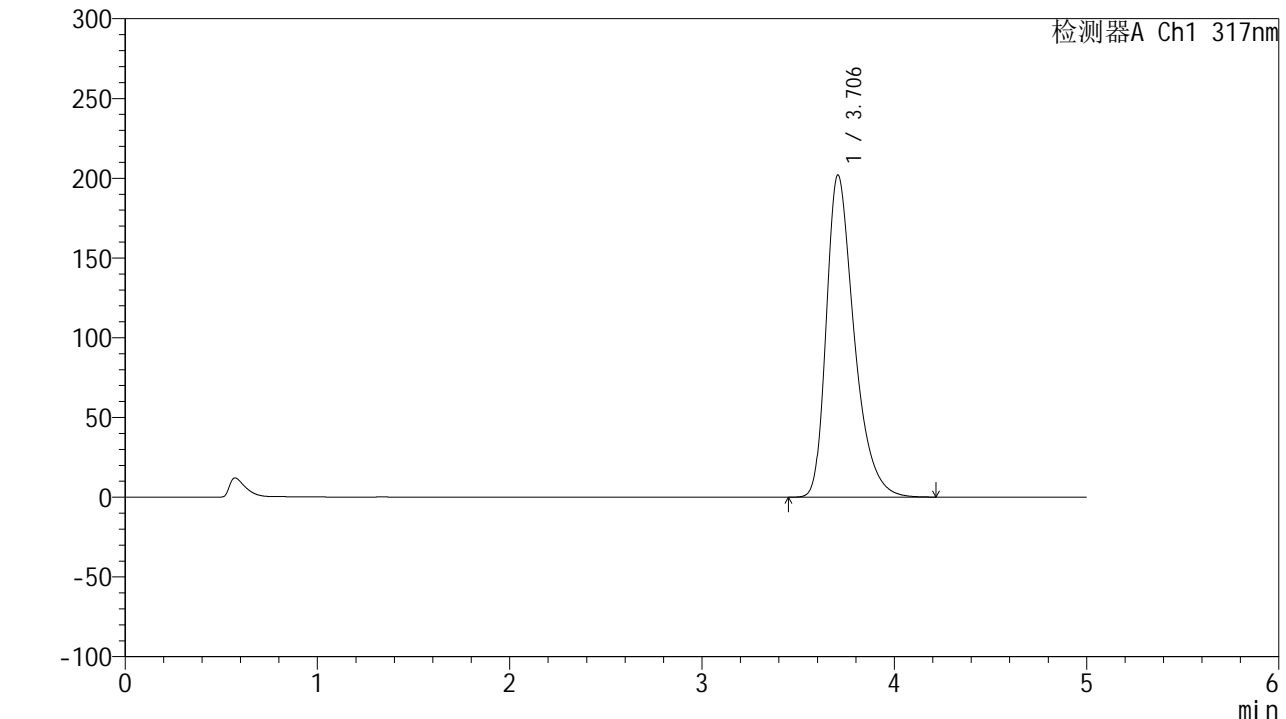


QTL-4047

<样品信息>

色谱柱 : XB-C18(4.6*50mm,5 μ m) 流速:1.0ml/min
柱温 : 40 $^{\circ}$ C 波长:317nm
数据文件名: RC\$QTL-4047 - 7-16/10-423-2 - zzp-2024112321p-20mg-pH6.0jz-rcqx-2-jf50z-p1-20min.lcd
方法文件名: RC\$QTL-4047 - QTL-4047-rcqx-FX259.lcm
批处理文件名: RC\$QTL-4047 - 20241211-FX259.lcb
样品瓶号: 1-4
进样体积: 20 μ l 版本号:6.115
进样时间: 2024/12/11 12:49:31 实验者: xiexinhui
处理时间 (V2) : 2024/12/12 08:31:04 处理者: xiexinhui
仪器型号: SHIMADZU LC-2050C(FX259)

<色谱图>



<峰表>

检测器A Ch1 317nm

峰号	保留时间	面积	面积%	高度	理论塔板数(USP)	拖尾因子	分离度(USP)
1	3.706	2032618	100.000	202060	3319	1.388	--
总计		2032618	100.000	202060			

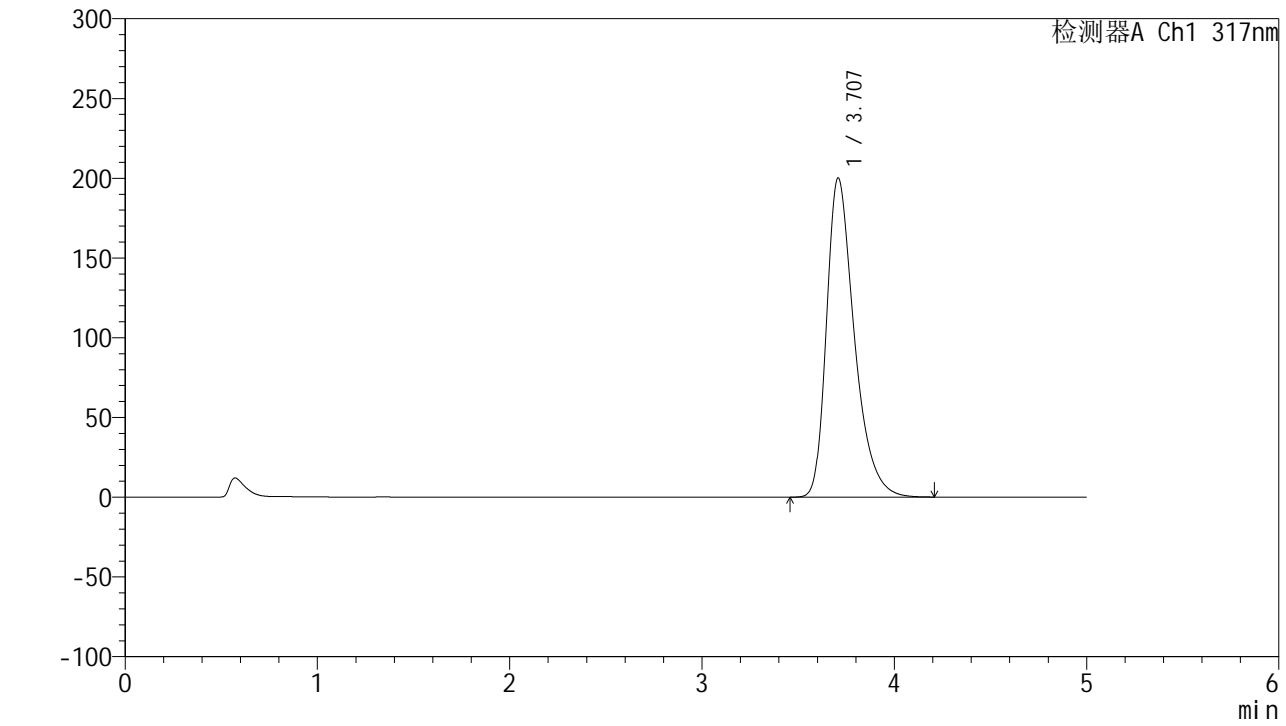


QTL-4047

<样品信息>

色谱柱 : XB-C18(4.6*50mm,5 μ m) 流速:1.0ml/min
柱温 : 40 $^{\circ}$ C 波长:317nm
数据文件名: RC\$QTL-4047 - 7-16/10-424-2 - zzp-2024112321p-20mg-pH6.0jz-rcqx-2-jf50z-p2-20min.lcd
方法文件名: RC\$QTL-4047 - QTL-4047-rcqx-FX259.lcm
批处理文件名: RC\$QTL-4047 - 20241211-FX259.lcb
样品瓶号: 1-13
进样体积: 20 μ l 版本号:6.115
进样时间: 2024/12/11 12:54:54 实验者: xiexinhui
处理时间 (V2) : 2024/12/12 08:31:06 处理者: xiexinhui
仪器型号: SHIMADZU LC-2050C(FX259)

<色谱图>



<峰表>

检测器A Ch1 317nm

峰号	保留时间	面积	面积%	高度	理论塔板数(USP)	拖尾因子	分离度(USP)
1	3.707	2012961	100.000	200089	3321	1.386	--
总计		2012961	100.000	200089			

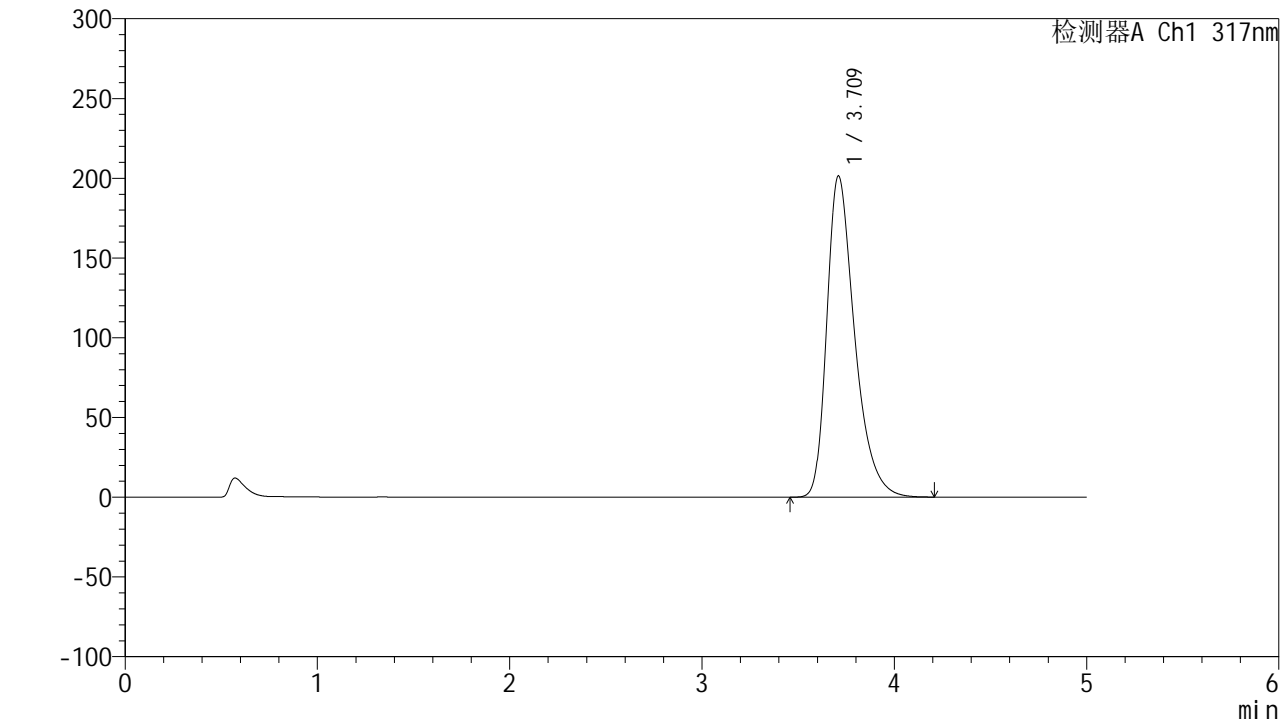


QTL-4047

<样品信息>

色谱柱 : XB-C18(4.6*50mm,5 μ m) 流速:1.0ml/min
柱温 : 40 $^{\circ}$ C 波长:317nm
数据文件名: RC\$QTL-4047 - 7-16/10-425-2 - zzp-2024112321p-20mg-pH6.0jz-rcqx-2-jf50z-p3-20min.lcd
方法文件名: RC\$QTL-4047 - QTL-4047-rcqx-FX259.lcm
批处理文件名: RC\$QTL-4047 - 20241211-FX259.lcb
样品瓶号: 1-22
进样体积: 20 μ l 版本号:6.115
进样时间: 2024/12/11 13:00:17 实验者: xiexinhui
处理时间 (V2) : 2024/12/12 08:31:09 处理者: xiexinhui
仪器型号: SHIMADZU LC-2050C(FX259)

<色谱图>



<峰表>

检测器A Ch1 317nm

峰号	保留时间	面积	面积%	高度	理论塔板数(USP)	拖尾因子	分离度(USP)
1	3.709	2025930	100.000	201117	3325	1.388	--
总计		2025930	100.000	201117			

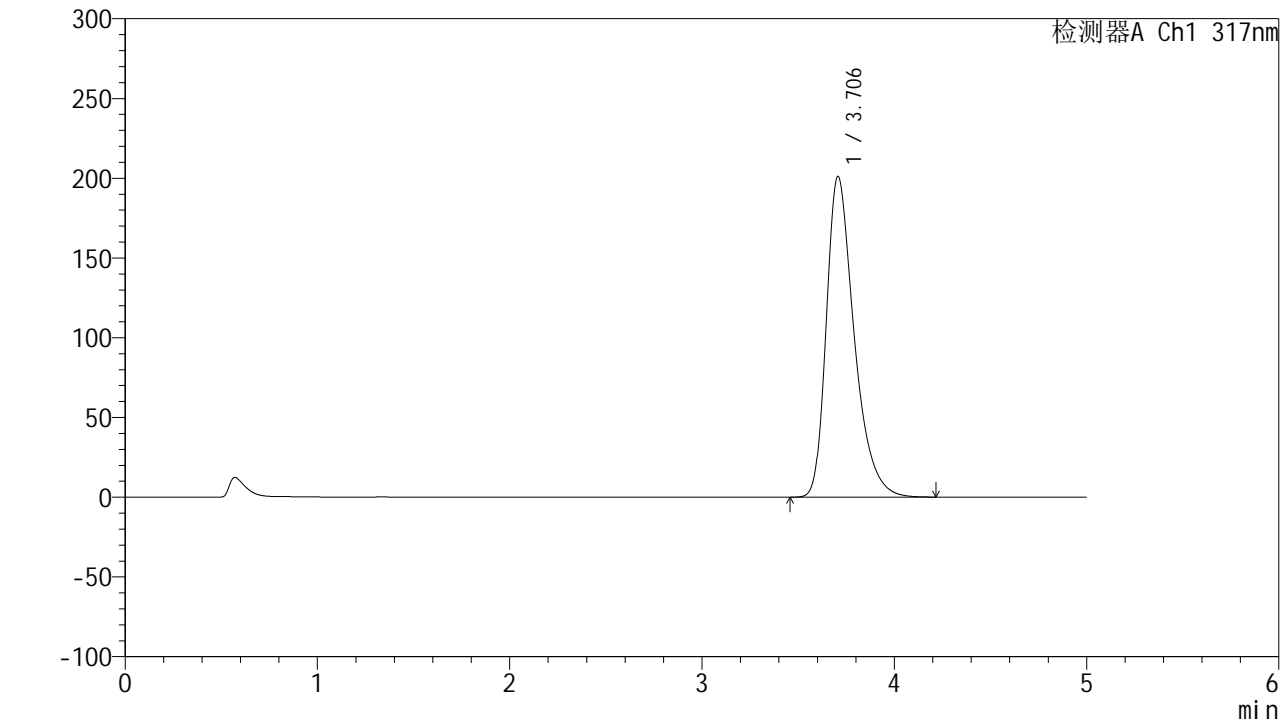


QTL-4047

<样品信息>

色谱柱 : XB-C18(4.6*50mm,5 μ m) 流速:1.0ml/min
柱温 : 40 $^{\circ}$ C 波长:317nm
数据文件名: RC\$QTL-4047 - 7-16/10-426-2 - zzp-2024112321p-20mg-pH6.0jz-rcqx-2-jf50z-p4-20min.lcd
方法文件名: RC\$QTL-4047 - QTL-4047-rcqx-FX259.lcm
批处理文件名: RC\$QTL-4047 - 20241211-FX259.lcb
样品瓶号: 1-31
进样体积: 20 μ l 版本号:6.115
进样时间: 2024/12/11 13:05:39 实验者: xiexinhui
处理时间 (V2) : 2024/12/12 08:31:12 处理者: xiexinhui
仪器型号: SHIMADZU LC-2050C(FX259)

<色谱图>



<峰表>

检测器A Ch1 317nm

峰号	保留时间	面积	面积%	高度	理论塔板数(USP)	拖尾因子	分离度(USP)
1	3.706	2023572	100.000	201112	3319	1.388	--
总计		2023572	100.000	201112			

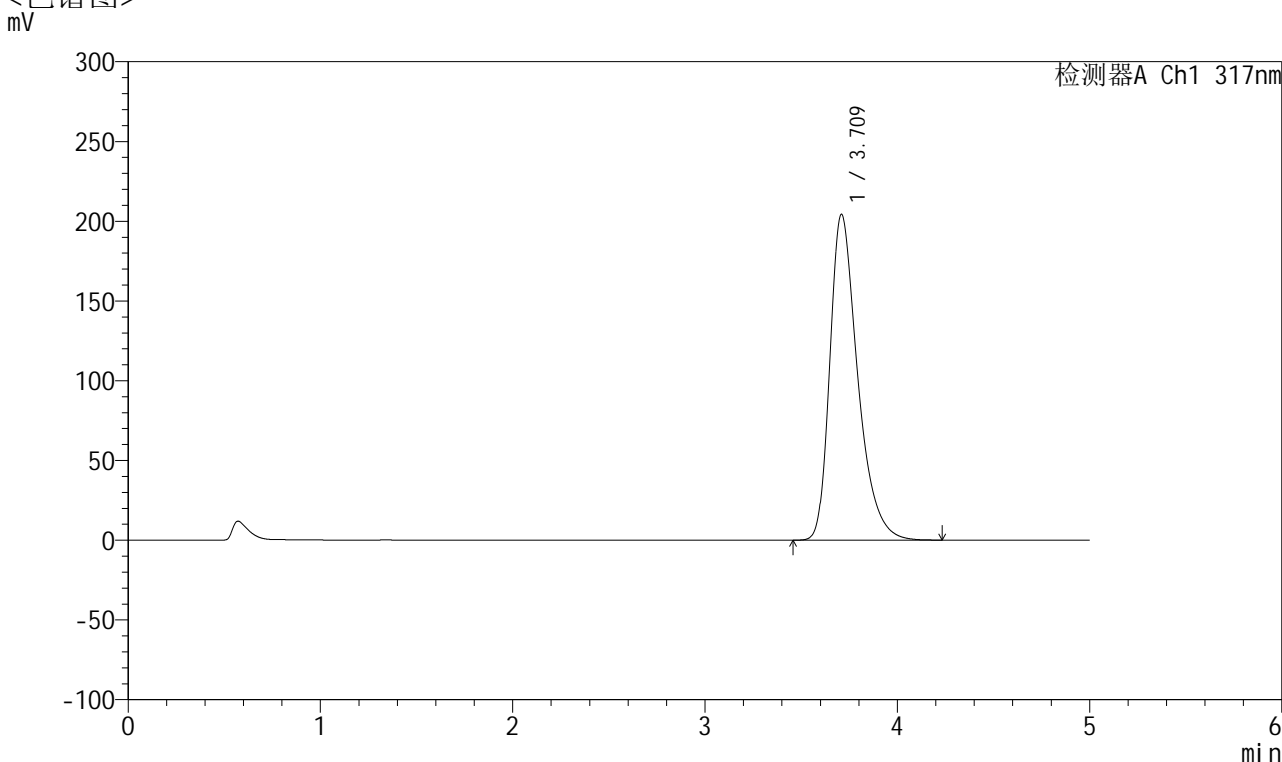


QTL-4047

<样品信息>

色谱柱 : XB-C18(4.6*50mm,5 μ m) 流速:1.0ml/min
 柱温 : 40 $^{\circ}$ C 波长:317nm
 数据文件名: RC\$QTL-4047 - 7-16/10-427-2 - zzp-2024112321p-20mg-pH6.0jz-rcqx-2-jf50z-p5-20min.lcd
 方法文件名: RC\$QTL-4047 - QTL-4047-rcqx-FX259.lcm
 批处理文件名: RC\$QTL-4047 - 20241211-FX259.lcb
 样品瓶号: 1-40
 进样体积: 20 μ l 版本号:6.115
 进样时间: 2024/12/11 13:11:02 实验者: xiexinhui
 处理时间 (V2) : 2024/12/12 08:31:14 处理者: xiexinhui
 仪器型号: SHIMADZU LC-2050C(FX259)

<色谱图>



<峰表>

检测器A Ch1 317nm

峰号	保留时间	面积	面积%	高度	理论塔板数(USP)	拖尾因子	分离度(USP)
1	3.709	2055471	100.000	203976	3323	1.390	--
总计		2055471	100.000	203976			

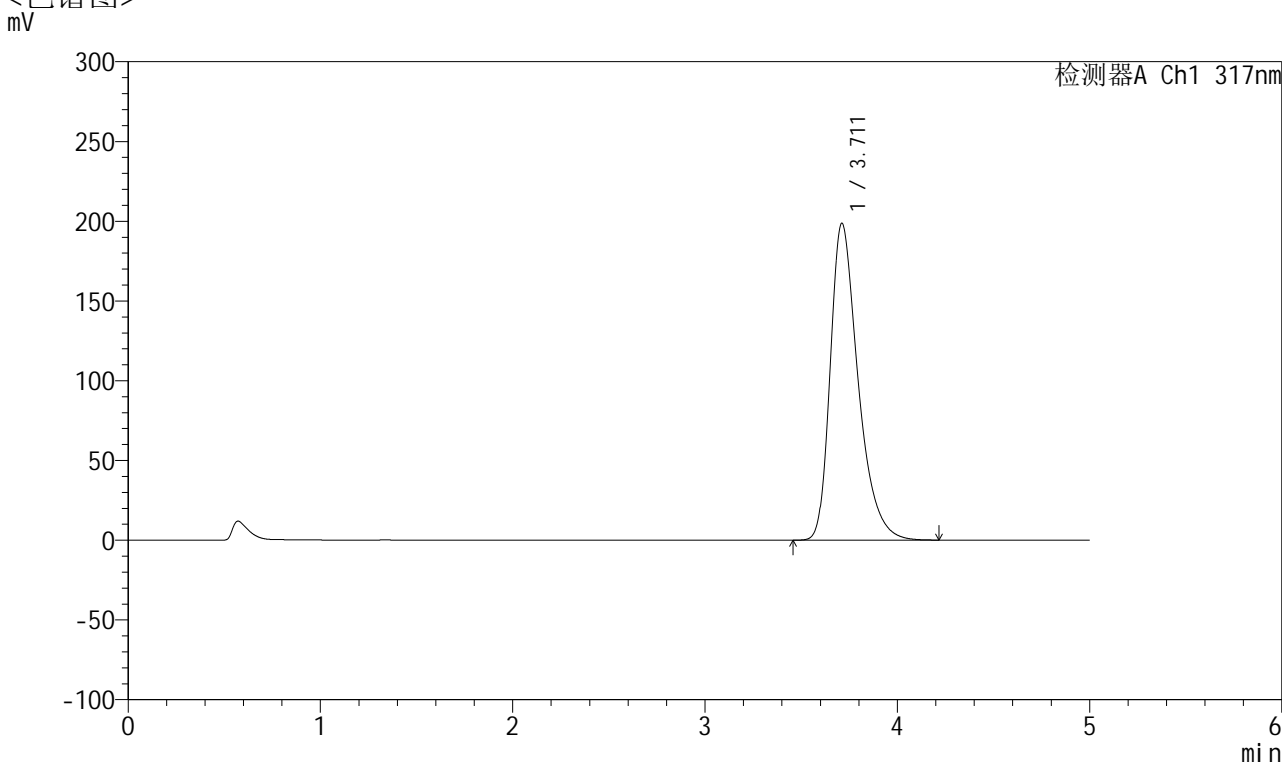


QTL-4047

<样品信息>

色谱柱 : XB-C18(4.6*50mm,5 μ m) 流速:1.0ml/min
 柱温 : 40 $^{\circ}$ C 波长:317nm
 数据文件名: RC\$QTL-4047 - 7-16/10-428-2 - zzp-2024112321p-20mg-pH6.0jz-rcqx-2-jf50z-p6-20min.lcd
 方法文件名: RC\$QTL-4047 - QTL-4047-rcqx-FX259.lcm
 批处理文件名: RC\$QTL-4047 - 20241211-FX259.lcb
 样品瓶号: 1-49
 进样体积: 20 μ l 版本号:6.115
 进样时间: 2024/12/11 13:16:25 实验者: xiexinhui
 处理时间 (V2) : 2024/12/12 08:31:17 处理者: xiexinhui
 仪器型号: SHIMADZU LC-2050C(FX259)

<色谱图>



<峰表>

检测器A Ch1 317nm

峰号	保留时间	面积	面积%	高度	理论塔板数(USP)	拖尾因子	分离度(USP)
1	3.711	1997954	100.000	198603	3329	1.386	--
总计		1997954	100.000	198603			

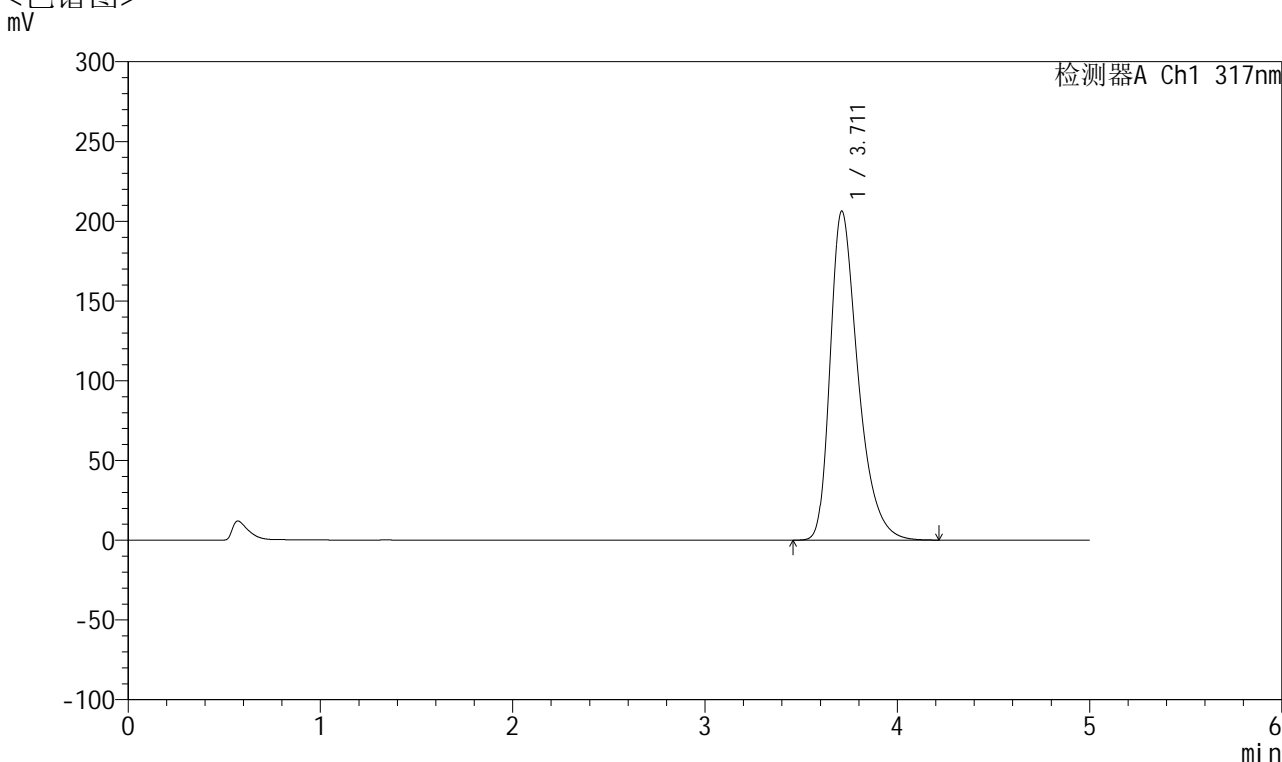


QTL-4047

<样品信息>

色谱柱 : XB-C18(4.6*50mm,5 μ m) 流速:1.0ml/min
 柱温 : 40 $^{\circ}$ C 波长:317nm
 数据文件名: RC\$QTL-4047 - 7-16/10-429-2 - zzp-2024112321p-20mg-pH6.0jz-rcqx-2-jf50z-p1-30min.lcd
 方法文件名: RC\$QTL-4047 - QTL-4047-rcqx-FX259.lcm
 批处理文件名: RC\$QTL-4047 - 20241211-FX259.lcb
 样品瓶号: 1-5
 进样体积: 20 μ l 版本号:6.115
 进样时间: 2024/12/11 13:21:48 实验者: xiexinhui
 处理时间 (V2) : 2024/12/12 08:31:20 处理者: xiexinhui
 仪器型号: SHIMADZU LC-2050C(FX259)

<色谱图>



<峰表>

检测器A Ch1 317nm

峰号	保留时间	面积	面积%	高度	理论塔板数(USP)	拖尾因子	分离度(USP)
1	3.711	2077164	100.000	206174	3323	1.391	--
总计		2077164	100.000	206174			



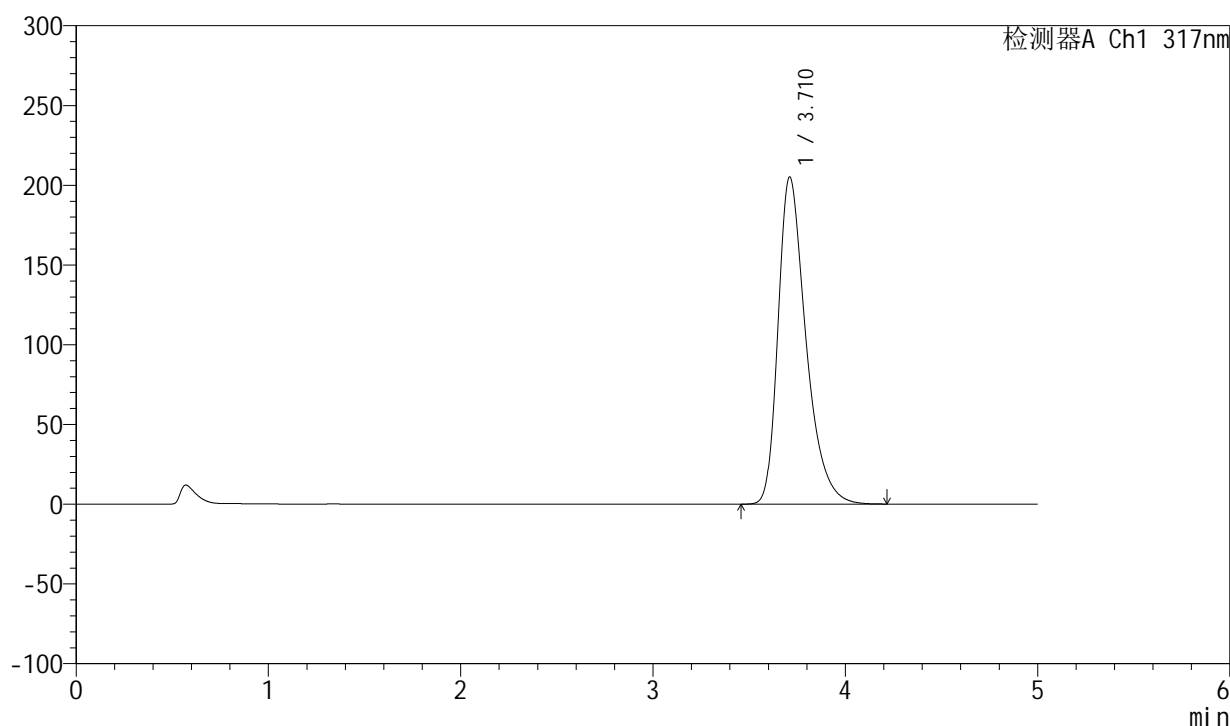
QTL-4047

<样品信息>

色谱柱 : XB-C18(4.6*50mm,5 μ m) 流速:1.0ml/min
柱温 : 40 $^{\circ}$ C 波长:317nm
数据文件名: RC\$QTL-4047 - 7-16/10-430-2 - zzp-2024112321p-20mg-pH6.0jz-rcqx-2-jf50z-p2-30min.lcd
方法文件名: RC\$QTL-4047 - QTL-4047-rcqx-FX259.lcm
批处理文件名: RC\$QTL-4047 - 20241211-FX259.lcb
样品瓶号: 1-14
进样体积: 20 μ l 版本号:6.115
进样时间: 2024/12/11 13:27:11 实验者: xiexinhui
处理时间 (V2) : 2024/12/12 08:31:23 处理者: xiexinhui
仪器型号: SHIMADZU LC-2050C(FX259)

<色谱图>

mV



<峰表>

检测器A Ch1 317nm

峰号	保留时间	面积	面积%	高度	理论塔板数(USP)	拖尾因子	分离度(USP)
1	3.710	2064210	100.000	204882	3322	1.390	--
总计		2064210	100.000	204882			

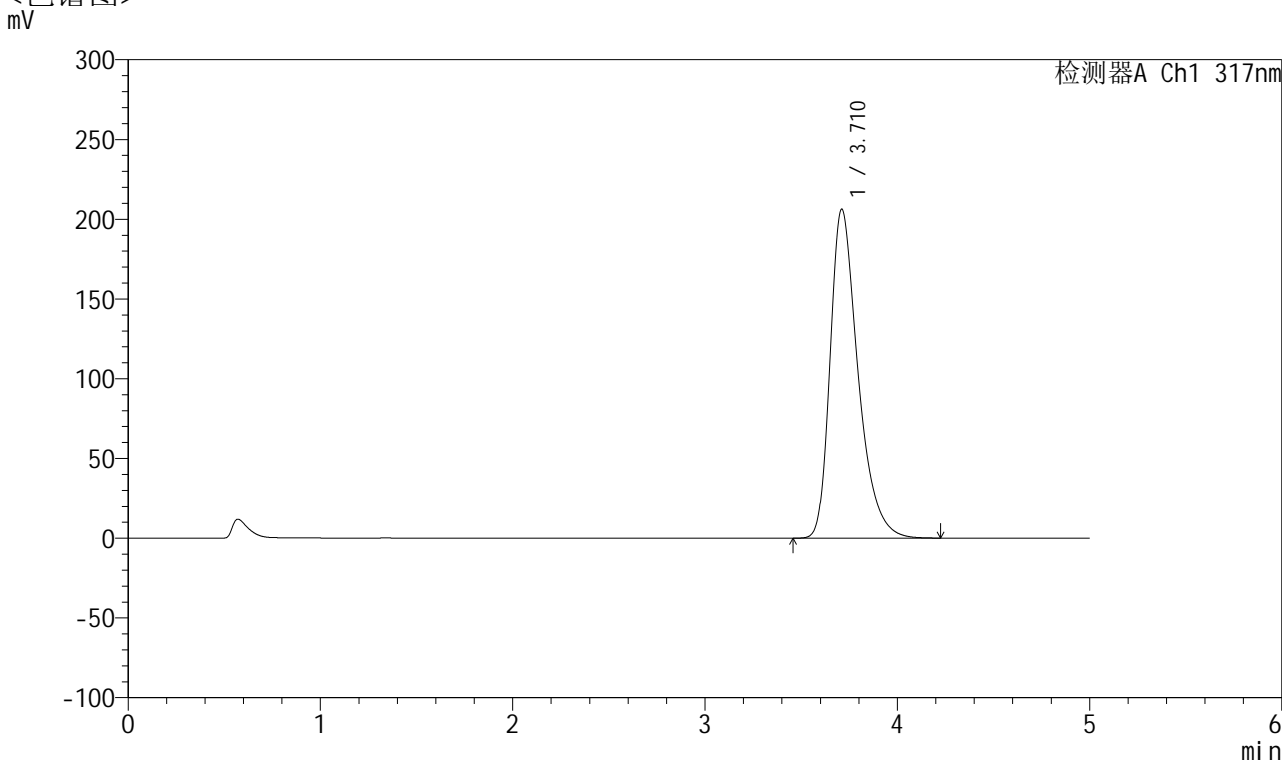


QTL-4047

<样品信息>

色谱柱 : XB-C18(4.6*50mm,5 μ m) 流速:1.0ml/min
 柱温 : 40 $^{\circ}$ C 波长:317nm
 数据文件名: RC\$QTL-4047 - 7-16/10-431-2 - zzp-2024112321p-20mg-pH6.0jz-rcqx-2-jf50z-p3-30min.lcd
 方法文件名: RC\$QTL-4047 - QTL-4047-rcqx-FX259.lcm
 批处理文件名: RC\$QTL-4047 - 20241211-FX259.lcb
 样品瓶号: 1-23
 进样体积: 20 μ l 版本号:6.115
 进样时间: 2024/12/11 13:32:33 实验者: xiexinhui
 处理时间 (V2) : 2024/12/12 08:31:26 处理者: xiexinhui
 仪器型号: SHIMADZU LC-2050C(FX259)

<色谱图>



<峰表>

检测器A Ch1 317nm

峰号	保留时间	面积	面积%	高度	理论塔板数(USP)	拖尾因子	分离度(USP)
1	3.710	2076940	100.000	206083	3319	1.391	--
总计		2076940	100.000	206083			

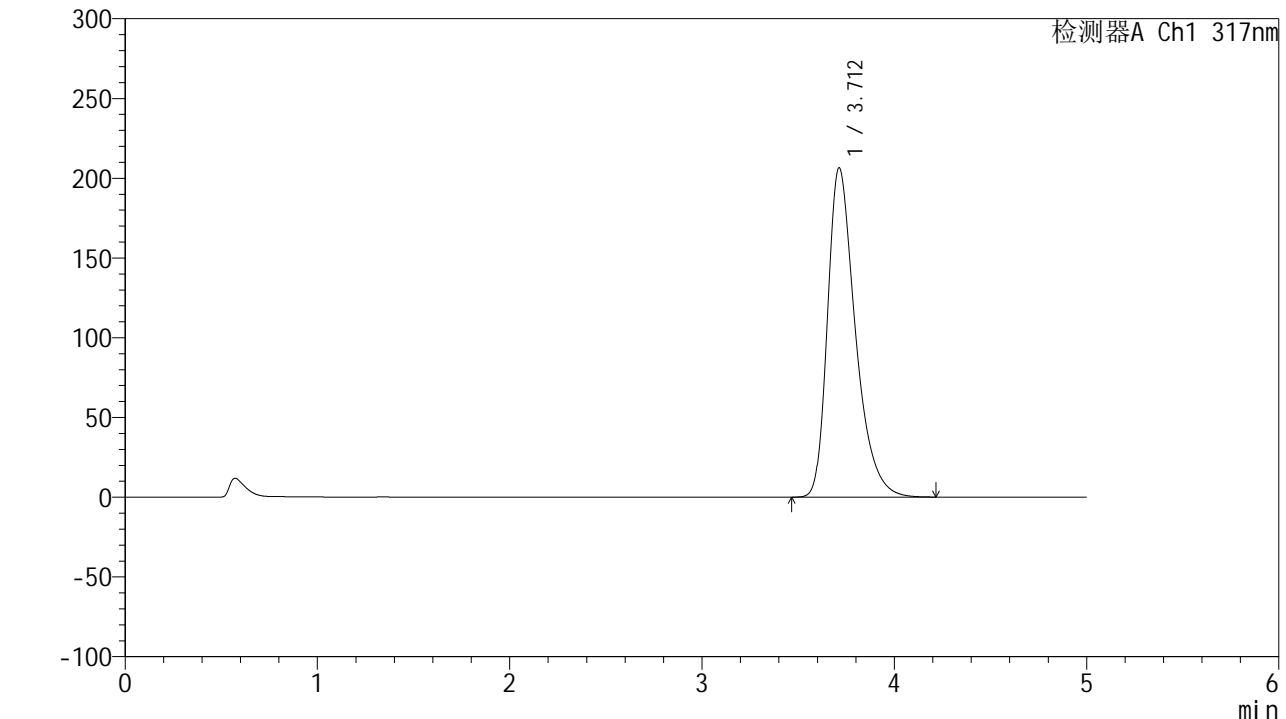


QTL-4047

<样品信息>

色谱柱 : XB-C18(4.6*50mm,5 μ m) 流速:1.0ml/min
柱温 : 40 $^{\circ}$ C 波长:317nm
数据文件名: RC\$QTL-4047 - 7-16/10-432-2 - zzp-2024112321p-20mg-pH6.0jz-rcqx-2-jf50z-p4-30min.lcd
方法文件名: RC\$QTL-4047 - QTL-4047-rcqx-FX259.lcm
批处理文件名: RC\$QTL-4047 - 20241211-FX259.lcb
样品瓶号: 1-32
进样体积: 20 μ l 版本号:6.115
进样时间: 2024/12/11 13:37:56 实验者: xiexinhui
处理时间 (V2) : 2024/12/12 08:31:28 处理者: xiexinhui
仪器型号: SHIMADZU LC-2050C(FX259)

<色谱图>



<峰表>

检测器A Ch1 317nm

峰号	保留时间	面积	面积%	高度	理论塔板数(USP)	拖尾因子	分离度(USP)
1	3.712	2078115	100.000	206515	3327	1.390	--
总计		2078115	100.000	206515			

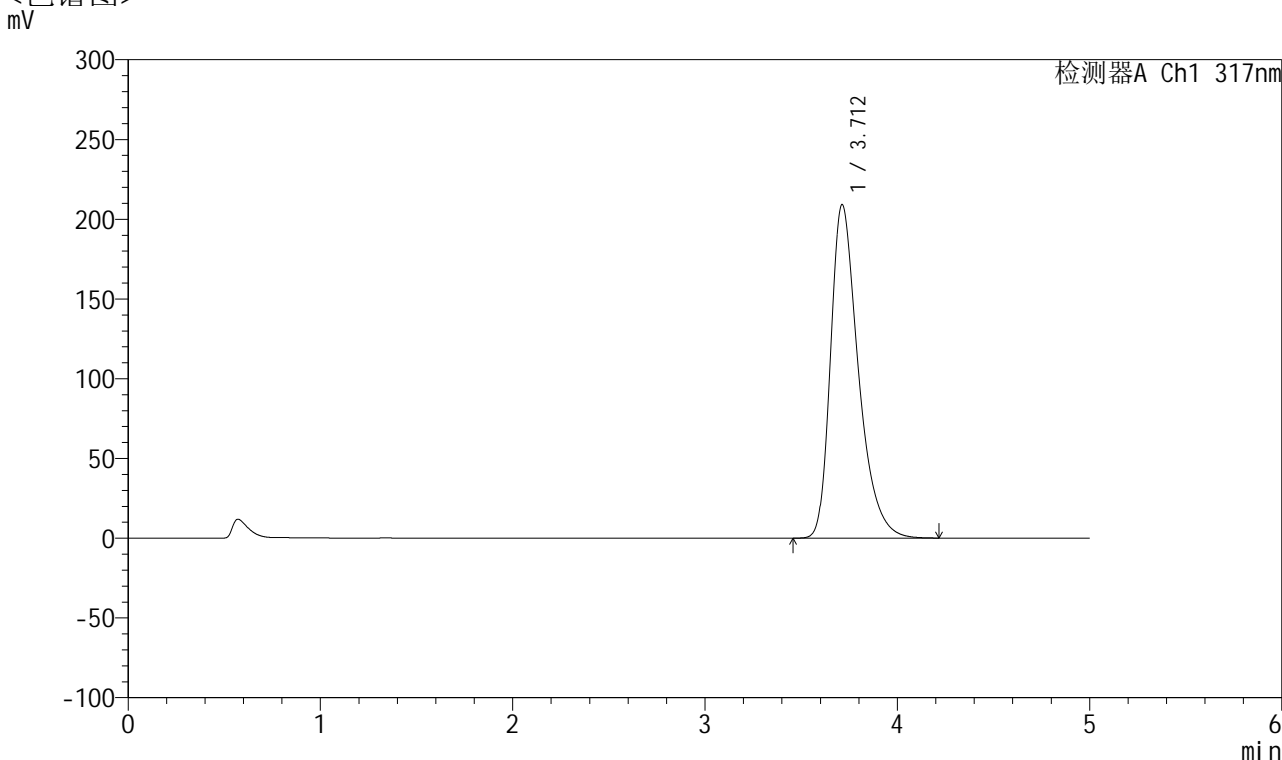


QTL-4047

<样品信息>

色谱柱 : XB-C18(4.6*50mm,5 μ m) 流速:1.0ml/min
 柱温 : 40 $^{\circ}$ C 波长:317nm
 数据文件名: RC\$QTL-4047 - 7-16/10-433-2 - zzp-2024112321p-20mg-pH6.0jz-rcqx-2-jf50z-p5-30min.lcd
 方法文件名: RC\$QTL-4047 - QTL-4047-rcqx-FX259.lcm
 批处理文件名: RC\$QTL-4047 - 20241211-FX259.lcb
 样品瓶号: 1-41
 进样体积: 20 μ l 版本号:6.115
 进样时间: 2024/12/11 13:43:19 实验者: xiexinhui
 处理时间 (V2) : 2024/12/12 08:31:31 处理者: xiexinhui
 仪器型号: SHIMADZU LC-2050C(FX259)

<色谱图>



<峰表>

检测器A Ch1 317nm

峰号	保留时间	面积	面积%	高度	理论塔板数(USP)	拖尾因子	分离度(USP)
1	3.712	2101836	100.000	209173	3335	1.391	--
总计		2101836	100.000	209173			

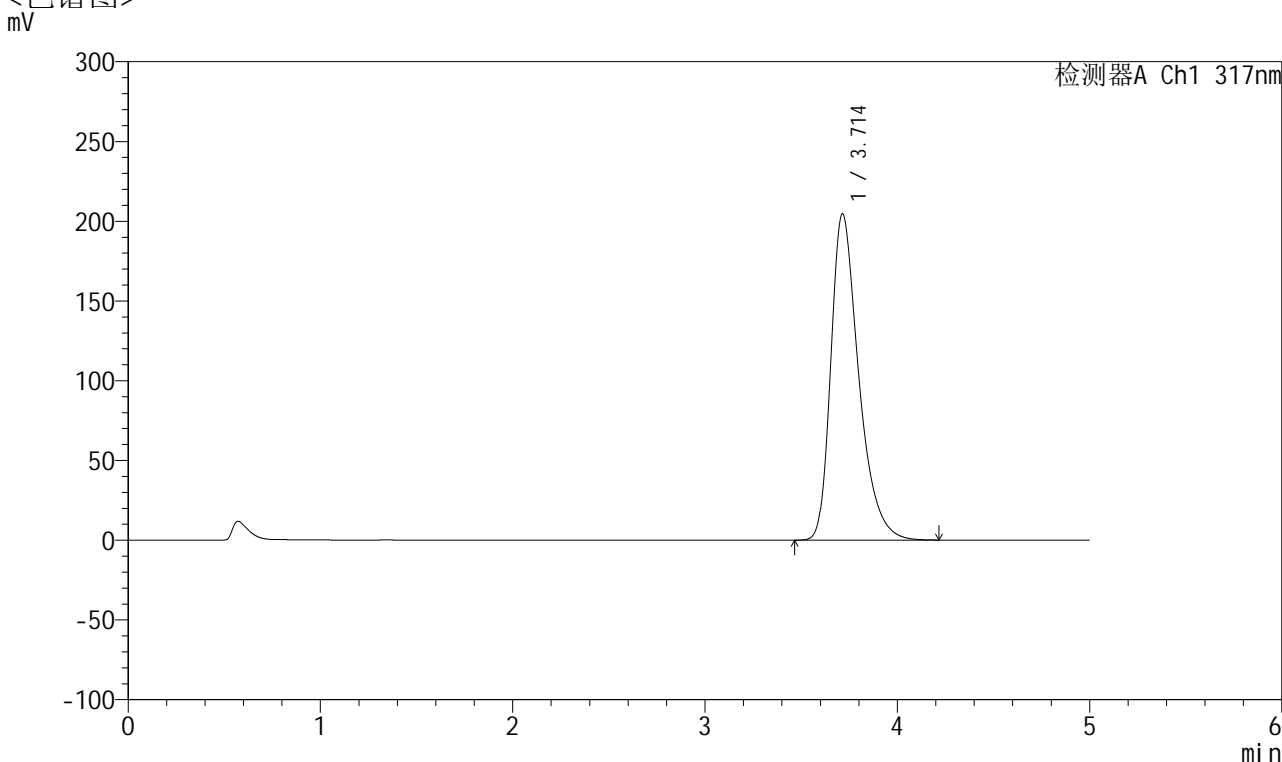


QTL-4047

<样品信息>

色谱柱 : XB-C18(4.6*50mm,5 μ m) 流速:1.0ml/min
 柱温 : 40 $^{\circ}$ C 波长:317nm
 数据文件名: RC\$QTL-4047 - 7-16/10-434-2 - zzp-2024112321p-20mg-pH6.0jz-rcqx-2-jf50z-p6-30min.lcd
 方法文件名: RC\$QTL-4047 - QTL-4047-rcqx-FX259.lcm
 批处理文件名: RC\$QTL-4047 - 20241211-FX259.lcb
 样品瓶号: 1-50
 进样体积: 20 μ l 版本号:6.115
 进样时间: 2024/12/11 13:48:42 实验者: xiexinhui
 处理时间 (V2) : 2024/12/12 08:31:33 处理者: xiexinhui
 仪器型号: SHIMADZU LC-2050C(FX259)

<色谱图>



<峰表>

检测器A Ch1 317nm

峰号	保留时间	面积	面积%	高度	理论塔板数(USP)	拖尾因子	分离度(USP)
1	3.714	2059111	100.000	204681	3330	1.389	--
总计		2059111	100.000	204681			

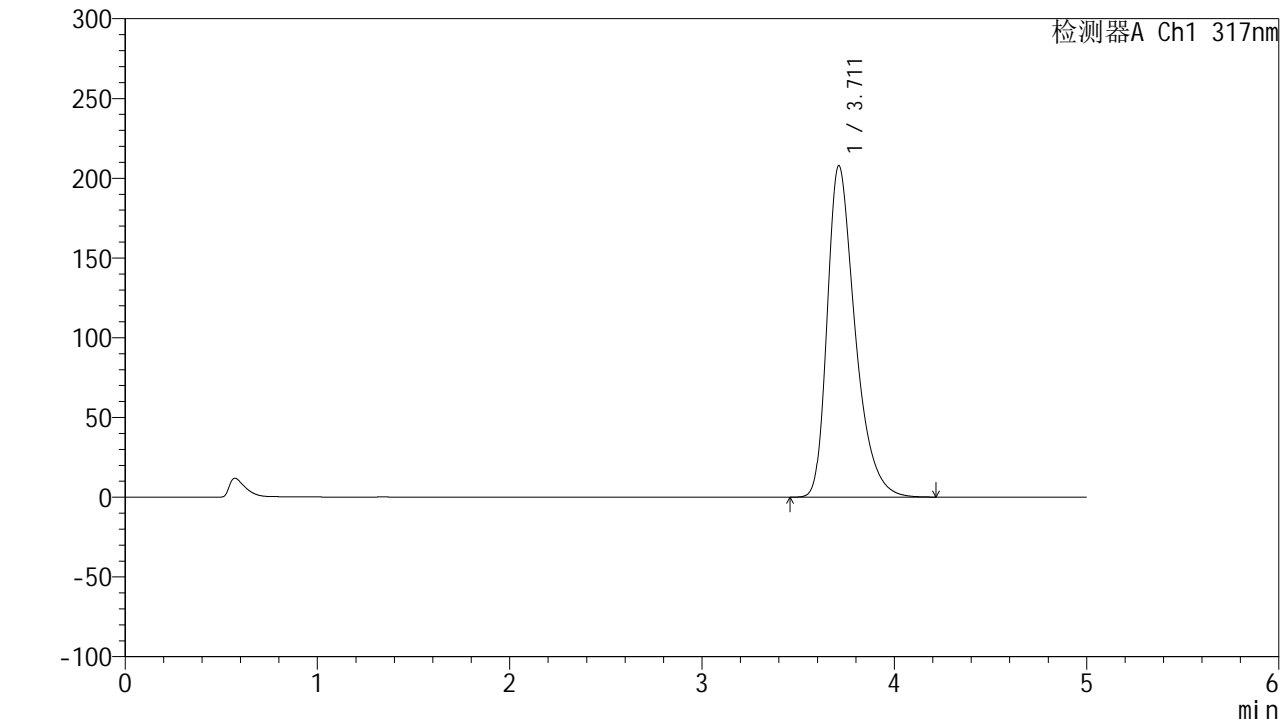


QTL-4047

<样品信息>

色谱柱 : XB-C18(4.6*50mm,5 μ m) 流速:1.0ml/min
柱温 : 40 $^{\circ}$ C 波长:317nm
数据文件名: RC\$QTL-4047 - 7-16/10-435-2 - zzp-2024112321p-20mg-pH6.0jz-rcqx-2-jf50z-p1-45min.lcd
方法文件名: RC\$QTL-4047 - QTL-4047-rcqx-FX259.lcm
批处理文件名: RC\$QTL-4047 - 20241211-FX259.lcb
样品瓶号: 1-6
进样体积: 20 μ l 版本号:6.115
进样时间: 2024/12/11 13:54:05 实验者: xiexinhui
处理时间 (V2) : 2024/12/12 08:31:36 处理者: xiexinhui
仪器型号: SHIMADZU LC-2050C(FX259)

<色谱图>



<峰表>

检测器A Ch1 317nm

峰号	保留时间	面积	面积%	高度	理论塔板数(USP)	拖尾因子	分离度(USP)
1	3.711	2093483	100.000	207764	3319	1.392	--
总计		2093483	100.000	207764			

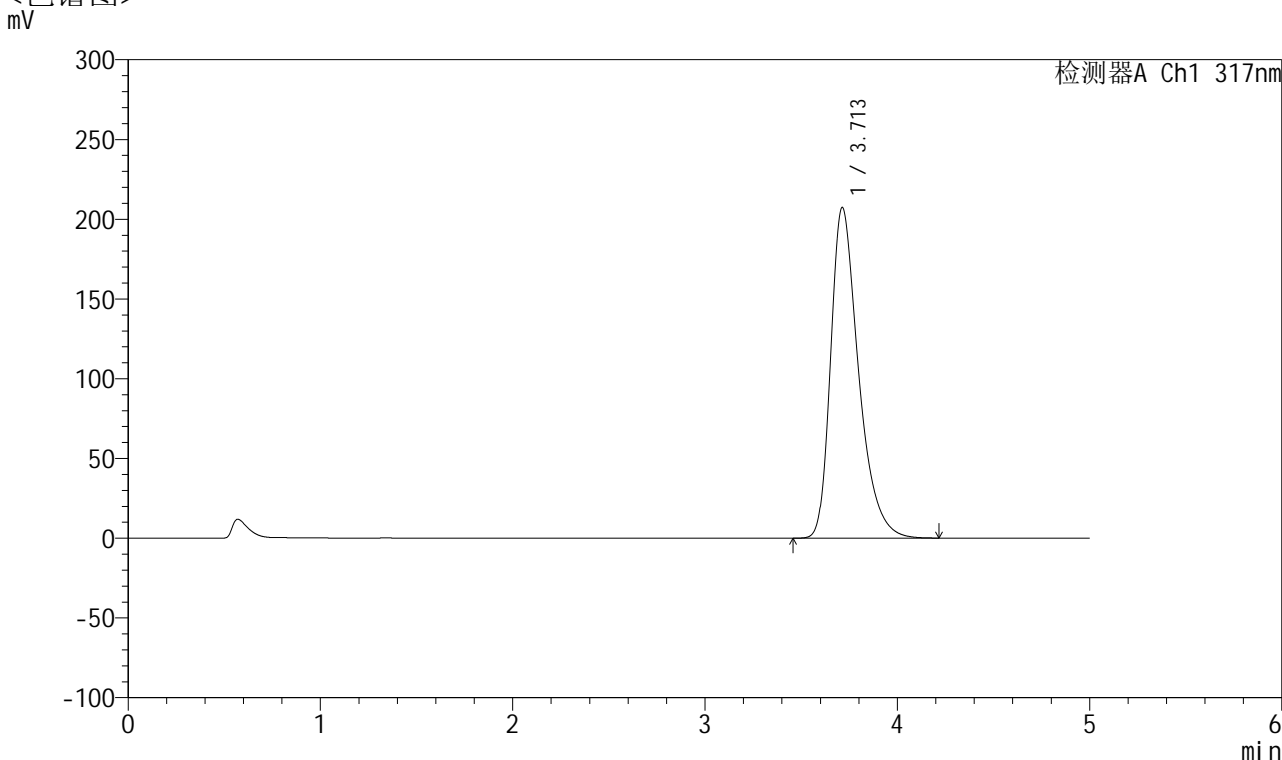


QTL-4047

<样品信息>

色谱柱 : XB-C18(4.6*50mm,5 μ m) 流速:1.0ml/min
 柱温 : 40 $^{\circ}$ C 波长:317nm
 数据文件名: RC\$QTL-4047 - 7-16/10-436-2 - zzp-2024112321p-20mg-pH6.0jz-rcqx-2-jf50z-p2-45min.lcd
 方法文件名: RC\$QTL-4047 - QTL-4047-rcqx-FX259.lcm
 批处理文件名: RC\$QTL-4047 - 20241211-FX259.lcb
 样品瓶号: 1-15
 进样体积: 20 μ l 版本号:6.115
 进样时间: 2024/12/11 13:59:29 实验者: xiexinhui
 处理时间 (V2) : 2024/12/12 08:31:39 处理者: xiexinhui
 仪器型号: SHIMADZU LC-2050C(FX259)

<色谱图>



<峰表>

检测器A Ch1 317nm

峰号	保留时间	面积	面积%	高度	理论塔板数(USP)	拖尾因子	分离度(USP)
1	3.713	2088745	100.000	207452	3323	1.391	--
总计		2088745	100.000	207452			

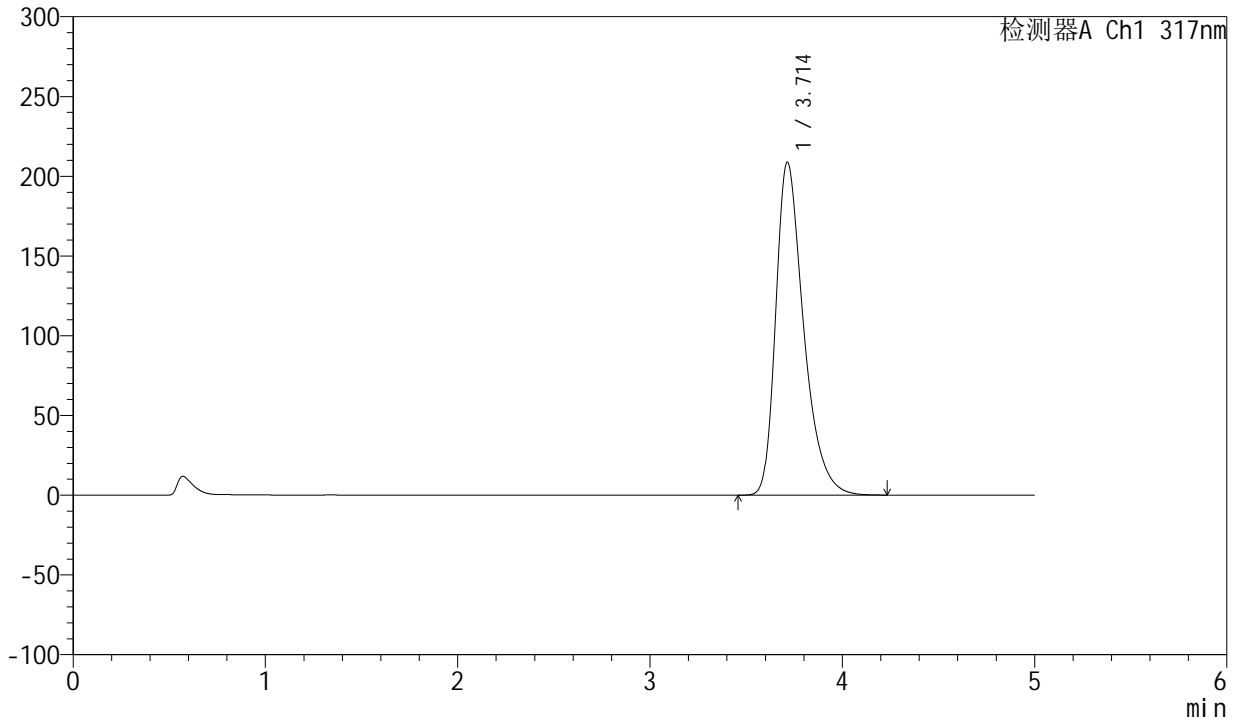


QTL-4047

<样品信息>

色谱柱 : XB-C18(4.6*50mm,5 μ m) 流速:1.0ml/min
柱温 : 40 $^{\circ}$ C 波长:317nm
数据文件名: RC\$QTL-4047 - 7-16/10-437-2 - zzp-2024112321p-20mg-pH6.0jz-rcqx-2-jf50z-p3-45min.lcd
方法文件名: RC\$QTL-4047 - QTL-4047-rcqx-FX259.lcm
批处理文件名: RC\$QTL-4047 - 20241211-FX259.lcb
样品瓶号: 1-24
进样体积: 20 μ l 版本号:6.115
进样时间: 2024/12/11 14:04:53 实验者: xiexinhui
处理时间 (V2) : 2024/12/12 08:31:41 处理者: xiexinhui
仪器型号: SHIMADZU LC-2050C(FX259)

<色谱图> mV



<峰表>

检测器A Ch1 317nm

峰号	保留时间	面积	面积%	高度	理论塔板数(USP)	拖尾因子	分离度(USP)
1	3.714	2103604	100.000	208884	3320	1.392	--
总计		2103604	100.000	208884			

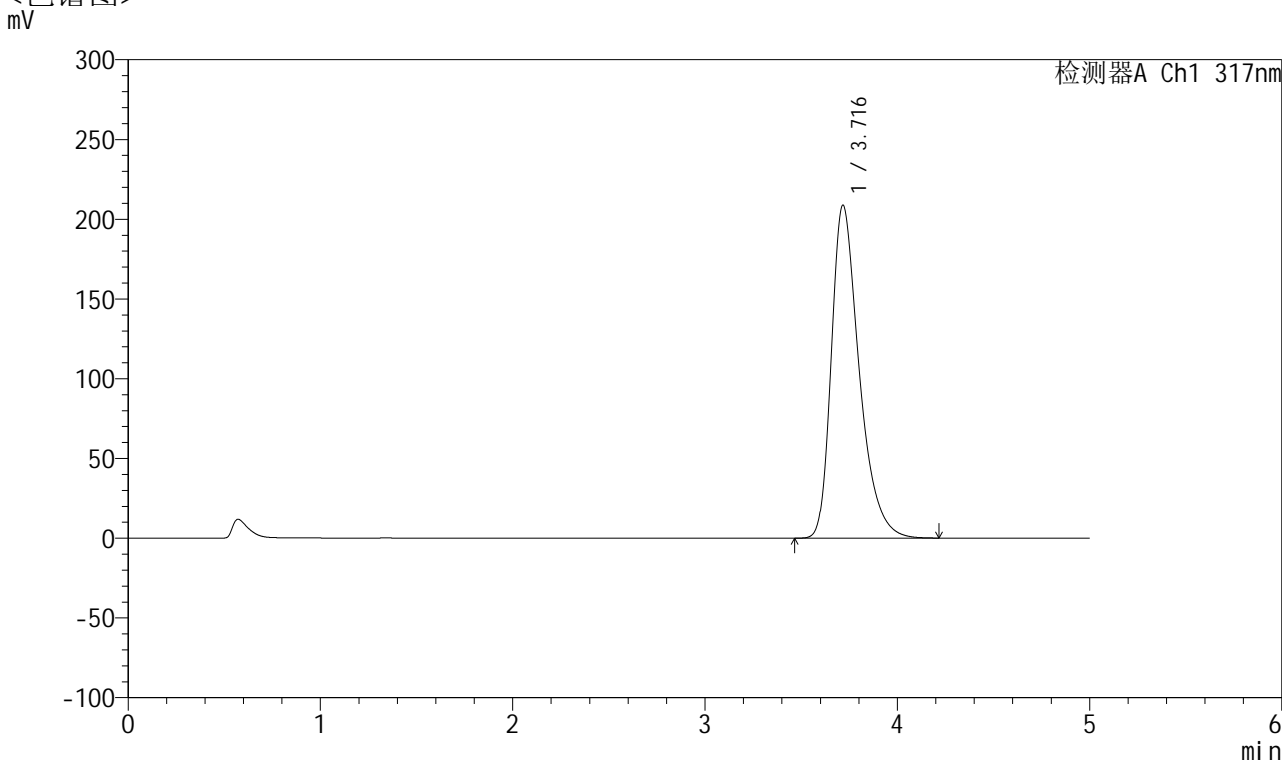


QTL-4047

<样品信息>

色谱柱 : XB-C18(4.6*50mm,5μm) 流速:1.0ml/min
 柱温 : 40°C 波长:317nm
 数据文件名: RC\$QTL-4047 - 7-16/10-438-2 - zzp-2024112321p-20mg-pH6.0jz-rcqx-2-jf50z-p4-45min.lcd
 方法文件名: RC\$QTL-4047 - QTL-4047-rcqx-FX259.lcm
 批处理文件名: RC\$QTL-4047 - 20241211-FX259.lcb
 样品瓶号: 1-33
 进样体积: 20μl 版本号:6.115
 进样时间: 2024/12/11 14:10:16 实验者: xiexinhui
 处理时间 (V2) : 2024/12/12 08:31:44 处理者: xiexinhui
 仪器型号: SHIMADZU LC-2050C(FX259)

<色谱图>



<峰表>

检测器A Ch1 317nm

峰号	保留时间	面积	面积%	高度	理论塔板数(USP)	拖尾因子	分离度(USP)
1	3.716	2101864	100.000	208593	3329	1.392	--
总计		2101864	100.000	208593			

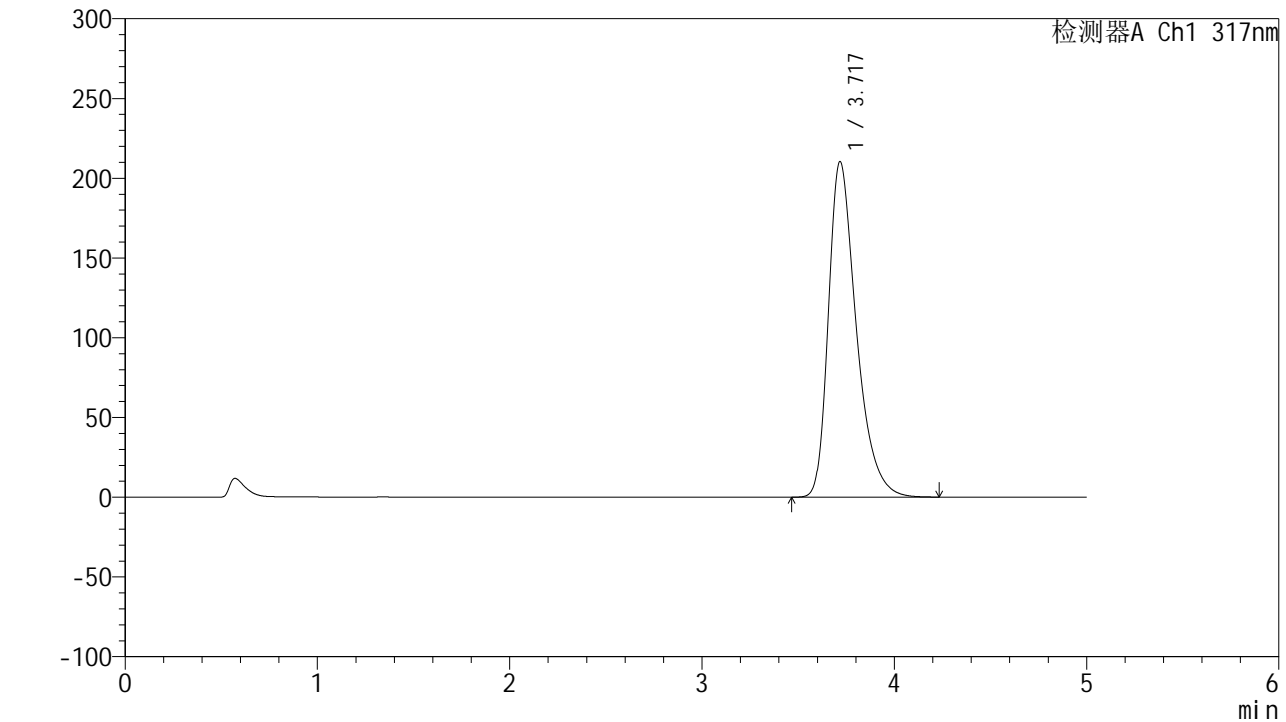


QTL-4047

<样品信息>

色谱柱 : XB-C18(4.6*50mm,5 μ m) 流速:1.0ml/min
 柱温 : 40 $^{\circ}$ C 波长:317nm
 数据文件名: RC\$QTL-4047 - 7-16/10-439-2 - zzp-2024112321p-20mg-pH6.0jz-rcqx-2-jf50z-p5-45min.lcd
 方法文件名: RC\$QTL-4047 - QTL-4047-rcqx-FX259.lcm
 批处理文件名: RC\$QTL-4047 - 20241211-FX259.lcb
 样品瓶号: 1-42
 进样体积: 20 μ l 版本号:6.115
 进样时间: 2024/12/11 14:15:39 实验者: xiexinhui
 处理时间 (V2) : 2024/12/12 08:31:46 处理者: xiexinhui
 仪器型号: SHIMADZU LC-2050C(FX259)

<色谱图>



<峰表>

检测器A Ch1 317nm

峰号	保留时间	面积	面积%	高度	理论塔板数(USP)	拖尾因子	分离度(USP)
1	3.717	2121116	100.000	210114	3322	1.394	--
总计		2121116	100.000	210114			

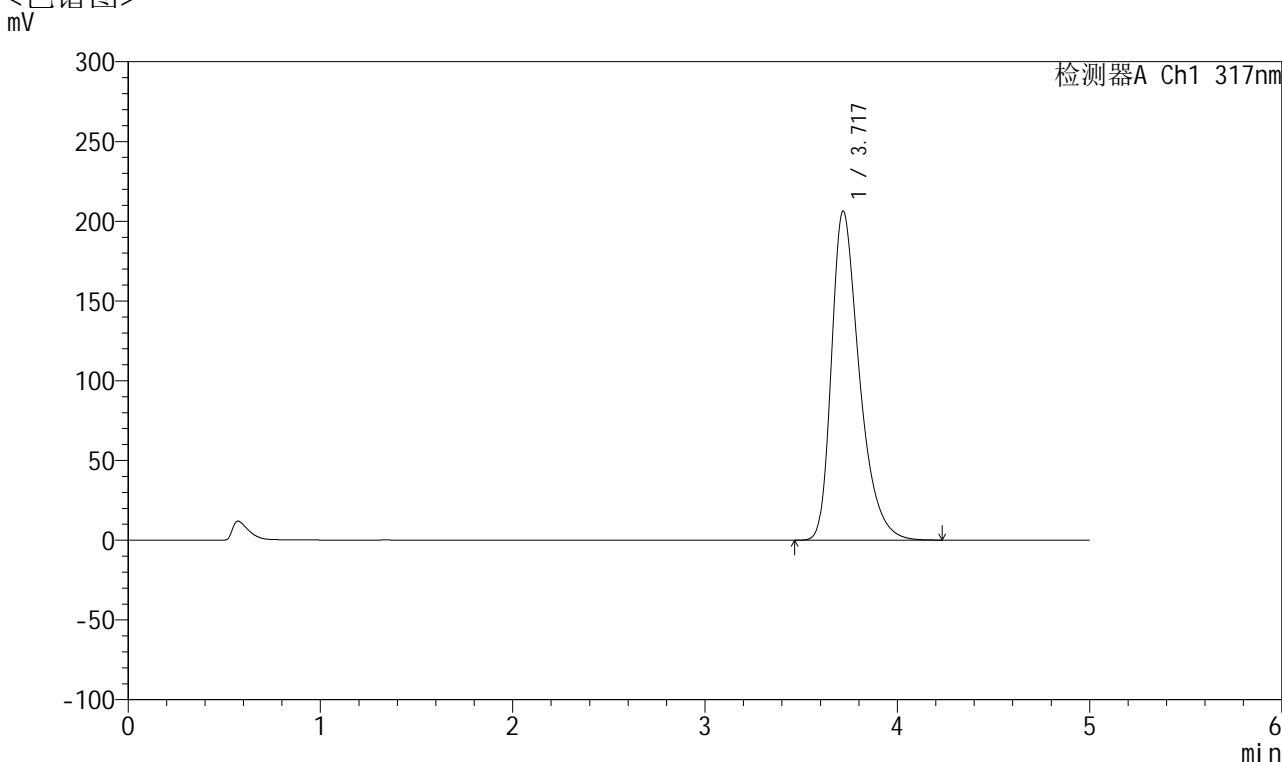


QTL-4047

<样品信息>

色谱柱 : XB-C18(4.6*50mm,5μm) 流速:1.0ml/min
 柱温 : 40°C 波长:317nm
 数据文件名: RC\$QTL-4047 - 7-16/10-440-2 - zzp-2024112321p-20mg-pH6.0jz-rcqx-2-jf50z-p6-45min.lcd
 方法文件名: RC\$QTL-4047 - QTL-4047-rcqx-FX259.lcm
 批处理文件名: RC\$QTL-4047 - 20241211-FX259.lcb
 样品瓶号: 1-51
 进样体积: 20μl 版本号:6.115
 进样时间: 2024/12/11 14:21:02 实验者: xiexinhui
 处理时间 (V2) : 2024/12/12 08:31:49 处理者: xiexinhui
 仪器型号: SHIMADZU LC-2050C(FX259)

<色谱图>



<峰表>

检测器A Ch1 317nm

峰号	保留时间	面积	面积%	高度	理论塔板数(USP)	拖尾因子	分离度(USP)
1	3.717	2079456	100.000	206059	3327	1.392	--
总计		2079456	100.000	206059			

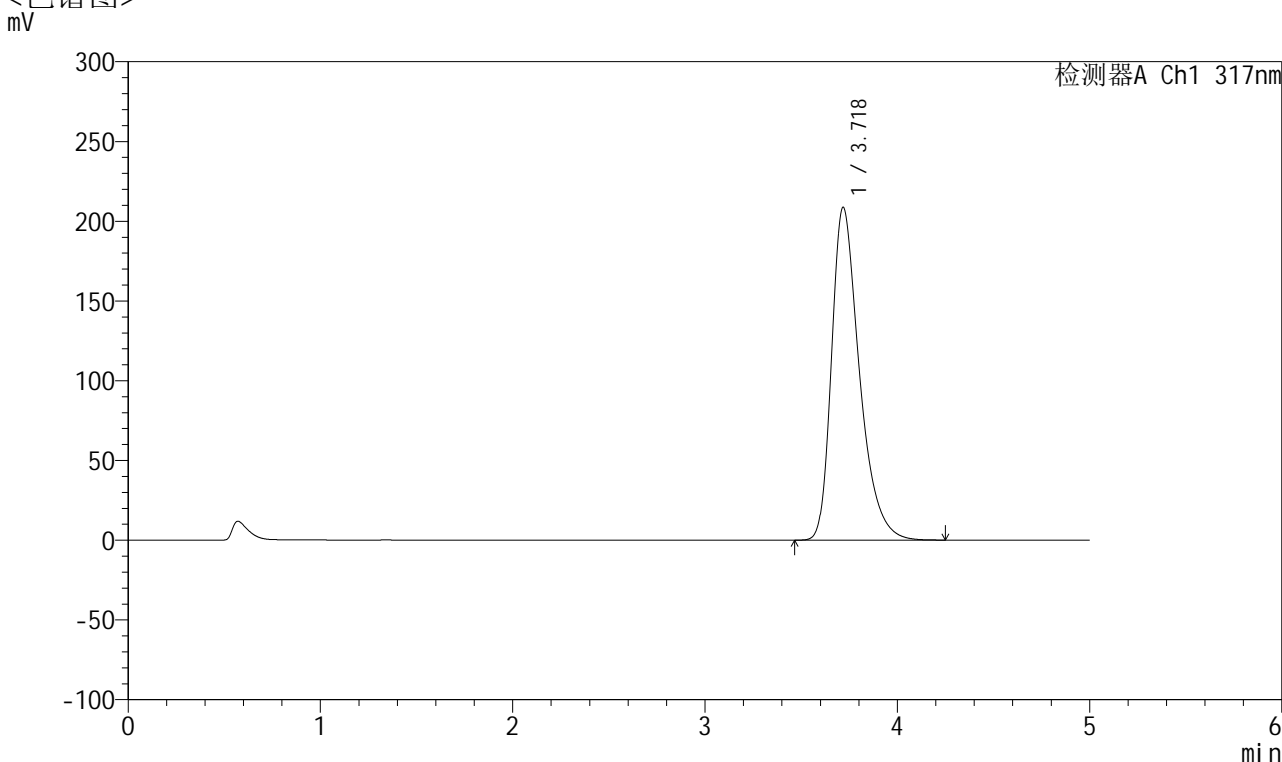


QTL-4047

<样品信息>

色谱柱 : XB-C18(4.6*50mm,5 μ m) 流速:1.0ml/min
 柱温 : 40 $^{\circ}$ C 波长:317nm
 数据文件名: RC\$QTL-4047 - 7-16/10-441-2 - zzp-2024112321p-20mg-pH6.0jz-rcqx-2-jf50z-p1-60min.lcd
 方法文件名: RC\$QTL-4047 - QTL-4047-rcqx-FX259.lcm
 批处理文件名: RC\$QTL-4047 - 20241211-FX259.lcb
 样品瓶号: 1-7
 进样体积: 20 μ l 版本号:6.115
 进样时间: 2024/12/11 14:26:25 实验者: xiexinhui
 处理时间 (V2) : 2024/12/12 08:31:52 处理者: xiexinhui
 仪器型号: SHIMADZU LC-2050C(FX259)

<色谱图>



<峰表>

检测器A Ch1 317nm

峰号	保留时间	面积	面积%	高度	理论塔板数(USP)	拖尾因子	分离度(USP)
1	3.718	2103624	100.000	208302	3324	1.395	--
总计		2103624	100.000	208302			

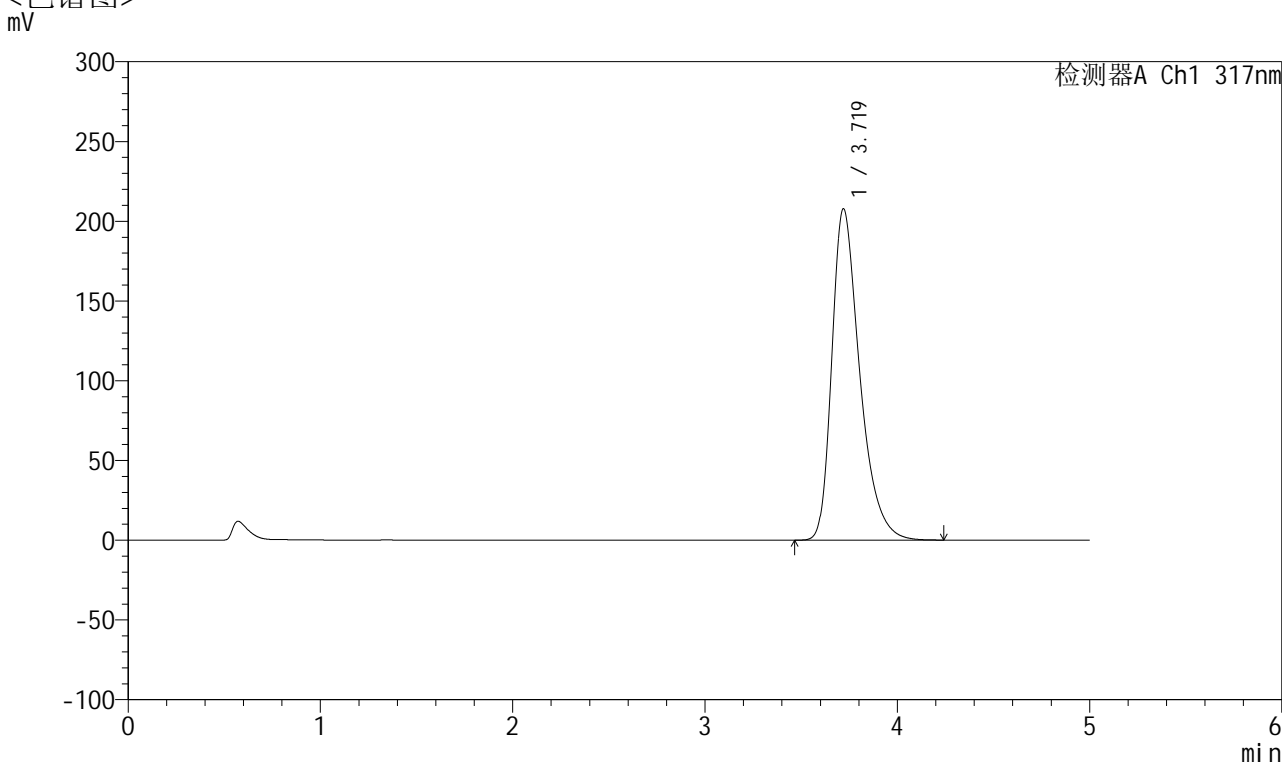


QTL-4047

<样品信息>

色谱柱 : XB-C18(4.6*50mm,5 μ m) 流速:1.0ml/min
 柱温 : 40 $^{\circ}$ C 波长:317nm
 数据文件名: RC\$QTL-4047 - 7-16/10-442-2 - zzp-2024112321p-20mg-pH6.0jz-rcqx-2-jf50z-p2-60min.lcd
 方法文件名: RC\$QTL-4047 - QTL-4047-rcqx-FX259.lcm
 批处理文件名: RC\$QTL-4047 - 20241211-FX259.lcb
 样品瓶号: 1-16
 进样体积: 20 μ l 版本号:6.115
 进样时间: 2024/12/11 14:31:48 实验者: xiexinhui
 处理时间 (V2) : 2024/12/12 08:31:54 处理者: xiexinhui
 仪器型号: SHIMADZU LC-2050C(FX259)

<色谱图>



<峰表>

检测器A Ch1 317nm

峰号	保留时间	面积	面积%	高度	理论塔板数(USP)	拖尾因子	分离度(USP)
1	3.719	2095674	100.000	207667	3323	1.393	--
总计		2095674	100.000	207667			

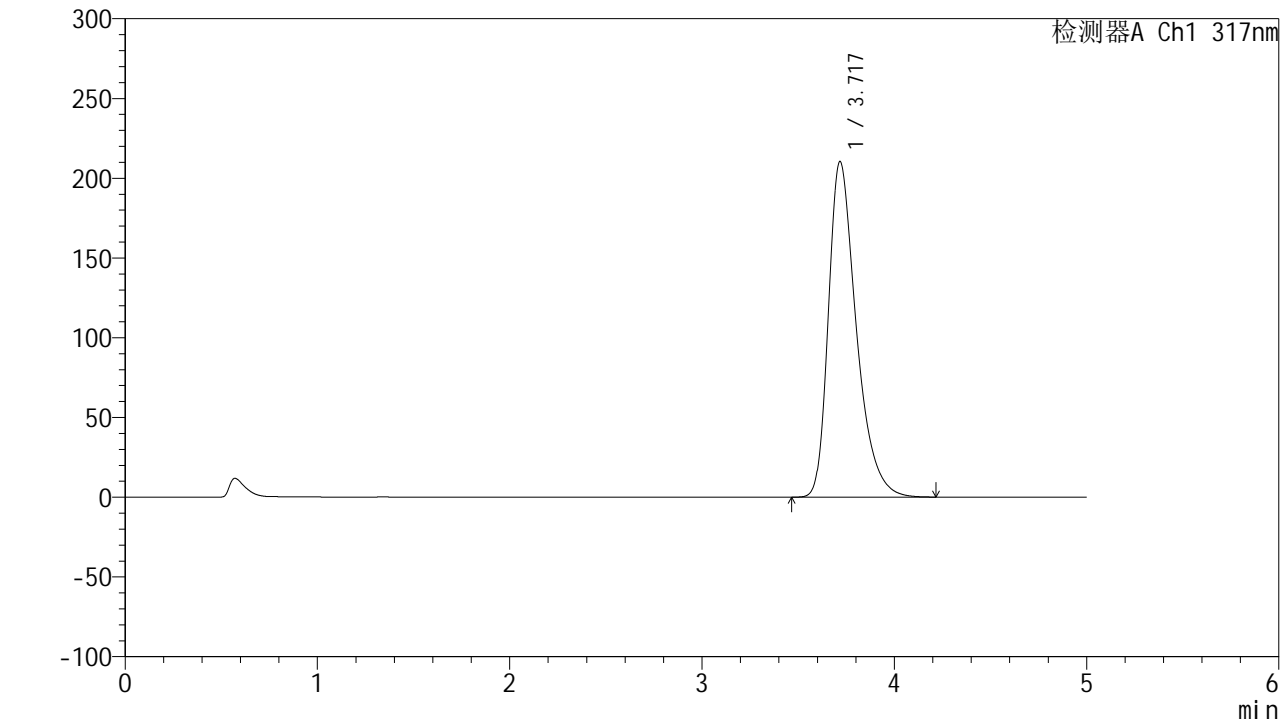


QTL-4047

<样品信息>

色谱柱 : XB-C18(4.6*50mm,5 μ m) 流速:1.0ml/min
柱温 : 40 $^{\circ}$ C 波长:317nm
数据文件名: RC\$QTL-4047 - 7-16/10-443-2 - zzp-2024112321p-20mg-pH6.0jz-rcqx-2-jf50z-p3-60min.lcd
方法文件名: RC\$QTL-4047 - QTL-4047-rcqx-FX259.lcm
批处理文件名: RC\$QTL-4047 - 20241211-FX259.lcb
样品瓶号: 1-25
进样体积: 20 μ l 版本号:6.115
进样时间: 2024/12/11 14:37:12 实验者: xiexinhui
处理时间 (V2) : 2024/12/12 08:31:57 处理者: xiexinhui
仪器型号: SHIMADZU LC-2050C(FX259)

<色谱图>



<峰表>

检测器A Ch1 317nm

峰号	保留时间	面积	面积%	高度	理论塔板数(USP)	拖尾因子	分离度(USP)
1	3.717	2120825	100.000	210152	3322	1.395	--
总计		2120825	100.000	210152			

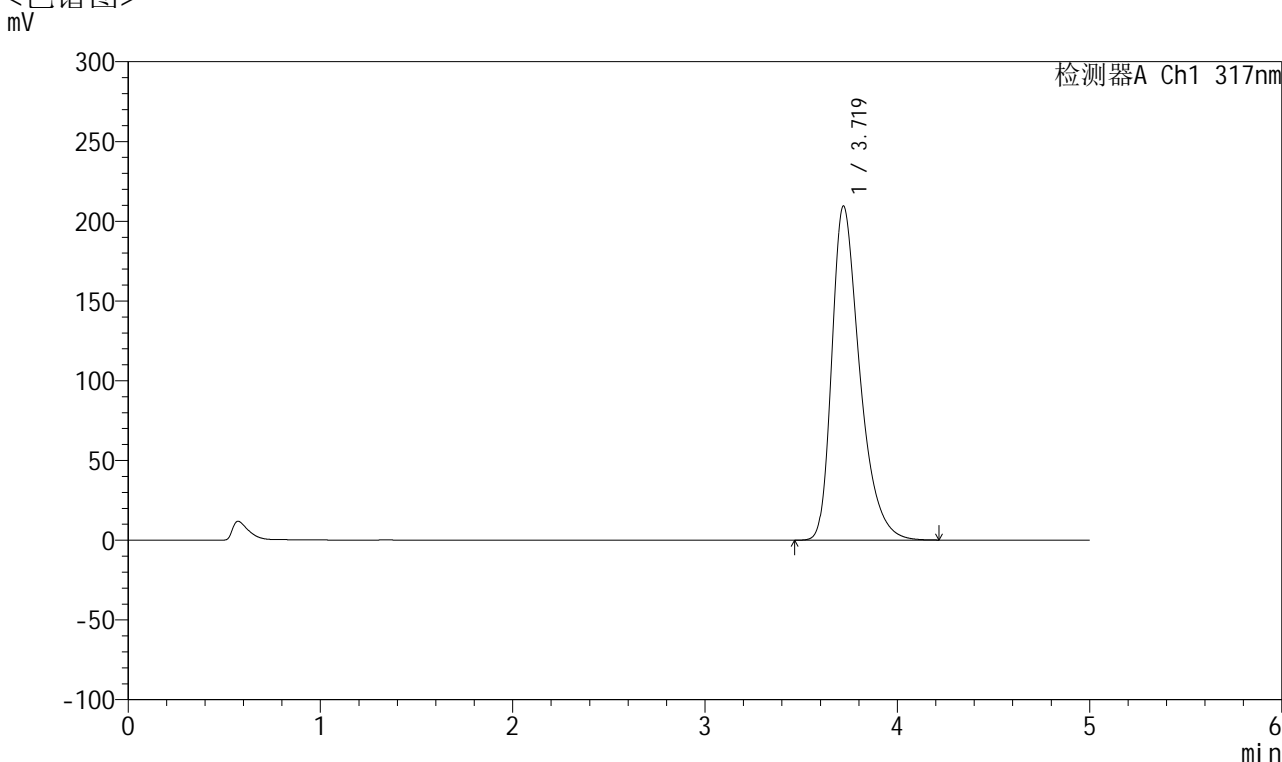


QTL-4047

<样品信息>

色谱柱 : XB-C18(4.6*50mm,5 μ m) 流速:1.0ml/min
 柱温 : 40 $^{\circ}$ C 波长:317nm
 数据文件名: RC\$QTL-4047 - 7-16/10-444-2 - zzp-2024112321p-20mg-pH6.0jz-rcqx-2-jf50z-p4-60min.lcd
 方法文件名: RC\$QTL-4047 - QTL-4047-rcqx-FX259.lcm
 批处理文件名: RC\$QTL-4047 - 20241211-FX259.lcb
 样品瓶号: 1-34
 进样体积: 20 μ l 版本号:6.115
 进样时间: 2024/12/11 14:42:34 实验者: xiexinhui
 处理时间 (V2) : 2024/12/12 08:31:59 处理者: xiexinhui
 仪器型号: SHIMADZU LC-2050C(FX259)

<色谱图>



<峰表>

检测器A Ch1 317nm

峰号	保留时间	面积	面积%	高度	理论塔板数(USP)	拖尾因子	分离度(USP)
1	3.719	2111778	100.000	209377	3327	1.393	--
总计		2111778	100.000	209377			

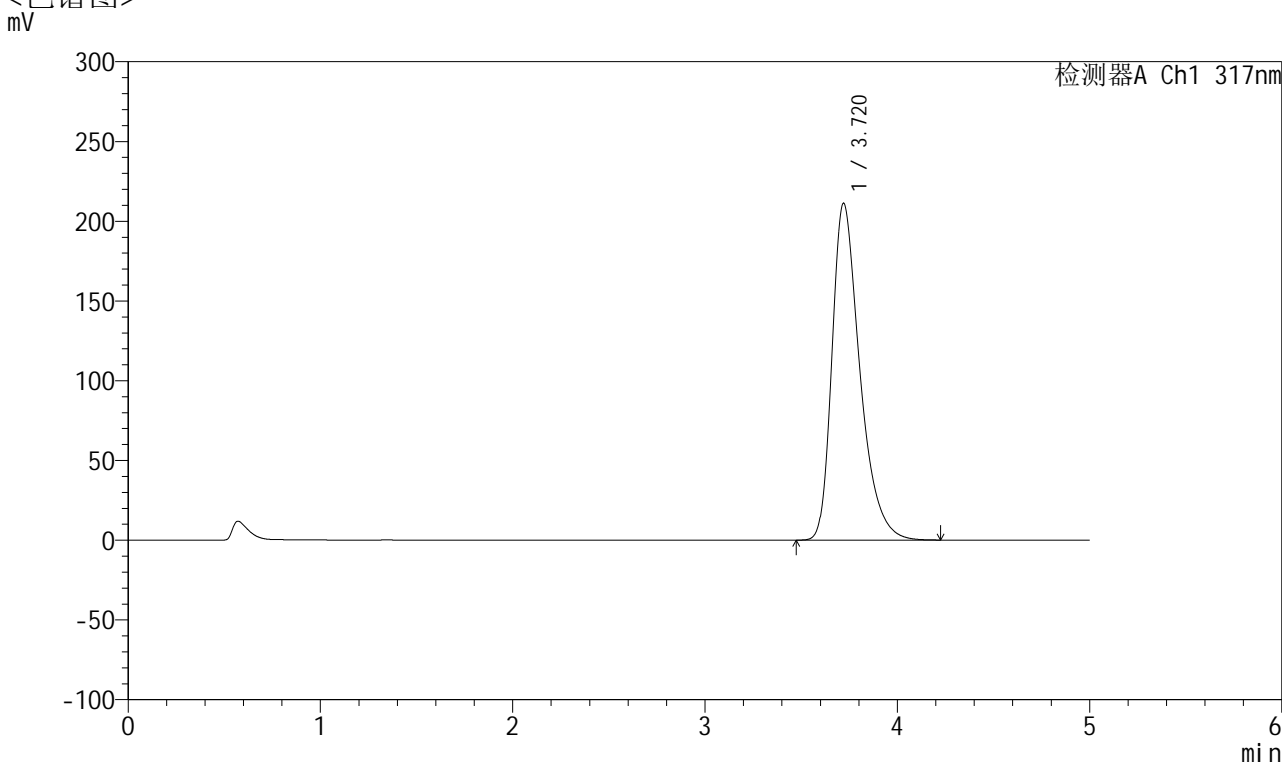


QTL-4047

<样品信息>

色谱柱 : XB-C18(4.6*50mm,5 μ m) 流速:1.0ml/min
 柱温 : 40 $^{\circ}$ C 波长:317nm
 数据文件名: RC\$QTL-4047 - 7-16/10-445-2 - zzp-2024112321p-20mg-pH6.0jz-rcqx-2-jf50z-p5-60min.lcd
 方法文件名: RC\$QTL-4047 - QTL-4047-rcqx-FX259.lcm
 批处理文件名: RC\$QTL-4047 - 20241211-FX259.lcb
 样品瓶号: 1-43
 进样体积: 20 μ l 版本号:6.115
 进样时间: 2024/12/11 14:47:57 实验者: xiexinhui
 处理时间 (V2) : 2024/12/12 08:32:02 处理者: xiexinhui
 仪器型号: SHIMADZU LC-2050C(FX259)

<色谱图>



<峰表>

检测器A Ch1 317nm

峰号	保留时间	面积	面积%	高度	理论塔板数(USP)	拖尾因子	分离度(USP)
1	3.720	2126972	100.000	211175	3334	1.396	--
总计		2126972	100.000	211175			

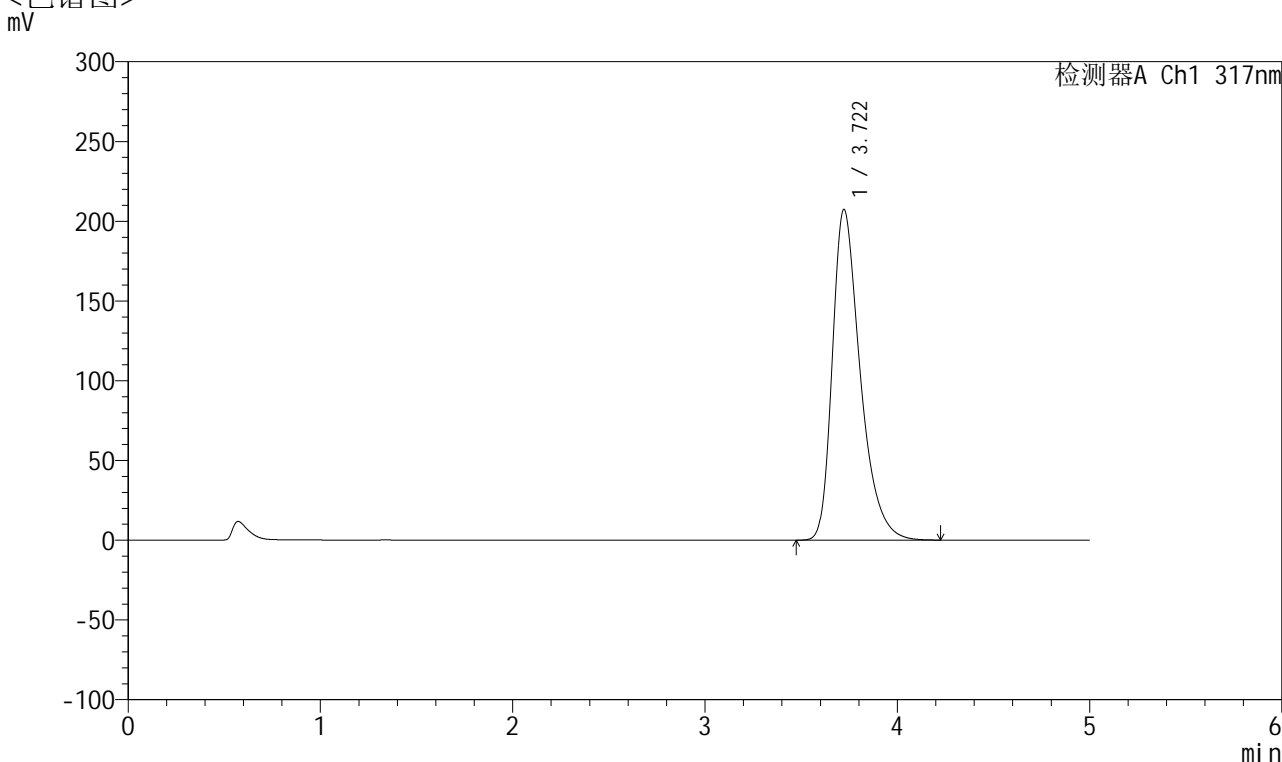


QTL-4047

<样品信息>

色谱柱 : XB-C18(4.6*50mm,5 μ m) 流速:1.0ml/min
 柱温 : 40 $^{\circ}$ C 波长:317nm
 数据文件名: RC\$QTL-4047 - 7-16/10-446-2 - zzp-2024112321p-20mg-pH6.0jz-rcqx-2-jf50z-p6-60min.lcd
 方法文件名: RC\$QTL-4047 - QTL-4047-rcqx-FX259.lcm
 批处理文件名: RC\$QTL-4047 - 20241211-FX259.lcb
 样品瓶号: 1-52
 进样体积: 20 μ l 版本号:6.115
 进样时间: 2024/12/11 14:53:20 实验者: xiexinhui
 处理时间 (V2) : 2024/12/12 08:32:05 处理者: xiexinhui
 仪器型号: SHIMADZU LC-2050C(FX259)

<色谱图>



<峰表>

检测器A Ch1 317nm

峰号	保留时间	面积	面积%	高度	理论塔板数(USP)	拖尾因子	分离度(USP)
1	3.722	2089810	100.000	207442	3330	1.392	--
总计		2089810	100.000	207442			

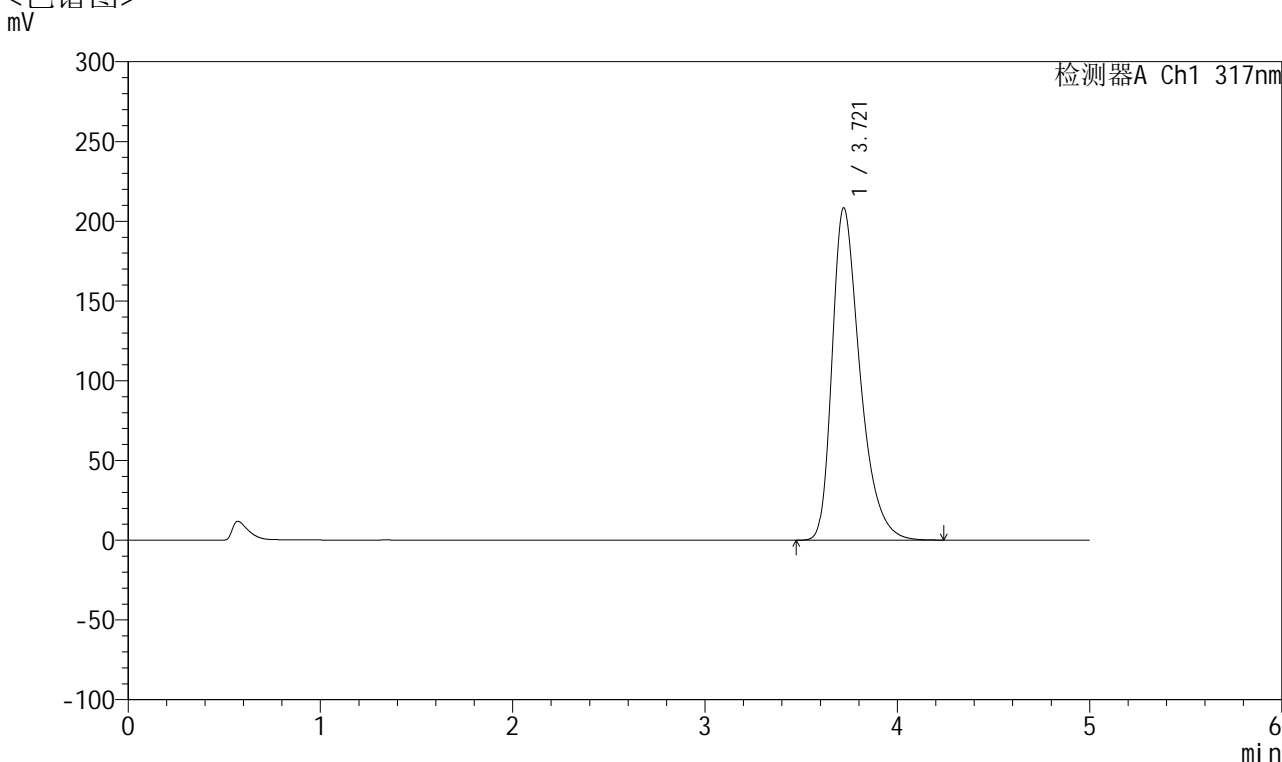


QTL-4047

<样品信息>

色谱柱 : XB-C18(4.6*50mm,5μm) 流速:1.0ml/min
 柱温 : 40°C 波长:317nm
 数据文件名: RC\$QTL-4047 - 7-16/10-447-2 - zzp-2024112321p-20mg-pH6.0jz-rcqx-2-jf50z-p1-jx.lcd
 方法文件名: RC\$QTL-4047 - QTL-4047-rcqx-FX259.lcm
 批处理文件名: RC\$QTL-4047 - 20241211-FX259.lcb
 样品瓶号: 1-8
 进样体积: 20μl 版本号:6.115
 进样时间: 2024/12/11 14:58:43 实验者: xiexinhui
 处理时间 (V2) : 2024/12/12 08:32:07 处理者: xiexinhui
 仪器型号: SHIMADZU LC-2050C(FX259)

<色谱图>



<峰表>

检测器A Ch1 317nm

峰号	保留时间	面积	面积%	高度	理论塔板数(USP)	拖尾因子	分离度(USP)
1	3.721	2101996	100.000	208435	3326	1.393	--
总计		2101996	100.000	208435			

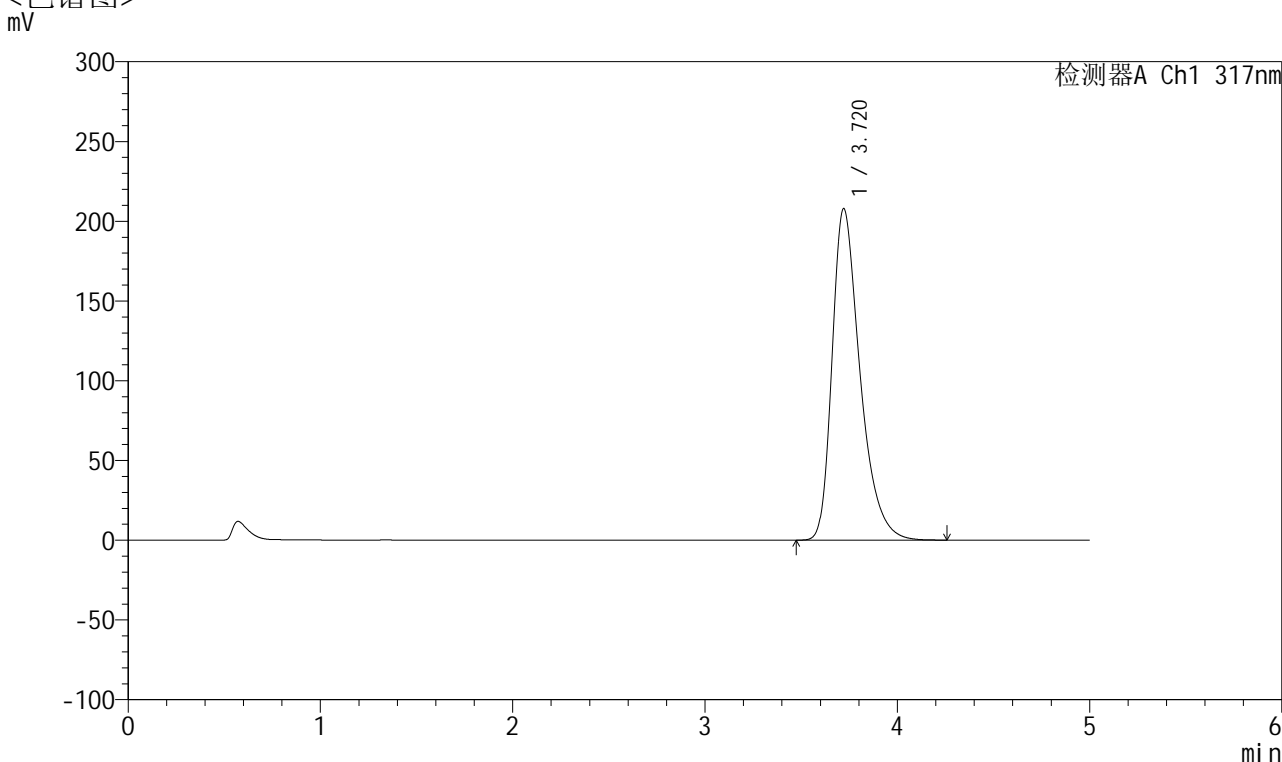


QTL-4047

<样品信息>

色谱柱 : XB-C18(4.6*50mm,5 μ m) 流速:1.0ml/min
 柱温 : 40 $^{\circ}$ C 波长:317nm
 数据文件名: RC\$QTL-4047 - 7-16/10-448-2 - zzp-2024112321p-20mg-pH6.0jz-rcqx-2-jf50z-p2-jx.lcd
 方法文件名: RC\$QTL-4047 - QTL-4047-rcqx-FX259.lcm
 批处理文件名: RC\$QTL-4047 - 20241211-FX259.lcb
 样品瓶号: 1-17
 进样体积: 20 μ l 版本号:6.115
 进样时间: 2024/12/11 15:04:07 实验者: xiexinhui
 处理时间 (V2) : 2024/12/12 08:32:10 处理者: xiexinhui
 仪器型号: SHIMADZU LC-2050C(FX259)

<色谱图>



<峰表>

检测器A Ch1 317nm

峰号	保留时间	面积	面积%	高度	理论塔板数(USP)	拖尾因子	分离度(USP)
1	3.720	2098131	100.000	207911	3322	1.394	--
总计		2098131	100.000	207911			

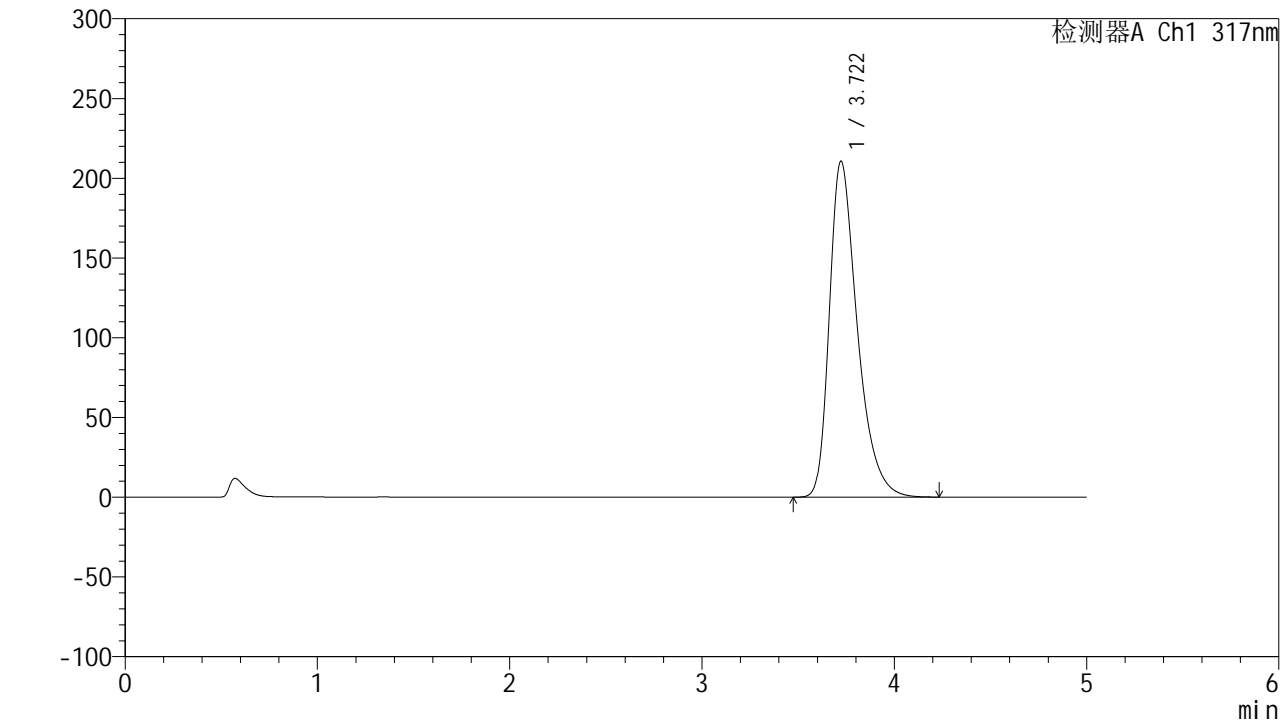


QTL-4047

<样品信息>

色谱柱 : XB-C18(4.6*50mm,5 μ m) 流速:1.0ml/min
柱温 : 40 $^{\circ}$ C 波长:317nm
数据文件名: RC\$QTL-4047 - 7-16/10-449-2 - zzp-2024112321p-20mg-pH6.0jz-rcqx-2-jf50z-p3-jx.lcd
方法文件名: RC\$QTL-4047 - QTL-4047-rcqx-FX259.lcm
批处理文件名: RC\$QTL-4047 - 20241211-FX259.lcb
样品瓶号: 1-26
进样体积: 20 μ l 版本号:6.115
进样时间: 2024/12/11 15:09:31 实验者: xiexinhui
处理时间 (V2) : 2024/12/12 08:32:12 处理者: xiexinhui
仪器型号: SHIMADZU LC-2050C(FX259)

<色谱图>



<峰表>

检测器A Ch1 317nm

峰号	保留时间	面积	面积%	高度	理论塔板数(USP)	拖尾因子	分离度(USP)
1	3.722	2126961	100.000	210747	3320	1.395	--
总计		2126961	100.000	210747			

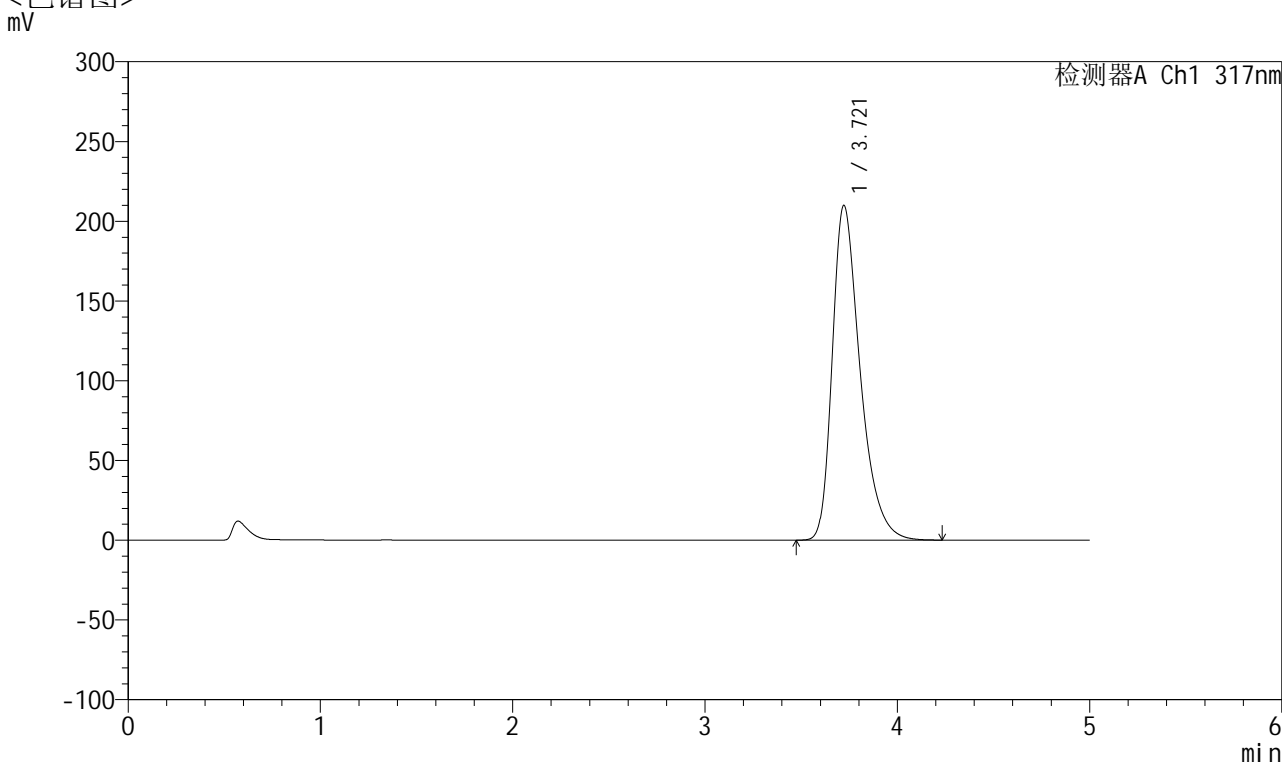


QTL-4047

<样品信息>

色谱柱 : XB-C18(4.6*50mm,5 μ m) 流速:1.0ml/min
 柱温 : 40 $^{\circ}$ C 波长:317nm
 数据文件名: RC\$QTL-4047 - 7-16/10-450-2 - zzp-2024112321p-20mg-pH6.0jz-rcqx-2-jf50z-p4-jx.lcd
 方法文件名: RC\$QTL-4047 - QTL-4047-rcqx-FX259.lcm
 批处理文件名: RC\$QTL-4047 - 20241211-FX259.lcb
 样品瓶号: 1-35
 进样体积: 20 μ l 版本号:6.115
 进样时间: 2024/12/11 15:14:55 实验者: xiexinhui
 处理时间 (V2) : 2024/12/12 08:32:15 处理者: xiexinhui
 仪器型号: SHIMADZU LC-2050C(FX259)

<色谱图>



<峰表>

检测器A Ch1 317nm

峰号	保留时间	面积	面积%	高度	理论塔板数(USP)	拖尾因子	分离度(USP)
1	3.721	2115629	100.000	209970	3329	1.393	--
总计		2115629	100.000	209970			

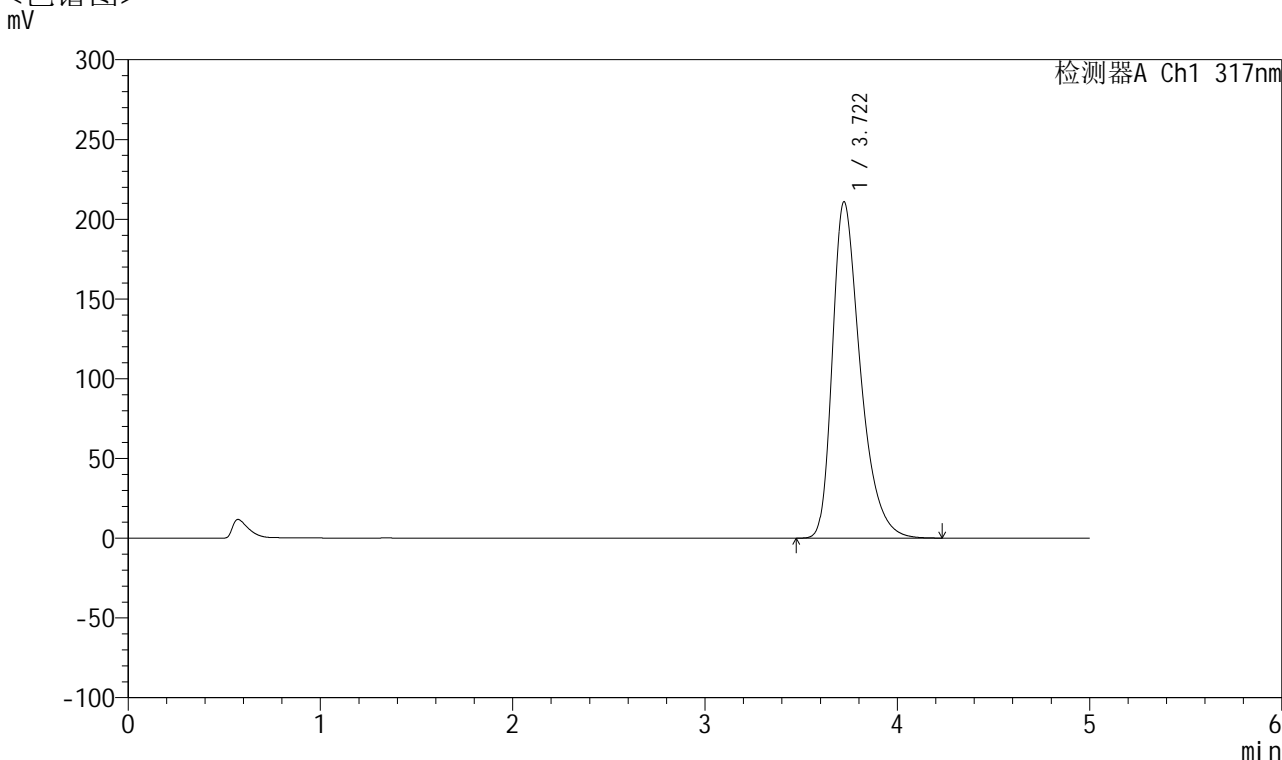


QTL-4047

<样品信息>

色谱柱 : XB-C18(4.6*50mm,5 μ m) 流速:1.0ml/min
 柱温 : 40 $^{\circ}$ C 波长:317nm
 数据文件名: RC\$QTL-4047 - 7-16/10-451-2 - zzp-2024112321p-20mg-pH6.0jz-rcqx-2-jf50z-p5-jx.lcd
 方法文件名: RC\$QTL-4047 - QTL-4047-rcqx-FX259.lcm
 批处理文件名: RC\$QTL-4047 - 20241211-FX259.lcb
 样品瓶号: 1-44
 进样体积: 20 μ l 版本号:6.115
 进样时间: 2024/12/11 15:20:18 实验者: xiexinhui
 处理时间 (V2) : 2024/12/12 08:32:17 处理者: xiexinhui
 仪器型号: SHIMADZU LC-2050C(FX259)

<色谱图>



<峰表>

检测器A Ch1 317nm

峰号	保留时间	面积	面积%	高度	理论塔板数(USP)	拖尾因子	分离度(USP)
1	3.722	2127983	100.000	210996	3325	1.395	--
总计		2127983	100.000	210996			

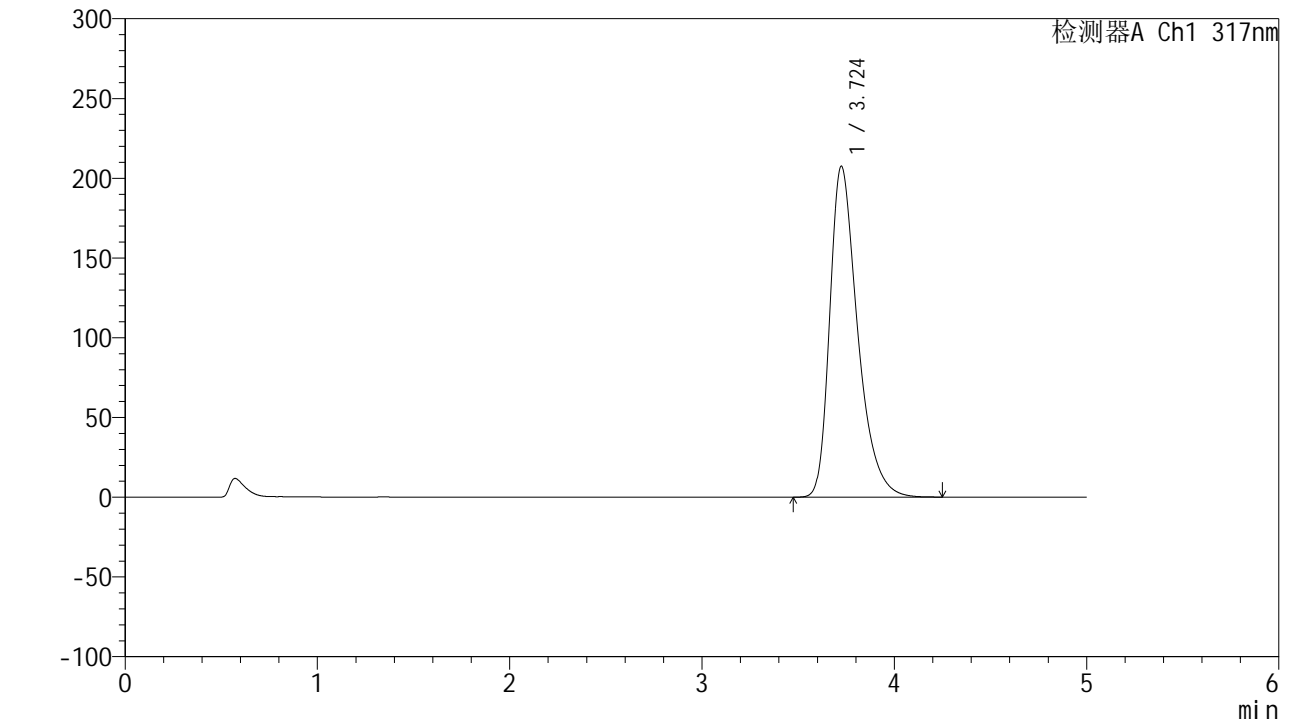


QTL-4047

<样品信息>

色谱柱 : XB-C18(4.6*50mm,5μm) 流速:1.0ml/min
 柱温 : 40°C 波长:317nm
 数据文件名: RC\$QTL-4047 - 7-16/10-452-2 - zzp-2024112321p-20mg-pH6.0jz-rcqx-2-jf50z-p6-jx.lcd
 方法文件名: RC\$QTL-4047 - QTL-4047-rcqx-FX259.lcm
 批处理文件名: RC\$QTL-4047 - 20241211-FX259.lcb
 样品瓶号: 1-53
 进样体积: 20μl 版本号:6.115
 进样时间: 2024/12/11 15:25:42 实验者: xiexinhui
 处理时间 (V2) : 2024/12/12 08:32:20 处理者: xiexinhui
 仪器型号: SHIMADZU LC-2050C(FX259)

<色谱图>



<峰表>

检测器A Ch1 317nm

峰号	保留时间	面积	面积%	高度	理论塔板数(USP)	拖尾因子	分离度(USP)
1	3.724	2091101	100.000	207429	3336	1.394	--
总计		2091101	100.000	207429			

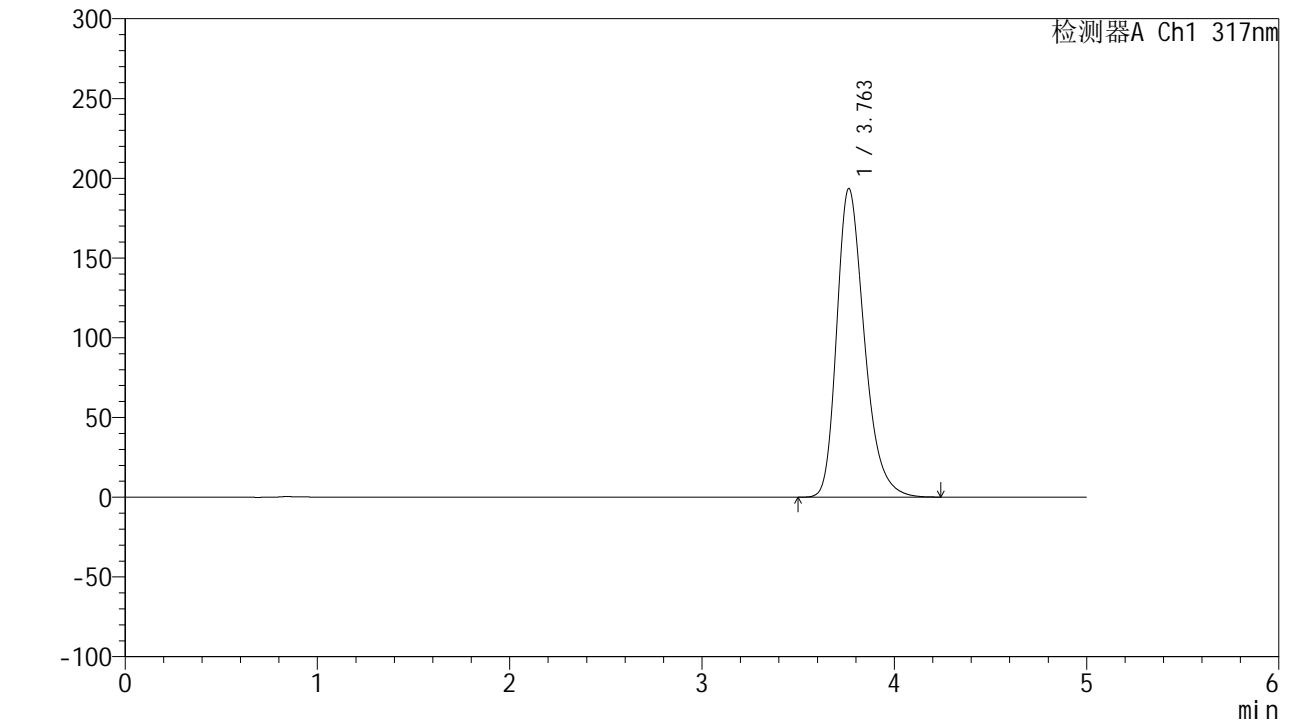


QTL-4047

<样品信息>

色谱柱 : XB-C18(4.6*50mm,5 μ m) 流速:1.0ml/min
柱温 : 40 $^{\circ}$ C 波长:317nm
数据文件名: RC\$QTL-4047 - 7-16/10-453-2 - zzp-2024112321p-20mg-pH6.0jz-rcqx-2-jf50z-dz2-1.lcd
方法文件名: RC\$QTL-4047 - QTL-4047-rcqx-FX259.lcm
批处理文件名: RC\$QTL-4047 - 20241211-FX259.lcb
样品瓶号: 1-27
进样体积: 20 μ l 版本号:6.115
进样时间: 2024/12/11 15:31:05 实验者: xiexinhui
处理时间 (V2) : 2024/12/12 08:32:23 处理者: xiexinhui
仪器型号: SHIMADZU LC-2050C(FX259)

<色谱图>



<峰表>

检测器A Ch1 317nm

峰号	保留时间	面积	面积%	高度	理论塔板数(USP)	拖尾因子	分离度(USP)
1	3.763	1932273	100.000	193616	3417	1.295	--
总计		1932273	100.000	193616			

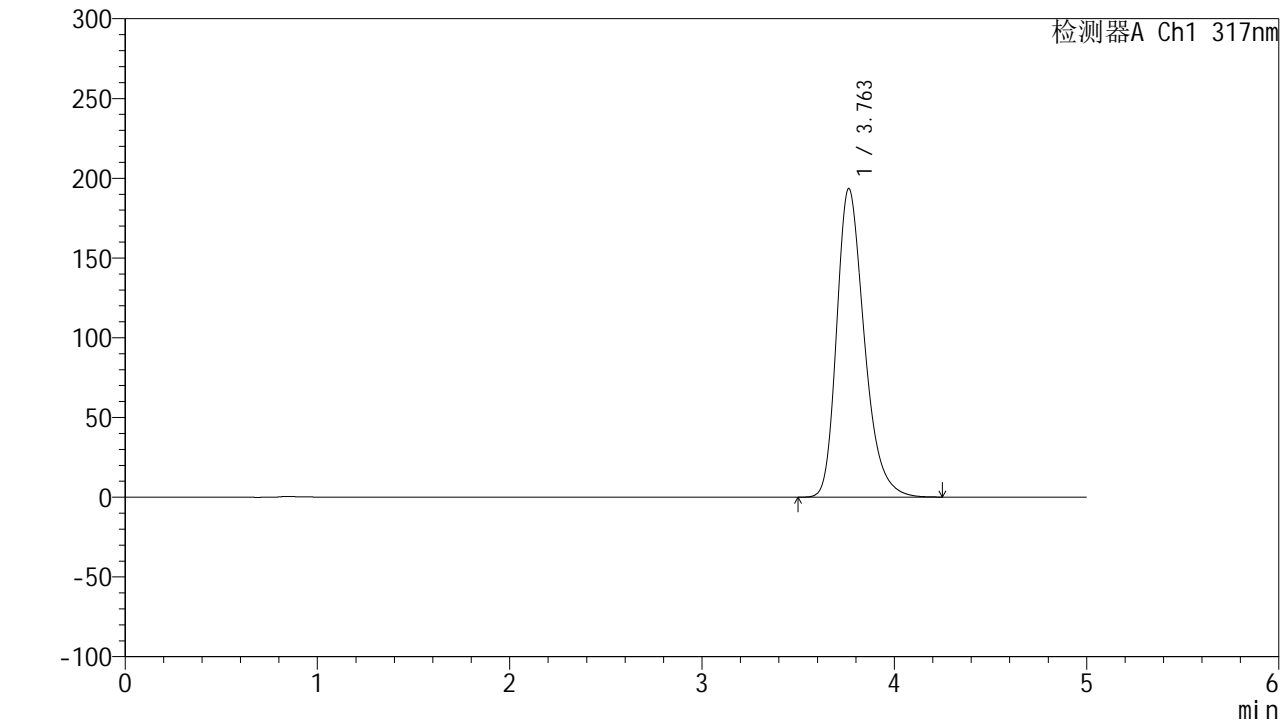


QTL-4047

<样品信息>

色谱柱 : XB-C18(4.6*50mm,5 μ m) 流速:1.0ml/min
柱温 : 40 $^{\circ}$ C 波长:317nm
数据文件名: RC\$QTL-4047 - 7-16/10-454-2 - zzp-2024112321p-20mg-pH6.0jz-rcqx-2-jf50z-dz2-2.lcd
方法文件名: RC\$QTL-4047 - QTL-4047-rcqx-FX259.lcm
批处理文件名: RC\$QTL-4047 - 20241211-FX259.lcb
样品瓶号: 1-27
进样体积: 20 μ l 版本号:6.115
进样时间: 2024/12/11 15:36:29 实验者: xiexinhui
处理时间 (V2) : 2024/12/12 08:32:25 处理者: xiexinhui
仪器型号: SHIMADZU LC-2050C(FX259)

<色谱图>



<峰表>

检测器A Ch1 317nm

峰号	保留时间	面积	面积%	高度	理论塔板数(USP)	拖尾因子	分离度(USP)
1	3.763	1932174	100.000	193576	3418	1.294	--
总计		1932174	100.000	193576			



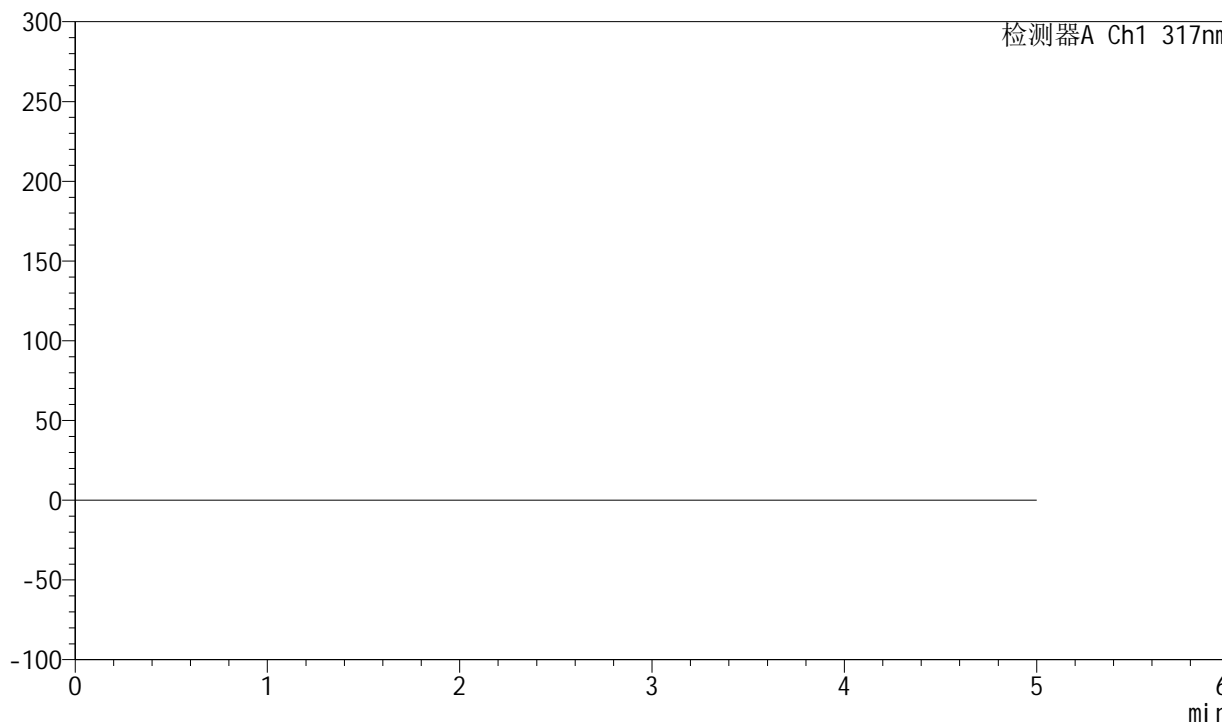
QTL-4047

<样品信息>

色谱柱 : XB-C18(4.6*50mm,5 μ m) 流速:1.0ml/min
柱温 : 40 $^{\circ}$ C 波长:317nm
数据文件名: RC\$QTL-4047 - 7-16/10-455-2 - zzp-2024112421p-20mg-pH6.0jz-rcqx-2-jf50z-rj.lcd
方法文件名: RC\$QTL-4047 - QTL-4047-rcqx-FX259.lcm
批处理文件名: RC\$QTL-4047 - 20241211-FX259.lcb
样品瓶号: 2-9
进样体积: 20 μ l 版本号:6.115
进样时间: 2024/12/11 15:41:54 实验者: xiexinhui
处理时间 (V2) : 2024/12/12 08:32:28 处理者: xiexinhui
仪器型号: SHIMADZU LC-2050C(FX259)

<色谱图>

mV



<峰表>

检测器A Ch1 317nm

峰号	保留时间	面积	面积%	高度	理论塔板数(USP)	拖尾因子	分离度(USP)
总计							

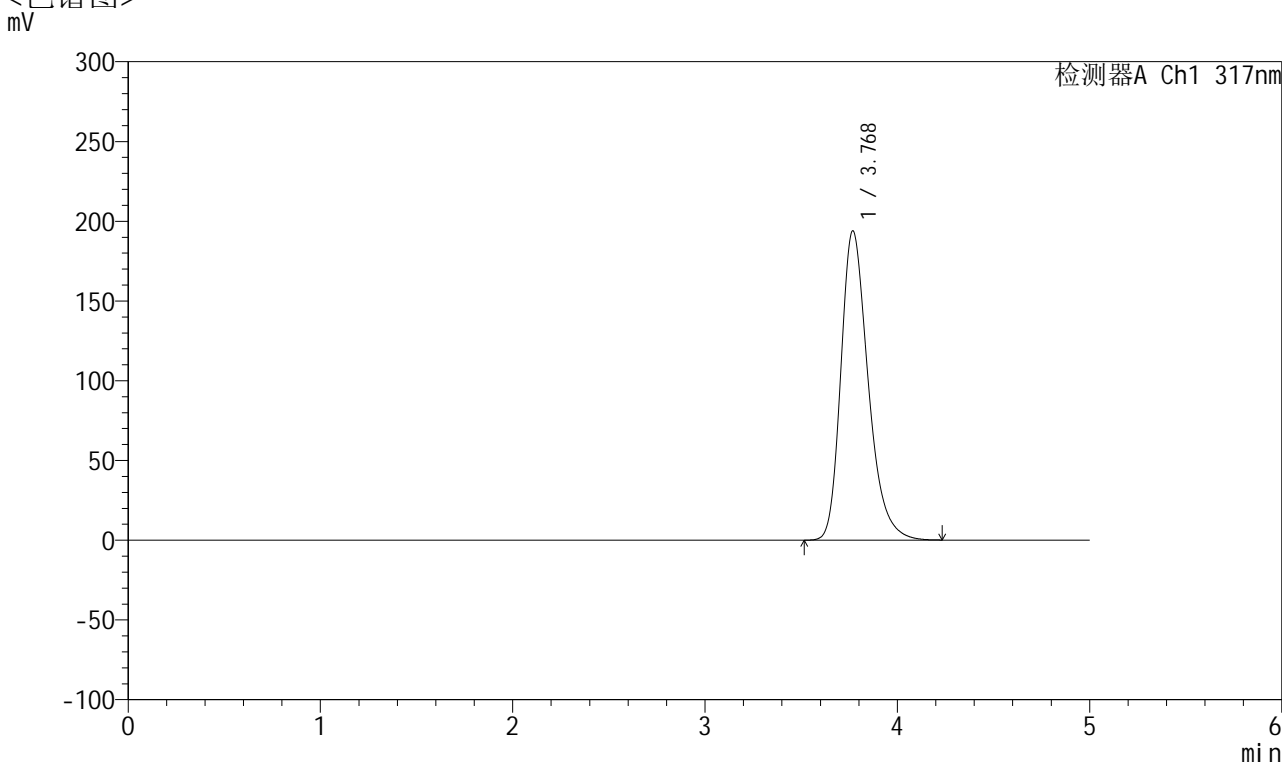


QTL-4047

<样品信息>

色谱柱 : XB-C18(4.6*50mm,5μm) 流速:1.0ml/min
 柱温 : 40°C 波长:317nm
 数据文件名: RC\$QTL-4047 - 7-16/10-456-2 - zzp-2024112421p-20mg-pH6.0jz-rcqx-2-jf50z-dz1-1.lcd
 方法文件名: RC\$QTL-4047 - QTL-4047-rcqx-FX259.lcm
 批处理文件名: RC\$QTL-4047 - 20241211-FX259.lcb
 样品瓶号: 2-18
 进样体积: 20μl 版本号:6.115
 进样时间: 2024/12/11 15:47:19 实验者: xiexinhui
 处理时间 (V2) : 2024/12/12 08:32:31 处理者: xiexinhui
 仪器型号: SHIMADZU LC-2050C(FX259)

<色谱图>



<峰表>

检测器A Ch1 317nm

峰号	保留时间	面积	面积%	高度	理论塔板数(USP)	拖尾因子	分离度(USP)
1	3.768	1914733	100.000	193621	3514	1.296	--
总计		1914733	100.000	193621			

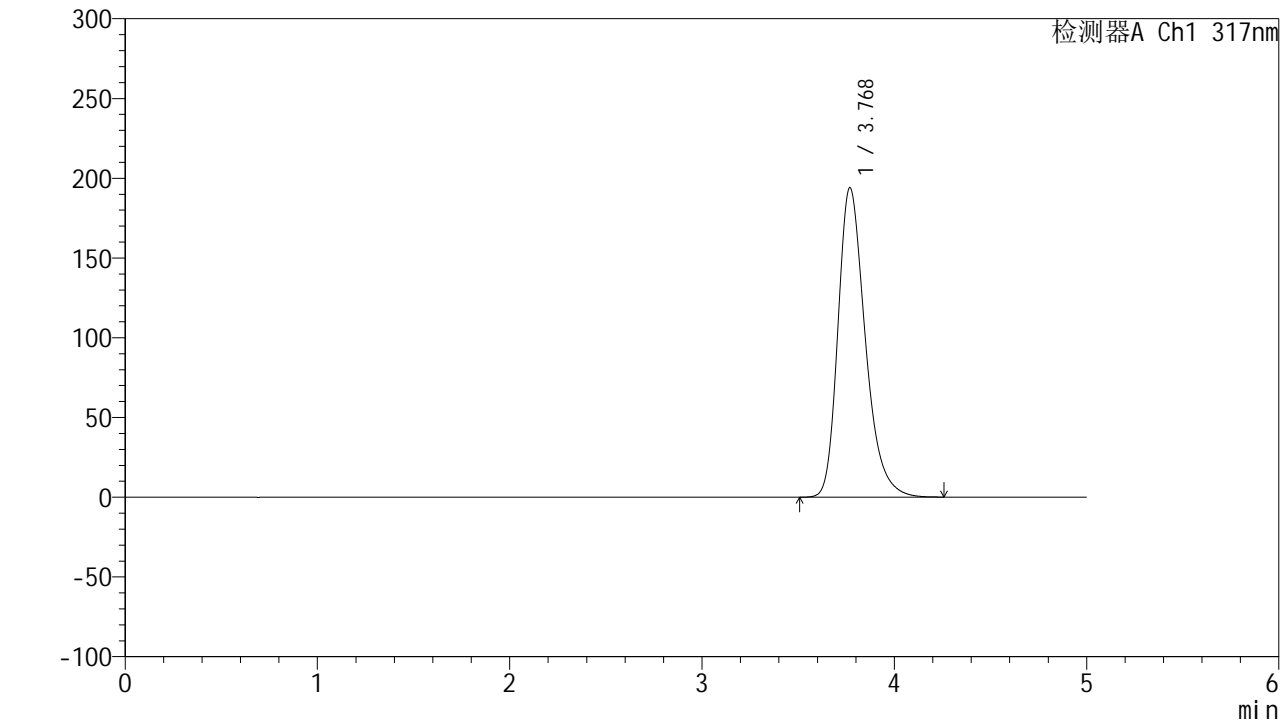


QTL-4047

<样品信息>

色谱柱 : XB-C18(4.6*50mm,5μm) 流速:1.0ml/min
 柱温 : 40°C 波长:317nm
 数据文件名: RC\$QTL-4047 - 7-16/10-457-2 - zzp-2024112421p-20mg-pH6.0jz-rcqx-2-jf50z-dz1-2.lcd
 方法文件名: RC\$QTL-4047 - QTL-4047-rcqx-FX259.lcm
 批处理文件名: RC\$QTL-4047 - 20241211-FX259.lcb
 样品瓶号: 2-18
 进样体积: 20μl 版本号:6.115
 进样时间: 2024/12/11 15:52:44 实验者: xiexinhui
 处理时间 (V2) : 2024/12/12 08:32:34 处理者: xiexinhui
 仪器型号: SHIMADZU LC-2050C(FX259)

<色谱图>



<峰表>

检测器A Ch1 317nm

峰号	保留时间	面积	面积%	高度	理论塔板数(USP)	拖尾因子	分离度(USP)
1	3.768	1916745	100.000	193818	3514	1.296	--
总计		1916745	100.000	193818			

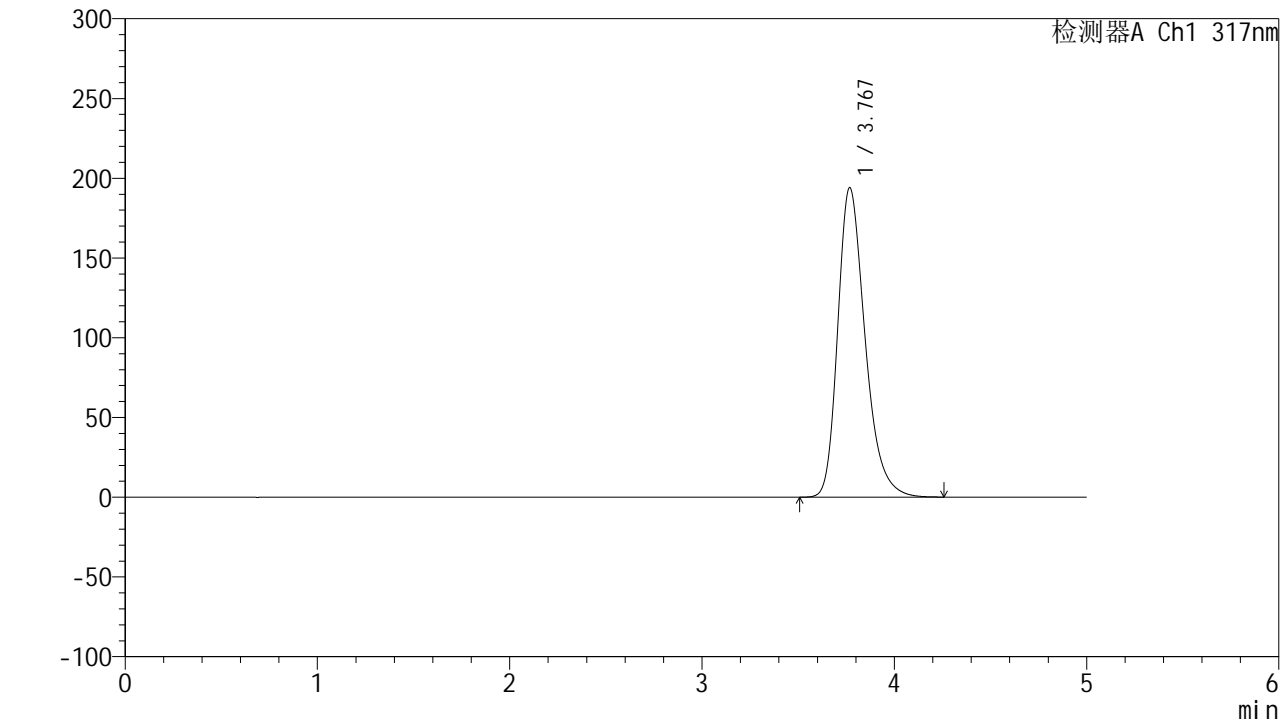


QTL-4047

<样品信息>

色谱柱 : XB-C18(4.6*50mm,5 μ m) 流速:1.0ml/min
柱温 : 40 $^{\circ}$ C 波长:317nm
数据文件名: RC\$QTL-4047 - 7-16/10-458-2 - zzp-2024112421p-20mg-pH6.0jz-rcqx-2-jf50z-dz1-3.lcd
方法文件名: RC\$QTL-4047 - QTL-4047-rcqx-FX259.lcm
批处理文件名: RC\$QTL-4047 - 20241211-FX259.lcb
样品瓶号: 2-18
进样体积: 20 μ l 版本号:6.115
进样时间: 2024/12/11 15:58:09 实验者: xiexinhui
处理时间 (V2) : 2024/12/12 08:32:36 处理者: xiexinhui
仪器型号: SHIMADZU LC-2050C(FX259)

<色谱图>



<峰表>

检测器A Ch1 317nm

峰号	保留时间	面积	面积%	高度	理论塔板数(USP)	拖尾因子	分离度(USP)
1	3.767	1917263	100.000	193725	3511	1.296	--
总计		1917263	100.000	193725			

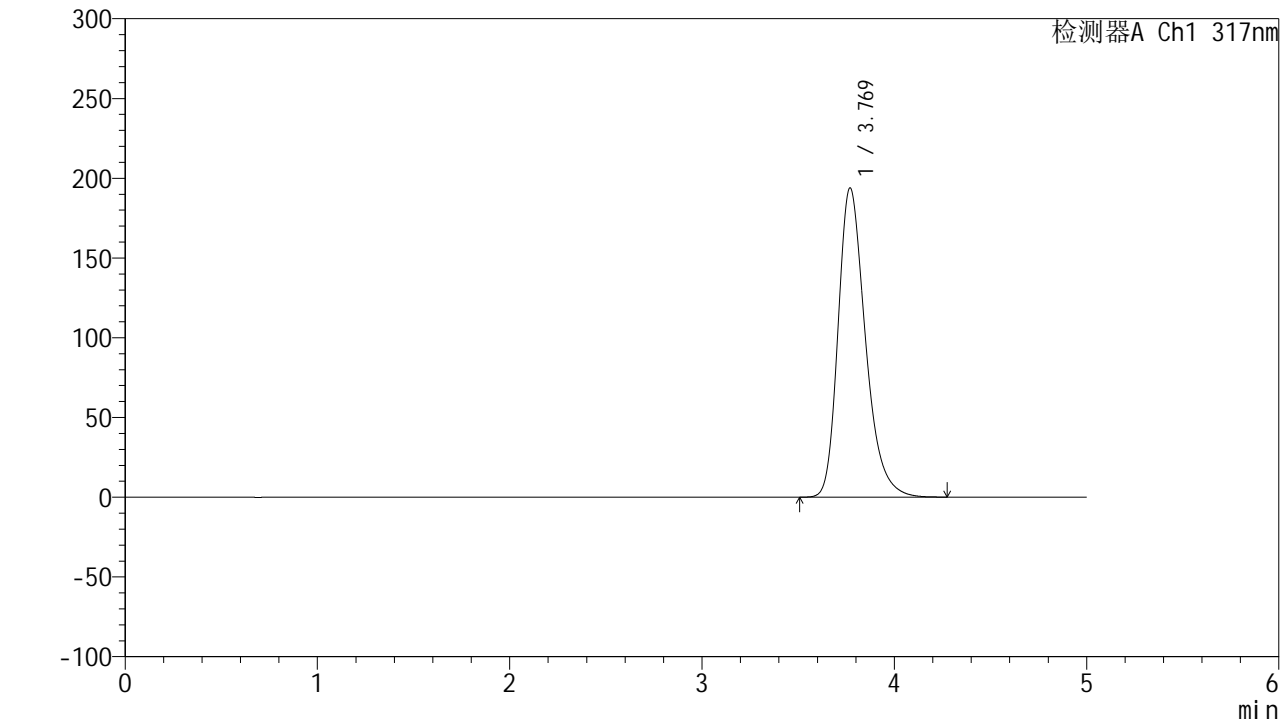


QTL-4047

<样品信息>

色谱柱 : XB-C18(4.6*50mm,5 μ m) 流速:1.0ml/min
柱温 : 40 $^{\circ}$ C 波长:317nm
数据文件名: RC\$QTL-4047 - 7-16/10-459-2 - zzp-2024112421p-20mg-pH6.0jz-rcqx-2-jf50z-dz1-4.lcd
方法文件名: RC\$QTL-4047 - QTL-4047-rcqx-FX259.lcm
批处理文件名: RC\$QTL-4047 - 20241211-FX259.lcb
样品瓶号: 2-18
进样体积: 20 μ l 版本号:6.115
进样时间: 2024/12/11 16:03:34 实验者: xiexinhui
处理时间 (V2) : 2024/12/12 08:32:39 处理者: xiexinhui
仪器型号: SHIMADZU LC-2050C(FX259)

<色谱图>



<峰表>

检测器A Ch1 317nm

峰号	保留时间	面积	面积%	高度	理论塔板数(USP)	拖尾因子	分离度(USP)
1	3.769	1916554	100.000	193795	3513	1.296	--
总计		1916554	100.000	193795			

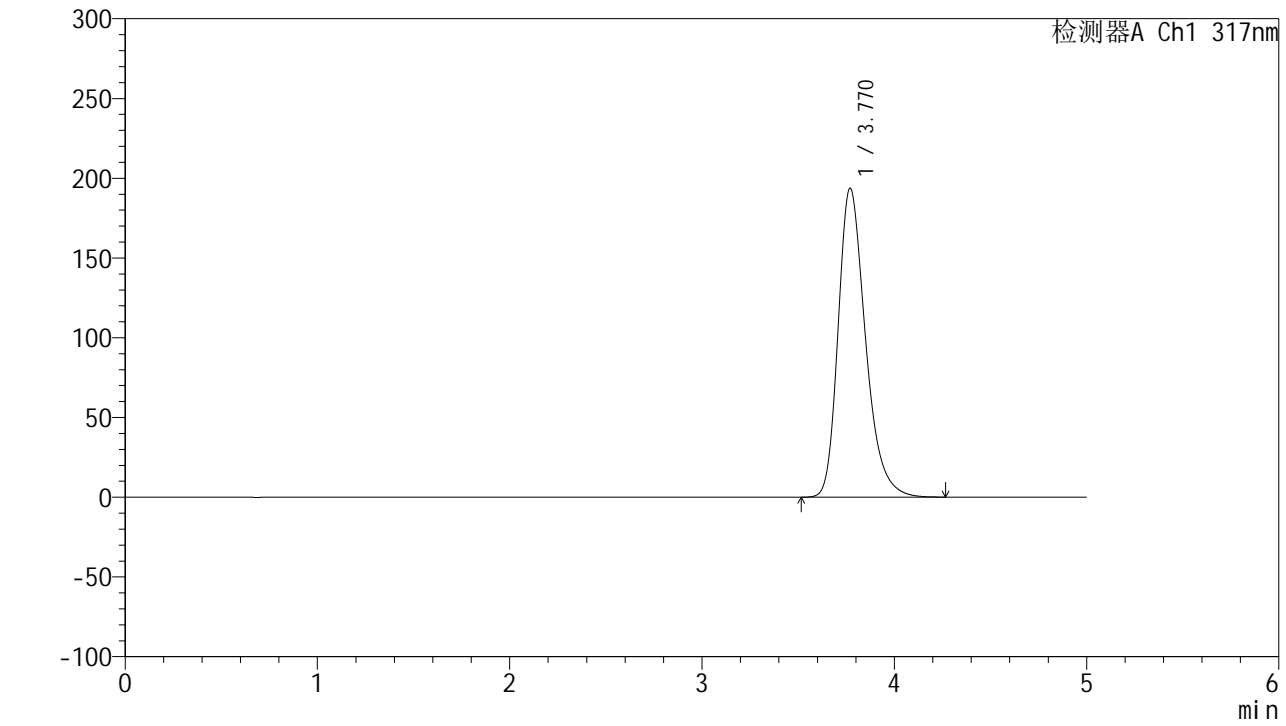


QTL-4047

<样品信息>

色谱柱 : XB-C18(4.6*50mm,5 μ m) 流速:1.0ml/min
柱温 : 40 $^{\circ}$ C 波长:317nm
数据文件名: RC\$QTL-4047 - 7-16/10-460-2 - zzp-2024112421p-20mg-pH6.0jz-rcqx-2-jf50z-dz1-5.lcd
方法文件名: RC\$QTL-4047 - QTL-4047-rcqx-FX259.lcm
批处理文件名: RC\$QTL-4047 - 20241211-FX259.lcb
样品瓶号: 2-18
进样体积: 20 μ l 版本号:6.115
进样时间: 2024/12/11 16:08:58 实验者: xiexinhui
处理时间 (V2) : 2024/12/12 08:32:42 处理者: xiexinhui
仪器型号: SHIMADZU LC-2050C(FX259)

<色谱图>



<峰表>

检测器A Ch1 317nm

峰号	保留时间	面积	面积%	高度	理论塔板数(USP)	拖尾因子	分离度(USP)
1	3.770	1914619	100.000	193676	3510	1.296	--
总计		1914619	100.000	193676			

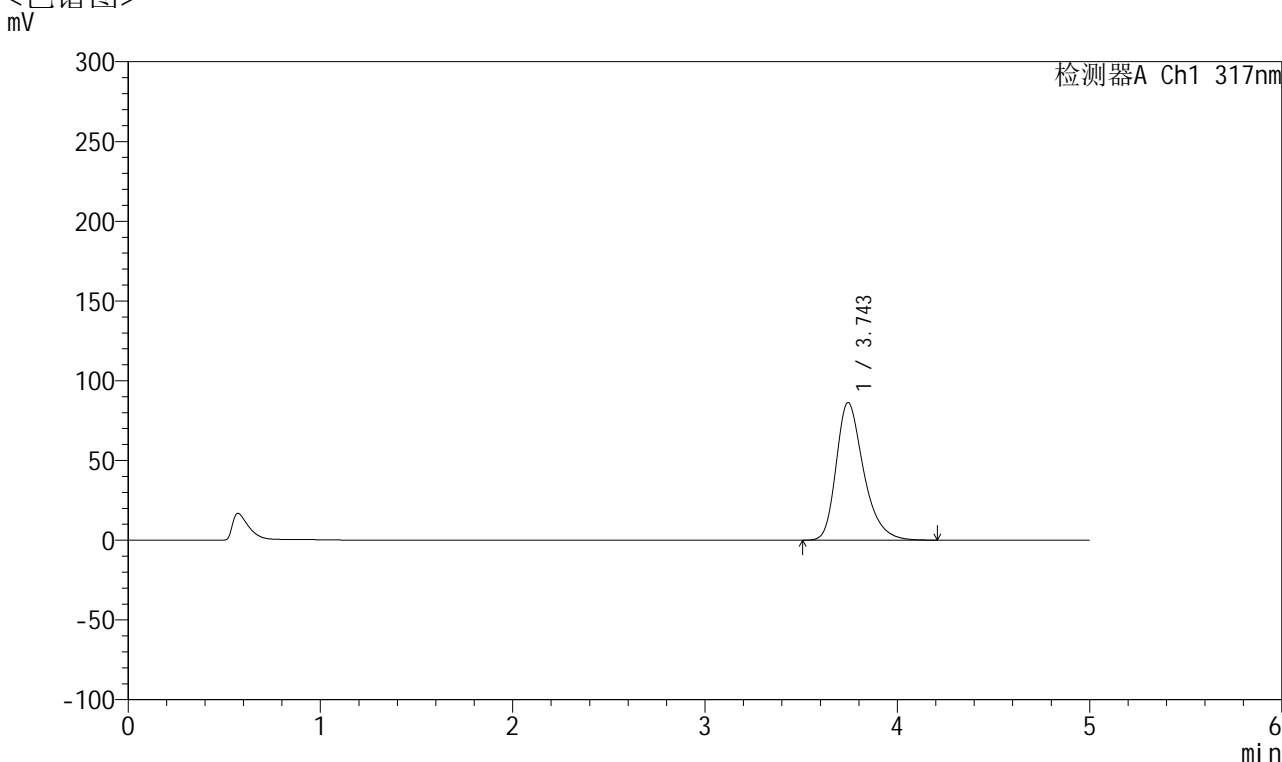


QTL-4047

<样品信息>

色谱柱 : XB-C18(4.6*50mm,5 μ m) 流速:1.0ml/min
 柱温 : 40 $^{\circ}$ C 波长:317nm
 数据文件名: RC\$QTL-4047 - 7-16/10-461-2 - zzp-2024112421p-20mg-pH6.0jz-rcqx-2-jf50z-p1-5min.lcd
 方法文件名: RC\$QTL-4047 - QTL-4047-rcqx-FX259.lcm
 批处理文件名: RC\$QTL-4047 - 20241211-FX259.lcb
 样品瓶号: 2-1
 进样体积: 20 μ l 版本号:6.115
 进样时间: 2024/12/11 16:14:22 实验者: xiexinhui
 处理时间 (V2) : 2024/12/12 08:32:44 处理者: xiexinhui
 仪器型号: SHIMADZU LC-2050C(FX259)

<色谱图>



<峰表>

检测器A Ch1 317nm

峰号	保留时间	面积	面积%	高度	理论塔板数(USP)	拖尾因子	分离度(USP)
1	3.743	856157	100.000	86182	3474	1.322	--
总计		856157	100.000	86182			

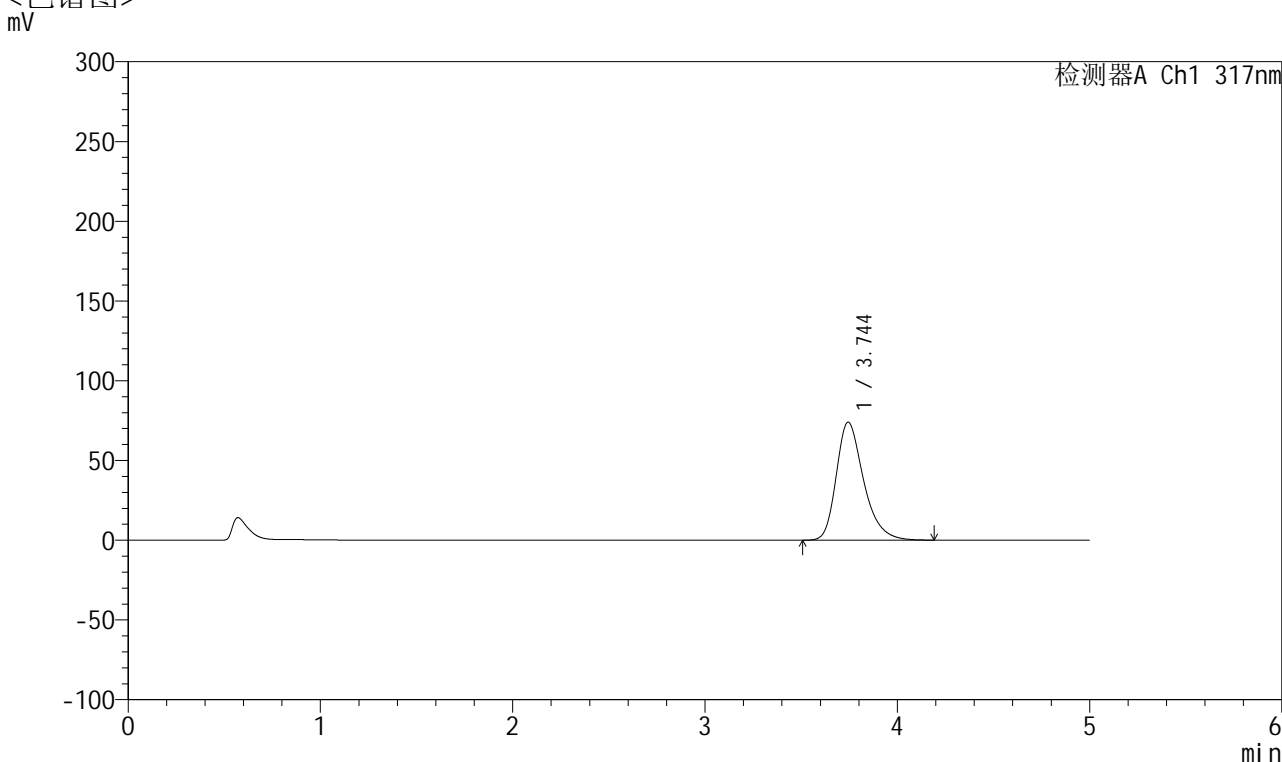


QTL-4047

<样品信息>

色谱柱 : XB-C18(4.6*50mm,5μm) 流速:1.0ml/min
 柱温 : 40°C 波长:317nm
 数据文件名: RC\$QTL-4047 - 7-16/10-462-2 - zzp-2024112421p-20mg-pH6.0jz-rcqx-2-jf50z-p2-5min.lcd
 方法文件名: RC\$QTL-4047 - QTL-4047-rcqx-FX259.lcm
 批处理文件名: RC\$QTL-4047 - 20241211-FX259.lcb
 样品瓶号: 2-10
 进样体积: 20μl 版本号:6.115
 进样时间: 2024/12/11 16:19:47 实验者: xiexinhui
 处理时间 (V2) : 2024/12/12 08:32:47 处理者: xiexinhui
 仪器型号: SHIMADZU LC-2050C(FX259)

<色谱图>



<峰表>

检测器A Ch1 317nm

峰号	保留时间	面积	面积%	高度	理论塔板数(USP)	拖尾因子	分离度(USP)
1	3.744	732231	100.000	73912	3486	1.315	--
总计		732231	100.000	73912			

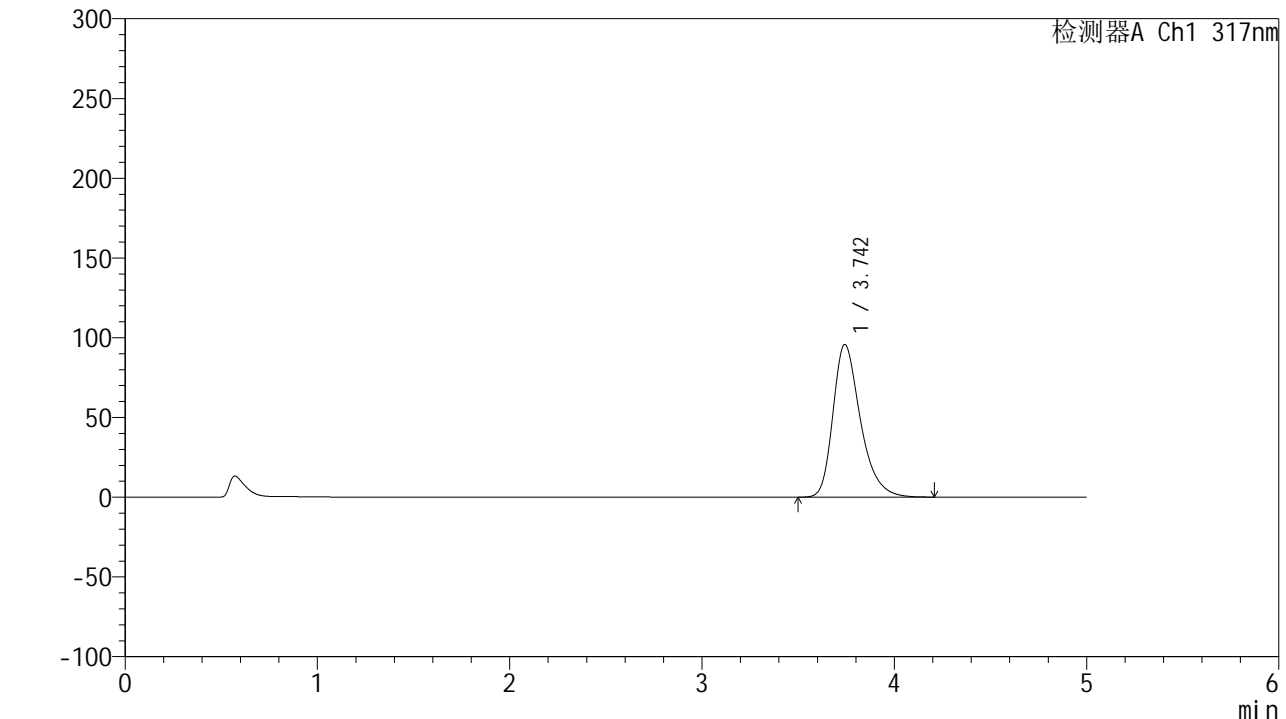


QTL-4047

<样品信息>

色谱柱 : XB-C18(4.6*50mm,5 μ m) 流速:1.0ml/min
柱温 : 40 $^{\circ}$ C 波长:317nm
数据文件名: RC\$QTL-4047 - 7-16/10-463-2 - zzp-2024112421p-20mg-pH6.0jz-rcqx-2-jf50z-p3-5min.lcd
方法文件名: RC\$QTL-4047 - QTL-4047-rcqx-FX259.lcm
批处理文件名: RC\$QTL-4047 - 20241211-FX259.lcb
样品瓶号: 2-19
进样体积: 20 μ l 版本号:6.115
进样时间: 2024/12/11 16:25:10 实验者: xiexinhui
处理时间 (V2) : 2024/12/12 08:32:50 处理者: xiexinhui
仪器型号: SHIMADZU LC-2050C(FX259)

<色谱图>



<峰表>

检测器A Ch1 317nm

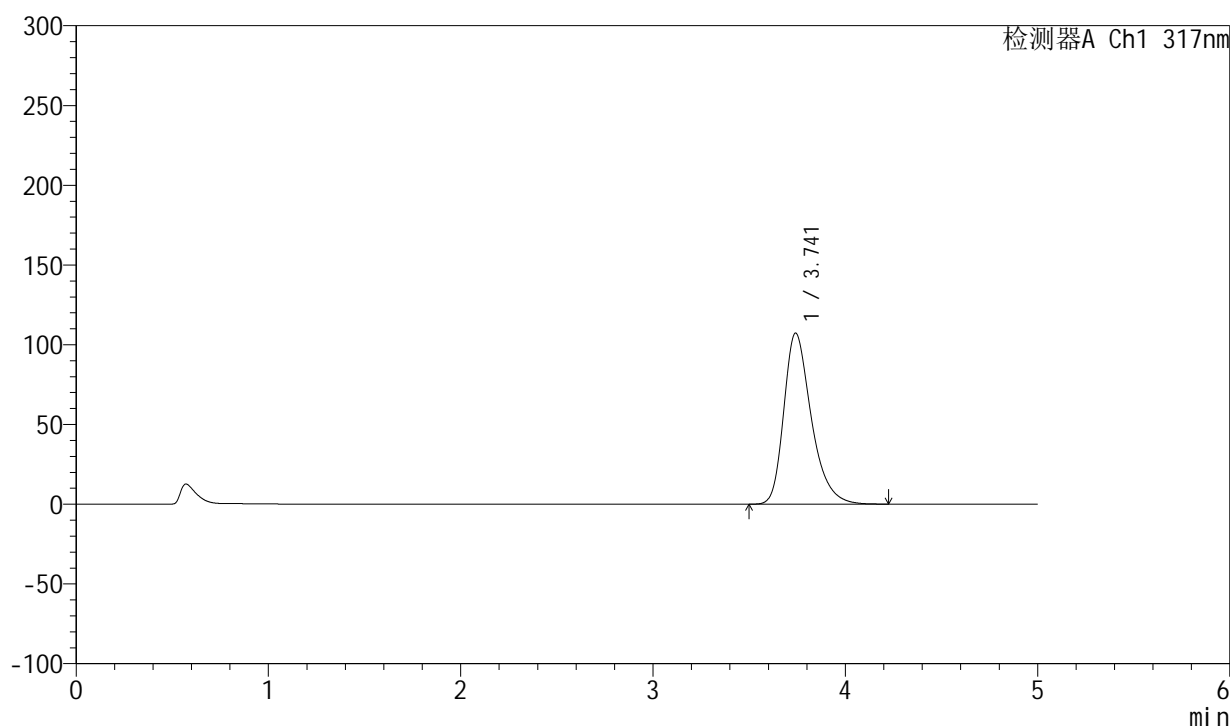
峰号	保留时间	面积	面积%	高度	理论塔板数(USP)	拖尾因子	分离度(USP)
1	3.742	950772	100.000	95594	3463	1.329	--
总计		950772	100.000	95594			

<样品信息>

色谱柱 : XB-C18(4.6*50mm,5 μ m) 流速:1.0ml/min
柱温 : 40 $^{\circ}$ C 波长:317nm
数据文件名: RC\$QTL-4047 - 7-16/10-464-2 - zzp-2024112421p-20mg-pH6.0jz-rcqx-2-jf50z-p4-5min.lcd
方法文件名: RC\$QTL-4047 - QTL-4047-rcqx-FX259.lcm
批处理文件名: RC\$QTL-4047 - 20241211-FX259.lcb
样品瓶号: 2-28
进样体积: 20 μ l 版本号:6.115
进样时间: 2024/12/11 16:30:35 实验者: xiexinhui
处理时间 (V2) : 2024/12/12 08:32:52 处理者: xiexinhui
仪器型号: SHIMADZU LC-2050C(FX259)

<色谱图>

mV



<峰表>

检测器A Ch1 317nm

峰号	保留时间	面积	面积%	高度	理论塔板数(USP)	拖尾因子	分离度(USP)
1	3.741	1066437	100.000	107214	3454	1.335	--
总计		1066437	100.000	107214			

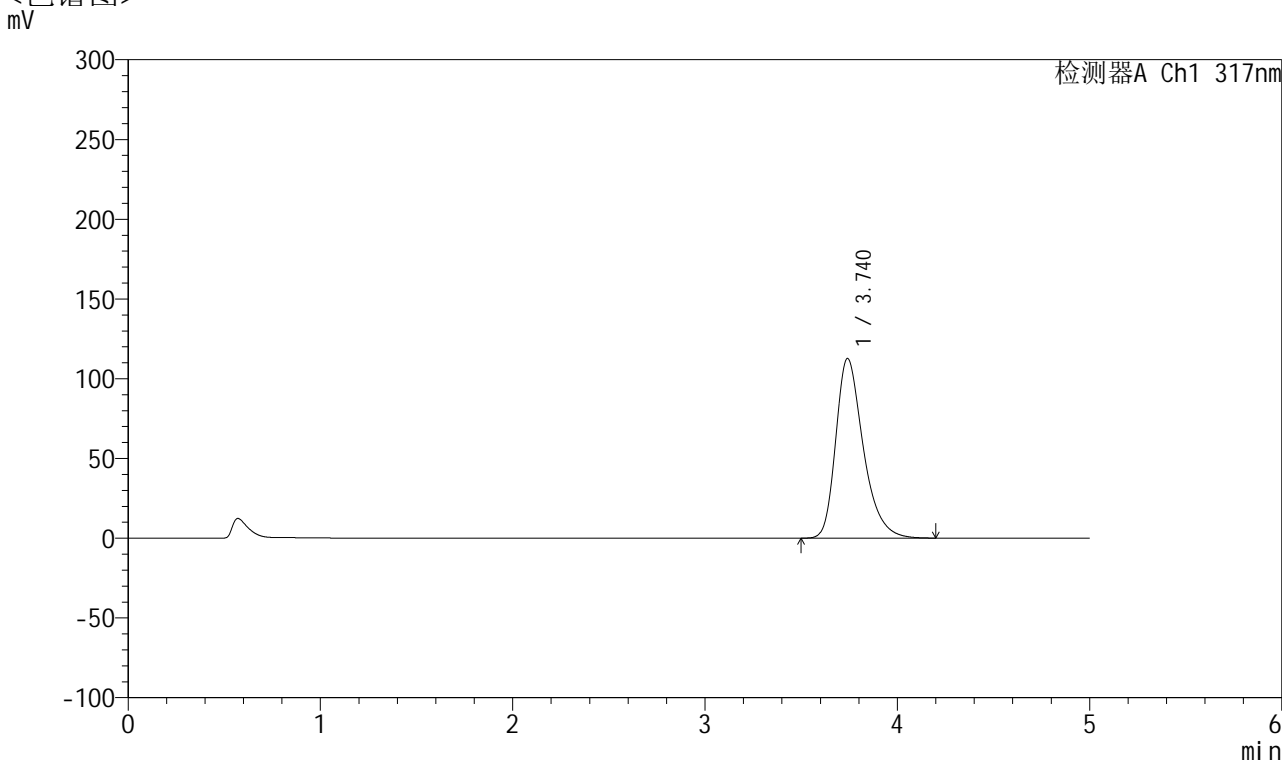


QTL-4047

<样品信息>

色谱柱 : XB-C18(4.6*50mm,5 μ m) 流速:1.0ml/min
 柱温 : 40 $^{\circ}$ C 波长:317nm
 数据文件名: RC\$QTL-4047 - 7-16/10-465-2 - zzp-2024112421p-20mg-pH6.0jz-rcqx-2-jf50z-p5-5min.lcd
 方法文件名: RC\$QTL-4047 - QTL-4047-rcqx-FX259.lcm
 批处理文件名: RC\$QTL-4047 - 20241211-FX259.lcb
 样品瓶号: 2-37
 进样体积: 20 μ l 版本号:6.115
 进样时间: 2024/12/11 16:35:58 实验者: xiexinhui
 处理时间 (V2) : 2024/12/12 08:32:55 处理者: xiexinhui
 仪器型号: SHIMADZU LC-2050C(FX259)

<色谱图>



<峰表>

检测器A Ch1 317nm

峰号	保留时间	面积	面积%	高度	理论塔板数(USP)	拖尾因子	分离度(USP)
1	3.740	1120942	100.000	112656	3446	1.338	--
总计		1120942	100.000	112656			

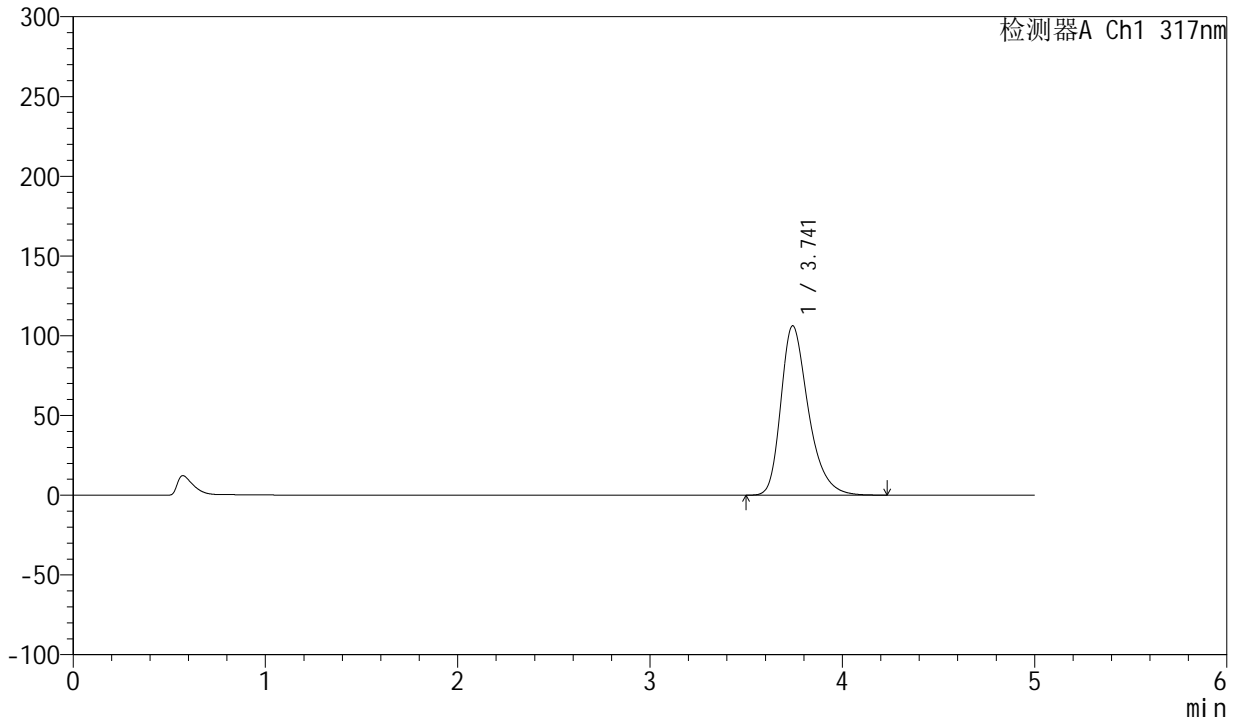


QTL-4047

<样品信息>

色谱柱 : XB-C18(4.6*50mm,5 μ m) 流速:1.0ml/min
柱温 : 40 $^{\circ}$ C 波长:317nm
数据文件名: RC\$QTL-4047 - 7-16/10-466-2 - zzp-2024112421p-20mg-pH6.0jz-rcqx-2-jf50z-p6-5min.lcd
方法文件名: RC\$QTL-4047 - QTL-4047-rcqx-FX259.lcm
批处理文件名: RC\$QTL-4047 - 20241211-FX259.lcb
样品瓶号: 2-46
进样体积: 20 μ l 版本号:6.115
进样时间: 2024/12/11 16:41:22 实验者: xiexinhui
处理时间 (V2) : 2024/12/12 08:32:57 处理者: xiexinhui
仪器型号: SHIMADZU LC-2050C(FX259)

<色谱图> mV



<峰表>

检测器A Ch1 317nm

峰号	保留时间	面积	面积%	高度	理论塔板数(USP)	拖尾因子	分离度(USP)
1	3.741	1056018	100.000	106151	3462	1.335	--
总计		1056018	100.000	106151			

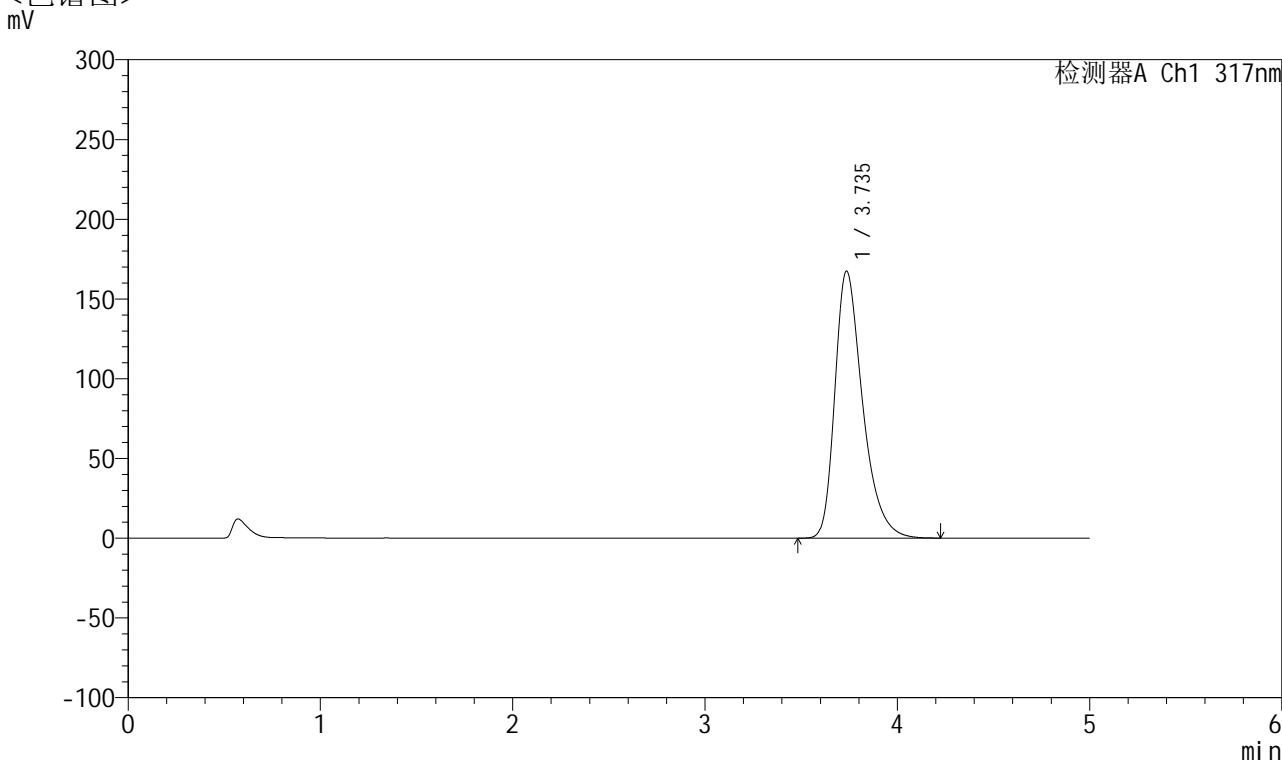


QTL-4047

<样品信息>

色谱柱 : XB-C18(4.6*50mm,5μm) 流速:1.0ml/min
 柱温 : 40°C 波长:317nm
 数据文件名: RC\$QTL-4047 - 7-16/10-467-2 - zzp-2024112421p-20mg-pH6.0jz-rcqx-2-jf50z-p1-10min.lcd
 方法文件名: RC\$QTL-4047 - QTL-4047-rcqx-FX259.lcm
 批处理文件名: RC\$QTL-4047 - 20241211-FX259.lcb
 样品瓶号: 2-2
 进样体积: 20μl 版本号:6.115
 进样时间: 2024/12/11 16:46:46 实验者: xiexinhui
 处理时间 (V2) : 2024/12/12 08:33:00 处理者: xiexinhui
 仪器型号: SHIMADZU LC-2050C(FX259)

<色谱图>



<峰表>

检测器A Ch1 317nm

峰号	保留时间	面积	面积%	高度	理论塔板数(USP)	拖尾因子	分离度(USP)
1	3.735	1679675	100.000	167357	3387	1.371	--
总计		1679675	100.000	167357			

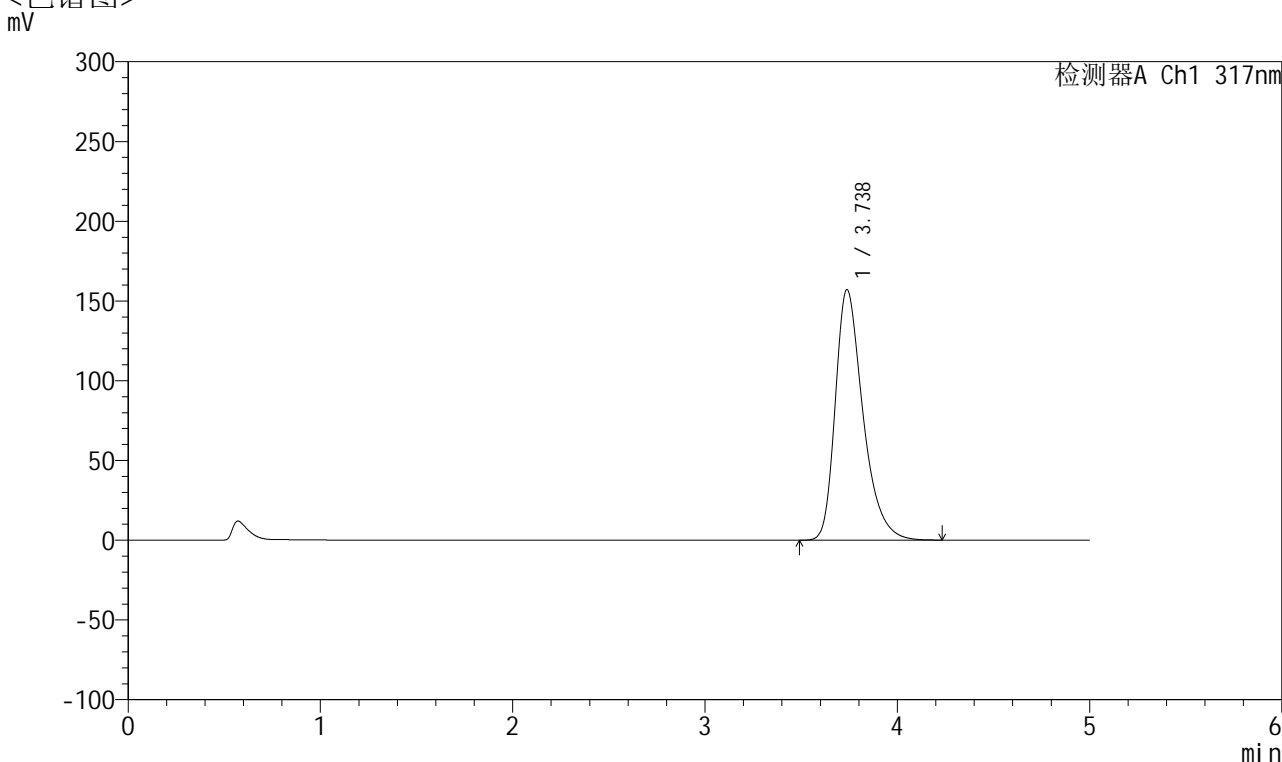


QTL-4047

<样品信息>

色谱柱 : XB-C18(4.6*50mm,5 μ m) 流速:1.0ml/min
 柱温 : 40 $^{\circ}$ C 波长:317nm
 数据文件名: RC\$QTL-4047 - 7-16/10-468-2 - zzp-2024112421p-20mg-pH6.0jz-rcqx-2-jf50z-p2-10min.lcd
 方法文件名: RC\$QTL-4047 - QTL-4047-rcqx-FX259.lcm
 批处理文件名: RC\$QTL-4047 - 20241211-FX259.lcb
 样品瓶号: 2-11
 进样体积: 20 μ l 版本号:6.115
 进样时间: 2024/12/11 16:52:09 实验者: xiexinhui
 处理时间 (V2) : 2024/12/12 08:33:02 处理者: xiexinhui
 仪器型号: SHIMADZU LC-2050C(FX259)

<色谱图>



<峰表>

检测器A Ch1 317nm

峰号	保留时间	面积	面积%	高度	理论塔板数(USP)	拖尾因子	分离度(USP)
1	3.738	1572762	100.000	157125	3403	1.364	--
总计		1572762	100.000	157125			

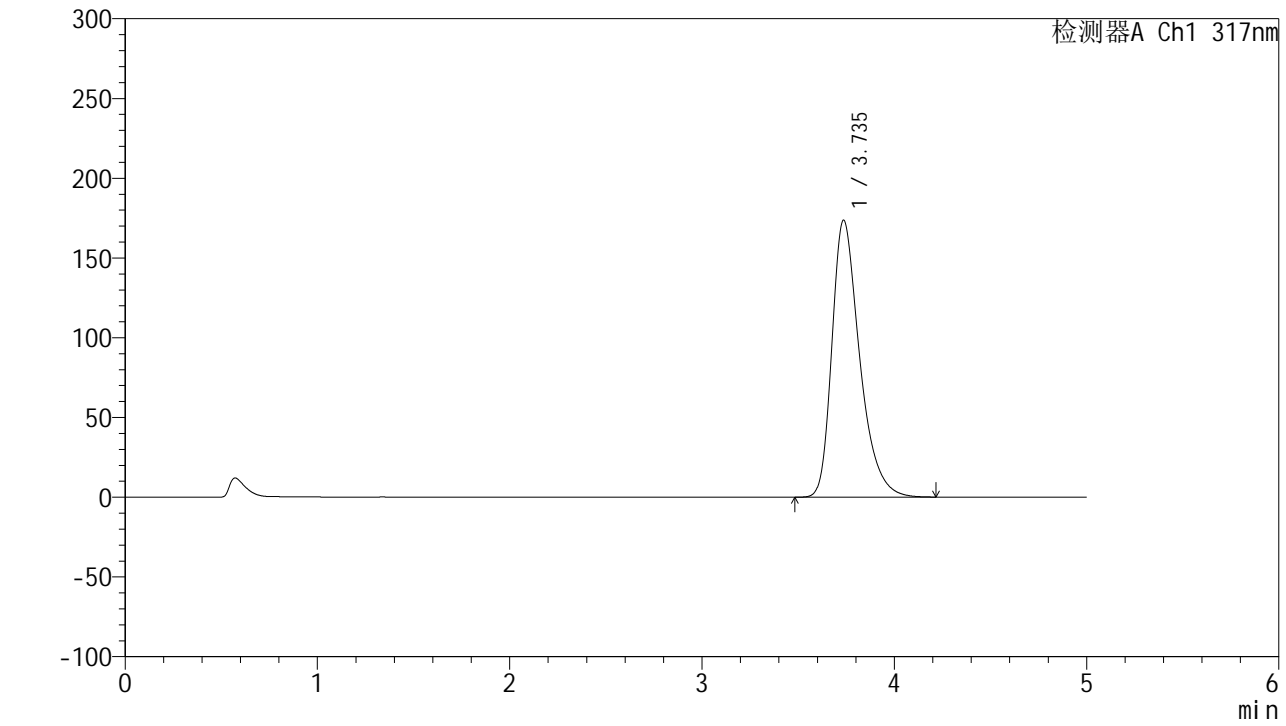


QTL-4047

<样品信息>

色谱柱 : XB-C18(4.6*50mm,5 μ m) 流速:1.0ml/min
柱温 : 40 $^{\circ}$ C 波长:317nm
数据文件名: RC\$QTL-4047 - 7-16/10-469-2 - zzp-2024112421p-20mg-pH6.0jz-rcqx-2-jf50z-p3-10min.lcd
方法文件名: RC\$QTL-4047 - QTL-4047-rcqx-FX259.lcm
批处理文件名: RC\$QTL-4047 - 20241211-FX259.lcb
样品瓶号: 2-20
进样体积: 20 μ l 版本号:6.115
进样时间: 2024/12/11 16:57:33 实验者: xiexinhui
处理时间 (V2) : 2024/12/12 08:33:05 处理者: xiexinhui
仪器型号: SHIMADZU LC-2050C(FX259)

<色谱图>



<峰表>

检测器A Ch1 317nm

峰号	保留时间	面积	面积%	高度	理论塔板数(USP)	拖尾因子	分离度(USP)
1	3.735	1741462	100.000	173504	3385	1.373	--
总计		1741462	100.000	173504			

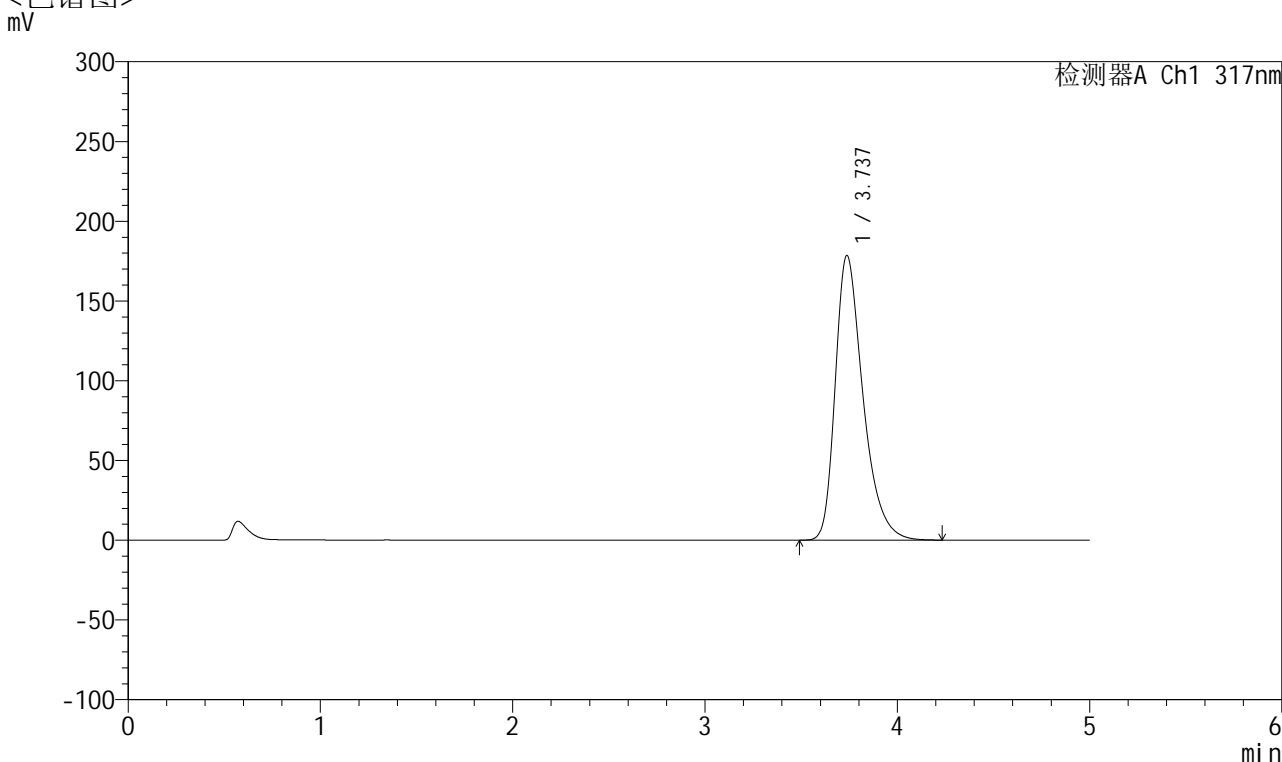


QTL-4047

<样品信息>

色谱柱 : XB-C18(4.6*50mm,5μm) 流速:1.0ml/min
 柱温 : 40°C 波长:317nm
 数据文件名: RC\$QTL-4047 - 7-16/10-470-2 - zzp-2024112421p-20mg-pH6.0jz-rcqx-2-jf50z-p4-10min.lcd
 方法文件名: RC\$QTL-4047 - QTL-4047-rcqx-FX259.lcm
 批处理文件名: RC\$QTL-4047 - 20241211-FX259.lcb
 样品瓶号: 2-29
 进样体积: 20μl 版本号:6.115
 进样时间: 2024/12/11 17:02:56 实验者: xiexinhui
 处理时间 (V2) : 2024/12/12 08:33:08 处理者: xiexinhui
 仪器型号: SHIMADZU LC-2050C(FX259)

<色谱图>



<峰表>

检测器A Ch1 317nm

峰号	保留时间	面积	面积%	高度	理论塔板数(USP)	拖尾因子	分离度(USP)
1	3.737	1792215	100.000	178504	3382	1.376	--
总计		1792215	100.000	178504			

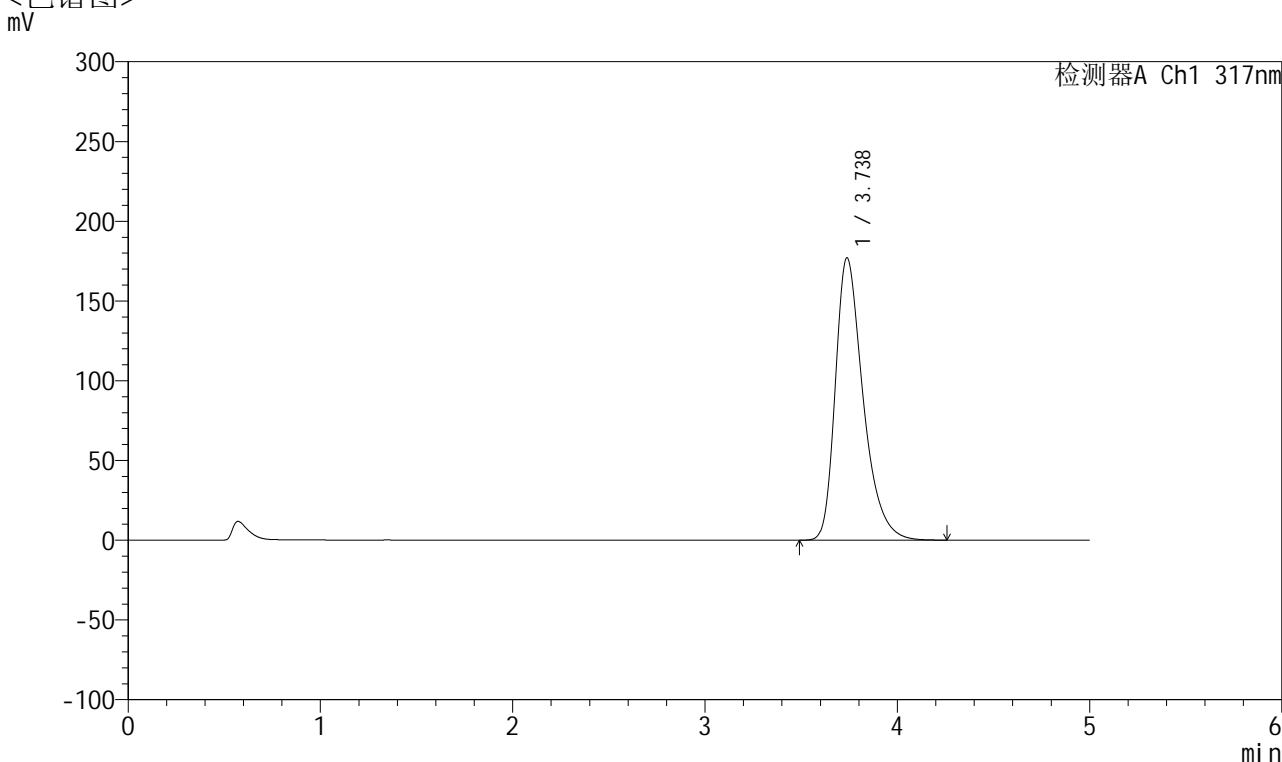


QTL-4047

<样品信息>

色谱柱 : XB-C18(4.6*50mm,5 μ m) 流速:1.0ml/min
 柱温 : 40 $^{\circ}$ C 波长:317nm
 数据文件名: RC\$QTL-4047 - 7-16/10-471-2 - zzp-2024112421p-20mg-pH6.0jz-rcqx-2-jf50z-p5-10min.lcd
 方法文件名: RC\$QTL-4047 - QTL-4047-rcqx-FX259.lcm
 批处理文件名: RC\$QTL-4047 - 20241211-FX259.lcb
 样品瓶号: 2-38
 进样体积: 20 μ l 版本号:6.115
 进样时间: 2024/12/11 17:08:20 实验者: xiexinhui
 处理时间 (V2) : 2024/12/12 08:33:11 处理者: xiexinhui
 仪器型号: SHIMADZU LC-2050C(FX259)

<色谱图>



<峰表>

检测器A Ch1 317nm

峰号	保留时间	面积	面积%	高度	理论塔板数(USP)	拖尾因子	分离度(USP)
1	3.738	1777441	100.000	177040	3384	1.375	--
总计		1777441	100.000	177040			

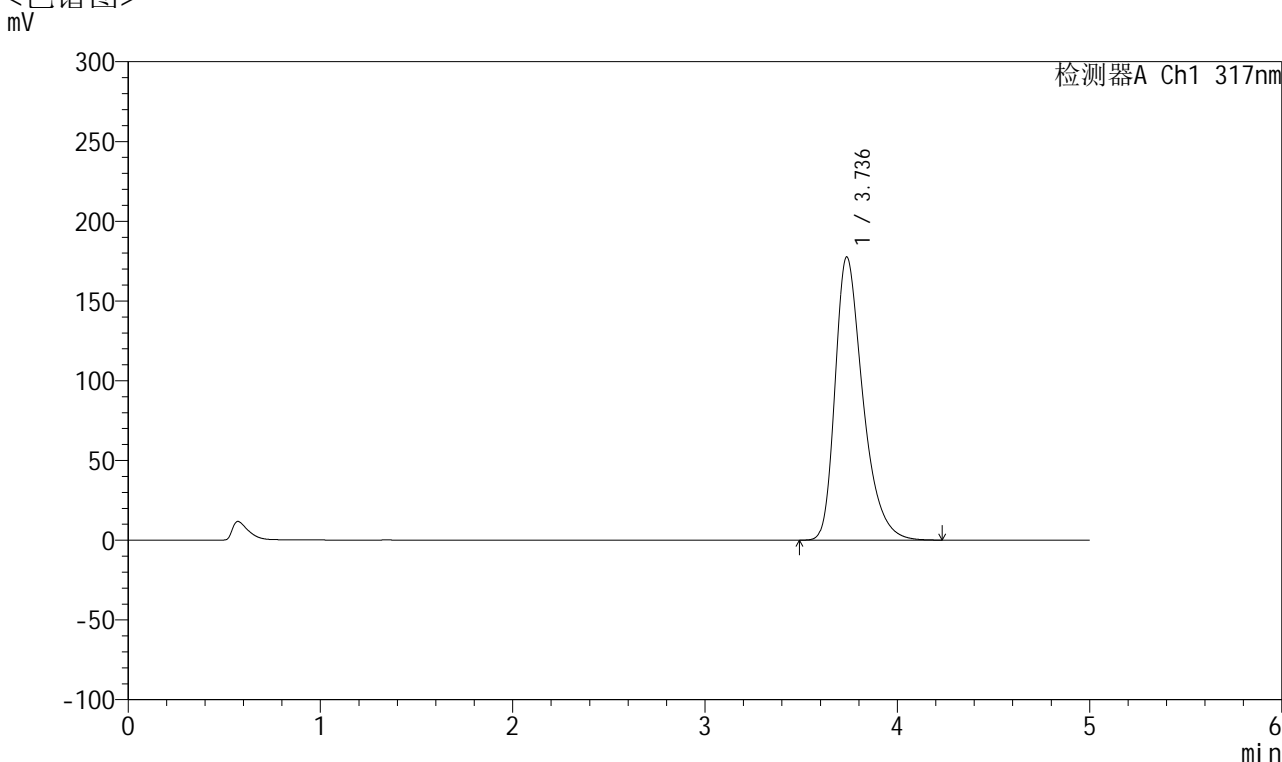


QTL-4047

<样品信息>

色谱柱 : XB-C18(4.6*50mm,5μm) 流速:1.0ml/min
 柱温 : 40°C 波长:317nm
 数据文件名: RC\$QTL-4047 - 7-16/10-472-2 - zzp-2024112421p-20mg-pH6.0jz-rcqx-2-jf50z-p6-10min.lcd
 方法文件名: RC\$QTL-4047 - QTL-4047-rcqx-FX259.lcm
 批处理文件名: RC\$QTL-4047 - 20241211-FX259.lcb
 样品瓶号: 2-47
 进样体积: 20μl 版本号:6.115
 进样时间: 2024/12/11 17:13:43 实验者: xiexinhui
 处理时间 (V2) : 2024/12/12 08:33:13 处理者: xiexinhui
 仪器型号: SHIMADZU LC-2050C(FX259)

<色谱图>



<峰表>

检测器A Ch1 317nm

峰号	保留时间	面积	面积%	高度	理论塔板数(USP)	拖尾因子	分离度(USP)
1	3.736	1782842	100.000	177558	3382	1.376	--
总计		1782842	100.000	177558			

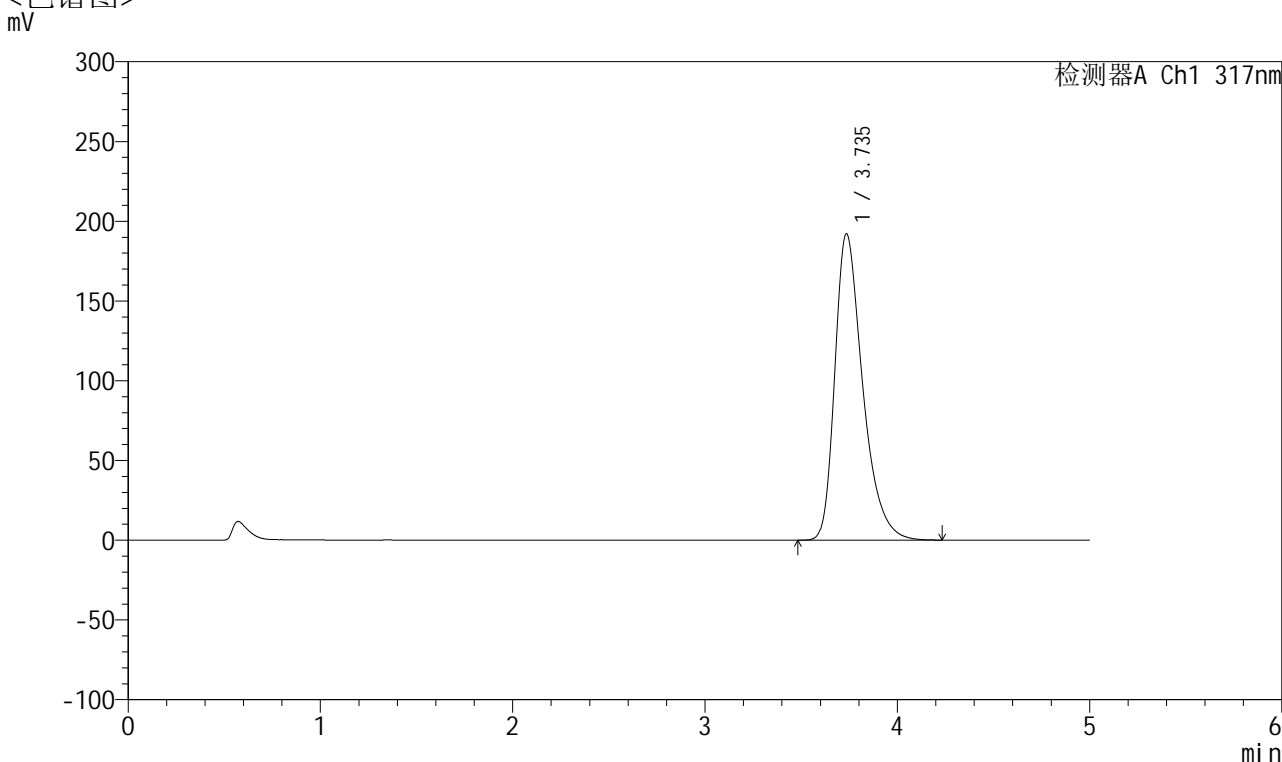


QTL-4047

<样品信息>

色谱柱 : XB-C18(4.6*50mm,5 μ m) 流速:1.0ml/min
 柱温 : 40 $^{\circ}$ C 波长:317nm
 数据文件名: RC\$QTL-4047 - 7-16/10-473-2 - zzp-2024112421p-20mg-pH6.0jz-rcqx-2-jf50z-p1-15min.lcd
 方法文件名: RC\$QTL-4047 - QTL-4047-rcqx-FX259.lcm
 批处理文件名: RC\$QTL-4047 - 20241211-FX259.lcb
 样品瓶号: 2-3
 进样体积: 20 μ l 版本号:6.115
 进样时间: 2024/12/11 17:19:07 实验者: xiexinhui
 处理时间 (V2) : 2024/12/12 08:33:17 处理者: xiexinhui
 仪器型号: SHIMADZU LC-2050C(FX259)

<色谱图>



<峰表>

检测器A Ch1 317nm

峰号	保留时间	面积	面积%	高度	理论塔板数(USP)	拖尾因子	分离度(USP)
1	3.735	1933787	100.000	191893	3361	1.385	--
总计		1933787	100.000	191893			

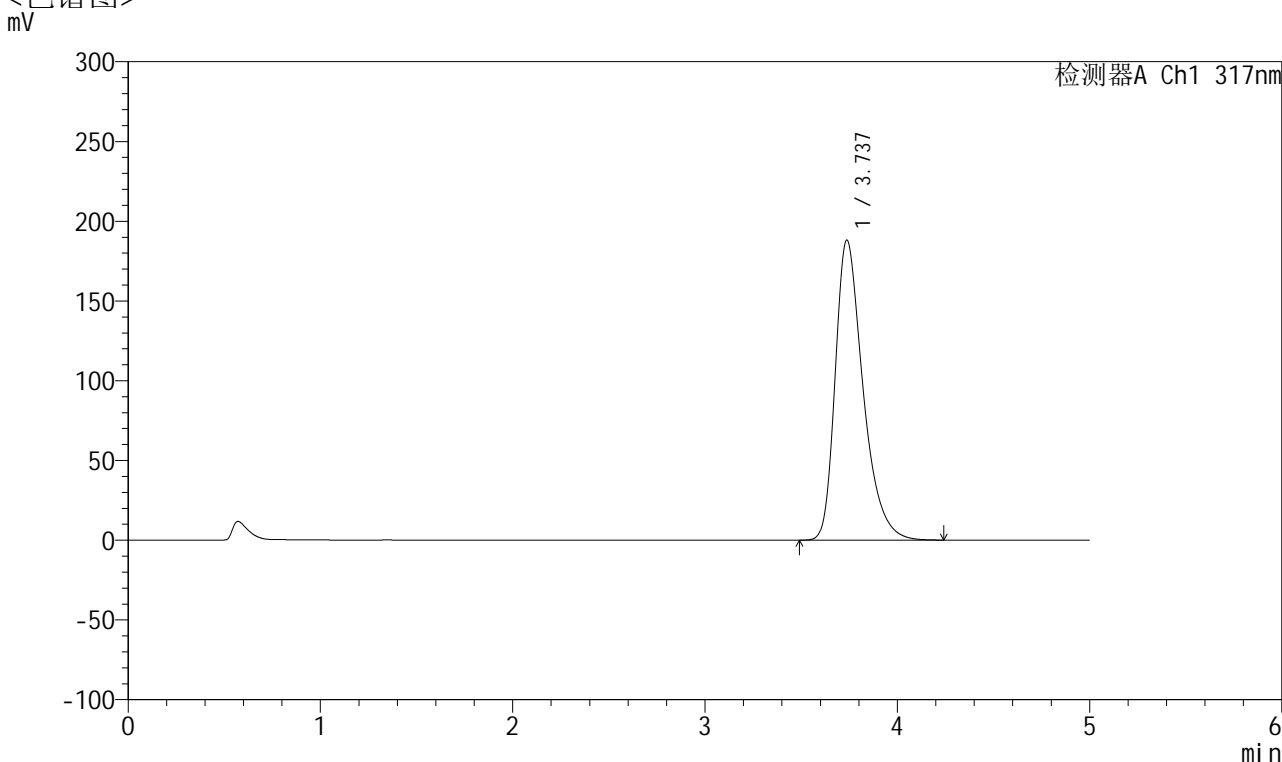


QTL-4047

<样品信息>

色谱柱 : XB-C18(4.6*50mm,5 μ m) 流速:1.0ml/min
 柱温 : 40 $^{\circ}$ C 波长:317nm
 数据文件名: RC\$QTL-4047 - 7-16/10-474-2 - zzp-2024112421p-20mg-pH6.0jz-rcqx-2-jf50z-p2-15min.lcd
 方法文件名: RC\$QTL-4047 - QTL-4047-rcqx-FX259.lcm
 批处理文件名: RC\$QTL-4047 - 20241211-FX259.lcb
 样品瓶号: 2-12
 进样体积: 20 μ l 版本号:6.115
 进样时间: 2024/12/11 17:24:31 实验者: xiexinhui
 处理时间 (V2) : 2024/12/12 08:33:19 处理者: xiexinhui
 仪器型号: SHIMADZU LC-2050C(FX259)

<色谱图>



<峰表>

检测器A Ch1 317nm

峰号	保留时间	面积	面积%	高度	理论塔板数(USP)	拖尾因子	分离度(USP)
1	3.737	1892846	100.000	188152	3367	1.383	--
总计		1892846	100.000	188152			

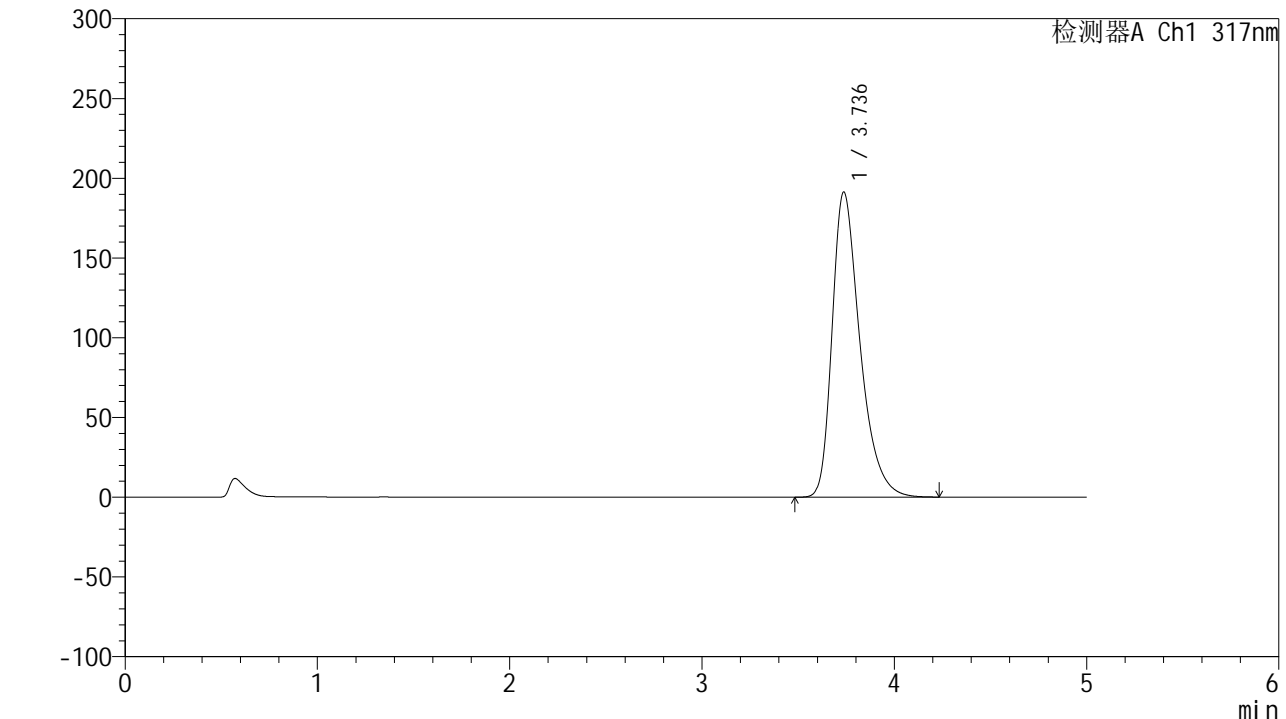


QTL-4047

<样品信息>

色谱柱 : XB-C18(4.6*50mm,5 μ m) 流速:1.0ml/min
柱温 : 40 $^{\circ}$ C 波长:317nm
数据文件名: RC\$QTL-4047 - 7-16/10-475-2 - zzp-2024112421p-20mg-pH6.0jz-rcqx-2-jf50z-p3-15min.lcd
方法文件名: RC\$QTL-4047 - QTL-4047-rcqx-FX259.lcm
批处理文件名: RC\$QTL-4047 - 20241211-FX259.lcb
样品瓶号: 2-21
进样体积: 20 μ l 版本号:6.115
进样时间: 2024/12/11 17:29:56 实验者: xiexinhui
处理时间 (V2) : 2024/12/12 08:33:22 处理者: xiexinhui
仪器型号: SHIMADZU LC-2050C(FX259)

<色谱图>



<峰表>

检测器A Ch1 317nm

峰号	保留时间	面积	面积%	高度	理论塔板数(USP)	拖尾因子	分离度(USP)
1	3.736	1925650	100.000	191307	3366	1.384	--
总计		1925650	100.000	191307			

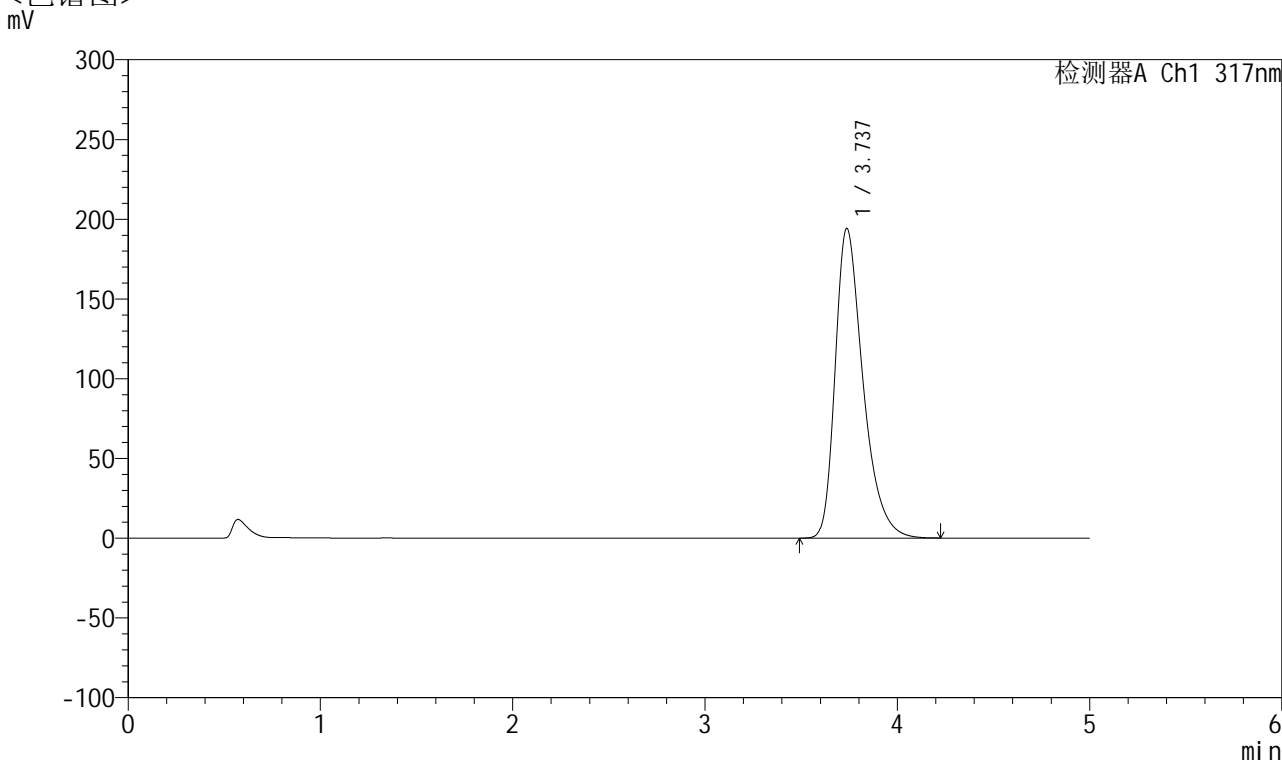


QTL-4047

<样品信息>

色谱柱 : XB-C18(4.6*50mm,5 μ m) 流速:1.0ml/min
 柱温 : 40 $^{\circ}$ C 波长:317nm
 数据文件名: RC\$QTL-4047 - 7-16/10-476-2 - zzp-2024112421p-20mg-pH6.0jz-rcqx-2-jf50z-p4-15min.lcd
 方法文件名: RC\$QTL-4047 - QTL-4047-rcqx-FX259.lcm
 批处理文件名: RC\$QTL-4047 - 20241211-FX259.lcb
 样品瓶号: 2-30
 进样体积: 20 μ l 版本号:6.115
 进样时间: 2024/12/11 17:35:19 实验者: xiexinhui
 处理时间 (V2) : 2024/12/12 08:33:25 处理者: xiexinhui
 仪器型号: SHIMADZU LC-2050C(FX259)

<色谱图>



<峰表>

检测器A Ch1 317nm

峰号	保留时间	面积	面积%	高度	理论塔板数(USP)	拖尾因子	分离度(USP)
1	3.737	1953913	100.000	194206	3366	1.386	--
总计		1953913	100.000	194206			

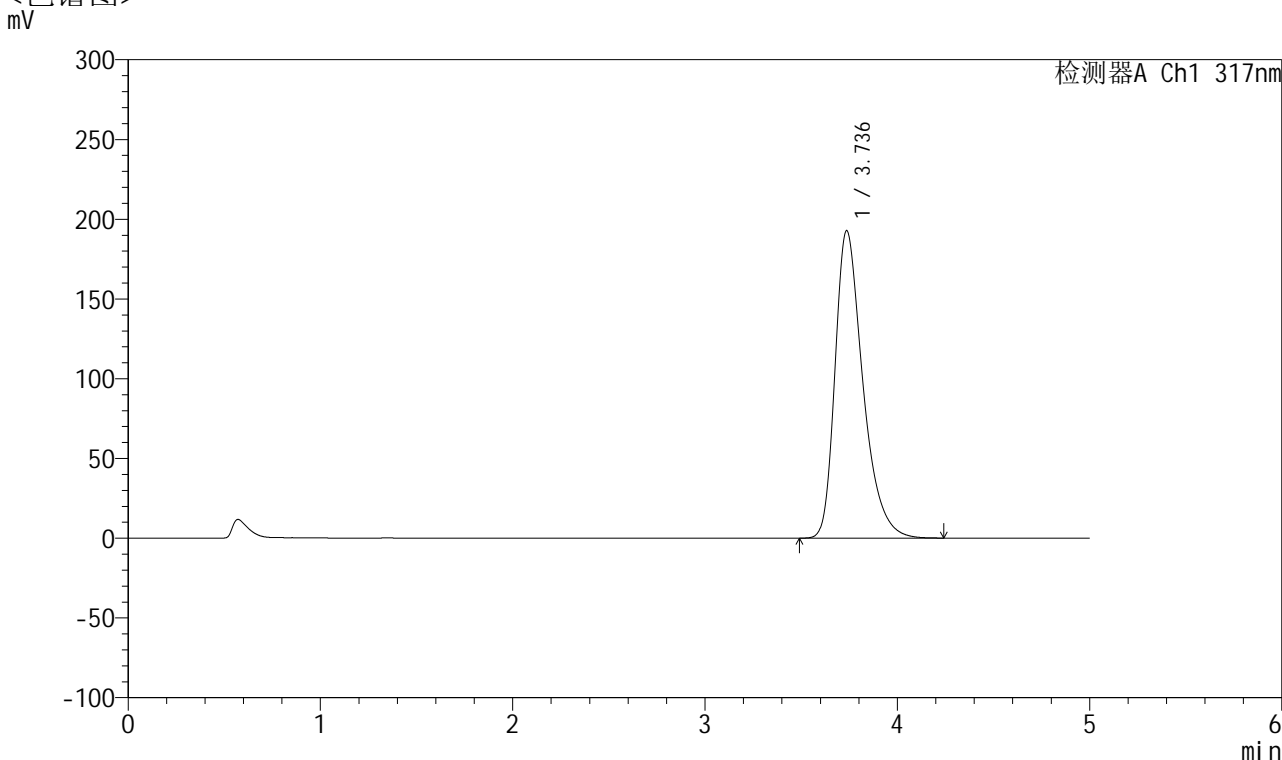


QTL-4047

<样品信息>

色谱柱 : XB-C18(4.6*50mm,5 μ m) 流速:1.0ml/min
 柱温 : 40 $^{\circ}$ C 波长:317nm
 数据文件名: RC\$QTL-4047 - 7-16/10-477-2 - zzp-2024112421p-20mg-pH6.0jz-rcqx-2-jf50z-p5-15min.lcd
 方法文件名: RC\$QTL-4047 - QTL-4047-rcqx-FX259.lcm
 批处理文件名: RC\$QTL-4047 - 20241211-FX259.lcb
 样品瓶号: 2-39
 进样体积: 20 μ l 版本号:6.115
 进样时间: 2024/12/11 17:40:43 实验者: xiexinhui
 处理时间 (V2) : 2024/12/12 08:33:27 处理者: xiexinhui
 仪器型号: SHIMADZU LC-2050C(FX259)

<色谱图>



<峰表>

检测器A Ch1 317nm

峰号	保留时间	面积	面积%	高度	理论塔板数(USP)	拖尾因子	分离度(USP)
1	3.736	1940368	100.000	192694	3364	1.385	--
总计		1940368	100.000	192694			

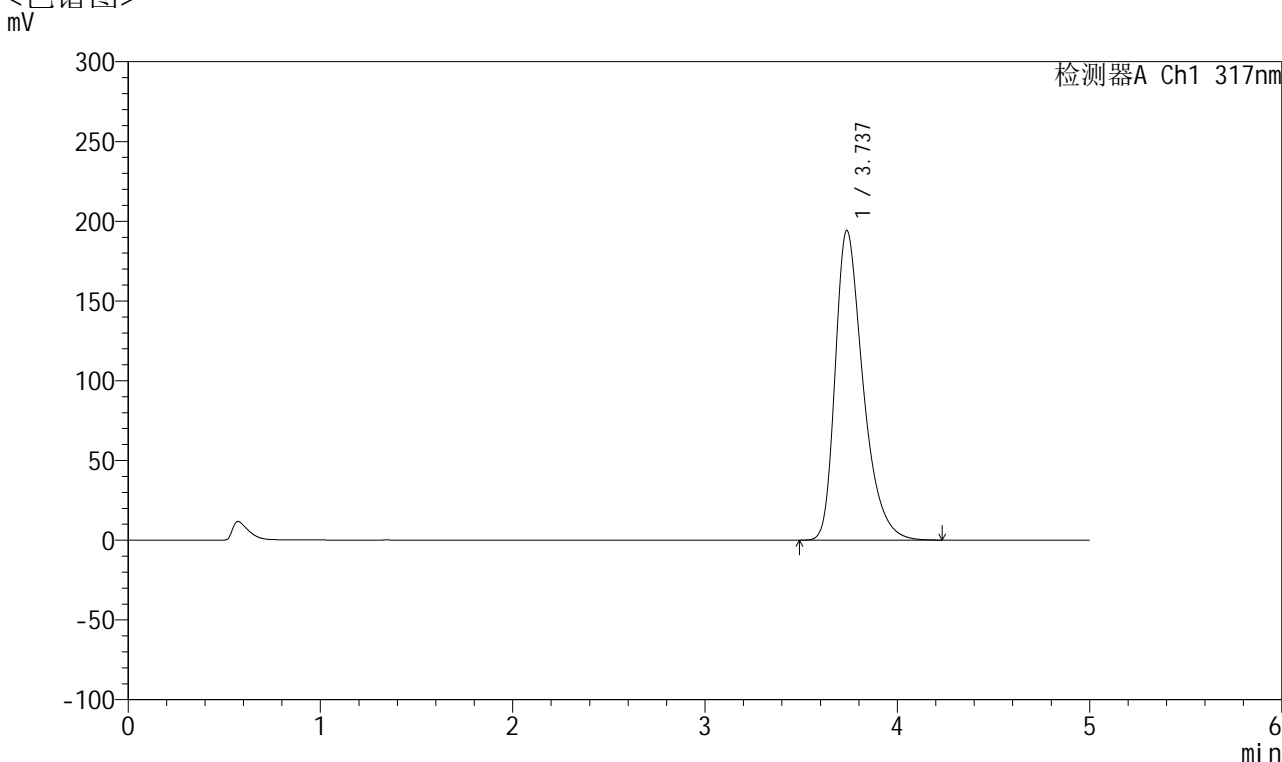


QTL-4047

<样品信息>

色谱柱 : XB-C18(4.6*50mm,5 μ m) 流速:1.0ml/min
 柱温 : 40 $^{\circ}$ C 波长:317nm
 数据文件名: RC\$QTL-4047 - 7-16/10-478-2 - zzp-2024112421p-20mg-pH6.0jz-rcqx-2-jf50z-p6-15min.lcd
 方法文件名: RC\$QTL-4047 - QTL-4047-rcqx-FX259.lcm
 批处理文件名: RC\$QTL-4047 - 20241211-FX259.lcb
 样品瓶号: 2-48
 进样体积: 20 μ l 版本号:6.115
 进样时间: 2024/12/11 17:46:07 实验者: xiexinhui
 处理时间 (V2) : 2024/12/12 08:33:30 处理者: xiexinhui
 仪器型号: SHIMADZU LC-2050C(FX259)

<色谱图>



<峰表>

检测器A Ch1 317nm

峰号	保留时间	面积	面积%	高度	理论塔板数(USP)	拖尾因子	分离度(USP)
1	3.737	1954954	100.000	194190	3361	1.386	--
总计		1954954	100.000	194190			

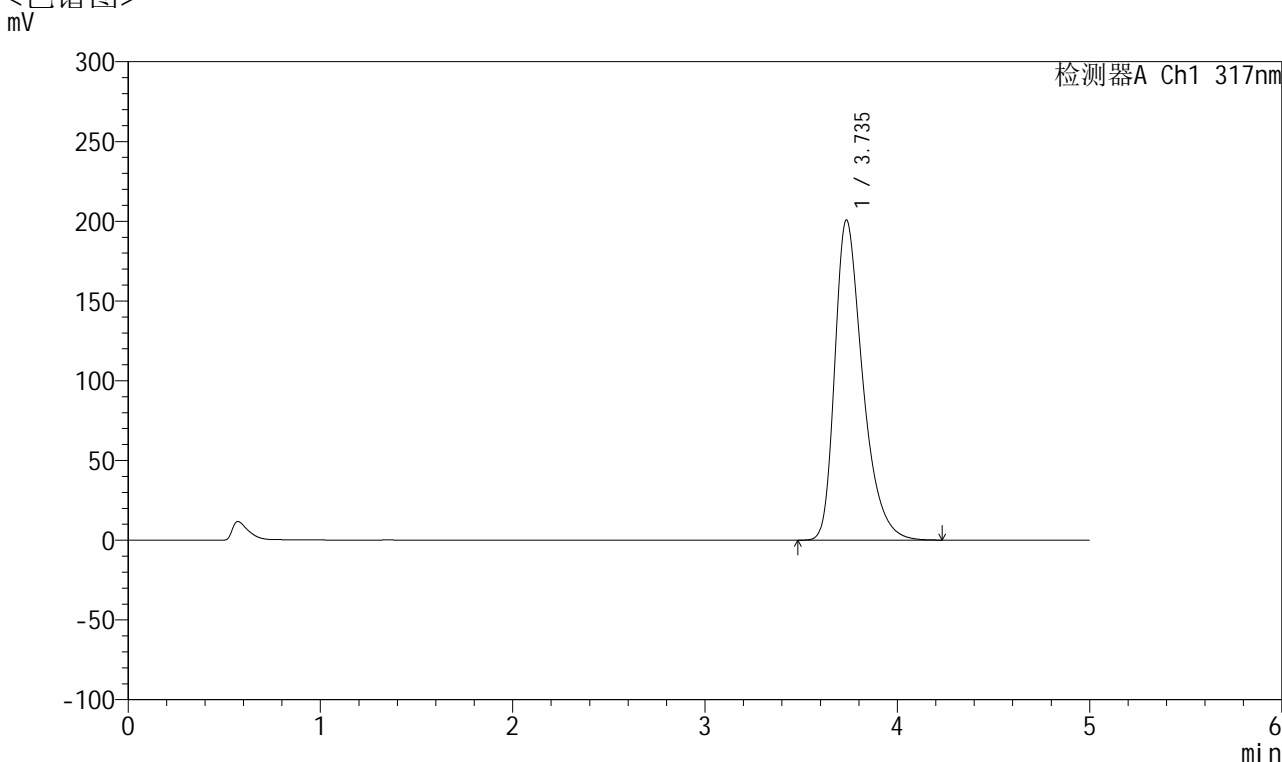


QTL-4047

<样品信息>

色谱柱 : XB-C18(4.6*50mm,5 μ m) 流速:1.0ml/min
 柱温 : 40 $^{\circ}$ C 波长:317nm
 数据文件名: RC\$QTL-4047 - 7-16/10-479-2 - zzp-2024112421p-20mg-pH6.0jz-rcqx-2-jf50z-p1-20min.lcd
 方法文件名: RC\$QTL-4047 - QTL-4047-rcqx-FX259.lcm
 批处理文件名: RC\$QTL-4047 - 20241211-FX259.lcb
 样品瓶号: 2-4
 进样体积: 20 μ l 版本号:6.115
 进样时间: 2024/12/11 17:51:31 实验者: xiexinhui
 处理时间 (V2) : 2024/12/12 08:33:33 处理者: xiexinhui
 仪器型号: SHIMADZU LC-2050C(FX259)

<色谱图>



<峰表>

检测器A Ch1 317nm

峰号	保留时间	面积	面积%	高度	理论塔板数(USP)	拖尾因子	分离度(USP)
1	3.735	2022473	100.000	200493	3356	1.390	--
总计		2022473	100.000	200493			

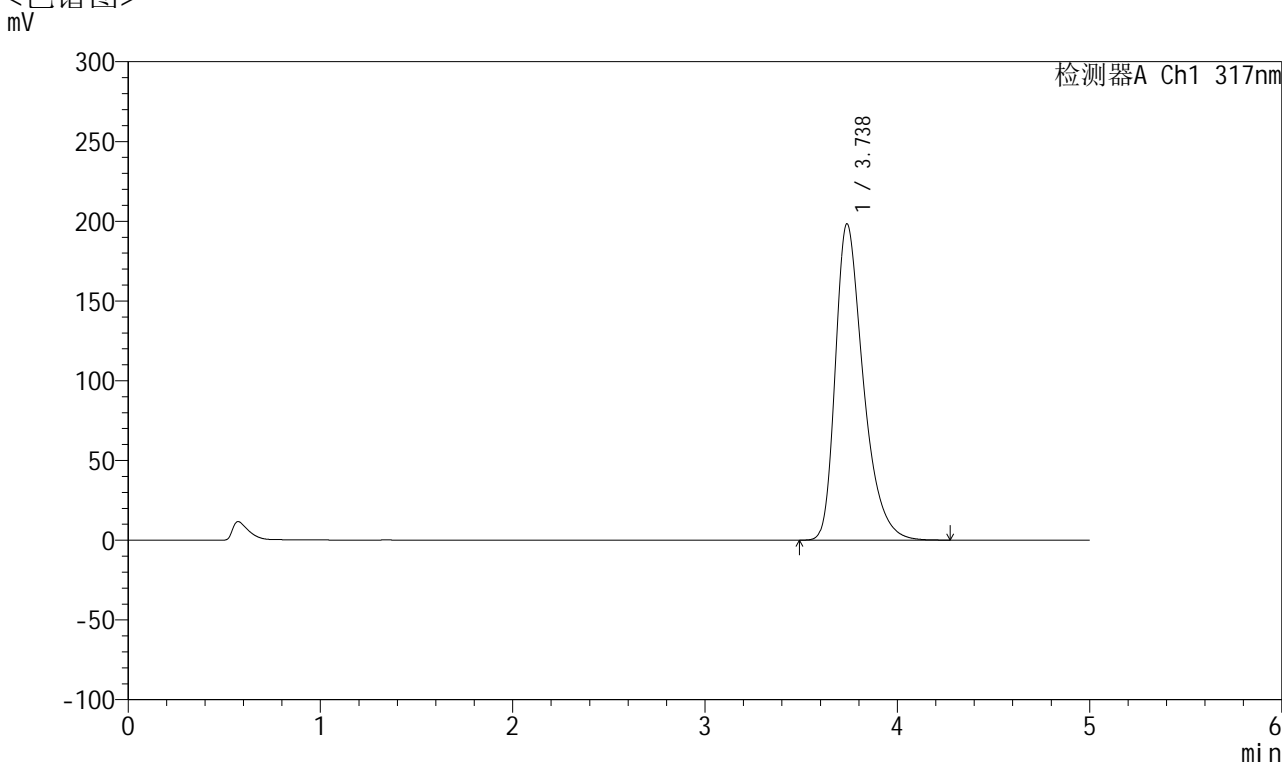


QTL-4047

<样品信息>

色谱柱 : XB-C18(4.6*50mm,5 μ m) 流速:1.0ml/min
 柱温 : 40 $^{\circ}$ C 波长:317nm
 数据文件名: RC\$QTL-4047 - 7-16/10-480-2 - zzp-2024112421p-20mg-pH6.0jz-rcqx-2-jf50z-p2-20min.lcd
 方法文件名: RC\$QTL-4047 - QTL-4047-rcqx-FX259.lcm
 批处理文件名: RC\$QTL-4047 - 20241211-FX259.lcb
 样品瓶号: 2-13
 进样体积: 20 μ l 版本号:6.115
 进样时间: 2024/12/11 17:56:56 实验者: xiexinhui
 处理时间 (V2) : 2024/12/12 08:33:35 处理者: xiexinhui
 仪器型号: SHIMADZU LC-2050C(FX259)

<色谱图>



<峰表>

检测器A Ch1 317nm

峰号	保留时间	面积	面积%	高度	理论塔板数(USP)	拖尾因子	分离度(USP)
1	3.738	2000860	100.000	198410	3352	1.389	--
总计		2000860	100.000	198410			

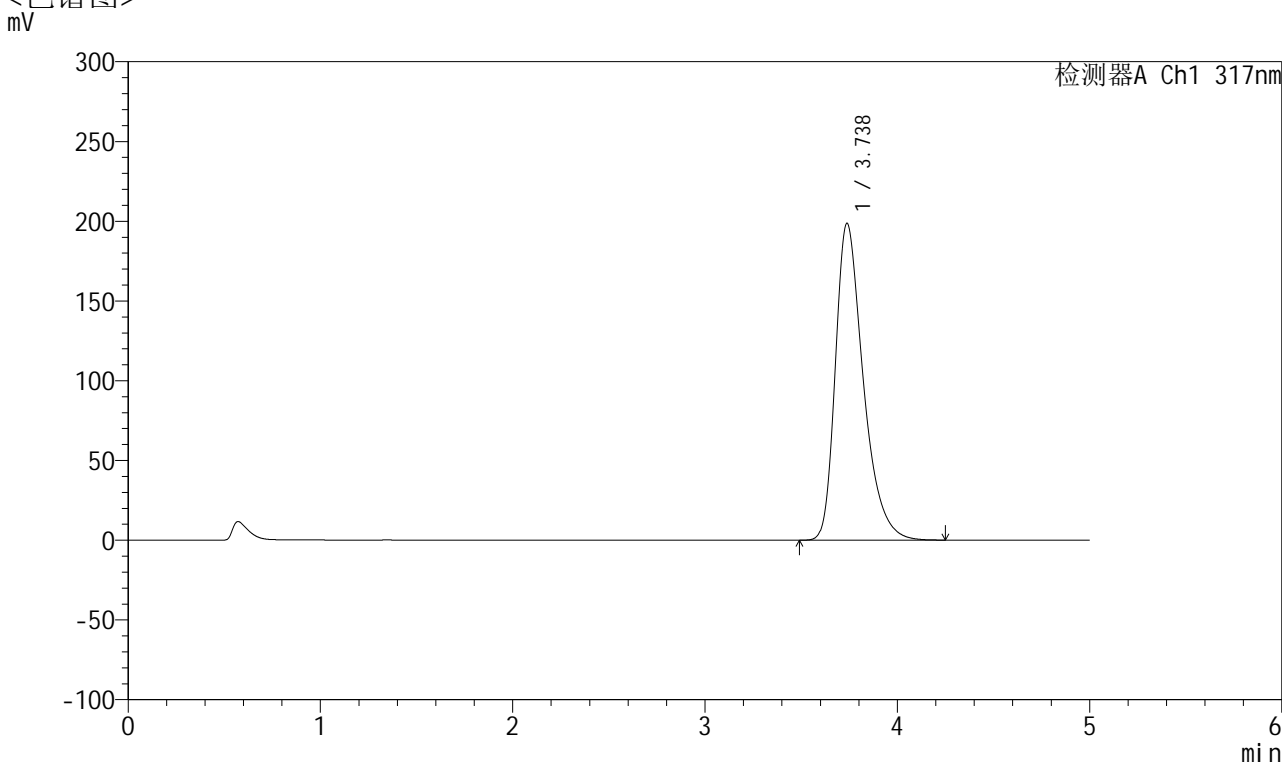


QTL-4047

<样品信息>

色谱柱 : XB-C18(4.6*50mm,5 μ m) 流速:1.0ml/min
 柱温 : 40 $^{\circ}$ C 波长:317nm
 数据文件名: RC\$QTL-4047 - 7-16/10-481-2 - zzp-2024112421p-20mg-pH6.0jz-rcqx-2-jf50z-p3-20min.lcd
 方法文件名: RC\$QTL-4047 - QTL-4047-rcqx-FX259.lcm
 批处理文件名: RC\$QTL-4047 - 20241211-FX259.lcb
 样品瓶号: 2-22
 进样体积: 20 μ l 版本号:6.115
 进样时间: 2024/12/11 18:02:21 实验者: xiexinhui
 处理时间 (V2) : 2024/12/12 08:33:38 处理者: xiexinhui
 仪器型号: SHIMADZU LC-2050C(FX259)

<色谱图>



<峰表>

检测器A Ch1 317nm

峰号	保留时间	面积	面积%	高度	理论塔板数(USP)	拖尾因子	分离度(USP)
1	3.738	2002187	100.000	198693	3358	1.388	--
总计		2002187	100.000	198693			

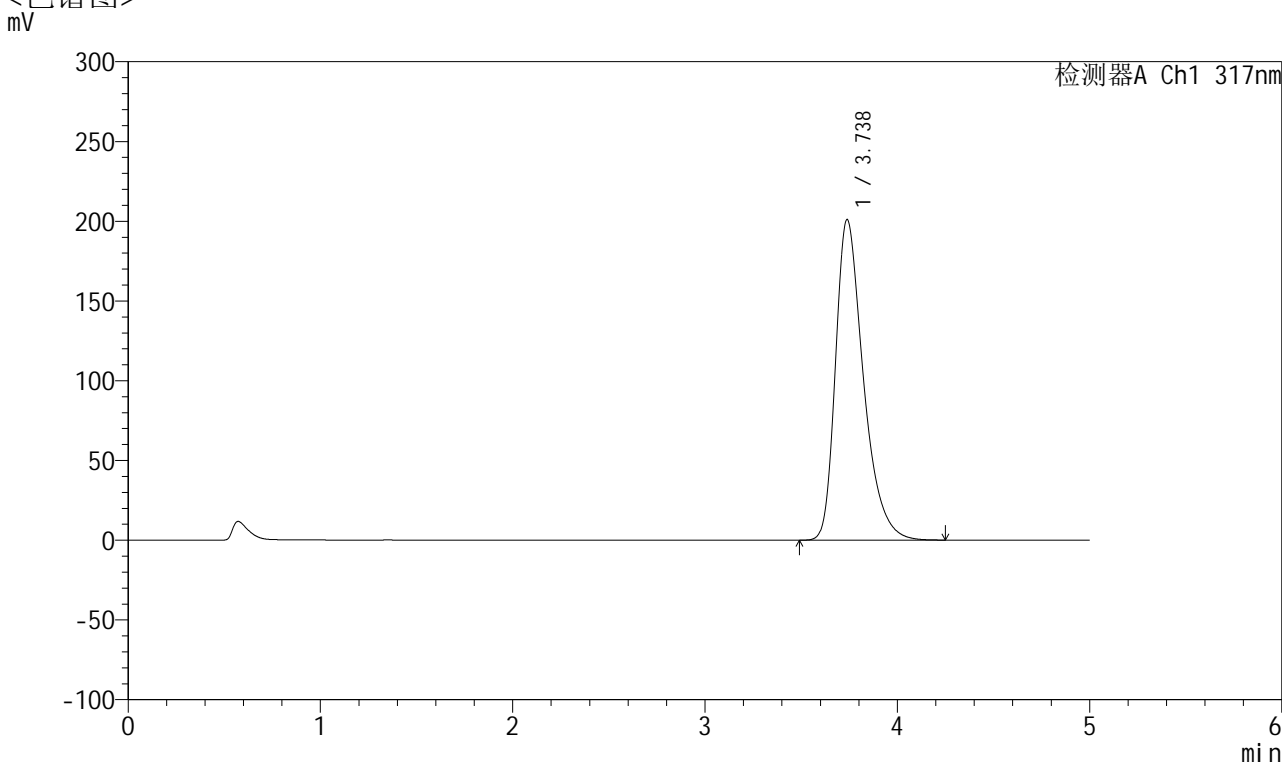


QTL-4047

<样品信息>

色谱柱 : XB-C18(4.6*50mm,5 μ m) 流速:1.0ml/min
 柱温 : 40 $^{\circ}$ C 波长:317nm
 数据文件名: RC\$QTL-4047 - 7-16/10-482-2 - zzp-2024112421p-20mg-pH6.0jz-rcqx-2-jf50z-p4-20min.lcd
 方法文件名: RC\$QTL-4047 - QTL-4047-rcqx-FX259.lcm
 批处理文件名: RC\$QTL-4047 - 20241211-FX259.lcb
 样品瓶号: 2-31
 进样体积: 20 μ l 版本号:6.115
 进样时间: 2024/12/11 18:07:45 实验者: xiexinhui
 处理时间 (V2) : 2024/12/12 08:33:40 处理者: xiexinhui
 仪器型号: SHIMADZU LC-2050C(FX259)

<色谱图>



<峰表>

检测器A Ch1 317nm

峰号	保留时间	面积	面积%	高度	理论塔板数(USP)	拖尾因子	分离度(USP)
1	3.738	2027597	100.000	201082	3351	1.390	--
总计		2027597	100.000	201082			

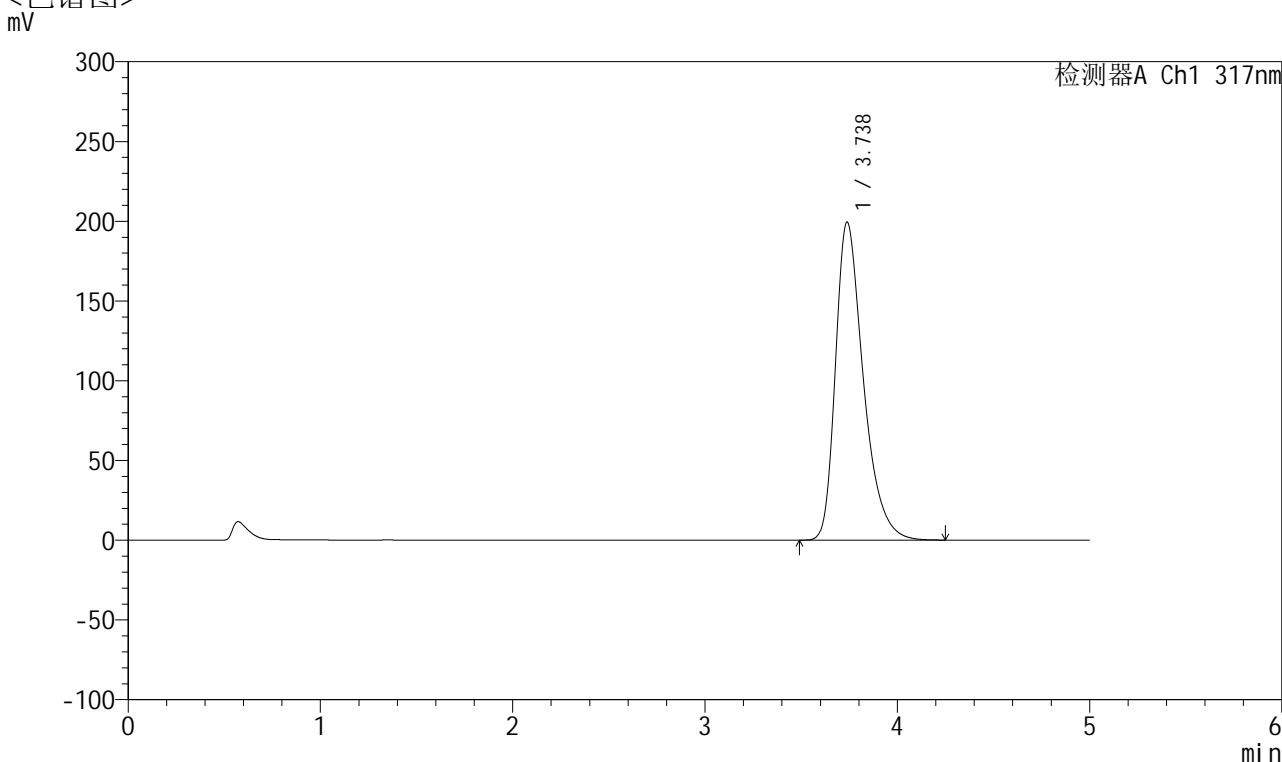


QTL-4047

<样品信息>

色谱柱 : XB-C18(4.6*50mm,5 μ m) 流速:1.0ml/min
 柱温 : 40 $^{\circ}$ C 波长:317nm
 数据文件名: RC\$QTL-4047 - 7-16/10-483-2 - zzp-2024112421p-20mg-pH6.0jz-rcqx-2-jf50z-p5-20min.lcd
 方法文件名: RC\$QTL-4047 - QTL-4047-rcqx-FX259.lcm
 批处理文件名: RC\$QTL-4047 - 20241211-FX259.lcb
 样品瓶号: 2-40
 进样体积: 20 μ l 版本号:6.115
 进样时间: 2024/12/11 18:13:10 实验者: xiexinhui
 处理时间 (V2) : 2024/12/12 08:33:43 处理者: xiexinhui
 仪器型号: SHIMADZU LC-2050C(FX259)

<色谱图>



<峰表>

检测器A Ch1 317nm

峰号	保留时间	面积	面积%	高度	理论塔板数(USP)	拖尾因子	分离度(USP)
1	3.738	2010286	100.000	199472	3353	1.389	--
总计		2010286	100.000	199472			

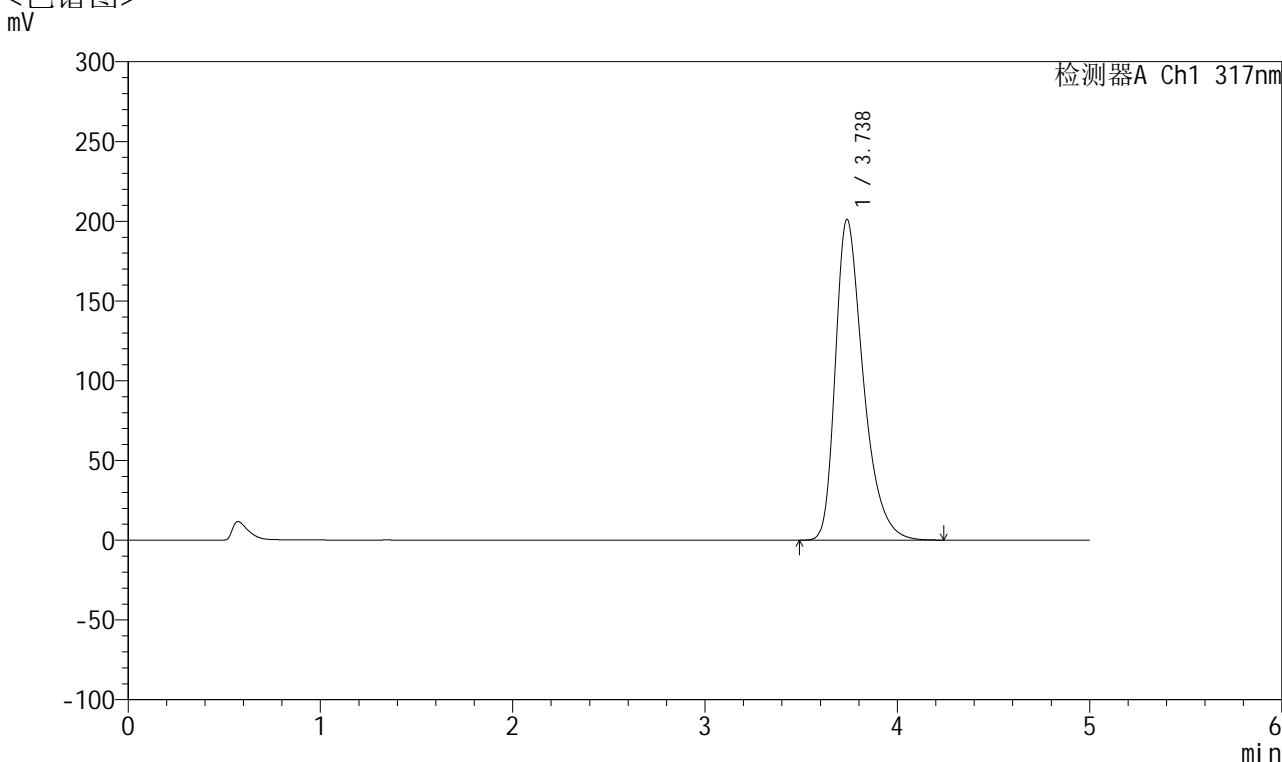


QTL-4047

<样品信息>

色谱柱 : XB-C18(4.6*50mm,5 μ m) 流速:1.0ml/min
 柱温 : 40 $^{\circ}$ C 波长:317nm
 数据文件名: RC\$QTL-4047 - 7-16/10-484-2 - zzp-2024112421p-20mg-pH6.0jz-rcqx-2-jf50z-p6-20min.lcd
 方法文件名: RC\$QTL-4047 - QTL-4047-rcqx-FX259.lcm
 批处理文件名: RC\$QTL-4047 - 20241211-FX259.lcb
 样品瓶号: 2-49
 进样体积: 20 μ l 版本号:6.115
 进样时间: 2024/12/11 18:18:34 实验者: xiexinhui
 处理时间 (V2) : 2024/12/12 08:33:46 处理者: xiexinhui
 仪器型号: SHIMADZU LC-2050C(FX259)

<色谱图>



<峰表>

检测器A Ch1 317nm

峰号	保留时间	面积	面积%	高度	理论塔板数(USP)	拖尾因子	分离度(USP)
1	3.738	2027439	100.000	201154	3355	1.390	--
总计		2027439	100.000	201154			

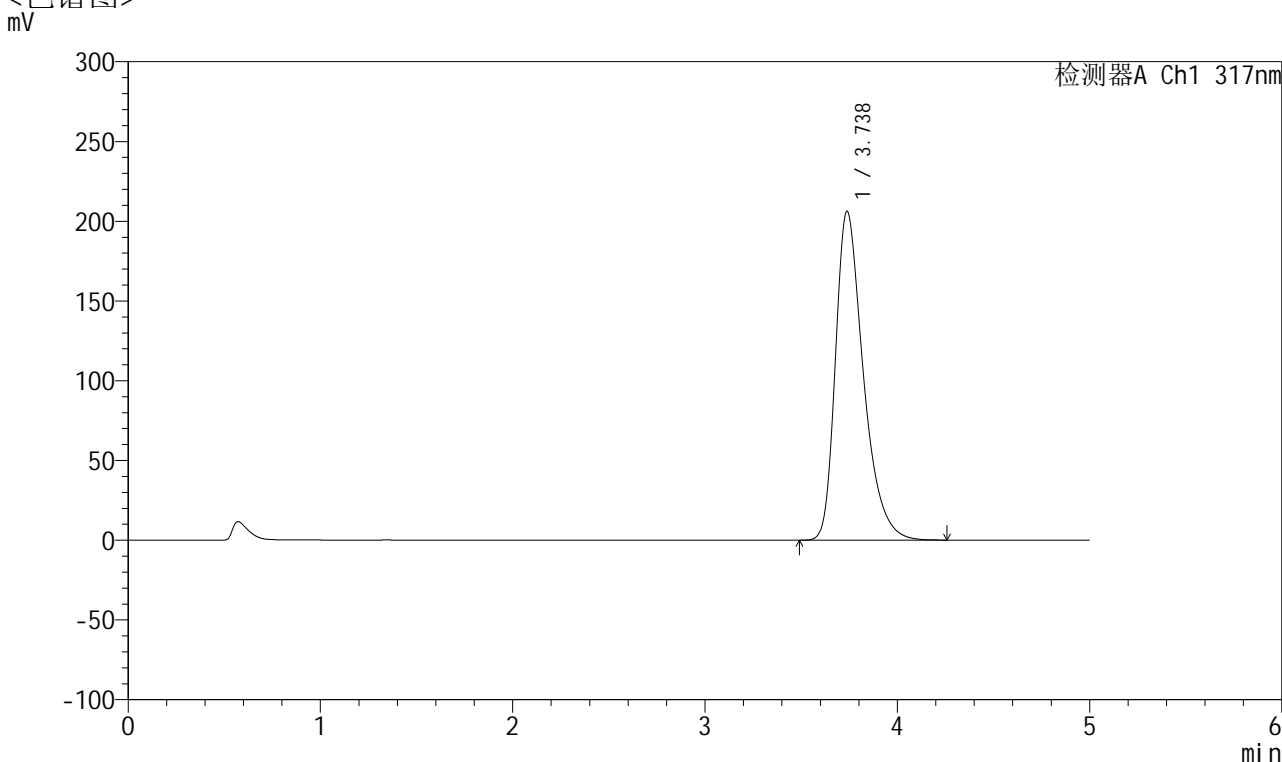


QTL-4047

<样品信息>

色谱柱 : XB-C18(4.6*50mm,5 μ m) 流速:1.0ml/min
 柱温 : 40 $^{\circ}$ C 波长:317nm
 数据文件名: RC\$QTL-4047 - 7-16/10-485-2 - zzp-2024112421p-20mg-pH6.0jz-rcqx-2-jf50z-p1-30min.lcd
 方法文件名: RC\$QTL-4047 - QTL-4047-rcqx-FX259.lcm
 批处理文件名: RC\$QTL-4047 - 20241211-FX259.lcb
 样品瓶号: 2-5
 进样体积: 20 μ l 版本号:6.115
 进样时间: 2024/12/11 18:23:59 实验者: xiexinhui
 处理时间 (V2) : 2024/12/12 08:33:48 处理者: xiexinhui
 仪器型号: SHIMADZU LC-2050C(FX259)

<色谱图>



<峰表>

检测器A Ch1 317nm

峰号	保留时间	面积	面积%	高度	理论塔板数(USP)	拖尾因子	分离度(USP)
1	3.738	2080807	100.000	206252	3348	1.393	--
总计		2080807	100.000	206252			

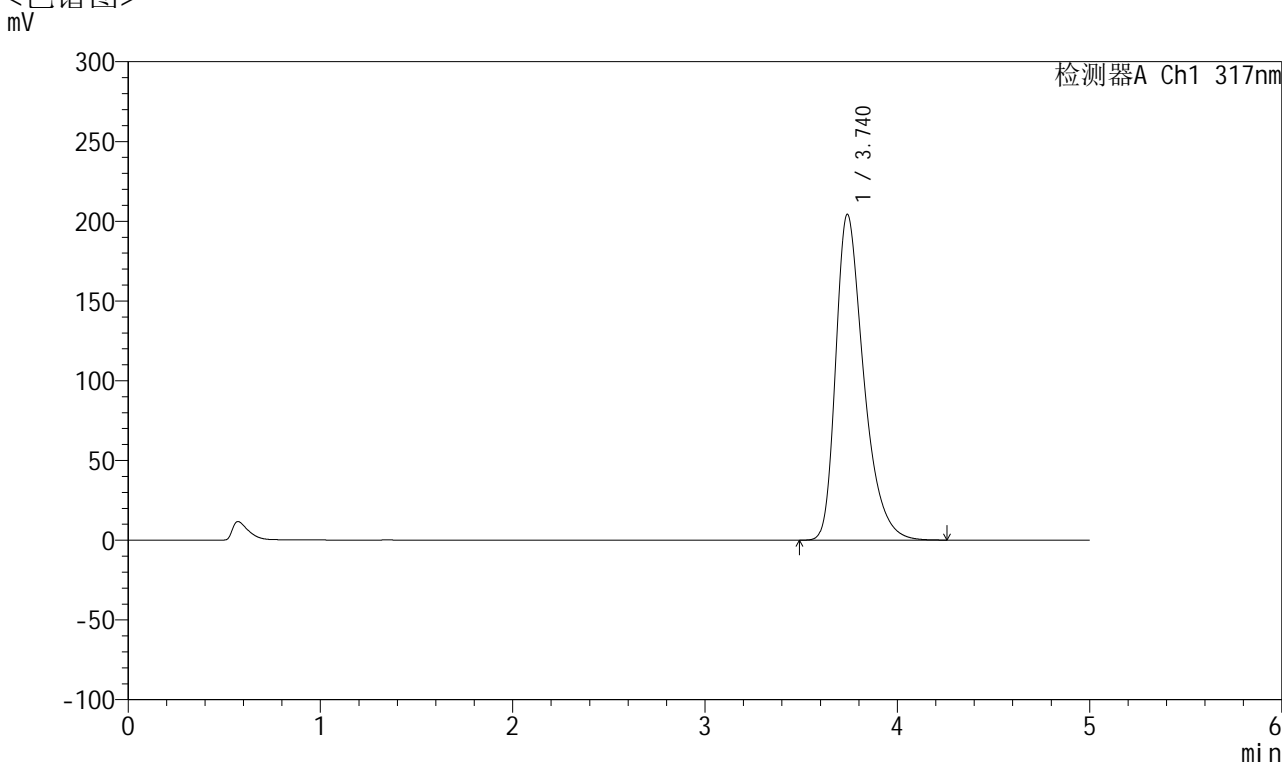


QTL-4047

<样品信息>

色谱柱 : XB-C18(4.6*50mm,5 μ m) 流速:1.0ml/min
 柱温 : 40 $^{\circ}$ C 波长:317nm
 数据文件名: RC\$QTL-4047 - 7-16/10-486-2 - zzp-2024112421p-20mg-pH6.0jz-rcqx-2-jf50z-p2-30min.lcd
 方法文件名: RC\$QTL-4047 - QTL-4047-rcqx-FX259.lcm
 批处理文件名: RC\$QTL-4047 - 20241211-FX259.lcb
 样品瓶号: 2-14
 进样体积: 20 μ l 版本号:6.115
 进样时间: 2024/12/11 18:29:23 实验者: xiexinhui
 处理时间 (V2) : 2024/12/12 08:33:51 处理者: xiexinhui
 仪器型号: SHIMADZU LC-2050C(FX259)

<色谱图>



<峰表>

检测器A Ch1 317nm

峰号	保留时间	面积	面积%	高度	理论塔板数(USP)	拖尾因子	分离度(USP)
1	3.740	2062776	100.000	204328	3349	1.392	--
总计		2062776	100.000	204328			

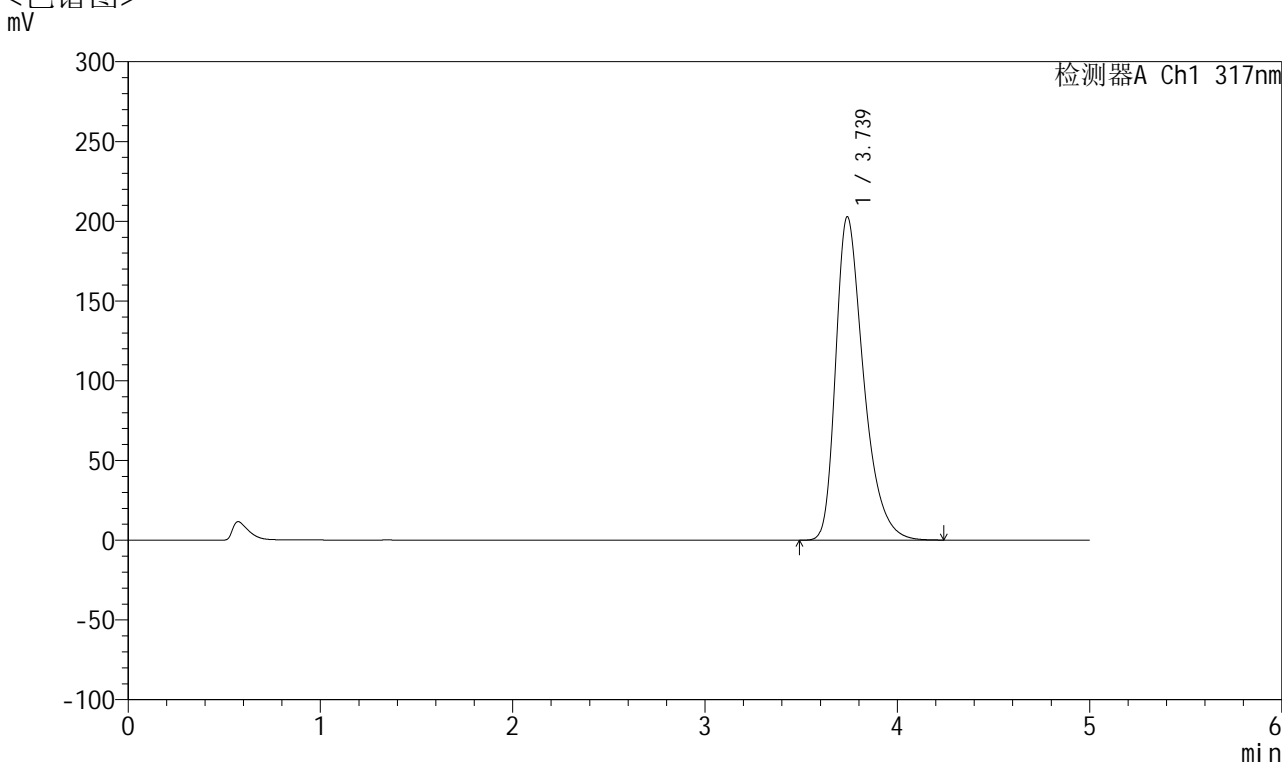


QTL-4047

<样品信息>

色谱柱 : XB-C18(4.6*50mm,5 μ m) 流速:1.0ml/min
 柱温 : 40 $^{\circ}$ C 波长:317nm
 数据文件名: RC\$QTL-4047 - 7-16/10-487-2 - zzp-2024112421p-20mg-pH6.0jz-rcqx-2-jf50z-p3-30min.lcd
 方法文件名: RC\$QTL-4047 - QTL-4047-rcqx-FX259.lcm
 批处理文件名: RC\$QTL-4047 - 20241211-FX259.lcb
 样品瓶号: 2-23
 进样体积: 20 μ l 版本号:6.115
 进样时间: 2024/12/11 18:34:47 实验者: xiexinhui
 处理时间 (V2) : 2024/12/12 08:33:53 处理者: xiexinhui
 仪器型号: SHIMADZU LC-2050C(FX259)

<色谱图>



<峰表>

检测器A Ch1 317nm

峰号	保留时间	面积	面积%	高度	理论塔板数(USP)	拖尾因子	分离度(USP)
1	3.739	2045369	100.000	202849	3353	1.390	--
总计		2045369	100.000	202849			

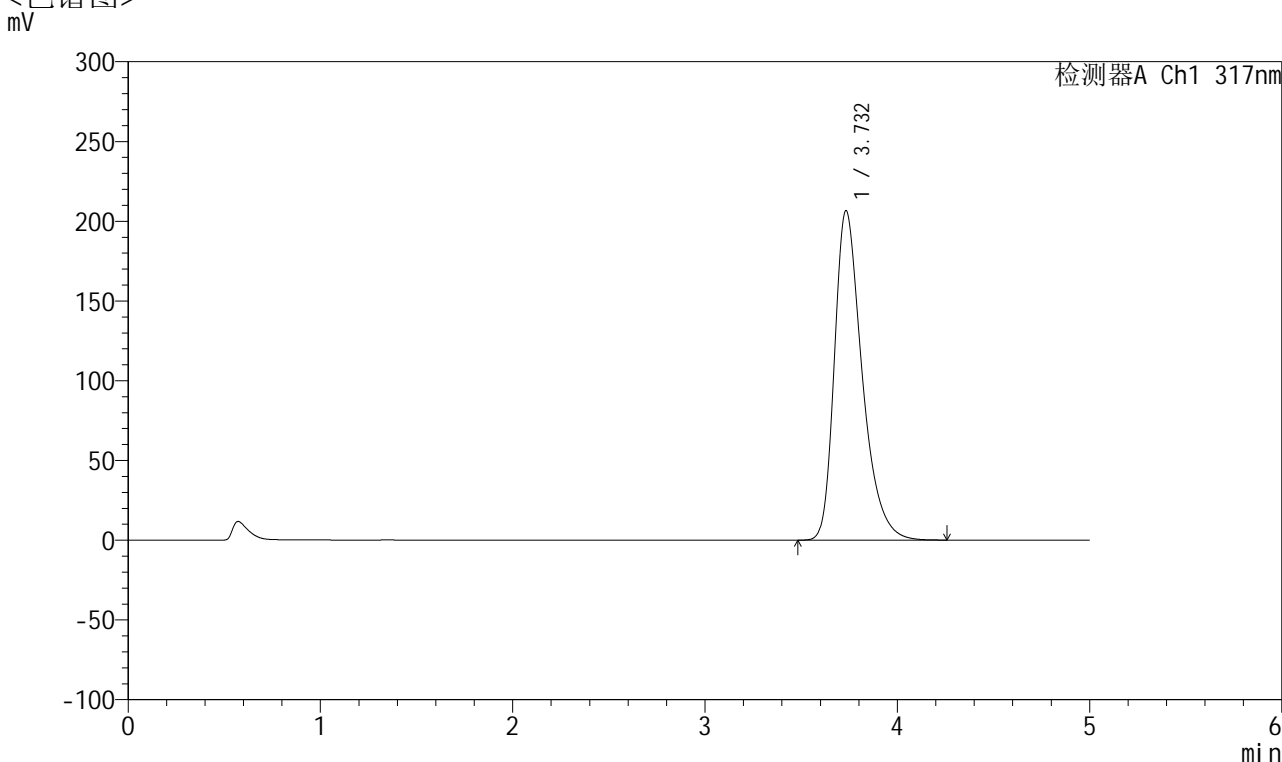


QTL-4047

<样品信息>

色谱柱 : XB-C18(4.6*50mm,5 μ m) 流速:1.0ml/min
 柱温 : 40 $^{\circ}$ C 波长:317nm
 数据文件名: RC\$QTL-4047 - 7-16/10-488-2 - zzp-2024112421p-20mg-pH6.0jz-rcqx-2-jf50z-p4-30min.lcd
 方法文件名: RC\$QTL-4047 - QTL-4047-rcqx-FX259.lcm
 批处理文件名: RC\$QTL-4047 - 20241211-FX259.lcb
 样品瓶号: 2-32
 进样体积: 20 μ l 版本号:6.115
 进样时间: 2024/12/11 18:40:11 实验者: xiexinhui
 处理时间 (V2) : 2024/12/12 08:33:56 处理者: xiexinhui
 仪器型号: SHIMADZU LC-2050C(FX259)

<色谱图>



<峰表>

检测器A Ch1 317nm

峰号	保留时间	面积	面积%	高度	理论塔板数(USP)	拖尾因子	分离度(USP)
1	3.732	2070397	100.000	206524	3387	1.380	--
总计		2070397	100.000	206524			

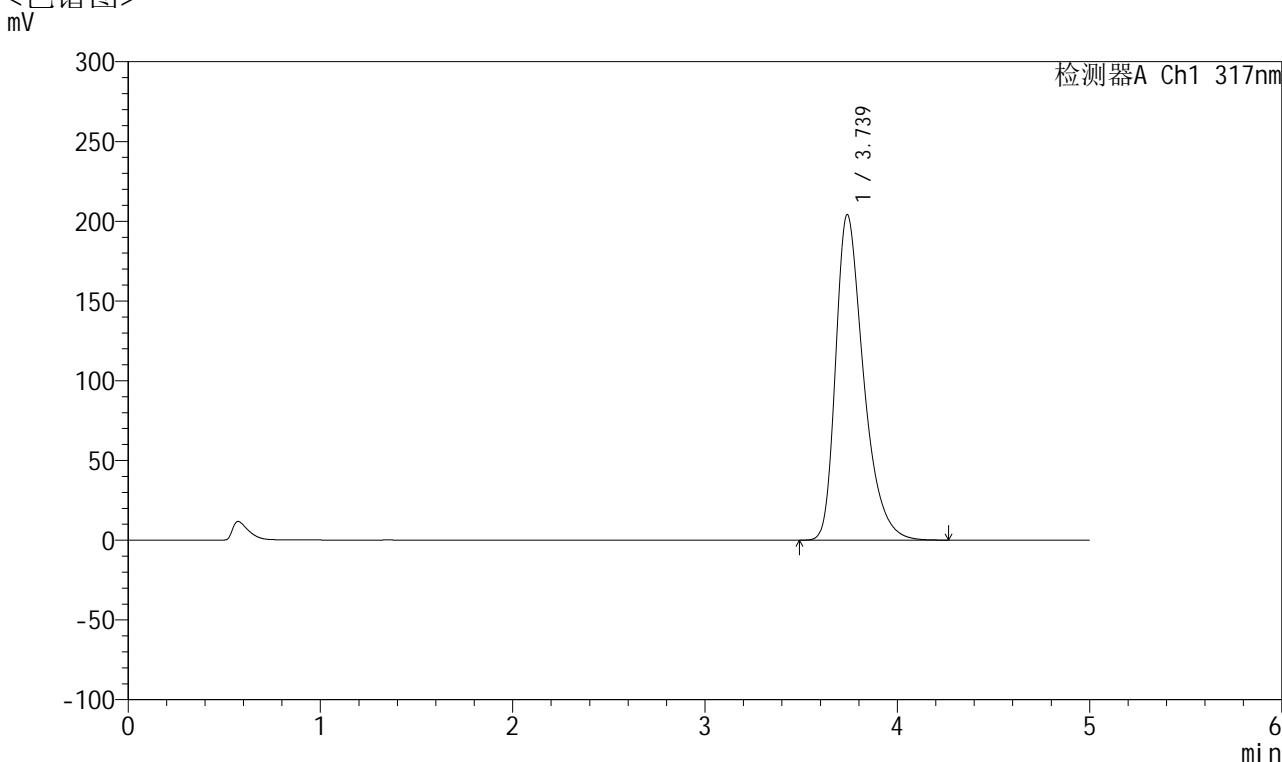


QTL-4047

<样品信息>

色谱柱 : XB-C18(4.6*50mm,5 μ m) 流速:1.0ml/min
 柱温 : 40 $^{\circ}$ C 波长:317nm
 数据文件名: RC\$QTL-4047 - 7-16/10-489-2 - zzp-2024112421p-20mg-pH6.0jz-rcqx-2-jf50z-p5-30min.lcd
 方法文件名: RC\$QTL-4047 - QTL-4047-rcqx-FX259.lcm
 批处理文件名: RC\$QTL-4047 - 20241211-FX259.lcb
 样品瓶号: 2-41
 进样体积: 20 μ l 版本号:6.115
 进样时间: 2024/12/11 18:45:35 实验者: xiexinhui
 处理时间 (V2) : 2024/12/12 08:33:59 处理者: xiexinhui
 仪器型号: SHIMADZU LC-2050C(FX259)

<色谱图>



<峰表>

检测器A Ch1 317nm

峰号	保留时间	面积	面积%	高度	理论塔板数(USP)	拖尾因子	分离度(USP)
1	3.739	2056773	100.000	204205	3363	1.391	--
总计		2056773	100.000	204205			

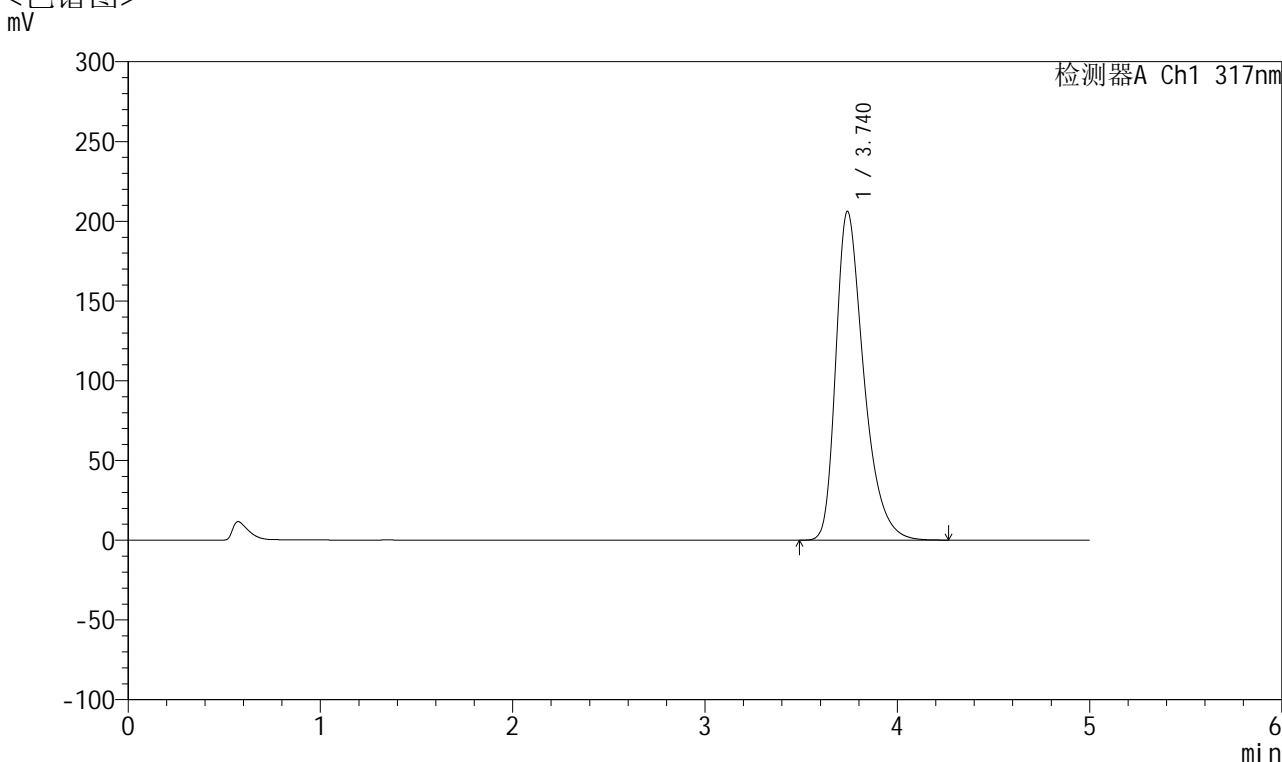


QTL-4047

<样品信息>

色谱柱 : XB-C18(4.6*50mm,5 μ m) 流速:1.0ml/min
 柱温 : 40 $^{\circ}$ C 波长:317nm
 数据文件名: RC\$QTL-4047 - 7-16/10-490-2 - zzp-2024112421p-20mg-pH6.0jz-rcqx-2-jf50z-p6-30min.lcd
 方法文件名: RC\$QTL-4047 - QTL-4047-rcqx-FX259.lcm
 批处理文件名: RC\$QTL-4047 - 20241211-FX259.lcb
 样品瓶号: 2-50
 进样体积: 20 μ l 版本号:6.115
 进样时间: 2024/12/11 18:50:59 实验者: xiexinhui
 处理时间 (V2) : 2024/12/12 08:34:01 处理者: xiexinhui
 仪器型号: SHIMADZU LC-2050C(FX259)

<色谱图>



<峰表>

检测器A Ch1 317nm

峰号	保留时间	面积	面积%	高度	理论塔板数(USP)	拖尾因子	分离度(USP)
1	3.740	2080998	100.000	206109	3348	1.393	--
总计		2080998	100.000	206109			

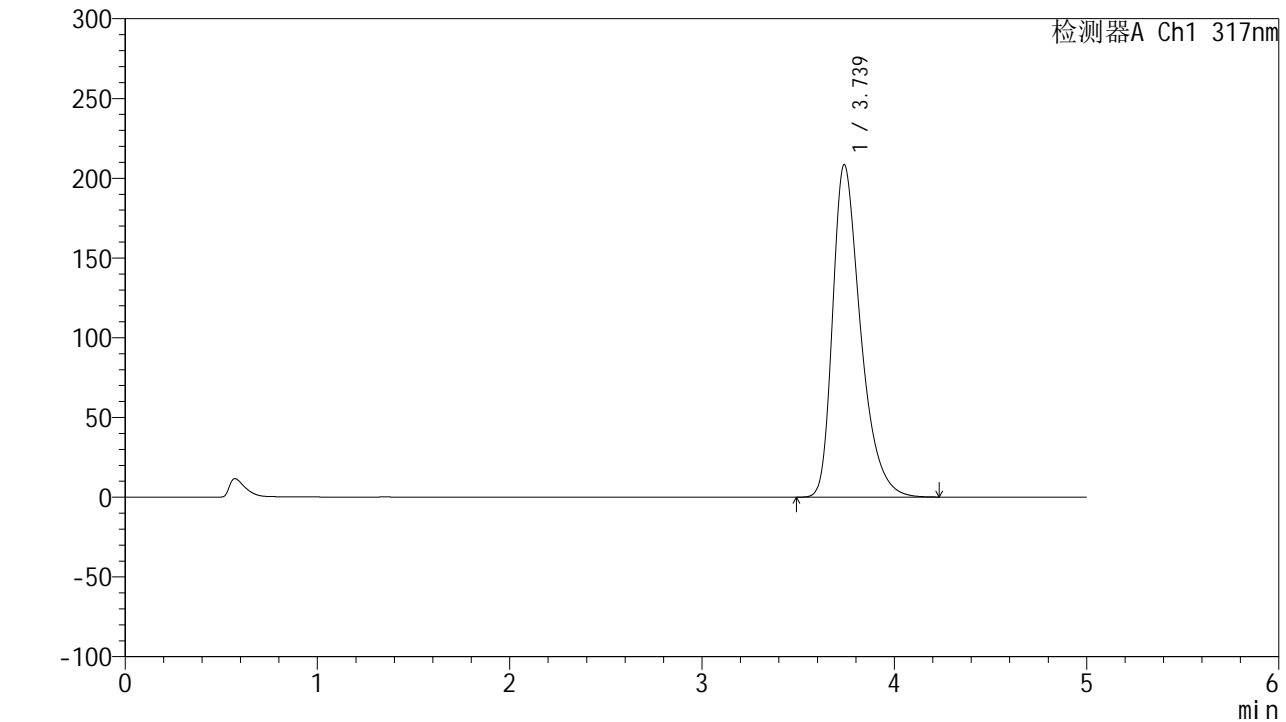


QTL-4047

<样品信息>

色谱柱 : XB-C18(4.6*50mm,5μm) 流速:1.0ml/min
 柱温 : 40°C 波长:317nm
 数据文件名: RC\$QTL-4047 - 7-16/10-491-2 - zzp-2024112421p-20mg-pH6.0jz-rcqx-2-jf50z-p1-45min.lcd
 方法文件名: RC\$QTL-4047 - QTL-4047-rcqx-FX259.lcm
 批处理文件名: RC\$QTL-4047 - 20241211-FX259.lcb
 样品瓶号: 2-6
 进样体积: 20μl 版本号:6.115
 进样时间: 2024/12/11 18:56:23 实验者: xiexinhui
 处理时间 (V2) : 2024/12/12 08:34:04 处理者: xiexinhui
 仪器型号: SHIMADZU LC-2050C(FX259)

<色谱图>



<峰表>

检测器A Ch1 317nm

峰号	保留时间	面积	面积%	高度	理论塔板数(USP)	拖尾因子	分离度(USP)
1	3.739	2105461	100.000	208579	3341	1.394	--
总计		2105461	100.000	208579			

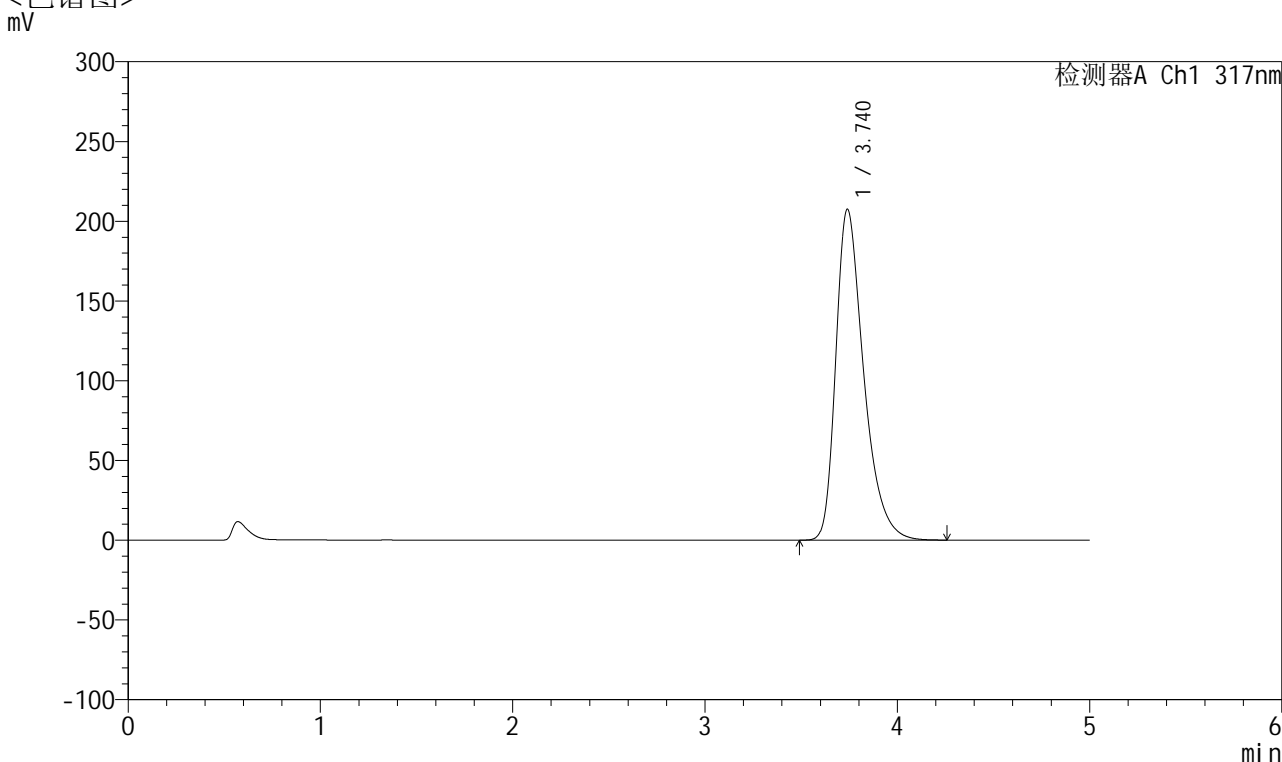


QTL-4047

<样品信息>

色谱柱 : XB-C18(4.6*50mm,5 μ m) 流速:1.0ml/min
 柱温 : 40 $^{\circ}$ C 波长:317nm
 数据文件名: RC\$QTL-4047 - 7-16/10-492-2 - zzp-2024112421p-20mg-pH6.0jz-rcqx-2-jf50z-p2-45min.lcd
 方法文件名: RC\$QTL-4047 - QTL-4047-rcqx-FX259.lcm
 批处理文件名: RC\$QTL-4047 - 20241211-FX259.lcb
 样品瓶号: 2-15
 进样体积: 20 μ l 版本号:6.115
 进样时间: 2024/12/11 19:01:47 实验者: xiexinhui
 处理时间 (V2) : 2024/12/12 08:34:06 处理者: xiexinhui
 仪器型号: SHIMADZU LC-2050C(FX259)

<色谱图>



<峰表>

检测器A Ch1 317nm

峰号	保留时间	面积	面积%	高度	理论塔板数(USP)	拖尾因子	分离度(USP)
1	3.740	2091791	100.000	207493	3357	1.395	--
总计		2091791	100.000	207493			

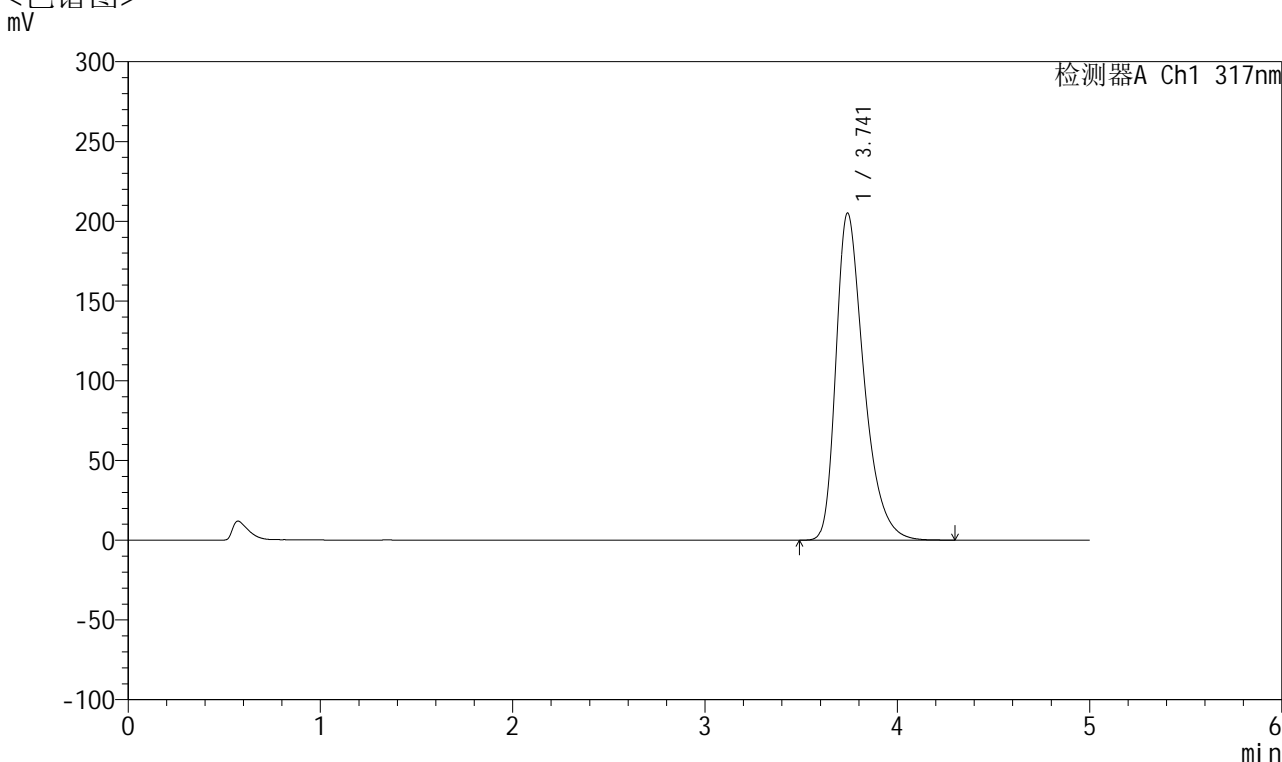


QTL-4047

<样品信息>

色谱柱 : XB-C18(4.6*50mm,5μm) 流速:1.0ml/min
 柱温 : 40°C 波长:317nm
 数据文件名: RC\$QTL-4047 - 7-16/10-493-2 - zzp-2024112421p-20mg-pH6.0jz-rcqx-2-jf50z-p3-45min.lcd
 方法文件名: RC\$QTL-4047 - QTL-4047-rcqx-FX259.lcm
 批处理文件名: RC\$QTL-4047 - 20241211-FX259.lcb
 样品瓶号: 2-24
 进样体积: 20μl 版本号:6.115
 进样时间: 2024/12/11 19:07:13 实验者: xiexinhui
 处理时间 (V2) : 2024/12/12 08:34:09 处理者: xiexinhui
 仪器型号: SHIMADZU LC-2050C(FX259)

<色谱图>



<峰表>

检测器A Ch1 317nm

峰号	保留时间	面积	面积%	高度	理论塔板数(USP)	拖尾因子	分离度(USP)
1	3.741	2070203	100.000	205078	3354	1.391	--
总计		2070203	100.000	205078			

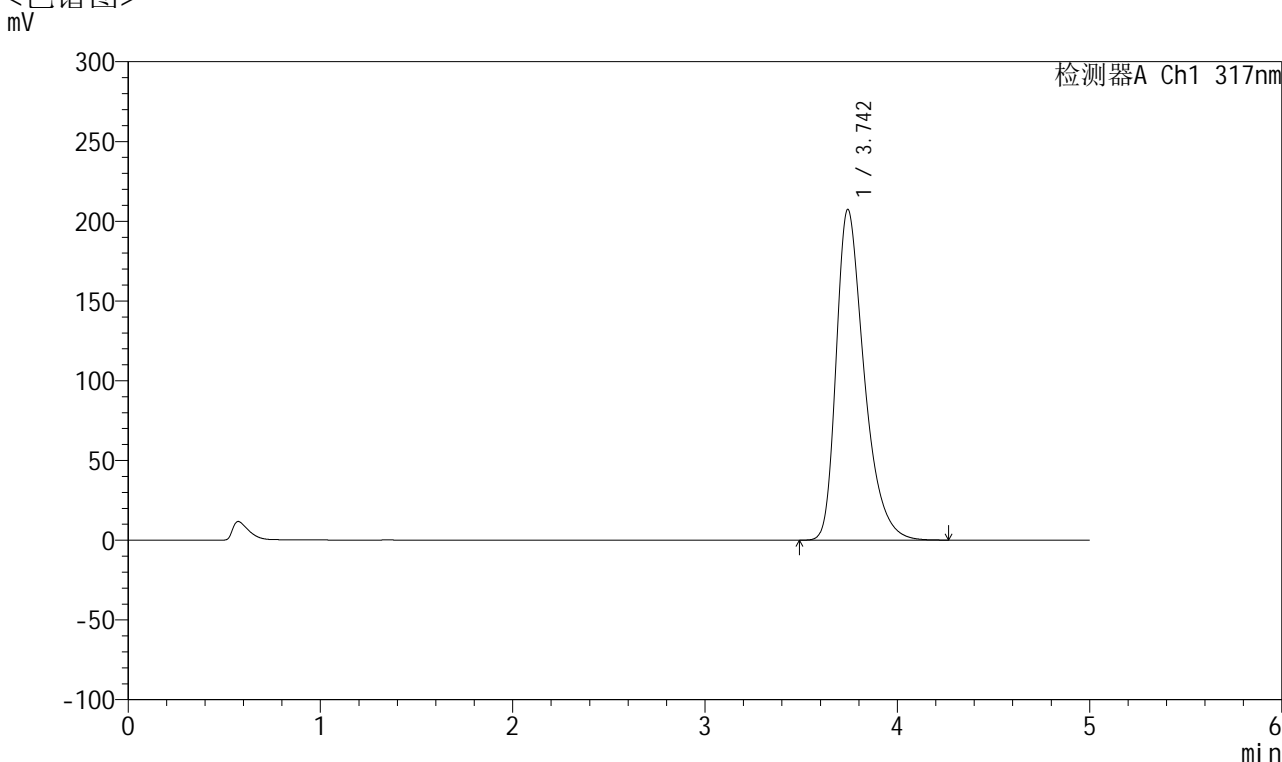


QTL-4047

<样品信息>

色谱柱 : XB-C18(4.6*50mm,5 μ m) 流速:1.0ml/min
 柱温 : 40 $^{\circ}$ C 波长:317nm
 数据文件名: RC\$QTL-4047 - 7-16/10-494-2 - zzp-2024112421p-20mg-pH6.0jz-rcqx-2-jf50z-p4-45min.lcd
 方法文件名: RC\$QTL-4047 - QTL-4047-rcqx-FX259.lcm
 批处理文件名: RC\$QTL-4047 - 20241211-FX259.lcb
 样品瓶号: 2-33
 进样体积: 20 μ l 版本号:6.115
 进样时间: 2024/12/11 19:12:37 实验者: xiexinhui
 处理时间 (V2) : 2024/12/12 08:34:12 处理者: xiexinhui
 仪器型号: SHIMADZU LC-2050C(FX259)

<色谱图>



<峰表>

检测器A Ch1 317nm

峰号	保留时间	面积	面积%	高度	理论塔板数(USP)	拖尾因子	分离度(USP)
1	3.742	2093758	100.000	207118	3350	1.394	--
总计		2093758	100.000	207118			

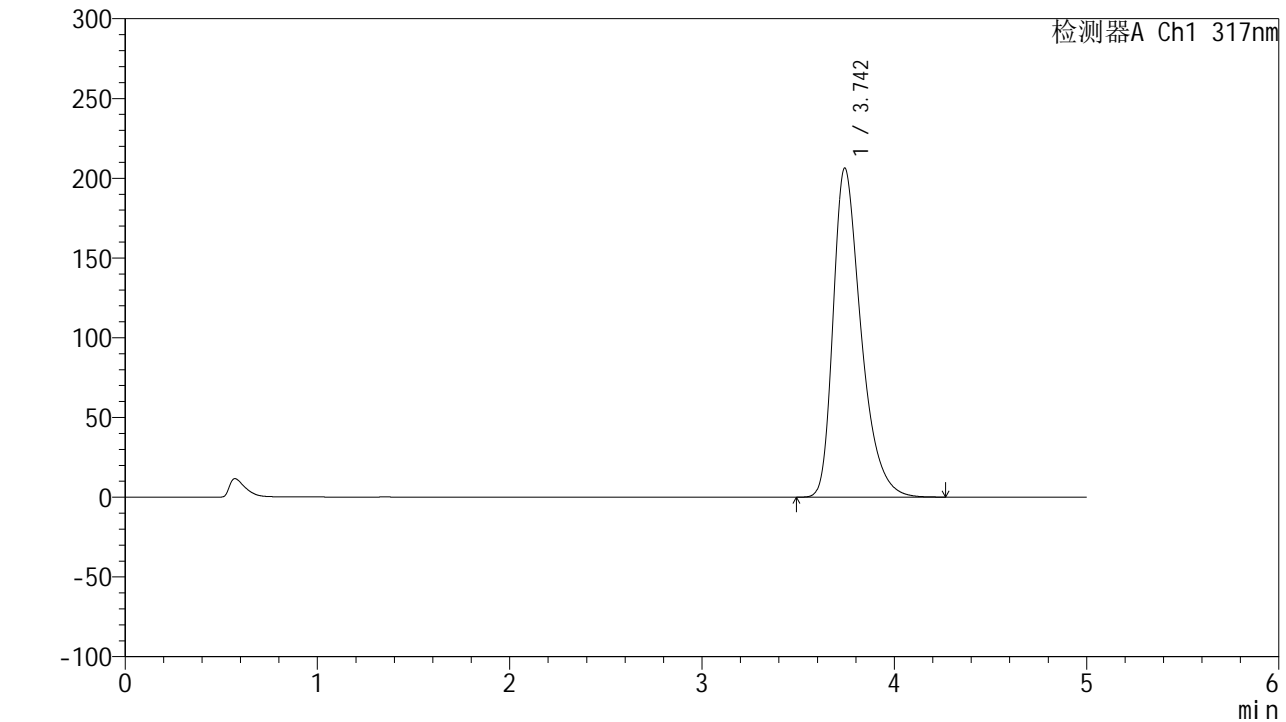


QTL-4047

<样品信息>

色谱柱 : XB-C18(4.6*50mm,5 μ m) 流速:1.0ml/min
柱温 : 40 $^{\circ}$ C 波长:317nm
数据文件名: RC\$QTL-4047 - 7-16/10-495-2 - zzp-2024112421p-20mg-pH6.0jz-rcqx-2-jf50z-p5-45min.lcd
方法文件名: RC\$QTL-4047 - QTL-4047-rcqx-FX259.lcm
批处理文件名: RC\$QTL-4047 - 20241211-FX259.lcb
样品瓶号: 2-42
进样体积: 20 μ l 版本号:6.115
进样时间: 2024/12/11 19:18:02 实验者: xiexinhui
处理时间 (V2) : 2024/12/12 08:34:15 处理者: xiexinhui
仪器型号: SHIMADZU LC-2050C(FX259)

<色谱图>



<峰表>

检测器A Ch1 317nm

峰号	保留时间	面积	面积%	高度	理论塔板数(USP)	拖尾因子	分离度(USP)
1	3.742	2081694	100.000	206130	3354	1.393	--
总计		2081694	100.000	206130			

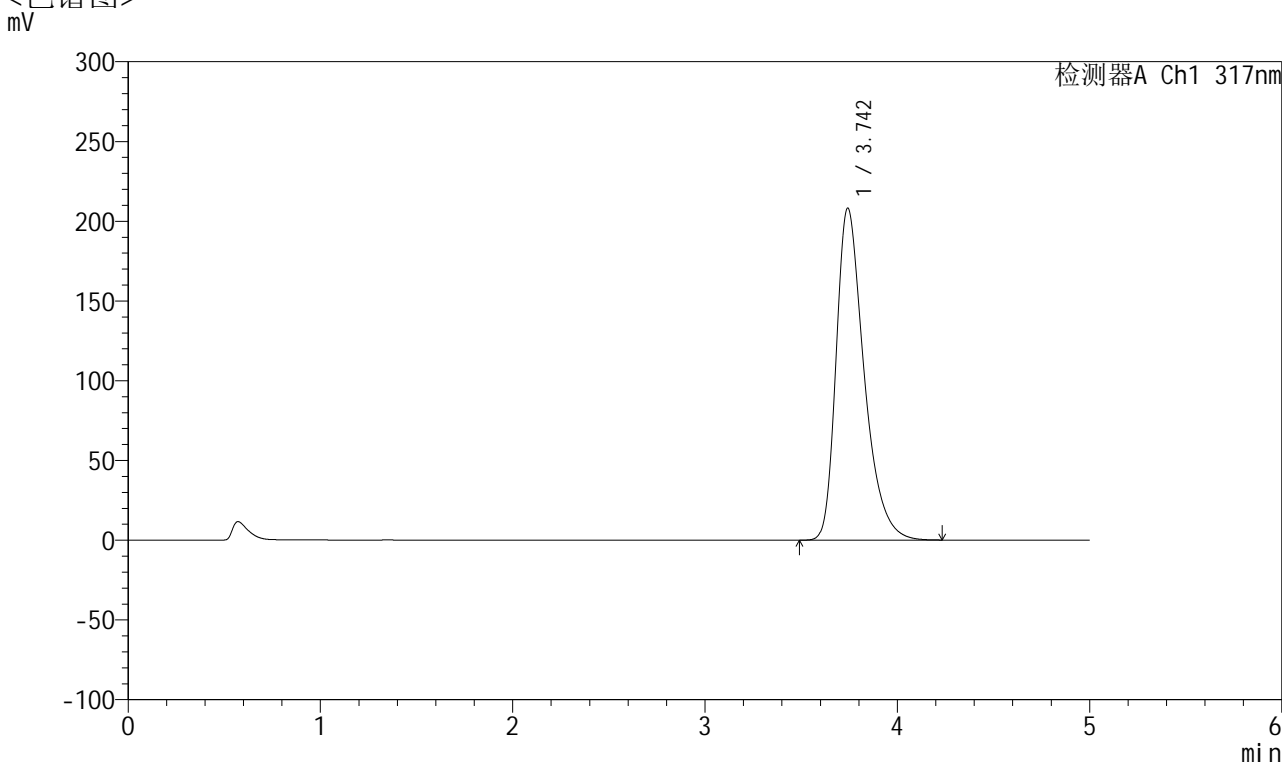


QTL-4047

<样品信息>

色谱柱 : XB-C18(4.6*50mm,5 μ m) 流速:1.0ml/min
 柱温 : 40 $^{\circ}$ C 波长:317nm
 数据文件名: RC\$QTL-4047 - 7-16/10-496-2 - zzp-2024112421p-20mg-pH6.0jz-rcqx-2-jf50z-p6-45min.lcd
 方法文件名: RC\$QTL-4047 - QTL-4047-rcqx-FX259.lcm
 批处理文件名: RC\$QTL-4047 - 20241211-FX259.lcb
 样品瓶号: 2-51
 进样体积: 20 μ l 版本号:6.115
 进样时间: 2024/12/11 19:23:26 实验者: xiexinhui
 处理时间 (V2) : 2024/12/12 08:34:17 处理者: xiexinhui
 仪器型号: SHIMADZU LC-2050C(FX259)

<色谱图>



<峰表>

检测器A Ch1 317nm

峰号	保留时间	面积	面积%	高度	理论塔板数(USP)	拖尾因子	分离度(USP)
1	3.742	2102626	100.000	207992	3345	1.394	--
总计		2102626	100.000	207992			

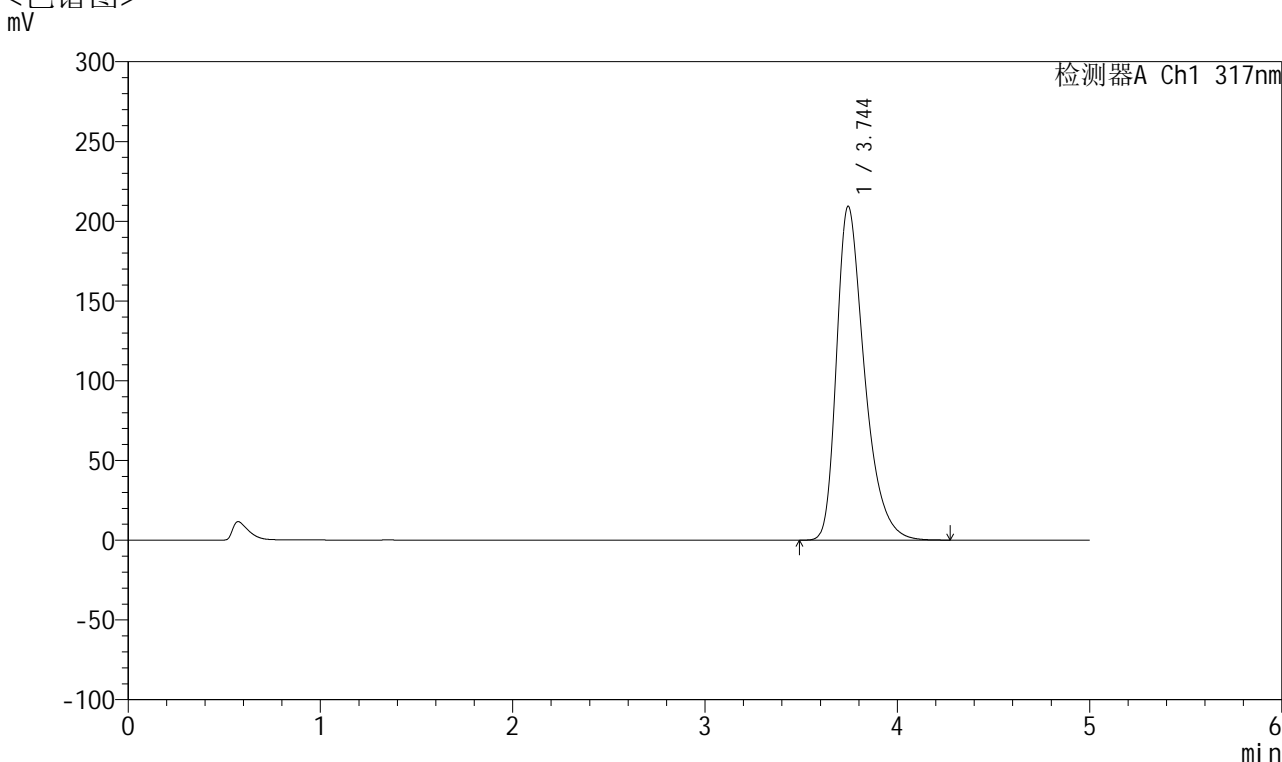


QTL-4047

<样品信息>

色谱柱 : XB-C18(4.6*50mm,5 μ m) 流速:1.0ml/min
 柱温 : 40 $^{\circ}$ C 波长:317nm
 数据文件名: RC\$QTL-4047 - 7-16/10-497-2 - zzp-2024112421p-20mg-pH6.0jz-rcqx-2-jf50z-p1-60min.lcd
 方法文件名: RC\$QTL-4047 - QTL-4047-rcqx-FX259.lcm
 批处理文件名: RC\$QTL-4047 - 20241211-FX259.lcb
 样品瓶号: 2-7
 进样体积: 20 μ l 版本号:6.115
 进样时间: 2024/12/11 19:28:51 实验者: xiexinhui
 处理时间 (V2) : 2024/12/12 08:34:20 处理者: xiexinhui
 仪器型号: SHIMADZU LC-2050C(FX259)

<色谱图>



<峰表>

检测器A Ch1 317nm

峰号	保留时间	面积	面积%	高度	理论塔板数(USP)	拖尾因子	分离度(USP)
1	3.744	2113300	100.000	209181	3359	1.395	--
总计		2113300	100.000	209181			

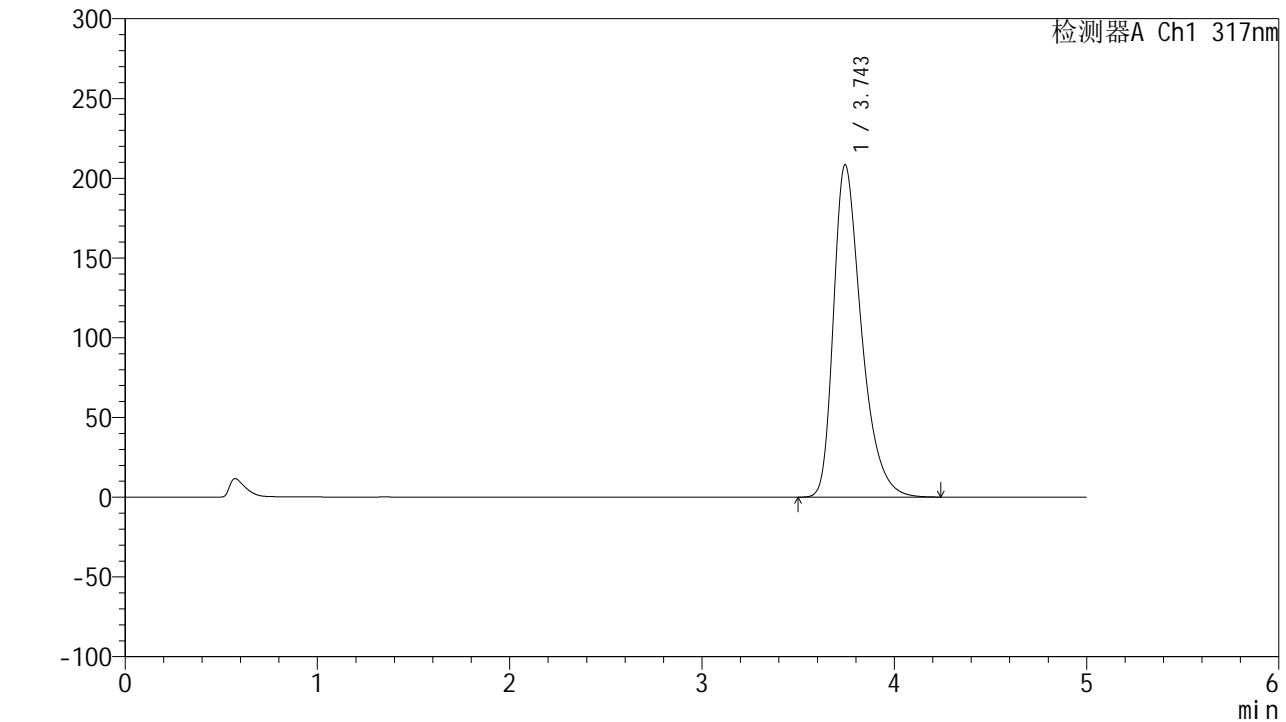


QTL-4047

<样品信息>

色谱柱 : XB-C18(4.6*50mm,5 μ m) 流速:1.0ml/min
柱温 : 40 $^{\circ}$ C 波长:317nm
数据文件名: RC\$QTL-4047 - 7-16/10-498-2 - zzp-2024112421p-20mg-pH6.0jz-rcqx-2-jf50z-p2-60min.lcd
方法文件名: RC\$QTL-4047 - QTL-4047-rcqx-FX259.lcm
批处理文件名: RC\$QTL-4047 - 20241211-FX259.lcb
样品瓶号: 2-16
进样体积: 20 μ l 版本号:6.115
进样时间: 2024/12/11 19:34:16 实验者: xiexinhui
处理时间 (V2) : 2024/12/12 08:34:22 处理者: xiexinhui
仪器型号: SHIMADZU LC-2050C(FX259)

<色谱图>



<峰表>

检测器A Ch1 317nm

峰号	保留时间	面积	面积%	高度	理论塔板数(USP)	拖尾因子	分离度(USP)
1	3.743	2103263	100.000	208168	3353	1.393	--
总计		2103263	100.000	208168			

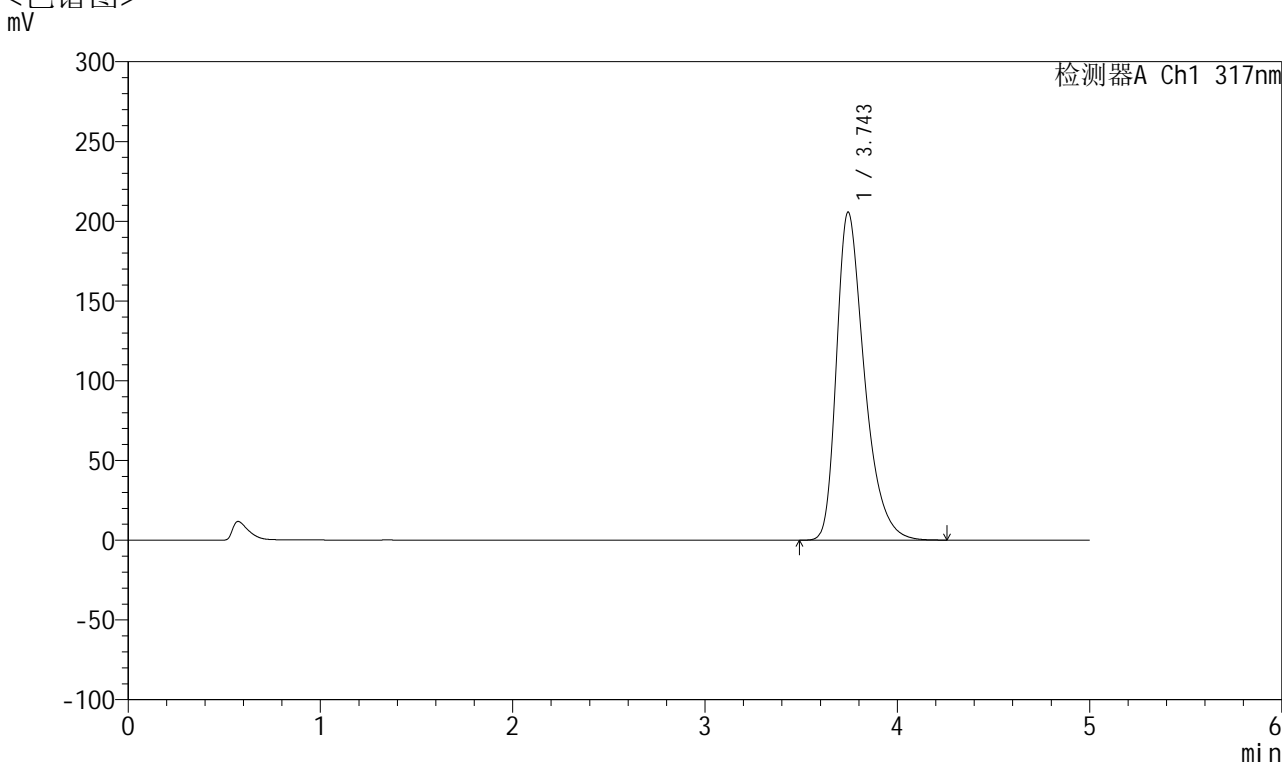


QTL-4047

<样品信息>

色谱柱 : XB-C18(4.6*50mm,5μm) 流速:1.0ml/min
 柱温 : 40°C 波长:317nm
 数据文件名: RC\$QTL-4047 - 7-16/10-499-2 - zzp-2024112421p-20mg-pH6.0jz-rcqx-2-jf50z-p3-60min.lcd
 方法文件名: RC\$QTL-4047 - QTL-4047-rcqx-FX259.lcm
 批处理文件名: RC\$QTL-4047 - 20241211-FX259.lcb
 样品瓶号: 2-25
 进样体积: 20μl 版本号:6.115
 进样时间: 2024/12/11 19:39:41 实验者: xiexinhui
 处理时间 (V2) : 2024/12/12 08:34:25 处理者: xiexinhui
 仪器型号: SHIMADZU LC-2050C(FX259)

<色谱图>



<峰表>

检测器A Ch1 317nm

峰号	保留时间	面积	面积%	高度	理论塔板数(USP)	拖尾因子	分离度(USP)
1	3.743	2075866	100.000	205485	3356	1.392	--
总计		2075866	100.000	205485			

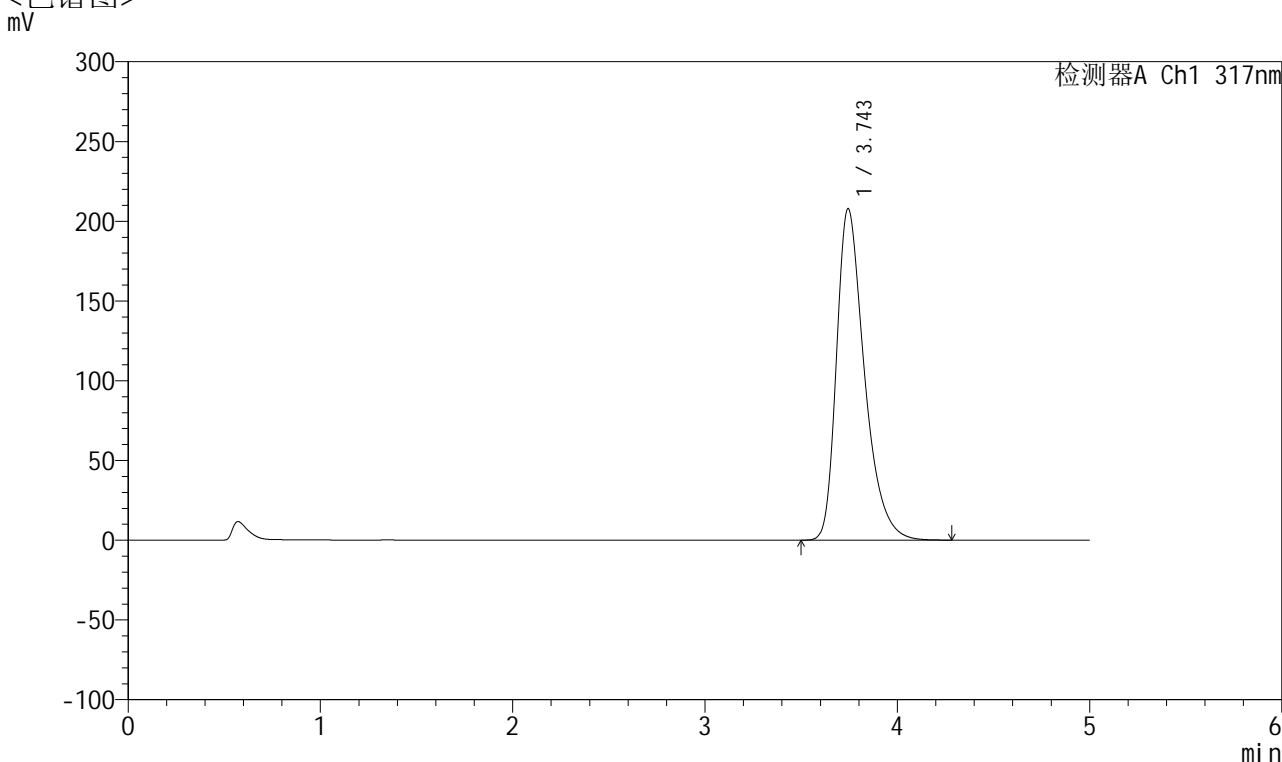


QTL-4047

<样品信息>

色谱柱 : XB-C18(4.6*50mm,5μm) 流速:1.0ml/min
 柱温 : 40°C 波长:317nm
 数据文件名: RC\$QTL-4047 - 7-16/10-500-2 - zzp-2024112421p-20mg-pH6.0jz-rcqx-2-jf50z-p4-60min.lcd
 方法文件名: RC\$QTL-4047 - QTL-4047-rcqx-FX259.lcm
 批处理文件名: RC\$QTL-4047 - 20241211-FX259.lcb
 样品瓶号: 2-34
 进样体积: 20μl 版本号:6.115
 进样时间: 2024/12/11 19:45:06 实验者: xiexinhui
 处理时间 (V2) : 2024/12/12 08:34:27 处理者: xiexinhui
 仪器型号: SHIMADZU LC-2050C(FX259)

<色谱图>



<峰表>

检测器A Ch1 317nm

峰号	保留时间	面积	面积%	高度	理论塔板数(USP)	拖尾因子	分离度(USP)
1	3.743	2099995	100.000	207595	3347	1.394	--
总计		2099995	100.000	207595			

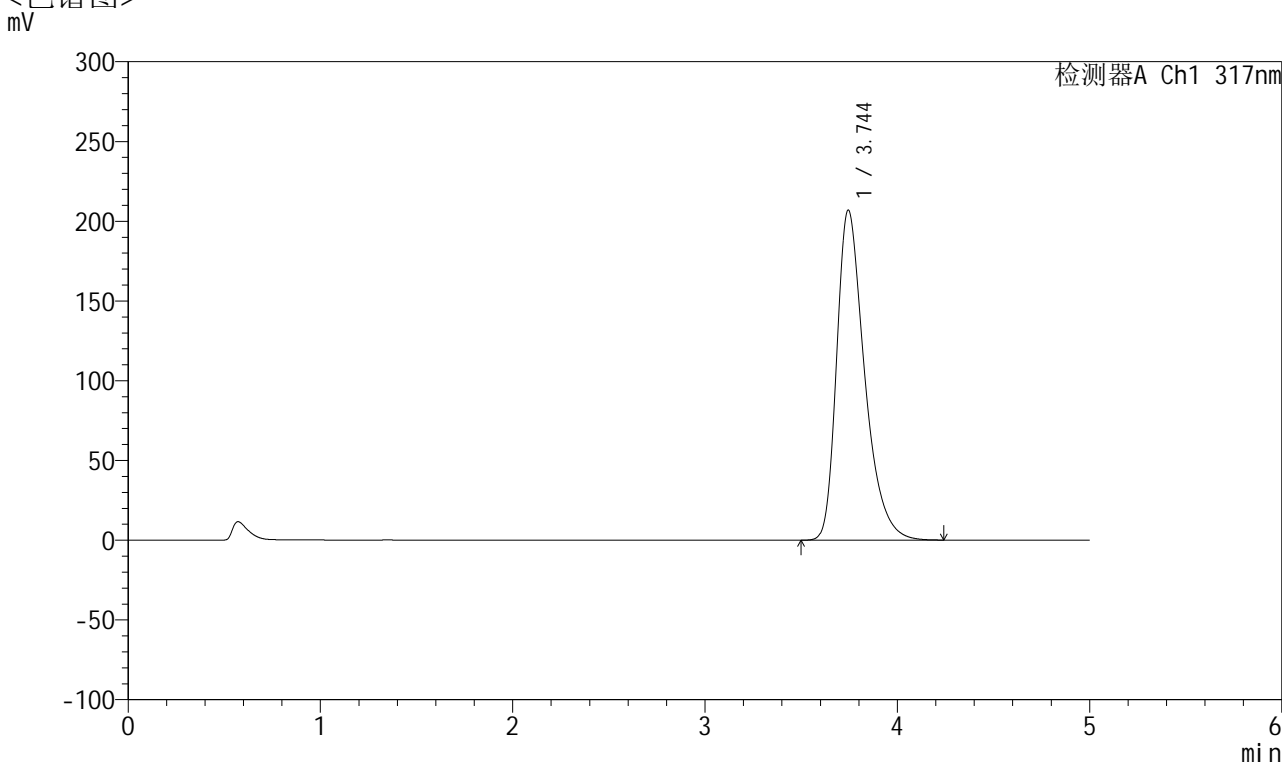


QTL-4047

<样品信息>

色谱柱 : XB-C18(4.6*50mm,5 μ m) 流速:1.0ml/min
 柱温 : 40 $^{\circ}$ C 波长:317nm
 数据文件名: RC\$QTL-4047 - 7-16/10-501-2 - zzp-2024112421p-20mg-pH6.0jz-rcqx-2-jf50z-p5-60min.lcd
 方法文件名: RC\$QTL-4047 - QTL-4047-rcqx-FX259.lcm
 批处理文件名: RC\$QTL-4047 - 20241211-FX259.lcb
 样品瓶号: 2-43
 进样体积: 20 μ l 版本号:6.115
 进样时间: 2024/12/11 19:50:30 实验者: xiexinhui
 处理时间 (V2) : 2024/12/12 08:34:30 处理者: xiexinhui
 仪器型号: SHIMADZU LC-2050C(FX259)

<色谱图>



<峰表>

检测器A Ch1 317nm

峰号	保留时间	面积	面积%	高度	理论塔板数(USP)	拖尾因子	分离度(USP)
1	3.744	2088855	100.000	206844	3353	1.392	--
总计		2088855	100.000	206844			

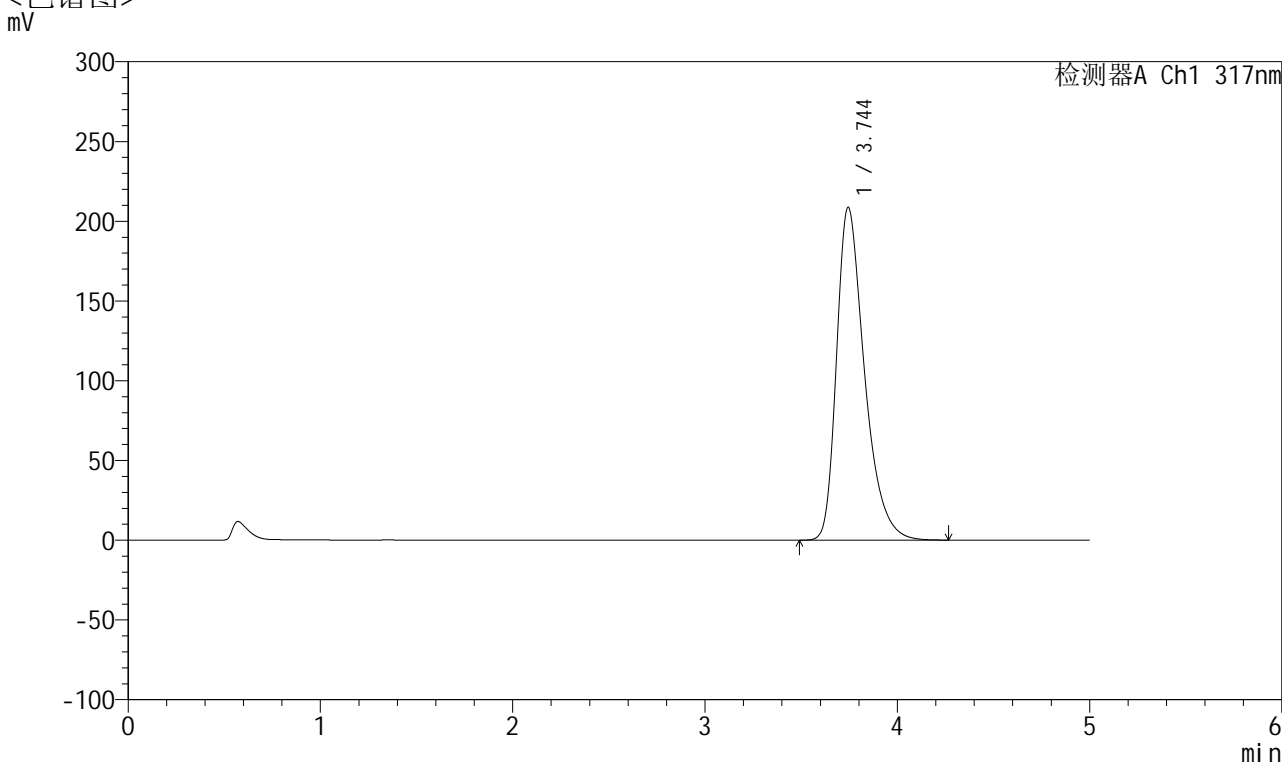


QTL-4047

<样品信息>

色谱柱 : XB-C18(4.6*50mm,5 μ m) 流速:1.0ml/min
 柱温 : 40 $^{\circ}$ C 波长:317nm
 数据文件名: RC\$QTL-4047 - 7-16/10-502-2 - zzp-2024112421p-20mg-pH6.0jz-rcqx-2-jf50z-p6-60min.lcd
 方法文件名: RC\$QTL-4047 - QTL-4047-rcqx-FX259.lcm
 批处理文件名: RC\$QTL-4047 - 20241211-FX259.lcb
 样品瓶号: 2-52
 进样体积: 20 μ l 版本号:6.115
 进样时间: 2024/12/11 19:55:55 实验者: xiexinhui
 处理时间 (V2) : 2024/12/12 08:34:33 处理者: xiexinhui
 仪器型号: SHIMADZU LC-2050C(FX259)

<色谱图>



<峰表>

检测器A Ch1 317nm

峰号	保留时间	面积	面积%	高度	理论塔板数(USP)	拖尾因子	分离度(USP)
1	3.744	2107578	100.000	208514	3353	1.394	--
总计		2107578	100.000	208514			

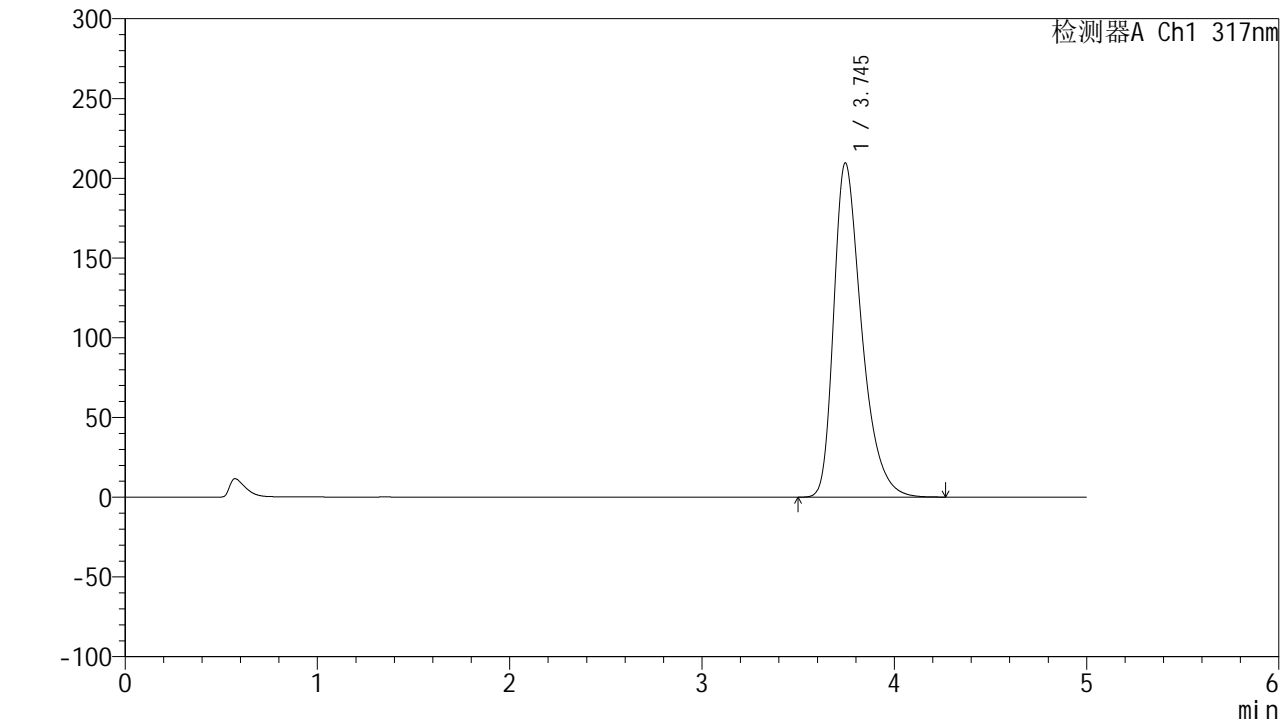


QTL-4047

<样品信息>

色谱柱 : XB-C18(4.6*50mm,5 μ m) 流速:1.0ml/min
柱温 : 40 $^{\circ}$ C 波长:317nm
数据文件名: RC\$QTL-4047 - 7-16/10-503-2 - zzp-2024112421p-20mg-pH6.0jz-rcqx-2-jf50z-p1-jx.lcd
方法文件名: RC\$QTL-4047 - QTL-4047-rcqx-FX259.lcm
批处理文件名: RC\$QTL-4047 - 20241211-FX259.lcb
样品瓶号: 2-8
进样体积: 20 μ l 版本号:6.115
进样时间: 2024/12/11 20:01:19 实验者: xiexinhui
处理时间 (V2) : 2024/12/12 08:34:35 处理者: xiexinhui
仪器型号: SHIMADZU LC-2050C(FX259)

<色谱图>



<峰表>

检测器A Ch1 317nm

峰号	保留时间	面积	面积%	高度	理论塔板数(USP)	拖尾因子	分离度(USP)
1	3.745	2116292	100.000	209543	3354	1.394	--
总计		2116292	100.000	209543			

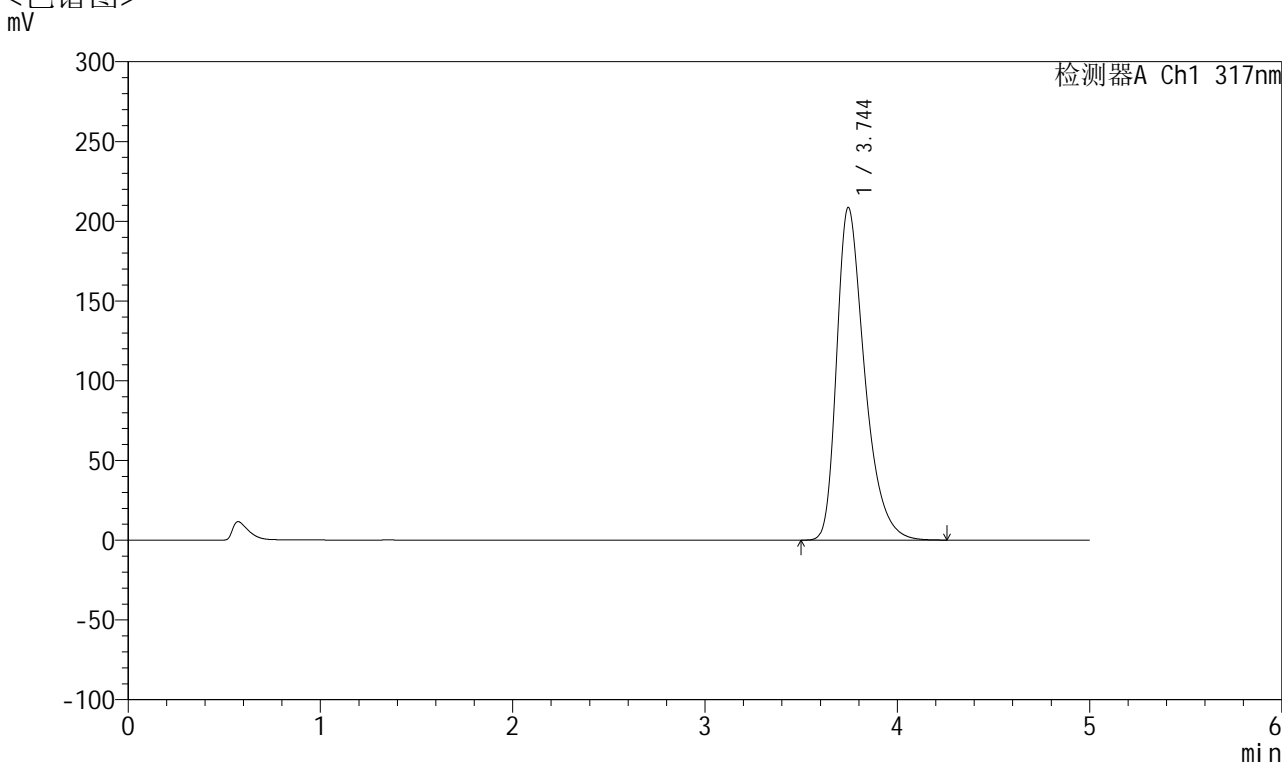


QTL-4047

<样品信息>

色谱柱 : XB-C18(4.6*50mm,5μm) 流速:1.0ml/min
 柱温 : 40°C 波长:317nm
 数据文件名: RC\$QTL-4047 - 7-16/10-504-2 - zzp-2024112421p-20mg-pH6.0jz-rcqx-2-jf50z-p2-jx.lcd
 方法文件名: RC\$QTL-4047 - QTL-4047-rcqx-FX259.lcm
 批处理文件名: RC\$QTL-4047 - 20241211-FX259.lcb
 样品瓶号: 2-17
 进样体积: 20μl 版本号:6.115
 进样时间: 2024/12/11 20:06:43 实验者: xiexinhui
 处理时间 (V2) : 2024/12/12 08:34:38 处理者: xiexinhui
 仪器型号: SHIMADZU LC-2050C(FX259)

<色谱图>



<峰表>

检测器A Ch1 317nm

峰号	保留时间	面积	面积%	高度	理论塔板数(USP)	拖尾因子	分离度(USP)
1	3.744	2105319	100.000	208503	3354	1.393	--
总计		2105319	100.000	208503			

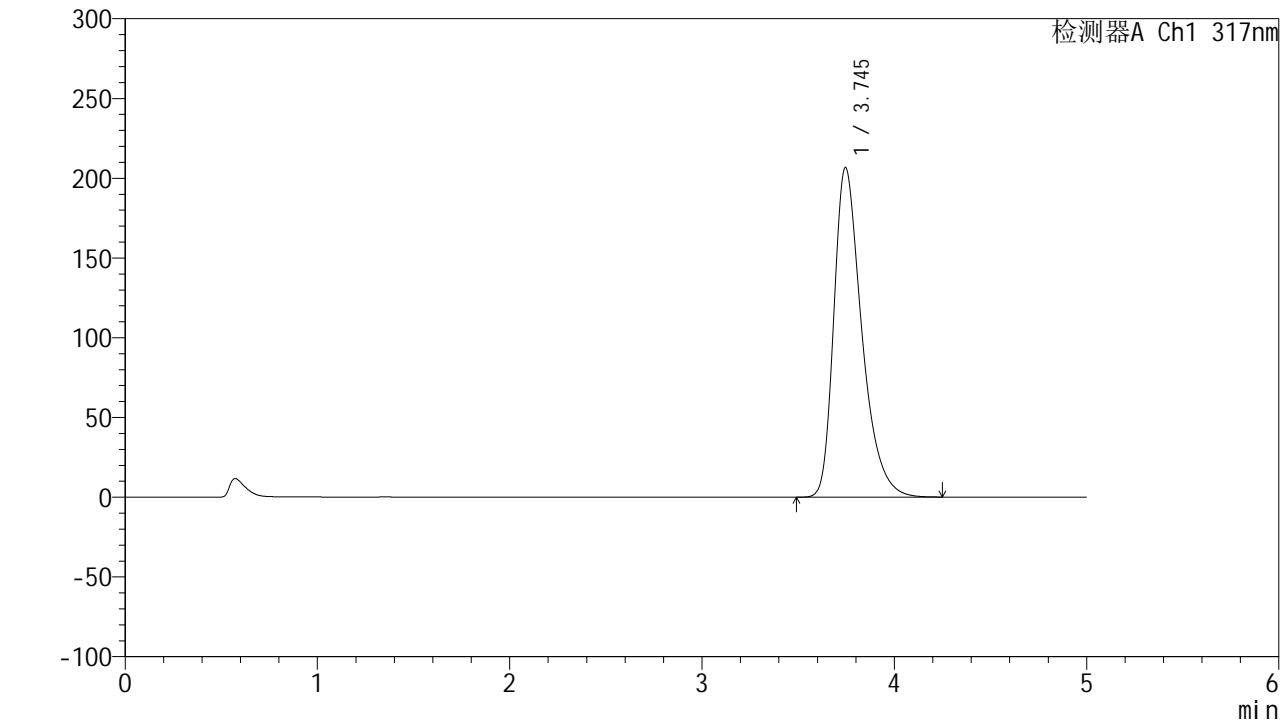


QTL-4047

<样品信息>

色谱柱 : XB-C18(4.6*50mm,5 μ m) 流速:1.0ml/min
柱温 : 40 $^{\circ}$ C 波长:317nm
数据文件名: RC\$QTL-4047 - 7-16/10-505-2 - zzp-2024112421p-20mg-pH6.0jz-rcqx-2-jf50z-p3-jx.lcd
方法文件名: RC\$QTL-4047 - QTL-4047-rcqx-FX259.lcm
批处理文件名: RC\$QTL-4047 - 20241211-FX259.lcb
样品瓶号: 2-26
进样体积: 20 μ l 版本号:6.115
进样时间: 2024/12/11 20:12:08 实验者: xiexinhui
处理时间 (V2) : 2024/12/12 08:34:40 处理者: xiexinhui
仪器型号: SHIMADZU LC-2050C(FX259)

<色谱图>



<峰表>

检测器A Ch1 317nm

峰号	保留时间	面积	面积%	高度	理论塔板数(USP)	拖尾因子	分离度(USP)
1	3.745	2085688	100.000	206688	3356	1.391	--
总计		2085688	100.000	206688			

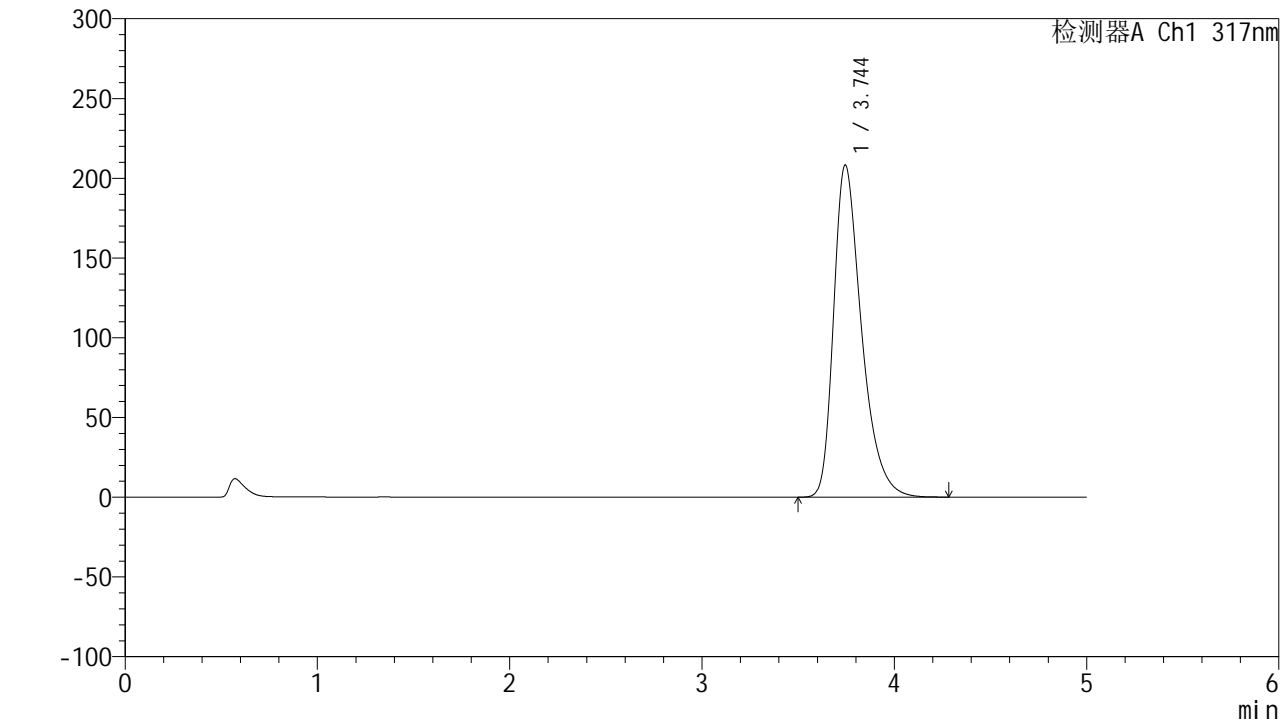


QTL-4047

<样品信息>

色谱柱 : XB-C18(4.6*50mm,5 μ m) 流速:1.0ml/min
柱温 : 40 $^{\circ}$ C 波长:317nm
数据文件名: RC\$QTL-4047 - 7-16/10-506-2 - zzp-2024112421p-20mg-pH6.0jz-rcqx-2-jf50z-p4-jx.lcd
方法文件名: RC\$QTL-4047 - QTL-4047-rcqx-FX259.lcm
批处理文件名: RC\$QTL-4047 - 20241211-FX259.lcb
样品瓶号: 2-35
进样体积: 20 μ l 版本号:6.115
进样时间: 2024/12/11 20:17:32 实验者: xiexinhui
处理时间 (V2) : 2024/12/12 08:34:43 处理者: xiexinhui
仪器型号: SHIMADZU LC-2050C(FX259)

<色谱图>



<峰表>

检测器A Ch1 317nm

峰号	保留时间	面积	面积%	高度	理论塔板数(USP)	拖尾因子	分离度(USP)
1	3.744	2102356	100.000	208096	3355	1.393	--
总计		2102356	100.000	208096			

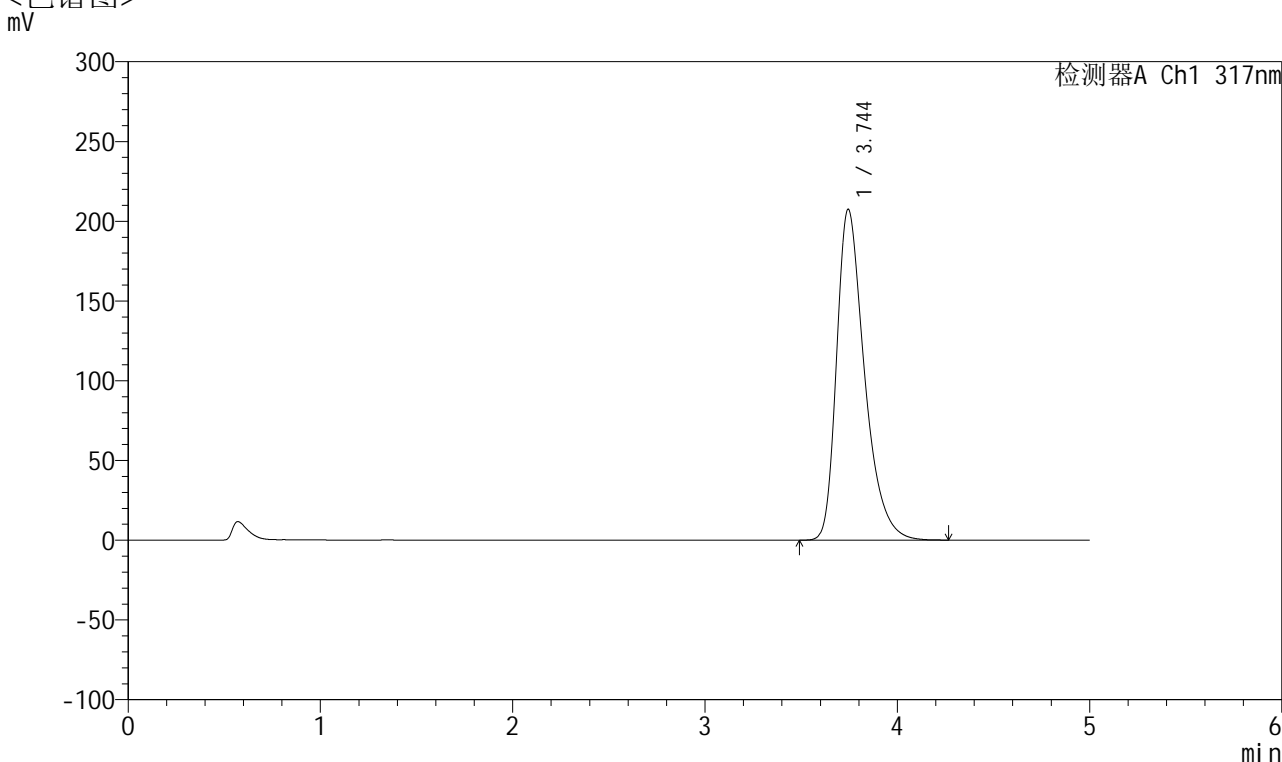


QTL-4047

<样品信息>

色谱柱 : XB-C18(4.6*50mm,5 μ m) 流速:1.0ml/min
 柱温 : 40 $^{\circ}$ C 波长:317nm
 数据文件名: RC\$QTL-4047 - 7-16/10-507-2 - zzp-2024112421p-20mg-pH6.0jz-rcqx-2-jf50z-p5-jx.lcd
 方法文件名: RC\$QTL-4047 - QTL-4047-rcqx-FX259.lcm
 批处理文件名: RC\$QTL-4047 - 20241211-FX259.lcb
 样品瓶号: 2-44
 进样体积: 20 μ l 版本号:6.115
 进样时间: 2024/12/11 20:22:57 实验者: xiexinhui
 处理时间 (V2) : 2024/12/12 08:34:46 处理者: xiexinhui
 仪器型号: SHIMADZU LC-2050C(FX259)

<色谱图>



<峰表>

检测器A Ch1 317nm

峰号	保留时间	面积	面积%	高度	理论塔板数(USP)	拖尾因子	分离度(USP)
1	3.744	2093689	100.000	207289	3356	1.392	--
总计		2093689	100.000	207289			

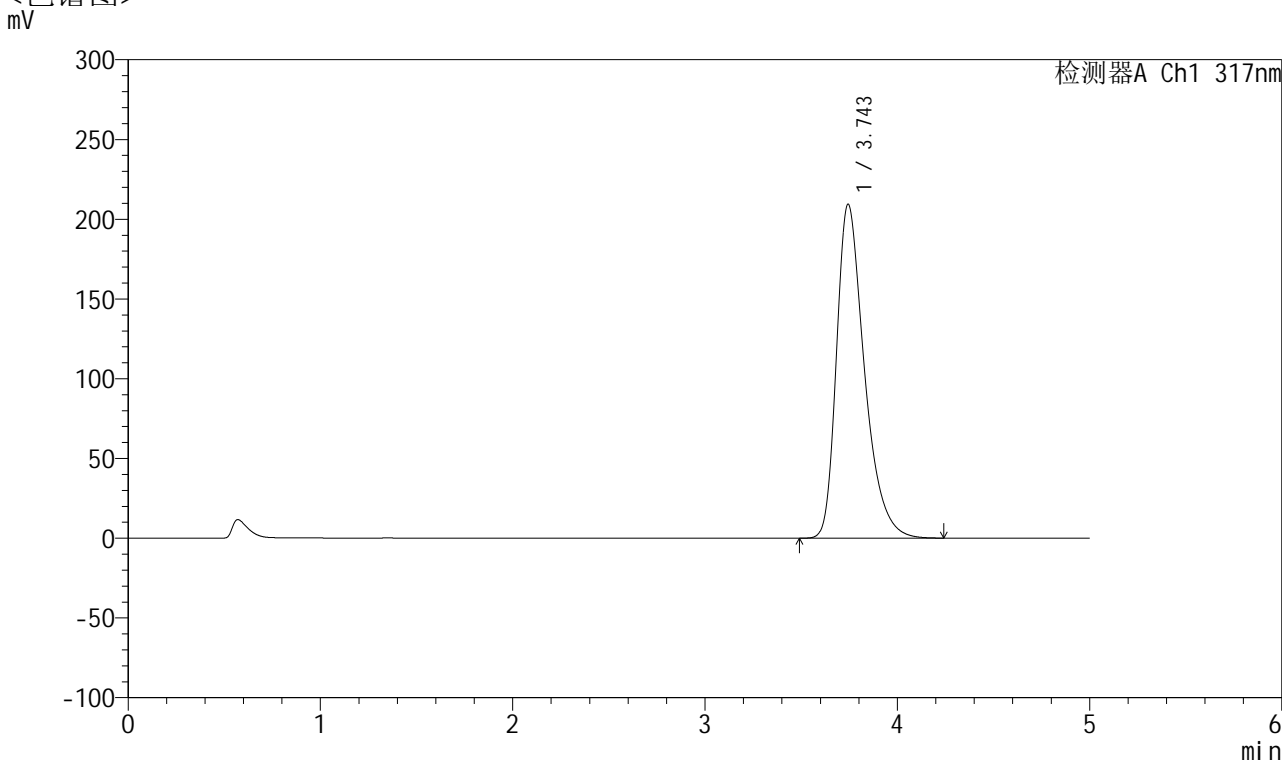


QTL-4047

<样品信息>

色谱柱 : XB-C18(4.6*50mm,5μm) 流速:1.0ml/min
 柱温 : 40°C 波长:317nm
 数据文件名: RC\$QTL-4047 - 7-16/10-508-2 - zzp-2024112421p-20mg-pH6.0jz-rcqx-2-jf50z-p6-jx.lcd
 方法文件名: RC\$QTL-4047 - QTL-4047-rcqx-FX259.lcm
 批处理文件名: RC\$QTL-4047 - 20241211-FX259.lcb
 样品瓶号: 2-53
 进样体积: 20μl 版本号:6.115
 进样时间: 2024/12/11 20:28:22 实验者: xiexinhui
 处理时间 (V2) : 2024/12/12 08:34:48 处理者: xiexinhui
 仪器型号: SHIMADZU LC-2050C(FX259)

<色谱图>



<峰表>

检测器A Ch1 317nm

峰号	保留时间	面积	面积%	高度	理论塔板数(USP)	拖尾因子	分离度(USP)
1	3.743	2113485	100.000	209173	3354	1.393	--
总计		2113485	100.000	209173			



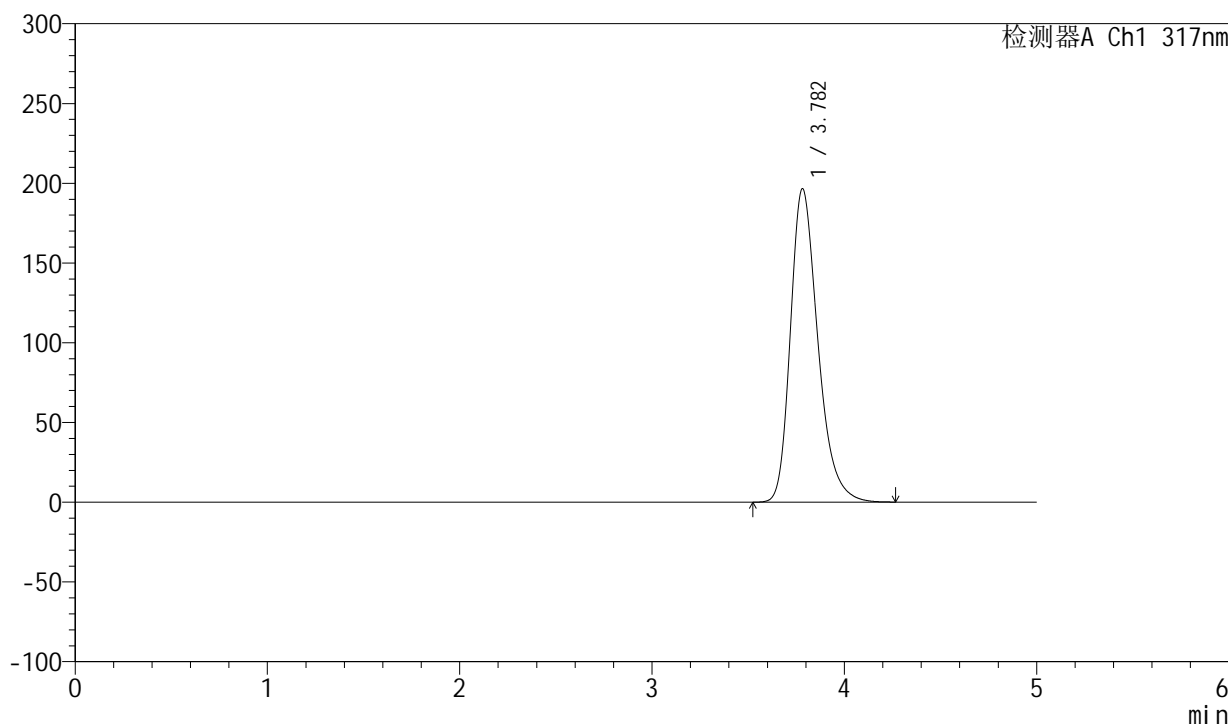
QTL-4047

<样品信息>

色谱柱 : XB-C18(4.6*50mm,5μm) 流速:1.0ml/min
 柱温 : 40°C 波长:317nm
 数据文件名: RC\$QTL-4047 - 7-16/10-509-2 - zzp-2024112421p-20mg-pH6.0jz-rcqx-2-jf50z-dz2-1.lcd
 方法文件名: RC\$QTL-4047 - QTL-4047-rcqx-FX259.lcm
 批处理文件名: RC\$QTL-4047 - 20241211-FX259.lcb
 样品瓶号: 2-27
 进样体积: 20μl 版本号:6.115
 进样时间: 2024/12/11 20:33:46 实验者: xiexinhui
 处理时间 (V2) : 2024/12/12 08:34:51 处理者: xiexinhui
 仪器型号: SHIMADZU LC-2050C(FX259)

<色谱图>

mV



<峰表>

检测器A Ch1 317nm

峰号	保留时间	面积	面积%	高度	理论塔板数(USP)	拖尾因子	分离度(USP)
1	3.782	1949883	100.000	196508	3505	1.293	--
总计		1949883	100.000	196508			

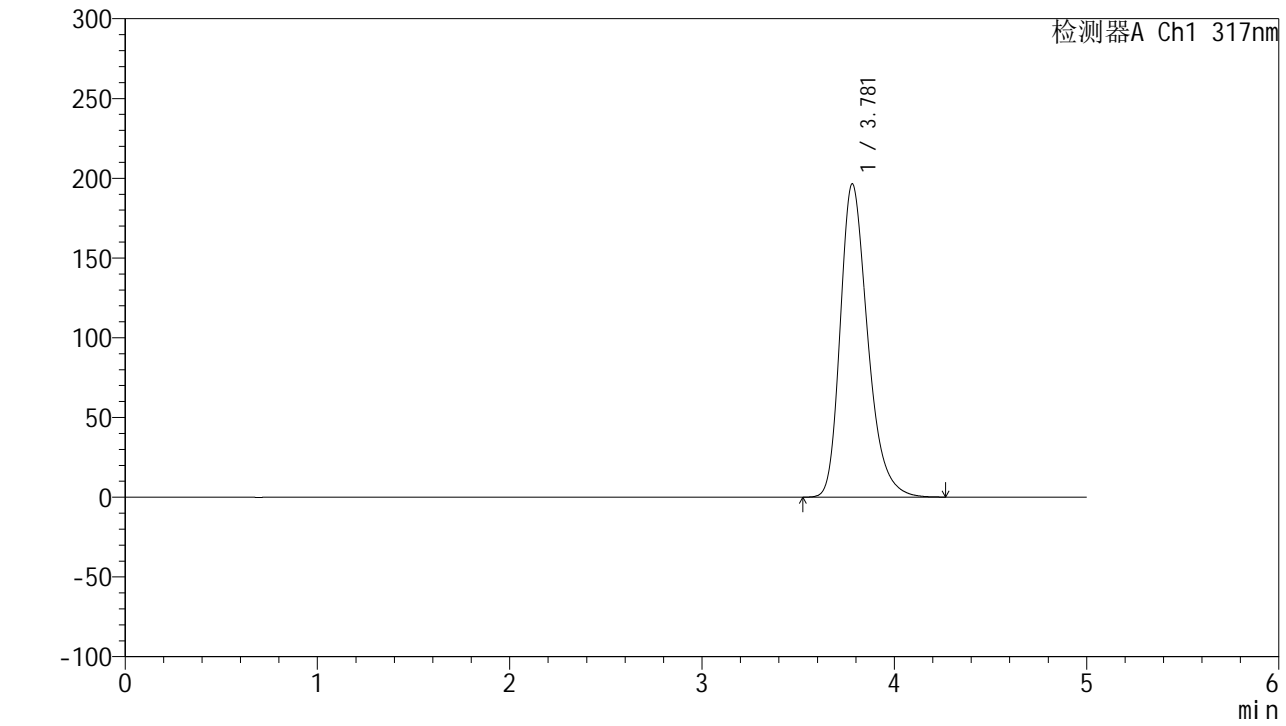


QTL-4047

<样品信息>

色谱柱 : XB-C18(4.6*50mm,5μm) 流速:1.0ml/min
 柱温 : 40°C 波长:317nm
 数据文件名: RC\$QTL-4047 - 7-16/10-510-2 - zzp-2024112421p-20mg-pH6.0jz-rcqx-2-jf50z-dz2-2.lcd
 方法文件名: RC\$QTL-4047 - QTL-4047-rcqx-FX259.lcm
 批处理文件名: RC\$QTL-4047 - 20241211-FX259.lcb
 样品瓶号: 2-27
 进样体积: 20μl 版本号:6.115
 进样时间: 2024/12/11 20:39:11 实验者: xiexinhui
 处理时间 (V2) : 2024/12/12 08:34:53 处理者: xiexinhui
 仪器型号: SHIMADZU LC-2050C(FX259)

<色谱图>



<峰表>

检测器A Ch1 317nm

峰号	保留时间	面积	面积%	高度	理论塔板数(USP)	拖尾因子	分离度(USP)
1	3.781	1948876	100.000	196513	3503	1.294	--
总计		1948876	100.000	196513			

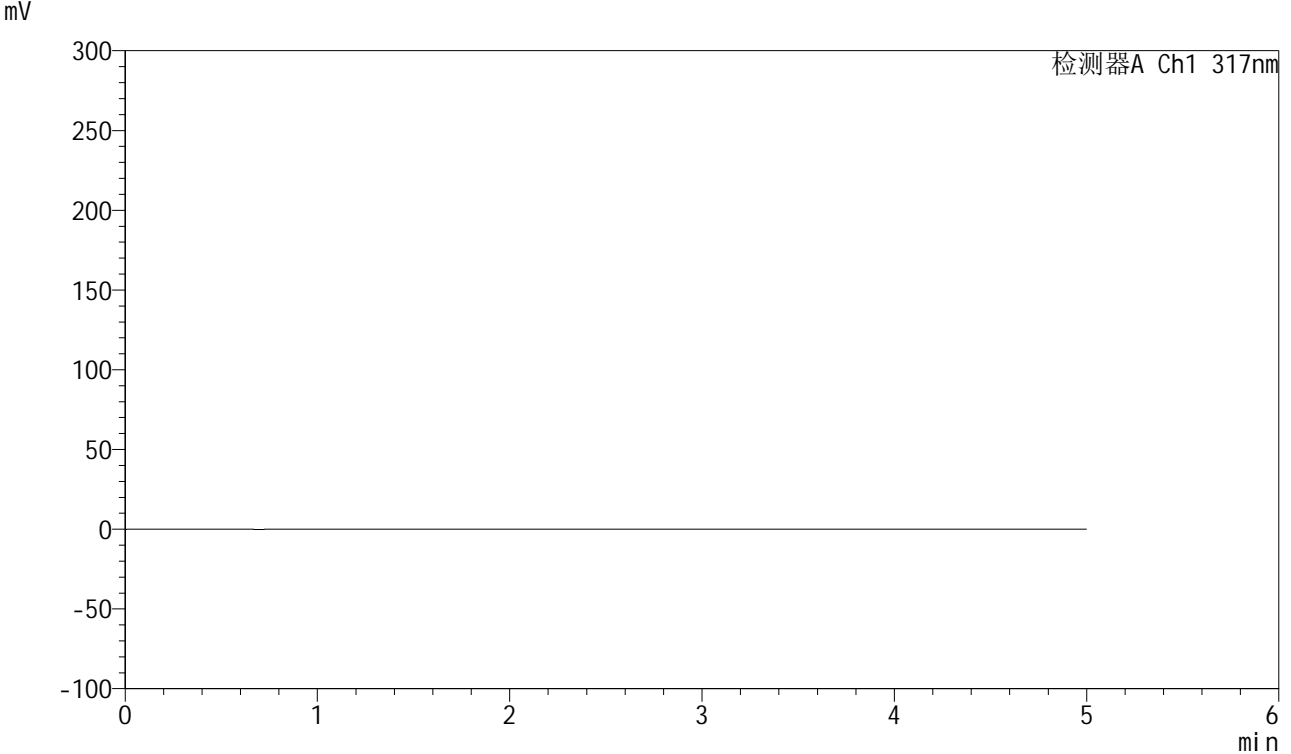


QTL-4047

<样品信息>

色谱柱 : XB-C18(4.6*50mm,5 μ m) 流速:1.0ml/min
柱温 : 40 $^{\circ}$ C 波长:317nm
数据文件名: RC\$QTL-4047 - 7-16/10-511-2 - zzp-2024112422p-20mg-pH6.0jz-rcqx-2-jf50z-rj.lcd
方法文件名: RC\$QTL-4047 - QTL-4047-rcqx-FX259.lcm
批处理文件名: RC\$QTL-4047 - 20241211-FX259.lcb
样品瓶号: 3-9
进样体积: 20 μ l 版本号:6.115
进样时间: 2024/12/11 20:44:34 实验者: xiexinhui
处理时间 (V2) : 2024/12/12 08:34:56 处理者: xiexinhui
仪器型号: SHIMADZU LC-2050C(FX259)

<色谱图>



<峰表>

检测器A Ch1 317nm

峰号	保留时间	面积	面积%	高度	理论塔板数(USP)	拖尾因子	分离度(USP)
总计							

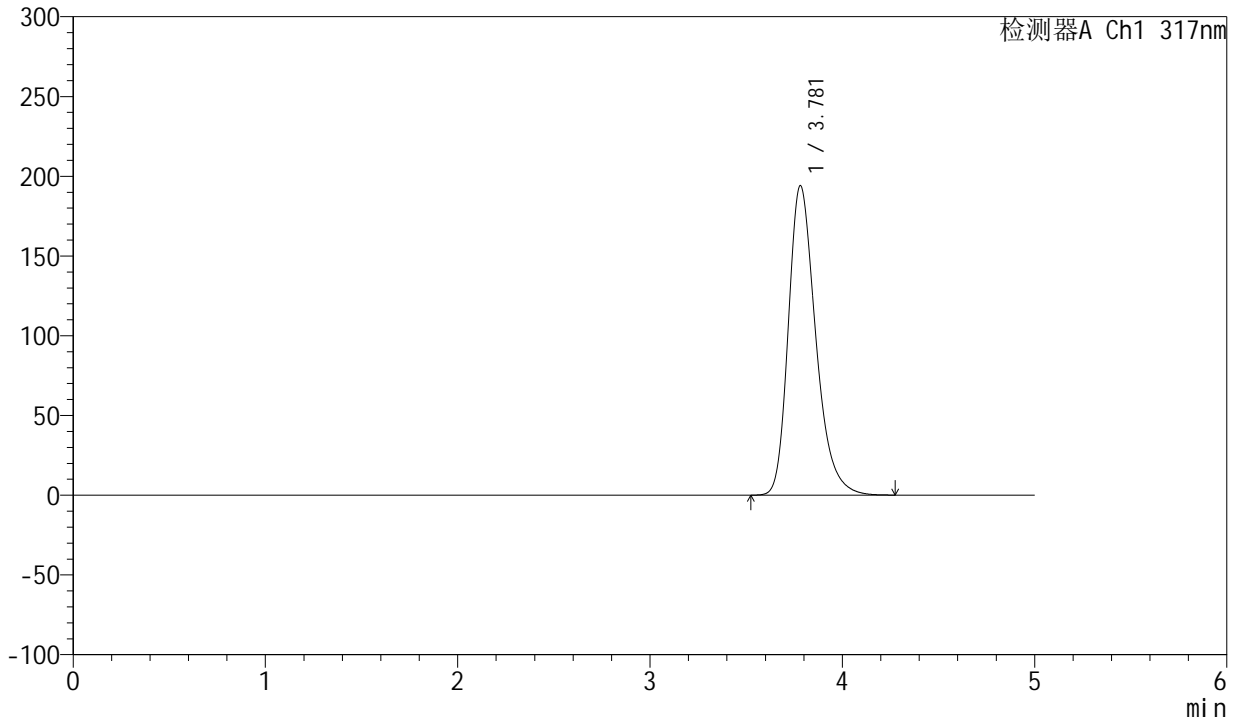


QTL-4047

<样品信息>

色谱柱 : XB-C18(4.6*50mm,5 μ m) 流速:1.0ml/min
柱温 : 40 $^{\circ}$ C 波长:317nm
数据文件名: RC\$QTL-4047 - 7-16/10-512-2 - zzp-2024112422p-20mg-pH6.0jz-rcqx-2-jf50z-dz1-1.lcd
方法文件名: RC\$QTL-4047 - QTL-4047-rcqx-FX259.lcm
批处理文件名: RC\$QTL-4047 - 20241211-FX259.lcb
样品瓶号: 3-18
进样体积: 20 μ l 版本号:6.115
进样时间: 2024/12/11 20:49:57 实验者: xiexinhui
处理时间 (V2) : 2024/12/12 08:34:59 处理者: xiexinhui
仪器型号: SHIMADZU LC-2050C(FX259)

<色谱图> mV



<峰表>

检测器A Ch1 317nm

峰号	保留时间	面积	面积%	高度	理论塔板数(USP)	拖尾因子	分离度(USP)
1	3.781	1922219	100.000	194090	3518	1.293	--
总计		1922219	100.000	194090			

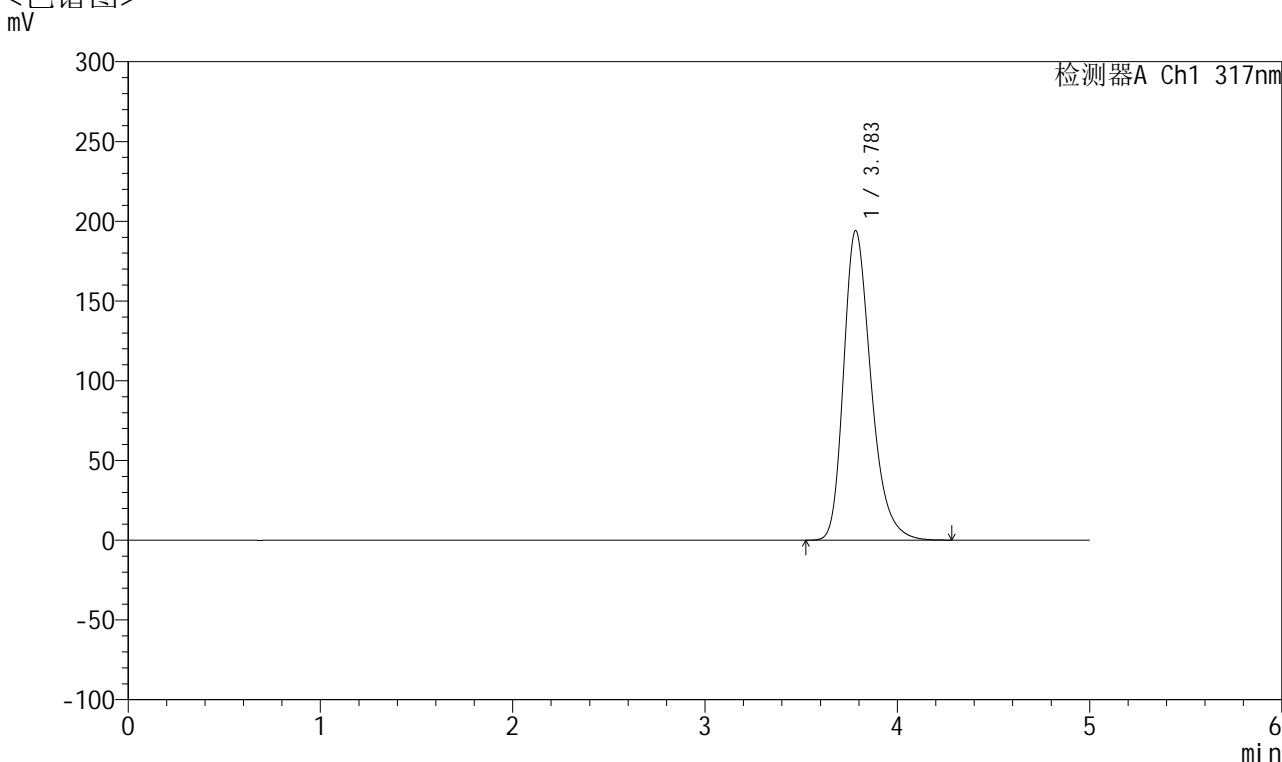


QTL-4047

<样品信息>

色谱柱 : XB-C18(4.6*50mm,5 μ m) 流速:1.0ml/min
 柱温 : 40 $^{\circ}$ C 波长:317nm
 数据文件名: RC\$QTL-4047 - 7-16/10-513-2 - zzp-2024112422p-20mg-pH6.0jz-rcqx-2-jf50z-dz1-2.lcd
 方法文件名: RC\$QTL-4047 - QTL-4047-rcqx-FX259.lcm
 批处理文件名: RC\$QTL-4047 - 20241211-FX259.lcb
 样品瓶号: 3-18
 进样体积: 20 μ l 版本号:6.115
 进样时间: 2024/12/11 20:55:20 实验者: xiexinhui
 处理时间 (V2) : 2024/12/12 08:35:02 处理者: xiexinhui
 仪器型号: SHIMADZU LC-2050C(FX259)

<色谱图>



<峰表>

检测器A Ch1 317nm

峰号	保留时间	面积	面积%	高度	理论塔板数(USP)	拖尾因子	分离度(USP)
1	3.783	1923015	100.000	194011	3520	1.293	--
总计		1923015	100.000	194011			

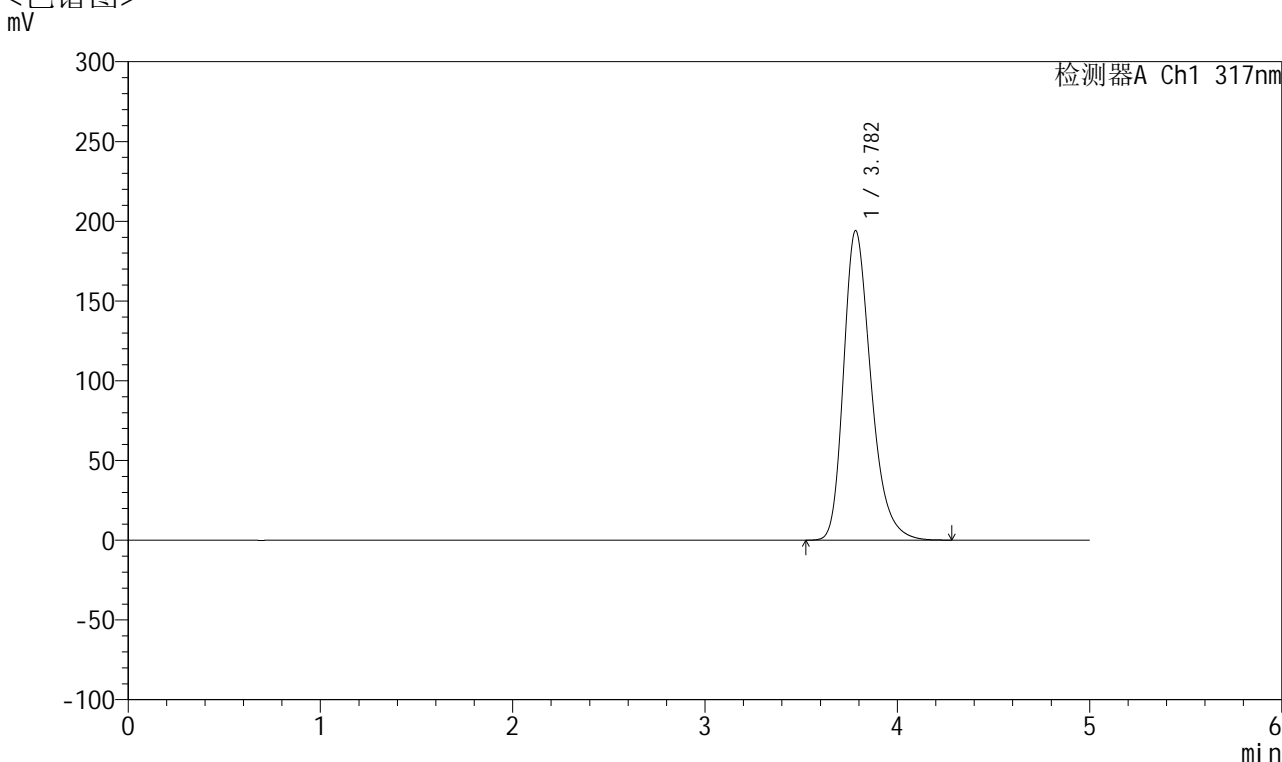


QTL-4047

<样品信息>

色谱柱 : XB-C18(4.6*50mm,5μm) 流速:1.0ml/min
 柱温 : 40°C 波长:317nm
 数据文件名: RC\$QTL-4047 - 7-16/10-514-2 - zzp-2024112422p-20mg-pH6.0jz-rcqx-2-jf50z-dz1-3.lcd
 方法文件名: RC\$QTL-4047 - QTL-4047-rcqx-FX259.lcm
 批处理文件名: RC\$QTL-4047 - 20241211-FX259.lcb
 样品瓶号: 3-18
 进样体积: 20μl 版本号:6.115
 进样时间: 2024/12/11 21:00:43 实验者: xiexinhui
 处理时间 (V2) : 2024/12/12 08:35:05 处理者: xiexinhui
 仪器型号: SHIMADZU LC-2050C(FX259)

<色谱图>



<峰表>

检测器A Ch1 317nm

峰号	保留时间	面积	面积%	高度	理论塔板数(USP)	拖尾因子	分离度(USP)
1	3.782	1923024	100.000	194026	3519	1.293	--
总计		1923024	100.000	194026			

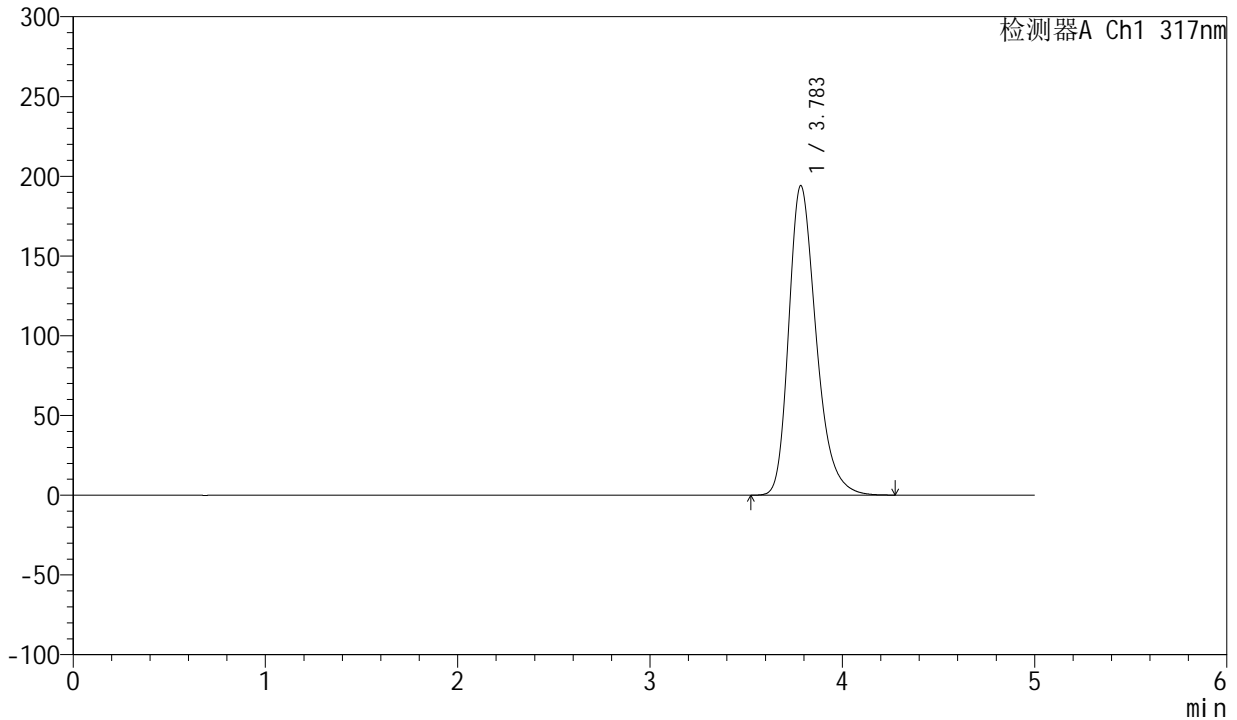


QTL-4047

<样品信息>

色谱柱 : XB-C18(4.6*50mm,5 μ m) 流速:1.0ml/min
 柱温 : 40 $^{\circ}$ C 波长:317nm
 数据文件名: RC\$QTL-4047 - 7-16/10-515-2 - zzp-2024112422p-20mg-pH6.0jz-rcqx-2-jf50z-dz1-4.lcd
 方法文件名: RC\$QTL-4047 - QTL-4047-rcqx-FX259.lcm
 批处理文件名: RC\$QTL-4047 - 20241211-FX259.lcb
 样品瓶号: 3-18
 进样体积: 20 μ l 版本号:6.115
 进样时间: 2024/12/11 21:06:06 实验者: xiexinhui
 处理时间 (V2) : 2024/12/12 08:35:08 处理者: xiexinhui
 仪器型号: SHIMADZU LC-2050C(FX259)

<色谱图>
mV



<峰表>

检测器A Ch1 317nm

峰号	保留时间	面积	面积%	高度	理论塔板数(USP)	拖尾因子	分离度(USP)
1	3.783	1923023	100.000	193864	3522	1.294	--
总计		1923023	100.000	193864			

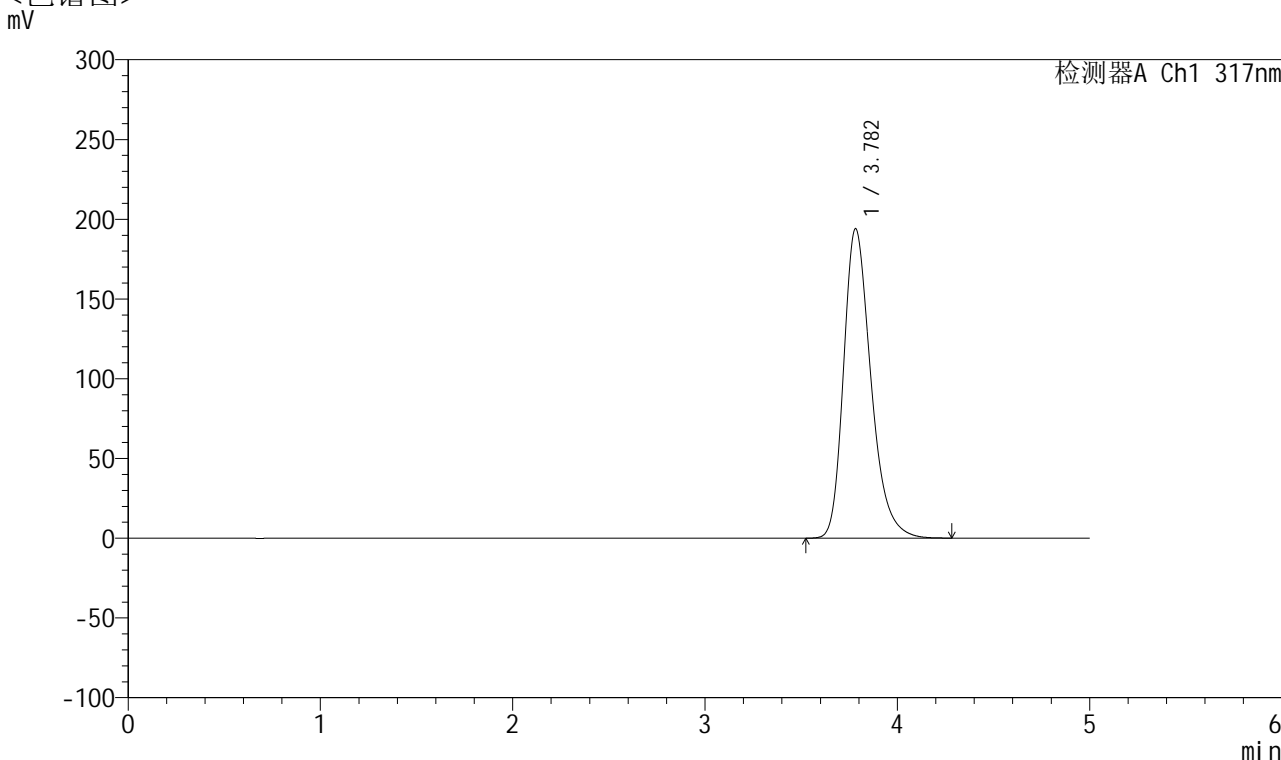


QTL-4047

<样品信息>

色谱柱 : XB-C18(4.6*50mm,5 μ m) 流速:1.0ml/min
 柱温 : 40 $^{\circ}$ C 波长:317nm
 数据文件名: RC\$QTL-4047 - 7-16/10-516-2 - zzp-2024112422p-20mg-pH6.0jz-rcqx-2-jf50z-dz1-5.lcd
 方法文件名: RC\$QTL-4047 - QTL-4047-rcqx-FX259.lcm
 批处理文件名: RC\$QTL-4047 - 20241211-FX259.lcb
 样品瓶号: 3-18
 进样体积: 20 μ l 版本号:6.115
 进样时间: 2024/12/11 21:11:30 实验者: xiexinhui
 处理时间 (V2) : 2024/12/12 08:35:11 处理者: xiexinhui
 仪器型号: SHIMADZU LC-2050C(FX259)

<色谱图>



<峰表>

检测器A Ch1 317nm

峰号	保留时间	面积	面积%	高度	理论塔板数(USP)	拖尾因子	分离度(USP)
1	3.782	1921654	100.000	193944	3523	1.293	--
总计		1921654	100.000	193944			

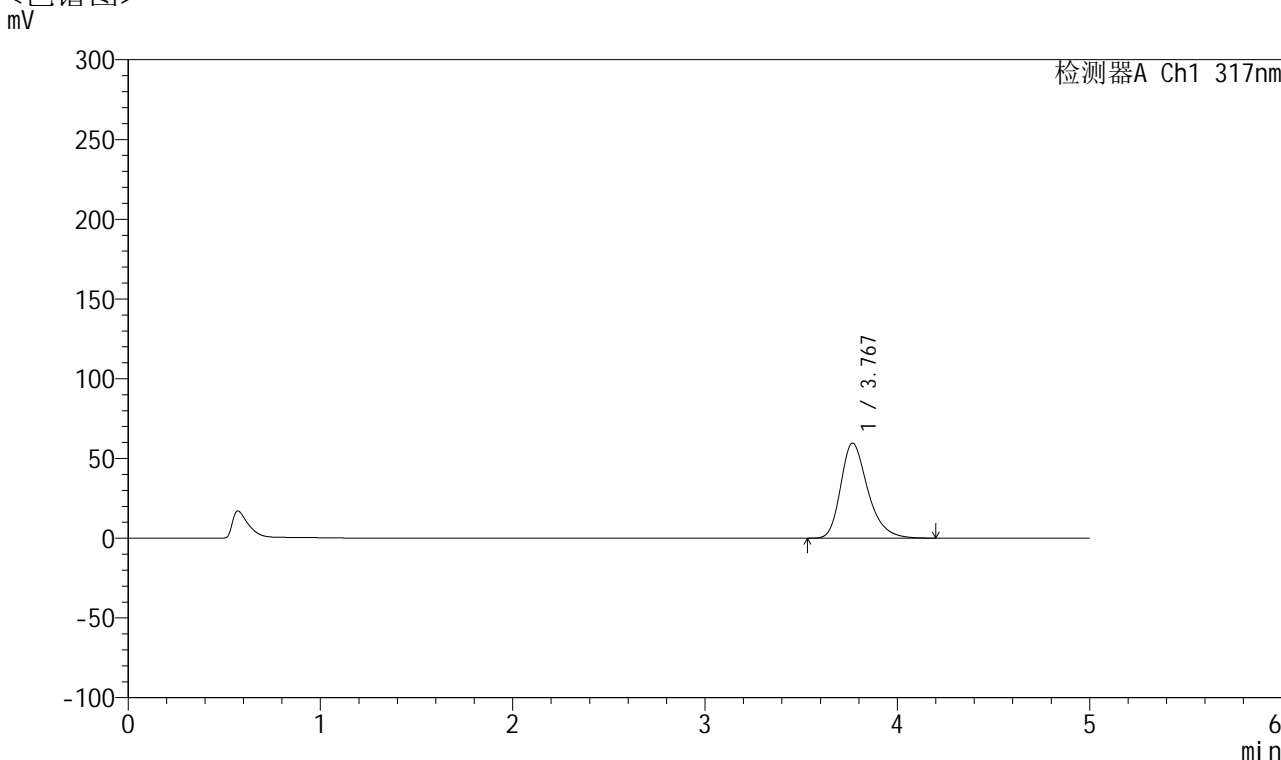


QTL-4047

<样品信息>

色谱柱 : XB-C18(4.6*50mm,5μm) 流速:1.0ml/min
 柱温 : 40°C 波长:317nm
 数据文件名: RC\$QTL-4047 - 7-16/10-517-2 - zzp-2024112422p-20mg-pH6.0jz-rcqx-2-jf50z-p1-5min.lcd
 方法文件名: RC\$QTL-4047 - QTL-4047-rcqx-FX259.lcm
 批处理文件名: RC\$QTL-4047 - 20241211-FX259.lcb
 样品瓶号: 3-1
 进样体积: 20μl 版本号:6.115
 进样时间: 2024/12/11 21:16:52 实验者: xiexinhui
 处理时间 (V2) : 2024/12/12 08:35:13 处理者: xiexinhui
 仪器型号: SHIMADZU LC-2050C(FX259)

<色谱图>



<峰表>

检测器A Ch1 317nm

峰号	保留时间	面积	面积%	高度	理论塔板数(USP)	拖尾因子	分离度(USP)
1	3.767	585642	100.000	59571	3579	1.301	--
总计		585642	100.000	59571			

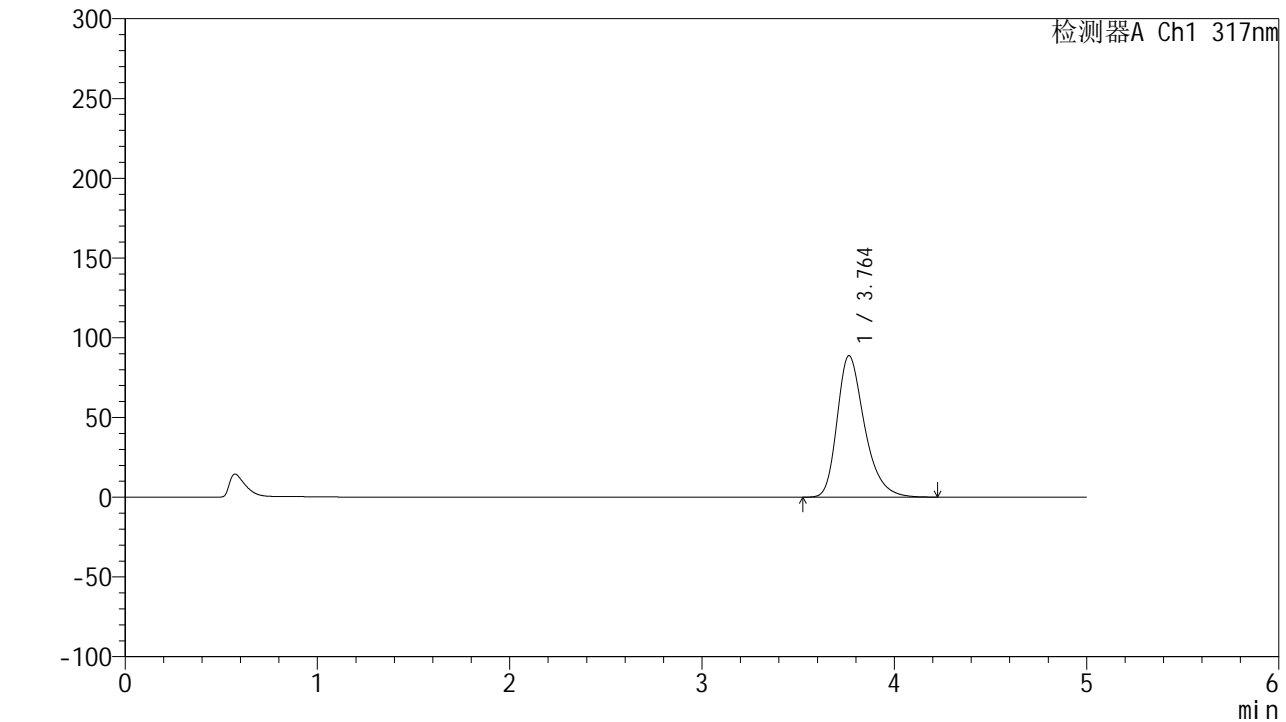


QTL-4047

<样品信息>

色谱柱 : XB-C18(4.6*50mm,5 μ m) 流速:1.0ml/min
柱温 : 40 $^{\circ}$ C 波长:317nm
数据文件名: RC\$QTL-4047 - 7-16/10-518-2 - zzp-2024112422p-20mg-pH6.0jz-rcqx-2-jf50z-p2-5min.lcd
方法文件名: RC\$QTL-4047 - QTL-4047-rcqx-FX259.lcm
批处理文件名: RC\$QTL-4047 - 20241211-FX259.lcb
样品瓶号: 3-10
进样体积: 20 μ l 版本号:6.115
进样时间: 2024/12/11 21:22:15 实验者: xiexinhui
处理时间 (V2) : 2024/12/12 08:35:16 处理者: xiexinhui
仪器型号: SHIMADZU LC-2050C(FX259)

<色谱图>



<峰表>

检测器A Ch1 317nm

峰号	保留时间	面积	面积%	高度	理论塔板数(USP)	拖尾因子	分离度(USP)
1	3.764	879472	100.000	88762	3510	1.321	--
总计		879472	100.000	88762			

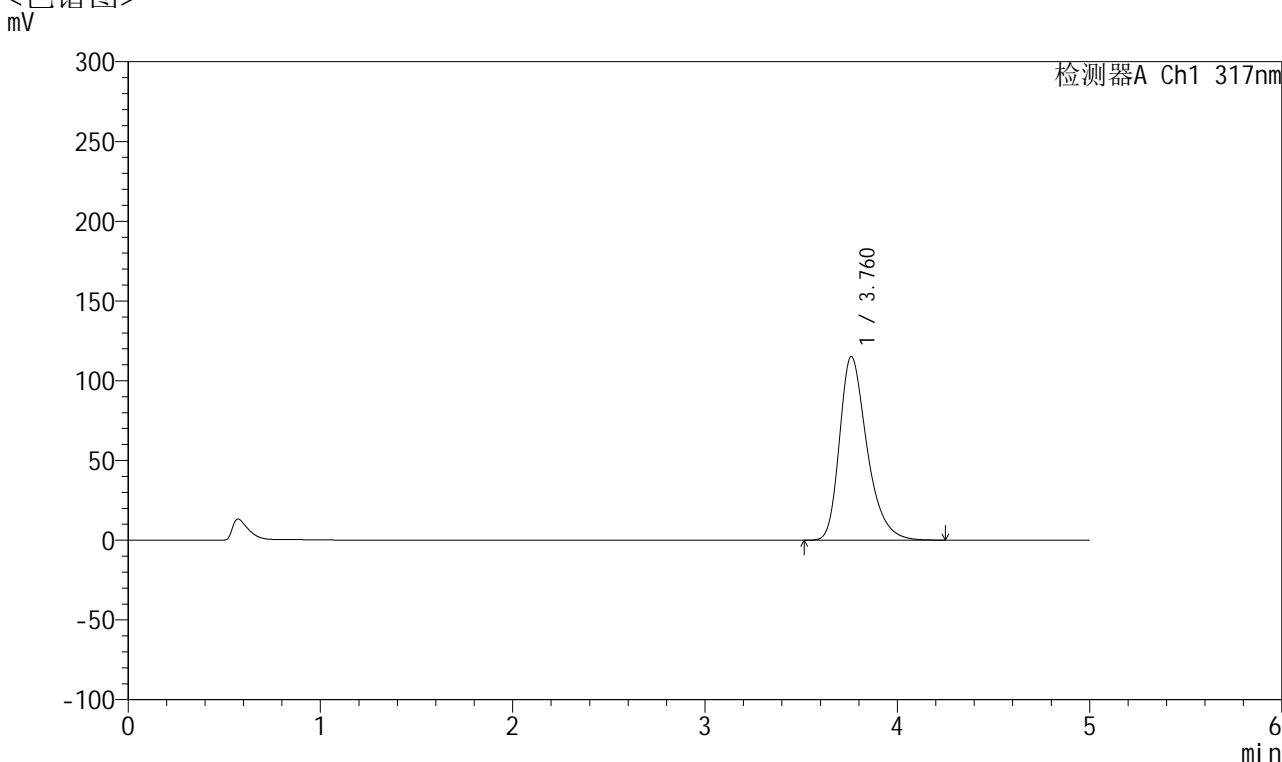


QTL-4047

<样品信息>

色谱柱 : XB-C18(4.6*50mm,5μm) 流速:1.0ml/min
 柱温 : 40°C 波长:317nm
 数据文件名: RC\$QTL-4047 - 7-16/10-519-2 - zzp-2024112422p-20mg-pH6.0jz-rcqx-2-jf50z-p3-5min.lcd
 方法文件名: RC\$QTL-4047 - QTL-4047-rcqx-FX259.lcm
 批处理文件名: RC\$QTL-4047 - 20241211-FX259.lcb
 样品瓶号: 3-19
 进样体积: 20μl 版本号:6.115
 进样时间: 2024/12/11 21:27:38 实验者: xiexinhui
 处理时间 (V2) : 2024/12/12 08:35:19 处理者: xiexinhui
 仪器型号: SHIMADZU LC-2050C(FX259)

<色谱图>



<峰表>

检测器A Ch1 317nm

峰号	保留时间	面积	面积%	高度	理论塔板数(USP)	拖尾因子	分离度(USP)
1	3.760	1145564	100.000	115073	3485	1.338	--
总计		1145564	100.000	115073			

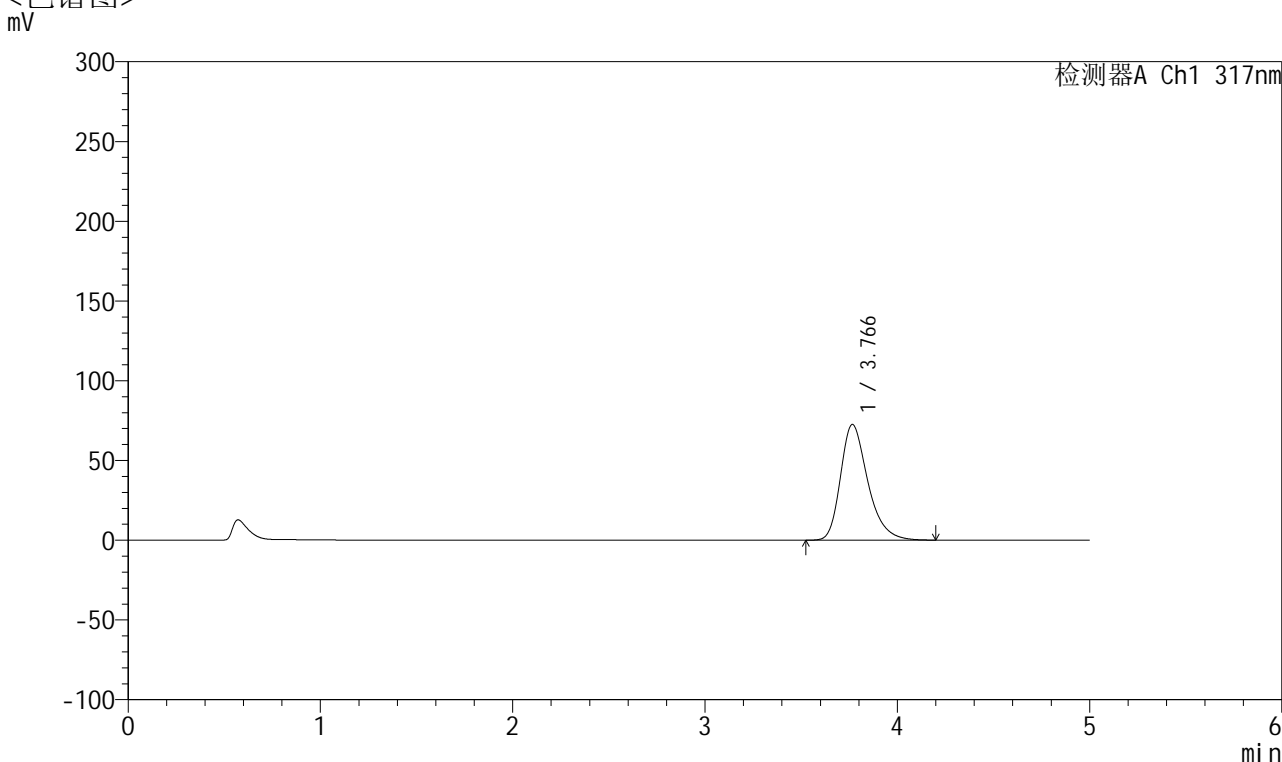


QTL-4047

<样品信息>

色谱柱 : XB-C18(4.6*50mm,5 μ m) 流速:1.0ml/min
 柱温 : 40 $^{\circ}$ C 波长:317nm
 数据文件名: RC\$QTL-4047 - 7-16/10-520-2 - zzp-2024112422p-20mg-pH6.0jz-rcqx-2-jf50z-p4-5min.lcd
 方法文件名: RC\$QTL-4047 - QTL-4047-rcqx-FX259.lcm
 批处理文件名: RC\$QTL-4047 - 20241211-FX259.lcb
 样品瓶号: 3-28
 进样体积: 20 μ l 版本号:6.115
 进样时间: 2024/12/11 21:33:01 实验者: xiexinhui
 处理时间 (V2) : 2024/12/12 08:35:21 处理者: xiexinhui
 仪器型号: SHIMADZU LC-2050C(FX259)

<色谱图>



<峰表>

检测器A Ch1 317nm

峰号	保留时间	面积	面积%	高度	理论塔板数(USP)	拖尾因子	分离度(USP)
1	3.766	716974	100.000	72546	3532	1.312	--
总计		716974	100.000	72546			

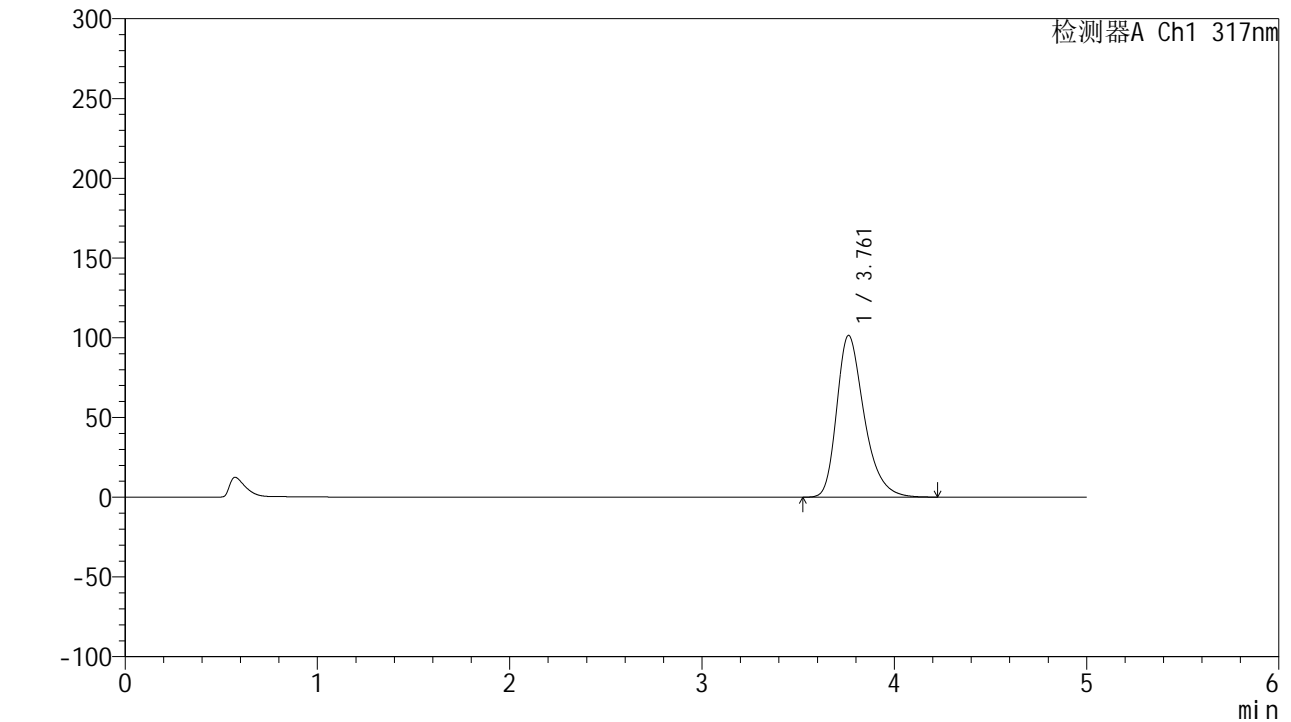


QTL-4047

<样品信息>

色谱柱 : XB-C18(4.6*50mm,5 μ m) 流速:1.0ml/min
柱温 : 40 $^{\circ}$ C 波长:317nm
数据文件名: RC\$QTL-4047 - 7-16/10-521-2 - zzp-2024112422p-20mg-pH6.0jz-rcqx-2-jf50z-p5-5min.lcd
方法文件名: RC\$QTL-4047 - QTL-4047-rcqx-FX259.lcm
批处理文件名: RC\$QTL-4047 - 20241211-FX259.lcb
样品瓶号: 3-37
进样体积: 20 μ l 版本号:6.115
进样时间: 2024/12/11 21:38:25 实验者: xiexinhui
处理时间 (V2) : 2024/12/12 08:35:24 处理者: xiexinhui
仪器型号: SHIMADZU LC-2050C(FX259)

<色谱图>



<峰表>

检测器A Ch1 317nm

峰号	保留时间	面积	面积%	高度	理论塔板数(USP)	拖尾因子	分离度(USP)
1	3.761	1006213	100.000	101402	3503	1.329	--
总计		1006213	100.000	101402			

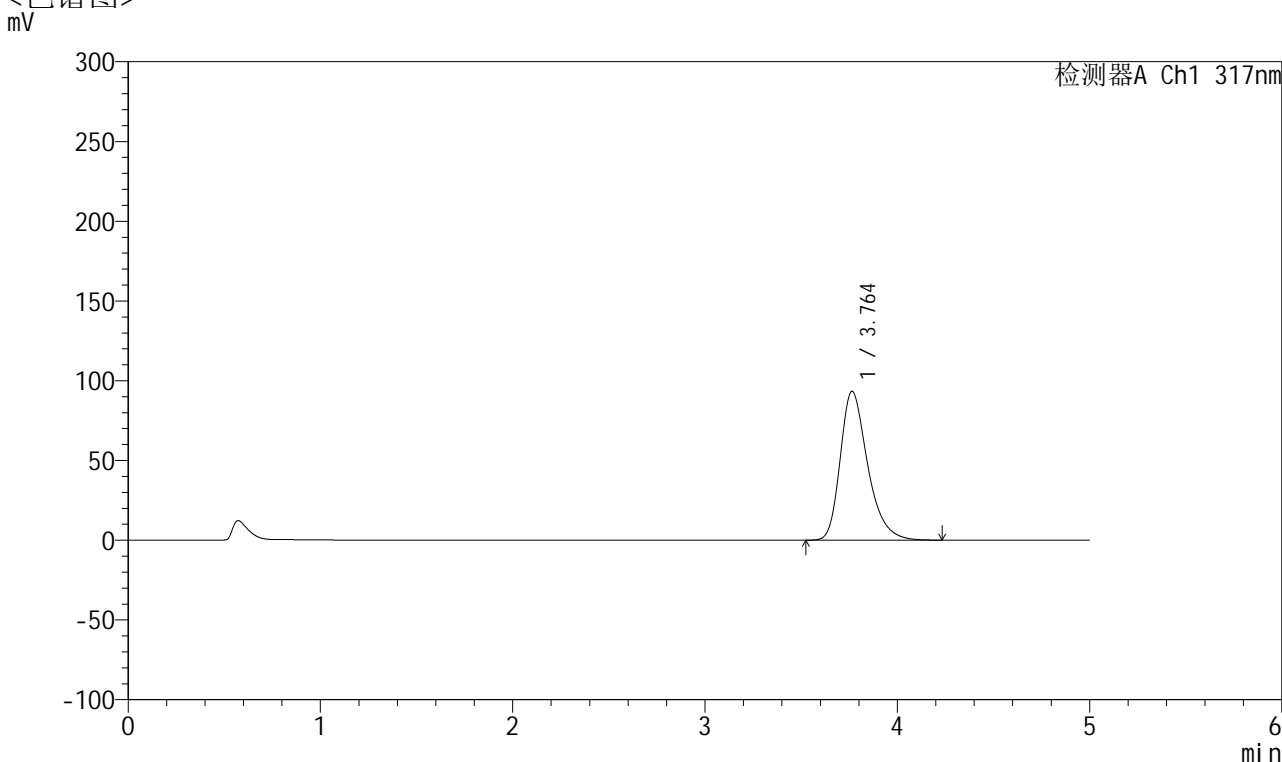


QTL-4047

<样品信息>

色谱柱 : XB-C18(4.6*50mm,5 μ m) 流速:1.0ml/min
 柱温 : 40 $^{\circ}$ C 波长:317nm
 数据文件名: RC\$QTL-4047 - 7-16/10-522-2 - zzp-2024112422p-20mg-pH6.0jz-rcqx-2-jf50z-p6-5min.lcd
 方法文件名: RC\$QTL-4047 - QTL-4047-rcqx-FX259.lcm
 批处理文件名: RC\$QTL-4047 - 20241211-FX259.lcb
 样品瓶号: 3-46
 进样体积: 20 μ l 版本号:6.115
 进样时间: 2024/12/11 21:43:48 实验者: xiexinhui
 处理时间 (V2) : 2024/12/12 08:35:27 处理者: xiexinhui
 仪器型号: SHIMADZU LC-2050C(FX259)

<色谱图>



<峰表>

检测器A Ch1 317nm

峰号	保留时间	面积	面积%	高度	理论塔板数(USP)	拖尾因子	分离度(USP)
1	3.764	926169	100.000	93375	3503	1.325	--
总计		926169	100.000	93375			

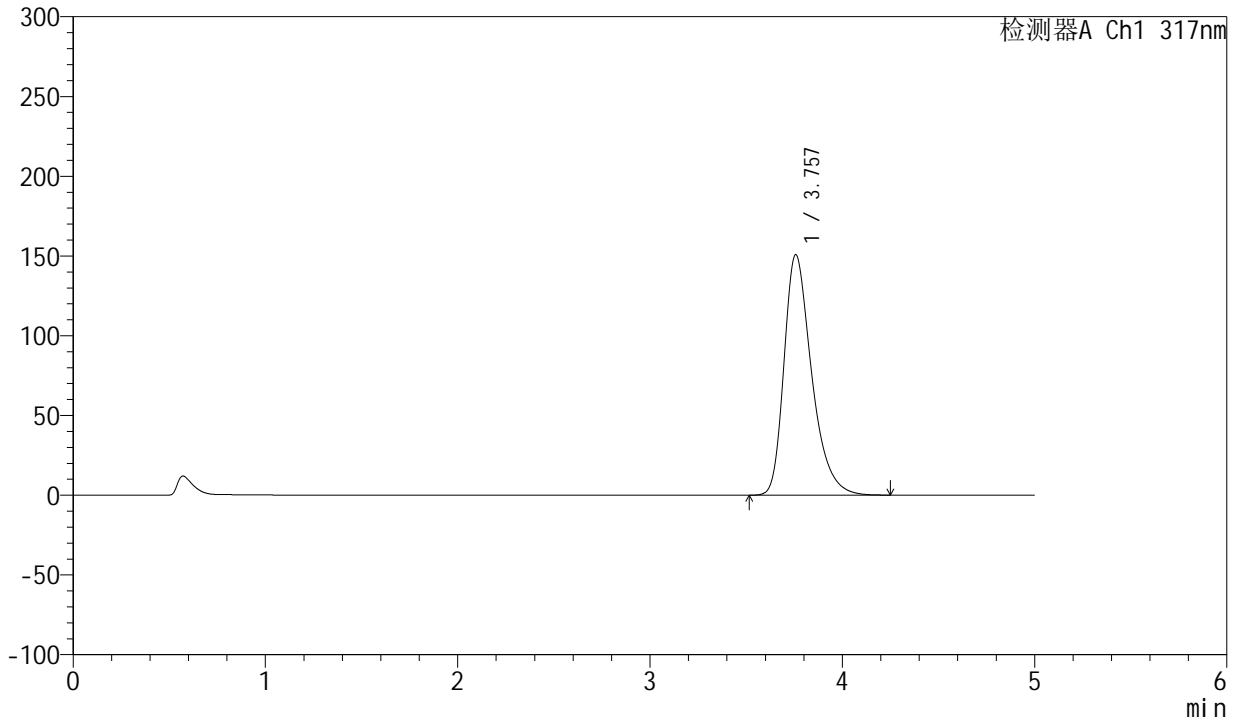


QTL-4047

<样品信息>

色谱柱 : XB-C18(4.6*50mm,5μm) 流速:1.0ml/min
 柱温 : 40°C 波长:317nm
 数据文件名: RC\$QTL-4047 - 7-16/10-523-2 - zzp-2024112422p-20mg-pH6.0jz-rcqx-2-jf50z-p1-10min.lcd
 方法文件名: RC\$QTL-4047 - QTL-4047-rcqx-FX259.lcm
 批处理文件名: RC\$QTL-4047 - 20241211-FX259.lcb
 样品瓶号: 3-2
 进样体积: 20μl 版本号:6.115
 进样时间: 2024/12/11 21:49:10 实验者: xiexinhui
 处理时间 (V2) : 2024/12/12 08:35:29 处理者: xiexinhui
 仪器型号: SHIMADZU LC-2050C(FX259)

<色谱图>
mV



<峰表>

检测器A Ch1 317nm

峰号	保留时间	面积	面积%	高度	理论塔板数(USP)	拖尾因子	分离度(USP)
1	3.757	1506531	100.000	150753	3446	1.358	--
总计		1506531	100.000	150753			

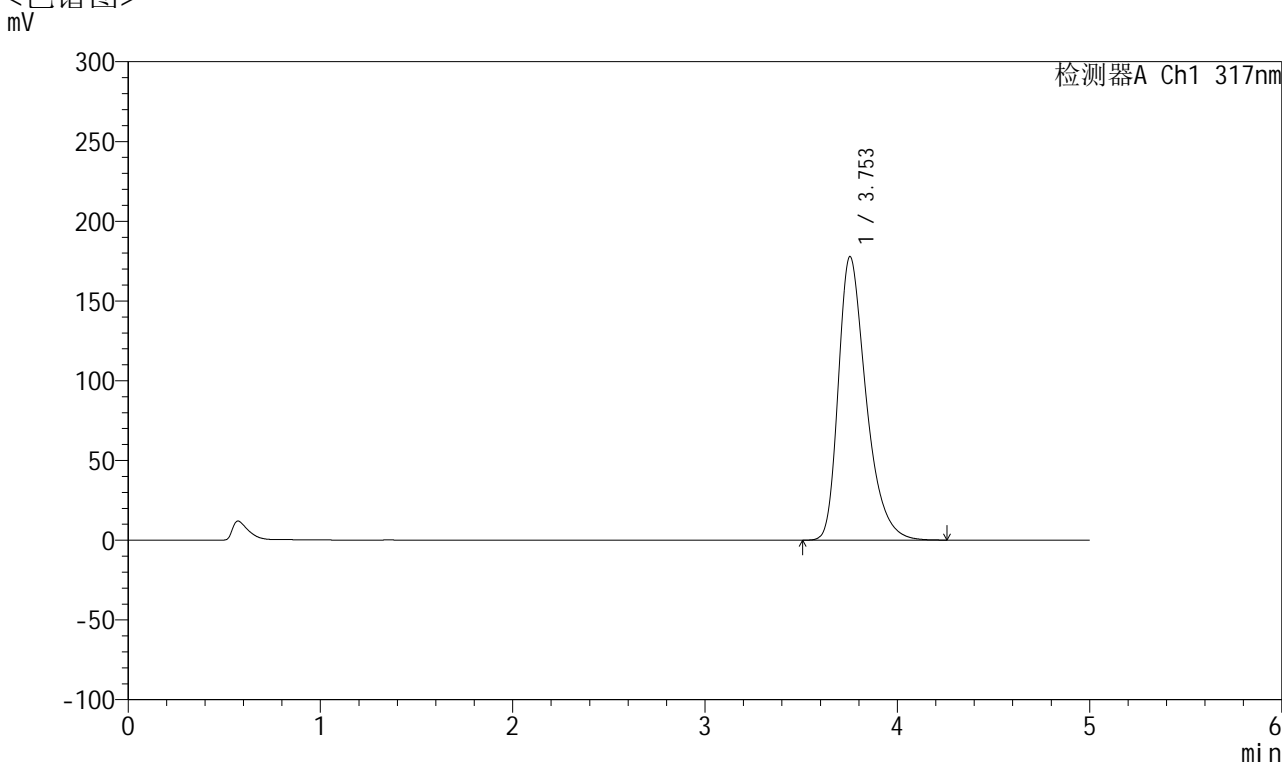


QTL-4047

<样品信息>

色谱柱 : XB-C18(4.6*50mm,5μm) 流速:1.0ml/min
 柱温 : 40°C 波长:317nm
 数据文件名: RC\$QTL-4047 - 7-16/10-524-2 - zzp-2024112422p-20mg-pH6.0jz-rcqx-2-jf50z-p2-10min.lcd
 方法文件名: RC\$QTL-4047 - QTL-4047-rcqx-FX259.lcm
 批处理文件名: RC\$QTL-4047 - 20241211-FX259.lcb
 样品瓶号: 3-11
 进样体积: 20μl 版本号:6.115
 进样时间: 2024/12/11 21:54:32 实验者: xiexinhui
 处理时间 (V2) : 2024/12/12 08:35:32 处理者: xiexinhui
 仪器型号: SHIMADZU LC-2050C(FX259)

<色谱图>



<峰表>

检测器A Ch1 317nm

峰号	保留时间	面积	面积%	高度	理论塔板数(USP)	拖尾因子	分离度(USP)
1	3.753	1784966	100.000	177775	3404	1.375	--
总计		1784966	100.000	177775			

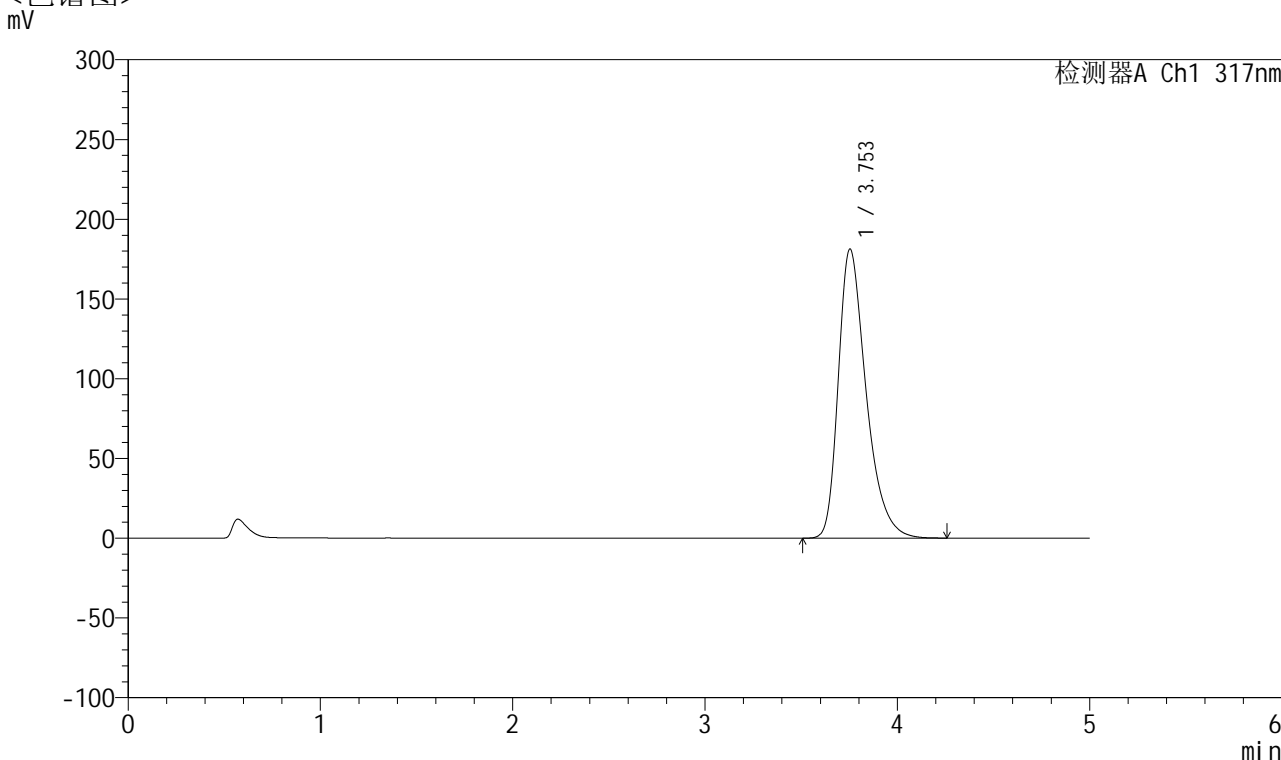


QTL-4047

<样品信息>

色谱柱 : XB-C18(4.6*50mm,5μm) 流速:1.0ml/min
 柱温 : 40°C 波长:317nm
 数据文件名: RC\$QTL-4047 - 7-16/10-525-2 - zzp-2024112422p-20mg-pH6.0jz-rcqx-2-jf50z-p3-10min.lcd
 方法文件名: RC\$QTL-4047 - QTL-4047-rcqx-FX259.lcm
 批处理文件名: RC\$QTL-4047 - 20241211-FX259.lcb
 样品瓶号: 3-20
 进样体积: 20μl 版本号:6.115
 进样时间: 2024/12/11 21:59:54 实验者: xiexinhui
 处理时间 (V2) : 2024/12/12 08:35:34 处理者: xiexinhui
 仪器型号: SHIMADZU LC-2050C(FX259)

<色谱图>



<峰表>

检测器A Ch1 317nm

峰号	保留时间	面积	面积%	高度	理论塔板数(USP)	拖尾因子	分离度(USP)
1	3.753	1822853	100.000	181271	3395	1.377	--
总计		1822853	100.000	181271			

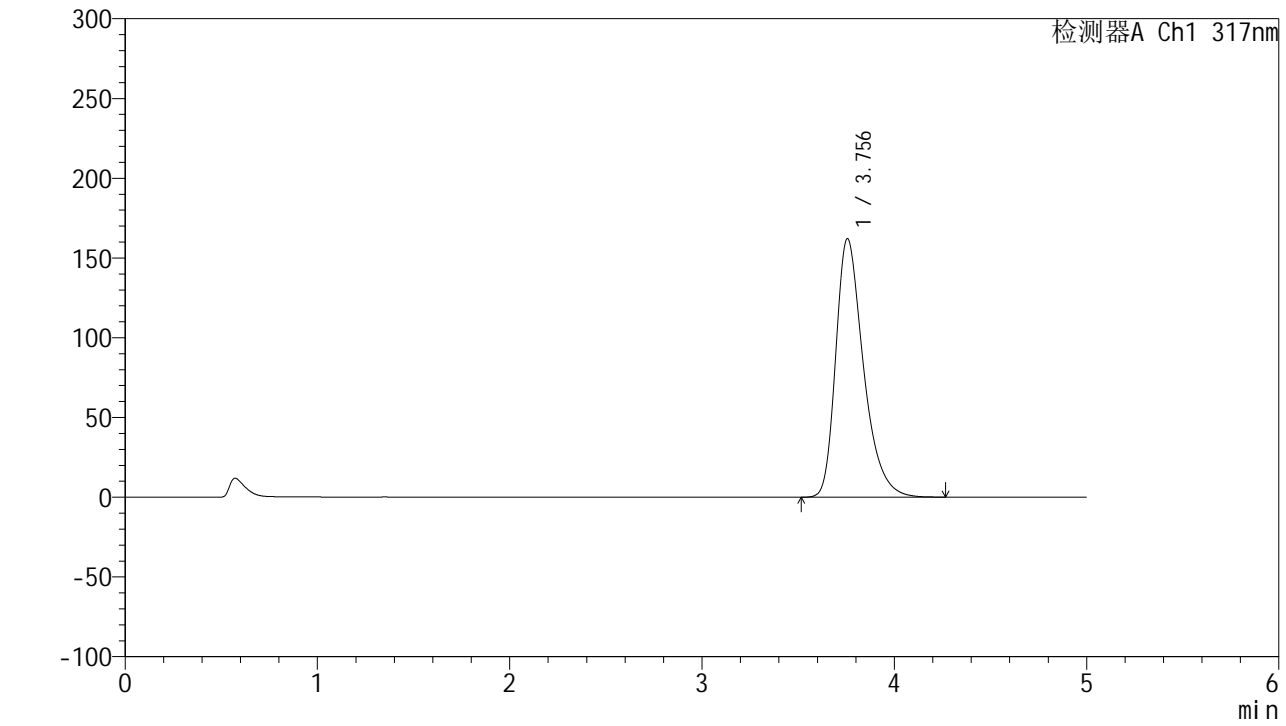


QTL-4047

<样品信息>

色谱柱 : XB-C18(4.6*50mm,5 μ m) 流速:1.0ml/min
柱温 : 40 $^{\circ}$ C 波长:317nm
数据文件名: RC\$QTL-4047 - 7-16/10-526-2 - zzp-2024112422p-20mg-pH6.0jz-rcqx-2-jf50z-p4-10min.lcd
方法文件名: RC\$QTL-4047 - QTL-4047-rcqx-FX259.lcm
批处理文件名: RC\$QTL-4047 - 20241211-FX259.lcb
样品瓶号: 3-29
进样体积: 20 μ l 版本号:6.115
进样时间: 2024/12/11 22:05:17 实验者: xiexinhui
处理时间 (V2) : 2024/12/12 08:35:37 处理者: xiexinhui
仪器型号: SHIMADZU LC-2050C(FX259)

<色谱图>



<峰表>

检测器A Ch1 317nm

峰号	保留时间	面积	面积%	高度	理论塔板数(USP)	拖尾因子	分离度(USP)
1	3.756	1623720	100.000	162156	3424	1.365	--
总计		1623720	100.000	162156			

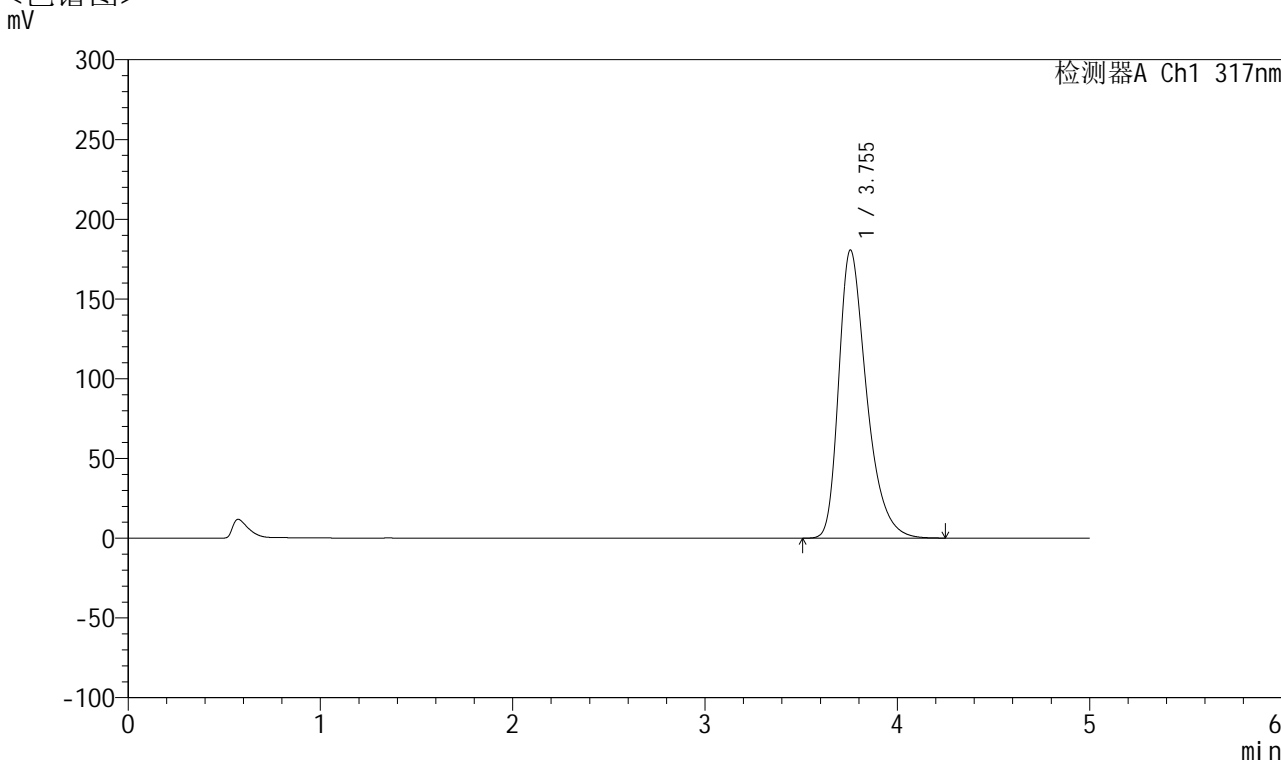


QTL-4047

<样品信息>

色谱柱 : XB-C18(4.6*50mm,5 μ m) 流速:1.0ml/min
 柱温 : 40 $^{\circ}$ C 波长:317nm
 数据文件名: RC\$QTL-4047 - 7-16/10-527-2 - zzp-2024112422p-20mg-pH6.0jz-rcqx-2-jf50z-p5-10min.lcd
 方法文件名: RC\$QTL-4047 - QTL-4047-rcqx-FX259.lcm
 批处理文件名: RC\$QTL-4047 - 20241211-FX259.lcb
 样品瓶号: 3-38
 进样体积: 20 μ l 版本号:6.115
 进样时间: 2024/12/11 22:10:39 实验者: xiexinhui
 处理时间 (V2) : 2024/12/12 08:35:40 处理者: xiexinhui
 仪器型号: SHIMADZU LC-2050C(FX259)

<色谱图>



<峰表>

检测器A Ch1 317nm

峰号	保留时间	面积	面积%	高度	理论塔板数(USP)	拖尾因子	分离度(USP)
1	3.755	1815131	100.000	180710	3403	1.375	--
总计		1815131	100.000	180710			

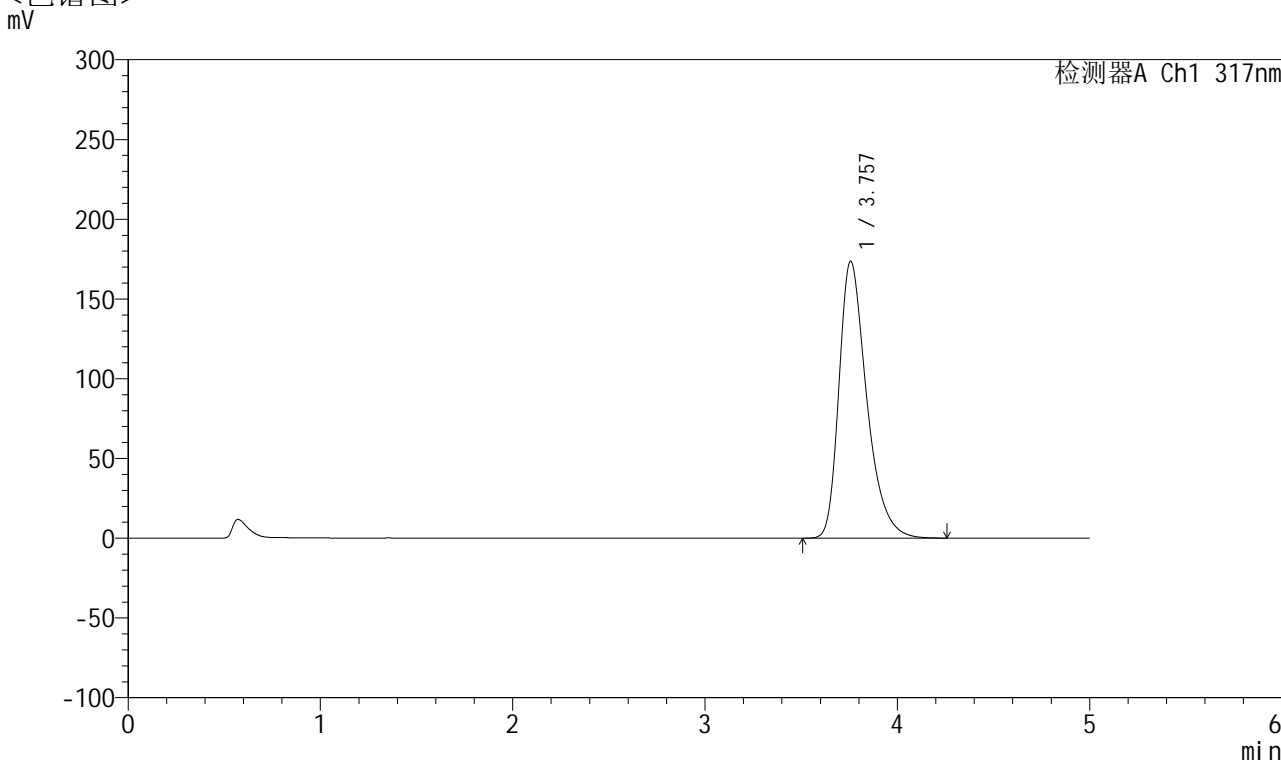


QTL-4047

<样品信息>

色谱柱 : XB-C18(4.6*50mm,5μm) 流速:1.0ml/min
 柱温 : 40°C 波长:317nm
 数据文件名: RC\$QTL-4047 - 7-16/10-528-2 - zzp-2024112422p-20mg-pH6.0jz-rcqx-2-jf50z-p6-10min.lcd
 方法文件名: RC\$QTL-4047 - QTL-4047-rcqx-FX259.lcm
 批处理文件名: RC\$QTL-4047 - 20241211-FX259.lcb
 样品瓶号: 3-47
 进样体积: 20μl 版本号:6.115
 进样时间: 2024/12/11 22:16:02 实验者: xiexinhui
 处理时间 (V2) : 2024/12/12 08:35:42 处理者: xiexinhui
 仪器型号: SHIMADZU LC-2050C(FX259)

<色谱图>



<峰表>

检测器A Ch1 317nm

峰号	保留时间	面积	面积%	高度	理论塔板数(USP)	拖尾因子	分离度(USP)
1	3.757	1742183	100.000	173659	3417	1.372	--
总计		1742183	100.000	173659			

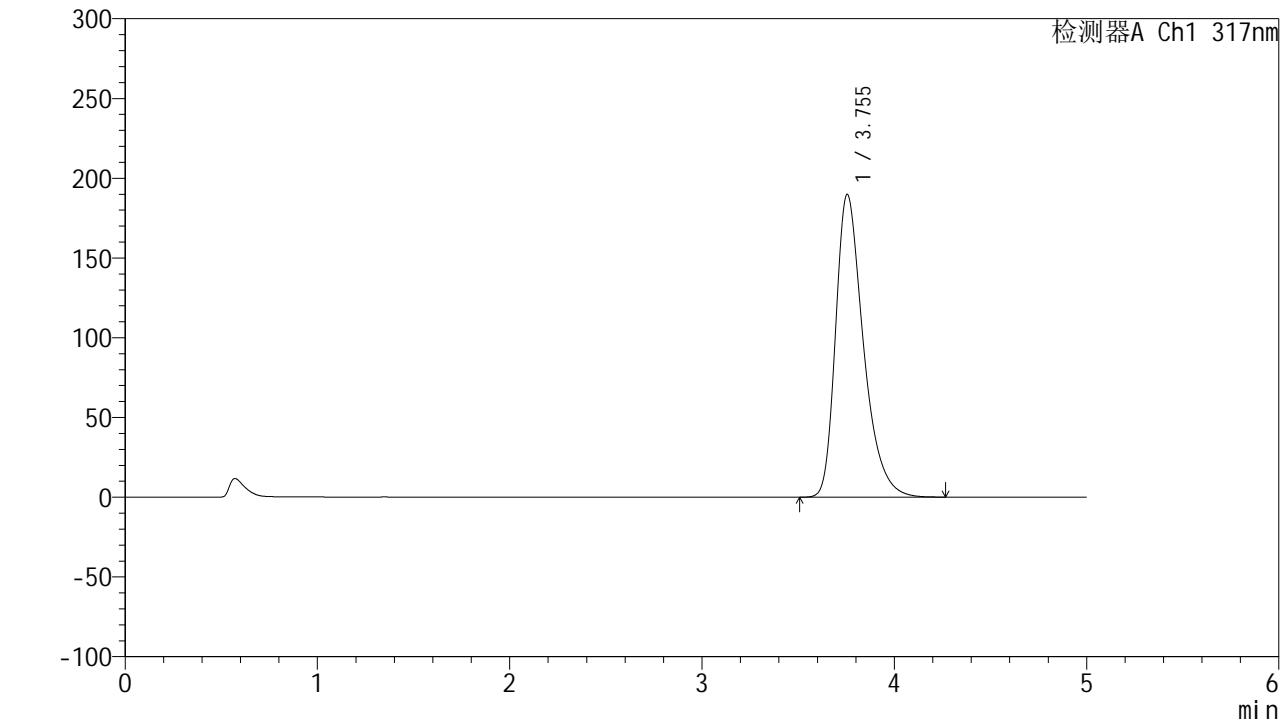


QTL-4047

<样品信息>

色谱柱 : XB-C18(4.6*50mm,5 μ m) 流速:1.0ml/min
 柱温 : 40 $^{\circ}$ C 波长:317nm
 数据文件名: RC\$QTL-4047 - 7-16/10-529-2 - zzp-2024112422p-20mg-pH6.0jz-rcqx-2-jf50z-p1-15min.lcd
 方法文件名: RC\$QTL-4047 - QTL-4047-rcqx-FX259.lcm
 批处理文件名: RC\$QTL-4047 - 20241211-FX259.lcb
 样品瓶号: 3-3
 进样体积: 20 μ l 版本号:6.115
 进样时间: 2024/12/11 22:21:24 实验者: xiexinhui
 处理时间 (V2) : 2024/12/12 08:35:45 处理者: xiexinhui
 仪器型号: SHIMADZU LC-2050C(FX259)

<色谱图>



<峰表>

检测器A Ch1 317nm

峰号	保留时间	面积	面积%	高度	理论塔板数(USP)	拖尾因子	分离度(USP)
1	3.755	1907763	100.000	189896	3400	1.380	--
总计		1907763	100.000	189896			

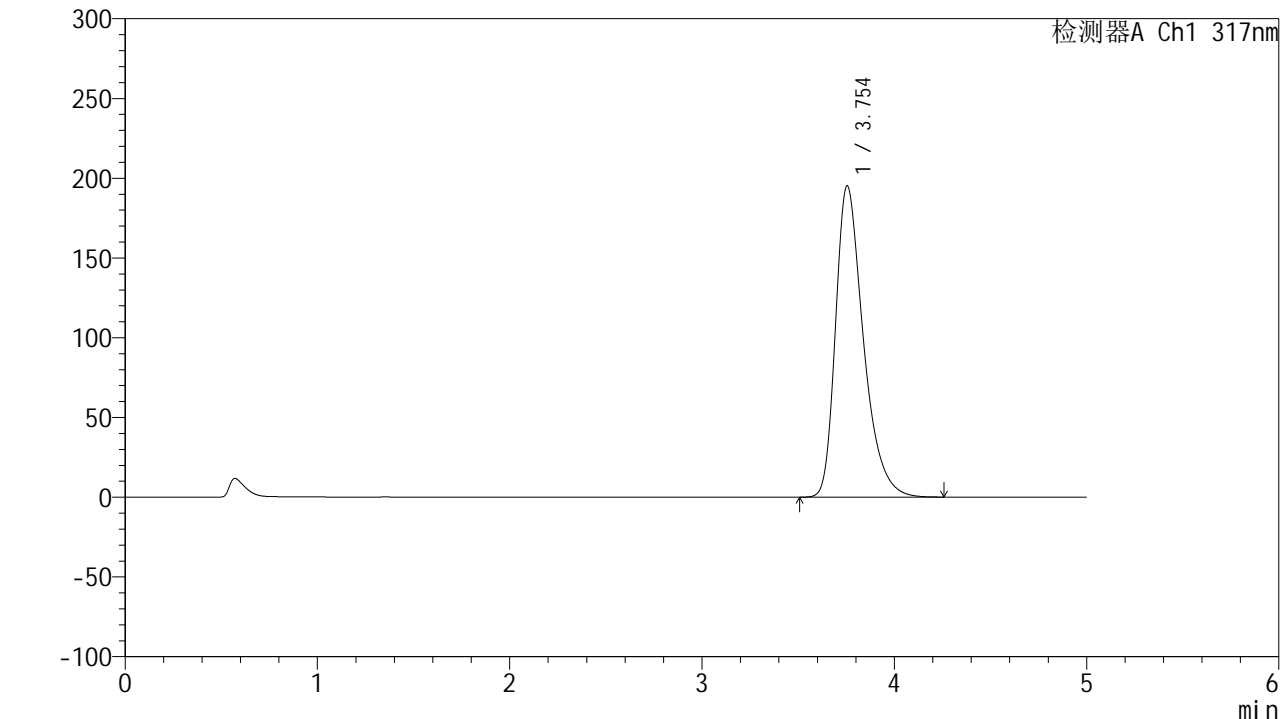


QTL-4047

<样品信息>

色谱柱 : XB-C18(4.6*50mm,5 μ m) 流速:1.0ml/min
柱温 : 40 $^{\circ}$ C 波长:317nm
数据文件名: RC\$QTL-4047 - 7-16/10-530-2 - zzp-2024112422p-20mg-pH6.0jz-rcqx-2-jf50z-p2-15min.lcd
方法文件名: RC\$QTL-4047 - QTL-4047-rcqx-FX259.lcm
批处理文件名: RC\$QTL-4047 - 20241211-FX259.lcb
样品瓶号: 3-12
进样体积: 20 μ l 版本号:6.115
进样时间: 2024/12/11 22:26:46 实验者: xiexinhui
处理时间 (V2) : 2024/12/12 08:35:47 处理者: xiexinhui
仪器型号: SHIMADZU LC-2050C(FX259)

<色谱图>



<峰表>

检测器A Ch1 317nm

峰号	保留时间	面积	面积%	高度	理论塔板数(USP)	拖尾因子	分离度(USP)
1	3.754	1964929	100.000	195234	3390	1.384	--
总计		1964929	100.000	195234			

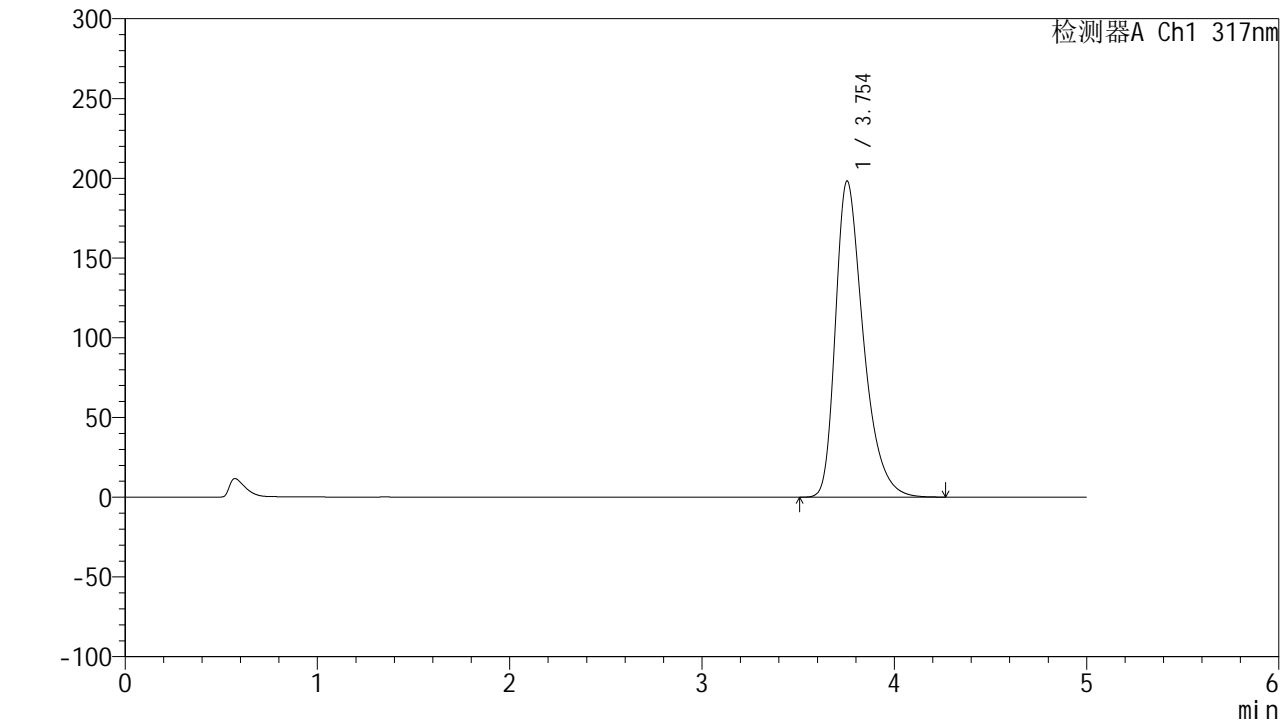


QTL-4047

<样品信息>

色谱柱 : XB-C18(4.6*50mm,5 μ m) 流速:1.0ml/min
柱温 : 40 $^{\circ}$ C 波长:317nm
数据文件名: RC\$QTL-4047 - 7-16/10-531-2 - zzp-2024112422p-20mg-pH6.0jz-rcqx-2-jf50z-p3-15min.lcd
方法文件名: RC\$QTL-4047 - QTL-4047-rcqx-FX259.lcm
批处理文件名: RC\$QTL-4047 - 20241211-FX259.lcb
样品瓶号: 3-21
进样体积: 20 μ l 版本号:6.115
进样时间: 2024/12/11 22:32:09 实验者: xiexinhui
处理时间 (V2) : 2024/12/12 08:35:50 处理者: xiexinhui
仪器型号: SHIMADZU LC-2050C(FX259)

<色谱图>



<峰表>

检测器A Ch1 317nm

峰号	保留时间	面积	面积%	高度	理论塔板数(USP)	拖尾因子	分离度(USP)
1	3.754	1997696	100.000	198249	3379	1.386	--
总计		1997696	100.000	198249			

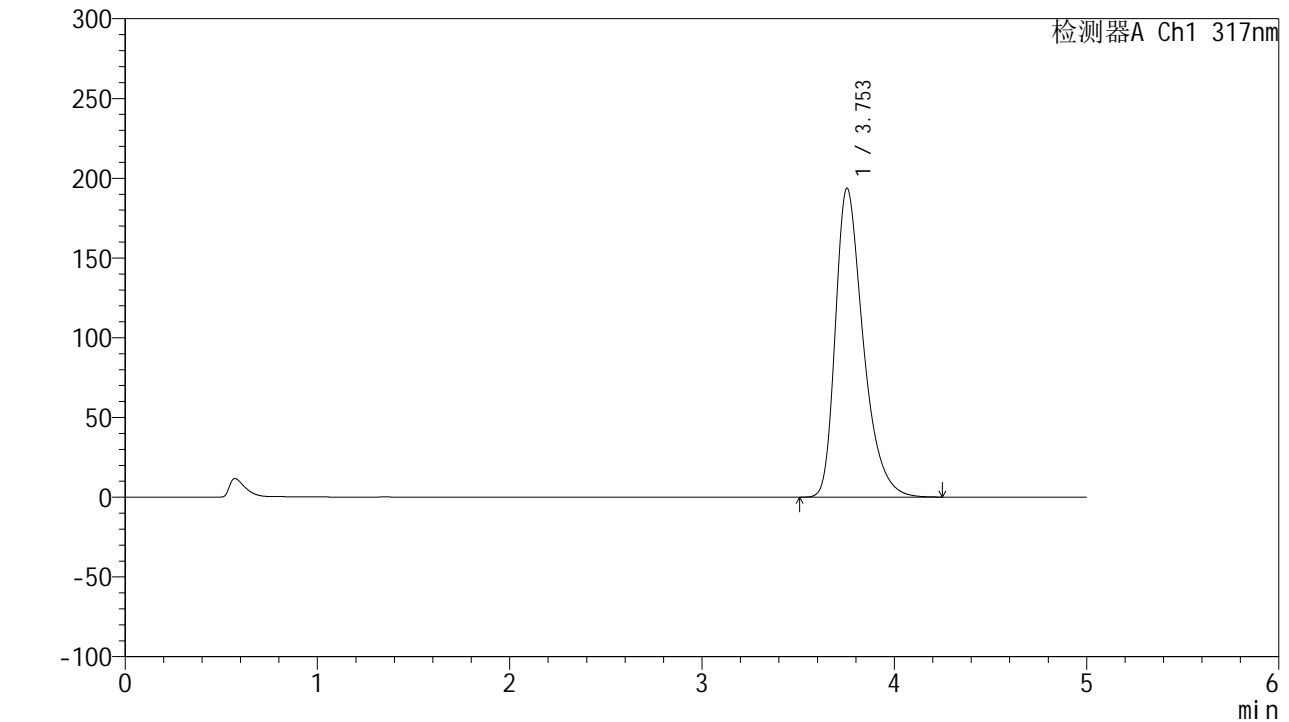


QTL-4047

<样品信息>

色谱柱 : XB-C18(4.6*50mm,5 μ m) 流速:1.0ml/min
 柱温 : 40 $^{\circ}$ C 波长:317nm
 数据文件名: RC\$QTL-4047 - 7-16/10-532-2 - zzp-2024112422p-20mg-pH6.0jz-rcqx-2-jf50z-p4-15min.lcd
 方法文件名: RC\$QTL-4047 - QTL-4047-rcqx-FX259.lcm
 批处理文件名: RC\$QTL-4047 - 20241211-FX259.lcb
 样品瓶号: 3-30
 进样体积: 20 μ l 版本号:6.115
 进样时间: 2024/12/11 22:37:30 实验者: xiexinhui
 处理时间 (V2) : 2024/12/12 08:35:52 处理者: xiexinhui
 仪器型号: SHIMADZU LC-2050C(FX259)

<色谱图>



<峰表>

检测器A Ch1 317nm

峰号	保留时间	面积	面积%	高度	理论塔板数(USP)	拖尾因子	分离度(USP)
1	3.753	1948554	100.000	193669	3391	1.383	--
总计		1948554	100.000	193669			

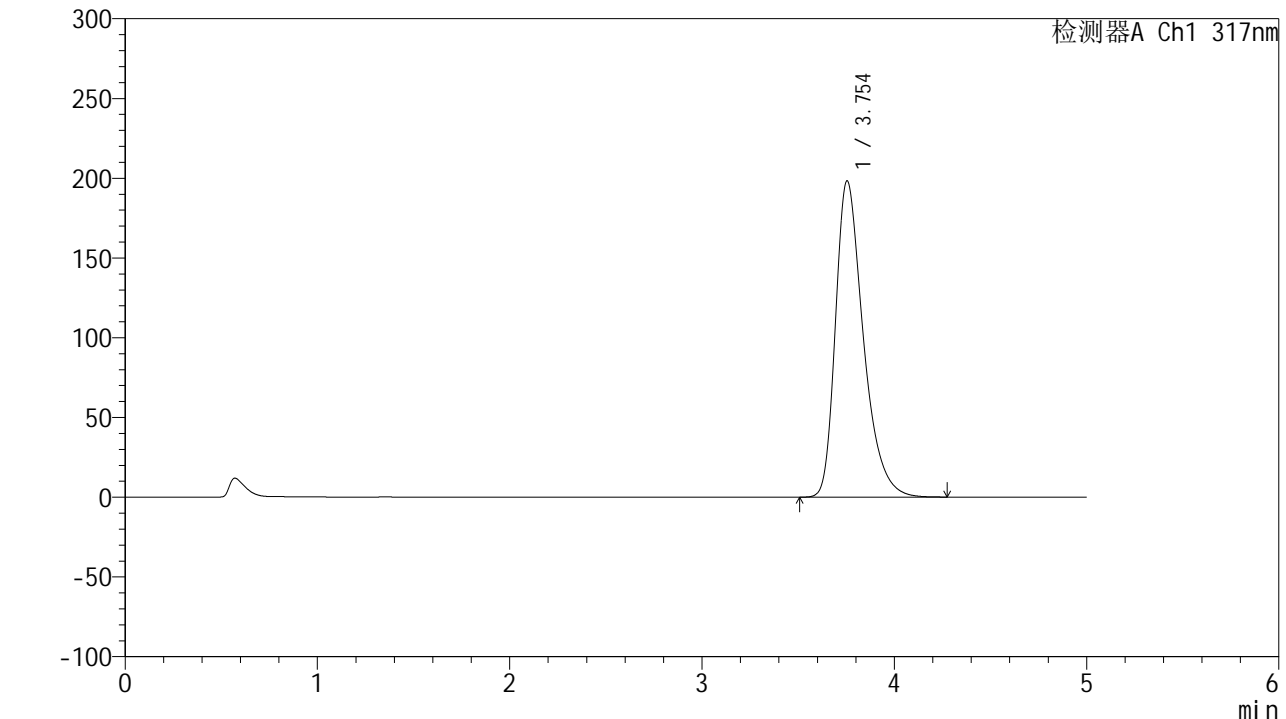


QTL-4047

<样品信息>

色谱柱 : XB-C18(4.6*50mm,5 μ m) 流速:1.0ml/min
柱温 : 40 $^{\circ}$ C 波长:317nm
数据文件名: RC\$QTL-4047 - 7-16/10-533-2 - zzp-2024112422p-20mg-pH6.0jz-rcqx-2-jf50z-p5-15min.lcd
方法文件名: RC\$QTL-4047 - QTL-4047-rcqx-FX259.lcm
批处理文件名: RC\$QTL-4047 - 20241211-FX259.lcb
样品瓶号: 3-39
进样体积: 20 μ l 版本号:6.115
进样时间: 2024/12/11 22:42:54 实验者: xiexinhui
处理时间 (V2) : 2024/12/12 08:35:55 处理者: xiexinhui
仪器型号: SHIMADZU LC-2050C(FX259)

<色谱图>



<峰表>

检测器A Ch1 317nm

峰号	保留时间	面积	面积%	高度	理论塔板数(USP)	拖尾因子	分离度(USP)
1	3.754	1997475	100.000	198345	3386	1.384	--
总计		1997475	100.000	198345			

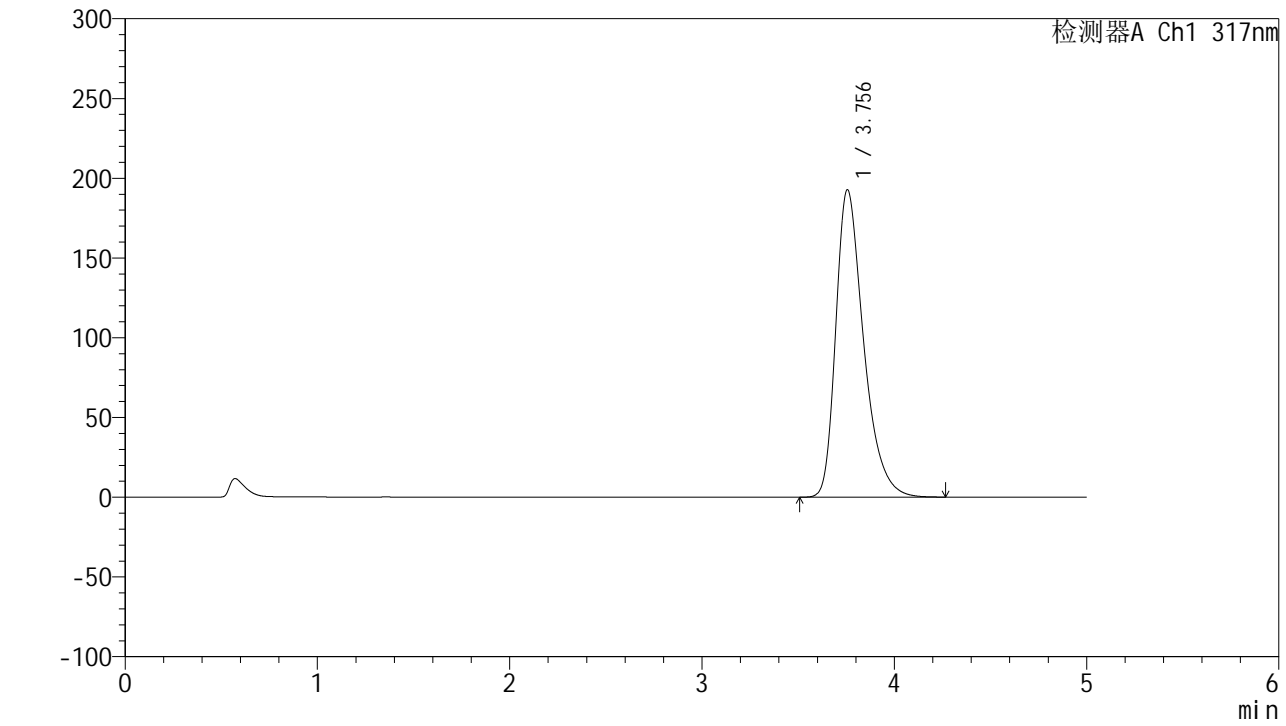


QTL-4047

<样品信息>

色谱柱 : XB-C18(4.6*50mm,5 μ m) 流速:1.0ml/min
柱温 : 40 $^{\circ}$ C 波长:317nm
数据文件名: RC\$QTL-4047 - 7-16/10-534-2 - zzp-2024112422p-20mg-pH6.0jz-rcqx-2-jf50z-p6-15min.lcd
方法文件名: RC\$QTL-4047 - QTL-4047-rcqx-FX259.lcm
批处理文件名: RC\$QTL-4047 - 20241211-FX259.lcb
样品瓶号: 3-48
进样体积: 20 μ l 版本号:6.115
进样时间: 2024/12/11 22:48:16 实验者: xiexinhui
处理时间 (V2) : 2024/12/12 08:35:58 处理者: xiexinhui
仪器型号: SHIMADZU LC-2050C(FX259)

<色谱图>



<峰表>

检测器A Ch1 317nm

峰号	保留时间	面积	面积%	高度	理论塔板数(USP)	拖尾因子	分离度(USP)
1	3.756	1938070	100.000	192824	3398	1.382	--
总计		1938070	100.000	192824			

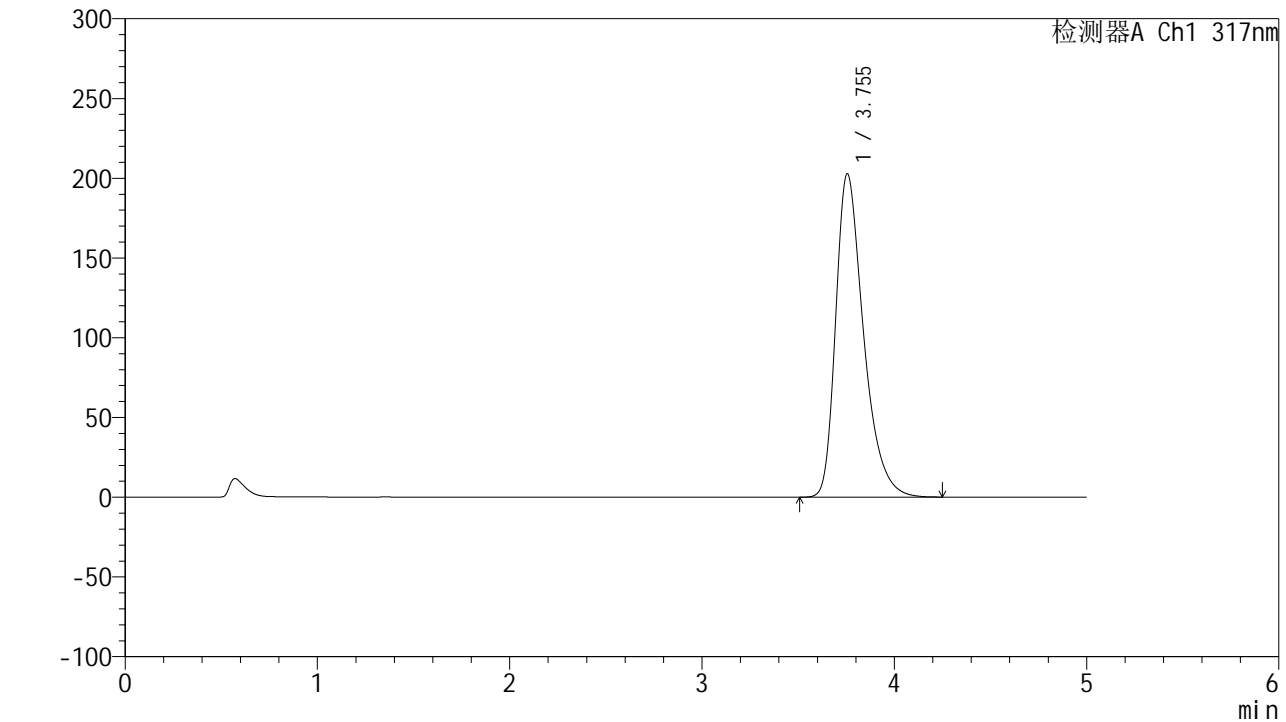


QTL-4047

<样品信息>

色谱柱 : XB-C18(4.6*50mm,5 μ m) 流速:1.0ml/min
柱温 : 40 $^{\circ}$ C 波长:317nm
数据文件名: RC\$QTL-4047 - 7-16/10-535-2 - zzp-2024112422p-20mg-pH6.0jz-rcqx-2-jf50z-p1-20min.lcd
方法文件名: RC\$QTL-4047 - QTL-4047-rcqx-FX259.lcm
批处理文件名: RC\$QTL-4047 - 20241211-FX259.lcb
样品瓶号: 3-4
进样体积: 20 μ l 版本号:6.115
进样时间: 2024/12/11 22:53:38 实验者: xiexinhui
处理时间 (V2) : 2024/12/12 08:36:00 处理者: xiexinhui
仪器型号: SHIMADZU LC-2050C(FX259)

<色谱图>



<峰表>

检测器A Ch1 317nm

峰号	保留时间	面积	面积%	高度	理论塔板数(USP)	拖尾因子	分离度(USP)
1	3.755	2041047	100.000	202798	3387	1.386	--
总计		2041047	100.000	202798			

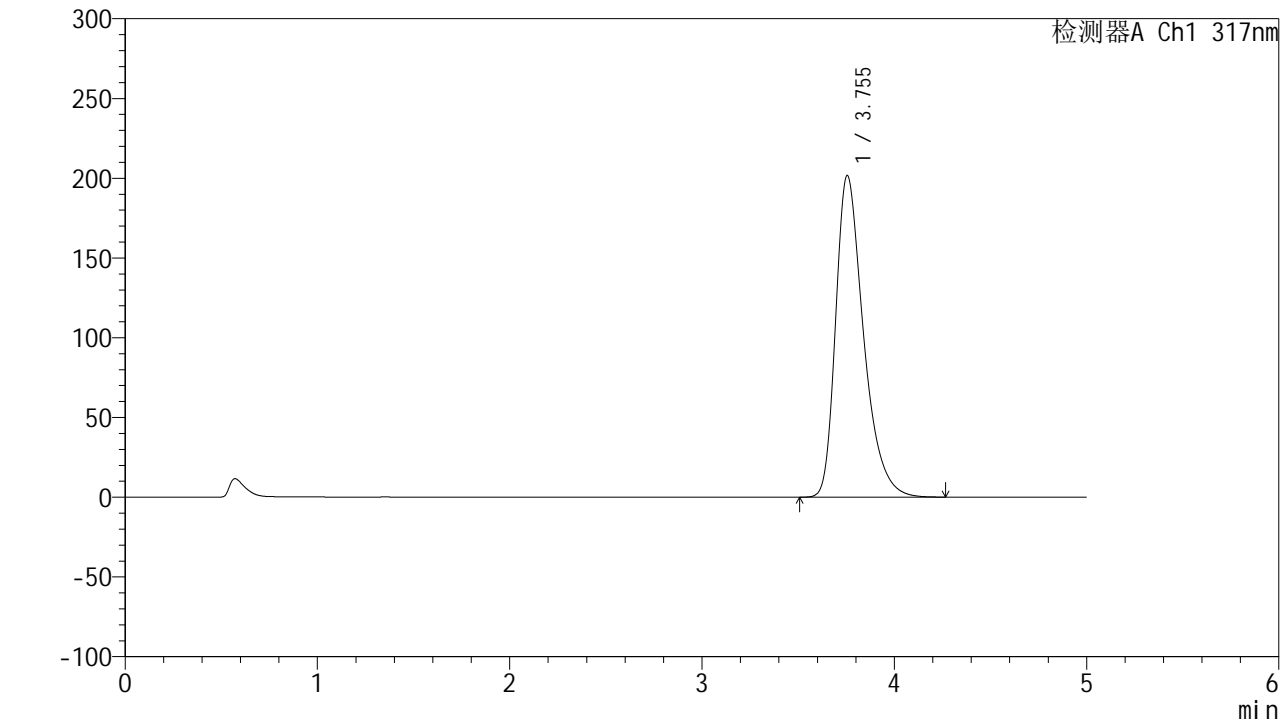


QTL-4047

<样品信息>

色谱柱 : XB-C18(4.6*50mm,5 μ m) 流速:1.0ml/min
柱温 : 40 $^{\circ}$ C 波长:317nm
数据文件名: RC\$QTL-4047 - 7-16/10-536-2 - zzp-2024112422p-20mg-pH6.0jz-rcqx-2-jf50z-p2-20min.lcd
方法文件名: RC\$QTL-4047 - QTL-4047-rcqx-FX259.lcm
批处理文件名: RC\$QTL-4047 - 20241211-FX259.lcb
样品瓶号: 3-13
进样体积: 20 μ l 版本号:6.115
进样时间: 2024/12/11 22:59:00 实验者: xiexinhui
处理时间 (V2) : 2024/12/12 08:36:03 处理者: xiexinhui
仪器型号: SHIMADZU LC-2050C(FX259)

<色谱图>



<峰表>

检测器A Ch1 317nm

峰号	保留时间	面积	面积%	高度	理论塔板数(USP)	拖尾因子	分离度(USP)
1	3.755	2031358	100.000	201749	3386	1.388	--
总计		2031358	100.000	201749			

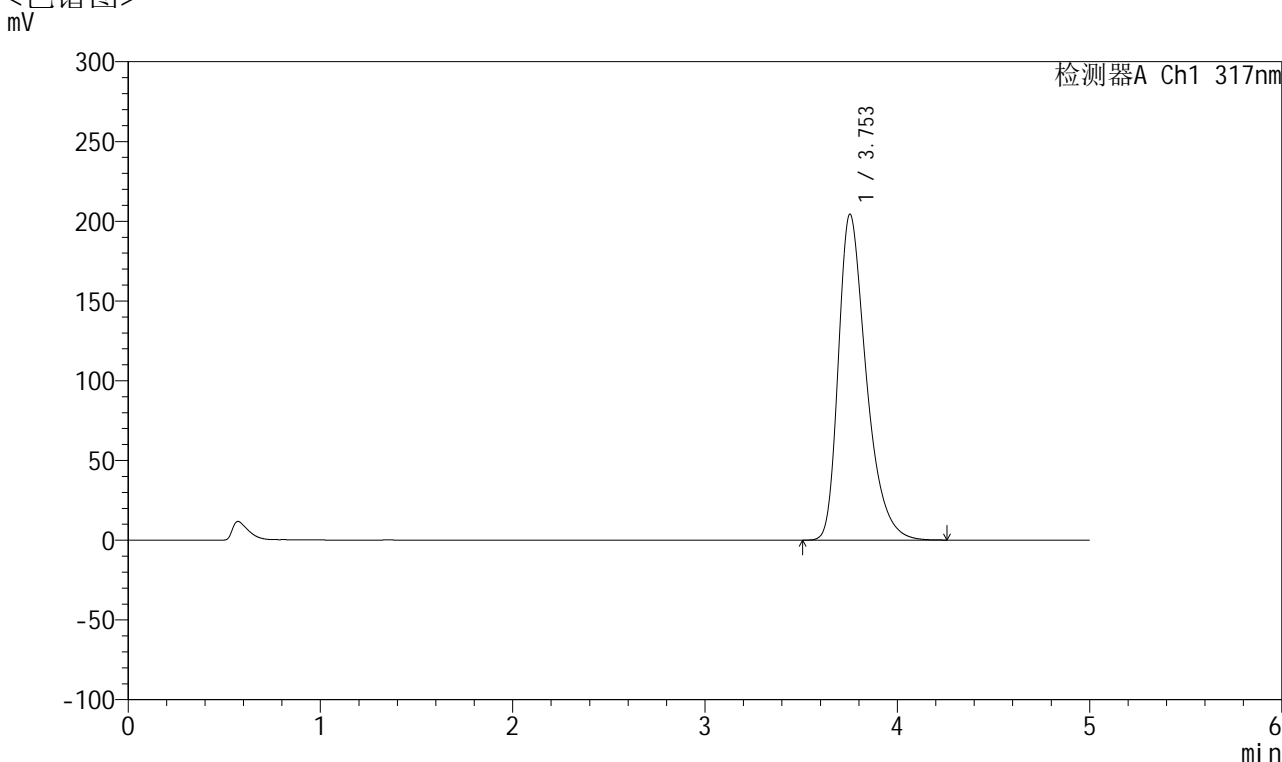


QTL-4047

<样品信息>

色谱柱 : XB-C18(4.6*50mm,5 μ m) 流速:1.0ml/min
 柱温 : 40 $^{\circ}$ C 波长:317nm
 数据文件名: RC\$QTL-4047 - 7-16/10-537-2 - zzp-2024112422p-20mg-pH6.0jz-rcqx-2-jf50z-p3-20min.lcd
 方法文件名: RC\$QTL-4047 - QTL-4047-rcqx-FX259.lcm
 批处理文件名: RC\$QTL-4047 - 20241211-FX259.lcb
 样品瓶号: 3-22
 进样体积: 20 μ l 版本号:6.115
 进样时间: 2024/12/11 23:04:22 实验者: xiexinhui
 处理时间 (V2) : 2024/12/12 08:36:06 处理者: xiexinhui
 仪器型号: SHIMADZU LC-2050C(FX259)

<色谱图>



<峰表>

检测器A Ch1 317nm

峰号	保留时间	面积	面积%	高度	理论塔板数(USP)	拖尾因子	分离度(USP)
1	3.753	2059960	100.000	204337	3375	1.389	--
总计		2059960	100.000	204337			

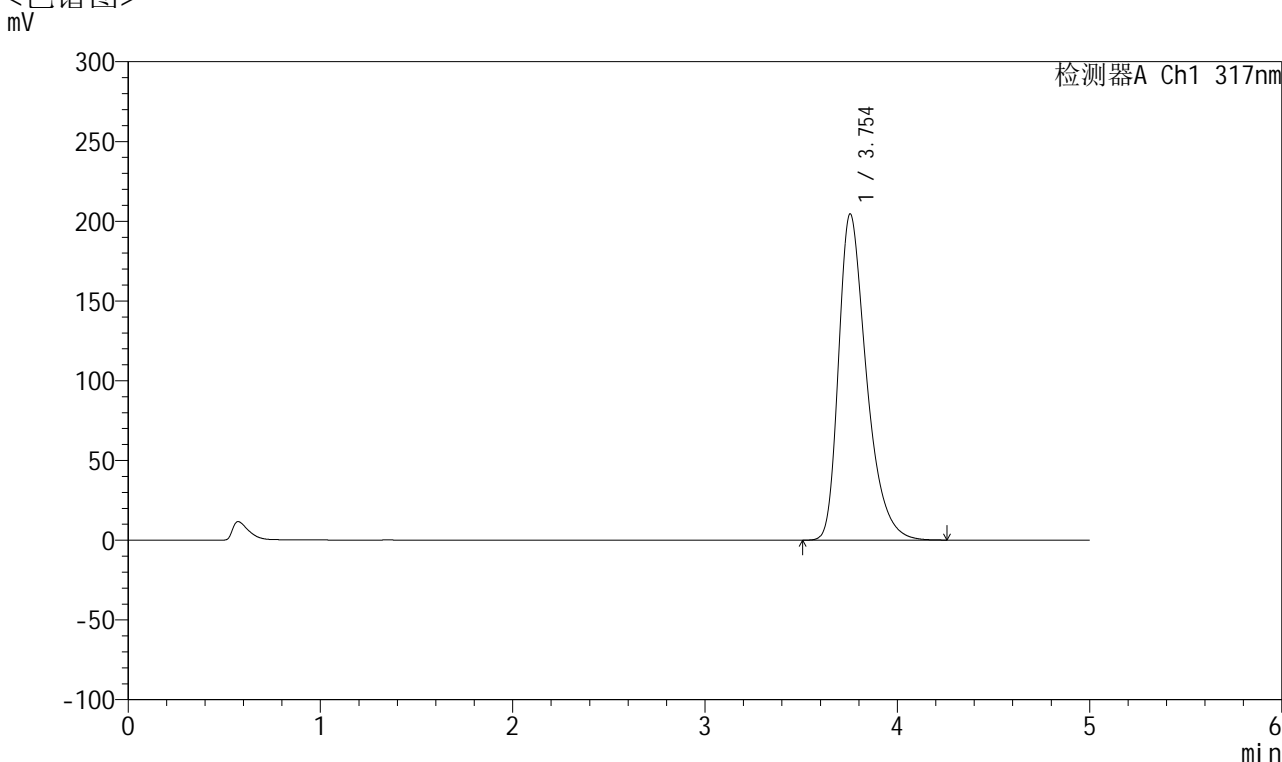


QTL-4047

<样品信息>

色谱柱 : XB-C18(4.6*50mm,5 μ m) 流速:1.0ml/min
 柱温 : 40 $^{\circ}$ C 波长:317nm
 数据文件名: RC\$QTL-4047 - 7-16/10-538-2 - zzp-2024112422p-20mg-pH6.0jz-rcqx-2-jf50z-p4-20min.lcd
 方法文件名: RC\$QTL-4047 - QTL-4047-rcqx-FX259.lcm
 批处理文件名: RC\$QTL-4047 - 20241211-FX259.lcb
 样品瓶号: 3-31
 进样体积: 20 μ l 版本号:6.115
 进样时间: 2024/12/11 23:09:44 实验者: xiexinhui
 处理时间 (V2) : 2024/12/12 08:36:08 处理者: xiexinhui
 仪器型号: SHIMADZU LC-2050C(FX259)

<色谱图>



<峰表>

检测器A Ch1 317nm

峰号	保留时间	面积	面积%	高度	理论塔板数(USP)	拖尾因子	分离度(USP)
1	3.754	2061688	100.000	204602	3379	1.389	--
总计		2061688	100.000	204602			

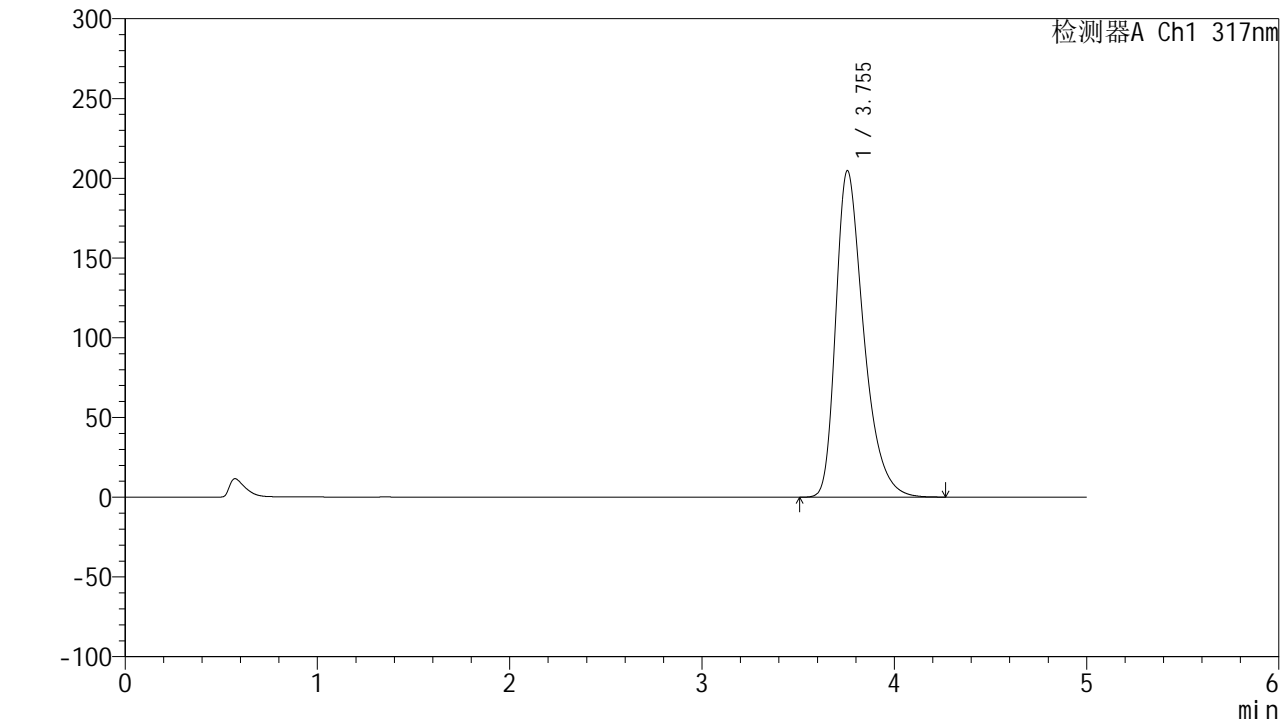


QTL-4047

<样品信息>

色谱柱 : XB-C18(4.6*50mm,5 μ m) 流速:1.0ml/min
柱温 : 40 $^{\circ}$ C 波长:317nm
数据文件名: RC\$QTL-4047 - 7-16/10-539-2 - zzp-2024112422p-20mg-pH6.0jz-rcqx-2-jf50z-p5-20min.lcd
方法文件名: RC\$QTL-4047 - QTL-4047-rcqx-FX259.lcm
批处理文件名: RC\$QTL-4047 - 20241211-FX259.lcb
样品瓶号: 3-40
进样体积: 20 μ l 版本号:6.115
进样时间: 2024/12/11 23:15:07 实验者: xiexinhui
处理时间 (V2) : 2024/12/12 08:36:11 处理者: xiexinhui
仪器型号: SHIMADZU LC-2050C(FX259)

<色谱图>



<峰表>

检测器A Ch1 317nm

峰号	保留时间	面积	面积%	高度	理论塔板数(USP)	拖尾因子	分离度(USP)
1	3.755	2064822	100.000	204782	3376	1.389	--
总计		2064822	100.000	204782			

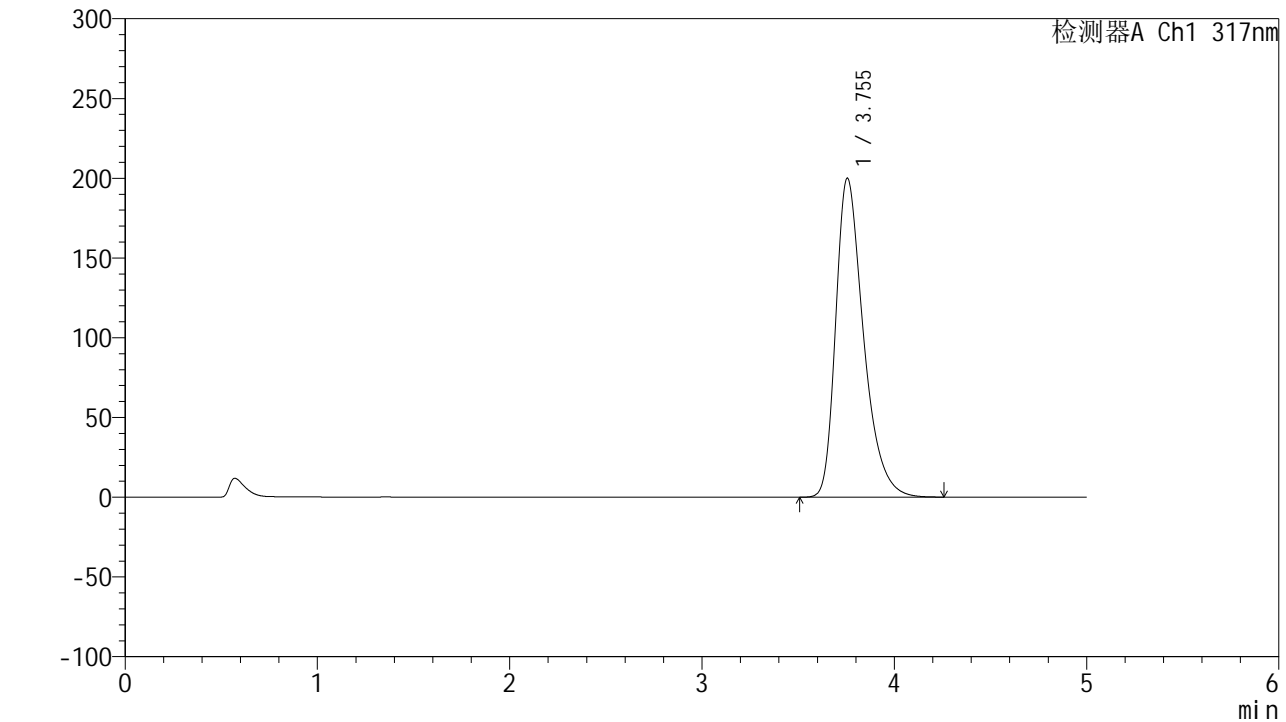


QTL-4047

<样品信息>

色谱柱 : XB-C18(4.6*50mm,5 μ m) 流速:1.0ml/min
柱温 : 40 $^{\circ}$ C 波长:317nm
数据文件名: RC\$QTL-4047 - 7-16/10-540-2 - zzp-2024112422p-20mg-pH6.0jz-rcqx-2-jf50z-p6-20min.lcd
方法文件名: RC\$QTL-4047 - QTL-4047-rcqx-FX259.lcm
批处理文件名: RC\$QTL-4047 - 20241211-FX259.lcb
样品瓶号: 3-49
进样体积: 20 μ l 版本号:6.115
进样时间: 2024/12/11 23:20:29 实验者: xiexinhui
处理时间 (V2) : 2024/12/12 08:36:13 处理者: xiexinhui
仪器型号: SHIMADZU LC-2050C(FX259)

<色谱图>



<峰表>

检测器A Ch1 317nm

峰号	保留时间	面积	面积%	高度	理论塔板数(USP)	拖尾因子	分离度(USP)
1	3.755	2011448	100.000	200091	3396	1.382	--
总计		2011448	100.000	200091			

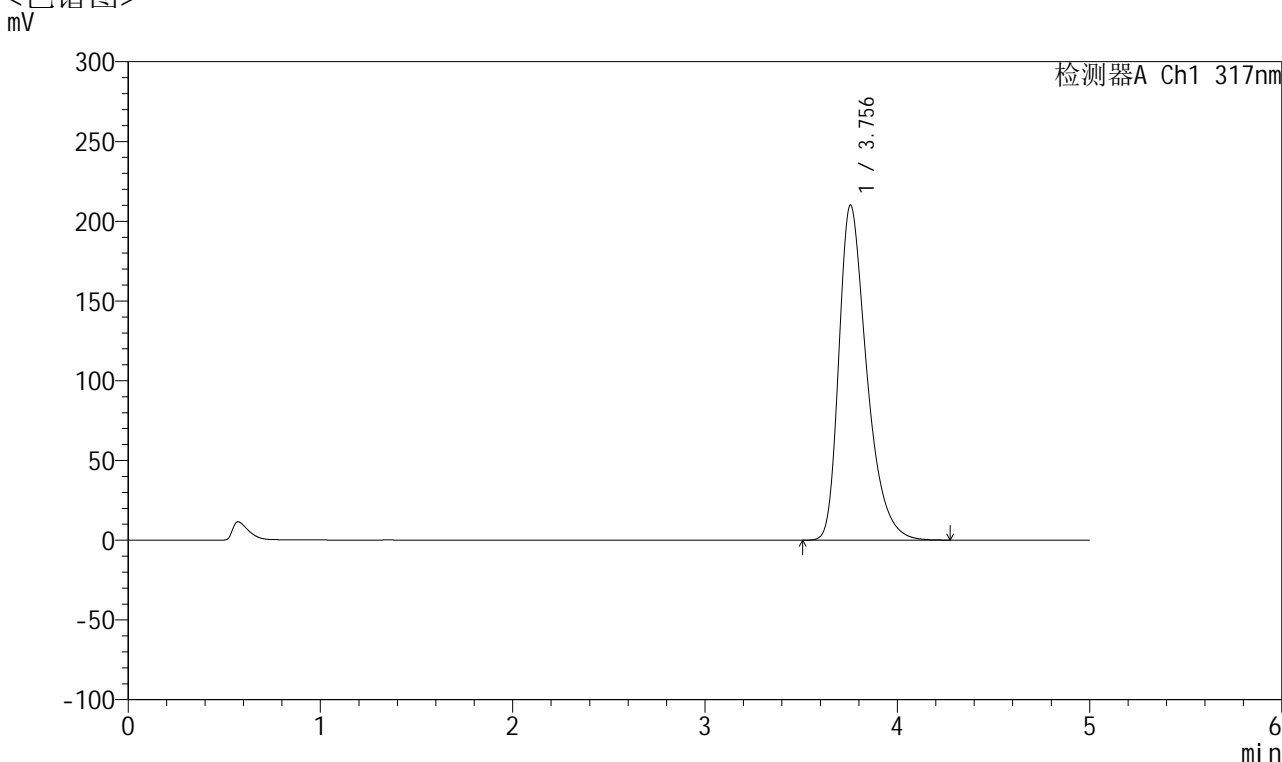


QTL-4047

<样品信息>

色谱柱 : XB-C18(4.6*50mm,5 μ m) 流速:1.0ml/min
 柱温 : 40 $^{\circ}$ C 波长:317nm
 数据文件名: RC\$QTL-4047 - 7-16/10-541-2 - zzp-2024112422p-20mg-pH6.0jz-rcqx-2-jf50z-p1-30min.lcd
 方法文件名: RC\$QTL-4047 - QTL-4047-rcqx-FX259.lcm
 批处理文件名: RC\$QTL-4047 - 20241211-FX259.lcb
 样品瓶号: 3-5
 进样体积: 20 μ l 版本号:6.115
 进样时间: 2024/12/11 23:25:52 实验者: xiexinhui
 处理时间 (V2) : 2024/12/12 08:36:16 处理者: xiexinhui
 仪器型号: SHIMADZU LC-2050C(FX259)

<色谱图>



<峰表>

检测器A Ch1 317nm

峰号	保留时间	面积	面积%	高度	理论塔板数(USP)	拖尾因子	分离度(USP)
1	3.756	2118441	100.000	210158	3377	1.390	--
总计		2118441	100.000	210158			

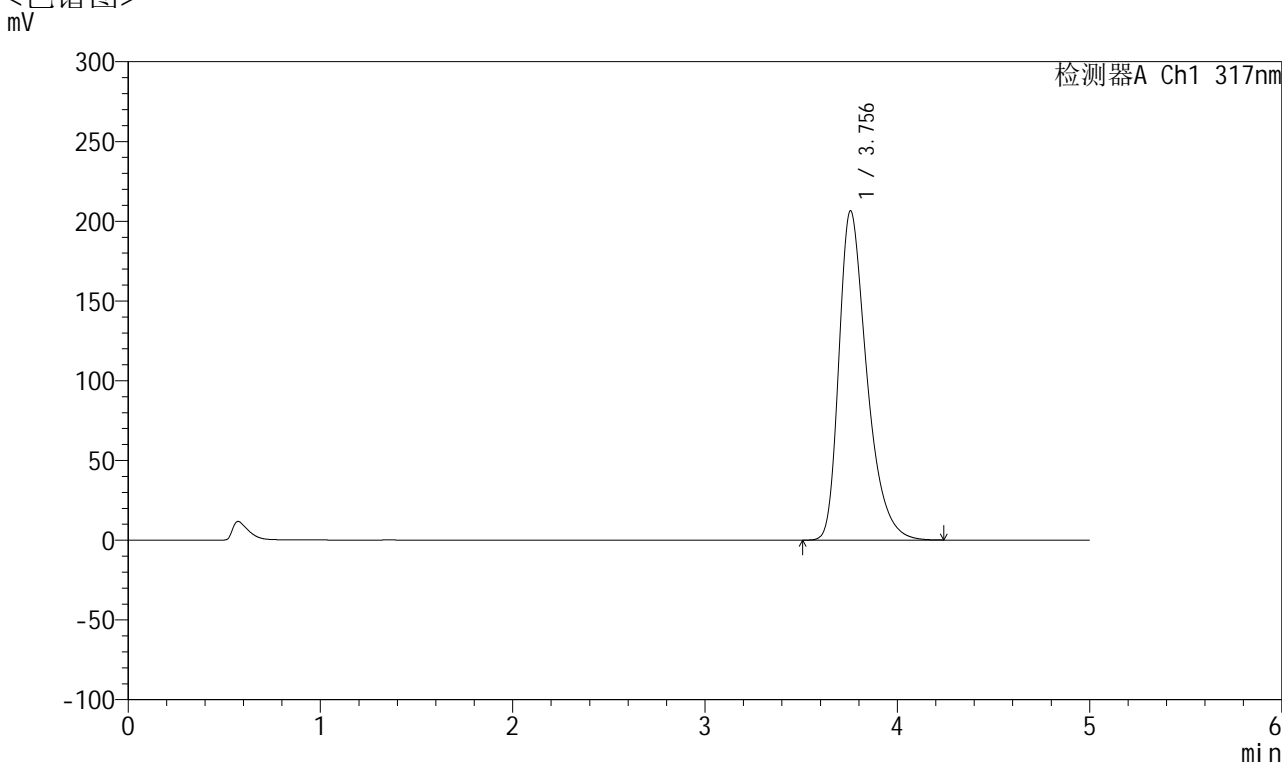


QTL-4047

<样品信息>

色谱柱 : XB-C18(4.6*50mm,5 μ m) 流速:1.0ml/min
 柱温 : 40 $^{\circ}$ C 波长:317nm
 数据文件名: RC\$QTL-4047 - 7-16/10-542-2 - zzp-2024112422p-20mg-pH6.0jz-rcqx-2-jf50z-p2-30min.lcd
 方法文件名: RC\$QTL-4047 - QTL-4047-rcqx-FX259.lcm
 批处理文件名: RC\$QTL-4047 - 20241211-FX259.lcb
 样品瓶号: 3-14
 进样体积: 20 μ l 版本号:6.115
 进样时间: 2024/12/11 23:31:15 实验者: xiexinhui
 处理时间 (V2) : 2024/12/12 08:36:19 处理者: xiexinhui
 仪器型号: SHIMADZU LC-2050C(FX259)

<色谱图>



<峰表>

检测器A Ch1 317nm

峰号	保留时间	面积	面积%	高度	理论塔板数(USP)	拖尾因子	分离度(USP)
1	3.756	2081188	100.000	206572	3378	1.389	--
总计		2081188	100.000	206572			

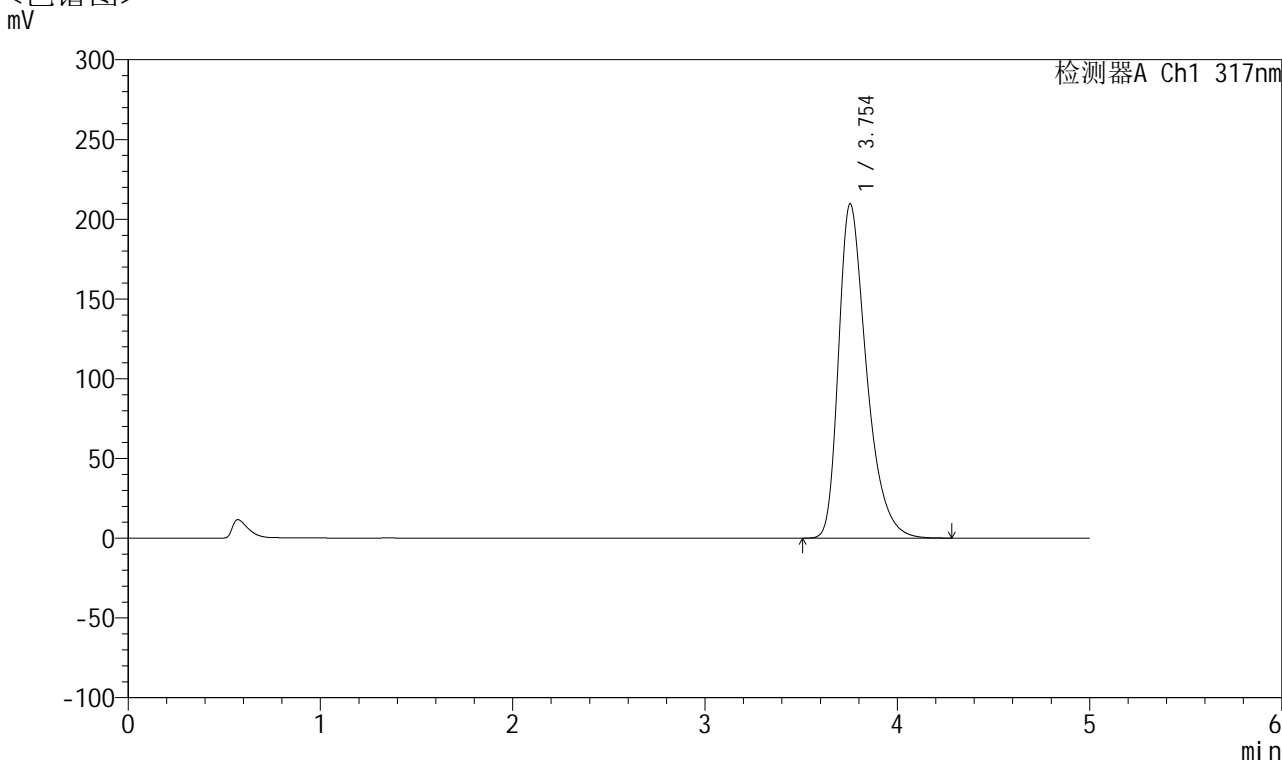


QTL-4047

<样品信息>

色谱柱 : XB-C18(4.6*50mm,5μm) 流速:1.0ml/min
 柱温 : 40°C 波长:317nm
 数据文件名: RC\$QTL-4047 - 7-16/10-543-2 - zzp-2024112422p-20mg-pH6.0jz-rcqx-2-jf50z-p3-30min.lcd
 方法文件名: RC\$QTL-4047 - QTL-4047-rcqx-FX259.lcm
 批处理文件名: RC\$QTL-4047 - 20241211-FX259.lcb
 样品瓶号: 3-23
 进样体积: 20μl 版本号:6.115
 进样时间: 2024/12/11 23:36:36 实验者: xiexinhui
 处理时间 (V2) : 2024/12/12 08:36:21 处理者: xiexinhui
 仪器型号: SHIMADZU LC-2050C(FX259)

<色谱图>



<峰表>

检测器A Ch1 317nm

峰号	保留时间	面积	面积%	高度	理论塔板数(USP)	拖尾因子	分离度(USP)
1	3.754	2115866	100.000	209698	3373	1.392	--
总计		2115866	100.000	209698			

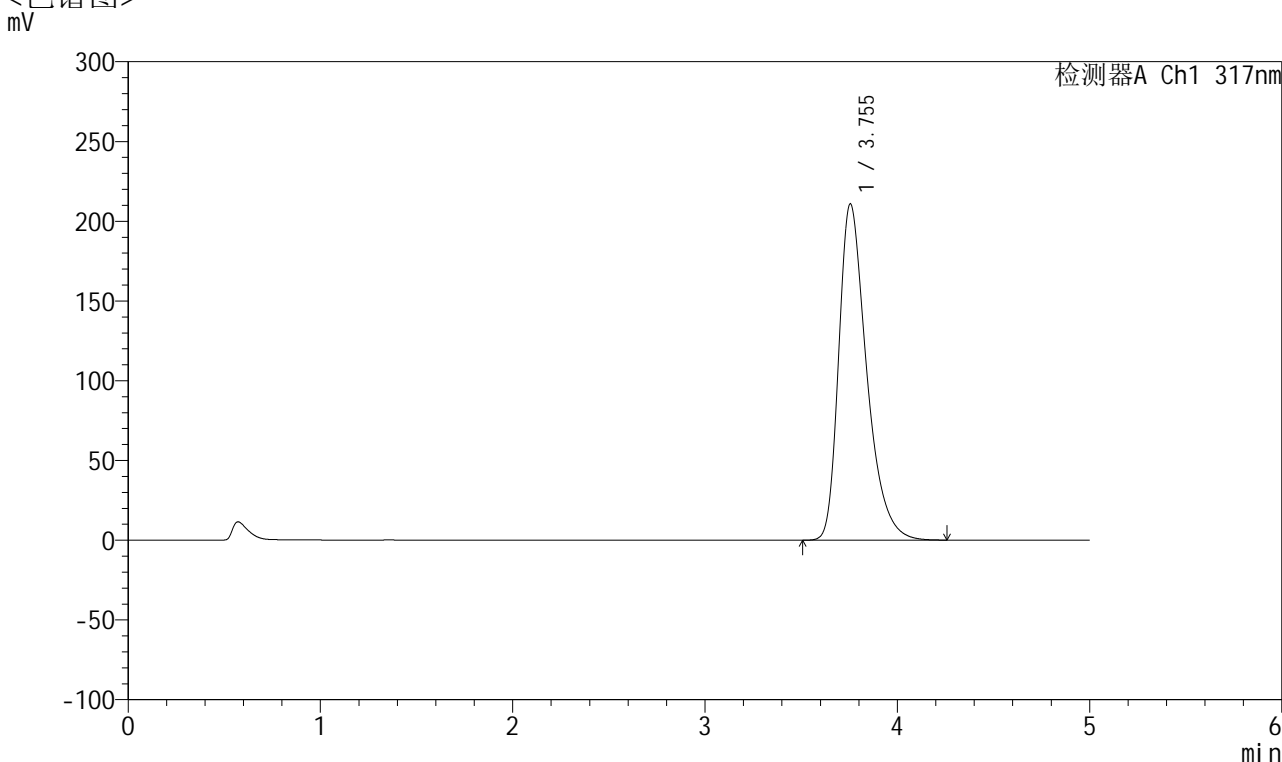


QTL-4047

<样品信息>

色谱柱 : XB-C18(4.6*50mm,5μm) 流速:1.0ml/min
 柱温 : 40°C 波长:317nm
 数据文件名: RC\$QTL-4047 - 7-16/10-544-2 - zzp-2024112422p-20mg-pH6.0jz-rcqx-2-jf50z-p4-30min.lcd
 方法文件名: RC\$QTL-4047 - QTL-4047-rcqx-FX259.lcm
 批处理文件名: RC\$QTL-4047 - 20241211-FX259.lcb
 样品瓶号: 3-32
 进样体积: 20μl 版本号:6.115
 进样时间: 2024/12/11 23:41:58 实验者: xiexinhui
 处理时间 (V2) : 2024/12/12 08:36:24 处理者: xiexinhui
 仪器型号: SHIMADZU LC-2050C(FX259)

<色谱图>



<峰表>

检测器A Ch1 317nm

峰号	保留时间	面积	面积%	高度	理论塔板数(USP)	拖尾因子	分离度(USP)
1	3.755	2128157	100.000	210948	3370	1.392	--
总计		2128157	100.000	210948			

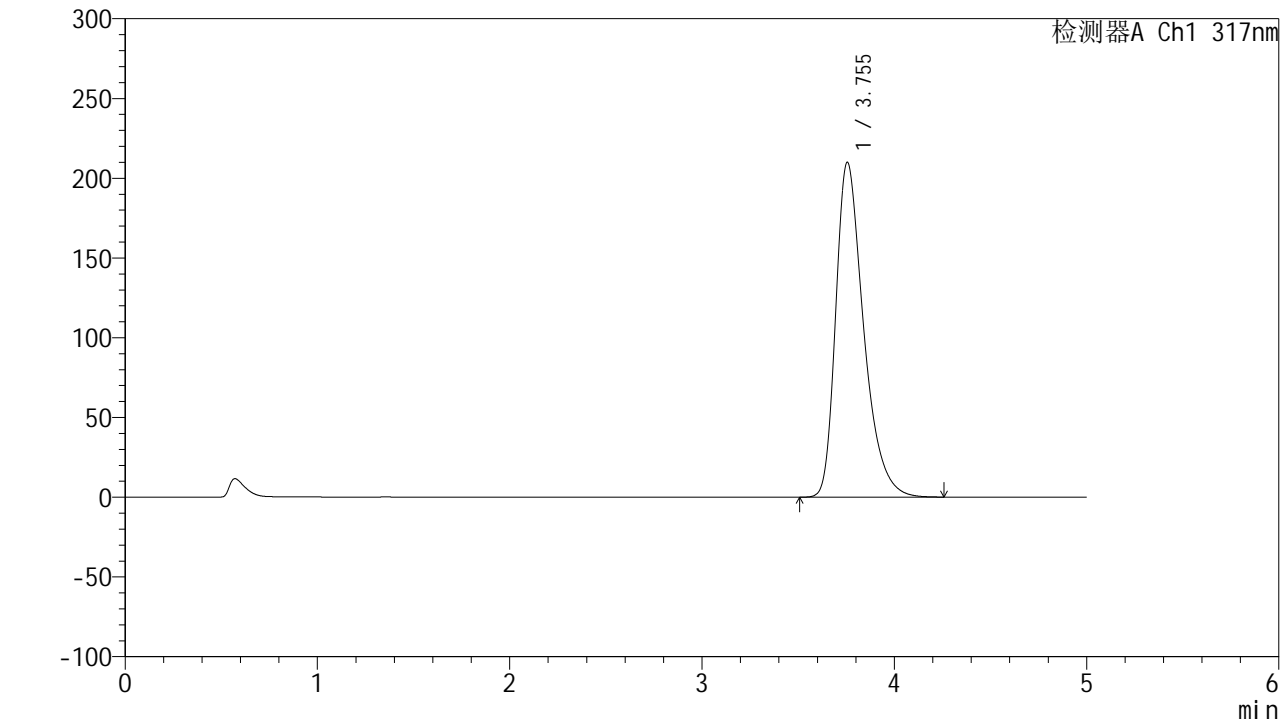


QTL-4047

<样品信息>

色谱柱 : XB-C18(4.6*50mm,5 μ m) 流速:1.0ml/min
柱温 : 40 $^{\circ}$ C 波长:317nm
数据文件名: RC\$QTL-4047 - 7-16/10-545-2 - zzp-2024112422p-20mg-pH6.0jz-rcqx-2-jf50z-p5-30min.lcd
方法文件名: RC\$QTL-4047 - QTL-4047-rcqx-FX259.lcm
批处理文件名: RC\$QTL-4047 - 20241211-FX259.lcb
样品瓶号: 3-41
进样体积: 20 μ l 版本号:6.115
进样时间: 2024/12/11 23:47:20 实验者: xiexinhui
处理时间 (V2) : 2024/12/12 08:36:27 处理者: xiexinhui
仪器型号: SHIMADZU LC-2050C(FX259)

<色谱图>



<峰表>

检测器A Ch1 317nm

峰号	保留时间	面积	面积%	高度	理论塔板数(USP)	拖尾因子	分离度(USP)
1	3.755	2118394	100.000	210007	3371	1.392	--
总计		2118394	100.000	210007			

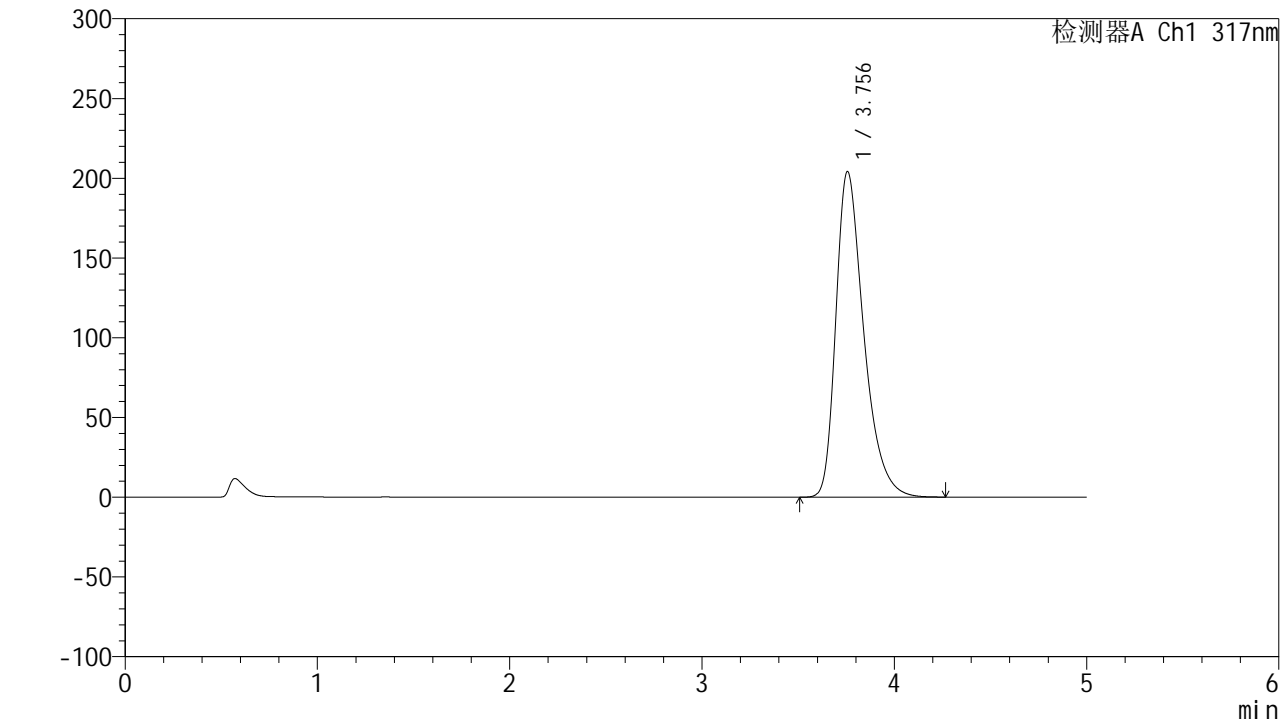


QTL-4047

<样品信息>

色谱柱 : XB-C18(4.6*50mm,5 μ m) 流速:1.0ml/min
柱温 : 40 $^{\circ}$ C 波长:317nm
数据文件名: RC\$QTL-4047 - 7-16/10-546-2 - zzp-2024112422p-20mg-pH6.0jz-rcqx-2-jf50z-p6-30min.lcd
方法文件名: RC\$QTL-4047 - QTL-4047-rcqx-FX259.lcm
批处理文件名: RC\$QTL-4047 - 20241211-FX259.lcb
样品瓶号: 3-50
进样体积: 20 μ l 版本号:6.115
进样时间: 2024/12/11 23:52:42 实验者: xiexinhui
处理时间 (V2) : 2024/12/12 08:36:29 处理者: xiexinhui
仪器型号: SHIMADZU LC-2050C(FX259)

<色谱图>



<峰表>

检测器A Ch1 317nm

峰号	保留时间	面积	面积%	高度	理论塔板数(USP)	拖尾因子	分离度(USP)
1	3.756	2058171	100.000	204237	3380	1.388	--
总计		2058171	100.000	204237			

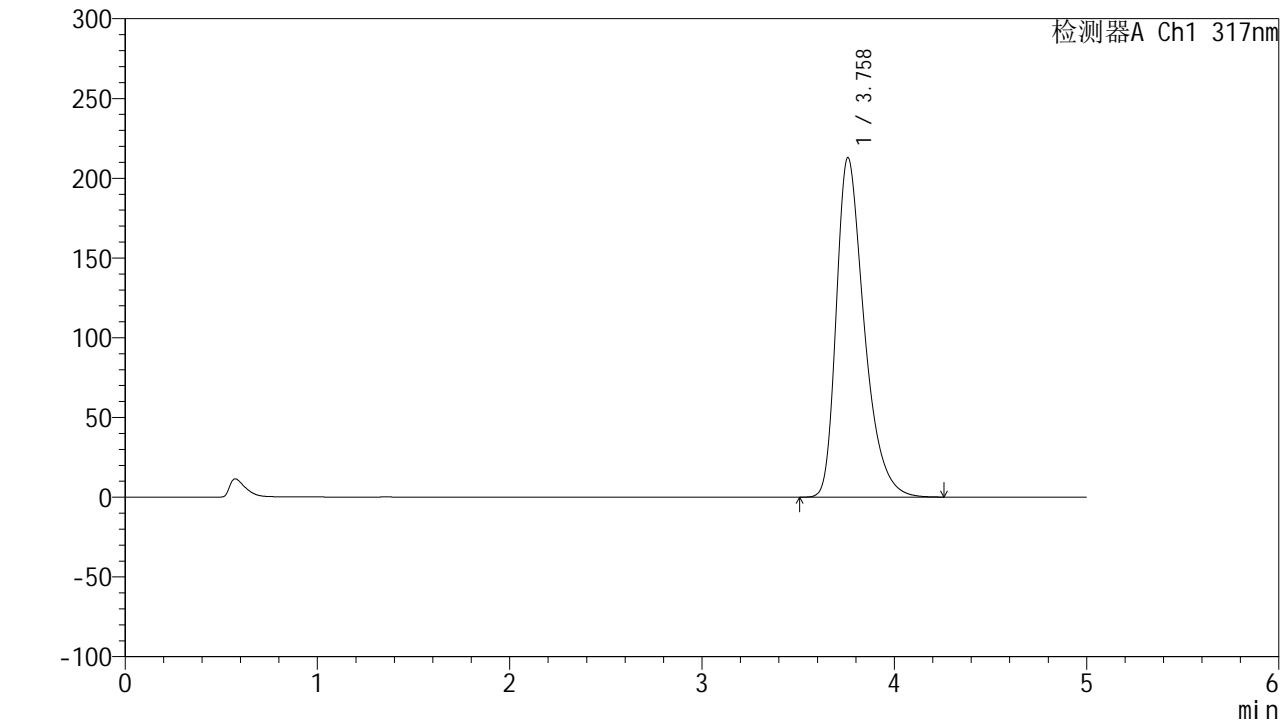


QTL-4047

<样品信息>

色谱柱 : XB-C18(4.6*50mm,5 μ m) 流速:1.0ml/min
柱温 : 40 $^{\circ}$ C 波长:317nm
数据文件名: RC\$QTL-4047 - 7-16/10-547-2 - zzp-2024112422p-20mg-pH6.0jz-rcqx-2-jf50z-p1-45min.lcd
方法文件名: RC\$QTL-4047 - QTL-4047-rcqx-FX259.lcm
批处理文件名: RC\$QTL-4047 - 20241211-FX259.lcb
样品瓶号: 3-6
进样体积: 20 μ l 版本号:6.115
进样时间: 2024/12/11 23:58:04 实验者: xiexinhui
处理时间 (V2) : 2024/12/12 08:36:32 处理者: xiexinhui
仪器型号: SHIMADZU LC-2050C(FX259)

<色谱图>



<峰表>

检测器A Ch1 317nm

峰号	保留时间	面积	面积%	高度	理论塔板数(USP)	拖尾因子	分离度(USP)
1	3.758	2148986	100.000	212737	3375	1.393	--
总计		2148986	100.000	212737			

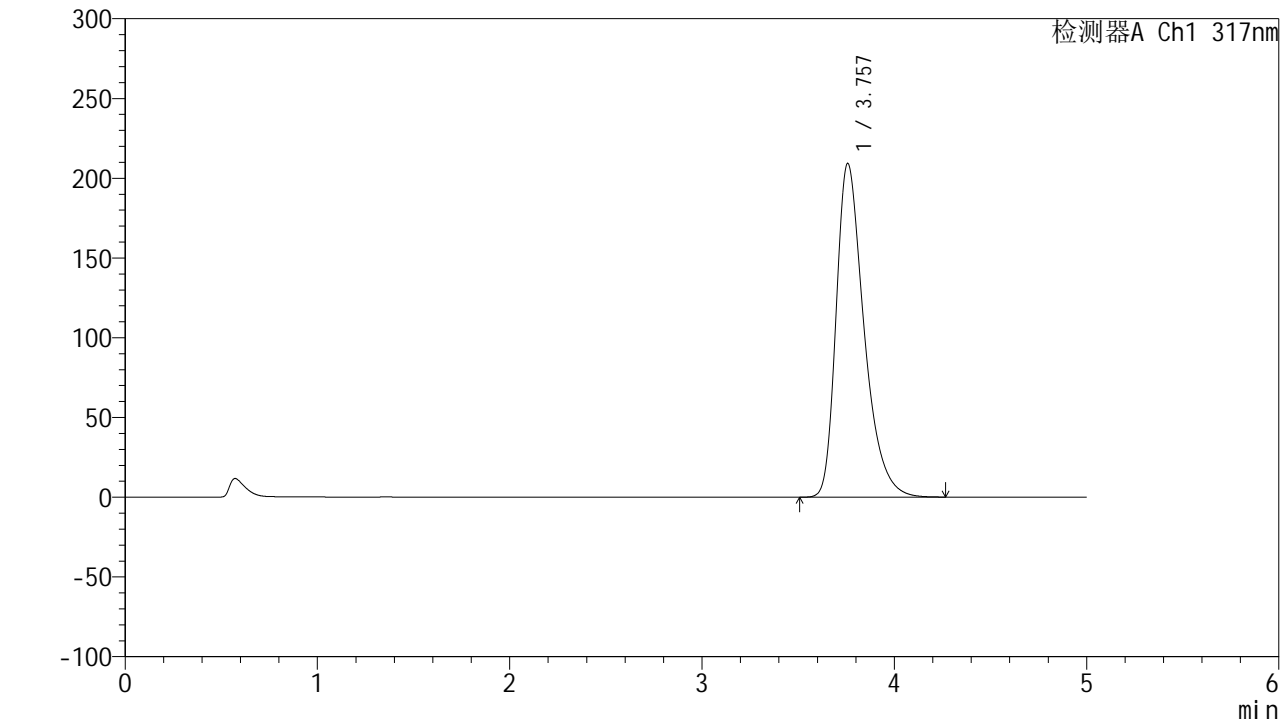


QTL-4047

<样品信息>

色谱柱 : XB-C18(4.6*50mm,5 μ m) 流速:1.0ml/min
柱温 : 40 $^{\circ}$ C 波长:317nm
数据文件名: RC\$QTL-4047 - 7-16/10-548-2 - zzp-2024112422p-20mg-pH6.0jz-rcqx-2-jf50z-p2-45min.lcd
方法文件名: RC\$QTL-4047 - QTL-4047-rcqx-FX259.lcm
批处理文件名: RC\$QTL-4047 - 20241211-FX259.lcb
样品瓶号: 3-15
进样体积: 20 μ l 版本号:6.115
进样时间: 2024/12/12 00:03:26 实验者: xiexinhui
处理时间 (V2) : 2024/12/12 08:36:34 处理者: xiexinhui
仪器型号: SHIMADZU LC-2050C(FX259)

<色谱图>



<峰表>

检测器A Ch1 317nm

峰号	保留时间	面积	面积%	高度	理论塔板数(USP)	拖尾因子	分离度(USP)
1	3.757	2110632	100.000	209190	3380	1.392	--
总计		2110632	100.000	209190			

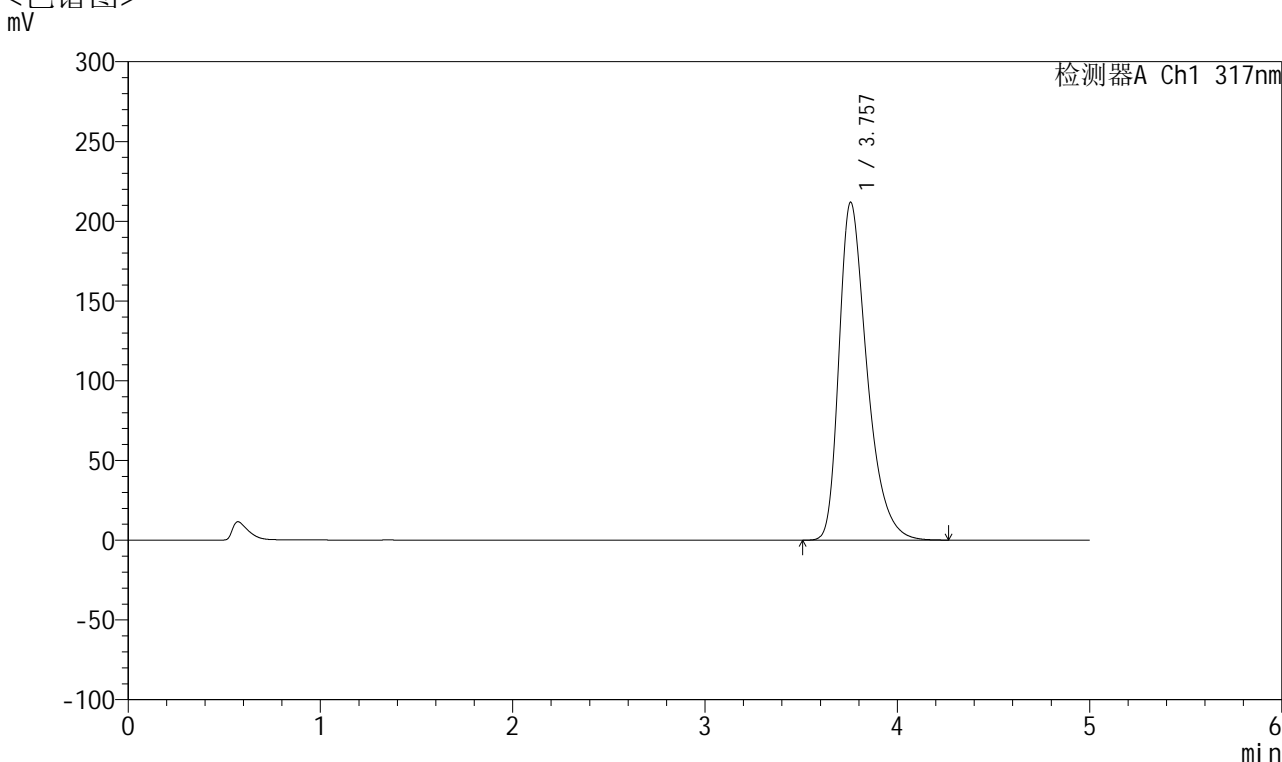


QTL-4047

<样品信息>

色谱柱 : XB-C18(4.6*50mm,5 μ m) 流速:1.0ml/min
 柱温 : 40 $^{\circ}$ C 波长:317nm
 数据文件名: RC\$QTL-4047 - 7-16/10-549-2 - zzp-2024112422p-20mg-pH6.0jz-rcqx-2-jf50z-p3-45min.lcd
 方法文件名: RC\$QTL-4047 - QTL-4047-rcqx-FX259.lcm
 批处理文件名: RC\$QTL-4047 - 20241211-FX259.lcb
 样品瓶号: 3-24
 进样体积: 20 μ l 版本号:6.115
 进样时间: 2024/12/12 00:08:48 实验者: xiexinhui
 处理时间 (V2) : 2024/12/12 08:36:37 处理者: xiexinhui
 仪器型号: SHIMADZU LC-2050C(FX259)

<色谱图>



<峰表>

检测器A Ch1 317nm

峰号	保留时间	面积	面积%	高度	理论塔板数(USP)	拖尾因子	分离度(USP)
1	3.757	2142505	100.000	211898	3360	1.393	--
总计		2142505	100.000	211898			

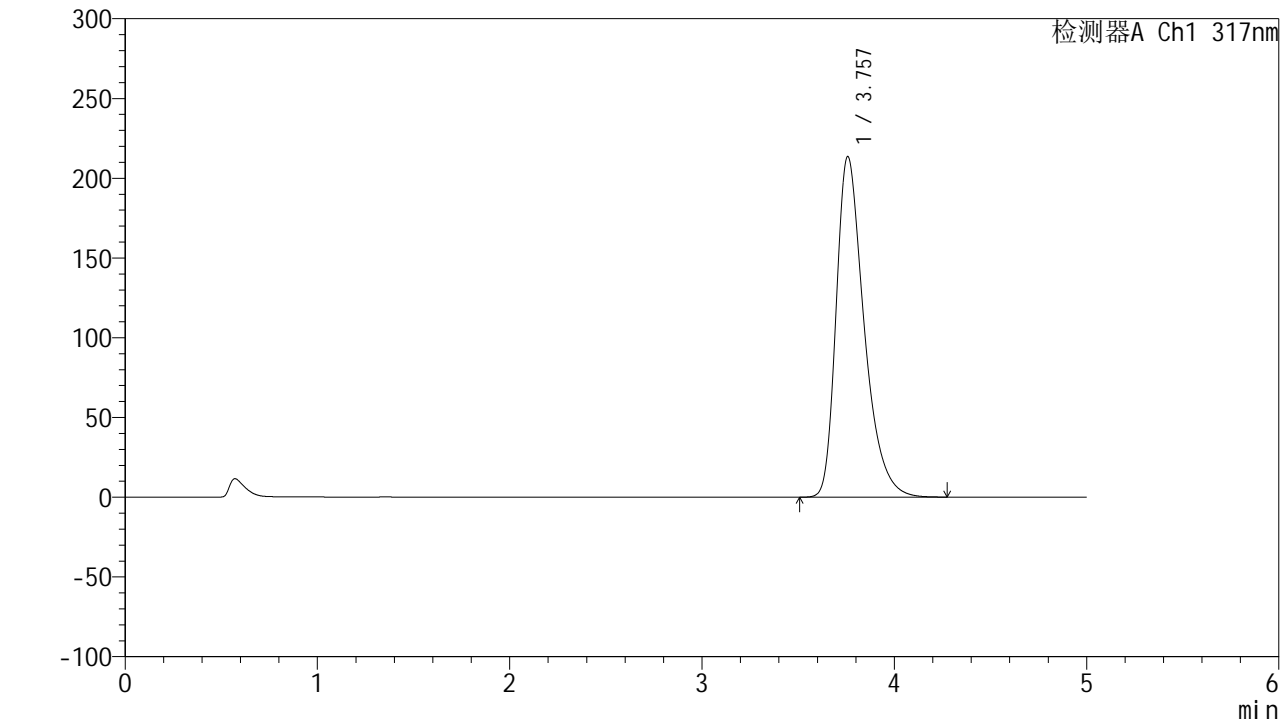


QTL-4047

<样品信息>

色谱柱 : XB-C18(4.6*50mm,5 μ m) 流速:1.0ml/min
柱温 : 40 $^{\circ}$ C 波长:317nm
数据文件名: RC\$QTL-4047 - 7-16/10-550-2 - zzp-2024112422p-20mg-pH6.0jz-rcqx-2-jf50z-p4-45min.lcd
方法文件名: RC\$QTL-4047 - QTL-4047-rcqx-FX259.lcm
批处理文件名: RC\$QTL-4047 - 20241211-FX259.lcb
样品瓶号: 3-33
进样体积: 20 μ l 版本号:6.115
进样时间: 2024/12/12 00:14:10 实验者: xiexinhui
处理时间 (V2) : 2024/12/12 08:36:40 处理者: xiexinhui
仪器型号: SHIMADZU LC-2050C(FX259)

<色谱图>



<峰表>

检测器A Ch1 317nm

峰号	保留时间	面积	面积%	高度	理论塔板数(USP)	拖尾因子	分离度(USP)
1	3.757	2157691	100.000	213549	3368	1.394	--
总计		2157691	100.000	213549			

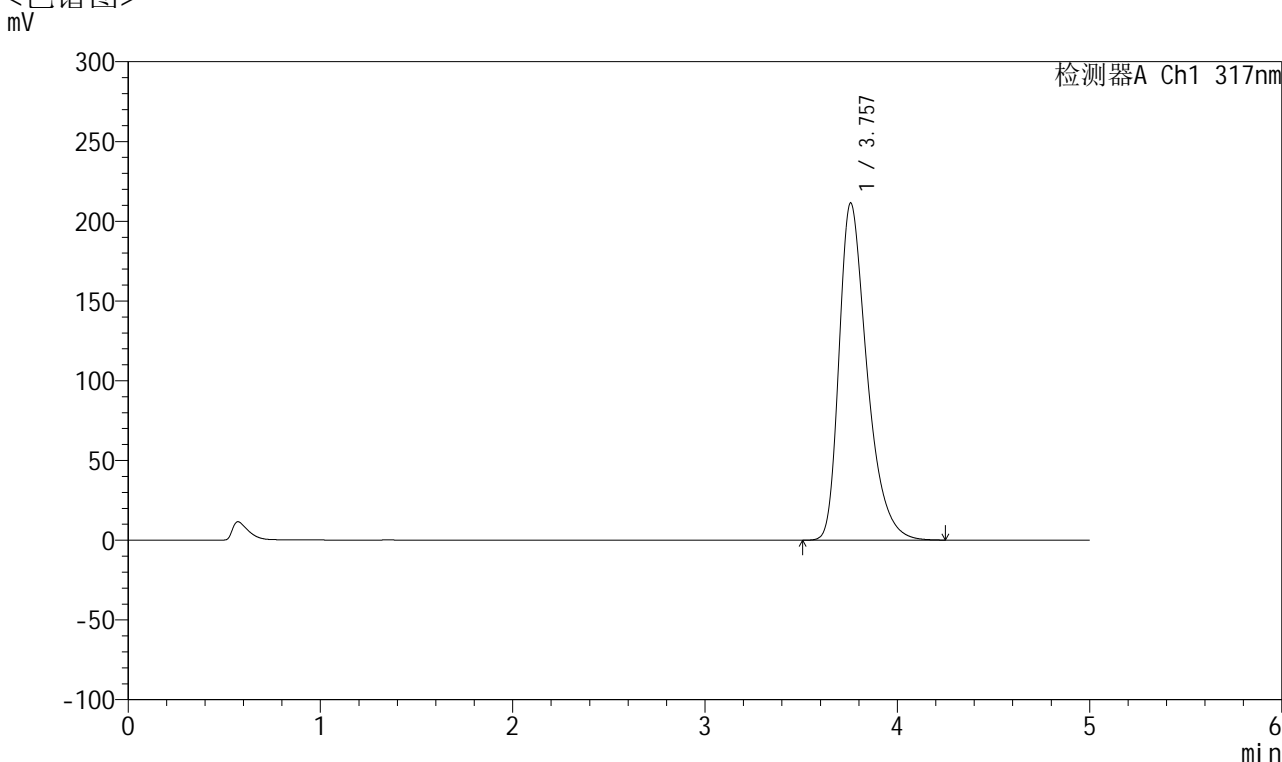


QTL-4047

<样品信息>

色谱柱 : XB-C18(4.6*50mm,5 μ m) 流速:1.0ml/min
 柱温 : 40 $^{\circ}$ C 波长:317nm
 数据文件名: RC\$QTL-4047 - 7-16/10-551-2 - zzp-2024112422p-20mg-pH6.0jz-rcqx-2-jf50z-p5-45min.lcd
 方法文件名: RC\$QTL-4047 - QTL-4047-rcqx-FX259.lcm
 批处理文件名: RC\$QTL-4047 - 20241211-FX259.lcb
 样品瓶号: 3-42
 进样体积: 20 μ l 版本号:6.115
 进样时间: 2024/12/12 00:19:32 实验者: xiexinhui
 处理时间 (V2) : 2024/12/12 08:36:42 处理者: xiexinhui
 仪器型号: SHIMADZU LC-2050C(FX259)

<色谱图>



<峰表>

检测器A Ch1 317nm

峰号	保留时间	面积	面积%	高度	理论塔板数(USP)	拖尾因子	分离度(USP)
1	3.757	2134878	100.000	211427	3369	1.393	--
总计		2134878	100.000	211427			



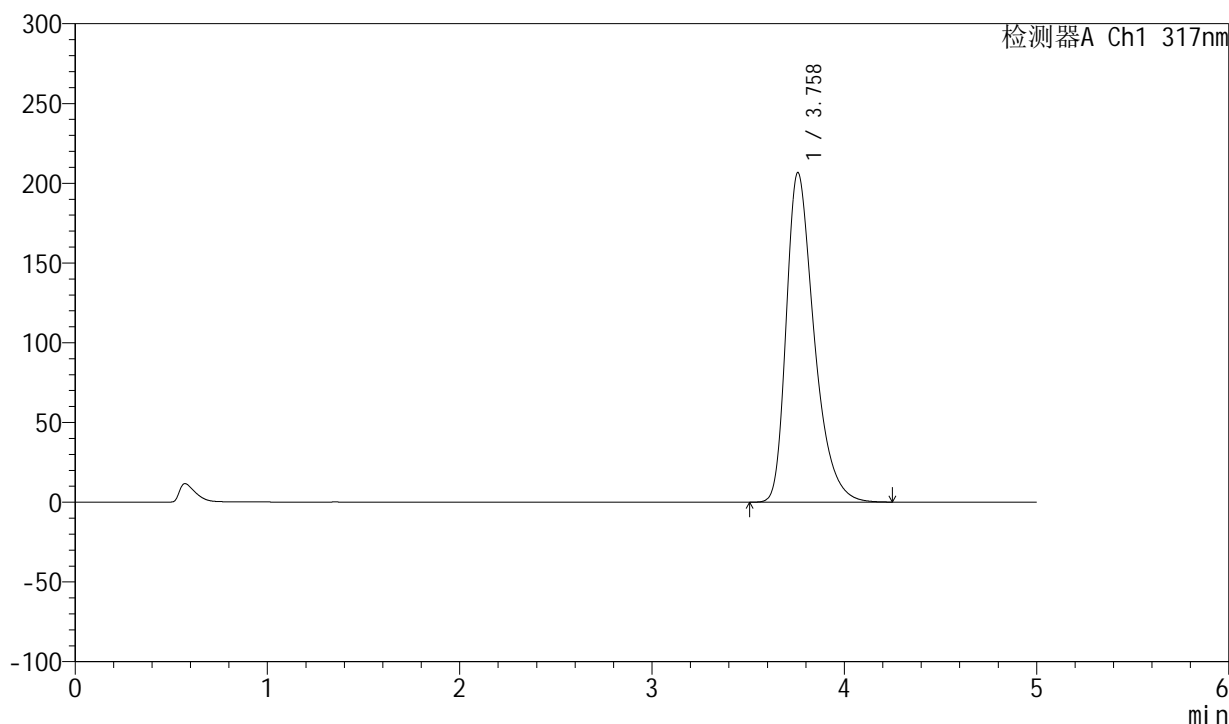
QTL-4047

<样品信息>

色谱柱 : XB-C18(4.6*50mm,5μm) 流速:1.0ml/min
 柱温 : 40°C 波长:317nm
 数据文件名: RC\$QTL-4047 - 7-16/10-552-2 - zzp-2024112422p-20mg-pH6.0jz-rcqx-2-jf50z-p6-45min.lcd
 方法文件名: RC\$QTL-4047 - QTL-4047-rcqx-FX259.lcm
 批处理文件名: RC\$QTL-4047 - 20241211-FX259.lcb
 样品瓶号: 3-51
 进样体积: 20μl 版本号:6.115
 进样时间: 2024/12/12 00:24:55 实验者: xiexinhui
 处理时间 (V2) : 2024/12/12 08:36:45 处理者: xiexinhui
 仪器型号: SHIMADZU LC-2050C(FX259)

<色谱图>

mV



<峰表>

检测器A Ch1 317nm

峰号	保留时间	面积	面积%	高度	理论塔板数(USP)	拖尾因子	分离度(USP)
1	3.758	2084665	100.000	206499	3375	1.389	--
总计		2084665	100.000	206499			

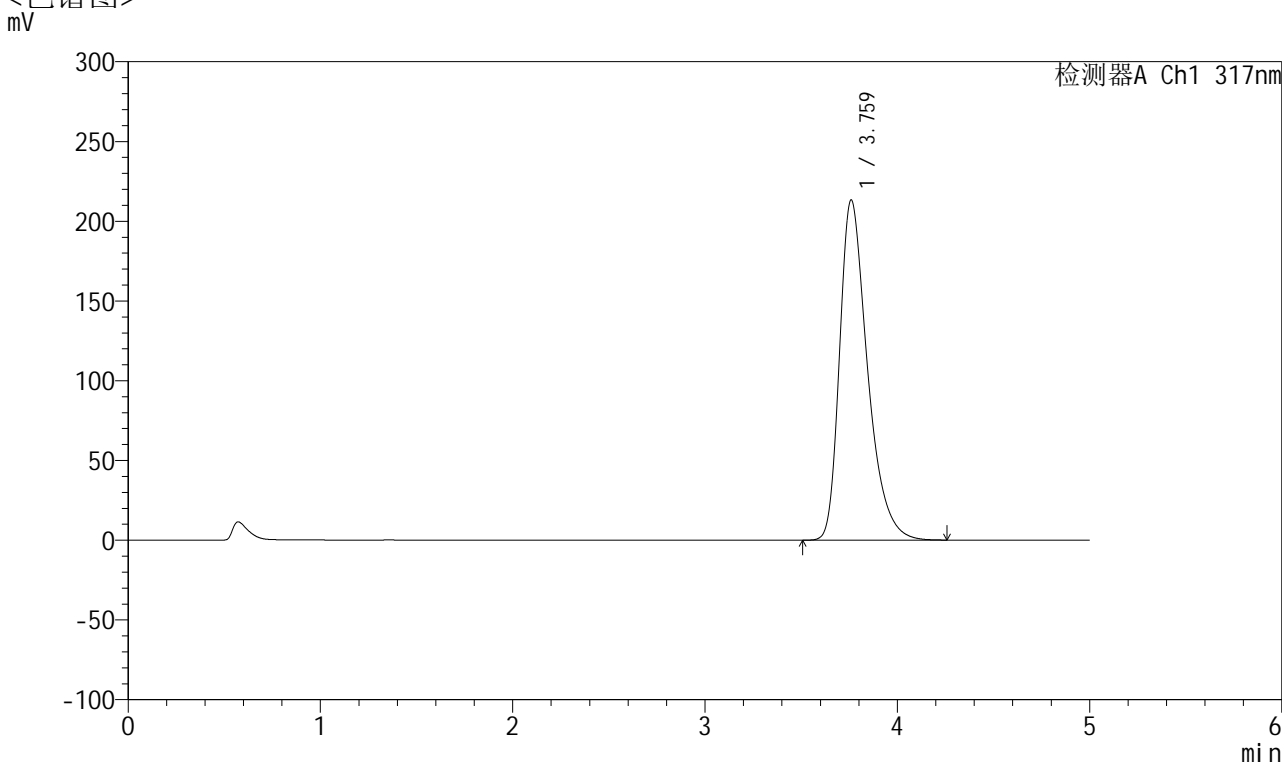


QTL-4047

<样品信息>

色谱柱 : XB-C18(4.6*50mm,5μm) 流速:1.0ml/min
 柱温 : 40°C 波长:317nm
 数据文件名: RC\$QTL-4047 - 7-16/10-553-2 - zzp-2024112422p-20mg-pH6.0jz-rcqx-2-jf50z-p1-60min.lcd
 方法文件名: RC\$QTL-4047 - QTL-4047-rcqx-FX259.lcm
 批处理文件名: RC\$QTL-4047 - 20241211-FX259.lcb
 样品瓶号: 3-7
 进样体积: 20μl 版本号:6.115
 进样时间: 2024/12/12 00:30:16 实验者: xiexinhui
 处理时间 (V2) : 2024/12/12 08:36:48 处理者: xiexinhui
 仪器型号: SHIMADZU LC-2050C(FX259)

<色谱图>



<峰表>

检测器A Ch1 317nm

峰号	保留时间	面积	面积%	高度	理论塔板数(USP)	拖尾因子	分离度(USP)
1	3.759	2152043	100.000	212928	3376	1.393	--
总计		2152043	100.000	212928			

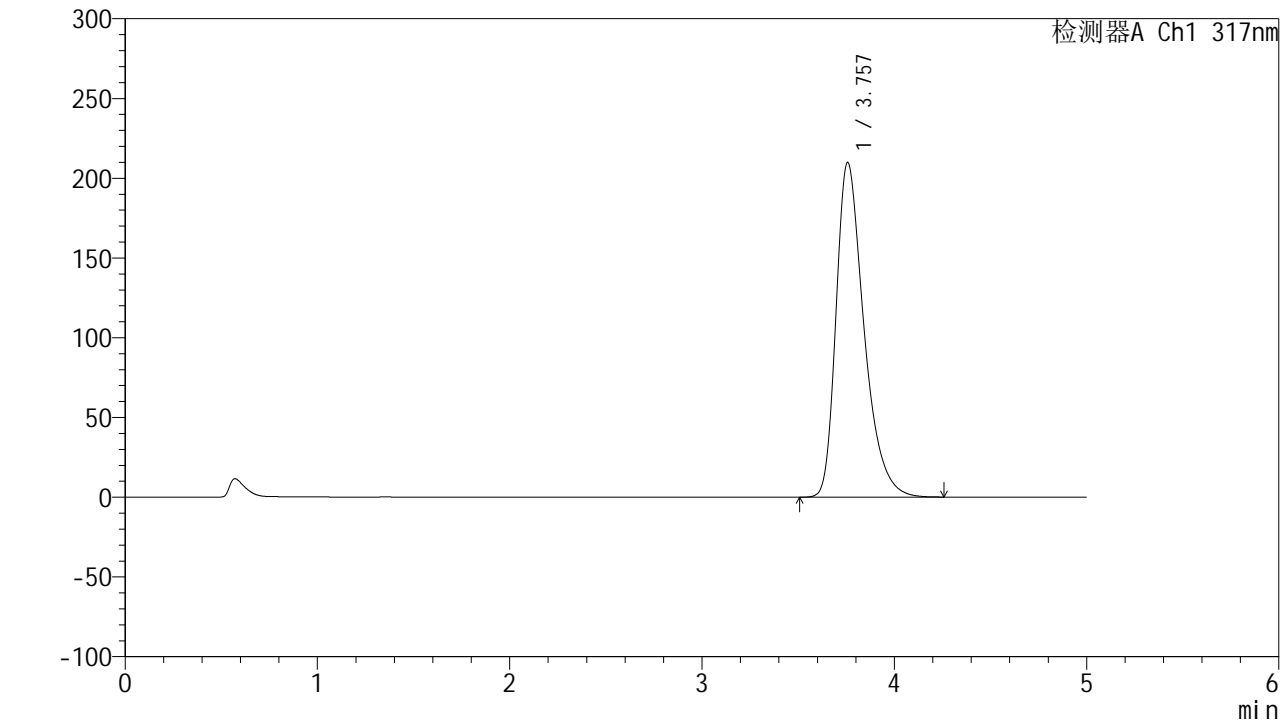


QTL-4047

<样品信息>

色谱柱 : XB-C18(4.6*50mm,5 μ m) 流速:1.0ml/min
柱温 : 40 $^{\circ}$ C 波长:317nm
数据文件名: RC\$QTL-4047 - 7-16/10-554-2 - zzp-2024112422p-20mg-pH6.0jz-rcqx-2-jf50z-p2-60min.lcd
方法文件名: RC\$QTL-4047 - QTL-4047-rcqx-FX259.lcm
批处理文件名: RC\$QTL-4047 - 20241211-FX259.lcb
样品瓶号: 3-16
进样体积: 20 μ l 版本号:6.115
进样时间: 2024/12/12 00:35:38 实验者: xiexinhui
处理时间 (V2) : 2024/12/12 08:36:51 处理者: xiexinhui
仪器型号: SHIMADZU LC-2050C(FX259)

<色谱图>



<峰表>

检测器A Ch1 317nm

峰号	保留时间	面积	面积%	高度	理论塔板数(USP)	拖尾因子	分离度(USP)
1	3.757	2117952	100.000	209813	3372	1.392	--
总计		2117952	100.000	209813			

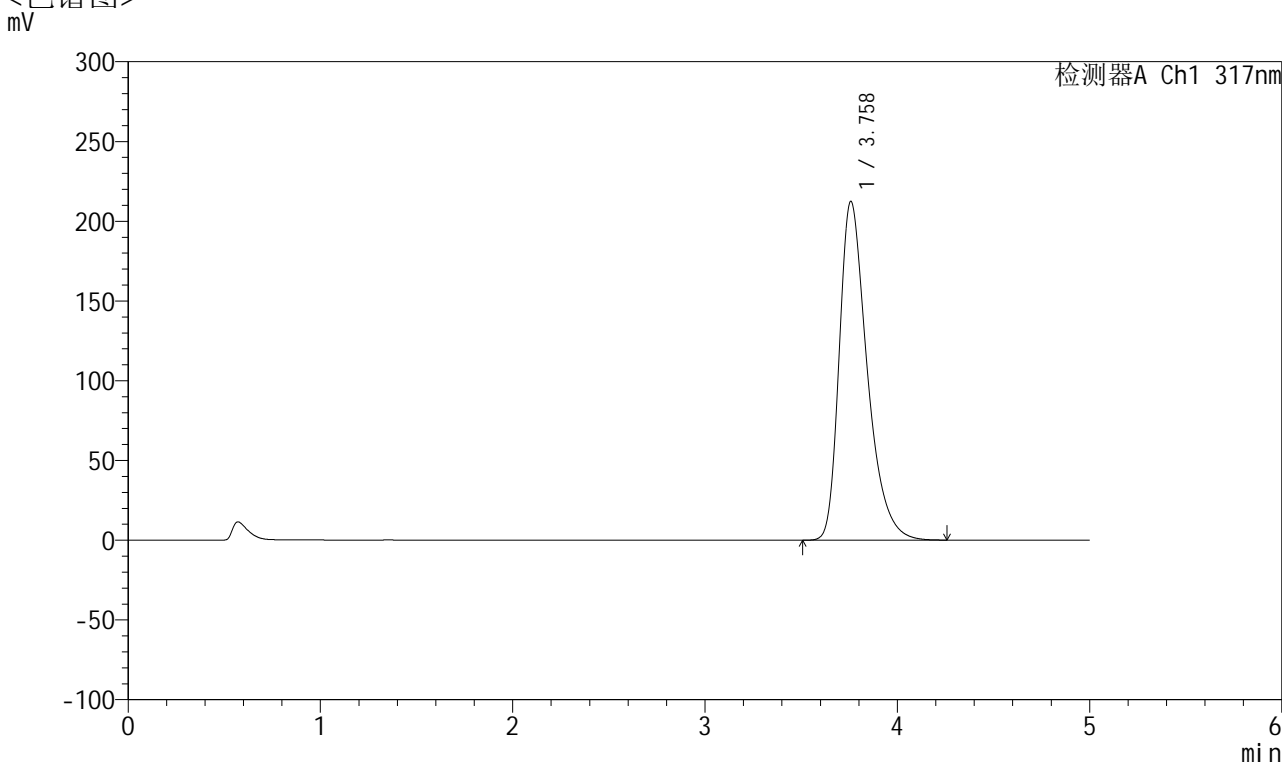


QTL-4047

<样品信息>

色谱柱 : XB-C18(4.6*50mm,5 μ m) 流速:1.0ml/min
 柱温 : 40 $^{\circ}$ C 波长:317nm
 数据文件名: RC\$QTL-4047 - 7-16/10-555-2 - zzp-2024112422p-20mg-pH6.0jz-rcqx-2-jf50z-p3-60min.lcd
 方法文件名: RC\$QTL-4047 - QTL-4047-rcqx-FX259.lcm
 批处理文件名: RC\$QTL-4047 - 20241211-FX259.lcb
 样品瓶号: 3-25
 进样体积: 20 μ l 版本号:6.115
 进样时间: 2024/12/12 00:41:00 实验者: xiexinhui
 处理时间 (V2) : 2024/12/12 08:36:53 处理者: xiexinhui
 仪器型号: SHIMADZU LC-2050C(FX259)

<色谱图>



<峰表>

检测器A Ch1 317nm

峰号	保留时间	面积	面积%	高度	理论塔板数(USP)	拖尾因子	分离度(USP)
1	3.758	2145796	100.000	212325	3368	1.394	--
总计		2145796	100.000	212325			

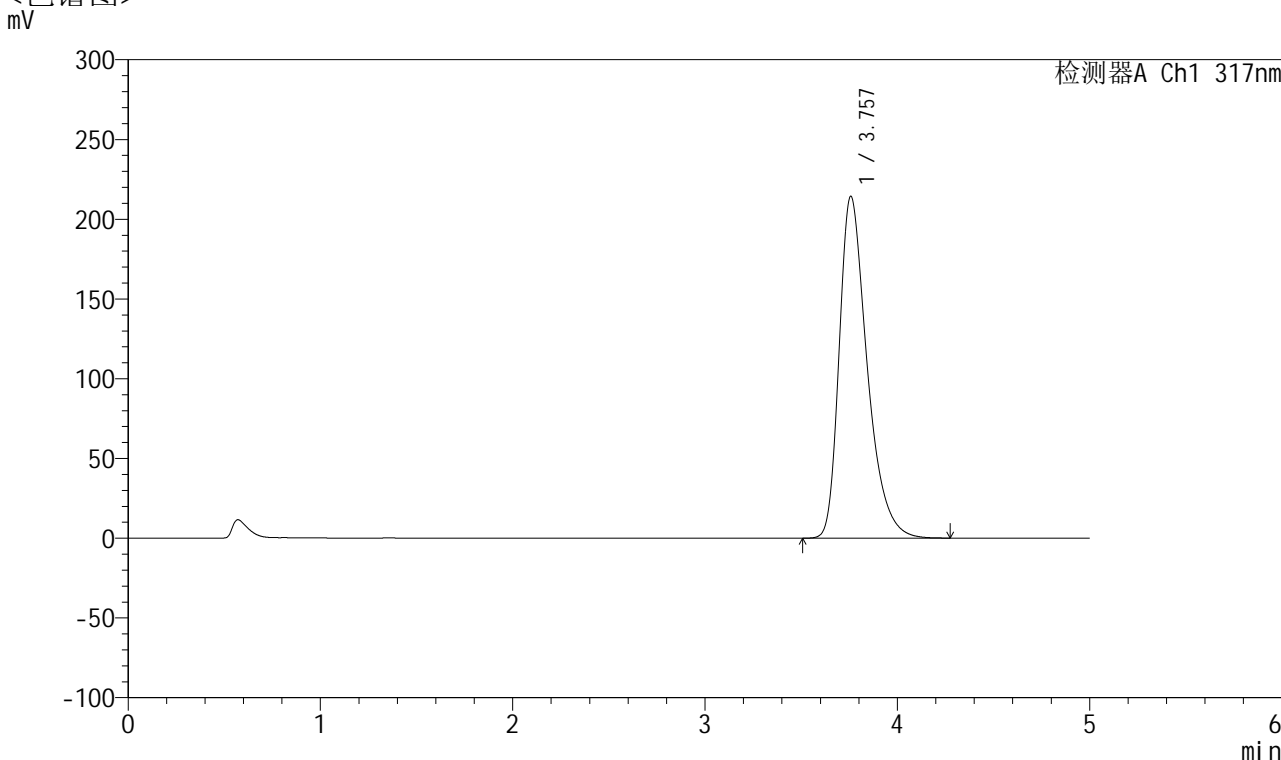


QTL-4047

<样品信息>

色谱柱 : XB-C18(4.6*50mm,5 μ m) 流速:1.0ml/min
 柱温 : 40 $^{\circ}$ C 波长:317nm
 数据文件名: RC\$QTL-4047 - 7-16/10-556-2 - zzp-2024112422p-20mg-pH6.0jz-rcqx-2-jf50z-p4-60min.lcd
 方法文件名: RC\$QTL-4047 - QTL-4047-rcqx-FX259.lcm
 批处理文件名: RC\$QTL-4047 - 20241211-FX259.lcb
 样品瓶号: 3-34
 进样体积: 20 μ l 版本号:6.115
 进样时间: 2024/12/12 00:46:22 实验者: xiexinhui
 处理时间 (V2) : 2024/12/12 08:36:56 处理者: xiexinhui
 仪器型号: SHIMADZU LC-2050C(FX259)

<色谱图>



<峰表>

检测器A Ch1 317nm

峰号	保留时间	面积	面积%	高度	理论塔板数(USP)	拖尾因子	分离度(USP)
1	3.757	2166670	100.000	214275	3366	1.395	--
总计		2166670	100.000	214275			

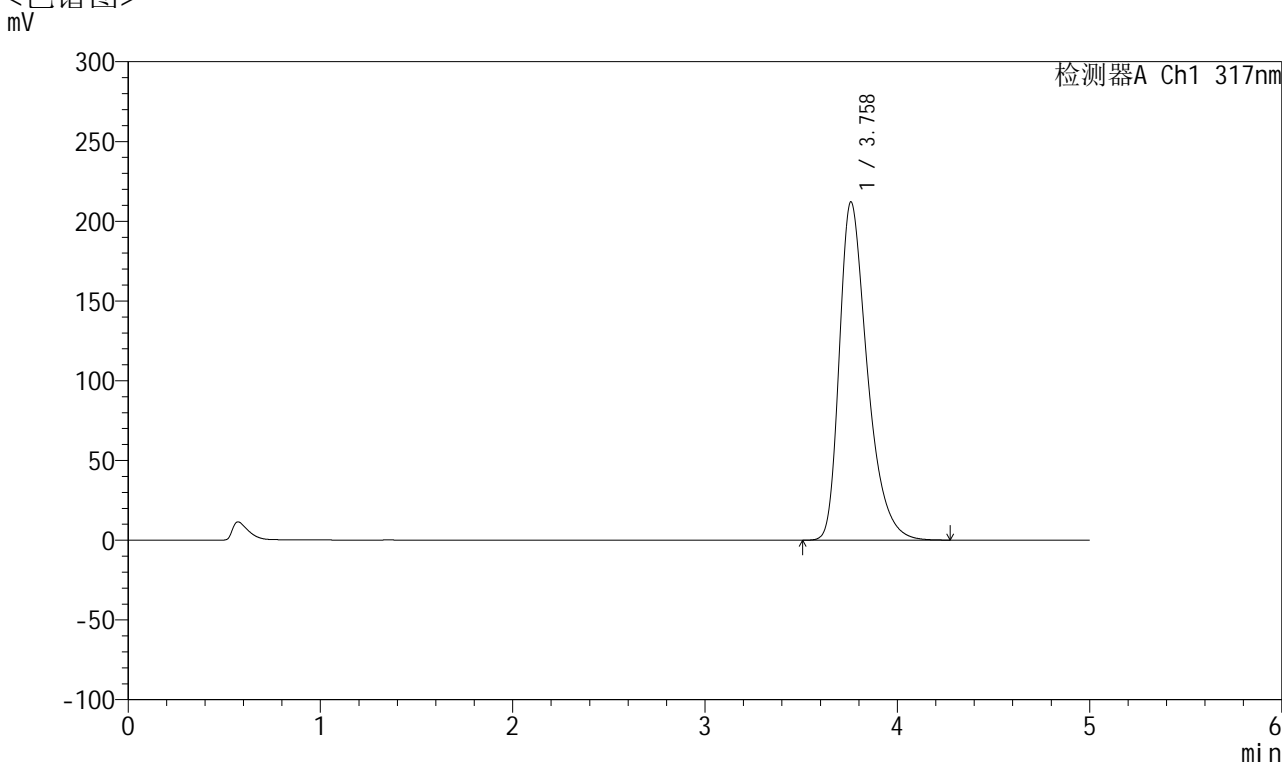


QTL-4047

<样品信息>

色谱柱 : XB-C18(4.6*50mm,5μm) 流速:1.0ml/min
 柱温 : 40°C 波长:317nm
 数据文件名: RC\$QTL-4047 - 7-16/10-557-2 - zzp-2024112422p-20mg-pH6.0jz-rcqx-2-jf50z-p5-60min.lcd
 方法文件名: RC\$QTL-4047 - QTL-4047-rcqx-FX259.lcm
 批处理文件名: RC\$QTL-4047 - 20241211-FX259.lcb
 样品瓶号: 3-43
 进样体积: 20μl 版本号:6.115
 进样时间: 2024/12/12 00:51:45 实验者: xiexinhui
 处理时间 (V2) : 2024/12/12 08:36:59 处理者: xiexinhui
 仪器型号: SHIMADZU LC-2050C(FX259)

<色谱图>



<峰表>

检测器A Ch1 317nm

峰号	保留时间	面积	面积%	高度	理论塔板数(USP)	拖尾因子	分离度(USP)
1	3.758	2143066	100.000	211893	3368	1.394	--
总计		2143066	100.000	211893			



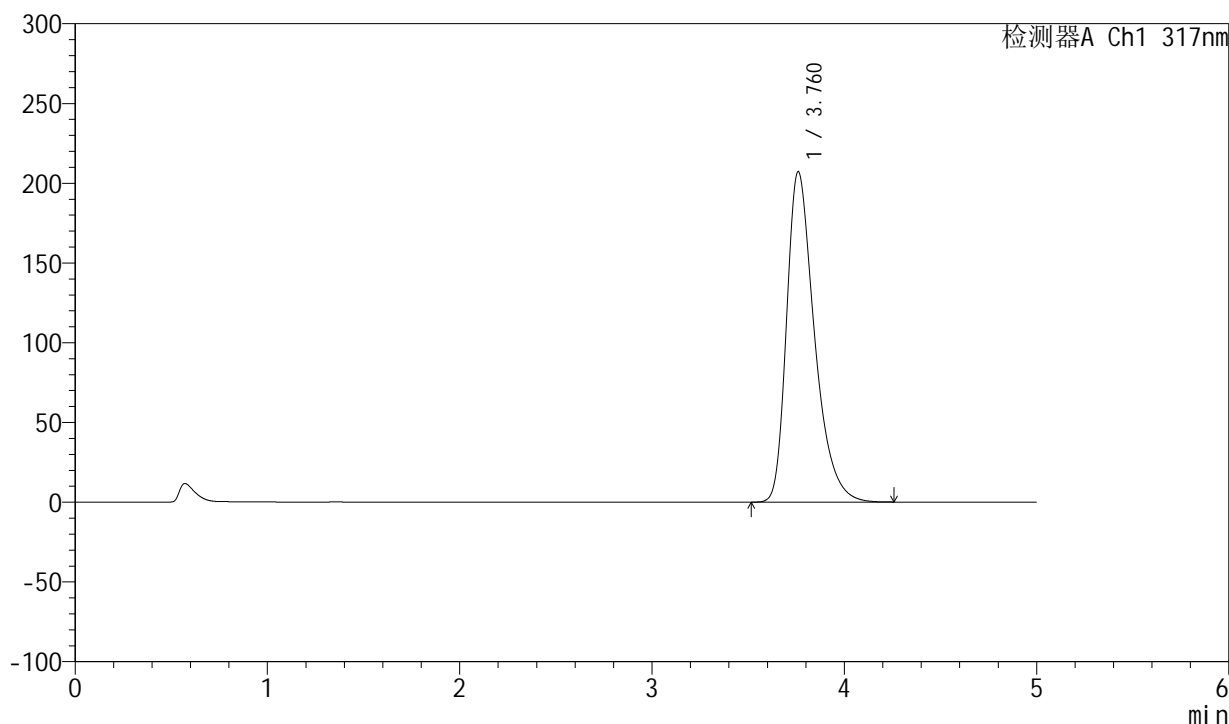
QTL-4047

<样品信息>

色谱柱 : XB-C18(4.6*50mm,5μm) 流速:1.0ml/min
 柱温 : 40°C 波长:317nm
 数据文件名: RC\$QTL-4047 - 7-16/10-558-2 - zzp-2024112422p-20mg-pH6.0jz-rcqx-2-jf50z-p6-60min.lcd
 方法文件名: RC\$QTL-4047 - QTL-4047-rcqx-FX259.lcm
 批处理文件名: RC\$QTL-4047 - 20241211-FX259.lcb
 样品瓶号: 3-52
 进样体积: 20μl 版本号:6.115
 进样时间: 2024/12/12 00:57:06 实验者: xiexinhui
 处理时间 (V2) : 2024/12/12 08:37:02 处理者: xiexinhui
 仪器型号: SHIMADZU LC-2050C(FX259)

<色谱图>

mV



<峰表>

检测器A Ch1 317nm

峰号	保留时间	面积	面积%	高度	理论塔板数(USP)	拖尾因子	分离度(USP)
1	3.760	2089123	100.000	206865	3382	1.391	--
总计		2089123	100.000	206865			

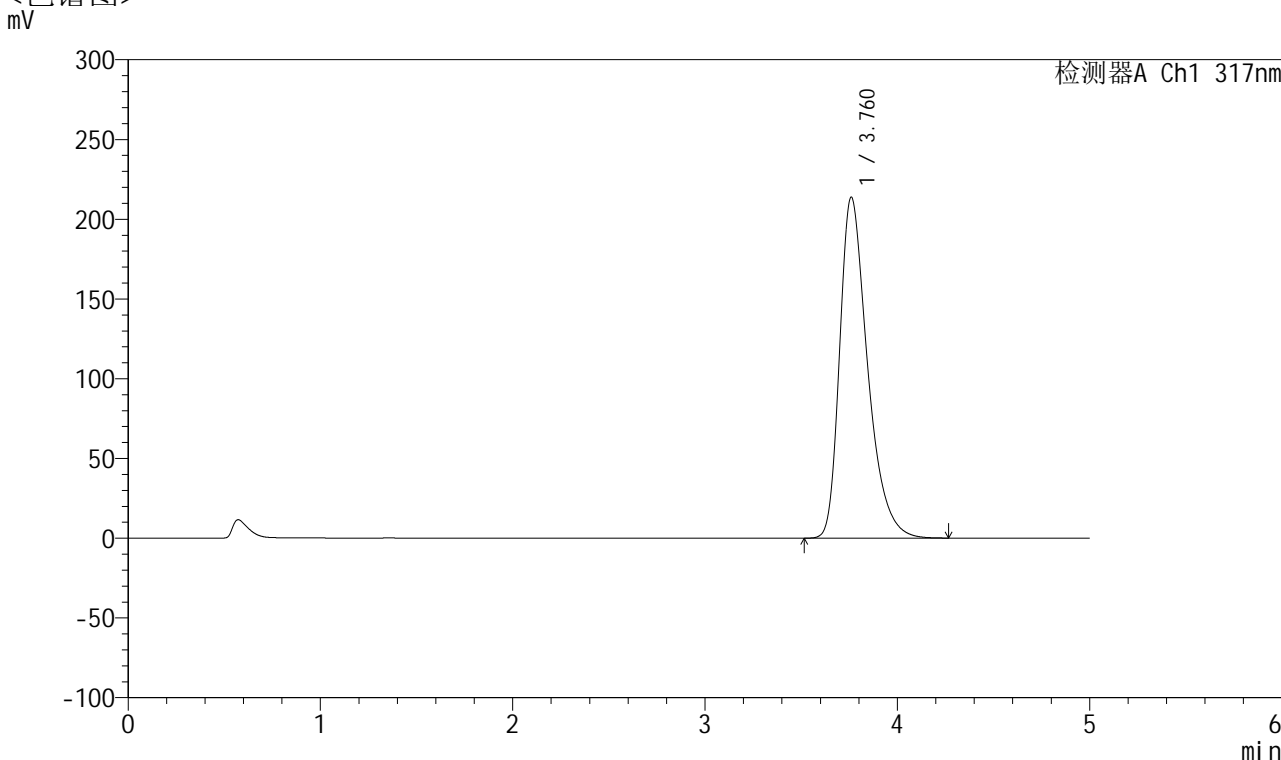


QTL-4047

<样品信息>

色谱柱 : XB-C18(4.6*50mm,5 μ m) 流速:1.0ml/min
 柱温 : 40 $^{\circ}$ C 波长:317nm
 数据文件名: RC\$QTL-4047 - 7-16/10-559-2 - zzp-2024112422p-20mg-pH6.0jz-rcqx-2-jf50z-p1-jx.lcd
 方法文件名: RC\$QTL-4047 - QTL-4047-rcqx-FX259.lcm
 批处理文件名: RC\$QTL-4047 - 20241211-FX259.lcb
 样品瓶号: 3-8
 进样体积: 20 μ l 版本号:6.115
 进样时间: 2024/12/12 01:02:27 实验者: xiexinhui
 处理时间 (V2) : 2024/12/12 08:37:05 处理者: xiexinhui
 仪器型号: SHIMADZU LC-2050C(FX259)

<色谱图>



<峰表>

检测器A Ch1 317nm

峰号	保留时间	面积	面积%	高度	理论塔板数(USP)	拖尾因子	分离度(USP)
1	3.760	2157725	100.000	213507	3376	1.393	--
总计		2157725	100.000	213507			

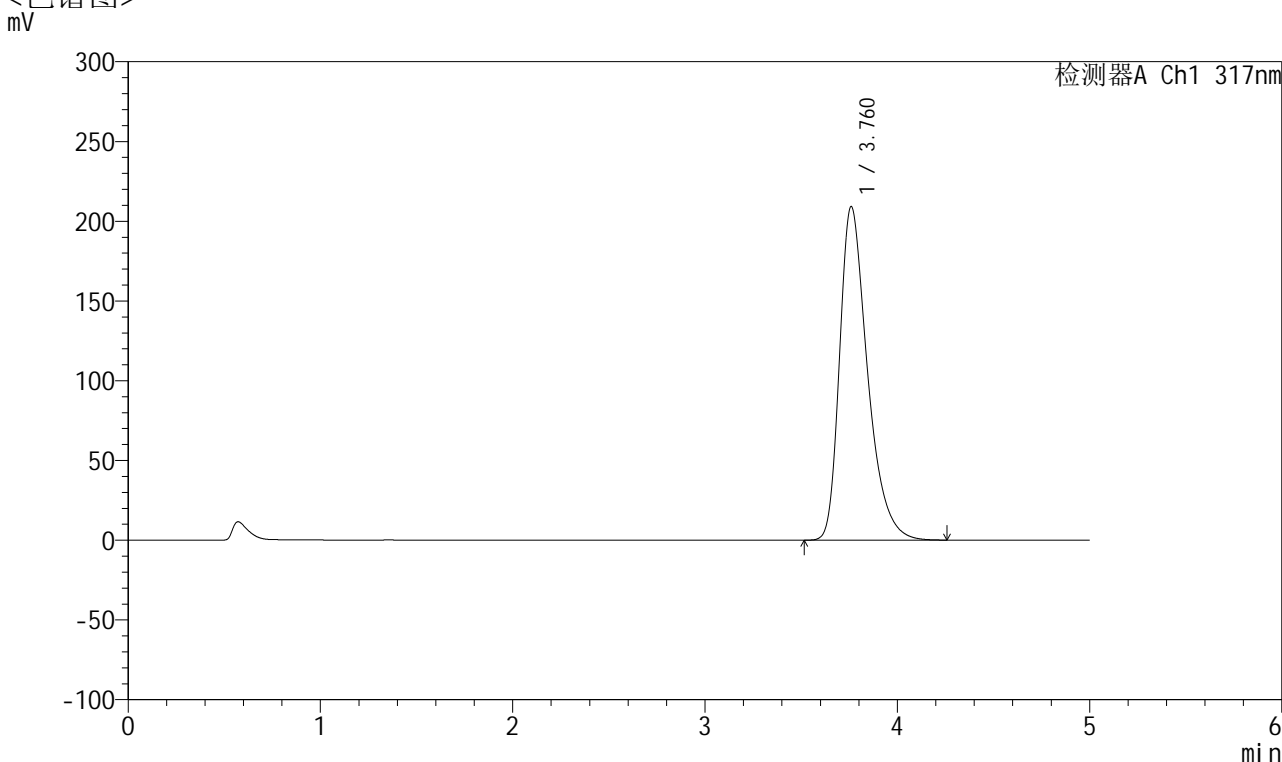


QTL-4047

<样品信息>

色谱柱 : XB-C18(4.6*50mm,5 μ m) 流速:1.0ml/min
 柱温 : 40 $^{\circ}$ C 波长:317nm
 数据文件名: RC\$QTL-4047 - 7-16/10-560-2 - zzp-2024112422p-20mg-pH6.0jz-rcqx-2-jf50z-p2-jx.lcd
 方法文件名: RC\$QTL-4047 - QTL-4047-rcqx-FX259.lcm
 批处理文件名: RC\$QTL-4047 - 20241211-FX259.lcb
 样品瓶号: 3-17
 进样体积: 20 μ l 版本号:6.115
 进样时间: 2024/12/12 01:07:50 实验者: xiexinhui
 处理时间 (V2) : 2024/12/12 08:37:08 处理者: xiexinhui
 仪器型号: SHIMADZU LC-2050C(FX259)

<色谱图>



<峰表>

检测器A Ch1 317nm

峰号	保留时间	面积	面积%	高度	理论塔板数(USP)	拖尾因子	分离度(USP)
1	3.760	2111239	100.000	208826	3375	1.392	--
总计		2111239	100.000	208826			



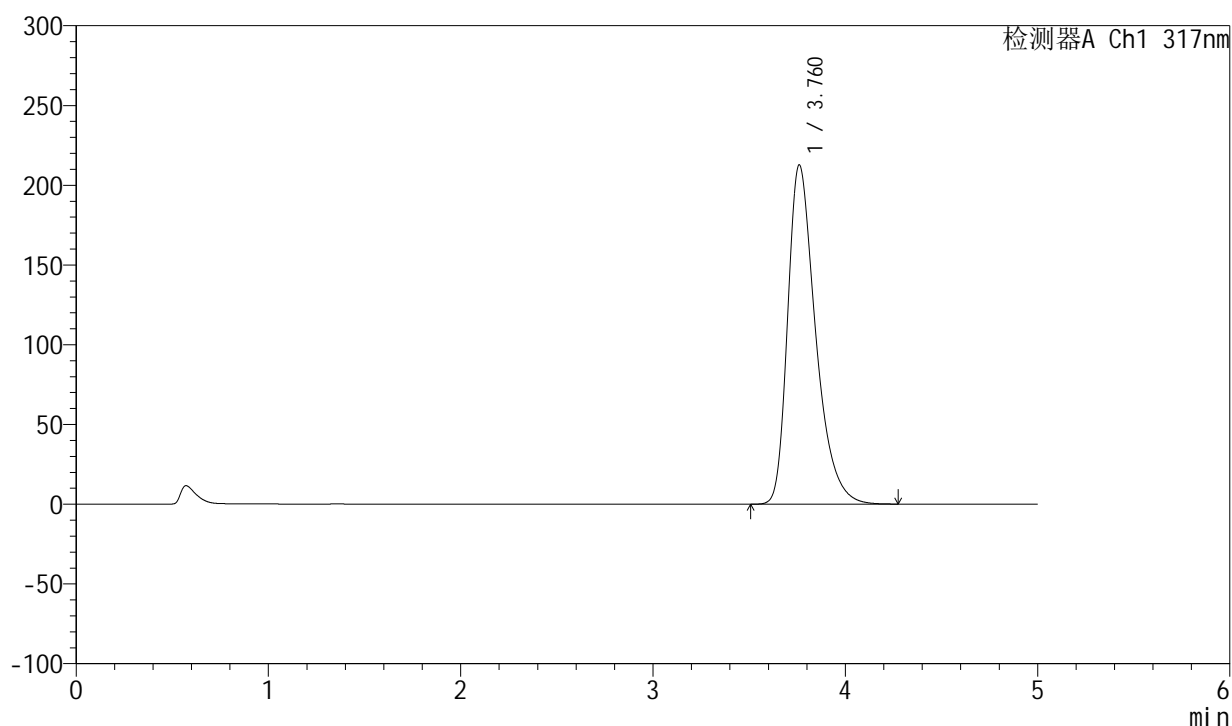
QTL-4047

<样品信息>

色谱柱 : XB-C18(4.6*50mm,5 μ m) 流速:1.0ml/min
柱温 : 40 $^{\circ}$ C 波长:317nm
数据文件名: RC\$QTL-4047 - 7-16/10-561-2 - zzp-2024112422p-20mg-pH6.0jz-rcqx-2-jf50z-p3-jx.lcd
方法文件名: RC\$QTL-4047 - QTL-4047-rcqx-FX259.lcm
批处理文件名: RC\$QTL-4047 - 20241211-FX259.lcb
样品瓶号: 3-26
进样体积: 20 μ l 版本号:6.115
进样时间: 2024/12/12 01:13:11 实验者: xiexinhui
处理时间 (V2) : 2024/12/12 08:37:10 处理者: xiexinhui
仪器型号: SHIMADZU LC-2050C(FX259)

<色谱图>

mV



<峰表>

检测器A Ch1 317nm

峰号	保留时间	面积	面积%	高度	理论塔板数(USP)	拖尾因子	分离度(USP)
1	3.760	2148640	100.000	212443	3372	1.395	--
总计		2148640	100.000	212443			

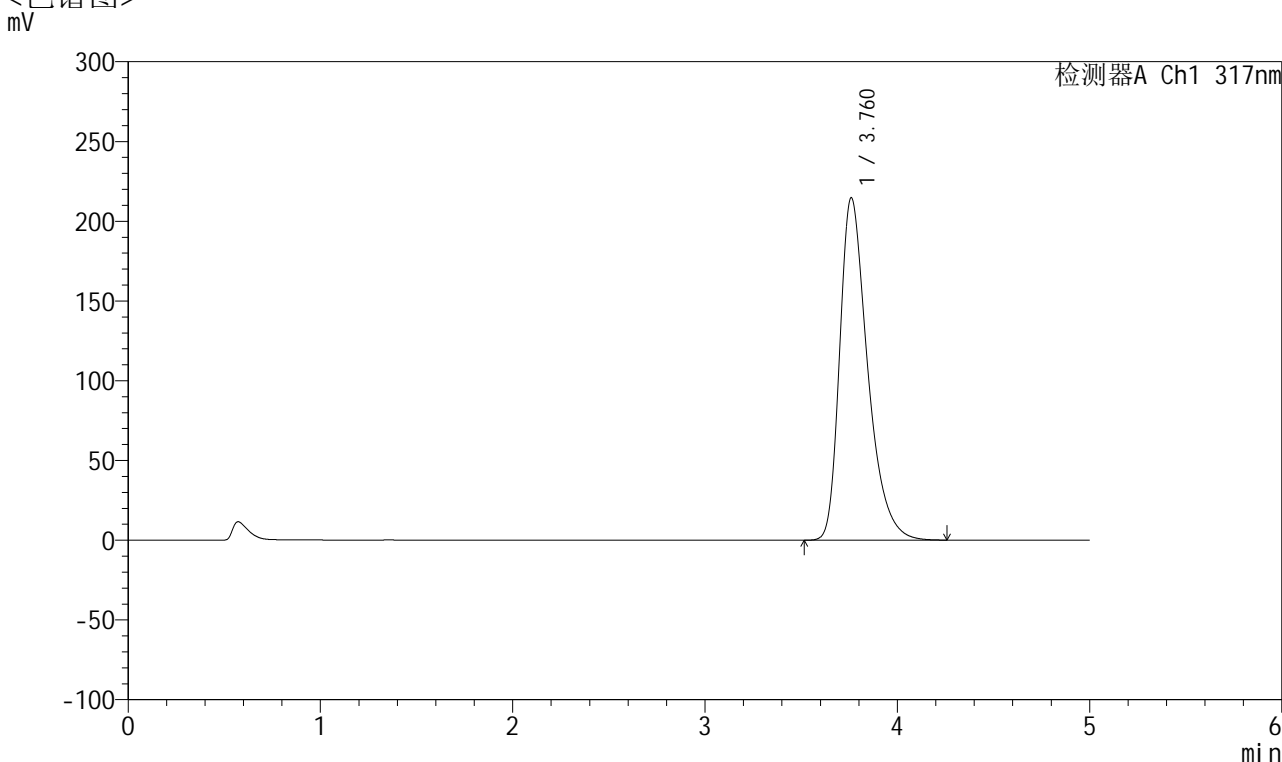


QTL-4047

<样品信息>

色谱柱 : XB-C18(4.6*50mm,5 μ m) 流速:1.0ml/min
 柱温 : 40 $^{\circ}$ C 波长:317nm
 数据文件名: RC\$QTL-4047 - 7-16/10-562-2 - zzp-2024112422p-20mg-pH6.0jz-rcqx-2-jf50z-p4-jx.lcd
 方法文件名: RC\$QTL-4047 - QTL-4047-rcqx-FX259.lcm
 批处理文件名: RC\$QTL-4047 - 20241211-FX259.lcb
 样品瓶号: 3-35
 进样体积: 20 μ l 版本号:6.115
 进样时间: 2024/12/12 01:18:34 实验者: xiexinhui
 处理时间 (V2) : 2024/12/12 08:37:13 处理者: xiexinhui
 仪器型号: SHIMADZU LC-2050C(FX259)

<色谱图>



<峰表>

检测器A Ch1 317nm

峰号	保留时间	面积	面积%	高度	理论塔板数(USP)	拖尾因子	分离度(USP)
1	3.760	2168858	100.000	214448	3371	1.395	--
总计		2168858	100.000	214448			

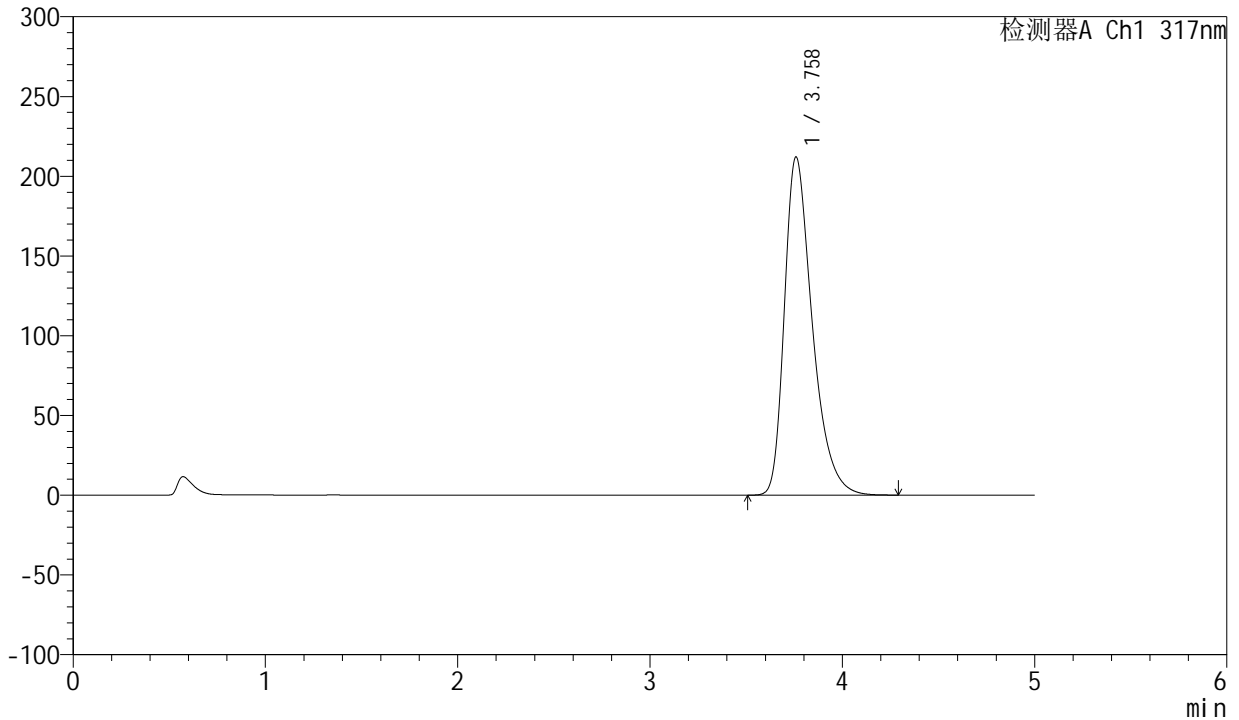


QTL-4047

<样品信息>

色谱柱 : XB-C18(4.6*50mm,5μm) 流速:1.0ml/min
 柱温 : 40°C 波长:317nm
 数据文件名: RC\$QTL-4047 - 7-16/10-563-2 - zzp-2024112422p-20mg-pH6.0jz-rcqx-2-jf50z-p5-jx.lcd
 方法文件名: RC\$QTL-4047 - QTL-4047-rcqx-FX259.lcm
 批处理文件名: RC\$QTL-4047 - 20241211-FX259.lcb
 样品瓶号: 3-44
 进样体积: 20μl 版本号:6.115
 进样时间: 2024/12/12 01:23:57 实验者: xiexinhui
 处理时间 (V2) : 2024/12/12 08:37:16 处理者: xiexinhui
 仪器型号: SHIMADZU LC-2050C(FX259)

<色谱图>
mV



<峰表>

检测器A Ch1 317nm

峰号	保留时间	面积	面积%	高度	理论塔板数(USP)	拖尾因子	分离度(USP)
1	3.758	2140501	100.000	211820	3377	1.393	--
总计		2140501	100.000	211820			

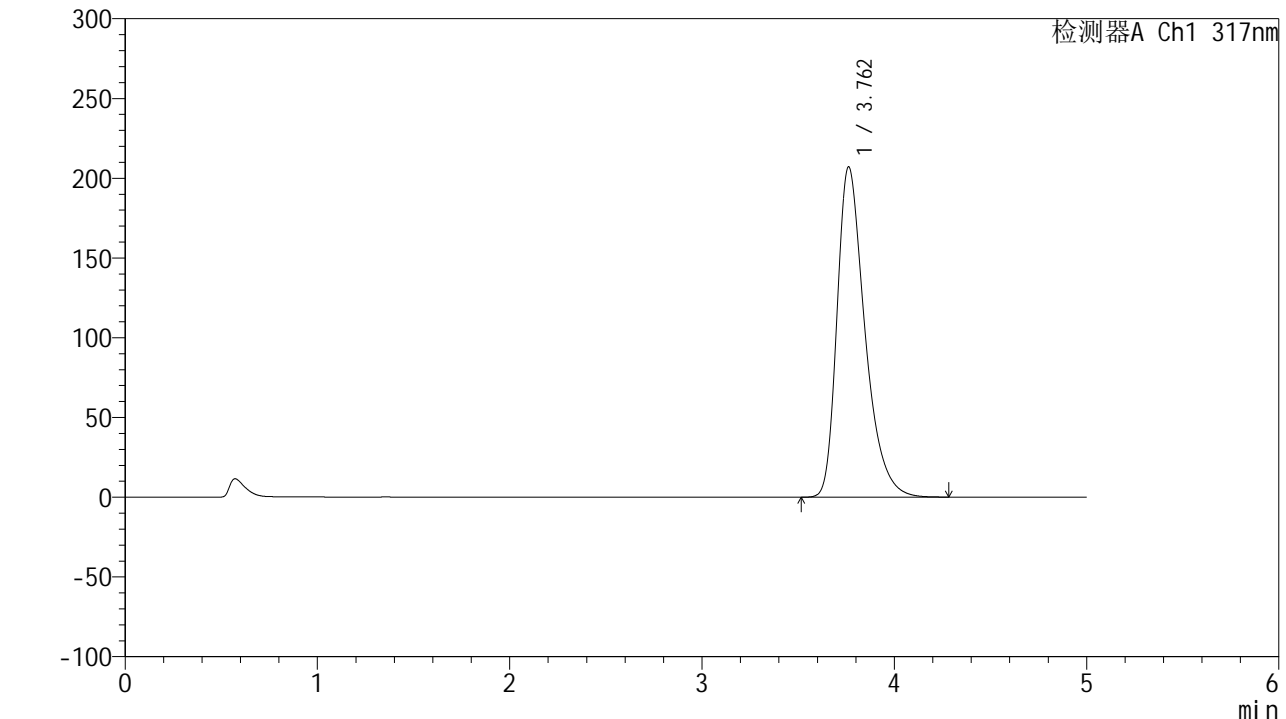


QTL-4047

<样品信息>

色谱柱 : XB-C18(4.6*50mm,5 μ m) 流速:1.0ml/min
柱温 : 40 $^{\circ}$ C 波长:317nm
数据文件名: RC\$QTL-4047 - 7-16/10-564-2 - zzp-2024112422p-20mg-pH6.0jz-rcqx-2-jf50z-p6-jx.lcd
方法文件名: RC\$QTL-4047 - QTL-4047-rcqx-FX259.lcm
批处理文件名: RC\$QTL-4047 - 20241211-FX259.lcb
样品瓶号: 3-53
进样体积: 20 μ l 版本号:6.115
进样时间: 2024/12/12 01:29:20 实验者: xiexinhui
处理时间 (V2) : 2024/12/12 08:37:18 处理者: xiexinhui
仪器型号: SHIMADZU LC-2050C(FX259)

<色谱图>



<峰表>

检测器A Ch1 317nm

峰号	保留时间	面积	面积%	高度	理论塔板数(USP)	拖尾因子	分离度(USP)
1	3.762	2088945	100.000	207093	3384	1.390	--
总计		2088945	100.000	207093			

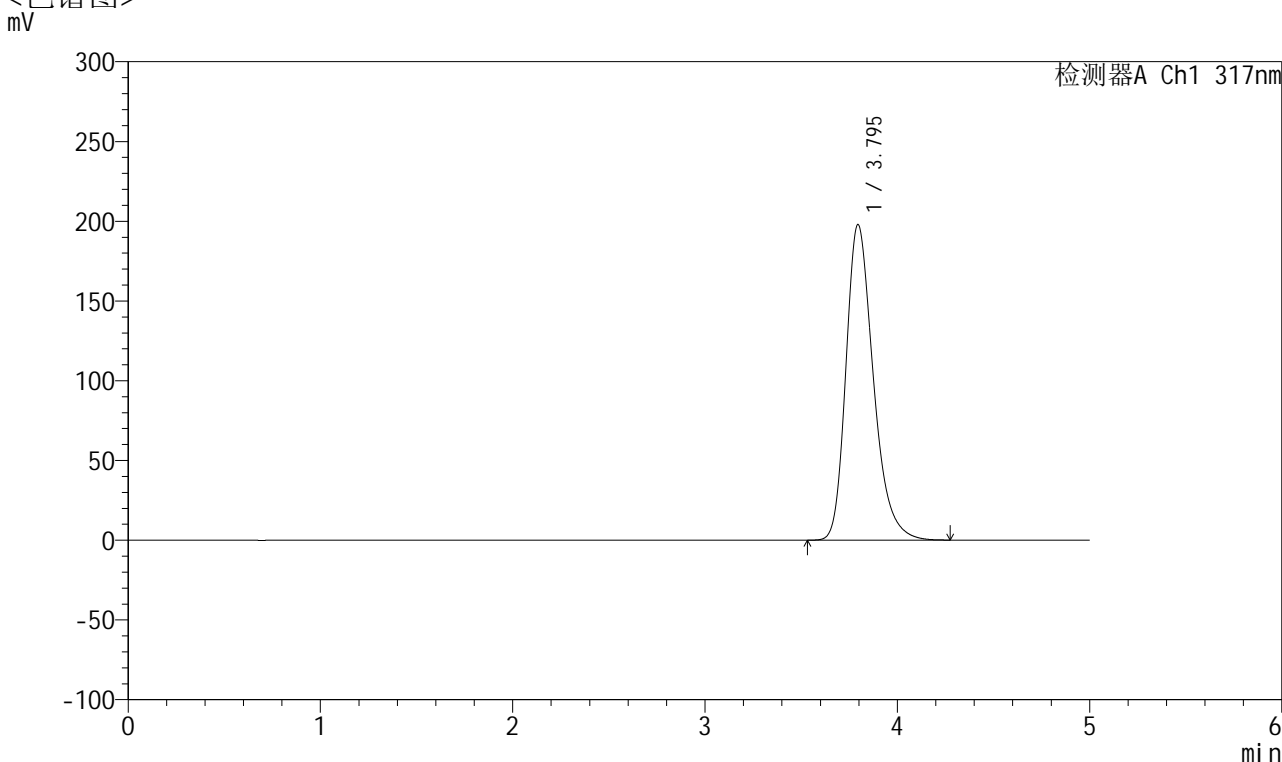


QTL-4047

<样品信息>

色谱柱 : XB-C18(4.6*50mm,5 μ m) 流速:1.0ml/min
 柱温 : 40 $^{\circ}$ C 波长:317nm
 数据文件名: RC\$QTL-4047 - 7-16/10-565-2 - zzp-2024112422p-20mg-pH6.0jz-rcqx-2-jf50z-dz2-1.lcd
 方法文件名: RC\$QTL-4047 - QTL-4047-rcqx-FX259.lcm
 批处理文件名: RC\$QTL-4047 - 20241211-FX259.lcb
 样品瓶号: 3-27
 进样体积: 20 μ l 版本号:6.115
 进样时间: 2024/12/12 01:34:44 实验者: xiexinhui
 处理时间 (V2) : 2024/12/12 08:37:21 处理者: xiexinhui
 仪器型号: SHIMADZU LC-2050C(FX259)

<色谱图>



<峰表>

检测器A Ch1 317nm

峰号	保留时间	面积	面积%	高度	理论塔板数(USP)	拖尾因子	分离度(USP)
1	3.795	1961507	100.000	197820	3535	1.292	--
总计		1961507	100.000	197820			

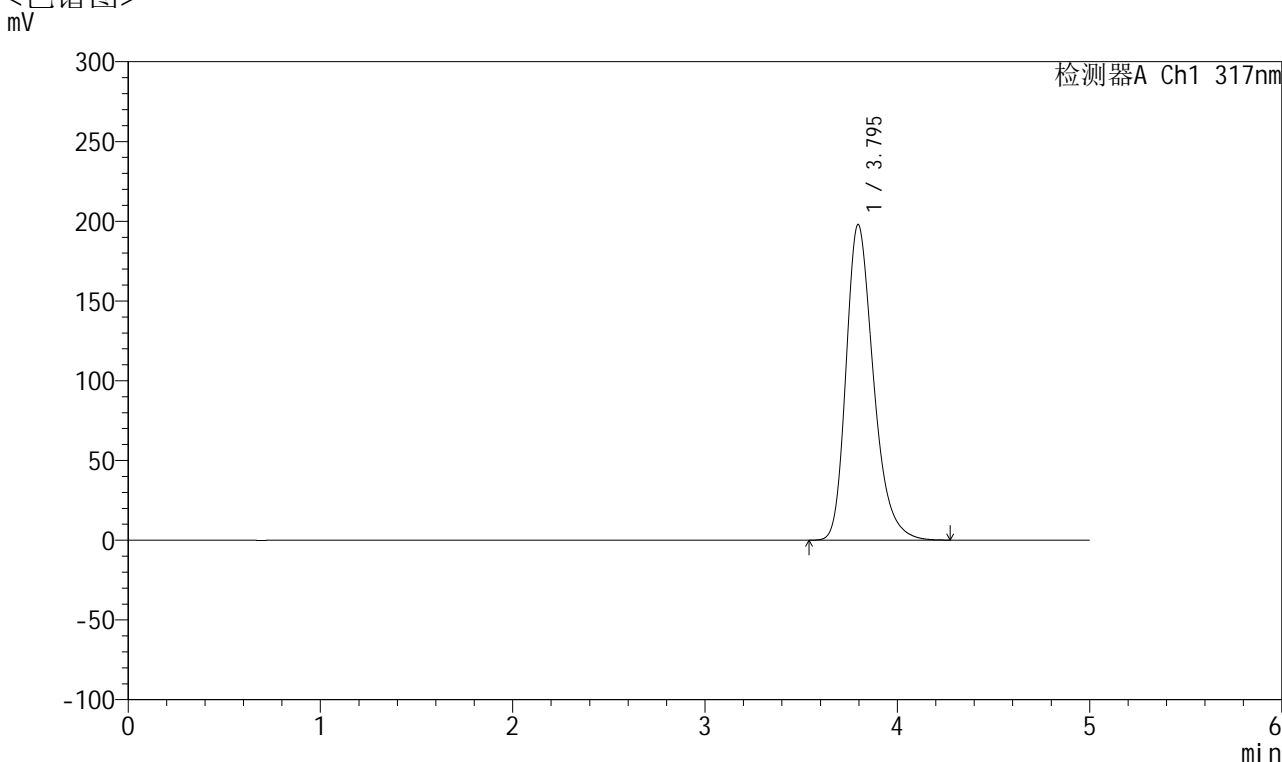


QTL-4047

<样品信息>

色谱柱 : XB-C18(4.6*50mm,5 μ m) 流速:1.0ml/min
 柱温 : 40 $^{\circ}$ C 波长:317nm
 数据文件名: RC\$QTL-4047 - 7-16/10-566-2 - zzp-2024112422p-20mg-pH6.0jz-rcqx-2-jf50z-dz2-2.lcd
 方法文件名: RC\$QTL-4047 - QTL-4047-rcqx-FX259.lcm
 批处理文件名: RC\$QTL-4047 - 20241211-FX259.lcb
 样品瓶号: 3-27
 进样体积: 20 μ l 版本号:6.115
 进样时间: 2024/12/12 01:40:07 实验者: xiexinhui
 处理时间 (V2) : 2024/12/12 08:37:23 处理者: xiexinhui
 仪器型号: SHIMADZU LC-2050C(FX259)

<色谱图>



<峰表>

检测器A Ch1 317nm

峰号	保留时间	面积	面积%	高度	理论塔板数(USP)	拖尾因子	分离度(USP)
1	3.795	1961448	100.000	197931	3542	1.291	--
总计		1961448	100.000	197931			