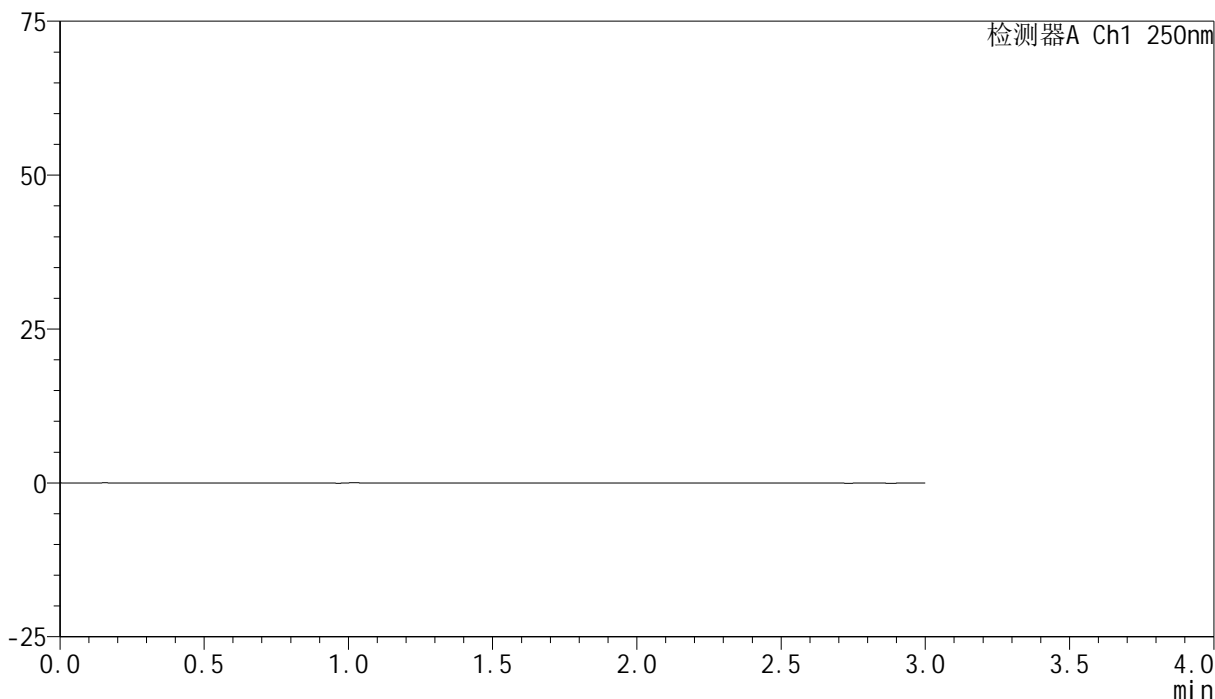


<样品信息>

色谱柱 : XB-C18(150mm*4.6mm,5 μ m) 流速:1.8ml/min
柱温 : 40 $^{\circ}$ C 波长:250nm
数据文件名: RC\$SMF-4099 - 0-34/25-411-2 - zzp-24120201-2p-10mg-rcqx-pH1.2jz-jf50z-rj.lcd
方法文件名: RC\$SMF-4099 - SMF-4099-RCQX-FX274.lcm
批处理文件名: RC\$SMF-4099 - 20241213-rcqx-FX274.lcb
样品瓶号: 1-9
进样体积: 10 μ l 版本号: 6.115
进样时间: 2024/12/13 11:34:53 实验者: xiechaojun
处理时间 (V2) : 2024/12/16 09:04:46 处理者: xiechaojun
仪器型号: SHIMADZU LC-2050C(FX274)

<色谱图>

mV



<峰表>

检测器A Ch1 250nm

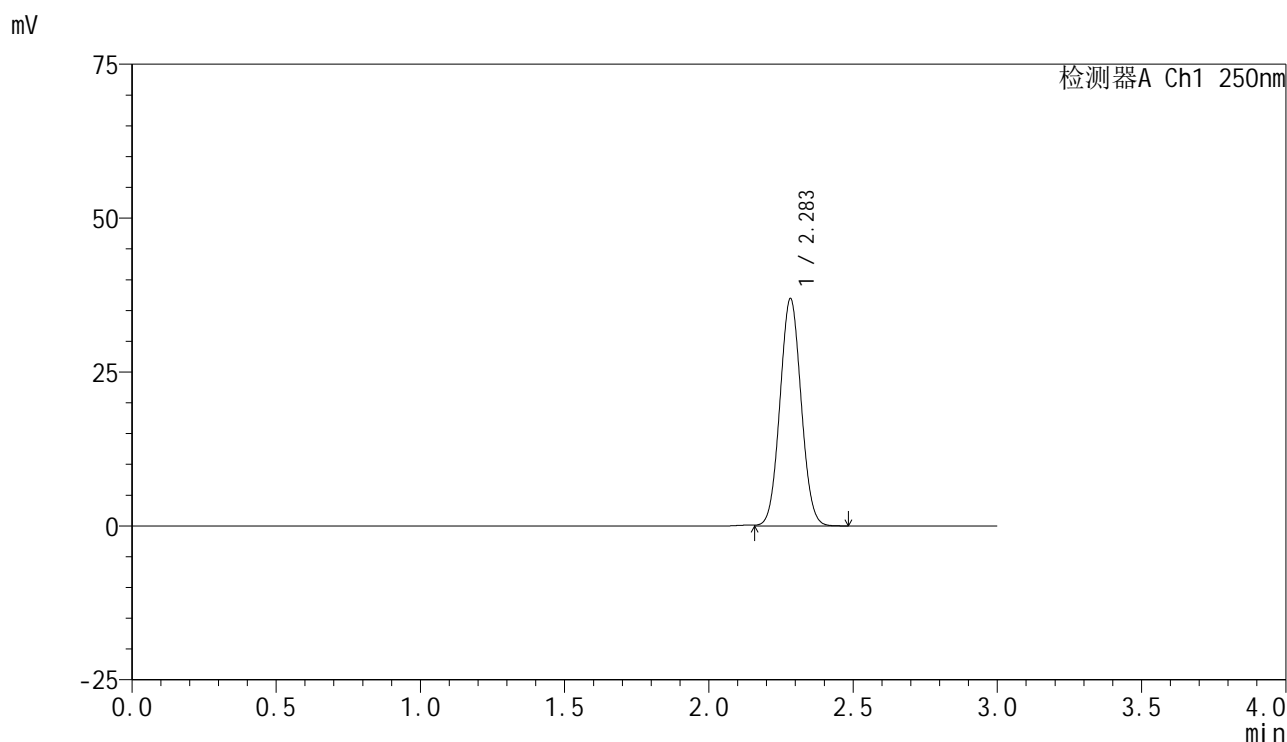
峰号	保留时间	面积	面积%	高度	理论塔板数(USP)	拖尾因子	分离度(USP)
总计							

图1 非奈利酮片溶出曲线测定HPLC图谱
自制品24120201-2批(10mg规格)-pH1.2介质-桨法-50转
溶剂

<样品信息>

色谱柱 : XB-C18(150mm*4.6mm,5 μ m) 流速:1.8ml/min
 柱温 : 40 $^{\circ}$ C 波长:250nm
 数据文件名: RC\$SMF-4099 - 0-34/25-412-2 - zzp-24120201-2p-10mg-rcqx-pH1.2jz-jf50z-dz1-1.lcd
 方法文件名: RC\$SMF-4099 - SMF-4099-RCQX-FX274.lcm
 批处理文件名: RC\$SMF-4099 - 20241213-rcqx-FX274.lcb
 样品瓶号: 1-18
 进样体积: 10 μ l 版本号: 6.115
 进样时间: 2024/12/13 11:38:16 实验者: xiechaojun
 处理时间 (V2) : 2024/12/16 09:04:56 处理者: xiechaojun
 仪器型号: SHIMADZU LC-2050C(FX274)

<色谱图>



<峰表>

检测器A Ch1 250nm

峰号	保留时间	面积	面积%	高度	理论塔板数(USP)	拖尾因子	分离度(USP)
1	2.283	189199	100.000	36796	4548	1.049	--
总计		189199	100.000	36796			

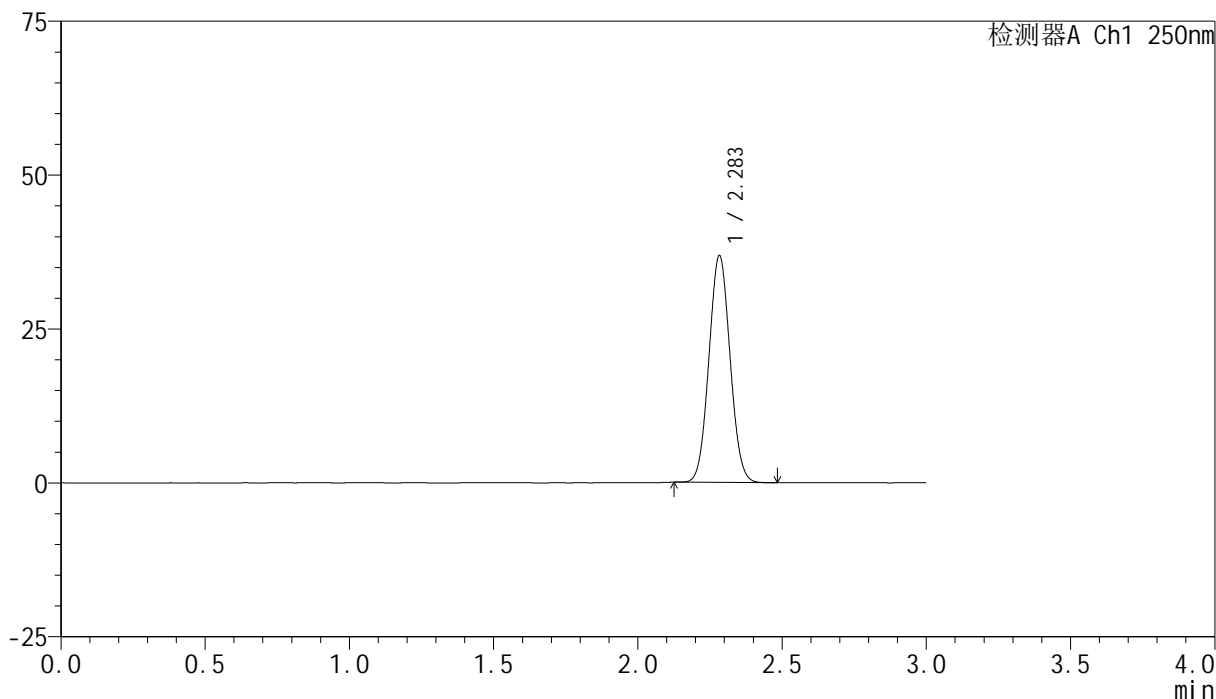
图2 非奈利酮片溶出曲线测定HPLC图谱
 自制品24120201-2批(10mg规格)-pH1.2介质-桨法-50转
 对照品溶液-1-1

<样品信息>

色谱柱 : XB-C18(150mm*4.6mm,5 μ m) 流速:1.8ml/min
 柱温 : 40 $^{\circ}$ C 波长:250nm
 数据文件名: RC\$SMF-4099 - 0-34/25-413-2 - zzp-24120201-2p-10mg-rcqx-pH1.2jz-jf50z-dz1-2.lcd
 方法文件名: RC\$SMF-4099 - SMF-4099-RCQX-FX274.lcm
 批处理文件名: RC\$SMF-4099 - 20241213-rcqx-FX274.lcb
 样品瓶号: 1-18
 进样体积: 10 μ l 版本号: 6.115
 进样时间: 2024/12/13 11:41:39 实验者: xiechaojun
 处理时间 (V2) : 2024/12/16 09:04:59 处理者: xiechaojun
 仪器型号: SHIMADZU LC-2050C(FX274)

<色谱图>

mV



<峰表>

检测器A Ch1 250nm

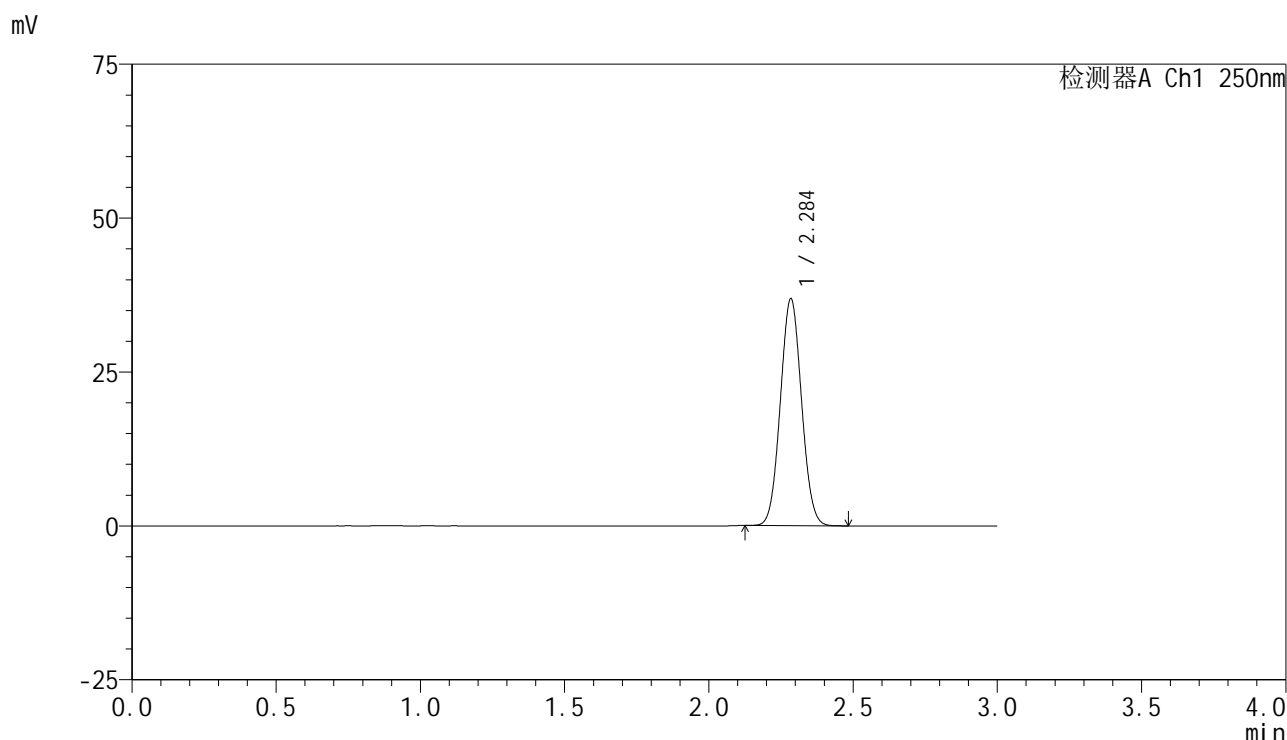
峰号	保留时间	面积	面积%	高度	理论塔板数(USP)	拖尾因子	分离度(USP)
1	2.283	188166	100.000	36735	4563	1.051	--
总计		188166	100.000	36735			

图3 非奈利酮片溶出曲线测定HPLC图谱
 自制品24120201-2批(10mg规格)-pH1.2介质-桨法-50转
 对照品溶液-1-2

<样品信息>

色谱柱 : XB-C18(150mm*4.6mm,5μm) 流速:1.8ml/min
 柱温 : 40°C 波长:250nm
 数据文件名: RC\$SMF-4099 - 0-34/25-414-2 - zzp-24120201-2p-10mg-rcqx-pH1.2jz-jf50z-dz1-3.lcd
 方法文件名: RC\$SMF-4099 - SMF-4099-RCQX-FX274.lcm
 批处理文件名: RC\$SMF-4099 - 20241213-rcqx-FX274.lcb
 样品瓶号: 1-18
 进样体积: 10 μl 版本号: 6.115
 进样时间: 2024/12/13 11:45:03 实验者: xiechaojun
 处理时间 (V2) : 2024/12/16 09:05:02 处理者: xiechaojun
 仪器型号: SHIMADZU LC-2050C(FX274)

<色谱图>



<峰表>

检测器A Ch1 250nm

峰号	保留时间	面积	面积%	高度	理论塔板数(USP)	拖尾因子	分离度(USP)
1	2.284	188356	100.000	36589	4558	1.051	--
总计		188356	100.000	36589			

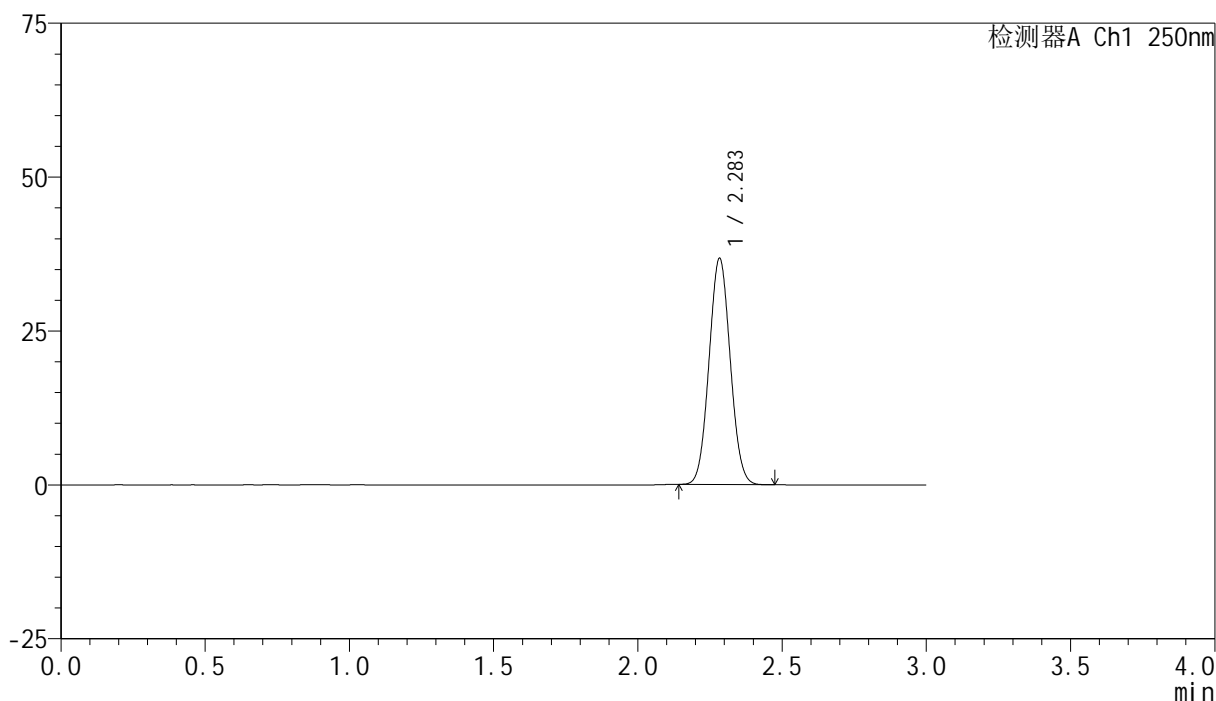
图4 非奈利酮片溶出曲线测定HPLC图谱
 自制品24120201-2批(10mg规格)-pH1.2介质-桨法-50转
 对照品溶液-1-3

<样品信息>

色谱柱 : XB-C18(150mm*4.6mm,5 μ m) 流速:1.8ml/min
 柱温 : 40 $^{\circ}$ C 波长:250nm
 数据文件名: RC\$SMF-4099 - 0-34/25-415-2 - zzp-24120201-2p-10mg-rcqx-pH1.2jz-jf50z-dz1-4.lcd
 方法文件名: RC\$SMF-4099 - SMF-4099-RCQX-FX274.lcm
 批处理文件名: RC\$SMF-4099 - 20241213-rcqx-FX274.lcb
 样品瓶号: 1-18
 进样体积: 10 μ l 版本号: 6.115
 进样时间: 2024/12/13 11:48:26 实验者: xiechaojun
 处理时间 (V2) : 2024/12/16 09:05:05 处理者: xiechaojun
 仪器型号: SHIMADZU LC-2050C(FX274)

<色谱图>

mV



<峰表>

检测器A Ch1 250nm

峰号	保留时间	面积	面积%	高度	理论塔板数(USP)	拖尾因子	分离度(USP)
1	2.283	187916	100.000	36586	4545	1.052	--
总计		187916	100.000	36586			

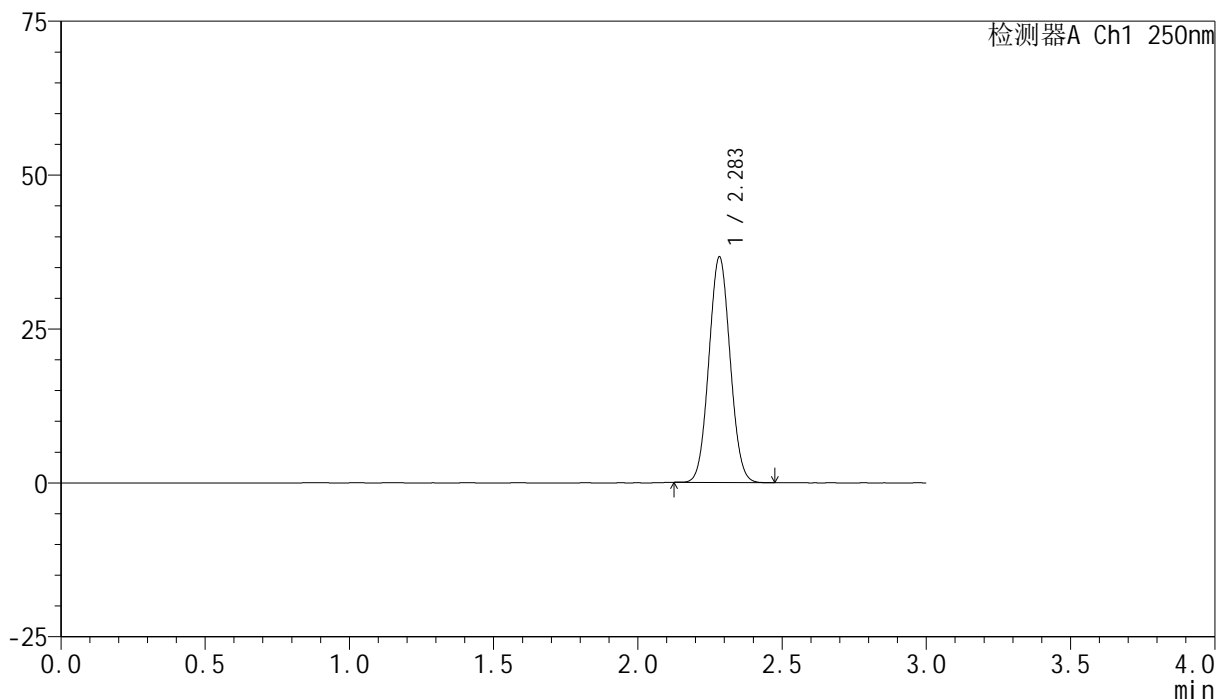
图5 非奈利酮片溶出曲线测定HPLC图谱
 自制品24120201-2批(10mg规格)-pH1.2介质-桨法-50转
 对照品溶液-1-4

<样品信息>

色谱柱 : XB-C18(150mm*4.6mm,5 μ m) 流速:1.8ml/min
 柱温 : 40°C 波长:250nm
 数据文件名: RC\$SMF-4099 - 0-34/25-416-2 - zzp-24120201-2p-10mg-rcqx-pH1.2jz-jf50z-dz1-5.lcd
 方法文件名: RC\$SMF-4099 - SMF-4099-RCQX-FX274.lcm
 批处理文件名: RC\$SMF-4099 - 20241213-rcqx-FX274.lcb
 样品瓶号: 1-18
 进样体积: 10 μ l 版本号: 6.115
 进样时间: 2024/12/13 11:51:49 实验者: xiechaojun
 处理时间 (V2) : 2024/12/16 09:05:08 处理者: xiechaojun
 仪器型号: SHIMADZU LC-2050C(FX274)

<色谱图>

mV



<峰表>

检测器A Ch1 250nm

峰号	保留时间	面积	面积%	高度	理论塔板数(USP)	拖尾因子	分离度(USP)
1	2.283	187744	100.000	36519	4531	1.051	--
总计		187744	100.000	36519			

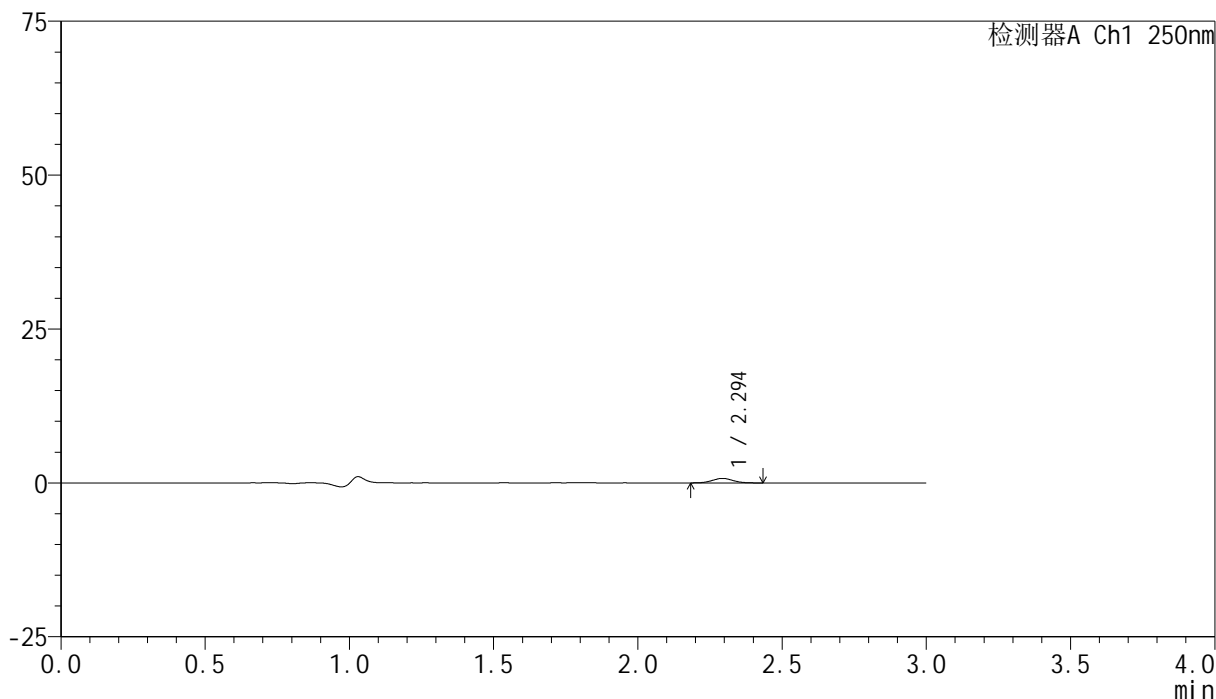
图6 非奈利酮片溶出曲线测定HPLC图谱
 自制品24120201-2批(10mg规格)-pH1.2介质-桨法-50转
 对照品溶液-1-5

<样品信息>

色谱柱 : XB-C18(150mm*4.6mm,5 μ m) 流速:1.8ml/min
 柱温 : 40 $^{\circ}$ C 波长:250nm
 数据文件名: RC\$SMF-4099 - 0-34/25-417-2 - zzp-24120201-2p-10mg-rcqx-pH1.2jz-jf50z-5min-P1.lcd
 方法文件名: RC\$SMF-4099 - SMF-4099-RCQX-FX274.lcm
 批处理文件名: RC\$SMF-4099 - 20241213-rcqx-FX274.lcb
 样品瓶号: 1-1
 进样体积: 10 μ l 版本号: 6.115
 进样时间: 2024/12/13 11:55:11 实验者: xiechaojun
 处理时间 (V2) : 2024/12/16 09:05:13 处理者: xiechaojun
 仪器型号: SHIMADZU LC-2050C(FX274)

<色谱图>

mV



<峰表>

检测器A Ch1 250nm

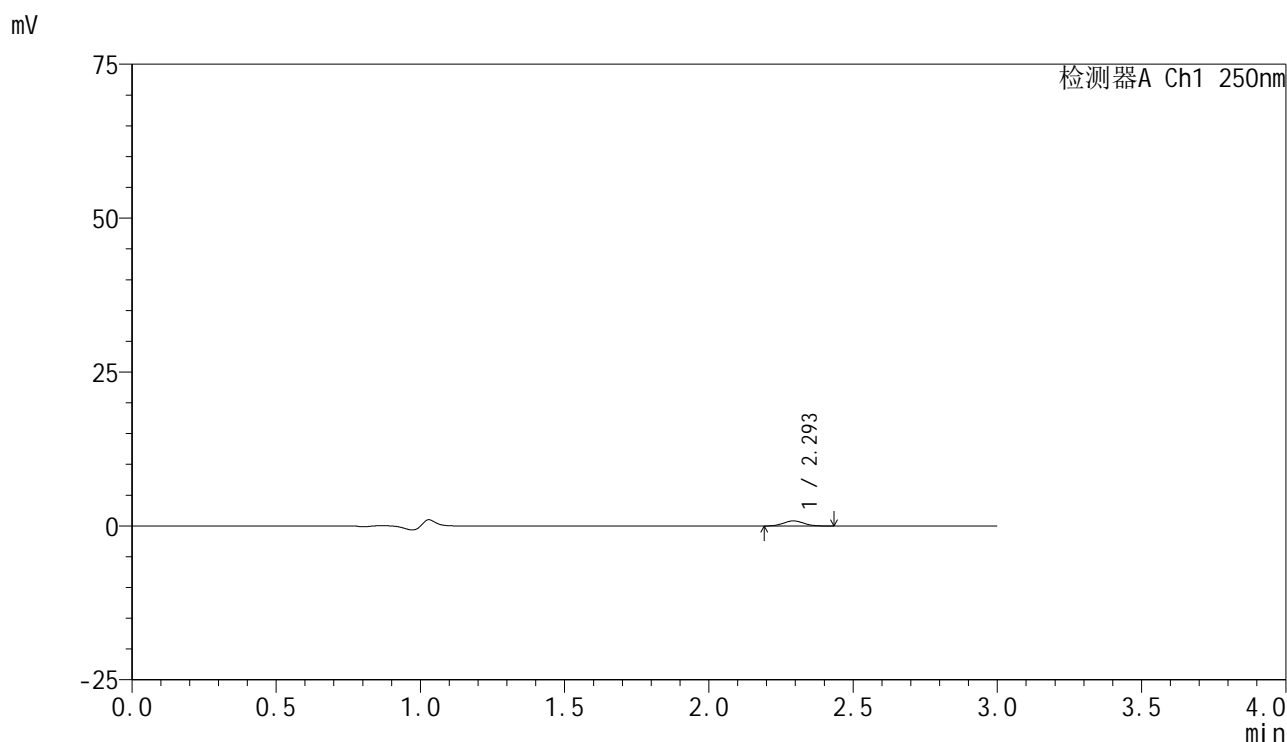
峰号	保留时间	面积	面积%	高度	理论塔板数(USP)	拖尾因子	分离度(USP)
1	2.294	3683	100.000	734	4829	1.079	--
总计		3683	100.000	734			

图7 非奈利酮片溶出曲线测定HPLC图谱
 自制品24120201-2批(10mg规格)-pH1.2介质-桨法-50转-5min-片1
 供试品溶液-1

<样品信息>

色谱柱 : XB-C18(150mm*4.6mm,5 μ m) 流速:1.8ml/min
 柱温 : 40 $^{\circ}$ C 波长:250nm
 数据文件名: RC\$SMF-4099 - 0-34/25-418-2 - zzp-24120201-2p-10mg-rcqx-pH1.2jz-jf50z-5min-P2.lcd
 方法文件名: RC\$SMF-4099 - SMF-4099-RCQX-FX274.lcm
 批处理文件名: RC\$SMF-4099 - 20241213-rcqx-FX274.lcb
 样品瓶号: 1-10
 进样体积: 10 μ l 版本号: 6.115
 进样时间: 2024/12/13 11:58:33 实验者: xiechaojun
 处理时间 (V2) : 2024/12/16 09:05:16 处理者: xiechaojun
 仪器型号: SHIMADZU LC-2050C(FX274)

<色谱图>



<峰表>

检测器A Ch1 250nm

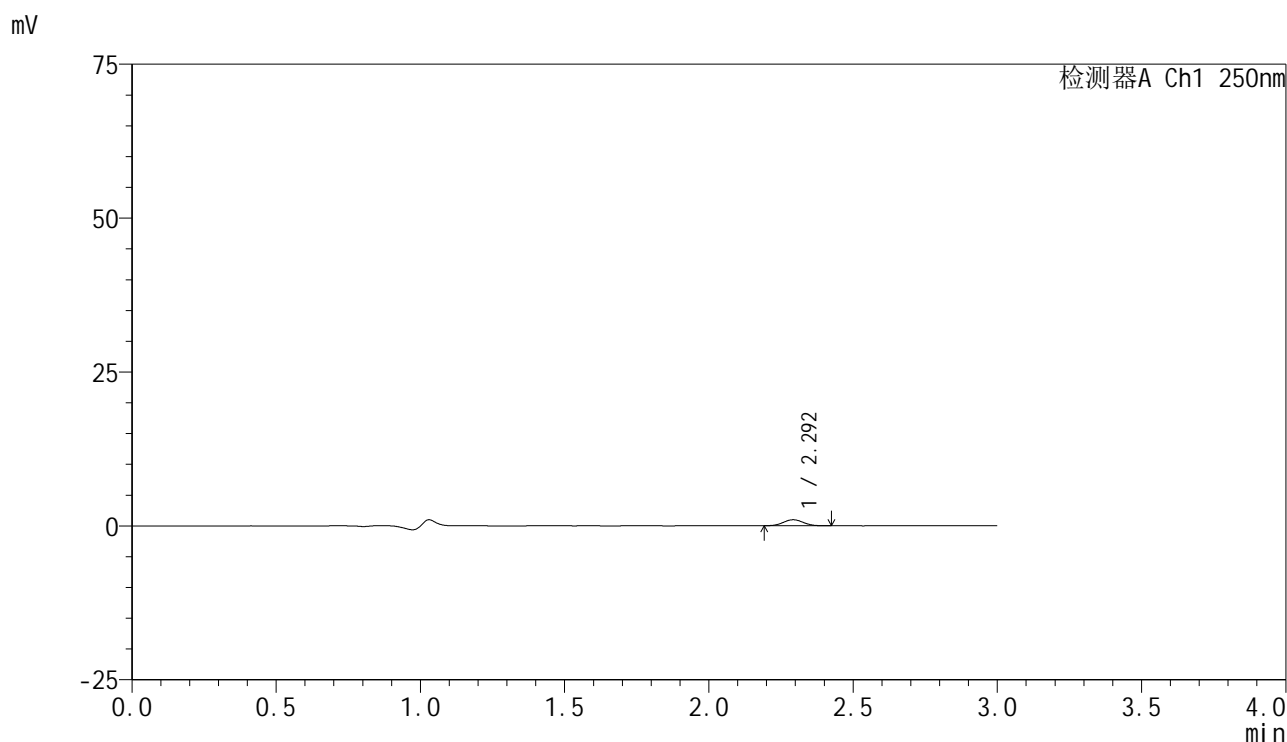
峰号	保留时间	面积	面积%	高度	理论塔板数(USP)	拖尾因子	分离度(USP)
1	2.293	4054	100.000	821	4973	1.059	--
总计		4054	100.000	821			

图8 非奈利酮片溶出曲线测定HPLC图谱
 自制品24120201-2批(10mg规格)-pH1.2介质-桨法-50转-5min-片2
 供试品溶液-1

<样品信息>

色谱柱 : XB-C18(150mm*4.6mm,5 μ m) 流速:1.8ml/min
 柱温 : 40 $^{\circ}$ C 波长:250nm
 数据文件名: RC\$SMF-4099 - 0-34/25-419-2 - zzp-24120201-2p-10mg-rcqx-pH1.2jz-jf50z-5min-P3.lcd
 方法文件名: RC\$SMF-4099 - SMF-4099-RCQX-FX274.lcm
 批处理文件名: RC\$SMF-4099 - 20241213-rcqx-FX274.lcb
 样品瓶号: 1-19
 进样体积: 10 μ l 版本号: 6.115
 进样时间: 2024/12/13 12:01:56 实验者: xiechaojun
 处理时间 (V2) : 2024/12/16 09:05:19 处理者: xiechaojun
 仪器型号: SHIMADZU LC-2050C(FX274)

<色谱图>



<峰表>

检测器A Ch1 250nm

峰号	保留时间	面积	面积%	高度	理论塔板数(USP)	拖尾因子	分离度(USP)
1	2.292	4752	100.000	970	5052	1.035	--
总计		4752	100.000	970			

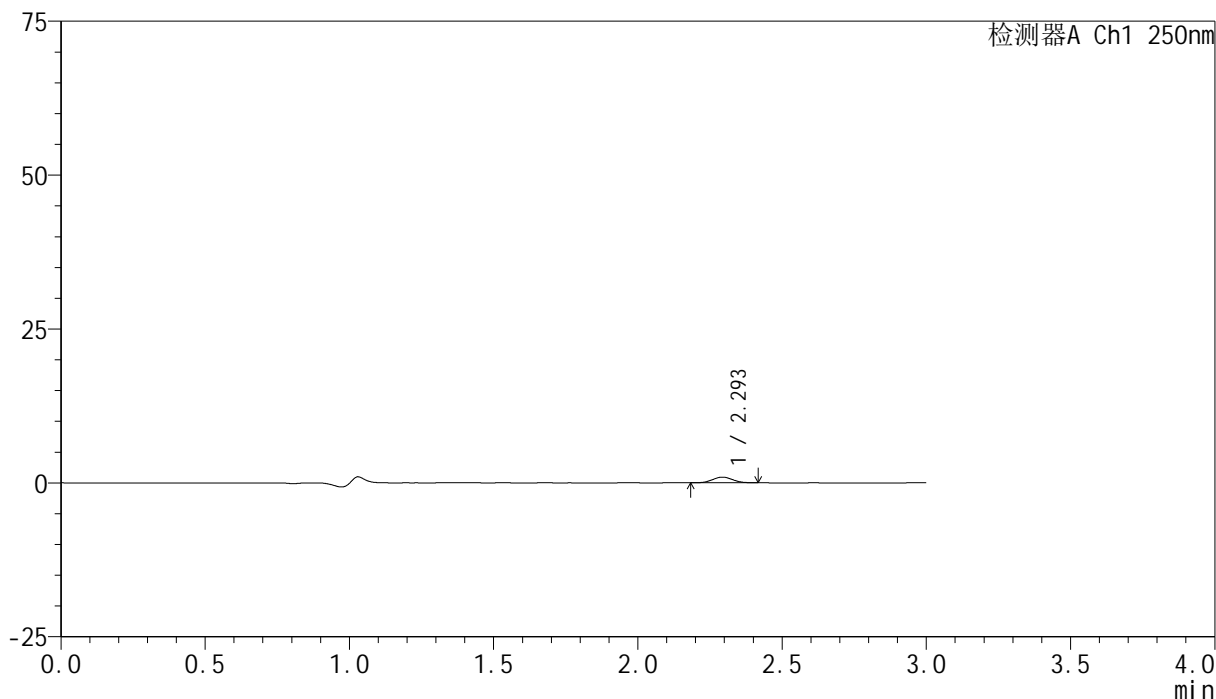
图9 非奈利酮片溶出曲线测定HPLC图谱
 自制品24120201-2批(10mg规格)-pH1.2介质-桨法-50转-5min-片3
 供试品溶液-1

<样品信息>

色谱柱 : XB-C18(150mm*4.6mm,5 μ m) 流速:1.8ml/min
 柱温 : 40 $^{\circ}$ C 波长:250nm
 数据文件名: RC\$SMF-4099 - 0-34/25-420-2 - zzp-24120201-2p-10mg-rcqx-pH1.2jz-jf50z-5min-P4.lcd
 方法文件名: RC\$SMF-4099 - SMF-4099-RCQX-FX274.lcm
 批处理文件名: RC\$SMF-4099 - 20241213-rcqx-FX274.lcb
 样品瓶号: 1-28
 进样体积: 10 μ l 版本号: 6.115
 进样时间: 2024/12/13 12:05:17 实验者: xiechaojun
 处理时间 (V2) : 2024/12/16 09:05:24 处理者: xiechaojun
 仪器型号: SHIMADZU LC-2050C(FX274)

<色谱图>

mV



<峰表>

检测器A Ch1 250nm

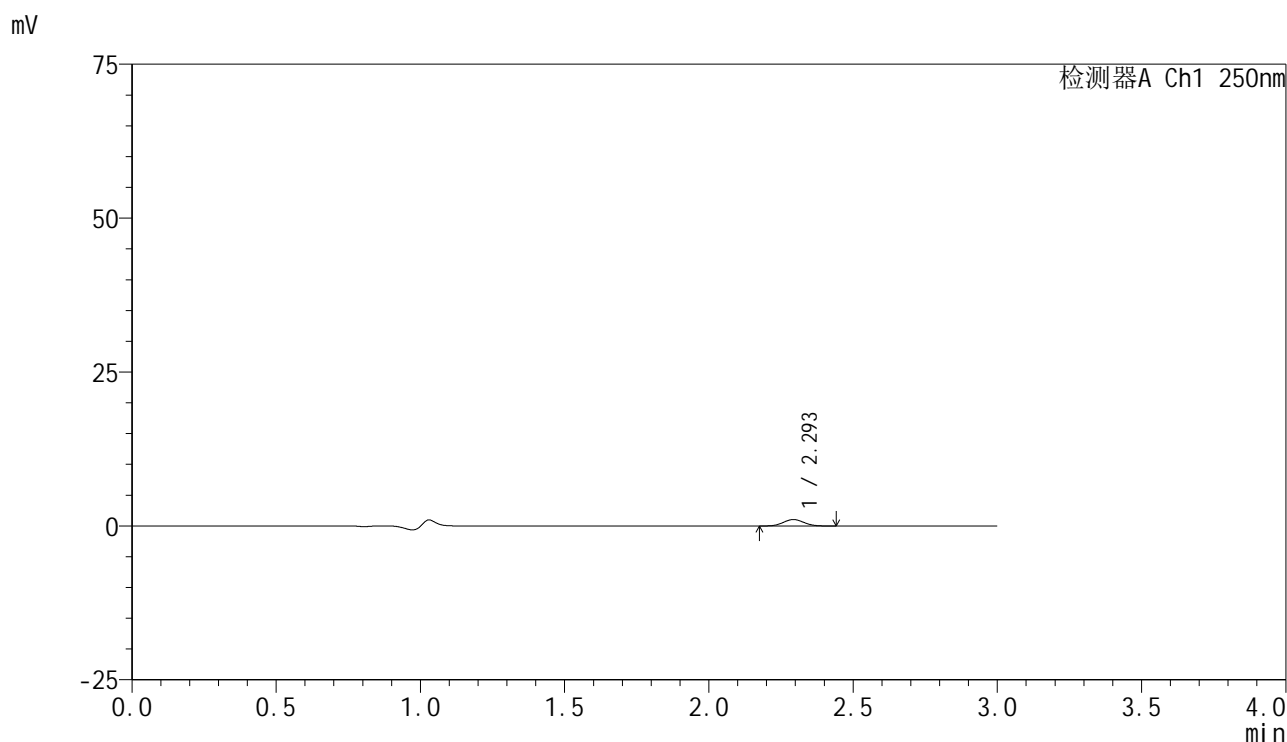
峰号	保留时间	面积	面积%	高度	理论塔板数(USP)	拖尾因子	分离度(USP)
1	2.293	4507	100.000	922	5073	1.056	--
总计		4507	100.000	922			

图10 非奈利酮片溶出曲线测定HPLC图谱
 自制品24120201-2批(10mg规格)-pH1.2介质-桨法-50转-5min-片4
 供试品溶液-1

<样品信息>

色谱柱 : XB-C18(150mm*4.6mm,5 μ m) 流速:1.8ml/min
 柱温 : 40 $^{\circ}$ C 波长:250nm
 数据文件名: RC\$SMF-4099 - 0-34/25-421-2 - zzp-24120201-2p-10mg-rcqx-pH1.2jz-jf50z-5min-P5.lcd
 方法文件名: RC\$SMF-4099 - SMF-4099-RCQX-FX274.lcm
 批处理文件名: RC\$SMF-4099 - 20241213-rcqx-FX274.lcb
 样品瓶号: 1-37
 进样体积: 10 μ l 版本号: 6.115
 进样时间: 2024/12/13 12:08:40 实验者: xiechaojun
 处理时间 (V2) : 2024/12/16 09:05:27 处理者: xiechaojun
 仪器型号: SHIMADZU LC-2050C(FX274)

<色谱图>



<峰表>

检测器A Ch1 250nm

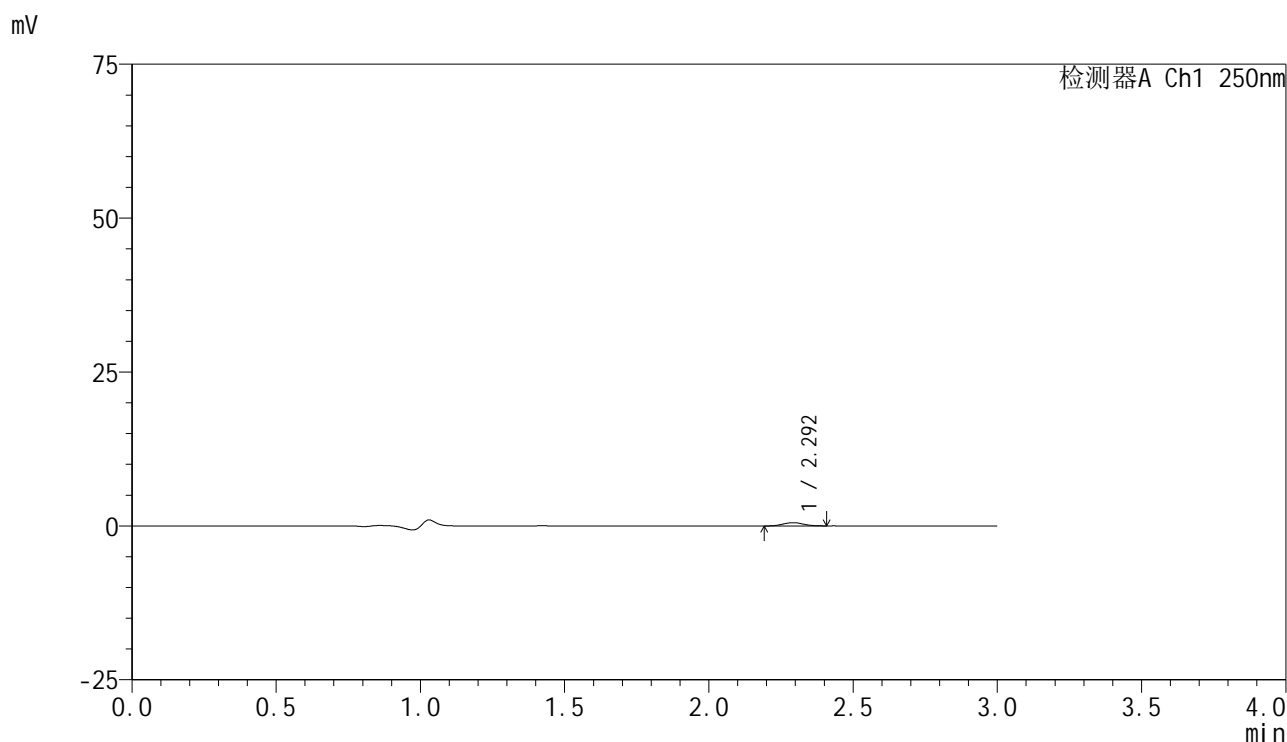
峰号	保留时间	面积	面积%	高度	理论塔板数(USP)	拖尾因子	分离度(USP)
1	2.293	5172	100.000	1044	4868	1.070	--
总计		5172	100.000	1044			

图11 非奈利酮片溶出曲线测定HPLC图谱
 自制品24120201-2批(10mg规格)-pH1.2介质-桨法-50转-5min-片5
 供试品溶液-1

<样品信息>

色谱柱 : XB-C18(150mm*4.6mm,5 μ m) 流速:1.8ml/min
 柱温 : 40°C 波长:250nm
 数据文件名: RC\$SMF-4099 - 0-34/25-422-2 - zzp-24120201-2p-10mg-rcqx-pH1.2jz-jf50z-5min-P6.lcd
 方法文件名: RC\$SMF-4099 - SMF-4099-RCQX-FX274.lcm
 批处理文件名: RC\$SMF-4099 - 20241213-rcqx-FX274.lcb
 样品瓶号: 1-46
 进样体积: 10 μ l 版本号: 6.115
 进样时间: 2024/12/13 12:12:01 实验者: xiechaojun
 处理时间 (V2) : 2024/12/16 09:05:30 处理者: xiechaojun
 仪器型号: SHIMADZU LC-2050C(FX274)

<色谱图>



<峰表>

检测器A Ch1 250nm

峰号	保留时间	面积	面积%	高度	理论塔板数(USP)	拖尾因子	分离度(USP)
1	2.292	2602	100.000	523	4873	1.067	--
总计		2602	100.000	523			

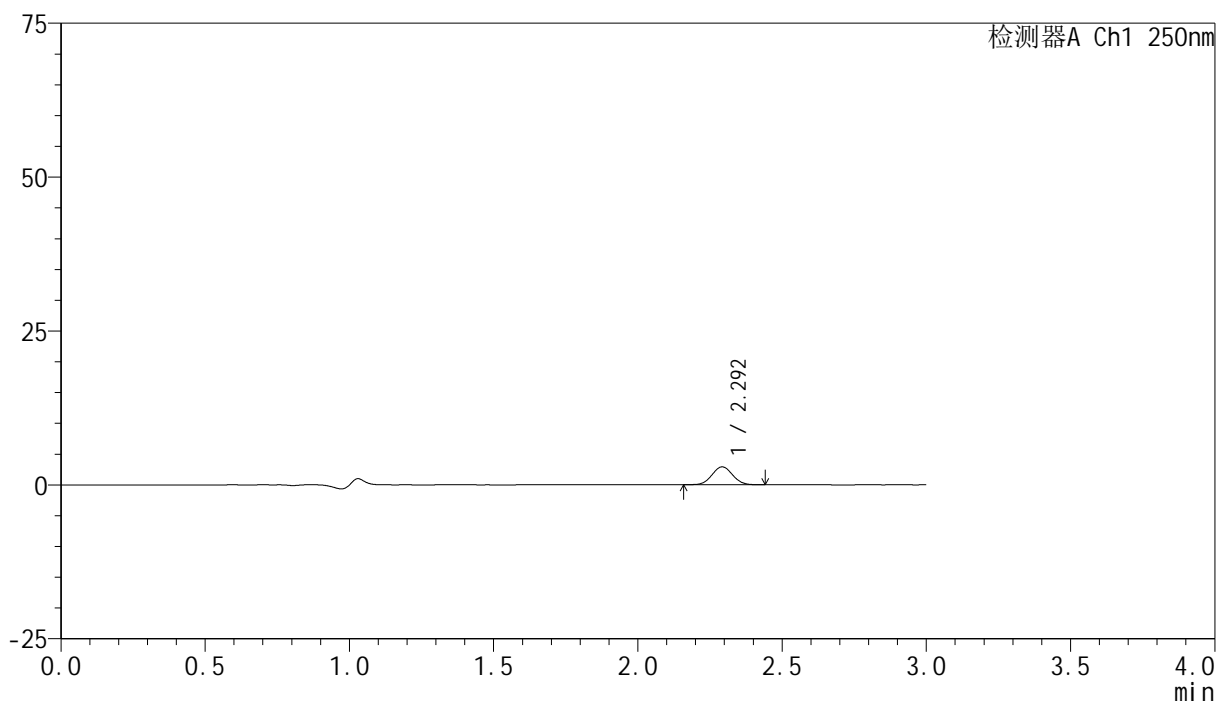
图12 非奈利酮片溶出曲线测定HPLC图谱
 自制品24120201-2批(10mg规格)-pH1.2介质-桨法-50转-5min-片6
 供试品溶液-1

<样品信息>

色谱柱 : XB-C18(150mm*4.6mm,5 μ m) 流速:1.8ml/min
 柱温 : 40 $^{\circ}$ C 波长:250nm
 数据文件名: RC\$SMF-4099 - 0-34/25-423-2 - zzp-24120201-2p-10mg-rcqx-pH1.2jz-jf50z-10min-P1.lcd
 方法文件名: RC\$SMF-4099 - SMF-4099-RCQX-FX274.lcm
 批处理文件名: RC\$SMF-4099 - 20241213-rcqx-FX274.lcb
 样品瓶号: 1-2
 进样体积: 10 μ l 版本号: 6.115
 进样时间: 2024/12/13 12:15:24 实验者: xiechaojun
 处理时间 (V2) : 2024/12/16 09:05:33 处理者: xiechaojun
 仪器型号: SHIMADZU LC-2050C(FX274)

<色谱图>

mV



<峰表>

检测器A Ch1 250nm

峰号	保留时间	面积	面积%	高度	理论塔板数(USP)	拖尾因子	分离度(USP)
1	2.292	14525	100.000	2893	4900	1.039	--
总计		14525	100.000	2893			

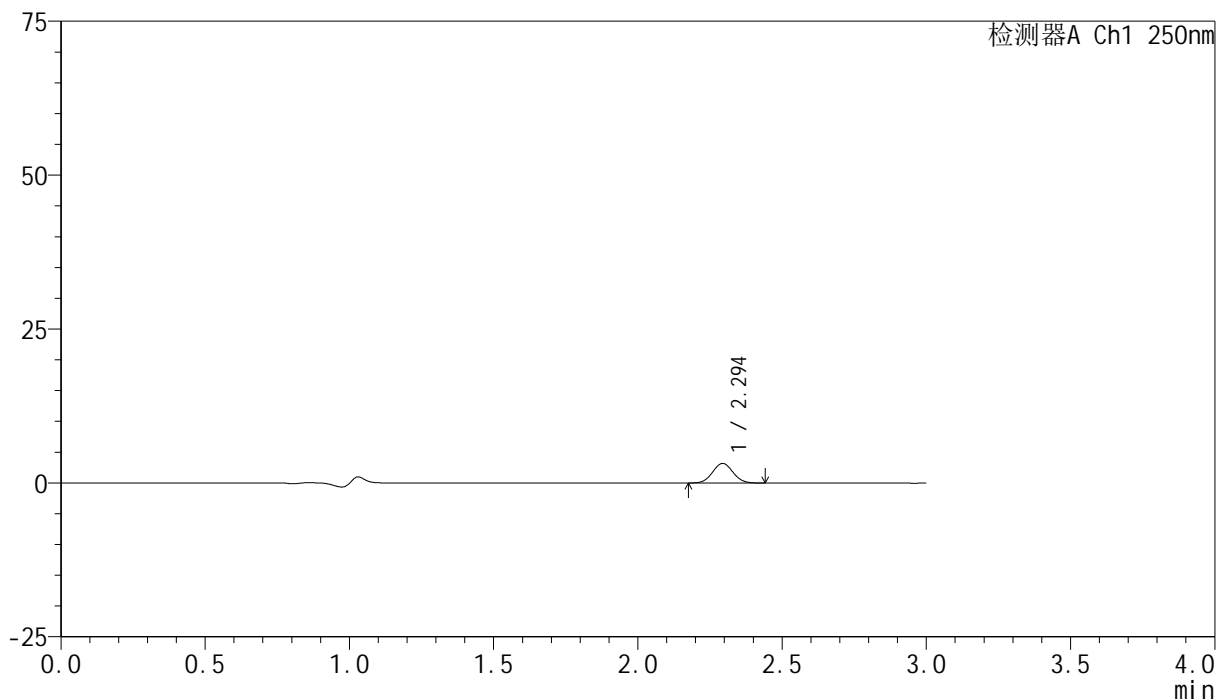
图13 非奈利酮片溶出曲线测定HPLC图谱
 自制品24120201-2批(10mg规格)-pH1.2介质-桨法-50转-10min-片1
 供试品溶液-1

<样品信息>

色谱柱 : XB-C18(150mm*4.6mm,5 μ m) 流速:1.8ml/min
 柱温 : 40 $^{\circ}$ C 波长:250nm
 数据文件名: RC\$SMF-4099 - 0-34/25-424-2 - zzp-24120201-2p-10mg-rcqx-pH1.2jz-jf50z-10min-P2.lcd
 方法文件名: RC\$SMF-4099 - SMF-4099-RCQX-FX274.lcm
 批处理文件名: RC\$SMF-4099 - 20241213-rcqx-FX274.lcb
 样品瓶号: 1-11
 进样体积: 10 μ l 版本号: 6.115
 进样时间: 2024/12/13 12:18:46 实验者: xiechaojun
 处理时间 (V2) : 2024/12/16 09:05:36 处理者: xiechaojun
 仪器型号: SHIMADZU LC-2050C(FX274)

<色谱图>

mV



<峰表>

检测器A Ch1 250nm

峰号	保留时间	面积	面积%	高度	理论塔板数(USP)	拖尾因子	分离度(USP)
1	2.294	15724	100.000	3165	4911	1.049	--
总计		15724	100.000	3165			

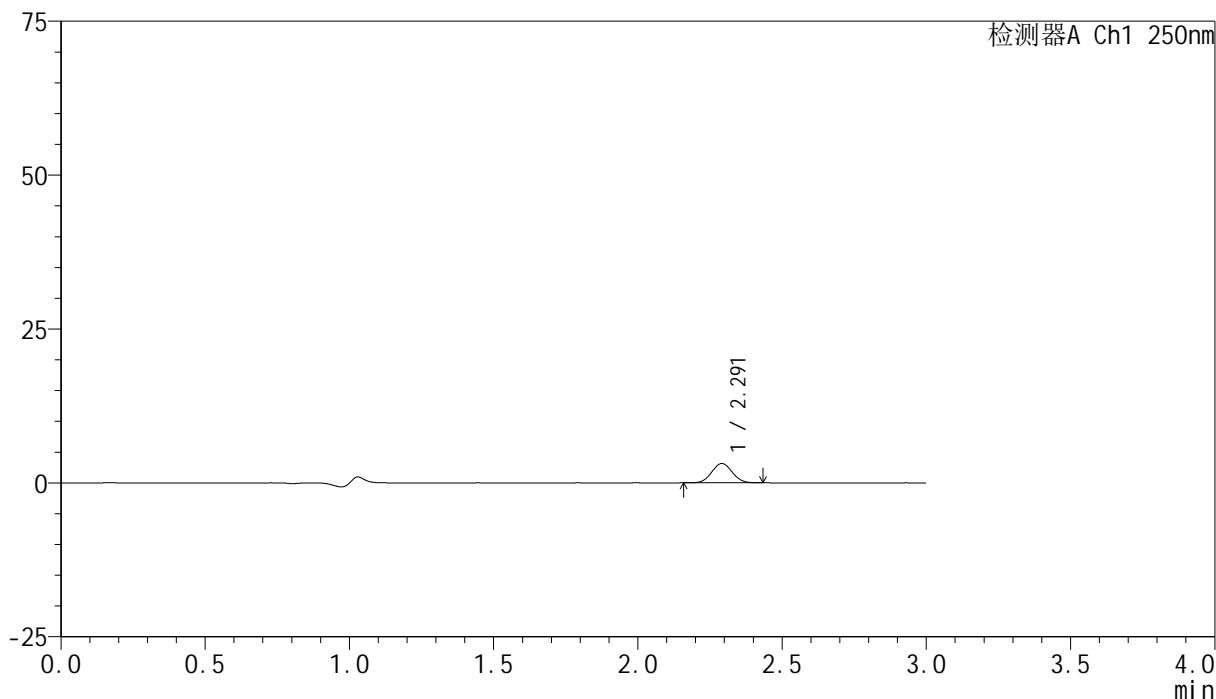
图14 非奈利酮片溶出曲线测定HPLC图谱
 自制品24120201-2批(10mg规格)-pH1.2介质-桨法-50转-10min-片2
 供试品溶液-1

<样品信息>

色谱柱 : XB-C18(150mm*4.6mm,5 μ m) 流速:1.8ml/min
 柱温 : 40°C 波长:250nm
 数据文件名: RC\$SMF-4099 - 0-34/25-425-2 - zzp-24120201-2p-10mg-rcqx-pH1.2jz-jf50z-10min-P3.lcd
 方法文件名: RC\$SMF-4099 - SMF-4099-RCQX-FX274.lcm
 批处理文件名: RC\$SMF-4099 - 20241213-rcqx-FX274.lcb
 样品瓶号: 1-20
 进样体积: 10 μ l 版本号: 6.115
 进样时间: 2024/12/13 12:22:07 实验者: xiechaojun
 处理时间 (V2) : 2024/12/16 09:05:39 处理者: xiechaojun
 仪器型号: SHIMADZU LC-2050C(FX274)

<色谱图>

mV



<峰表>

检测器A Ch1 250nm

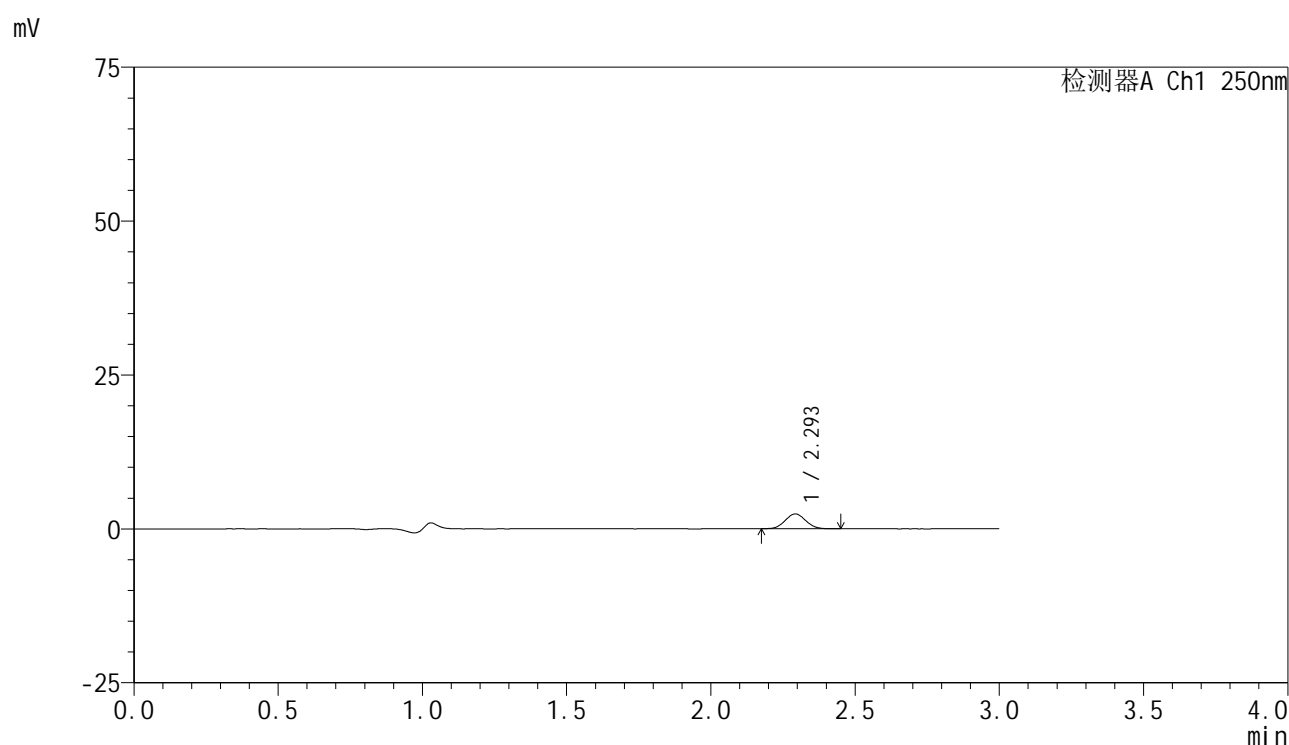
峰号	保留时间	面积	面积%	高度	理论塔板数(USP)	拖尾因子	分离度(USP)
1	2.291	15508	100.000	3126	4883	1.044	--
总计		15508	100.000	3126			

图15 非奈利酮片溶出曲线测定HPLC图谱
 自制品24120201-2批(10mg规格)-pH1.2介质-桨法-50转-10min-片3
 供试品溶液-1

<样品信息>

色谱柱 : XB-C18(150mm*4.6mm,5 μ m) 流速:1.8ml/min
 柱温 : 40 $^{\circ}$ C 波长:250nm
 数据文件名: RC\$SMF-4099 - 0-34/25-426-2 - zzp-24120201-2p-10mg-rcqx-pH1.2jz-jf50z-10min-P4.lcd
 方法文件名: RC\$SMF-4099 - SMF-4099-RCQX-FX274.lcm
 批处理文件名: RC\$SMF-4099 - 20241213-rcqx-FX274.lcb
 样品瓶号: 1-29
 进样体积: 10 μ l 版本号: 6.115
 进样时间: 2024/12/13 12:25:30 实验者: xiechaojun
 处理时间 (V2) : 2024/12/16 09:05:42 处理者: xiechaojun
 仪器型号: SHIMADZU LC-2050C(FX274)

<色谱图>



<峰表>

检测器A Ch1 250nm

峰号	保留时间	面积	面积%	高度	理论塔板数(USP)	拖尾因子	分离度(USP)
1	2.293	12034	100.000	2401	4849	1.057	--
总计		12034	100.000	2401			

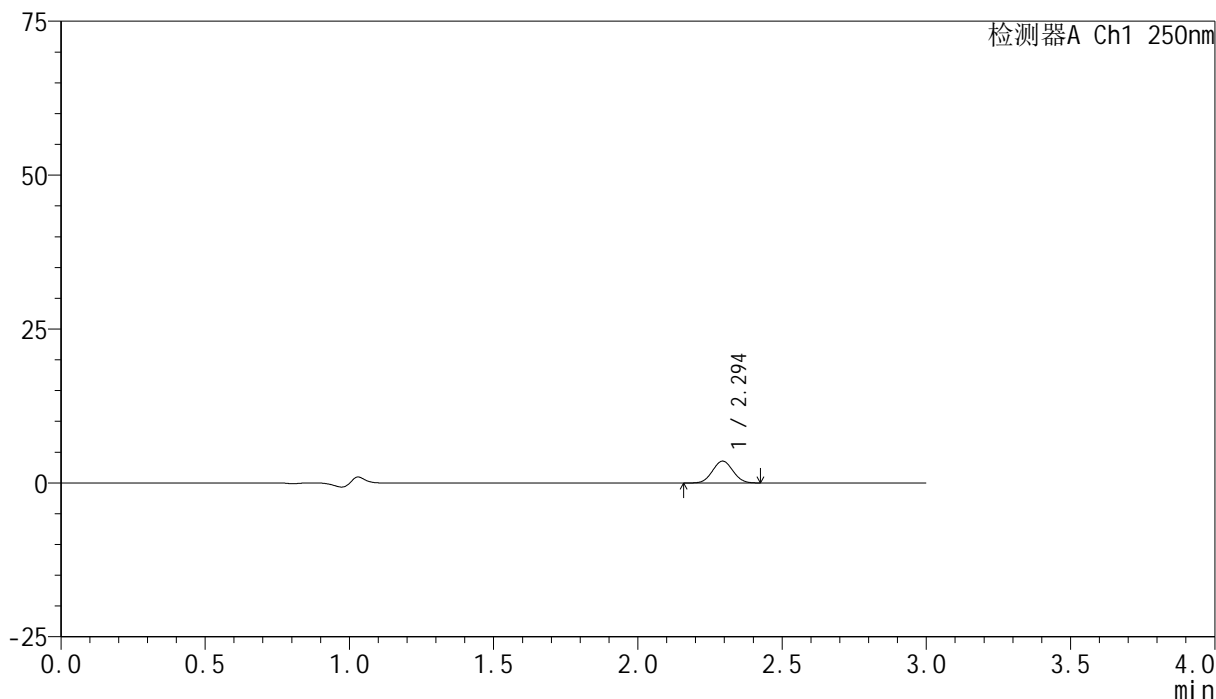
图16 非奈利酮片溶出曲线测定HPLC图谱
 自制品24120201-2批(10mg规格)-pH1.2介质-桨法-50转-10min-片4
 供试品溶液-1

<样品信息>

色谱柱 : XB-C18(150mm*4.6mm,5 μ m) 流速:1.8ml/min
 柱温 : 40 $^{\circ}$ C 波长:250nm
 数据文件名: RC\$SMF-4099 - 0-34/25-427-2 - zzp-24120201-2p-10mg-rcqx-pH1.2jz-jf50z-10min-P5.lcd
 方法文件名: RC\$SMF-4099 - SMF-4099-RCQX-FX274.lcm
 批处理文件名: RC\$SMF-4099 - 20241213-rcqx-FX274.lcb
 样品瓶号: 1-38
 进样体积: 10 μ l 版本号: 6.115
 进样时间: 2024/12/13 12:28:51 实验者: xiechaojun
 处理时间 (V2) : 2024/12/16 09:05:45 处理者: xiechaojun
 仪器型号: SHIMADZU LC-2050C(FX274)

<色谱图>

mV



<峰表>

检测器A Ch1 250nm

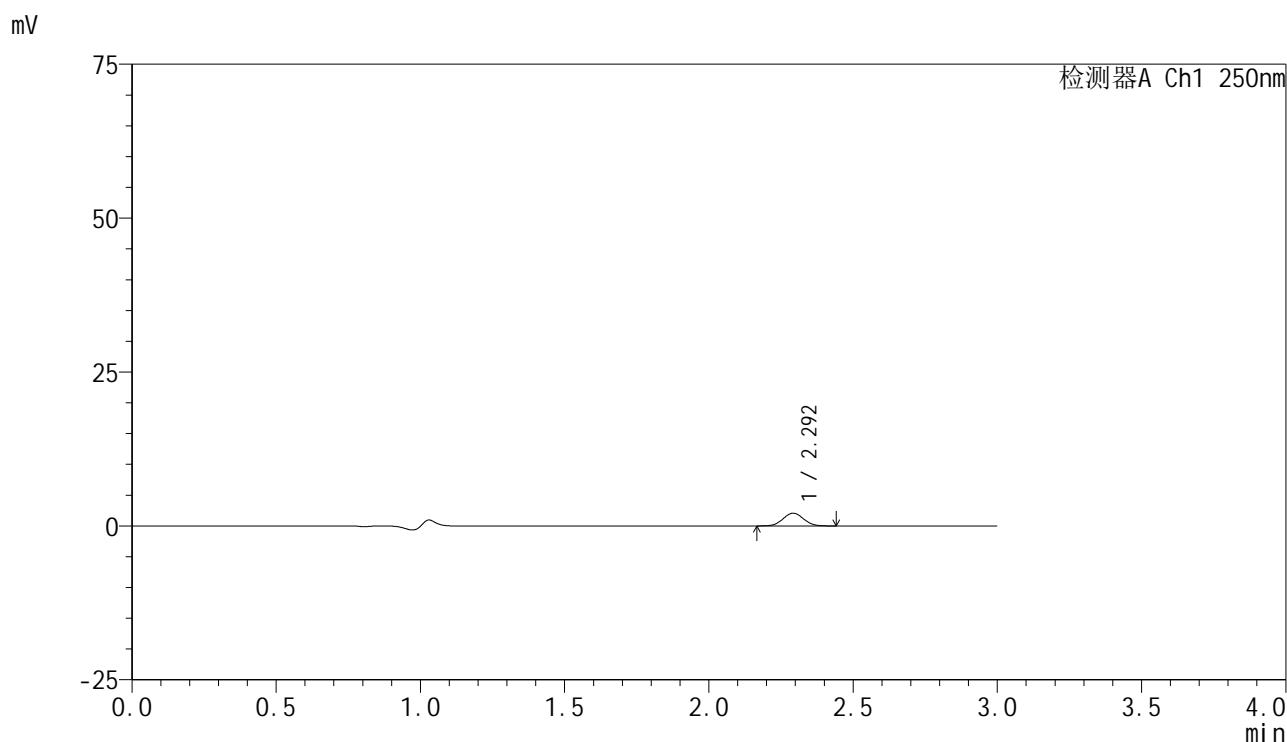
峰号	保留时间	面积	面积%	高度	理论塔板数(USP)	拖尾因子	分离度(USP)
1	2.294	17730	100.000	3553	4865	1.039	--
总计		17730	100.000	3553			

图17 非奈利酮片溶出曲线测定HPLC图谱
 自制品24120201-2批(10mg规格)-pH1.2介质-桨法-50转-10min-片5
 供试品溶液-1

<样品信息>

色谱柱 : XB-C18(150mm*4.6mm,5 μ m) 流速:1.8ml/min
 柱温 : 40 $^{\circ}$ C 波长:250nm
 数据文件名: RC\$SMF-4099 - 0-34/25-428-2 - zzp-24120201-2p-10mg-rcqx-pH1.2jz-jf50z-10min-P6.lcd
 方法文件名: RC\$SMF-4099 - SMF-4099-RCQX-FX274.lcm
 批处理文件名: RC\$SMF-4099 - 20241213-rcqx-FX274.lcb
 样品瓶号: 1-47
 进样体积: 10 μ l 版本号: 6.115
 进样时间: 2024/12/13 12:32:13 实验者: xiechaojun
 处理时间 (V2) : 2024/12/16 09:05:48 处理者: xiechaojun
 仪器型号: SHIMADZU LC-2050C(FX274)

<色谱图>



<峰表>

检测器A Ch1 250nm

峰号	保留时间	面积	面积%	高度	理论塔板数(USP)	拖尾因子	分离度(USP)
1	2.292	10315	100.000	2060	4857	1.041	--
总计		10315	100.000	2060			

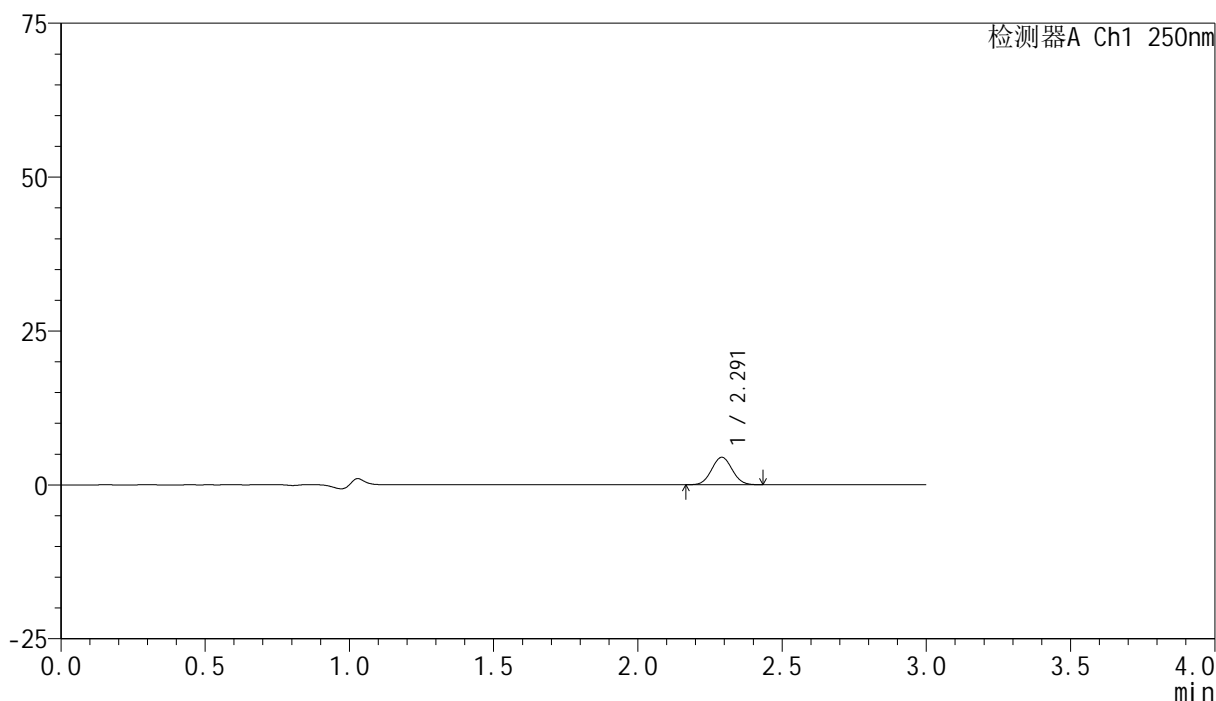
图18 非奈利酮片溶出曲线测定HPLC图谱
 自制品24120201-2批(10mg规格)-pH1.2介质-桨法-50转-10min-片6
 供试品溶液-1

<样品信息>

色谱柱 : XB-C18(150mm*4.6mm,5 μ m) 流速:1.8ml/min
 柱温 : 40 $^{\circ}$ C 波长:250nm
 数据文件名: RC\$SMF-4099 - 0-34/25-429-2 - zzp-24120201-2p-10mg-rcqx-pH1.2jz-jf50z-15min-P1.lcd
 方法文件名: RC\$SMF-4099 - SMF-4099-RCQX-FX274.lcm
 批处理文件名: RC\$SMF-4099 - 20241213-rcqx-FX274.lcb
 样品瓶号: 1-3
 进样体积: 10 μ l 版本号: 6.115
 进样时间: 2024/12/13 12:35:35 实验者: xiechaojun
 处理时间 (V2) : 2024/12/16 09:05:51 处理者: xiechaojun
 仪器型号: SHIMADZU LC-2050C(FX274)

<色谱图>

mV



<峰表>

检测器A Ch1 250nm

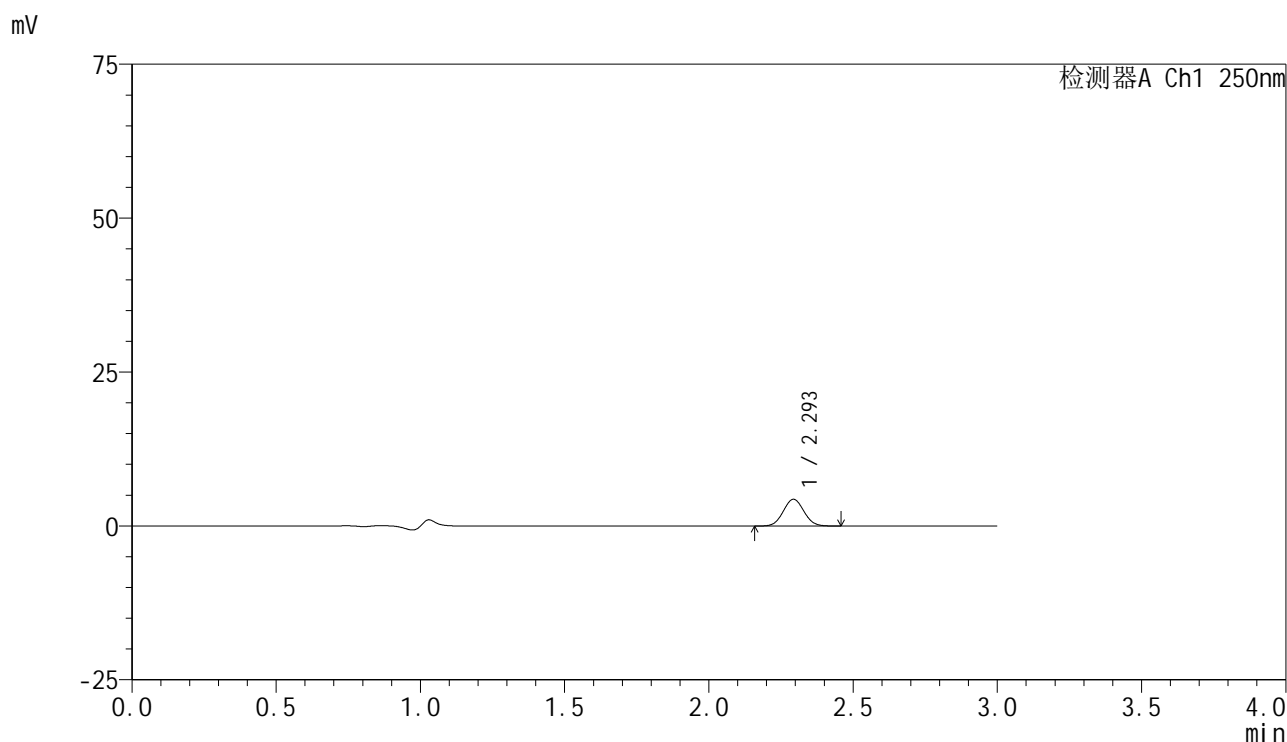
峰号	保留时间	面积	面积%	高度	理论塔板数(USP)	拖尾因子	分离度(USP)
1	2.291	22127	100.000	4441	4869	1.044	--
总计		22127	100.000	4441			

图19 非奈利酮片溶出曲线测定HPLC图谱
 自制品24120201-2批(10mg规格)-pH1.2介质-桨法-50转-15min-片1
 供试品溶液-1

<样品信息>

色谱柱 : XB-C18(150mm*4.6mm,5 μ m) 流速:1.8ml/min
 柱温 : 40 $^{\circ}$ C 波长:250nm
 数据文件名: RC\$SMF-4099 - 0-34/25-430-2 - zzp-24120201-2p-10mg-rcqx-pH1.2jz-jf50z-15min-P2.lcd
 方法文件名: RC\$SMF-4099 - SMF-4099-RCQX-FX274.lcm
 批处理文件名: RC\$SMF-4099 - 20241213-rcqx-FX274.lcb
 样品瓶号: 1-12
 进样体积: 10 μ l 版本号: 6.115
 进样时间: 2024/12/13 12:38:58 实验者: xiechaojun
 处理时间 (V2) : 2024/12/16 09:05:54 处理者: xiechaojun
 仪器型号: SHIMADZU LC-2050C(FX274)

<色谱图>



<峰表>

检测器A Ch1 250nm

峰号	保留时间	面积	面积%	高度	理论塔板数(USP)	拖尾因子	分离度(USP)
1	2.293	21588	100.000	4316	4852	1.053	--
总计		21588	100.000	4316			

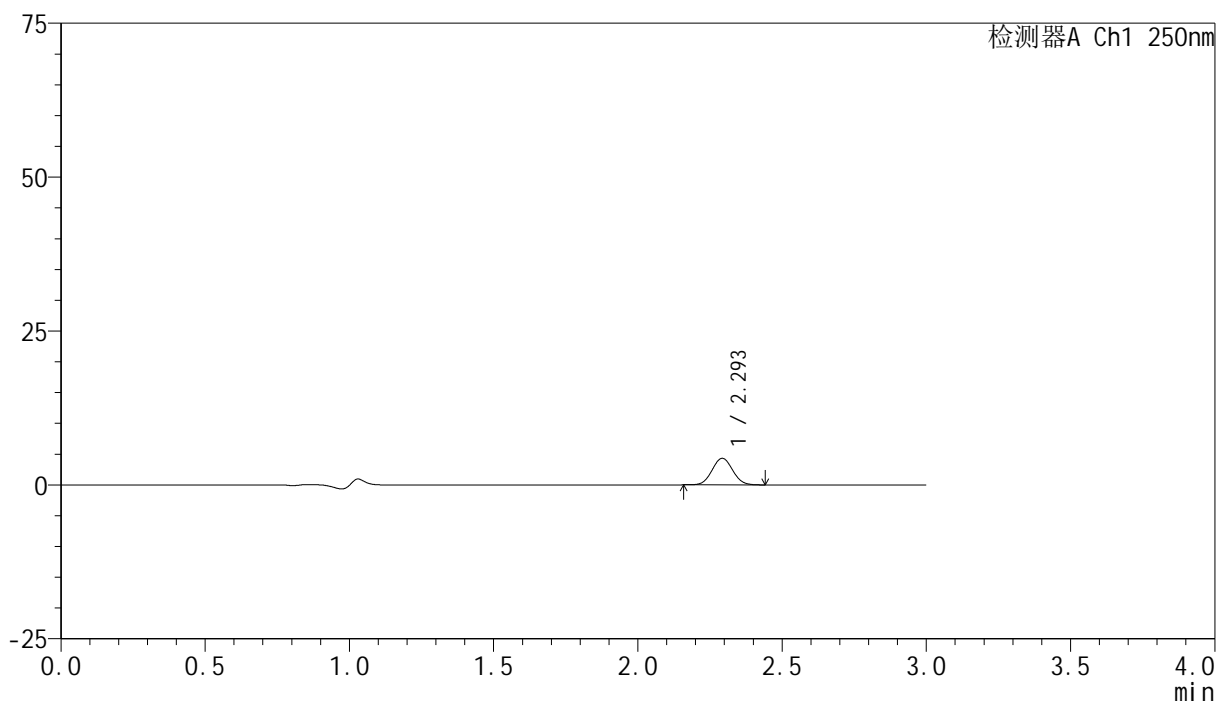
图20 非奈利酮片溶出曲线测定HPLC图谱
 自制品24120201-2批(10mg规格)-pH1.2介质-桨法-50转-15min-片2
 供试品溶液-1

<样品信息>

色谱柱 : XB-C18(150mm*4.6mm,5 μ m) 流速:1.8ml/min
 柱温 : 40 $^{\circ}$ C 波长:250nm
 数据文件名: RC\$SMF-4099 - 0-34/25-431-2 - zzp-24120201-2p-10mg-rcqx-pH1.2jz-jf50z-15min-P3.lcd
 方法文件名: RC\$SMF-4099 - SMF-4099-RCQX-FX274.lcm
 批处理文件名: RC\$SMF-4099 - 20241213-rcqx-FX274.lcb
 样品瓶号: 1-21
 进样体积: 10 μ l 版本号: 6.115
 进样时间: 2024/12/13 12:42:20 实验者: xiechaojun
 处理时间 (V2) : 2024/12/16 09:05:57 处理者: xiechaojun
 仪器型号: SHIMADZU LC-2050C(FX274)

<色谱图>

mV



<峰表>

检测器A Ch1 250nm

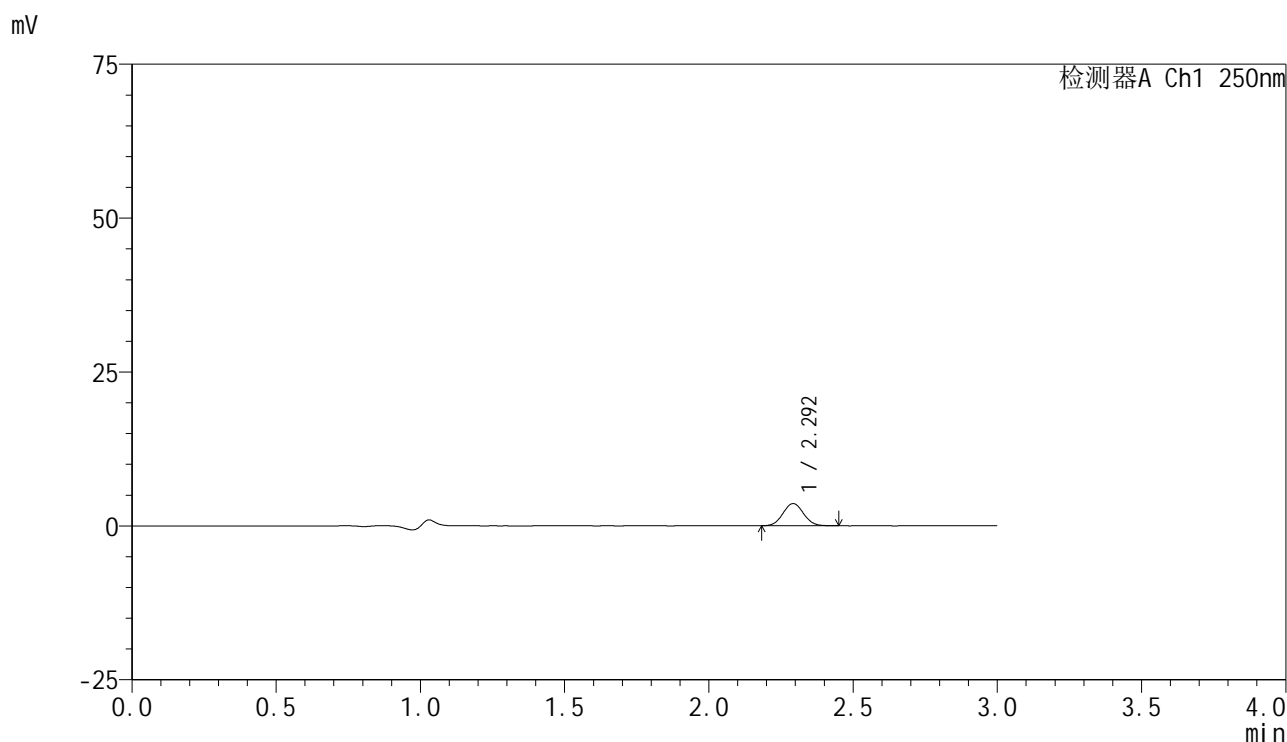
峰号	保留时间	面积	面积%	高度	理论塔板数(USP)	拖尾因子	分离度(USP)
1	2.293	21434	100.000	4285	4873	1.049	--
总计		21434	100.000	4285			

图21 非奈利酮片溶出曲线测定HPLC图谱
 自制品24120201-2批(10mg规格)-pH1.2介质-桨法-50转-15min-片3
 供试品溶液-1

<样品信息>

色谱柱 : XB-C18(150mm*4.6mm,5 μ m) 流速:1.8ml/min
 柱温 : 40 $^{\circ}$ C 波长:250nm
 数据文件名: RC\$SMF-4099 - 0-34/25-432-2 - zzp-24120201-2p-10mg-rcqx-pH1.2jz-jf50z-15min-P4.lcd
 方法文件名: RC\$SMF-4099 - SMF-4099-RCQX-FX274.lcm
 批处理文件名: RC\$SMF-4099 - 20241213-rcqx-FX274.lcb
 样品瓶号: 1-30
 进样体积: 10 μ l 版本号: 6.115
 进样时间: 2024/12/13 12:45:42 实验者: xiechaojun
 处理时间 (V2) : 2024/12/16 09:06:00 处理者: xiechaojun
 仪器型号: SHIMADZU LC-2050C(FX274)

<色谱图>



<峰表>

检测器A Ch1 250nm

峰号	保留时间	面积	面积%	高度	理论塔板数(USP)	拖尾因子	分离度(USP)
1	2.292	17976	100.000	3588	4846	1.051	--
总计		17976	100.000	3588			

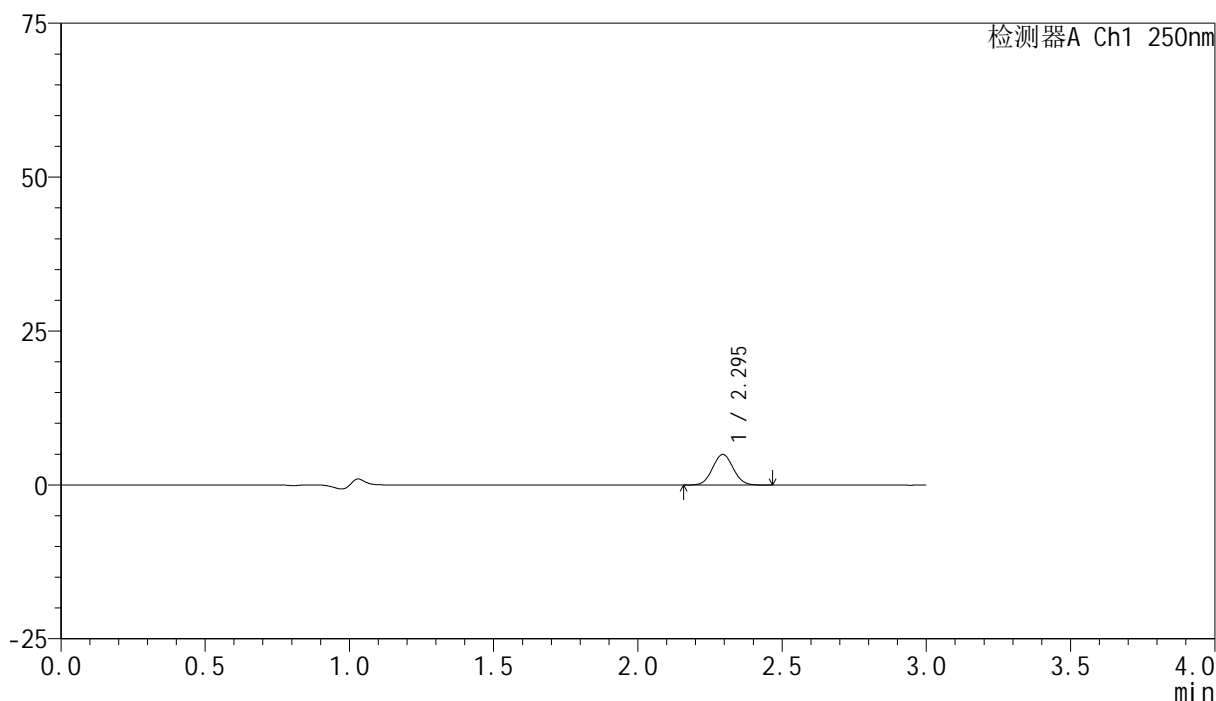
图22 非奈利酮片溶出曲线测定HPLC图谱
 自制品24120201-2批(10mg规格)-pH1.2介质-桨法-50转-15min-片4
 供试品溶液-1

<样品信息>

色谱柱 : XB-C18(150mm*4.6mm,5 μ m) 流速:1.8ml/min
 柱温 : 40 $^{\circ}$ C 波长:250nm
 数据文件名: RC\$SMF-4099 - 0-34/25-433-2 - zzp-24120201-2p-10mg-rcqx-pH1.2jz-jf50z-15min-P5.lcd
 方法文件名: RC\$SMF-4099 - SMF-4099-RCQX-FX274.lcm
 批处理文件名: RC\$SMF-4099 - 20241213-rcqx-FX274.lcb
 样品瓶号: 1-39
 进样体积: 10 μ l 版本号: 6.115
 进样时间: 2024/12/13 12:49:04 实验者: xiechaojun
 处理时间 (V2) : 2024/12/16 09:06:03 处理者: xiechaojun
 仪器型号: SHIMADZU LC-2050C(FX274)

<色谱图>

mV



<峰表>

检测器A Ch1 250nm

峰号	保留时间	面积	面积%	高度	理论塔板数(USP)	拖尾因子	分离度(USP)
1	2.295	24809	100.000	4958	4858	1.050	--
总计		24809	100.000	4958			

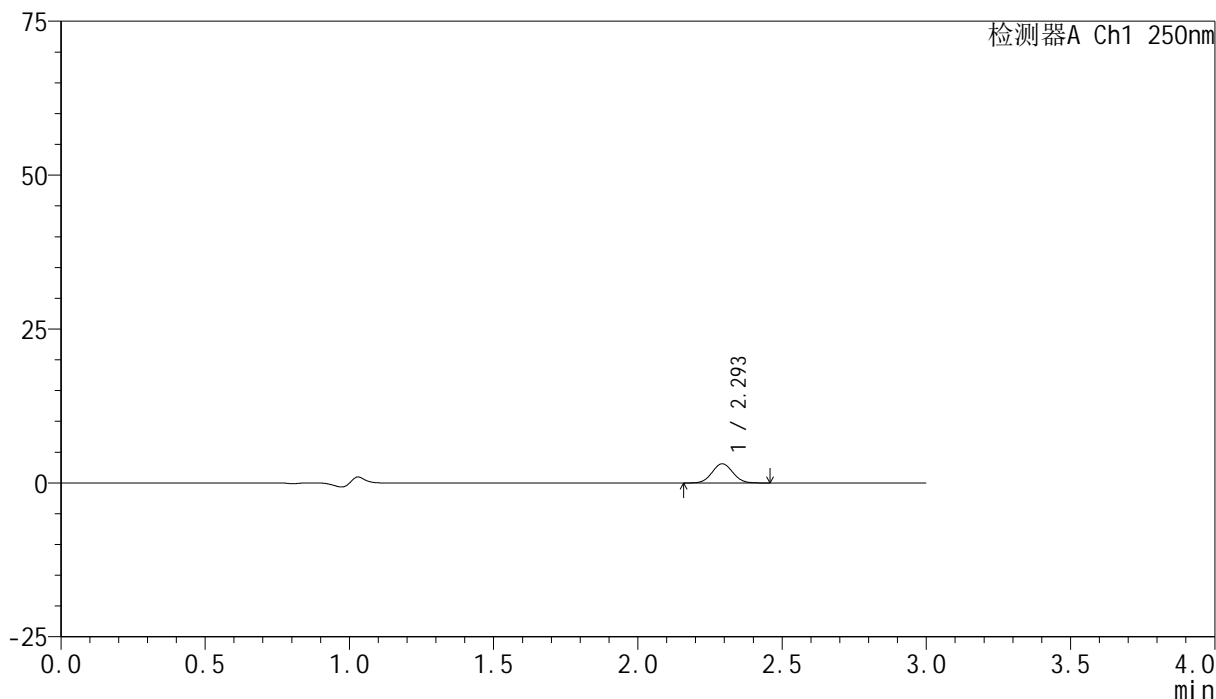
图23 非奈利酮片溶出曲线测定HPLC图谱
 自制品24120201-2批(10mg规格)-pH1.2介质-桨法-50转-15min-片5
 供试品溶液-1

<样品信息>

色谱柱 : XB-C18(150mm*4.6mm,5 μ m) 流速:1.8ml/min
 柱温 : 40°C 波长:250nm
 数据文件名: RC\$SMF-4099 - 0-34/25-434-2 - zzp-24120201-2p-10mg-rcqx-pH1.2jz-jf50z-15min-P6.lcd
 方法文件名: RC\$SMF-4099 - SMF-4099-RCQX-FX274.lcm
 批处理文件名: RC\$SMF-4099 - 20241213-rcqx-FX274.lcb
 样品瓶号: 1-48
 进样体积: 10 μ l 版本号: 6.115
 进样时间: 2024/12/13 12:52:27 实验者: xiechaojun
 处理时间 (V2) : 2024/12/16 09:06:06 处理者: xiechaojun
 仪器型号: SHIMADZU LC-2050C(FX274)

<色谱图>

mV



<峰表>

检测器A Ch1 250nm

峰号	保留时间	面积	面积%	高度	理论塔板数(USP)	拖尾因子	分离度(USP)
1	2.293	15656	100.000	3098	4836	1.045	--
总计		15656	100.000	3098			

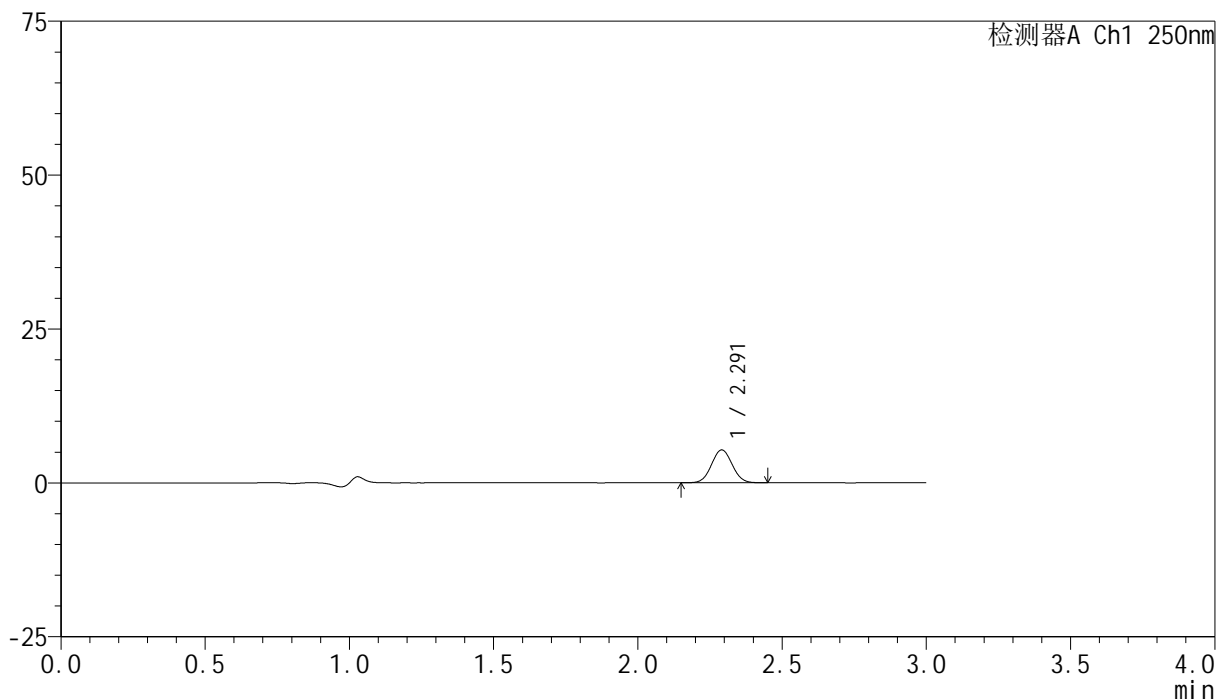
图24 非奈利酮片溶出曲线测定HPLC图谱
 自制品24120201-2批(10mg规格)-pH1.2介质-桨法-50转-15min-片6
 供试品溶液-1

<样品信息>

色谱柱 : XB-C18(150mm*4.6mm,5 μ m) 流速:1.8ml/min
 柱温 : 40 $^{\circ}$ C 波长:250nm
 数据文件名: RC\$SMF-4099 - 0-34/25-435-2 - zzp-24120201-2p-10mg-rcqx-pH1.2jz-jf50z-20min-P1.lcd
 方法文件名: RC\$SMF-4099 - SMF-4099-RCQX-FX274.lcm
 批处理文件名: RC\$SMF-4099 - 20241213-rcqx-FX274.lcb
 样品瓶号: 1-4
 进样体积: 10 μ l 版本号: 6.115
 进样时间: 2024/12/13 12:55:48 实验者: xiechaojun
 处理时间 (V2) : 2024/12/16 09:06:09 处理者: xiechaojun
 仪器型号: SHIMADZU LC-2050C(FX274)

<色谱图>

mV



<峰表>

检测器A Ch1 250nm

峰号	保留时间	面积	面积%	高度	理论塔板数(USP)	拖尾因子	分离度(USP)
1	2.291	26674	100.000	5324	4804	1.047	--
总计		26674	100.000	5324			

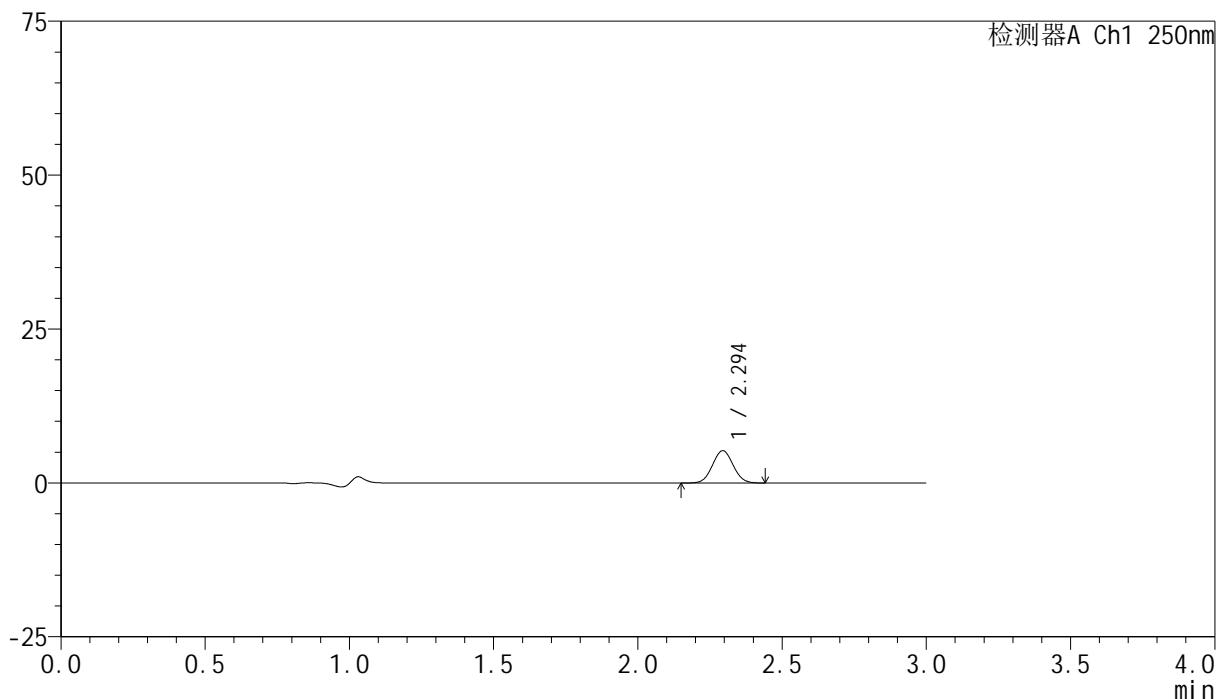
图25 非奈利酮片溶出曲线测定HPLC图谱
 自制品24120201-2批(10mg规格)-pH1.2介质-桨法-50转-20min-片1
 供试品溶液-1

<样品信息>

色谱柱 : XB-C18(150mm*4.6mm,5 μ m) 流速:1.8ml/min
 柱温 : 40°C 波长:250nm
 数据文件名: RC\$SMF-4099 - 0-34/25-436-2 - zzp-24120201-2p-10mg-rcqx-pH1.2jz-jf50z-20min-P2.lcd
 方法文件名: RC\$SMF-4099 - SMF-4099-RCQX-FX274.lcm
 批处理文件名: RC\$SMF-4099 - 20241213-rcqx-FX274.lcb
 样品瓶号: 1-13
 进样体积: 10 μ l 版本号: 6.115
 进样时间: 2024/12/13 12:59:10 实验者: xiechaojun
 处理时间 (V2) : 2024/12/16 09:06:12 处理者: xiechaojun
 仪器型号: SHIMADZU LC-2050C(FX274)

<色谱图>

mV



<峰表>

检测器A Ch1 250nm

峰号	保留时间	面积	面积%	高度	理论塔板数(USP)	拖尾因子	分离度(USP)
1	2.294	26285	100.000	5242	4825	1.049	--
总计		26285	100.000	5242			

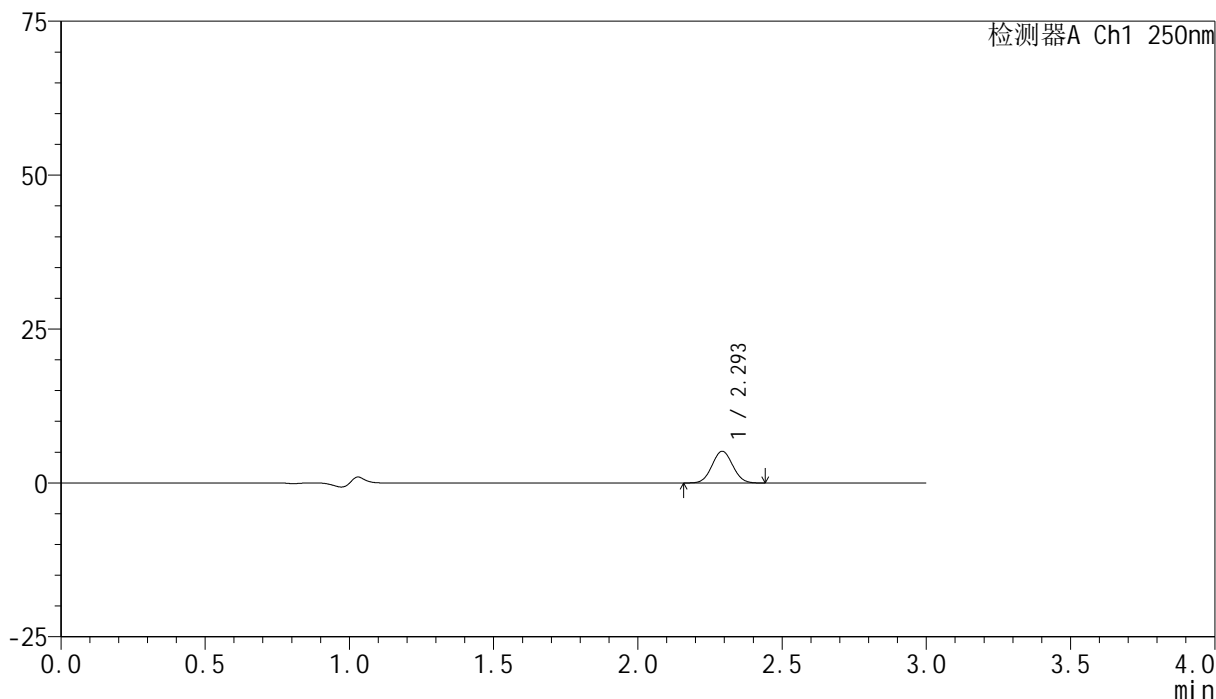
图26 非奈利酮片溶出曲线测定HPLC图谱
 自制品24120201-2批(10mg规格)-pH1.2介质-桨法-50转-20min-片2
 供试品溶液-1

<样品信息>

色谱柱 : XB-C18(150mm*4.6mm,5 μ m) 流速:1.8ml/min
 柱温 : 40°C 波长:250nm
 数据文件名: RC\$SMF-4099 - 0-34/25-437-2 - zzp-24120201-2p-10mg-rcqx-pH1.2jz-jf50z-20min-P3.lcd
 方法文件名: RC\$SMF-4099 - SMF-4099-RCQX-FX274.lcm
 批处理文件名: RC\$SMF-4099 - 20241213-rcqx-FX274.lcb
 样品瓶号: 1-22
 进样体积: 10 μ l 版本号: 6.115
 进样时间: 2024/12/13 13:02:33 实验者: xiechaojun
 处理时间 (V2) : 2024/12/16 09:06:16 处理者: xiechaojun
 仪器型号: SHIMADZU LC-2050C(FX274)

<色谱图>

mV



<峰表>

检测器A Ch1 250nm

峰号	保留时间	面积	面积%	高度	理论塔板数(USP)	拖尾因子	分离度(USP)
1	2.293	25788	100.000	5109	4800	1.048	--
总计		25788	100.000	5109			

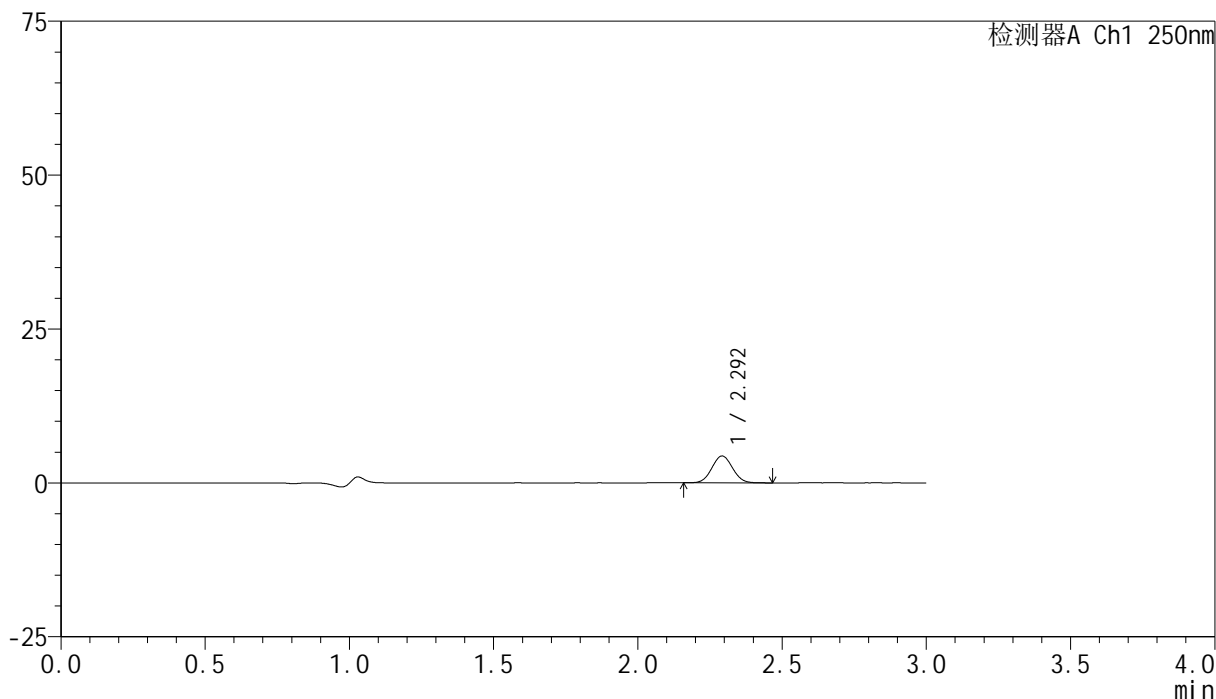
图27 非奈利酮片溶出曲线测定HPLC图谱
 自制品24120201-2批(10mg规格)-pH1.2介质-桨法-50转-20min-片3
 供试品溶液-1

<样品信息>

色谱柱 : XB-C18(150mm*4.6mm,5 μ m) 流速:1.8ml/min
 柱温 : 40 $^{\circ}$ C 波长:250nm
 数据文件名: RC\$SMF-4099 - 0-34/25-438-2 - zzp-24120201-2p-10mg-rcqx-pH1.2jz-jf50z-20min-P4.lcd
 方法文件名: RC\$SMF-4099 - SMF-4099-RCQX-FX274.lcm
 批处理文件名: RC\$SMF-4099 - 20241213-rcqx-FX274.lcb
 样品瓶号: 1-31
 进样体积: 10 μ l 版本号: 6.115
 进样时间: 2024/12/13 13:05:54 实验者: xiechaojun
 处理时间 (V2) : 2024/12/16 09:06:18 处理者: xiechaojun
 仪器型号: SHIMADZU LC-2050C(FX274)

<色谱图>

mV



<峰表>

检测器A Ch1 250nm

峰号	保留时间	面积	面积%	高度	理论塔板数(USP)	拖尾因子	分离度(USP)
1	2.292	21858	100.000	4339	4804	1.048	--
总计		21858	100.000	4339			

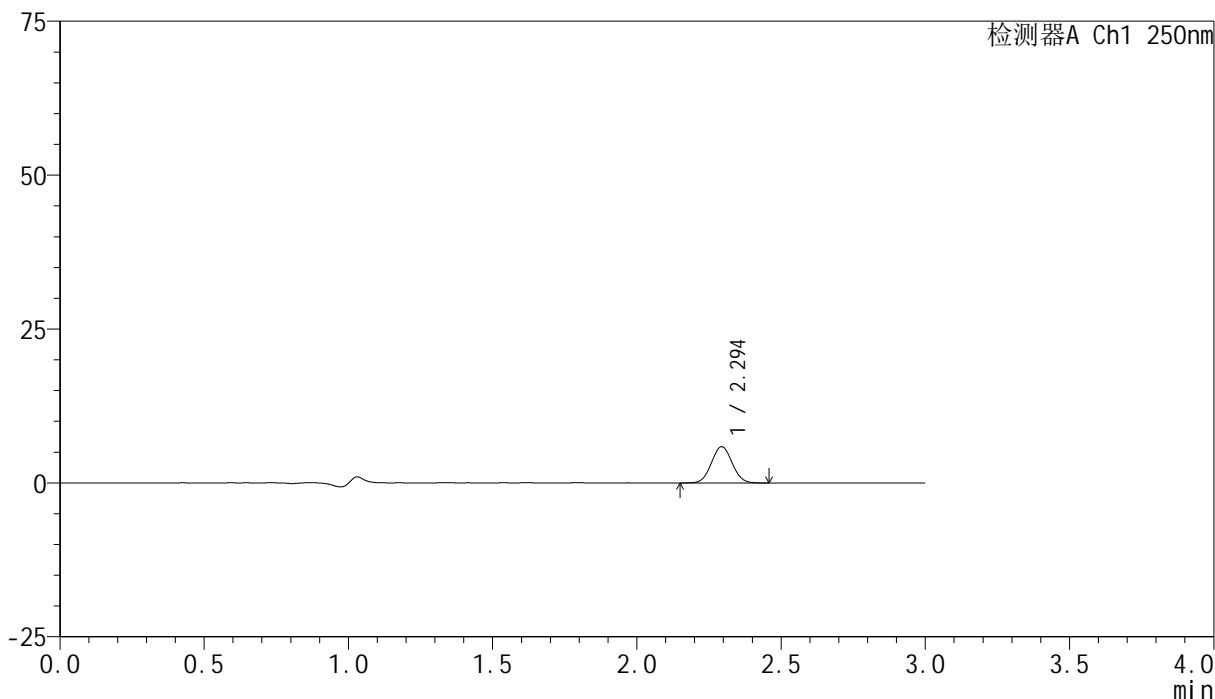
图28 非奈利酮片溶出曲线测定HPLC图谱
 自制品24120201-2批(10mg规格)-pH1.2介质-桨法-50转-20min-片4
 供试品溶液-1

<样品信息>

色谱柱 : XB-C18(150mm*4.6mm,5 μ m) 流速:1.8ml/min
 柱温 : 40°C 波长:250nm
 数据文件名: RC\$SMF-4099 - 0-34/25-439-2 - zzp-24120201-2p-10mg-rcqx-pH1.2jz-jf50z-20min-P5.lcd
 方法文件名: RC\$SMF-4099 - SMF-4099-RCQX-FX274.lcm
 批处理文件名: RC\$SMF-4099 - 20241213-rcqx-FX274.lcb
 样品瓶号: 1-40
 进样体积: 10 μ l 版本号: 6.115
 进样时间: 2024/12/13 13:09:17 实验者: xiechaojun
 处理时间 (V2) : 2024/12/16 09:06:21 处理者: xiechaojun
 仪器型号: SHIMADZU LC-2050C(FX274)

<色谱图>

mV



<峰表>

检测器A Ch1 250nm

峰号	保留时间	面积	面积%	高度	理论塔板数(USP)	拖尾因子	分离度(USP)
1	2.294	29532	100.000	5874	4810	1.045	--
总计		29532	100.000	5874			

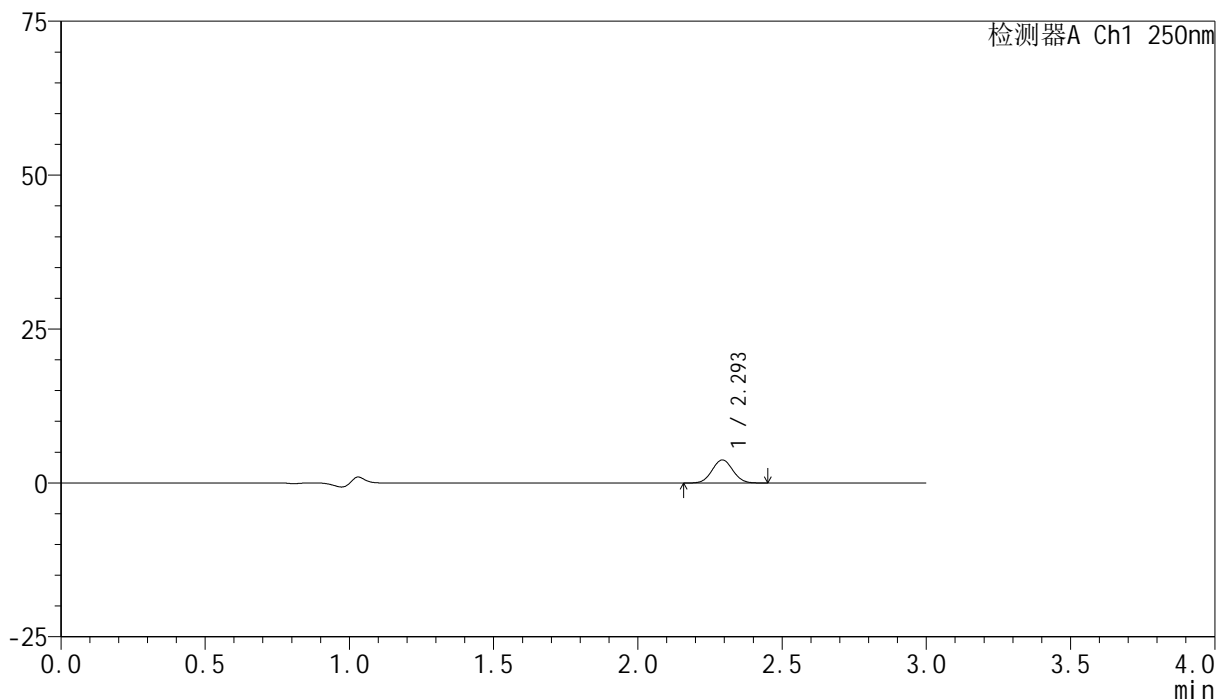
图29 非奈利酮片溶出曲线测定HPLC图谱
 自制品24120201-2批(10mg规格)-pH1.2介质-桨法-50转-20min-片5
 供试品溶液-1

<样品信息>

色谱柱 : XB-C18(150mm*4.6mm,5 μ m) 流速:1.8ml/min
 柱温 : 40°C 波长:250nm
 数据文件名: RC\$SMF-4099 - 0-34/25-440-2 - zzp-24120201-2p-10mg-rcqx-pH1.2jz-jf50z-20min-P6.lcd
 方法文件名: RC\$SMF-4099 - SMF-4099-RCQX-FX274.lcm
 批处理文件名: RC\$SMF-4099 - 20241213-rcqx-FX274.lcb
 样品瓶号: 1-49
 进样体积: 10 μ l 版本号: 6.115
 进样时间: 2024/12/13 13:12:38 实验者: xiechaojun
 处理时间 (V2) : 2024/12/16 09:06:25 处理者: xiechaojun
 仪器型号: SHIMADZU LC-2050C(FX274)

<色谱图>

mV



<峰表>

检测器A Ch1 250nm

峰号	保留时间	面积	面积%	高度	理论塔板数(USP)	拖尾因子	分离度(USP)
1	2.293	18760	100.000	3728	4811	1.041	--
总计		18760	100.000	3728			

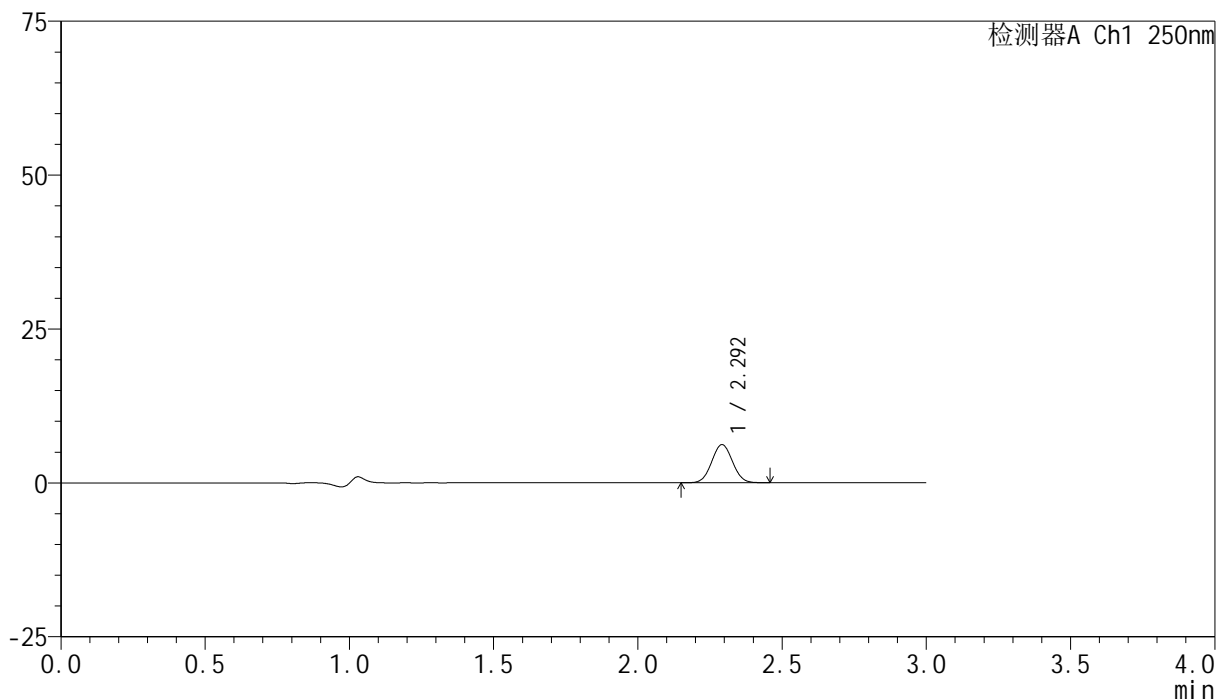
图30 非奈利酮片溶出曲线测定HPLC图谱
 自制品24120201-2批(10mg规格)-pH1.2介质-桨法-50转-20min-片6
 供试品溶液-1

<样品信息>

色谱柱 : XB-C18(150mm*4.6mm,5 μ m) 流速:1.8ml/min
 柱温 : 40 $^{\circ}$ C 波长:250nm
 数据文件名: RC\$SMF-4099 - 0-34/25-441-2 - zzp-24120201-2p-10mg-rcqx-pH1.2jz-jf50z-30min-P1.lcd
 方法文件名: RC\$SMF-4099 - SMF-4099-RCQX-FX274.lcm
 批处理文件名: RC\$SMF-4099 - 20241213-rcqx-FX274.lcb
 样品瓶号: 1-5
 进样体积: 10 μ l 版本号: 6.115
 进样时间: 2024/12/13 13:16:01 实验者: xiechaojun
 处理时间 (V2) : 2024/12/16 09:06:28 处理者: xiechaojun
 仪器型号: SHIMADZU LC-2050C(FX274)

<色谱图>

mV



<峰表>

检测器A Ch1 250nm

峰号	保留时间	面积	面积%	高度	理论塔板数(USP)	拖尾因子	分离度(USP)
1	2.292	31147	100.000	6162	4764	1.042	--
总计		31147	100.000	6162			

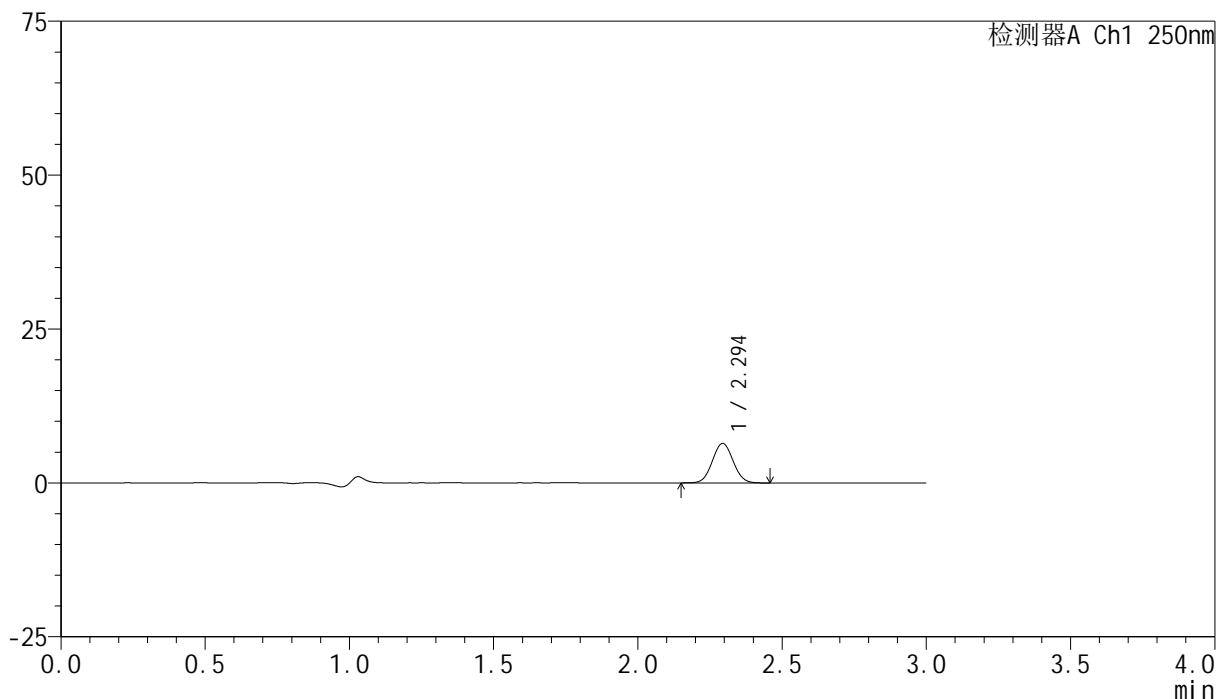
图31 非奈利酮片溶出曲线测定HPLC图谱
 自制品24120201-2批(10mg规格)-pH1.2介质-桨法-50转-30min-片1
 供试品溶液-1

<样品信息>

色谱柱 : XB-C18(150mm*4.6mm,5 μ m) 流速:1.8ml/min
 柱温 : 40°C 波长:250nm
 数据文件名: RC\$SMF-4099 - 0-34/25-442-2 - zzp-24120201-2p-10mg-rcqx-pH1.2jz-jf50z-30min-P2.lcd
 方法文件名: RC\$SMF-4099 - SMF-4099-RCQX-FX274.lcm
 批处理文件名: RC\$SMF-4099 - 20241213-rcqx-FX274.lcb
 样品瓶号: 1-14
 进样体积: 10 μ l 版本号: 6.115
 进样时间: 2024/12/13 13:19:22 实验者: xiechaojun
 处理时间 (V2) : 2024/12/16 09:06:31 处理者: xiechaojun
 仪器型号: SHIMADZU LC-2050C(FX274)

<色谱图>

mV



<峰表>

检测器A Ch1 250nm

峰号	保留时间	面积	面积%	高度	理论塔板数(USP)	拖尾因子	分离度(USP)
1	2.294	32276	100.000	6402	4786	1.048	--
总计		32276	100.000	6402			

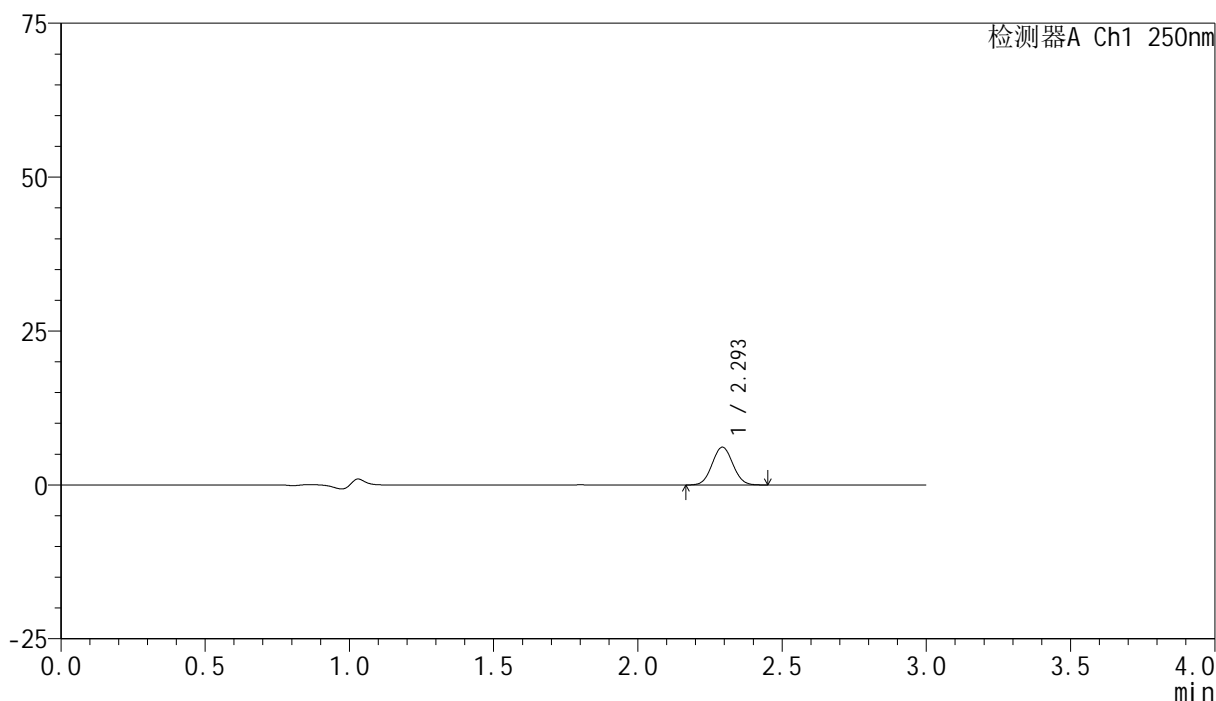
图32 非奈利酮片溶出曲线测定HPLC图谱
 自制品24120201-2批(10mg规格)-pH1.2介质-桨法-50转-30min-片2
 供试品溶液-1

<样品信息>

色谱柱 : XB-C18(150mm*4.6mm,5 μ m) 流速:1.8ml/min
 柱温 : 40 $^{\circ}$ C 波长:250nm
 数据文件名: RC\$SMF-4099 - 0-34/25-443-2 - zzp-24120201-2p-10mg-rcqx-pH1.2jz-jf50z-30min-P3.lcd
 方法文件名: RC\$SMF-4099 - SMF-4099-RCQX-FX274.lcm
 批处理文件名: RC\$SMF-4099 - 20241213-rcqx-FX274.lcb
 样品瓶号: 1-23
 进样体积: 10 μ l 版本号: 6.115
 进样时间: 2024/12/13 13:22:44 实验者: xiechaojun
 处理时间 (V2) : 2024/12/16 09:06:34 处理者: xiechaojun
 仪器型号: SHIMADZU LC-2050C(FX274)

<色谱图>

mV



<峰表>

检测器A Ch1 250nm

峰号	保留时间	面积	面积%	高度	理论塔板数(USP)	拖尾因子	分离度(USP)
1	2.293	30746	100.000	6108	4802	1.048	--
总计		30746	100.000	6108			

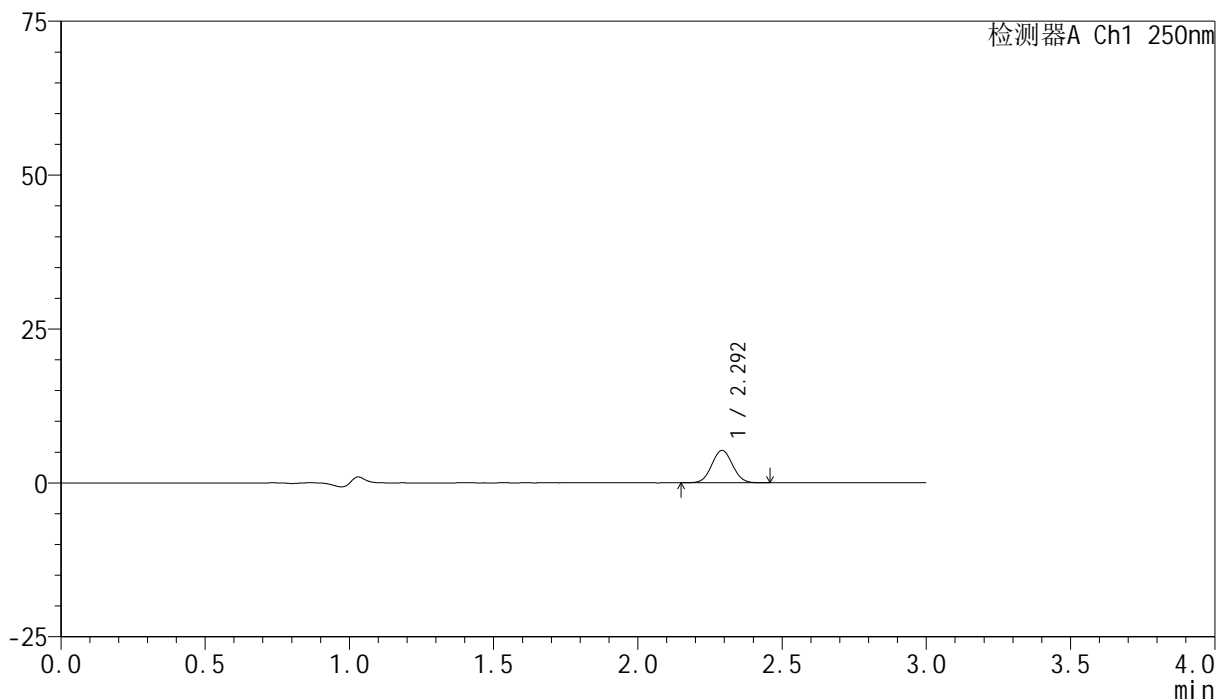
图33 非奈利酮片溶出曲线测定HPLC图谱
 自制品24120201-2批(10mg规格)-pH1.2介质-桨法-50转-30min-片3
 供试品溶液-1

<样品信息>

色谱柱 : XB-C18(150mm*4.6mm,5 μ m) 流速:1.8ml/min
 柱温 : 40 $^{\circ}$ C 波长:250nm
 数据文件名: RC\$SMF-4099 - 0-34/25-444-2 - zzp-24120201-2p-10mg-rcqx-pH1.2jz-jf50z-30min-P4.lcd
 方法文件名: RC\$SMF-4099 - SMF-4099-RCQX-FX274.lcm
 批处理文件名: RC\$SMF-4099 - 20241213-rcqx-FX274.lcb
 样品瓶号: 1-32
 进样体积: 10 μ l 版本号: 6.115
 进样时间: 2024/12/13 13:26:07 实验者: xiechaojun
 处理时间 (V2) : 2024/12/16 09:06:36 处理者: xiechaojun
 仪器型号: SHIMADZU LC-2050C(FX274)

<色谱图>

mV



<峰表>

检测器A Ch1 250nm

峰号	保留时间	面积	面积%	高度	理论塔板数(USP)	拖尾因子	分离度(USP)
1	2.292	26522	100.000	5244	4764	1.044	--
总计		26522	100.000	5244			

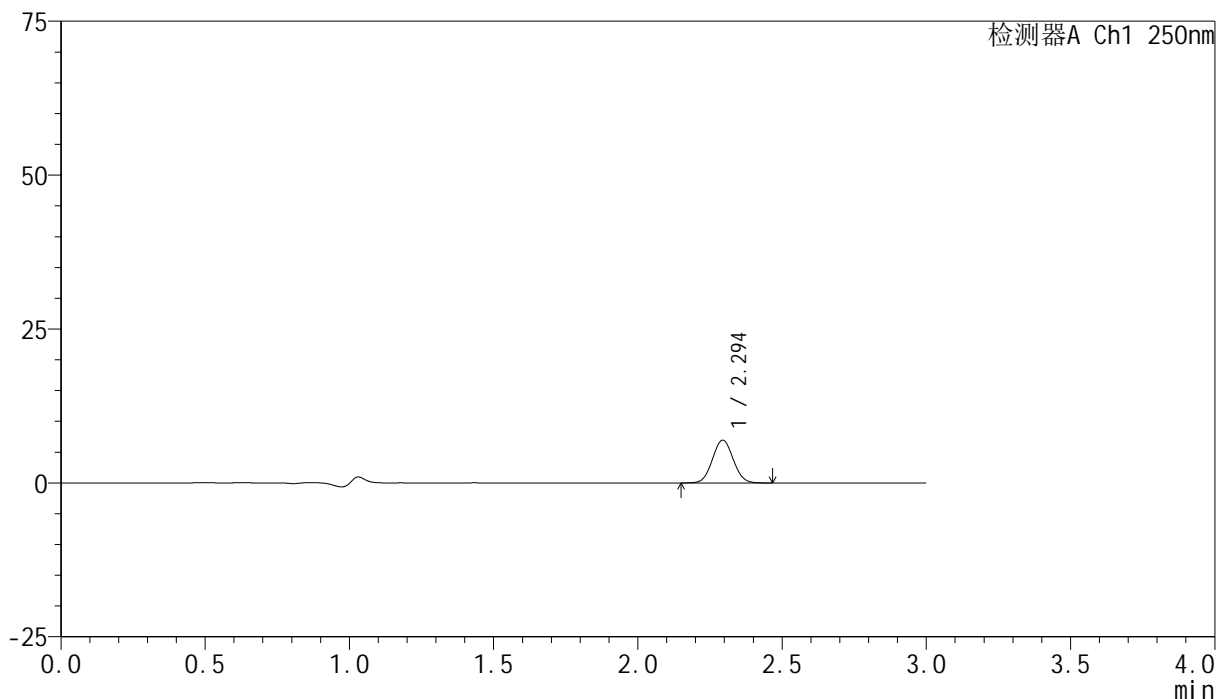
图34 非奈利酮片溶出曲线测定HPLC图谱
 自制品24120201-2批(10mg规格)-pH1.2介质-桨法-50转-30min-片4
 供试品溶液-1

<样品信息>

色谱柱 : XB-C18(150mm*4.6mm,5 μ m) 流速:1.8ml/min
 柱温 : 40°C 波长:250nm
 数据文件名: RC\$SMF-4099 - 0-34/25-445-2 - zzp-24120201-2p-10mg-rcqx-pH1.2jz-jf50z-30min-P5.lcd
 方法文件名: RC\$SMF-4099 - SMF-4099-RCQX-FX274.lcm
 批处理文件名: RC\$SMF-4099 - 20241213-rcqx-FX274.lcb
 样品瓶号: 1-41
 进样体积: 10 μ l 版本号: 6.115
 进样时间: 2024/12/13 13:29:28 实验者: xiechaojun
 处理时间 (V2) : 2024/12/16 09:06:39 处理者: xiechaojun
 仪器型号: SHIMADZU LC-2050C(FX274)

<色谱图>

mV



<峰表>

检测器A Ch1 250nm

峰号	保留时间	面积	面积%	高度	理论塔板数(USP)	拖尾因子	分离度(USP)
1	2.294	34956	100.000	6943	4797	1.047	--
总计		34956	100.000	6943			

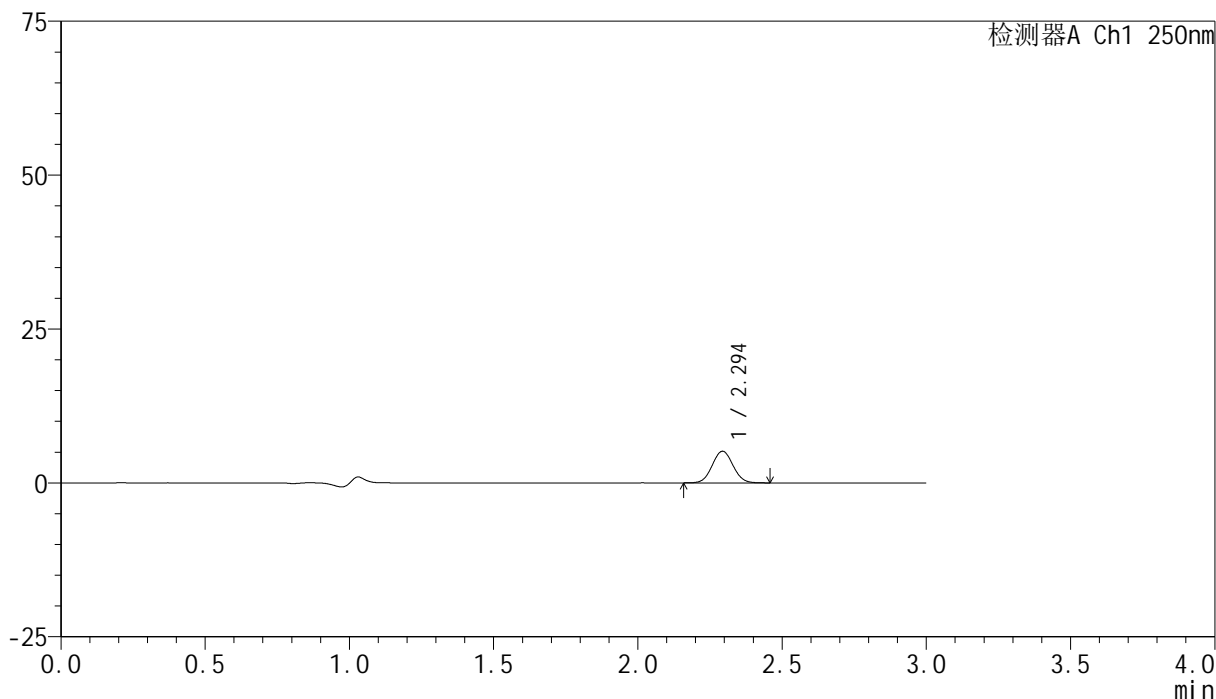
图35 非奈利酮片溶出曲线测定HPLC图谱
 自制品24120201-2批(10mg规格)-pH1.2介质-桨法-50转-30min-片5
 供试品溶液-1

<样品信息>

色谱柱 : XB-C18(150mm*4.6mm,5 μ m) 流速:1.8ml/min
 柱温 : 40 $^{\circ}$ C 波长:250nm
 数据文件名: RC\$SMF-4099 - 0-34/25-446-2 - zzp-24120201-2p-10mg-rcqx-pH1.2jz-jf50z-30min-P6.lcd
 方法文件名: RC\$SMF-4099 - SMF-4099-RCQX-FX274.lcm
 批处理文件名: RC\$SMF-4099 - 20241213-rcqx-FX274.lcb
 样品瓶号: 1-50
 进样体积: 10 μ l 版本号: 6.115
 进样时间: 2024/12/13 13:32:51 实验者: xiechaojun
 处理时间 (V2) : 2024/12/16 09:06:42 处理者: xiechaojun
 仪器型号: SHIMADZU LC-2050C(FX274)

<色谱图>

mV



<峰表>

检测器A Ch1 250nm

峰号	保留时间	面积	面积%	高度	理论塔板数(USP)	拖尾因子	分离度(USP)
1	2.294	25863	100.000	5120	4783	1.047	--
总计		25863	100.000	5120			

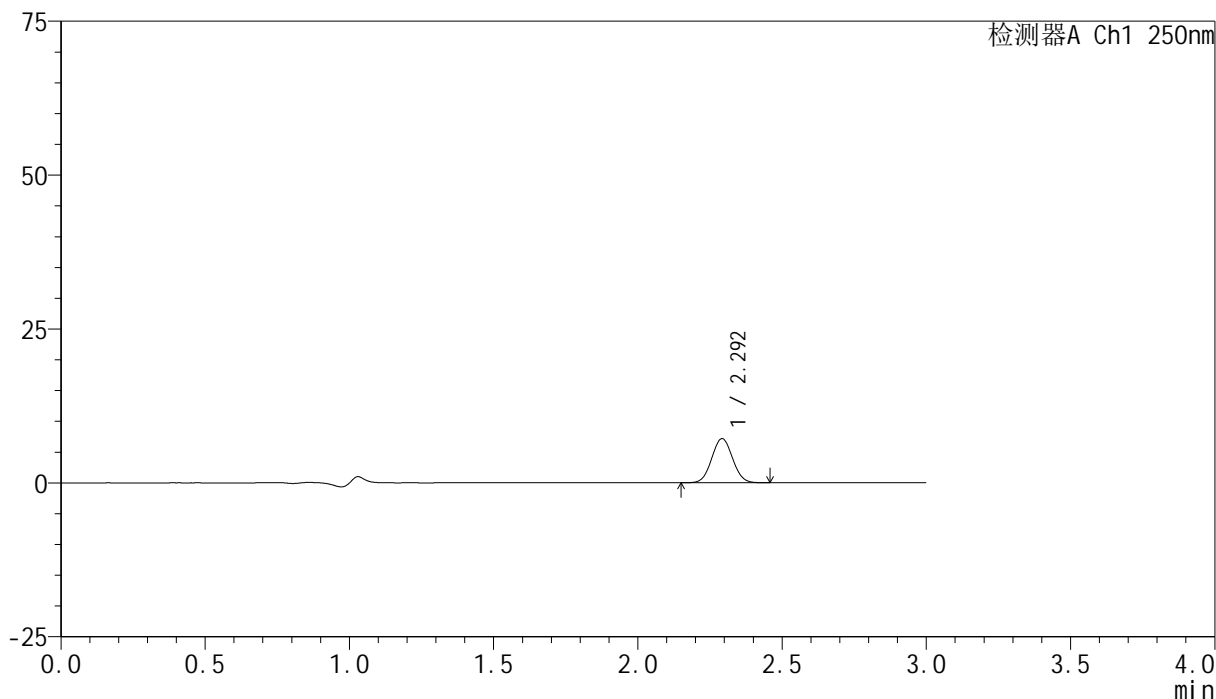
图36 非奈利酮片溶出曲线测定HPLC图谱
 自制品24120201-2批(10mg规格)-pH1.2介质-桨法-50转-30min-片6
 供试品溶液-1

<样品信息>

色谱柱 : XB-C18(150mm*4.6mm,5 μ m) 流速:1.8ml/min
 柱温 : 40 $^{\circ}$ C 波长:250nm
 数据文件名: RC\$SMF-4099 - 0-34/25-447-2 - zzp-24120201-2p-10mg-rcqx-pH1.2jz-jf50z-45min-P1.lcd
 方法文件名: RC\$SMF-4099 - SMF-4099-RCQX-FX274.lcm
 批处理文件名: RC\$SMF-4099 - 20241213-rcqx-FX274.lcb
 样品瓶号: 1-6
 进样体积: 10 μ l 版本号: 6.115
 进样时间: 2024/12/13 13:36:13 实验者: xiechaojun
 处理时间 (V2) : 2024/12/16 09:06:45 处理者: xiechaojun
 仪器型号: SHIMADZU LC-2050C(FX274)

<色谱图>

mV



<峰表>

检测器A Ch1 250nm

峰号	保留时间	面积	面积%	高度	理论塔板数(USP)	拖尾因子	分离度(USP)
1	2.292	36007	100.000	7122	4762	1.044	--
总计		36007	100.000	7122			

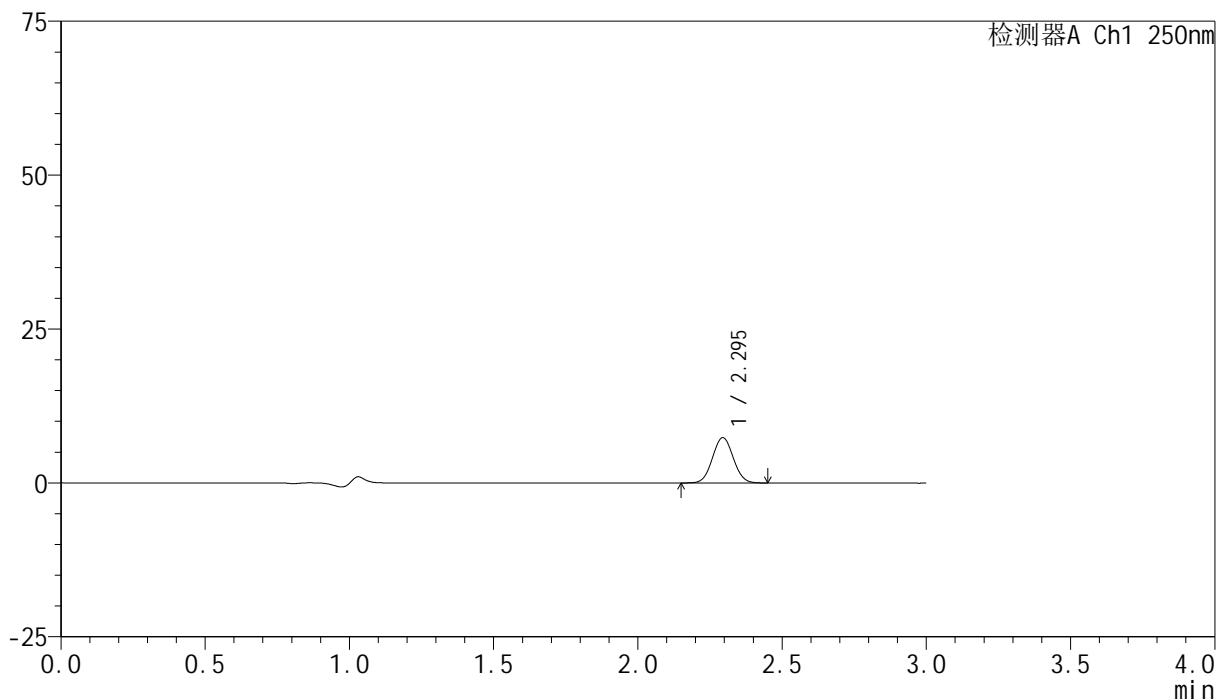
图37 非奈利酮片溶出曲线测定HPLC图谱
 自制品24120201-2批(10mg规格)-pH1.2介质-桨法-50转-45min-片1
 供试品溶液-1

<样品信息>

色谱柱 : XB-C18(150mm*4.6mm,5 μ m) 流速:1.8ml/min
 柱温 : 40 $^{\circ}$ C 波长:250nm
 数据文件名: RC\$SMF-4099 - 0-34/25-448-2 - zzp-24120201-2p-10mg-rcqx-pH1.2jz-jf50z-45min-P2.lcd
 方法文件名: RC\$SMF-4099 - SMF-4099-RCQX-FX274.lcm
 批处理文件名: RC\$SMF-4099 - 20241213-rcqx-FX274.lcb
 样品瓶号: 1-15
 进样体积: 10 μ l 版本号: 6.115
 进样时间: 2024/12/13 13:39:35 实验者: xiechaojun
 处理时间 (V2) : 2024/12/16 09:06:48 处理者: xiechaojun
 仪器型号: SHIMADZU LC-2050C(FX274)

<色谱图>

mV



<峰表>

检测器A Ch1 250nm

峰号	保留时间	面积	面积%	高度	理论塔板数(USP)	拖尾因子	分离度(USP)
1	2.295	37160	100.000	7356	4778	1.045	--
总计		37160	100.000	7356			

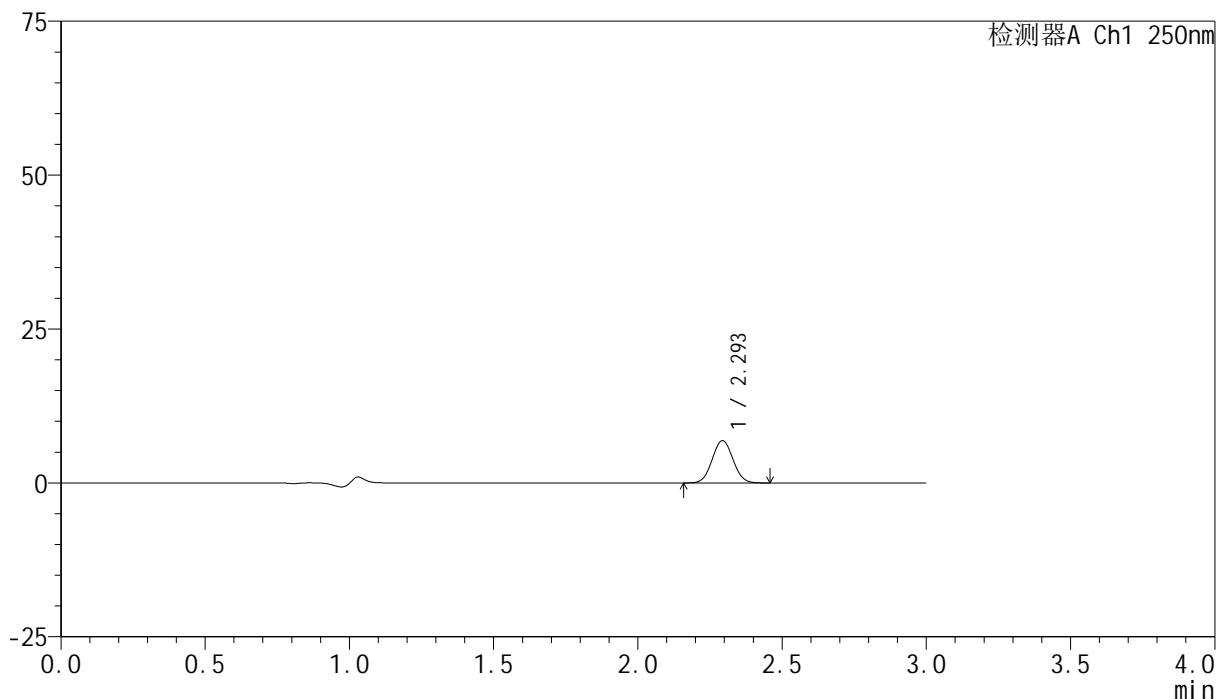
图38 非奈利酮片溶出曲线测定HPLC图谱
 自制品24120201-2批(10mg规格)-pH1.2介质-桨法-50转-45min-片2
 供试品溶液-1

<样品信息>

色谱柱 : XB-C18(150mm*4.6mm,5 μ m) 流速:1.8ml/min
 柱温 : 40 $^{\circ}$ C 波长:250nm
 数据文件名: RC\$SMF-4099 - 0-34/25-449-2 - zzp-24120201-2p-10mg-rcqx-pH1.2jz-jf50z-45min-P3.lcd
 方法文件名: RC\$SMF-4099 - SMF-4099-RCQX-FX274.lcm
 批处理文件名: RC\$SMF-4099 - 20241213-rcqx-FX274.lcb
 样品瓶号: 1-24
 进样体积: 10 μ l 版本号: 6.115
 进样时间: 2024/12/13 13:42:57 实验者: xiechaojun
 处理时间 (V2) : 2024/12/16 09:06:51 处理者: xiechaojun
 仪器型号: SHIMADZU LC-2050C(FX274)

<色谱图>

mV



<峰表>

检测器A Ch1 250nm

峰号	保留时间	面积	面积%	高度	理论塔板数(USP)	拖尾因子	分离度(USP)
1	2.293	34671	100.000	6845	4755	1.049	--
总计		34671	100.000	6845			

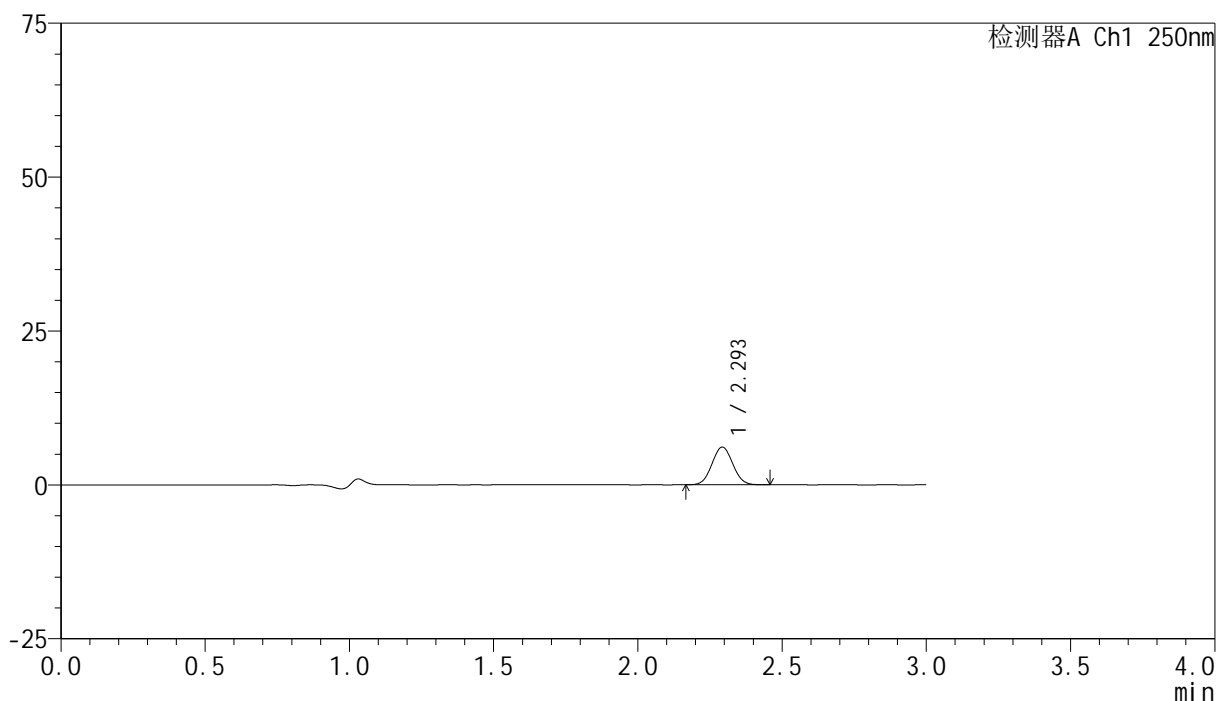
图39 非奈利酮片溶出曲线测定HPLC图谱
 自制品24120201-2批(10mg规格)-pH1.2介质-桨法-50转-45min-片3
 供试品溶液-1

<样品信息>

色谱柱 : XB-C18(150mm*4.6mm,5 μ m) 流速:1.8ml/min
 柱温 : 40 $^{\circ}$ C 波长:250nm
 数据文件名: RC\$SMF-4099 - 0-34/25-450-2 - zzp-24120201-2p-10mg-rcqx-pH1.2jz-jf50z-45min-P4.lcd
 方法文件名: RC\$SMF-4099 - SMF-4099-RCQX-FX274.lcm
 批处理文件名: RC\$SMF-4099 - 20241213-rcqx-FX274.lcb
 样品瓶号: 1-33
 进样体积: 10 μ l 版本号: 6.115
 进样时间: 2024/12/13 13:46:19 实验者: xiechaojun
 处理时间 (V2) : 2024/12/16 09:06:54 处理者: xiechaojun
 仪器型号: SHIMADZU LC-2050C(FX274)

<色谱图>

mV



<峰表>

检测器A Ch1 250nm

峰号	保留时间	面积	面积%	高度	理论塔板数(USP)	拖尾因子	分离度(USP)
1	2.293	30854	100.000	6084	4739	1.046	--
总计		30854	100.000	6084			

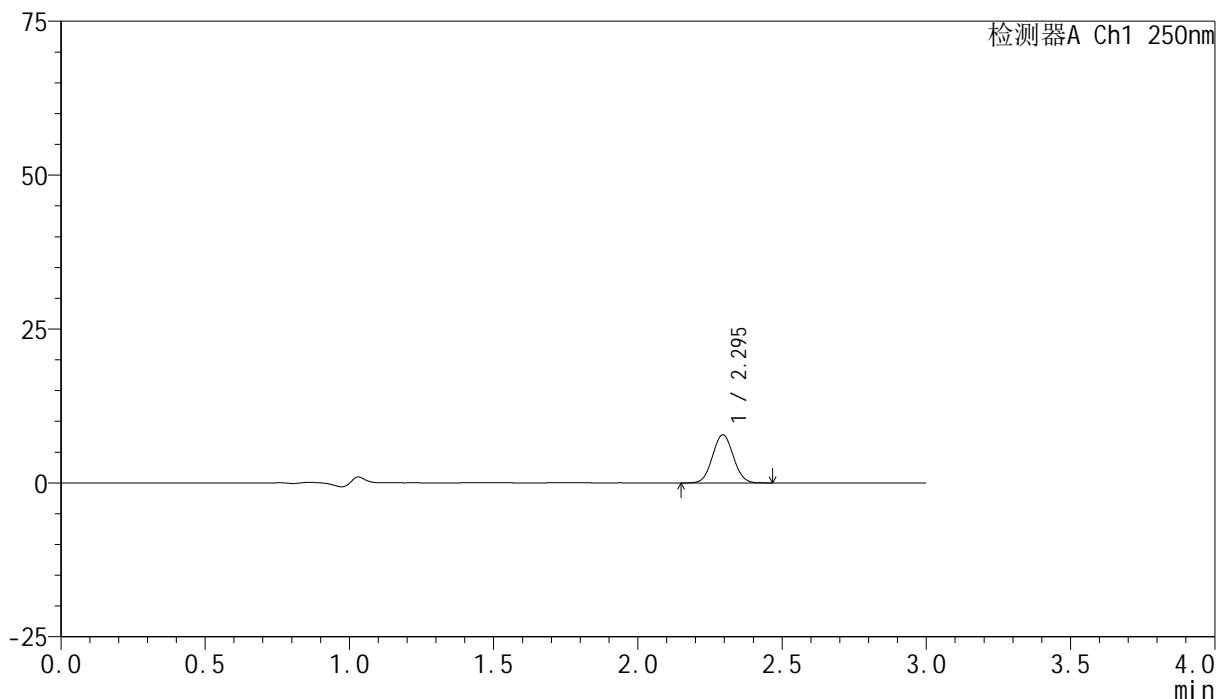
图40 非奈利酮片溶出曲线测定HPLC图谱
 自制品24120201-2批(10mg规格)-pH1.2介质-桨法-50转-45min-片4
 供试品溶液-1

<样品信息>

色谱柱 : XB-C18(150mm*4.6mm,5 μ m) 流速:1.8ml/min
 柱温 : 40 $^{\circ}$ C 波长:250nm
 数据文件名: RC\$SMF-4099 - 0-34/25-451-2 - zzp-24120201-2p-10mg-rcqx-pH1.2jz-jf50z-45min-P5.lcd
 方法文件名: RC\$SMF-4099 - SMF-4099-RCQX-FX274.lcm
 批处理文件名: RC\$SMF-4099 - 20241213-rcqx-FX274.lcb
 样品瓶号: 1-42
 进样体积: 10 μ l 版本号: 6.115
 进样时间: 2024/12/13 13:49:42 实验者: xiechaojun
 处理时间 (V2) : 2024/12/16 09:06:57 处理者: xiechaojun
 仪器型号: SHIMADZU LC-2050C(FX274)

<色谱图>

mV



<峰表>

检测器A Ch1 250nm

峰号	保留时间	面积	面积%	高度	理论塔板数(USP)	拖尾因子	分离度(USP)
1	2.295	39355	100.000	7802	4755	1.045	--
总计		39355	100.000	7802			

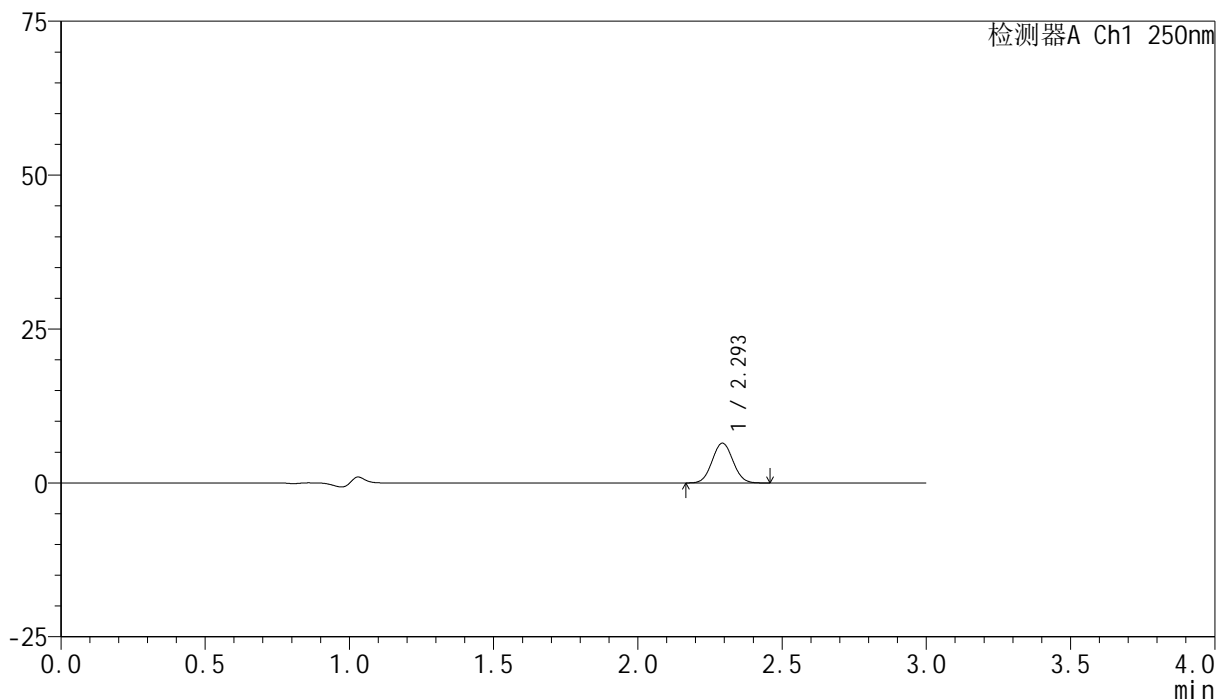
图41 非奈利酮片溶出曲线测定HPLC图谱
 自制品24120201-2批(10mg规格)-pH1.2介质-桨法-50转-45min-片5
 供试品溶液-1

<样品信息>

色谱柱 : XB-C18(150mm*4.6mm,5 μ m) 流速:1.8ml/min
 柱温 : 40 $^{\circ}$ C 波长:250nm
 数据文件名: RC\$SMF-4099 - 0-34/25-452-2 - zzp-24120201-2p-10mg-rcqx-pH1.2jz-jf50z-45min-P6.lcd
 方法文件名: RC\$SMF-4099 - SMF-4099-RCQX-FX274.lcm
 批处理文件名: RC\$SMF-4099 - 20241213-rcqx-FX274.lcb
 样品瓶号: 1-51
 进样体积: 10 μ l 版本号: 6.115
 进样时间: 2024/12/13 13:53:04 实验者: xiechaojun
 处理时间 (V2) : 2024/12/16 09:06:59 处理者: xiechaojun
 仪器型号: SHIMADZU LC-2050C(FX274)

<色谱图>

mV



<峰表>

检测器A Ch1 250nm

峰号	保留时间	面积	面积%	高度	理论塔板数(USP)	拖尾因子	分离度(USP)
1	2.293	32533	100.000	6430	4748	1.049	--
总计		32533	100.000	6430			

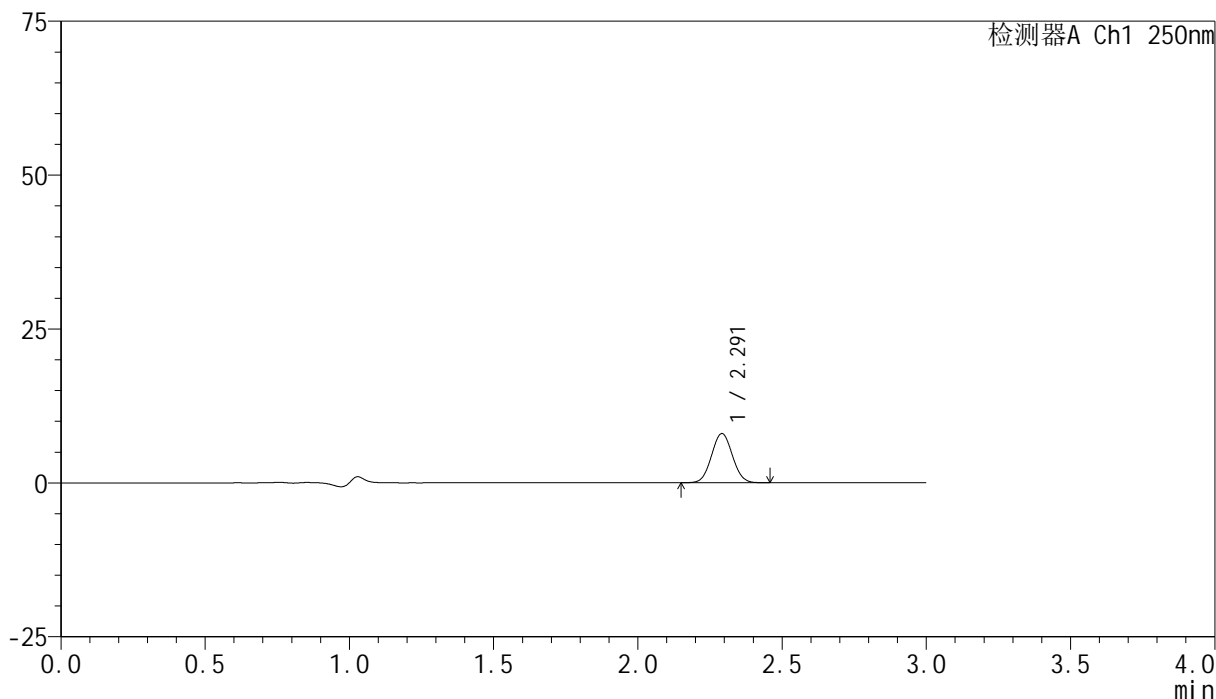
图42 非奈利酮片溶出曲线测定HPLC图谱
 自制品24120201-2批(10mg规格)-pH1.2介质-桨法-50转-45min-片6
 供试品溶液-1

<样品信息>

色谱柱 : XB-C18(150mm*4.6mm,5 μ m) 流速:1.8ml/min
 柱温 : 40 $^{\circ}$ C 波长:250nm
 数据文件名: RC\$SMF-4099 - 0-34/25-453-2 - zzp-24120201-2p-10mg-rcqx-pH1.2jz-jf50z-60min-P1.lcd
 方法文件名: RC\$SMF-4099 - SMF-4099-RCQX-FX274.lcm
 批处理文件名: RC\$SMF-4099 - 20241213-rcqx-FX274.lcb
 样品瓶号: 1-7
 进样体积: 10 μ l 版本号: 6.115
 进样时间: 2024/12/13 13:56:25 实验者: xiechaojun
 处理时间 (V2) : 2024/12/16 09:07:02 处理者: xiechaojun
 仪器型号: SHIMADZU LC-2050C(FX274)

<色谱图>

mV



<峰表>

检测器A Ch1 250nm

峰号	保留时间	面积	面积%	高度	理论塔板数(USP)	拖尾因子	分离度(USP)
1	2.291	40330	100.000	7962	4726	1.045	--
总计		40330	100.000	7962			

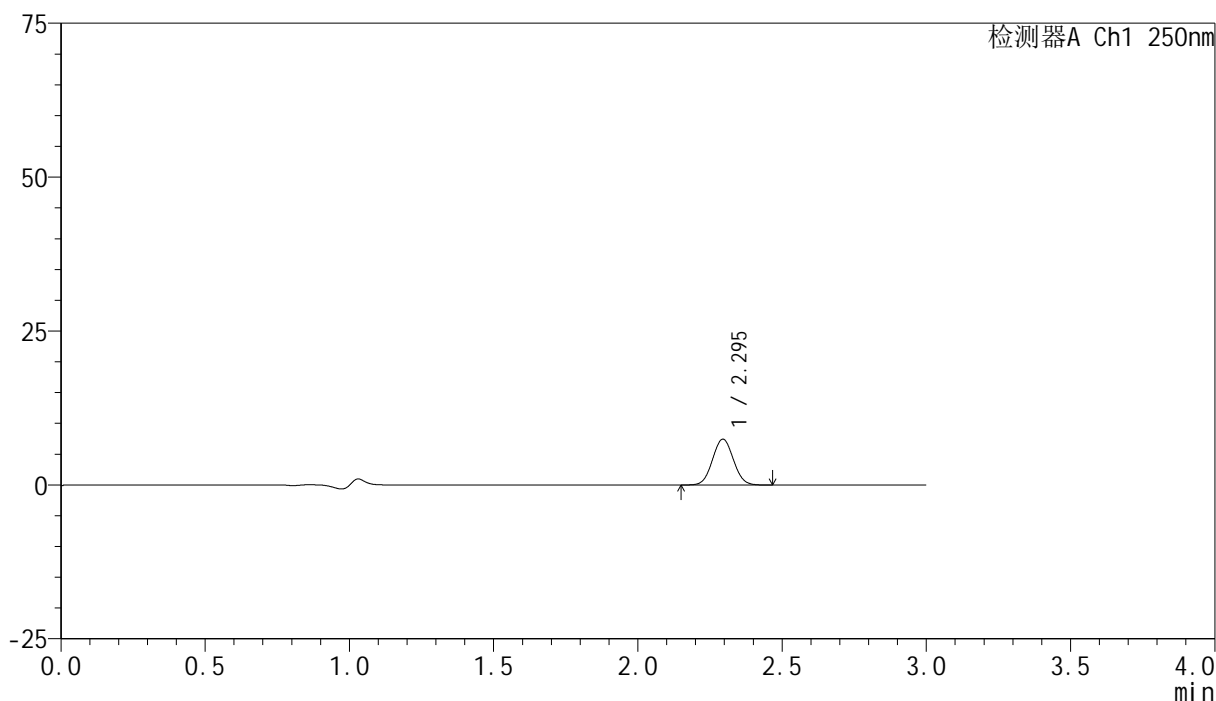
图43 非奈利酮片溶出曲线测定HPLC图谱
 自制品24120201-2批(10mg规格)-pH1.2介质-桨法-50转-60min-片1
 供试品溶液-1

<样品信息>

色谱柱 : XB-C18(150mm*4.6mm,5 μ m) 流速:1.8ml/min
 柱温 : 40°C 波长:250nm
 数据文件名: RC\$SMF-4099 - 0-34/25-454-2 - zzp-24120201-2p-10mg-rcqx-pH1.2jz-jf50z-60min-P2.lcd
 方法文件名: RC\$SMF-4099 - SMF-4099-RCQX-FX274.lcm
 批处理文件名: RC\$SMF-4099 - 20241213-rcqx-FX274.lcb
 样品瓶号: 1-16
 进样体积: 10 μ l 版本号: 6.115
 进样时间: 2024/12/13 13:59:48 实验者: xiechaojun
 处理时间 (V2) : 2024/12/16 09:07:05 处理者: xiechaojun
 仪器型号: SHIMADZU LC-2050C(FX274)

<色谱图>

mV



<峰表>

检测器A Ch1 250nm

峰号	保留时间	面积	面积%	高度	理论塔板数(USP)	拖尾因子	分离度(USP)
1	2.295	37582	100.000	7431	4743	1.046	--
总计		37582	100.000	7431			

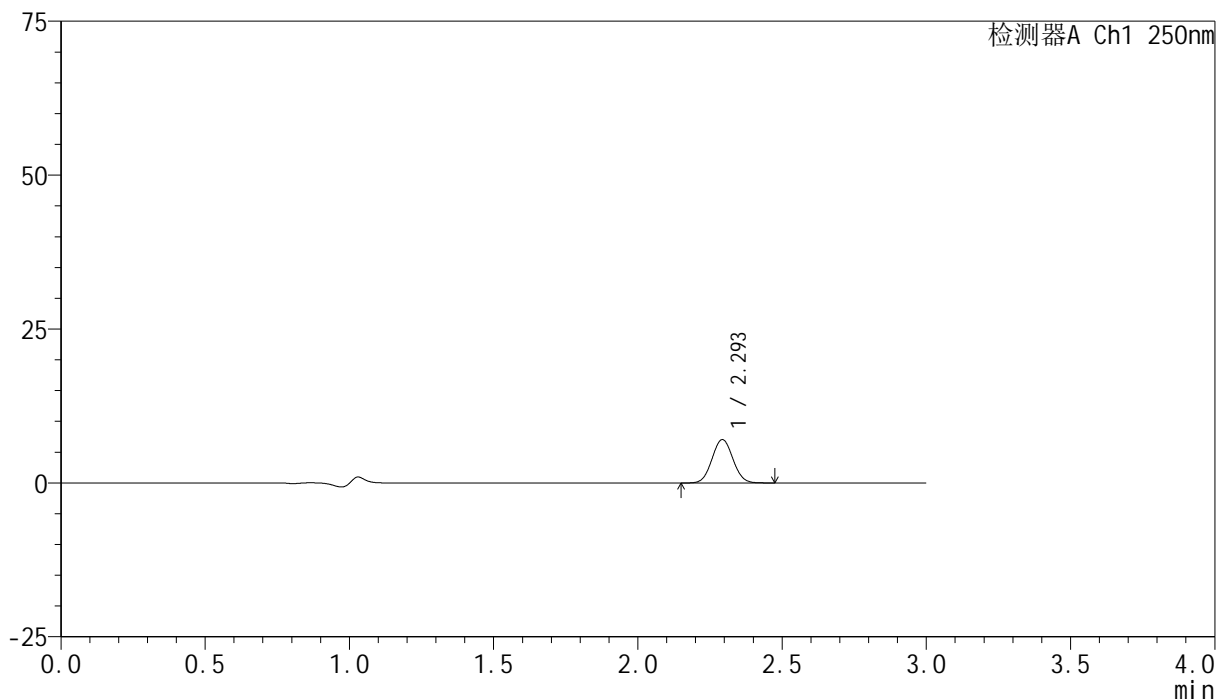
图44 非奈利酮片溶出曲线测定HPLC图谱
 自制品24120201-2批(10mg规格)-pH1.2介质-桨法-50转-60min-片2
 供试品溶液-1

<样品信息>

色谱柱 : XB-C18(150mm*4.6mm,5 μ m) 流速:1.8ml/min
 柱温 : 40°C 波长:250nm
 数据文件名: RC\$SMF-4099 - 0-34/25-455-2 - zzp-24120201-2p-10mg-rcqx-pH1.2jz-jf50z-60min-P3.lcd
 方法文件名: RC\$SMF-4099 - SMF-4099-RCQX-FX274.lcm
 批处理文件名: RC\$SMF-4099 - 20241213-rcqx-FX274.lcb
 样品瓶号: 1-25
 进样体积: 10 μ l 版本号: 6.115
 进样时间: 2024/12/13 14:03:10 实验者: xiechaojun
 处理时间 (V2) : 2024/12/16 09:07:09 处理者: xiechaojun
 仪器型号: SHIMADZU LC-2050C(FX274)

<色谱图>

mV



<峰表>

检测器A Ch1 250nm

峰号	保留时间	面积	面积%	高度	理论塔板数(USP)	拖尾因子	分离度(USP)
1	2.293	35735	100.000	7009	4723	1.049	--
总计		35735	100.000	7009			

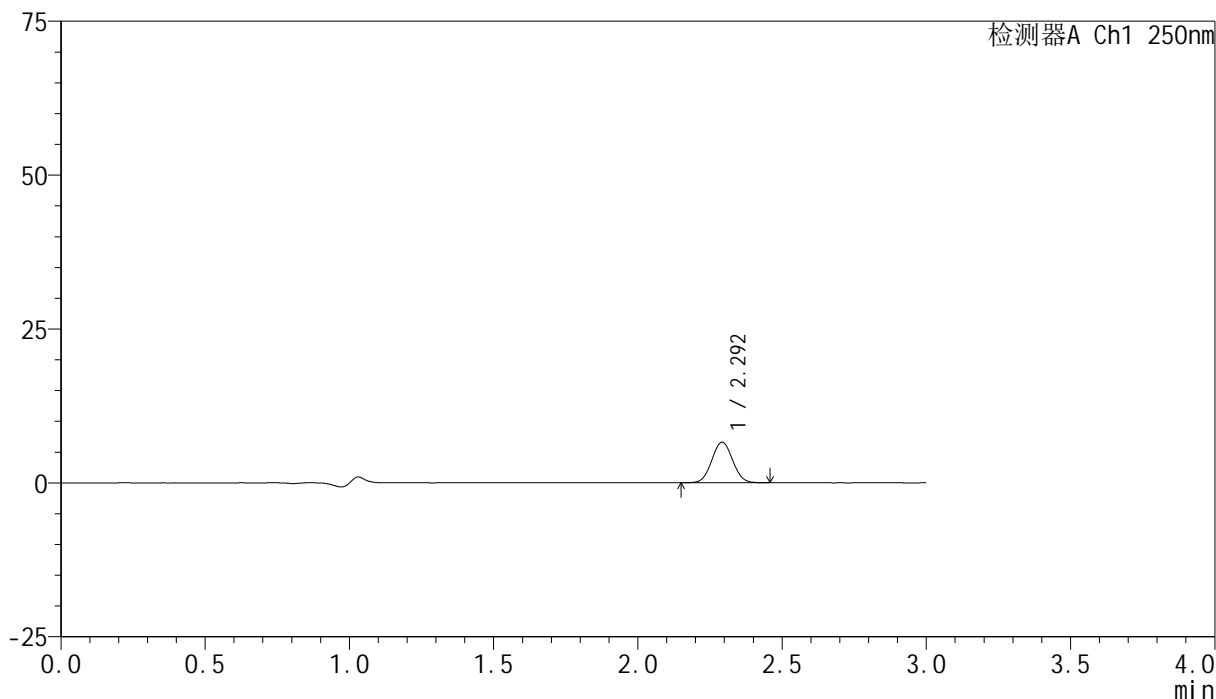
图45 非奈利酮片溶出曲线测定HPLC图谱
 自制品24120201-2批(10mg规格)-pH1.2介质-桨法-50转-60min-片3
 供试品溶液-1

<样品信息>

色谱柱 : XB-C18(150mm*4.6mm,5 μ m) 流速:1.8ml/min
 柱温 : 40 $^{\circ}$ C 波长:250nm
 数据文件名: RC\$SMF-4099 - 0-34/25-456-2 - zzp-24120201-2p-10mg-rcqx-pH1.2jz-jf50z-60min-P4.lcd
 方法文件名: RC\$SMF-4099 - SMF-4099-RCQX-FX274.lcm
 批处理文件名: RC\$SMF-4099 - 20241213-rcqx-FX274.lcb
 样品瓶号: 1-34
 进样体积: 10 μ l 版本号: 6.115
 进样时间: 2024/12/13 14:06:33 实验者: xiechaojun
 处理时间 (V2) : 2024/12/16 09:07:12 处理者: xiechaojun
 仪器型号: SHIMADZU LC-2050C(FX274)

<色谱图>

mV



<峰表>

检测器A Ch1 250nm

峰号	保留时间	面积	面积%	高度	理论塔板数(USP)	拖尾因子	分离度(USP)
1	2.292	33340	100.000	6556	4716	1.047	--
总计		33340	100.000	6556			

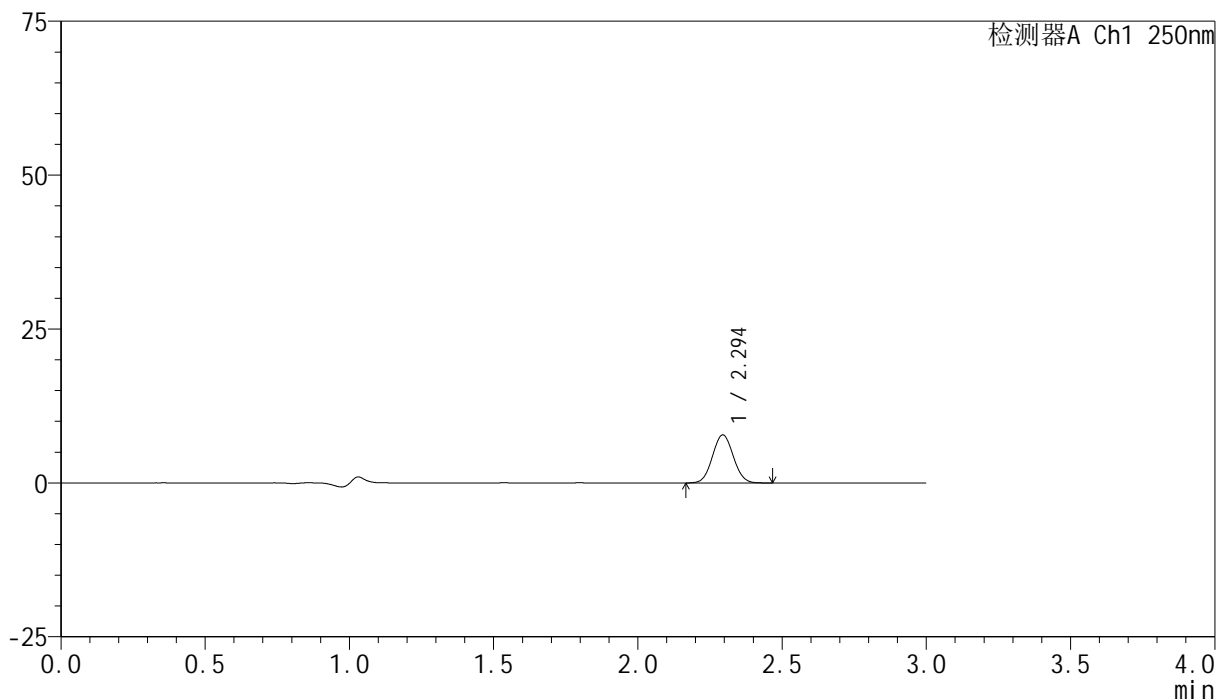
图46 非奈利酮片溶出曲线测定HPLC图谱
 自制品24120201-2批(10mg规格)-pH1.2介质-桨法-50转-60min-片4
 供试品溶液-1

<样品信息>

色谱柱 : XB-C18(150mm*4.6mm,5 μ m) 流速:1.8ml/min
 柱温 : 40 $^{\circ}$ C 波长:250nm
 数据文件名: RC\$SMF-4099 - 0-34/25-457-2 - zzp-24120201-2p-10mg-rcqx-pH1.2jz-jf50z-60min-P5.lcd
 方法文件名: RC\$SMF-4099 - SMF-4099-RCQX-FX274.lcm
 批处理文件名: RC\$SMF-4099 - 20241213-rcqx-FX274.lcb
 样品瓶号: 1-43
 进样体积: 10 μ l 版本号: 6.115
 进样时间: 2024/12/13 14:09:55 实验者: xiechaojun
 处理时间 (V2) : 2024/12/16 09:07:15 处理者: xiechaojun
 仪器型号: SHIMADZU LC-2050C(FX274)

<色谱图>

mV



<峰表>

检测器A Ch1 250nm

峰号	保留时间	面积	面积%	高度	理论塔板数(USP)	拖尾因子	分离度(USP)
1	2.294	39457	100.000	7793	4745	1.049	--
总计		39457	100.000	7793			

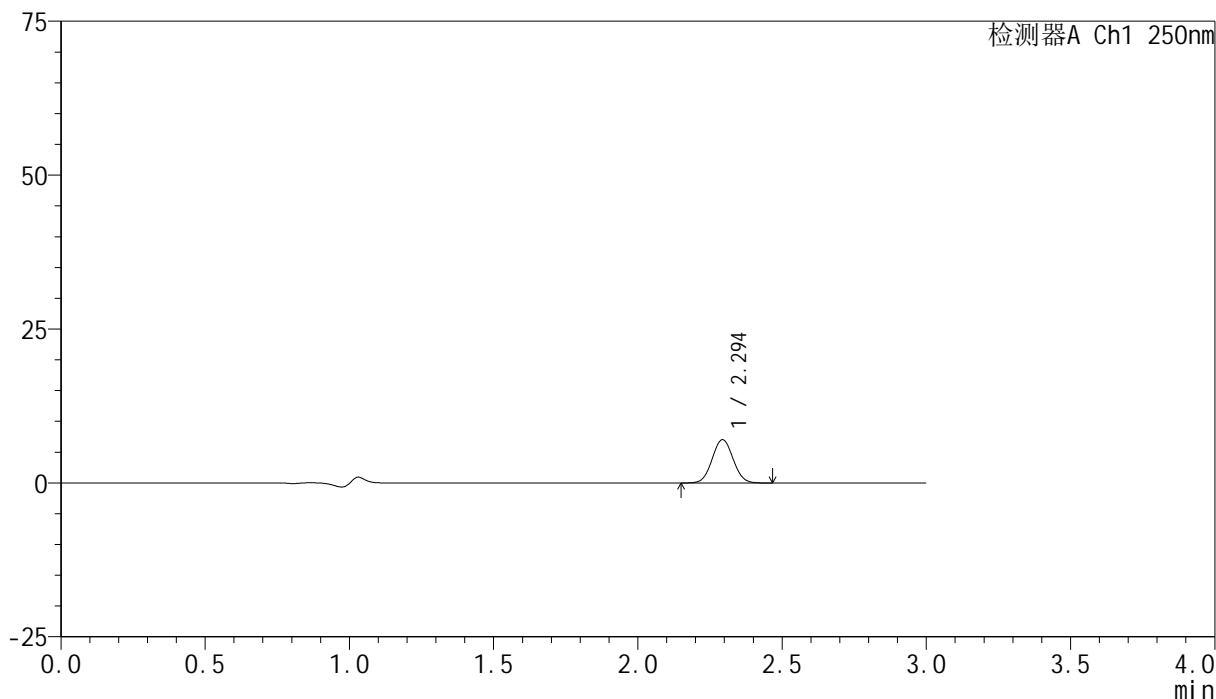
图47 非奈利酮片溶出曲线测定HPLC图谱
 自制品24120201-2批(10mg规格)-pH1.2介质-桨法-50转-60min-片5
 供试品溶液-1

<样品信息>

色谱柱 : XB-C18(150mm*4.6mm,5 μ m) 流速:1.8ml/min
 柱温 : 40 $^{\circ}$ C 波长:250nm
 数据文件名: RC\$SMF-4099 - 0-34/25-458-2 - zzp-24120201-2p-10mg-rcqx-pH1.2jz-jf50z-60min-P6.lcd
 方法文件名: RC\$SMF-4099 - SMF-4099-RCQX-FX274.lcm
 批处理文件名: RC\$SMF-4099 - 20241213-rcqx-FX274.lcb
 样品瓶号: 1-52
 进样体积: 10 μ l 版本号: 6.115
 进样时间: 2024/12/13 14:13:17 实验者: xiechaojun
 处理时间 (V2) : 2024/12/16 09:07:18 处理者: xiechaojun
 仪器型号: SHIMADZU LC-2050C(FX274)

<色谱图>

mV



<峰表>

检测器A Ch1 250nm

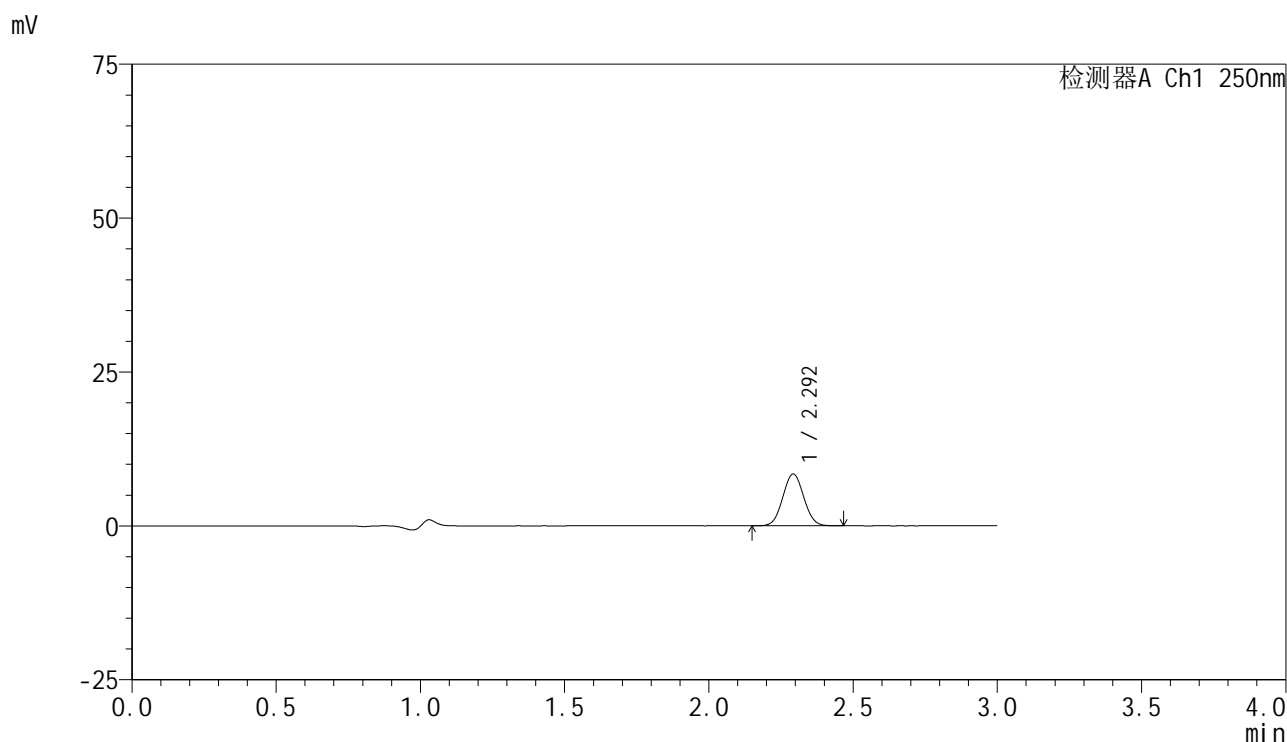
峰号	保留时间	面积	面积%	高度	理论塔板数(USP)	拖尾因子	分离度(USP)
1	2.294	35695	100.000	7010	4710	1.044	--
总计		35695	100.000	7010			

图48 非奈利酮片溶出曲线测定HPLC图谱
 自制品24120201-2批(10mg规格)-pH1.2介质-桨法-50转-60min-片6
 供试品溶液-1

<样品信息>

色谱柱 : XB-C18(150mm*4.6mm,5 μ m) 流速:1.8ml/min
 柱温 : 40 $^{\circ}$ C 波长:250nm
 数据文件名: RC\$SMF-4099 - 0-34/25-459-2 - zzp-24120201-2p-10mg-rcqx-pH1.2jz-jf50z-jxzs-P1.lcd
 方法文件名: RC\$SMF-4099 - SMF-4099-RCQX-FX274.lcm
 批处理文件名: RC\$SMF-4099 - 20241213-rcqx-FX274.lcb
 样品瓶号: 1-8
 进样体积: 10 μ l 版本号: 6.115
 进样时间: 2024/12/13 14:16:39 实验者: xiechaojun
 处理时间 (V2) : 2024/12/16 09:07:21 处理者: xiechaojun
 仪器型号: SHIMADZU LC-2050C(FX274)

<色谱图>



<峰表>

检测器A Ch1 250nm

峰号	保留时间	面积	面积%	高度	理论塔板数(USP)	拖尾因子	分离度(USP)
1	2.292	42554	100.000	8347	4696	1.044	--
总计		42554	100.000	8347			

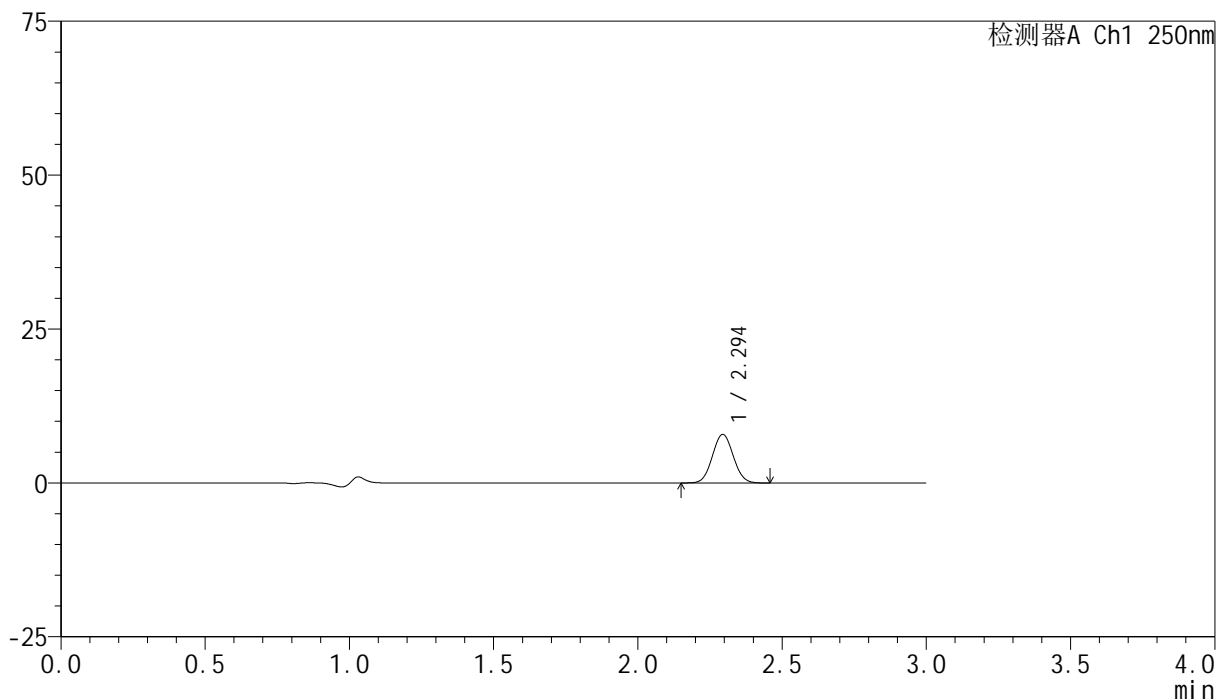
图49 非奈利酮片溶出曲线测定HPLC图谱
 自制品24120201-2批(10mg规格)-pH1.2介质-浆法-50转-极限转速-片1
 供试品溶液-1

<样品信息>

色谱柱 : XB-C18(150mm*4.6mm,5 μ m) 流速:1.8ml/min
 柱温 : 40 $^{\circ}$ C 波长:250nm
 数据文件名: RC\$SMF-4099 - 0-34/25-460-2 - zzp-24120201-2p-10mg-rcqx-pH1.2jz-jf50z-jxzs-P2.lcd
 方法文件名: RC\$SMF-4099 - SMF-4099-RCQX-FX274.lcm
 批处理文件名: RC\$SMF-4099 - 20241213-rcqx-FX274.lcb
 样品瓶号: 1-17
 进样体积: 10 μ l 版本号: 6.115
 进样时间: 2024/12/13 14:20:02 实验者: xiechaojun
 处理时间 (V2) : 2024/12/16 09:07:24 处理者: xiechaojun
 仪器型号: SHIMADZU LC-2050C(FX274)

<色谱图>

mV



<峰表>

检测器A Ch1 250nm

峰号	保留时间	面积	面积%	高度	理论塔板数(USP)	拖尾因子	分离度(USP)
1	2.294	39908	100.000	7871	4720	1.048	--
总计		39908	100.000	7871			

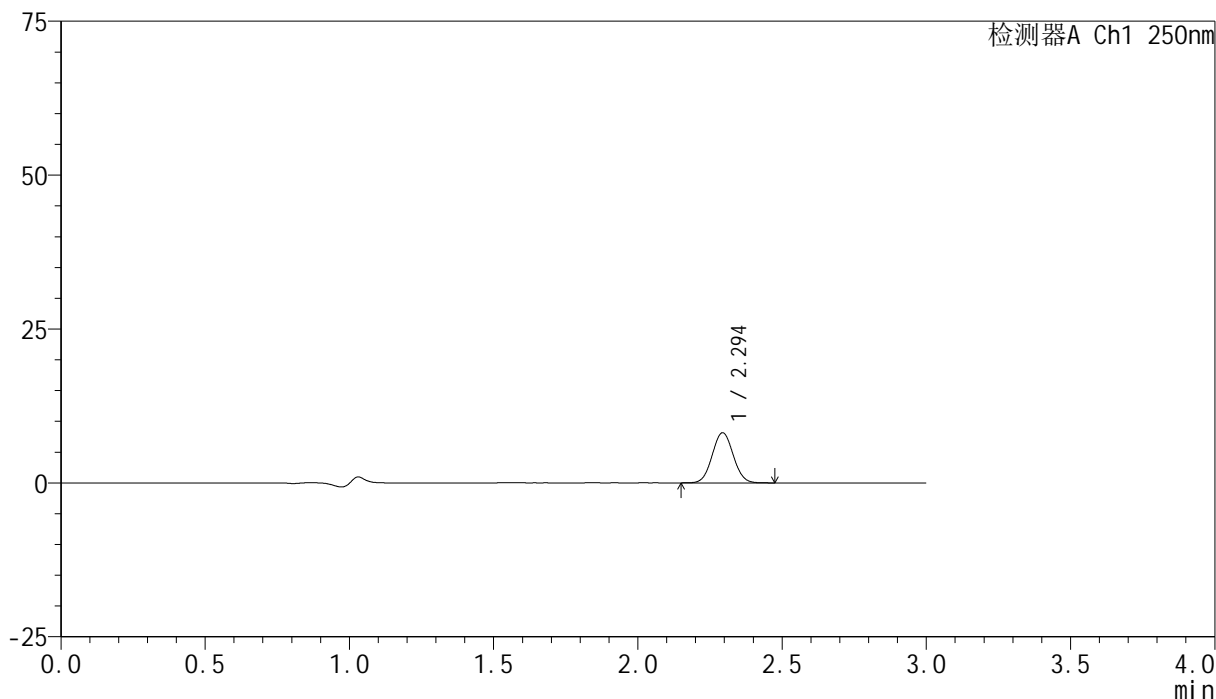
图50 非奈利酮片溶出曲线测定HPLC图谱
 自制品24120201-2批(10mg规格)-pH1.2介质-桨法-50转-极限转速-片2
 供试品溶液-1

<样品信息>

色谱柱 : XB-C18(150mm*4.6mm,5 μ m) 流速:1.8ml/min
 柱温 : 40 $^{\circ}$ C 波长:250nm
 数据文件名: RC\$SMF-4099 - 0-34/25-461-2 - zzp-24120201-2p-10mg-rcqx-pH1.2jz-jf50z-jxzs-P3.lcd
 方法文件名: RC\$SMF-4099 - SMF-4099-RCQX-FX274.lcm
 批处理文件名: RC\$SMF-4099 - 20241213-rcqx-FX274.lcb
 样品瓶号: 1-26
 进样体积: 10 μ l 版本号: 6.115
 进样时间: 2024/12/13 14:23:25 实验者: xiechaojun
 处理时间 (V2) : 2024/12/16 09:07:27 处理者: xiechaojun
 仪器型号: SHIMADZU LC-2050C(FX274)

<色谱图>

mV



<峰表>

检测器A Ch1 250nm

峰号	保留时间	面积	面积%	高度	理论塔板数(USP)	拖尾因子	分离度(USP)
1	2.294	41403	100.000	8124	4698	1.047	--
总计		41403	100.000	8124			

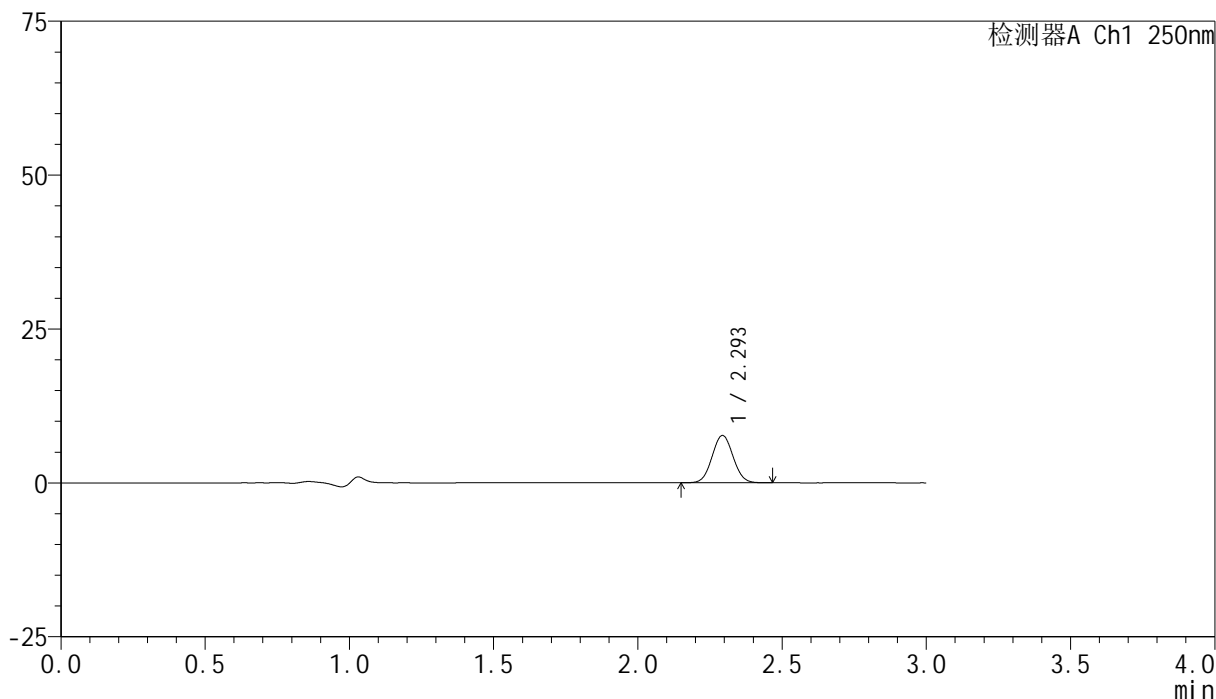
图51 非奈利酮片溶出曲线测定HPLC图谱
 自制品24120201-2批(10mg规格)-pH1.2介质-浆法-50转-极限转速-片3
 供试品溶液-1

<样品信息>

色谱柱 : XB-C18(150mm*4.6mm,5 μ m) 流速:1.8ml/min
 柱温 : 40 $^{\circ}$ C 波长:250nm
 数据文件名: RC\$SMF-4099 - 0-34/25-462-2 - zzp-24120201-2p-10mg-rcqx-pH1.2jz-jf50z-jxzs-P4.lcd
 方法文件名: RC\$SMF-4099 - SMF-4099-RCQX-FX274.lcm
 批处理文件名: RC\$SMF-4099 - 20241213-rcqx-FX274.lcb
 样品瓶号: 1-35
 进样体积: 10 μ l 版本号: 6.115
 进样时间: 2024/12/13 14:26:49 实验者: xiechaojun
 处理时间 (V2) : 2024/12/16 09:07:30 处理者: xiechaojun
 仪器型号: SHIMADZU LC-2050C(FX274)

<色谱图>

mV



<峰表>

检测器A Ch1 250nm

峰号	保留时间	面积	面积%	高度	理论塔板数(USP)	拖尾因子	分离度(USP)
1	2.293	39082	100.000	7655	4694	1.046	--
总计		39082	100.000	7655			

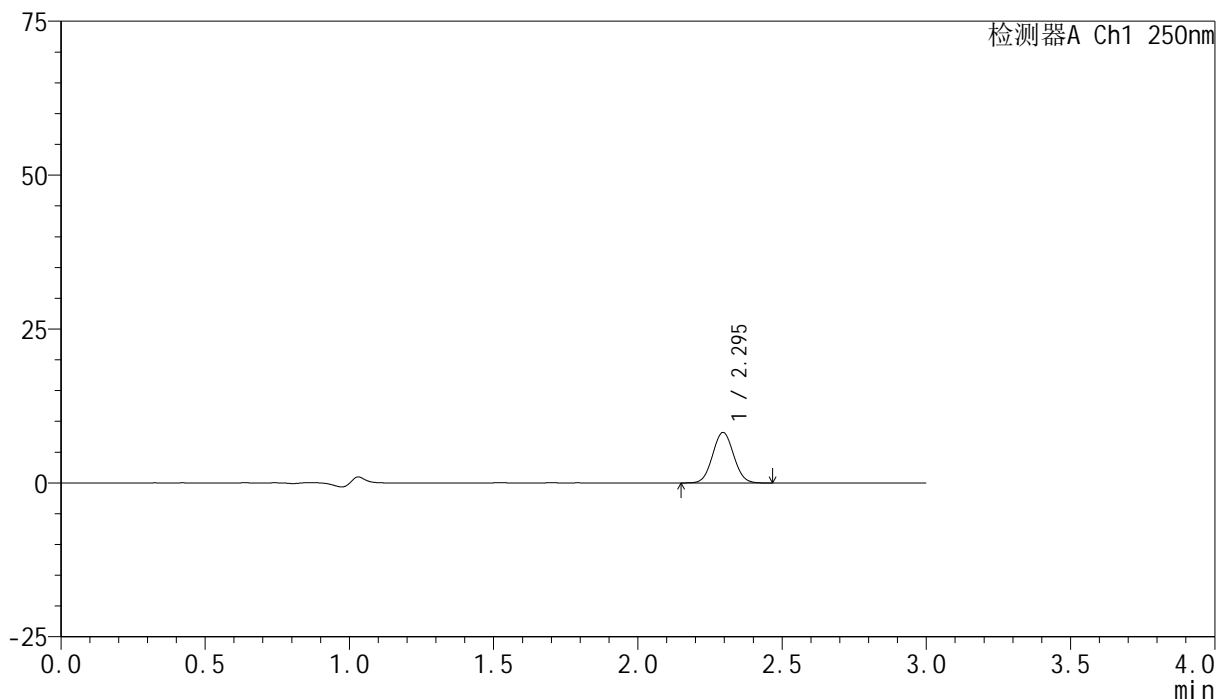
图52 非奈利酮片溶出曲线测定HPLC图谱
 自制品24120201-2批(10mg规格)-pH1.2介质-浆法-50转-极限转速-片4
 供试品溶液-1

<样品信息>

色谱柱 : XB-C18(150mm*4.6mm,5 μ m) 流速:1.8ml/min
 柱温 : 40°C 波长:250nm
 数据文件名: RC\$SMF-4099 - 0-34/25-463-2 - zzp-24120201-2p-10mg-rcqx-pH1.2jz-jf50z-jxzs-P5.lcd
 方法文件名: RC\$SMF-4099 - SMF-4099-RCQX-FX274.lcm
 批处理文件名: RC\$SMF-4099 - 20241213-rcqx-FX274.lcb
 样品瓶号: 1-44
 进样体积: 10 μ l 版本号: 6.115
 进样时间: 2024/12/13 14:30:11 实验者: xiechaojun
 处理时间 (V2) : 2024/12/16 09:07:33 处理者: xiechaojun
 仪器型号: SHIMADZU LC-2050C(FX274)

<色谱图>

mV



<峰表>

检测器A Ch1 250nm

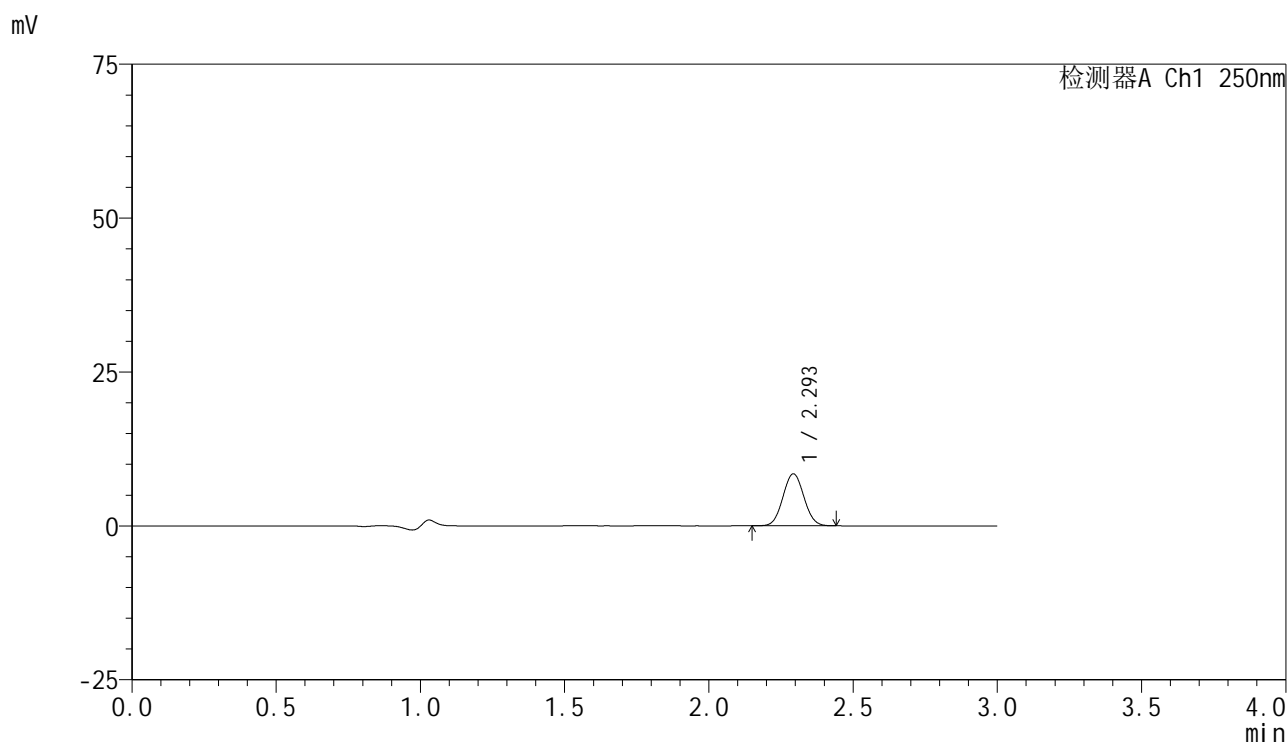
峰号	保留时间	面积	面积%	高度	理论塔板数(USP)	拖尾因子	分离度(USP)
1	2.295	41640	100.000	8195	4693	1.047	--
总计		41640	100.000	8195			

图53 非奈利酮片溶出曲线测定HPLC图谱
 自制品24120201-2批(10mg规格)-pH1.2介质-浆法-50转-极限转速-片5
 供试品溶液-1

<样品信息>

色谱柱 : XB-C18(150mm*4.6mm,5 μ m) 流速:1.8ml/min
 柱温 : 40 $^{\circ}$ C 波长:250nm
 数据文件名: RC\$SMF-4099 - 0-34/25-464-2 - zzp-24120201-2p-10mg-rcqx-pH1.2jz-jf50z-jxzs-P6.lcd
 方法文件名: RC\$SMF-4099 - SMF-4099-RCQX-FX274.lcm
 批处理文件名: RC\$SMF-4099 - 20241213-rcqx-FX274.lcb
 样品瓶号: 1-53
 进样体积: 10 μ l 版本号: 6.115
 进样时间: 2024/12/13 14:33:33 实验者: xiechaojun
 处理时间 (V2) : 2024/12/16 09:07:36 处理者: xiechaojun
 仪器型号: SHIMADZU LC-2050C(FX274)

<色谱图>



<峰表>

检测器A Ch1 250nm

峰号	保留时间	面积	面积%	高度	理论塔板数(USP)	拖尾因子	分离度(USP)
1	2.293	42876	100.000	8400	4679	1.050	--
总计		42876	100.000	8400			

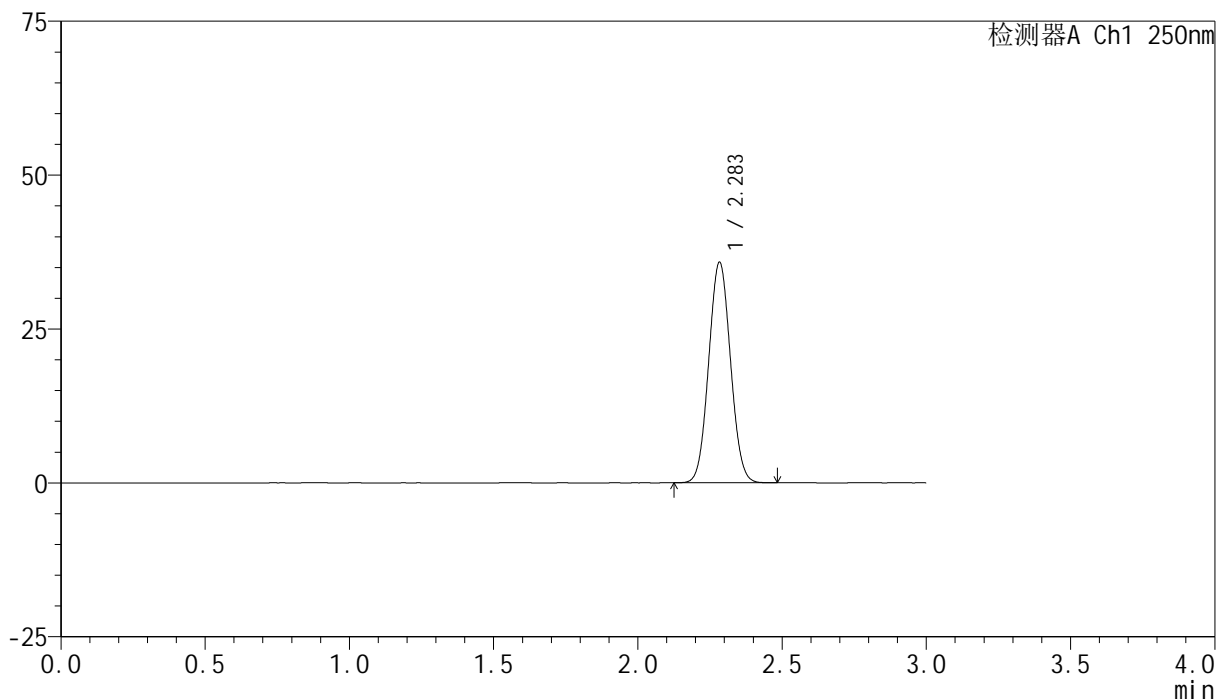
图54 非奈利酮片溶出曲线测定HPLC图谱
 自制品24120201-2批(10mg规格)-pH1.2介质-浆法-50转-极限转速-片6
 供试品溶液-1

<样品信息>

色谱柱 : XB-C18(150mm*4.6mm,5 μ m) 流速:1.8ml/min
 柱温 : 40 $^{\circ}$ C 波长:250nm
 数据文件名: RC\$SMF-4099 - 0-34/25-465-2 - zzp-24120201-2p-10mg-rcqx-pH1.2jz-jf50z-dz2-1.lcd
 方法文件名: RC\$SMF-4099 - SMF-4099-RCQX-FX274.lcm
 批处理文件名: RC\$SMF-4099 - 20241213-rcqx-FX274.lcb
 样品瓶号: 1-27
 进样体积: 10 μ l 版本号: 6.115
 进样时间: 2024/12/13 14:36:56 实验者: xiechaojun
 处理时间 (V2) : 2024/12/16 09:07:38 处理者: xiechaojun
 仪器型号: SHIMADZU LC-2050C(FX274)

<色谱图>

mV



<峰表>

检测器A Ch1 250nm

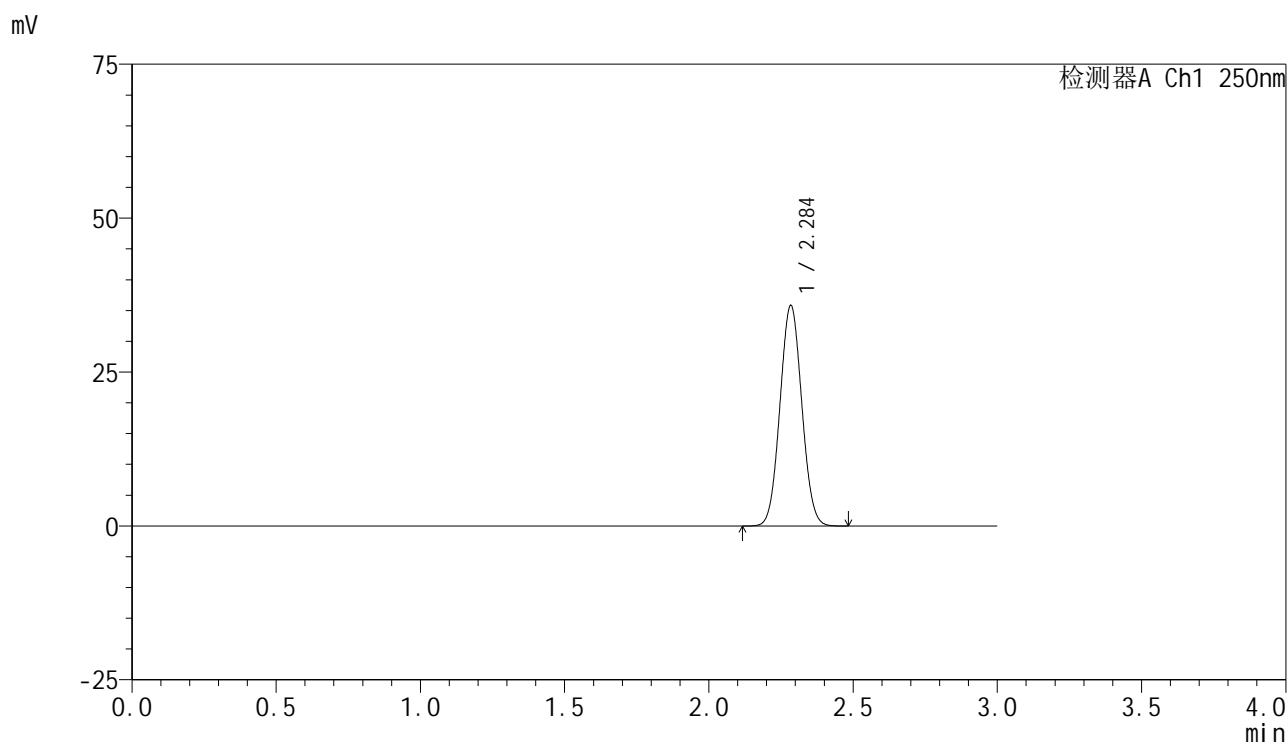
峰号	保留时间	面积	面积%	高度	理论塔板数(USP)	拖尾因子	分离度(USP)
1	2.283	188631	100.000	35697	4305	1.051	--
总计		188631	100.000	35697			

图55 非奈利酮片溶出曲线测定HPLC图谱
 自制品24120201-2批(10mg规格)-pH1.2介质-桨法-50转
 对照品溶液-2-1

<样品信息>

色谱柱 : XB-C18(150mm*4.6mm,5 μ m) 流速:1.8ml/min
 柱温 : 40 $^{\circ}$ C 波长:250nm
 数据文件名: RC\$SMF-4099 - 0-34/25-466-2 - zzp-24120201-2p-10mg-rcqx-pH1.2jz-jf50z-dz2-2.lcd
 方法文件名: RC\$SMF-4099 - SMF-4099-RCQX-FX274.lcm
 批处理文件名: RC\$SMF-4099 - 20241213-rcqx-FX274.lcb
 样品瓶号: 1-27
 进样体积: 10 μ l 版本号: 6.115
 进样时间: 2024/12/13 14:40:19 实验者: xiechaojun
 处理时间 (V2) : 2024/12/16 09:07:41 处理者: xiechaojun
 仪器型号: SHIMADZU LC-2050C(FX274)

<色谱图>



<峰表>

检测器A Ch1 250nm

峰号	保留时间	面积	面积%	高度	理论塔板数(USP)	拖尾因子	分离度(USP)
1	2.284	188695	100.000	35594	4303	1.050	--
总计		188695	100.000	35594			

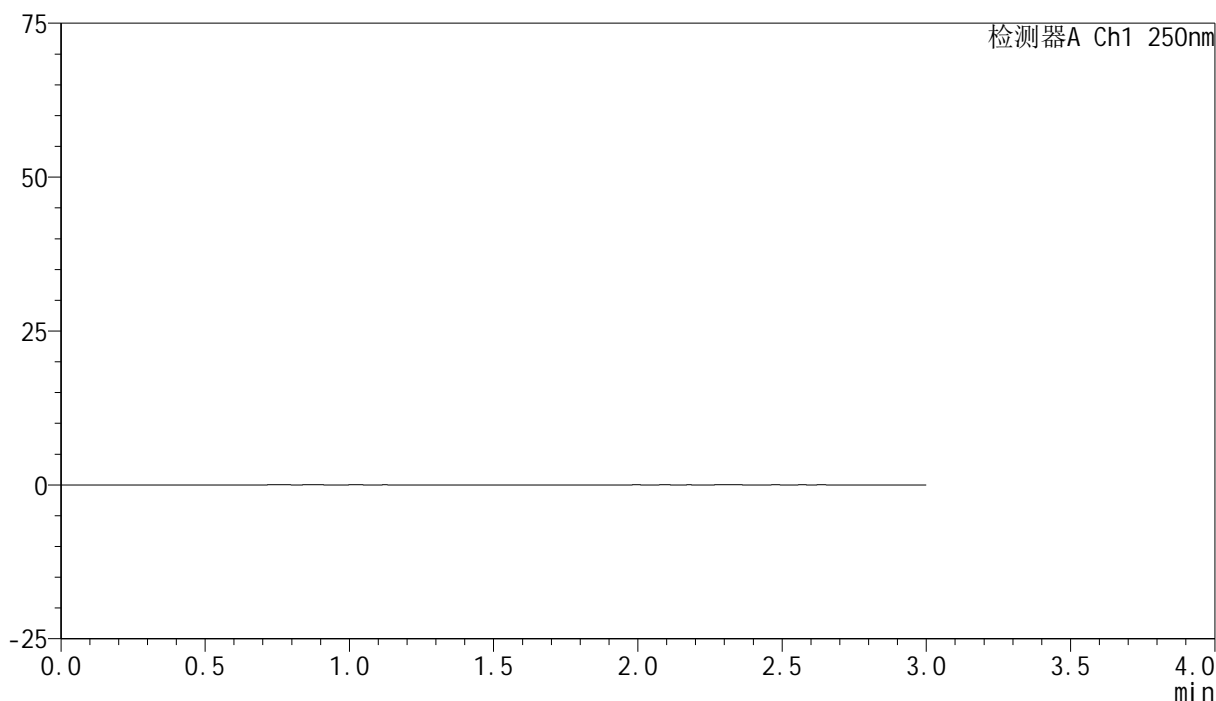
图56 非奈利酮片溶出曲线测定HPLC图谱
 自制品24120201-2批(10mg规格)-pH1.2介质-桨法-50转
 对照品溶液-2-2

<样品信息>

色谱柱 : XB-C18(150mm*4.6mm,5 μ m) 流速:1.8ml/min
 柱温 : 40 $^{\circ}$ C 波长:250nm
 数据文件名: RC\$SMF-4099 - 0-34/25-467-2 - zzp-24120601-2p-10mg-rcqx-pH1.2jz-jf50z-rj.lcd
 方法文件名: RC\$SMF-4099 - SMF-4099-RCQX-FX274.lcm
 批处理文件名: RC\$SMF-4099 - 20241213-rcqx-FX274.lcb
 样品瓶号: 2-9
 进样体积: 10 μ l 版本号: 6.115
 进样时间: 2024/12/13 14:43:44 实验者: xiechaojun
 处理时间 (V2) : 2024/12/16 09:07:44 处理者: xiechaojun
 仪器型号: SHIMADZU LC-2050C(FX274)

<色谱图>

mV



<峰表>

检测器A Ch1 250nm

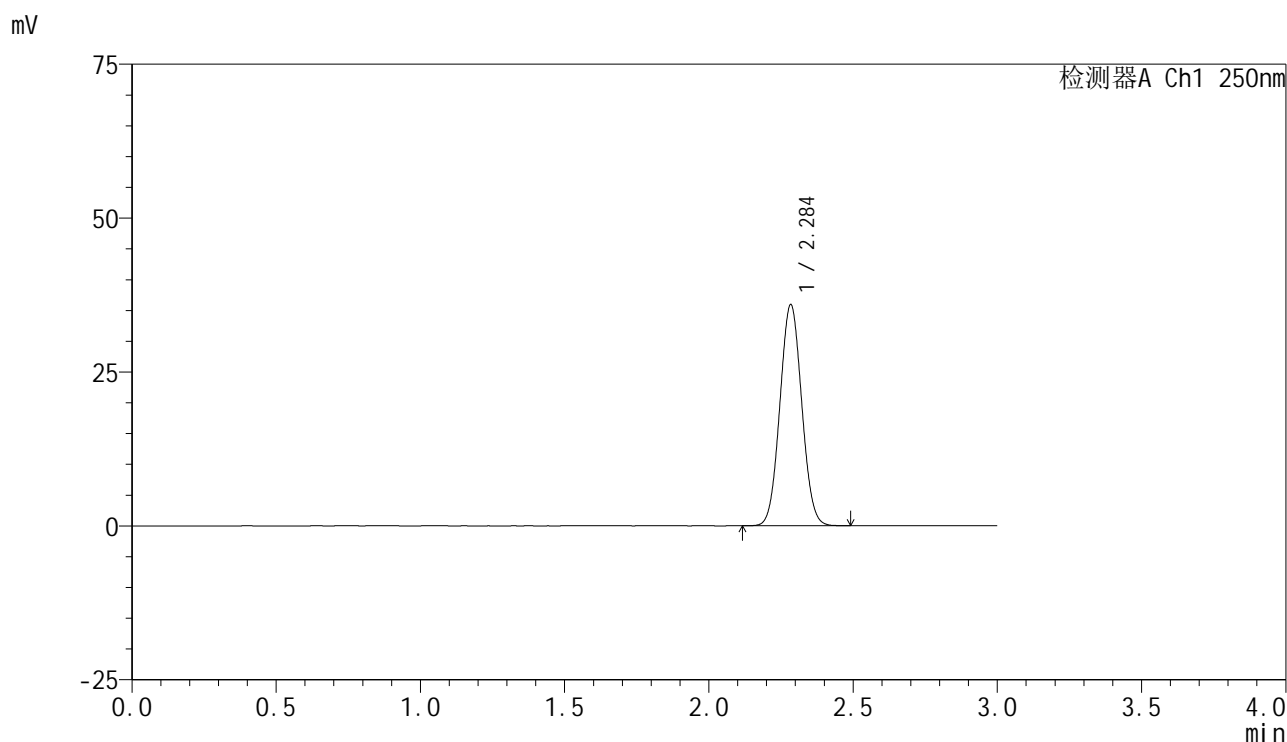
峰号	保留时间	面积	面积%	高度	理论塔板数(USP)	拖尾因子	分离度(USP)
总计							

图57 非奈利酮片溶出曲线测定HPLC图谱
 自制品24120601-2批(10mg规格)-pH1.2介质-桨法-50转
 溶剂

<样品信息>

色谱柱 : XB-C18(150mm*4.6mm,5μm) 流速:1.8ml/min
 柱温 : 40°C 波长:250nm
 数据文件名: RC\$SMF-4099 - 0-34/25-468-2 - zzp-24120601-2p-10mg-rcqx-pH1.2jz-jf50z-dz1-1.lcd
 方法文件名: RC\$SMF-4099 - SMF-4099-RCQX-FX274.lcm
 批处理文件名: RC\$SMF-4099 - 20241213-rcqx-FX274.lcb
 样品瓶号: 2-18
 进样体积: 10 μl 版本号: 6.115
 进样时间: 2024/12/13 14:47:08 实验者: xiechaojun
 处理时间 (V2) : 2024/12/16 09:07:47 处理者: xiechaojun
 仪器型号: SHIMADZU LC-2050C(FX274)

<色谱图>



<峰表>

检测器A Ch1 250nm

峰号	保留时间	面积	面积%	高度	理论塔板数(USP)	拖尾因子	分离度(USP)
1	2.284	189621	100.000	35711	4288	1.049	--
总计		189621	100.000	35711			

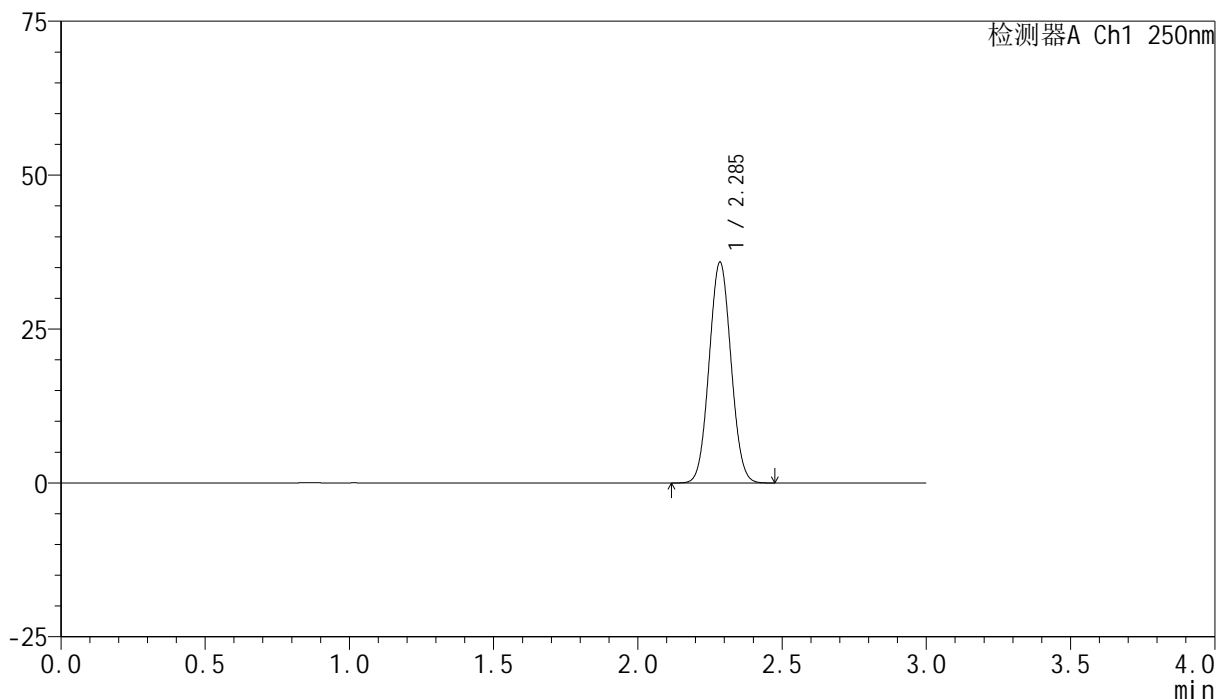
图58 非奈利酮片溶出曲线测定HPLC图谱
 自制品24120601-2批(10mg规格)-pH1.2介质-桨法-50转
 对照品溶液-1-1

<样品信息>

色谱柱 : XB-C18(150mm*4.6mm,5 μ m) 流速:1.8ml/min
 柱温 : 40 $^{\circ}$ C 波长:250nm
 数据文件名: RC\$SMF-4099 - 0-34/25-469-2 - zzp-24120601-2p-10mg-rcqx-pH1.2jz-jf50z-dz1-2.lcd
 方法文件名: RC\$SMF-4099 - SMF-4099-RCQX-FX274.lcm
 批处理文件名: RC\$SMF-4099 - 20241213-rcqx-FX274.lcb
 样品瓶号: 2-18
 进样体积: 10 μ l 版本号: 6.115
 进样时间: 2024/12/13 14:50:31 实验者: xiechaojun
 处理时间 (V2) : 2024/12/16 09:07:50 处理者: xiechaojun
 仪器型号: SHIMADZU LC-2050C(FX274)

<色谱图>

mV



<峰表>

检测器A Ch1 250nm

峰号	保留时间	面积	面积%	高度	理论塔板数(USP)	拖尾因子	分离度(USP)
1	2.285	189273	100.000	35694	4291	1.049	--
总计		189273	100.000	35694			

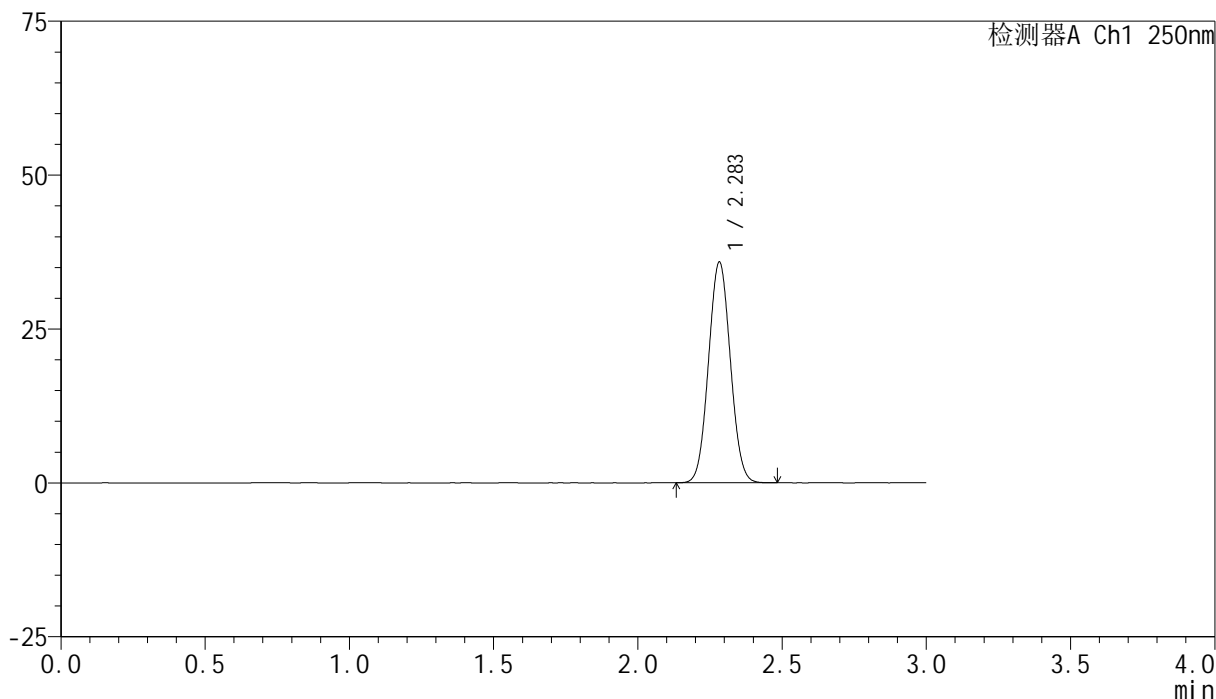
图59 非奈利酮片溶出曲线测定HPLC图谱
 自制品24120601-2批(10mg规格)-pH1.2介质-桨法-50转
 对照品溶液-1-2

<样品信息>

色谱柱 : XB-C18(150mm*4.6mm,5 μ m) 流速:1.8ml/min
 柱温 : 40 $^{\circ}$ C 波长:250nm
 数据文件名: RC\$SMF-4099 - 0-34/25-470-2 - zzp-24120601-2p-10mg-rcqx-pH1.2jz-jf50z-dz1-3.lcd
 方法文件名: RC\$SMF-4099 - SMF-4099-RCQX-FX274.lcm
 批处理文件名: RC\$SMF-4099 - 20241213-rcqx-FX274.lcb
 样品瓶号: 2-18
 进样体积: 10 μ l 版本号: 6.115
 进样时间: 2024/12/13 14:53:56 实验者: xiechaojun
 处理时间 (V2) : 2024/12/16 09:07:52 处理者: xiechaojun
 仪器型号: SHIMADZU LC-2050C(FX274)

<色谱图>

mV



<峰表>

检测器A Ch1 250nm

峰号	保留时间	面积	面积%	高度	理论塔板数(USP)	拖尾因子	分离度(USP)
1	2.283	189204	100.000	35770	4277	1.050	--
总计		189204	100.000	35770			

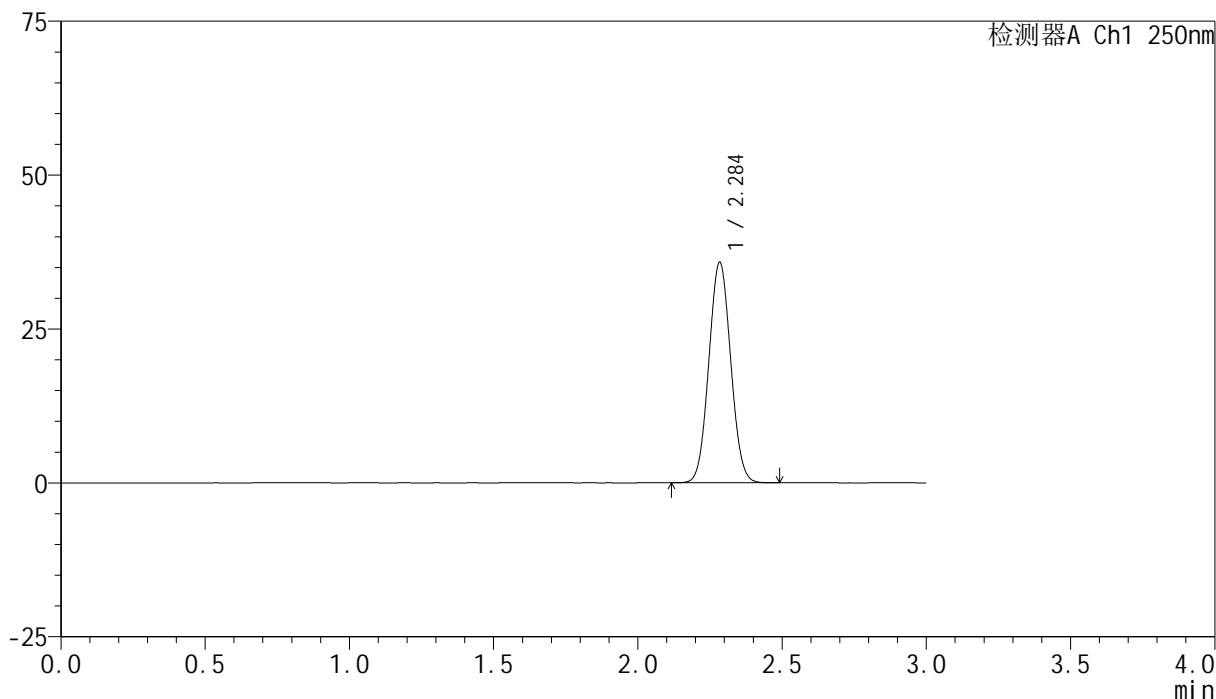
图60 非奈利酮片溶出曲线测定HPLC图谱
 自制品24120601-2批(10mg规格)-pH1.2介质-桨法-50转
 对照品溶液-1-3

<样品信息>

色谱柱 : XB-C18(150mm*4.6mm,5 μ m) 流速:1.8ml/min
 柱温 : 40 $^{\circ}$ C 波长:250nm
 数据文件名: RC\$SMF-4099 - 0-34/25-471-2 - zzp-24120601-2p-10mg-rcqx-pH1.2jz-jf50z-dz1-4.lcd
 方法文件名: RC\$SMF-4099 - SMF-4099-RCQX-FX274.lcm
 批处理文件名: RC\$SMF-4099 - 20241213-rcqx-FX274.lcb
 样品瓶号: 2-18
 进样体积: 10 μ l 版本号: 6.115
 进样时间: 2024/12/13 14:57:20 实验者: xiechaojun
 处理时间 (V2) : 2024/12/16 09:07:55 处理者: xiechaojun
 仪器型号: SHIMADZU LC-2050C(FX274)

<色谱图>

mV



<峰表>

检测器A Ch1 250nm

峰号	保留时间	面积	面积%	高度	理论塔板数(USP)	拖尾因子	分离度(USP)
1	2.284	189347	100.000	35629	4267	1.050	--
总计		189347	100.000	35629			

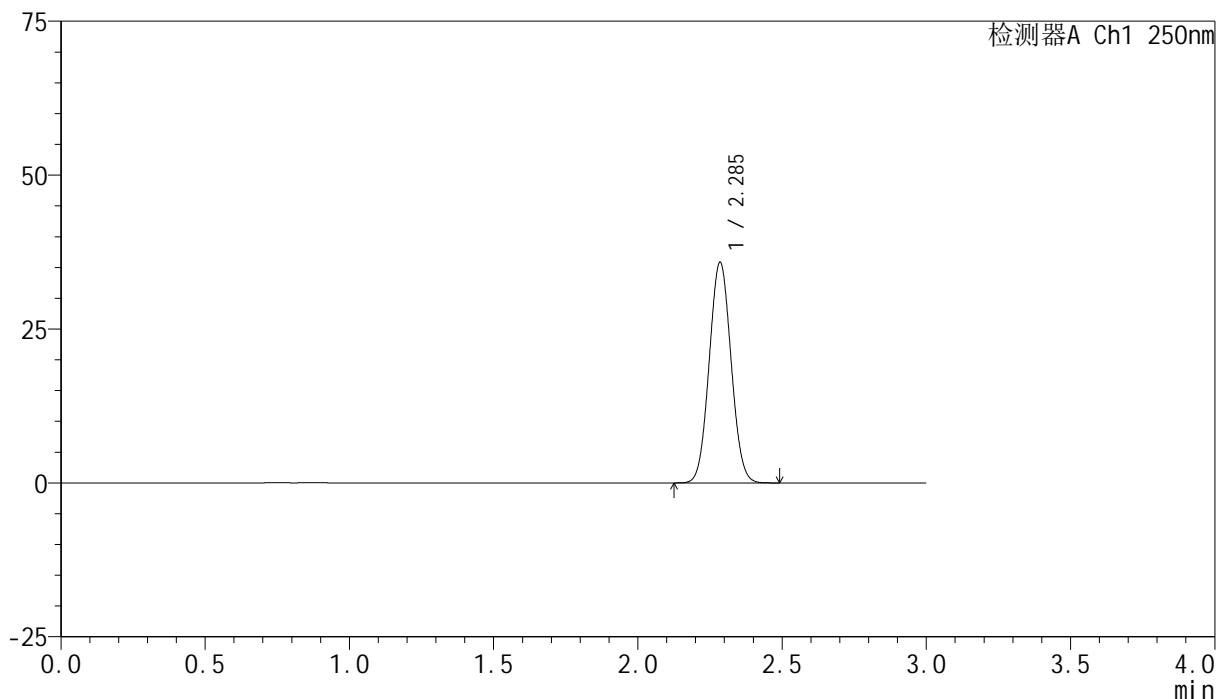
图61 非奈利酮片溶出曲线测定HPLC图谱
 自制品24120601-2批(10mg规格)-pH1.2介质-桨法-50转
 对照品溶液-1-4

<样品信息>

色谱柱 : XB-C18(150mm*4.6mm,5 μ m) 流速:1.8ml/min
 柱温 : 40 $^{\circ}$ C 波长:250nm
 数据文件名: RC\$SMF-4099 - 0-34/25-472-2 - zzp-24120601-2p-10mg-rcqx-pH1.2jz-jf50z-dz1-5.lcd
 方法文件名: RC\$SMF-4099 - SMF-4099-RCQX-FX274.lcm
 批处理文件名: RC\$SMF-4099 - 20241213-rcqx-FX274.lcb
 样品瓶号: 2-18
 进样体积: 10 μ l 版本号: 6.115
 进样时间: 2024/12/13 15:00:44 实验者: xiechaojun
 处理时间 (V2) : 2024/12/16 09:07:58 处理者: xiechaojun
 仪器型号: SHIMADZU LC-2050C(FX274)

<色谱图>

mV



<峰表>

检测器A Ch1 250nm

峰号	保留时间	面积	面积%	高度	理论塔板数(USP)	拖尾因子	分离度(USP)
1	2.285	189398	100.000	35698	4279	1.050	--
总计		189398	100.000	35698			

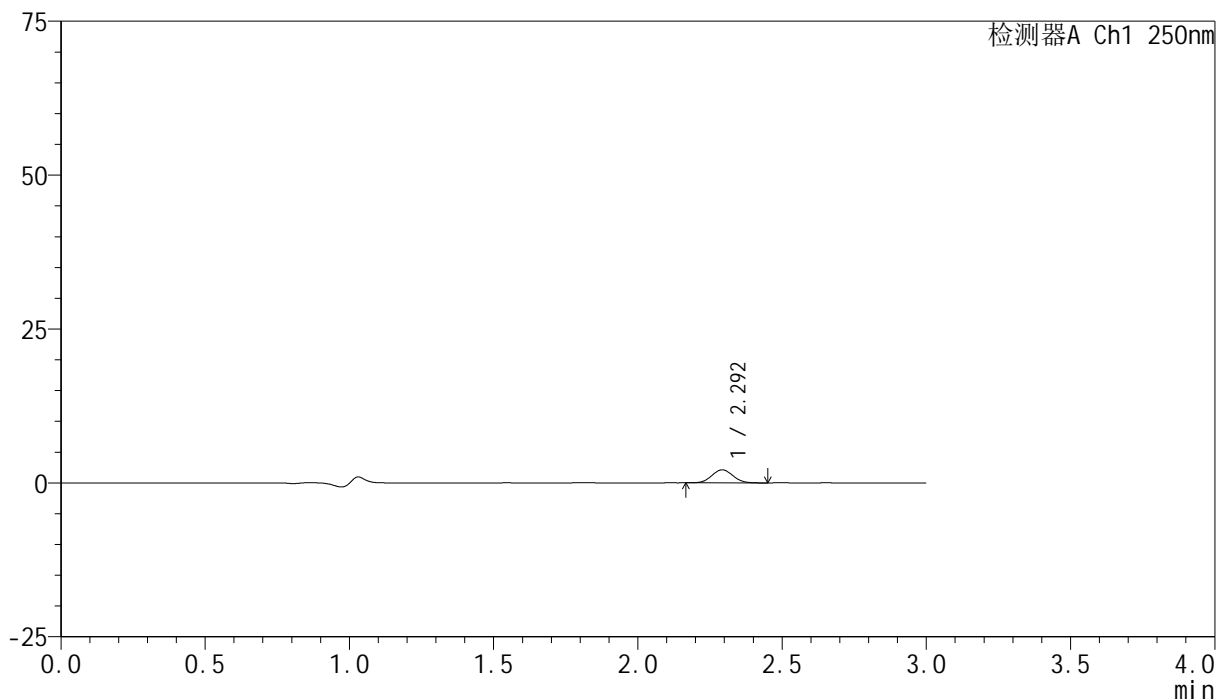
图62 非奈利酮片溶出曲线测定HPLC图谱
 自制品24120601-2批(10mg规格)-pH1.2介质-桨法-50转
 对照品溶液-1-5

<样品信息>

色谱柱 : XB-C18(150mm*4.6mm,5 μ m) 流速:1.8ml/min
 柱温 : 40 $^{\circ}$ C 波长:250nm
 数据文件名: RC\$SMF-4099 - 0-34/25-473-2 - zzp-24120601-2p-10mg-rcqx-pH1.2jz-jf50z-5min-P1.lcd
 方法文件名: RC\$SMF-4099 - SMF-4099-RCQX-FX274.lcm
 批处理文件名: RC\$SMF-4099 - 20241213-rcqx-FX274.lcb
 样品瓶号: 2-1
 进样体积: 10 μ l 版本号: 6.115
 进样时间: 2024/12/13 15:04:07 实验者: xiechaojun
 处理时间 (V2) : 2024/12/16 09:08:01 处理者: xiechaojun
 仪器型号: SHIMADZU LC-2050C(FX274)

<色谱图>

mV



<峰表>

检测器A Ch1 250nm

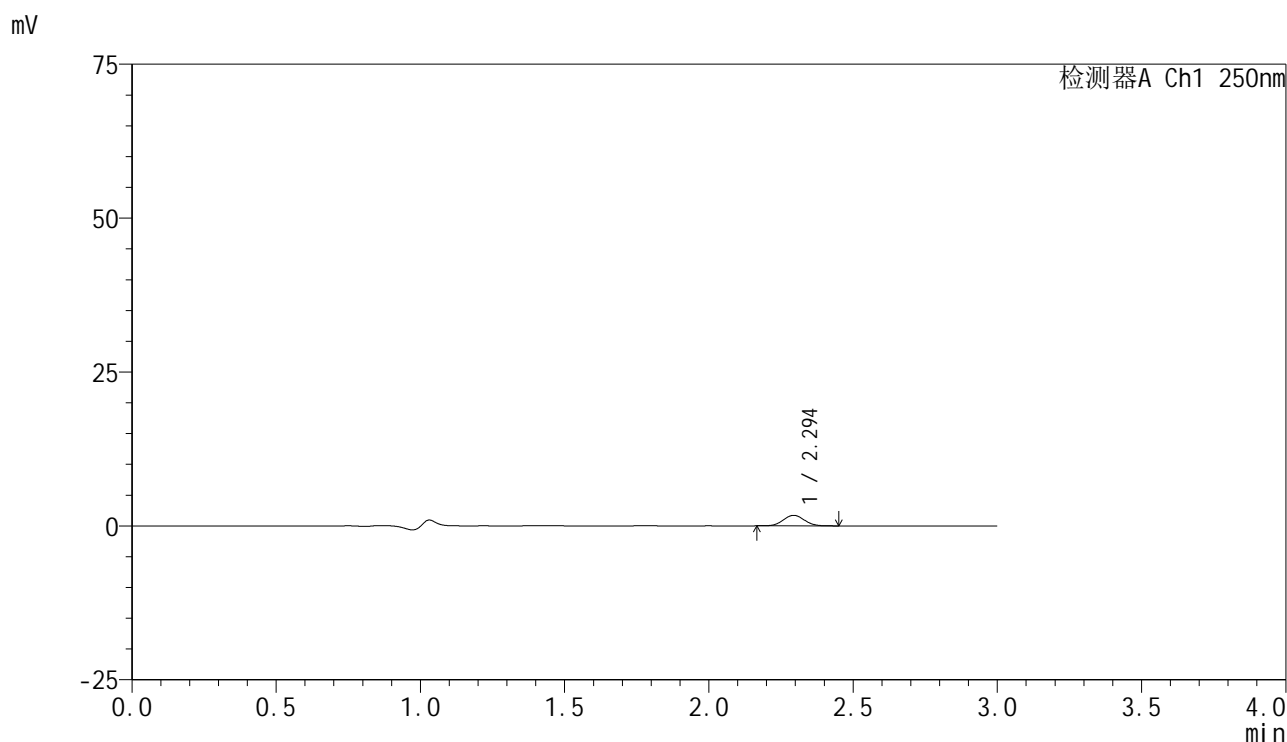
峰号	保留时间	面积	面积%	高度	理论塔板数(USP)	拖尾因子	分离度(USP)
1	2.292	10788	100.000	2107	4633	1.060	--
总计		10788	100.000	2107			

图63 非奈利酮片溶出曲线测定HPLC图谱
 自制品24120601-2批(10mg规格)-pH1.2介质-桨法-50转-5min-片1
 供试品溶液-1

<样品信息>

色谱柱 : XB-C18(150mm*4.6mm,5 μ m) 流速:1.8ml/min
 柱温 : 40 $^{\circ}$ C 波长:250nm
 数据文件名: RC\$SMF-4099 - 0-34/25-474-2 - zzp-24120601-2p-10mg-rcqx-pH1.2jz-jf50z-5min-P2.lcd
 方法文件名: RC\$SMF-4099 - SMF-4099-RCQX-FX274.lcm
 批处理文件名: RC\$SMF-4099 - 20241213-rcqx-FX274.lcb
 样品瓶号: 2-10
 进样体积: 10 μ l 版本号: 6.115
 进样时间: 2024/12/13 15:07:31 实验者: xiechaojun
 处理时间 (V2) : 2024/12/16 09:08:04 处理者: xiechaojun
 仪器型号: SHIMADZU LC-2050C(FX274)

<色谱图>



<峰表>

检测器A Ch1 250nm

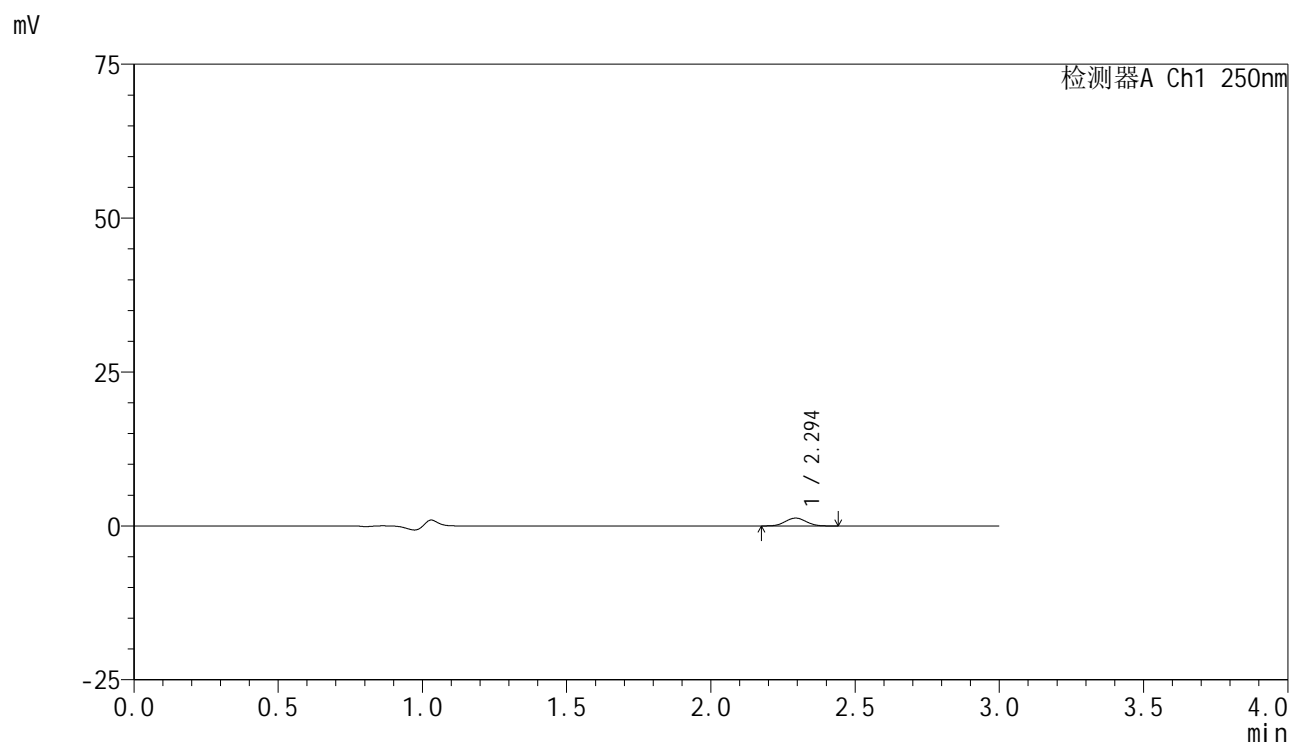
峰号	保留时间	面积	面积%	高度	理论塔板数(USP)	拖尾因子	分离度(USP)
1	2.294	8661	100.000	1707	4705	1.048	--
总计		8661	100.000	1707			

图64 非奈利酮片溶出曲线测定HPLC图谱
 自制品24120601-2批(10mg规格)-pH1.2介质-桨法-50转-5min-片2
 供试品溶液-1

<样品信息>

色谱柱 : XB-C18(150mm*4.6mm,5 μ m) 流速:1.8ml/min
 柱温 : 40 $^{\circ}$ C 波长:250nm
 数据文件名: RC\$SMF-4099 - 0-34/25-475-2 - zzp-24120601-2p-10mg-rcqx-pH1.2jz-jf50z-5min-P3.lcd
 方法文件名: RC\$SMF-4099 - SMF-4099-RCQX-FX274.lcm
 批处理文件名: RC\$SMF-4099 - 20241213-rcqx-FX274.lcb
 样品瓶号: 2-19
 进样体积: 10 μ l 版本号: 6.115
 进样时间: 2024/12/13 15:10:54 实验者: xiechaojun
 处理时间 (V2) : 2024/12/16 09:08:07 处理者: xiechaojun
 仪器型号: SHIMADZU LC-2050C(FX274)

<色谱图>



<峰表>

检测器A Ch1 250nm

峰号	保留时间	面积	面积%	高度	理论塔板数(USP)	拖尾因子	分离度(USP)
1	2.294	6460	100.000	1273	4715	1.045	--
总计		6460	100.000	1273			

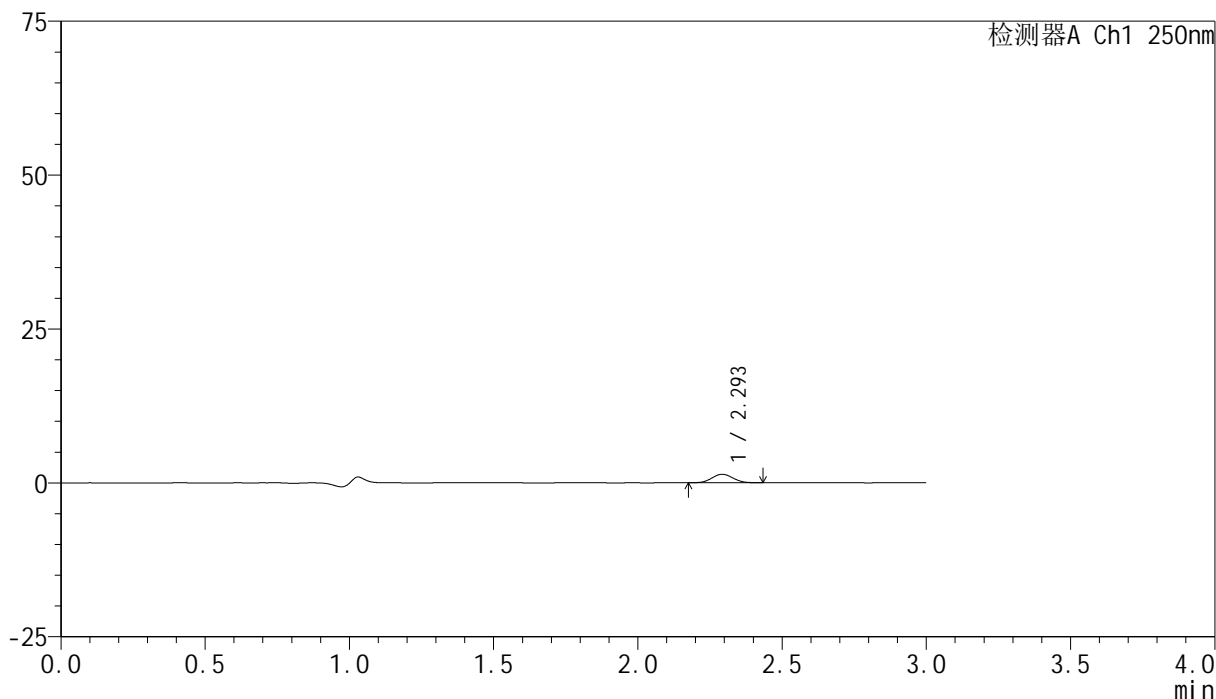
图65 非奈利酮片溶出曲线测定HPLC图谱
 自制品24120601-2批(10mg规格)-pH1.2介质-桨法-50转-5min-片3
 供试品溶液-1

<样品信息>

色谱柱 : XB-C18(150mm*4.6mm,5 μ m) 流速:1.8ml/min
 柱温 : 40 $^{\circ}$ C 波长:250nm
 数据文件名: RC\$SMF-4099 - 0-34/25-476-2 - zzp-24120601-2p-10mg-rcqx-pH1.2jz-jf50z-5min-P4.lcd
 方法文件名: RC\$SMF-4099 - SMF-4099-RCQX-FX274.lcm
 批处理文件名: RC\$SMF-4099 - 20241213-rcqx-FX274.lcb
 样品瓶号: 2-28
 进样体积: 10 μ l 版本号: 6.115
 进样时间: 2024/12/13 15:14:17 实验者: xiechaojun
 处理时间 (V2) : 2024/12/16 09:08:10 处理者: xiechaojun
 仪器型号: SHIMADZU LC-2050C(FX274)

<色谱图>

mV



<峰表>

检测器A Ch1 250nm

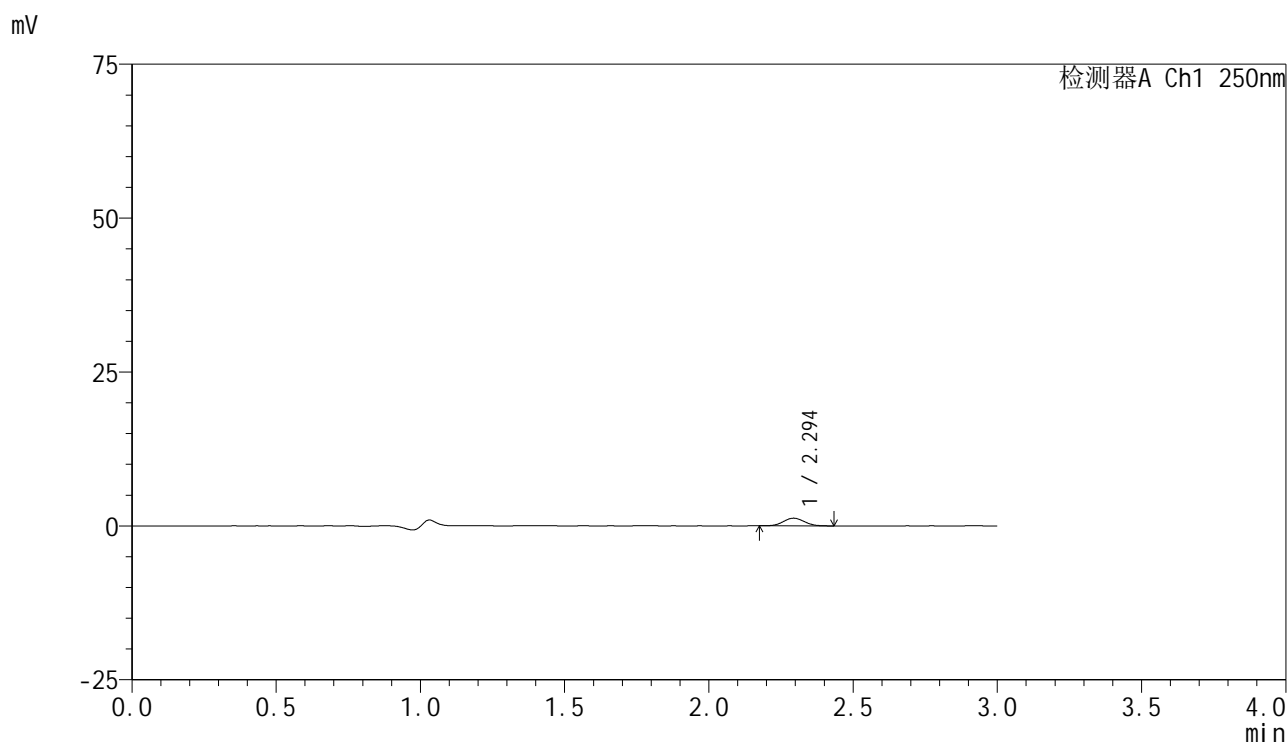
峰号	保留时间	面积	面积%	高度	理论塔板数(USP)	拖尾因子	分离度(USP)
1	2.293	6934	100.000	1363	4655	1.069	--
总计		6934	100.000	1363			

图66 非奈利酮片溶出曲线测定HPLC图谱
 自制品24120601-2批(10mg规格)-pH1.2介质-桨法-50转-5min-片4
 供试品溶液-1

<样品信息>

色谱柱 : XB-C18(150mm*4.6mm,5 μ m) 流速:1.8ml/min
 柱温 : 40 $^{\circ}$ C 波长:250nm
 数据文件名: RC\$SMF-4099 - 0-34/25-477-2 - zzp-24120601-2p-10mg-rcqx-pH1.2jz-jf50z-5min-P5.lcd
 方法文件名: RC\$SMF-4099 - SMF-4099-RCQX-FX274.lcm
 批处理文件名: RC\$SMF-4099 - 20241213-rcqx-FX274.lcb
 样品瓶号: 2-37
 进样体积: 10 μ l 版本号: 6.115
 进样时间: 2024/12/13 15:17:40 实验者: xiechaojun
 处理时间 (V2) : 2024/12/16 09:08:14 处理者: xiechaojun
 仪器型号: SHIMADZU LC-2050C(FX274)

<色谱图>



<峰表>

检测器A Ch1 250nm

峰号	保留时间	面积	面积%	高度	理论塔板数(USP)	拖尾因子	分离度(USP)
1	2.294	6299	100.000	1244	4679	1.054	--
总计		6299	100.000	1244			

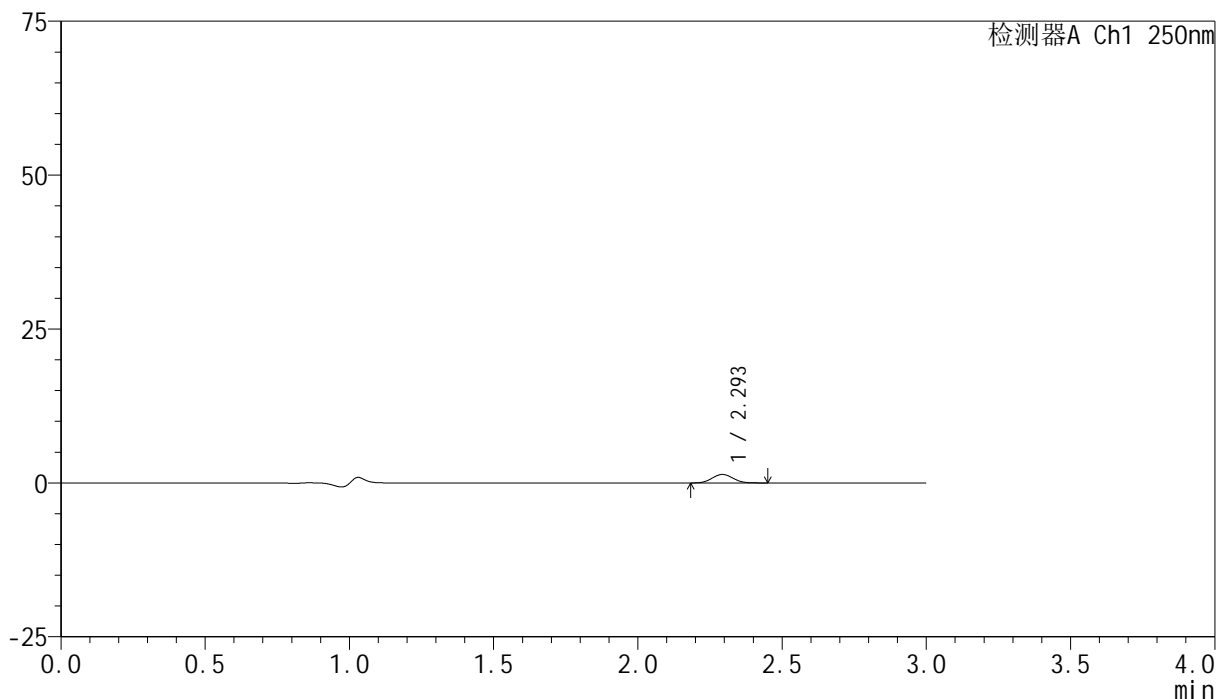
图67 非奈利酮片溶出曲线测定HPLC图谱
 自制品24120601-2批(10mg规格)-pH1.2介质-桨法-50转-5min-片5
 供试品溶液-1

<样品信息>

色谱柱 : XB-C18(150mm*4.6mm,5 μ m) 流速:1.8ml/min
 柱温 : 40 $^{\circ}$ C 波长:250nm
 数据文件名: RC\$SMF-4099 - 0-34/25-478-2 - zzp-24120601-2p-10mg-rcqx-pH1.2jz-jf50z-5min-P6.lcd
 方法文件名: RC\$SMF-4099 - SMF-4099-RCQX-FX274.lcm
 批处理文件名: RC\$SMF-4099 - 20241213-rcqx-FX274.lcb
 样品瓶号: 2-46
 进样体积: 10 μ l 版本号: 6.115
 进样时间: 2024/12/13 15:21:03 实验者: xiechaojun
 处理时间 (V2) : 2024/12/16 09:08:18 处理者: xiechaojun
 仪器型号: SHIMADZU LC-2050C(FX274)

<色谱图>

mV



<峰表>

检测器A Ch1 250nm

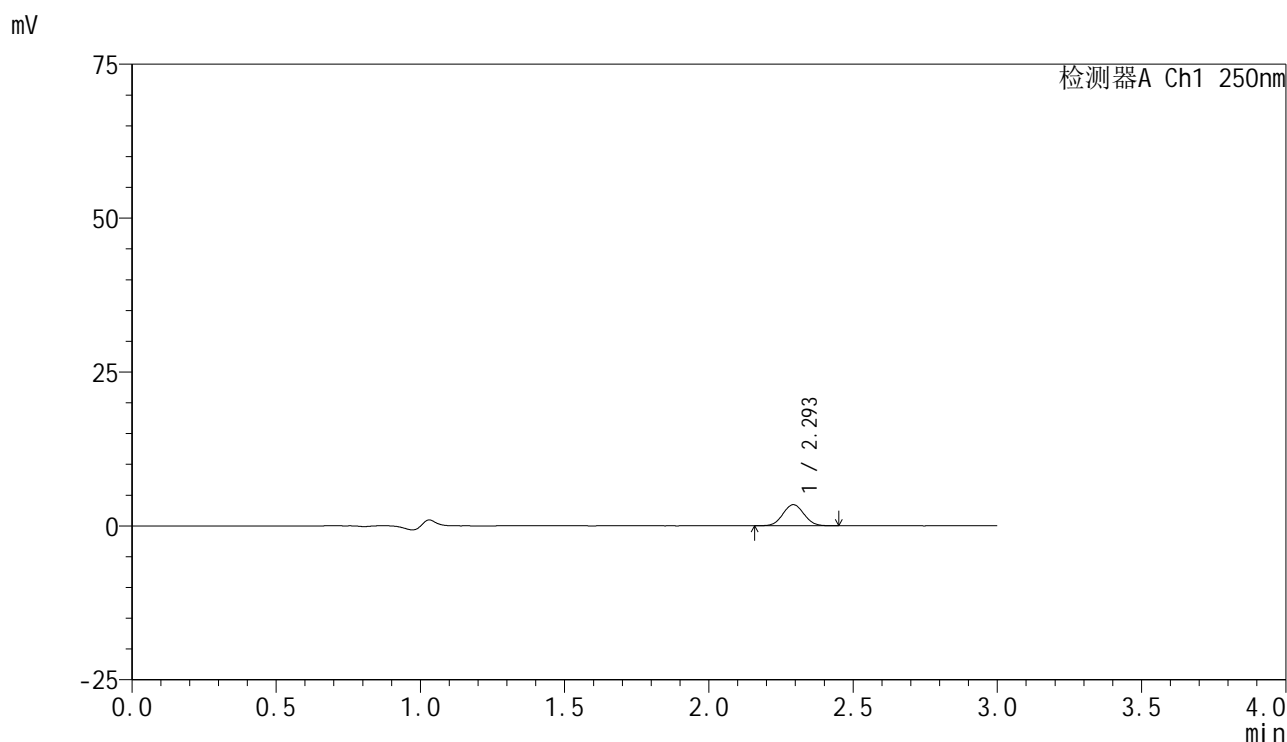
峰号	保留时间	面积	面积%	高度	理论塔板数(USP)	拖尾因子	分离度(USP)
1	2.293	7016	100.000	1373	4674	1.065	--
总计		7016	100.000	1373			

图68 非奈利酮片溶出曲线测定HPLC图谱
 自制品24120601-2批(10mg规格)-pH1.2介质-桨法-50转-5min-片6
 供试品溶液-1

<样品信息>

色谱柱 : XB-C18(150mm*4.6mm,5μm) 流速:1.8ml/min
 柱温 : 40°C 波长:250nm
 数据文件名: RC\$SMF-4099 - 0-34/25-479-2 - zzp-24120601-2p-10mg-rcqx-pH1.2jz-jf50z-10min-P1.lcd
 方法文件名: RC\$SMF-4099 - SMF-4099-RCQX-FX274.lcm
 批处理文件名: RC\$SMF-4099 - 20241213-rcqx-FX274.lcb
 样品瓶号: 2-2
 进样体积: 10 μl 版本号: 6.115
 进样时间: 2024/12/13 15:24:26 实验者: xiechaojun
 处理时间 (V2) : 2024/12/16 09:08:22 处理者: xiechaojun
 仪器型号: SHIMADZU LC-2050C(FX274)

<色谱图>



<峰表>

检测器A Ch1 250nm

峰号	保留时间	面积	面积%	高度	理论塔板数(USP)	拖尾因子	分离度(USP)
1	2.293	17547	100.000	3406	4608	1.042	--
总计		17547	100.000	3406			

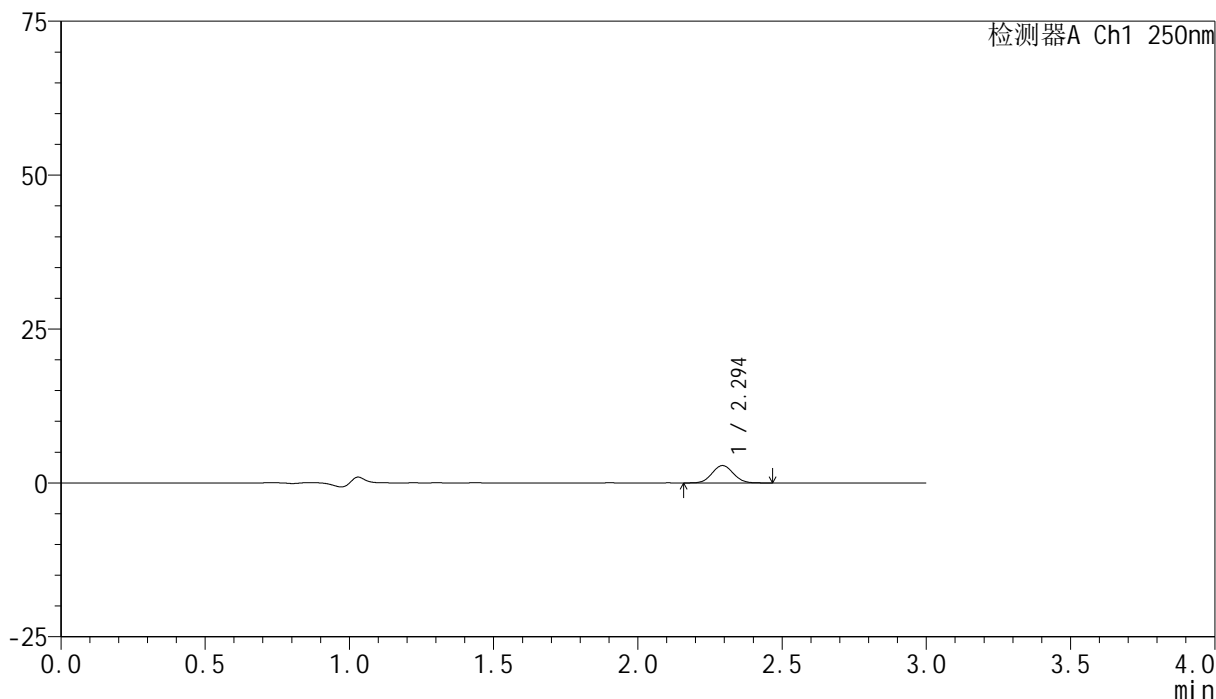
图69 非奈利酮片溶出曲线测定HPLC图谱
 自制品24120601-2批(10mg规格)-pH1.2介质-桨法-50转-10min-片1
 供试品溶液-1

<样品信息>

色谱柱 : XB-C18(150mm*4.6mm,5 μ m) 流速:1.8ml/min
 柱温 : 40 $^{\circ}$ C 波长:250nm
 数据文件名: RC\$SMF-4099 - 0-34/25-480-2 - zzp-24120601-2p-10mg-rcqx-pH1.2jz-jf50z-10min-P2.lcd
 方法文件名: RC\$SMF-4099 - SMF-4099-RCQX-FX274.lcm
 批处理文件名: RC\$SMF-4099 - 20241213-rcqx-FX274.lcb
 样品瓶号: 2-11
 进样体积: 10 μ l 版本号: 6.115
 进样时间: 2024/12/13 15:27:50 实验者: xiechaojun
 处理时间 (V2) : 2024/12/16 09:08:25 处理者: xiechaojun
 仪器型号: SHIMADZU LC-2050C(FX274)

<色谱图>

mV



<峰表>

检测器A Ch1 250nm

峰号	保留时间	面积	面积%	高度	理论塔板数(USP)	拖尾因子	分离度(USP)
1	2.294	14535	100.000	2810	4598	1.058	--
总计		14535	100.000	2810			

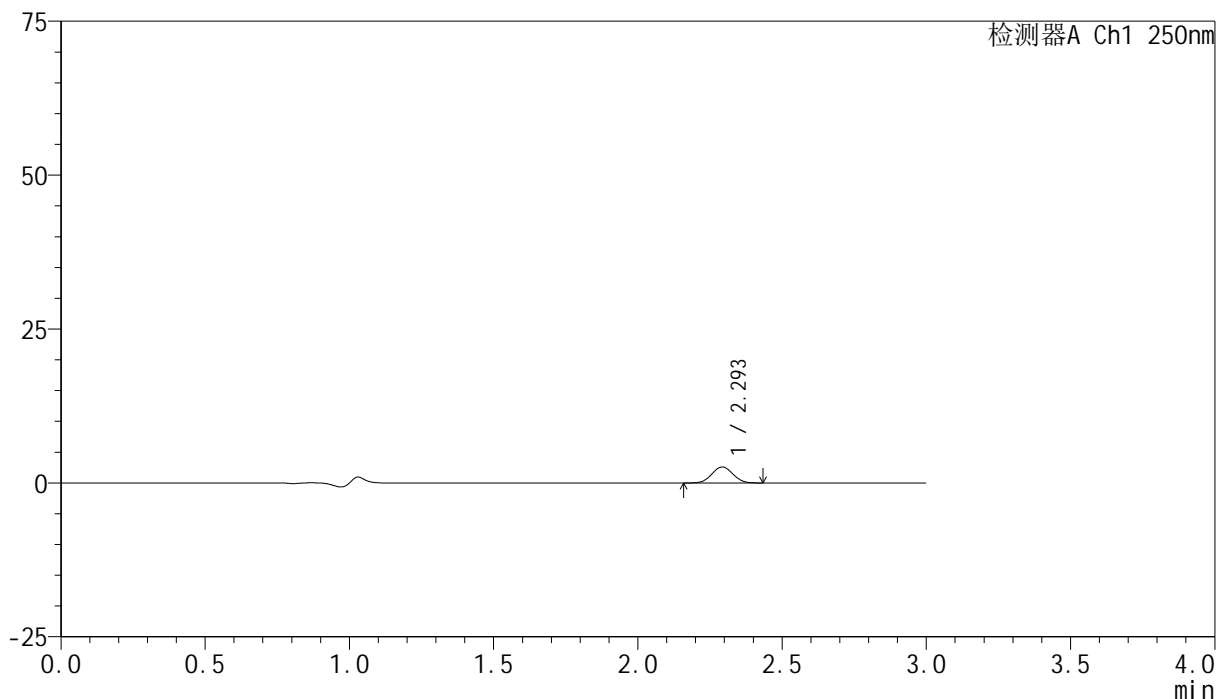
图70 非奈利酮片溶出曲线测定HPLC图谱
 自制品24120601-2批(10mg规格)-pH1.2介质-桨法-50转-10min-片2
 供试品溶液-1

<样品信息>

色谱柱 : XB-C18(150mm*4.6mm,5 μ m) 流速:1.8ml/min
 柱温 : 40°C 波长:250nm
 数据文件名: RC\$SMF-4099 - 0-34/25-481-2 - zzp-24120601-2p-10mg-rcqx-pH1.2jz-jf50z-10min-P3.lcd
 方法文件名: RC\$SMF-4099 - SMF-4099-RCQX-FX274.lcm
 批处理文件名: RC\$SMF-4099 - 20241213-rcqx-FX274.lcb
 样品瓶号: 2-20
 进样体积: 10 μ l 版本号: 6.115
 进样时间: 2024/12/13 15:31:13 实验者: xiechaojun
 处理时间 (V2) : 2024/12/16 09:08:28 处理者: xiechaojun
 仪器型号: SHIMADZU LC-2050C(FX274)

<色谱图>

mV



<峰表>

检测器A Ch1 250nm

峰号	保留时间	面积	面积%	高度	理论塔板数(USP)	拖尾因子	分离度(USP)
1	2.293	13176	100.000	2577	4616	1.041	--
总计		13176	100.000	2577			

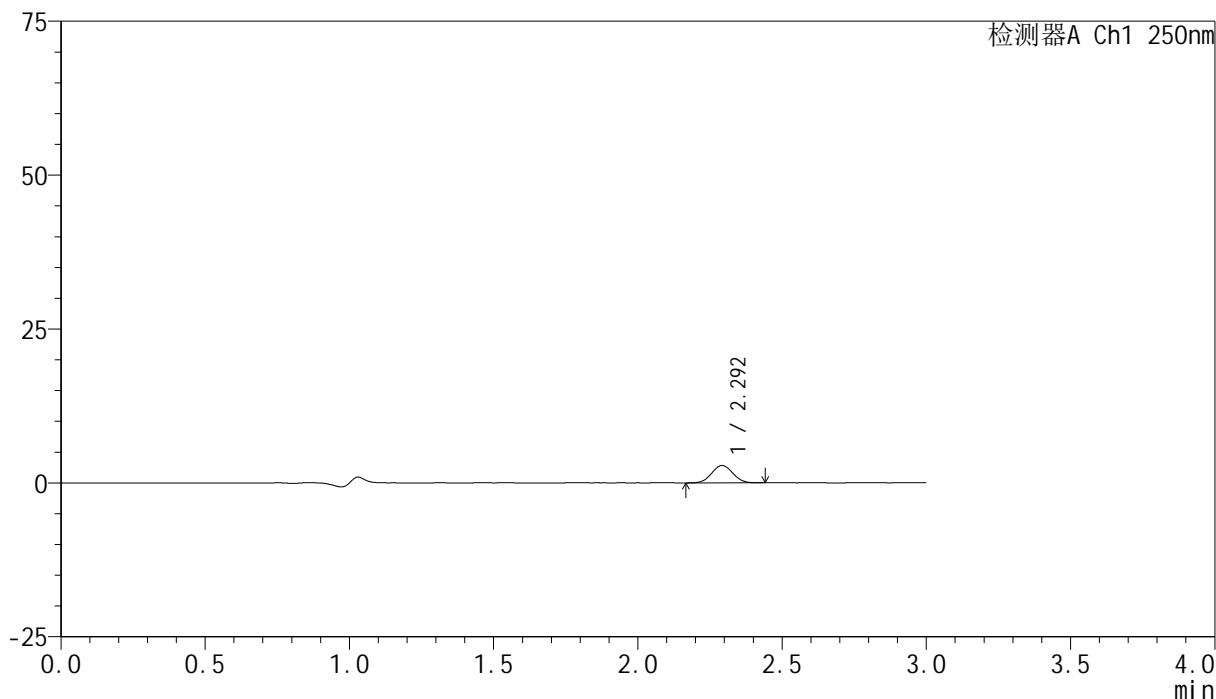
图71 非奈利酮片溶出曲线测定HPLC图谱
 自制品24120601-2批(10mg规格)-pH1.2介质-桨法-50转-10min-片3
 供试品溶液-1

<样品信息>

色谱柱 : XB-C18(150mm*4.6mm,5 μ m) 流速:1.8ml/min
 柱温 : 40 $^{\circ}$ C 波长:250nm
 数据文件名: RC\$SMF-4099 - 0-34/25-482-2 - zzp-24120601-2p-10mg-rcqx-pH1.2jz-jf50z-10min-P4.lcd
 方法文件名: RC\$SMF-4099 - SMF-4099-RCQX-FX274.lcm
 批处理文件名: RC\$SMF-4099 - 20241213-rcqx-FX274.lcb
 样品瓶号: 2-29
 进样体积: 10 μ l 版本号: 6.115
 进样时间: 2024/12/13 15:34:36 实验者: xiechaojun
 处理时间 (V2) : 2024/12/16 09:08:31 处理者: xiechaojun
 仪器型号: SHIMADZU LC-2050C(FX274)

<色谱图>

mV



<峰表>

检测器A Ch1 250nm

峰号	保留时间	面积	面积%	高度	理论塔板数(USP)	拖尾因子	分离度(USP)
1	2.292	14354	100.000	2798	4635	1.039	--
总计		14354	100.000	2798			

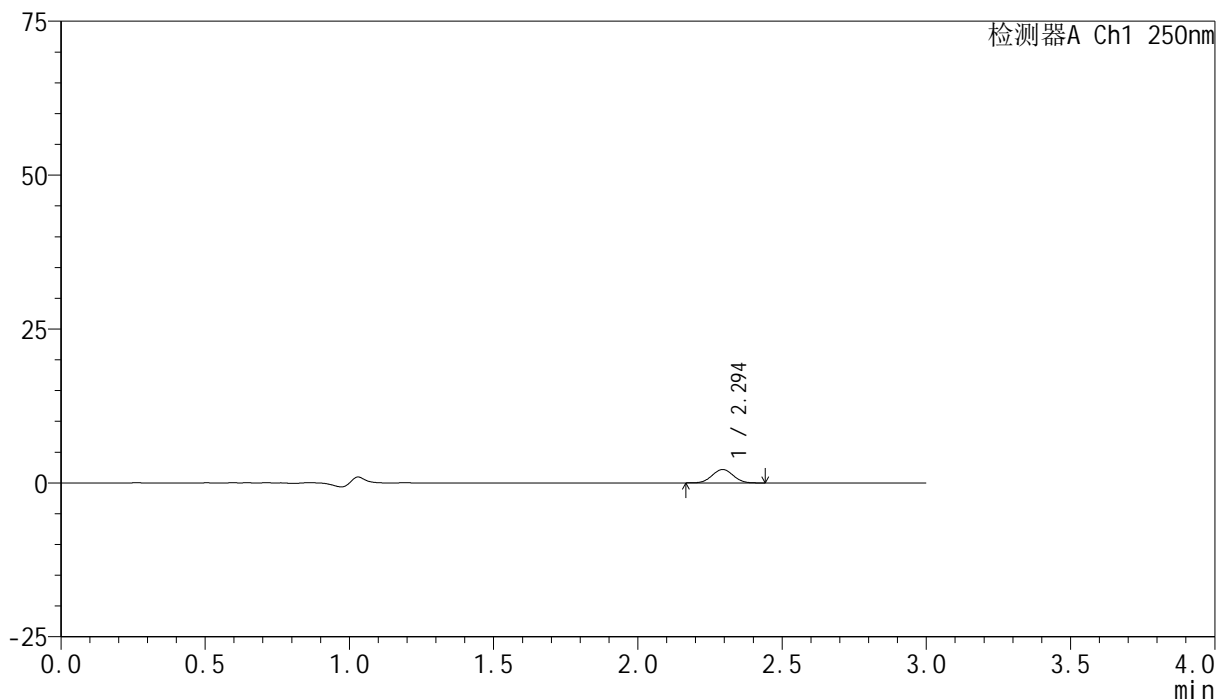
图72 非奈利酮片溶出曲线测定HPLC图谱
 自制品24120601-2批(10mg规格)-pH1.2介质-桨法-50转-10min-片4
 供试品溶液-1

<样品信息>

色谱柱 : XB-C18(150mm*4.6mm,5 μ m) 流速:1.8ml/min
 柱温 : 40 $^{\circ}$ C 波长:250nm
 数据文件名: RC\$SMF-4099 - 0-34/25-483-2 - zzp-24120601-2p-10mg-rcqx-pH1.2jz-jf50z-10min-P5.lcd
 方法文件名: RC\$SMF-4099 - SMF-4099-RCQX-FX274.lcm
 批处理文件名: RC\$SMF-4099 - 20241213-rcqx-FX274.lcb
 样品瓶号: 2-38
 进样体积: 10 μ l 版本号: 6.115
 进样时间: 2024/12/13 15:38:00 实验者: xiechaojun
 处理时间 (V2) : 2024/12/16 09:08:34 处理者: xiechaojun
 仪器型号: SHIMADZU LC-2050C(FX274)

<色谱图>

mV



<峰表>

检测器A Ch1 250nm

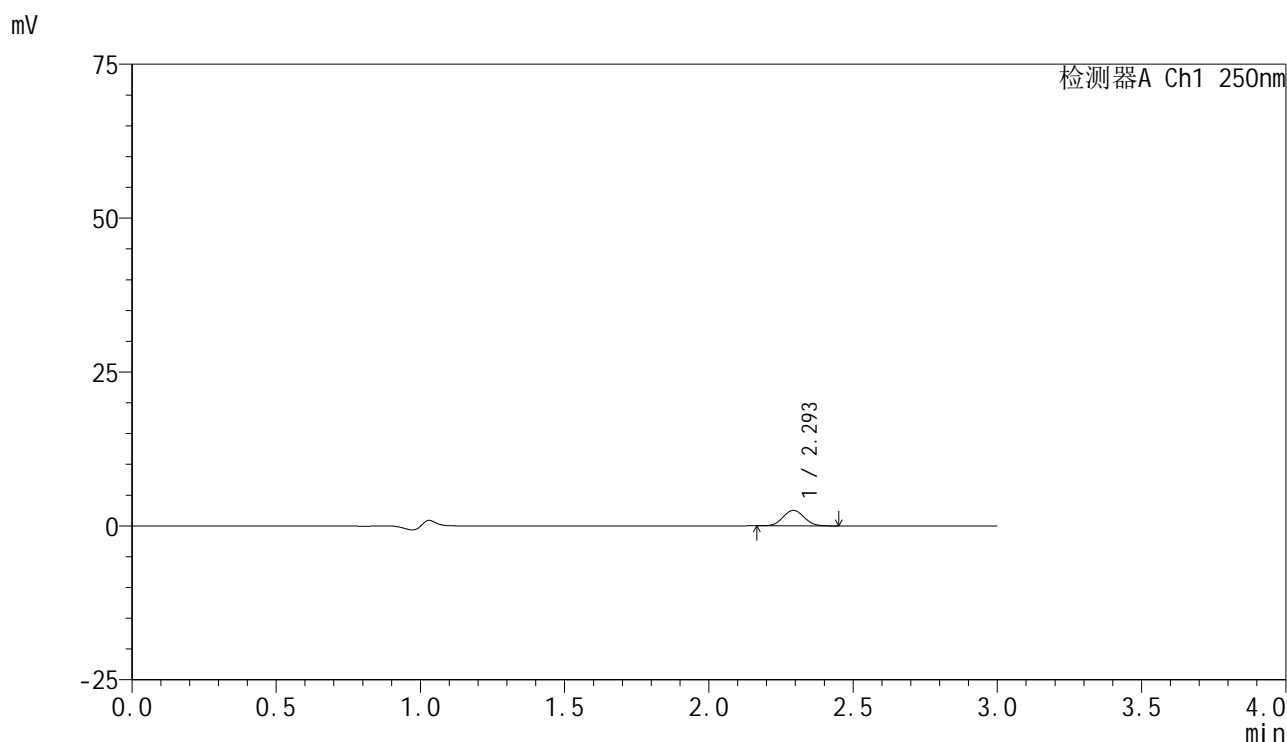
峰号	保留时间	面积	面积%	高度	理论塔板数(USP)	拖尾因子	分离度(USP)
1	2.294	11086	100.000	2171	4636	1.038	--
总计		11086	100.000	2171			

图73 非奈利酮片溶出曲线测定HPLC图谱
 自制品24120601-2批(10mg规格)-pH1.2介质-桨法-50转-10min-片5
 供试品溶液-1

<样品信息>

色谱柱 : XB-C18(150mm*4.6mm,5μm) 流速:1.8ml/min
 柱温 : 40°C 波长:250nm
 数据文件名: RC\$SMF-4099 - 0-34/25-484-2 - zzp-24120601-2p-10mg-rcqx-pH1.2jz-jf50z-10min-P6.lcd
 方法文件名: RC\$SMF-4099 - SMF-4099-RCQX-FX274.lcm
 批处理文件名: RC\$SMF-4099 - 20241213-rcqx-FX274.lcb
 样品瓶号: 2-47
 进样体积: 10 μl 版本号: 6.115
 进样时间: 2024/12/13 15:41:23 实验者: xiechaojun
 处理时间 (V2) : 2024/12/16 09:08:37 处理者: xiechaojun
 仪器型号: SHIMADZU LC-2050C(FX274)

<色谱图>



<峰表>

检测器A Ch1 250nm

峰号	保留时间	面积	面积%	高度	理论塔板数(USP)	拖尾因子	分离度(USP)
1	2.293	12863	100.000	2503	4617	1.053	--
总计		12863	100.000	2503			

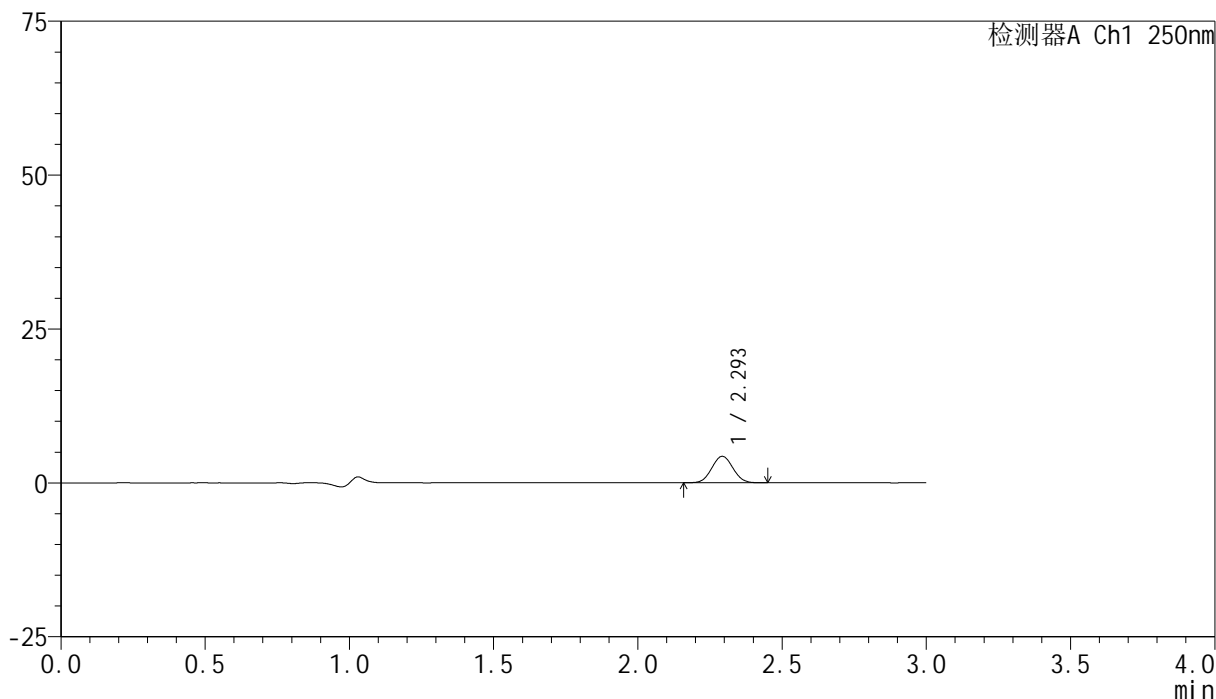
图74 非奈利酮片溶出曲线测定HPLC图谱
 自制品24120601-2批(10mg规格)-pH1.2介质-桨法-50转-10min-片6
 供试品溶液-1

<样品信息>

色谱柱 : XB-C18(150mm*4.6mm,5 μ m) 流速:1.8ml/min
 柱温 : 40 $^{\circ}$ C 波长:250nm
 数据文件名: RC\$SMF-4099 - 0-34/25-485-2 - zzp-24120601-2p-10mg-rcqx-pH1.2jz-jf50z-15min-P1.lcd
 方法文件名: RC\$SMF-4099 - SMF-4099-RCQX-FX274.lcm
 批处理文件名: RC\$SMF-4099 - 20241213-rcqx-FX274.lcb
 样品瓶号: 2-3
 进样体积: 10 μ l 版本号: 6.115
 进样时间: 2024/12/13 15:44:45 实验者: xiechaojun
 处理时间 (V2) : 2024/12/16 09:08:40 处理者: xiechaojun
 仪器型号: SHIMADZU LC-2050C(FX274)

<色谱图>

mV



<峰表>

检测器A Ch1 250nm

峰号	保留时间	面积	面积%	高度	理论塔板数(USP)	拖尾因子	分离度(USP)
1	2.293	21796	100.000	4262	4632	1.046	--
总计		21796	100.000	4262			

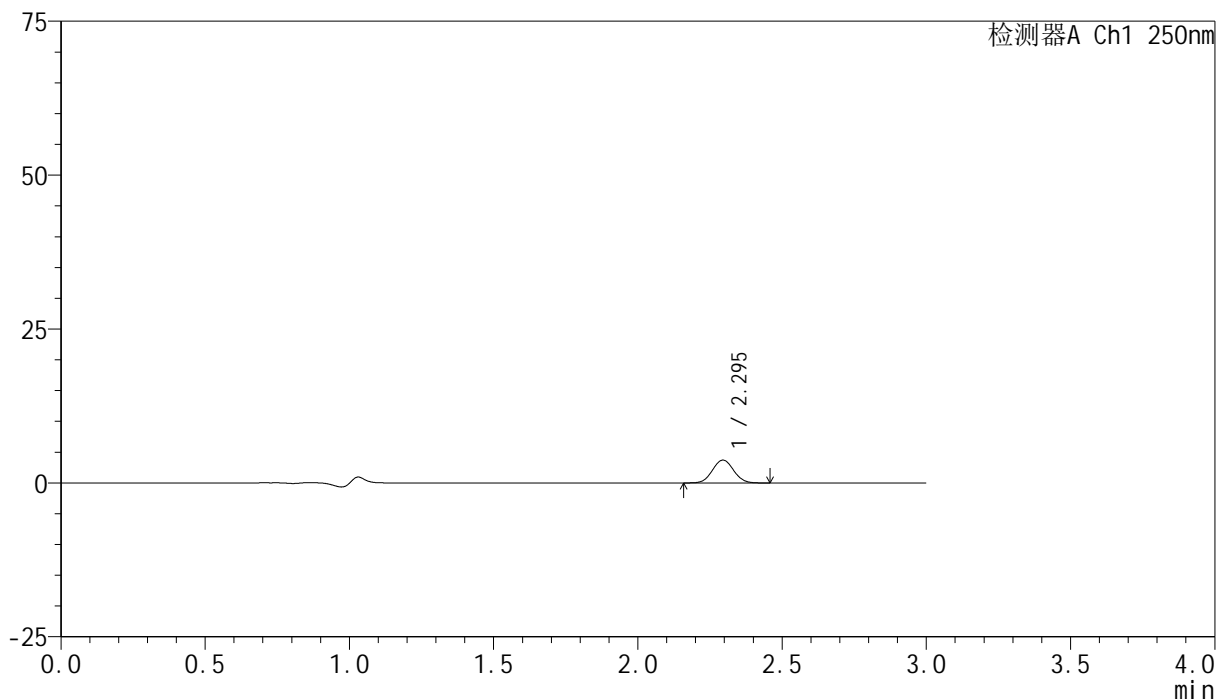
图75 非奈利酮片溶出曲线测定HPLC图谱
 自制品24120601-2批(10mg规格)-pH1.2介质-桨法-50转-15min-片1
 供试品溶液-1

<样品信息>

色谱柱 : XB-C18(150mm*4.6mm,5 μ m) 流速:1.8ml/min
 柱温 : 40 $^{\circ}$ C 波长:250nm
 数据文件名: RC\$SMF-4099 - 0-34/25-486-2 - zzp-24120601-2p-10mg-rcqx-pH1.2jz-jf50z-15min-P2.lcd
 方法文件名: RC\$SMF-4099 - SMF-4099-RCQX-FX274.lcm
 批处理文件名: RC\$SMF-4099 - 20241213-rcqx-FX274.lcb
 样品瓶号: 2-12
 进样体积: 10 μ l 版本号: 6.115
 进样时间: 2024/12/13 15:48:09 实验者: xiechaojun
 处理时间 (V2) : 2024/12/16 09:08:44 处理者: xiechaojun
 仪器型号: SHIMADZU LC-2050C(FX274)

<色谱图>

mV



<峰表>

检测器A Ch1 250nm

峰号	保留时间	面积	面积%	高度	理论塔板数(USP)	拖尾因子	分离度(USP)
1	2.295	18924	100.000	3707	4644	1.052	--
总计		18924	100.000	3707			

图76 非奈利酮片溶出曲线测定HPLC图谱
 自制品24120601-2批(10mg规格)-pH1.2介质-桨法-50转-15min-片2
 供试品溶液-1

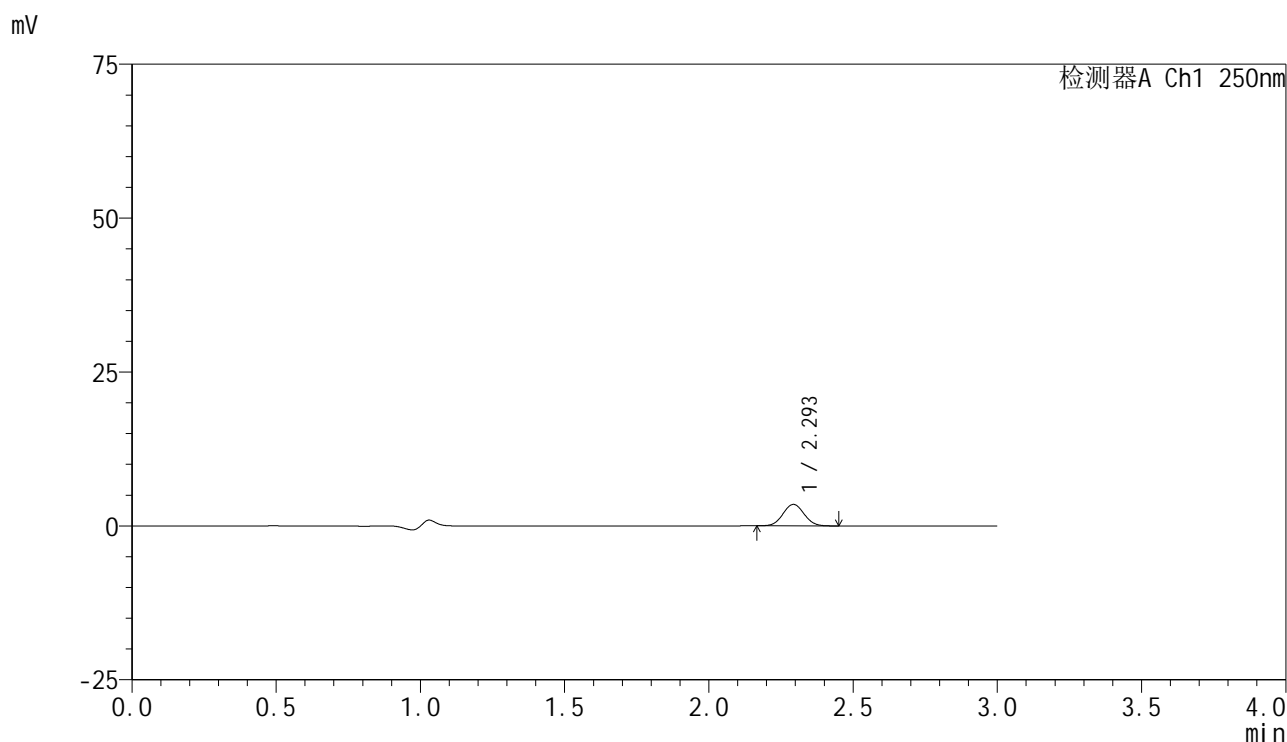


SMF-4099

<样品信息>

色谱柱 : XB-C18(150mm*4.6mm,5 μ m) 流速:1.8ml/min
 柱温 : 40 $^{\circ}$ C 波长:250nm
 数据文件名: RC\$SMF-4099 - 0-34/25-487-2 - zzp-24120601-2p-10mg-rcqx-pH1.2jz-jf50z-15min-P3.lcd
 方法文件名: RC\$SMF-4099 - SMF-4099-RCQX-FX274.lcm
 批处理文件名: RC\$SMF-4099 - 20241213-rcqx-FX274.lcb
 样品瓶号: 2-21
 进样体积: 10 μ l 版本号: 6.115
 进样时间: 2024/12/13 15:51:32 实验者: xiechaojun
 处理时间 (V2) : 2024/12/16 09:08:47 处理者: xiechaojun
 仪器型号: SHIMADZU LC-2050C(FX274)

<色谱图>



<峰表>

检测器A Ch1 250nm

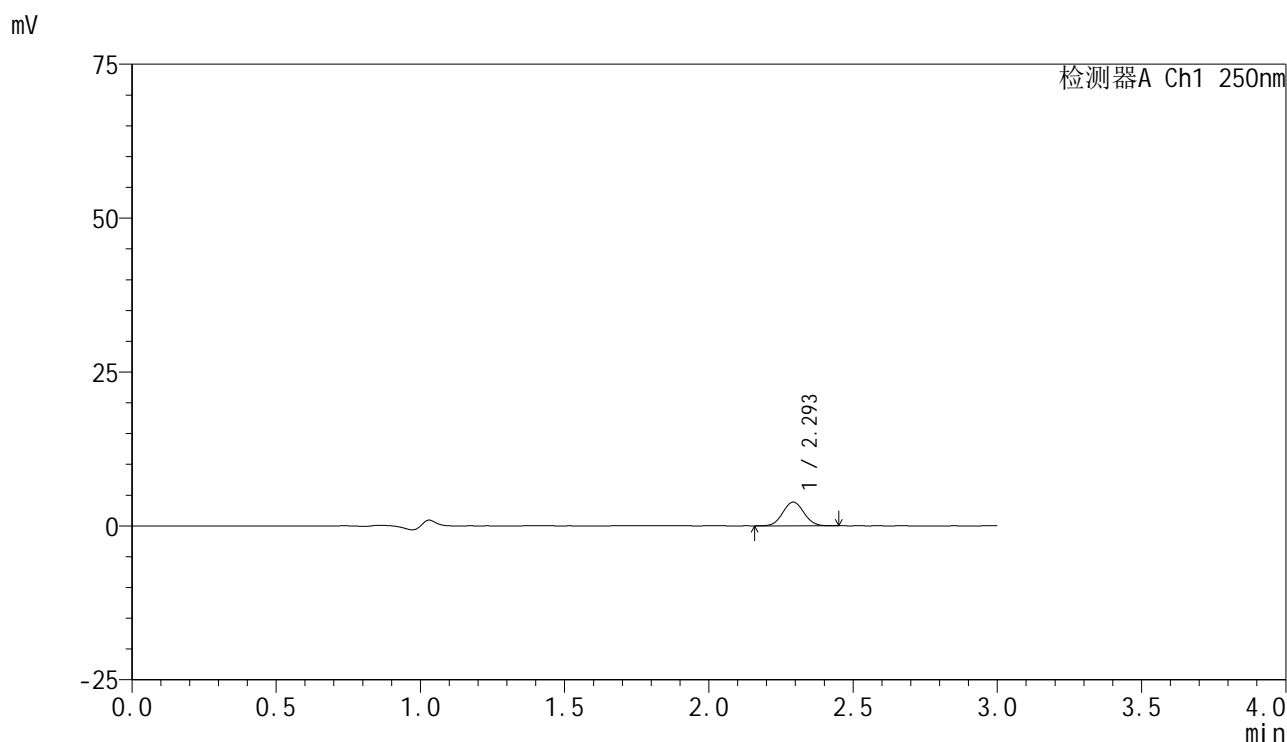
峰号	保留时间	面积	面积%	高度	理论塔板数(USP)	拖尾因子	分离度(USP)
1	2.293	17827	100.000	3465	4613	1.045	--
总计		17827	100.000	3465			

图77 非奈利酮片溶出曲线测定HPLC图谱
 自制品24120601-2批(10mg规格)-pH1.2介质-桨法-50转-15min-片3
 供试品溶液-1

<样品信息>

色谱柱 : XB-C18(150mm*4.6mm,5 μ m) 流速:1.8ml/min
 柱温 : 40 $^{\circ}$ C 波长:250nm
 数据文件名: RC\$SMF-4099 - 0-34/25-488-2 - zzp-24120601-2p-10mg-rcqx-pH1.2jz-jf50z-15min-P4.lcd
 方法文件名: RC\$SMF-4099 - SMF-4099-RCQX-FX274.lcm
 批处理文件名: RC\$SMF-4099 - 20241213-rcqx-FX274.lcb
 样品瓶号: 2-30
 进样体积: 10 μ l 版本号: 6.115
 进样时间: 2024/12/13 15:54:55 实验者: xiechaojun
 处理时间 (V2) : 2024/12/16 09:08:50 处理者: xiechaojun
 仪器型号: SHIMADZU LC-2050C(FX274)

<色谱图>



<峰表>

检测器A Ch1 250nm

峰号	保留时间	面积	面积%	高度	理论塔板数(USP)	拖尾因子	分离度(USP)
1	2.293	19703	100.000	3825	4597	1.046	--
总计		19703	100.000	3825			

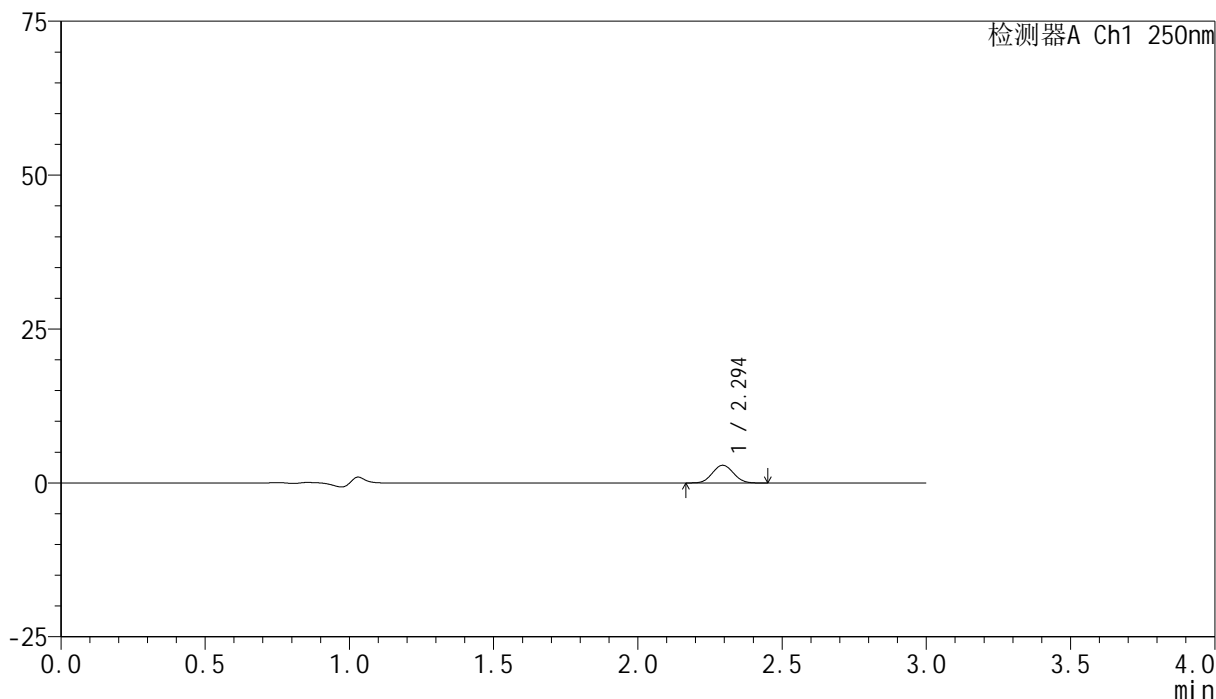
图78 非奈利酮片溶出曲线测定HPLC图谱
 自制品24120601-2批(10mg规格)-pH1.2介质-桨法-50转-15min-片4
 供试品溶液-1

<样品信息>

色谱柱 : XB-C18(150mm*4.6mm,5 μ m) 流速:1.8ml/min
 柱温 : 40 $^{\circ}$ C 波长:250nm
 数据文件名: RC\$SMF-4099 - 0-34/25-489-2 - zzp-24120601-2p-10mg-rcqx-pH1.2jz-jf50z-15min-P5.lcd
 方法文件名: RC\$SMF-4099 - SMF-4099-RCQX-FX274.lcm
 批处理文件名: RC\$SMF-4099 - 20241213-rcqx-FX274.lcb
 样品瓶号: 2-39
 进样体积: 10 μ l 版本号: 6.115
 进样时间: 2024/12/13 15:58:18 实验者: xiechaojun
 处理时间 (V2) : 2024/12/16 09:08:53 处理者: xiechaojun
 仪器型号: SHIMADZU LC-2050C(FX274)

<色谱图>

mV



<峰表>

检测器A Ch1 250nm

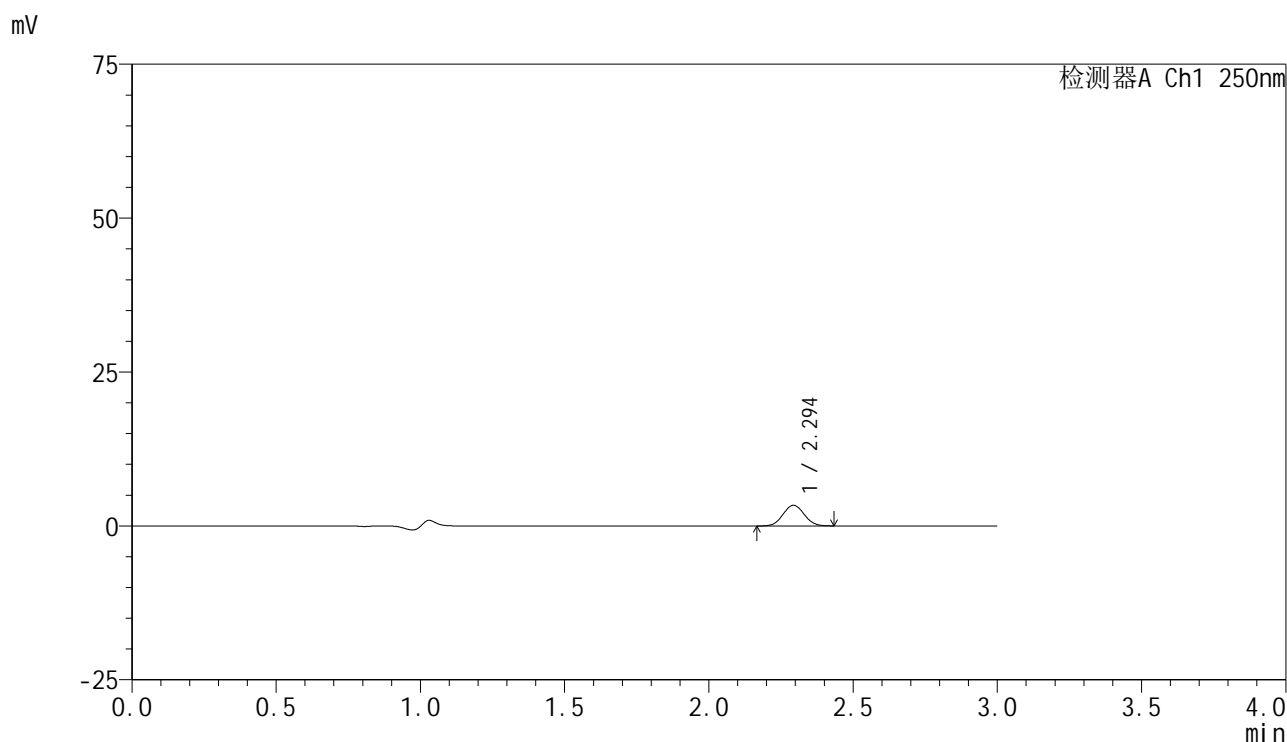
峰号	保留时间	面积	面积%	高度	理论塔板数(USP)	拖尾因子	分离度(USP)
1	2.294	14695	100.000	2873	4626	1.051	--
总计		14695	100.000	2873			

图79 非奈利酮片溶出曲线测定HPLC图谱
 自制品24120601-2批(10mg规格)-pH1.2介质-桨法-50转-15min-片5
 供试品溶液-1

<样品信息>

色谱柱 : XB-C18(150mm*4.6mm,5 μ m) 流速:1.8ml/min
 柱温 : 40 $^{\circ}$ C 波长:250nm
 数据文件名: RC\$SMF-4099 - 0-34/25-490-2 - zzp-24120601-2p-10mg-rcqx-pH1.2jz-jf50z-15min-P6.lcd
 方法文件名: RC\$SMF-4099 - SMF-4099-RCQX-FX274.lcm
 批处理文件名: RC\$SMF-4099 - 20241213-rcqx-FX274.lcb
 样品瓶号: 2-48
 进样体积: 10 μ l 版本号: 6.115
 进样时间: 2024/12/13 16:01:40 实验者: xiechaojun
 处理时间 (V2) : 2024/12/16 09:08:56 处理者: xiechaojun
 仪器型号: SHIMADZU LC-2050C(FX274)

<色谱图>



<峰表>

检测器A Ch1 250nm

峰号	保留时间	面积	面积%	高度	理论塔板数(USP)	拖尾因子	分离度(USP)
1	2.294	17137	100.000	3338	4627	1.054	--
总计		17137	100.000	3338			

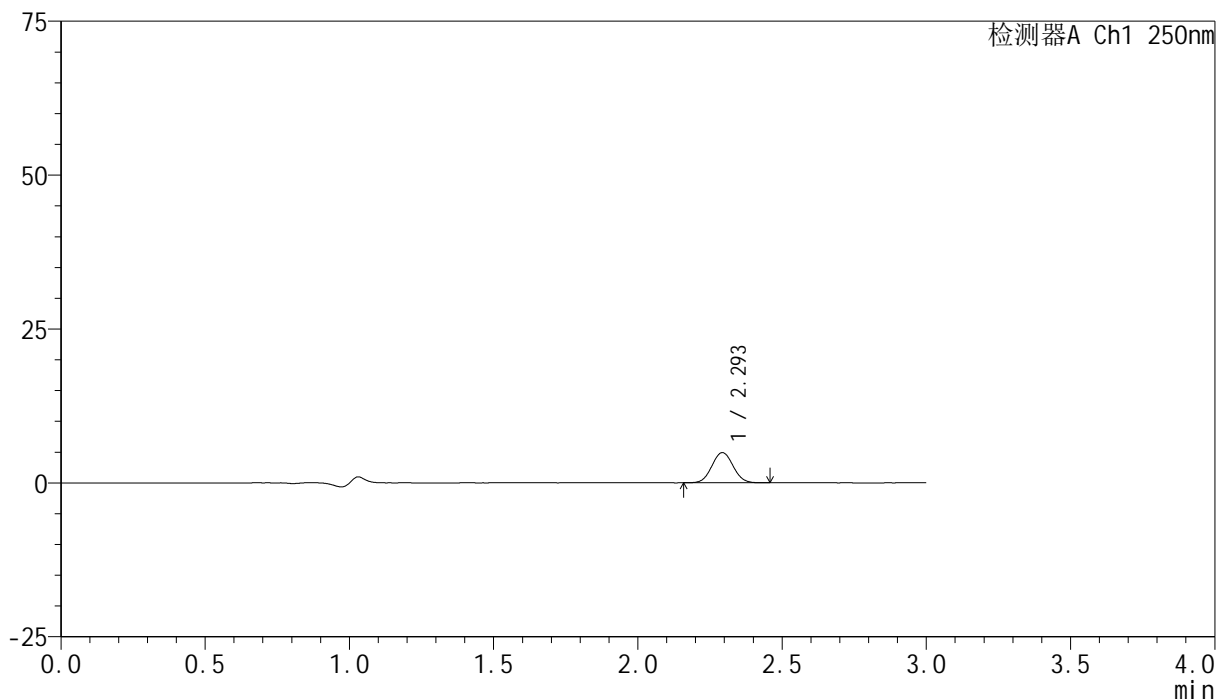
图80 非奈利酮片溶出曲线测定HPLC图谱
 自制品24120601-2批(10mg规格)-pH1.2介质-桨法-50转-15min-片6
 供试品溶液-1

<样品信息>

色谱柱 : XB-C18(150mm*4.6mm,5 μ m) 流速:1.8ml/min
 柱温 : 40 $^{\circ}$ C 波长:250nm
 数据文件名: RC\$SMF-4099 - 0-34/25-491-2 - zzp-24120601-2p-10mg-rcqx-pH1.2jz-jf50z-20min-P1.lcd
 方法文件名: RC\$SMF-4099 - SMF-4099-RCQX-FX274.lcm
 批处理文件名: RC\$SMF-4099 - 20241213-rcqx-FX274.lcb
 样品瓶号: 2-4
 进样体积: 10 μ l 版本号: 6.115
 进样时间: 2024/12/13 16:05:03 实验者: xiechaojun
 处理时间 (V2) : 2024/12/16 09:09:00 处理者: xiechaojun
 仪器型号: SHIMADZU LC-2050C(FX274)

<色谱图>

mV



<峰表>

检测器A Ch1 250nm

峰号	保留时间	面积	面积%	高度	理论塔板数(USP)	拖尾因子	分离度(USP)
1	2.293	25212	100.000	4884	4590	1.046	--
总计		25212	100.000	4884			

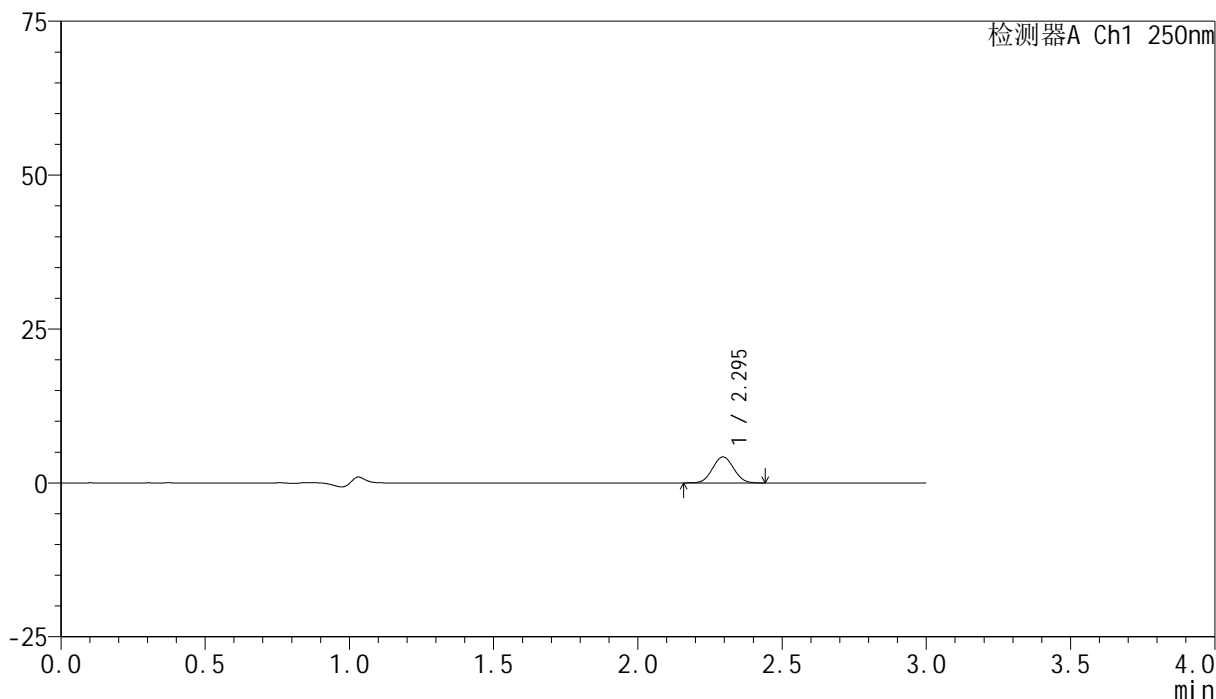
图81 非奈利酮片溶出曲线测定HPLC图谱
 自制品24120601-2批(10mg规格)-pH1.2介质-桨法-50转-20min-片1
 供试品溶液-1

<样品信息>

色谱柱 : XB-C18(150mm*4.6mm,5 μ m) 流速:1.8ml/min
 柱温 : 40 $^{\circ}$ C 波长:250nm
 数据文件名: RC\$SMF-4099 - 0-34/25-492-2 - zzp-24120601-2p-10mg-rcqx-pH1.2jz-jf50z-20min-P2.lcd
 方法文件名: RC\$SMF-4099 - SMF-4099-RCQX-FX274.lcm
 批处理文件名: RC\$SMF-4099 - 20241213-rcqx-FX274.lcb
 样品瓶号: 2-13
 进样体积: 10 μ l 版本号: 6.115
 进样时间: 2024/12/13 16:08:27 实验者: xiechaojun
 处理时间 (V2) : 2024/12/16 09:09:02 处理者: xiechaojun
 仪器型号: SHIMADZU LC-2050C(FX274)

<色谱图>

mV



<峰表>

检测器A Ch1 250nm

峰号	保留时间	面积	面积%	高度	理论塔板数(USP)	拖尾因子	分离度(USP)
1	2.295	21635	100.000	4229	4598	1.045	--
总计		21635	100.000	4229			

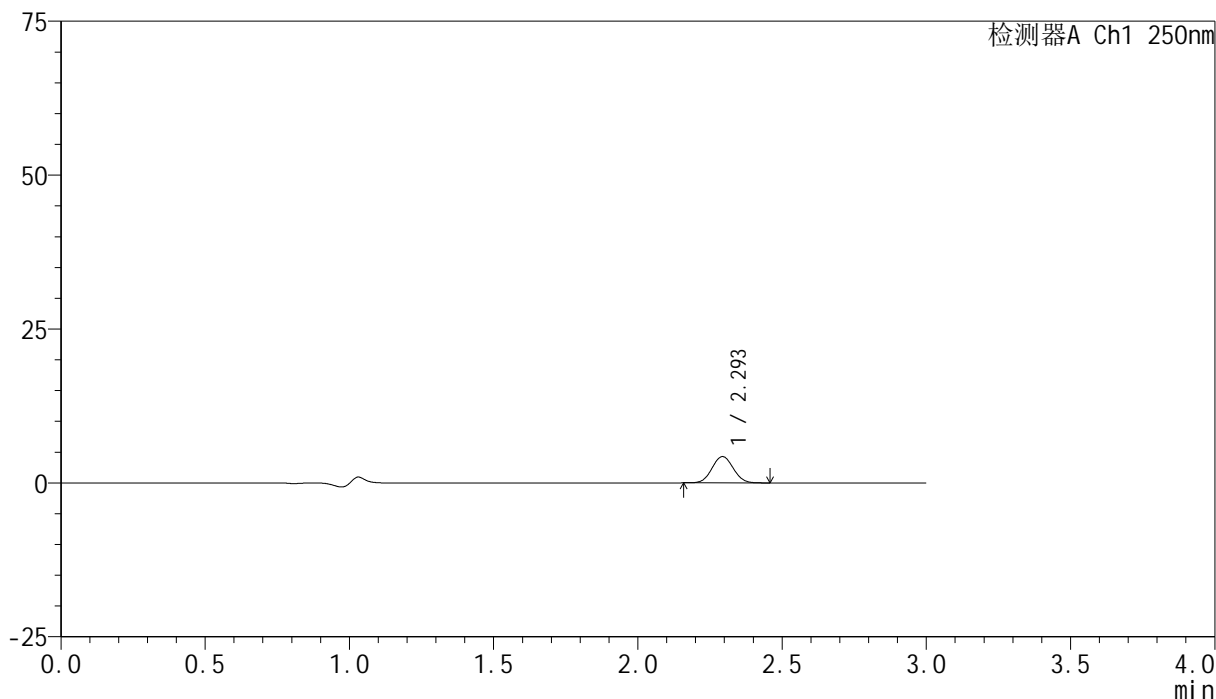
图82 非奈利酮片溶出曲线测定HPLC图谱
 自制品24120601-2批(10mg规格)-pH1.2介质-桨法-50转-20min-片2
 供试品溶液-1

<样品信息>

色谱柱 : XB-C18(150mm*4.6mm,5 μ m) 流速:1.8ml/min
 柱温 : 40 $^{\circ}$ C 波长:250nm
 数据文件名: RC\$SMF-4099 - 0-34/25-493-2 - zzp-24120601-2p-10mg-rcqx-pH1.2jz-jf50z-20min-P3.lcd
 方法文件名: RC\$SMF-4099 - SMF-4099-RCQX-FX274.lcm
 批处理文件名: RC\$SMF-4099 - 20241213-rcqx-FX274.lcb
 样品瓶号: 2-22
 进样体积: 10 μ l 版本号: 6.115
 进样时间: 2024/12/13 16:11:51 实验者: xiechaojun
 处理时间 (V2) : 2024/12/16 09:09:05 处理者: xiechaojun
 仪器型号: SHIMADZU LC-2050C(FX274)

<色谱图>

mV



<峰表>

检测器A Ch1 250nm

峰号	保留时间	面积	面积%	高度	理论塔板数(USP)	拖尾因子	分离度(USP)
1	2.293	21950	100.000	4258	4579	1.051	--
总计		21950	100.000	4258			

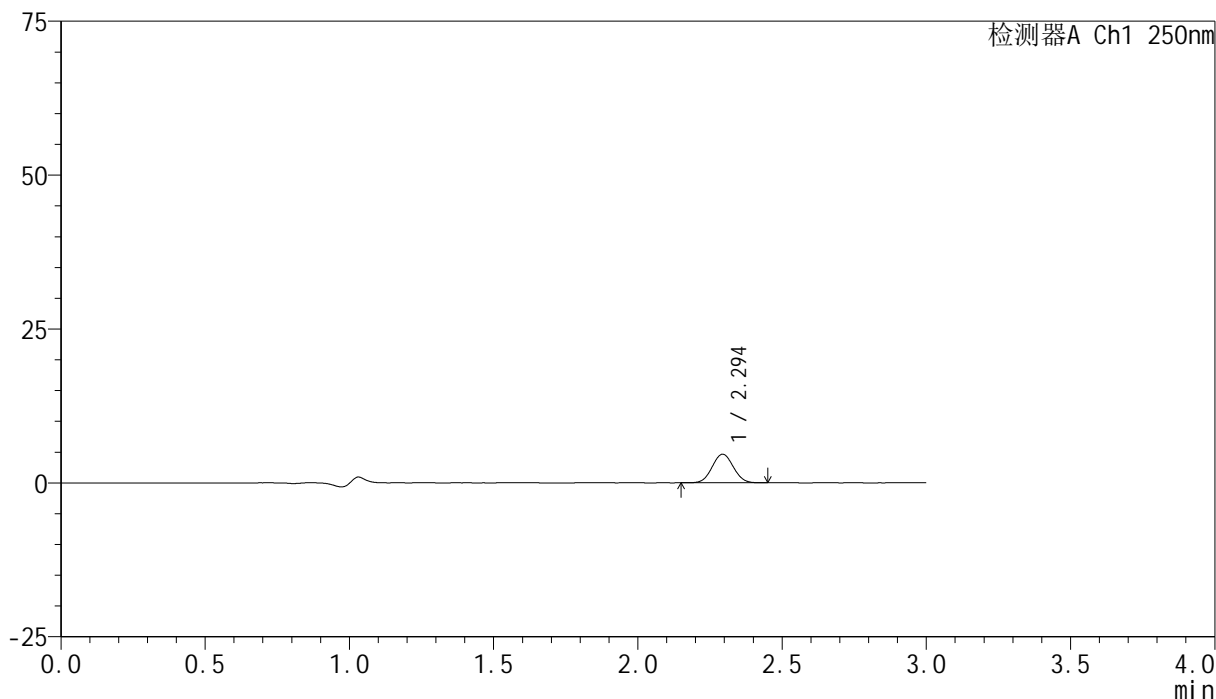
图83 非奈利酮片溶出曲线测定HPLC图谱
 自制品24120601-2批(10mg规格)-pH1.2介质-桨法-50转-20min-片3
 供试品溶液-1

<样品信息>

色谱柱 : XB-C18(150mm*4.6mm,5 μ m) 流速:1.8ml/min
 柱温 : 40 $^{\circ}$ C 波长:250nm
 数据文件名: RC\$SMF-4099 - 0-34/25-494-2 - zzp-24120601-2p-10mg-rcqx-pH1.2jz-jf50z-20min-P4.lcd
 方法文件名: RC\$SMF-4099 - SMF-4099-RCQX-FX274.lcm
 批处理文件名: RC\$SMF-4099 - 20241213-rcqx-FX274.lcb
 样品瓶号: 2-31
 进样体积: 10 μ l 版本号: 6.115
 进样时间: 2024/12/13 16:15:15 实验者: xiechaojun
 处理时间 (V2) : 2024/12/16 09:09:08 处理者: xiechaojun
 仪器型号: SHIMADZU LC-2050C(FX274)

<色谱图>

mV



<峰表>

检测器A Ch1 250nm

峰号	保留时间	面积	面积%	高度	理论塔板数(USP)	拖尾因子	分离度(USP)
1	2.294	23700	100.000	4624	4604	1.045	--
总计		23700	100.000	4624			

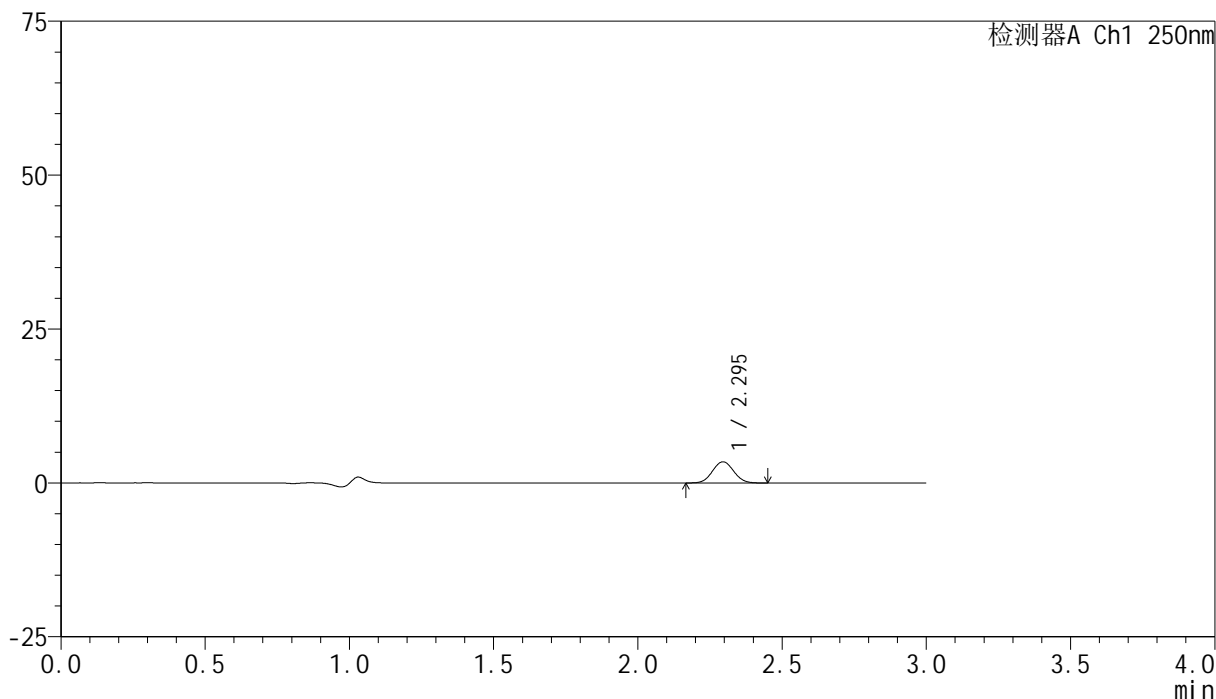
图84 非奈利酮片溶出曲线测定HPLC图谱
 自制品24120601-2批(10mg规格)-pH1.2介质-桨法-50转-20min-片4
 供试品溶液-1

<样品信息>

色谱柱 : XB-C18(150mm*4.6mm,5 μ m) 流速:1.8ml/min
 柱温 : 40°C 波长:250nm
 数据文件名: RC\$SMF-4099 - 0-34/25-495-2 - zzp-24120601-2p-10mg-rcqx-pH1.2jz-jf50z-20min-P5.lcd
 方法文件名: RC\$SMF-4099 - SMF-4099-RCQX-FX274.lcm
 批处理文件名: RC\$SMF-4099 - 20241213-rcqx-FX274.lcb
 样品瓶号: 2-40
 进样体积: 10 μ l 版本号: 6.115
 进样时间: 2024/12/13 16:18:38 实验者: xiechaojun
 处理时间 (V2) : 2024/12/16 09:09:11 处理者: xiechaojun
 仪器型号: SHIMADZU LC-2050C(FX274)

<色谱图>

mV



<峰表>

检测器A Ch1 250nm

峰号	保留时间	面积	面积%	高度	理论塔板数(USP)	拖尾因子	分离度(USP)
1	2.295	17652	100.000	3437	4590	1.046	--
总计		17652	100.000	3437			

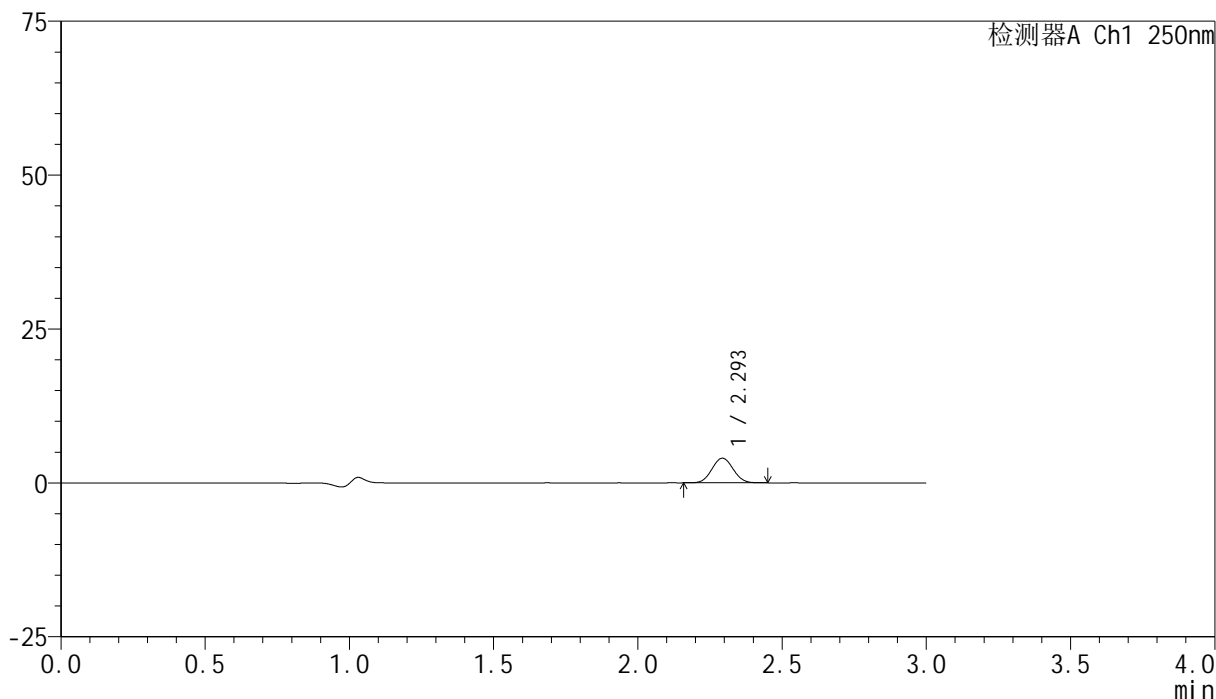
图85 非奈利酮片溶出曲线测定HPLC图谱
 自制品24120601-2批(10mg规格)-pH1.2介质-桨法-50转-20min-片5
 供试品溶液-1

<样品信息>

色谱柱 : XB-C18(150mm*4.6mm,5 μ m) 流速:1.8ml/min
 柱温 : 40 $^{\circ}$ C 波长:250nm
 数据文件名: RC\$SMF-4099 - 0-34/25-496-2 - zzp-24120601-2p-10mg-rcqx-pH1.2jz-jf50z-20min-P6.lcd
 方法文件名: RC\$SMF-4099 - SMF-4099-RCQX-FX274.lcm
 批处理文件名: RC\$SMF-4099 - 20241213-rcqx-FX274.lcb
 样品瓶号: 2-49
 进样体积: 10 μ l 版本号: 6.115
 进样时间: 2024/12/13 16:22:01 实验者: xiechaojun
 处理时间 (V2) : 2024/12/16 09:09:14 处理者: xiechaojun
 仪器型号: SHIMADZU LC-2050C(FX274)

<色谱图>

mV



<峰表>

检测器A Ch1 250nm

峰号	保留时间	面积	面积%	高度	理论塔板数(USP)	拖尾因子	分离度(USP)
1	2.293	20520	100.000	3986	4578	1.049	--
总计		20520	100.000	3986			

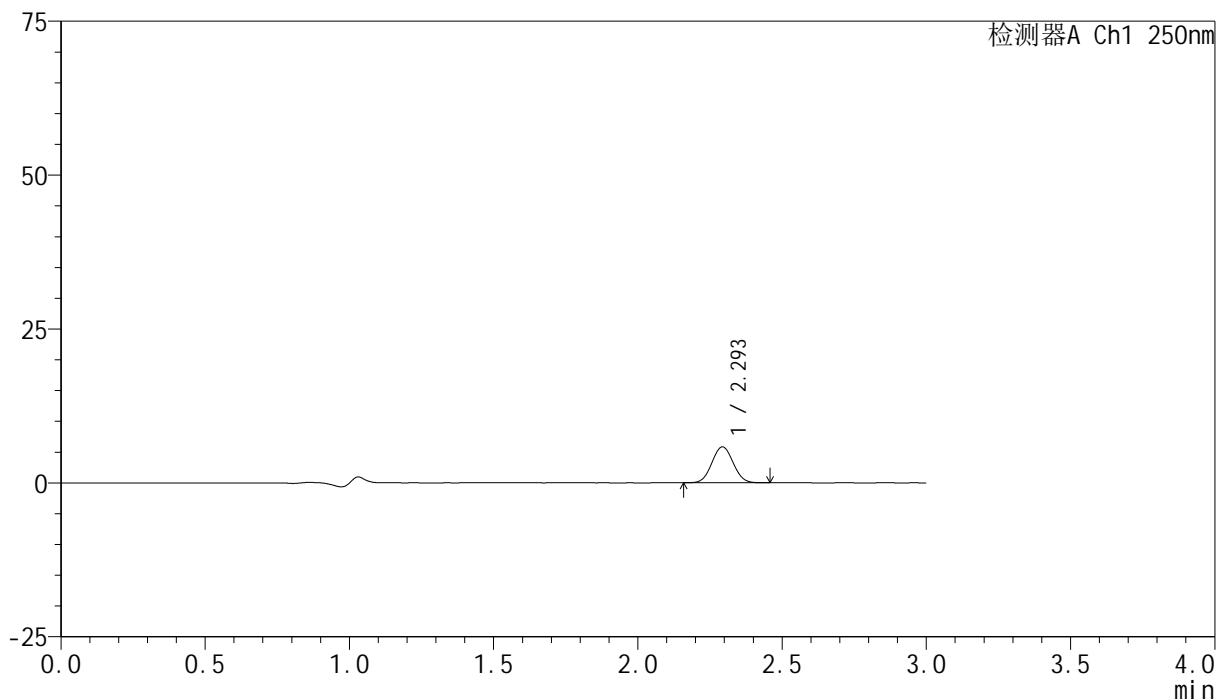
图86 非奈利酮片溶出曲线测定HPLC图谱
 自制品24120601-2批(10mg规格)-pH1.2介质-桨法-50转-20min-片6
 供试品溶液-1

<样品信息>

色谱柱 : XB-C18(150mm*4.6mm,5 μ m) 流速:1.8ml/min
 柱温 : 40 $^{\circ}$ C 波长:250nm
 数据文件名: RC\$SMF-4099 - 0-34/25-497-2 - zzp-24120601-2p-10mg-rcqx-pH1.2jz-jf50z-30min-P1.lcd
 方法文件名: RC\$SMF-4099 - SMF-4099-RCQX-FX274.lcm
 批处理文件名: RC\$SMF-4099 - 20241213-rcqx-FX274.lcb
 样品瓶号: 2-5
 进样体积: 10 μ l 版本号: 6.115
 进样时间: 2024/12/13 16:25:25 实验者: xiechaojun
 处理时间 (V2) : 2024/12/16 09:09:17 处理者: xiechaojun
 仪器型号: SHIMADZU LC-2050C(FX274)

<色谱图>

mV



<峰表>

检测器A Ch1 250nm

峰号	保留时间	面积	面积%	高度	理论塔板数(USP)	拖尾因子	分离度(USP)
1	2.293	29959	100.000	5802	4568	1.048	--
总计		29959	100.000	5802			

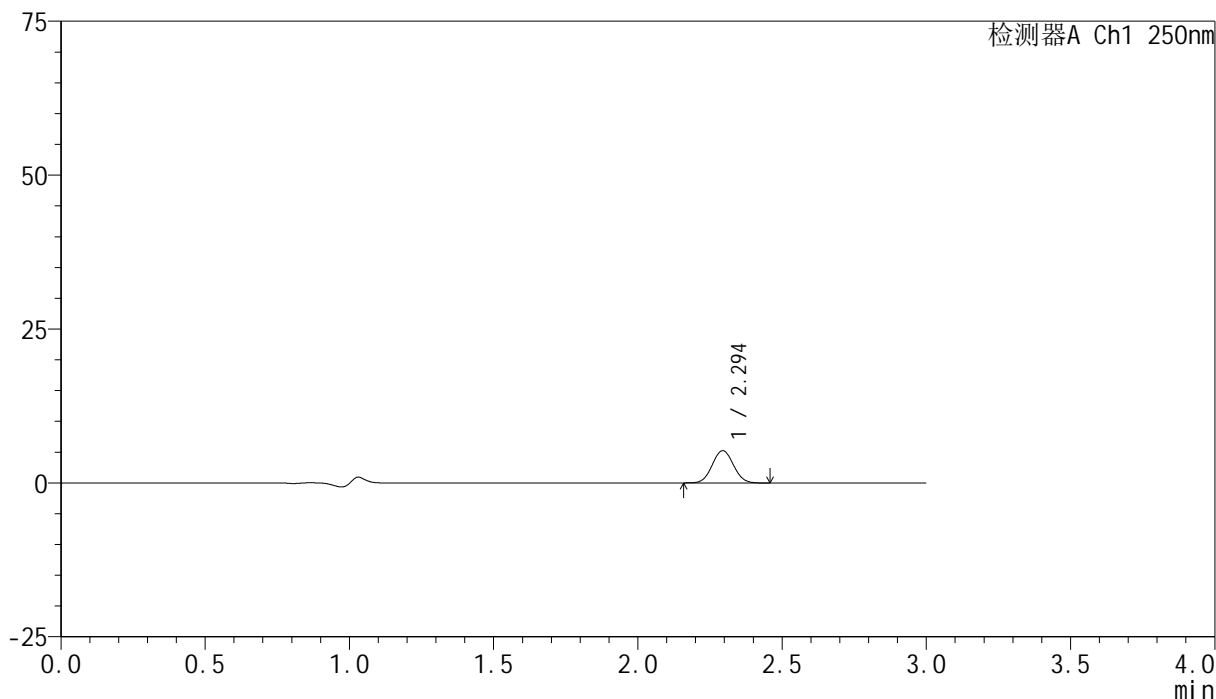
图87 非奈利酮片溶出曲线测定HPLC图谱
 自制品24120601-2批(10mg规格)-pH1.2介质-桨法-50转-30min-片1
 供试品溶液-1

<样品信息>

色谱柱 : XB-C18(150mm*4.6mm,5 μ m) 流速:1.8ml/min
 柱温 : 40 $^{\circ}$ C 波长:250nm
 数据文件名: RC\$SMF-4099 - 0-34/25-498-2 - zzp-24120601-2p-10mg-rcqx-pH1.2jz-jf50z-30min-P2.lcd
 方法文件名: RC\$SMF-4099 - SMF-4099-RCQX-FX274.lcm
 批处理文件名: RC\$SMF-4099 - 20241213-rcqx-FX274.lcb
 样品瓶号: 2-14
 进样体积: 10 μ l 版本号: 6.115
 进样时间: 2024/12/13 16:28:48 实验者: xiechaojun
 处理时间 (V2) : 2024/12/16 09:09:20 处理者: xiechaojun
 仪器型号: SHIMADZU LC-2050C(FX274)

<色谱图>

mV



<峰表>

检测器A Ch1 250nm

峰号	保留时间	面积	面积%	高度	理论塔板数(USP)	拖尾因子	分离度(USP)
1	2.294	26957	100.000	5231	4587	1.047	--
总计		26957	100.000	5231			

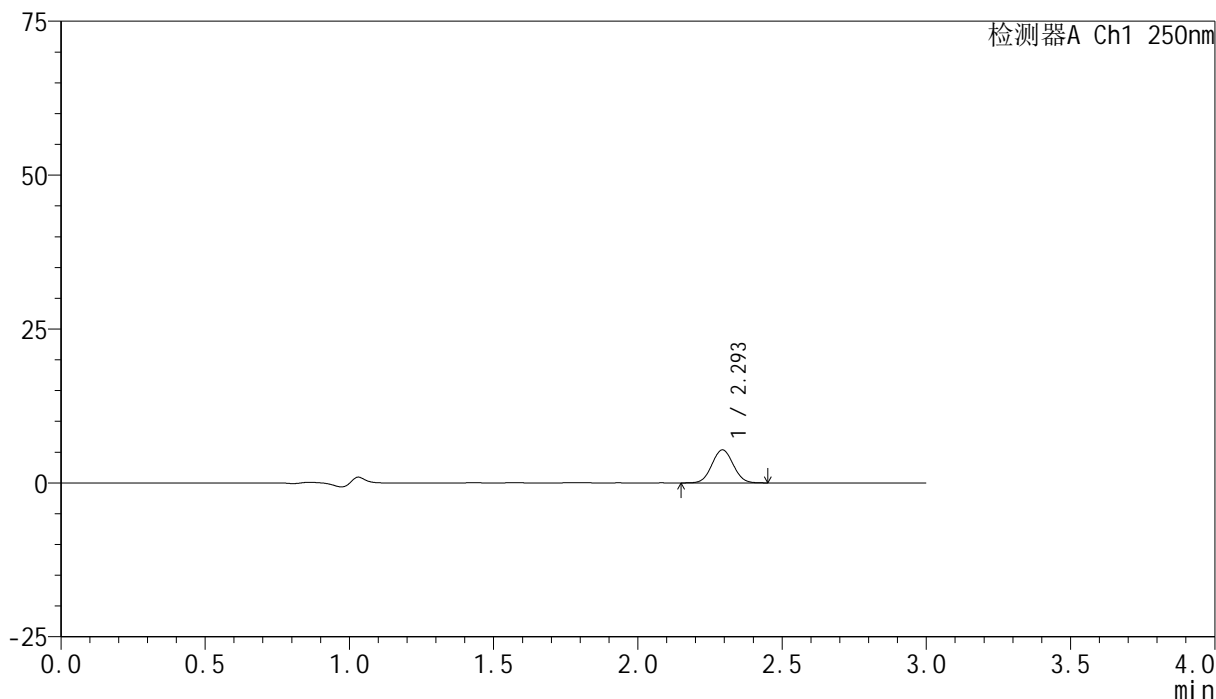
图88 非奈利酮片溶出曲线测定HPLC图谱
 自制品24120601-2批(10mg规格)-pH1.2介质-桨法-50转-30min-片2
 供试品溶液-1

<样品信息>

色谱柱 : XB-C18(150mm*4.6mm,5 μ m) 流速:1.8ml/min
 柱温 : 40 $^{\circ}$ C 波长:250nm
 数据文件名: RC\$SMF-4099 - 0-34/25-499-2 - zzp-24120601-2p-10mg-rcqx-pH1.2jz-jf50z-30min-P3.lcd
 方法文件名: RC\$SMF-4099 - SMF-4099-RCQX-FX274.lcm
 批处理文件名: RC\$SMF-4099 - 20241213-rcqx-FX274.lcb
 样品瓶号: 2-23
 进样体积: 10 μ l 版本号: 6.115
 进样时间: 2024/12/13 16:32:12 实验者: xiechaojun
 处理时间 (V2) : 2024/12/16 09:09:23 处理者: xiechaojun
 仪器型号: SHIMADZU LC-2050C(FX274)

<色谱图>

mV



<峰表>

检测器A Ch1 250nm

峰号	保留时间	面积	面积%	高度	理论塔板数(USP)	拖尾因子	分离度(USP)
1	2.293	27597	100.000	5332	4548	1.044	--
总计		27597	100.000	5332			

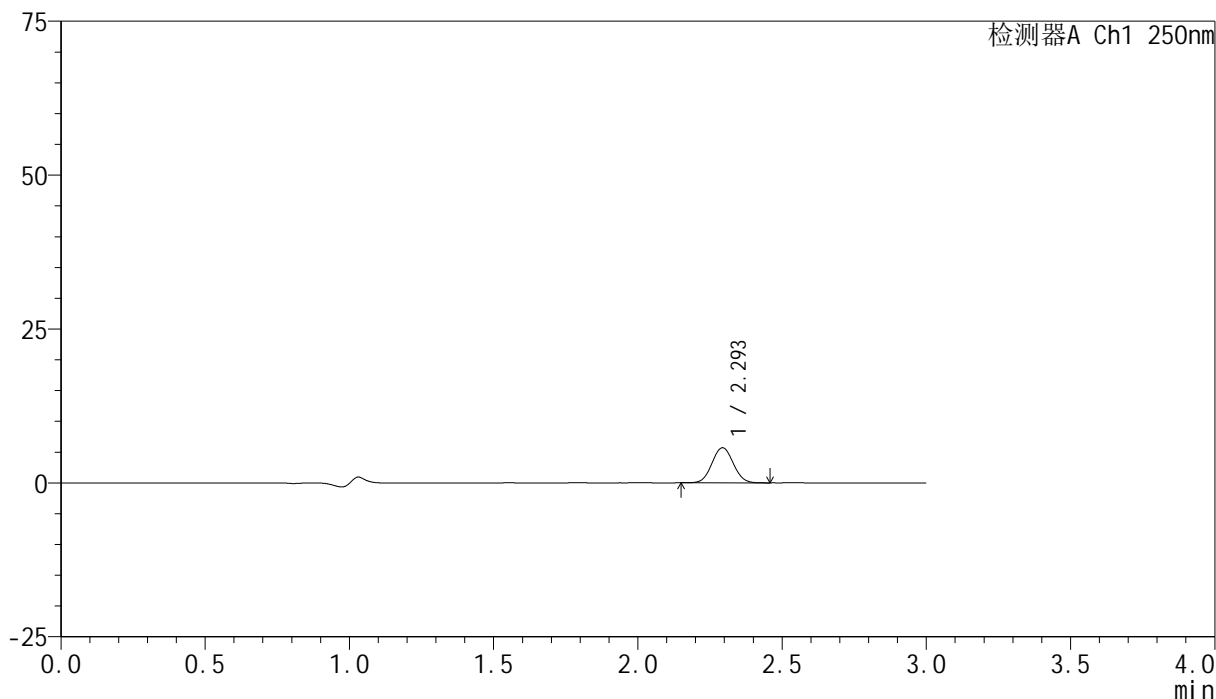
图89 非奈利酮片溶出曲线测定HPLC图谱
 自制品24120601-2批(10mg规格)-pH1.2介质-桨法-50转-30min-片3
 供试品溶液-1

<样品信息>

色谱柱 : XB-C18(150mm*4.6mm,5 μ m) 流速:1.8ml/min
 柱温 : 40 $^{\circ}$ C 波长:250nm
 数据文件名: RC\$SMF-4099 - 0-34/25-500-2 - zzp-24120601-2p-10mg-rcqx-pH1.2jz-jf50z-30min-P4.lcd
 方法文件名: RC\$SMF-4099 - SMF-4099-RCQX-FX274.lcm
 批处理文件名: RC\$SMF-4099 - 20241213-rcqx-FX274.lcb
 样品瓶号: 2-32
 进样体积: 10 μ l 版本号: 6.115
 进样时间: 2024/12/13 16:35:36 实验者: xiechaojun
 处理时间 (V2) : 2024/12/16 09:09:25 处理者: xiechaojun
 仪器型号: SHIMADZU LC-2050C(FX274)

<色谱图>

mV



<峰表>

检测器A Ch1 250nm

峰号	保留时间	面积	面积%	高度	理论塔板数(USP)	拖尾因子	分离度(USP)
1	2.293	29349	100.000	5682	4559	1.045	--
总计		29349	100.000	5682			

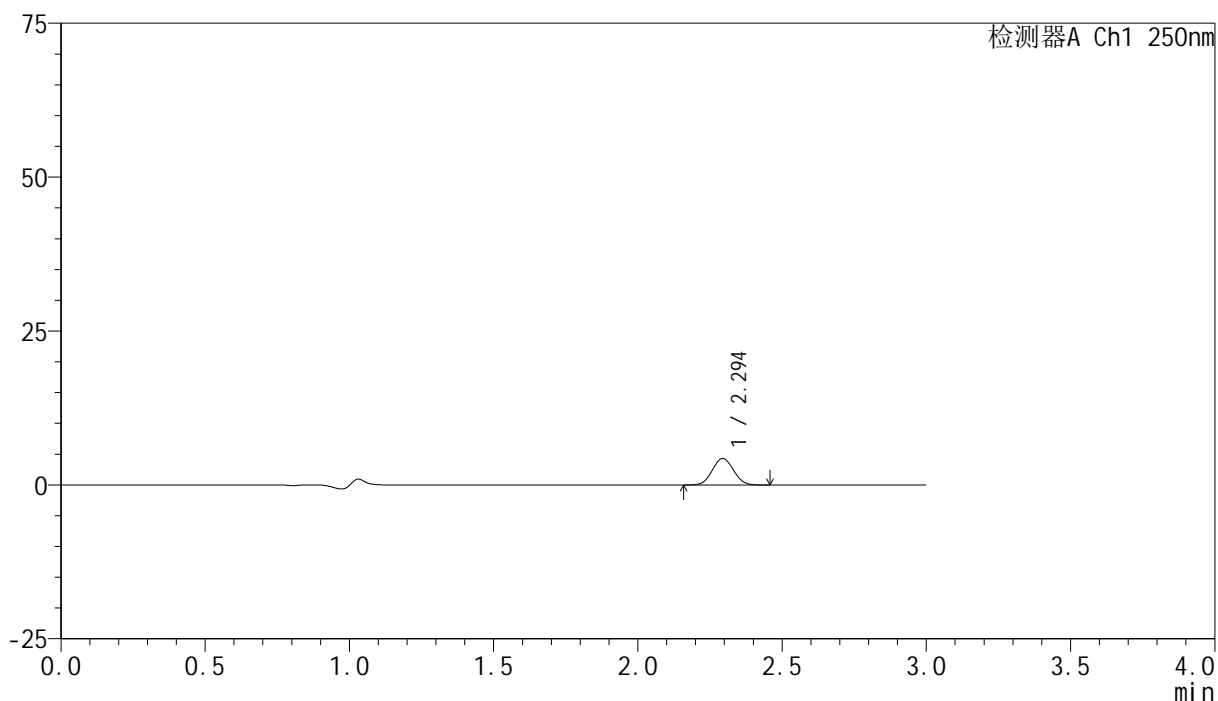
图90 非奈利酮片溶出曲线测定HPLC图谱
 自制品24120601-2批(10mg规格)-pH1.2介质-桨法-50转-30min-片4
 供试品溶液-1

<样品信息>

色谱柱 : XB-C18(150mm*4.6mm,5 μ m) 流速:1.8ml/min
 柱温 : 40 $^{\circ}$ C 波长:250nm
 数据文件名: RC\$SMF-4099 - 0-34/25-501-2 - zzp-24120601-2p-10mg-rcqx-pH1.2jz-jf50z-30min-P5.lcd
 方法文件名: RC\$SMF-4099 - SMF-4099-RCQX-FX274.lcm
 批处理文件名: RC\$SMF-4099 - 20241213-rcqx-FX274.lcb
 样品瓶号: 2-41
 进样体积: 10 μ l 版本号: 6.115
 进样时间: 2024/12/13 16:39:00 实验者: xiechaojun
 处理时间 (V2) : 2024/12/16 09:09:28 处理者: xiechaojun
 仪器型号: SHIMADZU LC-2050C(FX274)

<色谱图>

mV



<峰表>

检测器A Ch1 250nm

峰号	保留时间	面积	面积%	高度	理论塔板数(USP)	拖尾因子	分离度(USP)
1	2.294	22047	100.000	4287	4571	1.051	--
总计		22047	100.000	4287			

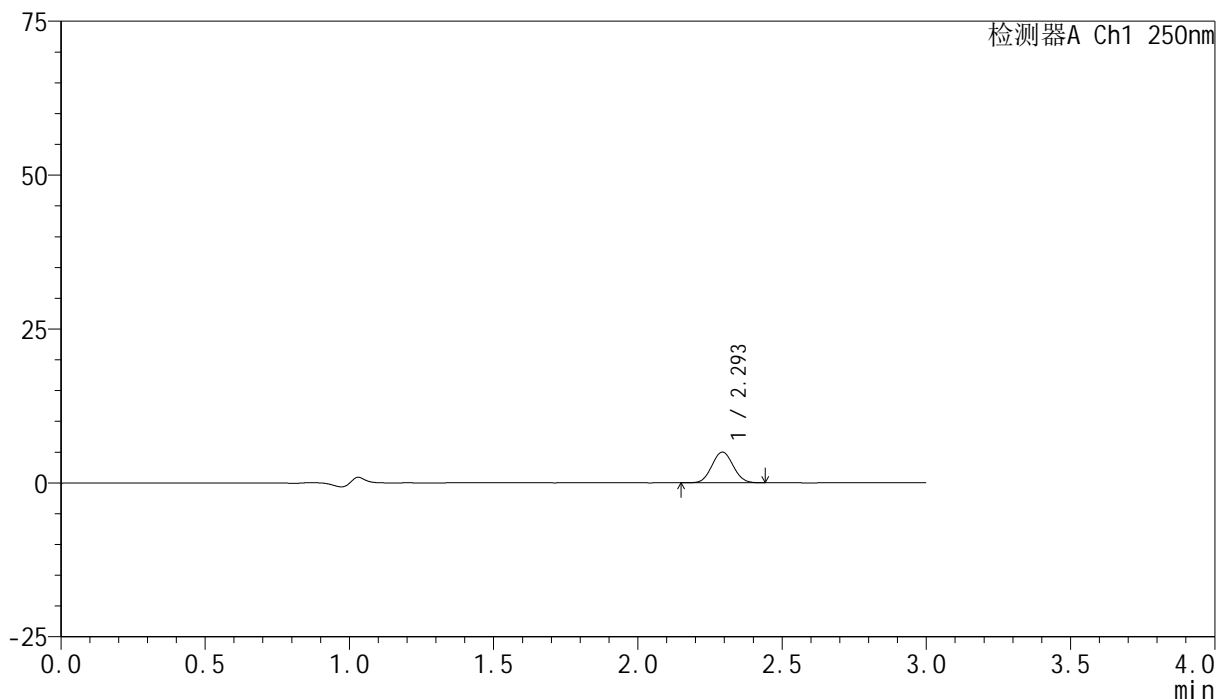
图91 非奈利酮片溶出曲线测定HPLC图谱
 自制品24120601-2批(10mg规格)-pH1.2介质-桨法-50转-30min-片5
 供试品溶液-1

<样品信息>

色谱柱 : XB-C18(150mm*4.6mm,5 μ m) 流速:1.8ml/min
 柱温 : 40°C 波长:250nm
 数据文件名: RC\$SMF-4099 - 0-34/25-502-2 - zzp-24120601-2p-10mg-rcqx-pH1.2jz-jf50z-30min-P6.lcd
 方法文件名: RC\$SMF-4099 - SMF-4099-RCQX-FX274.lcm
 批处理文件名: RC\$SMF-4099 - 20241213-rcqx-FX274.lcb
 样品瓶号: 2-50
 进样体积: 10 μ l 版本号: 6.115
 进样时间: 2024/12/13 16:42:23 实验者: xiechaojun
 处理时间 (V2) : 2024/12/16 09:09:31 处理者: xiechaojun
 仪器型号: SHIMADZU LC-2050C(FX274)

<色谱图>

mV



<峰表>

检测器A Ch1 250nm

峰号	保留时间	面积	面积%	高度	理论塔板数(USP)	拖尾因子	分离度(USP)
1	2.293	25699	100.000	4963	4536	1.051	--
总计		25699	100.000	4963			

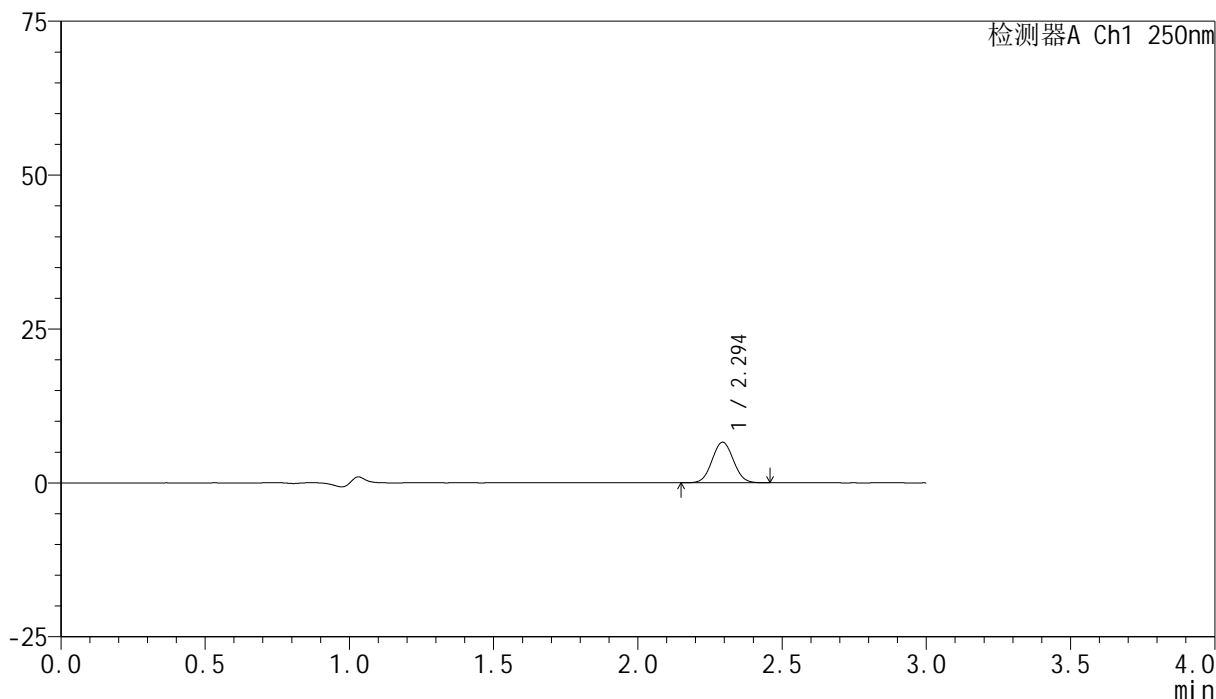
图92 非奈利酮片溶出曲线测定HPLC图谱
 自制品24120601-2批(10mg规格)-pH1.2介质-桨法-50转-30min-片6
 供试品溶液-1

<样品信息>

色谱柱 : XB-C18(150mm*4.6mm,5 μ m) 流速:1.8ml/min
 柱温 : 40 $^{\circ}$ C 波长:250nm
 数据文件名: RC\$SMF-4099 - 0-34/25-503-2 - zzp-24120601-2p-10mg-rcqx-pH1.2jz-jf50z-45min-P1.lcd
 方法文件名: RC\$SMF-4099 - SMF-4099-RCQX-FX274.lcm
 批处理文件名: RC\$SMF-4099 - 20241213-rcqx-FX274.lcb
 样品瓶号: 2-6
 进样体积: 10 μ l 版本号: 6.115
 进样时间: 2024/12/13 16:45:47 实验者: xiechaojun
 处理时间 (V2) : 2024/12/16 09:09:34 处理者: xiechaojun
 仪器型号: SHIMADZU LC-2050C(FX274)

<色谱图>

mV



<峰表>

检测器A Ch1 250nm

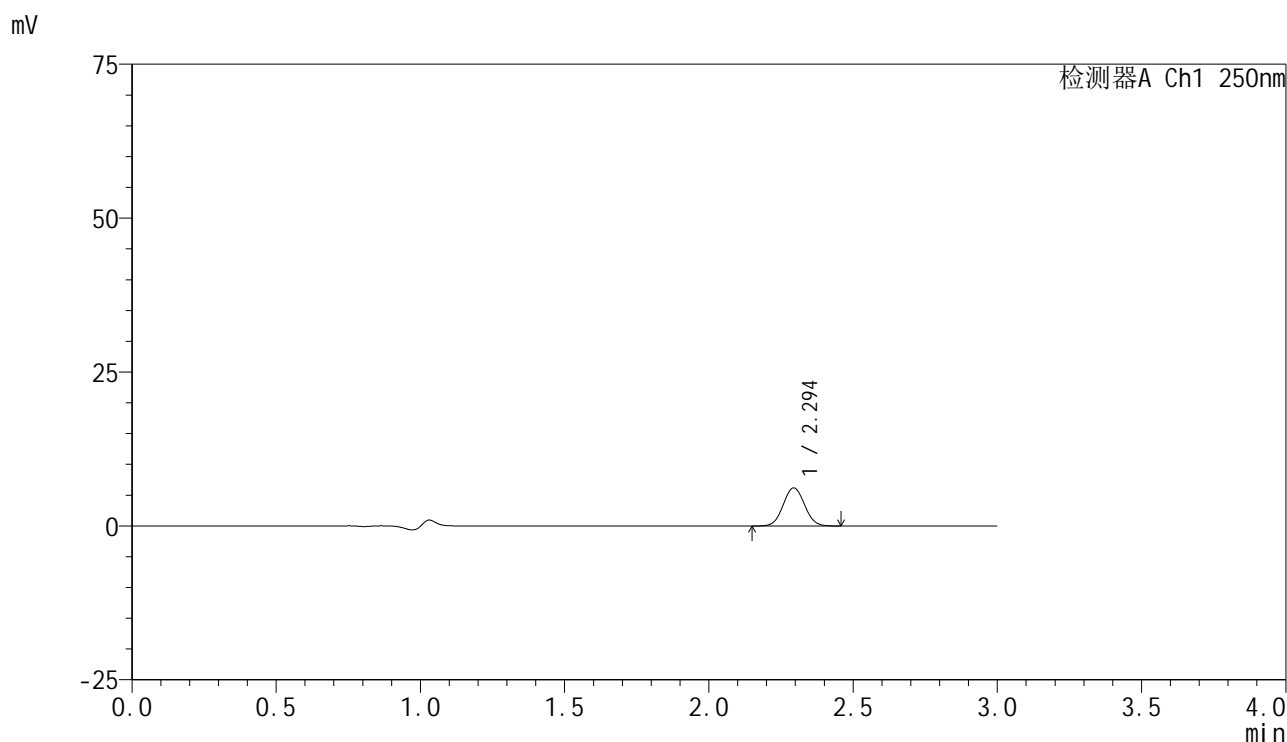
峰号	保留时间	面积	面积%	高度	理论塔板数(USP)	拖尾因子	分离度(USP)
1	2.294	33906	100.000	6559	4557	1.049	--
总计		33906	100.000	6559			

图93 非奈利酮片溶出曲线测定HPLC图谱
 自制品24120601-2批(10mg规格)-pH1.2介质-桨法-50转-45min-片1
 供试品溶液-1

<样品信息>

色谱柱 : XB-C18(150mm*4.6mm,5 μ m) 流速:1.8ml/min
 柱温 : 40 $^{\circ}$ C 波长:250nm
 数据文件名: RC\$SMF-4099 - 0-34/25-504-2 - zzp-24120601-2p-10mg-rcqx-pH1.2jz-jf50z-45min-P2.lcd
 方法文件名: RC\$SMF-4099 - SMF-4099-RCQX-FX274.lcm
 批处理文件名: RC\$SMF-4099 - 20241213-rcqx-FX274.lcb
 样品瓶号: 2-15
 进样体积: 10 μ l 版本号: 6.115
 进样时间: 2024/12/13 16:49:10 实验者: xiechaojun
 处理时间 (V2) : 2024/12/16 09:09:37 处理者: xiechaojun
 仪器型号: SHIMADZU LC-2050C(FX274)

<色谱图>



<峰表>

检测器A Ch1 250nm

峰号	保留时间	面积	面积%	高度	理论塔板数(USP)	拖尾因子	分离度(USP)
1	2.294	31834	100.000	6171	4564	1.048	--
总计		31834	100.000	6171			

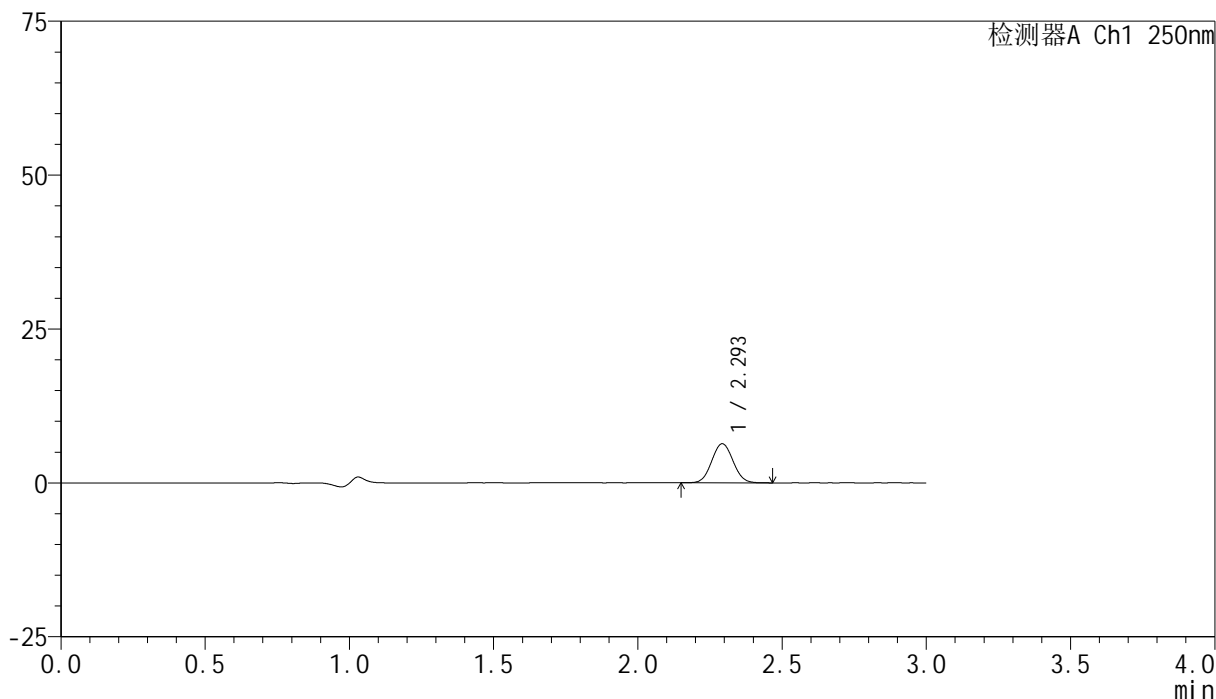
图94 非奈利酮片溶出曲线测定HPLC图谱
 自制品24120601-2批(10mg规格)-pH1.2介质-桨法-50转-45min-片2
 供试品溶液-1

<样品信息>

色谱柱 : XB-C18(150mm*4.6mm,5 μ m) 流速:1.8ml/min
 柱温 : 40 $^{\circ}$ C 波长:250nm
 数据文件名: RC\$SMF-4099 - 0-34/25-505-2 - zzp-24120601-2p-10mg-rcqx-pH1.2jz-jf50z-45min-P3.lcd
 方法文件名: RC\$SMF-4099 - SMF-4099-RCQX-FX274.lcm
 批处理文件名: RC\$SMF-4099 - 20241213-rcqx-FX274.lcb
 样品瓶号: 2-24
 进样体积: 10 μ l 版本号: 6.115
 进样时间: 2024/12/13 16:52:34 实验者: xiechaojun
 处理时间 (V2) : 2024/12/16 09:09:40 处理者: xiechaojun
 仪器型号: SHIMADZU LC-2050C(FX274)

<色谱图>

mV



<峰表>

检测器A Ch1 250nm

峰号	保留时间	面积	面积%	高度	理论塔板数(USP)	拖尾因子	分离度(USP)
1	2.293	32776	100.000	6306	4535	1.050	--
总计		32776	100.000	6306			

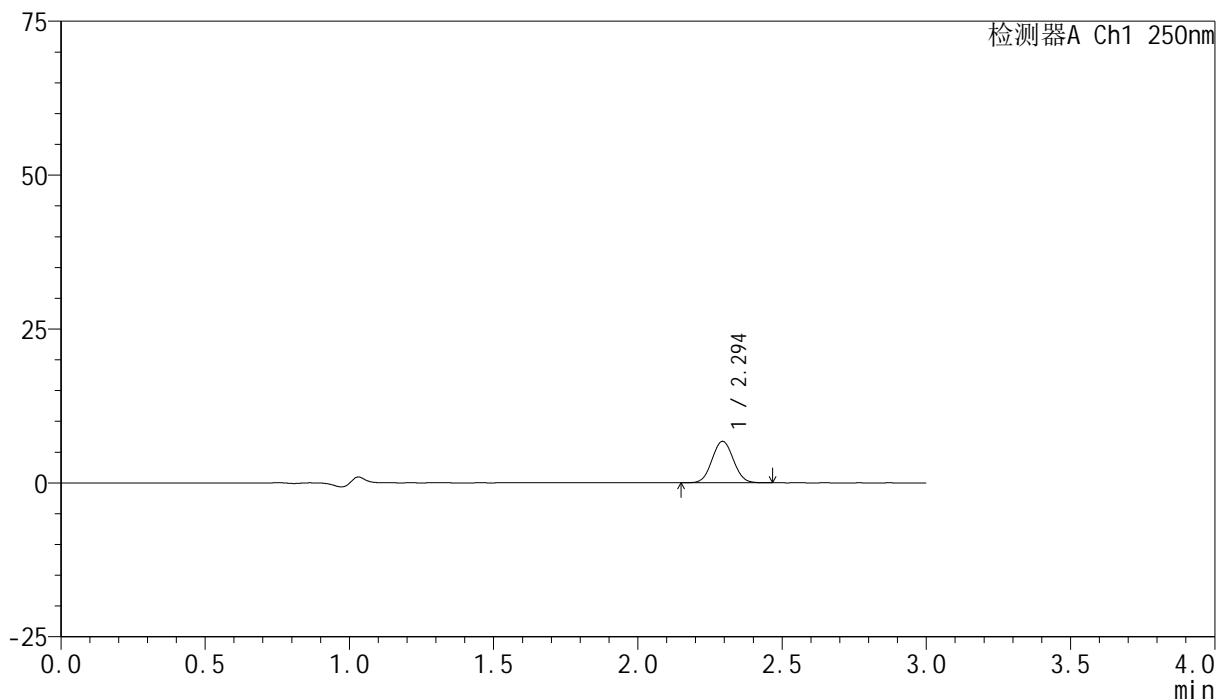
图95 非奈利酮片溶出曲线测定HPLC图谱
 自制品24120601-2批(10mg规格)-pH1.2介质-桨法-50转-45min-片3
 供试品溶液-1

<样品信息>

色谱柱 : XB-C18(150mm*4.6mm,5 μ m) 流速:1.8ml/min
 柱温 : 40 $^{\circ}$ C 波长:250nm
 数据文件名: RC\$SMF-4099 - 0-34/25-506-2 - zzp-24120601-2p-10mg-rcqx-pH1.2jz-jf50z-45min-P4.lcd
 方法文件名: RC\$SMF-4099 - SMF-4099-RCQX-FX274.lcm
 批处理文件名: RC\$SMF-4099 - 20241213-rcqx-FX274.lcb
 样品瓶号: 2-33
 进样体积: 10 μ l 版本号: 6.115
 进样时间: 2024/12/13 16:55:58 实验者: xiechaojun
 处理时间 (V2) : 2024/12/16 09:09:42 处理者: xiechaojun
 仪器型号: SHIMADZU LC-2050C(FX274)

<色谱图>

mV



<峰表>

检测器A Ch1 250nm

峰号	保留时间	面积	面积%	高度	理论塔板数(USP)	拖尾因子	分离度(USP)
1	2.294	34789	100.000	6716	4533	1.048	--
总计		34789	100.000	6716			

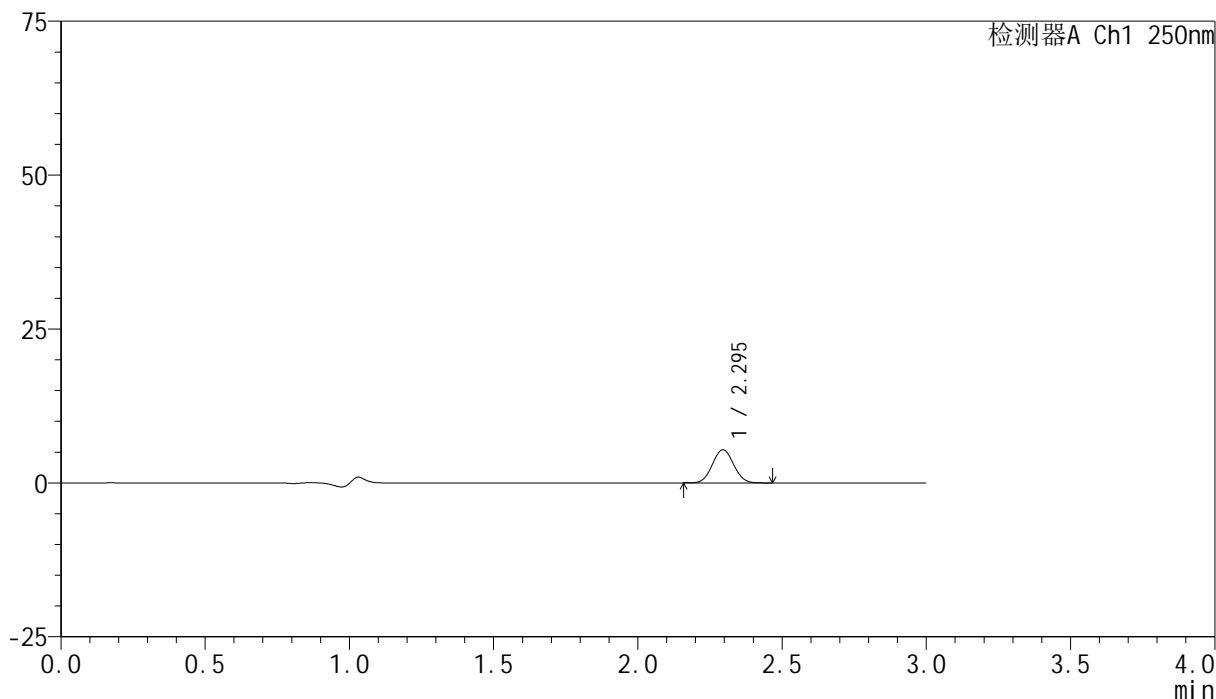
图96 非奈利酮片溶出曲线测定HPLC图谱
 自制品24120601-2批(10mg规格)-pH1.2介质-桨法-50转-45min-片4
 供试品溶液-1

<样品信息>

色谱柱 : XB-C18(150mm*4.6mm,5 μ m) 流速:1.8ml/min
 柱温 : 40 $^{\circ}$ C 波长:250nm
 数据文件名: RC\$SMF-4099 - 0-34/25-507-2 - zzp-24120601-2p-10mg-rcqx-pH1.2jz-jf50z-45min-P5.lcd
 方法文件名: RC\$SMF-4099 - SMF-4099-RCQX-FX274.lcm
 批处理文件名: RC\$SMF-4099 - 20241213-rcqx-FX274.lcb
 样品瓶号: 2-42
 进样体积: 10 μ l 版本号: 6.115
 进样时间: 2024/12/13 16:59:22 实验者: xiechaojun
 处理时间 (V2) : 2024/12/16 09:09:45 处理者: xiechaojun
 仪器型号: SHIMADZU LC-2050C(FX274)

<色谱图>

mV



<峰表>

检测器A Ch1 250nm

峰号	保留时间	面积	面积%	高度	理论塔板数(USP)	拖尾因子	分离度(USP)
1	2.295	27648	100.000	5363	4560	1.049	--
总计		27648	100.000	5363			

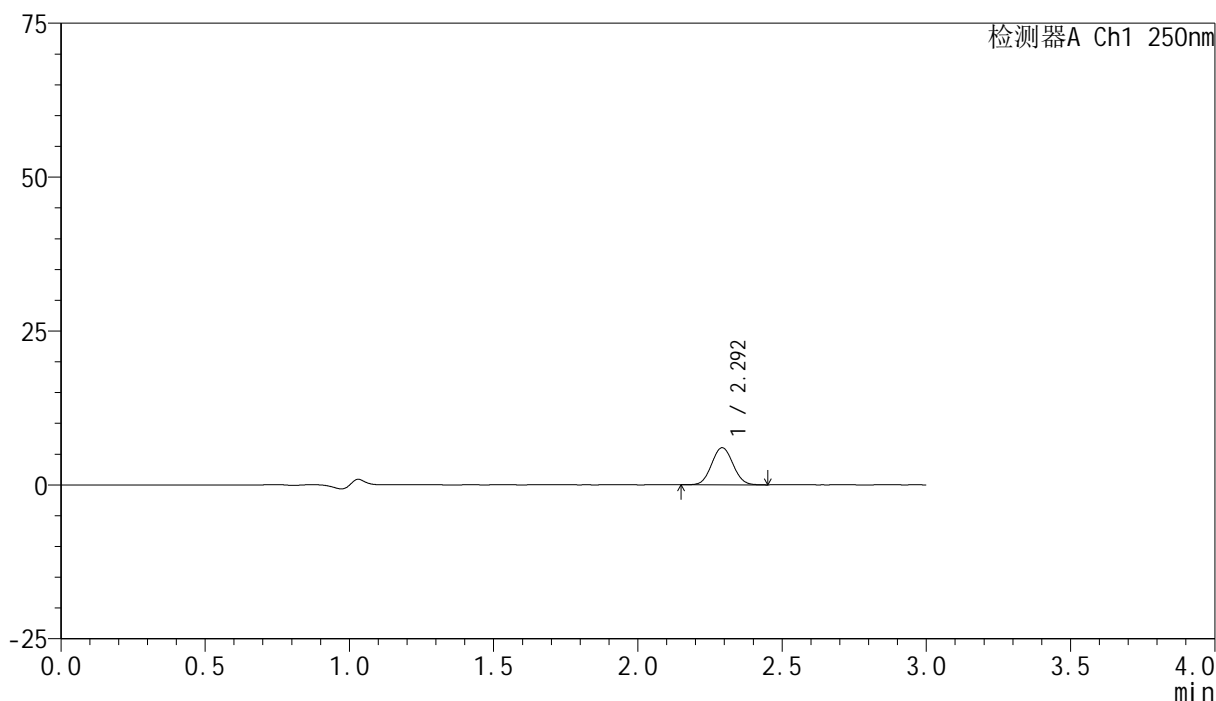
图97 非奈利酮片溶出曲线测定HPLC图谱
 自制品24120601-2批(10mg规格)-pH1.2介质-桨法-50转-45min-片5
 供试品溶液-1

<样品信息>

色谱柱 : XB-C18(150mm*4.6mm,5 μ m) 流速:1.8ml/min
 柱温 : 40 $^{\circ}$ C 波长:250nm
 数据文件名: RC\$SMF-4099 - 0-34/25-508-2 - zzp-24120601-2p-10mg-rcqx-pH1.2jz-jf50z-45min-P6.lcd
 方法文件名: RC\$SMF-4099 - SMF-4099-RCQX-FX274.lcm
 批处理文件名: RC\$SMF-4099 - 20241213-rcqx-FX274.lcb
 样品瓶号: 2-51
 进样体积: 10 μ l 版本号: 6.115
 进样时间: 2024/12/13 17:02:45 实验者: xiechaojun
 处理时间 (V2) : 2024/12/16 09:09:48 处理者: xiechaojun
 仪器型号: SHIMADZU LC-2050C(FX274)

<色谱图>

mV



<峰表>

检测器A Ch1 250nm

峰号	保留时间	面积	面积%	高度	理论塔板数(USP)	拖尾因子	分离度(USP)
1	2.292	31168	100.000	5989	4522	1.053	--
总计		31168	100.000	5989			

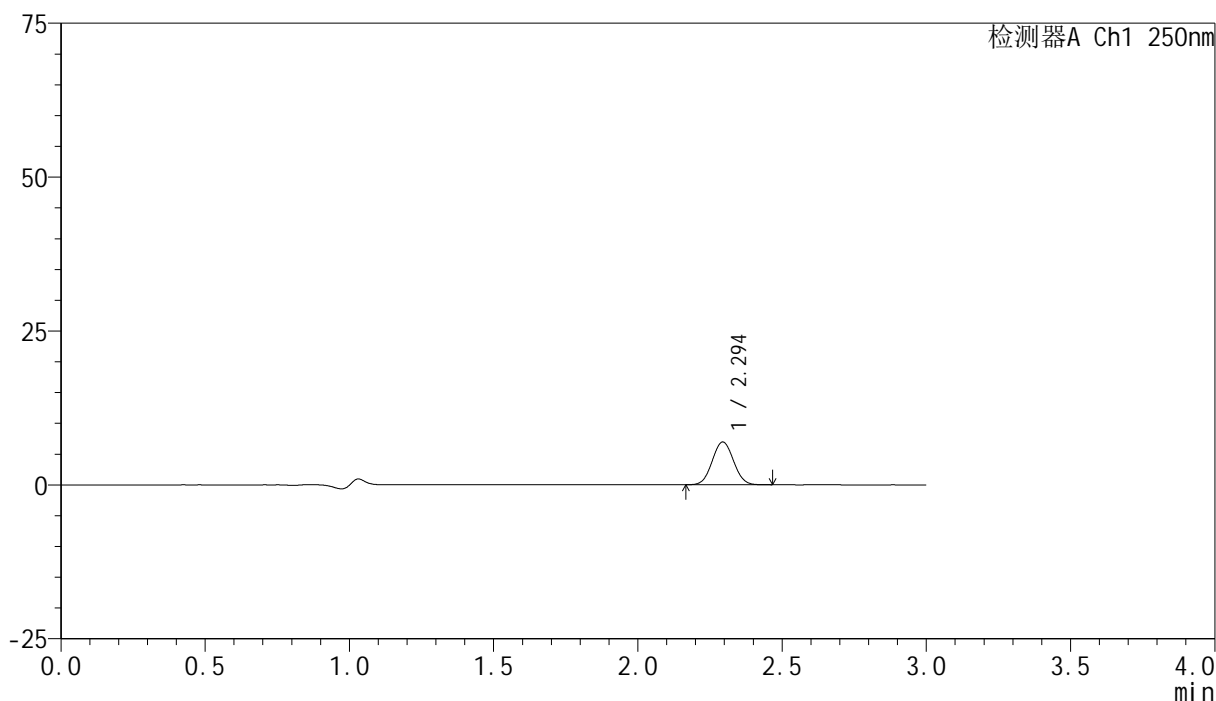
图98 非奈利酮片溶出曲线测定HPLC图谱
 自制品24120601-2批(10mg规格)-pH1.2介质-桨法-50转-45min-片6
 供试品溶液-1

<样品信息>

色谱柱 : XB-C18(150mm*4.6mm,5 μ m) 流速:1.8ml/min
 柱温 : 40 $^{\circ}$ C 波长:250nm
 数据文件名: RC\$SMF-4099 - 0-34/25-509-2 - zzp-24120601-2p-10mg-rcqx-pH1.2jz-jf50z-60min-P1.lcd
 方法文件名: RC\$SMF-4099 - SMF-4099-RCQX-FX274.lcm
 批处理文件名: RC\$SMF-4099 - 20241213-rcqx-FX274.lcb
 样品瓶号: 2-7
 进样体积: 10 μ l 版本号: 6.115
 进样时间: 2024/12/13 17:06:11 实验者: xiechaojun
 处理时间 (V2) : 2024/12/16 09:09:51 处理者: xiechaojun
 仪器型号: SHIMADZU LC-2050C(FX274)

<色谱图>

mV



<峰表>

检测器A Ch1 250nm

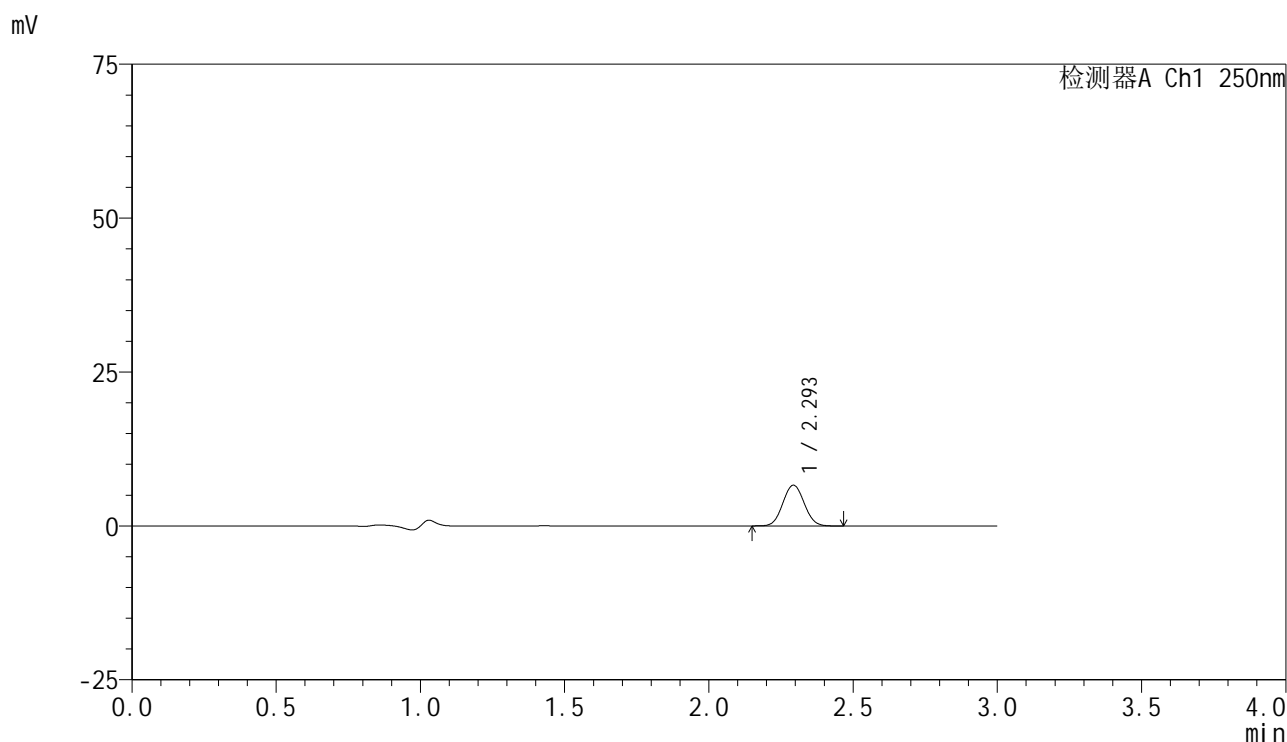
峰号	保留时间	面积	面积%	高度	理论塔板数(USP)	拖尾因子	分离度(USP)
1	2.294	35886	100.000	6931	4527	1.049	--
总计		35886	100.000	6931			

图99 非奈利酮片溶出曲线测定HPLC图谱
 自制品24120601-2批(10mg规格)-pH1.2介质-桨法-50转-60min-片1
 供试品溶液-1

<样品信息>

色谱柱 : XB-C18(150mm*4.6mm,5 μ m) 流速:1.8ml/min
 柱温 : 40 $^{\circ}$ C 波长:250nm
 数据文件名: RC\$SMF-4099 - 0-34/25-510-2 - zzp-24120601-2p-10mg-rcqx-pH1.2jz-jf50z-60min-P2.lcd
 方法文件名: RC\$SMF-4099 - SMF-4099-RCQX-FX274.lcm
 批处理文件名: RC\$SMF-4099 - 20241213-rcqx-FX274.lcb
 样品瓶号: 2-16
 进样体积: 10 μ l 版本号: 6.115
 进样时间: 2024/12/13 17:09:35 实验者: xiechaojun
 处理时间 (V2) : 2024/12/16 09:09:54 处理者: xiechaojun
 仪器型号: SHIMADZU LC-2050C(FX274)

<色谱图>



<峰表>

检测器A Ch1 250nm

峰号	保留时间	面积	面积%	高度	理论塔板数(USP)	拖尾因子	分离度(USP)
1	2.293	34184	100.000	6587	4529	1.053	--
总计		34184	100.000	6587			

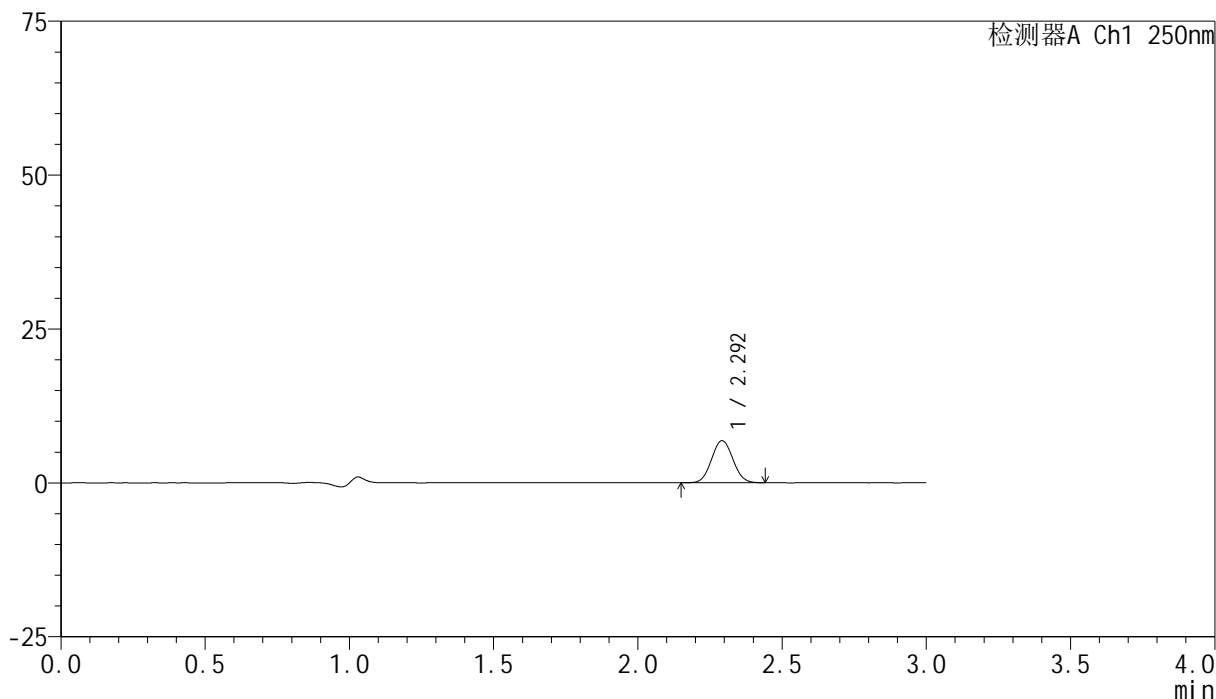
图100 非奈利酮片溶出曲线测定HPLC图谱
 自制品24120601-2批(10mg规格)-pH1.2介质-桨法-50转-60min-片2
 供试品溶液-1

<样品信息>

色谱柱 : XB-C18(150mm*4.6mm,5 μ m) 流速:1.8ml/min
 柱温 : 40 $^{\circ}$ C 波长:250nm
 数据文件名: RC\$SMF-4099 - 0-34/25-511-2 - zzp-24120601-2p-10mg-rcqx-pH1.2jz-jf50z-60min-P3.lcd
 方法文件名: RC\$SMF-4099 - SMF-4099-RCQX-FX274.lcm
 批处理文件名: RC\$SMF-4099 - 20241213-rcqx-FX274.lcb
 样品瓶号: 2-25
 进样体积: 10 μ l 版本号: 6.115
 进样时间: 2024/12/13 17:12:58 实验者: xiechaojun
 处理时间 (V2) : 2024/12/16 09:09:57 处理者: xiechaojun
 仪器型号: SHIMADZU LC-2050C(FX274)

<色谱图>

mV



<峰表>

检测器A Ch1 250nm

峰号	保留时间	面积	面积%	高度	理论塔板数(USP)	拖尾因子	分离度(USP)
1	2.292	35262	100.000	6790	4507	1.051	--
总计		35262	100.000	6790			

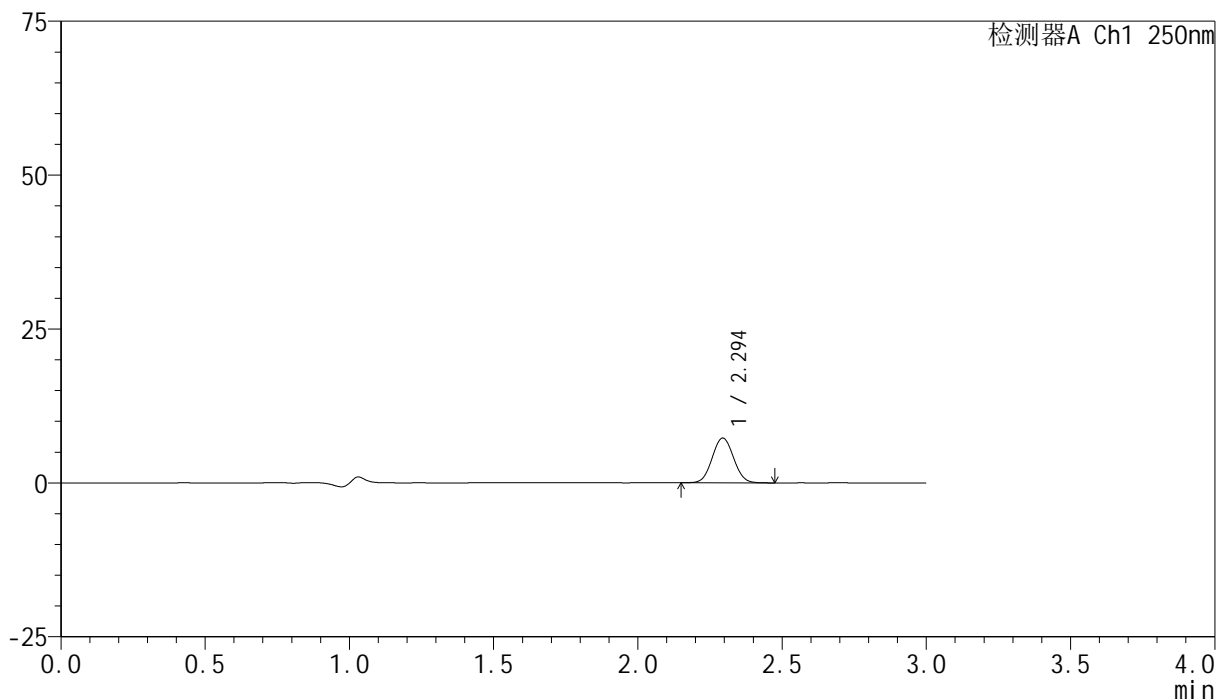
图101 非奈利酮片溶出曲线测定HPLC图谱
 自制品24120601-2批(10mg规格)-pH1.2介质-桨法-50转-60min-片3
 供试品溶液-1

<样品信息>

色谱柱 : XB-C18(150mm*4.6mm,5 μ m) 流速:1.8ml/min
 柱温 : 40°C 波长:250nm
 数据文件名: RC\$SMF-4099 - 0-34/25-512-2 - zzp-24120601-2p-10mg-rcqx-pH1.2jz-jf50z-60min-P4.lcd
 方法文件名: RC\$SMF-4099 - SMF-4099-RCQX-FX274.lcm
 批处理文件名: RC\$SMF-4099 - 20241213-rcqx-FX274.lcb
 样品瓶号: 2-34
 进样体积: 10 μ l 版本号: 6.115
 进样时间: 2024/12/13 17:16:21 实验者: xiechaojun
 处理时间 (V2) : 2024/12/16 09:10:00 处理者: xiechaojun
 仪器型号: SHIMADZU LC-2050C(FX274)

<色谱图>

mV



<峰表>

检测器A Ch1 250nm

峰号	保留时间	面积	面积%	高度	理论塔板数(USP)	拖尾因子	分离度(USP)
1	2.294	37506	100.000	7242	4528	1.052	--
总计		37506	100.000	7242			

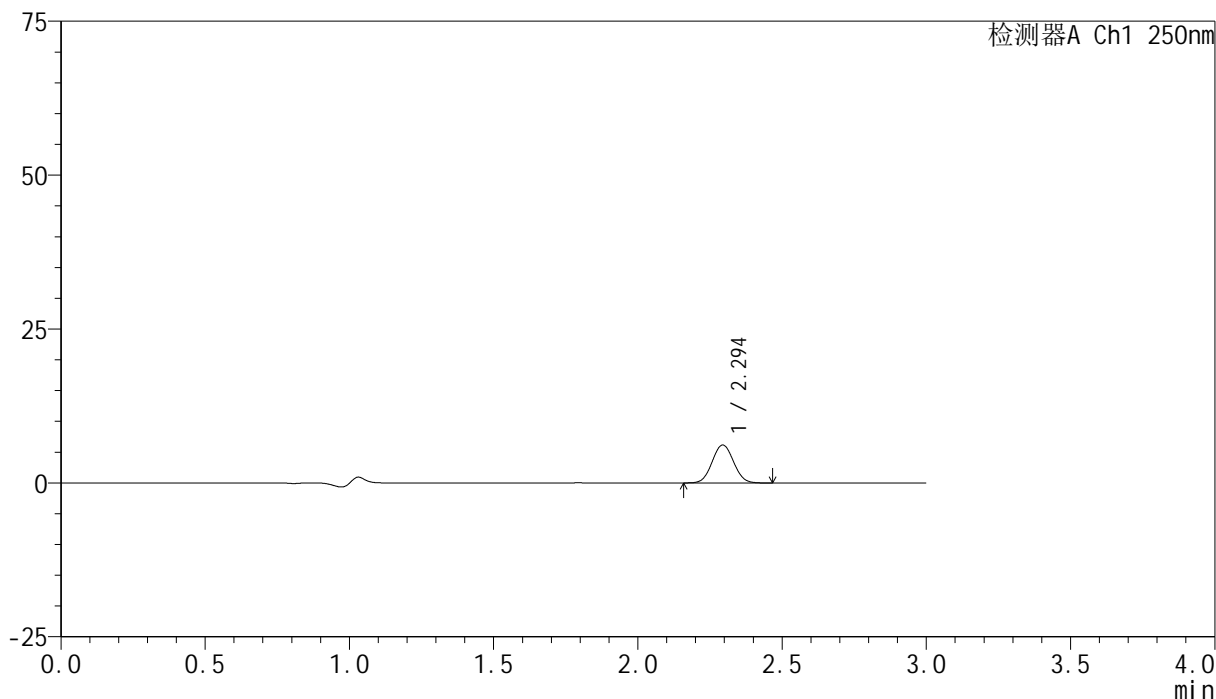
图102 非奈利酮片溶出曲线测定HPLC图谱
 自制品24120601-2批(10mg规格)-pH1.2介质-桨法-50转-60min-片4
 供试品溶液-1

<样品信息>

色谱柱 : XB-C18(150mm*4.6mm,5 μ m) 流速:1.8ml/min
 柱温 : 40°C 波长:250nm
 数据文件名: RC\$SMF-4099 - 0-34/25-513-2 - zzp-24120601-2p-10mg-rcqx-pH1.2jz-jf50z-60min-P5.lcd
 方法文件名: RC\$SMF-4099 - SMF-4099-RCQX-FX274.lcm
 批处理文件名: RC\$SMF-4099 - 20241213-rcqx-FX274.lcb
 样品瓶号: 2-43
 进样体积: 10 μ l 版本号: 6.115
 进样时间: 2024/12/13 17:19:45 实验者: xiechaojun
 处理时间 (V2) : 2024/12/16 09:10:03 处理者: xiechaojun
 仪器型号: SHIMADZU LC-2050C(FX274)

<色谱图>

mV



<峰表>

检测器A Ch1 250nm

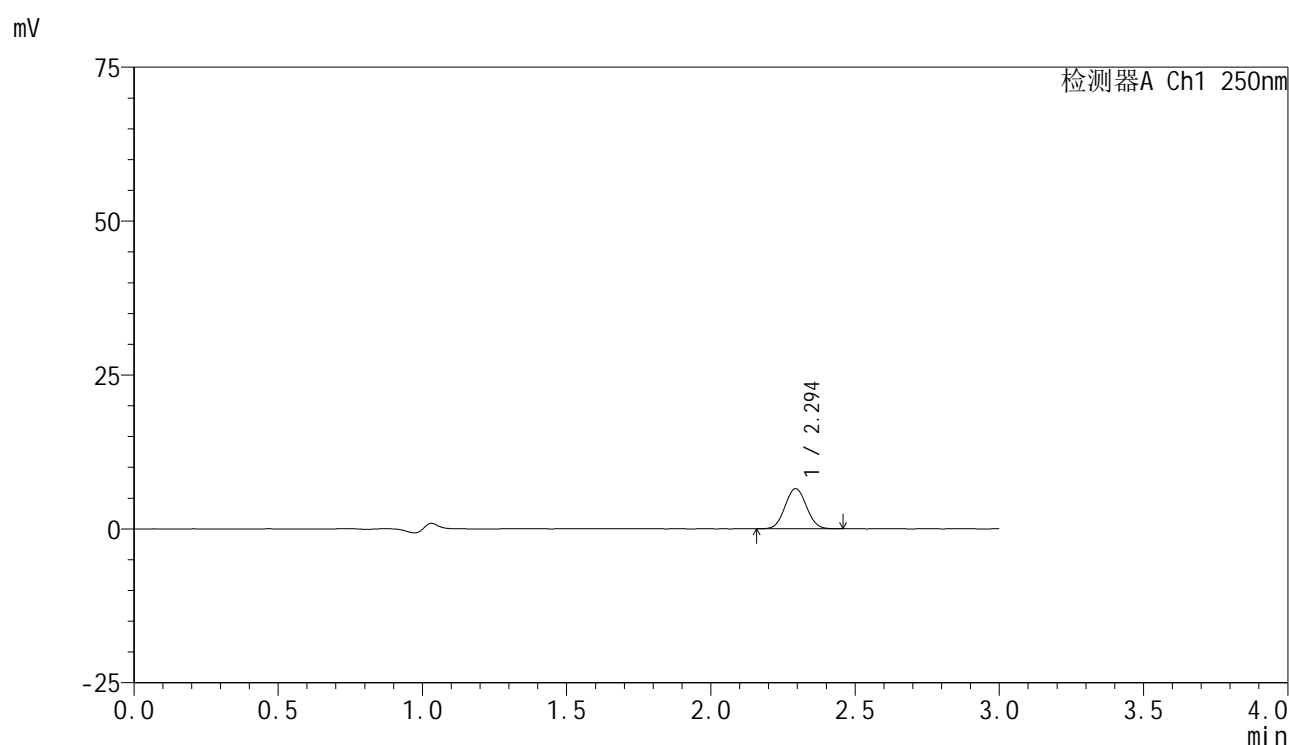
峰号	保留时间	面积	面积%	高度	理论塔板数(USP)	拖尾因子	分离度(USP)
1	2.294	31982	100.000	6154	4492	1.051	--
总计		31982	100.000	6154			

图103 非奈利酮片溶出曲线测定HPLC图谱
 自制品24120601-2批(10mg规格)-pH1.2介质-桨法-50转-60min-片5
 供试品溶液-1

<样品信息>

色谱柱 : XB-C18(150mm*4.6mm,5 μ m) 流速:1.8ml/min
 柱温 : 40 $^{\circ}$ C 波长:250nm
 数据文件名: RC\$SMF-4099 - 0-34/25-514-2 - zzp-24120601-2p-10mg-rcqx-pH1.2jz-jf50z-60min-P6.lcd
 方法文件名: RC\$SMF-4099 - SMF-4099-RCQX-FX274.lcm
 批处理文件名: RC\$SMF-4099 - 20241213-rcqx-FX274.lcb
 样品瓶号: 2-52
 进样体积: 10 μ l 版本号: 6.115
 进样时间: 2024/12/13 17:23:09 实验者: xiechaojun
 处理时间 (V2) : 2024/12/16 09:10:05 处理者: xiechaojun
 仪器型号: SHIMADZU LC-2050C(FX274)

<色谱图>



<峰表>

检测器A Ch1 250nm

峰号	保留时间	面积	面积%	高度	理论塔板数(USP)	拖尾因子	分离度(USP)
1	2.294	33801	100.000	6502	4492	1.047	--
总计		33801	100.000	6502			

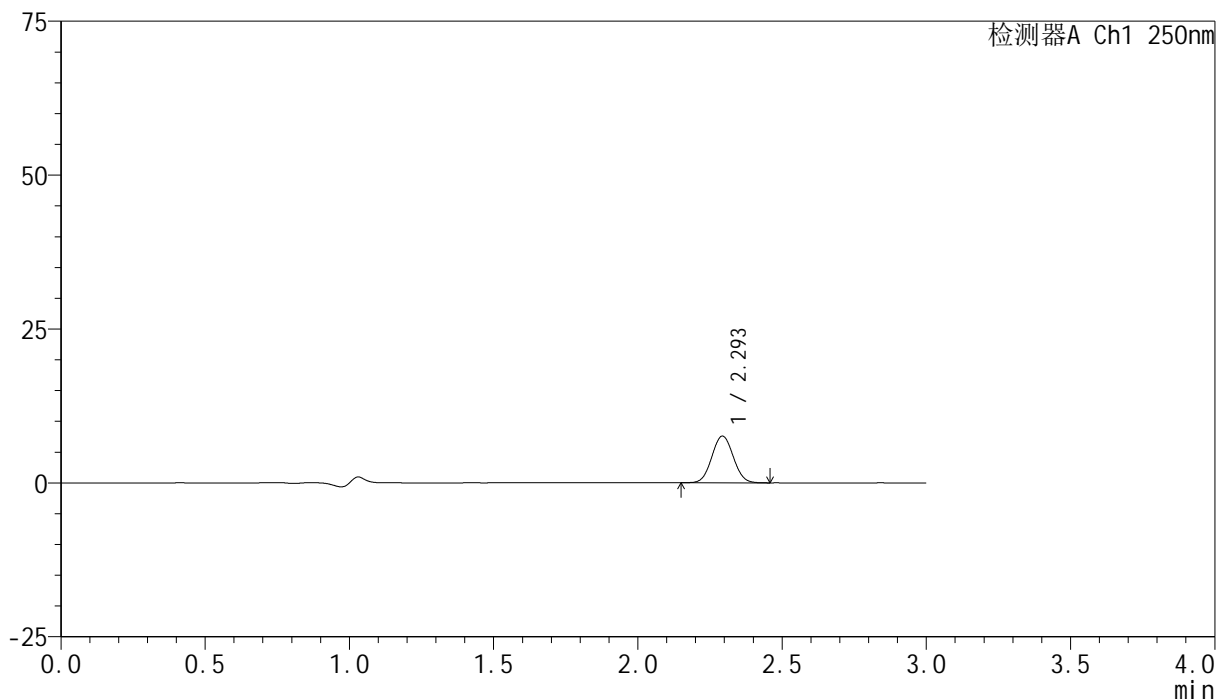
图104 非奈利酮片溶出曲线测定HPLC图谱
 自制品24120601-2批(10mg规格)-pH1.2介质-桨法-50转-60min-片6
 供试品溶液-1

<样品信息>

色谱柱 : XB-C18(150mm*4.6mm,5 μ m) 流速:1.8ml/min
 柱温 : 40 $^{\circ}$ C 波长:250nm
 数据文件名: RC\$SMF-4099 - 0-34/25-515-2 - zzp-24120601-2p-10mg-rcqx-pH1.2jz-jf50z-jxzs-P1.lcd
 方法文件名: RC\$SMF-4099 - SMF-4099-RCQX-FX274.lcm
 批处理文件名: RC\$SMF-4099 - 20241213-rcqx-FX274.lcb
 样品瓶号: 2-8
 进样体积: 10 μ l 版本号: 6.115
 进样时间: 2024/12/13 17:26:34 实验者: xiechaojun
 处理时间 (V2) : 2024/12/16 09:10:08 处理者: xiechaojun
 仪器型号: SHIMADZU LC-2050C(FX274)

<色谱图>

mV



<峰表>

检测器A Ch1 250nm

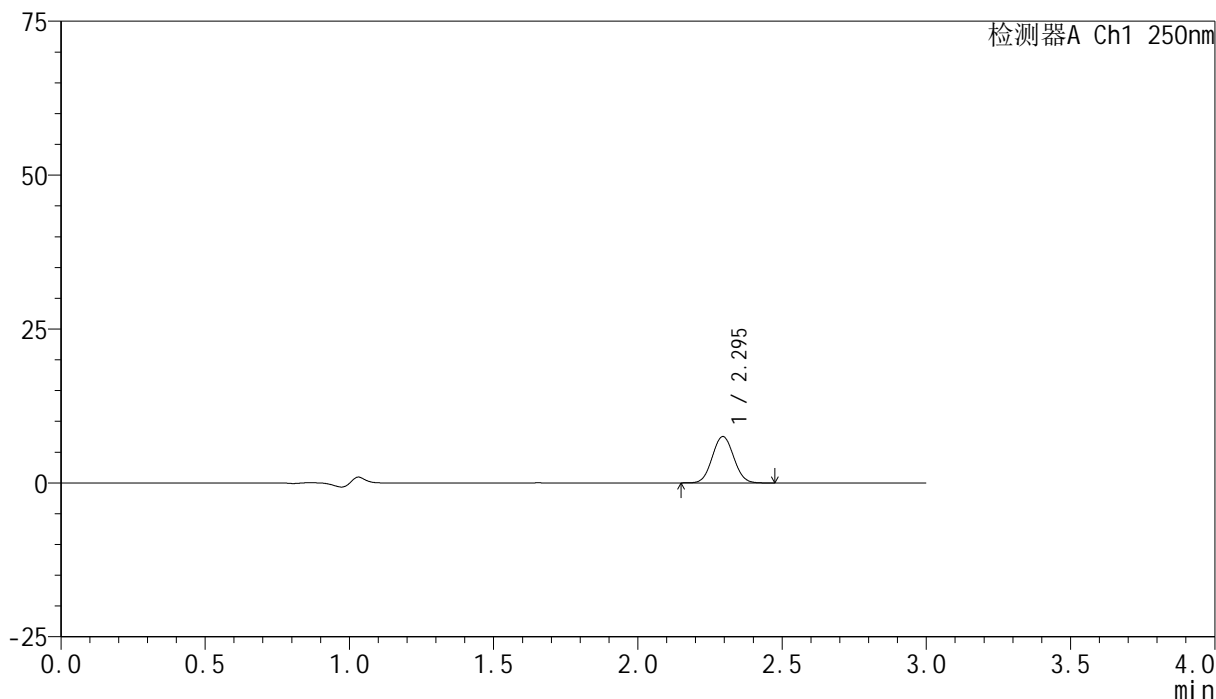
峰号	保留时间	面积	面积%	高度	理论塔板数(USP)	拖尾因子	分离度(USP)
1	2.293	39397	100.000	7556	4499	1.046	--
总计		39397	100.000	7556			

<样品信息>

色谱柱 : XB-C18(150mm*4.6mm,5 μ m) 流速:1.8ml/min
 柱温 : 40 $^{\circ}$ C 波长:250nm
 数据文件名: RC\$SMF-4099 - 0-34/25-516-2 - zzp-24120601-2p-10mg-rcqx-pH1.2jz-jf50z-jxzs-P2.lcd
 方法文件名: RC\$SMF-4099 - SMF-4099-RCQX-FX274.lcm
 批处理文件名: RC\$SMF-4099 - 20241213-rcqx-FX274.lcb
 样品瓶号: 2-17
 进样体积: 10 μ l 版本号: 6.115
 进样时间: 2024/12/13 17:29:58 实验者: xiechaojun
 处理时间 (V2) : 2024/12/16 09:10:11 处理者: xiechaojun
 仪器型号: SHIMADZU LC-2050C(FX274)

<色谱图>

mV



<峰表>

检测器A Ch1 250nm

峰号	保留时间	面积	面积%	高度	理论塔板数(USP)	拖尾因子	分离度(USP)
1	2.295	39069	100.000	7527	4516	1.051	--
总计		39069	100.000	7527			

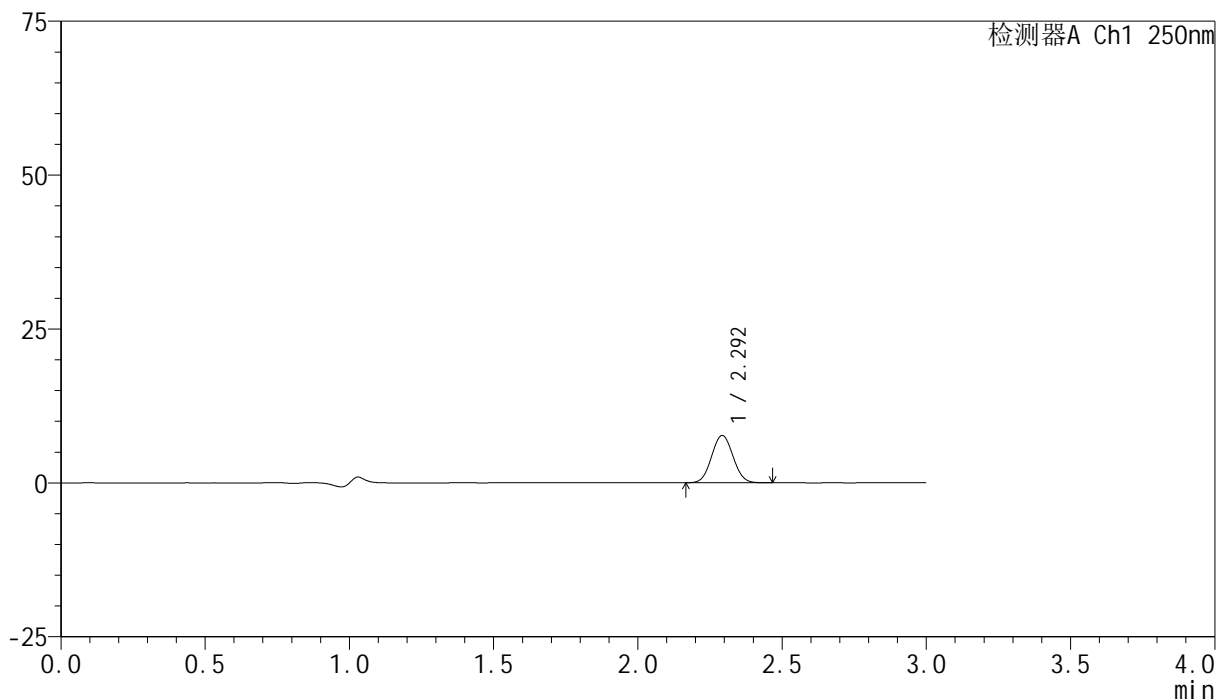
图106 非奈利酮片溶出曲线测定HPLC图谱
 自制品24120601-2批(10mg规格)-pH1.2介质-浆法-50转-极限转速-片2
 供试品溶液-1

<样品信息>

色谱柱 : XB-C18(150mm*4.6mm,5 μ m) 流速:1.8ml/min
 柱温 : 40 $^{\circ}$ C 波长:250nm
 数据文件名: RC\$SMF-4099 - 0-34/25-517-2 - zzp-24120601-2p-10mg-rcqx-pH1.2jz-jf50z-jxzs-P3.lcd
 方法文件名: RC\$SMF-4099 - SMF-4099-RCQX-FX274.lcm
 批处理文件名: RC\$SMF-4099 - 20241213-rcqx-FX274.lcb
 样品瓶号: 2-26
 进样体积: 10 μ l 版本号: 6.115
 进样时间: 2024/12/13 17:33:22 实验者: xiechaojun
 处理时间 (V2) : 2024/12/16 09:10:14 处理者: xiechaojun
 仪器型号: SHIMADZU LC-2050C(FX274)

<色谱图>

mV



<峰表>

检测器A Ch1 250nm

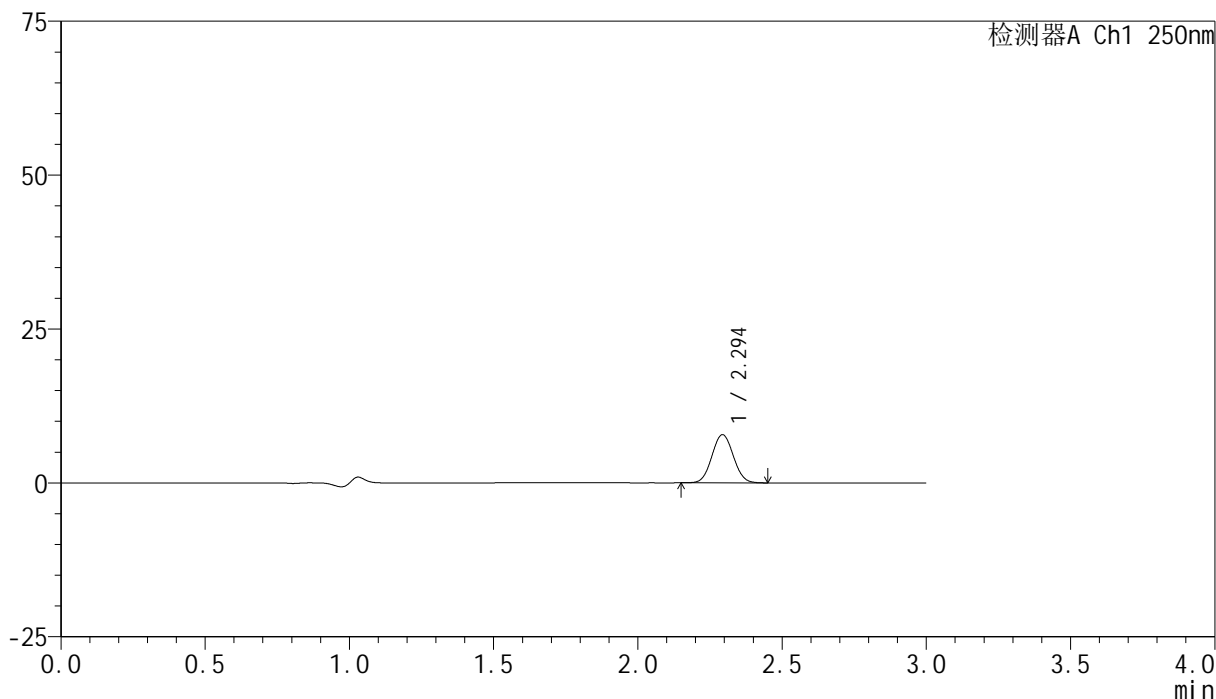
峰号	保留时间	面积	面积%	高度	理论塔板数(USP)	拖尾因子	分离度(USP)
1	2.292	39720	100.000	7622	4485	1.052	--
总计		39720	100.000	7622			

<样品信息>

色谱柱 : XB-C18(150mm*4.6mm,5 μ m) 流速:1.8ml/min
 柱温 : 40 $^{\circ}$ C 波长:250nm
 数据文件名: RC\$SMF-4099 - 0-34/25-518-2 - zzp-24120601-2p-10mg-rcqx-pH1.2jz-jf50z-jxzs-P4.lcd
 方法文件名: RC\$SMF-4099 - SMF-4099-RCQX-FX274.lcm
 批处理文件名: RC\$SMF-4099 - 20241213-rcqx-FX274.lcb
 样品瓶号: 2-35
 进样体积: 10 μ l 版本号: 6.115
 进样时间: 2024/12/13 17:36:47 实验者: xiechaojun
 处理时间 (V2) : 2024/12/16 09:10:17 处理者: xiechaojun
 仪器型号: SHIMADZU LC-2050C(FX274)

<色谱图>

mV



<峰表>

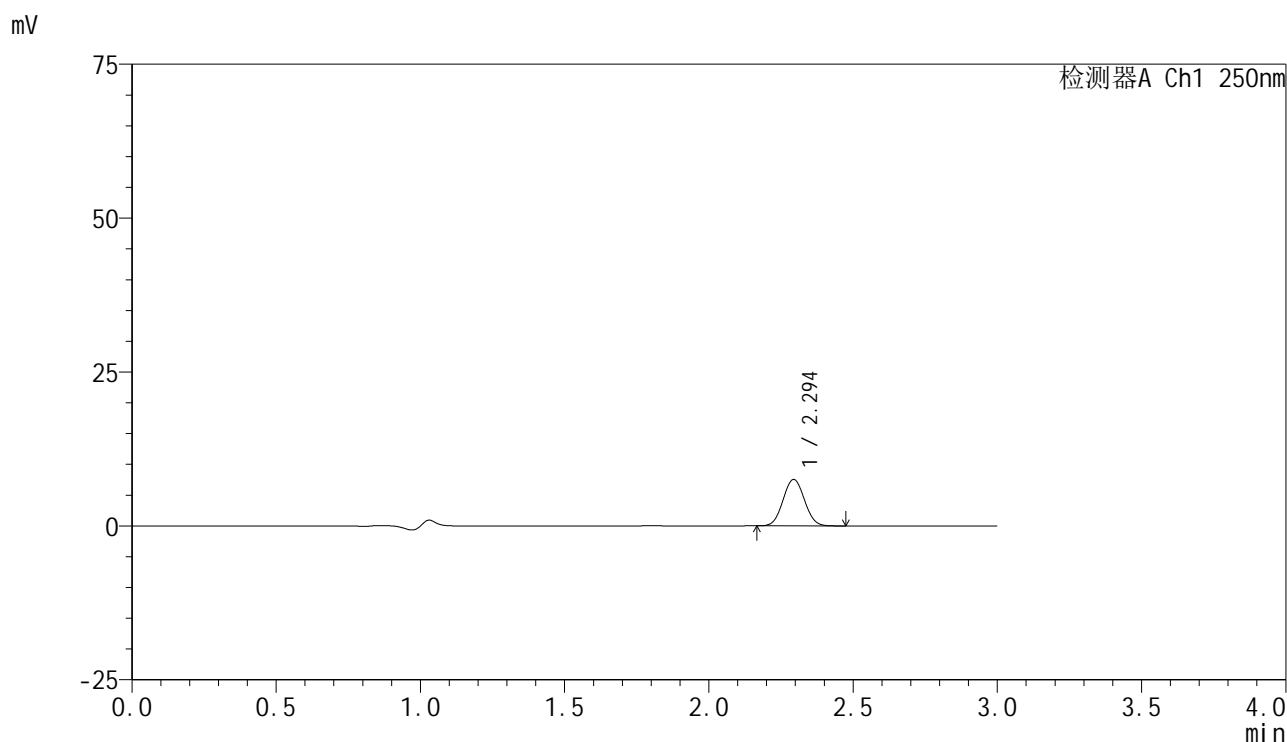
检测器A Ch1 250nm

峰号	保留时间	面积	面积%	高度	理论塔板数(USP)	拖尾因子	分离度(USP)
1	2.294	40450	100.000	7786	4505	1.048	--
总计		40450	100.000	7786			

<样品信息>

色谱柱 : XB-C18(150mm*4.6mm,5 μ m) 流速:1.8ml/min
 柱温 : 40°C 波长:250nm
 数据文件名: RC\$SMF-4099 - 0-34/25-519-2 - zzp-24120601-2p-10mg-rcqx-pH1.2jz-jf50z-jxzs-P5.lcd
 方法文件名: RC\$SMF-4099 - SMF-4099-RCQX-FX274.lcm
 批处理文件名: RC\$SMF-4099 - 20241213-rcqx-FX274.lcb
 样品瓶号: 2-44
 进样体积: 10 μ l 版本号: 6.115
 进样时间: 2024/12/13 17:40:10 实验者: xiechaojun
 处理时间 (V2) : 2024/12/16 09:10:20 处理者: xiechaojun
 仪器型号: SHIMADZU LC-2050C(FX274)

<色谱图>



<峰表>

检测器A Ch1 250nm

峰号	保留时间	面积	面积%	高度	理论塔板数(USP)	拖尾因子	分离度(USP)
1	2.294	39042	100.000	7522	4493	1.047	--
总计		39042	100.000	7522			

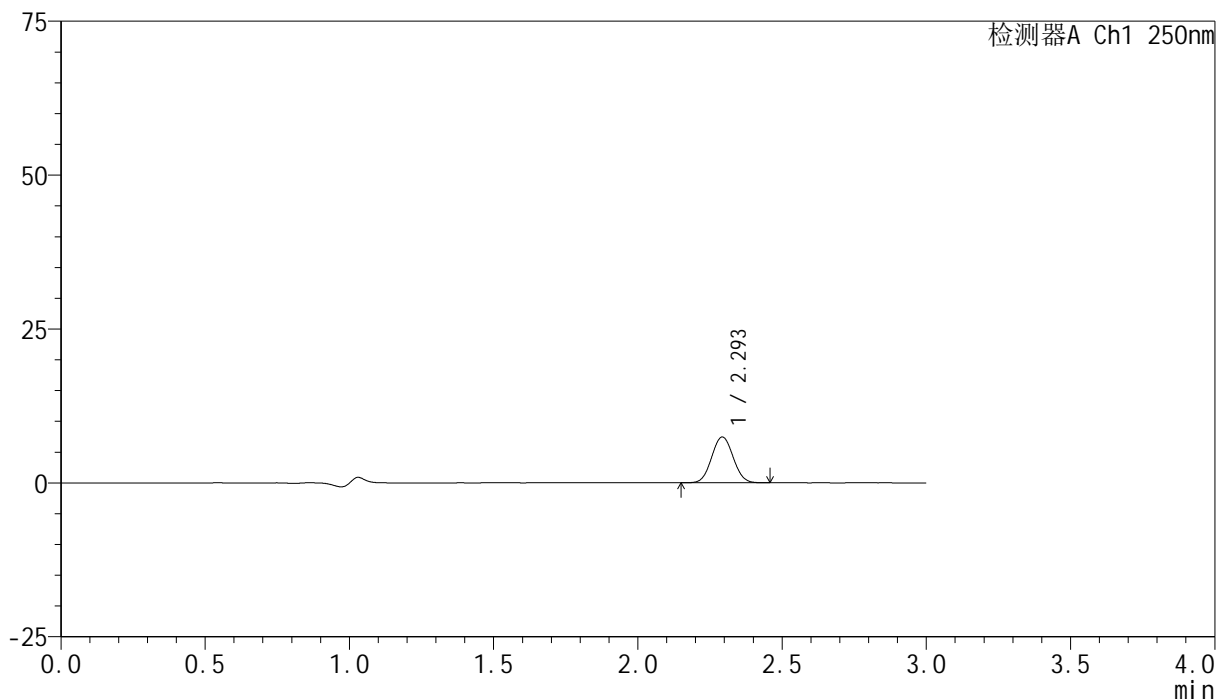
图109 非奈利酮片溶出曲线测定HPLC图谱
 自制品24120601-2批(10mg规格)-pH1.2介质-浆法-50转-极限转速-片5
 供试品溶液-1

<样品信息>

色谱柱 : XB-C18(150mm*4.6mm,5 μ m) 流速:1.8ml/min
 柱温 : 40 $^{\circ}$ C 波长:250nm
 数据文件名: RC\$SMF-4099 - 0-34/25-520-2 - zzp-24120601-2p-10mg-rcqx-pH1.2jz-jf50z-jxzs-P6.lcd
 方法文件名: RC\$SMF-4099 - SMF-4099-RCQX-FX274.lcm
 批处理文件名: RC\$SMF-4099 - 20241213-rcqx-FX274.lcb
 样品瓶号: 2-53
 进样体积: 10 μ l 版本号: 6.115
 进样时间: 2024/12/13 17:43:34 实验者: xiechaojun
 处理时间 (V2) : 2024/12/16 09:10:23 处理者: xiechaojun
 仪器型号: SHIMADZU LC-2050C(FX274)

<色谱图>

mV



<峰表>

检测器A Ch1 250nm

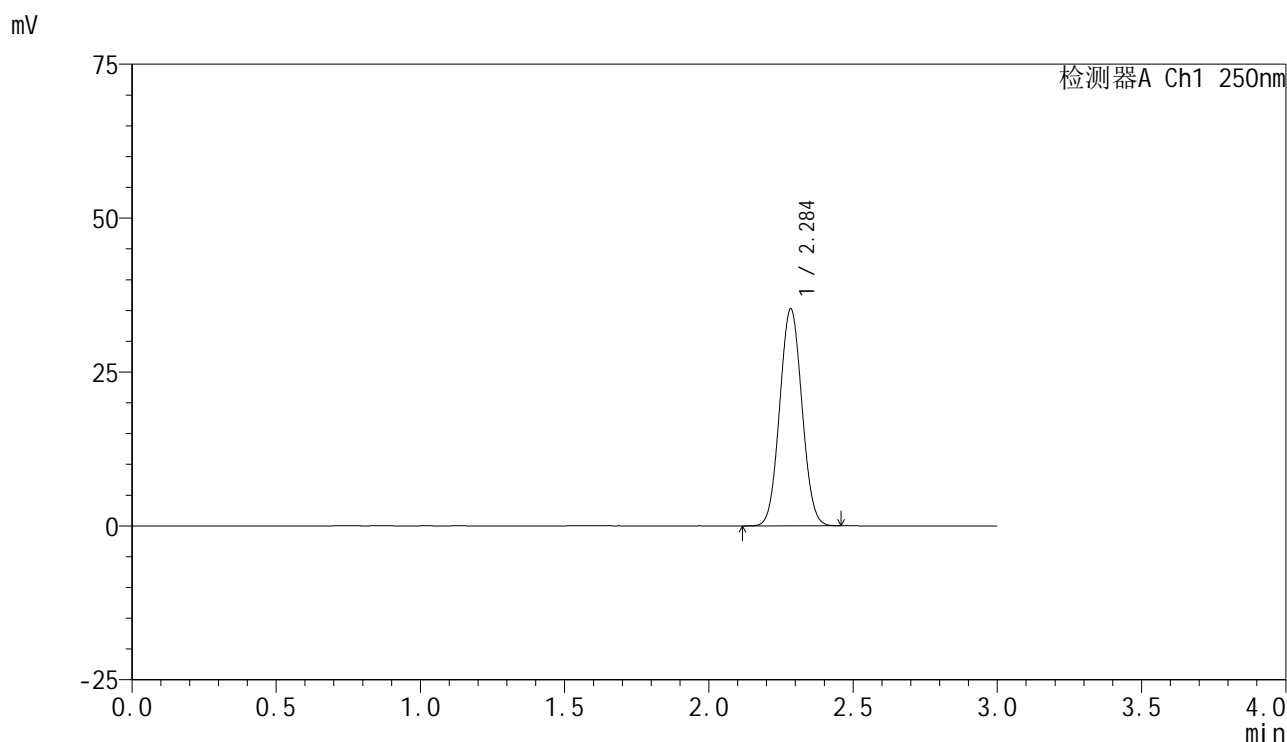
峰号	保留时间	面积	面积%	高度	理论塔板数(USP)	拖尾因子	分离度(USP)
1	2.293	38666	100.000	7395	4474	1.048	--
总计		38666	100.000	7395			

图110 非奈利酮片溶出曲线测定HPLC图谱
 自制品24120601-2批(10mg规格)-pH1.2介质-桨法-50转-极限转速-片6
 供试品溶液-1

<样品信息>

色谱柱 : XB-C18(150mm*4.6mm,5 μ m) 流速:1.8ml/min
 柱温 : 40 $^{\circ}$ C 波长:250nm
 数据文件名: RC\$SMF-4099 - 0-34/25-521-2 - zzp-24120601-2p-10mg-rcqx-pH1.2jz-jf50z-dz2-1.lcd
 方法文件名: RC\$SMF-4099 - SMF-4099-RCQX-FX274.lcm
 批处理文件名: RC\$SMF-4099 - 20241213-rcqx-FX274.lcb
 样品瓶号: 2-27
 进样体积: 10 μ l 版本号: 6.115
 进样时间: 2024/12/13 17:46:58 实验者: xiechaojun
 处理时间 (V2) : 2024/12/16 09:10:26 处理者: xiechaojun
 仪器型号: SHIMADZU LC-2050C(FX274)

<色谱图>



<峰表>

检测器A Ch1 250nm

峰号	保留时间	面积	面积%	高度	理论塔板数(USP)	拖尾因子	分离度(USP)
1	2.284	189472	100.000	35055	4130	1.050	--
总计		189472	100.000	35055			

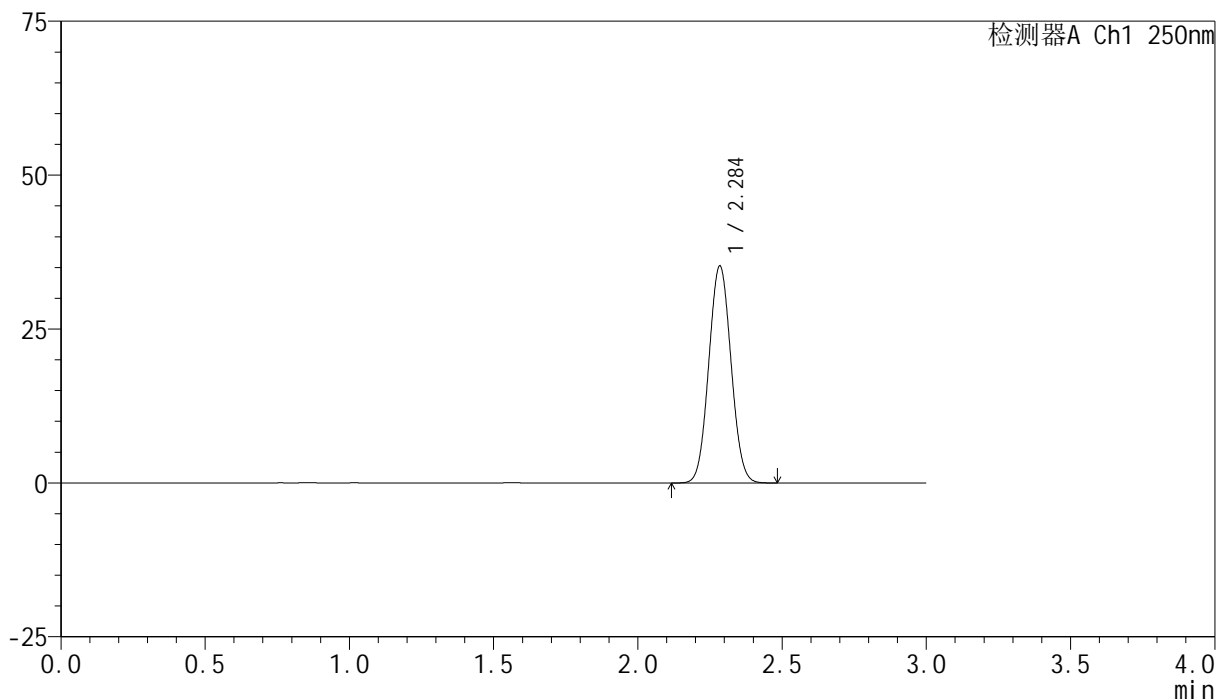
图111 非奈利酮片溶出曲线测定HPLC图谱
 自制品24120601-2批(10mg规格)-pH1.2介质-桨法-50转
 对照品溶液-2-1

<样品信息>

色谱柱 : XB-C18(150mm*4.6mm,5 μ m) 流速:1.8ml/min
 柱温 : 40 $^{\circ}$ C 波长:250nm
 数据文件名: RC\$SMF-4099 - 0-34/25-522-2 - zzp-24120601-2p-10mg-rcqx-pH1.2jz-jf50z-dz2-2.lcd
 方法文件名: RC\$SMF-4099 - SMF-4099-RCQX-FX274.lcm
 批处理文件名: RC\$SMF-4099 - 20241213-rcqx-FX274.lcb
 样品瓶号: 2-27
 进样体积: 10 μ l 版本号: 6.115
 进样时间: 2024/12/13 17:50:22 实验者: xiechaojun
 处理时间 (V2) : 2024/12/16 09:10:29 处理者: xiechaojun
 仪器型号: SHIMADZU LC-2050C(FX274)

<色谱图>

mV



<峰表>

检测器A Ch1 250nm

峰号	保留时间	面积	面积%	高度	理论塔板数(USP)	拖尾因子	分离度(USP)
1	2.284	189312	100.000	35025	4141	1.051	--
总计		189312	100.000	35025			

图112 非奈利酮片溶出曲线测定HPLC图谱
 自制品24120601-2批(10mg规格)-pH1.2介质-桨法-50转
 对照品溶液-2-2

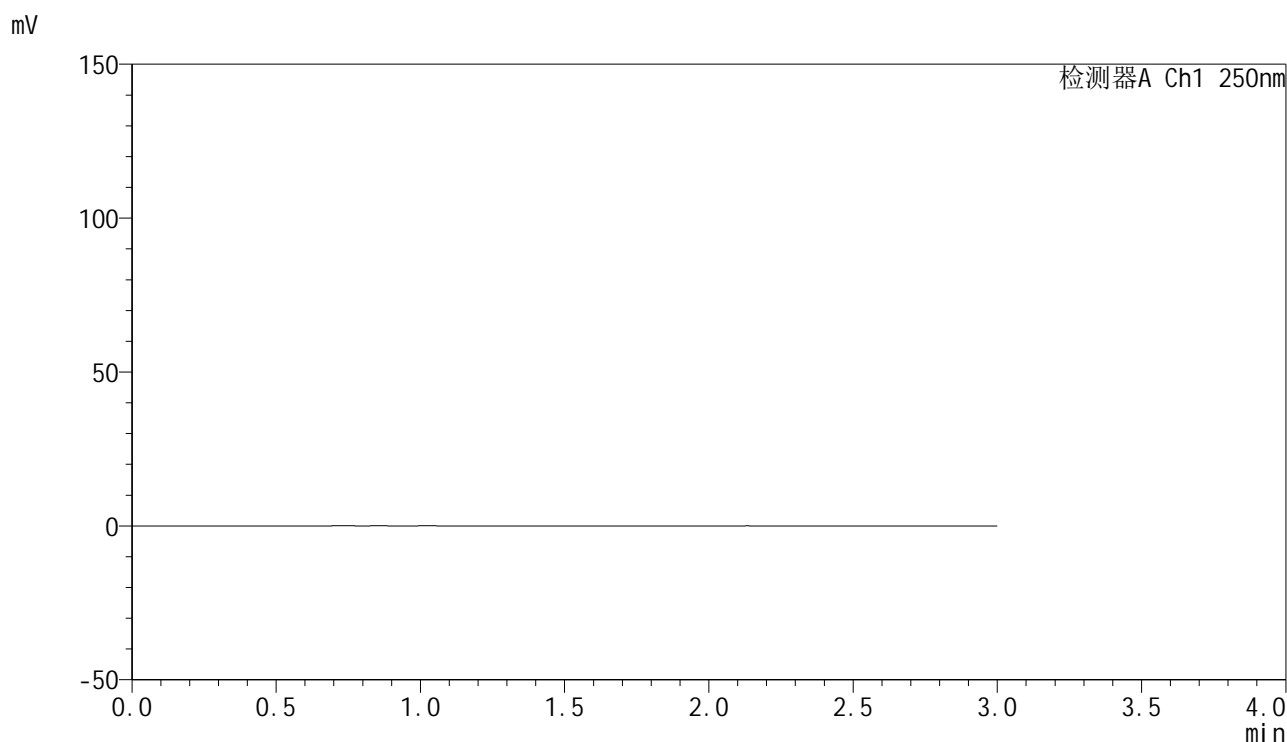


SMF-4099

<样品信息>

色谱柱 : XB-C18(150mm*4.6mm,5μm) 流速:1.8ml/min
 柱温 : 40°C 波长:250nm
 数据文件名: RC\$SMF-4099 - 0-34/25-523-2 - zzp-24120201-1p-20mg-rcqx-pH1.2jz-jf50z-rj.lcd
 方法文件名: RC\$SMF-4099 - SMF-4099-RCQX-FX274.lcm
 批处理文件名: RC\$SMF-4099 - 20241213-rcqx-FX274.lcb
 样品瓶号: 3-9
 进样体积: 10 μl 版本号: 6.115
 进样时间: 2024/12/13 17:53:45 实验者: xiechaojun
 处理时间 (V2) : 2024/12/16 09:10:32 处理者: xiechaojun
 仪器型号: SHIMADZU LC-2050C(FX274)

<色谱图>



<峰表>

检测器A Ch1 250nm

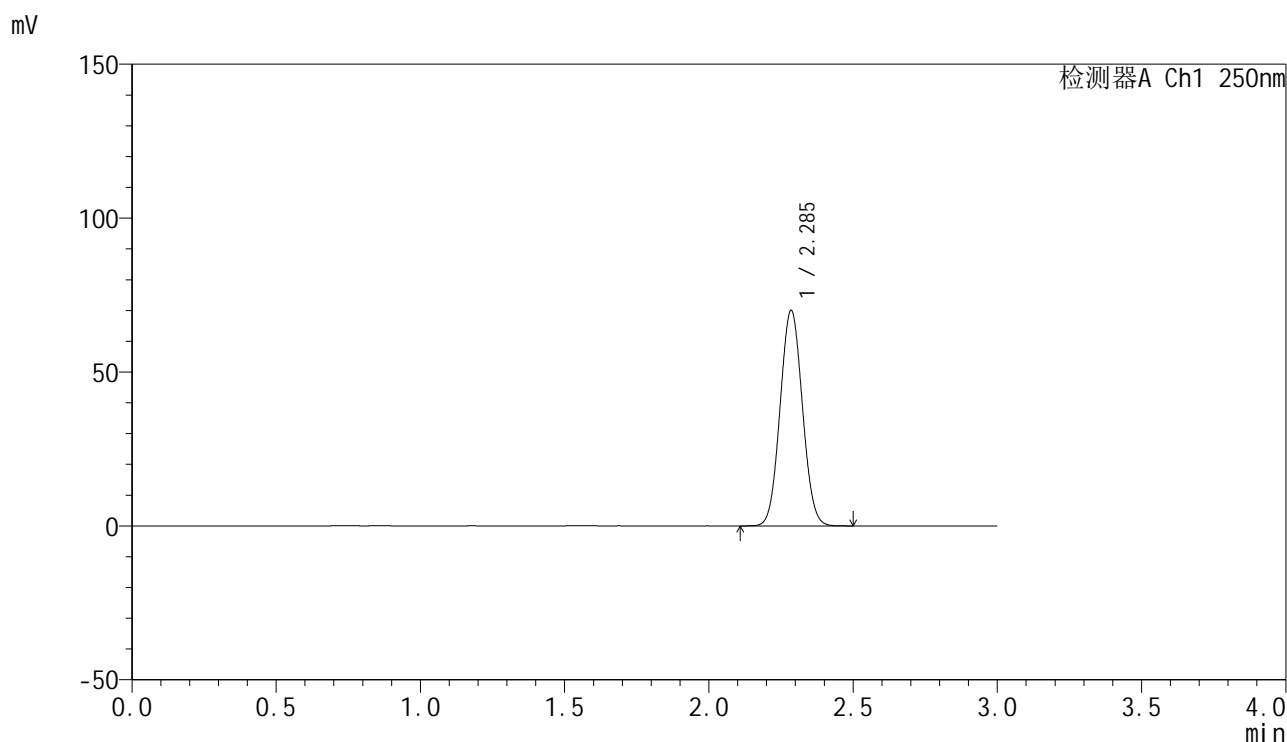
峰号	保留时间	面积	面积%	高度	理论塔板数(USP)	拖尾因子	分离度(USP)
总计							

图113 非奈利酮片溶出曲线测定HPLC图谱
 自制品24120201-1批(20mg规格)-pH1.2介质-桨法-50转
 溶剂

<样品信息>

色谱柱 : XB-C18(150mm*4.6mm,5 μ m) 流速:1.8ml/min
 柱温 : 40 $^{\circ}$ C 波长:250nm
 数据文件名: RC\$SMF-4099 - 0-34/25-524-2 - zzp-24120201-1p-20mg-rcqx-pH1.2jz-jf50z-dz1-1.lcd
 方法文件名: RC\$SMF-4099 - SMF-4099-RCQX-FX274.lcm
 批处理文件名: RC\$SMF-4099 - 20241213-rcqx-FX274.lcb
 样品瓶号: 3-18
 进样体积: 10 μ l 版本号: 6.115
 进样时间: 2024/12/13 17:57:07 实验者: xiechaojun
 处理时间 (V2) : 2024/12/16 09:10:35 处理者: xiechaojun
 仪器型号: SHIMADZU LC-2050C(FX274)

<色谱图>



<峰表>

检测器A Ch1 250nm

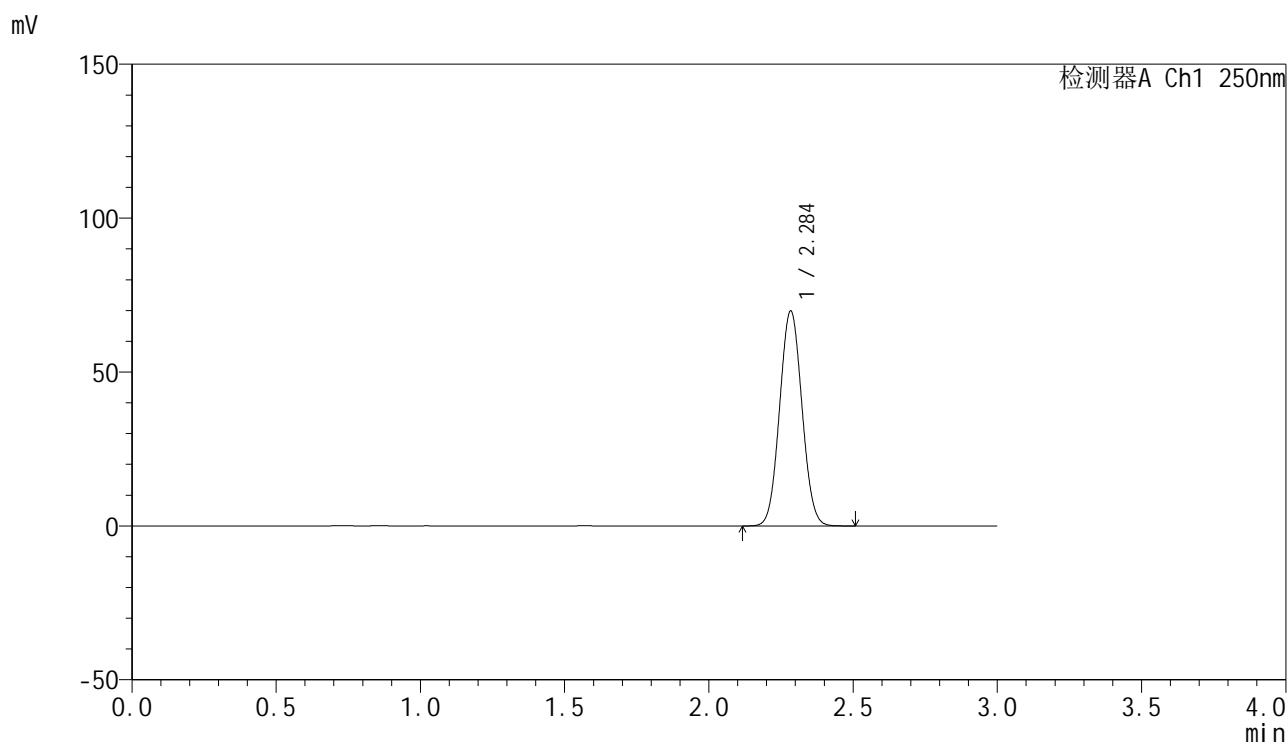
峰号	保留时间	面积	面积%	高度	理论塔板数(USP)	拖尾因子	分离度(USP)
1	2.285	376766	100.000	69765	4126	1.051	--
总计		376766	100.000	69765			

图114 非奈利酮片溶出曲线测定HPLC图谱
 自制品24120201-1批(20mg规格)-pH1.2介质-桨法-50转
 对照品溶液-1-1

<样品信息>

色谱柱 : XB-C18(150mm*4.6mm,5μm) 流速:1.8ml/min
 柱温 : 40°C 波长:250nm
 数据文件名: RC\$SMF-4099 - 0-34/25-525-2 - zzp-24120201-1p-20mg-rcqx-pH1.2jz-jf50z-dz1-2.lcd
 方法文件名: RC\$SMF-4099 - SMF-4099-RCQX-FX274.lcm
 批处理文件名: RC\$SMF-4099 - 20241213-rcqx-FX274.lcb
 样品瓶号: 3-18
 进样体积: 10 μl 版本号: 6.115
 进样时间: 2024/12/13 18:00:29 实验者: xiechaojun
 处理时间 (V2) : 2024/12/16 09:10:37 处理者: xiechaojun
 仪器型号: SHIMADZU LC-2050C(FX274)

<色谱图>



<峰表>

检测器A Ch1 250nm

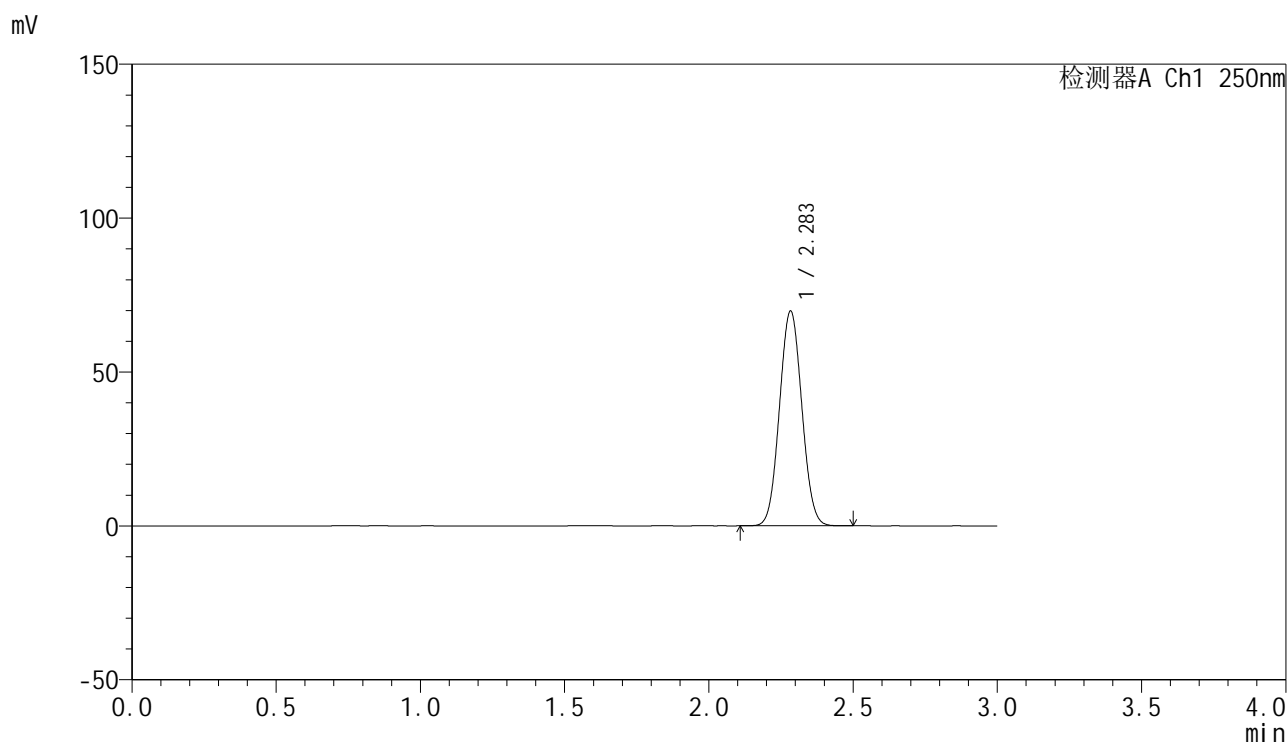
峰号	保留时间	面积	面积%	高度	理论塔板数(USP)	拖尾因子	分离度(USP)
1	2.284	376352	100.000	69497	4118	1.051	--
总计		376352	100.000	69497			

图115 非奈利酮片溶出曲线测定HPLC图谱
 自制品24120201-1批(20mg规格)-pH1.2介质-桨法-50转
 对照品溶液-1-2

<样品信息>

色谱柱 : XB-C18(150mm*4.6mm,5 μ m) 流速:1.8ml/min
 柱温 : 40 $^{\circ}$ C 波长:250nm
 数据文件名: RC\$SMF-4099 - 0-34/25-526-2 - zzp-24120201-1p-20mg-rcqx-pH1.2jz-jf50z-dz1-3.lcd
 方法文件名: RC\$SMF-4099 - SMF-4099-RCQX-FX274.lcm
 批处理文件名: RC\$SMF-4099 - 20241213-rcqx-FX274.lcb
 样品瓶号: 3-18
 进样体积: 10 μ l 版本号: 6.115
 进样时间: 2024/12/13 18:03:51 实验者: xiechaojun
 处理时间 (V2) : 2024/12/16 09:10:40 处理者: xiechaojun
 仪器型号: SHIMADZU LC-2050C(FX274)

<色谱图>



<峰表>

检测器A Ch1 250nm

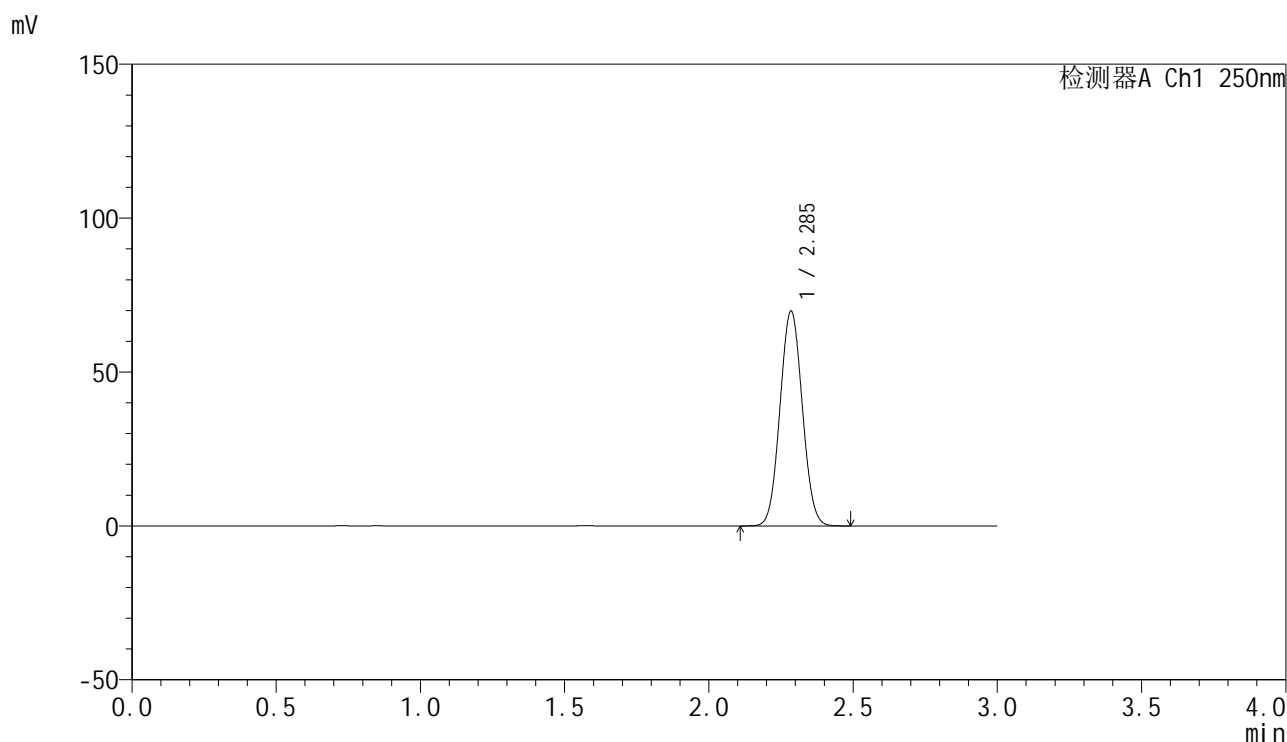
峰号	保留时间	面积	面积%	高度	理论塔板数(USP)	拖尾因子	分离度(USP)
1	2.283	376335	100.000	69527	4106	1.051	--
总计		376335	100.000	69527			

图116 非奈利酮片溶出曲线测定HPLC图谱
 自制品24120201-1批(20mg规格)-pH1.2介质-桨法-50转
 对照品溶液-1-3

<样品信息>

色谱柱 : XB-C18(150mm*4.6mm,5 μ m) 流速:1.8ml/min
 柱温 : 40 $^{\circ}$ C 波长:250nm
 数据文件名: RC\$SMF-4099 - 0-34/25-527-2 - zzp-24120201-1p-20mg-rcqx-pH1.2jz-jf50z-dz1-4.lcd
 方法文件名: RC\$SMF-4099 - SMF-4099-RCQX-FX274.lcm
 批处理文件名: RC\$SMF-4099 - 20241213-rcqx-FX274.lcb
 样品瓶号: 3-18
 进样体积: 10 μ l 版本号: 6.115
 进样时间: 2024/12/13 18:07:15 实验者: xiechaojun
 处理时间 (V2) : 2024/12/16 09:10:43 处理者: xiechaojun
 仪器型号: SHIMADZU LC-2050C(FX274)

<色谱图>



<峰表>

检测器A Ch1 250nm

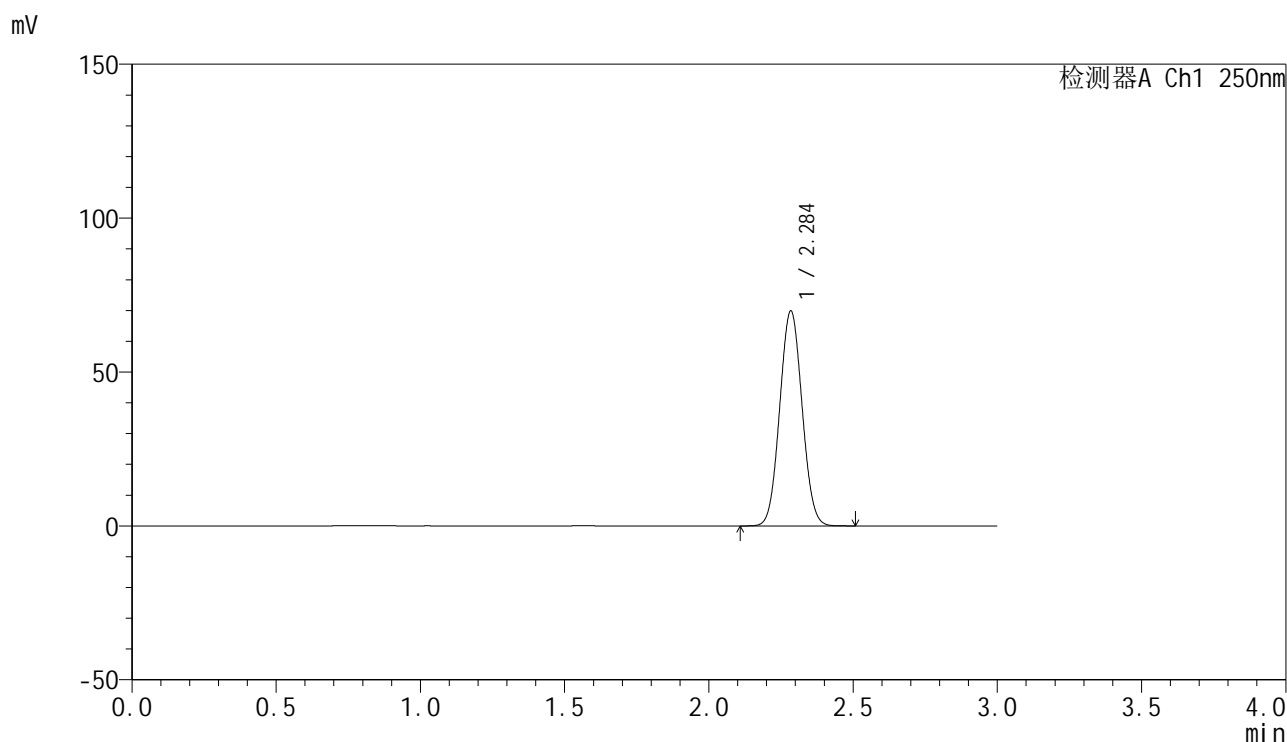
峰号	保留时间	面积	面积%	高度	理论塔板数(USP)	拖尾因子	分离度(USP)
1	2.285	375943	100.000	69495	4117	1.050	--
总计		375943	100.000	69495			

图117 非奈利酮片溶出曲线测定HPLC图谱
 自制品24120201-1批(20mg规格)-pH1.2介质-桨法-50转
 对照品溶液-1-4

<样品信息>

色谱柱 : XB-C18(150mm*4.6mm,5 μ m) 流速:1.8ml/min
 柱温 : 40 $^{\circ}$ C 波长:250nm
 数据文件名: RC\$SMF-4099 - 0-34/25-528-2 - zzp-24120201-1p-20mg-rcqx-pH1.2jz-jf50z-dz1-5.lcd
 方法文件名: RC\$SMF-4099 - SMF-4099-RCQX-FX274.lcm
 批处理文件名: RC\$SMF-4099 - 20241213-rcqx-FX274.lcb
 样品瓶号: 3-18
 进样体积: 10 μ l 版本号: 6.115
 进样时间: 2024/12/13 18:10:38 实验者: xiechaojun
 处理时间 (V2) : 2024/12/16 09:10:46 处理者: xiechaojun
 仪器型号: SHIMADZU LC-2050C(FX274)

<色谱图>



<峰表>

检测器A Ch1 250nm

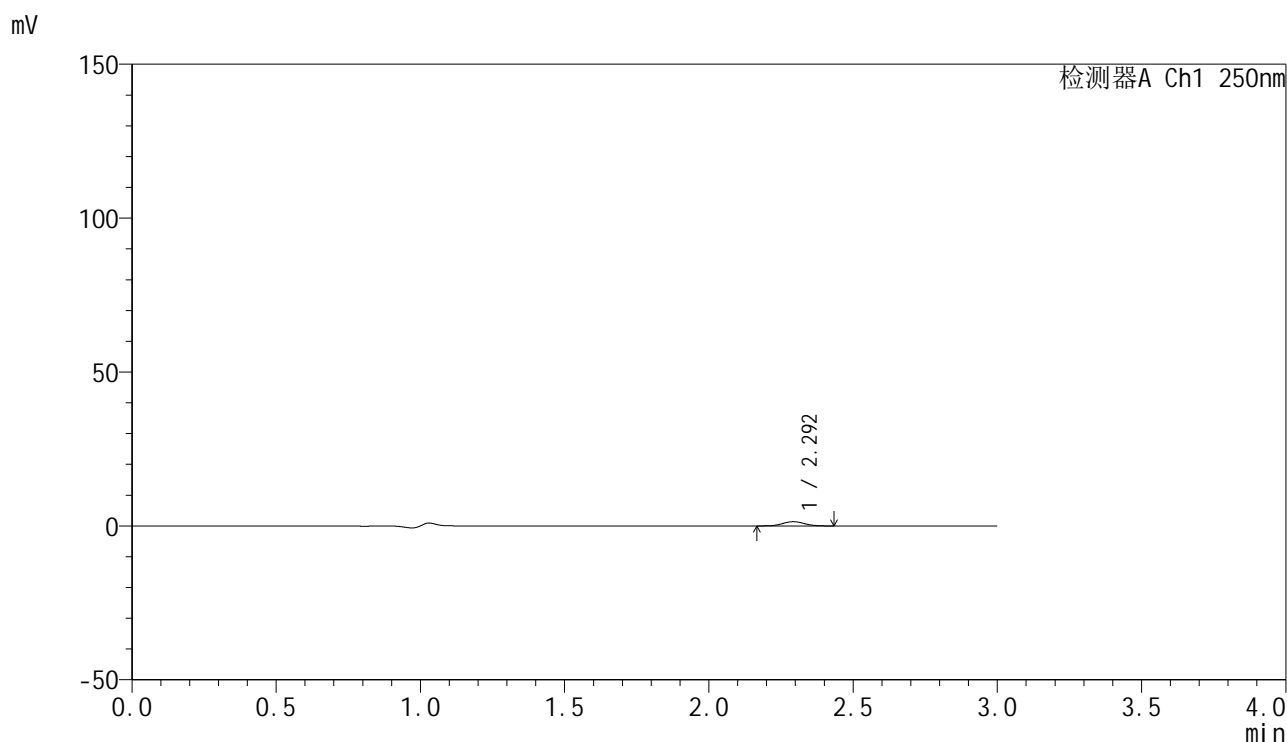
峰号	保留时间	面积	面积%	高度	理论塔板数(USP)	拖尾因子	分离度(USP)
1	2.284	376485	100.000	69387	4110	1.051	--
总计		376485	100.000	69387			

图118 非奈利酮片溶出曲线测定HPLC图谱
 自制品24120201-1批(20mg规格)-pH1.2介质-桨法-50转
 对照品溶液-1-5

<样品信息>

色谱柱 : XB-C18(150mm*4.6mm,5 μ m) 流速:1.8ml/min
 柱温 : 40 $^{\circ}$ C 波长:250nm
 数据文件名: RC\$SMF-4099 - 0-34/25-529-2 - zzp-24120201-1p-20mg-rcqx-pH1.2jz-jf50z-5min-P1.lcd
 方法文件名: RC\$SMF-4099 - SMF-4099-RCQX-FX274.lcm
 批处理文件名: RC\$SMF-4099 - 20241213-rcqx-FX274.lcb
 样品瓶号: 3-1
 进样体积: 10 μ l 版本号: 6.115
 进样时间: 2024/12/13 18:14:00 实验者: xiechaojun
 处理时间 (V2) : 2024/12/16 09:10:49 处理者: xiechaojun
 仪器型号: SHIMADZU LC-2050C(FX274)

<色谱图>



<峰表>

检测器A Ch1 250nm

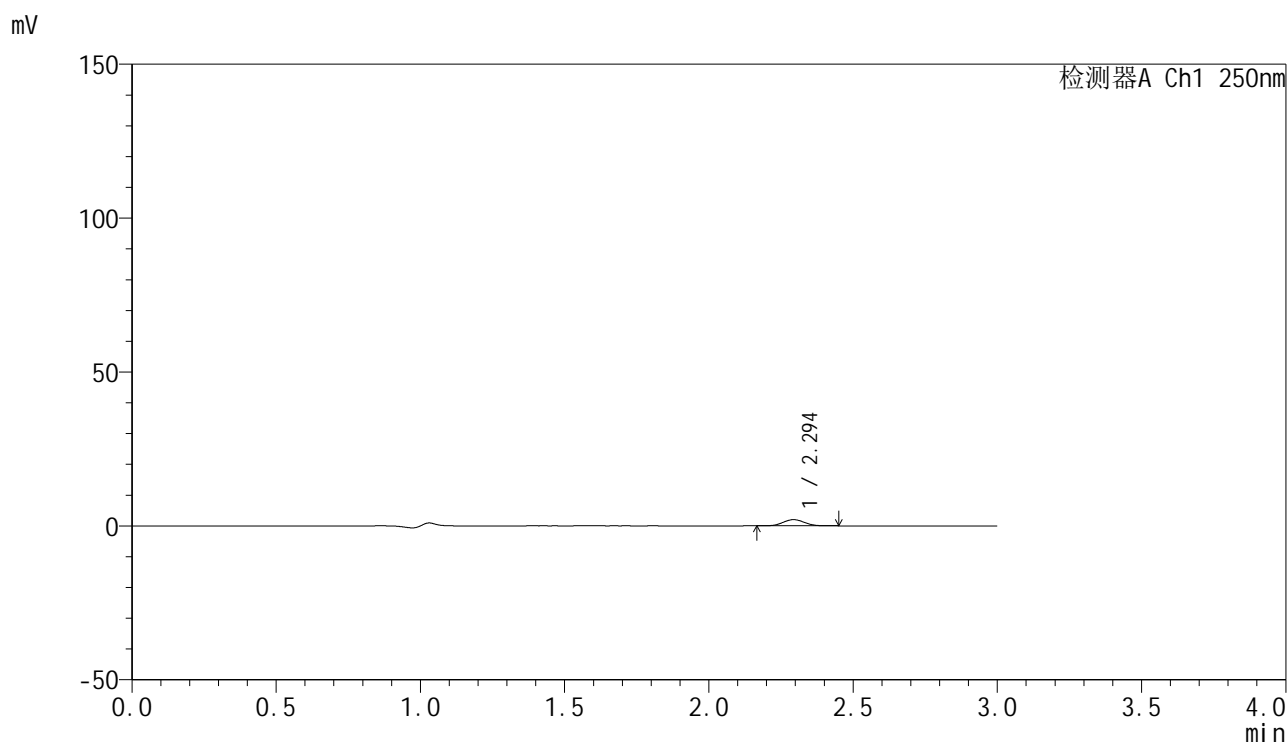
峰号	保留时间	面积	面积%	高度	理论塔板数(USP)	拖尾因子	分离度(USP)
1	2.292	7139	100.000	1361	4441	1.049	--
总计		7139	100.000	1361			

图119 非奈利酮片溶出曲线测定HPLC图谱
 自制品24120201-1批(20mg规格)-pH1.2介质-桨法-50转-5min-片1
 供试品溶液-1

<样品信息>

色谱柱 : XB-C18(150mm*4.6mm,5μm) 流速:1.8ml/min
 柱温 : 40°C 波长:250nm
 数据文件名: RC\$SMF-4099 - 0-34/25-530-2 - zzp-24120201-1p-20mg-rcqx-pH1.2jz-jf50z-5min-P2.lcd
 方法文件名: RC\$SMF-4099 - SMF-4099-RCQX-FX274.lcm
 批处理文件名: RC\$SMF-4099 - 20241213-rcqx-FX274.lcb
 样品瓶号: 3-10
 进样体积: 10 μl 版本号: 6.115
 进样时间: 2024/12/13 18:17:21 实验者: xiechaojun
 处理时间 (V2) : 2024/12/16 09:10:51 处理者: xiechaojun
 仪器型号: SHIMADZU LC-2050C(FX274)

<色谱图>



<峰表>

检测器A Ch1 250nm

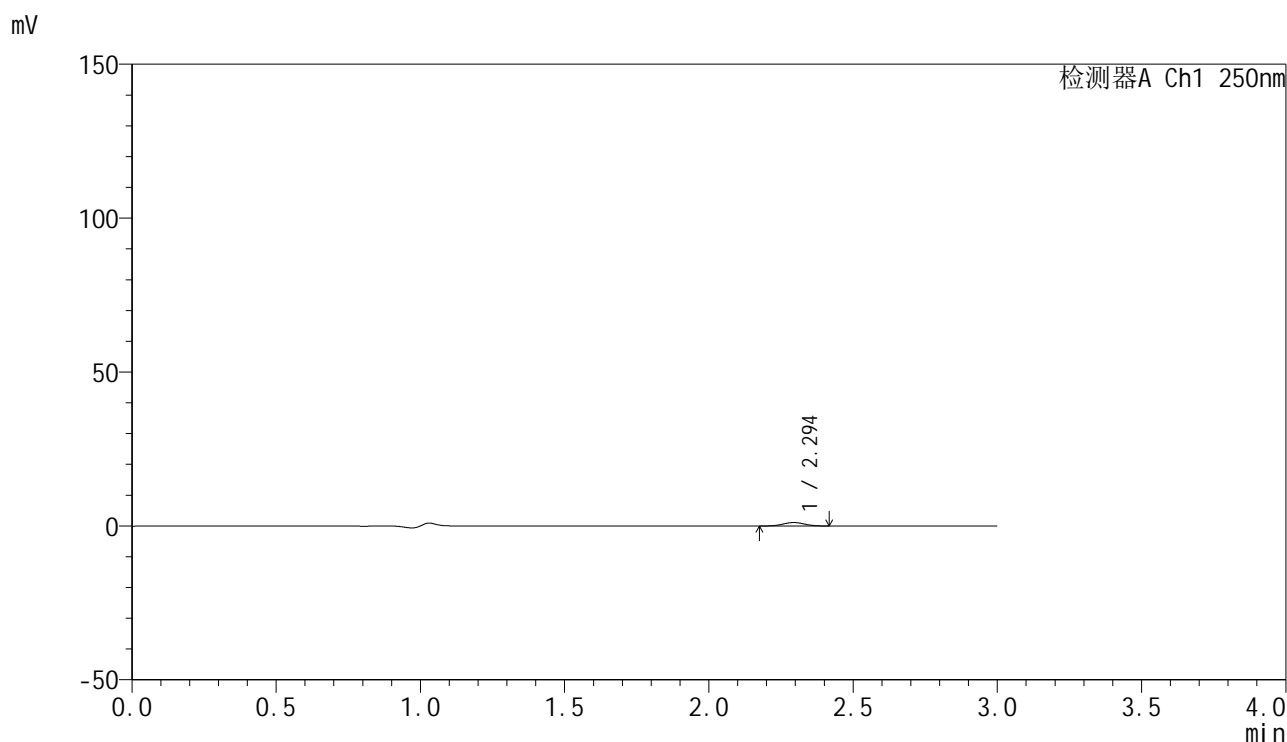
峰号	保留时间	面积	面积%	高度	理论塔板数(USP)	拖尾因子	分离度(USP)
1	2.294	10407	100.000	2003	4487	1.051	--
总计		10407	100.000	2003			

图120 非奈利酮片溶出曲线测定HPLC图谱
 自制品24120201-1批(20mg规格)-pH1.2介质-桨法-50转-5min-片2
 供试品溶液-1

<样品信息>

色谱柱 : XB-C18(150mm*4.6mm,5 μ m) 流速:1.8ml/min
 柱温 : 40 $^{\circ}$ C 波长:250nm
 数据文件名: RC\$SMF-4099 - 0-34/25-531-2 - zzp-24120201-1p-20mg-rcqx-pH1.2jz-jf50z-5min-P3.lcd
 方法文件名: RC\$SMF-4099 - SMF-4099-RCQX-FX274.lcm
 批处理文件名: RC\$SMF-4099 - 20241213-rcqx-FX274.lcb
 样品瓶号: 3-19
 进样体积: 10 μ l 版本号: 6.115
 进样时间: 2024/12/13 18:20:44 实验者: xiechaojun
 处理时间 (V2) : 2024/12/16 09:10:54 处理者: xiechaojun
 仪器型号: SHIMADZU LC-2050C(FX274)

<色谱图>



<峰表>

检测器A Ch1 250nm

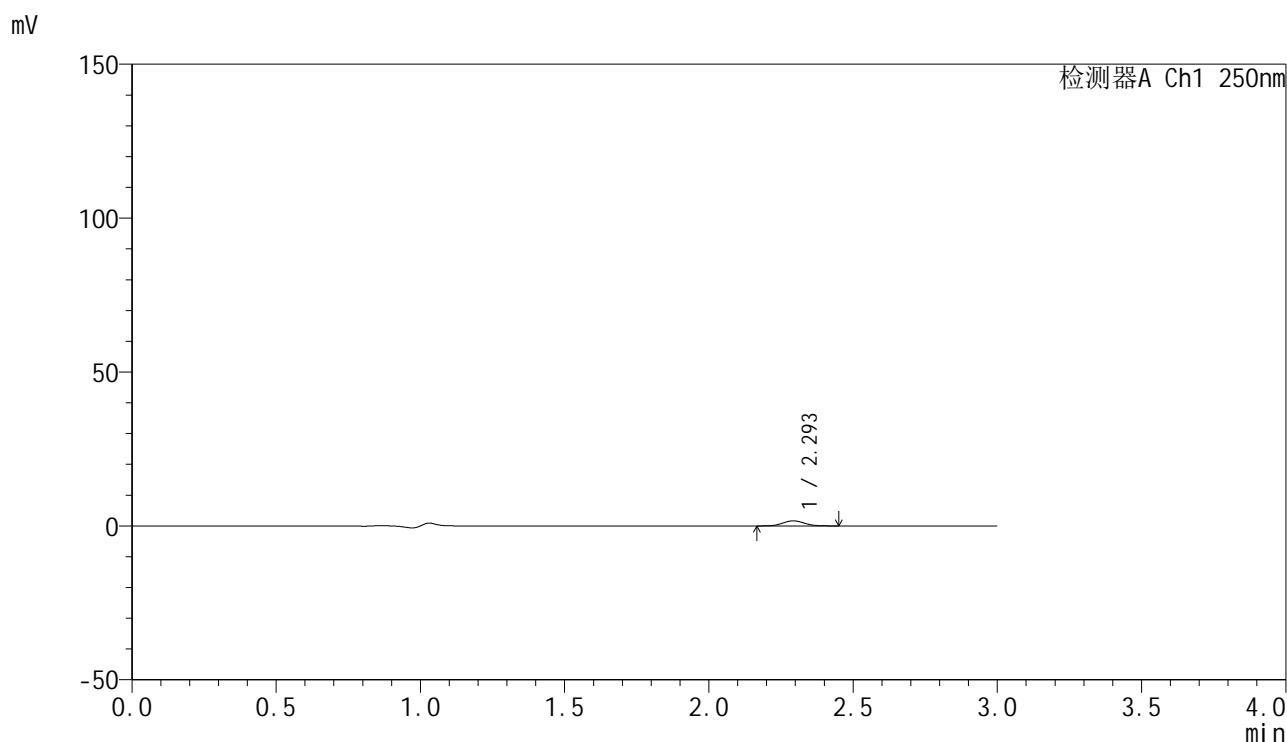
峰号	保留时间	面积	面积%	高度	理论塔板数(USP)	拖尾因子	分离度(USP)
1	2.294	5681	100.000	1099	4482	1.032	--
总计		5681	100.000	1099			

图121 非奈利酮片溶出曲线测定HPLC图谱
 自制品24120201-1批(20mg规格)-pH1.2介质-桨法-50转-5min-片3
 供试品溶液-1

<样品信息>

色谱柱 : XB-C18(150mm*4.6mm,5 μ m) 流速:1.8ml/min
 柱温 : 40°C 波长:250nm
 数据文件名: RC\$SMF-4099 - 0-34/25-532-2 - zzp-24120201-1p-20mg-rcqx-pH1.2jz-jf50z-5min-P4.lcd
 方法文件名: RC\$SMF-4099 - SMF-4099-RCQX-FX274.lcm
 批处理文件名: RC\$SMF-4099 - 20241213-rcqx-FX274.lcb
 样品瓶号: 3-28
 进样体积: 10 μ l 版本号: 6.115
 进样时间: 2024/12/13 18:24:05 实验者: xiechaojun
 处理时间 (V2) : 2024/12/16 09:10:57 处理者: xiechaojun
 仪器型号: SHIMADZU LC-2050C(FX274)

<色谱图>



<峰表>

检测器A Ch1 250nm

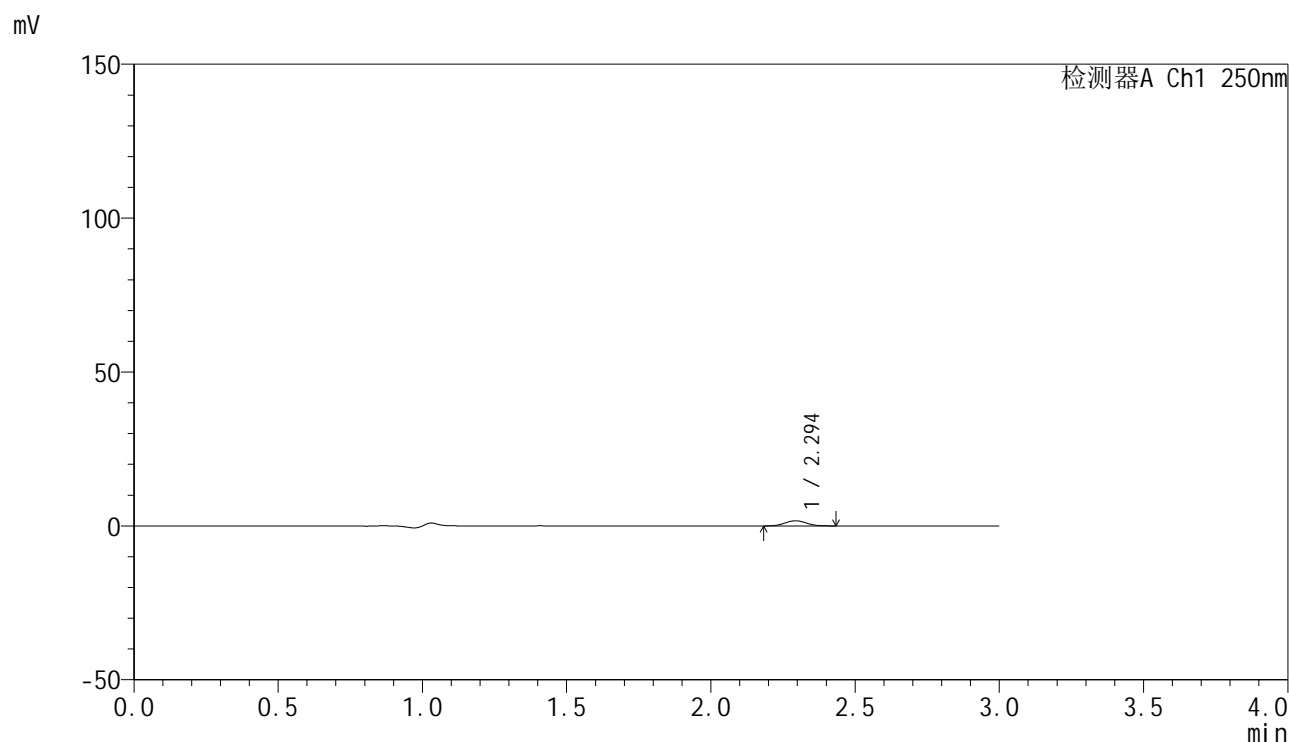
峰号	保留时间	面积	面积%	高度	理论塔板数(USP)	拖尾因子	分离度(USP)
1	2.293	8472	100.000	1611	4517	1.071	--
总计		8472	100.000	1611			

图122 非奈利酮片溶出曲线测定HPLC图谱
 自制品24120201-1批(20mg规格)-pH1.2介质-桨法-50转-5min-片4
 供试品溶液-1

<样品信息>

色谱柱 : XB-C18(150mm*4.6mm,5 μ m) 流速:1.8ml/min
 柱温 : 40 $^{\circ}$ C 波长:250nm
 数据文件名: RC\$SMF-4099 - 0-34/25-533-2 - zzp-24120201-1p-20mg-rcqx-pH1.2jz-jf50z-5min-P5.lcd
 方法文件名: RC\$SMF-4099 - SMF-4099-RCQX-FX274.lcm
 批处理文件名: RC\$SMF-4099 - 20241213-rcqx-FX274.lcb
 样品瓶号: 3-37
 进样体积: 10 μ l 版本号: 6.115
 进样时间: 2024/12/13 18:27:28 实验者: xiechaojun
 处理时间 (V2) : 2024/12/16 09:11:00 处理者: xiechaojun
 仪器型号: SHIMADZU LC-2050C(FX274)

<色谱图>



<峰表>

检测器A Ch1 250nm

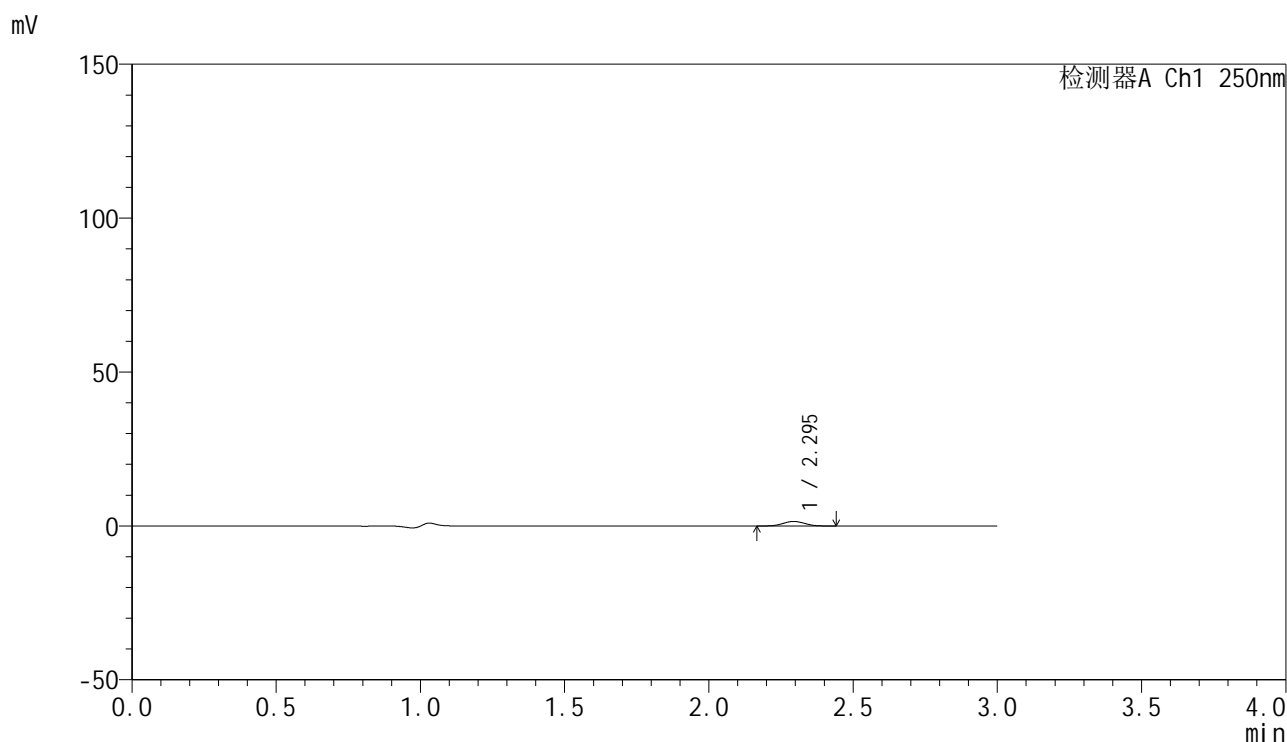
峰号	保留时间	面积	面积%	高度	理论塔板数(USP)	拖尾因子	分离度(USP)
1	2.294	8578	100.000	1653	4513	1.059	--
总计		8578	100.000	1653			

图123 非奈利酮片溶出曲线测定HPLC图谱
 自制品24120201-1批(20mg规格)-pH1.2介质-桨法-50转-5min-片5
 供试品溶液-1

<样品信息>

色谱柱 : XB-C18(150mm*4.6mm,5 μ m) 流速:1.8ml/min
 柱温 : 40°C 波长:250nm
 数据文件名: RC\$SMF-4099 - 0-34/25-534-2 - zzp-24120201-1p-20mg-rcqx-pH1.2jz-jf50z-5min-P6.lcd
 方法文件名: RC\$SMF-4099 - SMF-4099-RCQX-FX274.lcm
 批处理文件名: RC\$SMF-4099 - 20241213-rcqx-FX274.lcb
 样品瓶号: 3-46
 进样体积: 10 μ l 版本号: 6.115
 进样时间: 2024/12/13 18:30:49 实验者: xiechaojun
 处理时间 (V2) : 2024/12/16 09:11:03 处理者: xiechaojun
 仪器型号: SHIMADZU LC-2050C(FX274)

<色谱图>



<峰表>

检测器A Ch1 250nm

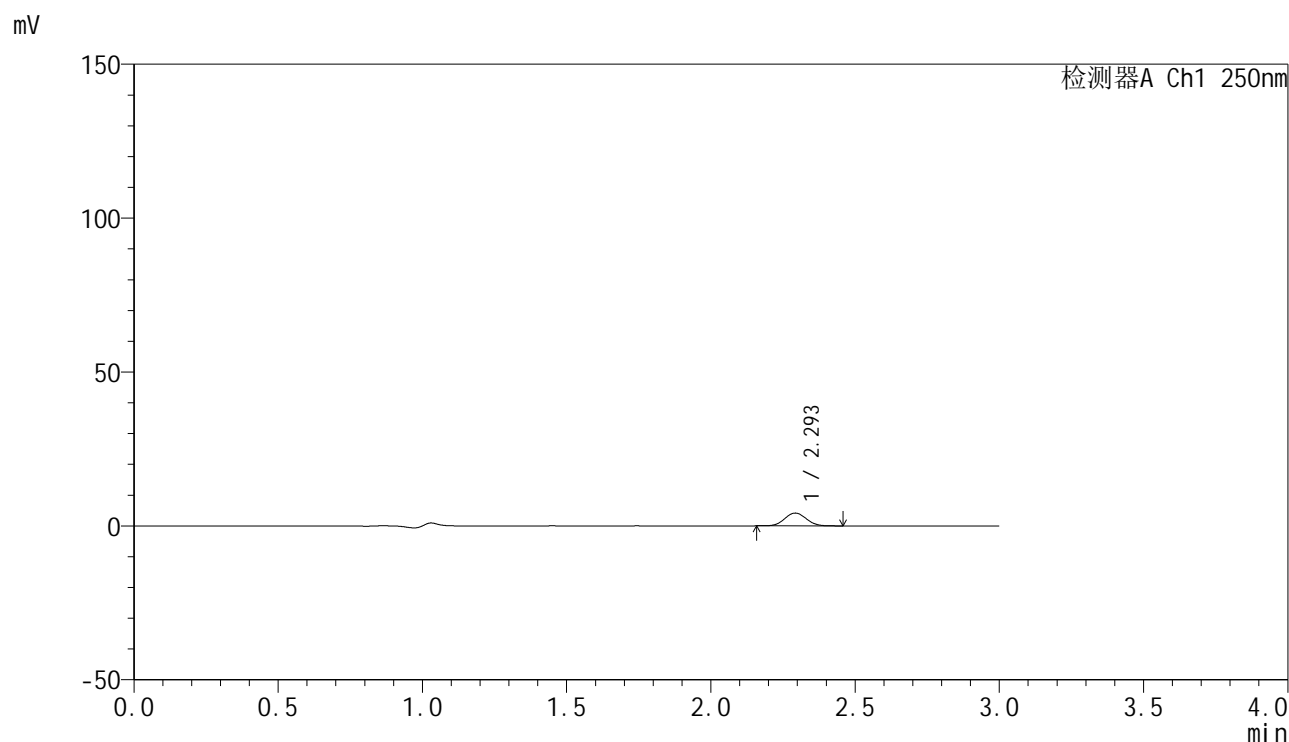
峰号	保留时间	面积	面积%	高度	理论塔板数(USP)	拖尾因子	分离度(USP)
1	2.295	7540	100.000	1454	4423	1.036	--
总计		7540	100.000	1454			

图124 非奈利酮片溶出曲线测定HPLC图谱
 自制品24120201-1批(20mg规格)-pH1.2介质-桨法-50转-5min-片6
 供试品溶液-1

<样品信息>

色谱柱 : XB-C18(150mm*4.6mm,5 μ m) 流速:1.8ml/min
 柱温 : 40 $^{\circ}$ C 波长:250nm
 数据文件名: RC\$SMF-4099 - 0-34/25-535-2 - zzp-24120201-1p-20mg-rcqx-pH1.2jz-jf50z-10min-P1.lcd
 方法文件名: RC\$SMF-4099 - SMF-4099-RCQX-FX274.lcm
 批处理文件名: RC\$SMF-4099 - 20241213-rcqx-FX274.lcb
 样品瓶号: 3-2
 进样体积: 10 μ l 版本号: 6.115
 进样时间: 2024/12/13 18:34:09 实验者: xiechaojun
 处理时间 (V2) : 2024/12/16 09:11:06 处理者: xiechaojun
 仪器型号: SHIMADZU LC-2050C(FX274)

<色谱图>



<峰表>

检测器A Ch1 250nm

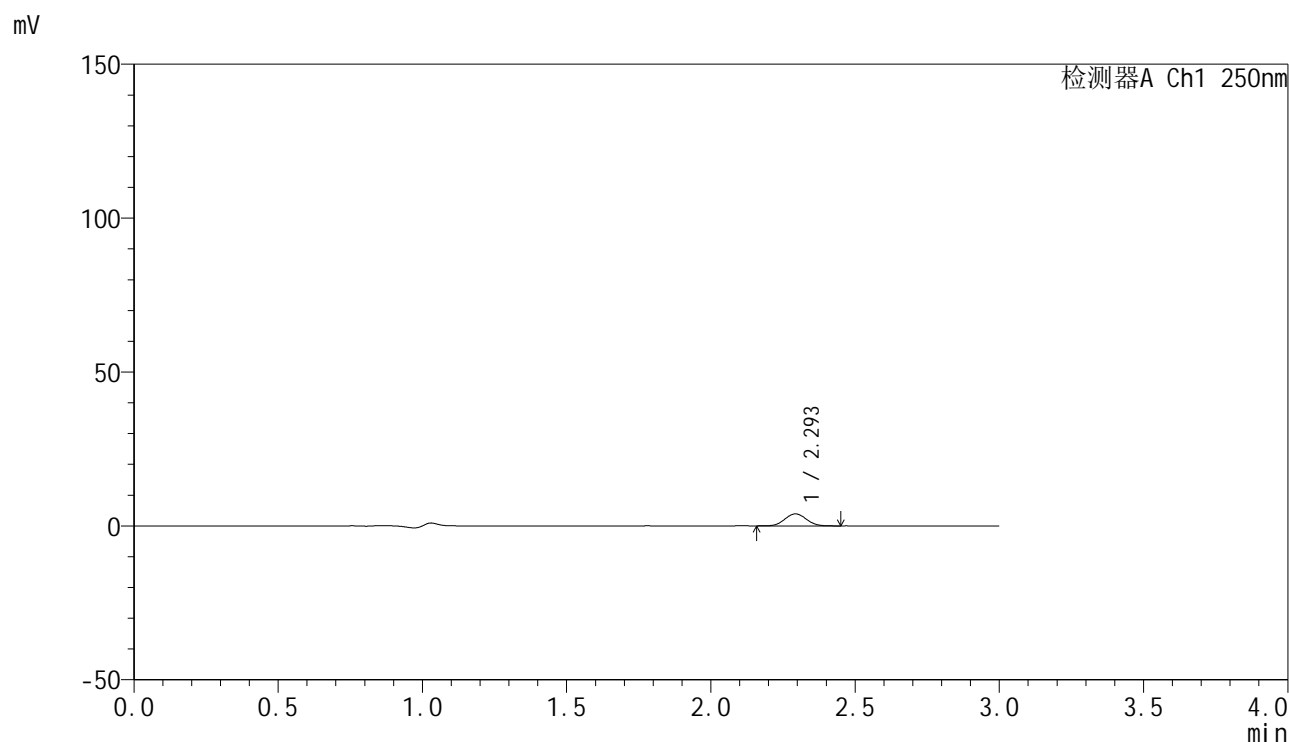
峰号	保留时间	面积	面积%	高度	理论塔板数(USP)	拖尾因子	分离度(USP)
1	2.293	21722	100.000	4133	4431	1.050	--
总计		21722	100.000	4133			

图125 非奈利酮片溶出曲线测定HPLC图谱
 自制品24120201-1批(20mg规格)-pH1.2介质-桨法-50转-10min-片1
 供试品溶液-1

<样品信息>

色谱柱 : XB-C18(150mm*4.6mm,5 μ m) 流速:1.8ml/min
 柱温 : 40°C 波长:250nm
 数据文件名: RC\$SMF-4099 - 0-34/25-536-2 - zzp-24120201-1p-20mg-rcqx-pH1.2jz-jf50z-10min-P2.lcd
 方法文件名: RC\$SMF-4099 - SMF-4099-RCQX-FX274.lcm
 批处理文件名: RC\$SMF-4099 - 20241213-rcqx-FX274.lcb
 样品瓶号: 3-11
 进样体积: 10 μ l 版本号: 6.115
 进样时间: 2024/12/13 18:37:31 实验者: xiechaojun
 处理时间 (V2) : 2024/12/16 09:11:09 处理者: xiechaojun
 仪器型号: SHIMADZU LC-2050C(FX274)

<色谱图>



<峰表>

检测器A Ch1 250nm

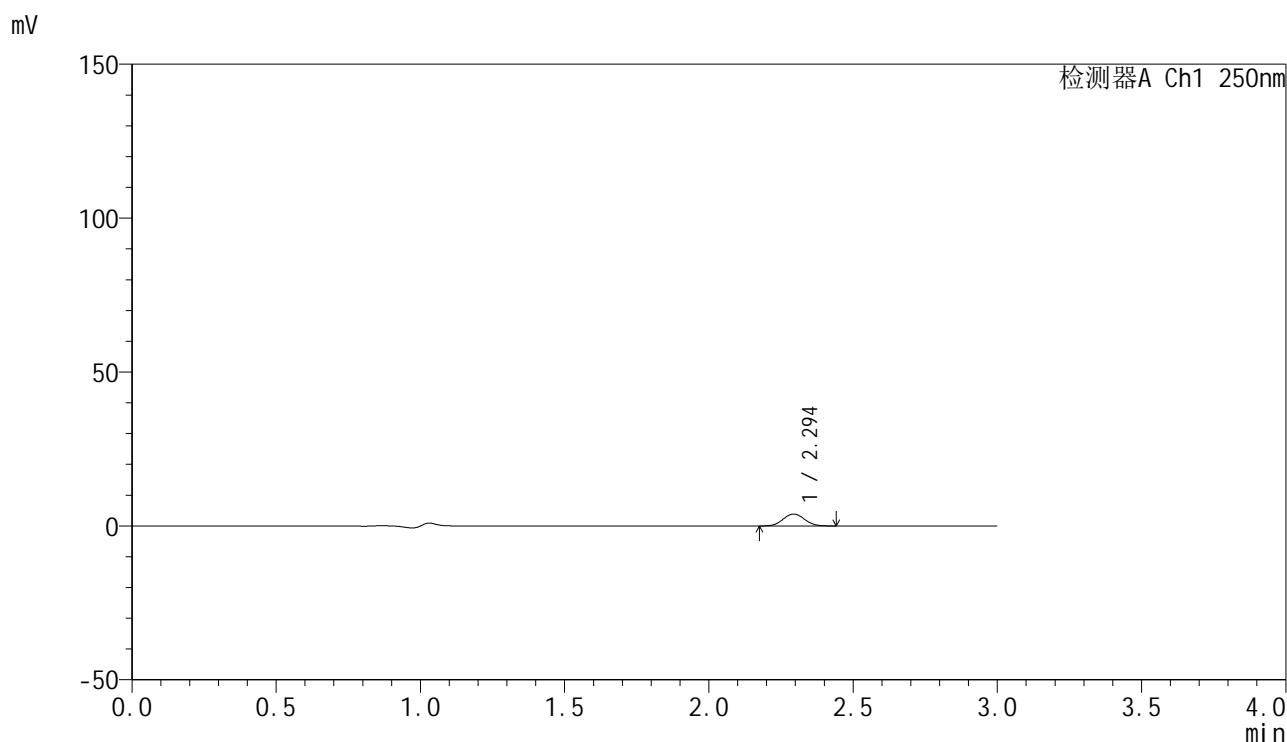
峰号	保留时间	面积	面积%	高度	理论塔板数(USP)	拖尾因子	分离度(USP)
1	2.293	20228	100.000	3867	4445	1.050	--
总计		20228	100.000	3867			

图126 非奈利酮片溶出曲线测定HPLC图谱
 自制品24120201-1批(20mg规格)-pH1.2介质-桨法-50转-10min-片2
 供试品溶液-1

<样品信息>

色谱柱 : XB-C18(150mm*4.6mm,5 μ m) 流速:1.8ml/min
 柱温 : 40 $^{\circ}$ C 波长:250nm
 数据文件名: RC\$SMF-4099 - 0-34/25-537-2 - zzp-24120201-1p-20mg-rcqx-pH1.2jz-jf50z-10min-P3.lcd
 方法文件名: RC\$SMF-4099 - SMF-4099-RCQX-FX274.lcm
 批处理文件名: RC\$SMF-4099 - 20241213-rcqx-FX274.lcb
 样品瓶号: 3-20
 进样体积: 10 μ l 版本号: 6.115
 进样时间: 2024/12/13 18:40:53 实验者: xiechaojun
 处理时间 (V2) : 2024/12/16 09:11:11 处理者: xiechaojun
 仪器型号: SHIMADZU LC-2050C(FX274)

<色谱图>



<峰表>

检测器A Ch1 250nm

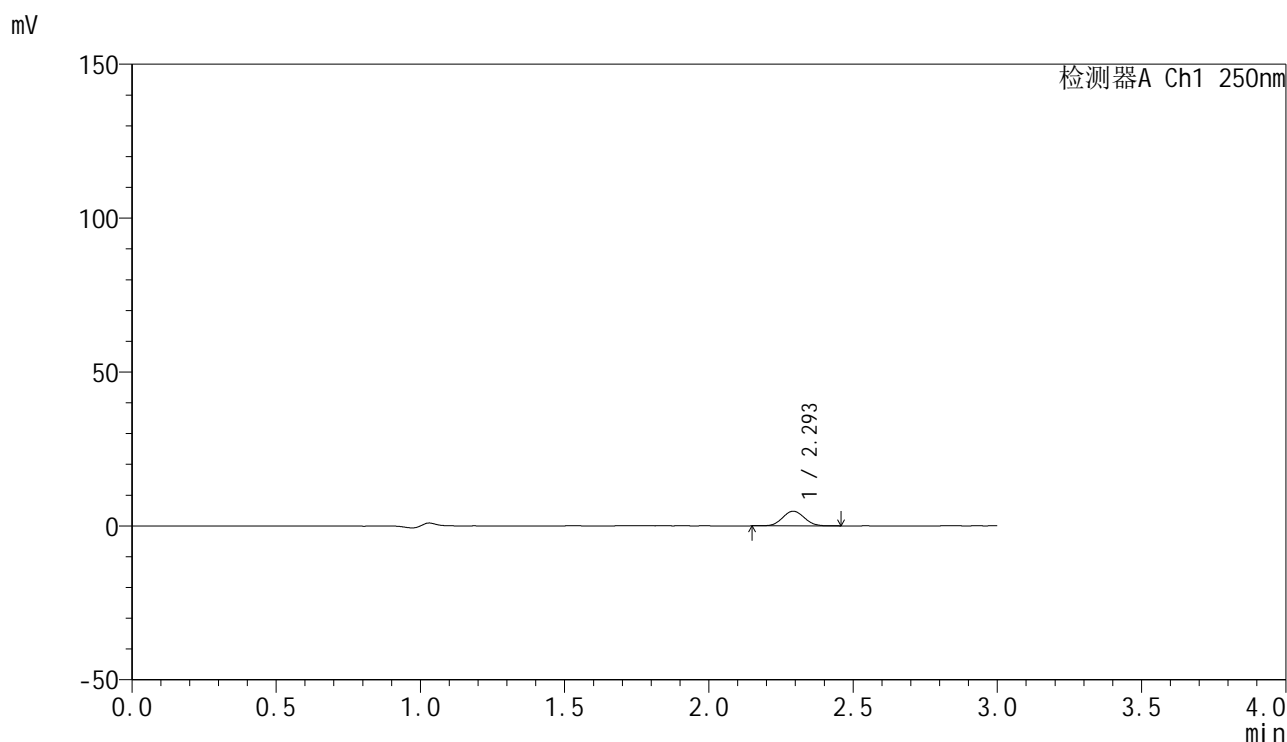
峰号	保留时间	面积	面积%	高度	理论塔板数(USP)	拖尾因子	分离度(USP)
1	2.294	20142	100.000	3862	4446	1.052	--
总计		20142	100.000	3862			

图127 非奈利酮片溶出曲线测定HPLC图谱
 自制品24120201-1批(20mg规格)-pH1.2介质-桨法-50转-10min-片3
 供试品溶液-1

<样品信息>

色谱柱 : XB-C18(150mm*4.6mm,5 μ m) 流速:1.8ml/min
 柱温 : 40 $^{\circ}$ C 波长:250nm
 数据文件名: RC\$SMF-4099 - 0-34/25-538-2 - zzp-24120201-1p-20mg-rcqx-pH1.2jz-jf50z-10min-P4.lcd
 方法文件名: RC\$SMF-4099 - SMF-4099-RCQX-FX274.lcm
 批处理文件名: RC\$SMF-4099 - 20241213-rcqx-FX274.lcb
 样品瓶号: 3-29
 进样体积: 10 μ l 版本号: 6.115
 进样时间: 2024/12/13 18:44:14 实验者: xiechaojun
 处理时间 (V2) : 2024/12/16 09:11:14 处理者: xiechaojun
 仪器型号: SHIMADZU LC-2050C(FX274)

<色谱图>



<峰表>

检测器A Ch1 250nm

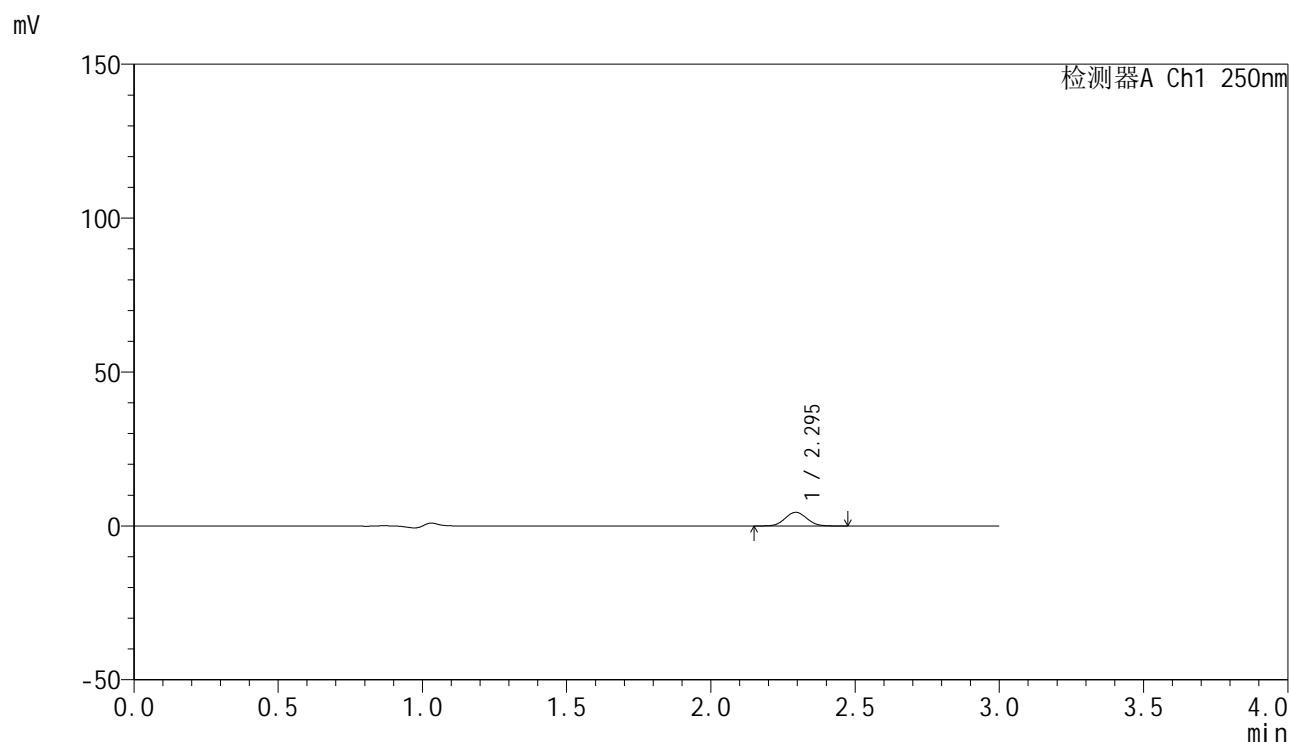
峰号	保留时间	面积	面积%	高度	理论塔板数(USP)	拖尾因子	分离度(USP)
1	2.293	24915	100.000	4733	4400	1.052	--
总计		24915	100.000	4733			

图128 非奈利酮片溶出曲线测定HPLC图谱
 自制品24120201-1批(20mg规格)-pH1.2介质-桨法-50转-10min-片4
 供试品溶液-1

<样品信息>

色谱柱 : XB-C18(150mm*4.6mm,5 μ m) 流速:1.8ml/min
 柱温 : 40 $^{\circ}$ C 波长:250nm
 数据文件名: RC\$SMF-4099 - 0-34/25-539-2 - zzp-24120201-1p-20mg-rcqx-pH1.2jz-jf50z-10min-P5.lcd
 方法文件名: RC\$SMF-4099 - SMF-4099-RCQX-FX274.lcm
 批处理文件名: RC\$SMF-4099 - 20241213-rcqx-FX274.lcb
 样品瓶号: 3-38
 进样体积: 10 μ l 版本号: 6.115
 进样时间: 2024/12/13 18:47:36 实验者: xiechaojun
 处理时间 (V2) : 2024/12/16 09:11:18 处理者: xiechaojun
 仪器型号: SHIMADZU LC-2050C(FX274)

<色谱图>



<峰表>

检测器A Ch1 250nm

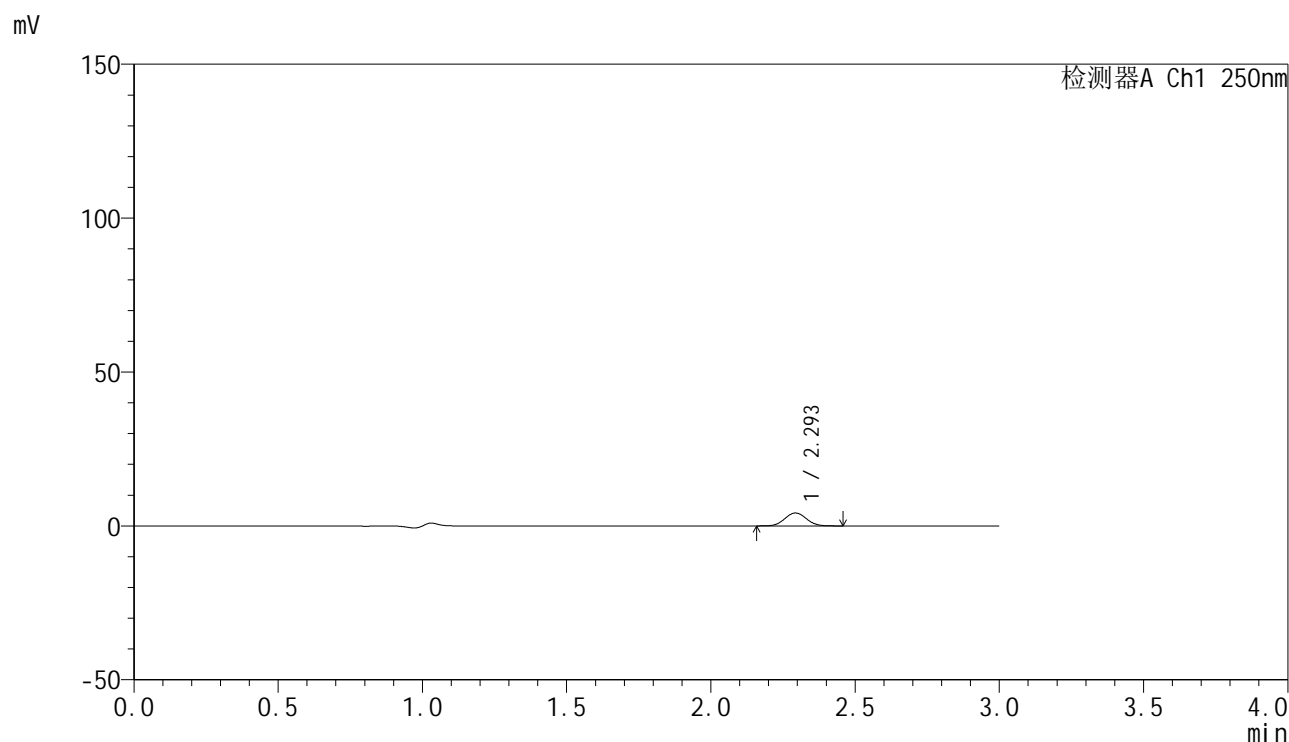
峰号	保留时间	面积	面积%	高度	理论塔板数(USP)	拖尾因子	分离度(USP)
1	2.295	23200	100.000	4413	4415	1.048	--
总计		23200	100.000	4413			

图129 非奈利酮片溶出曲线测定HPLC图谱
 自制品24120201-1批(20mg规格)-pH1.2介质-桨法-50转-10min-片5
 供试品溶液-1

<样品信息>

色谱柱 : XB-C18(150mm*4.6mm,5 μ m) 流速:1.8ml/min
 柱温 : 40°C 波长:250nm
 数据文件名: RC\$SMF-4099 - 0-34/25-540-2 - zzp-24120201-1p-20mg-rcqx-pH1.2jz-jf50z-10min-P6.lcd
 方法文件名: RC\$SMF-4099 - SMF-4099-RCQX-FX274.lcm
 批处理文件名: RC\$SMF-4099 - 20241213-rcqx-FX274.lcb
 样品瓶号: 3-47
 进样体积: 10 μ l 版本号: 6.115
 进样时间: 2024/12/13 18:50:58 实验者: xiechaojun
 处理时间 (V2) : 2024/12/16 09:11:20 处理者: xiechaojun
 仪器型号: SHIMADZU LC-2050C(FX274)

<色谱图>



<峰表>

检测器A Ch1 250nm

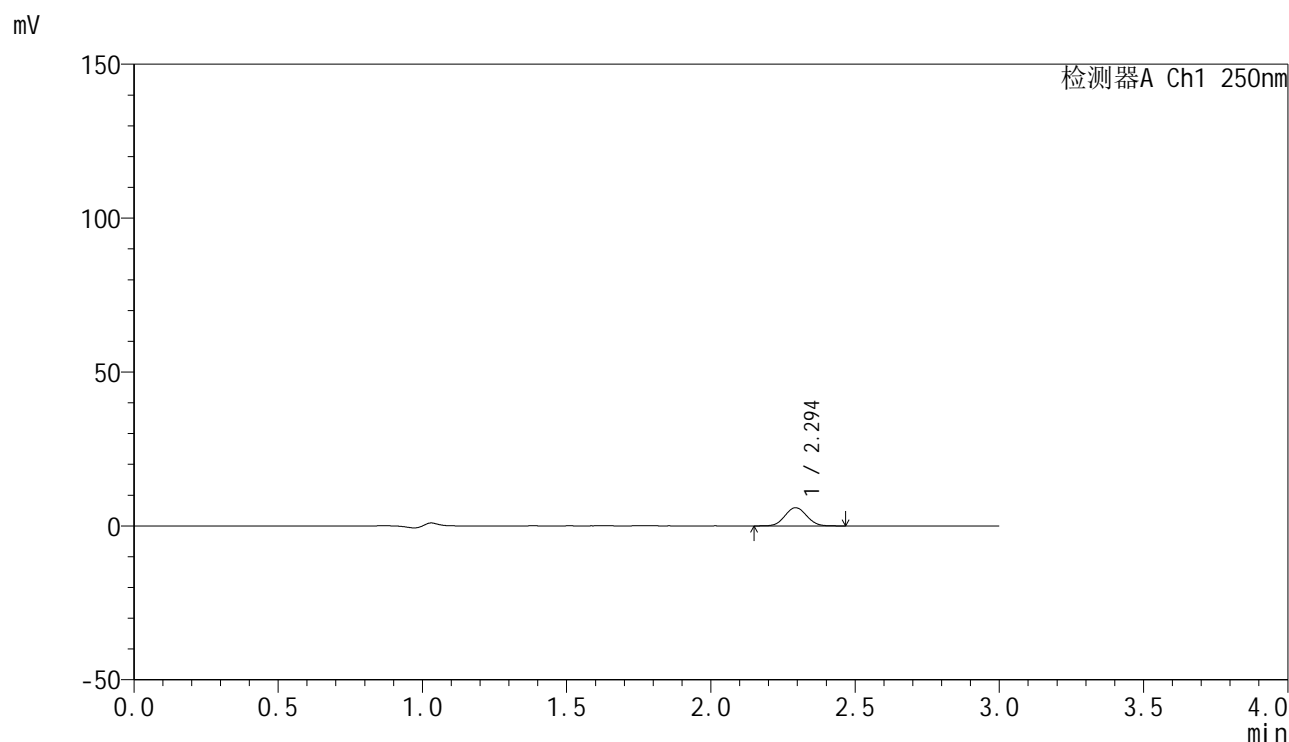
峰号	保留时间	面积	面积%	高度	理论塔板数(USP)	拖尾因子	分离度(USP)
1	2.293	21827	100.000	4162	4443	1.050	--
总计		21827	100.000	4162			

图130 非奈利酮片溶出曲线测定HPLC图谱
 自制品24120201-1批(20mg规格)-pH1.2介质-桨法-50转-10min-片6
 供试品溶液-1

<样品信息>

色谱柱 : XB-C18(150mm*4.6mm,5 μ m) 流速:1.8ml/min
 柱温 : 40 $^{\circ}$ C 波长:250nm
 数据文件名: RC\$SMF-4099 - 0-34/25-541-2 - zzp-24120201-1p-20mg-rcqx-pH1.2jz-jf50z-15min-P1.lcd
 方法文件名: RC\$SMF-4099 - SMF-4099-RCQX-FX274.lcm
 批处理文件名: RC\$SMF-4099 - 20241213-rcqx-FX274.lcb
 样品瓶号: 3-3
 进样体积: 10 μ l 版本号: 6.115
 进样时间: 2024/12/13 18:54:21 实验者: xiechaojun
 处理时间 (V2) : 2024/12/16 09:11:24 处理者: xiechaojun
 仪器型号: SHIMADZU LC-2050C(FX274)

<色谱图>



<峰表>

检测器A Ch1 250nm

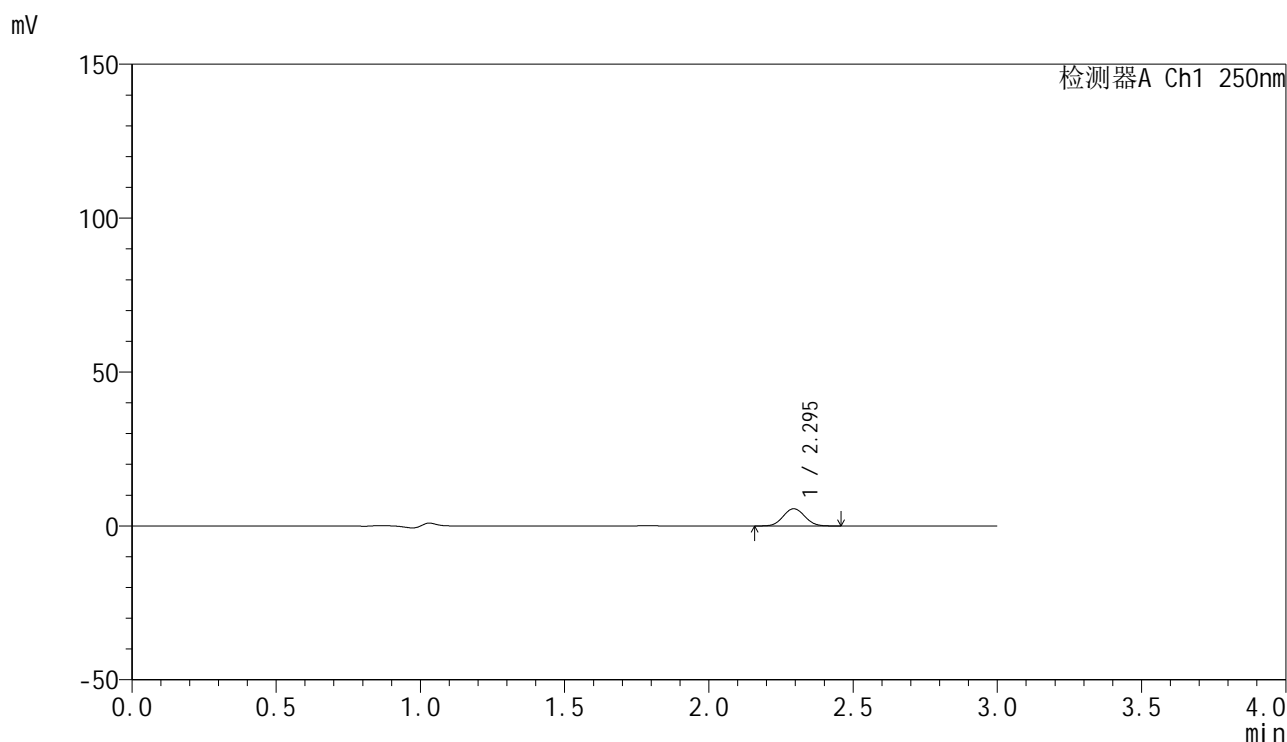
峰号	保留时间	面积	面积%	高度	理论塔板数(USP)	拖尾因子	分离度(USP)
1	2.294	30971	100.000	5888	4411	1.049	--
总计		30971	100.000	5888			

图131 非奈利酮片溶出曲线测定HPLC图谱
 自制品24120201-1批(20mg规格)-pH1.2介质-桨法-50转-15min-片1
 供试品溶液-1

<样品信息>

色谱柱 : XB-C18(150mm*4.6mm,5 μ m) 流速:1.8ml/min
 柱温 : 40 $^{\circ}$ C 波长:250nm
 数据文件名: RC\$SMF-4099 - 0-34/25-542-2 - zzp-24120201-1p-20mg-rcqx-pH1.2jz-jf50z-15min-P2.lcd
 方法文件名: RC\$SMF-4099 - SMF-4099-RCQX-FX274.lcm
 批处理文件名: RC\$SMF-4099 - 20241213-rcqx-FX274.lcb
 样品瓶号: 3-12
 进样体积: 10 μ l 版本号: 6.115
 进样时间: 2024/12/13 18:57:43 实验者: xiechaojun
 处理时间 (V2) : 2024/12/16 09:11:26 处理者: xiechaojun
 仪器型号: SHIMADZU LC-2050C(FX274)

<色谱图>



<峰表>

检测器A Ch1 250nm

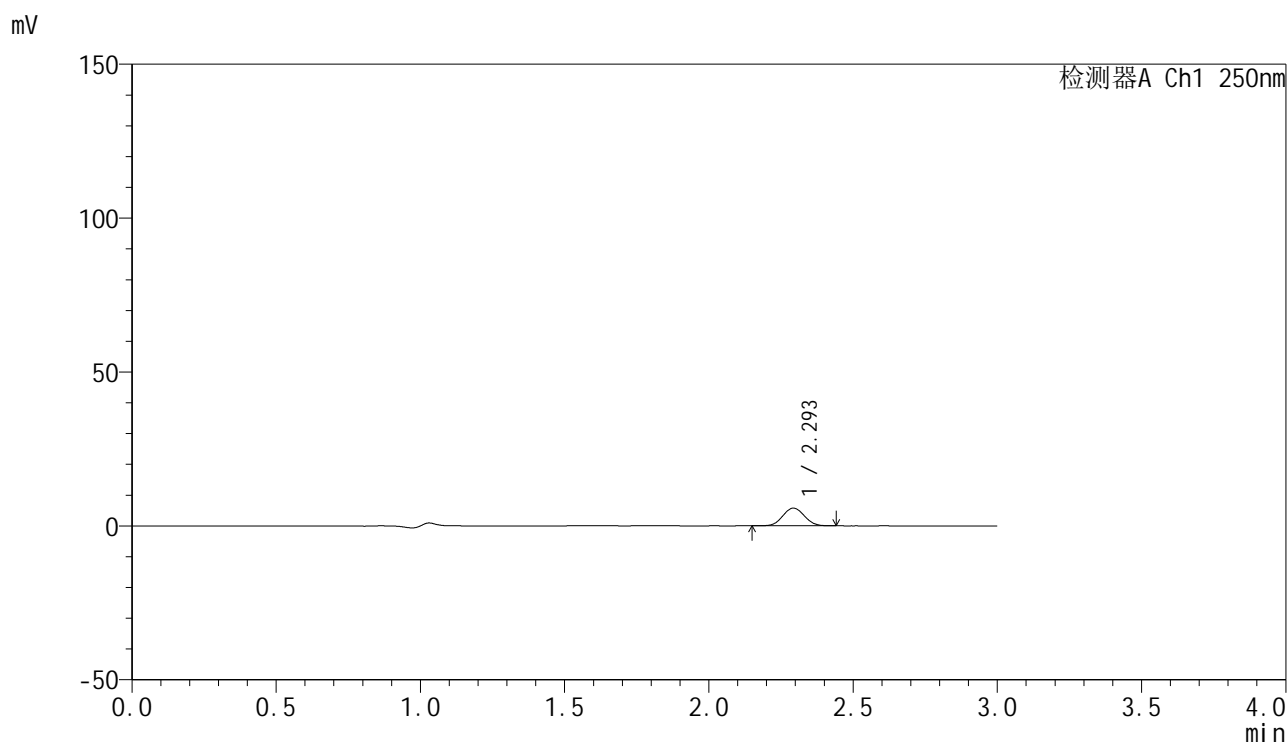
峰号	保留时间	面积	面积%	高度	理论塔板数(USP)	拖尾因子	分离度(USP)
1	2.295	29171	100.000	5579	4433	1.047	--
总计		29171	100.000	5579			

图132 非奈利酮片溶出曲线测定HPLC图谱
 自制品24120201-1批(20mg规格)-pH1.2介质-桨法-50转-15min-片2
 供试品溶液-1

<样品信息>

色谱柱 : XB-C18(150mm*4.6mm,5 μ m) 流速:1.8ml/min
 柱温 : 40 $^{\circ}$ C 波长:250nm
 数据文件名: RC\$SMF-4099 - 0-34/25-543-2 - zzp-24120201-1p-20mg-rcqx-pH1.2jz-jf50z-15min-P3.lcd
 方法文件名: RC\$SMF-4099 - SMF-4099-RCQX-FX274.lcm
 批处理文件名: RC\$SMF-4099 - 20241213-rcqx-FX274.lcb
 样品瓶号: 3-21
 进样体积: 10 μ l 版本号: 6.115
 进样时间: 2024/12/13 19:01:05 实验者: xiechaojun
 处理时间 (V2) : 2024/12/16 09:11:29 处理者: xiechaojun
 仪器型号: SHIMADZU LC-2050C(FX274)

<色谱图>



<峰表>

检测器A Ch1 250nm

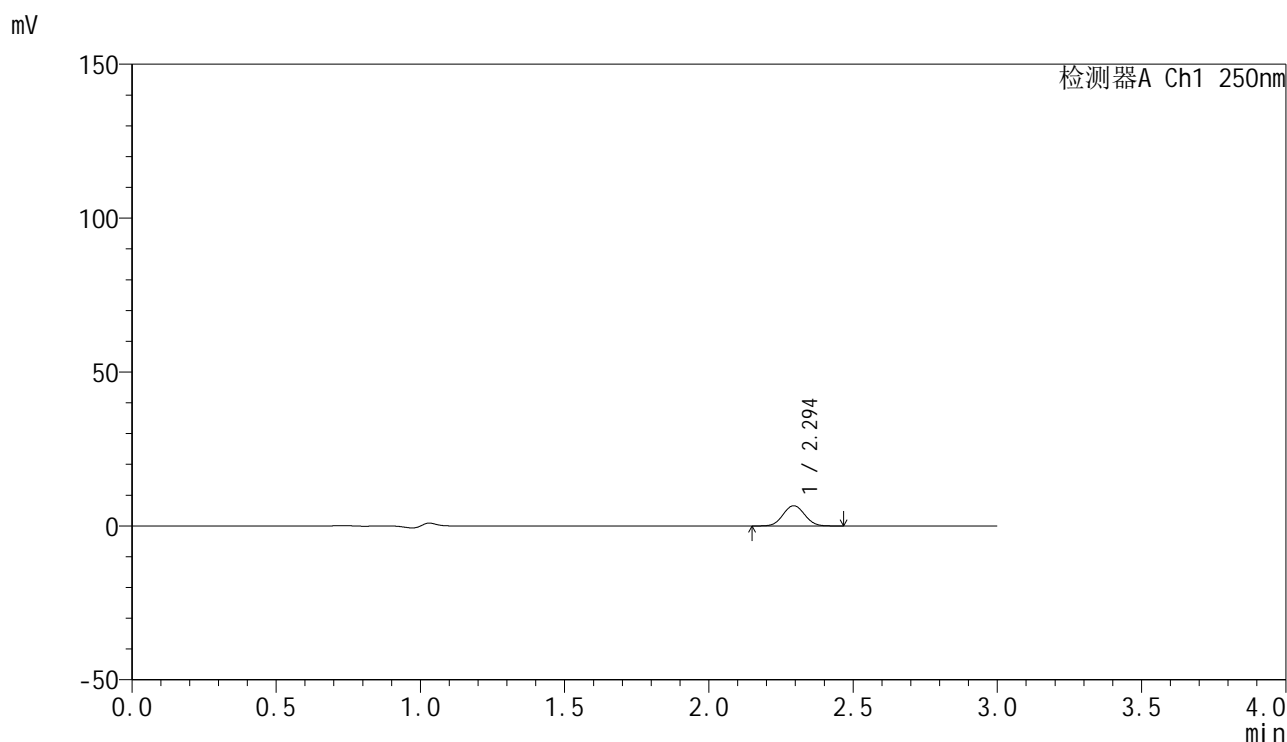
峰号	保留时间	面积	面积%	高度	理论塔板数(USP)	拖尾因子	分离度(USP)
1	2.293	30023	100.000	5727	4427	1.048	--
总计		30023	100.000	5727			

图133 非奈利酮片溶出曲线测定HPLC图谱
 自制品24120201-1批(20mg规格)-pH1.2介质-桨法-50转-15min-片3
 供试品溶液-1

<样品信息>

色谱柱 : XB-C18(150mm*4.6mm,5 μ m) 流速:1.8ml/min
 柱温 : 40 $^{\circ}$ C 波长:250nm
 数据文件名: RC\$SMF-4099 - 0-34/25-544-2 - zzp-24120201-1p-20mg-rcqx-pH1.2jz-jf50z-15min-P4.lcd
 方法文件名: RC\$SMF-4099 - SMF-4099-RCQX-FX274.lcm
 批处理文件名: RC\$SMF-4099 - 20241213-rcqx-FX274.lcb
 样品瓶号: 3-30
 进样体积: 10 μ l 版本号: 6.115
 进样时间: 2024/12/13 19:04:26 实验者: xiechaojun
 处理时间 (V2) : 2024/12/16 09:11:32 处理者: xiechaojun
 仪器型号: SHIMADZU LC-2050C(FX274)

<色谱图>



<峰表>

检测器A Ch1 250nm

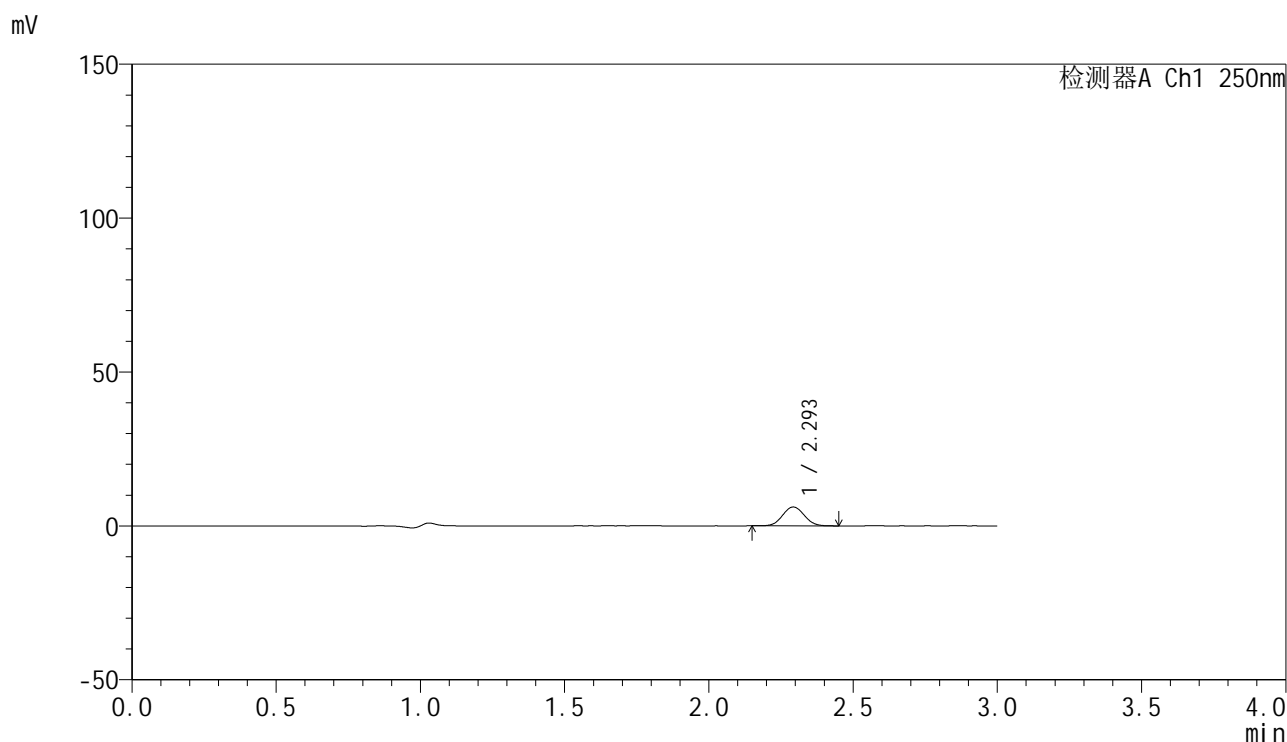
峰号	保留时间	面积	面积%	高度	理论塔板数(USP)	拖尾因子	分离度(USP)
1	2.294	34219	100.000	6540	4431	1.045	--
总计		34219	100.000	6540			

图134 非奈利酮片溶出曲线测定HPLC图谱
 自制品24120201-1批(20mg规格)-pH1.2介质-桨法-50转-15min-片4
 供试品溶液-1

<样品信息>

色谱柱 : XB-C18(150mm*4.6mm,5 μ m) 流速:1.8ml/min
 柱温 : 40°C 波长:250nm
 数据文件名: RC\$SMF-4099 - 0-34/25-545-2 - zzp-24120201-1p-20mg-rcqx-pH1.2jz-jf50z-15min-P5.lcd
 方法文件名: RC\$SMF-4099 - SMF-4099-RCQX-FX274.lcm
 批处理文件名: RC\$SMF-4099 - 20241213-rcqx-FX274.lcb
 样品瓶号: 3-39
 进样体积: 10 μ l 版本号: 6.115
 进样时间: 2024/12/13 19:07:47 实验者: xiechaojun
 处理时间 (V2) : 2024/12/16 09:11:35 处理者: xiechaojun
 仪器型号: SHIMADZU LC-2050C(FX274)

<色谱图>



<峰表>

检测器A Ch1 250nm

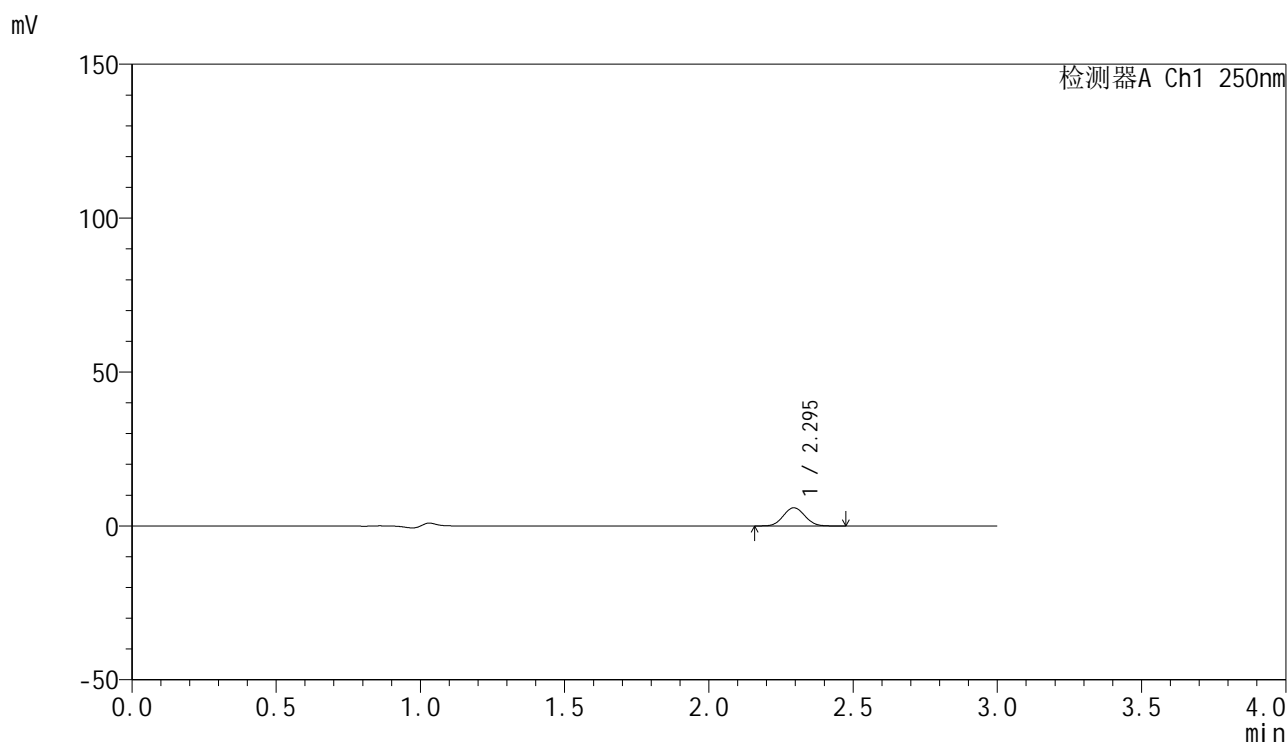
峰号	保留时间	面积	面积%	高度	理论塔板数(USP)	拖尾因子	分离度(USP)
1	2.293	32059	100.000	6091	4419	1.049	--
总计		32059	100.000	6091			

图135 非奈利酮片溶出曲线测定HPLC图谱
 自制品24120201-1批(20mg规格)-pH1.2介质-桨法-50转-15min-片5
 供试品溶液-1

<样品信息>

色谱柱 : XB-C18(150mm*4.6mm,5 μ m) 流速:1.8ml/min
 柱温 : 40 $^{\circ}$ C 波长:250nm
 数据文件名: RC\$SMF-4099 - 0-34/25-546-2 - zzp-24120201-1p-20mg-rcqx-pH1.2jz-jf50z-15min-P6.lcd
 方法文件名: RC\$SMF-4099 - SMF-4099-RCQX-FX274.lcm
 批处理文件名: RC\$SMF-4099 - 20241213-rcqx-FX274.lcb
 样品瓶号: 3-48
 进样体积: 10 μ l 版本号: 6.115
 进样时间: 2024/12/13 19:11:10 实验者: xiechaojun
 处理时间 (V2) : 2024/12/16 09:11:38 处理者: xiechaojun
 仪器型号: SHIMADZU LC-2050C(FX274)

<色谱图>



<峰表>

检测器A Ch1 250nm

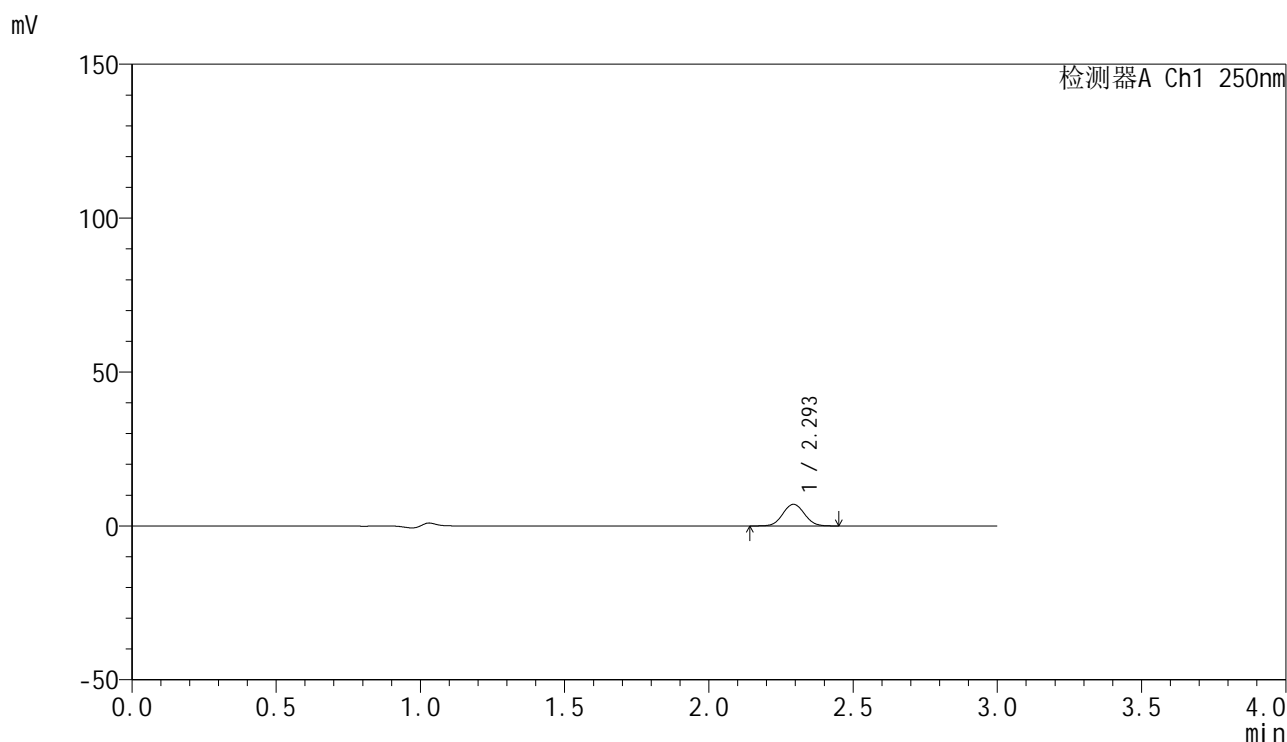
峰号	保留时间	面积	面积%	高度	理论塔板数(USP)	拖尾因子	分离度(USP)
1	2.295	30790	100.000	5890	4456	1.057	--
总计		30790	100.000	5890			

图136 非奈利酮片溶出曲线测定HPLC图谱
 自制品24120201-1批(20mg规格)-pH1.2介质-桨法-50转-15min-片6
 供试品溶液-1

<样品信息>

色谱柱 : XB-C18(150mm*4.6mm,5 μ m) 流速:1.8ml/min
 柱温 : 40 $^{\circ}$ C 波长:250nm
 数据文件名: RC\$SMF-4099 - 0-34/25-547-2 - zzp-24120201-1p-20mg-rcqx-pH1.2jz-jf50z-20min-P1.lcd
 方法文件名: RC\$SMF-4099 - SMF-4099-RCQX-FX274.lcm
 批处理文件名: RC\$SMF-4099 - 20241213-rcqx-FX274.lcb
 样品瓶号: 3-4
 进样体积: 10 μ l 版本号: 6.115
 进样时间: 2024/12/13 19:14:30 实验者: xiechaojun
 处理时间 (V2) : 2024/12/16 09:11:41 处理者: xiechaojun
 仪器型号: SHIMADZU LC-2050C(FX274)

<色谱图>



<峰表>

检测器A Ch1 250nm

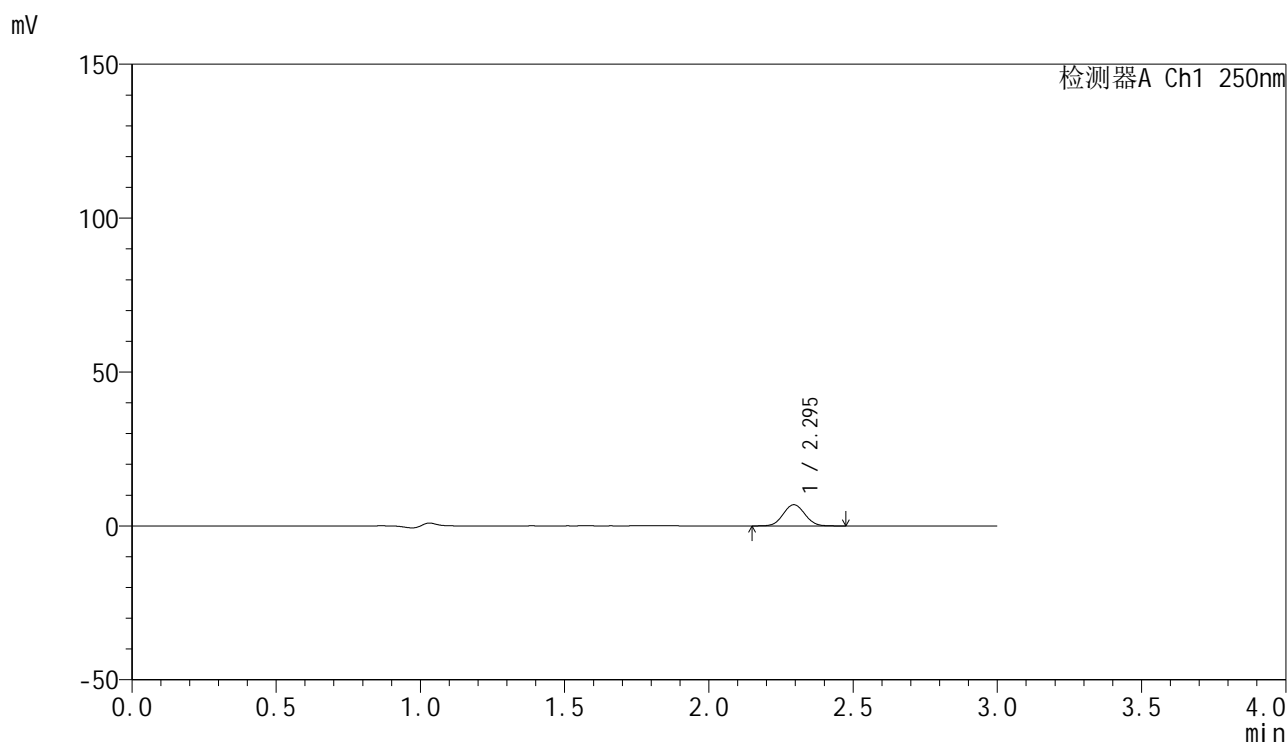
峰号	保留时间	面积	面积%	高度	理论塔板数(USP)	拖尾因子	分离度(USP)
1	2.293	36782	100.000	6996	4440	1.047	--
总计		36782	100.000	6996			

图137 非奈利酮片溶出曲线测定HPLC图谱
 自制品24120201-1批(20mg规格)-pH1.2介质-桨法-50转-20min-片1
 供试品溶液-1

<样品信息>

色谱柱 : XB-C18(150mm*4.6mm,5μm) 流速:1.8ml/min
 柱温 : 40°C 波长:250nm
 数据文件名: RC\$SMF-4099 - 0-34/25-548-2 - zzp-24120201-1p-20mg-rcqx-pH1.2jz-jf50z-20min-P2.lcd
 方法文件名: RC\$SMF-4099 - SMF-4099-RCQX-FX274.lcm
 批处理文件名: RC\$SMF-4099 - 20241213-rcqx-FX274.lcb
 样品瓶号: 3-13
 进样体积: 10 μl 版本号: 6.115
 进样时间: 2024/12/13 19:17:52 实验者: xiechaojun
 处理时间 (V2) : 2024/12/16 09:11:44 处理者: xiechaojun
 仪器型号: SHIMADZU LC-2050C(FX274)

<色谱图>



<峰表>

检测器A Ch1 250nm

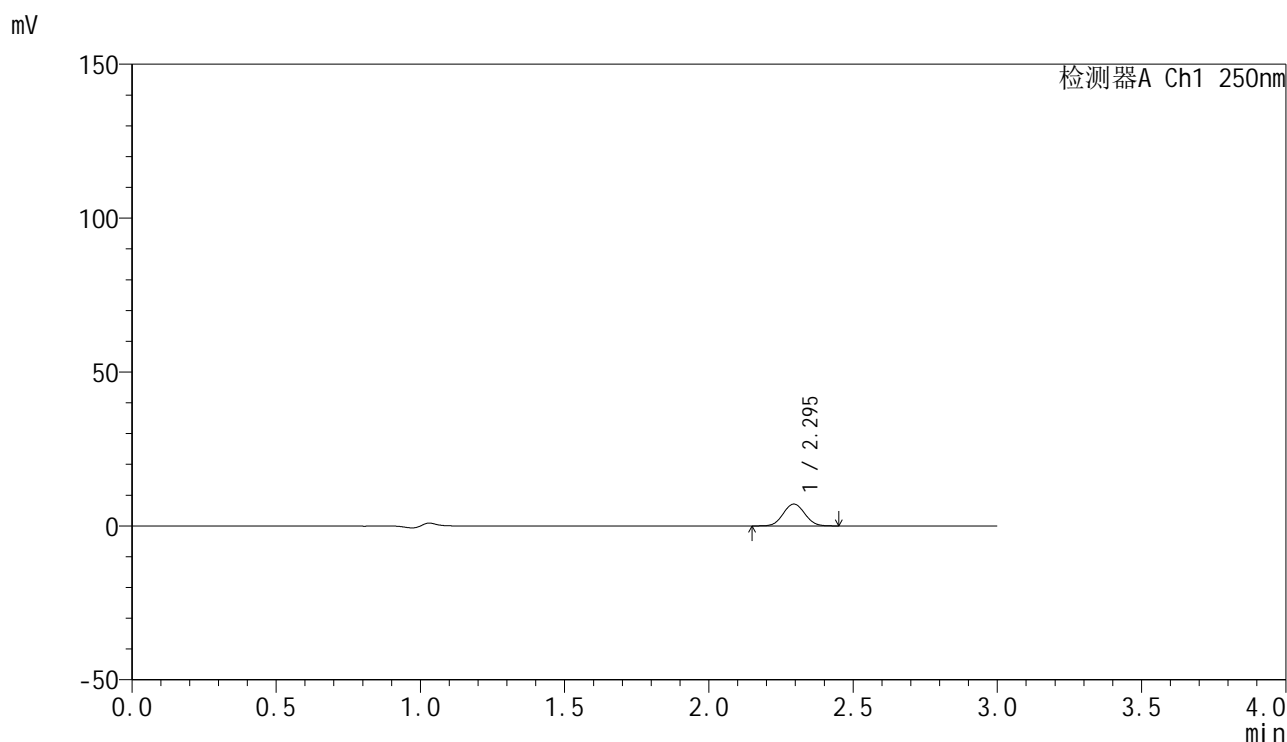
峰号	保留时间	面积	面积%	高度	理论塔板数(USP)	拖尾因子	分离度(USP)
1	2.295	35947	100.000	6865	4433	1.049	--
总计		35947	100.000	6865			

图138 非奈利酮片溶出曲线测定HPLC图谱
 自制品24120201-1批(20mg规格)-pH1.2介质-桨法-50转-20min-片2
 供试品溶液-1

<样品信息>

色谱柱 : XB-C18(150mm*4.6mm,5 μ m) 流速:1.8ml/min
 柱温 : 40 $^{\circ}$ C 波长:250nm
 数据文件名: RC\$SMF-4099 - 0-34/25-549-2 - zzp-24120201-1p-20mg-rcqx-pH1.2jz-jf50z-20min-P3.lcd
 方法文件名: RC\$SMF-4099 - SMF-4099-RCQX-FX274.lcm
 批处理文件名: RC\$SMF-4099 - 20241213-rcqx-FX274.lcb
 样品瓶号: 3-22
 进样体积: 10 μ l 版本号: 6.115
 进样时间: 2024/12/13 19:21:14 实验者: xiechaojun
 处理时间 (V2) : 2024/12/16 09:11:46 处理者: xiechaojun
 仪器型号: SHIMADZU LC-2050C(FX274)

<色谱图>



<峰表>

检测器A Ch1 250nm

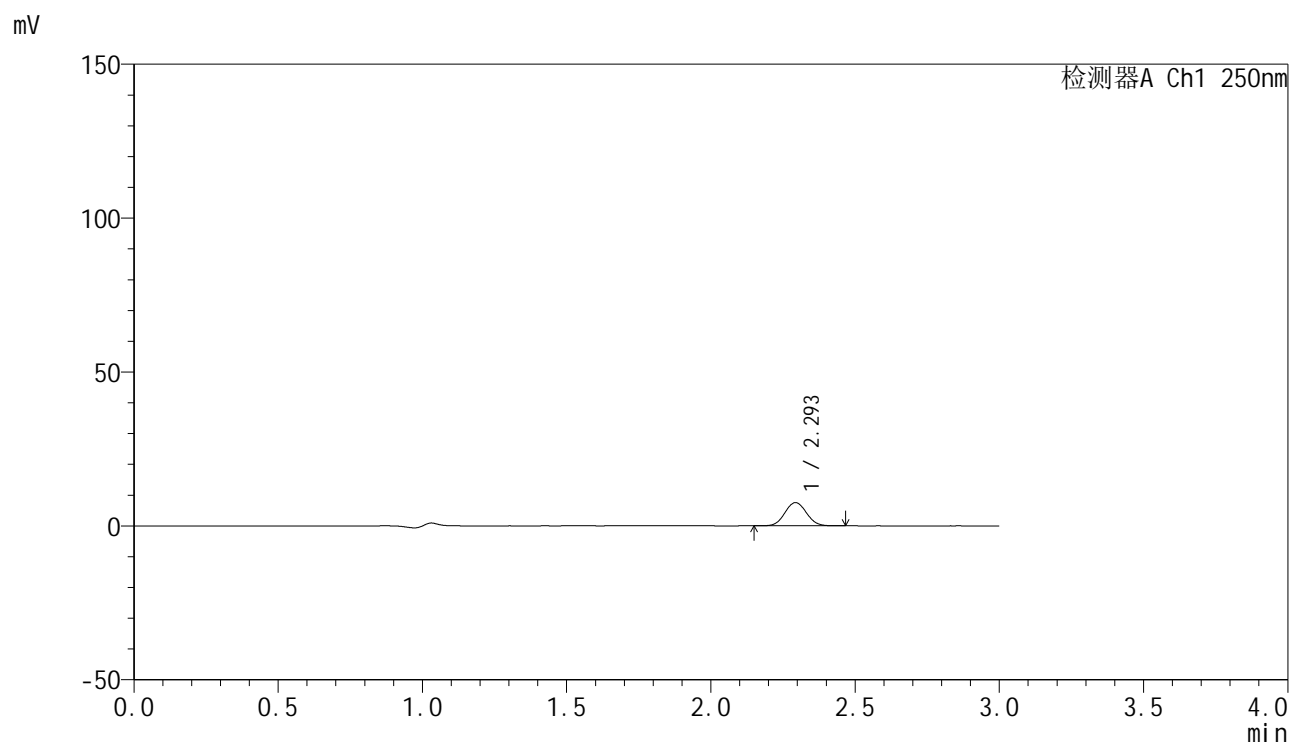
峰号	保留时间	面积	面积%	高度	理论塔板数(USP)	拖尾因子	分离度(USP)
1	2.295	37158	100.000	7089	4436	1.050	--
总计		37158	100.000	7089			

图139 非奈利酮片溶出曲线测定HPLC图谱
 自制品24120201-1批(20mg规格)-pH1.2介质-桨法-50转-20min-片3
 供试品溶液-1

<样品信息>

色谱柱 : XB-C18(150mm*4.6mm,5 μ m) 流速:1.8ml/min
 柱温 : 40 $^{\circ}$ C 波长:250nm
 数据文件名: RC\$SMF-4099 - 0-34/25-550-2 - zzp-24120201-1p-20mg-rcqx-pH1.2jz-jf50z-20min-P4.lcd
 方法文件名: RC\$SMF-4099 - SMF-4099-RCQX-FX274.lcm
 批处理文件名: RC\$SMF-4099 - 20241213-rcqx-FX274.lcb
 样品瓶号: 3-31
 进样体积: 10 μ l 版本号: 6.115
 进样时间: 2024/12/13 19:24:35 实验者: xiechaojun
 处理时间 (V2) : 2024/12/16 09:11:49 处理者: xiechaojun
 仪器型号: SHIMADZU LC-2050C(FX274)

<色谱图>



<峰表>

检测器A Ch1 250nm

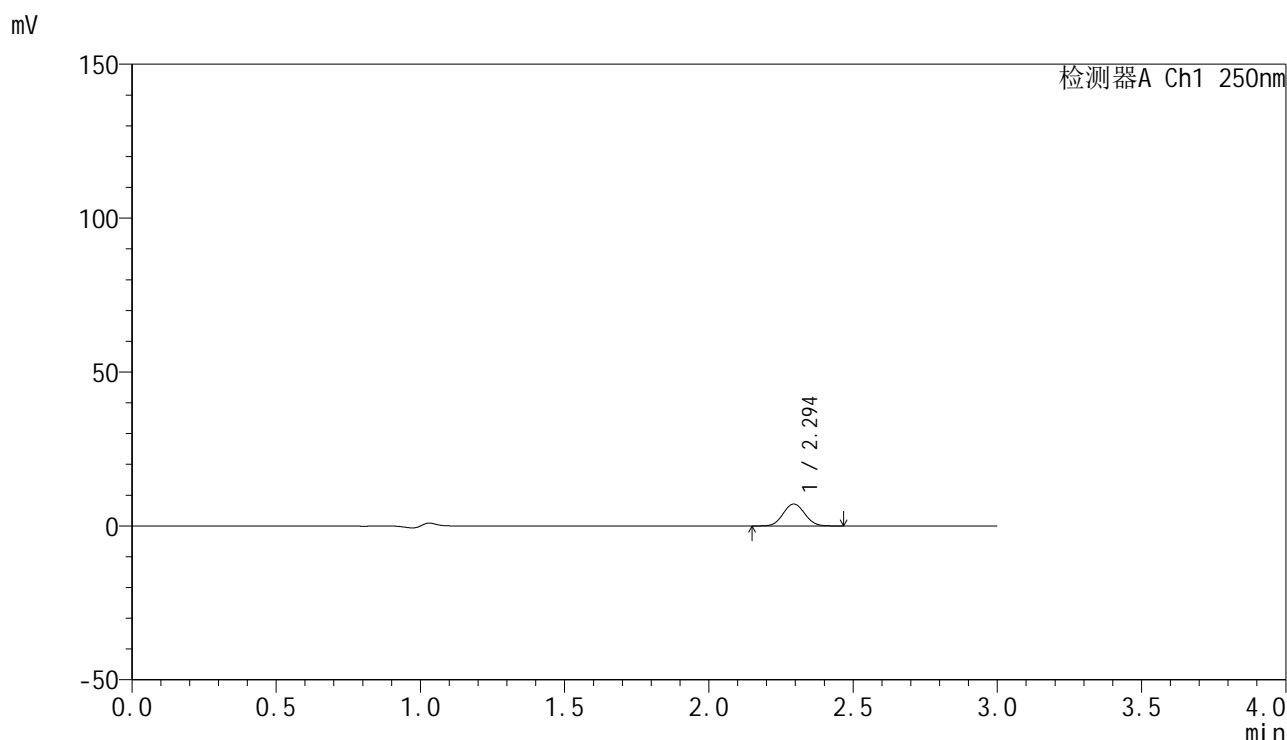
峰号	保留时间	面积	面积%	高度	理论塔板数(USP)	拖尾因子	分离度(USP)
1	2.293	39530	100.000	7517	4424	1.051	--
总计		39530	100.000	7517			

图140 非奈利酮片溶出曲线测定HPLC图谱
 自制品24120201-1批(20mg规格)-pH1.2介质-桨法-50转-20min-片4
 供试品溶液-1

<样品信息>

色谱柱 : XB-C18(150mm*4.6mm,5μm) 流速:1.8ml/min
 柱温 : 40°C 波长:250nm
 数据文件名: RC\$SMF-4099 - 0-34/25-551-2 - zzp-24120201-1p-20mg-rcqx-pH1.2jz-jf50z-20min-P5.lcd
 方法文件名: RC\$SMF-4099 - SMF-4099-RCQX-FX274.lcm
 批处理文件名: RC\$SMF-4099 - 20241213-rcqx-FX274.lcb
 样品瓶号: 3-40
 进样体积: 10 μl 版本号: 6.115
 进样时间: 2024/12/13 19:27:56 实验者: xiechaojun
 处理时间 (V2) : 2024/12/16 09:11:52 处理者: xiechaojun
 仪器型号: SHIMADZU LC-2050C(FX274)

<色谱图>



<峰表>

检测器A Ch1 250nm

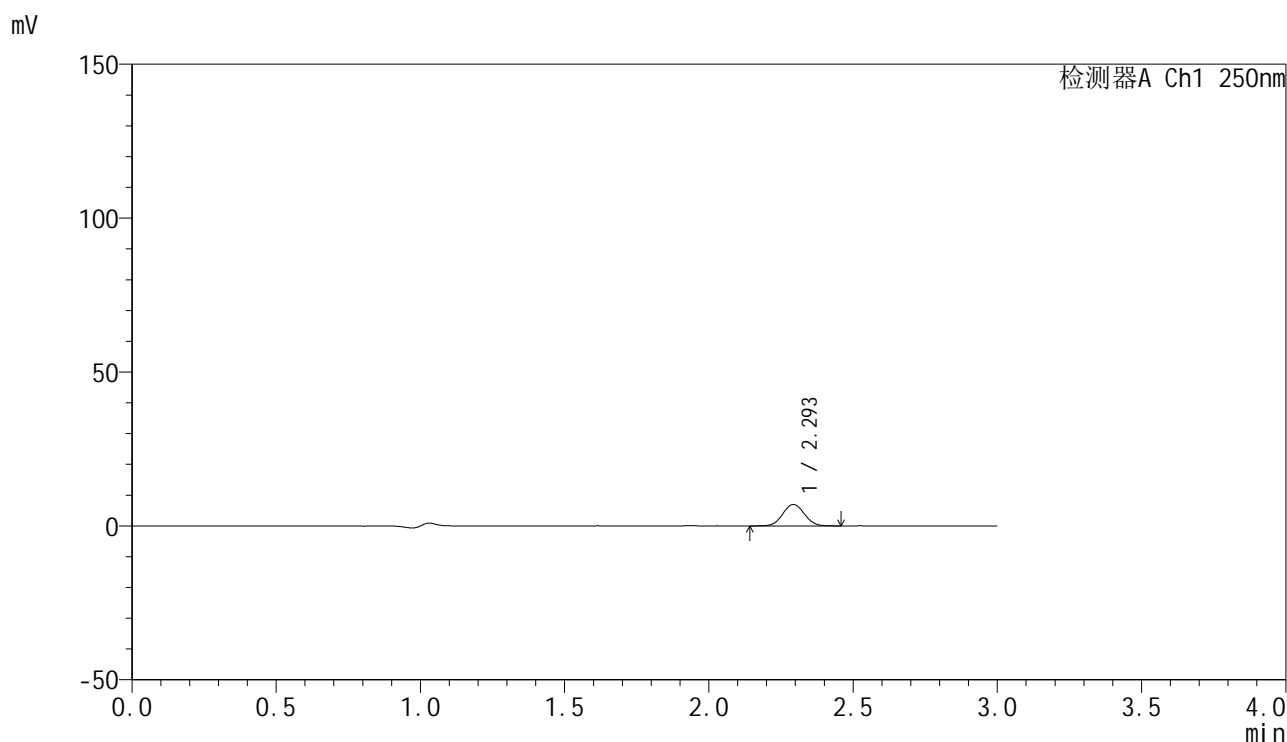
峰号	保留时间	面积	面积%	高度	理论塔板数(USP)	拖尾因子	分离度(USP)
1	2.294	37248	100.000	7109	4432	1.052	--
总计		37248	100.000	7109			

图141 非奈利酮片溶出曲线测定HPLC图谱
 自制品24120201-1批(20mg规格)-pH1.2介质-桨法-50转-20min-片5
 供试品溶液-1

<样品信息>

色谱柱 : XB-C18(150mm*4.6mm,5 μ m) 流速:1.8ml/min
 柱温 : 40 $^{\circ}$ C 波长:250nm
 数据文件名: RC\$SMF-4099 - 0-34/25-552-2 - zzp-24120201-1p-20mg-rcqx-pH1.2jz-jf50z-20min-P6.lcd
 方法文件名: RC\$SMF-4099 - SMF-4099-RCQX-FX274.lcm
 批处理文件名: RC\$SMF-4099 - 20241213-rcqx-FX274.lcb
 样品瓶号: 3-49
 进样体积: 10 μ l 版本号: 6.115
 进样时间: 2024/12/13 19:31:18 实验者: xiechaojun
 处理时间 (V2) : 2024/12/16 09:11:55 处理者: xiechaojun
 仪器型号: SHIMADZU LC-2050C(FX274)

<色谱图>



<峰表>

检测器A Ch1 250nm

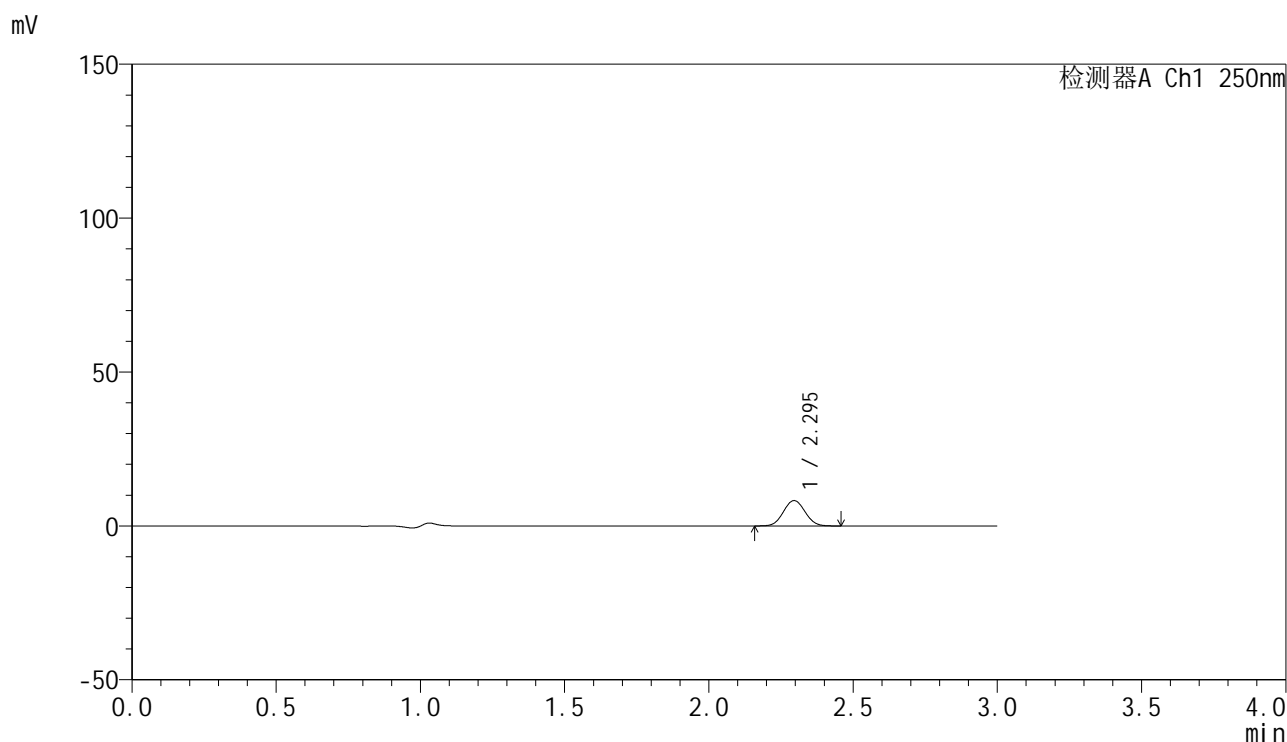
峰号	保留时间	面积	面积%	高度	理论塔板数(USP)	拖尾因子	分离度(USP)
1	2.293	36449	100.000	6915	4409	1.049	--
总计		36449	100.000	6915			

图142 非奈利酮片溶出曲线测定HPLC图谱
 自制品24120201-1批(20mg规格)-pH1.2介质-桨法-50转-20min-片6
 供试品溶液-1

<样品信息>

色谱柱 : XB-C18(150mm*4.6mm,5 μ m) 流速:1.8ml/min
 柱温 : 40 $^{\circ}$ C 波长:250nm
 数据文件名: RC\$SMF-4099 - 0-34/25-553-2 - zzp-24120201-1p-20mg-rcqx-pH1.2jz-jf50z-30min-P1.lcd
 方法文件名: RC\$SMF-4099 - SMF-4099-RCQX-FX274.lcm
 批处理文件名: RC\$SMF-4099 - 20241213-rcqx-FX274.lcb
 样品瓶号: 3-5
 进样体积: 10 μ l 版本号: 6.115
 进样时间: 2024/12/13 19:34:39 实验者: xiechaojun
 处理时间 (V2) : 2024/12/16 09:11:58 处理者: xiechaojun
 仪器型号: SHIMADZU LC-2050C(FX274)

<色谱图>



<峰表>

检测器A Ch1 250nm

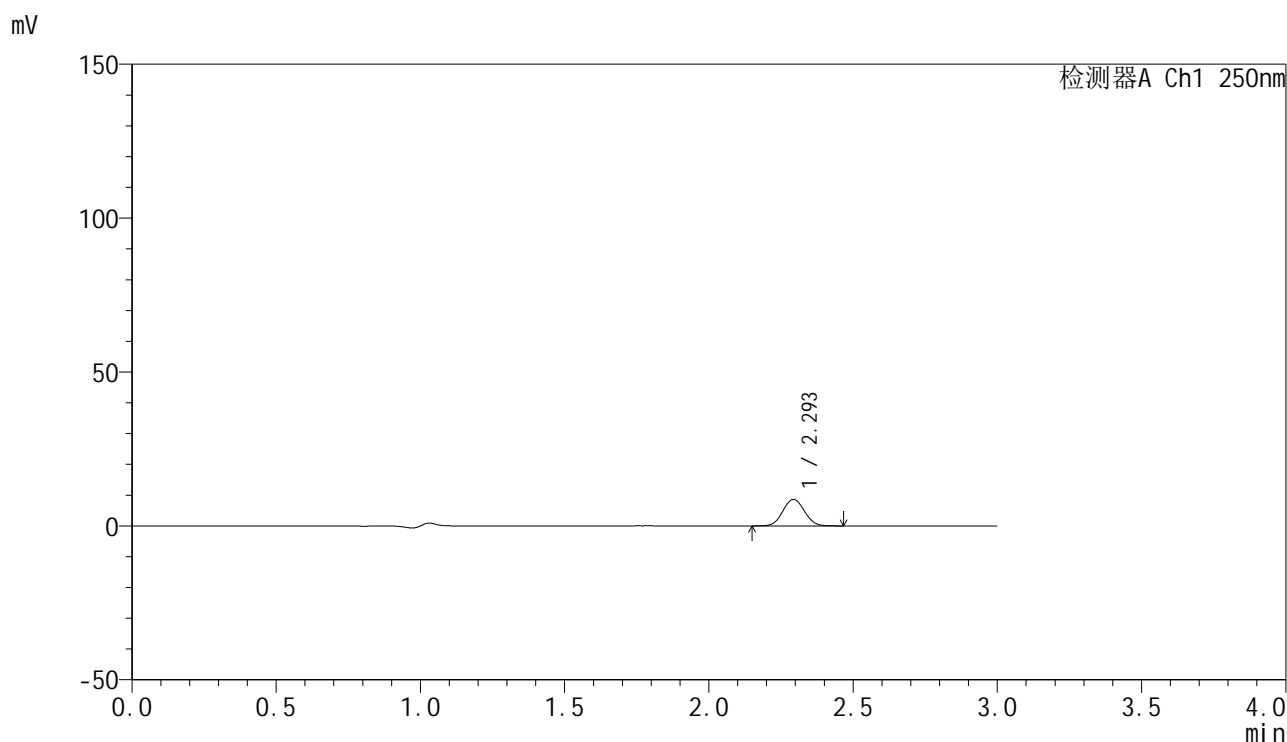
峰号	保留时间	面积	面积%	高度	理论塔板数(USP)	拖尾因子	分离度(USP)
1	2.295	43013	100.000	8226	4431	1.051	--
总计		43013	100.000	8226			

图143 非奈利酮片溶出曲线测定HPLC图谱
 自制品24120201-1批(20mg规格)-pH1.2介质-桨法-50转-30min-片1
 供试品溶液-1

<样品信息>

色谱柱 : XB-C18(150mm*4.6mm,5 μ m) 流速:1.8ml/min
 柱温 : 40°C 波长:250nm
 数据文件名: RC\$SMF-4099 - 0-34/25-554-2 - zzp-24120201-1p-20mg-rcqx-pH1.2jz-jf50z-30min-P2.lcd
 方法文件名: RC\$SMF-4099 - SMF-4099-RCQX-FX274.lcm
 批处理文件名: RC\$SMF-4099 - 20241213-rcqx-FX274.lcb
 样品瓶号: 3-14
 进样体积: 10 μ l 版本号: 6.115
 进样时间: 2024/12/13 19:38:01 实验者: xiechaojun
 处理时间 (V2) : 2024/12/16 09:12:01 处理者: xiechaojun
 仪器型号: SHIMADZU LC-2050C(FX274)

<色谱图>



<峰表>

检测器A Ch1 250nm

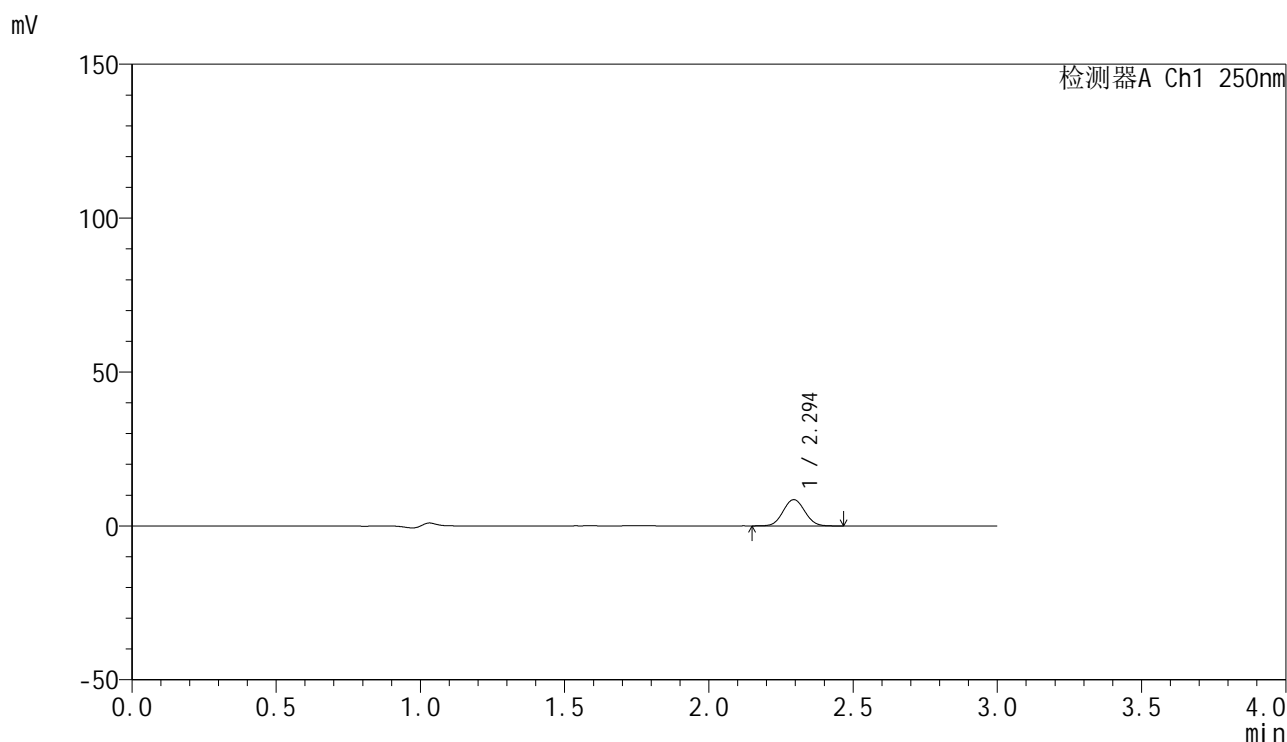
峰号	保留时间	面积	面积%	高度	理论塔板数(USP)	拖尾因子	分离度(USP)
1	2.293	44757	100.000	8534	4431	1.050	--
总计		44757	100.000	8534			

图144 非奈利酮片溶出曲线测定HPLC图谱
 自制品24120201-1批(20mg规格)-pH1.2介质-桨法-50转-30min-片2
 供试品溶液-1

<样品信息>

色谱柱 : XB-C18(150mm*4.6mm,5 μ m) 流速:1.8ml/min
 柱温 : 40°C 波长:250nm
 数据文件名: RC\$SMF-4099 - 0-34/25-555-2 - zzp-24120201-1p-20mg-rcqx-pH1.2jz-jf50z-30min-P3.lcd
 方法文件名: RC\$SMF-4099 - SMF-4099-RCQX-FX274.lcm
 批处理文件名: RC\$SMF-4099 - 20241213-rcqx-FX274.lcb
 样品瓶号: 3-23
 进样体积: 10 μ l 版本号: 6.115
 进样时间: 2024/12/13 19:41:21 实验者: xiechaojun
 处理时间 (V2) : 2024/12/16 09:12:04 处理者: xiechaojun
 仪器型号: SHIMADZU LC-2050C(FX274)

<色谱图>



<峰表>

检测器A Ch1 250nm

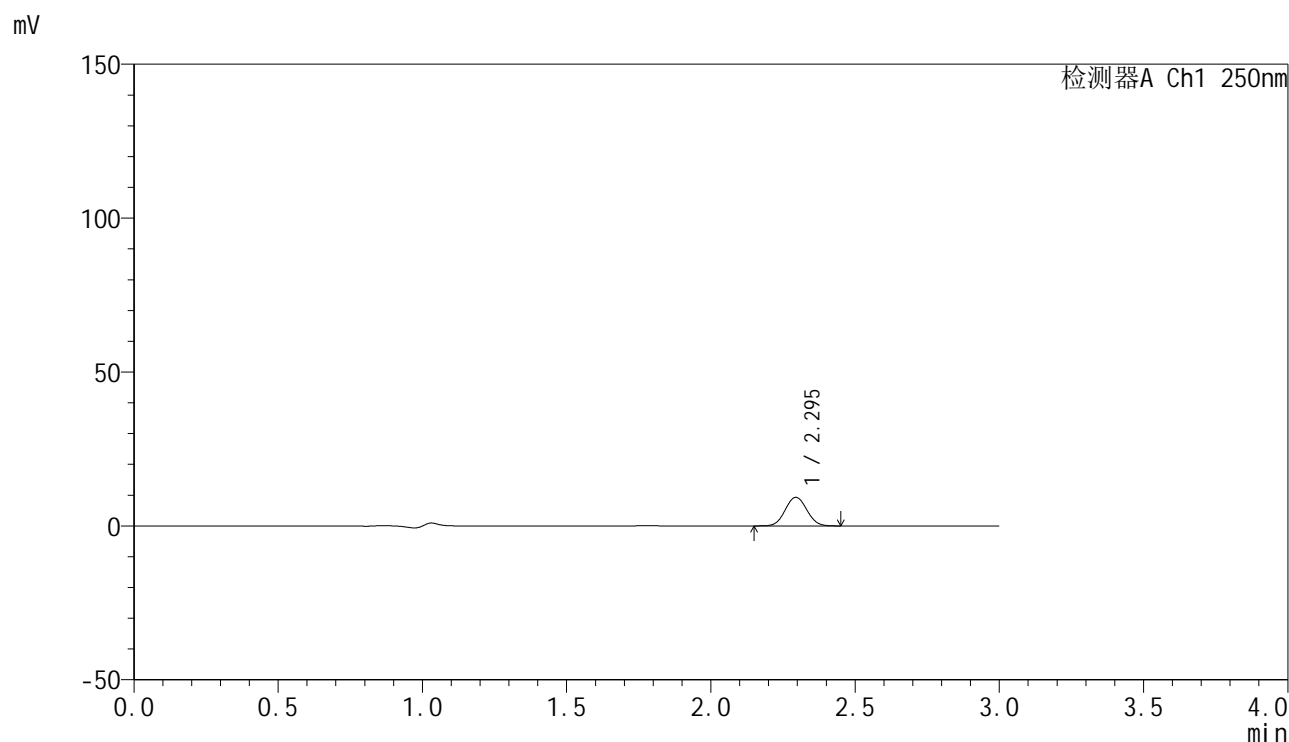
峰号	保留时间	面积	面积%	高度	理论塔板数(USP)	拖尾因子	分离度(USP)
1	2.294	44570	100.000	8507	4427	1.051	--
总计		44570	100.000	8507			

图145 非奈利酮片溶出曲线测定HPLC图谱
 自制品24120201-1批(20mg规格)-pH1.2介质-桨法-50转-30min-片3
 供试品溶液-1

<样品信息>

色谱柱 : XB-C18(150mm*4.6mm,5 μ m) 流速:1.8ml/min
 柱温 : 40 $^{\circ}$ C 波长:250nm
 数据文件名: RC\$SMF-4099 - 0-34/25-556-2 - zzp-24120201-1p-20mg-rcqx-pH1.2jz-jf50z-30min-P4.lcd
 方法文件名: RC\$SMF-4099 - SMF-4099-RCQX-FX274.lcm
 批处理文件名: RC\$SMF-4099 - 20241213-rcqx-FX274.lcb
 样品瓶号: 3-32
 进样体积: 10 μ l 版本号: 6.115
 进样时间: 2024/12/13 19:44:43 实验者: xiechaojun
 处理时间 (V2) : 2024/12/16 09:12:07 处理者: xiechaojun
 仪器型号: SHIMADZU LC-2050C(FX274)

<色谱图>



<峰表>

检测器A Ch1 250nm

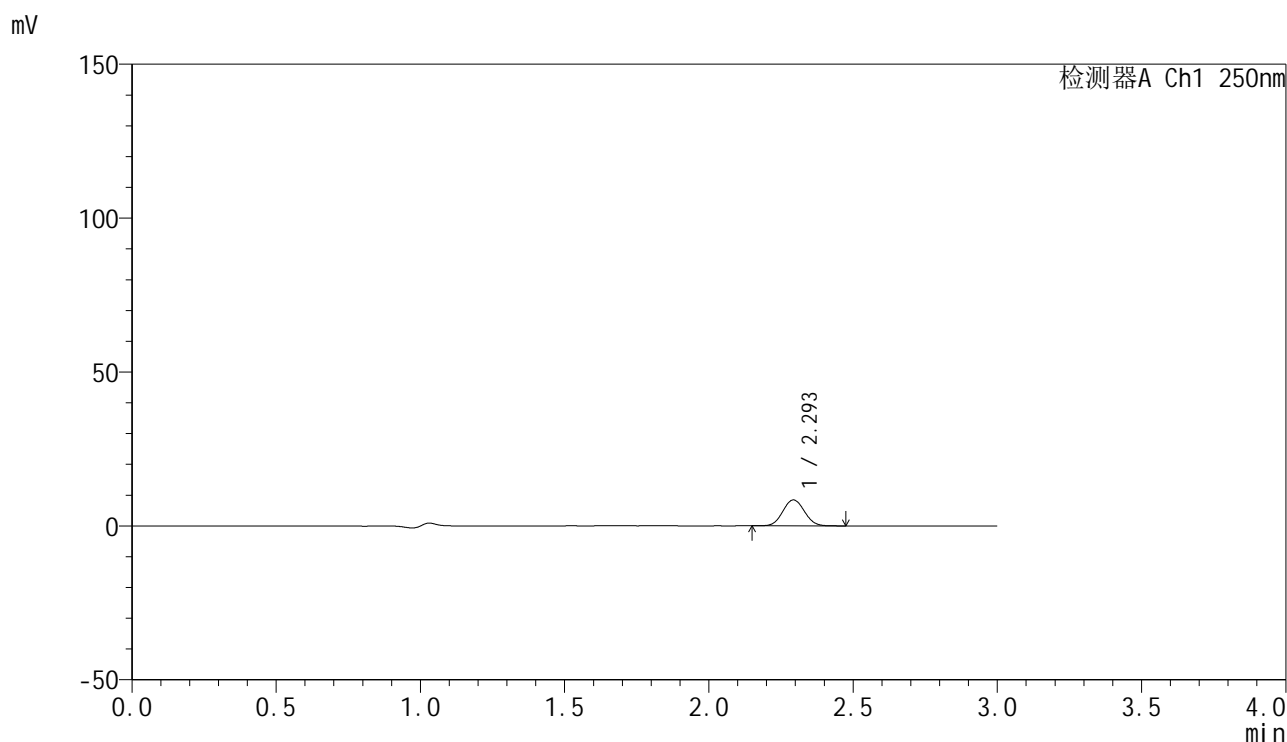
峰号	保留时间	面积	面积%	高度	理论塔板数(USP)	拖尾因子	分离度(USP)
1	2.295	48537	100.000	9266	4424	1.050	--
总计		48537	100.000	9266			

图146 非奈利酮片溶出曲线测定HPLC图谱
 自制品24120201-1批(20mg规格)-pH1.2介质-桨法-50转-30min-片4
 供试品溶液-1

<样品信息>

色谱柱 : XB-C18(150mm*4.6mm,5 μ m) 流速:1.8ml/min
 柱温 : 40°C 波长:250nm
 数据文件名: RC\$SMF-4099 - 0-34/25-557-2 - zzp-24120201-1p-20mg-rcqx-pH1.2jz-jf50z-30min-P5.lcd
 方法文件名: RC\$SMF-4099 - SMF-4099-RCQX-FX274.lcm
 批处理文件名: RC\$SMF-4099 - 20241213-rcqx-FX274.lcb
 样品瓶号: 3-41
 进样体积: 10 μ l 版本号: 6.115
 进样时间: 2024/12/13 19:48:04 实验者: xiechaojun
 处理时间 (V2) : 2024/12/16 09:12:09 处理者: xiechaojun
 仪器型号: SHIMADZU LC-2050C(FX274)

<色谱图>



<峰表>

检测器A Ch1 250nm

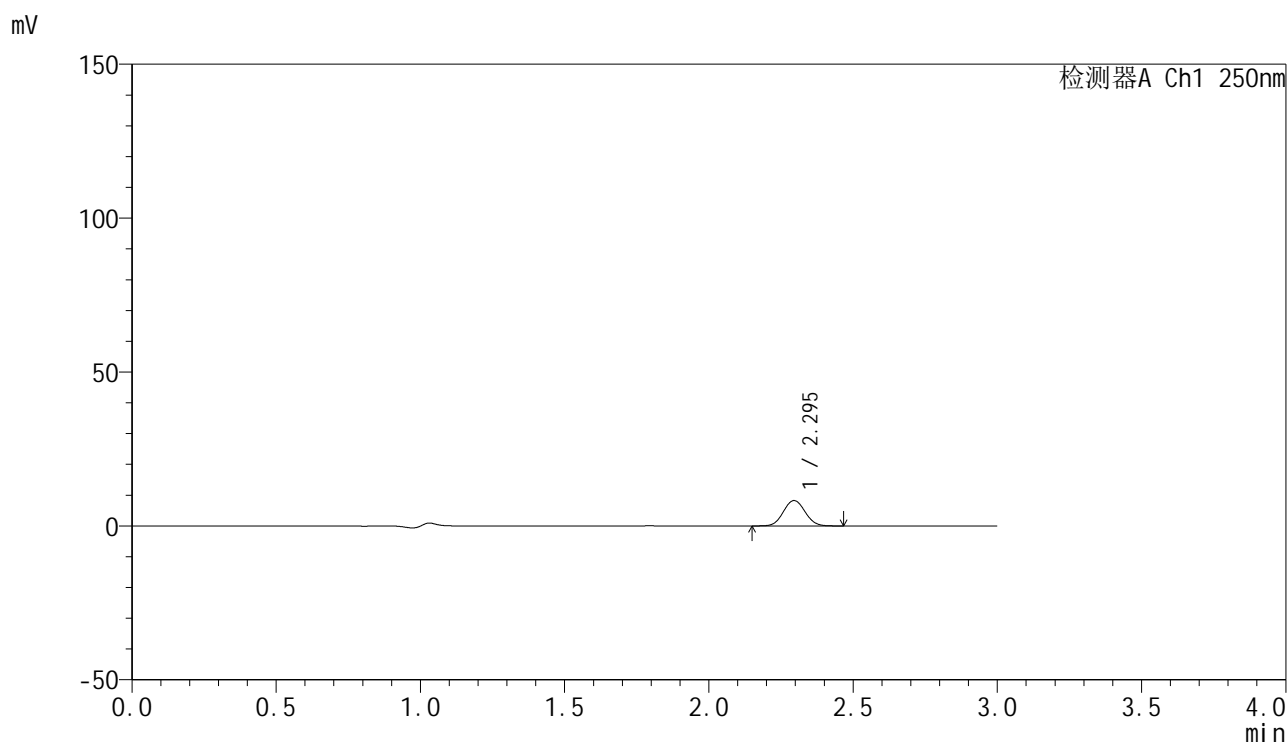
峰号	保留时间	面积	面积%	高度	理论塔板数(USP)	拖尾因子	分离度(USP)
1	2.293	44137	100.000	8385	4419	1.053	--
总计		44137	100.000	8385			

图147 非奈利酮片溶出曲线测定HPLC图谱
 自制品24120201-1批(20mg规格)-pH1.2介质-桨法-50转-30min-片5
 供试品溶液-1

<样品信息>

色谱柱 : XB-C18(150mm*4.6mm,5 μ m) 流速:1.8ml/min
 柱温 : 40°C 波长:250nm
 数据文件名: RC\$SMF-4099 - 0-34/25-558-2 - zzp-24120201-1p-20mg-rcqx-pH1.2jz-jf50z-30min-P6.lcd
 方法文件名: RC\$SMF-4099 - SMF-4099-RCQX-FX274.lcm
 批处理文件名: RC\$SMF-4099 - 20241213-rcqx-FX274.lcb
 样品瓶号: 3-50
 进样体积: 10 μ l 版本号: 6.115
 进样时间: 2024/12/13 19:51:25 实验者: xiechaojun
 处理时间 (V2) : 2024/12/16 09:12:12 处理者: xiechaojun
 仪器型号: SHIMADZU LC-2050C(FX274)

<色谱图>



<峰表>

检测器A Ch1 250nm

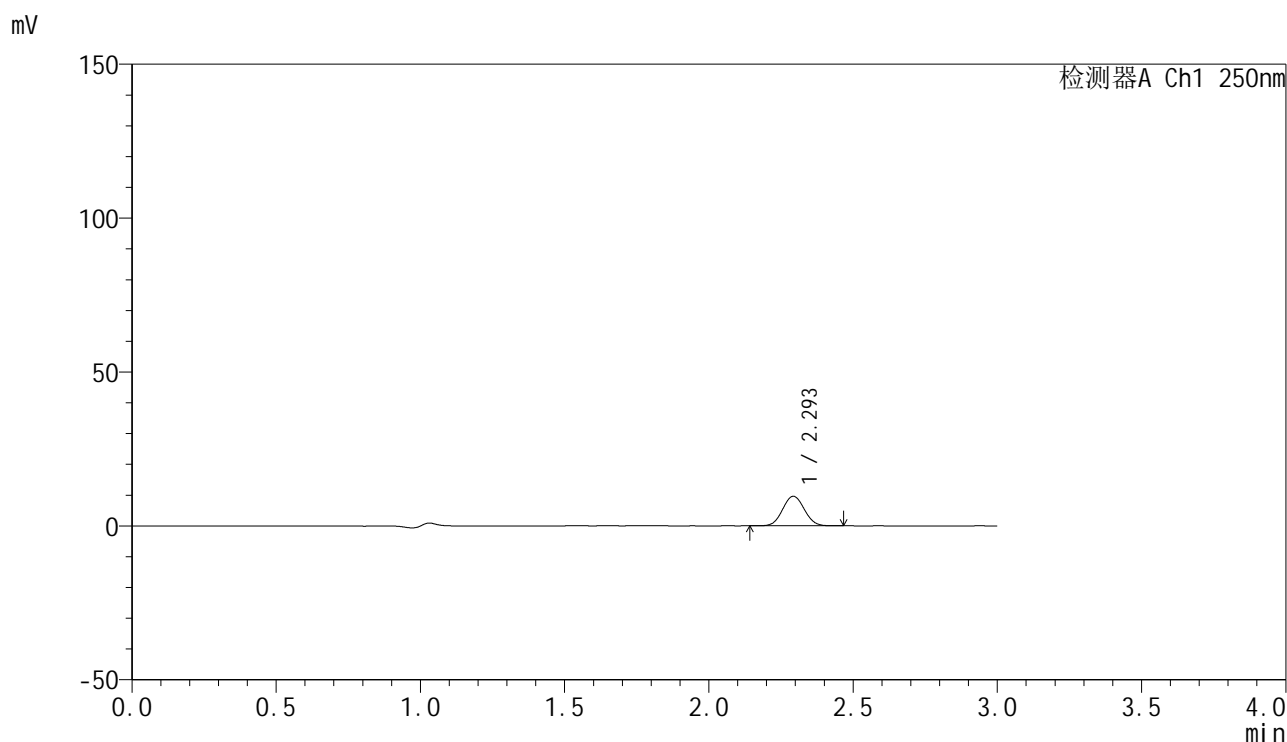
峰号	保留时间	面积	面积%	高度	理论塔板数(USP)	拖尾因子	分离度(USP)
1	2.295	43064	100.000	8232	4438	1.056	--
总计		43064	100.000	8232			

图148 非奈利酮片溶出曲线测定HPLC图谱
 自制品24120201-1批(20mg规格)-pH1.2介质-桨法-50转-30min-片6
 供试品溶液-1

<样品信息>

色谱柱 : XB-C18(150mm*4.6mm,5 μ m) 流速:1.8ml/min
 柱温 : 40 $^{\circ}$ C 波长:250nm
 数据文件名: RC\$SMF-4099 - 0-34/25-559-2 - zzp-24120201-1p-20mg-rcqx-pH1.2jz-jf50z-45min-P1.lcd
 方法文件名: RC\$SMF-4099 - SMF-4099-RCQX-FX274.lcm
 批处理文件名: RC\$SMF-4099 - 20241213-rcqx-FX274.lcb
 样品瓶号: 3-6
 进样体积: 10 μ l 版本号: 6.115
 进样时间: 2024/12/13 19:54:47 实验者: xiechaojun
 处理时间 (V2) : 2024/12/16 09:12:15 处理者: xiechaojun
 仪器型号: SHIMADZU LC-2050C(FX274)

<色谱图>



<峰表>

检测器A Ch1 250nm

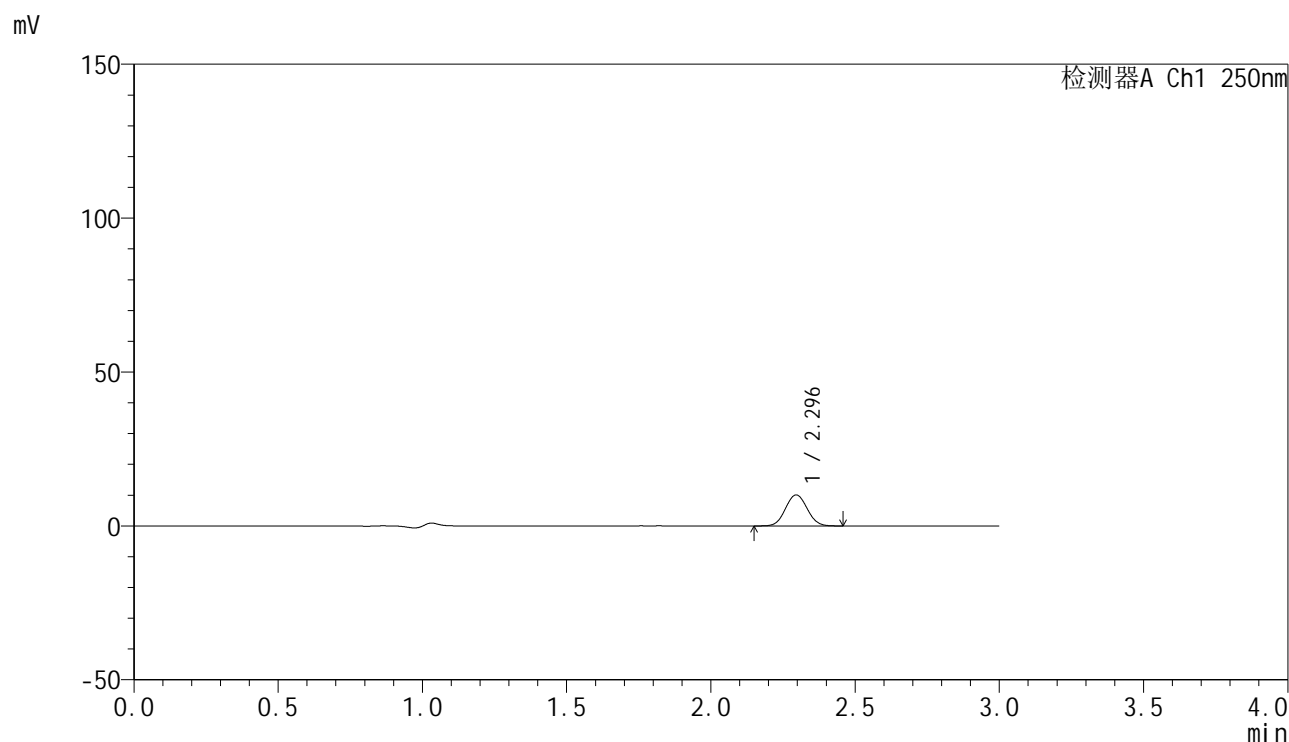
峰号	保留时间	面积	面积%	高度	理论塔板数(USP)	拖尾因子	分离度(USP)
1	2.293	50236	100.000	9549	4415	1.049	--
总计		50236	100.000	9549			

图149 非奈利酮片溶出曲线测定HPLC图谱
 自制品24120201-1批(20mg规格)-pH1.2介质-桨法-50转-45min-片1
 供试品溶液-1

<样品信息>

色谱柱 : XB-C18(150mm*4.6mm,5 μ m) 流速:1.8ml/min
 柱温 : 40 $^{\circ}$ C 波长:250nm
 数据文件名: RC\$SMF-4099 - 0-34/25-560-2 - zzp-24120201-1p-20mg-rcqx-pH1.2jz-jf50z-45min-P2.lcd
 方法文件名: RC\$SMF-4099 - SMF-4099-RCQX-FX274.lcm
 批处理文件名: RC\$SMF-4099 - 20241213-rcqx-FX274.lcb
 样品瓶号: 3-15
 进样体积: 10 μ l 版本号: 6.115
 进样时间: 2024/12/13 19:58:08 实验者: xiechaojun
 处理时间 (V2) : 2024/12/16 09:12:18 处理者: xiechaojun
 仪器型号: SHIMADZU LC-2050C(FX274)

<色谱图>



<峰表>

检测器A Ch1 250nm

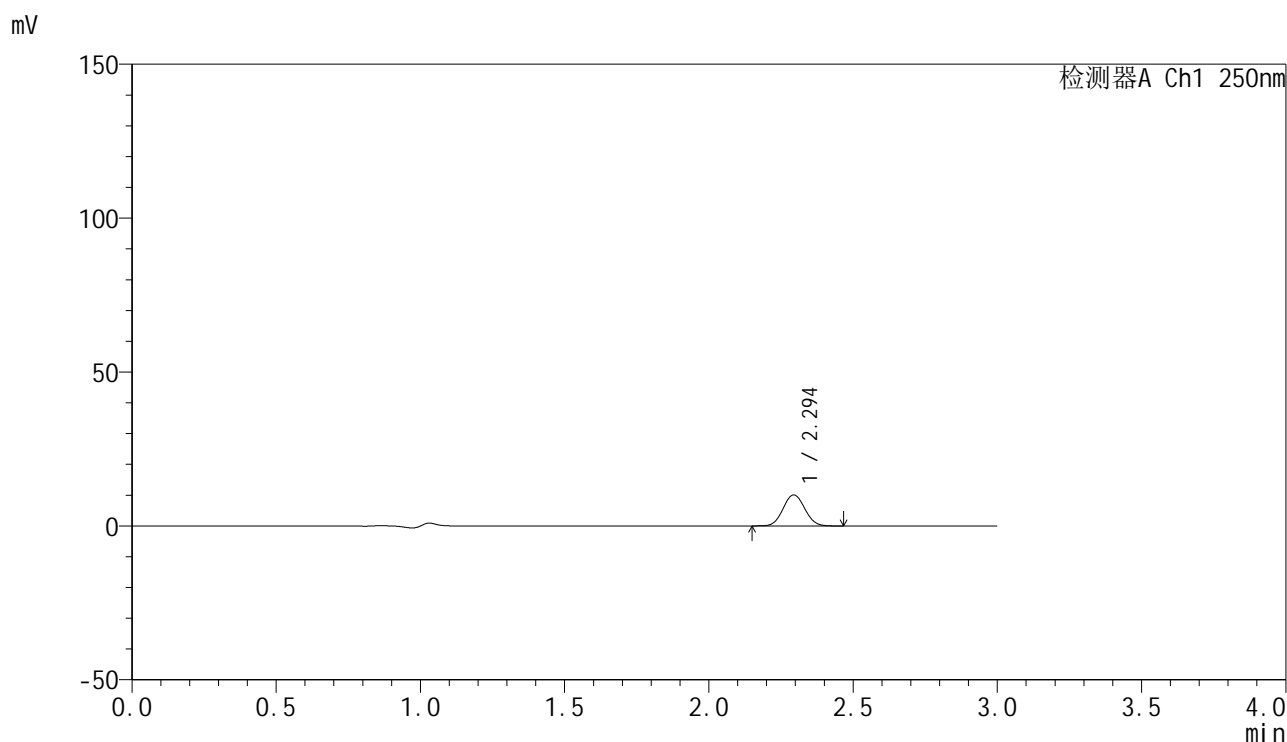
峰号	保留时间	面积	面积%	高度	理论塔板数(USP)	拖尾因子	分离度(USP)
1	2.296	52770	100.000	10078	4426	1.053	--
总计		52770	100.000	10078			

图150 非奈利酮片溶出曲线测定HPLC图谱
 自制品24120201-1批(20mg规格)-pH1.2介质-桨法-50转-45min-片2
 供试品溶液-1

<样品信息>

色谱柱 : XB-C18(150mm*4.6mm,5 μ m) 流速:1.8ml/min
 柱温 : 40 $^{\circ}$ C 波长:250nm
 数据文件名: RC\$SMF-4099 - 0-34/25-561-2 - zzp-24120201-1p-20mg-rcqx-pH1.2jz-jf50z-45min-P3.lcd
 方法文件名: RC\$SMF-4099 - SMF-4099-RCQX-FX274.lcm
 批处理文件名: RC\$SMF-4099 - 20241213-rcqx-FX274.lcb
 样品瓶号: 3-24
 进样体积: 10 μ l 版本号: 6.115
 进样时间: 2024/12/13 20:01:29 实验者: xiechaojun
 处理时间 (V2) : 2024/12/16 09:12:21 处理者: xiechaojun
 仪器型号: SHIMADZU LC-2050C(FX274)

<色谱图>



<峰表>

检测器A Ch1 250nm

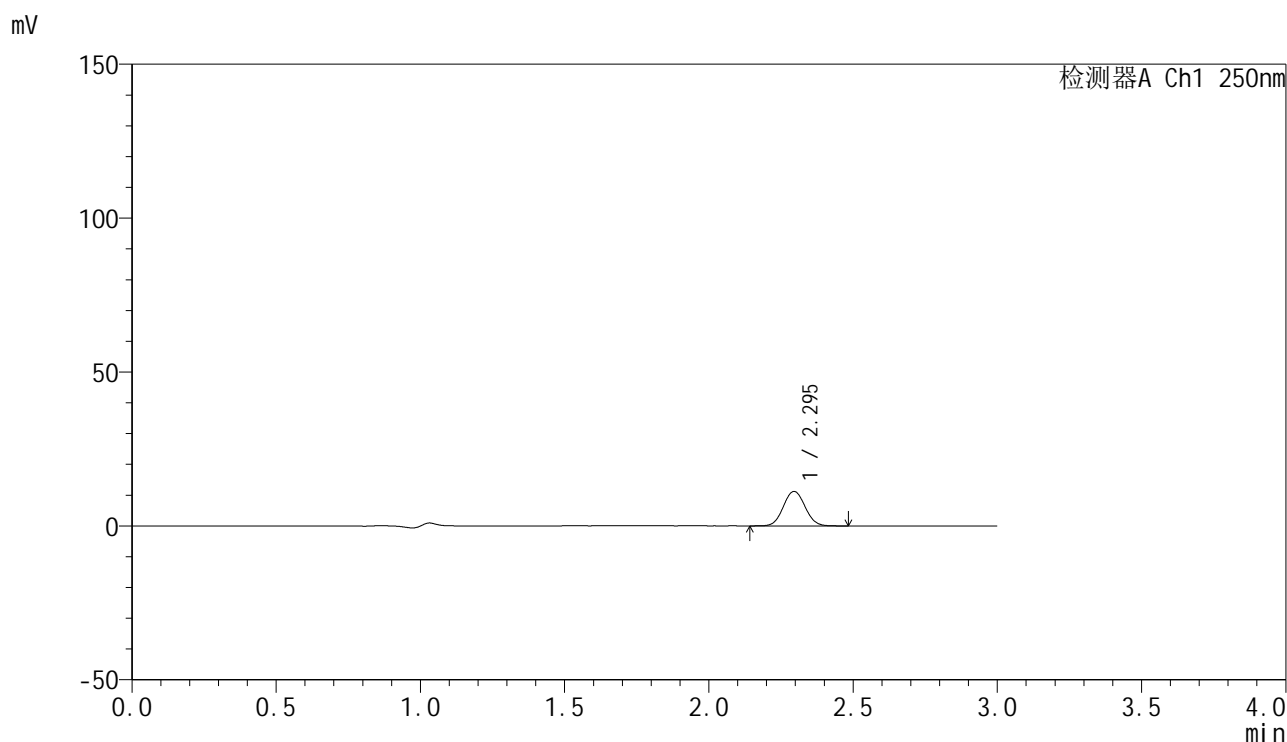
峰号	保留时间	面积	面积%	高度	理论塔板数(USP)	拖尾因子	分离度(USP)
1	2.294	52635	100.000	10049	4423	1.053	--
总计		52635	100.000	10049			

图151 非奈利酮片溶出曲线测定HPLC图谱
 自制品24120201-1批(20mg规格)-pH1.2介质-桨法-50转-45min-片3
 供试品溶液-1

<样品信息>

色谱柱 : XB-C18(150mm*4.6mm,5 μ m) 流速:1.8ml/min
 柱温 : 40 $^{\circ}$ C 波长:250nm
 数据文件名: RC\$SMF-4099 - 0-34/25-562-2 - zzp-24120201-1p-20mg-rcqx-pH1.2jz-jf50z-45min-P4.lcd
 方法文件名: RC\$SMF-4099 - SMF-4099-RCQX-FX274.lcm
 批处理文件名: RC\$SMF-4099 - 20241213-rcqx-FX274.lcb
 样品瓶号: 3-33
 进样体积: 10 μ l 版本号: 6.115
 进样时间: 2024/12/13 20:04:50 实验者: xiechaojun
 处理时间 (V2) : 2024/12/16 09:12:24 处理者: xiechaojun
 仪器型号: SHIMADZU LC-2050C(FX274)

<色谱图>



<峰表>

检测器A Ch1 250nm

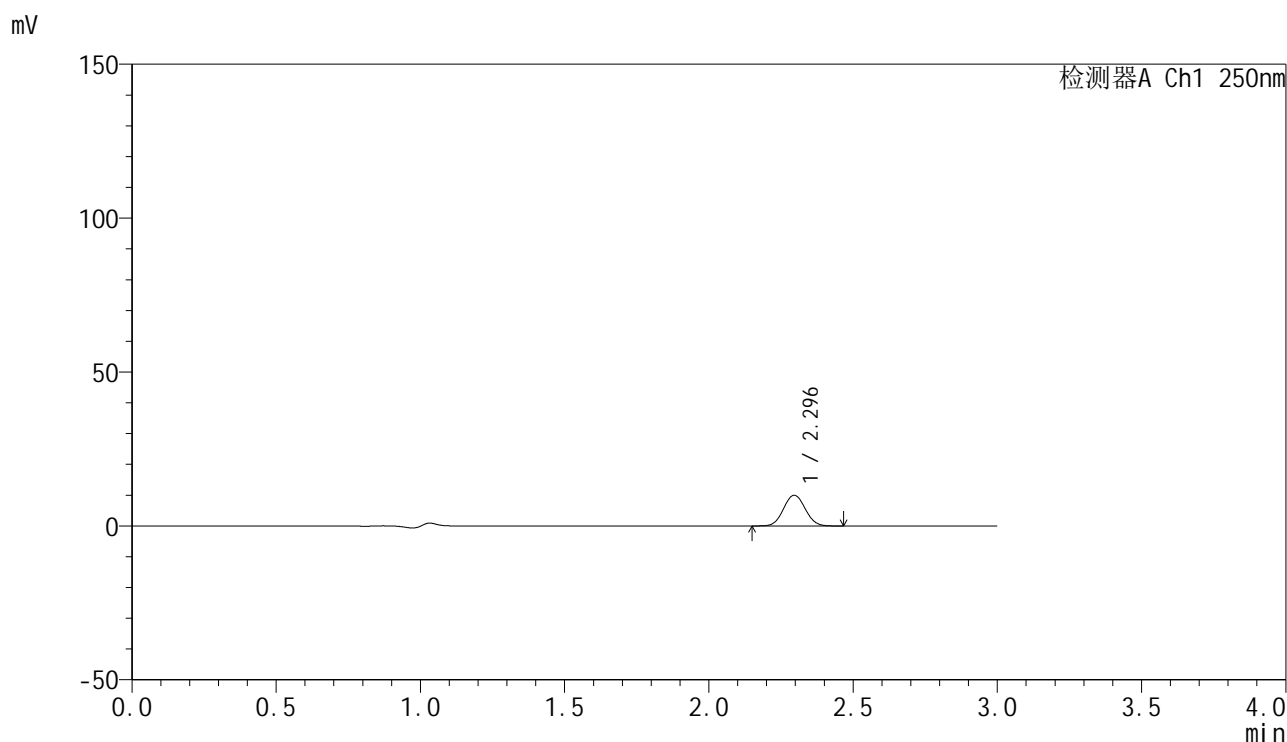
峰号	保留时间	面积	面积%	高度	理论塔板数(USP)	拖尾因子	分离度(USP)
1	2.295	58852	100.000	11202	4411	1.054	--
总计		58852	100.000	11202			

图152 非奈利酮片溶出曲线测定HPLC图谱
 自制品24120201-1批(20mg规格)-pH1.2介质-桨法-50转-45min-片4
 供试品溶液-1

<样品信息>

色谱柱 : XB-C18(150mm*4.6mm,5 μ m) 流速:1.8ml/min
 柱温 : 40°C 波长:250nm
 数据文件名: RC\$SMF-4099 - 0-34/25-563-2 - zzp-24120201-1p-20mg-rcqx-pH1.2jz-jf50z-45min-P5.lcd
 方法文件名: RC\$SMF-4099 - SMF-4099-RCQX-FX274.lcm
 批处理文件名: RC\$SMF-4099 - 20241213-rcqx-FX274.lcb
 样品瓶号: 3-42
 进样体积: 10 μ l 版本号: 6.115
 进样时间: 2024/12/13 20:08:12 实验者: xiechaojun
 处理时间 (V2) : 2024/12/16 09:12:27 处理者: xiechaojun
 仪器型号: SHIMADZU LC-2050C(FX274)

<色谱图>



<峰表>

检测器A Ch1 250nm

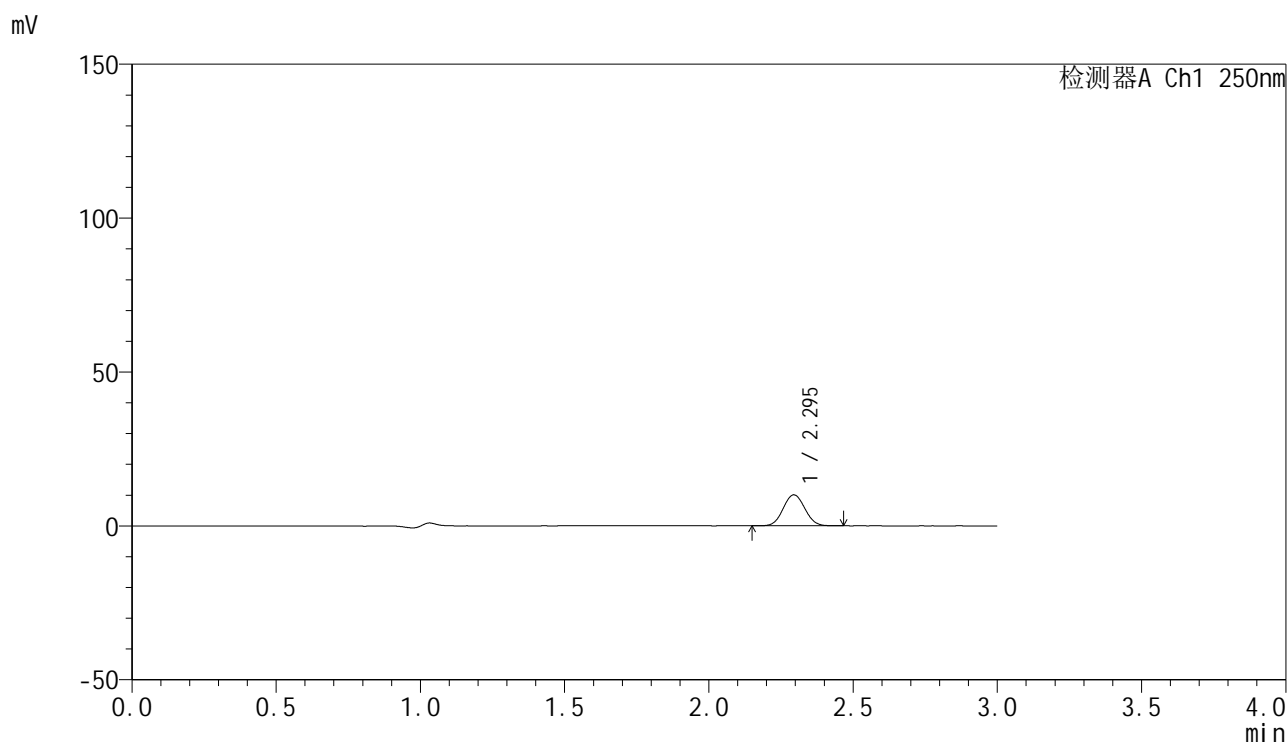
峰号	保留时间	面积	面积%	高度	理论塔板数(USP)	拖尾因子	分离度(USP)
1	2.296	52123	100.000	9973	4433	1.052	--
总计		52123	100.000	9973			

图153 非奈利酮片溶出曲线测定HPLC图谱
 自制品24120201-1批(20mg规格)-pH1.2介质-桨法-50转-45min-片5
 供试品溶液-1

<样品信息>

色谱柱 : XB-C18(150mm*4.6mm,5 μ m) 流速:1.8ml/min
 柱温 : 40 $^{\circ}$ C 波长:250nm
 数据文件名: RC\$SMF-4099 - 0-34/25-564-2 - zzp-24120201-1p-20mg-rcqx-pH1.2jz-jf50z-45min-P6.lcd
 方法文件名: RC\$SMF-4099 - SMF-4099-RCQX-FX274.lcm
 批处理文件名: RC\$SMF-4099 - 20241213-rcqx-FX274.lcb
 样品瓶号: 3-51
 进样体积: 10 μ l 版本号: 6.115
 进样时间: 2024/12/13 20:11:32 实验者: xiechaojun
 处理时间 (V2) : 2024/12/16 09:12:30 处理者: xiechaojun
 仪器型号: SHIMADZU LC-2050C(FX274)

<色谱图>



<峰表>

检测器A Ch1 250nm

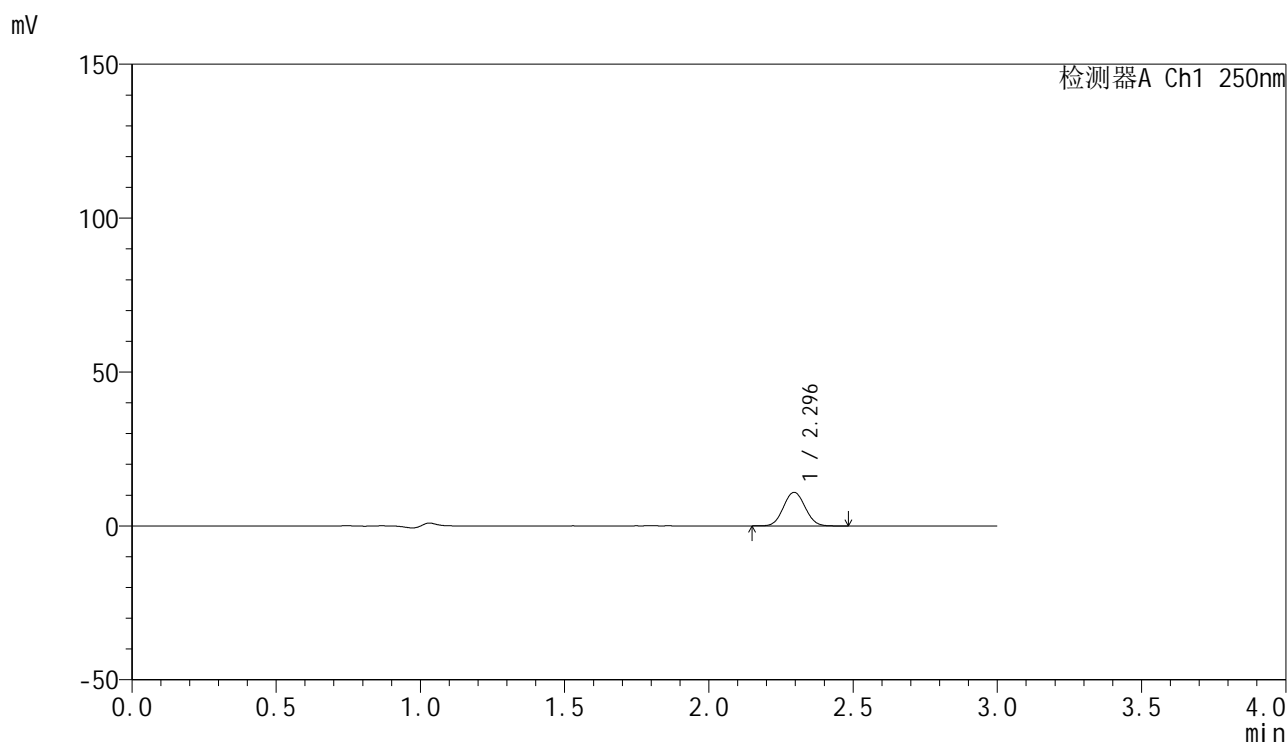
峰号	保留时间	面积	面积%	高度	理论塔板数(USP)	拖尾因子	分离度(USP)
1	2.295	52577	100.000	10045	4424	1.055	--
总计		52577	100.000	10045			

图154 非奈利酮片溶出曲线测定HPLC图谱
 自制品24120201-1批(20mg规格)-pH1.2介质-桨法-50转-45min-片6
 供试品溶液-1

<样品信息>

色谱柱 : XB-C18(150mm*4.6mm,5 μ m) 流速:1.8ml/min
 柱温 : 40 $^{\circ}$ C 波长:250nm
 数据文件名: RC\$SMF-4099 - 0-34/25-565-2 - zzp-24120201-1p-20mg-rcqx-pH1.2jz-jf50z-60min-P1.lcd
 方法文件名: RC\$SMF-4099 - SMF-4099-RCQX-FX274.lcm
 批处理文件名: RC\$SMF-4099 - 20241213-rcqx-FX274.lcb
 样品瓶号: 3-7
 进样体积: 10 μ l 版本号: 6.115
 进样时间: 2024/12/13 20:14:54 实验者: xiechaojun
 处理时间 (V2) : 2024/12/16 09:12:33 处理者: xiechaojun
 仪器型号: SHIMADZU LC-2050C(FX274)

<色谱图>



<峰表>

检测器A Ch1 250nm

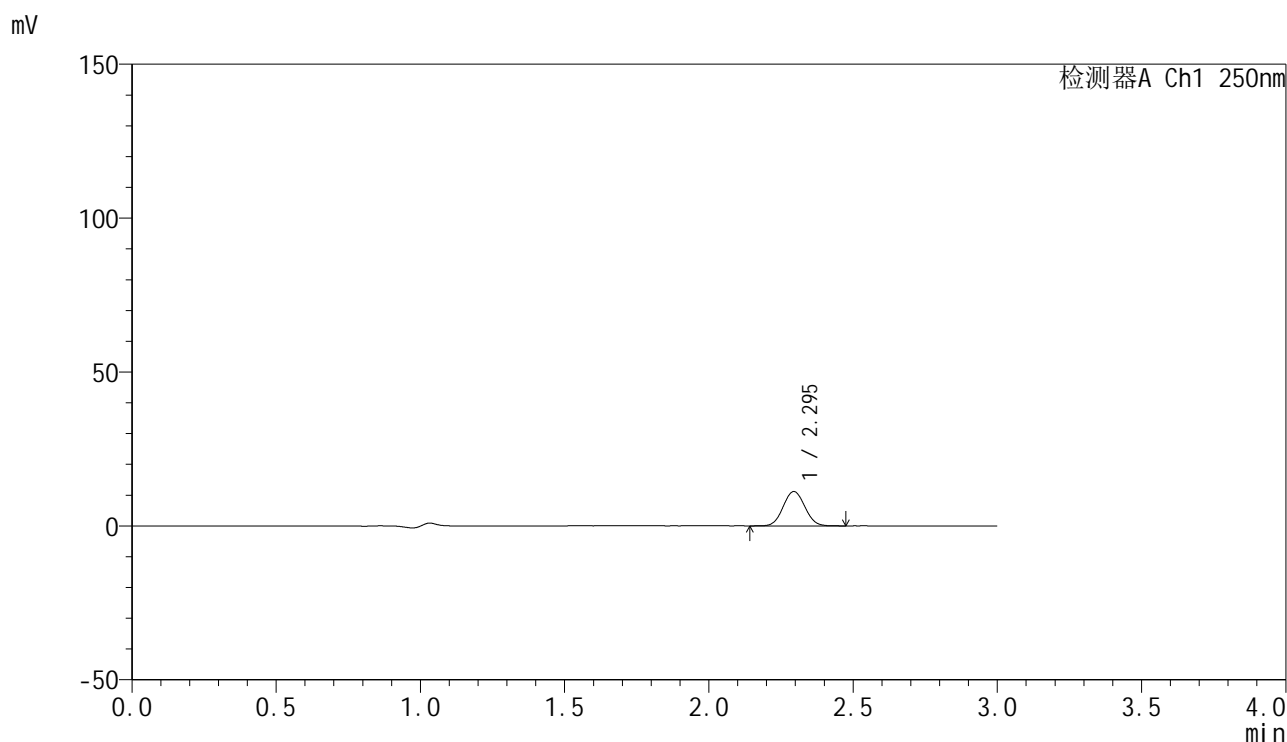
峰号	保留时间	面积	面积%	高度	理论塔板数(USP)	拖尾因子	分离度(USP)
1	2.296	57168	100.000	10908	4416	1.054	--
总计		57168	100.000	10908			

图155 非奈利酮片溶出曲线测定HPLC图谱
 自制品24120201-1批(20mg规格)-pH1.2介质-桨法-50转-60min-片1
 供试品溶液-1

<样品信息>

色谱柱 : XB-C18(150mm*4.6mm,5 μ m) 流速:1.8ml/min
 柱温 : 40 $^{\circ}$ C 波长:250nm
 数据文件名: RC\$SMF-4099 - 0-34/25-566-2 - zzp-24120201-1p-20mg-rcqx-pH1.2jz-jf50z-60min-P2.lcd
 方法文件名: RC\$SMF-4099 - SMF-4099-RCQX-FX274.lcm
 批处理文件名: RC\$SMF-4099 - 20241213-rcqx-FX274.lcb
 样品瓶号: 3-16
 进样体积: 10 μ l 版本号: 6.115
 进样时间: 2024/12/13 20:18:16 实验者: xiechaojun
 处理时间 (V2) : 2024/12/16 09:12:36 处理者: xiechaojun
 仪器型号: SHIMADZU LC-2050C(FX274)

<色谱图>



<峰表>

检测器A Ch1 250nm

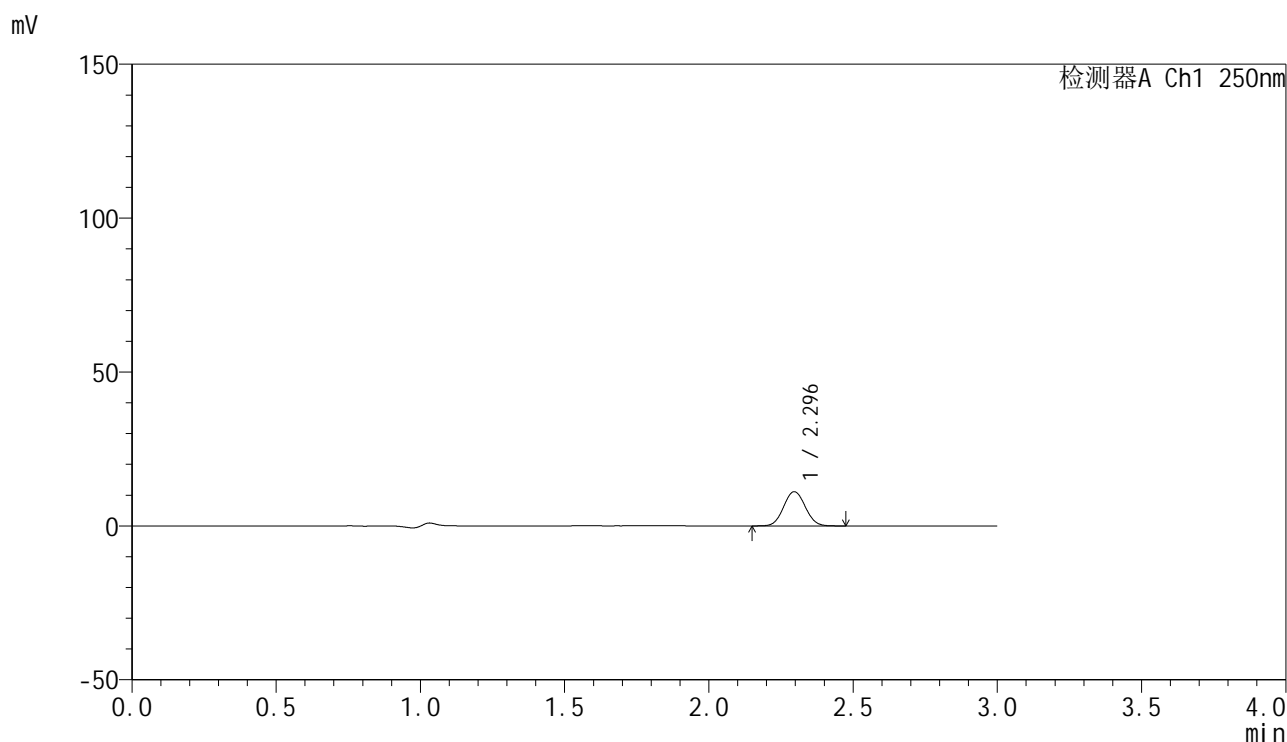
峰号	保留时间	面积	面积%	高度	理论塔板数(USP)	拖尾因子	分离度(USP)
1	2.295	58438	100.000	11133	4410	1.055	--
总计		58438	100.000	11133			

图156 非奈利酮片溶出曲线测定HPLC图谱
 自制品24120201-1批(20mg规格)-pH1.2介质-桨法-50转-60min-片2
 供试品溶液-1

<样品信息>

色谱柱 : XB-C18(150mm*4.6mm,5 μ m) 流速:1.8ml/min
 柱温 : 40 $^{\circ}$ C 波长:250nm
 数据文件名: RC\$SMF-4099 - 0-34/25-567-2 - zzp-24120201-1p-20mg-rcqx-pH1.2jz-jf50z-60min-P3.lcd
 方法文件名: RC\$SMF-4099 - SMF-4099-RCQX-FX274.lcm
 批处理文件名: RC\$SMF-4099 - 20241213-rcqx-FX274.lcb
 样品瓶号: 3-25
 进样体积: 10 μ l 版本号: 6.115
 进样时间: 2024/12/13 20:21:37 实验者: xiechaojun
 处理时间 (V2) : 2024/12/16 09:12:39 处理者: xiechaojun
 仪器型号: SHIMADZU LC-2050C(FX274)

<色谱图>



<峰表>

检测器A Ch1 250nm

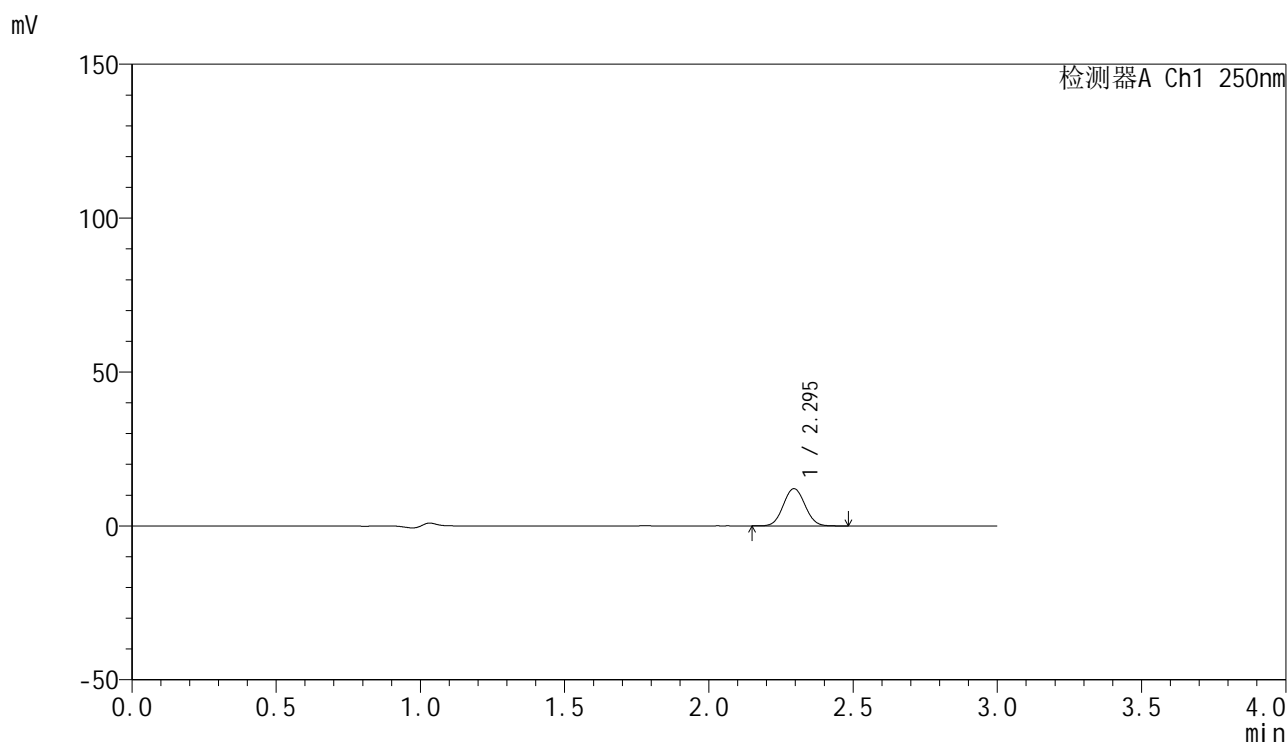
峰号	保留时间	面积	面积%	高度	理论塔板数(USP)	拖尾因子	分离度(USP)
1	2.296	58156	100.000	11104	4418	1.051	--
总计		58156	100.000	11104			

图157 非奈利酮片溶出曲线测定HPLC图谱
 自制品24120201-1批(20mg规格)-pH1.2介质-桨法-50转-60min-片3
 供试品溶液-1

<样品信息>

色谱柱 : XB-C18(150mm*4.6mm,5 μ m) 流速:1.8ml/min
 柱温 : 40 $^{\circ}$ C 波长:250nm
 数据文件名: RC\$SMF-4099 - 0-34/25-568-2 - zzp-24120201-1p-20mg-rcqx-pH1.2jz-jf50z-60min-P4.lcd
 方法文件名: RC\$SMF-4099 - SMF-4099-RCQX-FX274.lcm
 批处理文件名: RC\$SMF-4099 - 20241213-rcqx-FX274.lcb
 样品瓶号: 3-34
 进样体积: 10 μ l 版本号: 6.115
 进样时间: 2024/12/13 20:24:58 实验者: xiechaojun
 处理时间 (V2) : 2024/12/16 09:12:42 处理者: xiechaojun
 仪器型号: SHIMADZU LC-2050C(FX274)

<色谱图>



<峰表>

检测器A Ch1 250nm

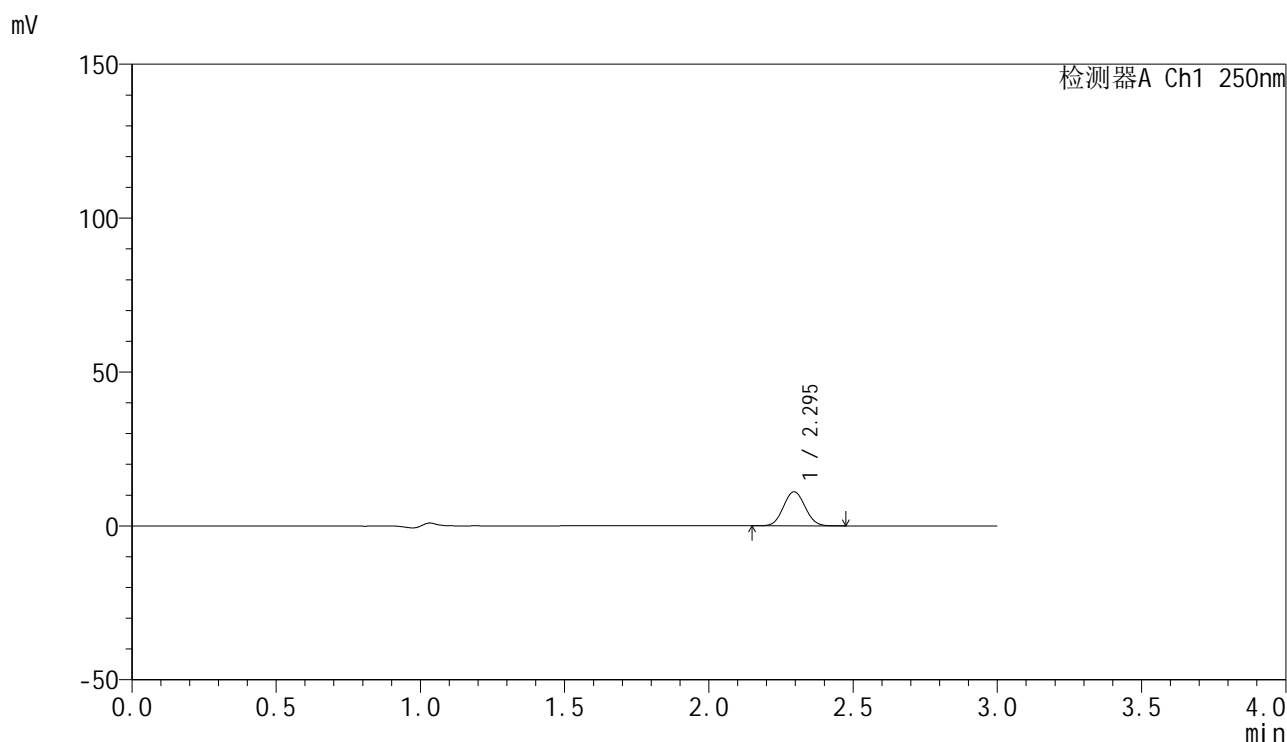
峰号	保留时间	面积	面积%	高度	理论塔板数(USP)	拖尾因子	分离度(USP)
1	2.295	63360	100.000	12083	4418	1.055	--
总计		63360	100.000	12083			

图158 非奈利酮片溶出曲线测定HPLC图谱
 自制品24120201-1批(20mg规格)-pH1.2介质-桨法-50转-60min-片4
 供试品溶液-1

<样品信息>

色谱柱 : XB-C18(150mm*4.6mm,5 μ m) 流速:1.8ml/min
 柱温 : 40°C 波长:250nm
 数据文件名: RC\$SMF-4099 - 0-34/25-569-2 - zzp-24120201-1p-20mg-rcqx-pH1.2jz-jf50z-60min-P5.lcd
 方法文件名: RC\$SMF-4099 - SMF-4099-RCQX-FX274.lcm
 批处理文件名: RC\$SMF-4099 - 20241213-rcqx-FX274.lcb
 样品瓶号: 3-43
 进样体积: 10 μ l 版本号: 6.115
 进样时间: 2024/12/13 20:28:19 实验者: xiechaojun
 处理时间 (V2) : 2024/12/16 09:12:45 处理者: xiechaojun
 仪器型号: SHIMADZU LC-2050C(FX274)

<色谱图>



<峰表>

检测器A Ch1 250nm

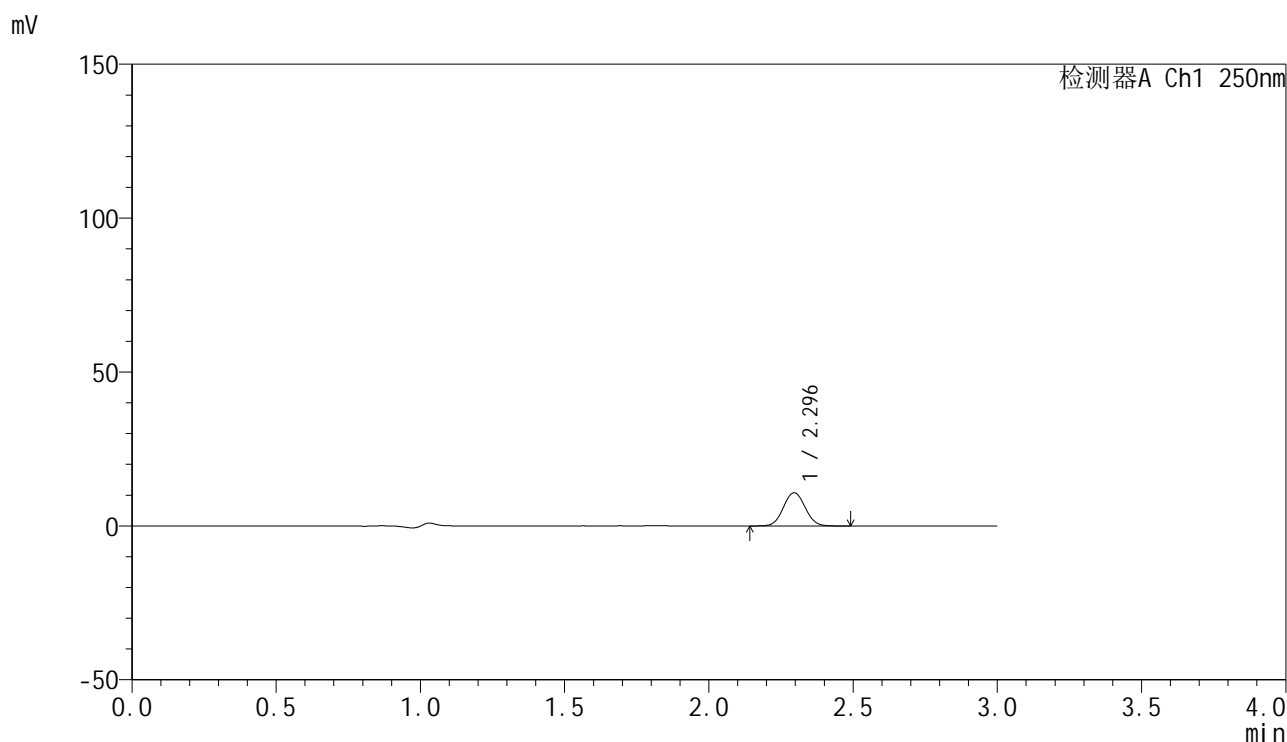
峰号	保留时间	面积	面积%	高度	理论塔板数(USP)	拖尾因子	分离度(USP)
1	2.295	57892	100.000	11046	4413	1.055	--
总计		57892	100.000	11046			

图159 非奈利酮片溶出曲线测定HPLC图谱
 自制品24120201-1批(20mg规格)-pH1.2介质-桨法-50转-60min-片5
 供试品溶液-1

<样品信息>

色谱柱 : XB-C18(150mm*4.6mm,5 μ m) 流速:1.8ml/min
 柱温 : 40 $^{\circ}$ C 波长:250nm
 数据文件名: RC\$SMF-4099 - 0-34/25-570-2 - zzp-24120201-1p-20mg-rcqx-pH1.2jz-jf50z-60min-P6.lcd
 方法文件名: RC\$SMF-4099 - SMF-4099-RCQX-FX274.lcm
 批处理文件名: RC\$SMF-4099 - 20241213-rcqx-FX274.lcb
 样品瓶号: 3-52
 进样体积: 10 μ l 版本号: 6.115
 进样时间: 2024/12/13 20:31:38 实验者: xiechaojun
 处理时间 (V2) : 2024/12/16 09:12:48 处理者: xiechaojun
 仪器型号: SHIMADZU LC-2050C(FX274)

<色谱图>



<峰表>

检测器A Ch1 250nm

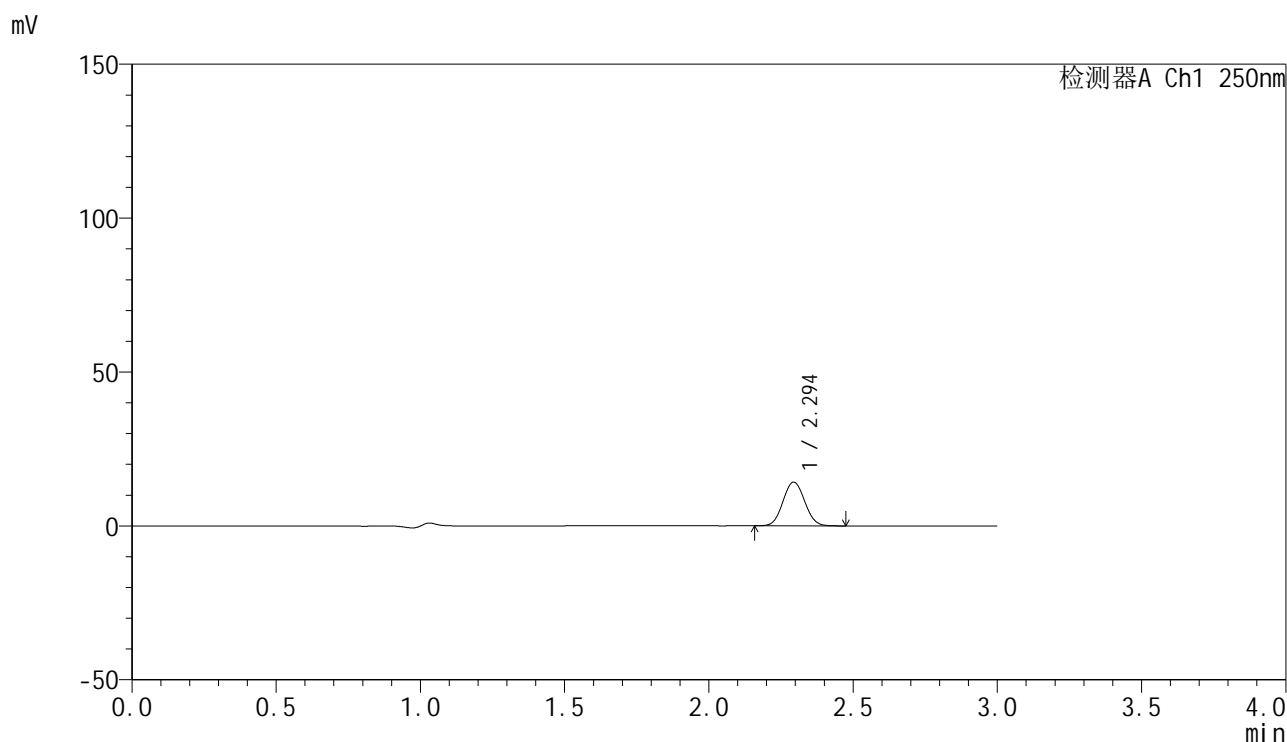
峰号	保留时间	面积	面积%	高度	理论塔板数(USP)	拖尾因子	分离度(USP)
1	2.296	56620	100.000	10763	4401	1.055	--
总计		56620	100.000	10763			

图160 非奈利酮片溶出曲线测定HPLC图谱
 自制品24120201-1批(20mg规格)-pH1.2介质-桨法-50转-60min-片6
 供试品溶液-1

<样品信息>

色谱柱 : XB-C18(150mm*4.6mm,5 μ m) 流速:1.8ml/min
 柱温 : 40 $^{\circ}$ C 波长:250nm
 数据文件名: RC\$SMF-4099 - 0-34/25-571-2 - zzp-24120201-1p-20mg-rcqx-pH1.2jz-jf50z-jxzs-P1.lcd
 方法文件名: RC\$SMF-4099 - SMF-4099-RCQX-FX274.lcm
 批处理文件名: RC\$SMF-4099 - 20241213-rcqx-FX274.lcb
 样品瓶号: 3-8
 进样体积: 10 μ l 版本号: 6.115
 进样时间: 2024/12/13 20:35:01 实验者: xiechaojun
 处理时间 (V2) : 2024/12/16 09:12:52 处理者: xiechaojun
 仪器型号: SHIMADZU LC-2050C(FX274)

<色谱图>



<峰表>

检测器A Ch1 250nm

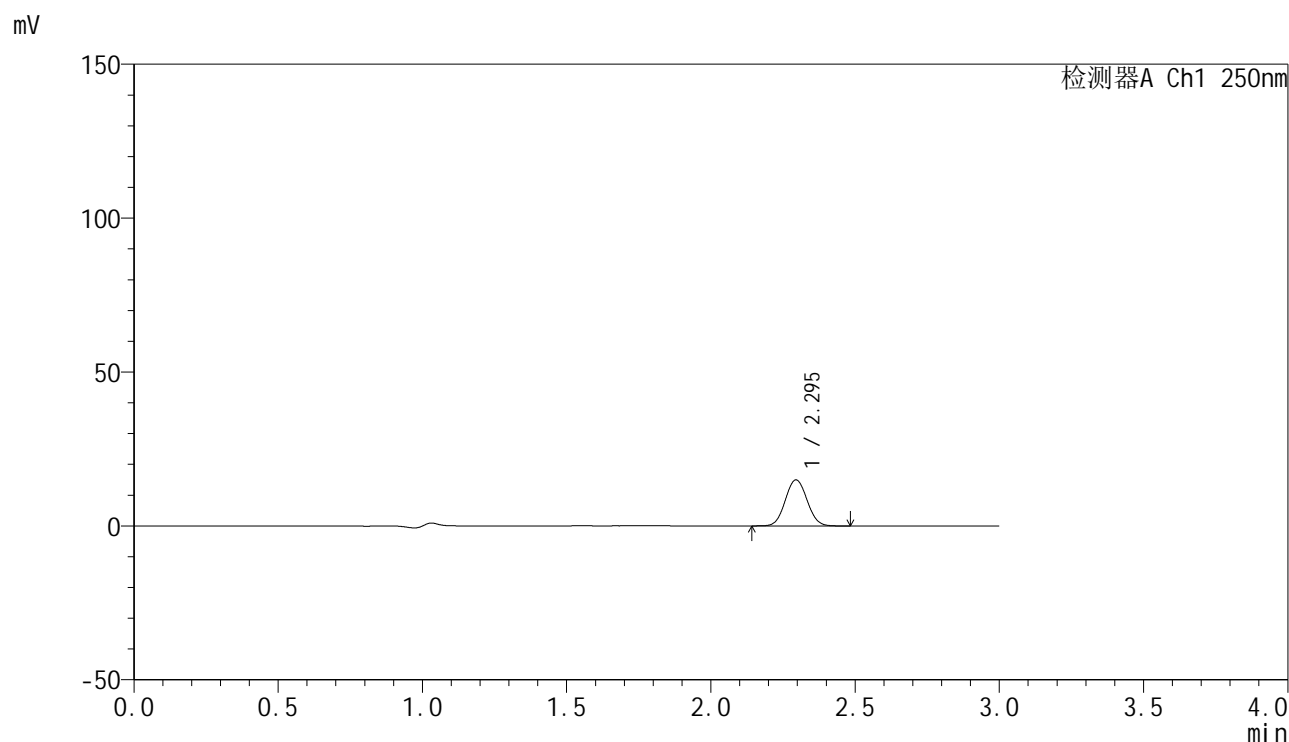
峰号	保留时间	面积	面积%	高度	理论塔板数(USP)	拖尾因子	分离度(USP)
1	2.294	74654	100.000	14174	4386	1.053	--
总计		74654	100.000	14174			

图161 非奈利酮片溶出曲线测定HPLC图谱
 自制品24120201-1批(20mg规格)-pH1.2介质-浆法-50转-极限转速-片1
 供试品溶液-1

<样品信息>

色谱柱 : XB-C18(150mm*4.6mm,5 μ m) 流速:1.8ml/min
 柱温 : 40 $^{\circ}$ C 波长:250nm
 数据文件名: RC\$SMF-4099 - 0-34/25-572-2 - zzp-24120201-1p-20mg-rcqx-pH1.2jz-jf50z-jxzs-P2.lcd
 方法文件名: RC\$SMF-4099 - SMF-4099-RCQX-FX274.lcm
 批处理文件名: RC\$SMF-4099 - 20241213-rcqx-FX274.lcb
 样品瓶号: 3-17
 进样体积: 10 μ l 版本号: 6.115
 进样时间: 2024/12/13 20:38:23 实验者: xiechaojun
 处理时间 (V2) : 2024/12/16 09:12:55 处理者: xiechaojun
 仪器型号: SHIMADZU LC-2050C(FX274)

<色谱图>



<峰表>

检测器A Ch1 250nm

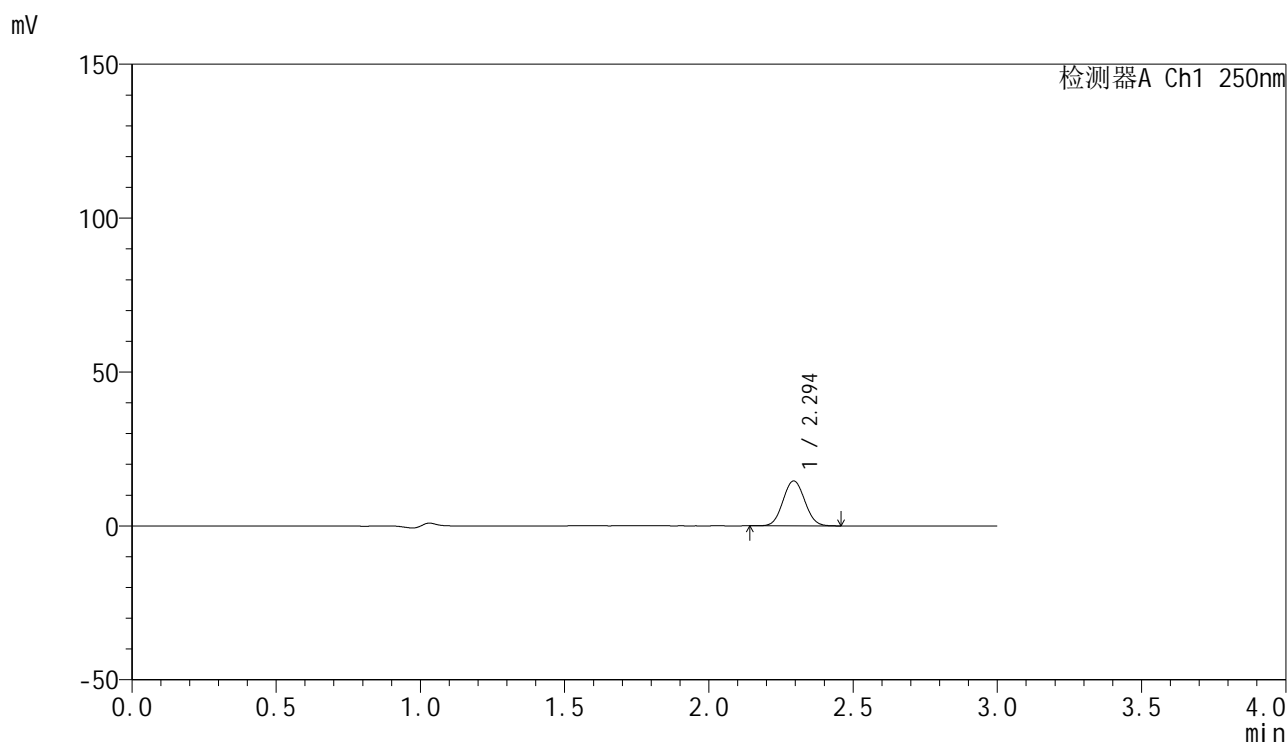
峰号	保留时间	面积	面积%	高度	理论塔板数(USP)	拖尾因子	分离度(USP)
1	2.295	78695	100.000	14955	4392	1.055	--
总计		78695	100.000	14955			

图162 非奈利酮片溶出曲线测定HPLC图谱
 自制品24120201-1批(20mg规格)-pH1.2介质-浆法-50转-极限转速-片2
 供试品溶液-1

<样品信息>

色谱柱 : XB-C18(150mm*4.6mm,5 μ m) 流速:1.8ml/min
 柱温 : 40 $^{\circ}$ C 波长:250nm
 数据文件名: RC\$SMF-4099 - 0-34/25-573-2 - zzp-24120201-1p-20mg-rcqx-pH1.2jz-jf50z-jxzs-P3.lcd
 方法文件名: RC\$SMF-4099 - SMF-4099-RCQX-FX274.lcm
 批处理文件名: RC\$SMF-4099 - 20241213-rcqx-FX274.lcb
 样品瓶号: 3-26
 进样体积: 10 μ l 版本号: 6.115
 进样时间: 2024/12/13 20:41:45 实验者: xiechaojun
 处理时间 (V2) : 2024/12/16 09:12:57 处理者: xiechaojun
 仪器型号: SHIMADZU LC-2050C(FX274)

<色谱图>



<峰表>

检测器A Ch1 250nm

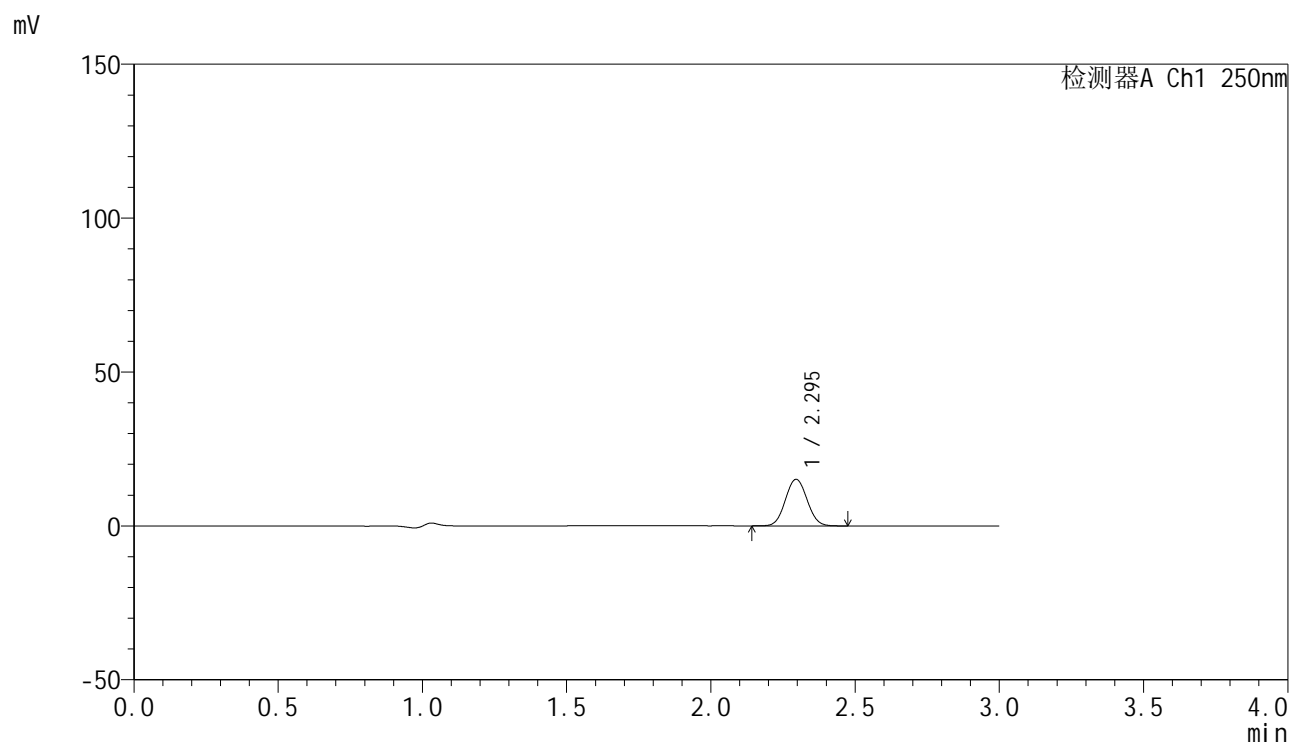
峰号	保留时间	面积	面积%	高度	理论塔板数(USP)	拖尾因子	分离度(USP)
1	2.294	76679	100.000	14559	4390	1.054	--
总计		76679	100.000	14559			

图163 非奈利酮片溶出曲线测定HPLC图谱
 自制品24120201-1批(20mg规格)-pH1.2介质-浆法-50转-极限转速-片3
 供试品溶液-1

<样品信息>

色谱柱 : XB-C18(150mm*4.6mm,5 μ m) 流速:1.8ml/min
 柱温 : 40 $^{\circ}$ C 波长:250nm
 数据文件名: RC\$SMF-4099 - 0-34/25-574-2 - zzp-24120201-1p-20mg-rcqx-pH1.2jz-jf50z-jxzs-P4.lcd
 方法文件名: RC\$SMF-4099 - SMF-4099-RCQX-FX274.lcm
 批处理文件名: RC\$SMF-4099 - 20241213-rcqx-FX274.lcb
 样品瓶号: 3-35
 进样体积: 10 μ l 版本号: 6.115
 进样时间: 2024/12/13 20:45:07 实验者: xiechaojun
 处理时间 (V2) : 2024/12/16 09:13:00 处理者: xiechaojun
 仪器型号: SHIMADZU LC-2050C(FX274)

<色谱图>



<峰表>

检测器A Ch1 250nm

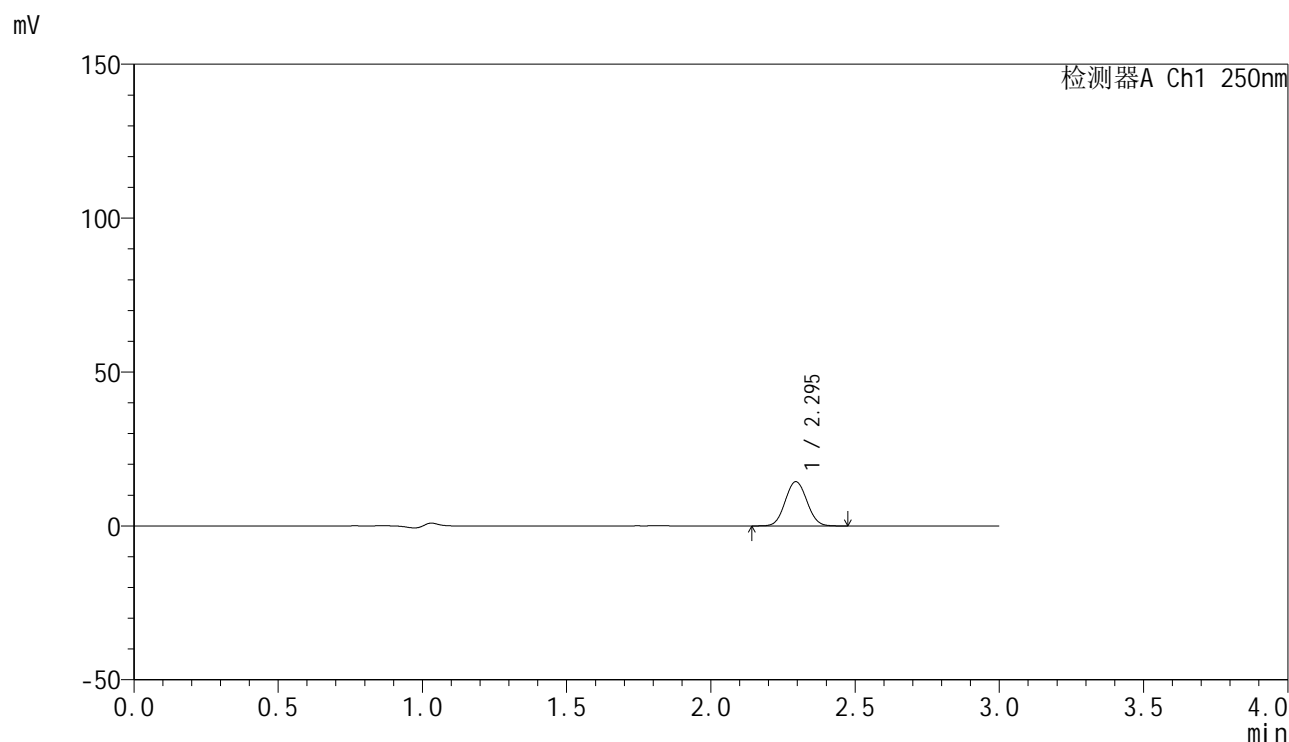
峰号	保留时间	面积	面积%	高度	理论塔板数(USP)	拖尾因子	分离度(USP)
1	2.295	79426	100.000	15123	4397	1.053	--
总计		79426	100.000	15123			

图164 非奈利酮片溶出曲线测定HPLC图谱
 自制品24120201-1批(20mg规格)-pH1.2介质-浆法-50转-极限转速-片4
 供试品溶液-1

<样品信息>

色谱柱 : XB-C18(150mm*4.6mm,5 μ m) 流速:1.8ml/min
 柱温 : 40°C 波长:250nm
 数据文件名: RC\$SMF-4099 - 0-34/25-575-2 - zzp-24120201-1p-20mg-rcqx-pH1.2jz-jf50z-jxzs-P5.lcd
 方法文件名: RC\$SMF-4099 - SMF-4099-RCQX-FX274.lcm
 批处理文件名: RC\$SMF-4099 - 20241213-rcqx-FX274.lcb
 样品瓶号: 3-44
 进样体积: 10 μ l 版本号: 6.115
 进样时间: 2024/12/13 20:48:29 实验者: xiechaojun
 处理时间 (V2) : 2024/12/16 09:13:03 处理者: xiechaojun
 仪器型号: SHIMADZU LC-2050C(FX274)

<色谱图>



<峰表>

检测器A Ch1 250nm

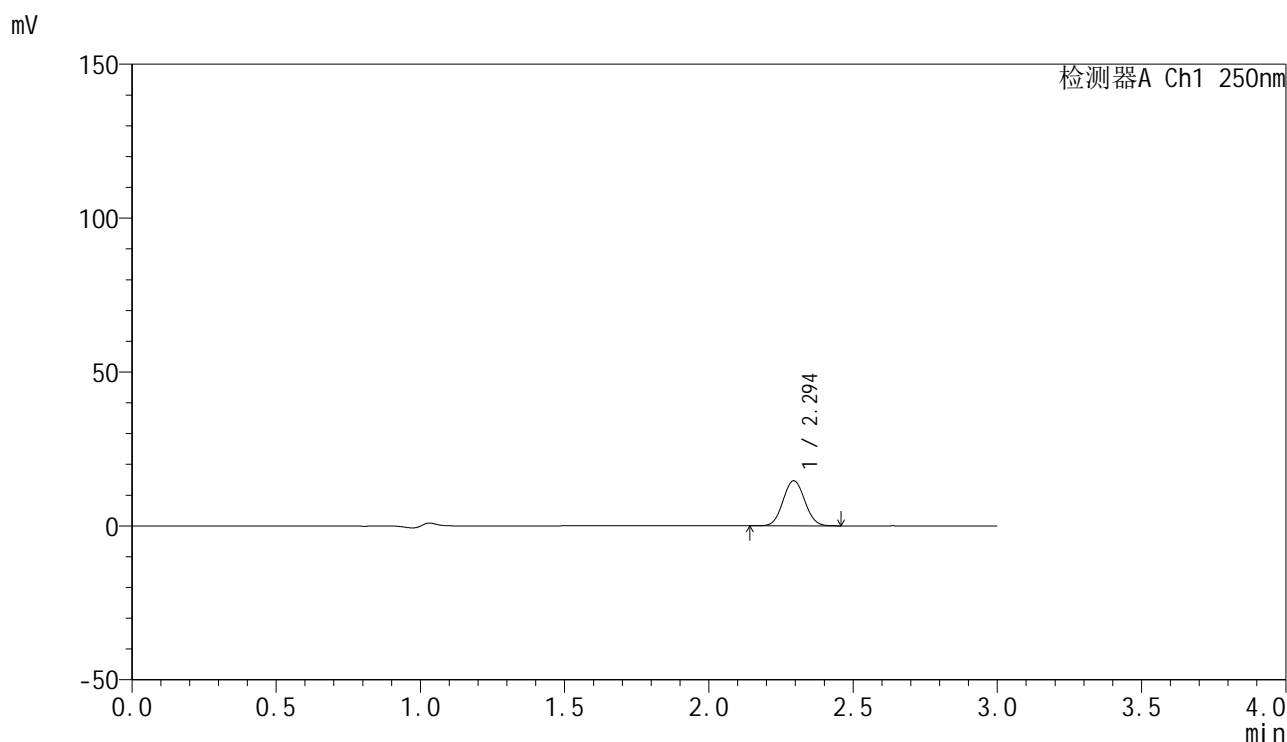
峰号	保留时间	面积	面积%	高度	理论塔板数(USP)	拖尾因子	分离度(USP)
1	2.295	75509	100.000	14348	4390	1.054	--
总计		75509	100.000	14348			

图165 非奈利酮片溶出曲线测定HPLC图谱
 自制品24120201-1批(20mg规格)-pH1.2介质-浆法-50转-极限转速-片5
 供试品溶液-1

<样品信息>

色谱柱 : XB-C18(150mm*4.6mm,5μm) 流速:1.8ml/min
 柱温 : 40°C 波长:250nm
 数据文件名: RC\$SMF-4099 - 0-34/25-576-2 - zzp-24120201-1p-20mg-rcqx-pH1.2jz-jf50z-jxzs-P6.lcd
 方法文件名: RC\$SMF-4099 - SMF-4099-RCQX-FX274.lcm
 批处理文件名: RC\$SMF-4099 - 20241213-rcqx-FX274.lcb
 样品瓶号: 3-53
 进样体积: 10 μl 版本号: 6.115
 进样时间: 2024/12/13 20:51:51 实验者: xiechaojun
 处理时间 (V2) : 2024/12/16 09:13:06 处理者: xiechaojun
 仪器型号: SHIMADZU LC-2050C(FX274)

<色谱图>



<峰表>

检测器A Ch1 250nm

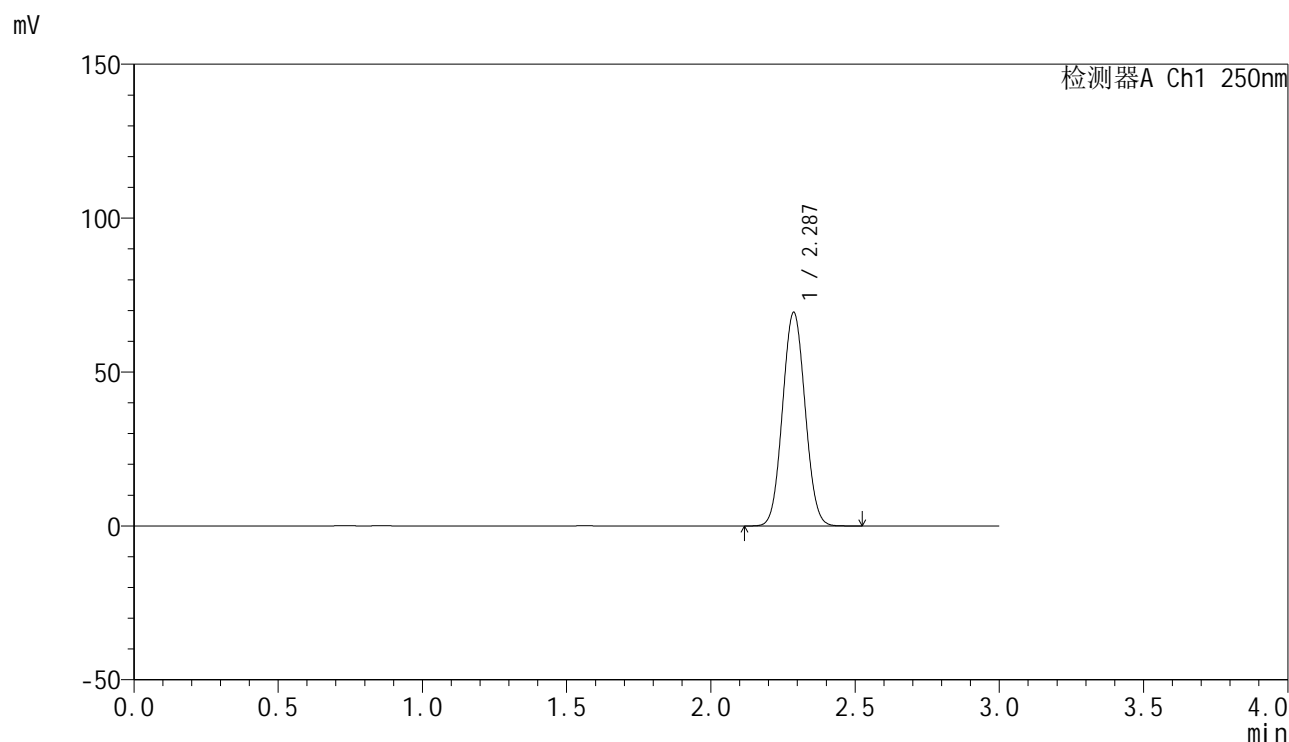
峰号	保留时间	面积	面积%	高度	理论塔板数(USP)	拖尾因子	分离度(USP)
1	2.294	76867	100.000	14614	4400	1.053	--
总计		76867	100.000	14614			

图166 非奈利酮片溶出曲线测定HPLC图谱
 自制品24120201-1批(20mg规格)-pH1.2介质-桨法-50转-极限转速-片6
 供试品溶液-1

<样品信息>

色谱柱 : XB-C18(150mm*4.6mm,5 μ m) 流速:1.8ml/min
 柱温 : 40 $^{\circ}$ C 波长:250nm
 数据文件名: RC\$SMF-4099 - 0-34/25-577-2 - zzp-24120201-1p-20mg-rcqx-pH1.2jz-jf50z-dz2-1.lcd
 方法文件名: RC\$SMF-4099 - SMF-4099-RCQX-FX274.lcm
 批处理文件名: RC\$SMF-4099 - 20241213-rcqx-FX274.lcb
 样品瓶号: 3-27
 进样体积: 10 μ l 版本号: 6.115
 进样时间: 2024/12/13 20:55:14 实验者: xiechaojun
 处理时间 (V2) : 2024/12/16 09:13:09 处理者: xiechaojun
 仪器型号: SHIMADZU LC-2050C(FX274)

<色谱图>



<峰表>

检测器A Ch1 250nm

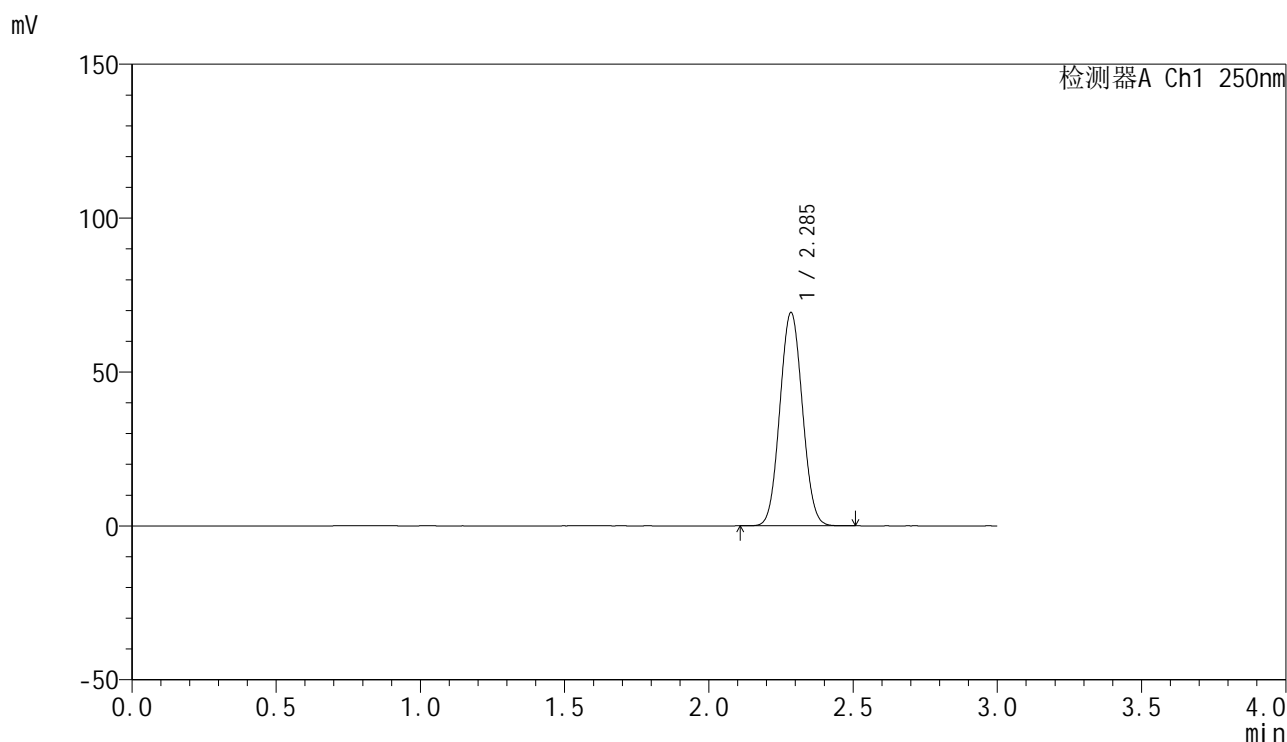
峰号	保留时间	面积	面积%	高度	理论塔板数(USP)	拖尾因子	分离度(USP)
1	2.287	377348	100.000	69365	4053	1.054	--
总计		377348	100.000	69365			

图167 非奈利酮片溶出曲线测定HPLC图谱
 自制品24120201-1批(20mg规格)-pH1.2介质-桨法-50转
 对照品溶液-2-1

<样品信息>

色谱柱 : XB-C18(150mm*4.6mm,5μm) 流速:1.8ml/min
 柱温 : 40°C 波长:250nm
 数据文件名: RC\$SMF-4099 - 0-34/25-578-2 - zzp-24120201-1p-20mg-rcqx-pH1.2jz-jf50z-dz2-2.lcd
 方法文件名: RC\$SMF-4099 - SMF-4099-RCQX-FX274.lcm
 批处理文件名: RC\$SMF-4099 - 20241213-rcqx-FX274.lcb
 样品瓶号: 3-27
 进样体积: 10 μl 版本号: 6.115
 进样时间: 2024/12/13 20:58:36 实验者: xiechaojun
 处理时间 (V2) : 2024/12/16 09:13:12 处理者: xiechaojun
 仪器型号: SHIMADZU LC-2050C(FX274)

<色谱图>



<峰表>

检测器A Ch1 250nm

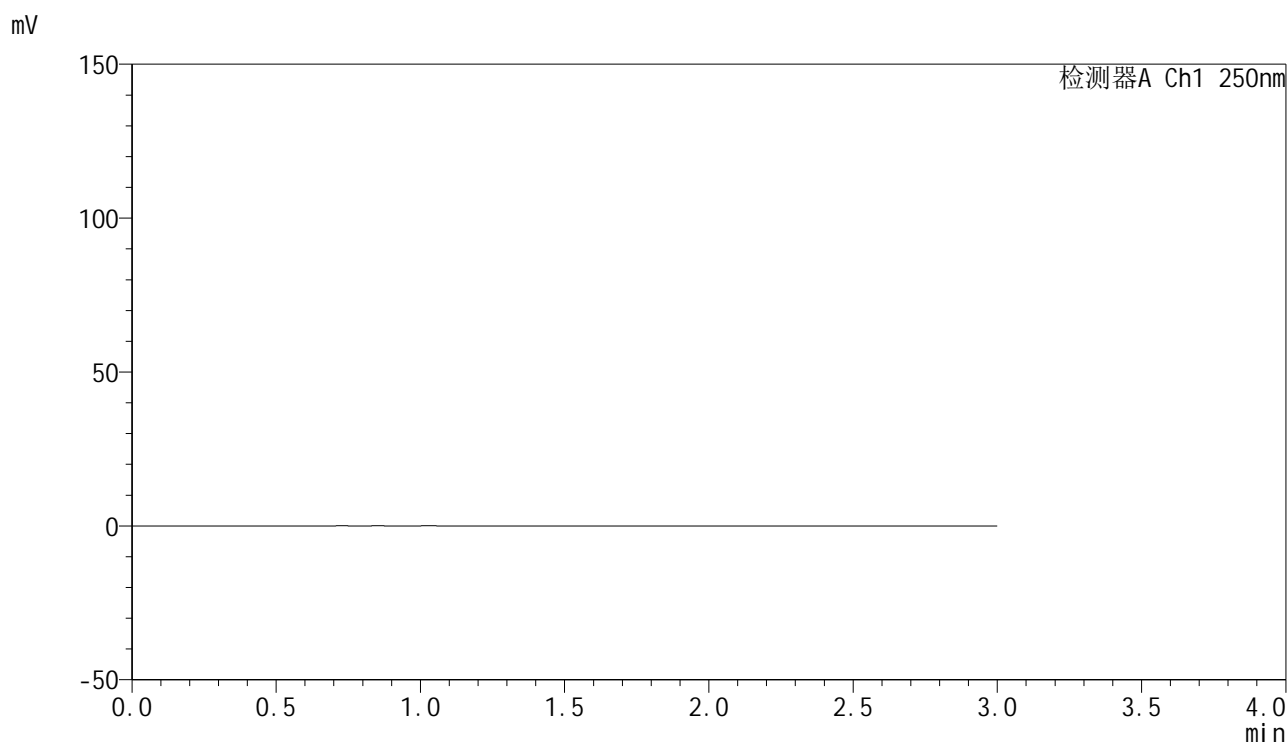
峰号	保留时间	面积	面积%	高度	理论塔板数(USP)	拖尾因子	分离度(USP)
1	2.285	376914	100.000	69007	4049	1.054	--
总计		376914	100.000	69007			

图168 非奈利酮片溶出曲线测定HPLC图谱
 自制品24120201-1批(20mg规格)-pH1.2介质-桨法-50转
 对照品溶液-2-2

<样品信息>

色谱柱 : XB-C18(150mm*4.6mm,5 μ m) 流速:1.8ml/min
 柱温 : 40 $^{\circ}$ C 波长:250nm
 数据文件名: RC\$SMF-4099 - 0-34/25-579-2 - zzp-24120601-1p-20mg-rcqx-pH1.2jz-jf50z-rj.lcd
 方法文件名: RC\$SMF-4099 - SMF-4099-RCQX-FX274.lcm
 批处理文件名: RC\$SMF-4099 - 20241213-rcqx-FX274.lcb
 样品瓶号: 4-9
 进样体积: 10 μ l 版本号: 6.115
 进样时间: 2024/12/13 21:01:59 实验者: xiechaojun
 处理时间 (V2) : 2024/12/16 09:13:15 处理者: xiechaojun
 仪器型号: SHIMADZU LC-2050C(FX274)

<色谱图>



<峰表>

检测器A Ch1 250nm

峰号	保留时间	面积	面积%	高度	理论塔板数(USP)	拖尾因子	分离度(USP)
总计							

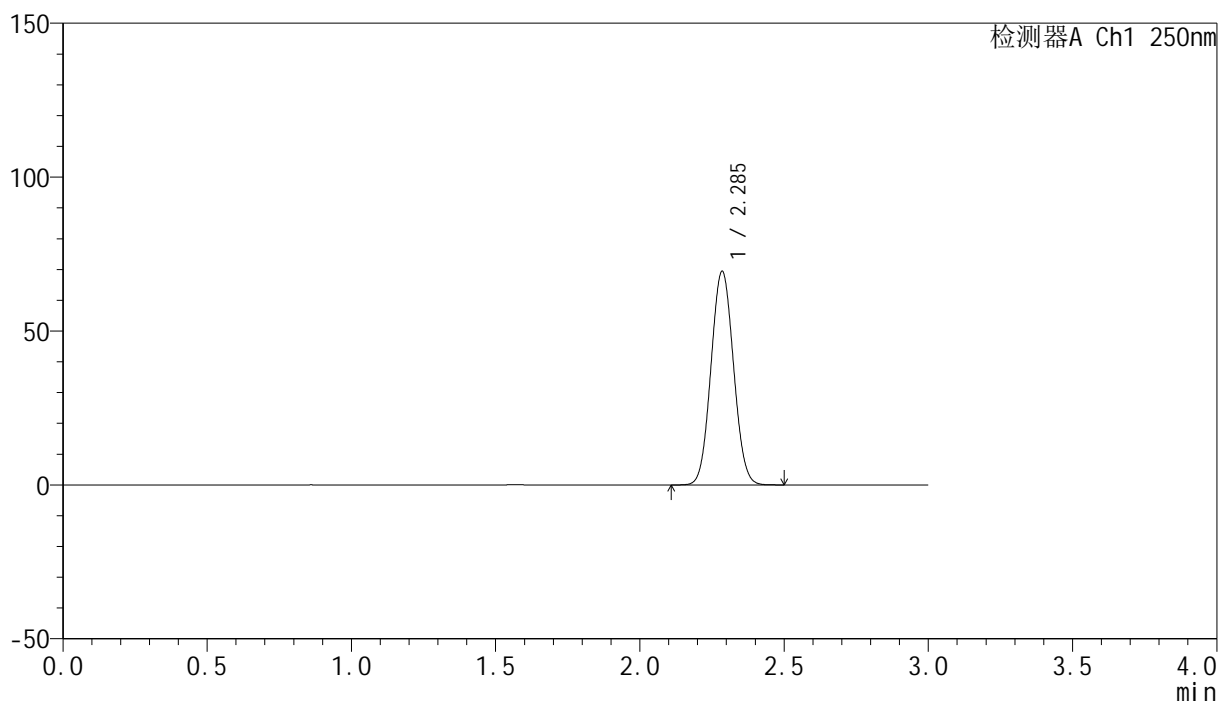
图169 非奈利酮片溶出曲线测定HPLC图谱
 自制品24120601-1批(20mg规格)-pH1.2介质-桨法-50转
 溶剂

<样品信息>

色谱柱 : XB-C18(150mm*4.6mm,5 μ m) 流速:1.8ml/min
 柱温 : 40 $^{\circ}$ C 波长:250nm
 数据文件名: RC\$SMF-4099 - 0-34/25-580-2 - zzp-24120601-1p-20mg-rcqx-pH1.2jz-jf50z-dz1-1.lcd
 方法文件名: RC\$SMF-4099 - SMF-4099-RCQX-FX274.lcm
 批处理文件名: RC\$SMF-4099 - 20241213-rcqx-FX274.lcb
 样品瓶号: 4-18
 进样体积: 10 μ l 版本号: 6.115
 进样时间: 2024/12/13 21:05:23 实验者: xiechaojun
 处理时间 (V2) : 2024/12/16 09:13:17 处理者: xiechaojun
 仪器型号: SHIMADZU LC-2050C(FX274)

<色谱图>

mV



<峰表>

检测器A Ch1 250nm

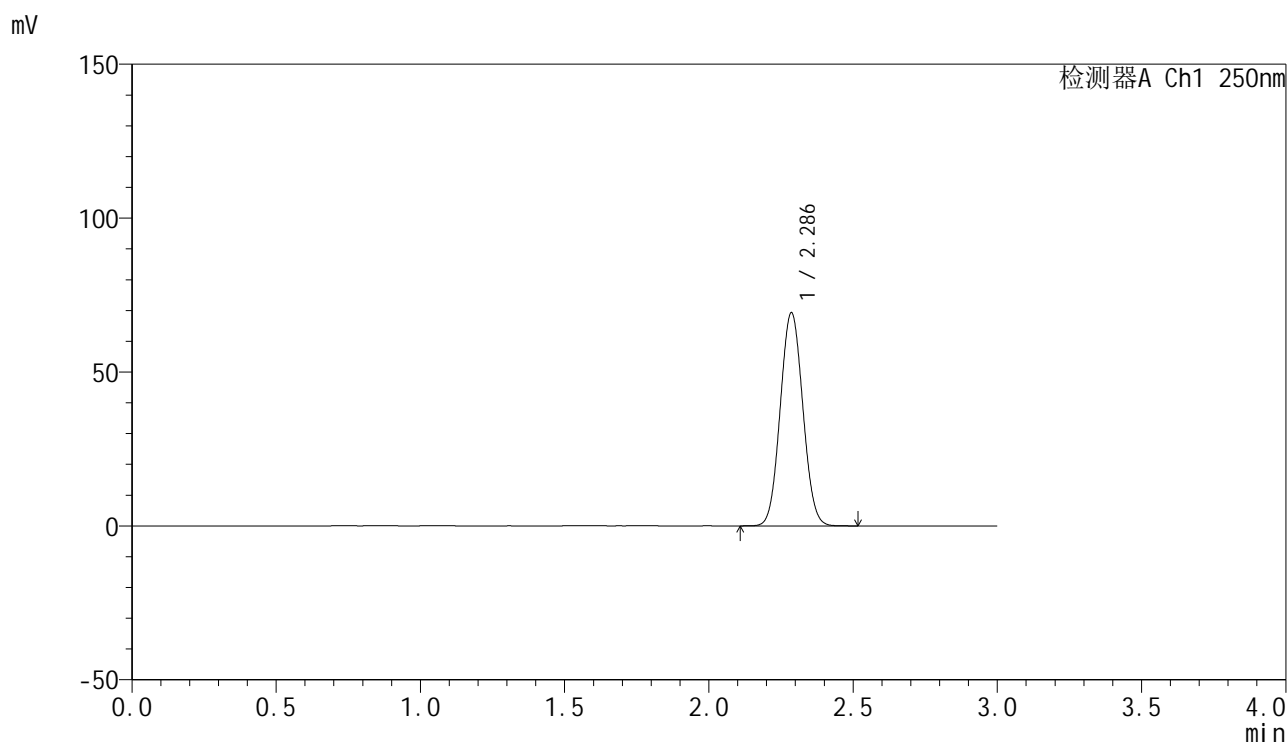
峰号	保留时间	面积	面积%	高度	理论塔板数(USP)	拖尾因子	分离度(USP)
1	2.285	377728	100.000	69167	4037	1.054	--
总计		377728	100.000	69167			

图170 非奈利酮片溶出曲线测定HPLC图谱
 自制品24120601-1批(20mg规格)-pH1.2介质-桨法-50转
 对照品溶液-1-1

<样品信息>

色谱柱 : XB-C18(150mm*4.6mm,5 μ m) 流速:1.8ml/min
 柱温 : 40 $^{\circ}$ C 波长:250nm
 数据文件名: RC\$SMF-4099 - 0-34/25-581-2 - zzp-24120601-1p-20mg-rcqx-pH1.2jz-jf50z-dz1-2.lcd
 方法文件名: RC\$SMF-4099 - SMF-4099-RCQX-FX274.lcm
 批处理文件名: RC\$SMF-4099 - 20241213-rcqx-FX274.lcb
 样品瓶号: 4-18
 进样体积: 10 μ l 版本号: 6.115
 进样时间: 2024/12/13 21:08:46 实验者: xiechaojun
 处理时间 (V2) : 2024/12/16 09:13:20 处理者: xiechaojun
 仪器型号: SHIMADZU LC-2050C(FX274)

<色谱图>



<峰表>

检测器A Ch1 250nm

峰号	保留时间	面积	面积%	高度	理论塔板数(USP)	拖尾因子	分离度(USP)
1	2.286	377833	100.000	69154	4029	1.054	--
总计		377833	100.000	69154			

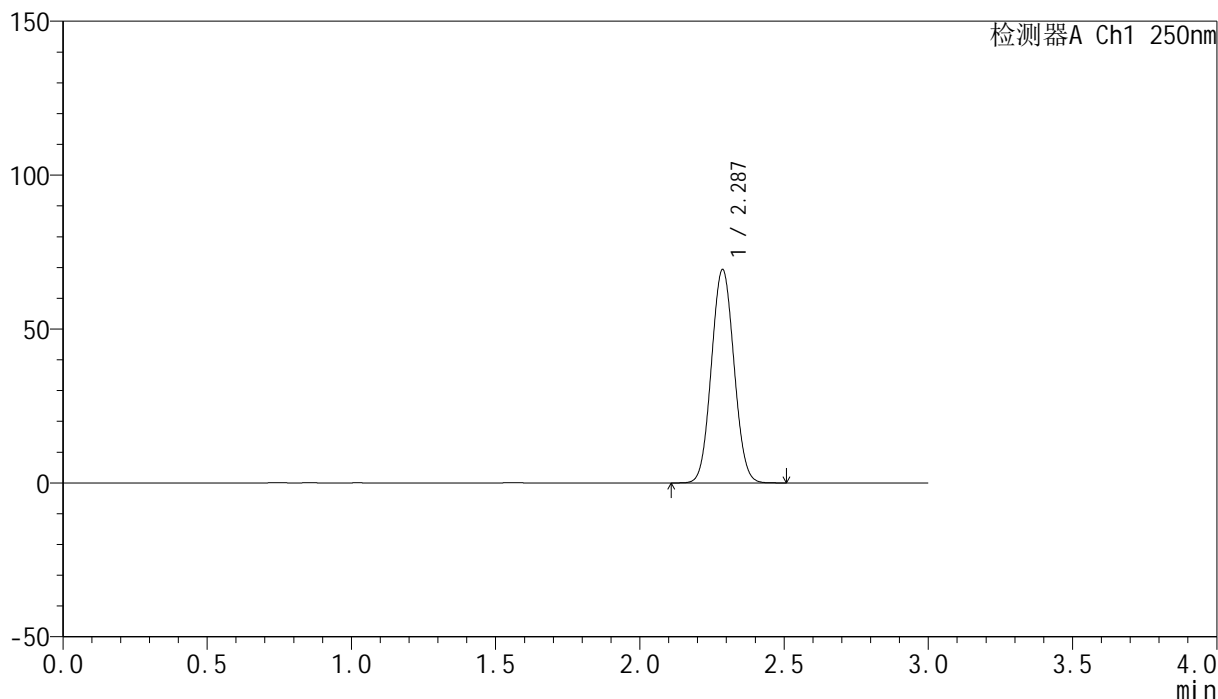
图171 非奈利酮片溶出曲线测定HPLC图谱
 自制品24120601-1批(20mg规格)-pH1.2介质-桨法-50转
 对照品溶液-1-2

<样品信息>

色谱柱 : XB-C18(150mm*4.6mm,5 μ m) 流速:1.8ml/min
 柱温 : 40°C 波长:250nm
 数据文件名: RC\$SMF-4099 - 0-34/25-582-2 - zzp-24120601-1p-20mg-rcqx-pH1.2jz-jf50z-dz1-3.lcd
 方法文件名: RC\$SMF-4099 - SMF-4099-RCQX-FX274.lcm
 批处理文件名: RC\$SMF-4099 - 20241213-rcqx-FX274.lcb
 样品瓶号: 4-18
 进样体积: 10 μ l 版本号: 6.115
 进样时间: 2024/12/13 21:12:10 实验者: xiechaojun
 处理时间 (V2) : 2024/12/16 09:13:23 处理者: xiechaojun
 仪器型号: SHIMADZU LC-2050C(FX274)

<色谱图>

mV



<峰表>

检测器A Ch1 250nm

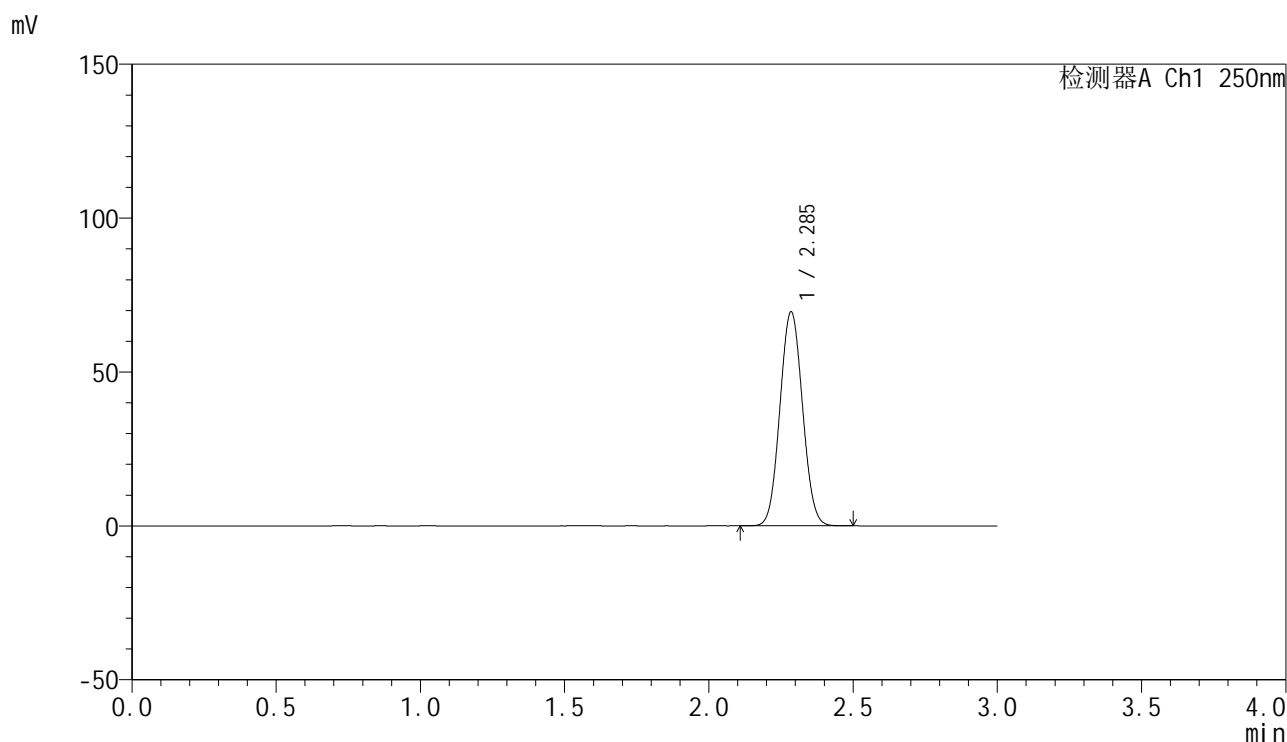
峰号	保留时间	面积	面积%	高度	理论塔板数(USP)	拖尾因子	分离度(USP)
1	2.287	377952	100.000	69279	4033	1.053	--
总计		377952	100.000	69279			

图172 非奈利酮片溶出曲线测定HPLC图谱
 自制品24120601-1批(20mg规格)-pH1.2介质-桨法-50转
 对照品溶液-1-3

<样品信息>

色谱柱 : XB-C18(150mm*4.6mm,5 μ m) 流速:1.8ml/min
 柱温 : 40 $^{\circ}$ C 波长:250nm
 数据文件名: RC\$SMF-4099 - 0-34/25-583-2 - zzp-24120601-1p-20mg-rcqx-pH1.2jz-jf50z-dz1-4.lcd
 方法文件名: RC\$SMF-4099 - SMF-4099-RCQX-FX274.lcm
 批处理文件名: RC\$SMF-4099 - 20241213-rcqx-FX274.lcb
 样品瓶号: 4-18
 进样体积: 10 μ l 版本号: 6.115
 进样时间: 2024/12/13 21:15:33 实验者: xiechaojun
 处理时间 (V2) : 2024/12/16 09:13:26 处理者: xiechaojun
 仪器型号: SHIMADZU LC-2050C(FX274)

<色谱图>



<峰表>

检测器A Ch1 250nm

峰号	保留时间	面积	面积%	高度	理论塔板数(USP)	拖尾因子	分离度(USP)
1	2.285	378874	100.000	69276	4028	1.054	--
总计		378874	100.000	69276			

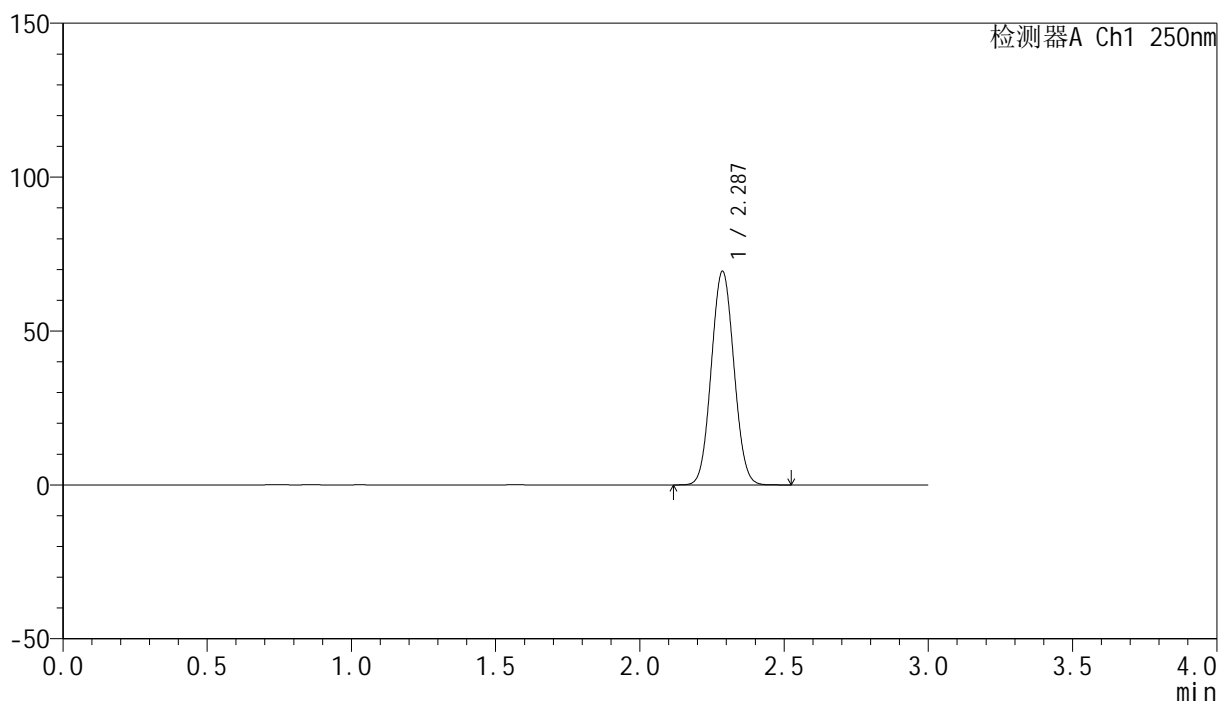
图173 非奈利酮片溶出曲线测定HPLC图谱
 自制品24120601-1批(20mg规格)-pH1.2介质-桨法-50转
 对照品溶液-1-4

<样品信息>

色谱柱 : XB-C18(150mm*4.6mm,5 μ m) 流速:1.8ml/min
 柱温 : 40°C 波长:250nm
 数据文件名: RC\$SMF-4099 - 0-34/25-584-2 - zzp-24120601-1p-20mg-rcqx-pH1.2jz-jf50z-dz1-5.lcd
 方法文件名: RC\$SMF-4099 - SMF-4099-RCQX-FX274.lcm
 批处理文件名: RC\$SMF-4099 - 20241213-rcqx-FX274.lcb
 样品瓶号: 4-18
 进样体积: 10 μ l 版本号: 6.115
 进样时间: 2024/12/13 21:18:57 实验者: xiechaojun
 处理时间 (V2) : 2024/12/16 09:13:28 处理者: xiechaojun
 仪器型号: SHIMADZU LC-2050C(FX274)

<色谱图>

mV



<峰表>

检测器A Ch1 250nm

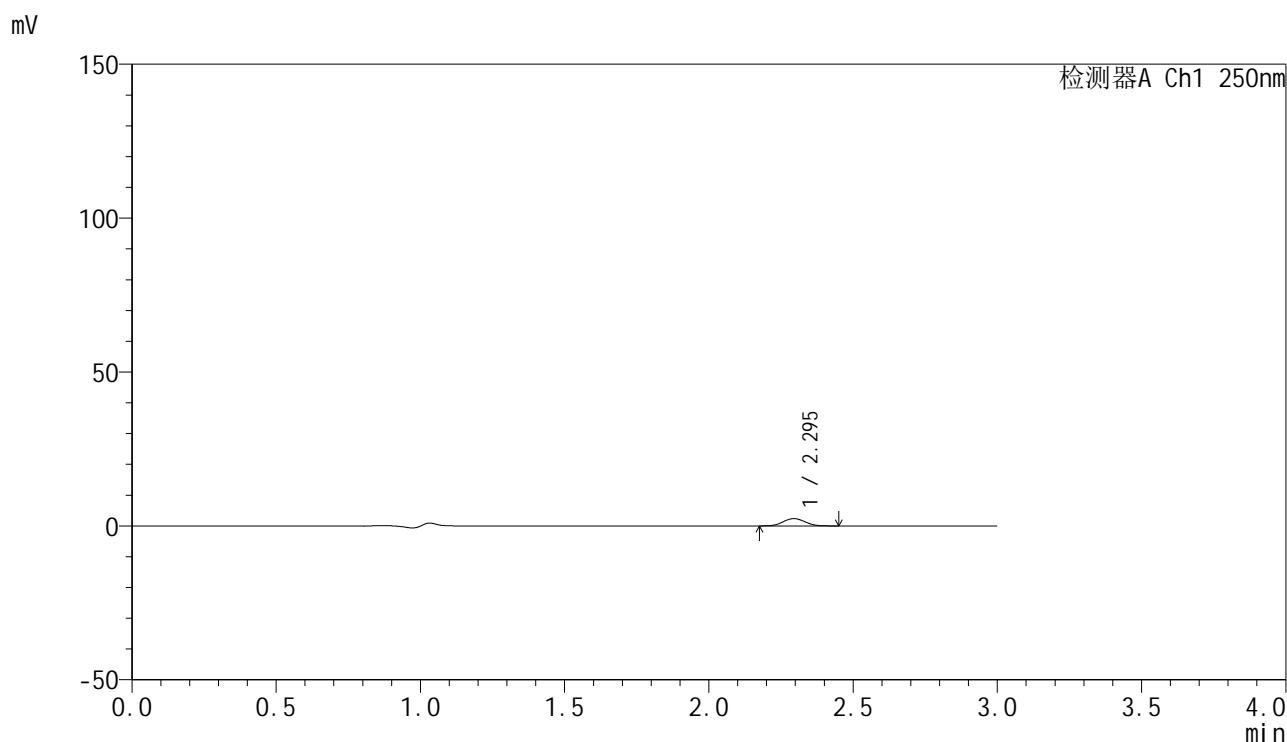
峰号	保留时间	面积	面积%	高度	理论塔板数(USP)	拖尾因子	分离度(USP)
1	2.287	378779	100.000	69351	4027	1.054	--
总计		378779	100.000	69351			

图174 非奈利酮片溶出曲线测定HPLC图谱
 自制品24120601-1批(20mg规格)-pH1.2介质-桨法-50转
 对照品溶液-1-5

<样品信息>

色谱柱 : XB-C18(150mm*4.6mm,5 μ m) 流速:1.8ml/min
 柱温 : 40 $^{\circ}$ C 波长:250nm
 数据文件名: RC\$SMF-4099 - 0-34/25-585-2 - zzp-24120601-1p-20mg-rcqx-pH1.2jz-jf50z-5min-P1.lcd
 方法文件名: RC\$SMF-4099 - SMF-4099-RCQX-FX274.lcm
 批处理文件名: RC\$SMF-4099 - 20241213-rcqx-FX274.lcb
 样品瓶号: 4-1
 进样体积: 10 μ l 版本号: 6.115
 进样时间: 2024/12/13 21:22:19 实验者: xiechaojun
 处理时间 (V2) : 2024/12/16 09:13:31 处理者: xiechaojun
 仪器型号: SHIMADZU LC-2050C(FX274)

<色谱图>



<峰表>

检测器A Ch1 250nm

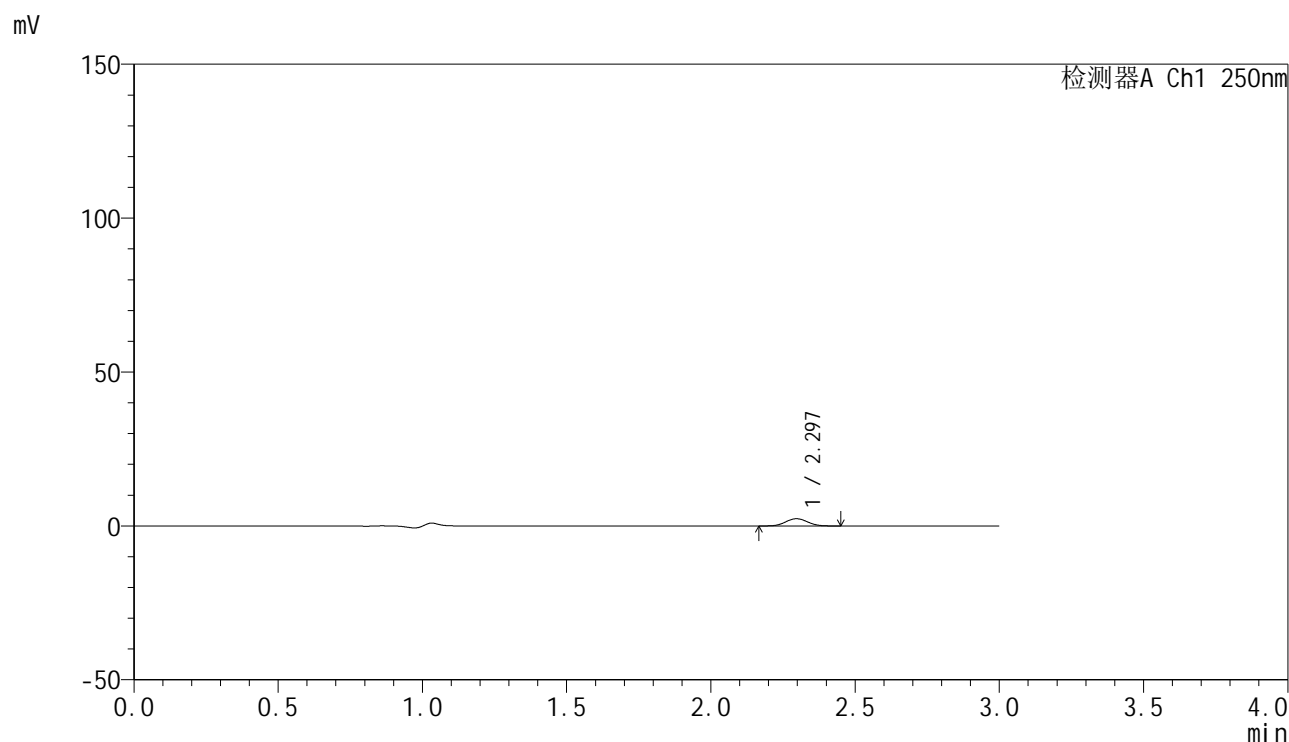
峰号	保留时间	面积	面积%	高度	理论塔板数(USP)	拖尾因子	分离度(USP)
1	2.295	12468	100.000	2360	4336	1.055	--
总计		12468	100.000	2360			

图175 非奈利酮片溶出曲线测定HPLC图谱
 自制品24120601-1批(20mg规格)-pH1.2介质-桨法-50转-5min-片1
 供试品溶液-1

<样品信息>

色谱柱 : XB-C18(150mm*4.6mm,5 μ m) 流速:1.8ml/min
 柱温 : 40 $^{\circ}$ C 波长:250nm
 数据文件名: RC\$SMF-4099 - 0-34/25-586-2 - zzp-24120601-1p-20mg-rcqx-pH1.2jz-jf50z-5min-P2.lcd
 方法文件名: RC\$SMF-4099 - SMF-4099-RCQX-FX274.lcm
 批处理文件名: RC\$SMF-4099 - 20241213-rcqx-FX274.lcb
 样品瓶号: 4-10
 进样体积: 10 μ l 版本号: 6.115
 进样时间: 2024/12/13 21:25:41 实验者: xiechaojun
 处理时间 (V2) : 2024/12/16 09:13:34 处理者: xiechaojun
 仪器型号: SHIMADZU LC-2050C(FX274)

<色谱图>



<峰表>

检测器A Ch1 250nm

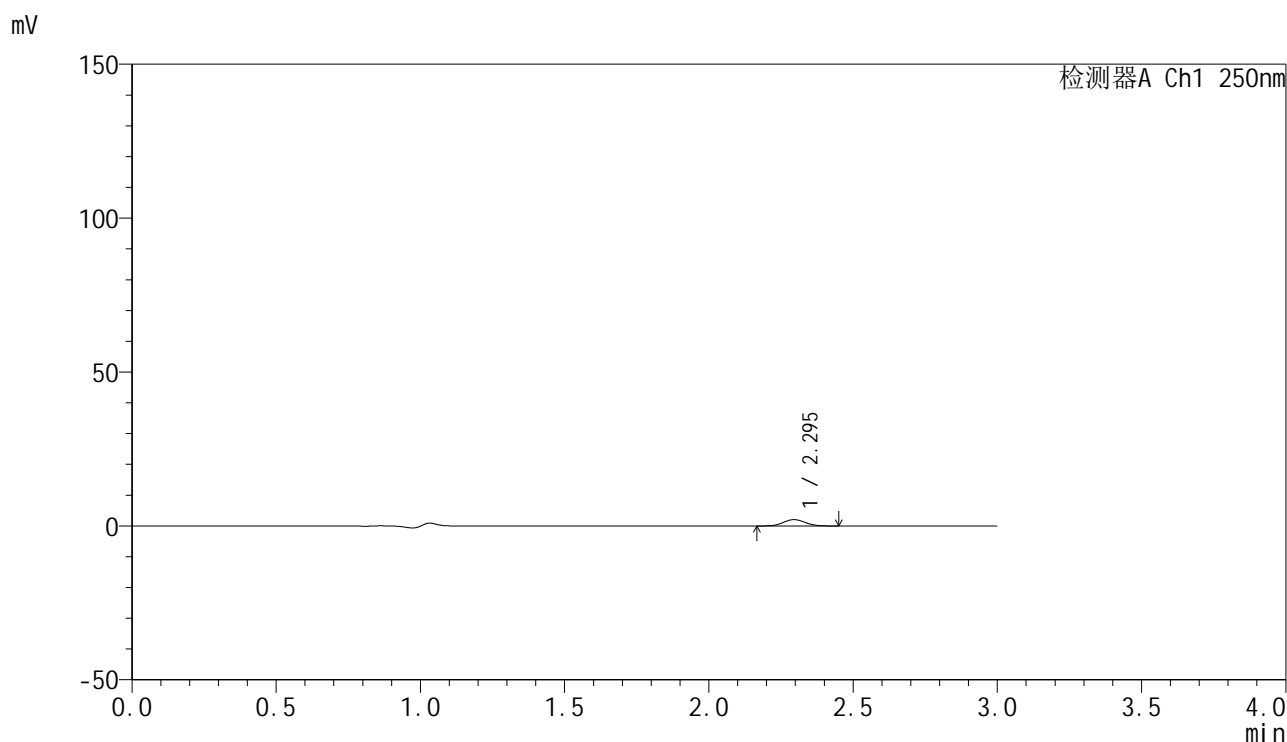
峰号	保留时间	面积	面积%	高度	理论塔板数(USP)	拖尾因子	分离度(USP)
1	2.297	12385	100.000	2345	4315	1.046	--
总计		12385	100.000	2345			

图176 非奈利酮片溶出曲线测定HPLC图谱
 自制品24120601-1批(20mg规格)-pH1.2介质-桨法-50转-5min-片2
 供试品溶液-1

<样品信息>

色谱柱 : XB-C18(150mm*4.6mm,5 μ m) 流速:1.8ml/min
 柱温 : 40 $^{\circ}$ C 波长:250nm
 数据文件名: RC\$SMF-4099 - 0-34/25-587-2 - zzp-24120601-1p-20mg-rcqx-pH1.2jz-jf50z-5min-P3.lcd
 方法文件名: RC\$SMF-4099 - SMF-4099-RCQX-FX274.lcm
 批处理文件名: RC\$SMF-4099 - 20241213-rcqx-FX274.lcb
 样品瓶号: 4-19
 进样体积: 10 μ l 版本号: 6.115
 进样时间: 2024/12/13 21:29:04 实验者: xiechaojun
 处理时间 (V2) : 2024/12/16 09:13:37 处理者: xiechaojun
 仪器型号: SHIMADZU LC-2050C(FX274)

<色谱图>



<峰表>

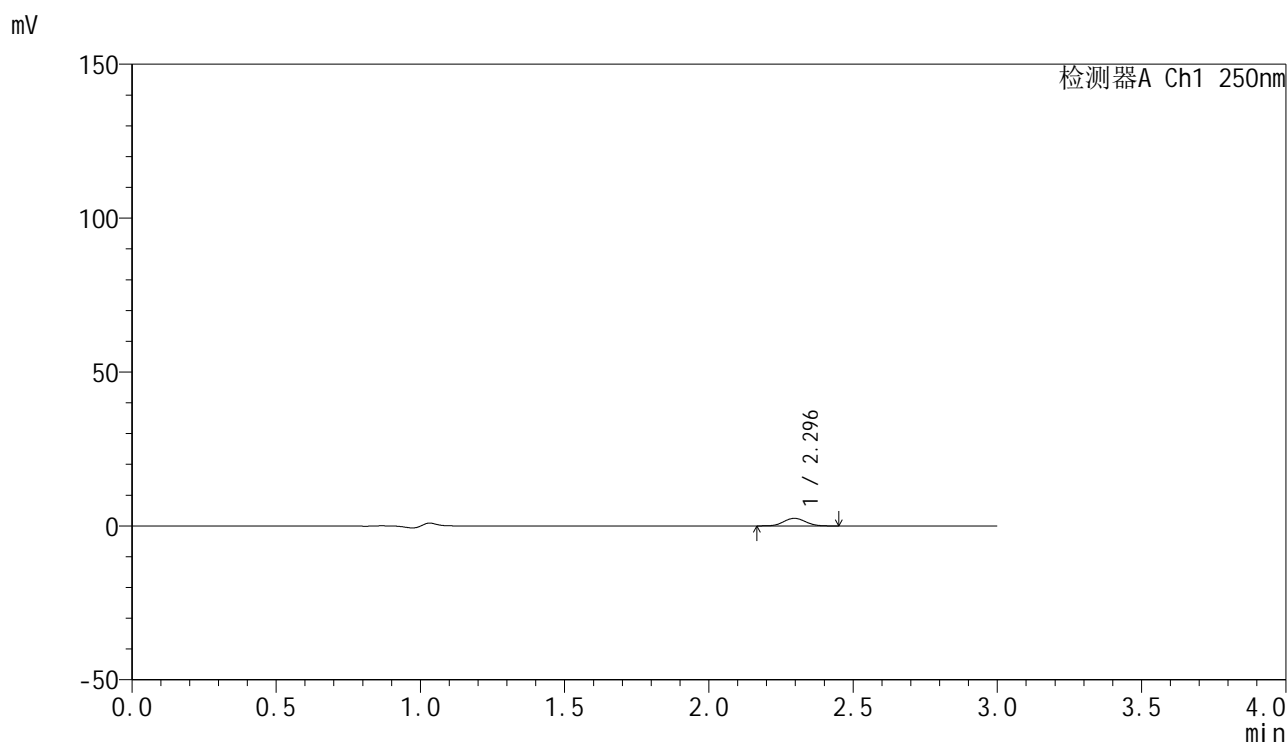
检测器A Ch1 250nm

峰号	保留时间	面积	面积%	高度	理论塔板数(USP)	拖尾因子	分离度(USP)
1	2.295	10778	100.000	2037	4354	1.057	--
总计		10778	100.000	2037			

<样品信息>

色谱柱 : XB-C18(150mm*4.6mm,5 μ m) 流速:1.8ml/min
 柱温 : 40°C 波长:250nm
 数据文件名: RC\$SMF-4099 - 0-34/25-588-2 - zzp-24120601-1p-20mg-rcqx-pH1.2jz-jf50z-5min-P4.lcd
 方法文件名: RC\$SMF-4099 - SMF-4099-RCQX-FX274.lcm
 批处理文件名: RC\$SMF-4099 - 20241213-rcqx-FX274.lcb
 样品瓶号: 4-28
 进样体积: 10 μ l 版本号: 6.115
 进样时间: 2024/12/13 21:32:27 实验者: xiechaojun
 处理时间 (V2) : 2024/12/16 09:13:40 处理者: xiechaojun
 仪器型号: SHIMADZU LC-2050C(FX274)

<色谱图>



<峰表>

检测器A Ch1 250nm

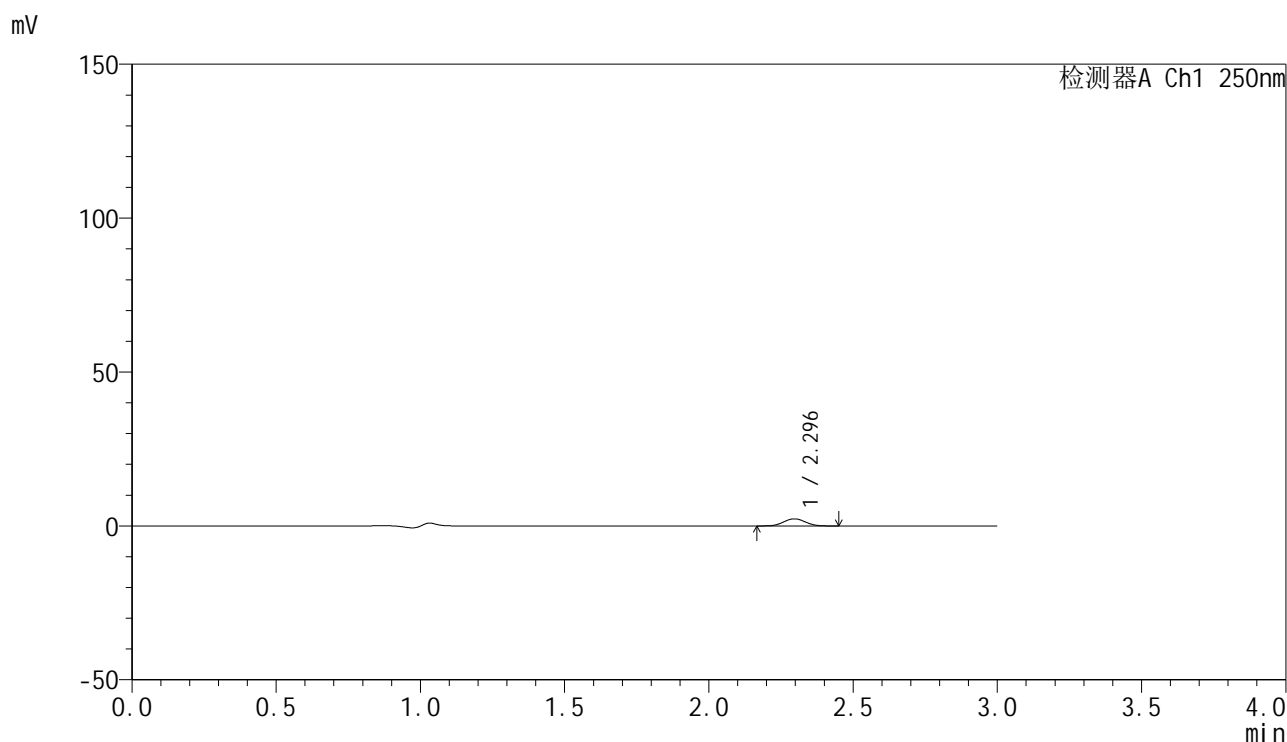
峰号	保留时间	面积	面积%	高度	理论塔板数(USP)	拖尾因子	分离度(USP)
1	2.296	12881	100.000	2450	4367	1.059	--
总计		12881	100.000	2450			

图178 非奈利酮片溶出曲线测定HPLC图谱
 自制品24120601-1批(20mg规格)-pH1.2介质-桨法-50转-5min-片4
 供试品溶液-1

<样品信息>

色谱柱 : XB-C18(150mm*4.6mm,5 μ m) 流速:1.8ml/min
 柱温 : 40 $^{\circ}$ C 波长:250nm
 数据文件名: RC\$SMF-4099 - 0-34/25-589-2 - zzp-24120601-1p-20mg-rcqx-pH1.2jz-jf50z-5min-P5.lcd
 方法文件名: RC\$SMF-4099 - SMF-4099-RCQX-FX274.lcm
 批处理文件名: RC\$SMF-4099 - 20241213-rcqx-FX274.lcb
 样品瓶号: 4-37
 进样体积: 10 μ l 版本号: 6.115
 进样时间: 2024/12/13 21:35:49 实验者: xiechaojun
 处理时间 (V2) : 2024/12/16 09:13:43 处理者: xiechaojun
 仪器型号: SHIMADZU LC-2050C(FX274)

<色谱图>



<峰表>

检测器A Ch1 250nm

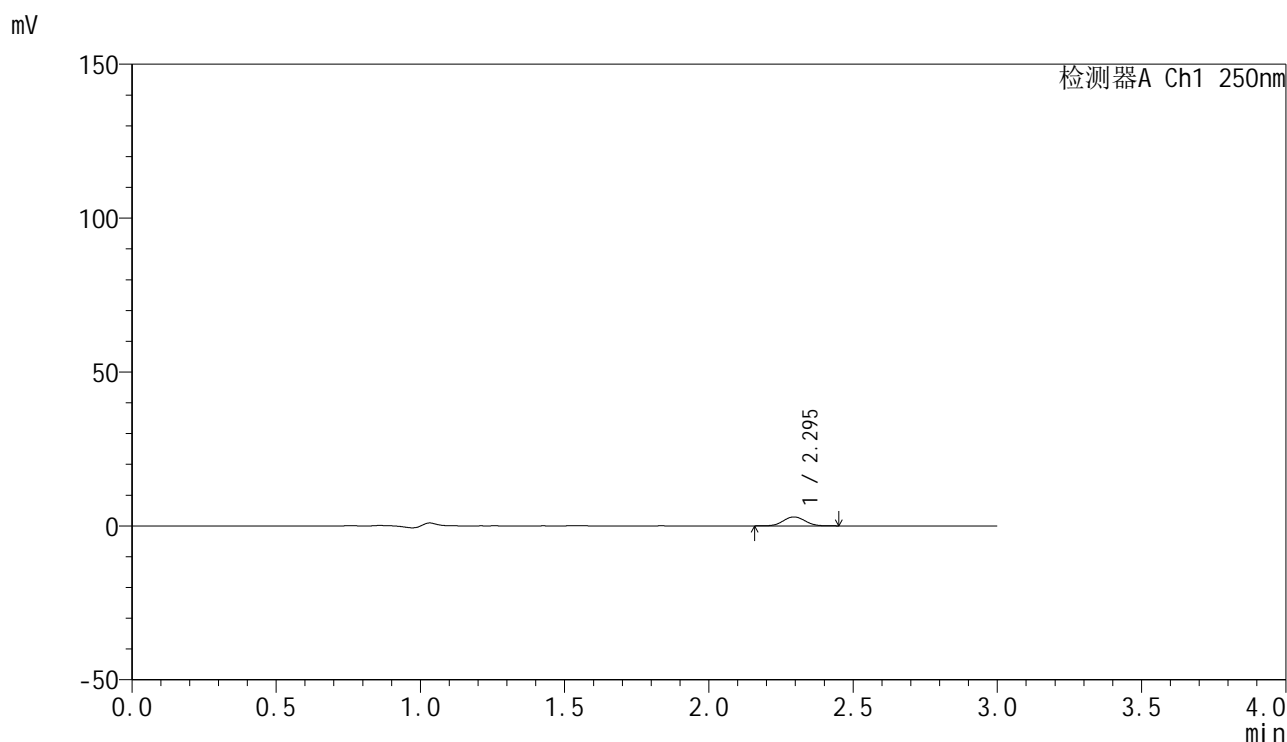
峰号	保留时间	面积	面积%	高度	理论塔板数(USP)	拖尾因子	分离度(USP)
1	2.296	12063	100.000	2300	4397	1.048	--
总计		12063	100.000	2300			

图179 非奈利酮片溶出曲线测定HPLC图谱
 自制品24120601-1批(20mg规格)-pH1.2介质-桨法-50转-5min-片5
 供试品溶液-1

<样品信息>

色谱柱 : XB-C18(150mm*4.6mm,5 μ m) 流速:1.8ml/min
 柱温 : 40°C 波长:250nm
 数据文件名: RC\$SMF-4099 - 0-34/25-590-2 - zzp-24120601-1p-20mg-rcqx-pH1.2jz-jf50z-5min-P6.lcd
 方法文件名: RC\$SMF-4099 - SMF-4099-RCQX-FX274.lcm
 批处理文件名: RC\$SMF-4099 - 20241213-rcqx-FX274.lcb
 样品瓶号: 4-46
 进样体积: 10 μ l 版本号: 6.115
 进样时间: 2024/12/13 21:39:11 实验者: xiechaojun
 处理时间 (V2) : 2024/12/16 09:13:46 处理者: xiechaojun
 仪器型号: SHIMADZU LC-2050C(FX274)

<色谱图>



<峰表>

检测器A Ch1 250nm

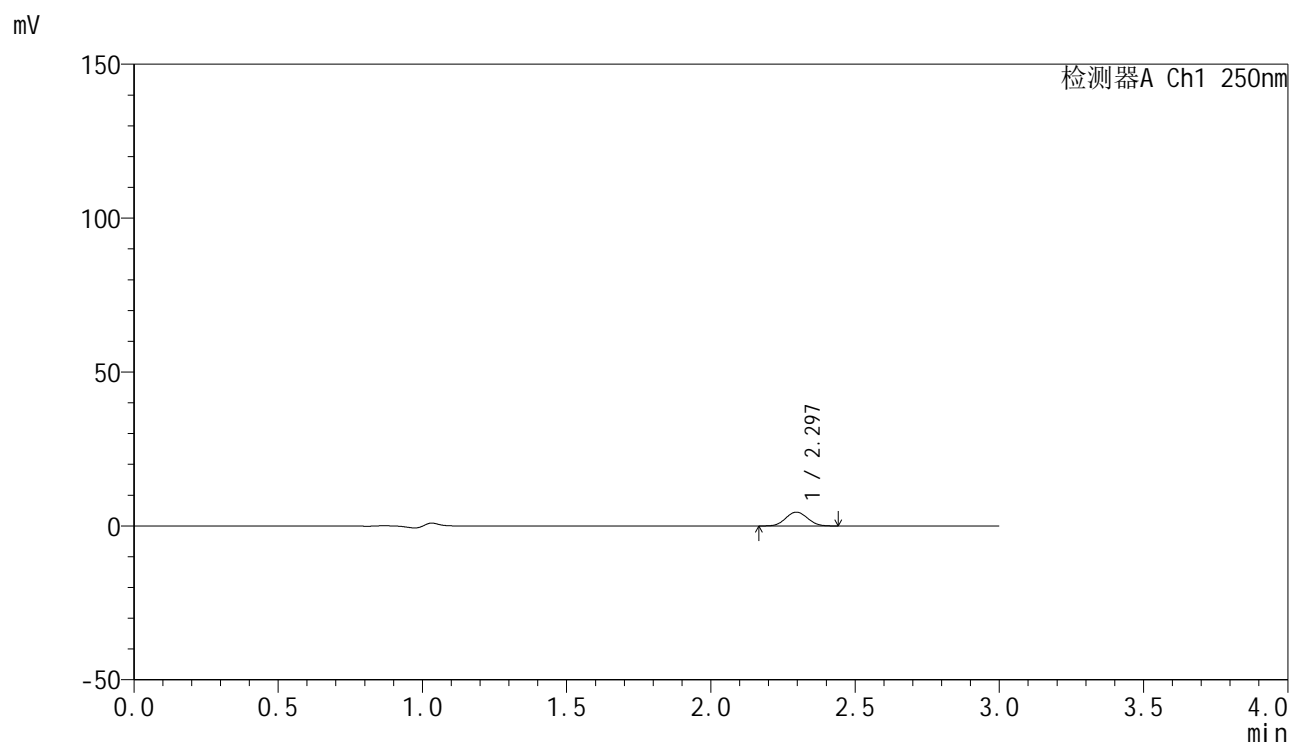
峰号	保留时间	面积	面积%	高度	理论塔板数(USP)	拖尾因子	分离度(USP)
1	2.295	15255	100.000	2891	4363	1.053	--
总计		15255	100.000	2891			

图180 非奈利酮片溶出曲线测定HPLC图谱
 自制品24120601-1批(20mg规格)-pH1.2介质-桨法-50转-5min-片6
 供试品溶液-1

<样品信息>

色谱柱 : XB-C18(150mm*4.6mm,5 μ m) 流速:1.8ml/min
 柱温 : 40 $^{\circ}$ C 波长:250nm
 数据文件名: RC\$SMF-4099 - 0-34/25-591-2 - zzp-24120601-1p-20mg-rcqx-pH1.2jz-jf50z-10min-P1.lcd
 方法文件名: RC\$SMF-4099 - SMF-4099-RCQX-FX274.lcm
 批处理文件名: RC\$SMF-4099 - 20241213-rcqx-FX274.lcb
 样品瓶号: 4-2
 进样体积: 10 μ l 版本号: 6.115
 进样时间: 2024/12/13 21:42:33 实验者: xiechaojun
 处理时间 (V2) : 2024/12/16 09:13:49 处理者: xiechaojun
 仪器型号: SHIMADZU LC-2050C(FX274)

<色谱图>



<峰表>

检测器A Ch1 250nm

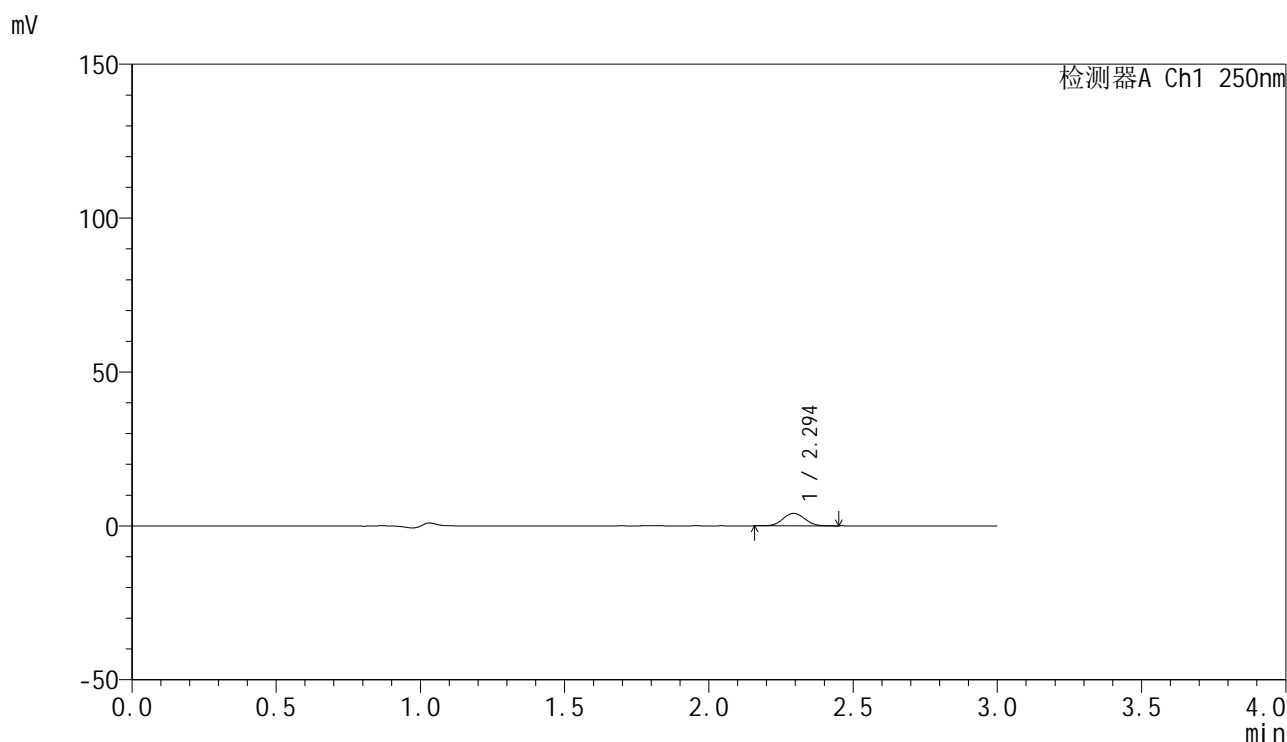
峰号	保留时间	面积	面积%	高度	理论塔板数(USP)	拖尾因子	分离度(USP)
1	2.297	23690	100.000	4481	4358	1.053	--
总计		23690	100.000	4481			

图181 非奈利酮片溶出曲线测定HPLC图谱
 自制品24120601-1批(20mg规格)-pH1.2介质-桨法-50转-10min-片1
 供试品溶液-1

<样品信息>

色谱柱 : XB-C18(150mm*4.6mm,5 μ m) 流速:1.8ml/min
 柱温 : 40 $^{\circ}$ C 波长:250nm
 数据文件名: RC\$SMF-4099 - 0-34/25-592-2 - zzp-24120601-1p-20mg-rcqx-pH1.2jz-jf50z-10min-P2.lcd
 方法文件名: RC\$SMF-4099 - SMF-4099-RCQX-FX274.lcm
 批处理文件名: RC\$SMF-4099 - 20241213-rcqx-FX274.lcb
 样品瓶号: 4-11
 进样体积: 10 μ l 版本号: 6.115
 进样时间: 2024/12/13 21:45:55 实验者: xiechaojun
 处理时间 (V2) : 2024/12/16 09:13:52 处理者: xiechaojun
 仪器型号: SHIMADZU LC-2050C(FX274)

<色谱图>



<峰表>

检测器A Ch1 250nm

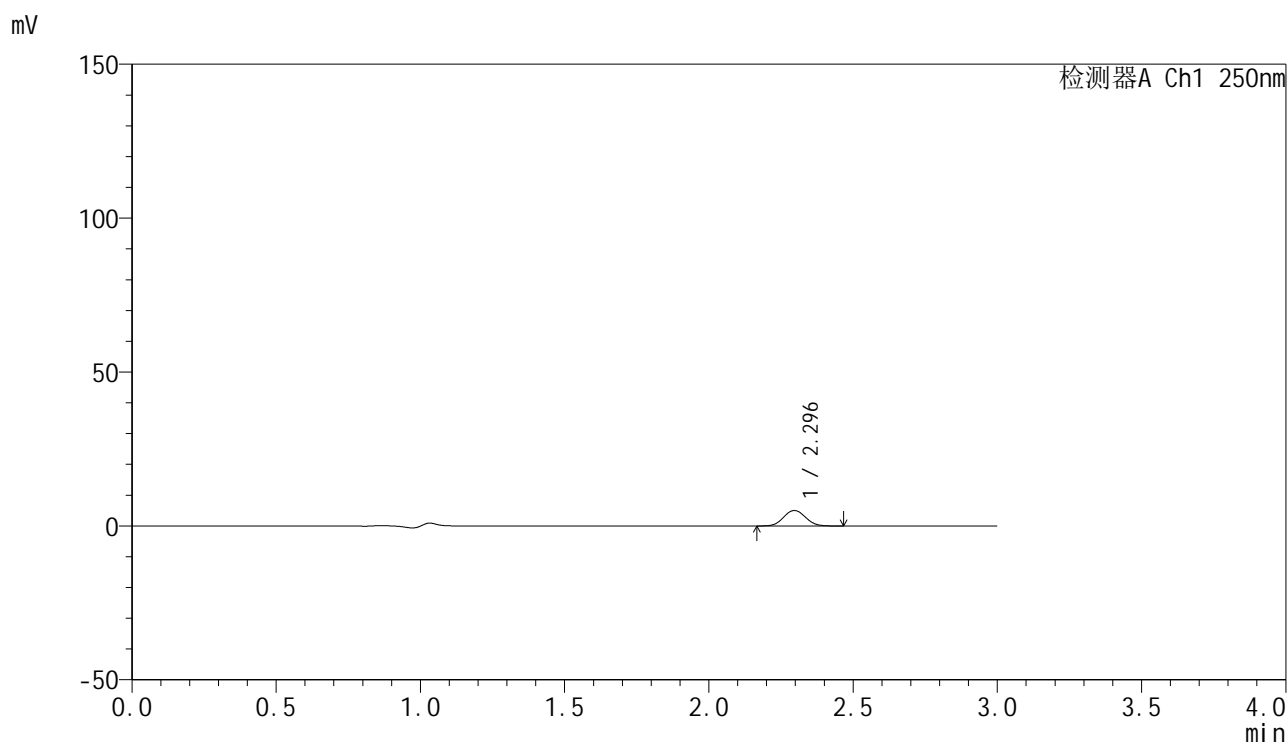
峰号	保留时间	面积	面积%	高度	理论塔板数(USP)	拖尾因子	分离度(USP)
1	2.294	21434	100.000	4047	4331	1.053	--
总计		21434	100.000	4047			

图182 非奈利酮片溶出曲线测定HPLC图谱
 自制品24120601-1批(20mg规格)-pH1.2介质-桨法-50转-10min-片2
 供试品溶液-1

<样品信息>

色谱柱 : XB-C18(150mm*4.6mm,5 μ m) 流速:1.8ml/min
 柱温 : 40 $^{\circ}$ C 波长:250nm
 数据文件名: RC\$SMF-4099 - 0-34/25-593-2 - zzp-24120601-1p-20mg-rcqx-pH1.2jz-jf50z-10min-P3.lcd
 方法文件名: RC\$SMF-4099 - SMF-4099-RCQX-FX274.lcm
 批处理文件名: RC\$SMF-4099 - 20241213-rcqx-FX274.lcb
 样品瓶号: 4-20
 进样体积: 10 μ l 版本号: 6.115
 进样时间: 2024/12/13 21:49:18 实验者: xiechaojun
 处理时间 (V2) : 2024/12/16 09:13:54 处理者: xiechaojun
 仪器型号: SHIMADZU LC-2050C(FX274)

<色谱图>



<峰表>

检测器A Ch1 250nm

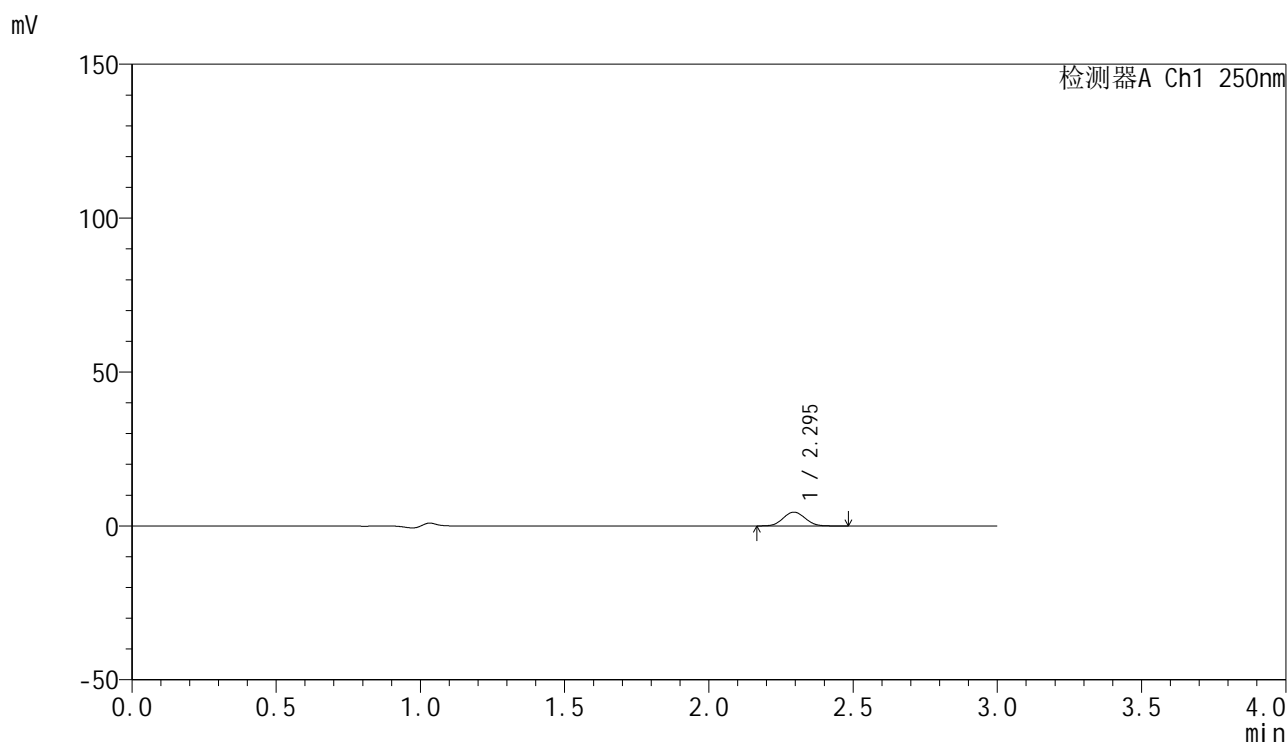
峰号	保留时间	面积	面积%	高度	理论塔板数(USP)	拖尾因子	分离度(USP)
1	2.296	26689	100.000	5023	4324	1.060	--
总计		26689	100.000	5023			

图183 非奈利酮片溶出曲线测定HPLC图谱
 自制品24120601-1批(20mg规格)-pH1.2介质-桨法-50转-10min-片3
 供试品溶液-1

<样品信息>

色谱柱 : XB-C18(150mm*4.6mm,5 μ m) 流速:1.8ml/min
 柱温 : 40 $^{\circ}$ C 波长:250nm
 数据文件名: RC\$SMF-4099 - 0-34/25-594-2 - zzp-24120601-1p-20mg-rcqx-pH1.2jz-jf50z-10min-P4.lcd
 方法文件名: RC\$SMF-4099 - SMF-4099-RCQX-FX274.lcm
 批处理文件名: RC\$SMF-4099 - 20241213-rcqx-FX274.lcb
 样品瓶号: 4-29
 进样体积: 10 μ l 版本号: 6.115
 进样时间: 2024/12/13 21:52:40 实验者: xiechaojun
 处理时间 (V2) : 2024/12/16 09:13:57 处理者: xiechaojun
 仪器型号: SHIMADZU LC-2050C(FX274)

<色谱图>



<峰表>

检测器A Ch1 250nm

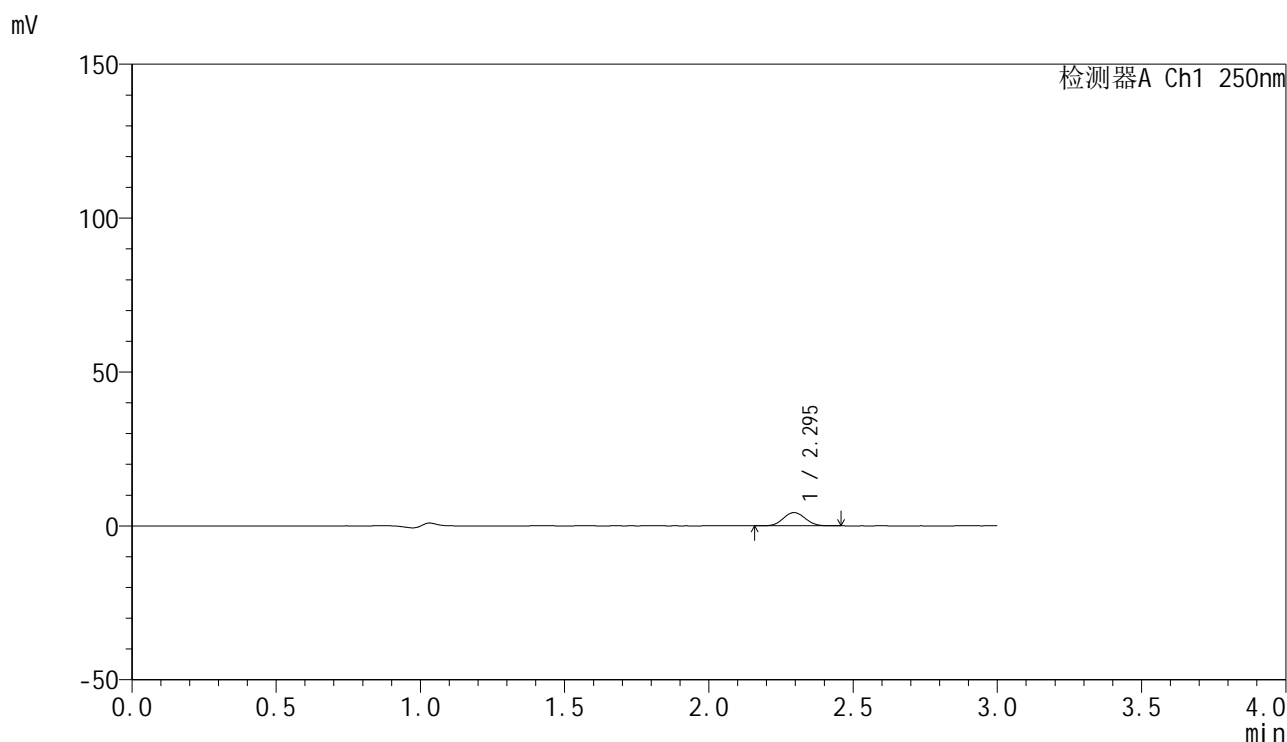
峰号	保留时间	面积	面积%	高度	理论塔板数(USP)	拖尾因子	分离度(USP)
1	2.295	23747	100.000	4462	4307	1.057	--
总计		23747	100.000	4462			

图184 非奈利酮片溶出曲线测定HPLC图谱
 自制品24120601-1批(20mg规格)-pH1.2介质-桨法-50转-10min-片4
 供试品溶液-1

<样品信息>

色谱柱 : XB-C18(150mm*4.6mm,5 μ m) 流速:1.8ml/min
 柱温 : 40 $^{\circ}$ C 波长:250nm
 数据文件名: RC\$SMF-4099 - 0-34/25-595-2 - zzp-24120601-1p-20mg-rcqx-pH1.2jz-jf50z-10min-P5.lcd
 方法文件名: RC\$SMF-4099 - SMF-4099-RCQX-FX274.lcm
 批处理文件名: RC\$SMF-4099 - 20241213-rcqx-FX274.lcb
 样品瓶号: 4-38
 进样体积: 10 μ l 版本号: 6.115
 进样时间: 2024/12/13 21:56:03 实验者: xiechaojun
 处理时间 (V2) : 2024/12/16 09:14:00 处理者: xiechaojun
 仪器型号: SHIMADZU LC-2050C(FX274)

<色谱图>



<峰表>

检测器A Ch1 250nm

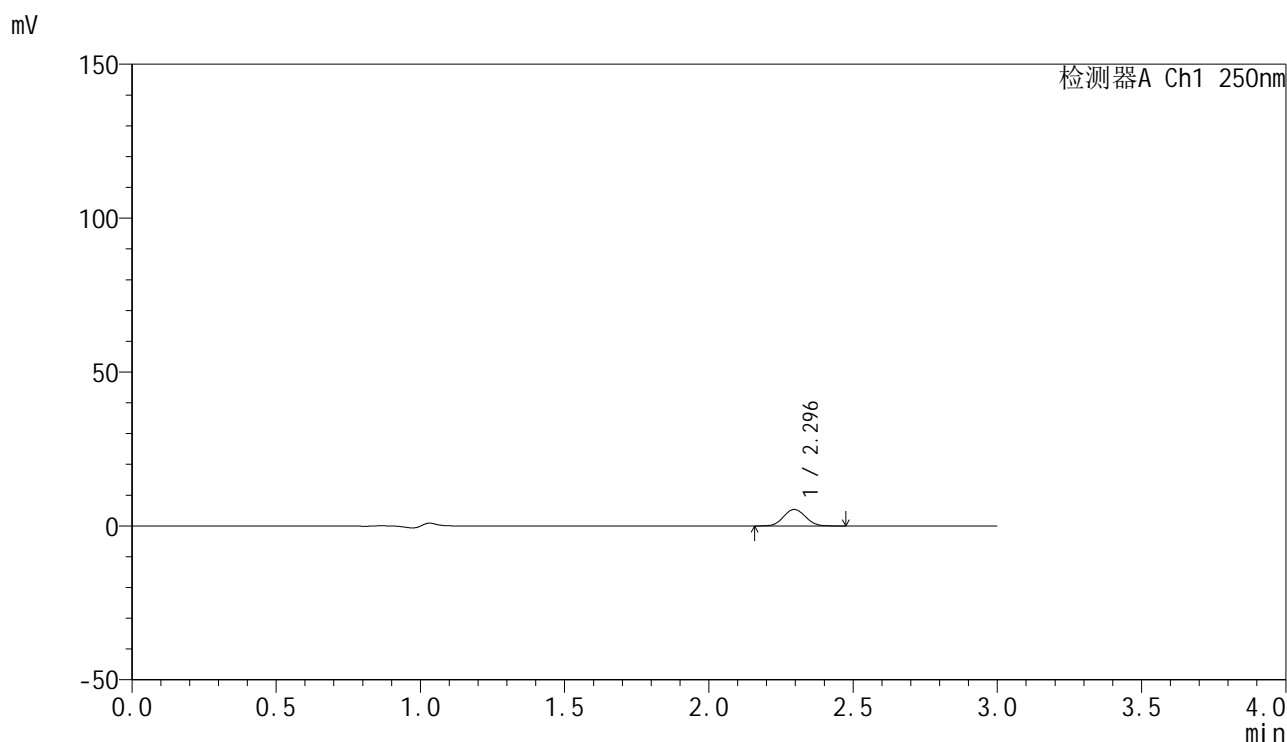
峰号	保留时间	面积	面积%	高度	理论塔板数(USP)	拖尾因子	分离度(USP)
1	2.295	22790	100.000	4298	4304	1.055	--
总计		22790	100.000	4298			

图185 非奈利酮片溶出曲线测定HPLC图谱
 自制品24120601-1批(20mg规格)-pH1.2介质-桨法-50转-10min-片5
 供试品溶液-1

<样品信息>

色谱柱 : XB-C18(150mm*4.6mm,5 μ m) 流速:1.8ml/min
 柱温 : 40 $^{\circ}$ C 波长:250nm
 数据文件名: RC\$SMF-4099 - 0-34/25-596-2 - zzp-24120601-1p-20mg-rcqx-pH1.2jz-jf50z-10min-P6.lcd
 方法文件名: RC\$SMF-4099 - SMF-4099-RCQX-FX274.lcm
 批处理文件名: RC\$SMF-4099 - 20241213-rcqx-FX274.lcb
 样品瓶号: 4-47
 进样体积: 10 μ l 版本号: 6.115
 进样时间: 2024/12/13 21:59:24 实验者: xiechaojun
 处理时间 (V2) : 2024/12/16 09:14:03 处理者: xiechaojun
 仪器型号: SHIMADZU LC-2050C(FX274)

<色谱图>



<峰表>

检测器A Ch1 250nm

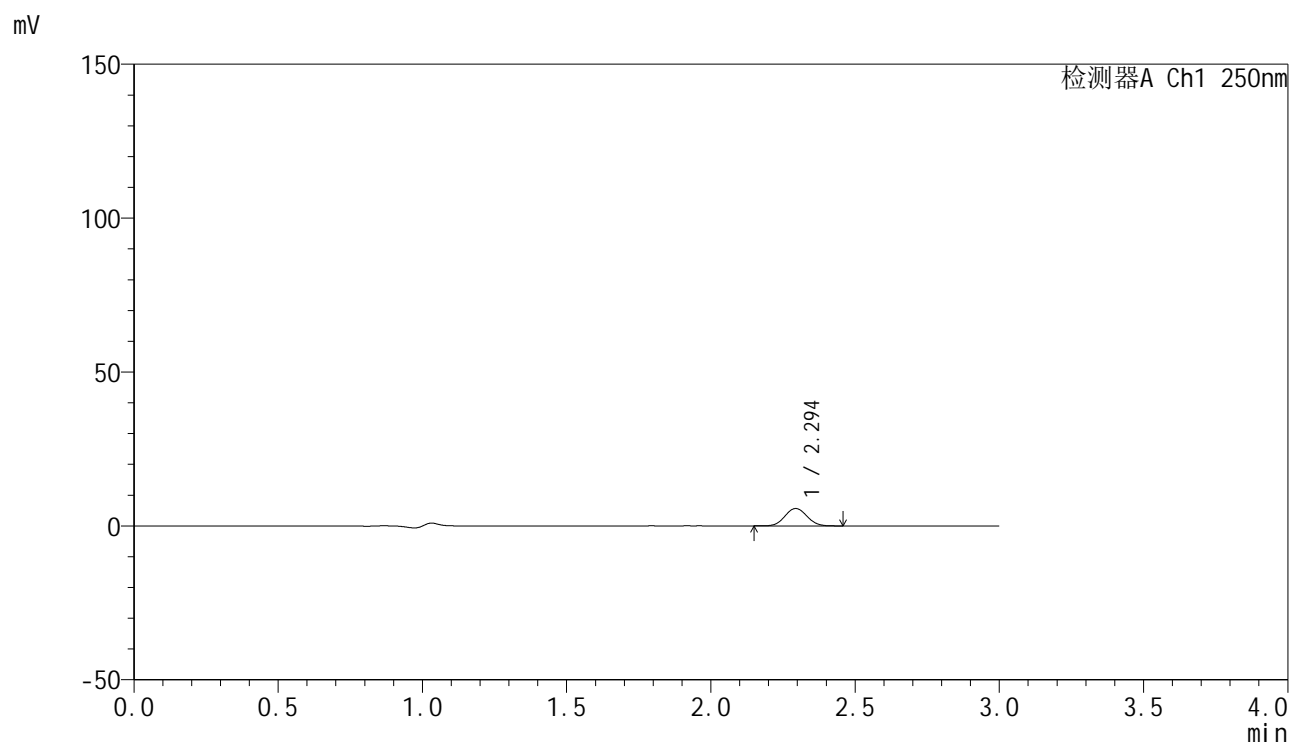
峰号	保留时间	面积	面积%	高度	理论塔板数(USP)	拖尾因子	分离度(USP)
1	2.296	28427	100.000	5350	4305	1.057	--
总计		28427	100.000	5350			

图186 非奈利酮片溶出曲线测定HPLC图谱
 自制品24120601-1批(20mg规格)-pH1.2介质-桨法-50转-10min-片6
 供试品溶液-1

<样品信息>

色谱柱 : XB-C18(150mm*4.6mm,5 μ m) 流速:1.8ml/min
 柱温 : 40 $^{\circ}$ C 波长:250nm
 数据文件名: RC\$SMF-4099 - 0-34/25-597-2 - zzp-24120601-1p-20mg-rcqx-pH1.2jz-jf50z-15min-P1.lcd
 方法文件名: RC\$SMF-4099 - SMF-4099-RCQX-FX274.lcm
 批处理文件名: RC\$SMF-4099 - 20241213-rcqx-FX274.lcb
 样品瓶号: 4-3
 进样体积: 10 μ l 版本号: 6.115
 进样时间: 2024/12/13 22:02:47 实验者: xiechaojun
 处理时间 (V2) : 2024/12/16 09:14:06 处理者: xiechaojun
 仪器型号: SHIMADZU LC-2050C(FX274)

<色谱图>



<峰表>

检测器A Ch1 250nm

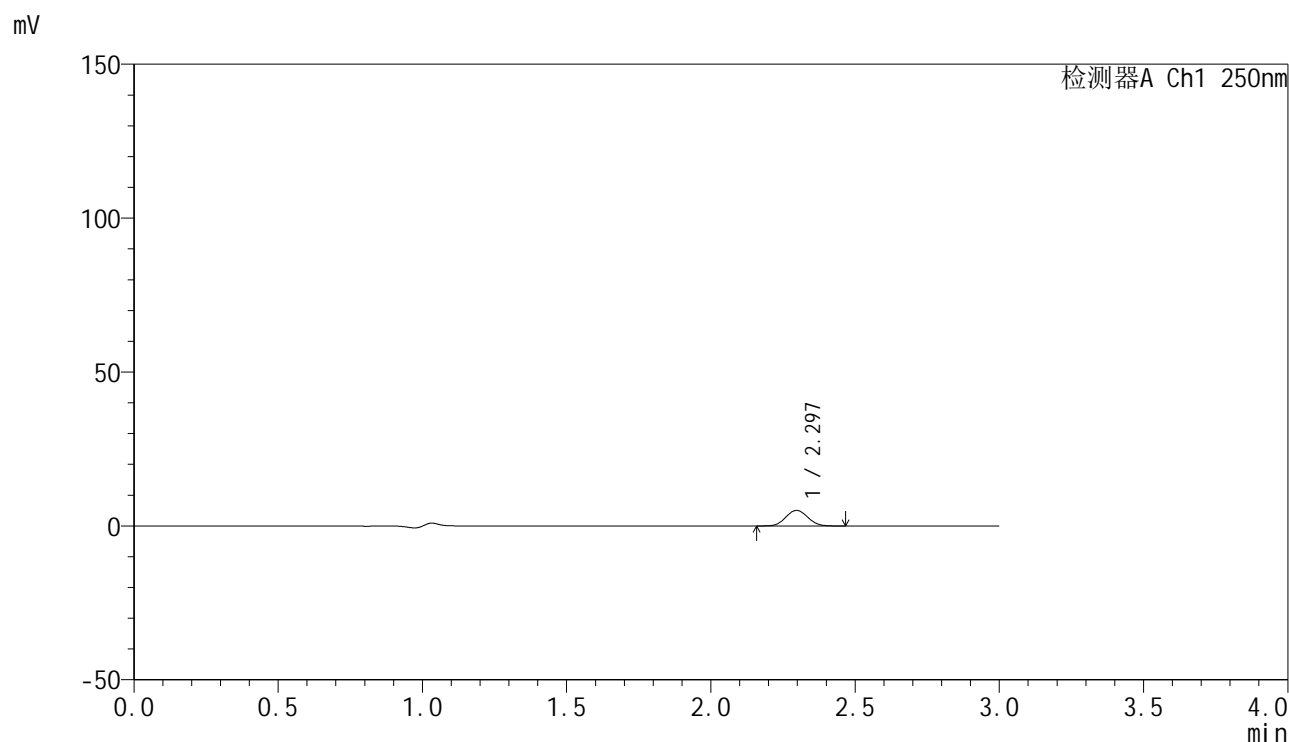
峰号	保留时间	面积	面积%	高度	理论塔板数(USP)	拖尾因子	分离度(USP)
1	2.294	29932	100.000	5614	4287	1.056	--
总计		29932	100.000	5614			

图187 非奈利酮片溶出曲线测定HPLC图谱
 自制品24120601-1批(20mg规格)-pH1.2介质-桨法-50转-15min-片1
 供试品溶液-1

<样品信息>

色谱柱 : XB-C18(150mm*4.6mm,5 μ m) 流速:1.8ml/min
 柱温 : 40°C 波长:250nm
 数据文件名: RC\$SMF-4099 - 0-34/25-598-2 - zzp-24120601-1p-20mg-rcqx-pH1.2jz-jf50z-15min-P2.lcd
 方法文件名: RC\$SMF-4099 - SMF-4099-RCQX-FX274.lcm
 批处理文件名: RC\$SMF-4099 - 20241213-rcqx-FX274.lcb
 样品瓶号: 4-12
 进样体积: 10 μ l 版本号: 6.115
 进样时间: 2024/12/13 22:06:11 实验者: xiechaojun
 处理时间 (V2) : 2024/12/16 09:14:09 处理者: xiechaojun
 仪器型号: SHIMADZU LC-2050C(FX274)

<色谱图>



<峰表>

检测器A Ch1 250nm

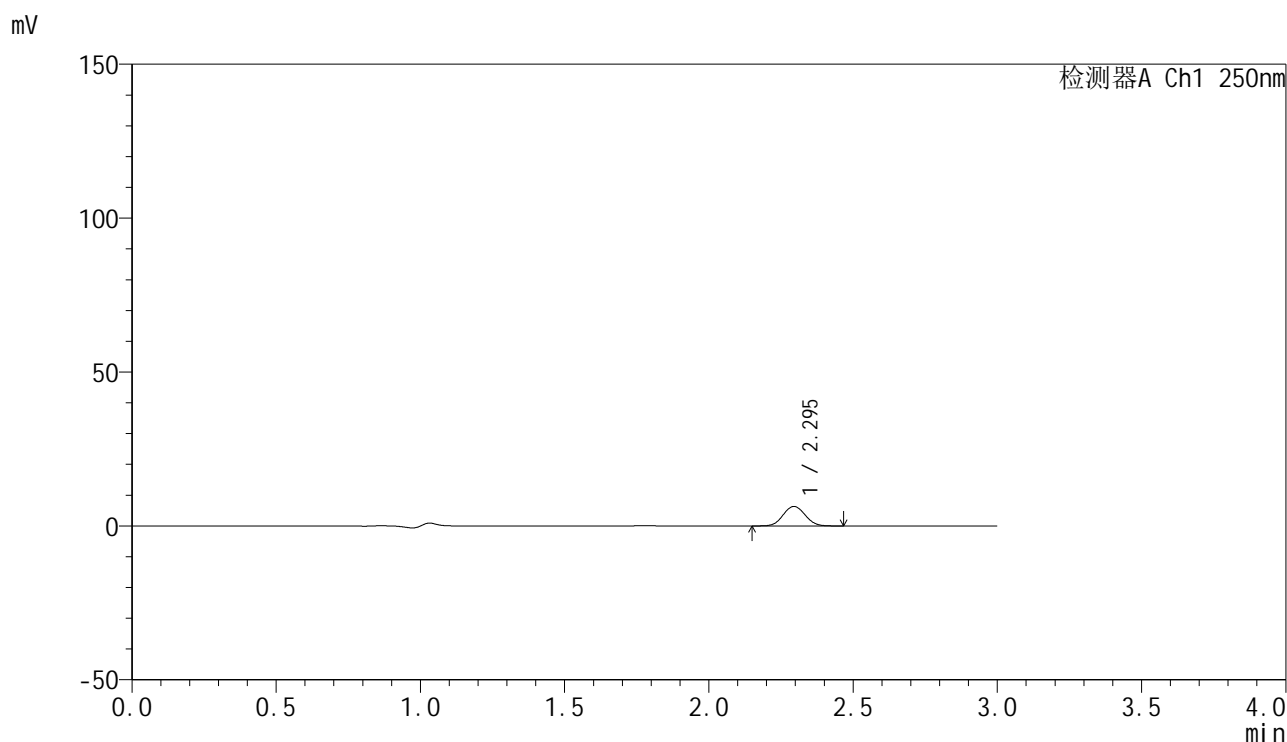
峰号	保留时间	面积	面积%	高度	理论塔板数(USP)	拖尾因子	分离度(USP)
1	2.297	26692	100.000	5030	4339	1.057	--
总计		26692	100.000	5030			

图188 非奈利酮片溶出曲线测定HPLC图谱
 自制品24120601-1批(20mg规格)-pH1.2介质-桨法-50转-15min-片2
 供试品溶液-1

<样品信息>

色谱柱 : XB-C18(150mm*4.6mm,5 μ m) 流速:1.8ml/min
 柱温 : 40 $^{\circ}$ C 波长:250nm
 数据文件名: RC\$SMF-4099 - 0-34/25-599-2 - zzp-24120601-1p-20mg-rcqx-pH1.2jz-jf50z-15min-P3.lcd
 方法文件名: RC\$SMF-4099 - SMF-4099-RCQX-FX274.lcm
 批处理文件名: RC\$SMF-4099 - 20241213-rcqx-FX274.lcb
 样品瓶号: 4-21
 进样体积: 10 μ l 版本号: 6.115
 进样时间: 2024/12/13 22:09:34 实验者: xiechaojun
 处理时间 (V2) : 2024/12/16 09:14:12 处理者: xiechaojun
 仪器型号: SHIMADZU LC-2050C(FX274)

<色谱图>



<峰表>

检测器A Ch1 250nm

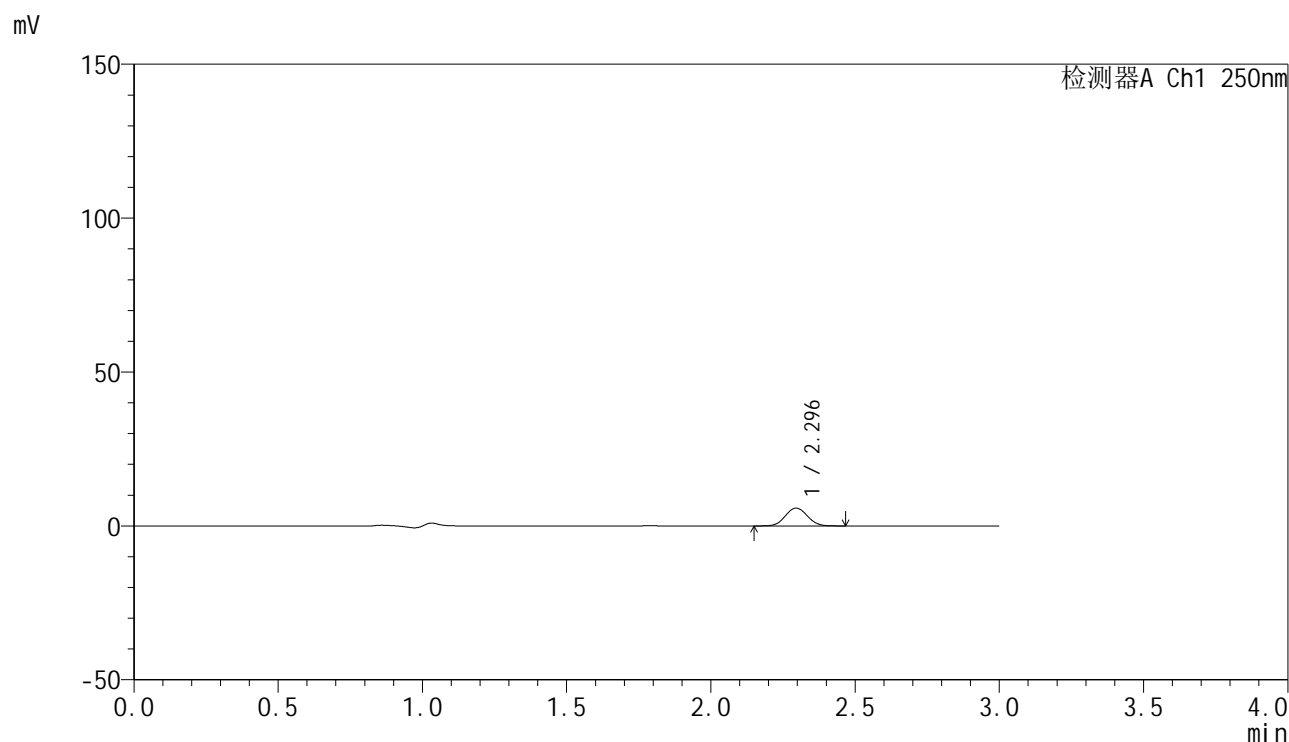
峰号	保留时间	面积	面积%	高度	理论塔板数(USP)	拖尾因子	分离度(USP)
1	2.295	33656	100.000	6315	4278	1.056	--
总计		33656	100.000	6315			

图189 非奈利酮片溶出曲线测定HPLC图谱
 自制品24120601-1批(20mg规格)-pH1.2介质-桨法-50转-15min-片3
 供试品溶液-1

<样品信息>

色谱柱 : XB-C18(150mm*4.6mm,5 μ m) 流速:1.8ml/min
 柱温 : 40 $^{\circ}$ C 波长:250nm
 数据文件名: RC\$SMF-4099 - 0-34/25-600-2 - zzp-24120601-1p-20mg-rcqx-pH1.2jz-jf50z-15min-P4.lcd
 方法文件名: RC\$SMF-4099 - SMF-4099-RCQX-FX274.lcm
 批处理文件名: RC\$SMF-4099 - 20241213-rcqx-FX274.lcb
 样品瓶号: 4-30
 进样体积: 10 μ l 版本号: 6.115
 进样时间: 2024/12/13 22:12:56 实验者: xiechaojun
 处理时间 (V2) : 2024/12/16 09:14:15 处理者: xiechaojun
 仪器型号: SHIMADZU LC-2050C(FX274)

<色谱图>



<峰表>

检测器A Ch1 250nm

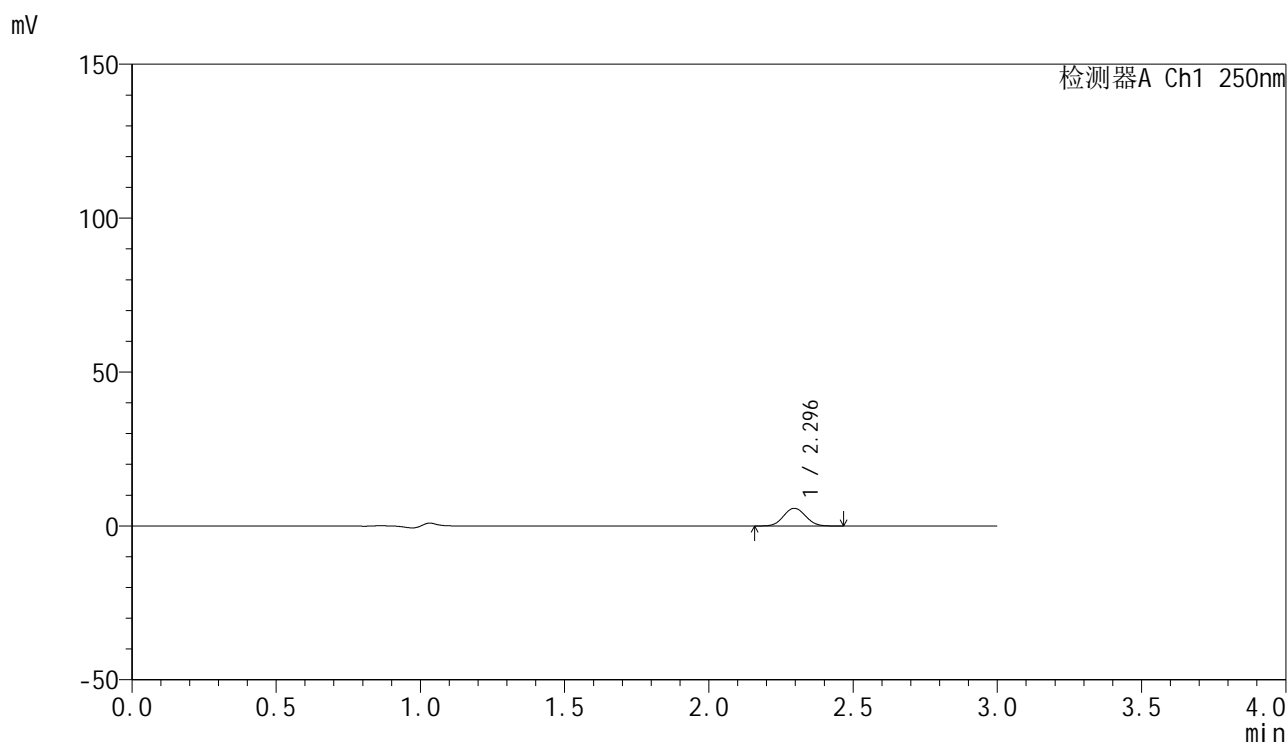
峰号	保留时间	面积	面积%	高度	理论塔板数(USP)	拖尾因子	分离度(USP)
1	2.296	30705	100.000	5765	4280	1.056	--
总计		30705	100.000	5765			

图190 非奈利酮片溶出曲线测定HPLC图谱
 自制品24120601-1批(20mg规格)-pH1.2介质-桨法-50转-15min-片4
 供试品溶液-1

<样品信息>

色谱柱 : XB-C18(150mm*4.6mm,5 μ m) 流速:1.8ml/min
 柱温 : 40 $^{\circ}$ C 波长:250nm
 数据文件名: RC\$SMF-4099 - 0-34/25-601-2 - zzp-24120601-1p-20mg-rcqx-pH1.2jz-jf50z-15min-P5.lcd
 方法文件名: RC\$SMF-4099 - SMF-4099-RCQX-FX274.lcm
 批处理文件名: RC\$SMF-4099 - 20241213-rcqx-FX274.lcb
 样品瓶号: 4-39
 进样体积: 10 μ l 版本号: 6.115
 进样时间: 2024/12/13 22:16:19 实验者: xiechaojun
 处理时间 (V2) : 2024/12/16 09:14:18 处理者: xiechaojun
 仪器型号: SHIMADZU LC-2050C(FX274)

<色谱图>



<峰表>

检测器A Ch1 250nm

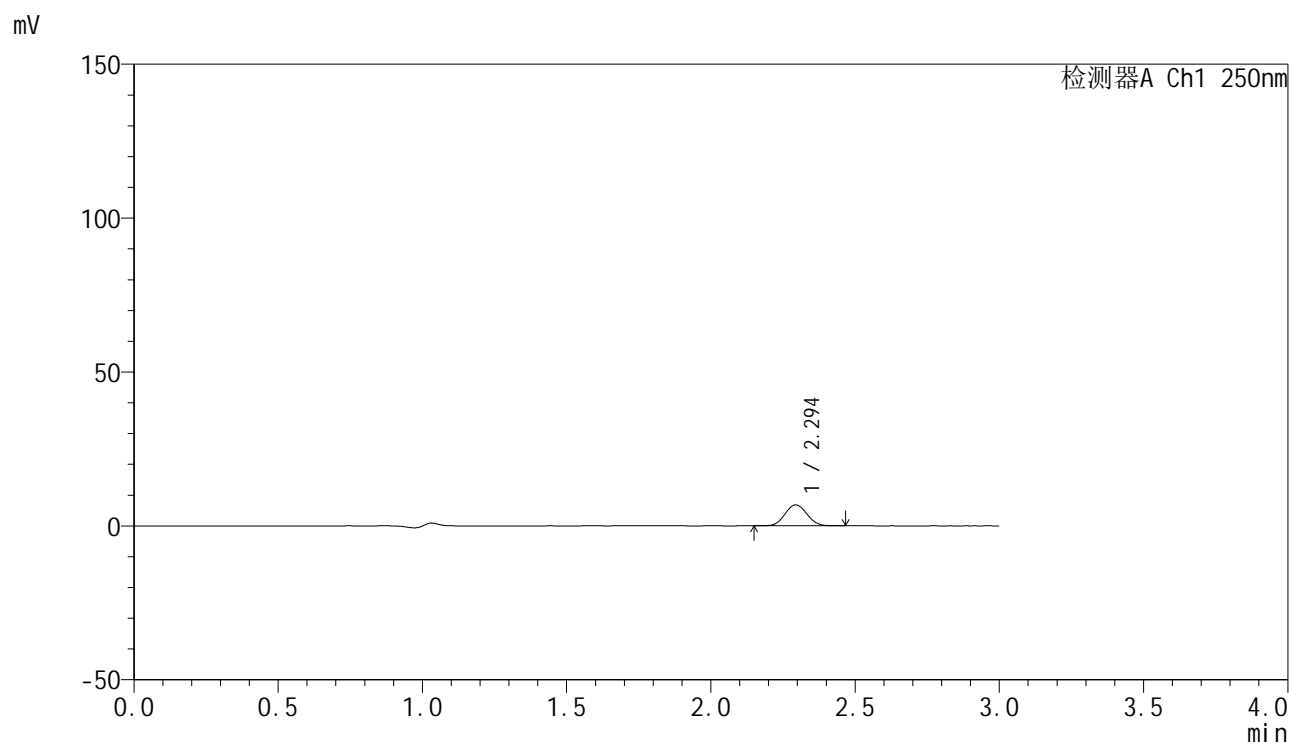
峰号	保留时间	面积	面积%	高度	理论塔板数(USP)	拖尾因子	分离度(USP)
1	2.296	30479	100.000	5728	4262	1.055	--
总计		30479	100.000	5728			

图191 非奈利酮片溶出曲线测定HPLC图谱
 自制品24120601-1批(20mg规格)-pH1.2介质-桨法-50转-15min-片5
 供试品溶液-1

<样品信息>

色谱柱 : XB-C18(150mm*4.6mm,5 μ m) 流速:1.8ml/min
 柱温 : 40 $^{\circ}$ C 波长:250nm
 数据文件名: RC\$SMF-4099 - 0-34/25-602-2 - zzp-24120601-1p-20mg-rcqx-pH1.2jz-jf50z-15min-P6.lcd
 方法文件名: RC\$SMF-4099 - SMF-4099-RCQX-FX274.lcm
 批处理文件名: RC\$SMF-4099 - 20241213-rcqx-FX274.lcb
 样品瓶号: 4-48
 进样体积: 10 μ l 版本号: 6.115
 进样时间: 2024/12/13 22:19:41 实验者: xiechaojun
 处理时间 (V2) : 2024/12/16 09:14:21 处理者: xiechaojun
 仪器型号: SHIMADZU LC-2050C(FX274)

<色谱图>



<峰表>

检测器A Ch1 250nm

峰号	保留时间	面积	面积%	高度	理论塔板数(USP)	拖尾因子	分离度(USP)
1	2.294	36153	100.000	6776	4273	1.058	--
总计		36153	100.000	6776			

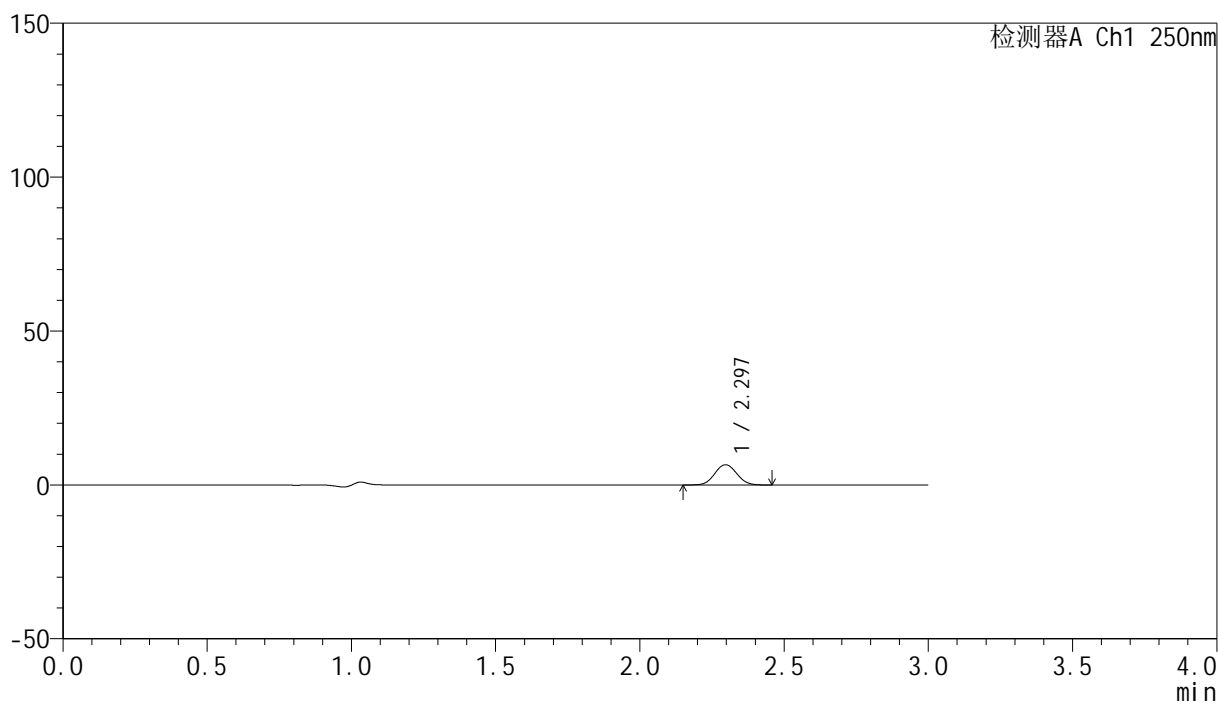
图192 非奈利酮片溶出曲线测定HPLC图谱
 自制品24120601-1批(20mg规格)-pH1.2介质-桨法-50转-15min-片6
 供试品溶液-1

<样品信息>

色谱柱 : XB-C18(150mm*4.6mm,5 μ m) 流速:1.8ml/min
 柱温 : 40 $^{\circ}$ C 波长:250nm
 数据文件名: RC\$SMF-4099 - 0-34/25-603-2 - zzp-24120601-1p-20mg-rcqx-pH1.2jz-jf50z-20min-P1.lcd
 方法文件名: RC\$SMF-4099 - SMF-4099-RCQX-FX274.lcm
 批处理文件名: RC\$SMF-4099 - 20241213-rcqx-FX274.lcb
 样品瓶号: 4-4
 进样体积: 10 μ l 版本号: 6.115
 进样时间: 2024/12/13 22:23:04 实验者: xiechaojun
 处理时间 (V2) : 2024/12/16 09:14:24 处理者: xiechaojun
 仪器型号: SHIMADZU LC-2050C(FX274)

<色谱图>

mV



<峰表>

检测器A Ch1 250nm

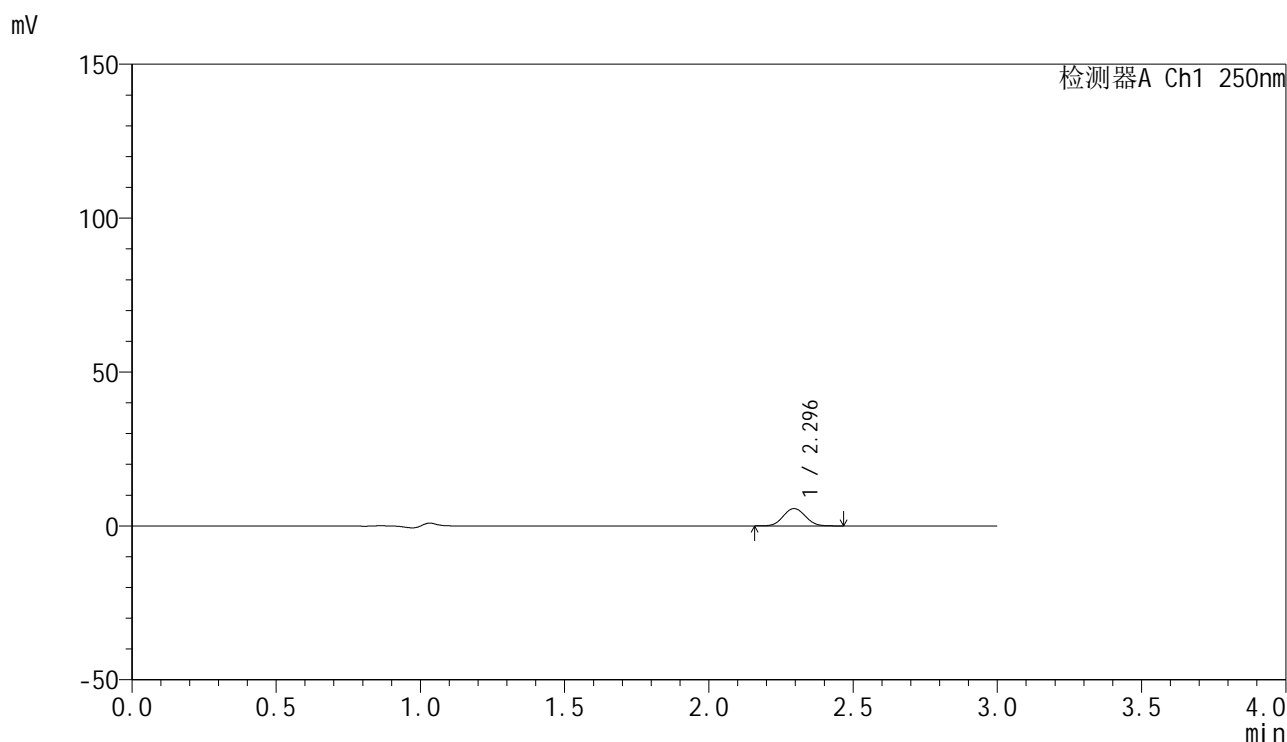
峰号	保留时间	面积	面积%	高度	理论塔板数(USP)	拖尾因子	分离度(USP)
1	2.297	35052	100.000	6569	4282	1.057	--
总计		35052	100.000	6569			

图193 非奈利酮片溶出曲线测定HPLC图谱
 自制品24120601-1批(20mg规格)-pH1.2介质-桨法-50转-20min-片1
 供试品溶液-1

<样品信息>

色谱柱 : XB-C18(150mm*4.6mm,5 μ m) 流速:1.8ml/min
 柱温 : 40 $^{\circ}$ C 波长:250nm
 数据文件名: RC\$SMF-4099 - 0-34/25-604-2 - zzp-24120601-1p-20mg-rcqx-pH1.2jz-jf50z-20min-P2.lcd
 方法文件名: RC\$SMF-4099 - SMF-4099-RCQX-FX274.lcm
 批处理文件名: RC\$SMF-4099 - 20241213-rcqx-FX274.lcb
 样品瓶号: 4-13
 进样体积: 10 μ l 版本号: 6.115
 进样时间: 2024/12/13 22:26:27 实验者: xiechaojun
 处理时间 (V2) : 2024/12/16 09:14:27 处理者: xiechaojun
 仪器型号: SHIMADZU LC-2050C(FX274)

<色谱图>



<峰表>

检测器A Ch1 250nm

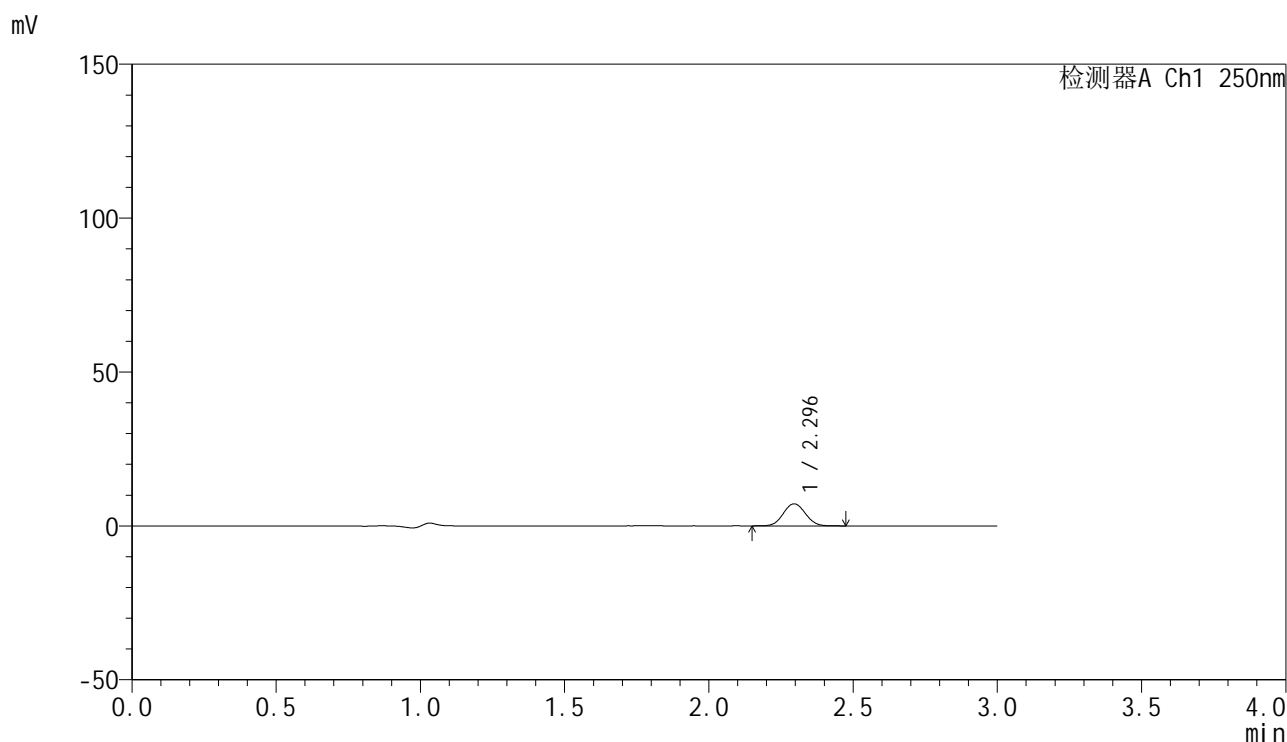
峰号	保留时间	面积	面积%	高度	理论塔板数(USP)	拖尾因子	分离度(USP)
1	2.296	29970	100.000	5620	4278	1.054	--
总计		29970	100.000	5620			

图194 非奈利酮片溶出曲线测定HPLC图谱
 自制品24120601-1批(20mg规格)-pH1.2介质-桨法-50转-20min-片2
 供试品溶液-1

<样品信息>

色谱柱 : XB-C18(150mm*4.6mm,5 μ m) 流速:1.8ml/min
 柱温 : 40 $^{\circ}$ C 波长:250nm
 数据文件名: RC\$SMF-4099 - 0-34/25-605-2 - zzp-24120601-1p-20mg-rcqx-pH1.2jz-jf50z-20min-P3.lcd
 方法文件名: RC\$SMF-4099 - SMF-4099-RCQX-FX274.lcm
 批处理文件名: RC\$SMF-4099 - 20241213-rcqx-FX274.lcb
 样品瓶号: 4-22
 进样体积: 10 μ l 版本号: 6.115
 进样时间: 2024/12/13 22:29:50 实验者: xiechaojun
 处理时间 (V2) : 2024/12/16 09:14:30 处理者: xiechaojun
 仪器型号: SHIMADZU LC-2050C(FX274)

<色谱图>



<峰表>

检测器A Ch1 250nm

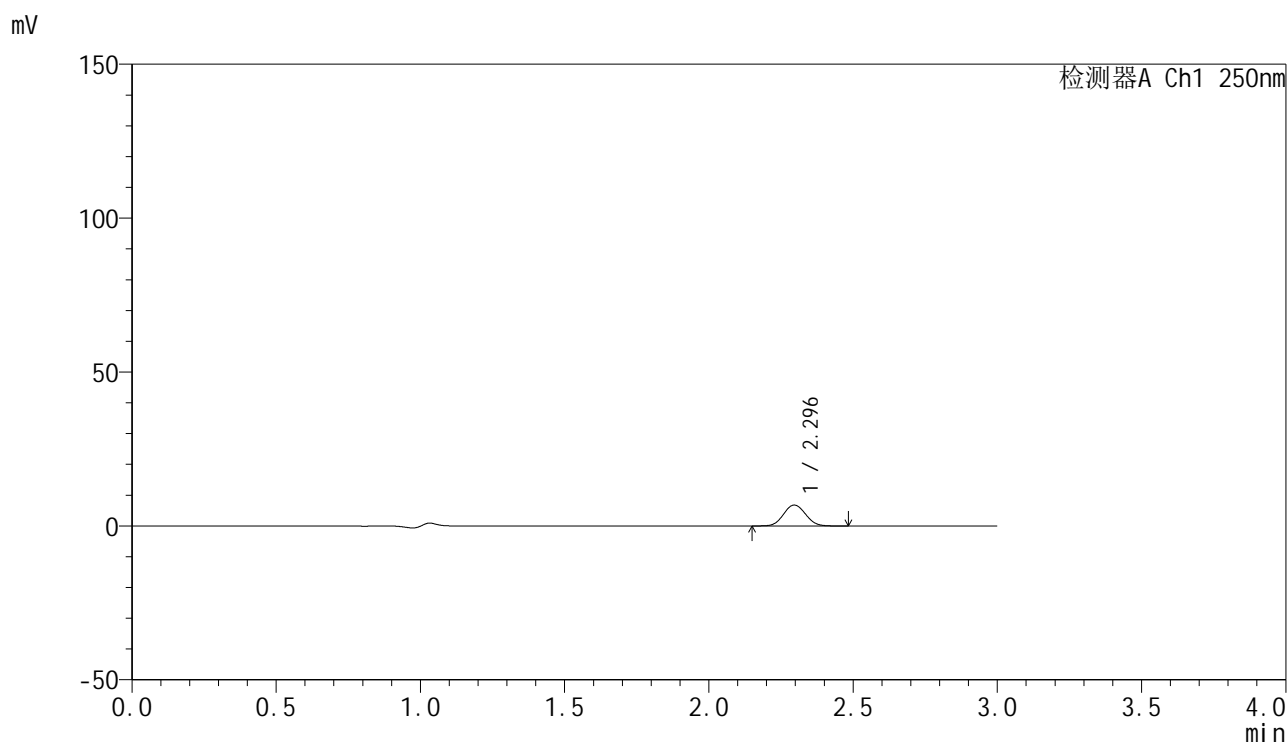
峰号	保留时间	面积	面积%	高度	理论塔板数(USP)	拖尾因子	分离度(USP)
1	2.296	38275	100.000	7158	4266	1.055	--
总计		38275	100.000	7158			

图195 非奈利酮片溶出曲线测定HPLC图谱
 自制品24120601-1批(20mg规格)-pH1.2介质-桨法-50转-20min-片3
 供试品溶液-1

<样品信息>

色谱柱 : XB-C18(150mm*4.6mm,5 μ m) 流速:1.8ml/min
 柱温 : 40 $^{\circ}$ C 波长:250nm
 数据文件名: RC\$SMF-4099 - 0-34/25-606-2 - zzp-24120601-1p-20mg-rcqx-pH1.2jz-jf50z-20min-P4.lcd
 方法文件名: RC\$SMF-4099 - SMF-4099-RCQX-FX274.lcm
 批处理文件名: RC\$SMF-4099 - 20241213-rcqx-FX274.lcb
 样品瓶号: 4-31
 进样体积: 10 μ l 版本号: 6.115
 进样时间: 2024/12/13 22:33:14 实验者: xiechaojun
 处理时间 (V2) : 2024/12/16 09:14:33 处理者: xiechaojun
 仪器型号: SHIMADZU LC-2050C(FX274)

<色谱图>



<峰表>

检测器A Ch1 250nm

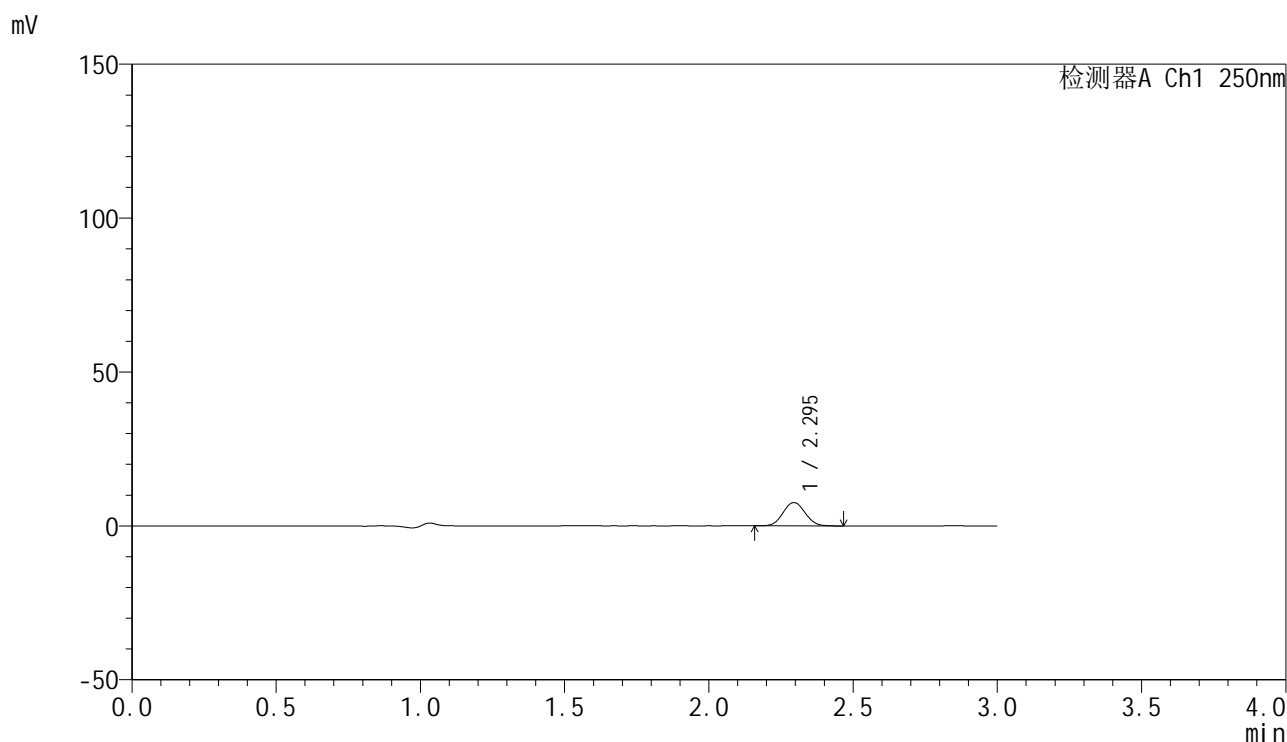
峰号	保留时间	面积	面积%	高度	理论塔板数(USP)	拖尾因子	分离度(USP)
1	2.296	36265	100.000	6783	4260	1.055	--
总计		36265	100.000	6783			

图196 非奈利酮片溶出曲线测定HPLC图谱
 自制品24120601-1批(20mg规格)-pH1.2介质-桨法-50转-20min-片4
 供试品溶液-1

<样品信息>

色谱柱 : XB-C18(150mm*4.6mm,5 μ m) 流速:1.8ml/min
 柱温 : 40°C 波长:250nm
 数据文件名: RC\$SMF-4099 - 0-34/25-607-2 - zzp-24120601-1p-20mg-rcqx-pH1.2jz-jf50z-20min-P5.lcd
 方法文件名: RC\$SMF-4099 - SMF-4099-RCQX-FX274.lcm
 批处理文件名: RC\$SMF-4099 - 20241213-rcqx-FX274.lcb
 样品瓶号: 4-40
 进样体积: 10 μ l 版本号: 6.115
 进样时间: 2024/12/13 22:36:36 实验者: xiechaojun
 处理时间 (V2) : 2024/12/16 09:14:36 处理者: xiechaojun
 仪器型号: SHIMADZU LC-2050C(FX274)

<色谱图>



<峰表>

检测器A Ch1 250nm

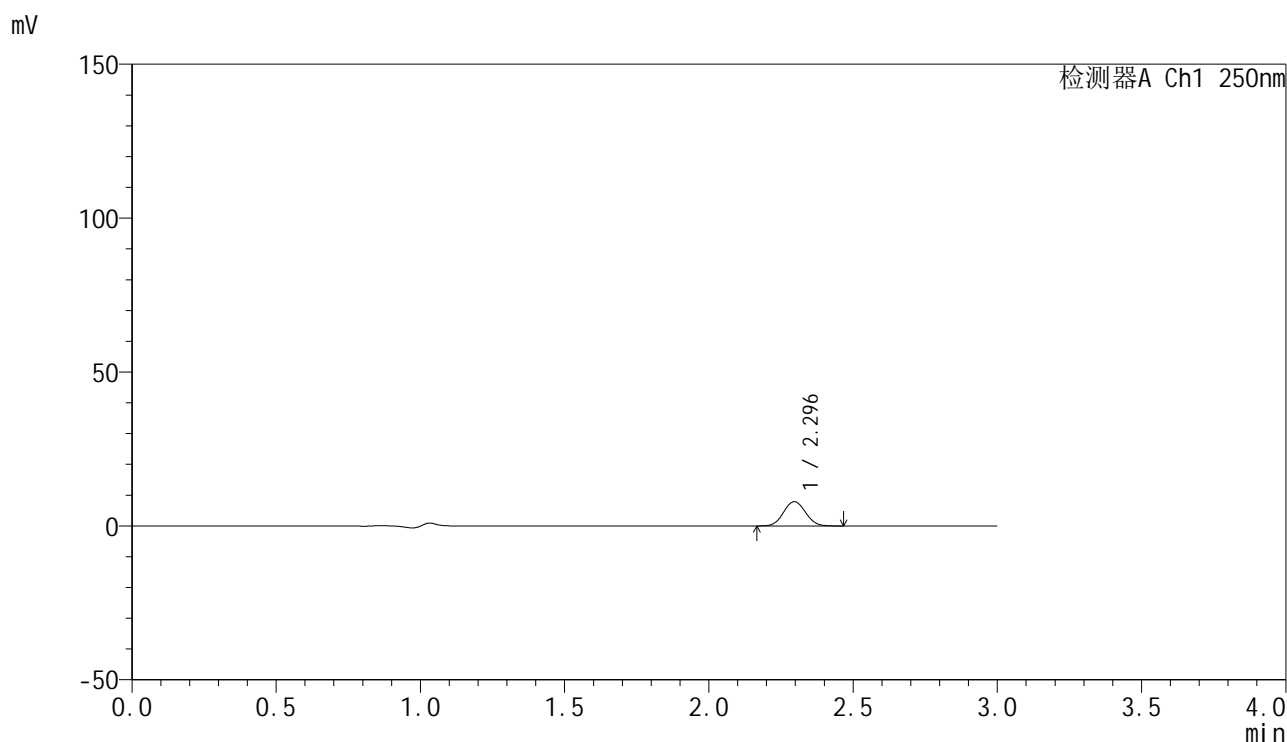
峰号	保留时间	面积	面积%	高度	理论塔板数(USP)	拖尾因子	分离度(USP)
1	2.295	40400	100.000	7561	4264	1.058	--
总计		40400	100.000	7561			

图197 非奈利酮片溶出曲线测定HPLC图谱
 自制品24120601-1批(20mg规格)-pH1.2介质-桨法-50转-20min-片5
 供试品溶液-1

<样品信息>

色谱柱 : XB-C18(150mm*4.6mm,5 μ m) 流速:1.8ml/min
 柱温 : 40 $^{\circ}$ C 波长:250nm
 数据文件名: RC\$SMF-4099 - 0-34/25-608-2 - zzp-24120601-1p-20mg-rcqx-pH1.2jz-jf50z-20min-P6.lcd
 方法文件名: RC\$SMF-4099 - SMF-4099-RCQX-FX274.lcm
 批处理文件名: RC\$SMF-4099 - 20241213-rcqx-FX274.lcb
 样品瓶号: 4-49
 进样体积: 10 μ l 版本号: 6.115
 进样时间: 2024/12/13 22:39:59 实验者: xiechaojun
 处理时间 (V2) : 2024/12/16 09:14:39 处理者: xiechaojun
 仪器型号: SHIMADZU LC-2050C(FX274)

<色谱图>



<峰表>

检测器A Ch1 250nm

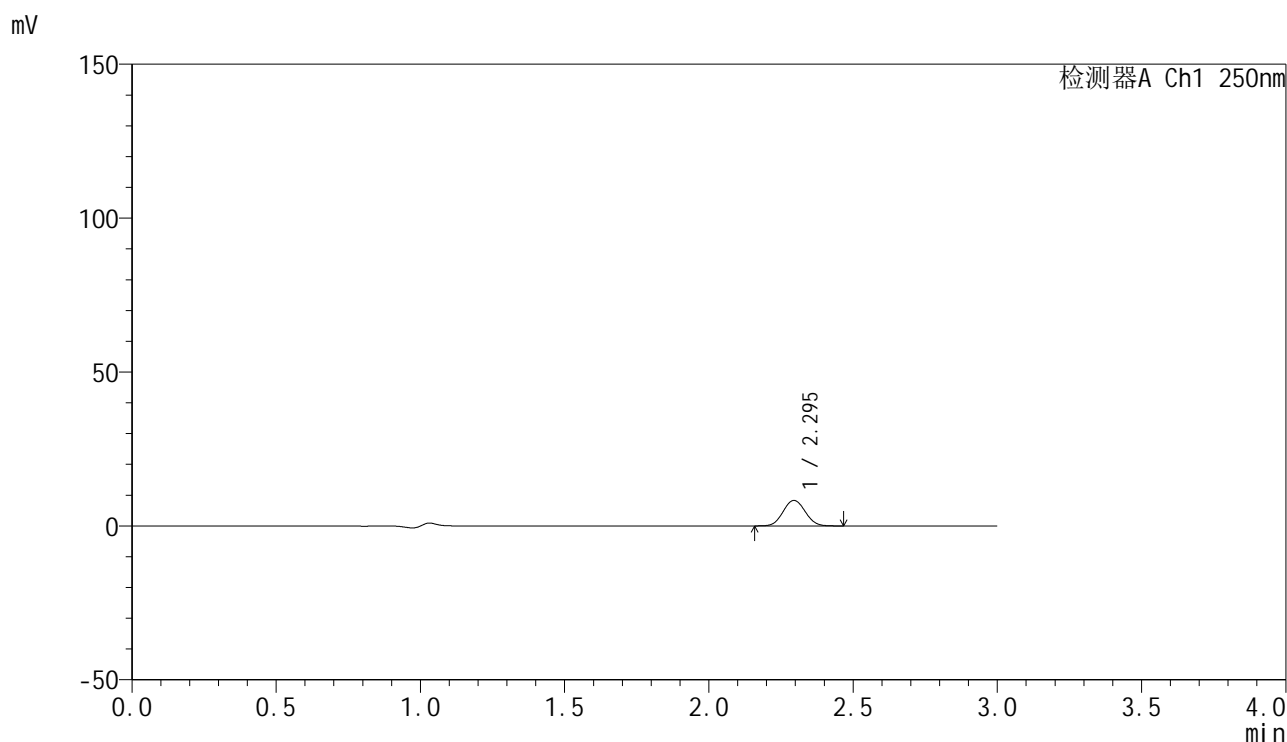
峰号	保留时间	面积	面积%	高度	理论塔板数(USP)	拖尾因子	分离度(USP)
1	2.296	41874	100.000	7853	4276	1.057	--
总计		41874	100.000	7853			

图198 非奈利酮片溶出曲线测定HPLC图谱
 自制品24120601-1批(20mg规格)-pH1.2介质-桨法-50转-20min-片6
 供试品溶液-1

<样品信息>

色谱柱 : XB-C18(150mm*4.6mm,5 μ m) 流速:1.8ml/min
 柱温 : 40 $^{\circ}$ C 波长:250nm
 数据文件名: RC\$SMF-4099 - 0-34/25-609-2 - zzp-24120601-1p-20mg-rcqx-pH1.2jz-jf50z-30min-P1.lcd
 方法文件名: RC\$SMF-4099 - SMF-4099-RCQX-FX274.lcm
 批处理文件名: RC\$SMF-4099 - 20241213-rcqx-FX274.lcb
 样品瓶号: 4-5
 进样体积: 10 μ l 版本号: 6.115
 进样时间: 2024/12/13 22:43:22 实验者: xiechaojun
 处理时间 (V2) : 2024/12/16 09:14:42 处理者: xiechaojun
 仪器型号: SHIMADZU LC-2050C(FX274)

<色谱图>



<峰表>

检测器A Ch1 250nm

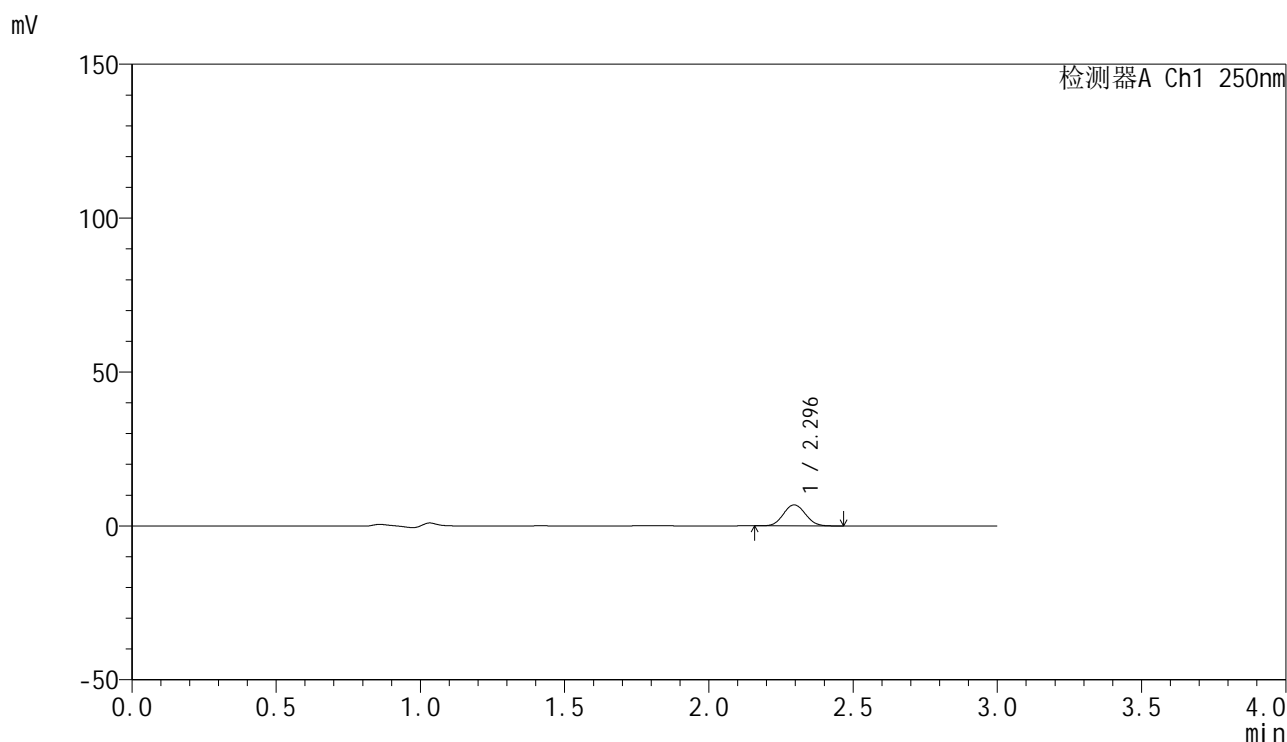
峰号	保留时间	面积	面积%	高度	理论塔板数(USP)	拖尾因子	分离度(USP)
1	2.295	44136	100.000	8251	4242	1.055	--
总计		44136	100.000	8251			

图199 非奈利酮片溶出曲线测定HPLC图谱
 自制品24120601-1批(20mg规格)-pH1.2介质-桨法-50转-30min-片1
 供试品溶液-1

<样品信息>

色谱柱 : XB-C18(150mm*4.6mm,5 μ m) 流速:1.8ml/min
 柱温 : 40°C 波长:250nm
 数据文件名: RC\$SMF-4099 - 0-34/25-610-2 - zzp-24120601-1p-20mg-rcqx-pH1.2jz-jf50z-30min-P2.lcd
 方法文件名: RC\$SMF-4099 - SMF-4099-RCQX-FX274.lcm
 批处理文件名: RC\$SMF-4099 - 20241213-rcqx-FX274.lcb
 样品瓶号: 4-14
 进样体积: 10 μ l 版本号: 6.115
 进样时间: 2024/12/13 22:46:45 实验者: xiechaojun
 处理时间 (V2) : 2024/12/16 09:14:45 处理者: xiechaojun
 仪器型号: SHIMADZU LC-2050C(FX274)

<色谱图>



<峰表>

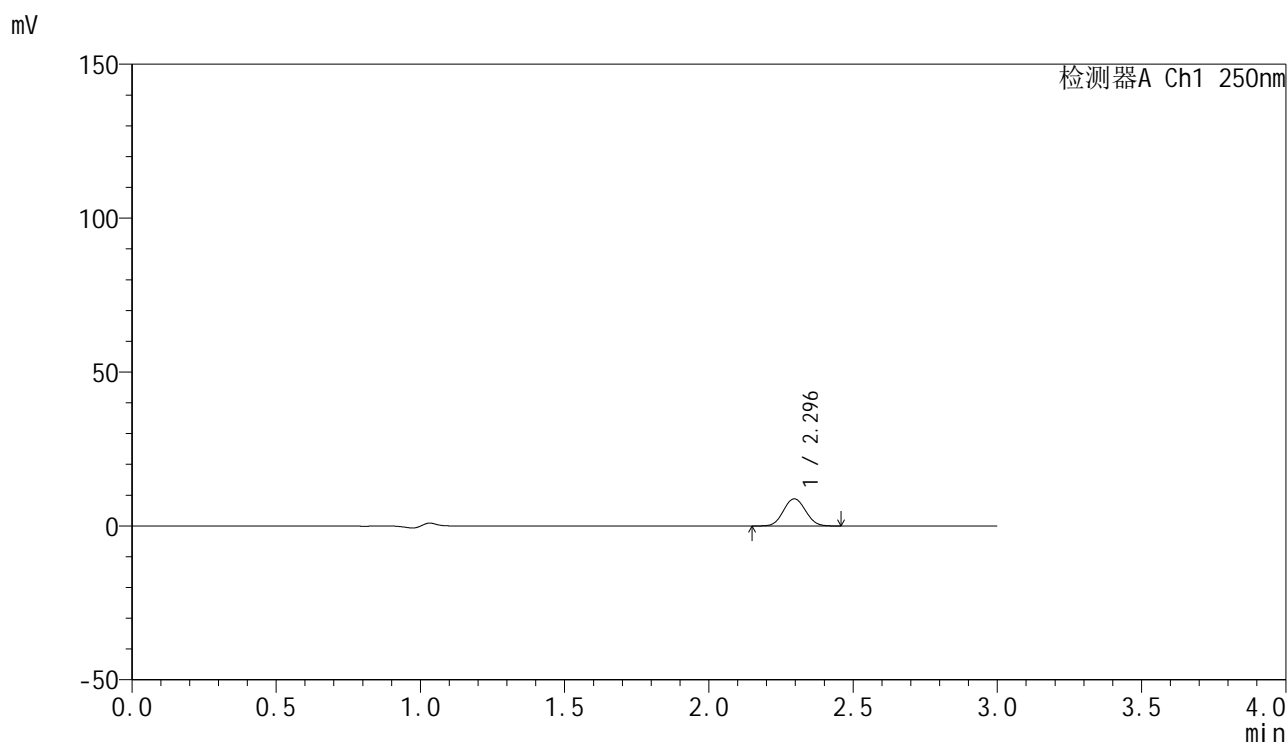
检测器A Ch1 250nm

峰号	保留时间	面积	面积%	高度	理论塔板数(USP)	拖尾因子	分离度(USP)
1	2.296	36433	100.000	6821	4263	1.062	--
总计		36433	100.000	6821			

<样品信息>

色谱柱 : XB-C18(150mm*4.6mm,5 μ m) 流速:1.8ml/min
 柱温 : 40 $^{\circ}$ C 波长:250nm
 数据文件名: RC\$SMF-4099 - 0-34/25-611-2 - zzp-24120601-1p-20mg-rcqx-pH1.2jz-jf50z-30min-P3.lcd
 方法文件名: RC\$SMF-4099 - SMF-4099-RCQX-FX274.lcm
 批处理文件名: RC\$SMF-4099 - 20241213-rcqx-FX274.lcb
 样品瓶号: 4-23
 进样体积: 10 μ l 版本号: 6.115
 进样时间: 2024/12/13 22:50:08 实验者: xiechaojun
 处理时间 (V2) : 2024/12/16 09:14:48 处理者: xiechaojun
 仪器型号: SHIMADZU LC-2050C(FX274)

<色谱图>



<峰表>

检测器A Ch1 250nm

峰号	保留时间	面积	面积%	高度	理论塔板数(USP)	拖尾因子	分离度(USP)
1	2.296	47073	100.000	8811	4254	1.058	--
总计		47073	100.000	8811			

图201 非奈利酮片溶出曲线测定HPLC图谱
 自制品24120601-1批(20mg规格)-pH1.2介质-桨法-50转-30min-片3
 供试品溶液-1

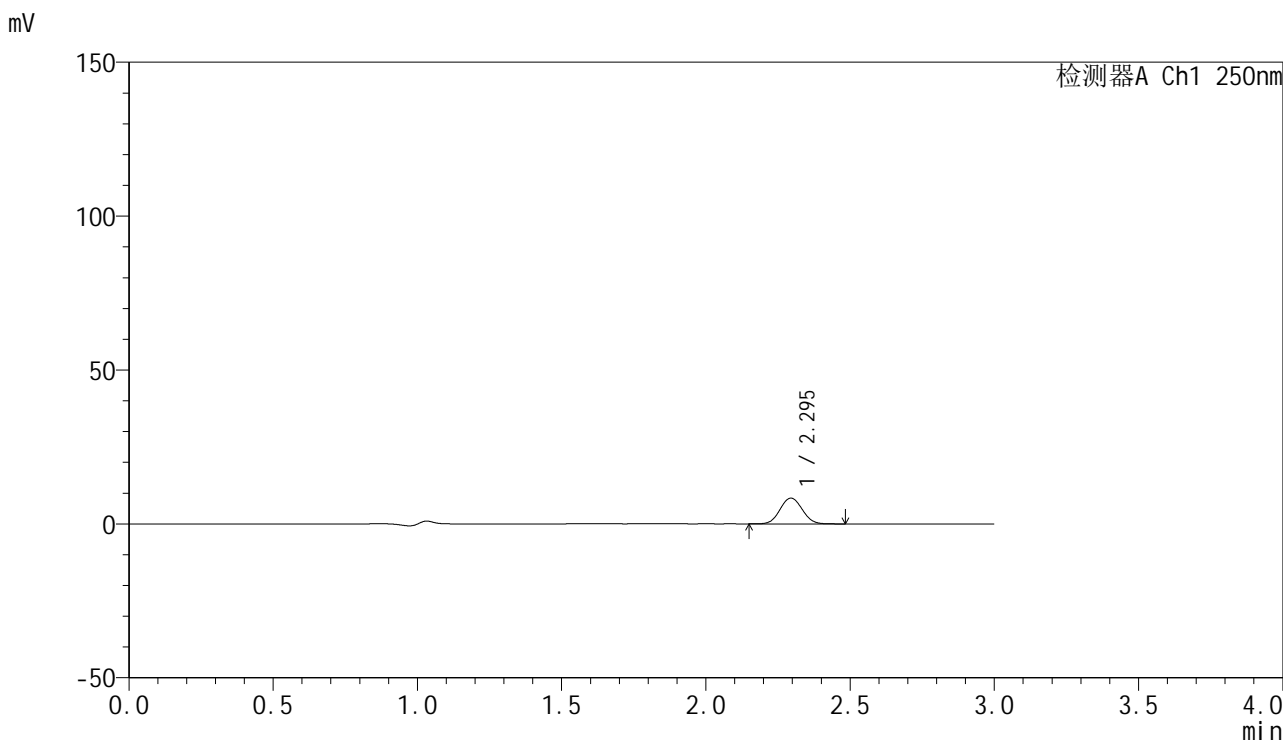


SMF-4099

<样品信息>

色谱柱 : XB-C18(150mm*4.6mm,5μm) 流速:1.8ml/min
 柱温 : 40°C 波长:250nm
 数据文件名: RC\$SMF-4099 - 0-34/25-612-2 - zzp-24120601-1p-20mg-rcqx-pH1.2jz-jf50z-30min-P4.lcd
 方法文件名: RC\$SMF-4099 - SMF-4099-RCQX-FX274.lcm
 批处理文件名: RC\$SMF-4099 - 20241213-rcqx-FX274.lcb
 样品瓶号: 4-32
 进样体积: 10 μl 版本号: 6.115
 进样时间: 2024/12/13 22:53:31 实验者: xiechaojun
 处理时间 (V2) : 2024/12/16 09:14:51 处理者: xiechaojun
 仪器型号: SHIMADZU LC-2050C(FX274)

<色谱图>



<峰表>

检测器A Ch1 250nm

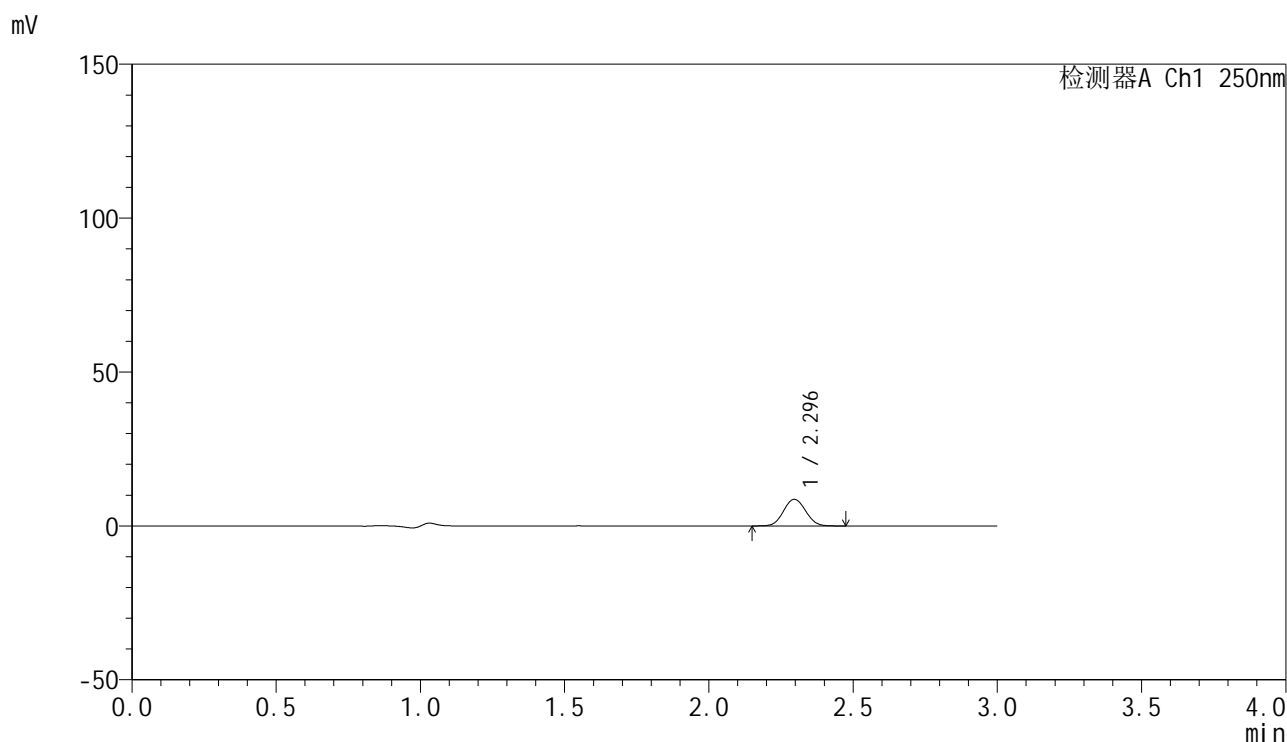
峰号	保留时间	面积	面积%	高度	理论塔板数(USP)	拖尾因子	分离度(USP)
1	2.295	44876	100.000	8351	4218	1.057	--
总计		44876	100.000	8351			

图202 非奈利酮片溶出曲线测定HPLC图谱
 自制品24120601-1批(20mg规格)-pH1.2介质-桨法-50转-30min-片4
 供试品溶液-1

<样品信息>

色谱柱 : XB-C18(150mm*4.6mm,5 μ m) 流速:1.8ml/min
 柱温 : 40 $^{\circ}$ C 波长:250nm
 数据文件名: RC\$SMF-4099 - 0-34/25-613-2 - zzp-24120601-1p-20mg-rcqx-pH1.2jz-jf50z-30min-P5.lcd
 方法文件名: RC\$SMF-4099 - SMF-4099-RCQX-FX274.lcm
 批处理文件名: RC\$SMF-4099 - 20241213-rcqx-FX274.lcb
 样品瓶号: 4-41
 进样体积: 10 μ l 版本号: 6.115
 进样时间: 2024/12/13 22:56:54 实验者: xiechaojun
 处理时间 (V2) : 2024/12/16 09:14:54 处理者: xiechaojun
 仪器型号: SHIMADZU LC-2050C(FX274)

<色谱图>



<峰表>

检测器A Ch1 250nm

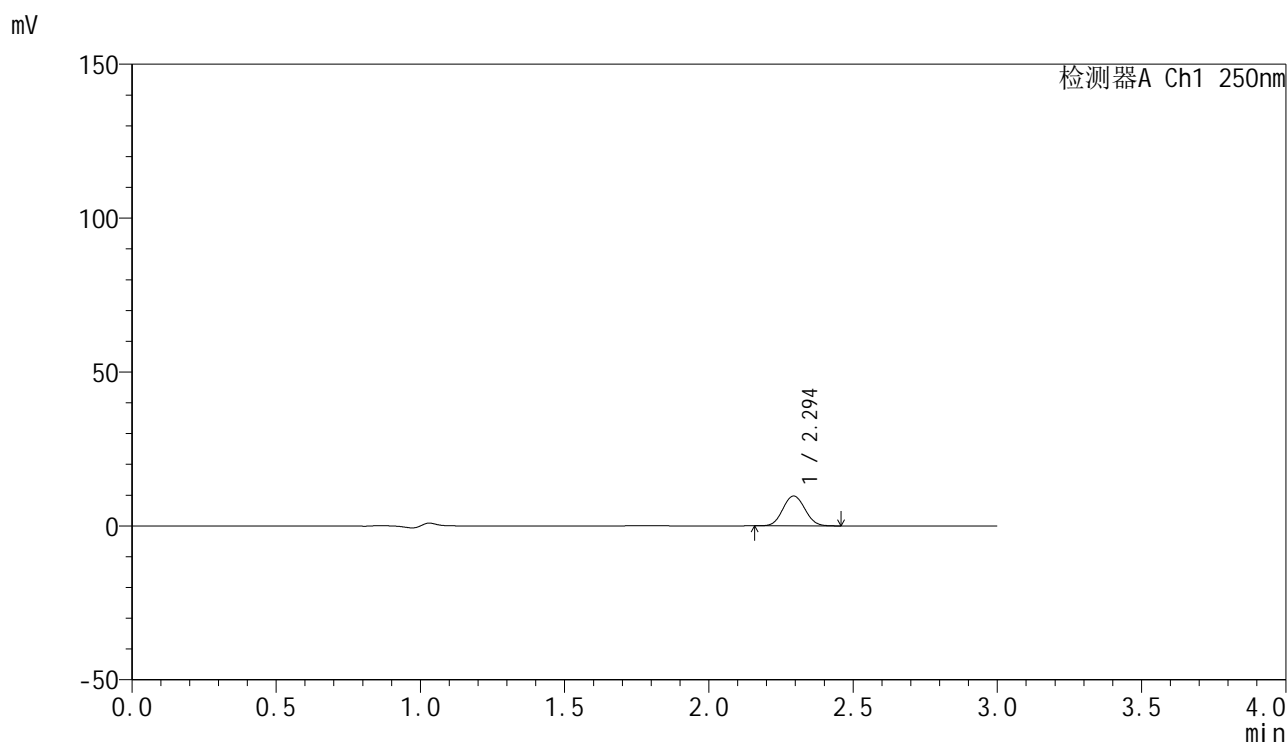
峰号	保留时间	面积	面积%	高度	理论塔板数(USP)	拖尾因子	分离度(USP)
1	2.296	46177	100.000	8643	4259	1.056	--
总计		46177	100.000	8643			

图203 非奈利酮片溶出曲线测定HPLC图谱
 自制品24120601-1批(20mg规格)-pH1.2介质-桨法-50转-30min-片5
 供试品溶液-1

<样品信息>

色谱柱 : XB-C18(150mm*4.6mm,5 μ m) 流速:1.8ml/min
 柱温 : 40 $^{\circ}$ C 波长:250nm
 数据文件名: RC\$SMF-4099 - 0-34/25-614-2 - zzp-24120601-1p-20mg-rcqx-pH1.2jz-jf50z-30min-P6.lcd
 方法文件名: RC\$SMF-4099 - SMF-4099-RCQX-FX274.lcm
 批处理文件名: RC\$SMF-4099 - 20241213-rcqx-FX274.lcb
 样品瓶号: 4-50
 进样体积: 10 μ l 版本号: 6.115
 进样时间: 2024/12/13 23:00:17 实验者: xiechaojun
 处理时间 (V2) : 2024/12/16 09:14:57 处理者: xiechaojun
 仪器型号: SHIMADZU LC-2050C(FX274)

<色谱图>



<峰表>

检测器A Ch1 250nm

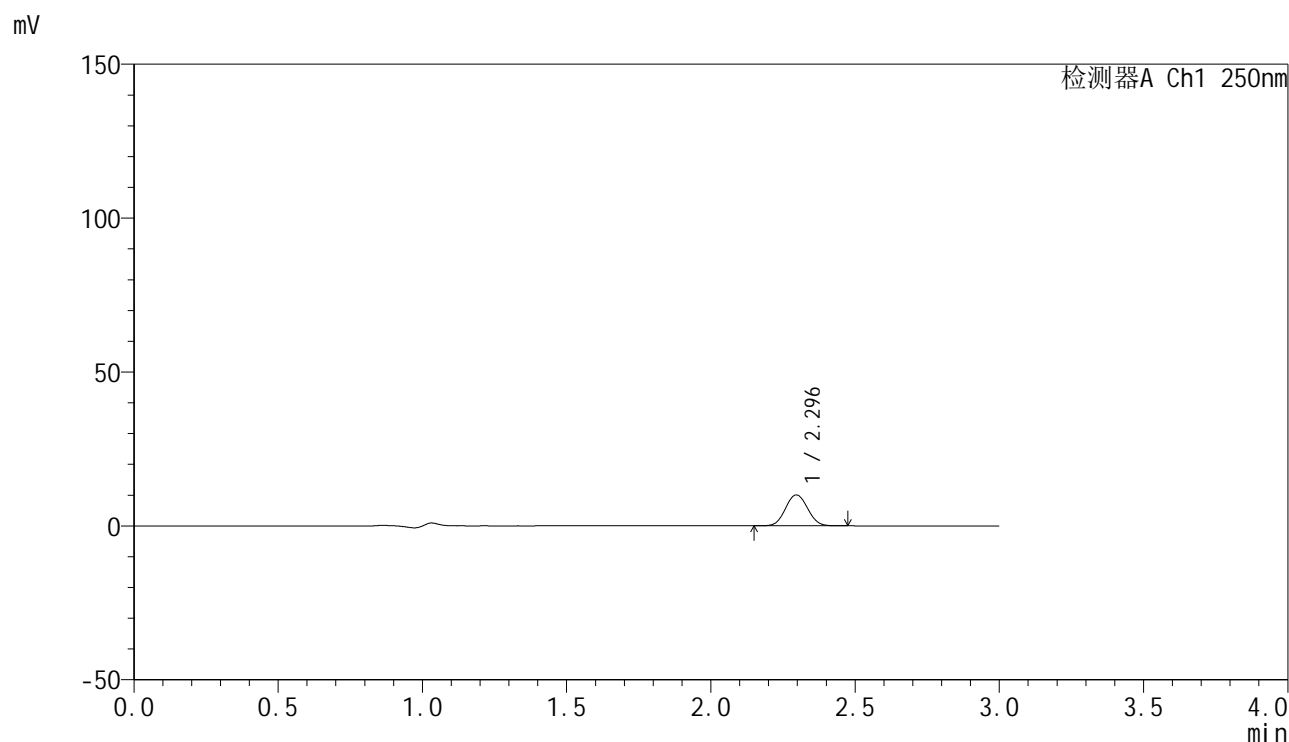
峰号	保留时间	面积	面积%	高度	理论塔板数(USP)	拖尾因子	分离度(USP)
1	2.294	51967	100.000	9668	4231	1.064	--
总计		51967	100.000	9668			

图204 非奈利酮片溶出曲线测定HPLC图谱
 自制品24120601-1批(20mg规格)-pH1.2介质-桨法-50转-30min-片6
 供试品溶液-1

<样品信息>

色谱柱 : XB-C18(150mm*4.6mm,5 μ m) 流速:1.8ml/min
 柱温 : 40 $^{\circ}$ C 波长:250nm
 数据文件名: RC\$SMF-4099 - 0-34/25-615-2 - zzp-24120601-1p-20mg-rcqx-pH1.2jz-jf50z-45min-P1.lcd
 方法文件名: RC\$SMF-4099 - SMF-4099-RCQX-FX274.lcm
 批处理文件名: RC\$SMF-4099 - 20241213-rcqx-FX274.lcb
 样品瓶号: 4-6
 进样体积: 10 μ l 版本号: 6.115
 进样时间: 2024/12/13 23:03:40 实验者: xiechaojun
 处理时间 (V2) : 2024/12/16 09:14:59 处理者: xiechaojun
 仪器型号: SHIMADZU LC-2050C(FX274)

<色谱图>



<峰表>

检测器A Ch1 250nm

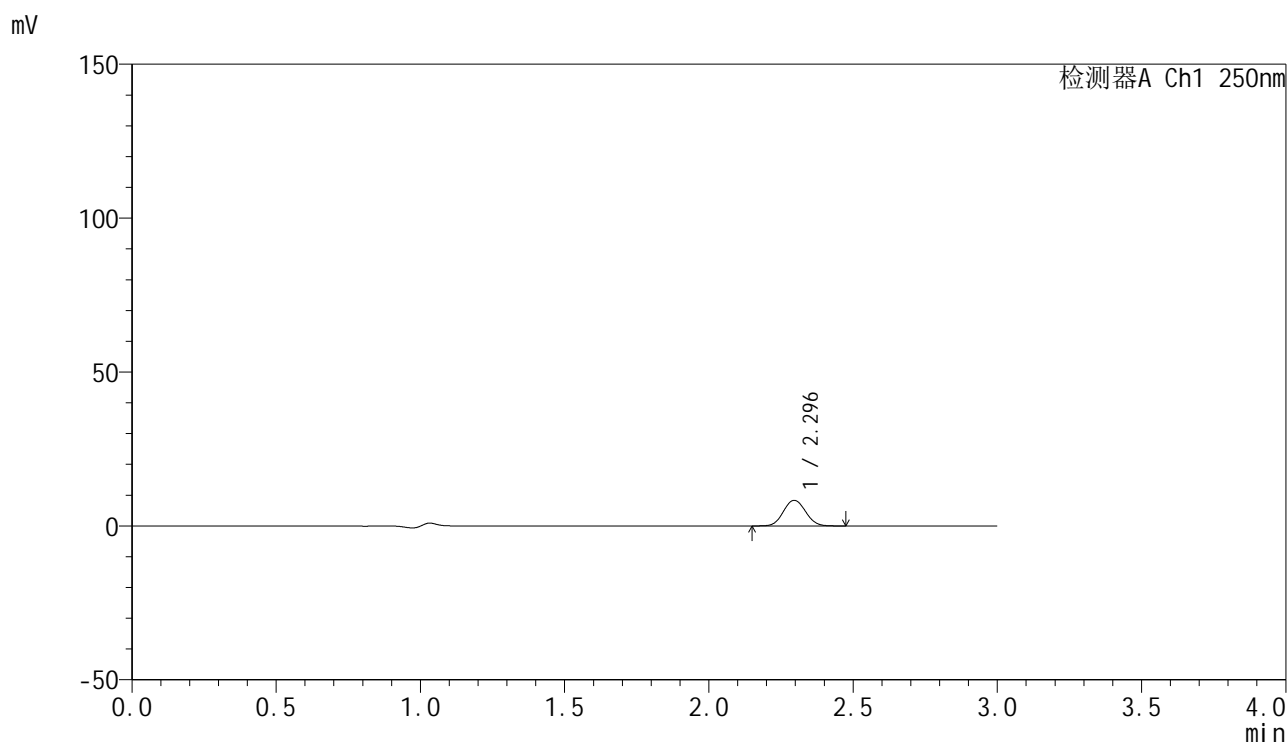
峰号	保留时间	面积	面积%	高度	理论塔板数(USP)	拖尾因子	分离度(USP)
1	2.296	53789	100.000	10041	4241	1.056	--
总计		53789	100.000	10041			

图205 非奈利酮片溶出曲线测定HPLC图谱
 自制品24120601-1批(20mg规格)-pH1.2介质-桨法-50转-45min-片1
 供试品溶液-1

<样品信息>

色谱柱 : XB-C18(150mm*4.6mm,5 μ m) 流速:1.8ml/min
 柱温 : 40 $^{\circ}$ C 波长:250nm
 数据文件名: RC\$SMF-4099 - 0-34/25-616-2 - zzp-24120601-1p-20mg-rcqx-pH1.2jz-jf50z-45min-P2.lcd
 方法文件名: RC\$SMF-4099 - SMF-4099-RCQX-FX274.lcm
 批处理文件名: RC\$SMF-4099 - 20241213-rcqx-FX274.lcb
 样品瓶号: 4-15
 进样体积: 10 μ l 版本号: 6.115
 进样时间: 2024/12/13 23:07:03 实验者: xiechaojun
 处理时间 (V2) : 2024/12/16 09:15:02 处理者: xiechaojun
 仪器型号: SHIMADZU LC-2050C(FX274)

<色谱图>



<峰表>

检测器A Ch1 250nm

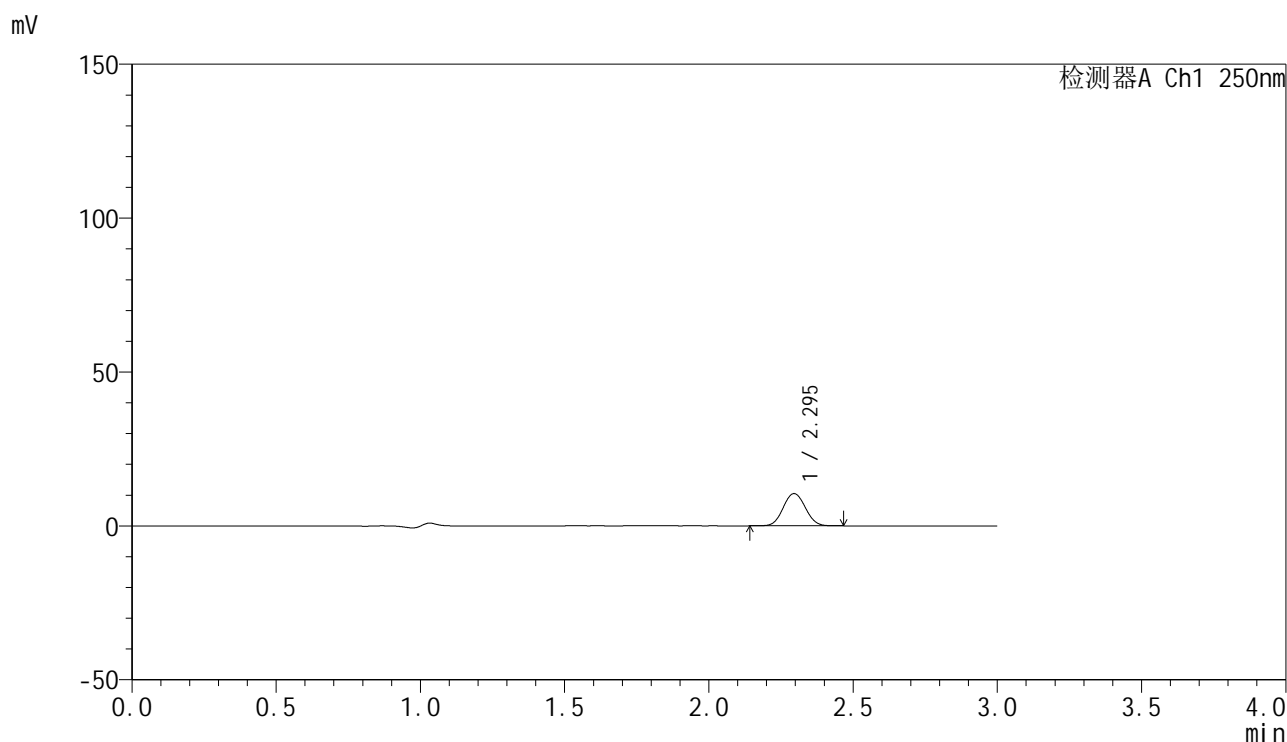
峰号	保留时间	面积	面积%	高度	理论塔板数(USP)	拖尾因子	分离度(USP)
1	2.296	44569	100.000	8305	4229	1.062	--
总计		44569	100.000	8305			

图206 非奈利酮片溶出曲线测定HPLC图谱
 自制品24120601-1批(20mg规格)-pH1.2介质-桨法-50转-45min-片2
 供试品溶液-1

<样品信息>

色谱柱 : XB-C18(150mm*4.6mm,5 μ m) 流速:1.8ml/min
 柱温 : 40°C 波长:250nm
 数据文件名: RC\$SMF-4099 - 0-34/25-617-2 - zzp-24120601-1p-20mg-rcqx-pH1.2jz-jf50z-45min-P3.lcd
 方法文件名: RC\$SMF-4099 - SMF-4099-RCQX-FX274.lcm
 批处理文件名: RC\$SMF-4099 - 20241213-rcqx-FX274.lcb
 样品瓶号: 4-24
 进样体积: 10 μ l 版本号: 6.115
 进样时间: 2024/12/13 23:10:26 实验者: xiechaojun
 处理时间 (V2) : 2024/12/16 09:15:05 处理者: xiechaojun
 仪器型号: SHIMADZU LC-2050C(FX274)

<色谱图>



<峰表>

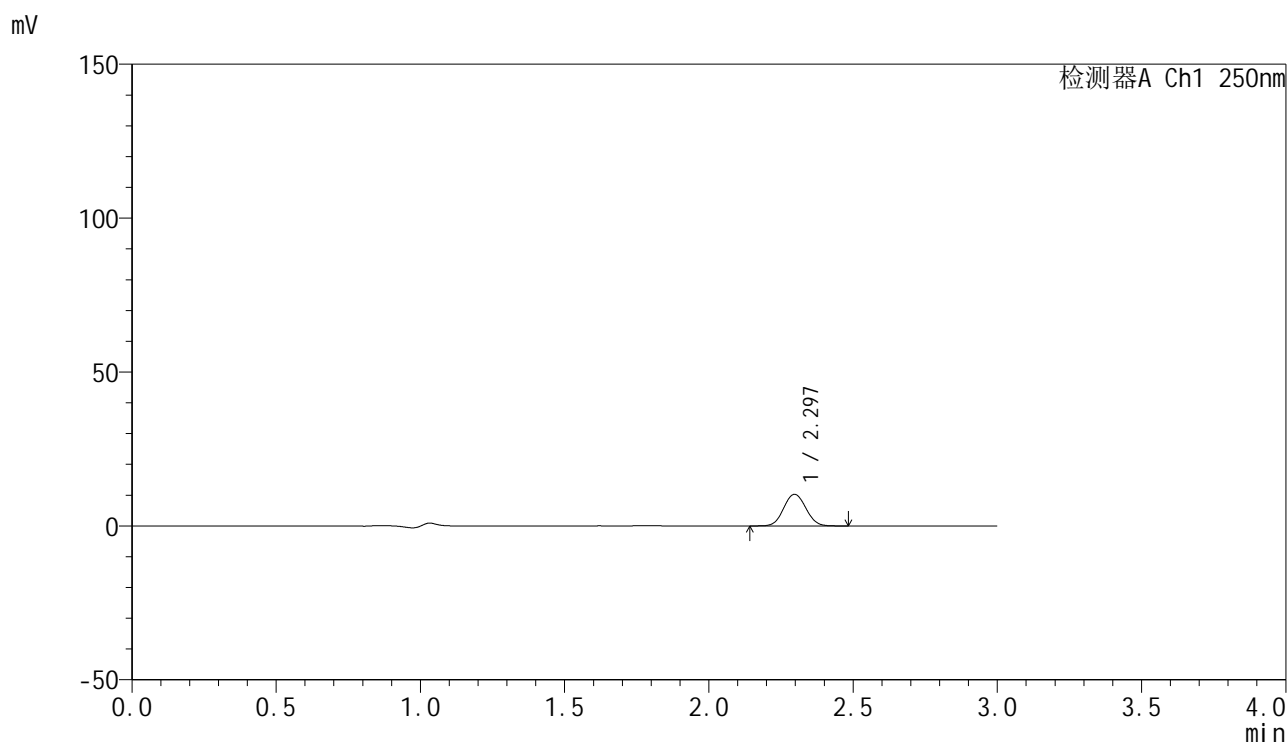
检测器A Ch1 250nm

峰号	保留时间	面积	面积%	高度	理论塔板数(USP)	拖尾因子	分离度(USP)
1	2.295	56173	100.000	10477	4228	1.054	--
总计		56173	100.000	10477			

<样品信息>

色谱柱 : XB-C18(150mm*4.6mm,5 μ m) 流速:1.8ml/min
 柱温 : 40 $^{\circ}$ C 波长:250nm
 数据文件名: RC\$SMF-4099 - 0-34/25-618-2 - zzp-24120601-1p-20mg-rcqx-pH1.2jz-jf50z-45min-P4.lcd
 方法文件名: RC\$SMF-4099 - SMF-4099-RCQX-FX274.lcm
 批处理文件名: RC\$SMF-4099 - 20241213-rcqx-FX274.lcb
 样品瓶号: 4-33
 进样体积: 10 μ l 版本号: 6.115
 进样时间: 2024/12/13 23:13:49 实验者: xiechaojun
 处理时间 (V2) : 2024/12/16 09:15:08 处理者: xiechaojun
 仪器型号: SHIMADZU LC-2050C(FX274)

<色谱图>



<峰表>

检测器A Ch1 250nm

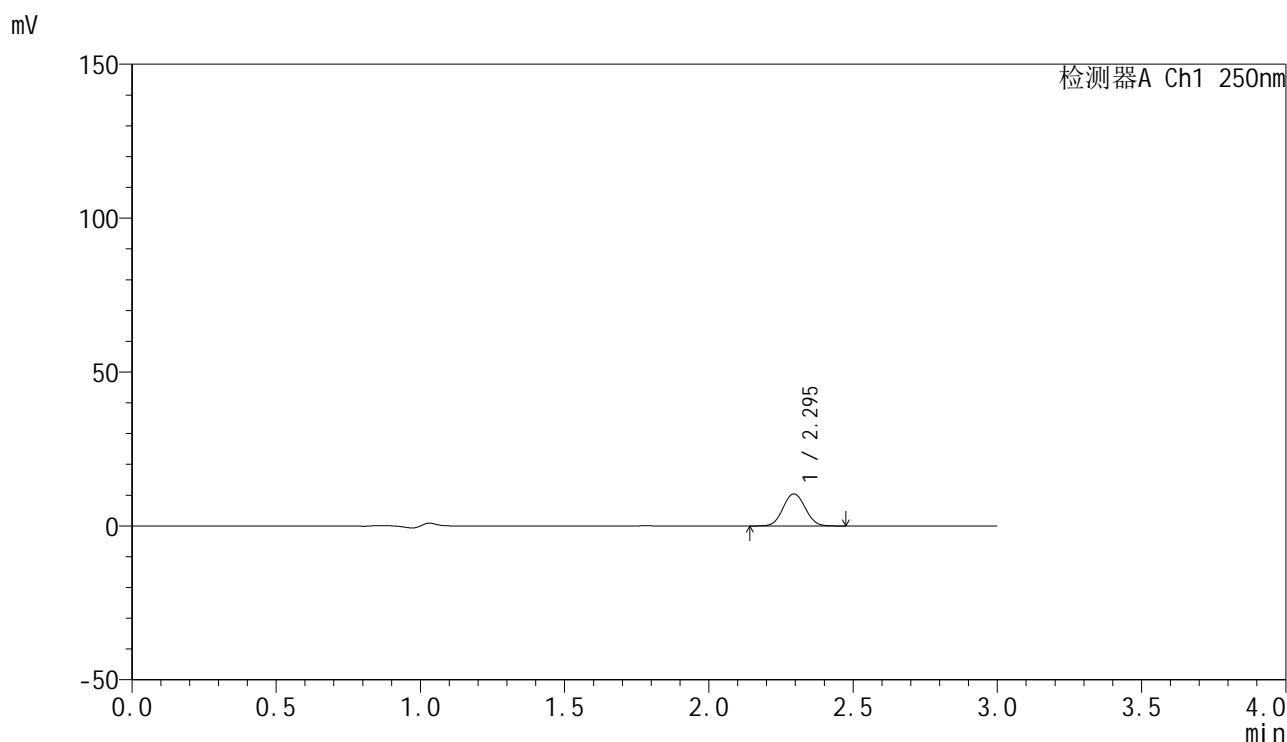
峰号	保留时间	面积	面积%	高度	理论塔板数(USP)	拖尾因子	分离度(USP)
1	2.297	55155	100.000	10269	4235	1.058	--
总计		55155	100.000	10269			

图208 非奈利酮片溶出曲线测定HPLC图谱
 自制品24120601-1批(20mg规格)-pH1.2介质-桨法-50转-45min-片4
 供试品溶液-1

<样品信息>

色谱柱 : XB-C18(150mm*4.6mm,5 μ m) 流速:1.8ml/min
 柱温 : 40 $^{\circ}$ C 波长:250nm
 数据文件名: RC\$SMF-4099 - 0-34/25-619-2 - zzp-24120601-1p-20mg-rcqx-pH1.2jz-jf50z-45min-P5.lcd
 方法文件名: RC\$SMF-4099 - SMF-4099-RCQX-FX274.lcm
 批处理文件名: RC\$SMF-4099 - 20241213-rcqx-FX274.lcb
 样品瓶号: 4-42
 进样体积: 10 μ l 版本号: 6.115
 进样时间: 2024/12/13 23:17:12 实验者: xiechaojun
 处理时间 (V2) : 2024/12/16 09:15:11 处理者: xiechaojun
 仪器型号: SHIMADZU LC-2050C(FX274)

<色谱图>



<峰表>

检测器A Ch1 250nm

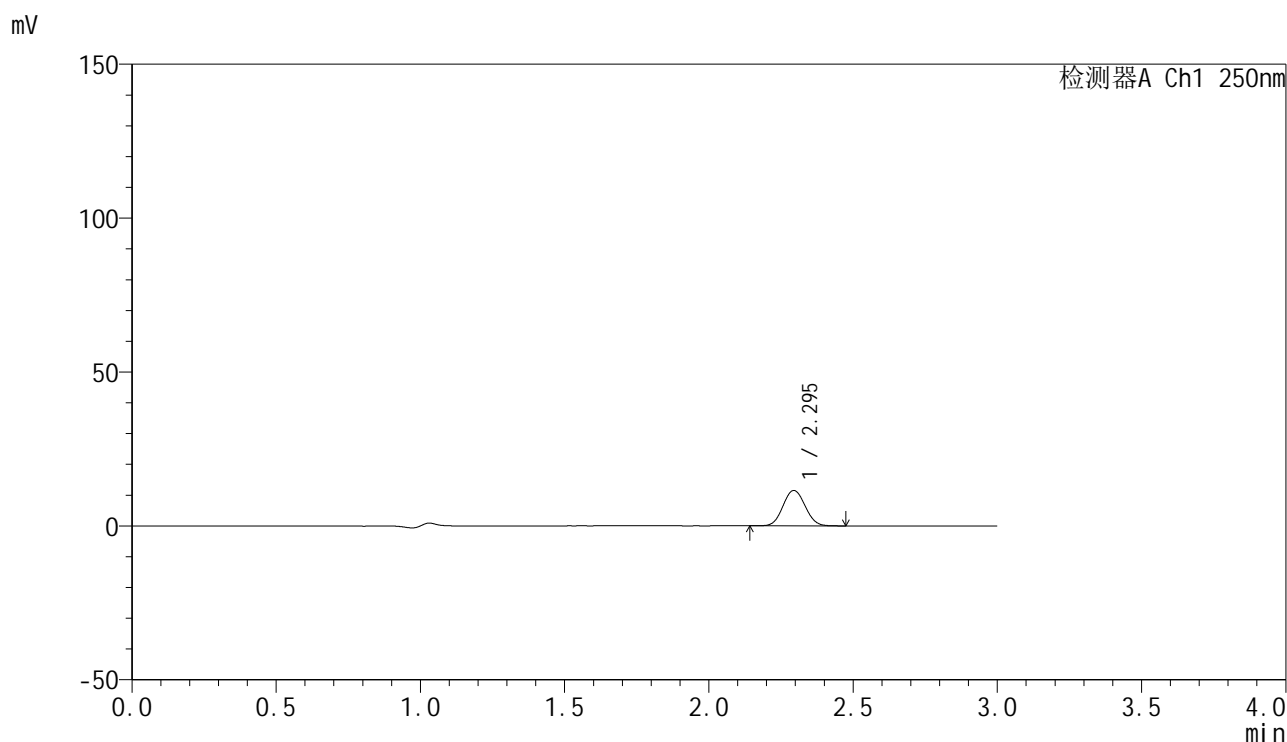
峰号	保留时间	面积	面积%	高度	理论塔板数(USP)	拖尾因子	分离度(USP)
1	2.295	55832	100.000	10379	4225	1.057	--
总计		55832	100.000	10379			

图209 非奈利酮片溶出曲线测定HPLC图谱
 自制品24120601-1批(20mg规格)-pH1.2介质-桨法-50转-45min-片5
 供试品溶液-1

<样品信息>

色谱柱 : XB-C18(150mm*4.6mm,5 μ m) 流速:1.8ml/min
 柱温 : 40 $^{\circ}$ C 波长:250nm
 数据文件名: RC\$SMF-4099 - 0-34/25-620-2 - zzp-24120601-1p-20mg-rcqx-pH1.2jz-jf50z-45min-P6.lcd
 方法文件名: RC\$SMF-4099 - SMF-4099-RCQX-FX274.lcm
 批处理文件名: RC\$SMF-4099 - 20241213-rcqx-FX274.lcb
 样品瓶号: 4-51
 进样体积: 10 μ l 版本号: 6.115
 进样时间: 2024/12/13 23:20:35 实验者: xiechaojun
 处理时间 (V2) : 2024/12/16 09:15:14 处理者: xiechaojun
 仪器型号: SHIMADZU LC-2050C(FX274)

<色谱图>



<峰表>

检测器A Ch1 250nm

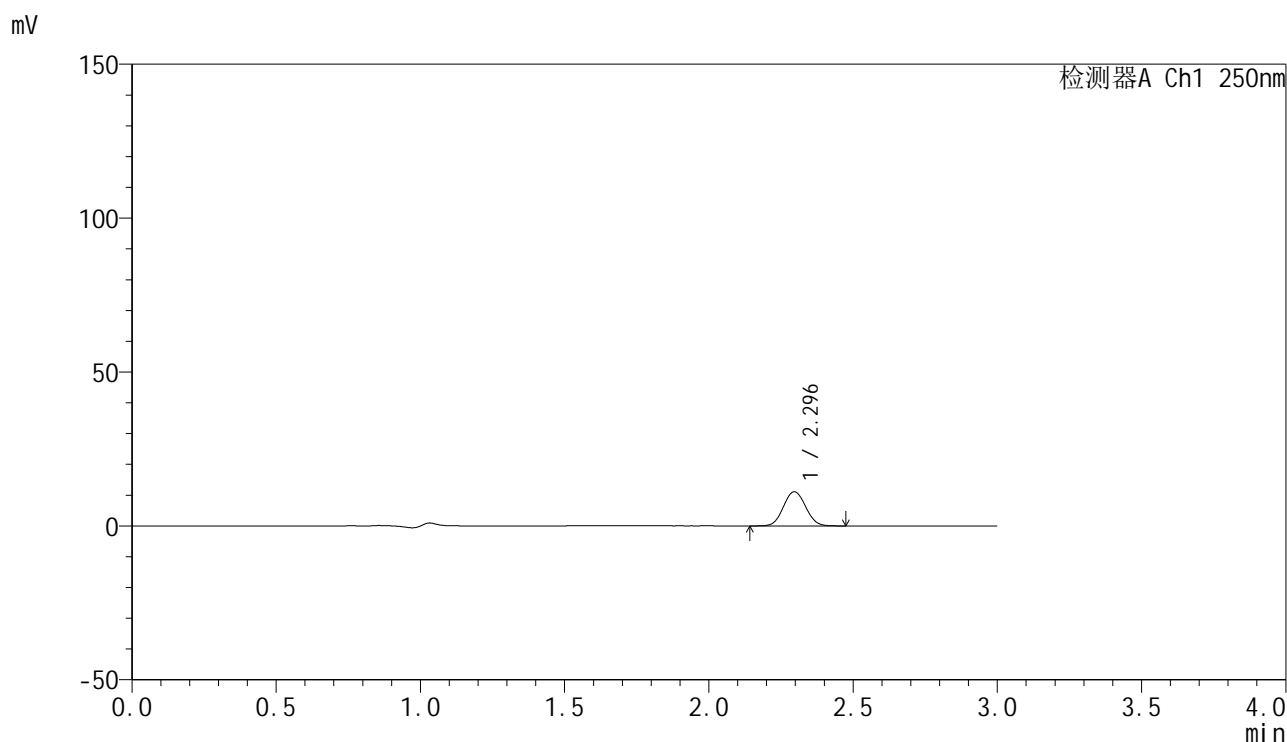
峰号	保留时间	面积	面积%	高度	理论塔板数(USP)	拖尾因子	分离度(USP)
1	2.295	61513	100.000	11466	4231	1.058	--
总计		61513	100.000	11466			

图210 非奈利酮片溶出曲线测定HPLC图谱
 自制品24120601-1批(20mg规格)-pH1.2介质-桨法-50转-45min-片6
 供试品溶液-1

<样品信息>

色谱柱 : XB-C18(150mm*4.6mm,5 μ m) 流速:1.8ml/min
 柱温 : 40 $^{\circ}$ C 波长:250nm
 数据文件名: RC\$SMF-4099 - 0-34/25-621-2 - zzp-24120601-1p-20mg-rcqx-pH1.2jz-jf50z-60min-P1.lcd
 方法文件名: RC\$SMF-4099 - SMF-4099-RCQX-FX274.lcm
 批处理文件名: RC\$SMF-4099 - 20241213-rcqx-FX274.lcb
 样品瓶号: 4-7
 进样体积: 10 μ l 版本号: 6.115
 进样时间: 2024/12/13 23:23:58 实验者: xiechaojun
 处理时间 (V2) : 2024/12/16 09:15:17 处理者: xiechaojun
 仪器型号: SHIMADZU LC-2050C(FX274)

<色谱图>



<峰表>

检测器A Ch1 250nm

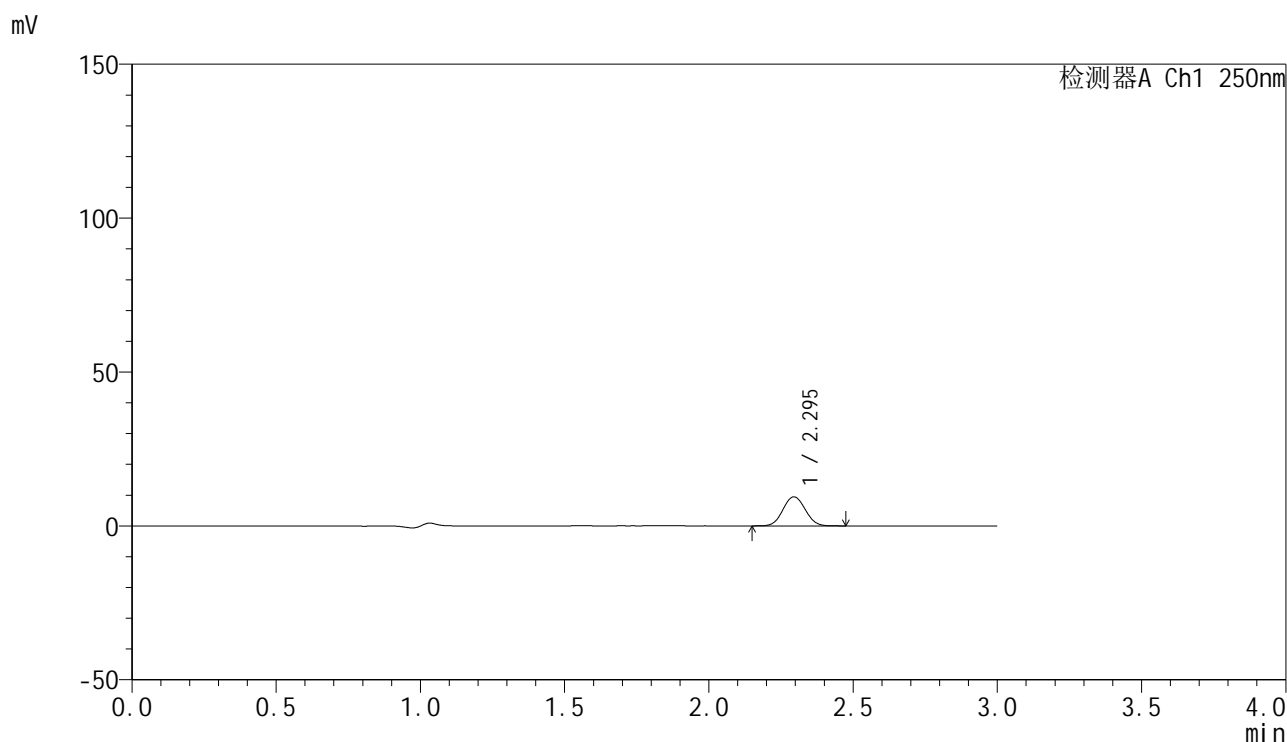
峰号	保留时间	面积	面积%	高度	理论塔板数(USP)	拖尾因子	分离度(USP)
1	2.296	59549	100.000	11077	4214	1.057	--
总计		59549	100.000	11077			

图211 非奈利酮片溶出曲线测定HPLC图谱
 自制品24120601-1批(20mg规格)-pH1.2介质-桨法-50转-60min-片1
 供试品溶液-1

<样品信息>

色谱柱 : XB-C18(150mm*4.6mm,5 μ m) 流速:1.8ml/min
 柱温 : 40°C 波长:250nm
 数据文件名: RC\$SMF-4099 - 0-34/25-622-2 - zzp-24120601-1p-20mg-rcqx-pH1.2jz-jf50z-60min-P2.lcd
 方法文件名: RC\$SMF-4099 - SMF-4099-RCQX-FX274.lcm
 批处理文件名: RC\$SMF-4099 - 20241213-rcqx-FX274.lcb
 样品瓶号: 4-16
 进样体积: 10 μ l 版本号: 6.115
 进样时间: 2024/12/13 23:27:22 实验者: xiechaojun
 处理时间 (V2) : 2024/12/16 09:15:20 处理者: xiechaojun
 仪器型号: SHIMADZU LC-2050C(FX274)

<色谱图>



<峰表>

检测器A Ch1 250nm

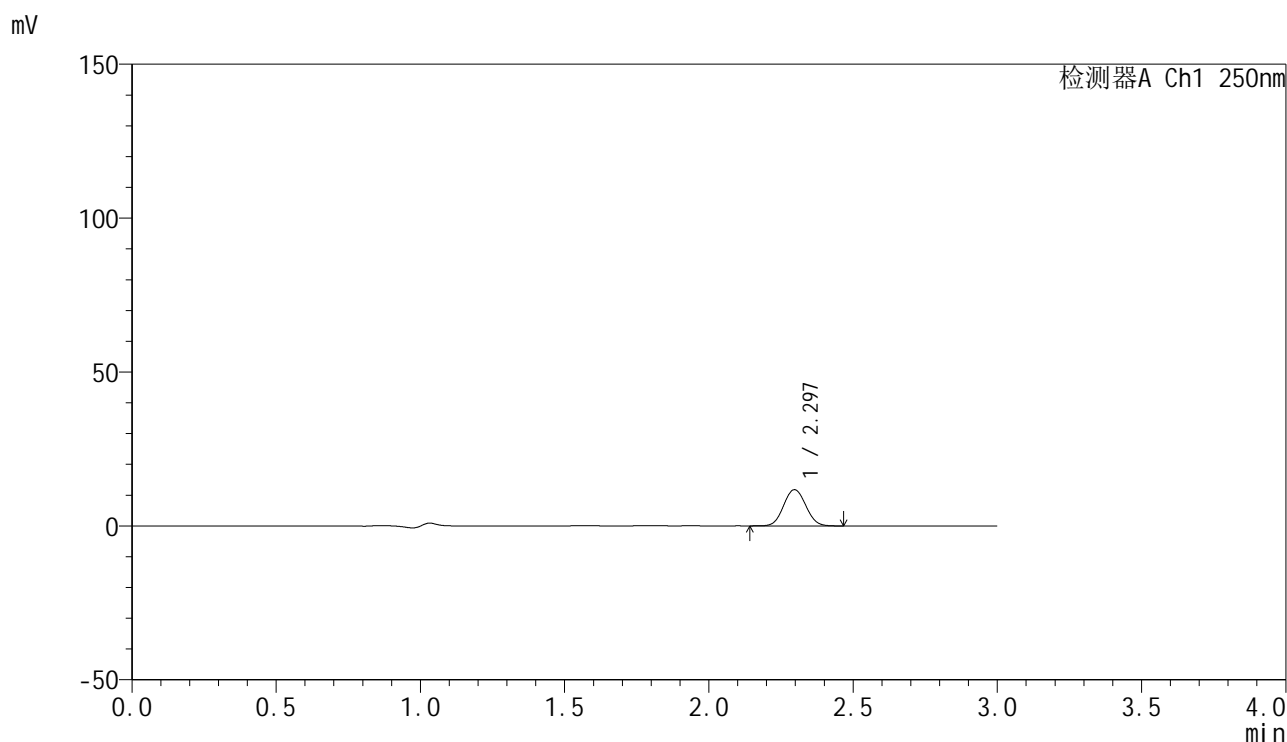
峰号	保留时间	面积	面积%	高度	理论塔板数(USP)	拖尾因子	分离度(USP)
1	2.295	50681	100.000	9414	4211	1.055	--
总计		50681	100.000	9414			

图212 非奈利酮片溶出曲线测定HPLC图谱
 自制品24120601-1批(20mg规格)-pH1.2介质-桨法-50转-60min-片2
 供试品溶液-1

<样品信息>

色谱柱 : XB-C18(150mm*4.6mm,5 μ m) 流速:1.8ml/min
 柱温 : 40 $^{\circ}$ C 波长:250nm
 数据文件名: RC\$SMF-4099 - 0-34/25-623-2 - zzp-24120601-1p-20mg-rcqx-pH1.2jz-jf50z-60min-P3.lcd
 方法文件名: RC\$SMF-4099 - SMF-4099-RCQX-FX274.lcm
 批处理文件名: RC\$SMF-4099 - 20241213-rcqx-FX274.lcb
 样品瓶号: 4-25
 进样体积: 10 μ l 版本号: 6.115
 进样时间: 2024/12/13 23:30:46 实验者: xiechaojun
 处理时间 (V2) : 2024/12/16 09:15:23 处理者: xiechaojun
 仪器型号: SHIMADZU LC-2050C(FX274)

<色谱图>



<峰表>

检测器A Ch1 250nm

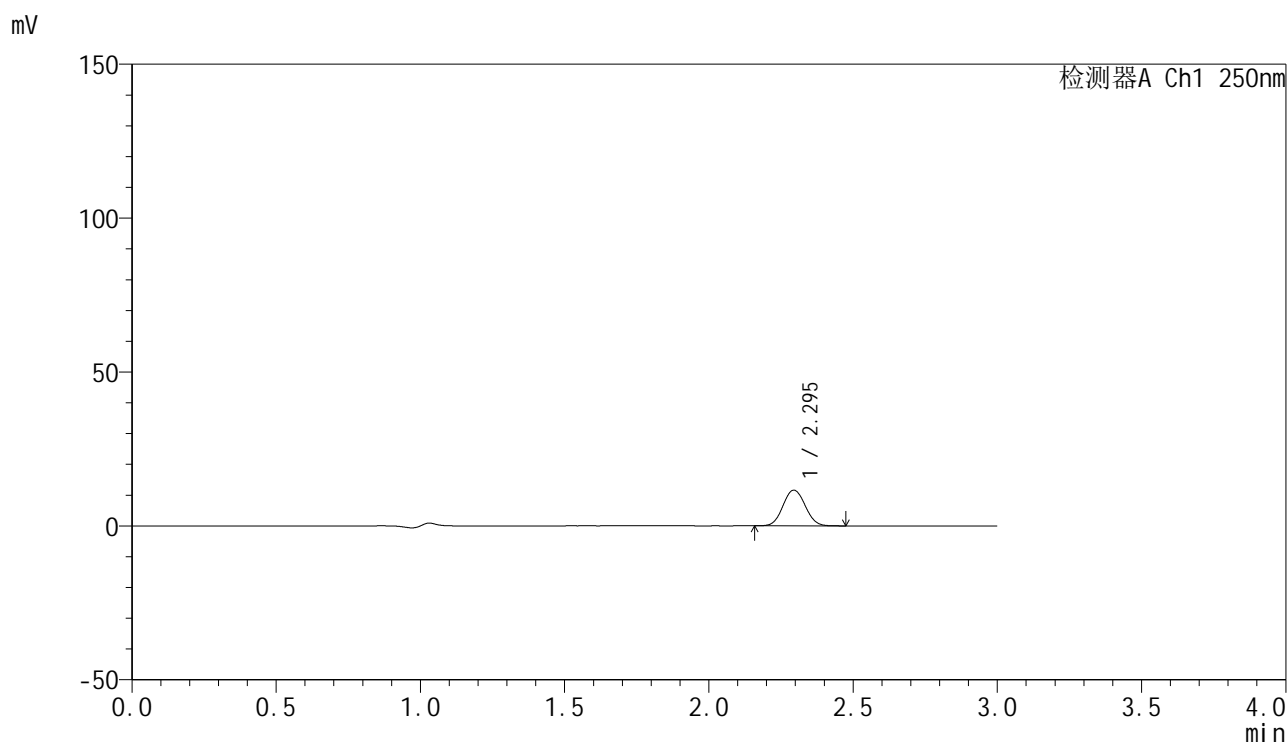
峰号	保留时间	面积	面积%	高度	理论塔板数(USP)	拖尾因子	分离度(USP)
1	2.297	63102	100.000	11752	4223	1.059	--
总计		63102	100.000	11752			

图213 非奈利酮片溶出曲线测定HPLC图谱
 自制品24120601-1批(20mg规格)-pH1.2介质-桨法-50转-60min-片3
 供试品溶液-1

<样品信息>

色谱柱 : XB-C18(150mm*4.6mm,5 μ m) 流速:1.8ml/min
 柱温 : 40°C 波长:250nm
 数据文件名: RC\$SMF-4099 - 0-34/25-624-2 - zzp-24120601-1p-20mg-rcqx-pH1.2jz-jf50z-60min-P4.lcd
 方法文件名: RC\$SMF-4099 - SMF-4099-RCQX-FX274.lcm
 批处理文件名: RC\$SMF-4099 - 20241213-rcqx-FX274.lcb
 样品瓶号: 4-34
 进样体积: 10 μ l 版本号: 6.115
 进样时间: 2024/12/13 23:34:09 实验者: xiechaojun
 处理时间 (V2) : 2024/12/16 09:15:26 处理者: xiechaojun
 仪器型号: SHIMADZU LC-2050C(FX274)

<色谱图>



<峰表>

检测器A Ch1 250nm

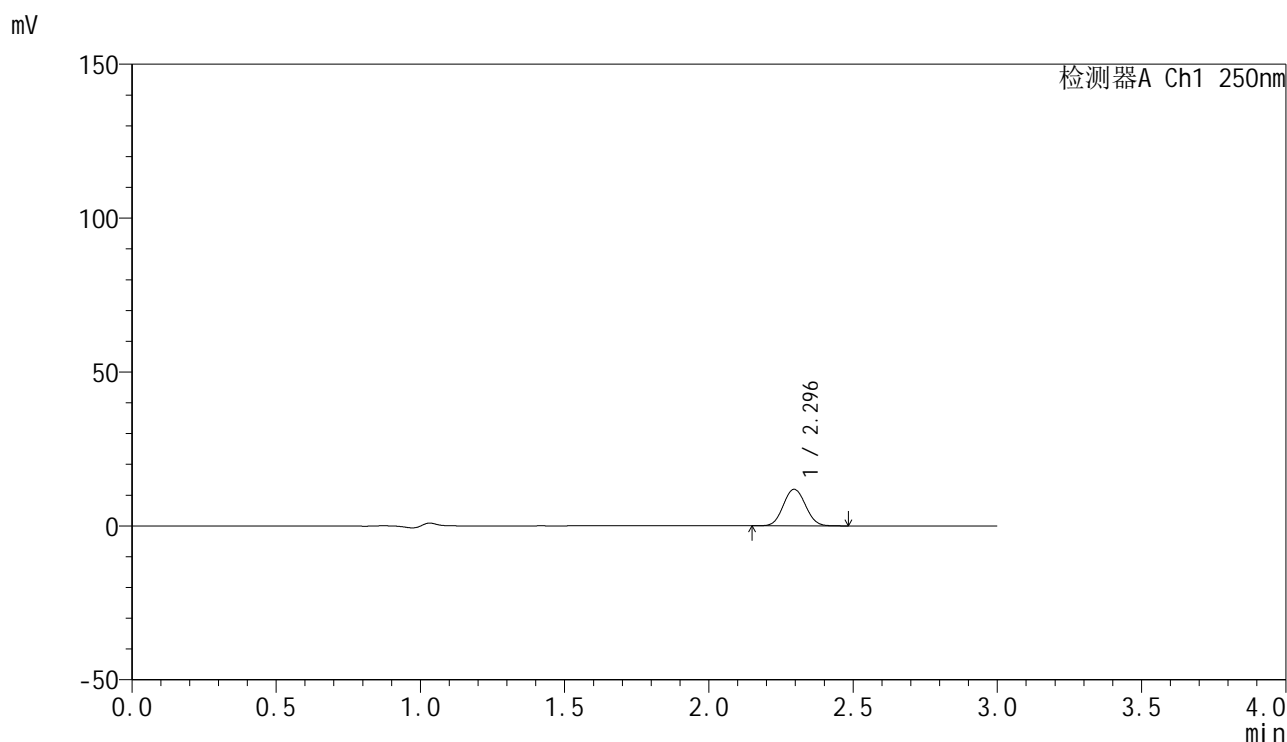
峰号	保留时间	面积	面积%	高度	理论塔板数(USP)	拖尾因子	分离度(USP)
1	2.295	62411	100.000	11588	4209	1.056	--
总计		62411	100.000	11588			

图214 非奈利酮片溶出曲线测定HPLC图谱
 自制品24120601-1批(20mg规格)-pH1.2介质-桨法-50转-60min-片4
 供试品溶液-1

<样品信息>

色谱柱 : XB-C18(150mm*4.6mm,5 μ m) 流速:1.8ml/min
 柱温 : 40 $^{\circ}$ C 波长:250nm
 数据文件名: RC\$SMF-4099 - 0-34/25-625-2 - zzp-24120601-1p-20mg-rcqx-pH1.2jz-jf50z-60min-P5.lcd
 方法文件名: RC\$SMF-4099 - SMF-4099-RCQX-FX274.lcm
 批处理文件名: RC\$SMF-4099 - 20241213-rcqx-FX274.lcb
 样品瓶号: 4-43
 进样体积: 10 μ l 版本号: 6.115
 进样时间: 2024/12/13 23:37:33 实验者: xiechaojun
 处理时间 (V2) : 2024/12/16 09:15:29 处理者: xiechaojun
 仪器型号: SHIMADZU LC-2050C(FX274)

<色谱图>



<峰表>

检测器A Ch1 250nm

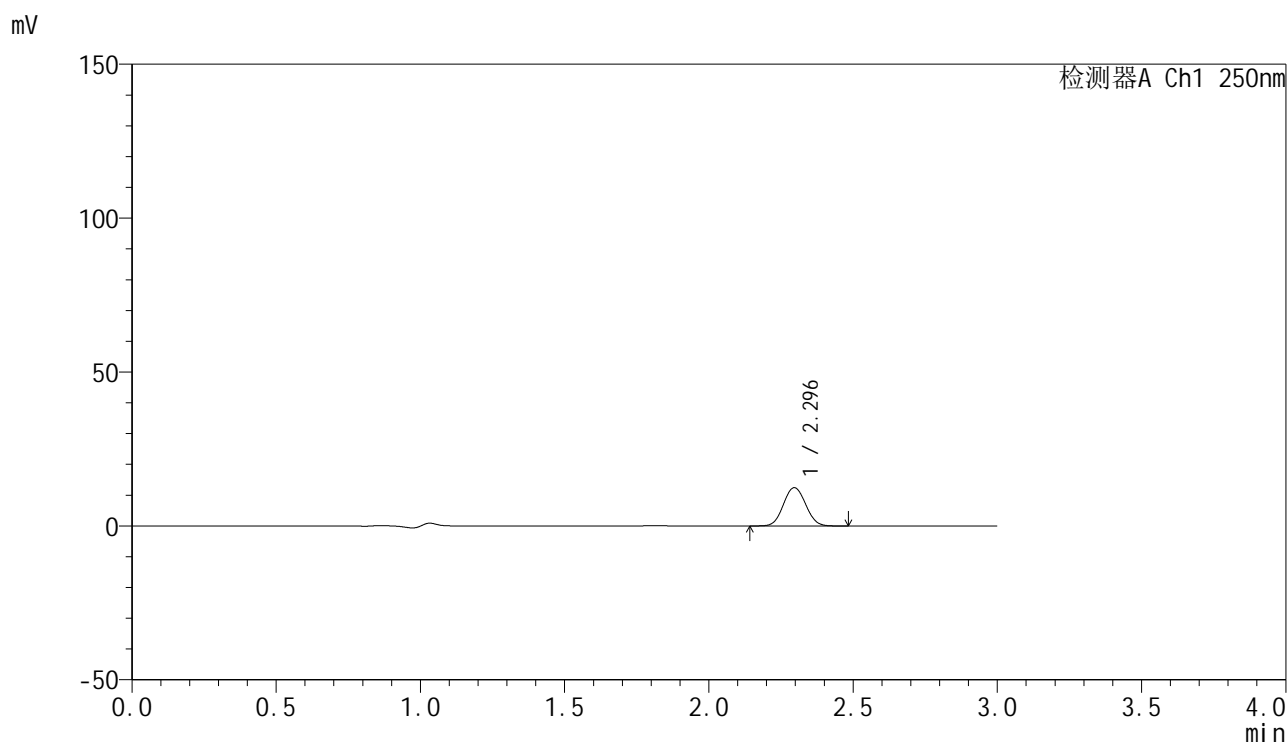
峰号	保留时间	面积	面积%	高度	理论塔板数(USP)	拖尾因子	分离度(USP)
1	2.296	63768	100.000	11858	4205	1.057	--
总计		63768	100.000	11858			

图215 非奈利酮片溶出曲线测定HPLC图谱
 自制品24120601-1批(20mg规格)-pH1.2介质-桨法-50转-60min-片5
 供试品溶液-1

<样品信息>

色谱柱 : XB-C18(150mm*4.6mm,5 μ m) 流速:1.8ml/min
 柱温 : 40 $^{\circ}$ C 波长:250nm
 数据文件名: RC\$SMF-4099 - 0-34/25-626-2 - zzp-24120601-1p-20mg-rcqx-pH1.2jz-jf50z-60min-P6.lcd
 方法文件名: RC\$SMF-4099 - SMF-4099-RCQX-FX274.lcm
 批处理文件名: RC\$SMF-4099 - 20241213-rcqx-FX274.lcb
 样品瓶号: 4-52
 进样体积: 10 μ l 版本号: 6.115
 进样时间: 2024/12/13 23:40:56 实验者: xiechaojun
 处理时间 (V2) : 2024/12/16 09:15:32 处理者: xiechaojun
 仪器型号: SHIMADZU LC-2050C(FX274)

<色谱图>



<峰表>

检测器A Ch1 250nm

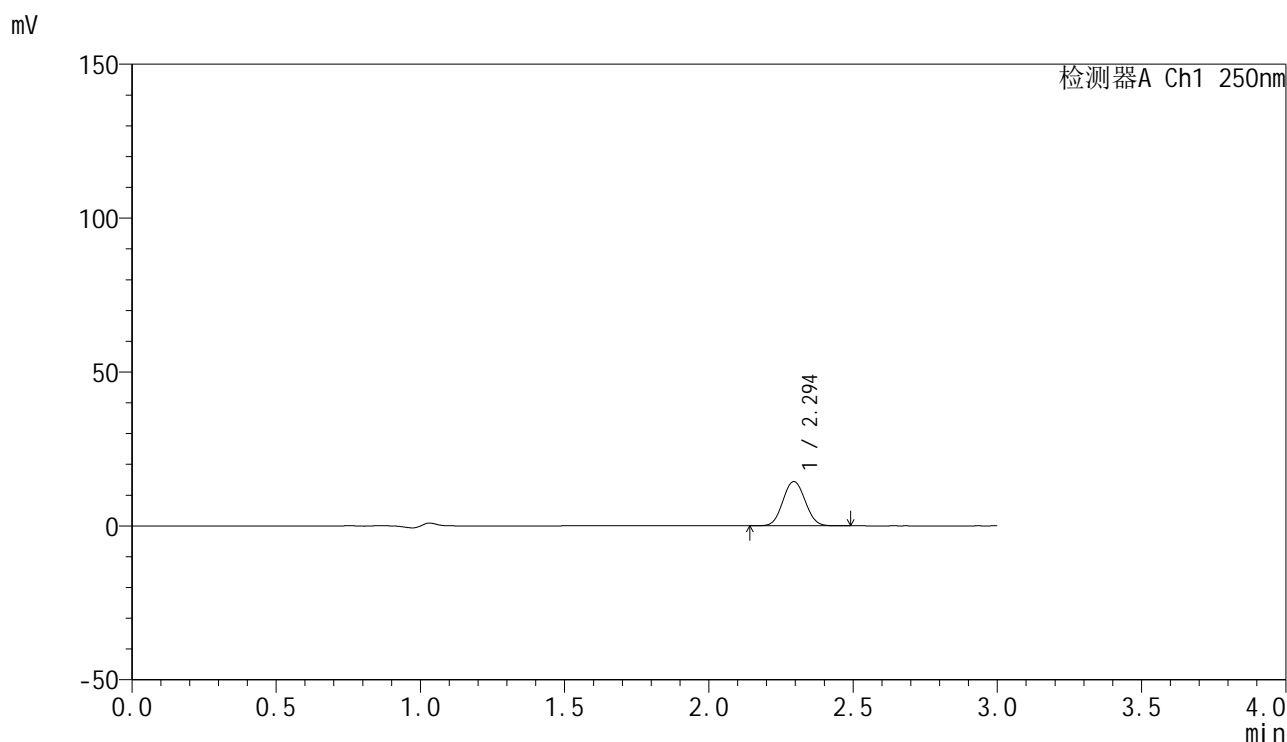
峰号	保留时间	面积	面积%	高度	理论塔板数(USP)	拖尾因子	分离度(USP)
1	2.296	66884	100.000	12424	4206	1.057	--
总计		66884	100.000	12424			

图216 非奈利酮片溶出曲线测定HPLC图谱
 自制品24120601-1批(20mg规格)-pH1.2介质-桨法-50转-60min-片6
 供试品溶液-1

<样品信息>

色谱柱 : XB-C18(150mm*4.6mm,5 μ m) 流速:1.8ml/min
 柱温 : 40 $^{\circ}$ C 波长:250nm
 数据文件名: RC\$SMF-4099 - 0-34/25-627-2 - zzp-24120601-1p-20mg-rcqx-pH1.2jz-jf50z-jxzs-P1.lcd
 方法文件名: RC\$SMF-4099 - SMF-4099-RCQX-FX274.lcm
 批处理文件名: RC\$SMF-4099 - 20241213-rcqx-FX274.lcb
 样品瓶号: 4-8
 进样体积: 10 μ l 版本号: 6.115
 进样时间: 2024/12/13 23:44:19 实验者: xiechaojun
 处理时间 (V2) : 2024/12/16 09:15:35 处理者: xiechaojun
 仪器型号: SHIMADZU LC-2050C(FX274)

<色谱图>



<峰表>

检测器A Ch1 250nm

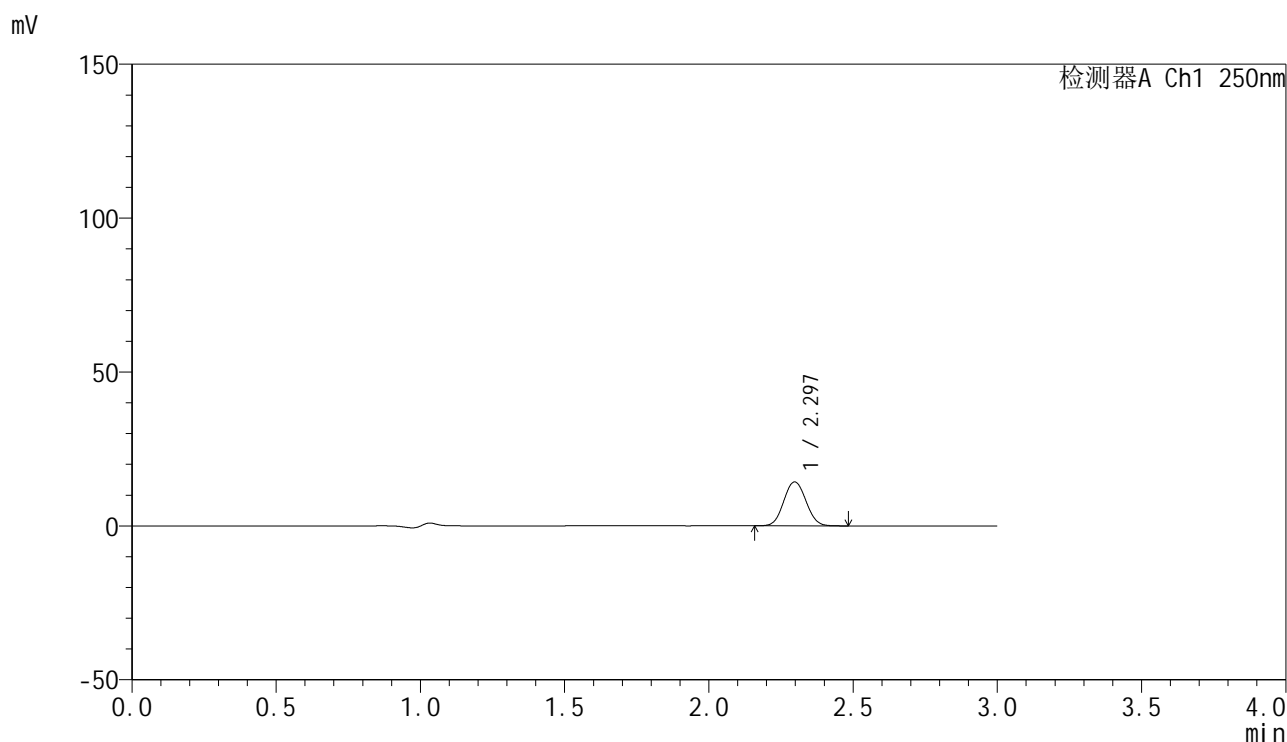
峰号	保留时间	面积	面积%	高度	理论塔板数(USP)	拖尾因子	分离度(USP)
1	2.294	77474	100.000	14347	4188	1.059	--
总计		77474	100.000	14347			

图217 非奈利酮片溶出曲线测定HPLC图谱
 自制品24120601-1批(20mg规格)-pH1.2介质-桨法-50转-极限转速-片1
 供试品溶液-1

<样品信息>

色谱柱 : XB-C18(150mm*4.6mm,5 μ m) 流速:1.8ml/min
 柱温 : 40 $^{\circ}$ C 波长:250nm
 数据文件名: RC\$SMF-4099 - 0-34/25-628-2 - zzp-24120601-1p-20mg-rcqx-pH1.2jz-jf50z-jxzs-P2.lcd
 方法文件名: RC\$SMF-4099 - SMF-4099-RCQX-FX274.lcm
 批处理文件名: RC\$SMF-4099 - 20241213-rcqx-FX274.lcb
 样品瓶号: 4-17
 进样体积: 10 μ l 版本号: 6.115
 进样时间: 2024/12/13 23:47:44 实验者: xiechaojun
 处理时间 (V2) : 2024/12/16 09:15:38 处理者: xiechaojun
 仪器型号: SHIMADZU LC-2050C(FX274)

<色谱图>



<峰表>

检测器A Ch1 250nm

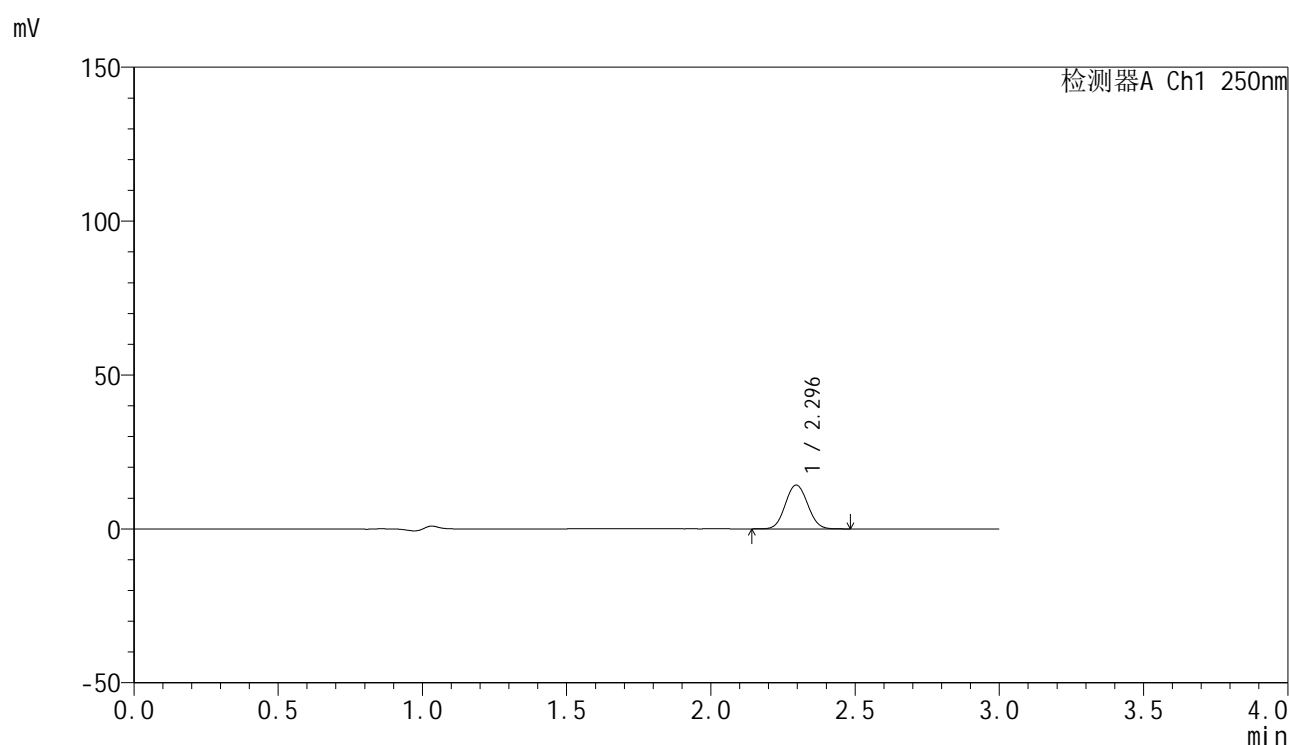
峰号	保留时间	面积	面积%	高度	理论塔板数(USP)	拖尾因子	分离度(USP)
1	2.297	76810	100.000	14270	4204	1.059	--
总计		76810	100.000	14270			

图218 非奈利酮片溶出曲线测定HPLC图谱
 自制品24120601-1批(20mg规格)-pH1.2介质-桨法-50转-极限转速-片2
 供试品溶液-1

<样品信息>

色谱柱 : XB-C18(150mm*4.6mm,5 μ m) 流速:1.8ml/min
 柱温 : 40°C 波长:250nm
 数据文件名: RC\$SMF-4099 - 0-34/25-629-2 - zzp-24120601-1p-20mg-rcqx-pH1.2jz-jf50z-jxzs-P3.lcd
 方法文件名: RC\$SMF-4099 - SMF-4099-RCQX-FX274.lcm
 批处理文件名: RC\$SMF-4099 - 20241213-rcqx-FX274.lcb
 样品瓶号: 4-26
 进样体积: 10 μ l 版本号: 6.115
 进样时间: 2024/12/13 23:51:07 实验者: xiechaojun
 处理时间 (V2) : 2024/12/16 09:15:41 处理者: xiechaojun
 仪器型号: SHIMADZU LC-2050C(FX274)

<色谱图>



<峰表>

检测器A Ch1 250nm

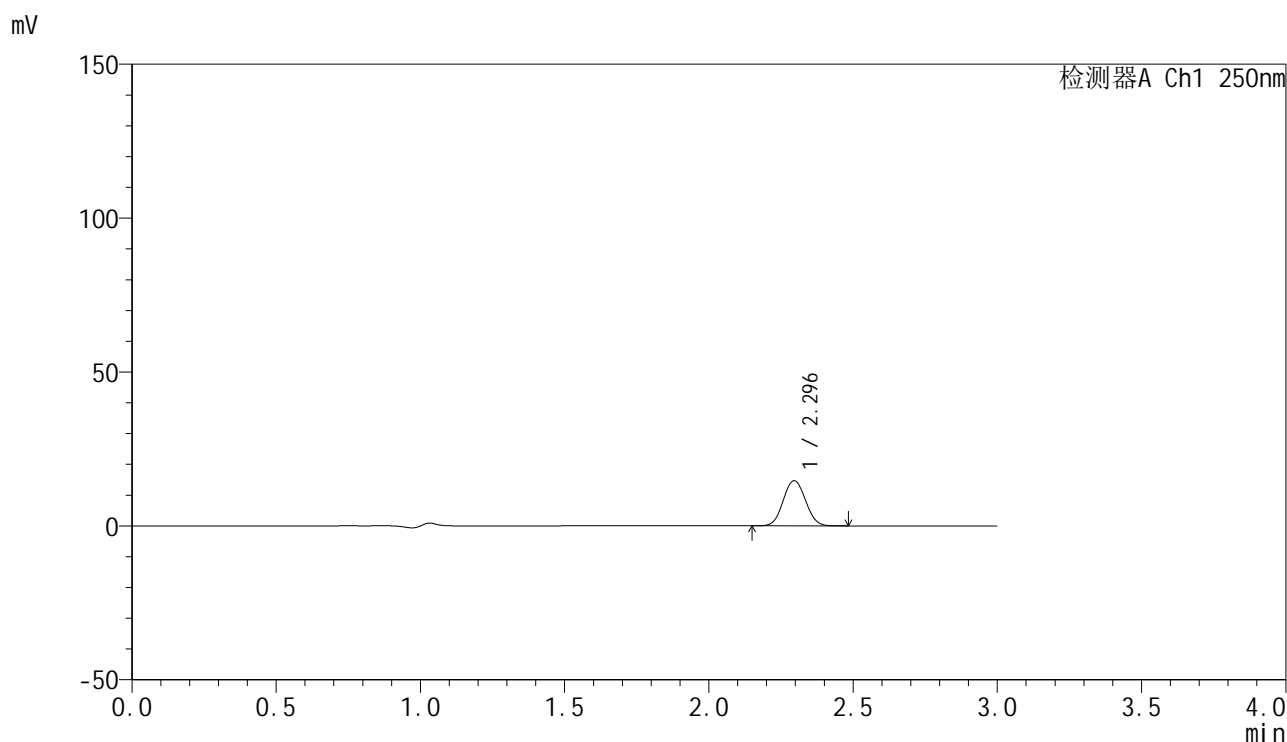
峰号	保留时间	面积	面积%	高度	理论塔板数(USP)	拖尾因子	分离度(USP)
1	2.296	76692	100.000	14228	4190	1.059	--
总计		76692	100.000	14228			

图219 非奈利酮片溶出曲线测定HPLC图谱
 自制品24120601-1批(20mg规格)-pH1.2介质-浆法-50转-极限转速-片3
 供试品溶液-1

<样品信息>

色谱柱 : XB-C18(150mm*4.6mm,5 μ m) 流速:1.8ml/min
 柱温 : 40 $^{\circ}$ C 波长:250nm
 数据文件名: RC\$SMF-4099 - 0-34/25-630-2 - zzp-24120601-1p-20mg-rcqx-pH1.2jz-jf50z-jxzs-P4.lcd
 方法文件名: RC\$SMF-4099 - SMF-4099-RCQX-FX274.lcm
 批处理文件名: RC\$SMF-4099 - 20241213-rcqx-FX274.lcb
 样品瓶号: 4-35
 进样体积: 10 μ l 版本号: 6.115
 进样时间: 2024/12/13 23:54:32 实验者: xiechaojun
 处理时间 (V2) : 2024/12/16 09:15:44 处理者: xiechaojun
 仪器型号: SHIMADZU LC-2050C(FX274)

<色谱图>



<峰表>

检测器A Ch1 250nm

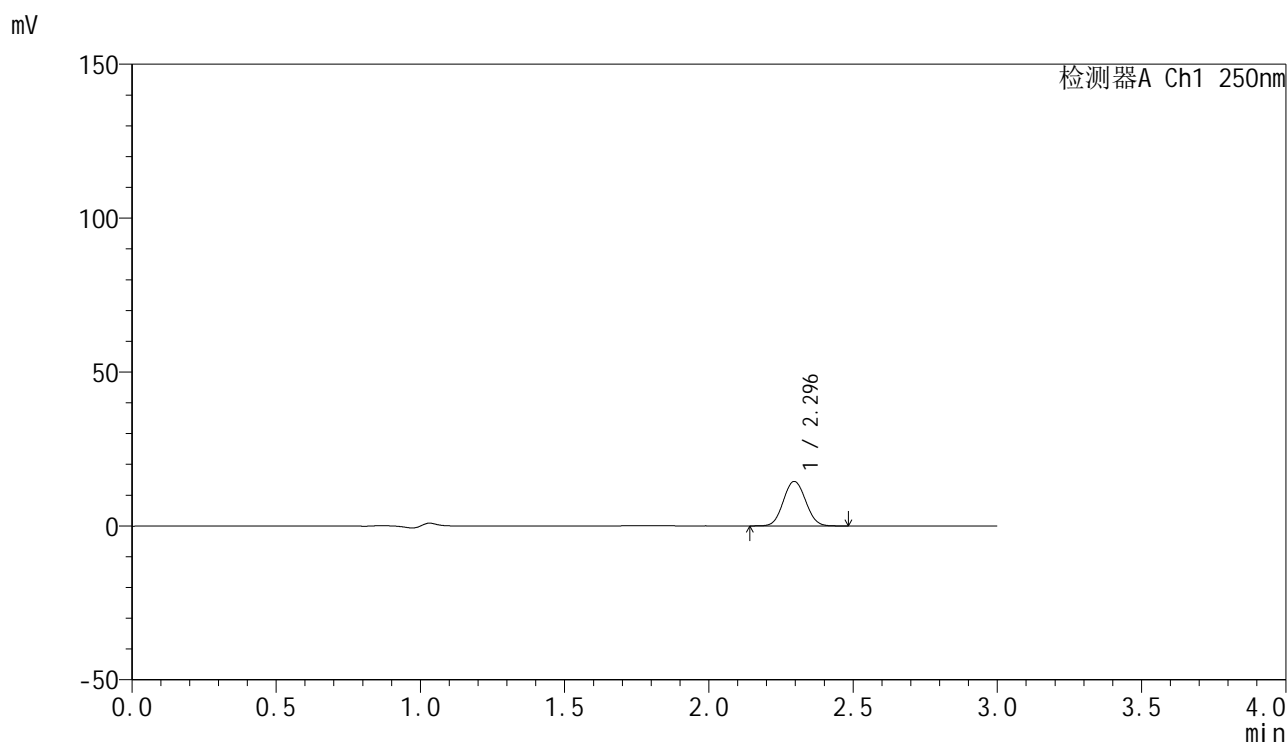
峰号	保留时间	面积	面积%	高度	理论塔板数(USP)	拖尾因子	分离度(USP)
1	2.296	78981	100.000	14652	4187	1.058	--
总计		78981	100.000	14652			

图220 非奈利酮片溶出曲线测定HPLC图谱
 自制品24120601-1批(20mg规格)-pH1.2介质-桨法-50转-极限转速-片4
 供试品溶液-1

<样品信息>

色谱柱 : XB-C18(150mm*4.6mm,5 μ m) 流速:1.8ml/min
 柱温 : 40°C 波长:250nm
 数据文件名: RC\$SMF-4099 - 0-34/25-631-2 - zzp-24120601-1p-20mg-rcqx-pH1.2jz-jf50z-jxzs-P5.lcd
 方法文件名: RC\$SMF-4099 - SMF-4099-RCQX-FX274.lcm
 批处理文件名: RC\$SMF-4099 - 20241213-rcqx-FX274.lcb
 样品瓶号: 4-44
 进样体积: 10 μ l 版本号: 6.115
 进样时间: 2024/12/13 23:57:55 实验者: xiechaojun
 处理时间 (V2) : 2024/12/16 09:15:47 处理者: xiechaojun
 仪器型号: SHIMADZU LC-2050C(FX274)

<色谱图>



<峰表>

检测器A Ch1 250nm

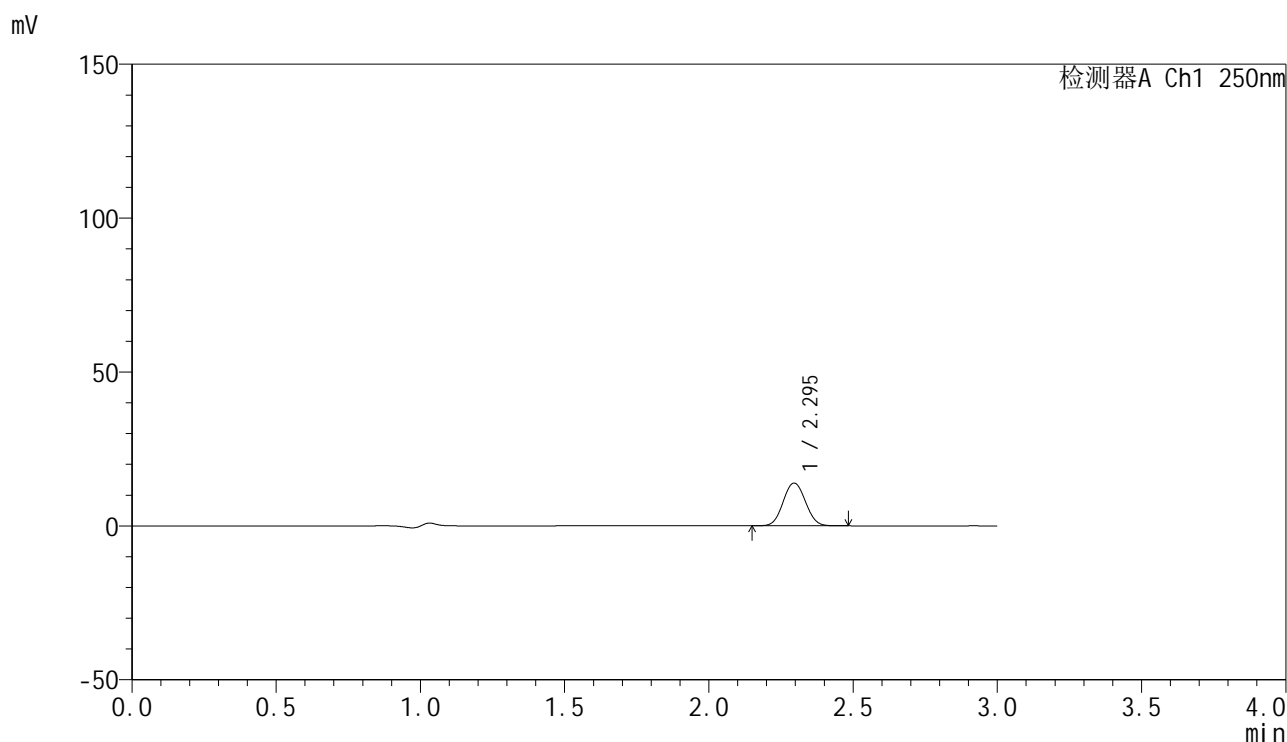
峰号	保留时间	面积	面积%	高度	理论塔板数(USP)	拖尾因子	分离度(USP)
1	2.296	77688	100.000	14434	4199	1.057	--
总计		77688	100.000	14434			

图221 非奈利酮片溶出曲线测定HPLC图谱
 自制品24120601-1批(20mg规格)-pH1.2介质-桨法-50转-极限转速-片5
 供试品溶液-1

<样品信息>

色谱柱 : XB-C18(150mm*4.6mm,5 μ m) 流速:1.8ml/min
 柱温 : 40 $^{\circ}$ C 波长:250nm
 数据文件名: RC\$SMF-4099 - 0-34/25-632-2 - zzp-24120601-1p-20mg-rcqx-pH1.2jz-jf50z-jxzs-P6.lcd
 方法文件名: RC\$SMF-4099 - SMF-4099-RCQX-FX274.lcm
 批处理文件名: RC\$SMF-4099 - 20241213-rcqx-FX274.lcb
 样品瓶号: 4-53
 进样体积: 10 μ l 版本号: 6.115
 进样时间: 2024/12/14 00:01:19 实验者: xiechaojun
 处理时间 (V2) : 2024/12/16 09:15:50 处理者: xiechaojun
 仪器型号: SHIMADZU LC-2050C(FX274)

<色谱图>



<峰表>

检测器A Ch1 250nm

峰号	保留时间	面积	面积%	高度	理论塔板数(USP)	拖尾因子	分离度(USP)
1	2.295	75026	100.000	13891	4172	1.057	--
总计		75026	100.000	13891			

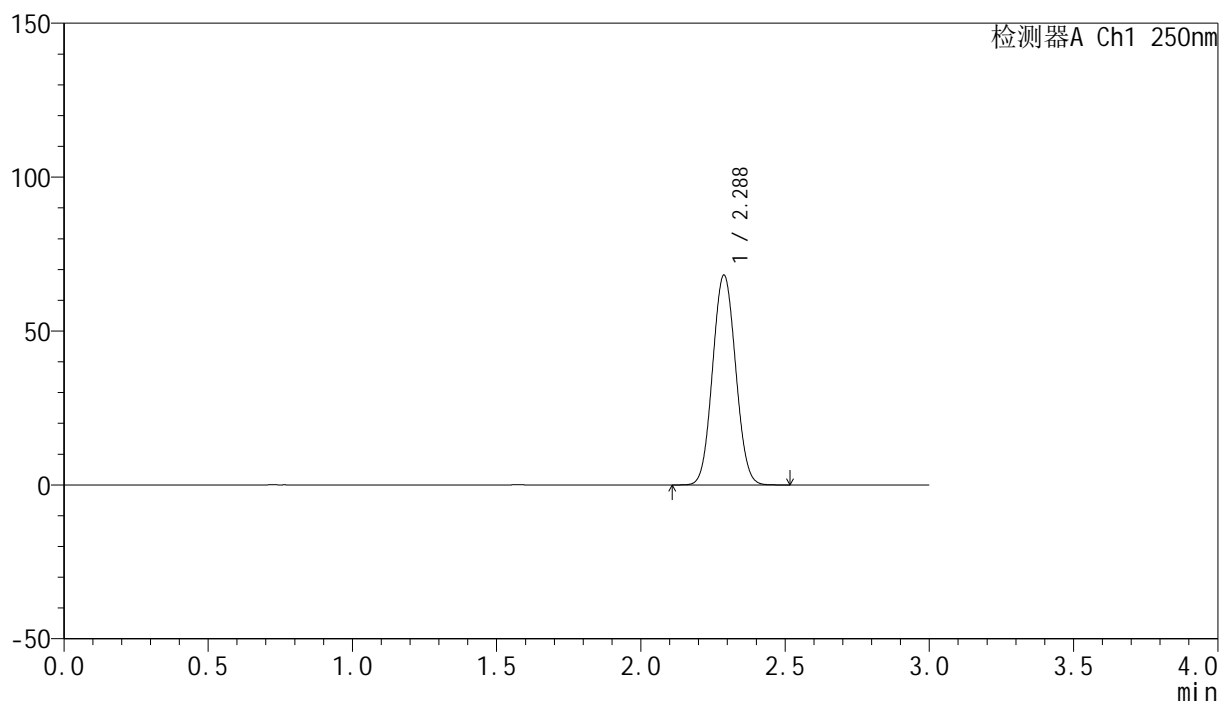
图222 非奈利酮片溶出曲线测定HPLC图谱
 自制品24120601-1批(20mg规格)-pH1.2介质-桨法-50转-极限转速-片6
 供试品溶液-1

<样品信息>

色谱柱 : XB-C18(150mm*4.6mm,5 μ m) 流速:1.8ml/min
 柱温 : 40 $^{\circ}$ C 波长:250nm
 数据文件名: RC\$SMF-4099 - 0-34/25-633-2 - zzp-24120601-1p-20mg-rcqx-pH1.2jz-jf50z-dz2-1.lcd
 方法文件名: RC\$SMF-4099 - SMF-4099-RCQX-FX274.lcm
 批处理文件名: RC\$SMF-4099 - 20241213-rcqx-FX274.lcb
 样品瓶号: 4-27
 进样体积: 10 μ l 版本号: 6.115
 进样时间: 2024/12/14 00:04:42 实验者: xiechaojun
 处理时间 (V2) : 2024/12/16 09:15:53 处理者: xiechaojun
 仪器型号: SHIMADZU LC-2050C(FX274)

<色谱图>

mV



<峰表>

检测器A Ch1 250nm

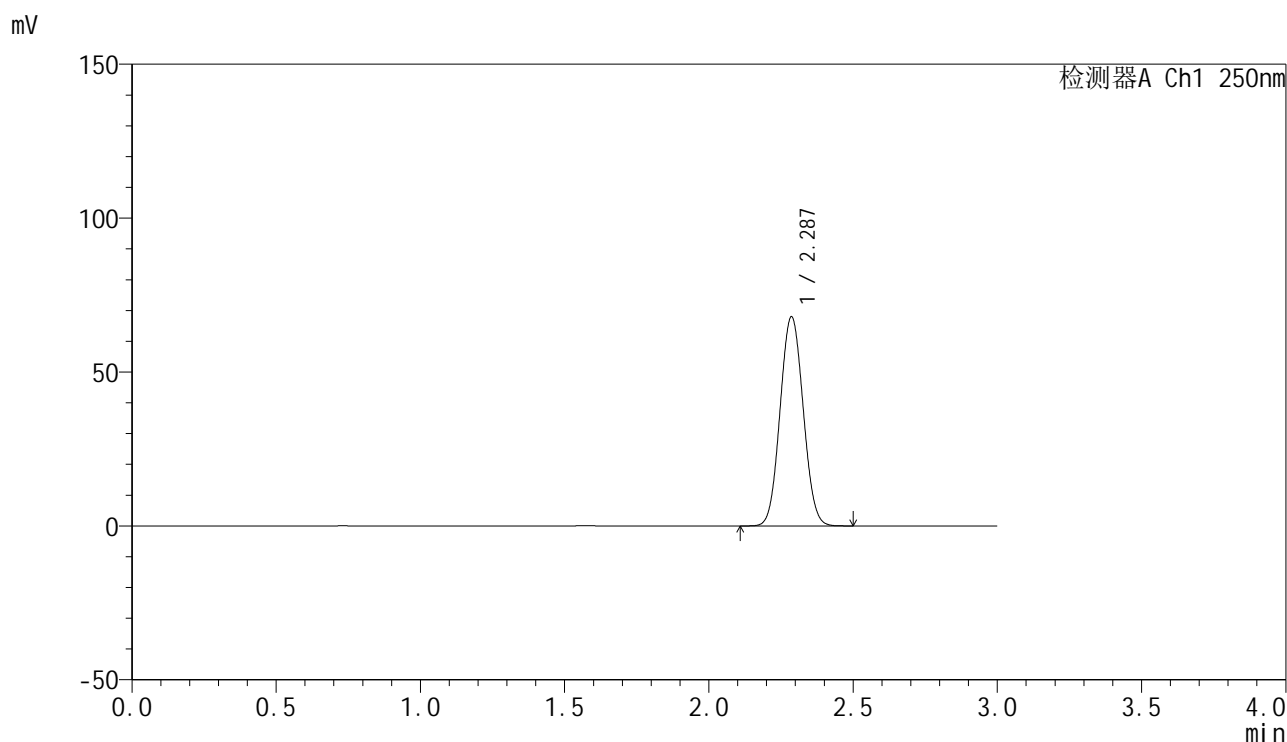
峰号	保留时间	面积	面积%	高度	理论塔板数(USP)	拖尾因子	分离度(USP)
1	2.288	379285	100.000	68197	3889	1.057	--
总计		379285	100.000	68197			

图223 非奈利酮片溶出曲线测定HPLC图谱
 自制品24120601-1批(20mg规格)-pH1.2介质-桨法-50转
 对照品溶液-2-1

<样品信息>

色谱柱 : XB-C18(150mm*4.6mm,5 μ m) 流速:1.8ml/min
 柱温 : 40 $^{\circ}$ C 波长:250nm
 数据文件名: RC\$SMF-4099 - 0-34/25-634-2 - zzp-24120601-1p-20mg-rcqx-pH1.2jz-jf50z-dz2-2.lcd
 方法文件名: RC\$SMF-4099 - SMF-4099-RCQX-FX274.lcm
 批处理文件名: RC\$SMF-4099 - 20241213-rcqx-FX274.lcb
 样品瓶号: 4-27
 进样体积: 10 μ l 版本号: 6.115
 进样时间: 2024/12/14 00:08:06 实验者: xiechaojun
 处理时间 (V2) : 2024/12/16 09:15:55 处理者: xiechaojun
 仪器型号: SHIMADZU LC-2050C(FX274)

<色谱图>



<峰表>

检测器A Ch1 250nm

峰号	保留时间	面积	面积%	高度	理论塔板数(USP)	拖尾因子	分离度(USP)
1	2.287	378404	100.000	67882	3874	1.057	--
总计		378404	100.000	67882			

图224 非奈利酮片溶出曲线测定HPLC图谱
 自制品24120601-1批(20mg规格)-pH1.2介质-桨法-50转
 对照品溶液-2-2