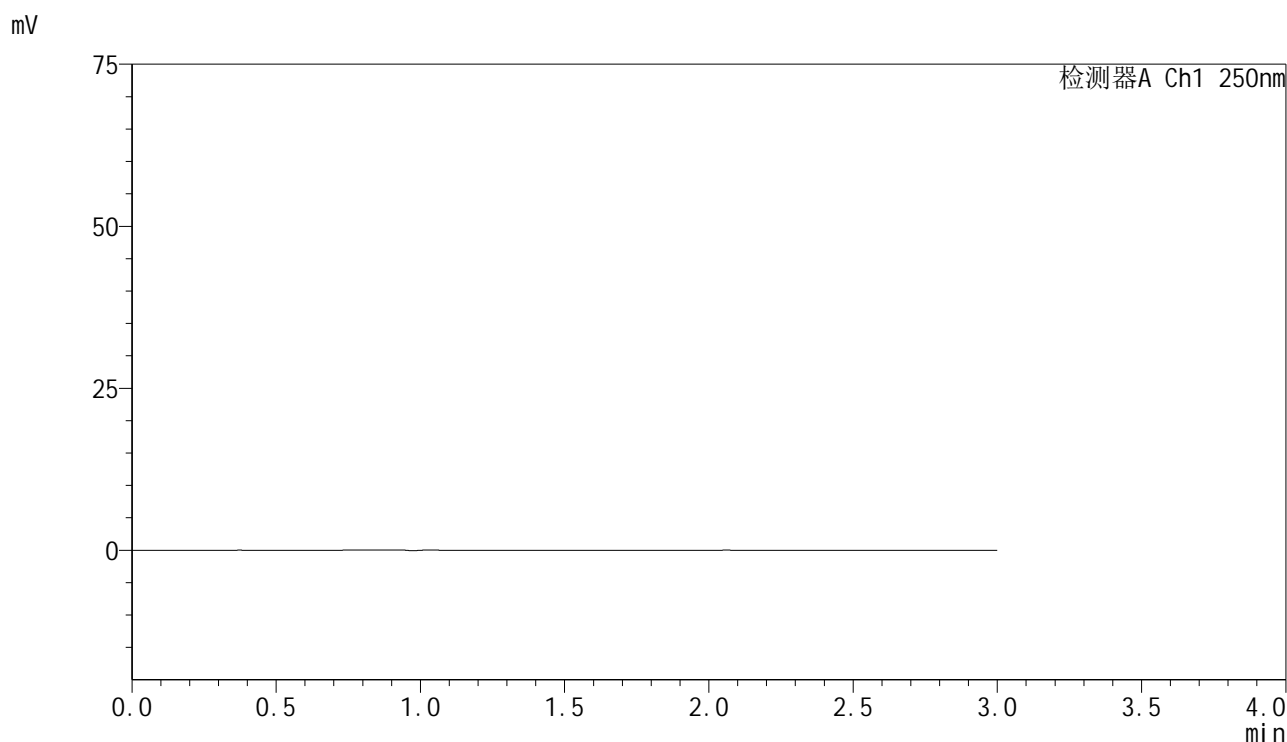


<样品信息>

色谱柱 : XB-C18(150mm*4.6mm,5 μ m) 流速:1.8ml/min
柱温 : 40 $^{\circ}$ C 波长:250nm
数据文件名: RC\$SMF-4099 - 0-36/11-581-2 - zzp-24120201-2p-10mg-rcqx-pH6.8jz-jf50z-rj.lcd
方法文件名: RC\$SMF-4099 - SMF-4099-RCQX-FX260.lcm
批处理文件名: RC\$SMF-4099 - 20241213-rcqx-FX260.lcb
样品瓶号: 1-9
进样体积: 10 μ l 版本号: 6.115
进样时间: 2024/12/13 11:35:04 实验者: xiechaojun
处理时间 (V2) : 2024/12/16 10:53:22 处理者: xiechaojun
仪器型号: SHIMADZU LC-2050C(FX260)

<色谱图>



<峰表>

检测器A Ch1 250nm

峰号	保留时间	面积	面积%	高度	理论塔板数(USP)	拖尾因子	分离度(USP)
总计							

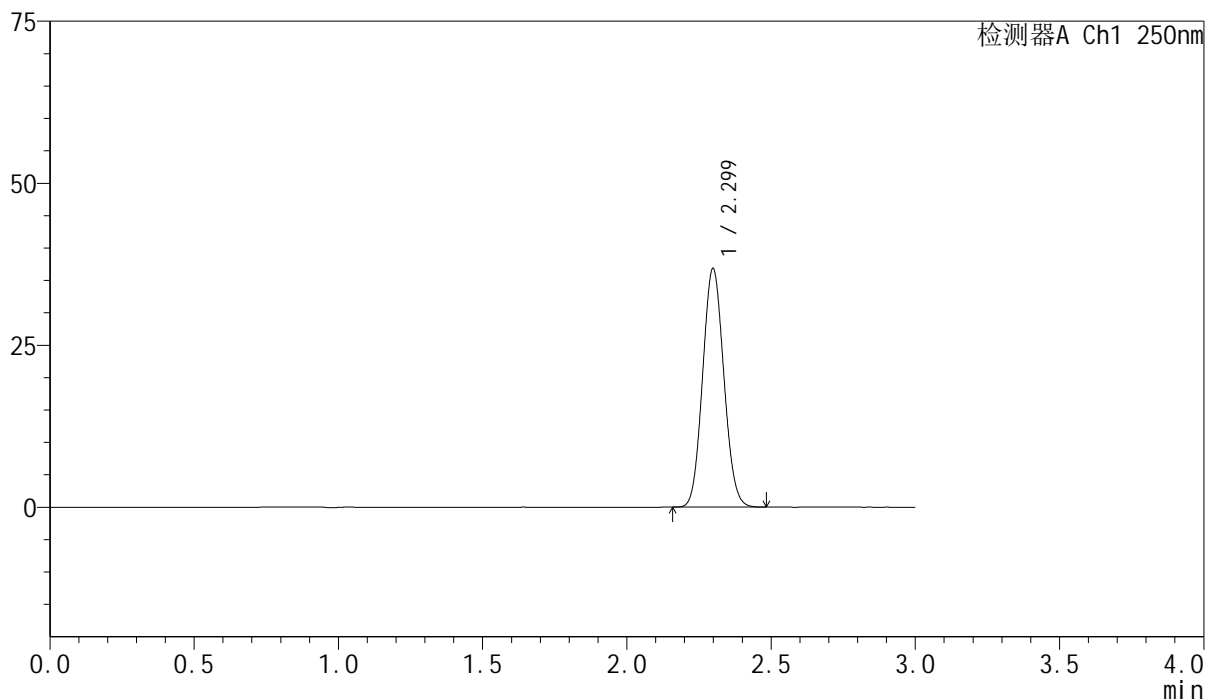
图1 非奈利酮片溶出曲线测定HPLC图谱
自制品24120201-2批(10mg规格)-pH6.8介质-桨法-50转
溶剂

<样品信息>

色谱柱 : XB-C18(150mm*4.6mm,5 μ m) 流速:1.8ml/min
 柱温 : 40 $^{\circ}$ C 波长:250nm
 数据文件名: RC\$SMF-4099 - 0-36/11-582-2 - zzp-24120201-2p-10mg-rcqx-pH6.8jz-jf50z-dz1-1.lcd
 方法文件名: RC\$SMF-4099 - SMF-4099-RCQX-FX260.lcm
 批处理文件名: RC\$SMF-4099 - 20241213-rcqx-FX260.lcb
 样品瓶号: 1-18
 进样体积: 10 μ l 版本号: 6.115
 进样时间: 2024/12/13 11:38:28 实验者: xiechaojun
 处理时间 (V2) : 2024/12/16 10:53:27 处理者: xiechaojun
 仪器型号: SHIMADZU LC-2050C(FX260)

<色谱图>

mV



<峰表>

检测器A Ch1 250nm

峰号	保留时间	面积	面积%	高度	理论塔板数(USP)	拖尾因子	分离度(USP)
1	2.299	188583	100.000	36775	4598	1.080	--
总计		188583	100.000	36775			

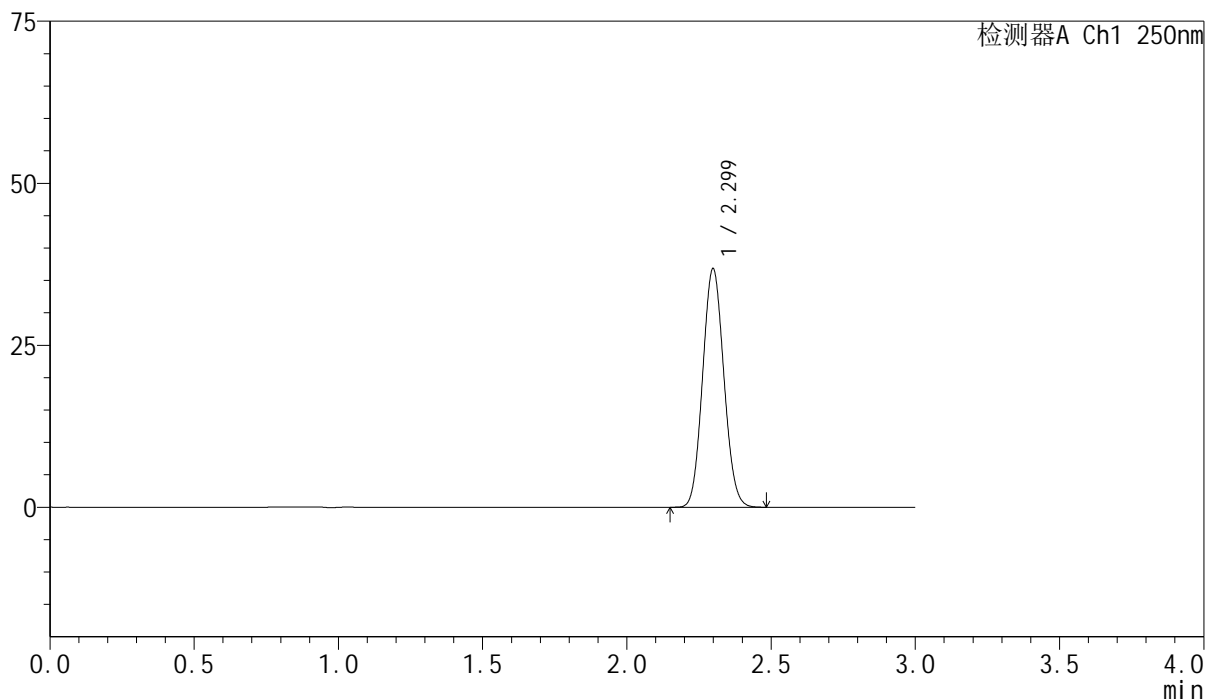
图2 非奈利酮片溶出曲线测定HPLC图谱
 自制品24120201-2批(10mg规格)-pH6.8介质-桨法-50转
 对照品溶液-1-1

<样品信息>

色谱柱 : XB-C18(150mm*4.6mm,5 μ m) 流速:1.8ml/min
 柱温 : 40 $^{\circ}$ C 波长:250nm
 数据文件名: RC\$SMF-4099 - 0-36/11-583-2 - zzp-24120201-2p-10mg-rcqx-pH6.8jz-jf50z-dz1-2.lcd
 方法文件名: RC\$SMF-4099 - SMF-4099-RCQX-FX260.lcm
 批处理文件名: RC\$SMF-4099 - 20241213-rcqx-FX260.lcb
 样品瓶号: 1-18
 进样体积: 10 μ l 版本号: 6.115
 进样时间: 2024/12/13 11:41:52 实验者: xiechaojun
 处理时间 (V2) : 2024/12/16 10:53:31 处理者: xiechaojun
 仪器型号: SHIMADZU LC-2050C(FX260)

<色谱图>

mV



<峰表>

检测器A Ch1 250nm

峰号	保留时间	面积	面积%	高度	理论塔板数(USP)	拖尾因子	分离度(USP)
1	2.299	188581	100.000	36761	4596	1.082	--
总计		188581	100.000	36761			

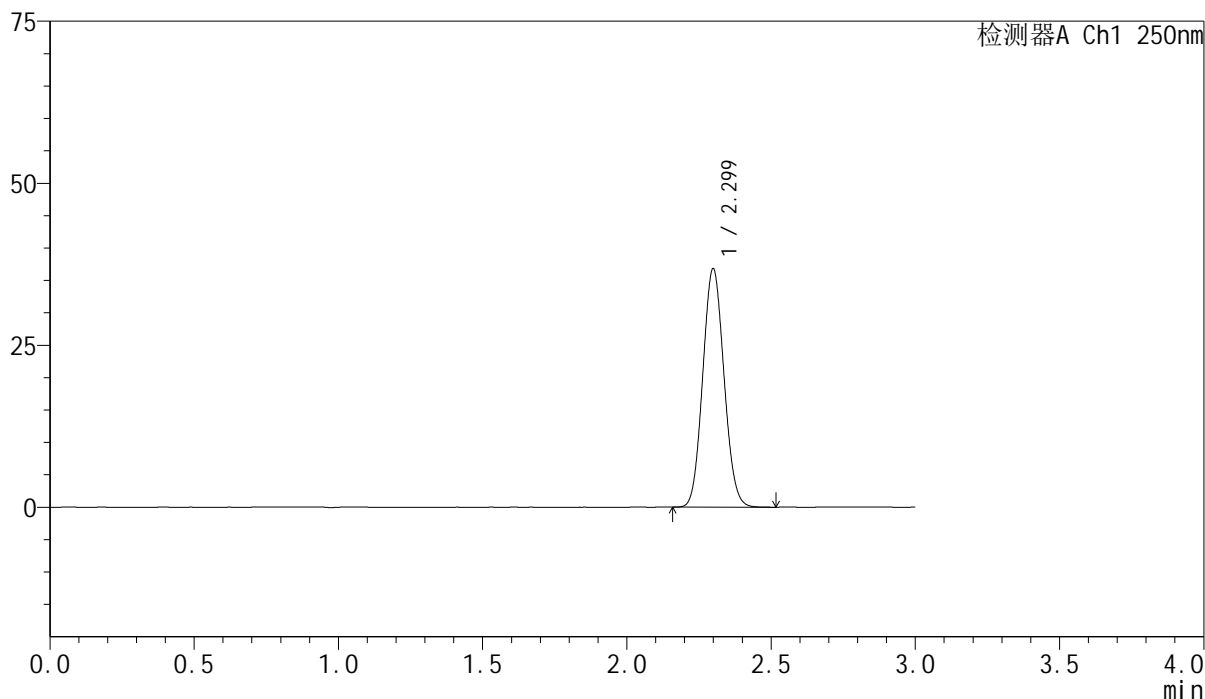
图3 非奈利酮片溶出曲线测定HPLC图谱
 自制品24120201-2批(10mg规格)-pH6.8介质-桨法-50转
 对照品溶液-1-2

<样品信息>

色谱柱 : XB-C18(150mm*4.6mm,5 μ m) 流速:1.8ml/min
 柱温 : 40 $^{\circ}$ C 波长:250nm
 数据文件名: RC\$SMF-4099 - 0-36/11-584-2 - zzp-24120201-2p-10mg-rcqx-pH6.8jz-jf50z-dz1-3.lcd
 方法文件名: RC\$SMF-4099 - SMF-4099-RCQX-FX260.lcm
 批处理文件名: RC\$SMF-4099 - 20241213-rcqx-FX260.lcb
 样品瓶号: 1-18
 进样体积: 10 μ l 版本号: 6.115
 进样时间: 2024/12/13 11:45:15 实验者: xiechaojun
 处理时间 (V2) : 2024/12/16 10:53:34 处理者: xiechaojun
 仪器型号: SHIMADZU LC-2050C(FX260)

<色谱图>

mV



<峰表>

检测器A Ch1 250nm

峰号	保留时间	面积	面积%	高度	理论塔板数(USP)	拖尾因子	分离度(USP)
1	2.299	188723	100.000	36721	4591	1.082	--
总计		188723	100.000	36721			

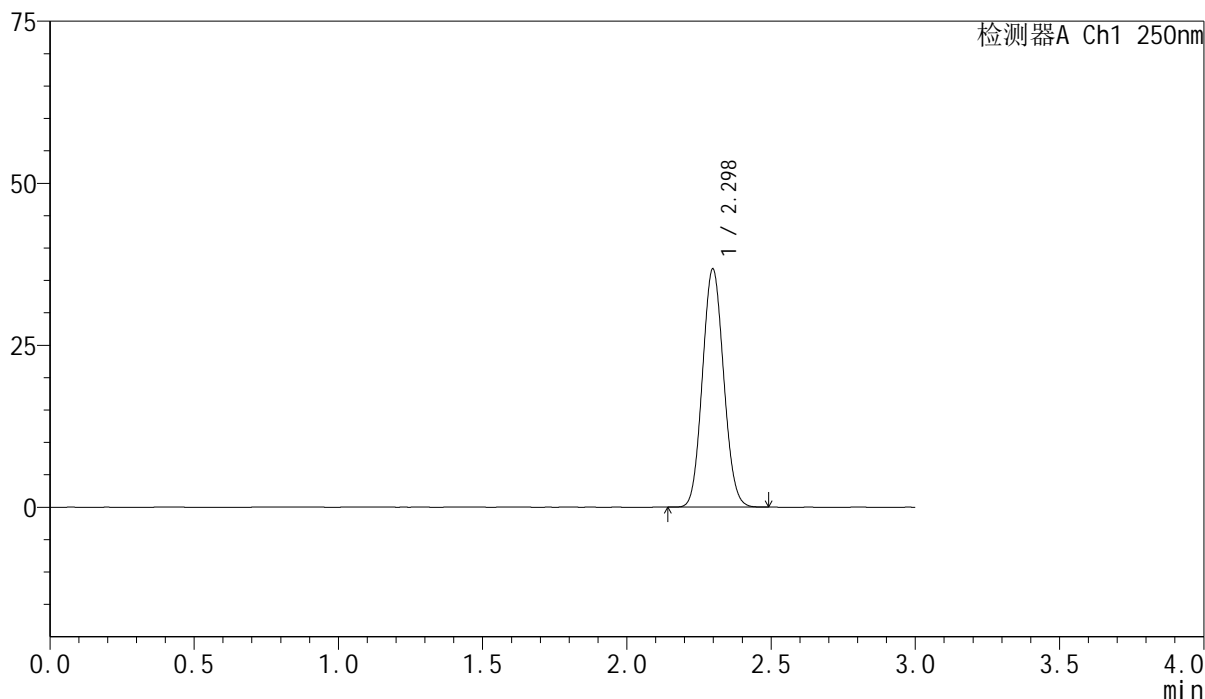
图4 非奈利酮片溶出曲线测定HPLC图谱
 自制品24120201-2批(10mg规格)-pH6.8介质-桨法-50转
 对照品溶液-1-3

<样品信息>

色谱柱 : XB-C18(150mm*4.6mm,5 μ m) 流速:1.8ml/min
 柱温 : 40 $^{\circ}$ C 波长:250nm
 数据文件名: RC\$SMF-4099 - 0-36/11-585-2 - zzp-24120201-2p-10mg-rcqx-pH6.8jz-jf50z-dz1-4.lcd
 方法文件名: RC\$SMF-4099 - SMF-4099-RCQX-FX260.lcm
 批处理文件名: RC\$SMF-4099 - 20241213-rcqx-FX260.lcb
 样品瓶号: 1-18
 进样体积: 10 μ l 版本号: 6.115
 进样时间: 2024/12/13 11:48:39 实验者: xiechaojun
 处理时间 (V2) : 2024/12/16 10:53:37 处理者: xiechaojun
 仪器型号: SHIMADZU LC-2050C(FX260)

<色谱图>

mV



<峰表>

检测器A Ch1 250nm

峰号	保留时间	面积	面积%	高度	理论塔板数(USP)	拖尾因子	分离度(USP)
1	2.298	188426	100.000	36741	4582	1.081	--
总计		188426	100.000	36741			

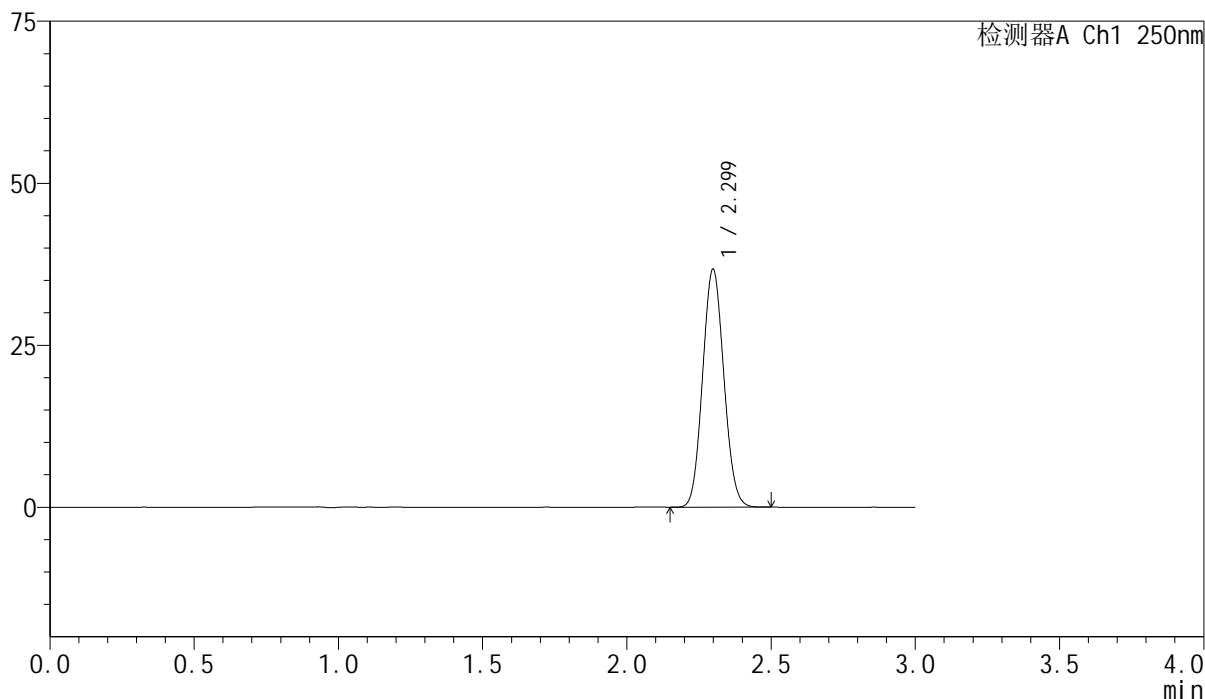
图5 非奈利酮片溶出曲线测定HPLC图谱
 自制品24120201-2批(10mg规格)-pH6.8介质-桨法-50转
 对照品溶液-1-4

<样品信息>

色谱柱 : XB-C18(150mm*4.6mm,5 μ m) 流速:1.8ml/min
 柱温 : 40 $^{\circ}$ C 波长:250nm
 数据文件名: RC\$SMF-4099 - 0-36/11-586-2 - zzp-24120201-2p-10mg-rcqx-pH6.8jz-jf50z-dz1-5.lcd
 方法文件名: RC\$SMF-4099 - SMF-4099-RCQX-FX260.lcm
 批处理文件名: RC\$SMF-4099 - 20241213-rcqx-FX260.lcb
 样品瓶号: 1-18
 进样体积: 10 μ l 版本号: 6.115
 进样时间: 2024/12/13 11:52:03 实验者: xiechaojun
 处理时间 (V2) : 2024/12/16 10:53:40 处理者: xiechaojun
 仪器型号: SHIMADZU LC-2050C(FX260)

<色谱图>

mV



<峰表>

检测器A Ch1 250nm

峰号	保留时间	面积	面积%	高度	理论塔板数(USP)	拖尾因子	分离度(USP)
1	2.299	188338	100.000	36674	4585	1.082	--
总计		188338	100.000	36674			

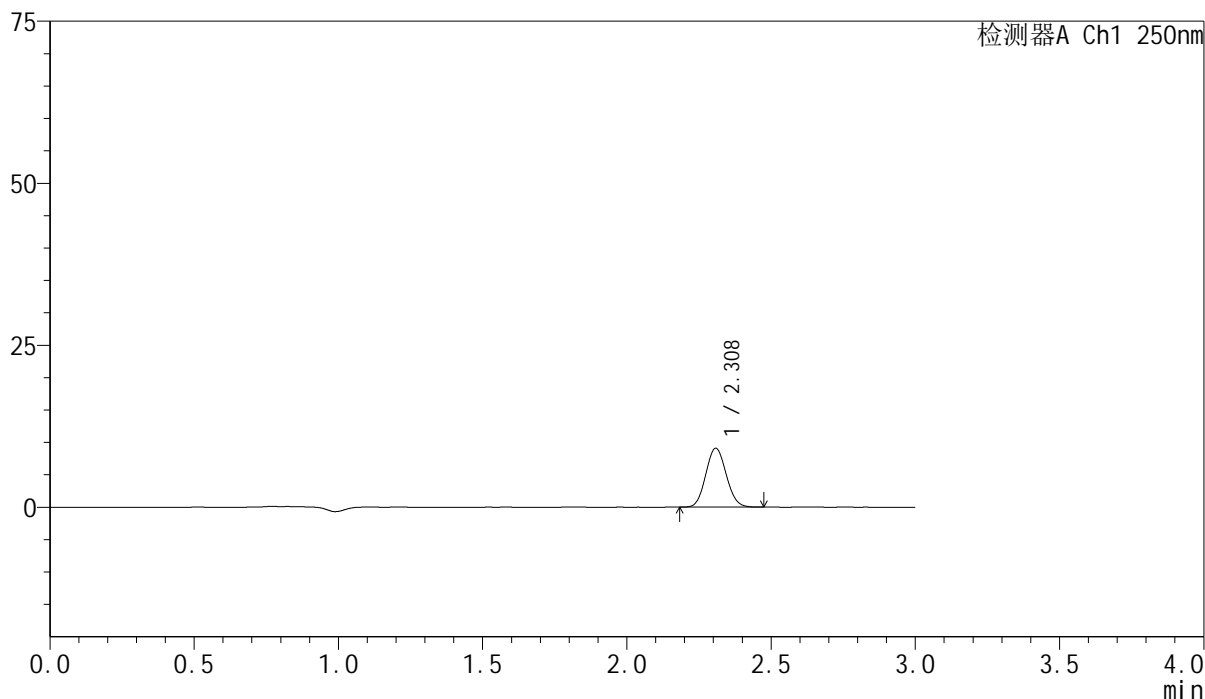
图6 非奈利酮片溶出曲线测定HPLC图谱
 自制品24120201-2批(10mg规格)-pH6.8介质-桨法-50转
 对照品溶液-1-5

<样品信息>

色谱柱 : XB-C18(150mm*4.6mm,5 μ m) 流速:1.8ml/min
 柱温 : 40 $^{\circ}$ C 波长:250nm
 数据文件名: RC\$SMF-4099 - 0-36/11-587-2 - zzp-24120201-2p-10mg-rcqx-pH6.8jz-jf50z-5min-P1.lcd
 方法文件名: RC\$SMF-4099 - SMF-4099-RCQX-FX260.lcm
 批处理文件名: RC\$SMF-4099 - 20241213-rcqx-FX260.lcb
 样品瓶号: 1-1
 进样体积: 10 μ l 版本号: 6.115
 进样时间: 2024/12/13 11:55:25 实验者: xiechaojun
 处理时间 (V2) : 2024/12/16 10:53:43 处理者: xiechaojun
 仪器型号: SHIMADZU LC-2050C(FX260)

<色谱图>

mV



<峰表>

检测器A Ch1 250nm

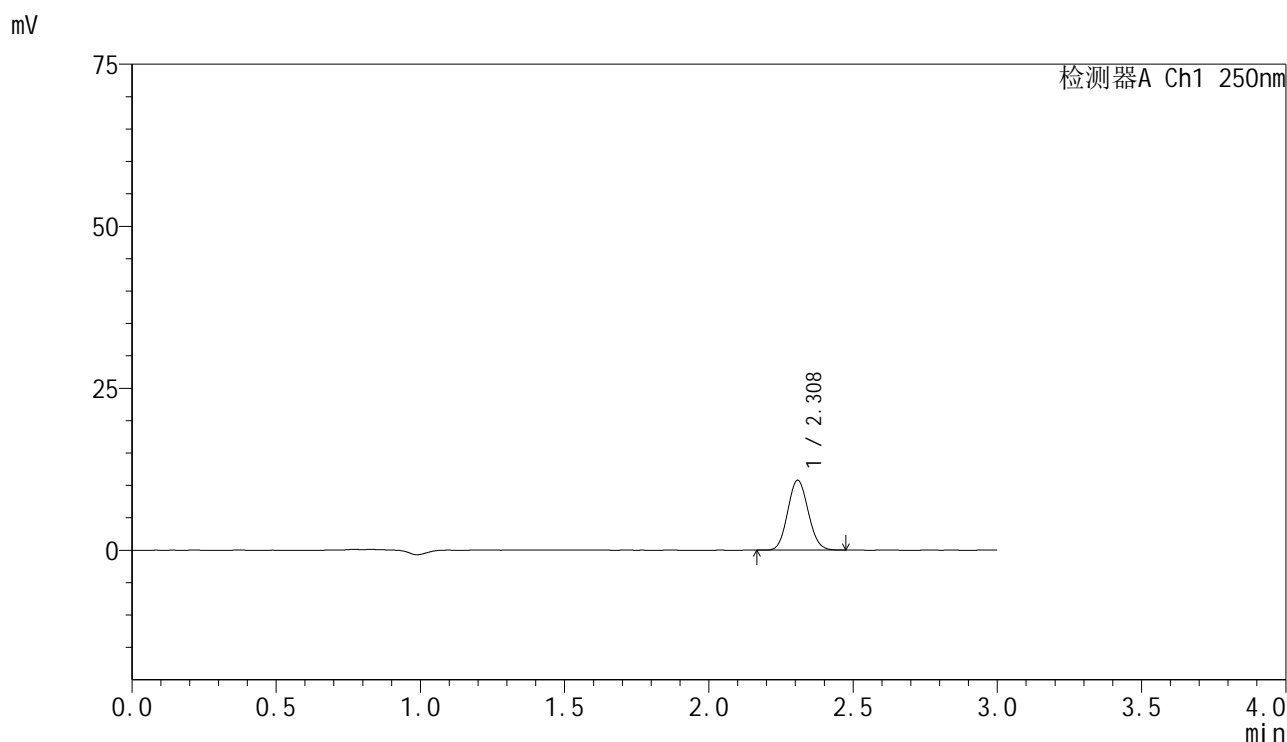
峰号	保留时间	面积	面积%	高度	理论塔板数(USP)	拖尾因子	分离度(USP)
1	2.308	44744	100.000	9040	4998	1.085	--
总计		44744	100.000	9040			

图7 非奈利酮片溶出曲线测定HPLC图谱
 自制品24120201-2批(10mg规格)-pH6.8介质-桨法-50转-5min-片1
 供试品溶液-1

<样品信息>

色谱柱 : XB-C18(150mm*4.6mm,5 μ m) 流速:1.8ml/min
 柱温 : 40 $^{\circ}$ C 波长:250nm
 数据文件名: RC\$SMF-4099 - 0-36/11-588-2 - zzp-24120201-2p-10mg-rcqx-pH6.8jz-jf50z-5min-P2.lcd
 方法文件名: RC\$SMF-4099 - SMF-4099-RCQX-FX260.lcm
 批处理文件名: RC\$SMF-4099 - 20241213-rcqx-FX260.lcb
 样品瓶号: 1-10
 进样体积: 10 μ l 版本号: 6.115
 进样时间: 2024/12/13 11:58:47 实验者: xiechaojun
 处理时间 (V2) : 2024/12/16 10:53:46 处理者: xiechaojun
 仪器型号: SHIMADZU LC-2050C(FX260)

<色谱图>



<峰表>

检测器A Ch1 250nm

峰号	保留时间	面积	面积%	高度	理论塔板数(USP)	拖尾因子	分离度(USP)
1	2.308	53260	100.000	10743	4990	1.087	--
总计		53260	100.000	10743			

图8 非奈利酮片溶出曲线测定HPLC图谱
 自制品24120201-2批(10mg规格)-pH6.8介质-桨法-50转-5min-片2
 供试品溶液-1

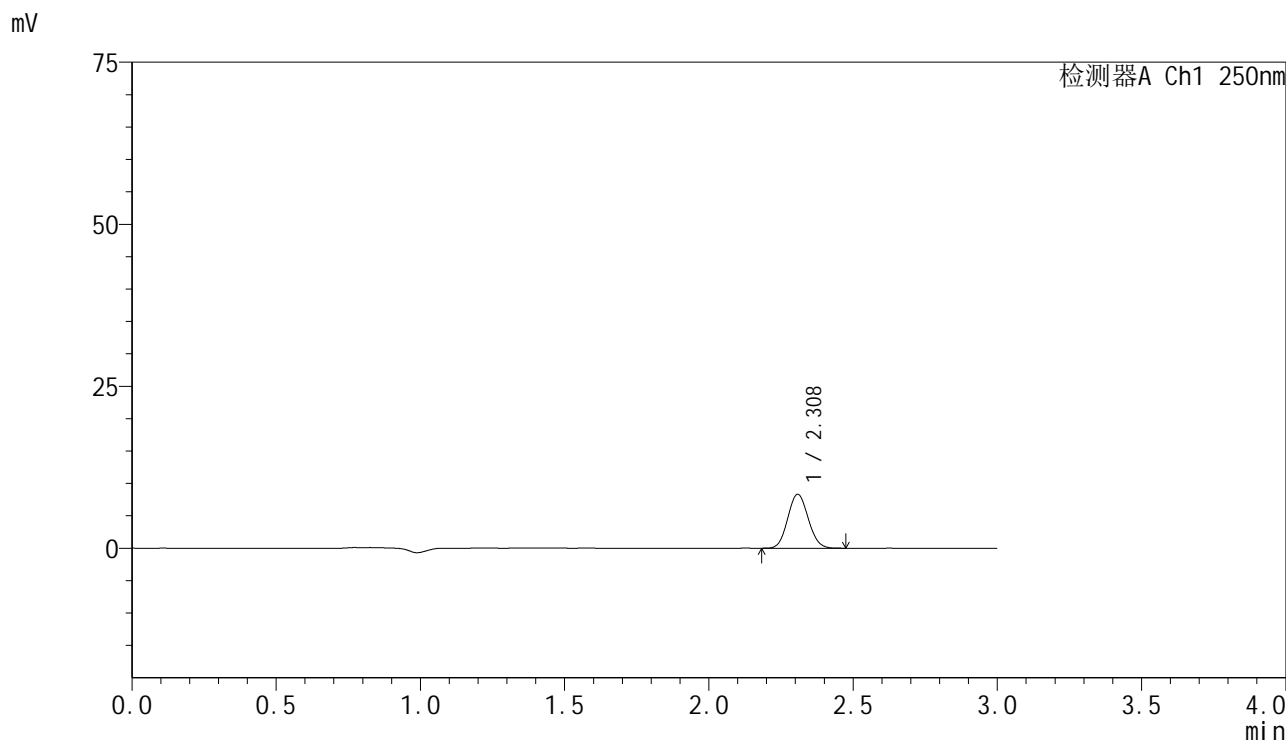


SMF-4099

<样品信息>

色谱柱 : XB-C18(150mm*4.6mm,5μm) 流速:1.8ml/min
 柱温 : 40°C 波长:250nm
 数据文件名: RC\$SMF-4099 - 0-36/11-589-2 - zzp-24120201-2p-10mg-rcqx-pH6.8jz-jf50z-5min-P3.lcd
 方法文件名: RC\$SMF-4099 - SMF-4099-RCQX-FX260.lcm
 批处理文件名: RC\$SMF-4099 - 20241213-rcqx-FX260.lcb
 样品瓶号: 1-19
 进样体积: 10 μl 版本号: 6.115
 进样时间: 2024/12/13 12:02:09 实验者: xiechaojun
 处理时间 (V2) : 2024/12/16 10:53:49 处理者: xiechaojun
 仪器型号: SHIMADZU LC-2050C(FX260)

<色谱图>



<峰表>

检测器A Ch1 250nm

峰号	保留时间	面积	面积%	高度	理论塔板数(USP)	拖尾因子	分离度(USP)
1	2.308	41105	100.000	8291	4982	1.085	--
总计		41105	100.000	8291			

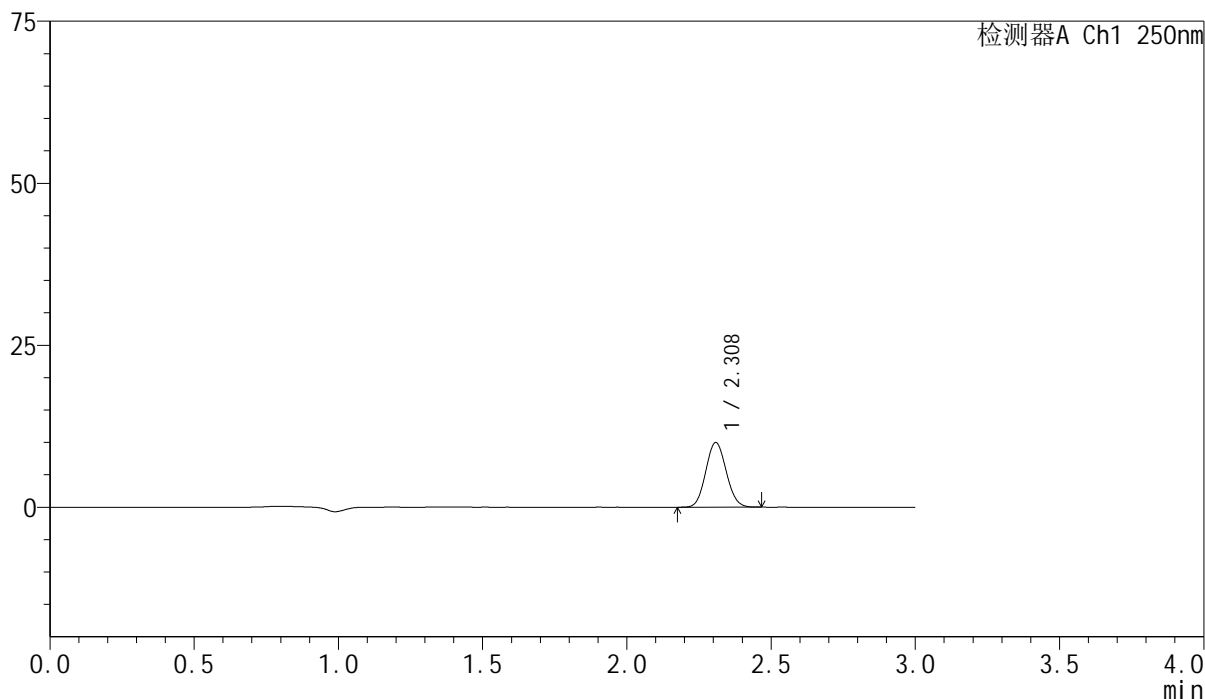
图9 非奈利酮片溶出曲线测定HPLC图谱
 自制品24120201-2批(10mg规格)-pH6.8介质-桨法-50转-5min-片3
 供试品溶液-1

<样品信息>

色谱柱 : XB-C18(150mm*4.6mm,5 μ m) 流速:1.8ml/min
 柱温 : 40 $^{\circ}$ C 波长:250nm
 数据文件名: RC\$SMF-4099 - 0-36/11-590-2 - zzp-24120201-2p-10mg-rcqx-pH6.8jz-jf50z-5min-P4.lcd
 方法文件名: RC\$SMF-4099 - SMF-4099-RCQX-FX260.lcm
 批处理文件名: RC\$SMF-4099 - 20241213-rcqx-FX260.lcb
 样品瓶号: 1-28
 进样体积: 10 μ l 版本号: 6.115
 进样时间: 2024/12/13 12:05:31 实验者: xiechaojun
 处理时间 (V2) : 2024/12/16 10:53:52 处理者: xiechaojun
 仪器型号: SHIMADZU LC-2050C(FX260)

<色谱图>

mV



<峰表>

检测器A Ch1 250nm

峰号	保留时间	面积	面积%	高度	理论塔板数(USP)	拖尾因子	分离度(USP)
1	2.308	49346	100.000	9946	4975	1.084	--
总计		49346	100.000	9946			

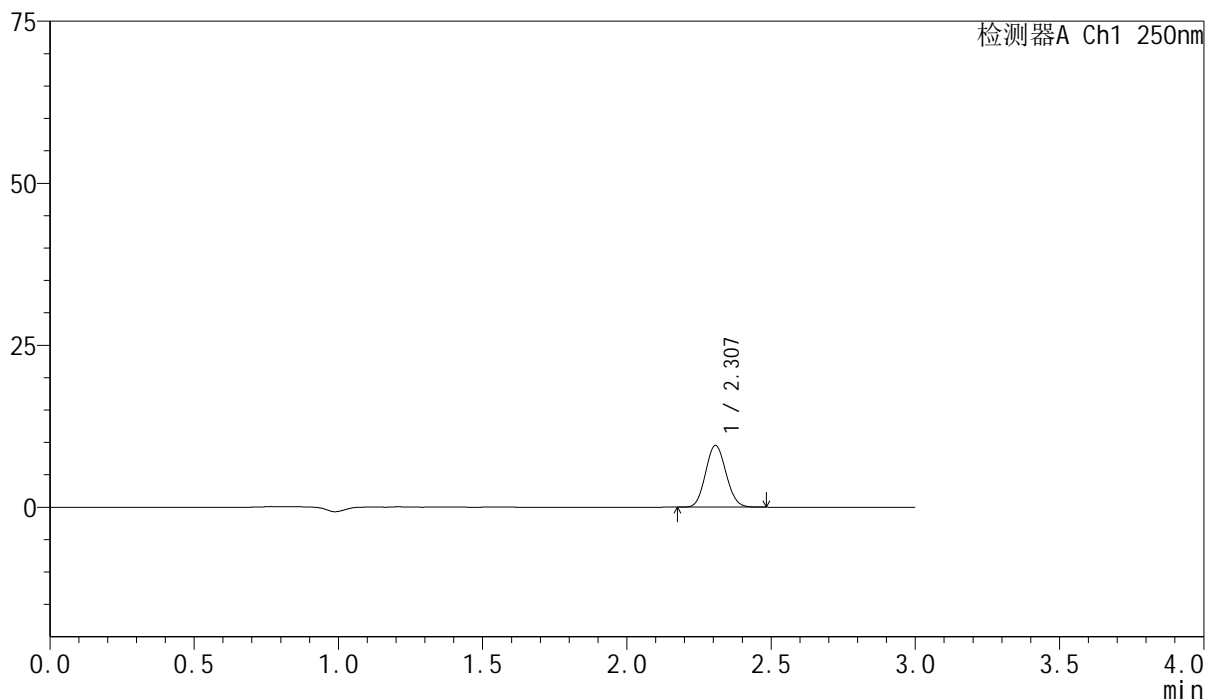
图10 非奈利酮片溶出曲线测定HPLC图谱
 自制品24120201-2批(10mg规格)-pH6.8介质-桨法-50转-5min-片4
 供试品溶液-1

<样品信息>

色谱柱 : XB-C18(150mm*4.6mm,5 μ m) 流速:1.8ml/min
 柱温 : 40 $^{\circ}$ C 波长:250nm
 数据文件名: RC\$SMF-4099 - 0-36/11-591-2 - zzp-24120201-2p-10mg-rcqx-pH6.8jz-jf50z-5min-P5.lcd
 方法文件名: RC\$SMF-4099 - SMF-4099-RCQX-FX260.lcm
 批处理文件名: RC\$SMF-4099 - 20241213-rcqx-FX260.lcb
 样品瓶号: 1-37
 进样体积: 10 μ l 版本号: 6.115
 进样时间: 2024/12/13 12:08:54 实验者: xiechaojun
 处理时间 (V2) : 2024/12/16 10:53:55 处理者: xiechaojun
 仪器型号: SHIMADZU LC-2050C(FX260)

<色谱图>

mV



<峰表>

检测器A Ch1 250nm

峰号	保留时间	面积	面积%	高度	理论塔板数(USP)	拖尾因子	分离度(USP)
1	2.307	47083	100.000	9513	4974	1.090	--
总计		47083	100.000	9513			

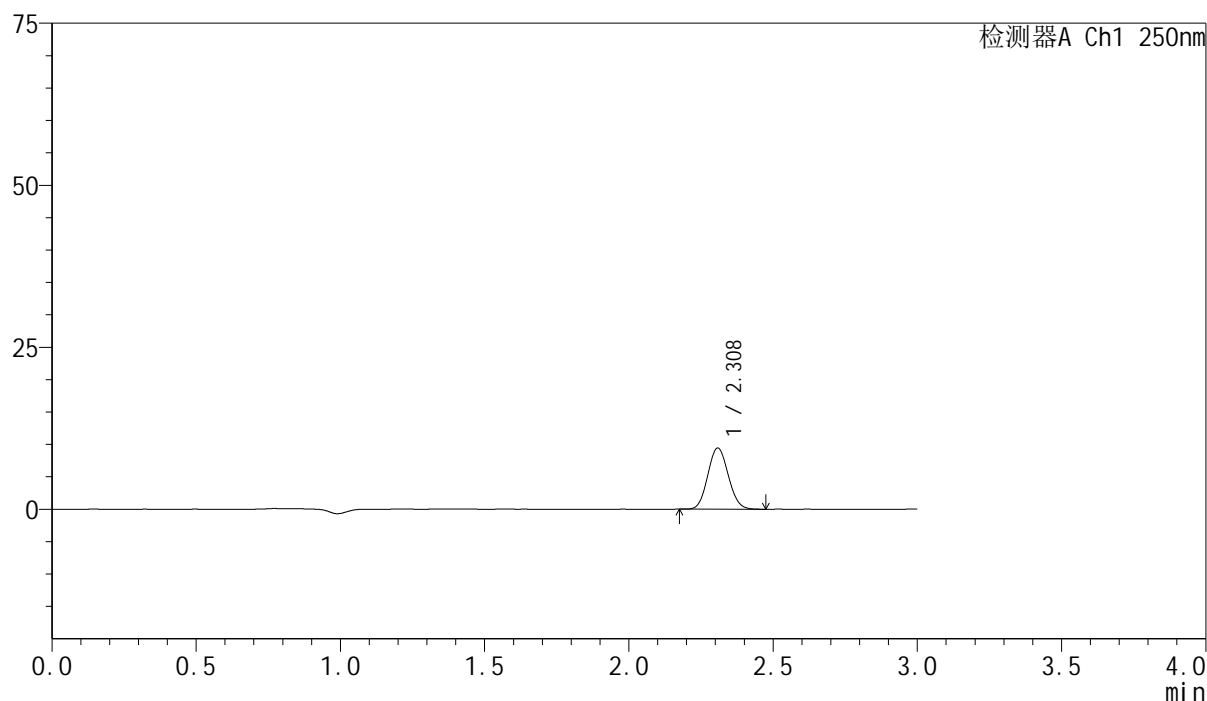
图11 非奈利酮片溶出曲线测定HPLC图谱
 自制品24120201-2批(10mg规格)-pH6.8介质-桨法-50转-5min-片5
 供试品溶液-1

<样品信息>

色谱柱 : XB-C18(150mm*4.6mm,5 μ m) 流速:1.8ml/min
 柱温 : 40 $^{\circ}$ C 波长:250nm
 数据文件名: RC\$SMF-4099 - 0-36/11-592-2 - zzp-24120201-2p-10mg-rcqx-pH6.8jz-jf50z-5min-P6.lcd
 方法文件名: RC\$SMF-4099 - SMF-4099-RCQX-FX260.lcm
 批处理文件名: RC\$SMF-4099 - 20241213-rcqx-FX260.lcb
 样品瓶号: 1-46
 进样体积: 10 μ l 版本号: 6.115
 进样时间: 2024/12/13 12:12:16 实验者: xiechaojun
 处理时间 (V2) : 2024/12/16 10:53:58 处理者: xiechaojun
 仪器型号: SHIMADZU LC-2050C(FX260)

<色谱图>

mV



<峰表>

检测器A Ch1 250nm

峰号	保留时间	面积	面积%	高度	理论塔板数(USP)	拖尾因子	分离度(USP)
1	2.308	46670	100.000	9402	4975	1.087	--
总计		46670	100.000	9402			

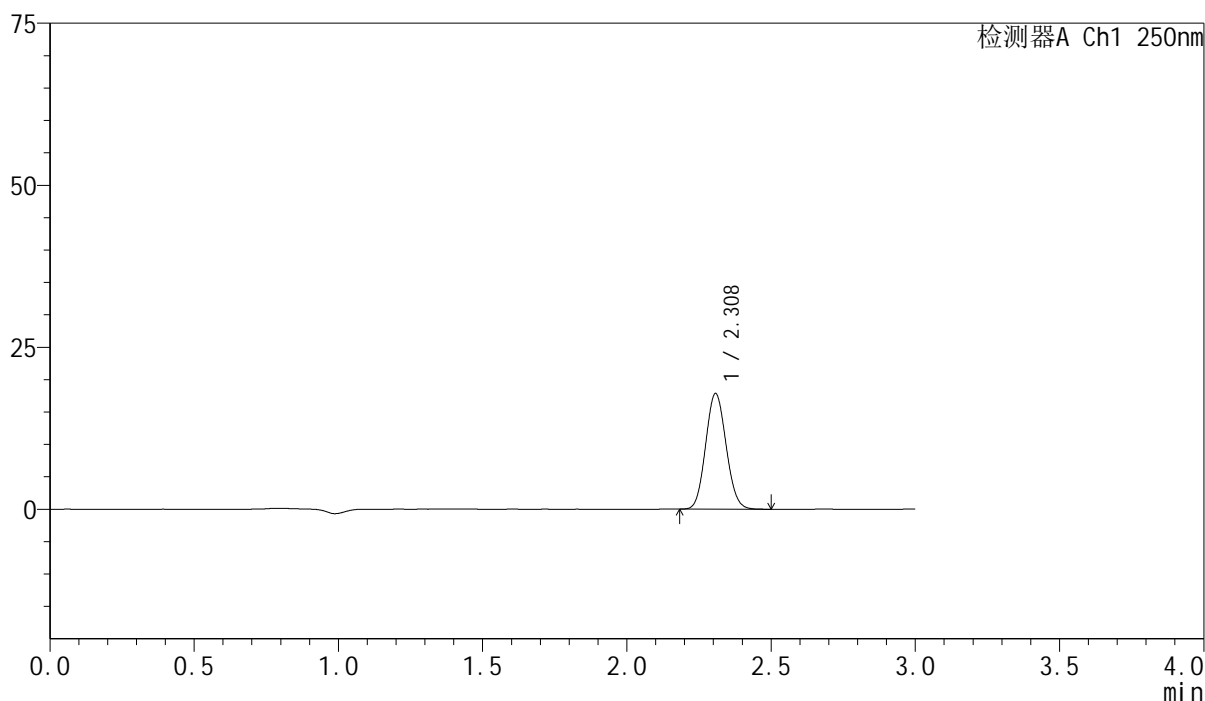
图12 非奈利酮片溶出曲线测定HPLC图谱
 自制品24120201-2批(10mg规格)-pH6.8介质-桨法-50转-5min-片6
 供试品溶液-1

<样品信息>

色谱柱 : XB-C18(150mm*4.6mm,5 μ m) 流速:1.8ml/min
 柱温 : 40 $^{\circ}$ C 波长:250nm
 数据文件名: RC\$SMF-4099 - 0-36/11-593-2 - zzp-24120201-2p-10mg-rcqx-pH6.8jz-jf50z-10min-P1.lcd
 方法文件名: RC\$SMF-4099 - SMF-4099-RCQX-FX260.lcm
 批处理文件名: RC\$SMF-4099 - 20241213-rcqx-FX260.lcb
 样品瓶号: 1-2
 进样体积: 10 μ l 版本号: 6.115
 进样时间: 2024/12/13 12:15:39 实验者: xiechaojun
 处理时间 (V2) : 2024/12/16 10:54:00 处理者: xiechaojun
 仪器型号: SHIMADZU LC-2050C(FX260)

<色谱图>

mV



<峰表>

检测器A Ch1 250nm

峰号	保留时间	面积	面积%	高度	理论塔板数(USP)	拖尾因子	分离度(USP)
1	2.308	88366	100.000	17798	4968	1.090	--
总计		88366	100.000	17798			

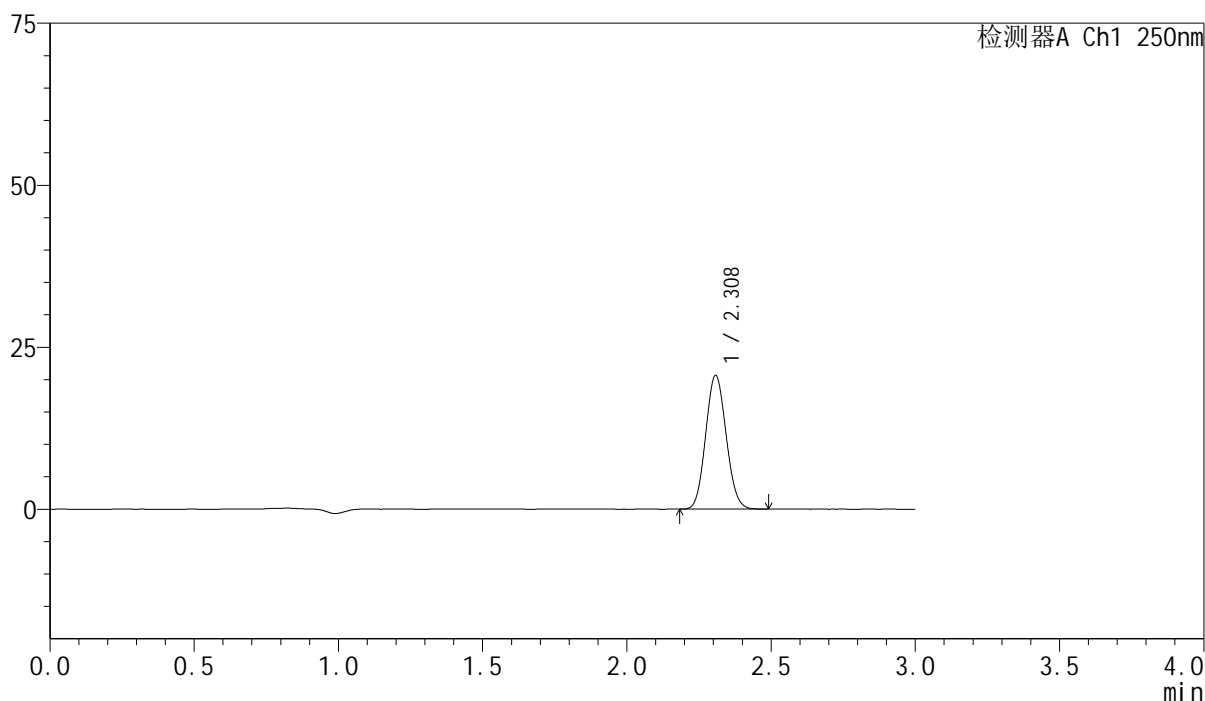
图13 非奈利酮片溶出曲线测定HPLC图谱
 自制品24120201-2批(10mg规格)-pH6.8介质-桨法-50转-10min-片1
 供试品溶液-1

<样品信息>

色谱柱 : XB-C18(150mm*4.6mm,5 μ m) 流速:1.8ml/min
 柱温 : 40 $^{\circ}$ C 波长:250nm
 数据文件名: RC\$SMF-4099 - 0-36/11-594-2 - zzp-24120201-2p-10mg-rcqx-pH6.8jz-jf50z-10min-P2.lcd
 方法文件名: RC\$SMF-4099 - SMF-4099-RCQX-FX260.lcm
 批处理文件名: RC\$SMF-4099 - 20241213-rcqx-FX260.lcb
 样品瓶号: 1-11
 进样体积: 10 μ l 版本号: 6.115
 进样时间: 2024/12/13 12:19:01 实验者: xiechaojun
 处理时间 (V2) : 2024/12/16 10:54:03 处理者: xiechaojun
 仪器型号: SHIMADZU LC-2050C(FX260)

<色谱图>

mV



<峰表>

检测器A Ch1 250nm

峰号	保留时间	面积	面积%	高度	理论塔板数(USP)	拖尾因子	分离度(USP)
1	2.308	102166	100.000	20573	4955	1.088	--
总计		102166	100.000	20573			

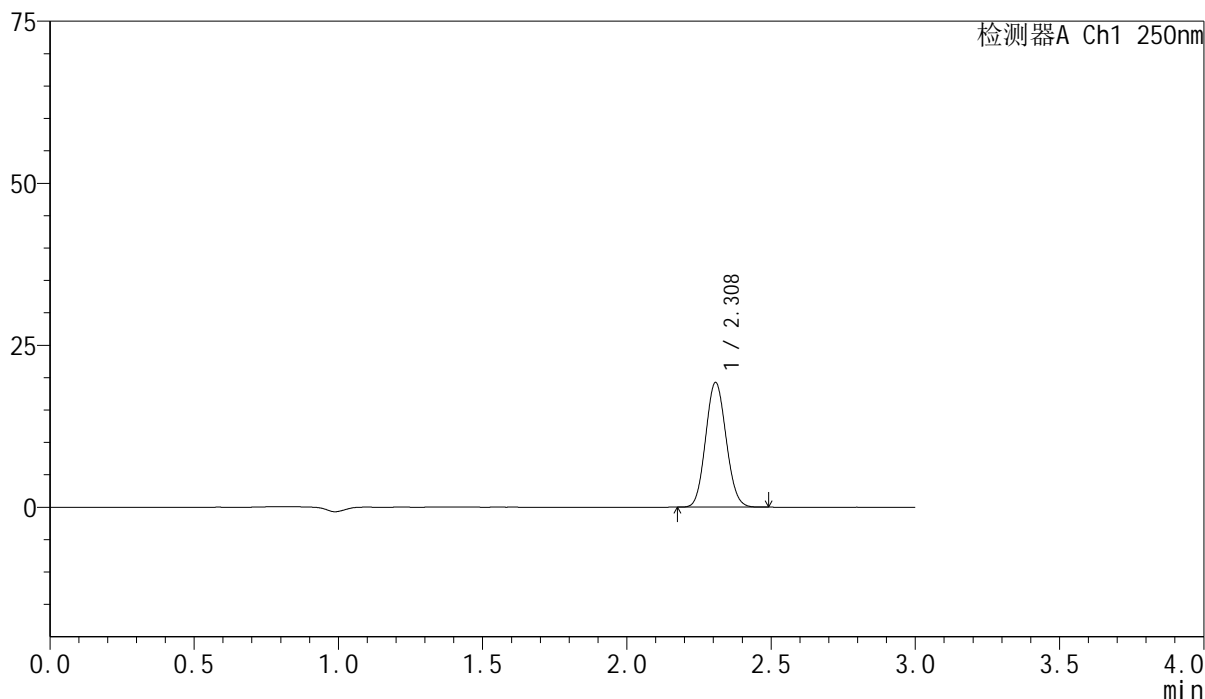
图14 非奈利酮片溶出曲线测定HPLC图谱
 自制品24120201-2批(10mg规格)-pH6.8介质-桨法-50转-10min-片2
 供试品溶液-1

<样品信息>

色谱柱 : XB-C18(150mm*4.6mm,5 μ m) 流速:1.8ml/min
 柱温 : 40 $^{\circ}$ C 波长:250nm
 数据文件名: RC\$SMF-4099 - 0-36/11-595-2 - zzp-24120201-2p-10mg-rcqx-pH6.8jz-jf50z-10min-P3.lcd
 方法文件名: RC\$SMF-4099 - SMF-4099-RCQX-FX260.lcm
 批处理文件名: RC\$SMF-4099 - 20241213-rcqx-FX260.lcb
 样品瓶号: 1-20
 进样体积: 10 μ l 版本号: 6.115
 进样时间: 2024/12/13 12:22:23 实验者: xiechaojun
 处理时间 (V2) : 2024/12/16 10:54:06 处理者: xiechaojun
 仪器型号: SHIMADZU LC-2050C(FX260)

<色谱图>

mV



<峰表>

检测器A Ch1 250nm

峰号	保留时间	面积	面积%	高度	理论塔板数(USP)	拖尾因子	分离度(USP)
1	2.308	95317	100.000	19201	4957	1.087	--
总计		95317	100.000	19201			

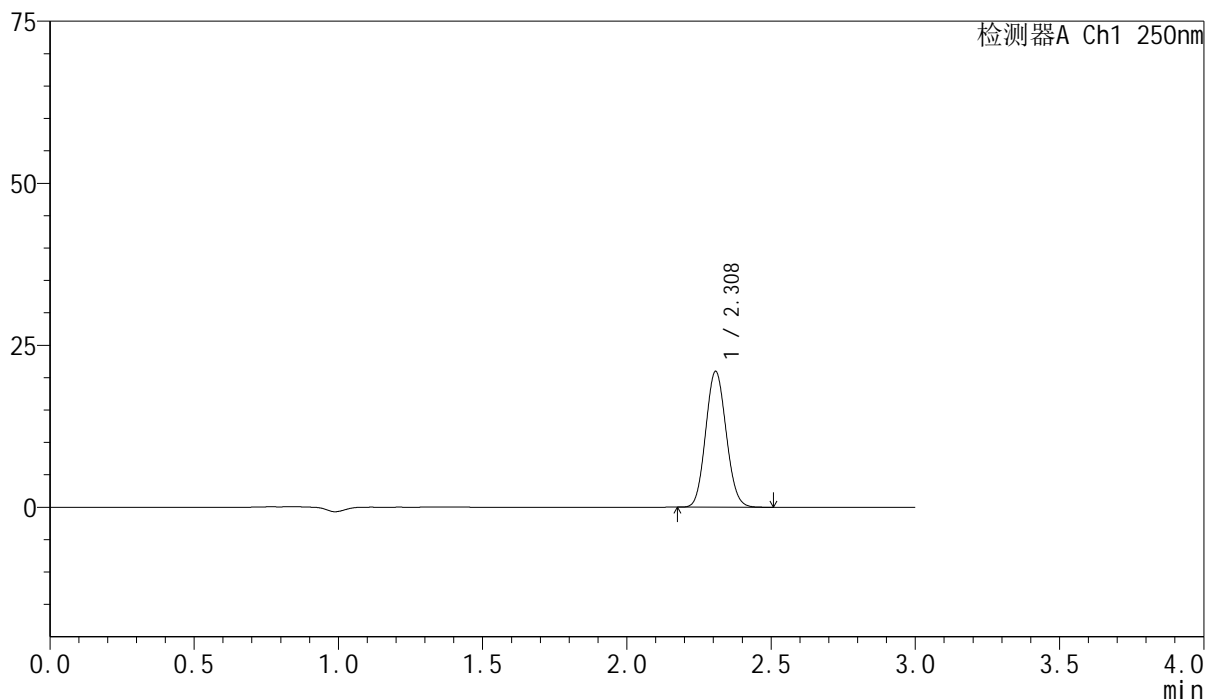
图15 非奈利酮片溶出曲线测定HPLC图谱
 自制品24120201-2批(10mg规格)-pH6.8介质-桨法-50转-10min-片3
 供试品溶液-1

<样品信息>

色谱柱 : XB-C18(150mm*4.6mm,5 μ m) 流速:1.8ml/min
 柱温 : 40 $^{\circ}$ C 波长:250nm
 数据文件名: RC\$SMF-4099 - 0-36/11-596-2 - zzp-24120201-2p-10mg-rcqx-pH6.8jz-jf50z-10min-P4.lcd
 方法文件名: RC\$SMF-4099 - SMF-4099-RCQX-FX260.lcm
 批处理文件名: RC\$SMF-4099 - 20241213-rcqx-FX260.lcb
 样品瓶号: 1-29
 进样体积: 10 μ l 版本号: 6.115
 进样时间: 2024/12/13 12:25:45 实验者: xiechaojun
 处理时间 (V2) : 2024/12/16 10:54:09 处理者: xiechaojun
 仪器型号: SHIMADZU LC-2050C(FX260)

<色谱图>

mV



<峰表>

检测器A Ch1 250nm

峰号	保留时间	面积	面积%	高度	理论塔板数(USP)	拖尾因子	分离度(USP)
1	2.308	103934	100.000	20897	4954	1.090	--
总计		103934	100.000	20897			

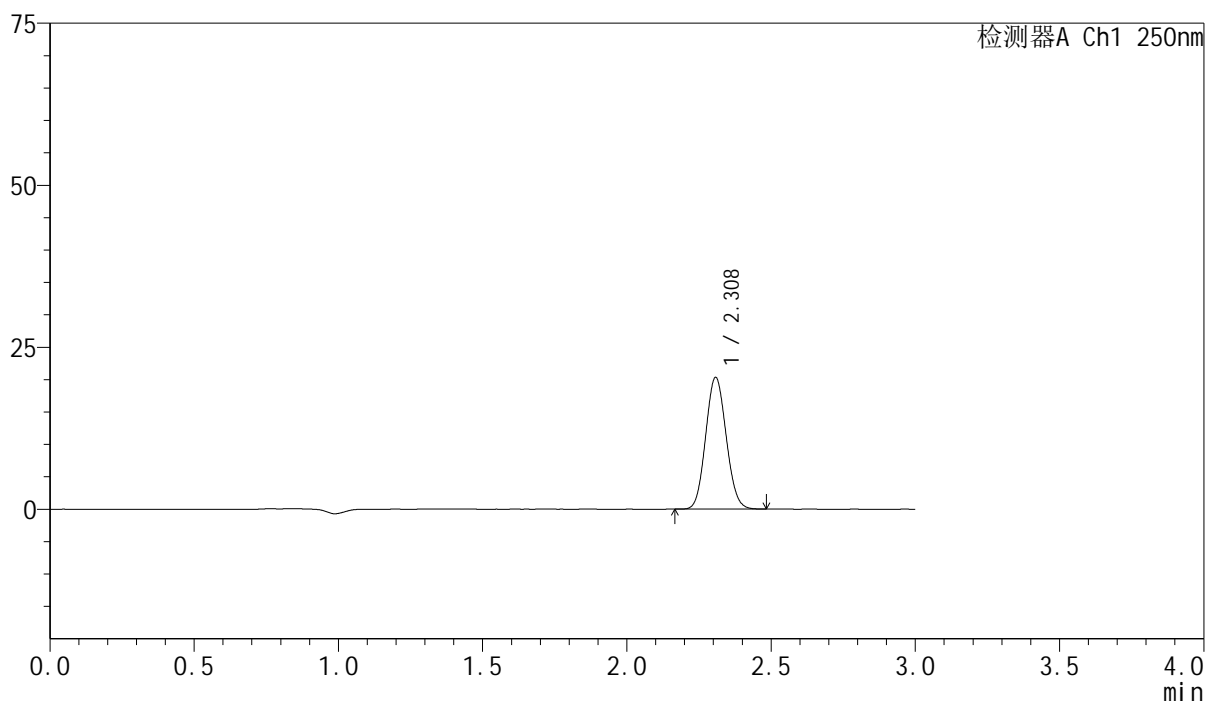
图16 非奈利酮片溶出曲线测定HPLC图谱
 自制品24120201-2批(10mg规格)-pH6.8介质-桨法-50转-10min-片4
 供试品溶液-1

<样品信息>

色谱柱 : XB-C18(150mm*4.6mm,5 μ m) 流速:1.8ml/min
 柱温 : 40 $^{\circ}$ C 波长:250nm
 数据文件名: RC\$SMF-4099 - 0-36/11-597-2 - zzp-24120201-2p-10mg-rcqx-pH6.8jz-jf50z-10min-P5.lcd
 方法文件名: RC\$SMF-4099 - SMF-4099-RCQX-FX260.lcm
 批处理文件名: RC\$SMF-4099 - 20241213-rcqx-FX260.lcb
 样品瓶号: 1-38
 进样体积: 10 μ l 版本号: 6.115
 进样时间: 2024/12/13 12:29:07 实验者: xiechaojun
 处理时间 (V2) : 2024/12/16 10:54:12 处理者: xiechaojun
 仪器型号: SHIMADZU LC-2050C(FX260)

<色谱图>

mV



<峰表>

检测器A Ch1 250nm

峰号	保留时间	面积	面积%	高度	理论塔板数(USP)	拖尾因子	分离度(USP)
1	2.308	100787	100.000	20271	4952	1.088	--
总计		100787	100.000	20271			

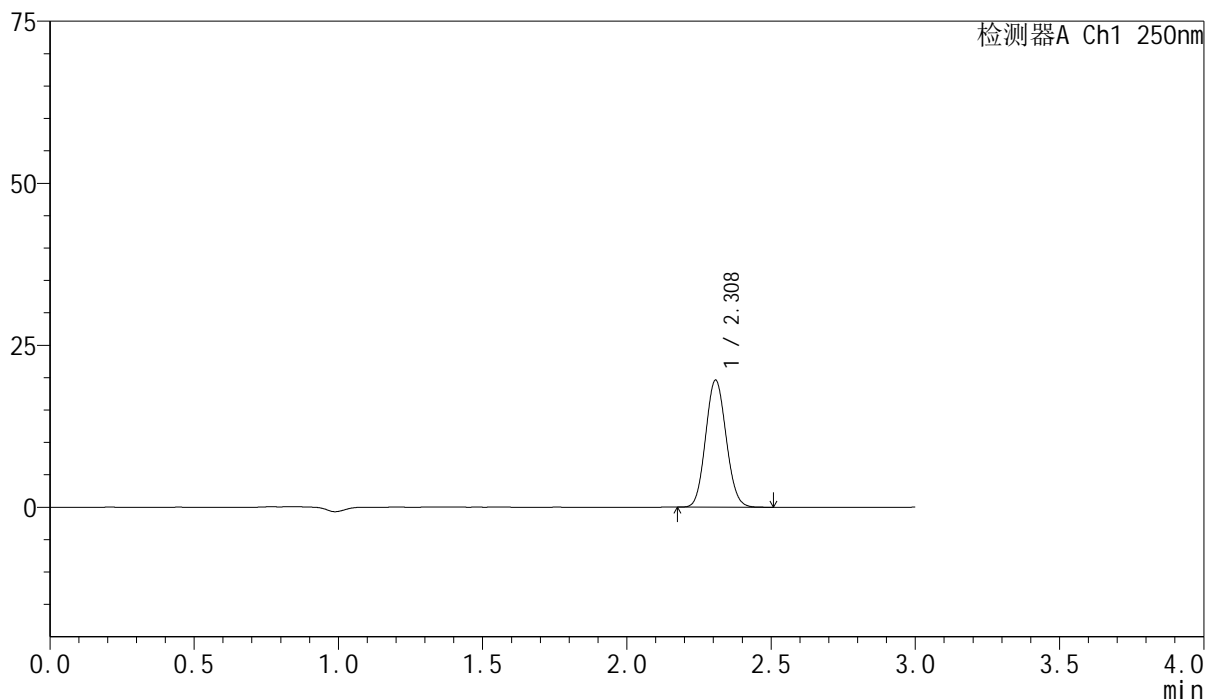
图17 非奈利酮片溶出曲线测定HPLC图谱
 自制品24120201-2批(10mg规格)-pH6.8介质-桨法-50转-10min-片5
 供试品溶液-1

<样品信息>

色谱柱 : XB-C18(150mm*4.6mm,5 μ m) 流速:1.8ml/min
 柱温 : 40 $^{\circ}$ C 波长:250nm
 数据文件名: RC\$SMF-4099 - 0-36/11-598-2 - zzp-24120201-2p-10mg-rcqx-pH6.8jz-jf50z-10min-P6.lcd
 方法文件名: RC\$SMF-4099 - SMF-4099-RCQX-FX260.lcm
 批处理文件名: RC\$SMF-4099 - 20241213-rcqx-FX260.lcb
 样品瓶号: 1-47
 进样体积: 10 μ l 版本号: 6.115
 进样时间: 2024/12/13 12:32:29 实验者: xiechaojun
 处理时间 (V2) : 2024/12/16 10:54:16 处理者: xiechaojun
 仪器型号: SHIMADZU LC-2050C(FX260)

<色谱图>

mV



<峰表>

检测器A Ch1 250nm

峰号	保留时间	面积	面积%	高度	理论塔板数(USP)	拖尾因子	分离度(USP)
1	2.308	97339	100.000	19562	4948	1.089	--
总计		97339	100.000	19562			

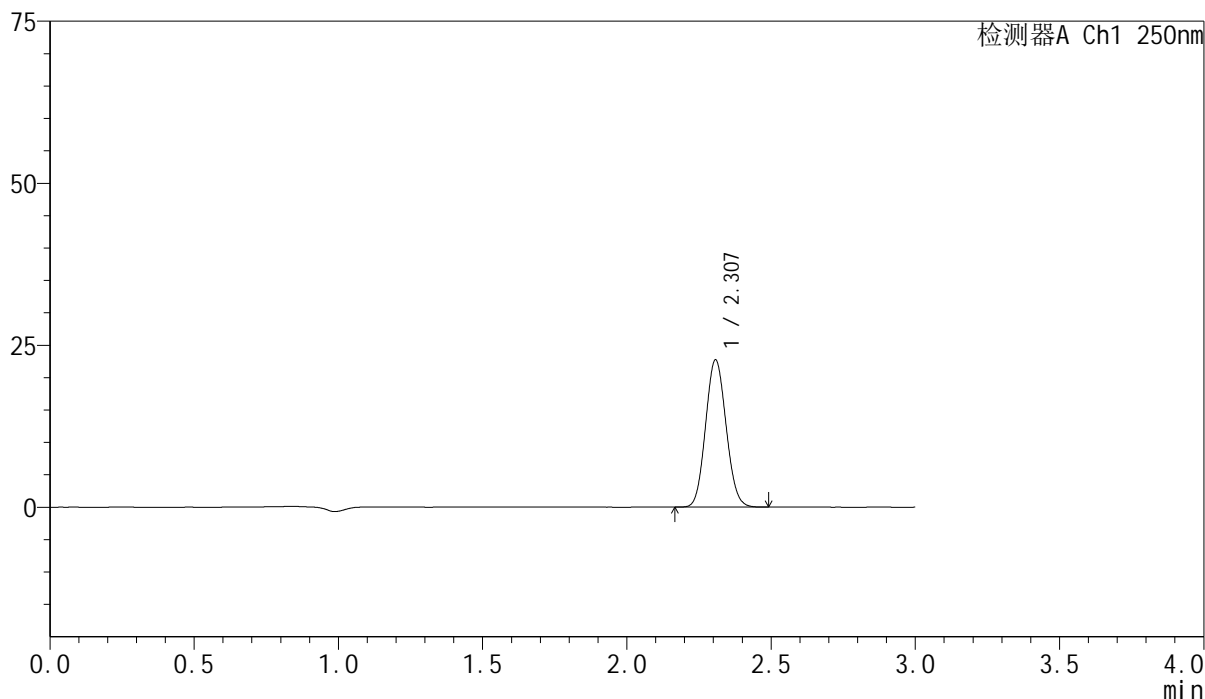
图18 非奈利酮片溶出曲线测定HPLC图谱
 自制品24120201-2批(10mg规格)-pH6.8介质-桨法-50转-10min-片6
 供试品溶液-1

<样品信息>

色谱柱 : XB-C18(150mm*4.6mm,5 μ m) 流速:1.8ml/min
 柱温 : 40 $^{\circ}$ C 波长:250nm
 数据文件名: RC\$SMF-4099 - 0-36/11-599-2 - zzp-24120201-2p-10mg-rcqx-pH6.8jz-jf50z-15min-P1.lcd
 方法文件名: RC\$SMF-4099 - SMF-4099-RCQX-FX260.lcm
 批处理文件名: RC\$SMF-4099 - 20241213-rcqx-FX260.lcb
 样品瓶号: 1-3
 进样体积: 10 μ l 版本号: 6.115
 进样时间: 2024/12/13 12:35:51 实验者: xiechaojun
 处理时间 (V2) : 2024/12/16 10:54:19 处理者: xiechaojun
 仪器型号: SHIMADZU LC-2050C(FX260)

<色谱图>

mV



<峰表>

检测器A Ch1 250nm

峰号	保留时间	面积	面积%	高度	理论塔板数(USP)	拖尾因子	分离度(USP)
1	2.307	112486	100.000	22656	4953	1.088	--
总计		112486	100.000	22656			

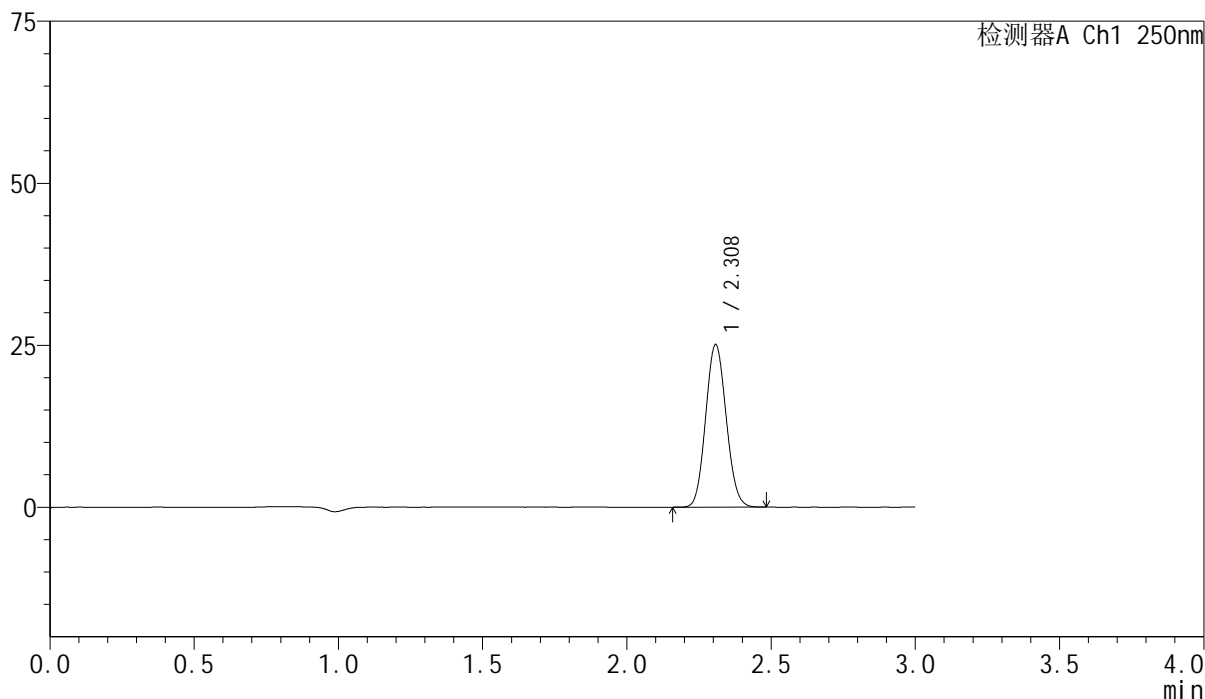
图19 非奈利酮片溶出曲线测定HPLC图谱
 自制品24120201-2批(10mg规格)-pH6.8介质-桨法-50转-15min-片1
 供试品溶液-1

<样品信息>

色谱柱 : XB-C18(150mm*4.6mm,5 μ m) 流速:1.8ml/min
 柱温 : 40 $^{\circ}$ C 波长:250nm
 数据文件名: RC\$SMF-4099 - 0-36/11-600-2 - zzp-24120201-2p-10mg-rcqx-pH6.8jz-jf50z-15min-P2.lcd
 方法文件名: RC\$SMF-4099 - SMF-4099-RCQX-FX260.lcm
 批处理文件名: RC\$SMF-4099 - 20241213-rcqx-FX260.lcb
 样品瓶号: 1-12
 进样体积: 10 μ l 版本号: 6.115
 进样时间: 2024/12/13 12:39:13 实验者: xiechaojun
 处理时间 (V2) : 2024/12/16 10:54:22 处理者: xiechaojun
 仪器型号: SHIMADZU LC-2050C(FX260)

<色谱图>

mV



<峰表>

检测器A Ch1 250nm

峰号	保留时间	面积	面积%	高度	理论塔板数(USP)	拖尾因子	分离度(USP)
1	2.308	124492	100.000	25013	4948	1.089	--
总计		124492	100.000	25013			

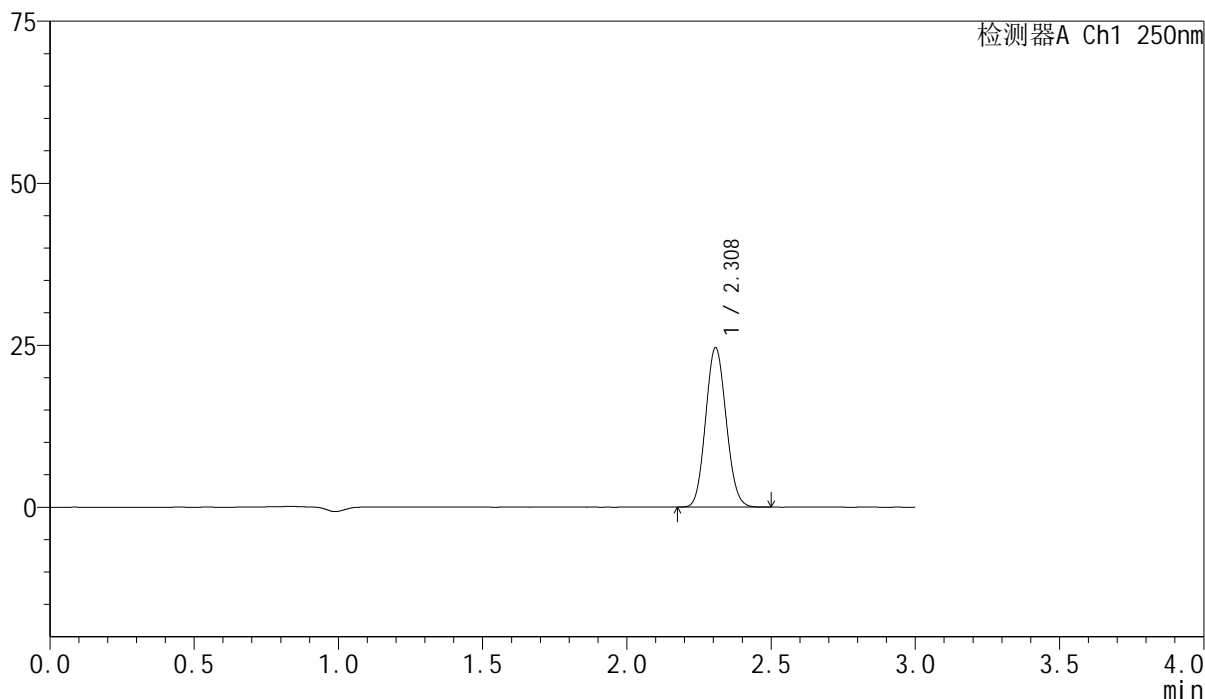
图20 非奈利酮片溶出曲线测定HPLC图谱
 自制品24120201-2批(10mg规格)-pH6.8介质-桨法-50转-15min-片2
 供试品溶液-1

<样品信息>

色谱柱 : XB-C18(150mm*4.6mm,5 μ m) 流速:1.8ml/min
 柱温 : 40 $^{\circ}$ C 波长:250nm
 数据文件名: RC\$SMF-4099 - 0-36/11-601-2 - zzp-24120201-2p-10mg-rcqx-pH6.8jz-jf50z-15min-P3.lcd
 方法文件名: RC\$SMF-4099 - SMF-4099-RCQX-FX260.lcm
 批处理文件名: RC\$SMF-4099 - 20241213-rcqx-FX260.lcb
 样品瓶号: 1-21
 进样体积: 10 μ l 版本号: 6.115
 进样时间: 2024/12/13 12:42:35 实验者: xiechaojun
 处理时间 (V2) : 2024/12/16 10:54:25 处理者: xiechaojun
 仪器型号: SHIMADZU LC-2050C(FX260)

<色谱图>

mV



<峰表>

检测器A Ch1 250nm

峰号	保留时间	面积	面积%	高度	理论塔板数(USP)	拖尾因子	分离度(USP)
1	2.308	122026	100.000	24536	4951	1.089	--
总计		122026	100.000	24536			

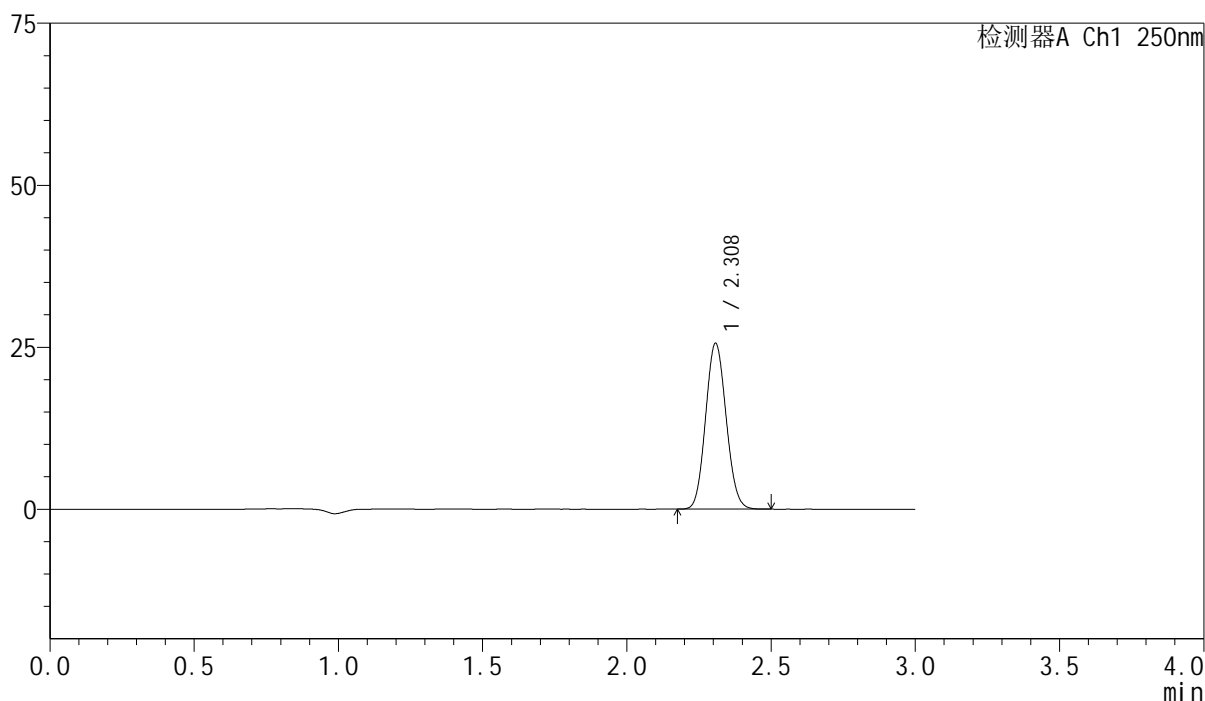
图21 非奈利酮片溶出曲线测定HPLC图谱
 自制品24120201-2批(10mg规格)-pH6.8介质-桨法-50转-15min-片3
 供试品溶液-1

<样品信息>

色谱柱 : XB-C18(150mm*4.6mm,5 μ m) 流速:1.8ml/min
 柱温 : 40 $^{\circ}$ C 波长:250nm
 数据文件名: RC\$SMF-4099 - 0-36/11-602-2 - zzp-24120201-2p-10mg-rcqx-pH6.8jz-jf50z-15min-P4.lcd
 方法文件名: RC\$SMF-4099 - SMF-4099-RCQX-FX260.lcm
 批处理文件名: RC\$SMF-4099 - 20241213-rcqx-FX260.lcb
 样品瓶号: 1-30
 进样体积: 10 μ l 版本号: 6.115
 进样时间: 2024/12/13 12:45:57 实验者: xiechaojun
 处理时间 (V2) : 2024/12/16 10:54:28 处理者: xiechaojun
 仪器型号: SHIMADZU LC-2050C(FX260)

<色谱图>

mV



<峰表>

检测器A Ch1 250nm

峰号	保留时间	面积	面积%	高度	理论塔板数(USP)	拖尾因子	分离度(USP)
1	2.308	127015	100.000	25529	4946	1.089	--
总计		127015	100.000	25529			

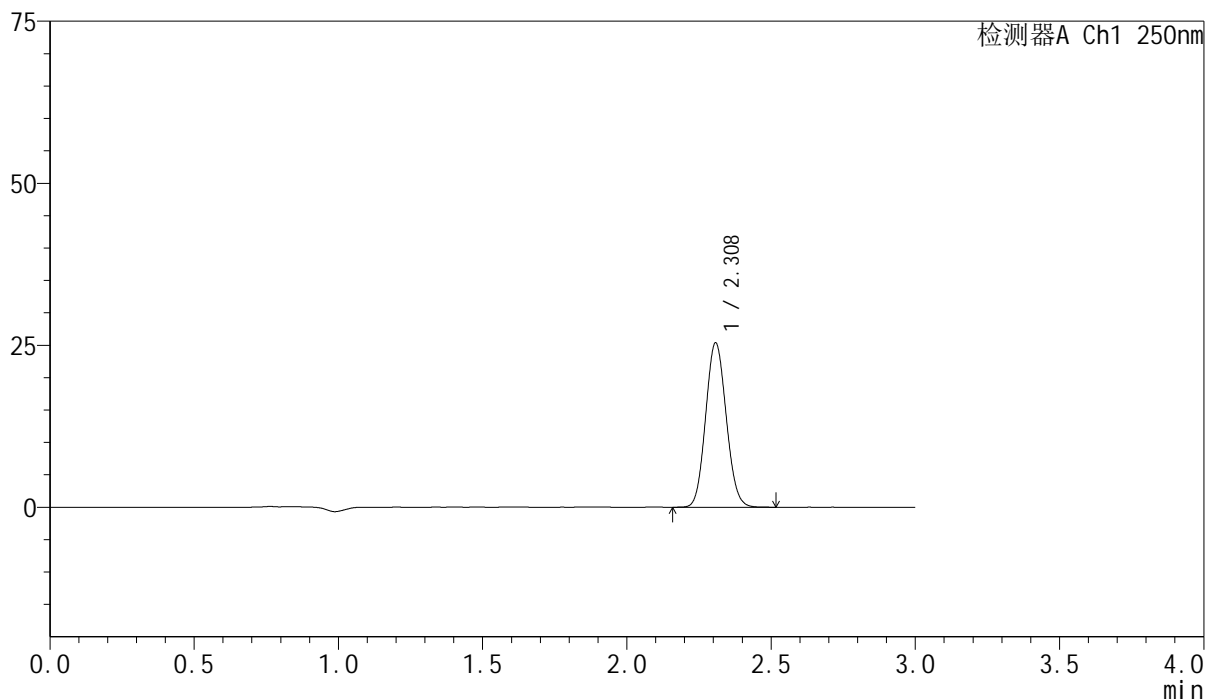
图22 非奈利酮片溶出曲线测定HPLC图谱
 自制品24120201-2批(10mg规格)-pH6.8介质-桨法-50转-15min-片4
 供试品溶液-1

<样品信息>

色谱柱 : XB-C18(150mm*4.6mm,5 μ m) 流速:1.8ml/min
 柱温 : 40 $^{\circ}$ C 波长:250nm
 数据文件名: RC\$SMF-4099 - 0-36/11-603-2 - zzp-24120201-2p-10mg-rcqx-pH6.8jz-jf50z-15min-P5.lcd
 方法文件名: RC\$SMF-4099 - SMF-4099-RCQX-FX260.lcm
 批处理文件名: RC\$SMF-4099 - 20241213-rcqx-FX260.lcb
 样品瓶号: 1-39
 进样体积: 10 μ l 版本号: 6.115
 进样时间: 2024/12/13 12:49:19 实验者: xiechaojun
 处理时间 (V2) : 2024/12/16 10:54:31 处理者: xiechaojun
 仪器型号: SHIMADZU LC-2050C(FX260)

<色谱图>

mV



<峰表>

检测器A Ch1 250nm

峰号	保留时间	面积	面积%	高度	理论塔板数(USP)	拖尾因子	分离度(USP)
1	2.308	126131	100.000	25292	4944	1.090	--
总计		126131	100.000	25292			

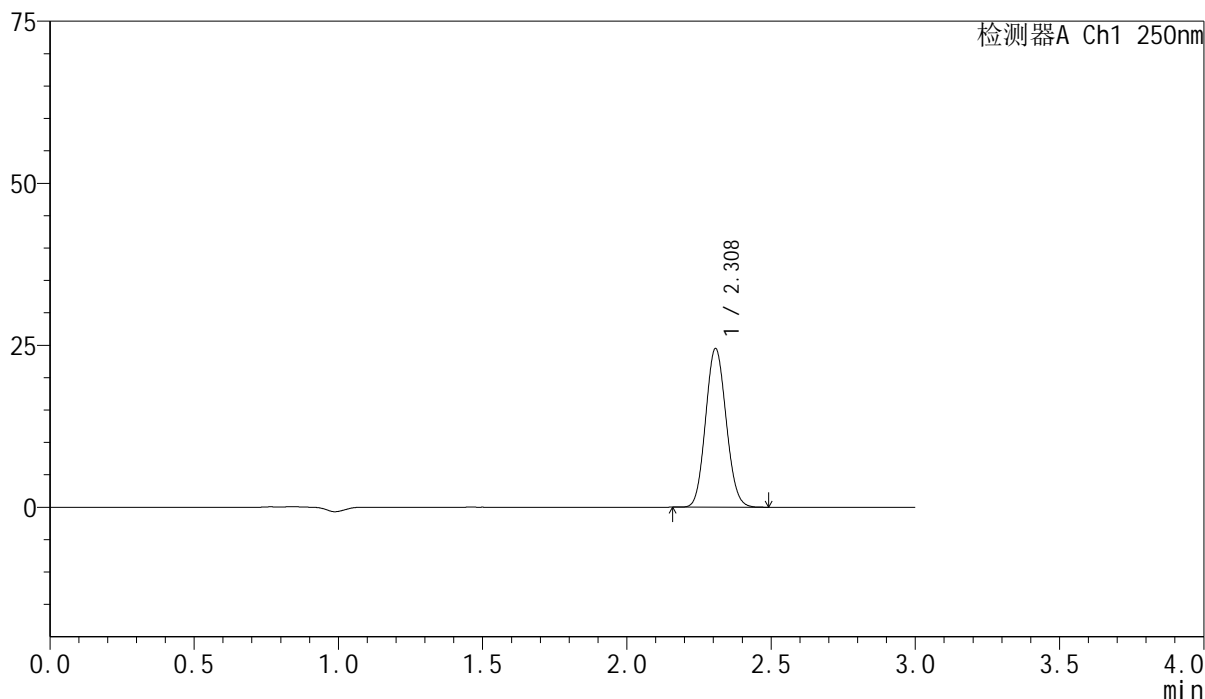
图23 非奈利酮片溶出曲线测定HPLC图谱
 自制品24120201-2批(10mg规格)-pH6.8介质-桨法-50转-15min-片5
 供试品溶液-1

<样品信息>

色谱柱 : XB-C18(150mm*4.6mm,5 μ m) 流速:1.8ml/min
 柱温 : 40 $^{\circ}$ C 波长:250nm
 数据文件名: RC\$SMF-4099 - 0-36/11-604-2 - zzp-24120201-2p-10mg-rcqx-pH6.8jz-jf50z-15min-P6.lcd
 方法文件名: RC\$SMF-4099 - SMF-4099-RCQX-FX260.lcm
 批处理文件名: RC\$SMF-4099 - 20241213-rcqx-FX260.lcb
 样品瓶号: 1-48
 进样体积: 10 μ l 版本号: 6.115
 进样时间: 2024/12/13 12:52:41 实验者: xiechaojun
 处理时间 (V2) : 2024/12/16 10:54:34 处理者: xiechaojun
 仪器型号: SHIMADZU LC-2050C(FX260)

<色谱图>

mV



<峰表>

检测器A Ch1 250nm

峰号	保留时间	面积	面积%	高度	理论塔板数(USP)	拖尾因子	分离度(USP)
1	2.308	121517	100.000	24416	4936	1.090	--
总计		121517	100.000	24416			

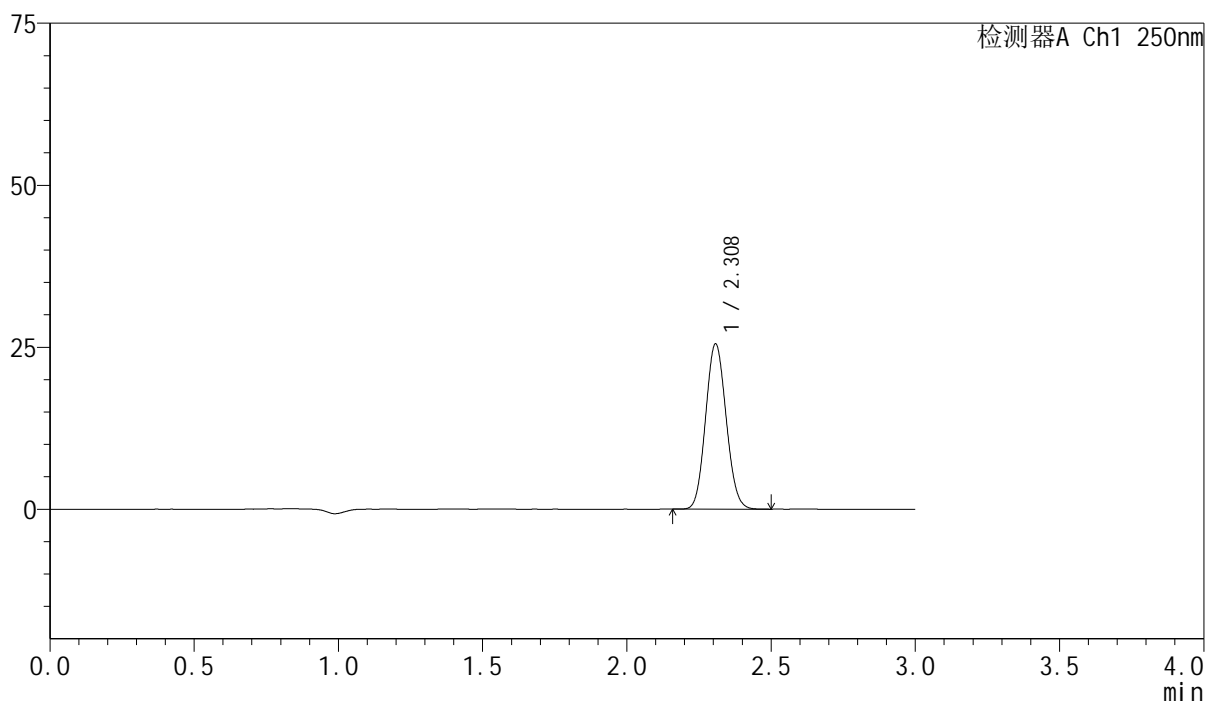
图24 非奈利酮片溶出曲线测定HPLC图谱
 自制品24120201-2批(10mg规格)-pH6.8介质-桨法-50转-15min-片6
 供试品溶液-1

<样品信息>

色谱柱 : XB-C18(150mm*4.6mm,5 μ m) 流速:1.8ml/min
 柱温 : 40 $^{\circ}$ C 波长:250nm
 数据文件名: RC\$SMF-4099 - 0-36/11-605-2 - zzp-24120201-2p-10mg-rcqx-pH6.8jz-jf50z-20min-P1.lcd
 方法文件名: RC\$SMF-4099 - SMF-4099-RCQX-FX260.lcm
 批处理文件名: RC\$SMF-4099 - 20241213-rcqx-FX260.lcb
 样品瓶号: 1-4
 进样体积: 10 μ l 版本号: 6.115
 进样时间: 2024/12/13 12:56:03 实验者: xiechaojun
 处理时间 (V2) : 2024/12/16 10:54:37 处理者: xiechaojun
 仪器型号: SHIMADZU LC-2050C(FX260)

<色谱图>

mV



<峰表>

检测器A Ch1 250nm

峰号	保留时间	面积	面积%	高度	理论塔板数(USP)	拖尾因子	分离度(USP)
1	2.308	126673	100.000	25438	4938	1.089	--
总计		126673	100.000	25438			

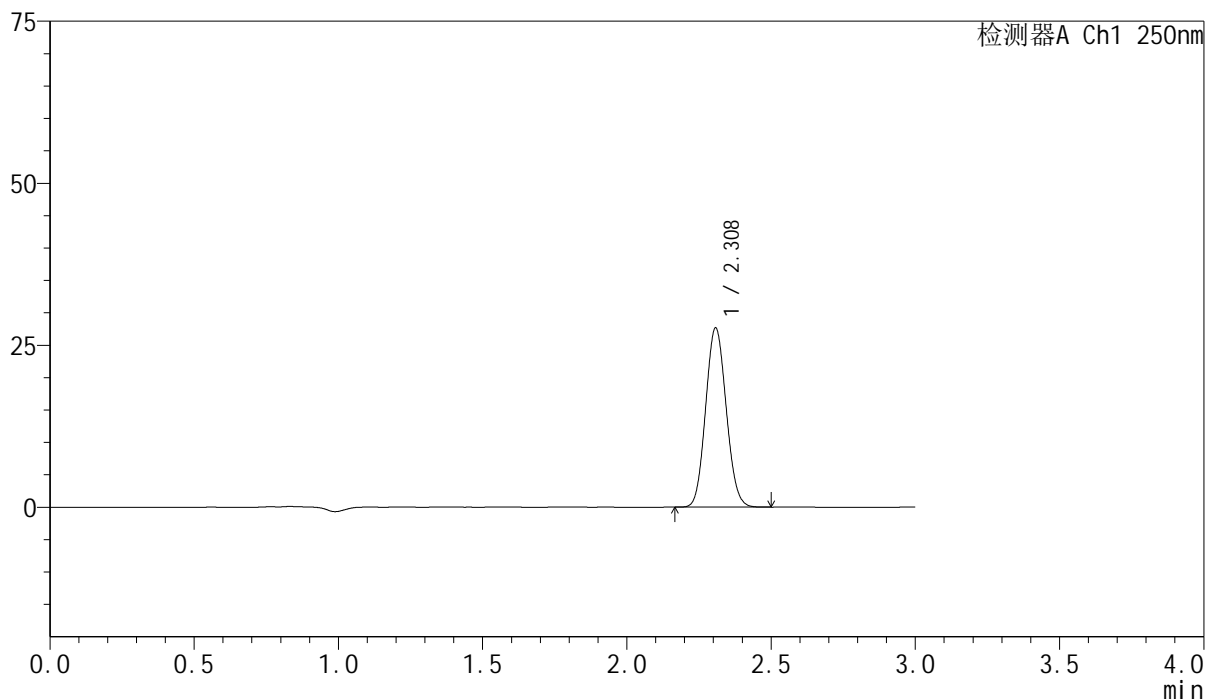
图25 非奈利酮片溶出曲线测定HPLC图谱
 自制品24120201-2批(10mg规格)-pH6.8介质-桨法-50转-20min-片1
 供试品溶液-1

<样品信息>

色谱柱 : XB-C18(150mm*4.6mm,5 μ m) 流速:1.8ml/min
 柱温 : 40 $^{\circ}$ C 波长:250nm
 数据文件名: RC\$SMF-4099 - 0-36/11-606-2 - zzp-24120201-2p-10mg-rcqx-pH6.8jz-jf50z-20min-P2.lcd
 方法文件名: RC\$SMF-4099 - SMF-4099-RCQX-FX260.lcm
 批处理文件名: RC\$SMF-4099 - 20241213-rcqx-FX260.lcb
 样品瓶号: 1-13
 进样体积: 10 μ l 版本号: 6.115
 进样时间: 2024/12/13 12:59:25 实验者: xiechaojun
 处理时间 (V2) : 2024/12/16 10:54:40 处理者: xiechaojun
 仪器型号: SHIMADZU LC-2050C(FX260)

<色谱图>

mV



<峰表>

检测器A Ch1 250nm

峰号	保留时间	面积	面积%	高度	理论塔板数(USP)	拖尾因子	分离度(USP)
1	2.308	137414	100.000	27570	4935	1.089	--
总计		137414	100.000	27570			

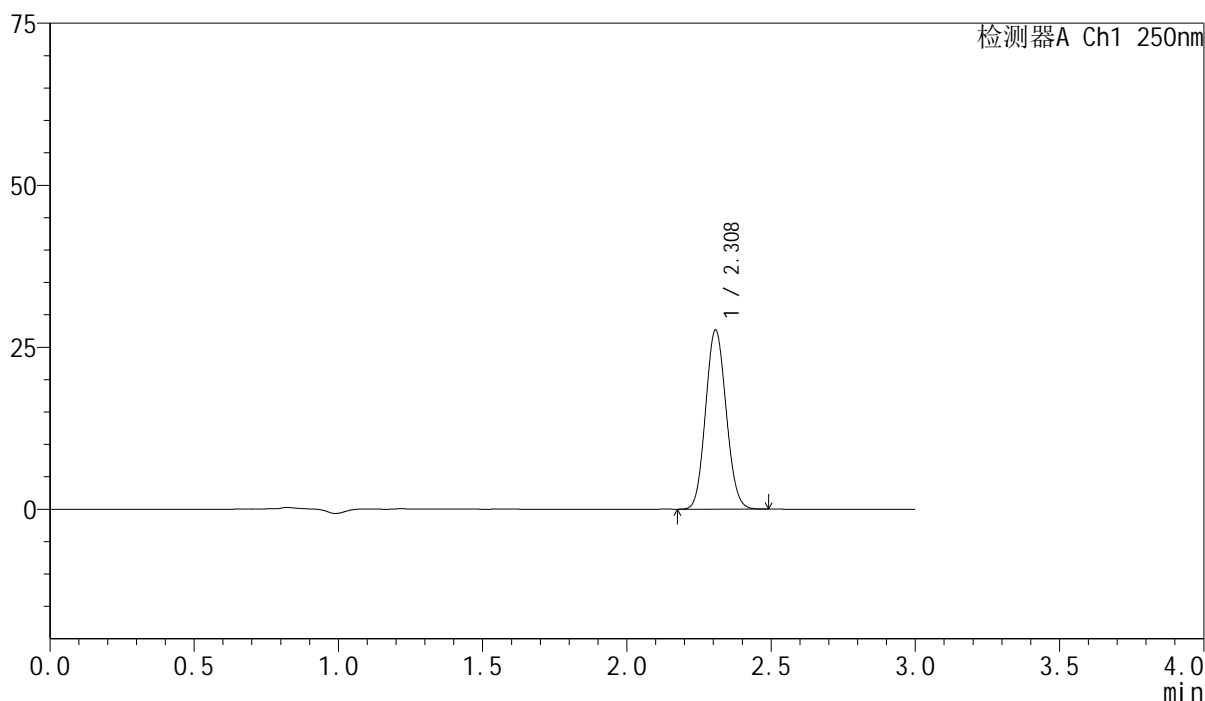
图26 非奈利酮片溶出曲线测定HPLC图谱
 自制品24120201-2批(10mg规格)-pH6.8介质-桨法-50转-20min-片2
 供试品溶液-1

<样品信息>

色谱柱 : XB-C18(150mm*4.6mm,5 μ m) 流速:1.8ml/min
 柱温 : 40 $^{\circ}$ C 波长:250nm
 数据文件名: RC\$SMF-4099 - 0-36/11-607-2 - zzp-24120201-2p-10mg-rcqx-pH6.8jz-jf50z-20min-P3.lcd
 方法文件名: RC\$SMF-4099 - SMF-4099-RCQX-FX260.lcm
 批处理文件名: RC\$SMF-4099 - 20241213-rcqx-FX260.lcb
 样品瓶号: 1-22
 进样体积: 10 μ l 版本号: 6.115
 进样时间: 2024/12/13 13:02:47 实验者: xiechaojun
 处理时间 (V2) : 2024/12/16 10:54:43 处理者: xiechaojun
 仪器型号: SHIMADZU LC-2050C(FX260)

<色谱图>

mV



<峰表>

检测器A Ch1 250nm

峰号	保留时间	面积	面积%	高度	理论塔板数(USP)	拖尾因子	分离度(USP)
1	2.308	137402	100.000	27585	4933	1.089	--
总计		137402	100.000	27585			

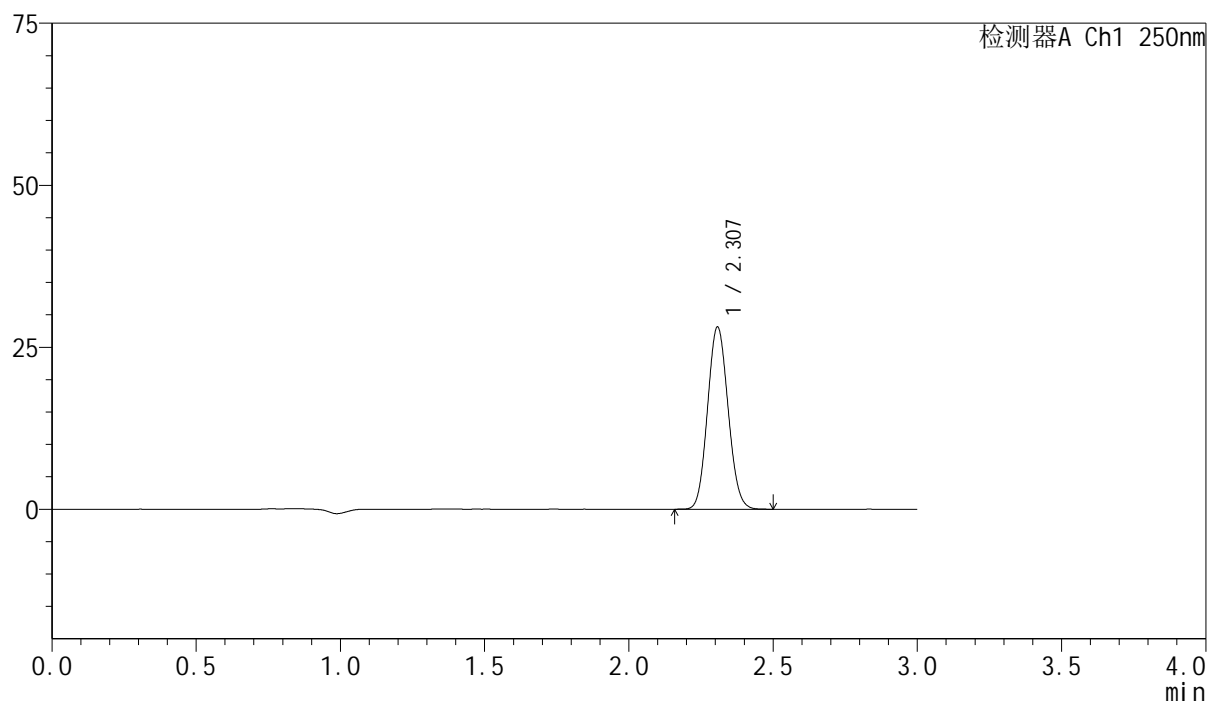
图27 非奈利酮片溶出曲线测定HPLC图谱
 自制品24120201-2批(10mg规格)-pH6.8介质-桨法-50转-20min-片3
 供试品溶液-1

<样品信息>

色谱柱 : XB-C18(150mm*4.6mm,5 μ m) 流速:1.8ml/min
 柱温 : 40 $^{\circ}$ C 波长:250nm
 数据文件名: RC\$SMF-4099 - 0-36/11-608-2 - zzp-24120201-2p-10mg-rcqx-pH6.8jz-jf50z-20min-P4.lcd
 方法文件名: RC\$SMF-4099 - SMF-4099-RCQX-FX260.lcm
 批处理文件名: RC\$SMF-4099 - 20241213-rcqx-FX260.lcb
 样品瓶号: 1-31
 进样体积: 10 μ l 版本号: 6.115
 进样时间: 2024/12/13 13:06:09 实验者: xiechaojun
 处理时间 (V2) : 2024/12/16 10:54:46 处理者: xiechaojun
 仪器型号: SHIMADZU LC-2050C(FX260)

<色谱图>

mV



<峰表>

检测器A Ch1 250nm

峰号	保留时间	面积	面积%	高度	理论塔板数(USP)	拖尾因子	分离度(USP)
1	2.307	139746	100.000	28051	4933	1.089	--
总计		139746	100.000	28051			

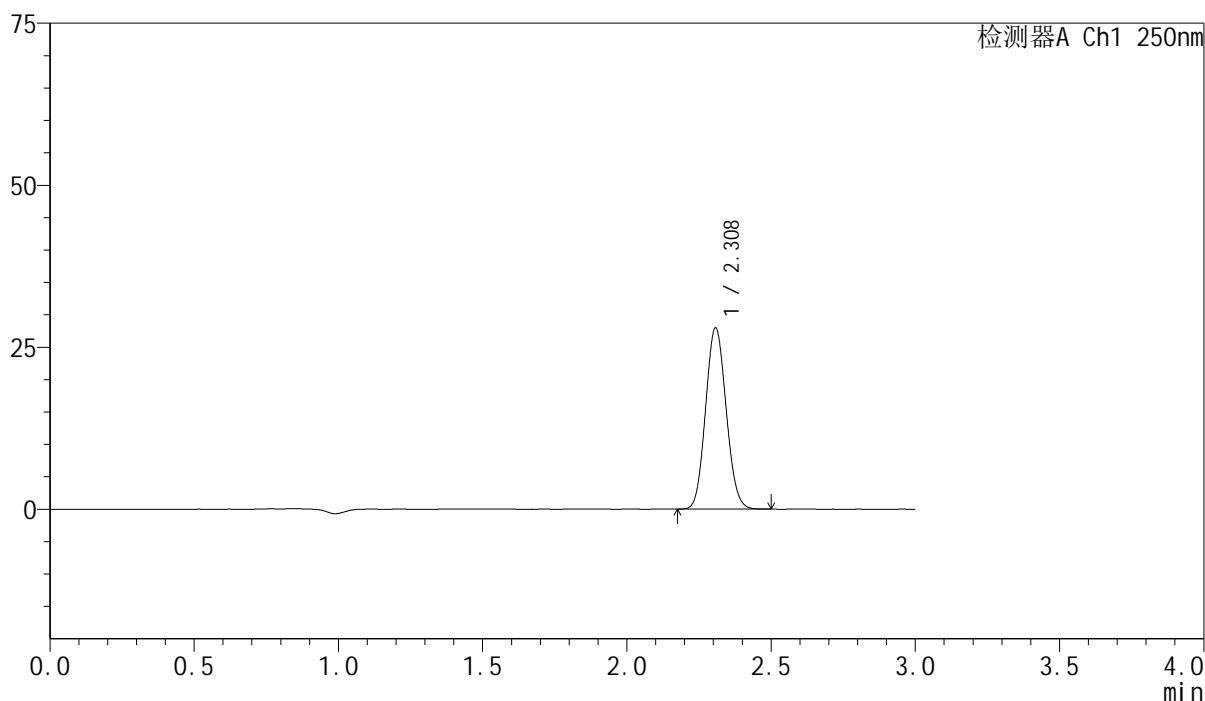
图28 非奈利酮片溶出曲线测定HPLC图谱
 自制品24120201-2批(10mg规格)-pH6.8介质-桨法-50转-20min-片4
 供试品溶液-1

<样品信息>

色谱柱 : XB-C18(150mm*4.6mm,5 μ m) 流速:1.8ml/min
 柱温 : 40 $^{\circ}$ C 波长:250nm
 数据文件名: RC\$SMF-4099 - 0-36/11-609-2 - zzp-24120201-2p-10mg-rcqx-pH6.8jz-jf50z-20min-P5.lcd
 方法文件名: RC\$SMF-4099 - SMF-4099-RCQX-FX260.lcm
 批处理文件名: RC\$SMF-4099 - 20241213-rcqx-FX260.lcb
 样品瓶号: 1-40
 进样体积: 10 μ l 版本号: 6.115
 进样时间: 2024/12/13 13:09:31 实验者: xiechaojun
 处理时间 (V2) : 2024/12/16 10:54:49 处理者: xiechaojun
 仪器型号: SHIMADZU LC-2050C(FX260)

<色谱图>

mV



<峰表>

检测器A Ch1 250nm

峰号	保留时间	面积	面积%	高度	理论塔板数(USP)	拖尾因子	分离度(USP)
1	2.308	138952	100.000	27900	4936	1.089	--
总计		138952	100.000	27900			

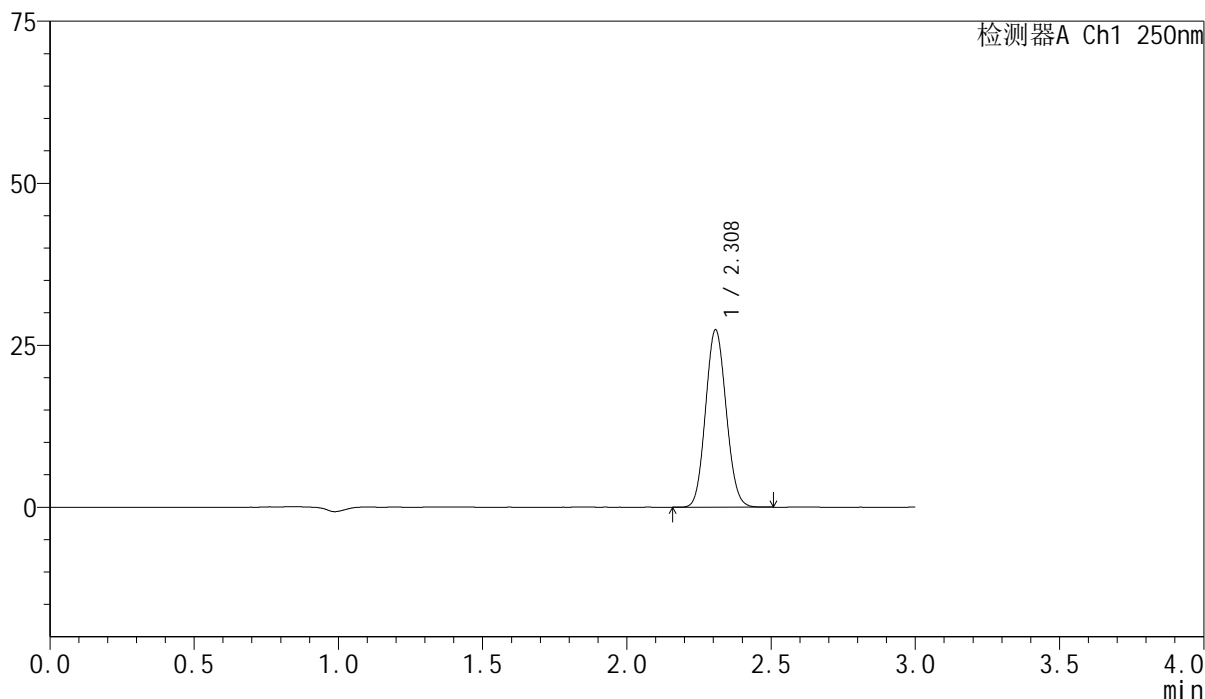
图29 非奈利酮片溶出曲线测定HPLC图谱
 自制品24120201-2批(10mg规格)-pH6.8介质-桨法-50转-20min-片5
 供试品溶液-1

<样品信息>

色谱柱 : XB-C18(150mm*4.6mm,5 μ m) 流速:1.8ml/min
 柱温 : 40 $^{\circ}$ C 波长:250nm
 数据文件名: RC\$SMF-4099 - 0-36/11-610-2 - zzp-24120201-2p-10mg-rcqx-pH6.8jz-jf50z-20min-P6.lcd
 方法文件名: RC\$SMF-4099 - SMF-4099-RCQX-FX260.lcm
 批处理文件名: RC\$SMF-4099 - 20241213-rcqx-FX260.lcb
 样品瓶号: 1-49
 进样体积: 10 μ l 版本号: 6.115
 进样时间: 2024/12/13 13:12:53 实验者: xiechaojun
 处理时间 (V2) : 2024/12/16 10:54:51 处理者: xiechaojun
 仪器型号: SHIMADZU LC-2050C(FX260)

<色谱图>

mV



<峰表>

检测器A Ch1 250nm

峰号	保留时间	面积	面积%	高度	理论塔板数(USP)	拖尾因子	分离度(USP)
1	2.308	136146	100.000	27294	4924	1.088	--
总计		136146	100.000	27294			

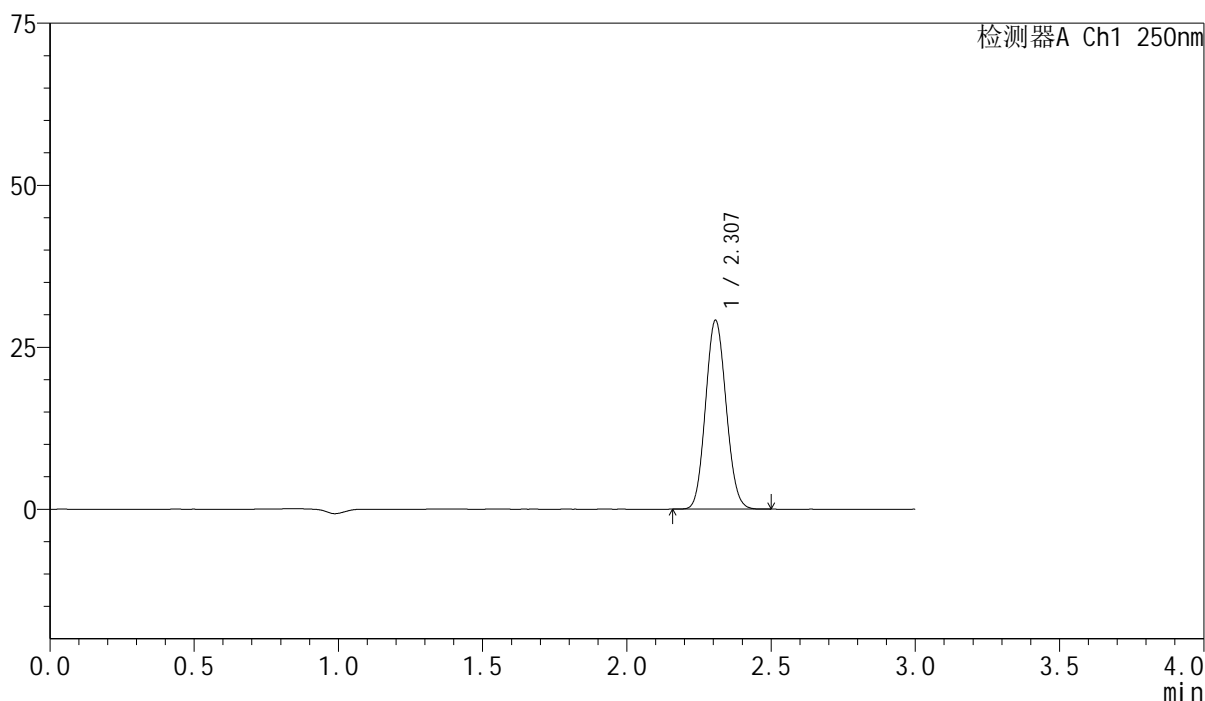
图30 非奈利酮片溶出曲线测定HPLC图谱
 自制品24120201-2批(10mg规格)-pH6.8介质-桨法-50转-20min-片6
 供试品溶液-1

<样品信息>

色谱柱 : XB-C18(150mm*4.6mm,5 μ m) 流速:1.8ml/min
 柱温 : 40 $^{\circ}$ C 波长:250nm
 数据文件名: RC\$SMF-4099 - 0-36/11-611-2 - zzp-24120201-2p-10mg-rcqx-pH6.8jz-jf50z-30min-P1.lcd
 方法文件名: RC\$SMF-4099 - SMF-4099-RCQX-FX260.lcm
 批处理文件名: RC\$SMF-4099 - 20241213-rcqx-FX260.lcb
 样品瓶号: 1-5
 进样体积: 10 μ l 版本号: 6.115
 进样时间: 2024/12/13 13:16:16 实验者: xiechaojun
 处理时间 (V2) : 2024/12/16 10:54:54 处理者: xiechaojun
 仪器型号: SHIMADZU LC-2050C(FX260)

<色谱图>

mV



<峰表>

检测器A Ch1 250nm

峰号	保留时间	面积	面积%	高度	理论塔板数(USP)	拖尾因子	分离度(USP)
1	2.307	144856	100.000	29079	4929	1.090	--
总计		144856	100.000	29079			

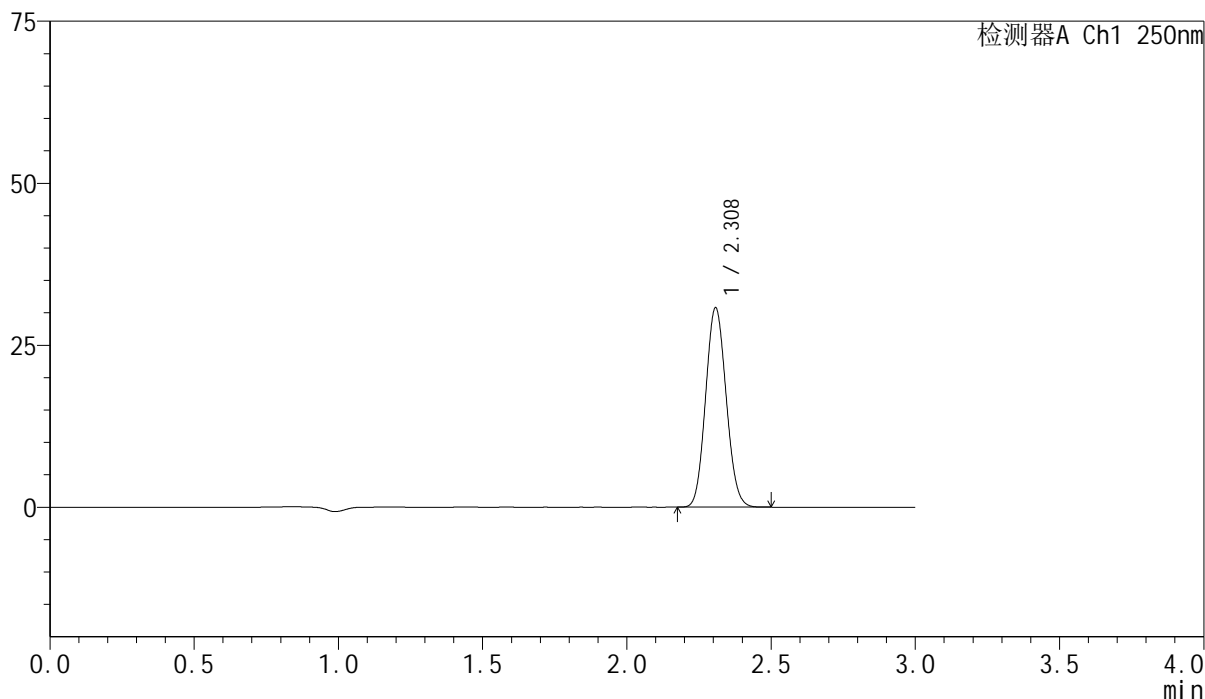
图31 非奈利酮片溶出曲线测定HPLC图谱
 自制品24120201-2批(10mg规格)-pH6.8介质-桨法-50转-30min-片1
 供试品溶液-1

<样品信息>

色谱柱 : XB-C18(150mm*4.6mm,5 μ m) 流速:1.8ml/min
 柱温 : 40 $^{\circ}$ C 波长:250nm
 数据文件名: RC\$SMF-4099 - 0-36/11-612-2 - zzp-24120201-2p-10mg-rcqx-pH6.8jz-jf50z-30min-P2.lcd
 方法文件名: RC\$SMF-4099 - SMF-4099-RCQX-FX260.lcm
 批处理文件名: RC\$SMF-4099 - 20241213-rcqx-FX260.lcb
 样品瓶号: 1-14
 进样体积: 10 μ l 版本号: 6.115
 进样时间: 2024/12/13 13:19:38 实验者: xiechaojun
 处理时间 (V2) : 2024/12/16 10:54:57 处理者: xiechaojun
 仪器型号: SHIMADZU LC-2050C(FX260)

<色谱图>

mV



<峰表>

检测器A Ch1 250nm

峰号	保留时间	面积	面积%	高度	理论塔板数(USP)	拖尾因子	分离度(USP)
1	2.308	152834	100.000	30692	4935	1.090	--
总计		152834	100.000	30692			

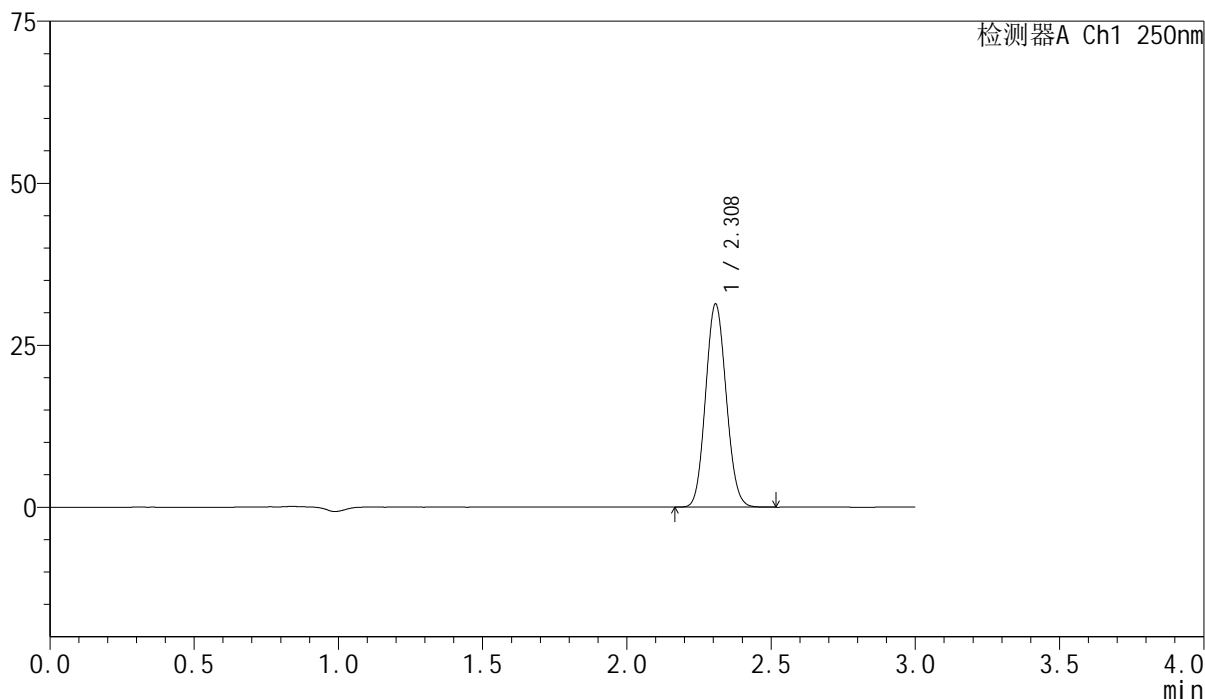
图32 非奈利酮片溶出曲线测定HPLC图谱
 自制品24120201-2批(10mg规格)-pH6.8介质-桨法-50转-30min-片2
 供试品溶液-1

<样品信息>

色谱柱 : XB-C18(150mm*4.6mm,5 μ m) 流速:1.8ml/min
 柱温 : 40 $^{\circ}$ C 波长:250nm
 数据文件名: RC\$SMF-4099 - 0-36/11-613-2 - zzp-24120201-2p-10mg-rcqx-pH6.8jz-jf50z-30min-P3.lcd
 方法文件名: RC\$SMF-4099 - SMF-4099-RCQX-FX260.lcm
 批处理文件名: RC\$SMF-4099 - 20241213-rcqx-FX260.lcb
 样品瓶号: 1-23
 进样体积: 10 μ l 版本号: 6.115
 进样时间: 2024/12/13 13:23:00 实验者: xiechaojun
 处理时间 (V2) : 2024/12/16 10:55:00 处理者: xiechaojun
 仪器型号: SHIMADZU LC-2050C(FX260)

<色谱图>

mV



<峰表>

检测器A Ch1 250nm

峰号	保留时间	面积	面积%	高度	理论塔板数(USP)	拖尾因子	分离度(USP)
1	2.308	155975	100.000	31256	4922	1.090	--
总计		155975	100.000	31256			

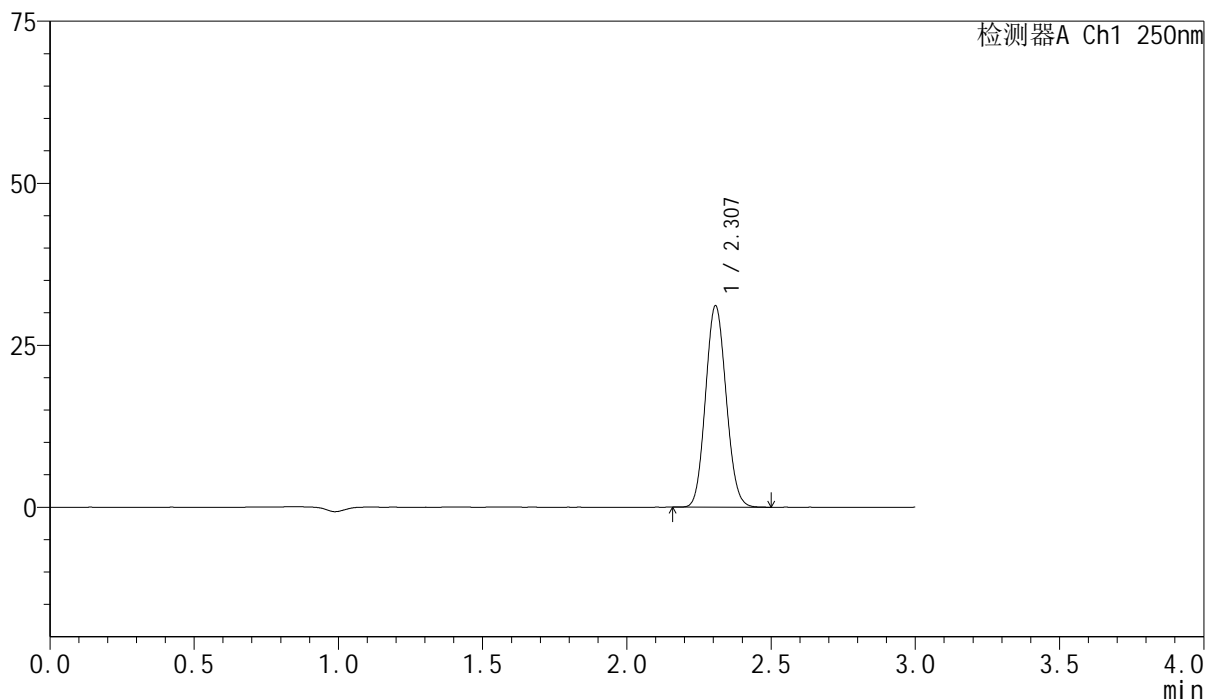
图33 非奈利酮片溶出曲线测定HPLC图谱
 自制品24120201-2批(10mg规格)-pH6.8介质-桨法-50转-30min-片3
 供试品溶液-1

<样品信息>

色谱柱 : XB-C18(150mm*4.6mm,5 μ m) 流速:1.8ml/min
 柱温 : 40 $^{\circ}$ C 波长:250nm
 数据文件名: RC\$SMF-4099 - 0-36/11-614-2 - zzp-24120201-2p-10mg-rcqx-pH6.8jz-jf50z-30min-P4.lcd
 方法文件名: RC\$SMF-4099 - SMF-4099-RCQX-FX260.lcm
 批处理文件名: RC\$SMF-4099 - 20241213-rcqx-FX260.lcb
 样品瓶号: 1-32
 进样体积: 10 μ l 版本号: 6.115
 进样时间: 2024/12/13 13:26:22 实验者: xiechaojun
 处理时间 (V2) : 2024/12/16 10:55:02 处理者: xiechaojun
 仪器型号: SHIMADZU LC-2050C(FX260)

<色谱图>

mV



<峰表>

检测器A Ch1 250nm

峰号	保留时间	面积	面积%	高度	理论塔板数(USP)	拖尾因子	分离度(USP)
1	2.307	154658	100.000	31007	4916	1.090	--
总计		154658	100.000	31007			

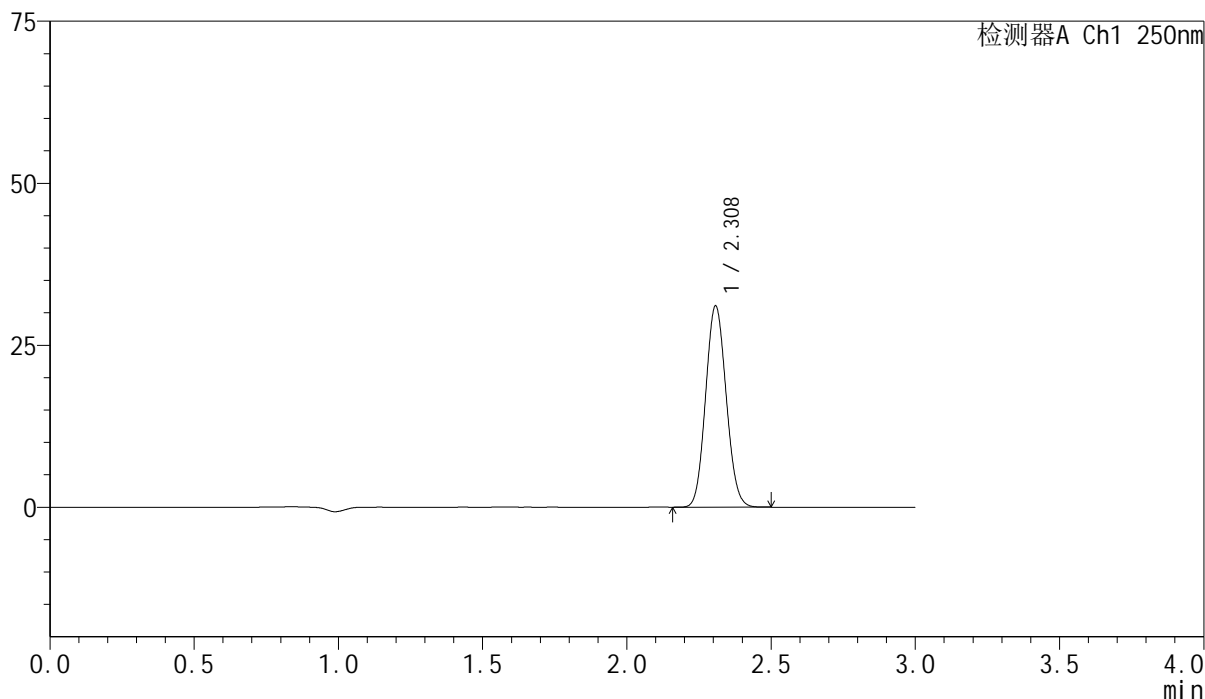
图34 非奈利酮片溶出曲线测定HPLC图谱
 自制品24120201-2批(10mg规格)-pH6.8介质-桨法-50转-30min-片4
 供试品溶液-1

<样品信息>

色谱柱 : XB-C18(150mm*4.6mm,5 μ m) 流速:1.8ml/min
 柱温 : 40 $^{\circ}$ C 波长:250nm
 数据文件名: RC\$SMF-4099 - 0-36/11-615-2 - zzp-24120201-2p-10mg-rcqx-pH6.8jz-jf50z-30min-P5.lcd
 方法文件名: RC\$SMF-4099 - SMF-4099-RCQX-FX260.lcm
 批处理文件名: RC\$SMF-4099 - 20241213-rcqx-FX260.lcb
 样品瓶号: 1-41
 进样体积: 10 μ l 版本号: 6.115
 进样时间: 2024/12/13 13:29:44 实验者: xiechaojun
 处理时间 (V2) : 2024/12/16 10:55:05 处理者: xiechaojun
 仪器型号: SHIMADZU LC-2050C(FX260)

<色谱图>

mV



<峰表>

检测器A Ch1 250nm

峰号	保留时间	面积	面积%	高度	理论塔板数(USP)	拖尾因子	分离度(USP)
1	2.308	154367	100.000	30965	4929	1.089	--
总计		154367	100.000	30965			

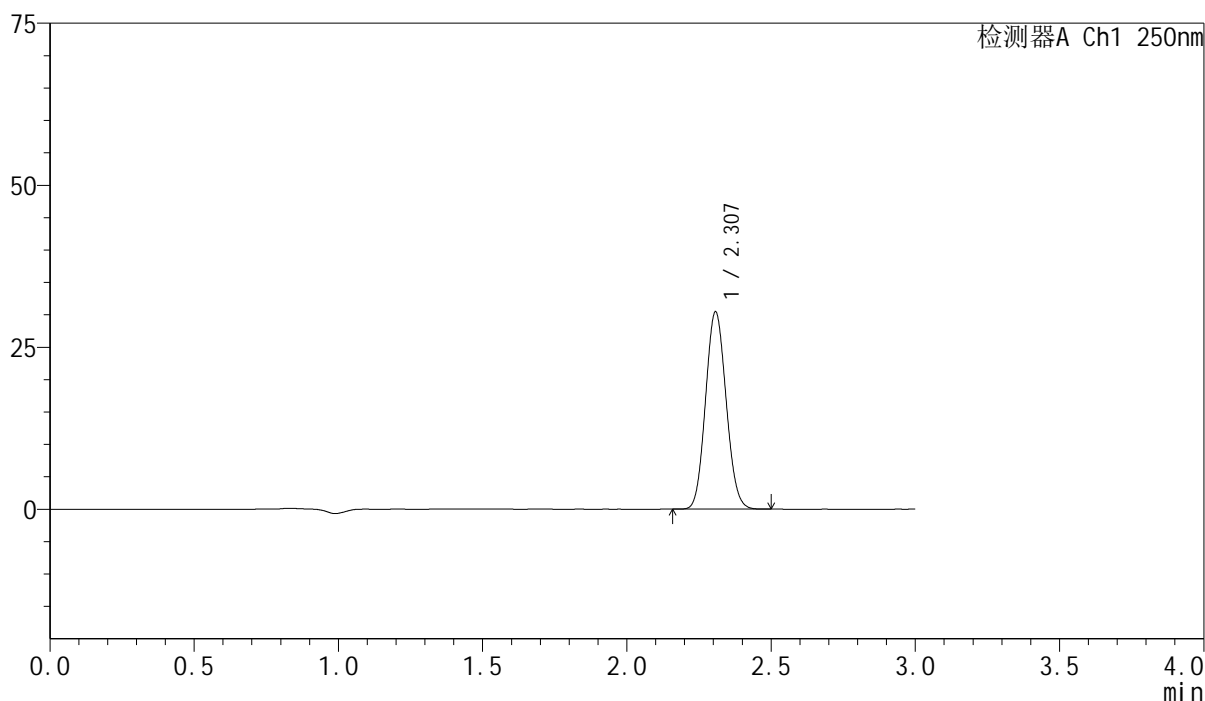
图35 非奈利酮片溶出曲线测定HPLC图谱
 自制品24120201-2批(10mg规格)-pH6.8介质-桨法-50转-30min-片5
 供试品溶液-1

<样品信息>

色谱柱 : XB-C18(150mm*4.6mm,5 μ m) 流速:1.8ml/min
 柱温 : 40 $^{\circ}$ C 波长:250nm
 数据文件名: RC\$SMF-4099 - 0-36/11-616-2 - zzp-24120201-2p-10mg-rcqx-pH6.8jz-jf50z-30min-P6.lcd
 方法文件名: RC\$SMF-4099 - SMF-4099-RCQX-FX260.lcm
 批处理文件名: RC\$SMF-4099 - 20241213-rcqx-FX260.lcb
 样品瓶号: 1-50
 进样体积: 10 μ l 版本号: 6.115
 进样时间: 2024/12/13 13:33:05 实验者: xiechaojun
 处理时间 (V2) : 2024/12/16 10:55:08 处理者: xiechaojun
 仪器型号: SHIMADZU LC-2050C(FX260)

<色谱图>

mV



<峰表>

检测器A Ch1 250nm

峰号	保留时间	面积	面积%	高度	理论塔板数(USP)	拖尾因子	分离度(USP)
1	2.307	151383	100.000	30380	4925	1.090	--
总计		151383	100.000	30380			

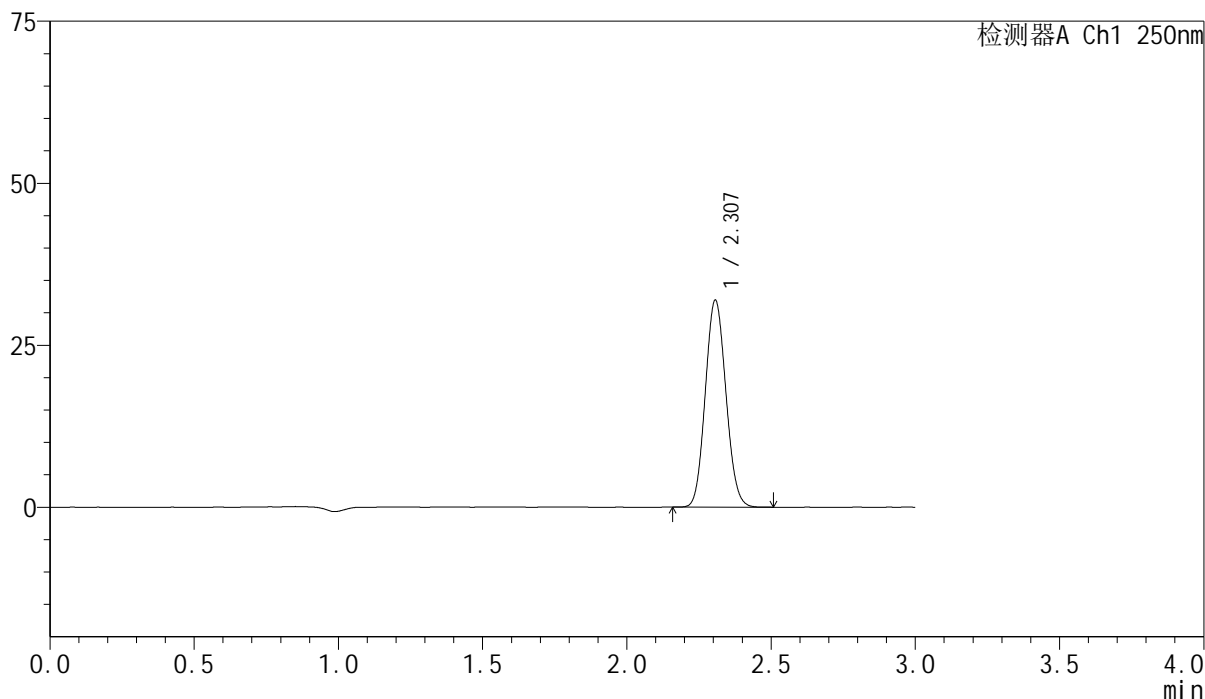
图36 非奈利酮片溶出曲线测定HPLC图谱
 自制品24120201-2批(10mg规格)-pH6.8介质-桨法-50转-30min-片6
 供试品溶液-1

<样品信息>

色谱柱 : XB-C18(150mm*4.6mm,5 μ m) 流速:1.8ml/min
 柱温 : 40 $^{\circ}$ C 波长:250nm
 数据文件名: RC\$SMF-4099 - 0-36/11-617-2 - zzp-24120201-2p-10mg-rcqx-pH6.8jz-jf50z-45min-P1.lcd
 方法文件名: RC\$SMF-4099 - SMF-4099-RCQX-FX260.lcm
 批处理文件名: RC\$SMF-4099 - 20241213-rcqx-FX260.lcb
 样品瓶号: 1-6
 进样体积: 10 μ l 版本号: 6.115
 进样时间: 2024/12/13 13:36:28 实验者: xiechaojun
 处理时间 (V2) : 2024/12/16 10:55:11 处理者: xiechaojun
 仪器型号: SHIMADZU LC-2050C(FX260)

<色谱图>

mV



<峰表>

检测器A Ch1 250nm

峰号	保留时间	面积	面积%	高度	理论塔板数(USP)	拖尾因子	分离度(USP)
1	2.307	159080	100.000	31925	4909	1.090	--
总计		159080	100.000	31925			

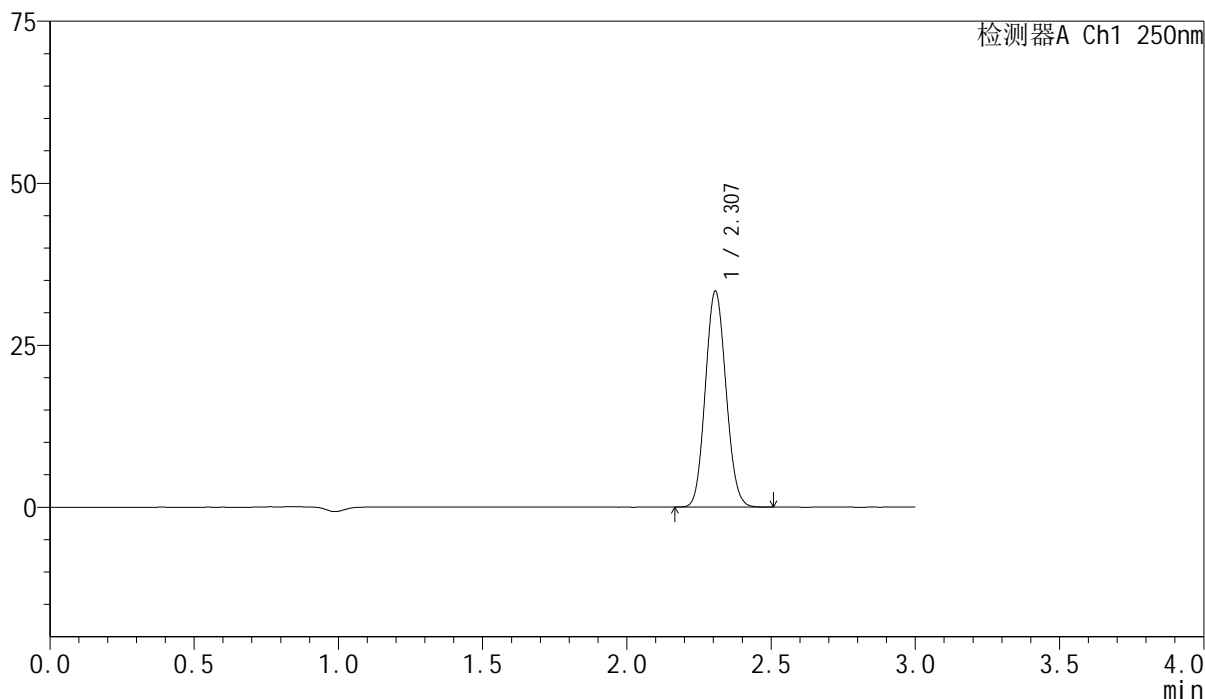
图37 非奈利酮片溶出曲线测定HPLC图谱
 自制品24120201-2批(10mg规格)-pH6.8介质-桨法-50转-45min-片1
 供试品溶液-1

<样品信息>

色谱柱 : XB-C18(150mm*4.6mm,5 μ m) 流速:1.8ml/min
 柱温 : 40 $^{\circ}$ C 波长:250nm
 数据文件名: RC\$SMF-4099 - 0-36/11-618-2 - zzp-24120201-2p-10mg-rcqx-pH6.8jz-jf50z-45min-P2.lcd
 方法文件名: RC\$SMF-4099 - SMF-4099-RCQX-FX260.lcm
 批处理文件名: RC\$SMF-4099 - 20241213-rcqx-FX260.lcb
 样品瓶号: 1-15
 进样体积: 10 μ l 版本号: 6.115
 进样时间: 2024/12/13 13:39:51 实验者: xiechaojun
 处理时间 (V2) : 2024/12/16 10:55:14 处理者: xiechaojun
 仪器型号: SHIMADZU LC-2050C(FX260)

<色谱图>

mV



<峰表>

检测器A Ch1 250nm

峰号	保留时间	面积	面积%	高度	理论塔板数(USP)	拖尾因子	分离度(USP)
1	2.307	165751	100.000	33287	4913	1.090	--
总计		165751	100.000	33287			

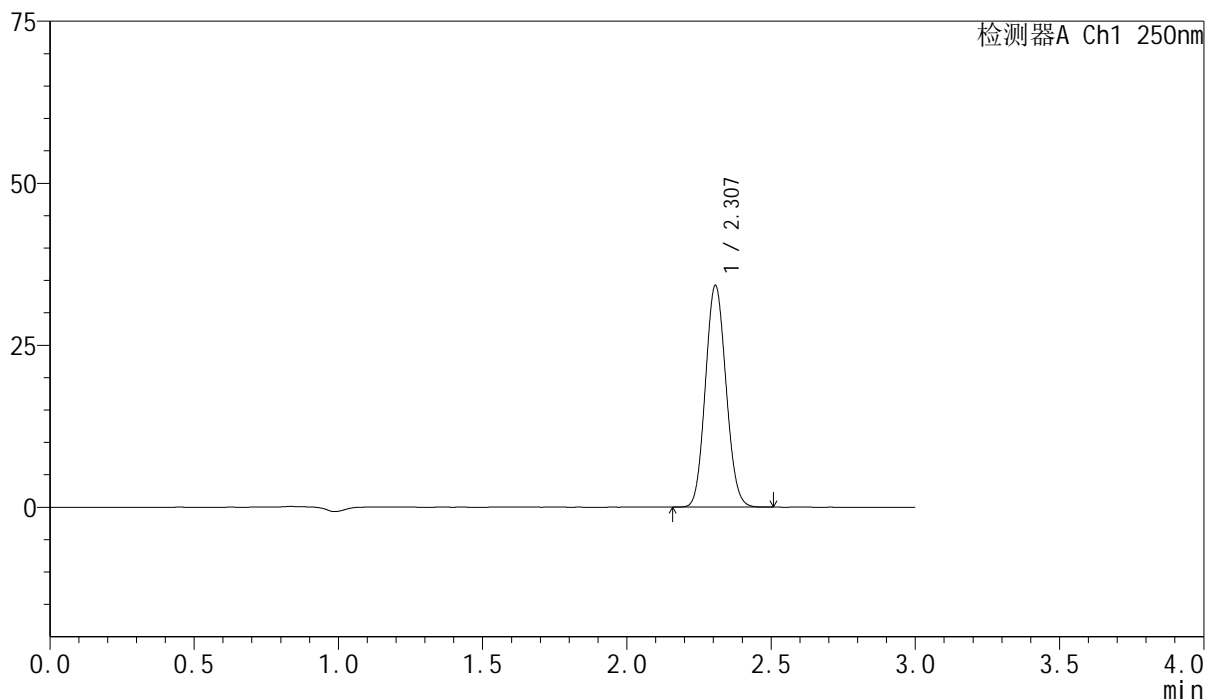
图38 非奈利酮片溶出曲线测定HPLC图谱
 自制品24120201-2批(10mg规格)-pH6.8介质-桨法-50转-45min-片2
 供试品溶液-1

<样品信息>

色谱柱 : XB-C18(150mm*4.6mm,5 μ m) 流速:1.8ml/min
 柱温 : 40 $^{\circ}$ C 波长:250nm
 数据文件名: RC\$SMF-4099 - 0-36/11-619-2 - zzp-24120201-2p-10mg-rcqx-pH6.8jz-jf50z-45min-P3.lcd
 方法文件名: RC\$SMF-4099 - SMF-4099-RCQX-FX260.lcm
 批处理文件名: RC\$SMF-4099 - 20241213-rcqx-FX260.lcb
 样品瓶号: 1-24
 进样体积: 10 μ l 版本号: 6.115
 进样时间: 2024/12/13 13:43:13 实验者: xiechaojun
 处理时间 (V2) : 2024/12/16 10:55:17 处理者: xiechaojun
 仪器型号: SHIMADZU LC-2050C(FX260)

<色谱图>

mV



<峰表>

检测器A Ch1 250nm

峰号	保留时间	面积	面积%	高度	理论塔板数(USP)	拖尾因子	分离度(USP)
1	2.307	170265	100.000	34165	4916	1.090	--
总计		170265	100.000	34165			

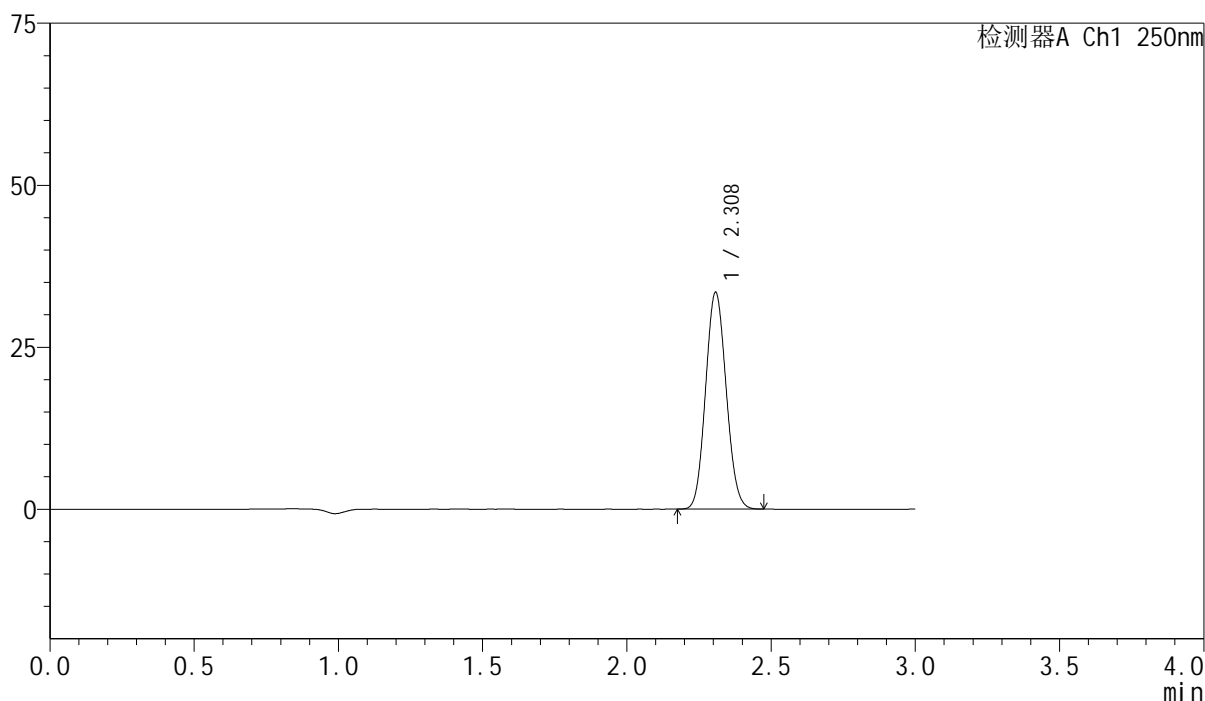
图39 非奈利酮片溶出曲线测定HPLC图谱
 自制品24120201-2批(10mg规格)-pH6.8介质-桨法-50转-45min-片3
 供试品溶液-1

<样品信息>

色谱柱 : XB-C18(150mm*4.6mm,5 μ m) 流速:1.8ml/min
 柱温 : 40 $^{\circ}$ C 波长:250nm
 数据文件名: RC\$SMF-4099 - 0-36/11-620-2 - zzp-24120201-2p-10mg-rcqx-pH6.8jz-jf50z-45min-P4.lcd
 方法文件名: RC\$SMF-4099 - SMF-4099-RCQX-FX260.lcm
 批处理文件名: RC\$SMF-4099 - 20241213-rcqx-FX260.lcb
 样品瓶号: 1-33
 进样体积: 10 μ l 版本号: 6.115
 进样时间: 2024/12/13 13:46:35 实验者: xiechaojun
 处理时间 (V2) : 2024/12/16 10:55:19 处理者: xiechaojun
 仪器型号: SHIMADZU LC-2050C(FX260)

<色谱图>

mV



<峰表>

检测器A Ch1 250nm

峰号	保留时间	面积	面积%	高度	理论塔板数(USP)	拖尾因子	分离度(USP)
1	2.308	166398	100.000	33351	4915	1.089	--
总计		166398	100.000	33351			

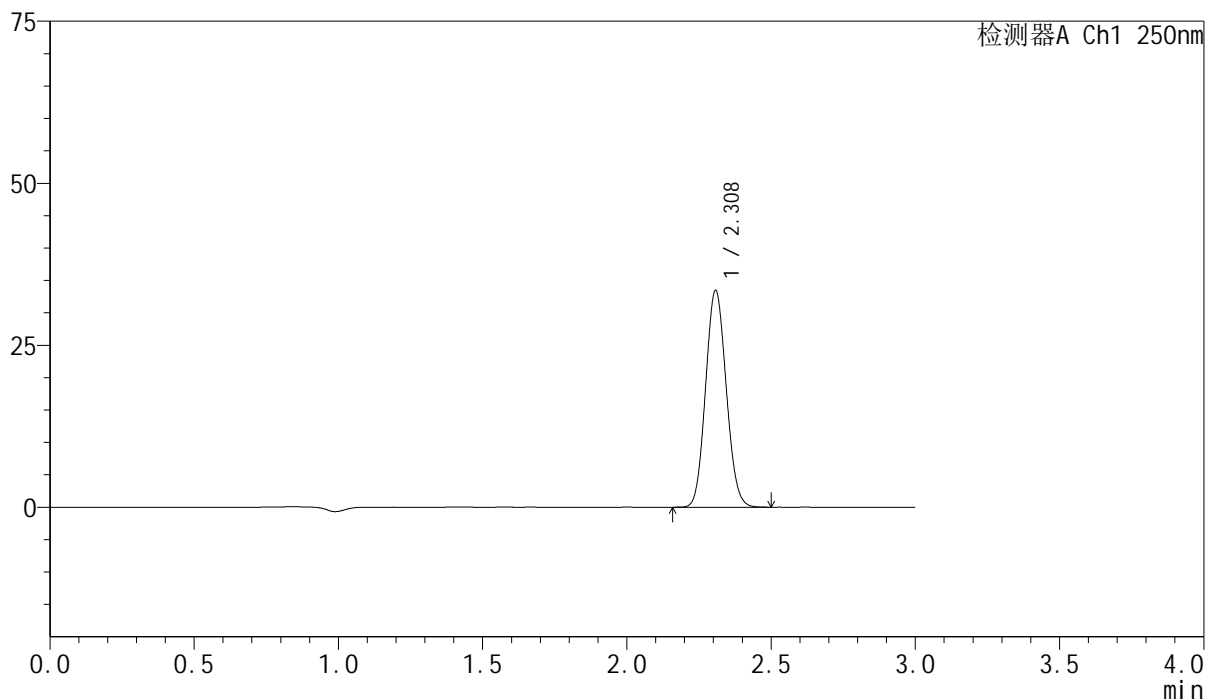
图40 非奈利酮片溶出曲线测定HPLC图谱
 自制品24120201-2批(10mg规格)-pH6.8介质-桨法-50转-45min-片4
 供试品溶液-1

<样品信息>

色谱柱 : XB-C18(150mm*4.6mm,5 μ m) 流速:1.8ml/min
 柱温 : 40 $^{\circ}$ C 波长:250nm
 数据文件名: RC\$SMF-4099 - 0-36/11-621-2 - zzp-24120201-2p-10mg-rcqx-pH6.8jz-jf50z-45min-P5.lcd
 方法文件名: RC\$SMF-4099 - SMF-4099-RCQX-FX260.lcm
 批处理文件名: RC\$SMF-4099 - 20241213-rcqx-FX260.lcb
 样品瓶号: 1-42
 进样体积: 10 μ l 版本号: 6.115
 进样时间: 2024/12/13 13:49:57 实验者: xiechaojun
 处理时间 (V2) : 2024/12/16 10:55:22 处理者: xiechaojun
 仪器型号: SHIMADZU LC-2050C(FX260)

<色谱图>

mV



<峰表>

检测器A Ch1 250nm

峰号	保留时间	面积	面积%	高度	理论塔板数(USP)	拖尾因子	分离度(USP)
1	2.308	166637	100.000	33354	4915	1.091	--
总计		166637	100.000	33354			

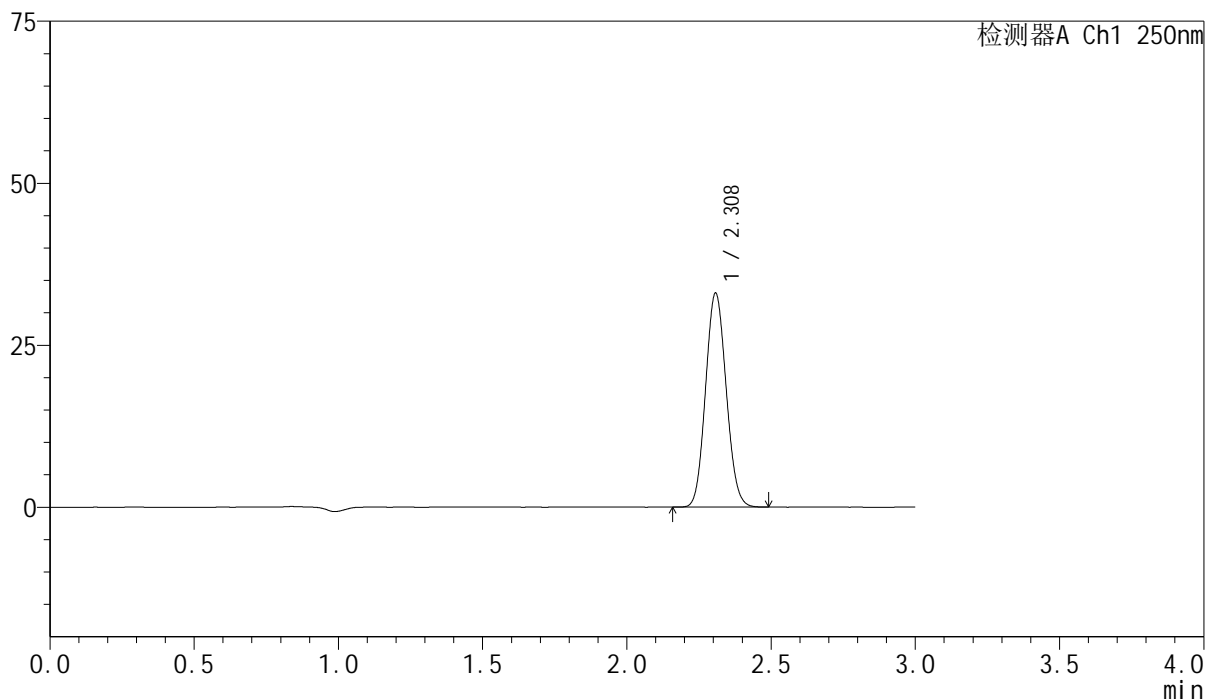
图41 非奈利酮片溶出曲线测定HPLC图谱
 自制品24120201-2批(10mg规格)-pH6.8介质-桨法-50转-45min-片5
 供试品溶液-1

<样品信息>

色谱柱 : XB-C18(150mm*4.6mm,5 μ m) 流速:1.8ml/min
 柱温 : 40 $^{\circ}$ C 波长:250nm
 数据文件名: RC\$SMF-4099 - 0-36/11-622-2 - zzp-24120201-2p-10mg-rcqx-pH6.8jz-jf50z-45min-P6.lcd
 方法文件名: RC\$SMF-4099 - SMF-4099-RCQX-FX260.lcm
 批处理文件名: RC\$SMF-4099 - 20241213-rcqx-FX260.lcb
 样品瓶号: 1-51
 进样体积: 10 μ l 版本号: 6.115
 进样时间: 2024/12/13 13:53:19 实验者: xiechaojun
 处理时间 (V2) : 2024/12/16 10:55:25 处理者: xiechaojun
 仪器型号: SHIMADZU LC-2050C(FX260)

<色谱图>

mV



<峰表>

检测器A Ch1 250nm

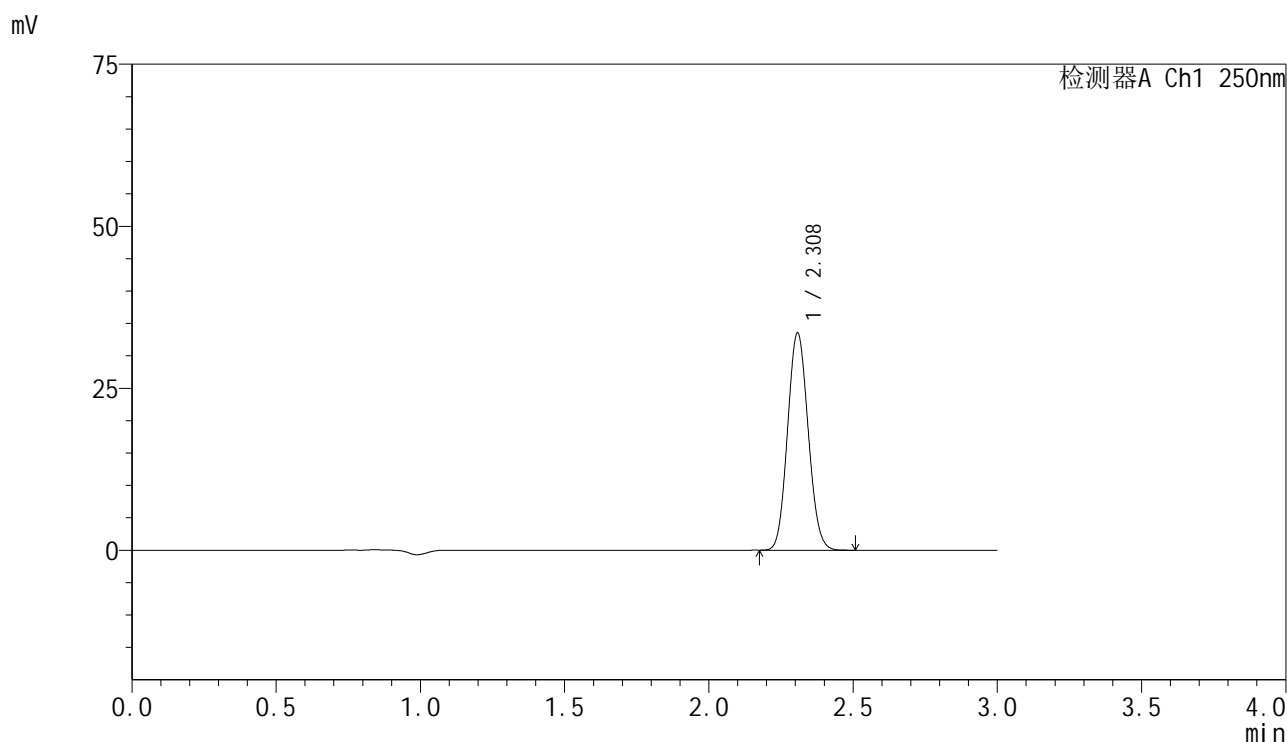
峰号	保留时间	面积	面积%	高度	理论塔板数(USP)	拖尾因子	分离度(USP)
1	2.308	164458	100.000	32932	4911	1.090	--
总计		164458	100.000	32932			

图42 非奈利酮片溶出曲线测定HPLC图谱
 自制品24120201-2批(10mg规格)-pH6.8介质-桨法-50转-45min-片6
 供试品溶液-1

<样品信息>

色谱柱 : XB-C18(150mm*4.6mm,5μm) 流速:1.8ml/min
 柱温 : 40°C 波长:250nm
 数据文件名: RC\$SMF-4099 - 0-36/11-623-2 - zzp-24120201-2p-10mg-rcqx-pH6.8jz-jf50z-60min-P1.lcd
 方法文件名: RC\$SMF-4099 - SMF-4099-RCQX-FX260.lcm
 批处理文件名: RC\$SMF-4099 - 20241213-rcqx-FX260.lcb
 样品瓶号: 1-7
 进样体积: 10 μl 版本号: 6.115
 进样时间: 2024/12/13 13:56:41 实验者: xiechaojun
 处理时间 (V2) : 2024/12/16 10:55:27 处理者: xiechaojun
 仪器型号: SHIMADZU LC-2050C(FX260)

<色谱图>



<峰表>

检测器A Ch1 250nm

峰号	保留时间	面积	面积%	高度	理论塔板数(USP)	拖尾因子	分离度(USP)
1	2.308	166832	100.000	33434	4916	1.092	--
总计		166832	100.000	33434			

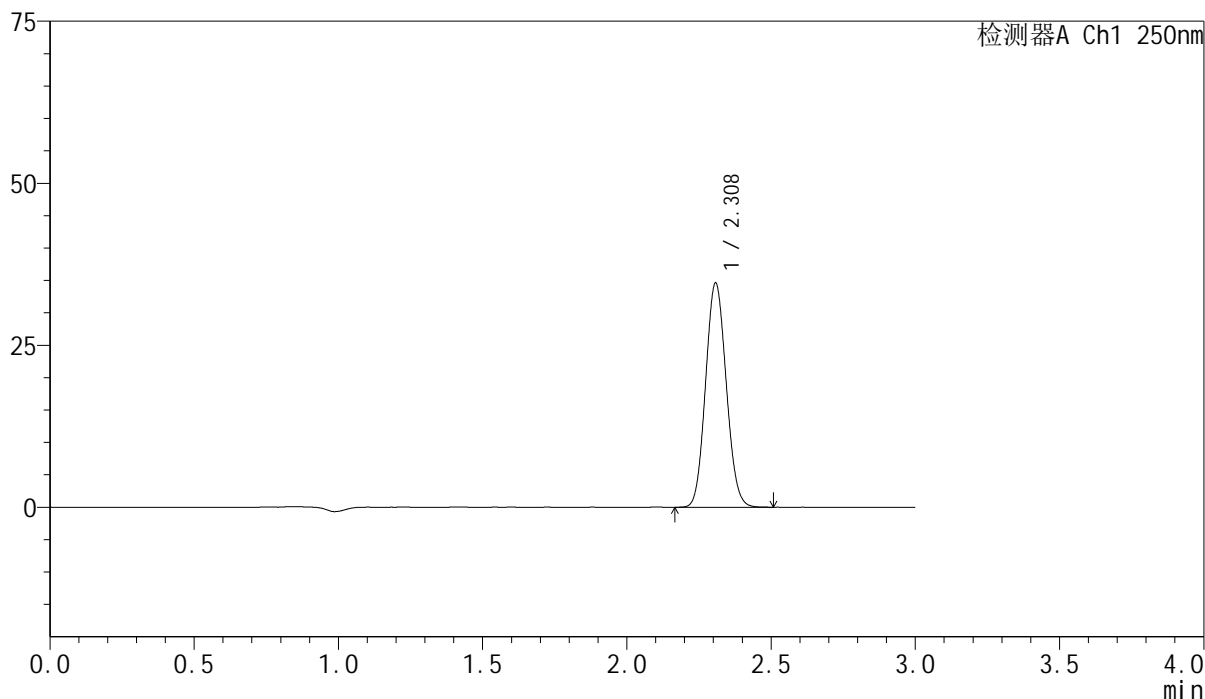
图43 非奈利酮片溶出曲线测定HPLC图谱
 自制品24120201-2批(10mg规格)-pH6.8介质-桨法-50转-60min-片1
 供试品溶液-1

<样品信息>

色谱柱 : XB-C18(150mm*4.6mm,5 μ m) 流速:1.8ml/min
 柱温 : 40 $^{\circ}$ C 波长:250nm
 数据文件名: RC\$SMF-4099 - 0-36/11-624-2 - zzp-24120201-2p-10mg-rcqx-pH6.8jz-jf50z-60min-P2.lcd
 方法文件名: RC\$SMF-4099 - SMF-4099-RCQX-FX260.lcm
 批处理文件名: RC\$SMF-4099 - 20241213-rcqx-FX260.lcb
 样品瓶号: 1-16
 进样体积: 10 μ l 版本号: 6.115
 进样时间: 2024/12/13 14:00:03 实验者: xiechaojun
 处理时间 (V2) : 2024/12/16 10:55:30 处理者: xiechaojun
 仪器型号: SHIMADZU LC-2050C(FX260)

<色谱图>

mV



<峰表>

检测器A Ch1 250nm

峰号	保留时间	面积	面积%	高度	理论塔板数(USP)	拖尾因子	分离度(USP)
1	2.308	172460	100.000	34504	4905	1.088	--
总计		172460	100.000	34504			

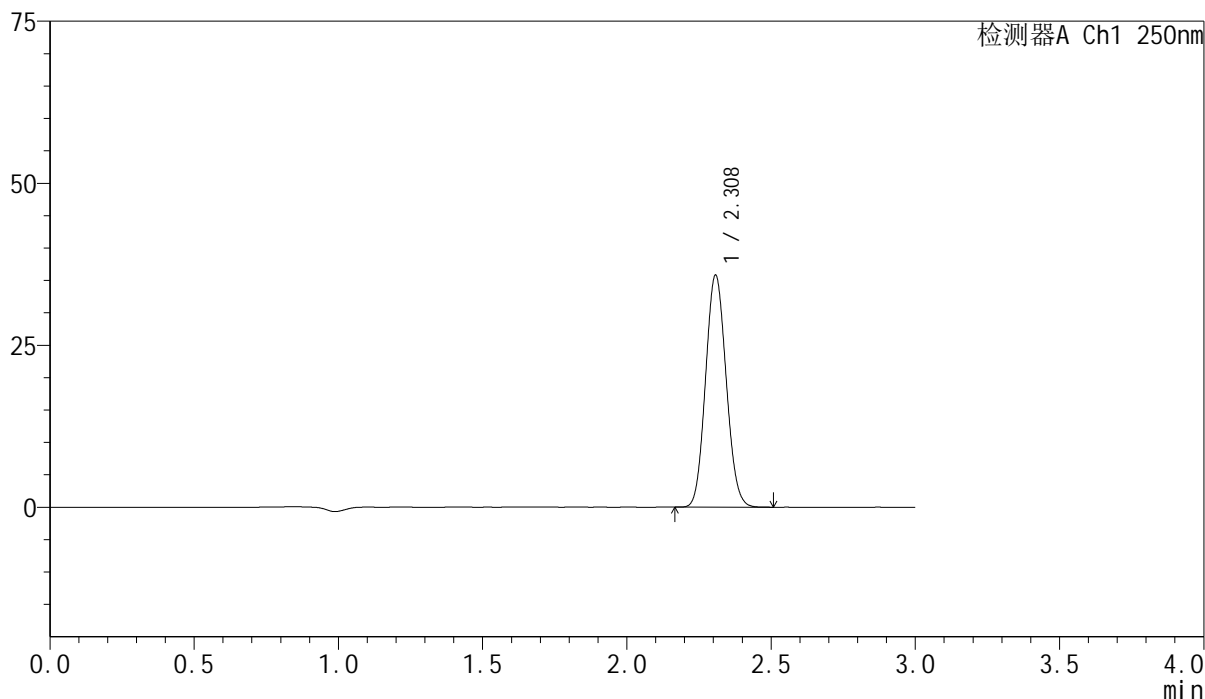
图44 非奈利酮片溶出曲线测定HPLC图谱
 自制品24120201-2批(10mg规格)-pH6.8介质-桨法-50转-60min-片2
 供试品溶液-1

<样品信息>

色谱柱 : XB-C18(150mm*4.6mm,5 μ m) 流速:1.8ml/min
 柱温 : 40 $^{\circ}$ C 波长:250nm
 数据文件名: RC\$SMF-4099 - 0-36/11-625-2 - zzp-24120201-2p-10mg-rcqx-pH6.8jz-jf50z-60min-P3.lcd
 方法文件名: RC\$SMF-4099 - SMF-4099-RCQX-FX260.lcm
 批处理文件名: RC\$SMF-4099 - 20241213-rcqx-FX260.lcb
 样品瓶号: 1-25
 进样体积: 10 μ l 版本号: 6.115
 进样时间: 2024/12/13 14:03:25 实验者: xiechaojun
 处理时间 (V2) : 2024/12/16 10:55:33 处理者: xiechaojun
 仪器型号: SHIMADZU LC-2050C(FX260)

<色谱图>

mV



<峰表>

检测器A Ch1 250nm

峰号	保留时间	面积	面积%	高度	理论塔板数(USP)	拖尾因子	分离度(USP)
1	2.308	178369	100.000	35712	4911	1.090	--
总计		178369	100.000	35712			

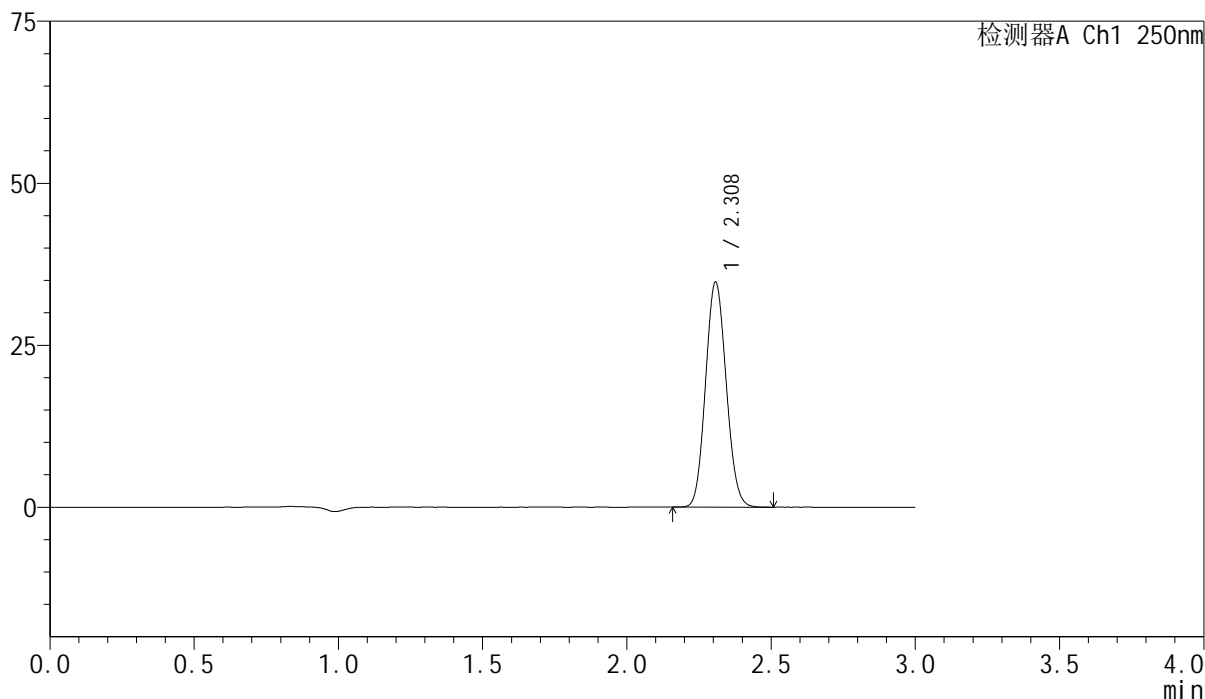
图45 非奈利酮片溶出曲线测定HPLC图谱
 自制品24120201-2批(10mg规格)-pH6.8介质-桨法-50转-60min-片3
 供试品溶液-1

<样品信息>

色谱柱 : XB-C18(150mm*4.6mm,5 μ m) 流速:1.8ml/min
 柱温 : 40 $^{\circ}$ C 波长:250nm
 数据文件名: RC\$SMF-4099 - 0-36/11-626-2 - zzp-24120201-2p-10mg-rcqx-pH6.8jz-jf50z-60min-P4.lcd
 方法文件名: RC\$SMF-4099 - SMF-4099-RCQX-FX260.lcm
 批处理文件名: RC\$SMF-4099 - 20241213-rcqx-FX260.lcb
 样品瓶号: 1-34
 进样体积: 10 μ l 版本号: 6.115
 进样时间: 2024/12/13 14:06:47 实验者: xiechaojun
 处理时间 (V2) : 2024/12/16 10:55:36 处理者: xiechaojun
 仪器型号: SHIMADZU LC-2050C(FX260)

<色谱图>

mV



<峰表>

检测器A Ch1 250nm

峰号	保留时间	面积	面积%	高度	理论塔板数(USP)	拖尾因子	分离度(USP)
1	2.308	173135	100.000	34647	4906	1.091	--
总计		173135	100.000	34647			

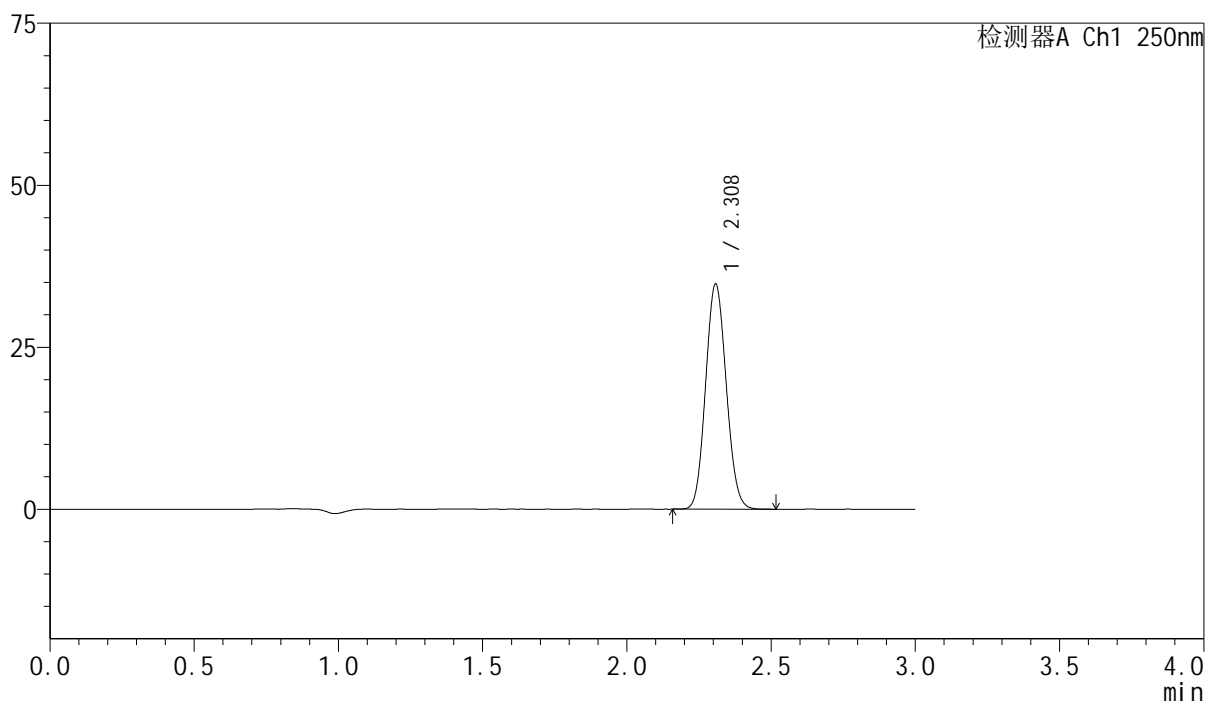
图46 非奈利酮片溶出曲线测定HPLC图谱
 自制品24120201-2批(10mg规格)-pH6.8介质-桨法-50转-60min-片4
 供试品溶液-1

<样品信息>

色谱柱 : XB-C18(150mm*4.6mm,5 μ m) 流速:1.8ml/min
 柱温 : 40 $^{\circ}$ C 波长:250nm
 数据文件名: RC\$SMF-4099 - 0-36/11-627-2 - zzp-24120201-2p-10mg-rcqx-pH6.8jz-jf50z-60min-P5.lcd
 方法文件名: RC\$SMF-4099 - SMF-4099-RCQX-FX260.lcm
 批处理文件名: RC\$SMF-4099 - 20241213-rcqx-FX260.lcb
 样品瓶号: 1-43
 进样体积: 10 μ l 版本号: 6.115
 进样时间: 2024/12/13 14:10:09 实验者: xiechaojun
 处理时间 (V2) : 2024/12/16 10:55:39 处理者: xiechaojun
 仪器型号: SHIMADZU LC-2050C(FX260)

<色谱图>

mV



<峰表>

检测器A Ch1 250nm

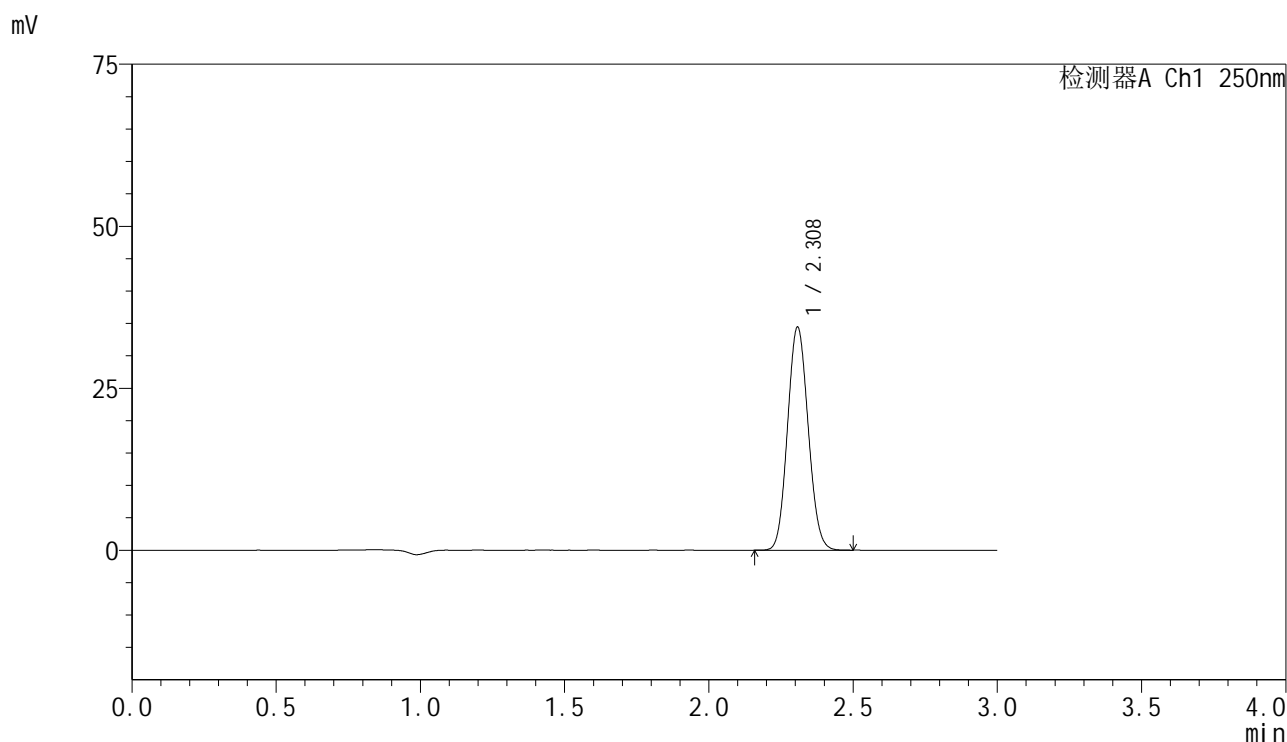
峰号	保留时间	面积	面积%	高度	理论塔板数(USP)	拖尾因子	分离度(USP)
1	2.308	173140	100.000	34637	4910	1.091	--
总计		173140	100.000	34637			

图47 非奈利酮片溶出曲线测定HPLC图谱
 自制品24120201-2批(10mg规格)-pH6.8介质-桨法-50转-60min-片5
 供试品溶液-1

<样品信息>

色谱柱 : XB-C18(150mm*4.6mm,5μm) 流速:1.8ml/min
 柱温 : 40°C 波长:250nm
 数据文件名: RC\$SMF-4099 - 0-36/11-628-2 - zzp-24120201-2p-10mg-rcqx-pH6.8jz-jf50z-60min-P6.lcd
 方法文件名: RC\$SMF-4099 - SMF-4099-RCQX-FX260.lcm
 批处理文件名: RC\$SMF-4099 - 20241213-rcqx-FX260.lcb
 样品瓶号: 1-52
 进样体积: 10 μl 版本号: 6.115
 进样时间: 2024/12/13 14:13:31 实验者: xiechaojun
 处理时间 (V2) : 2024/12/16 10:55:42 处理者: xiechaojun
 仪器型号: SHIMADZU LC-2050C(FX260)

<色谱图>



<峰表>

检测器A Ch1 250nm

峰号	保留时间	面积	面积%	高度	理论塔板数(USP)	拖尾因子	分离度(USP)
1	2.308	171489	100.000	34332	4906	1.088	--
总计		171489	100.000	34332			

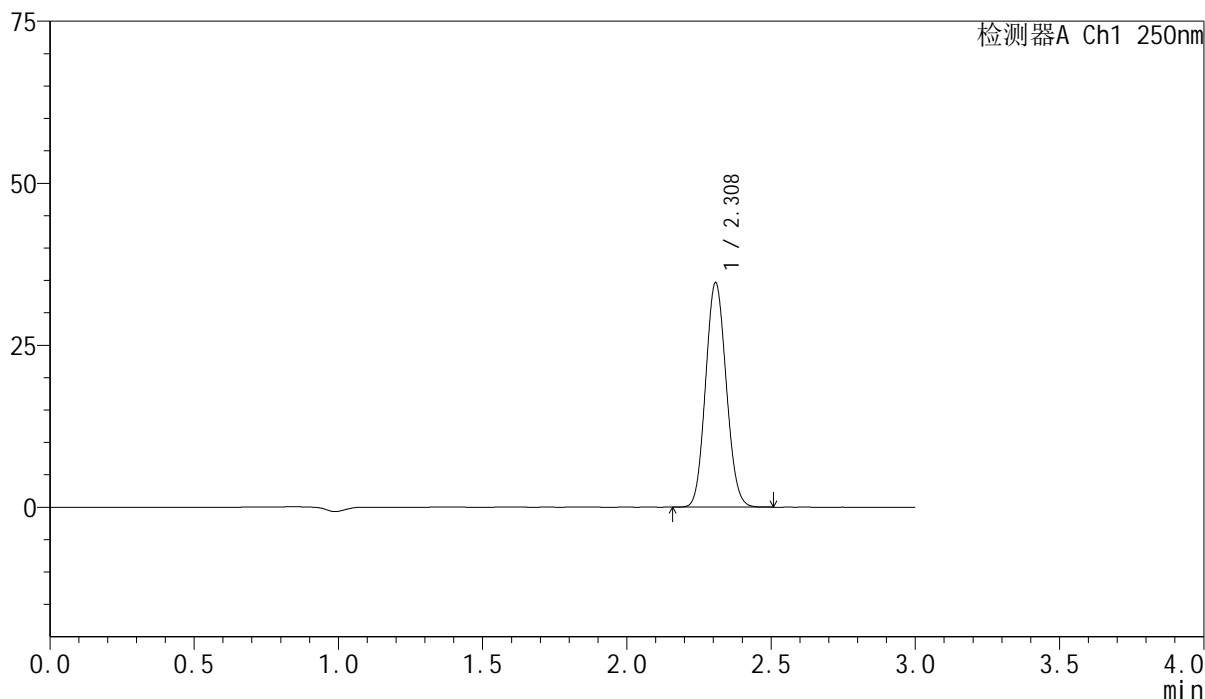
图48 非奈利酮片溶出曲线测定HPLC图谱
 自制品24120201-2批(10mg规格)-pH6.8介质-桨法-50转-60min-片6
 供试品溶液-1

<样品信息>

色谱柱 : XB-C18(150mm*4.6mm,5 μ m) 流速:1.8ml/min
 柱温 : 40 $^{\circ}$ C 波长:250nm
 数据文件名: RC\$SMF-4099 - 0-36/11-629-2 - zzp-24120201-2p-10mg-rcqx-pH6.8jz-jf50z-jxzs-P1.lcd
 方法文件名: RC\$SMF-4099 - SMF-4099-RCQX-FX260.lcm
 批处理文件名: RC\$SMF-4099 - 20241213-rcqx-FX260.lcb
 样品瓶号: 1-8
 进样体积: 10 μ l 版本号: 6.115
 进样时间: 2024/12/13 14:16:54 实验者: xiechaojun
 处理时间 (V2) : 2024/12/16 10:55:44 处理者: xiechaojun
 仪器型号: SHIMADZU LC-2050C(FX260)

<色谱图>

mV



<峰表>

检测器A Ch1 250nm

峰号	保留时间	面积	面积%	高度	理论塔板数(USP)	拖尾因子	分离度(USP)
1	2.308	172690	100.000	34534	4900	1.091	--
总计		172690	100.000	34534			

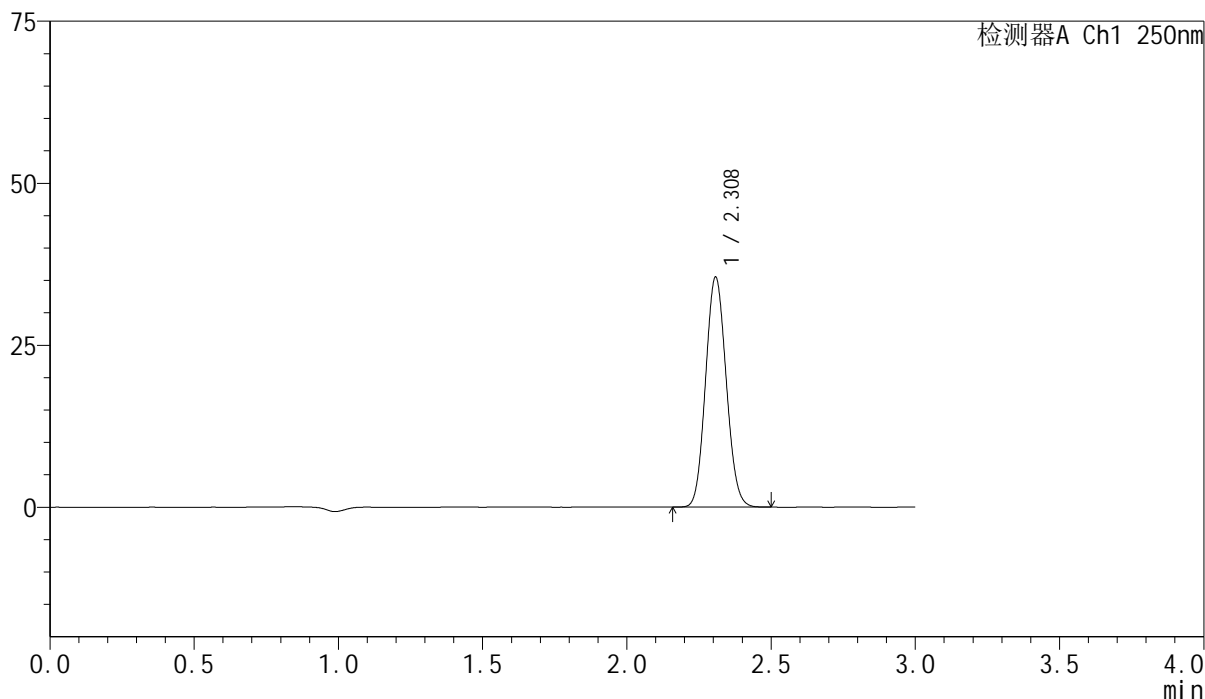
图49 非奈利酮片溶出曲线测定HPLC图谱
 自制品24120201-2批(10mg规格)-pH6.8介质-桨法-50转-极限转速-片1
 供试品溶液-1

<样品信息>

色谱柱 : XB-C18(150mm*4.6mm,5 μ m) 流速:1.8ml/min
 柱温 : 40 $^{\circ}$ C 波长:250nm
 数据文件名: RC\$SMF-4099 - 0-36/11-630-2 - zzp-24120201-2p-10mg-rcqx-pH6.8jz-jf50z-jxzs-P2.lcd
 方法文件名: RC\$SMF-4099 - SMF-4099-RCQX-FX260.lcm
 批处理文件名: RC\$SMF-4099 - 20241213-rcqx-FX260.lcb
 样品瓶号: 1-17
 进样体积: 10 μ l 版本号: 6.115
 进样时间: 2024/12/13 14:20:17 实验者: xiechaojun
 处理时间 (V2) : 2024/12/16 10:55:48 处理者: xiechaojun
 仪器型号: SHIMADZU LC-2050C(FX260)

<色谱图>

mV



<峰表>

检测器A Ch1 250nm

峰号	保留时间	面积	面积%	高度	理论塔板数(USP)	拖尾因子	分离度(USP)
1	2.308	176729	100.000	35380	4909	1.090	--
总计		176729	100.000	35380			

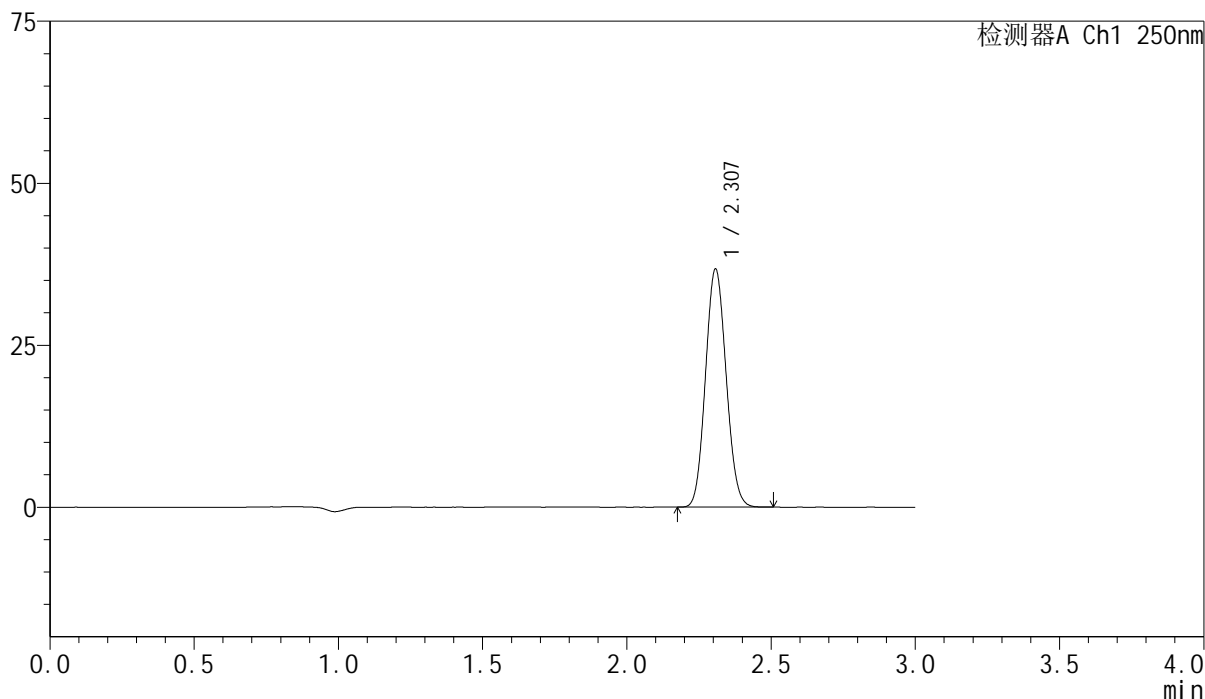
图50 非奈利酮片溶出曲线测定HPLC图谱
 自制品24120201-2批(10mg规格)-pH6.8介质-桨法-50转-极限转速-片2
 供试品溶液-1

<样品信息>

色谱柱 : XB-C18(150mm*4.6mm,5 μ m) 流速:1.8ml/min
 柱温 : 40 $^{\circ}$ C 波长:250nm
 数据文件名: RC\$SMF-4099 - 0-36/11-631-2 - zzp-24120201-2p-10mg-rcqx-pH6.8jz-jf50z-jxzs-P3.lcd
 方法文件名: RC\$SMF-4099 - SMF-4099-RCQX-FX260.lcm
 批处理文件名: RC\$SMF-4099 - 20241213-rcqx-FX260.lcb
 样品瓶号: 1-26
 进样体积: 10 μ l 版本号: 6.115
 进样时间: 2024/12/13 14:23:40 实验者: xiechaojun
 处理时间 (V2) : 2024/12/16 10:55:50 处理者: xiechaojun
 仪器型号: SHIMADZU LC-2050C(FX260)

<色谱图>

mV



<峰表>

检测器A Ch1 250nm

峰号	保留时间	面积	面积%	高度	理论塔板数(USP)	拖尾因子	分离度(USP)
1	2.307	183164	100.000	36669	4901	1.089	--
总计		183164	100.000	36669			

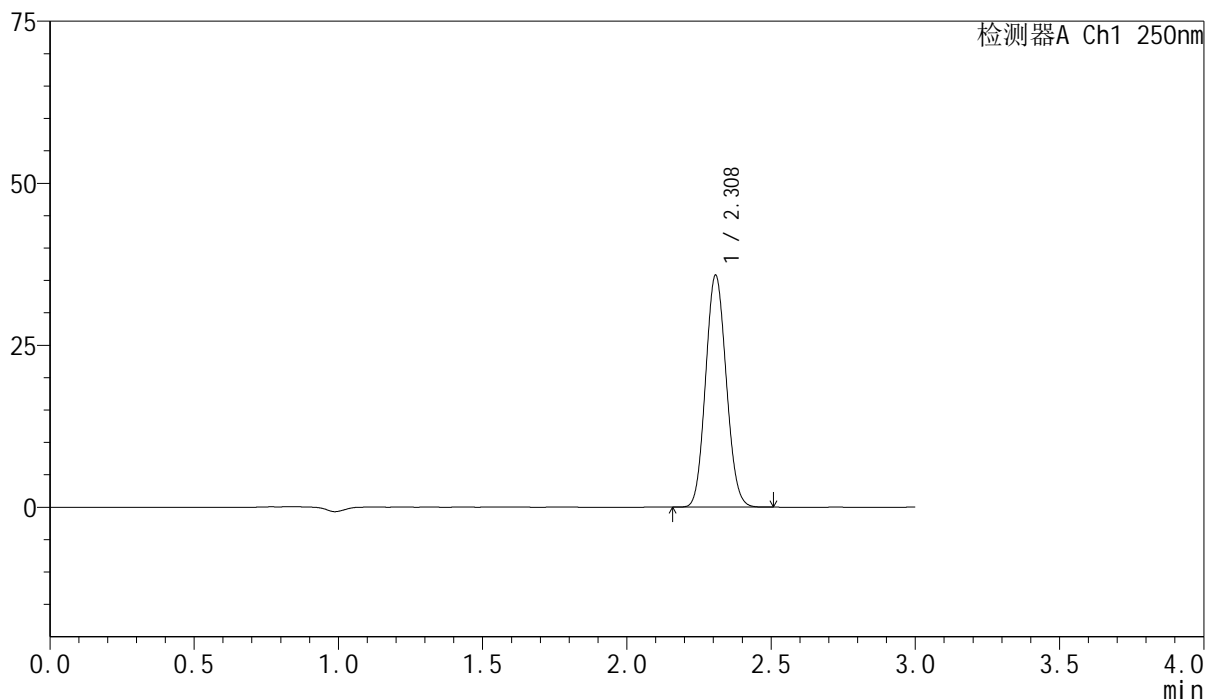
图51 非奈利酮片溶出曲线测定HPLC图谱
 自制品24120201-2批(10mg规格)-pH6.8介质-桨法-50转-极限转速-片3
 供试品溶液-1

<样品信息>

色谱柱 : XB-C18(150mm*4.6mm,5 μ m) 流速:1.8ml/min
 柱温 : 40 $^{\circ}$ C 波长:250nm
 数据文件名: RC\$SMF-4099 - 0-36/11-632-2 - zzp-24120201-2p-10mg-rcqx-pH6.8jz-jf50z-jxzs-P4.lcd
 方法文件名: RC\$SMF-4099 - SMF-4099-RCQX-FX260.lcm
 批处理文件名: RC\$SMF-4099 - 20241213-rcqx-FX260.lcb
 样品瓶号: 1-35
 进样体积: 10 μ l 版本号: 6.115
 进样时间: 2024/12/13 14:27:02 实验者: xiechaojun
 处理时间 (V2) : 2024/12/16 10:55:53 处理者: xiechaojun
 仪器型号: SHIMADZU LC-2050C(FX260)

<色谱图>

mV



<峰表>

检测器A Ch1 250nm

峰号	保留时间	面积	面积%	高度	理论塔板数(USP)	拖尾因子	分离度(USP)
1	2.308	178368	100.000	35684	4899	1.090	--
总计		178368	100.000	35684			

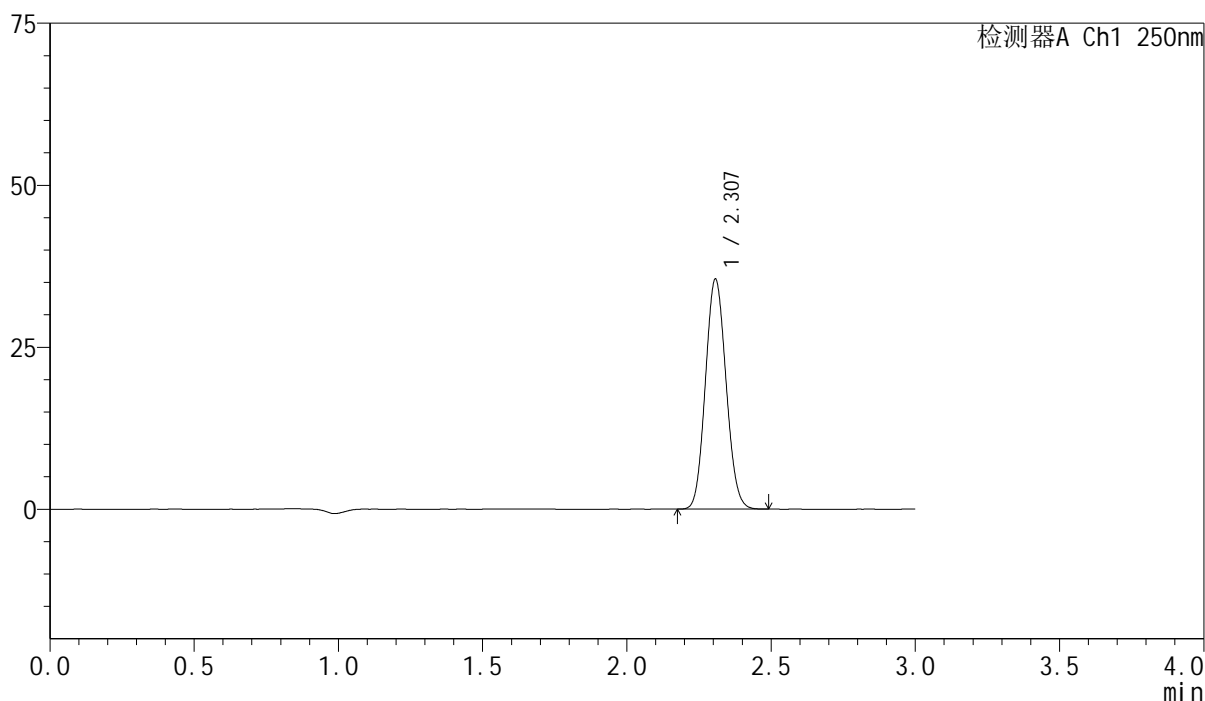
图52 非奈利酮片溶出曲线测定HPLC图谱
 自制品24120201-2批(10mg规格)-pH6.8介质-桨法-50转-极限转速-片4
 供试品溶液-1

<样品信息>

色谱柱 : XB-C18(150mm*4.6mm,5 μ m) 流速:1.8ml/min
 柱温 : 40 $^{\circ}$ C 波长:250nm
 数据文件名: RC\$SMF-4099 - 0-36/11-633-2 - zzp-24120201-2p-10mg-rcqx-pH6.8jz-jf50z-jxzs-P5.lcd
 方法文件名: RC\$SMF-4099 - SMF-4099-RCQX-FX260.lcm
 批处理文件名: RC\$SMF-4099 - 20241213-rcqx-FX260.lcb
 样品瓶号: 1-44
 进样体积: 10 μ l 版本号: 6.115
 进样时间: 2024/12/13 14:30:24 实验者: xiechaojun
 处理时间 (V2) : 2024/12/16 10:55:56 处理者: xiechaojun
 仪器型号: SHIMADZU LC-2050C(FX260)

<色谱图>

mV



<峰表>

检测器A Ch1 250nm

峰号	保留时间	面积	面积%	高度	理论塔板数(USP)	拖尾因子	分离度(USP)
1	2.307	176987	100.000	35430	4893	1.091	--
总计		176987	100.000	35430			

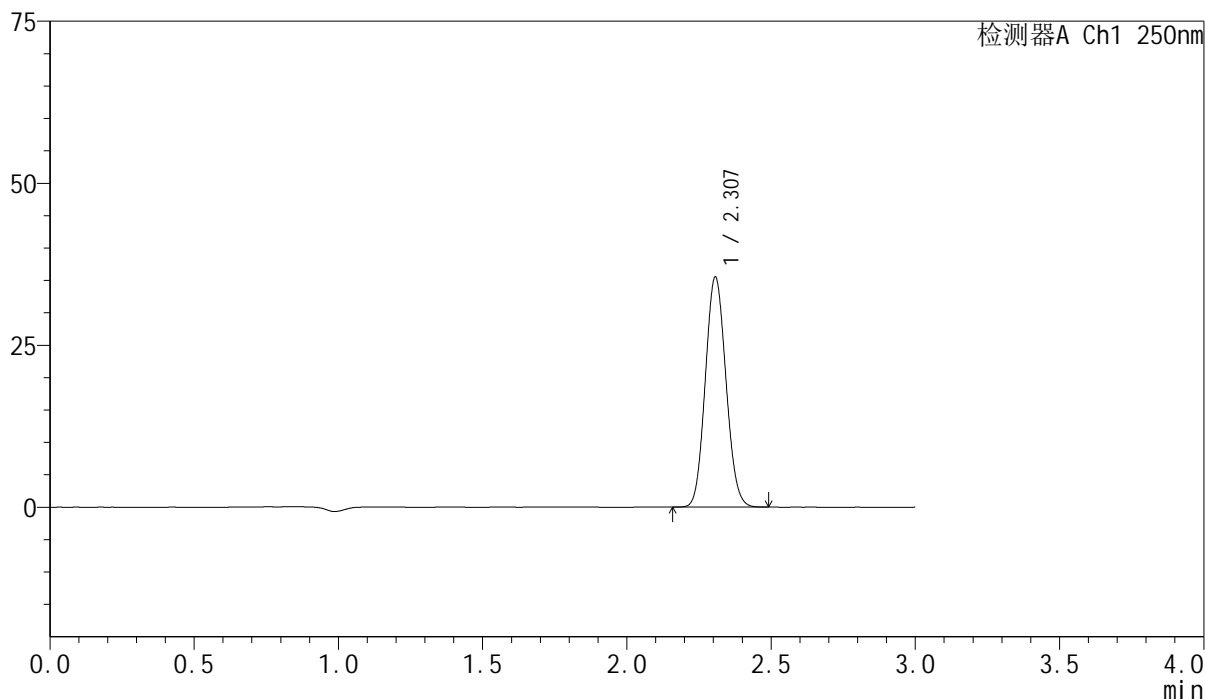
图53 非奈利酮片溶出曲线测定HPLC图谱
 自制品24120201-2批(10mg规格)-pH6.8介质-浆法-50转-极限转速-片5
 供试品溶液-1

<样品信息>

色谱柱 : XB-C18(150mm*4.6mm,5 μ m) 流速:1.8ml/min
 柱温 : 40 $^{\circ}$ C 波长:250nm
 数据文件名: RC\$SMF-4099 - 0-36/11-634-2 - zzp-24120201-2p-10mg-rcqx-pH6.8jz-jf50z-jxzs-P6.lcd
 方法文件名: RC\$SMF-4099 - SMF-4099-RCQX-FX260.lcm
 批处理文件名: RC\$SMF-4099 - 20241213-rcqx-FX260.lcb
 样品瓶号: 1-53
 进样体积: 10 μ l 版本号: 6.115
 进样时间: 2024/12/13 14:33:47 实验者: xiechaojun
 处理时间 (V2) : 2024/12/16 10:55:59 处理者: xiechaojun
 仪器型号: SHIMADZU LC-2050C(FX260)

<色谱图>

mV



<峰表>

检测器A Ch1 250nm

峰号	保留时间	面积	面积%	高度	理论塔板数(USP)	拖尾因子	分离度(USP)
1	2.307	177069	100.000	35466	4889	1.090	--
总计		177069	100.000	35466			

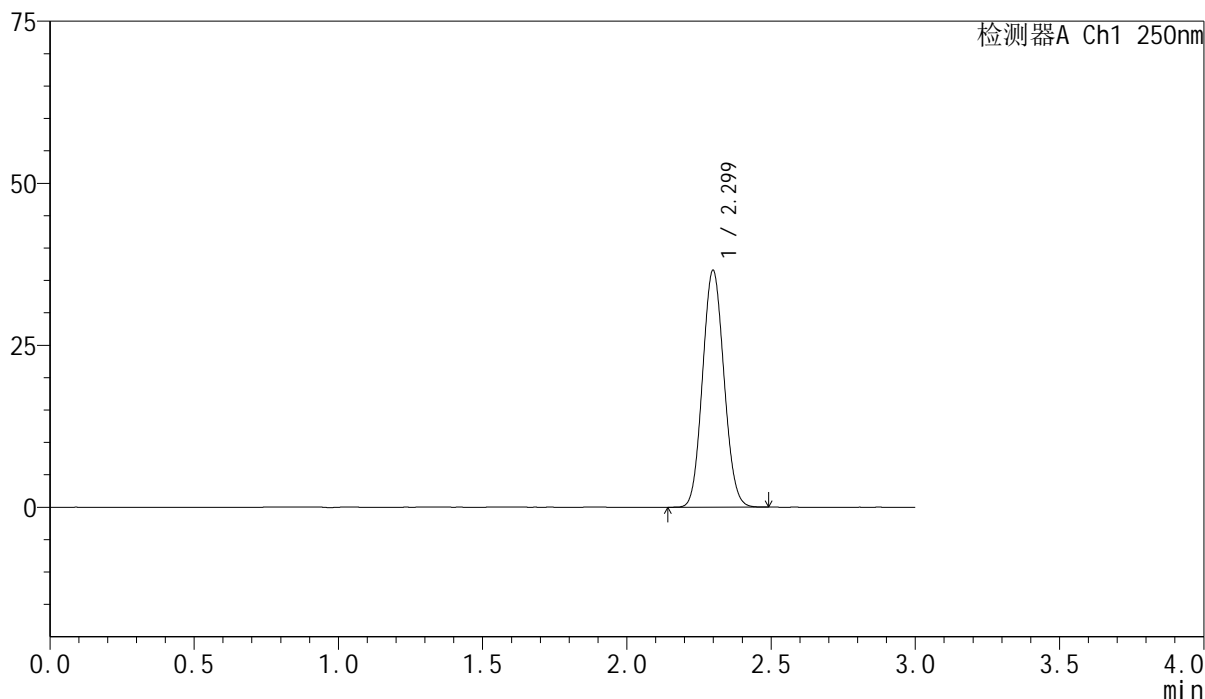
图54 非奈利酮片溶出曲线测定HPLC图谱
 自制品24120201-2批(10mg规格)-pH6.8介质-浆法-50转-极限转速-片6
 供试品溶液-1

<样品信息>

色谱柱 : XB-C18(150mm*4.6mm,5 μ m) 流速:1.8ml/min
 柱温 : 40 $^{\circ}$ C 波长:250nm
 数据文件名: RC\$SMF-4099 - 0-36/11-635-2 - zzp-24120201-2p-10mg-rcqx-pH6.8jz-jf50z-dz2-1.lcd
 方法文件名: RC\$SMF-4099 - SMF-4099-RCQX-FX260.lcm
 批处理文件名: RC\$SMF-4099 - 20241213-rcqx-FX260.lcb
 样品瓶号: 1-27
 进样体积: 10 μ l 版本号: 6.115
 进样时间: 2024/12/13 14:37:10 实验者: xiechaojun
 处理时间 (V2) : 2024/12/16 10:56:02 处理者: xiechaojun
 仪器型号: SHIMADZU LC-2050C(FX260)

<色谱图>

mV



<峰表>

检测器A Ch1 250nm

峰号	保留时间	面积	面积%	高度	理论塔板数(USP)	拖尾因子	分离度(USP)
1	2.299	189086	100.000	36502	4507	1.082	--
总计		189086	100.000	36502			

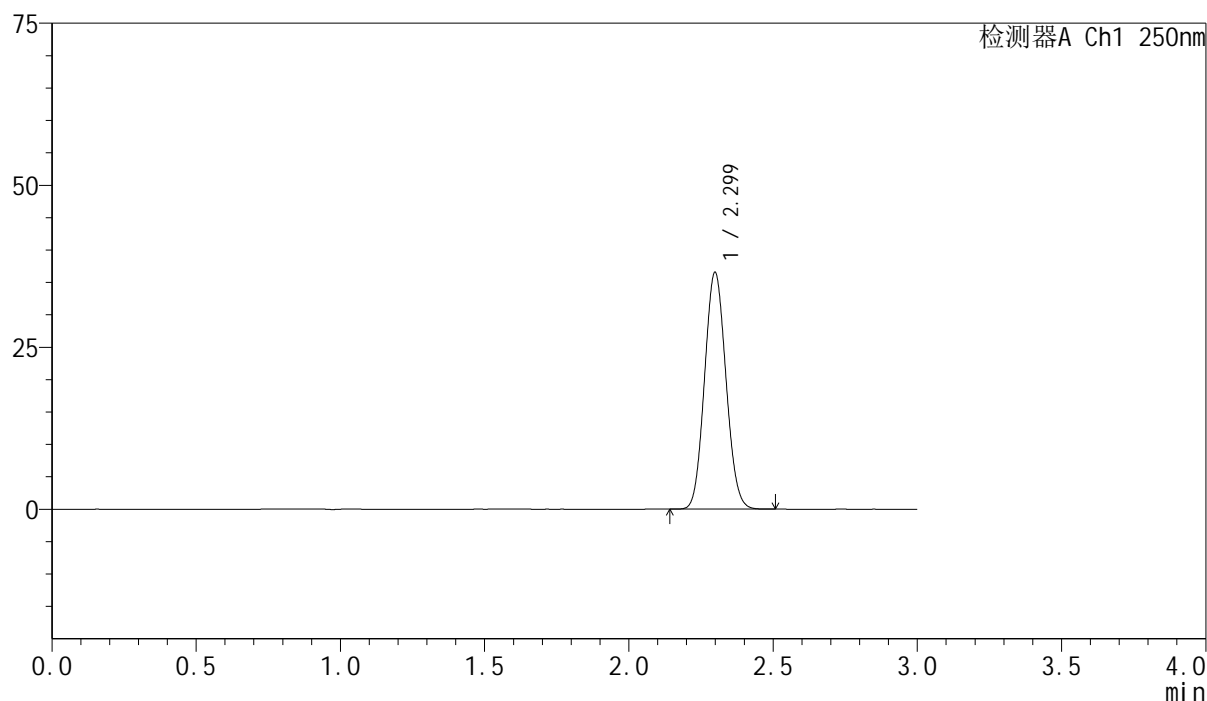
图55 非奈利酮片溶出曲线测定HPLC图谱
 自制品24120201-2批(10mg规格)-pH6.8介质-桨法-50转
 对照品溶液-2-1

<样品信息>

色谱柱 : XB-C18(150mm*4.6mm,5 μ m) 流速:1.8ml/min
 柱温 : 40 $^{\circ}$ C 波长:250nm
 数据文件名: RC\$SMF-4099 - 0-36/11-636-2 - zzp-24120201-2p-10mg-rcqx-pH6.8jz-jf50z-dz2-2.lcd
 方法文件名: RC\$SMF-4099 - SMF-4099-RCQX-FX260.lcm
 批处理文件名: RC\$SMF-4099 - 20241213-rcqx-FX260.lcb
 样品瓶号: 1-27
 进样体积: 10 μ l 版本号: 6.115
 进样时间: 2024/12/13 14:40:34 实验者: xiechaojun
 处理时间 (V2) : 2024/12/16 10:56:05 处理者: xiechaojun
 仪器型号: SHIMADZU LC-2050C(FX260)

<色谱图>

mV



<峰表>

检测器A Ch1 250nm

峰号	保留时间	面积	面积%	高度	理论塔板数(USP)	拖尾因子	分离度(USP)
1	2.299	189023	100.000	36487	4508	1.082	--
总计		189023	100.000	36487			

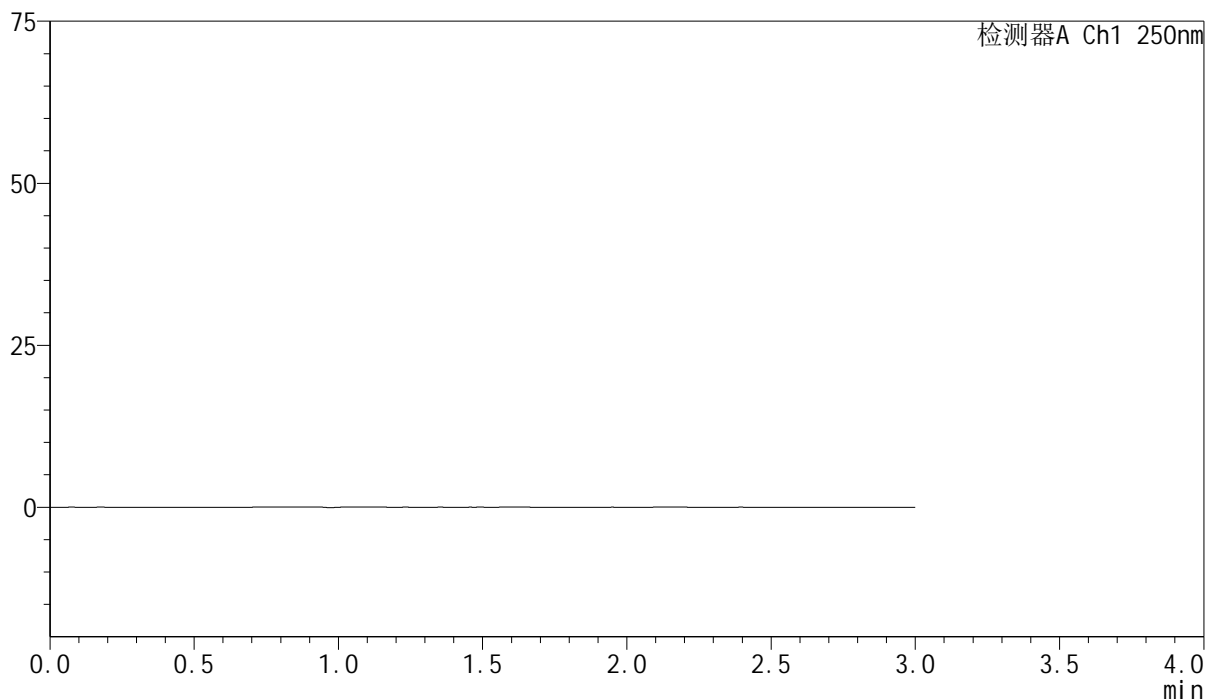
图56 非奈利酮片溶出曲线测定HPLC图谱
 自制品24120201-2批(10mg规格)-pH6.8介质-桨法-50转
 对照品溶液-2-2

<样品信息>

色谱柱 : XB-C18(150mm*4.6mm,5 μ m) 流速:1.8ml/min
 柱温 : 40 $^{\circ}$ C 波长:250nm
 数据文件名: RC\$SMF-4099 - 0-36/11-637-2 - zzp-24120601-2p-10mg-rcqx-pH6.8jz-jf50z-rj.lcd
 方法文件名: RC\$SMF-4099 - SMF-4099-RCQX-FX260.lcm
 批处理文件名: RC\$SMF-4099 - 20241213-rcqx-FX260.lcb
 样品瓶号: 2-9
 进样体积: 10 μ l 版本号: 6.115
 进样时间: 2024/12/13 14:43:59 实验者: xiechaojun
 处理时间 (V2) : 2024/12/16 10:56:07 处理者: xiechaojun
 仪器型号: SHIMADZU LC-2050C(FX260)

<色谱图>

mV



<峰表>

检测器A Ch1 250nm

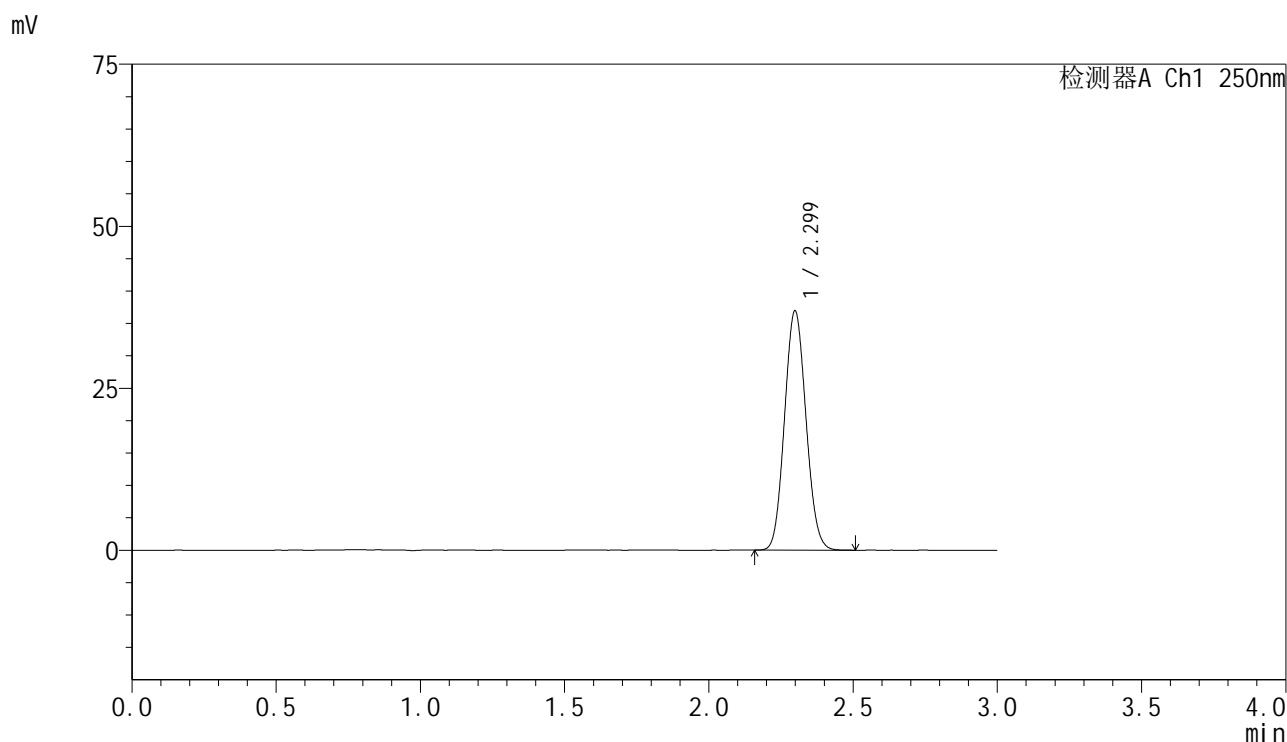
峰号	保留时间	面积	面积%	高度	理论塔板数(USP)	拖尾因子	分离度(USP)
总计							

图57 非奈利酮片溶出曲线测定HPLC图谱
 自制品24120601-2批(10mg规格)-pH6.8介质-桨法-50转
 溶剂

<样品信息>

色谱柱 : XB-C18(150mm*4.6mm,5 μ m) 流速:1.8ml/min
 柱温 : 40 $^{\circ}$ C 波长:250nm
 数据文件名: RC\$SMF-4099 - 0-36/11-638-2 - zzp-24120601-2p-10mg-rcqx-pH6.8jz-jf50z-dz1-1.lcd
 方法文件名: RC\$SMF-4099 - SMF-4099-RCQX-FX260.lcm
 批处理文件名: RC\$SMF-4099 - 20241213-rcqx-FX260.lcb
 样品瓶号: 2-18
 进样体积: 10 μ l 版本号: 6.115
 进样时间: 2024/12/13 14:47:23 实验者: xiechaojun
 处理时间 (V2) : 2024/12/16 10:56:10 处理者: xiechaojun
 仪器型号: SHIMADZU LC-2050C(FX260)

<色谱图>



<峰表>

检测器A Ch1 250nm

峰号	保留时间	面积	面积%	高度	理论塔板数(USP)	拖尾因子	分离度(USP)
1	2.299	191023	100.000	36870	4510	1.084	--
总计		191023	100.000	36870			

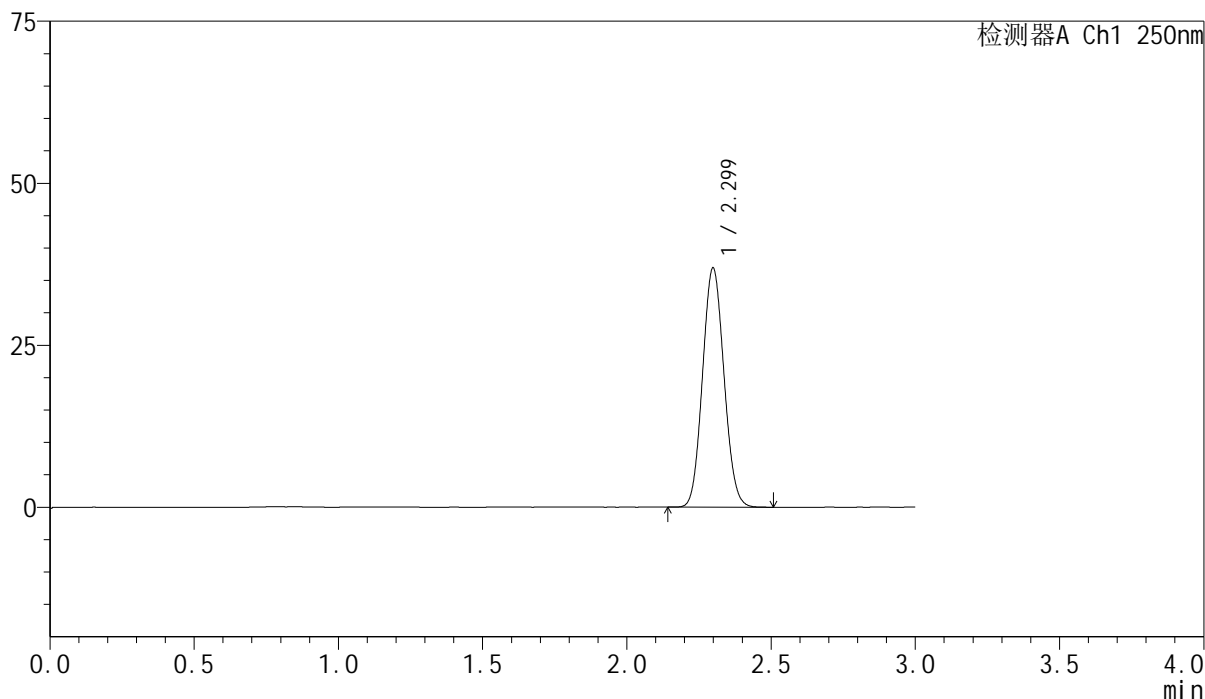
图58 非奈利酮片溶出曲线测定HPLC图谱
 自制品24120601-2批(10mg规格)-pH6.8介质-桨法-50转
 对照品溶液-1-1

<样品信息>

色谱柱 : XB-C18(150mm*4.6mm,5 μ m) 流速:1.8ml/min
 柱温 : 40 $^{\circ}$ C 波长:250nm
 数据文件名: RC\$SMF-4099 - 0-36/11-639-2 - zzp-24120601-2p-10mg-rcqx-pH6.8jz-jf50z-dz1-2.lcd
 方法文件名: RC\$SMF-4099 - SMF-4099-RCQX-FX260.lcm
 批处理文件名: RC\$SMF-4099 - 20241213-rcqx-FX260.lcb
 样品瓶号: 2-18
 进样体积: 10 μ l 版本号: 6.115
 进样时间: 2024/12/13 14:50:47 实验者: xiechaojun
 处理时间 (V2) : 2024/12/16 10:56:13 处理者: xiechaojun
 仪器型号: SHIMADZU LC-2050C(FX260)

<色谱图>

mV



<峰表>

检测器A Ch1 250nm

峰号	保留时间	面积	面积%	高度	理论塔板数(USP)	拖尾因子	分离度(USP)
1	2.299	191194	100.000	36858	4502	1.082	--
总计		191194	100.000	36858			

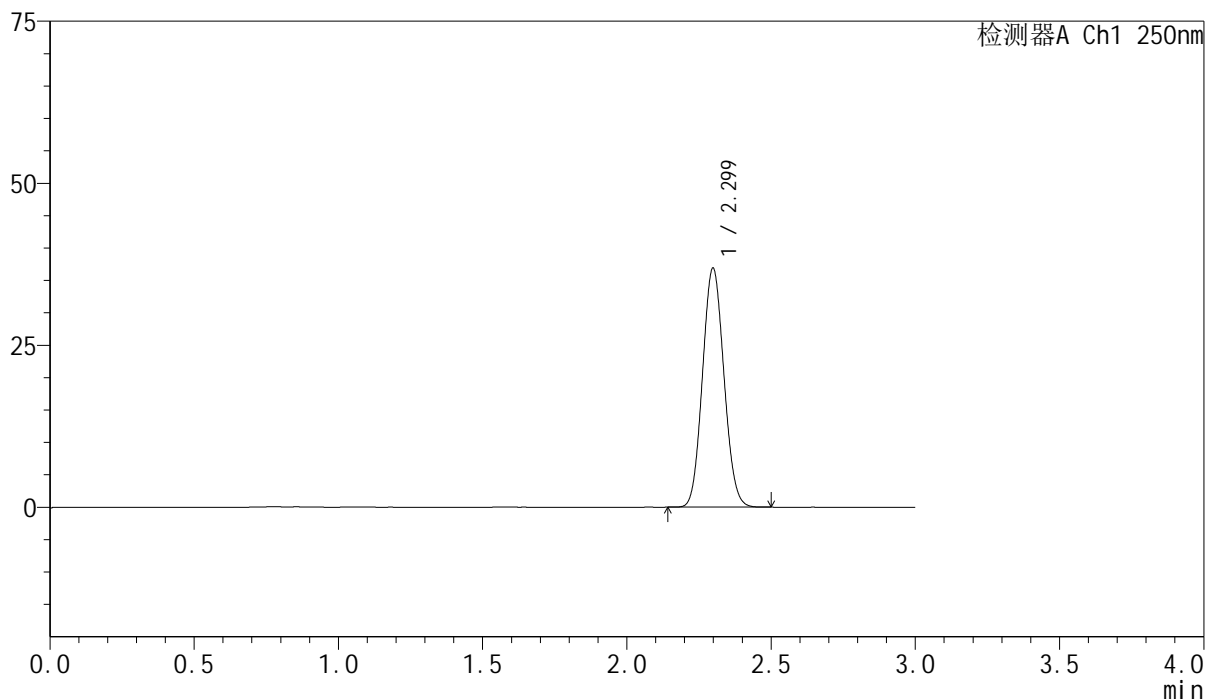
图59 非奈利酮片溶出曲线测定HPLC图谱
 自制品24120601-2批(10mg规格)-pH6.8介质-桨法-50转
 对照品溶液-1-2

<样品信息>

色谱柱 : XB-C18(150mm*4.6mm,5 μ m) 流速:1.8ml/min
 柱温 : 40 $^{\circ}$ C 波长:250nm
 数据文件名: RC\$SMF-4099 - 0-36/11-640-2 - zzp-24120601-2p-10mg-rcqx-pH6.8jz-jf50z-dz1-3.lcd
 方法文件名: RC\$SMF-4099 - SMF-4099-RCQX-FX260.lcm
 批处理文件名: RC\$SMF-4099 - 20241213-rcqx-FX260.lcb
 样品瓶号: 2-18
 进样体积: 10 μ l 版本号: 6.115
 进样时间: 2024/12/13 14:54:11 实验者: xiechaojun
 处理时间 (V2) : 2024/12/16 10:56:16 处理者: xiechaojun
 仪器型号: SHIMADZU LC-2050C(FX260)

<色谱图>

mV



<峰表>

检测器A Ch1 250nm

峰号	保留时间	面积	面积%	高度	理论塔板数(USP)	拖尾因子	分离度(USP)
1	2.299	190859	100.000	36850	4504	1.083	--
总计		190859	100.000	36850			

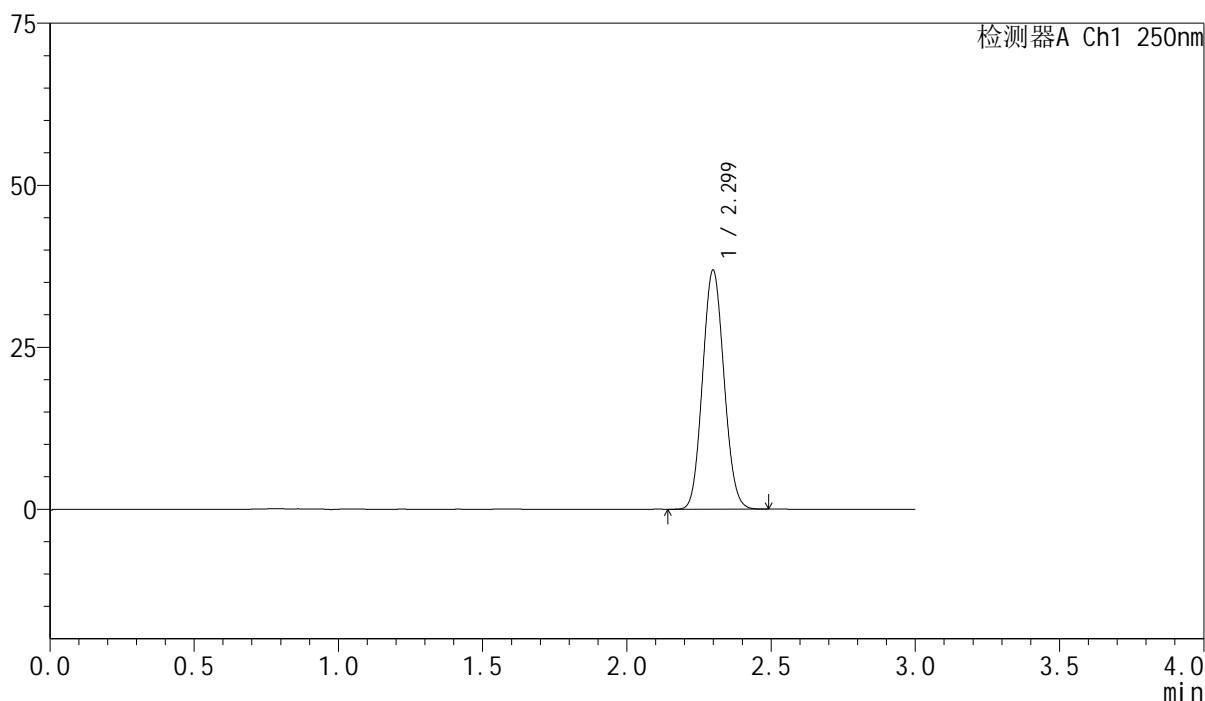
图60 非奈利酮片溶出曲线测定HPLC图谱
 自制品24120601-2批(10mg规格)-pH6.8介质-桨法-50转
 对照品溶液-1-3

<样品信息>

色谱柱 : XB-C18(150mm*4.6mm,5 μ m) 流速:1.8ml/min
 柱温 : 40 $^{\circ}$ C 波长:250nm
 数据文件名: RC\$SMF-4099 - 0-36/11-641-2 - zzp-24120601-2p-10mg-rcqx-pH6.8jz-jf50z-dz1-4.lcd
 方法文件名: RC\$SMF-4099 - SMF-4099-RCQX-FX260.lcm
 批处理文件名: RC\$SMF-4099 - 20241213-rcqx-FX260.lcb
 样品瓶号: 2-18
 进样体积: 10 μ l 版本号: 6.115
 进样时间: 2024/12/13 14:57:35 实验者: xiechaojun
 处理时间 (V2) : 2024/12/16 10:56:19 处理者: xiechaojun
 仪器型号: SHIMADZU LC-2050C(FX260)

<色谱图>

mV



<峰表>

检测器A Ch1 250nm

峰号	保留时间	面积	面积%	高度	理论塔板数(USP)	拖尾因子	分离度(USP)
1	2.299	190755	100.000	36830	4510	1.084	--
总计		190755	100.000	36830			

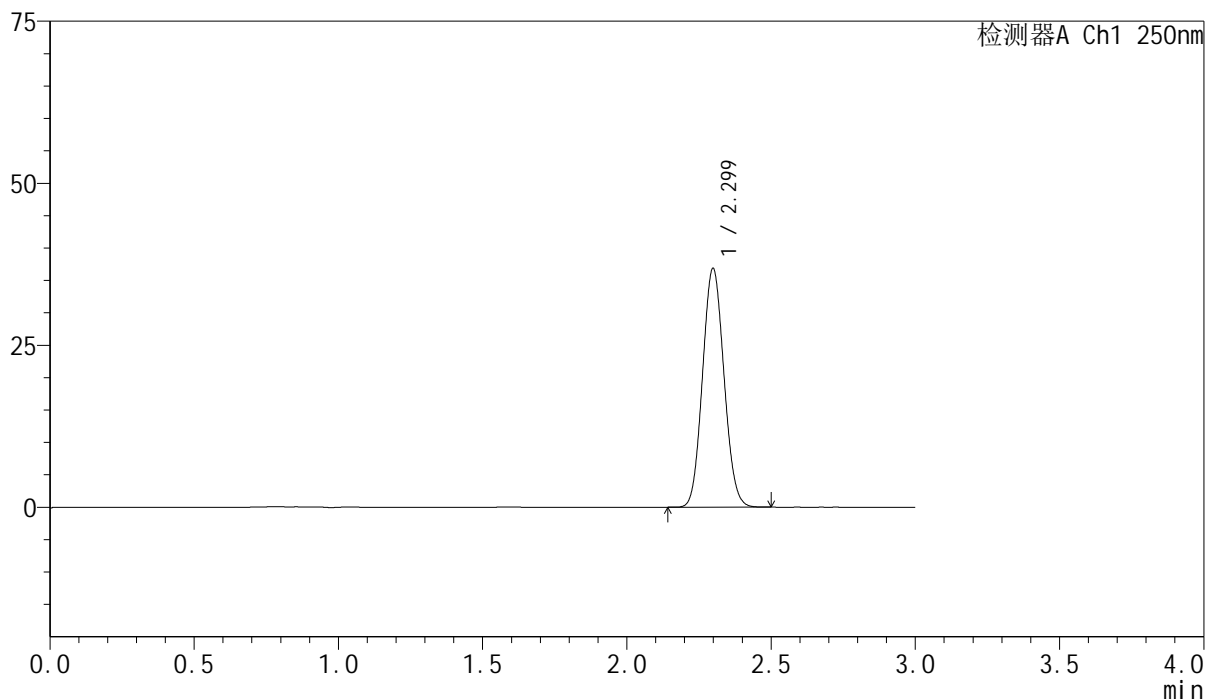
图61 非奈利酮片溶出曲线测定HPLC图谱
 自制品24120601-2批(10mg规格)-pH6.8介质-桨法-50转
 对照品溶液-1-4

<样品信息>

色谱柱 : XB-C18(150mm*4.6mm,5 μ m) 流速:1.8ml/min
 柱温 : 40 $^{\circ}$ C 波长:250nm
 数据文件名: RC\$SMF-4099 - 0-36/11-642-2 - zzp-24120601-2p-10mg-rcqx-pH6.8jz-jf50z-dz1-5.lcd
 方法文件名: RC\$SMF-4099 - SMF-4099-RCQX-FX260.lcm
 批处理文件名: RC\$SMF-4099 - 20241213-rcqx-FX260.lcb
 样品瓶号: 2-18
 进样体积: 10 μ l 版本号: 6.115
 进样时间: 2024/12/13 15:00:59 实验者: xiechaojun
 处理时间 (V2) : 2024/12/16 10:56:21 处理者: xiechaojun
 仪器型号: SHIMADZU LC-2050C(FX260)

<色谱图>

mV



<峰表>

检测器A Ch1 250nm

峰号	保留时间	面积	面积%	高度	理论塔板数(USP)	拖尾因子	分离度(USP)
1	2.299	190658	100.000	36801	4509	1.083	--
总计		190658	100.000	36801			

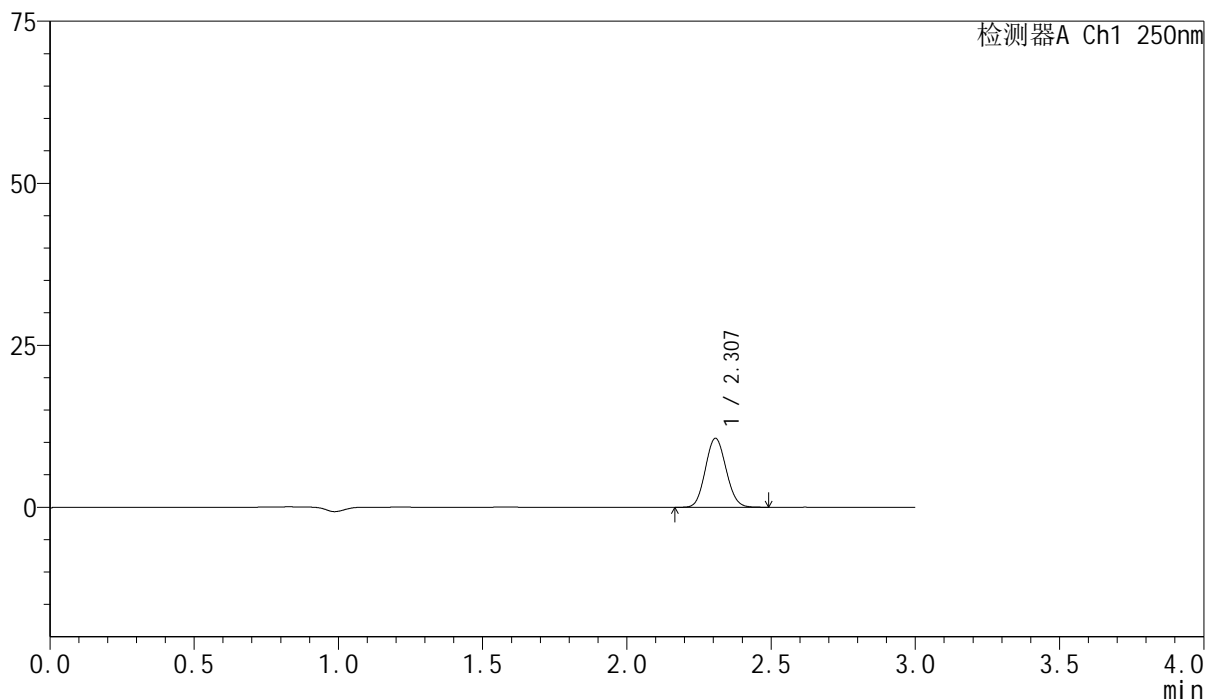
图62 非奈利酮片溶出曲线测定HPLC图谱
 自制品24120601-2批(10mg规格)-pH6.8介质-桨法-50转
 对照品溶液-1-5

<样品信息>

色谱柱 : XB-C18(150mm*4.6mm,5 μ m) 流速:1.8ml/min
 柱温 : 40 $^{\circ}$ C 波长:250nm
 数据文件名: RC\$SMF-4099 - 0-36/11-643-2 - zzp-24120601-2p-10mg-rcqx-pH6.8jz-jf50z-5min-P1.lcd
 方法文件名: RC\$SMF-4099 - SMF-4099-RCQX-FX260.lcm
 批处理文件名: RC\$SMF-4099 - 20241213-rcqx-FX260.lcb
 样品瓶号: 2-1
 进样体积: 10 μ l 版本号: 6.115
 进样时间: 2024/12/13 15:04:22 实验者: xiechaojun
 处理时间 (V2) : 2024/12/16 10:56:24 处理者: xiechaojun
 仪器型号: SHIMADZU LC-2050C(FX260)

<色谱图>

mV



<峰表>

检测器A Ch1 250nm

峰号	保留时间	面积	面积%	高度	理论塔板数(USP)	拖尾因子	分离度(USP)
1	2.307	53138	100.000	10628	4884	1.088	--
总计		53138	100.000	10628			

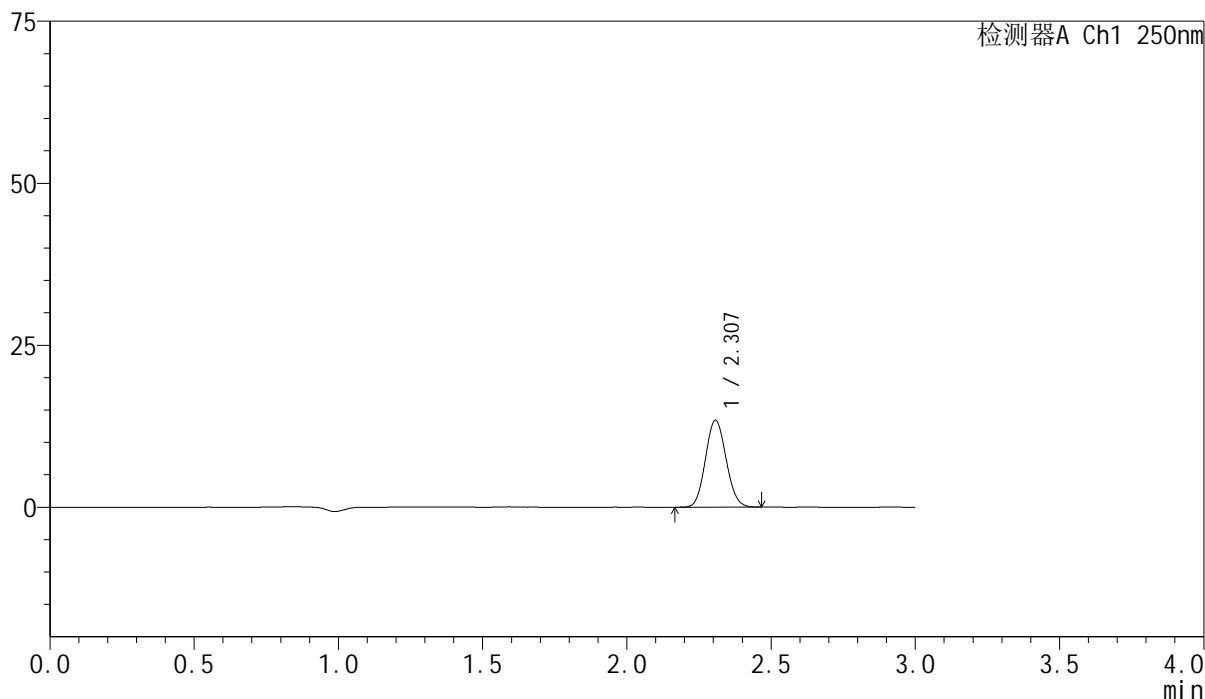
图63 非奈利酮片溶出曲线测定HPLC图谱
 自制品24120601-2批(10mg规格)-pH6.8介质-桨法-50转-5min-片1
 供试品溶液-1

<样品信息>

色谱柱 : XB-C18(150mm*4.6mm,5 μ m) 流速:1.8ml/min
 柱温 : 40 $^{\circ}$ C 波长:250nm
 数据文件名: RC\$SMF-4099 - 0-36/11-644-2 - zzp-24120601-2p-10mg-rcqx-pH6.8jz-jf50z-5min-P2.lcd
 方法文件名: RC\$SMF-4099 - SMF-4099-RCQX-FX260.lcm
 批处理文件名: RC\$SMF-4099 - 20241213-rcqx-FX260.lcb
 样品瓶号: 2-10
 进样体积: 10 μ l 版本号: 6.115
 进样时间: 2024/12/13 15:07:45 实验者: xiechaojun
 处理时间 (V2) : 2024/12/16 10:56:27 处理者: xiechaojun
 仪器型号: SHIMADZU LC-2050C(FX260)

<色谱图>

mV



<峰表>

检测器A Ch1 250nm

峰号	保留时间	面积	面积%	高度	理论塔板数(USP)	拖尾因子	分离度(USP)
1	2.307	66938	100.000	13391	4885	1.091	--
总计		66938	100.000	13391			

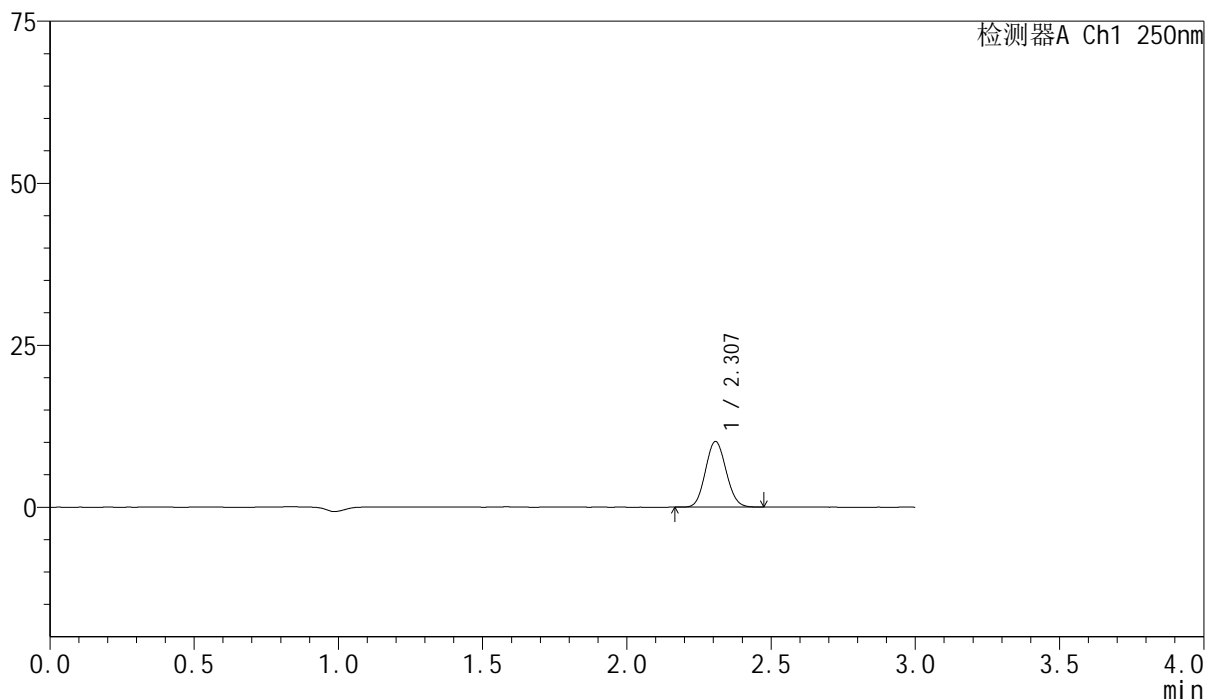
图64 非奈利酮片溶出曲线测定HPLC图谱
 自制品24120601-2批(10mg规格)-pH6.8介质-桨法-50转-5min-片2
 供试品溶液-1

<样品信息>

色谱柱 : XB-C18(150mm*4.6mm,5 μ m) 流速:1.8ml/min
 柱温 : 40 $^{\circ}$ C 波长:250nm
 数据文件名: RC\$SMF-4099 - 0-36/11-645-2 - zzp-24120601-2p-10mg-rcqx-pH6.8jz-jf50z-5min-P3.lcd
 方法文件名: RC\$SMF-4099 - SMF-4099-RCQX-FX260.lcm
 批处理文件名: RC\$SMF-4099 - 20241213-rcqx-FX260.lcb
 样品瓶号: 2-19
 进样体积: 10 μ l 版本号: 6.115
 进样时间: 2024/12/13 15:11:08 实验者: xiechaojun
 处理时间 (V2) : 2024/12/16 10:56:30 处理者: xiechaojun
 仪器型号: SHIMADZU LC-2050C(FX260)

<色谱图>

mV



<峰表>

检测器A Ch1 250nm

峰号	保留时间	面积	面积%	高度	理论塔板数(USP)	拖尾因子	分离度(USP)
1	2.307	50402	100.000	10103	4895	1.086	--
总计		50402	100.000	10103			

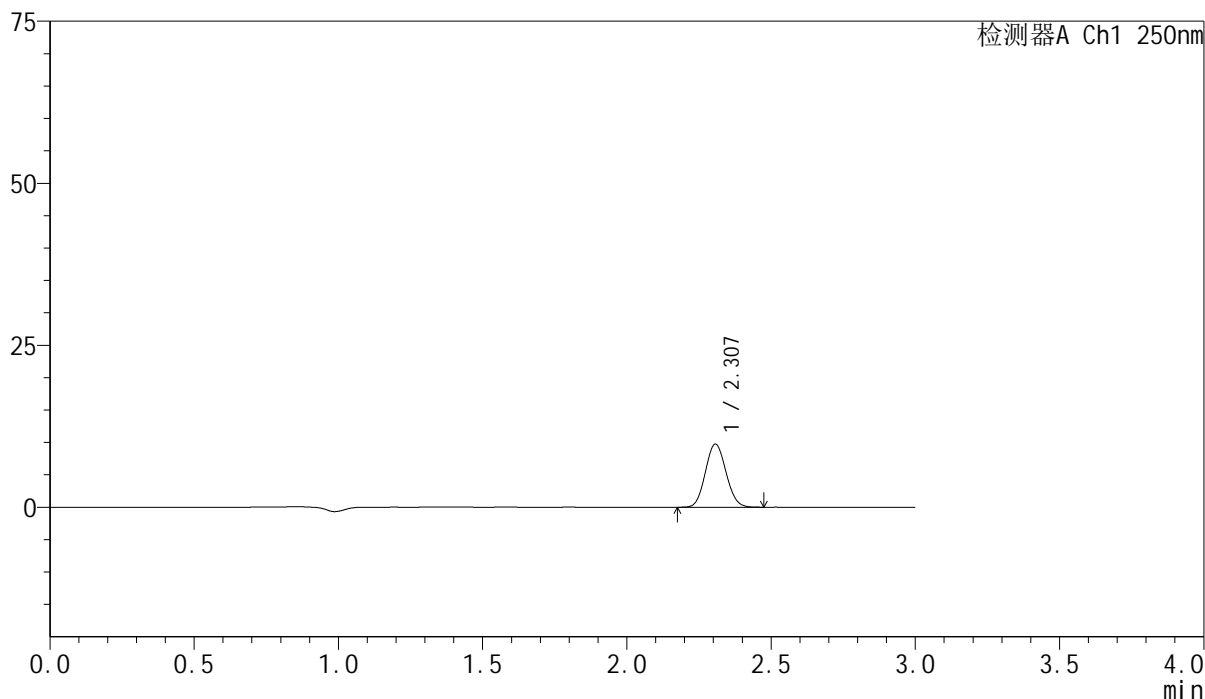
图65 非奈利酮片溶出曲线测定HPLC图谱
 自制品24120601-2批(10mg规格)-pH6.8介质-桨法-50转-5min-片3
 供试品溶液-1

<样品信息>

色谱柱 : XB-C18(150mm*4.6mm,5 μ m) 流速:1.8ml/min
 柱温 : 40 $^{\circ}$ C 波长:250nm
 数据文件名: RC\$SMF-4099 - 0-36/11-646-2 - zzp-24120601-2p-10mg-rcqx-pH6.8jz-jf50z-5min-P4.lcd
 方法文件名: RC\$SMF-4099 - SMF-4099-RCQX-FX260.lcm
 批处理文件名: RC\$SMF-4099 - 20241213-rcqx-FX260.lcb
 样品瓶号: 2-28
 进样体积: 10 μ l 版本号: 6.115
 进样时间: 2024/12/13 15:14:31 实验者: xiechaojun
 处理时间 (V2) : 2024/12/16 10:56:33 处理者: xiechaojun
 仪器型号: SHIMADZU LC-2050C(FX260)

<色谱图>

mV



<峰表>

检测器A Ch1 250nm

峰号	保留时间	面积	面积%	高度	理论塔板数(USP)	拖尾因子	分离度(USP)
1	2.307	48588	100.000	9722	4881	1.086	--
总计		48588	100.000	9722			

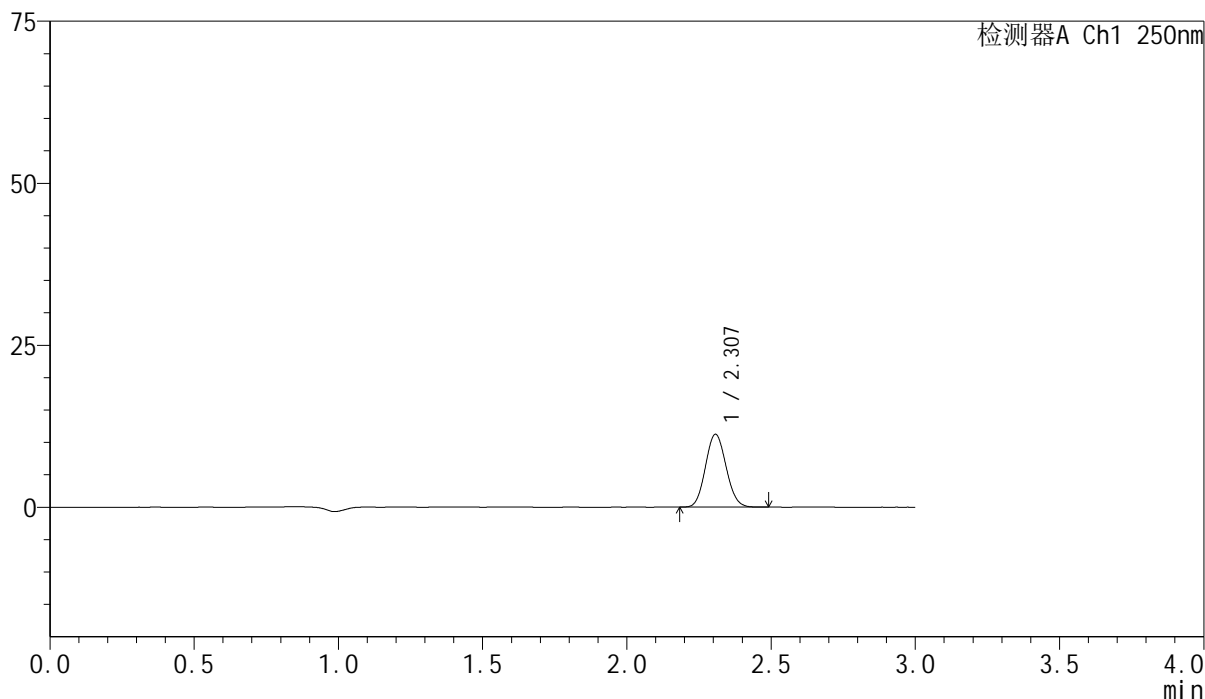
图66 非奈利酮片溶出曲线测定HPLC图谱
 自制品24120601-2批(10mg规格)-pH6.8介质-桨法-50转-5min-片4
 供试品溶液-1

<样品信息>

色谱柱 : XB-C18(150mm*4.6mm,5 μ m) 流速:1.8ml/min
 柱温 : 40 $^{\circ}$ C 波长:250nm
 数据文件名: RC\$SMF-4099 - 0-36/11-647-2 - zzp-24120601-2p-10mg-rcqx-pH6.8jz-jf50z-5min-P5.lcd
 方法文件名: RC\$SMF-4099 - SMF-4099-RCQX-FX260.lcm
 批处理文件名: RC\$SMF-4099 - 20241213-rcqx-FX260.lcb
 样品瓶号: 2-37
 进样体积: 10 μ l 版本号: 6.115
 进样时间: 2024/12/13 15:17:54 实验者: xiechaojun
 处理时间 (V2) : 2024/12/16 10:56:36 处理者: xiechaojun
 仪器型号: SHIMADZU LC-2050C(FX260)

<色谱图>

mV



<峰表>

检测器A Ch1 250nm

峰号	保留时间	面积	面积%	高度	理论塔板数(USP)	拖尾因子	分离度(USP)
1	2.307	56104	100.000	11216	4885	1.090	--
总计		56104	100.000	11216			

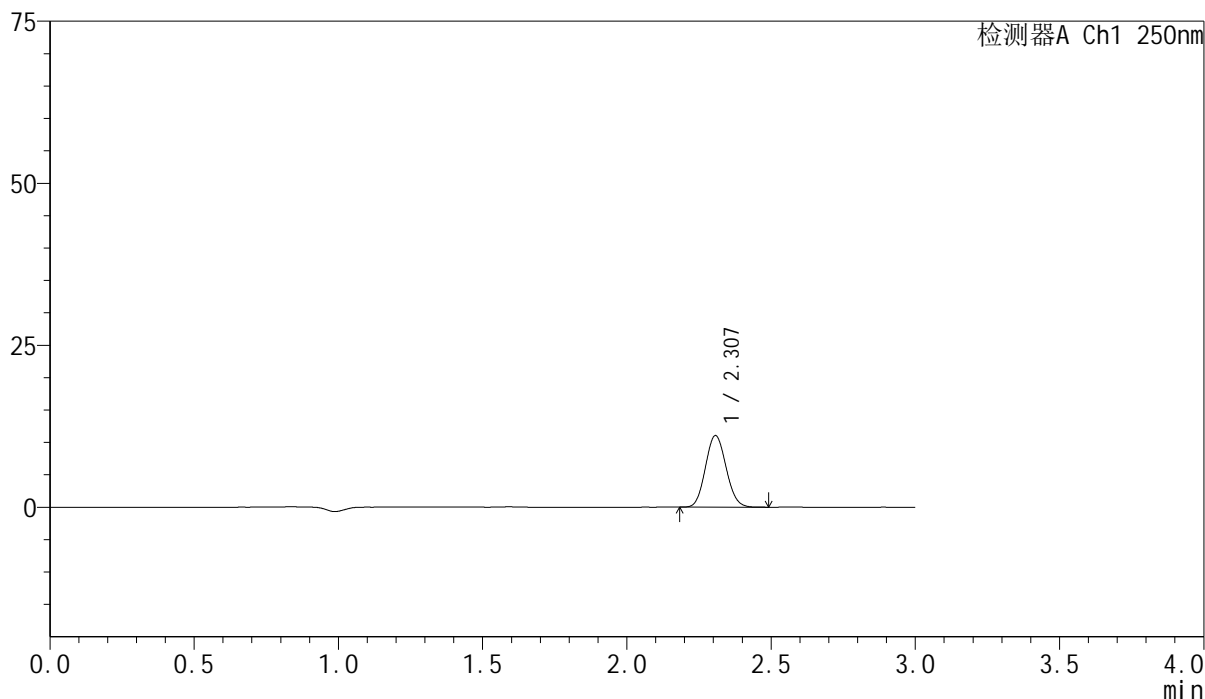
图67 非奈利酮片溶出曲线测定HPLC图谱
 自制品24120601-2批(10mg规格)-pH6.8介质-桨法-50转-5min-片5
 供试品溶液-1

<样品信息>

色谱柱 : XB-C18(150mm*4.6mm,5 μ m) 流速:1.8ml/min
 柱温 : 40 $^{\circ}$ C 波长:250nm
 数据文件名: RC\$SMF-4099 - 0-36/11-648-2 - zzp-24120601-2p-10mg-rcqx-pH6.8jz-jf50z-5min-P6.lcd
 方法文件名: RC\$SMF-4099 - SMF-4099-RCQX-FX260.lcm
 批处理文件名: RC\$SMF-4099 - 20241213-rcqx-FX260.lcb
 样品瓶号: 2-46
 进样体积: 10 μ l 版本号: 6.115
 进样时间: 2024/12/13 15:21:17 实验者: xiechaojun
 处理时间 (V2) : 2024/12/16 10:56:40 处理者: xiechaojun
 仪器型号: SHIMADZU LC-2050C(FX260)

<色谱图>

mV



<峰表>

检测器A Ch1 250nm

峰号	保留时间	面积	面积%	高度	理论塔板数(USP)	拖尾因子	分离度(USP)
1	2.307	55231	100.000	11036	4880	1.089	--
总计		55231	100.000	11036			

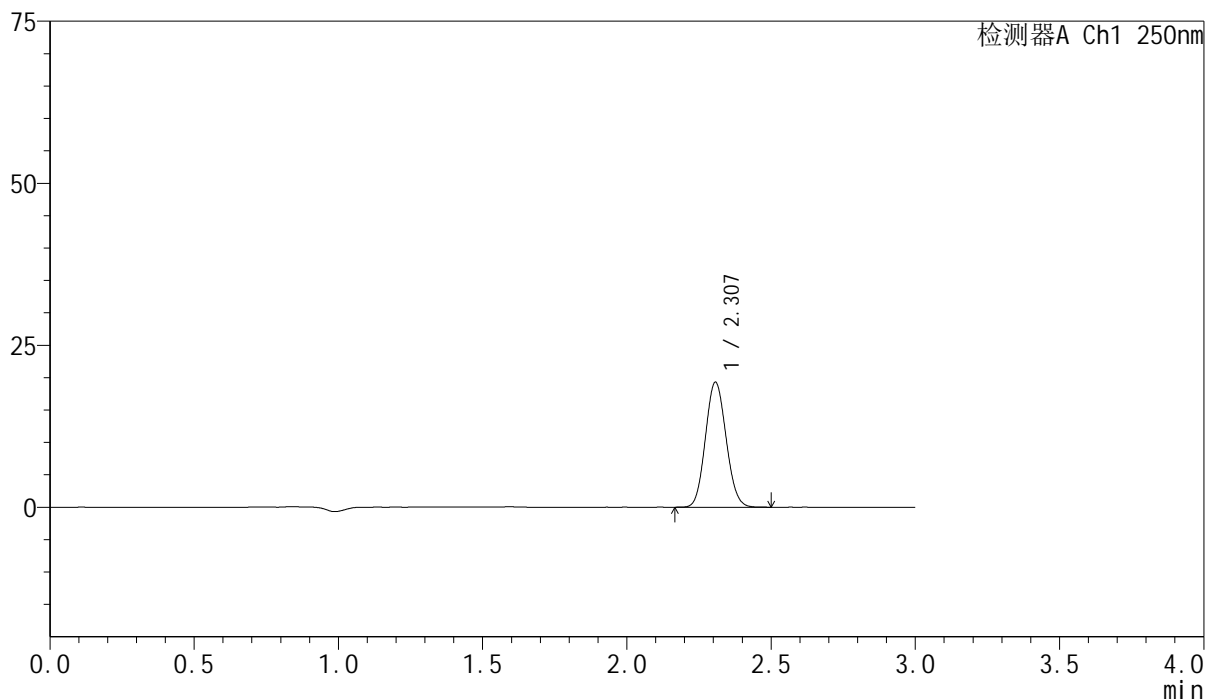
图68 非奈利酮片溶出曲线测定HPLC图谱
 自制品24120601-2批(10mg规格)-pH6.8介质-桨法-50转-5min-片6
 供试品溶液-1

<样品信息>

色谱柱 : XB-C18(150mm*4.6mm,5 μ m) 流速:1.8ml/min
 柱温 : 40 $^{\circ}$ C 波长:250nm
 数据文件名: RC\$SMF-4099 - 0-36/11-649-2 - zzp-24120601-2p-10mg-rcqx-pH6.8jz-jf50z-10min-P1.lcd
 方法文件名: RC\$SMF-4099 - SMF-4099-RCQX-FX260.lcm
 批处理文件名: RC\$SMF-4099 - 20241213-rcqx-FX260.lcb
 样品瓶号: 2-2
 进样体积: 10 μ l 版本号: 6.115
 进样时间: 2024/12/13 15:24:41 实验者: xiechaojun
 处理时间 (V2) : 2024/12/16 10:56:43 处理者: xiechaojun
 仪器型号: SHIMADZU LC-2050C(FX260)

<色谱图>

mV



<峰表>

检测器A Ch1 250nm

峰号	保留时间	面积	面积%	高度	理论塔板数(USP)	拖尾因子	分离度(USP)
1	2.307	96462	100.000	19264	4872	1.090	--
总计		96462	100.000	19264			

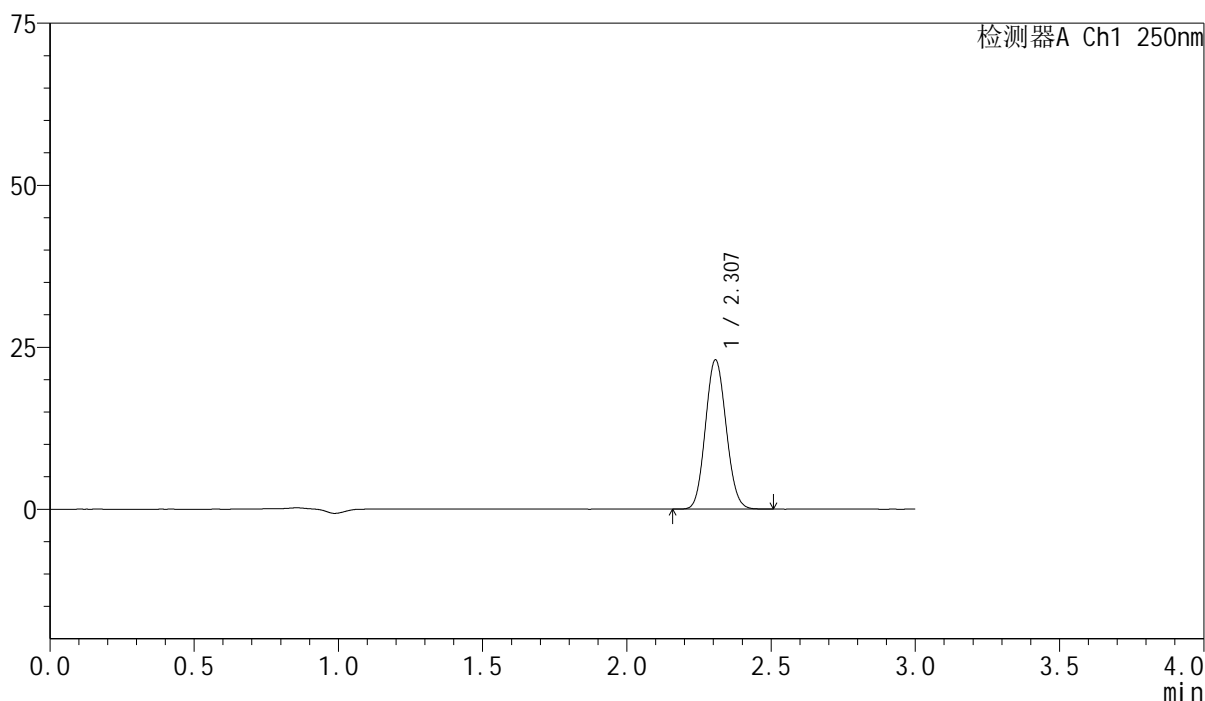
图69 非奈利酮片溶出曲线测定HPLC图谱
 自制品24120601-2批(10mg规格)-pH6.8介质-桨法-50转-10min-片1
 供试品溶液-1

<样品信息>

色谱柱 : XB-C18(150mm*4.6mm,5 μ m) 流速:1.8ml/min
 柱温 : 40 $^{\circ}$ C 波长:250nm
 数据文件名: RC\$SMF-4099 - 0-36/11-650-2 - zzp-24120601-2p-10mg-rcqx-pH6.8jz-jf50z-10min-P2.lcd
 方法文件名: RC\$SMF-4099 - SMF-4099-RCQX-FX260.lcm
 批处理文件名: RC\$SMF-4099 - 20241213-rcqx-FX260.lcb
 样品瓶号: 2-11
 进样体积: 10 μ l 版本号: 6.115
 进样时间: 2024/12/13 15:28:04 实验者: xiechaojun
 处理时间 (V2) : 2024/12/16 10:56:45 处理者: xiechaojun
 仪器型号: SHIMADZU LC-2050C(FX260)

<色谱图>

mV



<峰表>

检测器A Ch1 250nm

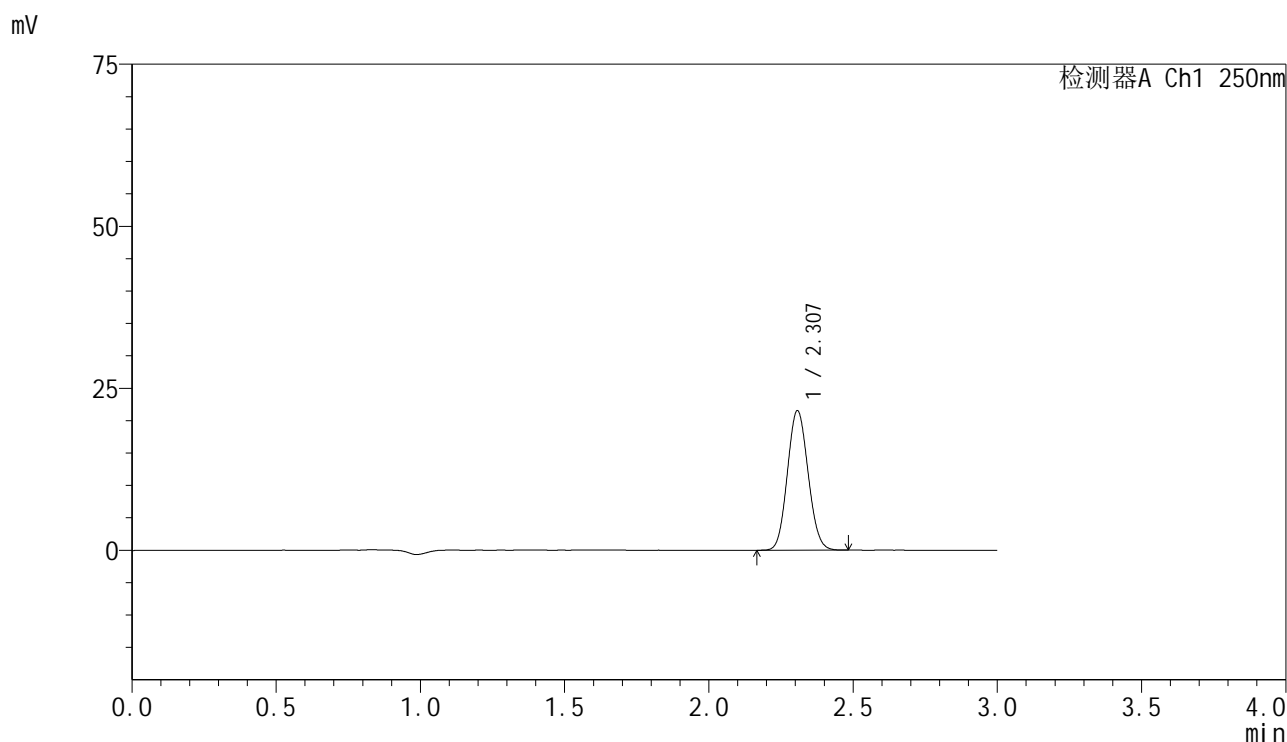
峰号	保留时间	面积	面积%	高度	理论塔板数(USP)	拖尾因子	分离度(USP)
1	2.307	115320	100.000	23005	4861	1.091	--
总计		115320	100.000	23005			

图70 非奈利酮片溶出曲线测定HPLC图谱
 自制品24120601-2批(10mg规格)-pH6.8介质-桨法-50转-10min-片2
 供试品溶液-1

<样品信息>

色谱柱 : XB-C18(150mm*4.6mm,5μm) 流速:1.8ml/min
 柱温 : 40°C 波长:250nm
 数据文件名: RC\$SMF-4099 - 0-36/11-651-2 - zzp-24120601-2p-10mg-rcqx-pH6.8jz-jf50z-10min-P3.lcd
 方法文件名: RC\$SMF-4099 - SMF-4099-RCQX-FX260.lcm
 批处理文件名: RC\$SMF-4099 - 20241213-rcqx-FX260.lcb
 样品瓶号: 2-20
 进样体积: 10 μl 版本号: 6.115
 进样时间: 2024/12/13 15:31:27 实验者: xiechaojun
 处理时间 (V2) : 2024/12/16 10:56:48 处理者: xiechaojun
 仪器型号: SHIMADZU LC-2050C(FX260)

<色谱图>



<峰表>

检测器A Ch1 250nm

峰号	保留时间	面积	面积%	高度	理论塔板数(USP)	拖尾因子	分离度(USP)
1	2.307	107703	100.000	21495	4862	1.089	--
总计		107703	100.000	21495			

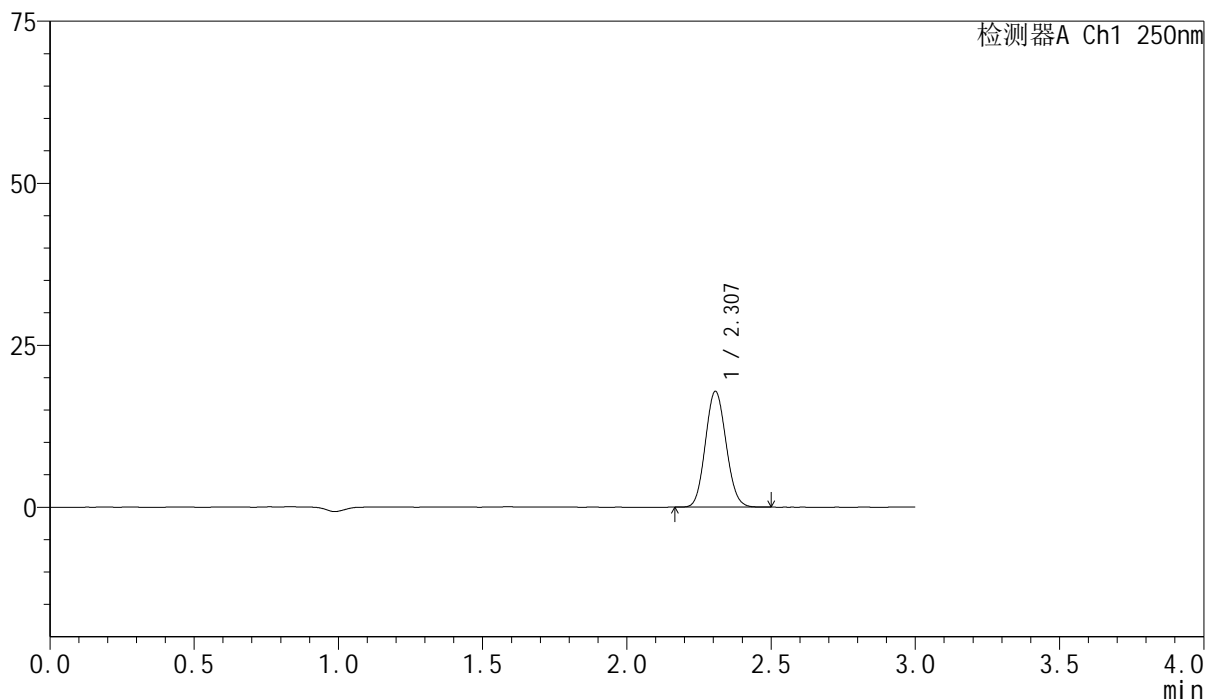
图71 非奈利酮片溶出曲线测定HPLC图谱
 自制品24120601-2批(10mg规格)-pH6.8介质-桨法-50转-10min-片3
 供试品溶液-1

<样品信息>

色谱柱 : XB-C18(150mm*4.6mm,5 μ m) 流速:1.8ml/min
 柱温 : 40 $^{\circ}$ C 波长:250nm
 数据文件名: RC\$SMF-4099 - 0-36/11-652-2 - zzp-24120601-2p-10mg-rcqx-pH6.8jz-jf50z-10min-P4.lcd
 方法文件名: RC\$SMF-4099 - SMF-4099-RCQX-FX260.lcm
 批处理文件名: RC\$SMF-4099 - 20241213-rcqx-FX260.lcb
 样品瓶号: 2-29
 进样体积: 10 μ l 版本号: 6.115
 进样时间: 2024/12/13 15:34:51 实验者: xiechaojun
 处理时间 (V2) : 2024/12/16 10:56:51 处理者: xiechaojun
 仪器型号: SHIMADZU LC-2050C(FX260)

<色谱图>

mV



<峰表>

检测器A Ch1 250nm

峰号	保留时间	面积	面积%	高度	理论塔板数(USP)	拖尾因子	分离度(USP)
1	2.307	89340	100.000	17843	4869	1.091	--
总计		89340	100.000	17843			

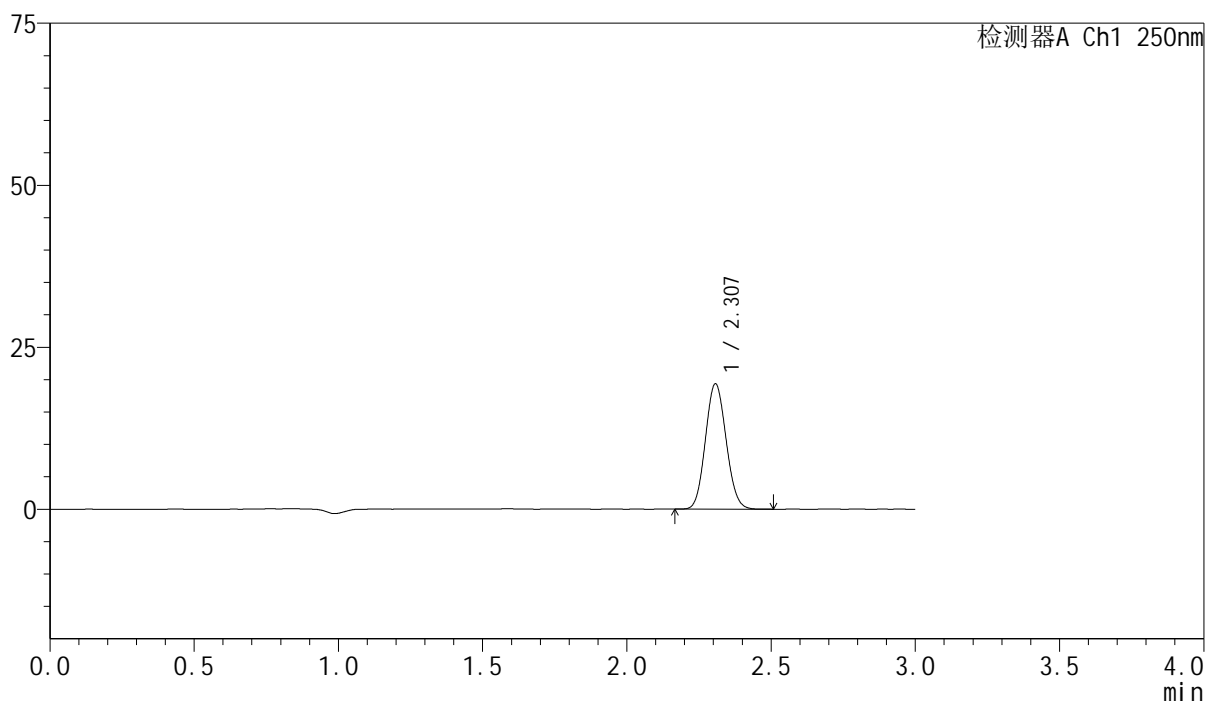
图72 非奈利酮片溶出曲线测定HPLC图谱
 自制品24120601-2批(10mg规格)-pH6.8介质-桨法-50转-10min-片4
 供试品溶液-1

<样品信息>

色谱柱 : XB-C18(150mm*4.6mm,5 μ m) 流速:1.8ml/min
 柱温 : 40 $^{\circ}$ C 波长:250nm
 数据文件名: RC\$SMF-4099 - 0-36/11-653-2 - zzp-24120601-2p-10mg-rcqx-pH6.8jz-jf50z-10min-P5.lcd
 方法文件名: RC\$SMF-4099 - SMF-4099-RCQX-FX260.lcm
 批处理文件名: RC\$SMF-4099 - 20241213-rcqx-FX260.lcb
 样品瓶号: 2-38
 进样体积: 10 μ l 版本号: 6.115
 进样时间: 2024/12/13 15:38:14 实验者: xiechaojun
 处理时间 (V2) : 2024/12/16 10:56:54 处理者: xiechaojun
 仪器型号: SHIMADZU LC-2050C(FX260)

<色谱图>

mV



<峰表>

检测器A Ch1 250nm

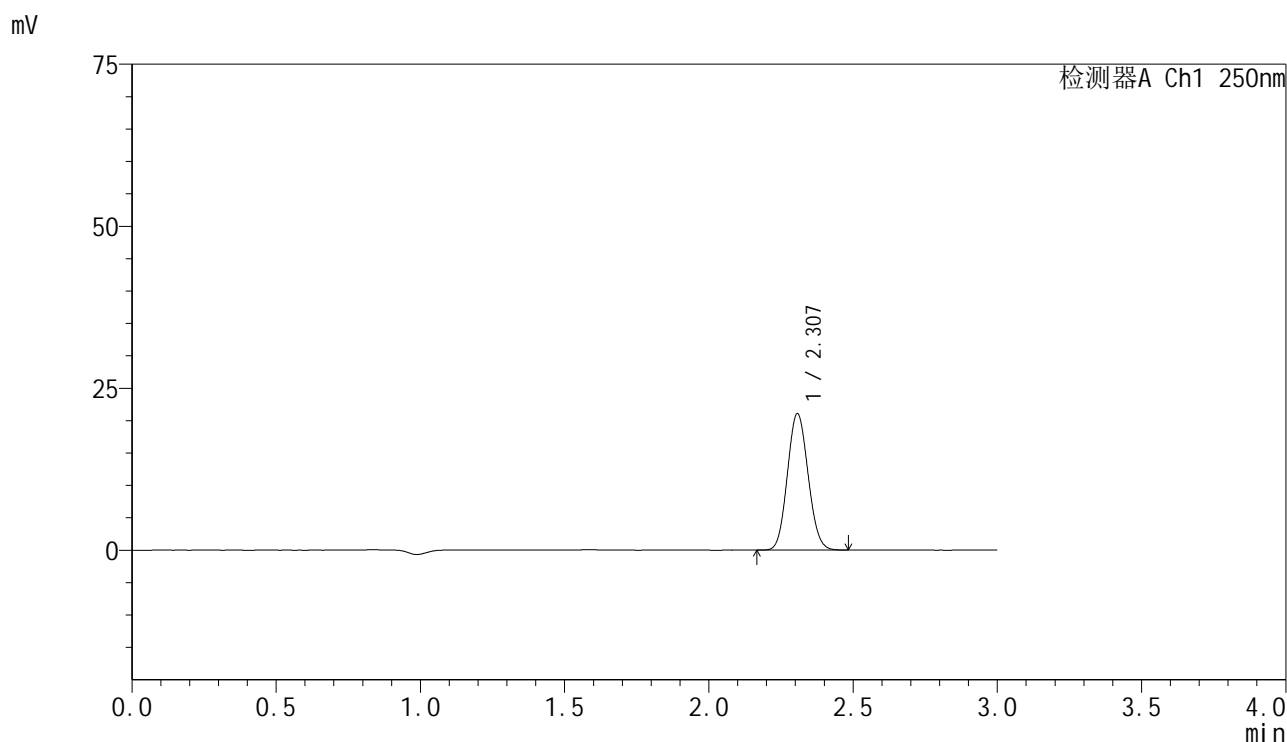
峰号	保留时间	面积	面积%	高度	理论塔板数(USP)	拖尾因子	分离度(USP)
1	2.307	96816	100.000	19317	4861	1.089	--
总计		96816	100.000	19317			

图73 非奈利酮片溶出曲线测定HPLC图谱
 自制品24120601-2批(10mg规格)-pH6.8介质-桨法-50转-10min-片5
 供试品溶液-1

<样品信息>

色谱柱 : XB-C18(150mm*4.6mm,5 μ m) 流速:1.8ml/min
 柱温 : 40 $^{\circ}$ C 波长:250nm
 数据文件名: RC\$SMF-4099 - 0-36/11-654-2 - zzp-24120601-2p-10mg-rcqx-pH6.8jz-jf50z-10min-P6.lcd
 方法文件名: RC\$SMF-4099 - SMF-4099-RCQX-FX260.lcm
 批处理文件名: RC\$SMF-4099 - 20241213-rcqx-FX260.lcb
 样品瓶号: 2-47
 进样体积: 10 μ l 版本号: 6.115
 进样时间: 2024/12/13 15:41:38 实验者: xiechaojun
 处理时间 (V2) : 2024/12/16 10:56:57 处理者: xiechaojun
 仪器型号: SHIMADZU LC-2050C(FX260)

<色谱图>



<峰表>

检测器A Ch1 250nm

峰号	保留时间	面积	面积%	高度	理论塔板数(USP)	拖尾因子	分离度(USP)
1	2.307	105318	100.000	21023	4862	1.090	--
总计		105318	100.000	21023			

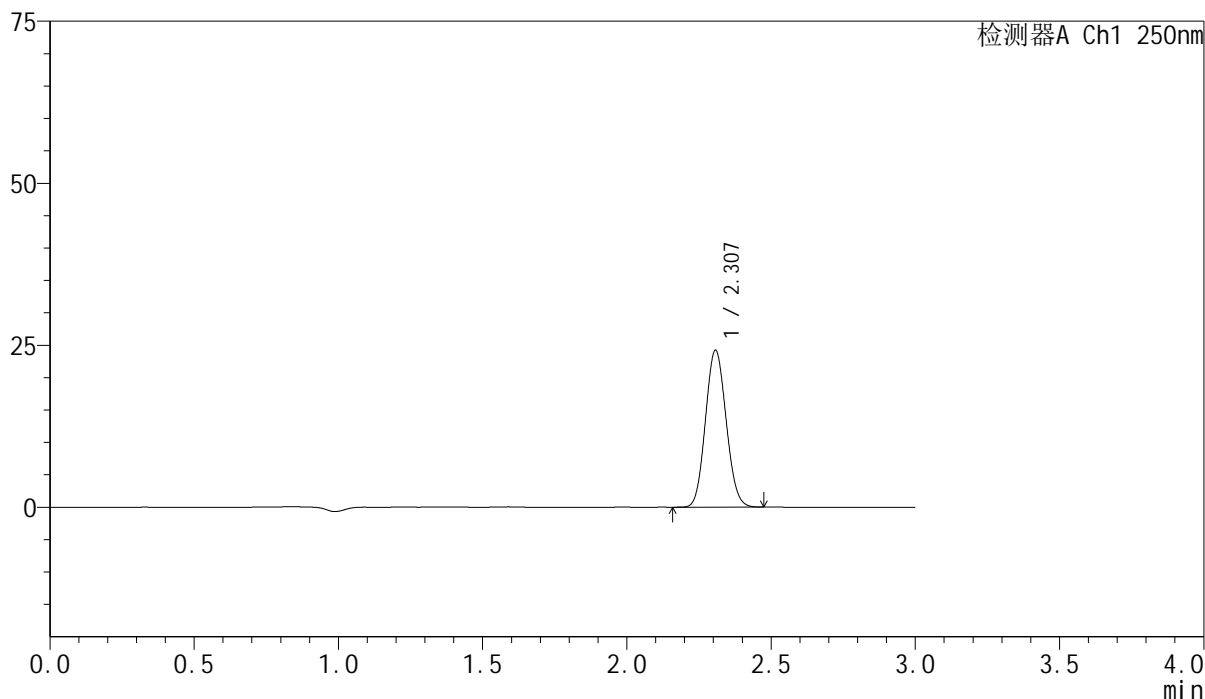
图74 非奈利酮片溶出曲线测定HPLC图谱
 自制品24120601-2批(10mg规格)-pH6.8介质-桨法-50转-10min-片6
 供试品溶液-1

<样品信息>

色谱柱 : XB-C18(150mm*4.6mm,5 μ m) 流速:1.8ml/min
 柱温 : 40 $^{\circ}$ C 波长:250nm
 数据文件名: RC\$SMF-4099 - 0-36/11-655-2 - zzp-24120601-2p-10mg-rcqx-pH6.8jz-jf50z-15min-P1.lcd
 方法文件名: RC\$SMF-4099 - SMF-4099-RCQX-FX260.lcm
 批处理文件名: RC\$SMF-4099 - 20241213-rcqx-FX260.lcb
 样品瓶号: 2-3
 进样体积: 10 μ l 版本号: 6.115
 进样时间: 2024/12/13 15:45:02 实验者: xiechaojun
 处理时间 (V2) : 2024/12/16 10:57:00 处理者: xiechaojun
 仪器型号: SHIMADZU LC-2050C(FX260)

<色谱图>

mV



<峰表>

检测器A Ch1 250nm

峰号	保留时间	面积	面积%	高度	理论塔板数(USP)	拖尾因子	分离度(USP)
1	2.307	121020	100.000	24162	4866	1.089	--
总计		121020	100.000	24162			

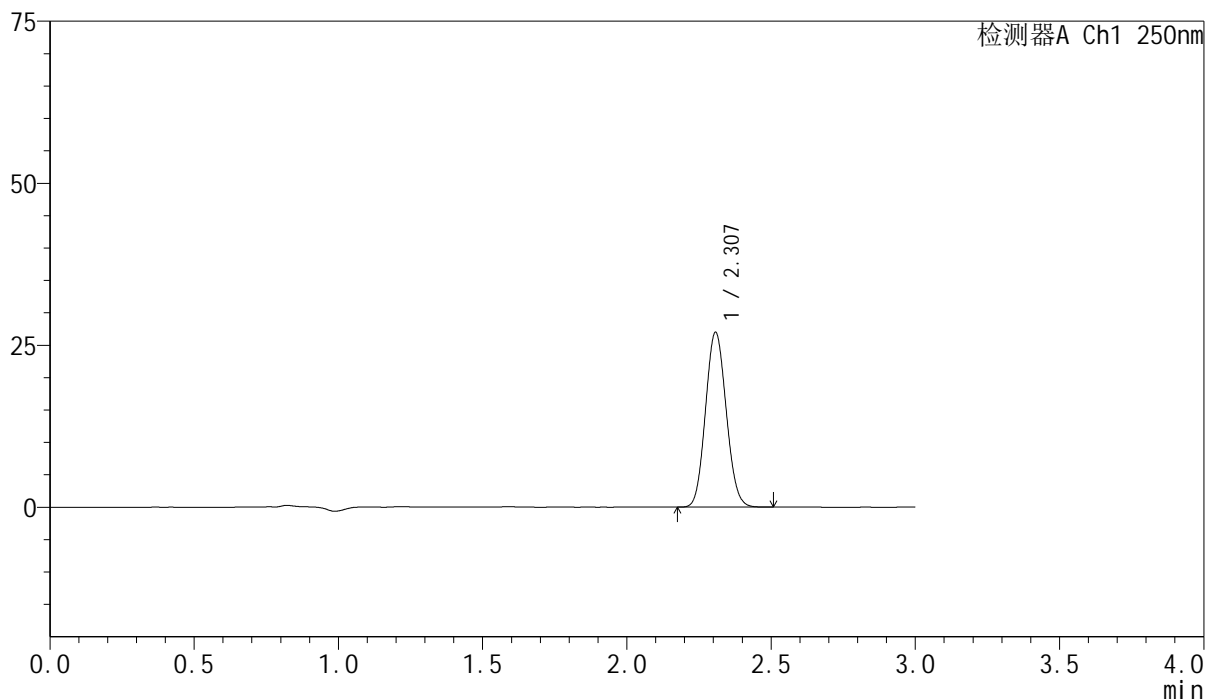
图75 非奈利酮片溶出曲线测定HPLC图谱
 自制品24120601-2批(10mg规格)-pH6.8介质-桨法-50转-15min-片1
 供试品溶液-1

<样品信息>

色谱柱 : XB-C18(150mm*4.6mm,5 μ m) 流速:1.8ml/min
 柱温 : 40 $^{\circ}$ C 波长:250nm
 数据文件名: RC\$SMF-4099 - 0-36/11-656-2 - zzp-24120601-2p-10mg-rcqx-pH6.8jz-jf50z-15min-P2.lcd
 方法文件名: RC\$SMF-4099 - SMF-4099-RCQX-FX260.lcm
 批处理文件名: RC\$SMF-4099 - 20241213-rcqx-FX260.lcb
 样品瓶号: 2-12
 进样体积: 10 μ l 版本号: 6.115
 进样时间: 2024/12/13 15:48:26 实验者: xiechaojun
 处理时间 (V2) : 2024/12/16 10:57:03 处理者: xiechaojun
 仪器型号: SHIMADZU LC-2050C(FX260)

<色谱图>

mV



<峰表>

检测器A Ch1 250nm

峰号	保留时间	面积	面积%	高度	理论塔板数(USP)	拖尾因子	分离度(USP)
1	2.307	134913	100.000	26926	4876	1.091	--
总计		134913	100.000	26926			

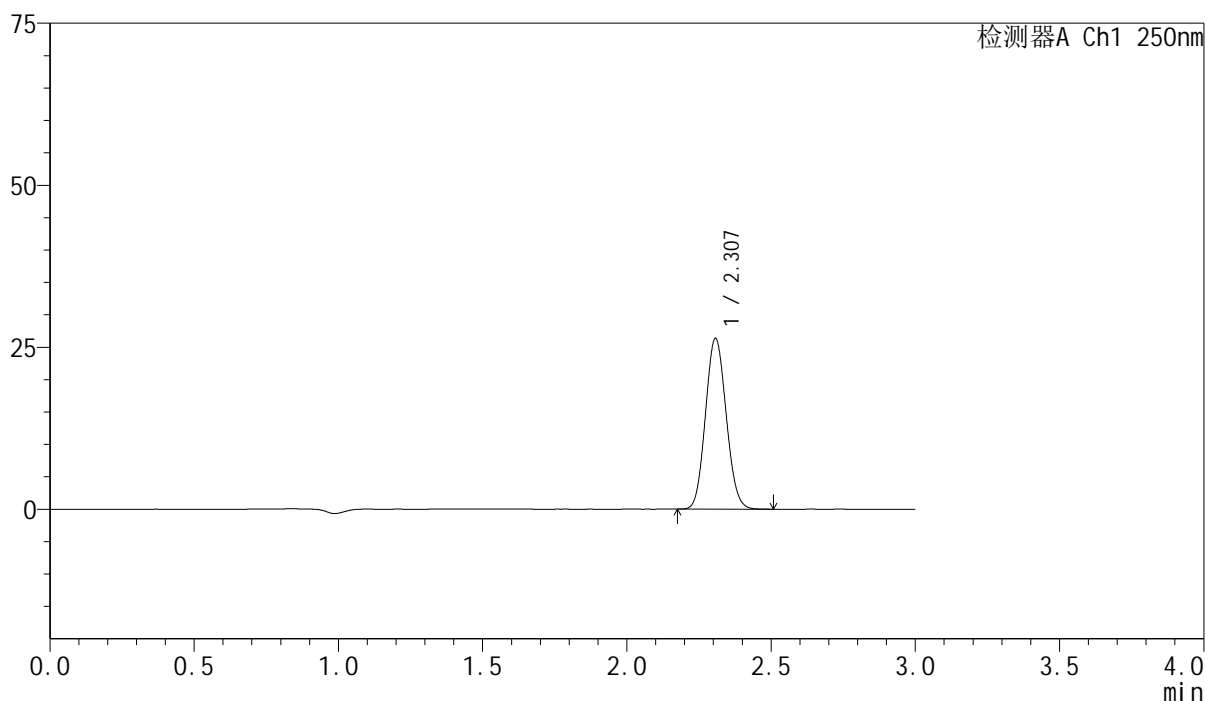
图76 非奈利酮片溶出曲线测定HPLC图谱
 自制品24120601-2批(10mg规格)-pH6.8介质-桨法-50转-15min-片2
 供试品溶液-1

<样品信息>

色谱柱 : XB-C18(150mm*4.6mm,5 μ m) 流速:1.8ml/min
 柱温 : 40 $^{\circ}$ C 波长:250nm
 数据文件名: RC\$SMF-4099 - 0-36/11-657-2 - zzp-24120601-2p-10mg-rcqx-pH6.8jz-jf50z-15min-P3.lcd
 方法文件名: RC\$SMF-4099 - SMF-4099-RCQX-FX260.lcm
 批处理文件名: RC\$SMF-4099 - 20241213-rcqx-FX260.lcb
 样品瓶号: 2-21
 进样体积: 10 μ l 版本号: 6.115
 进样时间: 2024/12/13 15:51:49 实验者: xiechaojun
 处理时间 (V2) : 2024/12/16 10:57:06 处理者: xiechaojun
 仪器型号: SHIMADZU LC-2050C(FX260)

<色谱图>

mV



<峰表>

检测器A Ch1 250nm

峰号	保留时间	面积	面积%	高度	理论塔板数(USP)	拖尾因子	分离度(USP)
1	2.307	131904	100.000	26306	4865	1.091	--
总计		131904	100.000	26306			

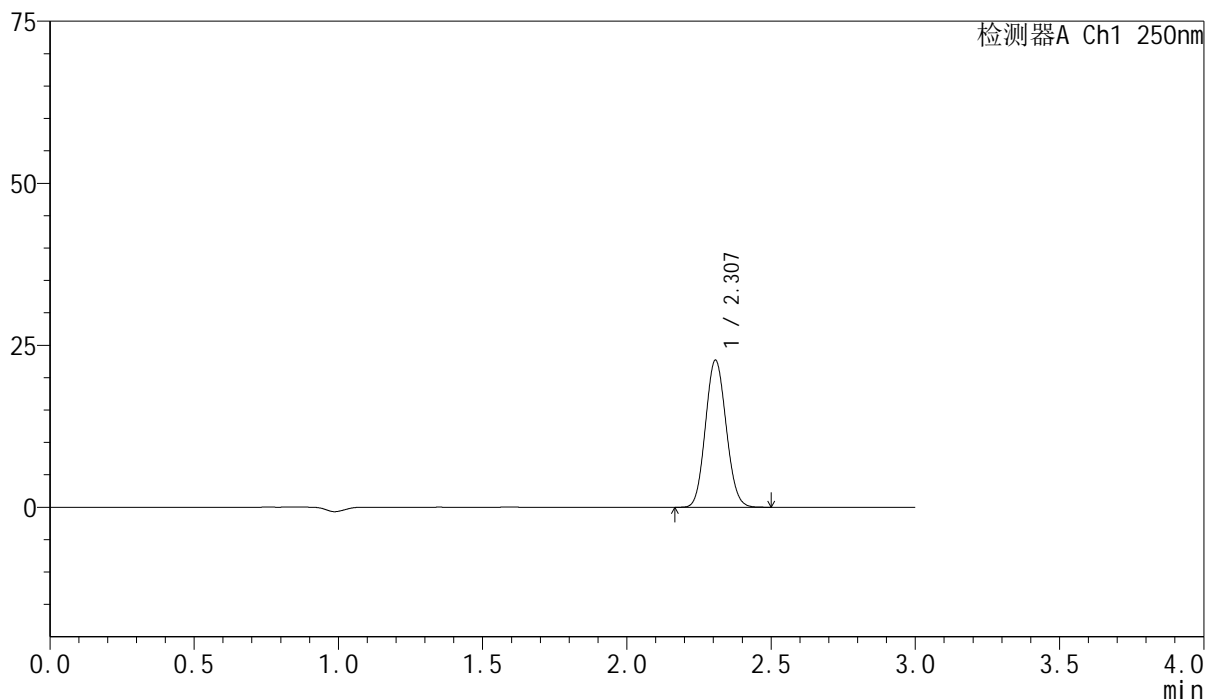
图77 非奈利酮片溶出曲线测定HPLC图谱
 自制品24120601-2批(10mg规格)-pH6.8介质-桨法-50转-15min-片3
 供试品溶液-1

<样品信息>

色谱柱 : XB-C18(150mm*4.6mm,5 μ m) 流速:1.8ml/min
 柱温 : 40 $^{\circ}$ C 波长:250nm
 数据文件名: RC\$SMF-4099 - 0-36/11-658-2 - zzp-24120601-2p-10mg-rcqx-pH6.8jz-jf50z-15min-P4.lcd
 方法文件名: RC\$SMF-4099 - SMF-4099-RCQX-FX260.lcm
 批处理文件名: RC\$SMF-4099 - 20241213-rcqx-FX260.lcb
 样品瓶号: 2-30
 进样体积: 10 μ l 版本号: 6.115
 进样时间: 2024/12/13 15:55:12 实验者: xiechaojun
 处理时间 (V2) : 2024/12/16 10:57:09 处理者: xiechaojun
 仪器型号: SHIMADZU LC-2050C(FX260)

<色谱图>

mV



<峰表>

检测器A Ch1 250nm

峰号	保留时间	面积	面积%	高度	理论塔板数(USP)	拖尾因子	分离度(USP)
1	2.307	113568	100.000	22657	4864	1.090	--
总计		113568	100.000	22657			

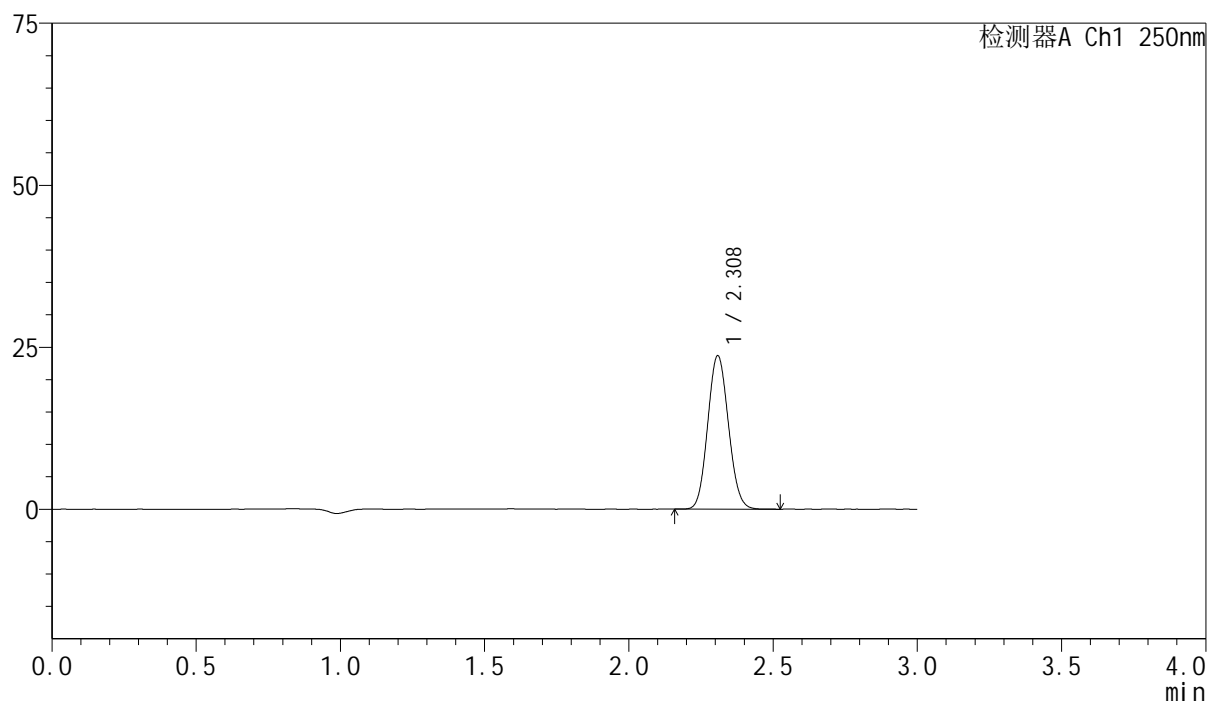
图78 非奈利酮片溶出曲线测定HPLC图谱
 自制品24120601-2批(10mg规格)-pH6.8介质-桨法-50转-15min-片4
 供试品溶液-1

<样品信息>

色谱柱 : XB-C18(150mm*4.6mm,5 μ m) 流速:1.8ml/min
 柱温 : 40 $^{\circ}$ C 波长:250nm
 数据文件名: RC\$SMF-4099 - 0-36/11-659-2 - zzp-24120601-2p-10mg-rcqx-pH6.8jz-jf50z-15min-P5.lcd
 方法文件名: RC\$SMF-4099 - SMF-4099-RCQX-FX260.lcm
 批处理文件名: RC\$SMF-4099 - 20241213-rcqx-FX260.lcb
 样品瓶号: 2-39
 进样体积: 10 μ l 版本号: 6.115
 进样时间: 2024/12/13 15:58:36 实验者: xiechaojun
 处理时间 (V2) : 2024/12/16 10:57:12 处理者: xiechaojun
 仪器型号: SHIMADZU LC-2050C(FX260)

<色谱图>

mV



<峰表>

检测器A Ch1 250nm

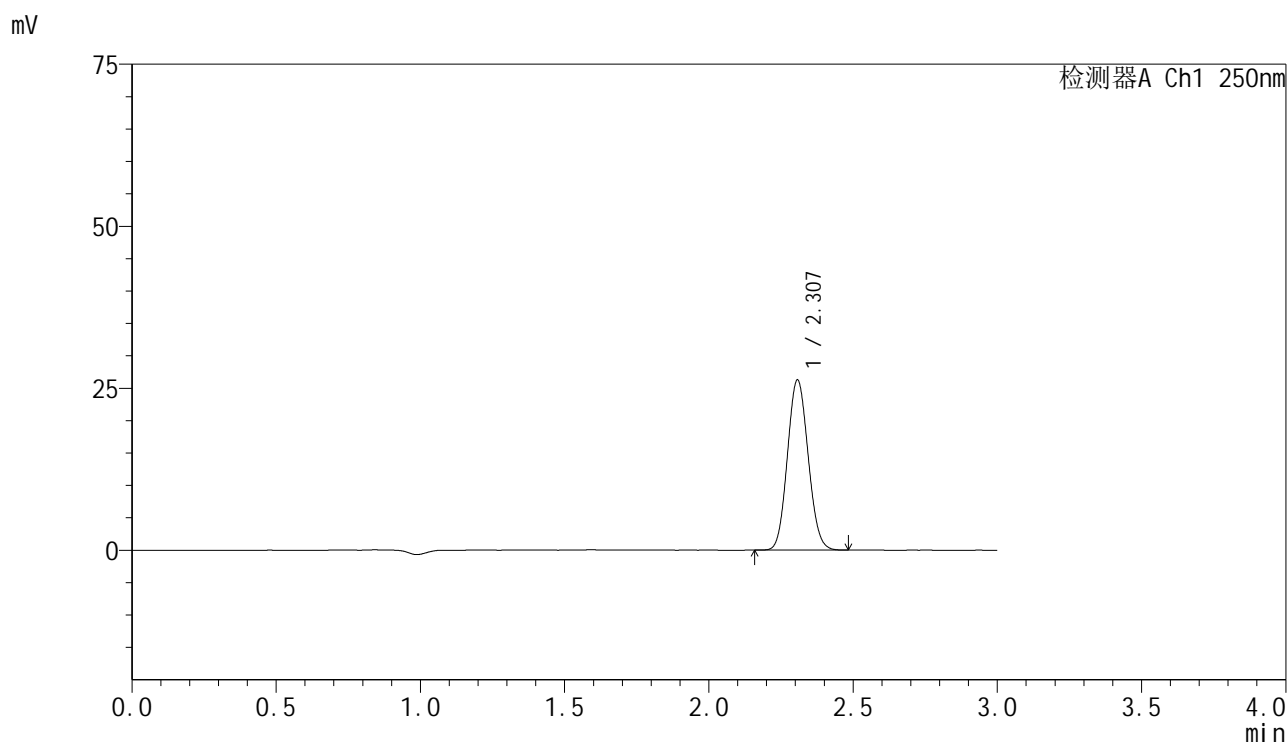
峰号	保留时间	面积	面积%	高度	理论塔板数(USP)	拖尾因子	分离度(USP)
1	2.308	118699	100.000	23585	4859	1.091	--
总计		118699	100.000	23585			

图79 非奈利酮片溶出曲线测定HPLC图谱
 自制品24120601-2批(10mg规格)-pH6.8介质-桨法-50转-15min-片5
 供试品溶液-1

<样品信息>

色谱柱 : XB-C18(150mm*4.6mm,5 μ m) 流速:1.8ml/min
 柱温 : 40 $^{\circ}$ C 波长:250nm
 数据文件名: RC\$SMF-4099 - 0-36/11-660-2 - zzp-24120601-2p-10mg-rcqx-pH6.8jz-jf50z-15min-P6.lcd
 方法文件名: RC\$SMF-4099 - SMF-4099-RCQX-FX260.lcm
 批处理文件名: RC\$SMF-4099 - 20241213-rcqx-FX260.lcb
 样品瓶号: 2-48
 进样体积: 10 μ l 版本号: 6.115
 进样时间: 2024/12/13 16:01:59 实验者: xiechaojun
 处理时间 (V2) : 2024/12/16 10:57:15 处理者: xiechaojun
 仪器型号: SHIMADZU LC-2050C(FX260)

<色谱图>



<峰表>

检测器A Ch1 250nm

峰号	保留时间	面积	面积%	高度	理论塔板数(USP)	拖尾因子	分离度(USP)
1	2.307	131589	100.000	26215	4855	1.091	--
总计		131589	100.000	26215			

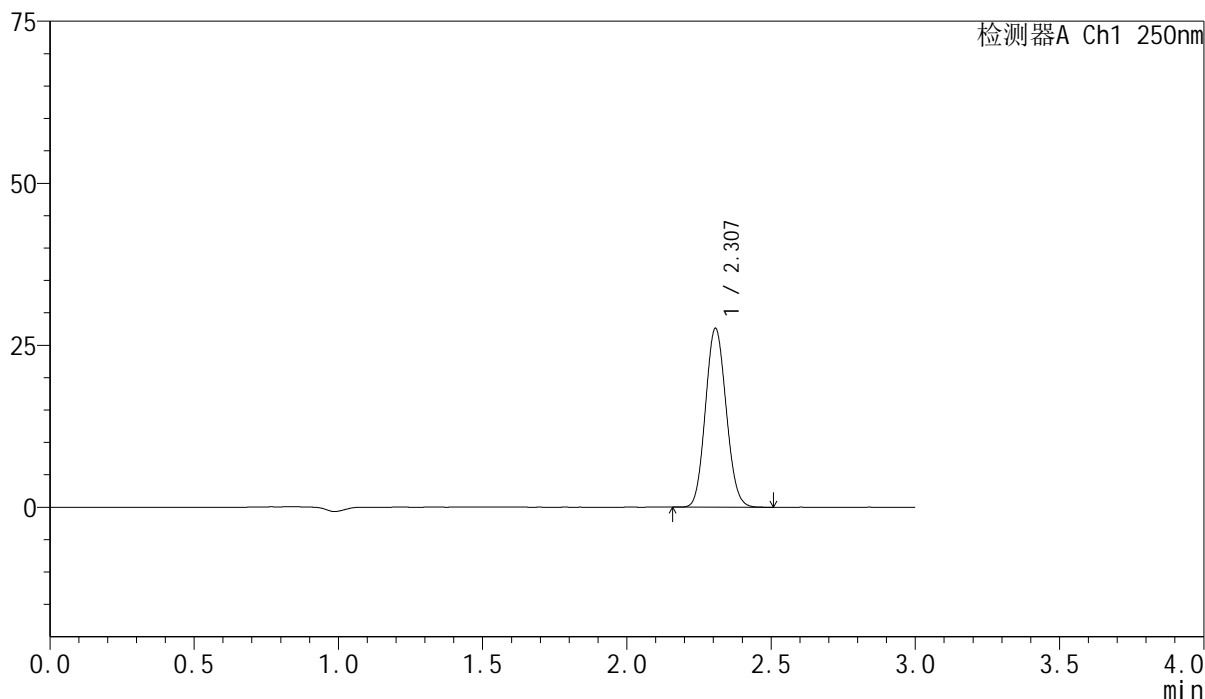
图80 非奈利酮片溶出曲线测定HPLC图谱
 自制品24120601-2批(10mg规格)-pH6.8介质-桨法-50转-15min-片6
 供试品溶液-1

<样品信息>

色谱柱 : XB-C18(150mm*4.6mm,5 μ m) 流速:1.8ml/min
 柱温 : 40 $^{\circ}$ C 波长:250nm
 数据文件名: RC\$SMF-4099 - 0-36/11-661-2 - zzp-24120601-2p-10mg-rcqx-pH6.8jz-jf50z-20min-P1.lcd
 方法文件名: RC\$SMF-4099 - SMF-4099-RCQX-FX260.lcm
 批处理文件名: RC\$SMF-4099 - 20241213-rcqx-FX260.lcb
 样品瓶号: 2-4
 进样体积: 10 μ l 版本号: 6.115
 进样时间: 2024/12/13 16:05:23 实验者: xiechaojun
 处理时间 (V2) : 2024/12/16 10:57:17 处理者: xiechaojun
 仪器型号: SHIMADZU LC-2050C(FX260)

<色谱图>

mV



<峰表>

检测器A Ch1 250nm

峰号	保留时间	面积	面积%	高度	理论塔板数(USP)	拖尾因子	分离度(USP)
1	2.307	138138	100.000	27552	4864	1.093	--
总计		138138	100.000	27552			

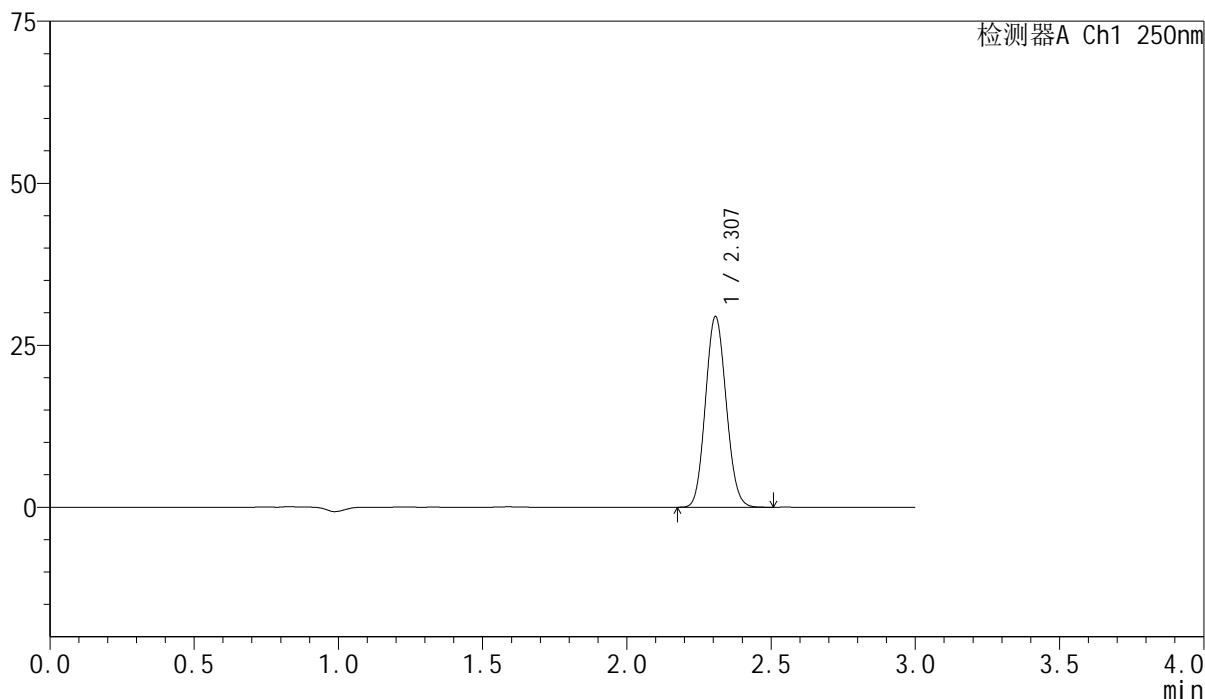
图81 非奈利酮片溶出曲线测定HPLC图谱
 自制品24120601-2批(10mg规格)-pH6.8介质-桨法-50转-20min-片1
 供试品溶液-1

<样品信息>

色谱柱 : XB-C18(150mm*4.6mm,5 μ m) 流速:1.8ml/min
 柱温 : 40 $^{\circ}$ C 波长:250nm
 数据文件名: RC\$SMF-4099 - 0-36/11-662-2 - zzp-24120601-2p-10mg-rcqx-pH6.8jz-jf50z-20min-P2.lcd
 方法文件名: RC\$SMF-4099 - SMF-4099-RCQX-FX260.lcm
 批处理文件名: RC\$SMF-4099 - 20241213-rcqx-FX260.lcb
 样品瓶号: 2-13
 进样体积: 10 μ l 版本号: 6.115
 进样时间: 2024/12/13 16:08:47 实验者: xiechaojun
 处理时间 (V2) : 2024/12/16 10:57:20 处理者: xiechaojun
 仪器型号: SHIMADZU LC-2050C(FX260)

<色谱图>

mV



<峰表>

检测器A Ch1 250nm

峰号	保留时间	面积	面积%	高度	理论塔板数(USP)	拖尾因子	分离度(USP)
1	2.307	147221	100.000	29370	4869	1.093	--
总计		147221	100.000	29370			

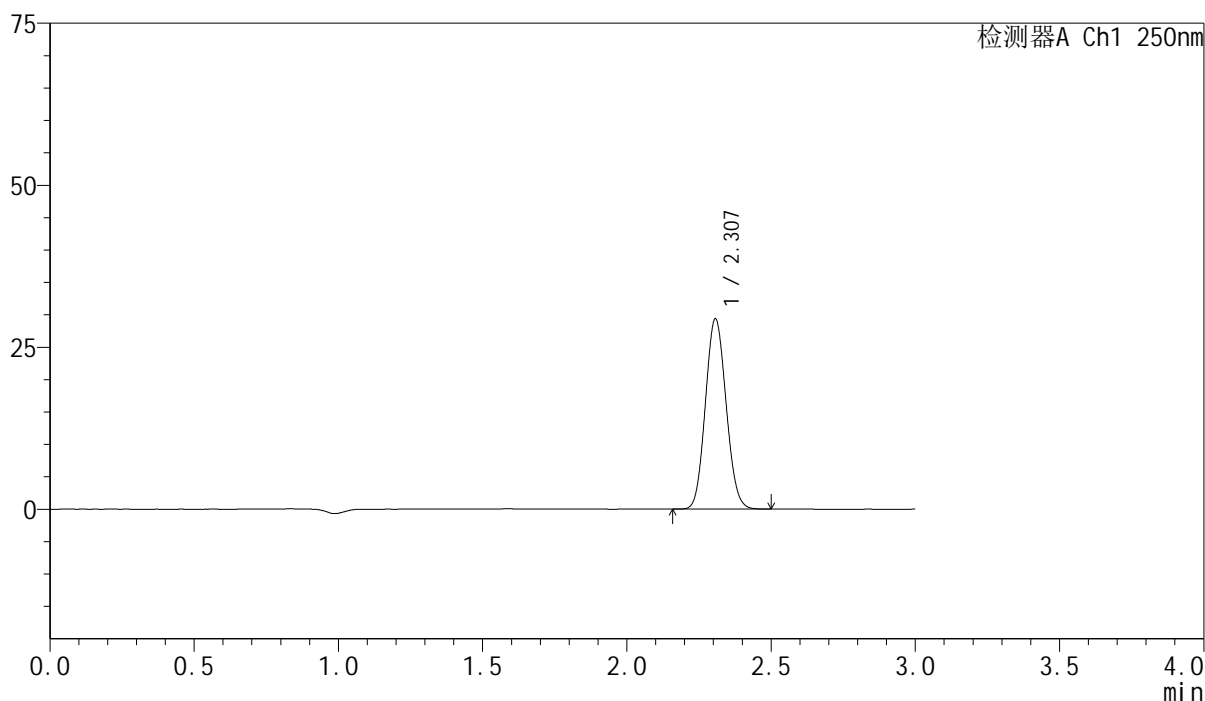
图82 非奈利酮片溶出曲线测定HPLC图谱
 自制品24120601-2批(10mg规格)-pH6.8介质-桨法-50转-20min-片2
 供试品溶液-1

<样品信息>

色谱柱 : XB-C18(150mm*4.6mm,5 μ m) 流速:1.8ml/min
 柱温 : 40 $^{\circ}$ C 波长:250nm
 数据文件名: RC\$SMF-4099 - 0-36/11-663-2 - zzp-24120601-2p-10mg-rcqx-pH6.8jz-jf50z-20min-P3.lcd
 方法文件名: RC\$SMF-4099 - SMF-4099-RCQX-FX260.lcm
 批处理文件名: RC\$SMF-4099 - 20241213-rcqx-FX260.lcb
 样品瓶号: 2-22
 进样体积: 10 μ l 版本号: 6.115
 进样时间: 2024/12/13 16:12:10 实验者: xiechaojun
 处理时间 (V2) : 2024/12/16 10:57:23 处理者: xiechaojun
 仪器型号: SHIMADZU LC-2050C(FX260)

<色谱图>

mV



<峰表>

检测器A Ch1 250nm

峰号	保留时间	面积	面积%	高度	理论塔板数(USP)	拖尾因子	分离度(USP)
1	2.307	146858	100.000	29313	4859	1.091	--
总计		146858	100.000	29313			

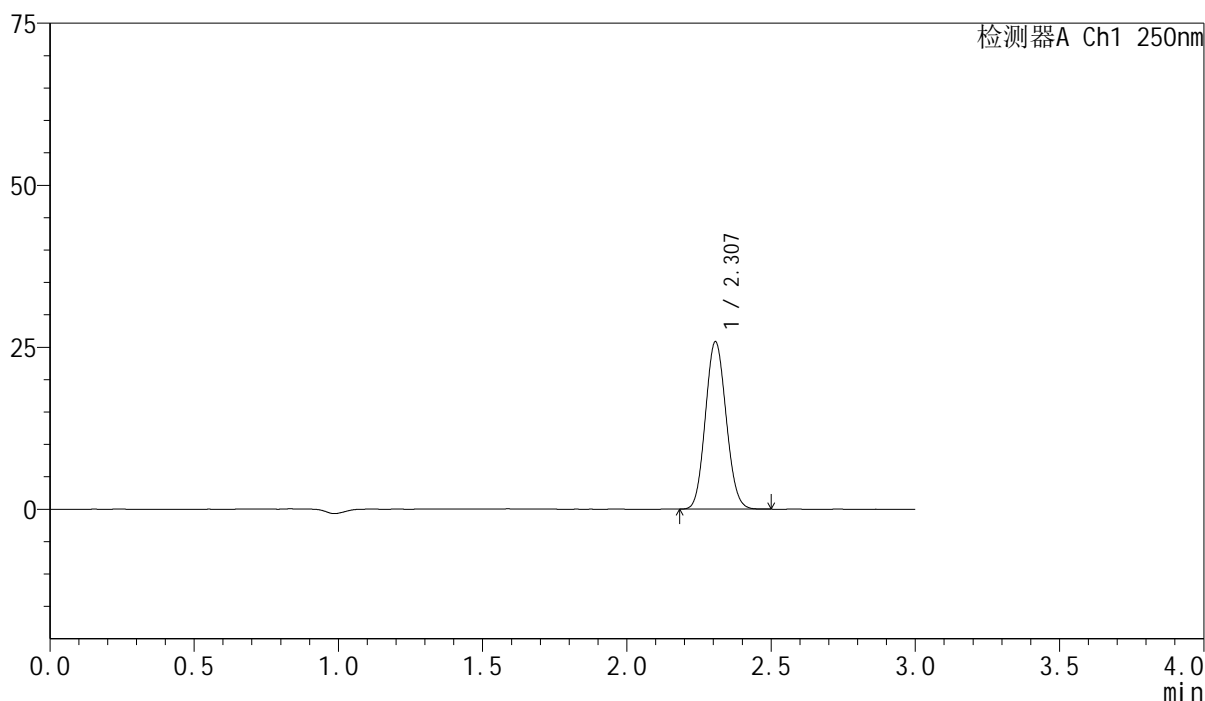
图83 非奈利酮片溶出曲线测定HPLC图谱
 自制品24120601-2批(10mg规格)-pH6.8介质-桨法-50转-20min-片3
 供试品溶液-1

<样品信息>

色谱柱 : XB-C18(150mm*4.6mm,5 μ m) 流速:1.8ml/min
 柱温 : 40 $^{\circ}$ C 波长:250nm
 数据文件名: RC\$SMF-4099 - 0-36/11-664-2 - zzp-24120601-2p-10mg-rcqx-pH6.8jz-jf50z-20min-P4.lcd
 方法文件名: RC\$SMF-4099 - SMF-4099-RCQX-FX260.lcm
 批处理文件名: RC\$SMF-4099 - 20241213-rcqx-FX260.lcb
 样品瓶号: 2-31
 进样体积: 10 μ l 版本号: 6.115
 进样时间: 2024/12/13 16:15:34 实验者: xiechaojun
 处理时间 (V2) : 2024/12/16 10:57:26 处理者: xiechaojun
 仪器型号: SHIMADZU LC-2050C(FX260)

<色谱图>

mV



<峰表>

检测器A Ch1 250nm

峰号	保留时间	面积	面积%	高度	理论塔板数(USP)	拖尾因子	分离度(USP)
1	2.307	129302	100.000	25804	4862	1.091	--
总计		129302	100.000	25804			

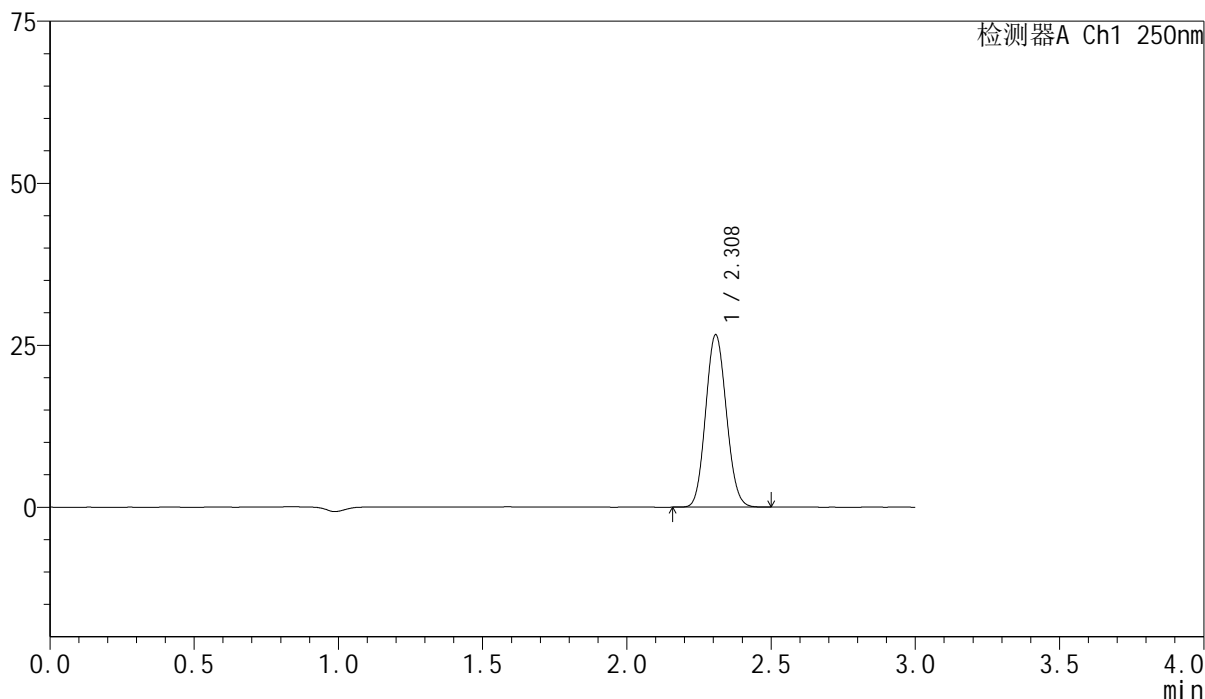
图84 非奈利酮片溶出曲线测定HPLC图谱
 自制品24120601-2批(10mg规格)-pH6.8介质-桨法-50转-20min-片4
 供试品溶液-1

<样品信息>

色谱柱 : XB-C18(150mm*4.6mm,5 μ m) 流速:1.8ml/min
 柱温 : 40 $^{\circ}$ C 波长:250nm
 数据文件名: RC\$SMF-4099 - 0-36/11-665-2 - zzp-24120601-2p-10mg-rcqx-pH6.8jz-jf50z-20min-P5.lcd
 方法文件名: RC\$SMF-4099 - SMF-4099-RCQX-FX260.lcm
 批处理文件名: RC\$SMF-4099 - 20241213-rcqx-FX260.lcb
 样品瓶号: 2-40
 进样体积: 10 μ l 版本号: 6.115
 进样时间: 2024/12/13 16:18:57 实验者: xiechaojun
 处理时间 (V2) : 2024/12/16 10:57:29 处理者: xiechaojun
 仪器型号: SHIMADZU LC-2050C(FX260)

<色谱图>

mV



<峰表>

检测器A Ch1 250nm

峰号	保留时间	面积	面积%	高度	理论塔板数(USP)	拖尾因子	分离度(USP)
1	2.308	133098	100.000	26506	4869	1.091	--
总计		133098	100.000	26506			

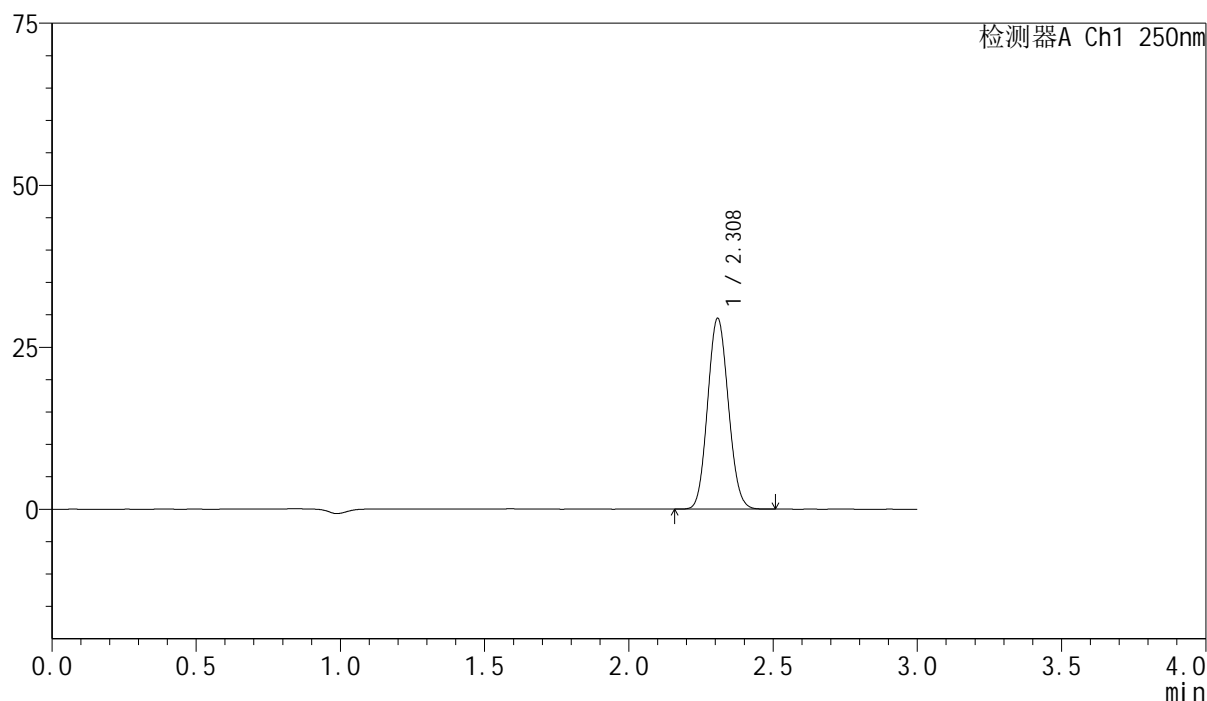
图85 非奈利酮片溶出曲线测定HPLC图谱
 自制品24120601-2批(10mg规格)-pH6.8介质-桨法-50转-20min-片5
 供试品溶液-1

<样品信息>

色谱柱 : XB-C18(150mm*4.6mm,5 μ m) 流速:1.8ml/min
 柱温 : 40 $^{\circ}$ C 波长:250nm
 数据文件名: RC\$SMF-4099 - 0-36/11-666-2 - zzp-24120601-2p-10mg-rcqx-pH6.8jz-jf50z-20min-P6.lcd
 方法文件名: RC\$SMF-4099 - SMF-4099-RCQX-FX260.lcm
 批处理文件名: RC\$SMF-4099 - 20241213-rcqx-FX260.lcb
 样品瓶号: 2-49
 进样体积: 10 μ l 版本号: 6.115
 进样时间: 2024/12/13 16:22:21 实验者: xiechaojun
 处理时间 (V2) : 2024/12/16 10:57:32 处理者: xiechaojun
 仪器型号: SHIMADZU LC-2050C(FX260)

<色谱图>

mV



<峰表>

检测器A Ch1 250nm

峰号	保留时间	面积	面积%	高度	理论塔板数(USP)	拖尾因子	分离度(USP)
1	2.308	147407	100.000	29352	4865	1.091	--
总计		147407	100.000	29352			

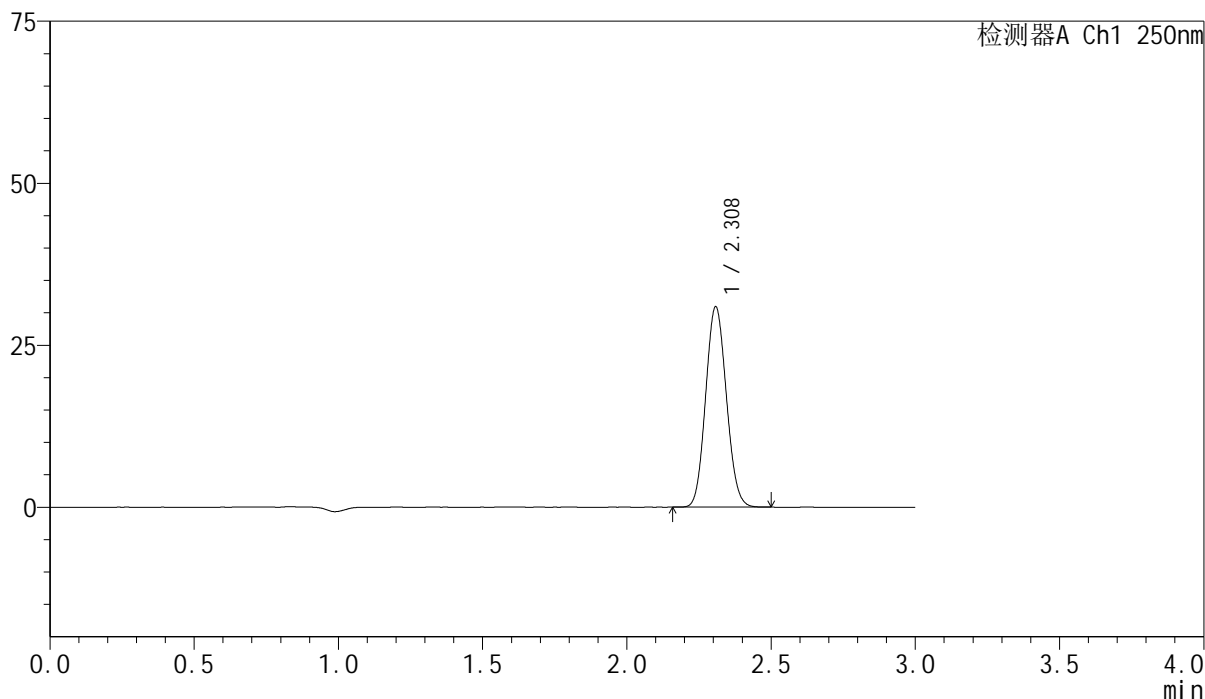
图86 非奈利酮片溶出曲线测定HPLC图谱
 自制品24120601-2批(10mg规格)-pH6.8介质-桨法-50转-20min-片6
 供试品溶液-1

<样品信息>

色谱柱 : XB-C18(150mm*4.6mm,5 μ m) 流速:1.8ml/min
 柱温 : 40 $^{\circ}$ C 波长:250nm
 数据文件名: RC\$SMF-4099 - 0-36/11-667-2 - zzp-24120601-2p-10mg-rcqx-pH6.8jz-jf50z-30min-P1.lcd
 方法文件名: RC\$SMF-4099 - SMF-4099-RCQX-FX260.lcm
 批处理文件名: RC\$SMF-4099 - 20241213-rcqx-FX260.lcb
 样品瓶号: 2-5
 进样体积: 10 μ l 版本号: 6.115
 进样时间: 2024/12/13 16:25:44 实验者: xiechaojun
 处理时间 (V2) : 2024/12/16 10:57:34 处理者: xiechaojun
 仪器型号: SHIMADZU LC-2050C(FX260)

<色谱图>

mV



<峰表>

检测器A Ch1 250nm

峰号	保留时间	面积	面积%	高度	理论塔板数(USP)	拖尾因子	分离度(USP)
1	2.308	154858	100.000	30817	4863	1.092	--
总计		154858	100.000	30817			

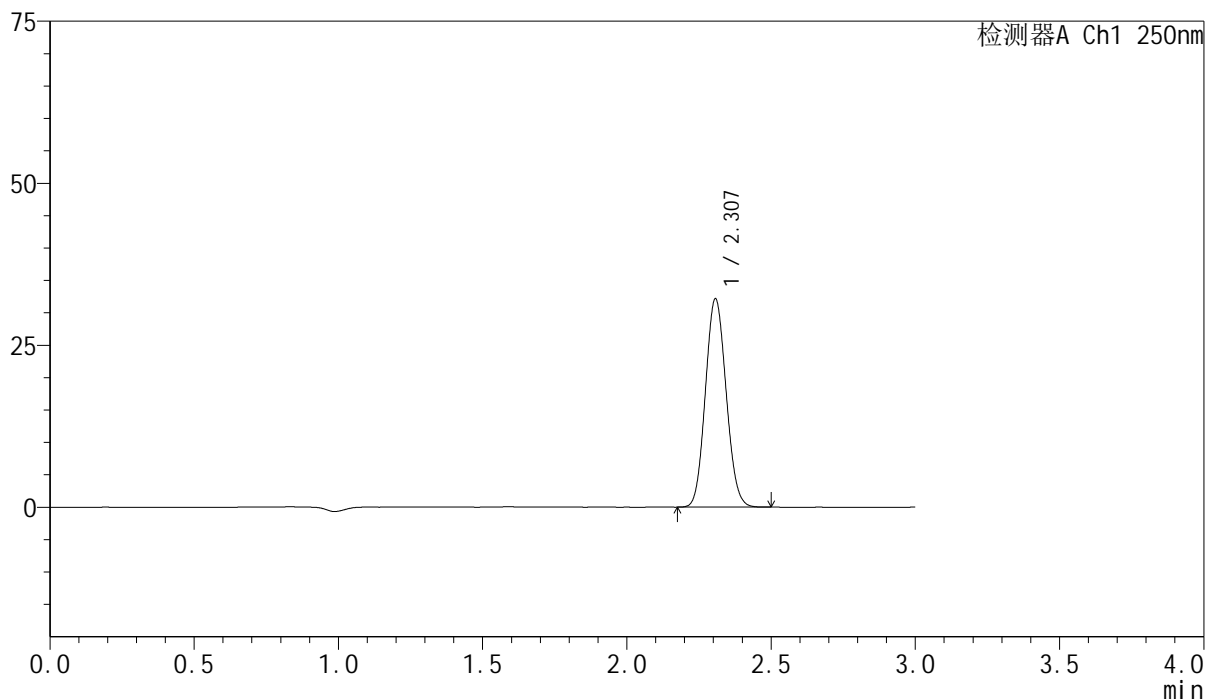
图87 非奈利酮片溶出曲线测定HPLC图谱
 自制品24120601-2批(10mg规格)-pH6.8介质-桨法-50转-30min-片1
 供试品溶液-1

<样品信息>

色谱柱 : XB-C18(150mm*4.6mm,5 μ m) 流速:1.8ml/min
 柱温 : 40 $^{\circ}$ C 波长:250nm
 数据文件名: RC\$SMF-4099 - 0-36/11-668-2 - zzp-24120601-2p-10mg-rcqx-pH6.8jz-jf50z-30min-P2.lcd
 方法文件名: RC\$SMF-4099 - SMF-4099-RCQX-FX260.lcm
 批处理文件名: RC\$SMF-4099 - 20241213-rcqx-FX260.lcb
 样品瓶号: 2-14
 进样体积: 10 μ l 版本号: 6.115
 进样时间: 2024/12/13 16:29:08 实验者: xiechaojun
 处理时间 (V2) : 2024/12/16 10:57:37 处理者: xiechaojun
 仪器型号: SHIMADZU LC-2050C(FX260)

<色谱图>

mV



<峰表>

检测器A Ch1 250nm

峰号	保留时间	面积	面积%	高度	理论塔板数(USP)	拖尾因子	分离度(USP)
1	2.307	161060	100.000	32098	4852	1.091	--
总计		161060	100.000	32098			

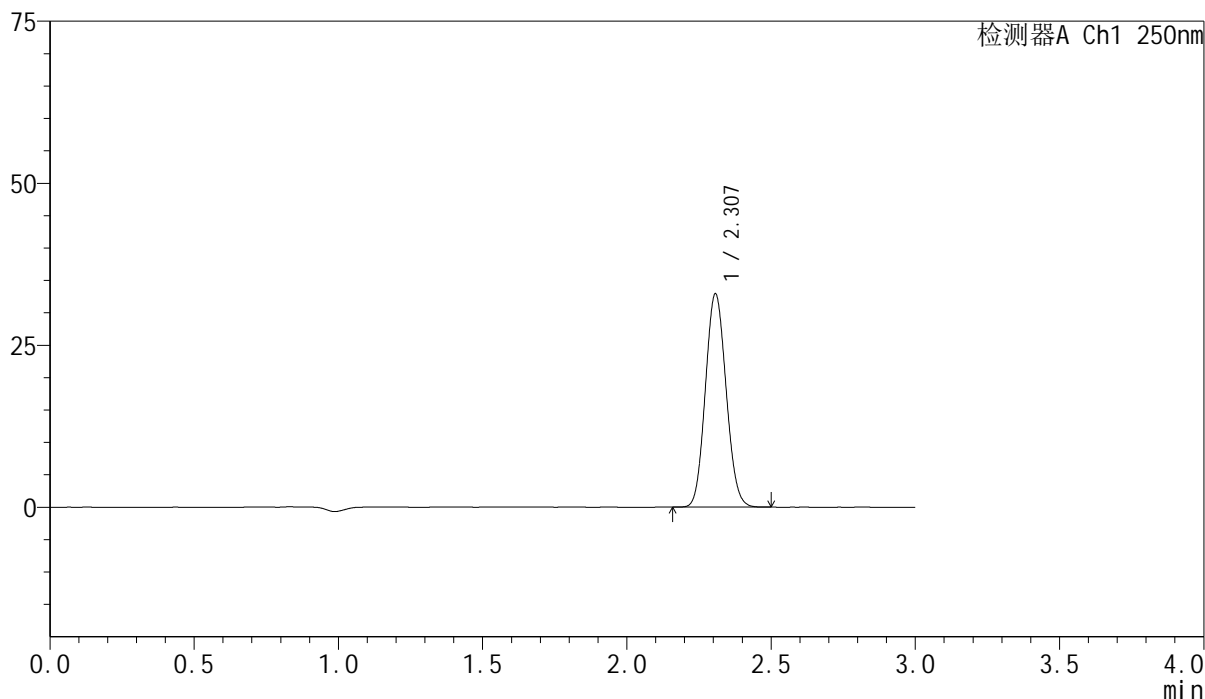
图88 非奈利酮片溶出曲线测定HPLC图谱
 自制品24120601-2批(10mg规格)-pH6.8介质-桨法-50转-30min-片2
 供试品溶液-1

<样品信息>

色谱柱 : XB-C18(150mm*4.6mm,5 μ m) 流速:1.8ml/min
 柱温 : 40 $^{\circ}$ C 波长:250nm
 数据文件名: RC\$SMF-4099 - 0-36/11-669-2 - zzp-24120601-2p-10mg-rcqx-pH6.8jz-jf50z-30min-P3.lcd
 方法文件名: RC\$SMF-4099 - SMF-4099-RCQX-FX260.lcm
 批处理文件名: RC\$SMF-4099 - 20241213-rcqx-FX260.lcb
 样品瓶号: 2-23
 进样体积: 10 μ l 版本号: 6.115
 进样时间: 2024/12/13 16:32:32 实验者: xiechaojun
 处理时间 (V2) : 2024/12/16 10:57:40 处理者: xiechaojun
 仪器型号: SHIMADZU LC-2050C(FX260)

<色谱图>

mV



<峰表>

检测器A Ch1 250nm

峰号	保留时间	面积	面积%	高度	理论塔板数(USP)	拖尾因子	分离度(USP)
1	2.307	164699	100.000	32869	4858	1.091	--
总计		164699	100.000	32869			

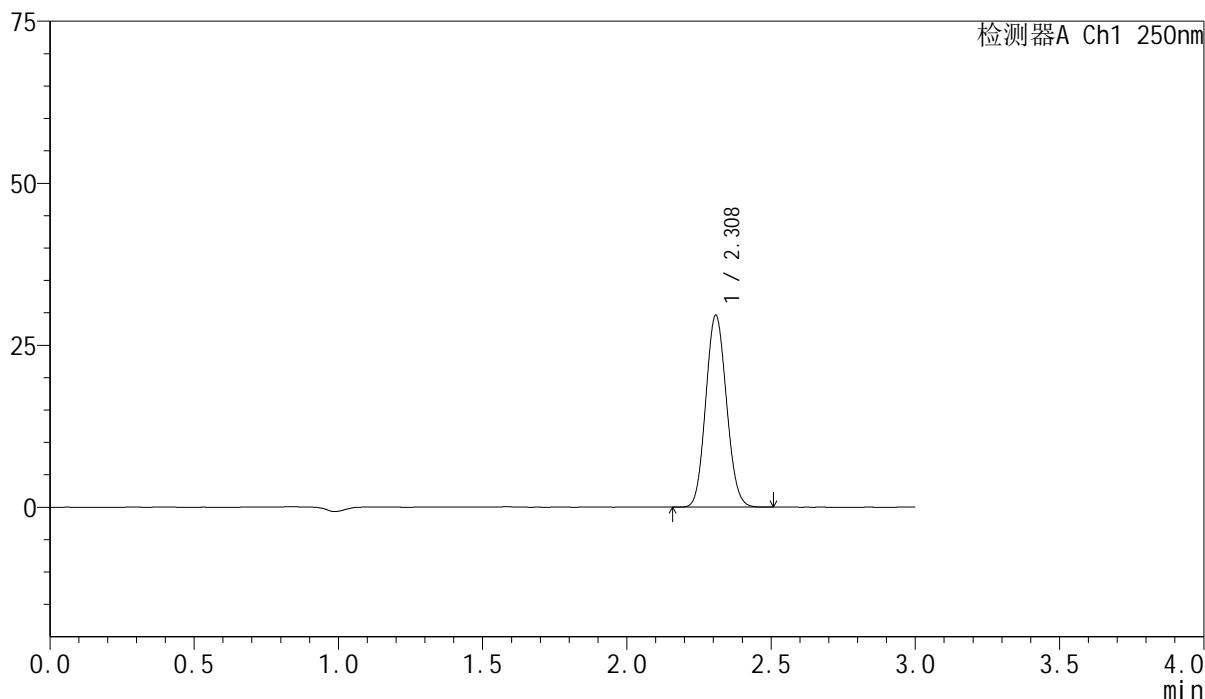
图89 非奈利酮片溶出曲线测定HPLC图谱
 自制品24120601-2批(10mg规格)-pH6.8介质-桨法-50转-30min-片3
 供试品溶液-1

<样品信息>

色谱柱 : XB-C18(150mm*4.6mm,5 μ m) 流速:1.8ml/min
 柱温 : 40 $^{\circ}$ C 波长:250nm
 数据文件名: RC\$SMF-4099 - 0-36/11-670-2 - zzp-24120601-2p-10mg-rcqx-pH6.8jz-jf50z-30min-P4.lcd
 方法文件名: RC\$SMF-4099 - SMF-4099-RCQX-FX260.lcm
 批处理文件名: RC\$SMF-4099 - 20241213-rcqx-FX260.lcb
 样品瓶号: 2-32
 进样体积: 10 μ l 版本号: 6.115
 进样时间: 2024/12/13 16:35:55 实验者: xiechaojun
 处理时间 (V2) : 2024/12/16 10:57:43 处理者: xiechaojun
 仪器型号: SHIMADZU LC-2050C(FX260)

<色谱图>

mV



<峰表>

检测器A Ch1 250nm

峰号	保留时间	面积	面积%	高度	理论塔板数(USP)	拖尾因子	分离度(USP)
1	2.308	148283	100.000	29475	4860	1.091	--
总计		148283	100.000	29475			

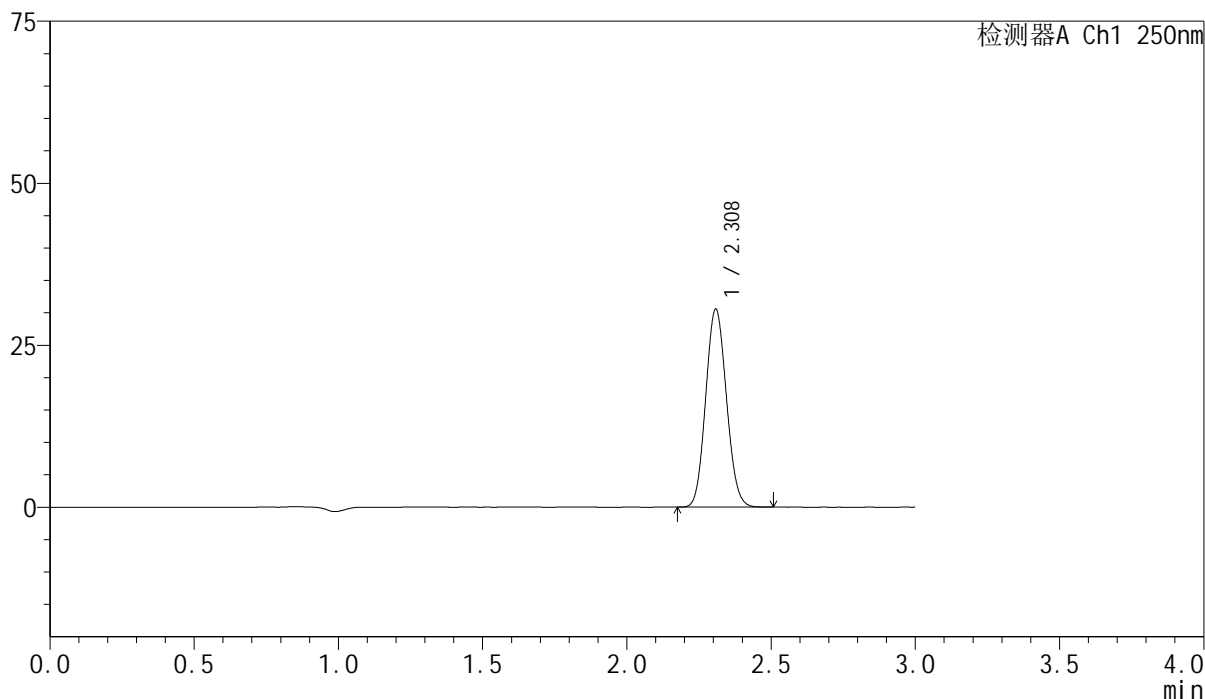
图90 非奈利酮片溶出曲线测定HPLC图谱
 自制品24120601-2批(10mg规格)-pH6.8介质-桨法-50转-30min-片4
 供试品溶液-1

<样品信息>

色谱柱 : XB-C18(150mm*4.6mm,5 μ m) 流速:1.8ml/min
 柱温 : 40 $^{\circ}$ C 波长:250nm
 数据文件名: RC\$SMF-4099 - 0-36/11-671-2 - zzp-24120601-2p-10mg-rcqx-pH6.8jz-jf50z-30min-P5.lcd
 方法文件名: RC\$SMF-4099 - SMF-4099-RCQX-FX260.lcm
 批处理文件名: RC\$SMF-4099 - 20241213-rcqx-FX260.lcb
 样品瓶号: 2-41
 进样体积: 10 μ l 版本号: 6.115
 进样时间: 2024/12/13 16:39:19 实验者: xiechaojun
 处理时间 (V2) : 2024/12/16 10:57:46 处理者: xiechaojun
 仪器型号: SHIMADZU LC-2050C(FX260)

<色谱图>

mV



<峰表>

检测器A Ch1 250nm

峰号	保留时间	面积	面积%	高度	理论塔板数(USP)	拖尾因子	分离度(USP)
1	2.308	152980	100.000	30431	4862	1.091	--
总计		152980	100.000	30431			

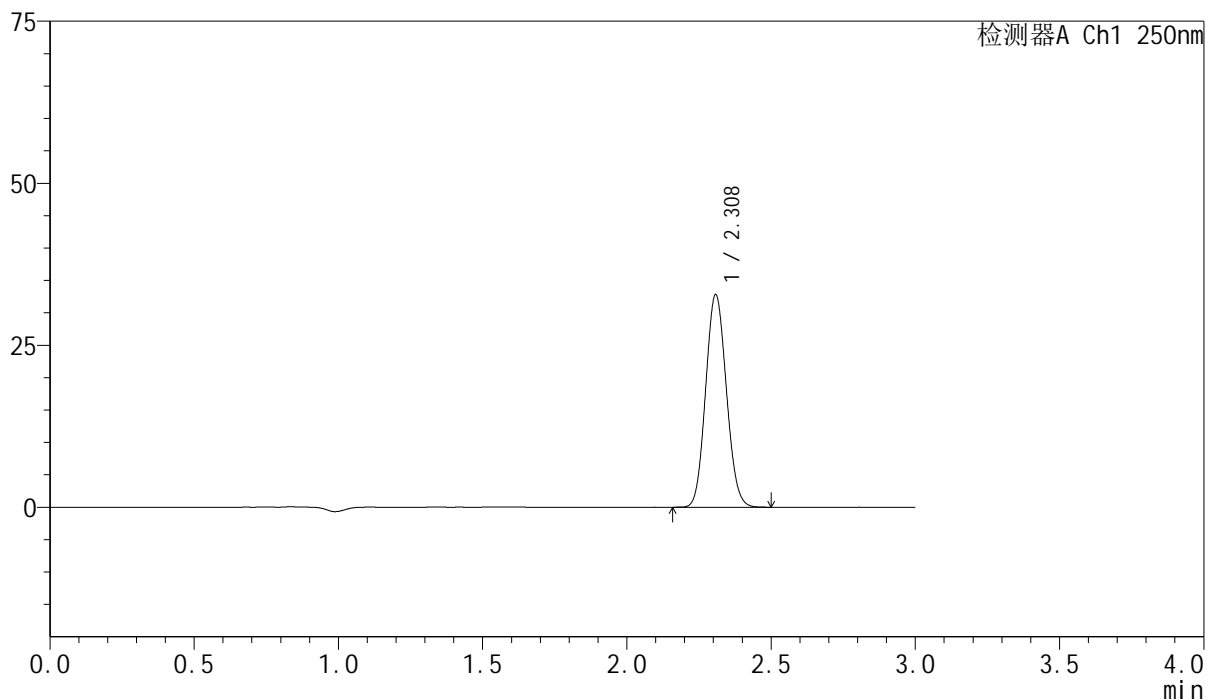
图91 非奈利酮片溶出曲线测定HPLC图谱
 自制品24120601-2批(10mg规格)-pH6.8介质-桨法-50转-30min-片5
 供试品溶液-1

<样品信息>

色谱柱 : XB-C18(150mm*4.6mm,5 μ m) 流速:1.8ml/min
 柱温 : 40 $^{\circ}$ C 波长:250nm
 数据文件名: RC\$SMF-4099 - 0-36/11-672-2 - zzp-24120601-2p-10mg-rcqx-pH6.8jz-jf50z-30min-P6.lcd
 方法文件名: RC\$SMF-4099 - SMF-4099-RCQX-FX260.lcm
 批处理文件名: RC\$SMF-4099 - 20241213-rcqx-FX260.lcb
 样品瓶号: 2-50
 进样体积: 10 μ l 版本号: 6.115
 进样时间: 2024/12/13 16:42:42 实验者: xiechaojun
 处理时间 (V2) : 2024/12/16 10:57:48 处理者: xiechaojun
 仪器型号: SHIMADZU LC-2050C(FX260)

<色谱图>

mV



<峰表>

检测器A Ch1 250nm

峰号	保留时间	面积	面积%	高度	理论塔板数(USP)	拖尾因子	分离度(USP)
1	2.308	164262	100.000	32690	4855	1.092	--
总计		164262	100.000	32690			

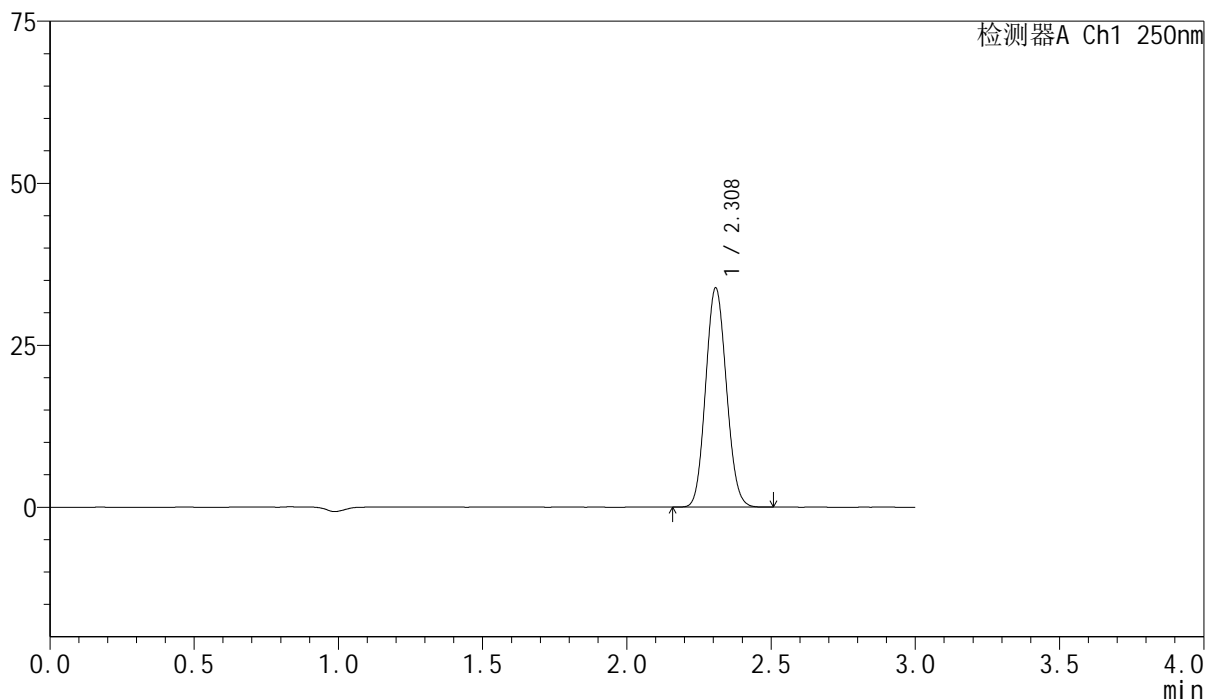
图92 非奈利酮片溶出曲线测定HPLC图谱
 自制品24120601-2批(10mg规格)-pH6.8介质-桨法-50转-30min-片6
 供试品溶液-1

<样品信息>

色谱柱 : XB-C18(150mm*4.6mm,5 μ m) 流速:1.8ml/min
 柱温 : 40 $^{\circ}$ C 波长:250nm
 数据文件名: RC\$SMF-4099 - 0-36/11-673-2 - zzp-24120601-2p-10mg-rcqx-pH6.8jz-jf50z-45min-P1.lcd
 方法文件名: RC\$SMF-4099 - SMF-4099-RCQX-FX260.lcm
 批处理文件名: RC\$SMF-4099 - 20241213-rcqx-FX260.lcb
 样品瓶号: 2-6
 进样体积: 10 μ l 版本号: 6.115
 进样时间: 2024/12/13 16:46:06 实验者: xiechaojun
 处理时间 (V2) : 2024/12/16 10:57:51 处理者: xiechaojun
 仪器型号: SHIMADZU LC-2050C(FX260)

<色谱图>

mV



<峰表>

检测器A Ch1 250nm

峰号	保留时间	面积	面积%	高度	理论塔板数(USP)	拖尾因子	分离度(USP)
1	2.308	169570	100.000	33710	4850	1.092	--
总计		169570	100.000	33710			

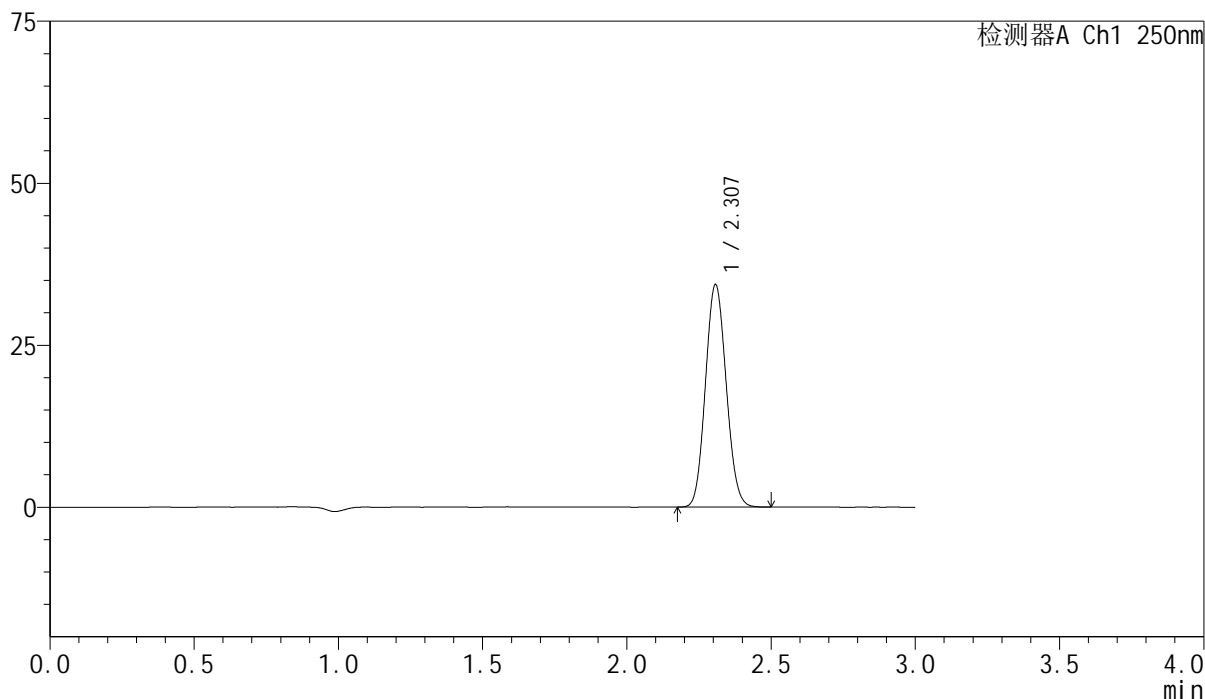
图93 非奈利酮片溶出曲线测定HPLC图谱
 自制品24120601-2批(10mg规格)-pH6.8介质-桨法-50转-45min-片1
 供试品溶液-1

<样品信息>

色谱柱 : XB-C18(150mm*4.6mm,5 μ m) 流速:1.8ml/min
 柱温 : 40 $^{\circ}$ C 波长:250nm
 数据文件名: RC\$SMF-4099 - 0-36/11-674-2 - zzp-24120601-2p-10mg-rcqx-pH6.8jz-jf50z-45min-P2.lcd
 方法文件名: RC\$SMF-4099 - SMF-4099-RCQX-FX260.lcm
 批处理文件名: RC\$SMF-4099 - 20241213-rcqx-FX260.lcb
 样品瓶号: 2-15
 进样体积: 10 μ l 版本号: 6.115
 进样时间: 2024/12/13 16:49:29 实验者: xiechaojun
 处理时间 (V2) : 2024/12/16 10:57:54 处理者: xiechaojun
 仪器型号: SHIMADZU LC-2050C(FX260)

<色谱图>

mV



<峰表>

检测器A Ch1 250nm

峰号	保留时间	面积	面积%	高度	理论塔板数(USP)	拖尾因子	分离度(USP)
1	2.307	171987	100.000	34270	4856	1.091	--
总计		171987	100.000	34270			

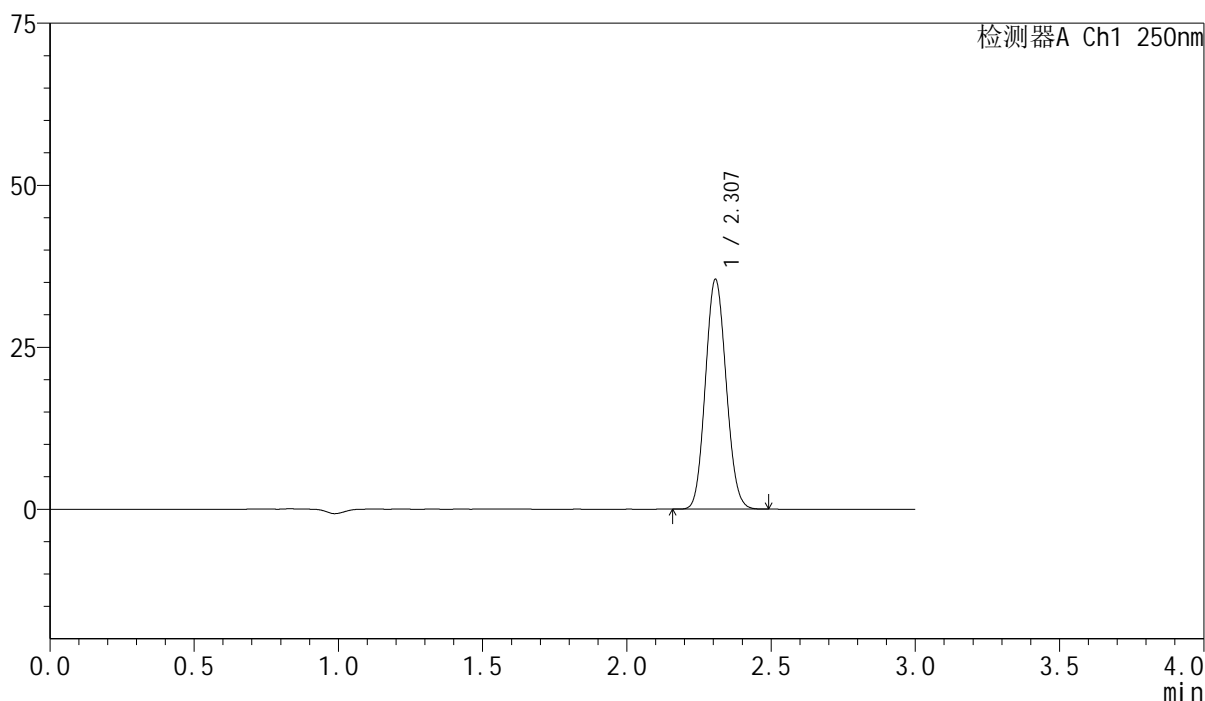
图94 非奈利酮片溶出曲线测定HPLC图谱
 自制品24120601-2批(10mg规格)-pH6.8介质-桨法-50转-45min-片2
 供试品溶液-1

<样品信息>

色谱柱 : XB-C18(150mm*4.6mm,5 μ m) 流速:1.8ml/min
 柱温 : 40 $^{\circ}$ C 波长:250nm
 数据文件名: RC\$SMF-4099 - 0-36/11-675-2 - zzp-24120601-2p-10mg-rcqx-pH6.8jz-jf50z-45min-P3.lcd
 方法文件名: RC\$SMF-4099 - SMF-4099-RCQX-FX260.lcm
 批处理文件名: RC\$SMF-4099 - 20241213-rcqx-FX260.lcb
 样品瓶号: 2-24
 进样体积: 10 μ l 版本号: 6.115
 进样时间: 2024/12/13 16:52:53 实验者: xiechaojun
 处理时间 (V2) : 2024/12/16 10:57:57 处理者: xiechaojun
 仪器型号: SHIMADZU LC-2050C(FX260)

<色谱图>

mV



<峰表>

检测器A Ch1 250nm

峰号	保留时间	面积	面积%	高度	理论塔板数(USP)	拖尾因子	分离度(USP)
1	2.307	177646	100.000	35401	4849	1.092	--
总计		177646	100.000	35401			

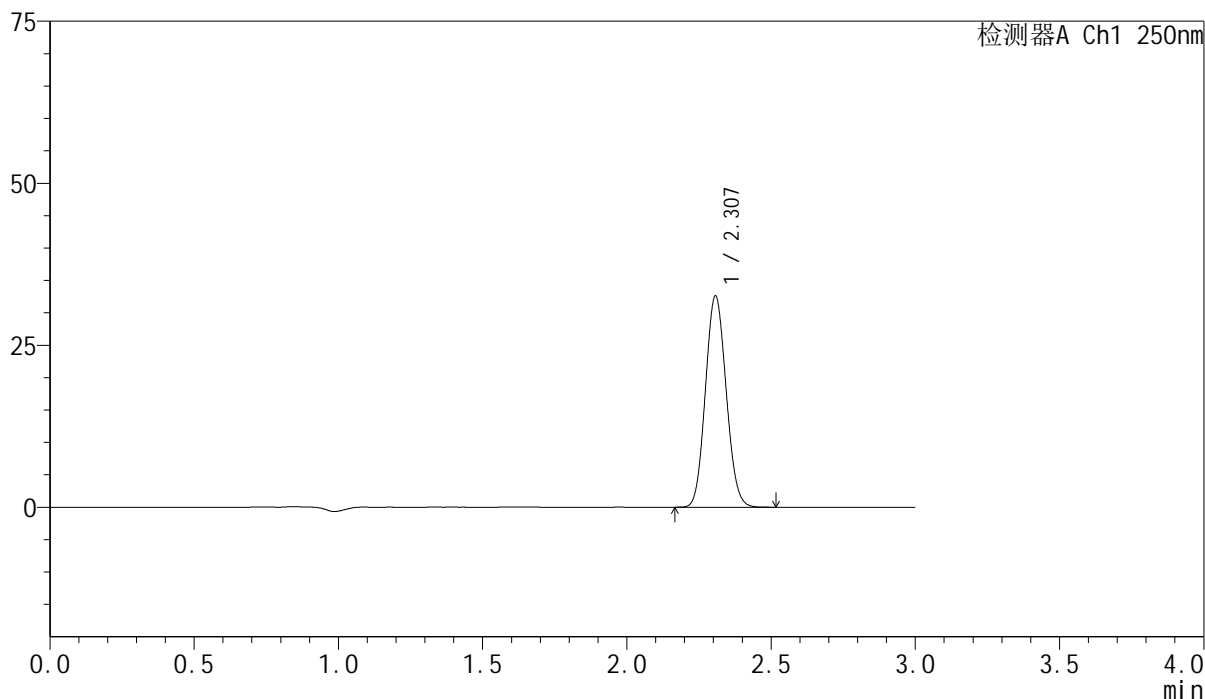
图95 非奈利酮片溶出曲线测定HPLC图谱
 自制品24120601-2批(10mg规格)-pH6.8介质-桨法-50转-45min-片3
 供试品溶液-1

<样品信息>

色谱柱 : XB-C18(150mm*4.6mm,5 μ m) 流速:1.8ml/min
 柱温 : 40 $^{\circ}$ C 波长:250nm
 数据文件名: RC\$SMF-4099 - 0-36/11-676-2 - zzp-24120601-2p-10mg-rcqx-pH6.8jz-jf50z-45min-P4.lcd
 方法文件名: RC\$SMF-4099 - SMF-4099-RCQX-FX260.lcm
 批处理文件名: RC\$SMF-4099 - 20241213-rcqx-FX260.lcb
 样品瓶号: 2-33
 进样体积: 10 μ l 版本号: 6.115
 进样时间: 2024/12/13 16:56:17 实验者: xiechaojun
 处理时间 (V2) : 2024/12/16 10:58:00 处理者: xiechaojun
 仪器型号: SHIMADZU LC-2050C(FX260)

<色谱图>

mV



<峰表>

检测器A Ch1 250nm

峰号	保留时间	面积	面积%	高度	理论塔板数(USP)	拖尾因子	分离度(USP)
1	2.307	163366	100.000	32533	4849	1.092	--
总计		163366	100.000	32533			

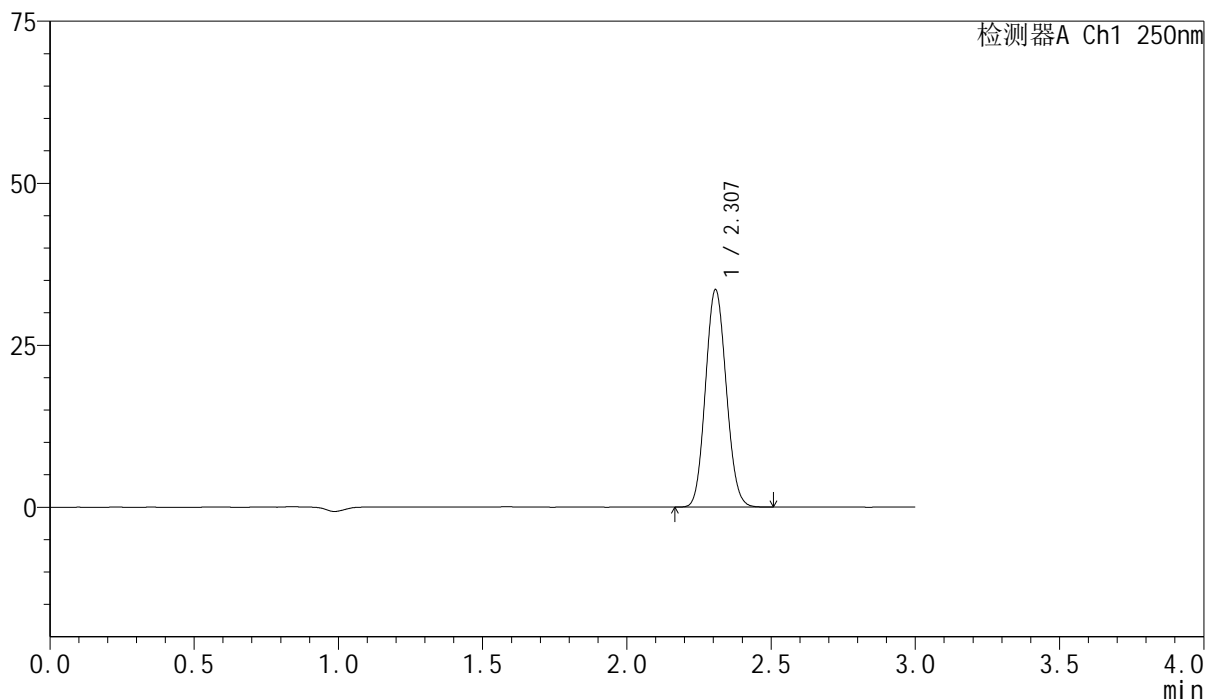
图96 非奈利酮片溶出曲线测定HPLC图谱
 自制品24120601-2批(10mg规格)-pH6.8介质-桨法-50转-45min-片4
 供试品溶液-1

<样品信息>

色谱柱 : XB-C18(150mm*4.6mm,5 μ m) 流速:1.8ml/min
 柱温 : 40 $^{\circ}$ C 波长:250nm
 数据文件名: RC\$SMF-4099 - 0-36/11-677-2 - zzp-24120601-2p-10mg-rcqx-pH6.8jz-jf50z-45min-P5.lcd
 方法文件名: RC\$SMF-4099 - SMF-4099-RCQX-FX260.lcm
 批处理文件名: RC\$SMF-4099 - 20241213-rcqx-FX260.lcb
 样品瓶号: 2-42
 进样体积: 10 μ l 版本号: 6.115
 进样时间: 2024/12/13 16:59:40 实验者: xiechaojun
 处理时间 (V2) : 2024/12/16 10:58:03 处理者: xiechaojun
 仪器型号: SHIMADZU LC-2050C(FX260)

<色谱图>

mV



<峰表>

检测器A Ch1 250nm

峰号	保留时间	面积	面积%	高度	理论塔板数(USP)	拖尾因子	分离度(USP)
1	2.307	168256	100.000	33479	4850	1.091	--
总计		168256	100.000	33479			

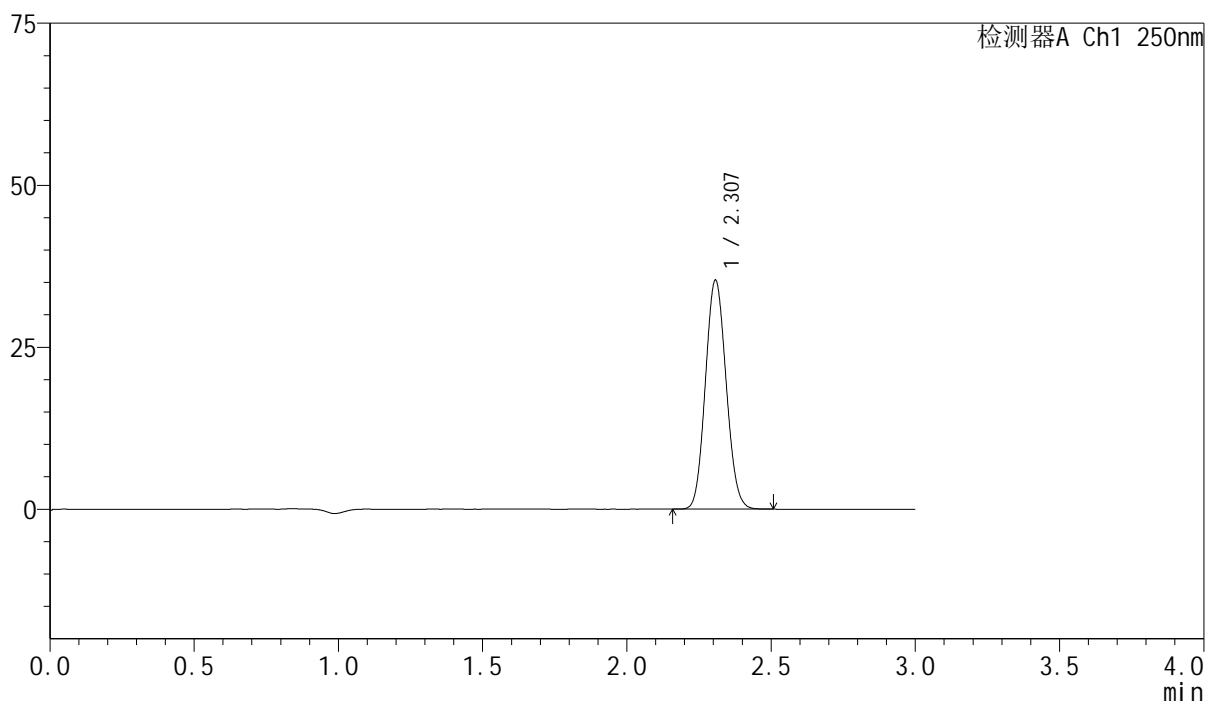
图97 非奈利酮片溶出曲线测定HPLC图谱
 自制品24120601-2批(10mg规格)-pH6.8介质-桨法-50转-45min-片5
 供试品溶液-1

<样品信息>

色谱柱 : XB-C18(150mm*4.6mm,5 μ m) 流速:1.8ml/min
 柱温 : 40 $^{\circ}$ C 波长:250nm
 数据文件名: RC\$SMF-4099 - 0-36/11-678-2 - zzp-24120601-2p-10mg-rcqx-pH6.8jz-jf50z-45min-P6.lcd
 方法文件名: RC\$SMF-4099 - SMF-4099-RCQX-FX260.lcm
 批处理文件名: RC\$SMF-4099 - 20241213-rcqx-FX260.lcb
 样品瓶号: 2-51
 进样体积: 10 μ l 版本号: 6.115
 进样时间: 2024/12/13 17:03:04 实验者: xiechaojun
 处理时间 (V2) : 2024/12/16 10:58:06 处理者: xiechaojun
 仪器型号: SHIMADZU LC-2050C(FX260)

<色谱图>

mV



<峰表>

检测器A Ch1 250nm

峰号	保留时间	面积	面积%	高度	理论塔板数(USP)	拖尾因子	分离度(USP)
1	2.307	177094	100.000	35273	4845	1.091	--
总计		177094	100.000	35273			

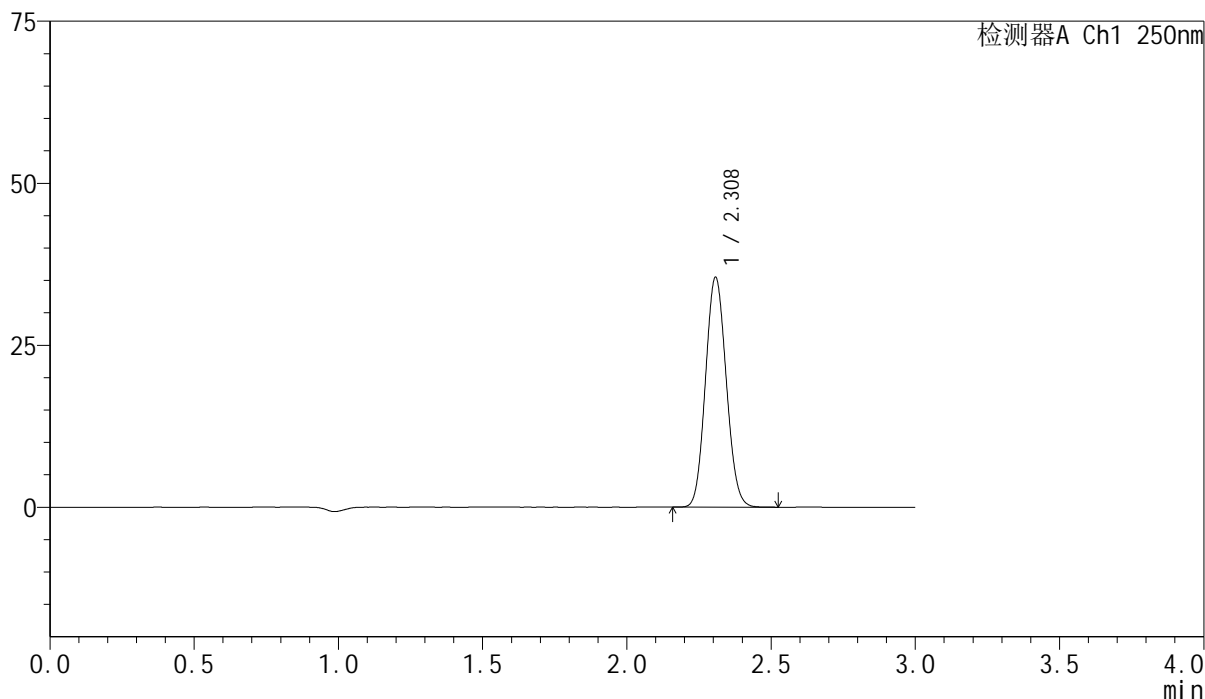
图98 非奈利酮片溶出曲线测定HPLC图谱
 自制品24120601-2批(10mg规格)-pH6.8介质-桨法-50转-45min-片6
 供试品溶液-1

<样品信息>

色谱柱 : XB-C18(150mm*4.6mm,5 μ m) 流速:1.8ml/min
 柱温 : 40 $^{\circ}$ C 波长:250nm
 数据文件名: RC\$SMF-4099 - 0-36/11-679-2 - zzp-24120601-2p-10mg-rcqx-pH6.8jz-jf50z-60min-P1.lcd
 方法文件名: RC\$SMF-4099 - SMF-4099-RCQX-FX260.lcm
 批处理文件名: RC\$SMF-4099 - 20241213-rcqx-FX260.lcb
 样品瓶号: 2-7
 进样体积: 10 μ l 版本号: 6.115
 进样时间: 2024/12/13 17:06:28 实验者: xiechaojun
 处理时间 (V2) : 2024/12/16 10:58:08 处理者: xiechaojun
 仪器型号: SHIMADZU LC-2050C(FX260)

<色谱图>

mV



<峰表>

检测器A Ch1 250nm

峰号	保留时间	面积	面积%	高度	理论塔板数(USP)	拖尾因子	分离度(USP)
1	2.308	177927	100.000	35386	4844	1.091	--
总计		177927	100.000	35386			

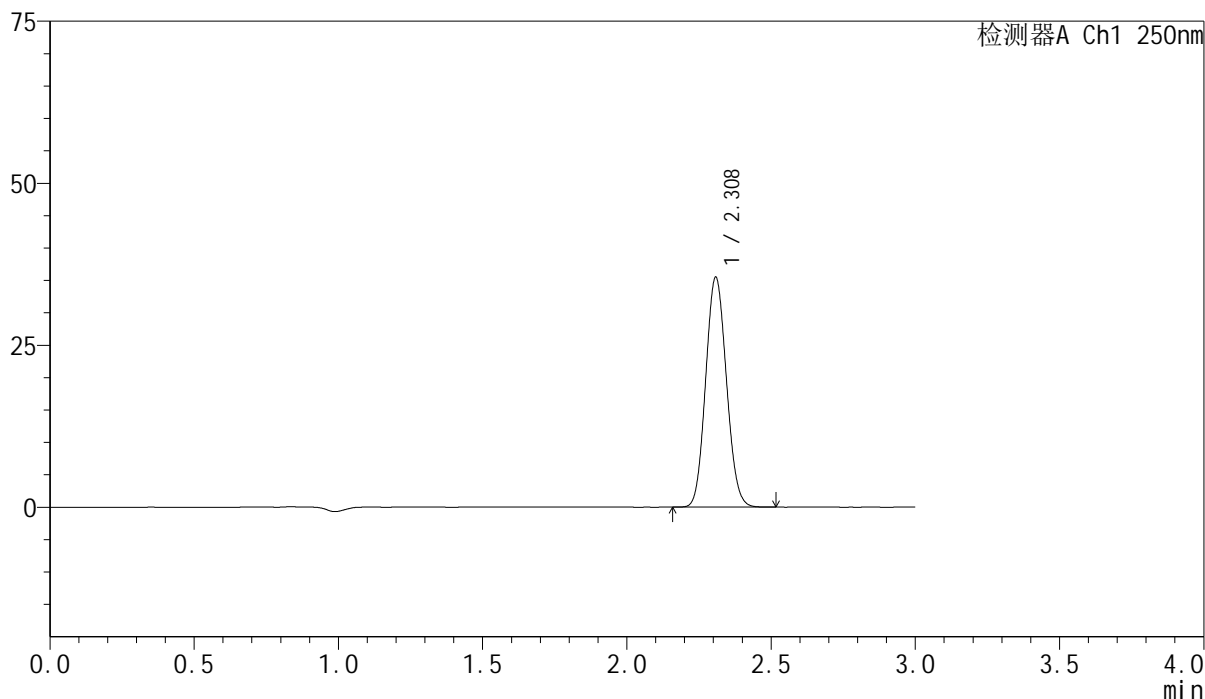
图99 非奈利酮片溶出曲线测定HPLC图谱
 自制品24120601-2批(10mg规格)-pH6.8介质-桨法-50转-60min-片1
 供试品溶液-1

<样品信息>

色谱柱 : XB-C18(150mm*4.6mm,5 μ m) 流速:1.8ml/min
 柱温 : 40 $^{\circ}$ C 波长:250nm
 数据文件名: RC\$SMF-4099 - 0-36/11-680-2 - zzp-24120601-2p-10mg-rcqx-pH6.8jz-jf50z-60min-P2.lcd
 方法文件名: RC\$SMF-4099 - SMF-4099-RCQX-FX260.lcm
 批处理文件名: RC\$SMF-4099 - 20241213-rcqx-FX260.lcb
 样品瓶号: 2-16
 进样体积: 10 μ l 版本号: 6.115
 进样时间: 2024/12/13 17:09:52 实验者: xiechaojun
 处理时间 (V2) : 2024/12/16 10:58:11 处理者: xiechaojun
 仪器型号: SHIMADZU LC-2050C(FX260)

<色谱图>

mV



<峰表>

检测器A Ch1 250nm

峰号	保留时间	面积	面积%	高度	理论塔板数(USP)	拖尾因子	分离度(USP)
1	2.308	177870	100.000	35327	4843	1.092	--
总计		177870	100.000	35327			

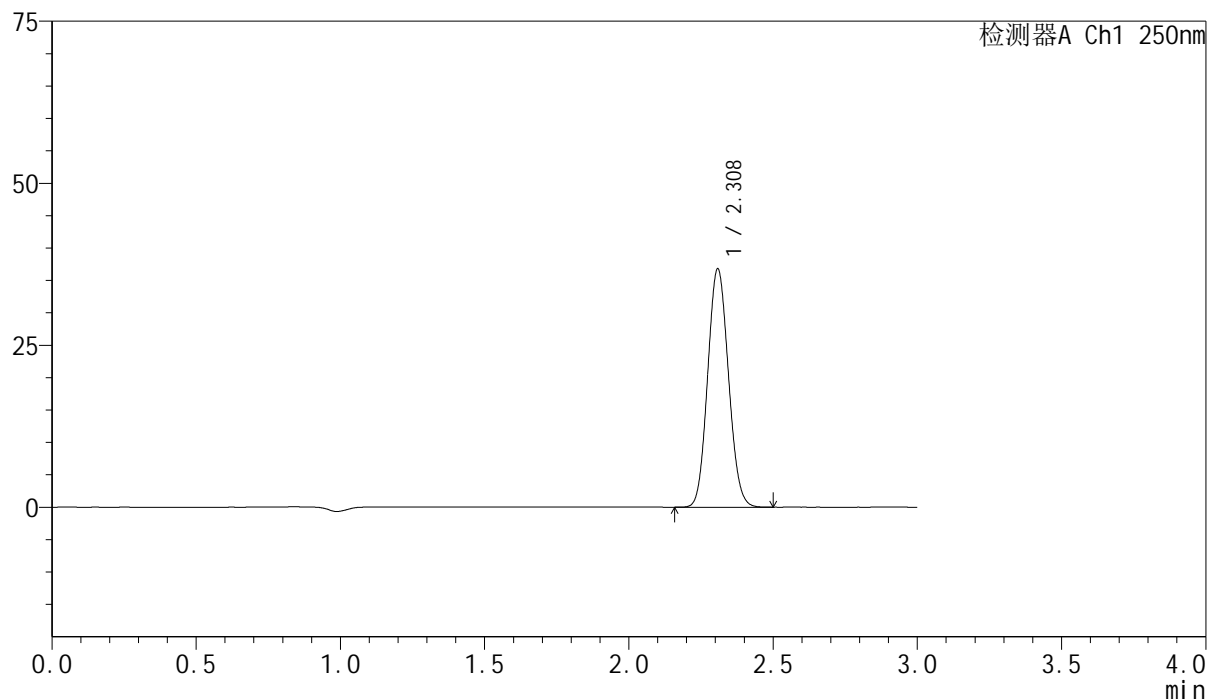
图100 非奈利酮片溶出曲线测定HPLC图谱
 自制品24120601-2批(10mg规格)-pH6.8介质-桨法-50转-60min-片2
 供试品溶液-1

<样品信息>

色谱柱 : XB-C18(150mm*4.6mm,5 μ m) 流速:1.8ml/min
 柱温 : 40 $^{\circ}$ C 波长:250nm
 数据文件名: RC\$SMF-4099 - 0-36/11-681-2 - zzp-24120601-2p-10mg-rcqx-pH6.8jz-jf50z-60min-P3.lcd
 方法文件名: RC\$SMF-4099 - SMF-4099-RCQX-FX260.lcm
 批处理文件名: RC\$SMF-4099 - 20241213-rcqx-FX260.lcb
 样品瓶号: 2-25
 进样体积: 10 μ l 版本号: 6.115
 进样时间: 2024/12/13 17:13:16 实验者: xiechaojun
 处理时间 (V2) : 2024/12/16 10:58:14 处理者: xiechaojun
 仪器型号: SHIMADZU LC-2050C(FX260)

<色谱图>

mV



<峰表>

检测器A Ch1 250nm

峰号	保留时间	面积	面积%	高度	理论塔板数(USP)	拖尾因子	分离度(USP)
1	2.308	184604	100.000	36629	4841	1.091	--
总计		184604	100.000	36629			

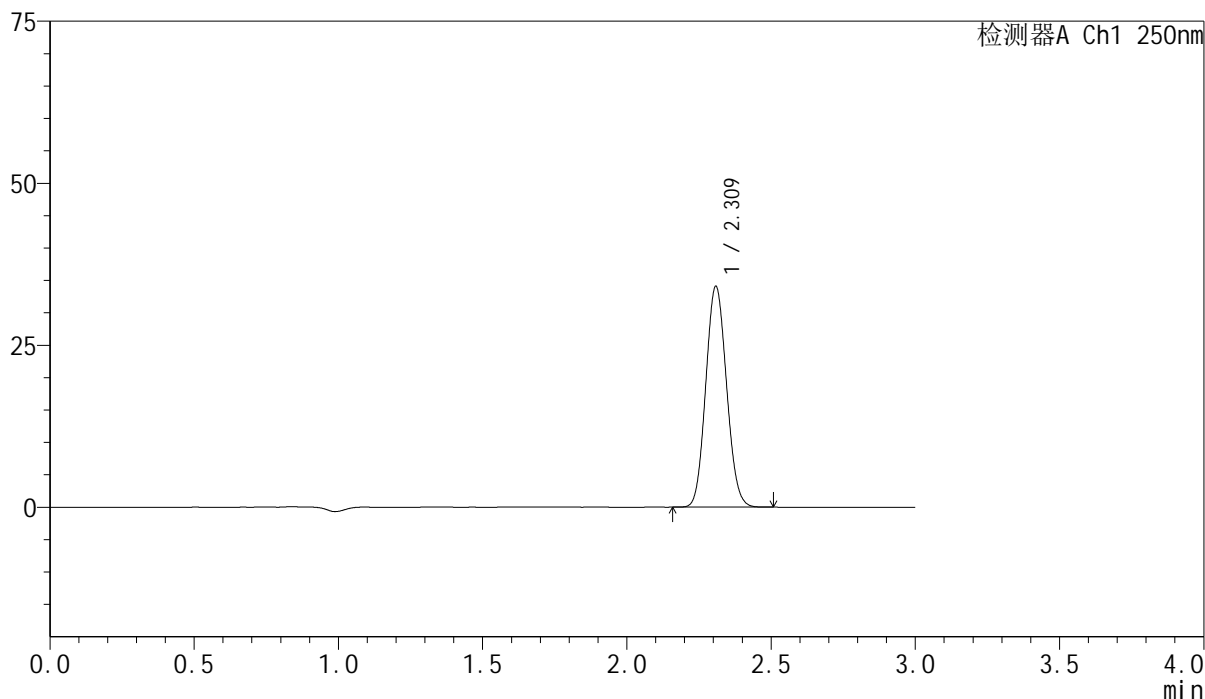
图101 非奈利酮片溶出曲线测定HPLC图谱
 自制品24120601-2批(10mg规格)-pH6.8介质-桨法-50转-60min-片3
 供试品溶液-1

<样品信息>

色谱柱 : XB-C18(150mm*4.6mm,5 μ m) 流速:1.8ml/min
 柱温 : 40 $^{\circ}$ C 波长:250nm
 数据文件名: RC\$SMF-4099 - 0-36/11-682-2 - zzp-24120601-2p-10mg-rcqx-pH6.8jz-jf50z-60min-P4.lcd
 方法文件名: RC\$SMF-4099 - SMF-4099-RCQX-FX260.lcm
 批处理文件名: RC\$SMF-4099 - 20241213-rcqx-FX260.lcb
 样品瓶号: 2-34
 进样体积: 10 μ l 版本号: 6.115
 进样时间: 2024/12/13 17:16:39 实验者: xiechaojun
 处理时间 (V2) : 2024/12/16 10:58:17 处理者: xiechaojun
 仪器型号: SHIMADZU LC-2050C(FX260)

<色谱图>

mV



<峰表>

检测器A Ch1 250nm

峰号	保留时间	面积	面积%	高度	理论塔板数(USP)	拖尾因子	分离度(USP)
1	2.309	170919	100.000	33909	4846	1.091	--
总计		170919	100.000	33909			

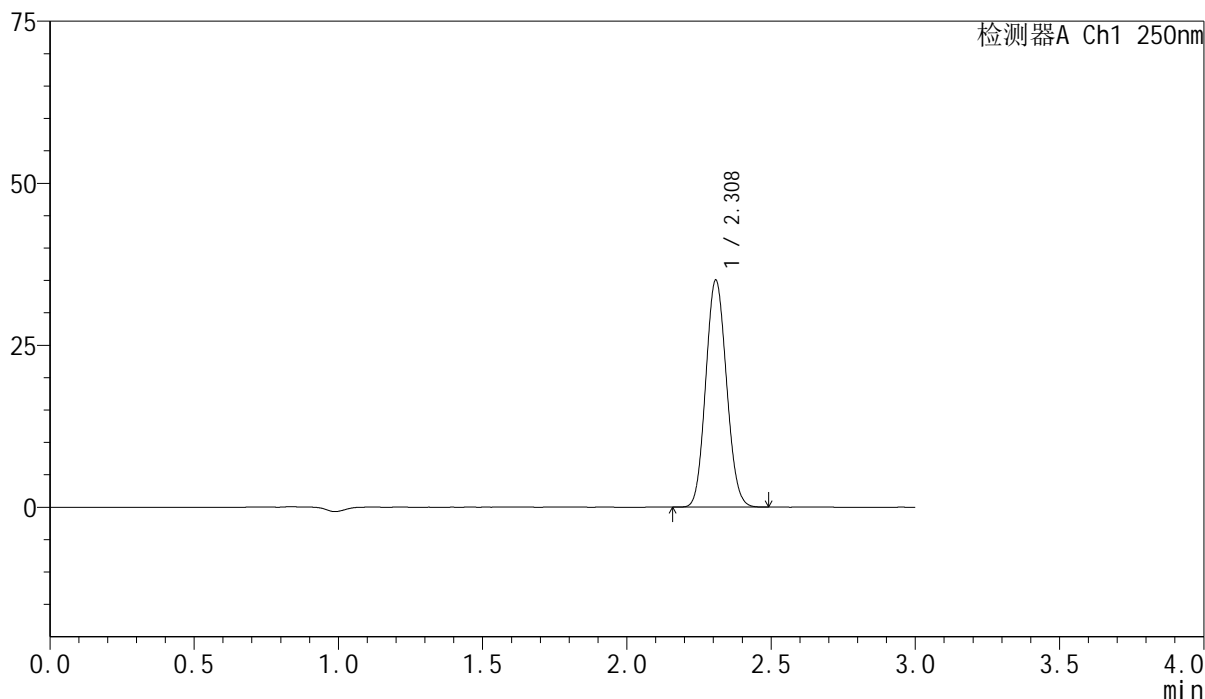
图102 非奈利酮片溶出曲线测定HPLC图谱
 自制品24120601-2批(10mg规格)-pH6.8介质-桨法-50转-60min-片4
 供试品溶液-1

<样品信息>

色谱柱 : XB-C18(150mm*4.6mm,5 μ m) 流速:1.8ml/min
 柱温 : 40 $^{\circ}$ C 波长:250nm
 数据文件名: RC\$SMF-4099 - 0-36/11-683-2 - zzp-24120601-2p-10mg-rcqx-pH6.8jz-jf50z-60min-P5.lcd
 方法文件名: RC\$SMF-4099 - SMF-4099-RCQX-FX260.lcm
 批处理文件名: RC\$SMF-4099 - 20241213-rcqx-FX260.lcb
 样品瓶号: 2-43
 进样体积: 10 μ l 版本号: 6.115
 进样时间: 2024/12/13 17:20:03 实验者: xiechaojun
 处理时间 (V2) : 2024/12/16 10:58:20 处理者: xiechaojun
 仪器型号: SHIMADZU LC-2050C(FX260)

<色谱图>

mV



<峰表>

检测器A Ch1 250nm

峰号	保留时间	面积	面积%	高度	理论塔板数(USP)	拖尾因子	分离度(USP)
1	2.308	175837	100.000	34885	4838	1.092	--
总计		175837	100.000	34885			

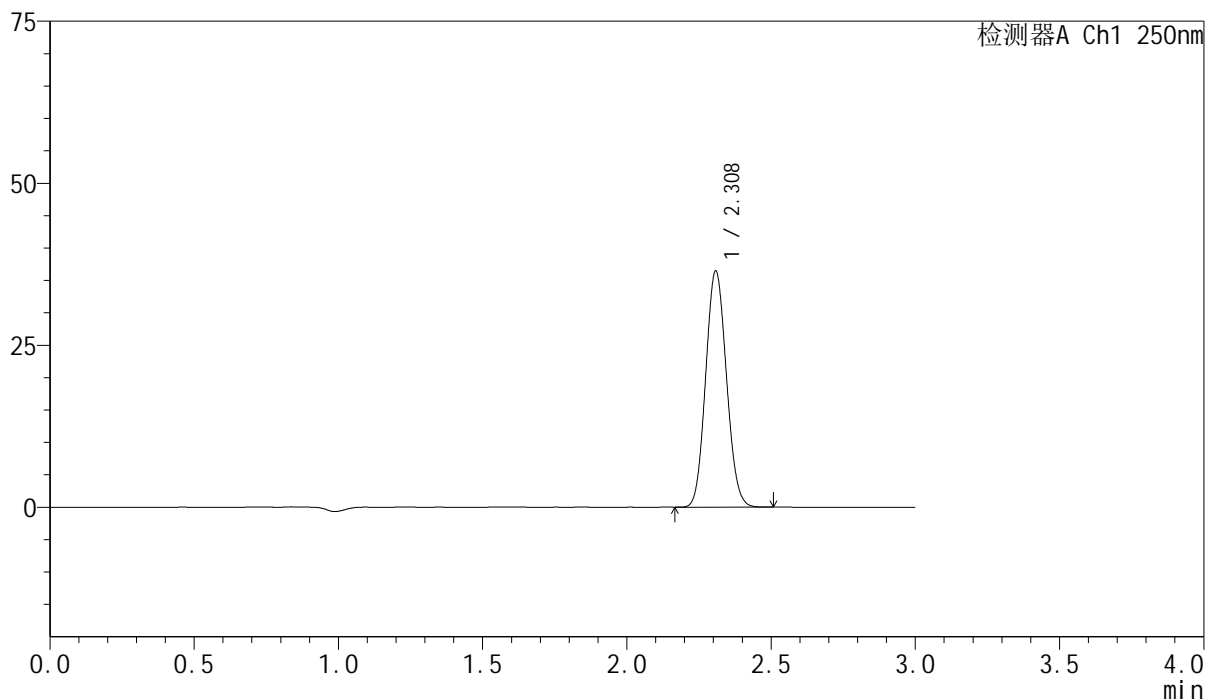
图103 非奈利酮片溶出曲线测定HPLC图谱
 自制品24120601-2批(10mg规格)-pH6.8介质-桨法-50转-60min-片5
 供试品溶液-1

<样品信息>

色谱柱 : XB-C18(150mm*4.6mm,5 μ m) 流速:1.8ml/min
 柱温 : 40 $^{\circ}$ C 波长:250nm
 数据文件名: RC\$SMF-4099 - 0-36/11-684-2 - zzp-24120601-2p-10mg-rcqx-pH6.8jz-jf50z-60min-P6.lcd
 方法文件名: RC\$SMF-4099 - SMF-4099-RCQX-FX260.lcm
 批处理文件名: RC\$SMF-4099 - 20241213-rcqx-FX260.lcb
 样品瓶号: 2-52
 进样体积: 10 μ l 版本号: 6.115
 进样时间: 2024/12/13 17:23:27 实验者: xiechaojun
 处理时间 (V2) : 2024/12/16 10:58:22 处理者: xiechaojun
 仪器型号: SHIMADZU LC-2050C(FX260)

<色谱图>

mV



<峰表>

检测器A Ch1 250nm

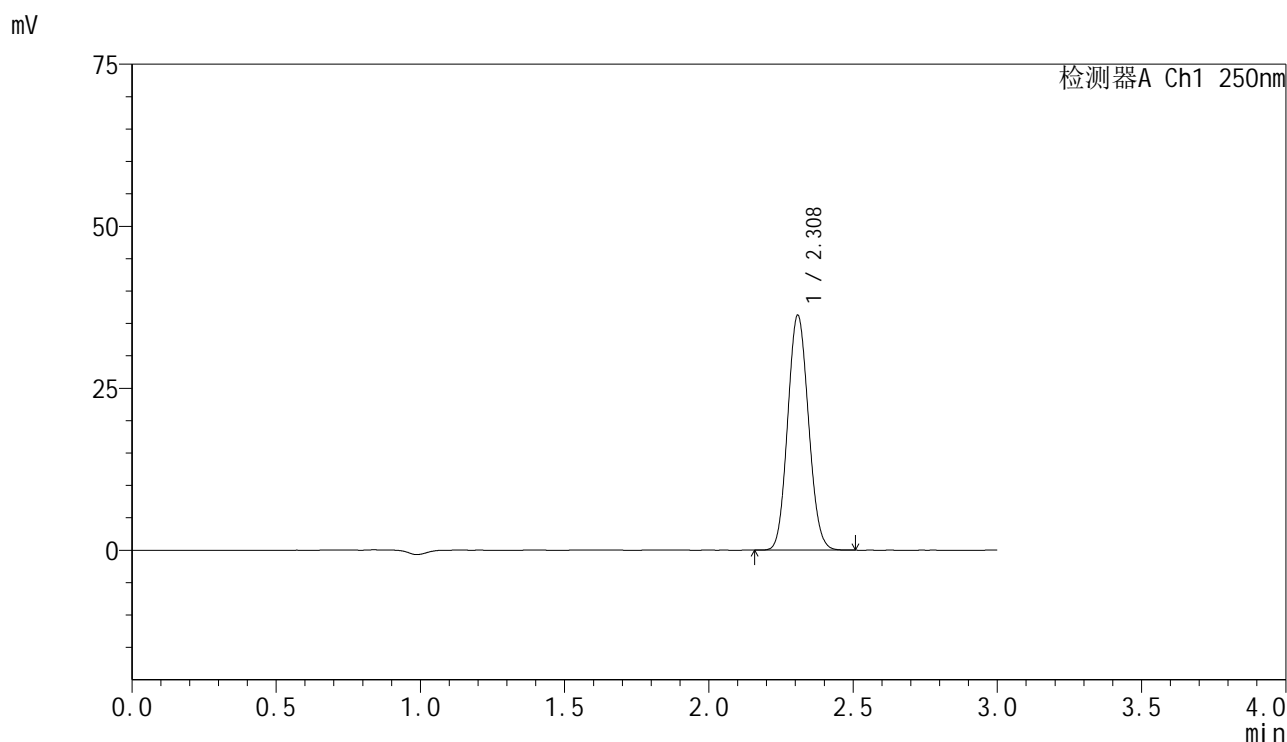
峰号	保留时间	面积	面积%	高度	理论塔板数(USP)	拖尾因子	分离度(USP)
1	2.308	182813	100.000	36292	4842	1.092	--
总计		182813	100.000	36292			

图104 非奈利酮片溶出曲线测定HPLC图谱
 自制品24120601-2批(10mg规格)-pH6.8介质-桨法-50转-60min-片6
 供试品溶液-1

<样品信息>

色谱柱 : XB-C18(150mm*4.6mm,5 μ m) 流速:1.8ml/min
 柱温 : 40 $^{\circ}$ C 波长:250nm
 数据文件名: RC\$SMF-4099 - 0-36/11-685-2 - zzp-24120601-2p-10mg-rcqx-pH6.8jz-jf50z-jxzs-P1.lcd
 方法文件名: RC\$SMF-4099 - SMF-4099-RCQX-FX260.lcm
 批处理文件名: RC\$SMF-4099 - 20241213-rcqx-FX260.lcb
 样品瓶号: 2-8
 进样体积: 10 μ l 版本号: 6.115
 进样时间: 2024/12/13 17:26:52 实验者: xiechaojun
 处理时间 (V2) : 2024/12/16 10:58:25 处理者: xiechaojun
 仪器型号: SHIMADZU LC-2050C(FX260)

<色谱图>



<峰表>

检测器A Ch1 250nm

峰号	保留时间	面积	面积%	高度	理论塔板数(USP)	拖尾因子	分离度(USP)
1	2.308	181833	100.000	36087	4843	1.092	--
总计		181833	100.000	36087			

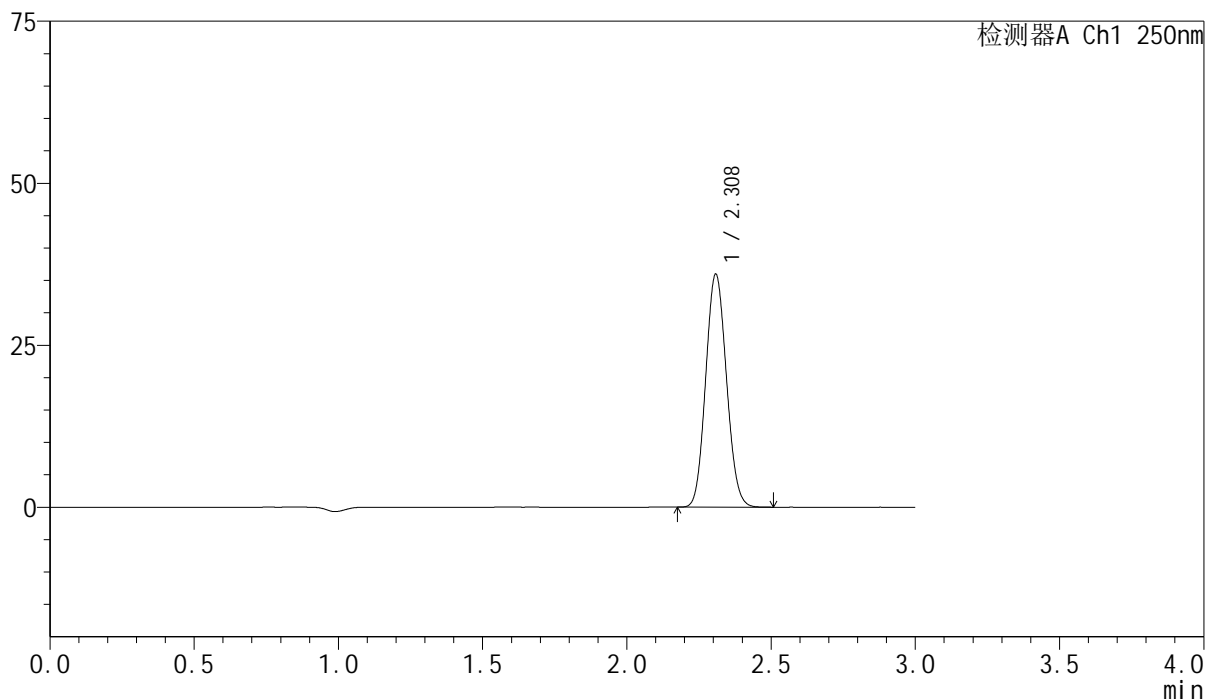
图105 非奈利酮片溶出曲线测定HPLC图谱
 自制品24120601-2批(10mg规格)-pH6.8介质-浆法-50转-极限转速-片1
 供试品溶液-1

<样品信息>

色谱柱 : XB-C18(150mm*4.6mm,5 μ m) 流速:1.8ml/min
 柱温 : 40 $^{\circ}$ C 波长:250nm
 数据文件名: RC\$SMF-4099 - 0-36/11-686-2 - zzp-24120601-2p-10mg-rcqx-pH6.8jz-jf50z-jxzs-P2.lcd
 方法文件名: RC\$SMF-4099 - SMF-4099-RCQX-FX260.lcm
 批处理文件名: RC\$SMF-4099 - 20241213-rcqx-FX260.lcb
 样品瓶号: 2-17
 进样体积: 10 μ l 版本号: 6.115
 进样时间: 2024/12/13 17:30:16 实验者: xiechaojun
 处理时间 (V2) : 2024/12/16 10:58:28 处理者: xiechaojun
 仪器型号: SHIMADZU LC-2050C(FX260)

<色谱图>

mV



<峰表>

检测器A Ch1 250nm

峰号	保留时间	面积	面积%	高度	理论塔板数(USP)	拖尾因子	分离度(USP)
1	2.308	180283	100.000	35799	4845	1.091	--
总计		180283	100.000	35799			

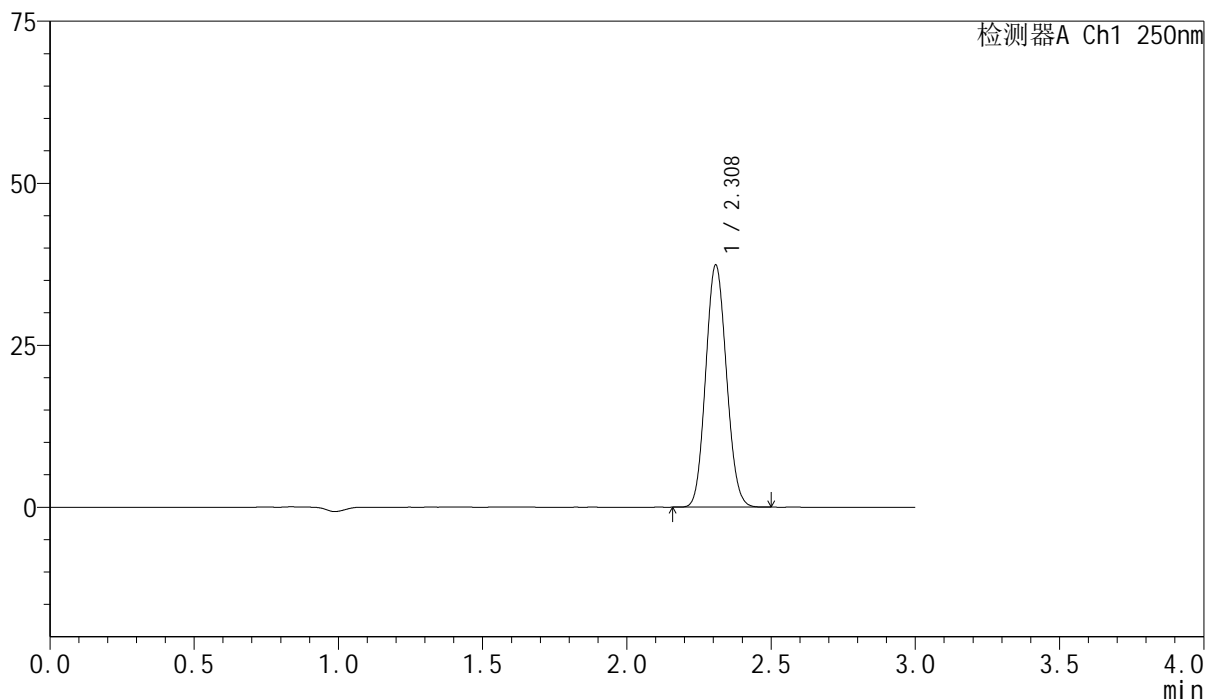
图106 非奈利酮片溶出曲线测定HPLC图谱
 自制品24120601-2批(10mg规格)-pH6.8介质-浆法-50转-极限转速-片2
 供试品溶液-1

<样品信息>

色谱柱 : XB-C18(150mm*4.6mm,5 μ m) 流速:1.8ml/min
 柱温 : 40 $^{\circ}$ C 波长:250nm
 数据文件名: RC\$SMF-4099 - 0-36/11-687-2 - zzp-24120601-2p-10mg-rcqx-pH6.8jz-jf50z-jxzs-P3.lcd
 方法文件名: RC\$SMF-4099 - SMF-4099-RCQX-FX260.lcm
 批处理文件名: RC\$SMF-4099 - 20241213-rcqx-FX260.lcb
 样品瓶号: 2-26
 进样体积: 10 μ l 版本号: 6.115
 进样时间: 2024/12/13 17:33:39 实验者: xiechaojun
 处理时间 (V2) : 2024/12/16 10:58:31 处理者: xiechaojun
 仪器型号: SHIMADZU LC-2050C(FX260)

<色谱图>

mV



<峰表>

检测器A Ch1 250nm

峰号	保留时间	面积	面积%	高度	理论塔板数(USP)	拖尾因子	分离度(USP)
1	2.308	187369	100.000	37211	4842	1.092	--
总计		187369	100.000	37211			

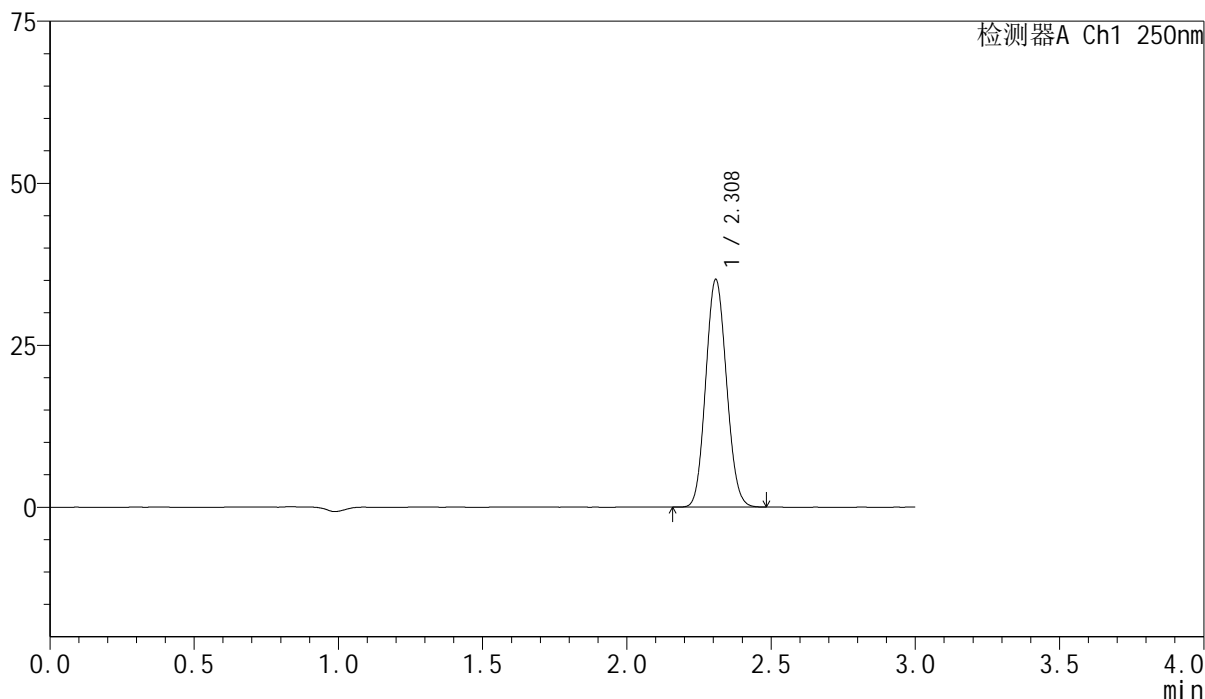
图107 非奈利酮片溶出曲线测定HPLC图谱
 自制品24120601-2批(10mg规格)-pH6.8介质-浆法-50转-极限转速-片3
 供试品溶液-1

<样品信息>

色谱柱 : XB-C18(150mm*4.6mm,5 μ m) 流速:1.8ml/min
 柱温 : 40 $^{\circ}$ C 波长:250nm
 数据文件名: RC\$SMF-4099 - 0-36/11-688-2 - zzp-24120601-2p-10mg-rcqx-pH6.8jz-jf50z-jxzs-P4.lcd
 方法文件名: RC\$SMF-4099 - SMF-4099-RCQX-FX260.lcm
 批处理文件名: RC\$SMF-4099 - 20241213-rcqx-FX260.lcb
 样品瓶号: 2-35
 进样体积: 10 μ l 版本号: 6.115
 进样时间: 2024/12/13 17:37:03 实验者: xiechaojun
 处理时间 (V2) : 2024/12/16 10:58:34 处理者: xiechaojun
 仪器型号: SHIMADZU LC-2050C(FX260)

<色谱图>

mV



<峰表>

检测器A Ch1 250nm

峰号	保留时间	面积	面积%	高度	理论塔板数(USP)	拖尾因子	分离度(USP)
1	2.308	176245	100.000	34976	4841	1.092	--
总计		176245	100.000	34976			

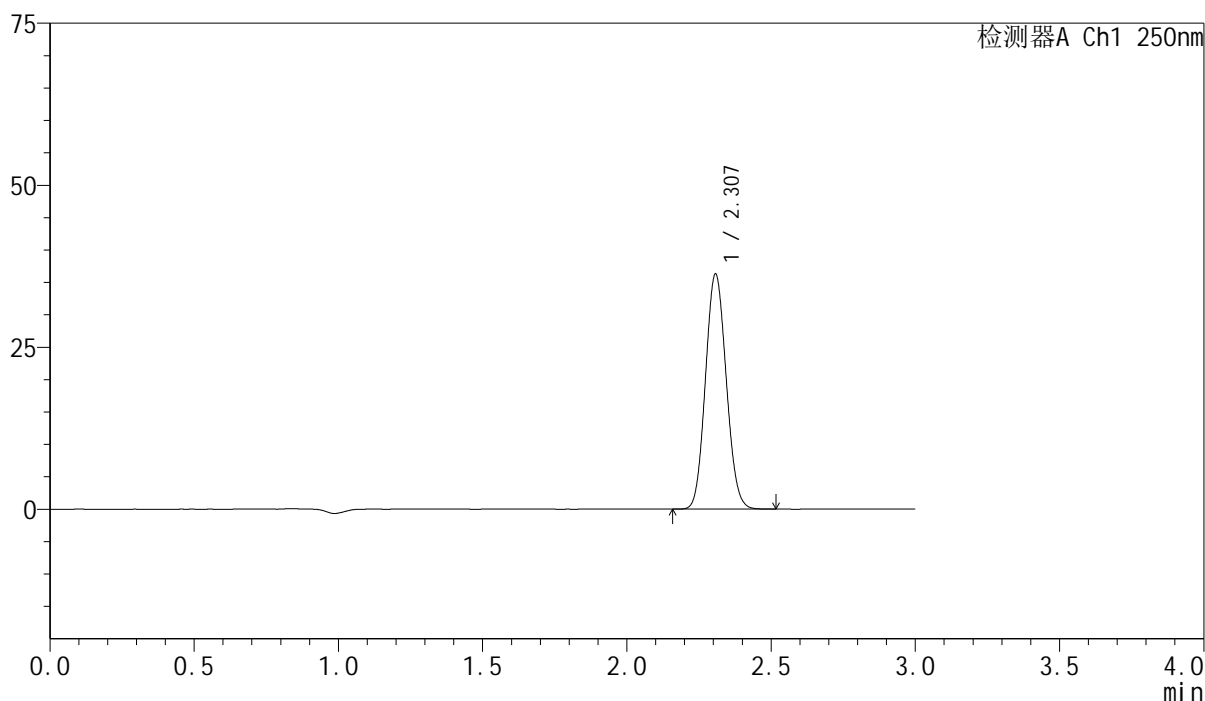
图108 非奈利酮片溶出曲线测定HPLC图谱
 自制品24120601-2批(10mg规格)-pH6.8介质-浆法-50转-极限转速-片4
 供试品溶液-1

<样品信息>

色谱柱 : XB-C18(150mm*4.6mm,5 μ m) 流速:1.8ml/min
 柱温 : 40 $^{\circ}$ C 波长:250nm
 数据文件名: RC\$SMF-4099 - 0-36/11-689-2 - zzp-24120601-2p-10mg-rcqx-pH6.8jz-jf50z-jxzs-P5.lcd
 方法文件名: RC\$SMF-4099 - SMF-4099-RCQX-FX260.lcm
 批处理文件名: RC\$SMF-4099 - 20241213-rcqx-FX260.lcb
 样品瓶号: 2-44
 进样体积: 10 μ l 版本号: 6.115
 进样时间: 2024/12/13 17:40:27 实验者: xiechaojun
 处理时间 (V2) : 2024/12/16 10:58:37 处理者: xiechaojun
 仪器型号: SHIMADZU LC-2050C(FX260)

<色谱图>

mV



<峰表>

检测器A Ch1 250nm

峰号	保留时间	面积	面积%	高度	理论塔板数(USP)	拖尾因子	分离度(USP)
1	2.307	182023	100.000	36190	4841	1.091	--
总计		182023	100.000	36190			

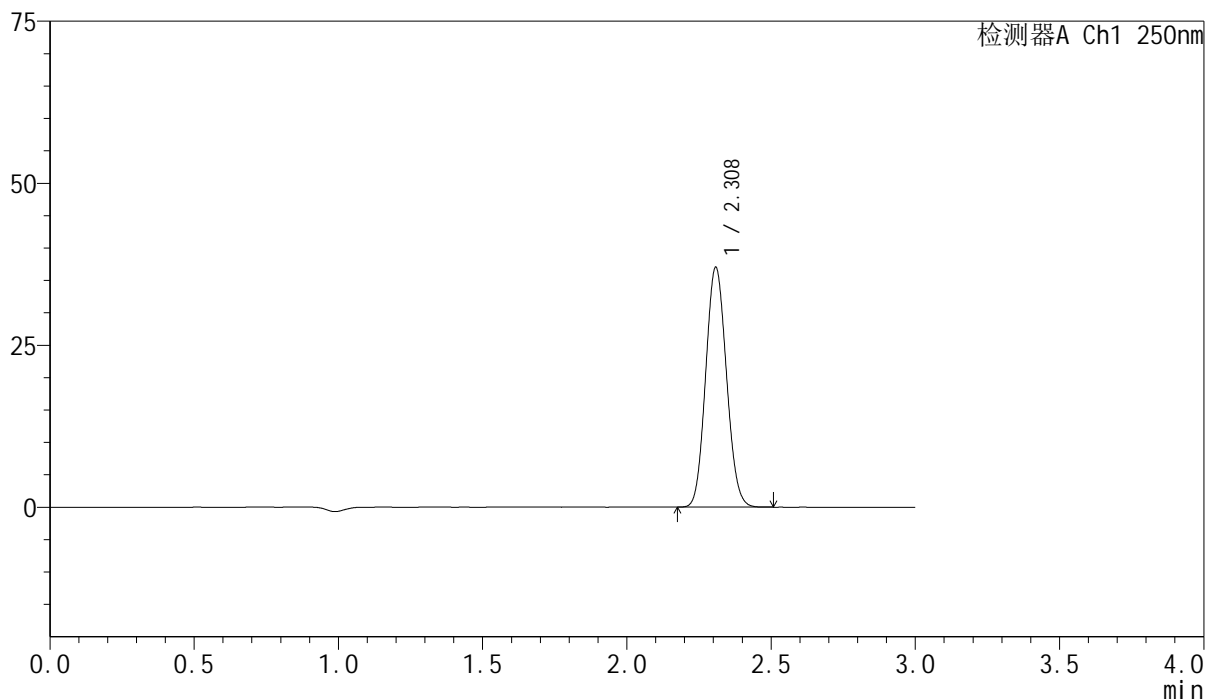
图109 非奈利酮片溶出曲线测定HPLC图谱
 自制品24120601-2批(10mg规格)-pH6.8介质-浆法-50转-极限转速-片5
 供试品溶液-1

<样品信息>

色谱柱 : XB-C18(150mm*4.6mm,5 μ m) 流速:1.8ml/min
 柱温 : 40 $^{\circ}$ C 波长:250nm
 数据文件名: RC\$SMF-4099 - 0-36/11-690-2 - zzp-24120601-2p-10mg-rcqx-pH6.8jz-jf50z-jxzs-P6.lcd
 方法文件名: RC\$SMF-4099 - SMF-4099-RCQX-FX260.lcm
 批处理文件名: RC\$SMF-4099 - 20241213-rcqx-FX260.lcb
 样品瓶号: 2-53
 进样体积: 10 μ l 版本号: 6.115
 进样时间: 2024/12/13 17:43:51 实验者: xiechaojun
 处理时间 (V2) : 2024/12/16 10:58:40 处理者: xiechaojun
 仪器型号: SHIMADZU LC-2050C(FX260)

<色谱图>

mV



<峰表>

检测器A Ch1 250nm

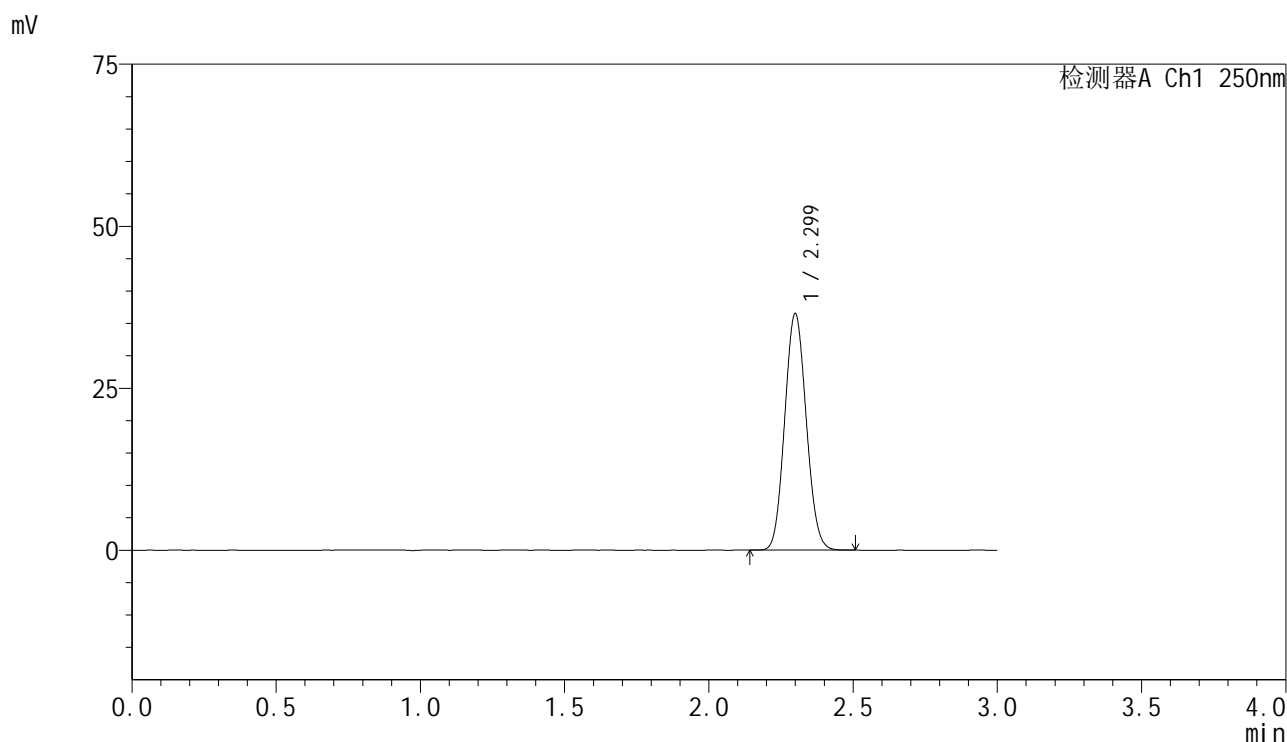
峰号	保留时间	面积	面积%	高度	理论塔板数(USP)	拖尾因子	分离度(USP)
1	2.308	185717	100.000	36850	4839	1.092	--
总计		185717	100.000	36850			

图110 非奈利酮片溶出曲线测定HPLC图谱
 自制品24120601-2批(10mg规格)-pH6.8介质-浆法-50转-极限转速-片6
 供试品溶液-1

<样品信息>

色谱柱 : XB-C18(150mm*4.6mm,5μm) 流速:1.8ml/min
 柱温 : 40°C 波长:250nm
 数据文件名: RC\$SMF-4099 - 0-36/11-691-2 - zzp-24120601-2p-10mg-rcqx-pH6.8jz-jf50z-dz2-1.lcd
 方法文件名: RC\$SMF-4099 - SMF-4099-RCQX-FX260.lcm
 批处理文件名: RC\$SMF-4099 - 20241213-rcqx-FX260.lcb
 样品瓶号: 2-27
 进样体积: 10 μl 版本号: 6.115
 进样时间: 2024/12/13 17:47:15 实验者: xiechaojun
 处理时间 (V2) : 2024/12/16 10:58:43 处理者: xiechaojun
 仪器型号: SHIMADZU LC-2050C(FX260)

<色谱图>



<峰表>

检测器A Ch1 250nm

峰号	保留时间	面积	面积%	高度	理论塔板数(USP)	拖尾因子	分离度(USP)
1	2.299	189724	100.000	36401	4468	1.084	--
总计		189724	100.000	36401			

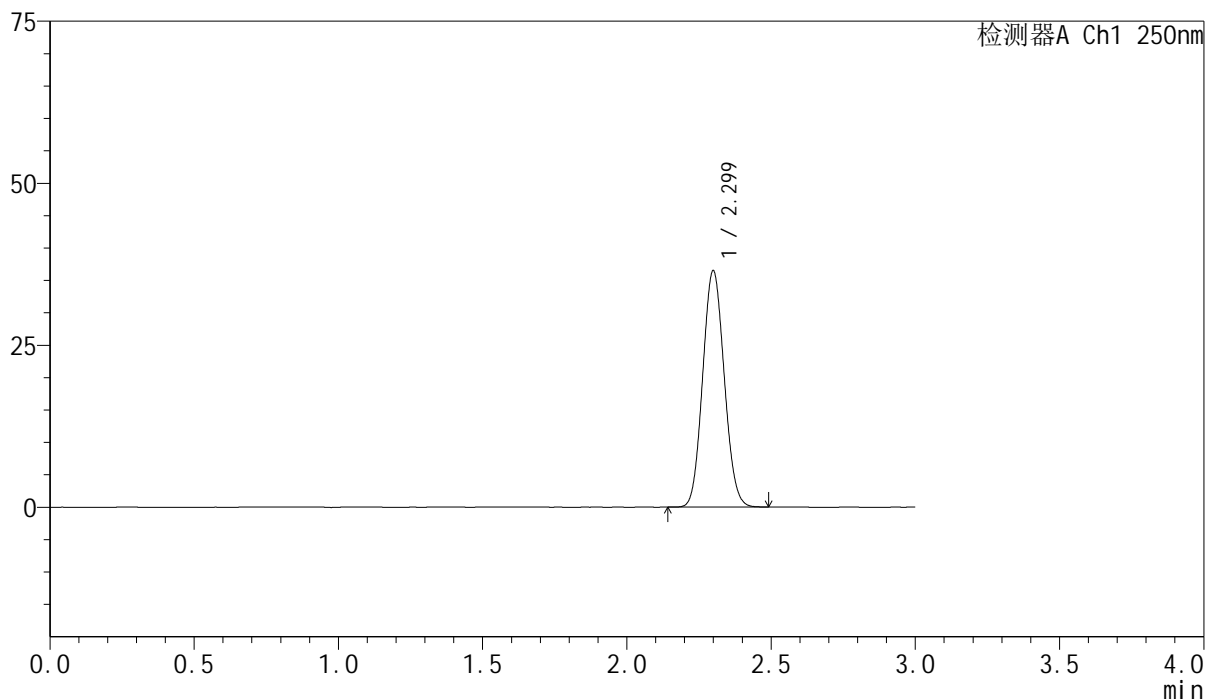
图111 非奈利酮片溶出曲线测定HPLC图谱
 自制品24120601-2批(10mg规格)-pH6.8介质-桨法-50转
 对照品溶液-2-1

<样品信息>

色谱柱 : XB-C18(150mm*4.6mm,5 μ m) 流速:1.8ml/min
 柱温 : 40 $^{\circ}$ C 波长:250nm
 数据文件名: RC\$SMF-4099 - 0-36/11-692-2 - zzp-24120601-2p-10mg-rcqx-pH6.8jz-jf50z-dz2-2.lcd
 方法文件名: RC\$SMF-4099 - SMF-4099-RCQX-FX260.lcm
 批处理文件名: RC\$SMF-4099 - 20241213-rcqx-FX260.lcb
 样品瓶号: 2-27
 进样体积: 10 μ l 版本号: 6.115
 进样时间: 2024/12/13 17:50:39 实验者: xiechaojun
 处理时间 (V2) : 2024/12/16 10:58:46 处理者: xiechaojun
 仪器型号: SHIMADZU LC-2050C(FX260)

<色谱图>

mV



<峰表>

检测器A Ch1 250nm

峰号	保留时间	面积	面积%	高度	理论塔板数(USP)	拖尾因子	分离度(USP)
1	2.299	189671	100.000	36391	4465	1.083	--
总计		189671	100.000	36391			

图112 非奈利酮片溶出曲线测定HPLC图谱
 自制品24120601-2批(10mg规格)-pH6.8介质-桨法-50转
 对照品溶液-2-2

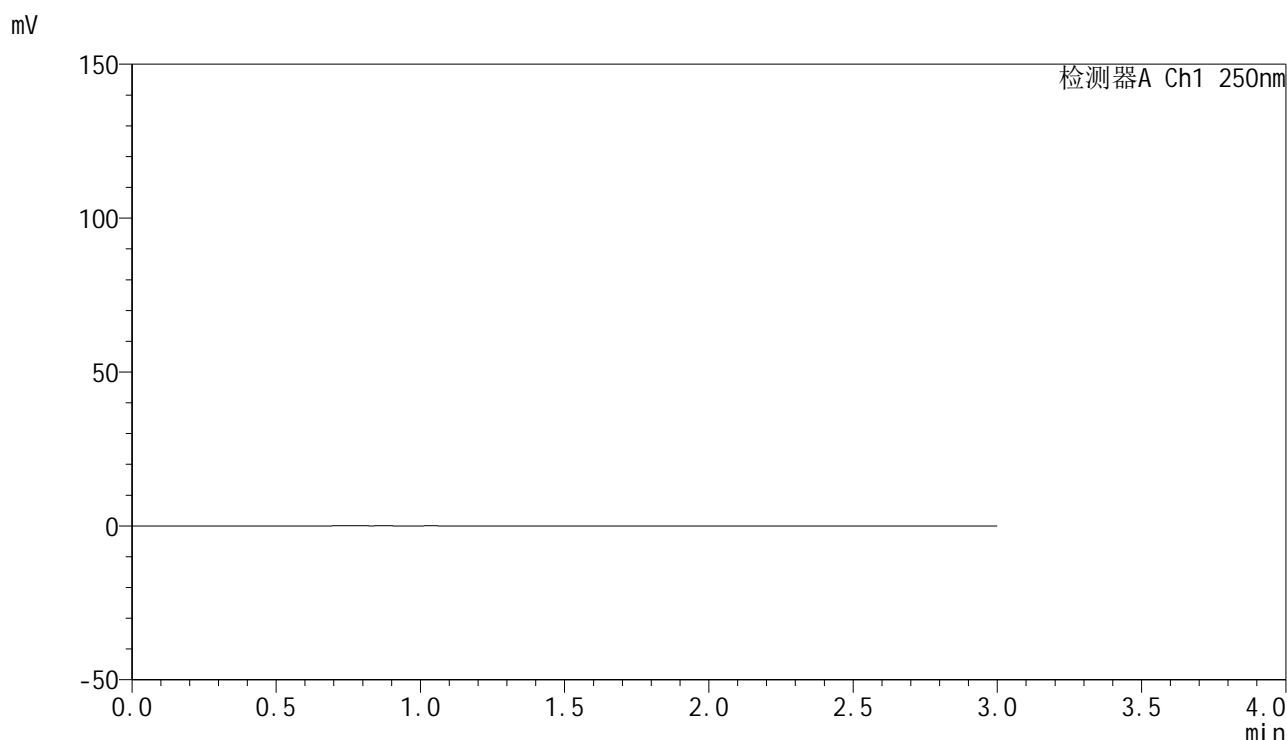


SMF-4099

<样品信息>

色谱柱 : XB-C18(150mm*4.6mm,5 μ m) 流速:1.8ml/min
 柱温 : 40 $^{\circ}$ C 波长:250nm
 数据文件名: RC\$SMF-4099 - 0-36/11-693-2 - zzp-24120201-1p-20mg-rcqx-pH6.8jz-jf50z-rj.lcd
 方法文件名: RC\$SMF-4099 - SMF-4099-RCQX-FX260.lcm
 批处理文件名: RC\$SMF-4099 - 20241213-rcqx-FX260.lcb
 样品瓶号: 3-9
 进样体积: 10 μ l 版本号: 6.115
 进样时间: 2024/12/13 17:54:01 实验者: xiechaojun
 处理时间 (V2) : 2024/12/16 10:58:49 处理者: xiechaojun
 仪器型号: SHIMADZU LC-2050C(FX260)

<色谱图>



<峰表>

检测器A Ch1 250nm

峰号	保留时间	面积	面积%	高度	理论塔板数(USP)	拖尾因子	分离度(USP)
总计							

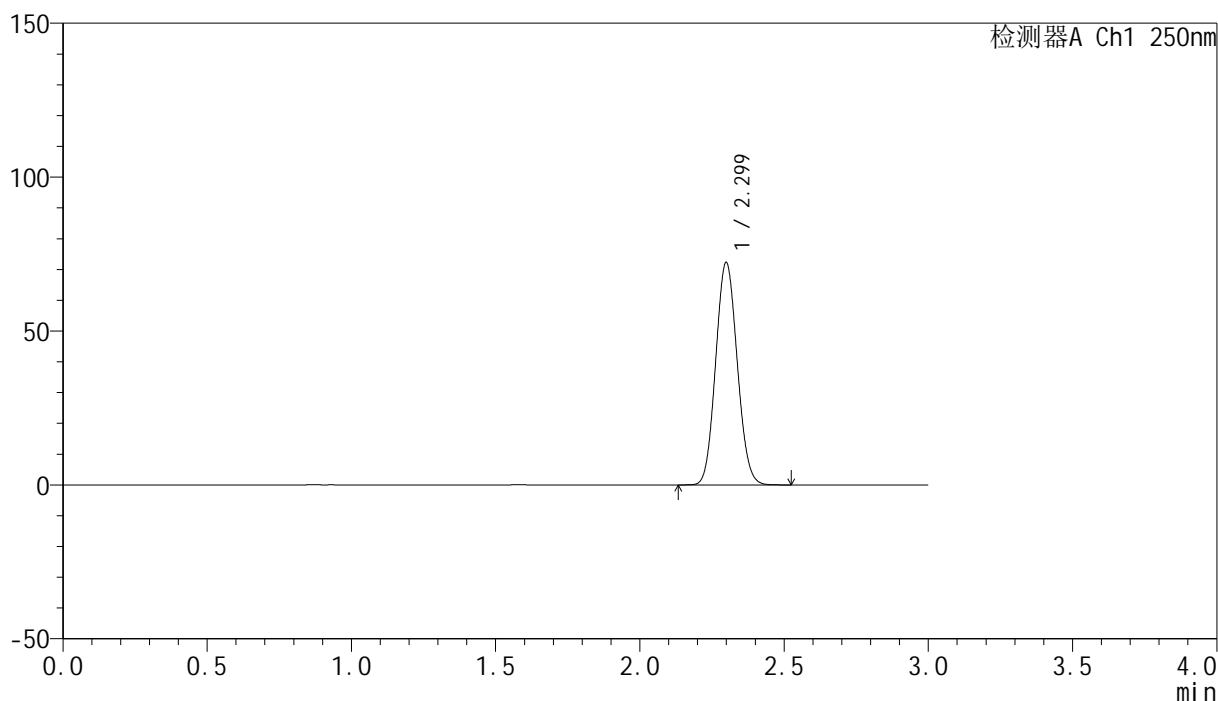
图113 非奈利酮片溶出曲线测定HPLC图谱
 自制品24120201-1批(20mg规格)-pH6.8介质-桨法-50转
 溶剂

<样品信息>

色谱柱 : XB-C18(150mm*4.6mm,5 μ m) 流速:1.8ml/min
 柱温 : 40 $^{\circ}$ C 波长:250nm
 数据文件名: RC\$SMF-4099 - 0-36/11-694-2 - zzp-24120201-1p-20mg-rcqx-pH6.8jz-jf50z-dz1-1.lcd
 方法文件名: RC\$SMF-4099 - SMF-4099-RCQX-FX260.lcm
 批处理文件名: RC\$SMF-4099 - 20241213-rcqx-FX260.lcb
 样品瓶号: 3-18
 进样体积: 10 μ l 版本号: 6.115
 进样时间: 2024/12/13 17:57:24 实验者: xiechaojun
 处理时间 (V2) : 2024/12/16 10:58:51 处理者: xiechaojun
 仪器型号: SHIMADZU LC-2050C(FX260)

<色谱图>

mV



<峰表>

检测器A Ch1 250nm

峰号	保留时间	面积	面积%	高度	理论塔板数(USP)	拖尾因子	分离度(USP)
1	2.299	375948	100.000	72092	4461	1.085	--
总计		375948	100.000	72092			

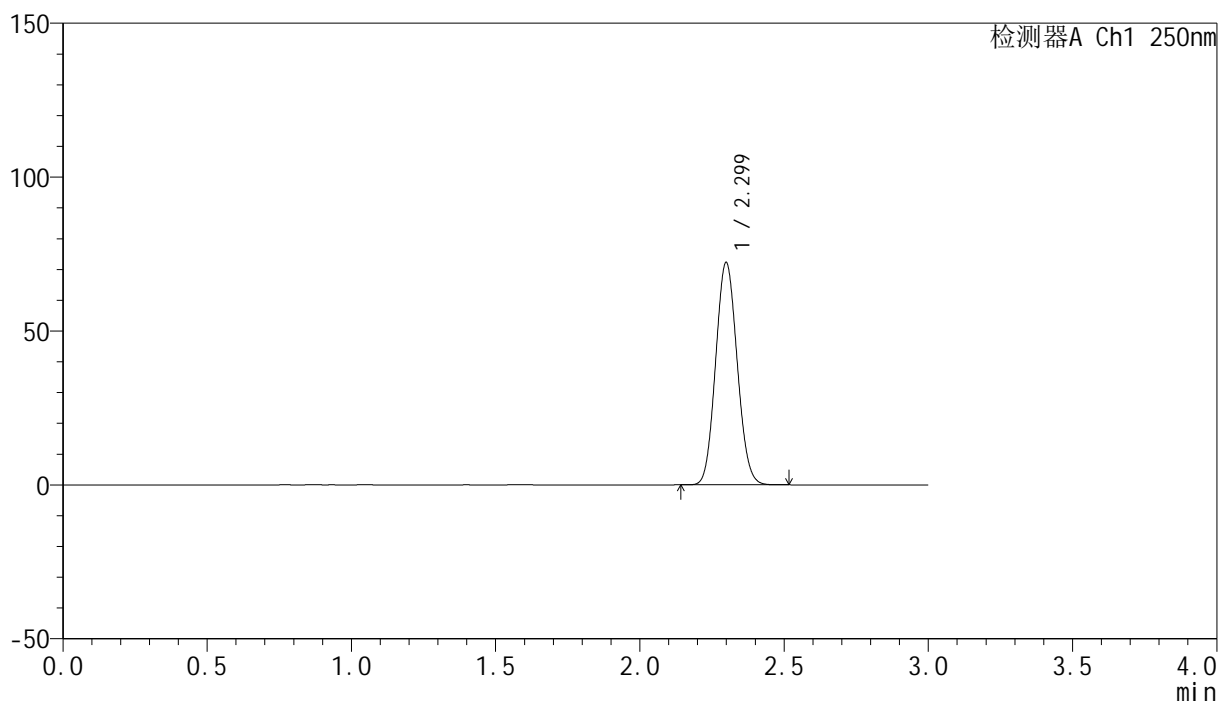
图114 非奈利酮片溶出曲线测定HPLC图谱
 自制品24120201-1批(20mg规格)-pH6.8介质-桨法-50转
 对照品溶液-1-1

<样品信息>

色谱柱 : XB-C18(150mm*4.6mm,5 μ m) 流速:1.8ml/min
 柱温 : 40 $^{\circ}$ C 波长:250nm
 数据文件名: RC\$SMF-4099 - 0-36/11-695-2 - zzp-24120201-1p-20mg-rcqx-pH6.8jz-jf50z-dz1-2.lcd
 方法文件名: RC\$SMF-4099 - SMF-4099-RCQX-FX260.lcm
 批处理文件名: RC\$SMF-4099 - 20241213-rcqx-FX260.lcb
 样品瓶号: 3-18
 进样体积: 10 μ l 版本号: 6.115
 进样时间: 2024/12/13 18:00:46 实验者: xiechaojun
 处理时间 (V2) : 2024/12/16 10:58:54 处理者: xiechaojun
 仪器型号: SHIMADZU LC-2050C(FX260)

<色谱图>

mV



<峰表>

检测器A Ch1 250nm

峰号	保留时间	面积	面积%	高度	理论塔板数(USP)	拖尾因子	分离度(USP)
1	2.299	375735	100.000	72093	4461	1.085	--
总计		375735	100.000	72093			

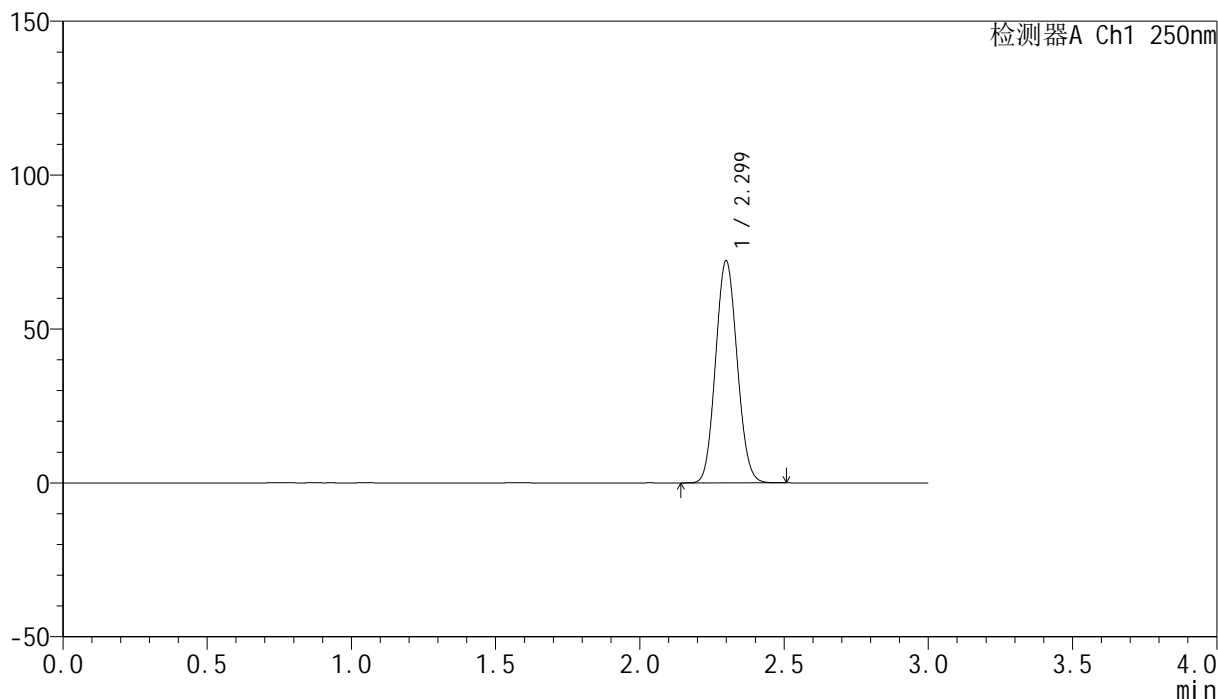
图115 非奈利酮片溶出曲线测定HPLC图谱
 自制品24120201-1批(20mg规格)-pH6.8介质-桨法-50转
 对照品溶液-1-2

<样品信息>

色谱柱 : XB-C18(150mm*4.6mm,5 μ m) 流速:1.8ml/min
 柱温 : 40 $^{\circ}$ C 波长:250nm
 数据文件名: RC\$SMF-4099 - 0-36/11-696-2 - zzp-24120201-1p-20mg-rcqx-pH6.8jz-jf50z-dz1-3.lcd
 方法文件名: RC\$SMF-4099 - SMF-4099-RCQX-FX260.lcm
 批处理文件名: RC\$SMF-4099 - 20241213-rcqx-FX260.lcb
 样品瓶号: 3-18
 进样体积: 10 μ l 版本号: 6.115
 进样时间: 2024/12/13 18:04:08 实验者: xiechaojun
 处理时间 (V2) : 2024/12/16 10:58:57 处理者: xiechaojun
 仪器型号: SHIMADZU LC-2050C(FX260)

<色谱图>

mV



<峰表>

检测器A Ch1 250nm

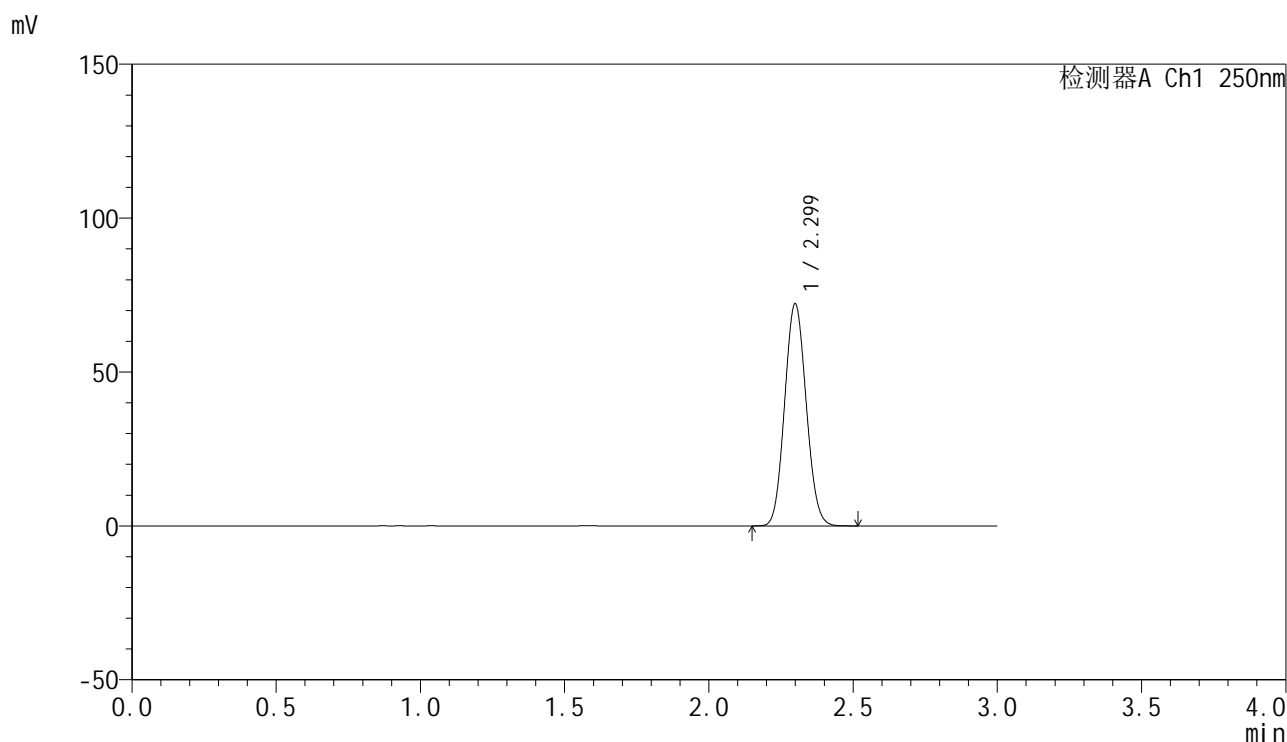
峰号	保留时间	面积	面积%	高度	理论塔板数(USP)	拖尾因子	分离度(USP)
1	2.299	375529	100.000	72017	4455	1.084	--
总计		375529	100.000	72017			

图116 非奈利酮片溶出曲线测定HPLC图谱
 自制品24120201-1批(20mg规格)-pH6.8介质-桨法-50转
 对照品溶液-1-3

<样品信息>

色谱柱 : XB-C18(150mm*4.6mm,5 μ m) 流速:1.8ml/min
 柱温 : 40 $^{\circ}$ C 波长:250nm
 数据文件名: RC\$SMF-4099 - 0-36/11-697-2 - zzp-24120201-1p-20mg-rcqx-pH6.8jz-jf50z-dz1-4.lcd
 方法文件名: RC\$SMF-4099 - SMF-4099-RCQX-FX260.lcm
 批处理文件名: RC\$SMF-4099 - 20241213-rcqx-FX260.lcb
 样品瓶号: 3-18
 进样体积: 10 μ l 版本号: 6.115
 进样时间: 2024/12/13 18:07:30 实验者: xiechaojun
 处理时间 (V2) : 2024/12/16 10:59:00 处理者: xiechaojun
 仪器型号: SHIMADZU LC-2050C(FX260)

<色谱图>



<峰表>

检测器A Ch1 250nm

峰号	保留时间	面积	面积%	高度	理论塔板数(USP)	拖尾因子	分离度(USP)
1	2.299	375528	100.000	71970	4453	1.084	--
总计		375528	100.000	71970			

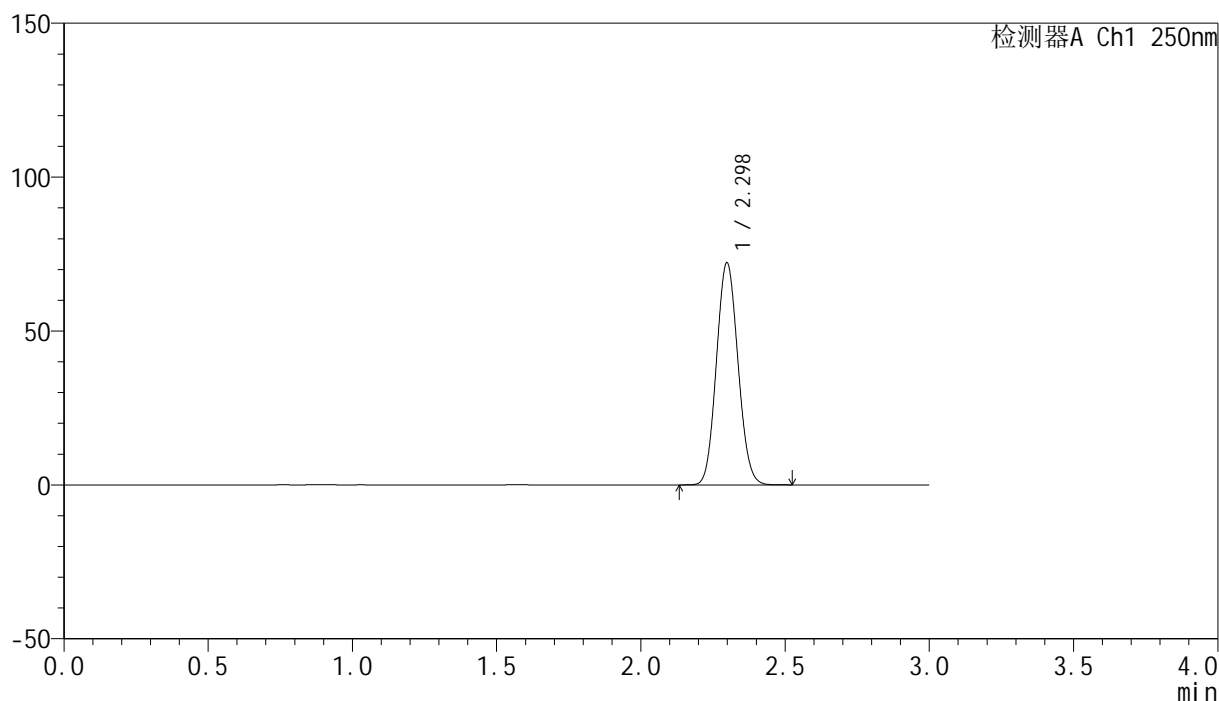
图117 非奈利酮片溶出曲线测定HPLC图谱
 自制品24120201-1批(20mg规格)-pH6.8介质-桨法-50转
 对照品溶液-1-4

<样品信息>

色谱柱 : XB-C18(150mm*4.6mm,5 μ m) 流速:1.8ml/min
 柱温 : 40°C 波长:250nm
 数据文件名: RC\$SMF-4099 - 0-36/11-698-2 - zzp-24120201-1p-20mg-rcqx-pH6.8jz-jf50z-dz1-5.lcd
 方法文件名: RC\$SMF-4099 - SMF-4099-RCQX-FX260.lcm
 批处理文件名: RC\$SMF-4099 - 20241213-rcqx-FX260.lcb
 样品瓶号: 3-18
 进样体积: 10 μ l 版本号: 6.115
 进样时间: 2024/12/13 18:10:53 实验者: xiechaojun
 处理时间 (V2) : 2024/12/16 10:59:03 处理者: xiechaojun
 仪器型号: SHIMADZU LC-2050C(FX260)

<色谱图>

mV



<峰表>

检测器A Ch1 250nm

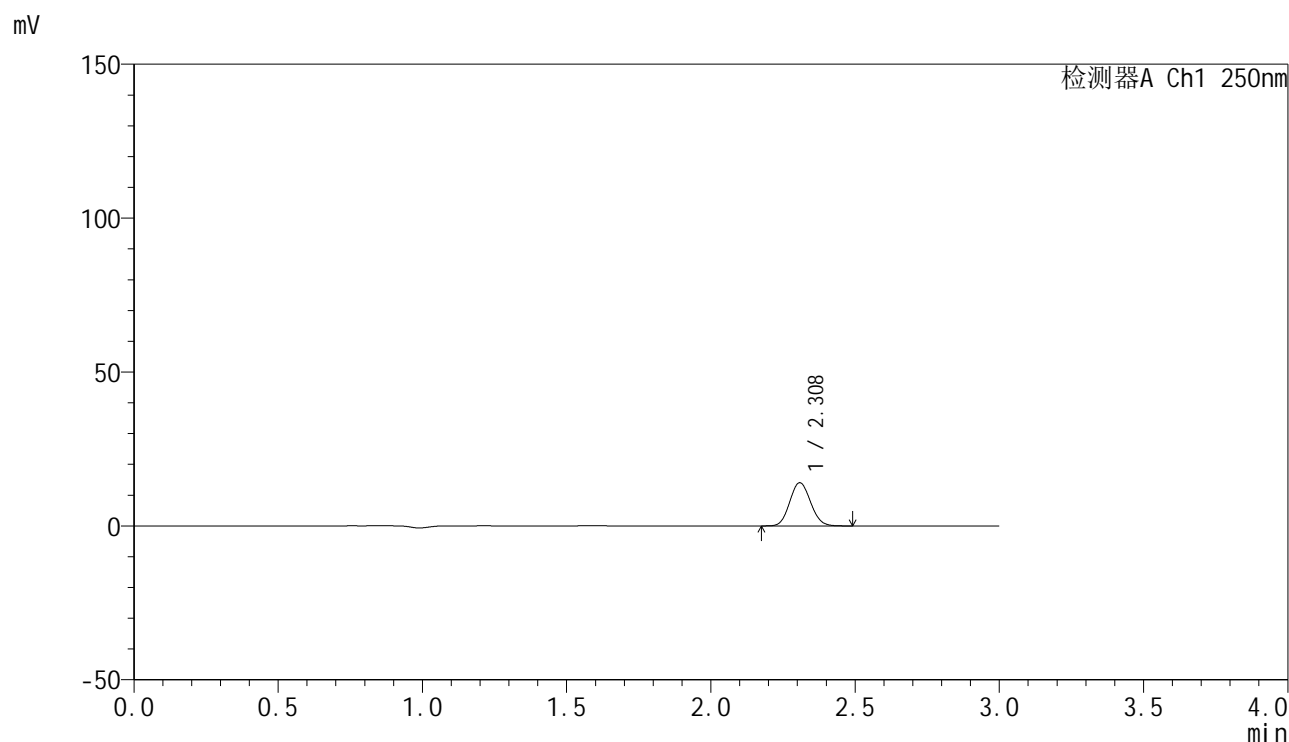
峰号	保留时间	面积	面积%	高度	理论塔板数(USP)	拖尾因子	分离度(USP)
1	2.298	375721	100.000	72082	4451	1.084	--
总计		375721	100.000	72082			

图118 非奈利酮片溶出曲线测定HPLC图谱
 自制品24120201-1批(20mg规格)-pH6.8介质-桨法-50转
 对照品溶液-1-5

<样品信息>

色谱柱 : XB-C18(150mm*4.6mm,5 μ m) 流速:1.8ml/min
 柱温 : 40 $^{\circ}$ C 波长:250nm
 数据文件名: RC\$SMF-4099 - 0-36/11-699-2 - zzp-24120201-1p-20mg-rcqx-pH6.8jz-jf50z-5min-P1.lcd
 方法文件名: RC\$SMF-4099 - SMF-4099-RCQX-FX260.lcm
 批处理文件名: RC\$SMF-4099 - 20241213-rcqx-FX260.lcb
 样品瓶号: 3-1
 进样体积: 10 μ l 版本号: 6.115
 进样时间: 2024/12/13 18:14:15 实验者: xiechaojun
 处理时间 (V2) : 2024/12/16 10:59:05 处理者: xiechaojun
 仪器型号: SHIMADZU LC-2050C(FX260)

<色谱图>



<峰表>

检测器A Ch1 250nm

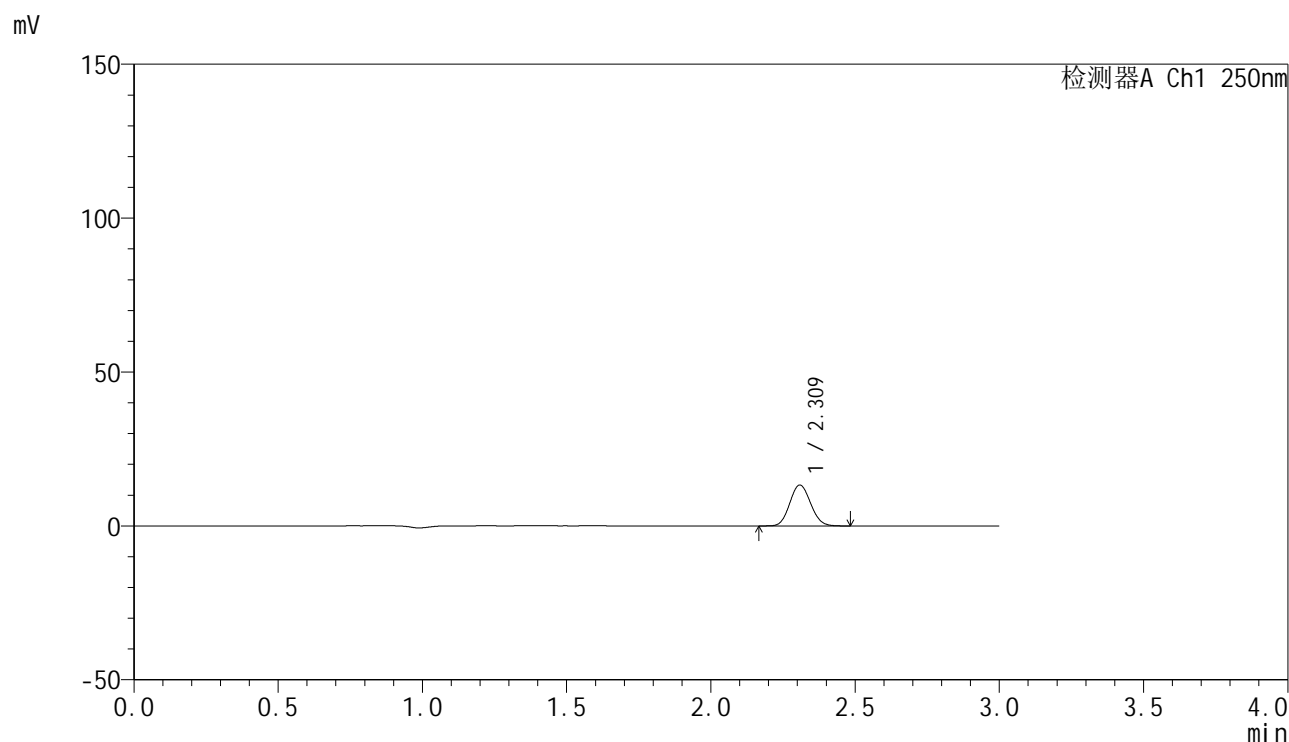
峰号	保留时间	面积	面积%	高度	理论塔板数(USP)	拖尾因子	分离度(USP)
1	2.308	70394	100.000	13964	4835	1.093	--
总计		70394	100.000	13964			

图119 非奈利酮片溶出曲线测定HPLC图谱
 自制品24120201-1批(20mg规格)-pH6.8介质-桨法-50转-5min-片1
 供试品溶液-1

<样品信息>

色谱柱 : XB-C18(150mm*4.6mm,5 μ m) 流速:1.8ml/min
 柱温 : 40 $^{\circ}$ C 波长:250nm
 数据文件名: RC\$SMF-4099 - 0-36/11-700-2 - zzp-24120201-1p-20mg-rcqx-pH6.8jz-jf50z-5min-P2.lcd
 方法文件名: RC\$SMF-4099 - SMF-4099-RCQX-FX260.lcm
 批处理文件名: RC\$SMF-4099 - 20241213-rcqx-FX260.lcb
 样品瓶号: 3-10
 进样体积: 10 μ l 版本号: 6.115
 进样时间: 2024/12/13 18:17:36 实验者: xiechaojun
 处理时间 (V2) : 2024/12/16 10:59:08 处理者: xiechaojun
 仪器型号: SHIMADZU LC-2050C(FX260)

<色谱图>



<峰表>

检测器A Ch1 250nm

峰号	保留时间	面积	面积%	高度	理论塔板数(USP)	拖尾因子	分离度(USP)
1	2.309	66726	100.000	13221	4828	1.092	--
总计		66726	100.000	13221			

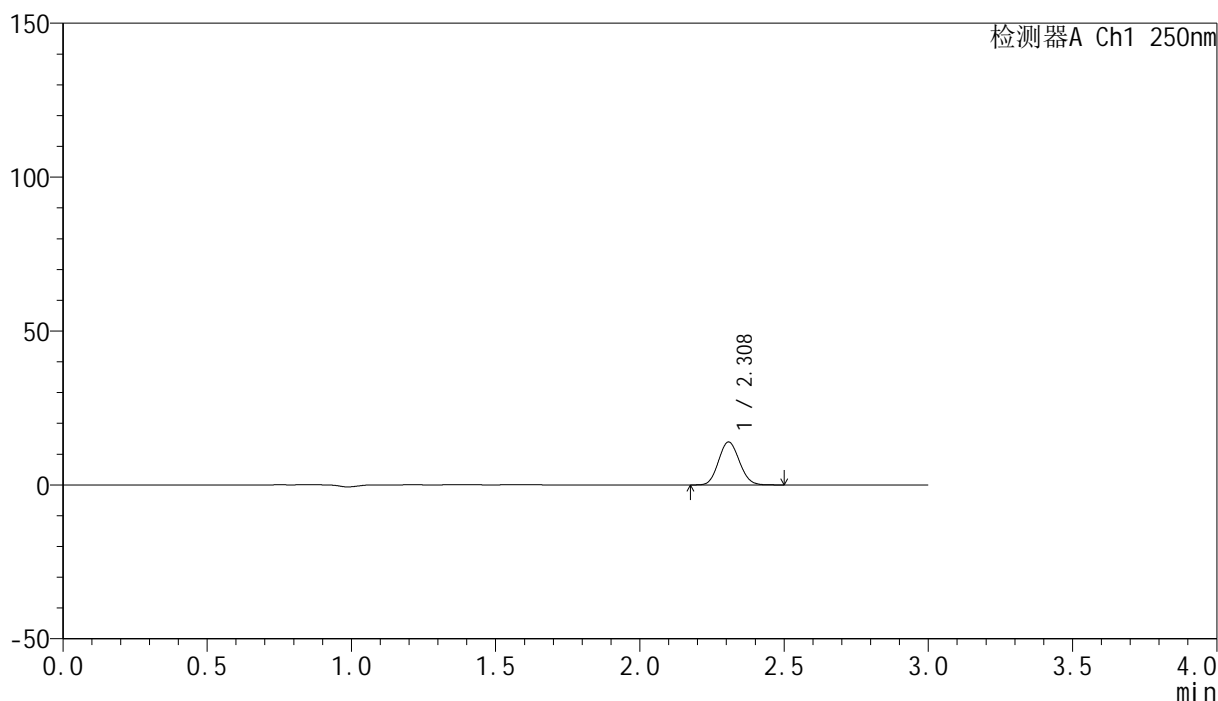
图120 非奈利酮片溶出曲线测定HPLC图谱
 自制品24120201-1批(20mg规格)-pH6.8介质-桨法-50转-5min-片2
 供试品溶液-1

<样品信息>

色谱柱 : XB-C18(150mm*4.6mm,5 μ m) 流速:1.8ml/min
 柱温 : 40 $^{\circ}$ C 波长:250nm
 数据文件名: RC\$SMF-4099 - 0-36/11-701-2 - zzp-24120201-1p-20mg-rcqx-pH6.8jz-jf50z-5min-P3.lcd
 方法文件名: RC\$SMF-4099 - SMF-4099-RCQX-FX260.lcm
 批处理文件名: RC\$SMF-4099 - 20241213-rcqx-FX260.lcb
 样品瓶号: 3-19
 进样体积: 10 μ l 版本号: 6.115
 进样时间: 2024/12/13 18:20:58 实验者: xiechaojun
 处理时间 (V2) : 2024/12/16 10:59:11 处理者: xiechaojun
 仪器型号: SHIMADZU LC-2050C(FX260)

<色谱图>

mV



<峰表>

检测器A Ch1 250nm

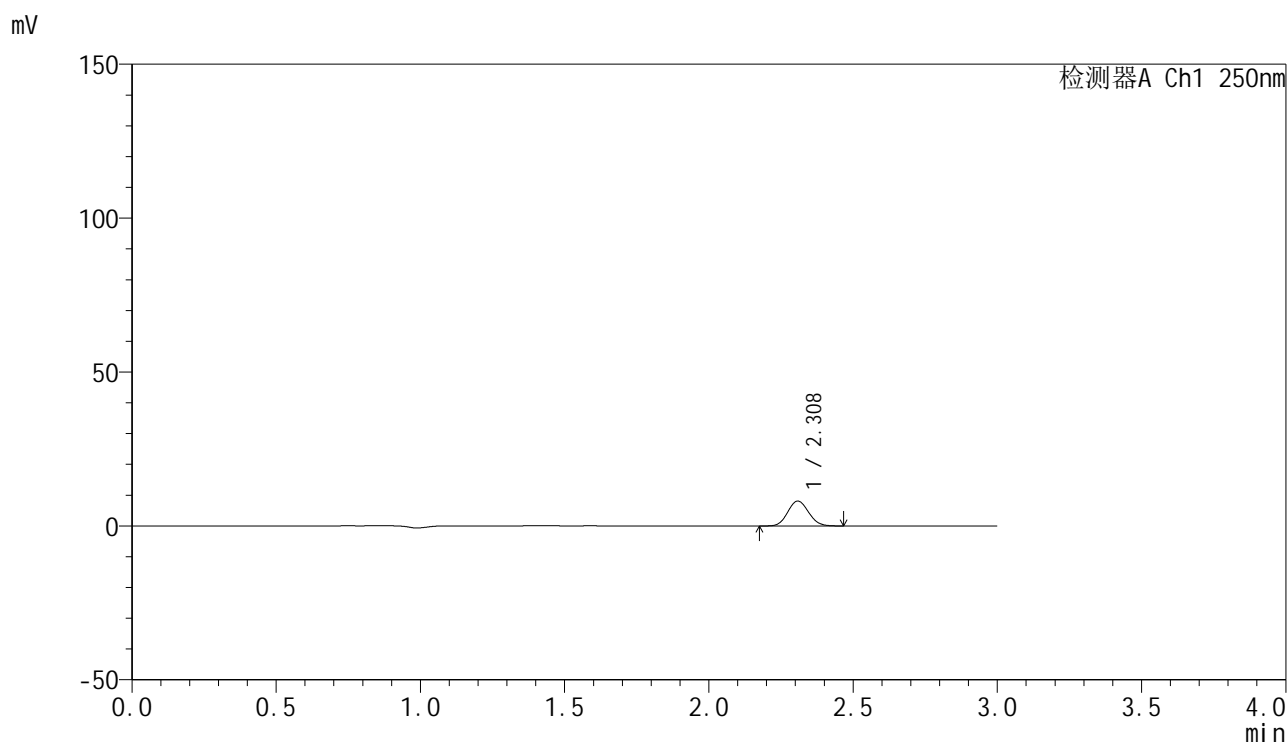
峰号	保留时间	面积	面积%	高度	理论塔板数(USP)	拖尾因子	分离度(USP)
1	2.308	70053	100.000	13899	4821	1.092	--
总计		70053	100.000	13899			

图121 非奈利酮片溶出曲线测定HPLC图谱
 自制品24120201-1批(20mg规格)-pH6.8介质-桨法-50转-5min-片3
 供试品溶液-1

<样品信息>

色谱柱 : XB-C18(150mm*4.6mm,5 μ m) 流速:1.8ml/min
 柱温 : 40 $^{\circ}$ C 波长:250nm
 数据文件名: RC\$SMF-4099 - 0-36/11-702-2 - zzp-24120201-1p-20mg-rcqx-pH6.8jz-jf50z-5min-P4.lcd
 方法文件名: RC\$SMF-4099 - SMF-4099-RCQX-FX260.lcm
 批处理文件名: RC\$SMF-4099 - 20241213-rcqx-FX260.lcb
 样品瓶号: 3-28
 进样体积: 10 μ l 版本号: 6.115
 进样时间: 2024/12/13 18:24:19 实验者: xiechaojun
 处理时间 (V2) : 2024/12/16 10:59:14 处理者: xiechaojun
 仪器型号: SHIMADZU LC-2050C(FX260)

<色谱图>



<峰表>

检测器A Ch1 250nm

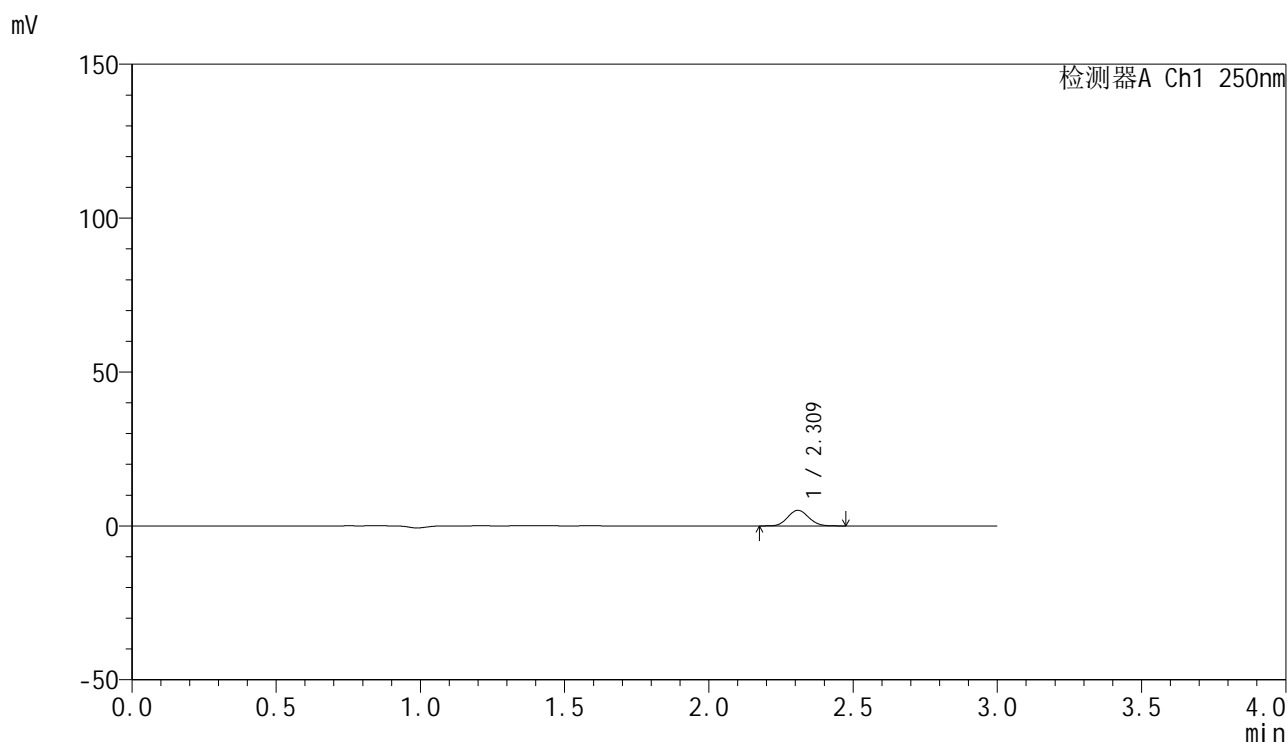
峰号	保留时间	面积	面积%	高度	理论塔板数(USP)	拖尾因子	分离度(USP)
1	2.308	40490	100.000	8024	4823	1.091	--
总计		40490	100.000	8024			

图122 非奈利酮片溶出曲线测定HPLC图谱
 自制品24120201-1批(20mg规格)-pH6.8介质-桨法-50转-5min-片4
 供试品溶液-1

<样品信息>

色谱柱 : XB-C18(150mm*4.6mm,5 μ m) 流速:1.8ml/min
 柱温 : 40 $^{\circ}$ C 波长:250nm
 数据文件名: RC\$SMF-4099 - 0-36/11-703-2 - zzp-24120201-1p-20mg-rcqx-pH6.8jz-jf50z-5min-P5.lcd
 方法文件名: RC\$SMF-4099 - SMF-4099-RCQX-FX260.lcm
 批处理文件名: RC\$SMF-4099 - 20241213-rcqx-FX260.lcb
 样品瓶号: 3-37
 进样体积: 10 μ l 版本号: 6.115
 进样时间: 2024/12/13 18:27:41 实验者: xiechaojun
 处理时间 (V2) : 2024/12/16 10:59:17 处理者: xiechaojun
 仪器型号: SHIMADZU LC-2050C(FX260)

<色谱图>



<峰表>

检测器A Ch1 250nm

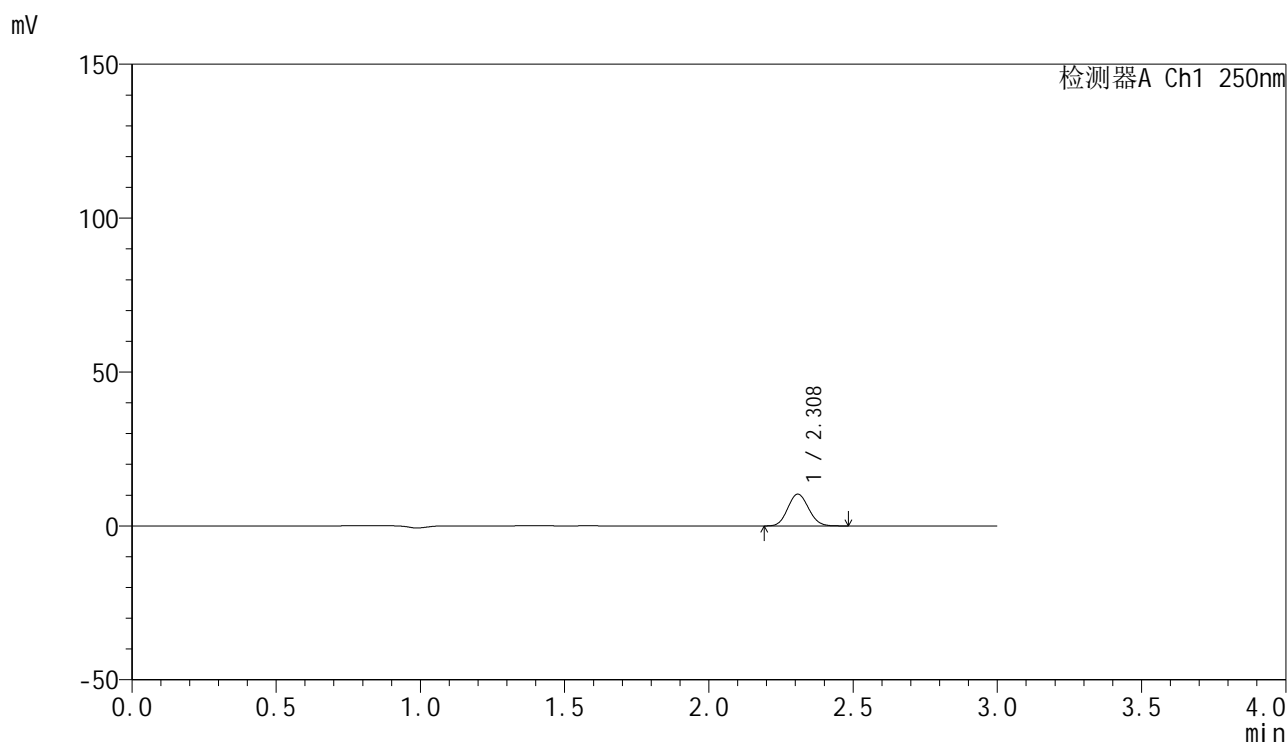
峰号	保留时间	面积	面积%	高度	理论塔板数(USP)	拖尾因子	分离度(USP)
1	2.309	25604	100.000	5054	4817	1.086	--
总计		25604	100.000	5054			

图123 非奈利酮片溶出曲线测定HPLC图谱
 自制品24120201-1批(20mg规格)-pH6.8介质-桨法-50转-5min-片5
 供试品溶液-1

<样品信息>

色谱柱 : XB-C18(150mm*4.6mm,5 μ m) 流速:1.8ml/min
 柱温 : 40°C 波长:250nm
 数据文件名: RC\$SMF-4099 - 0-36/11-704-2 - zzp-24120201-1p-20mg-rcqx-pH6.8jz-jf50z-5min-P6.lcd
 方法文件名: RC\$SMF-4099 - SMF-4099-RCQX-FX260.lcm
 批处理文件名: RC\$SMF-4099 - 20241213-rcqx-FX260.lcb
 样品瓶号: 3-46
 进样体积: 10 μ l 版本号: 6.115
 进样时间: 2024/12/13 18:31:03 实验者: xiechaojun
 处理时间 (V2) : 2024/12/16 10:59:20 处理者: xiechaojun
 仪器型号: SHIMADZU LC-2050C(FX260)

<色谱图>



<峰表>

检测器A Ch1 250nm

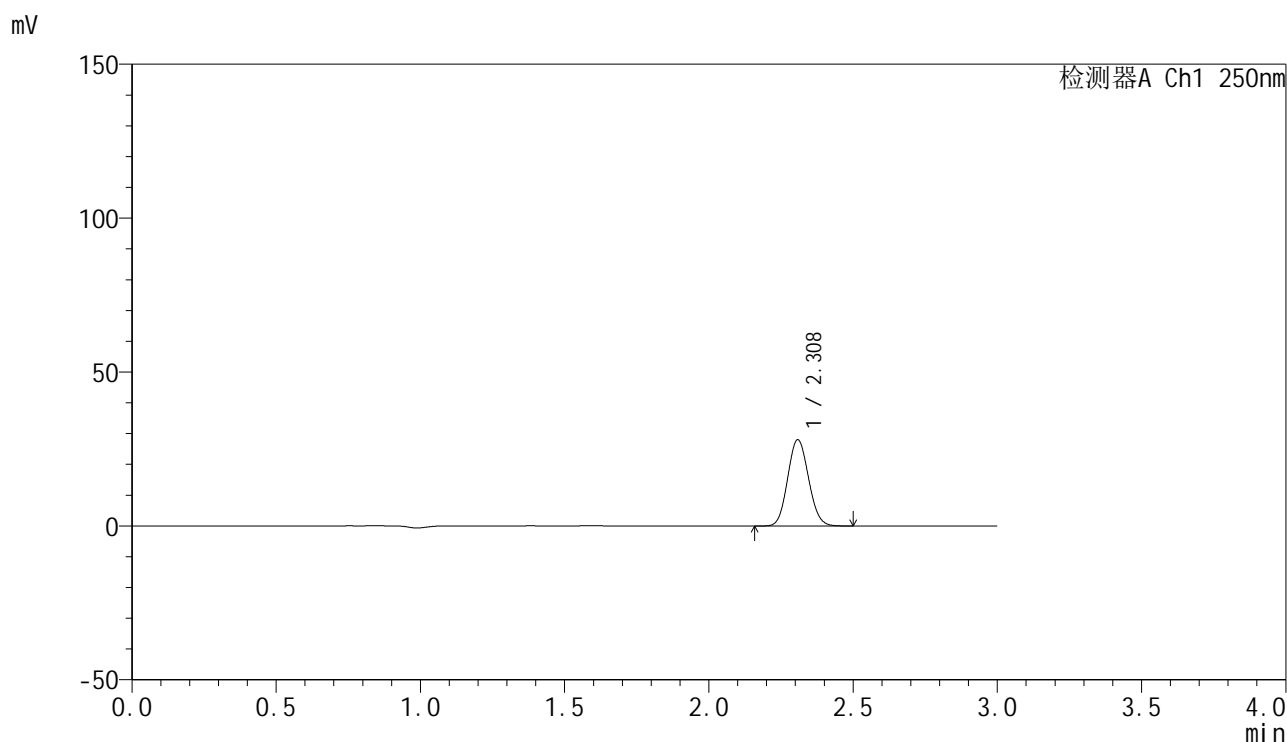
峰号	保留时间	面积	面积%	高度	理论塔板数(USP)	拖尾因子	分离度(USP)
1	2.308	51779	100.000	10252	4818	1.092	--
总计		51779	100.000	10252			

图124 非奈利酮片溶出曲线测定HPLC图谱
 自制品24120201-1批(20mg规格)-pH6.8介质-桨法-50转-5min-片6
 供试品溶液-1

<样品信息>

色谱柱 : XB-C18(150mm*4.6mm,5 μ m) 流速:1.8ml/min
 柱温 : 40 $^{\circ}$ C 波长:250nm
 数据文件名: RC\$SMF-4099 - 0-36/11-705-2 - zzp-24120201-1p-20mg-rcqx-pH6.8jz-jf50z-10min-P1.lcd
 方法文件名: RC\$SMF-4099 - SMF-4099-RCQX-FX260.lcm
 批处理文件名: RC\$SMF-4099 - 20241213-rcqx-FX260.lcb
 样品瓶号: 3-2
 进样体积: 10 μ l 版本号: 6.115
 进样时间: 2024/12/13 18:34:24 实验者: xiechaojun
 处理时间 (V2) : 2024/12/16 10:59:23 处理者: xiechaojun
 仪器型号: SHIMADZU LC-2050C(FX260)

<色谱图>



<峰表>

检测器A Ch1 250nm

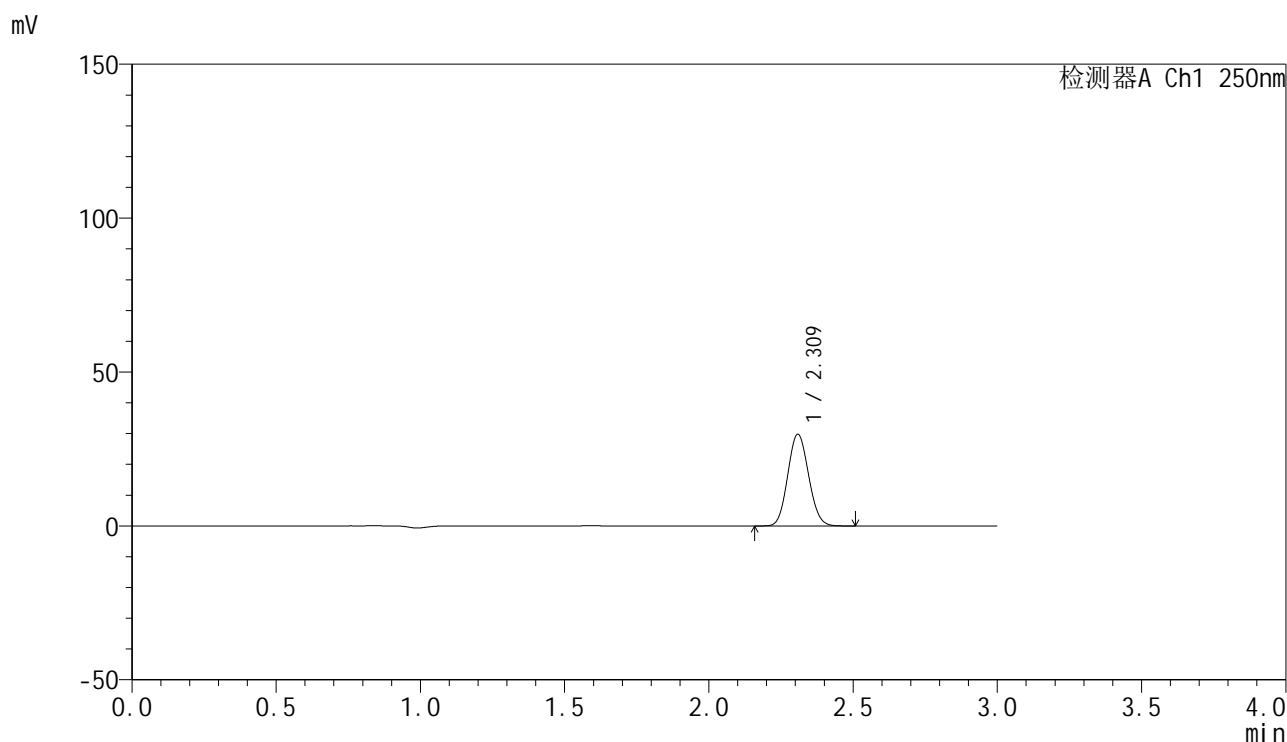
峰号	保留时间	面积	面积%	高度	理论塔板数(USP)	拖尾因子	分离度(USP)
1	2.308	140977	100.000	27900	4818	1.093	--
总计		140977	100.000	27900			

图125 非奈利酮片溶出曲线测定HPLC图谱
 自制品24120201-1批(20mg规格)-pH6.8介质-桨法-50转-10min-片1
 供试品溶液-1

<样品信息>

色谱柱 : XB-C18(150mm*4.6mm,5 μ m) 流速:1.8ml/min
 柱温 : 40 $^{\circ}$ C 波长:250nm
 数据文件名: RC\$SMF-4099 - 0-36/11-706-2 - zzp-24120201-1p-20mg-rcqx-pH6.8jz-jf50z-10min-P2.lcd
 方法文件名: RC\$SMF-4099 - SMF-4099-RCQX-FX260.lcm
 批处理文件名: RC\$SMF-4099 - 20241213-rcqx-FX260.lcb
 样品瓶号: 3-11
 进样体积: 10 μ l 版本号: 6.115
 进样时间: 2024/12/13 18:37:46 实验者: xiechaojun
 处理时间 (V2) : 2024/12/16 10:59:25 处理者: xiechaojun
 仪器型号: SHIMADZU LC-2050C(FX260)

<色谱图>



<峰表>

检测器A Ch1 250nm

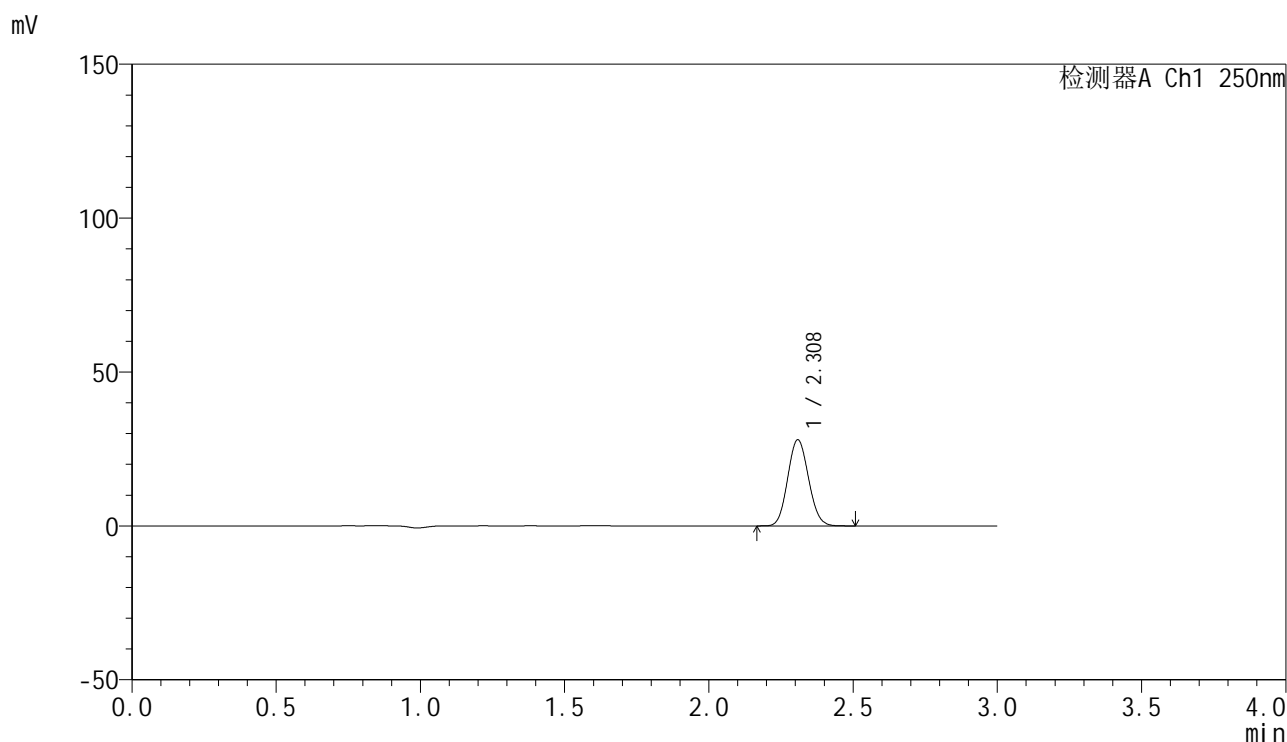
峰号	保留时间	面积	面积%	高度	理论塔板数(USP)	拖尾因子	分离度(USP)
1	2.309	149882	100.000	29643	4814	1.091	--
总计		149882	100.000	29643			

图126 非奈利酮片溶出曲线测定HPLC图谱
 自制品24120201-1批(20mg规格)-pH6.8介质-桨法-50转-10min-片2
 供试品溶液-1

<样品信息>

色谱柱 : XB-C18(150mm*4.6mm,5 μ m) 流速:1.8ml/min
 柱温 : 40°C 波长:250nm
 数据文件名: RC\$SMF-4099 - 0-36/11-707-2 - zzp-24120201-1p-20mg-rcqx-pH6.8jz-jf50z-10min-P3.lcd
 方法文件名: RC\$SMF-4099 - SMF-4099-RCQX-FX260.lcm
 批处理文件名: RC\$SMF-4099 - 20241213-rcqx-FX260.lcb
 样品瓶号: 3-20
 进样体积: 10 μ l 版本号: 6.115
 进样时间: 2024/12/13 18:41:07 实验者: xiechaojun
 处理时间 (V2) : 2024/12/16 10:59:28 处理者: xiechaojun
 仪器型号: SHIMADZU LC-2050C(FX260)

<色谱图>



<峰表>

检测器A Ch1 250nm

峰号	保留时间	面积	面积%	高度	理论塔板数(USP)	拖尾因子	分离度(USP)
1	2.308	140615	100.000	27840	4821	1.093	--
总计		140615	100.000	27840			

图127 非奈利酮片溶出曲线测定HPLC图谱
 自制品24120201-1批(20mg规格)-pH6.8介质-桨法-50转-10min-片3
 供试品溶液-1

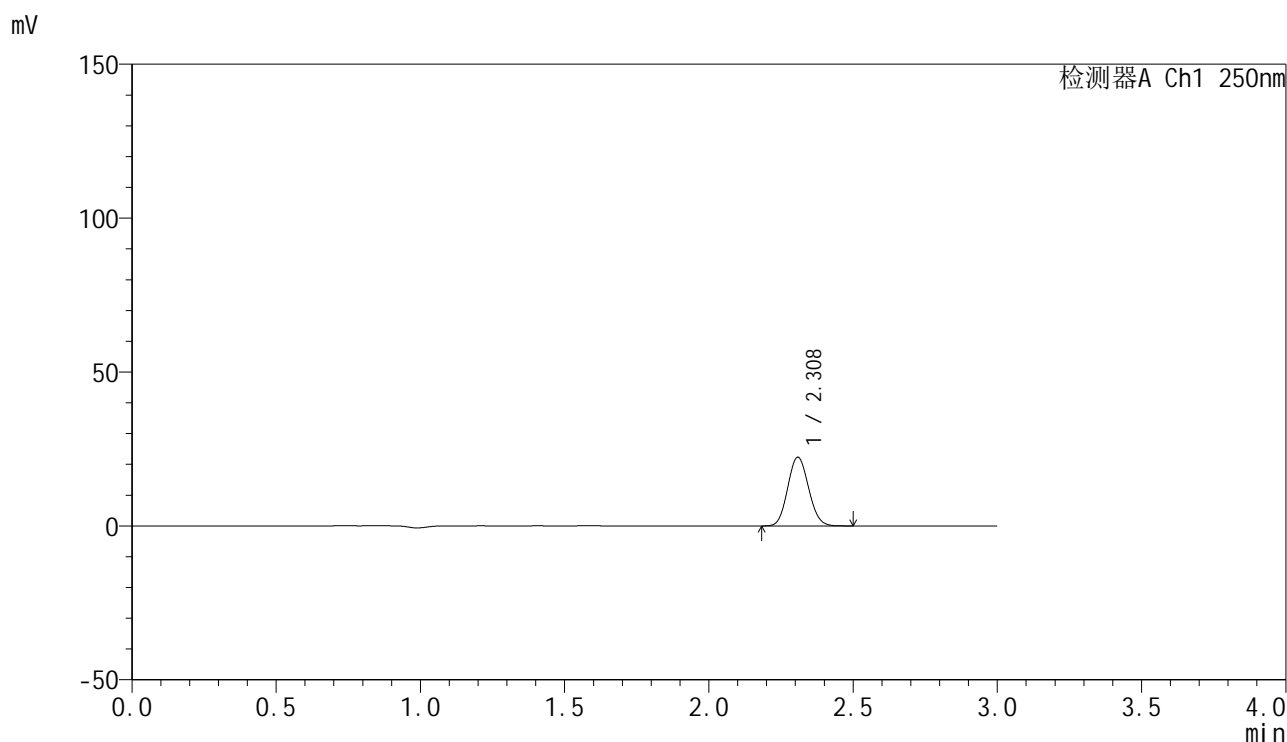


SMF-4099

<样品信息>

色谱柱 : XB-C18(150mm*4.6mm,5μm) 流速:1.8ml/min
 柱温 : 40°C 波长:250nm
 数据文件名: RC\$SMF-4099 - 0-36/11-708-2 - zzp-24120201-1p-20mg-rcqx-pH6.8jz-jf50z-10min-P4.lcd
 方法文件名: RC\$SMF-4099 - SMF-4099-RCQX-FX260.lcm
 批处理文件名: RC\$SMF-4099 - 20241213-rcqx-FX260.lcb
 样品瓶号: 3-29
 进样体积: 10 μl 版本号: 6.115
 进样时间: 2024/12/13 18:44:29 实验者: xiechaojun
 处理时间 (V2) : 2024/12/16 10:59:31 处理者: xiechaojun
 仪器型号: SHIMADZU LC-2050C(FX260)

<色谱图>



<峰表>

检测器A Ch1 250nm

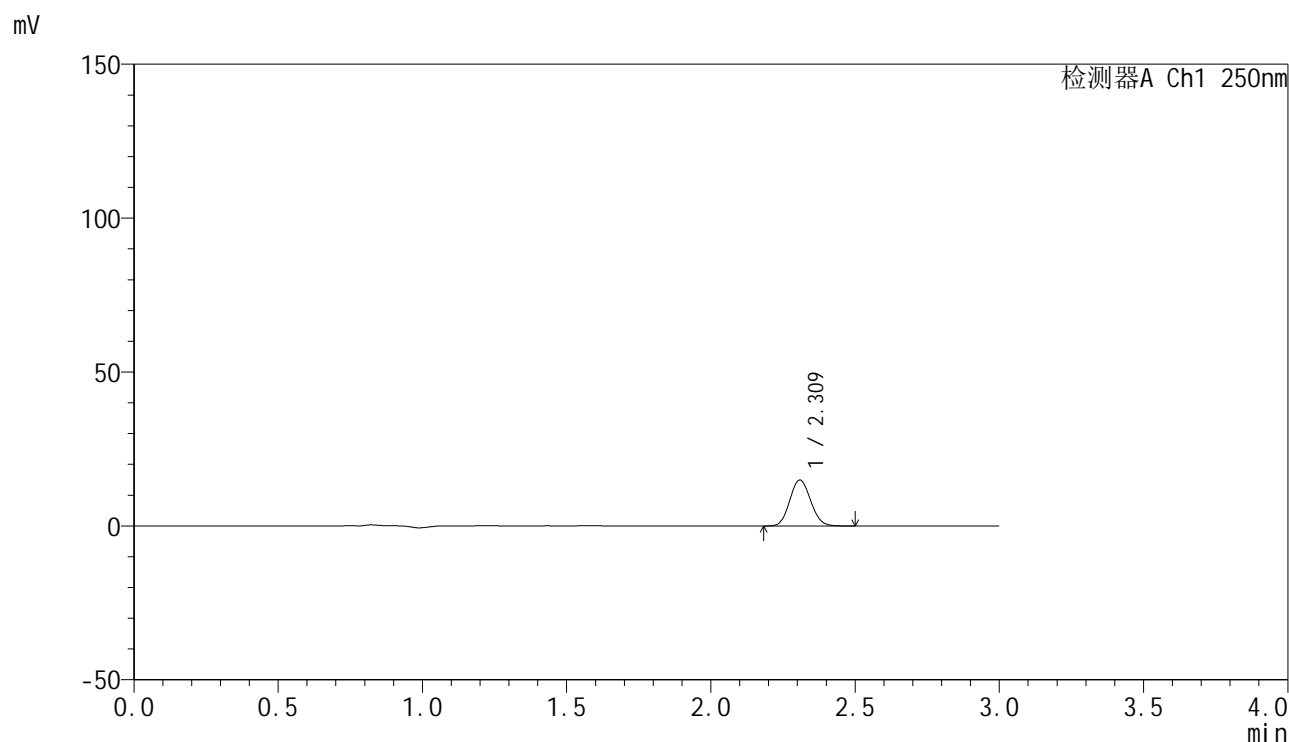
峰号	保留时间	面积	面积%	高度	理论塔板数(USP)	拖尾因子	分离度(USP)
1	2.308	112316	100.000	22218	4812	1.092	--
总计		112316	100.000	22218			

图128 非奈利酮片溶出曲线测定HPLC图谱
 自制品24120201-1批(20mg规格)-pH6.8介质-桨法-50转-10min-片4
 供试品溶液-1

<样品信息>

色谱柱 : XB-C18(150mm*4.6mm,5 μ m) 流速:1.8ml/min
 柱温 : 40 $^{\circ}$ C 波长:250nm
 数据文件名: RC\$SMF-4099 - 0-36/11-709-2 - zzp-24120201-1p-20mg-rcqx-pH6.8jz-jf50z-10min-P5.lcd
 方法文件名: RC\$SMF-4099 - SMF-4099-RCQX-FX260.lcm
 批处理文件名: RC\$SMF-4099 - 20241213-rcqx-FX260.lcb
 样品瓶号: 3-38
 进样体积: 10 μ l 版本号: 6.115
 进样时间: 2024/12/13 18:47:51 实验者: xiechaojun
 处理时间 (V2) : 2024/12/16 10:59:34 处理者: xiechaojun
 仪器型号: SHIMADZU LC-2050C(FX260)

<色谱图>



<峰表>

检测器A Ch1 250nm

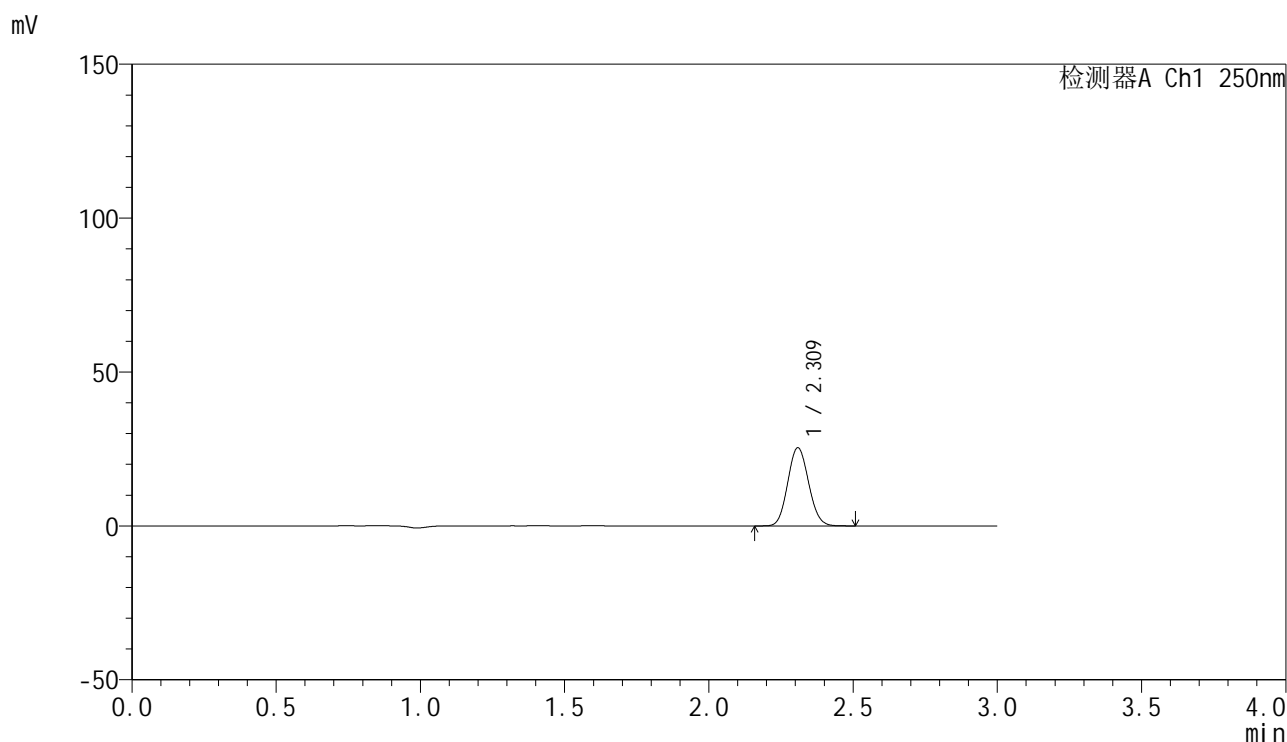
峰号	保留时间	面积	面积%	高度	理论塔板数(USP)	拖尾因子	分离度(USP)
1	2.309	75081	100.000	14852	4821	1.091	--
总计		75081	100.000	14852			

图129 非奈利酮片溶出曲线测定HPLC图谱
 自制品24120201-1批(20mg规格)-pH6.8介质-桨法-50转-10min-片5
 供试品溶液-1

<样品信息>

色谱柱 : XB-C18(150mm*4.6mm,5 μ m) 流速:1.8ml/min
 柱温 : 40 $^{\circ}$ C 波长:250nm
 数据文件名: RC\$SMF-4099 - 0-36/11-710-2 - zzp-24120201-1p-20mg-rcqx-pH6.8jz-jf50z-10min-P6.lcd
 方法文件名: RC\$SMF-4099 - SMF-4099-RCQX-FX260.lcm
 批处理文件名: RC\$SMF-4099 - 20241213-rcqx-FX260.lcb
 样品瓶号: 3-47
 进样体积: 10 μ l 版本号: 6.115
 进样时间: 2024/12/13 18:51:12 实验者: xiechaojun
 处理时间 (V2) : 2024/12/16 10:59:37 处理者: xiechaojun
 仪器型号: SHIMADZU LC-2050C(FX260)

<色谱图>



<峰表>

检测器A Ch1 250nm

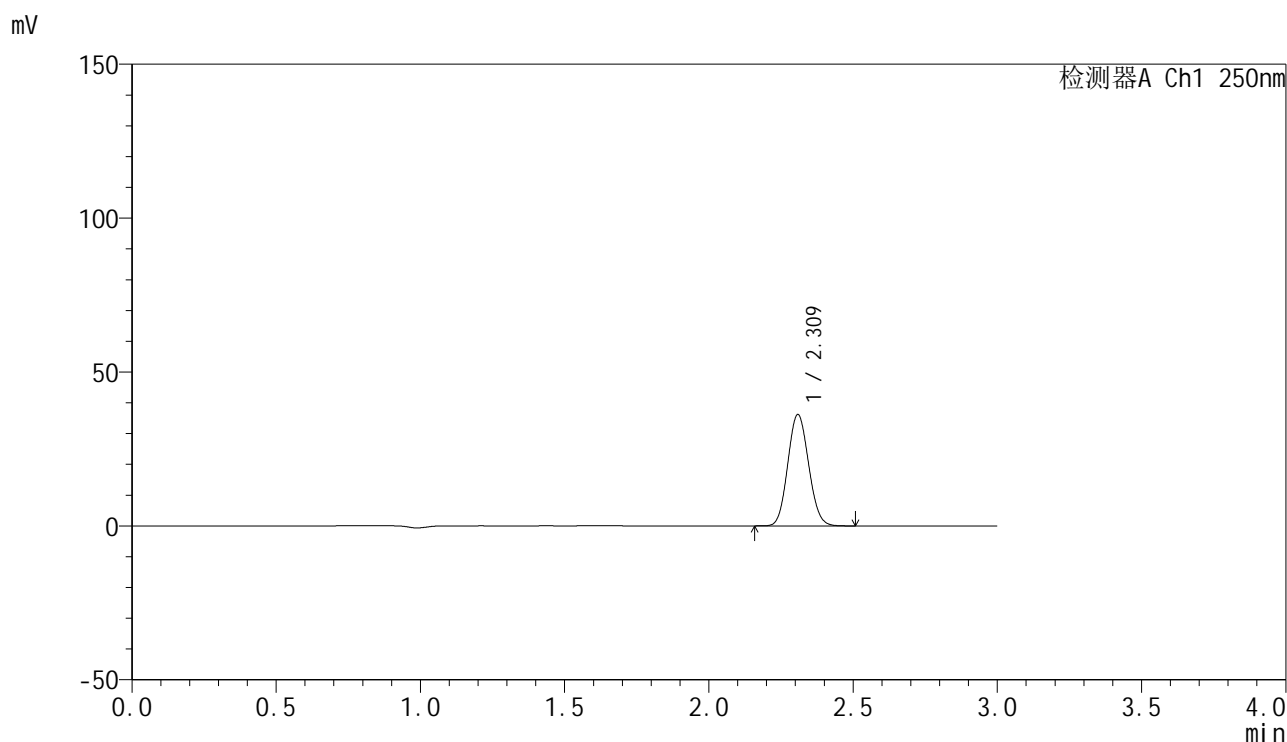
峰号	保留时间	面积	面积%	高度	理论塔板数(USP)	拖尾因子	分离度(USP)
1	2.309	127820	100.000	25279	4818	1.092	--
总计		127820	100.000	25279			

图130 非奈利酮片溶出曲线测定HPLC图谱
 自制品24120201-1批(20mg规格)-pH6.8介质-桨法-50转-10min-片6
 供试品溶液-1

<样品信息>

色谱柱 : XB-C18(150mm*4.6mm,5μm) 流速:1.8ml/min
 柱温 : 40°C 波长:250nm
 数据文件名: RC\$SMF-4099 - 0-36/11-711-2 - zzp-24120201-1p-20mg-rcqx-pH6.8jz-jf50z-15min-P1.lcd
 方法文件名: RC\$SMF-4099 - SMF-4099-RCQX-FX260.lcm
 批处理文件名: RC\$SMF-4099 - 20241213-rcqx-FX260.lcb
 样品瓶号: 3-3
 进样体积: 10 μl 版本号: 6.115
 进样时间: 2024/12/13 18:54:34 实验者: xiechaojun
 处理时间 (V2) : 2024/12/16 10:59:40 处理者: xiechaojun
 仪器型号: SHIMADZU LC-2050C(FX260)

<色谱图>



<峰表>

检测器A Ch1 250nm

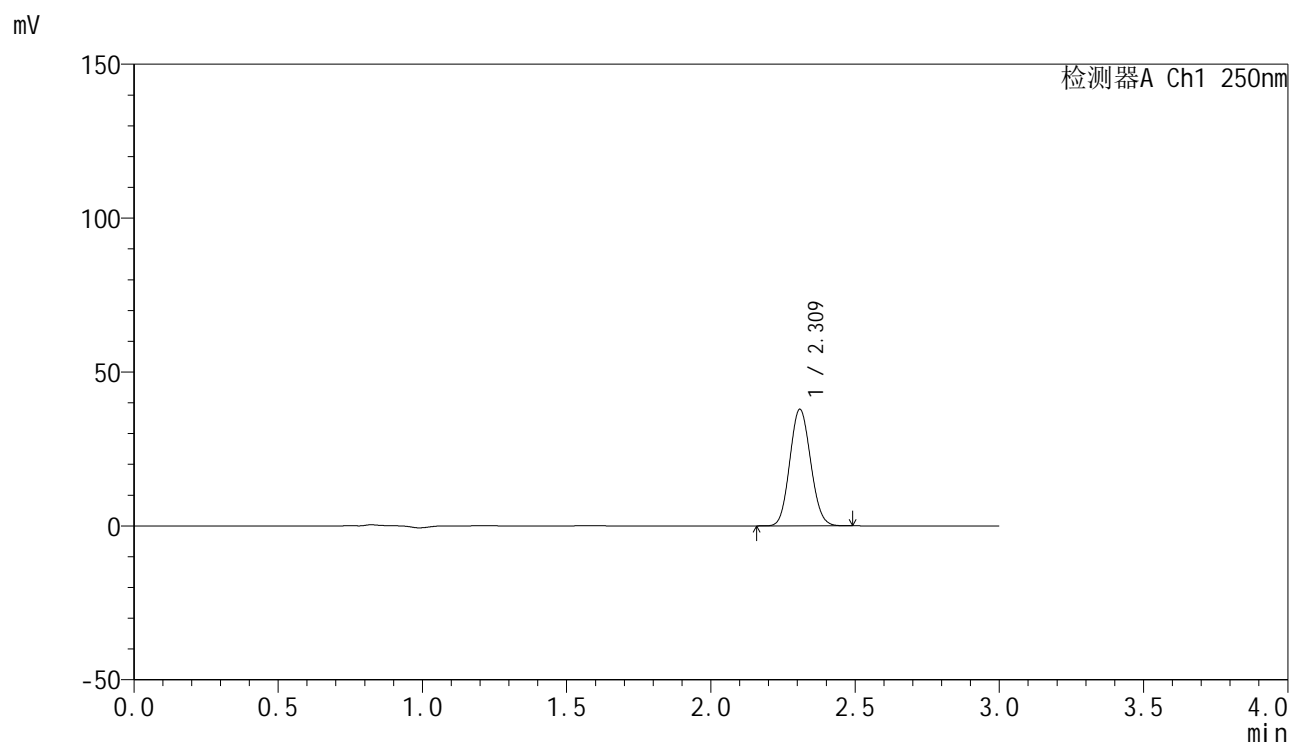
峰号	保留时间	面积	面积%	高度	理论塔板数(USP)	拖尾因子	分离度(USP)
1	2.309	182125	100.000	35995	4815	1.093	--
总计		182125	100.000	35995			

图131 非奈利酮片溶出曲线测定HPLC图谱
 自制品24120201-1批(20mg规格)-pH6.8介质-桨法-50转-15min-片1
 供试品溶液-1

<样品信息>

色谱柱 : XB-C18(150mm*4.6mm,5 μ m) 流速:1.8ml/min
 柱温 : 40 $^{\circ}$ C 波长:250nm
 数据文件名: RC\$SMF-4099 - 0-36/11-712-2 - zzp-24120201-1p-20mg-rcqx-pH6.8jz-jf50z-15min-P2.lcd
 方法文件名: RC\$SMF-4099 - SMF-4099-RCQX-FX260.lcm
 批处理文件名: RC\$SMF-4099 - 20241213-rcqx-FX260.lcb
 样品瓶号: 3-12
 进样体积: 10 μ l 版本号: 6.115
 进样时间: 2024/12/13 18:57:55 实验者: xiechaojun
 处理时间 (V2) : 2024/12/16 10:59:42 处理者: xiechaojun
 仪器型号: SHIMADZU LC-2050C(FX260)

<色谱图>



<峰表>

检测器A Ch1 250nm

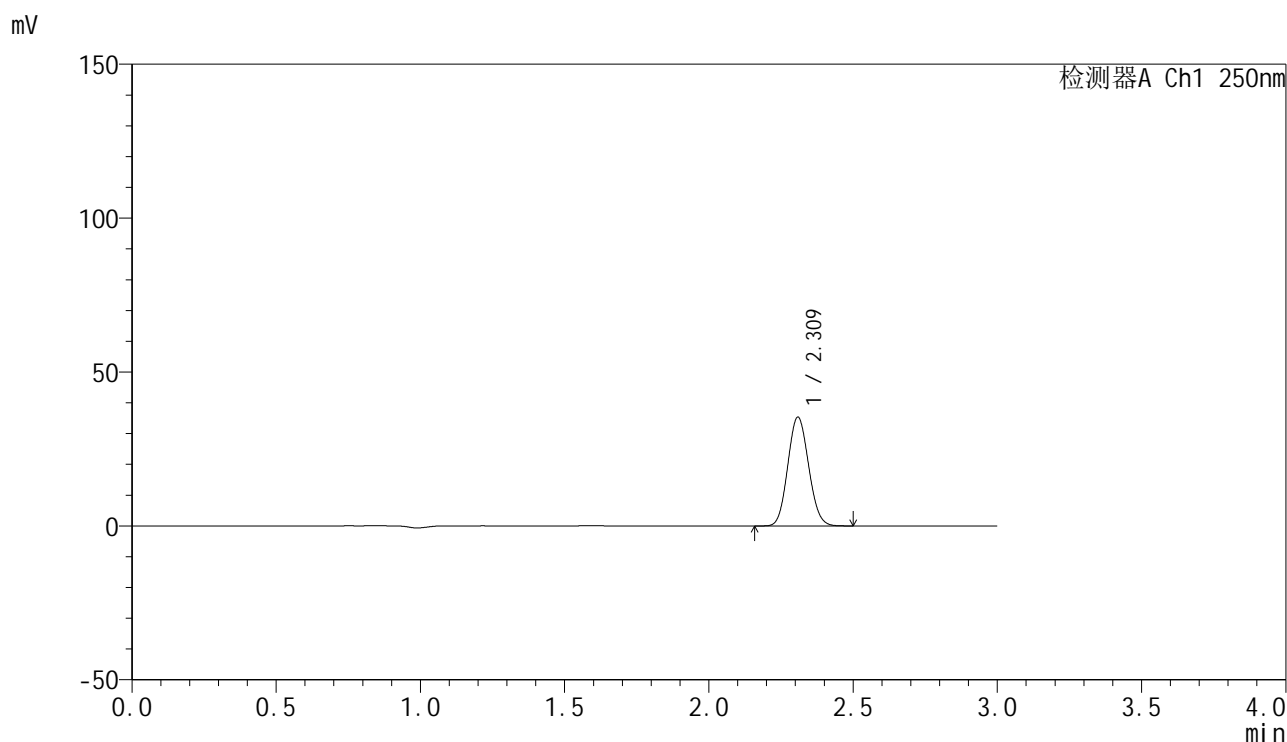
峰号	保留时间	面积	面积%	高度	理论塔板数(USP)	拖尾因子	分离度(USP)
1	2.309	190536	100.000	37687	4820	1.093	--
总计		190536	100.000	37687			

图132 非奈利酮片溶出曲线测定HPLC图谱
 自制品24120201-1批(20mg规格)-pH6.8介质-桨法-50转-15min-片2
 供试品溶液-1

<样品信息>

色谱柱 : XB-C18(150mm*4.6mm,5 μ m) 流速:1.8ml/min
 柱温 : 40 $^{\circ}$ C 波长:250nm
 数据文件名: RC\$SMF-4099 - 0-36/11-713-2 - zzp-24120201-1p-20mg-rcqx-pH6.8jz-jf50z-15min-P3.lcd
 方法文件名: RC\$SMF-4099 - SMF-4099-RCQX-FX260.lcm
 批处理文件名: RC\$SMF-4099 - 20241213-rcqx-FX260.lcb
 样品瓶号: 3-21
 进样体积: 10 μ l 版本号: 6.115
 进样时间: 2024/12/13 19:01:17 实验者: xiechaojun
 处理时间 (V2) : 2024/12/16 10:59:45 处理者: xiechaojun
 仪器型号: SHIMADZU LC-2050C(FX260)

<色谱图>



<峰表>

检测器A Ch1 250nm

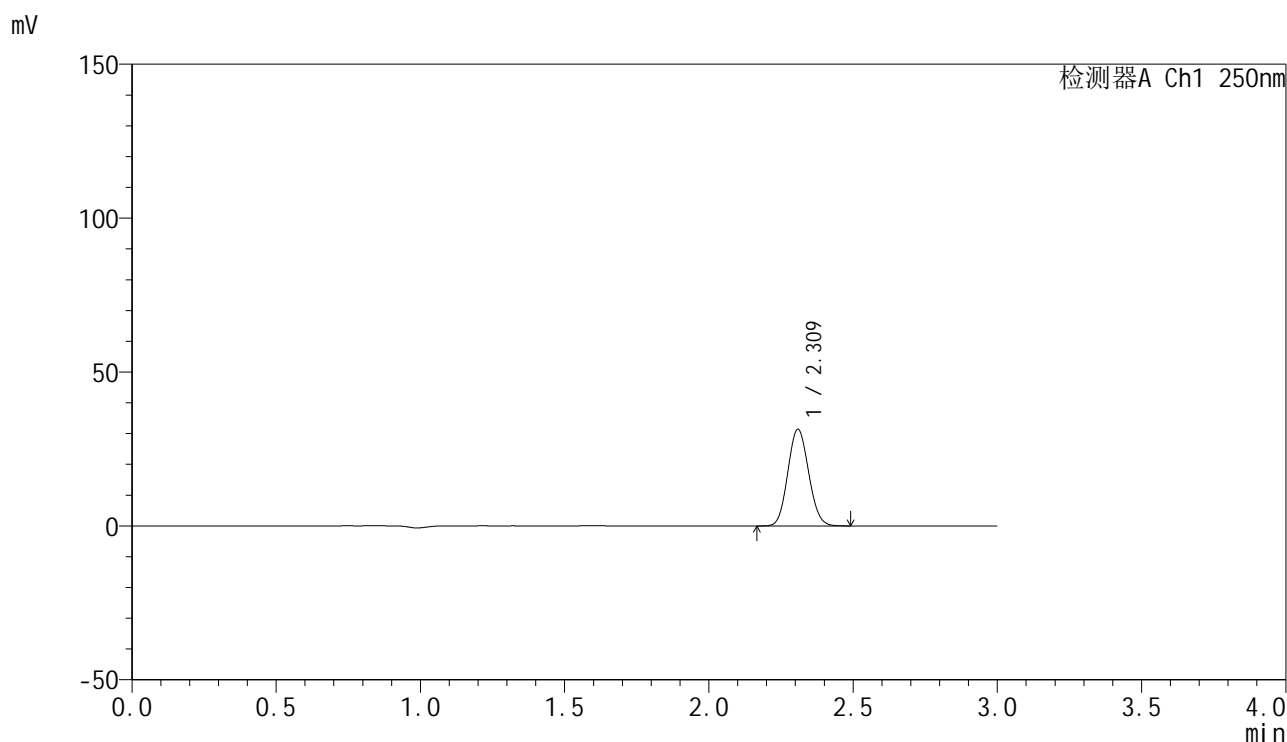
峰号	保留时间	面积	面积%	高度	理论塔板数(USP)	拖尾因子	分离度(USP)
1	2.309	177563	100.000	35137	4821	1.092	--
总计		177563	100.000	35137			

图133 非奈利酮片溶出曲线测定HPLC图谱
 自制品24120201-1批(20mg规格)-pH6.8介质-桨法-50转-15min-片3
 供试品溶液-1

<样品信息>

色谱柱 : XB-C18(150mm*4.6mm,5 μ m) 流速:1.8ml/min
 柱温 : 40 $^{\circ}$ C 波长:250nm
 数据文件名: RC\$SMF-4099 - 0-36/11-714-2 - zzp-24120201-1p-20mg-rcqx-pH6.8jz-jf50z-15min-P4.lcd
 方法文件名: RC\$SMF-4099 - SMF-4099-RCQX-FX260.lcm
 批处理文件名: RC\$SMF-4099 - 20241213-rcqx-FX260.lcb
 样品瓶号: 3-30
 进样体积: 10 μ l 版本号: 6.115
 进样时间: 2024/12/13 19:04:41 实验者: xiechaojun
 处理时间 (V2) : 2024/12/16 10:59:48 处理者: xiechaojun
 仪器型号: SHIMADZU LC-2050C(FX260)

<色谱图>



<峰表>

检测器A Ch1 250nm

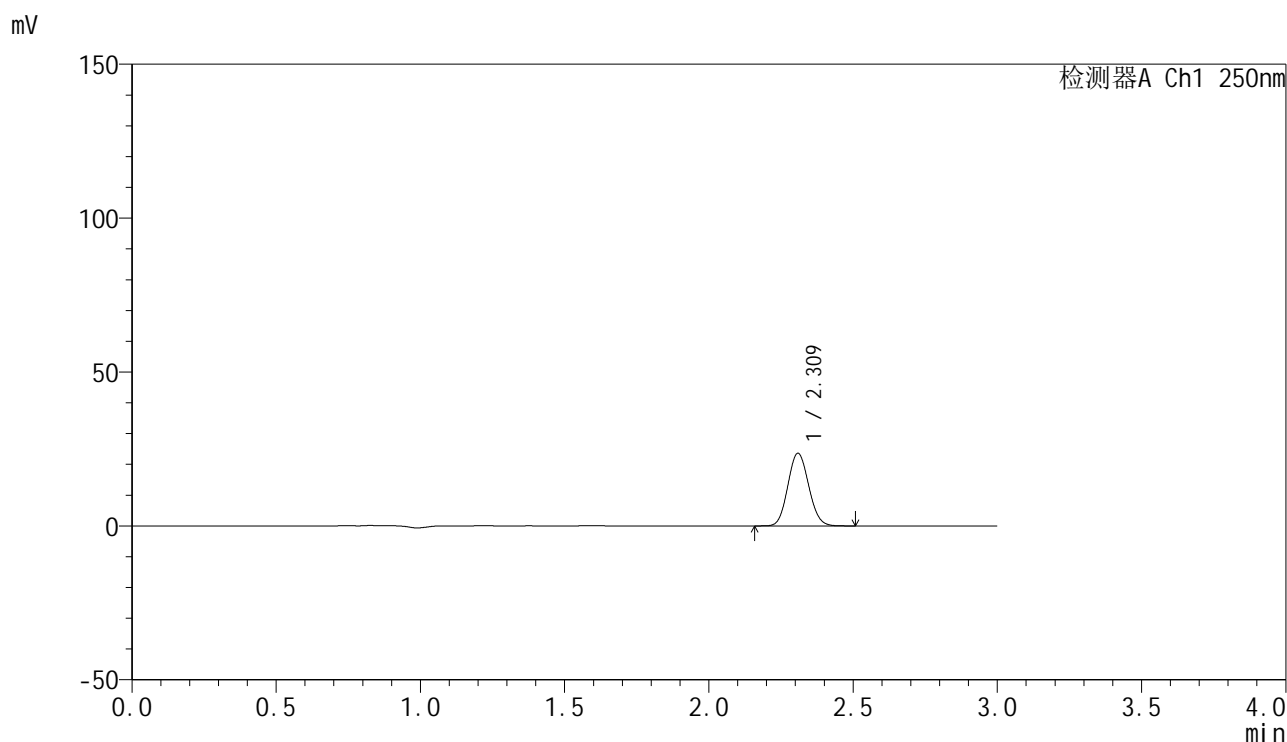
峰号	保留时间	面积	面积%	高度	理论塔板数(USP)	拖尾因子	分离度(USP)
1	2.309	157736	100.000	31210	4825	1.092	--
总计		157736	100.000	31210			

图134 非奈利酮片溶出曲线测定HPLC图谱
 自制品24120201-1批(20mg规格)-pH6.8介质-桨法-50转-15min-片4
 供试品溶液-1

<样品信息>

色谱柱 : XB-C18(150mm*4.6mm,5 μ m) 流速:1.8ml/min
 柱温 : 40 $^{\circ}$ C 波长:250nm
 数据文件名: RC\$SMF-4099 - 0-36/11-715-2 - zzp-24120201-1p-20mg-rcqx-pH6.8jz-jf50z-15min-P5.lcd
 方法文件名: RC\$SMF-4099 - SMF-4099-RCQX-FX260.lcm
 批处理文件名: RC\$SMF-4099 - 20241213-rcqx-FX260.lcb
 样品瓶号: 3-39
 进样体积: 10 μ l 版本号: 6.115
 进样时间: 2024/12/13 19:08:02 实验者: xiechaojun
 处理时间 (V2) : 2024/12/16 10:59:51 处理者: xiechaojun
 仪器型号: SHIMADZU LC-2050C(FX260)

<色谱图>



<峰表>

检测器A Ch1 250nm

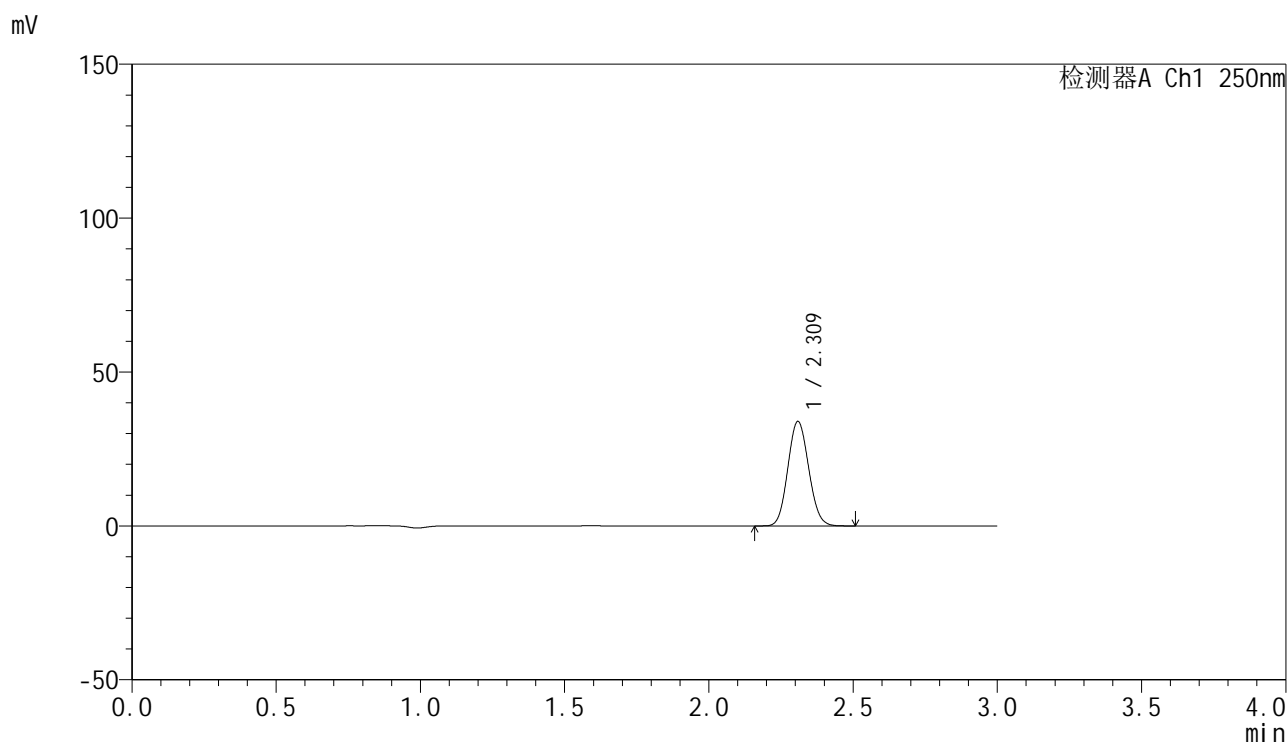
峰号	保留时间	面积	面积%	高度	理论塔板数(USP)	拖尾因子	分离度(USP)
1	2.309	118624	100.000	23438	4826	1.092	--
总计		118624	100.000	23438			

图135 非奈利酮片溶出曲线测定HPLC图谱
 自制品24120201-1批(20mg规格)-pH6.8介质-桨法-50转-15min-片5
 供试品溶液-1

<样品信息>

色谱柱 : XB-C18(150mm*4.6mm,5 μ m) 流速:1.8ml/min
 柱温 : 40 $^{\circ}$ C 波长:250nm
 数据文件名: RC\$SMF-4099 - 0-36/11-716-2 - zzp-24120201-1p-20mg-rcqx-pH6.8jz-jf50z-15min-P6.lcd
 方法文件名: RC\$SMF-4099 - SMF-4099-RCQX-FX260.lcm
 批处理文件名: RC\$SMF-4099 - 20241213-rcqx-FX260.lcb
 样品瓶号: 3-48
 进样体积: 10 μ l 版本号: 6.115
 进样时间: 2024/12/13 19:11:24 实验者: xiechaojun
 处理时间 (V2) : 2024/12/16 10:59:54 处理者: xiechaojun
 仪器型号: SHIMADZU LC-2050C(FX260)

<色谱图>



<峰表>

检测器A Ch1 250nm

峰号	保留时间	面积	面积%	高度	理论塔板数(USP)	拖尾因子	分离度(USP)
1	2.309	170702	100.000	33750	4825	1.093	--
总计		170702	100.000	33750			

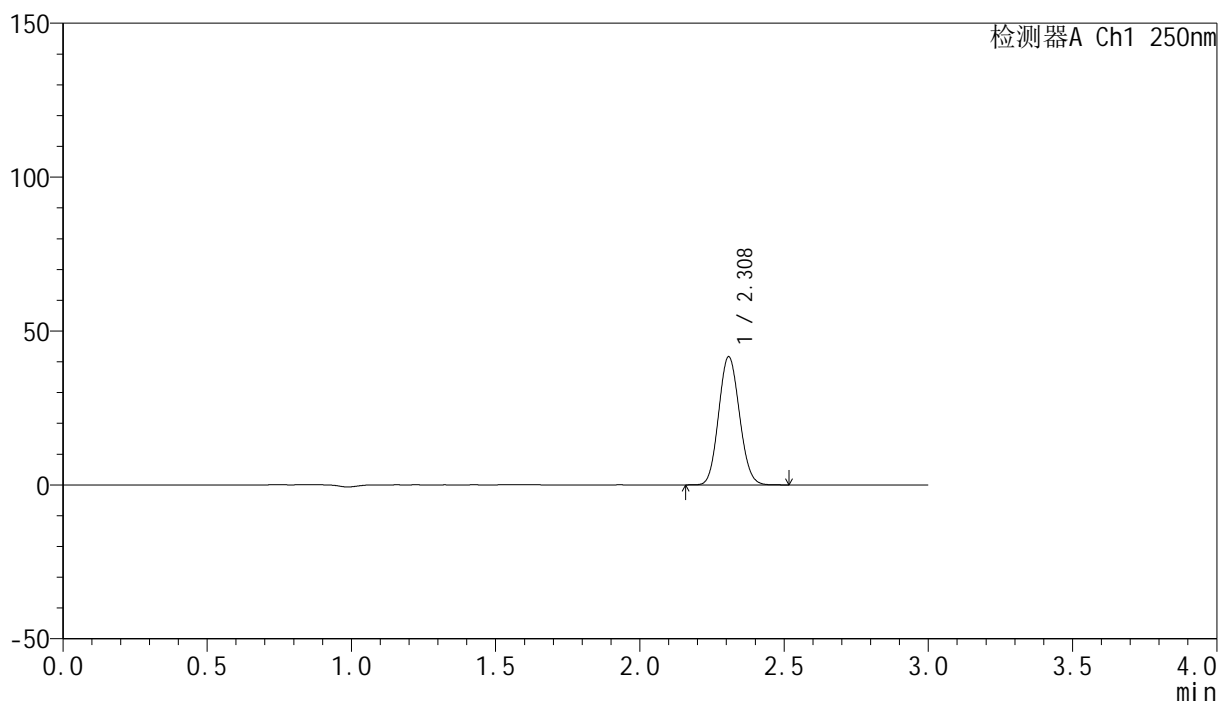
图136 非奈利酮片溶出曲线测定HPLC图谱
 自制品24120201-1批(20mg规格)-pH6.8介质-桨法-50转-15min-片6
 供试品溶液-1

<样品信息>

色谱柱 : XB-C18(150mm*4.6mm,5 μ m) 流速:1.8ml/min
 柱温 : 40 $^{\circ}$ C 波长:250nm
 数据文件名: RC\$SMF-4099 - 0-36/11-717-2 - zzp-24120201-1p-20mg-rcqx-pH6.8jz-jf50z-20min-P1.lcd
 方法文件名: RC\$SMF-4099 - SMF-4099-RCQX-FX260.lcm
 批处理文件名: RC\$SMF-4099 - 20241213-rcqx-FX260.lcb
 样品瓶号: 3-4
 进样体积: 10 μ l 版本号: 6.115
 进样时间: 2024/12/13 19:14:45 实验者: xiechaojun
 处理时间 (V2) : 2024/12/16 10:59:57 处理者: xiechaojun
 仪器型号: SHIMADZU LC-2050C(FX260)

<色谱图>

mV



<峰表>

检测器A Ch1 250nm

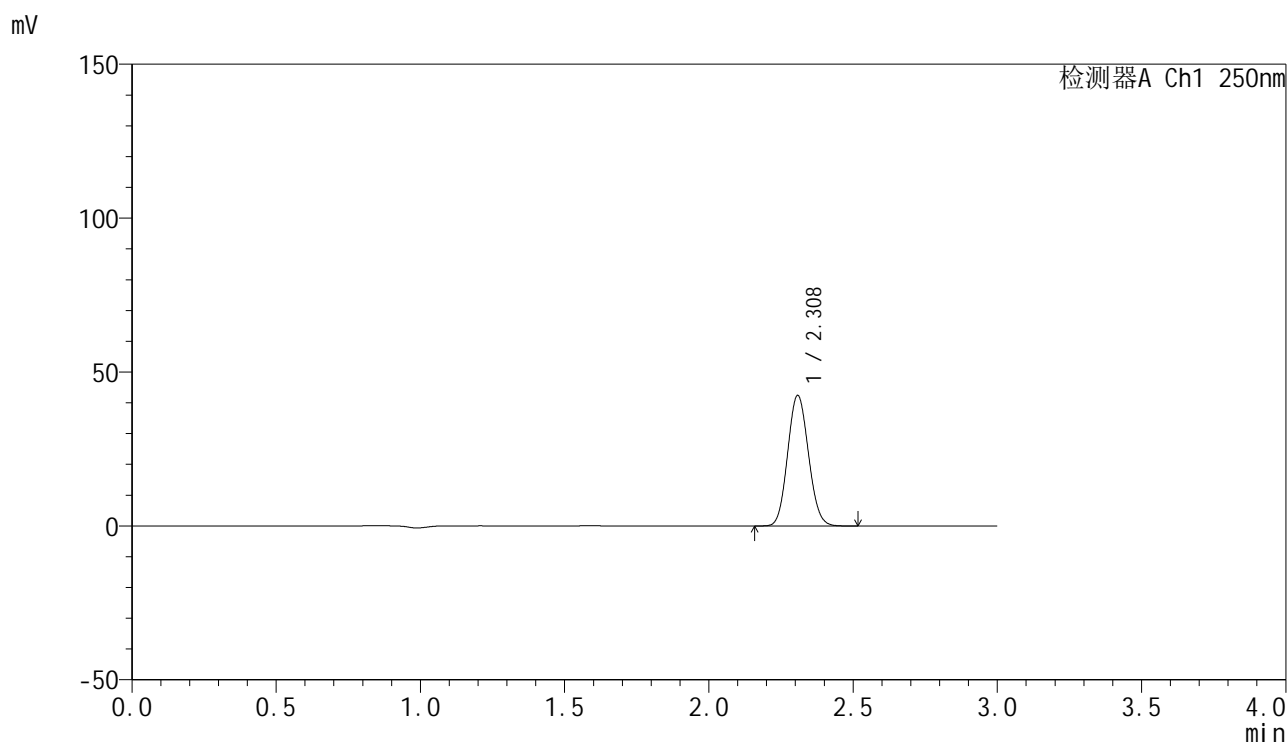
峰号	保留时间	面积	面积%	高度	理论塔板数(USP)	拖尾因子	分离度(USP)
1	2.308	209268	100.000	41490	4822	1.093	--
总计		209268	100.000	41490			

图137 非奈利酮片溶出曲线测定HPLC图谱
 自制品24120201-1批(20mg规格)-pH6.8介质-桨法-50转-20min-片1
 供试品溶液-1

<样品信息>

色谱柱 : XB-C18(150mm*4.6mm,5 μ m) 流速:1.8ml/min
 柱温 : 40°C 波长:250nm
 数据文件名: RC\$SMF-4099 - 0-36/11-718-2 - zzp-24120201-1p-20mg-rcqx-pH6.8jz-jf50z-20min-P2.lcd
 方法文件名: RC\$SMF-4099 - SMF-4099-RCQX-FX260.lcm
 批处理文件名: RC\$SMF-4099 - 20241213-rcqx-FX260.lcb
 样品瓶号: 3-13
 进样体积: 10 μ l 版本号: 6.115
 进样时间: 2024/12/13 19:18:07 实验者: xiechaojun
 处理时间 (V2) : 2024/12/16 10:59:59 处理者: xiechaojun
 仪器型号: SHIMADZU LC-2050C(FX260)

<色谱图>



<峰表>

检测器A Ch1 250nm

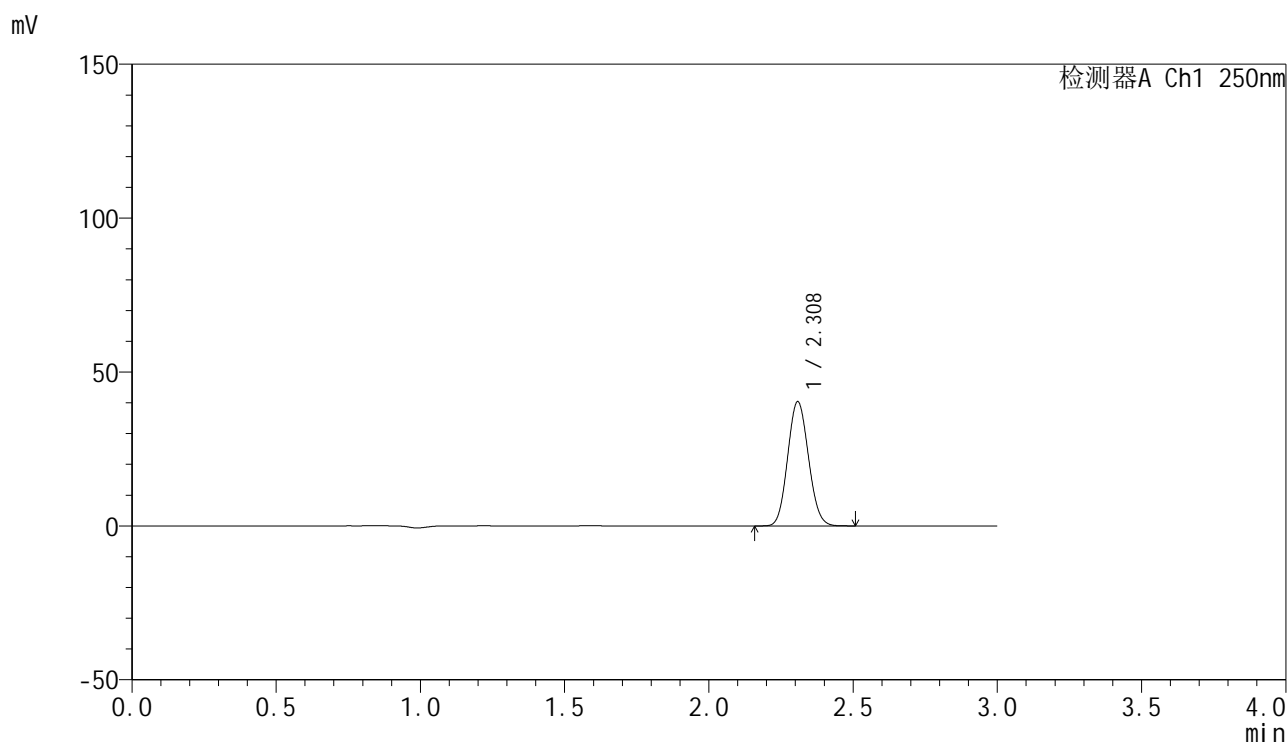
峰号	保留时间	面积	面积%	高度	理论塔板数(USP)	拖尾因子	分离度(USP)
1	2.308	213156	100.000	42251	4826	1.093	--
总计		213156	100.000	42251			

图138 非奈利酮片溶出曲线测定HPLC图谱
 自制品24120201-1批(20mg规格)-pH6.8介质-桨法-50转-20min-片2
 供试品溶液-1

<样品信息>

色谱柱 : XB-C18(150mm*4.6mm,5 μ m) 流速:1.8ml/min
 柱温 : 40°C 波长:250nm
 数据文件名: RC\$SMF-4099 - 0-36/11-719-2 - zzp-24120201-1p-20mg-rcqx-pH6.8jz-jf50z-20min-P3.lcd
 方法文件名: RC\$SMF-4099 - SMF-4099-RCQX-FX260.lcm
 批处理文件名: RC\$SMF-4099 - 20241213-rcqx-FX260.lcb
 样品瓶号: 3-22
 进样体积: 10 μ l 版本号: 6.115
 进样时间: 2024/12/13 19:21:28 实验者: xiechaojun
 处理时间 (V2) : 2024/12/16 11:00:02 处理者: xiechaojun
 仪器型号: SHIMADZU LC-2050C(FX260)

<色谱图>



<峰表>

检测器A Ch1 250nm

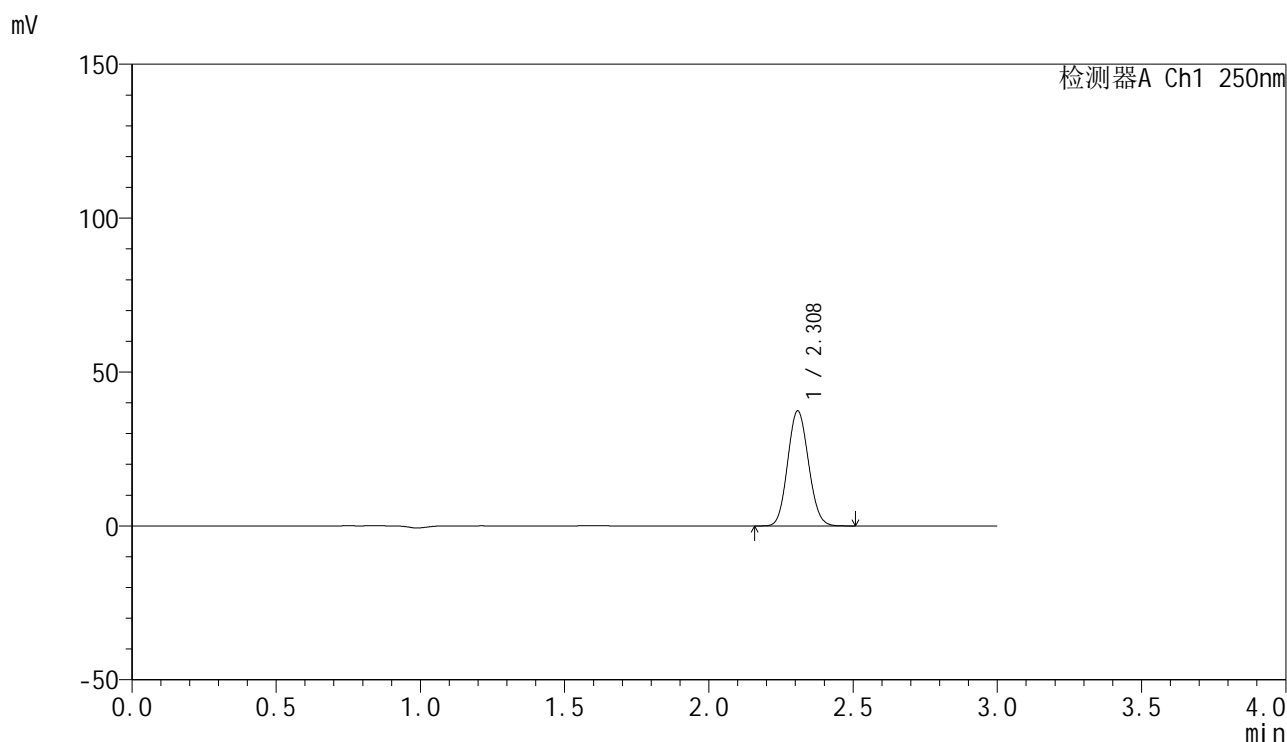
峰号	保留时间	面积	面积%	高度	理论塔板数(USP)	拖尾因子	分离度(USP)
1	2.308	202693	100.000	40202	4825	1.092	--
总计		202693	100.000	40202			

图139 非奈利酮片溶出曲线测定HPLC图谱
 自制品24120201-1批(20mg规格)-pH6.8介质-桨法-50转-20min-片3
 供试品溶液-1

<样品信息>

色谱柱 : XB-C18(150mm*4.6mm,5 μ m) 流速:1.8ml/min
 柱温 : 40°C 波长:250nm
 数据文件名: RC\$SMF-4099 - 0-36/11-720-2 - zzp-24120201-1p-20mg-rcqx-pH6.8jz-jf50z-20min-P4.lcd
 方法文件名: RC\$SMF-4099 - SMF-4099-RCQX-FX260.lcm
 批处理文件名: RC\$SMF-4099 - 20241213-rcqx-FX260.lcb
 样品瓶号: 3-31
 进样体积: 10 μ l 版本号: 6.115
 进样时间: 2024/12/13 19:24:50 实验者: xiechaojun
 处理时间 (V2) : 2024/12/16 11:00:06 处理者: xiechaojun
 仪器型号: SHIMADZU LC-2050C(FX260)

<色谱图>



<峰表>

检测器A Ch1 250nm

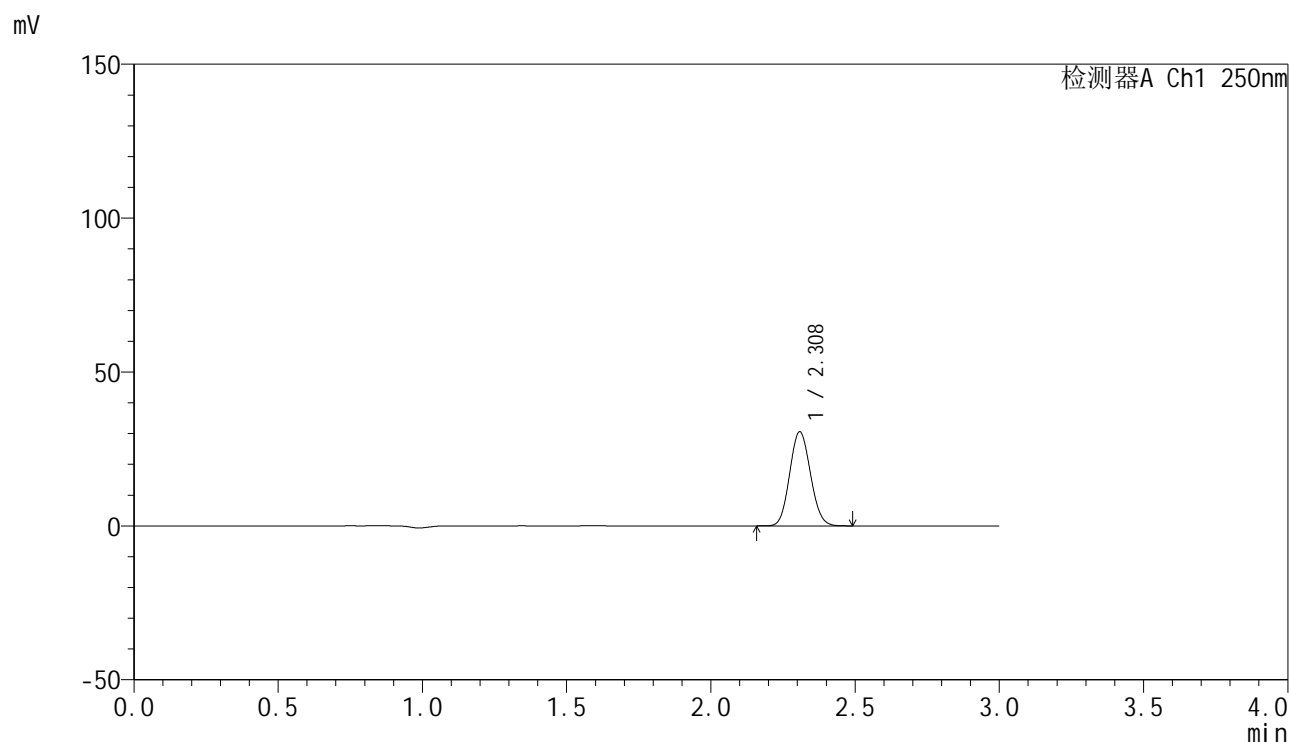
峰号	保留时间	面积	面积%	高度	理论塔板数(USP)	拖尾因子	分离度(USP)
1	2.308	187723	100.000	37221	4827	1.092	--
总计		187723	100.000	37221			

图140 非奈利酮片溶出曲线测定HPLC图谱
 自制品24120201-1批(20mg规格)-pH6.8介质-桨法-50转-20min-片4
 供试品溶液-1

<样品信息>

色谱柱 : XB-C18(150mm*4.6mm,5 μ m) 流速:1.8ml/min
 柱温 : 40 $^{\circ}$ C 波长:250nm
 数据文件名: RC\$SMF-4099 - 0-36/11-721-2 - zzp-24120201-1p-20mg-rcqx-pH6.8jz-jf50z-20min-P5.lcd
 方法文件名: RC\$SMF-4099 - SMF-4099-RCQX-FX260.lcm
 批处理文件名: RC\$SMF-4099 - 20241213-rcqx-FX260.lcb
 样品瓶号: 3-40
 进样体积: 10 μ l 版本号: 6.115
 进样时间: 2024/12/13 19:28:11 实验者: xiechaojun
 处理时间 (V2) : 2024/12/16 11:00:08 处理者: xiechaojun
 仪器型号: SHIMADZU LC-2050C(FX260)

<色谱图>



<峰表>

检测器A Ch1 250nm

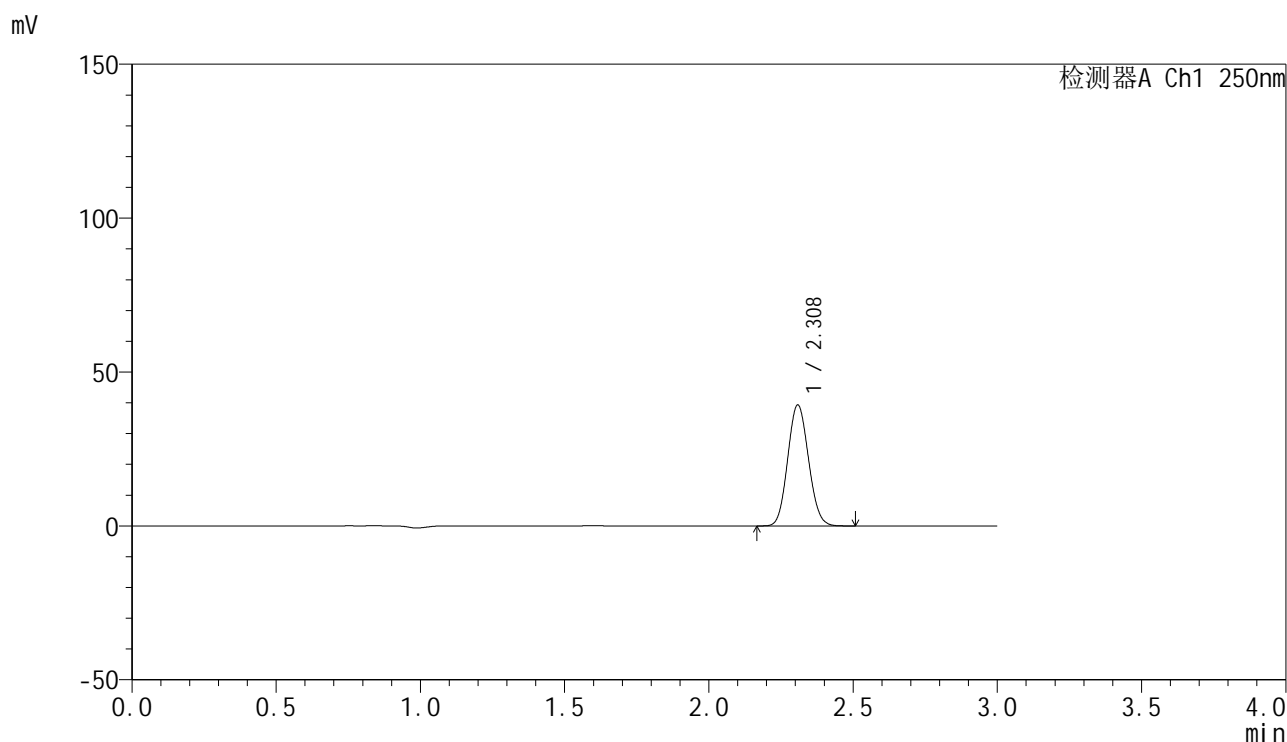
峰号	保留时间	面积	面积%	高度	理论塔板数(USP)	拖尾因子	分离度(USP)
1	2.308	153531	100.000	30467	4837	1.093	--
总计		153531	100.000	30467			

图141 非奈利酮片溶出曲线测定HPLC图谱
 自制品24120201-1批(20mg规格)-pH6.8介质-桨法-50转-20min-片5
 供试品溶液-1

<样品信息>

色谱柱 : XB-C18(150mm*4.6mm,5 μ m) 流速:1.8ml/min
 柱温 : 40 $^{\circ}$ C 波长:250nm
 数据文件名: RC\$SMF-4099 - 0-36/11-722-2 - zzp-24120201-1p-20mg-rcqx-pH6.8jz-jf50z-20min-P6.lcd
 方法文件名: RC\$SMF-4099 - SMF-4099-RCQX-FX260.lcm
 批处理文件名: RC\$SMF-4099 - 20241213-rcqx-FX260.lcb
 样品瓶号: 3-49
 进样体积: 10 μ l 版本号: 6.115
 进样时间: 2024/12/13 19:31:33 实验者: xiechaojun
 处理时间 (V2) : 2024/12/16 11:00:11 处理者: xiechaojun
 仪器型号: SHIMADZU LC-2050C(FX260)

<色谱图>



<峰表>

检测器A Ch1 250nm

峰号	保留时间	面积	面积%	高度	理论塔板数(USP)	拖尾因子	分离度(USP)
1	2.308	197240	100.000	39116	4831	1.093	--
总计		197240	100.000	39116			

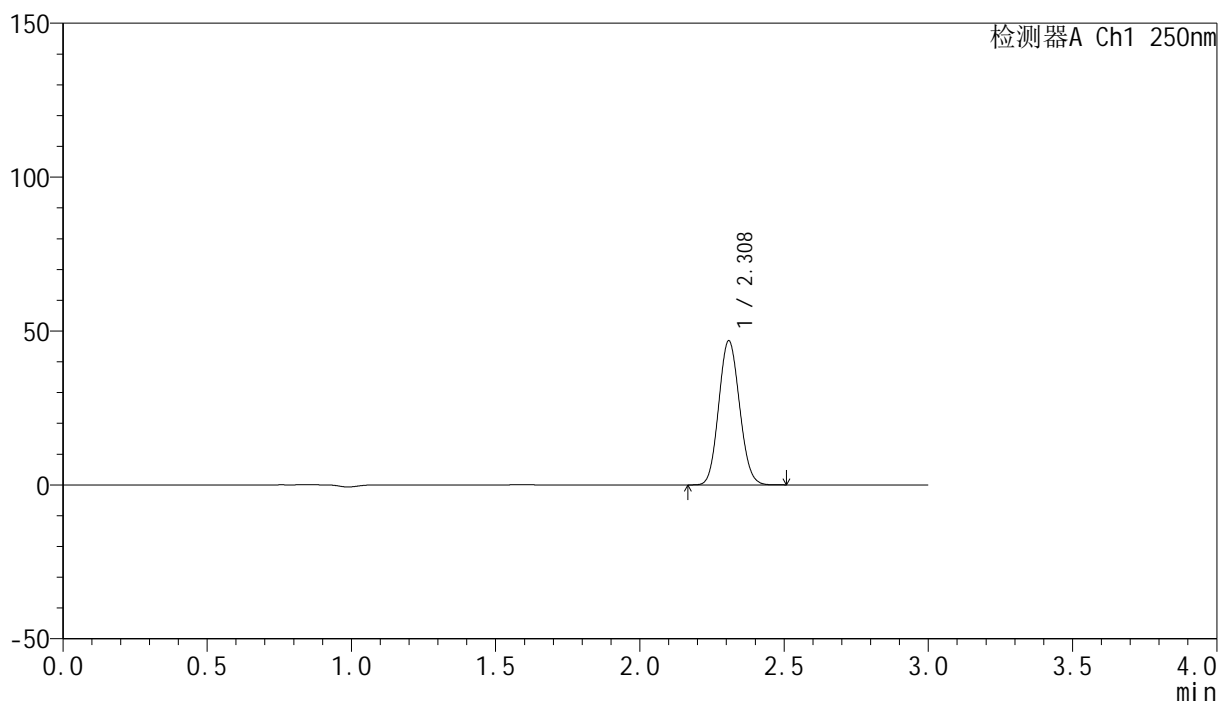
图142 非奈利酮片溶出曲线测定HPLC图谱
 自制品24120201-1批(20mg规格)-pH6.8介质-桨法-50转-20min-片6
 供试品溶液-1

<样品信息>

色谱柱 : XB-C18(150mm*4.6mm,5 μ m) 流速:1.8ml/min
 柱温 : 40 $^{\circ}$ C 波长:250nm
 数据文件名: RC\$SMF-4099 - 0-36/11-723-2 - zzp-24120201-1p-20mg-rcqx-pH6.8jz-jf50z-30min-P1.lcd
 方法文件名: RC\$SMF-4099 - SMF-4099-RCQX-FX260.lcm
 批处理文件名: RC\$SMF-4099 - 20241213-rcqx-FX260.lcb
 样品瓶号: 3-5
 进样体积: 10 μ l 版本号: 6.115
 进样时间: 2024/12/13 19:34:54 实验者: xiechaojun
 处理时间 (V2) : 2024/12/16 11:00:14 处理者: xiechaojun
 仪器型号: SHIMADZU LC-2050C(FX260)

<色谱图>

mV



<峰表>

检测器A Ch1 250nm

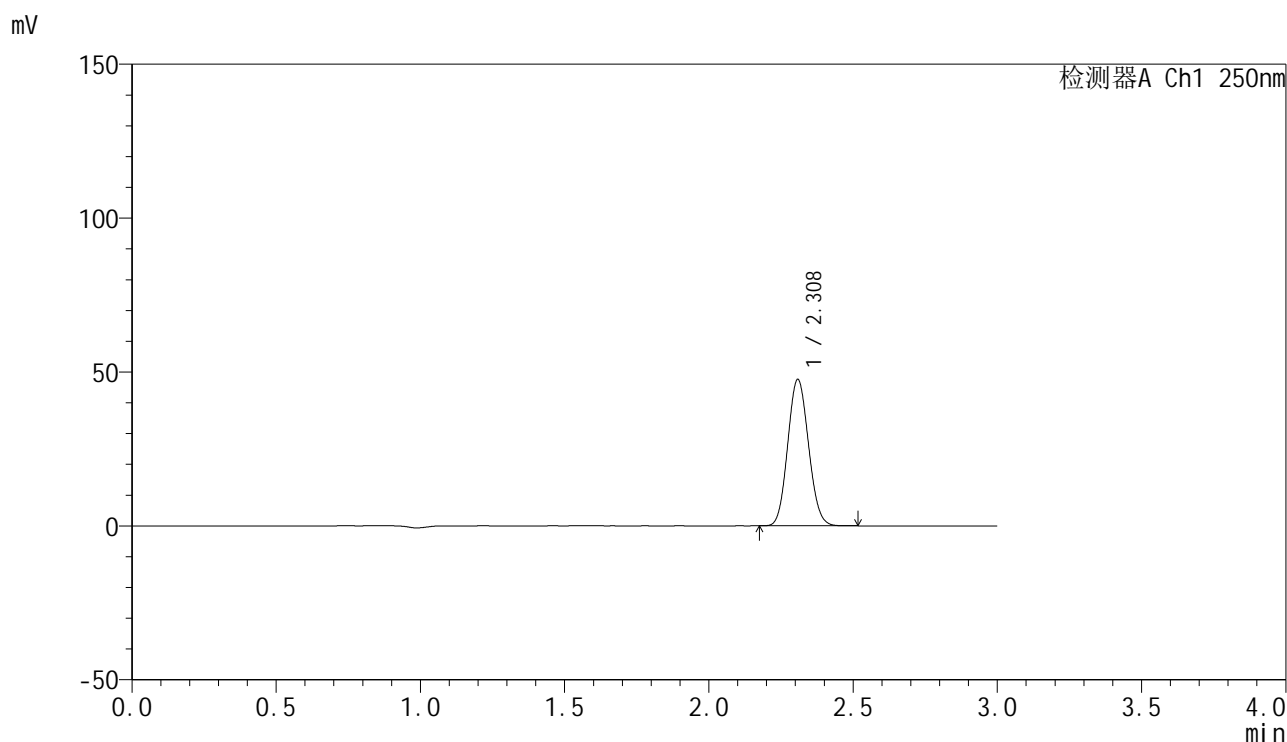
峰号	保留时间	面积	面积%	高度	理论塔板数(USP)	拖尾因子	分离度(USP)
1	2.308	235099	100.000	46613	4832	1.093	--
总计		235099	100.000	46613			

图143 非奈利酮片溶出曲线测定HPLC图谱
 自制品24120201-1批(20mg规格)-pH6.8介质-桨法-50转-30min-片1
 供试品溶液-1

<样品信息>

色谱柱 : XB-C18(150mm*4.6mm,5μm) 流速:1.8ml/min
 柱温 : 40°C 波长:250nm
 数据文件名: RC\$SMF-4099 - 0-36/11-724-2 - zzp-24120201-1p-20mg-rcqx-pH6.8jz-jf50z-30min-P2.lcd
 方法文件名: RC\$SMF-4099 - SMF-4099-RCQX-FX260.lcm
 批处理文件名: RC\$SMF-4099 - 20241213-rcqx-FX260.lcb
 样品瓶号: 3-14
 进样体积: 10 μl 版本号: 6.115
 进样时间: 2024/12/13 19:38:16 实验者: xiechaojun
 处理时间 (V2) : 2024/12/16 11:00:17 处理者: xiechaojun
 仪器型号: SHIMADZU LC-2050C(FX260)

<色谱图>



<峰表>

检测器A Ch1 250nm

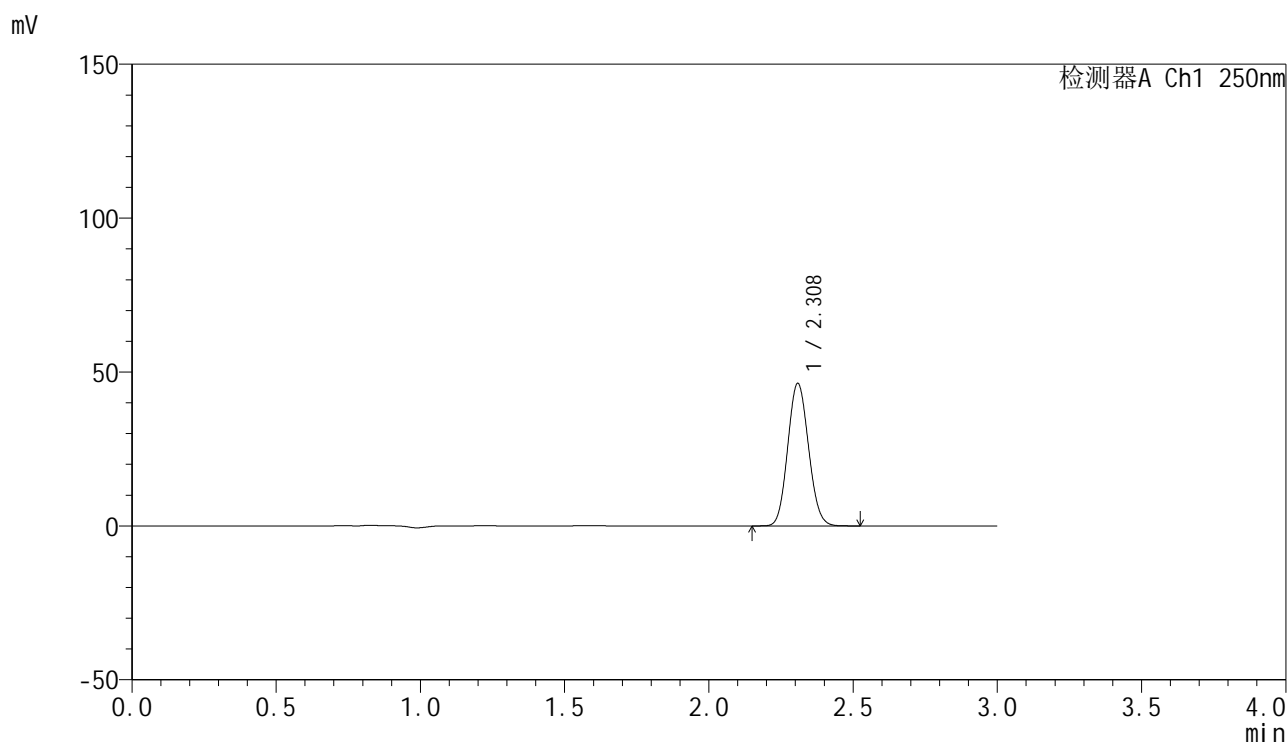
峰号	保留时间	面积	面积%	高度	理论塔板数(USP)	拖尾因子	分离度(USP)
1	2.308	238873	100.000	47375	4834	1.093	--
总计		238873	100.000	47375			

图144 非奈利酮片溶出曲线测定HPLC图谱
 自制品24120201-1批(20mg规格)-pH6.8介质-桨法-50转-30min-片2
 供试品溶液-1

<样品信息>

色谱柱 : XB-C18(150mm*4.6mm,5 μ m) 流速:1.8ml/min
 柱温 : 40 $^{\circ}$ C 波长:250nm
 数据文件名: RC\$SMF-4099 - 0-36/11-725-2 - zzp-24120201-1p-20mg-rcqx-pH6.8jz-jf50z-30min-P3.lcd
 方法文件名: RC\$SMF-4099 - SMF-4099-RCQX-FX260.lcm
 批处理文件名: RC\$SMF-4099 - 20241213-rcqx-FX260.lcb
 样品瓶号: 3-23
 进样体积: 10 μ l 版本号: 6.115
 进样时间: 2024/12/13 19:41:37 实验者: xiechaojun
 处理时间 (V2) : 2024/12/16 11:00:20 处理者: xiechaojun
 仪器型号: SHIMADZU LC-2050C(FX260)

<色谱图>



<峰表>

检测器A Ch1 250nm

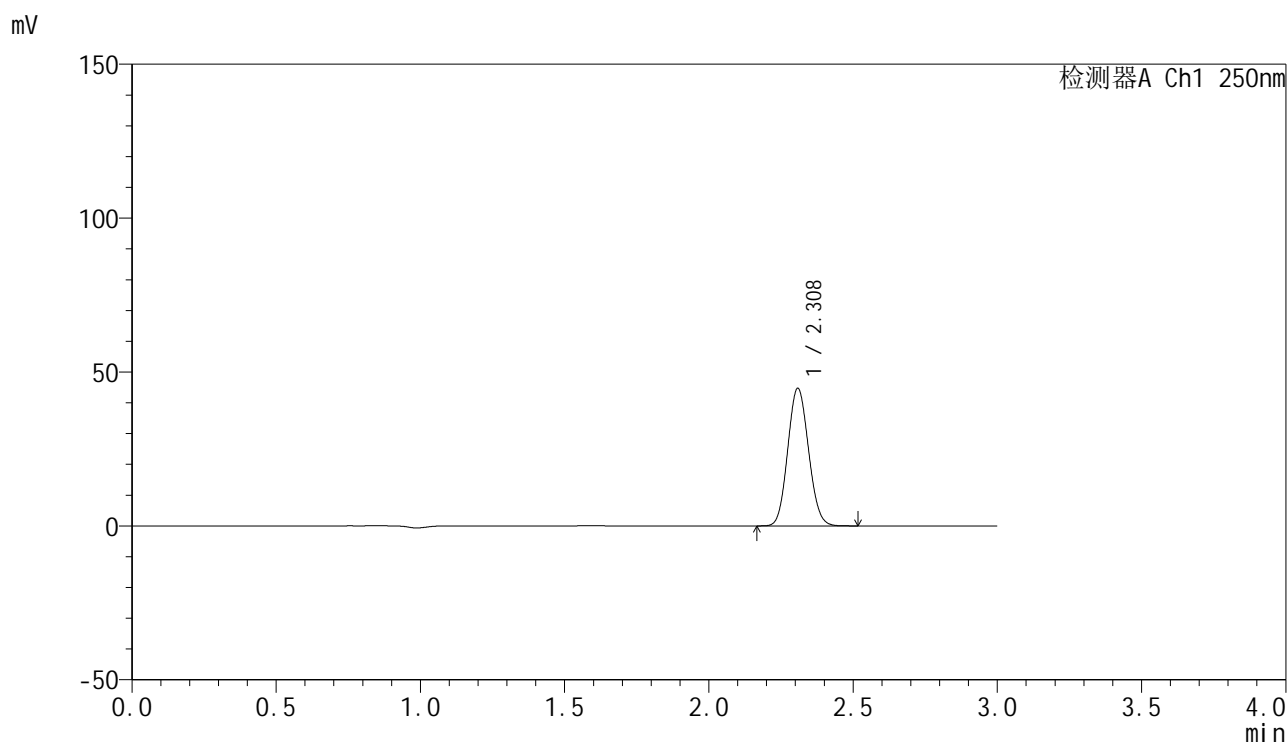
峰号	保留时间	面积	面积%	高度	理论塔板数(USP)	拖尾因子	分离度(USP)
1	2.308	232619	100.000	46085	4833	1.093	--
总计		232619	100.000	46085			

图145 非奈利酮片溶出曲线测定HPLC图谱
 自制品24120201-1批(20mg规格)-pH6.8介质-桨法-50转-30min-片3
 供试品溶液-1

<样品信息>

色谱柱 : XB-C18(150mm*4.6mm,5 μ m) 流速:1.8ml/min
 柱温 : 40 $^{\circ}$ C 波长:250nm
 数据文件名: RC\$SMF-4099 - 0-36/11-726-2 - zzp-24120201-1p-20mg-rcqx-pH6.8jz-jf50z-30min-P4.lcd
 方法文件名: RC\$SMF-4099 - SMF-4099-RCQX-FX260.lcm
 批处理文件名: RC\$SMF-4099 - 20241213-rcqx-FX260.lcb
 样品瓶号: 3-32
 进样体积: 10 μ l 版本号: 6.115
 进样时间: 2024/12/13 19:44:58 实验者: xiechaojun
 处理时间 (V2) : 2024/12/16 11:00:23 处理者: xiechaojun
 仪器型号: SHIMADZU LC-2050C(FX260)

<色谱图>



<峰表>

检测器A Ch1 250nm

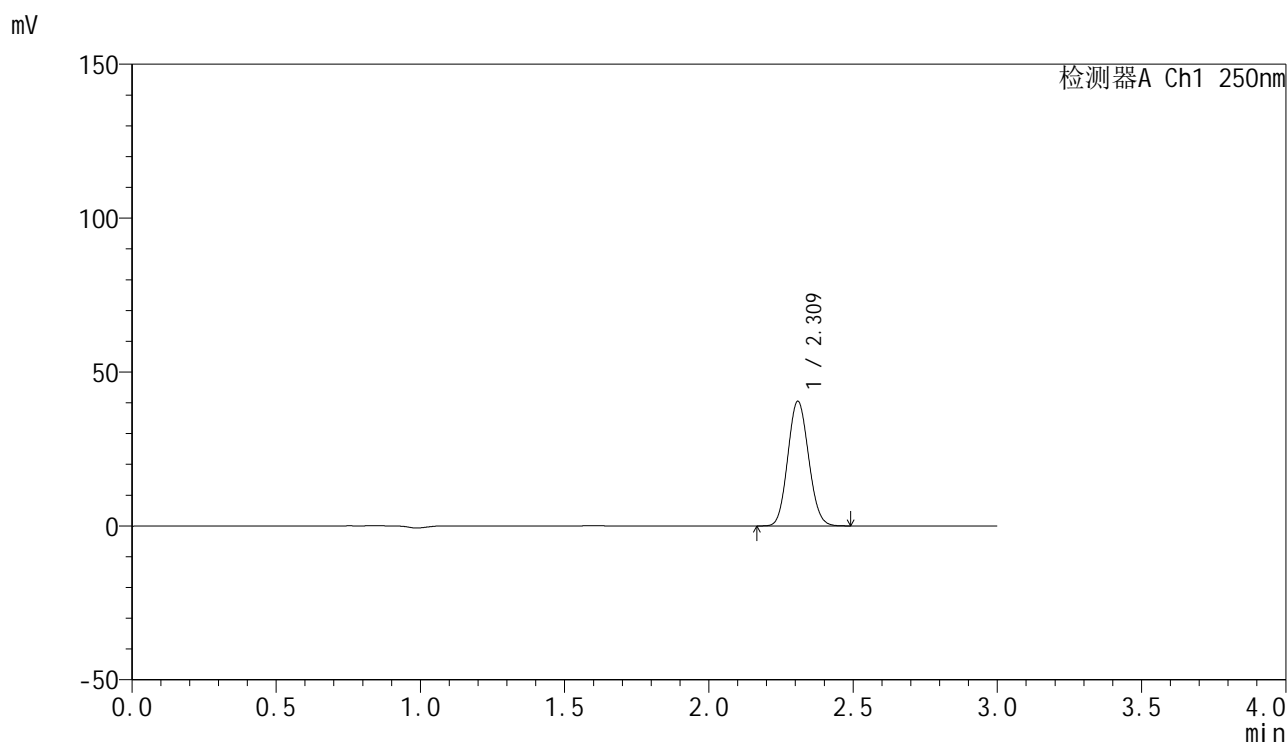
峰号	保留时间	面积	面积%	高度	理论塔板数(USP)	拖尾因子	分离度(USP)
1	2.308	224347	100.000	44493	4838	1.093	--
总计		224347	100.000	44493			

图146 非奈利酮片溶出曲线测定HPLC图谱
 自制品24120201-1批(20mg规格)-pH6.8介质-桨法-50转-30min-片4
 供试品溶液-1

<样品信息>

色谱柱 : XB-C18(150mm*4.6mm,5 μ m) 流速:1.8ml/min
 柱温 : 40 $^{\circ}$ C 波长:250nm
 数据文件名: RC\$SMF-4099 - 0-36/11-727-2 - zzp-24120201-1p-20mg-rcqx-pH6.8jz-jf50z-30min-P5.lcd
 方法文件名: RC\$SMF-4099 - SMF-4099-RCQX-FX260.lcm
 批处理文件名: RC\$SMF-4099 - 20241213-rcqx-FX260.lcb
 样品瓶号: 3-41
 进样体积: 10 μ l 版本号: 6.115
 进样时间: 2024/12/13 19:48:20 实验者: xiechaojun
 处理时间 (V2) : 2024/12/16 11:00:26 处理者: xiechaojun
 仪器型号: SHIMADZU LC-2050C(FX260)

<色谱图>



<峰表>

检测器A Ch1 250nm

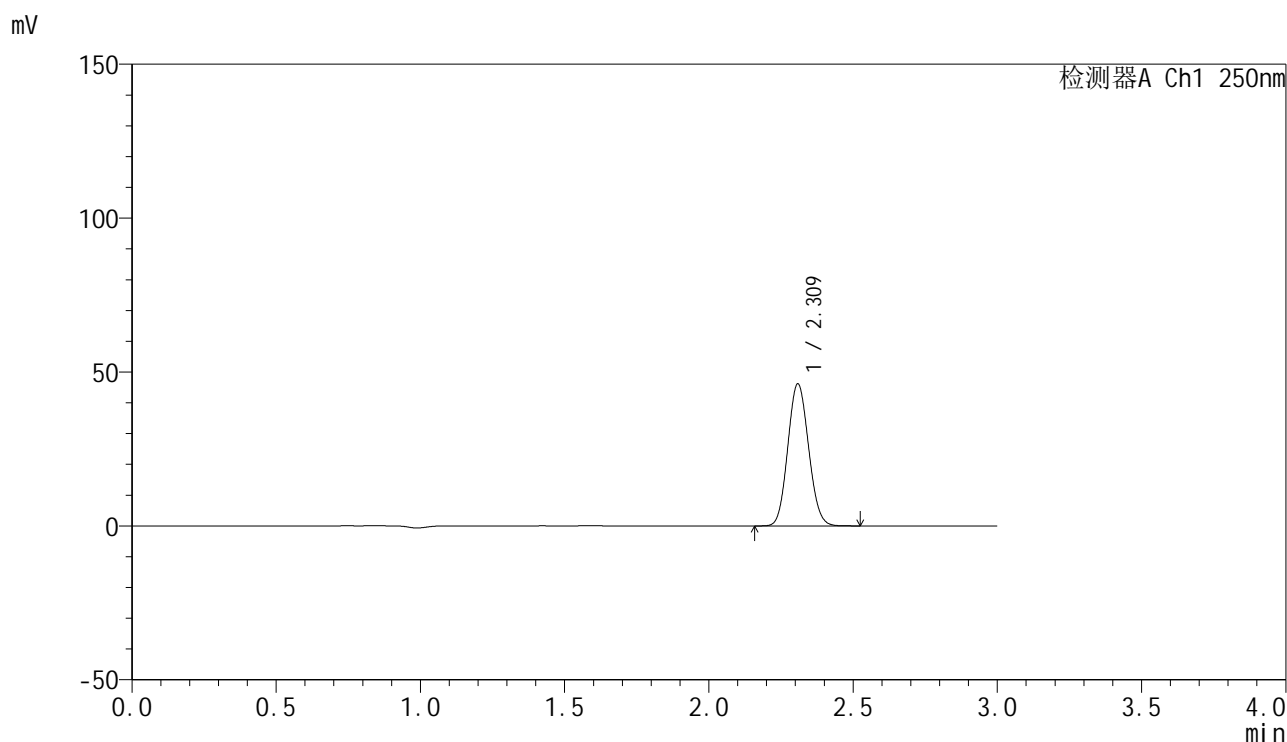
峰号	保留时间	面积	面积%	高度	理论塔板数(USP)	拖尾因子	分离度(USP)
1	2.309	203327	100.000	40279	4836	1.093	--
总计		203327	100.000	40279			

图147 非奈利酮片溶出曲线测定HPLC图谱
 自制品24120201-1批(20mg规格)-pH6.8介质-桨法-50转-30min-片5
 供试品溶液-1

<样品信息>

色谱柱 : XB-C18(150mm*4.6mm,5 μ m) 流速:1.8ml/min
 柱温 : 40°C 波长:250nm
 数据文件名: RC\$SMF-4099 - 0-36/11-728-2 - zzp-24120201-1p-20mg-rcqx-pH6.8jz-jf50z-30min-P6.lcd
 方法文件名: RC\$SMF-4099 - SMF-4099-RCQX-FX260.lcm
 批处理文件名: RC\$SMF-4099 - 20241213-rcqx-FX260.lcb
 样品瓶号: 3-50
 进样体积: 10 μ l 版本号: 6.115
 进样时间: 2024/12/13 19:51:42 实验者: xiechaojun
 处理时间 (V2) : 2024/12/16 11:00:29 处理者: xiechaojun
 仪器型号: SHIMADZU LC-2050C(FX260)

<色谱图>



<峰表>

检测器A Ch1 250nm

峰号	保留时间	面积	面积%	高度	理论塔板数(USP)	拖尾因子	分离度(USP)
1	2.309	231672	100.000	45908	4835	1.092	--
总计		231672	100.000	45908			

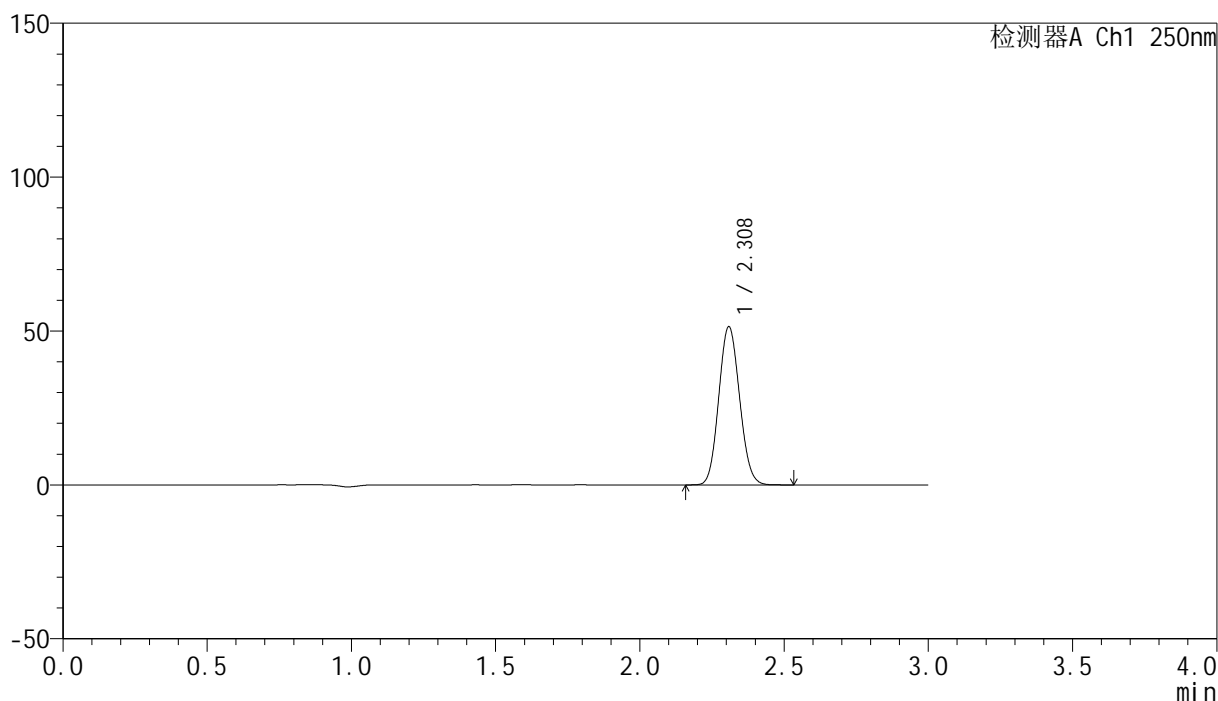
图148 非奈利酮片溶出曲线测定HPLC图谱
 自制品24120201-1批(20mg规格)-pH6.8介质-桨法-50转-30min-片6
 供试品溶液-1

<样品信息>

色谱柱 : XB-C18(150mm*4.6mm,5 μ m) 流速:1.8ml/min
 柱温 : 40 $^{\circ}$ C 波长:250nm
 数据文件名: RC\$SMF-4099 - 0-36/11-729-2 - zzp-24120201-1p-20mg-rcqx-pH6.8jz-jf50z-45min-P1.lcd
 方法文件名: RC\$SMF-4099 - SMF-4099-RCQX-FX260.lcm
 批处理文件名: RC\$SMF-4099 - 20241213-rcqx-FX260.lcb
 样品瓶号: 3-6
 进样体积: 10 μ l 版本号: 6.115
 进样时间: 2024/12/13 19:55:04 实验者: xiechaojun
 处理时间 (V2) : 2024/12/16 11:00:31 处理者: xiechaojun
 仪器型号: SHIMADZU LC-2050C(FX260)

<色谱图>

mV



<峰表>

检测器A Ch1 250nm

峰号	保留时间	面积	面积%	高度	理论塔板数(USP)	拖尾因子	分离度(USP)
1	2.308	258207	100.000	51145	4834	1.093	--
总计		258207	100.000	51145			

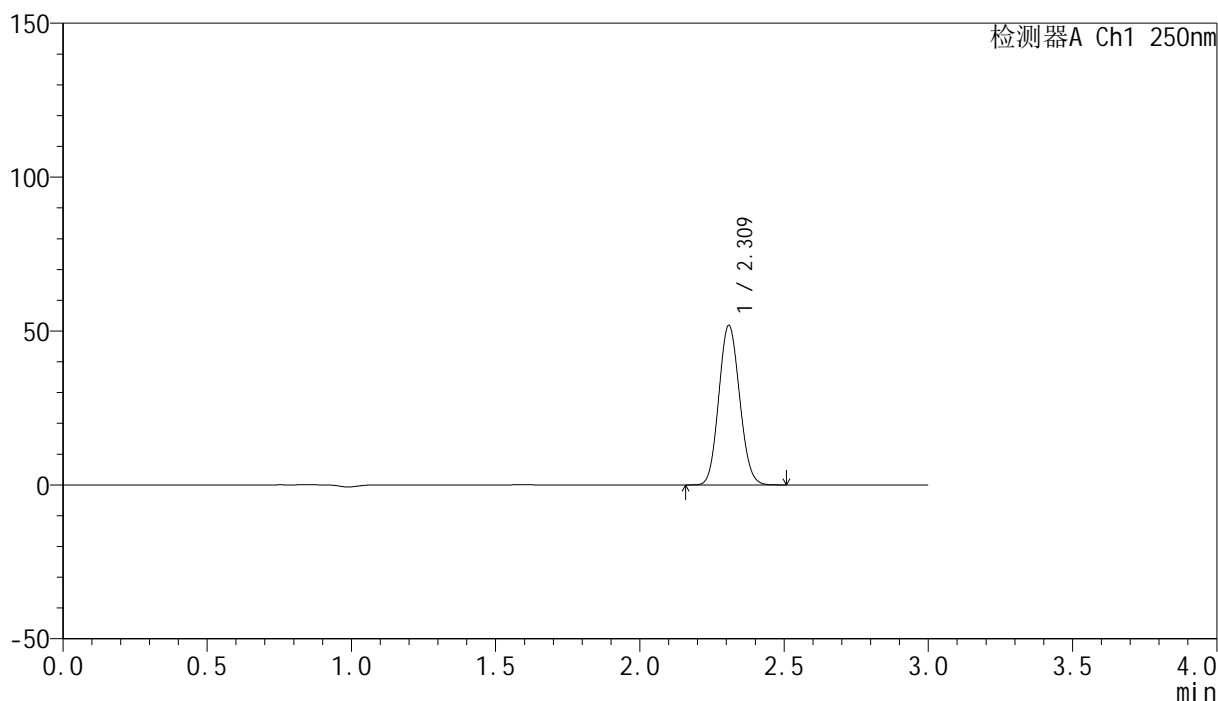
图149 非奈利酮片溶出曲线测定HPLC图谱
 自制品24120201-1批(20mg规格)-pH6.8介质-桨法-50转-45min-片1
 供试品溶液-1

<样品信息>

色谱柱 : XB-C18(150mm*4.6mm,5 μ m) 流速:1.8ml/min
 柱温 : 40 $^{\circ}$ C 波长:250nm
 数据文件名: RC\$SMF-4099 - 0-36/11-730-2 - zzp-24120201-1p-20mg-rcqx-pH6.8jz-jf50z-45min-P2.lcd
 方法文件名: RC\$SMF-4099 - SMF-4099-RCQX-FX260.lcm
 批处理文件名: RC\$SMF-4099 - 20241213-rcqx-FX260.lcb
 样品瓶号: 3-15
 进样体积: 10 μ l 版本号: 6.115
 进样时间: 2024/12/13 19:58:25 实验者: xiechaojun
 处理时间 (V2) : 2024/12/16 11:00:34 处理者: xiechaojun
 仪器型号: SHIMADZU LC-2050C(FX260)

<色谱图>

mV



<峰表>

检测器A Ch1 250nm

峰号	保留时间	面积	面积%	高度	理论塔板数(USP)	拖尾因子	分离度(USP)
1	2.309	260258	100.000	51579	4835	1.093	--
总计		260258	100.000	51579			

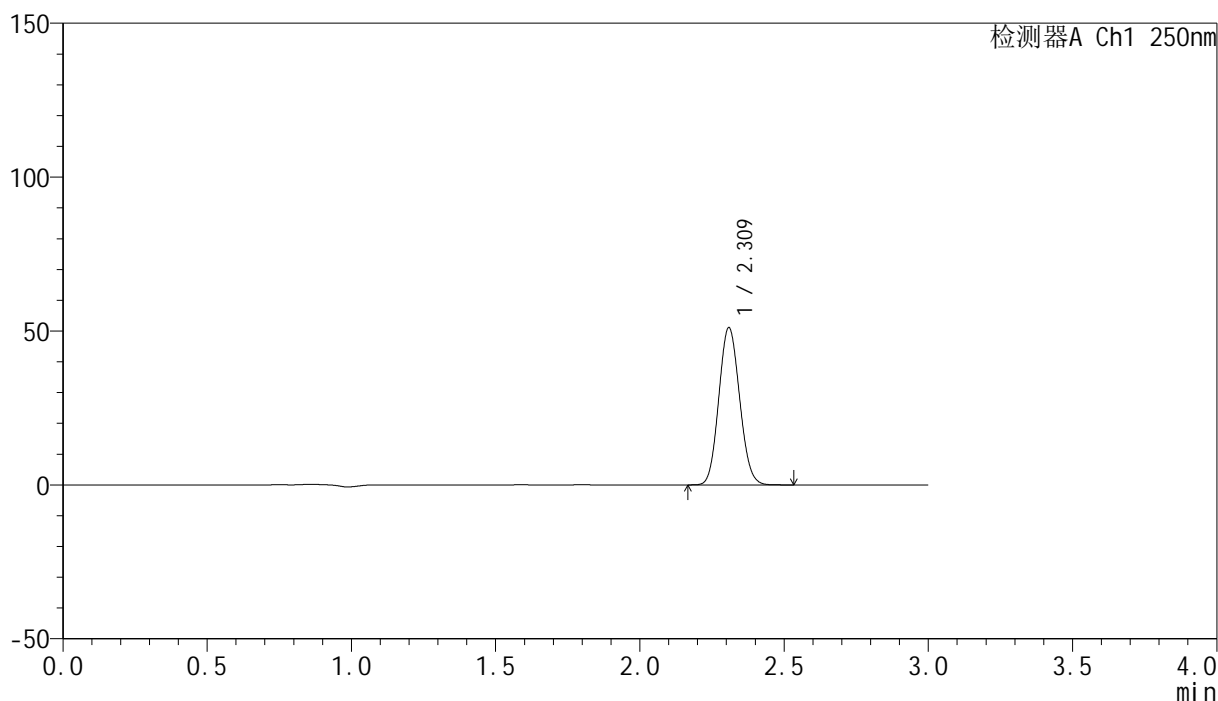
图150 非奈利酮片溶出曲线测定HPLC图谱
 自制品24120201-1批(20mg规格)-pH6.8介质-桨法-50转-45min-片2
 供试品溶液-1

<样品信息>

色谱柱 : XB-C18(150mm*4.6mm,5 μ m) 流速:1.8ml/min
 柱温 : 40°C 波长:250nm
 数据文件名: RC\$SMF-4099 - 0-36/11-731-2 - zzp-24120201-1p-20mg-rcqx-pH6.8jz-jf50z-45min-P3.lcd
 方法文件名: RC\$SMF-4099 - SMF-4099-RCQX-FX260.lcm
 批处理文件名: RC\$SMF-4099 - 20241213-rcqx-FX260.lcb
 样品瓶号: 3-24
 进样体积: 10 μ l 版本号: 6.115
 进样时间: 2024/12/13 20:01:46 实验者: xiechaojun
 处理时间 (V2) : 2024/12/16 11:00:37 处理者: xiechaojun
 仪器型号: SHIMADZU LC-2050C(FX260)

<色谱图>

mV



<峰表>

检测器A Ch1 250nm

峰号	保留时间	面积	面积%	高度	理论塔板数(USP)	拖尾因子	分离度(USP)
1	2.309	256504	100.000	50816	4838	1.094	--
总计		256504	100.000	50816			

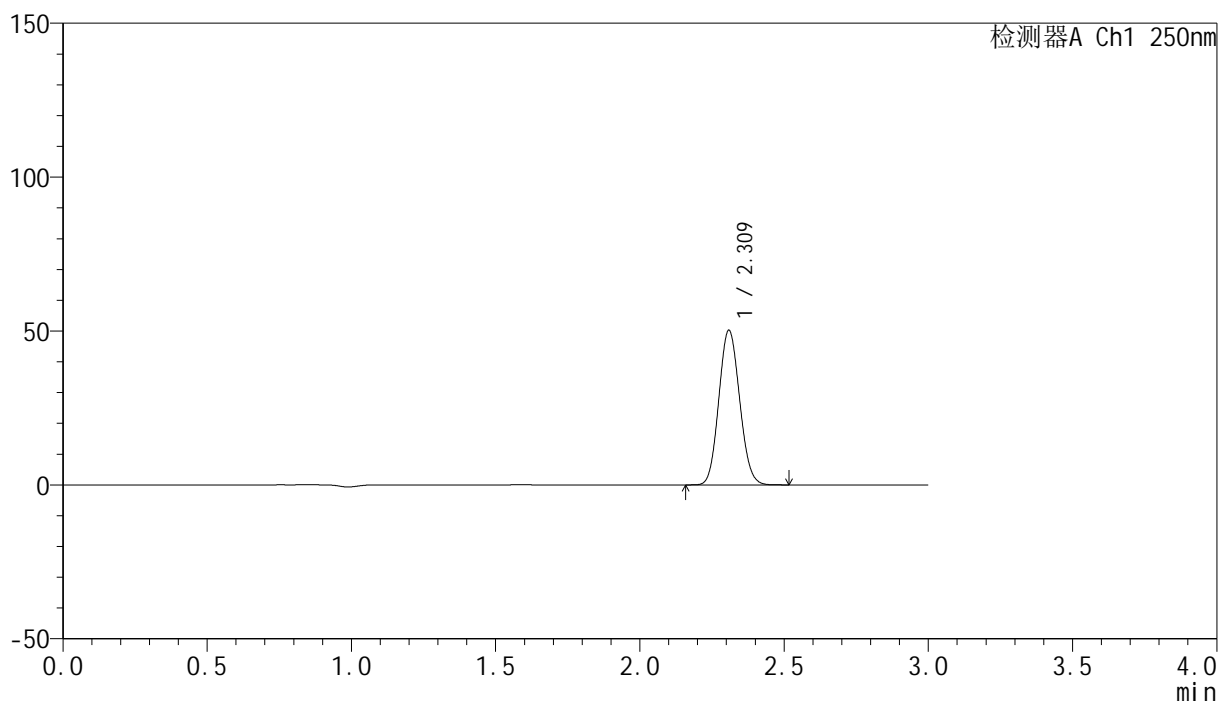
图151 非奈利酮片溶出曲线测定HPLC图谱
 自制品24120201-1批(20mg规格)-pH6.8介质-桨法-50转-45min-片3
 供试品溶液-1

<样品信息>

色谱柱 : XB-C18(150mm*4.6mm,5 μ m) 流速:1.8ml/min
 柱温 : 40 $^{\circ}$ C 波长:250nm
 数据文件名: RC\$SMF-4099 - 0-36/11-732-2 - zzp-24120201-1p-20mg-rcqx-pH6.8jz-jf50z-45min-P4.lcd
 方法文件名: RC\$SMF-4099 - SMF-4099-RCQX-FX260.lcm
 批处理文件名: RC\$SMF-4099 - 20241213-rcqx-FX260.lcb
 样品瓶号: 3-33
 进样体积: 10 μ l 版本号: 6.115
 进样时间: 2024/12/13 20:05:08 实验者: xiechaojun
 处理时间 (V2) : 2024/12/16 11:00:40 处理者: xiechaojun
 仪器型号: SHIMADZU LC-2050C(FX260)

<色谱图>

mV



<峰表>

检测器A Ch1 250nm

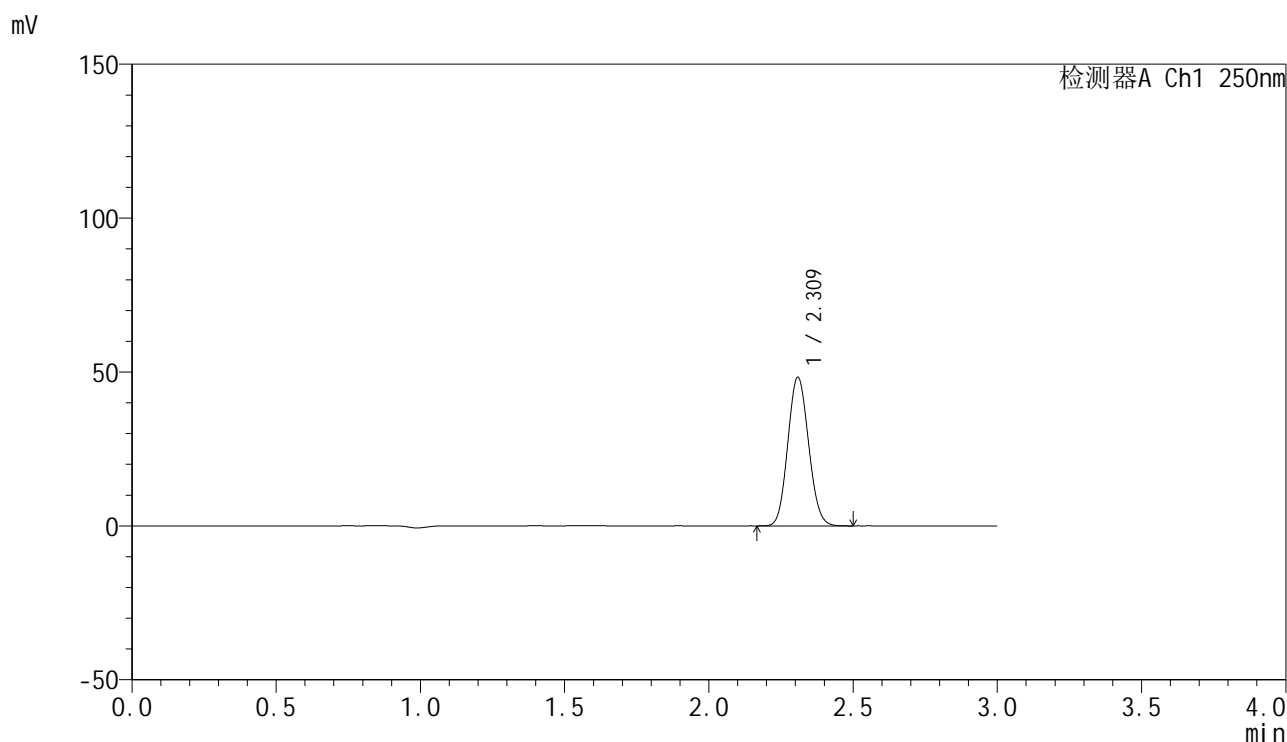
峰号	保留时间	面积	面积%	高度	理论塔板数(USP)	拖尾因子	分离度(USP)
1	2.309	252142	100.000	49950	4837	1.093	--
总计		252142	100.000	49950			

图152 非奈利酮片溶出曲线测定HPLC图谱
 自制品24120201-1批(20mg规格)-pH6.8介质-桨法-50转-45min-片4
 供试品溶液-1

<样品信息>

色谱柱 : XB-C18(150mm*4.6mm,5 μ m) 流速:1.8ml/min
 柱温 : 40 $^{\circ}$ C 波长:250nm
 数据文件名: RC\$SMF-4099 - 0-36/11-733-2 - zzp-24120201-1p-20mg-rcqx-pH6.8jz-jf50z-45min-P5.lcd
 方法文件名: RC\$SMF-4099 - SMF-4099-RCQX-FX260.lcm
 批处理文件名: RC\$SMF-4099 - 20241213-rcqx-FX260.lcb
 样品瓶号: 3-42
 进样体积: 10 μ l 版本号: 6.115
 进样时间: 2024/12/13 20:08:29 实验者: xiechaojun
 处理时间 (V2) : 2024/12/16 11:00:43 处理者: xiechaojun
 仪器型号: SHIMADZU LC-2050C(FX260)

<色谱图>



<峰表>

检测器A Ch1 250nm

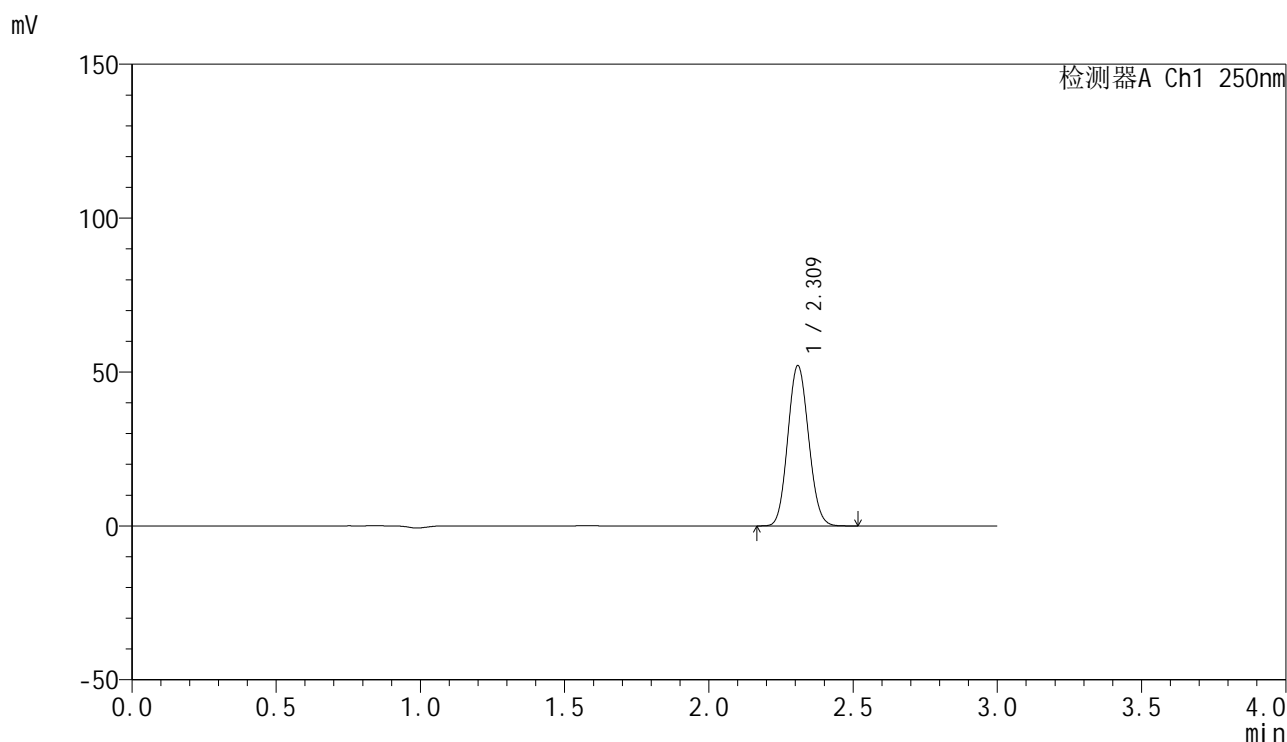
峰号	保留时间	面积	面积%	高度	理论塔板数(USP)	拖尾因子	分离度(USP)
1	2.309	242359	100.000	48055	4842	1.094	--
总计		242359	100.000	48055			

图153 非奈利酮片溶出曲线测定HPLC图谱
 自制品24120201-1批(20mg规格)-pH6.8介质-桨法-50转-45min-片5
 供试品溶液-1

<样品信息>

色谱柱 : XB-C18(150mm*4.6mm,5 μ m) 流速:1.8ml/min
 柱温 : 40 $^{\circ}$ C 波长:250nm
 数据文件名: RC\$SMF-4099 - 0-36/11-734-2 - zzp-24120201-1p-20mg-rcqx-pH6.8jz-jf50z-45min-P6.lcd
 方法文件名: RC\$SMF-4099 - SMF-4099-RCQX-FX260.lcm
 批处理文件名: RC\$SMF-4099 - 20241213-rcqx-FX260.lcb
 样品瓶号: 3-51
 进样体积: 10 μ l 版本号: 6.115
 进样时间: 2024/12/13 20:11:51 实验者: xiechaojun
 处理时间 (V2) : 2024/12/16 11:00:46 处理者: xiechaojun
 仪器型号: SHIMADZU LC-2050C(FX260)

<色谱图>



<峰表>

检测器A Ch1 250nm

峰号	保留时间	面积	面积%	高度	理论塔板数(USP)	拖尾因子	分离度(USP)
1	2.309	261487	100.000	51804	4835	1.093	--
总计		261487	100.000	51804			

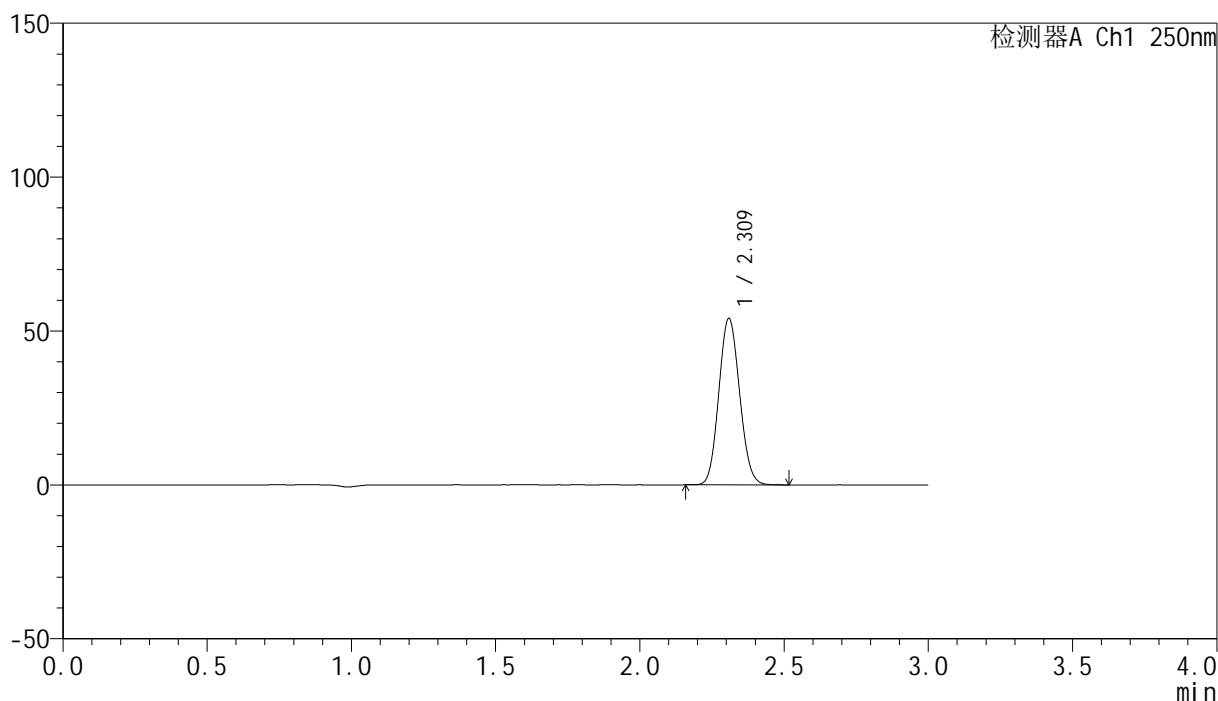
图154 非奈利酮片溶出曲线测定HPLC图谱
 自制品24120201-1批(20mg规格)-pH6.8介质-桨法-50转-45min-片6
 供试品溶液-1

<样品信息>

色谱柱 : XB-C18(150mm*4.6mm,5 μ m) 流速:1.8ml/min
 柱温 : 40 $^{\circ}$ C 波长:250nm
 数据文件名: RC\$SMF-4099 - 0-36/11-735-2 - zzp-24120201-1p-20mg-rcqx-pH6.8jz-jf50z-60min-P1.lcd
 方法文件名: RC\$SMF-4099 - SMF-4099-RCQX-FX260.lcm
 批处理文件名: RC\$SMF-4099 - 20241213-rcqx-FX260.lcb
 样品瓶号: 3-7
 进样体积: 10 μ l 版本号: 6.115
 进样时间: 2024/12/13 20:15:12 实验者: xiechaojun
 处理时间 (V2) : 2024/12/16 11:00:49 处理者: xiechaojun
 仪器型号: SHIMADZU LC-2050C(FX260)

<色谱图>

mV



<峰表>

检测器A Ch1 250nm

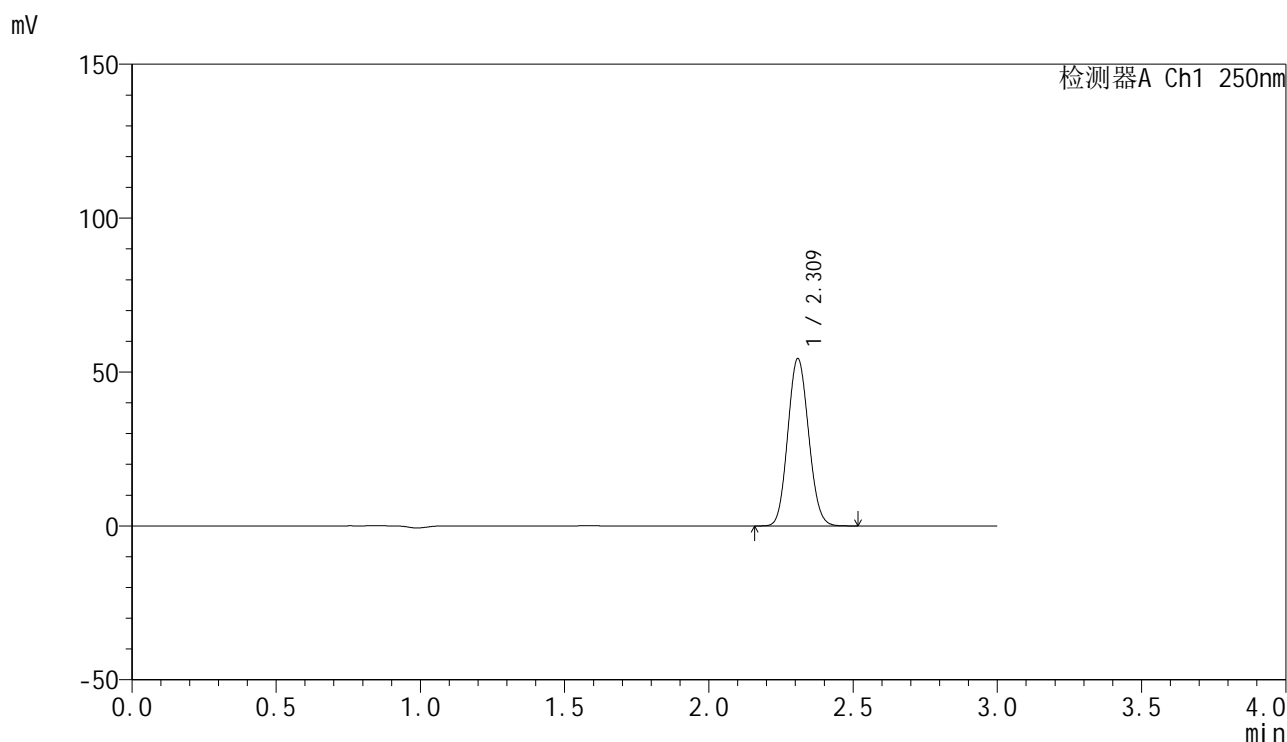
峰号	保留时间	面积	面积%	高度	理论塔板数(USP)	拖尾因子	分离度(USP)
1	2.309	271317	100.000	53764	4838	1.093	--
总计		271317	100.000	53764			

图155 非奈利酮片溶出曲线测定HPLC图谱
 自制品24120201-1批(20mg规格)-pH6.8介质-桨法-50转-60min-片1
 供试品溶液-1

<样品信息>

色谱柱 : XB-C18(150mm*4.6mm,5 μ m) 流速:1.8ml/min
 柱温 : 40°C 波长:250nm
 数据文件名: RC\$SMF-4099 - 0-36/11-736-2 - zzp-24120201-1p-20mg-rcqx-pH6.8jz-jf50z-60min-P2.lcd
 方法文件名: RC\$SMF-4099 - SMF-4099-RCQX-FX260.lcm
 批处理文件名: RC\$SMF-4099 - 20241213-rcqx-FX260.lcb
 样品瓶号: 3-16
 进样体积: 10 μ l 版本号: 6.115
 进样时间: 2024/12/13 20:18:34 实验者: xiechaojun
 处理时间 (V2) : 2024/12/16 11:00:52 处理者: xiechaojun
 仪器型号: SHIMADZU LC-2050C(FX260)

<色谱图>



<峰表>

检测器A Ch1 250nm

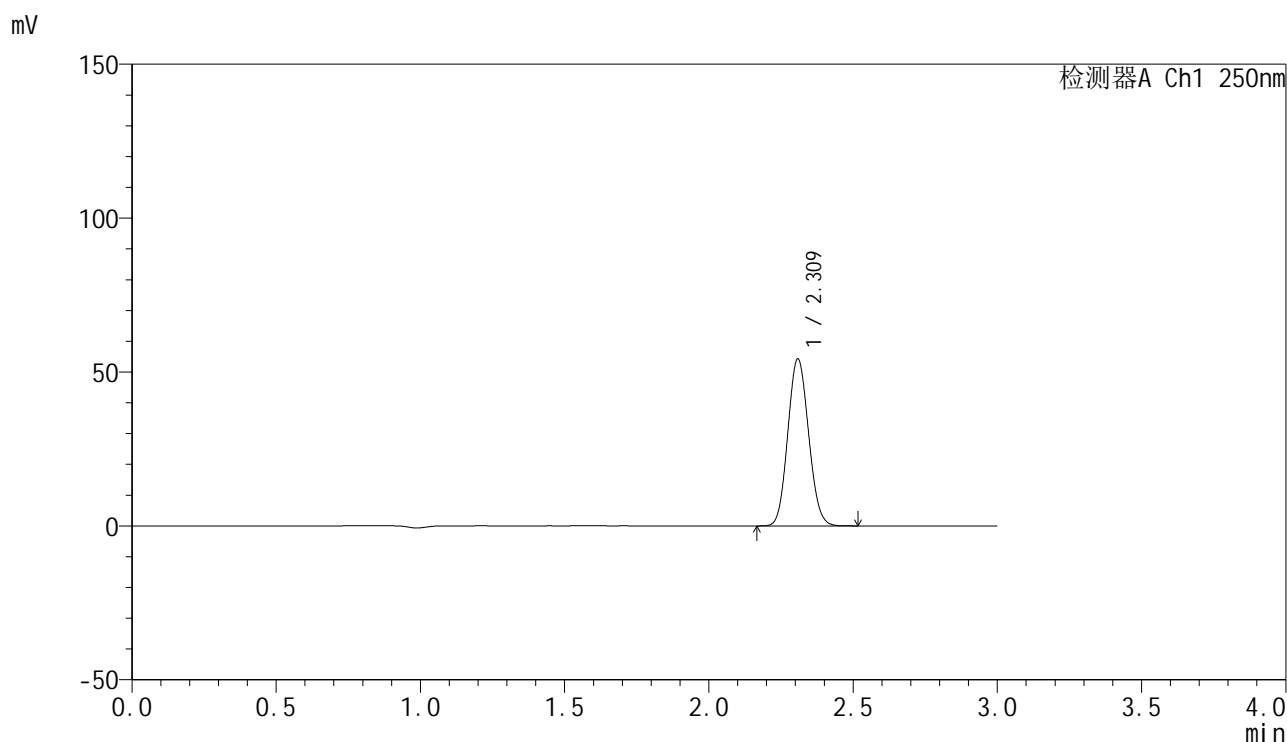
峰号	保留时间	面积	面积%	高度	理论塔板数(USP)	拖尾因子	分离度(USP)
1	2.309	272915	100.000	54072	4834	1.093	--
总计		272915	100.000	54072			

图156 非奈利酮片溶出曲线测定HPLC图谱
 自制品24120201-1批(20mg规格)-pH6.8介质-桨法-50转-60min-片2
 供试品溶液-1

<样品信息>

色谱柱 : XB-C18(150mm*4.6mm,5 μ m) 流速:1.8ml/min
 柱温 : 40 $^{\circ}$ C 波长:250nm
 数据文件名: RC\$SMF-4099 - 0-36/11-737-2 - zzp-24120201-1p-20mg-rcqx-pH6.8jz-jf50z-60min-P3.lcd
 方法文件名: RC\$SMF-4099 - SMF-4099-RCQX-FX260.lcm
 批处理文件名: RC\$SMF-4099 - 20241213-rcqx-FX260.lcb
 样品瓶号: 3-25
 进样体积: 10 μ l 版本号: 6.115
 进样时间: 2024/12/13 20:21:55 实验者: xiechaojun
 处理时间 (V2) : 2024/12/16 11:00:55 处理者: xiechaojun
 仪器型号: SHIMADZU LC-2050C(FX260)

<色谱图>



<峰表>

检测器A Ch1 250nm

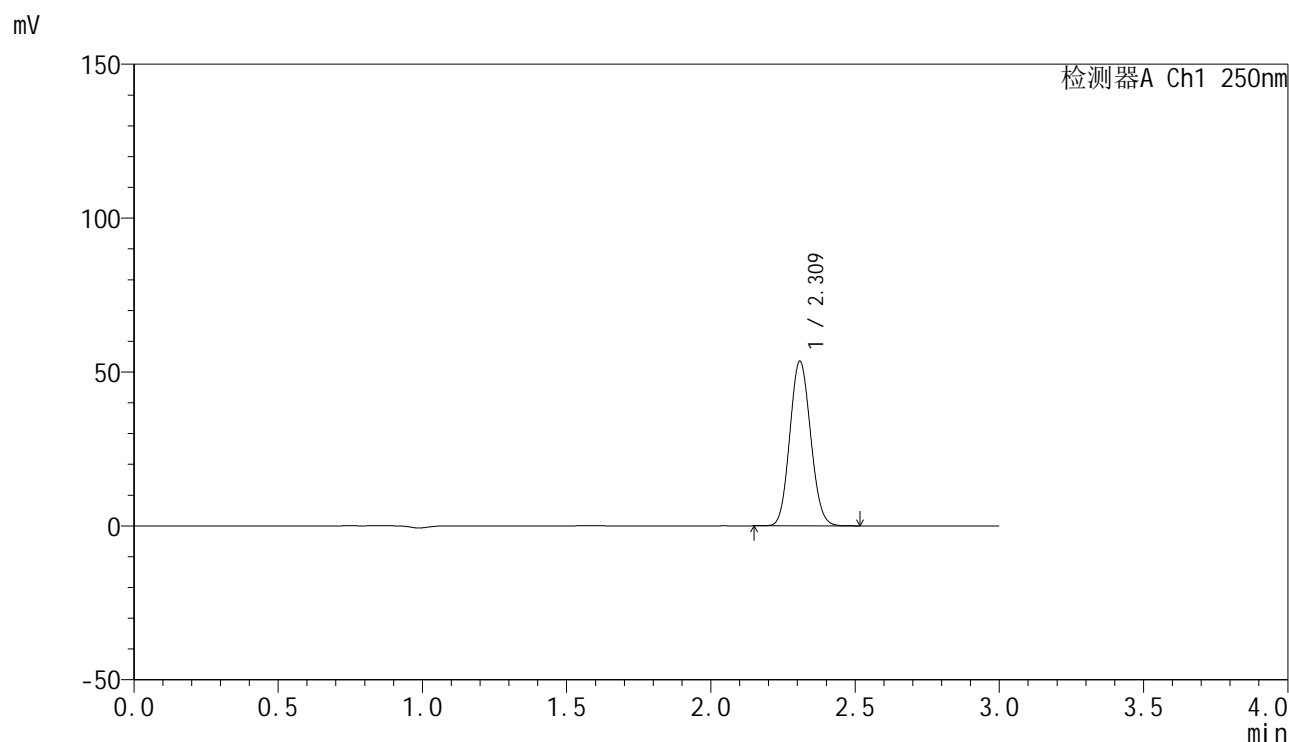
峰号	保留时间	面积	面积%	高度	理论塔板数(USP)	拖尾因子	分离度(USP)
1	2.309	272225	100.000	53956	4839	1.093	--
总计		272225	100.000	53956			

图157 非奈利酮片溶出曲线测定HPLC图谱
 自制品24120201-1批(20mg规格)-pH6.8介质-桨法-50转-60min-片3
 供试品溶液-1

<样品信息>

色谱柱 : XB-C18(150mm*4.6mm,5 μ m) 流速:1.8ml/min
 柱温 : 40°C 波长:250nm
 数据文件名: RC\$SMF-4099 - 0-36/11-738-2 - zzp-24120201-1p-20mg-rcqx-pH6.8jz-jf50z-60min-P4.lcd
 方法文件名: RC\$SMF-4099 - SMF-4099-RCQX-FX260.lcm
 批处理文件名: RC\$SMF-4099 - 20241213-rcqx-FX260.lcb
 样品瓶号: 3-34
 进样体积: 10 μ l 版本号: 6.115
 进样时间: 2024/12/13 20:25:16 实验者: xiechaojun
 处理时间 (V2) : 2024/12/16 11:00:58 处理者: xiechaojun
 仪器型号: SHIMADZU LC-2050C(FX260)

<色谱图>



<峰表>

检测器A Ch1 250nm

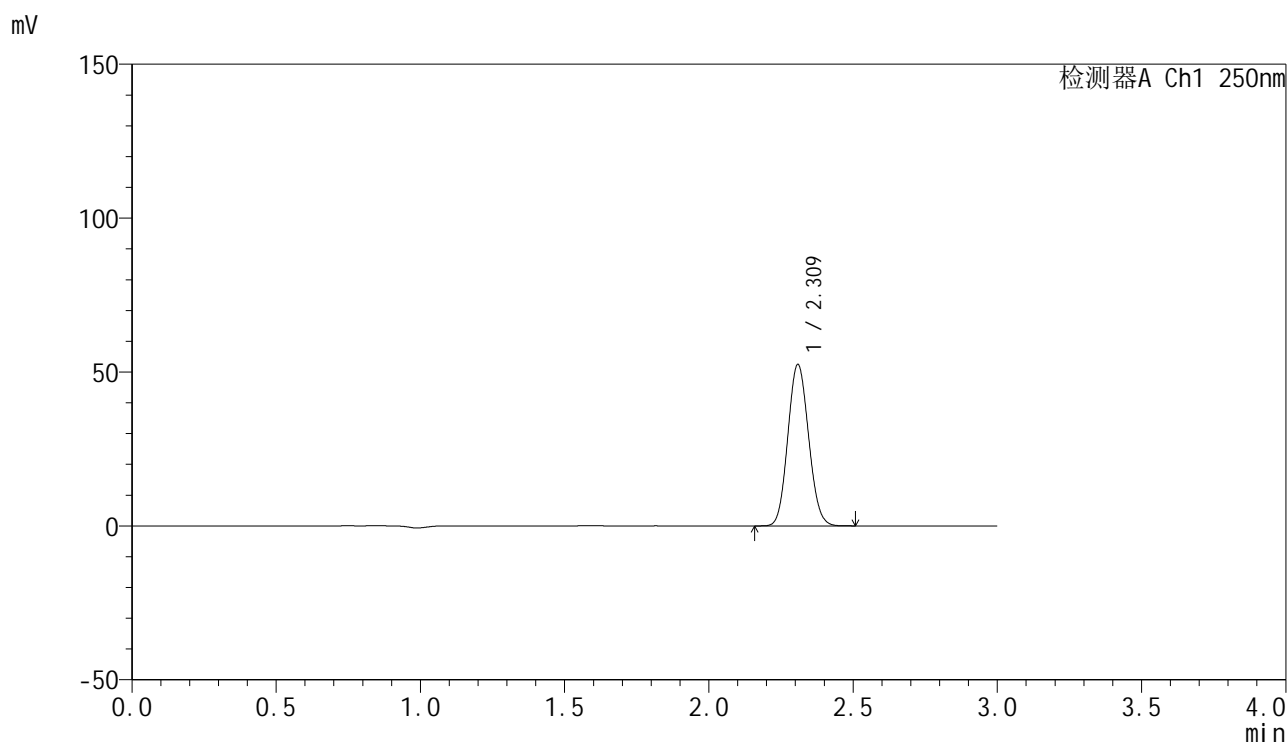
峰号	保留时间	面积	面积%	高度	理论塔板数(USP)	拖尾因子	分离度(USP)
1	2.309	268756	100.000	53215	4837	1.092	--
总计		268756	100.000	53215			

图158 非奈利酮片溶出曲线测定HPLC图谱
 自制品24120201-1批(20mg规格)-pH6.8介质-桨法-50转-60min-片4
 供试品溶液-1

<样品信息>

色谱柱 : XB-C18(150mm*4.6mm,5 μ m) 流速:1.8ml/min
 柱温 : 40 $^{\circ}$ C 波长:250nm
 数据文件名: RC\$SMF-4099 - 0-36/11-739-2 - zzp-24120201-1p-20mg-rcqx-pH6.8jz-jf50z-60min-P5.lcd
 方法文件名: RC\$SMF-4099 - SMF-4099-RCQX-FX260.lcm
 批处理文件名: RC\$SMF-4099 - 20241213-rcqx-FX260.lcb
 样品瓶号: 3-43
 进样体积: 10 μ l 版本号: 6.115
 进样时间: 2024/12/13 20:28:36 实验者: xiechaojun
 处理时间 (V2) : 2024/12/16 11:01:01 处理者: xiechaojun
 仪器型号: SHIMADZU LC-2050C(FX260)

<色谱图>



<峰表>

检测器A Ch1 250nm

峰号	保留时间	面积	面积%	高度	理论塔板数(USP)	拖尾因子	分离度(USP)
1	2.309	263050	100.000	52151	4843	1.093	--
总计		263050	100.000	52151			

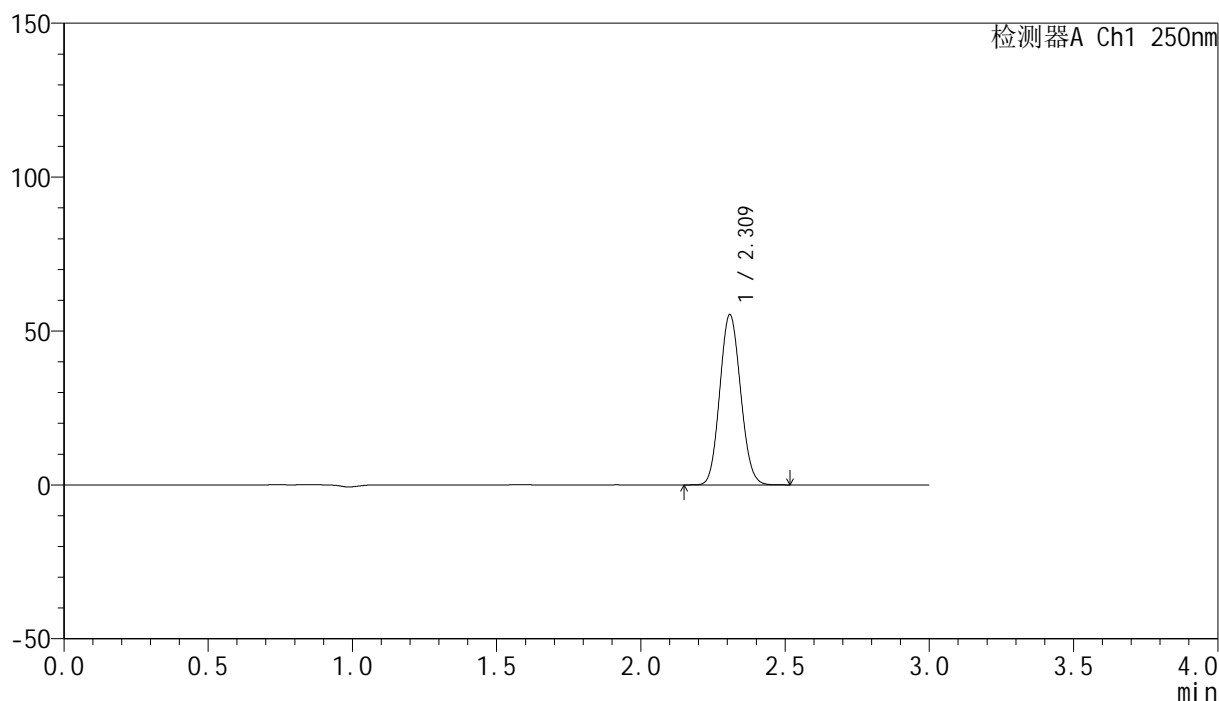
图159 非奈利酮片溶出曲线测定HPLC图谱
 自制品24120201-1批(20mg规格)-pH6.8介质-桨法-50转-60min-片5
 供试品溶液-1

<样品信息>

色谱柱 : XB-C18(150mm*4.6mm,5 μ m) 流速:1.8ml/min
 柱温 : 40°C 波长:250nm
 数据文件名: RC\$SMF-4099 - 0-36/11-740-2 - zzp-24120201-1p-20mg-rcqx-pH6.8jz-jf50z-60min-P6.lcd
 方法文件名: RC\$SMF-4099 - SMF-4099-RCQX-FX260.lcm
 批处理文件名: RC\$SMF-4099 - 20241213-rcqx-FX260.lcb
 样品瓶号: 3-52
 进样体积: 10 μ l 版本号: 6.115
 进样时间: 2024/12/13 20:31:57 实验者: xiechaojun
 处理时间 (V2) : 2024/12/16 11:01:04 处理者: xiechaojun
 仪器型号: SHIMADZU LC-2050C(FX260)

<色谱图>

mV



<峰表>

检测器A Ch1 250nm

峰号	保留时间	面积	面积%	高度	理论塔板数(USP)	拖尾因子	分离度(USP)
1	2.309	277614	100.000	55014	4838	1.093	--
总计		277614	100.000	55014			

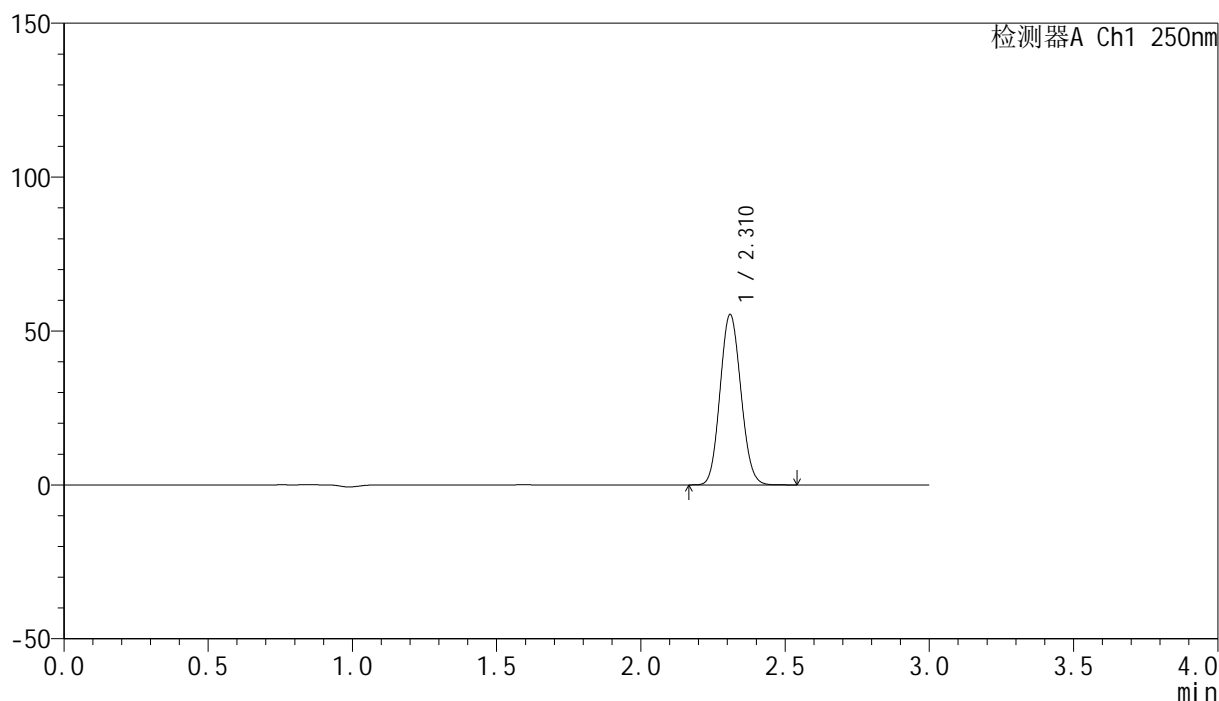
图160 非奈利酮片溶出曲线测定HPLC图谱
 自制品24120201-1批(20mg规格)-pH6.8介质-桨法-50转-60min-片6
 供试品溶液-1

<样品信息>

色谱柱 : XB-C18(150mm*4.6mm,5 μ m) 流速:1.8ml/min
 柱温 : 40 $^{\circ}$ C 波长:250nm
 数据文件名: RC\$SMF-4099 - 0-36/11-741-2 - zzp-24120201-1p-20mg-rcqx-pH6.8jz-jf50z-jxzs-P1.lcd
 方法文件名: RC\$SMF-4099 - SMF-4099-RCQX-FX260.lcm
 批处理文件名: RC\$SMF-4099 - 20241213-rcqx-FX260.lcb
 样品瓶号: 3-8
 进样体积: 10 μ l 版本号: 6.115
 进样时间: 2024/12/13 20:35:19 实验者: xiechaojun
 处理时间 (V2) : 2024/12/16 11:01:06 处理者: xiechaojun
 仪器型号: SHIMADZU LC-2050C(FX260)

<色谱图>

mV



<峰表>

检测器A Ch1 250nm

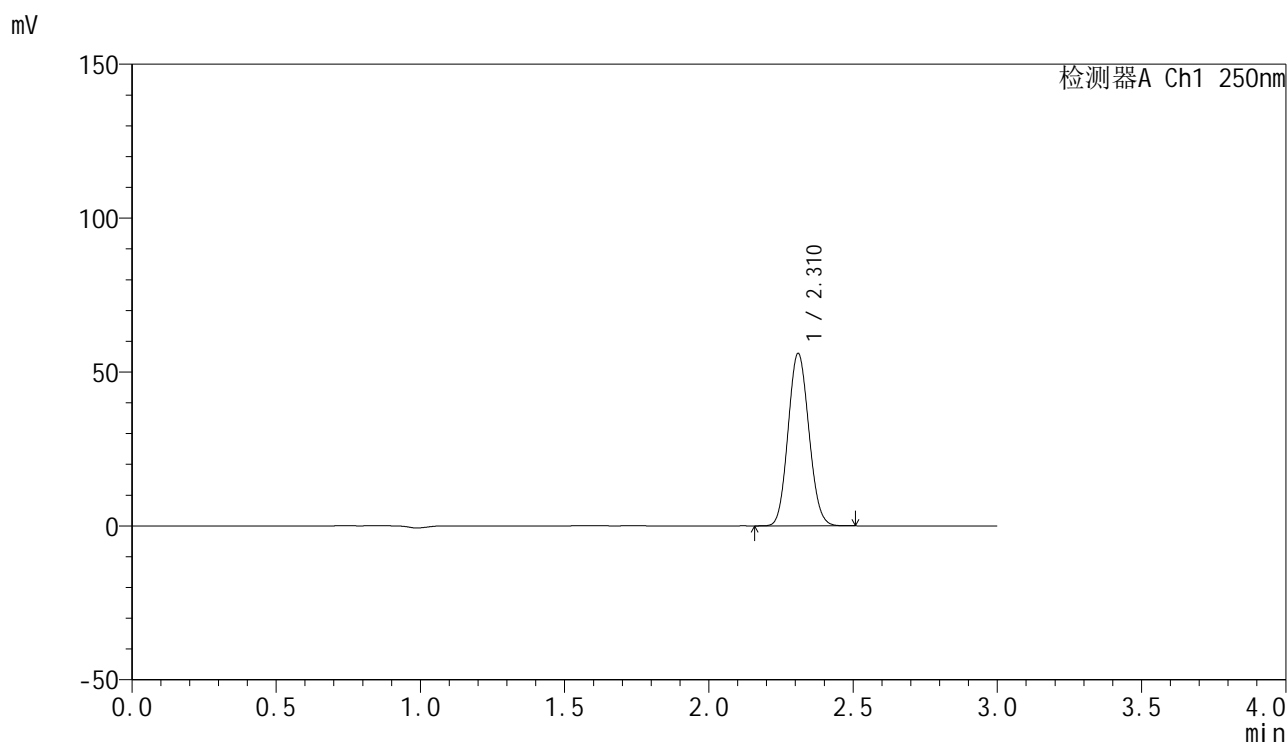
峰号	保留时间	面积	面积%	高度	理论塔板数(USP)	拖尾因子	分离度(USP)
1	2.310	278098	100.000	55040	4839	1.094	--
总计		278098	100.000	55040			

图161 非奈利酮片溶出曲线测定HPLC图谱
 自制品24120201-1批(20mg规格)-pH6.8介质-桨法-50转-极限转速-片1
 供试品溶液-1

<样品信息>

色谱柱 : XB-C18(150mm*4.6mm,5 μ m) 流速:1.8ml/min
 柱温 : 40 $^{\circ}$ C 波长:250nm
 数据文件名: RC\$SMF-4099 - 0-36/11-742-2 - zzp-24120201-1p-20mg-rcqx-pH6.8jz-jf50z-jxzs-P2.lcd
 方法文件名: RC\$SMF-4099 - SMF-4099-RCQX-FX260.lcm
 批处理文件名: RC\$SMF-4099 - 20241213-rcqx-FX260.lcb
 样品瓶号: 3-17
 进样体积: 10 μ l 版本号: 6.115
 进样时间: 2024/12/13 20:38:41 实验者: xiechaojun
 处理时间 (V2) : 2024/12/16 11:01:09 处理者: xiechaojun
 仪器型号: SHIMADZU LC-2050C(FX260)

<色谱图>



<峰表>

检测器A Ch1 250nm

峰号	保留时间	面积	面积%	高度	理论塔板数(USP)	拖尾因子	分离度(USP)
1	2.310	281200	100.000	55694	4839	1.093	--
总计		281200	100.000	55694			

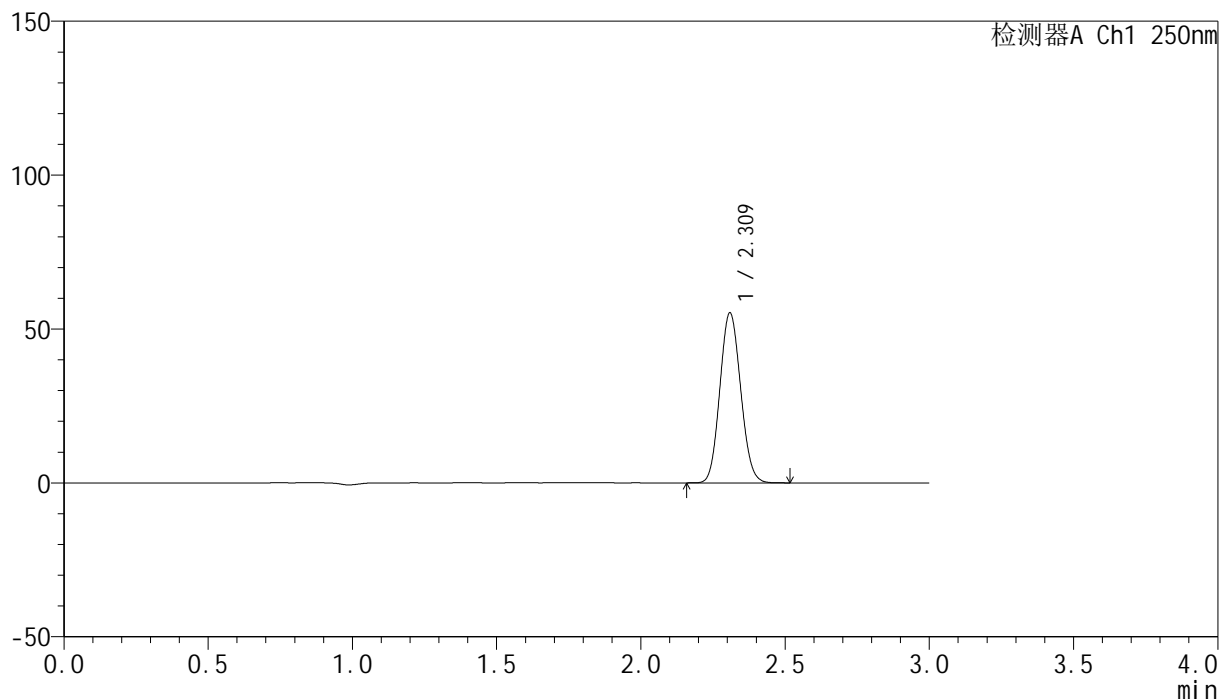
图162 非奈利酮片溶出曲线测定HPLC图谱
 自制品24120201-1批(20mg规格)-pH6.8介质-桨法-50转-极限转速-片2
 供试品溶液-1

<样品信息>

色谱柱 : XB-C18(150mm*4.6mm,5 μ m) 流速:1.8ml/min
 柱温 : 40°C 波长:250nm
 数据文件名: RC\$SMF-4099 - 0-36/11-743-2 - zzp-24120201-1p-20mg-rcqx-pH6.8jz-jf50z-jxzs-P3.lcd
 方法文件名: RC\$SMF-4099 - SMF-4099-RCQX-FX260.lcm
 批处理文件名: RC\$SMF-4099 - 20241213-rcqx-FX260.lcb
 样品瓶号: 3-26
 进样体积: 10 μ l 版本号: 6.115
 进样时间: 2024/12/13 20:42:03 实验者: xiechaojun
 处理时间 (V2) : 2024/12/16 11:01:12 处理者: xiechaojun
 仪器型号: SHIMADZU LC-2050C(FX260)

<色谱图>

mV



<峰表>

检测器A Ch1 250nm

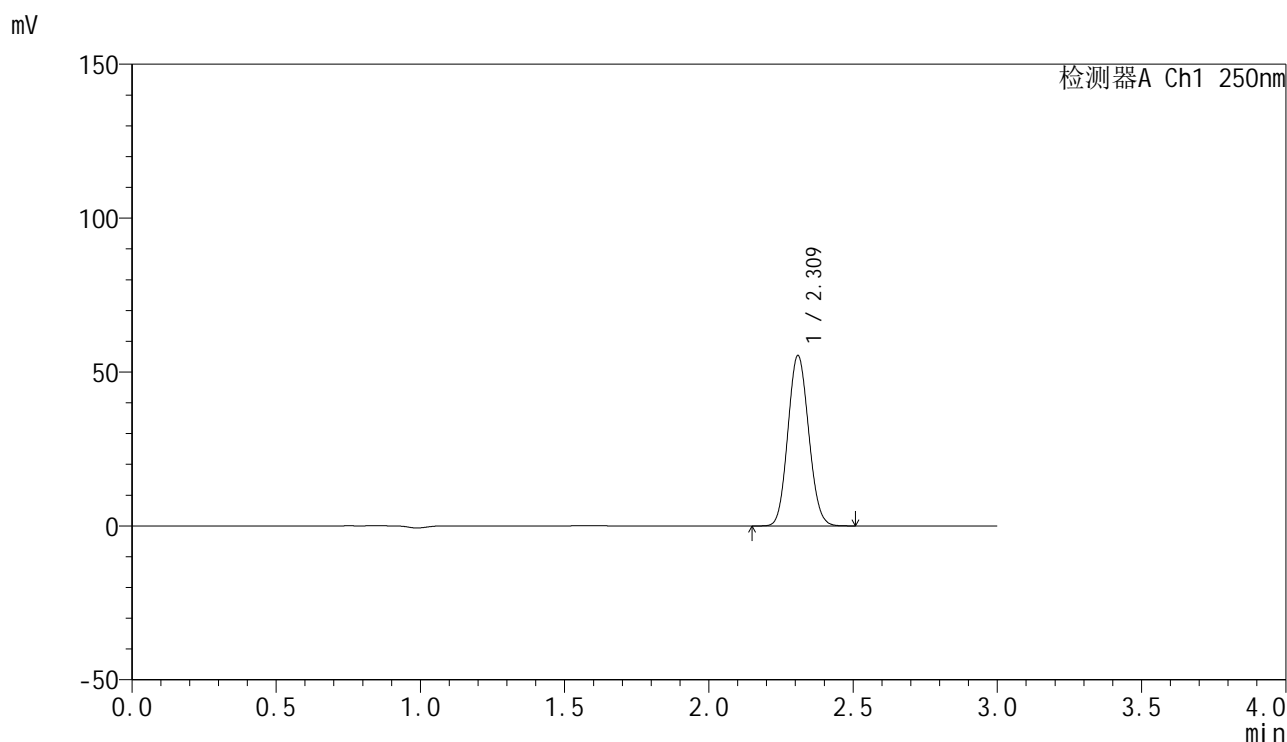
峰号	保留时间	面积	面积%	高度	理论塔板数(USP)	拖尾因子	分离度(USP)
1	2.309	277254	100.000	54900	4840	1.093	--
总计		277254	100.000	54900			

图163 非奈利酮片溶出曲线测定HPLC图谱
 自制品24120201-1批(20mg规格)-pH6.8介质-浆法-50转-极限转速-片3
 供试品溶液-1

<样品信息>

色谱柱 : XB-C18(150mm*4.6mm,5 μ m) 流速:1.8ml/min
 柱温 : 40 $^{\circ}$ C 波长:250nm
 数据文件名: RC\$SMF-4099 - 0-36/11-744-2 - zzp-24120201-1p-20mg-rcqx-pH6.8jz-jf50z-jxzs-P4.lcd
 方法文件名: RC\$SMF-4099 - SMF-4099-RCQX-FX260.lcm
 批处理文件名: RC\$SMF-4099 - 20241213-rcqx-FX260.lcb
 样品瓶号: 3-35
 进样体积: 10 μ l 版本号: 6.115
 进样时间: 2024/12/13 20:45:26 实验者: xiechaojun
 处理时间 (V2) : 2024/12/16 11:01:15 处理者: xiechaojun
 仪器型号: SHIMADZU LC-2050C(FX260)

<色谱图>



<峰表>

检测器A Ch1 250nm

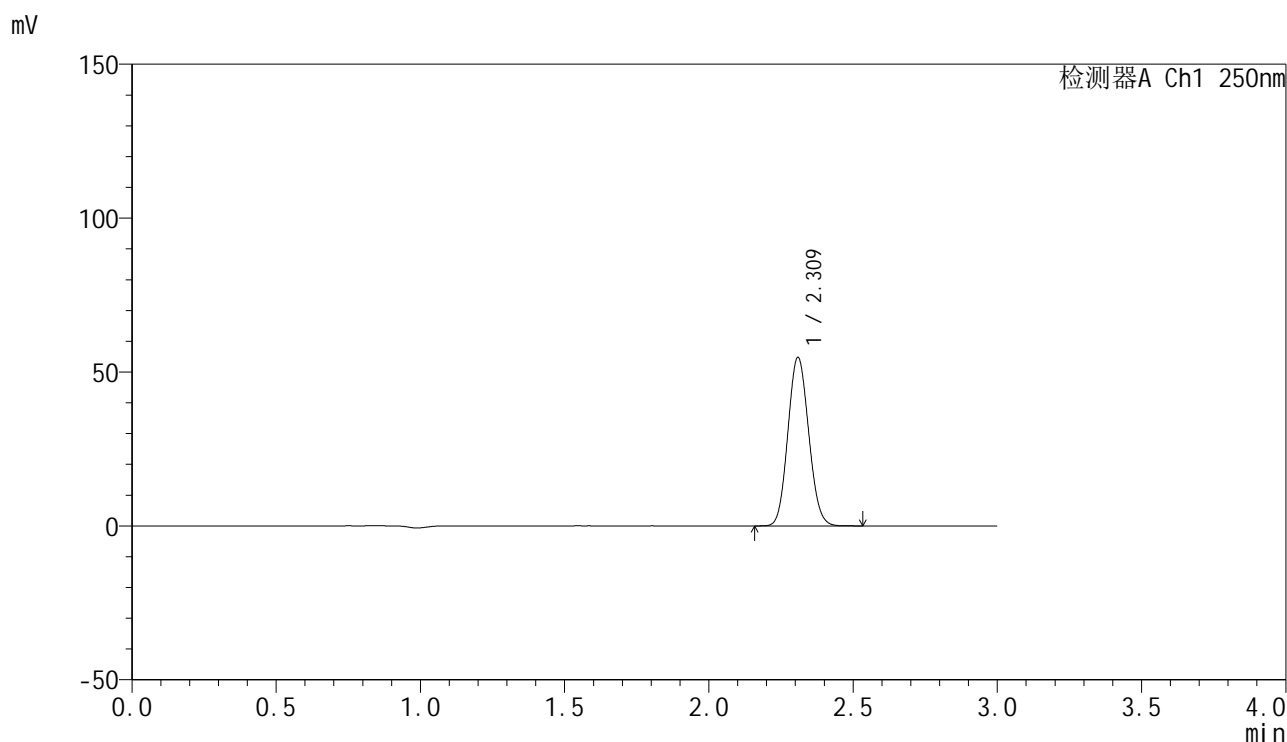
峰号	保留时间	面积	面积%	高度	理论塔板数(USP)	拖尾因子	分离度(USP)
1	2.309	277614	100.000	54991	4843	1.093	--
总计		277614	100.000	54991			

图164 非奈利酮片溶出曲线测定HPLC图谱
 自制品24120201-1批(20mg规格)-pH6.8介质-桨法-50转-极限转速-片4
 供试品溶液-1

<样品信息>

色谱柱 : XB-C18(150mm*4.6mm,5 μ m) 流速:1.8ml/min
 柱温 : 40°C 波长:250nm
 数据文件名: RC\$SMF-4099 - 0-36/11-745-2 - zzp-24120201-1p-20mg-rcqx-pH6.8jz-jf50z-jxzs-P5.lcd
 方法文件名: RC\$SMF-4099 - SMF-4099-RCQX-FX260.lcm
 批处理文件名: RC\$SMF-4099 - 20241213-rcqx-FX260.lcb
 样品瓶号: 3-44
 进样体积: 10 μ l 版本号: 6.115
 进样时间: 2024/12/13 20:48:48 实验者: xiechaojun
 处理时间 (V2) : 2024/12/16 11:01:18 处理者: xiechaojun
 仪器型号: SHIMADZU LC-2050C(FX260)

<色谱图>



<峰表>

检测器A Ch1 250nm

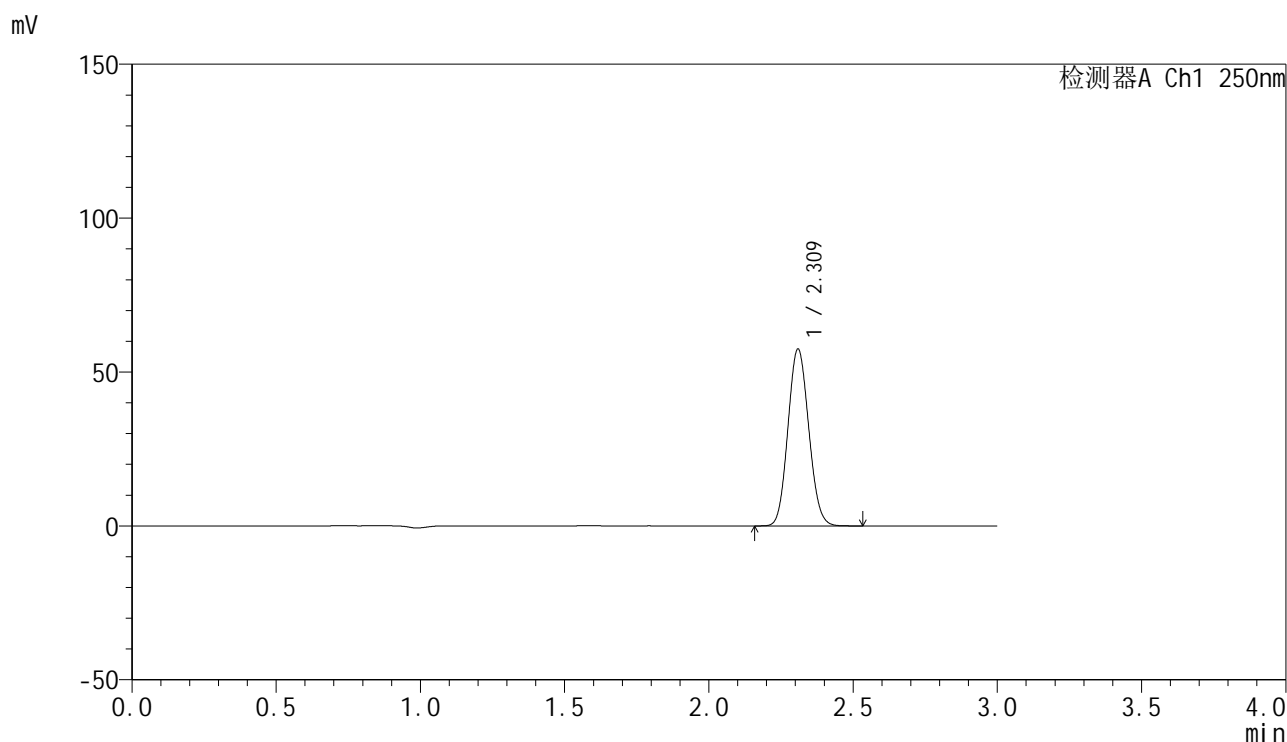
峰号	保留时间	面积	面积%	高度	理论塔板数(USP)	拖尾因子	分离度(USP)
1	2.309	274928	100.000	54396	4835	1.093	--
总计		274928	100.000	54396			

图165 非奈利酮片溶出曲线测定HPLC图谱
 自制品24120201-1批(20mg规格)-pH6.8介质-桨法-50转-极限转速-片5
 供试品溶液-1

<样品信息>

色谱柱 : XB-C18(150mm*4.6mm,5 μ m) 流速:1.8ml/min
 柱温 : 40°C 波长:250nm
 数据文件名: RC\$SMF-4099 - 0-36/11-746-2 - zzp-24120201-1p-20mg-rcqx-pH6.8jz-jf50z-jxzs-P6.lcd
 方法文件名: RC\$SMF-4099 - SMF-4099-RCQX-FX260.lcm
 批处理文件名: RC\$SMF-4099 - 20241213-rcqx-FX260.lcb
 样品瓶号: 3-53
 进样体积: 10 μ l 版本号: 6.115
 进样时间: 2024/12/13 20:52:10 实验者: xiechaojun
 处理时间 (V2) : 2024/12/16 11:01:20 处理者: xiechaojun
 仪器型号: SHIMADZU LC-2050C(FX260)

<色谱图>



<峰表>

检测器A Ch1 250nm

峰号	保留时间	面积	面积%	高度	理论塔板数(USP)	拖尾因子	分离度(USP)
1	2.309	288701	100.000	57082	4840	1.094	--
总计		288701	100.000	57082			

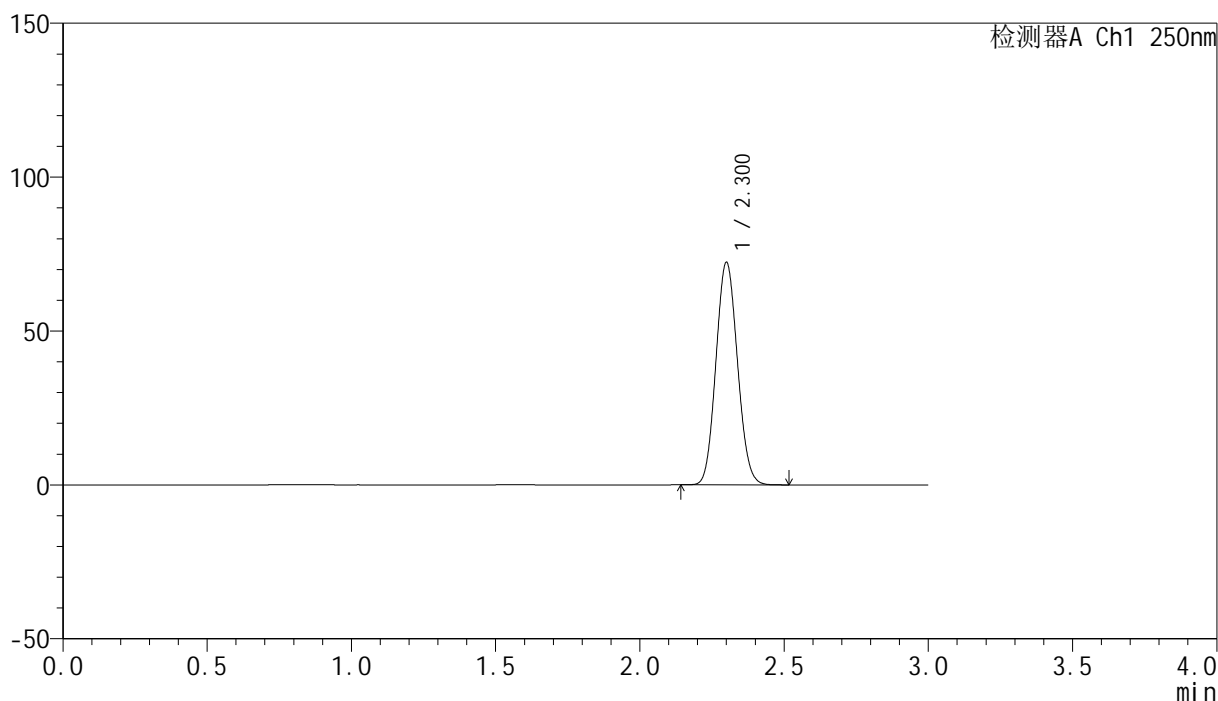
图166 非奈利酮片溶出曲线测定HPLC图谱
 自制品24120201-1批(20mg规格)-pH6.8介质-浆法-50转-极限转速-片6
 供试品溶液-1

<样品信息>

色谱柱 : XB-C18(150mm*4.6mm,5 μ m) 流速:1.8ml/min
 柱温 : 40 $^{\circ}$ C 波长:250nm
 数据文件名: RC\$SMF-4099 - 0-36/11-747-2 - zzp-24120201-1p-20mg-rcqx-pH6.8jz-jf50z-dz2-1.lcd
 方法文件名: RC\$SMF-4099 - SMF-4099-RCQX-FX260.lcm
 批处理文件名: RC\$SMF-4099 - 20241213-rcqx-FX260.lcb
 样品瓶号: 3-27
 进样体积: 10 μ l 版本号: 6.115
 进样时间: 2024/12/13 20:55:32 实验者: xiechaojun
 处理时间 (V2) : 2024/12/16 11:01:23 处理者: xiechaojun
 仪器型号: SHIMADZU LC-2050C(FX260)

<色谱图>

mV



<峰表>

检测器A Ch1 250nm

峰号	保留时间	面积	面积%	高度	理论塔板数(USP)	拖尾因子	分离度(USP)
1	2.300	375627	100.000	71941	4474	1.087	--
总计		375627	100.000	71941			

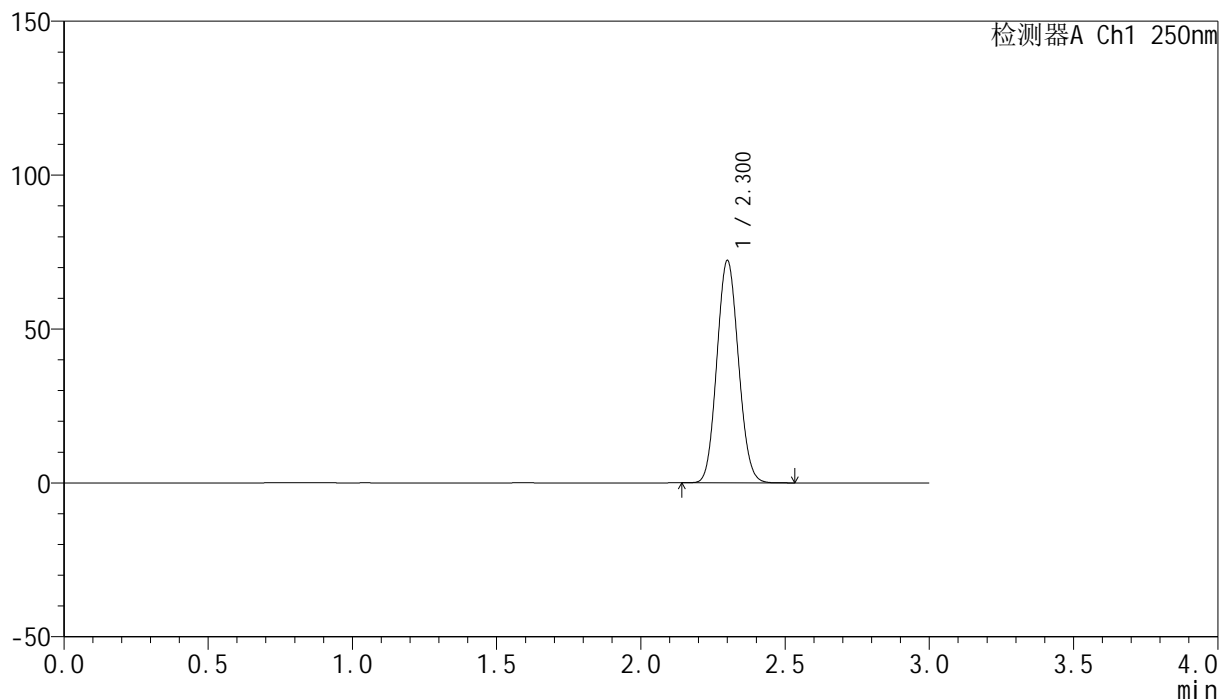
图167 非奈利酮片溶出曲线测定HPLC图谱
 自制品24120201-1批(20mg规格)-pH6.8介质-桨法-50转
 对照品溶液-2-1

<样品信息>

色谱柱 : XB-C18(150mm*4.6mm,5 μ m) 流速:1.8ml/min
 柱温 : 40 $^{\circ}$ C 波长:250nm
 数据文件名: RC\$SMF-4099 - 0-36/11-748-2 - zzp-24120201-1p-20mg-rcqx-pH6.8jz-jf50z-dz2-2.lcd
 方法文件名: RC\$SMF-4099 - SMF-4099-RCQX-FX260.lcm
 批处理文件名: RC\$SMF-4099 - 20241213-rcqx-FX260.lcb
 样品瓶号: 3-27
 进样体积: 10 μ l 版本号: 6.115
 进样时间: 2024/12/13 20:58:53 实验者: xiechaojun
 处理时间 (V2) : 2024/12/16 11:01:26 处理者: xiechaojun
 仪器型号: SHIMADZU LC-2050C(FX260)

<色谱图>

mV



<峰表>

检测器A Ch1 250nm

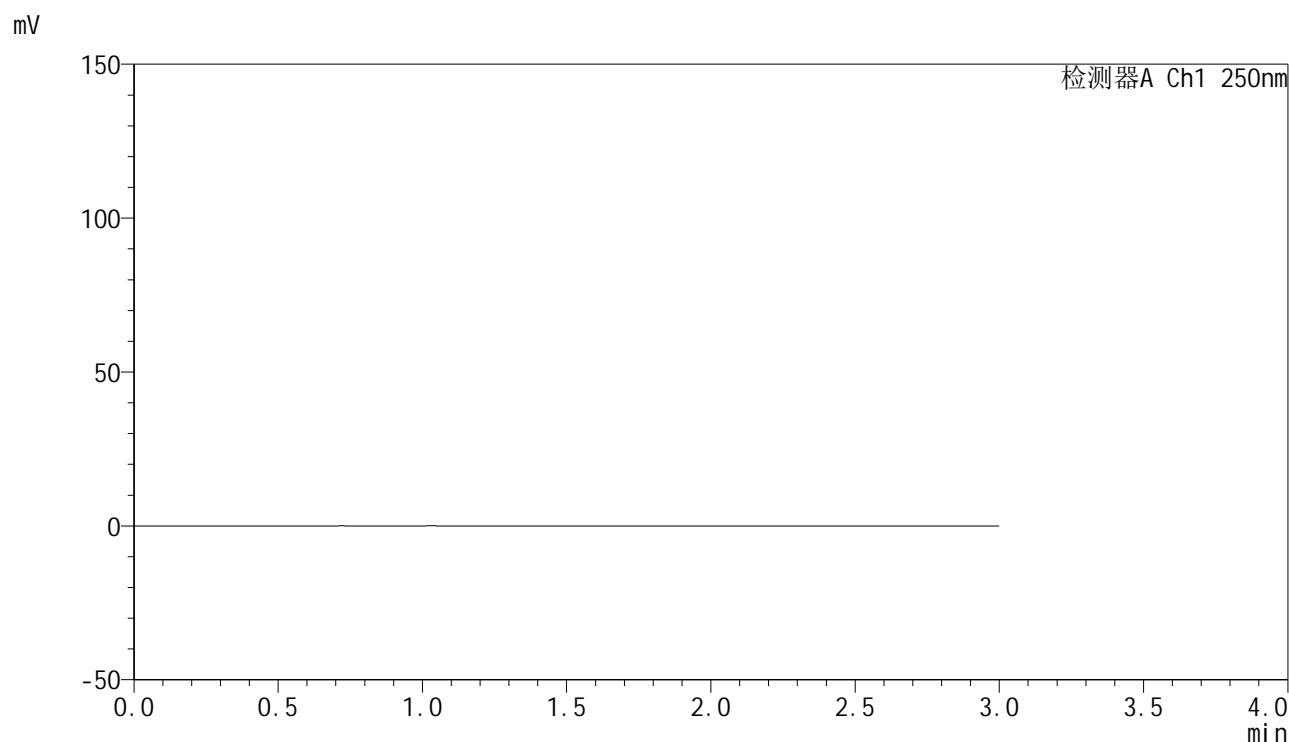
峰号	保留时间	面积	面积%	高度	理论塔板数(USP)	拖尾因子	分离度(USP)
1	2.300	375640	100.000	71934	4469	1.085	--
总计		375640	100.000	71934			

图168 非奈利酮片溶出曲线测定HPLC图谱
 自制品24120201-1批(20mg规格)-pH6.8介质-桨法-50转
 对照品溶液-2-2

<样品信息>

色谱柱 : XB-C18(150mm*4.6mm,5 μ m) 流速:1.8ml/min
 柱温 : 40 $^{\circ}$ C 波长:250nm
 数据文件名: RC\$SMF-4099 - 0-36/11-749-2 - zzp-24120601-1p-20mg-rcqx-pH6.8jz-jf50z-rj.lcd
 方法文件名: RC\$SMF-4099 - SMF-4099-RCQX-FX260.lcm
 批处理文件名: RC\$SMF-4099 - 20241213-rcqx-FX260.lcb
 样品瓶号: 4-9
 进样体积: 10 μ l 版本号: 6.115
 进样时间: 2024/12/13 21:02:16 实验者: xiechaojun
 处理时间 (V2) : 2024/12/16 11:01:29 处理者: xiechaojun
 仪器型号: SHIMADZU LC-2050C(FX260)

<色谱图>



<峰表>

检测器A Ch1 250nm

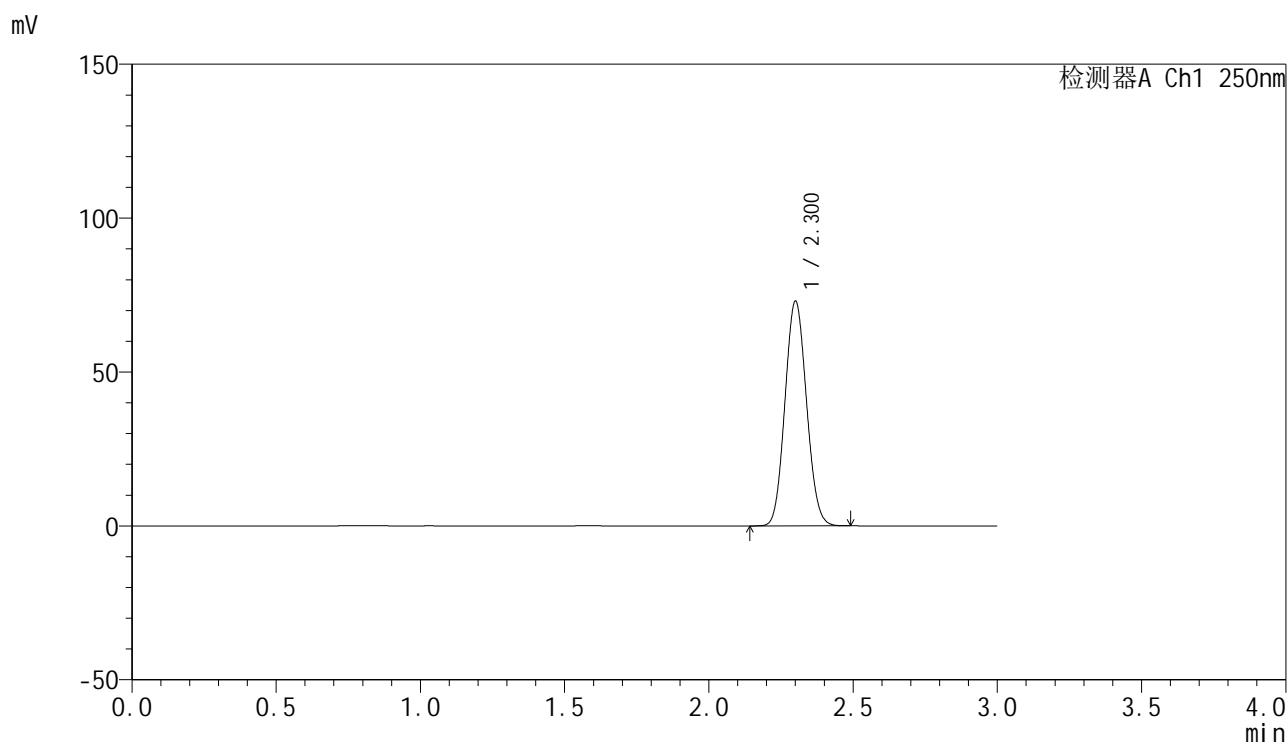
峰号	保留时间	面积	面积%	高度	理论塔板数(USP)	拖尾因子	分离度(USP)
总计							

图169 非奈利酮片溶出曲线测定HPLC图谱
 自制品24120601-1批(20mg规格)-pH6.8介质-桨法-50转
 溶剂

<样品信息>

色谱柱 : XB-C18(150mm*4.6mm,5 μ m) 流速:1.8ml/min
 柱温 : 40°C 波长:250nm
 数据文件名: RC\$SMF-4099 - 0-36/11-750-2 - zzp-24120601-1p-20mg-rcqx-pH6.8jz-jf50z-dz1-1.lcd
 方法文件名: RC\$SMF-4099 - SMF-4099-RCQX-FX260.lcm
 批处理文件名: RC\$SMF-4099 - 20241213-rcqx-FX260.lcb
 样品瓶号: 4-18
 进样体积: 10 μ l 版本号: 6.115
 进样时间: 2024/12/13 21:05:40 实验者: xiechaojun
 处理时间 (V2) : 2024/12/16 11:01:31 处理者: xiechaojun
 仪器型号: SHIMADZU LC-2050C(FX260)

<色谱图>



<峰表>

检测器A Ch1 250nm

峰号	保留时间	面积	面积%	高度	理论塔板数(USP)	拖尾因子	分离度(USP)
1	2.300	379385	100.000	72658	4478	1.086	--
总计		379385	100.000	72658			

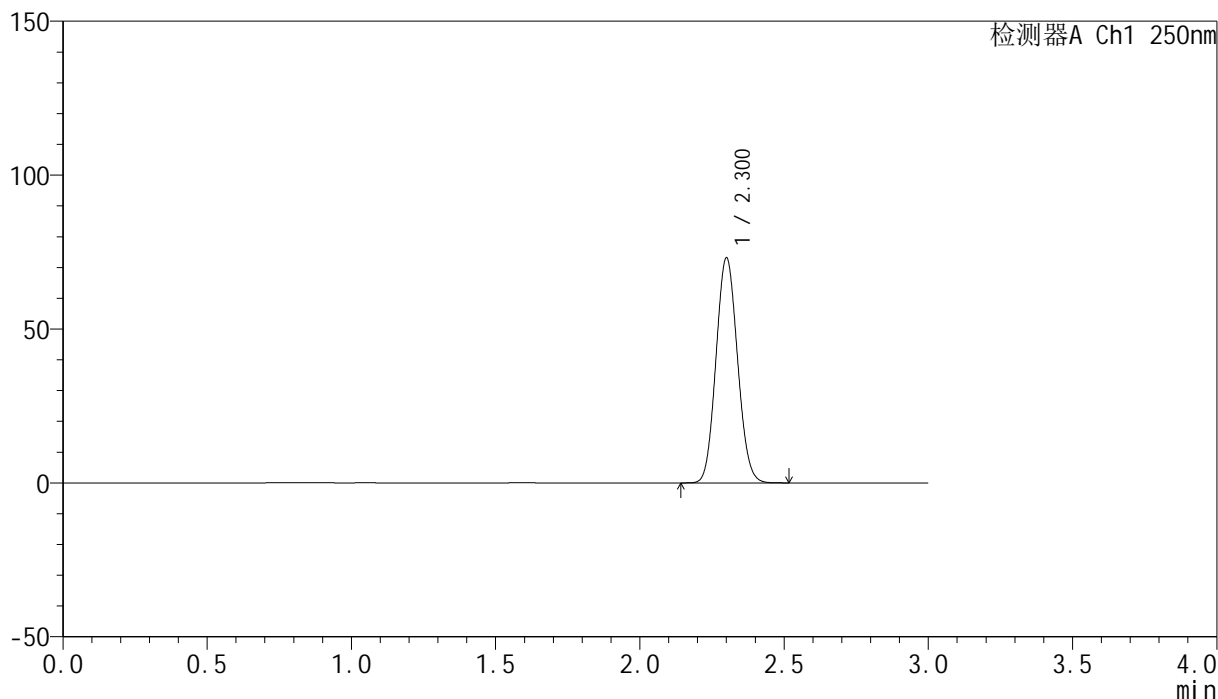
图170 非奈利酮片溶出曲线测定HPLC图谱
 自制品24120601-1批(20mg规格)-pH6.8介质-桨法-50转
 对照品溶液-1-1

<样品信息>

色谱柱 : XB-C18(150mm*4.6mm,5 μ m) 流速:1.8ml/min
 柱温 : 40 $^{\circ}$ C 波长:250nm
 数据文件名: RC\$SMF-4099 - 0-36/11-751-2 - zzp-24120601-1p-20mg-rcqx-pH6.8jz-jf50z-dz1-2.lcd
 方法文件名: RC\$SMF-4099 - SMF-4099-RCQX-FX260.lcm
 批处理文件名: RC\$SMF-4099 - 20241213-rcqx-FX260.lcb
 样品瓶号: 4-18
 进样体积: 10 μ l 版本号: 6.115
 进样时间: 2024/12/13 21:09:04 实验者: xiechaojun
 处理时间 (V2) : 2024/12/16 11:01:34 处理者: xiechaojun
 仪器型号: SHIMADZU LC-2050C(FX260)

<色谱图>

mV



<峰表>

检测器A Ch1 250nm

峰号	保留时间	面积	面积%	高度	理论塔板数(USP)	拖尾因子	分离度(USP)
1	2.300	379725	100.000	72740	4482	1.086	--
总计		379725	100.000	72740			

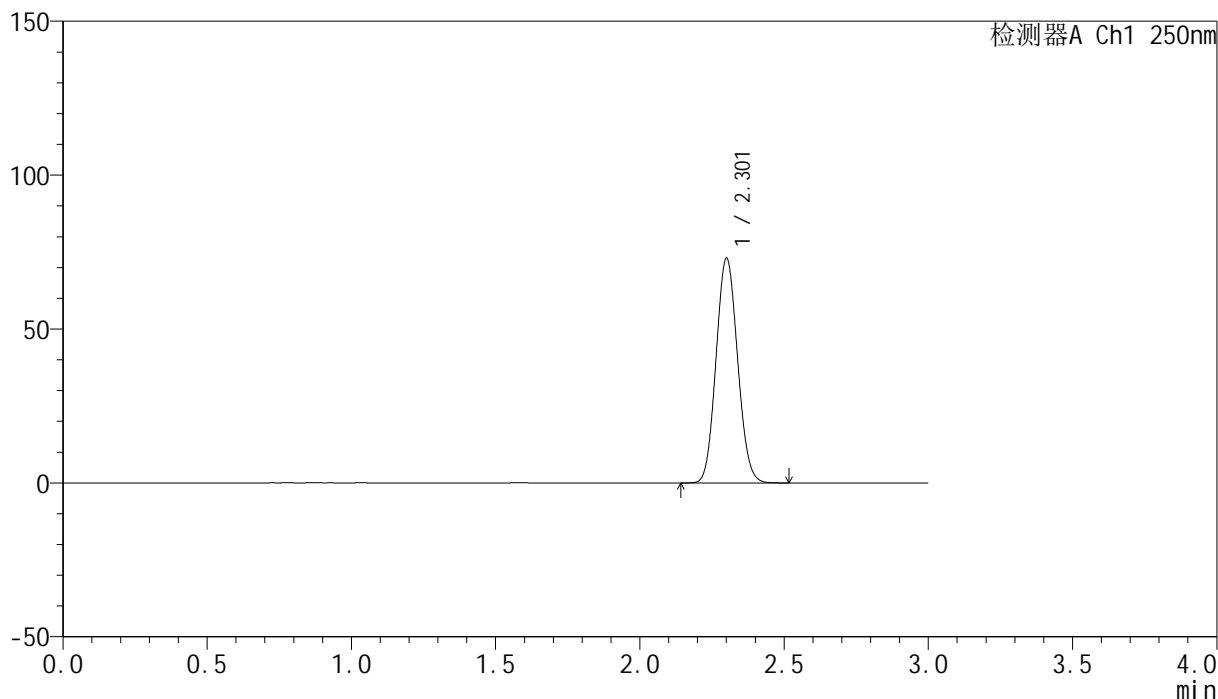
图171 非奈利酮片溶出曲线测定HPLC图谱
 自制品24120601-1批(20mg规格)-pH6.8介质-桨法-50转
 对照品溶液-1-2

<样品信息>

色谱柱 : XB-C18(150mm*4.6mm,5 μ m) 流速:1.8ml/min
 柱温 : 40 $^{\circ}$ C 波长:250nm
 数据文件名: RC\$SMF-4099 - 0-36/11-752-2 - zzp-24120601-1p-20mg-rcqx-pH6.8jz-jf50z-dz1-3.lcd
 方法文件名: RC\$SMF-4099 - SMF-4099-RCQX-FX260.lcm
 批处理文件名: RC\$SMF-4099 - 20241213-rcqx-FX260.lcb
 样品瓶号: 4-18
 进样体积: 10 μ l 版本号: 6.115
 进样时间: 2024/12/13 21:12:27 实验者: xiechaojun
 处理时间 (V2) : 2024/12/16 11:01:37 处理者: xiechaojun
 仪器型号: SHIMADZU LC-2050C(FX260)

<色谱图>

mV



<峰表>

检测器A Ch1 250nm

峰号	保留时间	面积	面积%	高度	理论塔板数(USP)	拖尾因子	分离度(USP)
1	2.301	379421	100.000	72571	4473	1.086	--
总计		379421	100.000	72571			

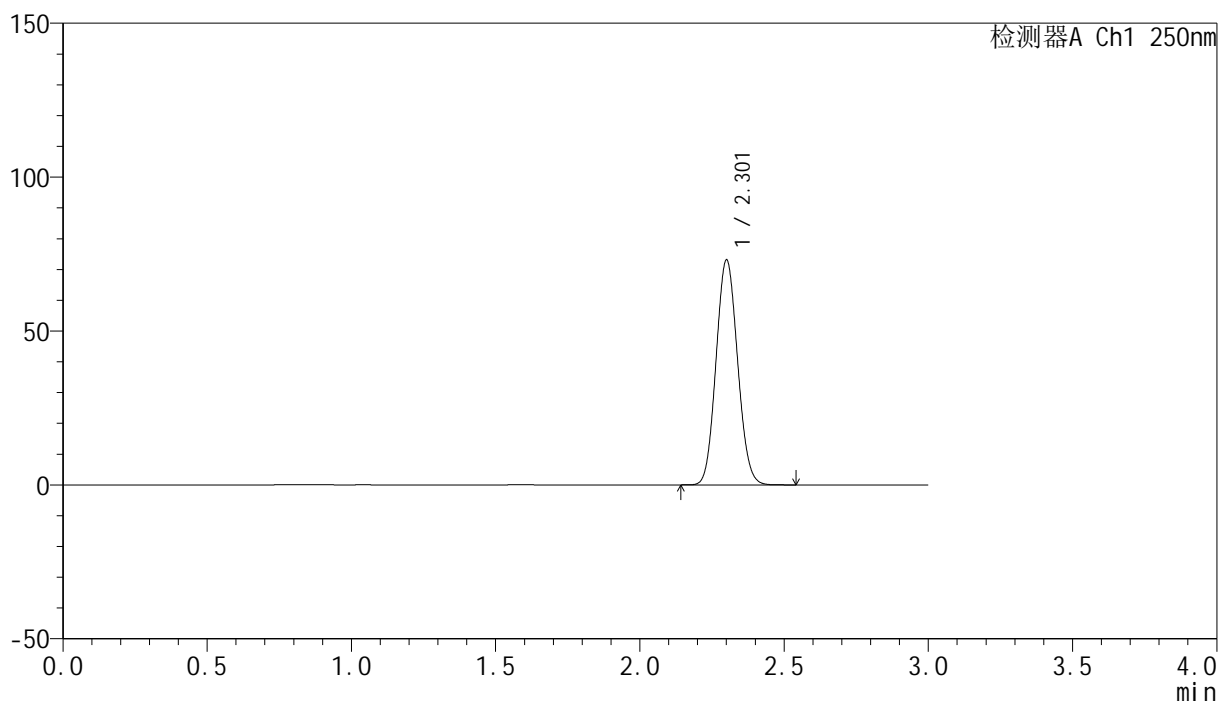
图172 非奈利酮片溶出曲线测定HPLC图谱
 自制品24120601-1批(20mg规格)-pH6.8介质-桨法-50转
 对照品溶液-1-3

<样品信息>

色谱柱 : XB-C18(150mm*4.6mm,5 μ m) 流速:1.8ml/min
 柱温 : 40 $^{\circ}$ C 波长:250nm
 数据文件名: RC\$SMF-4099 - 0-36/11-753-2 - zzp-24120601-1p-20mg-rcqx-pH6.8jz-jf50z-dz1-4.lcd
 方法文件名: RC\$SMF-4099 - SMF-4099-RCQX-FX260.lcm
 批处理文件名: RC\$SMF-4099 - 20241213-rcqx-FX260.lcb
 样品瓶号: 4-18
 进样体积: 10 μ l 版本号: 6.115
 进样时间: 2024/12/13 21:15:51 实验者: xiechaojun
 处理时间 (V2) : 2024/12/16 11:01:40 处理者: xiechaojun
 仪器型号: SHIMADZU LC-2050C(FX260)

<色谱图>

mV



<峰表>

检测器A Ch1 250nm

峰号	保留时间	面积	面积%	高度	理论塔板数(USP)	拖尾因子	分离度(USP)
1	2.301	379744	100.000	72642	4478	1.086	--
总计		379744	100.000	72642			

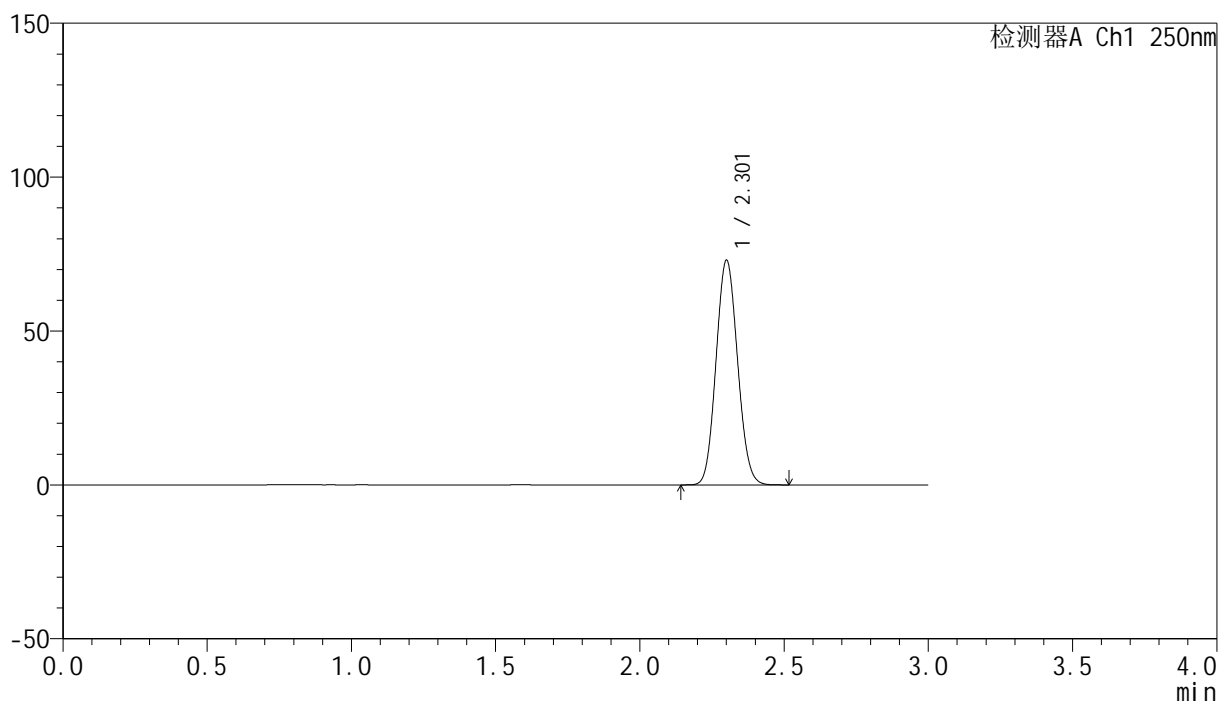
图173 非奈利酮片溶出曲线测定HPLC图谱
 自制品24120601-1批(20mg规格)-pH6.8介质-桨法-50转
 对照品溶液-1-4

<样品信息>

色谱柱 : XB-C18(150mm*4.6mm,5 μ m) 流速:1.8ml/min
 柱温 : 40 $^{\circ}$ C 波长:250nm
 数据文件名: RC\$SMF-4099 - 0-36/11-754-2 - zzp-24120601-1p-20mg-rcqx-pH6.8jz-jf50z-dz1-5.lcd
 方法文件名: RC\$SMF-4099 - SMF-4099-RCQX-FX260.lcm
 批处理文件名: RC\$SMF-4099 - 20241213-rcqx-FX260.lcb
 样品瓶号: 4-18
 进样体积: 10 μ l 版本号: 6.115
 进样时间: 2024/12/13 21:19:14 实验者: xiechaojun
 处理时间 (V2) : 2024/12/16 11:01:43 处理者: xiechaojun
 仪器型号: SHIMADZU LC-2050C(FX260)

<色谱图>

mV



<峰表>

检测器A Ch1 250nm

峰号	保留时间	面积	面积%	高度	理论塔板数(USP)	拖尾因子	分离度(USP)
1	2.301	379034	100.000	72546	4481	1.086	--
总计		379034	100.000	72546			

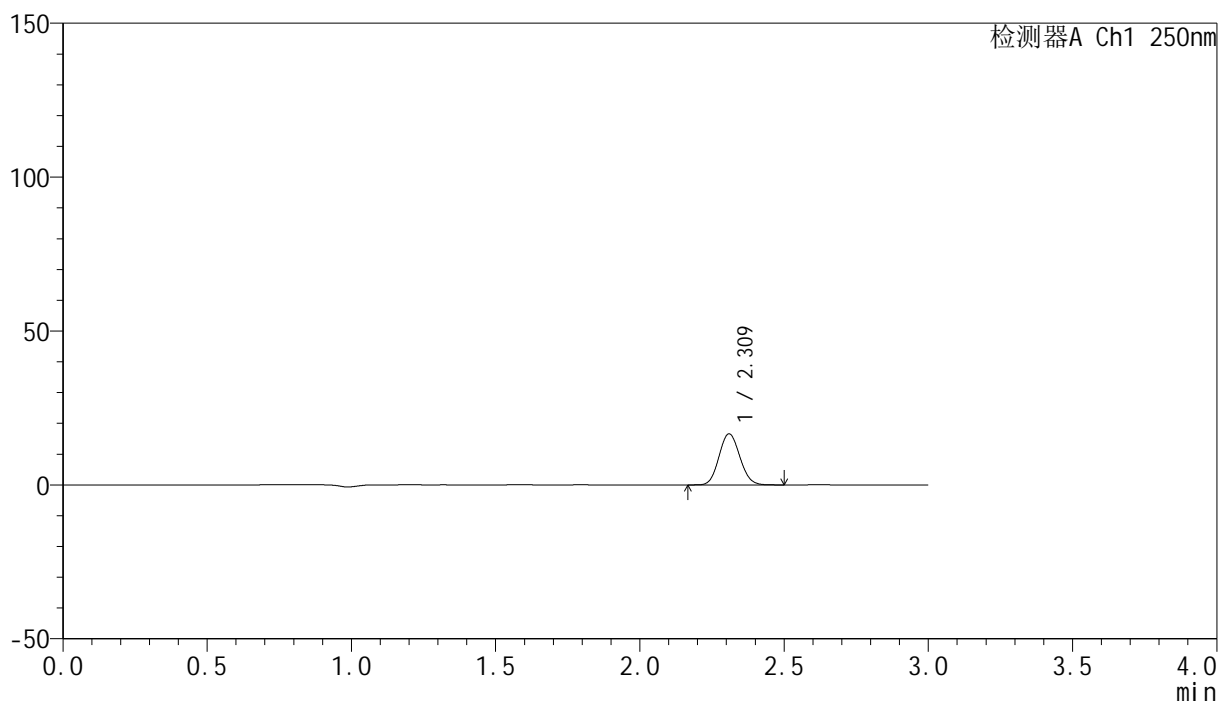
图174 非奈利酮片溶出曲线测定HPLC图谱
 自制品24120601-1批(20mg规格)-pH6.8介质-桨法-50转
 对照品溶液-1-5

<样品信息>

色谱柱 : XB-C18(150mm*4.6mm,5 μ m) 流速:1.8ml/min
 柱温 : 40 $^{\circ}$ C 波长:250nm
 数据文件名: RC\$SMF-4099 - 0-36/11-755-2 - zzp-24120601-1p-20mg-rcqx-pH6.8jz-jf50z-5min-P1.lcd
 方法文件名: RC\$SMF-4099 - SMF-4099-RCQX-FX260.lcm
 批处理文件名: RC\$SMF-4099 - 20241213-rcqx-FX260.lcb
 样品瓶号: 4-1
 进样体积: 10 μ l 版本号: 6.115
 进样时间: 2024/12/13 21:22:37 实验者: xiechaojun
 处理时间 (V2) : 2024/12/16 11:01:46 处理者: xiechaojun
 仪器型号: SHIMADZU LC-2050C(FX260)

<色谱图>

mV



<峰表>

检测器A Ch1 250nm

峰号	保留时间	面积	面积%	高度	理论塔板数(USP)	拖尾因子	分离度(USP)
1	2.309	83266	100.000	16495	4856	1.093	--
总计		83266	100.000	16495			

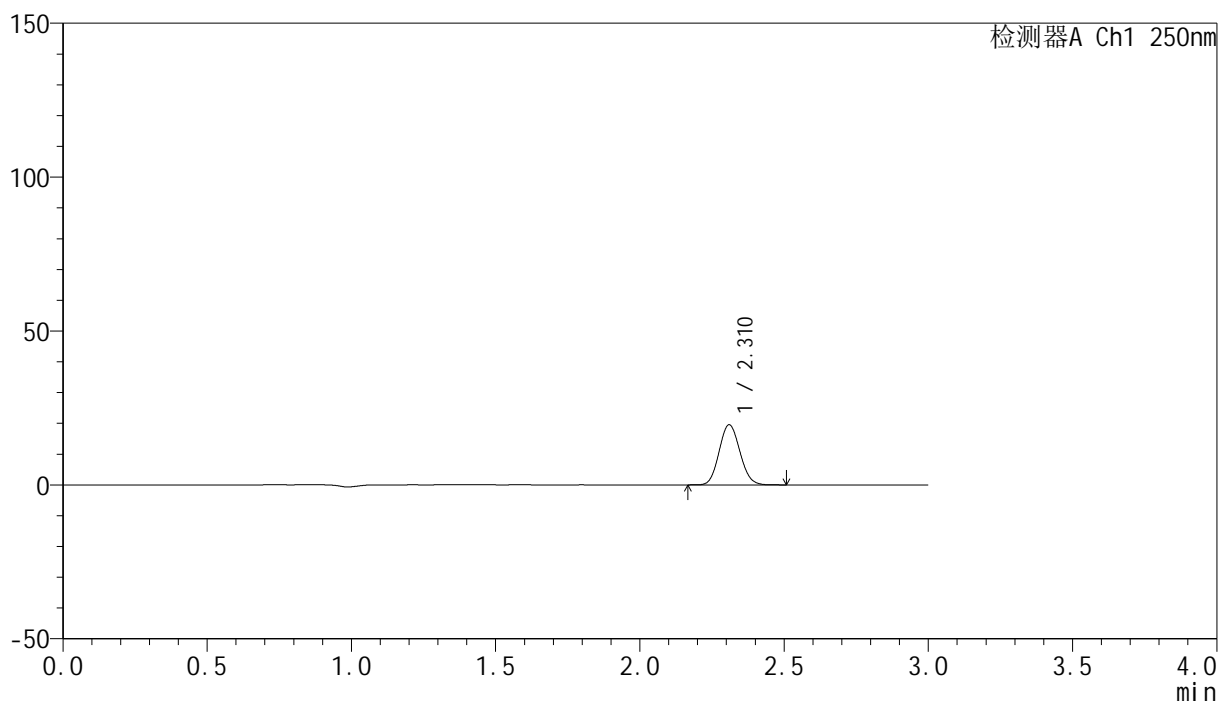
图175 非奈利酮片溶出曲线测定HPLC图谱
 自制品24120601-1批(20mg规格)-pH6.8介质-桨法-50转-5min-片1
 供试品溶液-1

<样品信息>

色谱柱 : XB-C18(150mm*4.6mm,5 μ m) 流速:1.8ml/min
 柱温 : 40°C 波长:250nm
 数据文件名: RC\$SMF-4099 - 0-36/11-756-2 - zzp-24120601-1p-20mg-rcqx-pH6.8jz-jf50z-5min-P2.lcd
 方法文件名: RC\$SMF-4099 - SMF-4099-RCQX-FX260.lcm
 批处理文件名: RC\$SMF-4099 - 20241213-rcqx-FX260.lcb
 样品瓶号: 4-10
 进样体积: 10 μ l 版本号: 6.115
 进样时间: 2024/12/13 21:25:59 实验者: xiechaojun
 处理时间 (V2) : 2024/12/16 11:01:48 处理者: xiechaojun
 仪器型号: SHIMADZU LC-2050C(FX260)

<色谱图>

mV



<峰表>

检测器A Ch1 250nm

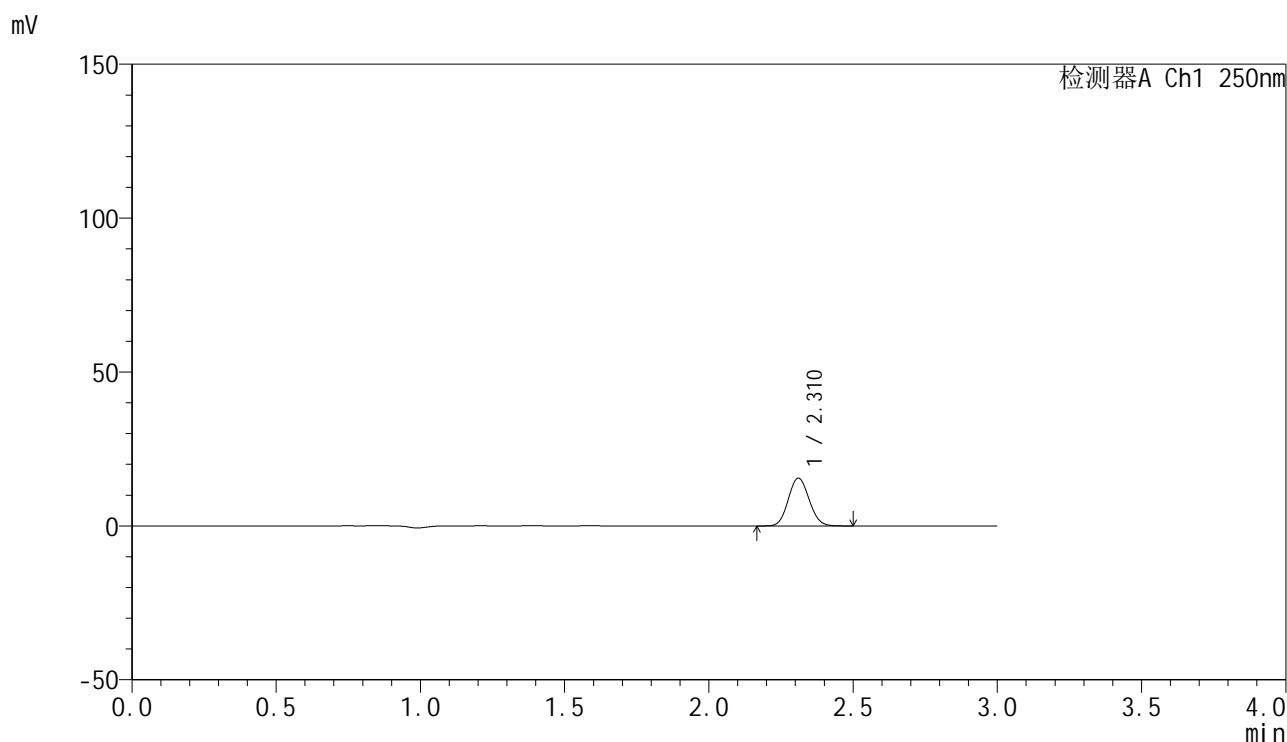
峰号	保留时间	面积	面积%	高度	理论塔板数(USP)	拖尾因子	分离度(USP)
1	2.310	97949	100.000	19426	4854	1.095	--
总计		97949	100.000	19426			

图176 非奈利酮片溶出曲线测定HPLC图谱
 自制品24120601-1批(20mg规格)-pH6.8介质-桨法-50转-5min-片2
 供试品溶液-1

<样品信息>

色谱柱 : XB-C18(150mm*4.6mm,5 μ m) 流速:1.8ml/min
 柱温 : 40°C 波长:250nm
 数据文件名: RC\$SMF-4099 - 0-36/11-757-2 - zzp-24120601-1p-20mg-rcqx-pH6.8jz-jf50z-5min-P3.lcd
 方法文件名: RC\$SMF-4099 - SMF-4099-RCQX-FX260.lcm
 批处理文件名: RC\$SMF-4099 - 20241213-rcqx-FX260.lcb
 样品瓶号: 4-19
 进样体积: 10 μ l 版本号: 6.115
 进样时间: 2024/12/13 21:29:22 实验者: xiechaojun
 处理时间 (V2) : 2024/12/16 11:01:51 处理者: xiechaojun
 仪器型号: SHIMADZU LC-2050C(FX260)

<色谱图>



<峰表>

检测器A Ch1 250nm

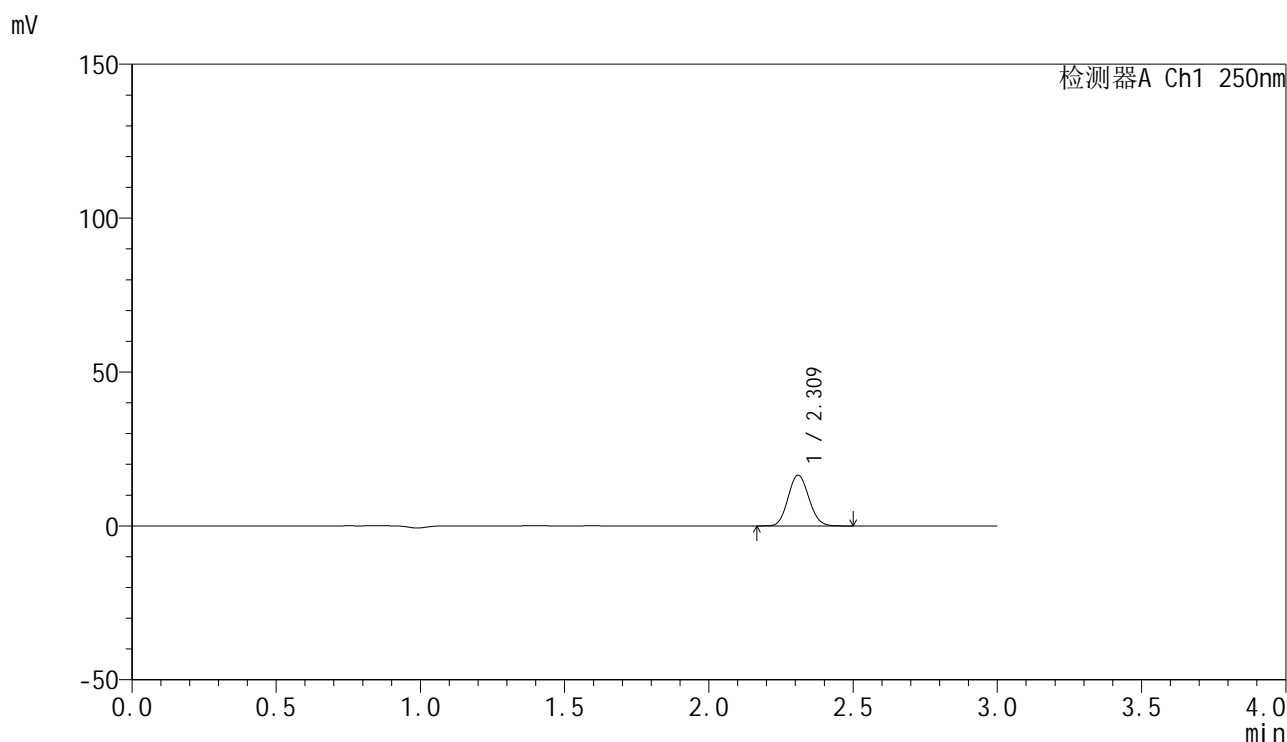
峰号	保留时间	面积	面积%	高度	理论塔板数(USP)	拖尾因子	分离度(USP)
1	2.310	77971	100.000	15471	4843	1.091	--
总计		77971	100.000	15471			

图177 非奈利酮片溶出曲线测定HPLC图谱
 自制品24120601-1批(20mg规格)-pH6.8介质-桨法-50转-5min-片3
 供试品溶液-1

<样品信息>

色谱柱 : XB-C18(150mm*4.6mm,5 μ m) 流速:1.8ml/min
 柱温 : 40 $^{\circ}$ C 波长:250nm
 数据文件名: RC\$SMF-4099 - 0-36/11-758-2 - zzp-24120601-1p-20mg-rcqx-pH6.8jz-jf50z-5min-P4.lcd
 方法文件名: RC\$SMF-4099 - SMF-4099-RCQX-FX260.lcm
 批处理文件名: RC\$SMF-4099 - 20241213-rcqx-FX260.lcb
 样品瓶号: 4-28
 进样体积: 10 μ l 版本号: 6.115
 进样时间: 2024/12/13 21:32:44 实验者: xiechaojun
 处理时间 (V2) : 2024/12/16 11:01:54 处理者: xiechaojun
 仪器型号: SHIMADZU LC-2050C(FX260)

<色谱图>



<峰表>

检测器A Ch1 250nm

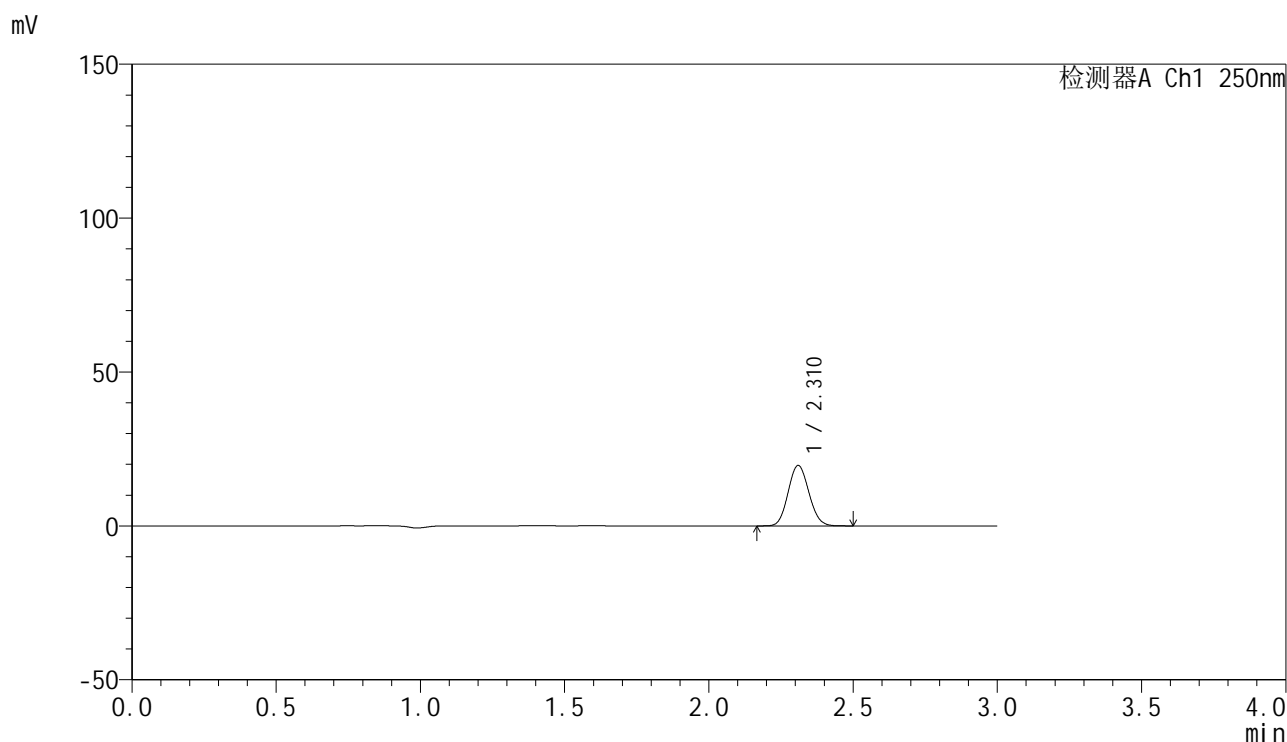
峰号	保留时间	面积	面积%	高度	理论塔板数(USP)	拖尾因子	分离度(USP)
1	2.309	82545	100.000	16386	4866	1.095	--
总计		82545	100.000	16386			

图178 非奈利酮片溶出曲线测定HPLC图谱
 自制品24120601-1批(20mg规格)-pH6.8介质-桨法-50转-5min-片4
 供试品溶液-1

<样品信息>

色谱柱 : XB-C18(150mm*4.6mm,5 μ m) 流速:1.8ml/min
 柱温 : 40 $^{\circ}$ C 波长:250nm
 数据文件名: RC\$SMF-4099 - 0-36/11-759-2 - zzp-24120601-1p-20mg-rcqx-pH6.8jz-jf50z-5min-P5.lcd
 方法文件名: RC\$SMF-4099 - SMF-4099-RCQX-FX260.lcm
 批处理文件名: RC\$SMF-4099 - 20241213-rcqx-FX260.lcb
 样品瓶号: 4-37
 进样体积: 10 μ l 版本号: 6.115
 进样时间: 2024/12/13 21:36:06 实验者: xiechaojun
 处理时间 (V2) : 2024/12/16 11:01:57 处理者: xiechaojun
 仪器型号: SHIMADZU LC-2050C(FX260)

<色谱图>



<峰表>

检测器A Ch1 250nm

峰号	保留时间	面积	面积%	高度	理论塔板数(USP)	拖尾因子	分离度(USP)
1	2.310	98386	100.000	19530	4862	1.093	--
总计		98386	100.000	19530			

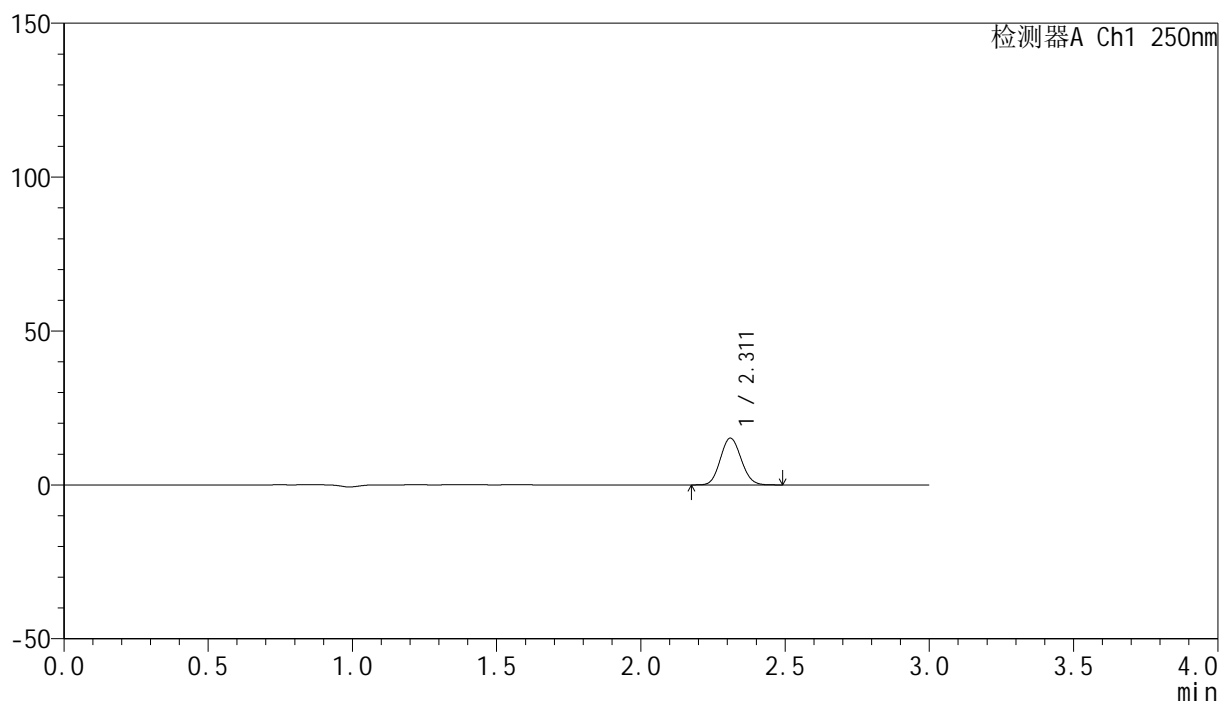
图179 非奈利酮片溶出曲线测定HPLC图谱
 自制品24120601-1批(20mg规格)-pH6.8介质-桨法-50转-5min-片5
 供试品溶液-1

<样品信息>

色谱柱 : XB-C18(150mm*4.6mm,5 μ m) 流速:1.8ml/min
 柱温 : 40 $^{\circ}$ C 波长:250nm
 数据文件名: RC\$SMF-4099 - 0-36/11-760-2 - zzp-24120601-1p-20mg-rcqx-pH6.8jz-jf50z-5min-P6.lcd
 方法文件名: RC\$SMF-4099 - SMF-4099-RCQX-FX260.lcm
 批处理文件名: RC\$SMF-4099 - 20241213-rcqx-FX260.lcb
 样品瓶号: 4-46
 进样体积: 10 μ l 版本号: 6.115
 进样时间: 2024/12/13 21:39:28 实验者: xiechaojun
 处理时间 (V2) : 2024/12/16 11:02:00 处理者: xiechaojun
 仪器型号: SHIMADZU LC-2050C(FX260)

<色谱图>

mV



<峰表>

检测器A Ch1 250nm

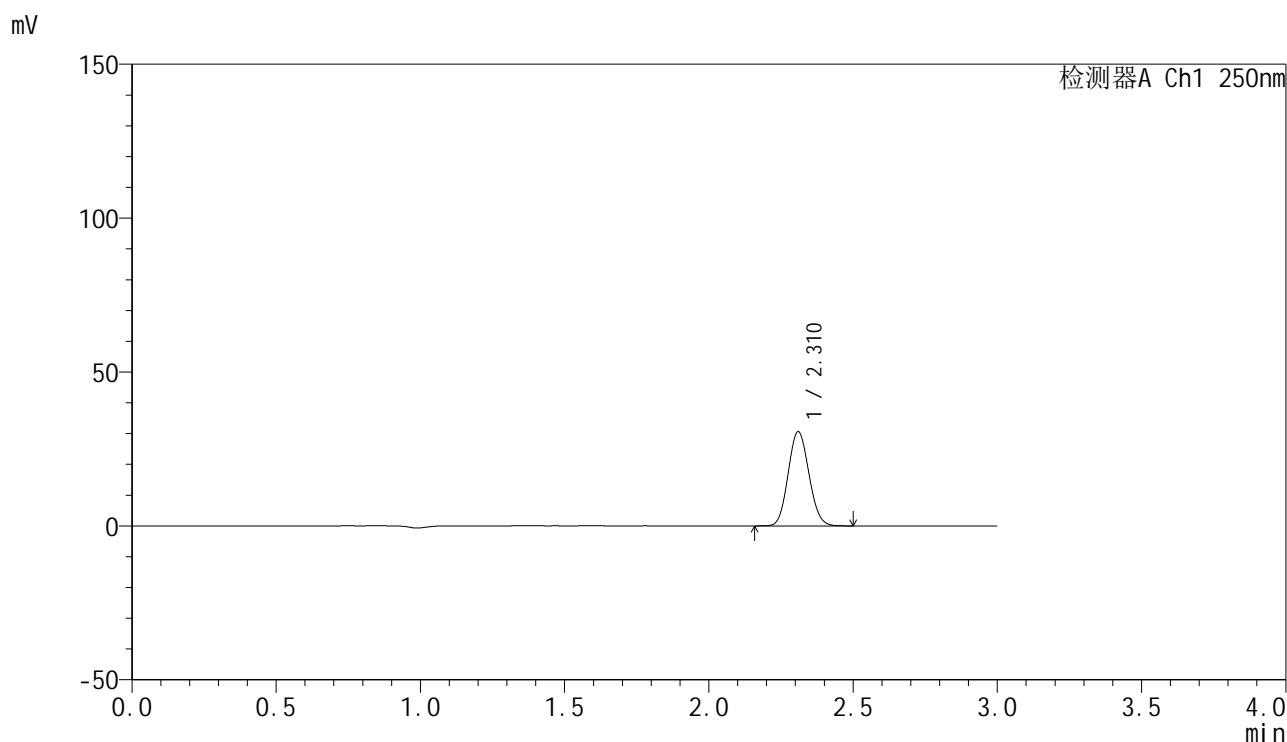
峰号	保留时间	面积	面积%	高度	理论塔板数(USP)	拖尾因子	分离度(USP)
1	2.311	76052	100.000	15134	4857	1.092	--
总计		76052	100.000	15134			

图180 非奈利酮片溶出曲线测定HPLC图谱
 自制品24120601-1批(20mg规格)-pH6.8介质-桨法-50转-5min-片6
 供试品溶液-1

<样品信息>

色谱柱 : XB-C18(150mm*4.6mm,5 μ m) 流速:1.8ml/min
 柱温 : 40 $^{\circ}$ C 波长:250nm
 数据文件名: RC\$SMF-4099 - 0-36/11-761-2 - zzp-24120601-1p-20mg-rcqx-pH6.8jz-jf50z-10min-P1.lcd
 方法文件名: RC\$SMF-4099 - SMF-4099-RCQX-FX260.lcm
 批处理文件名: RC\$SMF-4099 - 20241213-rcqx-FX260.lcb
 样品瓶号: 4-2
 进样体积: 10 μ l 版本号: 6.115
 进样时间: 2024/12/13 21:42:50 实验者: xiechaojun
 处理时间 (V2) : 2024/12/16 11:02:03 处理者: xiechaojun
 仪器型号: SHIMADZU LC-2050C(FX260)

<色谱图>



<峰表>

检测器A Ch1 250nm

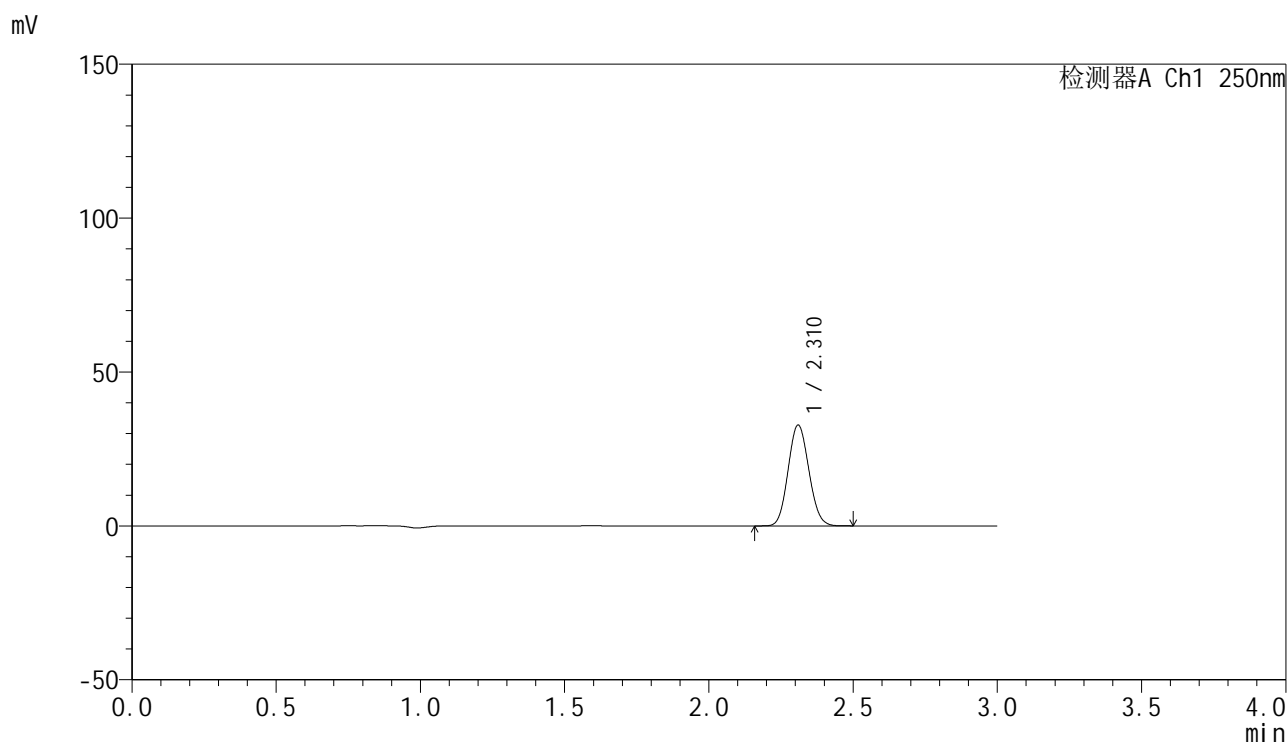
峰号	保留时间	面积	面积%	高度	理论塔板数(USP)	拖尾因子	分离度(USP)
1	2.310	153390	100.000	30442	4856	1.094	--
总计		153390	100.000	30442			

图181 非奈利酮片溶出曲线测定HPLC图谱
 自制品24120601-1批(20mg规格)-pH6.8介质-桨法-50转-10min-片1
 供试品溶液-1

<样品信息>

色谱柱 : XB-C18(150mm*4.6mm,5 μ m) 流速:1.8ml/min
 柱温 : 40 $^{\circ}$ C 波长:250nm
 数据文件名: RC\$SMF-4099 - 0-36/11-762-2 - zzp-24120601-1p-20mg-rcqx-pH6.8jz-jf50z-10min-P2.lcd
 方法文件名: RC\$SMF-4099 - SMF-4099-RCQX-FX260.lcm
 批处理文件名: RC\$SMF-4099 - 20241213-rcqx-FX260.lcb
 样品瓶号: 4-11
 进样体积: 10 μ l 版本号: 6.115
 进样时间: 2024/12/13 21:46:13 实验者: xiechaojun
 处理时间 (V2) : 2024/12/16 11:02:06 处理者: xiechaojun
 仪器型号: SHIMADZU LC-2050C(FX260)

<色谱图>



<峰表>

检测器A Ch1 250nm

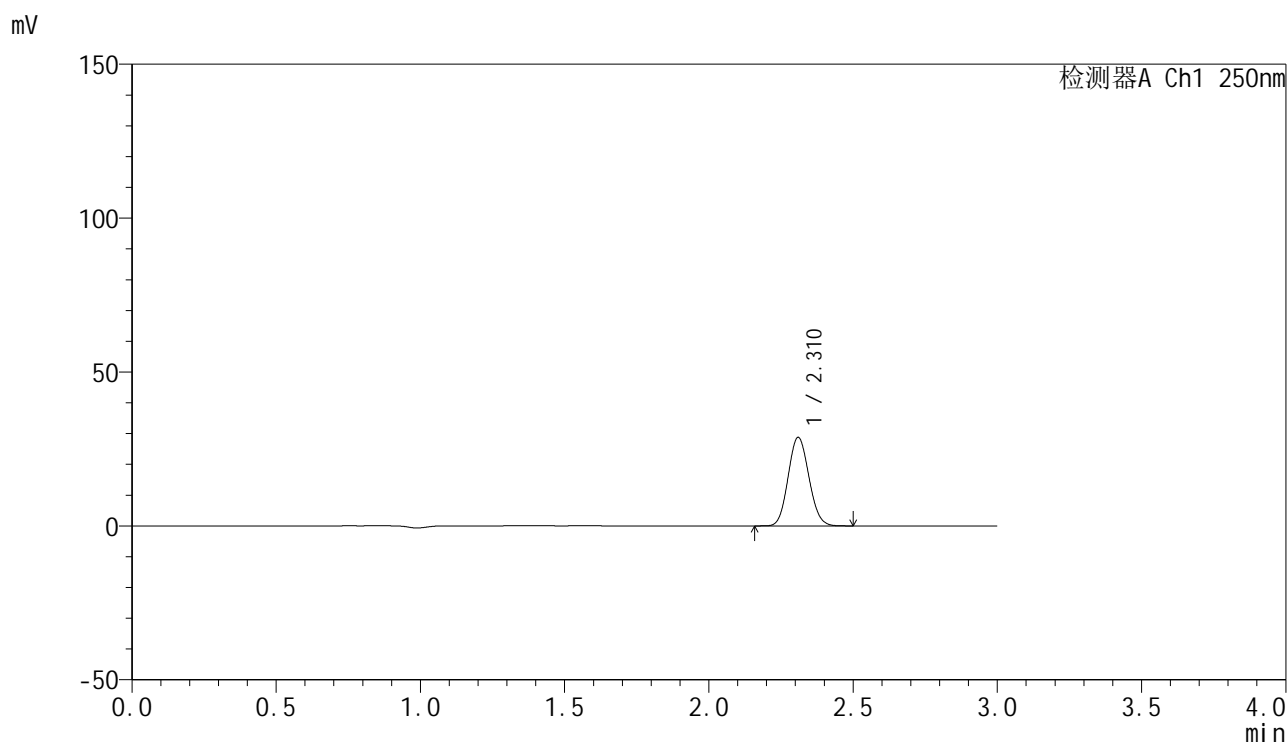
峰号	保留时间	面积	面积%	高度	理论塔板数(USP)	拖尾因子	分离度(USP)
1	2.310	164166	100.000	32573	4858	1.094	--
总计		164166	100.000	32573			

图182 非奈利酮片溶出曲线测定HPLC图谱
 自制品24120601-1批(20mg规格)-pH6.8介质-桨法-50转-10min-片2
 供试品溶液-1

<样品信息>

色谱柱 : XB-C18(150mm*4.6mm,5μm) 流速:1.8ml/min
 柱温 : 40°C 波长:250nm
 数据文件名: RC\$SMF-4099 - 0-36/11-763-2 - zzp-24120601-1p-20mg-rcqx-pH6.8jz-jf50z-10min-P3.lcd
 方法文件名: RC\$SMF-4099 - SMF-4099-RCQX-FX260.lcm
 批处理文件名: RC\$SMF-4099 - 20241213-rcqx-FX260.lcb
 样品瓶号: 4-20
 进样体积: 10 μl 版本号: 6.115
 进样时间: 2024/12/13 21:49:35 实验者: xiechaojun
 处理时间 (V2) : 2024/12/16 11:02:09 处理者: xiechaojun
 仪器型号: SHIMADZU LC-2050C(FX260)

<色谱图>



<峰表>

检测器A Ch1 250nm

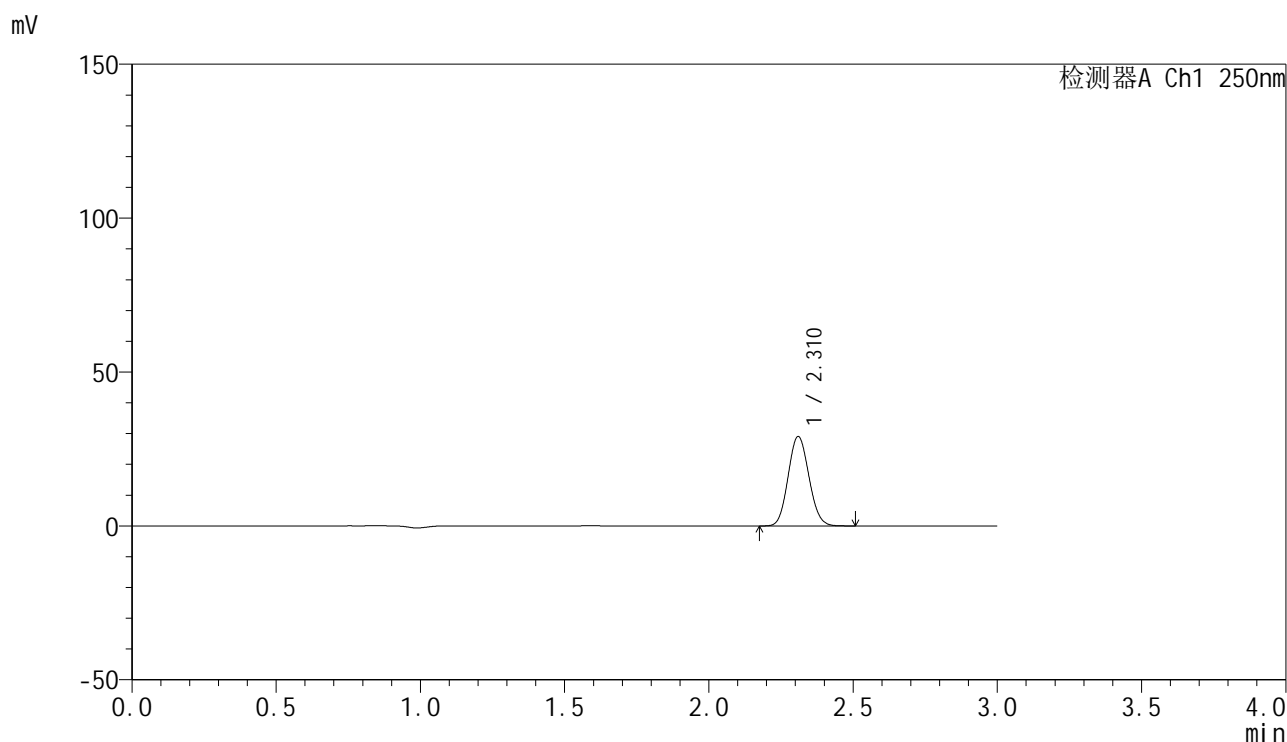
峰号	保留时间	面积	面积%	高度	理论塔板数(USP)	拖尾因子	分离度(USP)
1	2.310	144089	100.000	28598	4856	1.094	--
总计		144089	100.000	28598			

图183 非奈利酮片溶出曲线测定HPLC图谱
 自制品24120601-1批(20mg规格)-pH6.8介质-桨法-50转-10min-片3
 供试品溶液-1

<样品信息>

色谱柱 : XB-C18(150mm*4.6mm,5 μ m) 流速:1.8ml/min
 柱温 : 40 $^{\circ}$ C 波长:250nm
 数据文件名: RC\$SMF-4099 - 0-36/11-764-2 - zzp-24120601-1p-20mg-rcqx-pH6.8jz-jf50z-10min-P4.lcd
 方法文件名: RC\$SMF-4099 - SMF-4099-RCQX-FX260.lcm
 批处理文件名: RC\$SMF-4099 - 20241213-rcqx-FX260.lcb
 样品瓶号: 4-29
 进样体积: 10 μ l 版本号: 6.115
 进样时间: 2024/12/13 21:52:58 实验者: xiechaojun
 处理时间 (V2) : 2024/12/16 11:02:12 处理者: xiechaojun
 仪器型号: SHIMADZU LC-2050C(FX260)

<色谱图>



<峰表>

检测器A Ch1 250nm

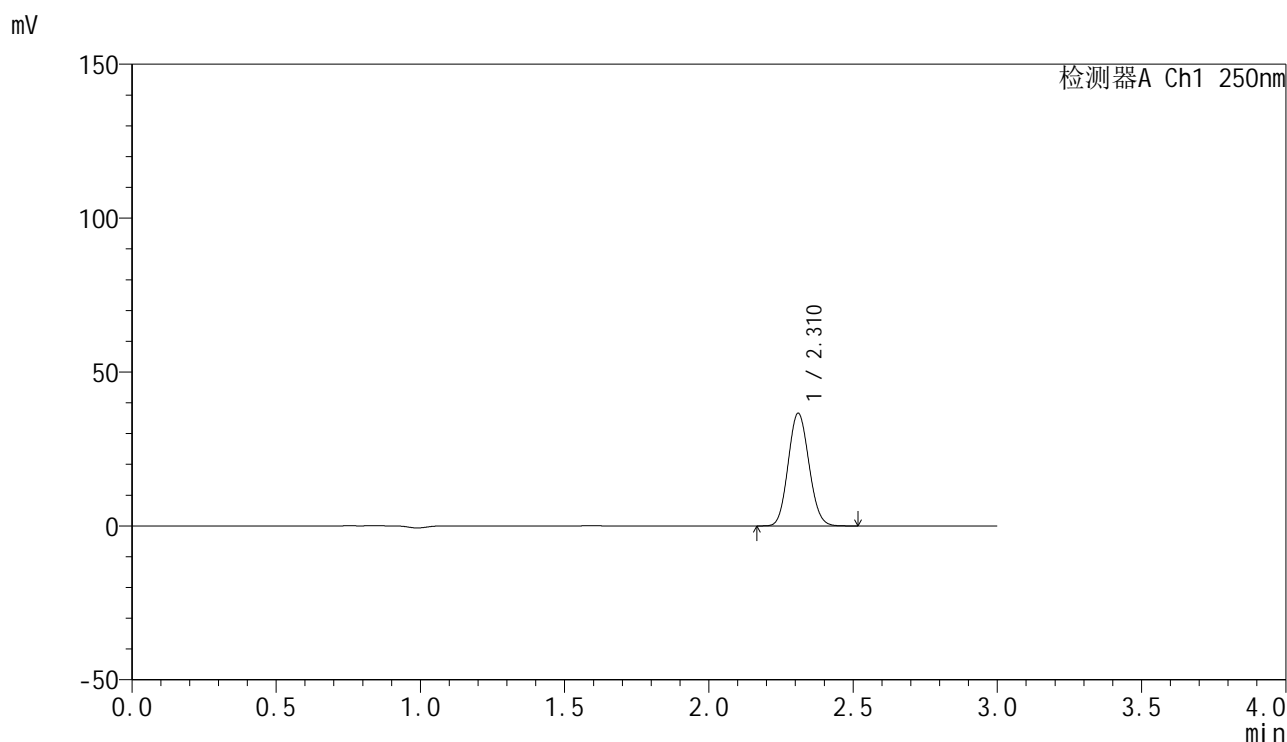
峰号	保留时间	面积	面积%	高度	理论塔板数(USP)	拖尾因子	分离度(USP)
1	2.310	145778	100.000	28906	4851	1.093	--
总计		145778	100.000	28906			

图184 非奈利酮片溶出曲线测定HPLC图谱
 自制品24120601-1批(20mg规格)-pH6.8介质-桨法-50转-10min-片4
 供试品溶液-1

<样品信息>

色谱柱 : XB-C18(150mm*4.6mm,5 μ m) 流速:1.8ml/min
 柱温 : 40 $^{\circ}$ C 波长:250nm
 数据文件名: RC\$SMF-4099 - 0-36/11-765-2 - zzp-24120601-1p-20mg-rcqx-pH6.8jz-jf50z-10min-P5.lcd
 方法文件名: RC\$SMF-4099 - SMF-4099-RCQX-FX260.lcm
 批处理文件名: RC\$SMF-4099 - 20241213-rcqx-FX260.lcb
 样品瓶号: 4-38
 进样体积: 10 μ l 版本号: 6.115
 进样时间: 2024/12/13 21:56:20 实验者: xiechaojun
 处理时间 (V2) : 2024/12/16 11:02:15 处理者: xiechaojun
 仪器型号: SHIMADZU LC-2050C(FX260)

<色谱图>



<峰表>

检测器A Ch1 250nm

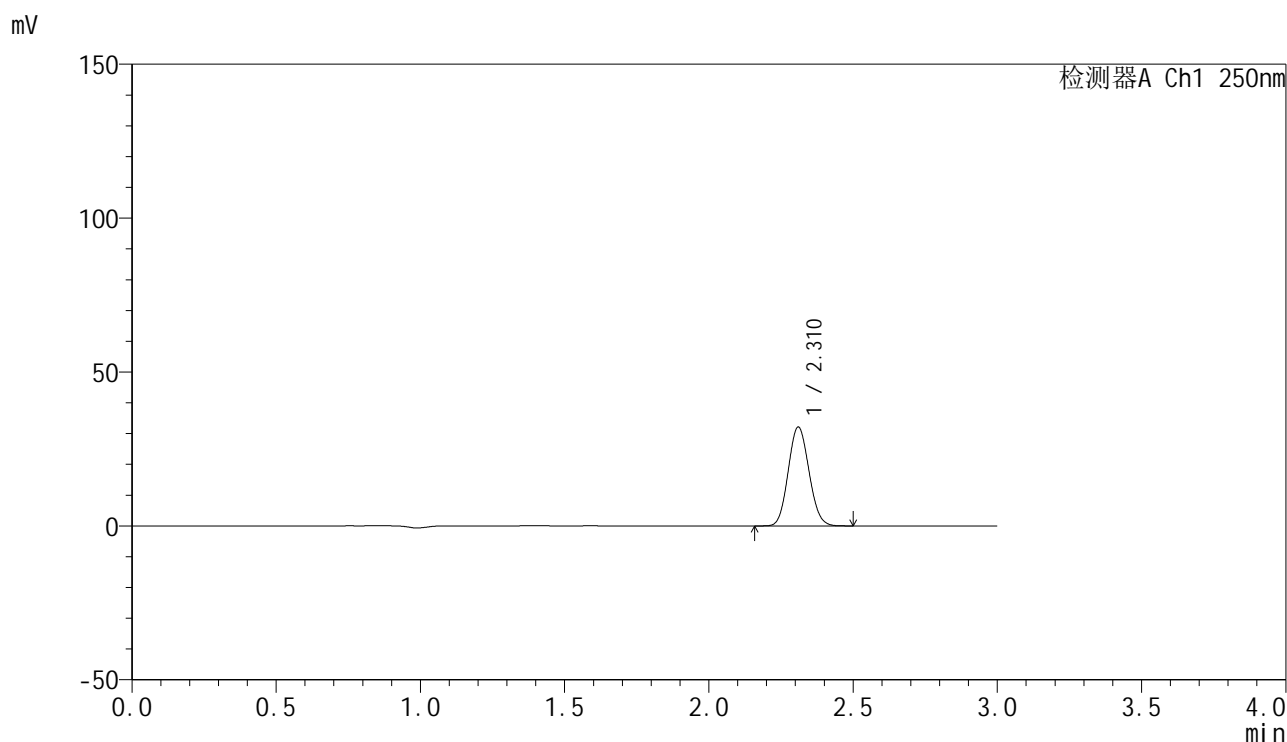
峰号	保留时间	面积	面积%	高度	理论塔板数(USP)	拖尾因子	分离度(USP)
1	2.310	183719	100.000	36427	4851	1.094	--
总计		183719	100.000	36427			

图185 非奈利酮片溶出曲线测定HPLC图谱
 自制品24120601-1批(20mg规格)-pH6.8介质-桨法-50转-10min-片5
 供试品溶液-1

<样品信息>

色谱柱 : XB-C18(150mm*4.6mm,5 μ m) 流速:1.8ml/min
 柱温 : 40 $^{\circ}$ C 波长:250nm
 数据文件名: RC\$SMF-4099 - 0-36/11-766-2 - zzp-24120601-1p-20mg-rcqx-pH6.8jz-jf50z-10min-P6.lcd
 方法文件名: RC\$SMF-4099 - SMF-4099-RCQX-FX260.lcm
 批处理文件名: RC\$SMF-4099 - 20241213-rcqx-FX260.lcb
 样品瓶号: 4-47
 进样体积: 10 μ l 版本号: 6.115
 进样时间: 2024/12/13 21:59:42 实验者: xiechaojun
 处理时间 (V2) : 2024/12/16 11:02:17 处理者: xiechaojun
 仪器型号: SHIMADZU LC-2050C(FX260)

<色谱图>



<峰表>

检测器A Ch1 250nm

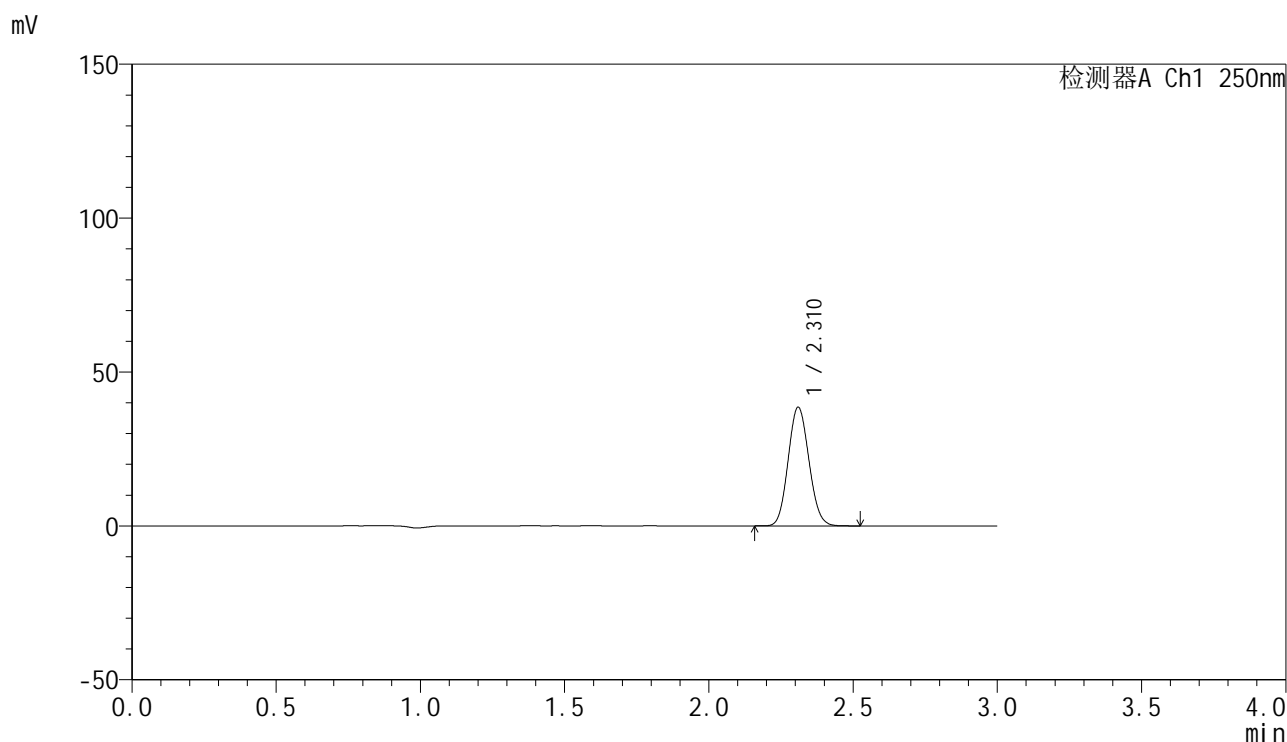
峰号	保留时间	面积	面积%	高度	理论塔板数(USP)	拖尾因子	分离度(USP)
1	2.310	161085	100.000	31972	4852	1.093	--
总计		161085	100.000	31972			

图186 非奈利酮片溶出曲线测定HPLC图谱
 自制品24120601-1批(20mg规格)-pH6.8介质-桨法-50转-10min-片6
 供试品溶液-1

<样品信息>

色谱柱 : XB-C18(150mm*4.6mm,5 μ m) 流速:1.8ml/min
 柱温 : 40 $^{\circ}$ C 波长:250nm
 数据文件名: RC\$SMF-4099 - 0-36/11-767-2 - zzp-24120601-1p-20mg-rcqx-pH6.8jz-jf50z-15min-P1.lcd
 方法文件名: RC\$SMF-4099 - SMF-4099-RCQX-FX260.lcm
 批处理文件名: RC\$SMF-4099 - 20241213-rcqx-FX260.lcb
 样品瓶号: 4-3
 进样体积: 10 μ l 版本号: 6.115
 进样时间: 2024/12/13 22:03:05 实验者: xiechaojun
 处理时间 (V2) : 2024/12/16 11:02:20 处理者: xiechaojun
 仪器型号: SHIMADZU LC-2050C(FX260)

<色谱图>



<峰表>

检测器A Ch1 250nm

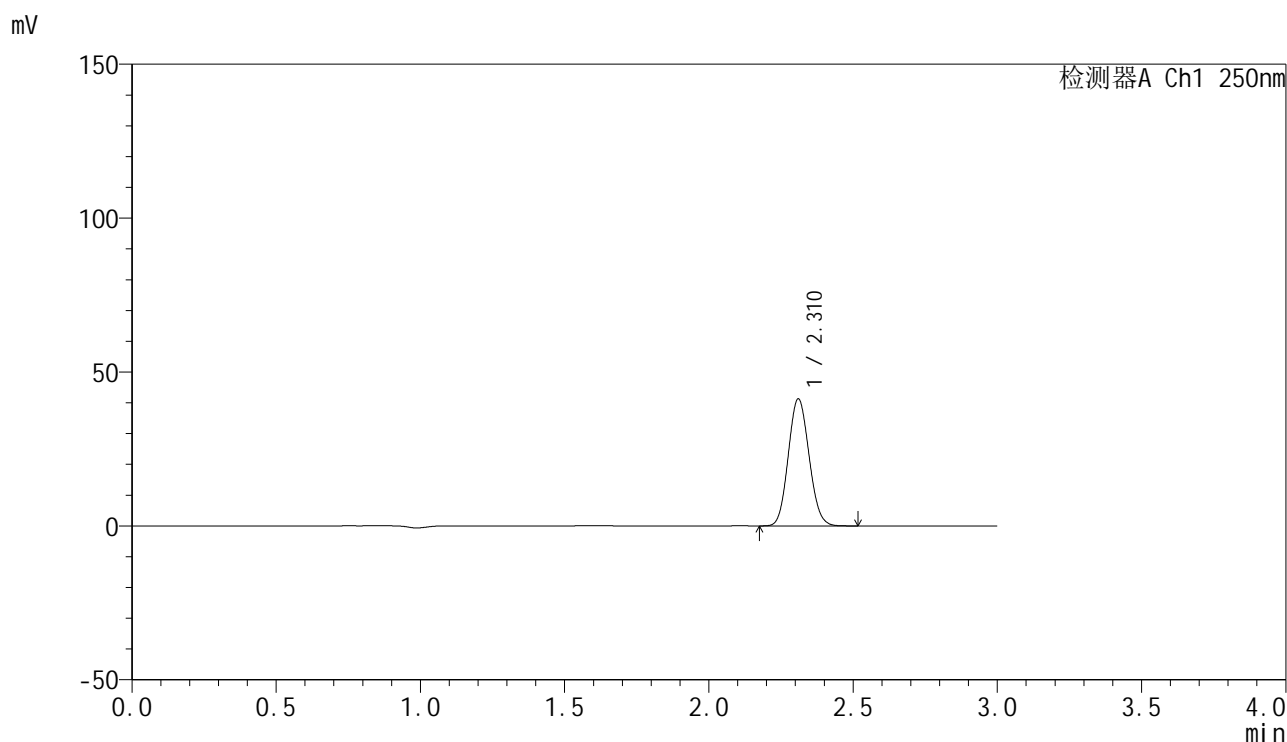
峰号	保留时间	面积	面积%	高度	理论塔板数(USP)	拖尾因子	分离度(USP)
1	2.310	193511	100.000	38348	4850	1.094	--
总计		193511	100.000	38348			

图187 非奈利酮片溶出曲线测定HPLC图谱
 自制品24120601-1批(20mg规格)-pH6.8介质-桨法-50转-15min-片1
 供试品溶液-1

<样品信息>

色谱柱 : XB-C18(150mm*4.6mm,5 μ m) 流速:1.8ml/min
 柱温 : 40°C 波长:250nm
 数据文件名: RC\$SMF-4099 - 0-36/11-768-2 - zzp-24120601-1p-20mg-rcqx-pH6.8jz-jf50z-15min-P2.lcd
 方法文件名: RC\$SMF-4099 - SMF-4099-RCQX-FX260.lcm
 批处理文件名: RC\$SMF-4099 - 20241213-rcqx-FX260.lcb
 样品瓶号: 4-12
 进样体积: 10 μ l 版本号: 6.115
 进样时间: 2024/12/13 22:06:27 实验者: xiechaojun
 处理时间 (V2) : 2024/12/16 11:02:23 处理者: xiechaojun
 仪器型号: SHIMADZU LC-2050C(FX260)

<色谱图>



<峰表>

检测器A Ch1 250nm

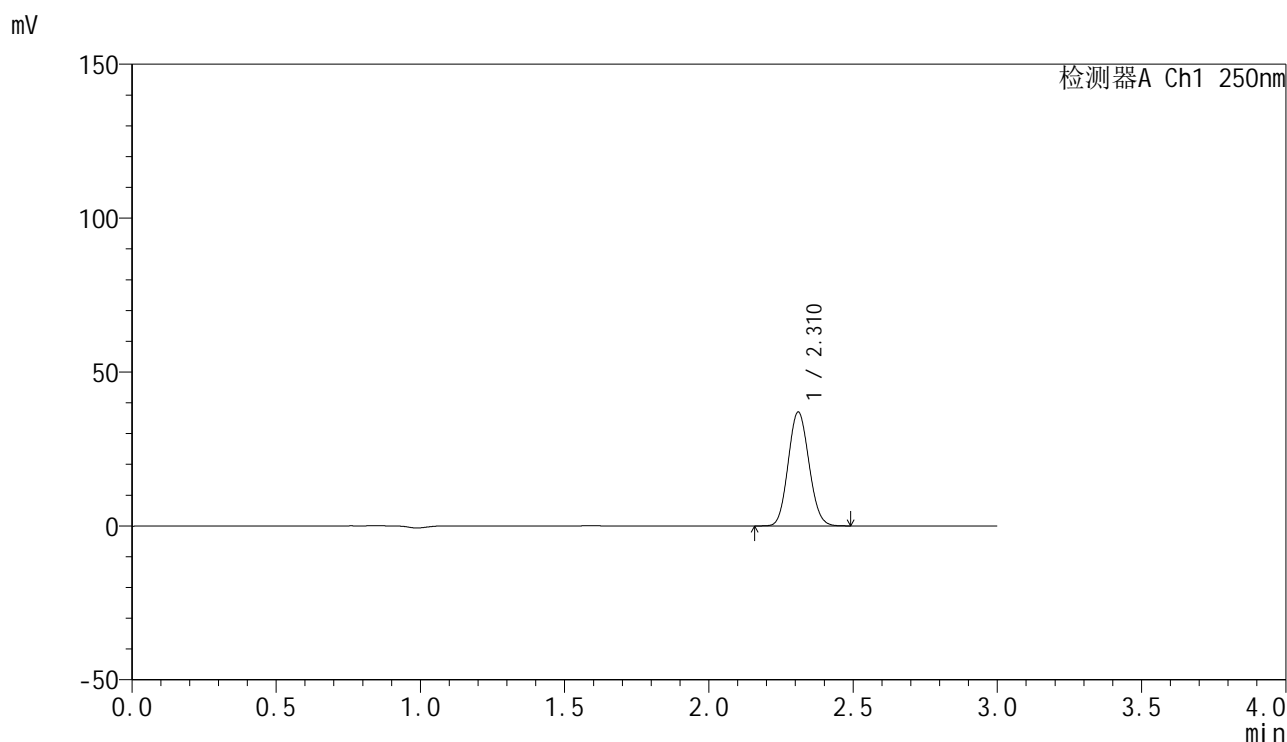
峰号	保留时间	面积	面积%	高度	理论塔板数(USP)	拖尾因子	分离度(USP)
1	2.310	206978	100.000	41082	4849	1.094	--
总计		206978	100.000	41082			

图188 非奈利酮片溶出曲线测定HPLC图谱
 自制品24120601-1批(20mg规格)-pH6.8介质-桨法-50转-15min-片2
 供试品溶液-1

<样品信息>

色谱柱 : XB-C18(150mm*4.6mm,5 μ m) 流速:1.8ml/min
 柱温 : 40°C 波长:250nm
 数据文件名: RC\$SMF-4099 - 0-36/11-769-2 - zzp-24120601-1p-20mg-rcqx-pH6.8jz-jf50z-15min-P3.lcd
 方法文件名: RC\$SMF-4099 - SMF-4099-RCQX-FX260.lcm
 批处理文件名: RC\$SMF-4099 - 20241213-rcqx-FX260.lcb
 样品瓶号: 4-21
 进样体积: 10 μ l 版本号: 6.115
 进样时间: 2024/12/13 22:09:50 实验者: xiechaojun
 处理时间 (V2) : 2024/12/16 11:02:26 处理者: xiechaojun
 仪器型号: SHIMADZU LC-2050C(FX260)

<色谱图>



<峰表>

检测器A Ch1 250nm

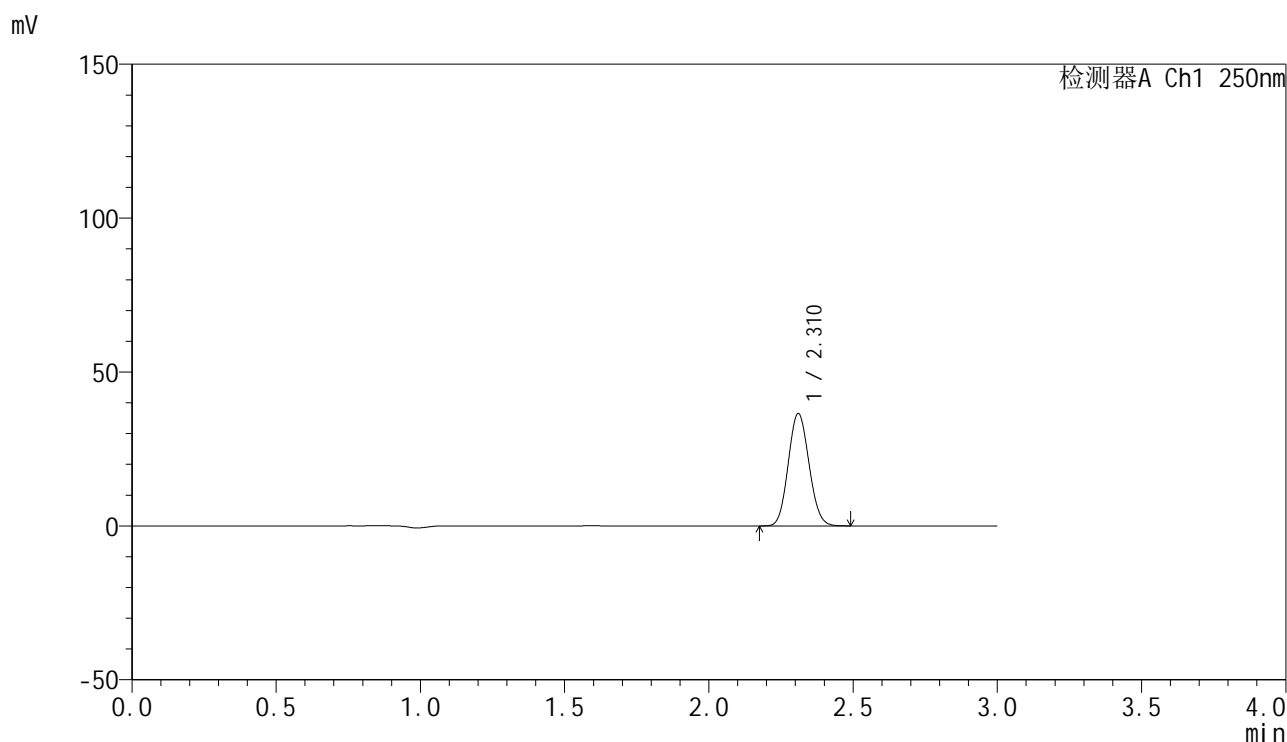
峰号	保留时间	面积	面积%	高度	理论塔板数(USP)	拖尾因子	分离度(USP)
1	2.310	185613	100.000	36816	4850	1.094	--
总计		185613	100.000	36816			

图189 非奈利酮片溶出曲线测定HPLC图谱
 自制品24120601-1批(20mg规格)-pH6.8介质-桨法-50转-15min-片3
 供试品溶液-1

<样品信息>

色谱柱 : XB-C18(150mm*4.6mm,5 μ m) 流速:1.8ml/min
 柱温 : 40 $^{\circ}$ C 波长:250nm
 数据文件名: RC\$SMF-4099 - 0-36/11-770-2 - zzp-24120601-1p-20mg-rcqx-pH6.8jz-jf50z-15min-P4.lcd
 方法文件名: RC\$SMF-4099 - SMF-4099-RCQX-FX260.lcm
 批处理文件名: RC\$SMF-4099 - 20241213-rcqx-FX260.lcb
 样品瓶号: 4-30
 进样体积: 10 μ l 版本号: 6.115
 进样时间: 2024/12/13 22:13:13 实验者: xiechaojun
 处理时间 (V2) : 2024/12/16 11:02:29 处理者: xiechaojun
 仪器型号: SHIMADZU LC-2050C(FX260)

<色谱图>



<峰表>

检测器A Ch1 250nm

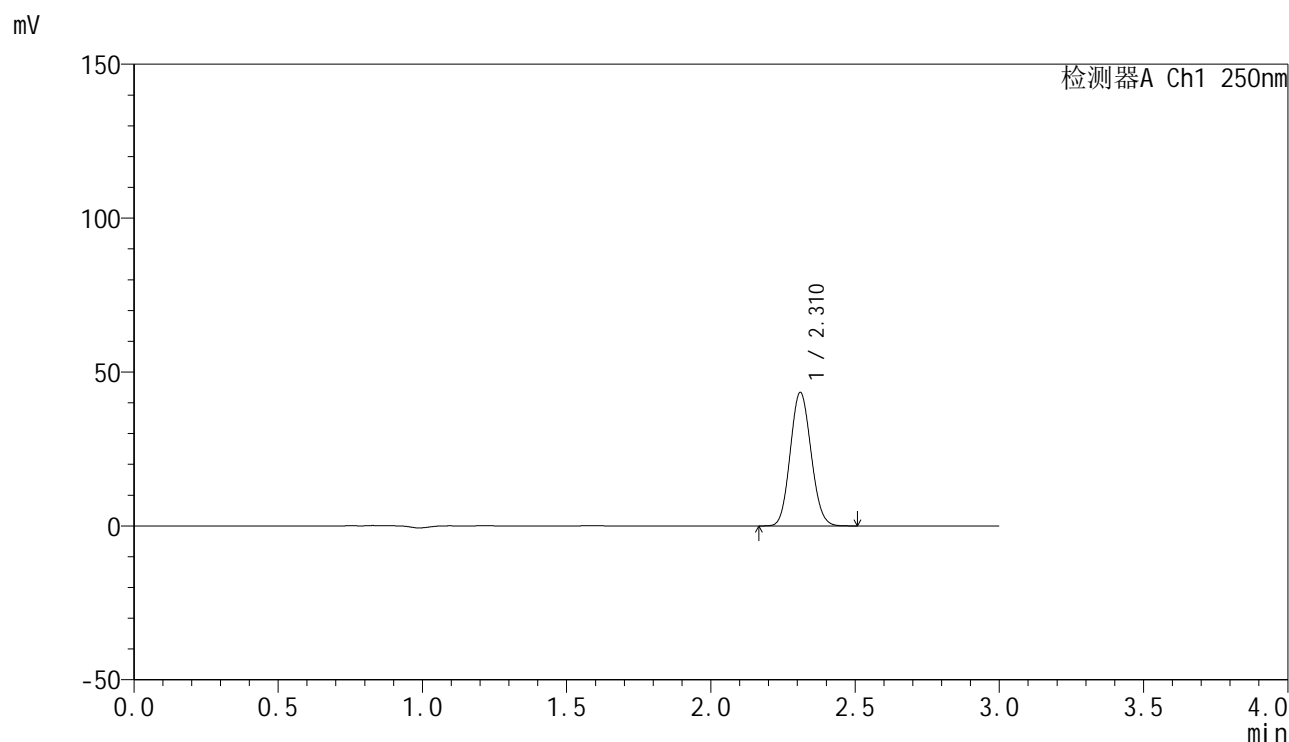
峰号	保留时间	面积	面积%	高度	理论塔板数(USP)	拖尾因子	分离度(USP)
1	2.310	183065	100.000	36345	4851	1.093	--
总计		183065	100.000	36345			

图190 非奈利酮片溶出曲线测定HPLC图谱
 自制品24120601-1批(20mg规格)-pH6.8介质-桨法-50转-15min-片4
 供试品溶液-1

<样品信息>

色谱柱 : XB-C18(150mm*4.6mm,5 μ m) 流速:1.8ml/min
 柱温 : 40 $^{\circ}$ C 波长:250nm
 数据文件名: RC\$SMF-4099 - 0-36/11-771-2 - zzp-24120601-1p-20mg-rcqx-pH6.8jz-jf50z-15min-P5.lcd
 方法文件名: RC\$SMF-4099 - SMF-4099-RCQX-FX260.lcm
 批处理文件名: RC\$SMF-4099 - 20241213-rcqx-FX260.lcb
 样品瓶号: 4-39
 进样体积: 10 μ l 版本号: 6.115
 进样时间: 2024/12/13 22:16:36 实验者: xiechaojun
 处理时间 (V2) : 2024/12/16 11:02:32 处理者: xiechaojun
 仪器型号: SHIMADZU LC-2050C(FX260)

<色谱图>



<峰表>

检测器A Ch1 250nm

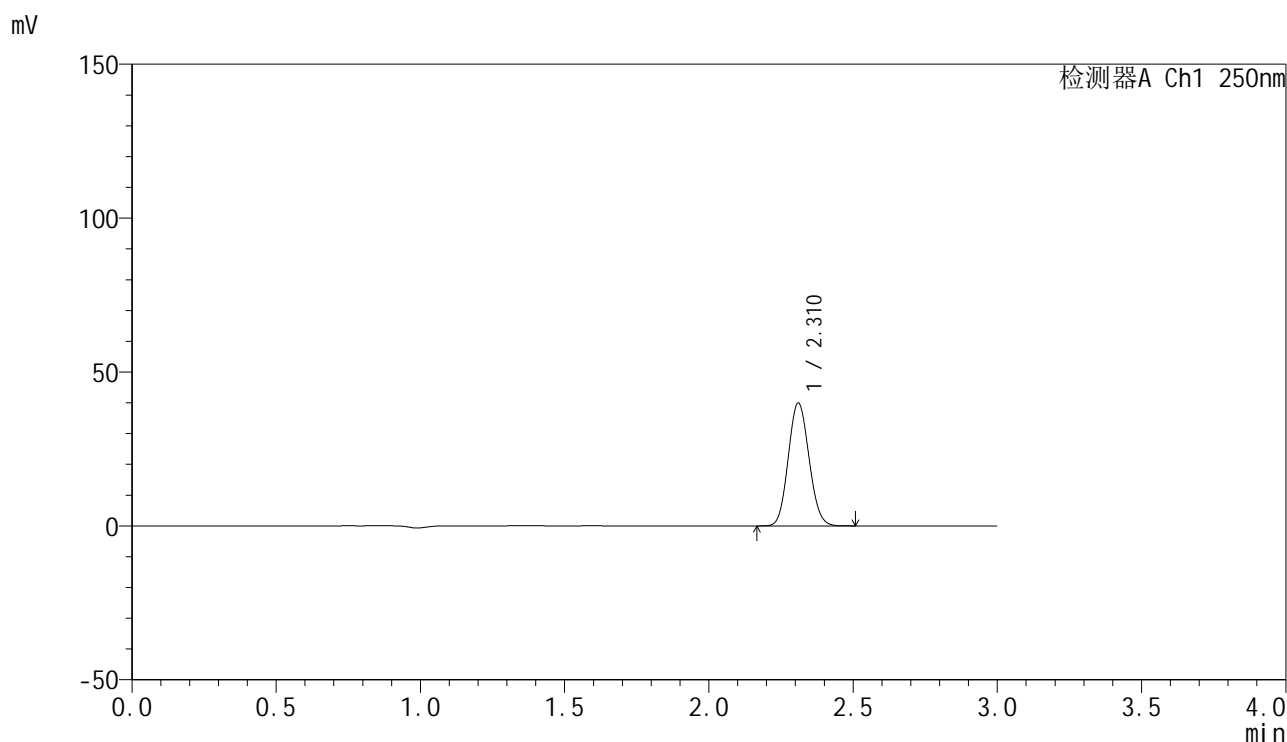
峰号	保留时间	面积	面积%	高度	理论塔板数(USP)	拖尾因子	分离度(USP)
1	2.310	217605	100.000	43181	4849	1.094	--
总计		217605	100.000	43181			

图191 非奈利酮片溶出曲线测定HPLC图谱
 自制品24120601-1批(20mg规格)-pH6.8介质-桨法-50转-15min-片5
 供试品溶液-1

<样品信息>

色谱柱 : XB-C18(150mm*4.6mm,5 μ m) 流速:1.8ml/min
 柱温 : 40°C 波长:250nm
 数据文件名: RC\$SMF-4099 - 0-36/11-772-2 - zzp-24120601-1p-20mg-rcqx-pH6.8jz-jf50z-15min-P6.lcd
 方法文件名: RC\$SMF-4099 - SMF-4099-RCQX-FX260.lcm
 批处理文件名: RC\$SMF-4099 - 20241213-rcqx-FX260.lcb
 样品瓶号: 4-48
 进样体积: 10 μ l 版本号: 6.115
 进样时间: 2024/12/13 22:19:58 实验者: xiechaojun
 处理时间 (V2) : 2024/12/16 11:02:35 处理者: xiechaojun
 仪器型号: SHIMADZU LC-2050C(FX260)

<色谱图>



<峰表>

检测器A Ch1 250nm

峰号	保留时间	面积	面积%	高度	理论塔板数(USP)	拖尾因子	分离度(USP)
1	2.310	200232	100.000	39752	4850	1.093	--
总计		200232	100.000	39752			

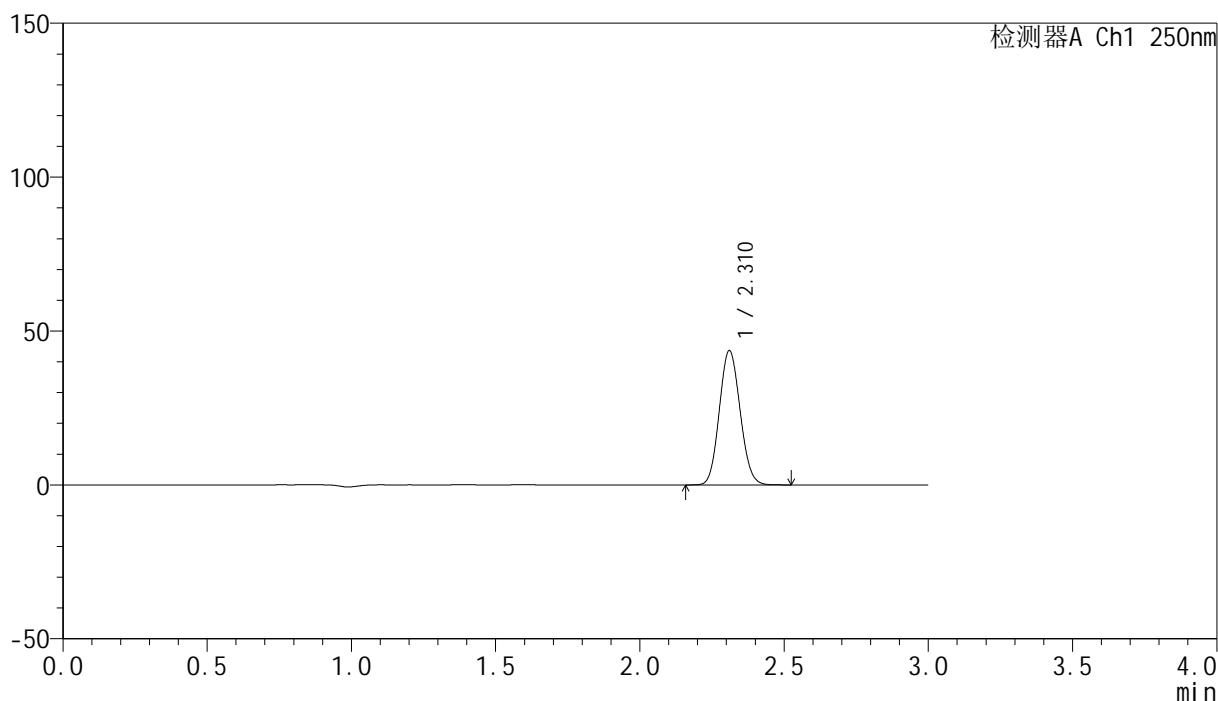
图192 非奈利酮片溶出曲线测定HPLC图谱
 自制品24120601-1批(20mg规格)-pH6.8介质-桨法-50转-15min-片6
 供试品溶液-1

<样品信息>

色谱柱 : XB-C18(150mm*4.6mm,5 μ m) 流速:1.8ml/min
 柱温 : 40 $^{\circ}$ C 波长:250nm
 数据文件名: RC\$SMF-4099 - 0-36/11-773-2 - zzp-24120601-1p-20mg-rcqx-pH6.8jz-jf50z-20min-P1.lcd
 方法文件名: RC\$SMF-4099 - SMF-4099-RCQX-FX260.lcm
 批处理文件名: RC\$SMF-4099 - 20241213-rcqx-FX260.lcb
 样品瓶号: 4-4
 进样体积: 10 μ l 版本号: 6.115
 进样时间: 2024/12/13 22:23:21 实验者: xiechaojun
 处理时间 (V2) : 2024/12/16 11:02:38 处理者: xiechaojun
 仪器型号: SHIMADZU LC-2050C(FX260)

<色谱图>

mV



<峰表>

检测器A Ch1 250nm

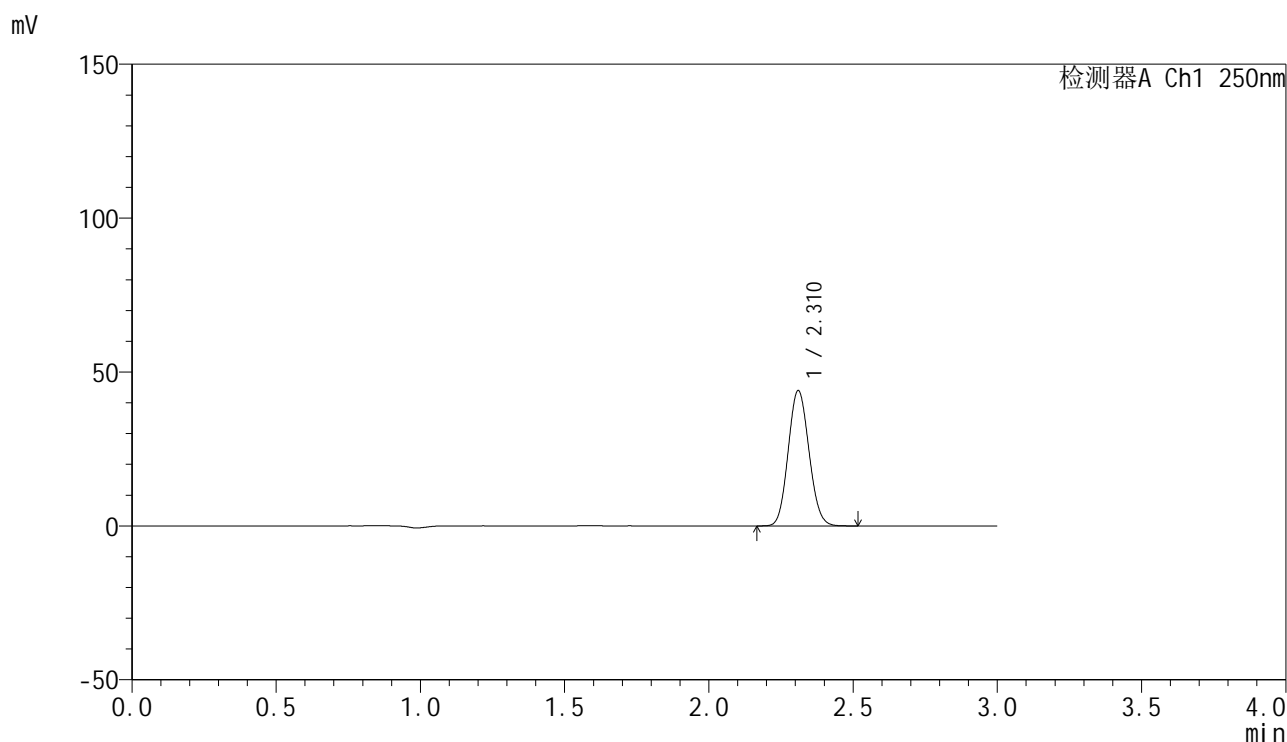
峰号	保留时间	面积	面积%	高度	理论塔板数(USP)	拖尾因子	分离度(USP)
1	2.310	219031	100.000	43462	4843	1.094	--
总计		219031	100.000	43462			

图193 非奈利酮片溶出曲线测定HPLC图谱
 自制品24120601-1批(20mg规格)-pH6.8介质-桨法-50转-20min-片1
 供试品溶液-1

<样品信息>

色谱柱 : XB-C18(150mm*4.6mm,5 μ m) 流速:1.8ml/min
 柱温 : 40°C 波长:250nm
 数据文件名: RC\$SMF-4099 - 0-36/11-774-2 - zzp-24120601-1p-20mg-rcqx-pH6.8jz-jf50z-20min-P2.lcd
 方法文件名: RC\$SMF-4099 - SMF-4099-RCQX-FX260.lcm
 批处理文件名: RC\$SMF-4099 - 20241213-rcqx-FX260.lcb
 样品瓶号: 4-13
 进样体积: 10 μ l 版本号: 6.115
 进样时间: 2024/12/13 22:26:44 实验者: xiechaojun
 处理时间 (V2) : 2024/12/16 11:02:41 处理者: xiechaojun
 仪器型号: SHIMADZU LC-2050C(FX260)

<色谱图>



<峰表>

检测器A Ch1 250nm

峰号	保留时间	面积	面积%	高度	理论塔板数(USP)	拖尾因子	分离度(USP)
1	2.310	220755	100.000	43760	4843	1.094	--
总计		220755	100.000	43760			

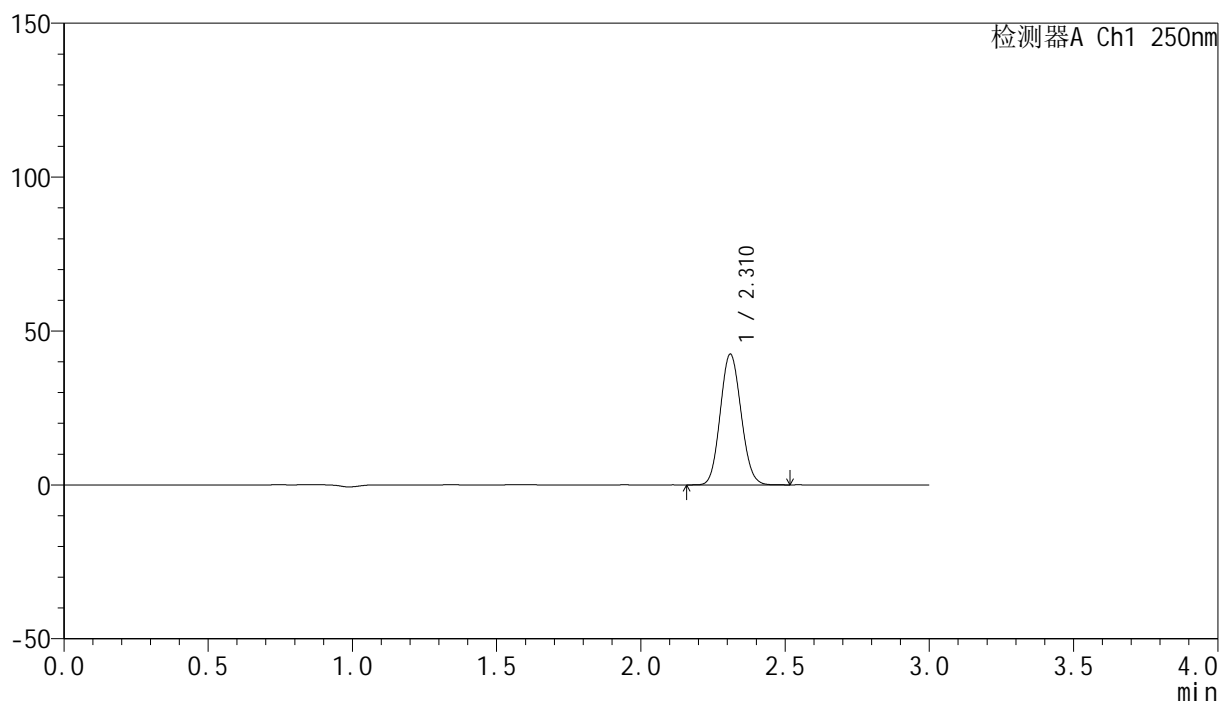
图194 非奈利酮片溶出曲线测定HPLC图谱
 自制品24120601-1批(20mg规格)-pH6.8介质-桨法-50转-20min-片2
 供试品溶液-1

<样品信息>

色谱柱 : XB-C18(150mm*4.6mm,5 μ m) 流速:1.8ml/min
 柱温 : 40°C 波长:250nm
 数据文件名: RC\$SMF-4099 - 0-36/11-775-2 - zzp-24120601-1p-20mg-rcqx-pH6.8jz-jf50z-20min-P3.lcd
 方法文件名: RC\$SMF-4099 - SMF-4099-RCQX-FX260.lcm
 批处理文件名: RC\$SMF-4099 - 20241213-rcqx-FX260.lcb
 样品瓶号: 4-22
 进样体积: 10 μ l 版本号: 6.115
 进样时间: 2024/12/13 22:30:07 实验者: xiechaojun
 处理时间 (V2) : 2024/12/16 11:02:44 处理者: xiechaojun
 仪器型号: SHIMADZU LC-2050C(FX260)

<色谱图>

mV



<峰表>

检测器A Ch1 250nm

峰号	保留时间	面积	面积%	高度	理论塔板数(USP)	拖尾因子	分离度(USP)
1	2.310	213280	100.000	42309	4844	1.094	--
总计		213280	100.000	42309			

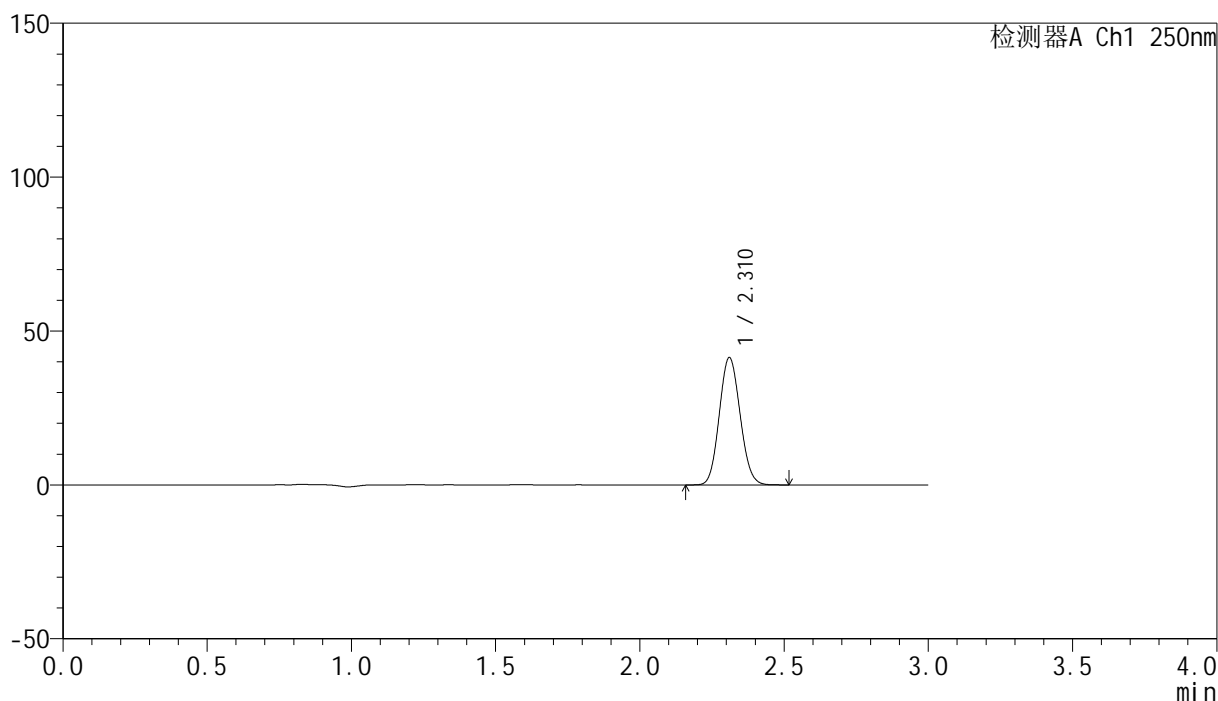
图195 非奈利酮片溶出曲线测定HPLC图谱
 自制品24120601-1批(20mg规格)-pH6.8介质-桨法-50转-20min-片3
 供试品溶液-1

<样品信息>

色谱柱 : XB-C18(150mm*4.6mm,5 μ m) 流速:1.8ml/min
 柱温 : 40°C 波长:250nm
 数据文件名: RC\$SMF-4099 - 0-36/11-776-2 - zzp-24120601-1p-20mg-rcqx-pH6.8jz-jf50z-20min-P4.lcd
 方法文件名: RC\$SMF-4099 - SMF-4099-RCQX-FX260.lcm
 批处理文件名: RC\$SMF-4099 - 20241213-rcqx-FX260.lcb
 样品瓶号: 4-31
 进样体积: 10 μ l 版本号: 6.115
 进样时间: 2024/12/13 22:33:30 实验者: xiechaojun
 处理时间 (V2) : 2024/12/16 11:02:46 处理者: xiechaojun
 仪器型号: SHIMADZU LC-2050C(FX260)

<色谱图>

mV



<峰表>

检测器A Ch1 250nm

峰号	保留时间	面积	面积%	高度	理论塔板数(USP)	拖尾因子	分离度(USP)
1	2.310	207683	100.000	41214	4843	1.093	--
总计		207683	100.000	41214			

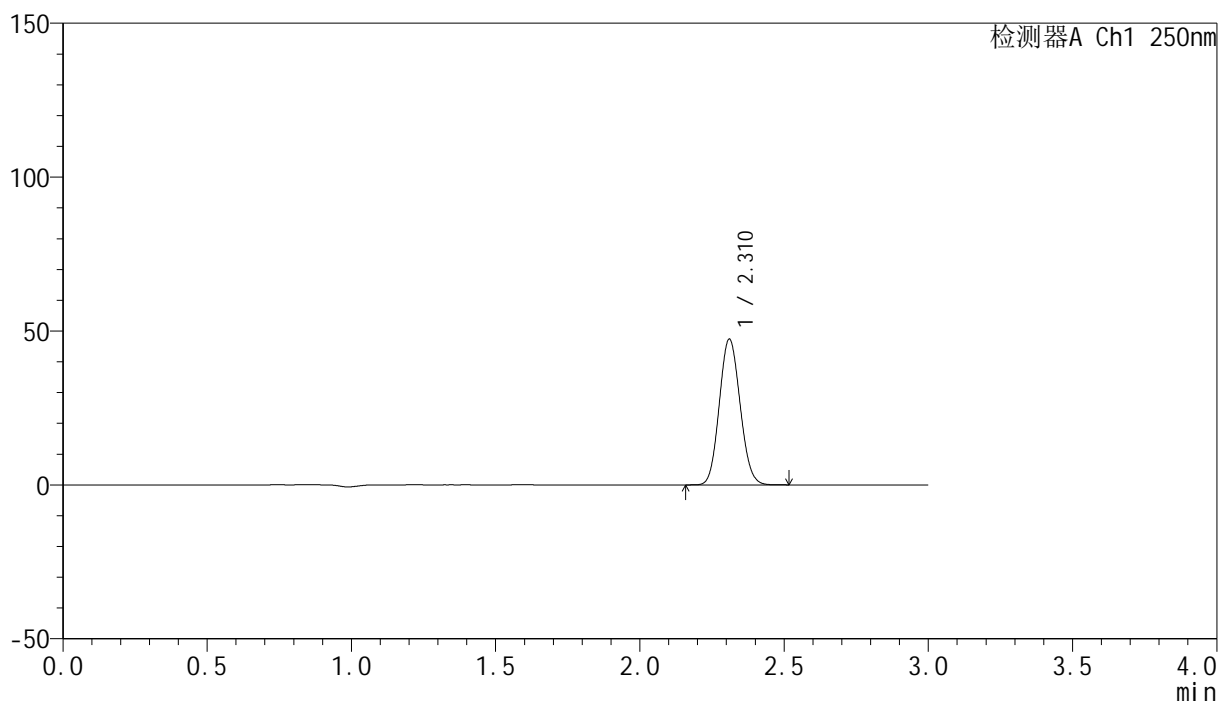
图196 非奈利酮片溶出曲线测定HPLC图谱
 自制品24120601-1批(20mg规格)-pH6.8介质-桨法-50转-20min-片4
 供试品溶液-1

<样品信息>

色谱柱 : XB-C18(150mm*4.6mm,5 μ m) 流速:1.8ml/min
 柱温 : 40°C 波长:250nm
 数据文件名: RC\$SMF-4099 - 0-36/11-777-2 - zzp-24120601-1p-20mg-rcqx-pH6.8jz-jf50z-20min-P5.lcd
 方法文件名: RC\$SMF-4099 - SMF-4099-RCQX-FX260.lcm
 批处理文件名: RC\$SMF-4099 - 20241213-rcqx-FX260.lcb
 样品瓶号: 4-40
 进样体积: 10 μ l 版本号: 6.115
 进样时间: 2024/12/13 22:36:51 实验者: xiechaojun
 处理时间 (V2) : 2024/12/16 11:02:50 处理者: xiechaojun
 仪器型号: SHIMADZU LC-2050C(FX260)

<色谱图>

mV



<峰表>

检测器A Ch1 250nm

峰号	保留时间	面积	面积%	高度	理论塔板数(USP)	拖尾因子	分离度(USP)
1	2.310	237775	100.000	47167	4841	1.094	--
总计		237775	100.000	47167			

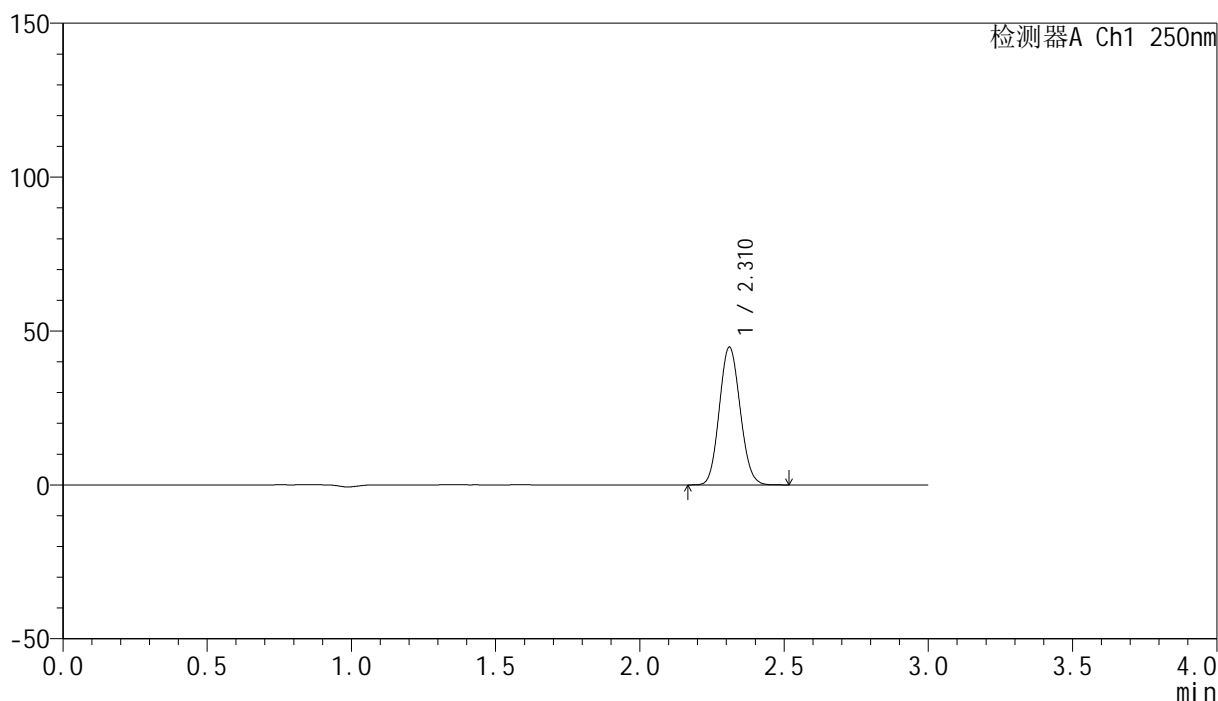
图197 非奈利酮片溶出曲线测定HPLC图谱
 自制品24120601-1批(20mg规格)-pH6.8介质-桨法-50转-20min-片5
 供试品溶液-1

<样品信息>

色谱柱 : XB-C18(150mm*4.6mm,5 μ m) 流速:1.8ml/min
 柱温 : 40 $^{\circ}$ C 波长:250nm
 数据文件名: RC\$SMF-4099 - 0-36/11-778-2 - zzp-24120601-1p-20mg-rcqx-pH6.8jz-jf50z-20min-P6.lcd
 方法文件名: RC\$SMF-4099 - SMF-4099-RCQX-FX260.lcm
 批处理文件名: RC\$SMF-4099 - 20241213-rcqx-FX260.lcb
 样品瓶号: 4-49
 进样体积: 10 μ l 版本号: 6.115
 进样时间: 2024/12/13 22:40:14 实验者: xiechaojun
 处理时间 (V2) : 2024/12/16 11:02:53 处理者: xiechaojun
 仪器型号: SHIMADZU LC-2050C(FX260)

<色谱图>

mV



<峰表>

检测器A Ch1 250nm

峰号	保留时间	面积	面积%	高度	理论塔板数(USP)	拖尾因子	分离度(USP)
1	2.310	224857	100.000	44611	4841	1.094	--
总计		224857	100.000	44611			

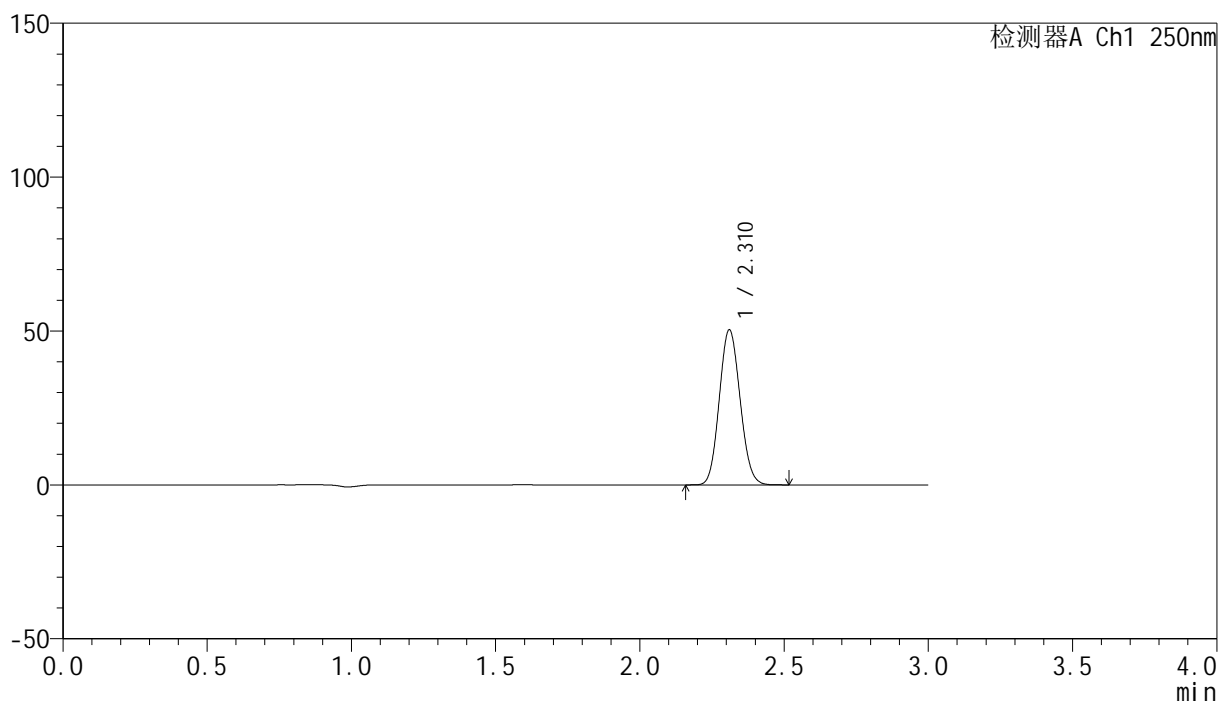
图198 非奈利酮片溶出曲线测定HPLC图谱
 自制品24120601-1批(20mg规格)-pH6.8介质-桨法-50转-20min-片6
 供试品溶液-1

<样品信息>

色谱柱 : XB-C18(150mm*4.6mm,5 μ m) 流速:1.8ml/min
 柱温 : 40 $^{\circ}$ C 波长:250nm
 数据文件名: RC\$SMF-4099 - 0-36/11-779-2 - zzp-24120601-1p-20mg-rcqx-pH6.8jz-jf50z-30min-P1.lcd
 方法文件名: RC\$SMF-4099 - SMF-4099-RCQX-FX260.lcm
 批处理文件名: RC\$SMF-4099 - 20241213-rcqx-FX260.lcb
 样品瓶号: 4-5
 进样体积: 10 μ l 版本号: 6.115
 进样时间: 2024/12/13 22:43:37 实验者: xiechaojun
 处理时间 (V2) : 2024/12/16 11:02:57 处理者: xiechaojun
 仪器型号: SHIMADZU LC-2050C(FX260)

<色谱图>

mV



<峰表>

检测器A Ch1 250nm

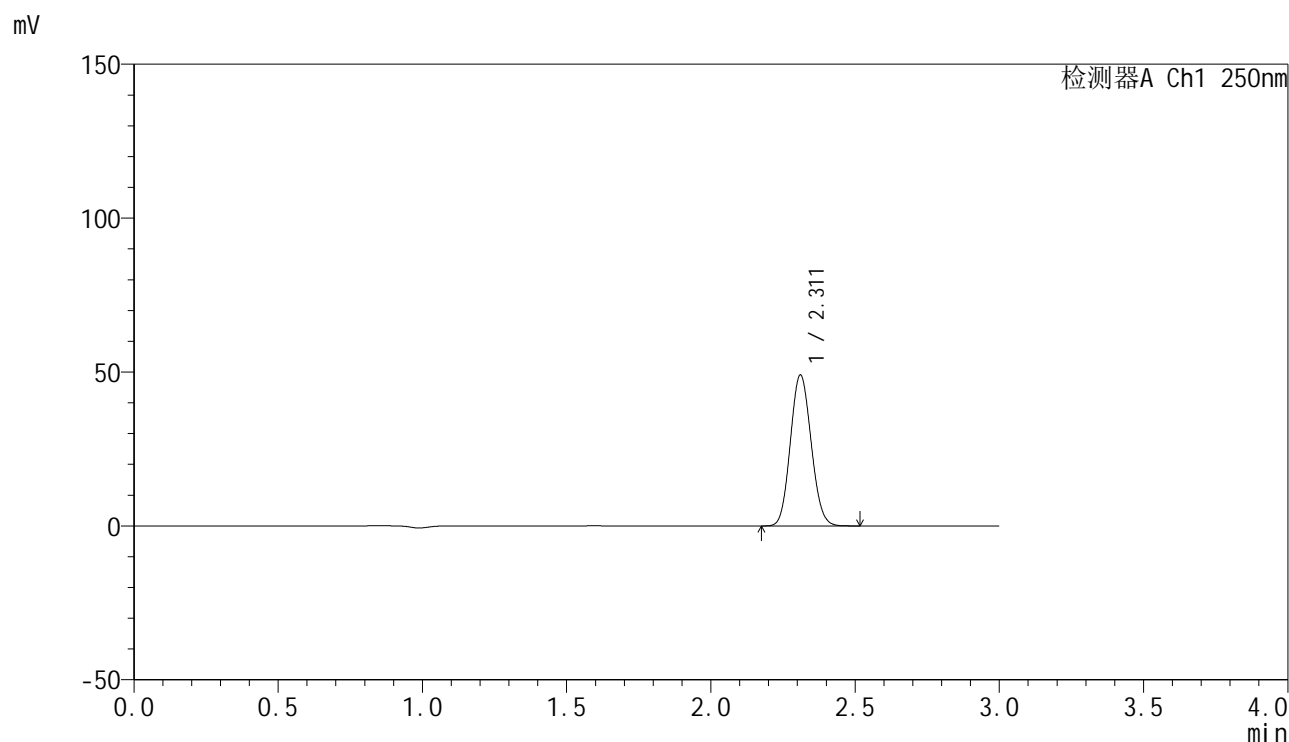
峰号	保留时间	面积	面积%	高度	理论塔板数(USP)	拖尾因子	分离度(USP)
1	2.310	253033	100.000	50196	4841	1.094	--
总计		253033	100.000	50196			

图199 非奈利酮片溶出曲线测定HPLC图谱
 自制品24120601-1批(20mg规格)-pH6.8介质-桨法-50转-30min-片1
 供试品溶液-1

<样品信息>

色谱柱 : XB-C18(150mm*4.6mm,5 μ m) 流速:1.8ml/min
 柱温 : 40°C 波长:250nm
 数据文件名: RC\$SMF-4099 - 0-36/11-780-2 - zzp-24120601-1p-20mg-rcqx-pH6.8jz-jf50z-30min-P2.lcd
 方法文件名: RC\$SMF-4099 - SMF-4099-RCQX-FX260.lcm
 批处理文件名: RC\$SMF-4099 - 20241213-rcqx-FX260.lcb
 样品瓶号: 4-14
 进样体积: 10 μ l 版本号: 6.115
 进样时间: 2024/12/13 22:47:00 实验者: xiechaojun
 处理时间 (V2) : 2024/12/16 11:03:00 处理者: xiechaojun
 仪器型号: SHIMADZU LC-2050C(FX260)

<色谱图>



<峰表>

检测器A Ch1 250nm

峰号	保留时间	面积	面积%	高度	理论塔板数(USP)	拖尾因子	分离度(USP)
1	2.311	246102	100.000	48849	4842	1.094	--
总计		246102	100.000	48849			

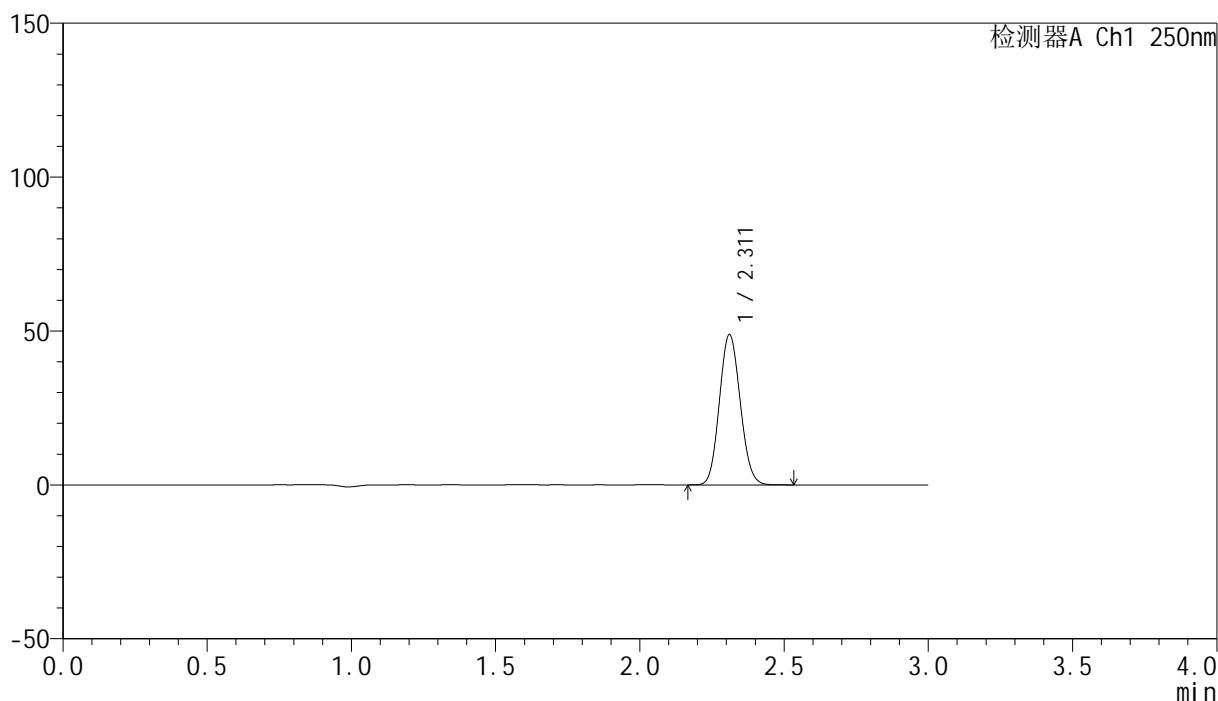
图200 非奈利酮片溶出曲线测定HPLC图谱
 自制品24120601-1批(20mg规格)-pH6.8介质-桨法-50转-30min-片2
 供试品溶液-1

<样品信息>

色谱柱 : XB-C18(150mm*4.6mm,5 μ m) 流速:1.8ml/min
 柱温 : 40°C 波长:250nm
 数据文件名: RC\$SMF-4099 - 0-36/11-781-2 - zzp-24120601-1p-20mg-rcqx-pH6.8jz-jf50z-30min-P3.lcd
 方法文件名: RC\$SMF-4099 - SMF-4099-RCQX-FX260.lcm
 批处理文件名: RC\$SMF-4099 - 20241213-rcqx-FX260.lcb
 样品瓶号: 4-23
 进样体积: 10 μ l 版本号: 6.115
 进样时间: 2024/12/13 22:50:23 实验者: xiechaojun
 处理时间 (V2) : 2024/12/16 11:03:03 处理者: xiechaojun
 仪器型号: SHIMADZU LC-2050C(FX260)

<色谱图>

mV



<峰表>

检测器A Ch1 250nm

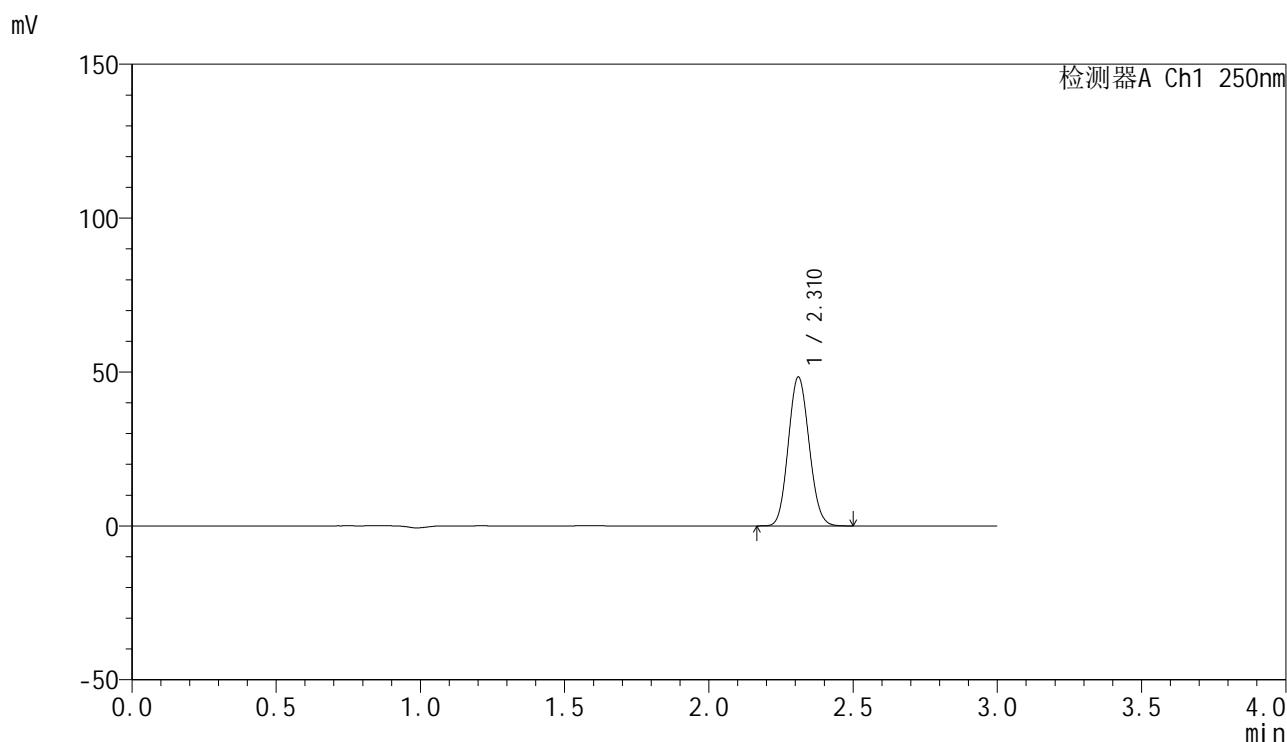
峰号	保留时间	面积	面积%	高度	理论塔板数(USP)	拖尾因子	分离度(USP)
1	2.311	245424	100.000	48679	4838	1.094	--
总计		245424	100.000	48679			

图201 非奈利酮片溶出曲线测定HPLC图谱
 自制品24120601-1批(20mg规格)-pH6.8介质-桨法-50转-30min-片3
 供试品溶液-1

<样品信息>

色谱柱 : XB-C18(150mm*4.6mm,5 μ m) 流速:1.8ml/min
 柱温 : 40 $^{\circ}$ C 波长:250nm
 数据文件名: RC\$SMF-4099 - 0-36/11-782-2 - zzp-24120601-1p-20mg-rcqx-pH6.8jz-jf50z-30min-P4.lcd
 方法文件名: RC\$SMF-4099 - SMF-4099-RCQX-FX260.lcm
 批处理文件名: RC\$SMF-4099 - 20241213-rcqx-FX260.lcb
 样品瓶号: 4-32
 进样体积: 10 μ l 版本号: 6.115
 进样时间: 2024/12/13 22:53:46 实验者: xiechaojun
 处理时间 (V2) : 2024/12/16 11:03:06 处理者: xiechaojun
 仪器型号: SHIMADZU LC-2050C(FX260)

<色谱图>



<峰表>

检测器A Ch1 250nm

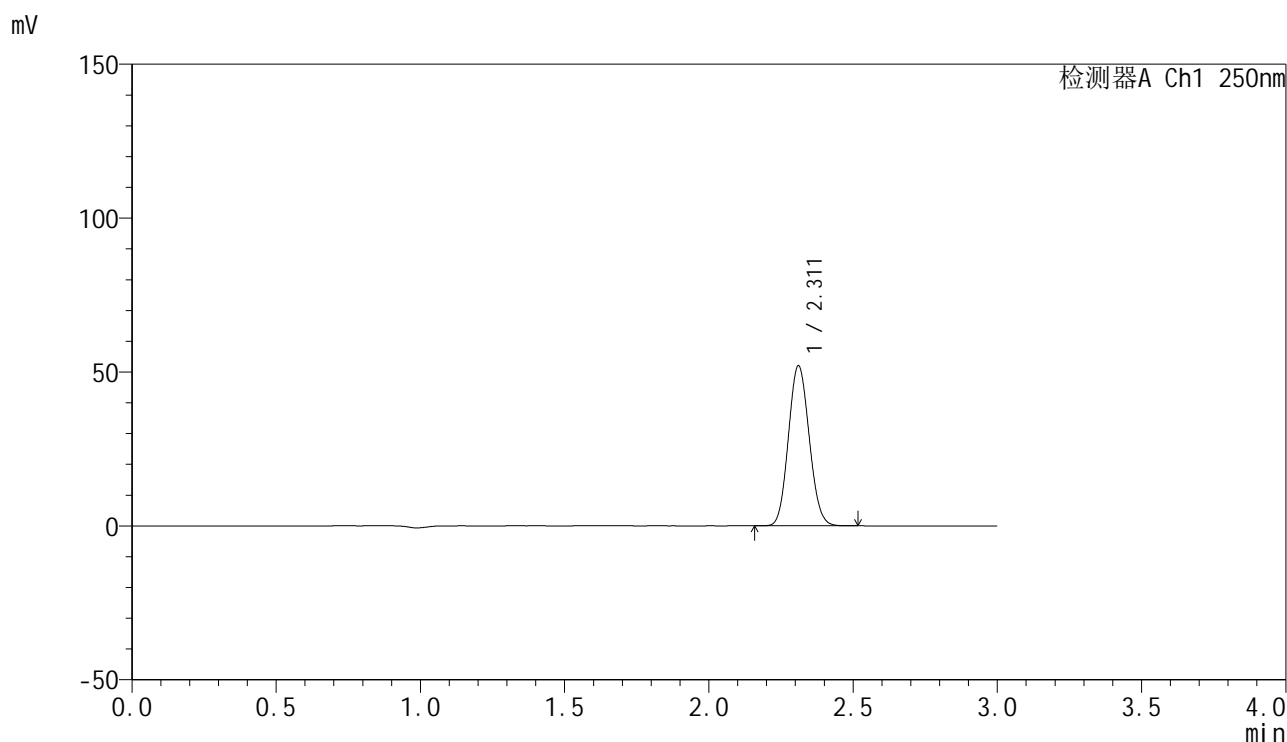
峰号	保留时间	面积	面积%	高度	理论塔板数(USP)	拖尾因子	分离度(USP)
1	2.310	242827	100.000	48167	4838	1.094	--
总计		242827	100.000	48167			

图202 非奈利酮片溶出曲线测定HPLC图谱
 自制品24120601-1批(20mg规格)-pH6.8介质-桨法-50转-30min-片4
 供试品溶液-1

<样品信息>

色谱柱 : XB-C18(150mm*4.6mm,5 μ m) 流速:1.8ml/min
 柱温 : 40°C 波长:250nm
 数据文件名: RC\$SMF-4099 - 0-36/11-783-2 - zzp-24120601-1p-20mg-rcqx-pH6.8jz-jf50z-30min-P5.lcd
 方法文件名: RC\$SMF-4099 - SMF-4099-RCQX-FX260.lcm
 批处理文件名: RC\$SMF-4099 - 20241213-rcqx-FX260.lcb
 样品瓶号: 4-41
 进样体积: 10 μ l 版本号: 6.115
 进样时间: 2024/12/13 22:57:09 实验者: xiechaojun
 处理时间 (V2) : 2024/12/16 11:03:09 处理者: xiechaojun
 仪器型号: SHIMADZU LC-2050C(FX260)

<色谱图>



<峰表>

检测器A Ch1 250nm

峰号	保留时间	面积	面积%	高度	理论塔板数(USP)	拖尾因子	分离度(USP)
1	2.311	261341	100.000	51856	4833	1.094	--
总计		261341	100.000	51856			

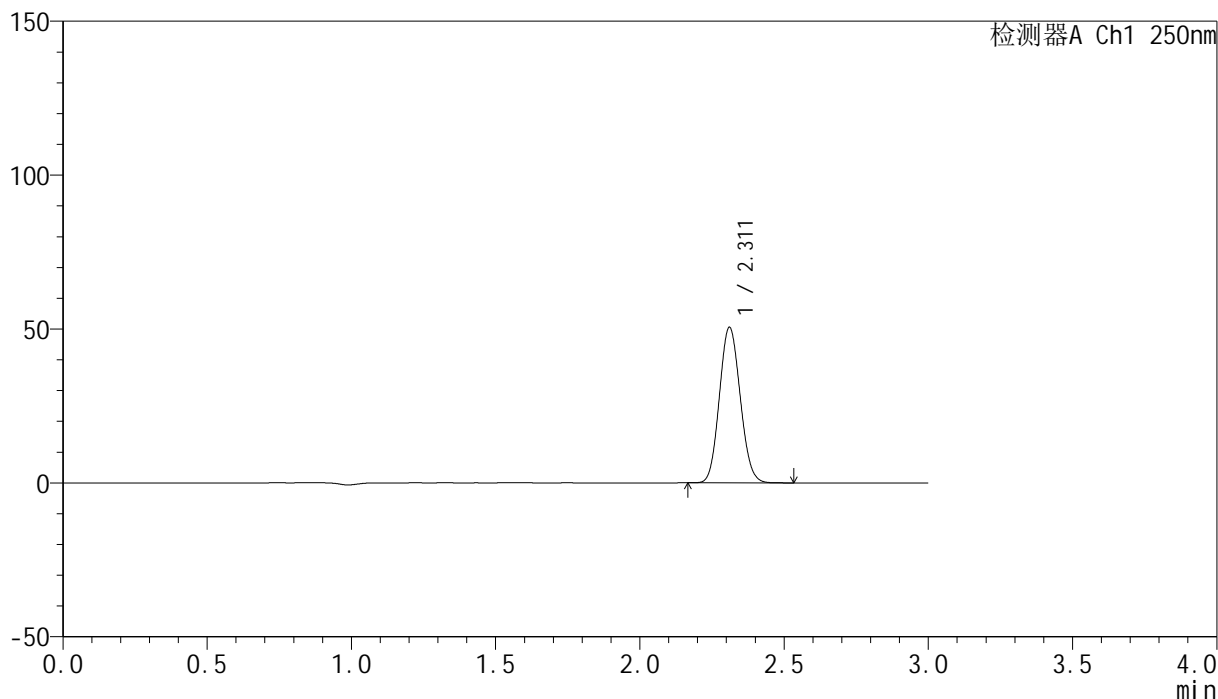
图203 非奈利酮片溶出曲线测定HPLC图谱
 自制品24120601-1批(20mg规格)-pH6.8介质-桨法-50转-30min-片5
 供试品溶液-1

<样品信息>

色谱柱 : XB-C18(150mm*4.6mm,5 μ m) 流速:1.8ml/min
 柱温 : 40 $^{\circ}$ C 波长:250nm
 数据文件名: RC\$SMF-4099 - 0-36/11-784-2 - zzp-24120601-1p-20mg-rcqx-pH6.8jz-jf50z-30min-P6.lcd
 方法文件名: RC\$SMF-4099 - SMF-4099-RCQX-FX260.lcm
 批处理文件名: RC\$SMF-4099 - 20241213-rcqx-FX260.lcb
 样品瓶号: 4-50
 进样体积: 10 μ l 版本号: 6.115
 进样时间: 2024/12/13 23:00:32 实验者: xiechaojun
 处理时间 (V2) : 2024/12/16 11:03:12 处理者: xiechaojun
 仪器型号: SHIMADZU LC-2050C(FX260)

<色谱图>

mV



<峰表>

检测器A Ch1 250nm

峰号	保留时间	面积	面积%	高度	理论塔板数(USP)	拖尾因子	分离度(USP)
1	2.311	254257	100.000	50400	4831	1.093	--
总计		254257	100.000	50400			

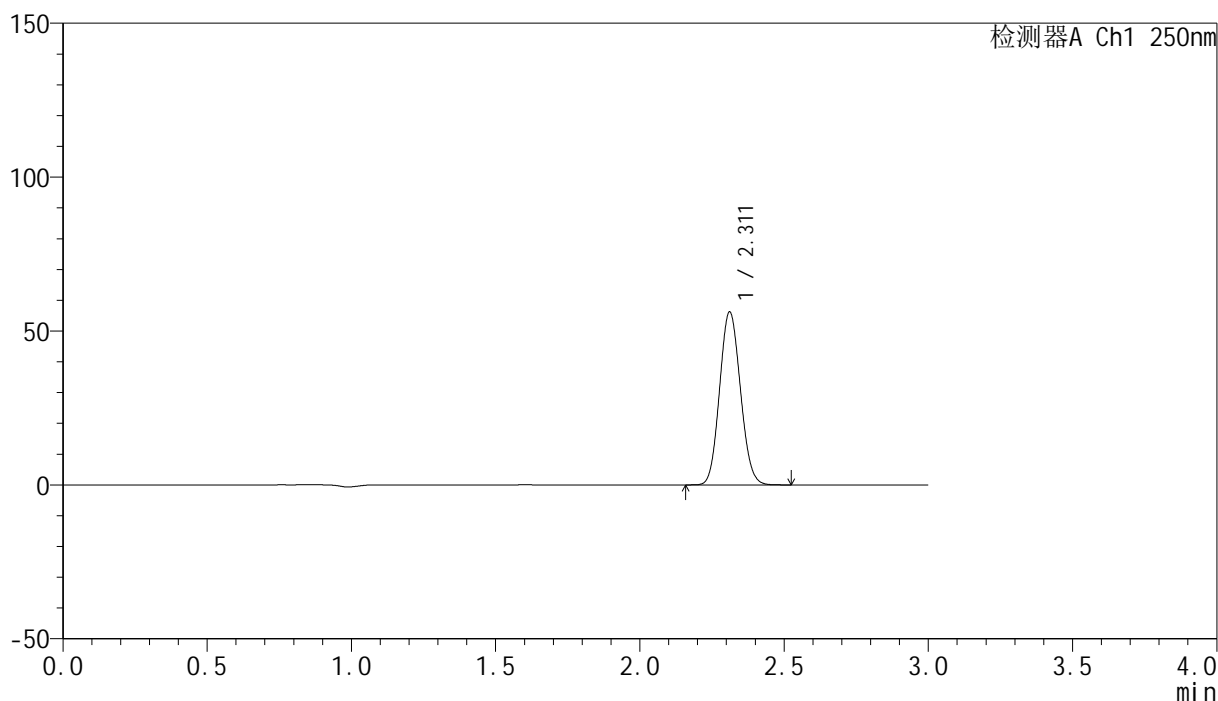
图204 非奈利酮片溶出曲线测定HPLC图谱
 自制品24120601-1批(20mg规格)-pH6.8介质-桨法-50转-30min-片6
 供试品溶液-1

<样品信息>

色谱柱 : XB-C18(150mm*4.6mm,5 μ m) 流速:1.8ml/min
 柱温 : 40 $^{\circ}$ C 波长:250nm
 数据文件名: RC\$SMF-4099 - 0-36/11-785-2 - zzp-24120601-1p-20mg-rcqx-pH6.8jz-jf50z-45min-P1.lcd
 方法文件名: RC\$SMF-4099 - SMF-4099-RCQX-FX260.lcm
 批处理文件名: RC\$SMF-4099 - 20241213-rcqx-FX260.lcb
 样品瓶号: 4-6
 进样体积: 10 μ l 版本号: 6.115
 进样时间: 2024/12/13 23:03:55 实验者: xiechaojun
 处理时间 (V2) : 2024/12/16 11:03:14 处理者: xiechaojun
 仪器型号: SHIMADZU LC-2050C(FX260)

<色谱图>

mV



<峰表>

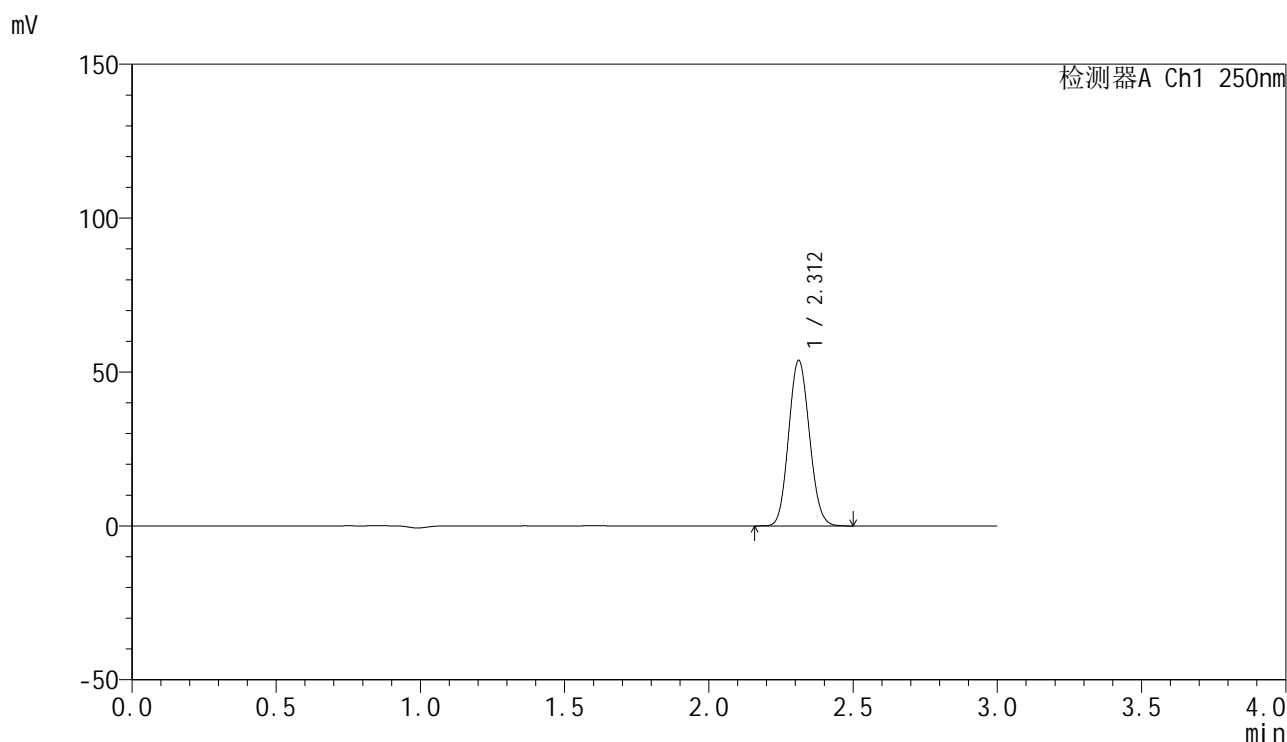
检测器A Ch1 250nm

峰号	保留时间	面积	面积%	高度	理论塔板数(USP)	拖尾因子	分离度(USP)
1	2.311	282402	100.000	56128	4841	1.094	--
总计		282402	100.000	56128			

<样品信息>

色谱柱 : XB-C18(150mm*4.6mm,5 μ m) 流速:1.8ml/min
 柱温 : 40 $^{\circ}$ C 波长:250nm
 数据文件名: RC\$SMF-4099 - 0-36/11-786-2 - zzp-24120601-1p-20mg-rcqx-pH6.8jz-jf50z-45min-P2.lcd
 方法文件名: RC\$SMF-4099 - SMF-4099-RCQX-FX260.lcm
 批处理文件名: RC\$SMF-4099 - 20241213-rcqx-FX260.lcb
 样品瓶号: 4-15
 进样体积: 10 μ l 版本号: 6.115
 进样时间: 2024/12/13 23:07:18 实验者: xiechaojun
 处理时间 (V2) : 2024/12/16 11:03:17 处理者: xiechaojun
 仪器型号: SHIMADZU LC-2050C(FX260)

<色谱图>



<峰表>

检测器A Ch1 250nm

峰号	保留时间	面积	面积%	高度	理论塔板数(USP)	拖尾因子	分离度(USP)
1	2.312	270207	100.000	53719	4844	1.094	--
总计		270207	100.000	53719			

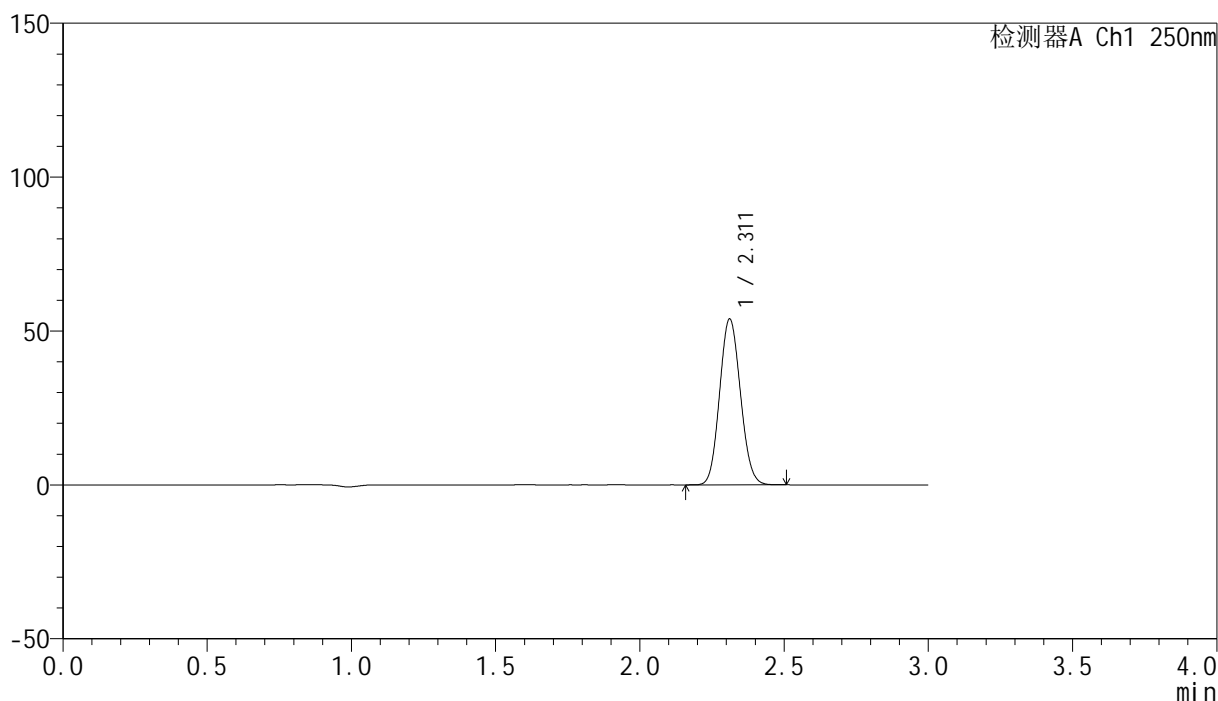
图206 非奈利酮片溶出曲线测定HPLC图谱
 自制品24120601-1批(20mg规格)-pH6.8介质-桨法-50转-45min-片2
 供试品溶液-1

<样品信息>

色谱柱 : XB-C18(150mm*4.6mm,5 μ m) 流速:1.8ml/min
 柱温 : 40°C 波长:250nm
 数据文件名: RC\$SMF-4099 - 0-36/11-787-2 - zzp-24120601-1p-20mg-rcqx-pH6.8jz-jf50z-45min-P3.lcd
 方法文件名: RC\$SMF-4099 - SMF-4099-RCQX-FX260.lcm
 批处理文件名: RC\$SMF-4099 - 20241213-rcqx-FX260.lcb
 样品瓶号: 4-24
 进样体积: 10 μ l 版本号: 6.115
 进样时间: 2024/12/13 23:10:41 实验者: xiechaojun
 处理时间 (V2) : 2024/12/16 11:03:20 处理者: xiechaojun
 仪器型号: SHIMADZU LC-2050C(FX260)

<色谱图>

mV



<峰表>

检测器A Ch1 250nm

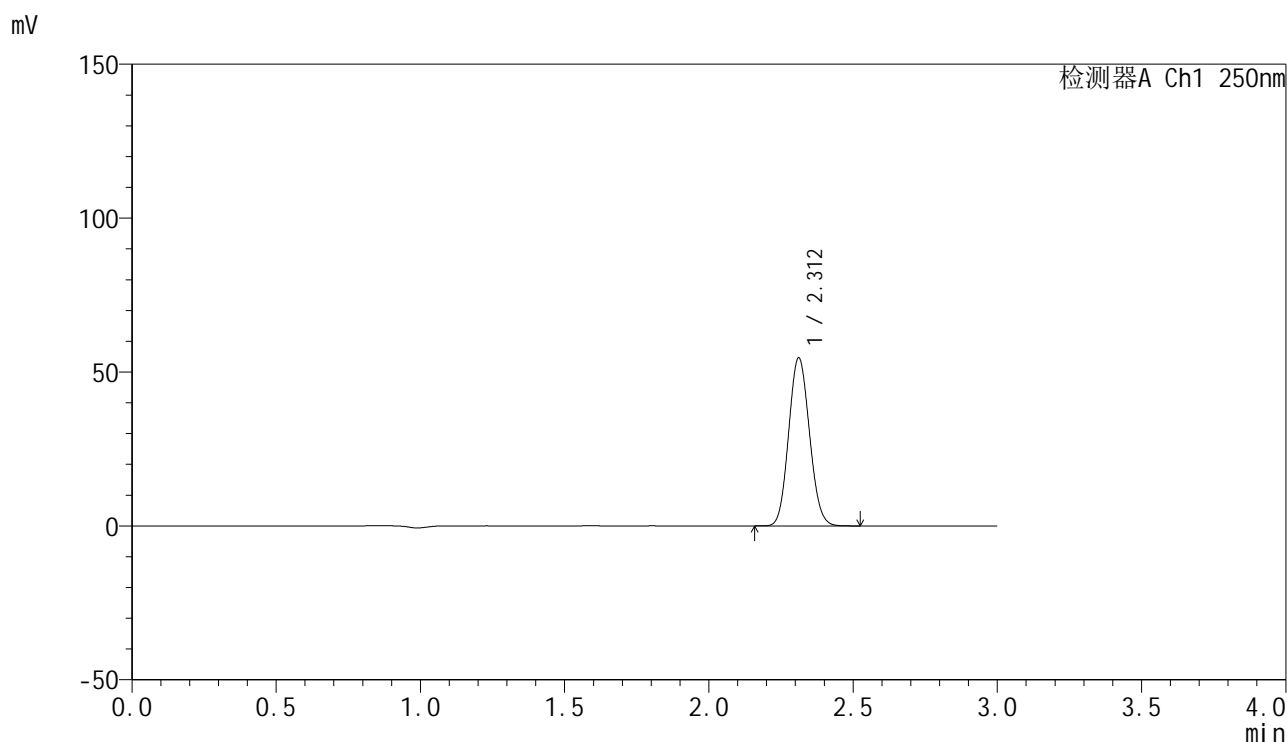
峰号	保留时间	面积	面积%	高度	理论塔板数(USP)	拖尾因子	分离度(USP)
1	2.311	270788	100.000	53820	4840	1.093	--
总计		270788	100.000	53820			

图207 非奈利酮片溶出曲线测定HPLC图谱
 自制品24120601-1批(20mg规格)-pH6.8介质-桨法-50转-45min-片3
 供试品溶液-1

<样品信息>

色谱柱 : XB-C18(150mm*4.6mm,5 μ m) 流速:1.8ml/min
 柱温 : 40 $^{\circ}$ C 波长:250nm
 数据文件名: RC\$SMF-4099 - 0-36/11-788-2 - zzp-24120601-1p-20mg-rcqx-pH6.8jz-jf50z-45min-P4.lcd
 方法文件名: RC\$SMF-4099 - SMF-4099-RCQX-FX260.lcm
 批处理文件名: RC\$SMF-4099 - 20241213-rcqx-FX260.lcb
 样品瓶号: 4-33
 进样体积: 10 μ l 版本号: 6.115
 进样时间: 2024/12/13 23:14:05 实验者: xiechaojun
 处理时间 (V2) : 2024/12/16 11:03:23 处理者: xiechaojun
 仪器型号: SHIMADZU LC-2050C(FX260)

<色谱图>



<峰表>

检测器A Ch1 250nm

峰号	保留时间	面积	面积%	高度	理论塔板数(USP)	拖尾因子	分离度(USP)
1	2.312	274329	100.000	54553	4844	1.094	--
总计		274329	100.000	54553			

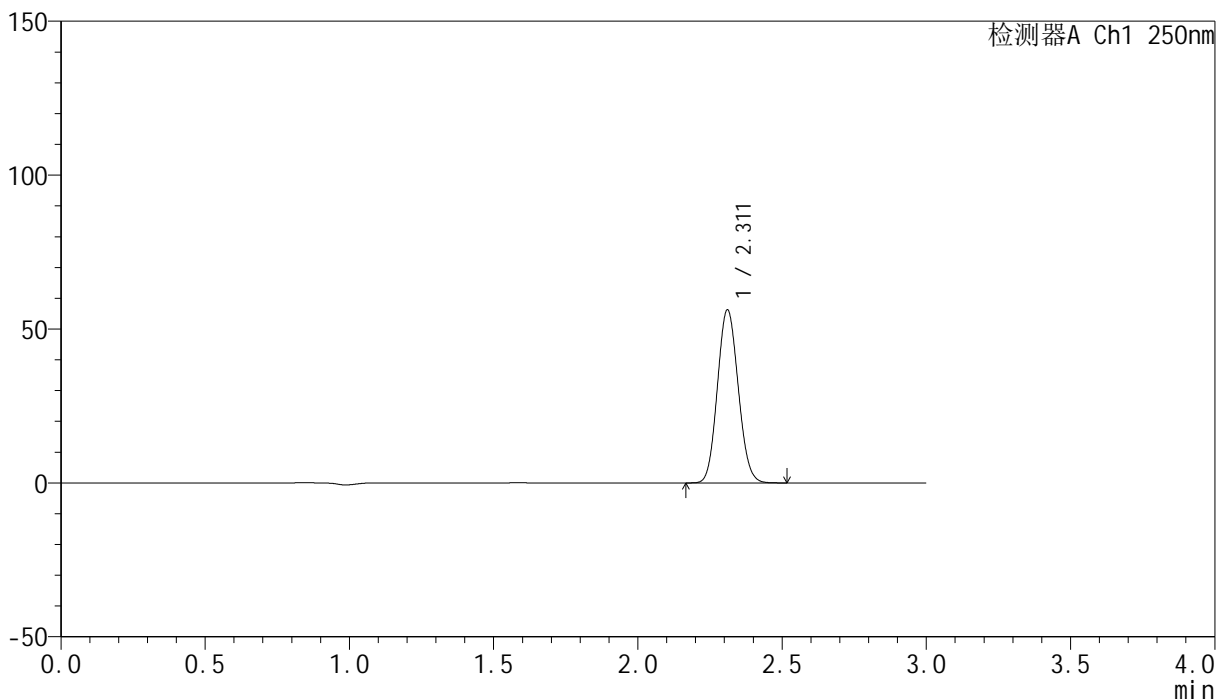
图208 非奈利酮片溶出曲线测定HPLC图谱
 自制品24120601-1批(20mg规格)-pH6.8介质-桨法-50转-45min-片4
 供试品溶液-1

<样品信息>

色谱柱 : XB-C18(150mm*4.6mm,5 μ m) 流速:1.8ml/min
 柱温 : 40 $^{\circ}$ C 波长:250nm
 数据文件名: RC\$SMF-4099 - 0-36/11-789-2 - zzp-24120601-1p-20mg-rcqx-pH6.8jz-jf50z-45min-P5.lcd
 方法文件名: RC\$SMF-4099 - SMF-4099-RCQX-FX260.lcm
 批处理文件名: RC\$SMF-4099 - 20241213-rcqx-FX260.lcb
 样品瓶号: 4-42
 进样体积: 10 μ l 版本号: 6.115
 进样时间: 2024/12/13 23:17:26 实验者: xiechaojun
 处理时间 (V2) : 2024/12/16 11:03:26 处理者: xiechaojun
 仪器型号: SHIMADZU LC-2050C(FX260)

<色谱图>

mV



<峰表>

检测器A Ch1 250nm

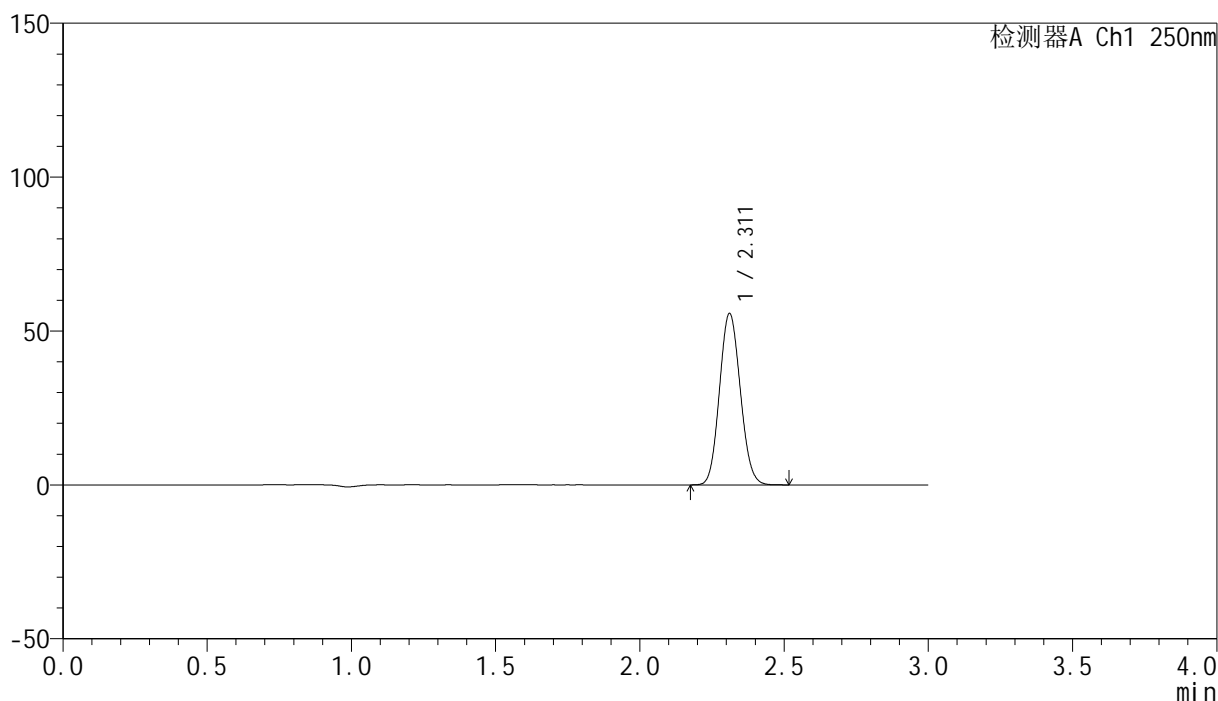
峰号	保留时间	面积	面积%	高度	理论塔板数(USP)	拖尾因子	分离度(USP)
1	2.311	282519	100.000	56068	4839	1.094	--
总计		282519	100.000	56068			

<样品信息>

色谱柱 : XB-C18(150mm*4.6mm,5 μ m) 流速:1.8ml/min
 柱温 : 40 $^{\circ}$ C 波长:250nm
 数据文件名: RC\$SMF-4099 - 0-36/11-790-2 - zzp-24120601-1p-20mg-rcqx-pH6.8jz-jf50z-45min-P6.lcd
 方法文件名: RC\$SMF-4099 - SMF-4099-RCQX-FX260.lcm
 批处理文件名: RC\$SMF-4099 - 20241213-rcqx-FX260.lcb
 样品瓶号: 4-51
 进样体积: 10 μ l 版本号: 6.115
 进样时间: 2024/12/13 23:20:49 实验者: xiechaojun
 处理时间 (V2) : 2024/12/16 11:03:29 处理者: xiechaojun
 仪器型号: SHIMADZU LC-2050C(FX260)

<色谱图>

mV



<峰表>

检测器A Ch1 250nm

峰号	保留时间	面积	面积%	高度	理论塔板数(USP)	拖尾因子	分离度(USP)
1	2.311	279860	100.000	55556	4842	1.094	--
总计		279860	100.000	55556			

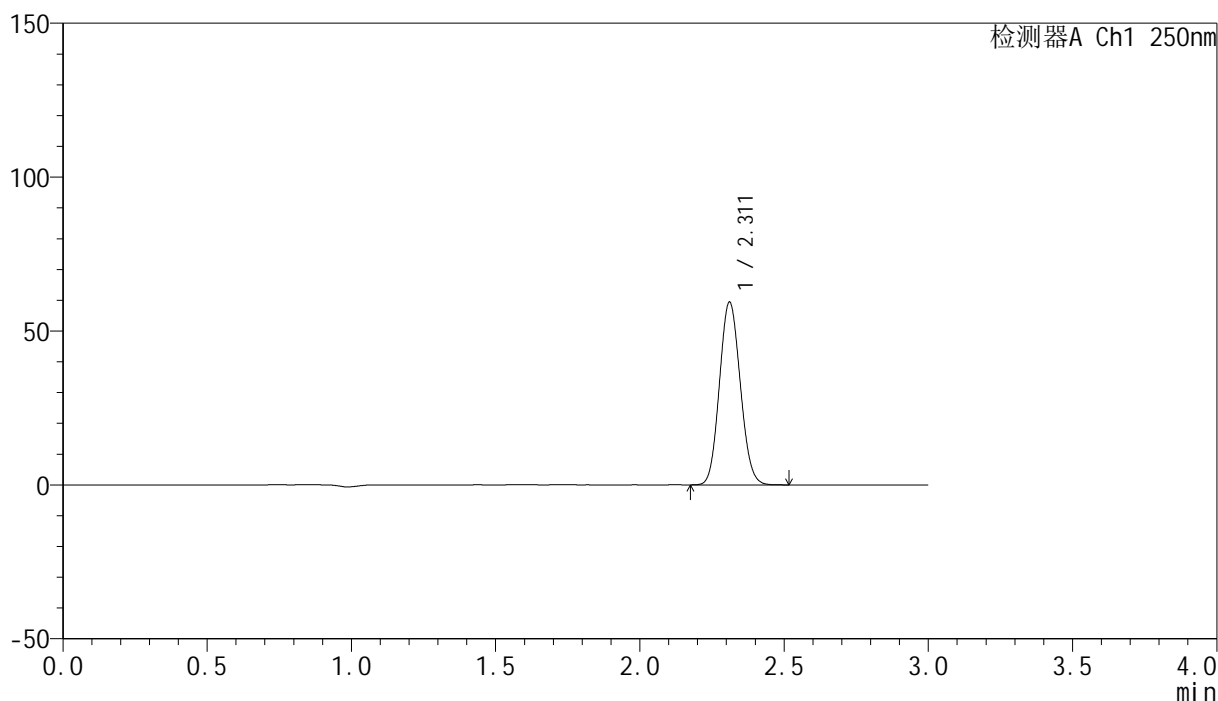
图210 非奈利酮片溶出曲线测定HPLC图谱
 自制品24120601-1批(20mg规格)-pH6.8介质-桨法-50转-45min-片6
 供试品溶液-1

<样品信息>

色谱柱 : XB-C18(150mm*4.6mm,5 μ m) 流速:1.8ml/min
 柱温 : 40 $^{\circ}$ C 波长:250nm
 数据文件名: RC\$SMF-4099 - 0-36/11-791-2 - zzp-24120601-1p-20mg-rcqx-pH6.8jz-jf50z-60min-P1.lcd
 方法文件名: RC\$SMF-4099 - SMF-4099-RCQX-FX260.lcm
 批处理文件名: RC\$SMF-4099 - 20241213-rcqx-FX260.lcb
 样品瓶号: 4-7
 进样体积: 10 μ l 版本号: 6.115
 进样时间: 2024/12/13 23:24:13 实验者: xiechaojun
 处理时间 (V2) : 2024/12/16 11:03:32 处理者: xiechaojun
 仪器型号: SHIMADZU LC-2050C(FX260)

<色谱图>

mV



<峰表>

检测器A Ch1 250nm

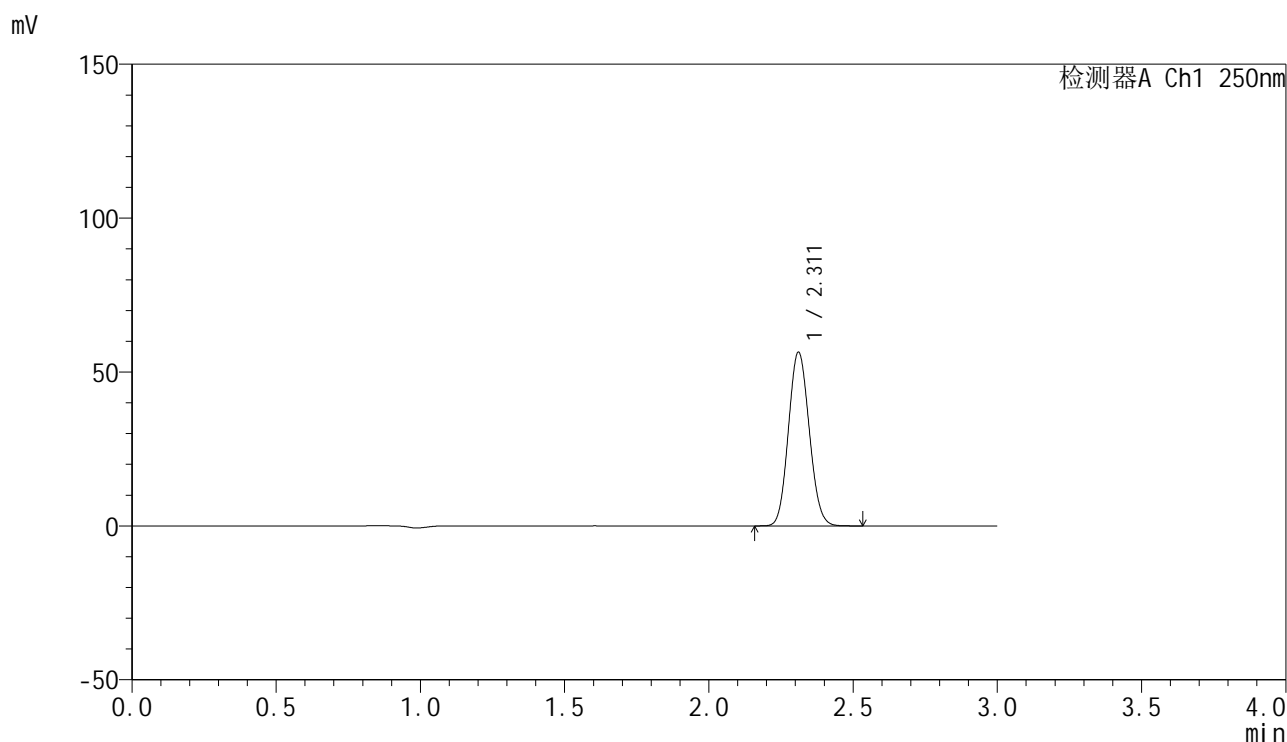
峰号	保留时间	面积	面积%	高度	理论塔板数(USP)	拖尾因子	分离度(USP)
1	2.311	298560	100.000	59235	4835	1.094	--
总计		298560	100.000	59235			

图211 非奈利酮片溶出曲线测定HPLC图谱
 自制品24120601-1批(20mg规格)-pH6.8介质-桨法-50转-60min-片1
 供试品溶液-1

<样品信息>

色谱柱 : XB-C18(150mm*4.6mm,5 μ m) 流速:1.8ml/min
 柱温 : 40 $^{\circ}$ C 波长:250nm
 数据文件名: RC\$SMF-4099 - 0-36/11-792-2 - zzp-24120601-1p-20mg-rcqx-pH6.8jz-jf50z-60min-P2.lcd
 方法文件名: RC\$SMF-4099 - SMF-4099-RCQX-FX260.lcm
 批处理文件名: RC\$SMF-4099 - 20241213-rcqx-FX260.lcb
 样品瓶号: 4-16
 进样体积: 10 μ l 版本号: 6.115
 进样时间: 2024/12/13 23:27:36 实验者: xiechaojun
 处理时间 (V2) : 2024/12/16 11:03:35 处理者: xiechaojun
 仪器型号: SHIMADZU LC-2050C(FX260)

<色谱图>



<峰表>

检测器A Ch1 250nm

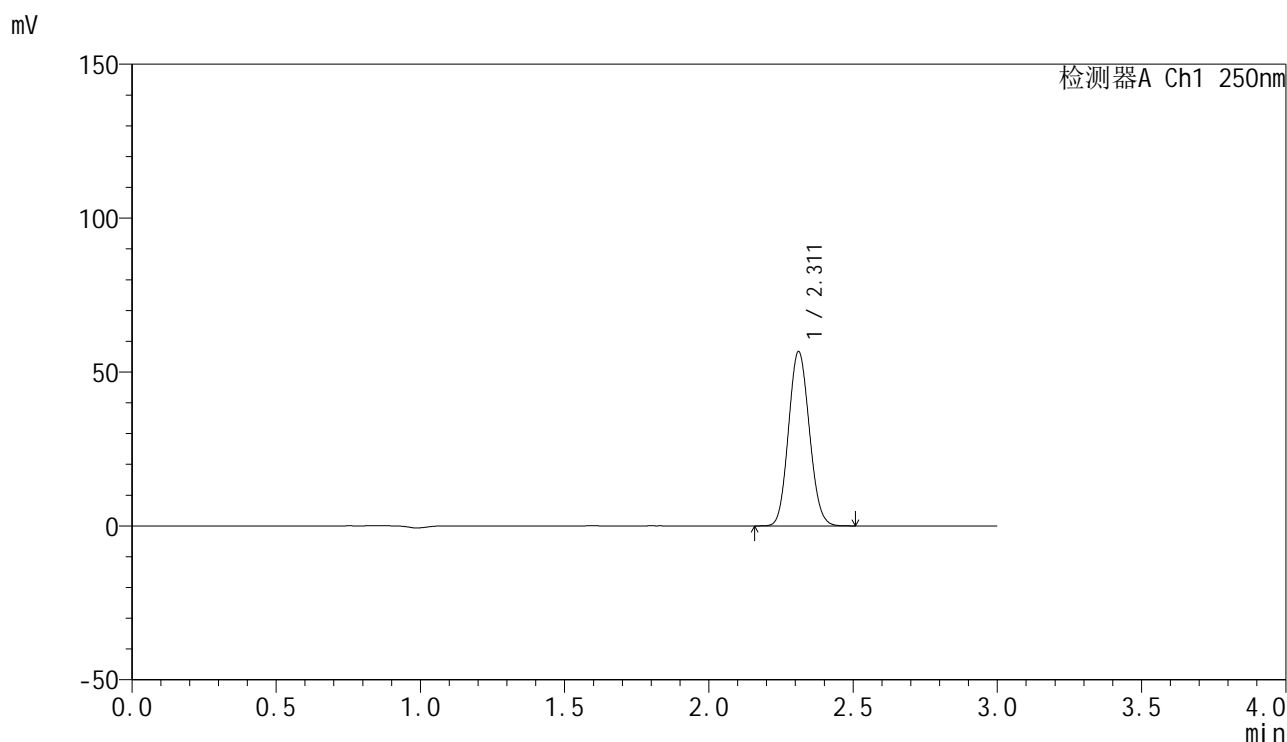
峰号	保留时间	面积	面积%	高度	理论塔板数(USP)	拖尾因子	分离度(USP)
1	2.311	283837	100.000	56310	4836	1.094	--
总计		283837	100.000	56310			

图212 非奈利酮片溶出曲线测定HPLC图谱
 自制品24120601-1批(20mg规格)-pH6.8介质-桨法-50转-60min-片2
 供试品溶液-1

<样品信息>

色谱柱 : XB-C18(150mm*4.6mm,5 μ m) 流速:1.8ml/min
 柱温 : 40°C 波长:250nm
 数据文件名: RC\$SMF-4099 - 0-36/11-793-2 - zzp-24120601-1p-20mg-rcqx-pH6.8jz-jf50z-60min-P3.lcd
 方法文件名: RC\$SMF-4099 - SMF-4099-RCQX-FX260.lcm
 批处理文件名: RC\$SMF-4099 - 20241213-rcqx-FX260.lcb
 样品瓶号: 4-25
 进样体积: 10 μ l 版本号: 6.115
 进样时间: 2024/12/13 23:31:00 实验者: xiechaojun
 处理时间 (V2) : 2024/12/16 11:03:38 处理者: xiechaojun
 仪器型号: SHIMADZU LC-2050C(FX260)

<色谱图>



<峰表>

检测器A Ch1 250nm

峰号	保留时间	面积	面积%	高度	理论塔板数(USP)	拖尾因子	分离度(USP)
1	2.311	284996	100.000	56550	4833	1.094	--
总计		284996	100.000	56550			

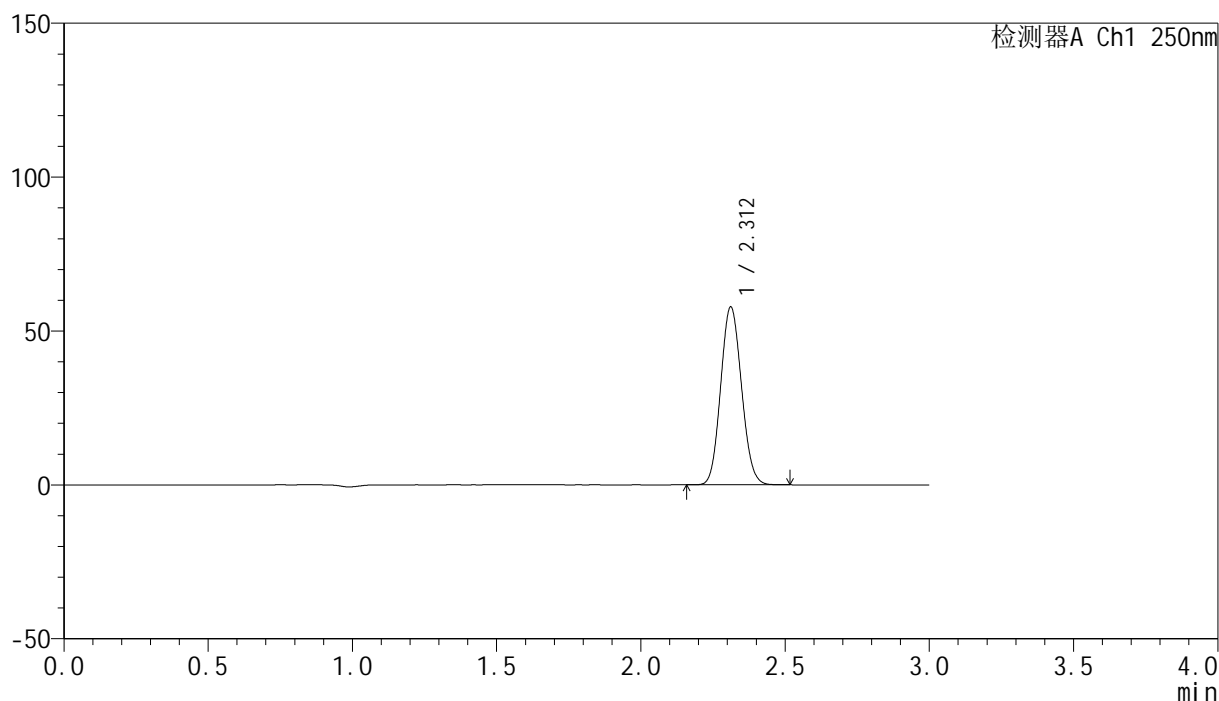
图213 非奈利酮片溶出曲线测定HPLC图谱
 自制品24120601-1批(20mg规格)-pH6.8介质-桨法-50转-60min-片3
 供试品溶液-1

<样品信息>

色谱柱 : XB-C18(150mm*4.6mm,5 μ m) 流速:1.8ml/min
 柱温 : 40 $^{\circ}$ C 波长:250nm
 数据文件名: RC\$SMF-4099 - 0-36/11-794-2 - zzp-24120601-1p-20mg-rcqx-pH6.8jz-jf50z-60min-P4.lcd
 方法文件名: RC\$SMF-4099 - SMF-4099-RCQX-FX260.lcm
 批处理文件名: RC\$SMF-4099 - 20241213-rcqx-FX260.lcb
 样品瓶号: 4-34
 进样体积: 10 μ l 版本号: 6.115
 进样时间: 2024/12/13 23:34:22 实验者: xiechaojun
 处理时间 (V2) : 2024/12/16 11:03:41 处理者: xiechaojun
 仪器型号: SHIMADZU LC-2050C(FX260)

<色谱图>

mV



<峰表>

检测器A Ch1 250nm

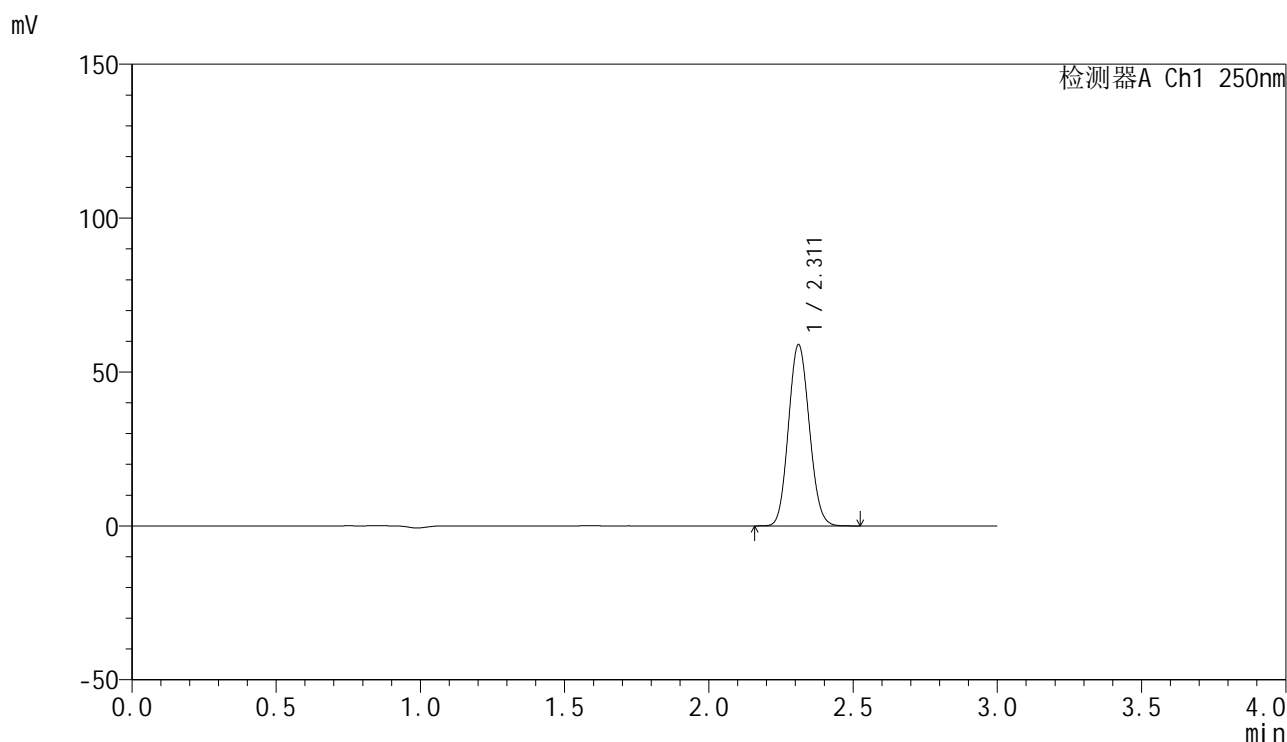
峰号	保留时间	面积	面积%	高度	理论塔板数(USP)	拖尾因子	分离度(USP)
1	2.312	290585	100.000	57745	4836	1.094	--
总计		290585	100.000	57745			

图214 非奈利酮片溶出曲线测定HPLC图谱
 自制品24120601-1批(20mg规格)-pH6.8介质-桨法-50转-60min-片4
 供试品溶液-1

<样品信息>

色谱柱 : XB-C18(150mm*4.6mm,5 μ m) 流速:1.8ml/min
 柱温 : 40°C 波长:250nm
 数据文件名: RC\$SMF-4099 - 0-36/11-795-2 - zzp-24120601-1p-20mg-rcqx-pH6.8jz-jf50z-60min-P5.lcd
 方法文件名: RC\$SMF-4099 - SMF-4099-RCQX-FX260.lcm
 批处理文件名: RC\$SMF-4099 - 20241213-rcqx-FX260.lcb
 样品瓶号: 4-43
 进样体积: 10 μ l 版本号: 6.115
 进样时间: 2024/12/13 23:37:46 实验者: xiechaojun
 处理时间 (V2) : 2024/12/16 11:03:43 处理者: xiechaojun
 仪器型号: SHIMADZU LC-2050C(FX260)

<色谱图>



<峰表>

检测器A Ch1 250nm

峰号	保留时间	面积	面积%	高度	理论塔板数(USP)	拖尾因子	分离度(USP)
1	2.311	296147	100.000	58768	4837	1.094	--
总计		296147	100.000	58768			

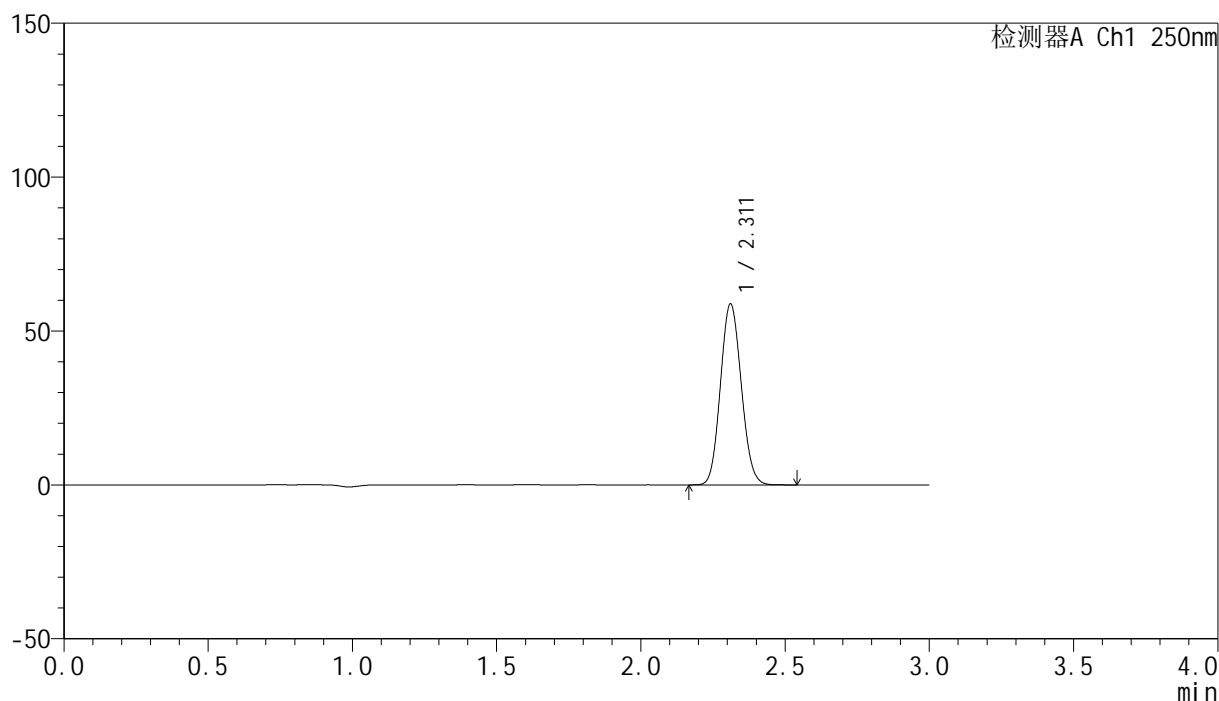
图215 非奈利酮片溶出曲线测定HPLC图谱
 自制品24120601-1批(20mg规格)-pH6.8介质-桨法-50转-60min-片5
 供试品溶液-1

<样品信息>

色谱柱 : XB-C18(150mm*4.6mm,5 μ m) 流速:1.8ml/min
 柱温 : 40 $^{\circ}$ C 波长:250nm
 数据文件名: RC\$SMF-4099 - 0-36/11-796-2 - zzp-24120601-1p-20mg-rcqx-pH6.8jz-jf50z-60min-P6.lcd
 方法文件名: RC\$SMF-4099 - SMF-4099-RCQX-FX260.lcm
 批处理文件名: RC\$SMF-4099 - 20241213-rcqx-FX260.lcb
 样品瓶号: 4-52
 进样体积: 10 μ l 版本号: 6.115
 进样时间: 2024/12/13 23:41:09 实验者: xiechaojun
 处理时间 (V2) : 2024/12/16 11:03:47 处理者: xiechaojun
 仪器型号: SHIMADZU LC-2050C(FX260)

<色谱图>

mV



<峰表>

检测器A Ch1 250nm

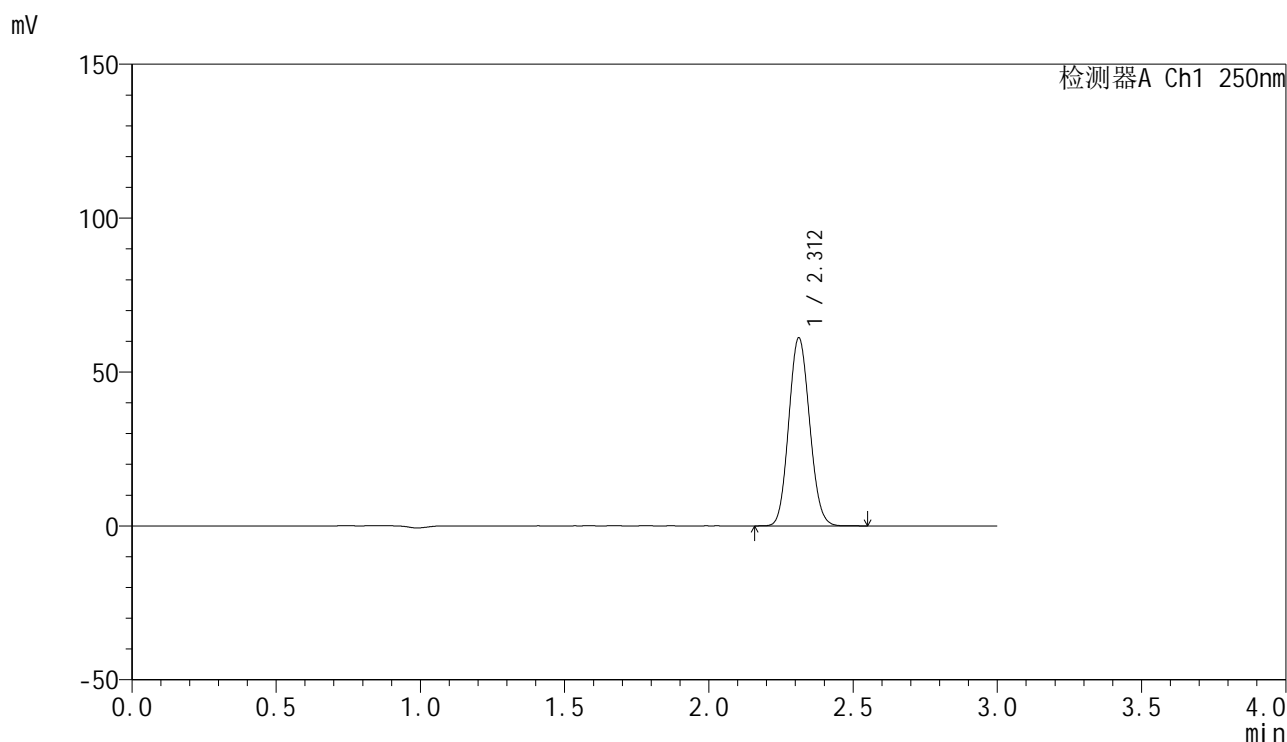
峰号	保留时间	面积	面积%	高度	理论塔板数(USP)	拖尾因子	分离度(USP)
1	2.311	295586	100.000	58636	4838	1.094	--
总计		295586	100.000	58636			

图216 非奈利酮片溶出曲线测定HPLC图谱
 自制品24120601-1批(20mg规格)-pH6.8介质-桨法-50转-60min-片6
 供试品溶液-1

<样品信息>

色谱柱 : XB-C18(150mm*4.6mm,5 μ m) 流速:1.8ml/min
 柱温 : 40 $^{\circ}$ C 波长:250nm
 数据文件名: RC\$SMF-4099 - 0-36/11-797-2 - zzp-24120601-1p-20mg-rcqx-pH6.8jz-jf50z-jxzs-P1.lcd
 方法文件名: RC\$SMF-4099 - SMF-4099-RCQX-FX260.lcm
 批处理文件名: RC\$SMF-4099 - 20241213-rcqx-FX260.lcb
 样品瓶号: 4-8
 进样体积: 10 μ l 版本号: 6.115
 进样时间: 2024/12/13 23:44:33 实验者: xiechaojun
 处理时间 (V2) : 2024/12/16 11:03:49 处理者: xiechaojun
 仪器型号: SHIMADZU LC-2050C(FX260)

<色谱图>



<峰表>

检测器A Ch1 250nm

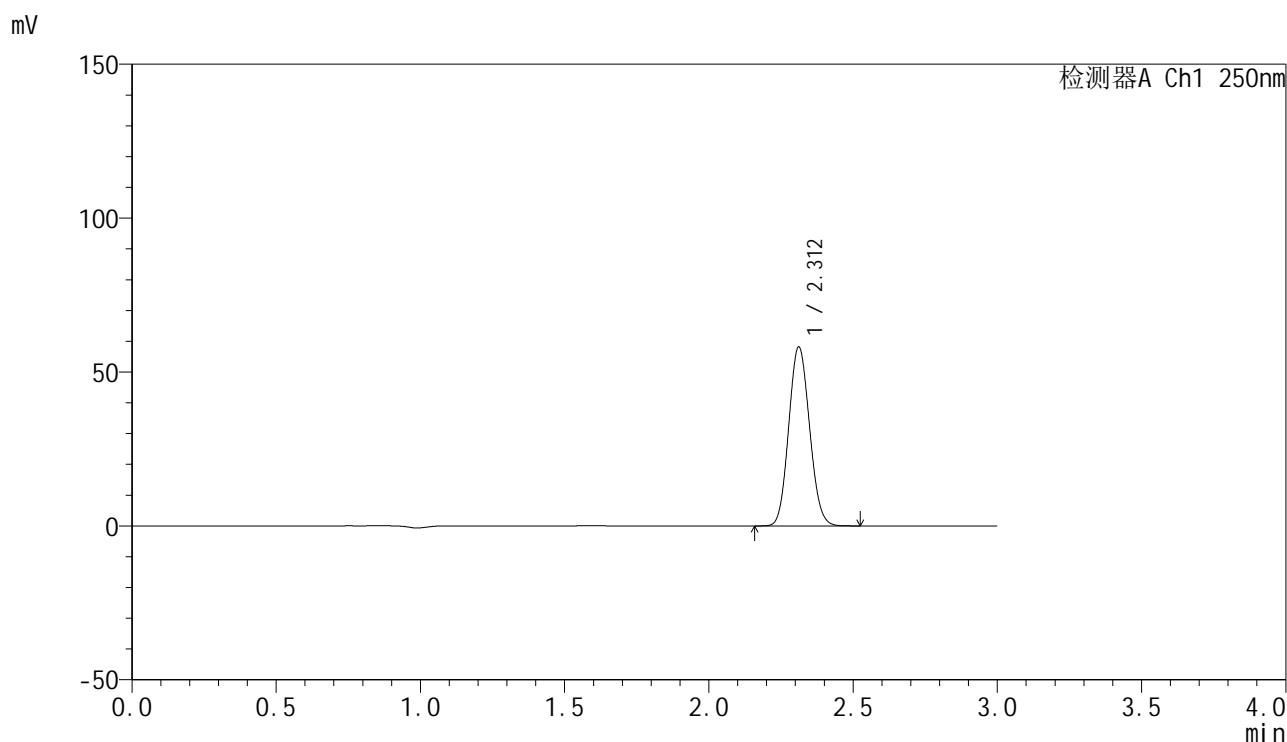
峰号	保留时间	面积	面积%	高度	理论塔板数(USP)	拖尾因子	分离度(USP)
1	2.312	307405	100.000	61065	4835	1.094	--
总计		307405	100.000	61065			

图217 非奈利酮片溶出曲线测定HPLC图谱
 自制品24120601-1批(20mg规格)-pH6.8介质-浆法-50转-极限转速-片1
 供试品溶液-1

<样品信息>

色谱柱 : XB-C18(150mm*4.6mm,5 μ m) 流速:1.8ml/min
 柱温 : 40 $^{\circ}$ C 波长:250nm
 数据文件名: RC\$SMF-4099 - 0-36/11-798-2 - zzp-24120601-1p-20mg-rcqx-pH6.8jz-jf50z-jxzs-P2.lcd
 方法文件名: RC\$SMF-4099 - SMF-4099-RCQX-FX260.lcm
 批处理文件名: RC\$SMF-4099 - 20241213-rcqx-FX260.lcb
 样品瓶号: 4-17
 进样体积: 10 μ l 版本号: 6.115
 进样时间: 2024/12/13 23:47:57 实验者: xiechaojun
 处理时间 (V2) : 2024/12/16 11:03:52 处理者: xiechaojun
 仪器型号: SHIMADZU LC-2050C(FX260)

<色谱图>



<峰表>

检测器A Ch1 250nm

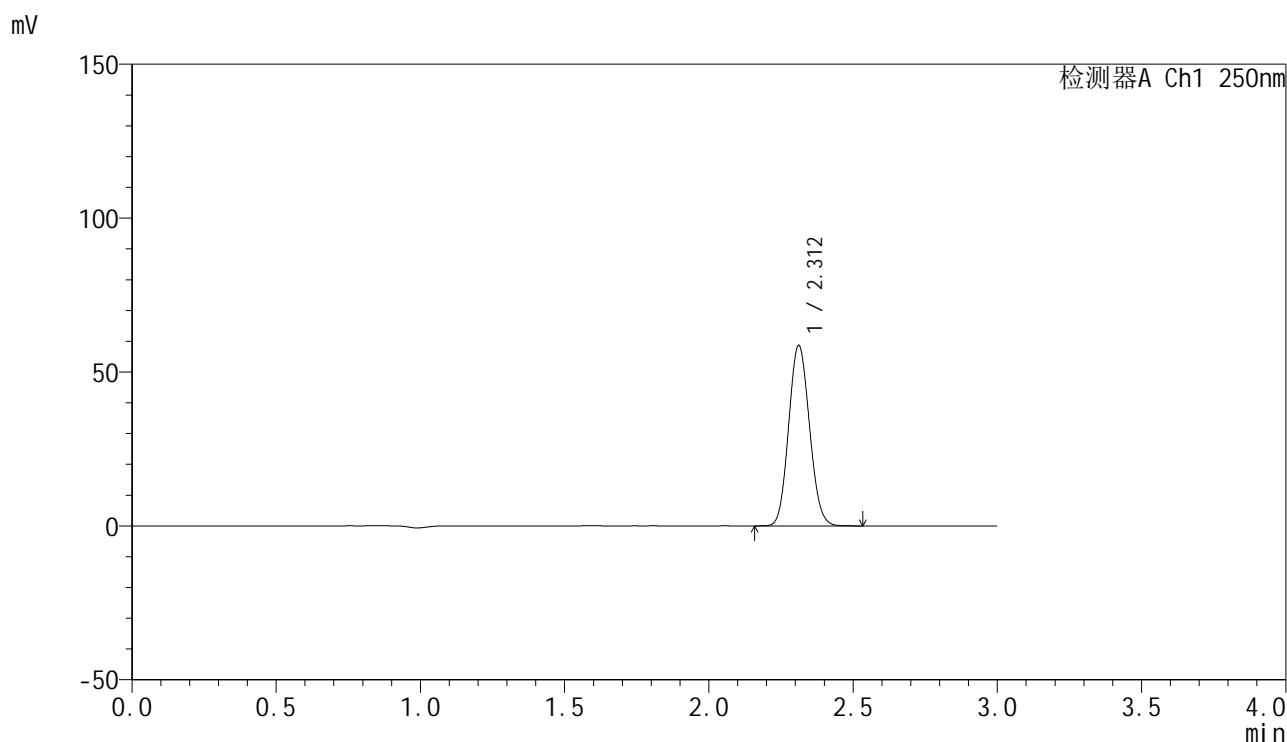
峰号	保留时间	面积	面积%	高度	理论塔板数(USP)	拖尾因子	分离度(USP)
1	2.312	292480	100.000	58105	4833	1.094	--
总计		292480	100.000	58105			

图218 非奈利酮片溶出曲线测定HPLC图谱
 自制品24120601-1批(20mg规格)-pH6.8介质-浆法-50转-极限转速-片2
 供试品溶液-1

<样品信息>

色谱柱 : XB-C18(150mm*4.6mm,5 μ m) 流速:1.8ml/min
 柱温 : 40 $^{\circ}$ C 波长:250nm
 数据文件名: RC\$SMF-4099 - 0-36/11-799-2 - zzp-24120601-1p-20mg-rcqx-pH6.8jz-jf50z-jxzs-P3.lcd
 方法文件名: RC\$SMF-4099 - SMF-4099-RCQX-FX260.lcm
 批处理文件名: RC\$SMF-4099 - 20241213-rcqx-FX260.lcb
 样品瓶号: 4-26
 进样体积: 10 μ l 版本号: 6.115
 进样时间: 2024/12/13 23:51:21 实验者: xiechaojun
 处理时间 (V2) : 2024/12/16 11:03:55 处理者: xiechaojun
 仪器型号: SHIMADZU LC-2050C(FX260)

<色谱图>



<峰表>

检测器A Ch1 250nm

峰号	保留时间	面积	面积%	高度	理论塔板数(USP)	拖尾因子	分离度(USP)
1	2.312	294993	100.000	58569	4830	1.094	--
总计		294993	100.000	58569			

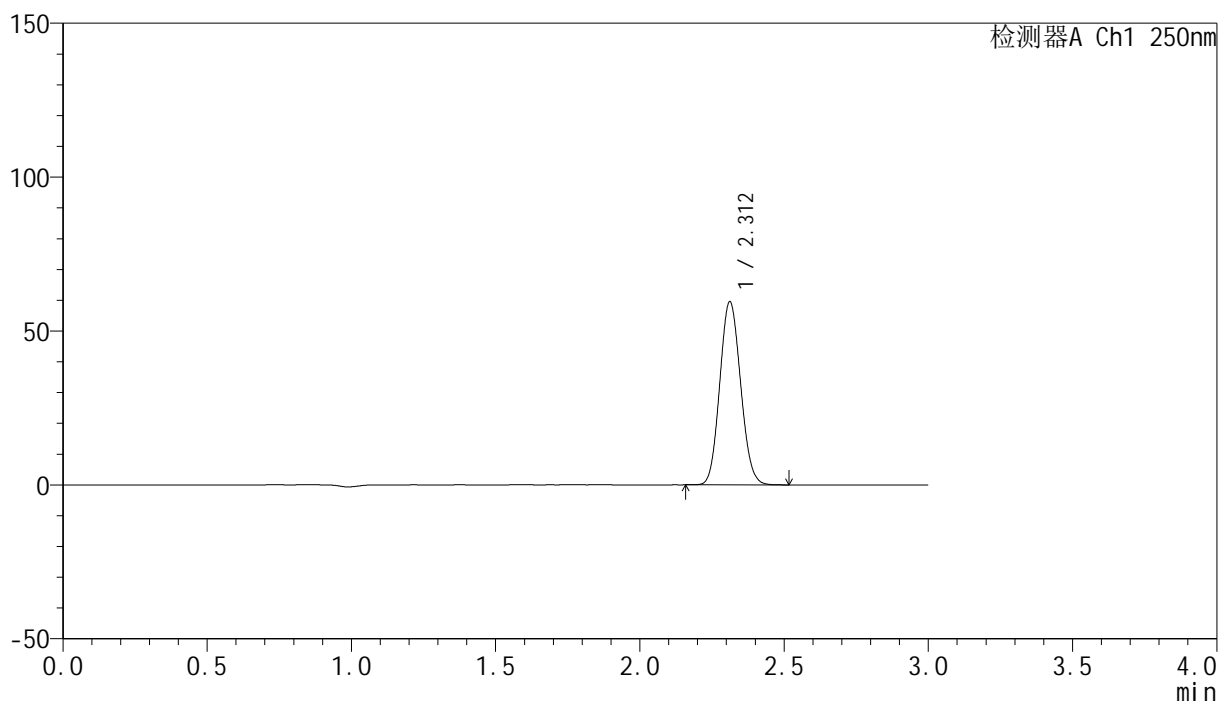
图219 非奈利酮片溶出曲线测定HPLC图谱
 自制品24120601-1批(20mg规格)-pH6.8介质-浆法-50转-极限转速-片3
 供试品溶液-1

<样品信息>

色谱柱 : XB-C18(150mm*4.6mm,5 μ m) 流速:1.8ml/min
 柱温 : 40 $^{\circ}$ C 波长:250nm
 数据文件名: RC\$SMF-4099 - 0-36/11-800-2 - zzp-24120601-1p-20mg-rcqx-pH6.8jz-jf50z-jxzs-P4.lcd
 方法文件名: RC\$SMF-4099 - SMF-4099-RCQX-FX260.lcm
 批处理文件名: RC\$SMF-4099 - 20241213-rcqx-FX260.lcb
 样品瓶号: 4-35
 进样体积: 10 μ l 版本号: 6.115
 进样时间: 2024/12/13 23:54:45 实验者: xiechaojun
 处理时间 (V2) : 2024/12/16 11:03:58 处理者: xiechaojun
 仪器型号: SHIMADZU LC-2050C(FX260)

<色谱图>

mV



<峰表>

检测器A Ch1 250nm

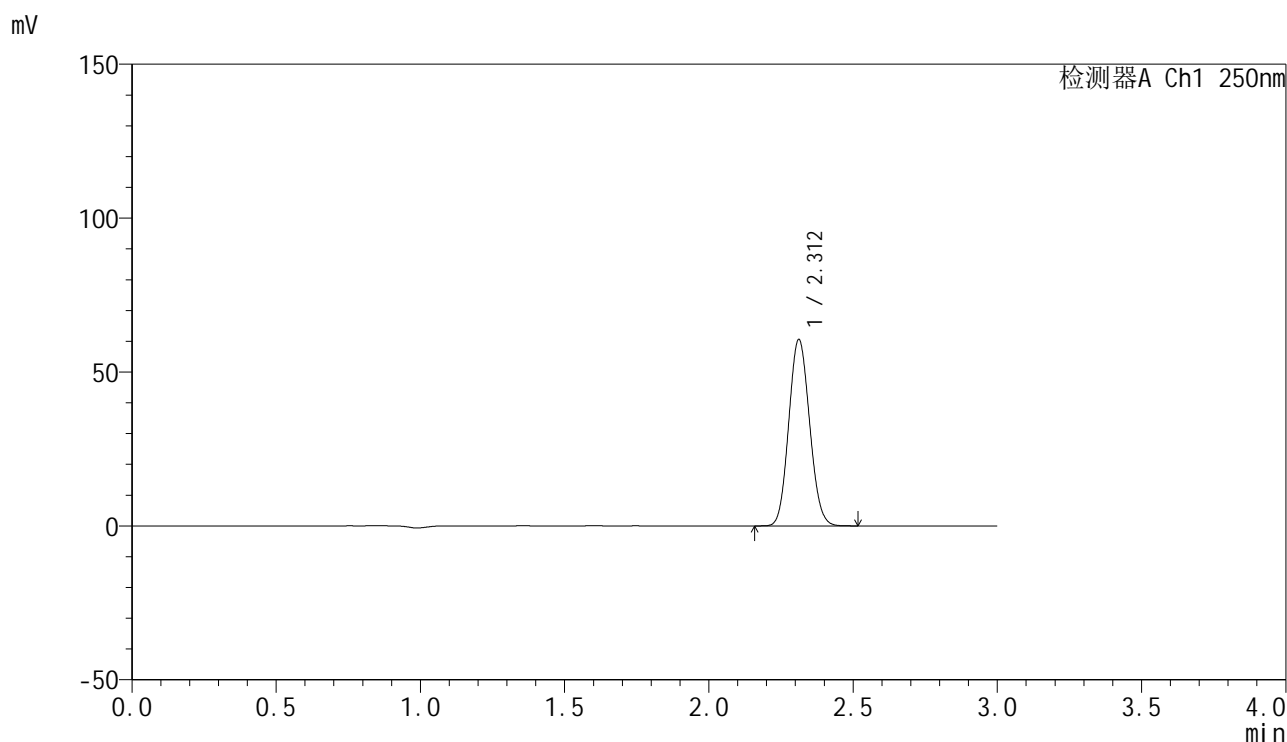
峰号	保留时间	面积	面积%	高度	理论塔板数(USP)	拖尾因子	分离度(USP)
1	2.312	299235	100.000	59489	4836	1.094	--
总计		299235	100.000	59489			

图220 非奈利酮片溶出曲线测定HPLC图谱
 自制品24120601-1批(20mg规格)-pH6.8介质-浆法-50转-极限转速-片4
 供试品溶液-1

<样品信息>

色谱柱 : XB-C18(150mm*4.6mm,5 μ m) 流速:1.8ml/min
 柱温 : 40°C 波长:250nm
 数据文件名: RC\$SMF-4099 - 0-36/11-801-2 - zzp-24120601-1p-20mg-rcqx-pH6.8jz-jf50z-jxzs-P5.lcd
 方法文件名: RC\$SMF-4099 - SMF-4099-RCQX-FX260.lcm
 批处理文件名: RC\$SMF-4099 - 20241213-rcqx-FX260.lcb
 样品瓶号: 4-44
 进样体积: 10 μ l 版本号: 6.115
 进样时间: 2024/12/13 23:58:08 实验者: xiechaojun
 处理时间 (V2) : 2024/12/16 11:04:01 处理者: xiechaojun
 仪器型号: SHIMADZU LC-2050C(FX260)

<色谱图>



<峰表>

检测器A Ch1 250nm

峰号	保留时间	面积	面积%	高度	理论塔板数(USP)	拖尾因子	分离度(USP)
1	2.312	304639	100.000	60535	4834	1.094	--
总计		304639	100.000	60535			

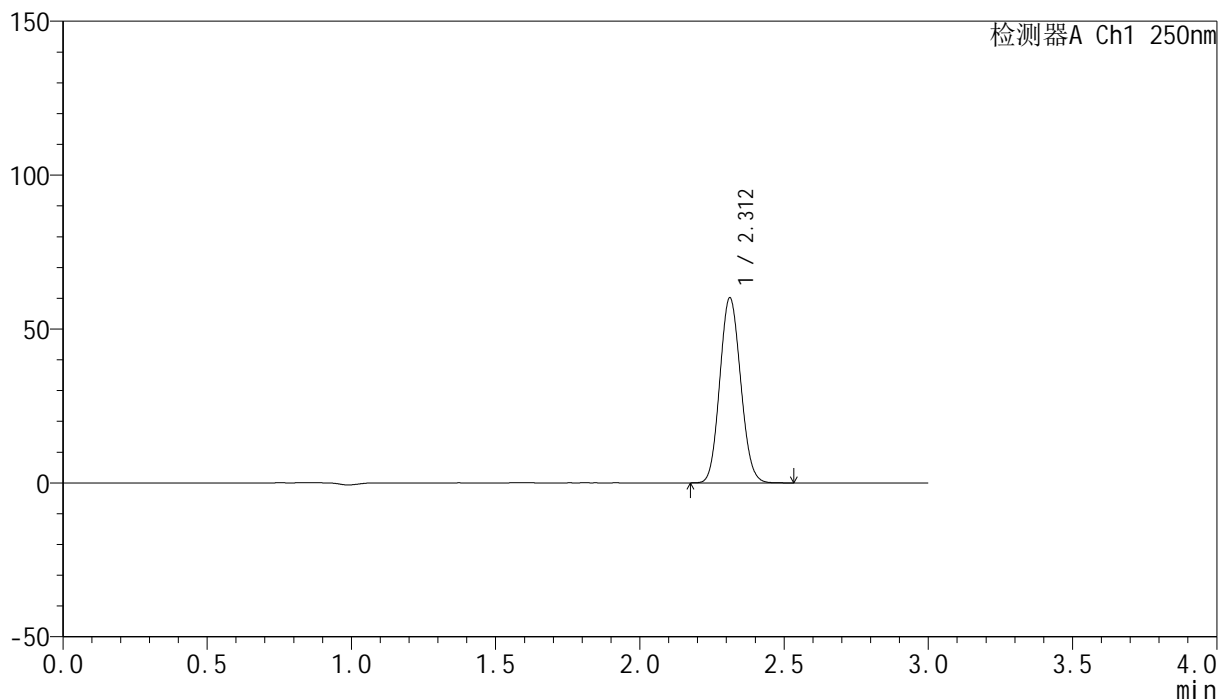
图221 非奈利酮片溶出曲线测定HPLC图谱
 自制品24120601-1批(20mg规格)-pH6.8介质-桨法-50转-极限转速-片5
 供试品溶液-1

<样品信息>

色谱柱 : XB-C18(150mm*4.6mm,5 μ m) 流速:1.8ml/min
 柱温 : 40°C 波长:250nm
 数据文件名: RC\$SMF-4099 - 0-36/11-802-2 - zzp-24120601-1p-20mg-rcqx-pH6.8jz-jf50z-jxzs-P6.lcd
 方法文件名: RC\$SMF-4099 - SMF-4099-RCQX-FX260.lcm
 批处理文件名: RC\$SMF-4099 - 20241213-rcqx-FX260.lcb
 样品瓶号: 4-53
 进样体积: 10 μ l 版本号: 6.115
 进样时间: 2024/12/14 00:01:32 实验者: xiechaojun
 处理时间 (V2) : 2024/12/16 11:04:06 处理者: xiechaojun
 仪器型号: SHIMADZU LC-2050C(FX260)

<色谱图>

mV



<峰表>

检测器A Ch1 250nm

峰号	保留时间	面积	面积%	高度	理论塔板数(USP)	拖尾因子	分离度(USP)
1	2.312	302720	100.000	60102	4826	1.094	--
总计		302720	100.000	60102			

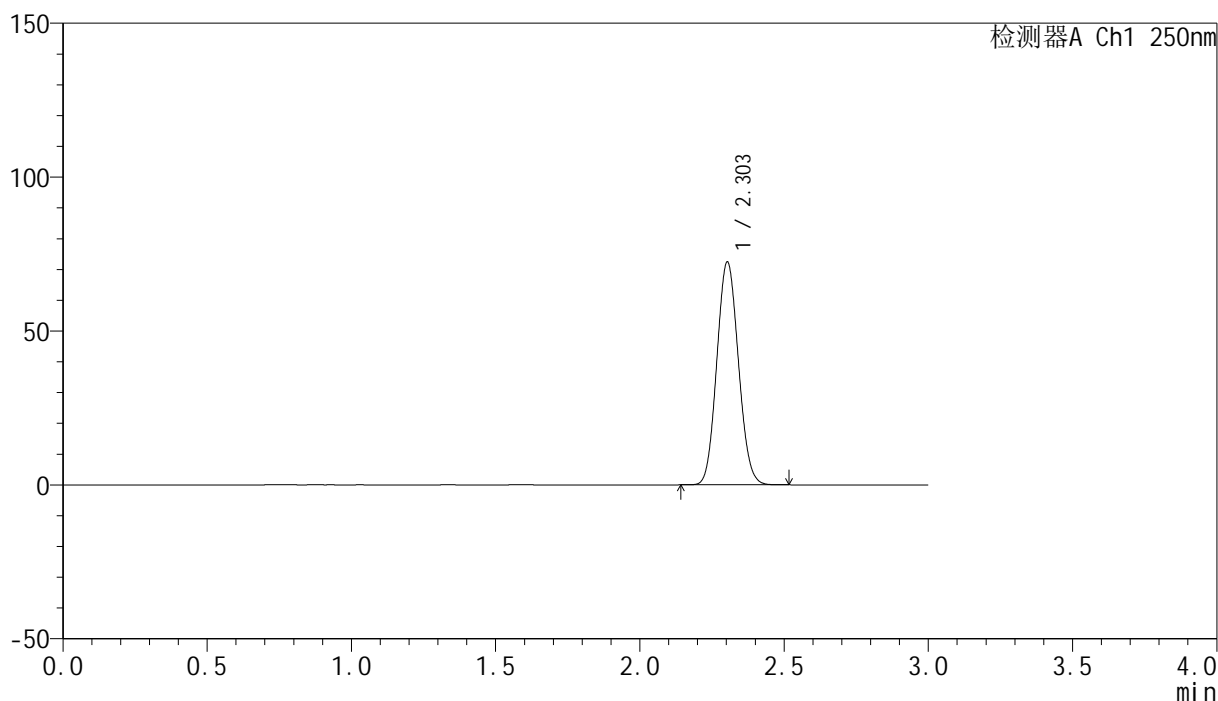
图222 非奈利酮片溶出曲线测定HPLC图谱
 自制品24120601-1批(20mg规格)-pH6.8介质-浆法-50转-极限转速-片6
 供试品溶液-1

<样品信息>

色谱柱 : XB-C18(150mm*4.6mm,5 μ m) 流速:1.8ml/min
 柱温 : 40 $^{\circ}$ C 波长:250nm
 数据文件名: RC\$SMF-4099 - 0-36/11-803-2 - zzp-24120601-1p-20mg-rcqx-pH6.8jz-jf50z-dz2-1.lcd
 方法文件名: RC\$SMF-4099 - SMF-4099-RCQX-FX260.lcm
 批处理文件名: RC\$SMF-4099 - 20241213-rcqx-FX260.lcb
 样品瓶号: 4-27
 进样体积: 10 μ l 版本号: 6.115
 进样时间: 2024/12/14 00:04:55 实验者: xiechaojun
 处理时间 (V2) : 2024/12/16 11:04:08 处理者: xiechaojun
 仪器型号: SHIMADZU LC-2050C(FX260)

<色谱图>

mV



<峰表>

检测器A Ch1 250nm

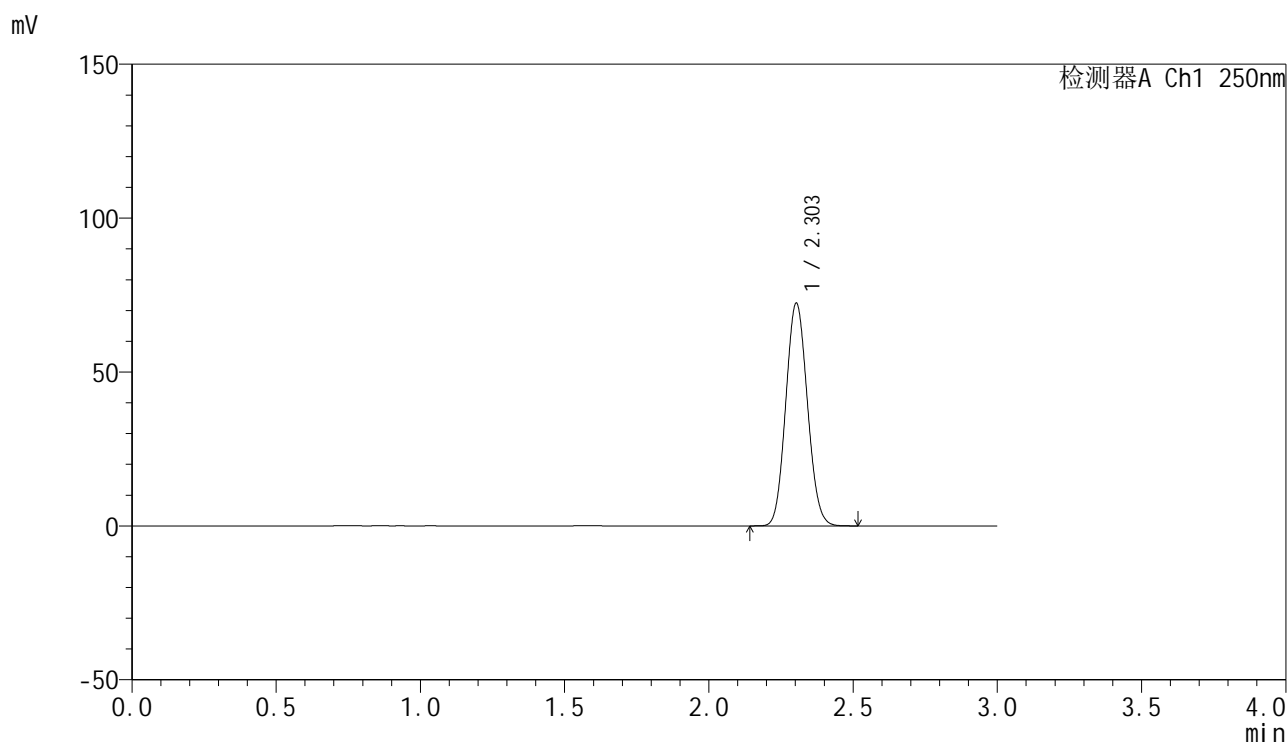
峰号	保留时间	面积	面积%	高度	理论塔板数(USP)	拖尾因子	分离度(USP)
1	2.303	377308	100.000	72341	4461	1.086	--
总计		377308	100.000	72341			

图223 非奈利酮片溶出曲线测定HPLC图谱
 自制品24120601-1批(20mg规格)-pH6.8介质-桨法-50转
 对照品溶液-2-1

<样品信息>

色谱柱 : XB-C18(150mm*4.6mm,5 μ m) 流速:1.8ml/min
 柱温 : 40 $^{\circ}$ C 波长:250nm
 数据文件名: RC\$SMF-4099 - 0-36/11-804-2 - zzp-24120601-1p-20mg-rcqx-pH6.8jz-jf50z-dz2-2.lcd
 方法文件名: RC\$SMF-4099 - SMF-4099-RCQX-FX260.lcm
 批处理文件名: RC\$SMF-4099 - 20241213-rcqx-FX260.lcb
 样品瓶号: 4-27
 进样体积: 10 μ l 版本号: 6.115
 进样时间: 2024/12/14 00:08:18 实验者: xiechaojun
 处理时间 (V2) : 2024/12/16 11:04:11 处理者: xiechaojun
 仪器型号: SHIMADZU LC-2050C(FX260)

<色谱图>



<峰表>

检测器A Ch1 250nm

峰号	保留时间	面积	面积%	高度	理论塔板数(USP)	拖尾因子	分离度(USP)
1	2.303	377487	100.000	72279	4454	1.086	--
总计		377487	100.000	72279			

图224 非奈利酮片溶出曲线测定HPLC图谱
 自制品24120601-1批(20mg规格)-pH6.8介质-桨法-50转
 对照品溶液-2-2