

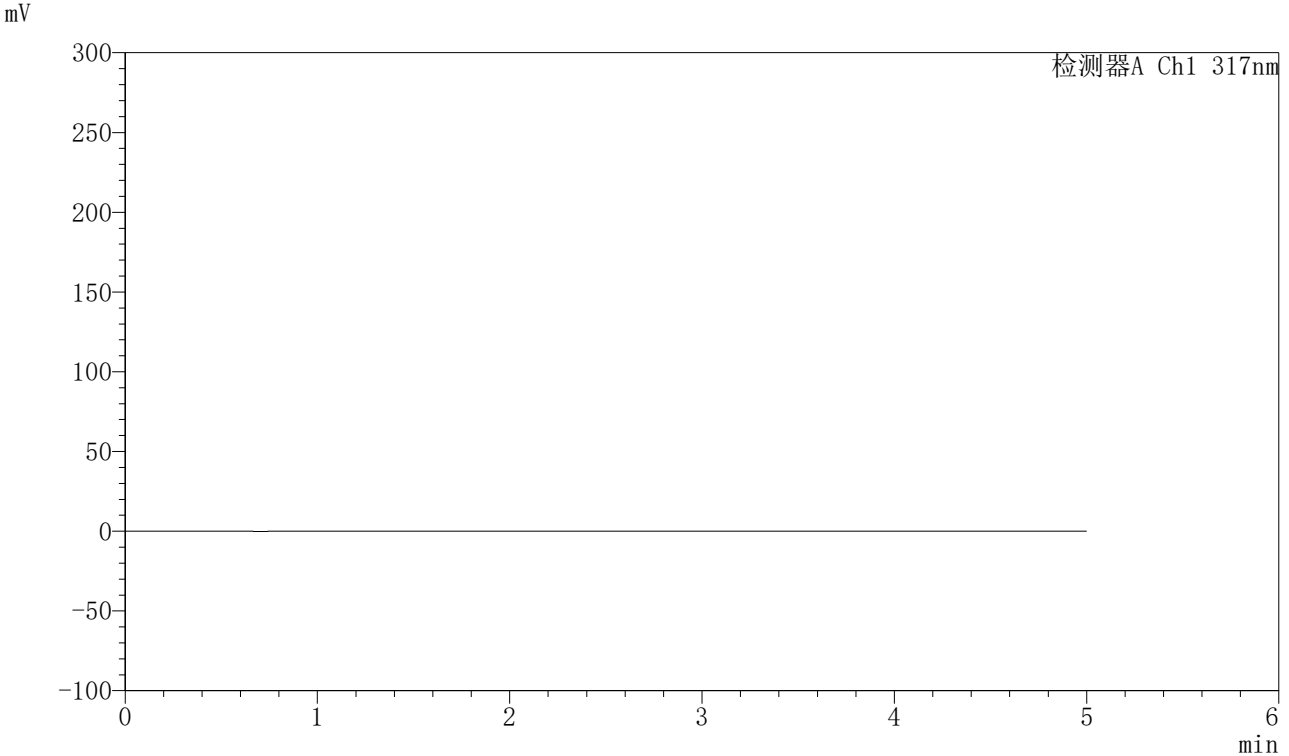


QTL-4047

<样品信息>

色谱柱 : XB-C18(4.6*50mm,5 μ m) 流速:1.0ml/min
 柱温 : 40 $^{\circ}$ C 波长:317nm
 数据文件名: RC\$QTL-4047 - 10-25/10-1024-2 - zzp-2024112422p-20mg-pH1.0jz-rcqx-1-jf50z-rj.lcd
 方法文件名: RC\$QTL-4047 - QTL-4047-rcqx-FX259.lcm
 批处理文件名: RC\$QTL-4047 - 20241219-FX259.lcb
 样品瓶号: 1-9
 进样体积: 20 μ l 版本号:6.115
 进样时间: 2024/12/19 11:31:48 实验者: xiexinhui
 处理时间 (V2) : 2024/12/20 09:02:24 处理者: xiexinhui
 仪器型号: SHIMADZU LC-2050C(FX259)

<色谱图>



<峰表>

检测器A Ch1 317nm

峰号	保留时间	面积	面积%	高度	理论塔板数(USP)	拖尾因子	分离度(USP)
总计							

图1 非布司他片溶出曲线测定HPLC图谱
 自制品-2024112422批(20mg规格)-pH1.0介质-桨法-50转
 溶剂

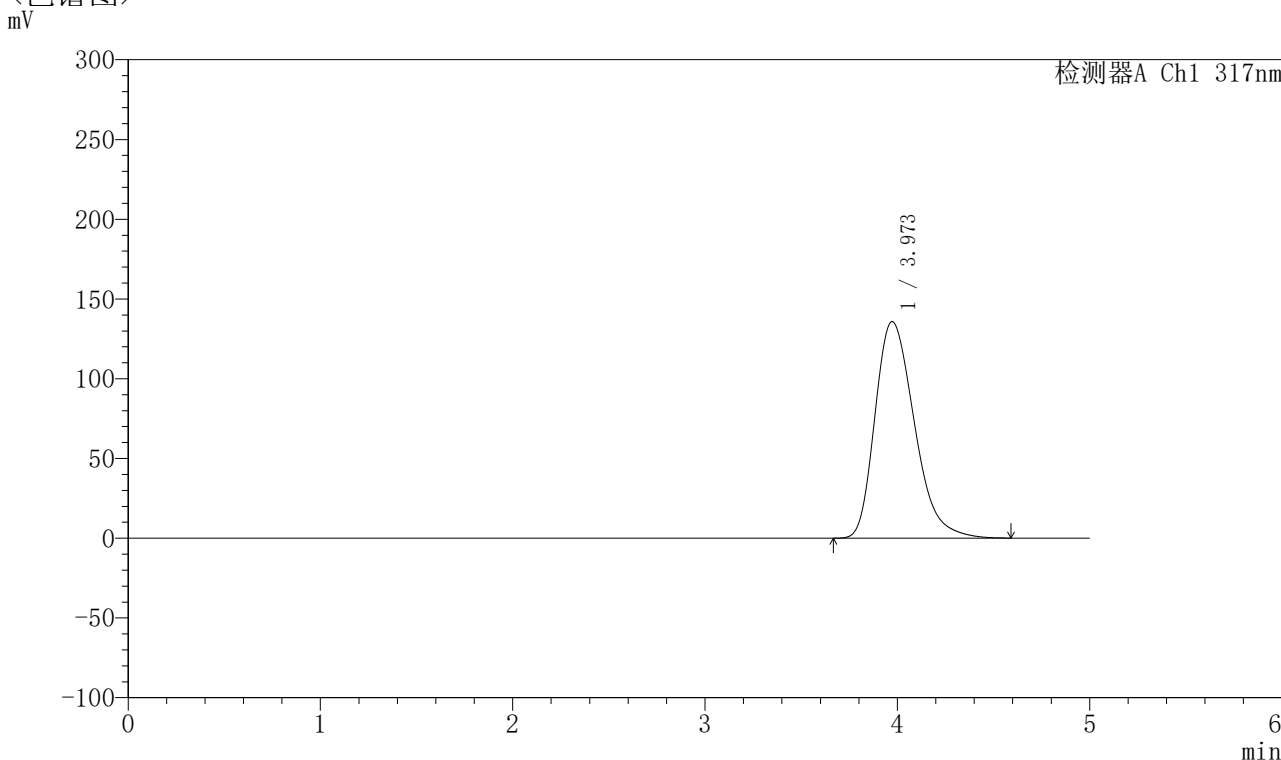


QTL-4047

<样品信息>

色谱柱 : XB-C18(4.6*50mm,5 μ m) 流速:1.0ml/min
 柱温 : 40 $^{\circ}$ C 波长:317nm
 数据文件名: RC\$QTL-4047 - 10-25/10-1025-2 - zzp-2024112422p-20mg-pH1.0jz-rcqx-1-jf50z-dz1-1.lcd
 方法文件名: RC\$QTL-4047 - QTL-4047-rcqx-FX259.lcm
 批处理文件名: RC\$QTL-4047 - 20241219-FX259.lcb
 样品瓶号: 1-18
 进样体积: 20 μ l 版本号:6.115
 进样时间: 2024/12/19 11:37:12 实验者: xiexinhui
 处理时间 (V2) : 2024/12/20 09:02:27 处理者: xiexinhui
 仪器型号: SHIMADZU LC-2050C(FX259)

<色谱图>



<峰表>

检测器A Ch1 317nm

峰号	保留时间	面积	面积%	高度	理论塔板数(USP)	拖尾因子	分离度(USP)
1	3.973	1931489	100.000	135803	1847	1.305	--
总计		1931489	100.000	135803			

图2 非布司他片溶出曲线测定HPLC图谱
 自制品-2024112422批(20mg规格)-pH1.0介质-浆法-50转
 对照品溶液-1-1

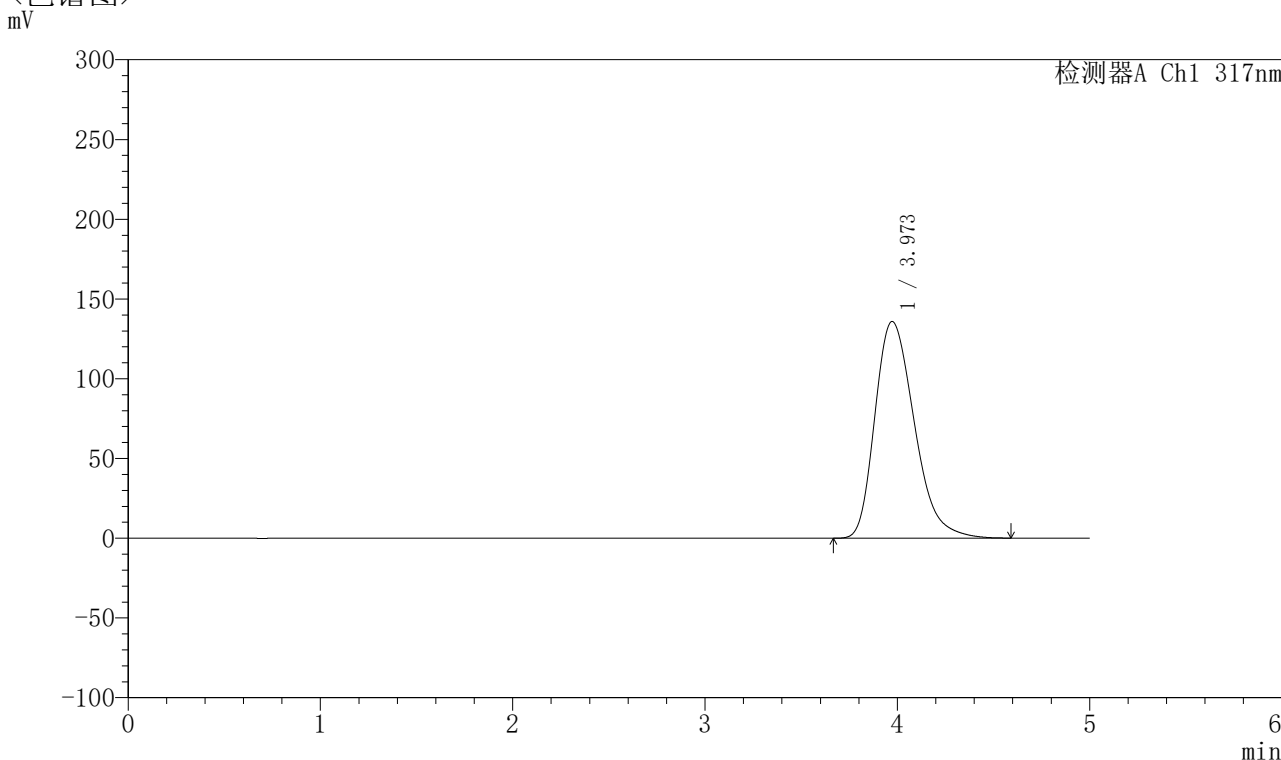


QTL-4047

<样品信息>

色谱柱 : XB-C18(4.6*50mm,5μm) 流速:1.0ml/min
 柱温 : 40°C 波长:317nm
 数据文件名: RC\$QTL-4047 - 10-25/10-1026-2 - zzp-2024112422p-20mg-pH1.0jz-rcqx-1-jf50z-dz1-2.lcd
 方法文件名: RC\$QTL-4047 - QTL-4047-rcqx-FX259.lcm
 批处理文件名: RC\$QTL-4047 - 20241219-FX259.lcb
 样品瓶号: 1-18
 进样体积: 20μl 版本号:6.115
 进样时间: 2024/12/19 11:42:36 实验者: xiexinhui
 处理时间 (V2) : 2024/12/20 09:02:30 处理者: xiexinhui
 仪器型号: SHIMADZU LC-2050C(FX259)

<色谱图>



<峰表>

检测器A Ch1 317nm

峰号	保留时间	面积	面积%	高度	理论塔板数(USP)	拖尾因子	分离度(USP)
1	3.973	1934288	100.000	135933	1844	1.301	--
总计		1934288	100.000	135933			

图3 非布司他片溶出曲线测定HPLC图谱
 自制品-2024112422批(20mg规格)-pH1.0介质-浆法-50转
 对照品溶液-1-2

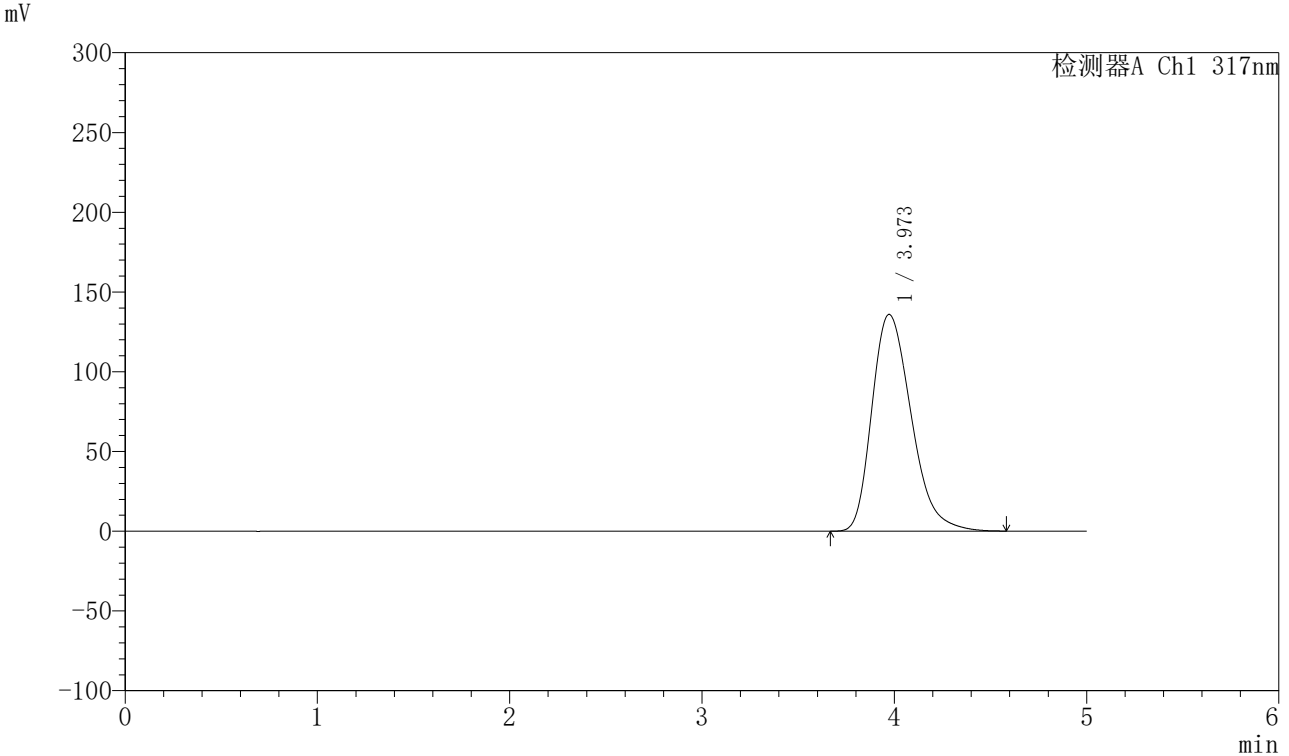


QTL-4047

<样品信息>

色谱柱 : XB-C18(4.6*50mm,5 μ m) 流速:1.0ml/min
 柱温 : 40 $^{\circ}$ C 波长:317nm
 数据文件名: RC\$QTL-4047 - 10-25/10-1027-2 - zzp-2024112422p-20mg-pH1.0jz-rcqx-1-jf50z-dz1-3.lcd
 方法文件名: RC\$QTL-4047 - QTL-4047-rcqx-FX259.lcm
 批处理文件名: RC\$QTL-4047 - 20241219-FX259.lcb
 样品瓶号: 1-18
 进样体积: 20 μ l 版本号:6.115
 进样时间: 2024/12/19 11:48:00 实验者: xiexinhui
 处理时间 (V2) : 2024/12/20 09:02:33 处理者: xiexinhui
 仪器型号: SHIMADZU LC-2050C(FX259)

<色谱图>



<峰表>

检测器A Ch1 317nm

峰号	保留时间	面积	面积%	高度	理论塔板数(USP)	拖尾因子	分离度(USP)
1	3.973	1932738	100.000	135951	1844	1.297	--
总计		1932738	100.000	135951			

图4 非布司他片溶出曲线测定HPLC图谱
 自制品-2024112422批(20mg规格)-pH1.0介质-浆法-50转
 对照品溶液-1-3

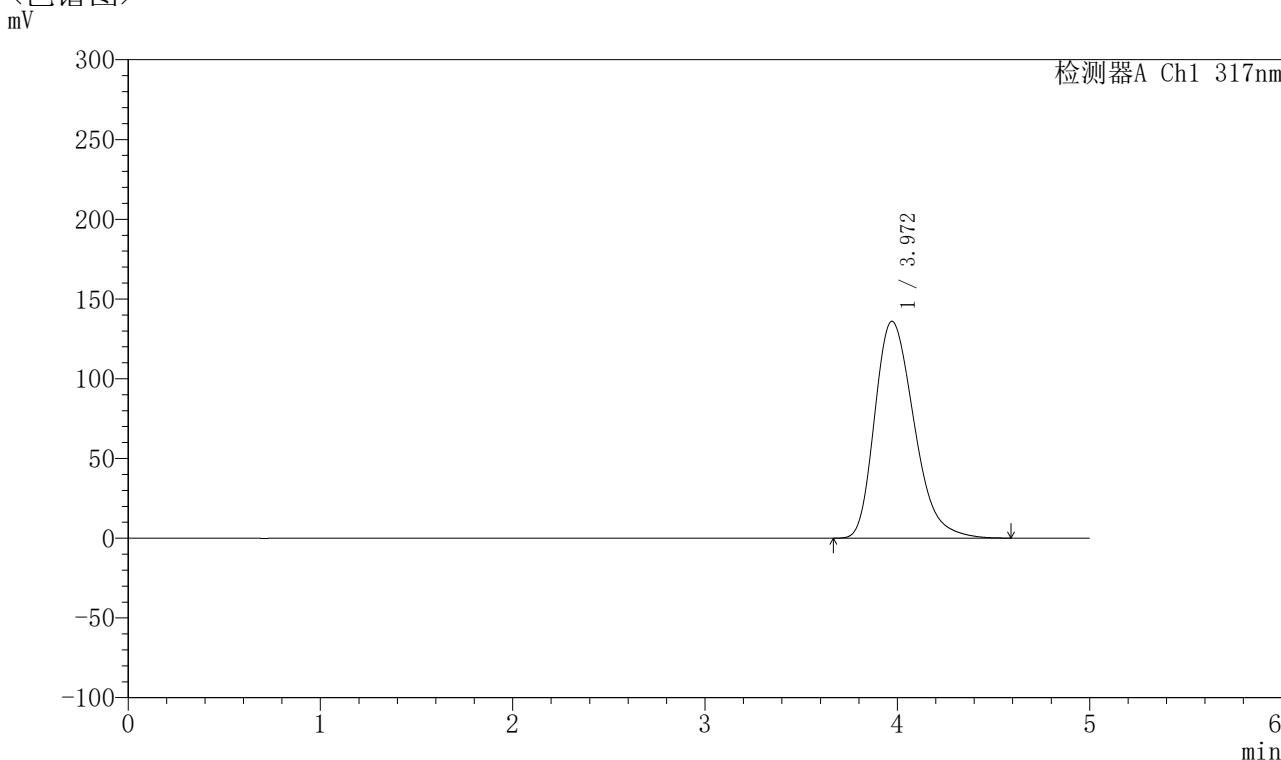


QTL-4047

<样品信息>

色谱柱 : XB-C18(4.6*50mm,5 μ m) 流速:1.0ml/min
 柱温 : 40 $^{\circ}$ C 波长:317nm
 数据文件名: RC\$QTL-4047 - 10-25/10-1028-2 - zzp-2024112422p-20mg-pH1.0jz-rcqx-1-jf50z-dz1-4.lcd
 方法文件名: RC\$QTL-4047 - QTL-4047-rcqx-FX259.lcm
 批处理文件名: RC\$QTL-4047 - 20241219-FX259.lcb
 样品瓶号: 1-18
 进样体积: 20 μ l 版本号:6.115
 进样时间: 2024/12/19 11:53:24 实验者: xiexinhui
 处理时间 (V2) : 2024/12/20 09:02:36 处理者: xiexinhui
 仪器型号: SHIMADZU LC-2050C(FX259)

<色谱图>



<峰表>

检测器A Ch1 317nm

峰号	保留时间	面积	面积%	高度	理论塔板数(USP)	拖尾因子	分离度(USP)
1	3.972	1932668	100.000	136013	1844	1.293	--
总计		1932668	100.000	136013			

图5 非布司他片溶出曲线测定HPLC图谱
 自制品-2024112422批(20mg规格)-pH1.0介质-浆法-50转
 对照品溶液-1-4

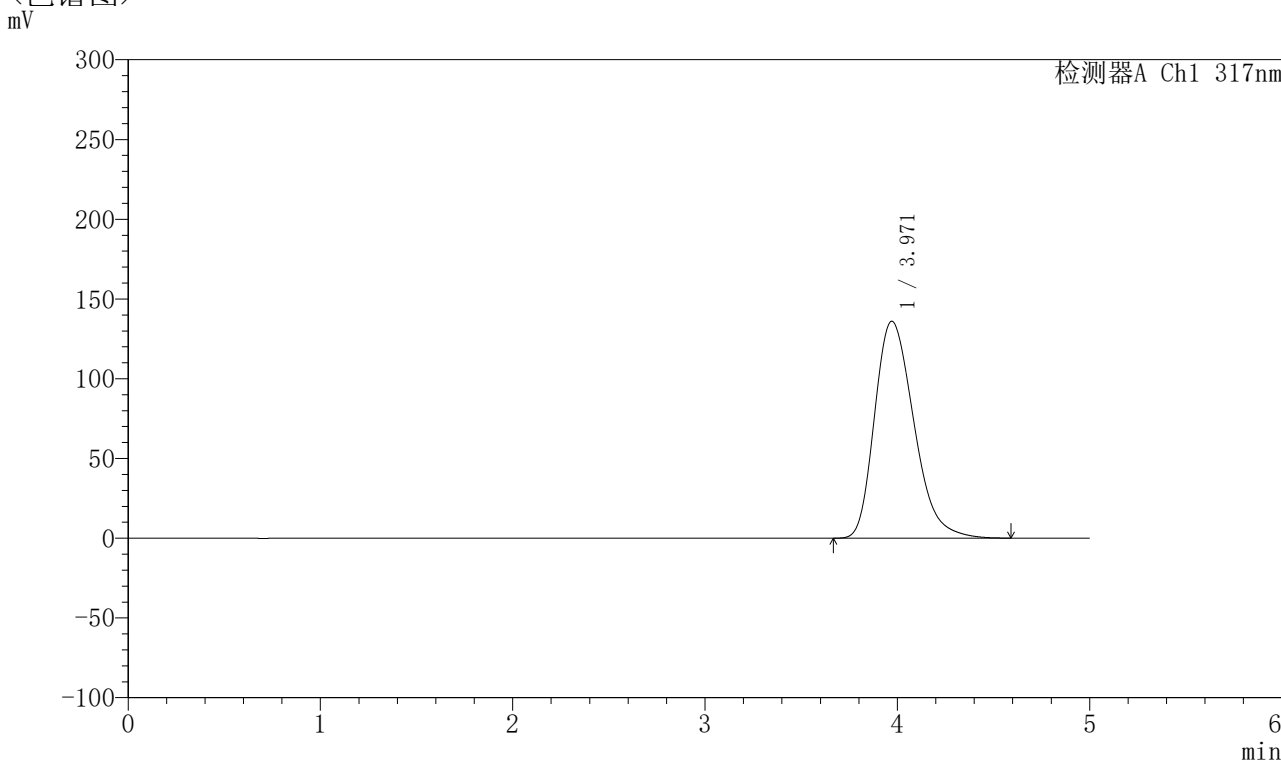


QTL-4047

<样品信息>

色谱柱 : XB-C18(4.6*50mm,5 μ m) 流速:1.0ml/min
 柱温 : 40 $^{\circ}$ C 波长:317nm
 数据文件名: RC\$QTL-4047 - 10-25/10-1029-2 - zzp-2024112422p-20mg-pH1.0jz-rcqx-1-jf50z-dz1-5.lcd
 方法文件名: RC\$QTL-4047 - QTL-4047-rcqx-FX259.lcm
 批处理文件名: RC\$QTL-4047 - 20241219-FX259.lcb
 样品瓶号: 1-18
 进样体积: 20 μ l 版本号:6.115
 进样时间: 2024/12/19 11:58:48 实验者: xiexinhui
 处理时间 (V2) : 2024/12/20 09:02:38 处理者: xiexinhui
 仪器型号: SHIMADZU LC-2050C(FX259)

<色谱图>



<峰表>

检测器A Ch1 317nm

峰号	保留时间	面积	面积%	高度	理论塔板数(USP)	拖尾因子	分离度(USP)
1	3.971	1931297	100.000	136015	1844	1.289	--
总计		1931297	100.000	136015			

图6 非布司他片溶出曲线测定HPLC图谱
 自制品-2024112422批(20mg规格)-pH1.0介质-浆法-50转
 对照品溶液-1-5

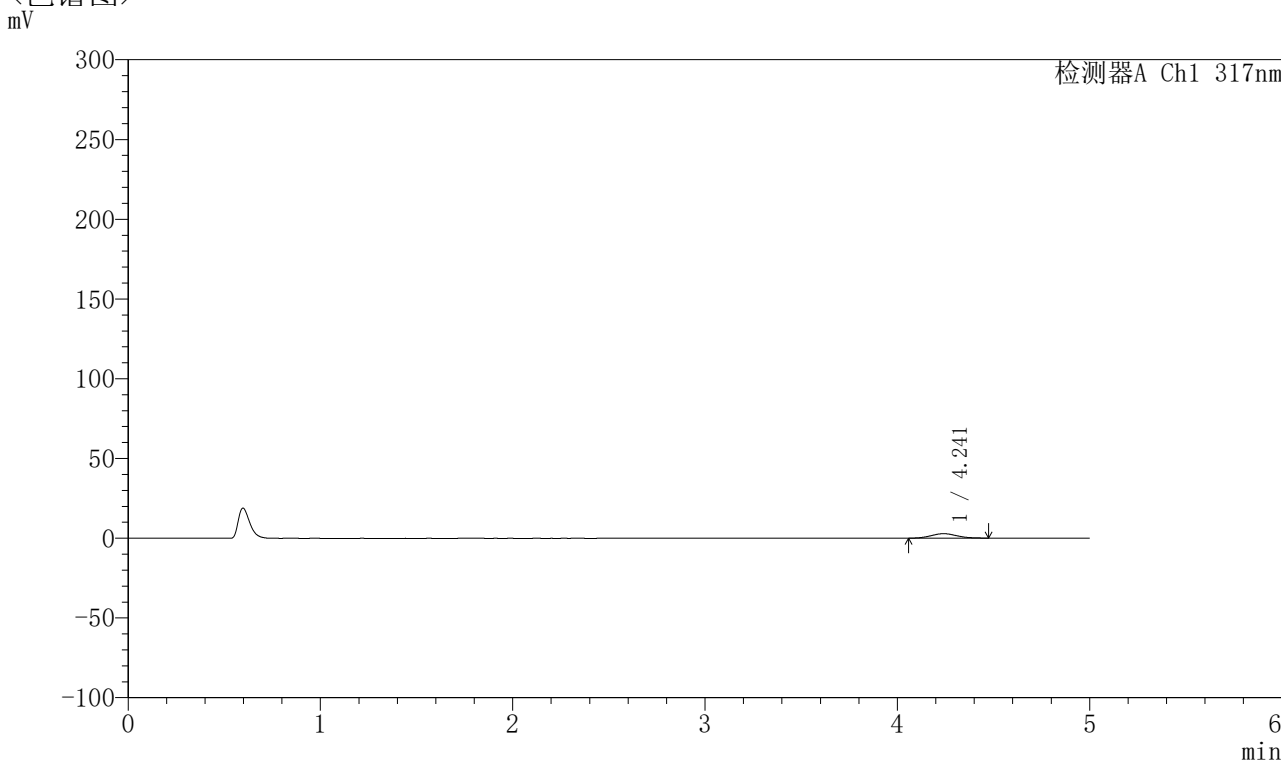


QTL-4047

<样品信息>

色谱柱 : XB-C18(4.6*50mm,5 μ m) 流速:1.0ml/min
 柱温 : 40 $^{\circ}$ C 波长:317nm
 数据文件名: RC\$QTL-4047 - 10-25/10-1030-2 - zzp-2024112422p-20mg-pH1.0jz-rcqx-1-jf50z-p1-5min.lcd
 方法文件名: RC\$QTL-4047 - QTL-4047-rcqx-FX259.lcm
 批处理文件名: RC\$QTL-4047 - 20241219-FX259.lcb
 样品瓶号: 1-1
 进样体积: 20 μ l 版本号:6.115
 进样时间: 2024/12/19 12:04:11 实验者: xiexinhui
 处理时间 (V2) : 2024/12/20 09:02:41 处理者: xiexinhui
 仪器型号: SHIMADZU LC-2050C(FX259)

<色谱图>



<峰表>

检测器A Ch1 317nm

峰号	保留时间	面积	面积%	高度	理论塔板数(USP)	拖尾因子	分离度(USP)
1	4.241	25858	100.000	2796	4763	1.082	--
总计		25858	100.000	2796			

图7 非布司他片溶出曲线测定HPLC图谱
 自制品-2024112422批(20mg规格)-pH1.0介质-桨法-50转-5min-片1
 供试品溶液-1

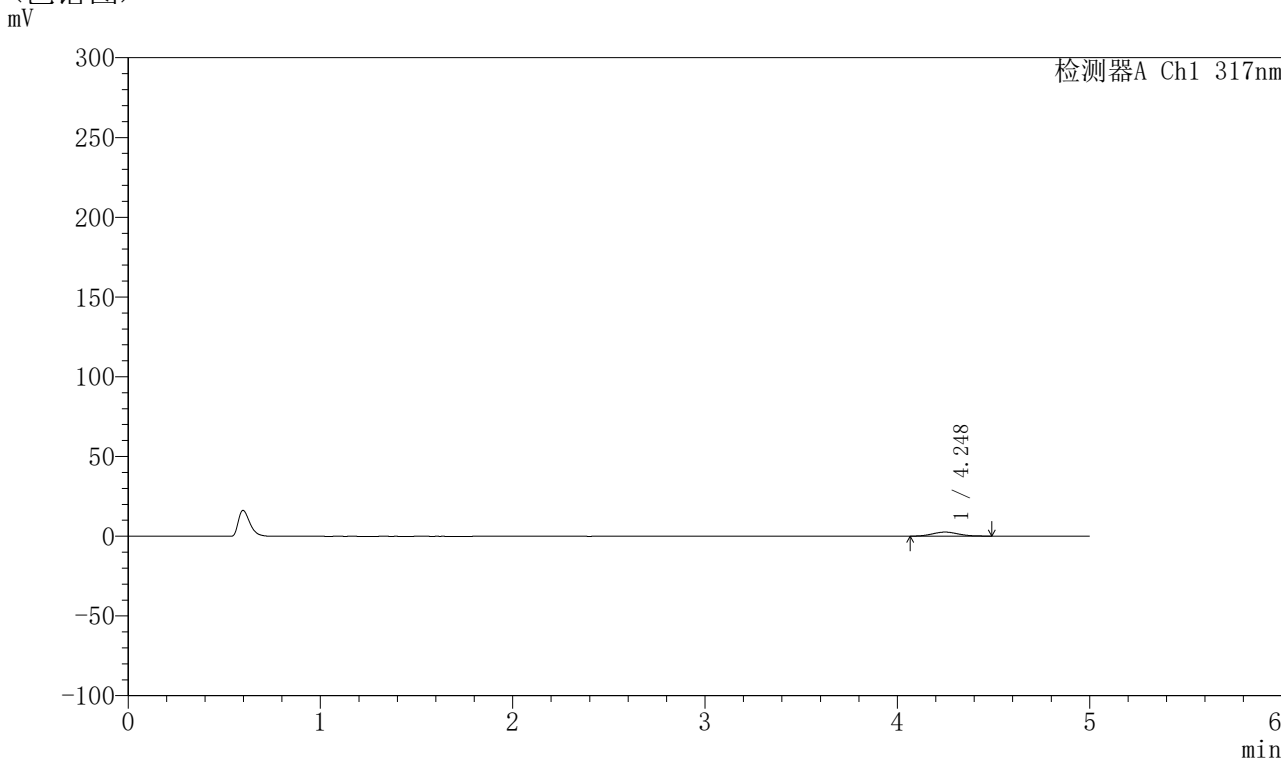


QTL-4047

<样品信息>

色谱柱 : XB-C18(4.6*50mm,5μm) 流速:1.0ml/min
 柱温 : 40°C 波长:317nm
 数据文件名: RC\$QTL-4047 - 10-25/10-1031-2 - zzp-2024112422p-20mg-pH1.0jz-rcqx-1-jf50z-p2-5min.lcd
 方法文件名: RC\$QTL-4047 - QTL-4047-rcqx-FX259.lcm
 批处理文件名: RC\$QTL-4047 - 20241219-FX259.lcb
 样品瓶号: 1-10
 进样体积: 20μl 版本号:6.115
 进样时间: 2024/12/19 12:09:34 实验者: xiexinhui
 处理时间 (V2) : 2024/12/20 09:02:44 处理者: xiexinhui
 仪器型号: SHIMADZU LC-2050C(FX259)

<色谱图>



<峰表>

检测器A Ch1 317nm

峰号	保留时间	面积	面积%	高度	理论塔板数(USP)	拖尾因子	分离度(USP)
1	4.248	24098	100.000	2563	4628	1.081	--
总计		24098	100.000	2563			

图8 非布司他片溶出曲线测定HPLC图谱
 自制品-2024112422批(20mg规格)-pH1.0介质-桨法-50转-5min-片2
 供试品溶液-1

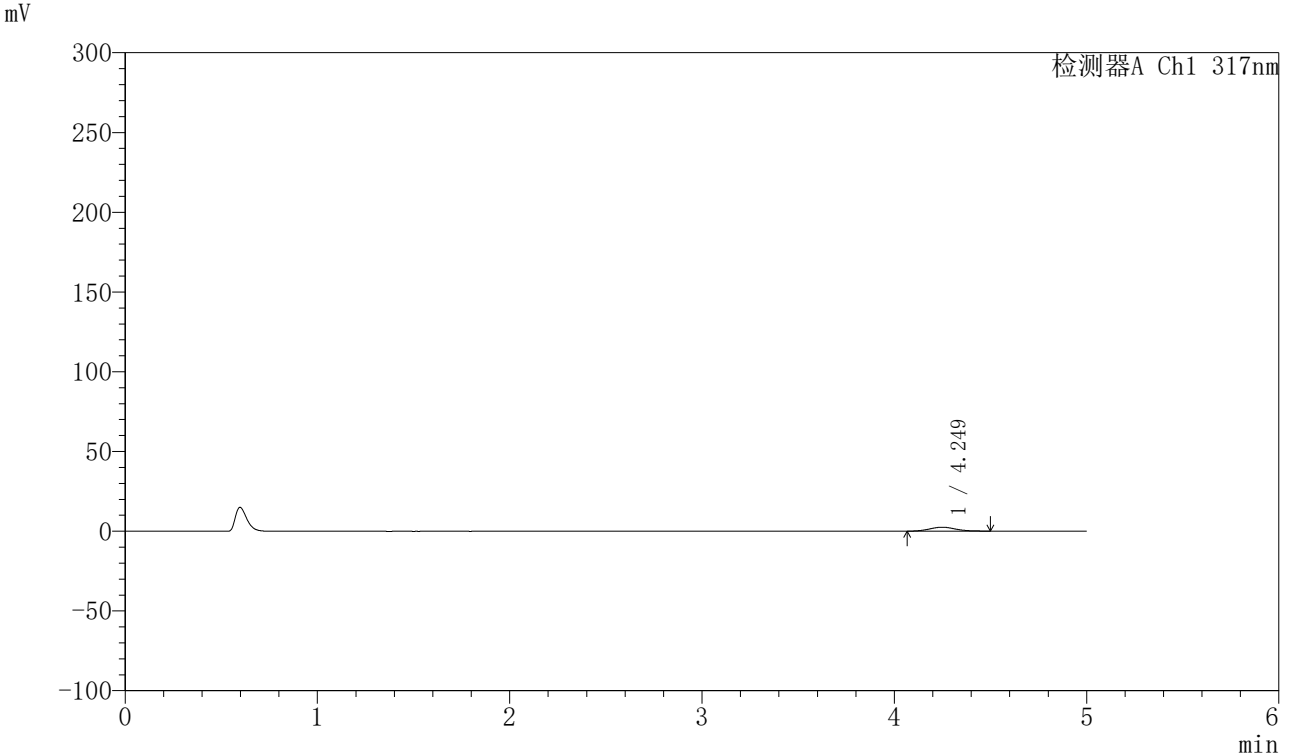


QTL-4047

<样品信息>

色谱柱 : XB-C18(4.6*50mm,5 μ m) 流速:1.0ml/min
 柱温 : 40 $^{\circ}$ C 波长:317nm
 数据文件名: RC\$QTL-4047 - 10-25/10-1032-2 - zzp-2024112422p-20mg-pH1.0jz-rcqx-1-jf50z-p3-5min.lcd
 方法文件名: RC\$QTL-4047 - QTL-4047-rcqx-FX259.lcm
 批处理文件名: RC\$QTL-4047 - 20241219-FX259.lcb
 样品瓶号: 1-19
 进样体积: 20 μ l 版本号:6.115
 进样时间: 2024/12/19 12:14:56 实验者: xiexinhui
 处理时间 (V2) : 2024/12/20 09:02:47 处理者: xiexinhui
 仪器型号: SHIMADZU LC-2050C(FX259)

<色谱图>



<峰表>

检测器A Ch1 317nm

峰号	保留时间	面积	面积%	高度	理论塔板数(USP)	拖尾因子	分离度(USP)
1	4.249	23321	100.000	2466	4903	1.075	--
总计		23321	100.000	2466			

图9 非布司他片溶出曲线测定HPLC图谱
 自制品-2024112422批(20mg规格)-pH1.0介质-桨法-50转-5min-片3
 供试品溶液-1

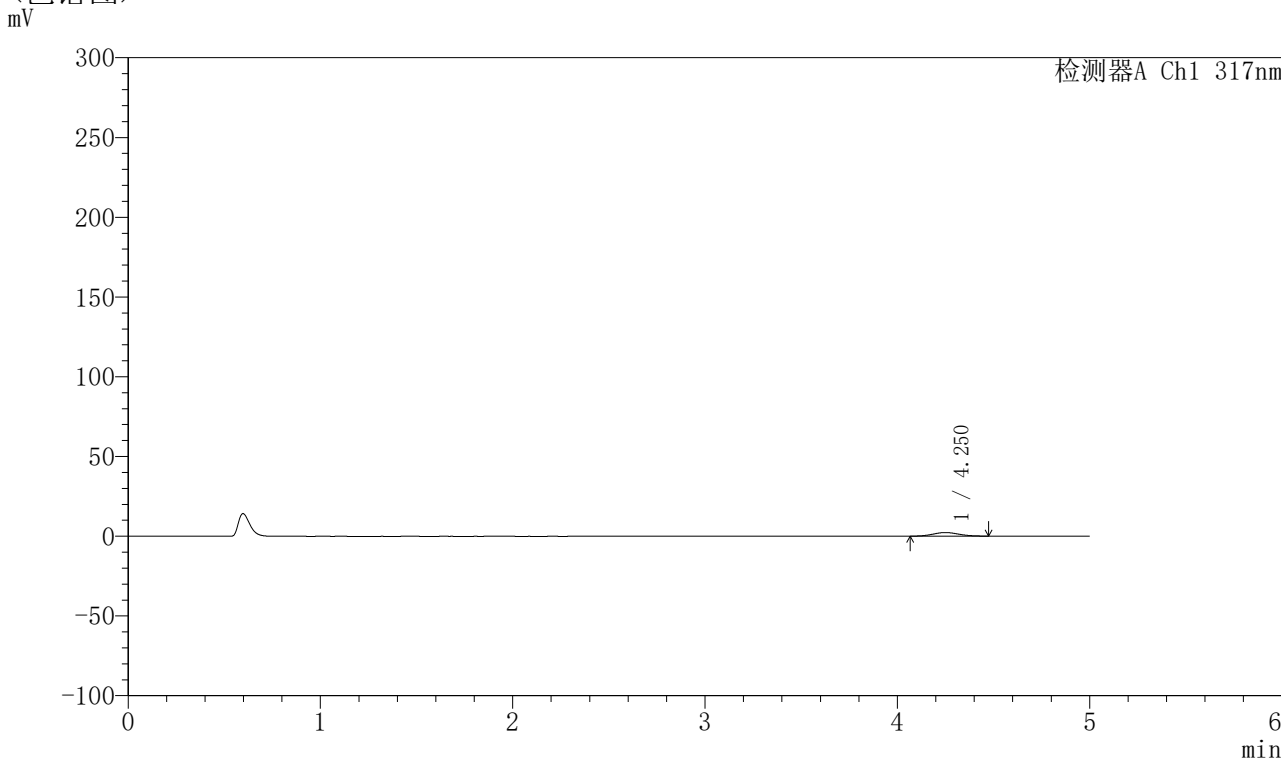


QTL-4047

<样品信息>

色谱柱 : XB-C18(4.6*50mm,5μm) 流速:1.0ml/min
 柱温 : 40°C 波长:317nm
 数据文件名: RC\$QTL-4047 - 10-25/10-1033-2 - zzp-2024112422p-20mg-pH1.0jz-rcqx-1-jf50z-p4-5min.lcd
 方法文件名: RC\$QTL-4047 - QTL-4047-rcqx-FX259.lcm
 批处理文件名: RC\$QTL-4047 - 20241219-FX259.lcb
 样品瓶号: 1-28
 进样体积: 20μl 版本号:6.115
 进样时间: 2024/12/19 12:20:19 实验者: xiexinhui
 处理时间 (V2) : 2024/12/20 09:02:49 处理者: xiexinhui
 仪器型号: SHIMADZU LC-2050C(FX259)

<色谱图>



<峰表>

检测器A Ch1 317nm

峰号	保留时间	面积	面积%	高度	理论塔板数(USP)	拖尾因子	分离度(USP)
1	4.250	21528	100.000	2273	4692	1.072	--
总计		21528	100.000	2273			

图10 非布司他片溶出曲线测定HPLC图谱
 自制品-2024112422批(20mg规格)-pH1.0介质-桨法-50转-5min-片4
 供试品溶液-1

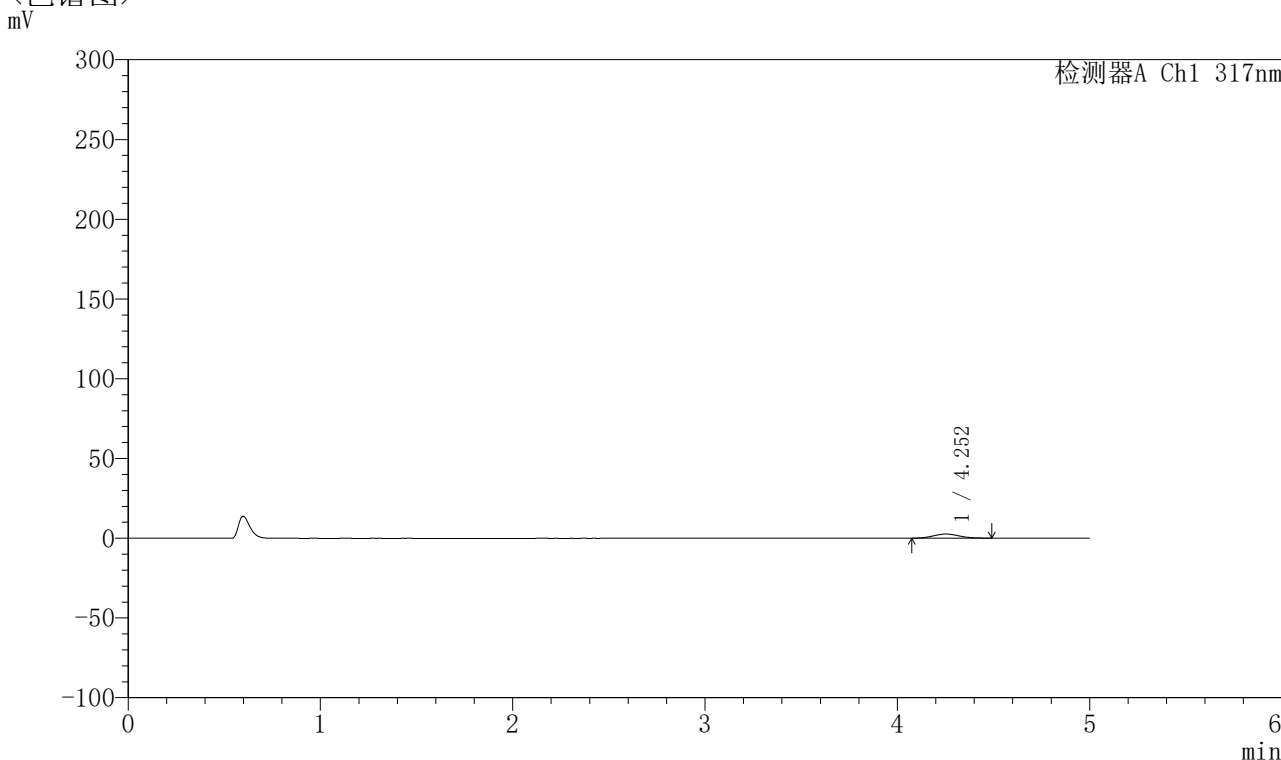


QTL-4047

<样品信息>

色谱柱 : XB-C18(4.6*50mm,5μm) 流速:1.0ml/min
 柱温 : 40°C 波长:317nm
 数据文件名: RC\$QTL-4047 - 10-25/10-1034-2 - zzp-2024112422p-20mg-pH1.0jz-rcqx-1-jf50z-p5-5min.lcd
 方法文件名: RC\$QTL-4047 - QTL-4047-rcqx-FX259.lcm
 批处理文件名: RC\$QTL-4047 - 20241219-FX259.lcb
 样品瓶号: 1-37
 进样体积: 20μl 版本号:6.115
 进样时间: 2024/12/19 12:25:41 实验者: xiexinhui
 处理时间 (V2) : 2024/12/20 09:02:52 处理者: xiexinhui
 仪器型号: SHIMADZU LC-2050C(FX259)

<色谱图>



<峰表>

检测器A Ch1 317nm

峰号	保留时间	面积	面积%	高度	理论塔板数(USP)	拖尾因子	分离度(USP)
1	4.252	24526	100.000	2596	4733	1.101	--
总计		24526	100.000	2596			

图11 非布司他片溶出曲线测定HPLC图谱
 自制品-2024112422批(20mg规格)-pH1.0介质-桨法-50转-5min-片5
 供试品溶液-1

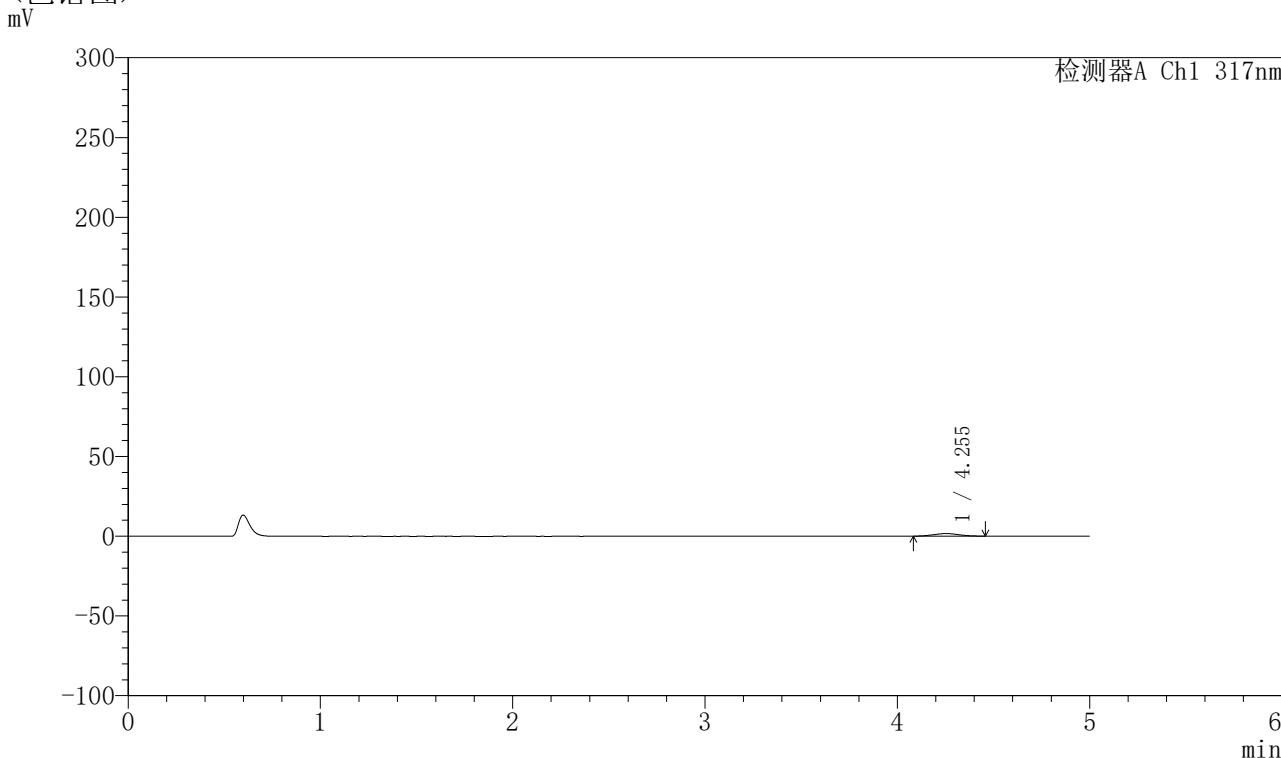


QTL-4047

<样品信息>

色谱柱 : XB-C18(4.6*50mm,5μm) 流速:1.0ml/min
 柱温 : 40°C 波长:317nm
 数据文件名: RC\$QTL-4047 - 10-25/10-1035-2 - zzp-2024112422p-20mg-pH1.0jz-rcqx-1-jf50z-p6-5min.lcd
 方法文件名: RC\$QTL-4047 - QTL-4047-rcqx-FX259.lcm
 批处理文件名: RC\$QTL-4047 - 20241219-FX259.lcb
 样品瓶号: 1-46
 进样体积: 20μl 版本号:6.115
 进样时间: 2024/12/19 12:31:04 实验者: xiexinhui
 处理时间 (V2) : 2024/12/20 09:02:55 处理者: xiexinhui
 仪器型号: SHIMADZU LC-2050C(FX259)

<色谱图>



<峰表>

检测器A Ch1 317nm

峰号	保留时间	面积	面积%	高度	理论塔板数(USP)	拖尾因子	分离度(USP)
1	4.255	14718	100.000	1604	4859	1.018	--
总计		14718	100.000	1604			

图12 非布司他片溶出曲线测定HPLC图谱
 自制品-2024112422批(20mg规格)-pH1.0介质-桨法-50转-5min-片6
 供试品溶液-1

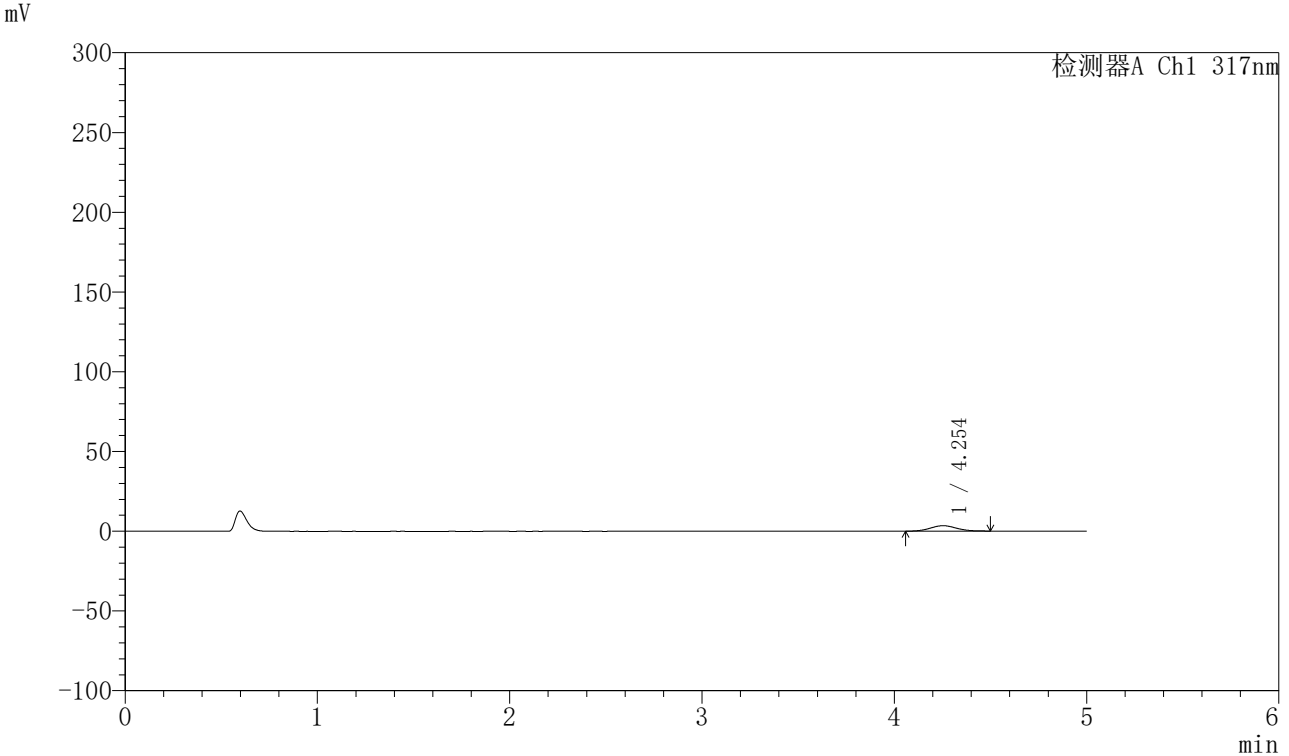


QTL-4047

<样品信息>

色谱柱 : XB-C18(4.6*50mm,5μm) 流速:1.0ml/min
 柱温 : 40°C 波长:317nm
 数据文件名: RC\$QTL-4047 - 10-25/10-1036-2 - zzp-2024112422p-20mg-pH1.0jz-rcqx-1-jf50z-p1-10min.lcd
 方法文件名: RC\$QTL-4047 - QTL-4047-rcqx-FX259.lcm
 批处理文件名: RC\$QTL-4047 - 20241219-FX259.lcb
 样品瓶号: 1-2
 进样体积: 20μl 版本号:6.115
 进样时间: 2024/12/19 12:36:27 实验者: xiexinhui
 处理时间 (V2) : 2024/12/20 09:02:57 处理者: xiexinhui
 仪器型号: SHIMADZU LC-2050C(FX259)

<色谱图>



<峰表>

检测器A Ch1 317nm

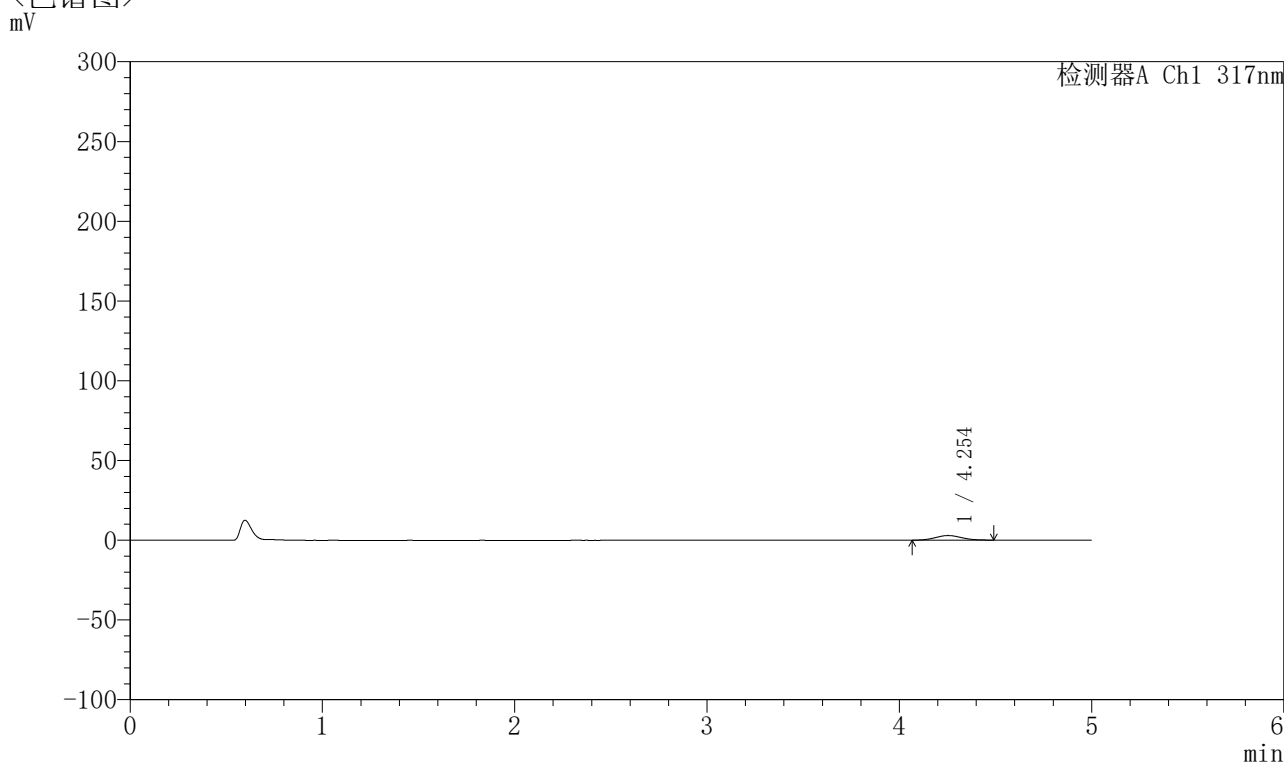
峰号	保留时间	面积	面积%	高度	理论塔板数(USP)	拖尾因子	分离度(USP)
1	4.254	32318	100.000	3416	4655	1.072	--
总计		32318	100.000	3416			

图13 非布司他片溶出曲线测定HPLC图谱
 自制品-2024112422批(20mg规格)-pH1.0介质-桨法-50转-10min-片1
 供试品溶液-1

〈样品信息〉

色谱柱 : XB-C18(4.6*50mm,5 μ m) 流速:1.0ml/min
 柱温 : 40 $^{\circ}$ C 波长:317nm
 数据文件名: RC\$QTL-4047 - 10-25/10-1037-2 - zzp-2024112422p-20mg-pH1.0jz-rcqx-1-jf50z-p2-10min.lcd
 方法文件名: RC\$QTL-4047 - QTL-4047-rcqx-FX259.lcm
 批处理文件名: RC\$QTL-4047 - 20241219-FX259.lcb
 样品瓶号: 1-11
 进样体积: 20 μ l 版本号:6.115
 进样时间: 2024/12/19 12:41:50 实验者: xiexinhui
 处理时间 (V2) : 2024/12/20 09:03:00 处理者: xiexinhui
 仪器型号: SHIMADZU LC-2050C(FX259)

〈色谱图〉



〈峰表〉

检测器A Ch1 317nm

峰号	保留时间	面积	面积%	高度	理论塔板数(USP)	拖尾因子	分离度(USP)
1	4.254	27252	100.000	2896	4585	1.065	--
总计		27252	100.000	2896			

图14 非布司他片溶出曲线测定HPLC图谱
 自制品-2024112422批(20mg规格)-pH1.0介质-桨法-50转-10min-片2
 供试品溶液-1

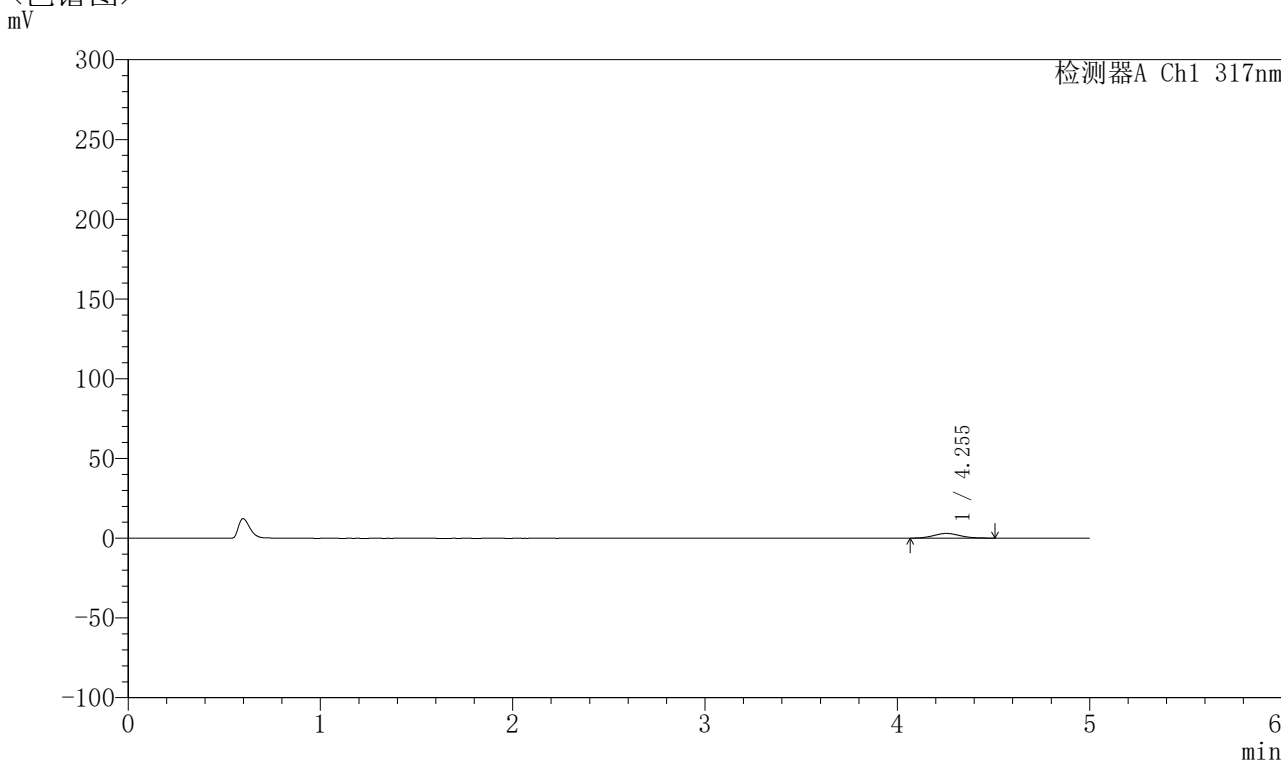


QTL-4047

<样品信息>

色谱柱 : XB-C18(4.6*50mm,5 μ m) 流速:1.0ml/min
 柱温 : 40 $^{\circ}$ C 波长:317nm
 数据文件名: RC\$QTL-4047 - 10-25/10-1038-2 - zzp-2024112422p-20mg-pH1.0jz-rcqx-1-jf50z-p3-10min.lcd
 方法文件名: RC\$QTL-4047 - QTL-4047-rcqx-FX259.lcm
 批处理文件名: RC\$QTL-4047 - 20241219-FX259.lcb
 样品瓶号: 1-20
 进样体积: 20 μ l 版本号:6.115
 进样时间: 2024/12/19 12:47:13 实验者: xiexinhui
 处理时间 (V2) : 2024/12/20 09:03:02 处理者: xiexinhui
 仪器型号: SHIMADZU LC-2050C(FX259)

<色谱图>



<峰表>

检测器A Ch1 317nm

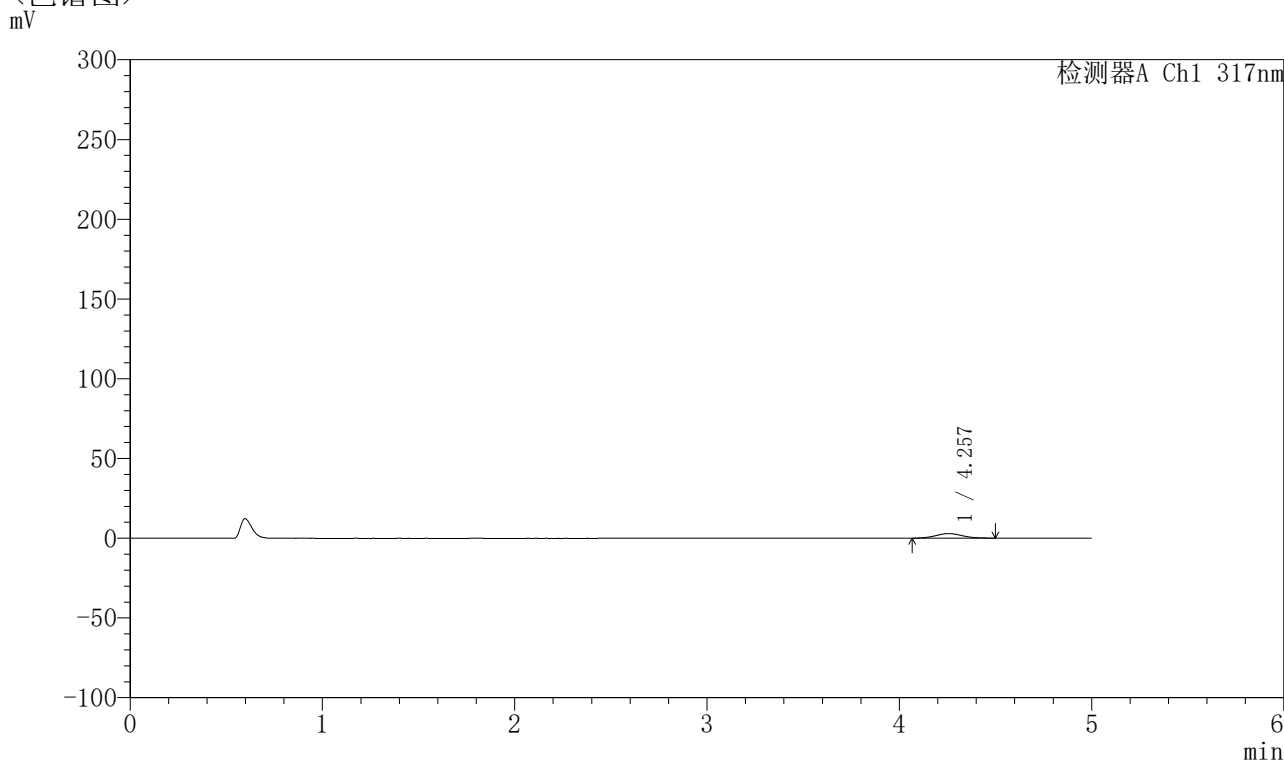
峰号	保留时间	面积	面积%	高度	理论塔板数(USP)	拖尾因子	分离度(USP)
1	4.255	28379	100.000	2969	4566	1.111	--
总计		28379	100.000	2969			

图15 非布司他片溶出曲线测定HPLC图谱
 自制品-2024112422批(20mg规格)-pH1.0介质-桨法-50转-10min-片3
 供试品溶液-1

〈样品信息〉

色谱柱 : XB-C18(4.6*50mm,5 μ m) 流速:1.0ml/min
 柱温 : 40 $^{\circ}$ C 波长:317nm
 数据文件名: RC\$QTL-4047 - 10-25/10-1039-2 - zzp-2024112422p-20mg-pH1.0jz-rcqx-1-jf50z-p4-10min.lcd
 方法文件名: RC\$QTL-4047 - QTL-4047-rcqx-FX259.lcm
 批处理文件名: RC\$QTL-4047 - 20241219-FX259.lcb
 样品瓶号: 1-29
 进样体积: 20 μ l 版本号:6.115
 进样时间: 2024/12/19 12:52:36 实验者: xiexinhui
 处理时间 (V2) : 2024/12/20 09:03:05 处理者: xiexinhui
 仪器型号: SHIMADZU LC-2050C(FX259)

〈色谱图〉



〈峰表〉

检测器A Ch1 317nm

峰号	保留时间	面积	面积%	高度	理论塔板数(USP)	拖尾因子	分离度(USP)
1	4.257	27351	100.000	2878	4620	1.080	--
总计		27351	100.000	2878			

图16 非布司他片溶出曲线测定HPLC图谱
 自制品-2024112422批(20mg规格)-pH1.0介质-桨法-50转-10min-片4
 供试品溶液-1

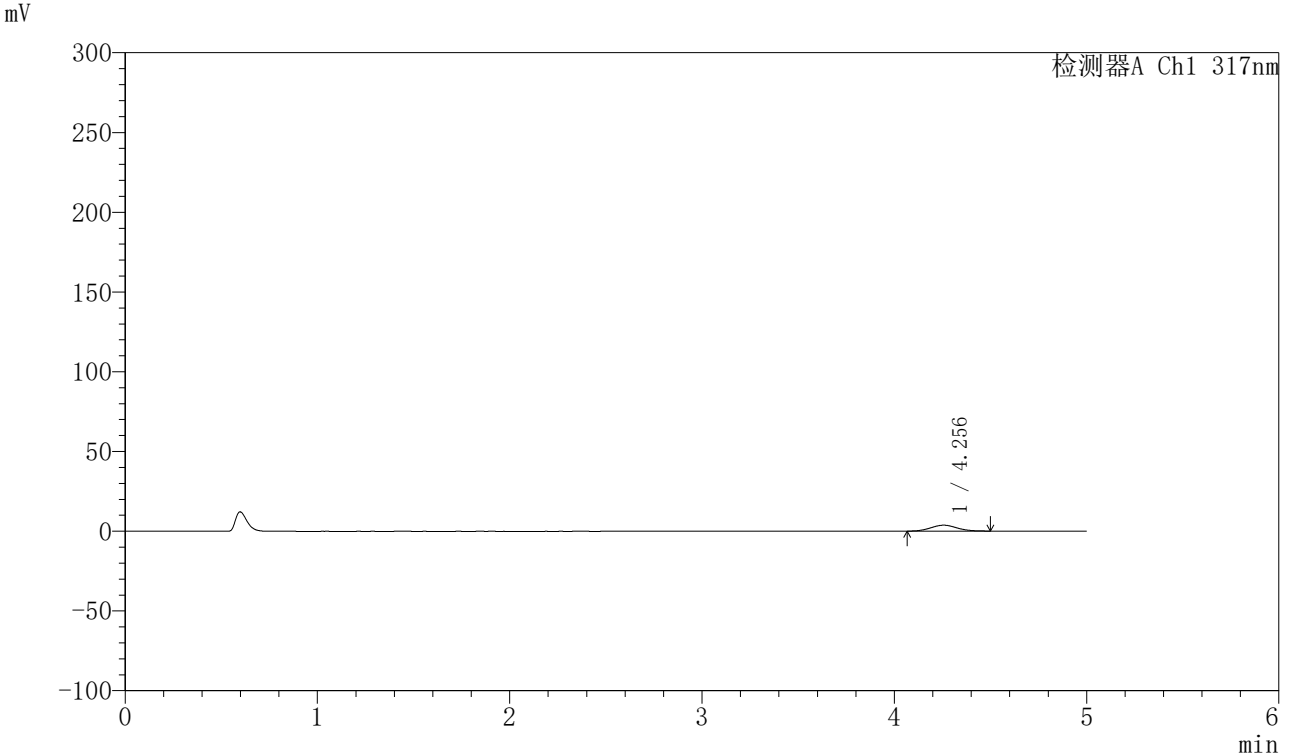


QTL-4047

<样品信息>

色谱柱 : XB-C18(4.6*50mm,5 μ m) 流速:1.0ml/min
 柱温 : 40 $^{\circ}$ C 波长:317nm
 数据文件名: RC\$QTL-4047 - 10-25/10-1040-2 - zzp-2024112422p-20mg-pH1.0jz-rcqx-1-jf50z-p5-10min.lcd
 方法文件名: RC\$QTL-4047 - QTL-4047-rcqx-FX259.lcm
 批处理文件名: RC\$QTL-4047 - 20241219-FX259.lcb
 样品瓶号: 1-38
 进样体积: 20 μ l 版本号:6.115
 进样时间: 2024/12/19 12:57:58 实验者: xiexinhui
 处理时间 (V2) : 2024/12/20 09:03:07 处理者: xiexinhui
 仪器型号: SHIMADZU LC-2050C(FX259)

<色谱图>



<峰表>

检测器A Ch1 317nm

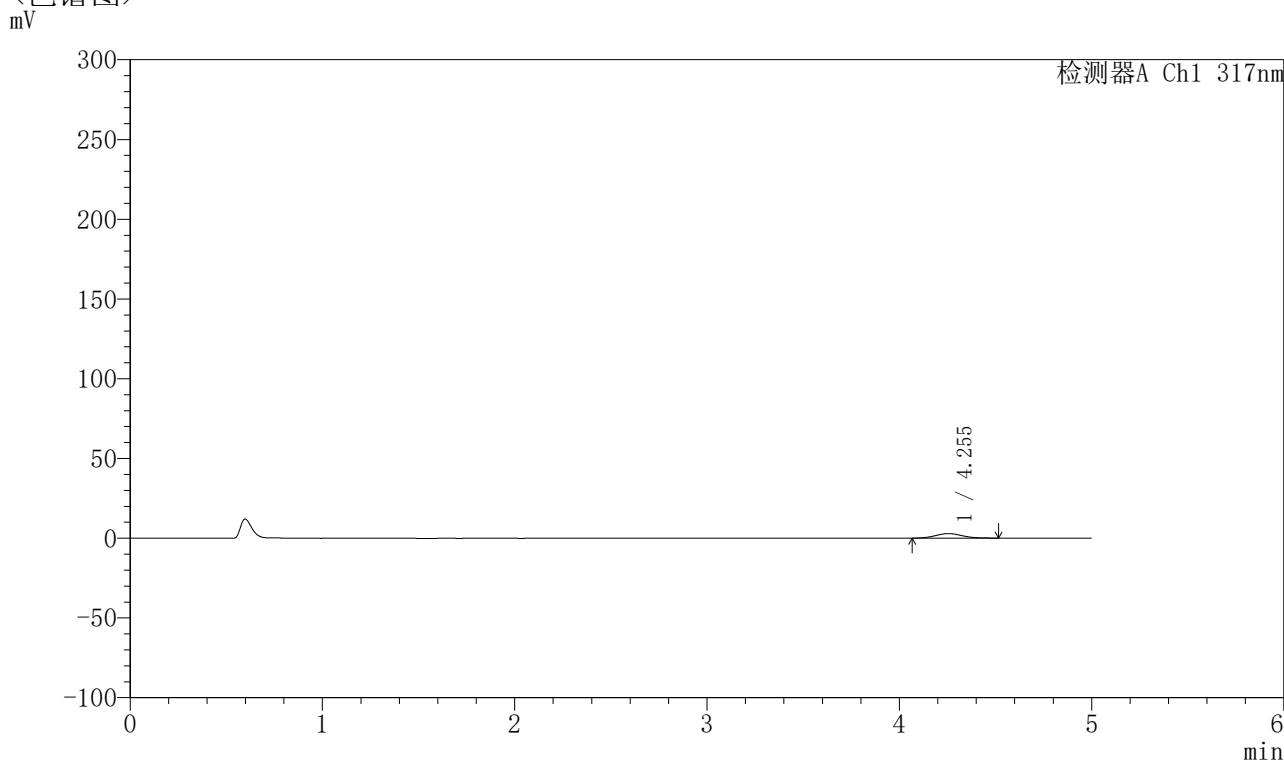
峰号	保留时间	面积	面积%	高度	理论塔板数(USP)	拖尾因子	分离度(USP)
1	4.256	35262	100.000	3716	4675	1.069	--
总计		35262	100.000	3716			

图17 非布司他片溶出曲线测定HPLC图谱
 自制品-2024112422批(20mg规格)-pH1.0介质-桨法-50转-10min-片5
 供试品溶液-1

〈样品信息〉

色谱柱 : XB-C18(4.6*50mm,5 μ m) 流速:1.0ml/min
 柱温 : 40 $^{\circ}$ C 波长:317nm
 数据文件名: RC\$QTL-4047 - 10-25/10-1041-2 - zzp-2024112422p-20mg-pH1.0jz-rcqx-1-jf50z-p6-10min.lcd
 方法文件名: RC\$QTL-4047 - QTL-4047-rcqx-FX259.lcm
 批处理文件名: RC\$QTL-4047 - 20241219-FX259.lcb
 样品瓶号: 1-47
 进样体积: 20 μ l 版本号:6.115
 进样时间: 2024/12/19 13:03:21 实验者: xiexinhui
 处理时间 (V2) : 2024/12/20 09:03:10 处理者: xiexinhui
 仪器型号: SHIMADZU LC-2050C(FX259)

〈色谱图〉



〈峰表〉

检测器A Ch1 317nm

峰号	保留时间	面积	面积%	高度	理论塔板数(USP)	拖尾因子	分离度(USP)
1	4.255	27668	100.000	2876	4537	1.094	--
总计		27668	100.000	2876			

图18 非布司他片溶出曲线测定HPLC图谱
 自制品-2024112422批(20mg规格)-pH1.0介质-桨法-50转-10min-片6
 供试品溶液-1

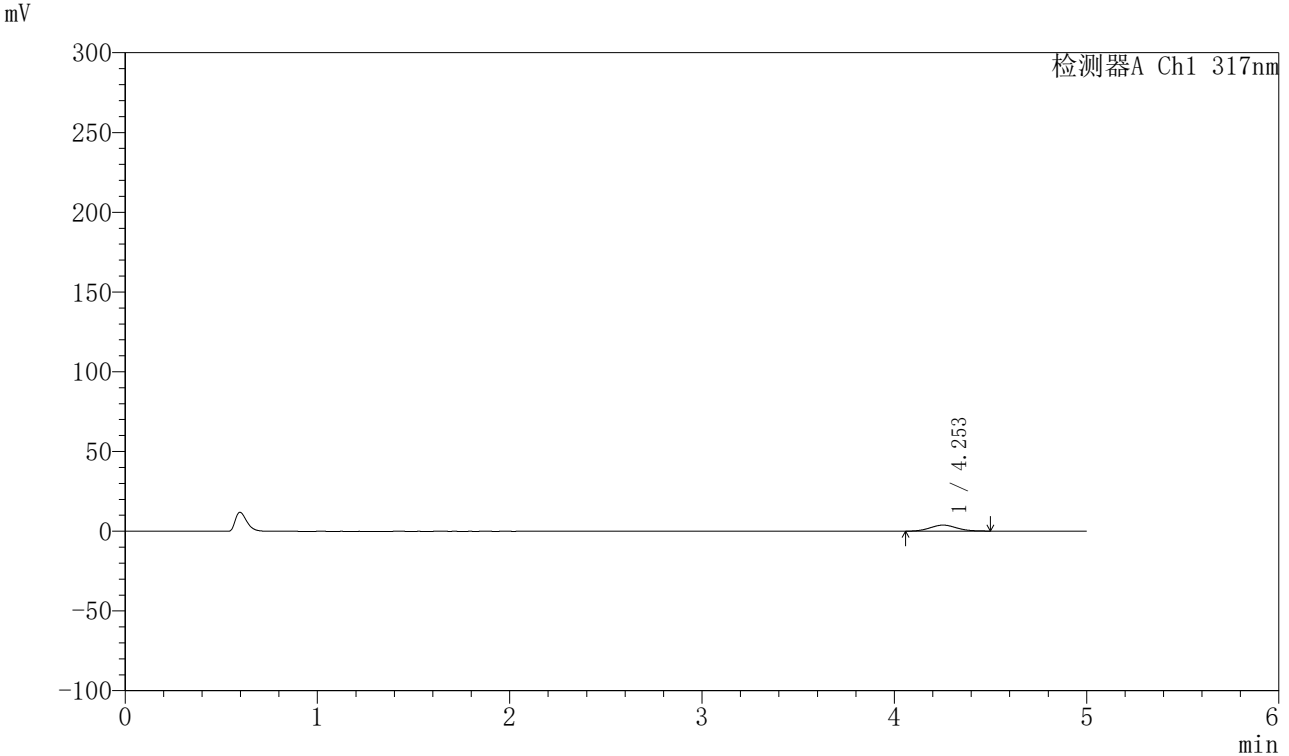


QTL-4047

<样品信息>

色谱柱 : XB-C18(4.6*50mm,5μm) 流速:1.0ml/min
 柱温 : 40°C 波长:317nm
 数据文件名: RC\$QTL-4047 - 10-25/10-1042-2 - zzp-2024112422p-20mg-pH1.0jz-rcqx-1-jf50z-p1-15min.lcd
 方法文件名: RC\$QTL-4047 - QTL-4047-rcqx-FX259.lcm
 批处理文件名: RC\$QTL-4047 - 20241219-FX259.lcb
 样品瓶号: 1-3
 进样体积: 20μl 版本号:6.115
 进样时间: 2024/12/19 13:08:44 实验者: xiexinhui
 处理时间 (V2) : 2024/12/20 09:03:13 处理者: xiexinhui
 仪器型号: SHIMADZU LC-2050C(FX259)

<色谱图>



<峰表>

检测器A Ch1 317nm

峰号	保留时间	面积	面积%	高度	理论塔板数(USP)	拖尾因子	分离度(USP)
1	4.253	36158	100.000	3775	4519	1.070	--
总计		36158	100.000	3775			

图19 非布司他片溶出曲线测定HPLC图谱
 自制品-2024112422批(20mg规格)-pH1.0介质-桨法-50转-15min-片1
 供试品溶液-1

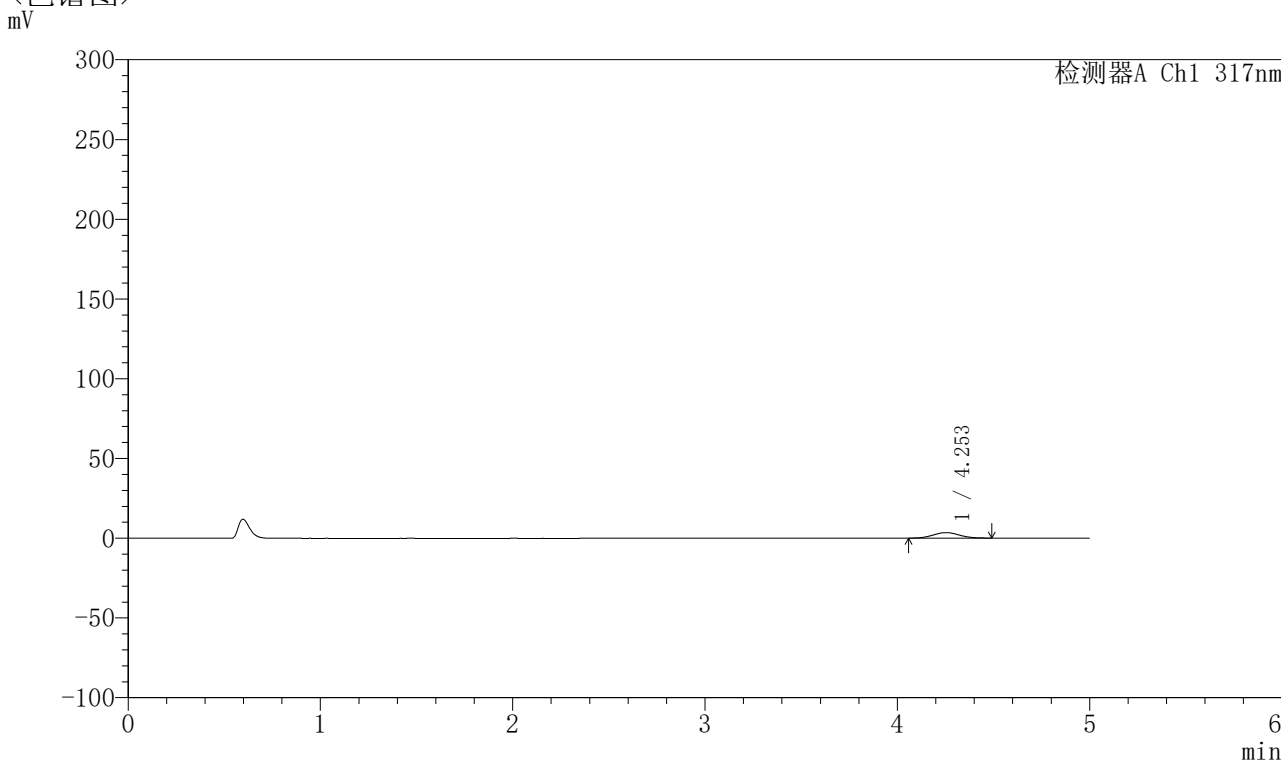


QTL-4047

<样品信息>

色谱柱 : XB-C18(4.6*50mm,5μm) 流速:1.0ml/min
 柱温 : 40°C 波长:317nm
 数据文件名: RC\$QTL-4047 - 10-25/10-1043-2 - zzp-2024112422p-20mg-pH1.0jz-rcqx-1-jf50z-p2-15min.lcd
 方法文件名: RC\$QTL-4047 - QTL-4047-rcqx-FX259.lcm
 批处理文件名: RC\$QTL-4047 - 20241219-FX259.lcb
 样品瓶号: 1-12
 进样体积: 20μl 版本号:6.115
 进样时间: 2024/12/19 13:14:07 实验者: xiexinhui
 处理时间 (V2) : 2024/12/20 09:03:15 处理者: xiexinhui
 仪器型号: SHIMADZU LC-2050C(FX259)

<色谱图>



<峰表>

检测器A Ch1 317nm

峰号	保留时间	面积	面积%	高度	理论塔板数(USP)	拖尾因子	分离度(USP)
1	4.253	33105	100.000	3470	4693	1.054	--
总计		33105	100.000	3470			

图20 非布司他片溶出曲线测定HPLC图谱
 自制品-2024112422批(20mg规格)-pH1.0介质-桨法-50转-15min-片2
 供试品溶液-1

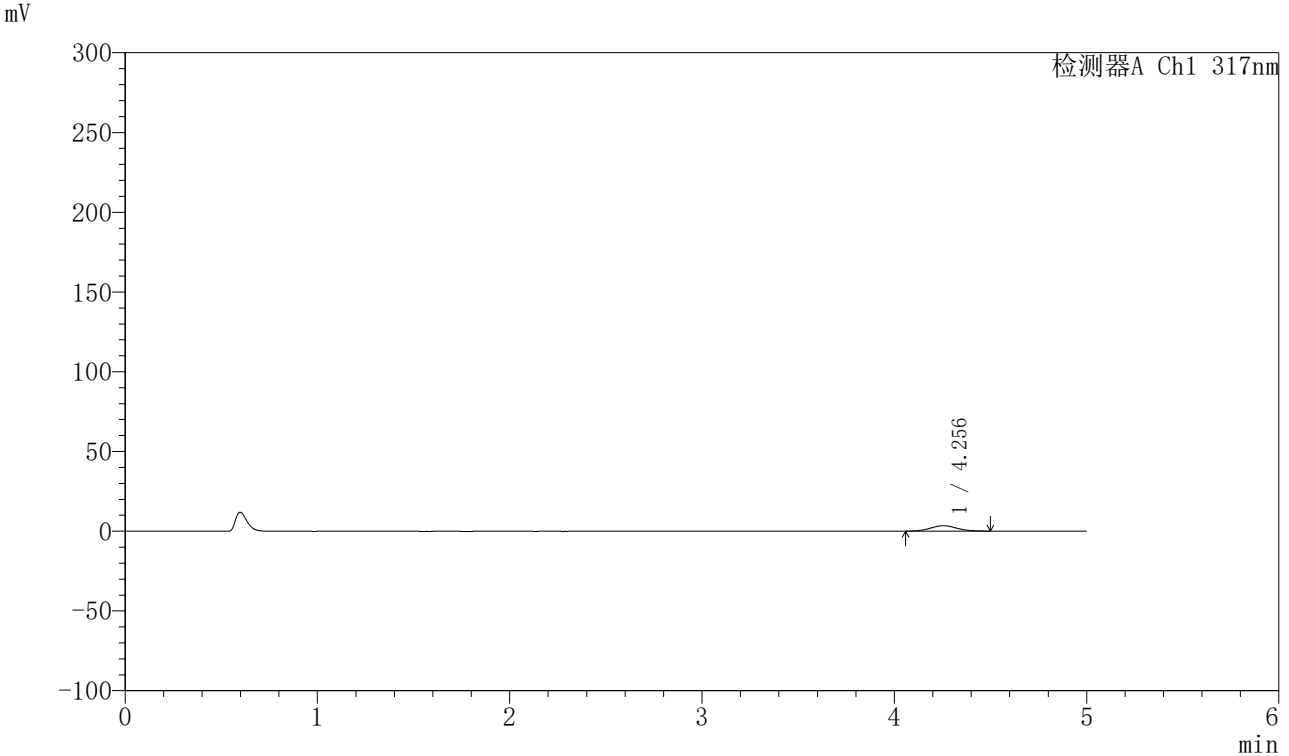


QTL-4047

<样品信息>

色谱柱 : XB-C18(4.6*50mm,5μm) 流速:1.0ml/min
 柱温 : 40°C 波长:317nm
 数据文件名: RC\$QTL-4047 - 10-25/10-1044-2 - zzp-2024112422p-20mg-pH1.0jz-rcqx-1-jf50z-p3-15min.lcd
 方法文件名: RC\$QTL-4047 - QTL-4047-rcqx-FX259.lcm
 批处理文件名: RC\$QTL-4047 - 20241219-FX259.lcb
 样品瓶号: 1-21
 进样体积: 20μl 版本号:6.115
 进样时间: 2024/12/19 13:19:30 实验者: xiexinhui
 处理时间 (V2) : 2024/12/20 09:03:18 处理者: xiexinhui
 仪器型号: SHIMADZU LC-2050C(FX259)

<色谱图>



<峰表>

检测器A Ch1 317nm

峰号	保留时间	面积	面积%	高度	理论塔板数(USP)	拖尾因子	分离度(USP)
1	4.256	32726	100.000	3410	4599	1.048	--
总计		32726	100.000	3410			

图21 非布司他片溶出曲线测定HPLC图谱
 自制品-2024112422批(20mg规格)-pH1.0介质-桨法-50转-15min-片3
 供试品溶液-1

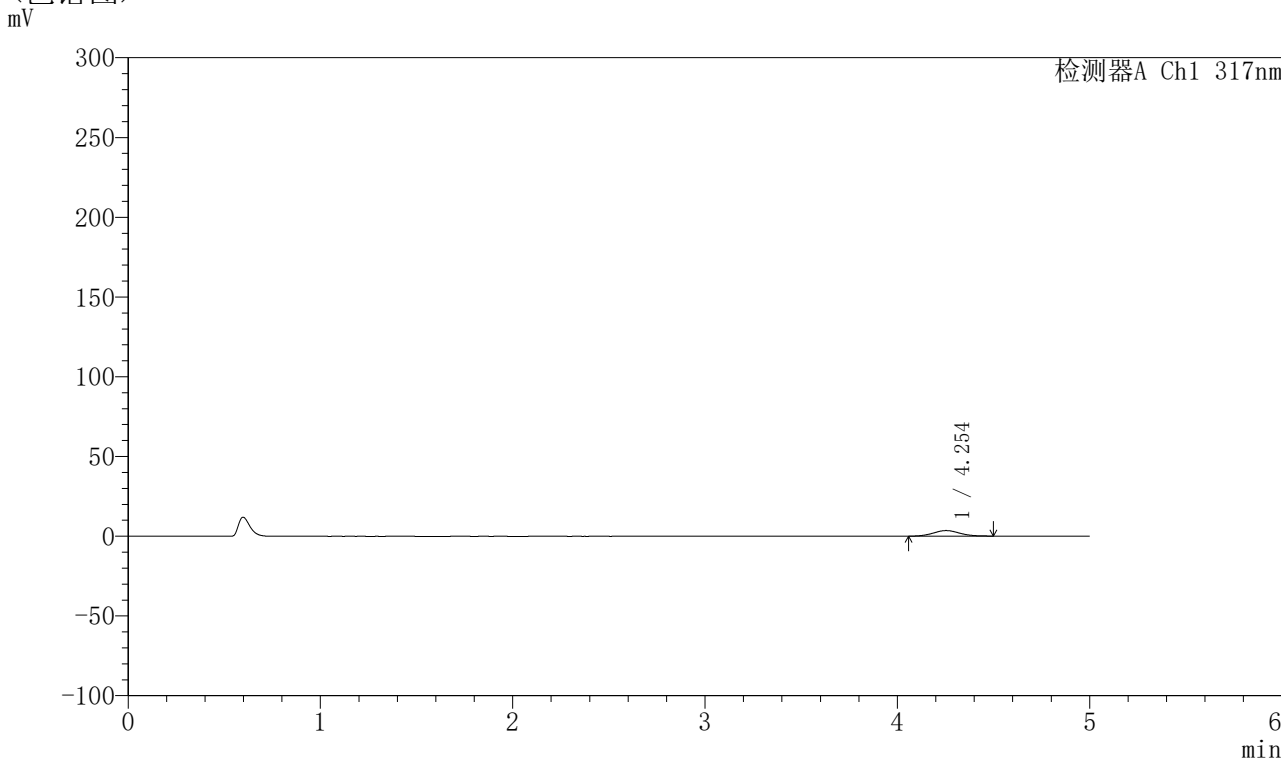


QTL-4047

<样品信息>

色谱柱 : XB-C18(4.6*50mm,5μm) 流速:1.0ml/min
 柱温 : 40°C 波长:317nm
 数据文件名: RC\$QTL-4047 - 10-25/10-1045-2 - zzp-2024112422p-20mg-pH1.0jz-rcqx-1-jf50z-p4-15min.lcd
 方法文件名: RC\$QTL-4047 - QTL-4047-rcqx-FX259.lcm
 批处理文件名: RC\$QTL-4047 - 20241219-FX259.lcb
 样品瓶号: 1-30
 进样体积: 20μl 版本号:6.115
 进样时间: 2024/12/19 13:24:53 实验者: xiexinhui
 处理时间 (V2) : 2024/12/20 09:03:20 处理者: xiexinhui
 仪器型号: SHIMADZU LC-2050C(FX259)

<色谱图>



<峰表>

检测器A Ch1 317nm

峰号	保留时间	面积	面积%	高度	理论塔板数(USP)	拖尾因子	分离度(USP)
1	4.254	33619	100.000	3506	4563	1.057	--
总计		33619	100.000	3506			

图22 非布司他片溶出曲线测定HPLC图谱
 自制品-2024112422批(20mg规格)-pH1.0介质-桨法-50转-15min-片4
 供试品溶液-1

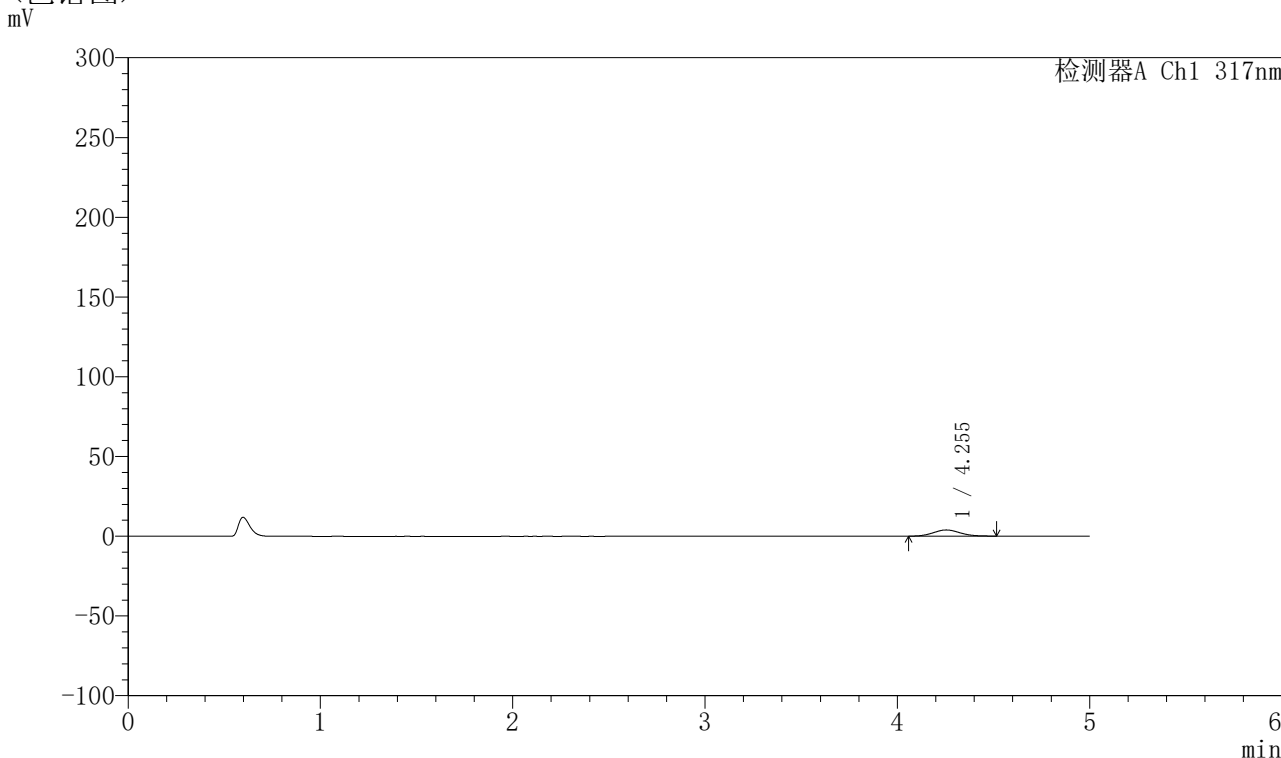


QTL-4047

<样品信息>

色谱柱 : XB-C18(4.6*50mm,5μm) 流速:1.0ml/min
 柱温 : 40°C 波长:317nm
 数据文件名: RC\$QTL-4047 - 10-25/10-1046-2 - zzp-2024112422p-20mg-pH1.0jz-rcqx-1-jf50z-p5-15min.lcd
 方法文件名: RC\$QTL-4047 - QTL-4047-rcqx-FX259.lcm
 批处理文件名: RC\$QTL-4047 - 20241219-FX259.lcb
 样品瓶号: 1-39
 进样体积: 20μl 版本号:6.115
 进样时间: 2024/12/19 13:30:16 实验者: xiexinhui
 处理时间 (V2) : 2024/12/20 09:03:23 处理者: xiexinhui
 仪器型号: SHIMADZU LC-2050C(FX259)

<色谱图>



<峰表>

检测器A Ch1 317nm

峰号	保留时间	面积	面积%	高度	理论塔板数(USP)	拖尾因子	分离度(USP)
1	4.255	37967	100.000	3911	4428	1.079	--
总计		37967	100.000	3911			

图23 非布司他片溶出曲线测定HPLC图谱
 自制品-2024112422批(20mg规格)-pH1.0介质-桨法-50转-15min-片5
 供试品溶液-1

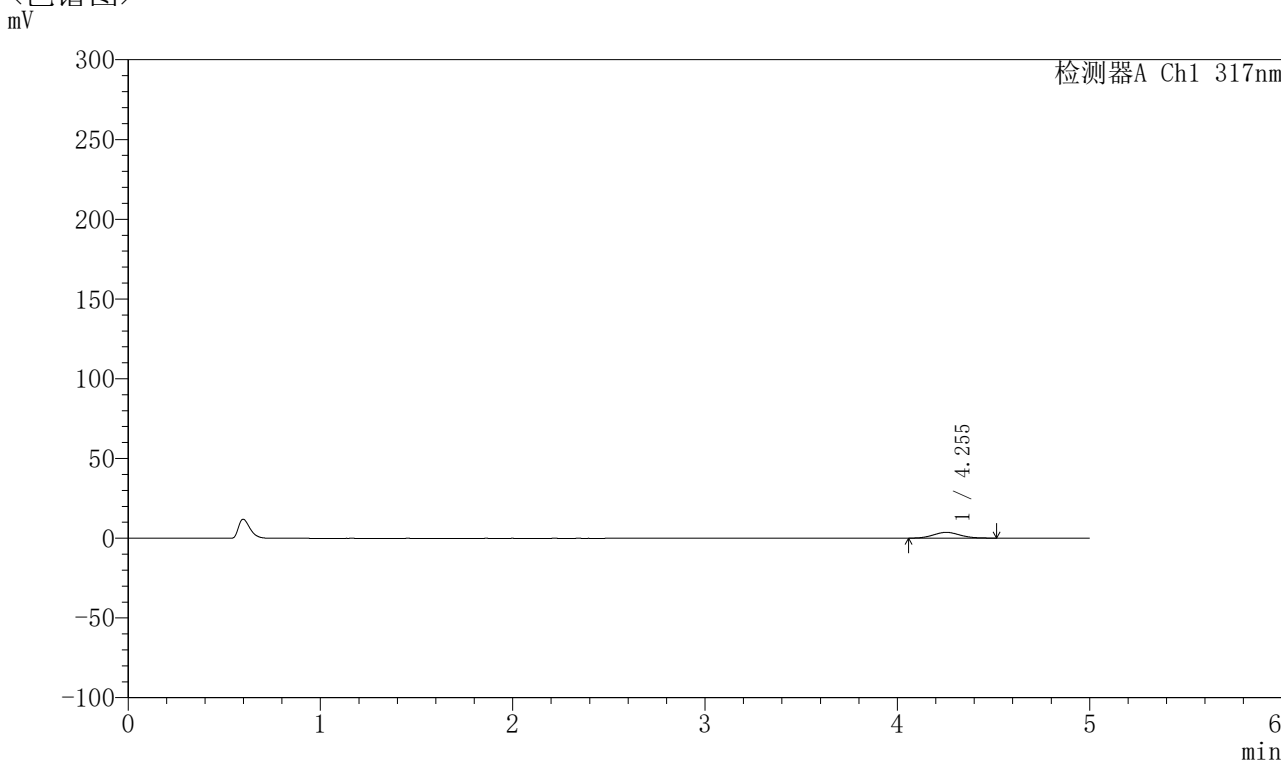


QTL-4047

<样品信息>

色谱柱 : XB-C18(4.6*50mm,5μm) 流速:1.0ml/min
 柱温 : 40°C 波长:317nm
 数据文件名: RC\$QTL-4047 - 10-25/10-1047-2 - zzp-2024112422p-20mg-pH1.0jz-rcqx-1-jf50z-p6-15min.lcd
 方法文件名: RC\$QTL-4047 - QTL-4047-rcqx-FX259.lcm
 批处理文件名: RC\$QTL-4047 - 20241219-FX259.lcb
 样品瓶号: 1-48
 进样体积: 20μl 版本号:6.115
 进样时间: 2024/12/19 13:35:39 实验者: xiexinhui
 处理时间 (V2) : 2024/12/20 09:03:25 处理者: xiexinhui
 仪器型号: SHIMADZU LC-2050C(FX259)

<色谱图>



<峰表>

检测器A Ch1 317nm

峰号	保留时间	面积	面积%	高度	理论塔板数(USP)	拖尾因子	分离度(USP)
1	4.255	35329	100.000	3650	4449	1.075	--
总计		35329	100.000	3650			

图24 非布司他片溶出曲线测定HPLC图谱
 自制品-2024112422批(20mg规格)-pH1.0介质-桨法-50转-15min-片6
 供试品溶液-1

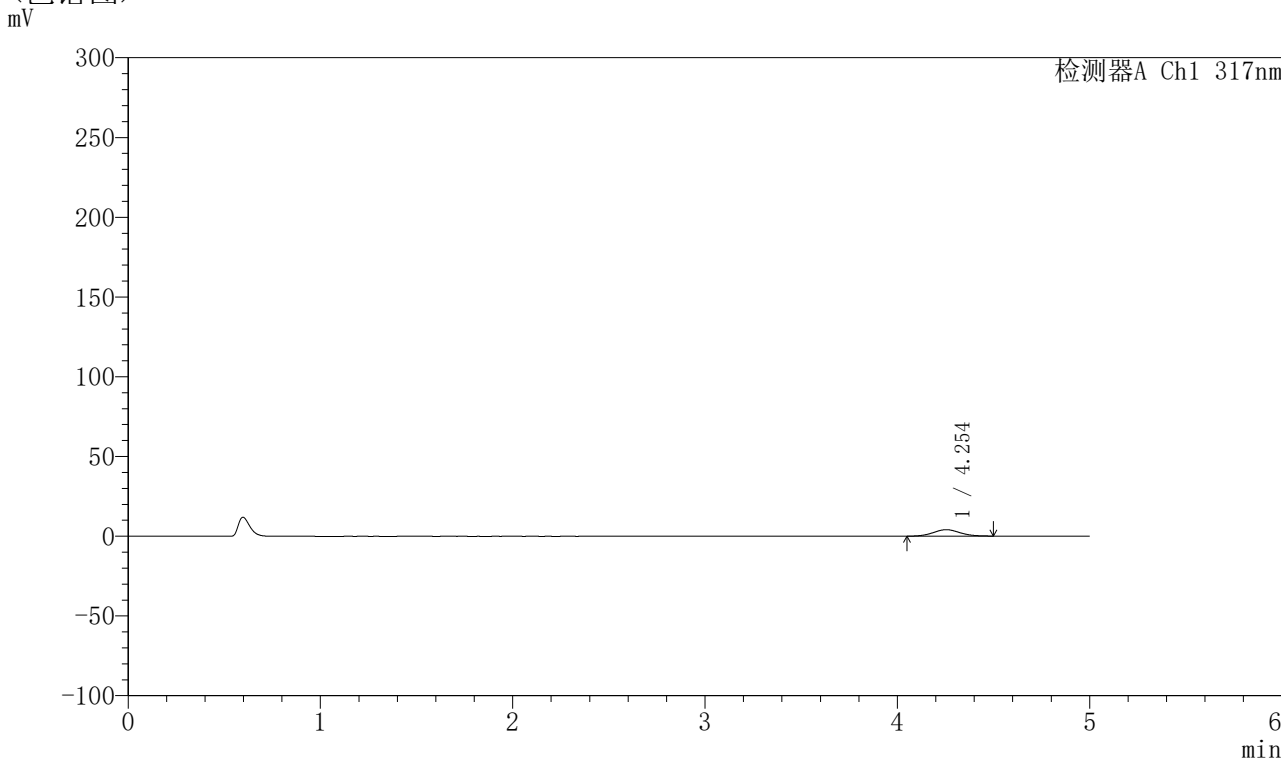


QTL-4047

<样品信息>

色谱柱 : XB-C18(4.6*50mm,5μm) 流速:1.0ml/min
 柱温 : 40°C 波长:317nm
 数据文件名: RC\$QTL-4047 - 10-25/10-1048-2 - zzp-2024112422p-20mg-pH1.0jz-rcqx-1-jf50z-p1-20min.lcd
 方法文件名: RC\$QTL-4047 - QTL-4047-rcqx-FX259.lcm
 批处理文件名: RC\$QTL-4047 - 20241219-FX259.lcb
 样品瓶号: 1-4
 进样体积: 20μl 版本号:6.115
 进样时间: 2024/12/19 13:41:02 实验者: xiexinhui
 处理时间 (V2) : 2024/12/20 09:03:28 处理者: xiexinhui
 仪器型号: SHIMADZU LC-2050C(FX259)

<色谱图>



<峰表>

检测器A Ch1 317nm

峰号	保留时间	面积	面积%	高度	理论塔板数(USP)	拖尾因子	分离度(USP)
1	4.254	39015	100.000	4039	4522	1.061	--
总计		39015	100.000	4039			

图25 非布司他片溶出曲线测定HPLC图谱
 自制品-2024112422批(20mg规格)-pH1.0介质-桨法-50转-20min-片1
 供试品溶液-1

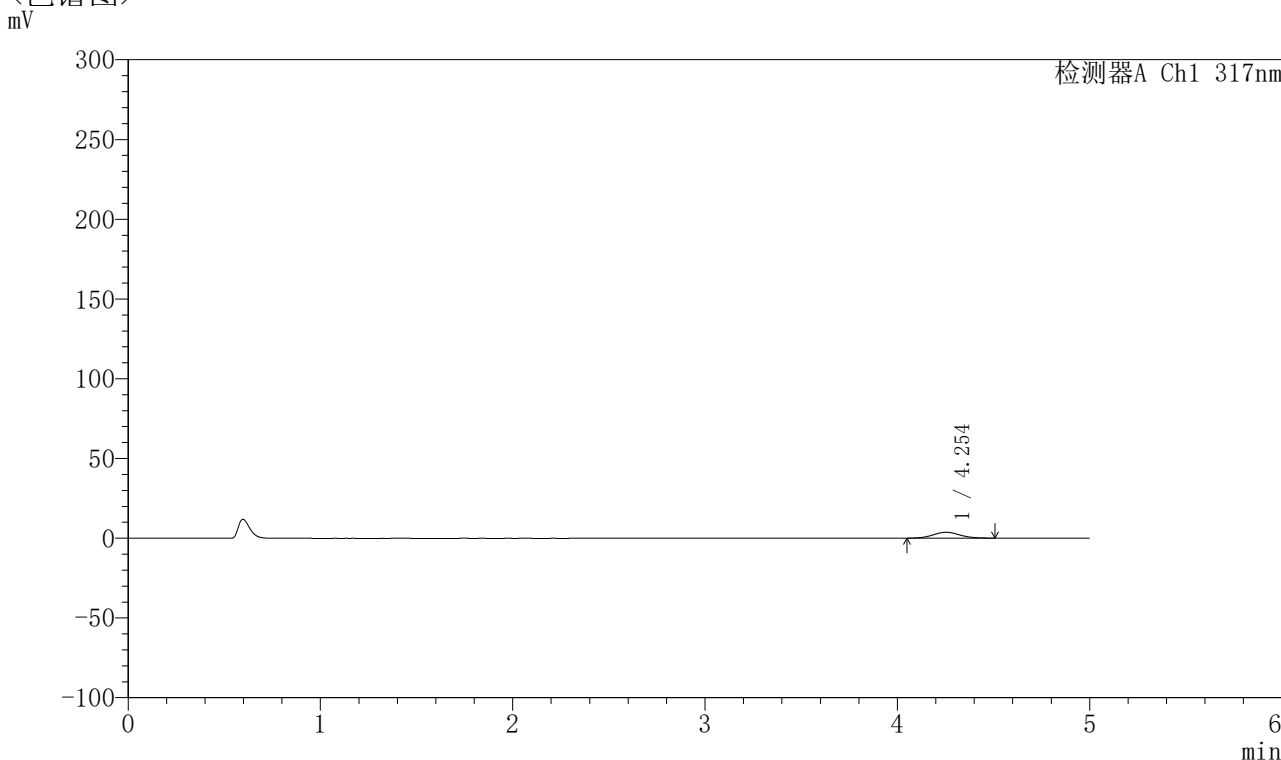


QTL-4047

<样品信息>

色谱柱 : XB-C18(4.6*50mm,5 μ m) 流速:1.0ml/min
 柱温 : 40 $^{\circ}$ C 波长:317nm
 数据文件名: RC\$QTL-4047 - 10-25/10-1049-2 - zzp-2024112422p-20mg-pH1.0jz-rcqx-1-jf50z-p2-20min.lcd
 方法文件名: RC\$QTL-4047 - QTL-4047-rcqx-FX259.lcm
 批处理文件名: RC\$QTL-4047 - 20241219-FX259.lcb
 样品瓶号: 1-13
 进样体积: 20 μ l 版本号:6.115
 进样时间: 2024/12/19 13:46:25 实验者: xiexinhui
 处理时间 (V2) : 2024/12/20 09:03:31 处理者: xiexinhui
 仪器型号: SHIMADZU LC-2050C(FX259)

<色谱图>



<峰表>

检测器A Ch1 317nm

峰号	保留时间	面积	面积%	高度	理论塔板数(USP)	拖尾因子	分离度(USP)
1	4.254	36110	100.000	3713	4513	1.066	--
总计		36110	100.000	3713			

图26 非布司他片溶出曲线测定HPLC图谱
 自制品-2024112422批(20mg规格)-pH1.0介质-桨法-50转-20min-片2
 供试品溶液-1

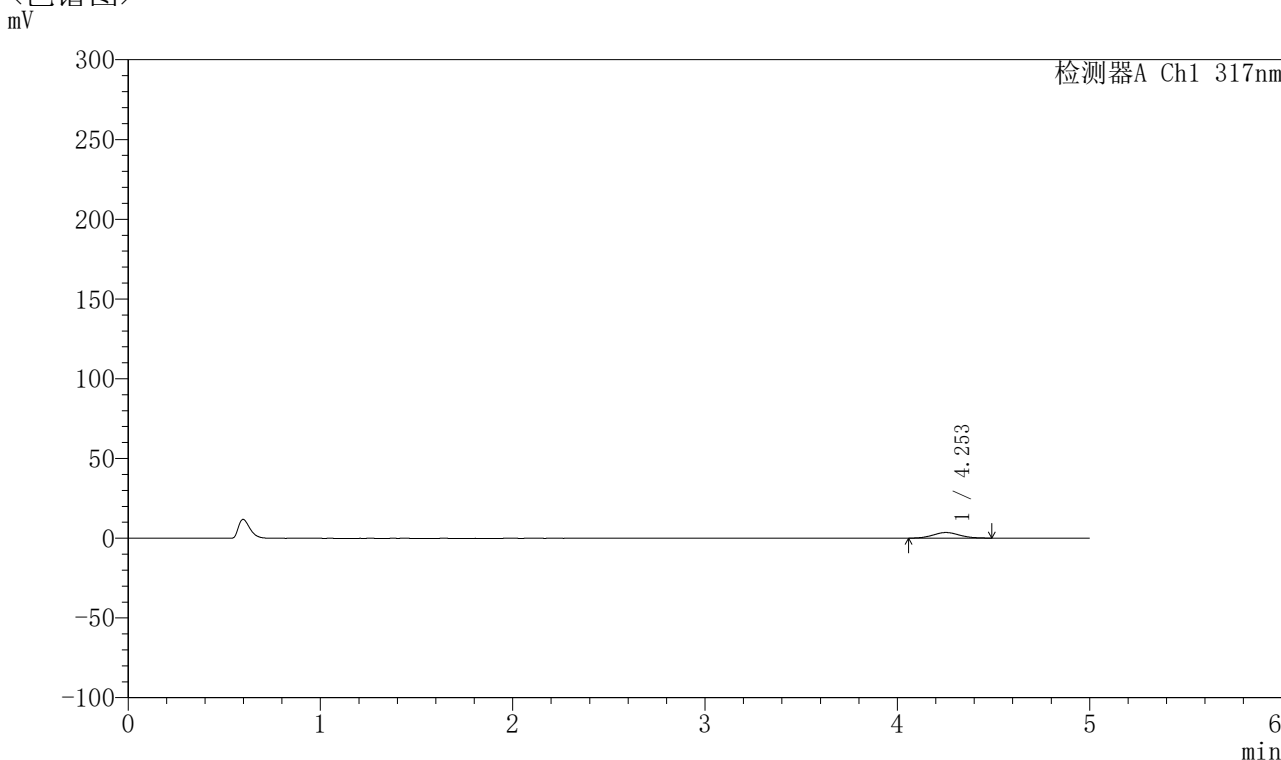


QTL-4047

<样品信息>

色谱柱 : XB-C18(4.6*50mm,5μm) 流速:1.0ml/min
 柱温 : 40°C 波长:317nm
 数据文件名: RC\$QTL-4047 - 10-25/10-1050-2 - zzp-2024112422p-20mg-pH1.0jz-rcqx-1-jf50z-p3-20min.lcd
 方法文件名: RC\$QTL-4047 - QTL-4047-rcqx-FX259.lcm
 批处理文件名: RC\$QTL-4047 - 20241219-FX259.lcb
 样品瓶号: 1-22
 进样体积: 20μl 版本号:6.115
 进样时间: 2024/12/19 13:51:48 实验者: xiexinhui
 处理时间 (V2) : 2024/12/20 09:03:33 处理者: xiexinhui
 仪器型号: SHIMADZU LC-2050C(FX259)

<色谱图>



<峰表>

检测器A Ch1 317nm

峰号	保留时间	面积	面积%	高度	理论塔板数(USP)	拖尾因子	分离度(USP)
1	4.253	33760	100.000	3517	4467	1.053	--
总计		33760	100.000	3517			

图27 非布司他片溶出曲线测定HPLC图谱
 自制品-2024112422批(20mg规格)-pH1.0介质-桨法-50转-20min-片3
 供试品溶液-1

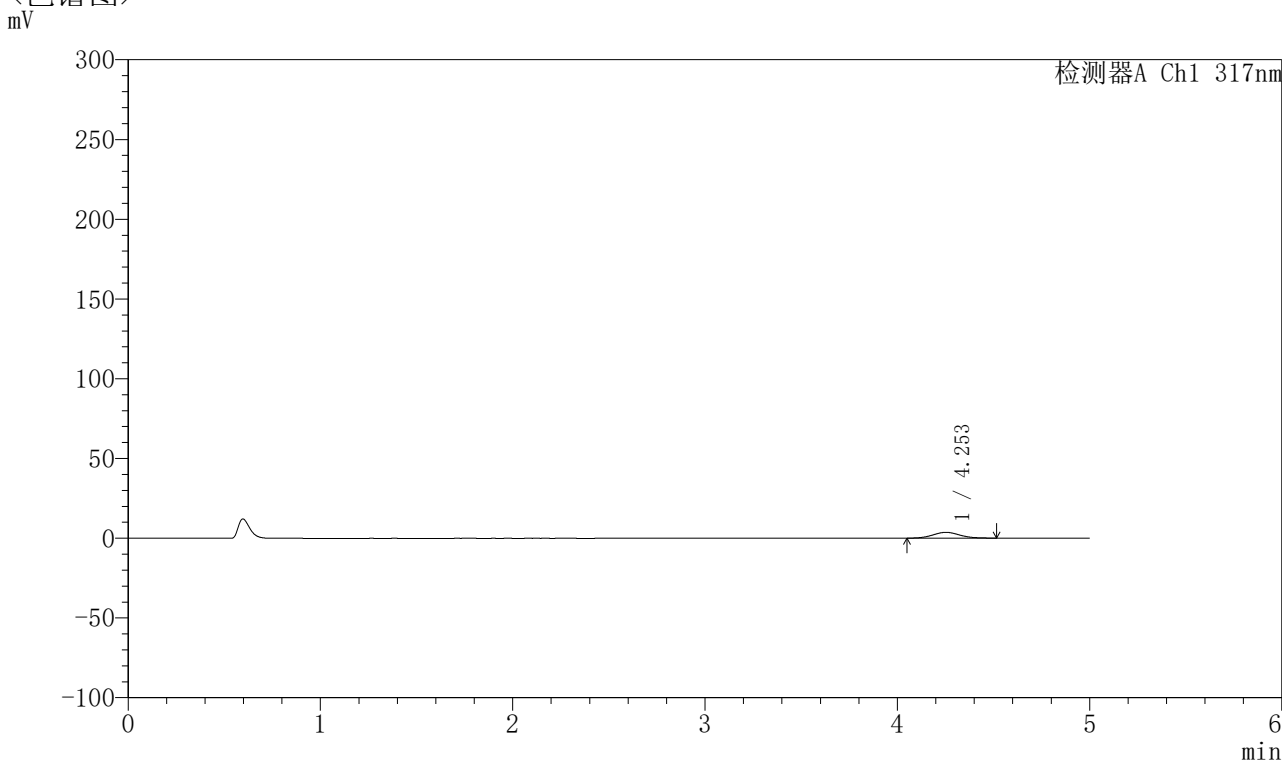


QTL-4047

<样品信息>

色谱柱 : XB-C18(4.6*50mm,5 μ m) 流速:1.0ml/min
 柱温 : 40 $^{\circ}$ C 波长:317nm
 数据文件名: RC\$QTL-4047 - 10-25/10-1051-2 - zzp-2024112422p-20mg-pH1.0jz-rcqx-1-jf50z-p4-20min.lcd
 方法文件名: RC\$QTL-4047 - QTL-4047-rcqx-FX259.lcm
 批处理文件名: RC\$QTL-4047 - 20241219-FX259.lcb
 样品瓶号: 1-31
 进样体积: 20 μ l 版本号:6.115
 进样时间: 2024/12/19 13:57:21 实验者: xiexinhui
 处理时间 (V2) : 2024/12/20 09:03:36 处理者: xiexinhui
 仪器型号: SHIMADZU LC-2050C(FX259)

<色谱图>



<峰表>

检测器A Ch1 317nm

峰号	保留时间	面积	面积%	高度	理论塔板数(USP)	拖尾因子	分离度(USP)
1	4.253	35747	100.000	3666	4497	1.062	--
总计		35747	100.000	3666			

图28 非布司他片溶出曲线测定HPLC图谱
 自制品-2024112422批(20mg规格)-pH1.0介质-桨法-50转-20min-片4
 供试品溶液-1

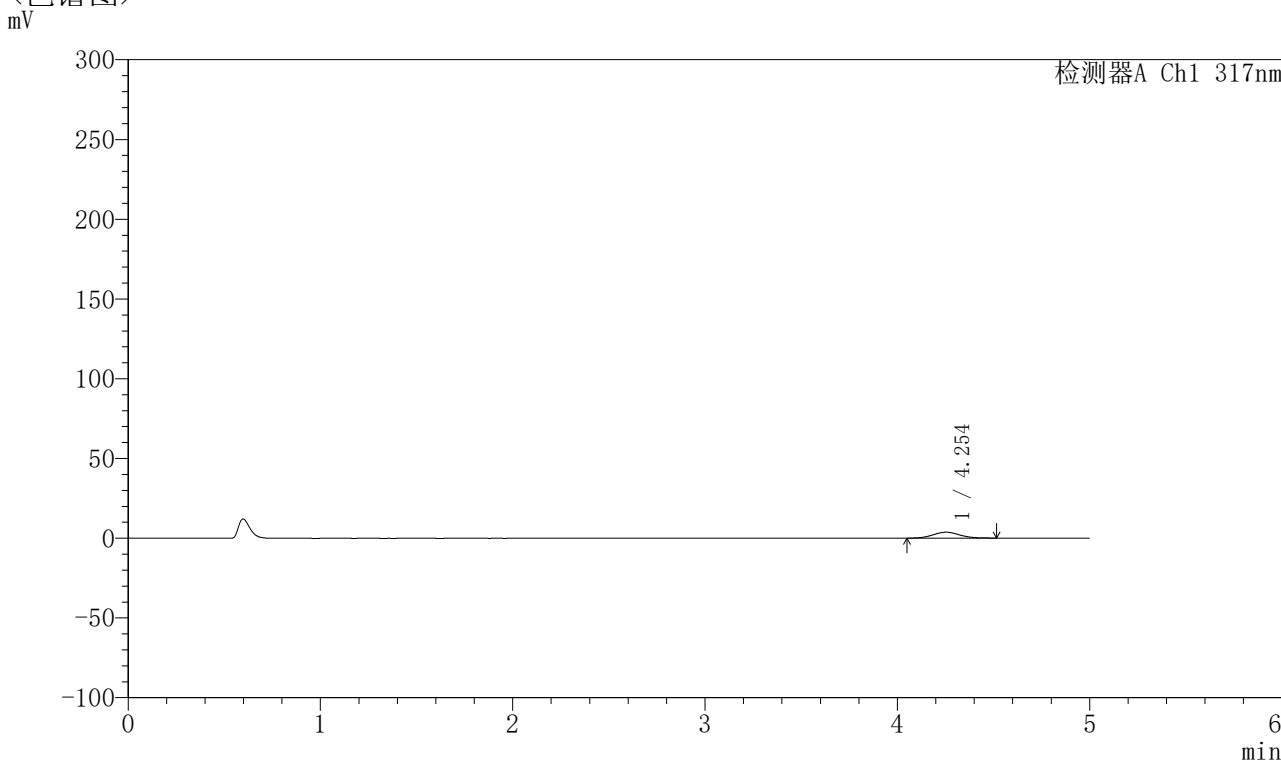


QTL-4047

<样品信息>

色谱柱 : XB-C18(4.6*50mm,5μm) 流速:1.0ml/min
 柱温 : 40°C 波长:317nm
 数据文件名: RC\$QTL-4047 - 10-25/10-1052-2 - zzp-2024112422p-20mg-pH1.0jz-rcqx-1-jf50z-p5-20min.lcd
 方法文件名: RC\$QTL-4047 - QTL-4047-rcqx-FX259.lcm
 批处理文件名: RC\$QTL-4047 - 20241219-FX259.lcb
 样品瓶号: 1-40
 进样体积: 20μl 版本号:6.115
 进样时间: 2024/12/19 14:02:45 实验者: xiexinhui
 处理时间 (V2) : 2024/12/20 09:03:38 处理者: xiexinhui
 仪器型号: SHIMADZU LC-2050C(FX259)

<色谱图>



<峰表>

检测器A Ch1 317nm

峰号	保留时间	面积	面积%	高度	理论塔板数(USP)	拖尾因子	分离度(USP)
1	4.254	36273	100.000	3736	4534	1.062	--
总计		36273	100.000	3736			

图29 非布司他片溶出曲线测定HPLC图谱
 自制品-2024112422批(20mg规格)-pH1.0介质-桨法-50转-20min-片5
 供试品溶液-1

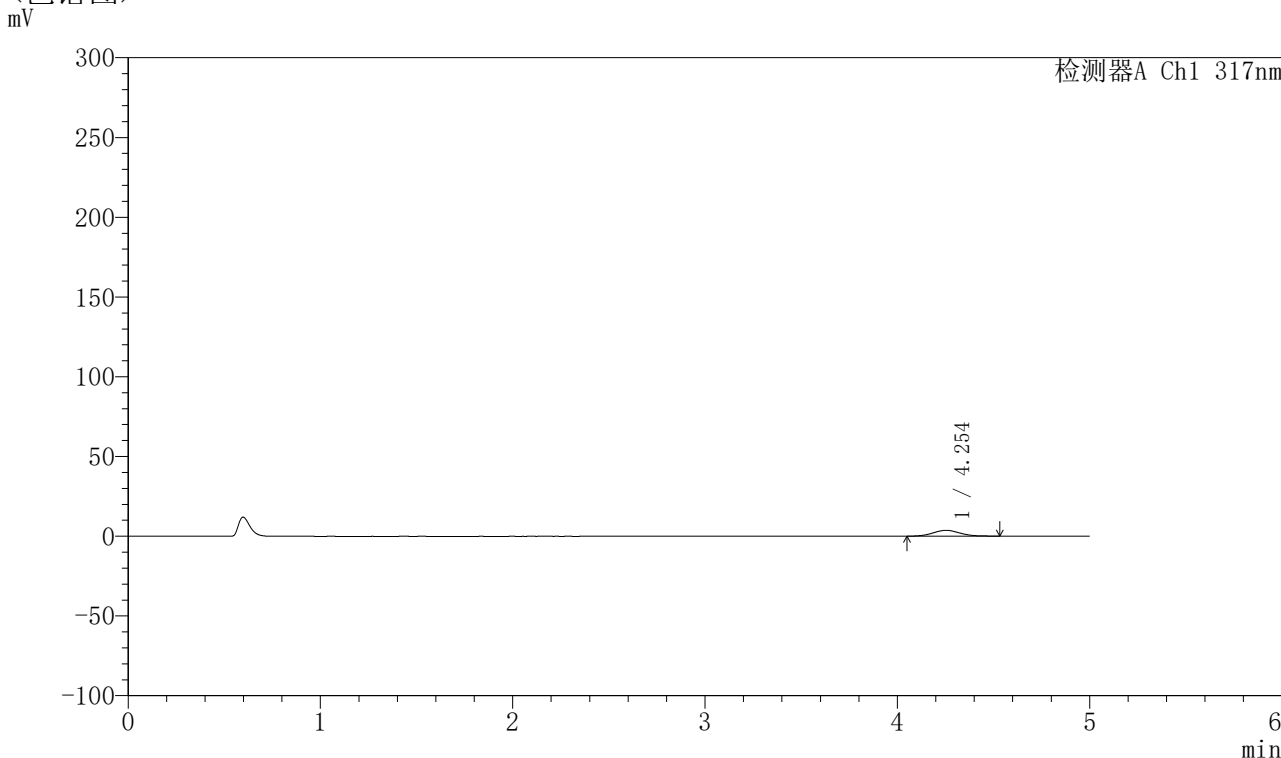


QTL-4047

<样品信息>

色谱柱 : XB-C18(4.6*50mm,5μm) 流速:1.0ml/min
 柱温 : 40°C 波长:317nm
 数据文件名: RC\$QTL-4047 - 10-25/10-1053-2 - zzp-2024112422p-20mg-pH1.0jz-rcqx-1-jf50z-p6-20min.lcd
 方法文件名: RC\$QTL-4047 - QTL-4047-rcqx-FX259.lcm
 批处理文件名: RC\$QTL-4047 - 20241219-FX259.lcb
 样品瓶号: 1-49
 进样体积: 20μl 版本号:6.115
 进样时间: 2024/12/19 14:08:08 实验者: xiexinhui
 处理时间 (V2) : 2024/12/20 09:03:41 处理者: xiexinhui
 仪器型号: SHIMADZU LC-2050C(FX259)

<色谱图>



<峰表>

检测器A Ch1 317nm

峰号	保留时间	面积	面积%	高度	理论塔板数(USP)	拖尾因子	分离度(USP)
1	4.254	36077	100.000	3678	4411	1.080	--
总计		36077	100.000	3678			

图30 非布司他片溶出曲线测定HPLC图谱
 自制品-2024112422批(20mg规格)-pH1.0介质-桨法-50转-20min-片6
 供试品溶液-1

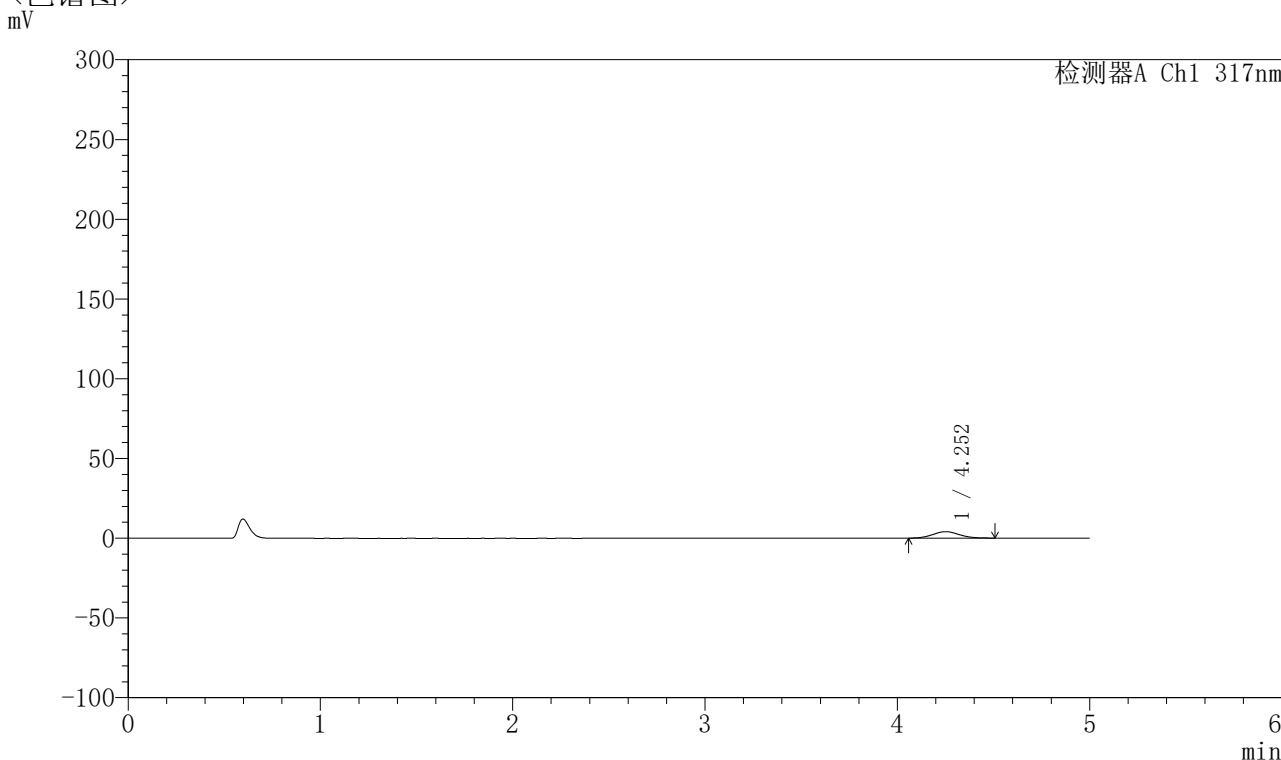


QTL-4047

<样品信息>

色谱柱 : XB-C18(4.6*50mm,5 μ m) 流速:1.0ml/min
 柱温 : 40 $^{\circ}$ C 波长:317nm
 数据文件名: RC\$QTL-4047 - 10-25/10-1054-2 - zzp-2024112422p-20mg-pH1.0jz-rcqx-1-jf50z-p1-30min.lcd
 方法文件名: RC\$QTL-4047 - QTL-4047-rcqx-FX259.lcm
 批处理文件名: RC\$QTL-4047 - 20241219-FX259.lcb
 样品瓶号: 1-5
 进样体积: 20 μ l 版本号:6.115
 进样时间: 2024/12/19 14:13:31 实验者: xiexinhui
 处理时间 (V2) : 2024/12/20 09:03:43 处理者: xiexinhui
 仪器型号: SHIMADZU LC-2050C(FX259)

<色谱图>



<峰表>

检测器A Ch1 317nm

峰号	保留时间	面积	面积%	高度	理论塔板数(USP)	拖尾因子	分离度(USP)
1	4.252	39089	100.000	4035	4460	1.065	--
总计		39089	100.000	4035			

图31 非布司他片溶出曲线测定HPLC图谱
 自制品-2024112422批(20mg规格)-pH1.0介质-浆法-50转-30min-片1
 供试品溶液-1

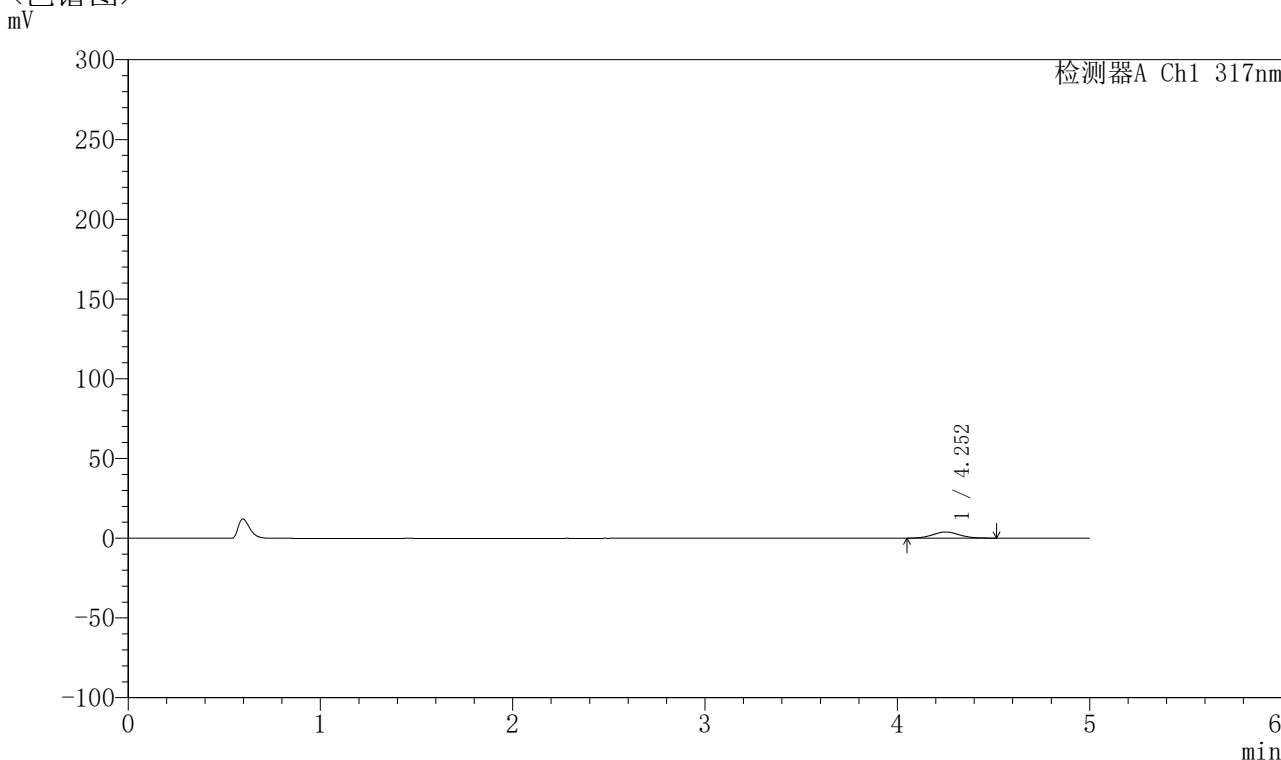


QTL-4047

<样品信息>

色谱柱 : XB-C18(4.6*50mm,5 μ m) 流速:1.0ml/min
 柱温 : 40 $^{\circ}$ C 波长:317nm
 数据文件名: RC\$QTL-4047 - 10-25/10-1055-2 - zzp-2024112422p-20mg-pH1.0jz-rcqx-1-jf50z-p2-30min.lcd
 方法文件名: RC\$QTL-4047 - QTL-4047-rcqx-FX259.lcm
 批处理文件名: RC\$QTL-4047 - 20241219-FX259.lcb
 样品瓶号: 1-14
 进样体积: 20 μ l 版本号:6.115
 进样时间: 2024/12/19 14:18:54 实验者: xiexinhui
 处理时间 (V2) : 2024/12/20 09:03:46 处理者: xiexinhui
 仪器型号: SHIMADZU LC-2050C(FX259)

<色谱图>



<峰表>

检测器A Ch1 317nm

峰号	保留时间	面积	面积%	高度	理论塔板数(USP)	拖尾因子	分离度(USP)
1	4.252	37900	100.000	3884	4438	1.076	--
总计		37900	100.000	3884			

图32 非布司他片溶出曲线测定HPLC图谱
 自制品-2024112422批(20mg规格)-pH1.0介质-桨法-50转-30min-片2
 供试品溶液-1

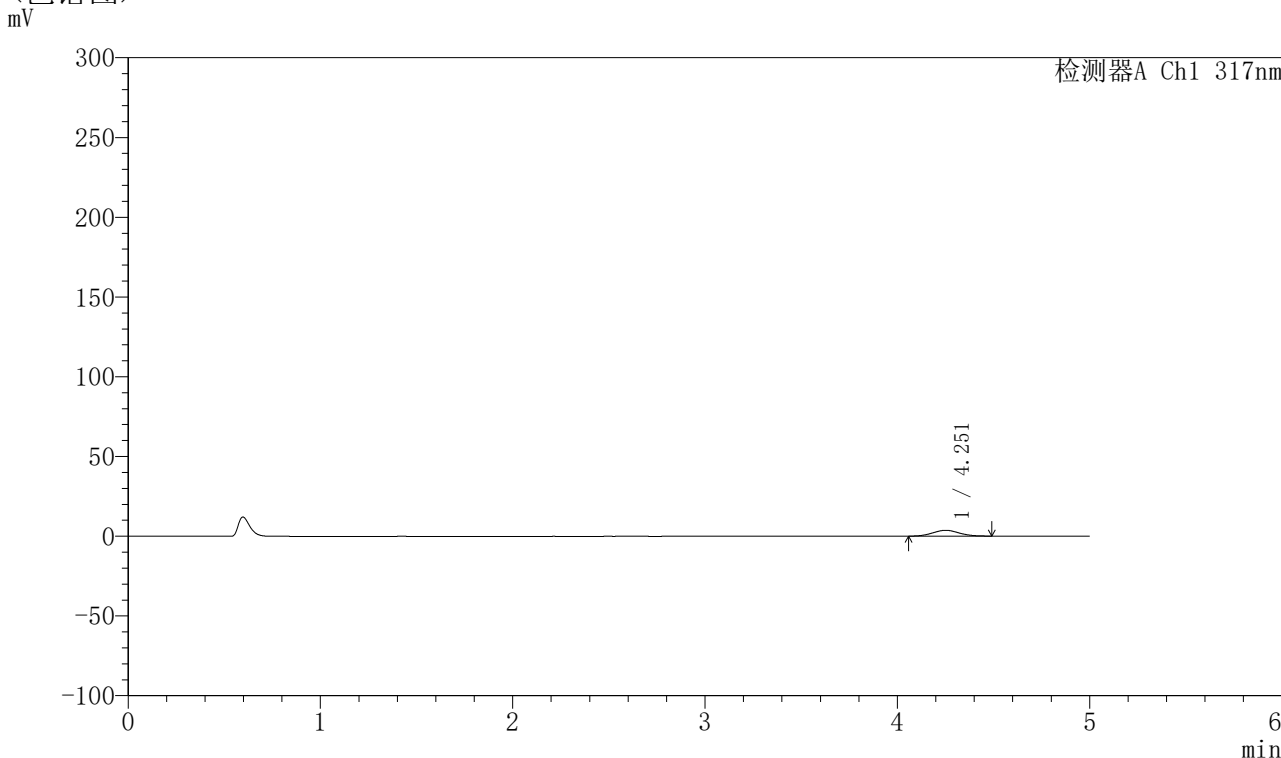


QTL-4047

<样品信息>

色谱柱 : XB-C18(4.6*50mm,5μm) 流速:1.0ml/min
 柱温 : 40°C 波长:317nm
 数据文件名: RC\$QTL-4047 - 10-25/10-1056-2 - zzp-2024112422p-20mg-pH1.0jz-rcqx-1-jf50z-p3-30min.lcd
 方法文件名: RC\$QTL-4047 - QTL-4047-rcqx-FX259.lcm
 批处理文件名: RC\$QTL-4047 - 20241219-FX259.lcb
 样品瓶号: 1-23
 进样体积: 20μl 版本号:6.115
 进样时间: 2024/12/19 14:24:17 实验者: xiexinhui
 处理时间 (V2) : 2024/12/20 09:03:49 处理者: xiexinhui
 仪器型号: SHIMADZU LC-2050C(FX259)

<色谱图>



<峰表>

检测器A Ch1 317nm

峰号	保留时间	面积	面积%	高度	理论塔板数(USP)	拖尾因子	分离度(USP)
1	4.251	34989	100.000	3639	4484	1.058	--
总计		34989	100.000	3639			

图33 非布司他片溶出曲线测定HPLC图谱
 自制品-2024112422批(20mg规格)-pH1.0介质-桨法-50转-30min-片3
 供试品溶液-1

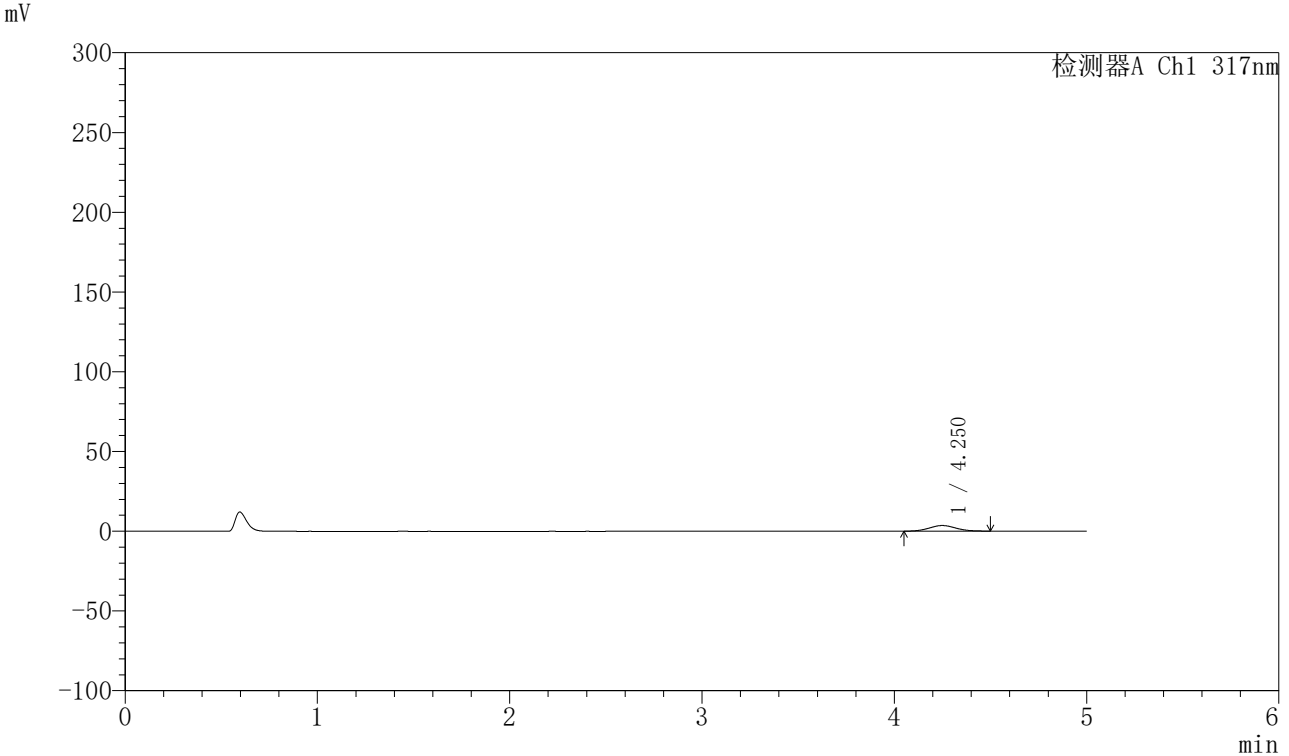


QTL-4047

<样品信息>

色谱柱 : XB-C18(4.6*50mm,5 μ m) 流速:1.0ml/min
 柱温 : 40 $^{\circ}$ C 波长:317nm
 数据文件名: RC\$QTL-4047 - 10-25/10-1057-2 - zzp-2024112422p-20mg-pH1.0jz-rcqx-1-jf50z-p4-30min.lcd
 方法文件名: RC\$QTL-4047 - QTL-4047-rcqx-FX259.lcm
 批处理文件名: RC\$QTL-4047 - 20241219-FX259.lcb
 样品瓶号: 1-32
 进样体积: 20 μ l 版本号:6.115
 进样时间: 2024/12/19 14:29:40 实验者: xiexinhui
 处理时间 (V2) : 2024/12/20 09:03:51 处理者: xiexinhui
 仪器型号: SHIMADZU LC-2050C(FX259)

<色谱图>



<峰表>

检测器A Ch1 317nm

峰号	保留时间	面积	面积%	高度	理论塔板数(USP)	拖尾因子	分离度(USP)
1	4.250	34610	100.000	3545	4412	1.060	--
总计		34610	100.000	3545			

图34 非布司他片溶出曲线测定HPLC图谱
 自制品-2024112422批(20mg规格)-pH1.0介质-桨法-50转-30min-片4
 供试品溶液-1

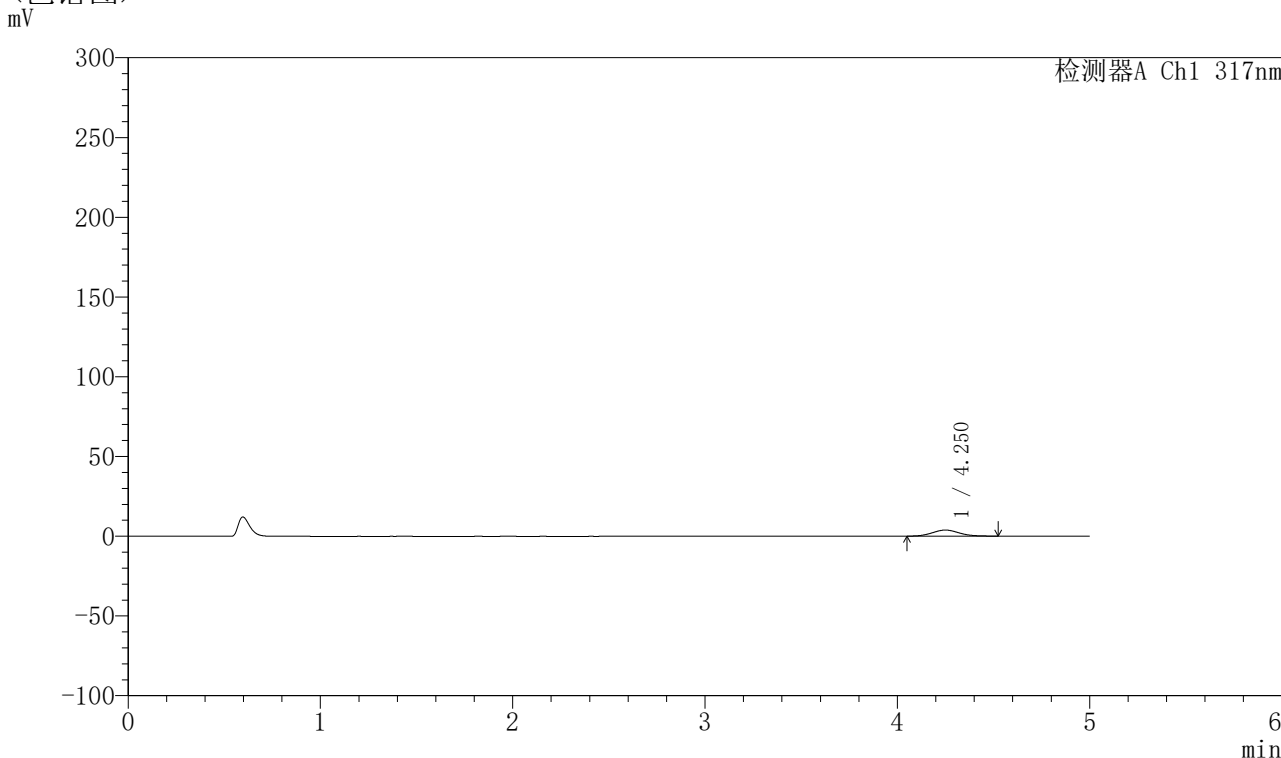


QTL-4047

<样品信息>

色谱柱 : XB-C18(4.6*50mm,5 μ m) 流速:1.0ml/min
 柱温 : 40 $^{\circ}$ C 波长:317nm
 数据文件名: RC\$QTL-4047 - 10-25/10-1058-2 - zzp-2024112422p-20mg-pH1.0jz-rcqx-1-jf50z-p5-30min.lcd
 方法文件名: RC\$QTL-4047 - QTL-4047-rcqx-FX259.lcm
 批处理文件名: RC\$QTL-4047 - 20241219-FX259.lcb
 样品瓶号: 1-41
 进样体积: 20 μ l 版本号:6.115
 进样时间: 2024/12/19 14:35:03 实验者: xiexinhui
 处理时间 (V2) : 2024/12/20 09:03:54 处理者: xiexinhui
 仪器型号: SHIMADZU LC-2050C(FX259)

<色谱图>



<峰表>

检测器A Ch1 317nm

峰号	保留时间	面积	面积%	高度	理论塔板数(USP)	拖尾因子	分离度(USP)
1	4.250	37467	100.000	3827	4386	1.095	--
总计		37467	100.000	3827			

图35 非布司他片溶出曲线测定HPLC图谱
 自制品-2024112422批(20mg规格)-pH1.0介质-桨法-50转-30min-片5
 供试品溶液-1

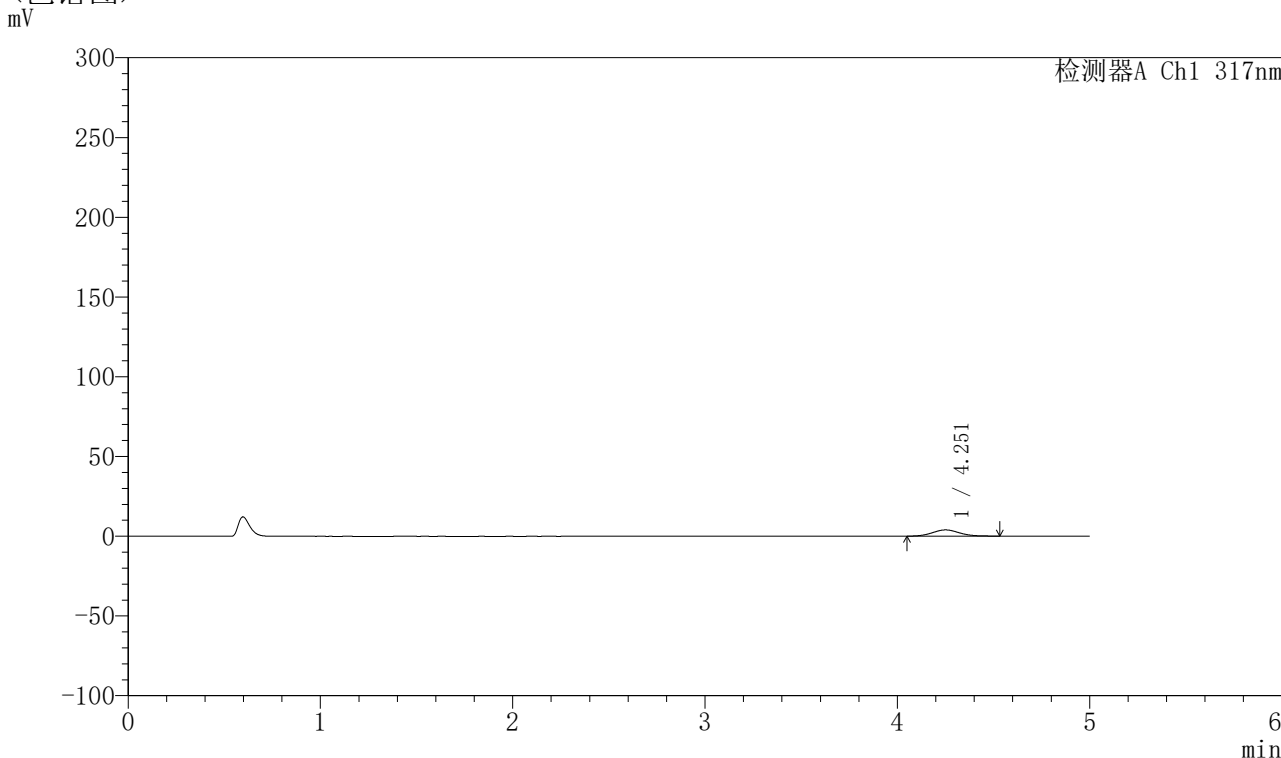


QTL-4047

<样品信息>

色谱柱 : XB-C18(4.6*50mm,5μm) 流速:1.0ml/min
 柱温 : 40°C 波长:317nm
 数据文件名: RC\$QTL-4047 - 10-25/10-1059-2 - zzp-2024112422p-20mg-pH1.0jz-rcqx-1-jf50z-p6-30min.lcd
 方法文件名: RC\$QTL-4047 - QTL-4047-rcqx-FX259.lcm
 批处理文件名: RC\$QTL-4047 - 20241219-FX259.lcb
 样品瓶号: 1-50
 进样体积: 20μl 版本号:6.115
 进样时间: 2024/12/19 14:40:26 实验者: xiexinhui
 处理时间 (V2) : 2024/12/20 09:03:56 处理者: xiexinhui
 仪器型号: SHIMADZU LC-2050C(FX259)

<色谱图>



<峰表>

检测器A Ch1 317nm

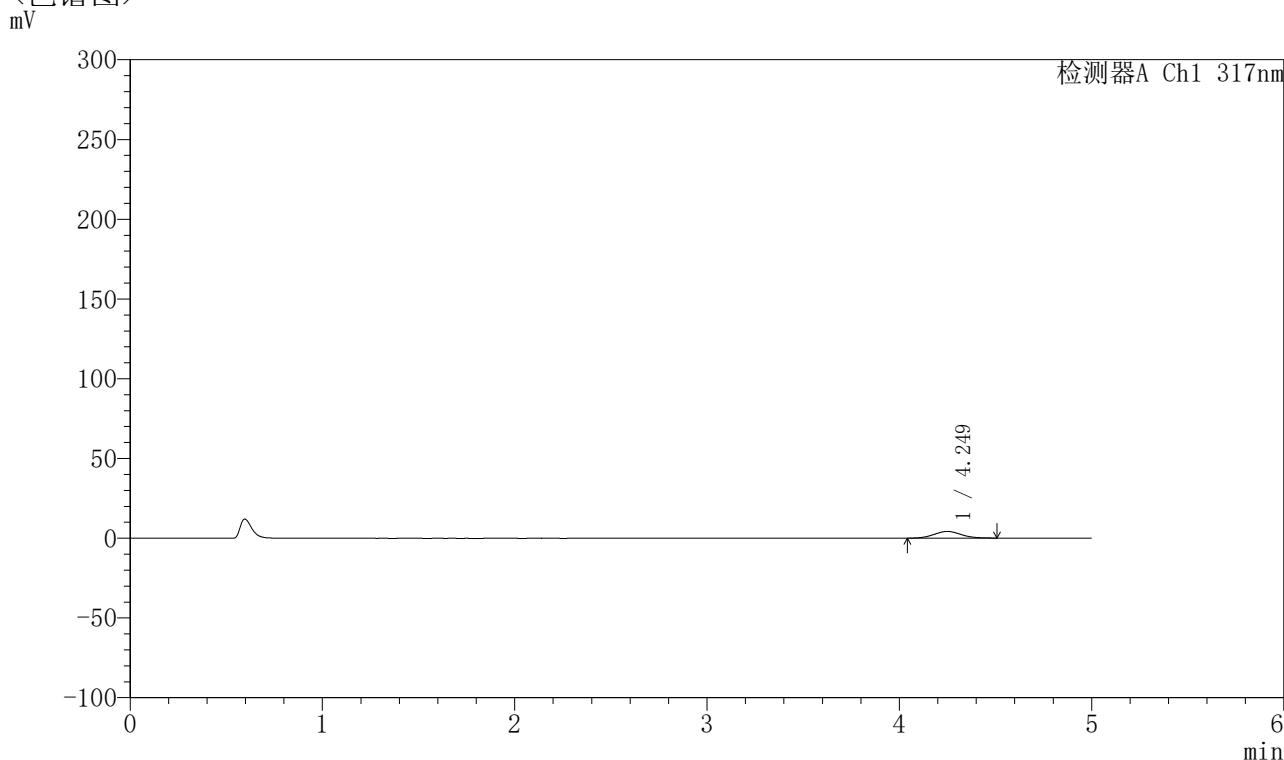
峰号	保留时间	面积	面积%	高度	理论塔板数(USP)	拖尾因子	分离度(USP)
1	4.251	38704	100.000	3931	4400	1.070	--
总计		38704	100.000	3931			

图36 非布司他片溶出曲线测定HPLC图谱
 自制品-2024112422批(20mg规格)-pH1.0介质-浆法-50转-30min-片6
 供试品溶液-1

〈样品信息〉

色谱柱 : XB-C18(4.6*50mm,5 μ m) 流速:1.0ml/min
 柱温 : 40 $^{\circ}$ C 波长:317nm
 数据文件名: RC\$QTL-4047 - 10-25/10-1060-2 - zzp-2024112422p-20mg-pH1.0jz-rcqx-1-jf50z-p1-45min.lcd
 方法文件名: RC\$QTL-4047 - QTL-4047-rcqx-FX259.lcm
 批处理文件名: RC\$QTL-4047 - 20241219-FX259.lcb
 样品瓶号: 1-6
 进样体积: 20 μ l 版本号:6.115
 进样时间: 2024/12/19 14:45:48 实验者: xiexinhui
 处理时间 (V2) : 2024/12/20 09:03:59 处理者: xiexinhui
 仪器型号: SHIMADZU LC-2050C(FX259)

〈色谱图〉



〈峰表〉

检测器A Ch1 317nm

峰号	保留时间	面积	面积%	高度	理论塔板数(USP)	拖尾因子	分离度(USP)
1	4.249	41408	100.000	4221	4357	1.068	--
总计		41408	100.000	4221			

图37 非布司他片溶出曲线测定HPLC图谱
 自制品-2024112422批(20mg规格)-pH1.0介质-桨法-50转-45min-片1
 供试品溶液-1

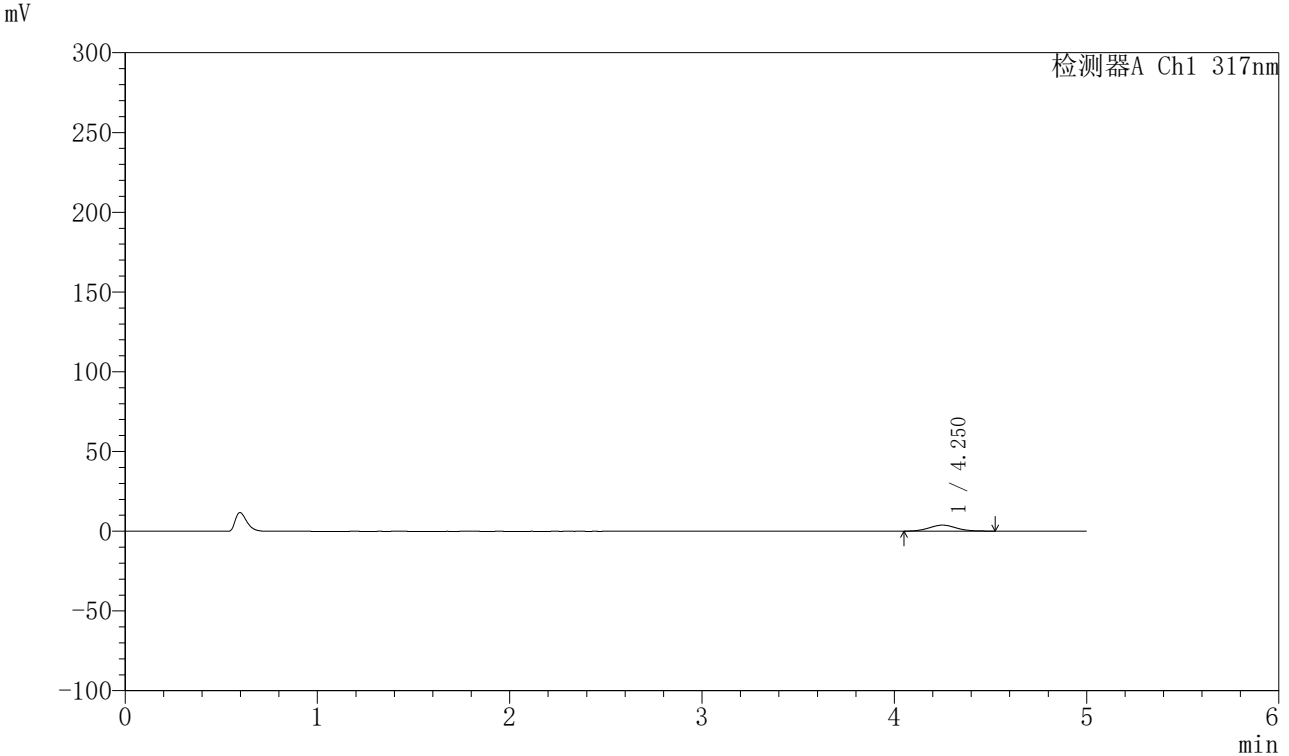


QTL-4047

<样品信息>

色谱柱 : XB-C18(4.6*50mm,5 μ m) 流速:1.0ml/min
 柱温 : 40 $^{\circ}$ C 波长:317nm
 数据文件名: RC\$QTL-4047 - 10-25/10-1061-2 - zzp-2024112422p-20mg-pH1.0jz-rcqx-1-jf50z-p2-45min.lcd
 方法文件名: RC\$QTL-4047 - QTL-4047-rcqx-FX259.lcm
 批处理文件名: RC\$QTL-4047 - 20241219-FX259.lcb
 样品瓶号: 1-15
 进样体积: 20 μ l 版本号:6.115
 进样时间: 2024/12/19 14:51:10 实验者: xiexinhui
 处理时间 (V2) : 2024/12/20 09:04:02 处理者: xiexinhui
 仪器型号: SHIMADZU LC-2050C(FX259)

<色谱图>



<峰表>

检测器A Ch1 317nm

峰号	保留时间	面积	面积%	高度	理论塔板数(USP)	拖尾因子	分离度(USP)
1	4.250	37216	100.000	3782	4391	1.087	--
总计		37216	100.000	3782			

图38 非布司他片溶出曲线测定HPLC图谱
 自制品-2024112422批(20mg规格)-pH1.0介质-桨法-50转-45min-片2
 供试品溶液-1

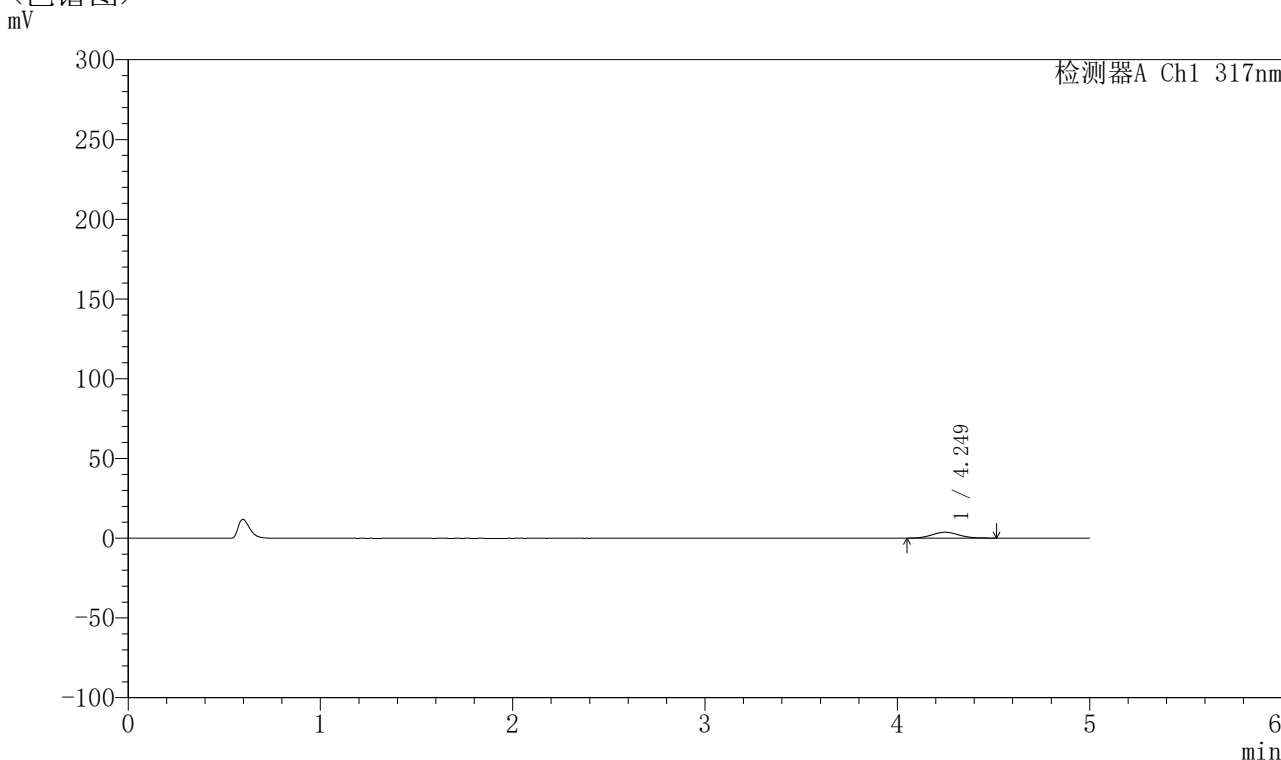


QTL-4047

<样品信息>

色谱柱 : XB-C18(4.6*50mm,5μm) 流速:1.0ml/min
 柱温 : 40°C 波长:317nm
 数据文件名: RC\$QTL-4047 - 10-25/10-1062-2 - zzp-2024112422p-20mg-pH1.0jz-rcqx-1-jf50z-p3-45min.lcd
 方法文件名: RC\$QTL-4047 - QTL-4047-rcqx-FX259.lcm
 批处理文件名: RC\$QTL-4047 - 20241219-FX259.lcb
 样品瓶号: 1-24
 进样体积: 20μl 版本号:6.115
 进样时间: 2024/12/19 14:56:33 实验者: xiexinhui
 处理时间 (V2) : 2024/12/20 09:04:04 处理者: xiexinhui
 仪器型号: SHIMADZU LC-2050C(FX259)

<色谱图>



<峰表>

检测器A Ch1 317nm

峰号	保留时间	面积	面积%	高度	理论塔板数(USP)	拖尾因子	分离度(USP)
1	4.249	36434	100.000	3718	4389	1.071	--
总计		36434	100.000	3718			

图39 非布司他片溶出曲线测定HPLC图谱
 自制品-2024112422批(20mg规格)-pH1.0介质-桨法-50转-45min-片3
 供试品溶液-1

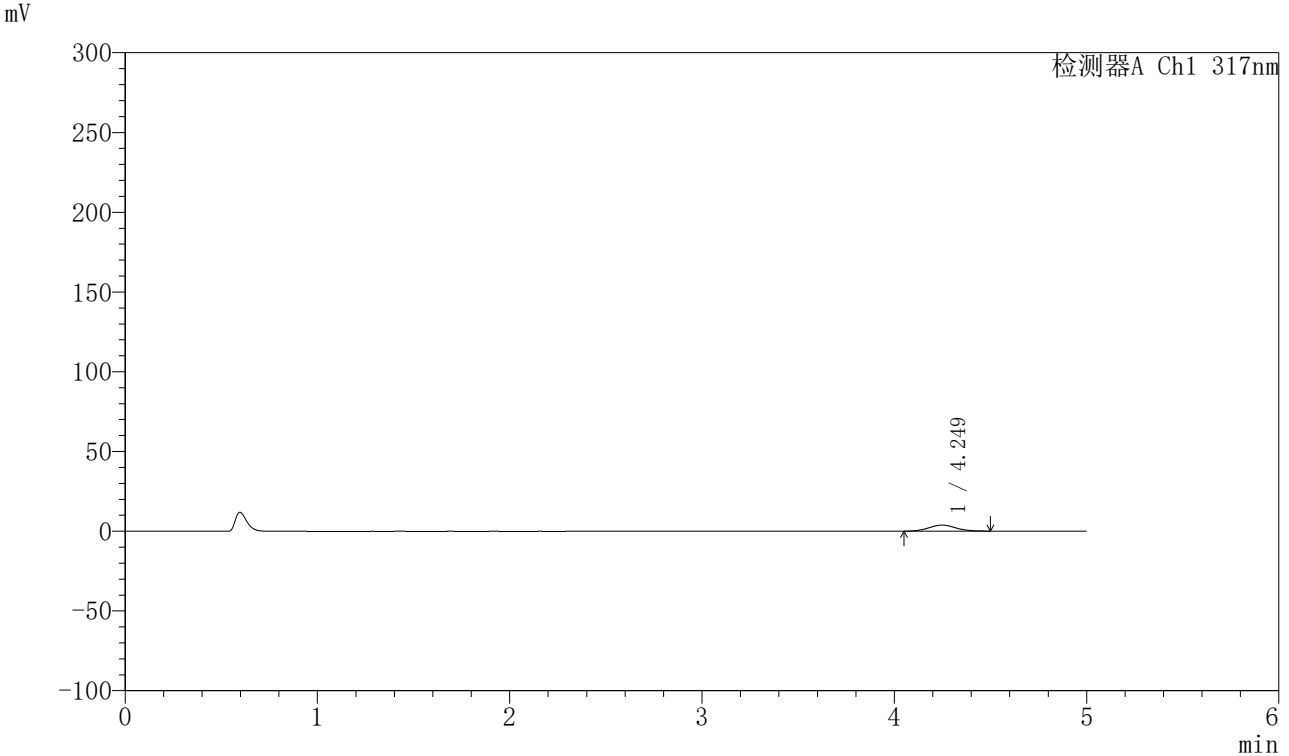


QTL-4047

<样品信息>

色谱柱 : XB-C18(4.6*50mm,5μm) 流速:1.0ml/min
 柱温 : 40°C 波长:317nm
 数据文件名: RC\$QTL-4047 - 10-25/10-1063-2 - zzp-2024112422p-20mg-pH1.0jz-rcqx-1-jf50z-p4-45min.lcd
 方法文件名: RC\$QTL-4047 - QTL-4047-rcqx-FX259.lcm
 批处理文件名: RC\$QTL-4047 - 20241219-FX259.lcb
 样品瓶号: 1-33
 进样体积: 20μl 版本号:6.115
 进样时间: 2024/12/19 15:01:56 实验者: xiexinhui
 处理时间 (V2) : 2024/12/20 09:04:07 处理者: xiexinhui
 仪器型号: SHIMADZU LC-2050C(FX259)

<色谱图>



<峰表>

检测器A Ch1 317nm

峰号	保留时间	面积	面积%	高度	理论塔板数(USP)	拖尾因子	分离度(USP)
1	4.249	36973	100.000	3797	4463	1.057	--
总计		36973	100.000	3797			

图40 非布司他片溶出曲线测定HPLC图谱
 自制品-2024112422批(20mg规格)-pH1.0介质-浆法-50转-45min-片4
 供试品溶液-1

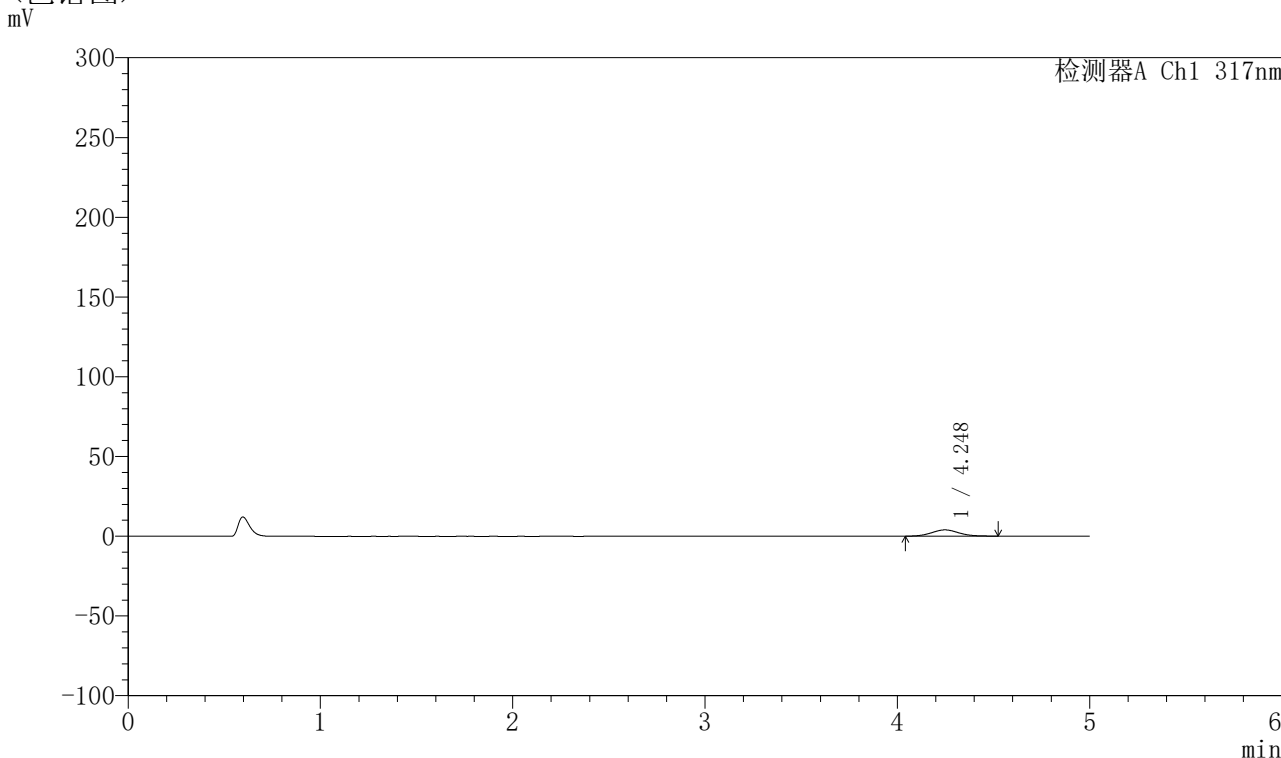


QTL-4047

<样品信息>

色谱柱 : XB-C18(4.6*50mm,5μm) 流速:1.0ml/min
 柱温 : 40°C 波长:317nm
 数据文件名: RC\$QTL-4047 - 10-25/10-1064-2 - zzp-2024112422p-20mg-pH1.0jz-rcqx-1-jf50z-p5-45min.lcd
 方法文件名: RC\$QTL-4047 - QTL-4047-rcqx-FX259.lcm
 批处理文件名: RC\$QTL-4047 - 20241219-FX259.lcb
 样品瓶号: 1-42
 进样体积: 20μl 版本号:6.115
 进样时间: 2024/12/19 15:07:18 实验者: xiexinhui
 处理时间 (V2) : 2024/12/20 09:04:09 处理者: xiexinhui
 仪器型号: SHIMADZU LC-2050C(FX259)

<色谱图>



<峰表>

检测器A Ch1 317nm

峰号	保留时间	面积	面积%	高度	理论塔板数(USP)	拖尾因子	分离度(USP)
1	4.248	39001	100.000	3955	4385	1.074	--
总计		39001	100.000	3955			

图41 非布司他片溶出曲线测定HPLC图谱
 自制品-2024112422批(20mg规格)-pH1.0介质-桨法-50转-45min-片5
 供试品溶液-1

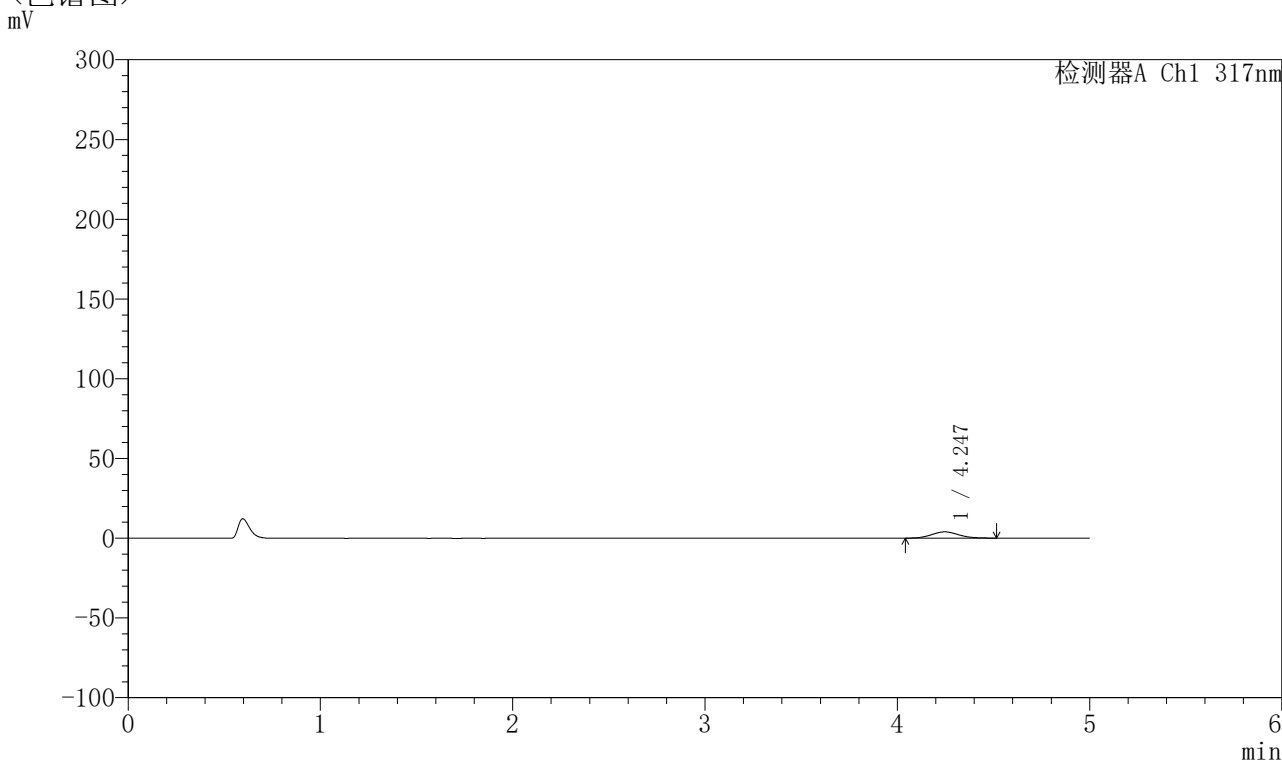


QTL-4047

<样品信息>

色谱柱 : XB-C18(4.6*50mm,5μm) 流速:1.0ml/min
 柱温 : 40°C 波长:317nm
 数据文件名: RC\$QTL-4047 - 10-25/10-1065-2 - zzp-2024112422p-20mg-pH1.0jz-rcqx-1-jf50z-p6-45min.lcd
 方法文件名: RC\$QTL-4047 - QTL-4047-rcqx-FX259.lcm
 批处理文件名: RC\$QTL-4047 - 20241219-FX259.lcb
 样品瓶号: 1-51
 进样体积: 20μl 版本号:6.115
 进样时间: 2024/12/19 15:12:41 实验者: xiexinhui
 处理时间 (V2) : 2024/12/20 09:04:12 处理者: xiexinhui
 仪器型号: SHIMADZU LC-2050C(FX259)

<色谱图>



<峰表>

检测器A Ch1 317nm

峰号	保留时间	面积	面积%	高度	理论塔板数(USP)	拖尾因子	分离度(USP)
1	4.247	38779	100.000	3942	4418	1.075	--
总计		38779	100.000	3942			

图42 非布司他片溶出曲线测定HPLC图谱
 自制品-2024112422批(20mg规格)-pH1.0介质-桨法-50转-45min-片6
 供试品溶液-1

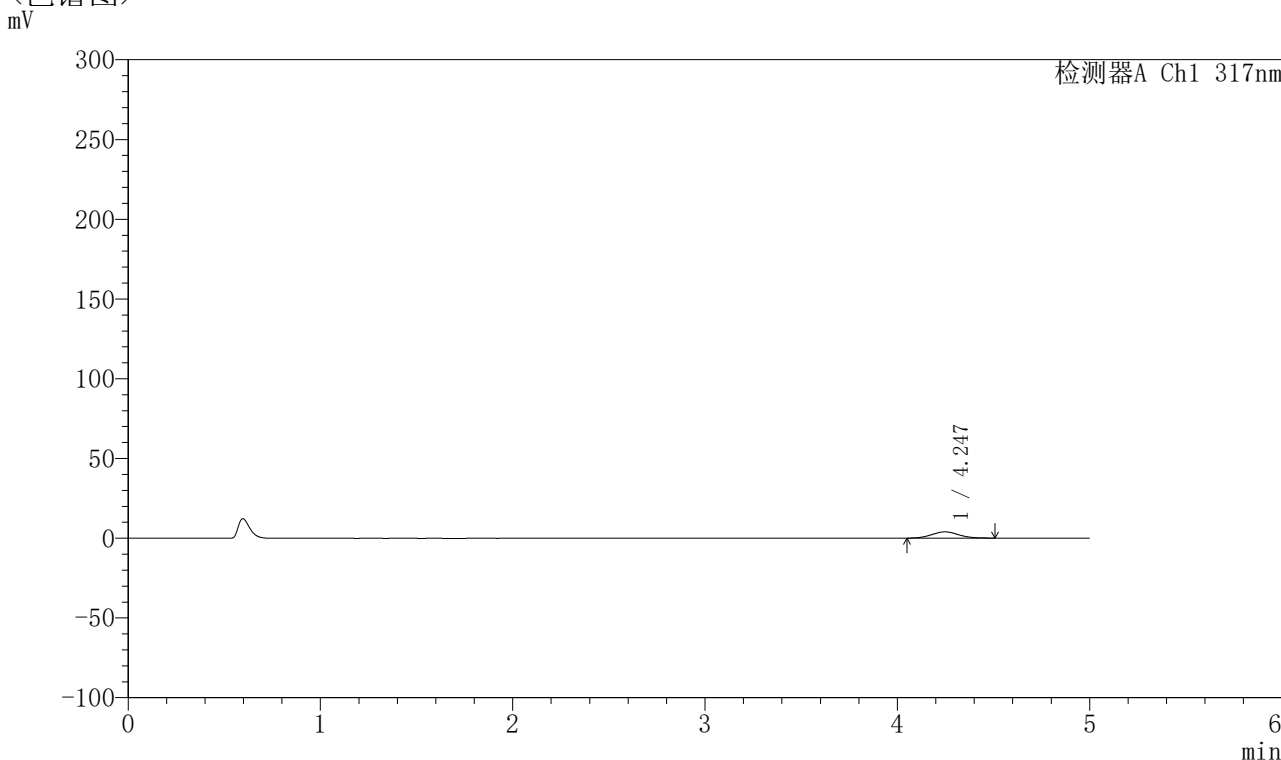


QTL-4047

<样品信息>

色谱柱 : XB-C18(4.6*50mm,5 μ m) 流速:1.0ml/min
 柱温 : 40 $^{\circ}$ C 波长:317nm
 数据文件名: RC\$QTL-4047 - 10-25/10-1066-2 - zzp-2024112422p-20mg-pH1.0jz-rcqx-1-jf50z-p1-60min.lcd
 方法文件名: RC\$QTL-4047 - QTL-4047-rcqx-FX259.lcm
 批处理文件名: RC\$QTL-4047 - 20241219-FX259.lcb
 样品瓶号: 1-7
 进样体积: 20 μ l 版本号:6.115
 进样时间: 2024/12/19 15:18:04 实验者: xiexinhui
 处理时间 (V2) : 2024/12/20 09:04:14 处理者: xiexinhui
 仪器型号: SHIMADZU LC-2050C(FX259)

<色谱图>



<峰表>

检测器A Ch1 317nm

峰号	保留时间	面积	面积%	高度	理论塔板数(USP)	拖尾因子	分离度(USP)
1	4.247	38481	100.000	3941	4335	1.078	--
总计		38481	100.000	3941			

图43 非布司他片溶出曲线测定HPLC图谱
 自制品-2024112422批(20mg规格)-pH1.0介质-桨法-50转-60min-片1
 供试品溶液-1

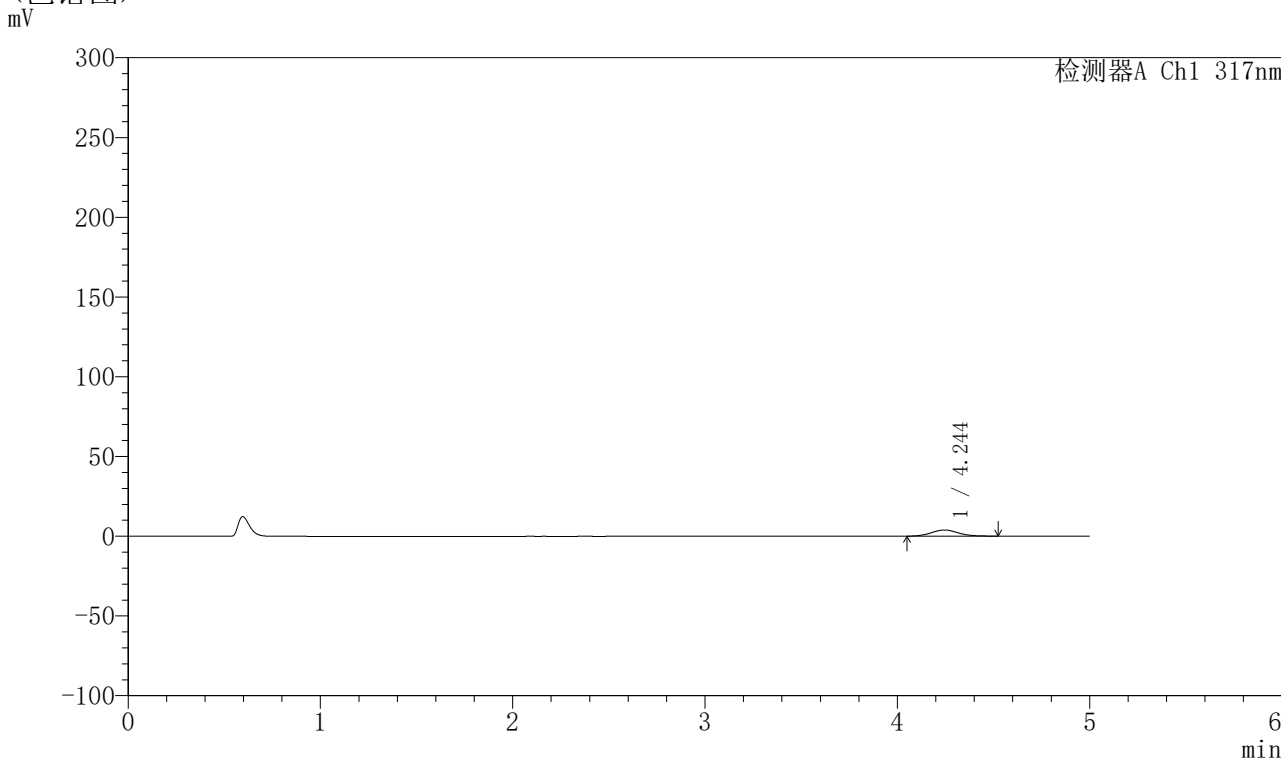


QTL-4047

<样品信息>

色谱柱 : XB-C18(4.6*50mm,5μm) 流速:1.0ml/min
 柱温 : 40°C 波长:317nm
 数据文件名: RC\$QTL-4047 - 10-25/10-1067-2 - zzp-2024112422p-20mg-pH1.0jz-rcqx-1-jf50z-p2-60min.lcd
 方法文件名: RC\$QTL-4047 - QTL-4047-rcqx-FX259.lcm
 批处理文件名: RC\$QTL-4047 - 20241219-FX259.lcb
 样品瓶号: 1-16
 进样体积: 20μl 版本号:6.115
 进样时间: 2024/12/19 15:23:27 实验者: xiexinhui
 处理时间 (V2) : 2024/12/20 09:04:17 处理者: xiexinhui
 仪器型号: SHIMADZU LC-2050C(FX259)

<色谱图>



<峰表>

检测器A Ch1 317nm

峰号	保留时间	面积	面积%	高度	理论塔板数(USP)	拖尾因子	分离度(USP)
1	4.244	37884	100.000	3871	4430	1.092	--
总计		37884	100.000	3871			

图44 非布司他片溶出曲线测定HPLC图谱
 自制品-2024112422批(20mg规格)-pH1.0介质-浆法-50转-60min-片2
 供试品溶液-1

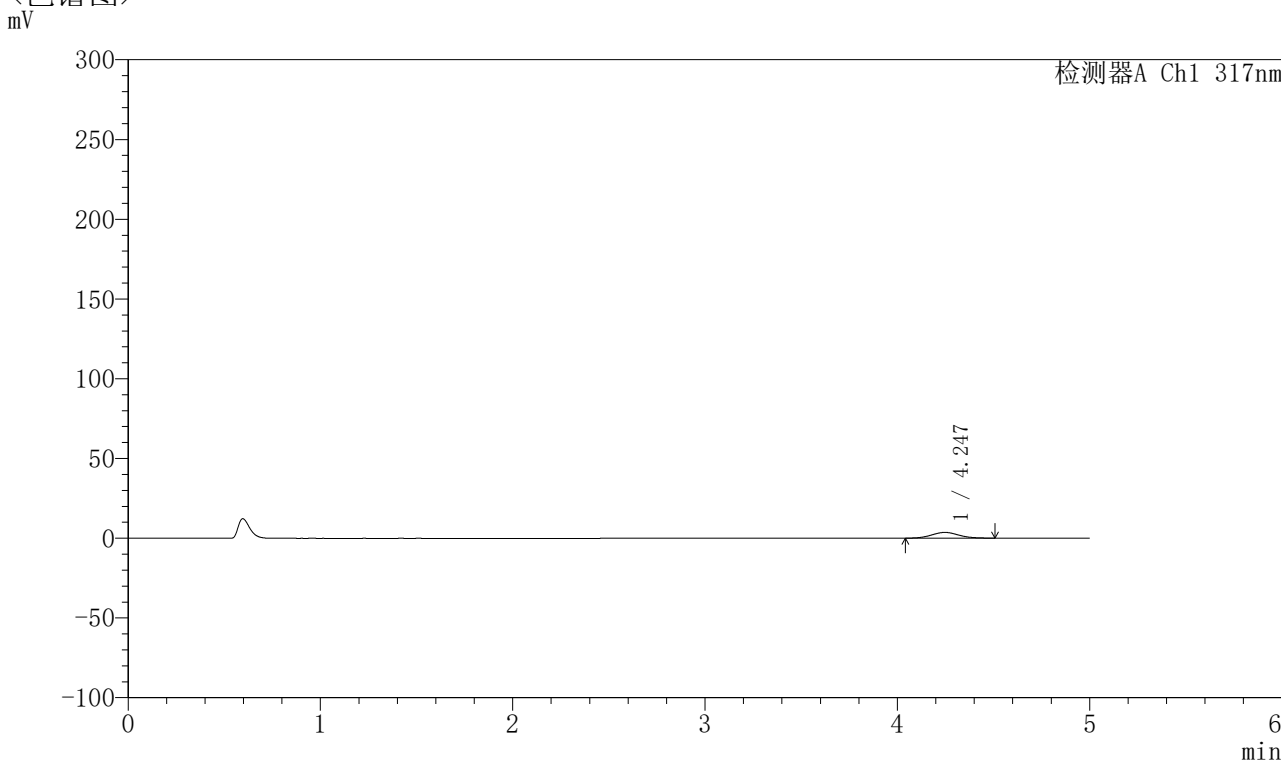


QTL-4047

<样品信息>

色谱柱 : XB-C18(4.6*50mm,5μm) 流速:1.0ml/min
 柱温 : 40°C 波长:317nm
 数据文件名: RC\$QTL-4047 - 10-25/10-1068-2 - zzp-2024112422p-20mg-pH1.0jz-rcqx-1-jf50z-p3-60min.lcd
 方法文件名: RC\$QTL-4047 - QTL-4047-rcqx-FX259.lcm
 批处理文件名: RC\$QTL-4047 - 20241219-FX259.lcb
 样品瓶号: 1-25
 进样体积: 20μl 版本号:6.115
 进样时间: 2024/12/19 15:28:49 实验者: xiexinhui
 处理时间 (V2) : 2024/12/20 09:04:20 处理者: xiexinhui
 仪器型号: SHIMADZU LC-2050C(FX259)

<色谱图>



<峰表>

检测器A Ch1 317nm

峰号	保留时间	面积	面积%	高度	理论塔板数(USP)	拖尾因子	分离度(USP)
1	4.247	35722	100.000	3622	4378	1.058	--
总计		35722	100.000	3622			

图45 非布司他片溶出曲线测定HPLC图谱
 自制品-2024112422批(20mg规格)-pH1.0介质-桨法-50转-60min-片3
 供试品溶液-1

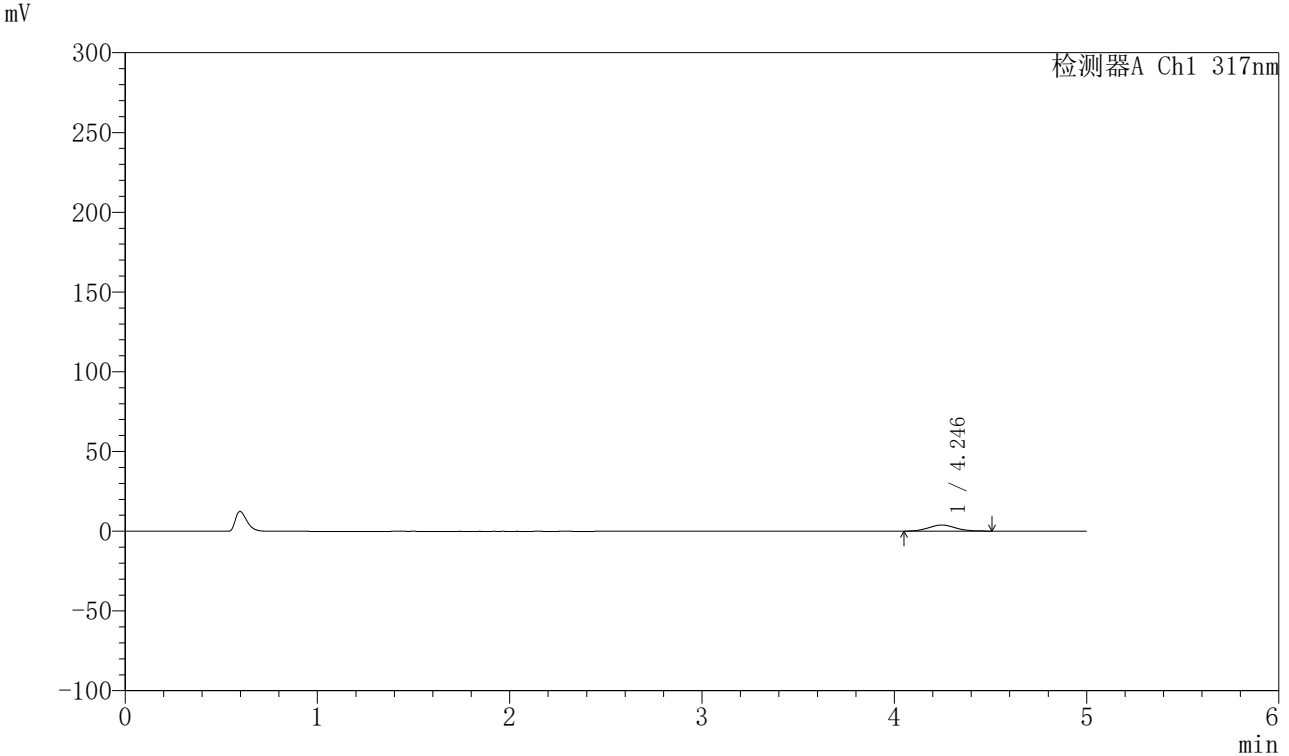


QTL-4047

<样品信息>

色谱柱 : XB-C18(4.6*50mm,5 μ m) 流速:1.0ml/min
 柱温 : 40 $^{\circ}$ C 波长:317nm
 数据文件名: RC\$QTL-4047 - 10-25/10-1069-2 - zzp-2024112422p-20mg-pH1.0jz-rcqx-1-jf50z-p4-60min.lcd
 方法文件名: RC\$QTL-4047 - QTL-4047-rcqx-FX259.lcm
 批处理文件名: RC\$QTL-4047 - 20241219-FX259.lcb
 样品瓶号: 1-34
 进样体积: 20 μ l 版本号:6.115
 进样时间: 2024/12/19 15:34:12 实验者: xiexinhui
 处理时间 (V2) : 2024/12/20 09:04:22 处理者: xiexinhui
 仪器型号: SHIMADZU LC-2050C(FX259)

<色谱图>



<峰表>

检测器A Ch1 317nm

峰号	保留时间	面积	面积%	高度	理论塔板数(USP)	拖尾因子	分离度(USP)
1	4.246	37132	100.000	3822	4393	1.065	--
总计		37132	100.000	3822			

图46 非布司他片溶出曲线测定HPLC图谱
 自制品-2024112422批(20mg规格)-pH1.0介质-桨法-50转-60min-片4
 供试品溶液-1

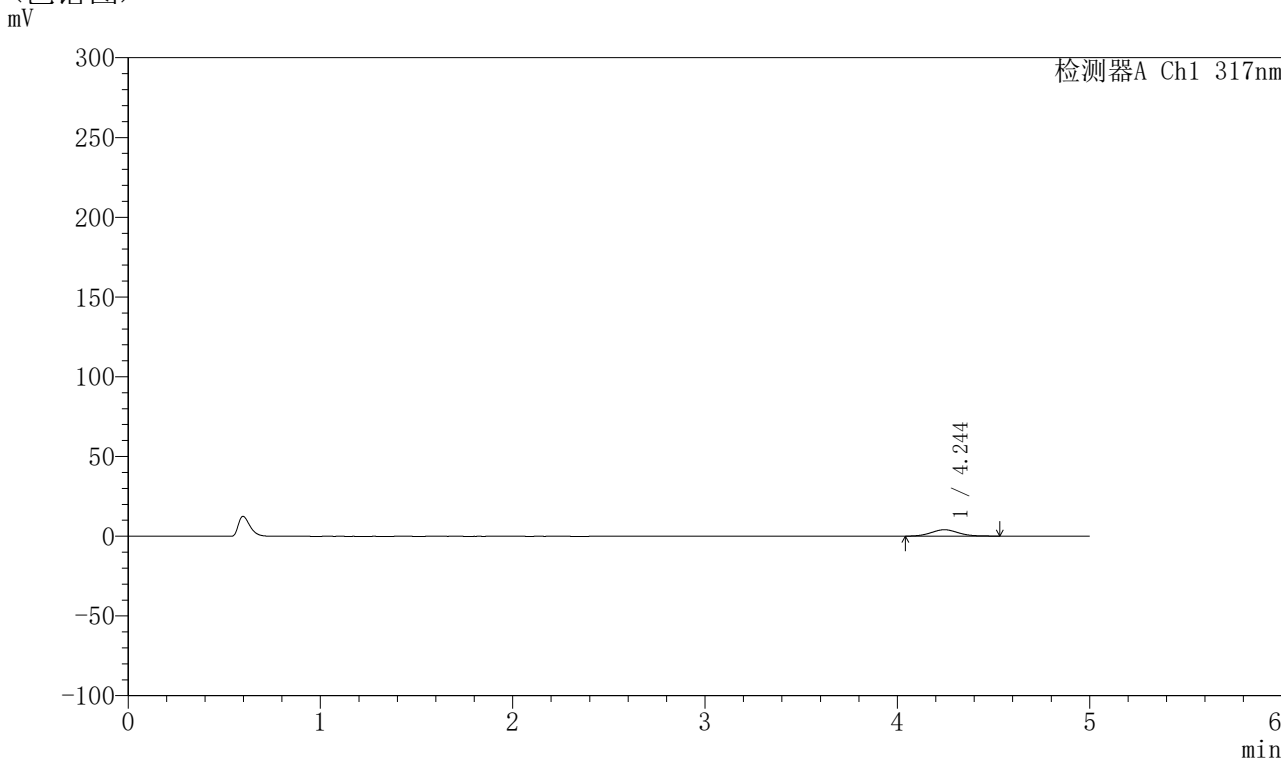


QTL-4047

<样品信息>

色谱柱 : XB-C18(4.6*50mm,5μm) 流速:1.0ml/min
 柱温 : 40°C 波长:317nm
 数据文件名: RC\$QTL-4047 - 10-25/10-1070-2 - zzp-2024112422p-20mg-pH1.0jz-rcqx-1-jf50z-p5-60min.lcd
 方法文件名: RC\$QTL-4047 - QTL-4047-rcqx-FX259.lcm
 批处理文件名: RC\$QTL-4047 - 20241219-FX259.lcb
 样品瓶号: 1-43
 进样体积: 20μl 版本号:6.115
 进样时间: 2024/12/19 15:39:35 实验者: xiexinhui
 处理时间 (V2) : 2024/12/20 09:04:25 处理者: xiexinhui
 仪器型号: SHIMADZU LC-2050C(FX259)

<色谱图>



<峰表>

检测器A Ch1 317nm

峰号	保留时间	面积	面积%	高度	理论塔板数(USP)	拖尾因子	分离度(USP)
1	4.244	39803	100.000	4026	4354	1.066	--
总计		39803	100.000	4026			

图47 非布司他片溶出曲线测定HPLC图谱
 自制品-2024112422批(20mg规格)-pH1.0介质-浆法-50转-60min-片5
 供试品溶液-1

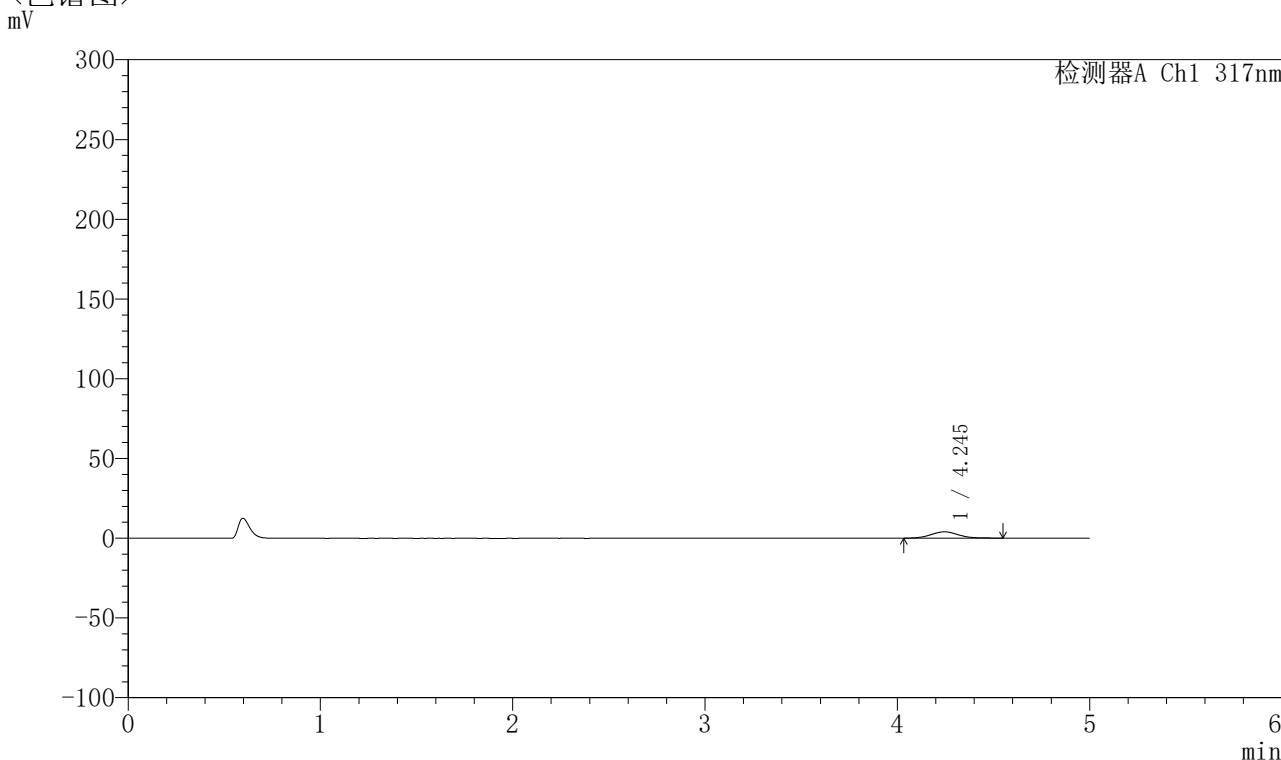


QTL-4047

<样品信息>

色谱柱 : XB-C18(4.6*50mm,5μm) 流速:1.0ml/min
 柱温 : 40°C 波长:317nm
 数据文件名: RC\$QTL-4047 - 10-25/10-1071-2 - zzp-2024112422p-20mg-pH1.0jz-rcqx-1-jf50z-p6-60min.lcd
 方法文件名: RC\$QTL-4047 - QTL-4047-rcqx-FX259.lcm
 批处理文件名: RC\$QTL-4047 - 20241219-FX259.lcb
 样品瓶号: 1-52
 进样体积: 20μl 版本号:6.115
 进样时间: 2024/12/19 15:44:58 实验者: xiexinhui
 处理时间 (V2) : 2024/12/20 09:04:28 处理者: xiexinhui
 仪器型号: SHIMADZU LC-2050C(FX259)

<色谱图>



<峰表>

检测器A Ch1 317nm

峰号	保留时间	面积	面积%	高度	理论塔板数(USP)	拖尾因子	分离度(USP)
1	4.245	39894	100.000	3985	4233	1.073	--
总计		39894	100.000	3985			

图48 非布司他片溶出曲线测定HPLC图谱
 自制品-2024112422批(20mg规格)-pH1.0介质-桨法-50转-60min-片6
 供试品溶液-1

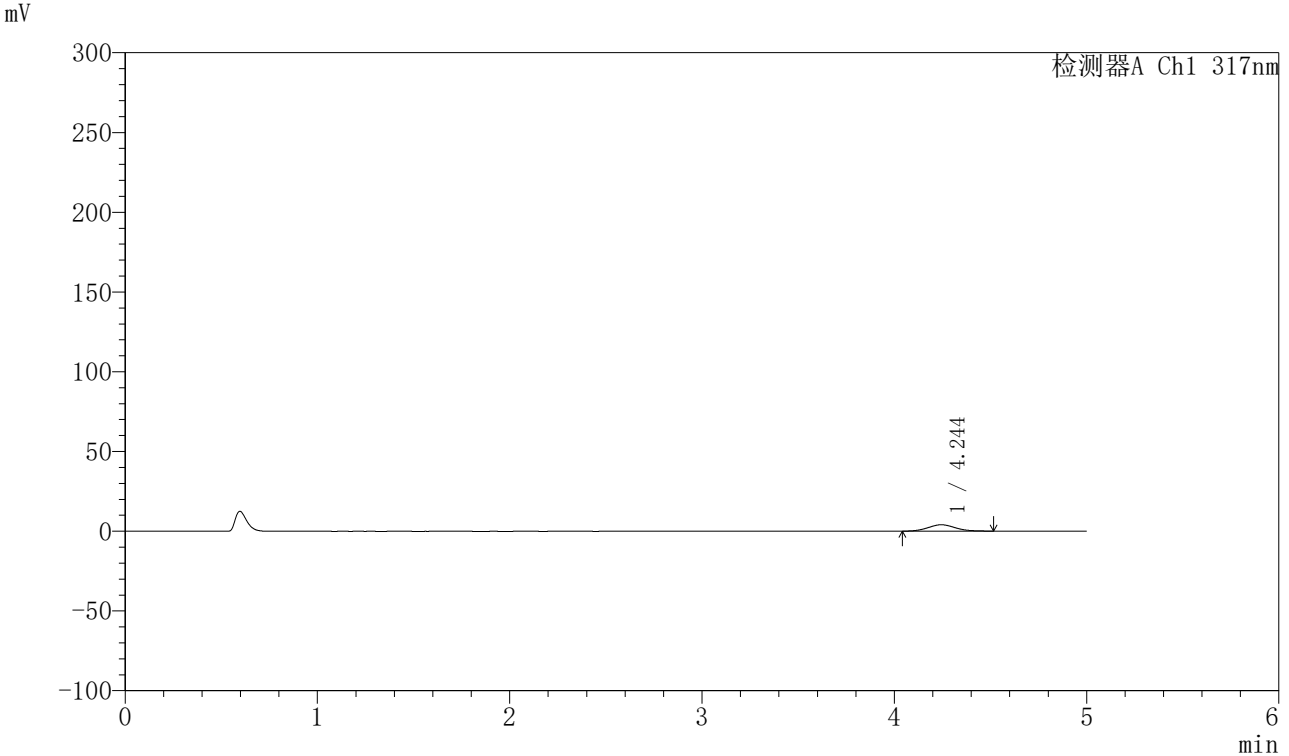


QTL-4047

<样品信息>

色谱柱 : XB-C18(4.6*50mm,5μm) 流速:1.0ml/min
 柱温 : 40°C 波长:317nm
 数据文件名: RC\$QTL-4047 - 10-25/10-1072-2 - zzp-2024112422p-20mg-pH1.0jz-rcqx-1-jf50z-p1-jx.lcd
 方法文件名: RC\$QTL-4047 - QTL-4047-rcqx-FX259.lcm
 批处理文件名: RC\$QTL-4047 - 20241219-FX259.lcb
 样品瓶号: 1-8
 进样体积: 20μl 版本号:6.115
 进样时间: 2024/12/19 15:50:21 实验者: xiexinhui
 处理时间 (V2) : 2024/12/20 09:04:30 处理者: xiexinhui
 仪器型号: SHIMADZU LC-2050C(FX259)

<色谱图>



<峰表>

检测器A Ch1 317nm

峰号	保留时间	面积	面积%	高度	理论塔板数(USP)	拖尾因子	分离度(USP)
1	4.244	39710	100.000	4027	4296	1.082	--
总计		39710	100.000	4027			

图49 非布司他片溶出曲线测定HPLC图谱
 自制品-2024112422批(20mg规格)-pH1.0介质-桨法-50转-极限转速-片1
 供试品溶液-1

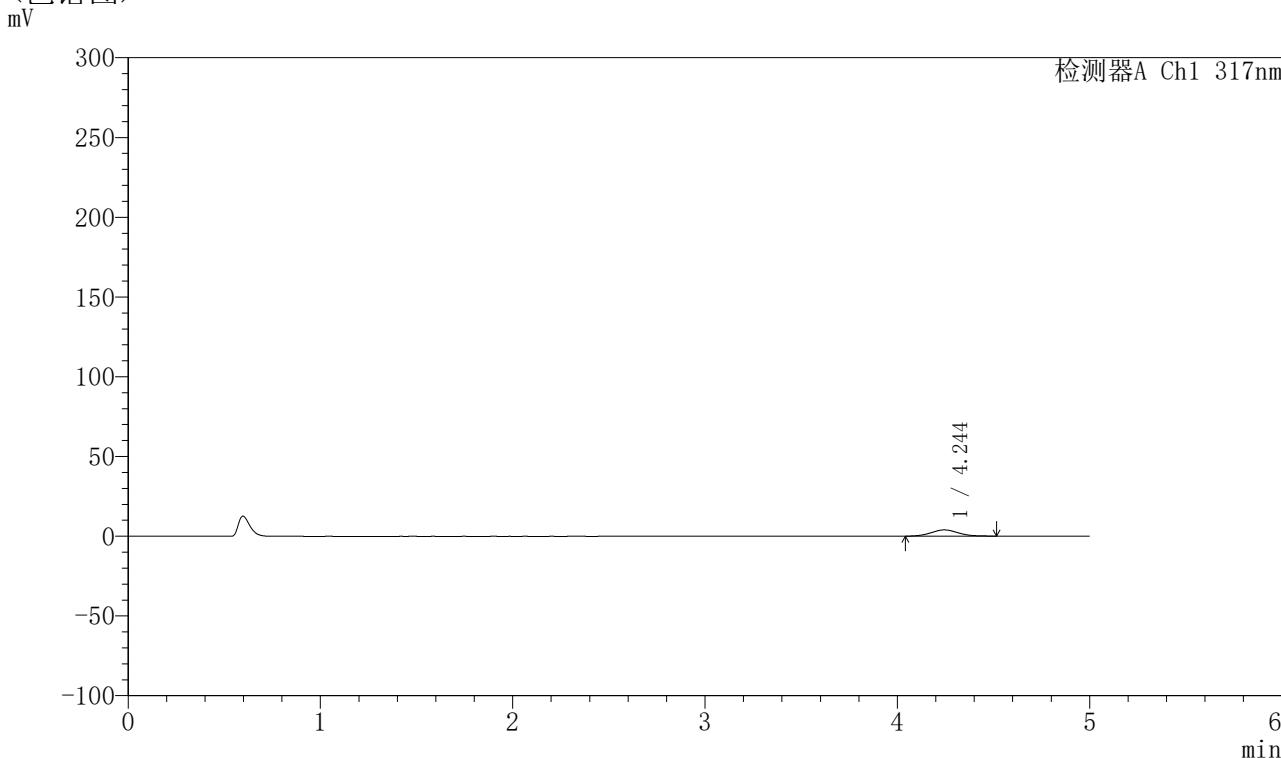


QTL-4047

<样品信息>

色谱柱 : XB-C18(4.6*50mm,5μm) 流速:1.0ml/min
 柱温 : 40°C 波长:317nm
 数据文件名: RC\$QTL-4047 - 10-25/10-1073-2 - zzp-2024112422p-20mg-pH1.0jz-rcqx-1-jf50z-p2-jx.lcd
 方法文件名: RC\$QTL-4047 - QTL-4047-rcqx-FX259.lcm
 批处理文件名: RC\$QTL-4047 - 20241219-FX259.lcb
 样品瓶号: 1-17
 进样体积: 20μl 版本号:6.115
 进样时间: 2024/12/19 15:55:45 实验者: xiexinhui
 处理时间 (V2) : 2024/12/20 09:04:33 处理者: xiexinhui
 仪器型号: SHIMADZU LC-2050C(FX259)

<色谱图>



<峰表>

检测器A Ch1 317nm

峰号	保留时间	面积	面积%	高度	理论塔板数(USP)	拖尾因子	分离度(USP)
1	4.244	38745	100.000	3931	4283	1.076	--
总计		38745	100.000	3931			

图50 非布司他片溶出曲线测定HPLC图谱
 自制品-2024112422批(20mg规格)-pH1.0介质-桨法-50转-极限转速-片2
 供试品溶液-1

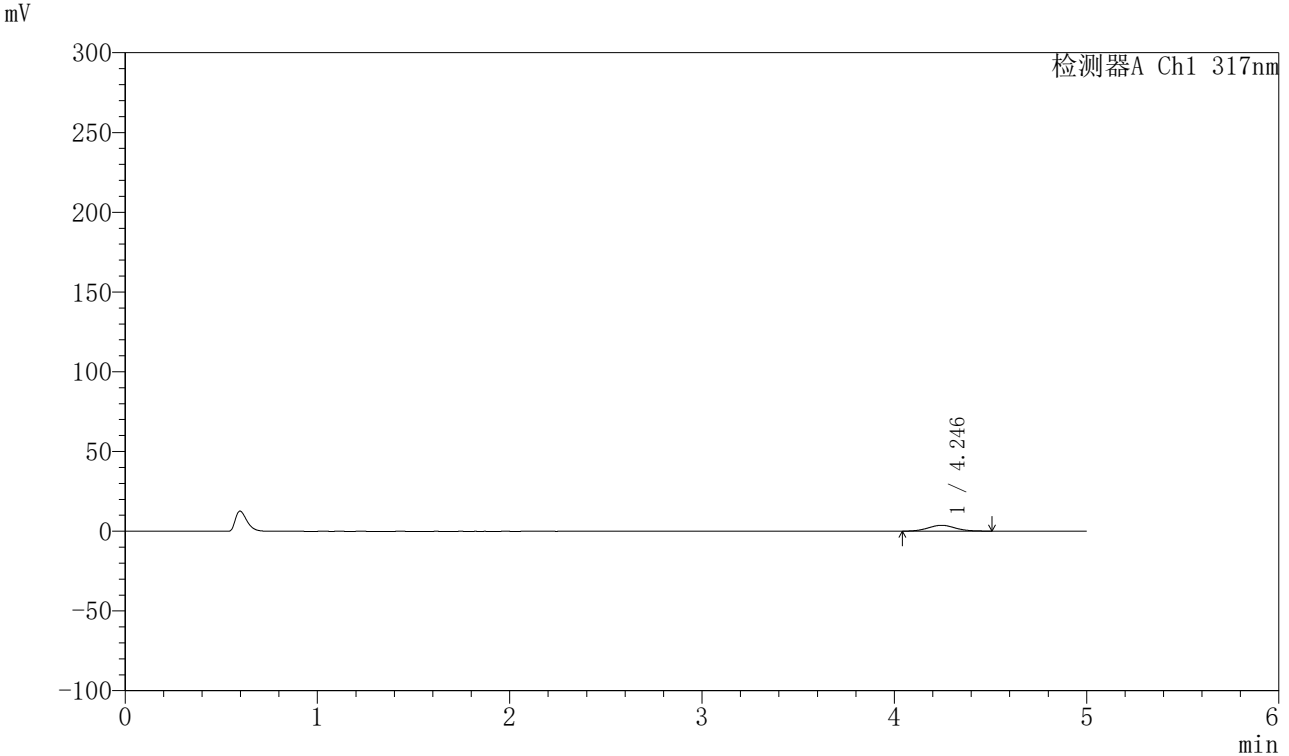


QTL-4047

<样品信息>

色谱柱 : XB-C18(4.6*50mm,5 μ m) 流速:1.0ml/min
 柱温 : 40 $^{\circ}$ C 波长:317nm
 数据文件名: RC\$QTL-4047 - 10-25/10-1074-2 - zzp-2024112422p-20mg-pH1.0jz-rcqx-1-jf50z-p3-jx.lcd
 方法文件名: RC\$QTL-4047 - QTL-4047-rcqx-FX259.lcm
 批处理文件名: RC\$QTL-4047 - 20241219-FX259.lcb
 样品瓶号: 1-26
 进样体积: 20 μ l 版本号:6.115
 进样时间: 2024/12/19 16:01:09 实验者: xiexinhui
 处理时间 (V2) : 2024/12/20 09:04:35 处理者: xiexinhui
 仪器型号: SHIMADZU LC-2050C(FX259)

<色谱图>



<峰表>

检测器A Ch1 317nm

峰号	保留时间	面积	面积%	高度	理论塔板数(USP)	拖尾因子	分离度(USP)
1	4.246	36464	100.000	3689	4354	1.057	--
总计		36464	100.000	3689			

图51 非布司他片溶出曲线测定HPLC图谱
 自制品-2024112422批(20mg规格)-pH1.0介质-桨法-50转-极限转速-片3
 供试品溶液-1

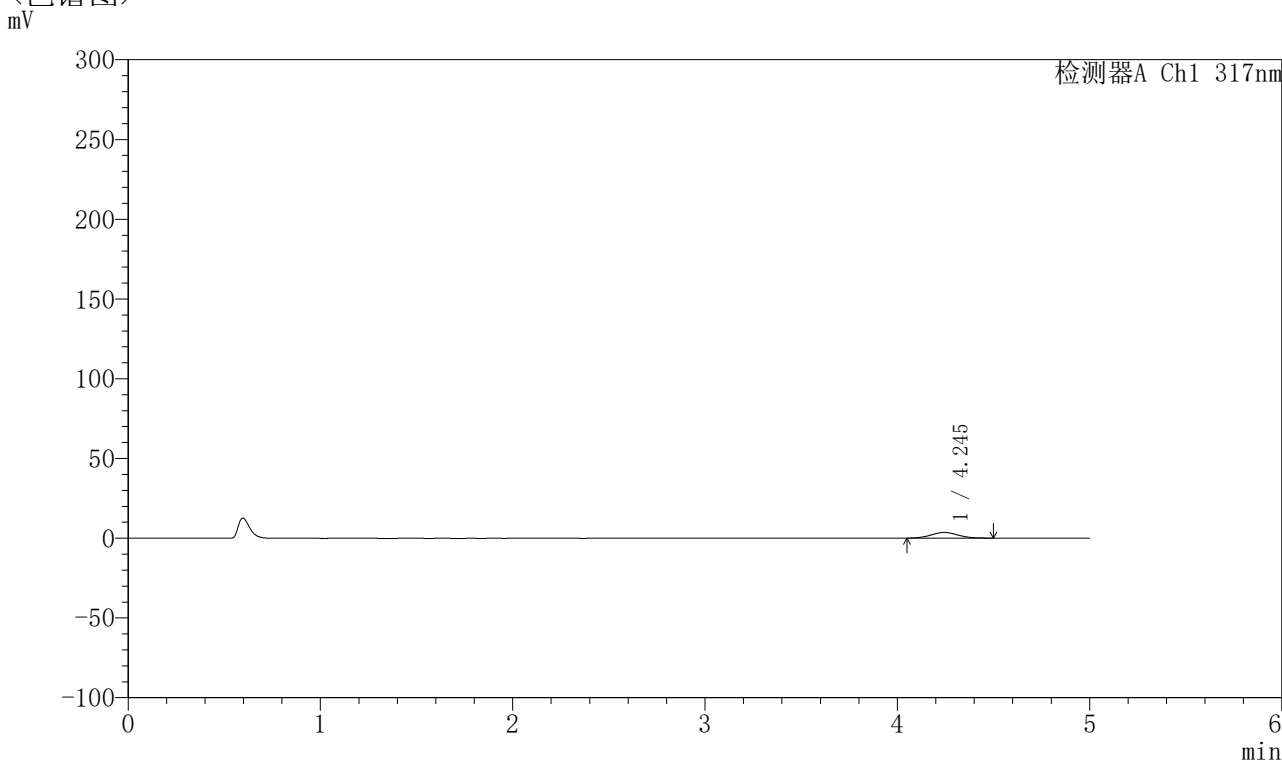


QTL-4047

<样品信息>

色谱柱 : XB-C18(4.6*50mm,5 μ m) 流速:1.0ml/min
 柱温 : 40 $^{\circ}$ C 波长:317nm
 数据文件名: RC\$QTL-4047 - 10-25/10-1075-2 - zzp-2024112422p-20mg-pH1.0jz-rcqx-1-jf50z-p4-jx.lcd
 方法文件名: RC\$QTL-4047 - QTL-4047-rcqx-FX259.lcm
 批处理文件名: RC\$QTL-4047 - 20241219-FX259.lcb
 样品瓶号: 1-35
 进样体积: 20 μ l 版本号:6.115
 进样时间: 2024/12/19 16:06:33 实验者: xiexinhui
 处理时间 (V2) : 2024/12/20 09:04:38 处理者: xiexinhui
 仪器型号: SHIMADZU LC-2050C(FX259)

<色谱图>



<峰表>

检测器A Ch1 317nm

峰号	保留时间	面积	面积%	高度	理论塔板数(USP)	拖尾因子	分离度(USP)
1	4.245	34534	100.000	3549	4368	1.057	--
总计		34534	100.000	3549			

图52 非布司他片溶出曲线测定HPLC图谱
 自制品-2024112422批(20mg规格)-pH1.0介质-桨法-50转-极限转速-片4
 供试品溶液-1

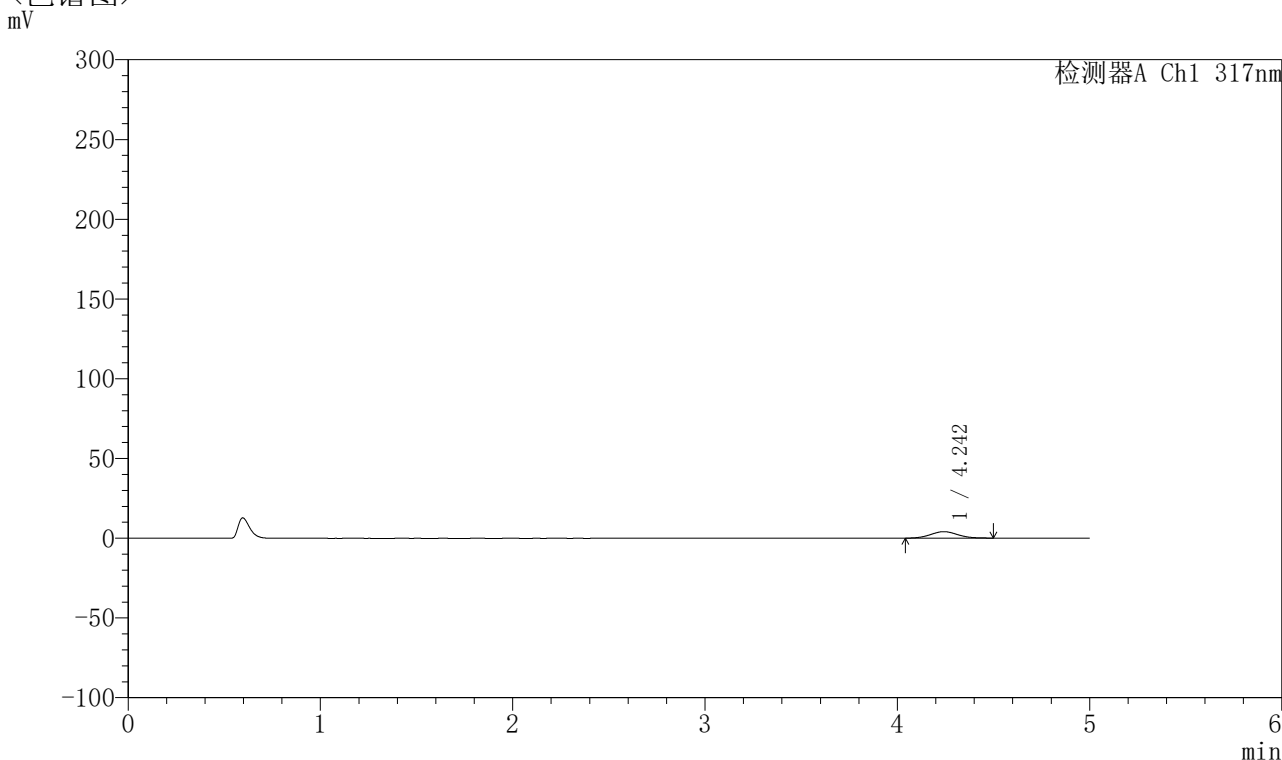


QTL-4047

<样品信息>

色谱柱 : XB-C18(4.6*50mm,5μm) 流速:1.0ml/min
 柱温 : 40°C 波长:317nm
 数据文件名: RC\$QTL-4047 - 10-25/10-1076-2 - zzp-2024112422p-20mg-pH1.0jz-rcqx-1-jf50z-p5-jx.lcd
 方法文件名: RC\$QTL-4047 - QTL-4047-rcqx-FX259.lcm
 批处理文件名: RC\$QTL-4047 - 20241219-FX259.lcb
 样品瓶号: 1-44
 进样体积: 20μl 版本号:6.115
 进样时间: 2024/12/19 16:11:57 实验者: xiexinhui
 处理时间 (V2) : 2024/12/20 09:04:40 处理者: xiexinhui
 仪器型号: SHIMADZU LC-2050C(FX259)

<色谱图>



<峰表>

检测器A Ch1 317nm

峰号	保留时间	面积	面积%	高度	理论塔板数(USP)	拖尾因子	分离度(USP)
1	4.242	39763	100.000	4068	4329	1.061	--
总计		39763	100.000	4068			

图53 非布司他片溶出曲线测定HPLC图谱
 自制品-2024112422批(20mg规格)-pH1.0介质-桨法-50转-极限转速-片5
 供试品溶液-1

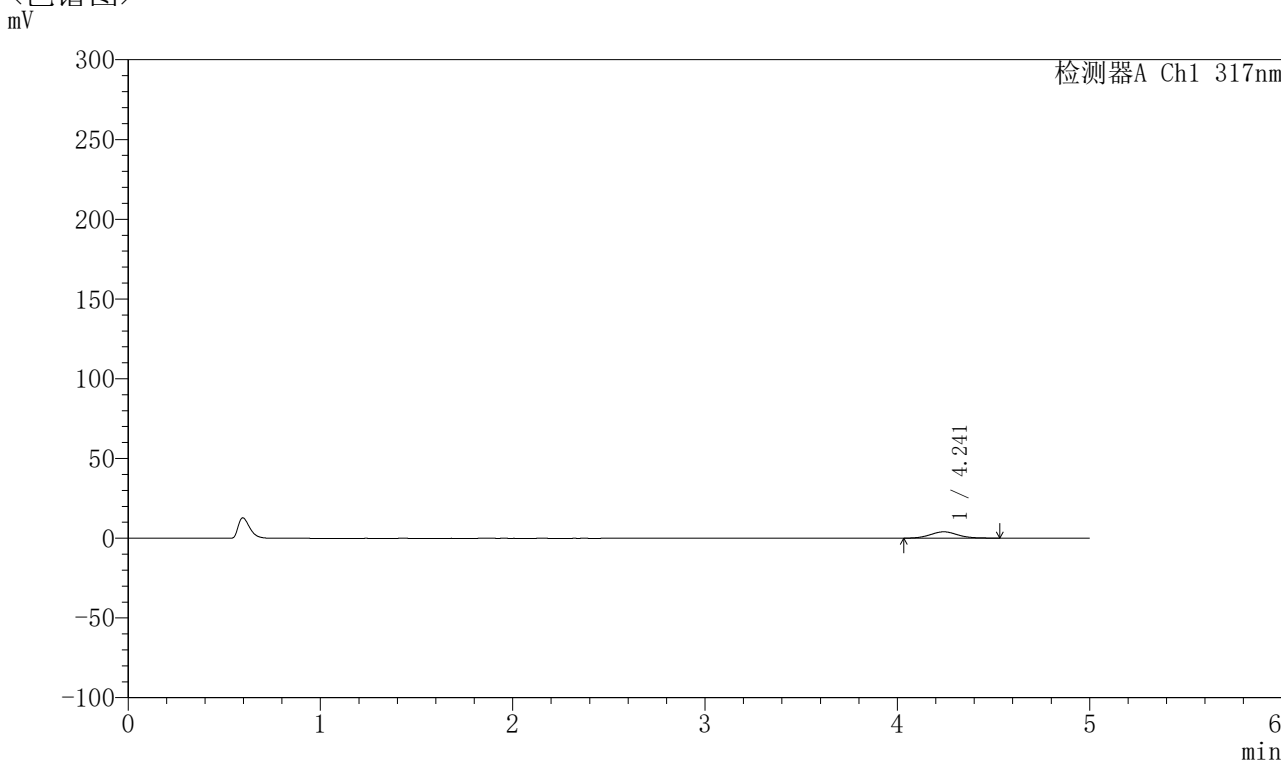


QTL-4047

<样品信息>

色谱柱 : XB-C18(4.6*50mm,5 μ m) 流速:1.0ml/min
 柱温 : 40 $^{\circ}$ C 波长:317nm
 数据文件名: RC\$QTL-4047 - 10-25/10-1077-2 - zzp-2024112422p-20mg-pH1.0jz-rcqx-1-jf50z-p6-jx.lcd
 方法文件名: RC\$QTL-4047 - QTL-4047-rcqx-FX259.lcm
 批处理文件名: RC\$QTL-4047 - 20241219-FX259.lcb
 样品瓶号: 1-53
 进样体积: 20 μ l 版本号:6.115
 进样时间: 2024/12/19 16:17:21 实验者: xiexinhui
 处理时间 (V2) : 2024/12/20 09:04:44 处理者: xiexinhui
 仪器型号: SHIMADZU LC-2050C(FX259)

<色谱图>



<峰表>

检测器A Ch1 317nm

峰号	保留时间	面积	面积%	高度	理论塔板数(USP)	拖尾因子	分离度(USP)
1	4.241	39758	100.000	3997	4297	1.070	--
总计		39758	100.000	3997			

图54 非布司他片溶出曲线测定HPLC图谱
 自制品-2024112422批(20mg规格)-pH1.0介质-桨法-50转-极限转速-片6
 供试品溶液-1

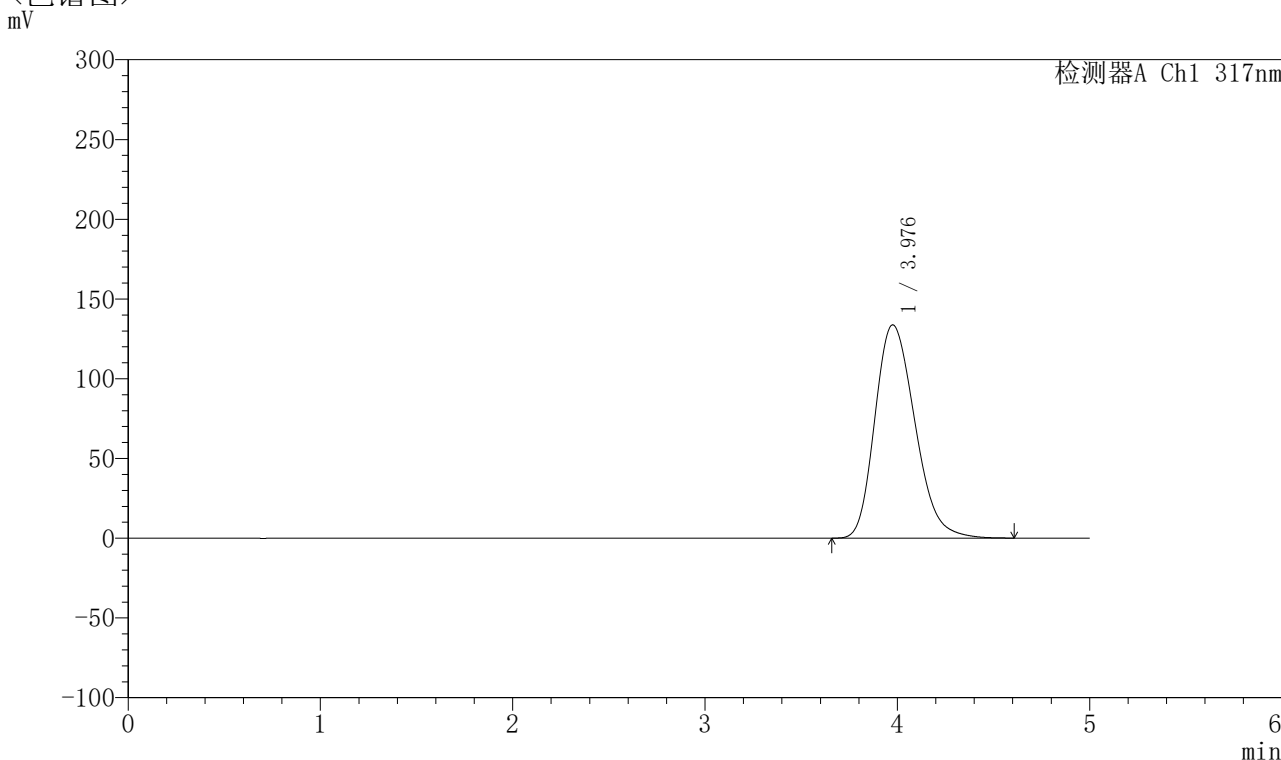


QTL-4047

<样品信息>

色谱柱 : XB-C18(4.6*50mm,5 μ m) 流速:1.0ml/min
 柱温 : 40 $^{\circ}$ C 波长:317nm
 数据文件名: RC\$QTL-4047 - 10-25/10-1078-2 - zzp-2024112422p-20mg-pH1.0jz-rcqx-1-jf50z-dz2-1.lcd
 方法文件名: RC\$QTL-4047 - QTL-4047-rcqx-FX259.lcm
 批处理文件名: RC\$QTL-4047 - 20241219-FX259.lcb
 样品瓶号: 1-27
 进样体积: 20 μ l 版本号:6.115
 进样时间: 2024/12/19 16:22:43 实验者: xiexinhui
 处理时间 (V2) : 2024/12/20 09:04:46 处理者: xiexinhui
 仪器型号: SHIMADZU LC-2050C(FX259)

<色谱图>



<峰表>

检测器A Ch1 317nm

峰号	保留时间	面积	面积%	高度	理论塔板数(USP)	拖尾因子	分离度(USP)
1	3.976	1935012	100.000	133637	1761	1.236	--
总计		1935012	100.000	133637			

图55 非布司他片溶出曲线测定HPLC图谱
 自制品-2024112422批(20mg规格)-pH1.0介质-浆法-50转
 对照品溶液-2-1

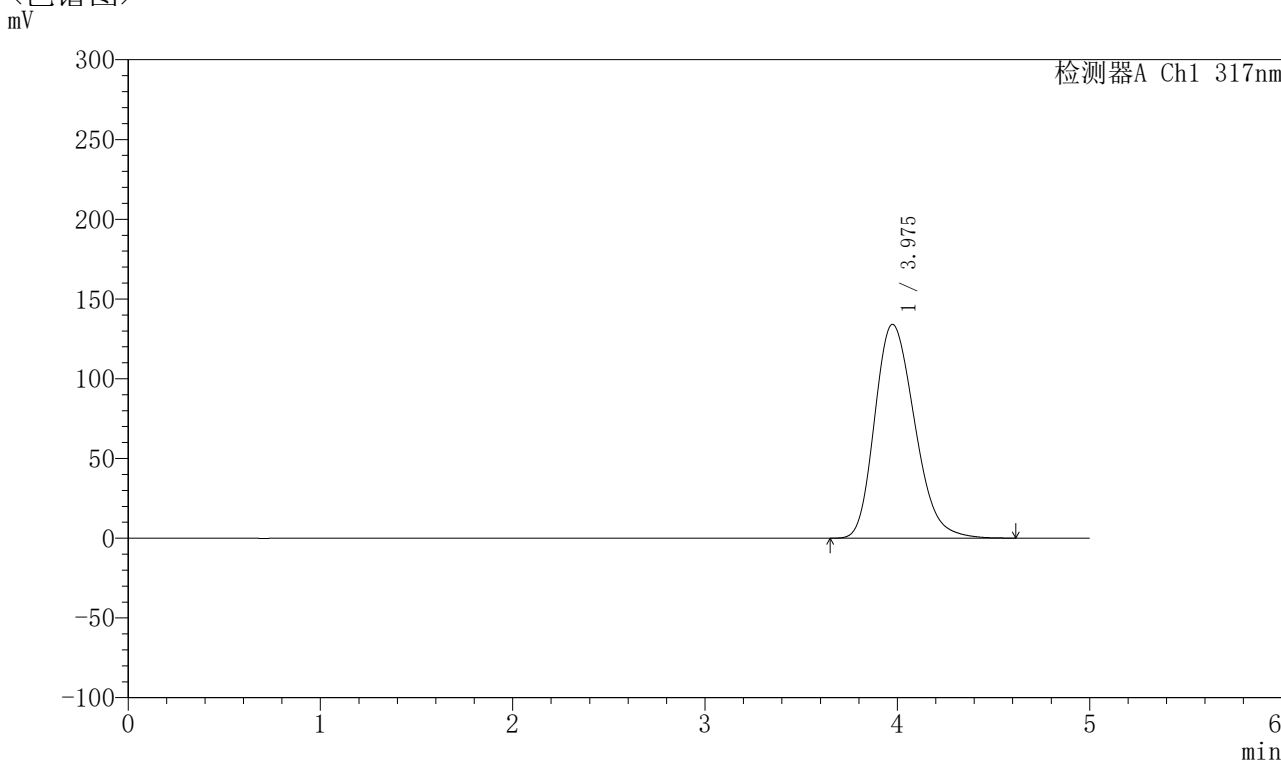


QTL-4047

<样品信息>

色谱柱 : XB-C18(4.6*50mm,5 μ m) 流速:1.0ml/min
 柱温 : 40 $^{\circ}$ C 波长:317nm
 数据文件名: RC\$QTL-4047 - 10-25/10-1079-2 - zzp-2024112422p-20mg-pH1.0jz-rcqx-1-jf50z-dz2-2.lcd
 方法文件名: RC\$QTL-4047 - QTL-4047-rcqx-FX259.lcm
 批处理文件名: RC\$QTL-4047 - 20241219-FX259.lcb
 样品瓶号: 1-27
 进样体积: 20 μ l 版本号:6.115
 进样时间: 2024/12/19 16:28:07 实验者: xiexinhui
 处理时间 (V2) : 2024/12/20 09:04:49 处理者: xiexinhui
 仪器型号: SHIMADZU LC-2050C(FX259)

<色谱图>



<峰表>

检测器A Ch1 317nm

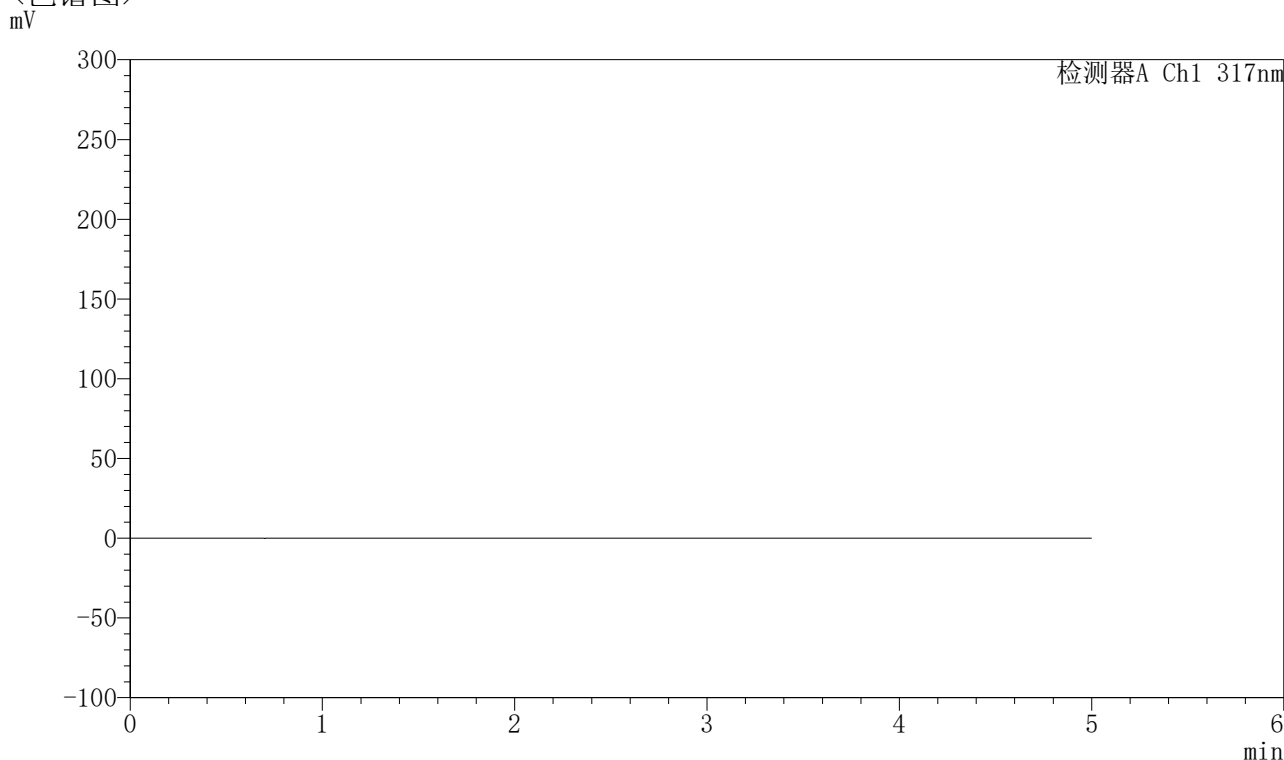
峰号	保留时间	面积	面积%	高度	理论塔板数(USP)	拖尾因子	分离度(USP)
1	3.975	1935166	100.000	134042	1768	1.234	--
总计		1935166	100.000	134042			

图56 非布司他片溶出曲线测定HPLC图谱
 自制品-2024112422批(20mg规格)-pH1.0介质-浆法-50转
 对照品溶液-2-2

〈样品信息〉

色谱柱 : XB-C18(4.6*50mm,5 μ m) 流速:1.0ml/min
 柱温 : 40 $^{\circ}$ C 波长:317nm
 数据文件名: RC\$QTL-4047 - 10-25/10-1080-2 - zzp-2024112422p-20mg-pH1.0jz-rcqx-2-jf50z-rj.lcd
 方法文件名: RC\$QTL-4047 - QTL-4047-rcqx-FX259.lcm
 批处理文件名: RC\$QTL-4047 - 20241219-FX259.lcb
 样品瓶号: 2-9
 进样体积: 20 μ l 版本号:6.115
 进样时间: 2024/12/19 16:33:32 实验者: xiexinhui
 处理时间 (V2) : 2024/12/20 09:04:52 处理者: xiexinhui
 仪器型号: SHIMADZU LC-2050C(FX259)

〈色谱图〉



〈峰表〉

检测器A Ch1 317nm

峰号	保留时间	面积	面积%	高度	理论塔板数(USP)	拖尾因子	分离度(USP)
总计							

图57 非布司他片溶出曲线测定HPLC图谱
 自制品-2024112422批(20mg规格)-pH1.0介质-浆法-50转
 溶剂

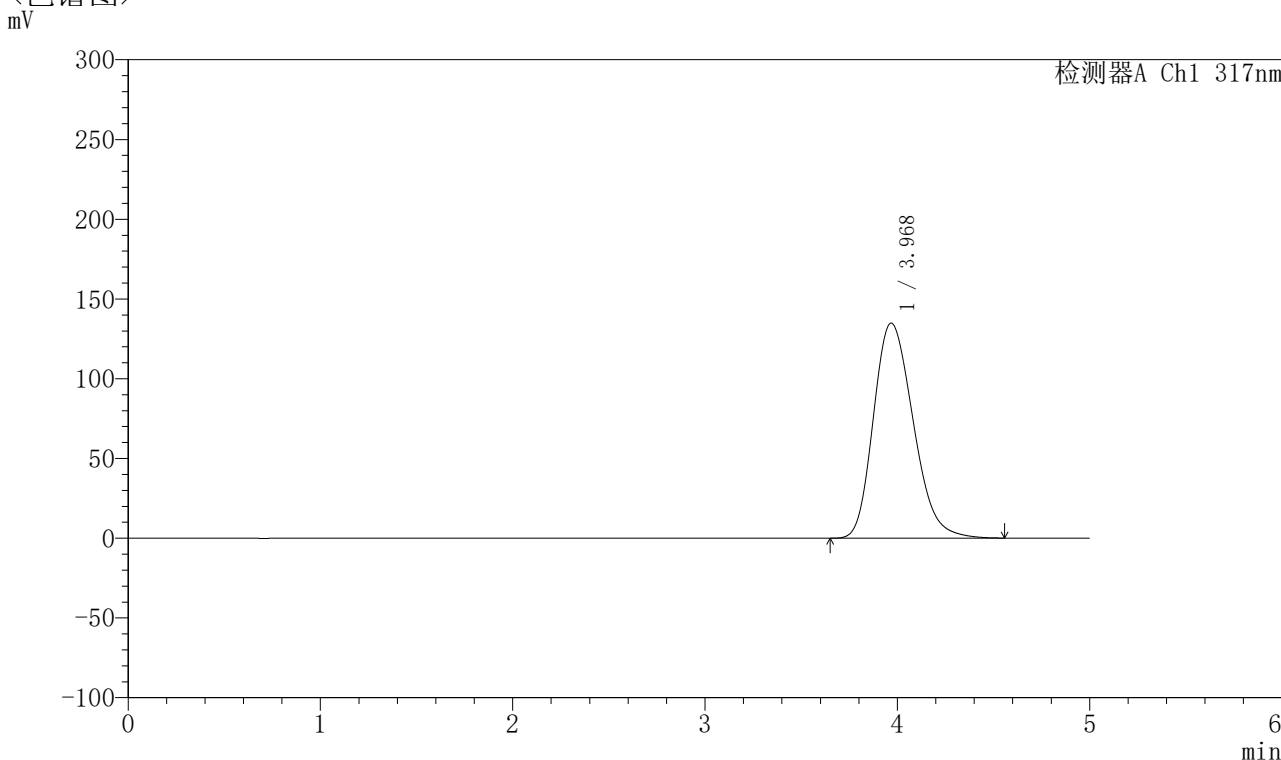


QTL-4047

<样品信息>

色谱柱 : XB-C18(4.6*50mm,5 μ m) 流速:1.0ml/min
 柱温 : 40 $^{\circ}$ C 波长:317nm
 数据文件名: RC\$QTL-4047 - 10-25/10-1081-2 - zzp-2024112422p-20mg-pH1.0jz-rcqx-2-jf50z-dz1-1.lcd
 方法文件名: RC\$QTL-4047 - QTL-4047-rcqx-FX259.lcm
 批处理文件名: RC\$QTL-4047 - 20241219-FX259.lcb
 样品瓶号: 2-18
 进样体积: 20 μ l 版本号:6.115
 进样时间: 2024/12/19 16:38:57 实验者: xiexinhui
 处理时间 (V2) : 2024/12/20 09:04:54 处理者: xiexinhui
 仪器型号: SHIMADZU LC-2050C(FX259)

<色谱图>



<峰表>

检测器A Ch1 317nm

峰号	保留时间	面积	面积%	高度	理论塔板数(USP)	拖尾因子	分离度(USP)
1	3.968	1938530	100.000	134768	1773	1.231	--
总计		1938530	100.000	134768			

图58 非布司他片溶出曲线测定HPLC图谱
 自制品-2024112422批(20mg规格)-pH1.0介质-浆法-50转
 对照品溶液-1-1

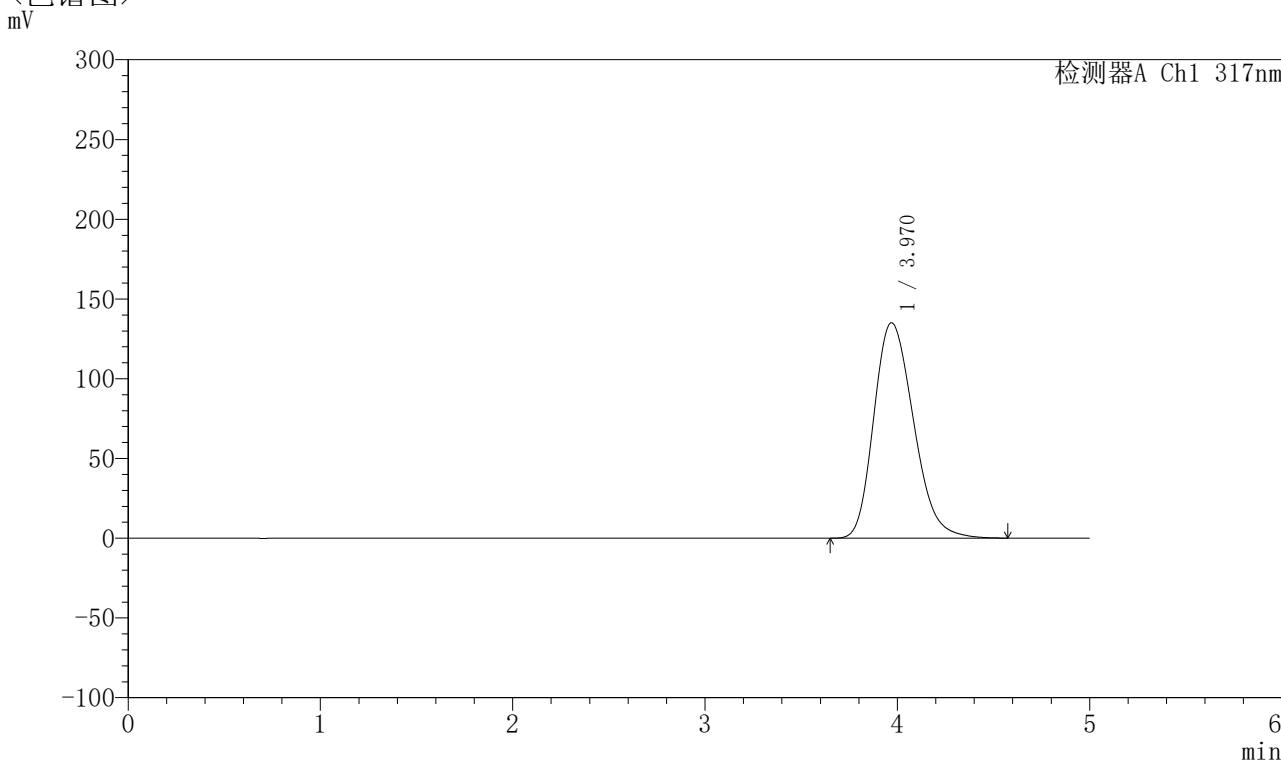


QTL-4047

<样品信息>

色谱柱 : XB-C18(4.6*50mm,5 μ m) 流速:1.0ml/min
 柱温 : 40 $^{\circ}$ C 波长:317nm
 数据文件名: RC\$QTL-4047 - 10-25/10-1082-2 - zzp-2024112422p-20mg-pH1.0jz-rcqx-2-jf50z-dz1-2.lcd
 方法文件名: RC\$QTL-4047 - QTL-4047-rcqx-FX259.lcm
 批处理文件名: RC\$QTL-4047 - 20241219-FX259.lcb
 样品瓶号: 2-18
 进样体积: 20 μ l 版本号:6.115
 进样时间: 2024/12/19 16:44:20 实验者: xiexinhui
 处理时间 (V2) : 2024/12/20 09:04:57 处理者: xiexinhui
 仪器型号: SHIMADZU LC-2050C(FX259)

<色谱图>



<峰表>

检测器A Ch1 317nm

峰号	保留时间	面积	面积%	高度	理论塔板数(USP)	拖尾因子	分离度(USP)
1	3.970	1941226	100.000	135048	1777	1.231	--
总计		1941226	100.000	135048			

图59 非布司他片溶出曲线测定HPLC图谱
 自制品-2024112422批(20mg规格)-pH1.0介质-桨法-50转
 对照品溶液-1-2

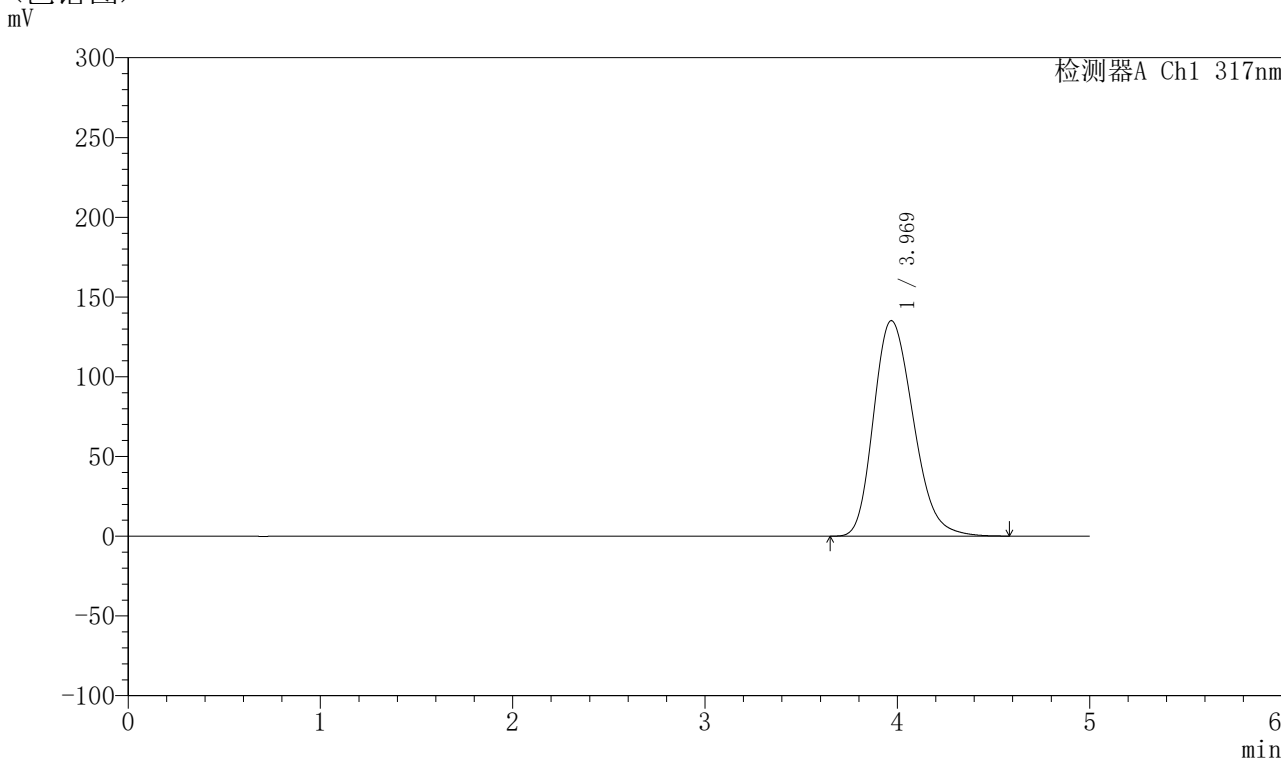


QTL-4047

<样品信息>

色谱柱 : XB-C18(4.6*50mm,5 μ m) 流速:1.0ml/min
 柱温 : 40 $^{\circ}$ C 波长:317nm
 数据文件名: RC\$QTL-4047 - 10-25/10-1083-2 - zzp-2024112422p-20mg-pH1.0jz-rcqx-2-jf50z-dz1-3.lcd
 方法文件名: RC\$QTL-4047 - QTL-4047-rcqx-FX259.lcm
 批处理文件名: RC\$QTL-4047 - 20241219-FX259.lcb
 样品瓶号: 2-18
 进样体积: 20 μ l 版本号:6.115
 进样时间: 2024/12/19 16:49:45 实验者: xiexinhui
 处理时间 (V2) : 2024/12/20 09:05:00 处理者: xiexinhui
 仪器型号: SHIMADZU LC-2050C(FX259)

<色谱图>



<峰表>

检测器A Ch1 317nm

峰号	保留时间	面积	面积%	高度	理论塔板数(USP)	拖尾因子	分离度(USP)
1	3.969	1938277	100.000	135073	1782	1.230	--
总计		1938277	100.000	135073			

图60 非布司他片溶出曲线测定HPLC图谱
 自制品-2024112422批(20mg规格)-pH1.0介质-浆法-50转
 对照品溶液-1-3

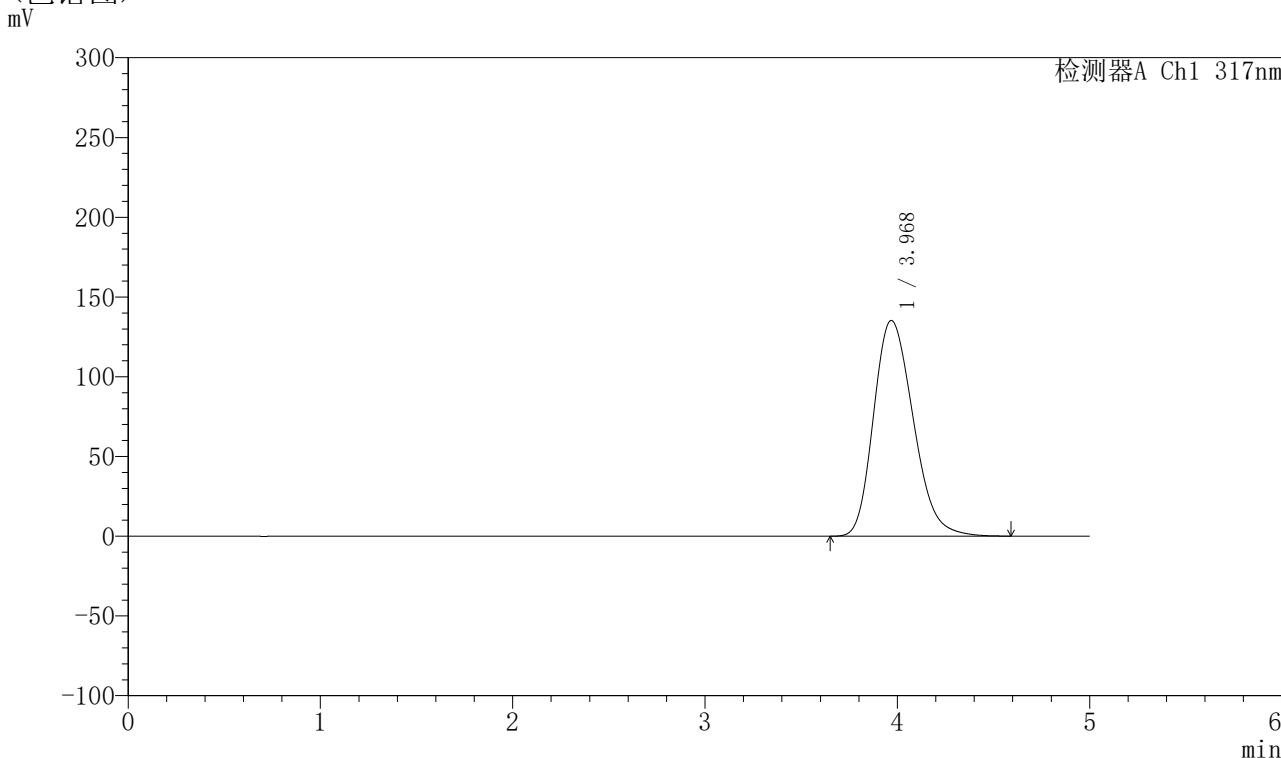


QTL-4047

<样品信息>

色谱柱 : XB-C18(4.6*50mm,5 μ m) 流速:1.0ml/min
 柱温 : 40 $^{\circ}$ C 波长:317nm
 数据文件名: RC\$QTL-4047 - 10-25/10-1084-2 - zzp-2024112422p-20mg-pH1.0jz-rcqx-2-jf50z-dz1-4.lcd
 方法文件名: RC\$QTL-4047 - QTL-4047-rcqx-FX259.lcm
 批处理文件名: RC\$QTL-4047 - 20241219-FX259.lcb
 样品瓶号: 2-18
 进样体积: 20 μ l 版本号:6.115
 进样时间: 2024/12/19 16:55:10 实验者: xiexinhui
 处理时间 (V2) : 2024/12/20 09:05:02 处理者: xiexinhui
 仪器型号: SHIMADZU LC-2050C(FX259)

<色谱图>



<峰表>

检测器A Ch1 317nm

峰号	保留时间	面积	面积%	高度	理论塔板数(USP)	拖尾因子	分离度(USP)
1	3.968	1939574	100.000	135176	1783	1.229	--
总计		1939574	100.000	135176			

图61 非布司他片溶出曲线测定HPLC图谱
 自制品-2024112422批(20mg规格)-pH1.0介质-浆法-50转
 对照品溶液-1-4

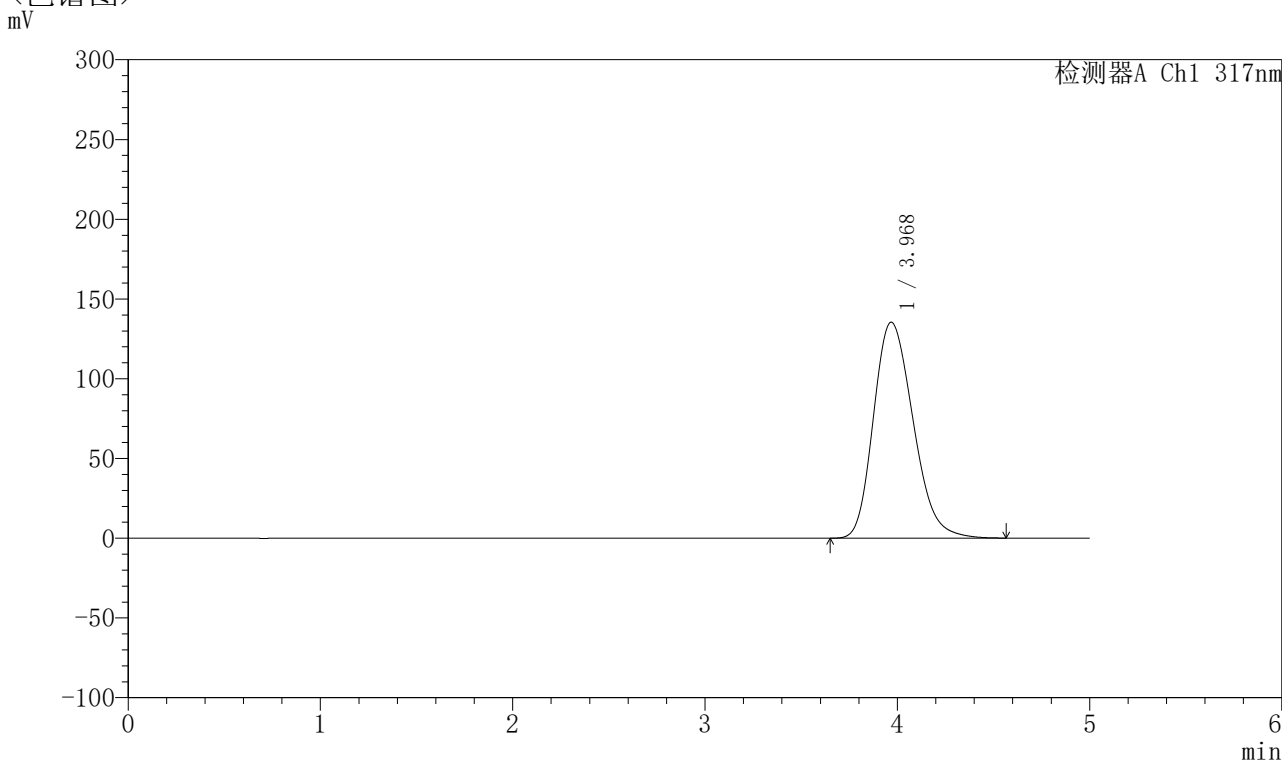


QTL-4047

<样品信息>

色谱柱 : XB-C18(4.6*50mm,5μm) 流速:1.0ml/min
 柱温 : 40°C 波长:317nm
 数据文件名: RC\$QTL-4047 - 10-25/10-1085-2 - zzp-2024112422p-20mg-pH1.0jz-rcqx-2-jf50z-dz1-5.lcd
 方法文件名: RC\$QTL-4047 - QTL-4047-rcqx-FX259.lcm
 批处理文件名: RC\$QTL-4047 - 20241219-FX259.lcb
 样品瓶号: 2-18
 进样体积: 20μl 版本号:6.115
 进样时间: 2024/12/19 17:00:35 实验者: xiexinhui
 处理时间 (V2) : 2024/12/20 09:05:05 处理者: xiexinhui
 仪器型号: SHIMADZU LC-2050C(FX259)

<色谱图>



<峰表>

检测器A Ch1 317nm

峰号	保留时间	面积	面积%	高度	理论塔板数(USP)	拖尾因子	分离度(USP)
1	3.968	1938888	100.000	135311	1786	1.227	--
总计		1938888	100.000	135311			

图62 非布司他片溶出曲线测定HPLC图谱
 自制品-2024112422批(20mg规格)-pH1.0介质-浆法-50转
 对照品溶液-1-5

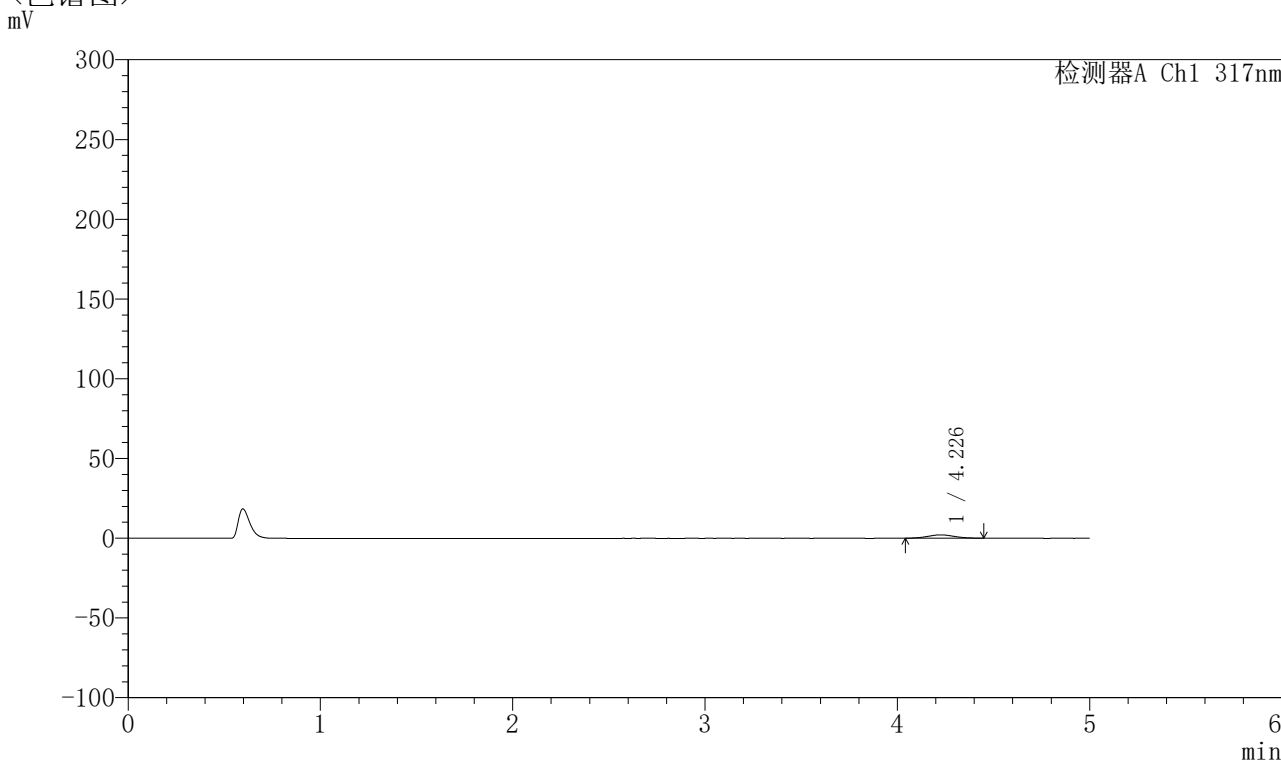


QTL-4047

<样品信息>

色谱柱 : XB-C18(4.6*50mm,5μm) 流速:1.0ml/min
 柱温 : 40°C 波长:317nm
 数据文件名: RC\$QTL-4047 - 10-25/10-1086-2 - zzp-2024112422p-20mg-pH1.0jz-rcqx-2-jf50z-p1-5min.lcd
 方法文件名: RC\$QTL-4047 - QTL-4047-rcqx-FX259.lcm
 批处理文件名: RC\$QTL-4047 - 20241219-FX259.lcb
 样品瓶号: 2-1
 进样体积: 20μl 版本号:6.115
 进样时间: 2024/12/19 17:05:59 实验者: xiexinhui
 处理时间 (V2) : 2024/12/20 09:05:07 处理者: xiexinhui
 仪器型号: SHIMADZU LC-2050C(FX259)

<色谱图>



<峰表>

检测器A Ch1 317nm

峰号	保留时间	面积	面积%	高度	理论塔板数(USP)	拖尾因子	分离度(USP)
1	4.226	19864	100.000	2083	4455	1.058	--
总计		19864	100.000	2083			

图63 非布司他片溶出曲线测定HPLC图谱
 自制品-2024112422批(20mg规格)-pH1.0介质-桨法-50转-5min-片1
 供试品溶液-1

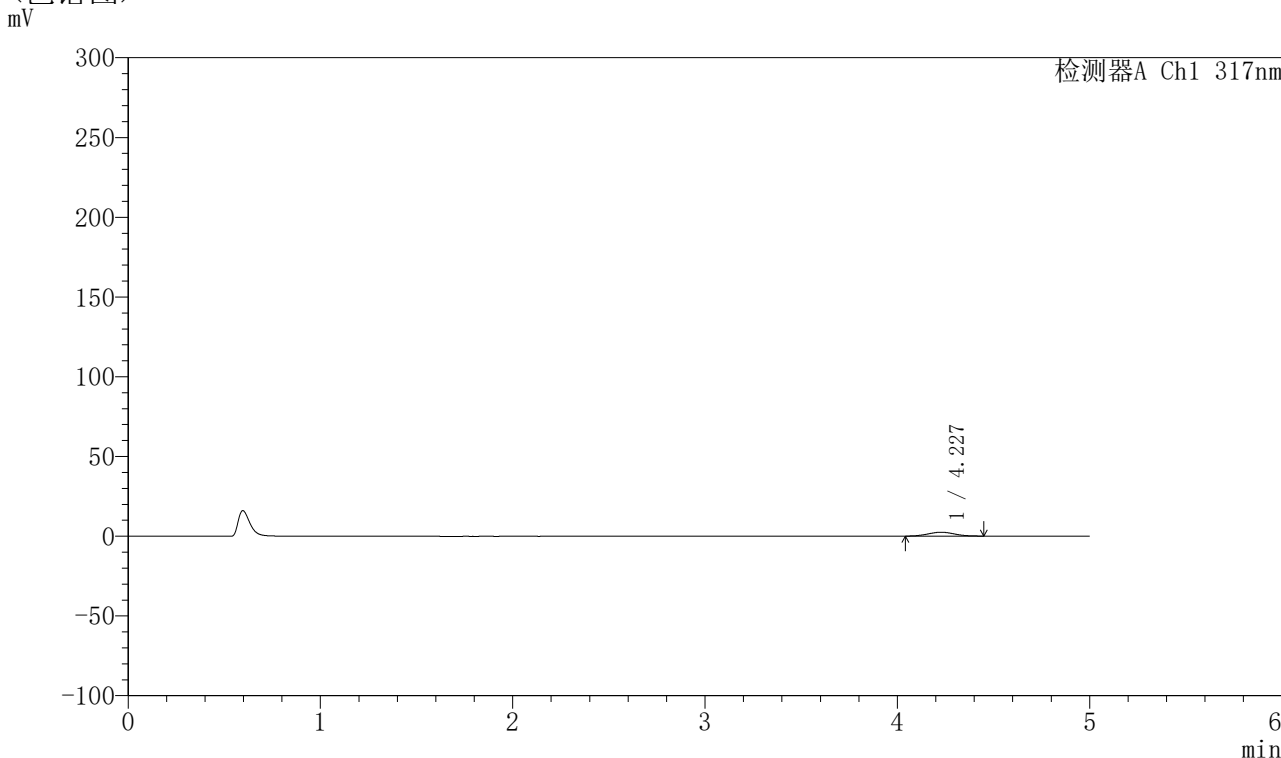


QTL-4047

<样品信息>

色谱柱 : XB-C18(4.6*50mm,5μm) 流速:1.0ml/min
 柱温 : 40°C 波长:317nm
 数据文件名: RC\$QTL-4047 - 10-25/10-1087-2 - zzp-2024112422p-20mg-pH1.0jz-rcqx-2-jf50z-p2-5min.lcd
 方法文件名: RC\$QTL-4047 - QTL-4047-rcqx-FX259.lcm
 批处理文件名: RC\$QTL-4047 - 20241219-FX259.lcb
 样品瓶号: 2-10
 进样体积: 20μl 版本号:6.115
 进样时间: 2024/12/19 17:11:23 实验者: xiexinhui
 处理时间 (V2) : 2024/12/20 09:05:10 处理者: xiexinhui
 仪器型号: SHIMADZU LC-2050C(FX259)

<色谱图>



<峰表>

检测器A Ch1 317nm

峰号	保留时间	面积	面积%	高度	理论塔板数(USP)	拖尾因子	分离度(USP)
1	4.227	23181	100.000	2425	4378	1.029	--
总计		23181	100.000	2425			

图64 非布司他片溶出曲线测定HPLC图谱
 自制品-2024112422批(20mg规格)-pH1.0介质-桨法-50转-5min-片2
 供试品溶液-1

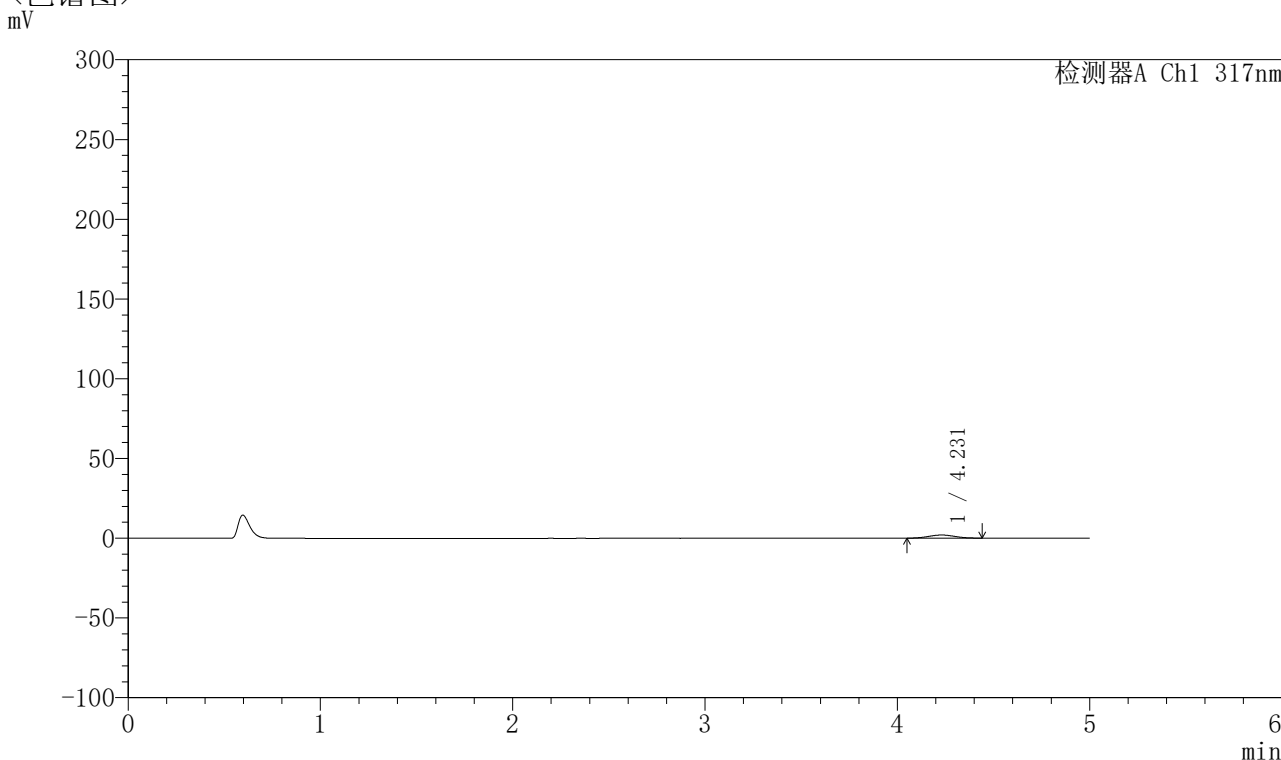


QTL-4047

<样品信息>

色谱柱 : XB-C18(4.6*50mm,5μm) 流速:1.0ml/min
 柱温 : 40°C 波长:317nm
 数据文件名: RC\$QTL-4047 - 10-25/10-1088-2 - zzp-2024112422p-20mg-pH1.0jz-rcqx-2-jf50z-p3-5min.lcd
 方法文件名: RC\$QTL-4047 - QTL-4047-rcqx-FX259.lcm
 批处理文件名: RC\$QTL-4047 - 20241219-FX259.lcb
 样品瓶号: 2-19
 进样体积: 20μl 版本号:6.115
 进样时间: 2024/12/19 17:16:47 实验者: xiexinhui
 处理时间 (V2) : 2024/12/20 09:05:13 处理者: xiexinhui
 仪器型号: SHIMADZU LC-2050C(FX259)

<色谱图>



<峰表>

检测器A Ch1 317nm

峰号	保留时间	面积	面积%	高度	理论塔板数(USP)	拖尾因子	分离度(USP)
1	4.231	18743	100.000	1970	4459	1.029	--
总计		18743	100.000	1970			

图65 非布司他片溶出曲线测定HPLC图谱
 自制品-2024112422批(20mg规格)-pH1.0介质-桨法-50转-5min-片3
 供试品溶液-1

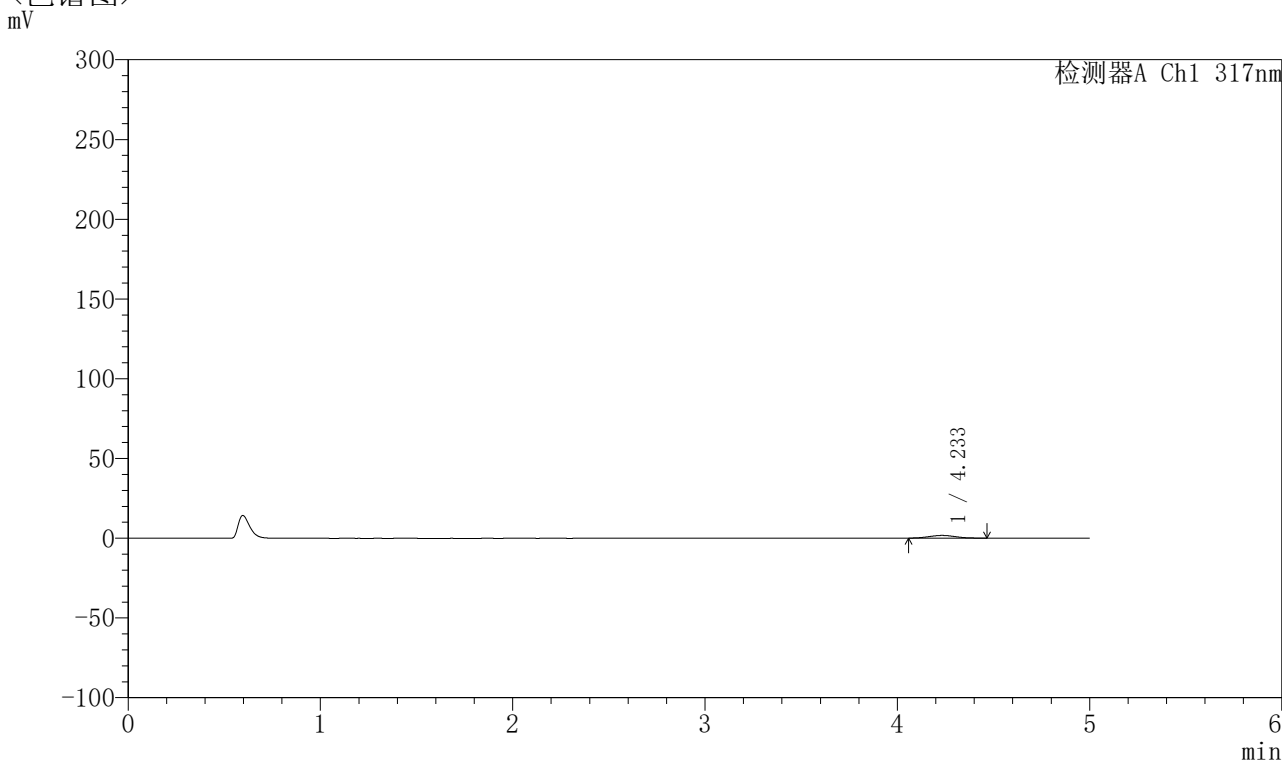


QTL-4047

<样品信息>

色谱柱 : XB-C18(4.6*50mm,5μm) 流速:1.0ml/min
 柱温 : 40°C 波长:317nm
 数据文件名: RC\$QTL-4047 - 10-25/10-1089-2 - zzp-2024112422p-20mg-pH1.0jz-rcqx-2-jf50z-p4-5min.lcd
 方法文件名: RC\$QTL-4047 - QTL-4047-rcqx-FX259.lcm
 批处理文件名: RC\$QTL-4047 - 20241219-FX259.lcb
 样品瓶号: 2-28
 进样体积: 20μl 版本号:6.115
 进样时间: 2024/12/19 17:22:12 实验者: xiexinhui
 处理时间 (V2) : 2024/12/20 09:05:15 处理者: xiexinhui
 仪器型号: SHIMADZU LC-2050C(FX259)

<色谱图>



<峰表>

检测器A Ch1 317nm

峰号	保留时间	面积	面积%	高度	理论塔板数(USP)	拖尾因子	分离度(USP)
1	4.233	16510	100.000	1716	4318	1.066	--
总计		16510	100.000	1716			

图66 非布司他片溶出曲线测定HPLC图谱
 自制品-2024112422批(20mg规格)-pH1.0介质-桨法-50转-5min-片4
 供试品溶液-1

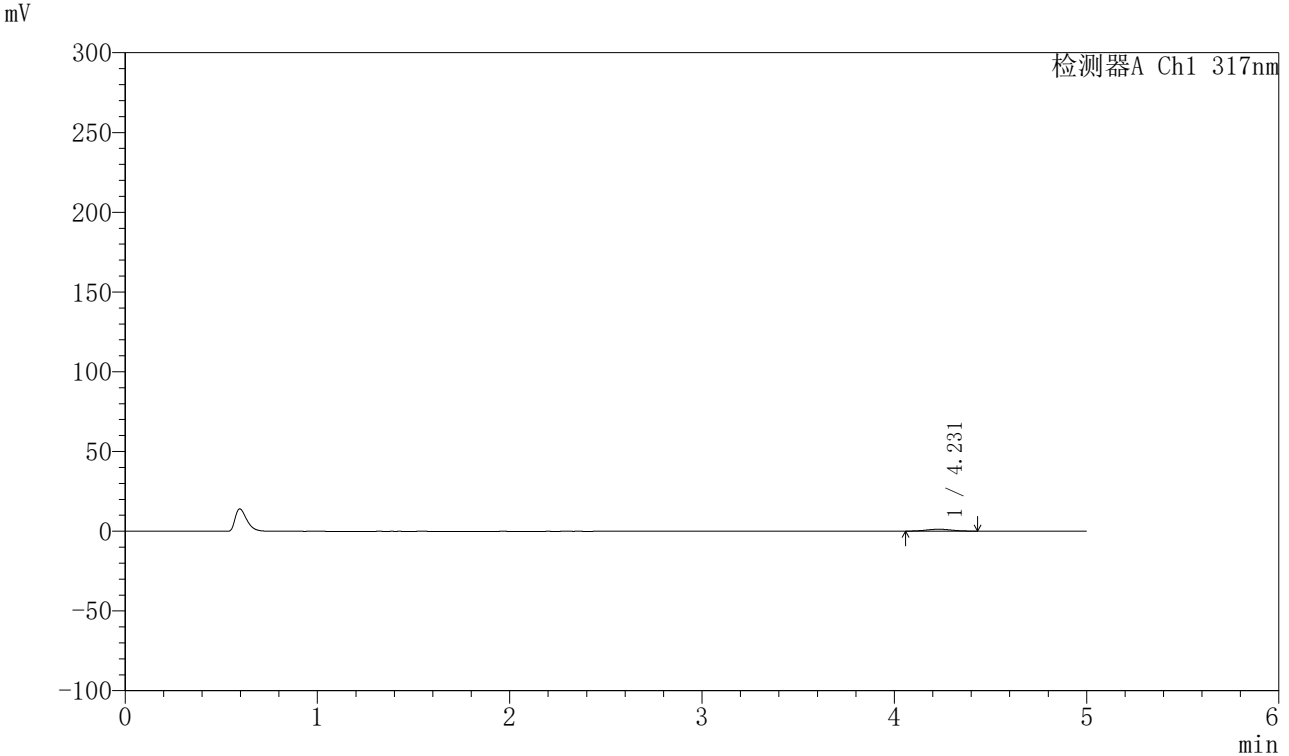


QTL-4047

<样品信息>

色谱柱 : XB-C18(4.6*50mm,5μm) 流速:1.0ml/min
 柱温 : 40°C 波长:317nm
 数据文件名: RC\$QTL-4047 - 10-25/10-1090-2 - zzp-2024112422p-20mg-pH1.0jz-rcqx-2-jf50z-p5-5min.lcd
 方法文件名: RC\$QTL-4047 - QTL-4047-rcqx-FX259.lcm
 批处理文件名: RC\$QTL-4047 - 20241219-FX259.lcb
 样品瓶号: 2-37
 进样体积: 20μl 版本号:6.115
 进样时间: 2024/12/19 17:27:35 实验者: xiexinhui
 处理时间 (V2) : 2024/12/20 09:05:18 处理者: xiexinhui
 仪器型号: SHIMADZU LC-2050C(FX259)

<色谱图>



<峰表>

检测器A Ch1 317nm

峰号	保留时间	面积	面积%	高度	理论塔板数(USP)	拖尾因子	分离度(USP)
1	4.231	11330	100.000	1200	4675	1.033	--
总计		11330	100.000	1200			

图67 非布司他片溶出曲线测定HPLC图谱
 自制品-2024112422批(20mg规格)-pH1.0介质-桨法-50转-5min-片5
 供试品溶液-1

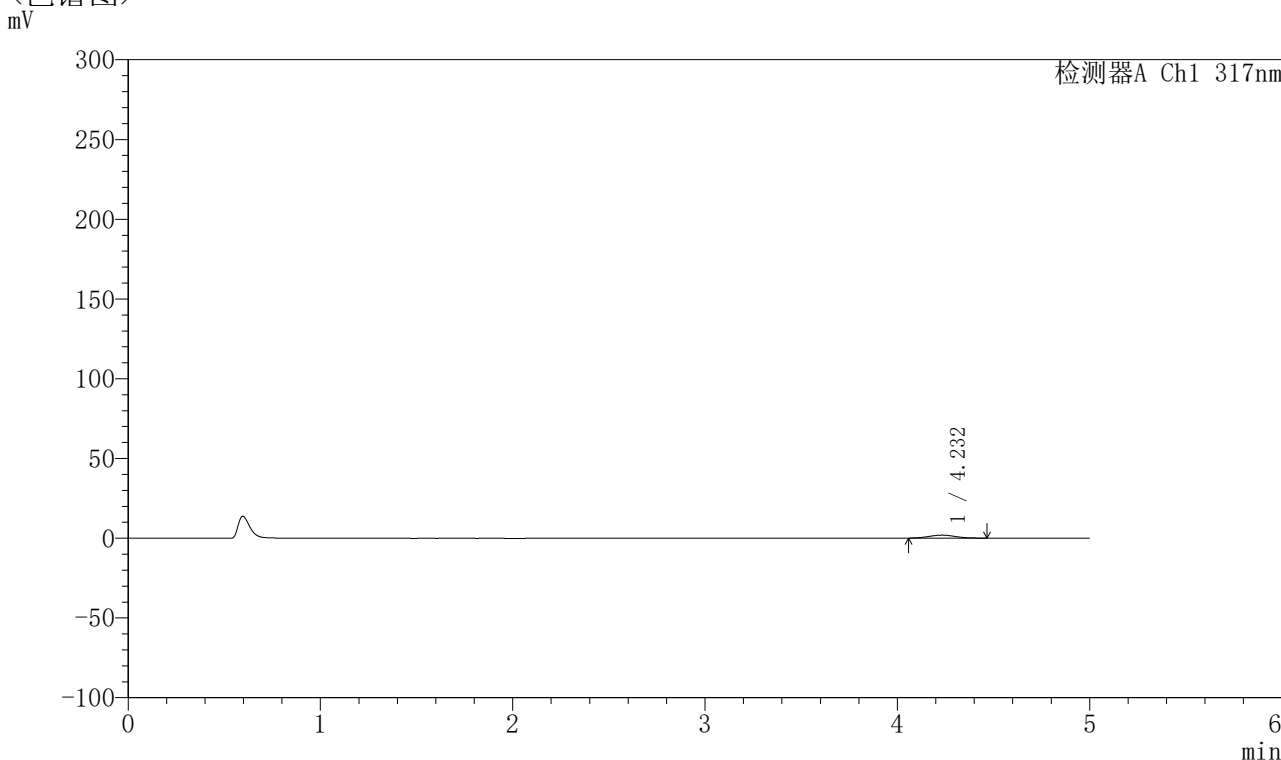


QTL-4047

<样品信息>

色谱柱 : XB-C18(4.6*50mm,5μm) 流速:1.0ml/min
 柱温 : 40°C 波长:317nm
 数据文件名: RC\$QTL-4047 - 10-25/10-1091-2 - zzp-2024112422p-20mg-pH1.0jz-rcqx-2-jf50z-p6-5min.lcd
 方法文件名: RC\$QTL-4047 - QTL-4047-rcqx-FX259.lcm
 批处理文件名: RC\$QTL-4047 - 20241219-FX259.lcb
 样品瓶号: 2-46
 进样体积: 20μl 版本号:6.115
 进样时间: 2024/12/19 17:32:59 实验者: xiexinhui
 处理时间 (V2) : 2024/12/20 09:05:20 处理者: xiexinhui
 仪器型号: SHIMADZU LC-2050C(FX259)

<色谱图>



<峰表>

检测器A Ch1 317nm

峰号	保留时间	面积	面积%	高度	理论塔板数(USP)	拖尾因子	分离度(USP)
1	4.232	18226	100.000	1892	4445	1.062	--
总计		18226	100.000	1892			

图68 非布司他片溶出曲线测定HPLC图谱
 自制品-2024112422批(20mg规格)-pH1.0介质-桨法-50转-5min-片6
 供试品溶液-1

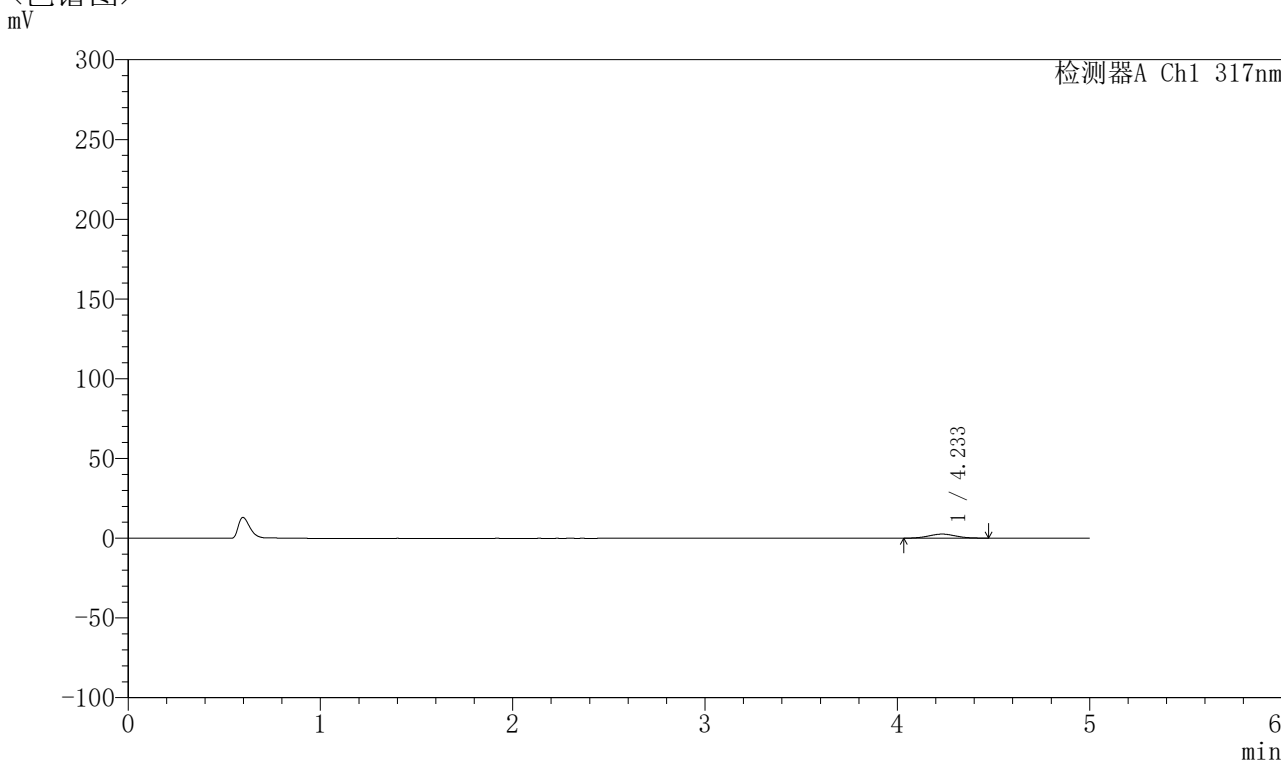


QTL-4047

<样品信息>

色谱柱 : XB-C18(4.6*50mm,5 μ m) 流速:1.0ml/min
 柱温 : 40 $^{\circ}$ C 波长:317nm
 数据文件名: RC\$QTL-4047 - 10-25/10-1092-2 - zzp-2024112422p-20mg-pH1.0jz-rcqx-2-jf50z-p1-10min.lcd
 方法文件名: RC\$QTL-4047 - QTL-4047-rcqx-FX259.lcm
 批处理文件名: RC\$QTL-4047 - 20241219-FX259.lcb
 样品瓶号: 2-2
 进样体积: 20 μ l 版本号:6.115
 进样时间: 2024/12/19 17:38:24 实验者: xiexinhui
 处理时间 (V2) : 2024/12/20 09:05:23 处理者: xiexinhui
 仪器型号: SHIMADZU LC-2050C(FX259)

<色谱图>



<峰表>

检测器A Ch1 317nm

峰号	保留时间	面积	面积%	高度	理论塔板数(USP)	拖尾因子	分离度(USP)
1	4.233	25145	100.000	2566	4277	1.037	--
总计		25145	100.000	2566			

图69 非布司他片溶出曲线测定HPLC图谱
 自制品-2024112422批(20mg规格)-pH1.0介质-桨法-50转-10min-片1
 供试品溶液-1

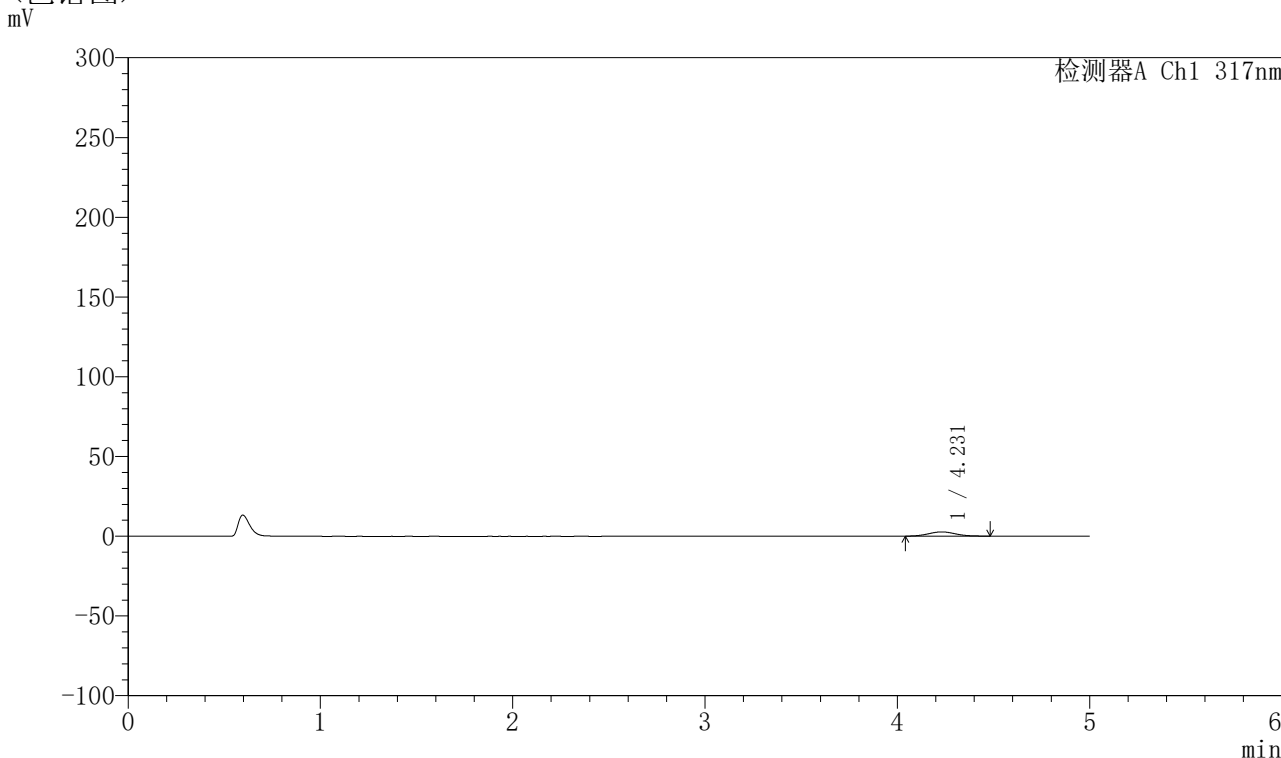


QTL-4047

<样品信息>

色谱柱 : XB-C18(4.6*50mm,5 μ m) 流速:1.0ml/min
 柱温 : 40 $^{\circ}$ C 波长:317nm
 数据文件名: RC\$QTL-4047 - 10-25/10-1093-2 - zzp-2024112422p-20mg-pH1.0jz-rcqx-2-jf50z-p2-10min.lcd
 方法文件名: RC\$QTL-4047 - QTL-4047-rcqx-FX259.lcm
 批处理文件名: RC\$QTL-4047 - 20241219-FX259.lcb
 样品瓶号: 2-11
 进样体积: 20 μ l 版本号:6.115
 进样时间: 2024/12/19 17:43:48 实验者: xiexinhui
 处理时间 (V2) : 2024/12/20 09:05:25 处理者: xiexinhui
 仪器型号: SHIMADZU LC-2050C(FX259)

<色谱图>



<峰表>

检测器A Ch1 317nm

峰号	保留时间	面积	面积%	高度	理论塔板数(USP)	拖尾因子	分离度(USP)
1	4.231	26209	100.000	2682	4309	1.057	--
总计		26209	100.000	2682			

图70 非布司他片溶出曲线测定HPLC图谱
 自制品-2024112422批(20mg规格)-pH1.0介质-桨法-50转-10min-片2
 供试品溶液-1

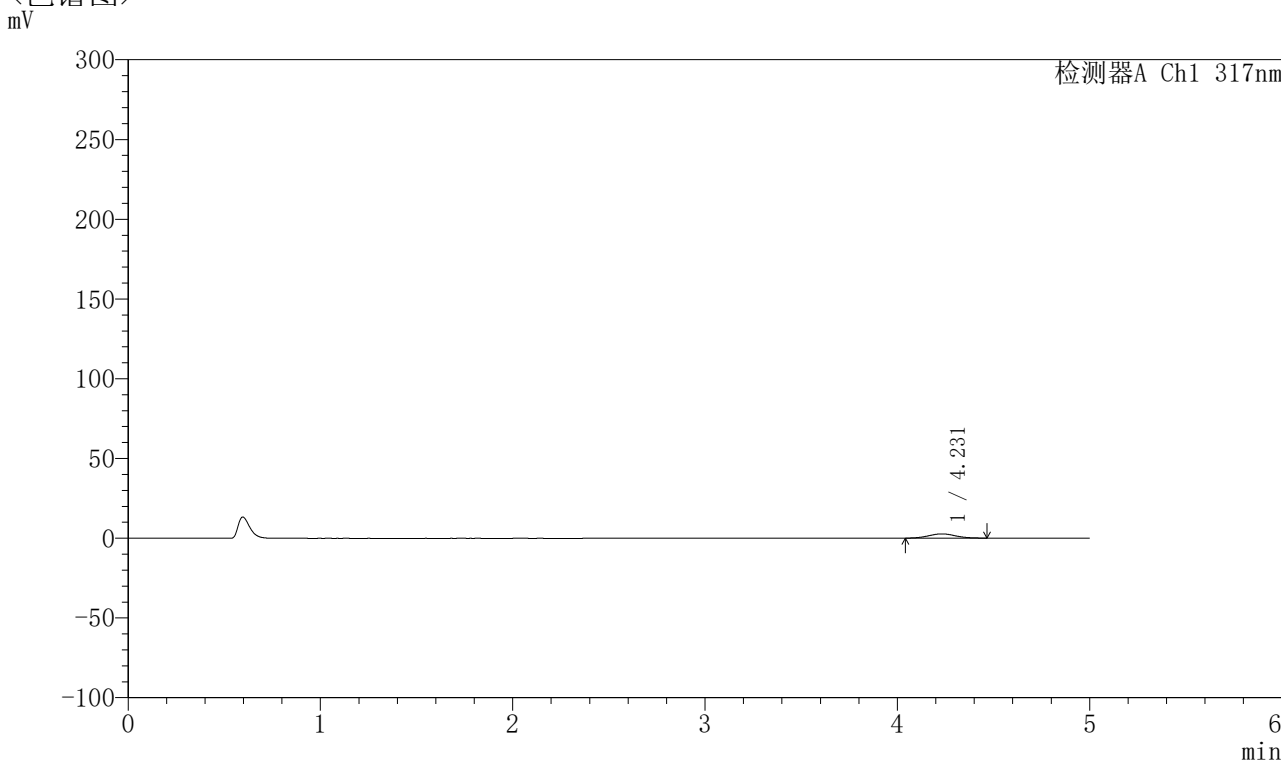


QTL-4047

<样品信息>

色谱柱 : XB-C18(4.6*50mm,5 μ m) 流速:1.0ml/min
 柱温 : 40 $^{\circ}$ C 波长:317nm
 数据文件名: RC\$QTL-4047 - 10-25/10-1094-2 - zzp-2024112422p-20mg-pH1.0jz-rcqx-2-jf50z-p3-10min.lcd
 方法文件名: RC\$QTL-4047 - QTL-4047-rcqx-FX259.lcm
 批处理文件名: RC\$QTL-4047 - 20241219-FX259.lcb
 样品瓶号: 2-20
 进样体积: 20 μ l 版本号:6.115
 进样时间: 2024/12/19 17:49:12 实验者: xiexinhui
 处理时间 (V2) : 2024/12/20 09:05:28 处理者: xiexinhui
 仪器型号: SHIMADZU LC-2050C(FX259)

<色谱图>



<峰表>

检测器A Ch1 317nm

峰号	保留时间	面积	面积%	高度	理论塔板数(USP)	拖尾因子	分离度(USP)
1	4.231	26102	100.000	2685	4380	1.047	--
总计		26102	100.000	2685			

图71 非布司他片溶出曲线测定HPLC图谱
 自制品-2024112422批(20mg规格)-pH1.0介质-桨法-50转-10min-片3
 供试品溶液-1

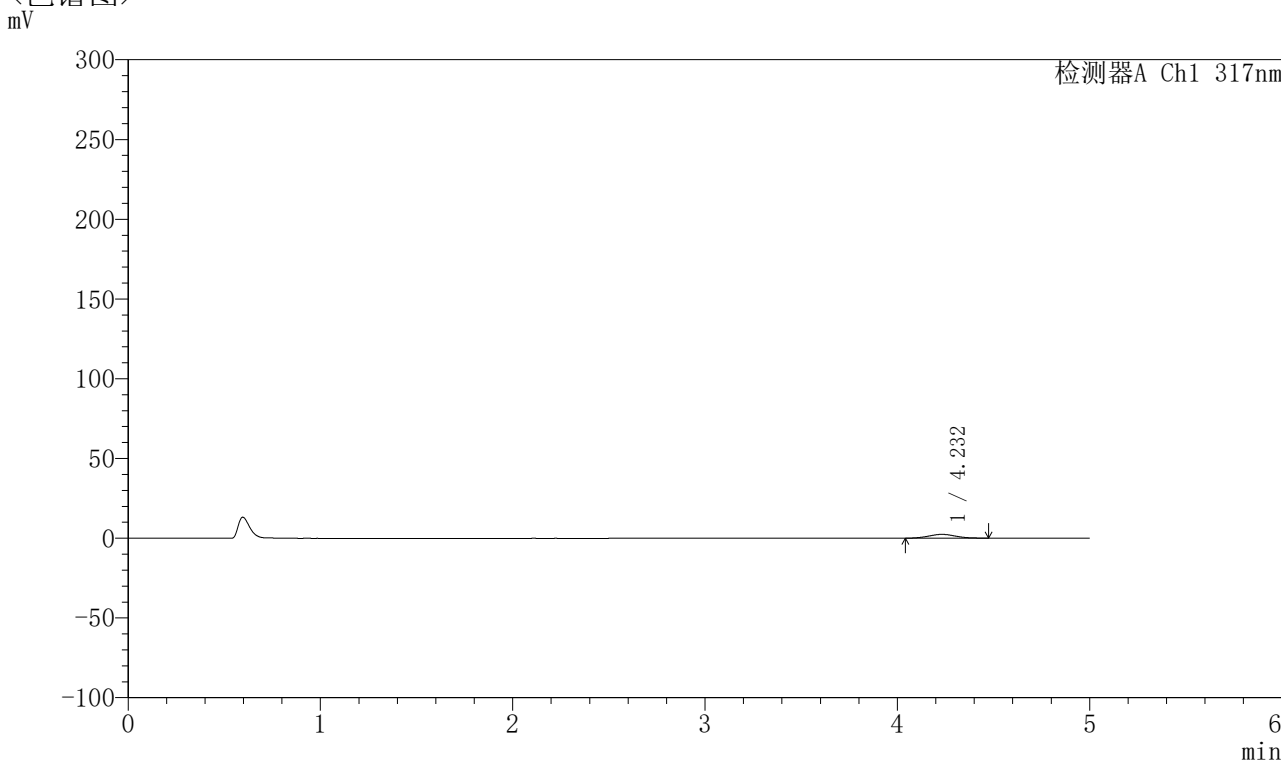


QTL-4047

<样品信息>

色谱柱 : XB-C18(4.6*50mm,5 μ m) 流速:1.0ml/min
 柱温 : 40 $^{\circ}$ C 波长:317nm
 数据文件名: RC\$QTL-4047 - 10-25/10-1095-2 - zzp-2024112422p-20mg-pH1.0jz-rcqx-2-jf50z-p4-10min.lcd
 方法文件名: RC\$QTL-4047 - QTL-4047-rcqx-FX259.lcm
 批处理文件名: RC\$QTL-4047 - 20241219-FX259.lcb
 样品瓶号: 2-29
 进样体积: 20 μ l 版本号:6.115
 进样时间: 2024/12/19 17:54:36 实验者: xiexinhui
 处理时间 (V2) : 2024/12/20 09:05:31 处理者: xiexinhui
 仪器型号: SHIMADZU LC-2050C(FX259)

<色谱图>



<峰表>

检测器A Ch1 317nm

峰号	保留时间	面积	面积%	高度	理论塔板数(USP)	拖尾因子	分离度(USP)
1	4.232	23283	100.000	2384	4338	1.067	--
总计		23283	100.000	2384			

图72 非布司他片溶出曲线测定HPLC图谱
 自制品-2024112422批(20mg规格)-pH1.0介质-桨法-50转-10min-片4
 供试品溶液-1

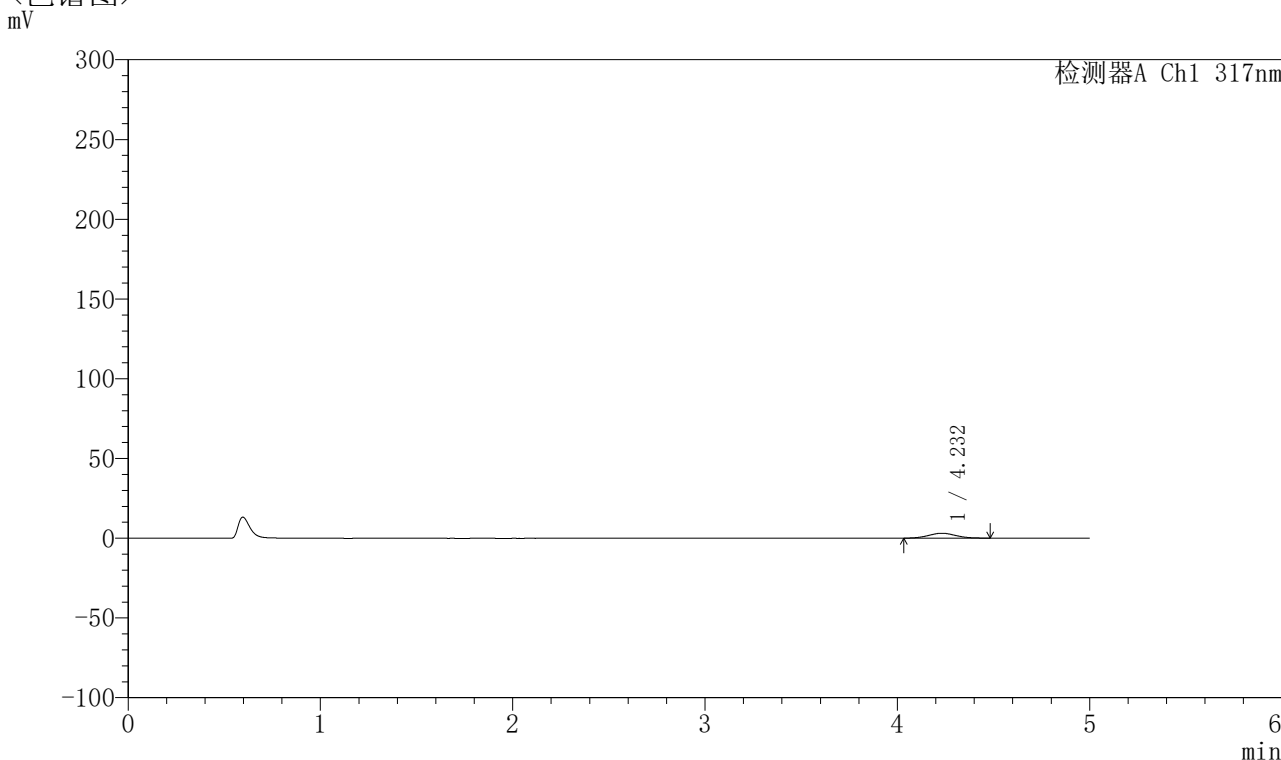


QTL-4047

<样品信息>

色谱柱 : XB-C18(4.6*50mm,5μm) 流速:1.0ml/min
 柱温 : 40°C 波长:317nm
 数据文件名: RC\$QTL-4047 - 10-25/10-1096-2 - zzp-2024112422p-20mg-pH1.0jz-rcqx-2-jf50z-p5-10min.lcd
 方法文件名: RC\$QTL-4047 - QTL-4047-rcqx-FX259.lcm
 批处理文件名: RC\$QTL-4047 - 20241219-FX259.lcb
 样品瓶号: 2-38
 进样体积: 20μl 版本号:6.115
 进样时间: 2024/12/19 18:00:00 实验者: xiexinhui
 处理时间 (V2) : 2024/12/20 09:05:33 处理者: xiexinhui
 仪器型号: SHIMADZU LC-2050C(FX259)

<色谱图>



<峰表>

检测器A Ch1 317nm

峰号	保留时间	面积	面积%	高度	理论塔板数(USP)	拖尾因子	分离度(USP)
1	4.232	30276	100.000	3093	4238	1.044	--
总计		30276	100.000	3093			

图73 非布司他片溶出曲线测定HPLC图谱
 自制品-2024112422批(20mg规格)-pH1.0介质-桨法-50转-10min-片5
 供试品溶液-1

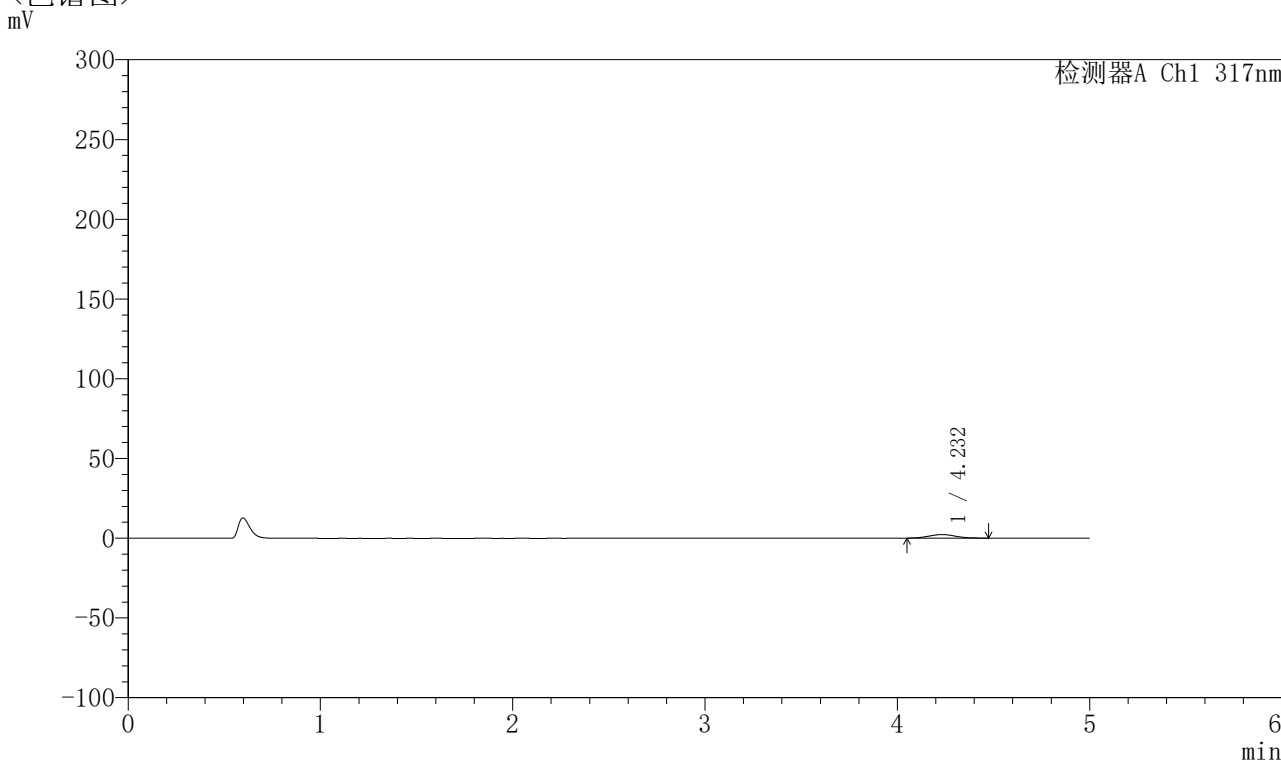


QTL-4047

<样品信息>

色谱柱 : XB-C18(4.6*50mm,5 μ m) 流速:1.0ml/min
 柱温 : 40 $^{\circ}$ C 波长:317nm
 数据文件名: RC\$QTL-4047 - 10-25/10-1097-2 - zzp-2024112422p-20mg-pH1.0jz-rcqx-2-jf50z-p6-10min.lcd
 方法文件名: RC\$QTL-4047 - QTL-4047-rcqx-FX259.lcm
 批处理文件名: RC\$QTL-4047 - 20241219-FX259.lcb
 样品瓶号: 2-47
 进样体积: 20 μ l 版本号:6.115
 进样时间: 2024/12/19 18:05:24 实验者: xiexinhui
 处理时间 (V2) : 2024/12/20 09:05:36 处理者: xiexinhui
 仪器型号: SHIMADZU LC-2050C(FX259)

<色谱图>



<峰表>

检测器A Ch1 317nm

峰号	保留时间	面积	面积%	高度	理论塔板数(USP)	拖尾因子	分离度(USP)
1	4.232	22011	100.000	2277	4473	1.061	--
总计		22011	100.000	2277			

图74 非布司他片溶出曲线测定HPLC图谱
 自制品-2024112422批(20mg规格)-pH1.0介质-桨法-50转-10min-片6
 供试品溶液-1

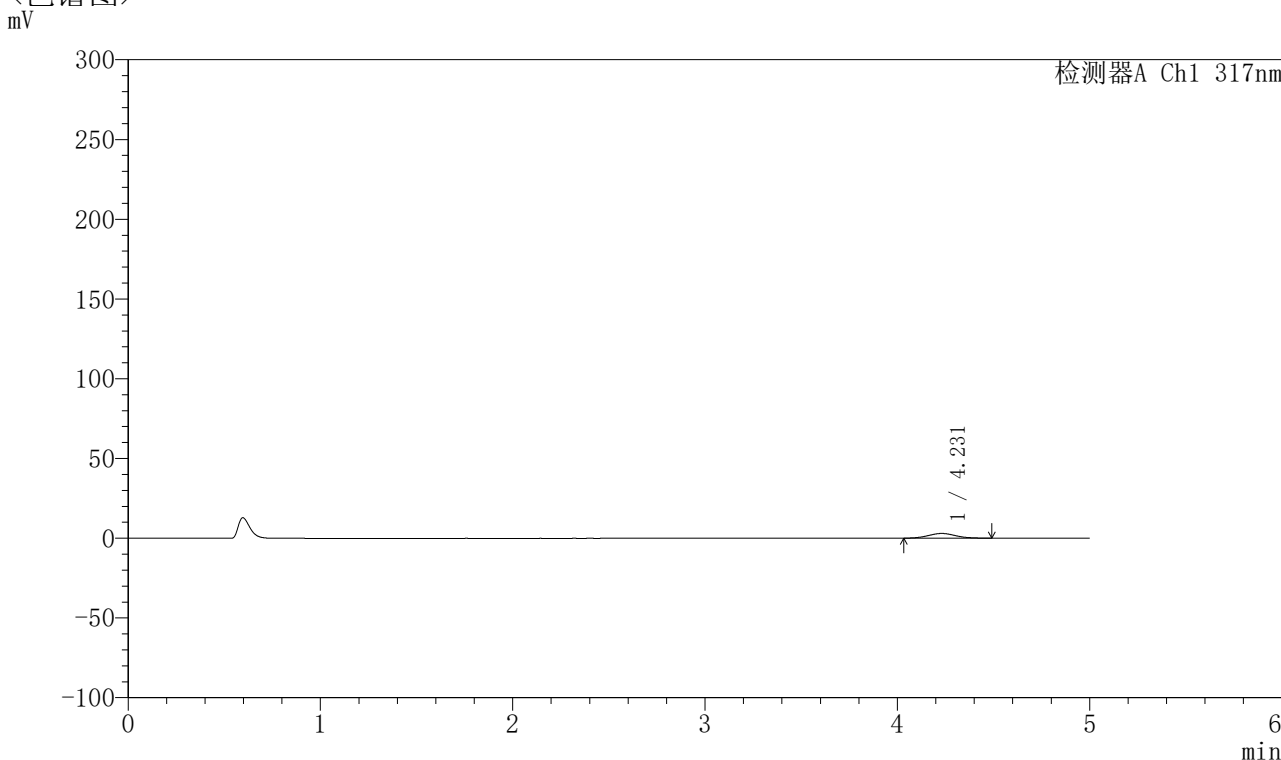


QTL-4047

<样品信息>

色谱柱 : XB-C18(4.6*50mm,5μm) 流速:1.0ml/min
 柱温 : 40°C 波长:317nm
 数据文件名: RC\$QTL-4047 - 10-25/10-1098-2 - zzp-2024112422p-20mg-pH1.0jz-rcqx-2-jf50z-p1-15min.lcd
 方法文件名: RC\$QTL-4047 - QTL-4047-rcqx-FX259.lcm
 批处理文件名: RC\$QTL-4047 - 20241219-FX259.lcb
 样品瓶号: 2-3
 进样体积: 20μl 版本号:6.115
 进样时间: 2024/12/19 18:10:48 实验者: xiexinhui
 处理时间 (V2) : 2024/12/20 09:05:38 处理者: xiexinhui
 仪器型号: SHIMADZU LC-2050C(FX259)

<色谱图>



<峰表>

检测器A Ch1 317nm

峰号	保留时间	面积	面积%	高度	理论塔板数(USP)	拖尾因子	分离度(USP)
1	4.231	29511	100.000	2980	4219	1.053	--
总计		29511	100.000	2980			

图75 非布司他片溶出曲线测定HPLC图谱
 自制品-2024112422批(20mg规格)-pH1.0介质-桨法-50转-15min-片1
 供试品溶液-1

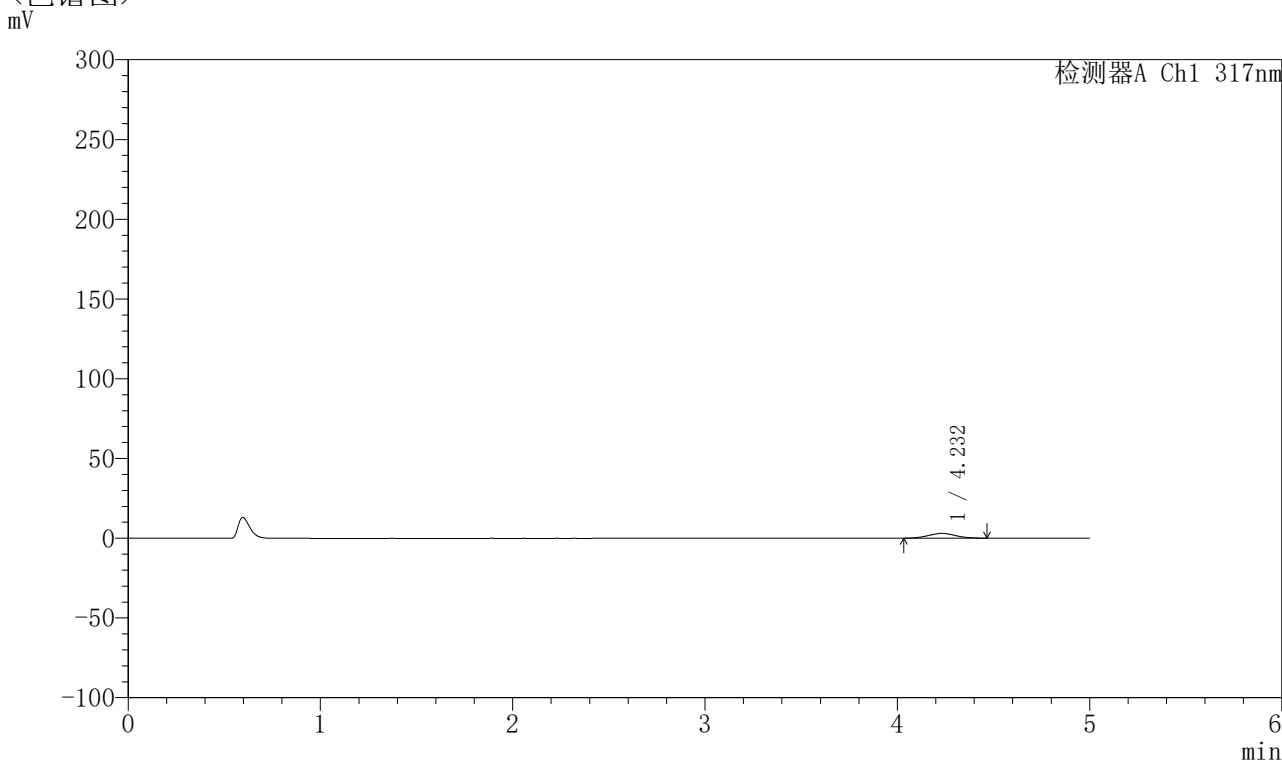


QTL-4047

<样品信息>

色谱柱 : XB-C18(4.6*50mm,5μm) 流速:1.0ml/min
 柱温 : 40°C 波长:317nm
 数据文件名: RC\$QTL-4047 - 10-25/10-1099-2 - zzp-2024112422p-20mg-pH1.0jz-rcqx-2-jf50z-p2-15min.lcd
 方法文件名: RC\$QTL-4047 - QTL-4047-rcqx-FX259.lcm
 批处理文件名: RC\$QTL-4047 - 20241219-FX259.lcb
 样品瓶号: 2-12
 进样体积: 20μl 版本号:6.115
 进样时间: 2024/12/19 18:16:12 实验者: xiexinhui
 处理时间 (V2) : 2024/12/20 09:05:41 处理者: xiexinhui
 仪器型号: SHIMADZU LC-2050C(FX259)

<色谱图>



<峰表>

检测器A Ch1 317nm

峰号	保留时间	面积	面积%	高度	理论塔板数(USP)	拖尾因子	分离度(USP)
1	4.232	29410	100.000	2995	4205	1.043	--
总计		29410	100.000	2995			

图76 非布司他片溶出曲线测定HPLC图谱
 自制品-2024112422批(20mg规格)-pH1.0介质-桨法-50转-15min-片2
 供试品溶液-1

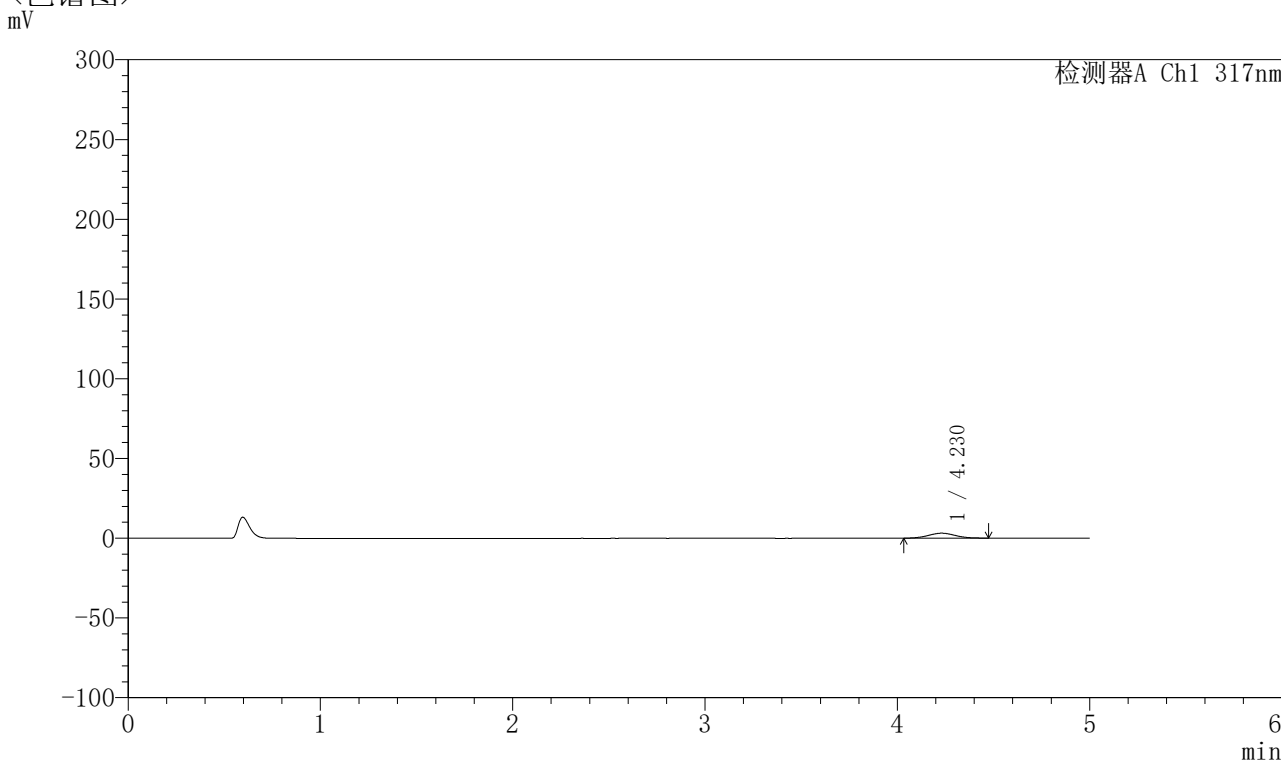


QTL-4047

<样品信息>

色谱柱 : XB-C18(4.6*50mm,5 μ m) 流速:1.0ml/min
 柱温 : 40 $^{\circ}$ C 波长:317nm
 数据文件名: RC\$QTL-4047 - 10-25/10-1100-2 - zzp-2024112422p-20mg-pH1.0jz-rcqx-2-jf50z-p3-15min.lcd
 方法文件名: RC\$QTL-4047 - QTL-4047-rcqx-FX259.lcm
 批处理文件名: RC\$QTL-4047 - 20241219-FX259.lcb
 样品瓶号: 2-21
 进样体积: 20 μ l 版本号:6.115
 进样时间: 2024/12/19 18:21:37 实验者: xiexinhui
 处理时间 (V2) : 2024/12/20 09:05:43 处理者: xiexinhui
 仪器型号: SHIMADZU LC-2050C(FX259)

<色谱图>



<峰表>

检测器A Ch1 317nm

峰号	保留时间	面积	面积%	高度	理论塔板数(USP)	拖尾因子	分离度(USP)
1	4.230	30587	100.000	3135	4356	1.040	--
总计		30587	100.000	3135			

图77 非布司他片溶出曲线测定HPLC图谱
 自制品-2024112422批(20mg规格)-pH1.0介质-桨法-50转-15min-片3
 供试品溶液-1

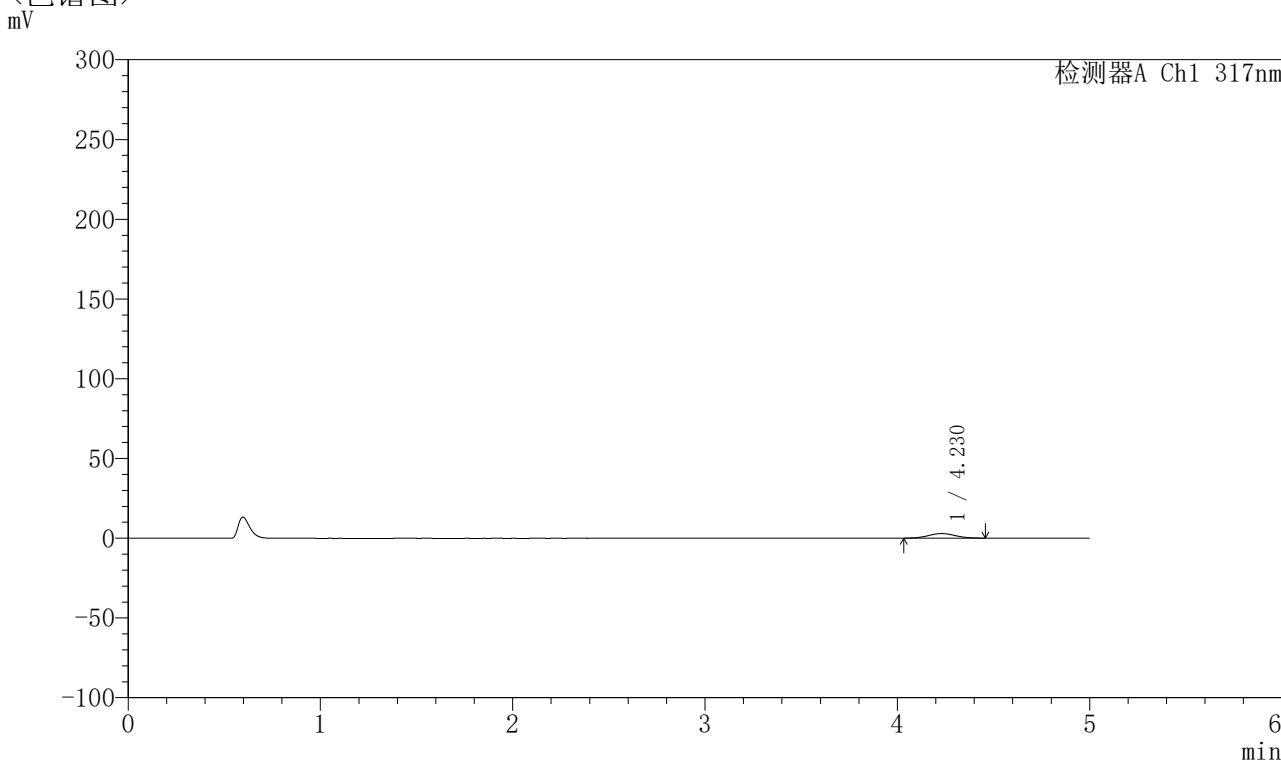


QTL-4047

<样品信息>

色谱柱 : XB-C18(4.6*50mm,5 μ m) 流速:1.0ml/min
 柱温 : 40 $^{\circ}$ C 波长:317nm
 数据文件名: RC\$QTL-4047 - 10-25/10-1101-2 - zzp-2024112422p-20mg-pH1.0jz-rcqx-2-jf50z-p4-15min.lcd
 方法文件名: RC\$QTL-4047 - QTL-4047-rcqx-FX259.lcm
 批处理文件名: RC\$QTL-4047 - 20241219-FX259.lcb
 样品瓶号: 2-30
 进样体积: 20 μ l 版本号:6.115
 进样时间: 2024/12/19 18:27:01 实验者: xiexinhui
 处理时间 (V2) : 2024/12/20 09:05:46 处理者: xiexinhui
 仪器型号: SHIMADZU LC-2050C(FX259)

<色谱图>



<峰表>

检测器A Ch1 317nm

峰号	保留时间	面积	面积%	高度	理论塔板数(USP)	拖尾因子	分离度(USP)
1	4.230	28116	100.000	2895	4410	1.038	--
总计		28116	100.000	2895			

图78 非布司他片溶出曲线测定HPLC图谱
 自制品-2024112422批(20mg规格)-pH1.0介质-桨法-50转-15min-片4
 供试品溶液-1

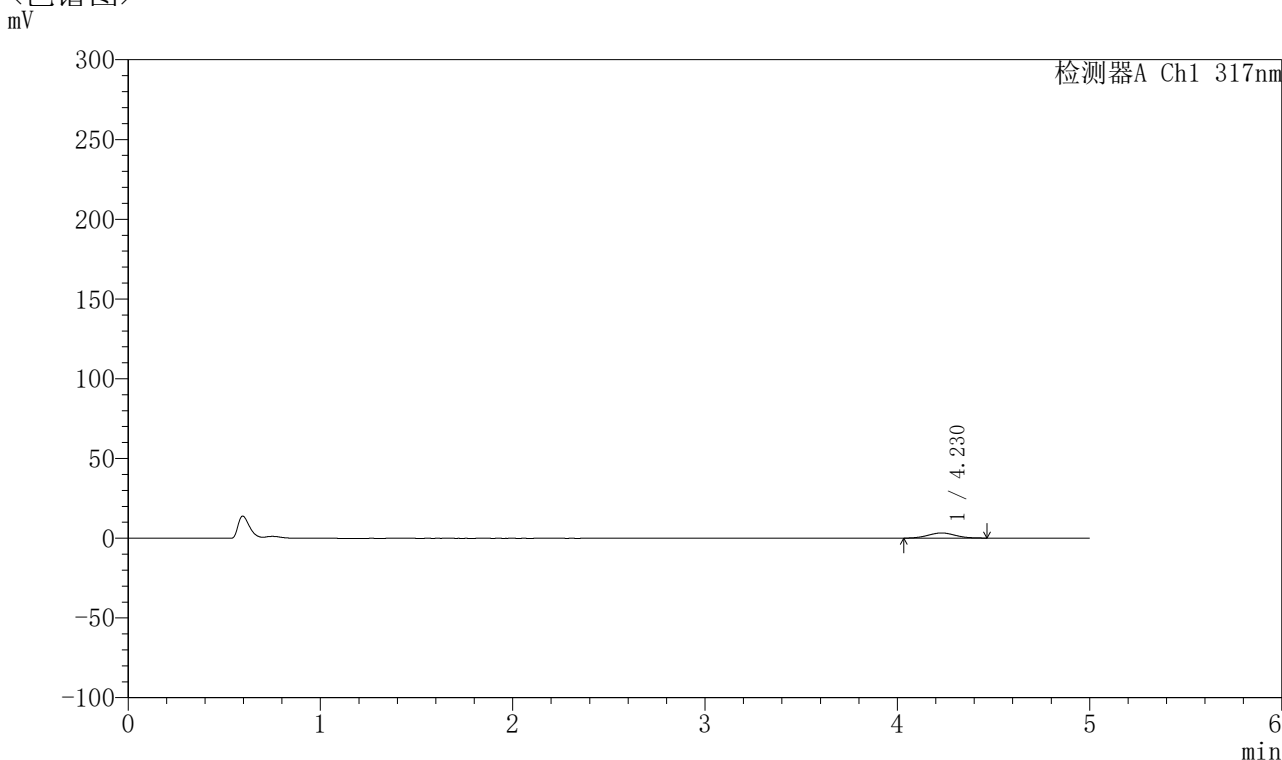


QTL-4047

<样品信息>

色谱柱 : XB-C18(4.6*50mm,5μm) 流速:1.0ml/min
 柱温 : 40°C 波长:317nm
 数据文件名: RC\$QTL-4047 - 10-25/10-1102-2 - zzp-2024112422p-20mg-pH1.0jz-rcqx-2-jf50z-p5-15min.lcd
 方法文件名: RC\$QTL-4047 - QTL-4047-rcqx-FX259.lcm
 批处理文件名: RC\$QTL-4047 - 20241219-FX259.lcb
 样品瓶号: 2-39
 进样体积: 20μl 版本号:6.115
 进样时间: 2024/12/19 18:32:27 实验者: xiexinhui
 处理时间 (V2) : 2024/12/20 09:05:49 处理者: xiexinhui
 仪器型号: SHIMADZU LC-2050C(FX259)

<色谱图>



<峰表>

检测器A Ch1 317nm

峰号	保留时间	面积	面积%	高度	理论塔板数(USP)	拖尾因子	分离度(USP)
1	4.230	31765	100.000	3236	4195	1.033	--
总计		31765	100.000	3236			

图79 非布司他片溶出曲线测定HPLC图谱
 自制品-2024112422批(20mg规格)-pH1.0介质-桨法-50转-15min-片5
 供试品溶液-1

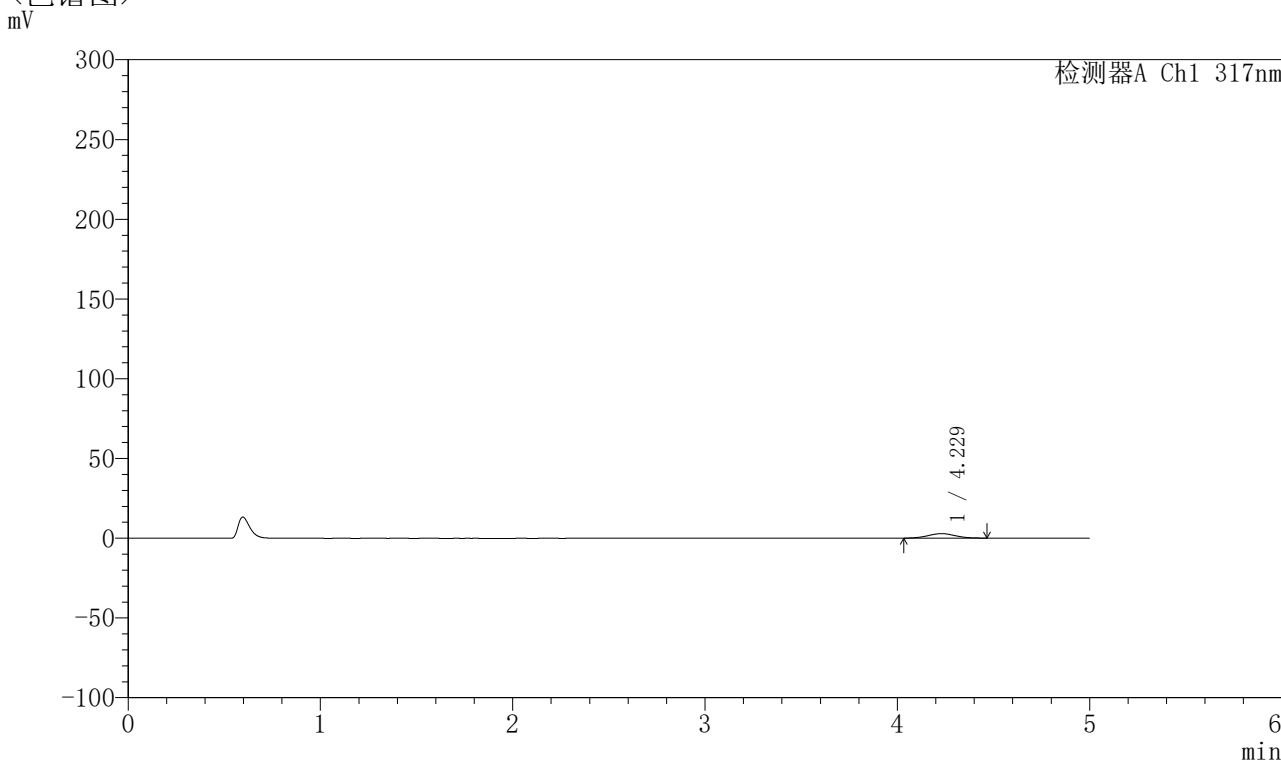


QTL-4047

<样品信息>

色谱柱 : XB-C18(4.6*50mm,5 μ m) 流速:1.0ml/min
 柱温 : 40 $^{\circ}$ C 波长:317nm
 数据文件名: RC\$QTL-4047 - 10-25/10-1103-2 - zzp-2024112422p-20mg-pH1.0jz-rcqx-2-jf50z-p6-15min.lcd
 方法文件名: RC\$QTL-4047 - QTL-4047-rcqx-FX259.lcm
 批处理文件名: RC\$QTL-4047 - 20241219-FX259.lcb
 样品瓶号: 2-48
 进样体积: 20 μ l 版本号:6.115
 进样时间: 2024/12/19 18:37:51 实验者: xiexinhui
 处理时间 (V2) : 2024/12/20 09:05:51 处理者: xiexinhui
 仪器型号: SHIMADZU LC-2050C(FX259)

<色谱图>



<峰表>

检测器A Ch1 317nm

峰号	保留时间	面积	面积%	高度	理论塔板数(USP)	拖尾因子	分离度(USP)
1	4.229	27954	100.000	2844	4235	1.029	--
总计		27954	100.000	2844			

图80 非布司他片溶出曲线测定HPLC图谱
 自制品-2024112422批(20mg规格)-pH1.0介质-桨法-50转-15min-片6
 供试品溶液-1

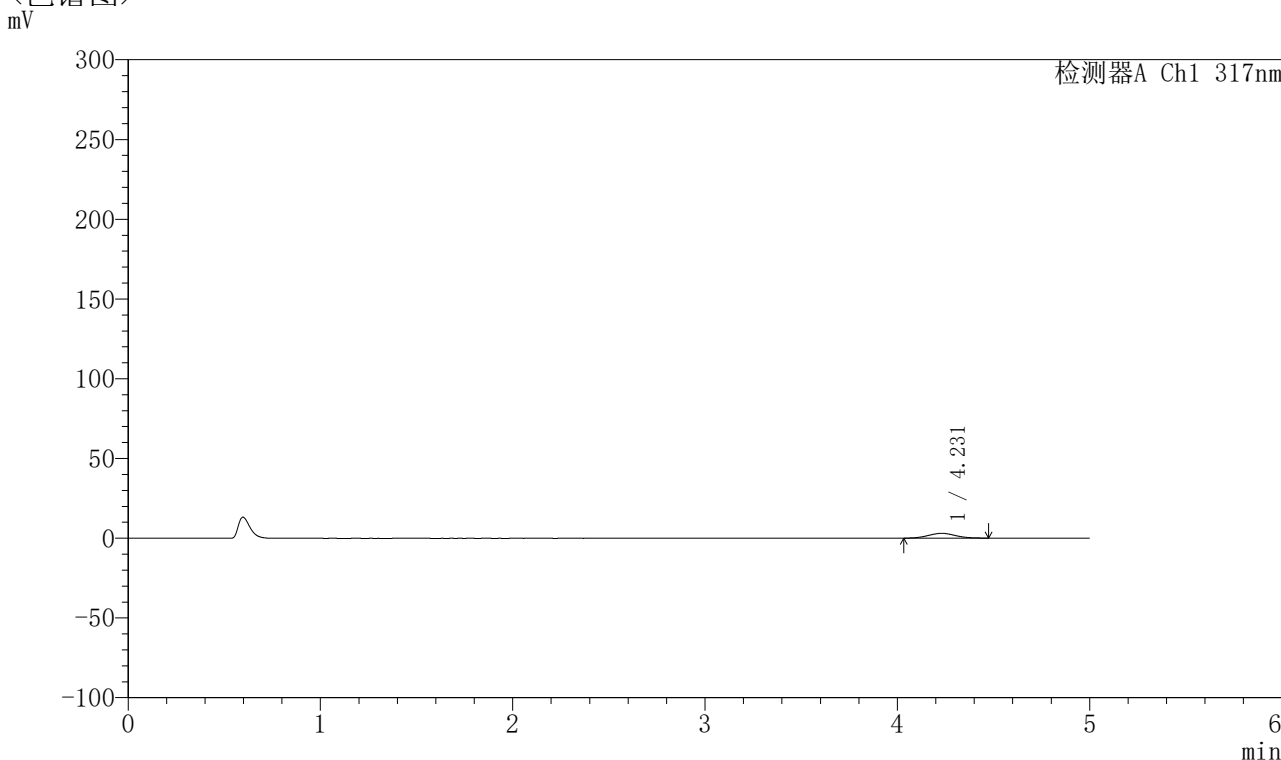


QTL-4047

<样品信息>

色谱柱 : XB-C18(4.6*50mm,5 μ m) 流速:1.0ml/min
 柱温 : 40 $^{\circ}$ C 波长:317nm
 数据文件名: RC\$QTL-4047 - 10-25/10-1104-2 - zzp-2024112422p-20mg-pH1.0jz-rcqx-2-jf50z-p1-20min.lcd
 方法文件名: RC\$QTL-4047 - QTL-4047-rcqx-FX259.lcm
 批处理文件名: RC\$QTL-4047 - 20241219-FX259.lcb
 样品瓶号: 2-4
 进样体积: 20 μ l 版本号:6.115
 进样时间: 2024/12/19 18:43:15 实验者: xiexinhui
 处理时间 (V2) : 2024/12/20 09:05:54 处理者: xiexinhui
 仪器型号: SHIMADZU LC-2050C(FX259)

<色谱图>



<峰表>

检测器A Ch1 317nm

峰号	保留时间	面积	面积%	高度	理论塔板数(USP)	拖尾因子	分离度(USP)
1	4.231	29600	100.000	3013	4262	1.055	--
总计		29600	100.000	3013			

图81 非布司他片溶出曲线测定HPLC图谱
 自制品-2024112422批(20mg规格)-pH1.0介质-桨法-50转-20min-片1
 供试品溶液-1

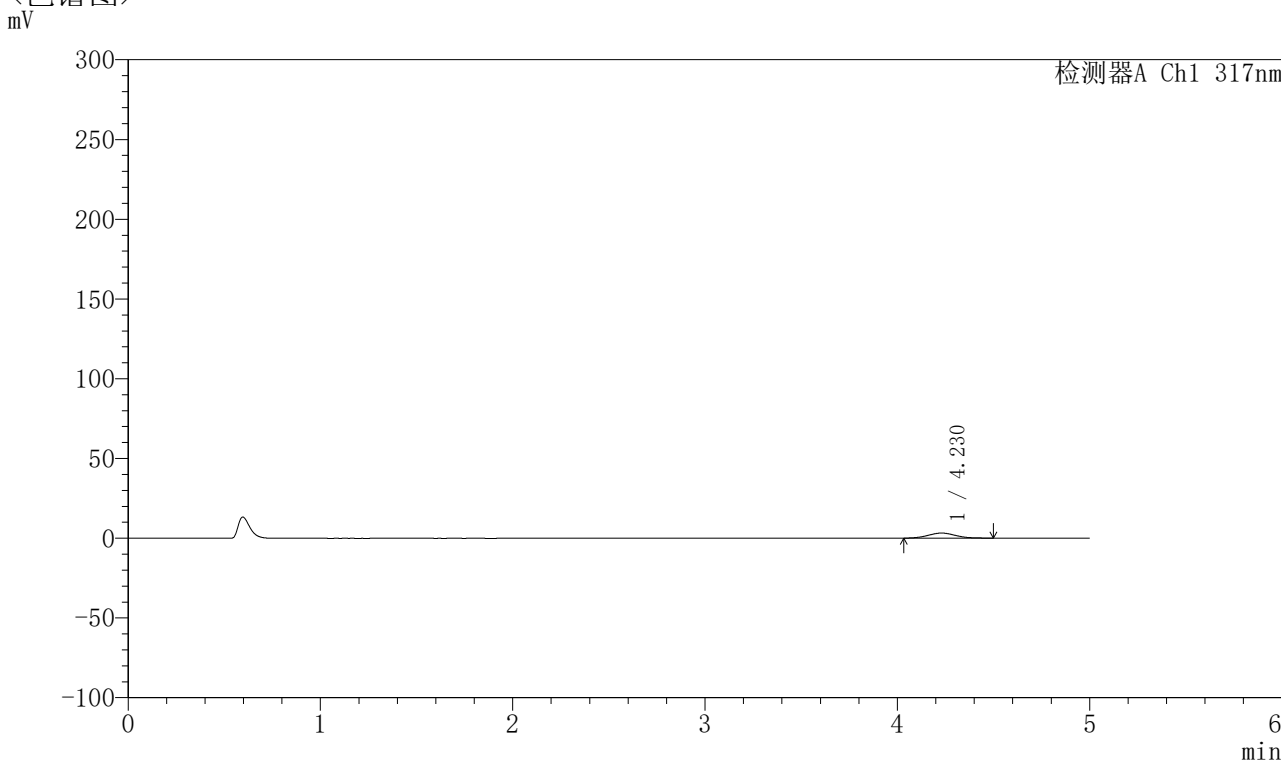


QTL-4047

<样品信息>

色谱柱 : XB-C18(4.6*50mm,5μm) 流速:1.0ml/min
 柱温 : 40°C 波长:317nm
 数据文件名: RC\$QTL-4047 - 10-25/10-1105-2 - zzp-2024112422p-20mg-pH1.0jz-rcqx-2-jf50z-p2-20min.lcd
 方法文件名: RC\$QTL-4047 - QTL-4047-rcqx-FX259.lcm
 批处理文件名: RC\$QTL-4047 - 20241219-FX259.lcb
 样品瓶号: 2-13
 进样体积: 20μl 版本号:6.115
 进样时间: 2024/12/19 18:48:40 实验者: xiexinhui
 处理时间 (V2) : 2024/12/20 09:05:56 处理者: xiexinhui
 仪器型号: SHIMADZU LC-2050C(FX259)

<色谱图>



<峰表>

检测器A Ch1 317nm

峰号	保留时间	面积	面积%	高度	理论塔板数(USP)	拖尾因子	分离度(USP)
1	4.230	31510	100.000	3191	4208	1.057	--
总计		31510	100.000	3191			

图82 非布司他片溶出曲线测定HPLC图谱
 自制品-2024112422批(20mg规格)-pH1.0介质-桨法-50转-20min-片2
 供试品溶液-1

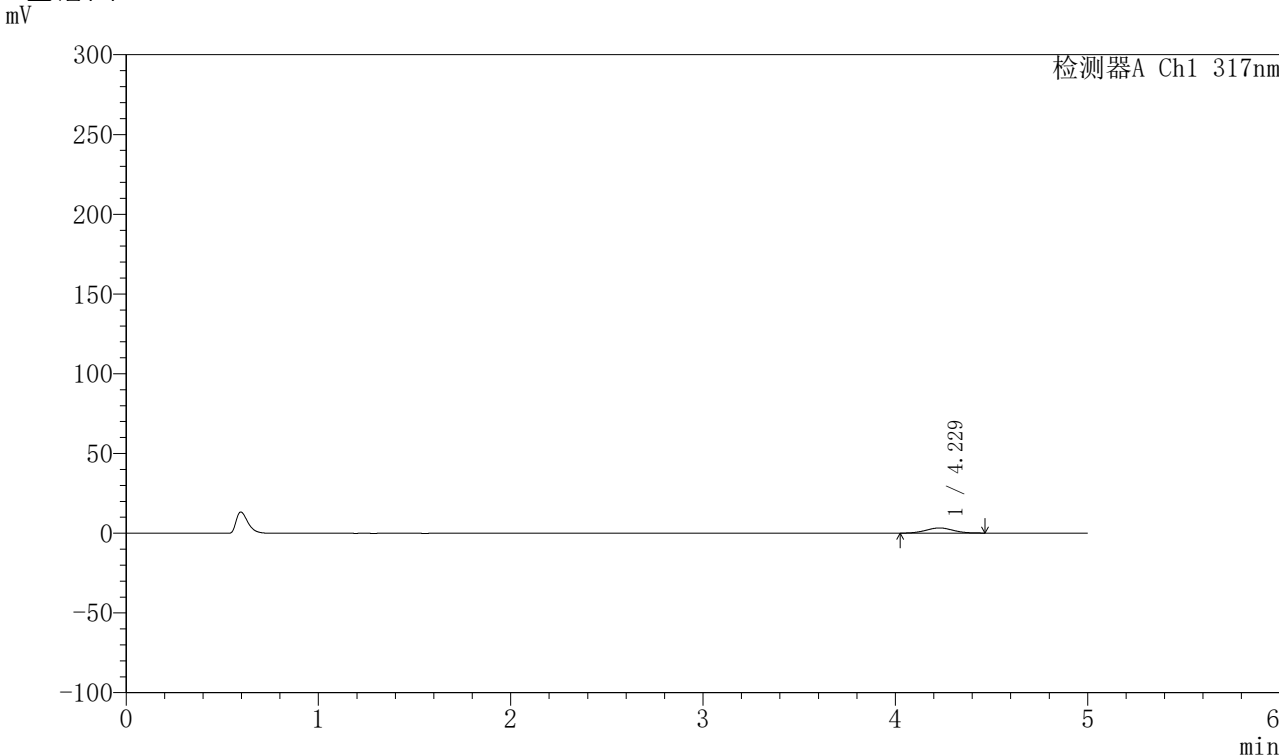


QTL-4047

<样品信息>

色谱柱 : XB-C18(4.6*50mm,5μm) 流速:1.0ml/min
 柱温 : 40°C 波长:317nm
 数据文件名: RC\$QTL-4047 - 10-25/10-1106-2 - zzp-2024112422p-20mg-pH1.0jz-rcqx-2-jf50z-p3-20min.lcd
 方法文件名: RC\$QTL-4047 - QTL-4047-rcqx-FX259.lcm
 批处理文件名: RC\$QTL-4047 - 20241219-FX259.lcb
 样品瓶号: 2-22
 进样体积: 20μl 版本号:6.115
 进样时间: 2024/12/19 18:54:04 实验者: xiexinhui
 处理时间 (V2) : 2024/12/20 09:05:59 处理者: xiexinhui
 仪器型号: SHIMADZU LC-2050C(FX259)

<色谱图>



<峰表>

检测器A Ch1 317nm

峰号	保留时间	面积	面积%	高度	理论塔板数(USP)	拖尾因子	分离度(USP)
1	4.229	31800	100.000	3252	4256	1.027	--
总计		31800	100.000	3252			

图83 非布司他片溶出曲线测定HPLC图谱
 自制品-2024112422批(20mg规格)-pH1.0介质-桨法-50转-20min-片3
 供试品溶液-1

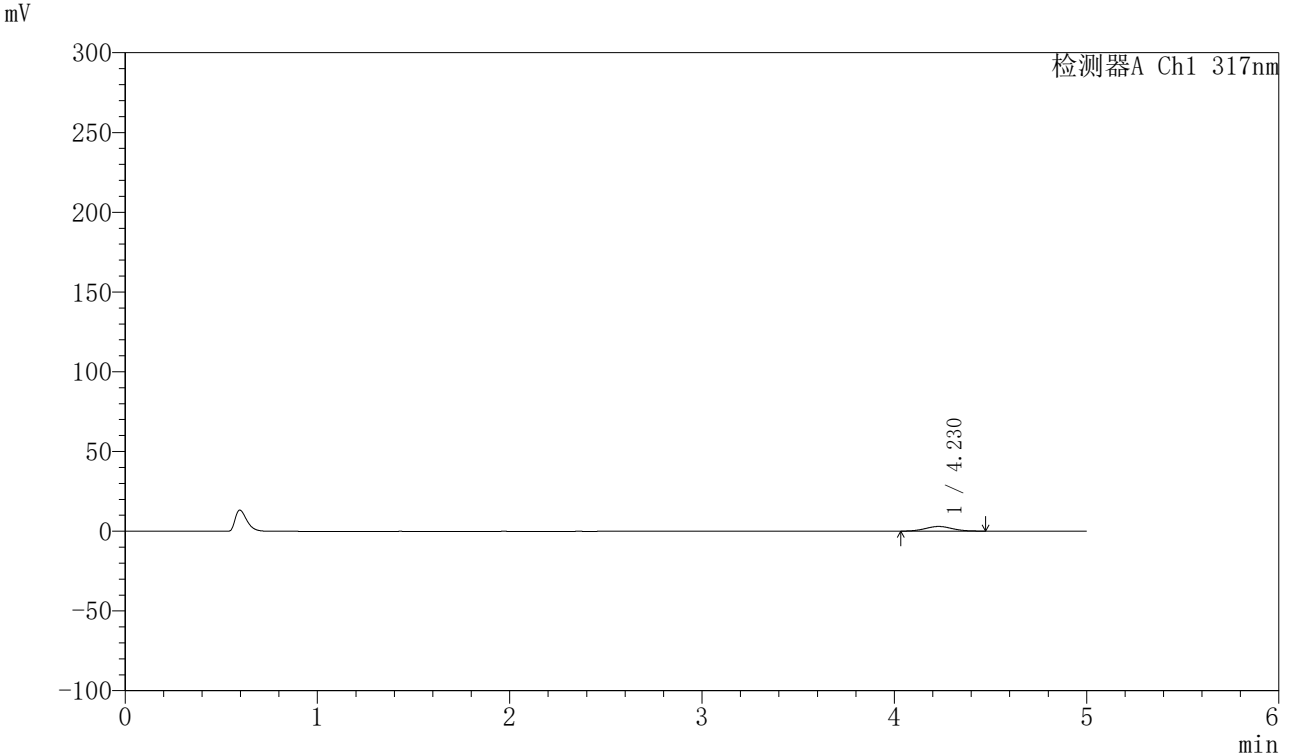


QTL-4047

<样品信息>

色谱柱 : XB-C18(4.6*50mm,5 μ m) 流速:1.0ml/min
 柱温 : 40 $^{\circ}$ C 波长:317nm
 数据文件名: RC\$QTL-4047 - 10-25/10-1107-2 - zzp-2024112422p-20mg-pH1.0jz-rcqx-2-jf50z-p4-20min.lcd
 方法文件名: RC\$QTL-4047 - QTL-4047-rcqx-FX259.lcm
 批处理文件名: RC\$QTL-4047 - 20241219-FX259.lcb
 样品瓶号: 2-31
 进样体积: 20 μ l 版本号:6.115
 进样时间: 2024/12/19 18:59:27 实验者: xiexinhui
 处理时间 (V2) : 2024/12/20 09:06:01 处理者: xiexinhui
 仪器型号: SHIMADZU LC-2050C(FX259)

<色谱图>



<峰表>

检测器A Ch1 317nm

峰号	保留时间	面积	面积%	高度	理论塔板数(USP)	拖尾因子	分离度(USP)
1	4.230	29234	100.000	2959	4361	1.040	--
总计		29234	100.000	2959			

图84 非布司他片溶出曲线测定HPLC图谱
 自制品-2024112422批(20mg规格)-pH1.0介质-桨法-50转-20min-片4
 供试品溶液-1

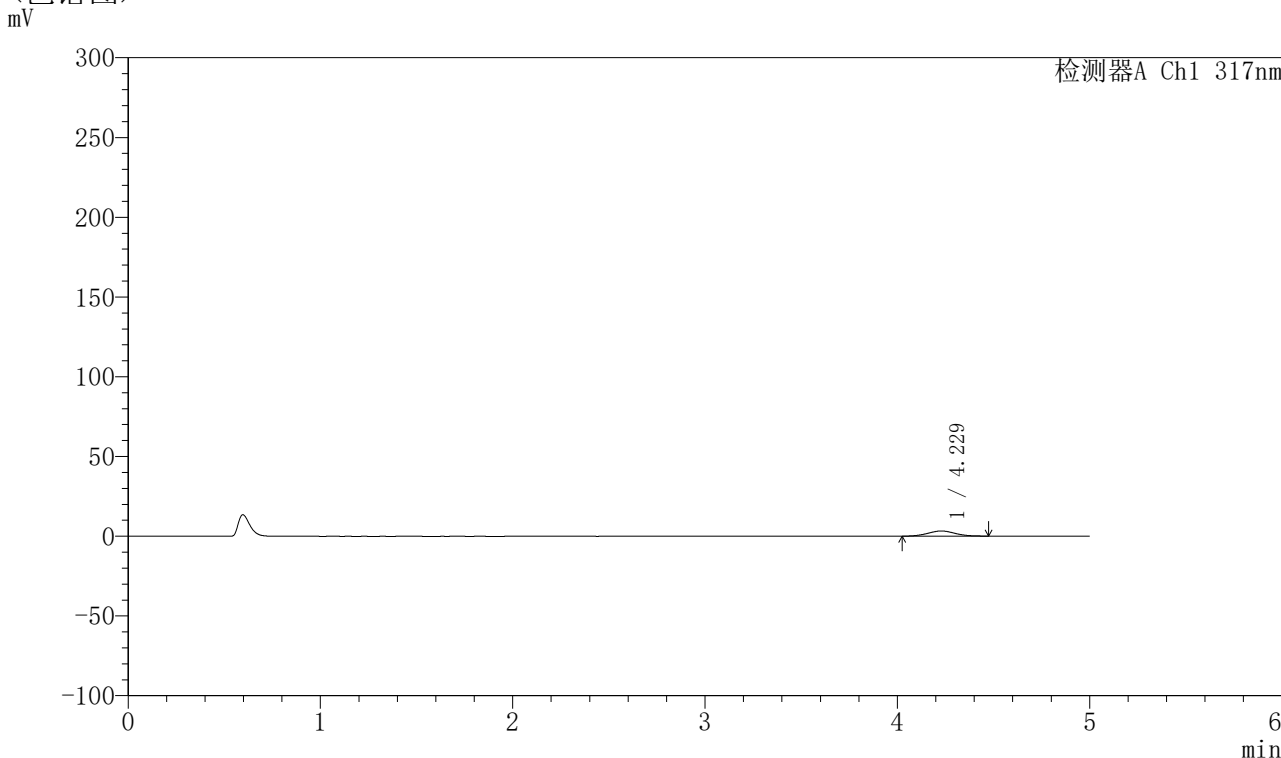


QTL-4047

<样品信息>

色谱柱 : XB-C18(4.6*50mm,5μm) 流速:1.0ml/min
 柱温 : 40°C 波长:317nm
 数据文件名: RC\$QTL-4047 - 10-25/10-1108-2 - zzp-2024112422p-20mg-pH1.0jz-rcqx-2-jf50z-p5-20min.lcd
 方法文件名: RC\$QTL-4047 - QTL-4047-rcqx-FX259.lcm
 批处理文件名: RC\$QTL-4047 - 20241219-FX259.lcb
 样品瓶号: 2-40
 进样体积: 20μl 版本号:6.115
 进样时间: 2024/12/19 19:04:52 实验者: xiexinhui
 处理时间 (V2) : 2024/12/20 09:06:04 处理者: xiexinhui
 仪器型号: SHIMADZU LC-2050C(FX259)

<色谱图>



<峰表>

检测器A Ch1 317nm

峰号	保留时间	面积	面积%	高度	理论塔板数(USP)	拖尾因子	分离度(USP)
1	4.229	31874	100.000	3237	4268	1.038	--
总计		31874	100.000	3237			

图85 非布司他片溶出曲线测定HPLC图谱
 自制品-2024112422批(20mg规格)-pH1.0介质-桨法-50转-20min-片5
 供试品溶液-1

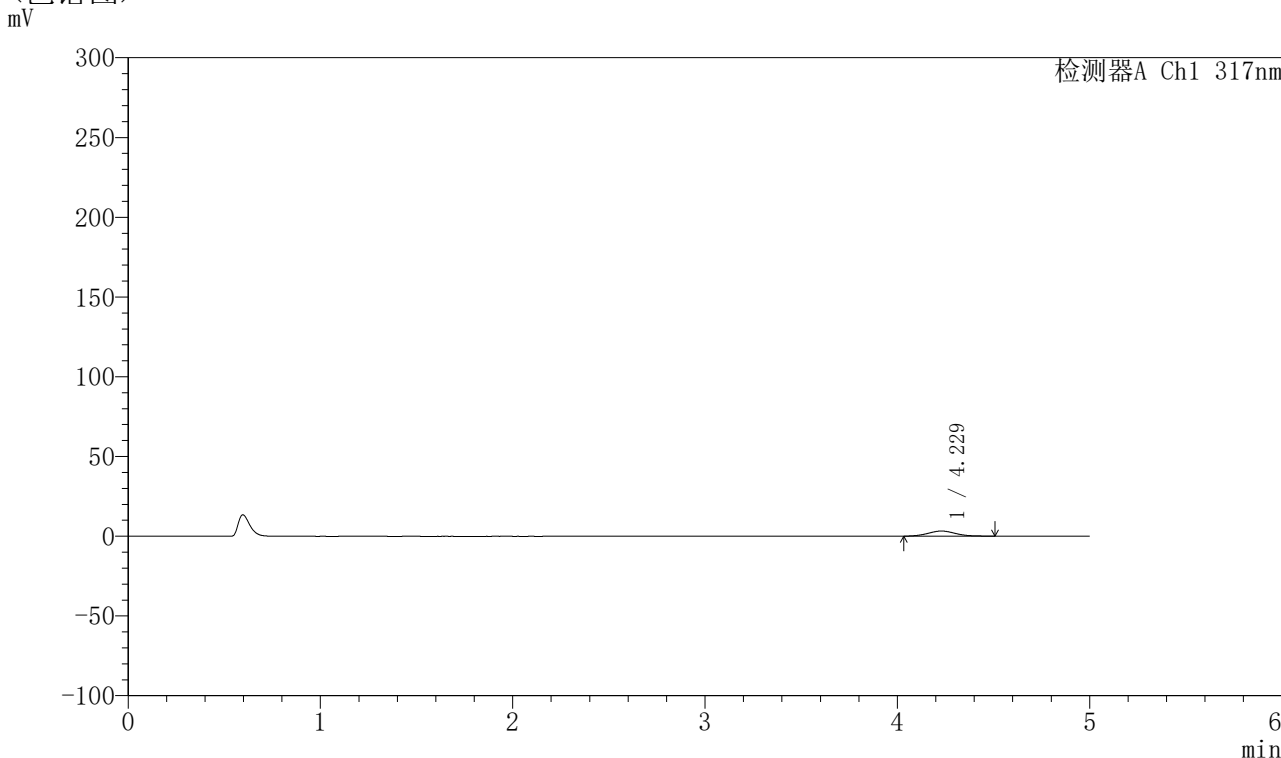


QTL-4047

<样品信息>

色谱柱 : XB-C18(4.6*50mm,5 μ m) 流速:1.0ml/min
 柱温 : 40 $^{\circ}$ C 波长:317nm
 数据文件名: RC\$QTL-4047 - 10-25/10-1109-2 - zzp-2024112422p-20mg-pH1.0jz-rcqx-2-jf50z-p6-20min.lcd
 方法文件名: RC\$QTL-4047 - QTL-4047-rcqx-FX259.lcm
 批处理文件名: RC\$QTL-4047 - 20241219-FX259.lcb
 样品瓶号: 2-49
 进样体积: 20 μ l 版本号:6.115
 进样时间: 2024/12/19 19:10:16 实验者: xiexinhui
 处理时间 (V2) : 2024/12/20 09:06:07 处理者: xiexinhui
 仪器型号: SHIMADZU LC-2050C(FX259)

<色谱图>



<峰表>

检测器A Ch1 317nm

峰号	保留时间	面积	面积%	高度	理论塔板数(USP)	拖尾因子	分离度(USP)
1	4.229	32033	100.000	3227	4196	1.079	--
总计		32033	100.000	3227			

图86 非布司他片溶出曲线测定HPLC图谱
 自制品-2024112422批(20mg规格)-pH1.0介质-桨法-50转-20min-片6
 供试品溶液-1

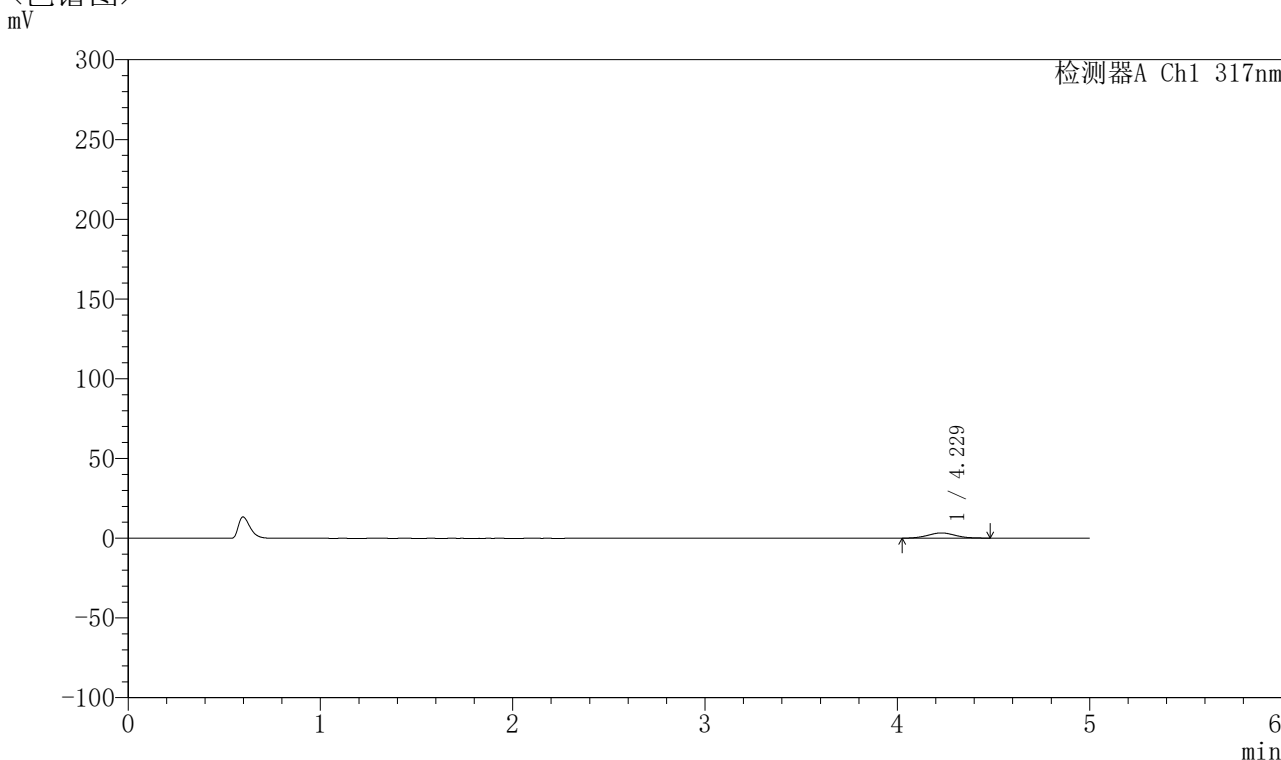


QTL-4047

<样品信息>

色谱柱 : XB-C18(4.6*50mm,5μm) 流速:1.0ml/min
 柱温 : 40°C 波长:317nm
 数据文件名: RC\$QTL-4047 - 10-25/10-1110-2 - zzp-2024112422p-20mg-pH1.0jz-rcqx-2-jf50z-p1-30min.lcd
 方法文件名: RC\$QTL-4047 - QTL-4047-rcqx-FX259.lcm
 批处理文件名: RC\$QTL-4047 - 20241219-FX259.lcb
 样品瓶号: 2-5
 进样体积: 20μl 版本号:6.115
 进样时间: 2024/12/19 19:15:39 实验者: xiexinhui
 处理时间 (V2) : 2024/12/20 09:06:09 处理者: xiexinhui
 仪器型号: SHIMADZU LC-2050C(FX259)

<色谱图>



<峰表>

检测器A Ch1 317nm

峰号	保留时间	面积	面积%	高度	理论塔板数(USP)	拖尾因子	分离度(USP)
1	4.229	32583	100.000	3288	4147	1.063	--
总计		32583	100.000	3288			

图87 非布司他片溶出曲线测定HPLC图谱
 自制品-2024112422批(20mg规格)-pH1.0介质-桨法-50转-30min-片1
 供试品溶液-1

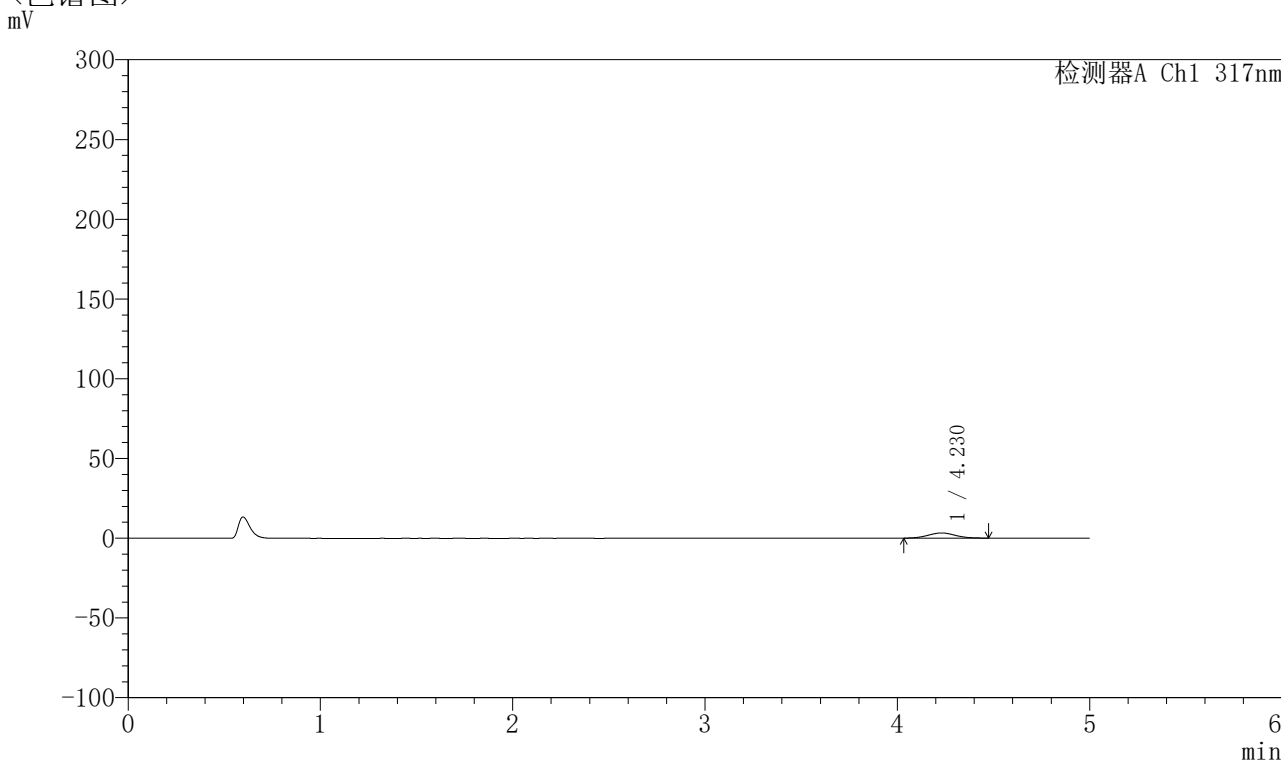


QTL-4047

<样品信息>

色谱柱 : XB-C18(4.6*50mm,5μm) 流速:1.0ml/min
 柱温 : 40°C 波长:317nm
 数据文件名: RC\$QTL-4047 - 10-25/10-1111-2 - zzp-2024112422p-20mg-pH1.0jz-rcqx-2-jf50z-p2-30min.lcd
 方法文件名: RC\$QTL-4047 - QTL-4047-rcqx-FX259.lcm
 批处理文件名: RC\$QTL-4047 - 20241219-FX259.lcb
 样品瓶号: 2-14
 进样体积: 20μl 版本号:6.115
 进样时间: 2024/12/19 19:21:04 实验者: xiexinhui
 处理时间 (V2) : 2024/12/20 09:06:12 处理者: xiexinhui
 仪器型号: SHIMADZU LC-2050C(FX259)

<色谱图>



<峰表>

检测器A Ch1 317nm

峰号	保留时间	面积	面积%	高度	理论塔板数(USP)	拖尾因子	分离度(USP)
1	4.230	32242	100.000	3279	4250	1.050	--
总计		32242	100.000	3279			

图88 非布司他片溶出曲线测定HPLC图谱
 自制品-2024112422批(20mg规格)-pH1.0介质-桨法-50转-30min-片2
 供试品溶液-1

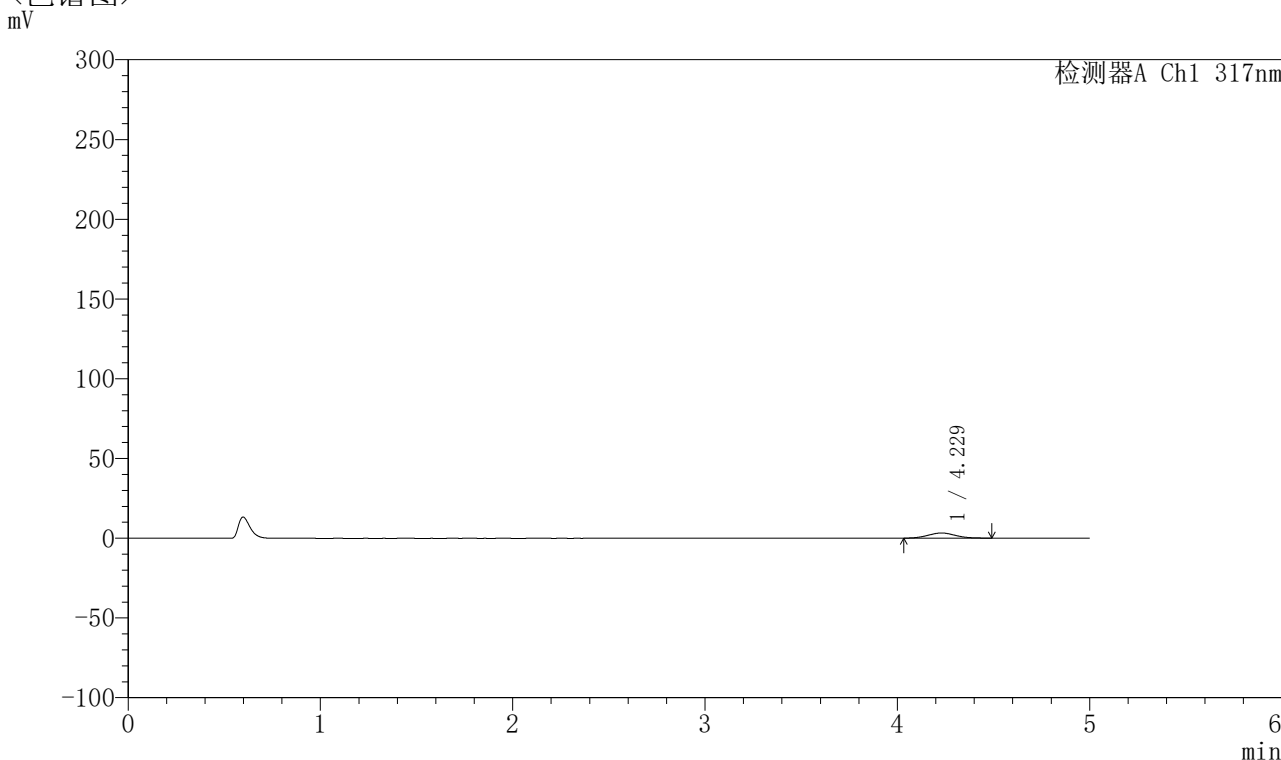


QTL-4047

<样品信息>

色谱柱 : XB-C18(4.6*50mm,5μm) 流速:1.0ml/min
 柱温 : 40°C 波长:317nm
 数据文件名: RC\$QTL-4047 - 10-25/10-1112-2 - zzp-2024112422p-20mg-pH1.0jz-rcqx-2-jf50z-p3-30min.lcd
 方法文件名: RC\$QTL-4047 - QTL-4047-rcqx-FX259.lcm
 批处理文件名: RC\$QTL-4047 - 20241219-FX259.lcb
 样品瓶号: 2-23
 进样体积: 20μl 版本号:6.115
 进样时间: 2024/12/19 19:26:28 实验者: xiexinhui
 处理时间 (V2) : 2024/12/20 09:06:14 处理者: xiexinhui
 仪器型号: SHIMADZU LC-2050C(FX259)

<色谱图>



<峰表>

检测器A Ch1 317nm

峰号	保留时间	面积	面积%	高度	理论塔板数(USP)	拖尾因子	分离度(USP)
1	4.229	32151	100.000	3244	4181	1.068	--
总计		32151	100.000	3244			

图89 非布司他片溶出曲线测定HPLC图谱
 自制品-2024112422批(20mg规格)-pH1.0介质-桨法-50转-30min-片3
 供试品溶液-1

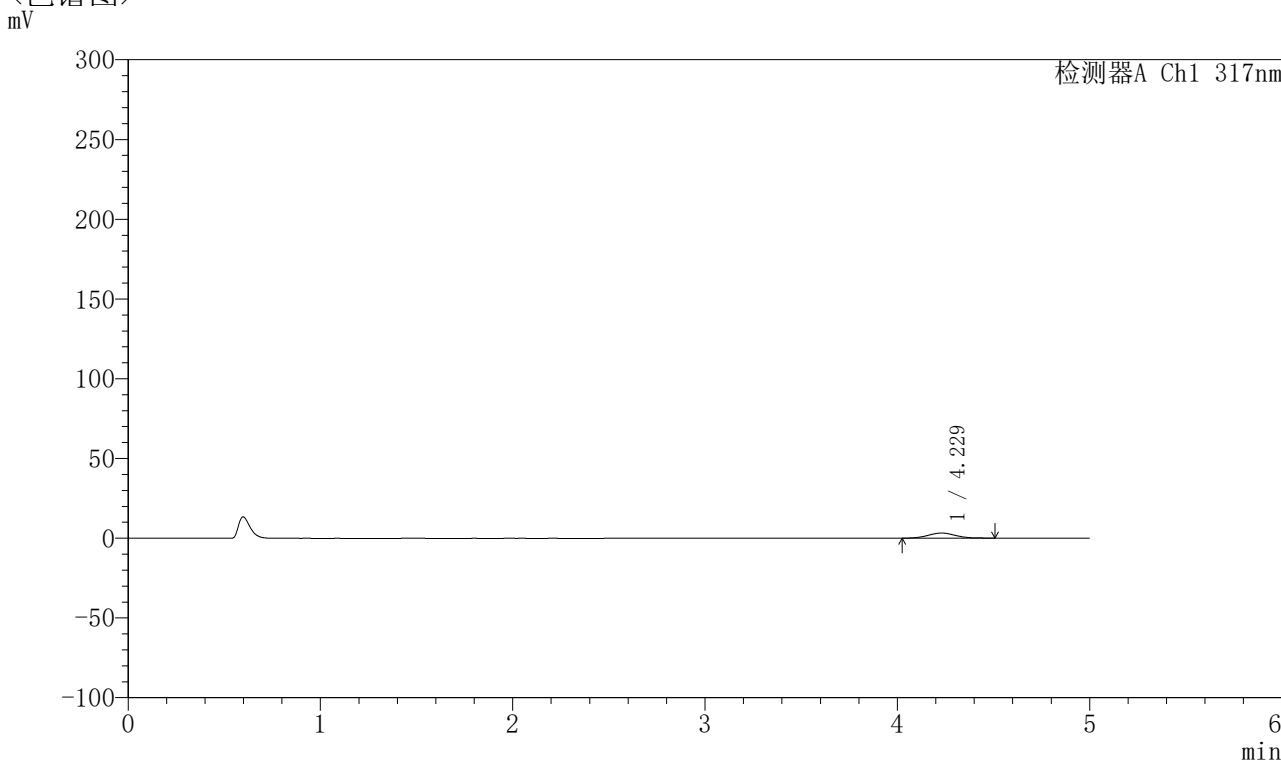


QTL-4047

<样品信息>

色谱柱 : XB-C18(4.6*50mm,5 μ m) 流速:1.0ml/min
 柱温 : 40 $^{\circ}$ C 波长:317nm
 数据文件名: RC\$QTL-4047 - 10-25/10-1113-2 - zzp-2024112422p-20mg-pH1.0jz-rcqx-2-jf50z-p4-30min.lcd
 方法文件名: RC\$QTL-4047 - QTL-4047-rcqx-FX259.lcm
 批处理文件名: RC\$QTL-4047 - 20241219-FX259.lcb
 样品瓶号: 2-32
 进样体积: 20 μ l 版本号:6.115
 进样时间: 2024/12/19 19:31:52 实验者: xiexinhui
 处理时间 (V2) : 2024/12/20 09:06:17 处理者: xiexinhui
 仪器型号: SHIMADZU LC-2050C(FX259)

<色谱图>



<峰表>

检测器A Ch1 317nm

峰号	保留时间	面积	面积%	高度	理论塔板数(USP)	拖尾因子	分离度(USP)
1	4.229	32244	100.000	3228	4157	1.064	--
总计		32244	100.000	3228			

图90 非布司他片溶出曲线测定HPLC图谱
 自制品-2024112422批(20mg规格)-pH1.0介质-桨法-50转-30min-片4
 供试品溶液-1

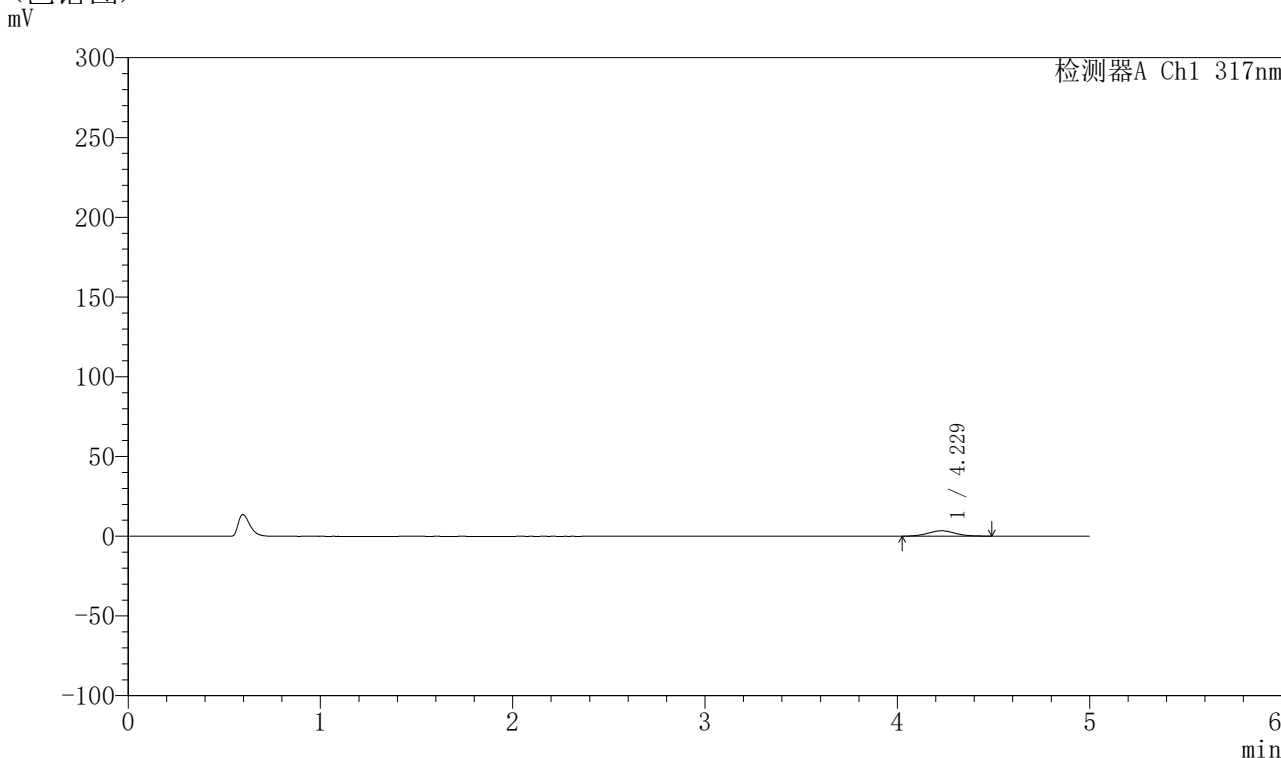


QTL-4047

<样品信息>

色谱柱 : XB-C18(4.6*50mm,5μm) 流速:1.0ml/min
 柱温 : 40°C 波长:317nm
 数据文件名: RC\$QTL-4047 - 10-25/10-1114-2 - zzp-2024112422p-20mg-pH1.0jz-rcqx-2-jf50z-p5-30min.lcd
 方法文件名: RC\$QTL-4047 - QTL-4047-rcqx-FX259.lcm
 批处理文件名: RC\$QTL-4047 - 20241219-FX259.lcb
 样品瓶号: 2-41
 进样体积: 20μl 版本号:6.115
 进样时间: 2024/12/19 19:37:16 实验者: xiexinhui
 处理时间 (V2) : 2024/12/20 09:06:20 处理者: xiexinhui
 仪器型号: SHIMADZU LC-2050C(FX259)

<色谱图>



<峰表>

检测器A Ch1 317nm

峰号	保留时间	面积	面积%	高度	理论塔板数(USP)	拖尾因子	分离度(USP)
1	4.229	33640	100.000	3384	4246	1.068	--
总计		33640	100.000	3384			

图91 非布司他片溶出曲线测定HPLC图谱
 自制品-2024112422批(20mg规格)-pH1.0介质-桨法-50转-30min-片5
 供试品溶液-1

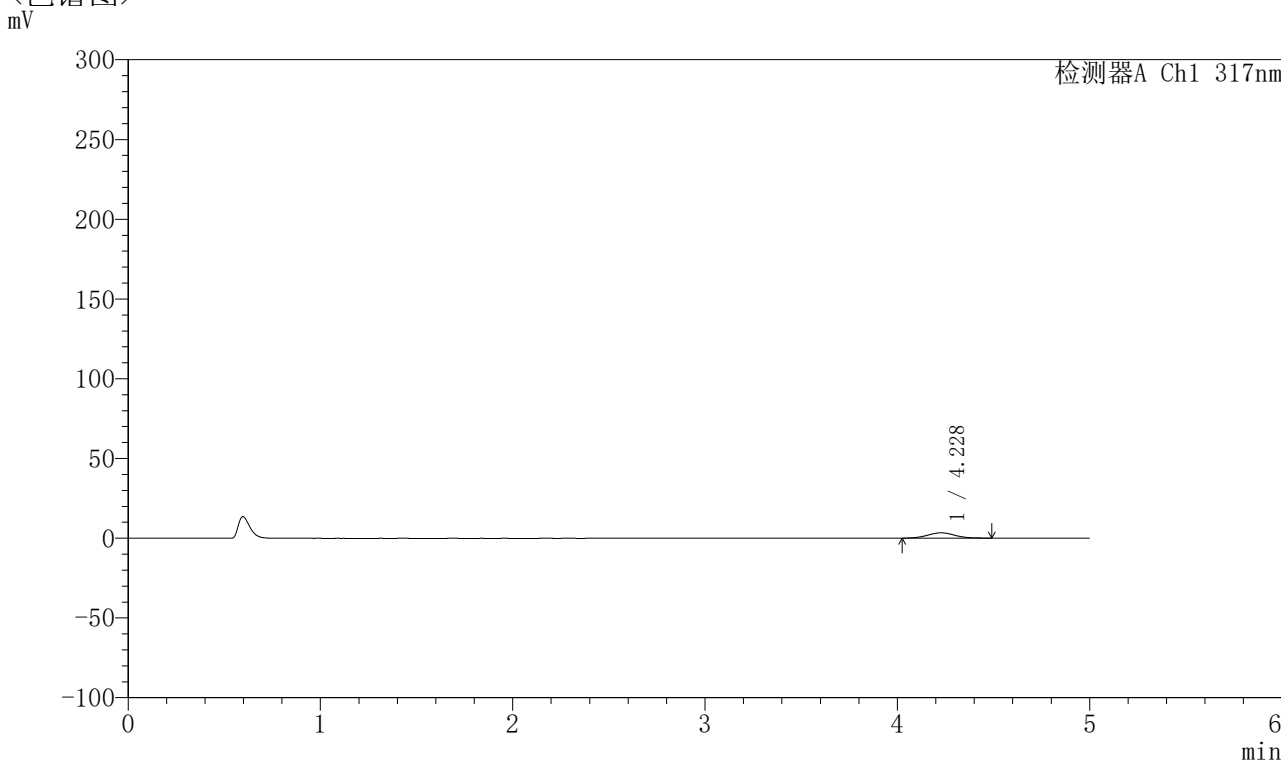


QTL-4047

<样品信息>

色谱柱 : XB-C18(4.6*50mm,5μm) 流速:1.0ml/min
 柱温 : 40°C 波长:317nm
 数据文件名: RC\$QTL-4047 - 10-25/10-1115-2 - zzp-2024112422p-20mg-pH1.0jz-rcqx-2-jf50z-p6-30min.lcd
 方法文件名: RC\$QTL-4047 - QTL-4047-rcqx-FX259.lcm
 批处理文件名: RC\$QTL-4047 - 20241219-FX259.lcb
 样品瓶号: 2-50
 进样体积: 20μl 版本号:6.115
 进样时间: 2024/12/19 19:42:40 实验者: xiexinhui
 处理时间 (V2) : 2024/12/20 09:06:22 处理者: xiexinhui
 仪器型号: SHIMADZU LC-2050C(FX259)

<色谱图>



<峰表>

检测器A Ch1 317nm

峰号	保留时间	面积	面积%	高度	理论塔板数(USP)	拖尾因子	分离度(USP)
1	4.228	33491	100.000	3376	4234	1.049	--
总计		33491	100.000	3376			

图92 非布司他片溶出曲线测定HPLC图谱
 自制品-2024112422批(20mg规格)-pH1.0介质-桨法-50转-30min-片6
 供试品溶液-1

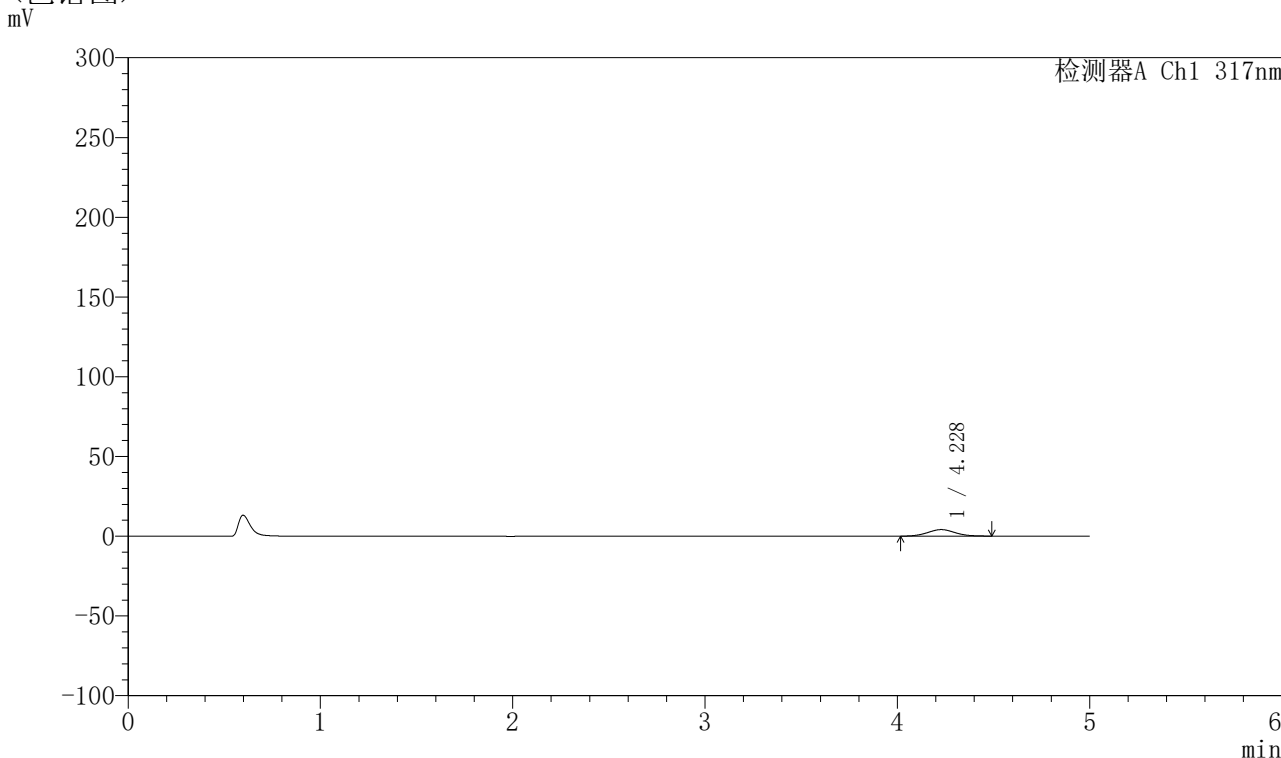


QTL-4047

<样品信息>

色谱柱 : XB-C18(4.6*50mm,5μm) 流速:1.0ml/min
 柱温 : 40°C 波长:317nm
 数据文件名: RC\$QTL-4047 - 10-25/10-1116-2 - zzp-2024112422p-20mg-pH1.0jz-rcqx-2-jf50z-p1-45min.lcd
 方法文件名: RC\$QTL-4047 - QTL-4047-rcqx-FX259.lcm
 批处理文件名: RC\$QTL-4047 - 20241219-FX259.lcb
 样品瓶号: 2-6
 进样体积: 20μl 版本号:6.115
 进样时间: 2024/12/19 19:48:05 实验者: xiexinhui
 处理时间 (V2) : 2024/12/20 09:06:25 处理者: xiexinhui
 仪器型号: SHIMADZU LC-2050C(FX259)

<色谱图>



<峰表>

检测器A Ch1 317nm

峰号	保留时间	面积	面积%	高度	理论塔板数(USP)	拖尾因子	分离度(USP)
1	4.228	41241	100.000	4124	4193	1.057	--
总计		41241	100.000	4124			

图93 非布司他片溶出曲线测定HPLC图谱
 自制品-2024112422批(20mg规格)-pH1.0介质-桨法-50转-45min-片1
 供试品溶液-1

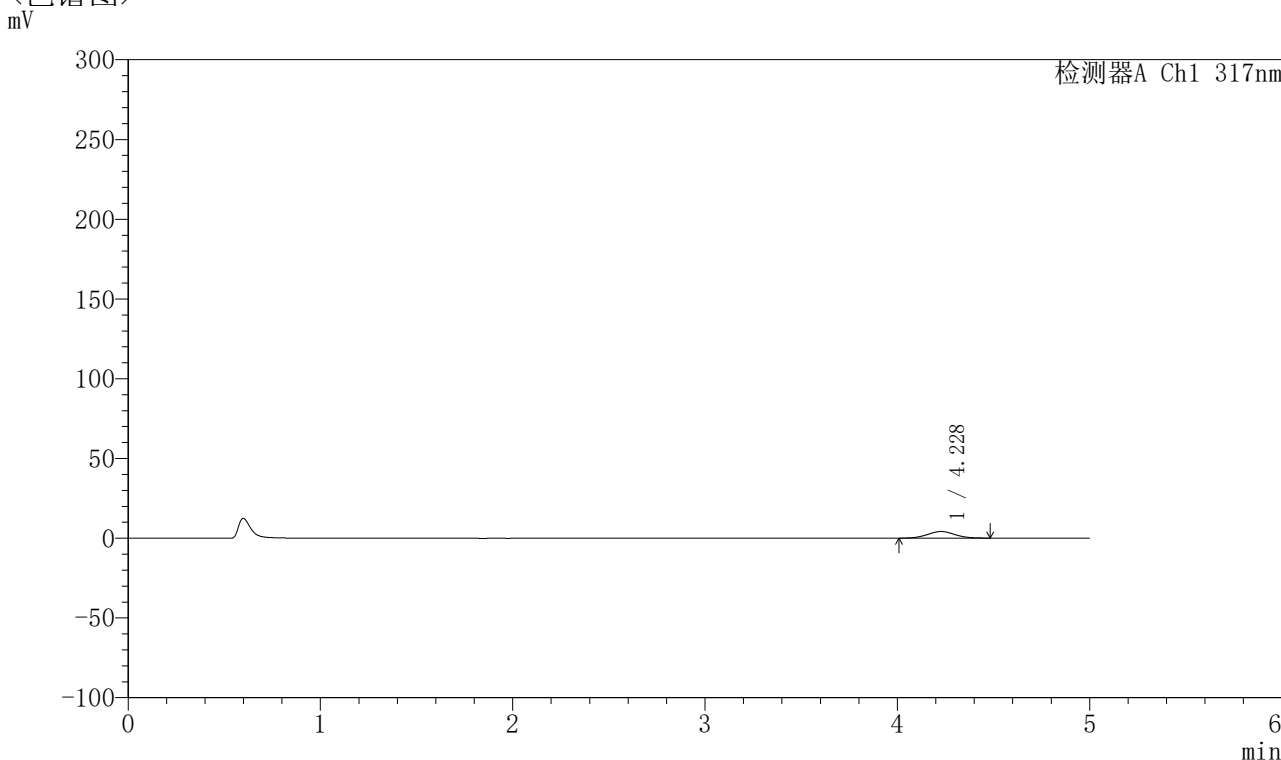


QTL-4047

<样品信息>

色谱柱 : XB-C18(4.6*50mm,5μm) 流速:1.0ml/min
 柱温 : 40°C 波长:317nm
 数据文件名: RC\$QTL-4047 - 10-25/10-1117-2 - zzp-2024112422p-20mg-pH1.0jz-rcqx-2-jf50z-p2-45min.lcd
 方法文件名: RC\$QTL-4047 - QTL-4047-rcqx-FX259.lcm
 批处理文件名: RC\$QTL-4047 - 20241219-FX259.lcb
 样品瓶号: 2-15
 进样体积: 20μl 版本号:6.115
 进样时间: 2024/12/19 19:53:29 实验者: xiexinhui
 处理时间 (V2) : 2024/12/20 09:06:28 处理者: xiexinhui
 仪器型号: SHIMADZU LC-2050C(FX259)

<色谱图>



<峰表>

检测器A Ch1 317nm

峰号	保留时间	面积	面积%	高度	理论塔板数(USP)	拖尾因子	分离度(USP)
1	4.228	41551	100.000	4175	4240	1.032	--
总计		41551	100.000	4175			

图94 非布司他片溶出曲线测定HPLC图谱
 自制品-2024112422批(20mg规格)-pH1.0介质-桨法-50转-45min-片2
 供试品溶液-1

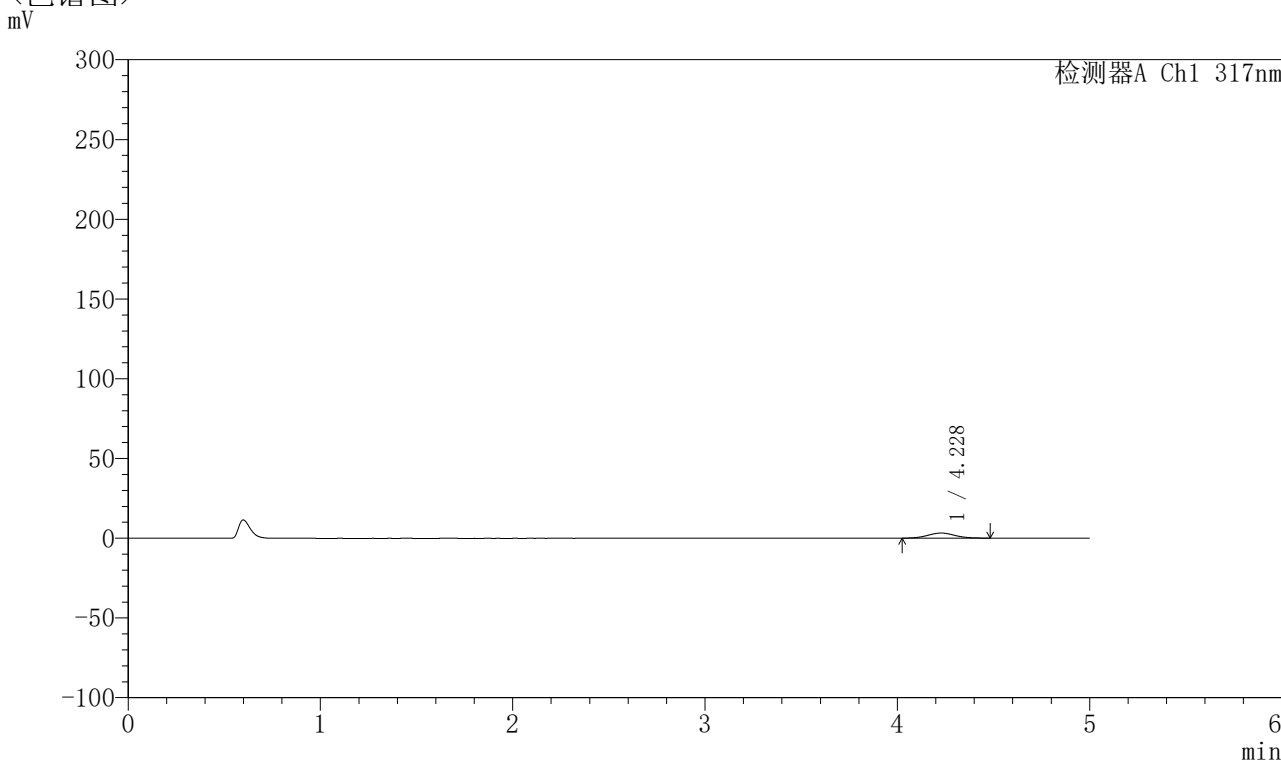


QTL-4047

<样品信息>

色谱柱 : XB-C18(4.6*50mm,5μm) 流速:1.0ml/min
 柱温 : 40°C 波长:317nm
 数据文件名: RC\$QTL-4047 - 10-25/10-1118-2 - zzp-2024112422p-20mg-pH1.0jz-rcqx-2-jf50z-p3-45min.lcd
 方法文件名: RC\$QTL-4047 - QTL-4047-rcqx-FX259.lcm
 批处理文件名: RC\$QTL-4047 - 20241219-FX259.lcb
 样品瓶号: 2-24
 进样体积: 20μl 版本号:6.115
 进样时间: 2024/12/19 19:58:54 实验者: xiexinhui
 处理时间 (V2) : 2024/12/20 09:06:30 处理者: xiexinhui
 仪器型号: SHIMADZU LC-2050C(FX259)

<色谱图>



<峰表>

检测器A Ch1 317nm

峰号	保留时间	面积	面积%	高度	理论塔板数(USP)	拖尾因子	分离度(USP)
1	4.228	31912	100.000	3215	4251	1.039	--
总计		31912	100.000	3215			

图95 非布司他片溶出曲线测定HPLC图谱
 自制品-2024112422批(20mg规格)-pH1.0介质-桨法-50转-45min-片3
 供试品溶液-1

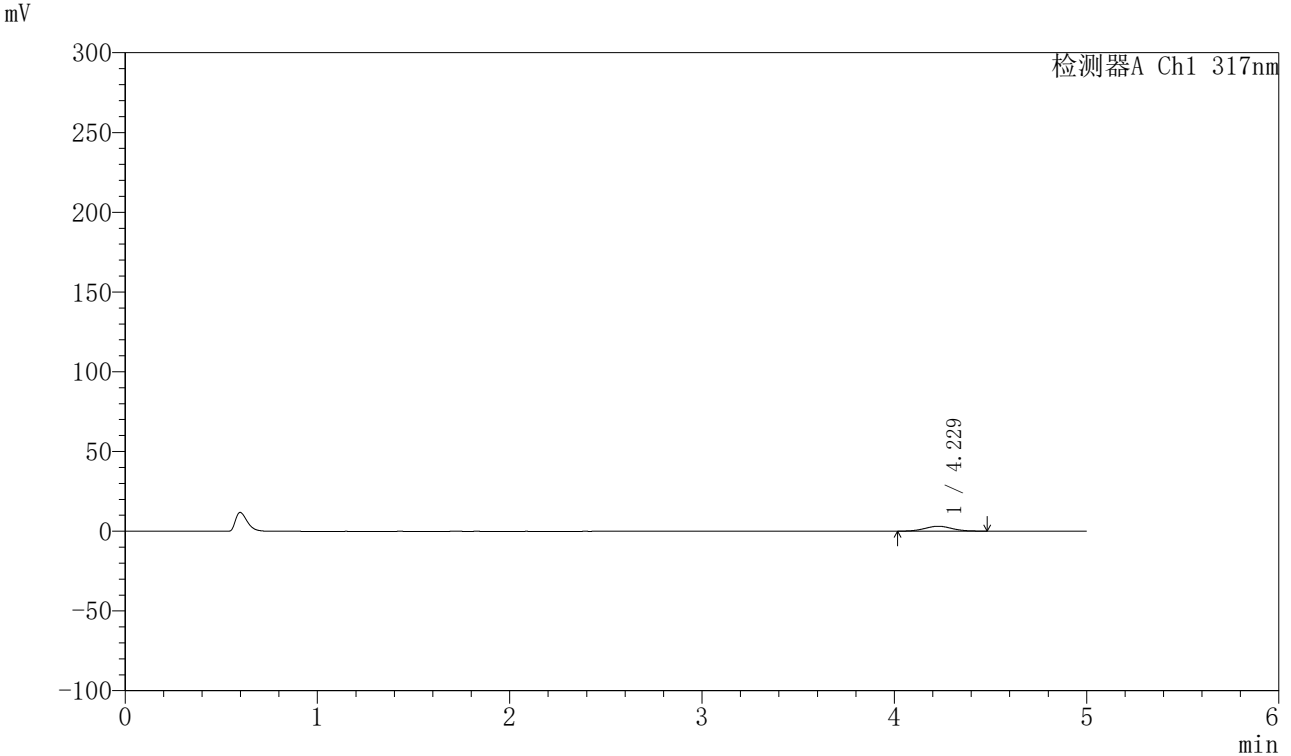


QTL-4047

<样品信息>

色谱柱 : XB-C18(4.6*50mm,5μm) 流速:1.0ml/min
 柱温 : 40°C 波长:317nm
 数据文件名: RC\$QTL-4047 - 10-25/10-1119-2 - zzp-2024112422p-20mg-pH1.0jz-rcqx-2-jf50z-p4-45min.lcd
 方法文件名: RC\$QTL-4047 - QTL-4047-rcqx-FX259.lcm
 批处理文件名: RC\$QTL-4047 - 20241219-FX259.lcb
 样品瓶号: 2-33
 进样体积: 20μl 版本号:6.115
 进样时间: 2024/12/19 20:04:19 实验者: xiexinhui
 处理时间 (V2) : 2024/12/20 09:06:33 处理者: xiexinhui
 仪器型号: SHIMADZU LC-2050C(FX259)

<色谱图>



<峰表>

检测器A Ch1 317nm

峰号	保留时间	面积	面积%	高度	理论塔板数(USP)	拖尾因子	分离度(USP)
1	4.229	31014	100.000	3118	4232	1.035	--
总计		31014	100.000	3118			

图96 非布司他片溶出曲线测定HPLC图谱
 自制品-2024112422批(20mg规格)-pH1.0介质-桨法-50转-45min-片4
 供试品溶液-1

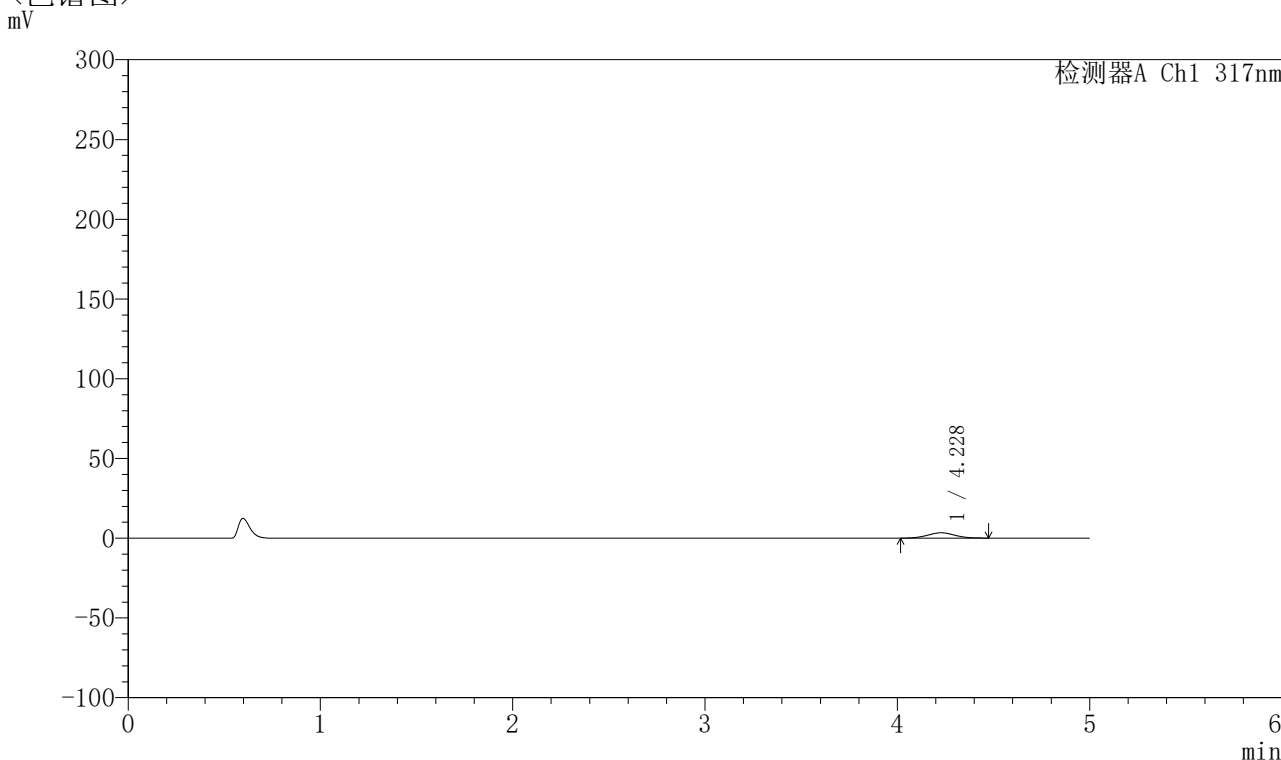


QTL-4047

<样品信息>

色谱柱 : XB-C18(4.6*50mm,5μm) 流速:1.0ml/min
 柱温 : 40°C 波长:317nm
 数据文件名: RC\$QTL-4047 - 10-25/10-1120-2 - zzp-2024112422p-20mg-pH1.0jz-rcqx-2-jf50z-p5-45min.lcd
 方法文件名: RC\$QTL-4047 - QTL-4047-rcqx-FX259.lcm
 批处理文件名: RC\$QTL-4047 - 20241219-FX259.lcb
 样品瓶号: 2-42
 进样体积: 20μl 版本号:6.115
 进样时间: 2024/12/19 20:09:42 实验者: xiexinhui
 处理时间 (V2) : 2024/12/20 09:06:36 处理者: xiexinhui
 仪器型号: SHIMADZU LC-2050C(FX259)

<色谱图>



<峰表>

检测器A Ch1 317nm

峰号	保留时间	面积	面积%	高度	理论塔板数(USP)	拖尾因子	分离度(USP)
1	4.228	33049	100.000	3356	4184	1.024	--
总计		33049	100.000	3356			

图97 非布司他片溶出曲线测定HPLC图谱
 自制品-2024112422批(20mg规格)-pH1.0介质-桨法-50转-45min-片5
 供试品溶液-1

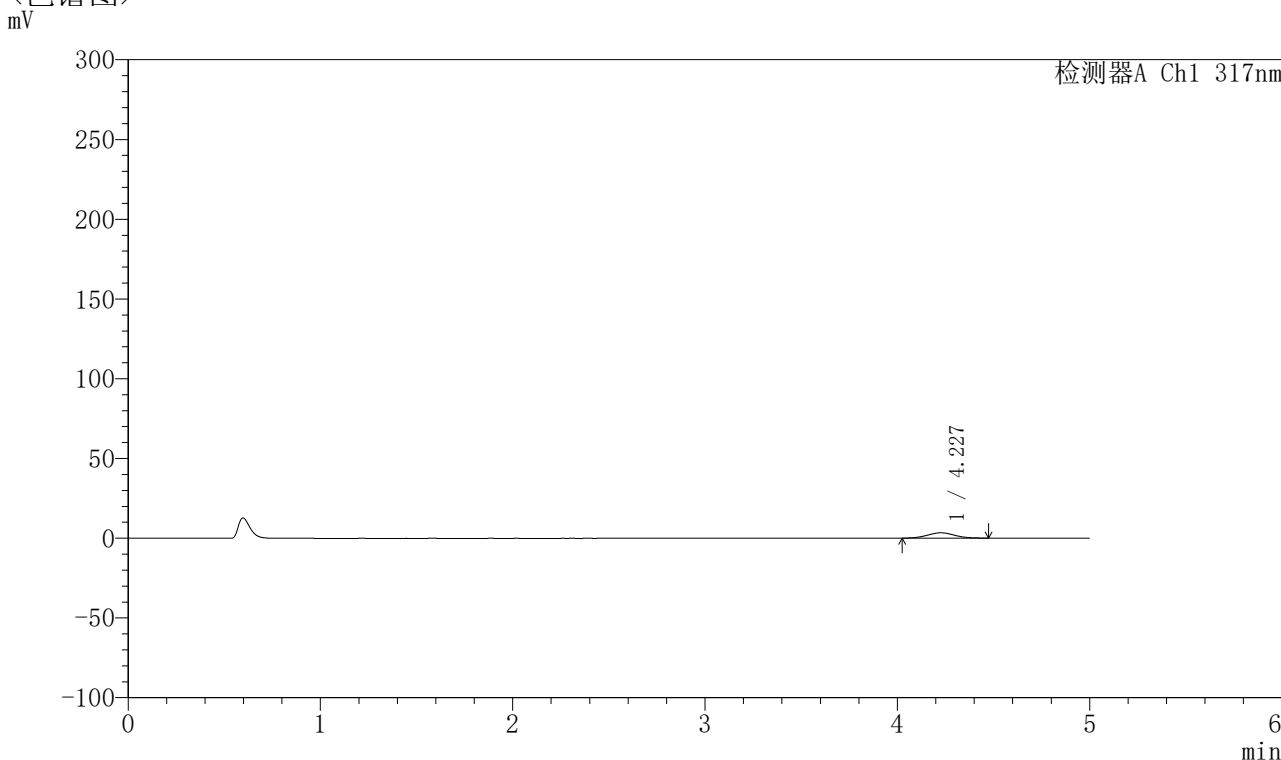


QTL-4047

<样品信息>

色谱柱 : XB-C18(4.6*50mm,5 μ m) 流速:1.0ml/min
 柱温 : 40 $^{\circ}$ C 波长:317nm
 数据文件名: RC\$QTL-4047 - 10-25/10-1121-2 - zzp-2024112422p-20mg-pH1.0jz-rcqx-2-jf50z-p6-45min.lcd
 方法文件名: RC\$QTL-4047 - QTL-4047-rcqx-FX259.lcm
 批处理文件名: RC\$QTL-4047 - 20241219-FX259.lcb
 样品瓶号: 2-51
 进样体积: 20 μ l 版本号:6.115
 进样时间: 2024/12/19 20:15:06 实验者: xiexinhui
 处理时间 (V2) : 2024/12/20 09:06:39 处理者: xiexinhui
 仪器型号: SHIMADZU LC-2050C(FX259)

<色谱图>



<峰表>

检测器A Ch1 317nm

峰号	保留时间	面积	面积%	高度	理论塔板数(USP)	拖尾因子	分离度(USP)
1	4.227	33270	100.000	3357	4238	1.053	--
总计		33270	100.000	3357			

图98 非布司他片溶出曲线测定HPLC图谱
 自制品-2024112422批(20mg规格)-pH1.0介质-浆法-50转-45min-片6
 供试品溶液-1

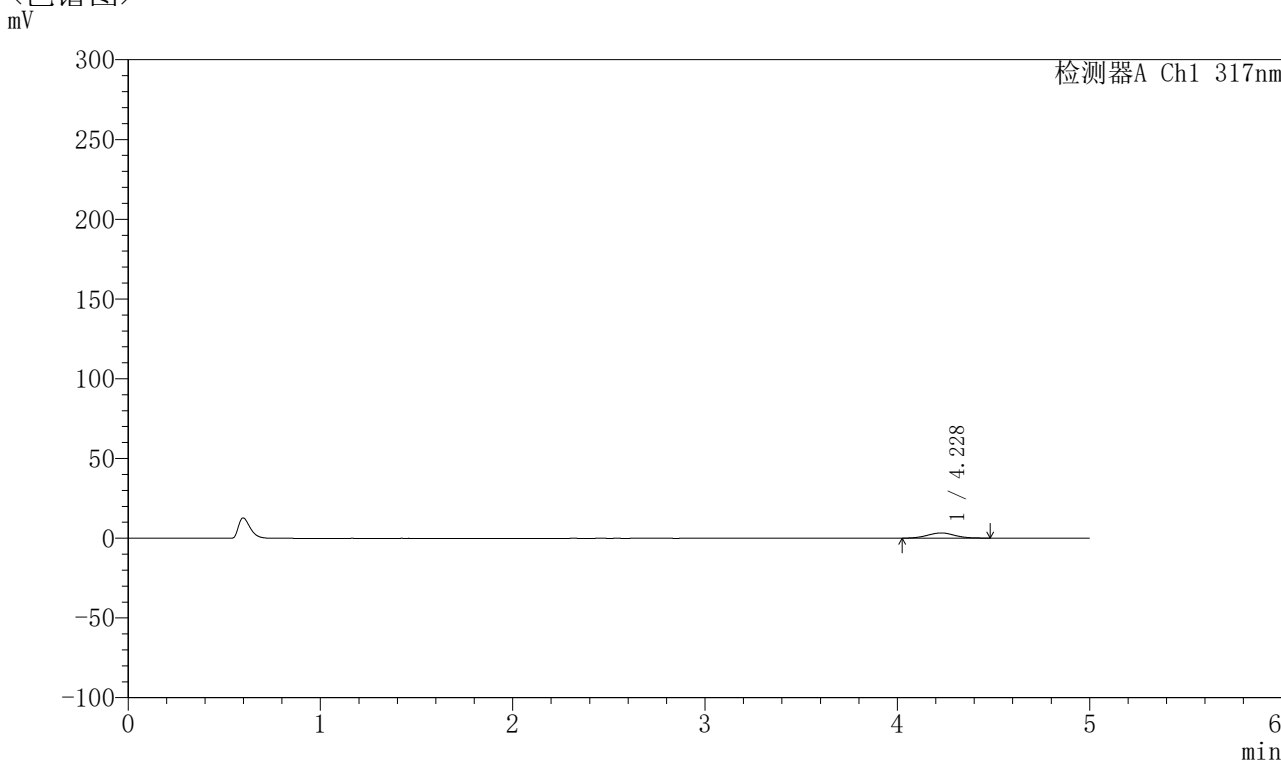


QTL-4047

<样品信息>

色谱柱 : XB-C18(4.6*50mm,5 μ m) 流速:1.0ml/min
 柱温 : 40 $^{\circ}$ C 波长:317nm
 数据文件名: RC\$QTL-4047 - 10-25/10-1122-2 - zzp-2024112422p-20mg-pH1.0jz-rcqx-2-jf50z-p1-60min.lcd
 方法文件名: RC\$QTL-4047 - QTL-4047-rcqx-FX259.lcm
 批处理文件名: RC\$QTL-4047 - 20241219-FX259.lcb
 样品瓶号: 2-7
 进样体积: 20 μ l 版本号:6.115
 进样时间: 2024/12/19 20:20:31 实验者: xiexinhui
 处理时间 (V2) : 2024/12/20 09:06:41 处理者: xiexinhui
 仪器型号: SHIMADZU LC-2050C(FX259)

<色谱图>



<峰表>

检测器A Ch1 317nm

峰号	保留时间	面积	面积%	高度	理论塔板数(USP)	拖尾因子	分离度(USP)
1	4.228	32598	100.000	3283	4242	1.034	--
总计		32598	100.000	3283			

图99 非布司他片溶出曲线测定HPLC图谱
 自制品-2024112422批(20mg规格)-pH1.0介质-桨法-50转-60min-片1
 供试品溶液-1

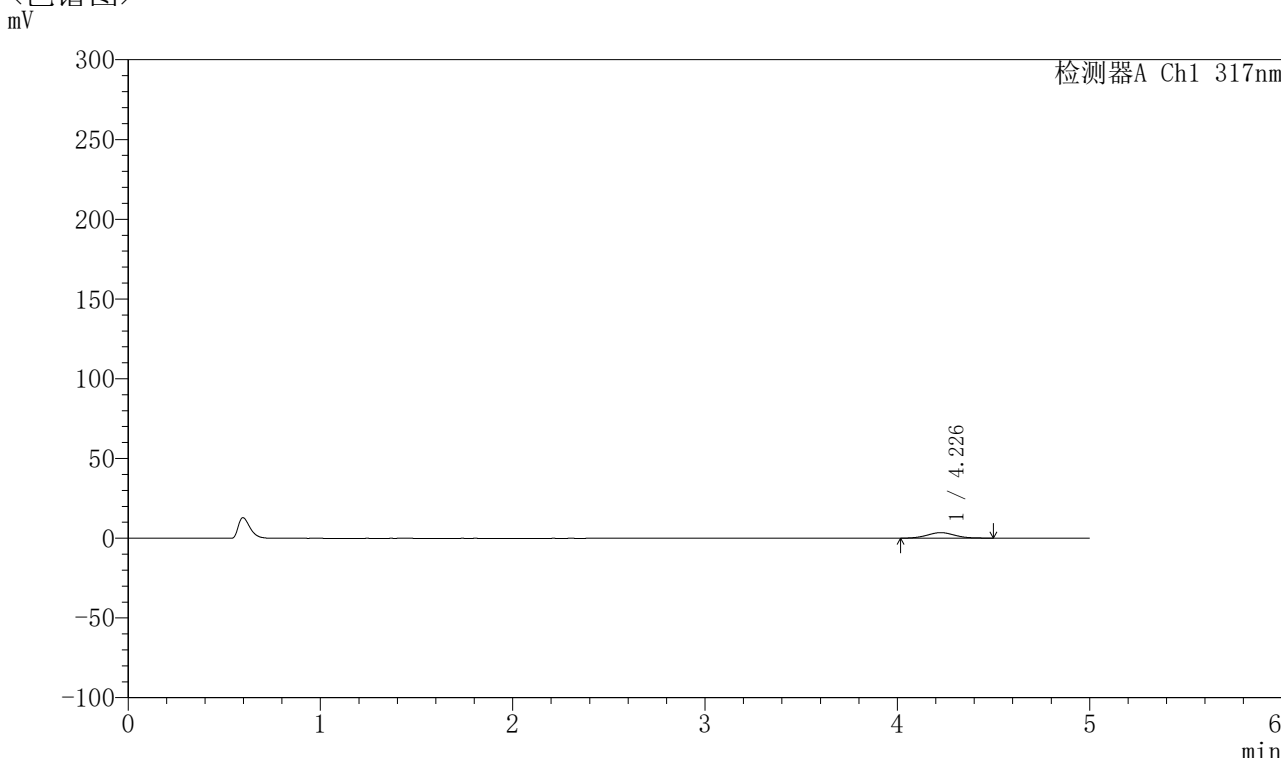


QTL-4047

<样品信息>

色谱柱 : XB-C18(4.6*50mm,5 μ m) 流速:1.0ml/min
 柱温 : 40 $^{\circ}$ C 波长:317nm
 数据文件名: RC\$QTL-4047 - 10-25/10-1123-2 - zzp-2024112422p-20mg-pH1.0jz-rcqx-2-jf50z-p2-60min.lcd
 方法文件名: RC\$QTL-4047 - QTL-4047-rcqx-FX259.lcm
 批处理文件名: RC\$QTL-4047 - 20241219-FX259.lcb
 样品瓶号: 2-16
 进样体积: 20 μ l 版本号:6.115
 进样时间: 2024/12/19 20:25:56 实验者: xiexinhui
 处理时间 (V2) : 2024/12/20 09:06:44 处理者: xiexinhui
 仪器型号: SHIMADZU LC-2050C(FX259)

<色谱图>



<峰表>

检测器A Ch1 317nm

峰号	保留时间	面积	面积%	高度	理论塔板数(USP)	拖尾因子	分离度(USP)
1	4.226	35030	100.000	3483	4197	1.069	--
总计		35030	100.000	3483			

图100 非布司他片溶出曲线测定HPLC图谱
 自制品-2024112422批(20mg规格)-pH1.0介质-桨法-50转-60min-片2
 供试品溶液-1

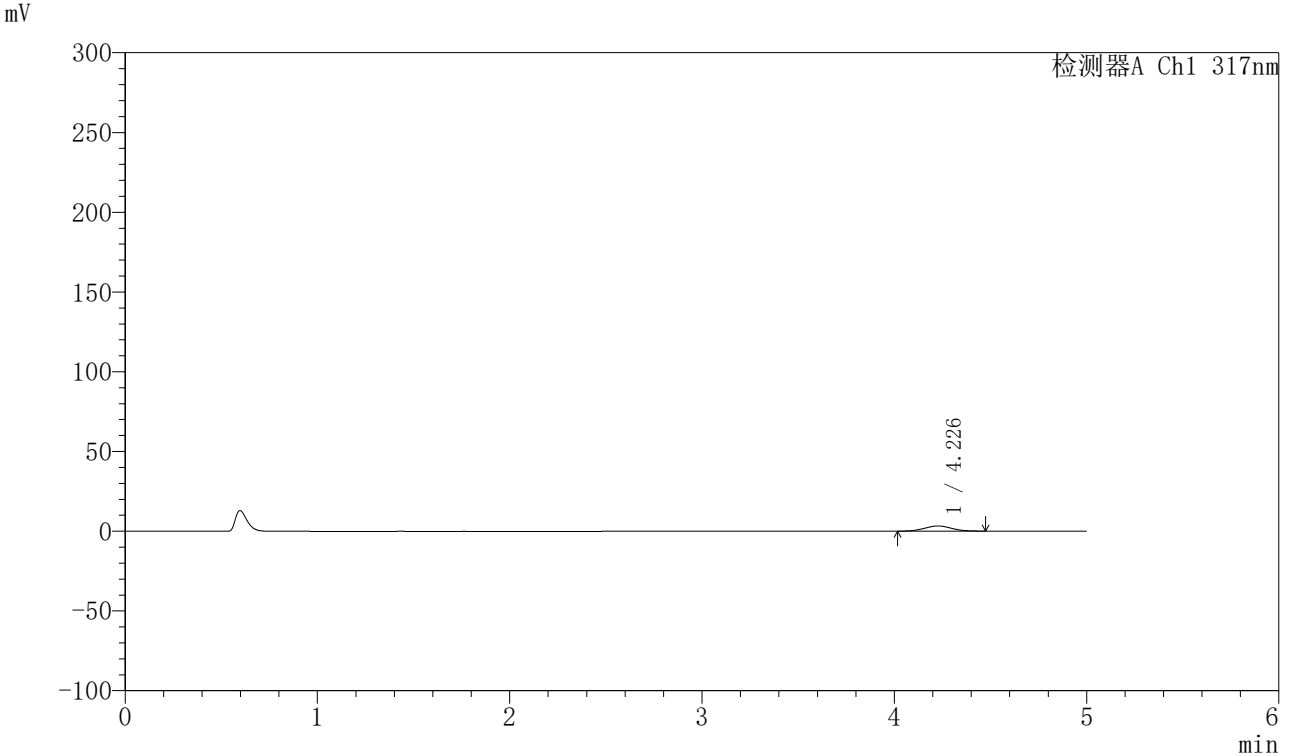


QTL-4047

<样品信息>

色谱柱 : XB-C18(4.6*50mm,5 μ m) 流速:1.0ml/min
 柱温 : 40 $^{\circ}$ C 波长:317nm
 数据文件名: RC\$QTL-4047 - 10-25/10-1124-2 - zzp-2024112422p-20mg-pH1.0jz-rcqx-2-jf50z-p3-60min.lcd
 方法文件名: RC\$QTL-4047 - QTL-4047-rcqx-FX259.lcm
 批处理文件名: RC\$QTL-4047 - 20241219-FX259.lcb
 样品瓶号: 2-25
 进样体积: 20 μ l 版本号:6.115
 进样时间: 2024/12/19 20:31:20 实验者: xiexinhui
 处理时间 (V2) : 2024/12/20 09:06:47 处理者: xiexinhui
 仪器型号: SHIMADZU LC-2050C(FX259)

<色谱图>



<峰表>

检测器A Ch1 317nm

峰号	保留时间	面积	面积%	高度	理论塔板数(USP)	拖尾因子	分离度(USP)
1	4.226	32534	100.000	3259	4210	1.035	--
总计		32534	100.000	3259			

图101 非布司他片溶出曲线测定HPLC图谱
 自制品-2024112422批(20mg规格)-pH1.0介质-浆法-50转-60min-片3
 供试品溶液-1

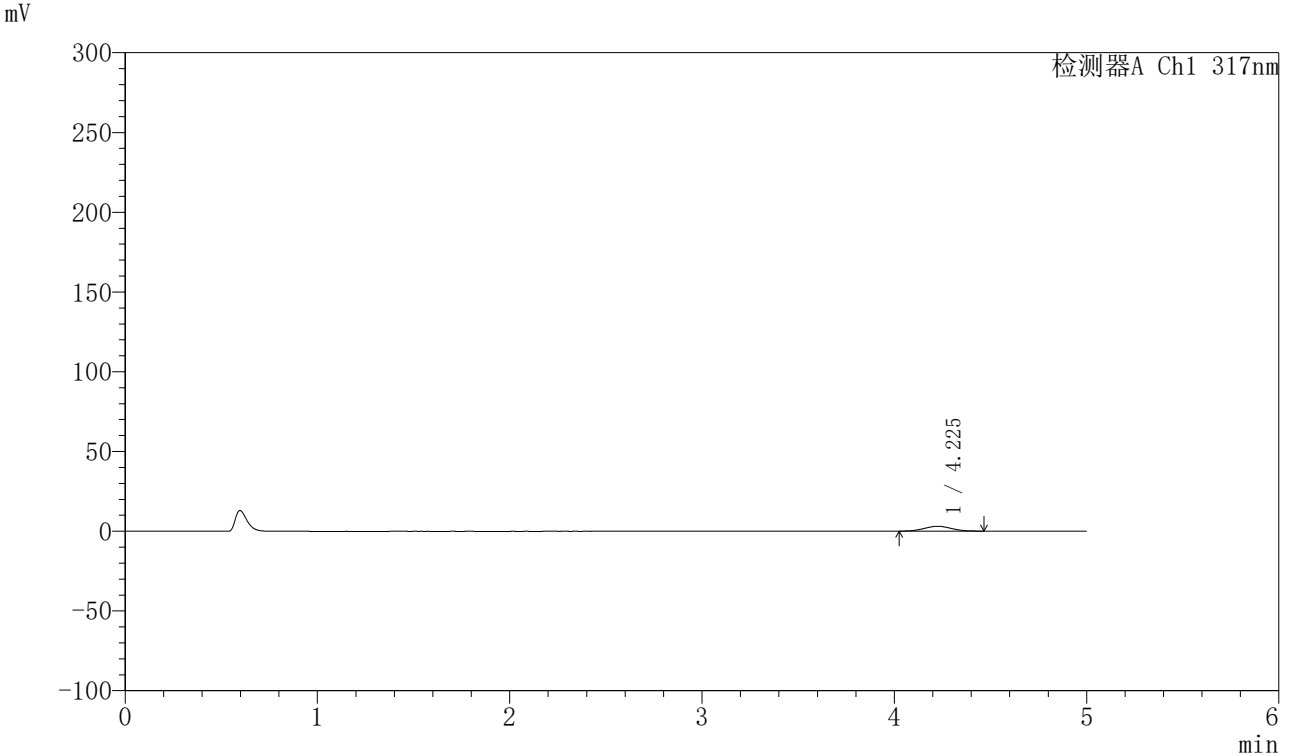


QTL-4047

<样品信息>

色谱柱 : XB-C18(4.6*50mm,5 μ m) 流速:1.0ml/min
 柱温 : 40 $^{\circ}$ C 波长:317nm
 数据文件名: RC\$QTL-4047 - 10-25/10-1125-2 - zzp-2024112422p-20mg-pH1.0jz-rcqx-2-jf50z-p4-60min.lcd
 方法文件名: RC\$QTL-4047 - QTL-4047-rcqx-FX259.lcm
 批处理文件名: RC\$QTL-4047 - 20241219-FX259.lcb
 样品瓶号: 2-34
 进样体积: 20 μ l 版本号:6.115
 进样时间: 2024/12/19 20:36:45 实验者: xiexinhui
 处理时间 (V2) : 2024/12/20 09:06:50 处理者: xiexinhui
 仪器型号: SHIMADZU LC-2050C(FX259)

<色谱图>



<峰表>

检测器A Ch1 317nm

峰号	保留时间	面积	面积%	高度	理论塔板数(USP)	拖尾因子	分离度(USP)
1	4.225	30158	100.000	3066	4163	1.034	--
总计		30158	100.000	3066			

图102 非布司他片溶出曲线测定HPLC图谱
 自制品-2024112422批(20mg规格)-pH1.0介质-桨法-50转-60min-片4
 供试品溶液-1

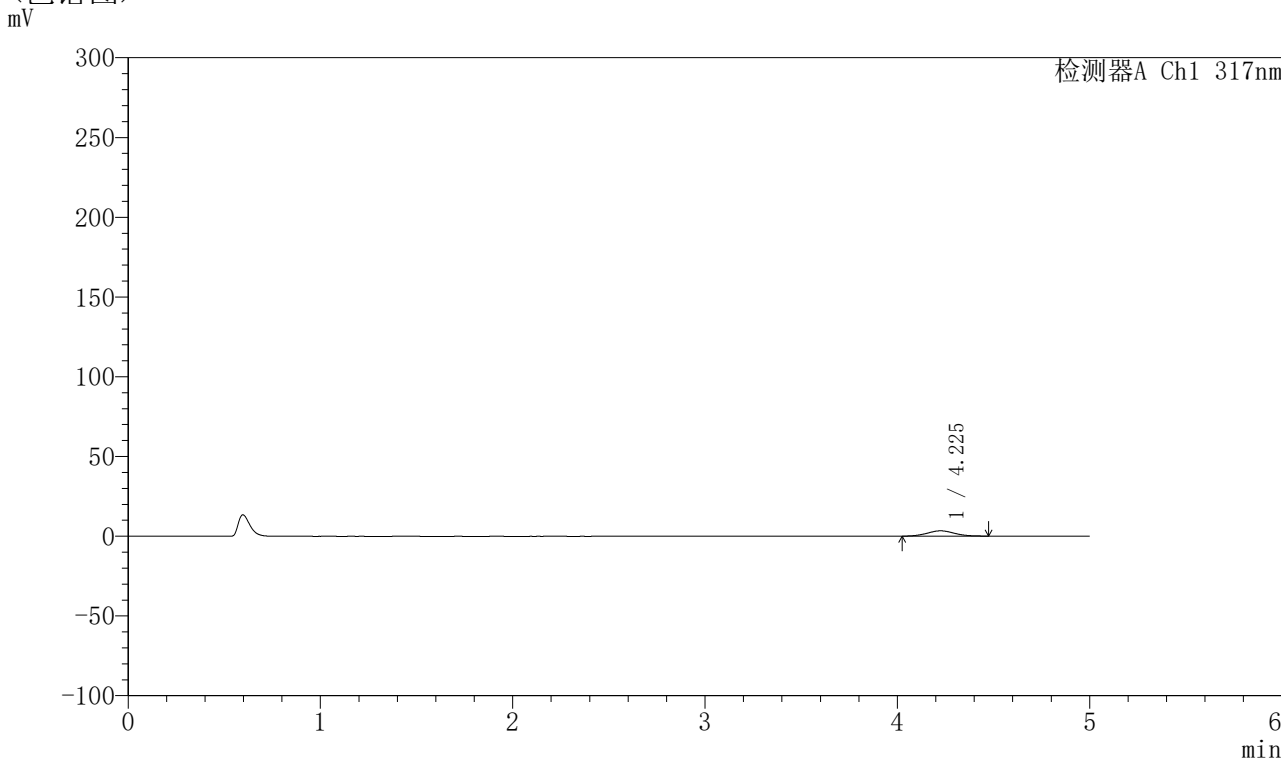


QTL-4047

<样品信息>

色谱柱 : XB-C18(4.6*50mm,5μm) 流速:1.0ml/min
 柱温 : 40°C 波长:317nm
 数据文件名: RC\$QTL-4047 - 10-25/10-1126-2 - zzp-2024112422p-20mg-pH1.0jz-rcqx-2-jf50z-p5-60min.lcd
 方法文件名: RC\$QTL-4047 - QTL-4047-rcqx-FX259.lcm
 批处理文件名: RC\$QTL-4047 - 20241219-FX259.lcb
 样品瓶号: 2-43
 进样体积: 20μl 版本号:6.115
 进样时间: 2024/12/19 20:42:11 实验者: xiexinhui
 处理时间 (V2) : 2024/12/20 09:06:53 处理者: xiexinhui
 仪器型号: SHIMADZU LC-2050C(FX259)

<色谱图>



<峰表>

检测器A Ch1 317nm

峰号	保留时间	面积	面积%	高度	理论塔板数(USP)	拖尾因子	分离度(USP)
1	4.225	32744	100.000	3324	4188	1.050	--
总计		32744	100.000	3324			

图103 非布司他片溶出曲线测定HPLC图谱
 自制品-2024112422批(20mg规格)-pH1.0介质-桨法-50转-60min-片5
 供试品溶液-1

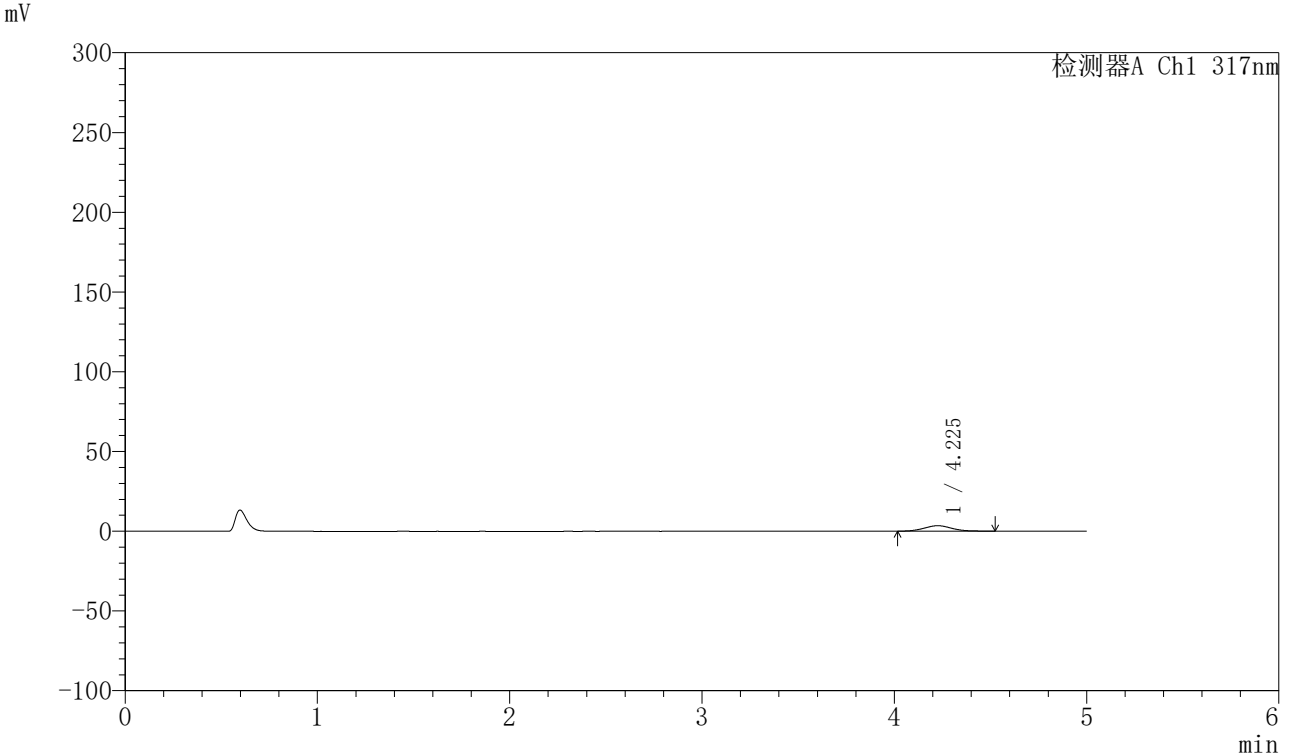


QTL-4047

<样品信息>

色谱柱 : XB-C18(4.6*50mm,5 μ m) 流速:1.0ml/min
 柱温 : 40 $^{\circ}$ C 波长:317nm
 数据文件名: RC\$QTL-4047 - 10-25/10-1127-2 - zzp-2024112422p-20mg-pH1.0jz-rcqx-2-jf50z-p6-60min.lcd
 方法文件名: RC\$QTL-4047 - QTL-4047-rcqx-FX259.lcm
 批处理文件名: RC\$QTL-4047 - 20241219-FX259.lcb
 样品瓶号: 2-52
 进样体积: 20 μ l 版本号:6.115
 进样时间: 2024/12/19 20:47:36 实验者: xiexinhui
 处理时间 (V2) : 2024/12/20 09:06:56 处理者: xiexinhui
 仪器型号: SHIMADZU LC-2050C(FX259)

<色谱图>



<峰表>

检测器A Ch1 317nm

峰号	保留时间	面积	面积%	高度	理论塔板数(USP)	拖尾因子	分离度(USP)
1	4.225	35050	100.000	3465	4156	1.080	--
总计		35050	100.000	3465			

图104 非布司他片溶出曲线测定HPLC图谱
 自制品-2024112422批(20mg规格)-pH1.0介质-桨法-50转-60min-片6
 供试品溶液-1

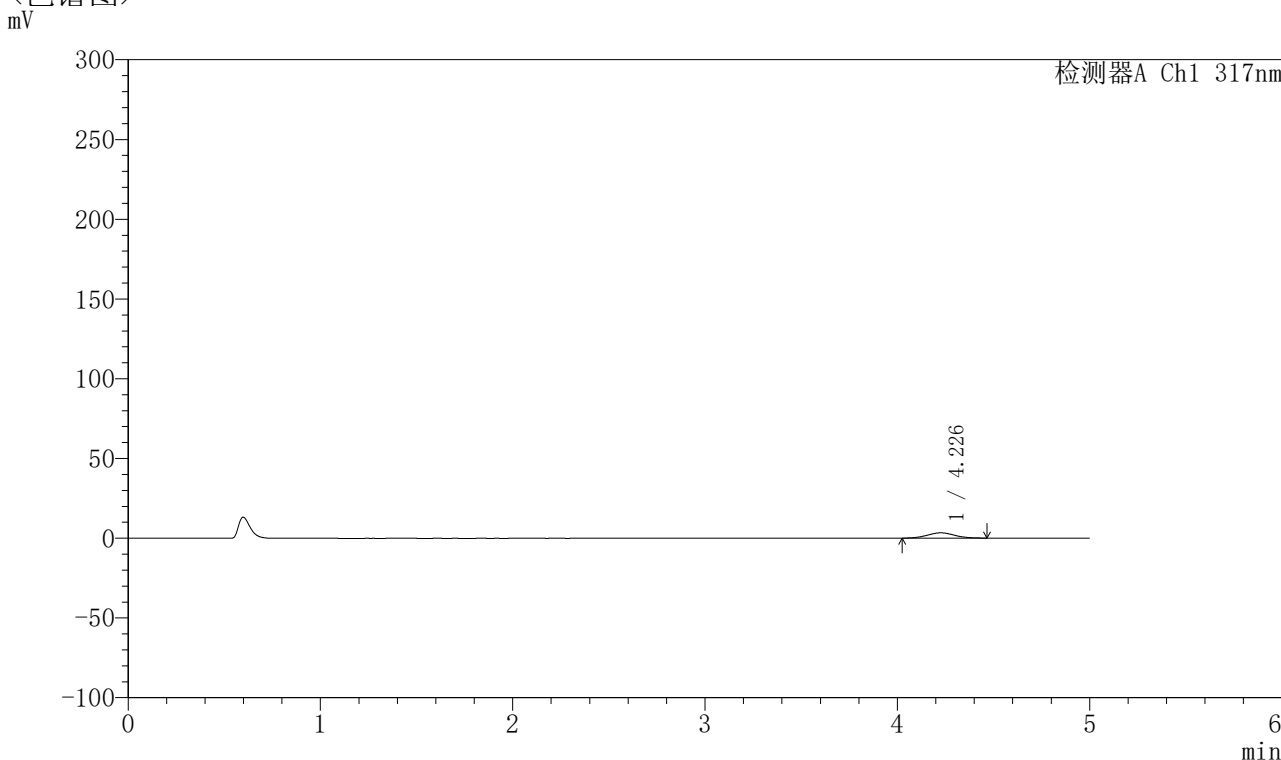


QTL-4047

<样品信息>

色谱柱 : XB-C18(4.6*50mm,5 μ m) 流速:1.0ml/min
 柱温 : 40 $^{\circ}$ C 波长:317nm
 数据文件名: RC\$QTL-4047 - 10-25/10-1128-2 - zzp-2024112422p-20mg-pH1.0jz-rcqx-2-jf50z-p1-jx.lcd
 方法文件名: RC\$QTL-4047 - QTL-4047-rcqx-FX259.lcm
 批处理文件名: RC\$QTL-4047 - 20241219-FX259.lcb
 样品瓶号: 2-8
 进样体积: 20 μ l 版本号:6.115
 进样时间: 2024/12/19 20:53:01 实验者: xiexinhui
 处理时间 (V2) : 2024/12/20 09:06:58 处理者: xiexinhui
 仪器型号: SHIMADZU LC-2050C(FX259)

<色谱图>



<峰表>

检测器A Ch1 317nm

峰号	保留时间	面积	面积%	高度	理论塔板数(USP)	拖尾因子	分离度(USP)
1	4.226	32943	100.000	3333	4210	1.039	--
总计		32943	100.000	3333			

图105 非布司他片溶出曲线测定HPLC图谱
 自制品-2024112422批(20mg规格)-pH1.0介质-桨法-50转-极限转速-片1
 供试品溶液-1

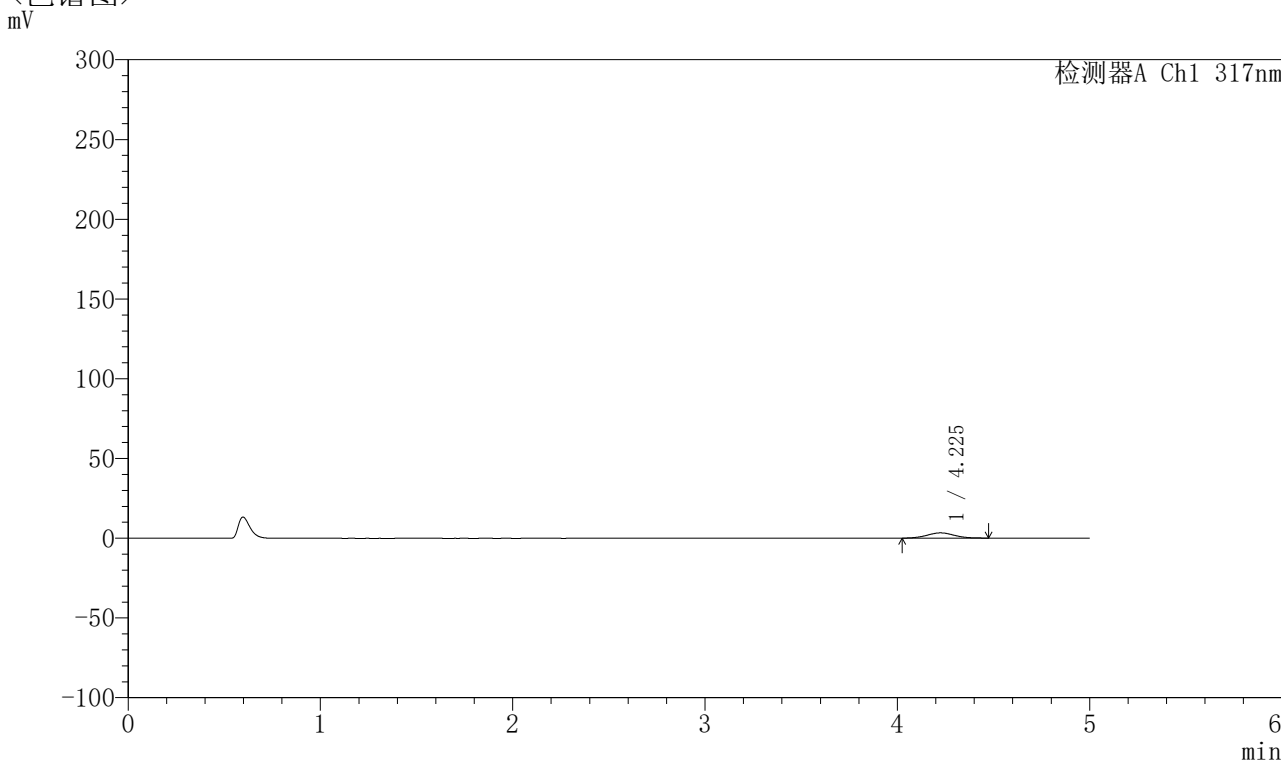


QTL-4047

<样品信息>

色谱柱 : XB-C18(4.6*50mm,5μm) 流速:1.0ml/min
 柱温 : 40°C 波长:317nm
 数据文件名: RC\$QTL-4047 - 10-25/10-1129-2 - zzp-2024112422p-20mg-pH1.0jz-rcqx-2-jf50z-p2-jx.lcd
 方法文件名: RC\$QTL-4047 - QTL-4047-rcqx-FX259.lcm
 批处理文件名: RC\$QTL-4047 - 20241219-FX259.lcb
 样品瓶号: 2-17
 进样体积: 20μl 版本号:6.115
 进样时间: 2024/12/19 20:58:26 实验者: xiexinhui
 处理时间 (V2) : 2024/12/20 09:07:01 处理者: xiexinhui
 仪器型号: SHIMADZU LC-2050C(FX259)

<色谱图>



<峰表>

检测器A Ch1 317nm

峰号	保留时间	面积	面积%	高度	理论塔板数(USP)	拖尾因子	分离度(USP)
1	4.225	32389	100.000	3291	4310	1.033	--
总计		32389	100.000	3291			

图106 非布司他片溶出曲线测定HPLC图谱
 自制品-2024112422批(20mg规格)-pH1.0介质-桨法-50转-极限转速-片2
 供试品溶液-1

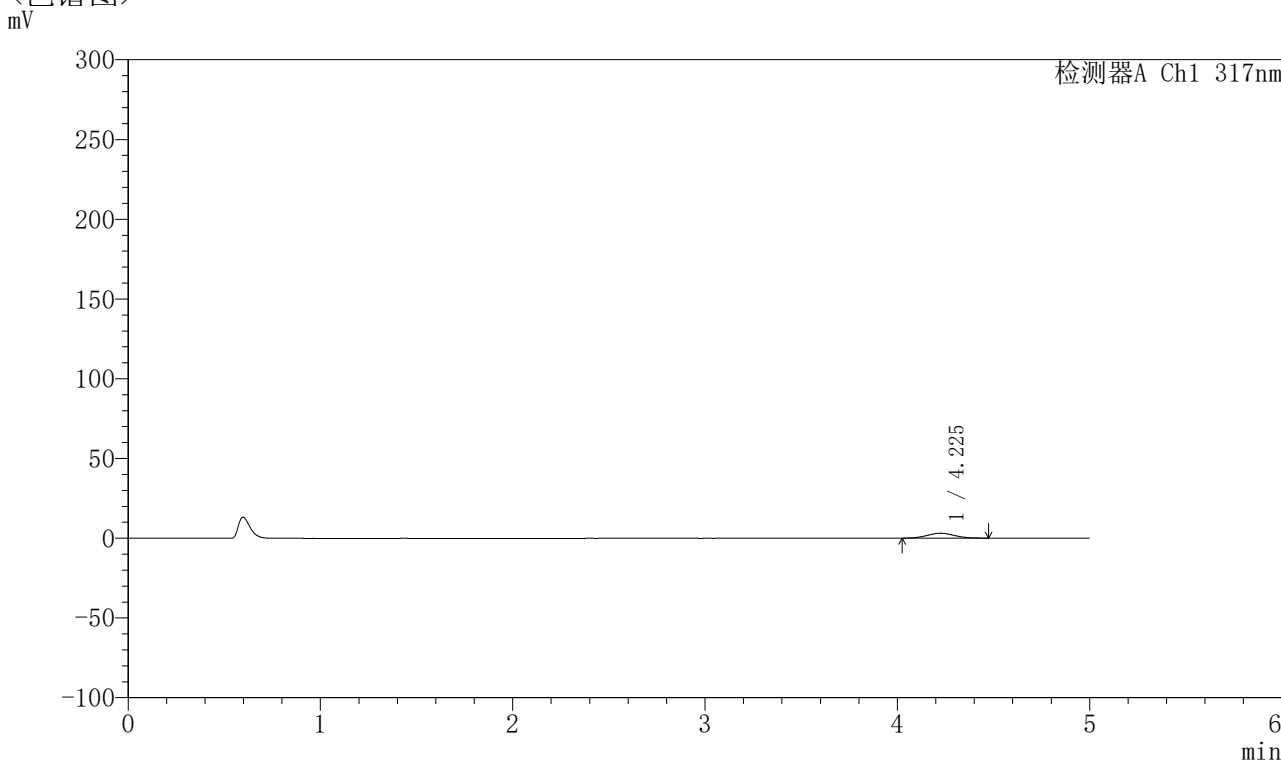


QTL-4047

<样品信息>

色谱柱 : XB-C18(4.6*50mm,5μm) 流速:1.0ml/min
 柱温 : 40°C 波长:317nm
 数据文件名: RC\$QTL-4047 - 10-25/10-1130-2 - zzp-2024112422p-20mg-pH1.0jz-rcqx-2-jf50z-p3-jx.lcd
 方法文件名: RC\$QTL-4047 - QTL-4047-rcqx-FX259.lcm
 批处理文件名: RC\$QTL-4047 - 20241219-FX259.lcb
 样品瓶号: 2-26
 进样体积: 20μl 版本号:6.115
 进样时间: 2024/12/19 21:03:52 实验者: xiexinhui
 处理时间 (V2) : 2024/12/20 09:07:04 处理者: xiexinhui
 仪器型号: SHIMADZU LC-2050C(FX259)

<色谱图>



<峰表>

检测器A Ch1 317nm

峰号	保留时间	面积	面积%	高度	理论塔板数(USP)	拖尾因子	分离度(USP)
1	4.225	30713	100.000	3108	4037	1.041	--
总计		30713	100.000	3108			

图107 非布司他片溶出曲线测定HPLC图谱
 自制品-2024112422批(20mg规格)-pH1.0介质-桨法-50转-极限转速-片3
 供试品溶液-1

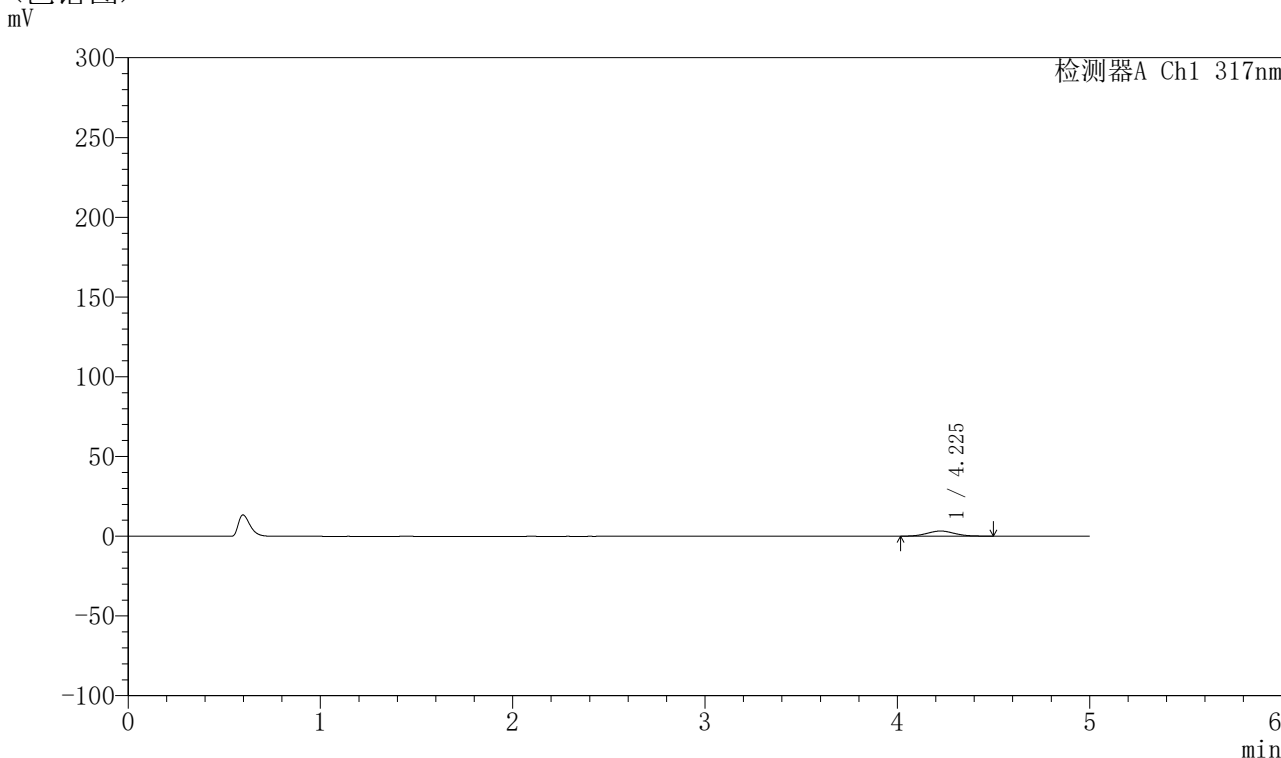


QTL-4047

<样品信息>

色谱柱 : XB-C18(4.6*50mm,5μm) 流速:1.0ml/min
 柱温 : 40°C 波长:317nm
 数据文件名: RC\$QTL-4047 - 10-25/10-1131-2 - zzp-2024112422p-20mg-pH1.0jz-rcqx-2-jf50z-p4-jx.lcd
 方法文件名: RC\$QTL-4047 - QTL-4047-rcqx-FX259.lcm
 批处理文件名: RC\$QTL-4047 - 20241219-FX259.lcb
 样品瓶号: 2-35
 进样体积: 20μl 版本号:6.115
 进样时间: 2024/12/19 21:09:17 实验者: xiexinhui
 处理时间 (V2) : 2024/12/20 09:07:06 处理者: xiexinhui
 仪器型号: SHIMADZU LC-2050C(FX259)

<色谱图>



<峰表>

检测器A Ch1 317nm

峰号	保留时间	面积	面积%	高度	理论塔板数(USP)	拖尾因子	分离度(USP)
1	4.225	32637	100.000	3267	4192	1.061	--
总计		32637	100.000	3267			

图108 非布司他片溶出曲线测定HPLC图谱
 自制品-2024112422批(20mg规格)-pH1.0介质-桨法-50转-极限转速-片4
 供试品溶液-1

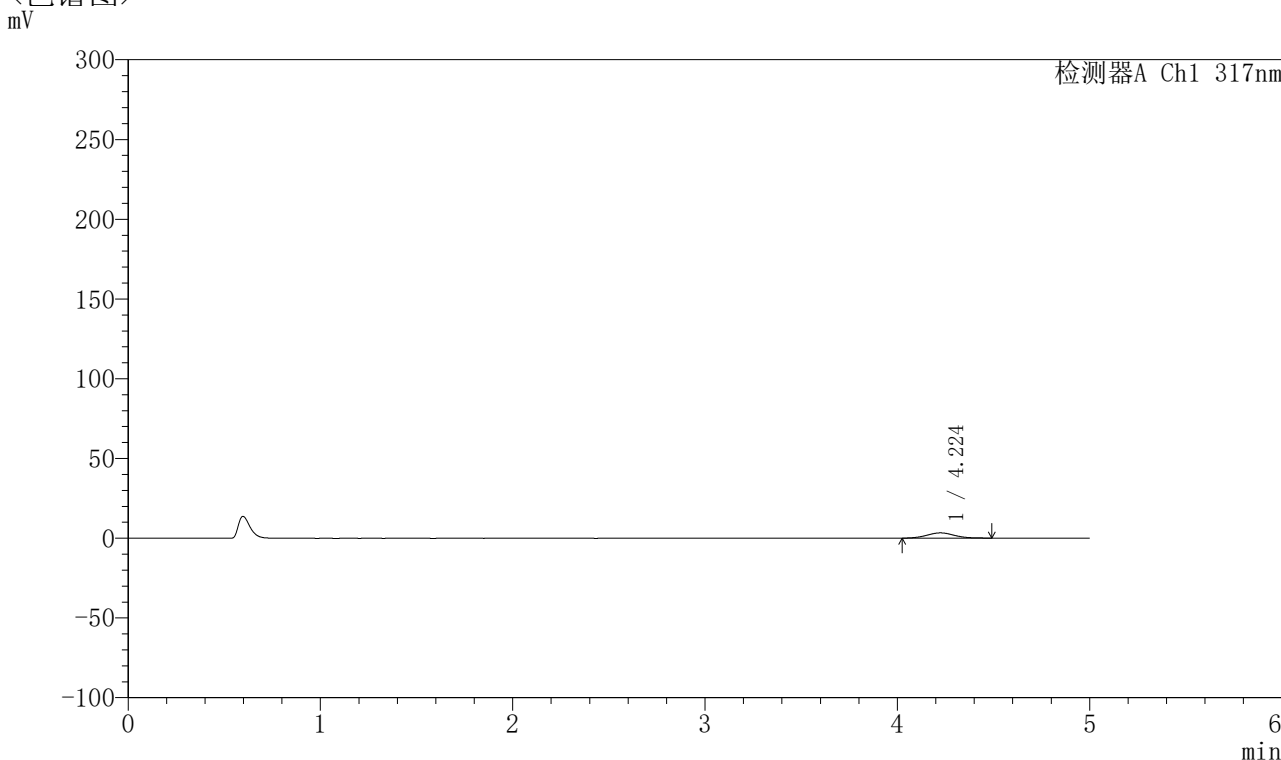


QTL-4047

<样品信息>

色谱柱 : XB-C18(4.6*50mm,5μm) 流速:1.0ml/min
 柱温 : 40°C 波长:317nm
 数据文件名: RC\$QTL-4047 - 10-25/10-1132-2 - zzp-2024112422p-20mg-pH1.0jz-rcqx-2-jf50z-p5-jx.lcd
 方法文件名: RC\$QTL-4047 - QTL-4047-rcqx-FX259.lcm
 批处理文件名: RC\$QTL-4047 - 20241219-FX259.lcb
 样品瓶号: 2-44
 进样体积: 20μl 版本号:6.115
 进样时间: 2024/12/19 21:14:41 实验者: xiexinhui
 处理时间 (V2) : 2024/12/20 09:07:09 处理者: xiexinhui
 仪器型号: SHIMADZU LC-2050C(FX259)

<色谱图>



<峰表>

检测器A Ch1 317nm

峰号	保留时间	面积	面积%	高度	理论塔板数(USP)	拖尾因子	分离度(USP)
1	4.224	32922	100.000	3305	4258	1.050	--
总计		32922	100.000	3305			

图109 非布司他片溶出曲线测定HPLC图谱
 自制品-2024112422批(20mg规格)-pH1.0介质-桨法-50转-极限转速-片5
 供试品溶液-1

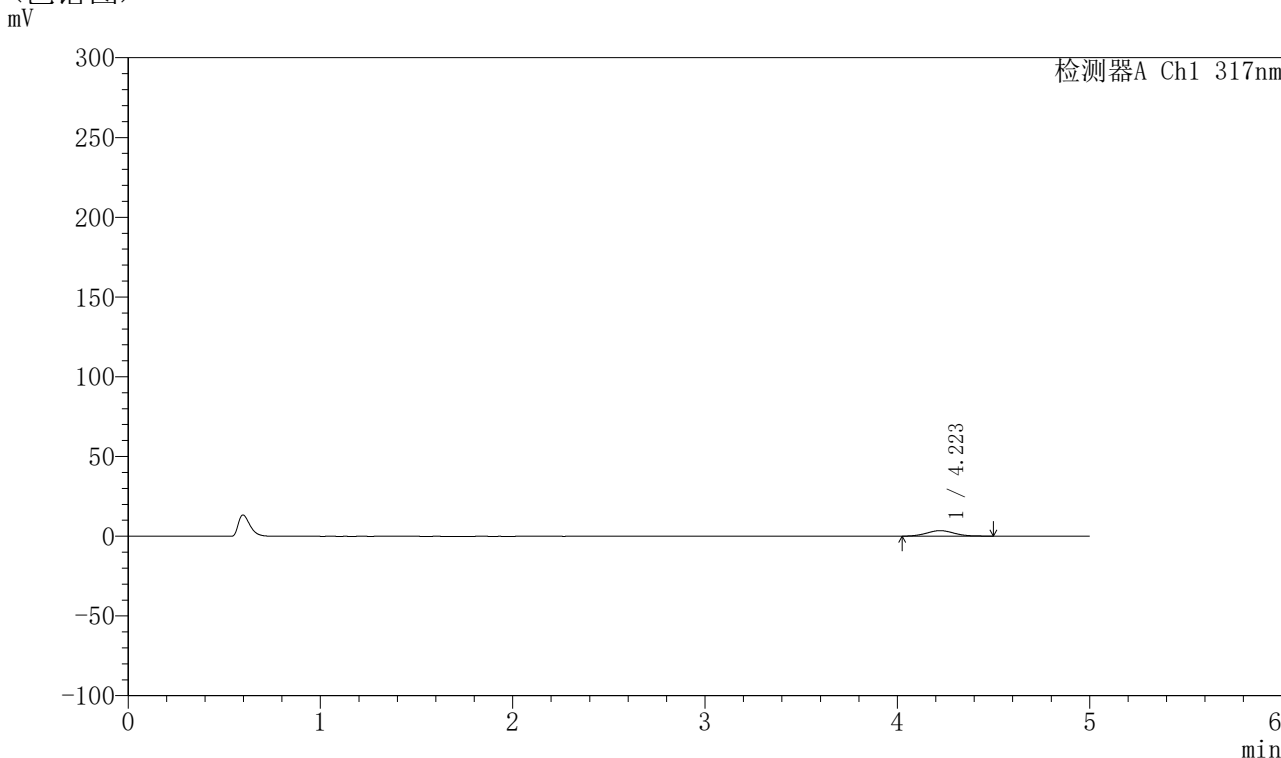


QTL-4047

<样品信息>

色谱柱 : XB-C18(4.6*50mm,5 μ m) 流速:1.0ml/min
 柱温 : 40 $^{\circ}$ C 波长:317nm
 数据文件名: RC\$QTL-4047 - 10-25/10-1133-2 - zzp-2024112422p-20mg-pH1.0jz-rcqx-2-jf50z-p6-jx.lcd
 方法文件名: RC\$QTL-4047 - QTL-4047-rcqx-FX259.lcm
 批处理文件名: RC\$QTL-4047 - 20241219-FX259.lcb
 样品瓶号: 2-53
 进样体积: 20 μ l 版本号:6.115
 进样时间: 2024/12/19 21:20:07 实验者: xiexinhui
 处理时间 (V2) : 2024/12/20 09:07:12 处理者: xiexinhui
 仪器型号: SHIMADZU LC-2050C(FX259)

<色谱图>



<峰表>

检测器A Ch1 317nm

峰号	保留时间	面积	面积%	高度	理论塔板数(USP)	拖尾因子	分离度(USP)
1	4.223	34666	100.000	3476	4124	1.070	--
总计		34666	100.000	3476			

图110 非布司他片溶出曲线测定HPLC图谱
 自制品-2024112422批(20mg规格)-pH1.0介质-桨法-50转-极限转速-片6
 供试品溶液-1

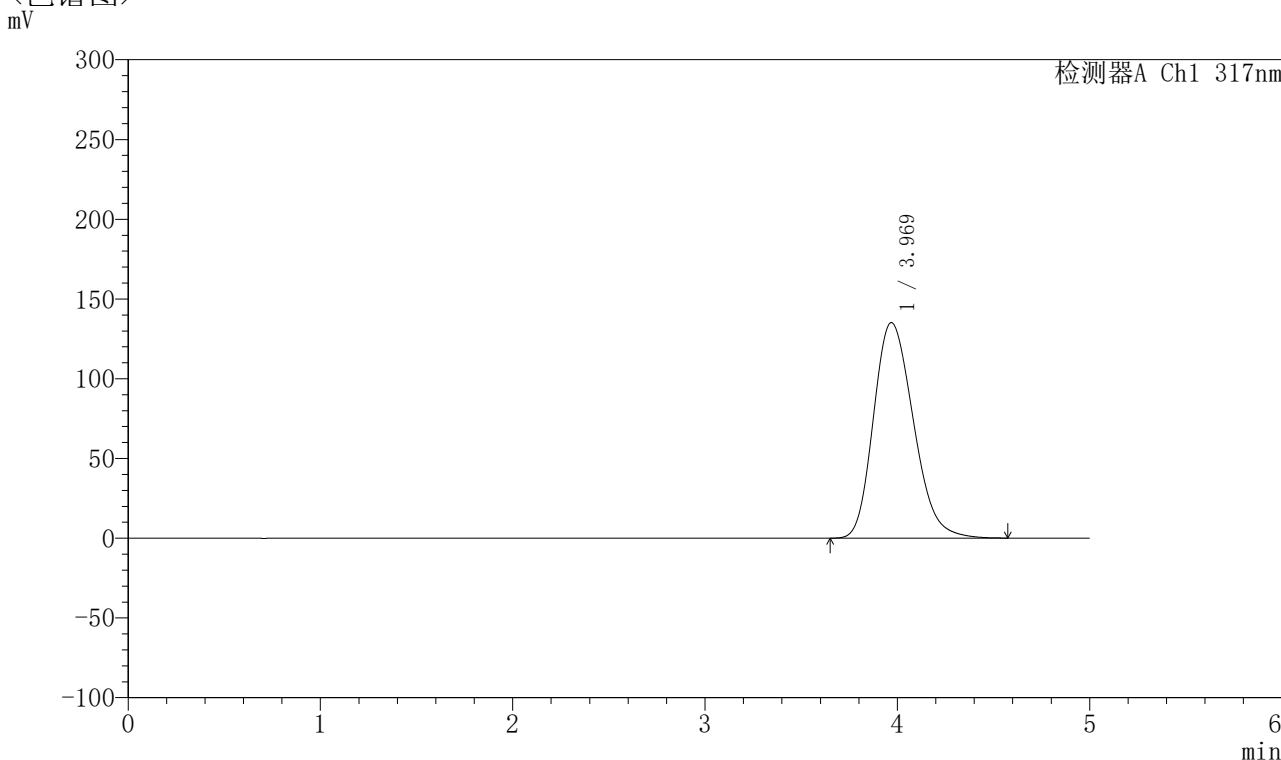


QTL-4047

<样品信息>

色谱柱 : XB-C18(4.6*50mm,5 μ m) 流速:1.0ml/min
 柱温 : 40 $^{\circ}$ C 波长:317nm
 数据文件名: RC\$QTL-4047 - 10-25/10-1134-2 - zzp-2024112422p-20mg-pH1.0jz-rcqx-2-jf50z-dz2-1.lcd
 方法文件名: RC\$QTL-4047 - QTL-4047-rcqx-FX259.lcm
 批处理文件名: RC\$QTL-4047 - 20241219-FX259.lcb
 样品瓶号: 2-27
 进样体积: 20 μ l 版本号:6.115
 进样时间: 2024/12/19 21:25:33 实验者: xiexinhui
 处理时间 (V2) : 2024/12/20 09:07:14 处理者: xiexinhui
 仪器型号: SHIMADZU LC-2050C(FX259)

<色谱图>



<峰表>

检测器A Ch1 317nm

峰号	保留时间	面积	面积%	高度	理论塔板数(USP)	拖尾因子	分离度(USP)
1	3.969	1948878	100.000	135102	1761	1.221	--
总计		1948878	100.000	135102			

图111 非布司他片溶出曲线测定HPLC图谱
 自制品-2024112422批(20mg规格)-pH1.0介质-浆法-50转
 对照品溶液-2-1

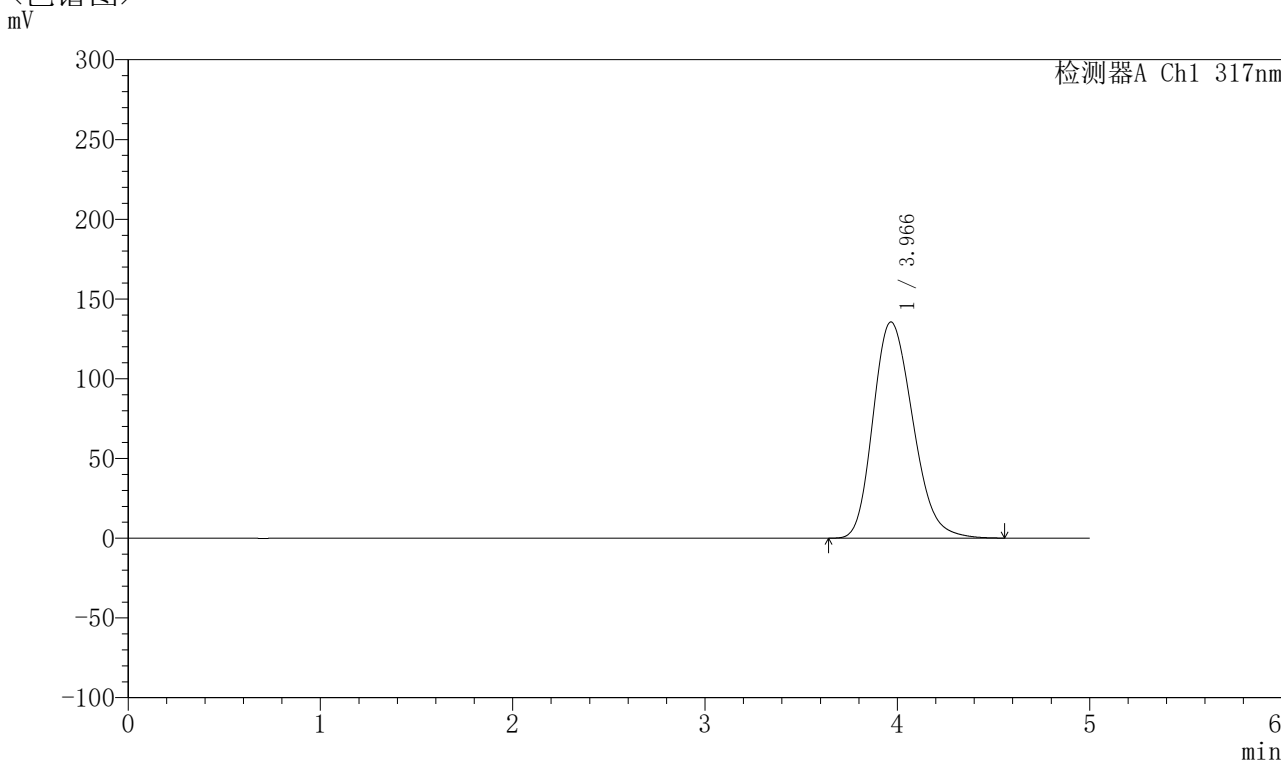


QTL-4047

<样品信息>

色谱柱 : XB-C18(4.6*50mm,5 μ m) 流速:1.0ml/min
 柱温 : 40 $^{\circ}$ C 波长:317nm
 数据文件名: RC\$QTL-4047 - 10-25/10-1135-2 - zzp-2024112422p-20mg-pH1.0jz-rcqx-2-jf50z-dz2-2.lcd
 方法文件名: RC\$QTL-4047 - QTL-4047-rcqx-FX259.lcm
 批处理文件名: RC\$QTL-4047 - 20241219-FX259.lcb
 样品瓶号: 2-27
 进样体积: 20 μ l 版本号:6.115
 进样时间: 2024/12/19 21:30:58 实验者: xiexinhui
 处理时间 (V2) : 2024/12/20 09:07:17 处理者: xiexinhui
 仪器型号: SHIMADZU LC-2050C(FX259)

<色谱图>



<峰表>

检测器A Ch1 317nm

峰号	保留时间	面积	面积%	高度	理论塔板数(USP)	拖尾因子	分离度(USP)
1	3.966	1948639	100.000	135497	1768	1.219	--
总计		1948639	100.000	135497			

图112 非布司他片溶出曲线测定HPLC图谱
 自制品-2024112422批(20mg规格)-pH1.0介质-浆法-50转
 对照品溶液-2-2

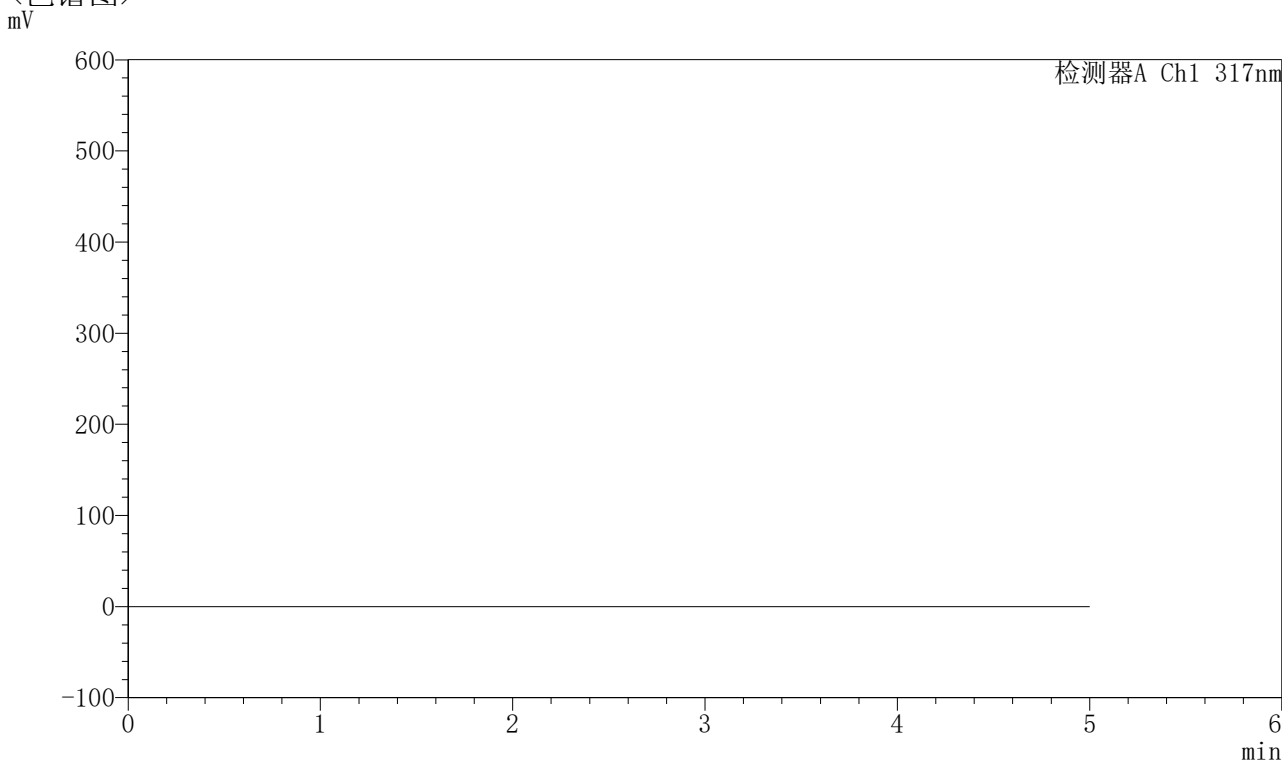


QTL-4047

<样品信息>

色谱柱 : XB-C18(4.6*50mm,5 μ m) 流速:1.0ml/min
 柱温 : 40 $^{\circ}$ C 波长:317nm
 数据文件名: RC\$QTL-4047 - 10-25/10-1136-2 - zzp-2024112521p-40mg-pH1.0jz-rcqx-1-jf50z-rj.lcd
 方法文件名: RC\$QTL-4047 - QTL-4047-rcqx-FX259.lcm
 批处理文件名: RC\$QTL-4047 - 20241219-FX259.lcb
 样品瓶号: 3-9
 进样体积: 20 μ l 版本号:6.115
 进样时间: 2024/12/19 21:36:20 实验者: xiexinhui
 处理时间 (V2) : 2024/12/20 09:07:20 处理者: xiexinhui
 仪器型号: SHIMADZU LC-2050C(FX259)

<色谱图>



<峰表>

检测器A Ch1 317nm

峰号	保留时间	面积	面积%	高度	理论塔板数(USP)	拖尾因子	分离度(USP)
总计							

图113 非布司他片溶出曲线测定HPLC图谱
 自制品-2024112521批(40mg规格)-pH1.0介质-桨法-50转
 溶剂

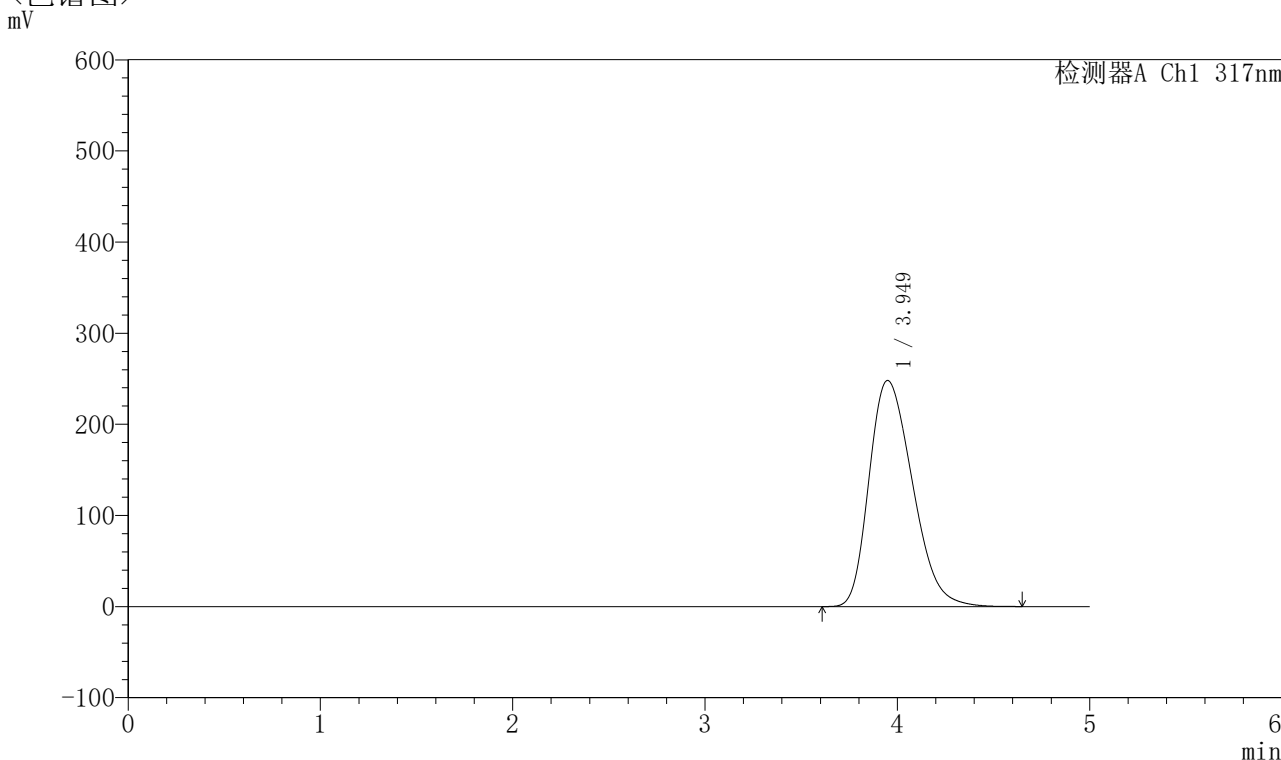


QTL-4047

<样品信息>

色谱柱 : XB-C18(4.6*50mm,5 μ m) 流速:1.0ml/min
 柱温 : 40 $^{\circ}$ C 波长:317nm
 数据文件名: RC\$QTL-4047 - 10-25/10-1137-2 - zzp-2024112521p-40mg-pH1.0jz-rcqx-1-jf50z-dz1-1.lcd
 方法文件名: RC\$QTL-4047 - QTL-4047-rcqx-FX259.lcm
 批处理文件名: RC\$QTL-4047 - 20241219-FX259.lcb
 样品瓶号: 3-18
 进样体积: 20 μ l 版本号:6.115
 进样时间: 2024/12/19 21:41:43 实验者: xiexinhui
 处理时间 (V2) : 2024/12/20 09:07:22 处理者: xiexinhui
 仪器型号: SHIMADZU LC-2050C(FX259)

<色谱图>



<峰表>

检测器A Ch1 317nm

峰号	保留时间	面积	面积%	高度	理论塔板数(USP)	拖尾因子	分离度(USP)
1	3.949	3887600	100.000	248075	1457	1.287	--
总计		3887600	100.000	248075			

图114 非布司他片溶出曲线测定HPLC图谱
 自制品-2024112521批(40mg规格)-pH1.0介质-浆法-50转
 对照品溶液-1-1

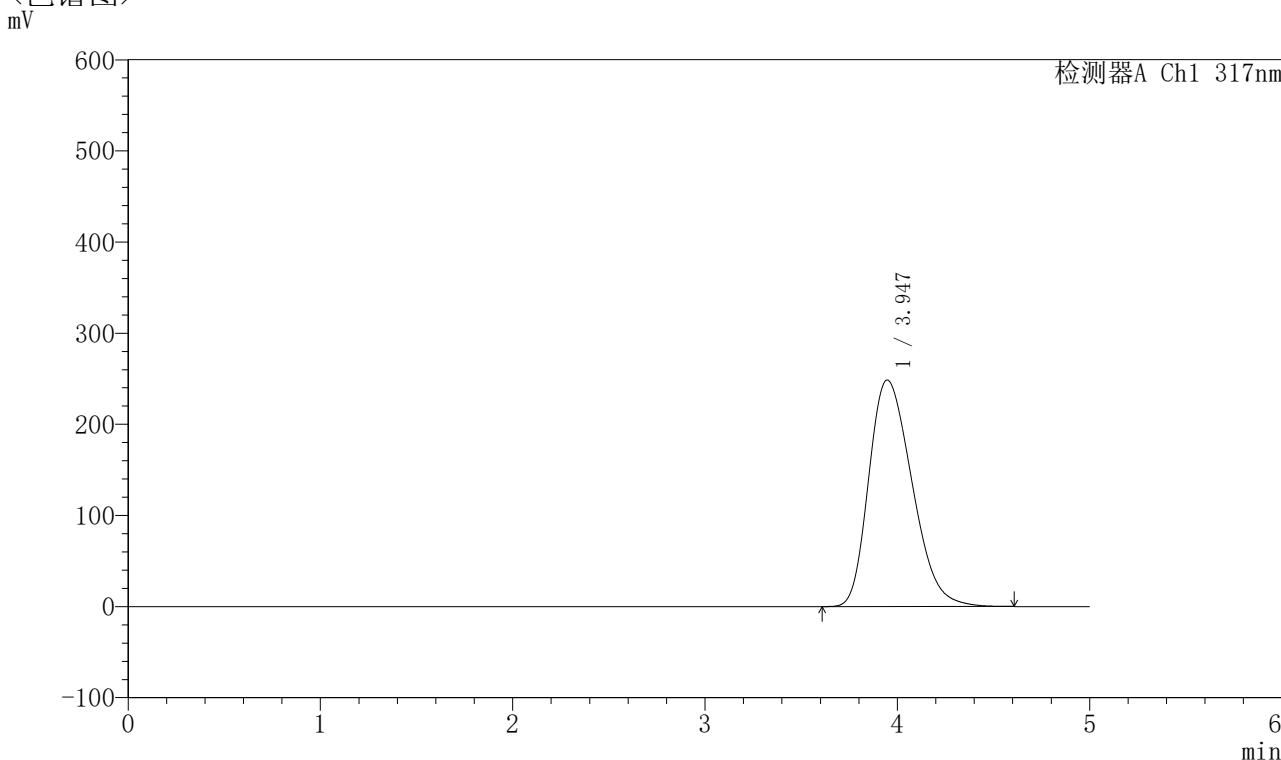


QTL-4047

<样品信息>

色谱柱 : XB-C18(4.6*50mm,5μm) 流速:1.0ml/min
 柱温 : 40°C 波长:317nm
 数据文件名: RC\$QTL-4047 - 10-25/10-1138-2 - zzp-2024112521p-40mg-pH1.0jz-rcqx-1-jf50z-dz1-2.lcd
 方法文件名: RC\$QTL-4047 - QTL-4047-rcqx-FX259.lcm
 批处理文件名: RC\$QTL-4047 - 20241219-FX259.lcb
 样品瓶号: 3-18
 进样体积: 20μl 版本号:6.115
 进样时间: 2024/12/19 21:47:07 实验者: xiexinhui
 处理时间 (V2) : 2024/12/20 09:07:25 处理者: xiexinhui
 仪器型号: SHIMADZU LC-2050C(FX259)

<色谱图>



<峰表>

检测器A Ch1 317nm

峰号	保留时间	面积	面积%	高度	理论塔板数(USP)	拖尾因子	分离度(USP)
1	3.947	3885773	100.000	248599	1461	1.285	--
总计		3885773	100.000	248599			

图115 非布司他片溶出曲线测定HPLC图谱
 自制品-2024112521批(40mg规格)-pH1.0介质-桨法-50转
 对照品溶液-1-2

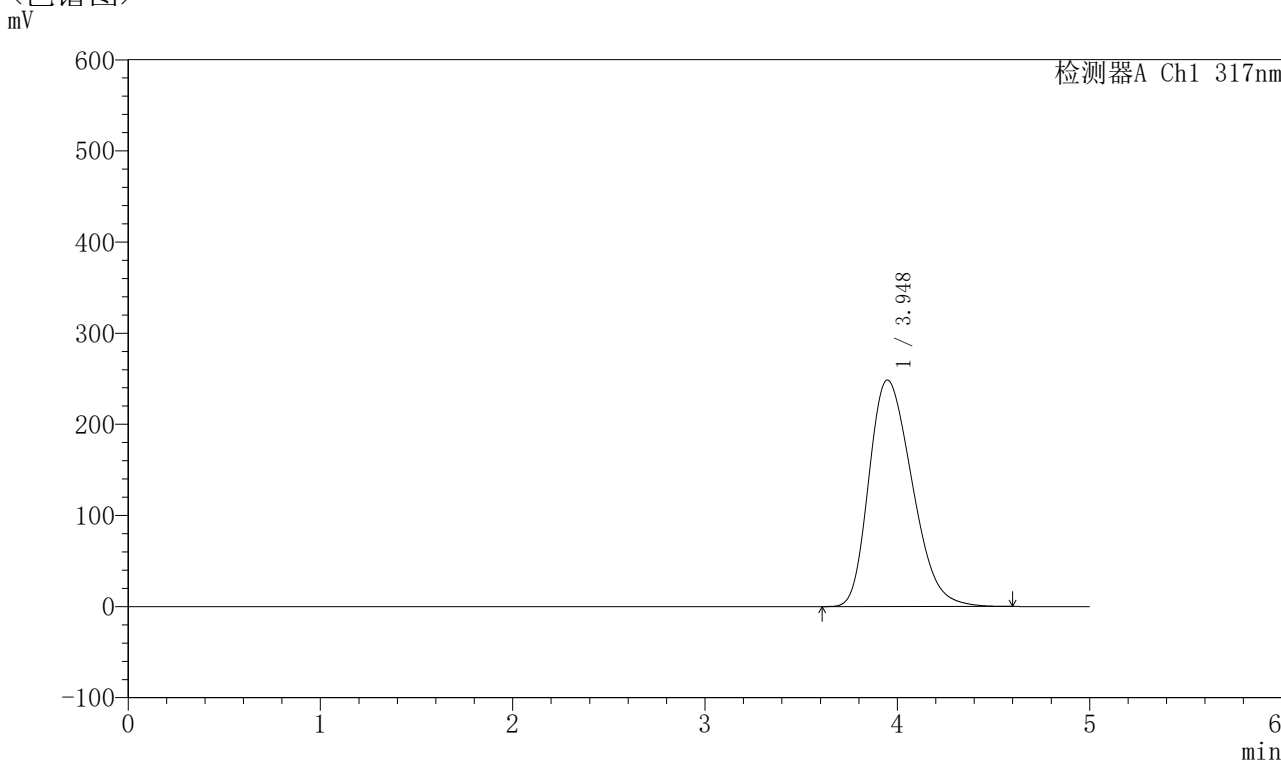


QTL-4047

<样品信息>

色谱柱 : XB-C18(4.6*50mm,5 μ m) 流速:1.0ml/min
 柱温 : 40 $^{\circ}$ C 波长:317nm
 数据文件名: RC\$QTL-4047 - 10-25/10-1139-2 - zzp-2024112521p-40mg-pH1.0jz-rcqx-1-jf50z-dz1-3.lcd
 方法文件名: RC\$QTL-4047 - QTL-4047-rcqx-FX259.lcm
 批处理文件名: RC\$QTL-4047 - 20241219-FX259.lcb
 样品瓶号: 3-18
 进样体积: 20 μ l 版本号:6.115
 进样时间: 2024/12/19 21:52:30 实验者: xiexinhui
 处理时间 (V2) : 2024/12/20 09:07:28 处理者: xiexinhui
 仪器型号: SHIMADZU LC-2050C(FX259)

<色谱图>



<峰表>

检测器A Ch1 317nm

峰号	保留时间	面积	面积%	高度	理论塔板数(USP)	拖尾因子	分离度(USP)
1	3.948	3881173	100.000	248552	1464	1.284	--
总计		3881173	100.000	248552			

图116 非布司他片溶出曲线测定HPLC图谱
 自制品-2024112521批(40mg规格)-pH1.0介质-浆法-50转
 对照品溶液-1-3

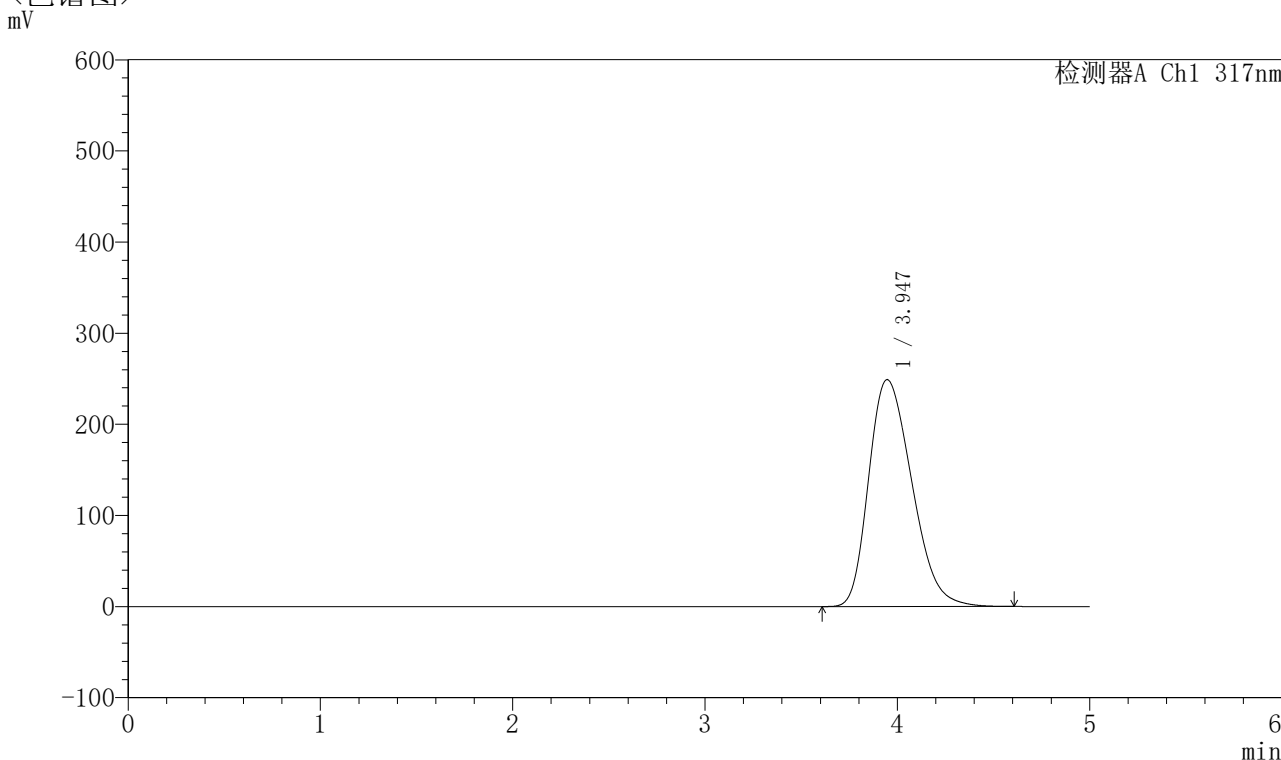


QTL-4047

<样品信息>

色谱柱 : XB-C18(4.6*50mm,5μm) 流速:1.0ml/min
 柱温 : 40°C 波长:317nm
 数据文件名: RC\$QTL-4047 - 10-25/10-1140-2 - zzp-2024112521p-40mg-pH1.0jz-rcqx-1-jf50z-dz1-4.lcd
 方法文件名: RC\$QTL-4047 - QTL-4047-rcqx-FX259.lcm
 批处理文件名: RC\$QTL-4047 - 20241219-FX259.lcb
 样品瓶号: 3-18
 进样体积: 20μl 版本号:6.115
 进样时间: 2024/12/19 21:57:53 实验者: xiexinhui
 处理时间 (V2) : 2024/12/20 09:07:30 处理者: xiexinhui
 仪器型号: SHIMADZU LC-2050C(FX259)

<色谱图>



<峰表>

检测器A Ch1 317nm

峰号	保留时间	面积	面积%	高度	理论塔板数(USP)	拖尾因子	分离度(USP)
1	3.947	3882801	100.000	249006	1468	1.284	--
总计		3882801	100.000	249006			

图117 非布司他片溶出曲线测定HPLC图谱
 自制品-2024112521批(40mg规格)-pH1.0介质-浆法-50转
 对照品溶液-1-4

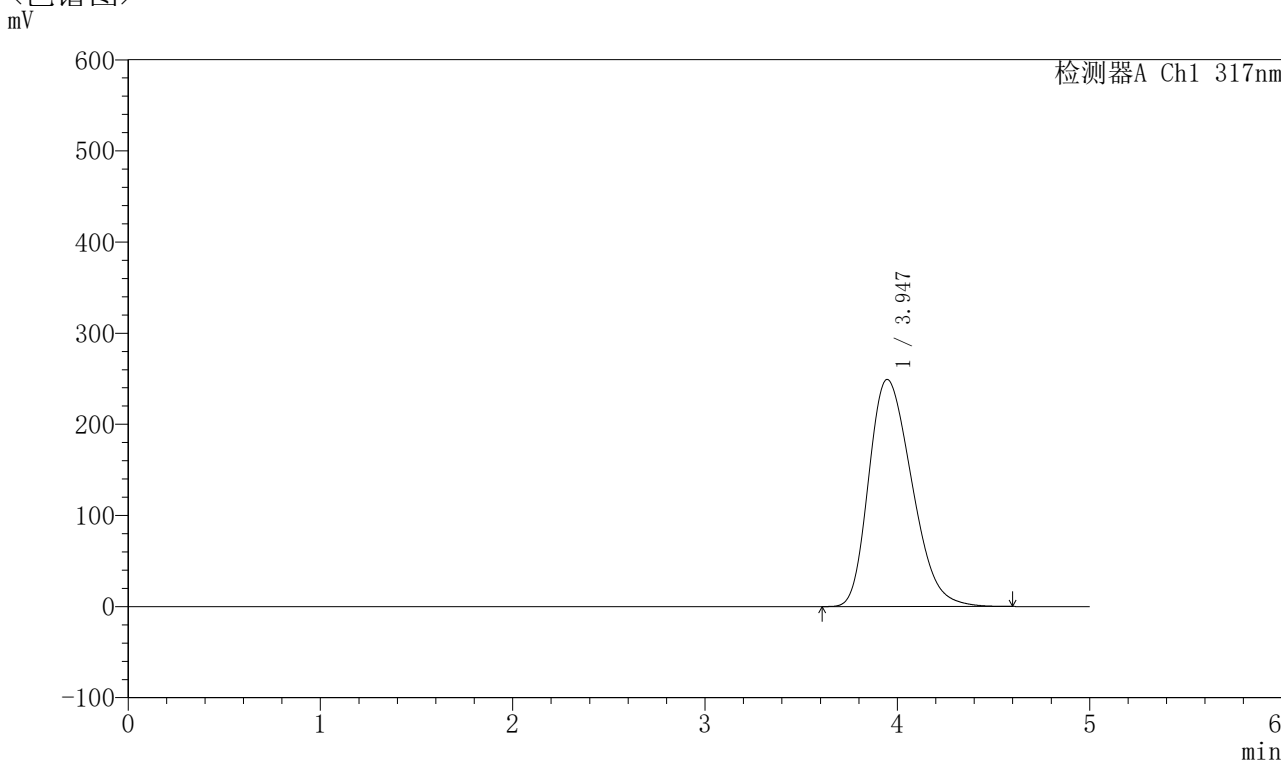


QTL-4047

<样品信息>

色谱柱 : XB-C18(4.6*50mm,5 μ m) 流速:1.0ml/min
 柱温 : 40 $^{\circ}$ C 波长:317nm
 数据文件名: RC\$QTL-4047 - 10-25/10-1141-2 - zzp-2024112521p-40mg-pH1.0jz-rcqx-1-jf50z-dz1-5.lcd
 方法文件名: RC\$QTL-4047 - QTL-4047-rcqx-FX259.lcm
 批处理文件名: RC\$QTL-4047 - 20241219-FX259.lcb
 样品瓶号: 3-18
 进样体积: 20 μ l 版本号:6.115
 进样时间: 2024/12/19 22:03:16 实验者: xiexinhui
 处理时间 (V2) : 2024/12/20 09:07:33 处理者: xiexinhui
 仪器型号: SHIMADZU LC-2050C(FX259)

<色谱图>



<峰表>

检测器A Ch1 317nm

峰号	保留时间	面积	面积%	高度	理论塔板数(USP)	拖尾因子	分离度(USP)
1	3.947	3881206	100.000	249224	1471	1.283	--
总计		3881206	100.000	249224			

图118 非布司他片溶出曲线测定HPLC图谱
 自制品-2024112521批(40mg规格)-pH1.0介质-浆法-50转
 对照品溶液-1-5

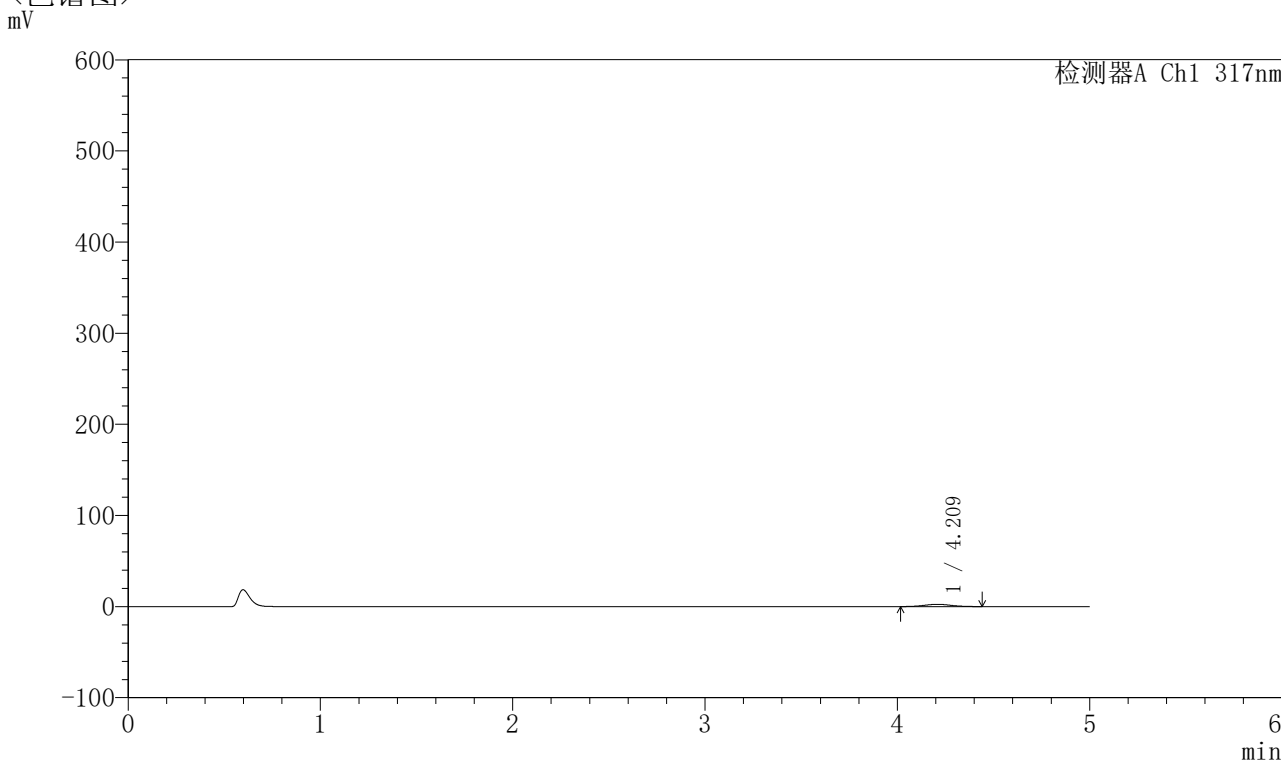


QTL-4047

<样品信息>

色谱柱 : XB-C18(4.6*50mm,5μm) 流速:1.0ml/min
 柱温 : 40°C 波长:317nm
 数据文件名: RC\$QTL-4047 - 10-25/10-1142-2 - zzp-2024112521p-40mg-pH1.0jz-rcqx-1-jf50z-p1-5min.lcd
 方法文件名: RC\$QTL-4047 - QTL-4047-rcqx-FX259.lcm
 批处理文件名: RC\$QTL-4047 - 20241219-FX259.lcb
 样品瓶号: 3-1
 进样体积: 20μl 版本号:6.115
 进样时间: 2024/12/19 22:08:38 实验者: xiexinhui
 处理时间 (V2) : 2024/12/20 09:07:36 处理者: xiexinhui
 仪器型号: SHIMADZU LC-2050C(FX259)

<色谱图>



<峰表>

检测器A Ch1 317nm

峰号	保留时间	面积	面积%	高度	理论塔板数(USP)	拖尾因子	分离度(USP)
1	4.209	24396	100.000	2486	4227	1.037	--
总计		24396	100.000	2486			

图119 非布司他片溶出曲线测定HPLC图谱
 自制品-2024112521批(40mg规格)-pH1.0介质-桨法-50转-5min-片1
 供试品溶液-1

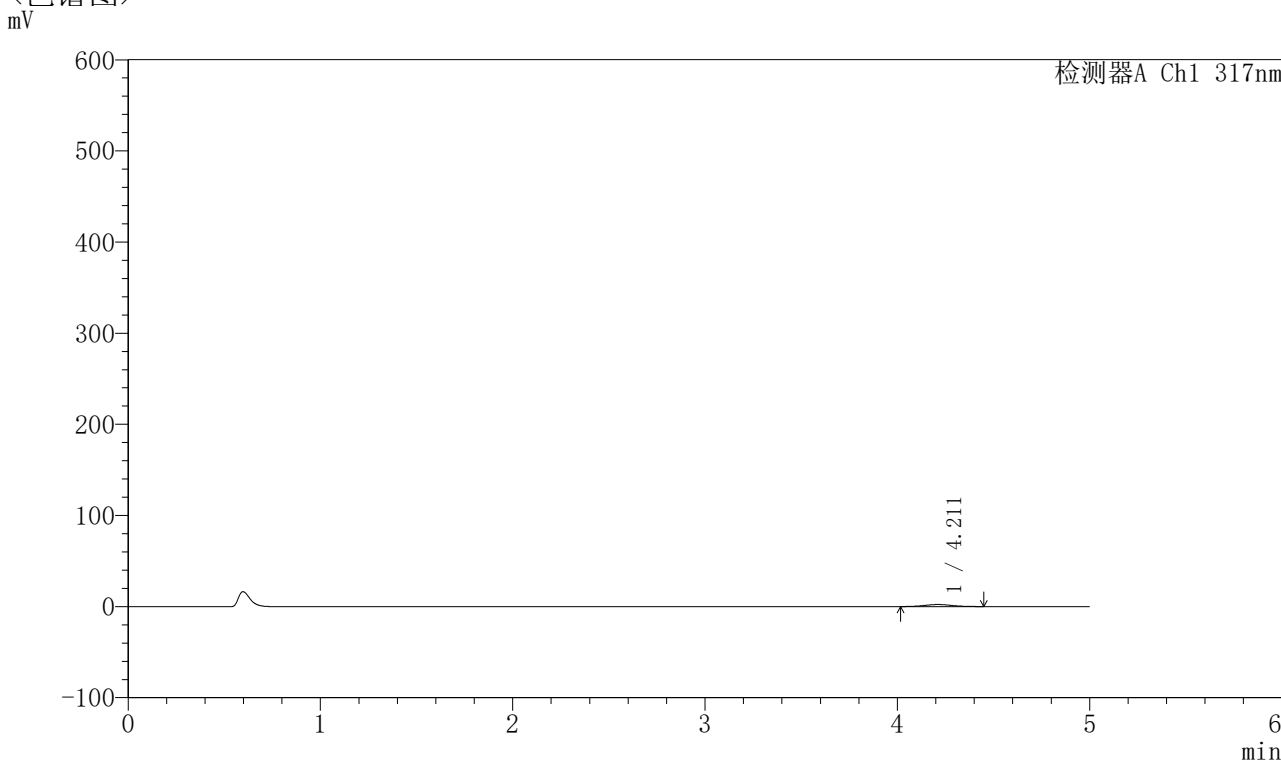


QTL-4047

<样品信息>

色谱柱 : XB-C18(4.6*50mm,5μm) 流速:1.0ml/min
 柱温 : 40°C 波长:317nm
 数据文件名: RC\$QTL-4047 - 10-25/10-1143-2 - zzp-2024112521p-40mg-pH1.0jz-rcqx-1-jf50z-p2-5min.lcd
 方法文件名: RC\$QTL-4047 - QTL-4047-rcqx-FX259.lcm
 批处理文件名: RC\$QTL-4047 - 20241219-FX259.lcb
 样品瓶号: 3-10
 进样体积: 20μl 版本号:6.115
 进样时间: 2024/12/19 22:14:00 实验者: xiexinhui
 处理时间 (V2) : 2024/12/20 09:07:38 处理者: xiexinhui
 仪器型号: SHIMADZU LC-2050C(FX259)

<色谱图>



<峰表>

检测器A Ch1 317nm

峰号	保留时间	面积	面积%	高度	理论塔板数(USP)	拖尾因子	分离度(USP)
1	4.211	22093	100.000	2231	4177	1.057	--
总计		22093	100.000	2231			

图120 非布司他片溶出曲线测定HPLC图谱
 自制品-2024112521批(40mg规格)-pH1.0介质-桨法-50转-5min-片2
 供试品溶液-1

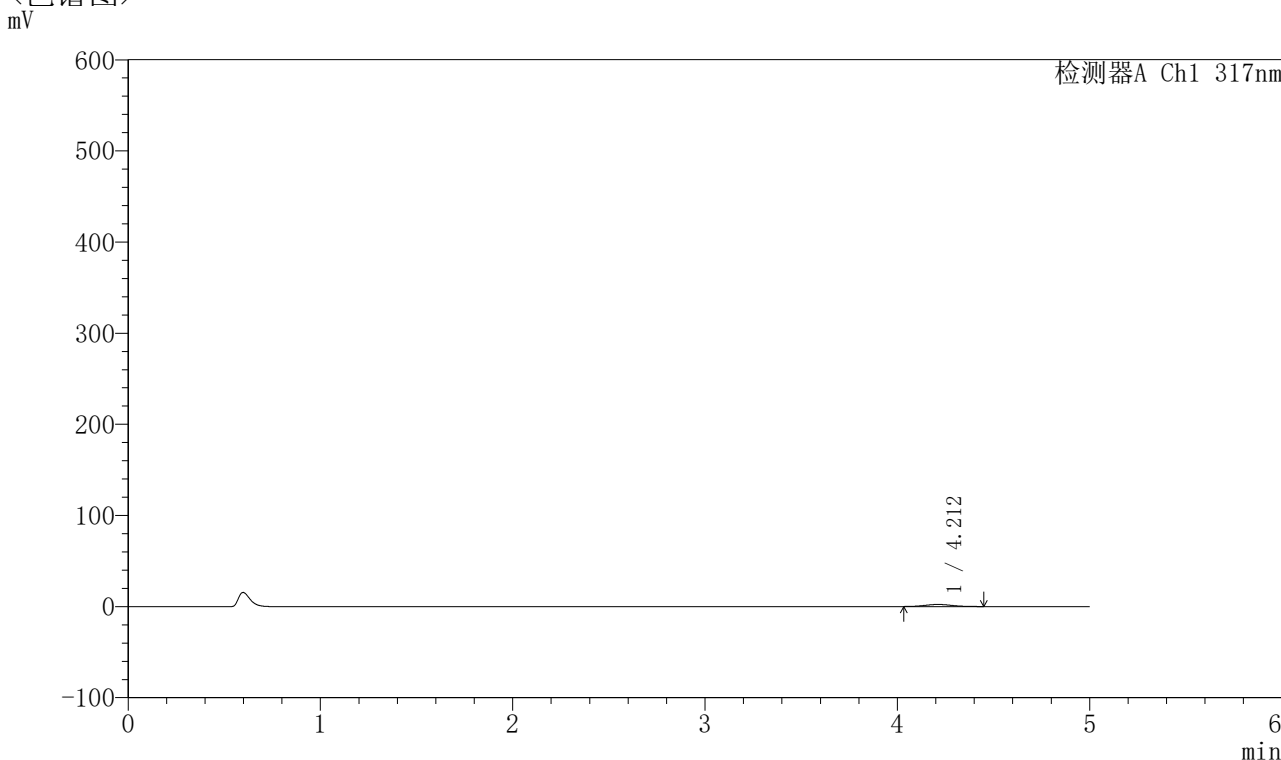


QTL-4047

<样品信息>

色谱柱 : XB-C18(4.6*50mm,5 μ m) 流速:1.0ml/min
 柱温 : 40 $^{\circ}$ C 波长:317nm
 数据文件名: RC\$QTL-4047 - 10-25/10-1144-2 - zzp-2024112521p-40mg-pH1.0jz-rcqx-1-jf50z-p3-5min.lcd
 方法文件名: RC\$QTL-4047 - QTL-4047-rcqx-FX259.lcm
 批处理文件名: RC\$QTL-4047 - 20241219-FX259.lcb
 样品瓶号: 3-19
 进样体积: 20 μ l 版本号:6.115
 进样时间: 2024/12/19 22:19:23 实验者: xiexinhui
 处理时间 (V2) : 2024/12/20 09:07:41 处理者: xiexinhui
 仪器型号: SHIMADZU LC-2050C(FX259)

<色谱图>



<峰表>

检测器A Ch1 317nm

峰号	保留时间	面积	面积%	高度	理论塔板数(USP)	拖尾因子	分离度(USP)
1	4.212	22083	100.000	2268	4207	1.064	--
总计		22083	100.000	2268			

图121 非布司他片溶出曲线测定HPLC图谱
 自制品-2024112521批(40mg规格)-pH1.0介质-桨法-50转-5min-片3
 供试品溶液-1

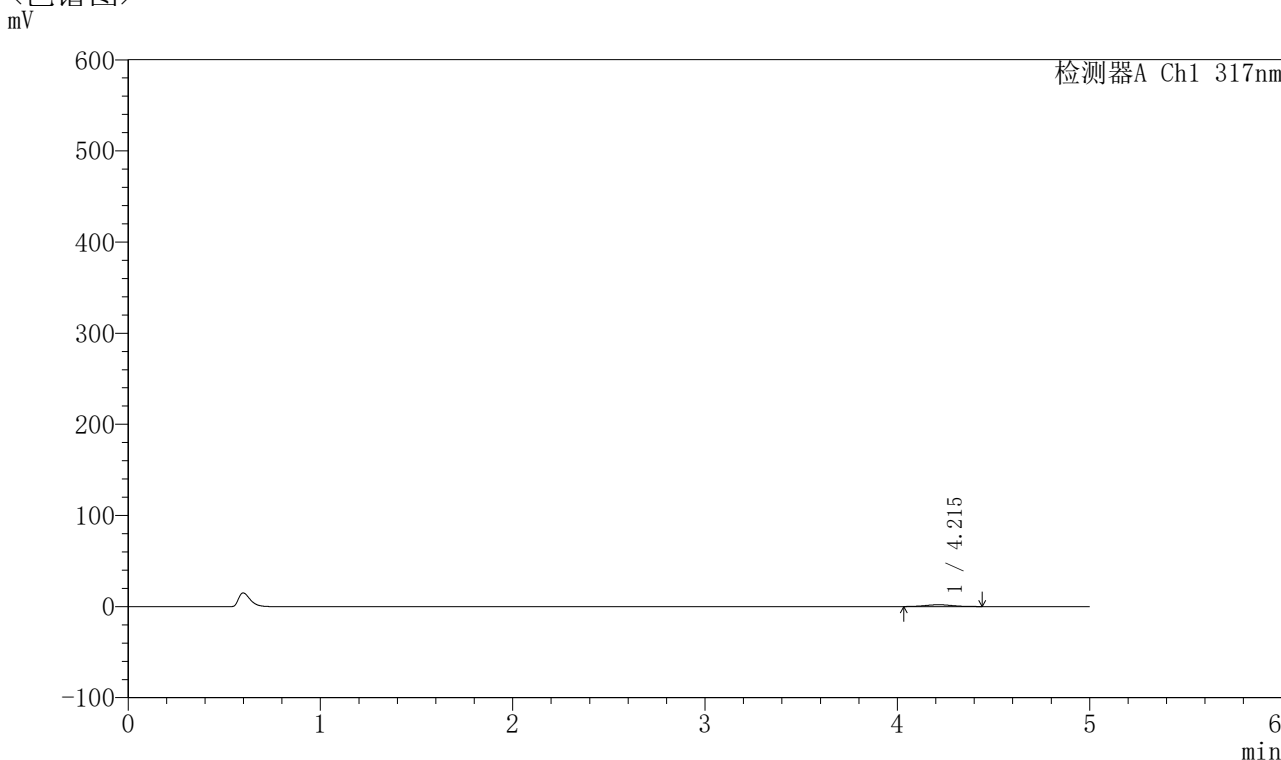


QTL-4047

<样品信息>

色谱柱 : XB-C18(4.6*50mm,5μm) 流速:1.0ml/min
 柱温 : 40°C 波长:317nm
 数据文件名: RC\$QTL-4047 - 10-25/10-1145-2 - zzp-2024112521p-40mg-pH1.0jz-rcqx-1-jf50z-p4-5min.lcd
 方法文件名: RC\$QTL-4047 - QTL-4047-rcqx-FX259.lcm
 批处理文件名: RC\$QTL-4047 - 20241219-FX259.lcb
 样品瓶号: 3-28
 进样体积: 20μl 版本号:6.115
 进样时间: 2024/12/19 22:24:45 实验者: xiexinhui
 处理时间 (V2) : 2024/12/20 09:07:43 处理者: xiexinhui
 仪器型号: SHIMADZU LC-2050C(FX259)

<色谱图>



<峰表>

检测器A Ch1 317nm

峰号	保留时间	面积	面积%	高度	理论塔板数(USP)	拖尾因子	分离度(USP)
1	4.215	19112	100.000	1975	4245	1.060	--
总计		19112	100.000	1975			

图122 非布司他片溶出曲线测定HPLC图谱
 自制品-2024112521批(40mg规格)-pH1.0介质-桨法-50转-5min-片4
 供试品溶液-1

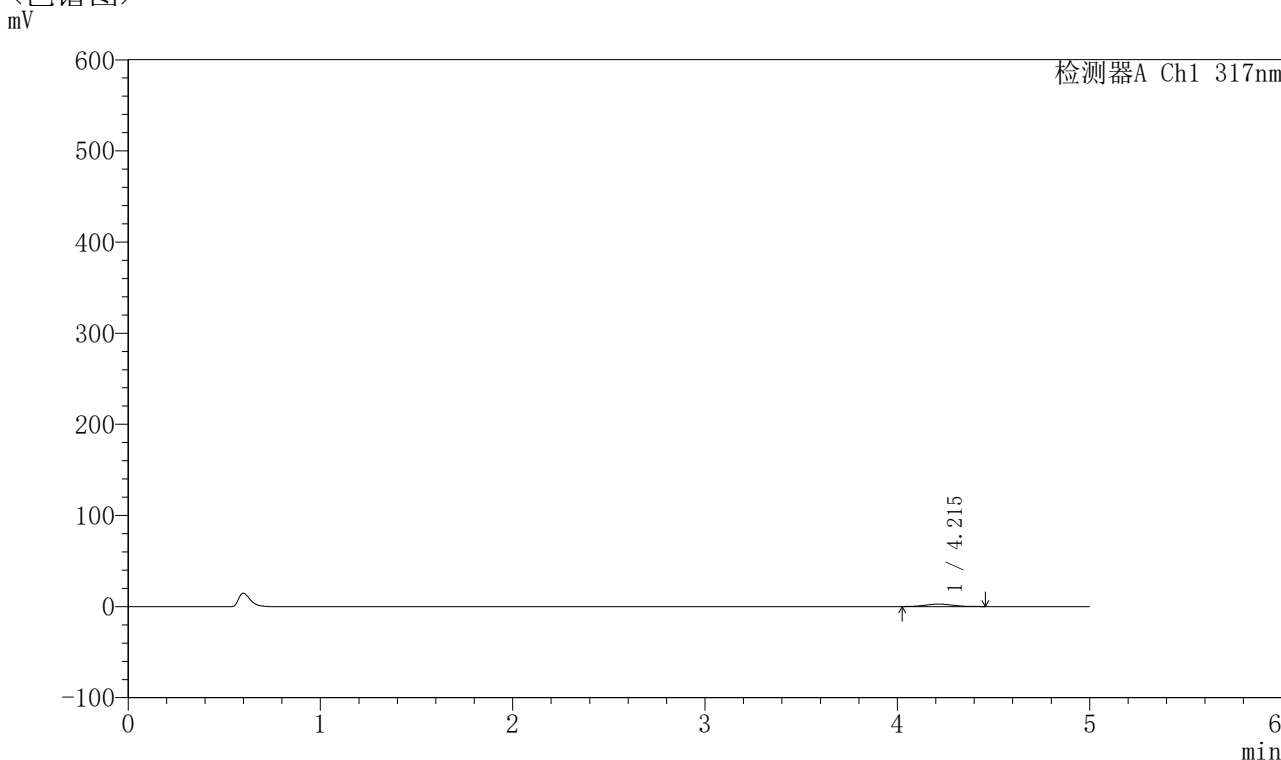


QTL-4047

<样品信息>

色谱柱 : XB-C18(4.6*50mm,5 μ m) 流速:1.0ml/min
 柱温 : 40 $^{\circ}$ C 波长:317nm
 数据文件名: RC\$QTL-4047 - 10-25/10-1146-2 - zzp-2024112521p-40mg-pH1.0jz-rcqx-1-jf50z-p5-5min.lcd
 方法文件名: RC\$QTL-4047 - QTL-4047-rcqx-FX259.lcm
 批处理文件名: RC\$QTL-4047 - 20241219-FX259.lcb
 样品瓶号: 3-37
 进样体积: 20 μ l 版本号:6.115
 进样时间: 2024/12/19 22:30:08 实验者: xiexinhui
 处理时间 (V2) : 2024/12/20 09:07:46 处理者: xiexinhui
 仪器型号: SHIMADZU LC-2050C(FX259)

<色谱图>



<峰表>

检测器A Ch1 317nm

峰号	保留时间	面积	面积%	高度	理论塔板数(USP)	拖尾因子	分离度(USP)
1	4.215	26479	100.000	2703	4171	1.051	--
总计		26479	100.000	2703			

图123 非布司他片溶出曲线测定HPLC图谱
 自制品-2024112521批(40mg规格)-pH1.0介质-桨法-50转-5min-片5
 供试品溶液-1

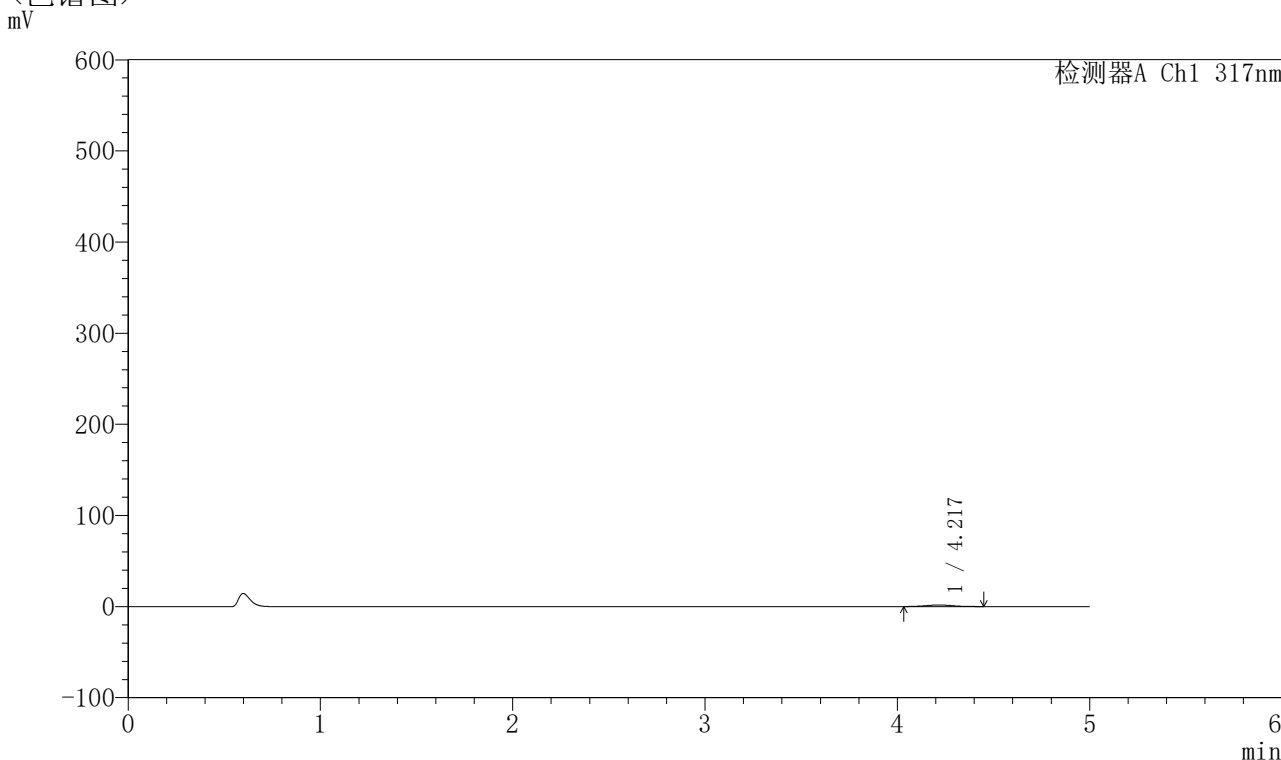


QTL-4047

<样品信息>

色谱柱 : XB-C18(4.6*50mm,5 μ m) 流速:1.0ml/min
 柱温 : 40 $^{\circ}$ C 波长:317nm
 数据文件名: RC\$QTL-4047 - 10-25/10-1147-2 - zzp-2024112521p-40mg-pH1.0jz-rcqx-1-jf50z-p6-5min.lcd
 方法文件名: RC\$QTL-4047 - QTL-4047-rcqx-FX259.lcm
 批处理文件名: RC\$QTL-4047 - 20241219-FX259.lcb
 样品瓶号: 3-46
 进样体积: 20 μ l 版本号:6.115
 进样时间: 2024/12/19 22:35:31 实验者: xiexinhui
 处理时间 (V2) : 2024/12/20 09:07:49 处理者: xiexinhui
 仪器型号: SHIMADZU LC-2050C(FX259)

<色谱图>



<峰表>

检测器A Ch1 317nm

峰号	保留时间	面积	面积%	高度	理论塔板数(USP)	拖尾因子	分离度(USP)
1	4.217	16943	100.000	1739	4262	1.066	--
总计		16943	100.000	1739			

图124 非布司他片溶出曲线测定HPLC图谱
 自制品-2024112521批(40mg规格)-pH1.0介质-桨法-50转-5min-片6
 供试品溶液-1

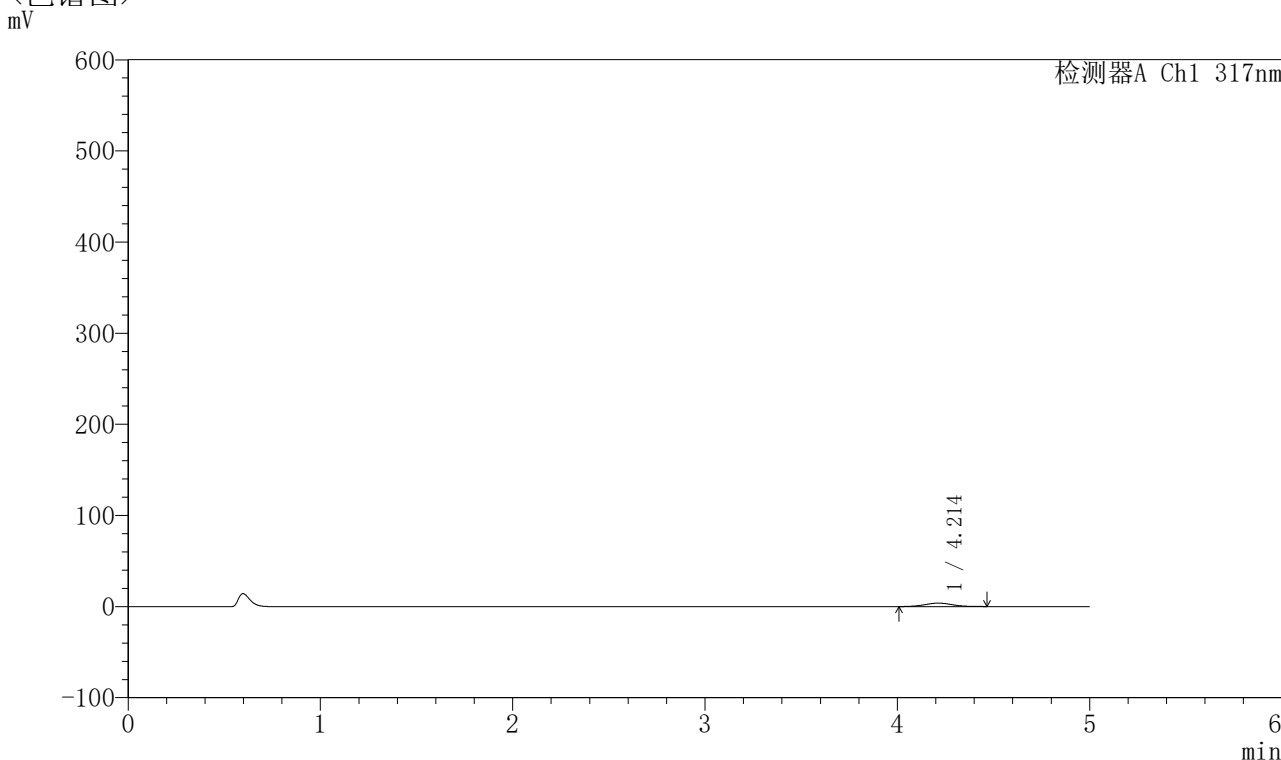


QTL-4047

<样品信息>

色谱柱 : XB-C18(4.6*50mm,5 μ m) 流速:1.0ml/min
 柱温 : 40 $^{\circ}$ C 波长:317nm
 数据文件名: RC\$QTL-4047 - 10-25/10-1148-2 - zzp-2024112521p-40mg-pH1.0jz-rcqx-1-jf50z-p1-10min.lcd
 方法文件名: RC\$QTL-4047 - QTL-4047-rcqx-FX259.lcm
 批处理文件名: RC\$QTL-4047 - 20241219-FX259.lcb
 样品瓶号: 3-2
 进样体积: 20 μ l 版本号:6.115
 进样时间: 2024/12/19 22:40:54 实验者: xiexinhui
 处理时间 (V2) : 2024/12/20 09:07:51 处理者: xiexinhui
 仪器型号: SHIMADZU LC-2050C(FX259)

<色谱图>



<峰表>

检测器A Ch1 317nm

峰号	保留时间	面积	面积%	高度	理论塔板数(USP)	拖尾因子	分离度(USP)
1	4.214	37512	100.000	3783	4150	1.058	--
总计		37512	100.000	3783			

图125 非布司他片溶出曲线测定HPLC图谱
 自制品-2024112521批(40mg规格)-pH1.0介质-桨法-50转-10min-片1
 供试品溶液-1

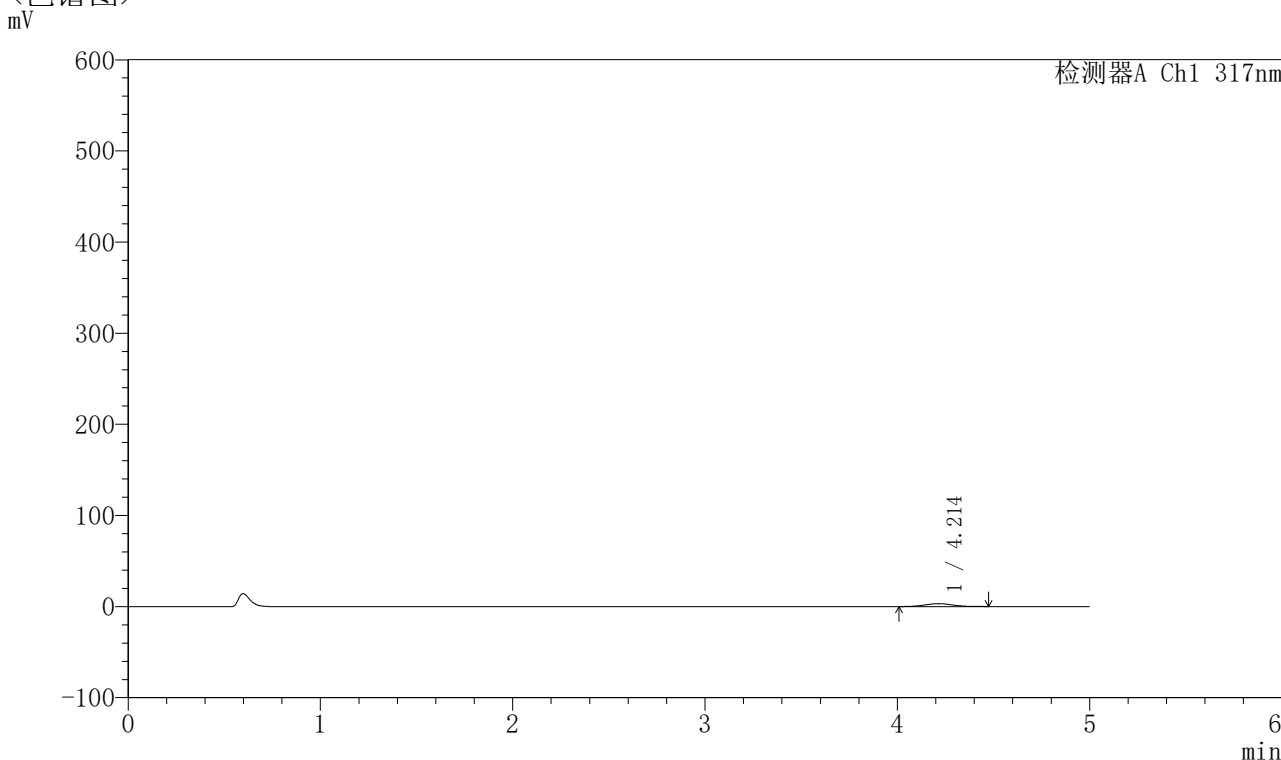


QTL-4047

<样品信息>

色谱柱 : XB-C18(4.6*50mm,5 μ m) 流速:1.0ml/min
 柱温 : 40 $^{\circ}$ C 波长:317nm
 数据文件名: RC\$QTL-4047 - 10-25/10-1149-2 - zzp-2024112521p-40mg-pH1.0jz-rcqx-1-jf50z-p2-10min.lcd
 方法文件名: RC\$QTL-4047 - QTL-4047-rcqx-FX259.lcm
 批处理文件名: RC\$QTL-4047 - 20241219-FX259.lcb
 样品瓶号: 3-11
 进样体积: 20 μ l 版本号:6.115
 进样时间: 2024/12/19 22:46:16 实验者: xiexinhui
 处理时间 (V2) : 2024/12/20 09:07:54 处理者: xiexinhui
 仪器型号: SHIMADZU LC-2050C(FX259)

<色谱图>



<峰表>

检测器A Ch1 317nm

峰号	保留时间	面积	面积%	高度	理论塔板数(USP)	拖尾因子	分离度(USP)
1	4.214	32312	100.000	3214	4064	1.052	--
总计		32312	100.000	3214			

图126 非布司他片溶出曲线测定HPLC图谱
 自制品-2024112521批(40mg规格)-pH1.0介质-桨法-50转-10min-片2
 供试品溶液-1

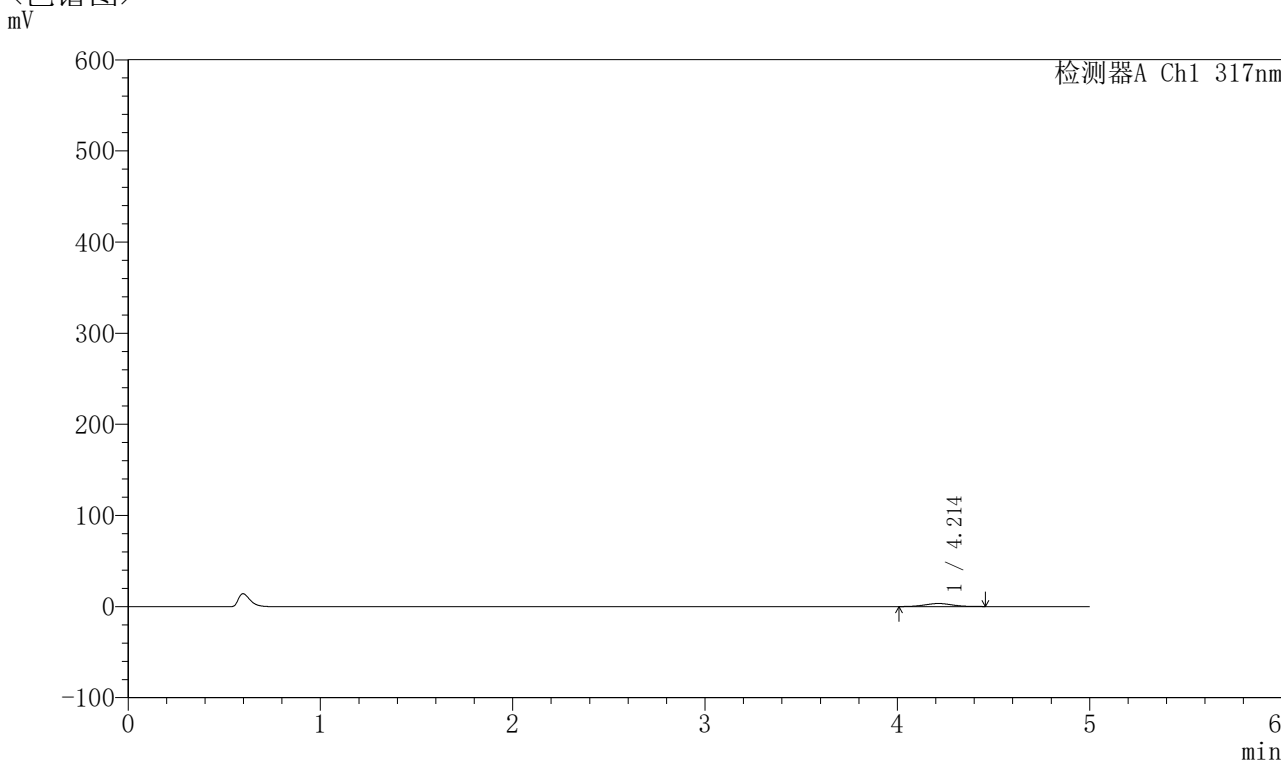


QTL-4047

<样品信息>

色谱柱 : XB-C18(4.6*50mm,5 μ m) 流速:1.0ml/min
 柱温 : 40 $^{\circ}$ C 波长:317nm
 数据文件名: RC\$QTL-4047 - 10-25/10-1150-2 - zzp-2024112521p-40mg-pH1.0jz-rcqx-1-jf50z-p3-10min.lcd
 方法文件名: RC\$QTL-4047 - QTL-4047-rcqx-FX259.lcm
 批处理文件名: RC\$QTL-4047 - 20241219-FX259.lcb
 样品瓶号: 3-20
 进样体积: 20 μ l 版本号:6.115
 进样时间: 2024/12/19 22:51:39 实验者: xiexinhui
 处理时间 (V2) : 2024/12/20 09:07:56 处理者: xiexinhui
 仪器型号: SHIMADZU LC-2050C(FX259)

<色谱图>



<峰表>

检测器A Ch1 317nm

峰号	保留时间	面积	面积%	高度	理论塔板数(USP)	拖尾因子	分离度(USP)
1	4.214	32940	100.000	3332	4142	1.037	--
总计		32940	100.000	3332			

图127 非布司他片溶出曲线测定HPLC图谱
 自制品-2024112521批(40mg规格)-pH1.0介质-桨法-50转-10min-片3
 供试品溶液-1

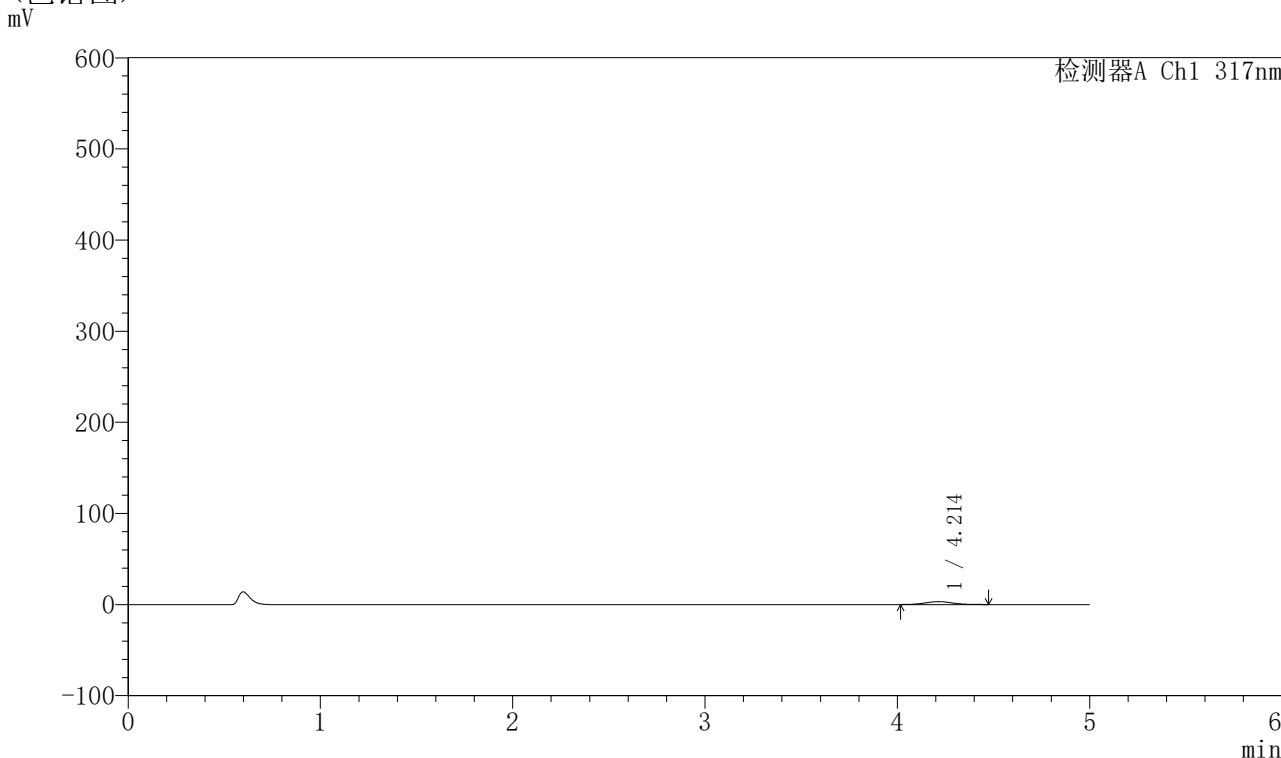


QTL-4047

<样品信息>

色谱柱 : XB-C18(4.6*50mm,5μm) 流速:1.0ml/min
 柱温 : 40°C 波长:317nm
 数据文件名: RC\$QTL-4047 - 10-25/10-1151-2 - zzp-2024112521p-40mg-pH1.0jz-rcqx-1-jf50z-p4-10min.lcd
 方法文件名: RC\$QTL-4047 - QTL-4047-rcqx-FX259.lcm
 批处理文件名: RC\$QTL-4047 - 20241219-FX259.lcb
 样品瓶号: 3-29
 进样体积: 20μl 版本号:6.115
 进样时间: 2024/12/19 22:57:01 实验者: xiexinhui
 处理时间 (V2) : 2024/12/20 09:07:59 处理者: xiexinhui
 仪器型号: SHIMADZU LC-2050C(FX259)

<色谱图>



<峰表>

检测器A Ch1 317nm

峰号	保留时间	面积	面积%	高度	理论塔板数(USP)	拖尾因子	分离度(USP)
1	4.214	31735	100.000	3202	4202	1.066	--
总计		31735	100.000	3202			

图128 非布司他片溶出曲线测定HPLC图谱
 自制品-2024112521批(40mg规格)-pH1.0介质-桨法-50转-10min-片4
 供试品溶液-1

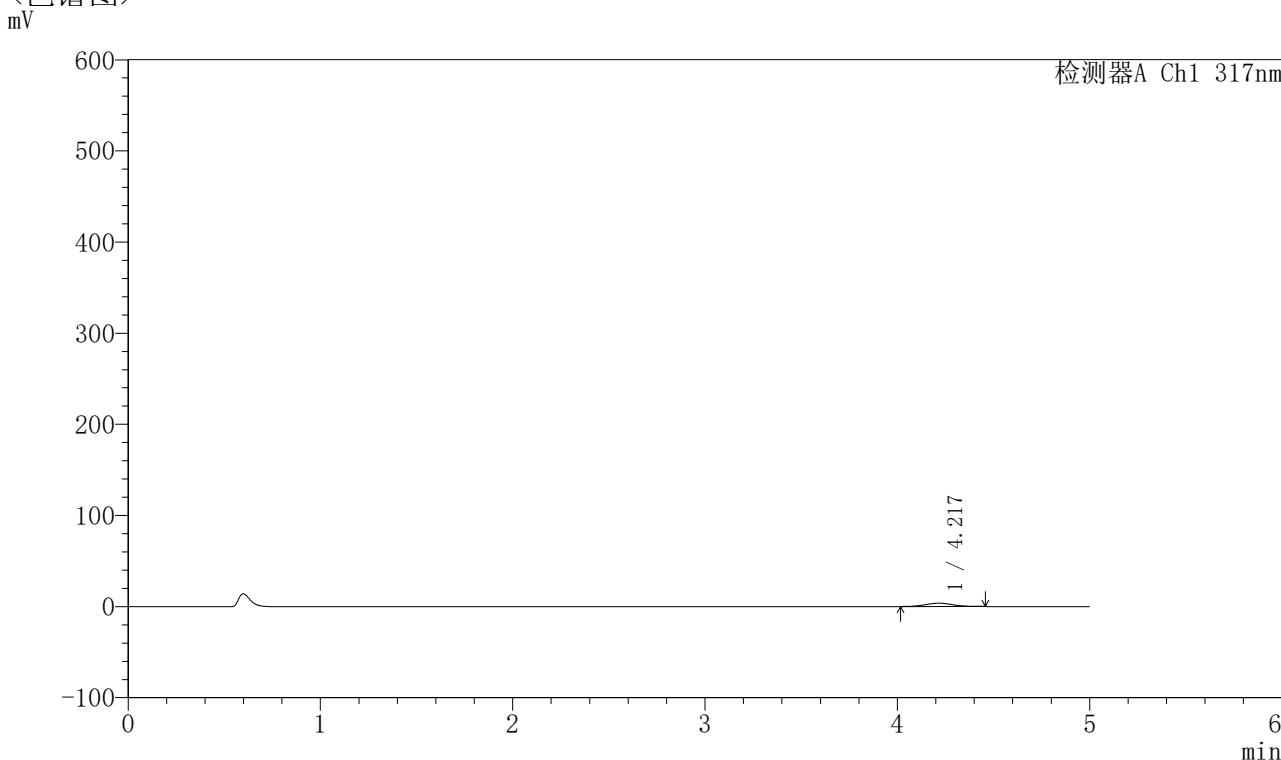


QTL-4047

<样品信息>

色谱柱 : XB-C18(4.6*50mm,5 μ m) 流速:1.0ml/min
 柱温 : 40 $^{\circ}$ C 波长:317nm
 数据文件名: RC\$QTL-4047 - 10-25/10-1152-2 - zzp-2024112521p-40mg-pH1.0jz-rcqx-1-jf50z-p5-10min.lcd
 方法文件名: RC\$QTL-4047 - QTL-4047-rcqx-FX259.lcm
 批处理文件名: RC\$QTL-4047 - 20241219-FX259.lcb
 样品瓶号: 3-38
 进样体积: 20 μ l 版本号:6.115
 进样时间: 2024/12/19 23:02:23 实验者: xiexinhui
 处理时间 (V2) : 2024/12/20 09:08:02 处理者: xiexinhui
 仪器型号: SHIMADZU LC-2050C(FX259)

<色谱图>



<峰表>

检测器A Ch1 317nm

峰号	保留时间	面积	面积%	高度	理论塔板数(USP)	拖尾因子	分离度(USP)
1	4.217	36097	100.000	3658	4225	1.027	--
总计		36097	100.000	3658			

图129 非布司他片溶出曲线测定HPLC图谱
 自制品-2024112521批(40mg规格)-pH1.0介质-桨法-50转-10min-片5
 供试品溶液-1

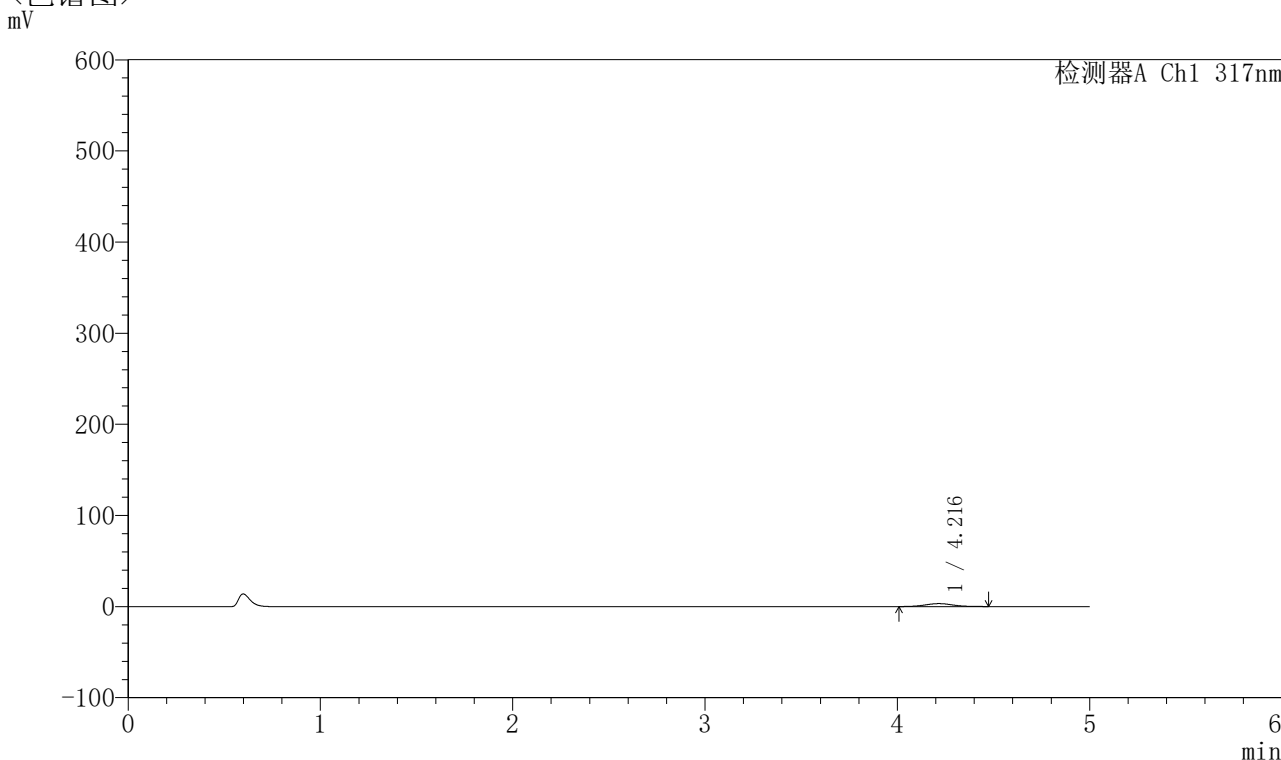


QTL-4047

<样品信息>

色谱柱 : XB-C18(4.6*50mm,5 μ m) 流速:1.0ml/min
 柱温 : 40 $^{\circ}$ C 波长:317nm
 数据文件名: RC\$QTL-4047 - 10-25/10-1153-2 - zzp-2024112521p-40mg-pH1.0jz-rcqx-1-jf50z-p6-10min.lcd
 方法文件名: RC\$QTL-4047 - QTL-4047-rcqx-FX259.lcm
 批处理文件名: RC\$QTL-4047 - 20241219-FX259.lcb
 样品瓶号: 3-47
 进样体积: 20 μ l 版本号:6.115
 进样时间: 2024/12/19 23:07:46 实验者: xiexinhui
 处理时间 (V2) : 2024/12/20 09:08:04 处理者: xiexinhui
 仪器型号: SHIMADZU LC-2050C(FX259)

<色谱图>



<峰表>

检测器A Ch1 317nm

峰号	保留时间	面积	面积%	高度	理论塔板数(USP)	拖尾因子	分离度(USP)
1	4.216	32193	100.000	3226	4163	1.034	--
总计		32193	100.000	3226			

图130 非布司他片溶出曲线测定HPLC图谱
 自制品-2024112521批(40mg规格)-pH1.0介质-桨法-50转-10min-片6
 供试品溶液-1

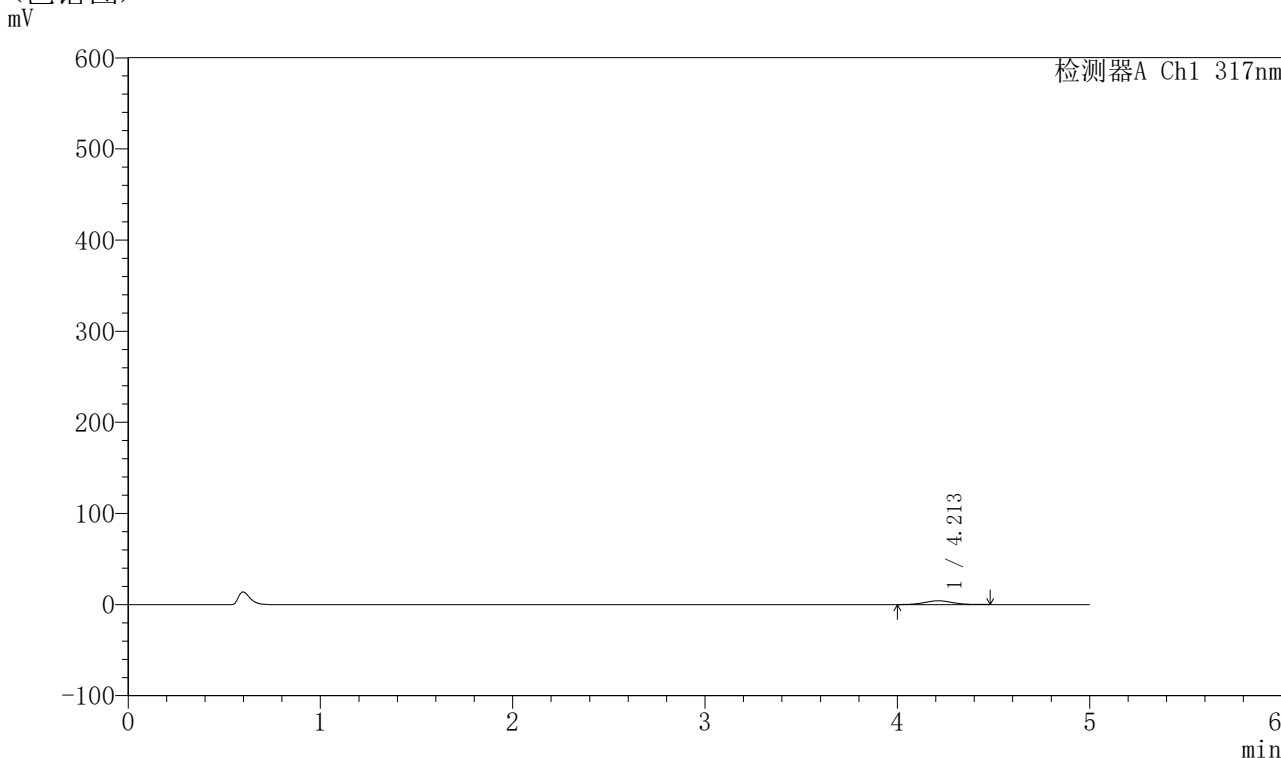


QTL-4047

<样品信息>

色谱柱 : XB-C18(4.6*50mm,5μm) 流速:1.0ml/min
 柱温 : 40°C 波长:317nm
 数据文件名: RC\$QTL-4047 - 10-25/10-1154-2 - zzp-2024112521p-40mg-pH1.0jz-rcqx-1-jf50z-p1-15min.lcd
 方法文件名: RC\$QTL-4047 - QTL-4047-rcqx-FX259.lcm
 批处理文件名: RC\$QTL-4047 - 20241219-FX259.lcb
 样品瓶号: 3-3
 进样体积: 20μl 版本号:6.115
 进样时间: 2024/12/19 23:13:08 实验者: xiexinhui
 处理时间 (V2) : 2024/12/20 09:08:07 处理者: xiexinhui
 仪器型号: SHIMADZU LC-2050C(FX259)

<色谱图>



<峰表>

检测器A Ch1 317nm

峰号	保留时间	面积	面积%	高度	理论塔板数(USP)	拖尾因子	分离度(USP)
1	4.213	41528	100.000	4146	4112	1.057	--
总计		41528	100.000	4146			

图131 非布司他片溶出曲线测定HPLC图谱
 自制品-2024112521批(40mg规格)-pH1.0介质-桨法-50转-15min-片1
 供试品溶液-1

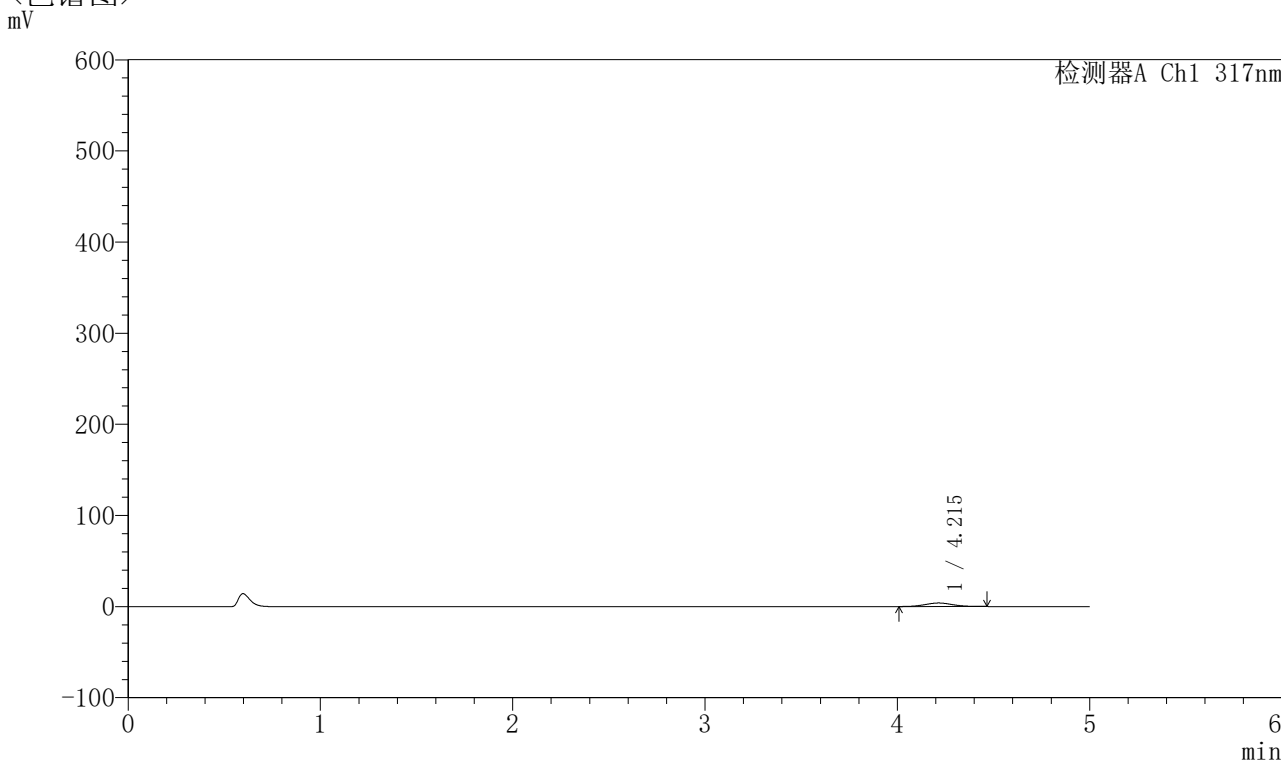


QTL-4047

<样品信息>

色谱柱 : XB-C18(4.6*50mm,5 μ m) 流速:1.0ml/min
 柱温 : 40 $^{\circ}$ C 波长:317nm
 数据文件名: RC\$QTL-4047 - 10-25/10-1155-2 - zzp-2024112521p-40mg-pH1.0jz-rcqx-1-jf50z-p2-15min.lcd
 方法文件名: RC\$QTL-4047 - QTL-4047-rcqx-FX259.lcm
 批处理文件名: RC\$QTL-4047 - 20241219-FX259.lcb
 样品瓶号: 3-12
 进样体积: 20 μ l 版本号:6.115
 进样时间: 2024/12/19 23:18:31 实验者: xiexinhui
 处理时间 (V2) : 2024/12/20 09:08:09 处理者: xiexinhui
 仪器型号: SHIMADZU LC-2050C(FX259)

<色谱图>



<峰表>

检测器A Ch1 317nm

峰号	保留时间	面积	面积%	高度	理论塔板数(USP)	拖尾因子	分离度(USP)
1	4.215	38695	100.000	3902	4137	1.040	--
总计		38695	100.000	3902			

图132 非布司他片溶出曲线测定HPLC图谱
 自制品-2024112521批(40mg规格)-pH1.0介质-桨法-50转-15min-片2
 供试品溶液-1

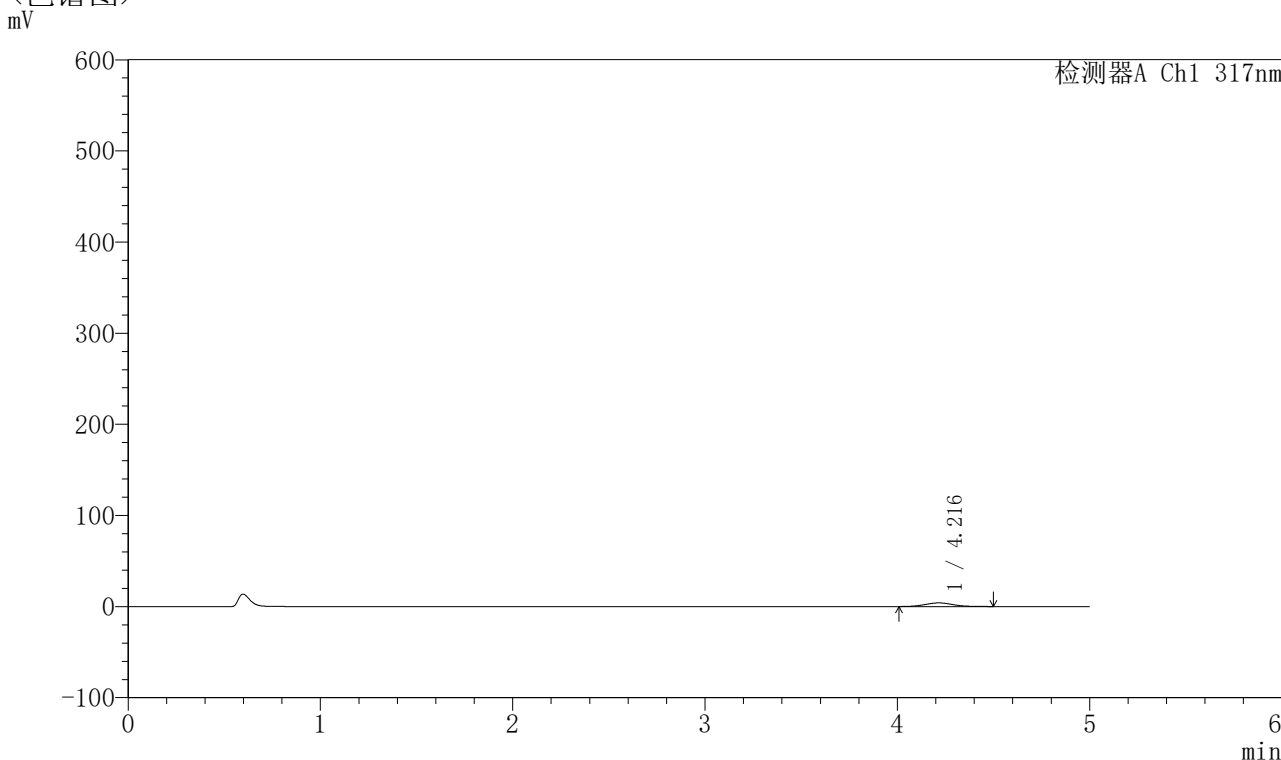


QTL-4047

<样品信息>

色谱柱 : XB-C18(4.6*50mm,5μm) 流速:1.0ml/min
 柱温 : 40°C 波长:317nm
 数据文件名: RC\$QTL-4047 - 10-25/10-1156-2 - zzp-2024112521p-40mg-pH1.0jz-rcqx-1-jf50z-p3-15min.lcd
 方法文件名: RC\$QTL-4047 - QTL-4047-rcqx-FX259.lcm
 批处理文件名: RC\$QTL-4047 - 20241219-FX259.lcb
 样品瓶号: 3-21
 进样体积: 20μl 版本号:6.115
 进样时间: 2024/12/19 23:23:53 实验者: xiexinhui
 处理时间 (V2) : 2024/12/20 09:08:12 处理者: xiexinhui
 仪器型号: SHIMADZU LC-2050C(FX259)

<色谱图>



<峰表>

检测器A Ch1 317nm

峰号	保留时间	面积	面积%	高度	理论塔板数(USP)	拖尾因子	分离度(USP)
1	4.216	40501	100.000	4008	4048	1.067	--
总计		40501	100.000	4008			

图133 非布司他片溶出曲线测定HPLC图谱
 自制品-2024112521批(40mg规格)-pH1.0介质-桨法-50转-15min-片3
 供试品溶液-1

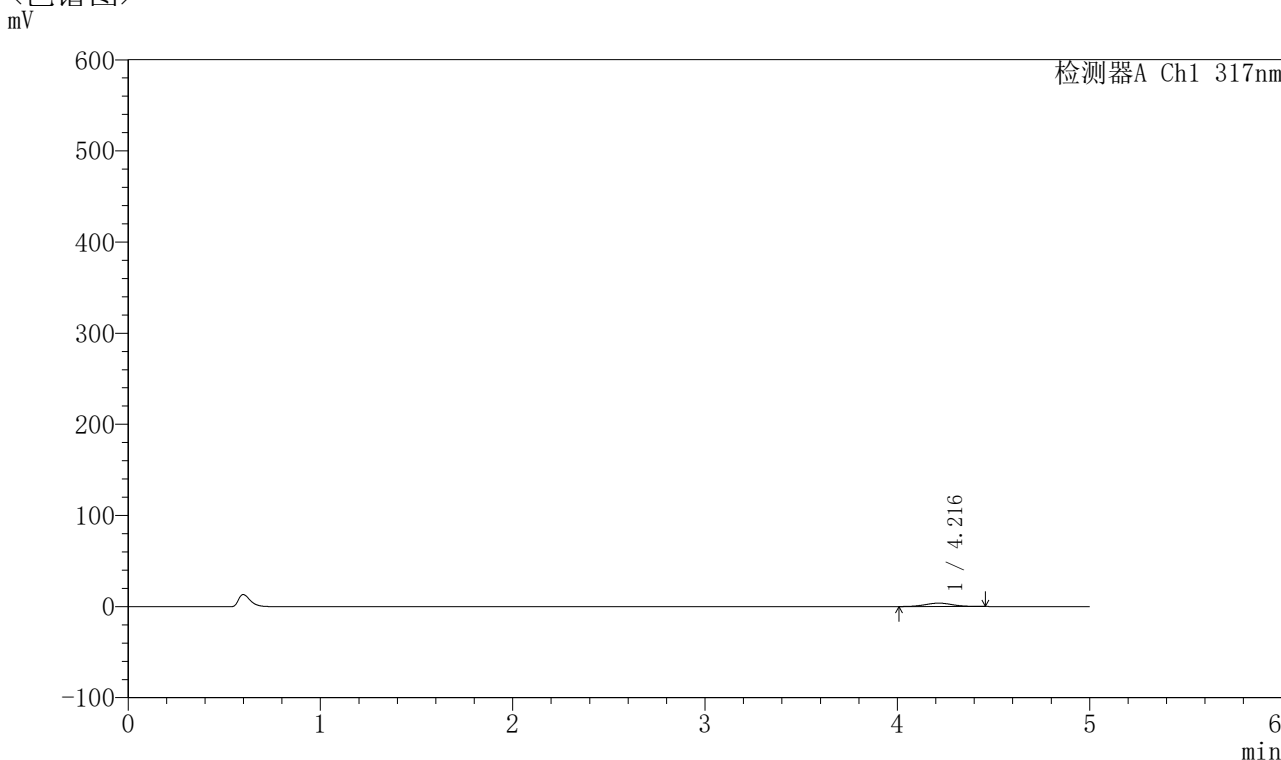


QTL-4047

<样品信息>

色谱柱 : XB-C18(4.6*50mm,5μm) 流速:1.0ml/min
 柱温 : 40°C 波长:317nm
 数据文件名: RC\$QTL-4047 - 10-25/10-1157-2 - zzp-2024112521p-40mg-pH1.0jz-rcqx-1-jf50z-p4-15min.lcd
 方法文件名: RC\$QTL-4047 - QTL-4047-rcqx-FX259.lcm
 批处理文件名: RC\$QTL-4047 - 20241219-FX259.lcb
 样品瓶号: 3-30
 进样体积: 20μl 版本号:6.115
 进样时间: 2024/12/19 23:29:16 实验者: xiexinhui
 处理时间 (V2) : 2024/12/20 09:08:15 处理者: xiexinhui
 仪器型号: SHIMADZU LC-2050C(FX259)

<色谱图>



<峰表>

检测器A Ch1 317nm

峰号	保留时间	面积	面积%	高度	理论塔板数(USP)	拖尾因子	分离度(USP)
1	4.216	37107	100.000	3744	4175	1.022	--
总计		37107	100.000	3744			

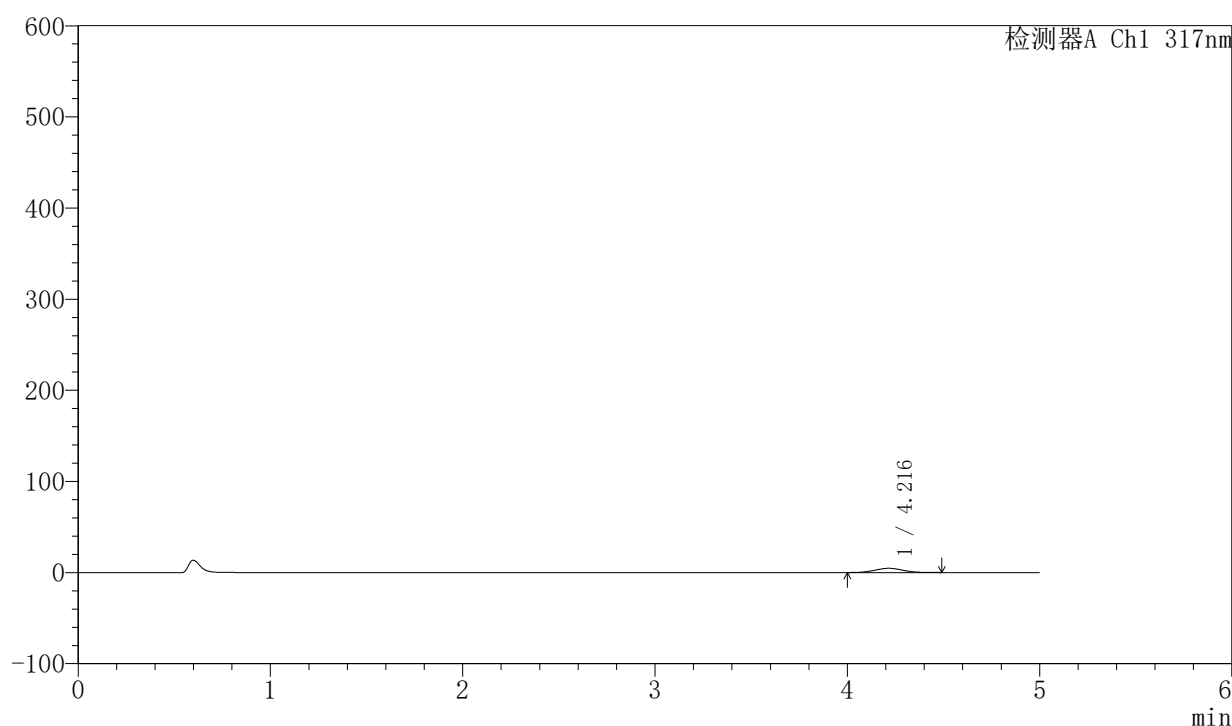
图134 非布司他片溶出曲线测定HPLC图谱
 自制品-2024112521批(40mg规格)-pH1.0介质-桨法-50转-15min-片4
 供试品溶液-1

〈样品信息〉

色谱柱 : XB-C18(4.6*50mm,5 μ m) 流速:1.0ml/min
 柱温 : 40 $^{\circ}$ C 波长:317nm
 数据文件名: RC\$QTL-4047 - 10-25/10-1158-2 - zzp-2024112521p-40mg-pH1.0jz-rcqx-1-jf50z-p5-15min.lcd
 方法文件名: RC\$QTL-4047 - QTL-4047-rcqx-FX259.lcm
 批处理文件名: RC\$QTL-4047 - 20241219-FX259.lcb
 样品瓶号: 3-39
 进样体积: 20 μ l 版本号:6.115
 进样时间: 2024/12/19 23:34:38 实验者: xiexinhui
 处理时间 (V2) : 2024/12/20 09:08:17 处理者: xiexinhui
 仪器型号: SHIMADZU LC-2050C(FX259)

〈色谱图〉

mV



〈峰表〉

检测器A Ch1 317nm

峰号	保留时间	面积	面积%	高度	理论塔板数(USP)	拖尾因子	分离度(USP)
1	4.216	47191	100.000	4677	4028	1.047	--
总计		47191	100.000	4677			

图135 非布司他片溶出曲线测定HPLC图谱
 自制品-2024112521批(40mg规格)-pH1.0介质-桨法-50转-15min-片5
 供试品溶液-1

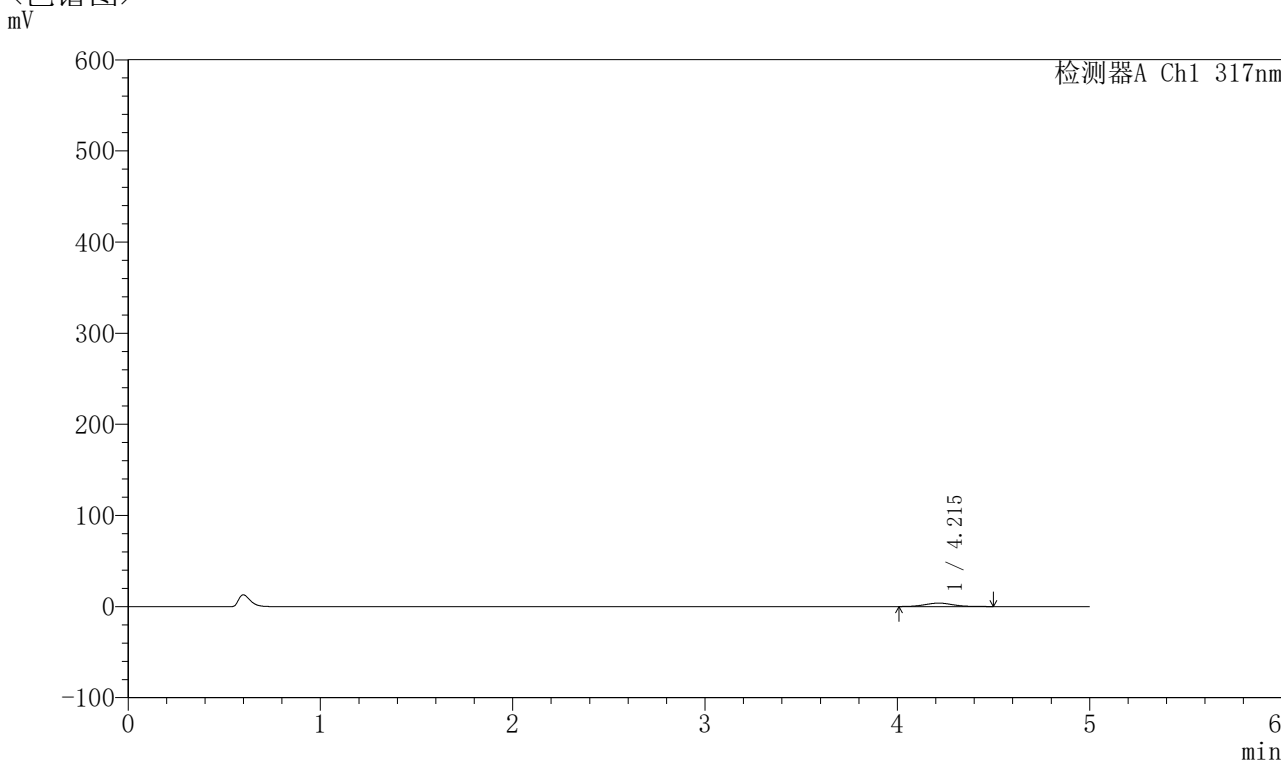


QTL-4047

<样品信息>

色谱柱 : XB-C18(4.6*50mm,5 μ m) 流速:1.0ml/min
 柱温 : 40 $^{\circ}$ C 波长:317nm
 数据文件名: RC\$QTL-4047 - 10-25/10-1159-2 - zzp-2024112521p-40mg-pH1.0jz-rcqx-1-jf50z-p6-15min.lcd
 方法文件名: RC\$QTL-4047 - QTL-4047-rcqx-FX259.lcm
 批处理文件名: RC\$QTL-4047 - 20241219-FX259.lcb
 样品瓶号: 3-48
 进样体积: 20 μ l 版本号:6.115
 进样时间: 2024/12/19 23:40:01 实验者: xiexinhui
 处理时间 (V2) : 2024/12/20 09:08:20 处理者: xiexinhui
 仪器型号: SHIMADZU LC-2050C(FX259)

<色谱图>



<峰表>

检测器A Ch1 317nm

峰号	保留时间	面积	面积%	高度	理论塔板数(USP)	拖尾因子	分离度(USP)
1	4.215	38214	100.000	3792	4089	1.061	--
总计		38214	100.000	3792			

图136 非布司他片溶出曲线测定HPLC图谱
 自制品-2024112521批(40mg规格)-pH1.0介质-桨法-50转-15min-片6
 供试品溶液-1

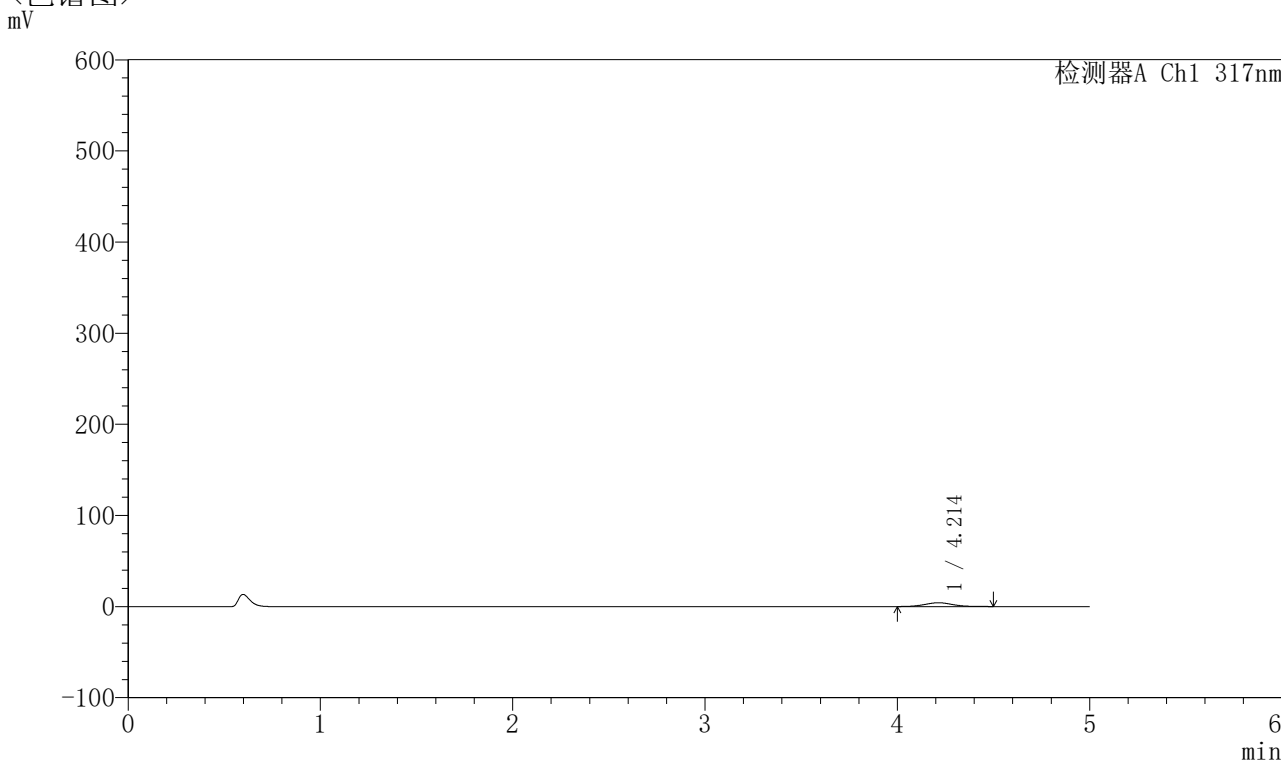


QTL-4047

<样品信息>

色谱柱 : XB-C18(4.6*50mm,5 μ m) 流速:1.0ml/min
 柱温 : 40 $^{\circ}$ C 波长:317nm
 数据文件名: RC\$QTL-4047 - 10-25/10-1160-2 - zzp-2024112521p-40mg-pH1.0jz-rcqx-1-jf50z-p1-20min.lcd
 方法文件名: RC\$QTL-4047 - QTL-4047-rcqx-FX259.lcm
 批处理文件名: RC\$QTL-4047 - 20241219-FX259.lcb
 样品瓶号: 3-4
 进样体积: 20 μ l 版本号:6.115
 进样时间: 2024/12/19 23:45:24 实验者: xiexinhui
 处理时间 (V2) : 2024/12/20 09:08:23 处理者: xiexinhui
 仪器型号: SHIMADZU LC-2050C(FX259)

<色谱图>



<峰表>

检测器A Ch1 317nm

峰号	保留时间	面积	面积%	高度	理论塔板数(USP)	拖尾因子	分离度(USP)
1	4.214	41995	100.000	4172	4113	1.047	--
总计		41995	100.000	4172			

图137 非布司他片溶出曲线测定HPLC图谱
 自制品-2024112521批(40mg规格)-pH1.0介质-桨法-50转-20min-片1
 供试品溶液-1

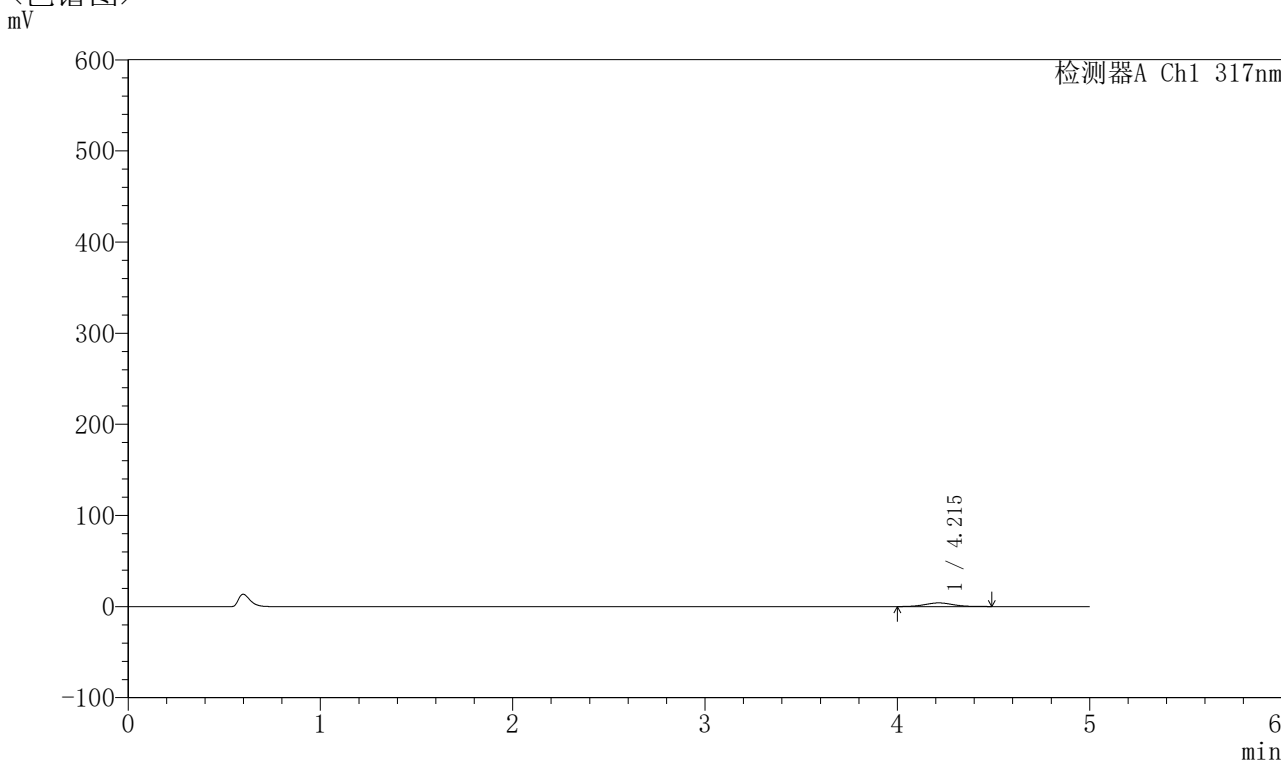


QTL-4047

<样品信息>

色谱柱 : XB-C18(4.6*50mm,5μm) 流速:1.0ml/min
 柱温 : 40°C 波长:317nm
 数据文件名: RC\$QTL-4047 - 10-25/10-1161-2 - zzp-2024112521p-40mg-pH1.0jz-rcqx-1-jf50z-p2-20min.lcd
 方法文件名: RC\$QTL-4047 - QTL-4047-rcqx-FX259.lcm
 批处理文件名: RC\$QTL-4047 - 20241219-FX259.lcb
 样品瓶号: 3-13
 进样体积: 20μl 版本号:6.115
 进样时间: 2024/12/19 23:50:45 实验者: xiexinhui
 处理时间 (V2) : 2024/12/20 09:08:26 处理者: xiexinhui
 仪器型号: SHIMADZU LC-2050C(FX259)

<色谱图>



<峰表>

检测器A Ch1 317nm

峰号	保留时间	面积	面积%	高度	理论塔板数(USP)	拖尾因子	分离度(USP)
1	4.215	40633	100.000	4014	4048	1.043	--
总计		40633	100.000	4014			

图138 非布司他片溶出曲线测定HPLC图谱
 自制品-2024112521批(40mg规格)-pH1.0介质-桨法-50转-20min-片2
 供试品溶液-1

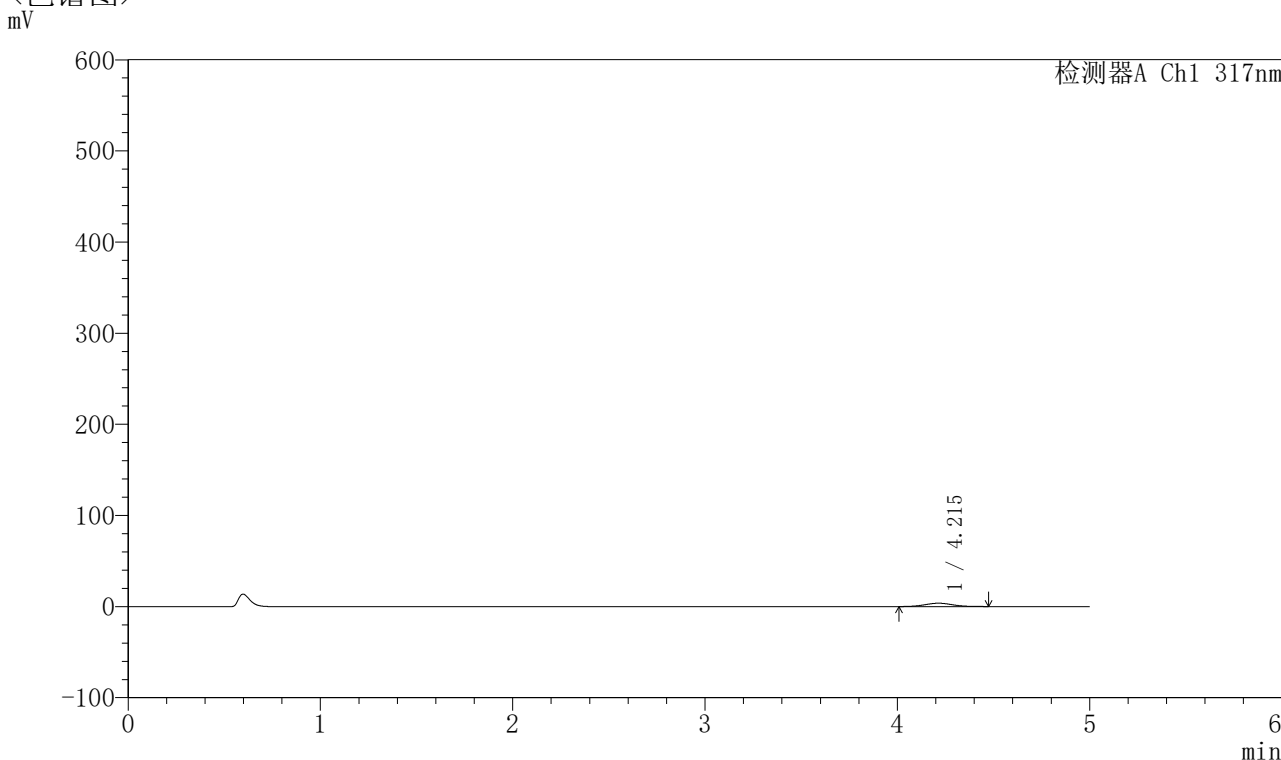


QTL-4047

<样品信息>

色谱柱 : XB-C18(4.6*50mm,5 μ m) 流速:1.0ml/min
 柱温 : 40 $^{\circ}$ C 波长:317nm
 数据文件名: RC\$QTL-4047 - 10-25/10-1162-2 - zzp-2024112521p-40mg-pH1.0jz-rcqx-1-jf50z-p3-20min.lcd
 方法文件名: RC\$QTL-4047 - QTL-4047-rcqx-FX259.lcm
 批处理文件名: RC\$QTL-4047 - 20241219-FX259.lcb
 样品瓶号: 3-22
 进样体积: 20 μ l 版本号:6.115
 进样时间: 2024/12/19 23:56:07 实验者: xiexinhui
 处理时间 (V2) : 2024/12/20 09:08:28 处理者: xiexinhui
 仪器型号: SHIMADZU LC-2050C(FX259)

<色谱图>



<峰表>

检测器A Ch1 317nm

峰号	保留时间	面积	面积%	高度	理论塔板数(USP)	拖尾因子	分离度(USP)
1	4.215	36766	100.000	3687	4163	1.039	--
总计		36766	100.000	3687			

图139 非布司他片溶出曲线测定HPLC图谱
 自制品-2024112521批(40mg规格)-pH1.0介质-桨法-50转-20min-片3
 供试品溶液-1

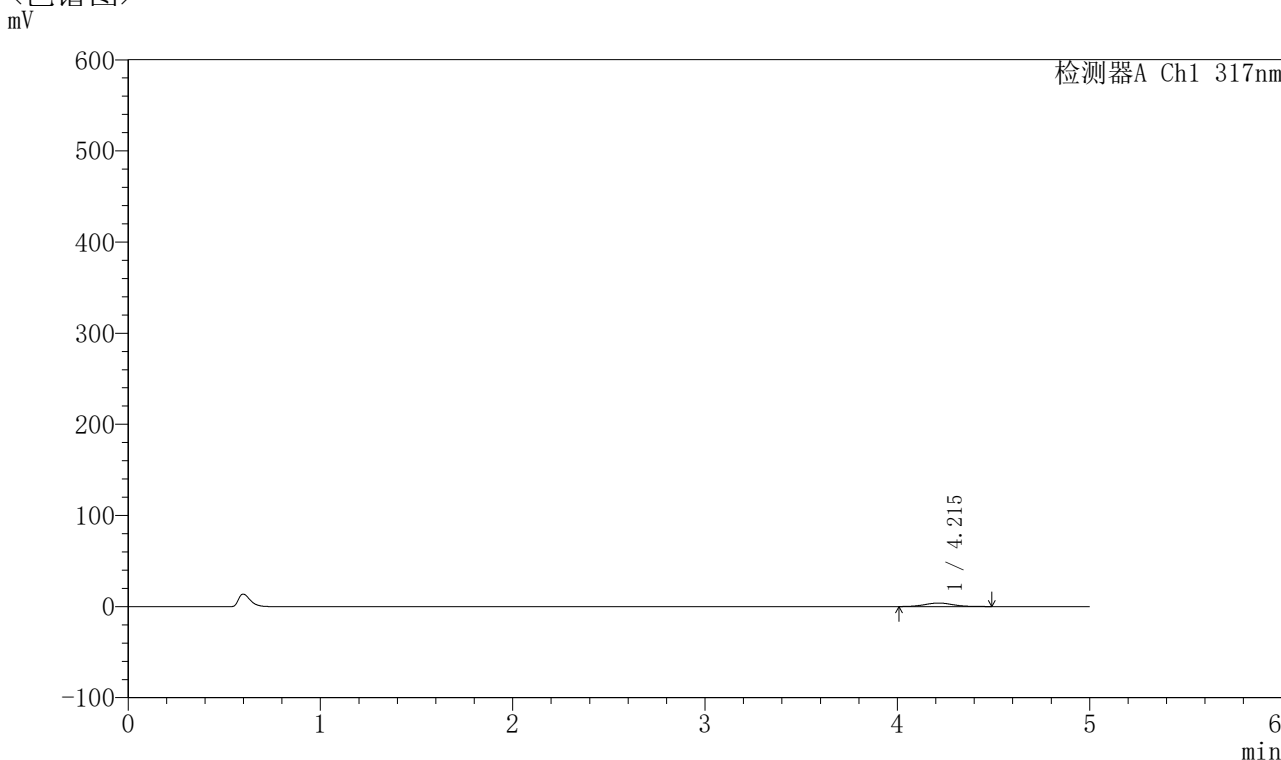


QTL-4047

<样品信息>

色谱柱 : XB-C18(4.6*50mm,5 μ m) 流速:1.0ml/min
 柱温 : 40 $^{\circ}$ C 波长:317nm
 数据文件名: RC\$QTL-4047 - 10-25/10-1163-2 - zzp-2024112521p-40mg-pH1.0jz-rcqx-1-jf50z-p4-20min.lcd
 方法文件名: RC\$QTL-4047 - QTL-4047-rcqx-FX259.lcm
 批处理文件名: RC\$QTL-4047 - 20241219-FX259.lcb
 样品瓶号: 3-31
 进样体积: 20 μ l 版本号:6.115
 进样时间: 2024/12/20 00:01:30 实验者: xiexinhui
 处理时间 (V2) : 2024/12/20 09:08:31 处理者: xiexinhui
 仪器型号: SHIMADZU LC-2050C(FX259)

<色谱图>



<峰表>

检测器A Ch1 317nm

峰号	保留时间	面积	面积%	高度	理论塔板数(USP)	拖尾因子	分离度(USP)
1	4.215	39365	100.000	3905	4131	1.062	--
总计		39365	100.000	3905			

图140 非布司他片溶出曲线测定HPLC图谱
 自制品-2024112521批(40mg规格)-pH1.0介质-桨法-50转-20min-片4
 供试品溶液-1

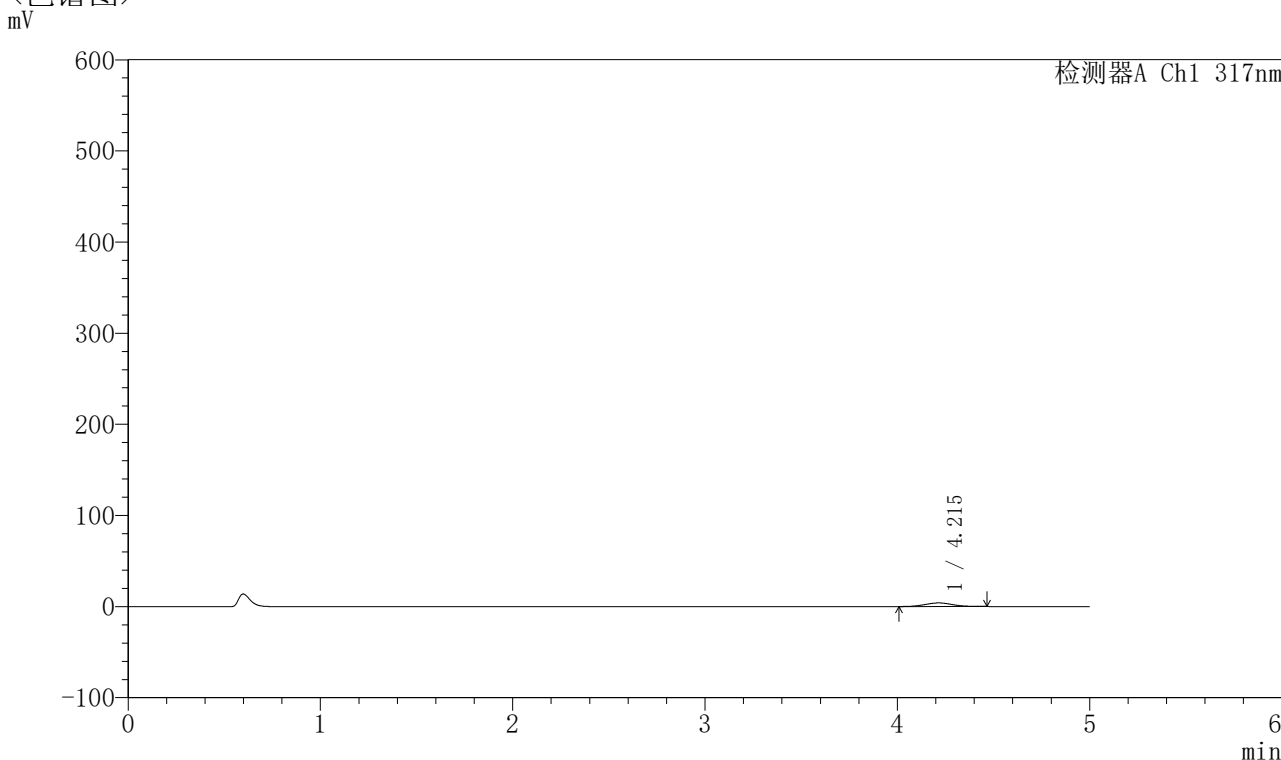


QTL-4047

<样品信息>

色谱柱 : XB-C18(4.6*50mm,5 μ m) 流速:1.0ml/min
 柱温 : 40 $^{\circ}$ C 波长:317nm
 数据文件名: RC\$QTL-4047 - 10-25/10-1164-2 - zzp-2024112521p-40mg-pH1.0jz-rcqx-1-jf50z-p5-20min.lcd
 方法文件名: RC\$QTL-4047 - QTL-4047-rcqx-FX259.lcm
 批处理文件名: RC\$QTL-4047 - 20241219-FX259.lcb
 样品瓶号: 3-40
 进样体积: 20 μ l 版本号:6.115
 进样时间: 2024/12/20 00:06:52 实验者: xiexinhui
 处理时间 (V2) : 2024/12/20 09:08:33 处理者: xiexinhui
 仪器型号: SHIMADZU LC-2050C(FX259)

<色谱图>



<峰表>

检测器A Ch1 317nm

峰号	保留时间	面积	面积%	高度	理论塔板数(USP)	拖尾因子	分离度(USP)
1	4.215	39345	100.000	3958	4103	1.047	--
总计		39345	100.000	3958			

图141 非布司他片溶出曲线测定HPLC图谱
 自制品-2024112521批(40mg规格)-pH1.0介质-桨法-50转-20min-片5
 供试品溶液-1

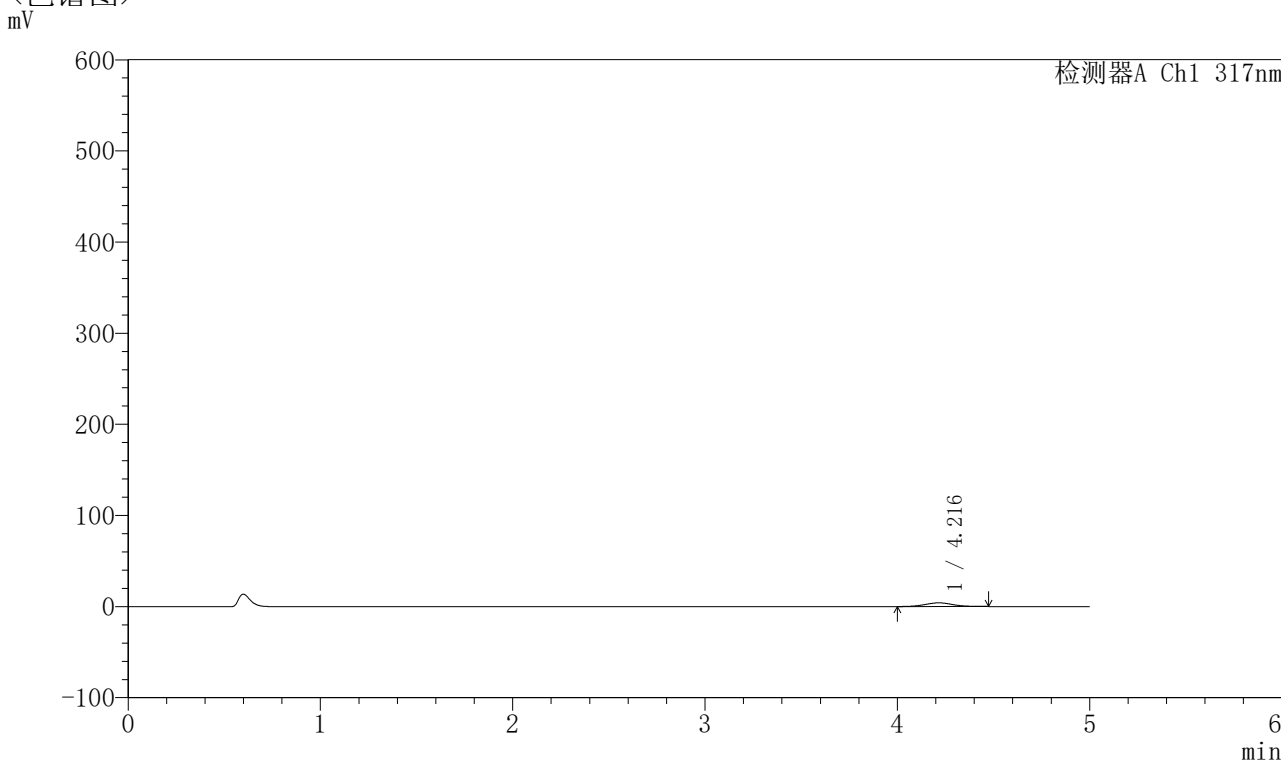


QTL-4047

<样品信息>

色谱柱 : XB-C18(4.6*50mm,5 μ m) 流速:1.0ml/min
 柱温 : 40 $^{\circ}$ C 波长:317nm
 数据文件名: RC\$QTL-4047 - 10-25/10-1165-2 - zzp-2024112521p-40mg-pH1.0jz-rcqx-1-jf50z-p6-20min.lcd
 方法文件名: RC\$QTL-4047 - QTL-4047-rcqx-FX259.lcm
 批处理文件名: RC\$QTL-4047 - 20241219-FX259.lcb
 样品瓶号: 3-49
 进样体积: 20 μ l 版本号:6.115
 进样时间: 2024/12/20 00:12:14 实验者: xiexinhui
 处理时间 (V2) : 2024/12/20 09:08:36 处理者: xiexinhui
 仪器型号: SHIMADZU LC-2050C(FX259)

<色谱图>



<峰表>

检测器A Ch1 317nm

峰号	保留时间	面积	面积%	高度	理论塔板数(USP)	拖尾因子	分离度(USP)
1	4.216	40860	100.000	4076	4075	1.032	--
总计		40860	100.000	4076			

图142 非布司他片溶出曲线测定HPLC图谱
 自制品-2024112521批(40mg规格)-pH1.0介质-桨法-50转-20min-片6
 供试品溶液-1

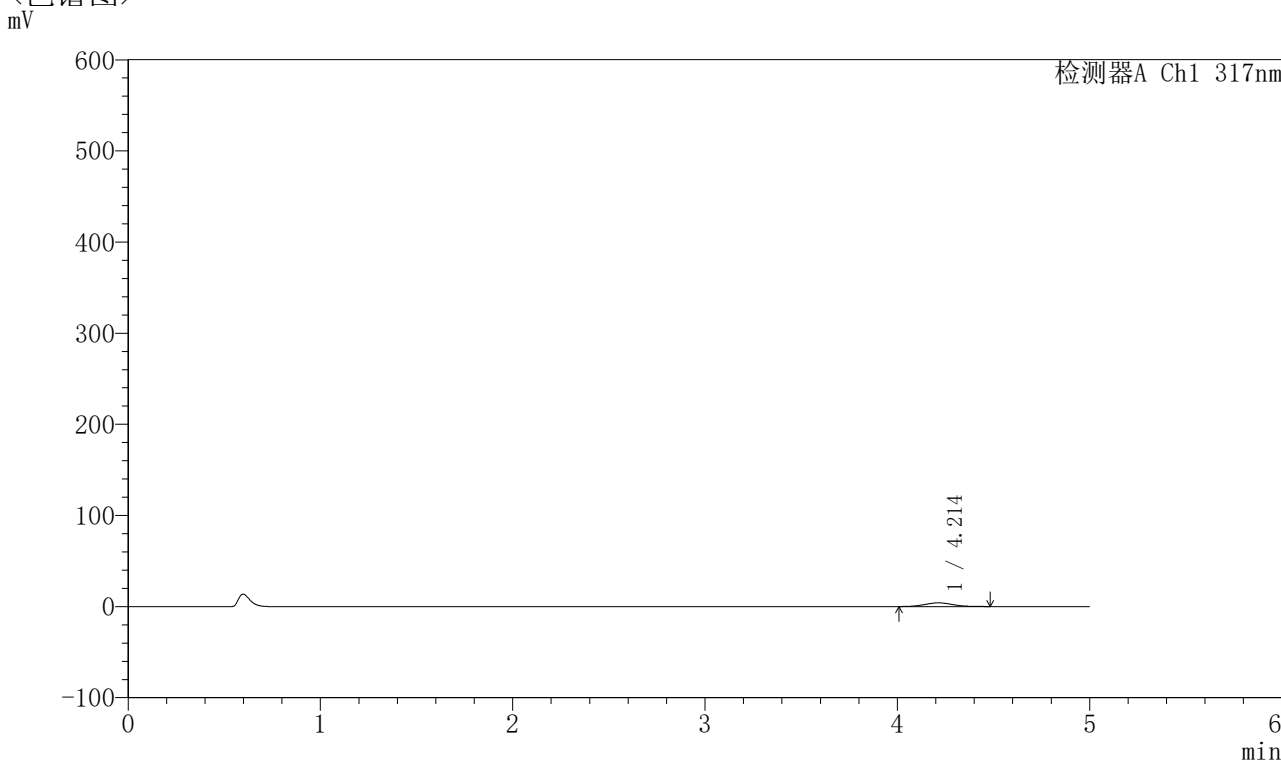


QTL-4047

<样品信息>

色谱柱 : XB-C18(4.6*50mm,5 μ m) 流速:1.0ml/min
 柱温 : 40 $^{\circ}$ C 波长:317nm
 数据文件名: RC\$QTL-4047 - 10-25/10-1166-2 - zzp-2024112521p-40mg-pH1.0jz-rcqx-1-jf50z-p1-30min.lcd
 方法文件名: RC\$QTL-4047 - QTL-4047-rcqx-FX259.lcm
 批处理文件名: RC\$QTL-4047 - 20241219-FX259.lcb
 样品瓶号: 3-5
 进样体积: 20 μ l 版本号:6.115
 进样时间: 2024/12/20 00:17:38 实验者: xiexinhui
 处理时间 (V2) : 2024/12/20 09:08:39 处理者: xiexinhui
 仪器型号: SHIMADZU LC-2050C(FX259)

<色谱图>



<峰表>

检测器A Ch1 317nm

峰号	保留时间	面积	面积%	高度	理论塔板数(USP)	拖尾因子	分离度(USP)
1	4.214	41071	100.000	4091	4072	1.058	--
总计		41071	100.000	4091			

图143 非布司他片溶出曲线测定HPLC图谱
 自制品-2024112521批(40mg规格)-pH1.0介质-桨法-50转-30min-片1
 供试品溶液-1

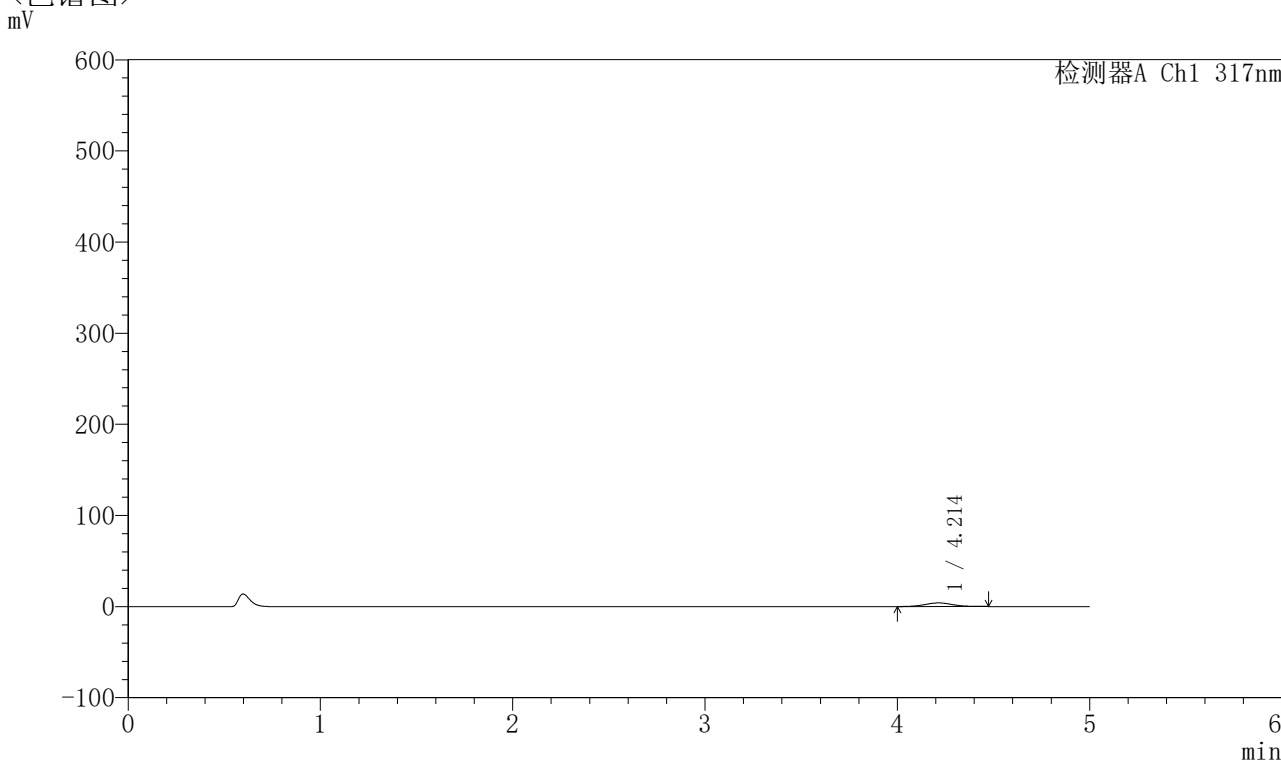


QTL-4047

<样品信息>

色谱柱 : XB-C18(4.6*50mm,5 μ m) 流速:1.0ml/min
 柱温 : 40 $^{\circ}$ C 波长:317nm
 数据文件名: RC\$QTL-4047 - 10-25/10-1167-2 - zzp-2024112521p-40mg-pH1.0jz-rcqx-1-jf50z-p2-30min.lcd
 方法文件名: RC\$QTL-4047 - QTL-4047-rcqx-FX259.lcm
 批处理文件名: RC\$QTL-4047 - 20241219-FX259.lcb
 样品瓶号: 3-14
 进样体积: 20 μ l 版本号:6.115
 进样时间: 2024/12/20 00:23:00 实验者: xiexinhui
 处理时间 (V2) : 2024/12/20 09:08:41 处理者: xiexinhui
 仪器型号: SHIMADZU LC-2050C(FX259)

<色谱图>



<峰表>

检测器A Ch1 317nm

峰号	保留时间	面积	面积%	高度	理论塔板数(USP)	拖尾因子	分离度(USP)
1	4.214	40001	100.000	3993	4160	1.037	--
总计		40001	100.000	3993			

图144 非布司他片溶出曲线测定HPLC图谱
 自制品-2024112521批(40mg规格)-pH1.0介质-桨法-50转-30min-片2
 供试品溶液-1

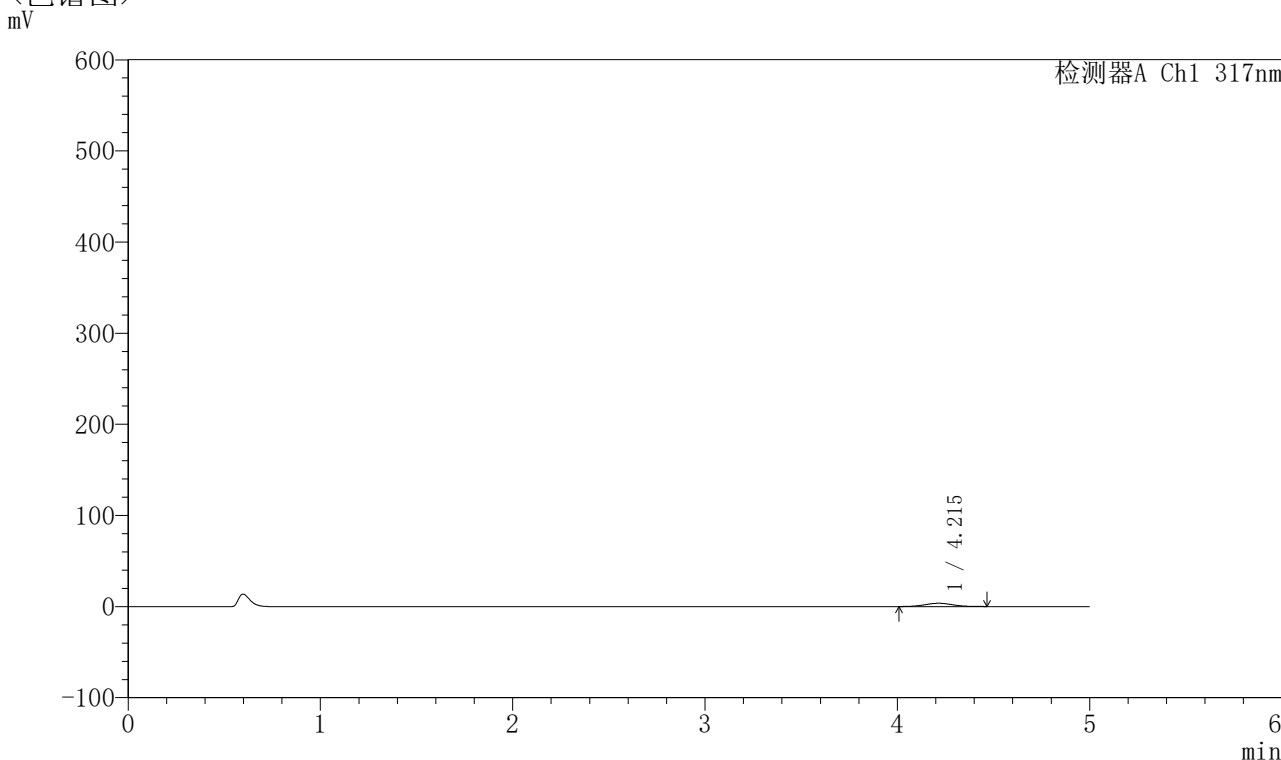


QTL-4047

<样品信息>

色谱柱 : XB-C18(4.6*50mm,5 μ m) 流速:1.0ml/min
 柱温 : 40 $^{\circ}$ C 波长:317nm
 数据文件名: RC\$QTL-4047 - 10-25/10-1168-2 - zzp-2024112521p-40mg-pH1.0jz-rcqx-1-jf50z-p3-30min.lcd
 方法文件名: RC\$QTL-4047 - QTL-4047-rcqx-FX259.lcm
 批处理文件名: RC\$QTL-4047 - 20241219-FX259.lcb
 样品瓶号: 3-23
 进样体积: 20 μ l 版本号:6.115
 进样时间: 2024/12/20 00:28:22 实验者: xiexinhui
 处理时间 (V2) : 2024/12/20 09:08:45 处理者: xiexinhui
 仪器型号: SHIMADZU LC-2050C(FX259)

<色谱图>



<峰表>

检测器A Ch1 317nm

峰号	保留时间	面积	面积%	高度	理论塔板数(USP)	拖尾因子	分离度(USP)
1	4.215	36508	100.000	3632	4150	1.042	--
总计		36508	100.000	3632			

图145 非布司他片溶出曲线测定HPLC图谱
 自制品-2024112521批(40mg规格)-pH1.0介质-桨法-50转-30min-片3
 供试品溶液-1

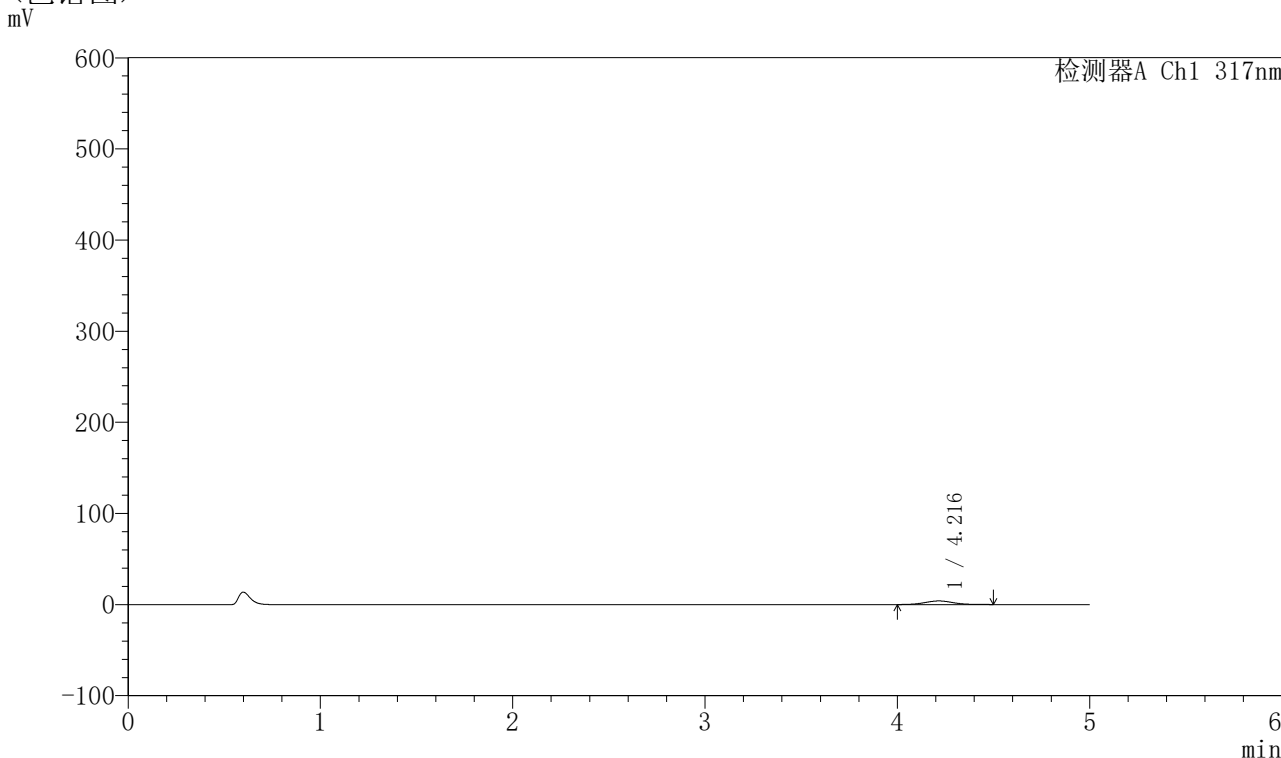


QTL-4047

<样品信息>

色谱柱 : XB-C18(4.6*50mm,5 μ m) 流速:1.0ml/min
 柱温 : 40 $^{\circ}$ C 波长:317nm
 数据文件名: RC\$QTL-4047 - 10-25/10-1169-2 - zzp-2024112521p-40mg-pH1.0jz-rcqx-1-jf50z-p4-30min.lcd
 方法文件名: RC\$QTL-4047 - QTL-4047-rcqx-FX259.lcm
 批处理文件名: RC\$QTL-4047 - 20241219-FX259.lcb
 样品瓶号: 3-32
 进样体积: 20 μ l 版本号:6.115
 进样时间: 2024/12/20 00:33:44 实验者: xiexinhui
 处理时间 (V2) : 2024/12/20 09:08:47 处理者: xiexinhui
 仪器型号: SHIMADZU LC-2050C(FX259)

<色谱图>



<峰表>

检测器A Ch1 317nm

峰号	保留时间	面积	面积%	高度	理论塔板数(USP)	拖尾因子	分离度(USP)
1	4.216	40143	100.000	3949	4104	1.051	--
总计		40143	100.000	3949			

图146 非布司他片溶出曲线测定HPLC图谱
 自制品-2024112521批(40mg规格)-pH1.0介质-桨法-50转-30min-片4
 供试品溶液-1

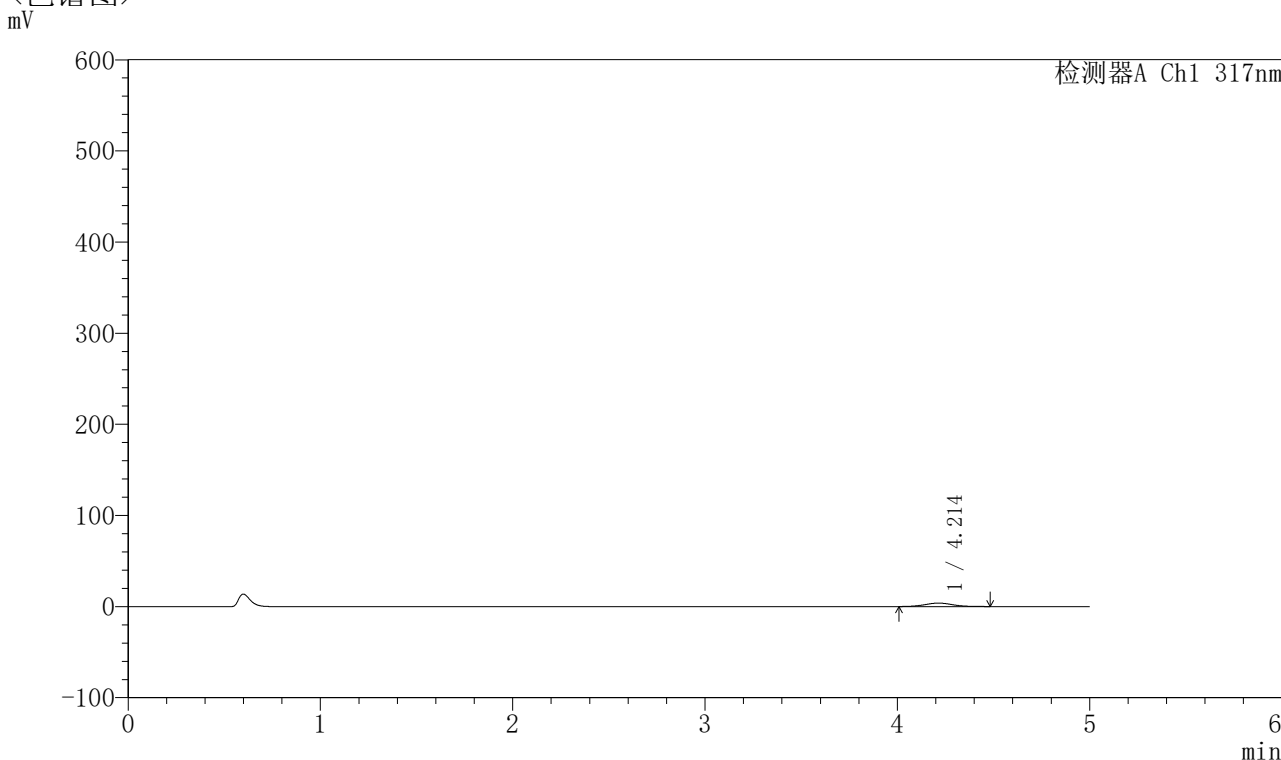


QTL-4047

<样品信息>

色谱柱 : XB-C18(4.6*50mm,5 μ m) 流速:1.0ml/min
 柱温 : 40 $^{\circ}$ C 波长:317nm
 数据文件名: RC\$QTL-4047 - 10-25/10-1170-2 - zzp-2024112521p-40mg-pH1.0jz-rcqx-1-jf50z-p5-30min.lcd
 方法文件名: RC\$QTL-4047 - QTL-4047-rcqx-FX259.lcm
 批处理文件名: RC\$QTL-4047 - 20241219-FX259.lcb
 样品瓶号: 3-41
 进样体积: 20 μ l 版本号:6.115
 进样时间: 2024/12/20 00:39:07 实验者: xiexinhui
 处理时间 (V2) : 2024/12/20 09:08:50 处理者: xiexinhui
 仪器型号: SHIMADZU LC-2050C(FX259)

<色谱图>



<峰表>

检测器A Ch1 317nm

峰号	保留时间	面积	面积%	高度	理论塔板数(USP)	拖尾因子	分离度(USP)
1	4.214	38370	100.000	3805	4143	1.057	--
总计		38370	100.000	3805			

图147 非布司他片溶出曲线测定HPLC图谱
 自制品-2024112521批(40mg规格)-pH1.0介质-桨法-50转-30min-片5
 供试品溶液-1

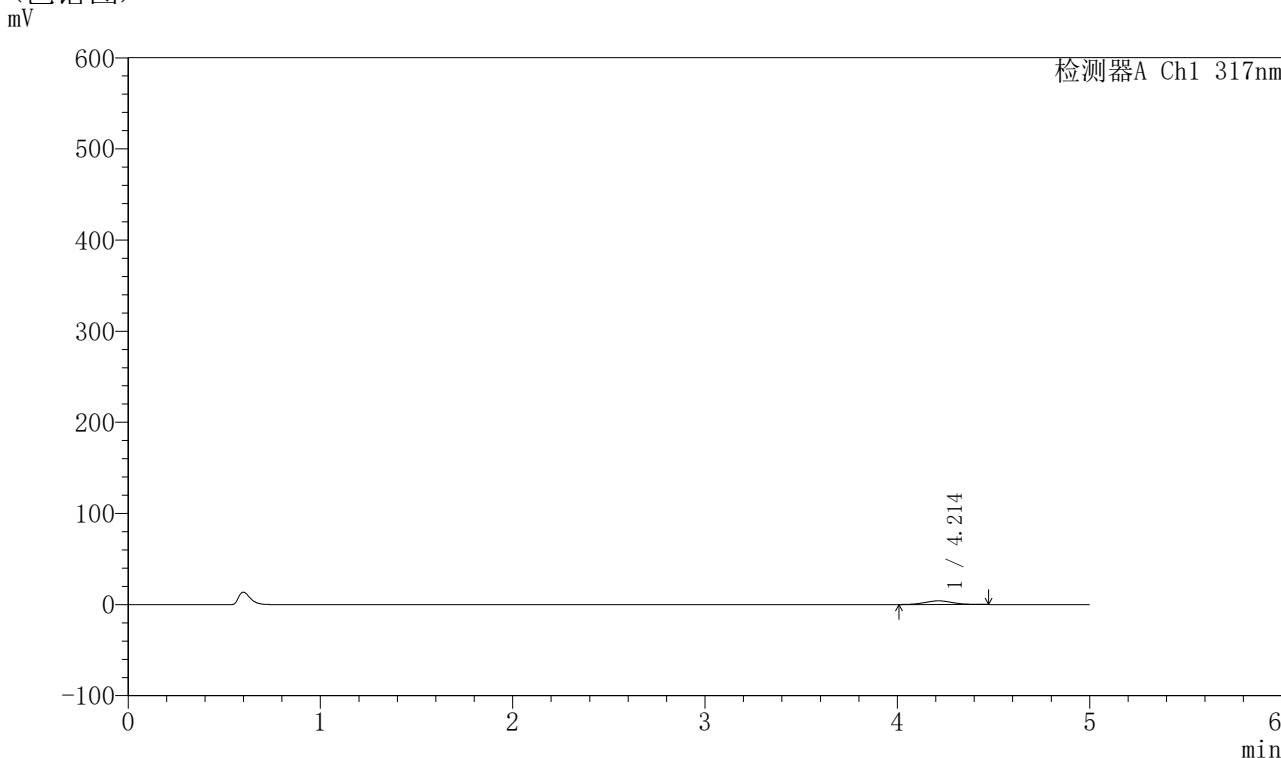


QTL-4047

<样品信息>

色谱柱 : XB-C18(4.6*50mm,5μm) 流速:1.0ml/min
 柱温 : 40°C 波长:317nm
 数据文件名: RC\$QTL-4047 - 10-25/10-1171-2 - zzp-2024112521p-40mg-pH1.0jz-rcqx-1-jf50z-p6-30min.lcd
 方法文件名: RC\$QTL-4047 - QTL-4047-rcqx-FX259.lcm
 批处理文件名: RC\$QTL-4047 - 20241219-FX259.lcb
 样品瓶号: 3-50
 进样体积: 20μl 版本号:6.115
 进样时间: 2024/12/20 00:44:29 实验者: xiexinhui
 处理时间 (V2) : 2024/12/20 09:08:53 处理者: xiexinhui
 仪器型号: SHIMADZU LC-2050C(FX259)

<色谱图>



<峰表>

检测器A Ch1 317nm

峰号	保留时间	面积	面积%	高度	理论塔板数(USP)	拖尾因子	分离度(USP)
1	4.214	40292	100.000	4032	4076	1.054	--
总计		40292	100.000	4032			

图148 非布司他片溶出曲线测定HPLC图谱
 自制品-2024112521批(40mg规格)-pH1.0介质-桨法-50转-30min-片6
 供试品溶液-1

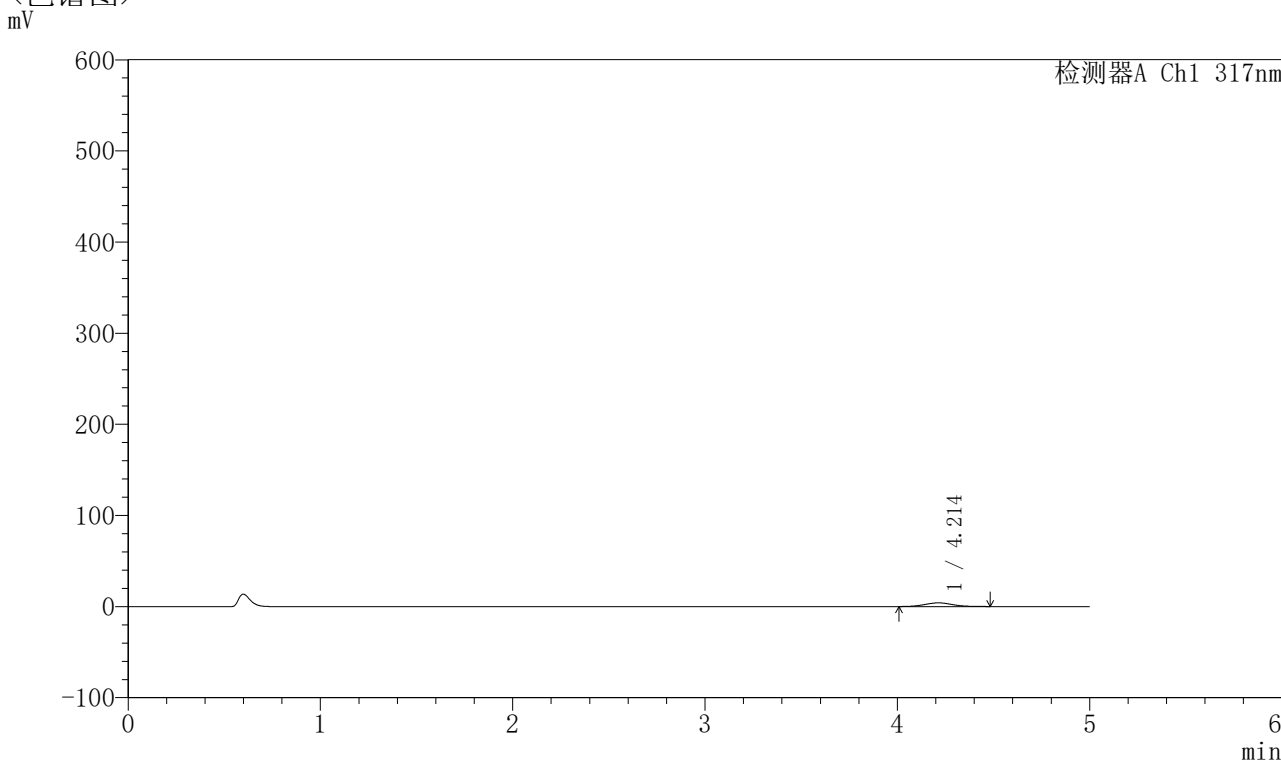


QTL-4047

<样品信息>

色谱柱 : XB-C18(4.6*50mm,5 μ m) 流速:1.0ml/min
 柱温 : 40 $^{\circ}$ C 波长:317nm
 数据文件名: RC\$QTL-4047 - 10-25/10-1172-2 - zzp-2024112521p-40mg-pH1.0jz-rcqx-1-jf50z-p1-45min.lcd
 方法文件名: RC\$QTL-4047 - QTL-4047-rcqx-FX259.lcm
 批处理文件名: RC\$QTL-4047 - 20241219-FX259.lcb
 样品瓶号: 3-6
 进样体积: 20 μ l 版本号:6.115
 进样时间: 2024/12/20 00:49:51 实验者: xiexinhui
 处理时间 (V2) : 2024/12/20 09:08:55 处理者: xiexinhui
 仪器型号: SHIMADZU LC-2050C(FX259)

<色谱图>



<峰表>

检测器A Ch1 317nm

峰号	保留时间	面积	面积%	高度	理论塔板数(USP)	拖尾因子	分离度(USP)
1	4.214	40823	100.000	4049	4072	1.049	--
总计		40823	100.000	4049			

图149 非布司他片溶出曲线测定HPLC图谱
 自制品-2024112521批(40mg规格)-pH1.0介质-桨法-50转-45min-片1
 供试品溶液-1

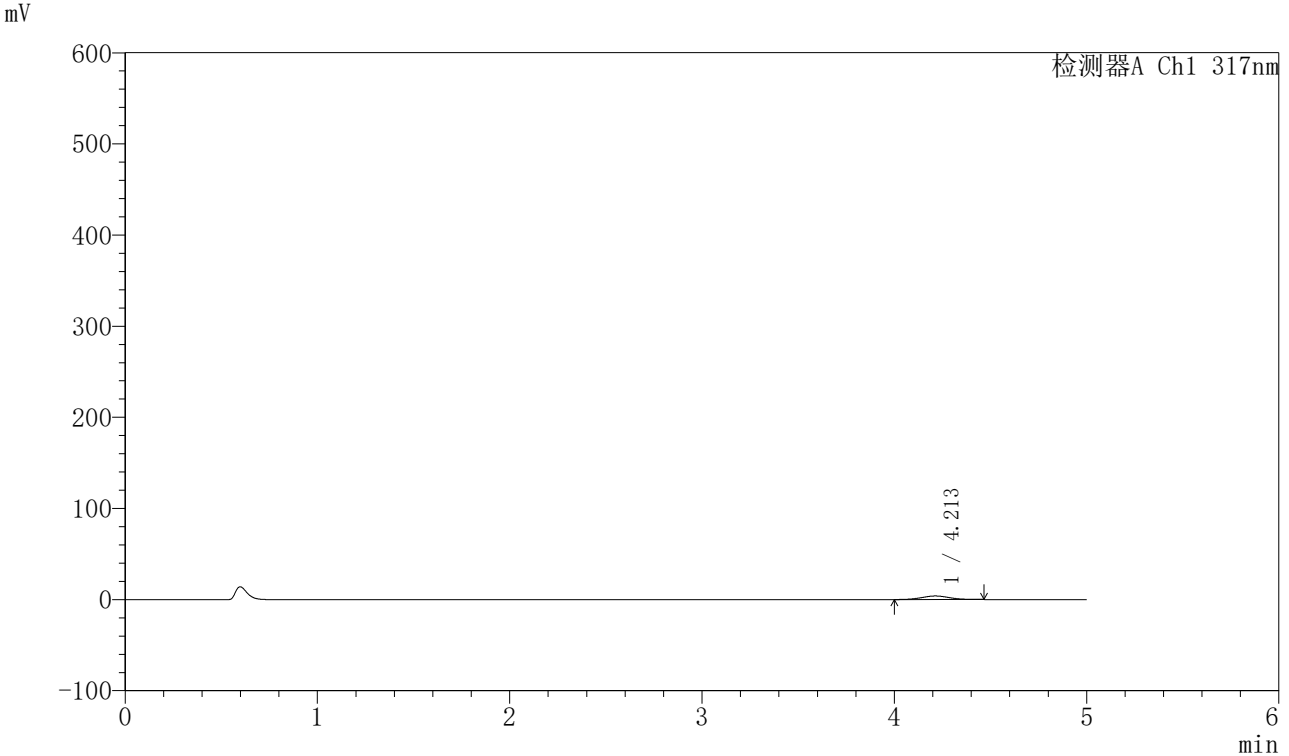


QTL-4047

<样品信息>

色谱柱 : XB-C18(4.6*50mm,5 μ m) 流速:1.0ml/min
 柱温 : 40 $^{\circ}$ C 波长:317nm
 数据文件名: RC\$QTL-4047 - 10-25/10-1173-2 - zzp-2024112521p-40mg-pH1.0jz-rcqx-1-jf50z-p2-45min.lcd
 方法文件名: RC\$QTL-4047 - QTL-4047-rcqx-FX259.lcm
 批处理文件名: RC\$QTL-4047 - 20241219-FX259.lcb
 样品瓶号: 3-15
 进样体积: 20 μ l 版本号:6.115
 进样时间: 2024/12/20 00:55:12 实验者: xiexinhui
 处理时间 (V2) : 2024/12/20 09:08:58 处理者: xiexinhui
 仪器型号: SHIMADZU LC-2050C(FX259)

<色谱图>



<峰表>

检测器A Ch1 317nm

峰号	保留时间	面积	面积%	高度	理论塔板数(USP)	拖尾因子	分离度(USP)
1	4.213	39287	100.000	3927	4054	1.026	--
总计		39287	100.000	3927			

图150 非布司他片溶出曲线测定HPLC图谱
 自制品-2024112521批(40mg规格)-pH1.0介质-桨法-50转-45min-片2
 供试品溶液-1

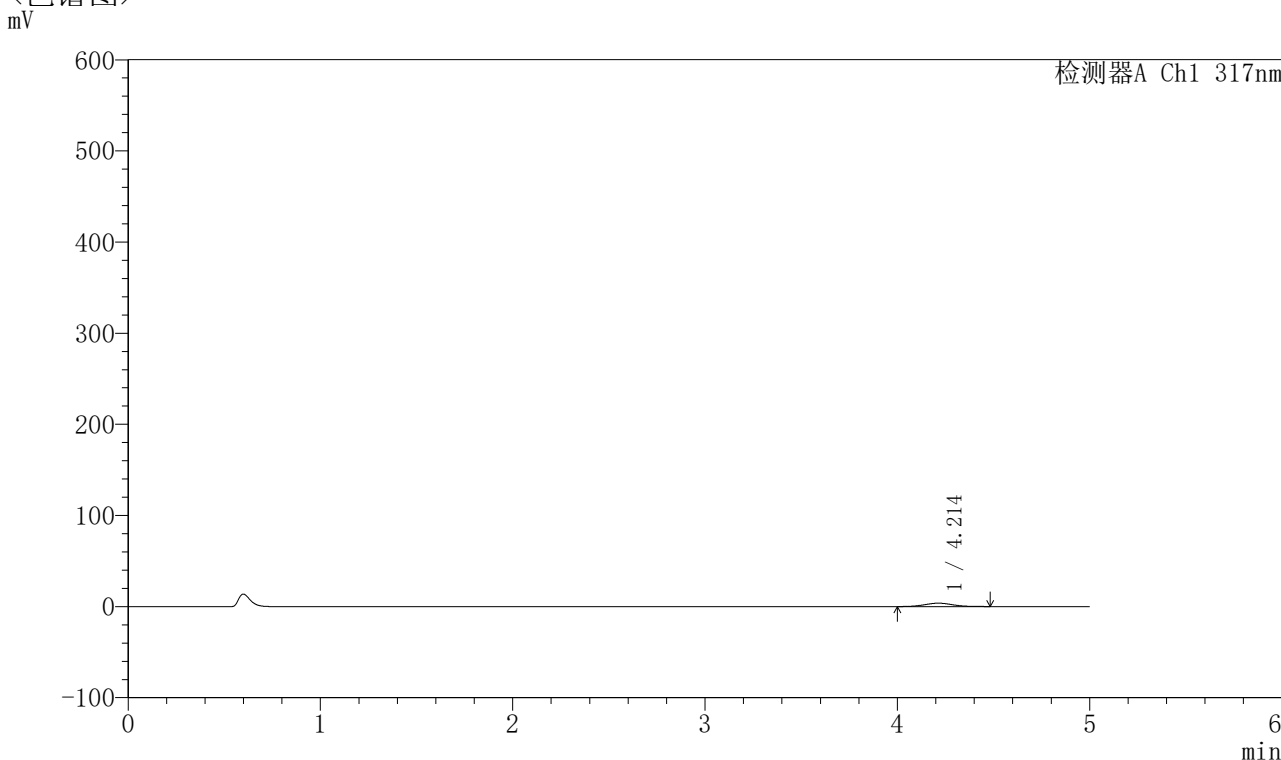


QTL-4047

<样品信息>

色谱柱 : XB-C18(4.6*50mm,5 μ m) 流速:1.0ml/min
 柱温 : 40 $^{\circ}$ C 波长:317nm
 数据文件名: RC\$QTL-4047 - 10-25/10-1174-2 - zzp-2024112521p-40mg-pH1.0jz-rcqx-1-jf50z-p3-45min.lcd
 方法文件名: RC\$QTL-4047 - QTL-4047-rcqx-FX259.lcm
 批处理文件名: RC\$QTL-4047 - 20241219-FX259.lcb
 样品瓶号: 3-24
 进样体积: 20 μ l 版本号:6.115
 进样时间: 2024/12/20 01:00:35 实验者: xiexinhui
 处理时间 (V2) : 2024/12/20 09:09:01 处理者: xiexinhui
 仪器型号: SHIMADZU LC-2050C(FX259)

<色谱图>



<峰表>

检测器A Ch1 317nm

峰号	保留时间	面积	面积%	高度	理论塔板数(USP)	拖尾因子	分离度(USP)
1	4.214	37619	100.000	3730	4068	1.040	--
总计		37619	100.000	3730			

图151 非布司他片溶出曲线测定HPLC图谱
 自制品-2024112521批(40mg规格)-pH1.0介质-桨法-50转-45min-片3
 供试品溶液-1

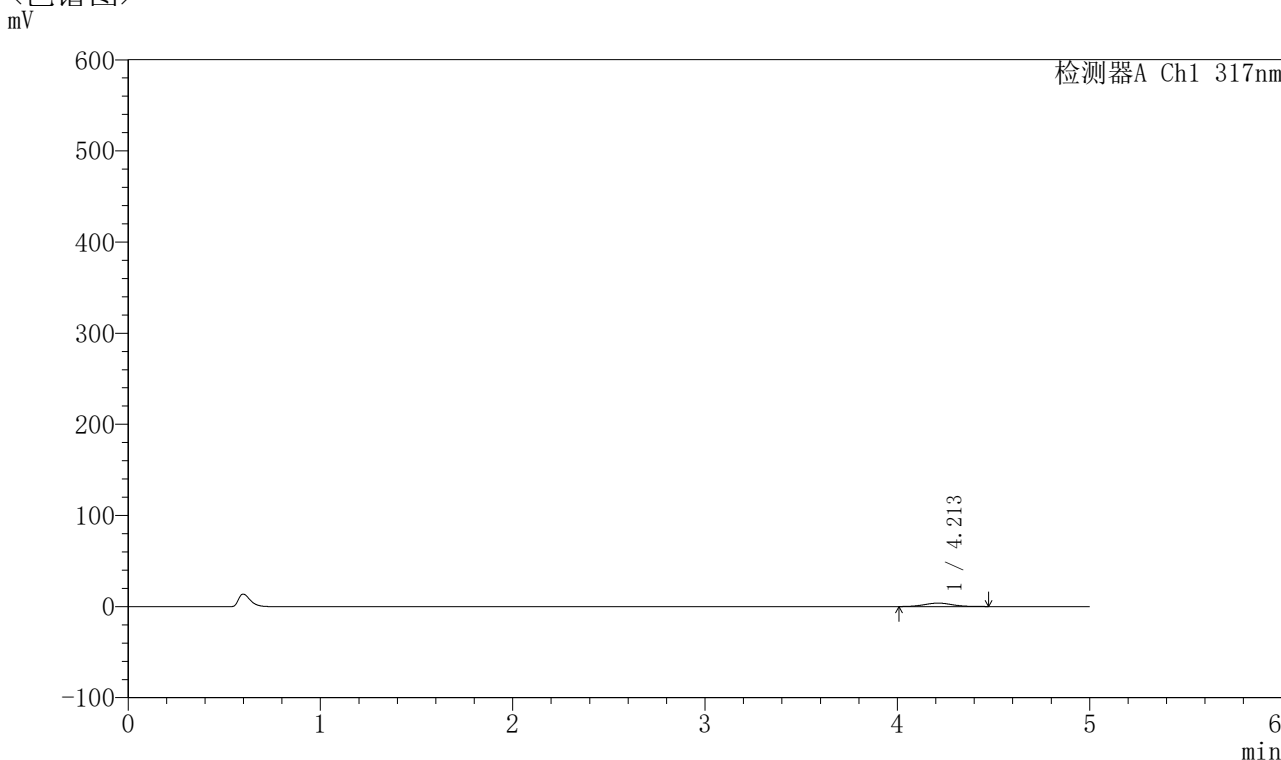


QTL-4047

<样品信息>

色谱柱 : XB-C18(4.6*50mm,5 μ m) 流速:1.0ml/min
 柱温 : 40 $^{\circ}$ C 波长:317nm
 数据文件名: RC\$QTL-4047 - 10-25/10-1175-2 - zzp-2024112521p-40mg-pH1.0jz-rcqx-1-jf50z-p4-45min.lcd
 方法文件名: RC\$QTL-4047 - QTL-4047-rcqx-FX259.lcm
 批处理文件名: RC\$QTL-4047 - 20241219-FX259.lcb
 样品瓶号: 3-33
 进样体积: 20 μ l 版本号:6.115
 进样时间: 2024/12/20 01:05:57 实验者: xiexinhui
 处理时间 (V2) : 2024/12/20 09:09:03 处理者: xiexinhui
 仪器型号: SHIMADZU LC-2050C(FX259)

<色谱图>



<峰表>

检测器A Ch1 317nm

峰号	保留时间	面积	面积%	高度	理论塔板数(USP)	拖尾因子	分离度(USP)
1	4.213	38048	100.000	3797	4083	1.041	--
总计		38048	100.000	3797			

图152 非布司他片溶出曲线测定HPLC图谱
 自制品-2024112521批(40mg规格)-pH1.0介质-桨法-50转-45min-片4
 供试品溶液-1

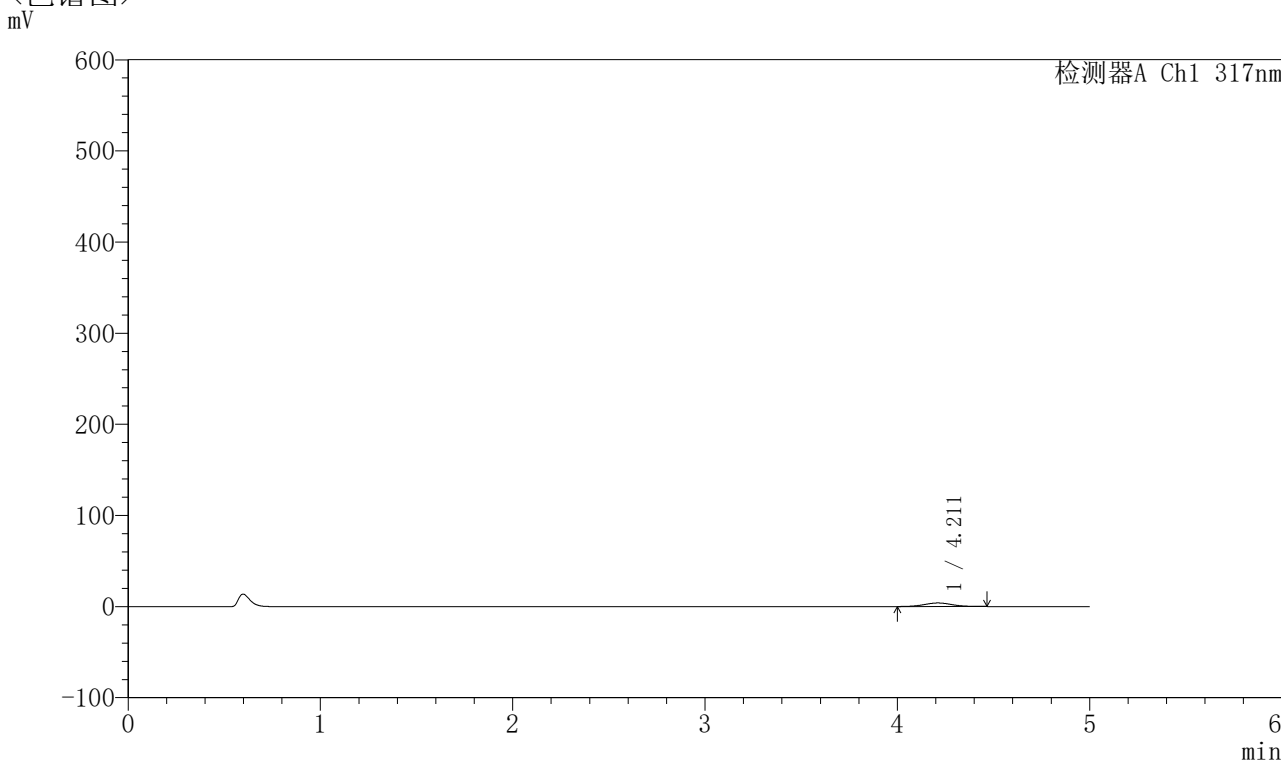


QTL-4047

<样品信息>

色谱柱 : XB-C18(4.6*50mm,5 μ m) 流速:1.0ml/min
 柱温 : 40 $^{\circ}$ C 波长:317nm
 数据文件名: RC\$QTL-4047 - 10-25/10-1176-2 - zzp-2024112521p-40mg-pH1.0jz-rcqx-1-jf50z-p5-45min.lcd
 方法文件名: RC\$QTL-4047 - QTL-4047-rcqx-FX259.lcm
 批处理文件名: RC\$QTL-4047 - 20241219-FX259.lcb
 样品瓶号: 3-42
 进样体积: 20 μ l 版本号:6.115
 进样时间: 2024/12/20 01:11:19 实验者: xiexinhui
 处理时间 (V2) : 2024/12/20 09:09:06 处理者: xiexinhui
 仪器型号: SHIMADZU LC-2050C(FX259)

<色谱图>



<峰表>

检测器A Ch1 317nm

峰号	保留时间	面积	面积%	高度	理论塔板数(USP)	拖尾因子	分离度(USP)
1	4.211	39223	100.000	3905	4108	1.041	--
总计		39223	100.000	3905			

图153 非布司他片溶出曲线测定HPLC图谱
 自制品-2024112521批(40mg规格)-pH1.0介质-桨法-50转-45min-片5
 供试品溶液-1

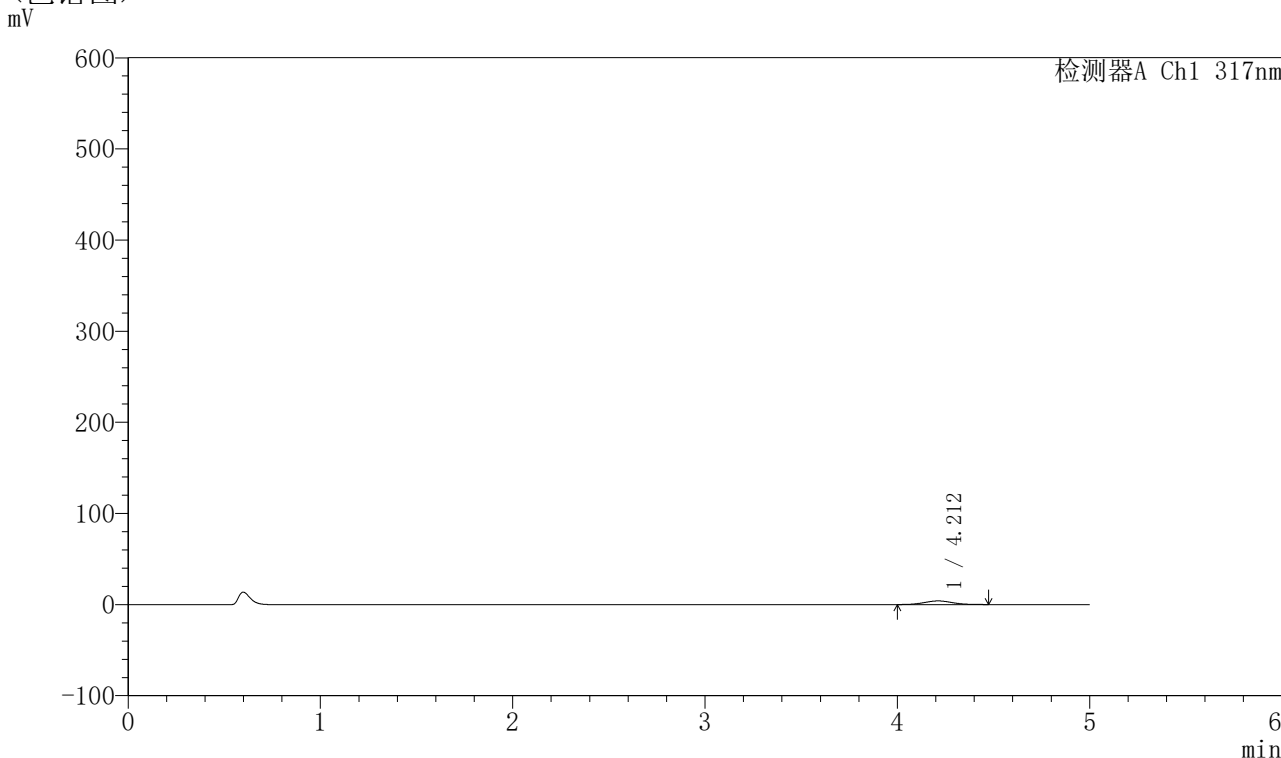


QTL-4047

<样品信息>

色谱柱 : XB-C18(4.6*50mm,5μm) 流速:1.0ml/min
 柱温 : 40°C 波长:317nm
 数据文件名: RC\$QTL-4047 - 10-25/10-1177-2 - zzp-2024112521p-40mg-pH1.0jz-rcqx-1-jf50z-p6-45min.lcd
 方法文件名: RC\$QTL-4047 - QTL-4047-rcqx-FX259.lcm
 批处理文件名: RC\$QTL-4047 - 20241219-FX259.lcb
 样品瓶号: 3-51
 进样体积: 20μl 版本号:6.115
 进样时间: 2024/12/20 01:16:40 实验者: xiexinhui
 处理时间 (V2) : 2024/12/20 09:09:09 处理者: xiexinhui
 仪器型号: SHIMADZU LC-2050C(FX259)

<色谱图>



<峰表>

检测器A Ch1 317nm

峰号	保留时间	面积	面积%	高度	理论塔板数(USP)	拖尾因子	分离度(USP)
1	4.212	40515	100.000	4006	4052	1.037	--
总计		40515	100.000	4006			

图154 非布司他片溶出曲线测定HPLC图谱
 自制品-2024112521批(40mg规格)-pH1.0介质-桨法-50转-45min-片6
 供试品溶液-1

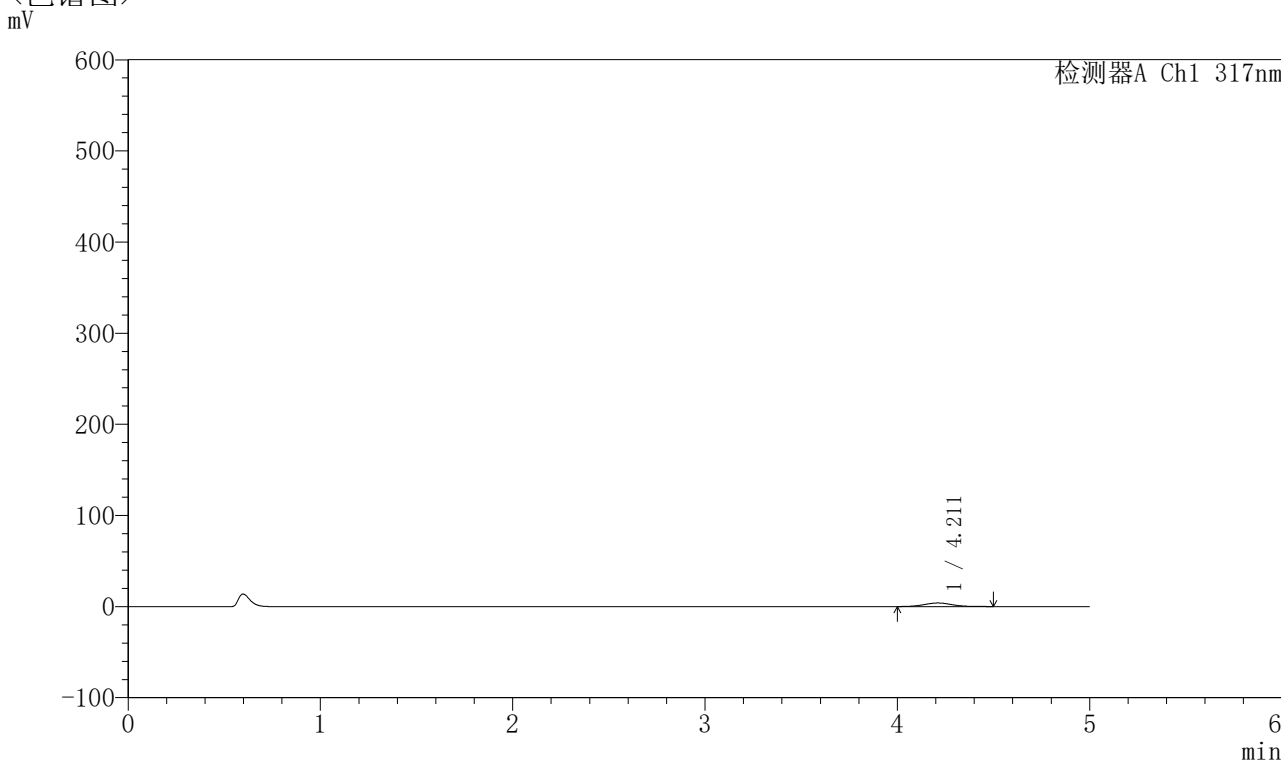


QTL-4047

<样品信息>

色谱柱 : XB-C18(4.6*50mm,5 μ m) 流速:1.0ml/min
 柱温 : 40 $^{\circ}$ C 波长:317nm
 数据文件名: RC\$QTL-4047 - 10-25/10-1178-2 - zzp-2024112521p-40mg-pH1.0jz-rcqx-1-jf50z-p1-60min.lcd
 方法文件名: RC\$QTL-4047 - QTL-4047-rcqx-FX259.lcm
 批处理文件名: RC\$QTL-4047 - 20241219-FX259.lcb
 样品瓶号: 3-7
 进样体积: 20 μ l 版本号:6.115
 进样时间: 2024/12/20 01:22:02 实验者: xiexinhui
 处理时间 (V2) : 2024/12/20 09:09:11 处理者: xiexinhui
 仪器型号: SHIMADZU LC-2050C(FX259)

<色谱图>



<峰表>

检测器A Ch1 317nm

峰号	保留时间	面积	面积%	高度	理论塔板数(USP)	拖尾因子	分离度(USP)
1	4.211	39589	100.000	3930	4093	1.041	--
总计		39589	100.000	3930			

图155 非布司他片溶出曲线测定HPLC图谱
 自制品-2024112521批(40mg规格)-pH1.0介质-桨法-50转-60min-片1
 供试品溶液-1

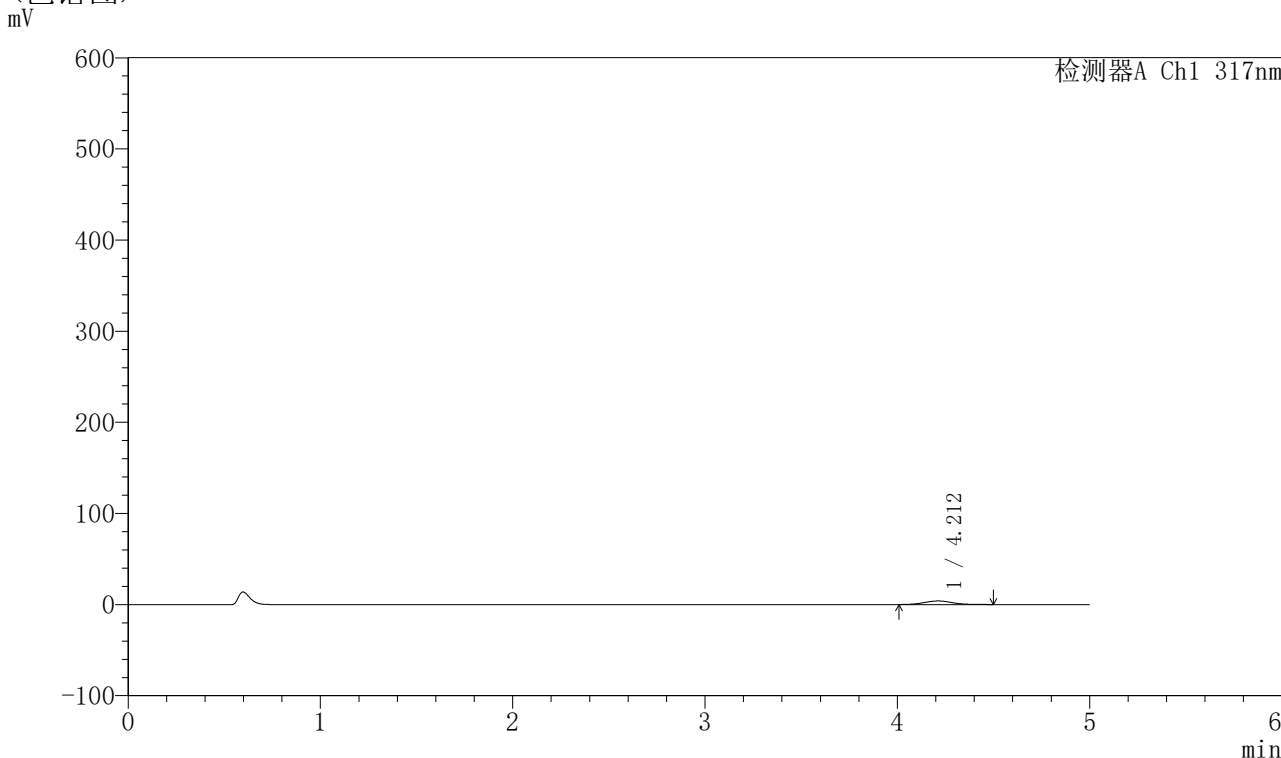


QTL-4047

<样品信息>

色谱柱 : XB-C18(4.6*50mm,5 μ m) 流速:1.0ml/min
 柱温 : 40 $^{\circ}$ C 波长:317nm
 数据文件名: RC\$QTL-4047 - 10-25/10-1179-2 - zzp-2024112521p-40mg-pH1.0jz-rcqx-1-jf50z-p2-60min.lcd
 方法文件名: RC\$QTL-4047 - QTL-4047-rcqx-FX259.lcm
 批处理文件名: RC\$QTL-4047 - 20241219-FX259.lcb
 样品瓶号: 3-16
 进样体积: 20 μ l 版本号:6.115
 进样时间: 2024/12/20 01:27:25 实验者: xiexinhui
 处理时间 (V2) : 2024/12/20 09:09:14 处理者: xiexinhui
 仪器型号: SHIMADZU LC-2050C(FX259)

<色谱图>



<峰表>

检测器A Ch1 317nm

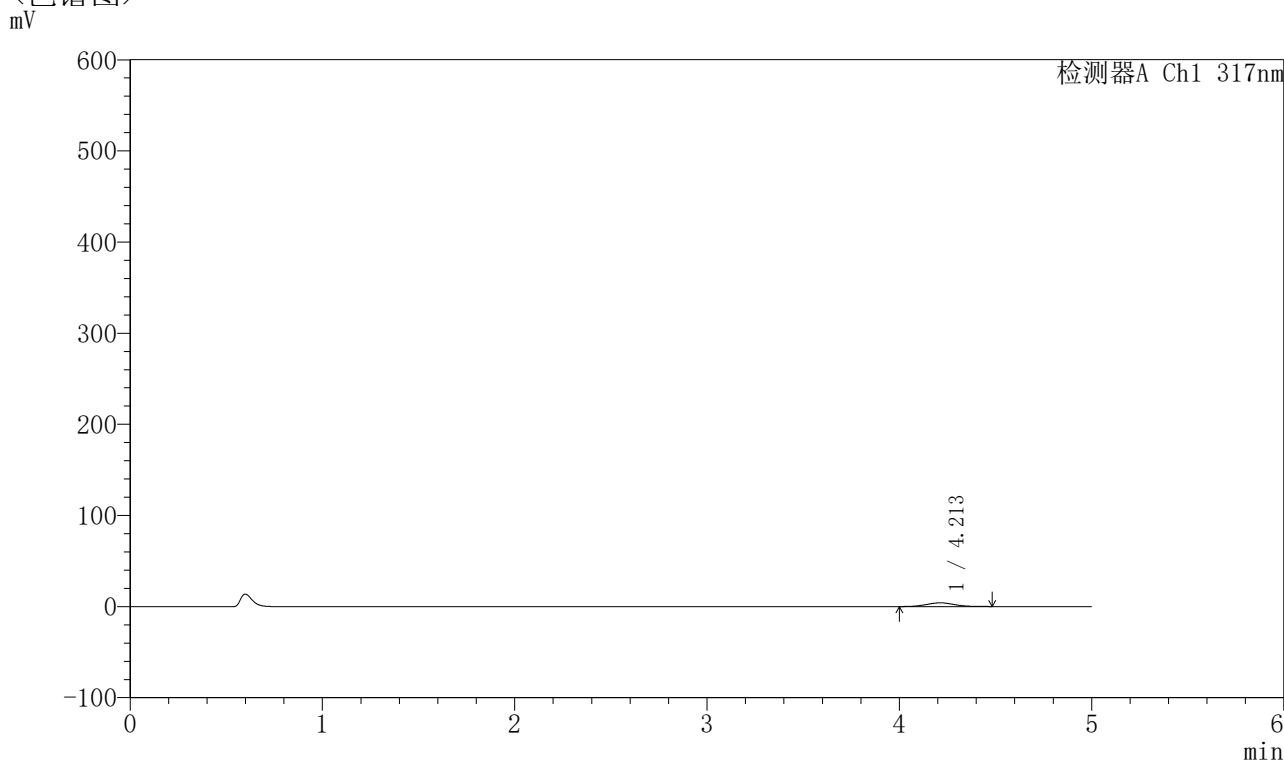
峰号	保留时间	面积	面积%	高度	理论塔板数(USP)	拖尾因子	分离度(USP)
1	4.212	40141	100.000	3957	4045	1.066	--
总计		40141	100.000	3957			

图156 非布司他片溶出曲线测定HPLC图谱
 自制品-2024112521批(40mg规格)-pH1.0介质-桨法-50转-60min-片2
 供试品溶液-1

〈样品信息〉

色谱柱 : XB-C18(4.6*50mm,5 μ m) 流速:1.0ml/min
 柱温 : 40 $^{\circ}$ C 波长:317nm
 数据文件名: RC\$QTL-4047 - 10-25/10-1180-2 - zzp-2024112521p-40mg-pH1.0jz-rcqx-1-jf50z-p3-60min.lcd
 方法文件名: RC\$QTL-4047 - QTL-4047-rcqx-FX259.lcm
 批处理文件名: RC\$QTL-4047 - 20241219-FX259.lcb
 样品瓶号: 3-25
 进样体积: 20 μ l 版本号:6.115
 进样时间: 2024/12/20 01:32:46 实验者: xiexinhui
 处理时间 (V2) : 2024/12/20 09:09:16 处理者: xiexinhui
 仪器型号: SHIMADZU LC-2050C(FX259)

〈色谱图〉



〈峰表〉

检测器A Ch1 317nm

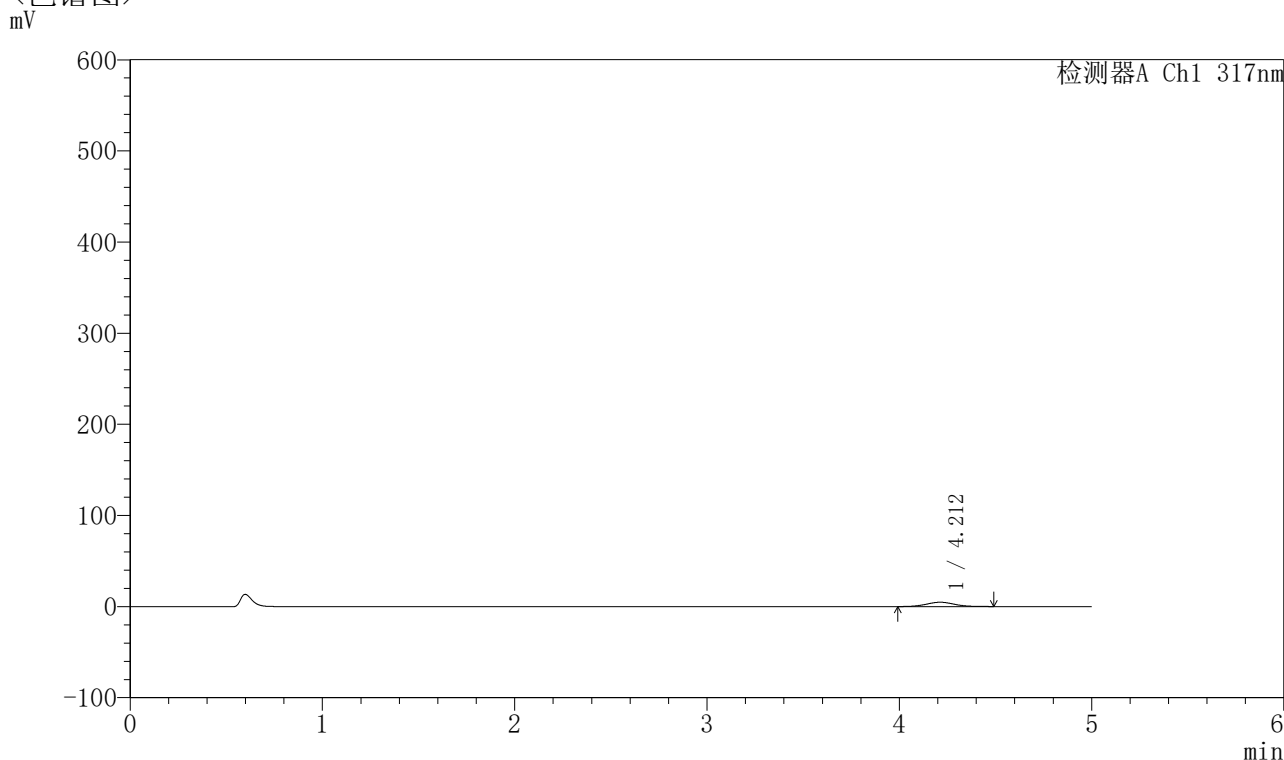
峰号	保留时间	面积	面积%	高度	理论塔板数(USP)	拖尾因子	分离度(USP)
1	4.213	41056	100.000	4085	4084	1.037	--
总计		41056	100.000	4085			

图157 非布司他片溶出曲线测定HPLC图谱
 自制品-2024112521批(40mg规格)-pH1.0介质-桨法-50转-60min-片3
 供试品溶液-1

〈样品信息〉

色谱柱 : XB-C18(4.6*50mm,5 μ m) 流速:1.0ml/min
 柱温 : 40 $^{\circ}$ C 波长:317nm
 数据文件名: RC\$QTL-4047 - 10-25/10-1181-2 - zzp-2024112521p-40mg-pH1.0jz-rcqx-1-jf50z-p4-60min.lcd
 方法文件名: RC\$QTL-4047 - QTL-4047-rcqx-FX259.lcm
 批处理文件名: RC\$QTL-4047 - 20241219-FX259.lcb
 样品瓶号: 3-34
 进样体积: 20 μ l 版本号:6.115
 进样时间: 2024/12/20 01:38:08 实验者: xiexinhui
 处理时间 (V2) : 2024/12/20 09:09:19 处理者: xiexinhui
 仪器型号: SHIMADZU LC-2050C(FX259)

〈色谱图〉



〈峰表〉

检测器A Ch1 317nm

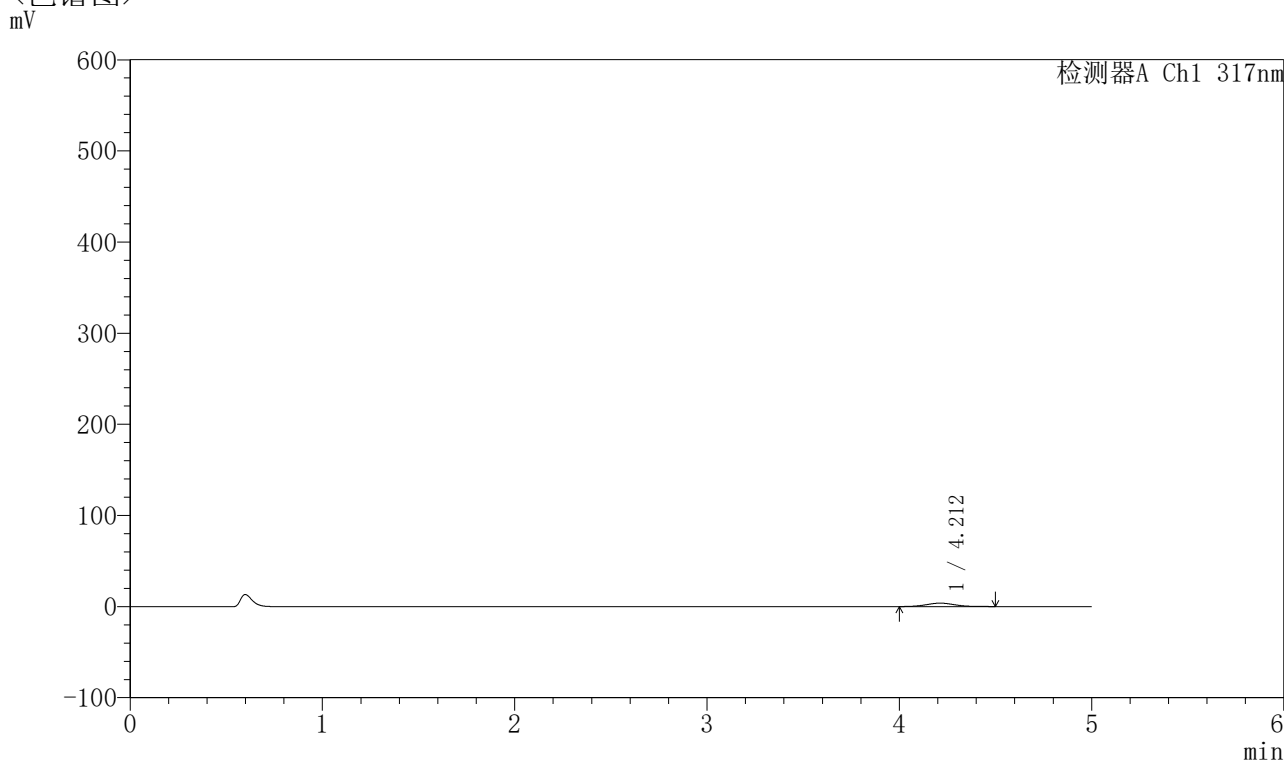
峰号	保留时间	面积	面积%	高度	理论塔板数(USP)	拖尾因子	分离度(USP)
1	4.212	48235	100.000	4753	4045	1.046	--
总计		48235	100.000	4753			

图158 非布司他片溶出曲线测定HPLC图谱
 自制品-2024112521批(40mg规格)-pH1.0介质-桨法-50转-60min-片4
 供试品溶液-1

〈样品信息〉

色谱柱 : XB-C18(4.6*50mm,5 μ m) 流速:1.0ml/min
 柱温 : 40 $^{\circ}$ C 波长:317nm
 数据文件名: RC\$QTL-4047 - 10-25/10-1182-2 - zzp-2024112521p-40mg-pH1.0jz-rcqx-1-jf50z-p5-60min.lcd
 方法文件名: RC\$QTL-4047 - QTL-4047-rcqx-FX259.lcm
 批处理文件名: RC\$QTL-4047 - 20241219-FX259.lcb
 样品瓶号: 3-43
 进样体积: 20 μ l 版本号:6.115
 进样时间: 2024/12/20 01:43:29 实验者: xiexinhui
 处理时间 (V2) : 2024/12/20 09:09:22 处理者: xiexinhui
 仪器型号: SHIMADZU LC-2050C(FX259)

〈色谱图〉



〈峰表〉

检测器A Ch1 317nm

峰号	保留时间	面积	面积%	高度	理论塔板数(USP)	拖尾因子	分离度(USP)
1	4.212	38544	100.000	3781	4006	1.046	--
总计		38544	100.000	3781			

图159 非布司他片溶出曲线测定HPLC图谱
 自制品-2024112521批(40mg规格)-pH1.0介质-桨法-50转-60min-片5
 供试品溶液-1

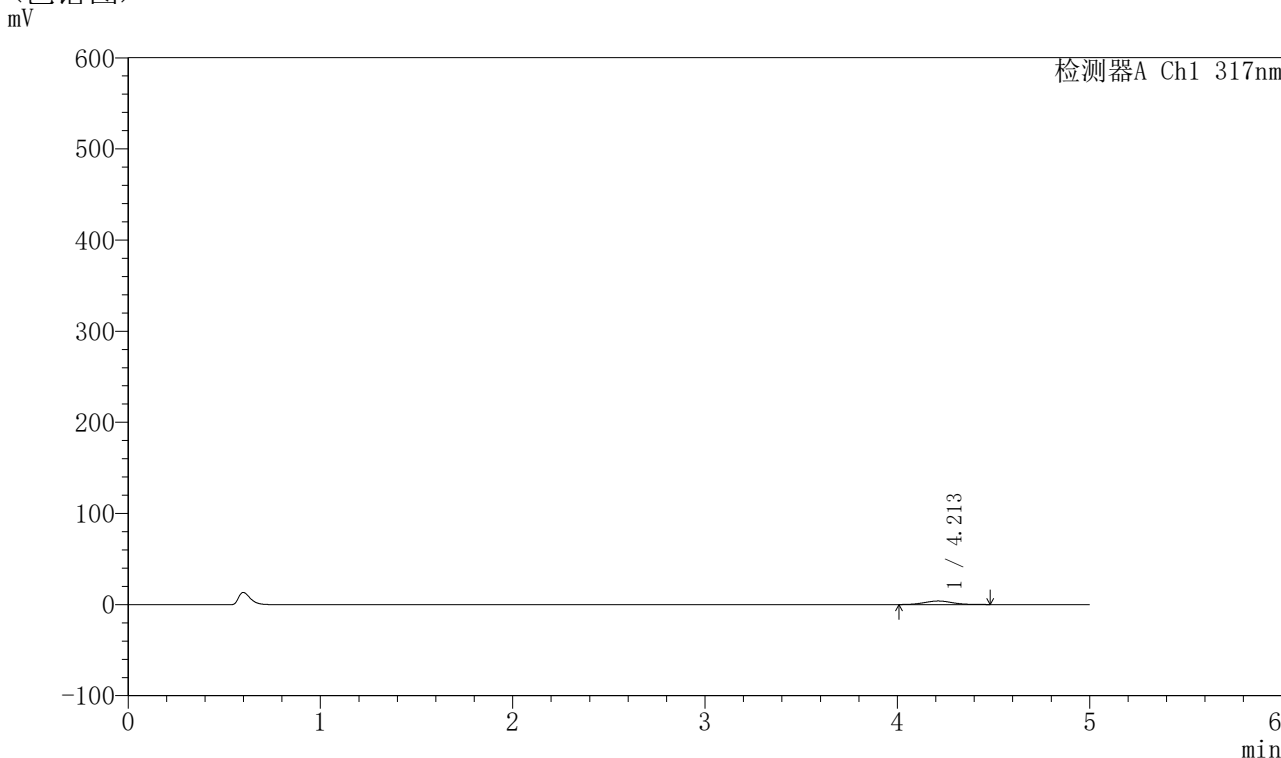


QTL-4047

<样品信息>

色谱柱 : XB-C18(4.6*50mm,5 μ m) 流速:1.0ml/min
 柱温 : 40 $^{\circ}$ C 波长:317nm
 数据文件名: RC\$QTL-4047 - 10-25/10-1183-2 - zzp-2024112521p-40mg-pH1.0jz-rcqx-1-jf50z-p6-60min.lcd
 方法文件名: RC\$QTL-4047 - QTL-4047-rcqx-FX259.lcm
 批处理文件名: RC\$QTL-4047 - 20241219-FX259.lcb
 样品瓶号: 3-52
 进样体积: 20 μ l 版本号:6.115
 进样时间: 2024/12/20 01:48:51 实验者: xiexinhui
 处理时间 (V2) : 2024/12/20 09:09:24 处理者: xiexinhui
 仪器型号: SHIMADZU LC-2050C(FX259)

<色谱图>



<峰表>

检测器A Ch1 317nm

峰号	保留时间	面积	面积%	高度	理论塔板数(USP)	拖尾因子	分离度(USP)
1	4.213	39400	100.000	3919	4028	1.044	--
总计		39400	100.000	3919			

图160 非布司他片溶出曲线测定HPLC图谱
 自制品-2024112521批(40mg规格)-pH1.0介质-桨法-50转-60min-片6
 供试品溶液-1

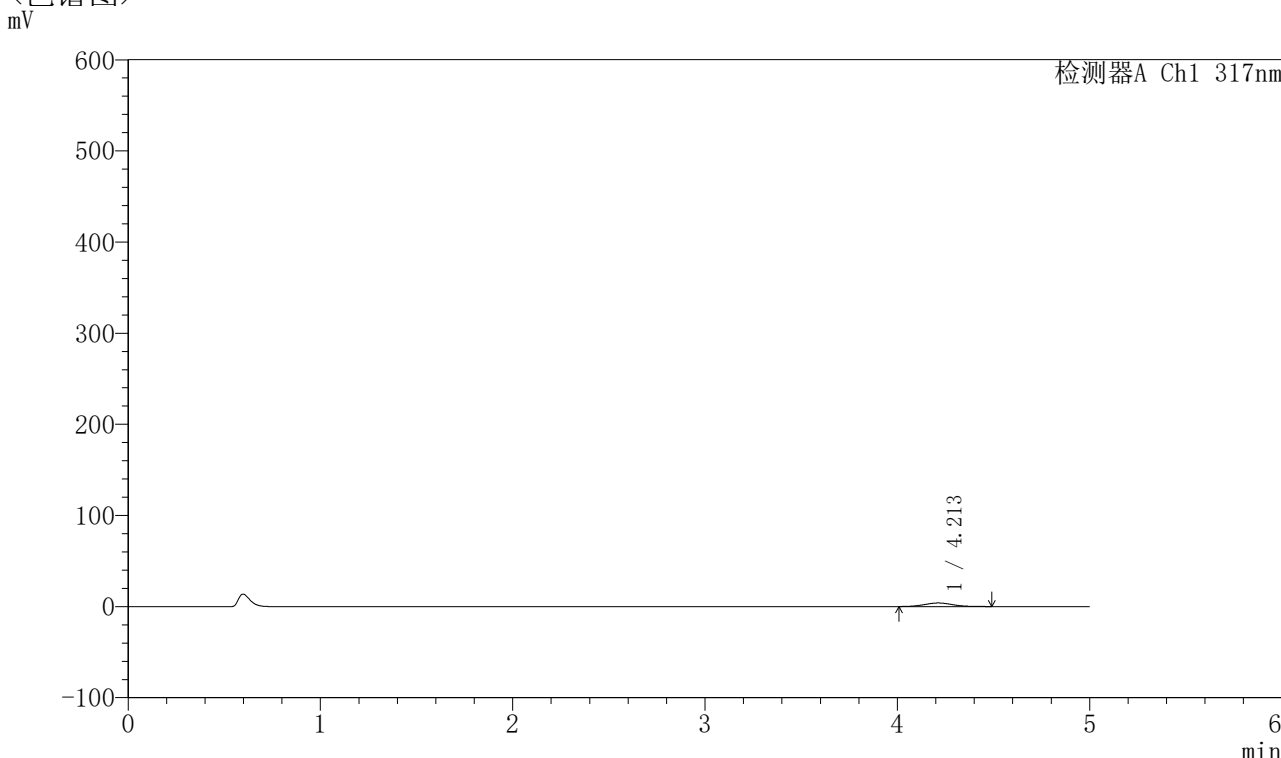


QTL-4047

<样品信息>

色谱柱 : XB-C18(4.6*50mm,5 μ m) 流速:1.0ml/min
 柱温 : 40 $^{\circ}$ C 波长:317nm
 数据文件名: RC\$QTL-4047 - 10-25/10-1184-2 - zzp-2024112521p-40mg-pH1.0jz-rcqx-1-jf50z-p1-jx.lcd
 方法文件名: RC\$QTL-4047 - QTL-4047-rcqx-FX259.lcm
 批处理文件名: RC\$QTL-4047 - 20241219-FX259.lcb
 样品瓶号: 3-8
 进样体积: 20 μ l 版本号:6.115
 进样时间: 2024/12/20 01:54:13 实验者: xiexinhui
 处理时间 (V2) : 2024/12/20 09:09:27 处理者: xiexinhui
 仪器型号: SHIMADZU LC-2050C(FX259)

<色谱图>



<峰表>

检测器A Ch1 317nm

峰号	保留时间	面积	面积%	高度	理论塔板数(USP)	拖尾因子	分离度(USP)
1	4.213	39826	100.000	3937	4017	1.070	--
总计		39826	100.000	3937			

图161 非布司他片溶出曲线测定HPLC图谱
 自制品-2024112521批(40mg规格)-pH1.0介质-桨法-50转-极限转速-片1
 供试品溶液-1

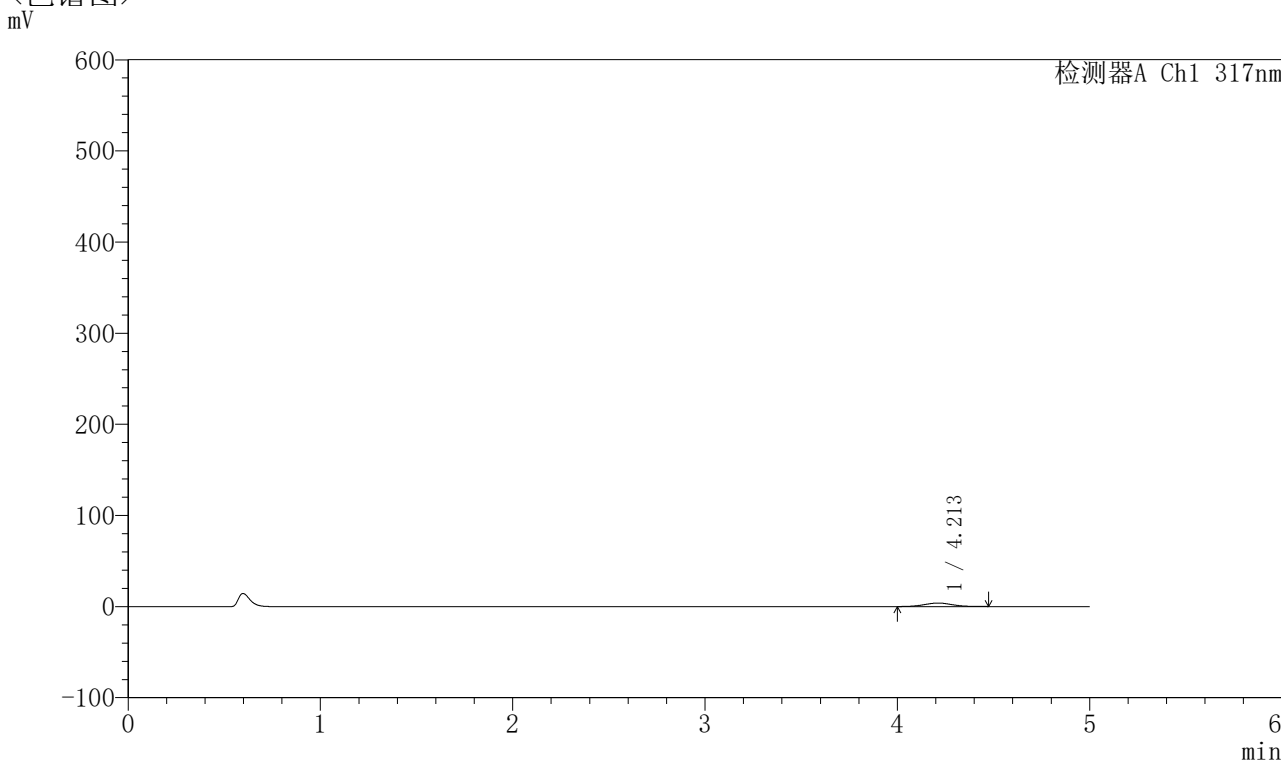


QTL-4047

<样品信息>

色谱柱 : XB-C18(4.6*50mm,5 μ m) 流速:1.0ml/min
 柱温 : 40 $^{\circ}$ C 波长:317nm
 数据文件名: RC\$QTL-4047 - 10-25/10-1185-2 - zzp-2024112521p-40mg-pH1.0jz-rcqx-1-jf50z-p2-jx.lcd
 方法文件名: RC\$QTL-4047 - QTL-4047-rcqx-FX259.lcm
 批处理文件名: RC\$QTL-4047 - 20241219-FX259.lcb
 样品瓶号: 3-17
 进样体积: 20 μ l 版本号:6.115
 进样时间: 2024/12/20 01:59:37 实验者: xiexinhui
 处理时间 (V2) : 2024/12/20 09:09:29 处理者: xiexinhui
 仪器型号: SHIMADZU LC-2050C(FX259)

<色谱图>



<峰表>

检测器A Ch1 317nm

峰号	保留时间	面积	面积%	高度	理论塔板数(USP)	拖尾因子	分离度(USP)
1	4.213	38770	100.000	3843	4024	1.028	--
总计		38770	100.000	3843			

图162 非布司他片溶出曲线测定HPLC图谱
 自制品-2024112521批(40mg规格)-pH1.0介质-桨法-50转-极限转速-片2
 供试品溶液-1

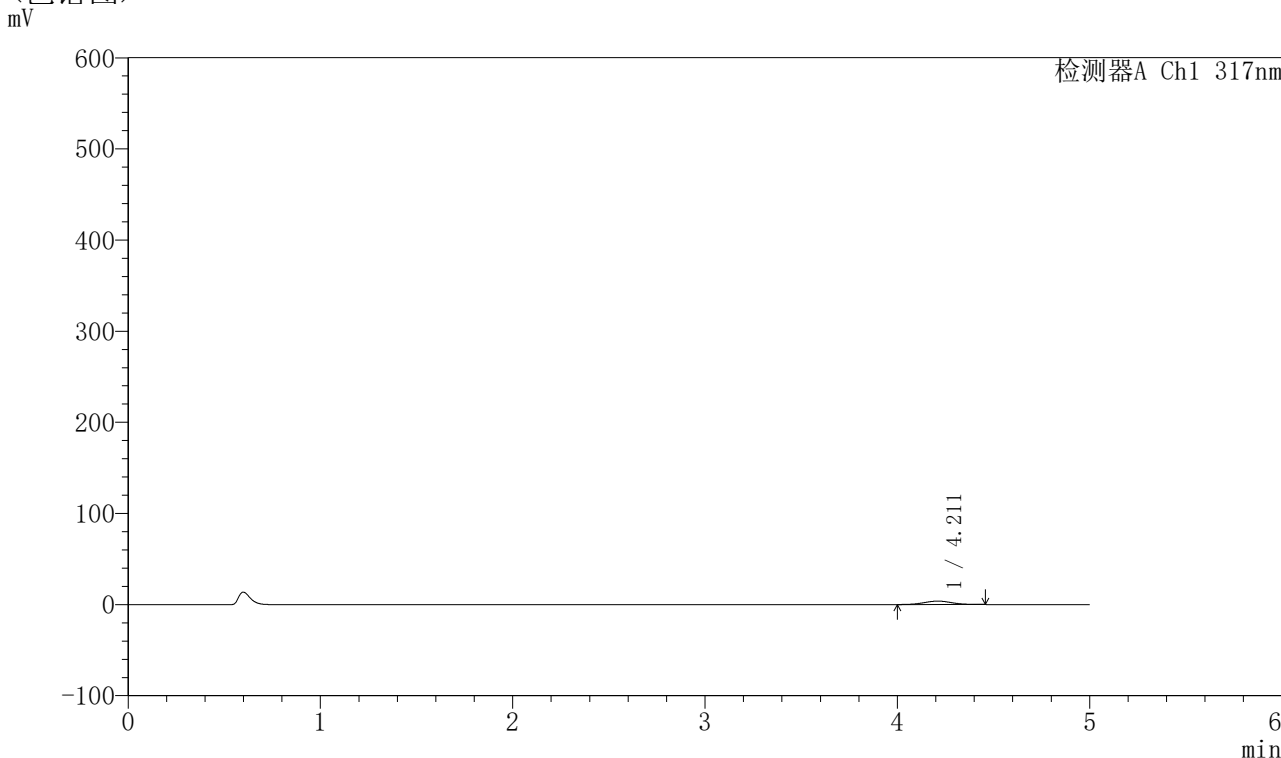


QTL-4047

<样品信息>

色谱柱 : XB-C18(4.6*50mm,5μm) 流速:1.0ml/min
 柱温 : 40°C 波长:317nm
 数据文件名: RC\$QTL-4047 - 10-25/10-1186-2 - zzp-2024112521p-40mg-pH1.0jz-rcqx-1-jf50z-p3-jx.lcd
 方法文件名: RC\$QTL-4047 - QTL-4047-rcqx-FX259.lcm
 批处理文件名: RC\$QTL-4047 - 20241219-FX259.lcb
 样品瓶号: 3-26
 进样体积: 20μl 版本号:6.115
 进样时间: 2024/12/20 02:04:59 实验者: xiexinhui
 处理时间 (V2) : 2024/12/20 09:09:32 处理者: xiexinhui
 仪器型号: SHIMADZU LC-2050C(FX259)

<色谱图>



<峰表>

检测器A Ch1 317nm

峰号	保留时间	面积	面积%	高度	理论塔板数(USP)	拖尾因子	分离度(USP)
1	4.211	37937	100.000	3791	4043	1.013	--
总计		37937	100.000	3791			

图163 非布司他片溶出曲线测定HPLC图谱
 自制品-2024112521批(40mg规格)-pH1.0介质-桨法-50转-极限转速-片3
 供试品溶液-1

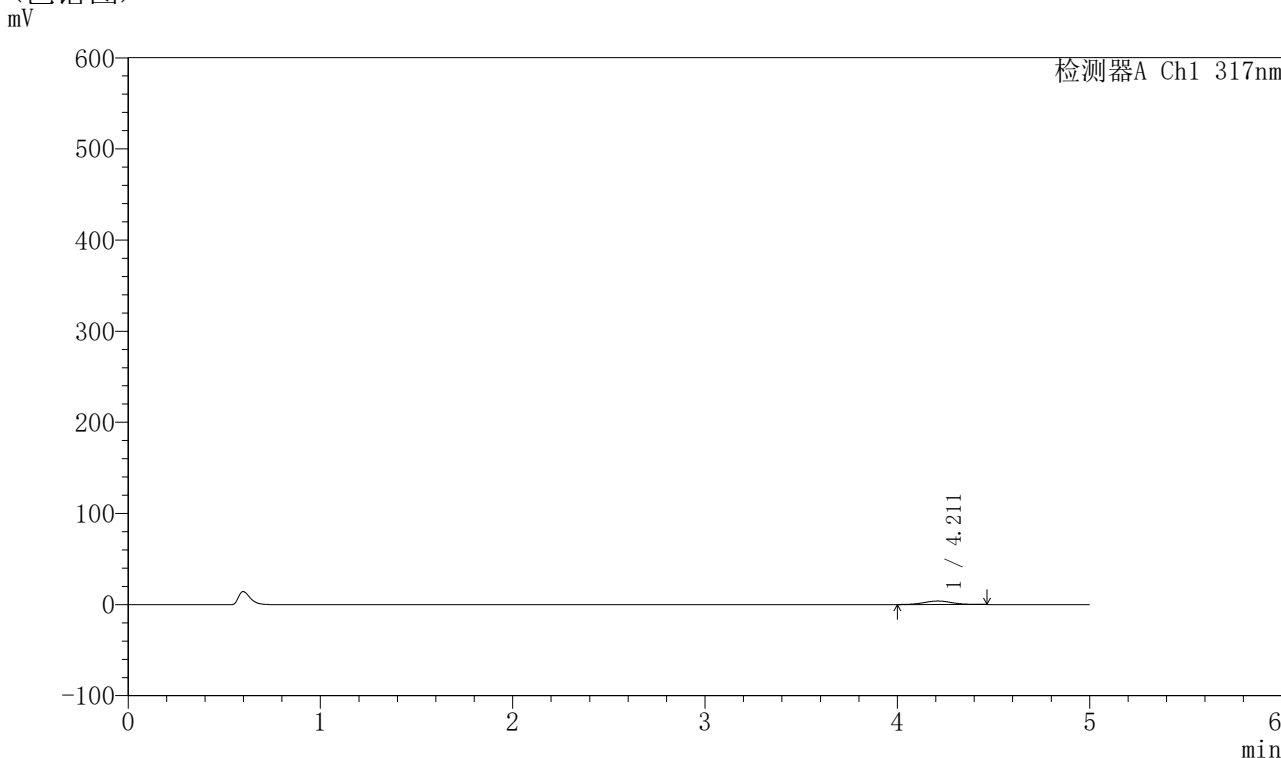


QTL-4047

<样品信息>

色谱柱 : XB-C18(4.6*50mm,5 μ m) 流速:1.0ml/min
 柱温 : 40 $^{\circ}$ C 波长:317nm
 数据文件名: RC\$QTL-4047 - 10-25/10-1187-2 - zzp-2024112521p-40mg-pH1.0jz-rcqx-1-jf50z-p4-jx.lcd
 方法文件名: RC\$QTL-4047 - QTL-4047-rcqx-FX259.lcm
 批处理文件名: RC\$QTL-4047 - 20241219-FX259.lcb
 样品瓶号: 3-35
 进样体积: 20 μ l 版本号:6.115
 进样时间: 2024/12/20 02:10:22 实验者: xiexinhui
 处理时间 (V2) : 2024/12/20 09:09:35 处理者: xiexinhui
 仪器型号: SHIMADZU LC-2050C(FX259)

<色谱图>



<峰表>

检测器A Ch1 317nm

峰号	保留时间	面积	面积%	高度	理论塔板数(USP)	拖尾因子	分离度(USP)
1	4.211	39020	100.000	3889	4046	1.053	--
总计		39020	100.000	3889			

图164 非布司他片溶出曲线测定HPLC图谱
 自制品-2024112521批(40mg规格)-pH1.0介质-桨法-50转-极限转速-片4
 供试品溶液-1

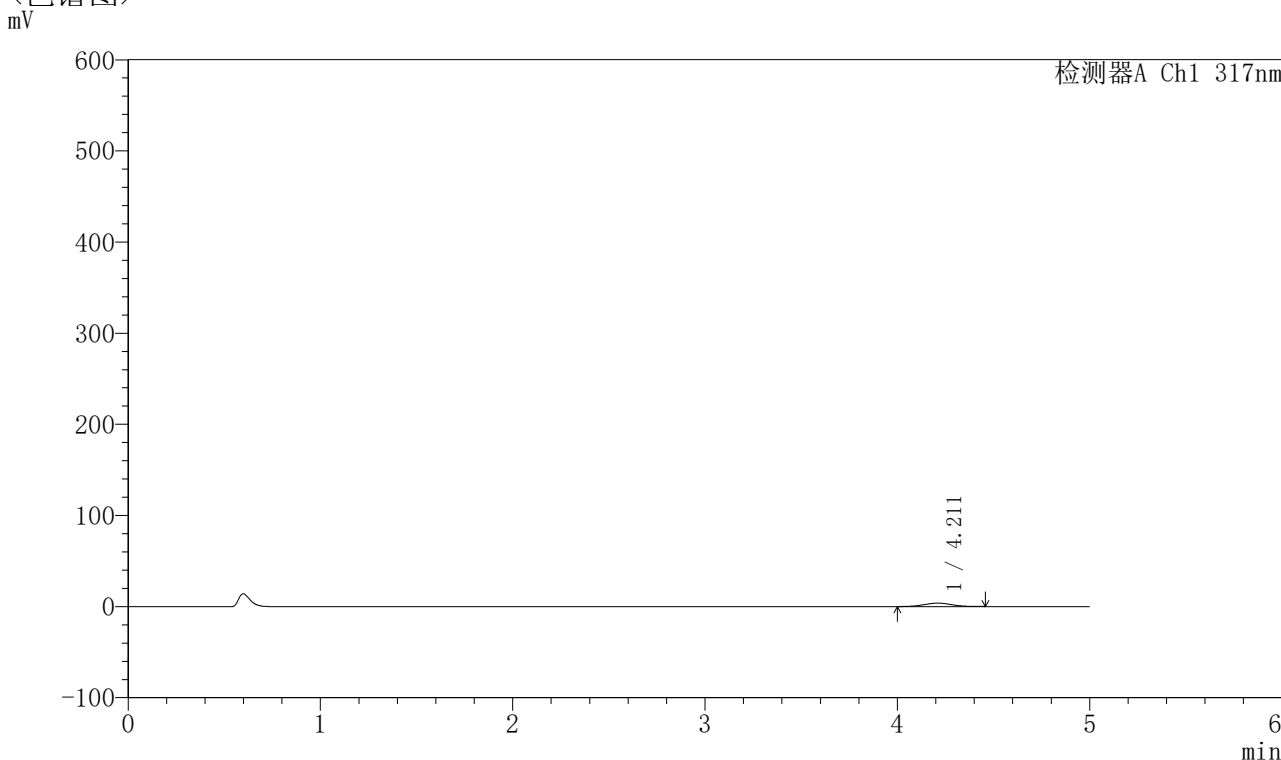


QTL-4047

<样品信息>

色谱柱 : XB-C18(4.6*50mm,5 μ m) 流速:1.0ml/min
 柱温 : 40 $^{\circ}$ C 波长:317nm
 数据文件名: RC\$QTL-4047 - 10-25/10-1188-2 - zzp-2024112521p-40mg-pH1.0jz-rcqx-1-jf50z-p5-jx.lcd
 方法文件名: RC\$QTL-4047 - QTL-4047-rcqx-FX259.lcm
 批处理文件名: RC\$QTL-4047 - 20241219-FX259.lcb
 样品瓶号: 3-44
 进样体积: 20 μ l 版本号:6.115
 进样时间: 2024/12/20 02:15:45 实验者: xiexinhui
 处理时间 (V2) : 2024/12/20 09:09:37 处理者: xiexinhui
 仪器型号: SHIMADZU LC-2050C(FX259)

<色谱图>



<峰表>

检测器A Ch1 317nm

峰号	保留时间	面积	面积%	高度	理论塔板数(USP)	拖尾因子	分离度(USP)
1	4.211	37804	100.000	3769	4059	1.016	--
总计		37804	100.000	3769			

图165 非布司他片溶出曲线测定HPLC图谱
 自制品-2024112521批(40mg规格)-pH1.0介质-桨法-50转-极限转速-片5
 供试品溶液-1

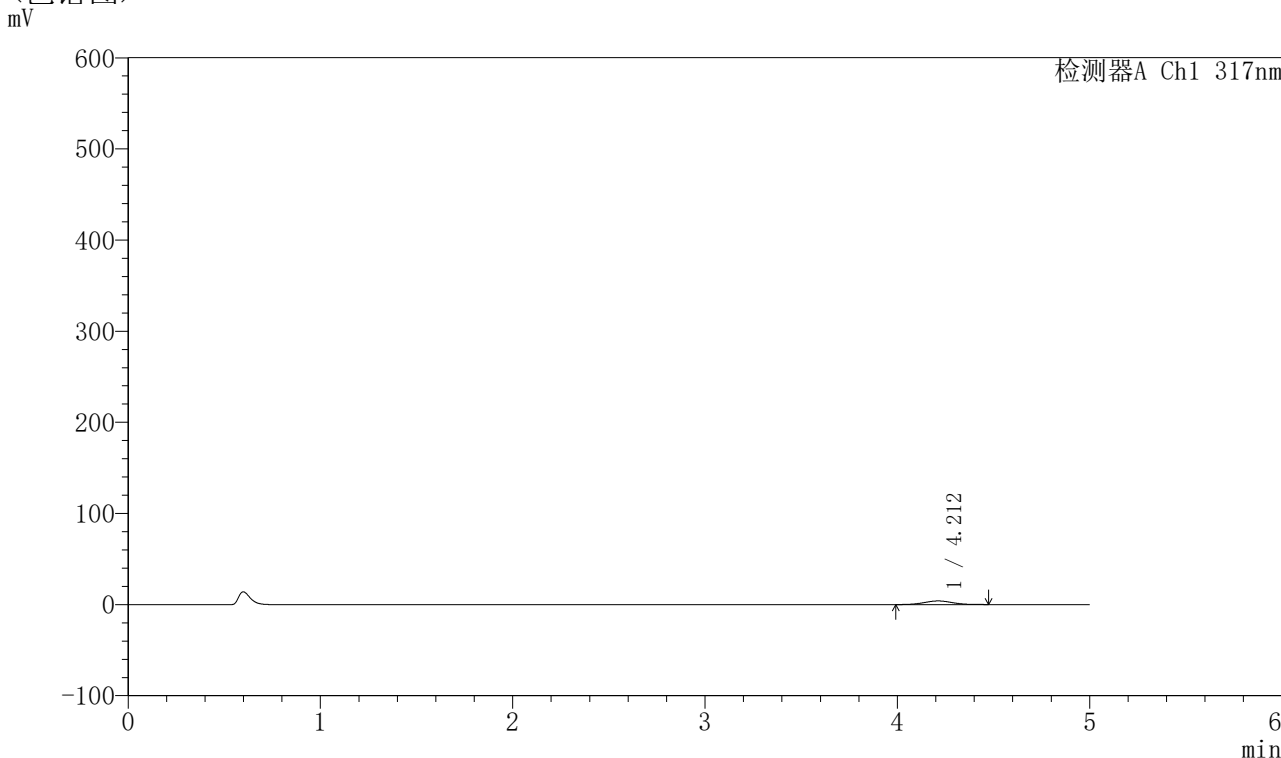


QTL-4047

<样品信息>

色谱柱 : XB-C18(4.6*50mm,5 μ m) 流速:1.0ml/min
 柱温 : 40 $^{\circ}$ C 波长:317nm
 数据文件名: RC\$QTL-4047 - 10-25/10-1189-2 - zzp-2024112521p-40mg-pH1.0jz-rcqx-1-jf50z-p6-jx.lcd
 方法文件名: RC\$QTL-4047 - QTL-4047-rcqx-FX259.lcm
 批处理文件名: RC\$QTL-4047 - 20241219-FX259.lcb
 样品瓶号: 3-53
 进样体积: 20 μ l 版本号:6.115
 进样时间: 2024/12/20 02:21:07 实验者: xiexinhui
 处理时间 (V2) : 2024/12/20 09:09:40 处理者: xiexinhui
 仪器型号: SHIMADZU LC-2050C(FX259)

<色谱图>



<峰表>

检测器A Ch1 317nm

峰号	保留时间	面积	面积%	高度	理论塔板数(USP)	拖尾因子	分离度(USP)
1	4.212	40436	100.000	3991	4004	1.020	--
总计		40436	100.000	3991			

图166 非布司他片溶出曲线测定HPLC图谱
 自制品-2024112521批(40mg规格)-pH1.0介质-桨法-50转-极限转速-片6
 供试品溶液-1

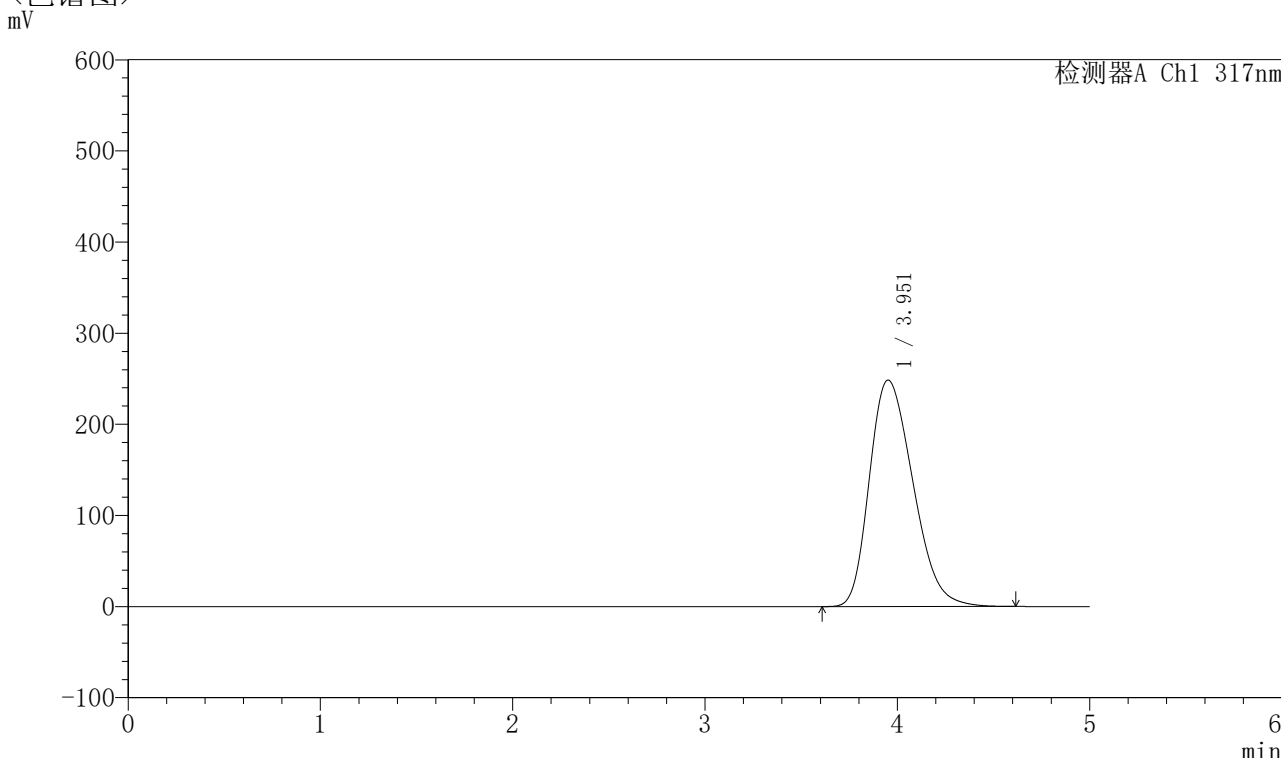


QTL-4047

<样品信息>

色谱柱 : XB-C18(4.6*50mm,5 μ m) 流速:1.0ml/min
 柱温 : 40 $^{\circ}$ C 波长:317nm
 数据文件名: RC\$QTL-4047 - 10-25/10-1190-2 - zzp-2024112521p-40mg-pH1.0jz-rcqx-1-jf50z-dz2-1.lcd
 方法文件名: RC\$QTL-4047 - QTL-4047-rcqx-FX259.lcm
 批处理文件名: RC\$QTL-4047 - 20241219-FX259.lcb
 样品瓶号: 3-27
 进样体积: 20 μ l 版本号:6.115
 进样时间: 2024/12/20 02:26:30 实验者: xiexinhui
 处理时间 (V2) : 2024/12/20 09:09:43 处理者: xiexinhui
 仪器型号: SHIMADZU LC-2050C(FX259)

<色谱图>



<峰表>

检测器A Ch1 317nm

峰号	保留时间	面积	面积%	高度	理论塔板数(USP)	拖尾因子	分离度(USP)
1	3.951	3910954	100.000	248353	1444	1.280	--
总计		3910954	100.000	248353			

图167 非布司他片溶出曲线测定HPLC图谱
 自制品-2024112521批(40mg规格)-pH1.0介质-浆法-50转
 对照品溶液-2-1

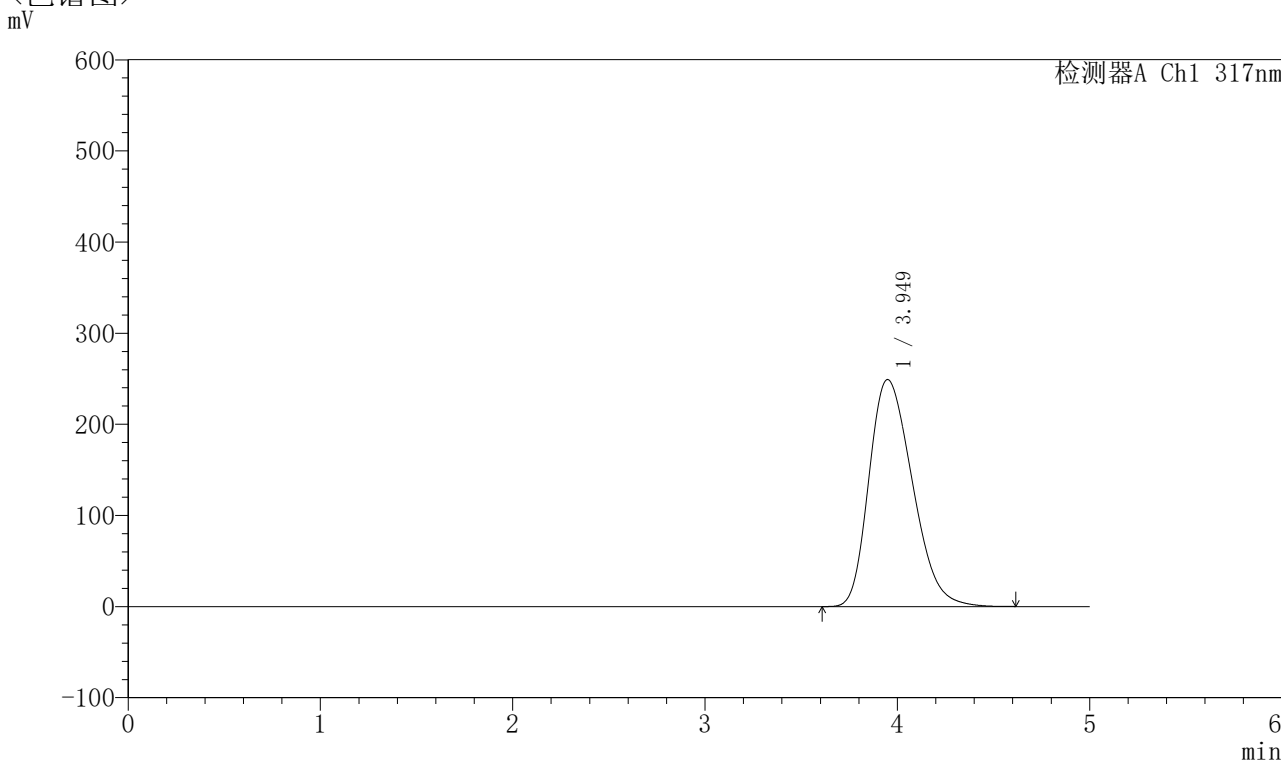


QTL-4047

<样品信息>

色谱柱 : XB-C18(4.6*50mm,5 μ m) 流速:1.0ml/min
 柱温 : 40 $^{\circ}$ C 波长:317nm
 数据文件名: RC\$QTL-4047 - 10-25/10-1191-2 - zzp-2024112521p-40mg-pH1.0jz-rcqx-1-jf50z-dz2-2.lcd
 方法文件名: RC\$QTL-4047 - QTL-4047-rcqx-FX259.lcm
 批处理文件名: RC\$QTL-4047 - 20241219-FX259.lcb
 样品瓶号: 3-27
 进样体积: 20 μ l 版本号:6.115
 进样时间: 2024/12/20 02:31:53 实验者: xiexinhui
 处理时间 (V2) : 2024/12/20 09:09:45 处理者: xiexinhui
 仪器型号: SHIMADZU LC-2050C(FX259)

<色谱图>



<峰表>

检测器A Ch1 317nm

峰号	保留时间	面积	面积%	高度	理论塔板数(USP)	拖尾因子	分离度(USP)
1	3.949	3908140	100.000	249055	1450	1.278	--
总计		3908140	100.000	249055			

图168 非布司他片溶出曲线测定HPLC图谱
 自制品-2024112521批(40mg规格)-pH1.0介质-浆法-50转
 对照品溶液-2-2

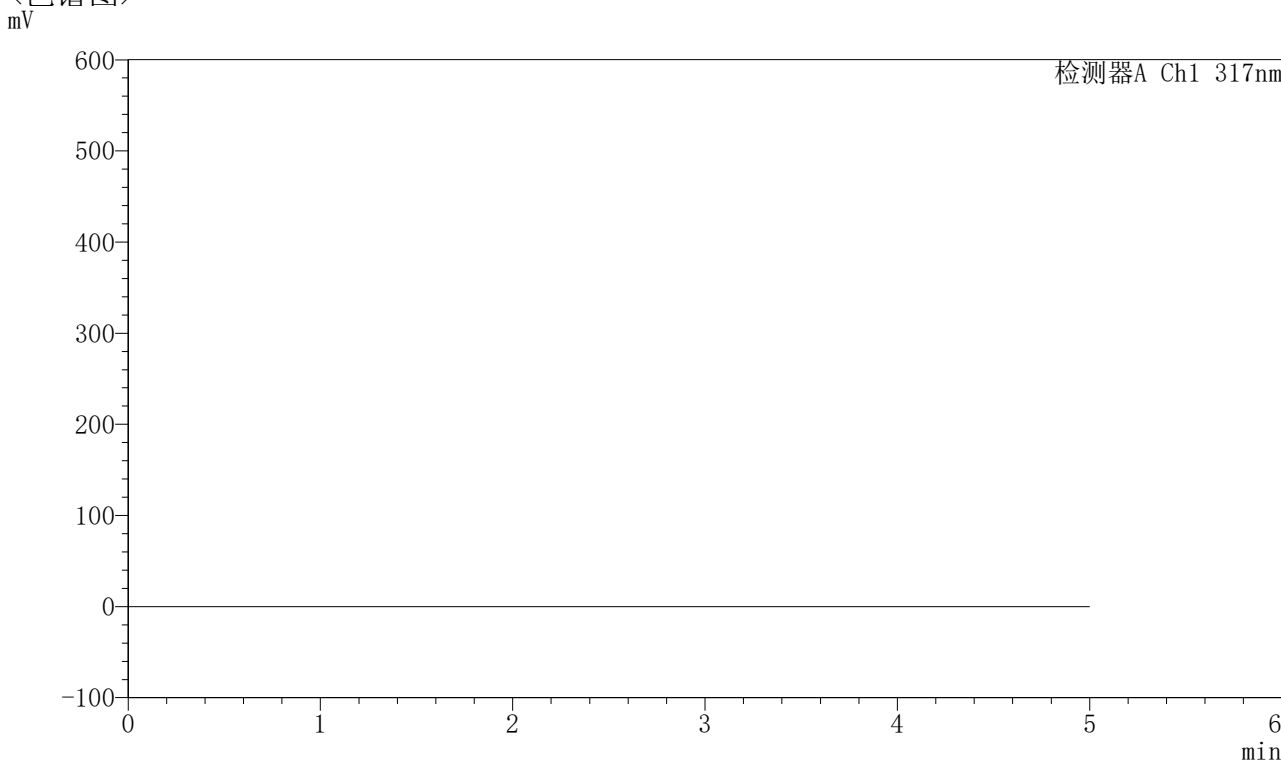


QTL-4047

<样品信息>

色谱柱 : XB-C18(4.6*50mm,5 μ m) 流速:1.0ml/min
 柱温 : 40 $^{\circ}$ C 波长:317nm
 数据文件名: RC\$QTL-4047 - 10-25/10-1192-2 - zzp-2024112521p-40mg-pH1.0jz-rcqx-2-jf50z-rj.lcd
 方法文件名: RC\$QTL-4047 - QTL-4047-rcqx-FX259.lcm
 批处理文件名: RC\$QTL-4047 - 20241219-FX259.lcb
 样品瓶号: 4-9
 进样体积: 20 μ l 版本号:6.115
 进样时间: 2024/12/20 02:37:17 实验者: xiexinhui
 处理时间 (V2) : 2024/12/20 09:09:48 处理者: xiexinhui
 仪器型号: SHIMADZU LC-2050C(FX259)

<色谱图>



<峰表>

检测器A Ch1 317nm

峰号	保留时间	面积	面积%	高度	理论塔板数(USP)	拖尾因子	分离度(USP)
总计							

图169 非布司他片溶出曲线测定HPLC图谱
 自制品-2024112521批(40mg规格)-pH1.0介质-桨法-50转
 溶剂

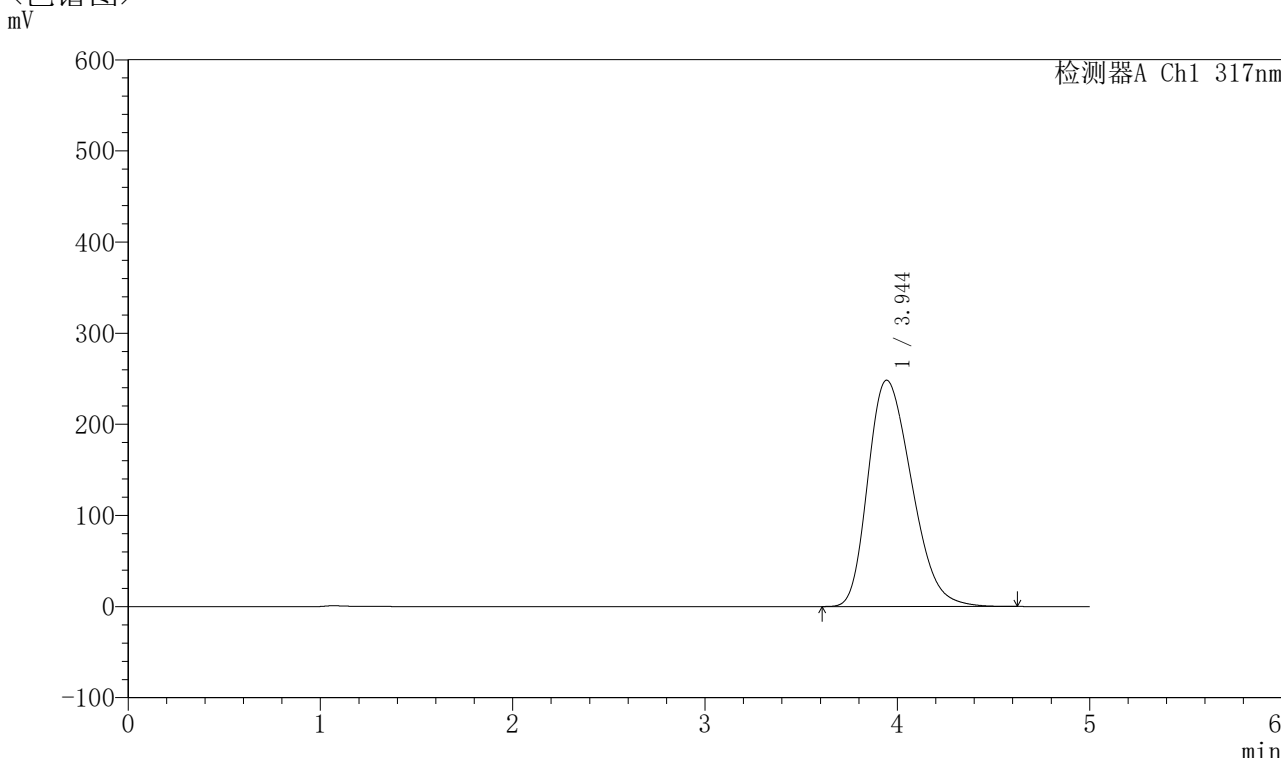


QTL-4047

<样品信息>

色谱柱 : XB-C18(4.6*50mm,5 μ m) 流速:1.0ml/min
 柱温 : 40 $^{\circ}$ C 波长:317nm
 数据文件名: RC\$QTL-4047 - 10-25/10-1193-2 - zzp-2024112521p-40mg-pH1.0jz-rcqx-2-jf50z-dz1-1.lcd
 方法文件名: RC\$QTL-4047 - QTL-4047-rcqx-FX259.lcm
 批处理文件名: RC\$QTL-4047 - 20241219-FX259.lcb
 样品瓶号: 4-18
 进样体积: 20 μ l 版本号:6.115
 进样时间: 2024/12/20 02:42:42 实验者: xiexinhui
 处理时间 (V2) : 2024/12/20 09:09:51 处理者: xiexinhui
 仪器型号: SHIMADZU LC-2050C(FX259)

<色谱图>



<峰表>

检测器A Ch1 317nm

峰号	保留时间	面积	面积%	高度	理论塔板数(USP)	拖尾因子	分离度(USP)
1	3.944	3925650	100.000	248287	1425	1.284	--
总计		3925650	100.000	248287			

图170 非布司他片溶出曲线测定HPLC图谱
 自制品-2024112521批(40mg规格)-pH1.0介质-浆法-50转
 对照品溶液-1-1

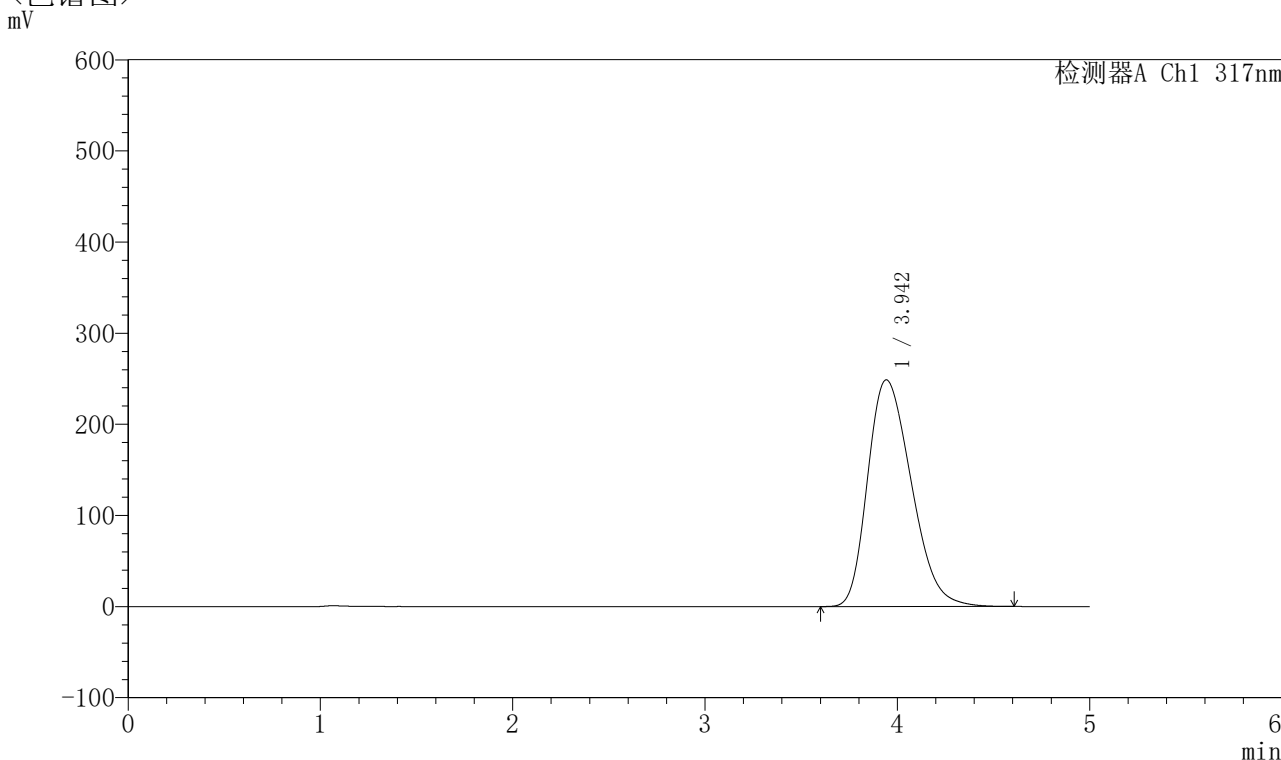


QTL-4047

<样品信息>

色谱柱 : XB-C18(4.6*50mm,5 μ m) 流速:1.0ml/min
 柱温 : 40 $^{\circ}$ C 波长:317nm
 数据文件名: RC\$QTL-4047 - 10-25/10-1194-2 - zzp-2024112521p-40mg-pH1.0jz-rcqx-2-jf50z-dz1-2.lcd
 方法文件名: RC\$QTL-4047 - QTL-4047-rcqx-FX259.lcm
 批处理文件名: RC\$QTL-4047 - 20241219-FX259.lcb
 样品瓶号: 4-18
 进样体积: 20 μ l 版本号:6.115
 进样时间: 2024/12/20 02:48:07 实验者: xiexinhui
 处理时间 (V2) : 2024/12/20 09:09:54 处理者: xiexinhui
 仪器型号: SHIMADZU LC-2050C(FX259)

<色谱图>



<峰表>

检测器A Ch1 317nm

峰号	保留时间	面积	面积%	高度	理论塔板数(USP)	拖尾因子	分离度(USP)
1	3.942	3925501	100.000	248622	1428	1.283	--
总计		3925501	100.000	248622			

图171 非布司他片溶出曲线测定HPLC图谱
 自制品-2024112521批(40mg规格)-pH1.0介质-浆法-50转
 对照品溶液-1-2

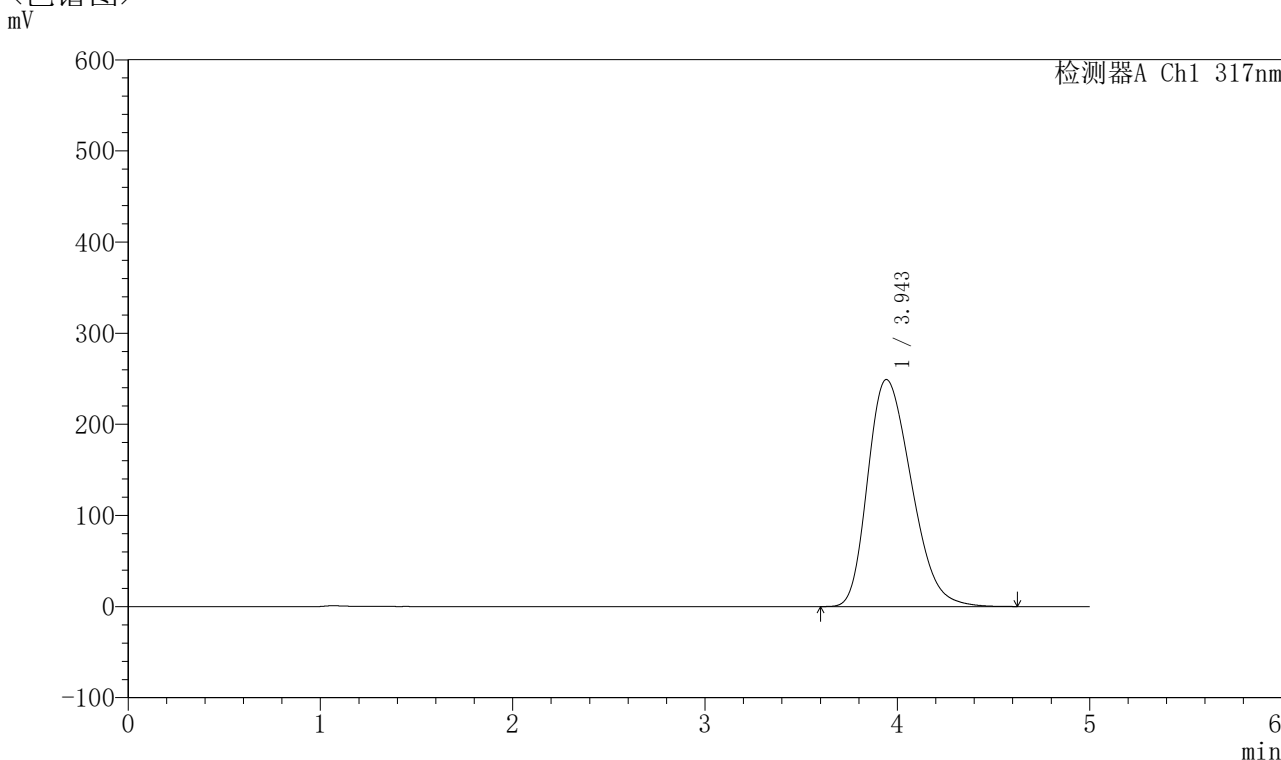


QTL-4047

<样品信息>

色谱柱 : XB-C18(4.6*50mm,5 μ m) 流速:1.0ml/min
 柱温 : 40 $^{\circ}$ C 波长:317nm
 数据文件名: RC\$QTL-4047 - 10-25/10-1195-2 - zzp-2024112521p-40mg-pH1.0jz-rcqx-2-jf50z-dz1-3.lcd
 方法文件名: RC\$QTL-4047 - QTL-4047-rcqx-FX259.lcm
 批处理文件名: RC\$QTL-4047 - 20241219-FX259.lcb
 样品瓶号: 4-18
 进样体积: 20 μ l 版本号:6.115
 进样时间: 2024/12/20 02:53:31 实验者: xiexinhui
 处理时间 (V2) : 2024/12/20 09:09:56 处理者: xiexinhui
 仪器型号: SHIMADZU LC-2050C(FX259)

<色谱图>



<峰表>

检测器A Ch1 317nm

峰号	保留时间	面积	面积%	高度	理论塔板数(USP)	拖尾因子	分离度(USP)
1	3.943	3927550	100.000	248958	1432	1.283	--
总计		3927550	100.000	248958			

图172 非布司他片溶出曲线测定HPLC图谱
 自制品-2024112521批(40mg规格)-pH1.0介质-浆法-50转
 对照品溶液-1-3

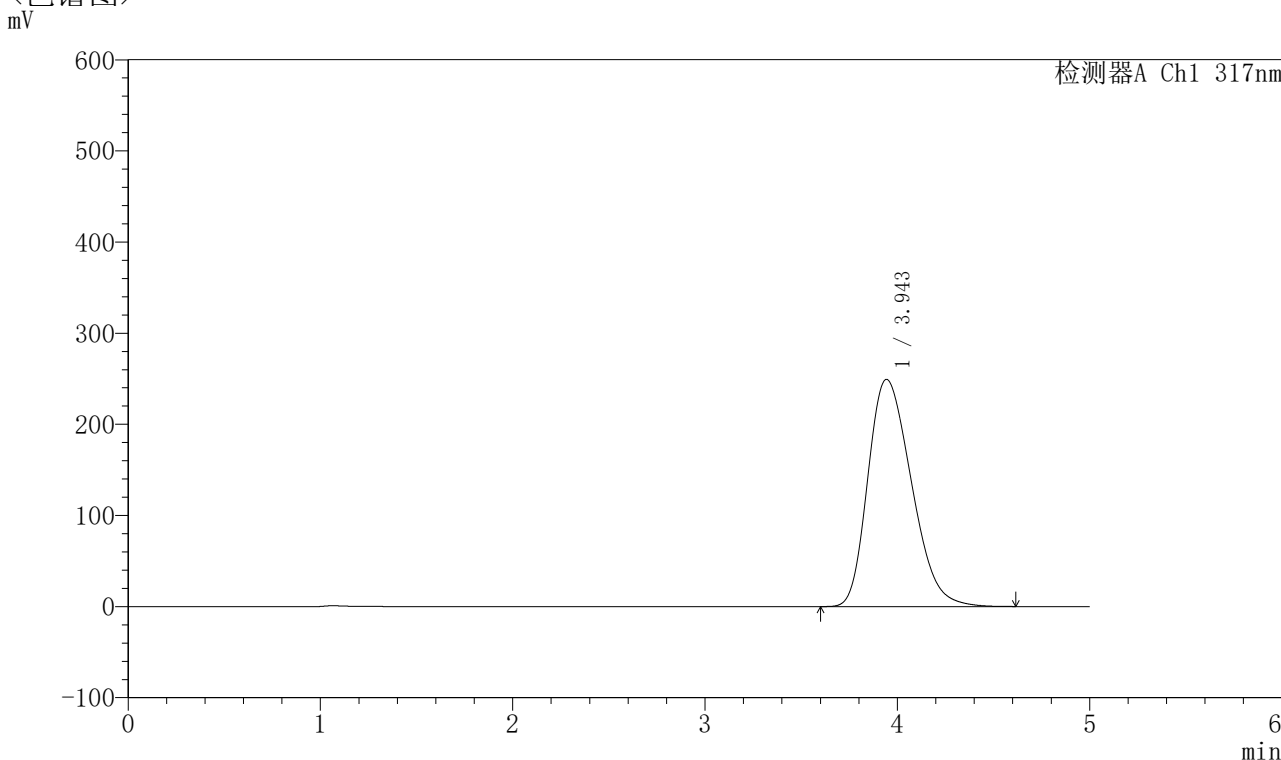


QTL-4047

<样品信息>

色谱柱 : XB-C18(4.6*50mm,5 μ m) 流速:1.0ml/min
 柱温 : 40 $^{\circ}$ C 波长:317nm
 数据文件名: RC\$QTL-4047 - 10-25/10-1196-2 - zzp-2024112521p-40mg-pH1.0jz-rcqx-2-jf50z-dz1-4.lcd
 方法文件名: RC\$QTL-4047 - QTL-4047-rcqx-FX259.lcm
 批处理文件名: RC\$QTL-4047 - 20241219-FX259.lcb
 样品瓶号: 4-18
 进样体积: 20 μ l 版本号:6.115
 进样时间: 2024/12/20 02:58:56 实验者: xiexinhui
 处理时间 (V2) : 2024/12/20 09:09:59 处理者: xiexinhui
 仪器型号: SHIMADZU LC-2050C(FX259)

<色谱图>



<峰表>

检测器A Ch1 317nm

峰号	保留时间	面积	面积%	高度	理论塔板数(USP)	拖尾因子	分离度(USP)
1	3.943	3925218	100.000	249194	1436	1.282	--
总计		3925218	100.000	249194			

图173 非布司他片溶出曲线测定HPLC图谱
 自制品-2024112521批(40mg规格)-pH1.0介质-浆法-50转
 对照品溶液-1-4

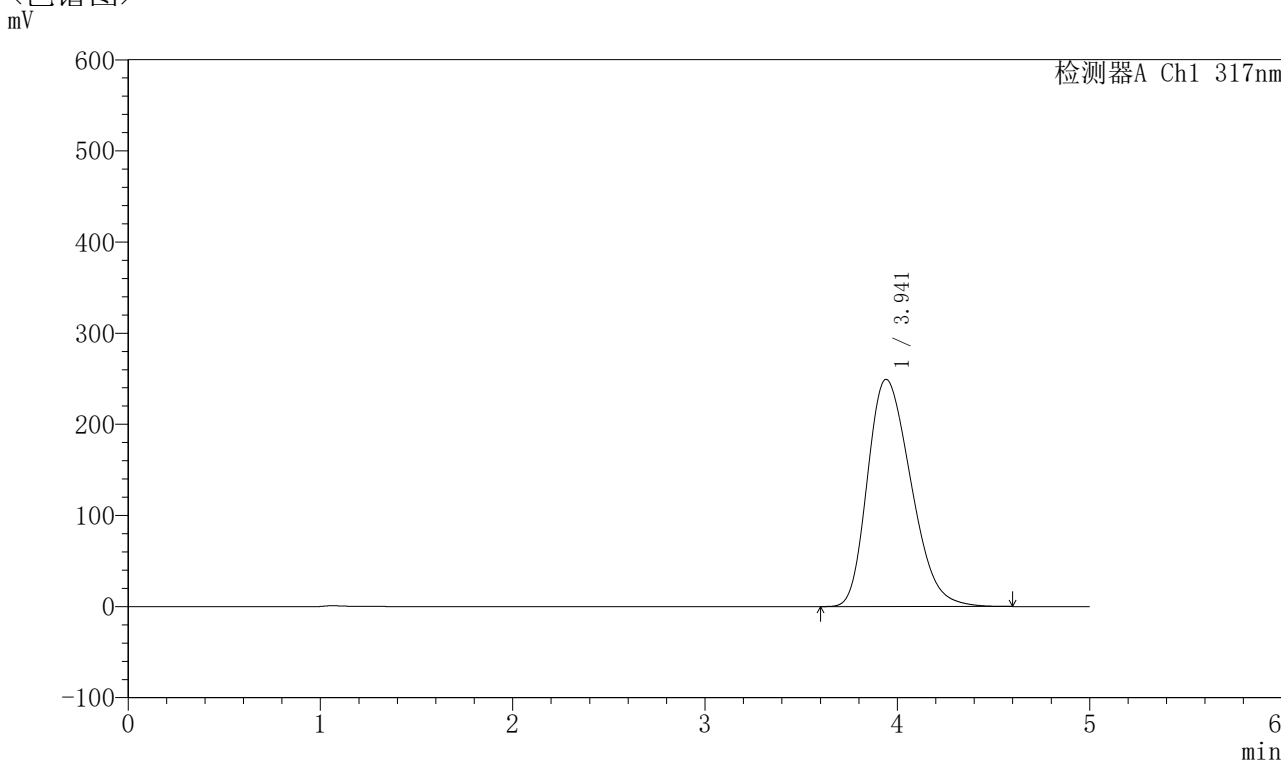


QTL-4047

<样品信息>

色谱柱 : XB-C18(4.6*50mm,5 μ m) 流速:1.0ml/min
 柱温 : 40 $^{\circ}$ C 波长:317nm
 数据文件名: RC\$QTL-4047 - 10-25/10-1197-2 - zzp-2024112521p-40mg-pH1.0jz-rcqx-2-jf50z-dz1-5.lcd
 方法文件名: RC\$QTL-4047 - QTL-4047-rcqx-FX259.lcm
 批处理文件名: RC\$QTL-4047 - 20241219-FX259.lcb
 样品瓶号: 4-18
 进样体积: 20 μ l 版本号:6.115
 进样时间: 2024/12/20 03:04:20 实验者: xiexinhui
 处理时间 (V2) : 2024/12/20 09:10:01 处理者: xiexinhui
 仪器型号: SHIMADZU LC-2050C(FX259)

<色谱图>



<峰表>

检测器A Ch1 317nm

峰号	保留时间	面积	面积%	高度	理论塔板数(USP)	拖尾因子	分离度(USP)
1	3.941	3917991	100.000	249270	1439	1.281	--
总计		3917991	100.000	249270			

图174 非布司他片溶出曲线测定HPLC图谱
 自制品-2024112521批(40mg规格)-pH1.0介质-浆法-50转
 对照品溶液-1-5

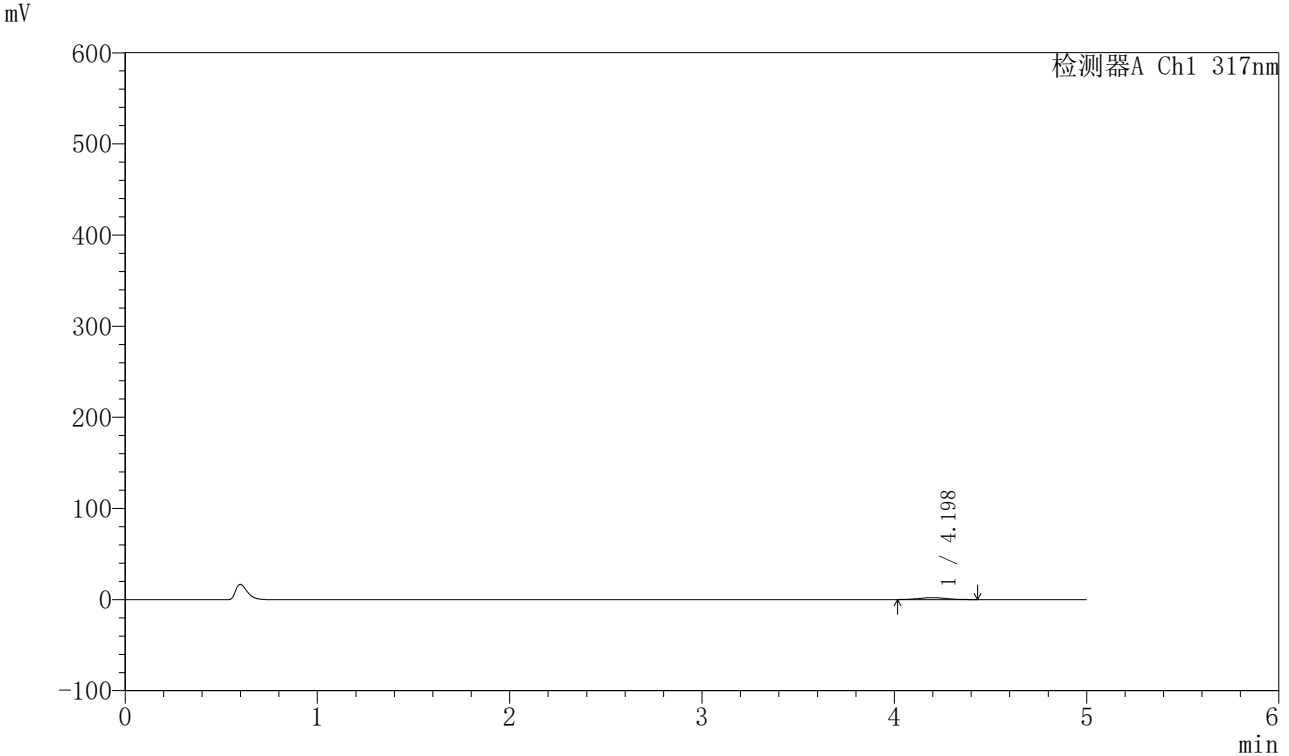


QTL-4047

<样品信息>

色谱柱 : XB-C18(4.6*50mm,5 μ m) 流速:1.0ml/min
 柱温 : 40 $^{\circ}$ C 波长:317nm
 数据文件名: RC\$QTL-4047 - 10-25/10-1198-2 - zzp-2024112521p-40mg-pH1.0jz-rcqx-2-jf50z-p1-5min.lcd
 方法文件名: RC\$QTL-4047 - QTL-4047-rcqx-FX259.lcm
 批处理文件名: RC\$QTL-4047 - 20241219-FX259.lcb
 样品瓶号: 4-1
 进样体积: 20 μ l 版本号:6.115
 进样时间: 2024/12/20 03:09:43 实验者: xiexinhui
 处理时间 (V2) : 2024/12/20 09:10:04 处理者: xiexinhui
 仪器型号: SHIMADZU LC-2050C(FX259)

<色谱图>



<峰表>

检测器A Ch1 317nm

峰号	保留时间	面积	面积%	高度	理论塔板数(USP)	拖尾因子	分离度(USP)
1	4.198	20699	100.000	2103	4123	1.040	--
总计		20699	100.000	2103			

图175 非布司他片溶出曲线测定HPLC图谱
 自制品-2024112521批(40mg规格)-pH1.0介质-桨法-50转-5min-片1
 供试品溶液-1

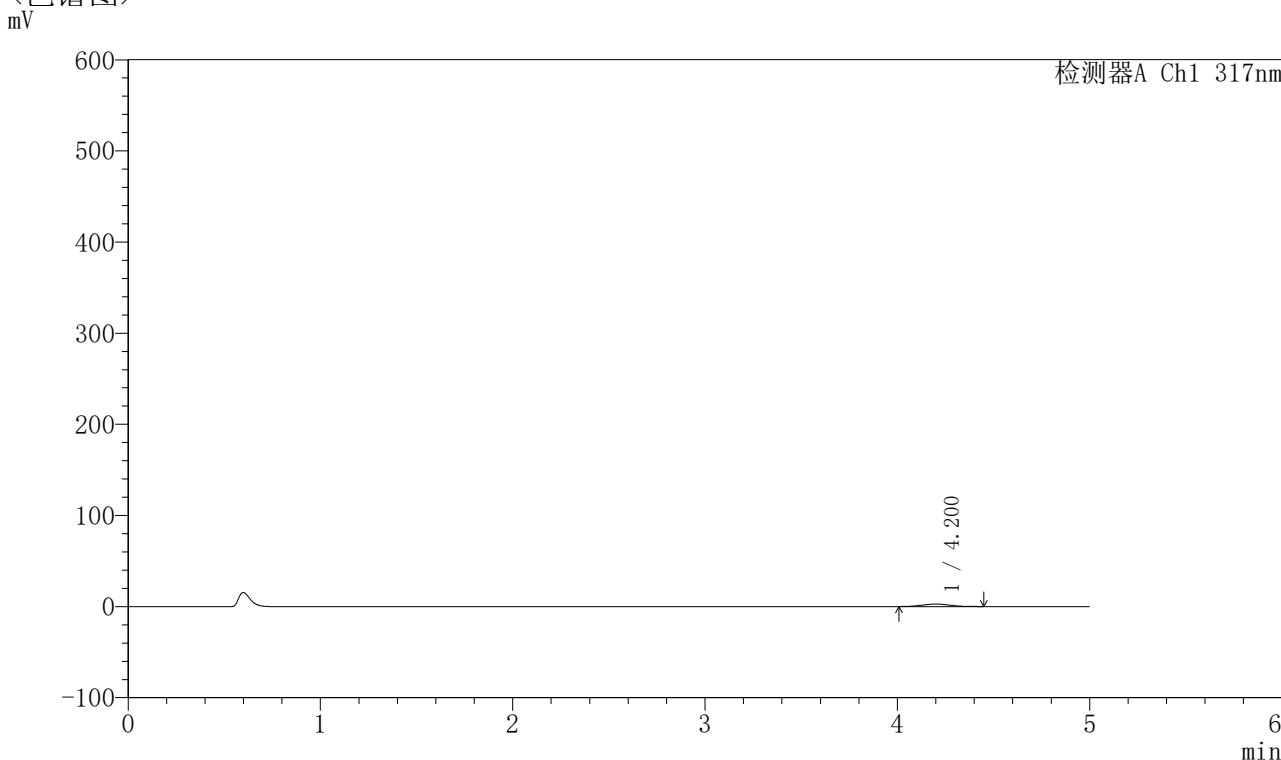


QTL-4047

<样品信息>

色谱柱 : XB-C18(4.6*50mm,5 μ m) 流速:1.0ml/min
 柱温 : 40 $^{\circ}$ C 波长:317nm
 数据文件名: RC\$QTL-4047 - 10-25/10-1199-2 - zzp-2024112521p-40mg-pH1.0jz-rcqx-2-jf50z-p2-5min.lcd
 方法文件名: RC\$QTL-4047 - QTL-4047-rcqx-FX259.lcm
 批处理文件名: RC\$QTL-4047 - 20241219-FX259.lcb
 样品瓶号: 4-10
 进样体积: 20 μ l 版本号:6.115
 进样时间: 2024/12/20 03:15:06 实验者: xiexinhui
 处理时间 (V2) : 2024/12/20 09:10:07 处理者: xiexinhui
 仪器型号: SHIMADZU LC-2050C(FX259)

<色谱图>



<峰表>

检测器A Ch1 317nm

峰号	保留时间	面积	面积%	高度	理论塔板数(USP)	拖尾因子	分离度(USP)
1	4.200	27297	100.000	2748	4069	1.040	--
总计		27297	100.000	2748			

图176 非布司他片溶出曲线测定HPLC图谱
 自制品-2024112521批(40mg规格)-pH1.0介质-桨法-50转-5min-片2
 供试品溶液-1

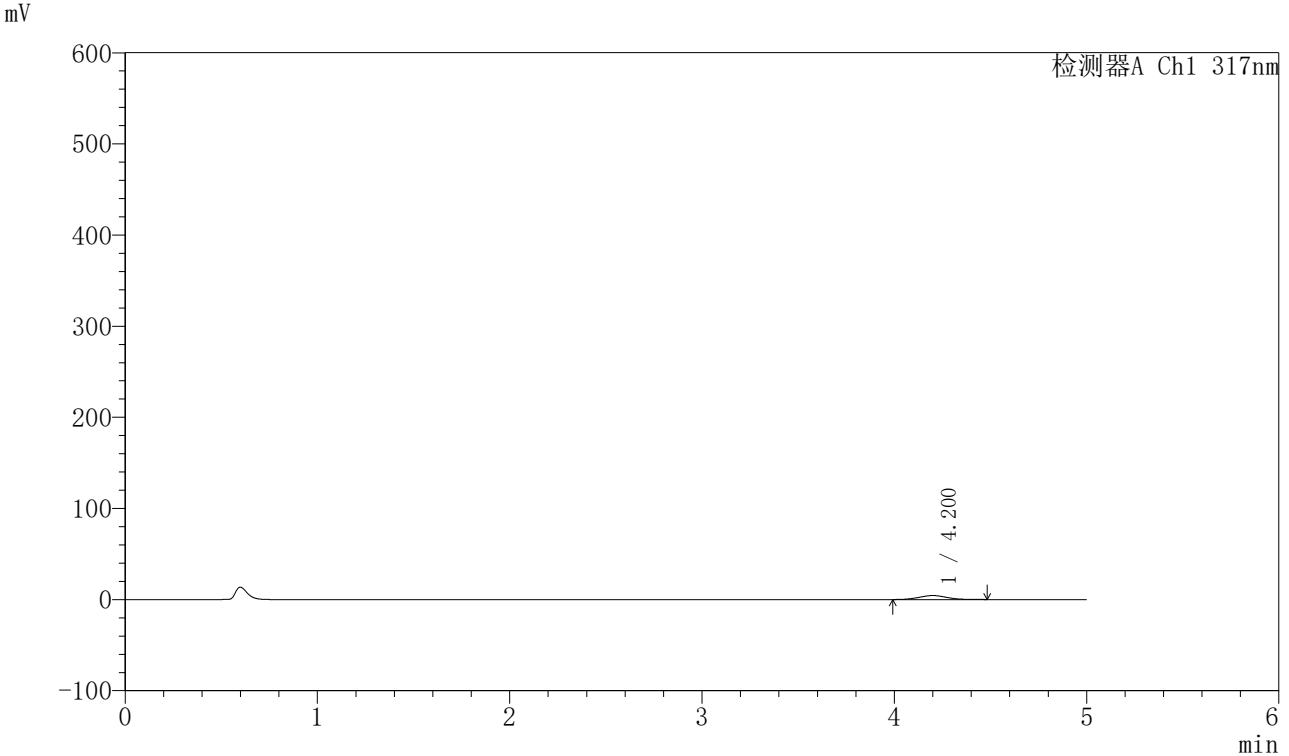


QTL-4047

<样品信息>

色谱柱 : XB-C18(4.6*50mm,5 μ m) 流速:1.0ml/min
 柱温 : 40 $^{\circ}$ C 波长:317nm
 数据文件名: RC\$QTL-4047 - 10-25/10-1200-2 - zzp-2024112521p-40mg-pH1.0jz-rcqx-2-jf50z-p3-5min.lcd
 方法文件名: RC\$QTL-4047 - QTL-4047-rcqx-FX259.lcm
 批处理文件名: RC\$QTL-4047 - 20241219-FX259.lcb
 样品瓶号: 4-19
 进样体积: 20 μ l 版本号:6.115
 进样时间: 2024/12/20 03:20:30 实验者: xiexinhui
 处理时间 (V2) : 2024/12/20 09:10:09 处理者: xiexinhui
 仪器型号: SHIMADZU LC-2050C(FX259)

<色谱图>



<峰表>

检测器A Ch1 317nm

峰号	保留时间	面积	面积%	高度	理论塔板数(USP)	拖尾因子	分离度(USP)
1	4.200	44119	100.000	4376	4032	1.056	--
总计		44119	100.000	4376			

图177 非布司他片溶出曲线测定HPLC图谱
 自制品-2024112521批(40mg规格)-pH1.0介质-桨法-50转-5min-片3
 供试品溶液-1

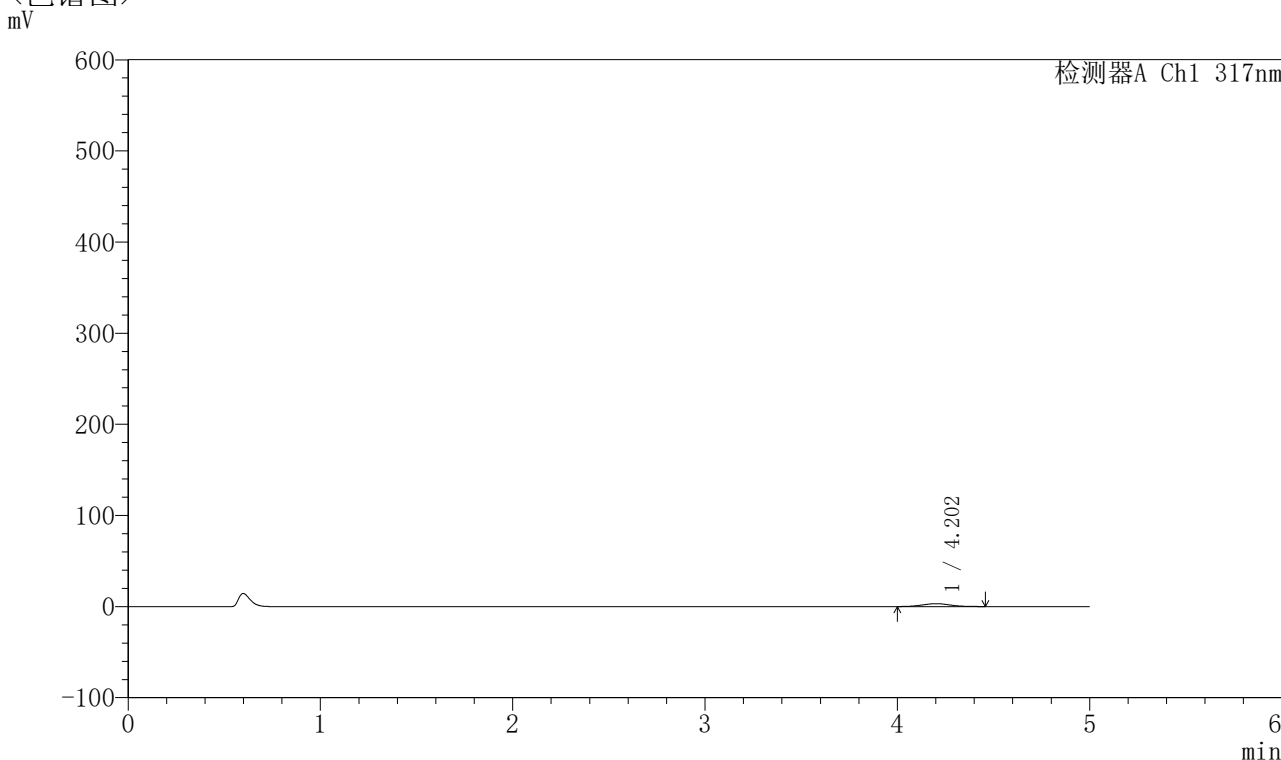


QTL-4047

<样品信息>

色谱柱 : XB-C18(4.6*50mm,5 μ m) 流速:1.0ml/min
 柱温 : 40 $^{\circ}$ C 波长:317nm
 数据文件名: RC\$QTL-4047 - 10-25/10-1201-2 - zzp-2024112521p-40mg-pH1.0jz-rcqx-2-jf50z-p4-5min.lcd
 方法文件名: RC\$QTL-4047 - QTL-4047-rcqx-FX259.lcm
 批处理文件名: RC\$QTL-4047 - 20241219-FX259.lcb
 样品瓶号: 4-28
 进样体积: 20 μ l 版本号:6.115
 进样时间: 2024/12/20 03:25:53 实验者: xiexinhui
 处理时间 (V2) : 2024/12/20 09:10:12 处理者: xiexinhui
 仪器型号: SHIMADZU LC-2050C(FX259)

<色谱图>



<峰表>

检测器A Ch1 317nm

峰号	保留时间	面积	面积%	高度	理论塔板数(USP)	拖尾因子	分离度(USP)
1	4.202	32079	100.000	3196	3983	1.044	--
总计		32079	100.000	3196			

图178 非布司他片溶出曲线测定HPLC图谱
 自制品-2024112521批(40mg规格)-pH1.0介质-桨法-50转-5min-片4
 供试品溶液-1

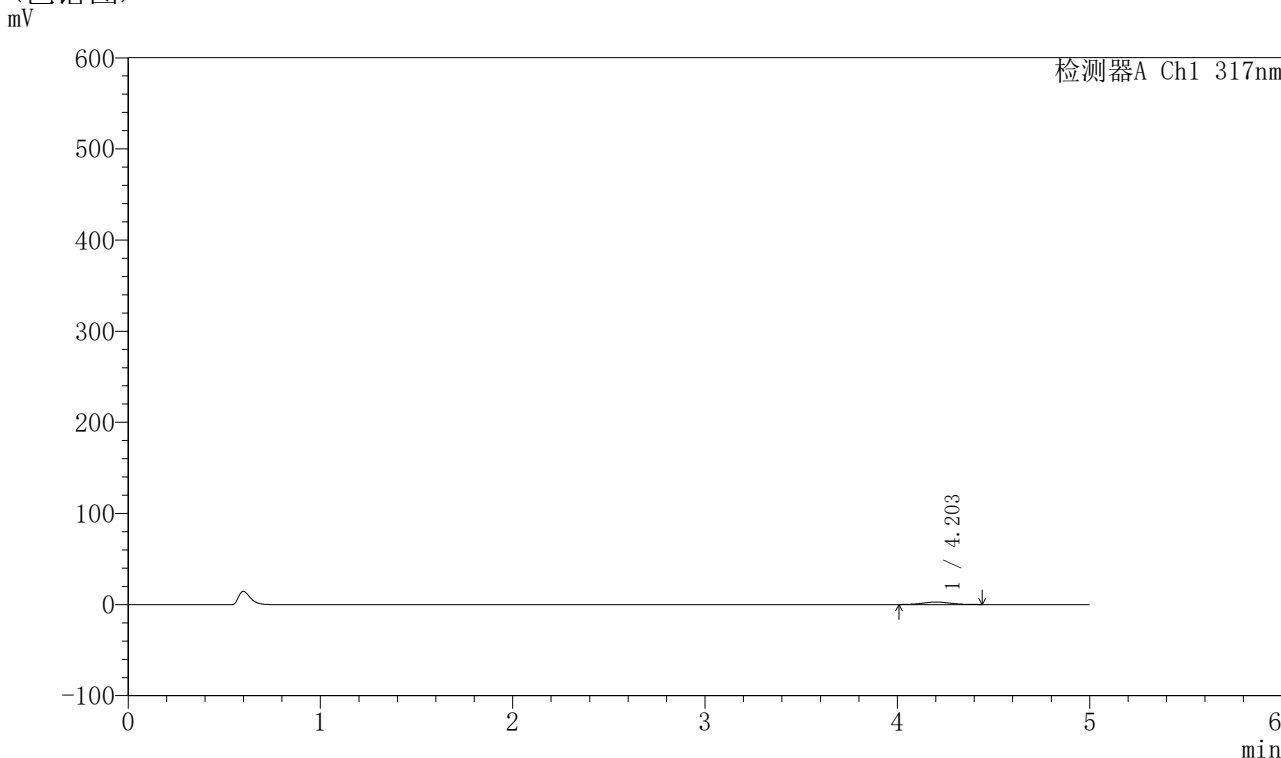


QTL-4047

<样品信息>

色谱柱 : XB-C18(4.6*50mm,5μm) 流速:1.0ml/min
 柱温 : 40°C 波长:317nm
 数据文件名: RC\$QTL-4047 - 10-25/10-1202-2 - zzp-2024112521p-40mg-pH1.0jz-rcqx-2-jf50z-p5-5min.lcd
 方法文件名: RC\$QTL-4047 - QTL-4047-rcqx-FX259.lcm
 批处理文件名: RC\$QTL-4047 - 20241219-FX259.lcb
 样品瓶号: 4-37
 进样体积: 20μl 版本号:6.115
 进样时间: 2024/12/20 03:31:16 实验者: xiexinhui
 处理时间 (V2) : 2024/12/20 09:10:15 处理者: xiexinhui
 仪器型号: SHIMADZU LC-2050C(FX259)

<色谱图>



<峰表>

检测器A Ch1 317nm

峰号	保留时间	面积	面积%	高度	理论塔板数(USP)	拖尾因子	分离度(USP)
1	4.203	27298	100.000	2737	4045	1.034	--
总计		27298	100.000	2737			

图179 非布司他片溶出曲线测定HPLC图谱
 自制品-2024112521批(40mg规格)-pH1.0介质-桨法-50转-5min-片5
 供试品溶液-1

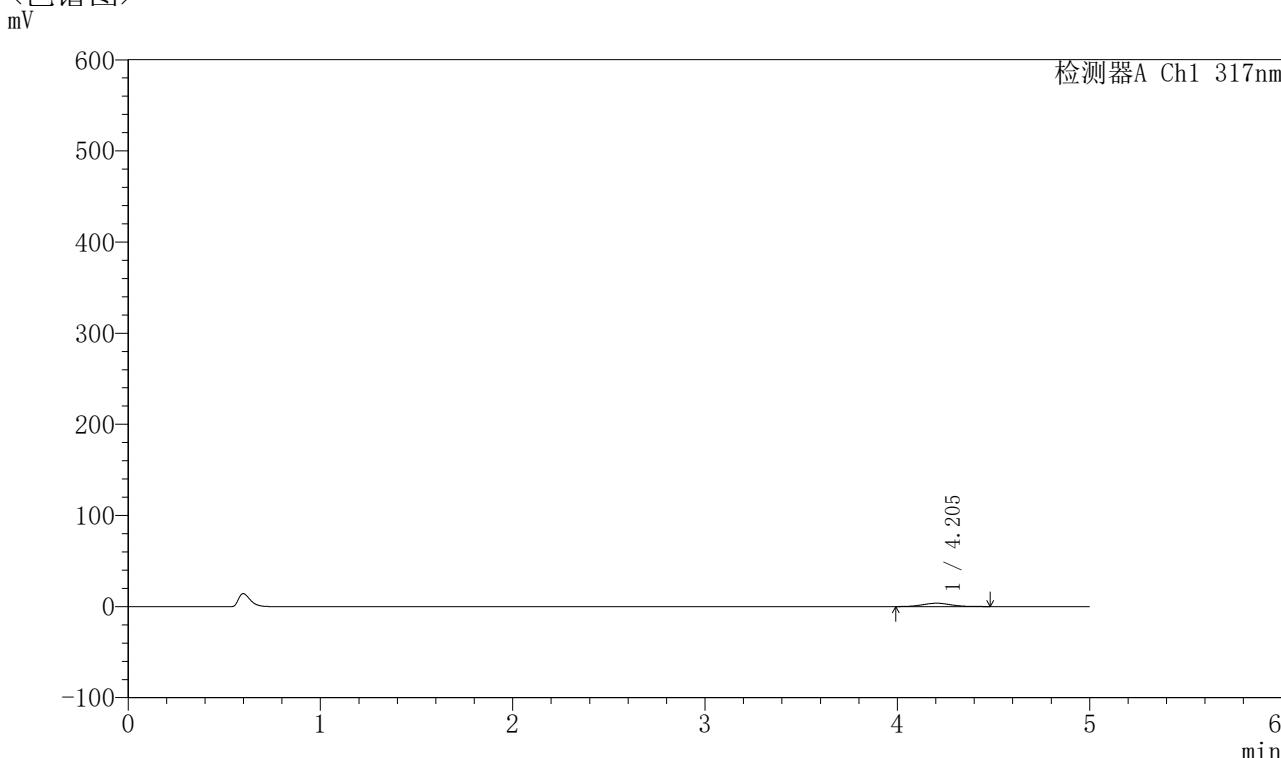


QTL-4047

<样品信息>

色谱柱 : XB-C18(4.6*50mm,5 μ m) 流速:1.0ml/min
 柱温 : 40 $^{\circ}$ C 波长:317nm
 数据文件名: RC\$QTL-4047 - 10-25/10-1203-2 - zzp-2024112521p-40mg-pH1.0jz-rcqx-2-jf50z-p6-5min.lcd
 方法文件名: RC\$QTL-4047 - QTL-4047-rcqx-FX259.lcm
 批处理文件名: RC\$QTL-4047 - 20241219-FX259.lcb
 样品瓶号: 4-46
 进样体积: 20 μ l 版本号:6.115
 进样时间: 2024/12/20 03:36:39 实验者: xiexinhui
 处理时间 (V2) : 2024/12/20 09:10:17 处理者: xiexinhui
 仪器型号: SHIMADZU LC-2050C(FX259)

<色谱图>



<峰表>

检测器A Ch1 317nm

峰号	保留时间	面积	面积%	高度	理论塔板数(USP)	拖尾因子	分离度(USP)
1	4.205	37405	100.000	3695	3944	1.038	--
总计		37405	100.000	3695			

图180 非布司他片溶出曲线测定HPLC图谱
 自制品-2024112521批(40mg规格)-pH1.0介质-桨法-50转-5min-片6
 供试品溶液-1

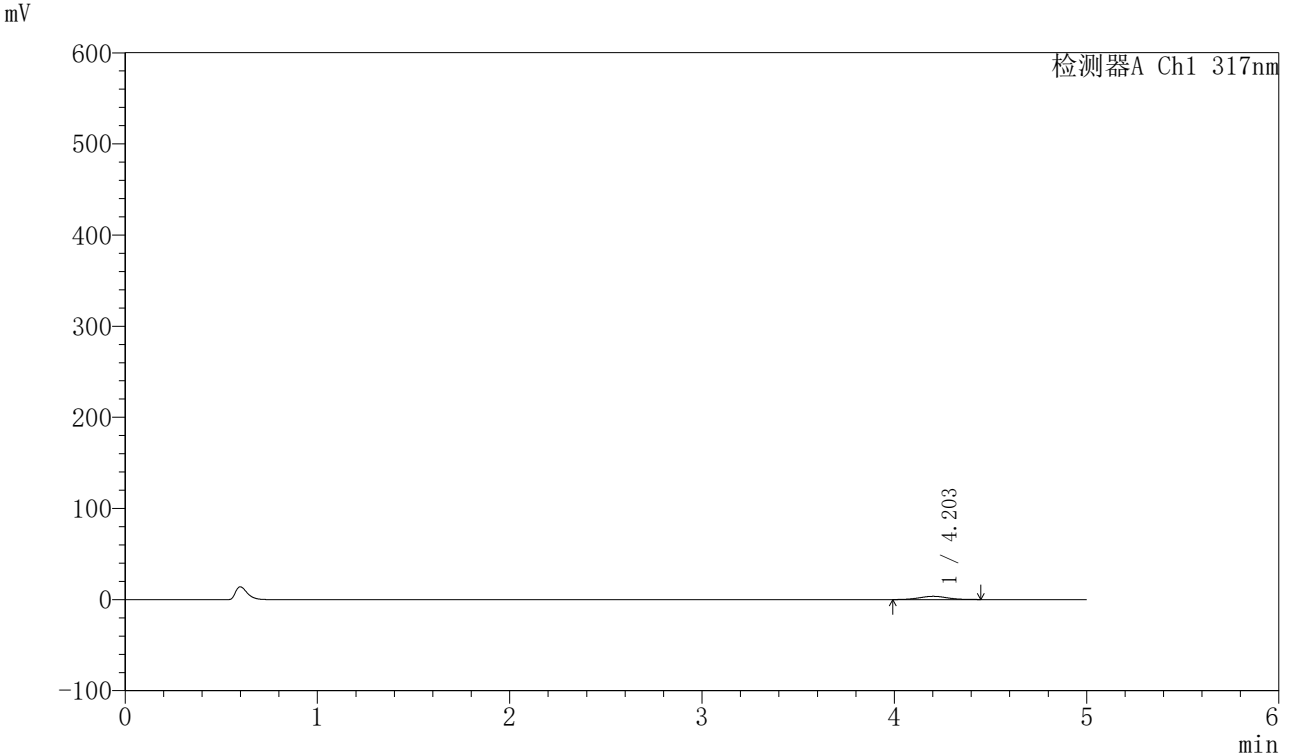


QTL-4047

<样品信息>

色谱柱 : XB-C18(4.6*50mm,5 μ m) 流速:1.0ml/min
 柱温 : 40 $^{\circ}$ C 波长:317nm
 数据文件名: RC\$QTL-4047 - 10-25/10-1204-2 - zzp-2024112521p-40mg-pH1.0jz-rcqx-2-jf50z-p1-10min.lcd
 方法文件名: RC\$QTL-4047 - QTL-4047-rcqx-FX259.lcm
 批处理文件名: RC\$QTL-4047 - 20241219-FX259.lcb
 样品瓶号: 4-2
 进样体积: 20 μ l 版本号:6.115
 进样时间: 2024/12/20 03:42:02 实验者: xiexinhui
 处理时间 (V2) : 2024/12/20 09:10:20 处理者: xiexinhui
 仪器型号: SHIMADZU LC-2050C(FX259)

<色谱图>



<峰表>

检测器A Ch1 317nm

峰号	保留时间	面积	面积%	高度	理论塔板数(USP)	拖尾因子	分离度(USP)
1	4.203	35972	100.000	3571	4027	1.025	--
总计		35972	100.000	3571			

图181 非布司他片溶出曲线测定HPLC图谱
 自制品-2024112521批(40mg规格)-pH1.0介质-桨法-50转-10min-片1
 供试品溶液-1

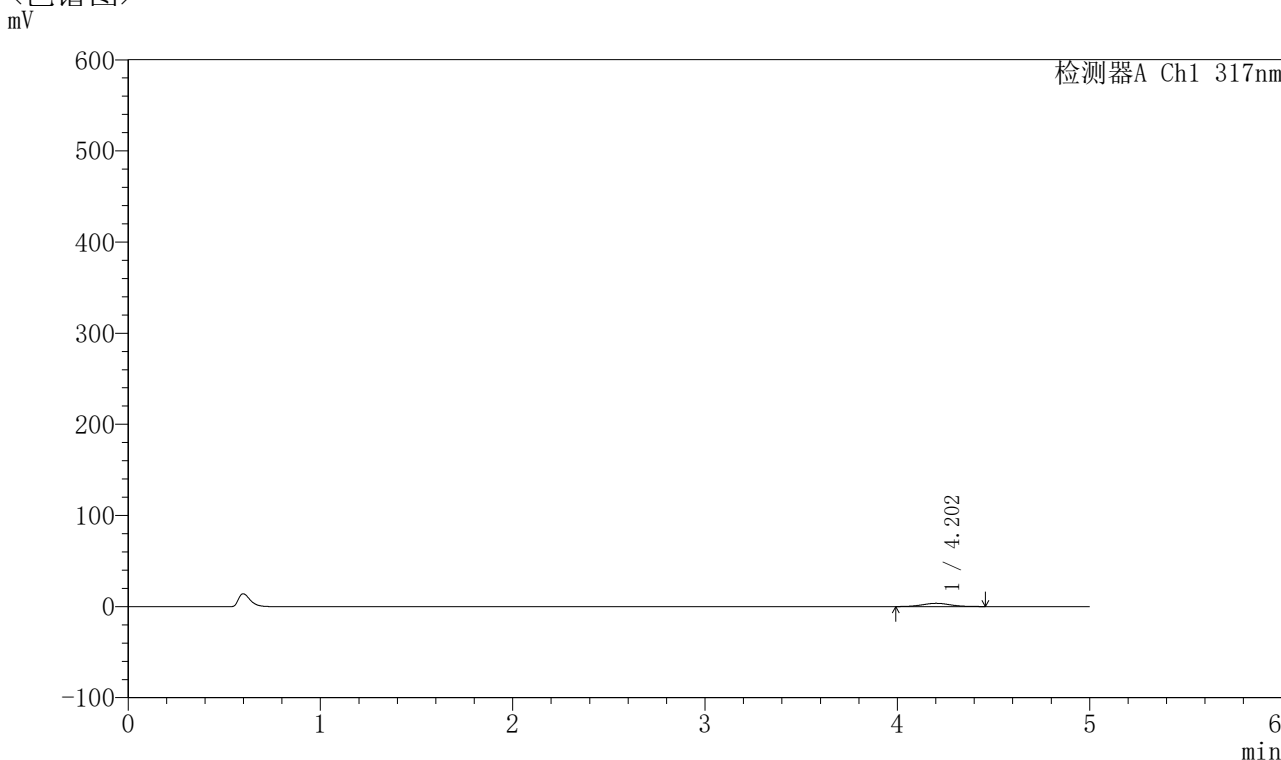


QTL-4047

<样品信息>

色谱柱 : XB-C18(4.6*50mm,5μm) 流速:1.0ml/min
 柱温 : 40°C 波长:317nm
 数据文件名: RC\$QTL-4047 - 10-25/10-1205-2 - zzp-2024112521p-40mg-pH1.0jz-rcqx-2-jf50z-p2-10min.lcd
 方法文件名: RC\$QTL-4047 - QTL-4047-rcqx-FX259.lcm
 批处理文件名: RC\$QTL-4047 - 20241219-FX259.lcb
 样品瓶号: 4-11
 进样体积: 20μl 版本号:6.115
 进样时间: 2024/12/20 03:47:25 实验者: xiexinhui
 处理时间 (V2) : 2024/12/20 09:10:22 处理者: xiexinhui
 仪器型号: SHIMADZU LC-2050C(FX259)

<色谱图>



<峰表>

检测器A Ch1 317nm

峰号	保留时间	面积	面积%	高度	理论塔板数(USP)	拖尾因子	分离度(USP)
1	4.202	36188	100.000	3576	4005	1.043	--
总计		36188	100.000	3576			

图182 非布司他片溶出曲线测定HPLC图谱
 自制品-2024112521批(40mg规格)-pH1.0介质-桨法-50转-10min-片2
 供试品溶液-1

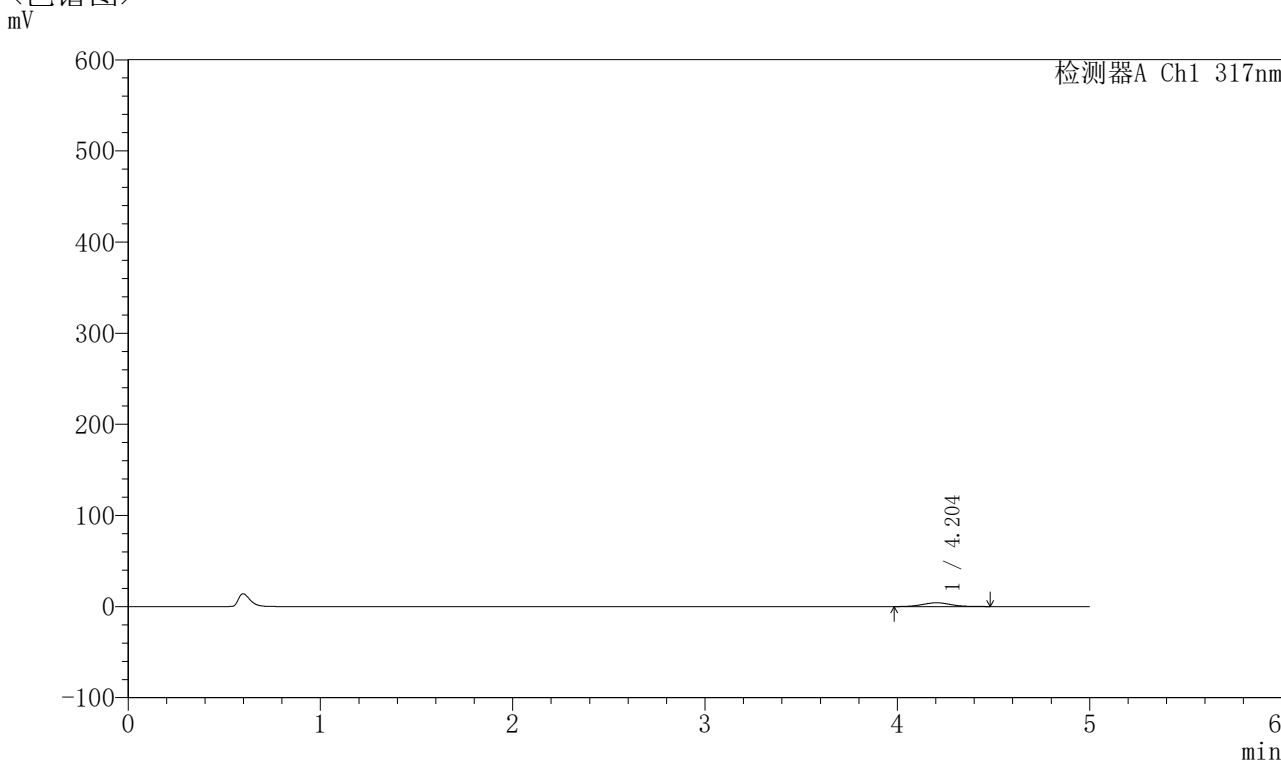


QTL-4047

<样品信息>

色谱柱 : XB-C18(4.6*50mm,5 μ m) 流速:1.0ml/min
 柱温 : 40 $^{\circ}$ C 波长:317nm
 数据文件名: RC\$QTL-4047 - 10-25/10-1206-2 - zzp-2024112521p-40mg-pH1.0jz-rcqx-2-jf50z-p3-10min.lcd
 方法文件名: RC\$QTL-4047 - QTL-4047-rcqx-FX259.lcm
 批处理文件名: RC\$QTL-4047 - 20241219-FX259.lcb
 样品瓶号: 4-20
 进样体积: 20 μ l 版本号:6.115
 进样时间: 2024/12/20 03:52:49 实验者: xiexinhui
 处理时间 (V2) : 2024/12/20 09:10:25 处理者: xiexinhui
 仪器型号: SHIMADZU LC-2050C(FX259)

<色谱图>



<峰表>

检测器A Ch1 317nm

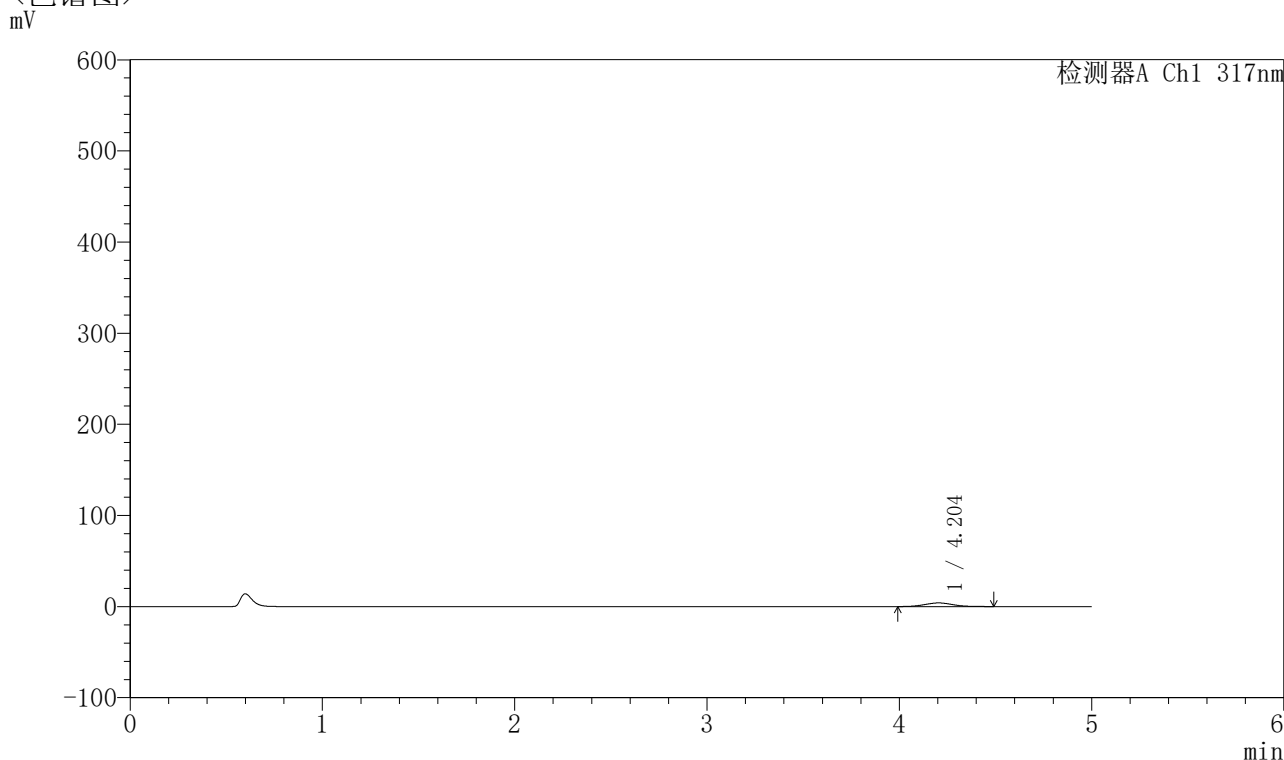
峰号	保留时间	面积	面积%	高度	理论塔板数(USP)	拖尾因子	分离度(USP)
1	4.204	42647	100.000	4170	3996	1.044	--
总计		42647	100.000	4170			

图183 非布司他片溶出曲线测定HPLC图谱
 自制品-2024112521批(40mg规格)-pH1.0介质-桨法-50转-10min-片3
 供试品溶液-1

〈样品信息〉

色谱柱 : XB-C18(4.6*50mm,5 μ m) 流速:1.0ml/min
 柱温 : 40 $^{\circ}$ C 波长:317nm
 数据文件名: RC\$QTL-4047 - 10-25/10-1207-2 - zzp-2024112521p-40mg-pH1.0jz-rcqx-2-jf50z-p4-10min.lcd
 方法文件名: RC\$QTL-4047 - QTL-4047-rcqx-FX259.lcm
 批处理文件名: RC\$QTL-4047 - 20241219-FX259.lcb
 样品瓶号: 4-29
 进样体积: 20 μ l 版本号:6.115
 进样时间: 2024/12/20 03:58:12 实验者: xiexinhui
 处理时间 (V2) : 2024/12/20 09:10:28 处理者: xiexinhui
 仪器型号: SHIMADZU LC-2050C(FX259)

〈色谱图〉



〈峰表〉

检测器A Ch1 317nm

峰号	保留时间	面积	面积%	高度	理论塔板数(USP)	拖尾因子	分离度(USP)
1	4.204	41076	100.000	4030	3923	1.044	--
总计		41076	100.000	4030			

图184 非布司他片溶出曲线测定HPLC图谱
 自制品-2024112521批(40mg规格)-pH1.0介质-桨法-50转-10min-片4
 供试品溶液-1

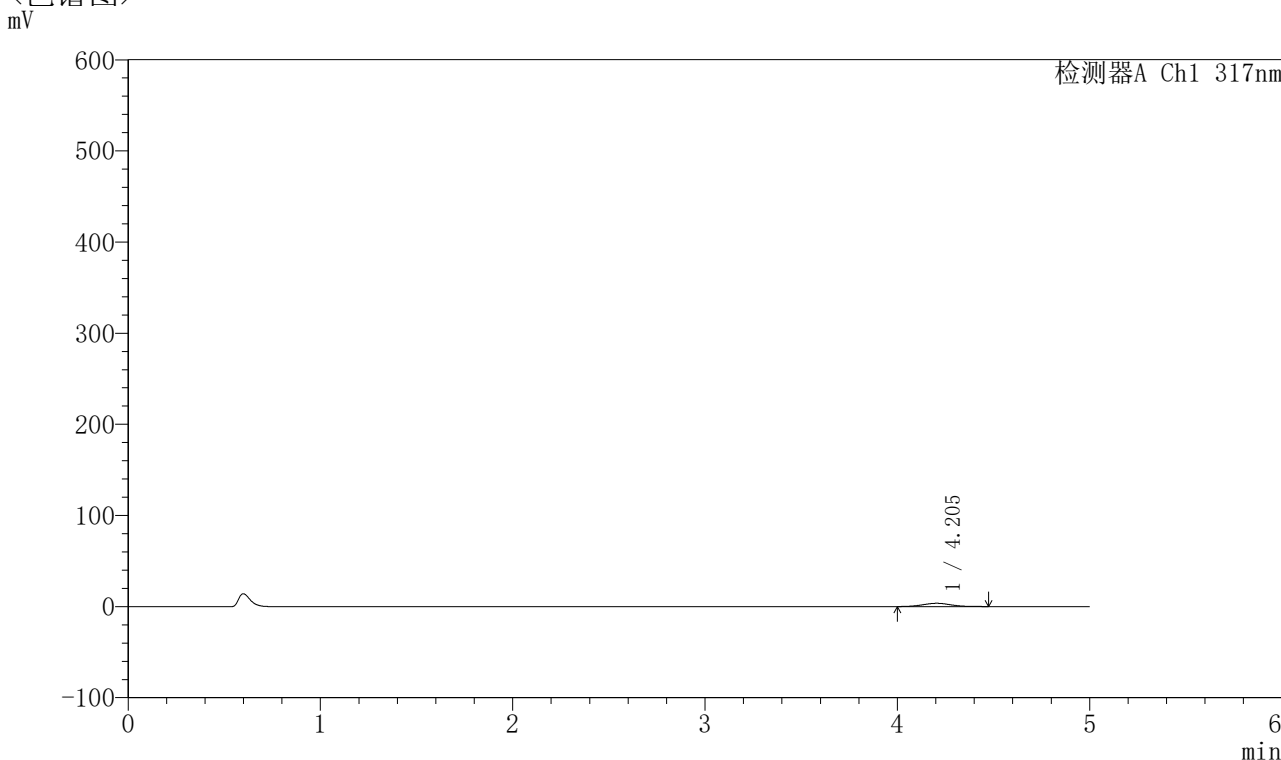


QTL-4047

<样品信息>

色谱柱 : XB-C18(4.6*50mm,5 μ m) 流速:1.0ml/min
 柱温 : 40 $^{\circ}$ C 波长:317nm
 数据文件名: RC\$QTL-4047 - 10-25/10-1208-2 - zzp-2024112521p-40mg-pH1.0jz-rcqx-2-jf50z-p5-10min.lcd
 方法文件名: RC\$QTL-4047 - QTL-4047-rcqx-FX259.lcm
 批处理文件名: RC\$QTL-4047 - 20241219-FX259.lcb
 样品瓶号: 4-38
 进样体积: 20 μ l 版本号:6.115
 进样时间: 2024/12/20 04:03:35 实验者: xiexinhui
 处理时间 (V2) : 2024/12/20 09:10:30 处理者: xiexinhui
 仪器型号: SHIMADZU LC-2050C(FX259)

<色谱图>



<峰表>

检测器A Ch1 317nm

峰号	保留时间	面积	面积%	高度	理论塔板数(USP)	拖尾因子	分离度(USP)
1	4.205	36229	100.000	3603	3989	1.042	--
总计		36229	100.000	3603			

图185 非布司他片溶出曲线测定HPLC图谱
 自制品-2024112521批(40mg规格)-pH1.0介质-桨法-50转-10min-片5
 供试品溶液-1

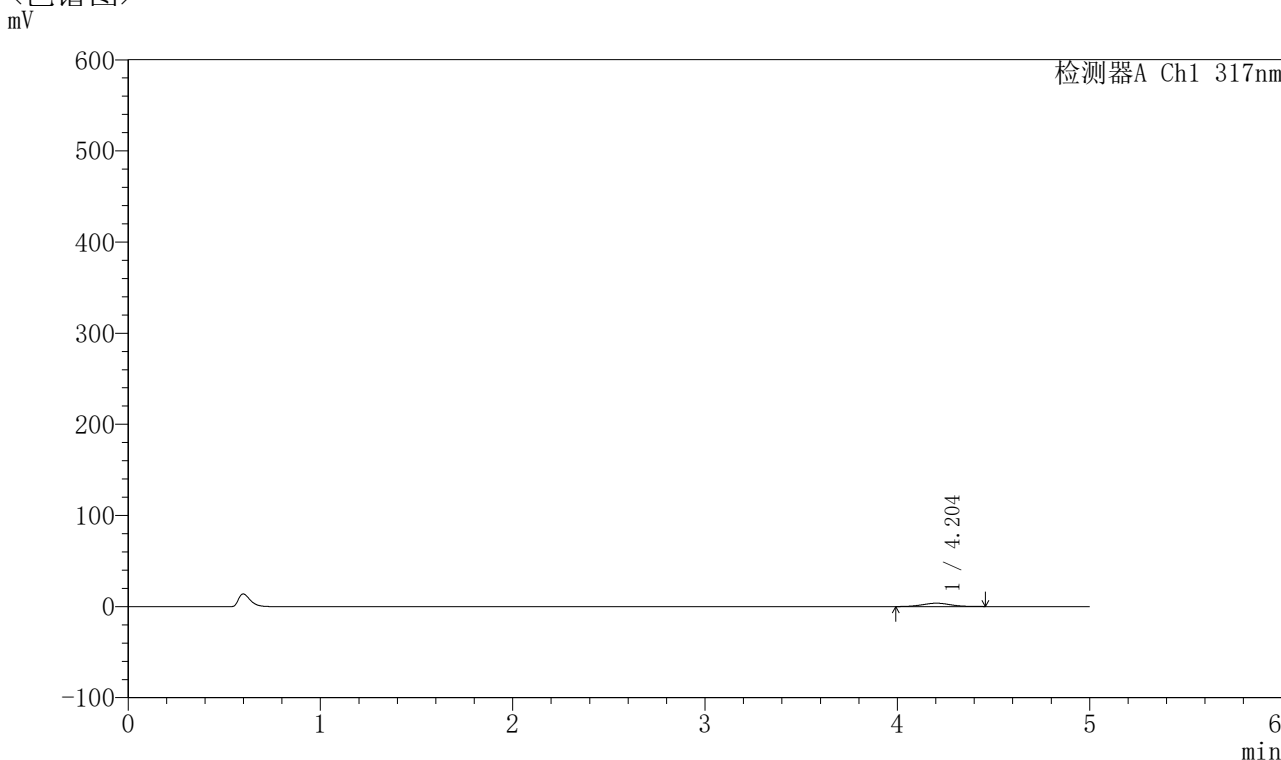


QTL-4047

<样品信息>

色谱柱 : XB-C18(4.6*50mm,5 μ m) 流速:1.0ml/min
 柱温 : 40 $^{\circ}$ C 波长:317nm
 数据文件名: RC\$QTL-4047 - 10-25/10-1209-2 - zzp-2024112521p-40mg-pH1.0jz-rcqx-2-jf50z-p6-10min.lcd
 方法文件名: RC\$QTL-4047 - QTL-4047-rcqx-FX259.lcm
 批处理文件名: RC\$QTL-4047 - 20241219-FX259.lcb
 样品瓶号: 4-47
 进样体积: 20 μ l 版本号:6.115
 进样时间: 2024/12/20 04:08:58 实验者: xiexinhui
 处理时间 (V2) : 2024/12/20 09:10:33 处理者: xiexinhui
 仪器型号: SHIMADZU LC-2050C(FX259)

<色谱图>



<峰表>

检测器A Ch1 317nm

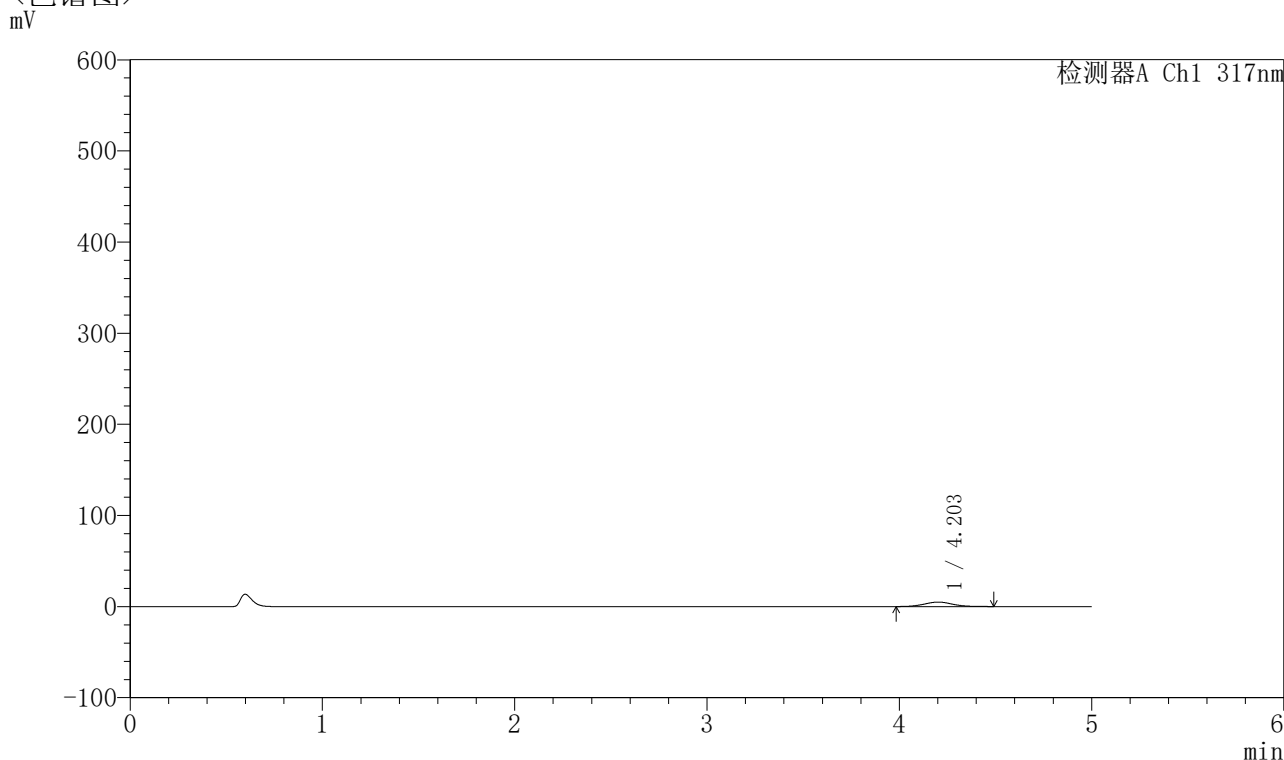
峰号	保留时间	面积	面积%	高度	理论塔板数(USP)	拖尾因子	分离度(USP)
1	4.204	37274	100.000	3685	4021	1.023	--
总计		37274	100.000	3685			

图186 非布司他片溶出曲线测定HPLC图谱
 自制品-2024112521批(40mg规格)-pH1.0介质-桨法-50转-10min-片6
 供试品溶液-1

〈样品信息〉

色谱柱 : XB-C18(4.6*50mm,5 μ m) 流速:1.0ml/min
 柱温 : 40 $^{\circ}$ C 波长:317nm
 数据文件名: RC\$QTL-4047 - 10-25/10-1210-2 - zzp-2024112521p-40mg-pH1.0jz-rcqx-2-jf50z-p1-15min.lcd
 方法文件名: RC\$QTL-4047 - QTL-4047-rcqx-FX259.lcm
 批处理文件名: RC\$QTL-4047 - 20241219-FX259.lcb
 样品瓶号: 4-3
 进样体积: 20 μ l 版本号:6.115
 进样时间: 2024/12/20 04:14:22 实验者: xiexinhui
 处理时间 (V2) : 2024/12/20 09:10:36 处理者: xiexinhui
 仪器型号: SHIMADZU LC-2050C(FX259)

〈色谱图〉



〈峰表〉

检测器A Ch1 317nm

峰号	保留时间	面积	面积%	高度	理论塔板数(USP)	拖尾因子	分离度(USP)
1	4.203	50527	100.000	4919	3966	1.045	--
总计		50527	100.000	4919			

图187 非布司他片溶出曲线测定HPLC图谱
 自制品-2024112521批(40mg规格)-pH1.0介质-桨法-50转-15min-片1
 供试品溶液-1

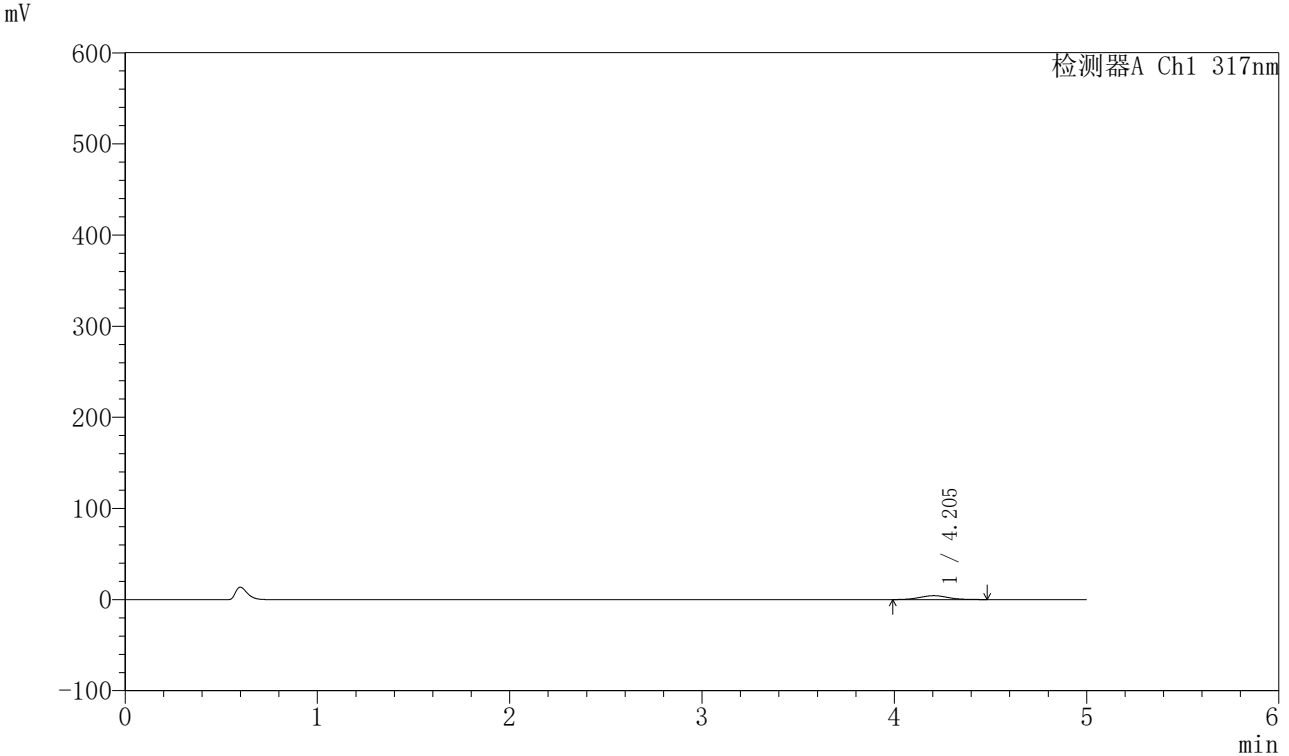


QTL-4047

<样品信息>

色谱柱 : XB-C18(4.6*50mm,5μm) 流速:1.0ml/min
 柱温 : 40°C 波长:317nm
 数据文件名: RC\$QTL-4047 - 10-25/10-1211-2 - zzp-2024112521p-40mg-pH1.0jz-rcqx-2-jf50z-p2-15min.lcd
 方法文件名: RC\$QTL-4047 - QTL-4047-rcqx-FX259.lcm
 批处理文件名: RC\$QTL-4047 - 20241219-FX259.lcb
 样品瓶号: 4-12
 进样体积: 20μl 版本号:6.115
 进样时间: 2024/12/20 04:19:45 实验者: xiexinhui
 处理时间 (V2) : 2024/12/20 09:10:38 处理者: xiexinhui
 仪器型号: SHIMADZU LC-2050C(FX259)

<色谱图>



<峰表>

检测器A Ch1 317nm

峰号	保留时间	面积	面积%	高度	理论塔板数(USP)	拖尾因子	分离度(USP)
1	4.205	43900	100.000	4300	3961	1.043	--
总计		43900	100.000	4300			

图188 非布司他片溶出曲线测定HPLC图谱
 自制品-2024112521批(40mg规格)-pH1.0介质-桨法-50转-15min-片2
 供试品溶液-1

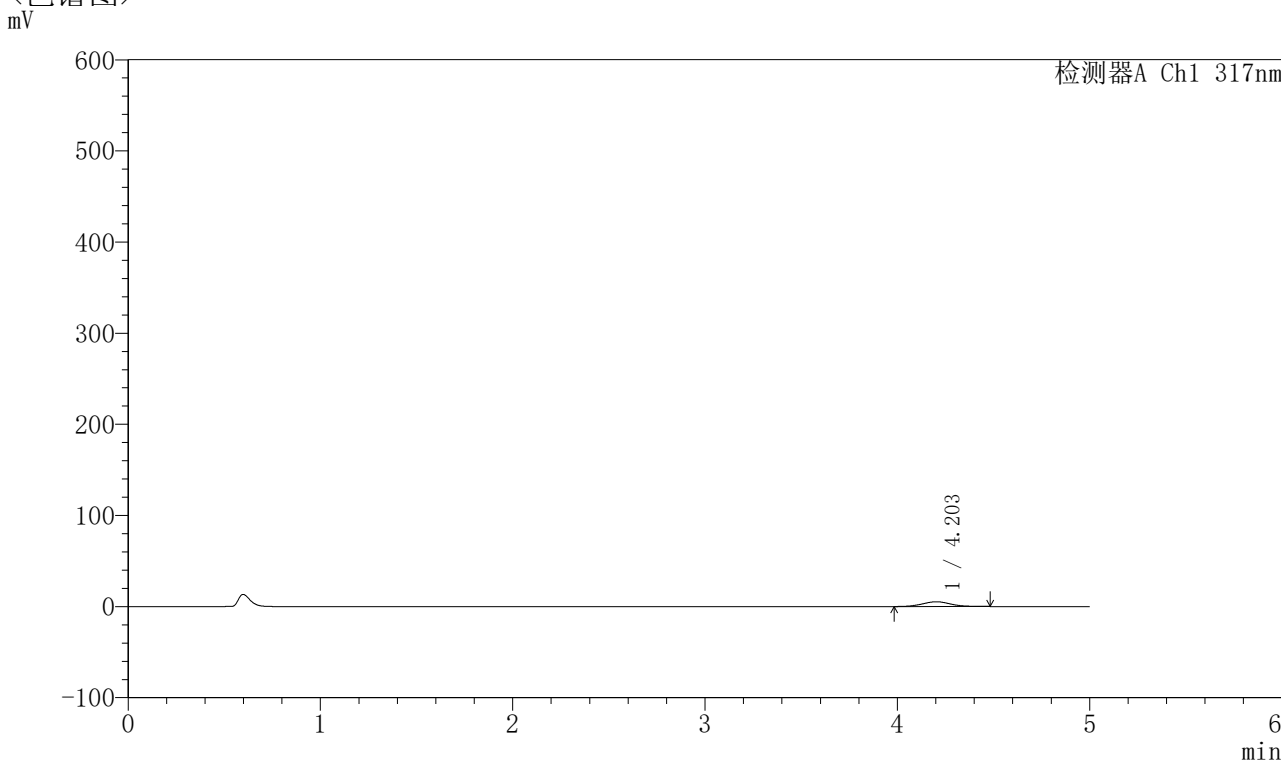


QTL-4047

<样品信息>

色谱柱 : XB-C18(4.6*50mm,5 μ m) 流速:1.0ml/min
 柱温 : 40 $^{\circ}$ C 波长:317nm
 数据文件名: RC\$QTL-4047 - 10-25/10-1212-2 - zzp-2024112521p-40mg-pH1.0jz-rcqx-2-jf50z-p3-15min.lcd
 方法文件名: RC\$QTL-4047 - QTL-4047-rcqx-FX259.lcm
 批处理文件名: RC\$QTL-4047 - 20241219-FX259.lcb
 样品瓶号: 4-21
 进样体积: 20 μ l 版本号:6.115
 进样时间: 2024/12/20 04:25:08 实验者: xiexinhui
 处理时间 (V2) : 2024/12/20 09:10:42 处理者: xiexinhui
 仪器型号: SHIMADZU LC-2050C(FX259)

<色谱图>



<峰表>

检测器A Ch1 317nm

峰号	保留时间	面积	面积%	高度	理论塔板数(USP)	拖尾因子	分离度(USP)
1	4.203	53597	100.000	5258	4018	1.047	--
总计		53597	100.000	5258			

图189 非布司他片溶出曲线测定HPLC图谱
 自制品-2024112521批(40mg规格)-pH1.0介质-桨法-50转-15min-片3
 供试品溶液-1

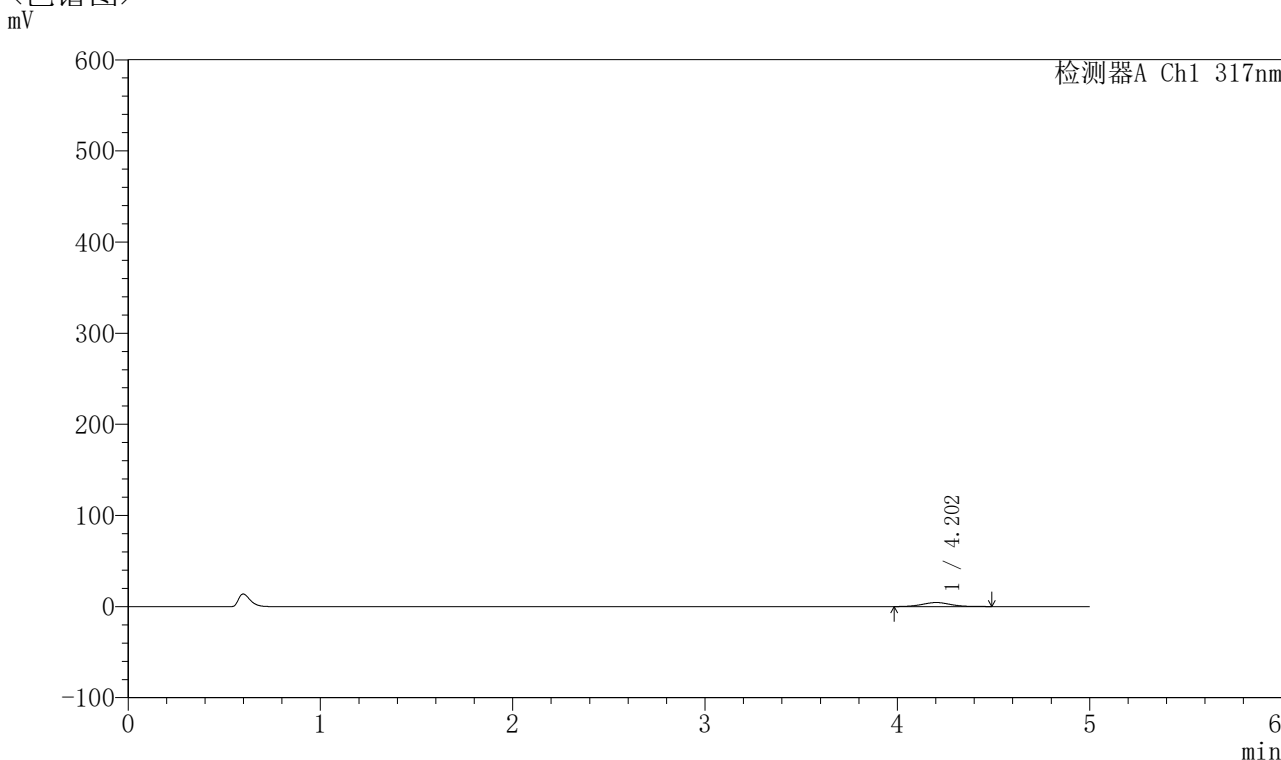


QTL-4047

<样品信息>

色谱柱 : XB-C18(4.6*50mm,5 μ m) 流速:1.0ml/min
 柱温 : 40 $^{\circ}$ C 波长:317nm
 数据文件名: RC\$QTL-4047 - 10-25/10-1213-2 - zzp-2024112521p-40mg-pH1.0jz-rcqx-2-jf50z-p4-15min.lcd
 方法文件名: RC\$QTL-4047 - QTL-4047-rcqx-FX259.lcm
 批处理文件名: RC\$QTL-4047 - 20241219-FX259.lcb
 样品瓶号: 4-30
 进样体积: 20 μ l 版本号:6.115
 进样时间: 2024/12/20 04:30:31 实验者: xiexinhui
 处理时间 (V2) : 2024/12/20 09:10:44 处理者: xiexinhui
 仪器型号: SHIMADZU LC-2050C(FX259)

<色谱图>



<峰表>

检测器A Ch1 317nm

峰号	保留时间	面积	面积%	高度	理论塔板数(USP)	拖尾因子	分离度(USP)
1	4.202	44967	100.000	4402	3981	1.048	--
总计		44967	100.000	4402			

图190 非布司他片溶出曲线测定HPLC图谱
 自制品-2024112521批(40mg规格)-pH1.0介质-桨法-50转-15min-片4
 供试品溶液-1

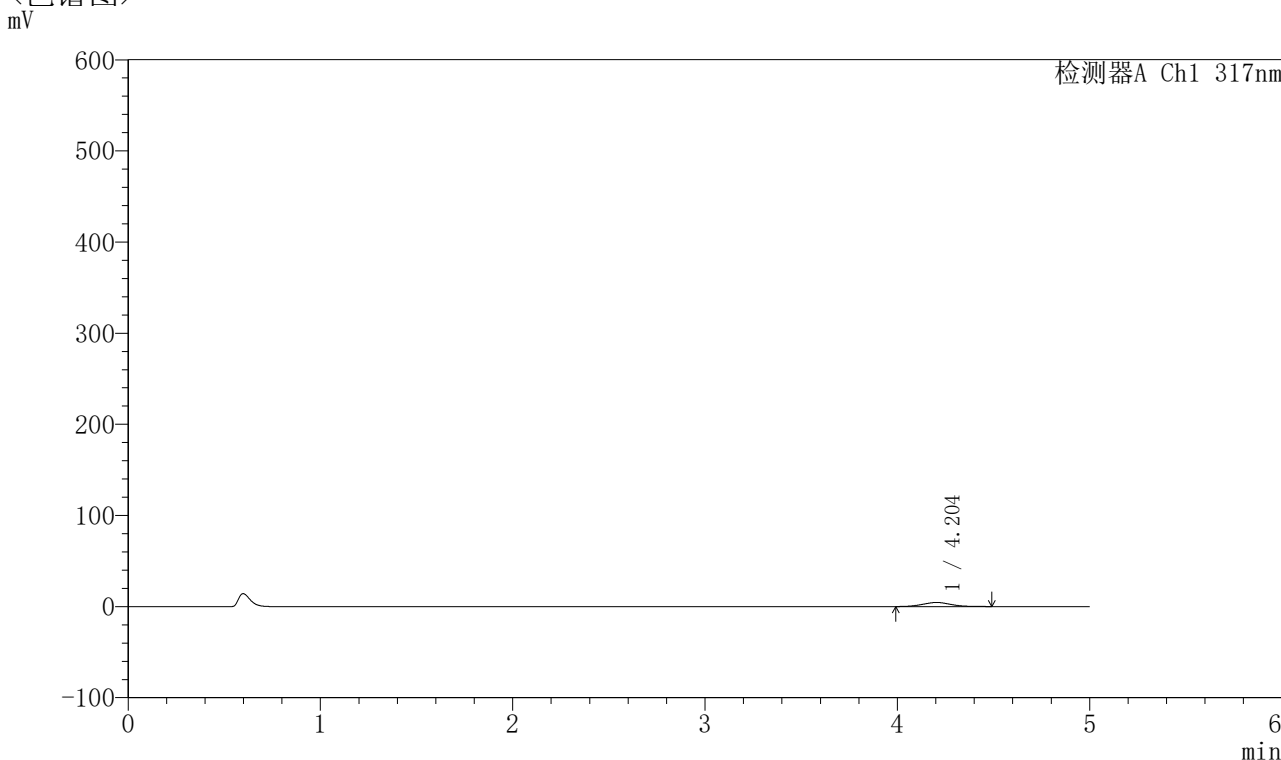


QTL-4047

<样品信息>

色谱柱 : XB-C18(4.6*50mm,5 μ m) 流速:1.0ml/min
 柱温 : 40 $^{\circ}$ C 波长:317nm
 数据文件名: RC\$QTL-4047 - 10-25/10-1214-2 - zzp-2024112521p-40mg-pH1.0jz-rcqx-2-jf50z-p5-15min.lcd
 方法文件名: RC\$QTL-4047 - QTL-4047-rcqx-FX259.lcm
 批处理文件名: RC\$QTL-4047 - 20241219-FX259.lcb
 样品瓶号: 4-39
 进样体积: 20 μ l 版本号:6.115
 进样时间: 2024/12/20 04:35:54 实验者: xiexinhui
 处理时间 (V2) : 2024/12/20 09:10:47 处理者: xiexinhui
 仪器型号: SHIMADZU LC-2050C(FX259)

<色谱图>



<峰表>

检测器A Ch1 317nm

峰号	保留时间	面积	面积%	高度	理论塔板数(USP)	拖尾因子	分离度(USP)
1	4.204	45415	100.000	4470	3990	1.048	--
总计		45415	100.000	4470			

图191 非布司他片溶出曲线测定HPLC图谱
 自制品-2024112521批(40mg规格)-pH1.0介质-桨法-50转-15min-片5
 供试品溶液-1

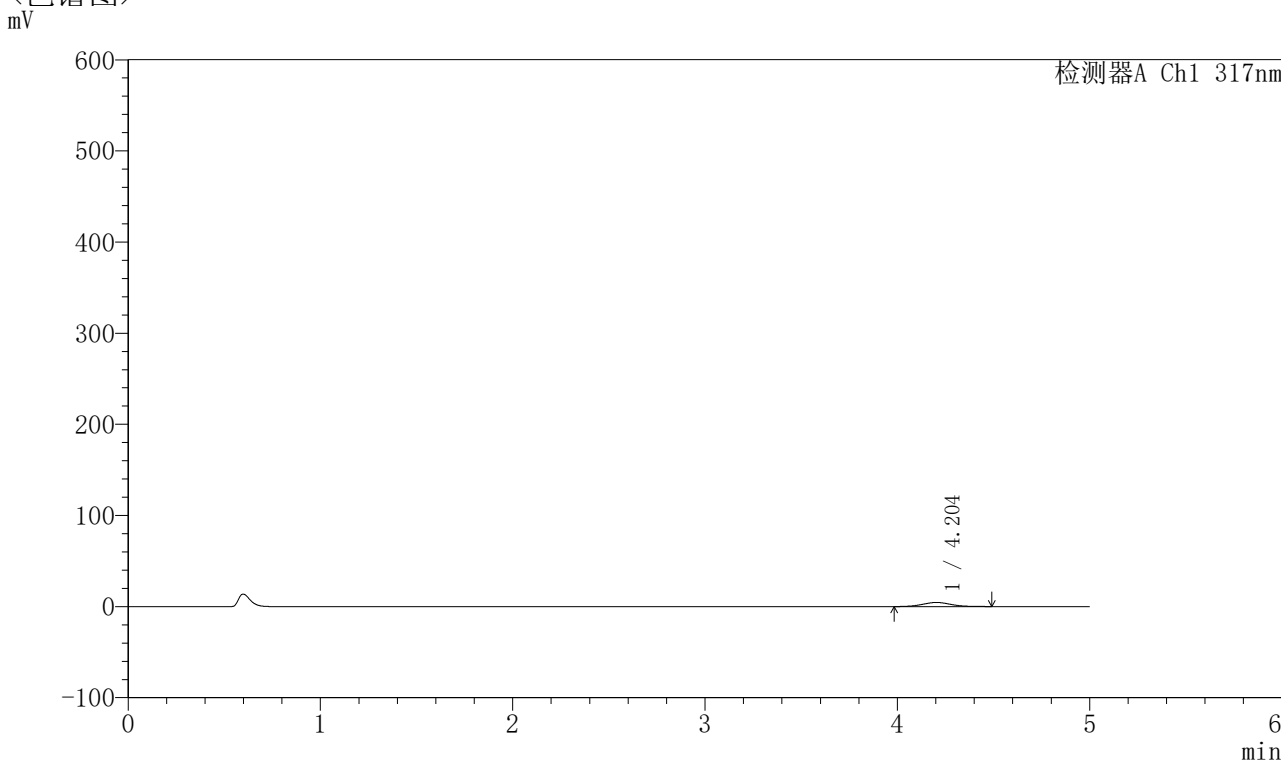


QTL-4047

<样品信息>

色谱柱 : XB-C18(4.6*50mm,5 μ m) 流速:1.0ml/min
 柱温 : 40 $^{\circ}$ C 波长:317nm
 数据文件名: RC\$QTL-4047 - 10-25/10-1215-2 - zzp-2024112521p-40mg-pH1.0jz-rcqx-2-jf50z-p6-15min.lcd
 方法文件名: RC\$QTL-4047 - QTL-4047-rcqx-FX259.lcm
 批处理文件名: RC\$QTL-4047 - 20241219-FX259.lcb
 样品瓶号: 4-48
 进样体积: 20 μ l 版本号:6.115
 进样时间: 2024/12/20 04:41:17 实验者: xiexinhui
 处理时间 (V2) : 2024/12/20 09:10:49 处理者: xiexinhui
 仪器型号: SHIMADZU LC-2050C(FX259)

<色谱图>



<峰表>

检测器A Ch1 317nm

峰号	保留时间	面积	面积%	高度	理论塔板数(USP)	拖尾因子	分离度(USP)
1	4.204	45942	100.000	4496	3982	1.056	--
总计		45942	100.000	4496			

图192 非布司他片溶出曲线测定HPLC图谱
 自制品-2024112521批(40mg规格)-pH1.0介质-桨法-50转-15min-片6
 供试品溶液-1

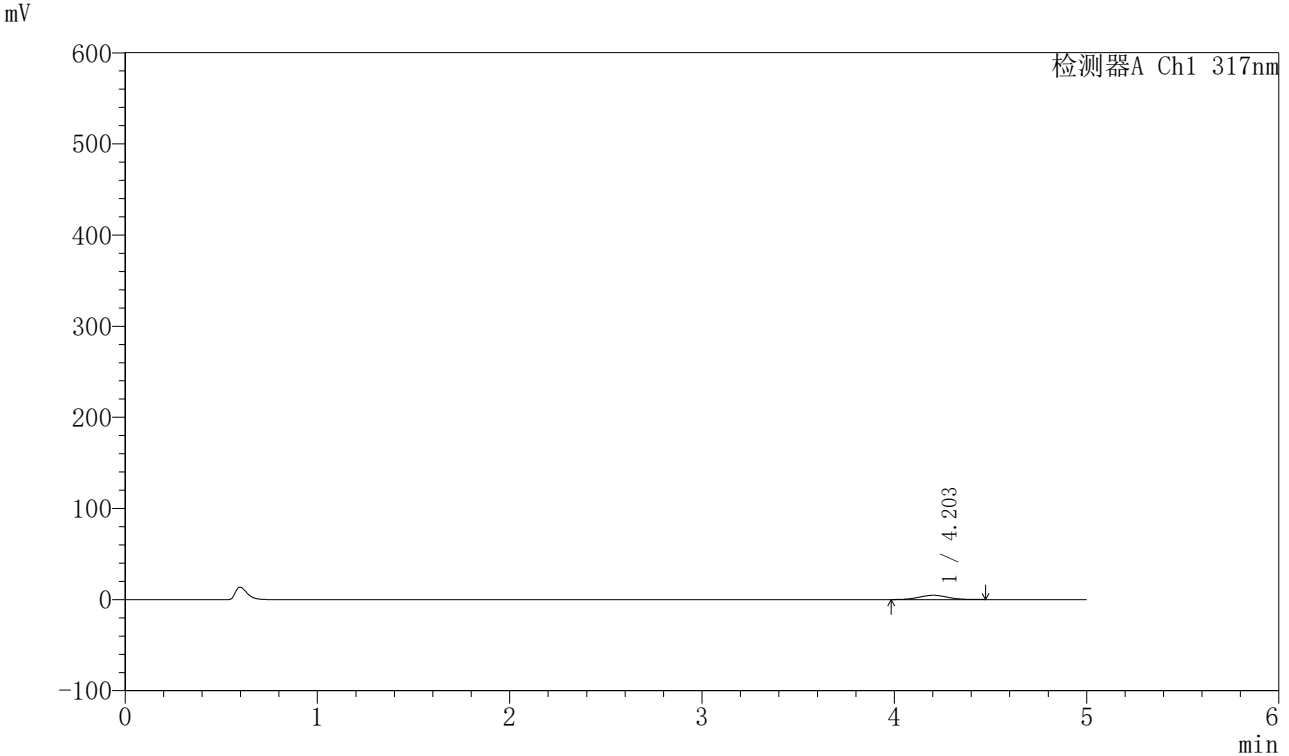


QTL-4047

<样品信息>

色谱柱 : XB-C18(4.6*50mm,5 μ m) 流速:1.0ml/min
 柱温 : 40 $^{\circ}$ C 波长:317nm
 数据文件名: RC\$QTL-4047 - 10-25/10-1216-2 - zzp-2024112521p-40mg-pH1.0jz-rcqx-2-jf50z-p1-20min.lcd
 方法文件名: RC\$QTL-4047 - QTL-4047-rcqx-FX259.lcm
 批处理文件名: RC\$QTL-4047 - 20241219-FX259.lcb
 样品瓶号: 4-4
 进样体积: 20 μ l 版本号:6.115
 进样时间: 2024/12/20 04:46:40 实验者: xiexinhui
 处理时间 (V2) : 2024/12/20 09:10:52 处理者: xiexinhui
 仪器型号: SHIMADZU LC-2050C(FX259)

<色谱图>



<峰表>

检测器A Ch1 317nm

峰号	保留时间	面积	面积%	高度	理论塔板数(USP)	拖尾因子	分离度(USP)
1	4.203	48065	100.000	4700	3931	1.039	--
总计		48065	100.000	4700			

图193 非布司他片溶出曲线测定HPLC图谱
 自制品-2024112521批(40mg规格)-pH1.0介质-桨法-50转-20min-片1
 供试品溶液-1

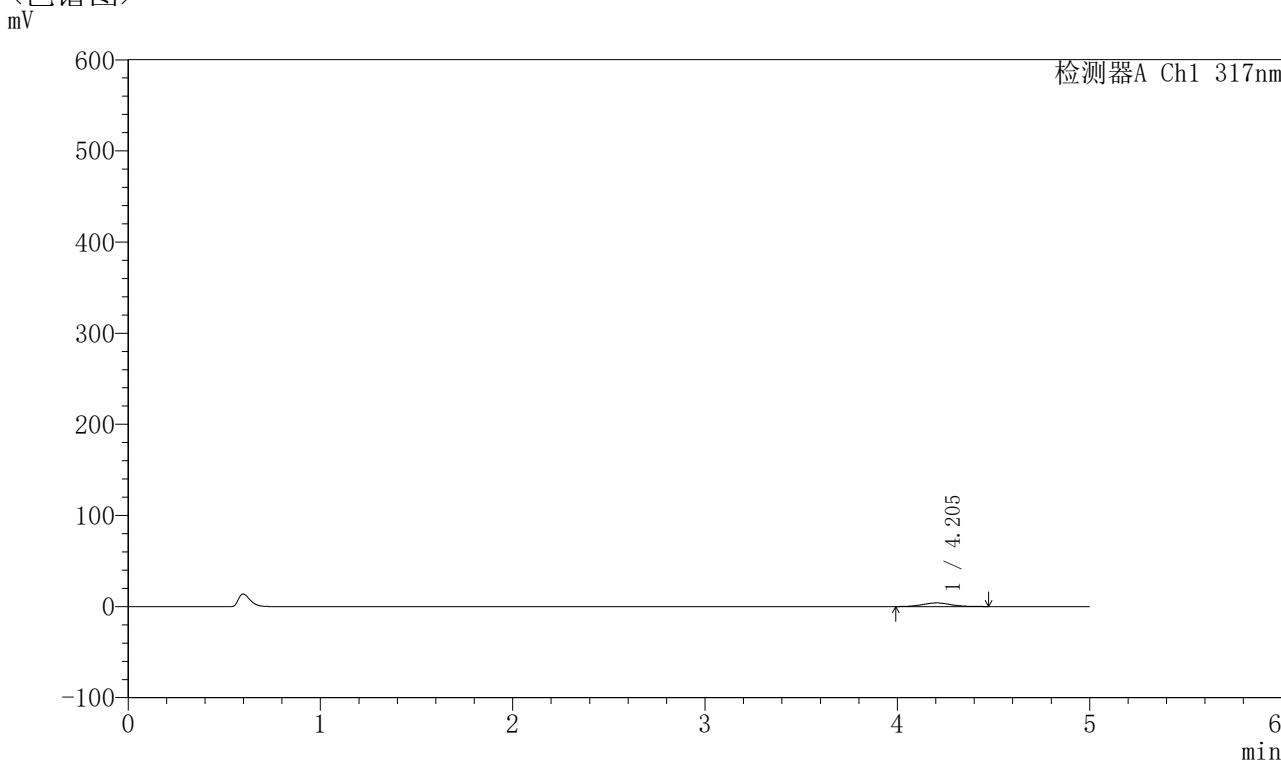


QTL-4047

<样品信息>

色谱柱 : XB-C18(4.6*50mm,5 μ m) 流速:1.0ml/min
 柱温 : 40 $^{\circ}$ C 波长:317nm
 数据文件名: RC\$QTL-4047 - 10-25/10-1217-2 - zzp-2024112521p-40mg-pH1.0jz-rcqx-2-jf50z-p2-20min.lcd
 方法文件名: RC\$QTL-4047 - QTL-4047-rcqx-FX259.lcm
 批处理文件名: RC\$QTL-4047 - 20241219-FX259.lcb
 样品瓶号: 4-13
 进样体积: 20 μ l 版本号:6.115
 进样时间: 2024/12/20 04:52:04 实验者: xiexinhui
 处理时间 (V2) : 2024/12/20 09:10:55 处理者: xiexinhui
 仪器型号: SHIMADZU LC-2050C(FX259)

<色谱图>



<峰表>

检测器A Ch1 317nm

峰号	保留时间	面积	面积%	高度	理论塔板数(USP)	拖尾因子	分离度(USP)
1	4.205	40841	100.000	4012	4004	1.050	--
总计		40841	100.000	4012			

图194 非布司他片溶出曲线测定HPLC图谱
 自制品-2024112521批(40mg规格)-pH1.0介质-桨法-50转-20min-片2
 供试品溶液-1

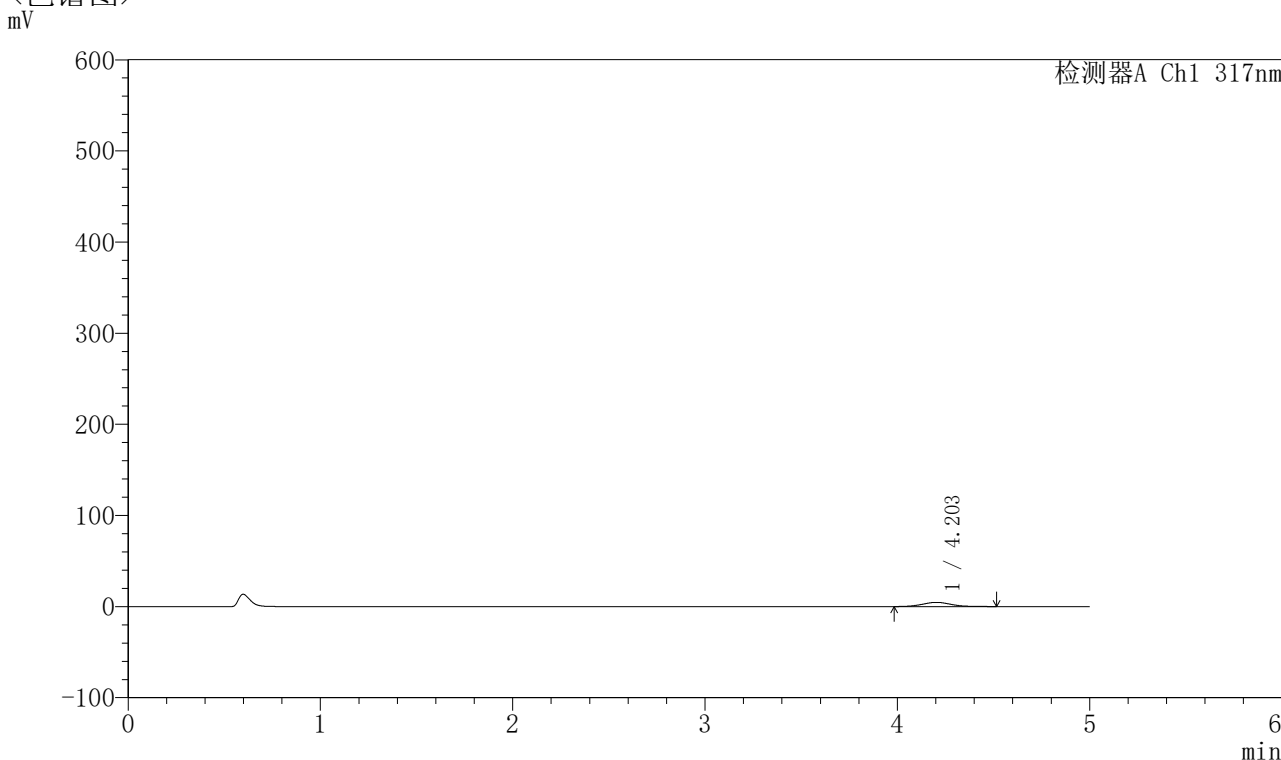


QTL-4047

<样品信息>

色谱柱 : XB-C18(4.6*50mm,5μm) 流速:1.0ml/min
 柱温 : 40°C 波长:317nm
 数据文件名: RC\$QTL-4047 - 10-25/10-1218-2 - zzp-2024112521p-40mg-pH1.0jz-rcqx-2-jf50z-p3-20min.lcd
 方法文件名: RC\$QTL-4047 - QTL-4047-rcqx-FX259.lcm
 批处理文件名: RC\$QTL-4047 - 20241219-FX259.lcb
 样品瓶号: 4-22
 进样体积: 20μl 版本号:6.115
 进样时间: 2024/12/20 04:57:27 实验者: xiexinhui
 处理时间 (V2) : 2024/12/20 09:10:57 处理者: xiexinhui
 仪器型号: SHIMADZU LC-2050C(FX259)

<色谱图>



<峰表>

检测器A Ch1 317nm

峰号	保留时间	面积	面积%	高度	理论塔板数(USP)	拖尾因子	分离度(USP)
1	4.203	48226	100.000	4635	3835	1.070	--
总计		48226	100.000	4635			

图195 非布司他片溶出曲线测定HPLC图谱
 自制品-2024112521批(40mg规格)-pH1.0介质-桨法-50转-20min-片3
 供试品溶液-1

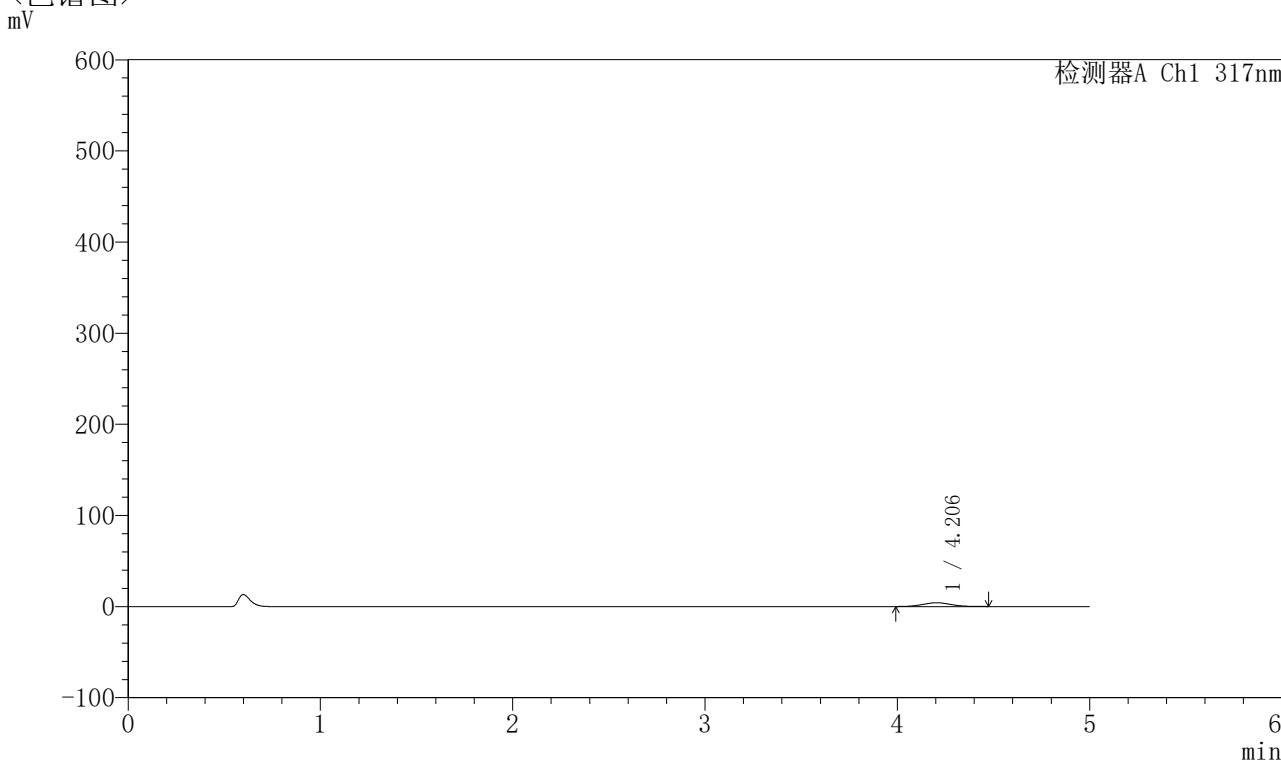


QTL-4047

<样品信息>

色谱柱 : XB-C18(4.6*50mm,5 μ m) 流速:1.0ml/min
 柱温 : 40 $^{\circ}$ C 波长:317nm
 数据文件名: RC\$QTL-4047 - 10-25/10-1219-2 - zzp-2024112521p-40mg-pH1.0jz-rcqx-2-jf50z-p4-20min.lcd
 方法文件名: RC\$QTL-4047 - QTL-4047-rcqx-FX259.lcm
 批处理文件名: RC\$QTL-4047 - 20241219-FX259.lcb
 样品瓶号: 4-31
 进样体积: 20 μ l 版本号:6.115
 进样时间: 2024/12/20 05:02:51 实验者: xiexinhui
 处理时间 (V2) : 2024/12/20 09:11:00 处理者: xiexinhui
 仪器型号: SHIMADZU LC-2050C(FX259)

<色谱图>



<峰表>

检测器A Ch1 317nm

峰号	保留时间	面积	面积%	高度	理论塔板数(USP)	拖尾因子	分离度(USP)
1	4.206	42616	100.000	4164	3912	1.043	--
总计		42616	100.000	4164			

图196 非布司他片溶出曲线测定HPLC图谱
 自制品-2024112521批(40mg规格)-pH1.0介质-桨法-50转-20min-片4
 供试品溶液-1

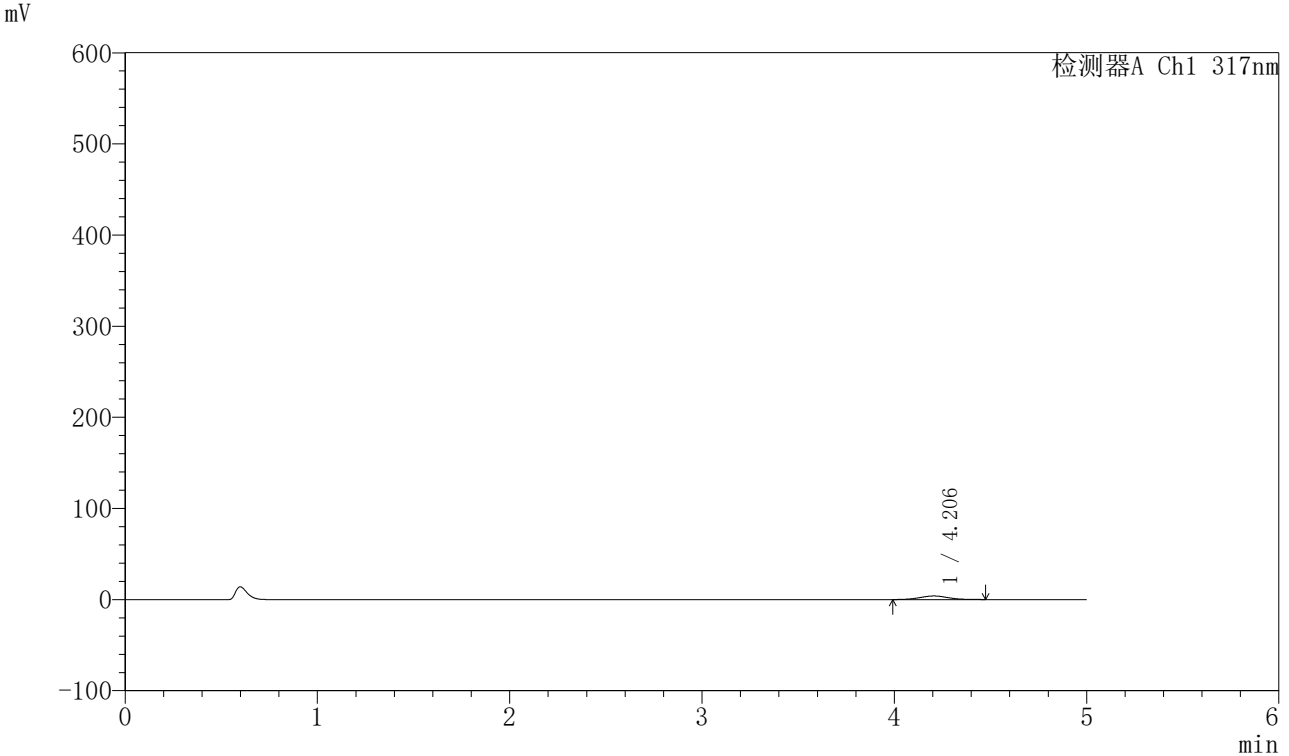


QTL-4047

<样品信息>

色谱柱 : XB-C18(4.6*50mm,5μm) 流速:1.0ml/min
 柱温 : 40°C 波长:317nm
 数据文件名: RC\$QTL-4047 - 10-25/10-1220-2 - zzp-2024112521p-40mg-pH1.0jz-rcqx-2-jf50z-p5-20min.lcd
 方法文件名: RC\$QTL-4047 - QTL-4047-rcqx-FX259.lcm
 批处理文件名: RC\$QTL-4047 - 20241219-FX259.lcb
 样品瓶号: 4-40
 进样体积: 20μl 版本号:6.115
 进样时间: 2024/12/20 05:08:14 实验者: xiexinhui
 处理时间 (V2) : 2024/12/20 09:11:02 处理者: xiexinhui
 仪器型号: SHIMADZU LC-2050C(FX259)

<色谱图>



<峰表>

检测器A Ch1 317nm

峰号	保留时间	面积	面积%	高度	理论塔板数(USP)	拖尾因子	分离度(USP)
1	4.206	40235	100.000	3945	3950	1.030	--
总计		40235	100.000	3945			

图197 非布司他片溶出曲线测定HPLC图谱
 自制品-2024112521批(40mg规格)-pH1.0介质-桨法-50转-20min-片5
 供试品溶液-1

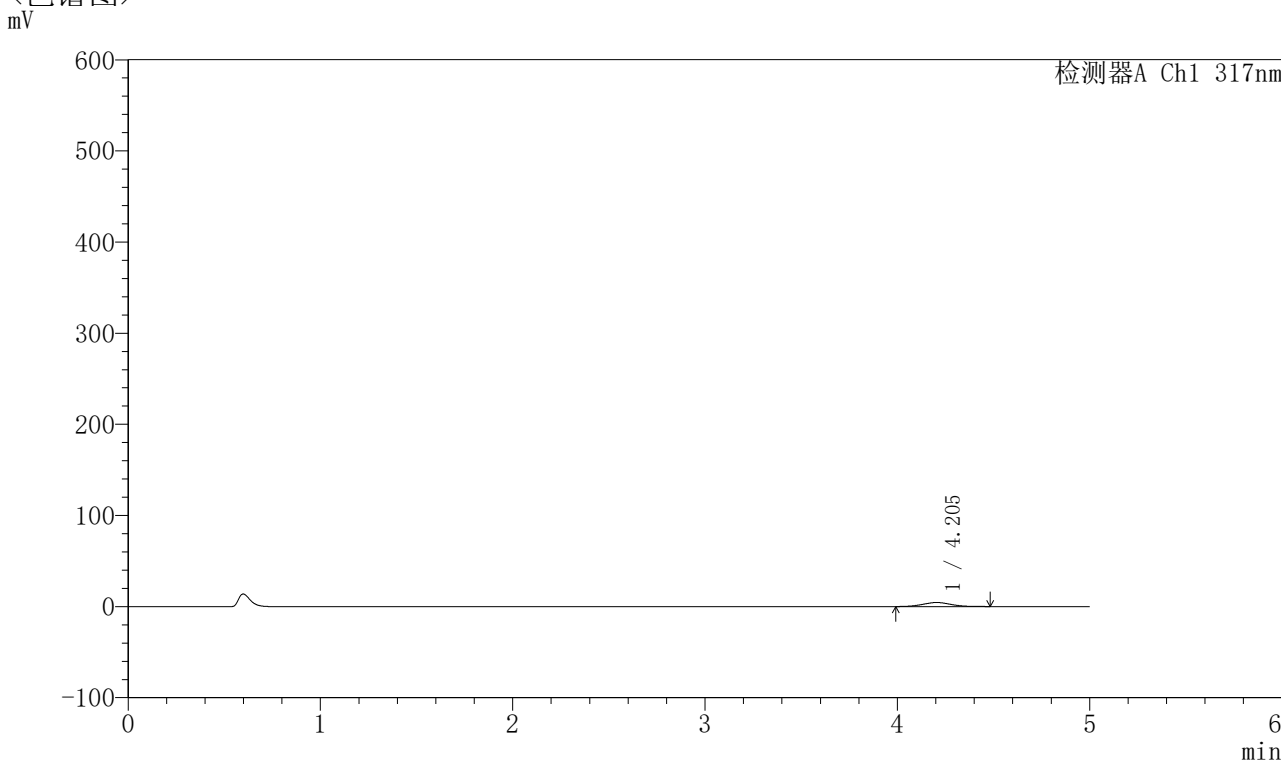


QTL-4047

<样品信息>

色谱柱 : XB-C18(4.6*50mm,5 μ m) 流速:1.0ml/min
 柱温 : 40 $^{\circ}$ C 波长:317nm
 数据文件名: RC\$QTL-4047 - 10-25/10-1221-2 - zzp-2024112521p-40mg-pH1.0jz-rcqx-2-jf50z-p6-20min.lcd
 方法文件名: RC\$QTL-4047 - QTL-4047-rcqx-FX259.lcm
 批处理文件名: RC\$QTL-4047 - 20241219-FX259.lcb
 样品瓶号: 4-49
 进样体积: 20 μ l 版本号:6.115
 进样时间: 2024/12/20 05:13:38 实验者: xiexinhui
 处理时间 (V2) : 2024/12/20 09:11:05 处理者: xiexinhui
 仪器型号: SHIMADZU LC-2050C(FX259)

<色谱图>



<峰表>

检测器A Ch1 317nm

峰号	保留时间	面积	面积%	高度	理论塔板数(USP)	拖尾因子	分离度(USP)
1	4.205	45082	100.000	4437	3929	1.037	--
总计		45082	100.000	4437			

图198 非布司他片溶出曲线测定HPLC图谱
 自制品-2024112521批(40mg规格)-pH1.0介质-桨法-50转-20min-片6
 供试品溶液-1

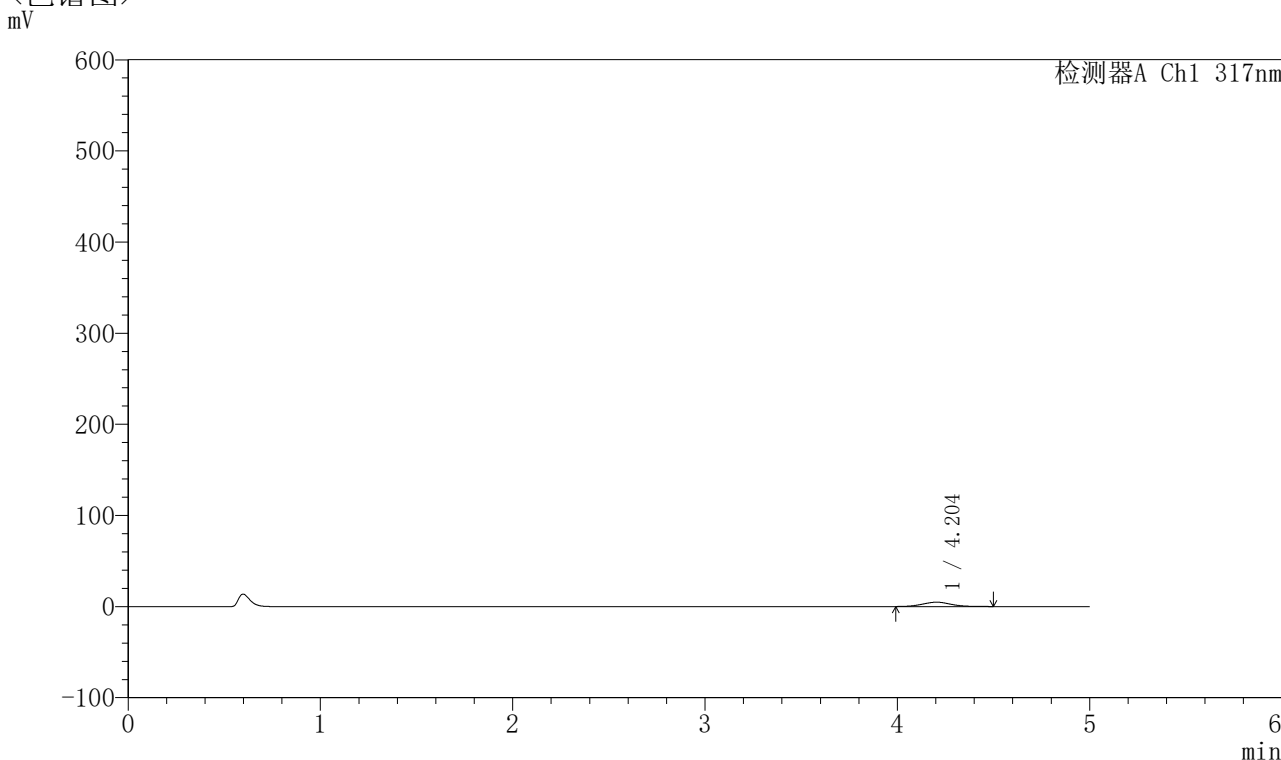


QTL-4047

<样品信息>

色谱柱 : XB-C18(4.6*50mm,5 μ m) 流速:1.0ml/min
 柱温 : 40 $^{\circ}$ C 波长:317nm
 数据文件名: RC\$QTL-4047 - 10-25/10-1222-2 - zzp-2024112521p-40mg-pH1.0jz-rcqx-2-jf50z-p1-30min.lcd
 方法文件名: RC\$QTL-4047 - QTL-4047-rcqx-FX259.lcm
 批处理文件名: RC\$QTL-4047 - 20241219-FX259.lcb
 样品瓶号: 4-5
 进样体积: 20 μ l 版本号:6.115
 进样时间: 2024/12/20 05:19:02 实验者: xiexinhui
 处理时间 (V2) : 2024/12/20 09:11:07 处理者: xiexinhui
 仪器型号: SHIMADZU LC-2050C(FX259)

<色谱图>



<峰表>

检测器A Ch1 317nm

峰号	保留时间	面积	面积%	高度	理论塔板数(USP)	拖尾因子	分离度(USP)
1	4.204	49047	100.000	4767	3926	1.048	--
总计		49047	100.000	4767			

图199 非布司他片溶出曲线测定HPLC图谱
 自制品-2024112521批(40mg规格)-pH1.0介质-桨法-50转-30min-片1
 供试品溶液-1

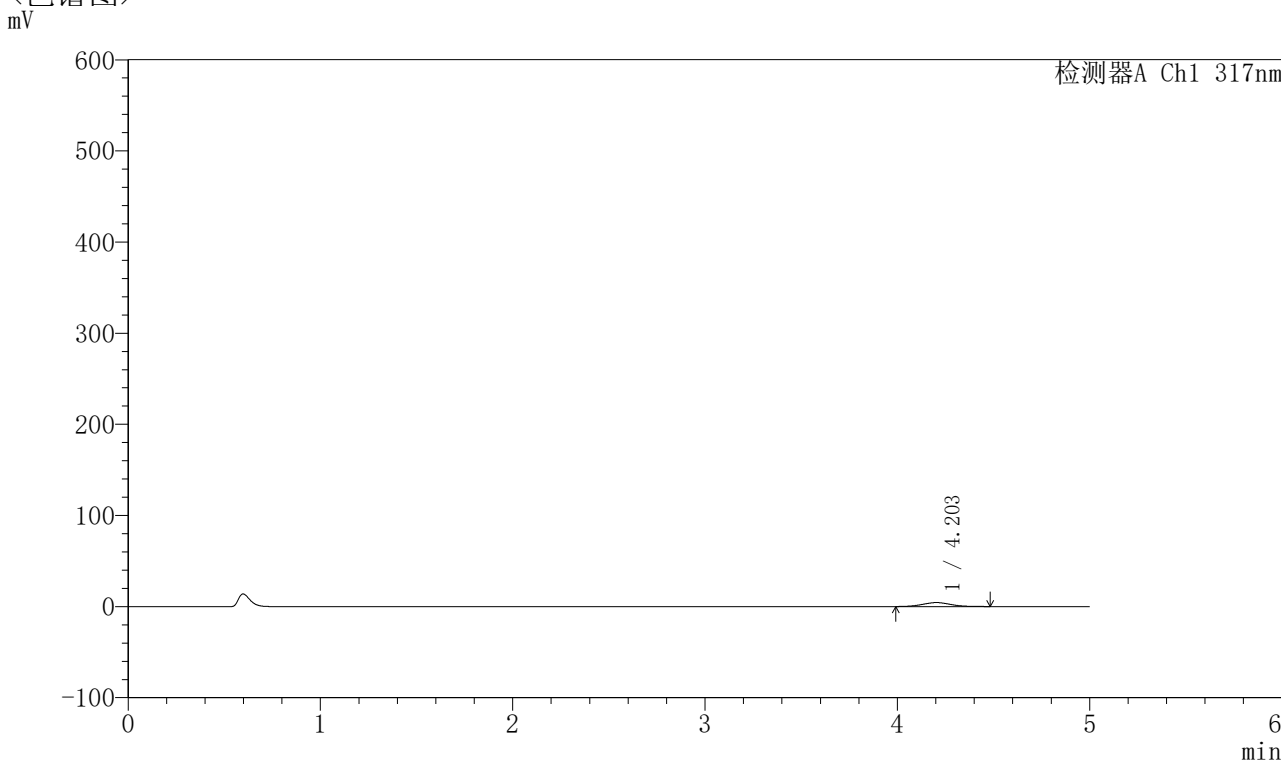


QTL-4047

<样品信息>

色谱柱 : XB-C18(4.6*50mm,5 μ m) 流速:1.0ml/min
 柱温 : 40 $^{\circ}$ C 波长:317nm
 数据文件名: RC\$QTL-4047 - 10-25/10-1223-2 - zzp-2024112521p-40mg-pH1.0jz-rcqx-2-jf50z-p2-30min.lcd
 方法文件名: RC\$QTL-4047 - QTL-4047-rcqx-FX259.lcm
 批处理文件名: RC\$QTL-4047 - 20241219-FX259.lcb
 样品瓶号: 4-14
 进样体积: 20 μ l 版本号:6.115
 进样时间: 2024/12/20 05:24:26 实验者: xiexinhui
 处理时间 (V2) : 2024/12/20 09:11:10 处理者: xiexinhui
 仪器型号: SHIMADZU LC-2050C(FX259)

<色谱图>



<峰表>

检测器A Ch1 317nm

峰号	保留时间	面积	面积%	高度	理论塔板数(USP)	拖尾因子	分离度(USP)
1	4.203	44334	100.000	4346	3963	1.055	--
总计		44334	100.000	4346			

图200 非布司他片溶出曲线测定HPLC图谱
 自制品-2024112521批(40mg规格)-pH1.0介质-桨法-50转-30min-片2
 供试品溶液-1

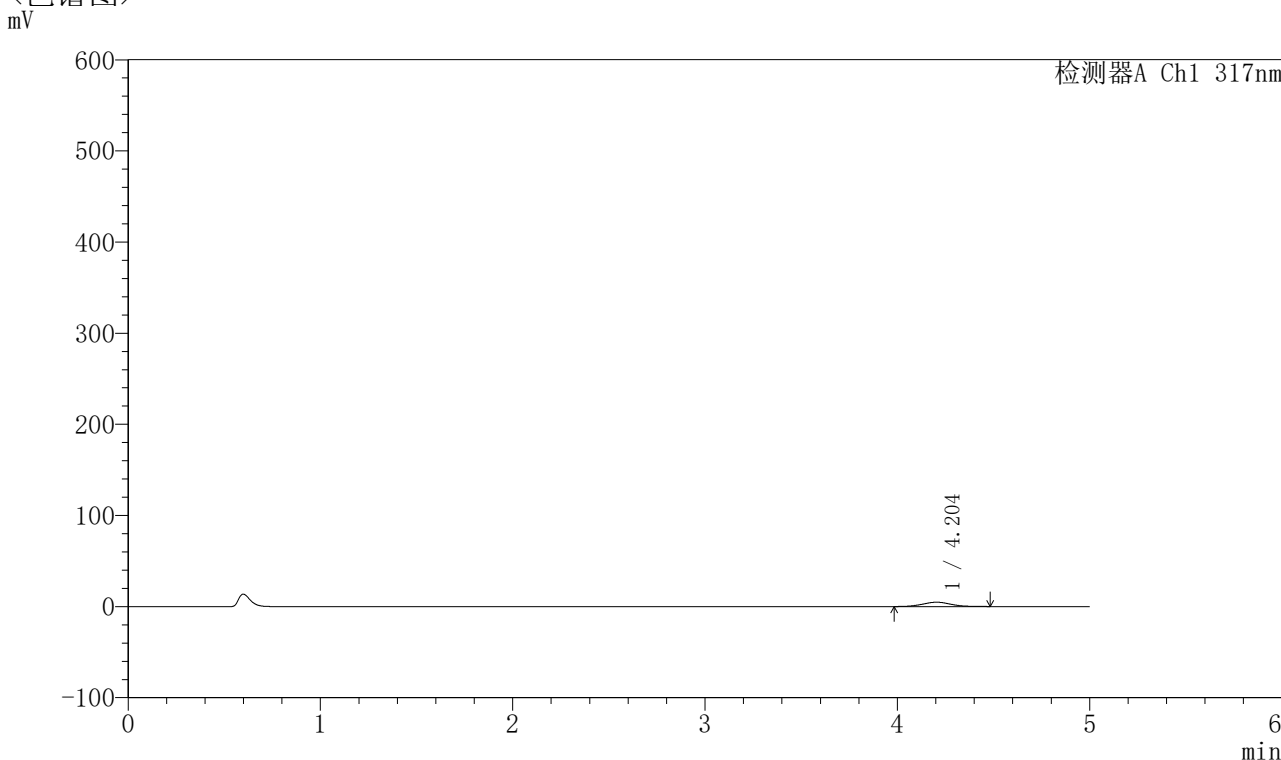


QTL-4047

<样品信息>

色谱柱 : XB-C18(4.6*50mm,5 μ m) 流速:1.0ml/min
 柱温 : 40 $^{\circ}$ C 波长:317nm
 数据文件名: RC\$QTL-4047 - 10-25/10-1224-2 - zzp-2024112521p-40mg-pH1.0jz-rcqx-2-jf50z-p3-30min.lcd
 方法文件名: RC\$QTL-4047 - QTL-4047-rcqx-FX259.lcm
 批处理文件名: RC\$QTL-4047 - 20241219-FX259.lcb
 样品瓶号: 4-23
 进样体积: 20 μ l 版本号:6.115
 进样时间: 2024/12/20 05:29:50 实验者: xiexinhui
 处理时间 (V2) : 2024/12/20 09:11:13 处理者: xiexinhui
 仪器型号: SHIMADZU LC-2050C(FX259)

<色谱图>



<峰表>

检测器A Ch1 317nm

峰号	保留时间	面积	面积%	高度	理论塔板数(USP)	拖尾因子	分离度(USP)
1	4.204	48874	100.000	4764	3878	1.045	--
总计		48874	100.000	4764			

图201 非布司他片溶出曲线测定HPLC图谱
 自制品-2024112521批(40mg规格)-pH1.0介质-桨法-50转-30min-片3
 供试品溶液-1

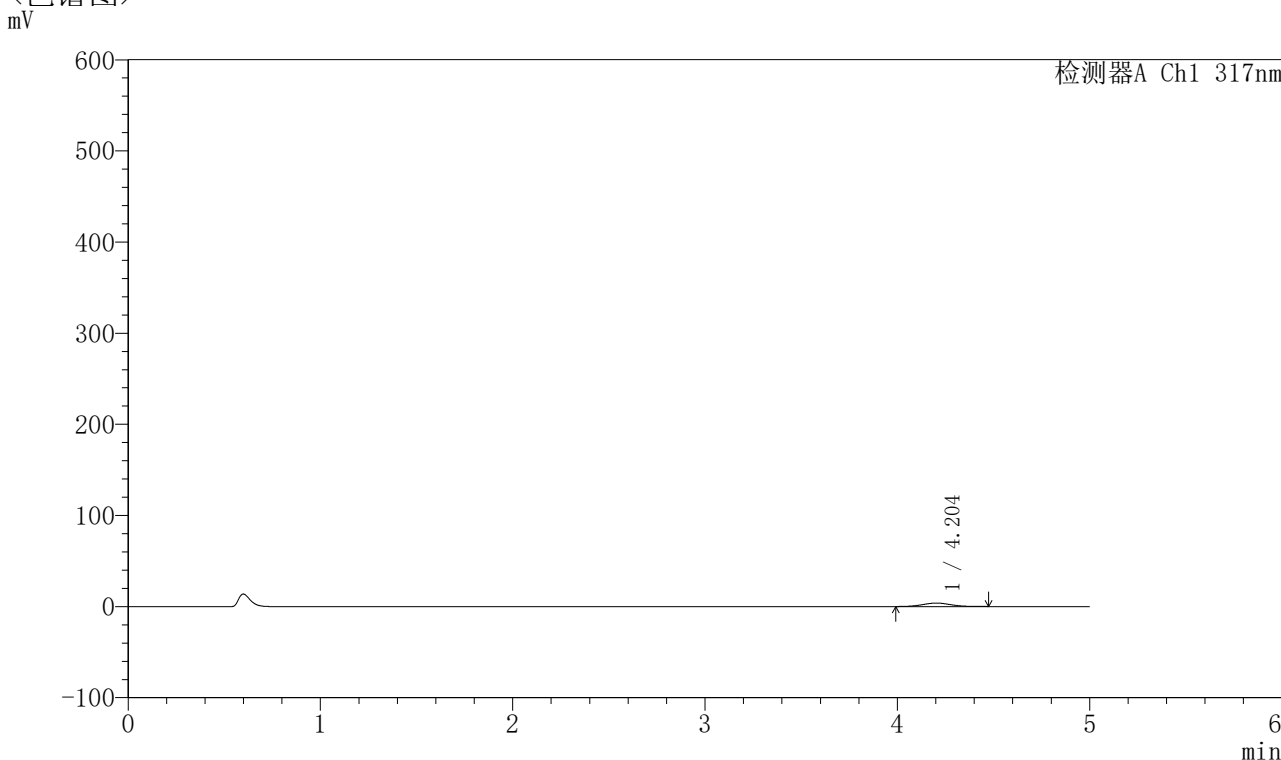


QTL-4047

<样品信息>

色谱柱 : XB-C18(4.6*50mm,5μm) 流速:1.0ml/min
 柱温 : 40°C 波长:317nm
 数据文件名: RC\$QTL-4047 - 10-25/10-1225-2 - zzp-2024112521p-40mg-pH1.0jz-rcqx-2-jf50z-p4-30min.lcd
 方法文件名: RC\$QTL-4047 - QTL-4047-rcqx-FX259.lcm
 批处理文件名: RC\$QTL-4047 - 20241219-FX259.lcb
 样品瓶号: 4-32
 进样体积: 20μl 版本号:6.115
 进样时间: 2024/12/20 05:35:14 实验者: xiexinhui
 处理时间 (V2) : 2024/12/20 09:11:15 处理者: xiexinhui
 仪器型号: SHIMADZU LC-2050C(FX259)

<色谱图>



<峰表>

检测器A Ch1 317nm

峰号	保留时间	面积	面积%	高度	理论塔板数(USP)	拖尾因子	分离度(USP)
1	4.204	38991	100.000	3833	3994	1.040	--
总计		38991	100.000	3833			

图202 非布司他片溶出曲线测定HPLC图谱
 自制品-2024112521批(40mg规格)-pH1.0介质-浆法-50转-30min-片4
 供试品溶液-1

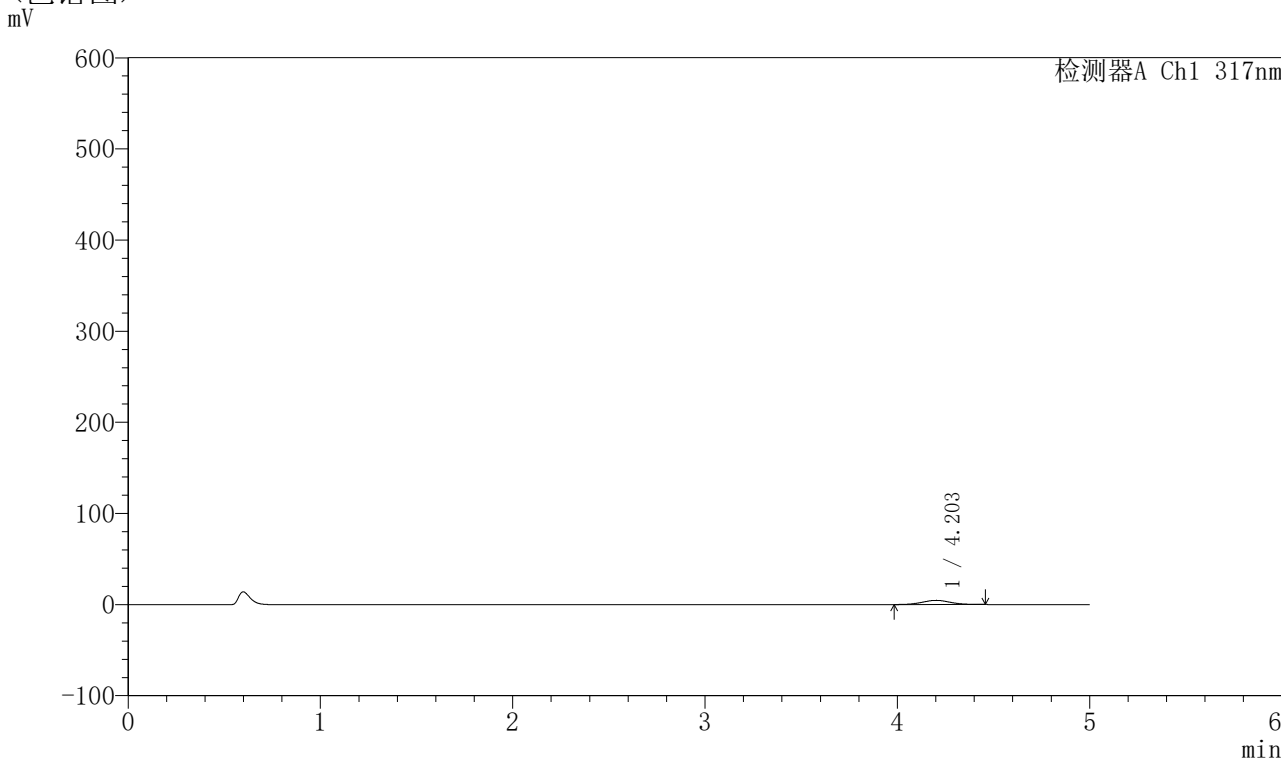


QTL-4047

<样品信息>

色谱柱 : XB-C18(4.6*50mm,5 μ m) 流速:1.0ml/min
 柱温 : 40 $^{\circ}$ C 波长:317nm
 数据文件名: RC\$QTL-4047 - 10-25/10-1226-2 - zzp-2024112521p-40mg-pH1.0jz-rcqx-2-jf50z-p5-30min.lcd
 方法文件名: RC\$QTL-4047 - QTL-4047-rcqx-FX259.lcm
 批处理文件名: RC\$QTL-4047 - 20241219-FX259.lcb
 样品瓶号: 4-41
 进样体积: 20 μ l 版本号:6.115
 进样时间: 2024/12/20 05:40:38 实验者: xiexinhui
 处理时间 (V2) : 2024/12/20 09:11:18 处理者: xiexinhui
 仪器型号: SHIMADZU LC-2050C(FX259)

<色谱图>



<峰表>

检测器A Ch1 317nm

峰号	保留时间	面积	面积%	高度	理论塔板数(USP)	拖尾因子	分离度(USP)
1	4.203	46631	100.000	4599	3992	1.026	--
总计		46631	100.000	4599			

图203 非布司他片溶出曲线测定HPLC图谱
 自制品-2024112521批(40mg规格)-pH1.0介质-桨法-50转-30min-片5
 供试品溶液-1

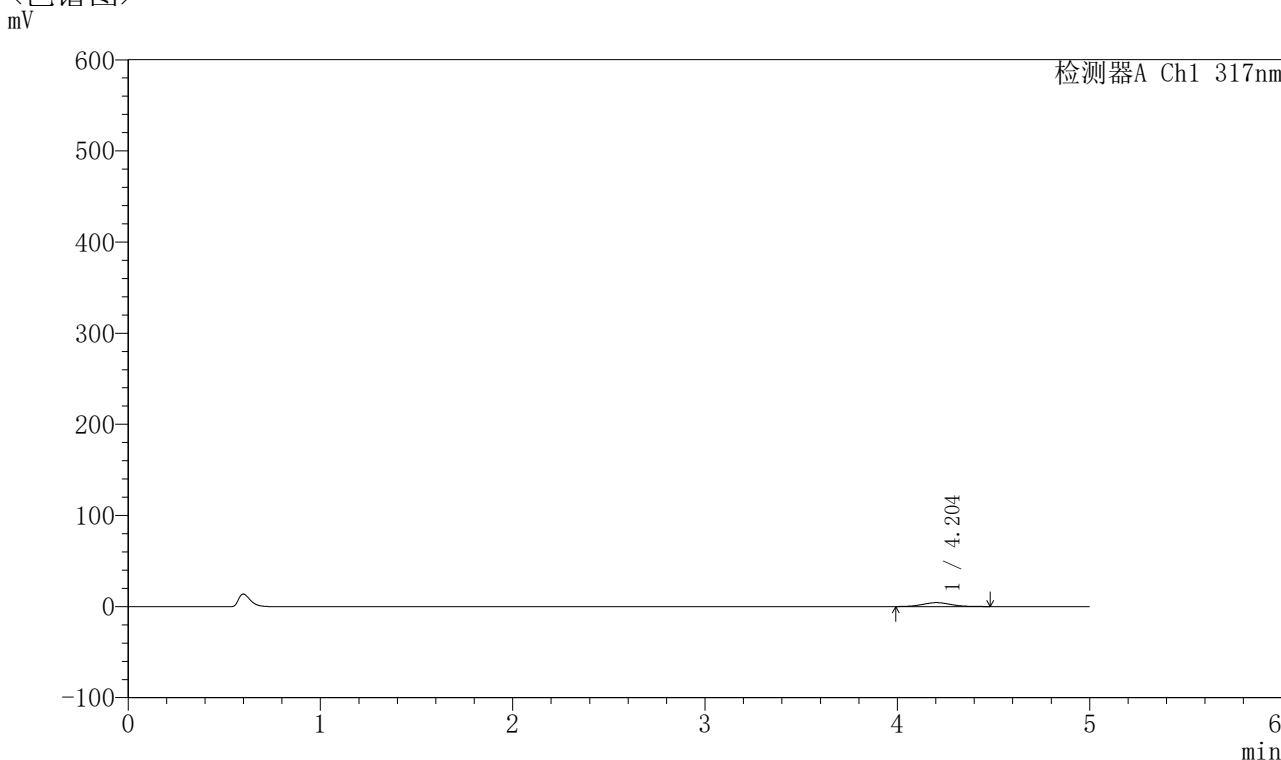


QTL-4047

<样品信息>

色谱柱 : XB-C18(4.6*50mm,5 μ m) 流速:1.0ml/min
 柱温 : 40 $^{\circ}$ C 波长:317nm
 数据文件名: RC\$QTL-4047 - 10-25/10-1227-2 - zzp-2024112521p-40mg-pH1.0jz-rcqx-2-jf50z-p6-30min.lcd
 方法文件名: RC\$QTL-4047 - QTL-4047-rcqx-FX259.lcm
 批处理文件名: RC\$QTL-4047 - 20241219-FX259.lcb
 样品瓶号: 4-50
 进样体积: 20 μ l 版本号:6.115
 进样时间: 2024/12/20 05:46:02 实验者: xiexinhui
 处理时间 (V2) : 2024/12/20 09:11:21 处理者: xiexinhui
 仪器型号: SHIMADZU LC-2050C(FX259)

<色谱图>



<峰表>

检测器A Ch1 317nm

峰号	保留时间	面积	面积%	高度	理论塔板数(USP)	拖尾因子	分离度(USP)
1	4.204	44005	100.000	4303	3933	1.052	--
总计		44005	100.000	4303			

图204 非布司他片溶出曲线测定HPLC图谱
 自制品-2024112521批(40mg规格)-pH1.0介质-桨法-50转-30min-片6
 供试品溶液-1

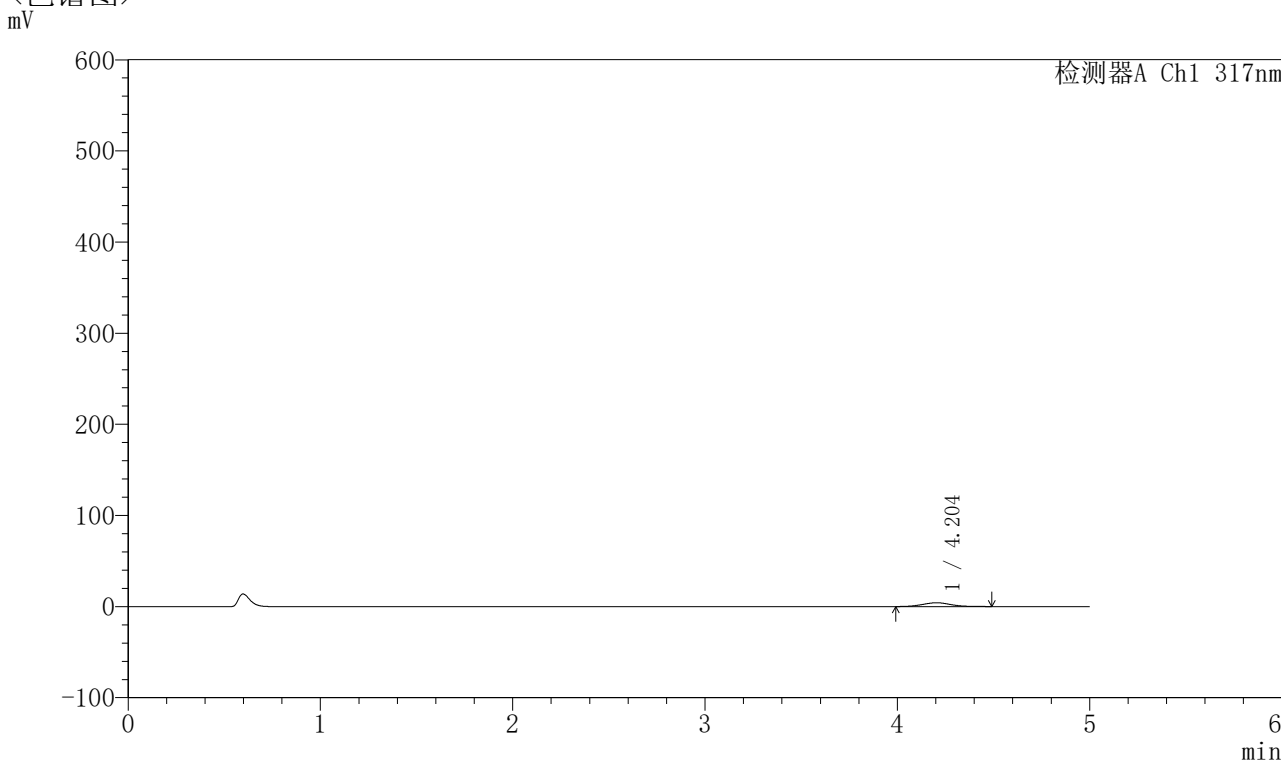


QTL-4047

<样品信息>

色谱柱 : XB-C18(4.6*50mm,5 μ m) 流速:1.0ml/min
 柱温 : 40 $^{\circ}$ C 波长:317nm
 数据文件名: RC\$QTL-4047 - 10-25/10-1228-2 - zzp-2024112521p-40mg-pH1.0jz-rcqx-2-jf50z-p1-45min.lcd
 方法文件名: RC\$QTL-4047 - QTL-4047-rcqx-FX259.lcm
 批处理文件名: RC\$QTL-4047 - 20241219-FX259.lcb
 样品瓶号: 4-6
 进样体积: 20 μ l 版本号:6.115
 进样时间: 2024/12/20 05:51:27 实验者: xiexinhui
 处理时间 (V2) : 2024/12/20 09:11:23 处理者: xiexinhui
 仪器型号: SHIMADZU LC-2050C(FX259)

<色谱图>



<峰表>

检测器A Ch1 317nm

峰号	保留时间	面积	面积%	高度	理论塔板数(USP)	拖尾因子	分离度(USP)
1	4.204	42786	100.000	4178	3909	1.058	--
总计		42786	100.000	4178			

图205 非布司他片溶出曲线测定HPLC图谱
 自制品-2024112521批(40mg规格)-pH1.0介质-桨法-50转-45min-片1
 供试品溶液-1

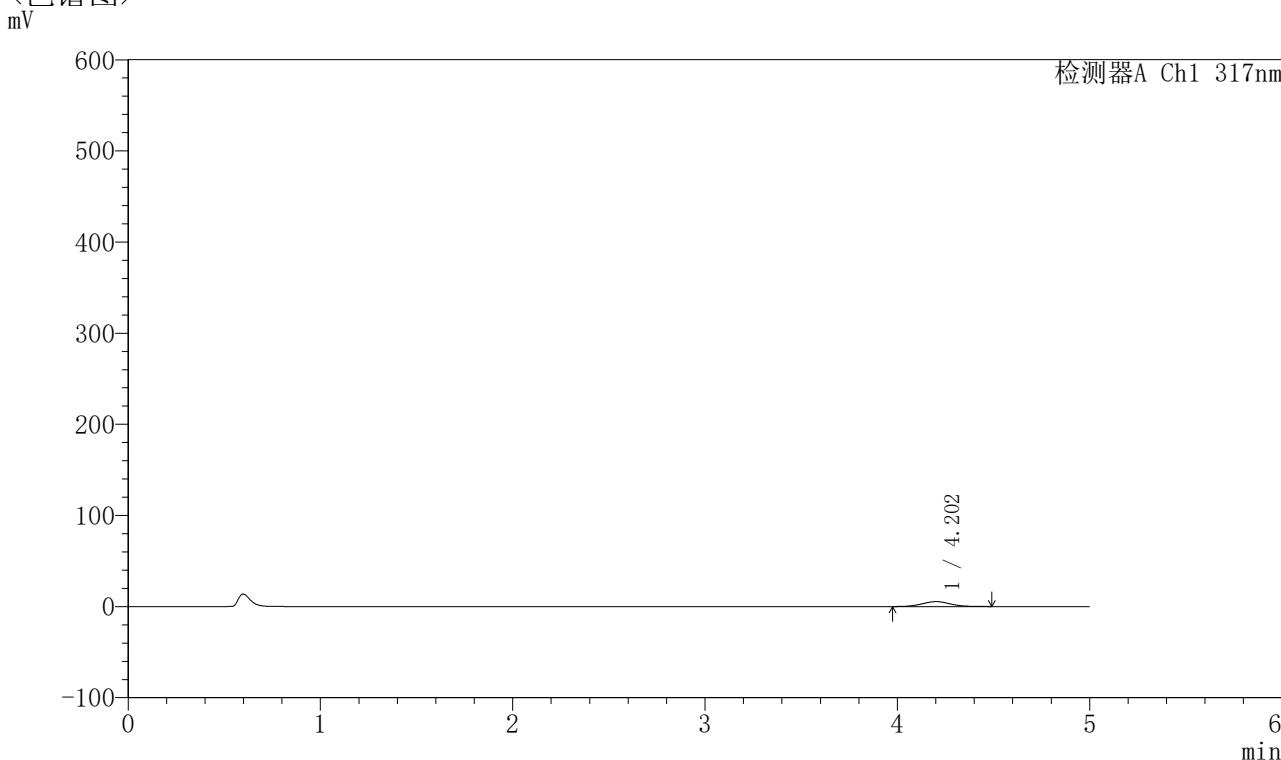


QTL-4047

<样品信息>

色谱柱 : XB-C18(4.6*50mm,5 μ m) 流速:1.0ml/min
 柱温 : 40 $^{\circ}$ C 波长:317nm
 数据文件名: RC\$QTL-4047 - 10-25/10-1229-2 - zzp-2024112521p-40mg-pH1.0jz-rcqx-2-jf50z-p2-45min.lcd
 方法文件名: RC\$QTL-4047 - QTL-4047-rcqx-FX259.lcm
 批处理文件名: RC\$QTL-4047 - 20241219-FX259.lcb
 样品瓶号: 4-15
 进样体积: 20 μ l 版本号:6.115
 进样时间: 2024/12/20 05:56:51 实验者: xiexinhui
 处理时间 (V2) : 2024/12/20 09:11:26 处理者: xiexinhui
 仪器型号: SHIMADZU LC-2050C(FX259)

<色谱图>



<峰表>

检测器A Ch1 317nm

峰号	保留时间	面积	面积%	高度	理论塔板数(USP)	拖尾因子	分离度(USP)
1	4.202	55849	100.000	5421	3912	1.040	--
总计		55849	100.000	5421			

图206 非布司他片溶出曲线测定HPLC图谱
 自制品-2024112521批(40mg规格)-pH1.0介质-浆法-50转-45min-片2
 供试品溶液-1

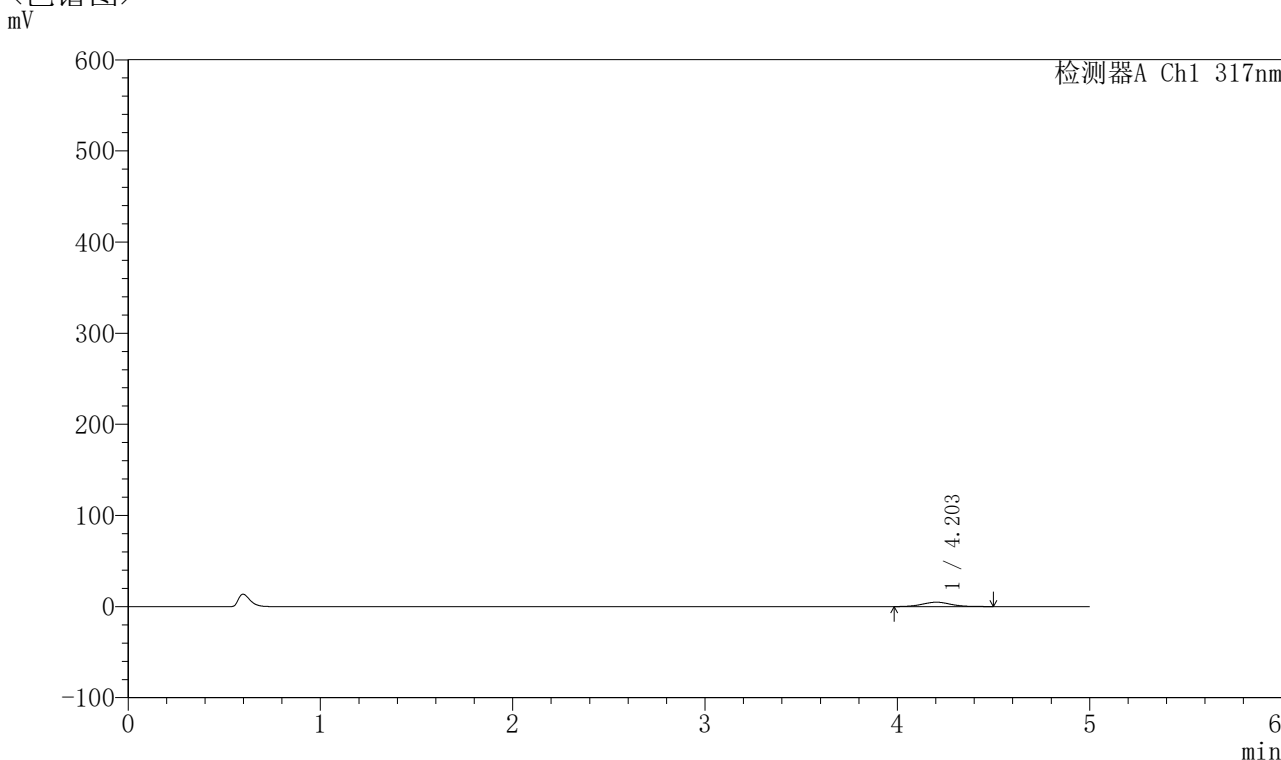


QTL-4047

<样品信息>

色谱柱 : XB-C18(4.6*50mm,5 μ m) 流速:1.0ml/min
 柱温 : 40 $^{\circ}$ C 波长:317nm
 数据文件名: RC\$QTL-4047 - 10-25/10-1230-2 - zzp-2024112521p-40mg-pH1.0jz-rcqx-2-jf50z-p3-45min.lcd
 方法文件名: RC\$QTL-4047 - QTL-4047-rcqx-FX259.lcm
 批处理文件名: RC\$QTL-4047 - 20241219-FX259.lcb
 样品瓶号: 4-24
 进样体积: 20 μ l 版本号:6.115
 进样时间: 2024/12/20 06:02:15 实验者: xiexinhui
 处理时间 (V2) : 2024/12/20 09:11:29 处理者: xiexinhui
 仪器型号: SHIMADZU LC-2050C(FX259)

<色谱图>



<峰表>

检测器A Ch1 317nm

峰号	保留时间	面积	面积%	高度	理论塔板数(USP)	拖尾因子	分离度(USP)
1	4.203	49568	100.000	4818	3918	1.048	--
总计		49568	100.000	4818			

图207 非布司他片溶出曲线测定HPLC图谱
 自制品-2024112521批(40mg规格)-pH1.0介质-桨法-50转-45min-片3
 供试品溶液-1

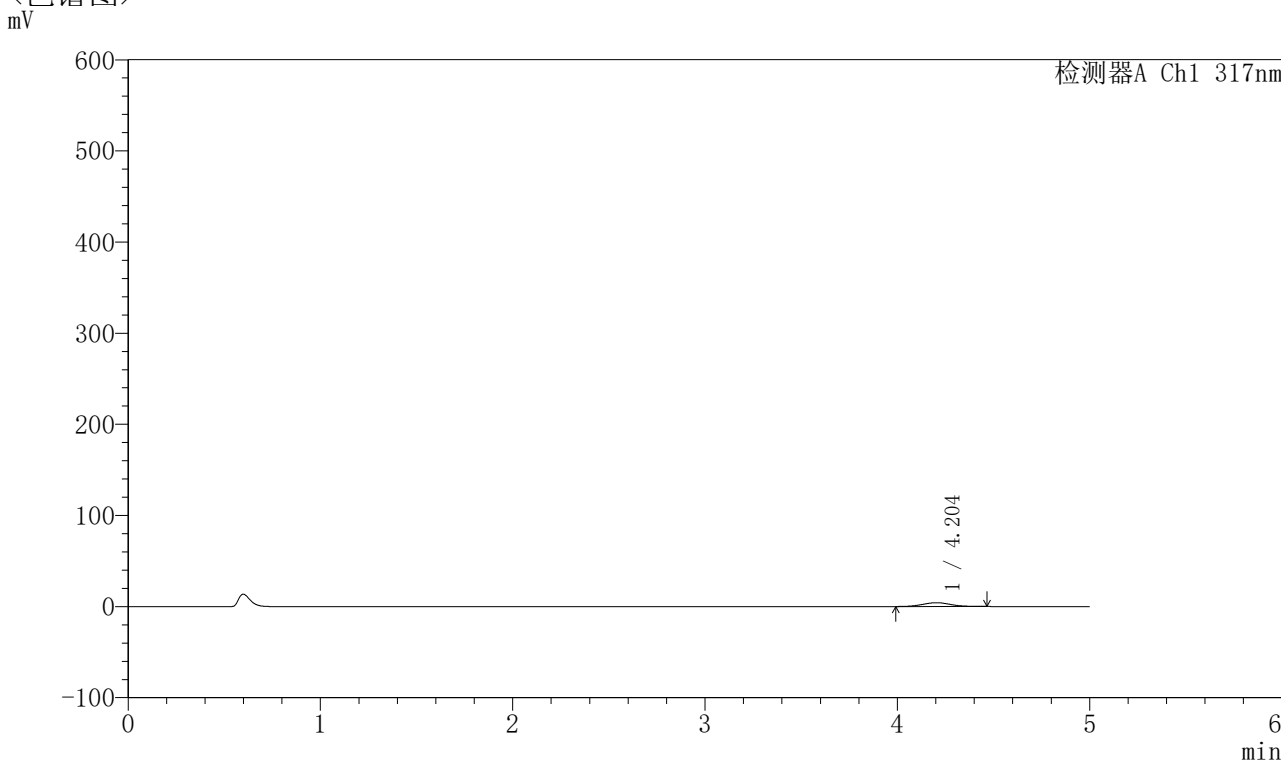


QTL-4047

<样品信息>

色谱柱 : XB-C18(4.6*50mm,5 μ m) 流速:1.0ml/min
 柱温 : 40 $^{\circ}$ C 波长:317nm
 数据文件名: RC\$QTL-4047 - 10-25/10-1231-2 - zzp-2024112521p-40mg-pH1.0jz-rcqx-2-jf50z-p4-45min.lcd
 方法文件名: RC\$QTL-4047 - QTL-4047-rcqx-FX259.lcm
 批处理文件名: RC\$QTL-4047 - 20241219-FX259.lcb
 样品瓶号: 4-33
 进样体积: 20 μ l 版本号:6.115
 进样时间: 2024/12/20 06:07:39 实验者: xiexinhui
 处理时间 (V2) : 2024/12/20 09:11:31 处理者: xiexinhui
 仪器型号: SHIMADZU LC-2050C(FX259)

<色谱图>



<峰表>

检测器A Ch1 317nm

峰号	保留时间	面积	面积%	高度	理论塔板数(USP)	拖尾因子	分离度(USP)
1	4.204	42943	100.000	4217	3989	1.035	--
总计		42943	100.000	4217			

图208 非布司他片溶出曲线测定HPLC图谱
 自制品-2024112521批(40mg规格)-pH1.0介质-桨法-50转-45min-片4
 供试品溶液-1

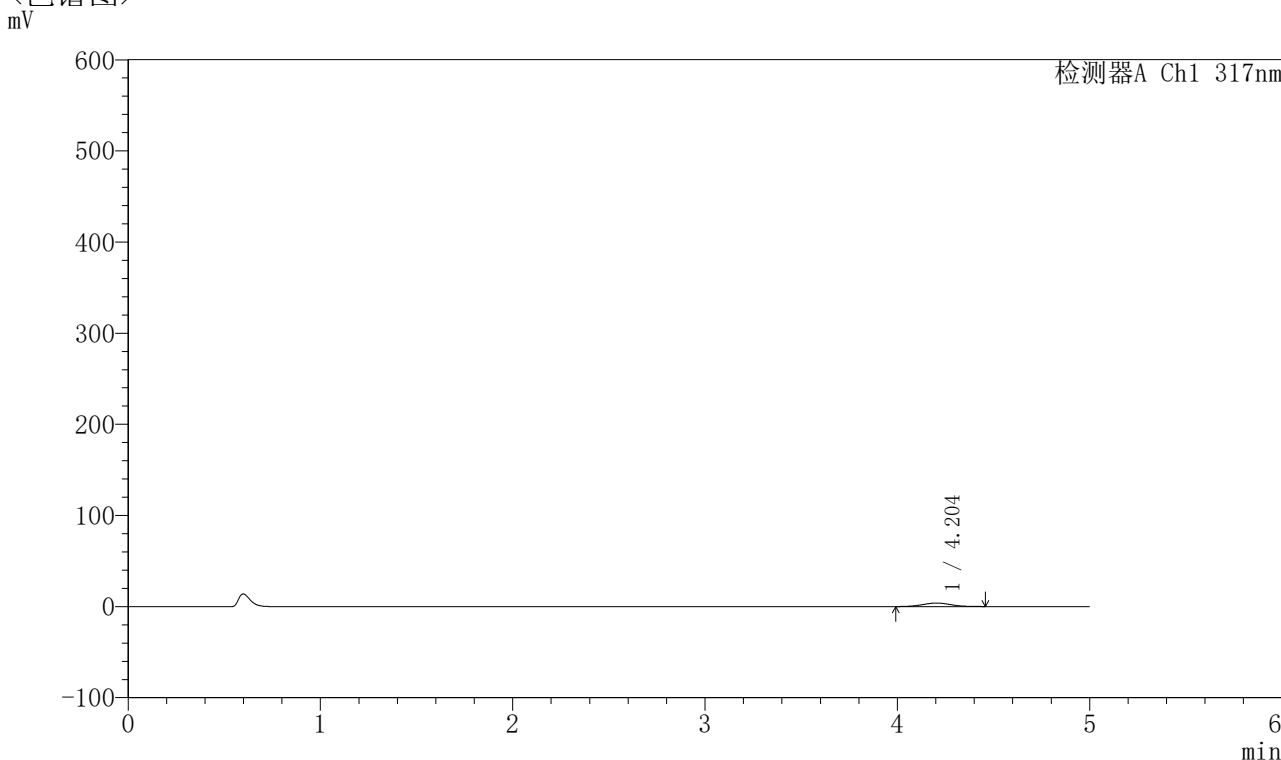


QTL-4047

<样品信息>

色谱柱 : XB-C18(4.6*50mm,5μm) 流速:1.0ml/min
 柱温 : 40°C 波长:317nm
 数据文件名: RC\$QTL-4047 - 10-25/10-1232-2 - zzp-2024112521p-40mg-pH1.0jz-rcqx-2-jf50z-p5-45min.lcd
 方法文件名: RC\$QTL-4047 - QTL-4047-rcqx-FX259.lcm
 批处理文件名: RC\$QTL-4047 - 20241219-FX259.lcb
 样品瓶号: 4-42
 进样体积: 20μl 版本号:6.115
 进样时间: 2024/12/20 06:13:03 实验者: xiexinhui
 处理时间 (V2) : 2024/12/20 09:11:34 处理者: xiexinhui
 仪器型号: SHIMADZU LC-2050C(FX259)

<色谱图>



<峰表>

检测器A Ch1 317nm

峰号	保留时间	面积	面积%	高度	理论塔板数(USP)	拖尾因子	分离度(USP)
1	4.204	39108	100.000	3876	3946	1.032	--
总计		39108	100.000	3876			

图209 非布司他片溶出曲线测定HPLC图谱
 自制品-2024112521批(40mg规格)-pH1.0介质-桨法-50转-45min-片5
 供试品溶液-1

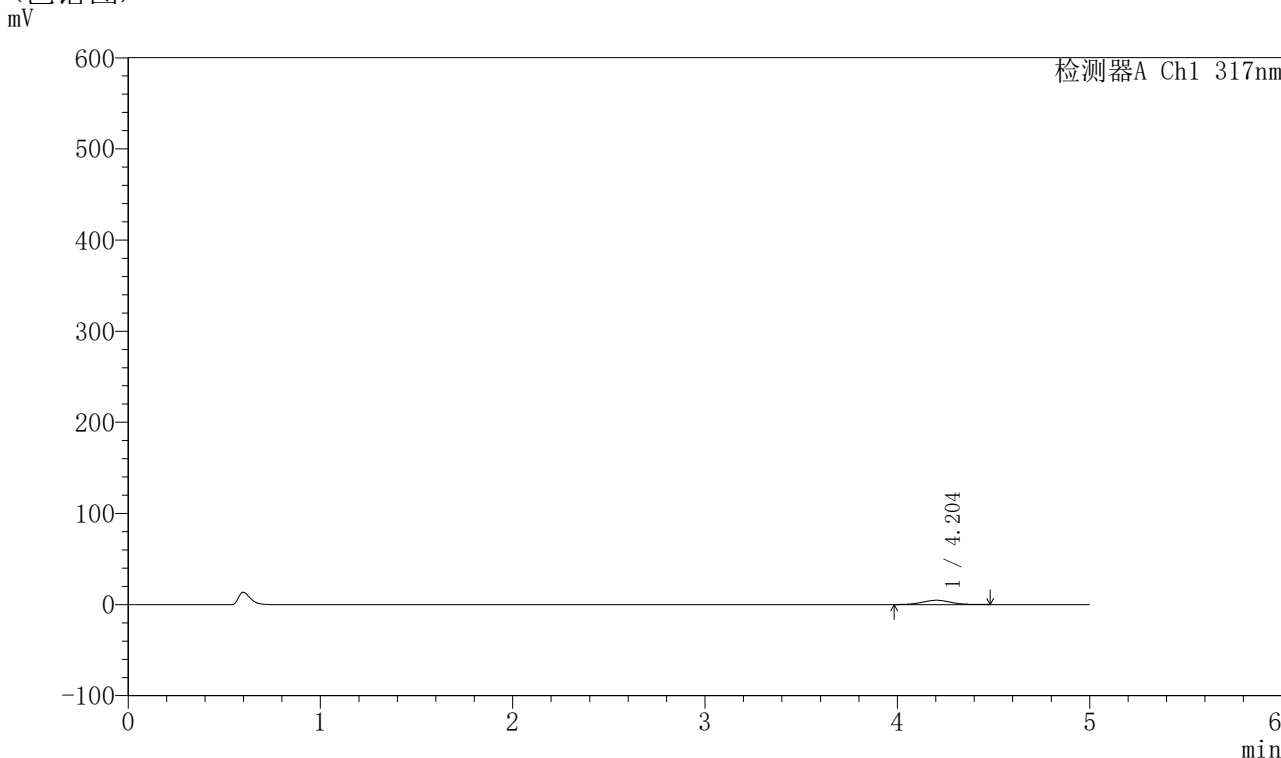


QTL-4047

<样品信息>

色谱柱 : XB-C18(4.6*50mm,5 μ m) 流速:1.0ml/min
 柱温 : 40 $^{\circ}$ C 波长:317nm
 数据文件名: RC\$QTL-4047 - 10-25/10-1233-2 - zzp-2024112521p-40mg-pH1.0jz-rcqx-2-jf50z-p6-45min.lcd
 方法文件名: RC\$QTL-4047 - QTL-4047-rcqx-FX259.lcm
 批处理文件名: RC\$QTL-4047 - 20241219-FX259.lcb
 样品瓶号: 4-51
 进样体积: 20 μ l 版本号:6.115
 进样时间: 2024/12/20 06:18:26 实验者: xiexinhui
 处理时间 (V2) : 2024/12/20 09:11:36 处理者: xiexinhui
 仪器型号: SHIMADZU LC-2050C(FX259)

<色谱图>



<峰表>

检测器A Ch1 317nm

峰号	保留时间	面积	面积%	高度	理论塔板数(USP)	拖尾因子	分离度(USP)
1	4.204	48118	100.000	4702	3906	1.032	--
总计		48118	100.000	4702			

图210 非布司他片溶出曲线测定HPLC图谱
 自制品-2024112521批(40mg规格)-pH1.0介质-桨法-50转-45min-片6
 供试品溶液-1

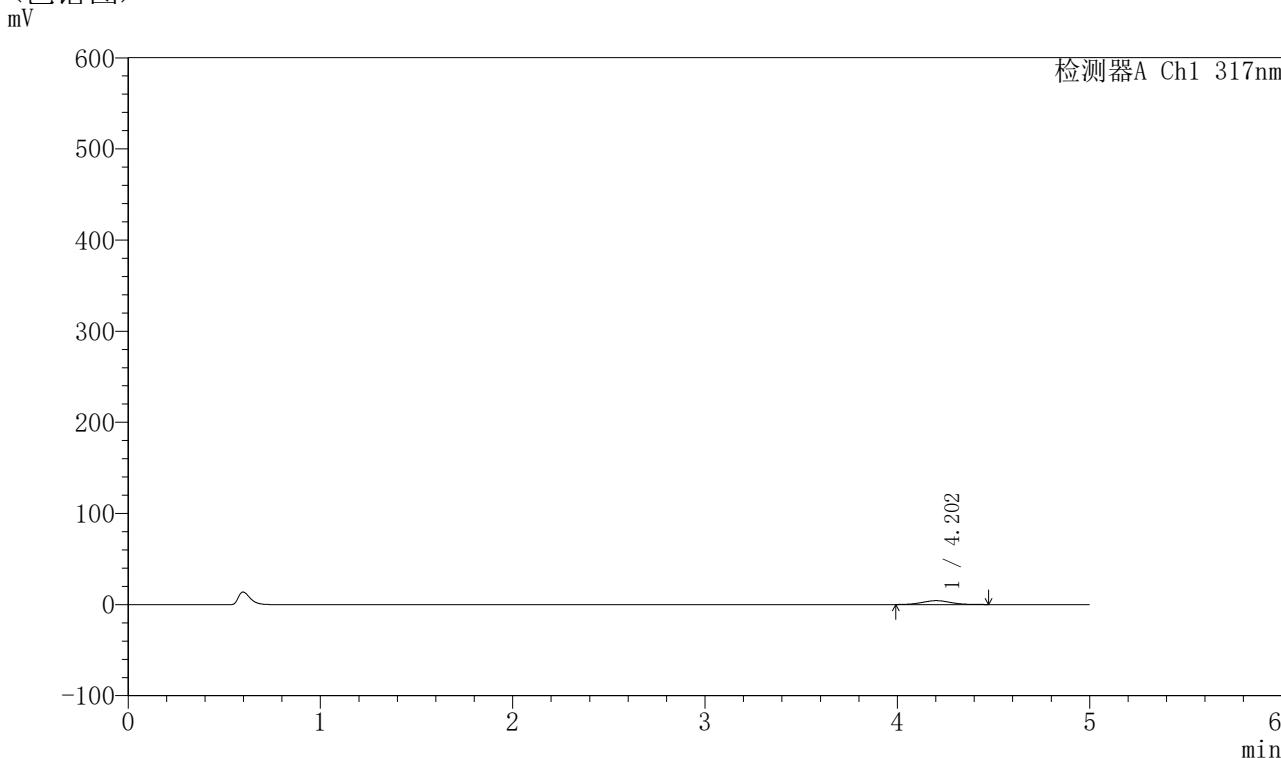


QTL-4047

<样品信息>

色谱柱 : XB-C18(4.6*50mm,5μm) 流速:1.0ml/min
 柱温 : 40°C 波长:317nm
 数据文件名: RC\$QTL-4047 - 10-25/10-1234-2 - zzp-2024112521p-40mg-pH1.0jz-rcqx-2-jf50z-p1-60min.lcd
 方法文件名: RC\$QTL-4047 - QTL-4047-rcqx-FX259.lcm
 批处理文件名: RC\$QTL-4047 - 20241219-FX259.lcb
 样品瓶号: 4-7
 进样体积: 20μl 版本号:6.115
 进样时间: 2024/12/20 06:23:50 实验者: xiexinhui
 处理时间 (V2) : 2024/12/20 09:11:39 处理者: xiexinhui
 仪器型号: SHIMADZU LC-2050C(FX259)

<色谱图>



<峰表>

检测器A Ch1 317nm

峰号	保留时间	面积	面积%	高度	理论塔板数(USP)	拖尾因子	分离度(USP)
1	4.202	43591	100.000	4265	3931	1.050	--
总计		43591	100.000	4265			

图211 非布司他片溶出曲线测定HPLC图谱
 自制品-2024112521批(40mg规格)-pH1.0介质-桨法-50转-60min-片1
 供试品溶液-1

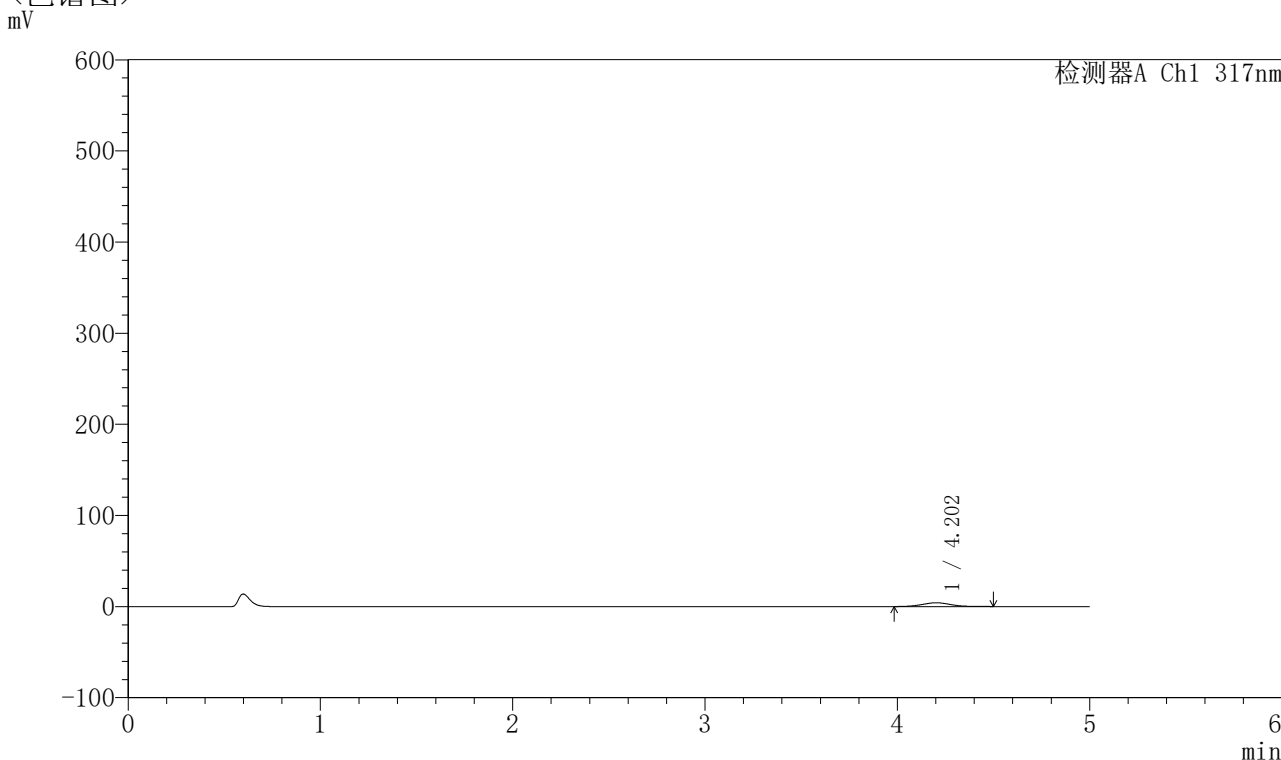


QTL-4047

<样品信息>

色谱柱 : XB-C18(4.6*50mm,5 μ m) 流速:1.0ml/min
 柱温 : 40 $^{\circ}$ C 波长:317nm
 数据文件名: RC\$QTL-4047 - 10-25/10-1235-2 - zzp-2024112521p-40mg-pH1.0jz-rcqx-2-jf50z-p2-60min.lcd
 方法文件名: RC\$QTL-4047 - QTL-4047-rcqx-FX259.lcm
 批处理文件名: RC\$QTL-4047 - 20241219-FX259.lcb
 样品瓶号: 4-16
 进样体积: 20 μ l 版本号:6.115
 进样时间: 2024/12/20 06:29:14 实验者: xiexinhui
 处理时间 (V2) : 2024/12/20 09:11:42 处理者: xiexinhui
 仪器型号: SHIMADZU LC-2050C(FX259)

<色谱图>



<峰表>

检测器A Ch1 317nm

峰号	保留时间	面积	面积%	高度	理论塔板数(USP)	拖尾因子	分离度(USP)
1	4.202	42790	100.000	4144	3866	1.050	--
总计		42790	100.000	4144			

图212 非布司他片溶出曲线测定HPLC图谱
 自制品-2024112521批(40mg规格)-pH1.0介质-桨法-50转-60min-片2
 供试品溶液-1

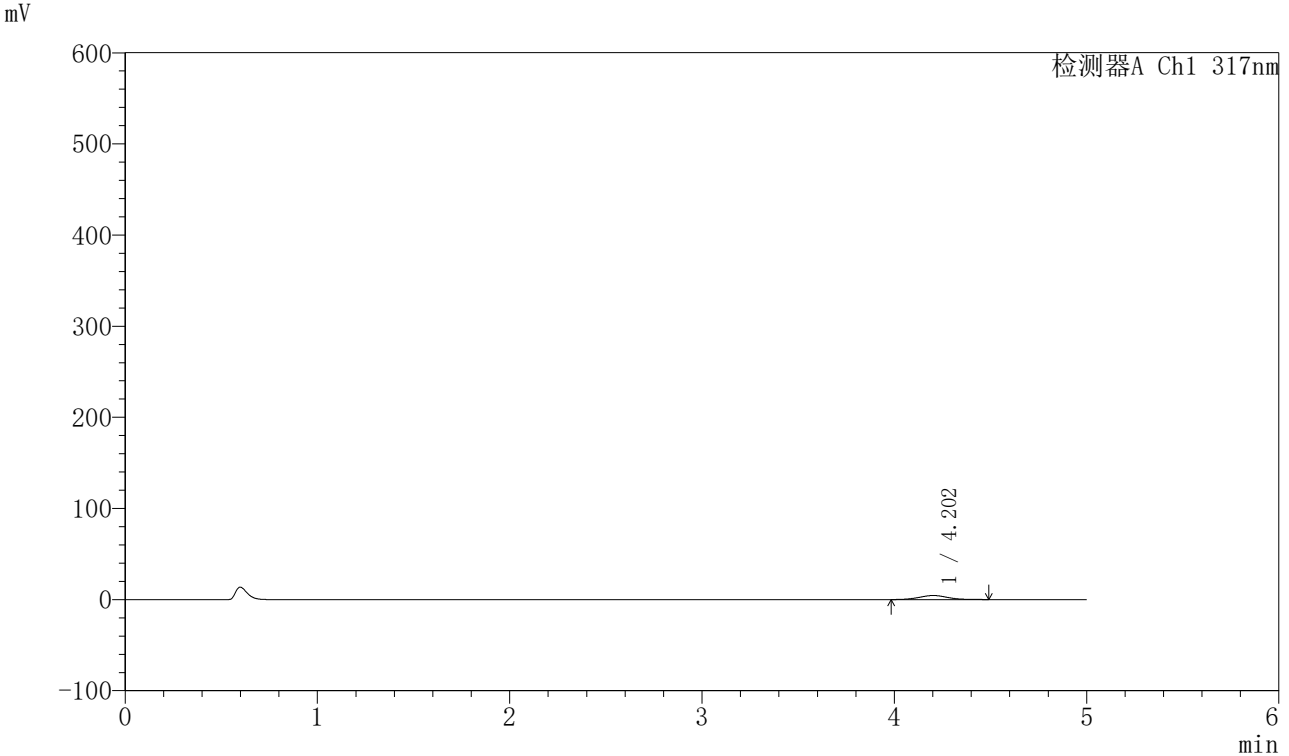


QTL-4047

<样品信息>

色谱柱 : XB-C18(4.6*50mm,5 μ m) 流速:1.0ml/min
 柱温 : 40 $^{\circ}$ C 波长:317nm
 数据文件名: RC\$QTL-4047 - 10-25/10-1236-2 - zzp-2024112521p-40mg-pH1.0jz-rcqx-2-jf50z-p3-60min.lcd
 方法文件名: RC\$QTL-4047 - QTL-4047-rcqx-FX259.lcm
 批处理文件名: RC\$QTL-4047 - 20241219-FX259.lcb
 样品瓶号: 4-25
 进样体积: 20 μ l 版本号:6.115
 进样时间: 2024/12/20 06:34:38 实验者: xiexinhui
 处理时间 (V2) : 2024/12/20 09:11:44 处理者: xiexinhui
 仪器型号: SHIMADZU LC-2050C(FX259)

<色谱图>



<峰表>

检测器A Ch1 317nm

峰号	保留时间	面积	面积%	高度	理论塔板数(USP)	拖尾因子	分离度(USP)
1	4.202	45575	100.000	4435	3945	1.045	--
总计		45575	100.000	4435			

图213 非布司他片溶出曲线测定HPLC图谱
 自制品-2024112521批(40mg规格)-pH1.0介质-桨法-50转-60min-片3
 供试品溶液-1

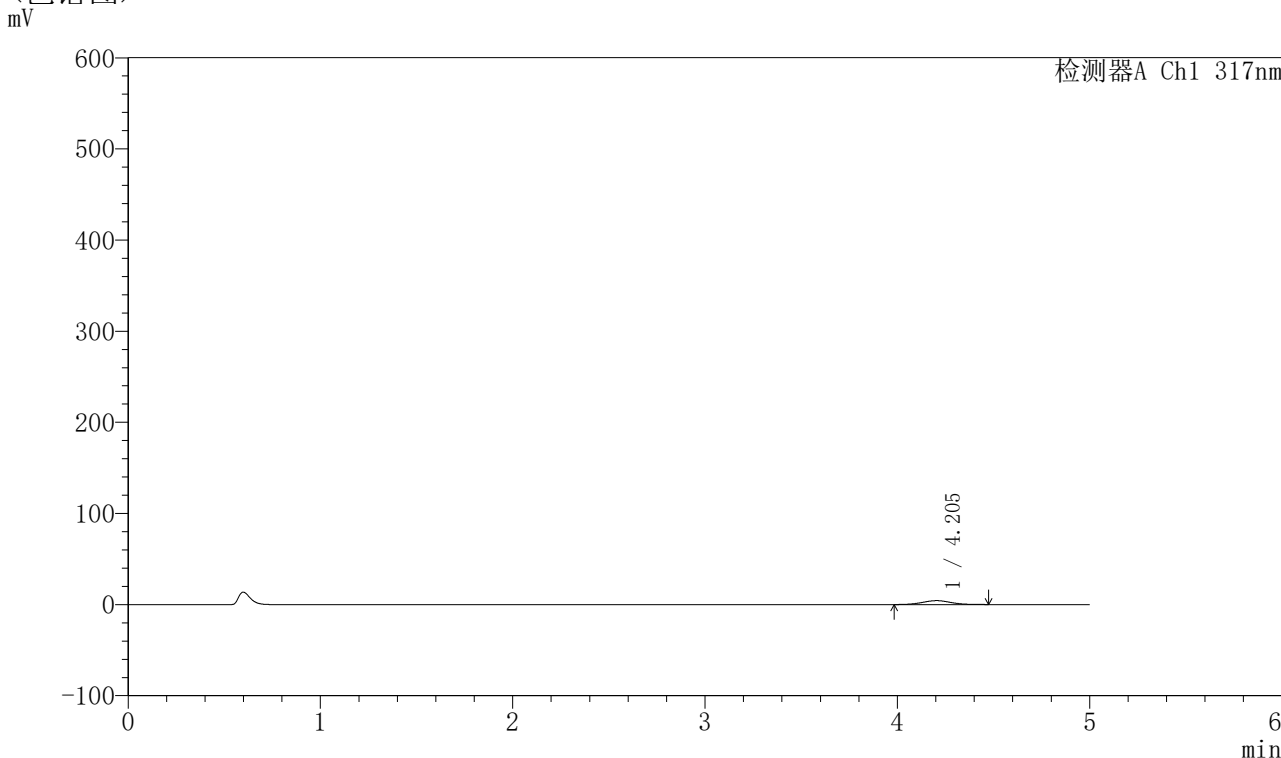


QTL-4047

<样品信息>

色谱柱 : XB-C18(4.6*50mm,5 μ m) 流速:1.0ml/min
 柱温 : 40 $^{\circ}$ C 波长:317nm
 数据文件名: RC\$QTL-4047 - 10-25/10-1237-2 - zzp-2024112521p-40mg-pH1.0jz-rcqx-2-jf50z-p4-60min.lcd
 方法文件名: RC\$QTL-4047 - QTL-4047-rcqx-FX259.lcm
 批处理文件名: RC\$QTL-4047 - 20241219-FX259.lcb
 样品瓶号: 4-34
 进样体积: 20 μ l 版本号:6.115
 进样时间: 2024/12/20 06:40:02 实验者: xiexinhui
 处理时间 (V2) : 2024/12/20 09:11:47 处理者: xiexinhui
 仪器型号: SHIMADZU LC-2050C(FX259)

<色谱图>



<峰表>

检测器A Ch1 317nm

峰号	保留时间	面积	面积%	高度	理论塔板数(USP)	拖尾因子	分离度(USP)
1	4.205	44201	100.000	4302	3954	1.028	--
总计		44201	100.000	4302			

图214 非布司他片溶出曲线测定HPLC图谱
 自制品-2024112521批(40mg规格)-pH1.0介质-浆法-50转-60min-片4
 供试品溶液-1

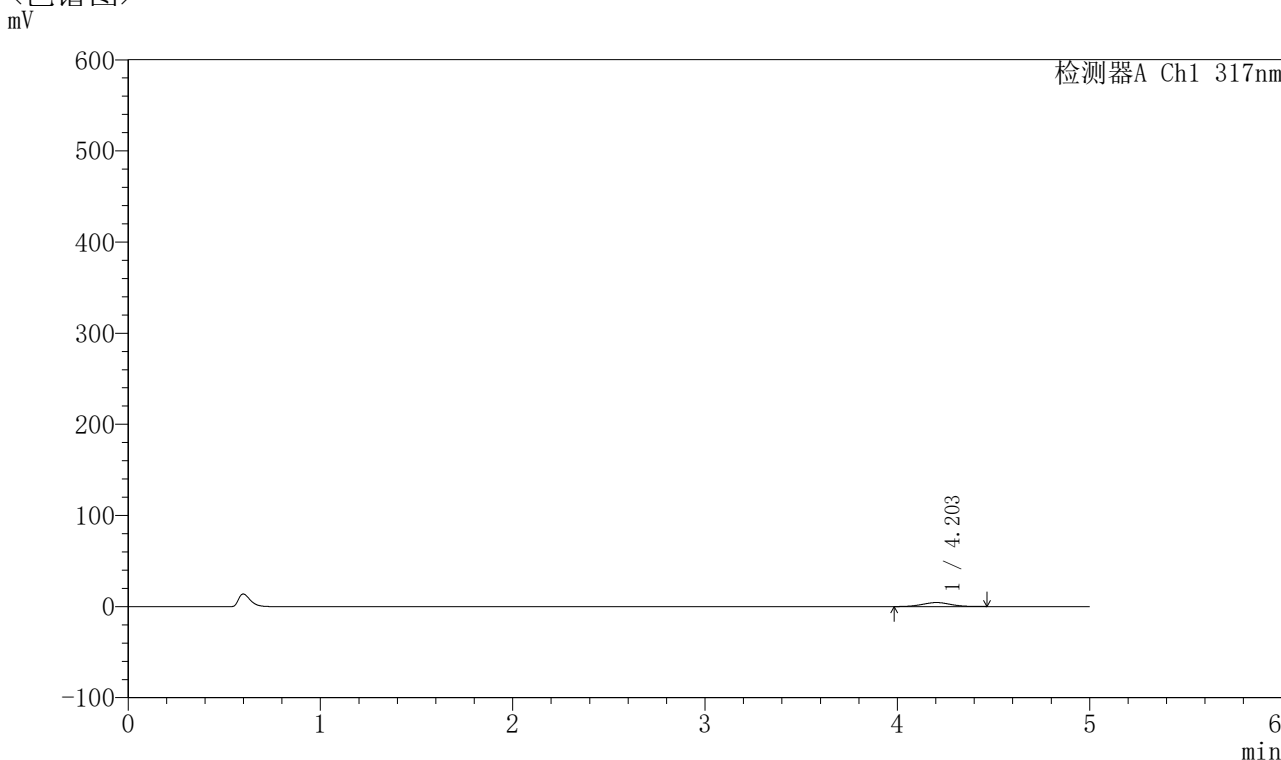


QTL-4047

<样品信息>

色谱柱 : XB-C18(4.6*50mm,5 μ m) 流速:1.0ml/min
 柱温 : 40 $^{\circ}$ C 波长:317nm
 数据文件名: RC\$QTL-4047 - 10-25/10-1238-2 - zzp-2024112521p-40mg-pH1.0jz-rcqx-2-jf50z-p5-60min.lcd
 方法文件名: RC\$QTL-4047 - QTL-4047-rcqx-FX259.lcm
 批处理文件名: RC\$QTL-4047 - 20241219-FX259.lcb
 样品瓶号: 4-43
 进样体积: 20 μ l 版本号:6.115
 进样时间: 2024/12/20 06:45:26 实验者: xiexinhui
 处理时间 (V2) : 2024/12/20 09:11:49 处理者: xiexinhui
 仪器型号: SHIMADZU LC-2050C(FX259)

<色谱图>



<峰表>

检测器A Ch1 317nm

峰号	保留时间	面积	面积%	高度	理论塔板数(USP)	拖尾因子	分离度(USP)
1	4.203	44765	100.000	4384	3921	1.026	--
总计		44765	100.000	4384			

图215 非布司他片溶出曲线测定HPLC图谱
 自制品-2024112521批(40mg规格)-pH1.0介质-桨法-50转-60min-片5
 供试品溶液-1

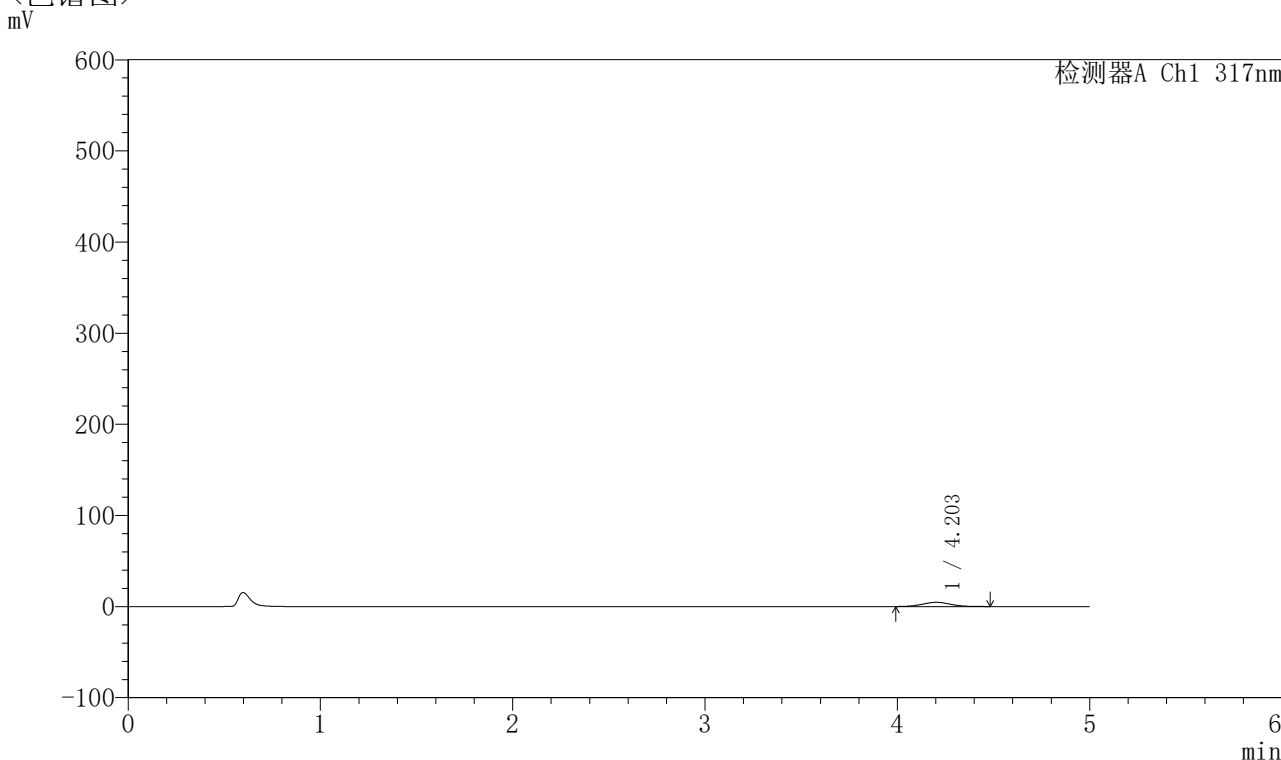


QTL-4047

<样品信息>

色谱柱 : XB-C18(4.6*50mm,5μm) 流速:1.0ml/min
 柱温 : 40°C 波长:317nm
 数据文件名: RC\$QTL-4047 - 10-25/10-1239-2 - zzp-2024112521p-40mg-pH1.0jz-rcqx-2-jf50z-p6-60min.lcd
 方法文件名: RC\$QTL-4047 - QTL-4047-rcqx-FX259.lcm
 批处理文件名: RC\$QTL-4047 - 20241219-FX259.lcb
 样品瓶号: 4-52
 进样体积: 20μl 版本号:6.115
 进样时间: 2024/12/20 06:50:51 实验者: xiexinhui
 处理时间 (V2) : 2024/12/20 09:11:52 处理者: xiexinhui
 仪器型号: SHIMADZU LC-2050C(FX259)

<色谱图>



<峰表>

检测器A Ch1 317nm

峰号	保留时间	面积	面积%	高度	理论塔板数(USP)	拖尾因子	分离度(USP)
1	4.203	47738	100.000	4673	3879	1.041	--
总计		47738	100.000	4673			

图216 非布司他片溶出曲线测定HPLC图谱
 自制品-2024112521批(40mg规格)-pH1.0介质-桨法-50转-60min-片6
 供试品溶液-1

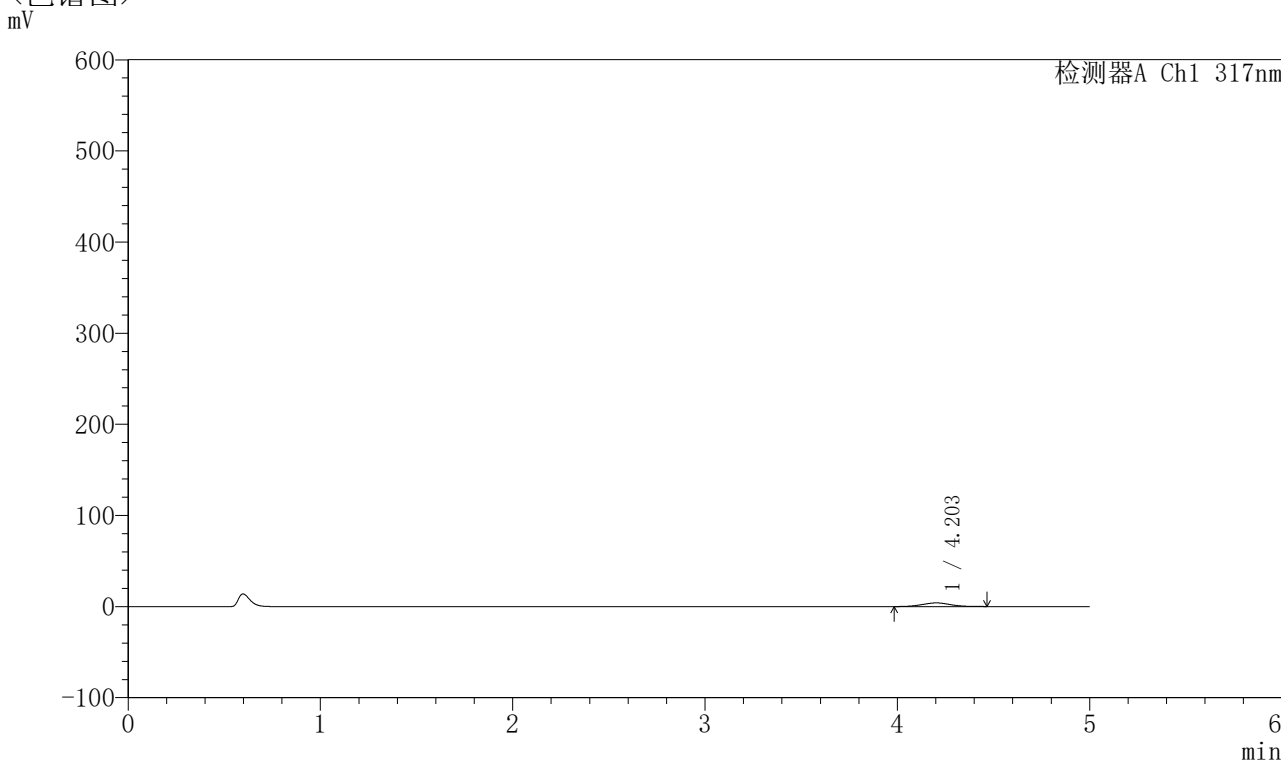


QTL-4047

<样品信息>

色谱柱 : XB-C18(4.6*50mm,5 μ m) 流速:1.0ml/min
 柱温 : 40 $^{\circ}$ C 波长:317nm
 数据文件名: RC\$QTL-4047 - 10-25/10-1240-2 - zzp-2024112521p-40mg-pH1.0jz-rcqx-2-jf50z-p1-jx.lcd
 方法文件名: RC\$QTL-4047 - QTL-4047-rcqx-FX259.lcm
 批处理文件名: RC\$QTL-4047 - 20241219-FX259.lcb
 样品瓶号: 4-8
 进样体积: 20 μ l 版本号:6.115
 进样时间: 2024/12/20 06:56:16 实验者: xiexinhui
 处理时间 (V2) : 2024/12/20 09:11:55 处理者: xiexinhui
 仪器型号: SHIMADZU LC-2050C(FX259)

<色谱图>



<峰表>

检测器A Ch1 317nm

峰号	保留时间	面积	面积%	高度	理论塔板数(USP)	拖尾因子	分离度(USP)
1	4.203	40891	100.000	4011	3885	1.028	--
总计		40891	100.000	4011			

图217 非布司他片溶出曲线测定HPLC图谱
 自制品-2024112521批(40mg规格)-pH1.0介质-桨法-50转-极限转速-片1
 供试品溶液-1

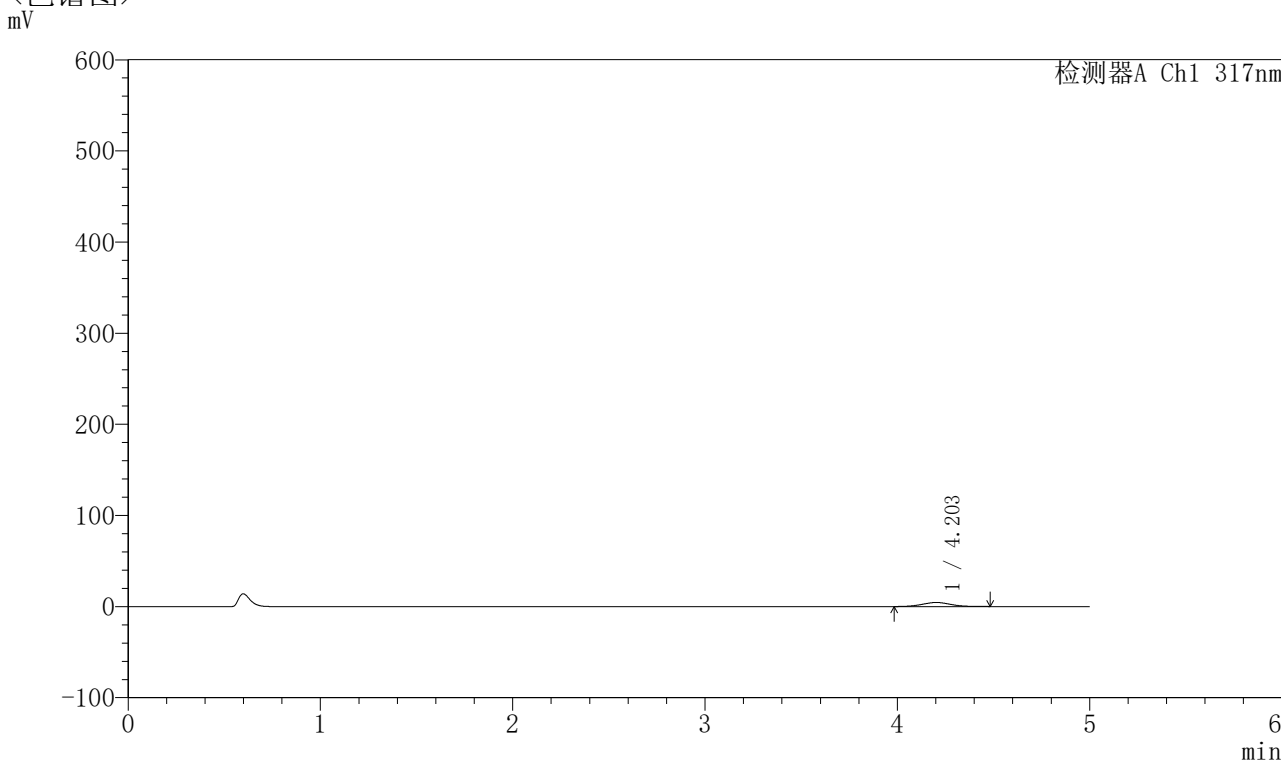


QTL-4047

<样品信息>

色谱柱 : XB-C18(4.6*50mm,5 μ m) 流速:1.0ml/min
 柱温 : 40 $^{\circ}$ C 波长:317nm
 数据文件名: RC\$QTL-4047 - 10-25/10-1241-2 - zzp-2024112521p-40mg-pH1.0jz-rcqx-2-jf50z-p2-jx.lcd
 方法文件名: RC\$QTL-4047 - QTL-4047-rcqx-FX259.lcm
 批处理文件名: RC\$QTL-4047 - 20241219-FX259.lcb
 样品瓶号: 4-17
 进样体积: 20 μ l 版本号:6.115
 进样时间: 2024/12/20 07:01:41 实验者: xiexinhui
 处理时间 (V2) : 2024/12/20 09:11:57 处理者: xiexinhui
 仪器型号: SHIMADZU LC-2050C(FX259)

<色谱图>



<峰表>

检测器A Ch1 317nm

峰号	保留时间	面积	面积%	高度	理论塔板数(USP)	拖尾因子	分离度(USP)
1	4.203	45774	100.000	4445	3861	1.034	--
总计		45774	100.000	4445			

图218 非布司他片溶出曲线测定HPLC图谱
 自制品-2024112521批(40mg规格)-pH1.0介质-桨法-50转-极限转速-片2
 供试品溶液-1

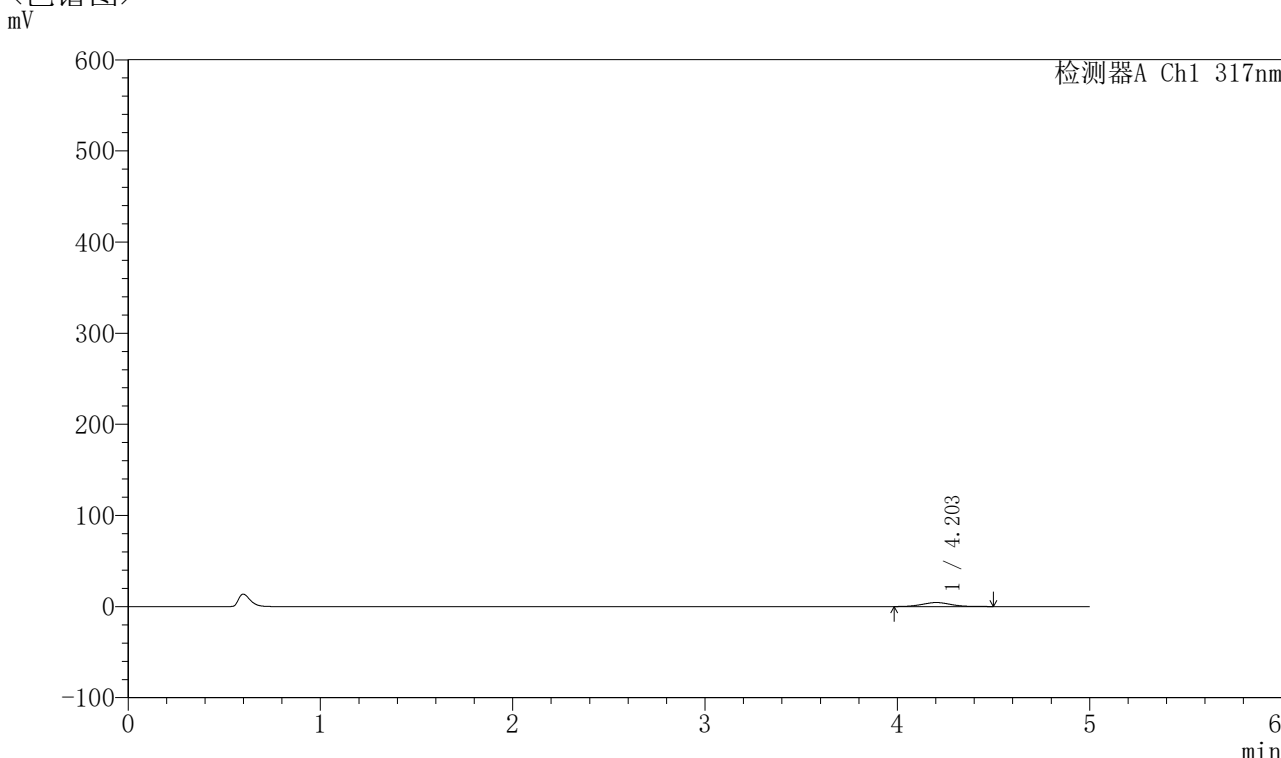


QTL-4047

<样品信息>

色谱柱 : XB-C18(4.6*50mm,5 μ m) 流速:1.0ml/min
 柱温 : 40 $^{\circ}$ C 波长:317nm
 数据文件名: RC\$QTL-4047 - 10-25/10-1242-2 - zzp-2024112521p-40mg-pH1.0jz-rcqx-2-jf50z-p3-jx.lcd
 方法文件名: RC\$QTL-4047 - QTL-4047-rcqx-FX259.lcm
 批处理文件名: RC\$QTL-4047 - 20241219-FX259.lcb
 样品瓶号: 4-26
 进样体积: 20 μ l 版本号:6.115
 进样时间: 2024/12/20 07:07:05 实验者: xiexinhui
 处理时间 (V2) : 2024/12/20 09:12:00 处理者: xiexinhui
 仪器型号: SHIMADZU LC-2050C(FX259)

<色谱图>



<峰表>

检测器A Ch1 317nm

峰号	保留时间	面积	面积%	高度	理论塔板数(USP)	拖尾因子	分离度(USP)
1	4.203	45648	100.000	4411	3798	1.048	--
总计		45648	100.000	4411			

图219 非布司他片溶出曲线测定HPLC图谱
 自制品-2024112521批(40mg规格)-pH1.0介质-桨法-50转-极限转速-片3
 供试品溶液-1

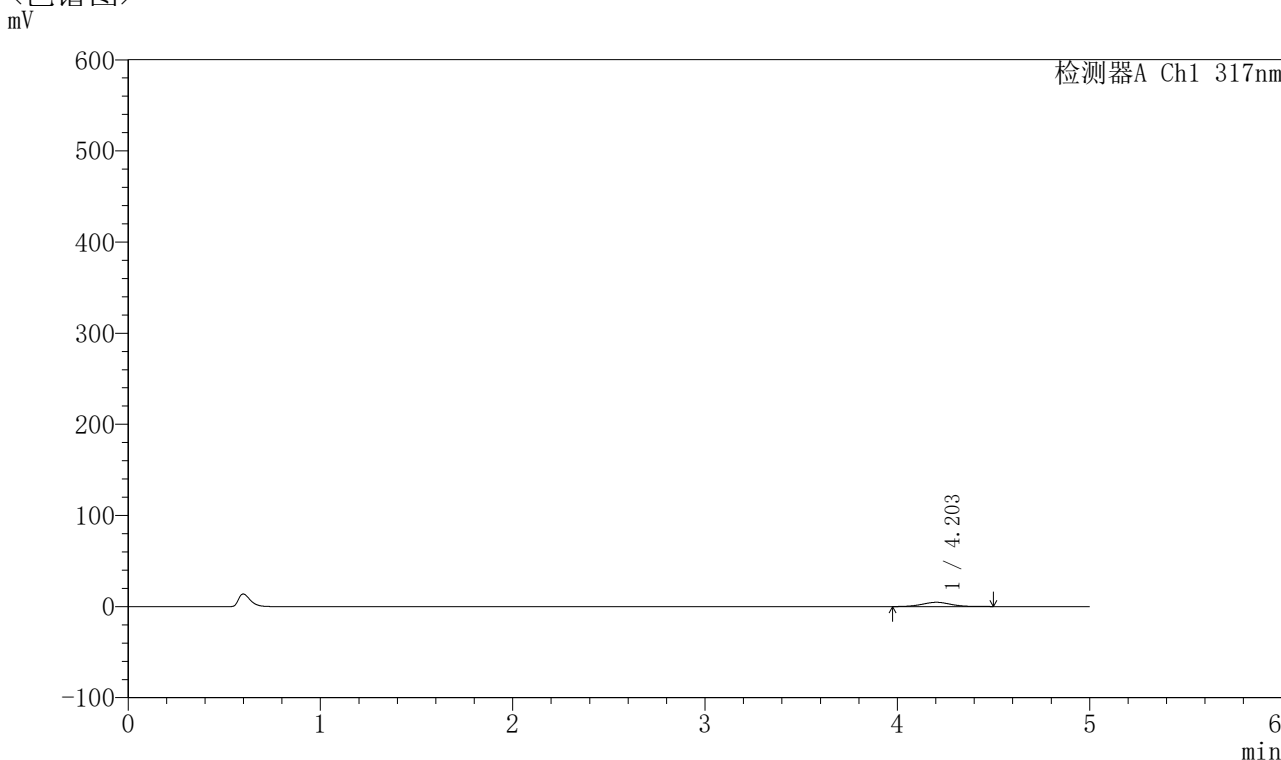


QTL-4047

<样品信息>

色谱柱 : XB-C18(4.6*50mm,5 μ m) 流速:1.0ml/min
 柱温 : 40 $^{\circ}$ C 波长:317nm
 数据文件名: RC\$QTL-4047 - 10-25/10-1243-2 - zzp-2024112521p-40mg-pH1.0jz-rcqx-2-jf50z-p4-jx.lcd
 方法文件名: RC\$QTL-4047 - QTL-4047-rcqx-FX259.lcm
 批处理文件名: RC\$QTL-4047 - 20241219-FX259.lcb
 样品瓶号: 4-35
 进样体积: 20 μ l 版本号:6.115
 进样时间: 2024/12/20 07:12:29 实验者: xiexinhui
 处理时间 (V2) : 2024/12/20 09:12:02 处理者: xiexinhui
 仪器型号: SHIMADZU LC-2050C(FX259)

<色谱图>



<峰表>

检测器A Ch1 317nm

峰号	保留时间	面积	面积%	高度	理论塔板数(USP)	拖尾因子	分离度(USP)
1	4.203	48139	100.000	4674	3893	1.036	--
总计		48139	100.000	4674			

图220 非布司他片溶出曲线测定HPLC图谱
 自制品-2024112521批(40mg规格)-pH1.0介质-桨法-50转-极限转速-片4
 供试品溶液-1

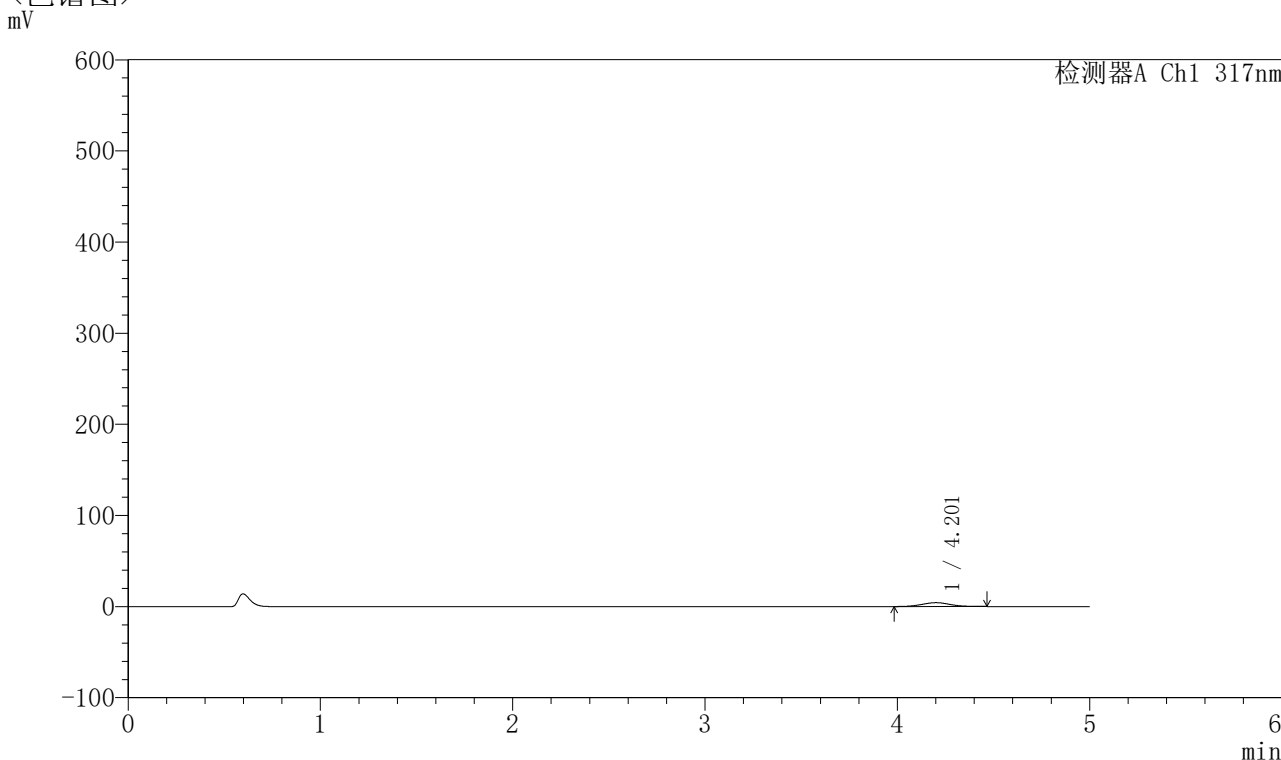


QTL-4047

<样品信息>

色谱柱 : XB-C18(4.6*50mm,5μm) 流速:1.0ml/min
 柱温 : 40°C 波长:317nm
 数据文件名: RC\$QTL-4047 - 10-25/10-1244-2 - zzp-2024112521p-40mg-pH1.0jz-rcqx-2-jf50z-p5-jx.lcd
 方法文件名: RC\$QTL-4047 - QTL-4047-rcqx-FX259.lcm
 批处理文件名: RC\$QTL-4047 - 20241219-FX259.lcb
 样品瓶号: 4-44
 进样体积: 20μl 版本号:6.115
 进样时间: 2024/12/20 07:17:54 实验者: xiexinhui
 处理时间 (V2) : 2024/12/20 09:12:05 处理者: xiexinhui
 仪器型号: SHIMADZU LC-2050C(FX259)

<色谱图>



<峰表>

检测器A Ch1 317nm

峰号	保留时间	面积	面积%	高度	理论塔板数(USP)	拖尾因子	分离度(USP)
1	4.201	43637	100.000	4250	3888	1.033	--
总计		43637	100.000	4250			

图221 非布司他片溶出曲线测定HPLC图谱
 自制品-2024112521批(40mg规格)-pH1.0介质-桨法-50转-极限转速-片5
 供试品溶液-1

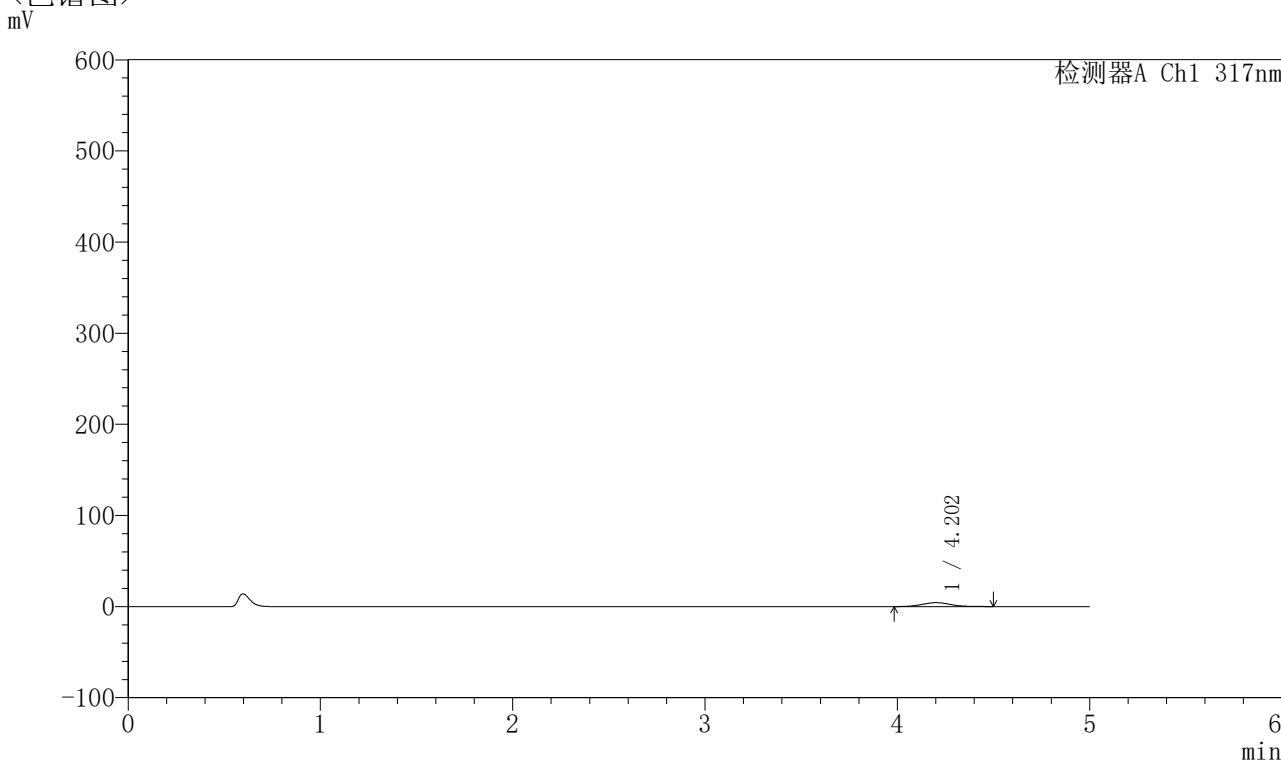


QTL-4047

<样品信息>

色谱柱 : XB-C18(4.6*50mm,5 μ m) 流速:1.0ml/min
 柱温 : 40 $^{\circ}$ C 波长:317nm
 数据文件名: RC\$QTL-4047 - 10-25/10-1245-2 - zzp-2024112521p-40mg-pH1.0jz-rcqx-2-jf50z-p6-jx.lcd
 方法文件名: RC\$QTL-4047 - QTL-4047-rcqx-FX259.lcm
 批处理文件名: RC\$QTL-4047 - 20241219-FX259.lcb
 样品瓶号: 4-53
 进样体积: 20 μ l 版本号:6.115
 进样时间: 2024/12/20 07:23:17 实验者: xiexinhui
 处理时间 (V2) : 2024/12/20 09:12:07 处理者: xiexinhui
 仪器型号: SHIMADZU LC-2050C(FX259)

<色谱图>



<峰表>

检测器A Ch1 317nm

峰号	保留时间	面积	面积%	高度	理论塔板数(USP)	拖尾因子	分离度(USP)
1	4.202	44651	100.000	4323	3868	1.048	--
总计		44651	100.000	4323			

图222 非布司他片溶出曲线测定HPLC图谱
 自制品-2024112521批(40mg规格)-pH1.0介质-桨法-50转-极限转速-片6
 供试品溶液-1

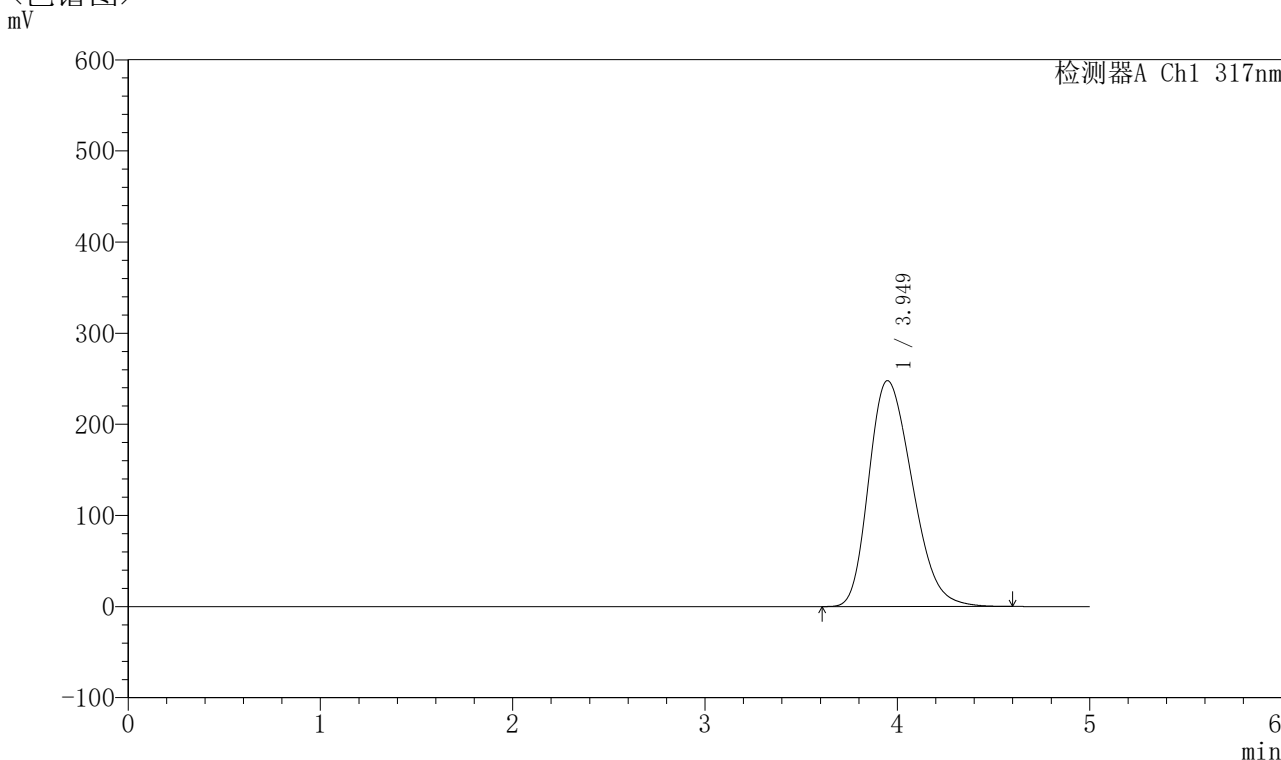


QTL-4047

<样品信息>

色谱柱 : XB-C18(4.6*50mm,5 μ m) 流速:1.0ml/min
 柱温 : 40 $^{\circ}$ C 波长:317nm
 数据文件名: RC\$QTL-4047 - 10-25/10-1246-2 - zzp-2024112521p-40mg-pH1.0jz-rcqx-2-jf50z-dz2-1.lcd
 方法文件名: RC\$QTL-4047 - QTL-4047-rcqx-FX259.lcm
 批处理文件名: RC\$QTL-4047 - 20241219-FX259.lcb
 样品瓶号: 4-27
 进样体积: 20 μ l 版本号:6.115
 进样时间: 2024/12/20 07:28:42 实验者: xiexinhui
 处理时间 (V2) : 2024/12/20 09:12:10 处理者: xiexinhui
 仪器型号: SHIMADZU LC-2050C(FX259)

<色谱图>



<峰表>

检测器A Ch1 317nm

峰号	保留时间	面积	面积%	高度	理论塔板数(USP)	拖尾因子	分离度(USP)
1	3.949	3890211	100.000	247851	1446	1.267	--
总计		3890211	100.000	247851			

图223 非布司他片溶出曲线测定HPLC图谱
 自制品-2024112521批(40mg规格)-pH1.0介质-浆法-50转
 对照品溶液-2-1

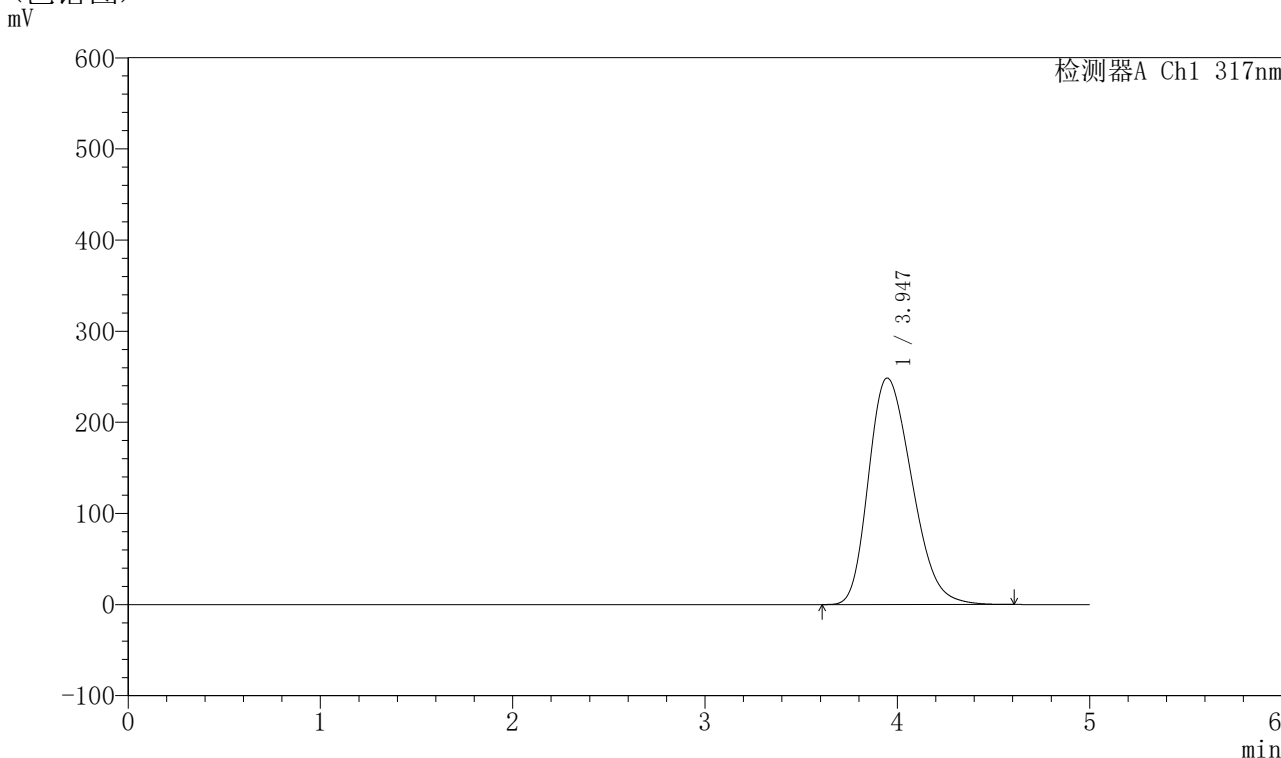


QTL-4047

<样品信息>

色谱柱 : XB-C18(4.6*50mm,5 μ m) 流速:1.0ml/min
 柱温 : 40 $^{\circ}$ C 波长:317nm
 数据文件名: RC\$QTL-4047 - 10-25/10-1247-2 - zzp-2024112521p-40mg-pH1.0jz-rcqx-2-jf50z-dz2-2.lcd
 方法文件名: RC\$QTL-4047 - QTL-4047-rcqx-FX259.lcm
 批处理文件名: RC\$QTL-4047 - 20241219-FX259.lcb
 样品瓶号: 4-27
 进样体积: 20 μ l 版本号:6.115
 进样时间: 2024/12/20 07:34:07 实验者: xiexinhui
 处理时间 (V2) : 2024/12/20 09:12:13 处理者: xiexinhui
 仪器型号: SHIMADZU LC-2050C(FX259)

<色谱图>



<峰表>

检测器A Ch1 317nm

峰号	保留时间	面积	面积%	高度	理论塔板数(USP)	拖尾因子	分离度(USP)
1	3.947	3889989	100.000	248611	1453	1.266	--
总计		3889989	100.000	248611			

图224 非布司他片溶出曲线测定HPLC图谱
 自制品-2024112521批(40mg规格)-pH1.0介质-桨法-50转
 对照品溶液-2-2