

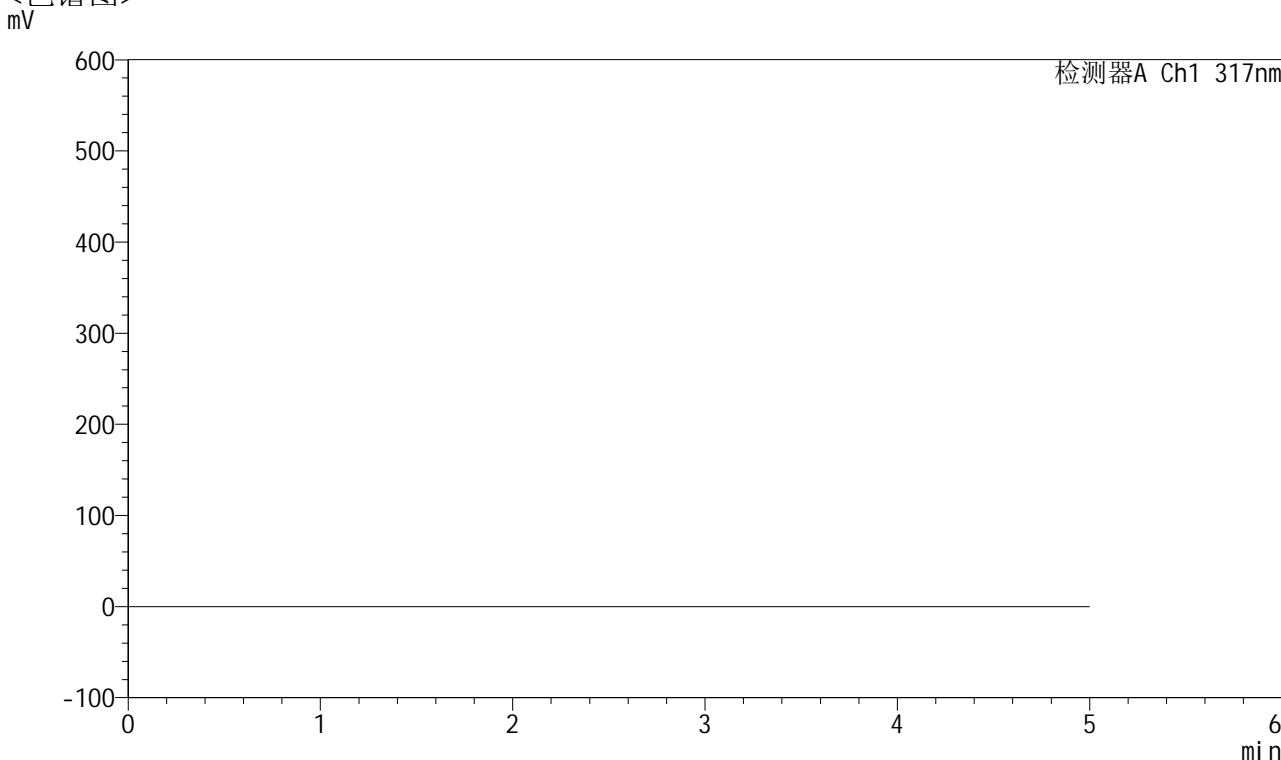


QTL-4047

<样品信息>

色谱柱 : XB-C18(4.6*50mm,5 μ m) 流速:1.0ml/min
 柱温 : 40 $^{\circ}$ C 波长:317nm
 数据文件名: RC\$QTL-4047 - 10-23/31-1094-2 - zzp-2024112621p-40mg-pH1.0jz-rcqx-1-jf50z-rj.lcd
 方法文件名: RC\$QTL-4047 - QTL-4047-rcqx-FX280.lcm
 批处理文件名: RC\$QTL-4047 - 20241219-FX280.lcb
 样品瓶号: 1-9
 进样体积: 20 μ l 版本号:6.115
 进样时间: 2024/12/19 11:31:44 实验者: xiexinhui
 处理时间 (V2) : 2024/12/20 08:47:59 处理者: xiexinhui
 仪器型号: SHIMADZU LC-2050C(FX280)

<色谱图>



<峰表>

检测器A Ch1 317nm

峰号	保留时间	面积	面积%	高度	理论塔板数(USP)	拖尾因子	分离度(USP)
总计							

图1 非布司他片溶出曲线测定HPLC图谱
 自制品-2024112621批(40mg规格)-pH1.0介质-桨法-50转
 溶剂

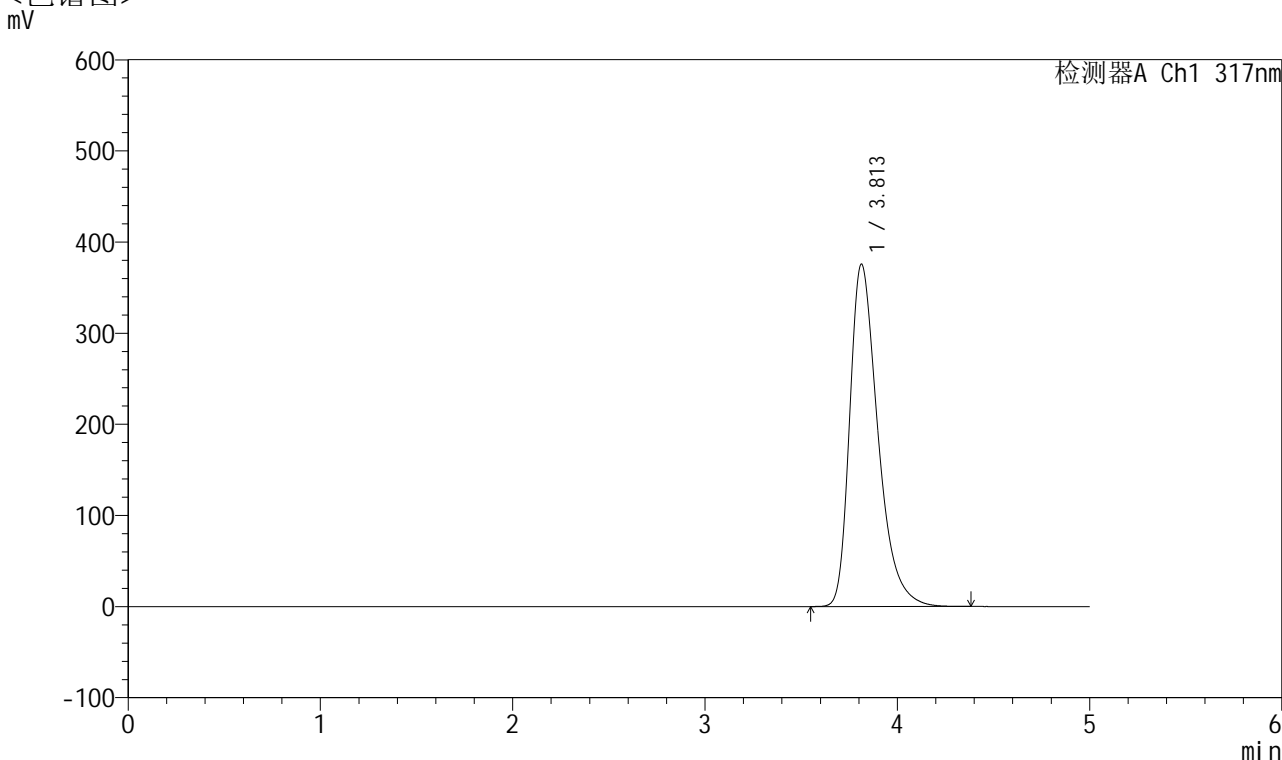


QTL-4047

<样品信息>

色谱柱 : XB-C18(4.6*50mm,5 μ m) 流速:1.0ml/min
 柱温 : 40 $^{\circ}$ C 波长:317nm
 数据文件名: RC\$QTL-4047 - 10-23/31-1095-2 - zzp-2024112621p-40mg-pH1.0jz-rcqx-1-jf50z-dz1-1.lcd
 方法文件名: RC\$QTL-4047 - QTL-4047-rcqx-FX280.lcm
 批处理文件名: RC\$QTL-4047 - 20241219-FX280.lcb
 样品瓶号: 1-18
 进样体积: 20 μ l 版本号:6.115
 进样时间: 2024/12/19 11:37:08 实验者: xiexinhui
 处理时间 (V2) : 2024/12/20 08:48:03 处理者: xiexinhui
 仪器型号: SHIMADZU LC-2050C(FX280)

<色谱图>



<峰表>

检测器A Ch1 317nm

峰号	保留时间	面积	面积%	高度	理论塔板数(USP)	拖尾因子	分离度(USP)
1	3.813	3832198	100.000	375794	3388	1.394	--
总计		3832198	100.000	375794			

图2 非布司他片溶出曲线测定HPLC图谱
 自制品-2024112621批(40mg规格)-pH1.0介质-浆法-50转
 对照品溶液-1-1

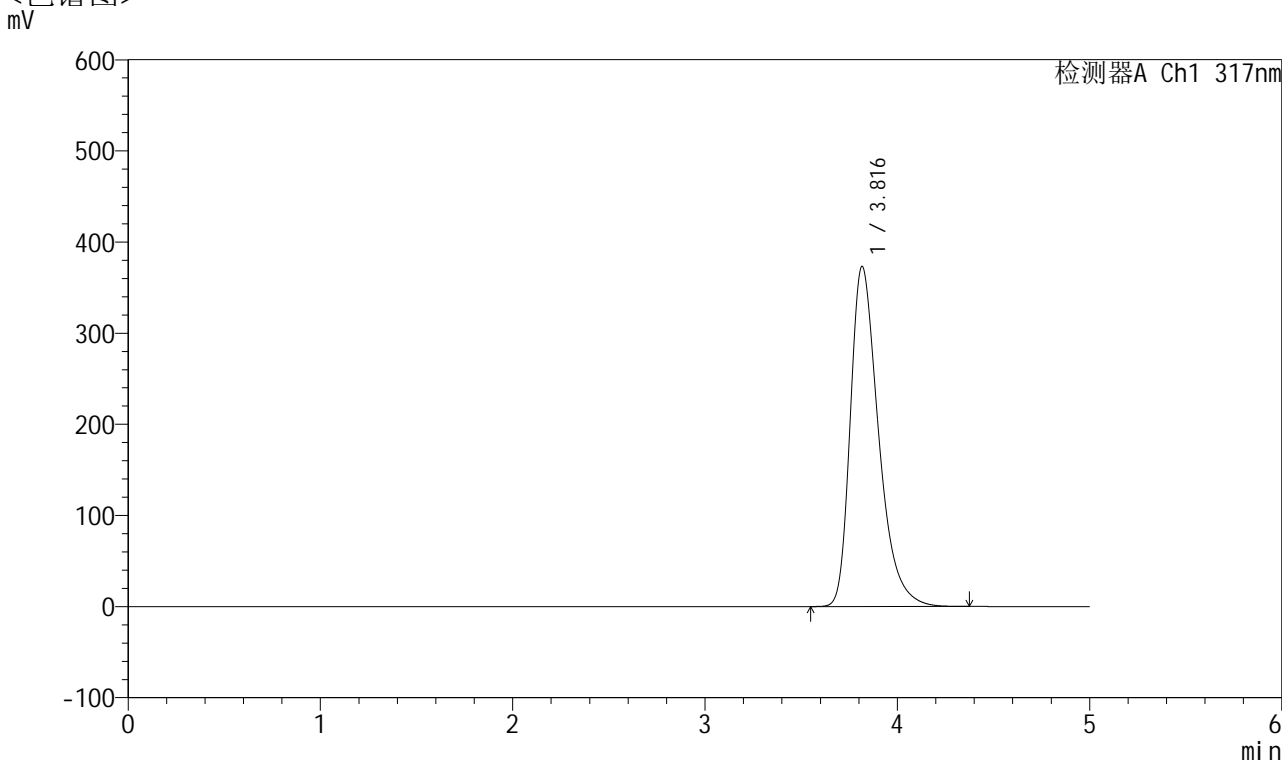


QTL-4047

<样品信息>

色谱柱 : XB-C18(4.6*50mm,5μm) 流速:1.0ml/min
 柱温 : 40°C 波长:317nm
 数据文件名: RC\$QTL-4047 - 10-23/31-1096-2 - zzp-2024112621p-40mg-pH1.0jz-rcqx-1-jf50z-dz1-2.lcd
 方法文件名: RC\$QTL-4047 - QTL-4047-rcqx-FX280.lcm
 批处理文件名: RC\$QTL-4047 - 20241219-FX280.lcb
 样品瓶号: 1-18
 进样体积: 20μl 版本号:6.115
 进样时间: 2024/12/19 11:42:32 实验者: xiexinhui
 处理时间 (V2) : 2024/12/20 08:48:05 处理者: xiexinhui
 仪器型号: SHIMADZU LC-2050C(FX280)

<色谱图>



<峰表>

检测器A Ch1 317nm

峰号	保留时间	面积	面积%	高度	理论塔板数(USP)	拖尾因子	分离度(USP)
1	3.816	3811798	100.000	372845	3382	1.393	--
总计		3811798	100.000	372845			

图3 非布司他片溶出曲线测定HPLC图谱
 自制品-2024112621批(40mg规格)-pH1.0介质-浆法-50转
 对照品溶液-1-2

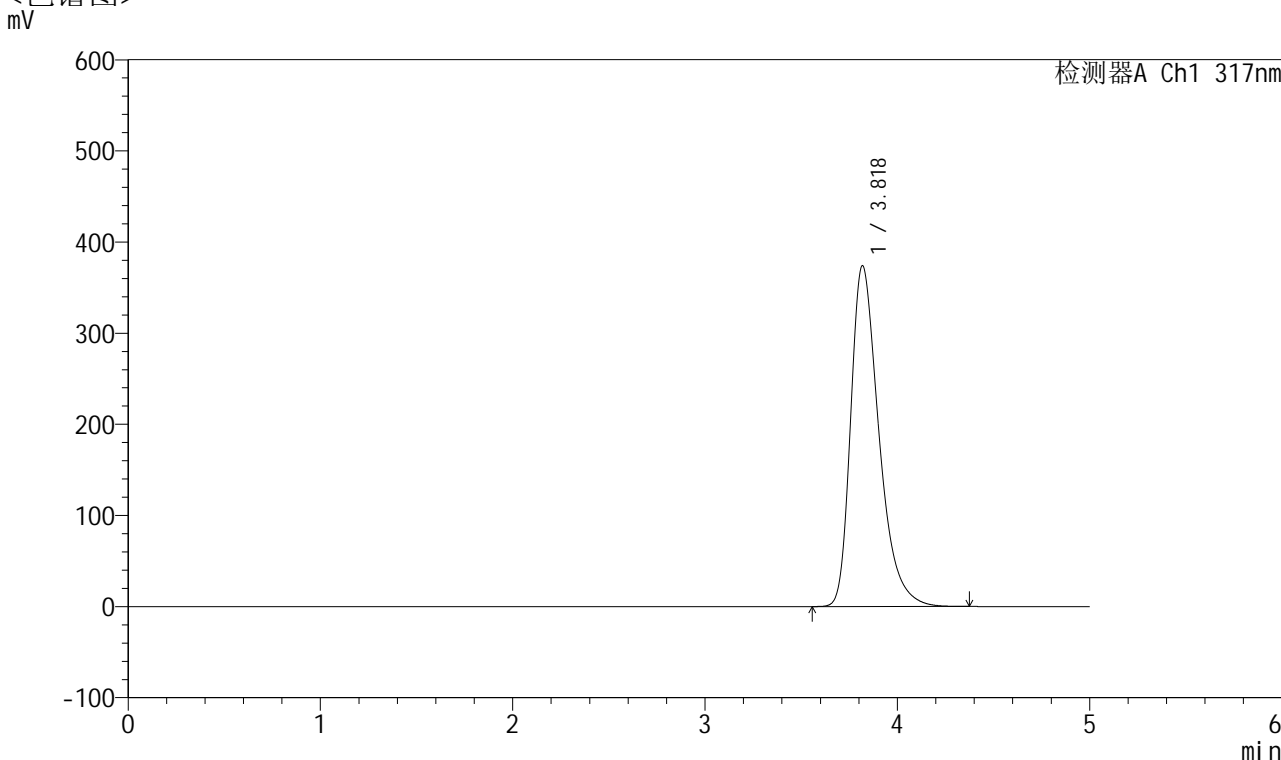


QTL-4047

<样品信息>

色谱柱 : XB-C18(4.6*50mm,5 μ m) 流速:1.0ml/min
 柱温 : 40 $^{\circ}$ C 波长:317nm
 数据文件名: RC\$QTL-4047 - 10-23/31-1097-2 - zzp-2024112621p-40mg-pH1.0jz-rcqx-1-jf50z-dz1-3.lcd
 方法文件名: RC\$QTL-4047 - QTL-4047-rcqx-FX280.lcm
 批处理文件名: RC\$QTL-4047 - 20241219-FX280.lcb
 样品瓶号: 1-18
 进样体积: 20 μ l 版本号:6.115
 进样时间: 2024/12/19 11:47:55 实验者: xiexinhui
 处理时间 (V2) : 2024/12/20 08:48:08 处理者: xiexinhui
 仪器型号: SHIMADZU LC-2050C(FX280)

<色谱图>



<峰表>

检测器A Ch1 317nm

峰号	保留时间	面积	面积%	高度	理论塔板数(USP)	拖尾因子	分离度(USP)
1	3.818	3814691	100.000	373492	3395	1.394	--
总计		3814691	100.000	373492			

图4 非布司他片溶出曲线测定HPLC图谱
 自制品-2024112621批(40mg规格)-pH1.0介质-浆法-50转
 对照品溶液-1-3

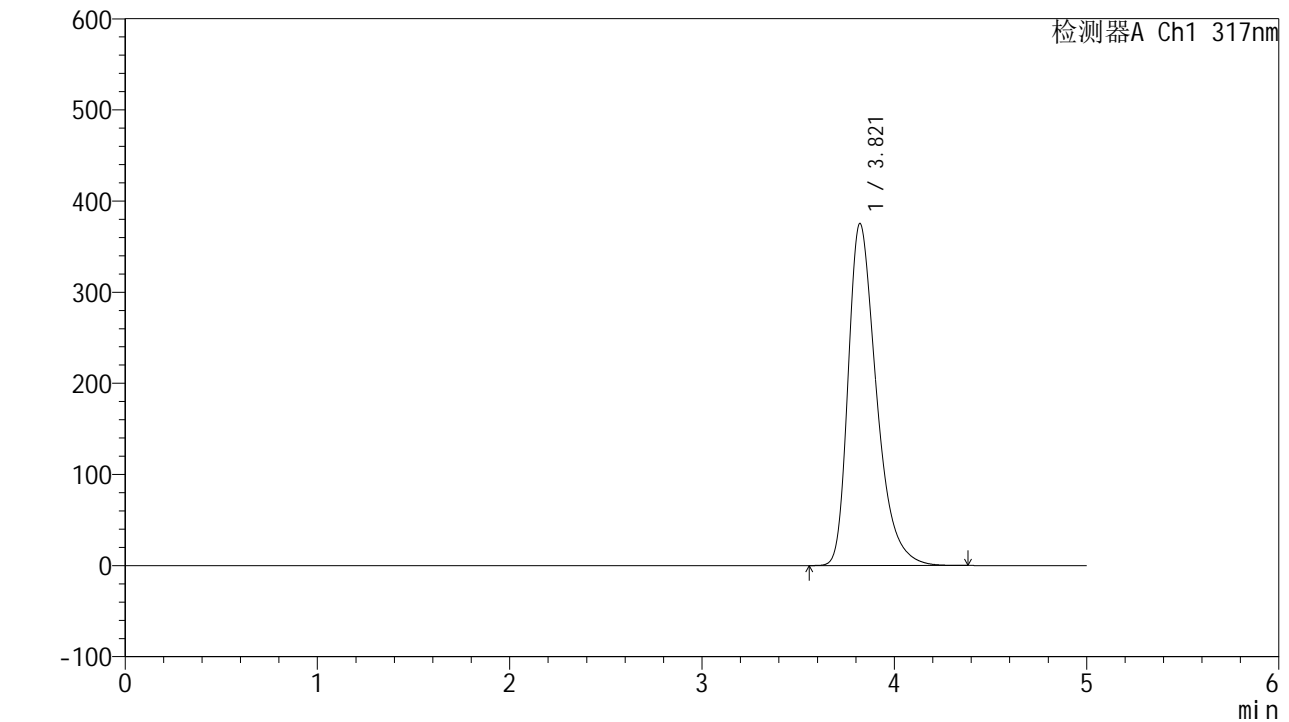


QTL-4047

<样品信息>

色谱柱 : XB-C18(4.6*50mm,5μm) 流速:1.0ml/min
 柱温 : 40°C 波长:317nm
 数据文件名: RC\$QTL-4047 - 10-23/31-1098-2 - zzp-2024112621p-40mg-pH1.0jz-rcqx-1-jf50z-dz1-4.lcd
 方法文件名: RC\$QTL-4047 - QTL-4047-rcqx-FX280.lcm
 批处理文件名: RC\$QTL-4047 - 20241219-FX280.lcb
 样品瓶号: 1-18
 进样体积: 20μl 版本号:6.115
 进样时间: 2024/12/19 11:53:19 实验者: xiexinhui
 处理时间 (V2) : 2024/12/20 08:48:11 处理者: xiexinhui
 仪器型号: SHIMADZU LC-2050C(FX280)

<色谱图>



<峰表>

检测器A Ch1 317nm

峰号	保留时间	面积	面积%	高度	理论塔板数(USP)	拖尾因子	分离度(USP)
1	3.821	3830596	100.000	375365	3396	1.391	--
总计		3830596	100.000	375365			

图5 非布司他片溶出曲线测定HPLC图谱
 自制品-2024112621批(40mg规格)-pH1.0介质-浆法-50转
 对照品溶液-1-4

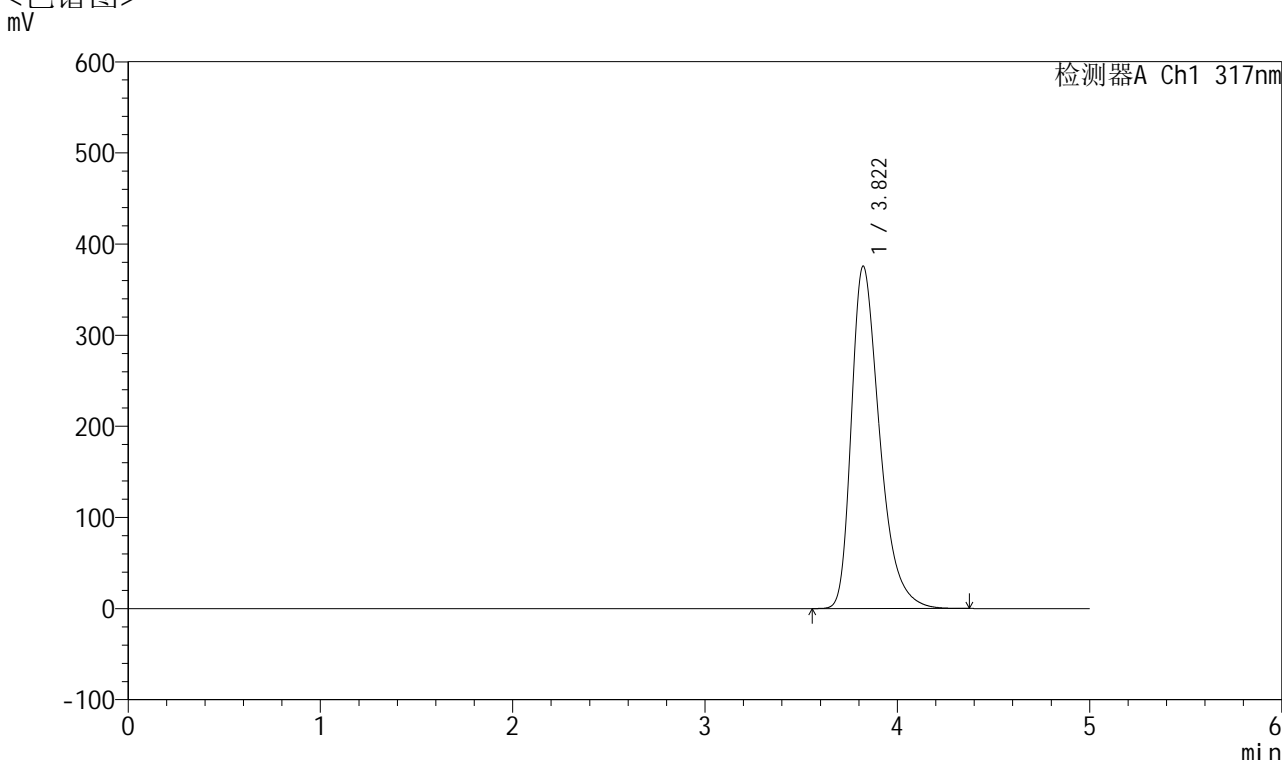


QTL-4047

<样品信息>

色谱柱 : XB-C18(4.6*50mm,5 μ m) 流速:1.0ml/min
 柱温 : 40 $^{\circ}$ C 波长:317nm
 数据文件名: RC\$QTL-4047 - 10-23/31-1099-2 - zzp-2024112621p-40mg-pH1.0jz-rcqx-1-jf50z-dz1-5.lcd
 方法文件名: RC\$QTL-4047 - QTL-4047-rcqx-FX280.lcm
 批处理文件名: RC\$QTL-4047 - 20241219-FX280.lcb
 样品瓶号: 1-18
 进样体积: 20 μ l 版本号:6.115
 进样时间: 2024/12/19 11:58:43 实验者: xiexinhui
 处理时间 (V2) : 2024/12/20 08:48:14 处理者: xiexinhui
 仪器型号: SHIMADZU LC-2050C(FX280)

<色谱图>



<峰表>

检测器A Ch1 317nm

峰号	保留时间	面积	面积%	高度	理论塔板数(USP)	拖尾因子	分离度(USP)
1	3.822	3833549	100.000	375783	3401	1.391	--
总计		3833549	100.000	375783			

图6 非布司他片溶出曲线测定HPLC图谱
 自制品-2024112621批(40mg规格)-pH1.0介质-浆法-50转
 对照品溶液-1-5

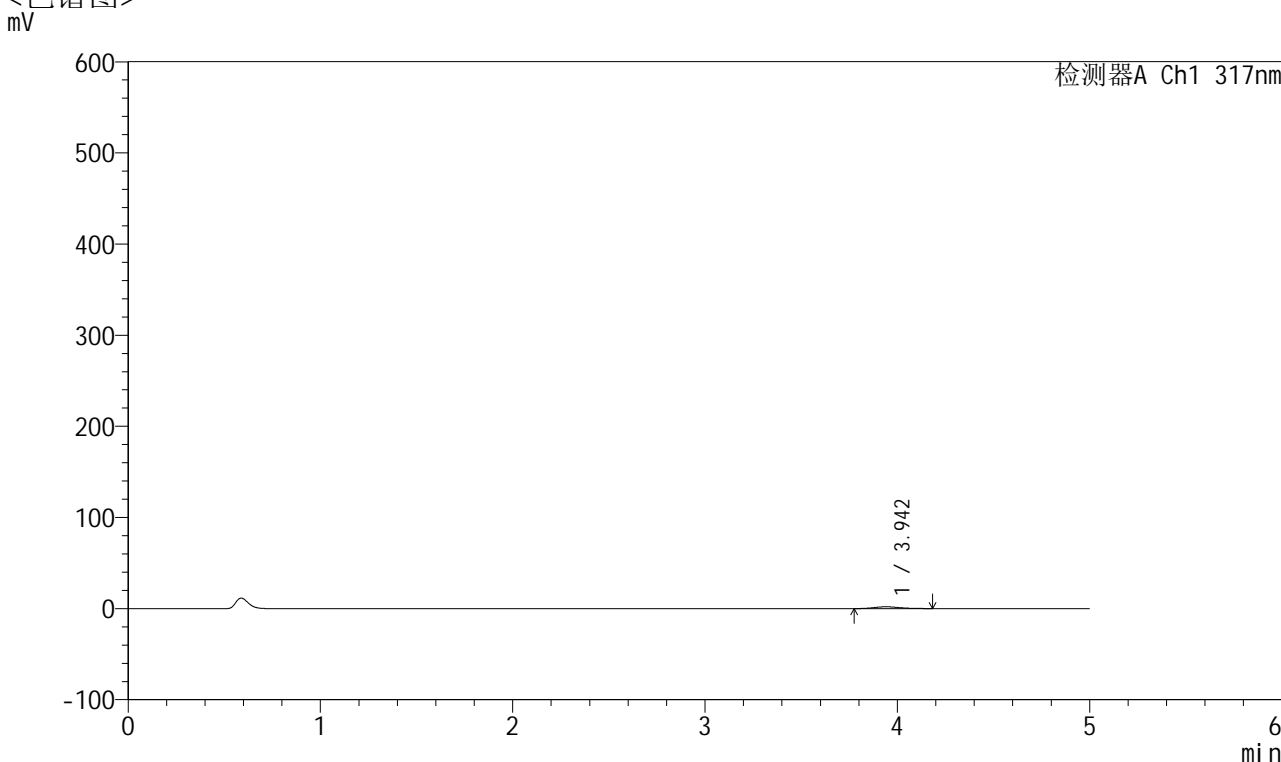


QTL-4047

<样品信息>

色谱柱 : XB-C18(4.6*50mm,5μm) 流速:1.0ml/min
 柱温 : 40°C 波长:317nm
 数据文件名: RC\$QTL-4047 - 10-23/31-1100-2 - zzp-2024112621p-40mg-pH1.0jz-rcqx-1-jf50z-p1-5min.lcd
 方法文件名: RC\$QTL-4047 - QTL-4047-rcqx-FX280.lcm
 批处理文件名: RC\$QTL-4047 - 20241219-FX280.lcb
 样品瓶号: 1-1
 进样体积: 20μl 版本号:6.115
 进样时间: 2024/12/19 12:04:06 实验者: xiexinhui
 处理时间 (V2) : 2024/12/20 08:48:16 处理者: xiexinhui
 仪器型号: SHIMADZU LC-2050C(FX280)

<色谱图>



<峰表>

检测器A Ch1 317nm

峰号	保留时间	面积	面积%	高度	理论塔板数(USP)	拖尾因子	分离度(USP)
1	3.942	18341	100.000	1983	4334	1.181	--
总计		18341	100.000	1983			

图7 非布司他片溶出曲线测定HPLC图谱
 自制品-2024112621批(40mg规格)-pH1.0介质-桨法-50转-5min-片1
 供试品溶液-1

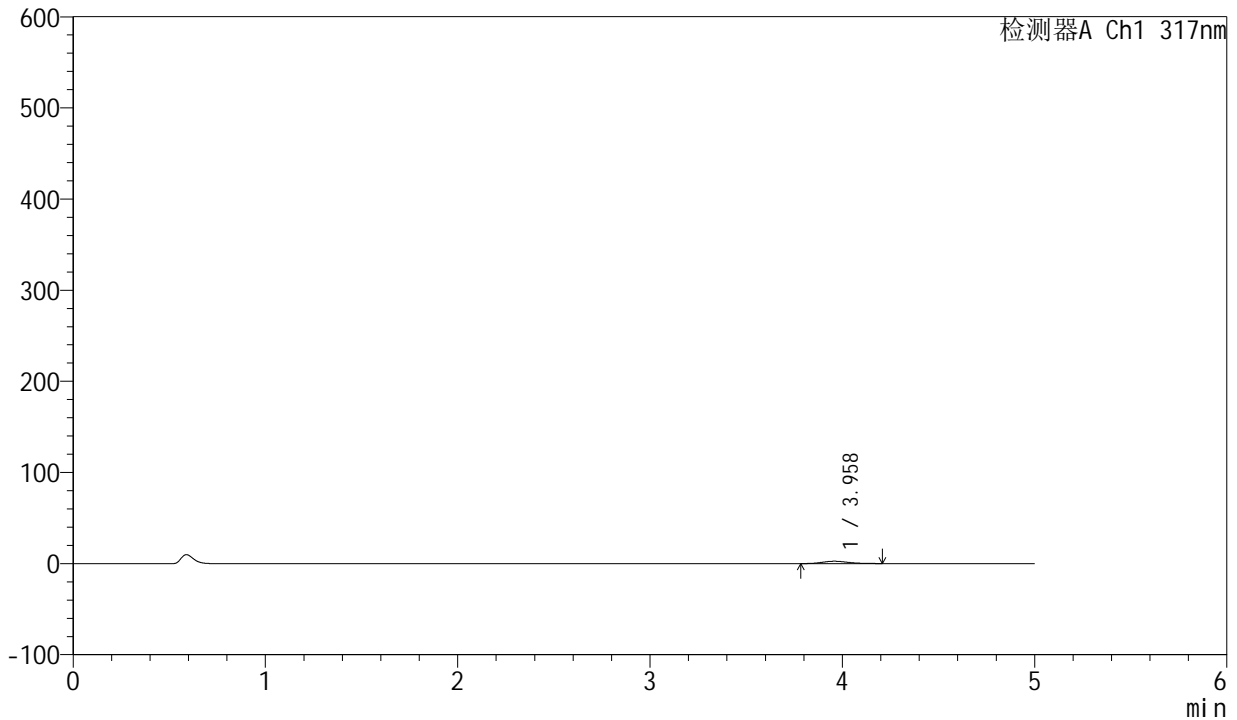


QTL-4047

<样品信息>

色谱柱 : XB-C18(4.6*50mm,5μm) 流速:1.0ml/min
 柱温 : 40°C 波长:317nm
 数据文件名: RC\$QTL-4047 - 10-23/31-1101-2 - zzp-2024112621p-40mg-pH1.0jz-rcqx-1-jf50z-p2-5min.lcd
 方法文件名: RC\$QTL-4047 - QTL-4047-rcqx-FX280.lcm
 批处理文件名: RC\$QTL-4047 - 20241219-FX280.lcb
 样品瓶号: 1-10
 进样体积: 20μl 版本号:6.115
 进样时间: 2024/12/19 12:09:29 实验者: xiexinhui
 处理时间 (V2) : 2024/12/20 08:48:19 处理者: xiexinhui
 仪器型号: SHIMADZU LC-2050C(FX280)

<色谱图>



<峰表>

检测器A Ch1 317nm

峰号	保留时间	面积	面积%	高度	理论塔板数(USP)	拖尾因子	分离度(USP)
1	3.958	23622	100.000	2547	4297	1.202	--
总计		23622	100.000	2547			

图8 非布司他片溶出曲线测定HPLC图谱
 自制品-2024112621批(40mg规格)-pH1.0介质-桨法-50转-5min-片2
 供试品溶液-1

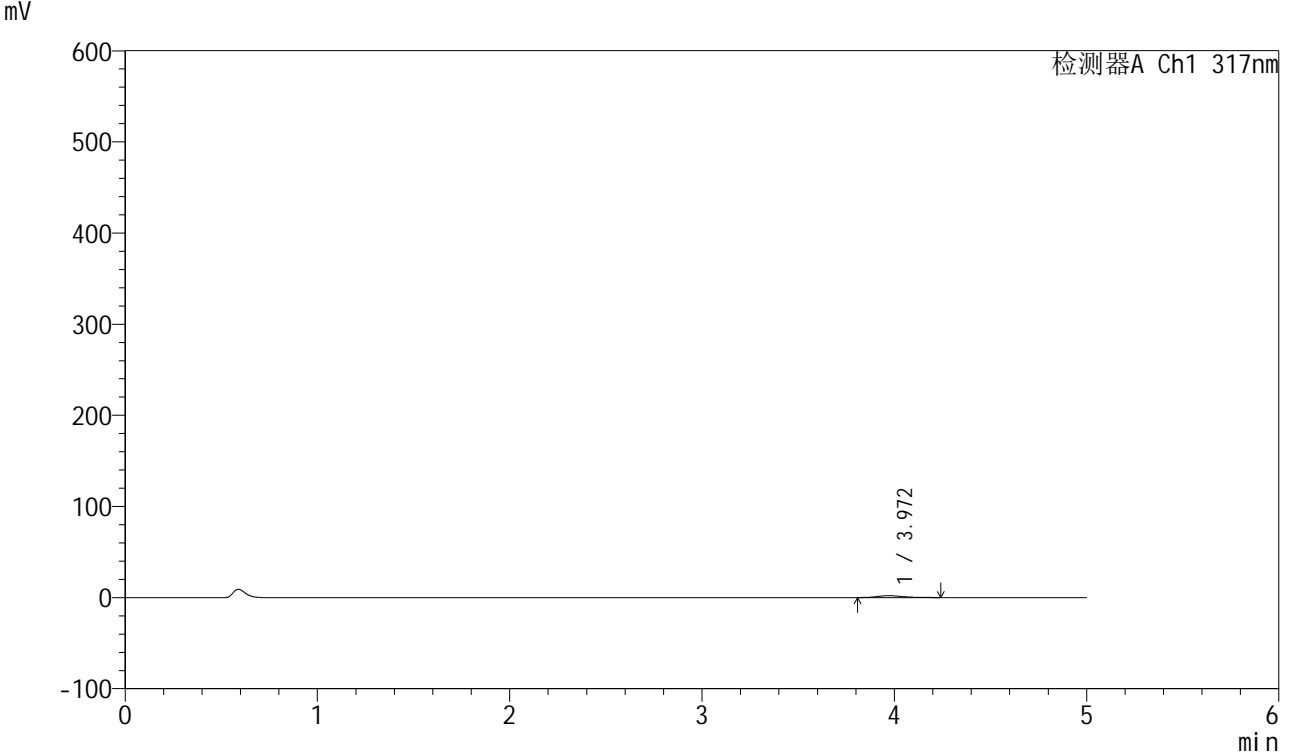


QTL-4047

<样品信息>

色谱柱 : XB-C18(4.6*50mm,5μm) 流速:1.0ml/min
 柱温 : 40°C 波长:317nm
 数据文件名: RC\$QTL-4047 - 10-23/31-1102-2 - zzp-2024112621p-40mg-pH1.0jz-rcqx-1-jf50z-p3-5min.lcd
 方法文件名: RC\$QTL-4047 - QTL-4047-rcqx-FX280.lcm
 批处理文件名: RC\$QTL-4047 - 20241219-FX280.lcb
 样品瓶号: 1-19
 进样体积: 20μl 版本号:6.115
 进样时间: 2024/12/19 12:14:52 实验者: xiexinhui
 处理时间 (V2) : 2024/12/20 08:48:22 处理者: xiexinhui
 仪器型号: SHIMADZU LC-2050C(FX280)

<色谱图>



<峰表>

检测器A Ch1 317nm

峰号	保留时间	面积	面积%	高度	理论塔板数(USP)	拖尾因子	分离度(USP)
1	3.972	18841	100.000	2011	4257	1.272	--
总计		18841	100.000	2011			

图9 非布司他片溶出曲线测定HPLC图谱
 自制品-2024112621批(40mg规格)-pH1.0介质-桨法-50转-5min-片3
 供试品溶液-1

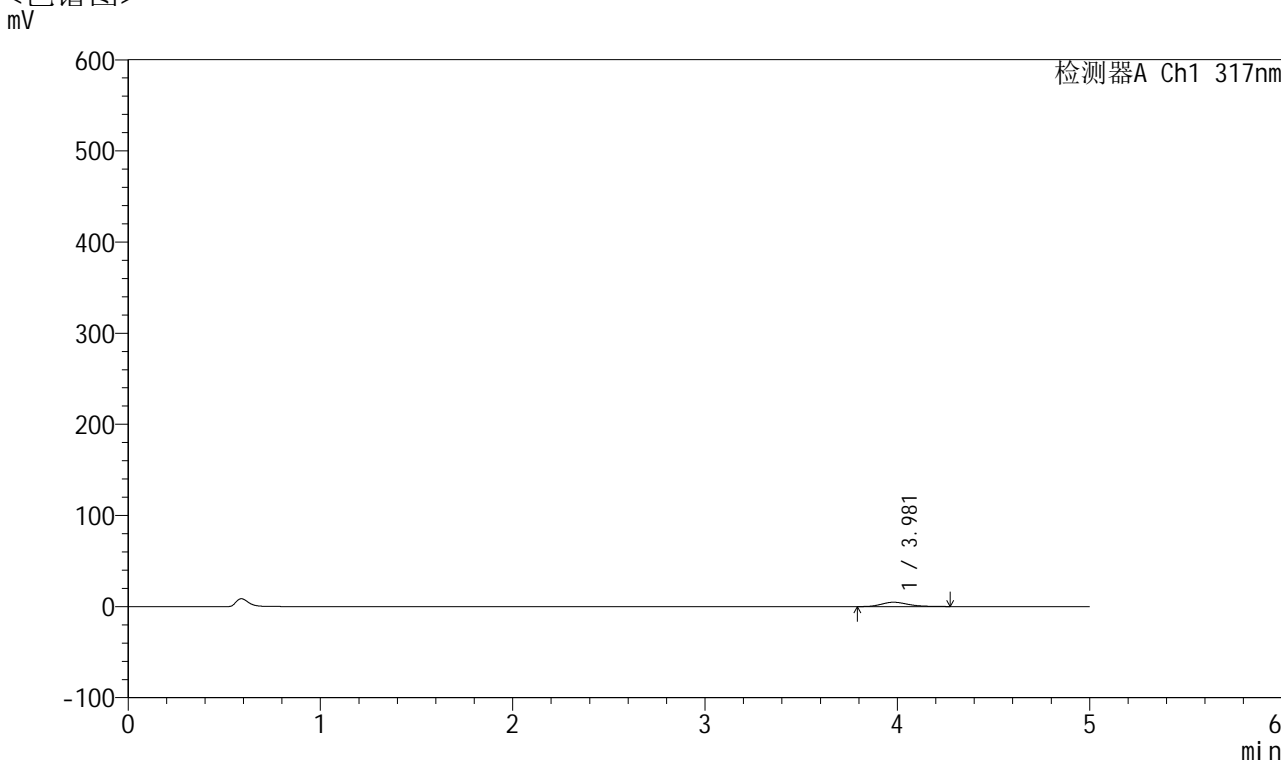


QTL-4047

<样品信息>

色谱柱 : XB-C18(4.6*50mm,5μm) 流速:1.0ml/min
 柱温 : 40°C 波长:317nm
 数据文件名: RC\$QTL-4047 - 10-23/31-1103-2 - zzp-2024112621p-40mg-pH1.0jz-rcqx-1-jf50z-p4-5min.lcd
 方法文件名: RC\$QTL-4047 - QTL-4047-rcqx-FX280.lcm
 批处理文件名: RC\$QTL-4047 - 20241219-FX280.lcb
 样品瓶号: 1-28
 进样体积: 20μl 版本号:6.115
 进样时间: 2024/12/19 12:20:15 实验者: xiexinhui
 处理时间 (V2) : 2024/12/20 08:48:24 处理者: xiexinhui
 仪器型号: SHIMADZU LC-2050C(FX280)

<色谱图>



<峰表>

检测器A Ch1 317nm

峰号	保留时间	面积	面积%	高度	理论塔板数(USP)	拖尾因子	分离度(USP)
1	3.981	45480	100.000	4754	4119	1.244	--
总计		45480	100.000	4754			

图10 非布司他片溶出曲线测定HPLC图谱
 自制品-2024112621批(40mg规格)-pH1.0介质-桨法-50转-5min-片4
 供试品溶液-1

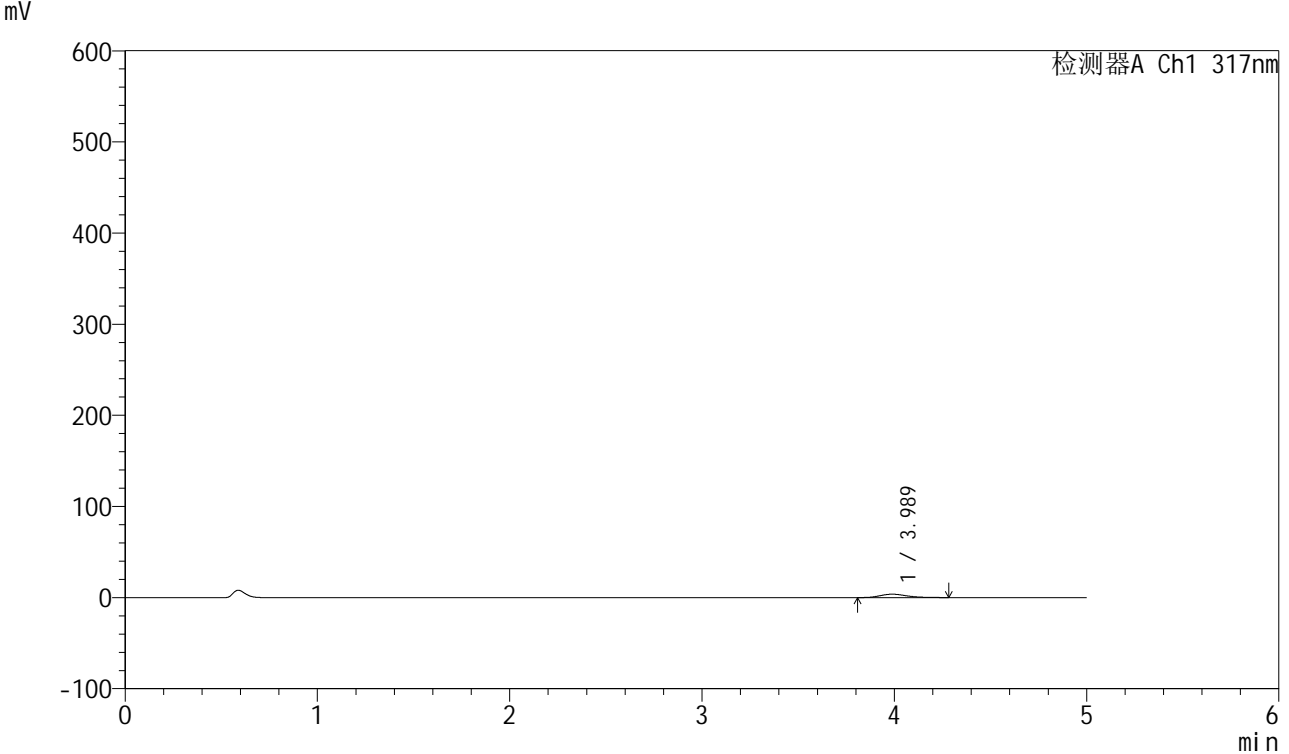


QTL-4047

<样品信息>

色谱柱 : XB-C18(4.6*50mm,5 μ m) 流速:1.0ml/min
 柱温 : 40 $^{\circ}$ C 波长:317nm
 数据文件名: RC\$QTL-4047 - 10-23/31-1104-2 - zzp-2024112621p-40mg-pH1.0jz-rcqx-1-jf50z-p5-5min.lcd
 方法文件名: RC\$QTL-4047 - QTL-4047-rcqx-FX280.lcm
 批处理文件名: RC\$QTL-4047 - 20241219-FX280.lcb
 样品瓶号: 1-37
 进样体积: 20 μ l 版本号:6.115
 进样时间: 2024/12/19 12:25:37 实验者: xiexinhui
 处理时间 (V2) : 2024/12/20 08:48:27 处理者: xiexinhui
 仪器型号: SHIMADZU LC-2050C(FX280)

<色谱图>



<峰表>

检测器A Ch1 317nm

峰号	保留时间	面积	面积%	高度	理论塔板数(USP)	拖尾因子	分离度(USP)
1	3.989	36068	100.000	3744	4113	1.239	--
总计		36068	100.000	3744			

图11 非布司他片溶出曲线测定HPLC图谱
 自制品-2024112621批(40mg规格)-pH1.0介质-桨法-50转-5min-片5
 供试品溶液-1

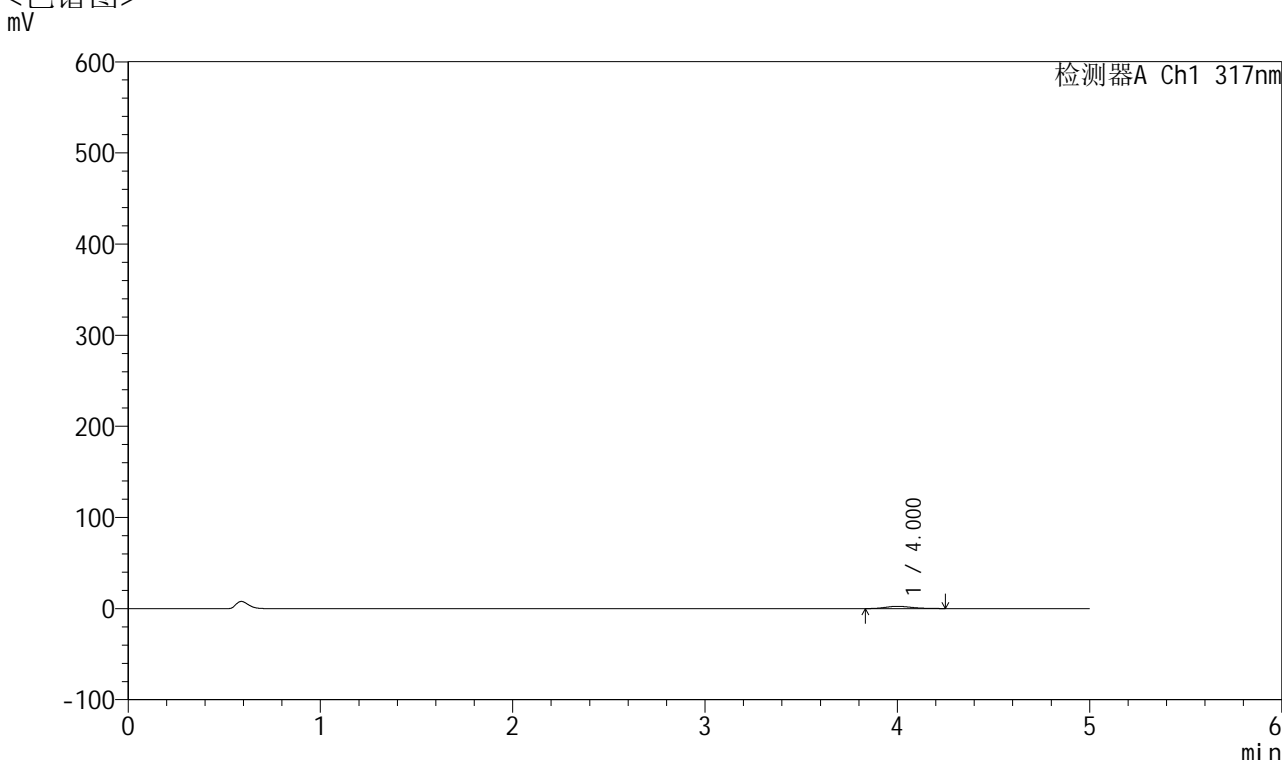


QTL-4047

<样品信息>

色谱柱 : XB-C18(4.6*50mm,5 μ m) 流速:1.0ml/min
 柱温 : 40 $^{\circ}$ C 波长:317nm
 数据文件名: RC\$QTL-4047 - 10-23/31-1105-2 - zzp-2024112621p-40mg-pH1.0jz-rcqx-1-jf50z-p6-5min.lcd
 方法文件名: RC\$QTL-4047 - QTL-4047-rcqx-FX280.lcm
 批处理文件名: RC\$QTL-4047 - 20241219-FX280.lcb
 样品瓶号: 1-46
 进样体积: 20 μ l 版本号:6.115
 进样时间: 2024/12/19 12:31:00 实验者: xiexinhui
 处理时间 (V2) : 2024/12/20 08:48:30 处理者: xiexinhui
 仪器型号: SHIMADZU LC-2050C(FX280)

<色谱图>



<峰表>

检测器A Ch1 317nm

峰号	保留时间	面积	面积%	高度	理论塔板数(USP)	拖尾因子	分离度(USP)
1	4.000	23231	100.000	2452	4220	1.229	--
总计		23231	100.000	2452			

图12 非布司他片溶出曲线测定HPLC图谱
 自制品-2024112621批(40mg规格)-pH1.0介质-桨法-50转-5min-片6
 供试品溶液-1

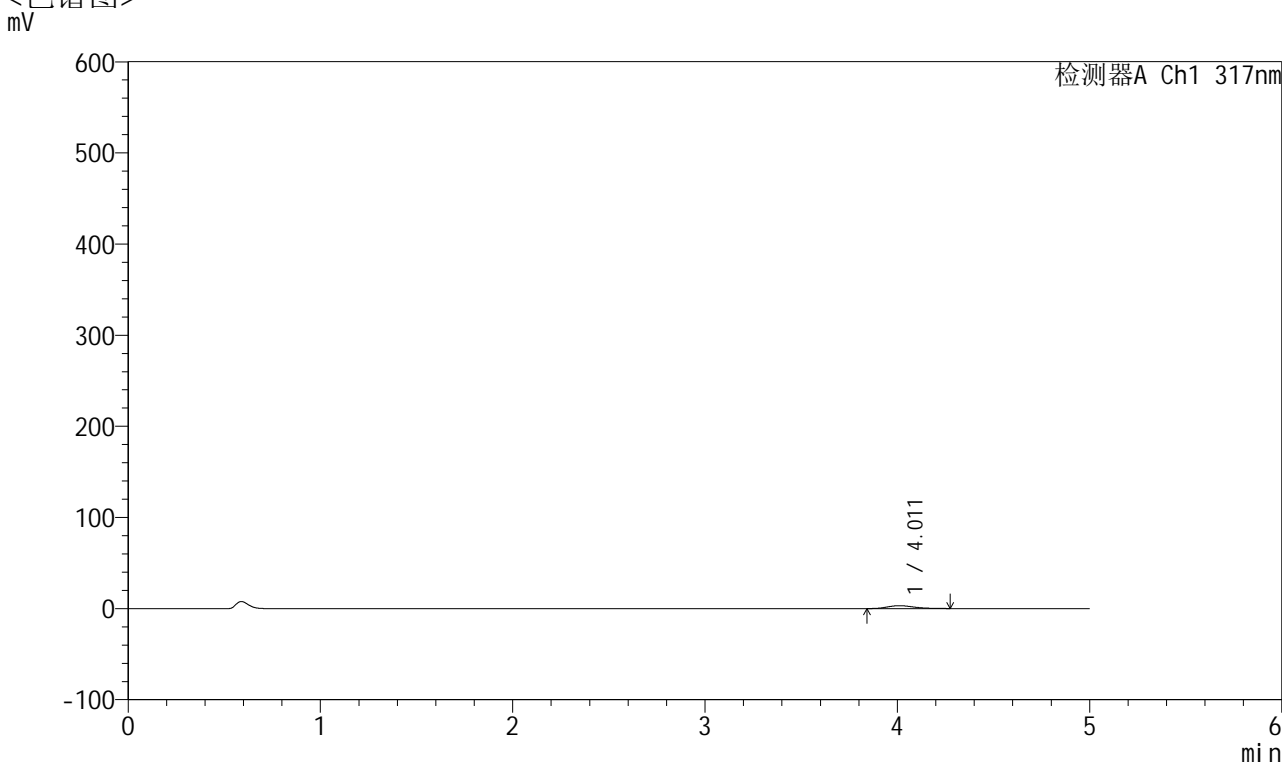


QTL-4047

<样品信息>

色谱柱 : XB-C18(4.6*50mm,5μm) 流速:1.0ml/min
 柱温 : 40°C 波长:317nm
 数据文件名: RC\$QTL-4047 - 10-23/31-1106-2 - zzp-2024112621p-40mg-pH1.0jz-rcqx-1-jf50z-p1-10min.lcd
 方法文件名: RC\$QTL-4047 - QTL-4047-rcqx-FX280.lcm
 批处理文件名: RC\$QTL-4047 - 20241219-FX280.lcb
 样品瓶号: 1-2
 进样体积: 20μl 版本号:6.115
 进样时间: 2024/12/19 12:36:22 实验者: xiexinhui
 处理时间 (V2) : 2024/12/20 08:48:32 处理者: xiexinhui
 仪器型号: SHIMADZU LC-2050C(FX280)

<色谱图>



<峰表>

检测器A Ch1 317nm

峰号	保留时间	面积	面积%	高度	理论塔板数(USP)	拖尾因子	分离度(USP)
1	4.011	30144	100.000	3178	4094	1.235	--
总计		30144	100.000	3178			

图13 非布司他片溶出曲线测定HPLC图谱
 自制品-2024112621批(40mg规格)-pH1.0介质-浆法-50转-10min-片1
 供试品溶液-1

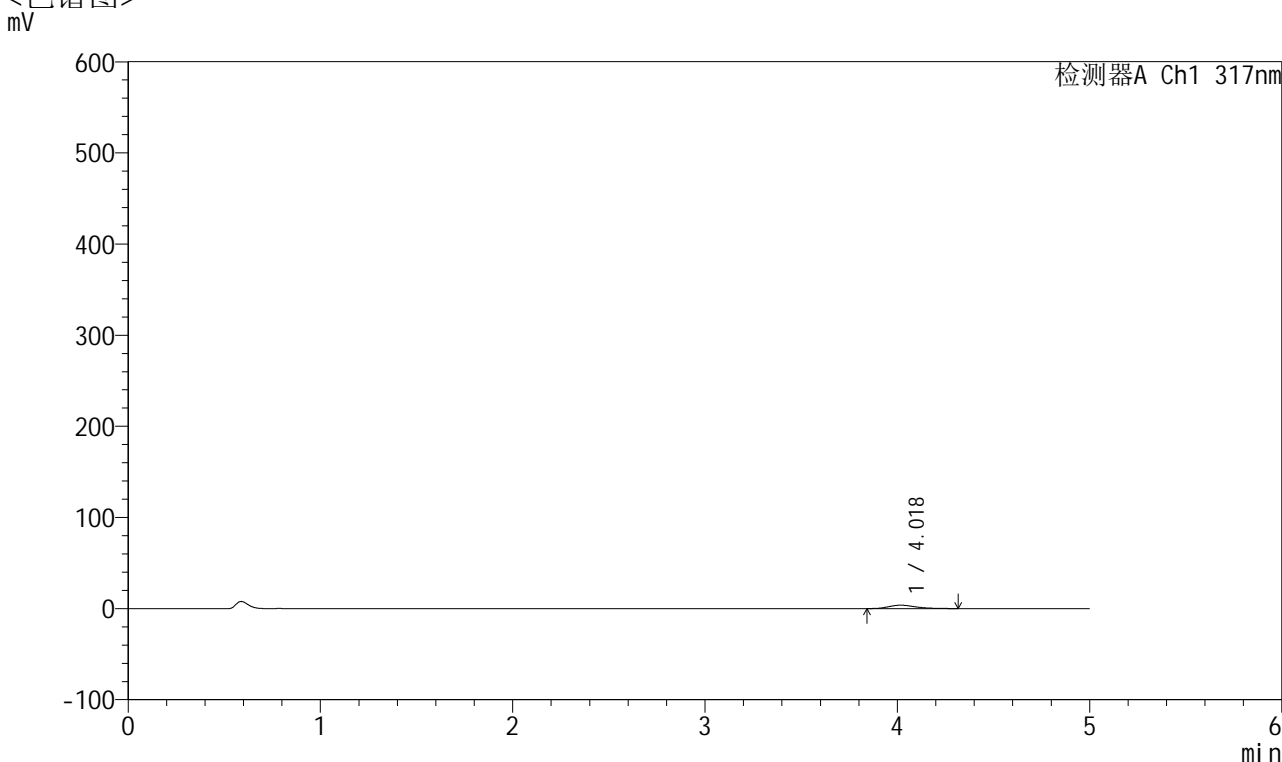


QTL-4047

<样品信息>

色谱柱 : XB-C18(4.6*50mm,5 μ m) 流速:1.0ml/min
 柱温 : 40 $^{\circ}$ C 波长:317nm
 数据文件名: RC\$QTL-4047 - 10-23/31-1107-2 - zzp-2024112621p-40mg-pH1.0jz-rcqx-1-jf50z-p2-10min.lcd
 方法文件名: RC\$QTL-4047 - QTL-4047-rcqx-FX280.lcm
 批处理文件名: RC\$QTL-4047 - 20241219-FX280.lcb
 样品瓶号: 1-11
 进样体积: 20 μ l 版本号:6.115
 进样时间: 2024/12/19 12:41:46 实验者: xiexinhui
 处理时间 (V2) : 2024/12/20 08:48:35 处理者: xiexinhui
 仪器型号: SHIMADZU LC-2050C(FX280)

<色谱图>



<峰表>

检测器A Ch1 317nm

峰号	保留时间	面积	面积%	高度	理论塔板数(USP)	拖尾因子	分离度(USP)
1	4.018	36055	100.000	3712	4073	1.268	--
总计		36055	100.000	3712			

图14 非布司他片溶出曲线测定HPLC图谱
 自制品-2024112621批(40mg规格)-pH1.0介质-浆法-50转-10min-片2
 供试品溶液-1

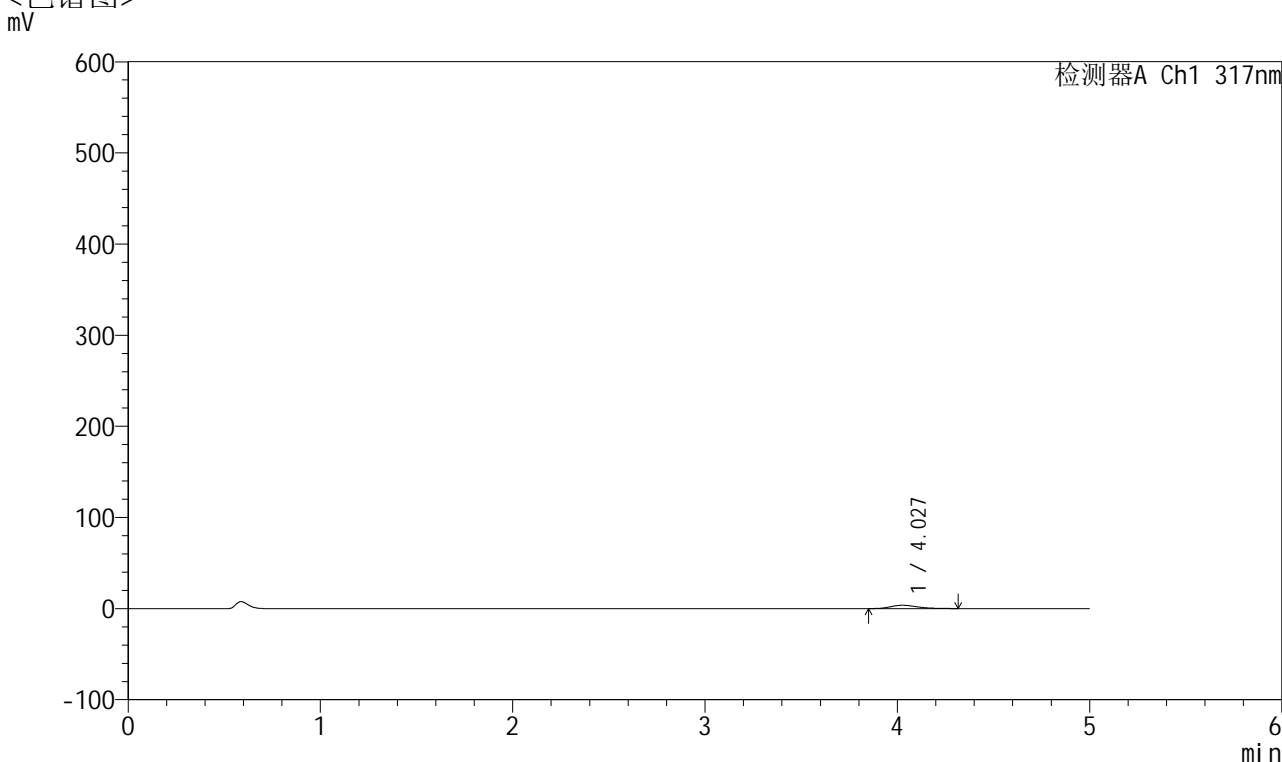


QTL-4047

<样品信息>

色谱柱 : XB-C18(4.6*50mm,5 μ m) 流速:1.0ml/min
 柱温 : 40 $^{\circ}$ C 波长:317nm
 数据文件名: RC\$QTL-4047 - 10-23/31-1108-2 - zzp-2024112621p-40mg-pH1.0jz-rcqx-1-jf50z-p3-10min.lcd
 方法文件名: RC\$QTL-4047 - QTL-4047-rcqx-FX280.lcm
 批处理文件名: RC\$QTL-4047 - 20241219-FX280.lcb
 样品瓶号: 1-20
 进样体积: 20 μ l 版本号:6.115
 进样时间: 2024/12/19 12:47:09 实验者: xiexinhui
 处理时间 (V2) : 2024/12/20 08:48:38 处理者: xiexinhui
 仪器型号: SHIMADZU LC-2050C(FX280)

<色谱图>



<峰表>

检测器A Ch1 317nm

峰号	保留时间	面积	面积%	高度	理论塔板数(USP)	拖尾因子	分离度(USP)
1	4.027	35162	100.000	3646	4238	1.288	--
总计		35162	100.000	3646			

图15 非布司他片溶出曲线测定HPLC图谱
 自制品-2024112621批(40mg规格)-pH1.0介质-桨法-50转-10min-片3
 供试品溶液-1

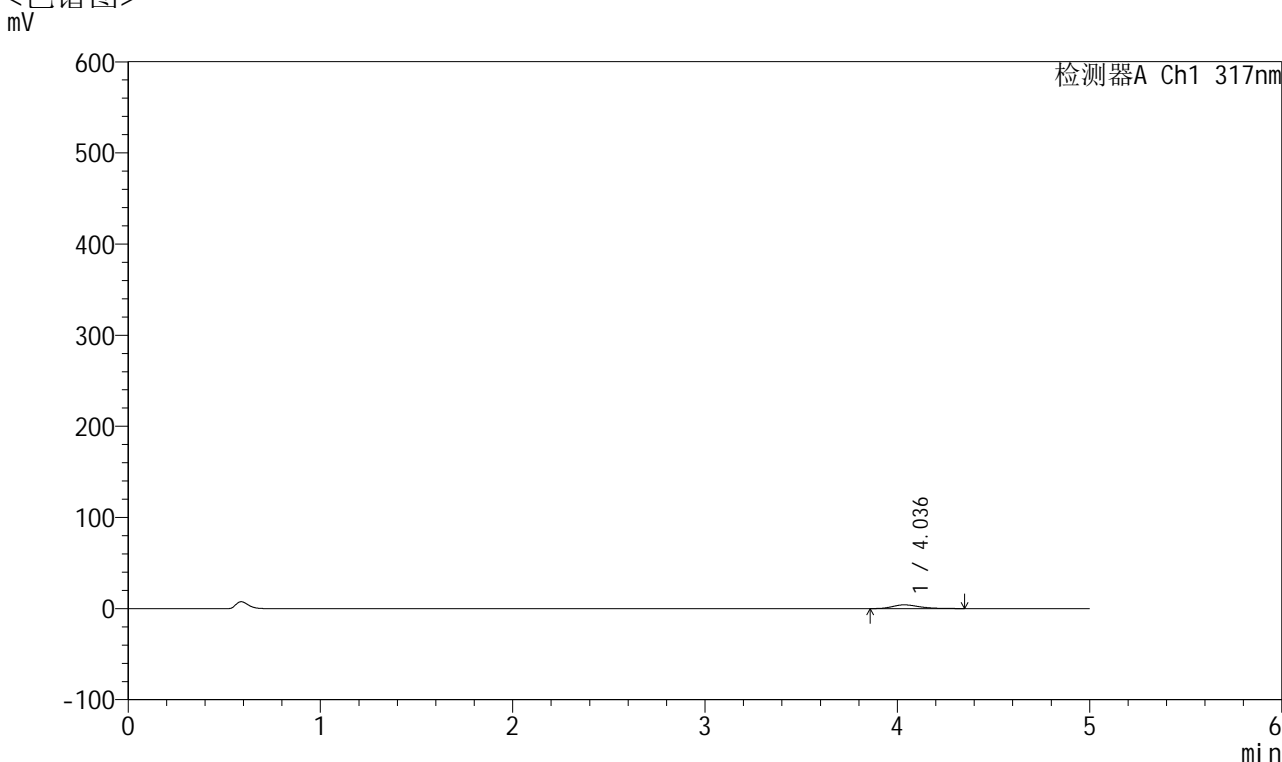


QTL-4047

<样品信息>

色谱柱 : XB-C18(4.6*50mm,5μm) 流速:1.0ml/min
 柱温 : 40°C 波长:317nm
 数据文件名: RC\$QTL-4047 - 10-23/31-1109-2 - zzp-2024112621p-40mg-pH1.0jz-rcqx-1-jf50z-p4-10min.lcd
 方法文件名: RC\$QTL-4047 - QTL-4047-rcqx-FX280.lcm
 批处理文件名: RC\$QTL-4047 - 20241219-FX280.lcb
 样品瓶号: 1-29
 进样体积: 20μl 版本号:6.115
 进样时间: 2024/12/19 12:52:32 实验者: xiexinhui
 处理时间 (V2) : 2024/12/20 08:48:40 处理者: xiexinhui
 仪器型号: SHIMADZU LC-2050C(FX280)

<色谱图>



<峰表>

检测器A Ch1 317nm

峰号	保留时间	面积	面积%	高度	理论塔板数(USP)	拖尾因子	分离度(USP)
1	4.036	39490	100.000	4090	4214	1.307	--
总计		39490	100.000	4090			

图16 非布司他片溶出曲线测定HPLC图谱
 自制品-2024112621批(40mg规格)-pH1.0介质-浆法-50转-10min-片4
 供试品溶液-1

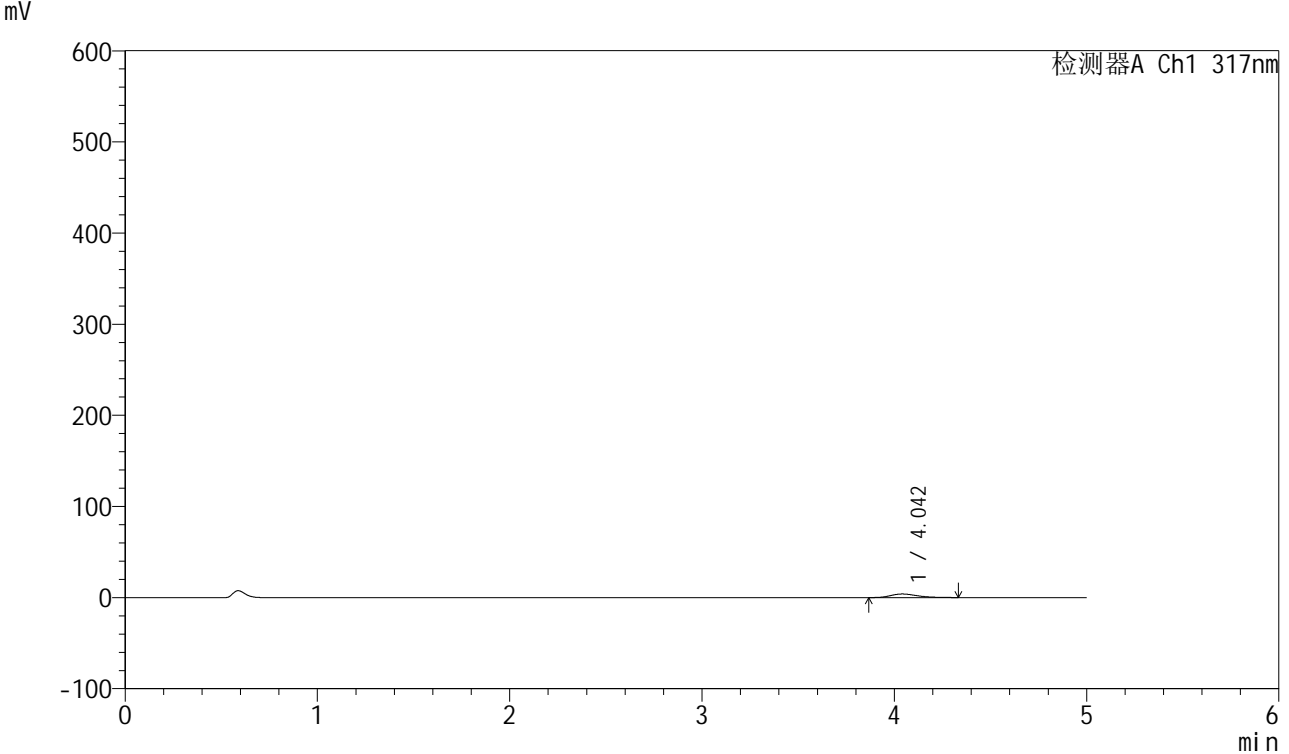


QTL-4047

<样品信息>

色谱柱 : XB-C18(4.6*50mm,5 μ m) 流速:1.0ml/min
 柱温 : 40 $^{\circ}$ C 波长:317nm
 数据文件名: RC\$QTL-4047 - 10-23/31-1110-2 - zzp-2024112621p-40mg-pH1.0jz-rcqx-1-jf50z-p5-10min.lcd
 方法文件名: RC\$QTL-4047 - QTL-4047-rcqx-FX280.lcm
 批处理文件名: RC\$QTL-4047 - 20241219-FX280.lcb
 样品瓶号: 1-38
 进样体积: 20 μ l 版本号:6.115
 进样时间: 2024/12/19 12:57:54 实验者: xiexinhui
 处理时间 (V2) : 2024/12/20 08:48:43 处理者: xiexinhui
 仪器型号: SHIMADZU LC-2050C(FX280)

<色谱图>



<峰表>

检测器A Ch1 317nm

峰号	保留时间	面积	面积%	高度	理论塔板数(USP)	拖尾因子	分离度(USP)
1	4.042	37961	100.000	3946	4191	1.298	--
总计		37961	100.000	3946			

图17 非布司他片溶出曲线测定HPLC图谱
 自制品-2024112621批(40mg规格)-pH1.0介质-浆法-50转-10min-片5
 供试品溶液-1

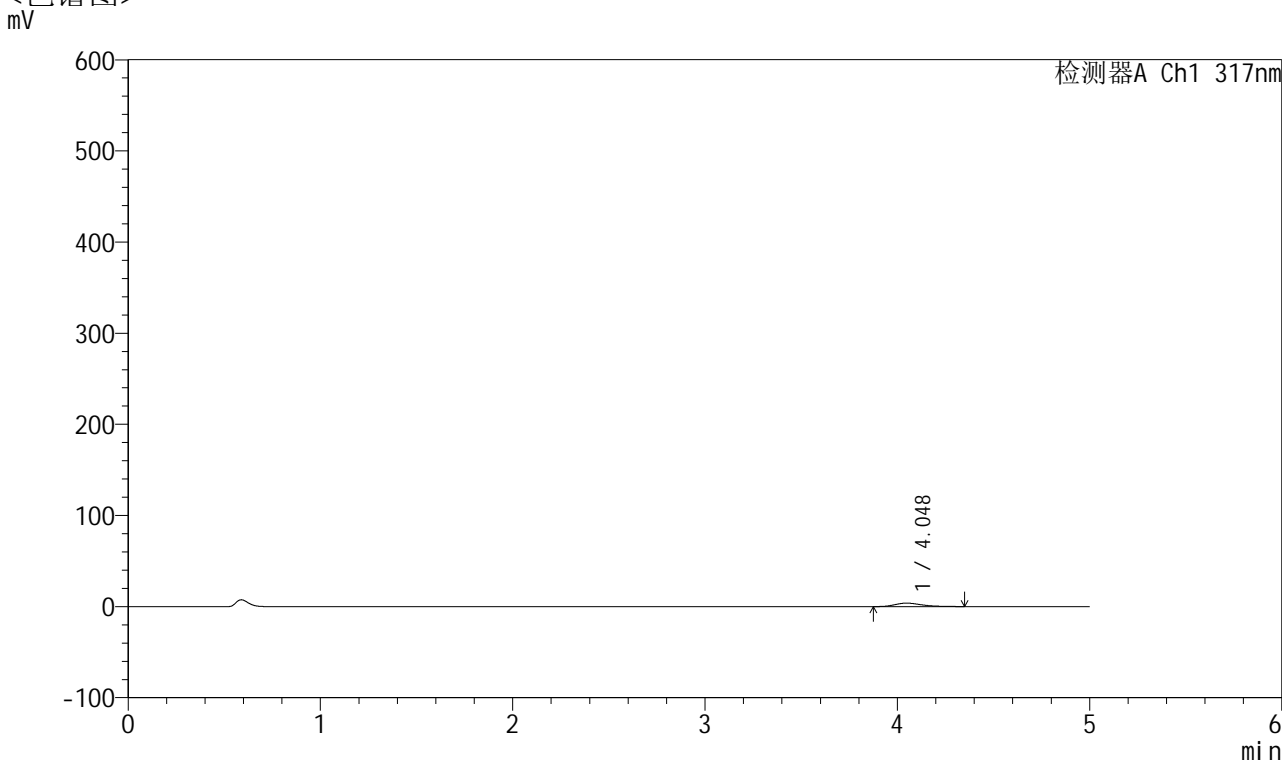


QTL-4047

<样品信息>

色谱柱 : XB-C18(4.6*50mm,5 μ m) 流速:1.0ml/min
 柱温 : 40 $^{\circ}$ C 波长:317nm
 数据文件名: RC\$QTL-4047 - 10-23/31-1111-2 - zzp-2024112621p-40mg-pH1.0jz-rcqx-1-jf50z-p6-10min.lcd
 方法文件名: RC\$QTL-4047 - QTL-4047-rcqx-FX280.lcm
 批处理文件名: RC\$QTL-4047 - 20241219-FX280.lcb
 样品瓶号: 1-47
 进样体积: 20 μ l 版本号:6.115
 进样时间: 2024/12/19 13:03:16 实验者: xiexinhui
 处理时间 (V2) : 2024/12/20 08:48:46 处理者: xiexinhui
 仪器型号: SHIMADZU LC-2050C(FX280)

<色谱图>



<峰表>

检测器A Ch1 317nm

峰号	保留时间	面积	面积%	高度	理论塔板数(USP)	拖尾因子	分离度(USP)
1	4.048	36401	100.000	3794	4268	1.316	--
总计		36401	100.000	3794			

图18 非布司他片溶出曲线测定HPLC图谱
 自制品-2024112621批(40mg规格)-pH1.0介质-桨法-50转-10min-片6
 供试品溶液-1

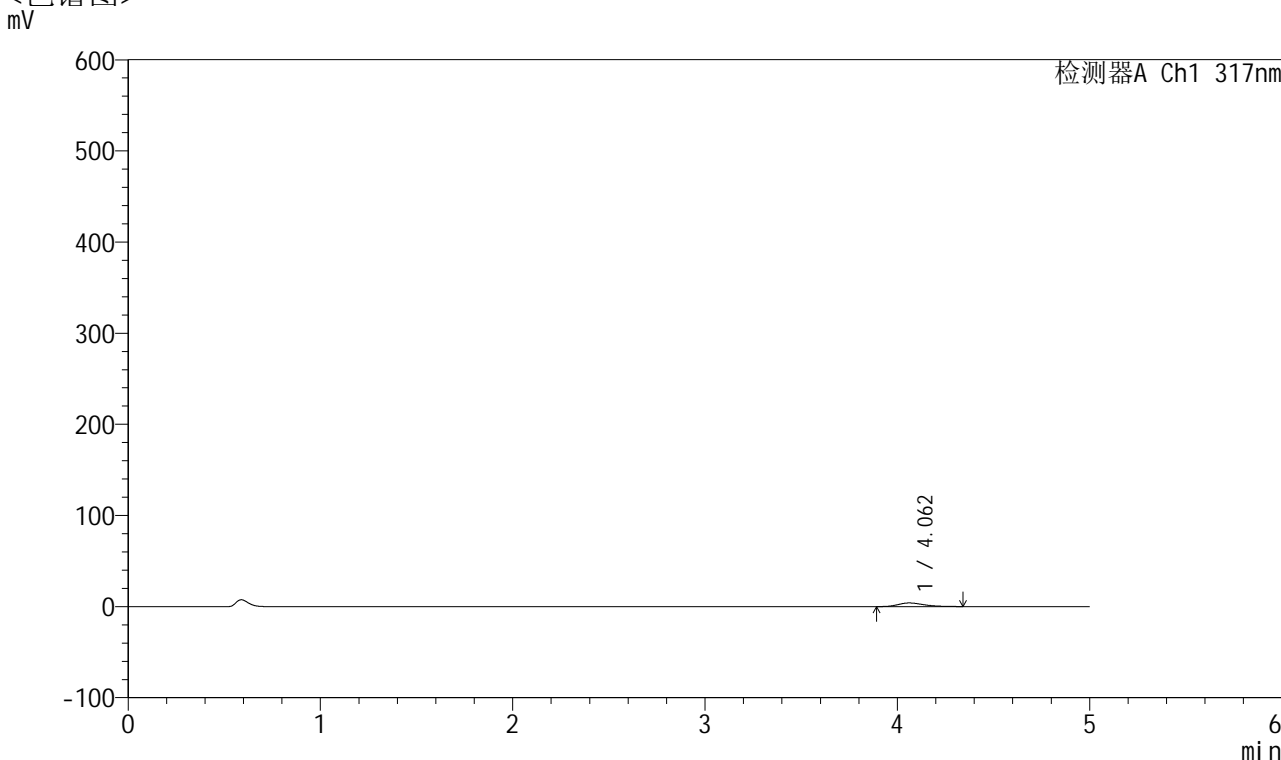


QTL-4047

<样品信息>

色谱柱 : XB-C18(4.6*50mm,5μm) 流速:1.0ml/min
 柱温 : 40°C 波长:317nm
 数据文件名: RC\$QTL-4047 - 10-23/31-1112-2 - zzp-2024112621p-40mg-pH1.0jz-rcqx-1-jf50z-p1-15min.lcd
 方法文件名: RC\$QTL-4047 - QTL-4047-rcqx-FX280.lcm
 批处理文件名: RC\$QTL-4047 - 20241219-FX280.lcb
 样品瓶号: 1-3
 进样体积: 20μl 版本号:6.115
 进样时间: 2024/12/19 13:08:39 实验者: xiexinhui
 处理时间 (V2) : 2024/12/20 08:48:48 处理者: xiexinhui
 仪器型号: SHIMADZU LC-2050C(FX280)

<色谱图>



<峰表>

检测器A Ch1 317nm

峰号	保留时间	面积	面积%	高度	理论塔板数(USP)	拖尾因子	分离度(USP)
1	4.062	36910	100.000	3982	4549	1.294	--
总计		36910	100.000	3982			

图19 非布司他片溶出曲线测定HPLC图谱
 自制品-2024112621批(40mg规格)-pH1.0介质-桨法-50转-15min-片1
 供试品溶液-1

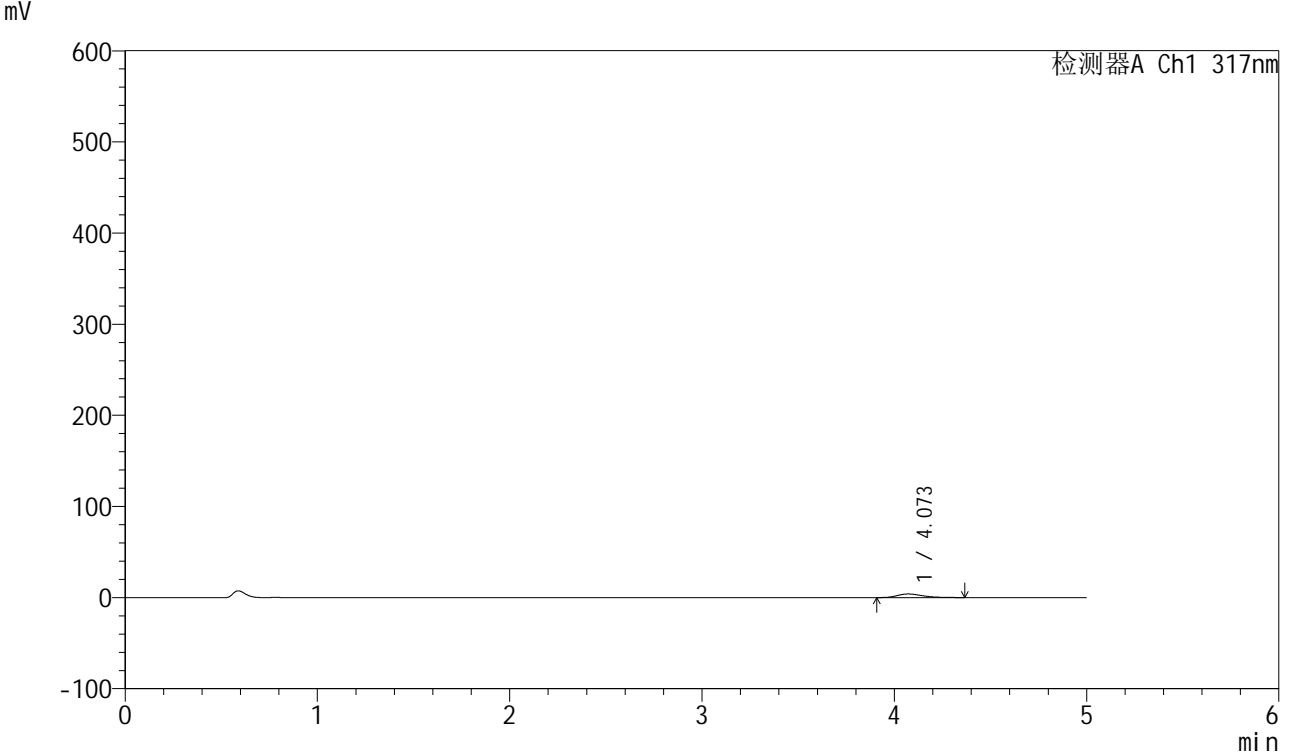


QTL-4047

<样品信息>

色谱柱 : XB-C18(4.6*50mm,5 μ m) 流速:1.0ml/min
 柱温 : 40 $^{\circ}$ C 波长:317nm
 数据文件名: RC\$QTL-4047 - 10-23/31-1113-2 - zzp-2024112621p-40mg-pH1.0jz-rcqx-1-jf50z-p2-15min.lcd
 方法文件名: RC\$QTL-4047 - QTL-4047-rcqx-FX280.lcm
 批处理文件名: RC\$QTL-4047 - 20241219-FX280.lcb
 样品瓶号: 1-12
 进样体积: 20 μ l 版本号:6.115
 进样时间: 2024/12/19 13:14:02 实验者: xiexinhui
 处理时间 (V2) : 2024/12/20 08:48:51 处理者: xiexinhui
 仪器型号: SHIMADZU LC-2050C(FX280)

<色谱图>



<峰表>

检测器A Ch1 317nm

峰号	保留时间	面积	面积%	高度	理论塔板数(USP)	拖尾因子	分离度(USP)
1	4.073	36238	100.000	3961	4733	1.316	--
总计		36238	100.000	3961			

图20 非布司他片溶出曲线测定HPLC图谱
 自制品-2024112621批(40mg规格)-pH1.0介质-桨法-50转-15min-片2
 供试品溶液-1

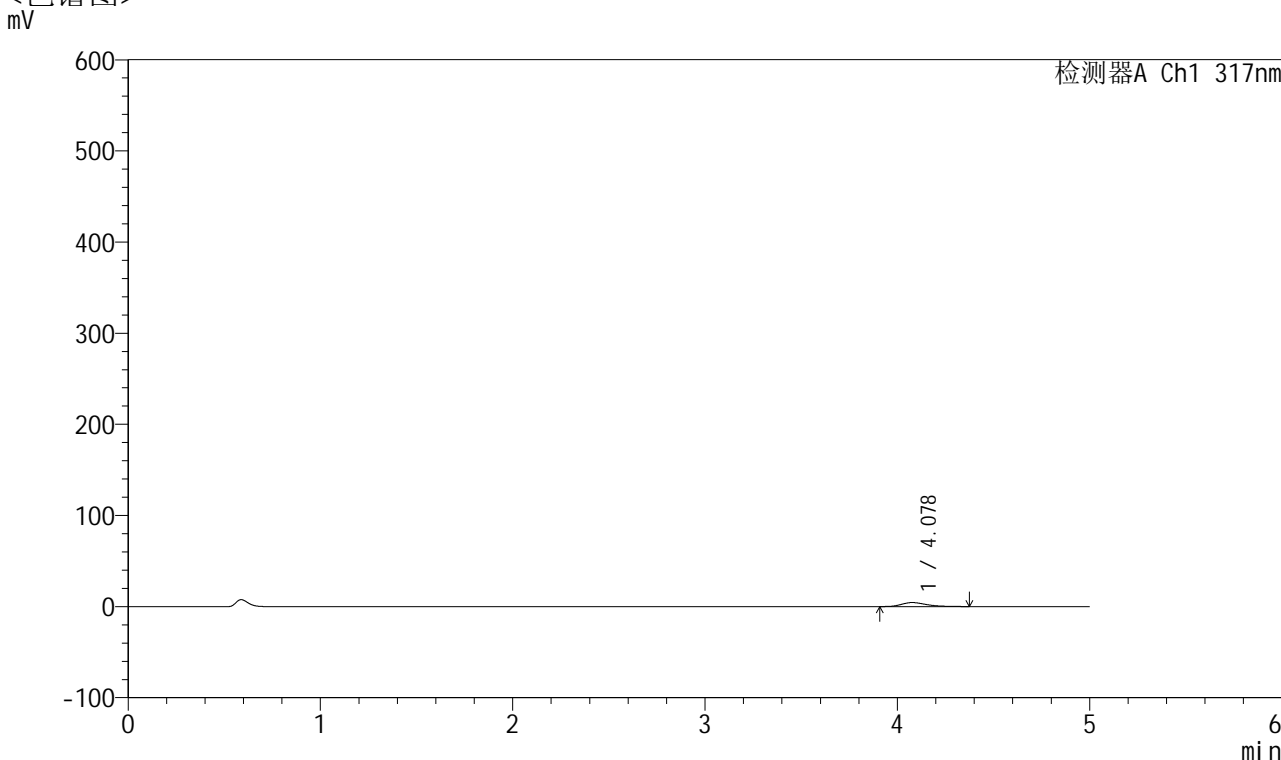


QTL-4047

<样品信息>

色谱柱 : XB-C18(4.6*50mm,5 μ m) 流速:1.0ml/min
 柱温 : 40 $^{\circ}$ C 波长:317nm
 数据文件名: RC\$QTL-4047 - 10-23/31-1114-2 - zzp-2024112621p-40mg-pH1.0jz-rcqx-1-jf50z-p3-15min.lcd
 方法文件名: RC\$QTL-4047 - QTL-4047-rcqx-FX280.lcm
 批处理文件名: RC\$QTL-4047 - 20241219-FX280.lcb
 样品瓶号: 1-21
 进样体积: 20 μ l 版本号:6.115
 进样时间: 2024/12/19 13:19:25 实验者: xiexinhui
 处理时间 (V2) : 2024/12/20 08:48:54 处理者: xiexinhui
 仪器型号: SHIMADZU LC-2050C(FX280)

<色谱图>



<峰表>

检测器A Ch1 317nm

峰号	保留时间	面积	面积%	高度	理论塔板数(USP)	拖尾因子	分离度(USP)
1	4.078	39653	100.000	4402	4924	1.309	--
总计		39653	100.000	4402			

图21 非布司他片溶出曲线测定HPLC图谱
 自制品-2024112621批(40mg规格)-pH1.0介质-浆法-50转-15min-片3
 供试品溶液-1

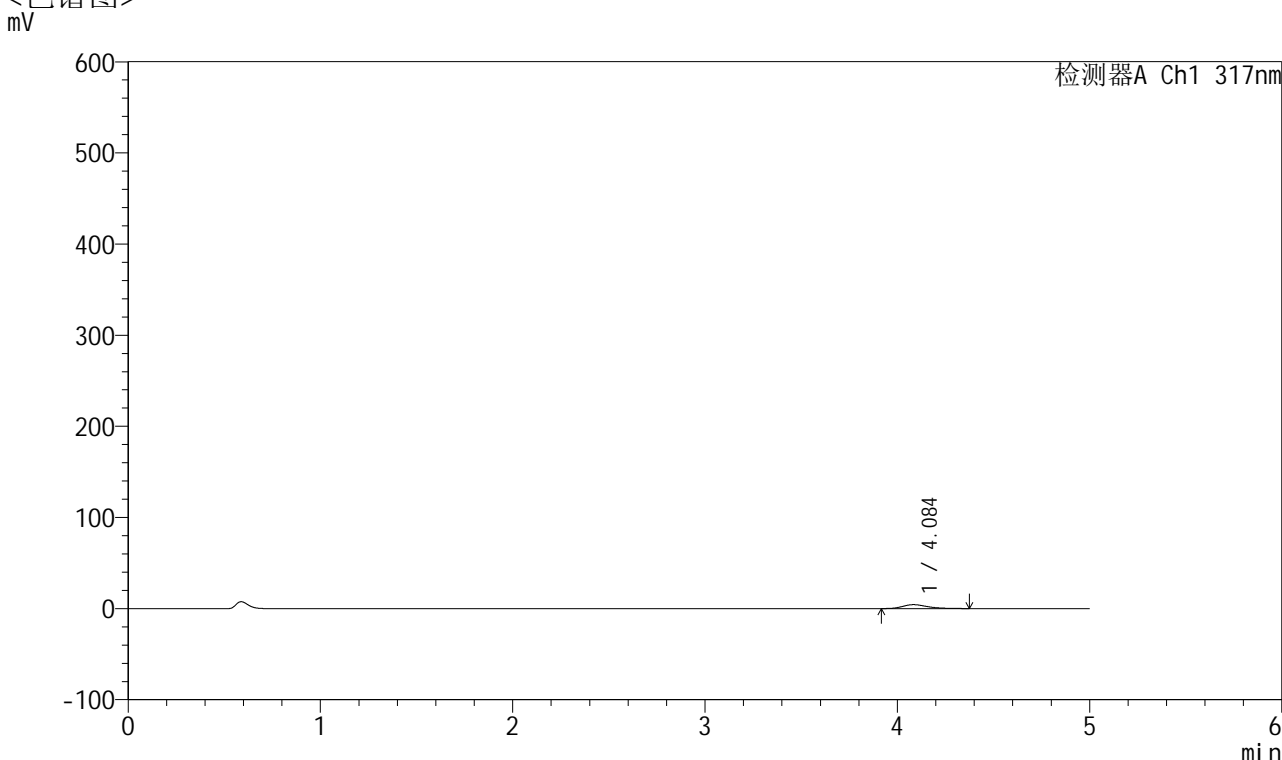


QTL-4047

<样品信息>

色谱柱 : XB-C18(4.6*50mm,5 μ m) 流速:1.0ml/min
 柱温 : 40 $^{\circ}$ C 波长:317nm
 数据文件名: RC\$QTL-4047 - 10-23/31-1115-2 - zzp-2024112621p-40mg-pH1.0jz-rcqx-1-jf50z-p4-15min.lcd
 方法文件名: RC\$QTL-4047 - QTL-4047-rcqx-FX280.lcm
 批处理文件名: RC\$QTL-4047 - 20241219-FX280.lcb
 样品瓶号: 1-30
 进样体积: 20 μ l 版本号:6.115
 进样时间: 2024/12/19 13:24:48 实验者: xiexinhui
 处理时间 (V2) : 2024/12/20 08:48:56 处理者: xiexinhui
 仪器型号: SHIMADZU LC-2050C(FX280)

<色谱图>



<峰表>

检测器A Ch1 317nm

峰号	保留时间	面积	面积%	高度	理论塔板数(USP)	拖尾因子	分离度(USP)
1	4.084	38523	100.000	4294	5089	1.313	--
总计		38523	100.000	4294			

图22 非布司他片溶出曲线测定HPLC图谱
 自制品-2024112621批(40mg规格)-pH1.0介质-桨法-50转-15min-片4
 供试品溶液-1

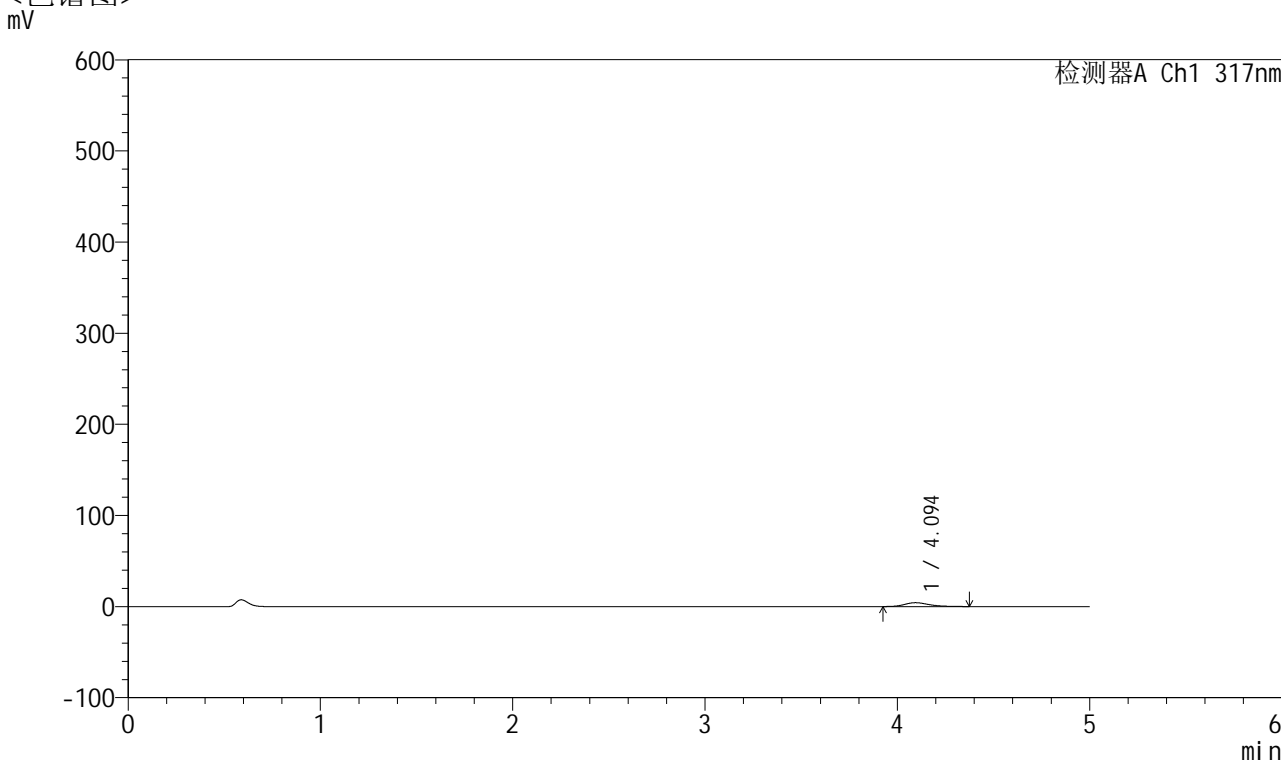


QTL-4047

<样品信息>

色谱柱 : XB-C18(4.6*50mm,5 μ m) 流速:1.0ml/min
 柱温 : 40 $^{\circ}$ C 波长:317nm
 数据文件名: RC\$QTL-4047 - 10-23/31-1116-2 - zzp-2024112621p-40mg-pH1.0jz-rcqx-1-jf50z-p5-15min.lcd
 方法文件名: RC\$QTL-4047 - QTL-4047-rcqx-FX280.lcm
 批处理文件名: RC\$QTL-4047 - 20241219-FX280.lcb
 样品瓶号: 1-39
 进样体积: 20 μ l 版本号:6.115
 进样时间: 2024/12/19 13:30:10 实验者: xiexinhui
 处理时间 (V2) : 2024/12/20 08:48:59 处理者: xiexinhui
 仪器型号: SHIMADZU LC-2050C(FX280)

<色谱图>



<峰表>

检测器A Ch1 317nm

峰号	保留时间	面积	面积%	高度	理论塔板数(USP)	拖尾因子	分离度(USP)
1	4.094	37887	100.000	4267	5152	1.254	--
总计		37887	100.000	4267			

图23 非布司他片溶出曲线测定HPLC图谱
 自制品-2024112621批(40mg规格)-pH1.0介质-浆法-50转-15min-片5
 供试品溶液-1

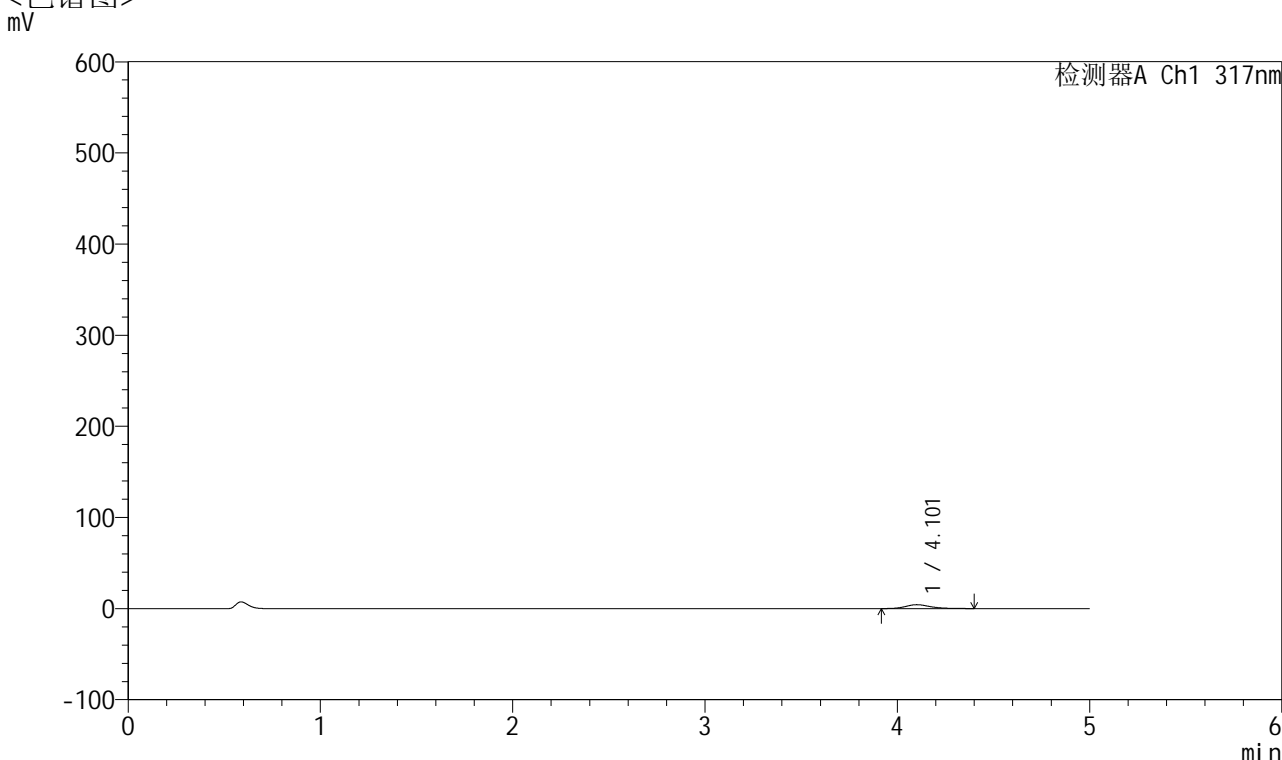


QTL-4047

<样品信息>

色谱柱 : XB-C18(4.6*50mm,5 μ m) 流速:1.0ml/min
 柱温 : 40 $^{\circ}$ C 波长:317nm
 数据文件名: RC\$QTL-4047 - 10-23/31-1117-2 - zzp-2024112621p-40mg-pH1.0jz-rcqx-1-jf50z-p6-15min.lcd
 方法文件名: RC\$QTL-4047 - QTL-4047-rcqx-FX280.lcm
 批处理文件名: RC\$QTL-4047 - 20241219-FX280.lcb
 样品瓶号: 1-48
 进样体积: 20 μ l 版本号:6.115
 进样时间: 2024/12/19 13:35:32 实验者: xiexinhui
 处理时间 (V2) : 2024/12/20 08:49:02 处理者: xiexinhui
 仪器型号: SHIMADZU LC-2050C(FX280)

<色谱图>



<峰表>

检测器A Ch1 317nm

峰号	保留时间	面积	面积%	高度	理论塔板数(USP)	拖尾因子	分离度(USP)
1	4.101	38251	100.000	4269	5211	1.224	--
总计		38251	100.000	4269			

图24 非布司他片溶出曲线测定HPLC图谱
 自制品-2024112621批(40mg规格)-pH1.0介质-桨法-50转-15min-片6
 供试品溶液-1

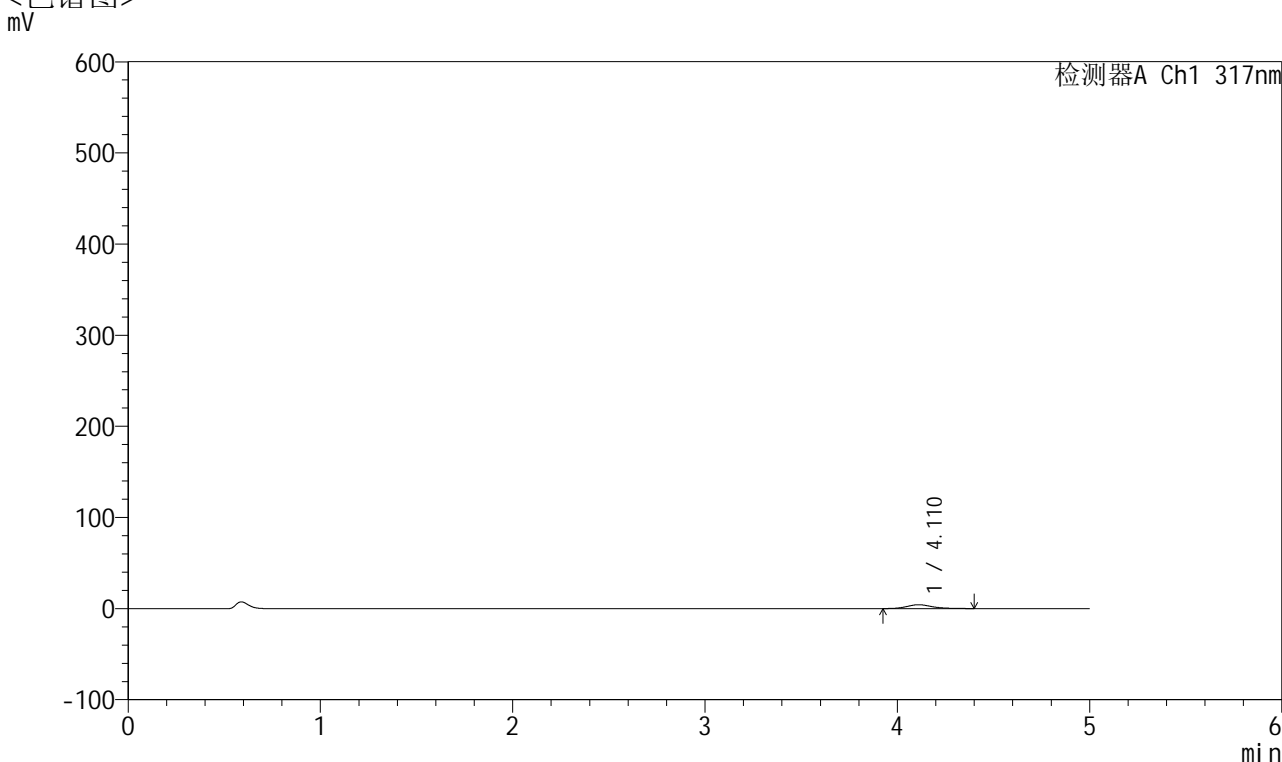


QTL-4047

<样品信息>

色谱柱 : XB-C18(4.6*50mm,5 μ m) 流速:1.0ml/min
 柱温 : 40 $^{\circ}$ C 波长:317nm
 数据文件名: RC\$QTL-4047 - 10-23/31-1118-2 - zzp-2024112621p-40mg-pH1.0jz-rcqx-1-jf50z-p1-20min.lcd
 方法文件名: RC\$QTL-4047 - QTL-4047-rcqx-FX280.lcm
 批处理文件名: RC\$QTL-4047 - 20241219-FX280.lcb
 样品瓶号: 1-4
 进样体积: 20 μ l 版本号:6.115
 进样时间: 2024/12/19 13:40:55 实验者: xiexinhui
 处理时间 (V2) : 2024/12/20 08:49:04 处理者: xiexinhui
 仪器型号: SHIMADZU LC-2050C(FX280)

<色谱图>



<峰表>

检测器A Ch1 317nm

峰号	保留时间	面积	面积%	高度	理论塔板数(USP)	拖尾因子	分离度(USP)
1	4.110	38680	100.000	4259	5029	1.212	--
总计		38680	100.000	4259			

图25 非布司他片溶出曲线测定HPLC图谱
 自制品-2024112621批(40mg规格)-pH1.0介质-桨法-50转-20min-片1
 供试品溶液-1

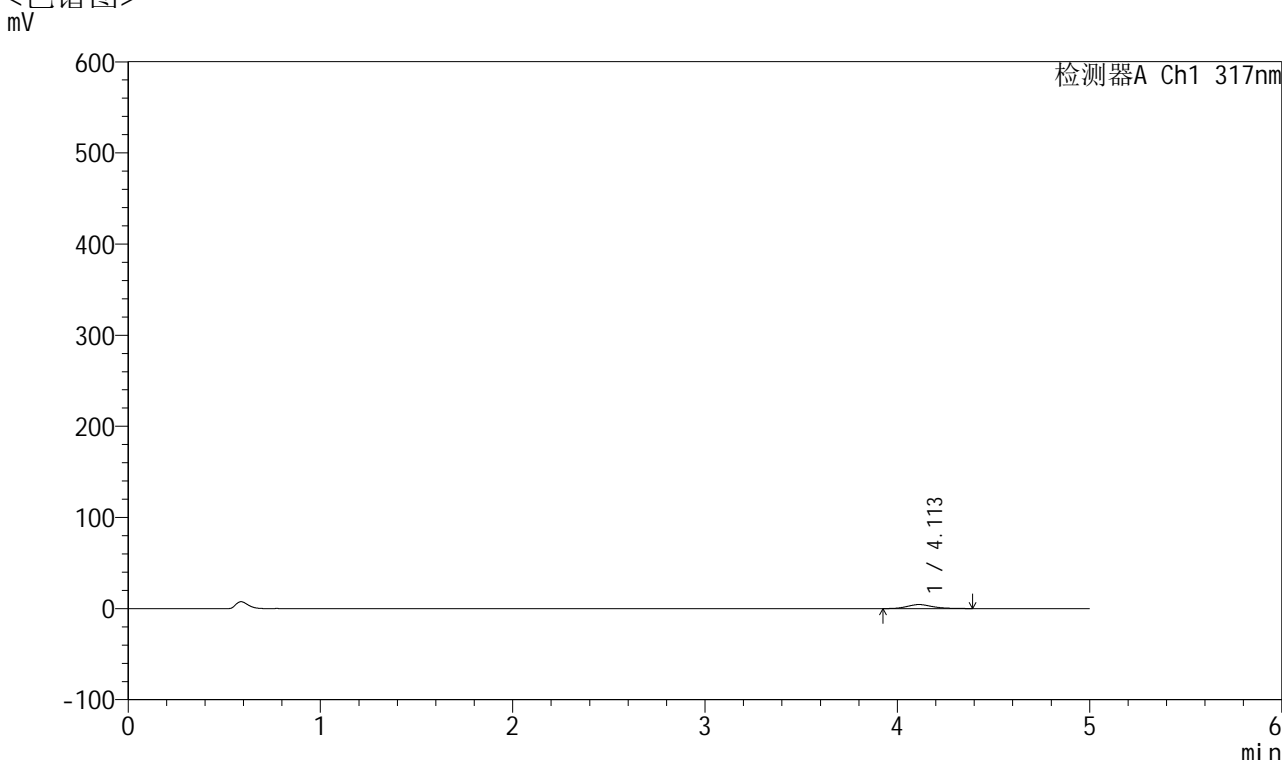


QTL-4047

<样品信息>

色谱柱 : XB-C18(4.6*50mm,5μm) 流速:1.0ml/min
 柱温 : 40°C 波长:317nm
 数据文件名: RC\$QTL-4047 - 10-23/31-1119-2 - zzp-2024112621p-40mg-pH1.0jz-rcqx-1-jf50z-p2-20min.lcd
 方法文件名: RC\$QTL-4047 - QTL-4047-rcqx-FX280.lcm
 批处理文件名: RC\$QTL-4047 - 20241219-FX280.lcb
 样品瓶号: 1-13
 进样体积: 20μl 版本号:6.115
 进样时间: 2024/12/19 13:46:18 实验者: xiexinhui
 处理时间 (V2) : 2024/12/20 08:49:07 处理者: xiexinhui
 仪器型号: SHIMADZU LC-2050C(FX280)

<色谱图>



<峰表>

检测器A Ch1 317nm

峰号	保留时间	面积	面积%	高度	理论塔板数(USP)	拖尾因子	分离度(USP)
1	4.113	39753	100.000	4400	4982	1.195	--
总计		39753	100.000	4400			

图26 非布司他片溶出曲线测定HPLC图谱
 自制品-2024112621批(40mg规格)-pH1.0介质-浆法-50转-20min-片2
 供试品溶液-1

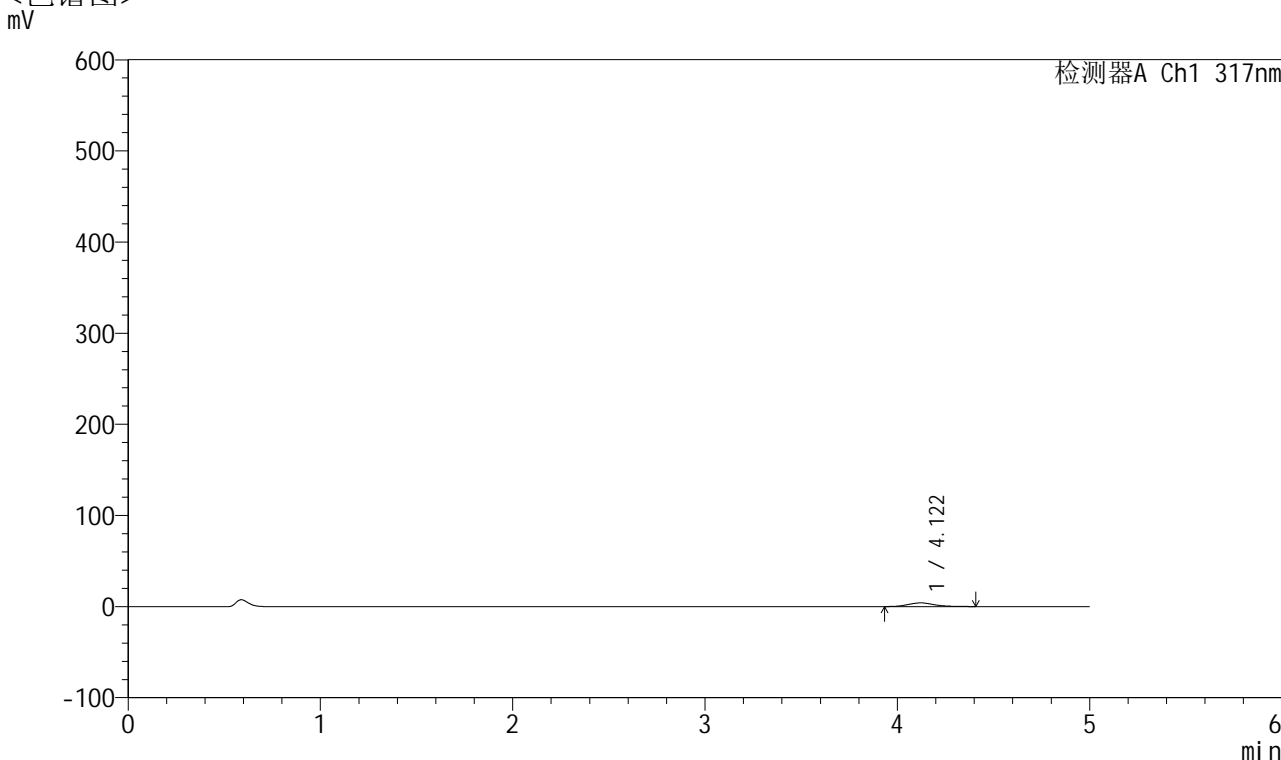


QTL-4047

<样品信息>

色谱柱 : XB-C18(4.6*50mm,5μm) 流速:1.0ml/min
 柱温 : 40°C 波长:317nm
 数据文件名: RC\$QTL-4047 - 10-23/31-1120-2 - zzp-2024112621p-40mg-pH1.0jz-rcqx-1-jf50z-p3-20min.lcd
 方法文件名: RC\$QTL-4047 - QTL-4047-rcqx-FX280.lcm
 批处理文件名: RC\$QTL-4047 - 20241219-FX280.lcb
 样品瓶号: 1-22
 进样体积: 20μl 版本号:6.115
 进样时间: 2024/12/19 13:51:41 实验者: xiexinhui
 处理时间 (V2) : 2024/12/20 08:49:10 处理者: xiexinhui
 仪器型号: SHIMADZU LC-2050C(FX280)

<色谱图>



<峰表>

检测器A Ch1 317nm

峰号	保留时间	面积	面积%	高度	理论塔板数(USP)	拖尾因子	分离度(USP)
1	4.122	38405	100.000	4043	4582	1.160	--
总计		38405	100.000	4043			

图27 非布司他片溶出曲线测定HPLC图谱
 自制品-2024112621批(40mg规格)-pH1.0介质-桨法-50转-20min-片3
 供试品溶液-1

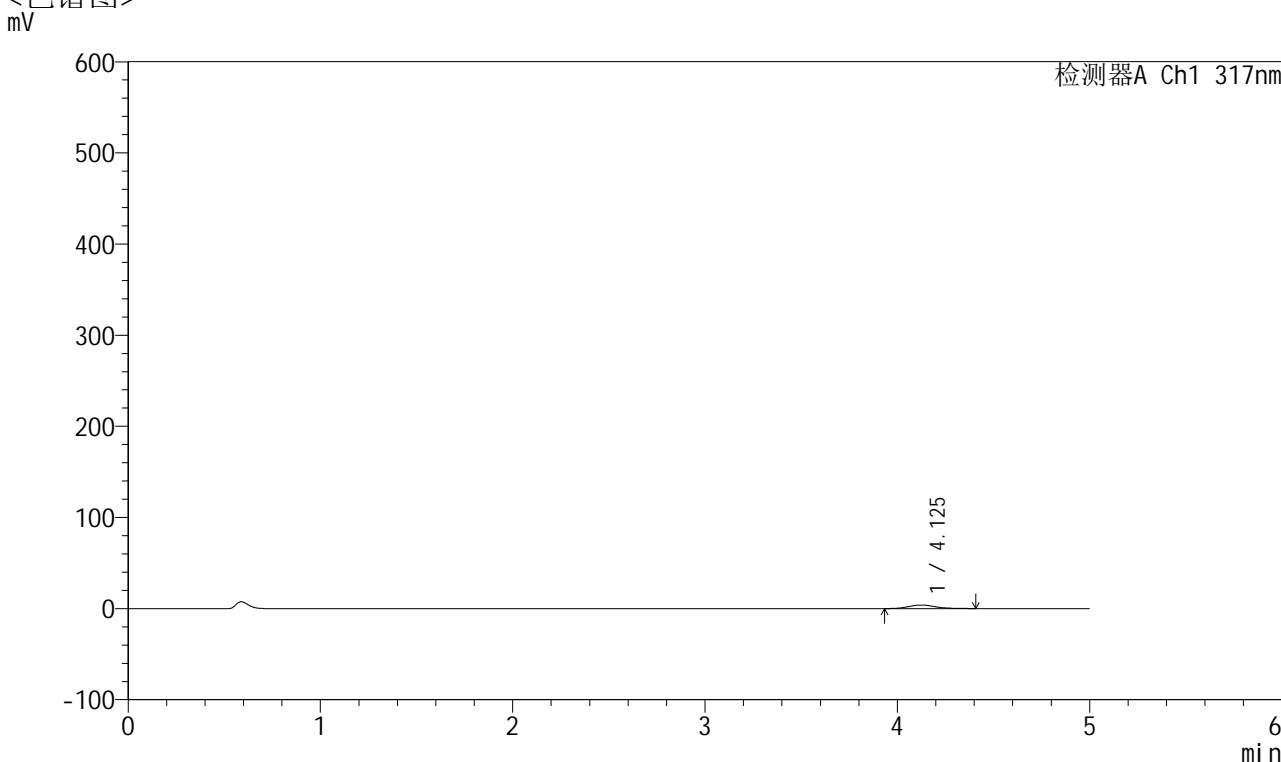


QTL-4047

<样品信息>

色谱柱 : XB-C18(4.6*50mm,5μm) 流速:1.0ml/min
 柱温 : 40°C 波长:317nm
 数据文件名: RC\$QTL-4047 - 10-23/31-1121-2 - zzp-2024112621p-40mg-pH1.0jz-rcqx-1-jf50z-p4-20min.lcd
 方法文件名: RC\$QTL-4047 - QTL-4047-rcqx-FX280.lcm
 批处理文件名: RC\$QTL-4047 - 20241219-FX280.lcb
 样品瓶号: 1-31
 进样体积: 20μl 版本号:6.115
 进样时间: 2024/12/19 13:57:04 实验者: xiexinhui
 处理时间 (V2) : 2024/12/20 08:49:13 处理者: xiexinhui
 仪器型号: SHIMADZU LC-2050C(FX280)

<色谱图>



<峰表>

检测器A Ch1 317nm

峰号	保留时间	面积	面积%	高度	理论塔板数(USP)	拖尾因子	分离度(USP)
1	4.125	37645	100.000	3900	4373	1.167	--
总计		37645	100.000	3900			

图28 非布司他片溶出曲线测定HPLC图谱
 自制品-2024112621批(40mg规格)-pH1.0介质-桨法-50转-20min-片4
 供试品溶液-1

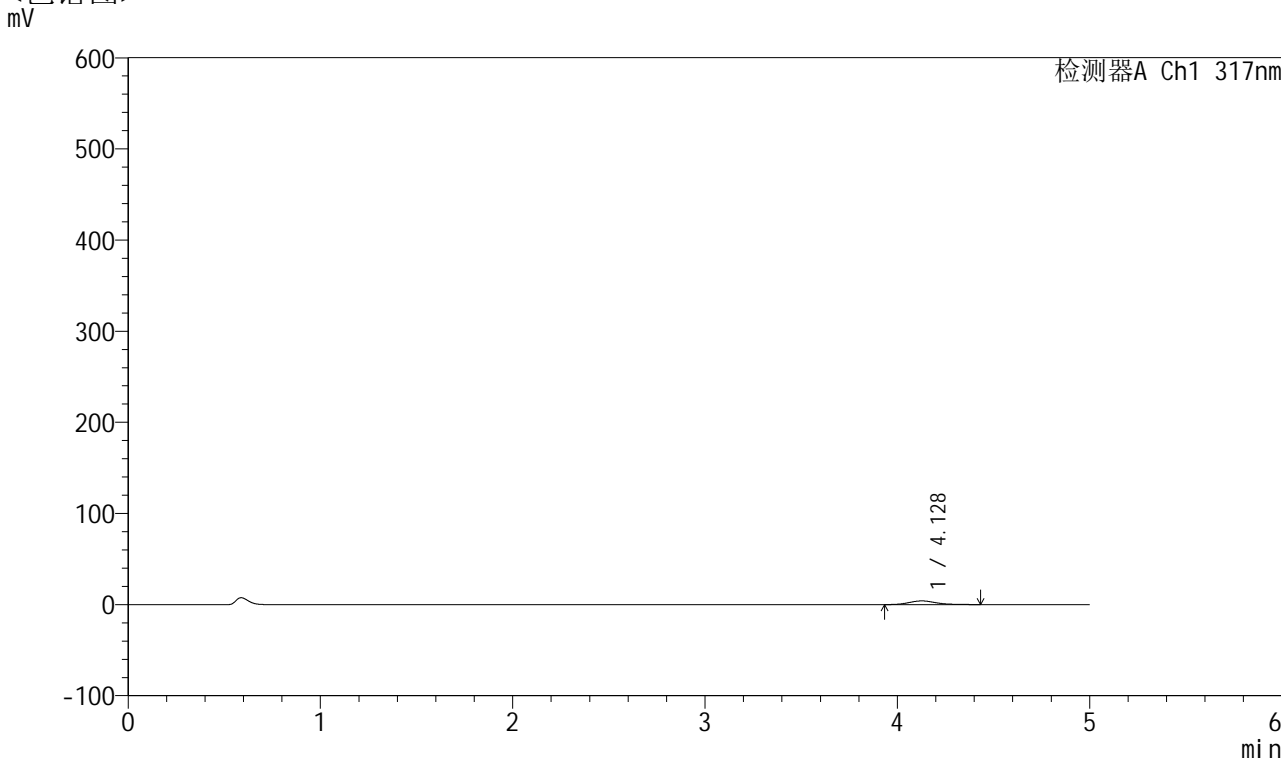


QTL-4047

<样品信息>

色谱柱 : XB-C18(4.6*50mm,5 μ m) 流速:1.0ml/min
 柱温 : 40 $^{\circ}$ C 波长:317nm
 数据文件名: RC\$QTL-4047 - 10-23/31-1122-2 - zzp-2024112621p-40mg-pH1.0jz-rcqx-1-jf50z-p5-20min.lcd
 方法文件名: RC\$QTL-4047 - QTL-4047-rcqx-FX280.lcm
 批处理文件名: RC\$QTL-4047 - 20241219-FX280.lcb
 样品瓶号: 1-40
 进样体积: 20 μ l 版本号:6.115
 进样时间: 2024/12/19 14:02:26 实验者: xiexinhui
 处理时间 (V2) : 2024/12/20 08:49:16 处理者: xiexinhui
 仪器型号: SHIMADZU LC-2050C(FX280)

<色谱图>



<峰表>

检测器A Ch1 317nm

峰号	保留时间	面积	面积%	高度	理论塔板数(USP)	拖尾因子	分离度(USP)
1	4.128	39268	100.000	4034	4349	1.181	--
总计		39268	100.000	4034			

图29 非布司他片溶出曲线测定HPLC图谱
 自制品-2024112621批(40mg规格)-pH1.0介质-桨法-50转-20min-片5
 供试品溶液-1

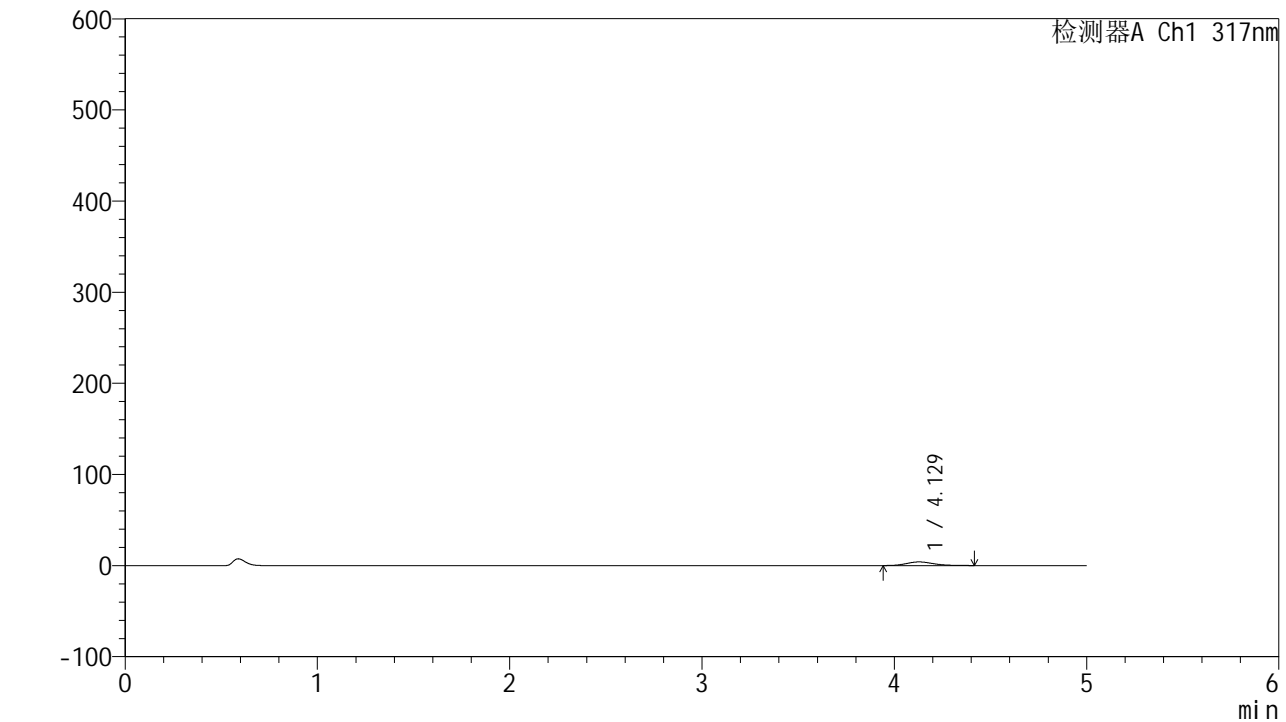


QTL-4047

<样品信息>

色谱柱 : XB-C18(4.6*50mm,5μm) 流速:1.0ml/min
 柱温 : 40°C 波长:317nm
 数据文件名: RC\$QTL-4047 - 10-23/31-1123-2 - zzp-2024112621p-40mg-pH1.0jz-rcqx-1-jf50z-p6-20min.lcd
 方法文件名: RC\$QTL-4047 - QTL-4047-rcqx-FX280.lcm
 批处理文件名: RC\$QTL-4047 - 20241219-FX280.lcb
 样品瓶号: 1-49
 进样体积: 20μl 版本号:6.115
 进样时间: 2024/12/19 14:07:49 实验者: xiexinhui
 处理时间 (V2) : 2024/12/20 08:49:19 处理者: xiexinhui
 仪器型号: SHIMADZU LC-2050C(FX280)

<色谱图>



<峰表>

检测器A Ch1 317nm

峰号	保留时间	面积	面积%	高度	理论塔板数(USP)	拖尾因子	分离度(USP)
1	4.129	38781	100.000	3985	4271	1.197	--
总计		38781	100.000	3985			

图30 非布司他片溶出曲线测定HPLC图谱
 自制品-2024112621批(40mg规格)-pH1.0介质-桨法-50转-20min-片6
 供试品溶液-1

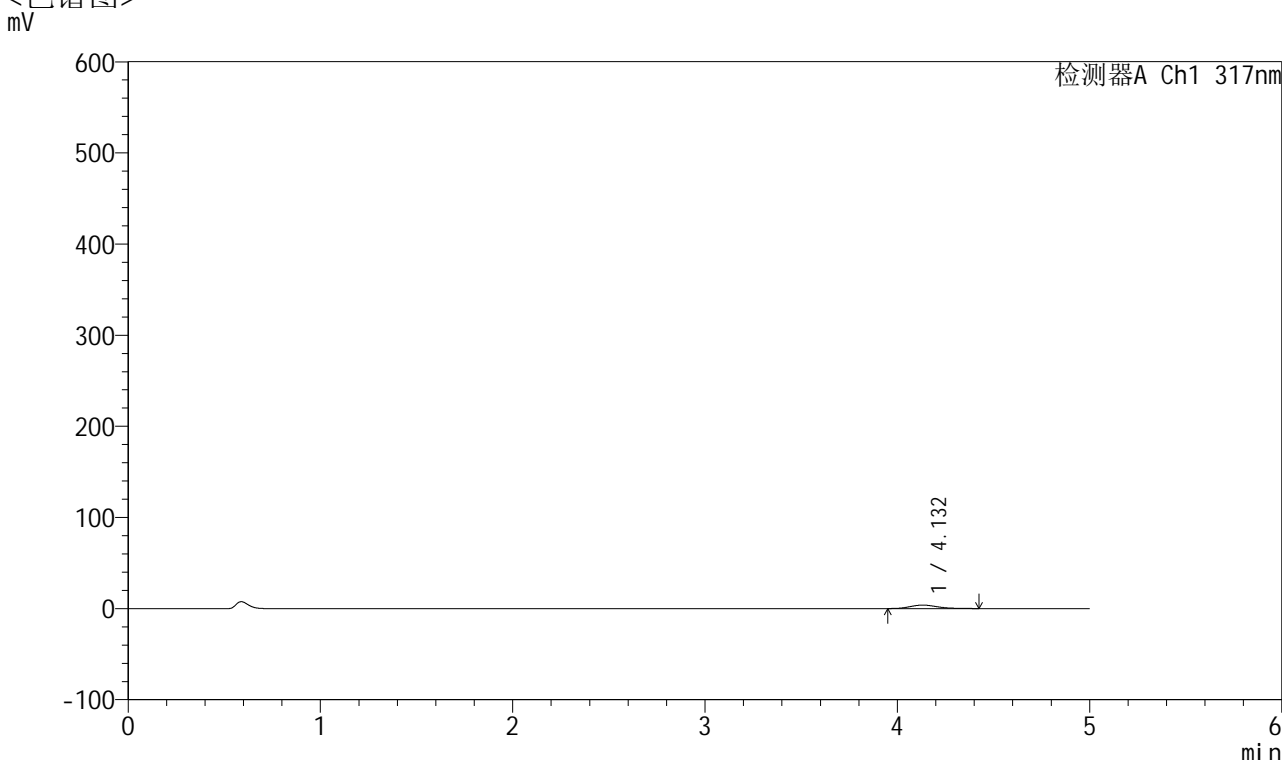


QTL-4047

<样品信息>

色谱柱 : XB-C18(4.6*50mm,5 μ m) 流速:1.0ml/min
 柱温 : 40 $^{\circ}$ C 波长:317nm
 数据文件名: RC\$QTL-4047 - 10-23/31-1124-2 - zzp-2024112621p-40mg-pH1.0jz-rcqx-1-jf50z-p1-30min.lcd
 方法文件名: RC\$QTL-4047 - QTL-4047-rcqx-FX280.lcm
 批处理文件名: RC\$QTL-4047 - 20241219-FX280.lcb
 样品瓶号: 1-5
 进样体积: 20 μ l 版本号:6.115
 进样时间: 2024/12/19 14:13:13 实验者: xiexinhui
 处理时间 (V2) : 2024/12/20 08:49:21 处理者: xiexinhui
 仪器型号: SHIMADZU LC-2050C(FX280)

<色谱图>



<峰表>

检测器A Ch1 317nm

峰号	保留时间	面积	面积%	高度	理论塔板数(USP)	拖尾因子	分离度(USP)
1	4.132	37432	100.000	3827	4203	1.202	--
总计		37432	100.000	3827			

图31 非布司他片溶出曲线测定HPLC图谱
 自制品-2024112621批(40mg规格)-pH1.0介质-桨法-50转-30min-片1
 供试品溶液-1

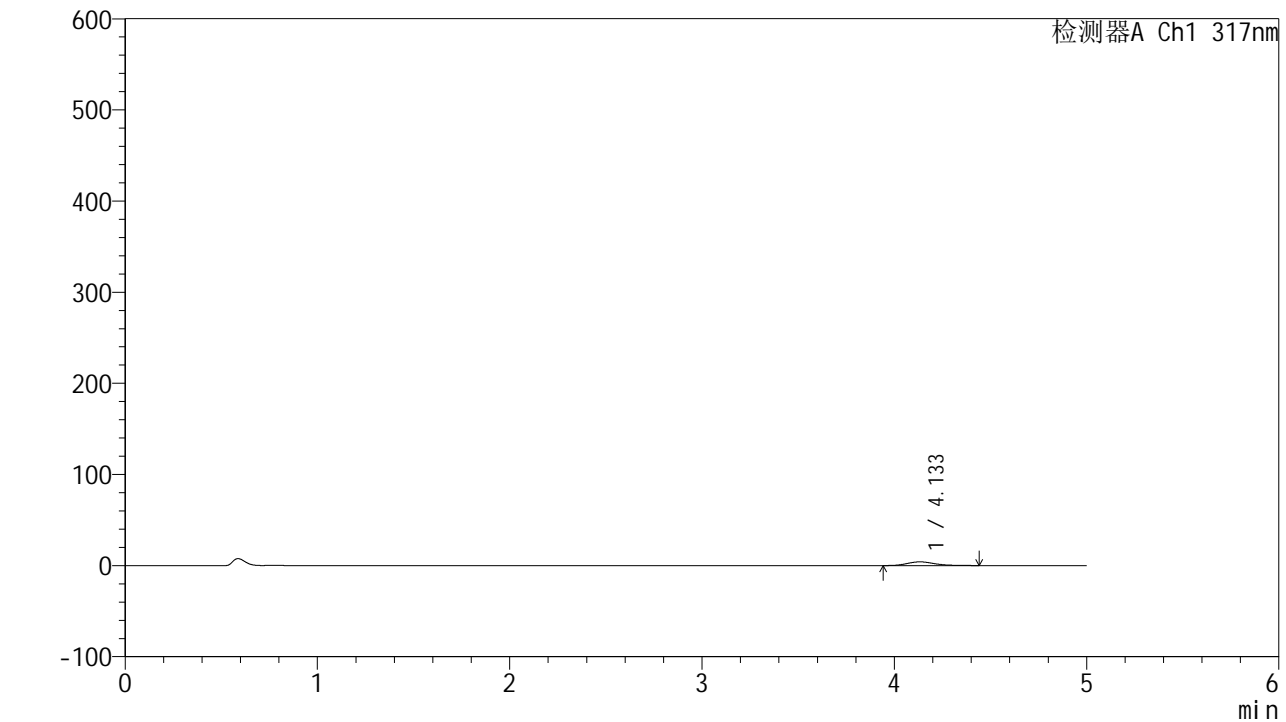


QTL-4047

<样品信息>

色谱柱 : XB-C18(4.6*50mm,5 μ m) 流速:1.0ml/min
 柱温 : 40 $^{\circ}$ C 波长:317nm
 数据文件名: RC\$QTL-4047 - 10-23/31-1125-2 - zzp-2024112621p-40mg-pH1.0jz-rcqx-1-jf50z-p2-30min.lcd
 方法文件名: RC\$QTL-4047 - QTL-4047-rcqx-FX280.lcm
 批处理文件名: RC\$QTL-4047 - 20241219-FX280.lcb
 样品瓶号: 1-14
 进样体积: 20 μ l 版本号:6.115
 进样时间: 2024/12/19 14:18:36 实验者: xiexinhui
 处理时间 (V2) : 2024/12/20 08:49:24 处理者: xiexinhui
 仪器型号: SHIMADZU LC-2050C(FX280)

<色谱图>



<峰表>

检测器A Ch1 317nm

峰号	保留时间	面积	面积%	高度	理论塔板数(USP)	拖尾因子	分离度(USP)
1	4.133	40589	100.000	4088	4239	1.217	--
总计		40589	100.000	4088			

图32 非布司他片溶出曲线测定HPLC图谱
 自制品-2024112621批(40mg规格)-pH1.0介质-桨法-50转-30min-片2
 供试品溶液-1

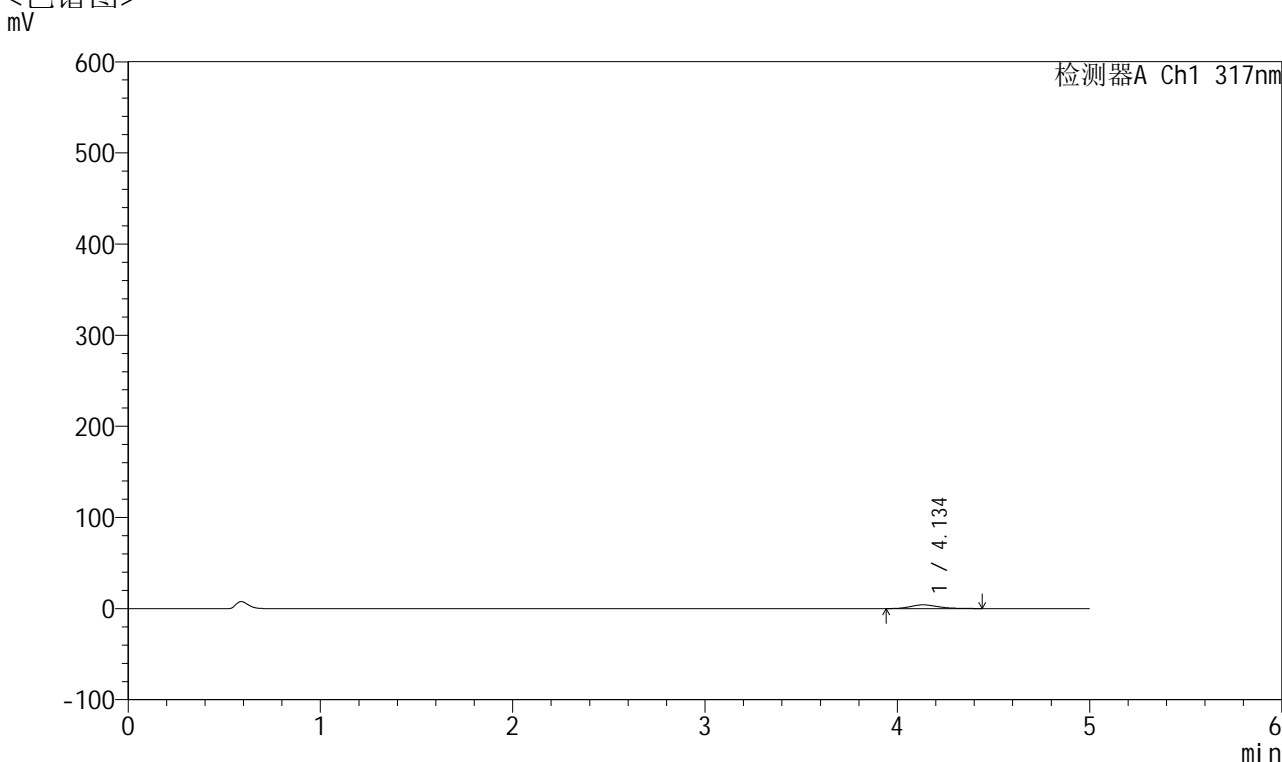


QTL-4047

<样品信息>

色谱柱 : XB-C18(4.6*50mm,5μm) 流速:1.0ml/min
 柱温 : 40°C 波长:317nm
 数据文件名: RC\$QTL-4047 - 10-23/31-1126-2 - zzp-2024112621p-40mg-pH1.0jz-rcqx-1-jf50z-p3-30min.lcd
 方法文件名: RC\$QTL-4047 - QTL-4047-rcqx-FX280.lcm
 批处理文件名: RC\$QTL-4047 - 20241219-FX280.lcb
 样品瓶号: 1-23
 进样体积: 20μl 版本号:6.115
 进样时间: 2024/12/19 14:23:59 实验者: xiexinhui
 处理时间 (V2) : 2024/12/20 08:49:27 处理者: xiexinhui
 仪器型号: SHIMADZU LC-2050C(FX280)

<色谱图>



<峰表>

检测器A Ch1 317nm

峰号	保留时间	面积	面积%	高度	理论塔板数(USP)	拖尾因子	分离度(USP)
1	4.134	40638	100.000	4100	4151	1.216	--
总计		40638	100.000	4100			

图33 非布司他片溶出曲线测定HPLC图谱
 自制品-2024112621批(40mg规格)-pH1.0介质-桨法-50转-30min-片3
 供试品溶液-1

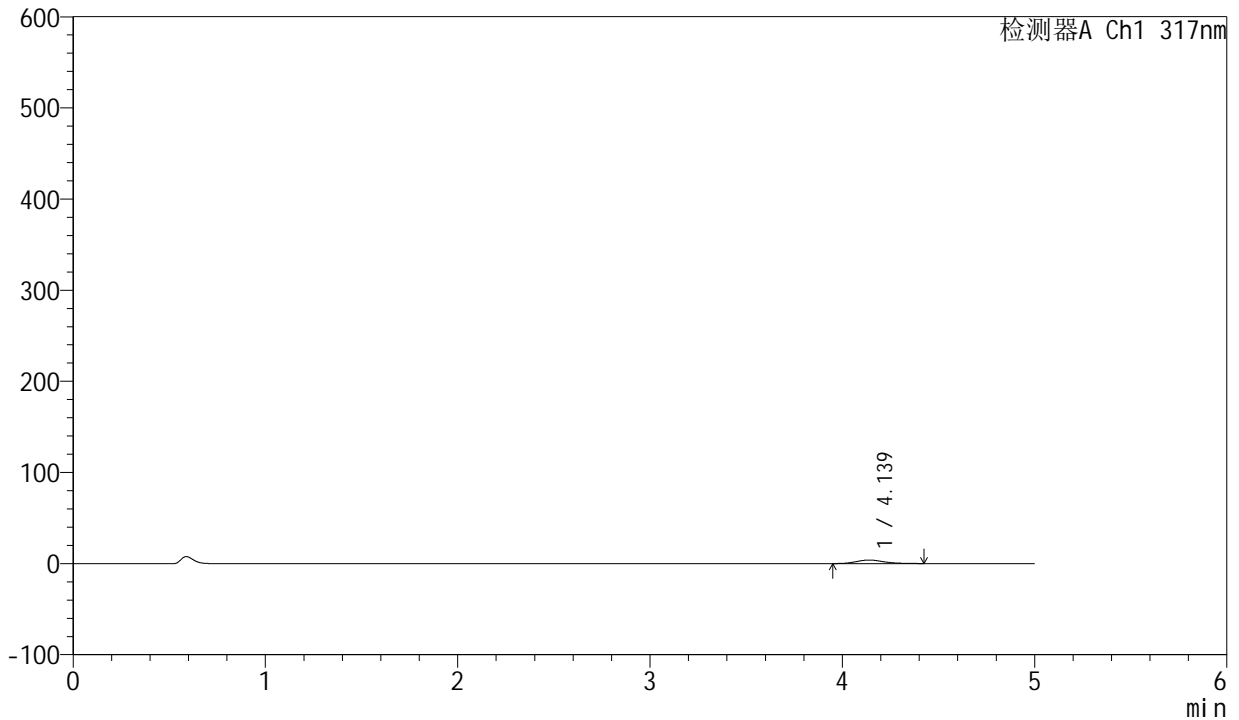


QTL-4047

<样品信息>

色谱柱 : XB-C18(4.6*50mm,5 μ m) 流速:1.0ml/min
 柱温 : 40 $^{\circ}$ C 波长:317nm
 数据文件名: RC\$QTL-4047 - 10-23/31-1127-2 - zzp-2024112621p-40mg-pH1.0jz-rcqx-1-jf50z-p4-30min.lcd
 方法文件名: RC\$QTL-4047 - QTL-4047-rcqx-FX280.lcm
 批处理文件名: RC\$QTL-4047 - 20241219-FX280.lcb
 样品瓶号: 1-32
 进样体积: 20 μ l 版本号:6.115
 进样时间: 2024/12/19 14:29:22 实验者: xiexinhui
 处理时间 (V2) : 2024/12/20 08:49:30 处理者: xiexinhui
 仪器型号: SHIMADZU LC-2050C(FX280)

<色谱图>



<峰表>

检测器A Ch1 317nm

峰号	保留时间	面积	面积%	高度	理论塔板数(USP)	拖尾因子	分离度(USP)
1	4.139	38423	100.000	3887	4219	1.202	--
总计		38423	100.000	3887			

图34 非布司他片溶出曲线测定HPLC图谱
 自制品-2024112621批(40mg规格)-pH1.0介质-桨法-50转-30min-片4
 供试品溶液-1

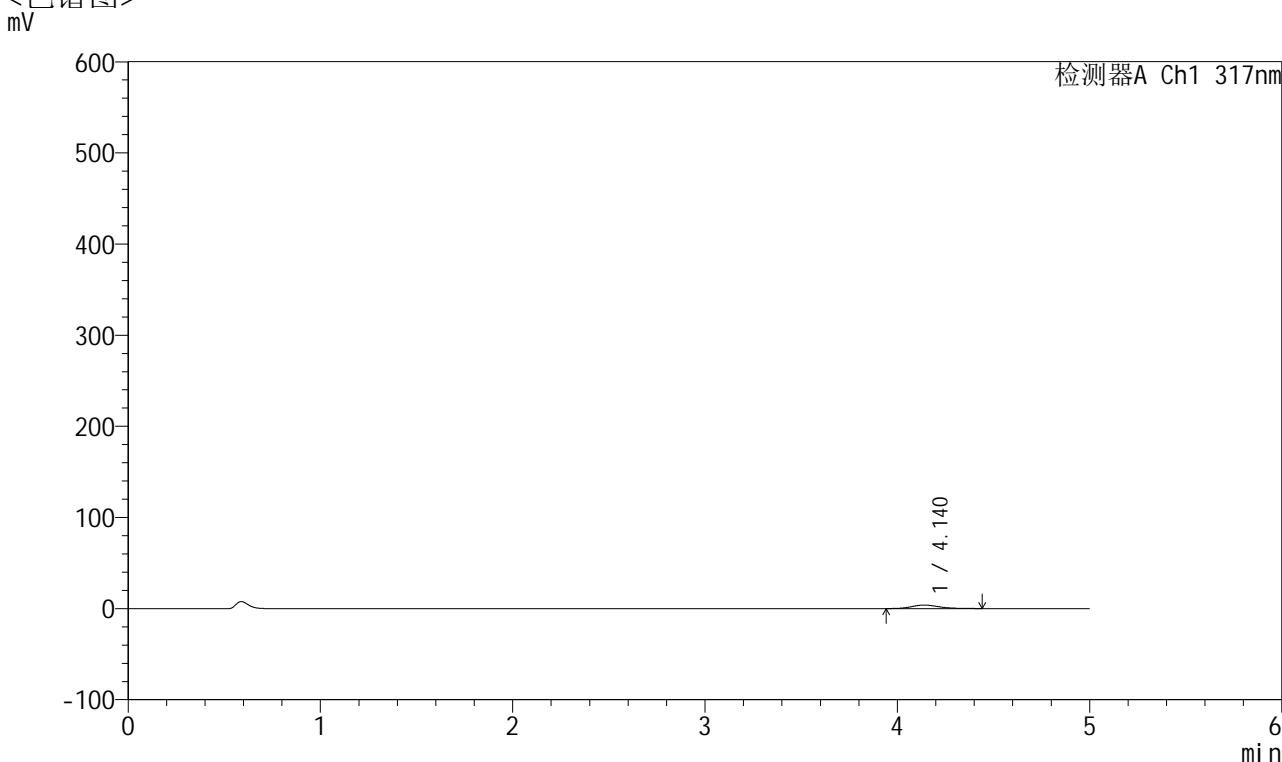


QTL-4047

<样品信息>

色谱柱 : XB-C18(4.6*50mm,5 μ m) 流速:1.0ml/min
 柱温 : 40 $^{\circ}$ C 波长:317nm
 数据文件名: RC\$QTL-4047 - 10-23/31-1128-2 - zzp-2024112621p-40mg-pH1.0jz-rcqx-1-jf50z-p5-30min.lcd
 方法文件名: RC\$QTL-4047 - QTL-4047-rcqx-FX280.lcm
 批处理文件名: RC\$QTL-4047 - 20241219-FX280.lcb
 样品瓶号: 1-41
 进样体积: 20 μ l 版本号:6.115
 进样时间: 2024/12/19 14:34:44 实验者: xiexinhui
 处理时间 (V2) : 2024/12/20 08:49:32 处理者: xiexinhui
 仪器型号: SHIMADZU LC-2050C(FX280)

<色谱图>



<峰表>

检测器A Ch1 317nm

峰号	保留时间	面积	面积%	高度	理论塔板数(USP)	拖尾因子	分离度(USP)
1	4.140	38014	100.000	3835	4213	1.191	--
总计		38014	100.000	3835			

图35 非布司他片溶出曲线测定HPLC图谱
 自制品-2024112621批(40mg规格)-pH1.0介质-桨法-50转-30min-片5
 供试品溶液-1

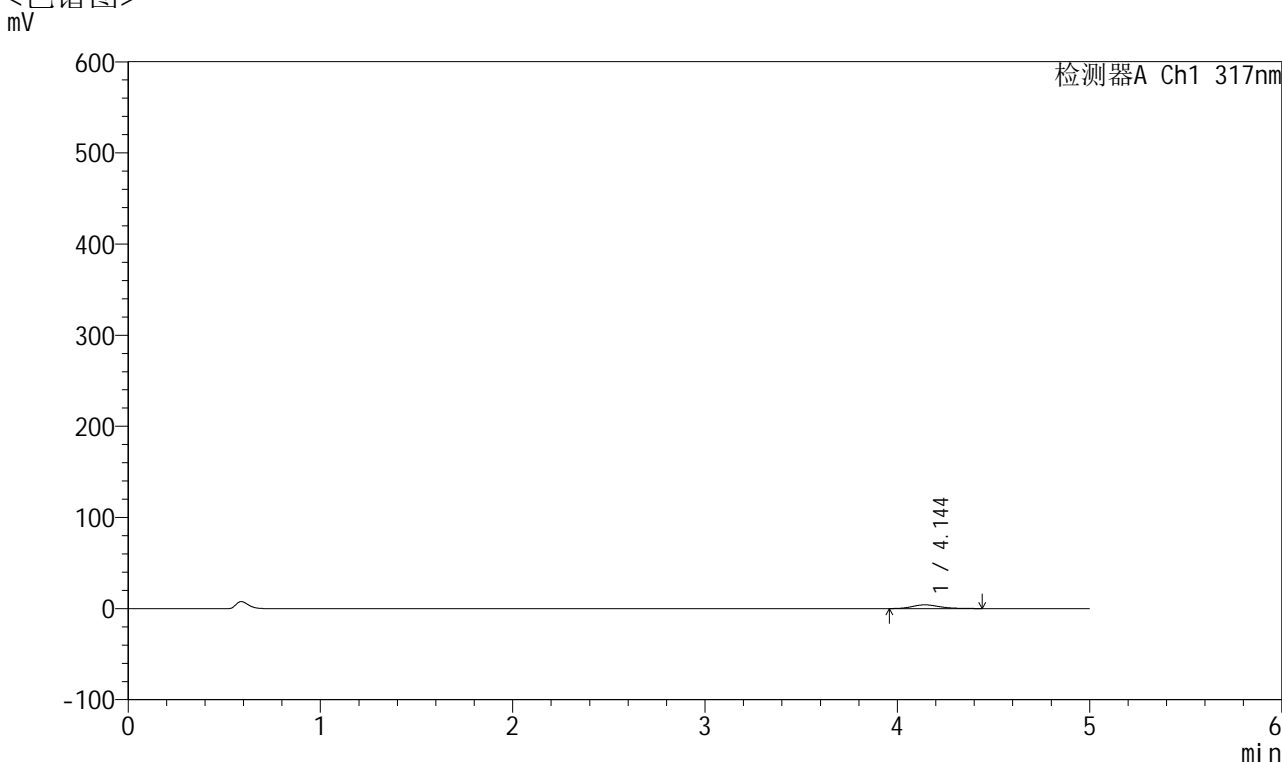


QTL-4047

<样品信息>

色谱柱 : XB-C18(4.6*50mm,5μm) 流速:1.0ml/min
 柱温 : 40°C 波长:317nm
 数据文件名: RC\$QTL-4047 - 10-23/31-1129-2 - zzp-2024112621p-40mg-pH1.0jz-rcqx-1-jf50z-p6-30min.lcd
 方法文件名: RC\$QTL-4047 - QTL-4047-rcqx-FX280.lcm
 批处理文件名: RC\$QTL-4047 - 20241219-FX280.lcb
 样品瓶号: 1-50
 进样体积: 20μl 版本号:6.115
 进样时间: 2024/12/19 14:40:06 实验者: xiexinhui
 处理时间 (V2) : 2024/12/20 08:49:35 处理者: xiexinhui
 仪器型号: SHIMADZU LC-2050C(FX280)

<色谱图>



<峰表>

检测器A Ch1 317nm

峰号	保留时间	面积	面积%	高度	理论塔板数(USP)	拖尾因子	分离度(USP)
1	4.144	40382	100.000	4081	4222	1.216	--
总计		40382	100.000	4081			

图36 非布司他片溶出曲线测定HPLC图谱
 自制品-2024112621批(40mg规格)-pH1.0介质-桨法-50转-30min-片6
 供试品溶液-1

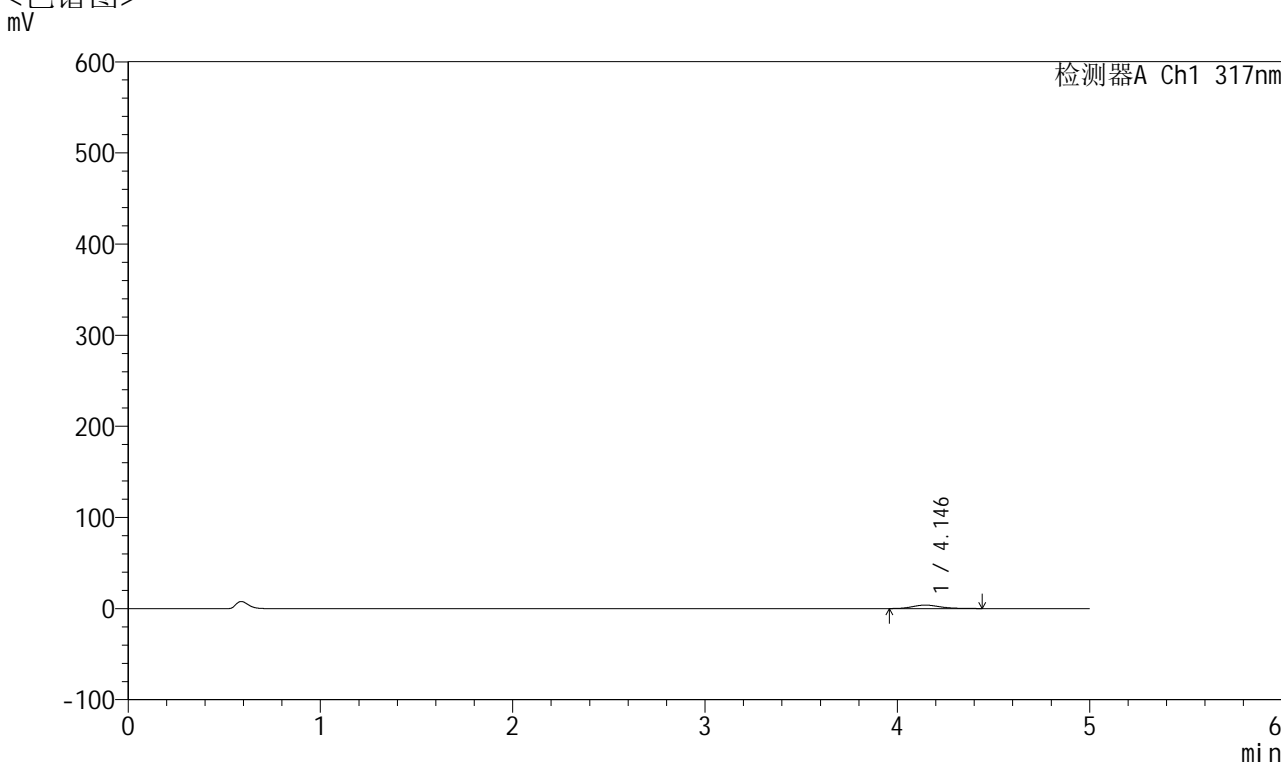


QTL-4047

<样品信息>

色谱柱 : XB-C18(4.6*50mm,5μm) 流速:1.0ml/min
 柱温 : 40°C 波长:317nm
 数据文件名: RC\$QTL-4047 - 10-23/31-1130-2 - zzp-2024112621p-40mg-pH1.0jz-rcqx-1-jf50z-p1-45min.lcd
 方法文件名: RC\$QTL-4047 - QTL-4047-rcqx-FX280.lcm
 批处理文件名: RC\$QTL-4047 - 20241219-FX280.lcb
 样品瓶号: 1-6
 进样体积: 20μl 版本号:6.115
 进样时间: 2024/12/19 14:45:29 实验者: xiexinhui
 处理时间 (V2) : 2024/12/20 08:49:38 处理者: xiexinhui
 仪器型号: SHIMADZU LC-2050C(FX280)

<色谱图>



<峰表>

检测器A Ch1 317nm

峰号	保留时间	面积	面积%	高度	理论塔板数(USP)	拖尾因子	分离度(USP)
1	4.146	37607	100.000	3824	4176	1.203	--
总计		37607	100.000	3824			

图37 非布司他片溶出曲线测定HPLC图谱
 自制品-2024112621批(40mg规格)-pH1.0介质-桨法-50转-45min-片1
 供试品溶液-1

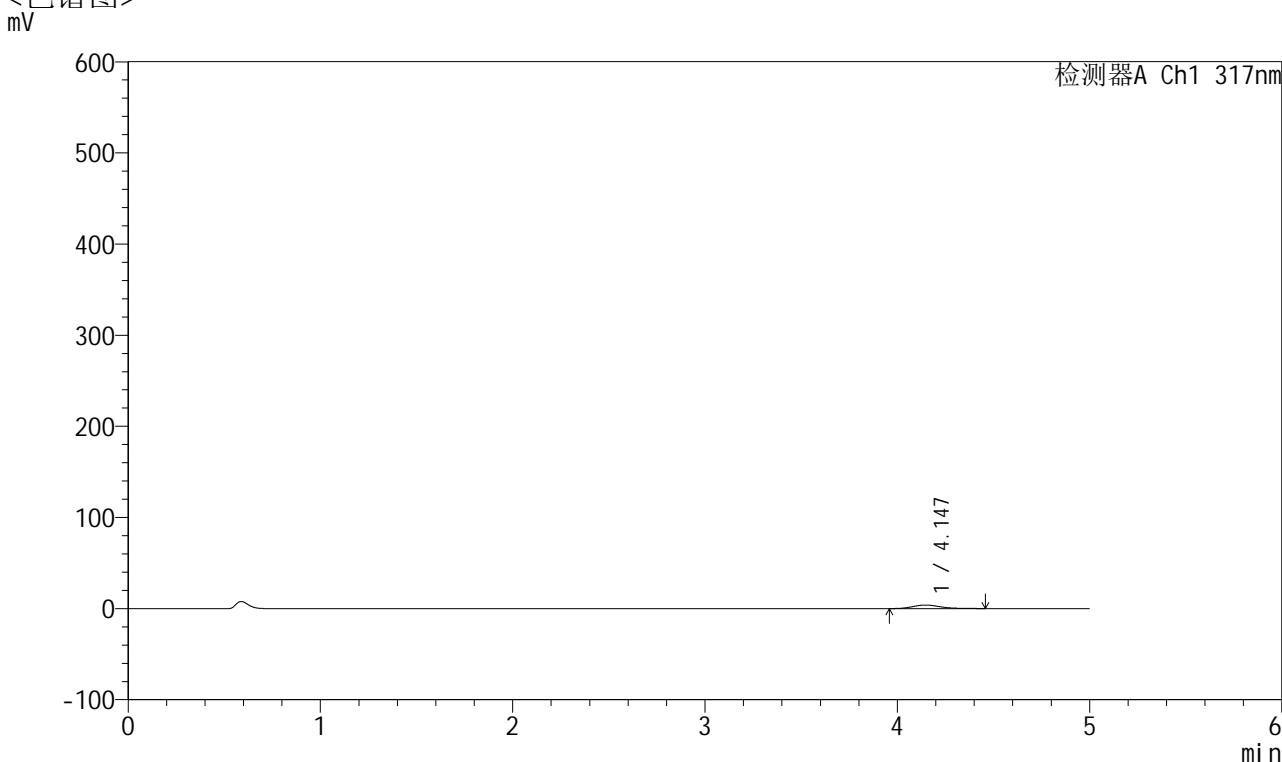


QTL-4047

<样品信息>

色谱柱 : XB-C18(4.6*50mm,5μm) 流速:1.0ml/min
 柱温 : 40°C 波长:317nm
 数据文件名: RC\$QTL-4047 - 10-23/31-1131-2 - zzp-2024112621p-40mg-pH1.0jz-rcqx-1-jf50z-p2-45min.lcd
 方法文件名: RC\$QTL-4047 - QTL-4047-rcqx-FX280.lcm
 批处理文件名: RC\$QTL-4047 - 20241219-FX280.lcb
 样品瓶号: 1-15
 进样体积: 20μl 版本号:6.115
 进样时间: 2024/12/19 14:50:52 实验者: xiexinhui
 处理时间 (V2) : 2024/12/20 08:49:41 处理者: xiexinhui
 仪器型号: SHIMADZU LC-2050C(FX280)

<色谱图>



<峰表>

检测器A Ch1 317nm

峰号	保留时间	面积	面积%	高度	理论塔板数(USP)	拖尾因子	分离度(USP)
1	4.147	38912	100.000	3922	4257	1.236	--
总计		38912	100.000	3922			

图38 非布司他片溶出曲线测定HPLC图谱
 自制品-2024112621批(40mg规格)-pH1.0介质-桨法-50转-45min-片2
 供试品溶液-1

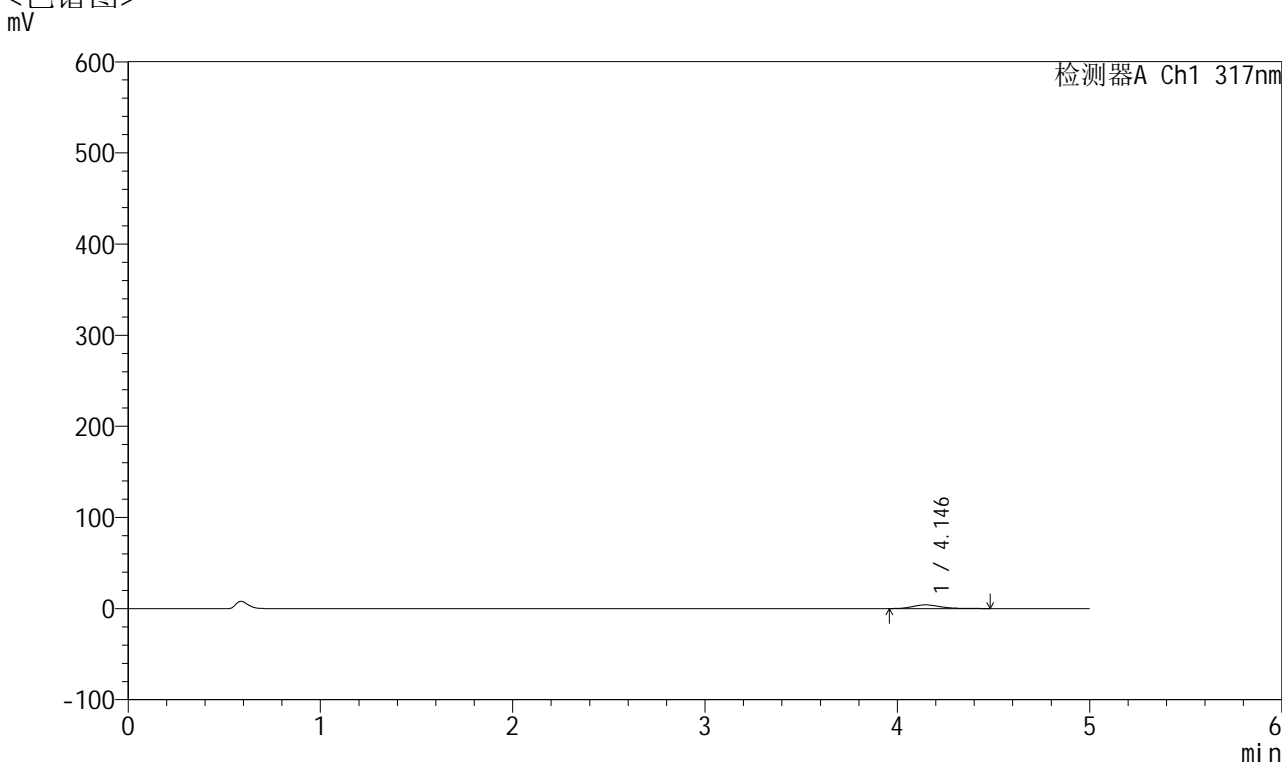


QTL-4047

<样品信息>

色谱柱 : XB-C18(4.6*50mm,5μm) 流速:1.0ml/min
 柱温 : 40°C 波长:317nm
 数据文件名: RC\$QTL-4047 - 10-23/31-1132-2 - zzp-2024112621p-40mg-pH1.0jz-rcqx-1-jf50z-p3-45min.lcd
 方法文件名: RC\$QTL-4047 - QTL-4047-rcqx-FX280.lcm
 批处理文件名: RC\$QTL-4047 - 20241219-FX280.lcb
 样品瓶号: 1-24
 进样体积: 20μl 版本号:6.115
 进样时间: 2024/12/19 14:56:15 实验者: xiexinhui
 处理时间 (V2) : 2024/12/20 08:49:43 处理者: xiexinhui
 仪器型号: SHIMADZU LC-2050C(FX280)

<色谱图>



<峰表>

检测器A Ch1 317nm

峰号	保留时间	面积	面积%	高度	理论塔板数(USP)	拖尾因子	分离度(USP)
1	4.146	40198	100.000	4036	4208	1.246	--
总计		40198	100.000	4036			

图39 非布司他片溶出曲线测定HPLC图谱
 自制品-2024112621批(40mg规格)-pH1.0介质-浆法-50转-45min-片3
 供试品溶液-1

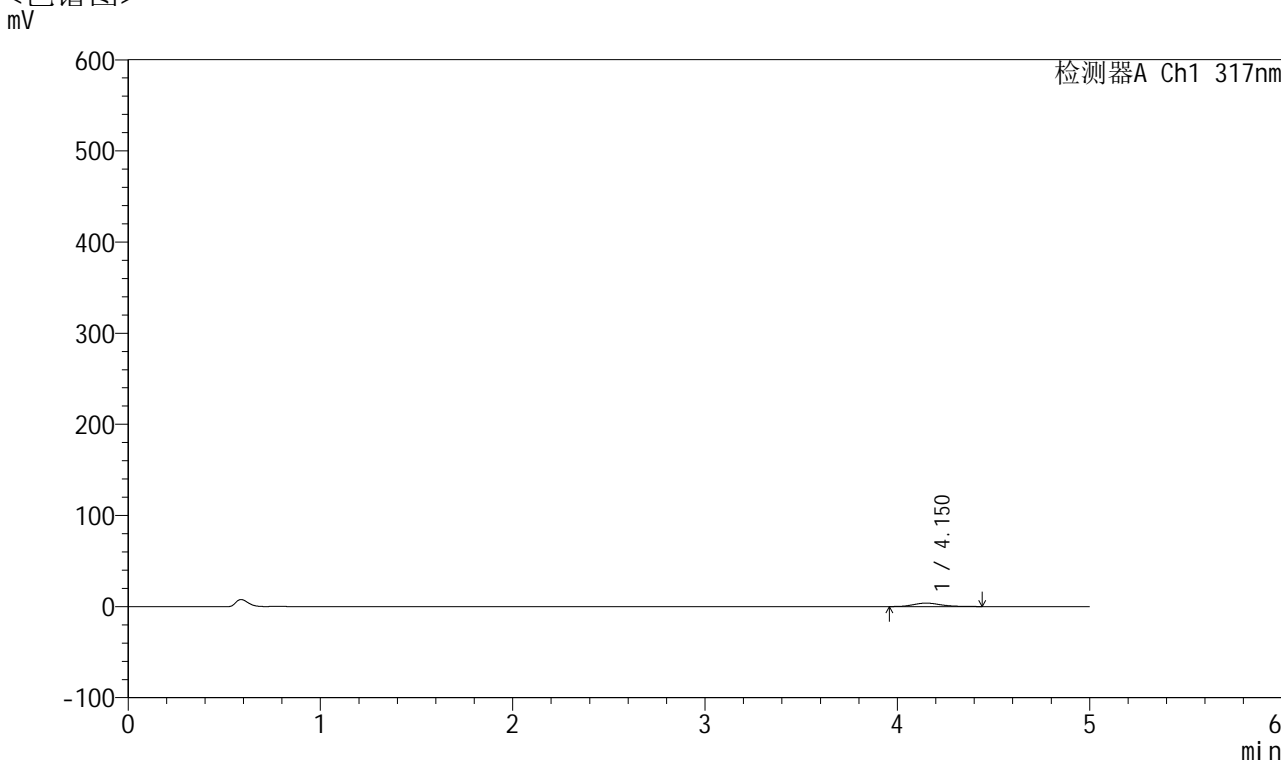


QTL-4047

<样品信息>

色谱柱 : XB-C18(4.6*50mm,5μm) 流速:1.0ml/min
 柱温 : 40°C 波长:317nm
 数据文件名: RC\$QTL-4047 - 10-23/31-1133-2 - zzp-2024112621p-40mg-pH1.0jz-rcqx-1-jf50z-p4-45min.lcd
 方法文件名: RC\$QTL-4047 - QTL-4047-rcqx-FX280.lcm
 批处理文件名: RC\$QTL-4047 - 20241219-FX280.lcb
 样品瓶号: 1-33
 进样体积: 20μl 版本号:6.115
 进样时间: 2024/12/19 15:01:38 实验者: xiexinhui
 处理时间 (V2) : 2024/12/20 08:49:46 处理者: xiexinhui
 仪器型号: SHIMADZU LC-2050C(FX280)

<色谱图>



<峰表>

检测器A Ch1 317nm

峰号	保留时间	面积	面积%	高度	理论塔板数(USP)	拖尾因子	分离度(USP)
1	4.150	37182	100.000	3774	4242	1.204	--
总计		37182	100.000	3774			

图40 非布司他片溶出曲线测定HPLC图谱
 自制品-2024112621批(40mg规格)-pH1.0介质-桨法-50转-45min-片4
 供试品溶液-1

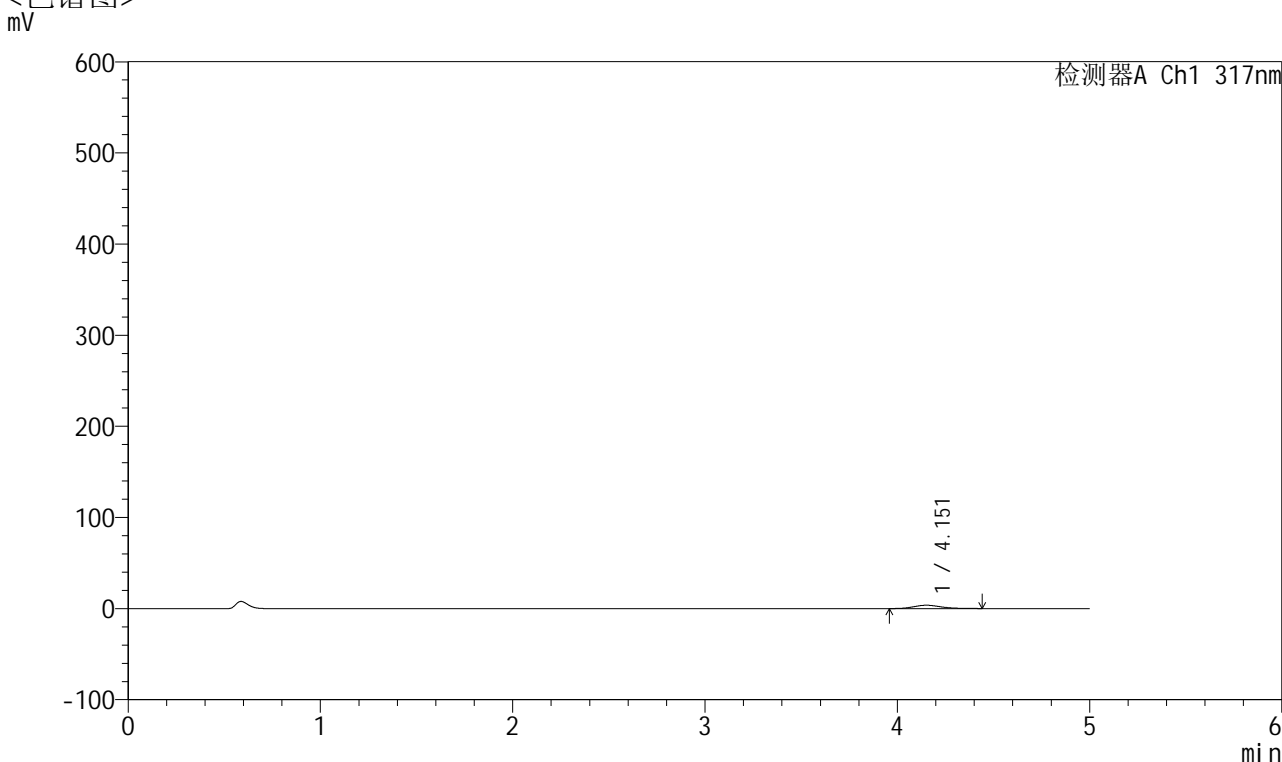


QTL-4047

<样品信息>

色谱柱 : XB-C18(4.6*50mm,5μm) 流速:1.0ml/min
 柱温 : 40°C 波长:317nm
 数据文件名: RC\$QTL-4047 - 10-23/31-1134-2 - zzp-2024112621p-40mg-pH1.0jz-rcqx-1-jf50z-p5-45min.lcd
 方法文件名: RC\$QTL-4047 - QTL-4047-rcqx-FX280.lcm
 批处理文件名: RC\$QTL-4047 - 20241219-FX280.lcb
 样品瓶号: 1-42
 进样体积: 20μl 版本号:6.115
 进样时间: 2024/12/19 15:07:00 实验者: xiexinhui
 处理时间 (V2) : 2024/12/20 08:49:49 处理者: xiexinhui
 仪器型号: SHIMADZU LC-2050C(FX280)

<色谱图>



<峰表>

检测器A Ch1 317nm

峰号	保留时间	面积	面积%	高度	理论塔板数(USP)	拖尾因子	分离度(USP)
1	4.151	36041	100.000	3655	4241	1.191	--
总计		36041	100.000	3655			

图41 非布司他片溶出曲线测定HPLC图谱
 自制品-2024112621批(40mg规格)-pH1.0介质-桨法-50转-45min-片5
 供试品溶液-1

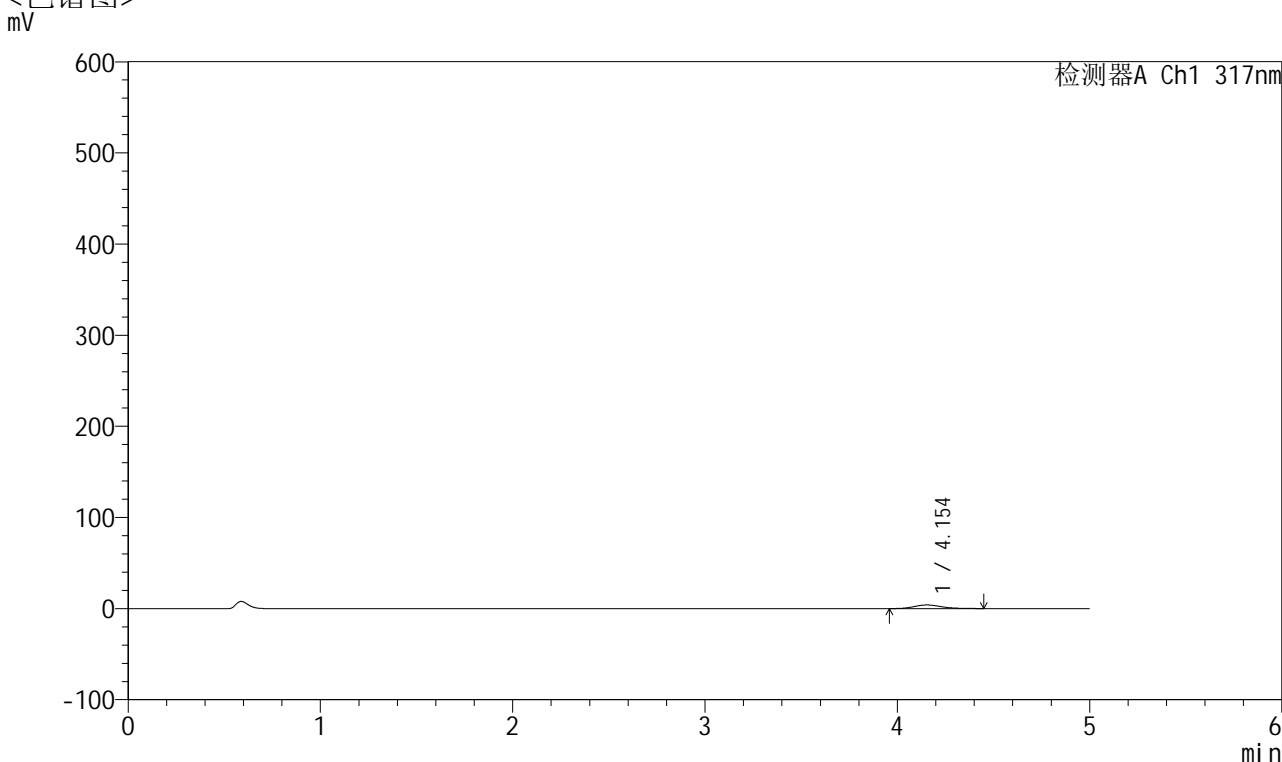


QTL-4047

<样品信息>

色谱柱 : XB-C18(4.6*50mm,5 μ m) 流速:1.0ml/min
 柱温 : 40 $^{\circ}$ C 波长:317nm
 数据文件名: RC\$QTL-4047 - 10-23/31-1135-2 - zzp-2024112621p-40mg-pH1.0jz-rcqx-1-jf50z-p6-45min.lcd
 方法文件名: RC\$QTL-4047 - QTL-4047-rcqx-FX280.lcm
 批处理文件名: RC\$QTL-4047 - 20241219-FX280.lcb
 样品瓶号: 1-51
 进样体积: 20 μ l 版本号:6.115
 进样时间: 2024/12/19 15:12:23 实验者: xiexinhui
 处理时间 (V2) : 2024/12/20 08:49:52 处理者: xiexinhui
 仪器型号: SHIMADZU LC-2050C(FX280)

<色谱图>



<峰表>

检测器A Ch1 317nm

峰号	保留时间	面积	面积%	高度	理论塔板数(USP)	拖尾因子	分离度(USP)
1	4.154	39389	100.000	3986	4205	1.202	--
总计		39389	100.000	3986			

图42 非布司他片溶出曲线测定HPLC图谱
 自制品-2024112621批(40mg规格)-pH1.0介质-桨法-50转-45min-片6
 供试品溶液-1

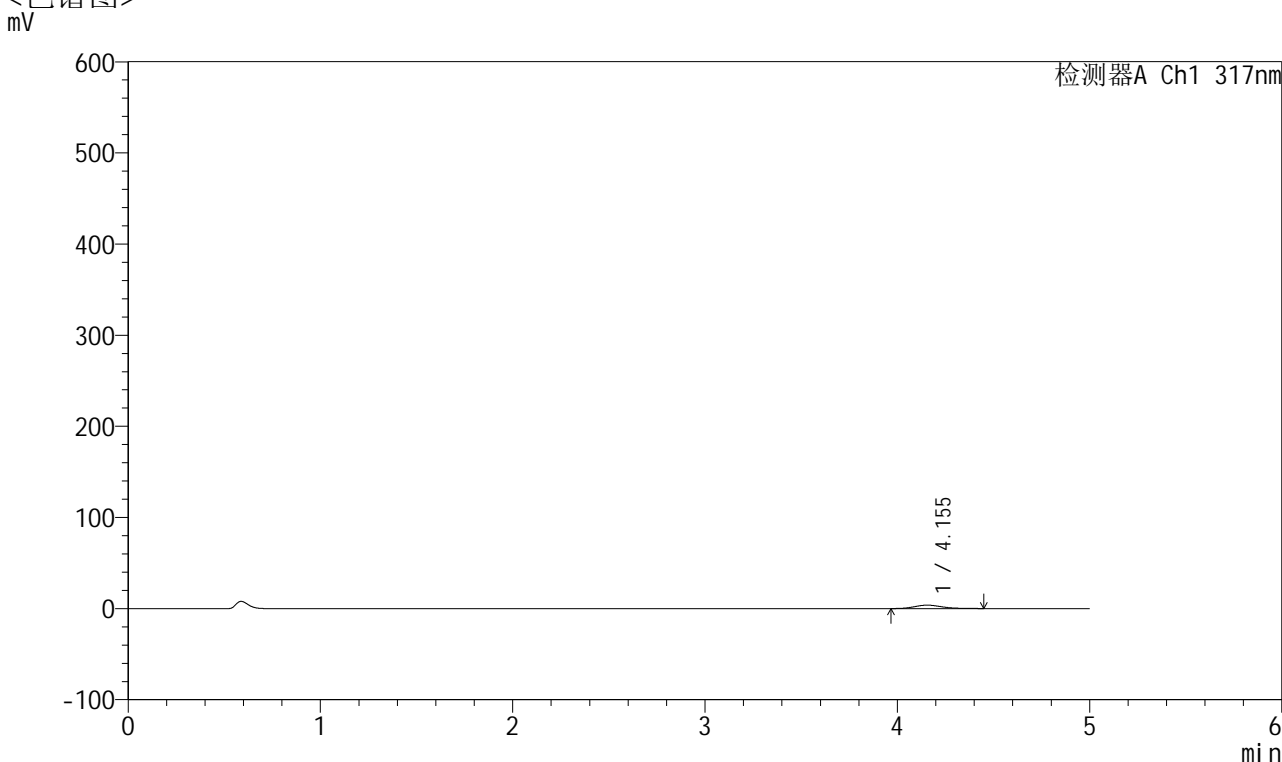


QTL-4047

<样品信息>

色谱柱 : XB-C18(4.6*50mm,5 μ m) 流速:1.0ml/min
 柱温 : 40 $^{\circ}$ C 波长:317nm
 数据文件名: RC\$QTL-4047 - 10-23/31-1136-2 - zzp-2024112621p-40mg-pH1.0jz-rcqx-1-jf50z-p1-60min.lcd
 方法文件名: RC\$QTL-4047 - QTL-4047-rcqx-FX280.lcm
 批处理文件名: RC\$QTL-4047 - 20241219-FX280.lcb
 样品瓶号: 1-7
 进样体积: 20 μ l 版本号:6.115
 进样时间: 2024/12/19 15:17:46 实验者: xiexinhui
 处理时间 (V2) : 2024/12/20 08:49:54 处理者: xiexinhui
 仪器型号: SHIMADZU LC-2050C(FX280)

<色谱图>



<峰表>

检测器A Ch1 317nm

峰号	保留时间	面积	面积%	高度	理论塔板数(USP)	拖尾因子	分离度(USP)
1	4.155	36947	100.000	3757	4234	1.194	--
总计		36947	100.000	3757			

图43 非布司他片溶出曲线测定HPLC图谱
 自制品-2024112621批(40mg规格)-pH1.0介质-桨法-50转-60min-片1
 供试品溶液-1

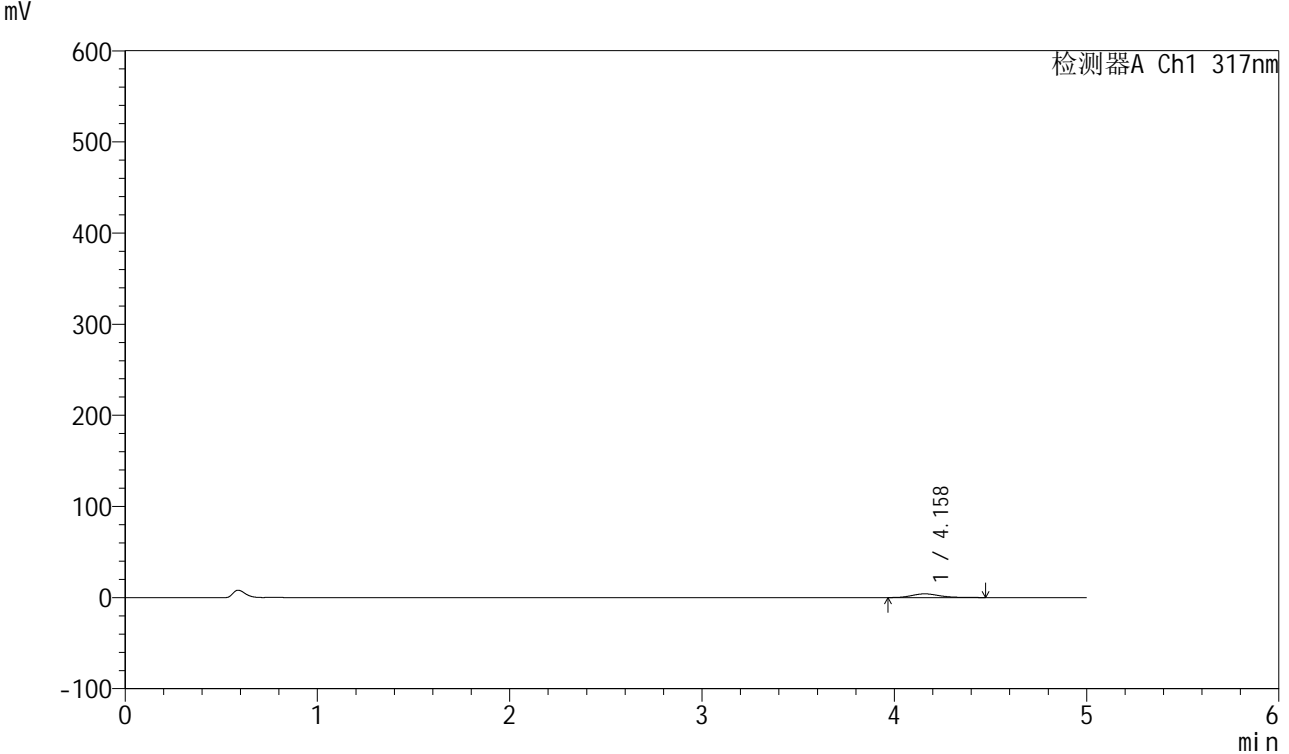


QTL-4047

<样品信息>

色谱柱 : XB-C18(4.6*50mm,5 μ m) 流速:1.0ml/min
 柱温 : 40 $^{\circ}$ C 波长:317nm
 数据文件名: RC\$QTL-4047 - 10-23/31-1137-2 - zzp-2024112621p-40mg-pH1.0jz-rcqx-1-jf50z-p2-60min.lcd
 方法文件名: RC\$QTL-4047 - QTL-4047-rcqx-FX280.lcm
 批处理文件名: RC\$QTL-4047 - 20241219-FX280.lcb
 样品瓶号: 1-16
 进样体积: 20 μ l 版本号:6.115
 进样时间: 2024/12/19 15:23:09 实验者: xiexinhui
 处理时间 (V2) : 2024/12/20 08:49:57 处理者: xiexinhui
 仪器型号: SHIMADZU LC-2050C(FX280)

<色谱图>



<峰表>

检测器A Ch1 317nm

峰号	保留时间	面积	面积%	高度	理论塔板数(USP)	拖尾因子	分离度(USP)
1	4.158	40122	100.000	4046	4247	1.241	--
总计		40122	100.000	4046			

图44 非布司他片溶出曲线测定HPLC图谱
 自制品-2024112621批(40mg规格)-pH1.0介质-浆法-50转-60min-片2
 供试品溶液-1

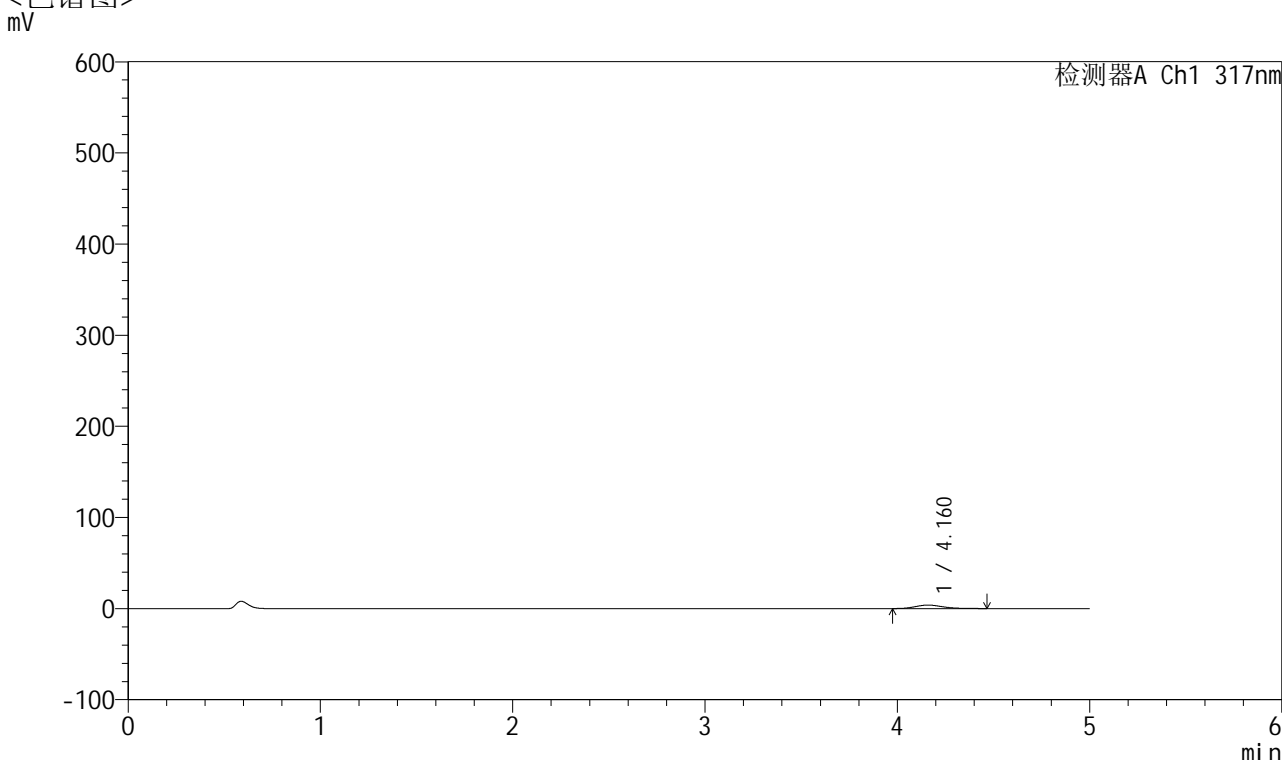


QTL-4047

<样品信息>

色谱柱 : XB-C18(4.6*50mm,5 μ m) 流速:1.0ml/min
 柱温 : 40 $^{\circ}$ C 波长:317nm
 数据文件名: RC\$QTL-4047 - 10-23/31-1138-2 - zzp-2024112621p-40mg-pH1.0jz-rcqx-1-jf50z-p3-60min.lcd
 方法文件名: RC\$QTL-4047 - QTL-4047-rcqx-FX280.lcm
 批处理文件名: RC\$QTL-4047 - 20241219-FX280.lcb
 样品瓶号: 1-25
 进样体积: 20 μ l 版本号:6.115
 进样时间: 2024/12/19 15:28:32 实验者: xiexinhui
 处理时间 (V2) : 2024/12/20 08:50:00 处理者: xiexinhui
 仪器型号: SHIMADZU LC-2050C(FX280)

<色谱图>



<峰表>

检测器A Ch1 317nm

峰号	保留时间	面积	面积%	高度	理论塔板数(USP)	拖尾因子	分离度(USP)
1	4.160	38228	100.000	3857	4169	1.209	--
总计		38228	100.000	3857			

图45 非布司他片溶出曲线测定HPLC图谱
 自制品-2024112621批(40mg规格)-pH1.0介质-桨法-50转-60min-片3
 供试品溶液-1

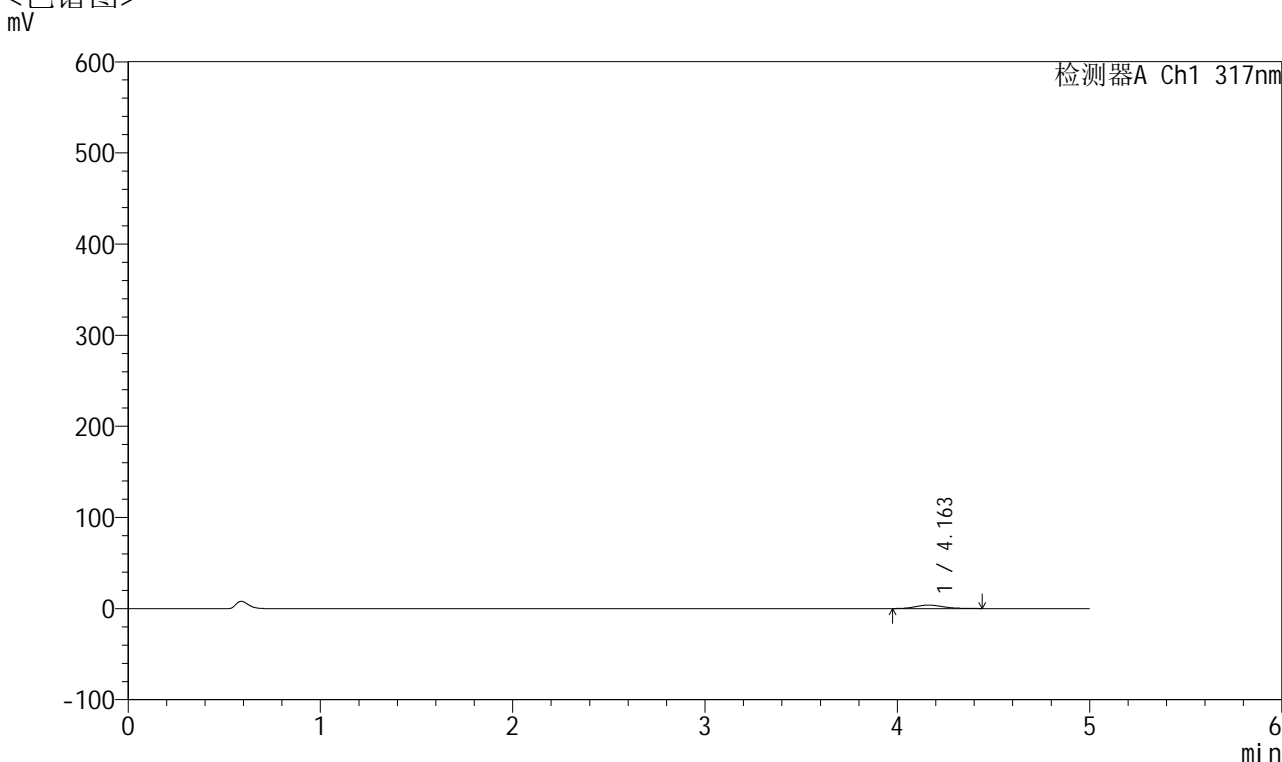


QTL-4047

<样品信息>

色谱柱 : XB-C18(4.6*50mm,5 μ m) 流速:1.0ml/min
 柱温 : 40 $^{\circ}$ C 波长:317nm
 数据文件名: RC\$QTL-4047 - 10-23/31-1139-2 - zzp-2024112621p-40mg-pH1.0jz-rcqx-1-jf50z-p4-60min.lcd
 方法文件名: RC\$QTL-4047 - QTL-4047-rcqx-FX280.lcm
 批处理文件名: RC\$QTL-4047 - 20241219-FX280.lcb
 样品瓶号: 1-34
 进样体积: 20 μ l 版本号:6.115
 进样时间: 2024/12/19 15:33:55 实验者: xiexinhui
 处理时间 (V2) : 2024/12/20 08:50:02 处理者: xiexinhui
 仪器型号: SHIMADZU LC-2050C(FX280)

<色谱图>



<峰表>

检测器A Ch1 317nm

峰号	保留时间	面积	面积%	高度	理论塔板数(USP)	拖尾因子	分离度(USP)
1	4.163	37585	100.000	3816	4266	1.184	--
总计		37585	100.000	3816			

图46 非布司他片溶出曲线测定HPLC图谱
 自制品-2024112621批(40mg规格)-pH1.0介质-浆法-50转-60min-片4
 供试品溶液-1

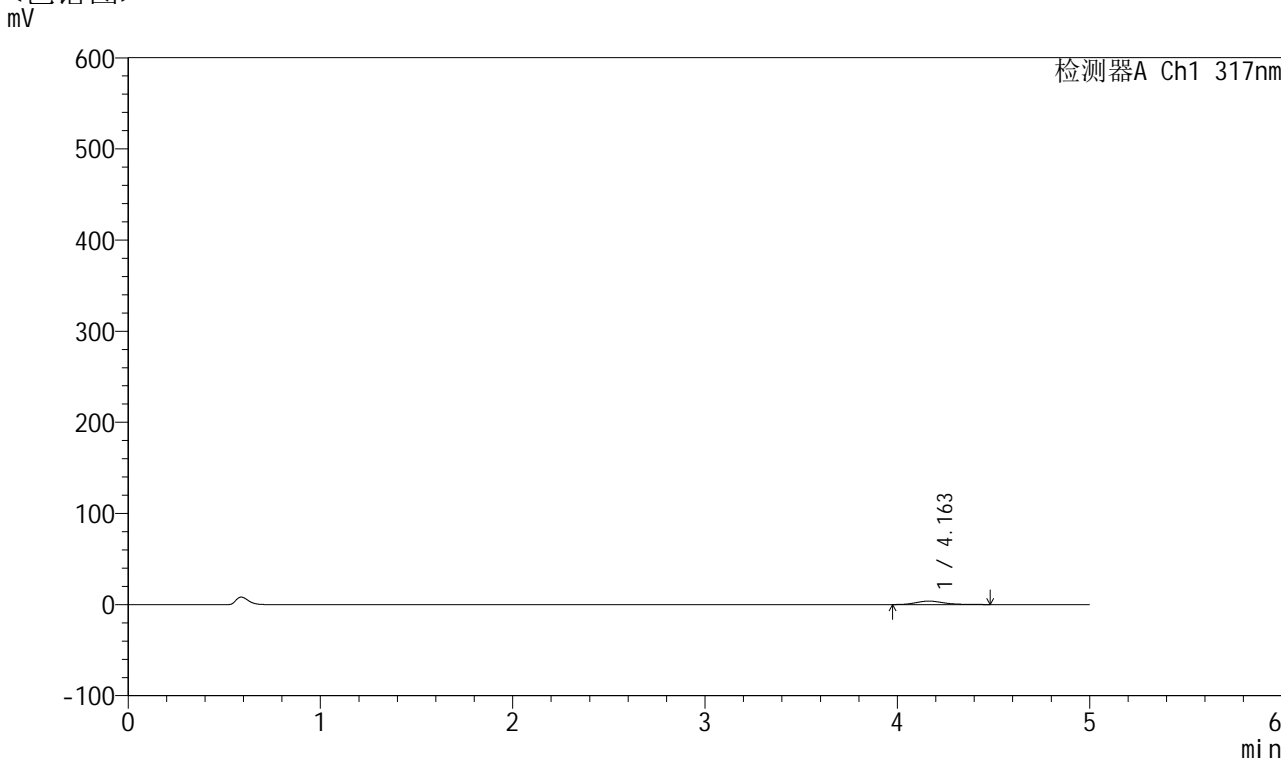


QTL-4047

<样品信息>

色谱柱 : XB-C18(4.6*50mm,5μm) 流速:1.0ml/min
 柱温 : 40°C 波长:317nm
 数据文件名: RC\$QTL-4047 - 10-23/31-1140-2 - zzp-2024112621p-40mg-pH1.0jz-rcqx-1-jf50z-p5-60min.lcd
 方法文件名: RC\$QTL-4047 - QTL-4047-rcqx-FX280.lcm
 批处理文件名: RC\$QTL-4047 - 20241219-FX280.lcb
 样品瓶号: 1-43
 进样体积: 20μl 版本号:6.115
 进样时间: 2024/12/19 15:39:17 实验者: xiexinhui
 处理时间 (V2) : 2024/12/20 08:50:05 处理者: xiexinhui
 仪器型号: SHIMADZU LC-2050C(FX280)

<色谱图>



<峰表>

检测器A Ch1 317nm

峰号	保留时间	面积	面积%	高度	理论塔板数(USP)	拖尾因子	分离度(USP)
1	4.163	38197	100.000	3831	4201	1.215	--
总计		38197	100.000	3831			

图47 非布司他片溶出曲线测定HPLC图谱
 自制品-2024112621批(40mg规格)-pH1.0介质-桨法-50转-60min-片5
 供试品溶液-1

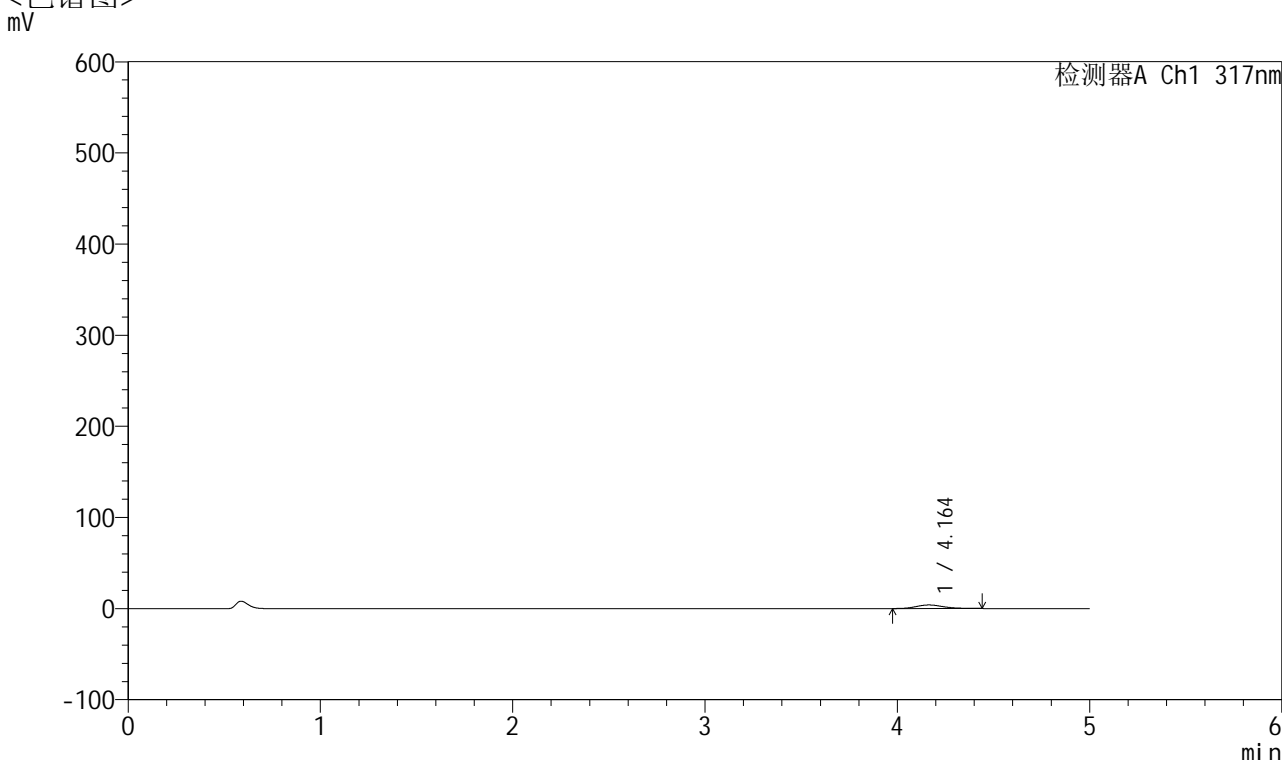


QTL-4047

<样品信息>

色谱柱 : XB-C18(4.6*50mm,5 μ m) 流速:1.0ml/min
 柱温 : 40 $^{\circ}$ C 波长:317nm
 数据文件名: RC\$QTL-4047 - 10-23/31-1141-2 - zzp-2024112621p-40mg-pH1.0jz-rcqx-1-jf50z-p6-60min.lcd
 方法文件名: RC\$QTL-4047 - QTL-4047-rcqx-FX280.lcm
 批处理文件名: RC\$QTL-4047 - 20241219-FX280.lcb
 样品瓶号: 1-52
 进样体积: 20 μ l 版本号:6.115
 进样时间: 2024/12/19 15:44:39 实验者: xiexinhui
 处理时间 (V2) : 2024/12/20 08:50:08 处理者: xiexinhui
 仪器型号: SHIMADZU LC-2050C(FX280)

<色谱图>



<峰表>

检测器A Ch1 317nm

峰号	保留时间	面积	面积%	高度	理论塔板数(USP)	拖尾因子	分离度(USP)
1	4.164	38448	100.000	3928	4266	1.173	--
总计		38448	100.000	3928			

图48 非布司他片溶出曲线测定HPLC图谱
 自制品-2024112621批(40mg规格)-pH1.0介质-桨法-50转-60min-片6
 供试品溶液-1

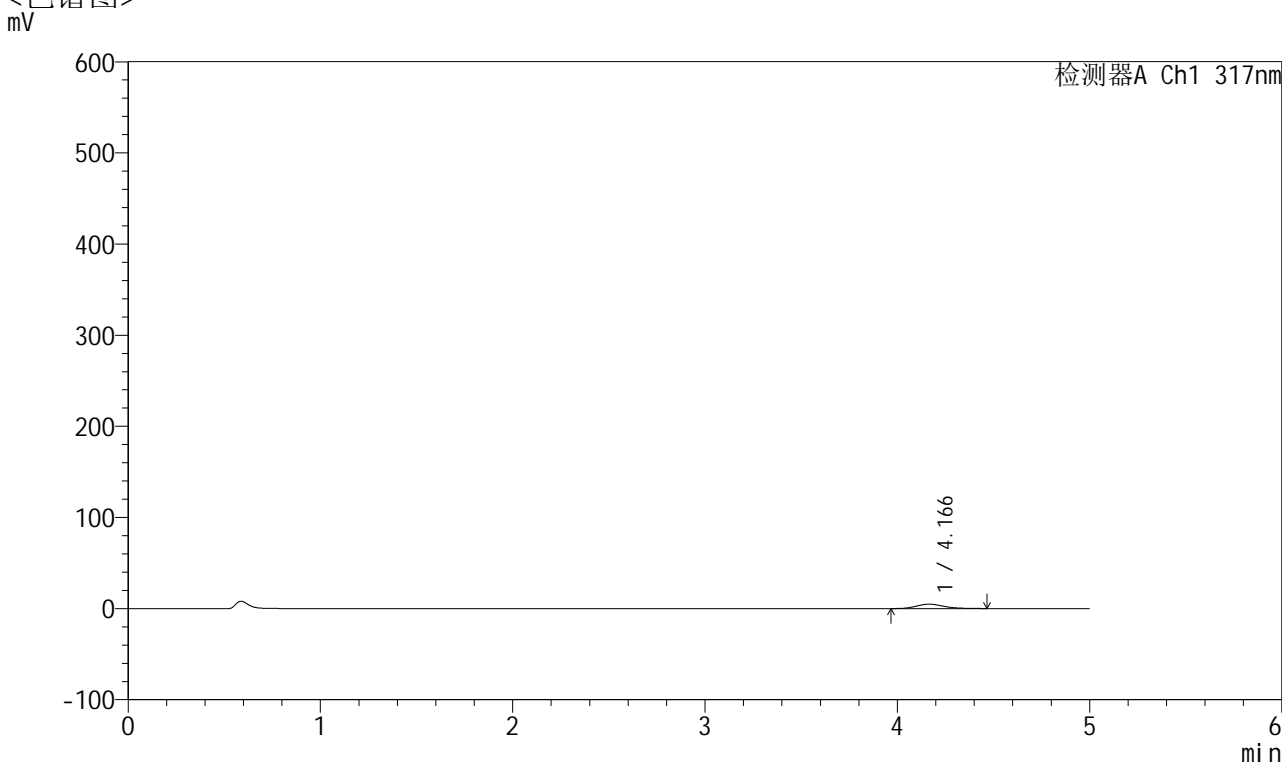


QTL-4047

<样品信息>

色谱柱 : XB-C18(4.6*50mm,5 μ m) 流速:1.0ml/min
 柱温 : 40 $^{\circ}$ C 波长:317nm
 数据文件名: RC\$QTL-4047 - 10-23/31-1142-2 - zzp-2024112621p-40mg-pH1.0jz-rcqx-1-jf50z-p1-jx.lcd
 方法文件名: RC\$QTL-4047 - QTL-4047-rcqx-FX280.lcm
 批处理文件名: RC\$QTL-4047 - 20241219-FX280.lcb
 样品瓶号: 1-8
 进样体积: 20 μ l 版本号:6.115
 进样时间: 2024/12/19 15:50:03 实验者: xiexinhui
 处理时间 (V2) : 2024/12/20 08:50:11 处理者: xiexinhui
 仪器型号: SHIMADZU LC-2050C(FX280)

<色谱图>



<峰表>

检测器A Ch1 317nm

峰号	保留时间	面积	面积%	高度	理论塔板数(USP)	拖尾因子	分离度(USP)
1	4.166	48090	100.000	4855	4174	1.180	--
总计		48090	100.000	4855			

图49 非布司他片溶出曲线测定HPLC图谱
 自制品-2024112621批(40mg规格)-pH1.0介质-桨法-50转-极限转速-片1
 供试品溶液-1

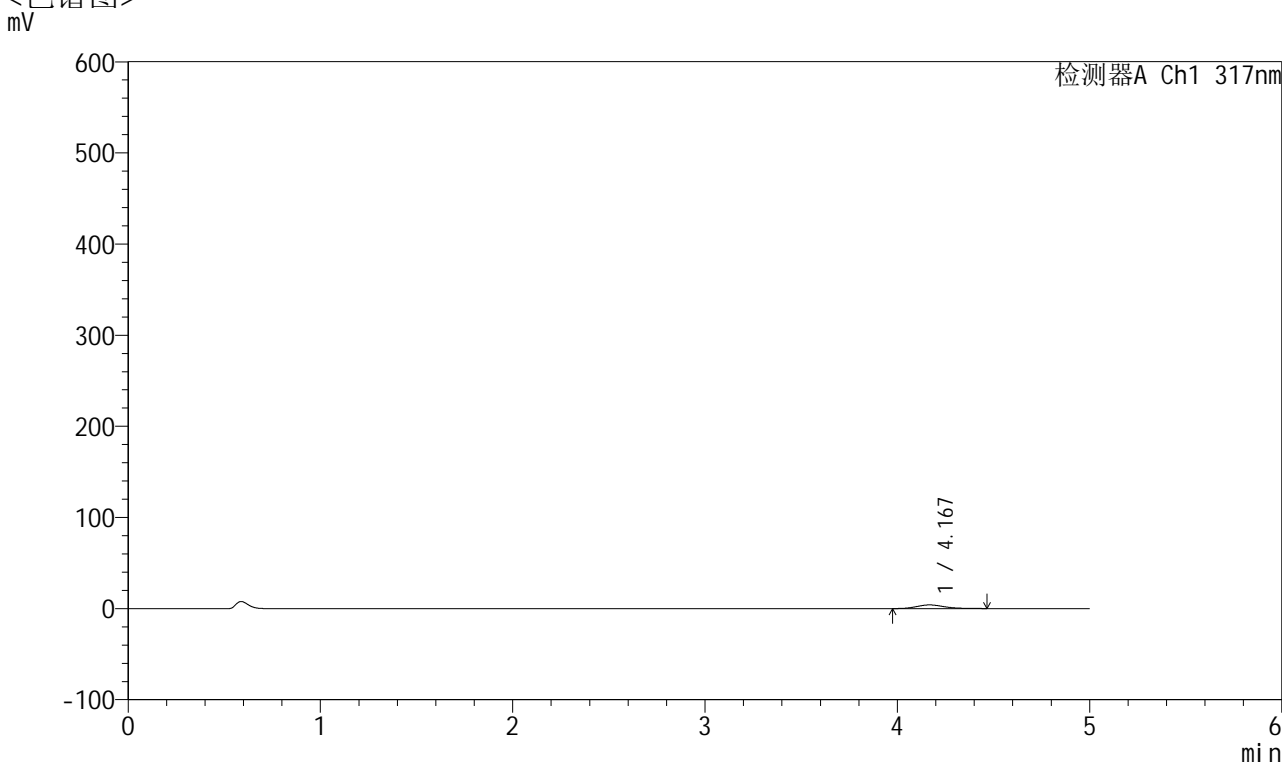


QTL-4047

<样品信息>

色谱柱 : XB-C18(4.6*50mm,5 μ m) 流速:1.0ml/min
 柱温 : 40 $^{\circ}$ C 波长:317nm
 数据文件名: RC\$QTL-4047 - 10-23/31-1143-2 - zzp-2024112621p-40mg-pH1.0jz-rcqx-1-jf50z-p2-jx.lcd
 方法文件名: RC\$QTL-4047 - QTL-4047-rcqx-FX280.lcm
 批处理文件名: RC\$QTL-4047 - 20241219-FX280.lcb
 样品瓶号: 1-17
 进样体积: 20 μ l 版本号:6.115
 进样时间: 2024/12/19 15:55:26 实验者: xiexinhui
 处理时间 (V2) : 2024/12/20 08:50:13 处理者: xiexinhui
 仪器型号: SHIMADZU LC-2050C(FX280)

<色谱图>



<峰表>

检测器A Ch1 317nm

峰号	保留时间	面积	面积%	高度	理论塔板数(USP)	拖尾因子	分离度(USP)
1	4.167	39409	100.000	3998	4251	1.182	--
总计		39409	100.000	3998			

图50 非布司他片溶出曲线测定HPLC图谱
 自制品-2024112621批(40mg规格)-pH1.0介质-桨法-50转-极限转速-片2
 供试品溶液-1

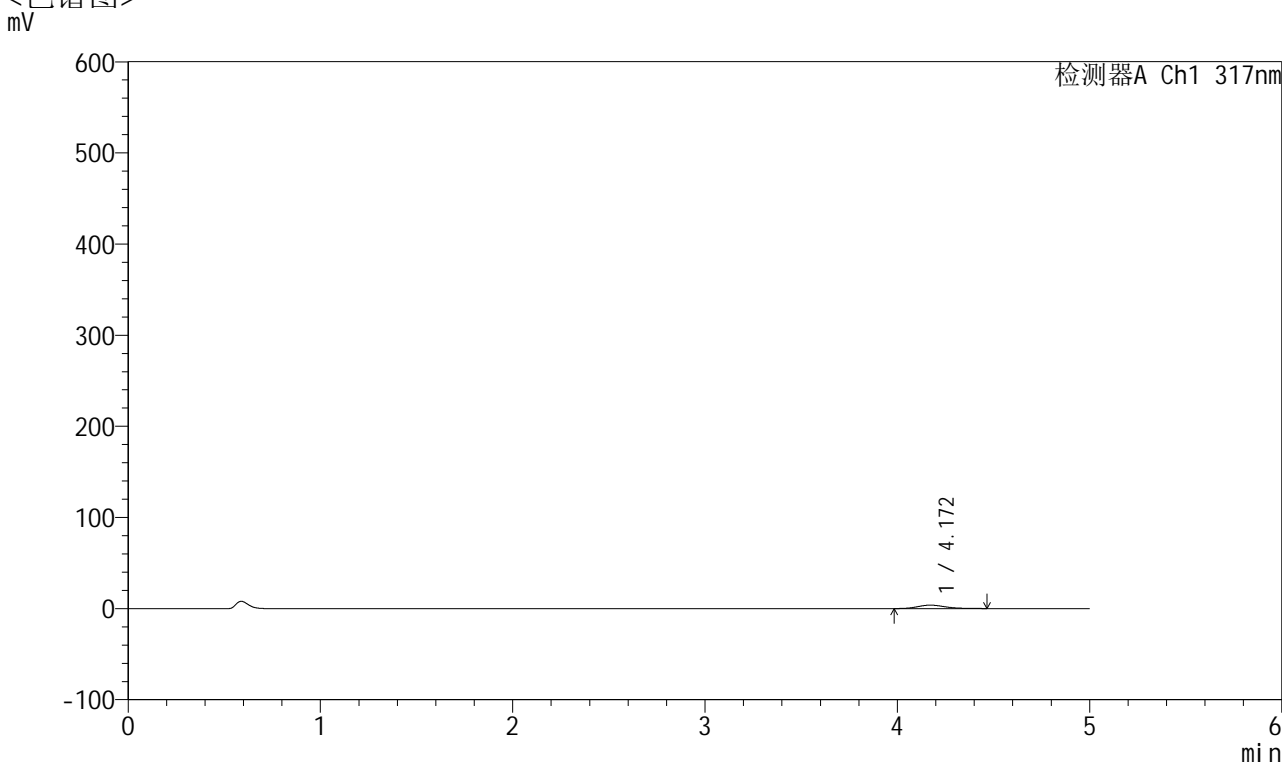


QTL-4047

<样品信息>

色谱柱 : XB-C18(4.6*50mm,5μm) 流速:1.0ml/min
 柱温 : 40°C 波长:317nm
 数据文件名: RC\$QTL-4047 - 10-23/31-1144-2 - zzp-2024112621p-40mg-pH1.0jz-rcqx-1-jf50z-p3-jx.lcd
 方法文件名: RC\$QTL-4047 - QTL-4047-rcqx-FX280.lcm
 批处理文件名: RC\$QTL-4047 - 20241219-FX280.lcb
 样品瓶号: 1-26
 进样体积: 20μl 版本号:6.115
 进样时间: 2024/12/19 16:00:49 实验者: xiexinhui
 处理时间 (V2) : 2024/12/20 08:50:16 处理者: xiexinhui
 仪器型号: SHIMADZU LC-2050C(FX280)

<色谱图>



<峰表>

检测器A Ch1 317nm

峰号	保留时间	面积	面积%	高度	理论塔板数(USP)	拖尾因子	分离度(USP)
1	4.172	37371	100.000	3777	4173	1.200	--
总计		37371	100.000	3777			

图51 非布司他片溶出曲线测定HPLC图谱
 自制品-2024112621批(40mg规格)-pH1.0介质-桨法-50转-极限转速-片3
 供试品溶液-1

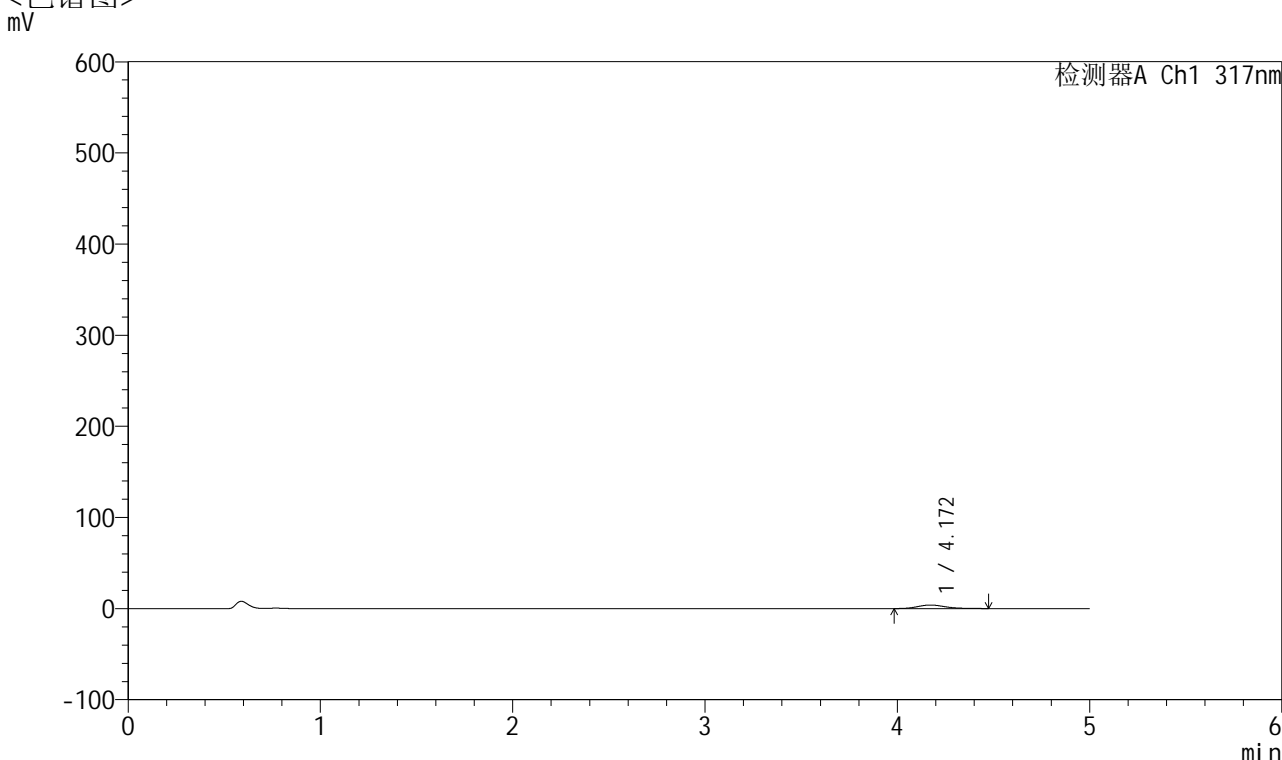


QTL-4047

<样品信息>

色谱柱 : XB-C18(4.6*50mm,5μm) 流速:1.0ml/min
 柱温 : 40°C 波长:317nm
 数据文件名: RC\$QTL-4047 - 10-23/31-1145-2 - zzp-2024112621p-40mg-pH1.0jz-rcqx-1-jf50z-p4-jx.lcd
 方法文件名: RC\$QTL-4047 - QTL-4047-rcqx-FX280.lcm
 批处理文件名: RC\$QTL-4047 - 20241219-FX280.lcb
 样品瓶号: 1-35
 进样体积: 20μl 版本号:6.115
 进样时间: 2024/12/19 16:06:12 实验者: xiexinhui
 处理时间 (V2) : 2024/12/20 08:50:19 处理者: xiexinhui
 仪器型号: SHIMADZU LC-2050C(FX280)

<色谱图>



<峰表>

检测器A Ch1 317nm

峰号	保留时间	面积	面积%	高度	理论塔板数(USP)	拖尾因子	分离度(USP)
1	4.172	38610	100.000	3895	4213	1.196	--
总计		38610	100.000	3895			

图52 非布司他片溶出曲线测定HPLC图谱
 自制品-2024112621批(40mg规格)-pH1.0介质-桨法-50转-极限转速-片4
 供试品溶液-1

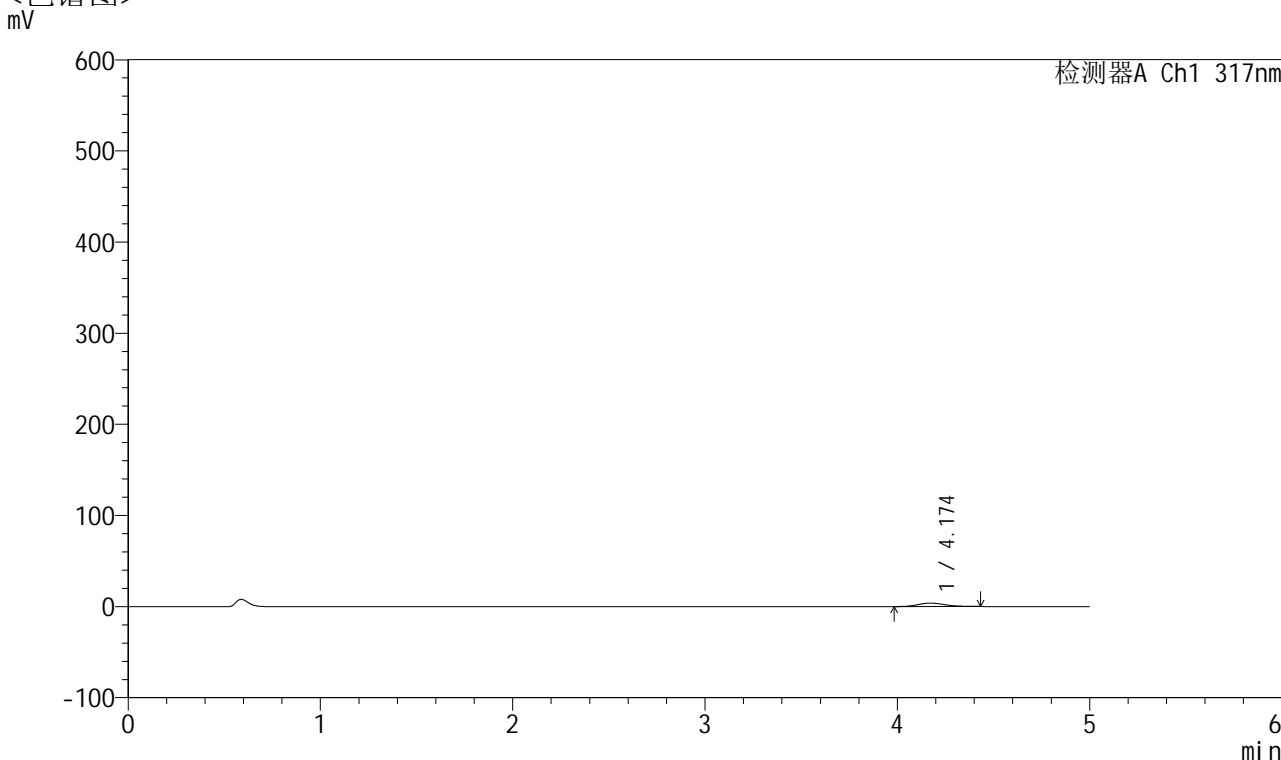


QTL-4047

<样品信息>

色谱柱 : XB-C18(4.6*50mm,5 μ m) 流速:1.0ml/min
 柱温 : 40 $^{\circ}$ C 波长:317nm
 数据文件名: RC\$QTL-4047 - 10-23/31-1146-2 - zzp-2024112621p-40mg-pH1.0jz-rcqx-1-jf50z-p5-jx.lcd
 方法文件名: RC\$QTL-4047 - QTL-4047-rcqx-FX280.lcm
 批处理文件名: RC\$QTL-4047 - 20241219-FX280.lcb
 样品瓶号: 1-44
 进样体积: 20 μ l 版本号:6.115
 进样时间: 2024/12/19 16:11:36 实验者: xiexinhui
 处理时间 (V2) : 2024/12/20 08:50:21 处理者: xiexinhui
 仪器型号: SHIMADZU LC-2050C(FX280)

<色谱图>



<峰表>

检测器A Ch1 317nm

峰号	保留时间	面积	面积%	高度	理论塔板数(USP)	拖尾因子	分离度(USP)
1	4.174	36402	100.000	3762	4260	1.162	--
总计		36402	100.000	3762			

图53 非布司他片溶出曲线测定HPLC图谱
 自制品-2024112621批(40mg规格)-pH1.0介质-桨法-50转-极限转速-片5
 供试品溶液-1

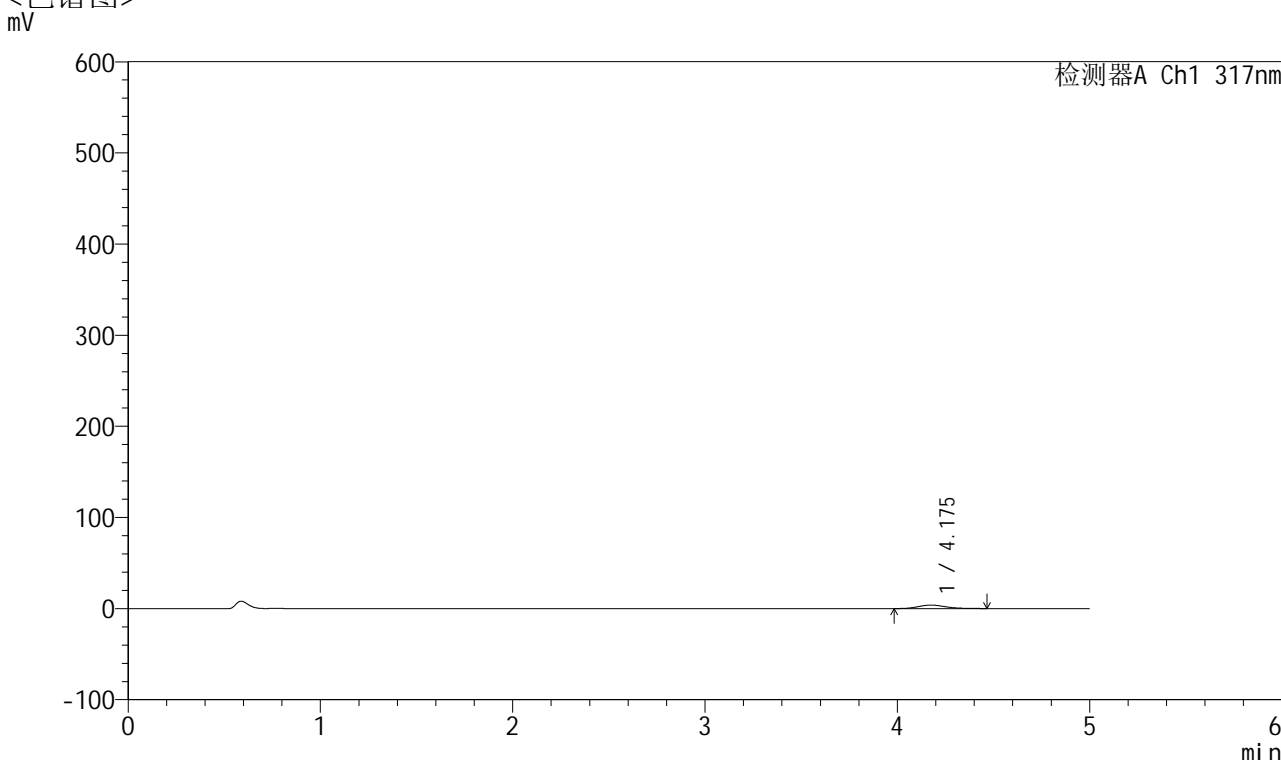


QTL-4047

<样品信息>

色谱柱 : XB-C18(4.6*50mm,5 μ m) 流速:1.0ml/min
 柱温 : 40 $^{\circ}$ C 波长:317nm
 数据文件名: RC\$QTL-4047 - 10-23/31-1147-2 - zzp-2024112621p-40mg-pH1.0jz-rcqx-1-jf50z-p6-jx.lcd
 方法文件名: RC\$QTL-4047 - QTL-4047-rcqx-FX280.lcm
 批处理文件名: RC\$QTL-4047 - 20241219-FX280.lcb
 样品瓶号: 1-53
 进样体积: 20 μ l 版本号:6.115
 进样时间: 2024/12/19 16:16:59 实验者: xiexinhui
 处理时间 (V2) : 2024/12/20 08:50:24 处理者: xiexinhui
 仪器型号: SHIMADZU LC-2050C(FX280)

<色谱图>



<峰表>

检测器A Ch1 317nm

峰号	保留时间	面积	面积%	高度	理论塔板数(USP)	拖尾因子	分离度(USP)
1	4.175	37892	100.000	3834	4228	1.184	--
总计		37892	100.000	3834			

图54 非布司他片溶出曲线测定HPLC图谱
 自制品-2024112621批(40mg规格)-pH1.0介质-桨法-50转-极限转速-片6
 供试品溶液-1

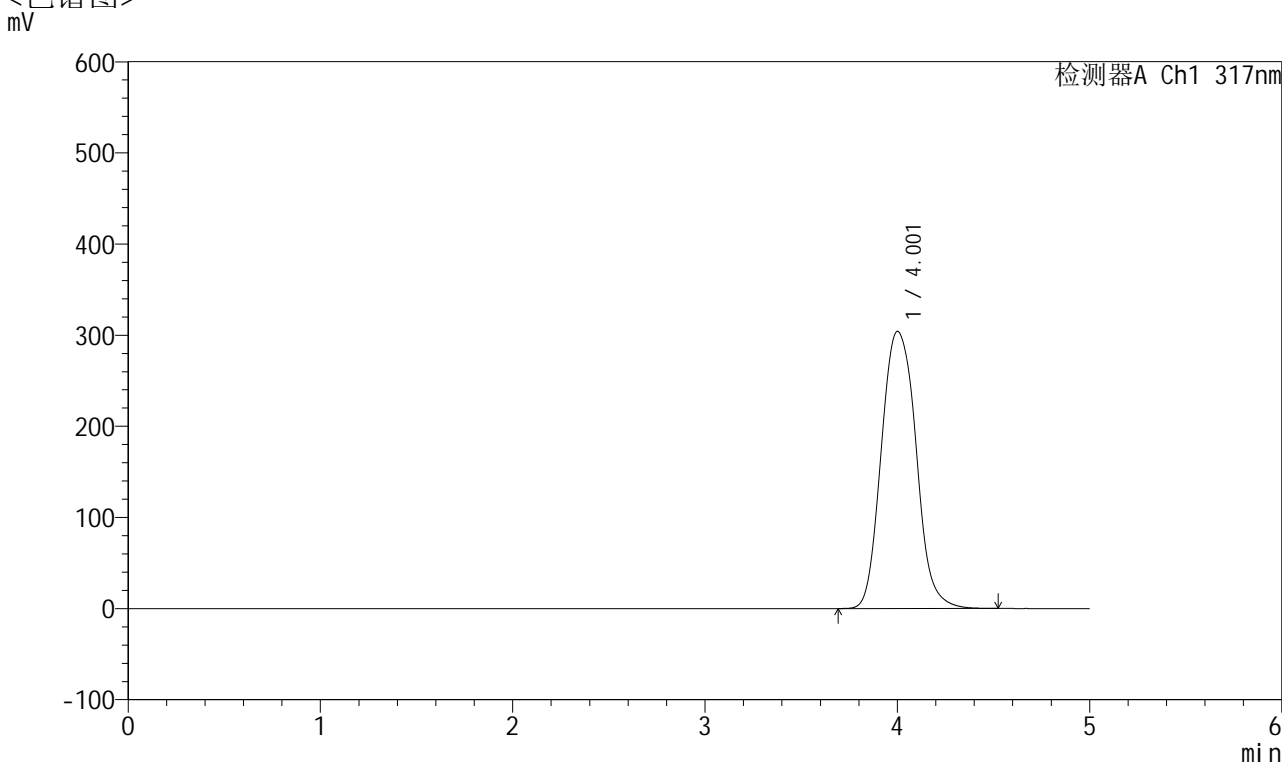


QTL-4047

<样品信息>

色谱柱 : XB-C18(4.6*50mm,5 μ m) 流速:1.0ml/min
 柱温 : 40 $^{\circ}$ C 波长:317nm
 数据文件名: RC\$QTL-4047 - 10-23/31-1148-2 - zzp-2024112621p-40mg-pH1.0jz-rcqx-1-jf50z-dz2-1.lcd
 方法文件名: RC\$QTL-4047 - QTL-4047-rcqx-FX280.lcm
 批处理文件名: RC\$QTL-4047 - 20241219-FX280.lcb
 样品瓶号: 1-27
 进样体积: 20 μ l 版本号:6.115
 进样时间: 2024/12/19 16:22:23 实验者: xiexinhui
 处理时间 (V2) : 2024/12/20 08:50:27 处理者: xiexinhui
 仪器型号: SHIMADZU LC-2050C(FX280)

<色谱图>



<峰表>

检测器A Ch1 317nm

峰号	保留时间	面积	面积%	高度	理论塔板数(USP)	拖尾因子	分离度(USP)
1	4.001	3822777	100.000	303878	2596	1.134	--
总计		3822777	100.000	303878			

图55 非布司他片溶出曲线测定HPLC图谱
 自制品-2024112621批(40mg规格)-pH1.0介质-浆法-50转
 对照品溶液-2-1

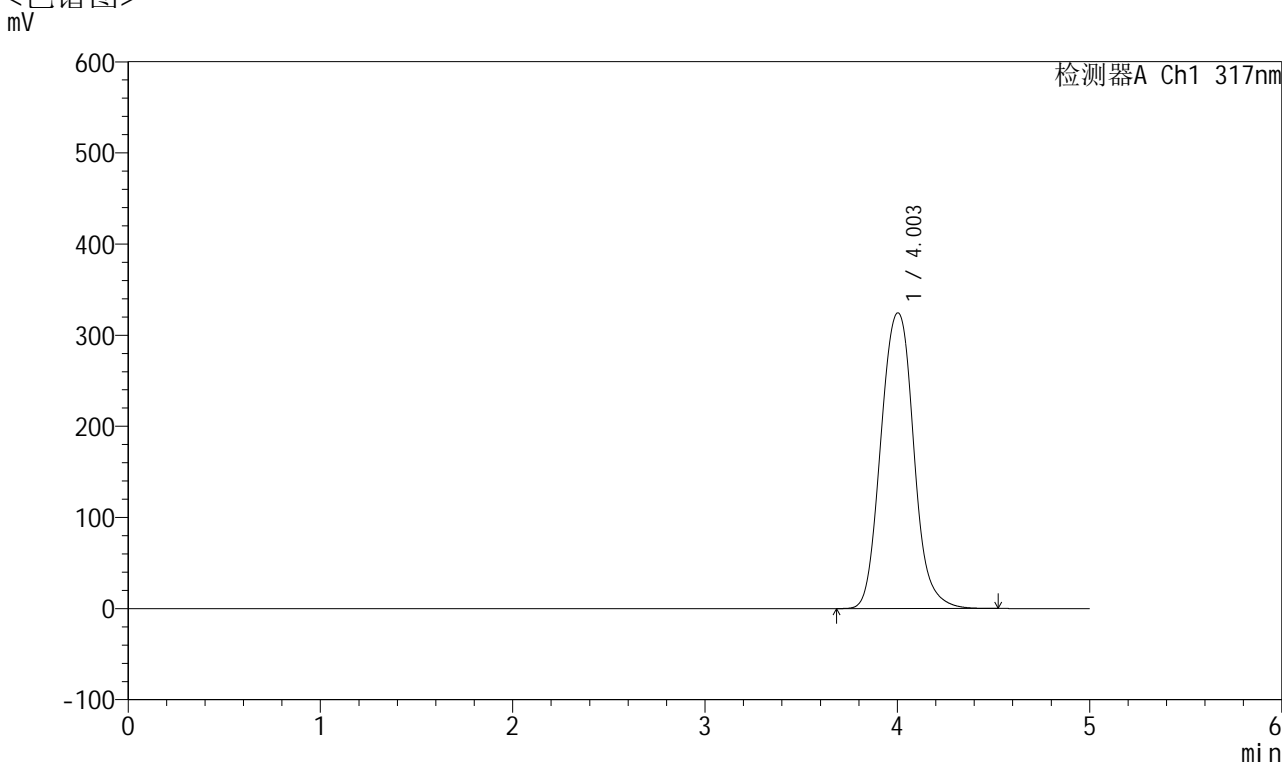


QTL-4047

<样品信息>

色谱柱 : XB-C18(4.6*50mm,5 μ m) 流速:1.0ml/min
 柱温 : 40 $^{\circ}$ C 波长:317nm
 数据文件名: RC\$QTL-4047 - 10-23/31-1149-2 - zzp-2024112621p-40mg-pH1.0jz-rcqx-1-jf50z-dz2-2.lcd
 方法文件名: RC\$QTL-4047 - QTL-4047-rcqx-FX280.lcm
 批处理文件名: RC\$QTL-4047 - 20241219-FX280.lcb
 样品瓶号: 1-27
 进样体积: 20 μ l 版本号:6.115
 进样时间: 2024/12/19 16:27:47 实验者: xiexinhui
 处理时间 (V2) : 2024/12/20 08:50:29 处理者: xiexinhui
 仪器型号: SHIMADZU LC-2050C(FX280)

<色谱图>



<峰表>

检测器A Ch1 317nm

峰号	保留时间	面积	面积%	高度	理论塔板数(USP)	拖尾因子	分离度(USP)
1	4.003	3851869	100.000	324359	2918	1.080	--
总计		3851869	100.000	324359			

图56 非布司他片溶出曲线测定HPLC图谱
 自制品-2024112621批(40mg规格)-pH1.0介质-桨法-50转
 对照品溶液-2-2



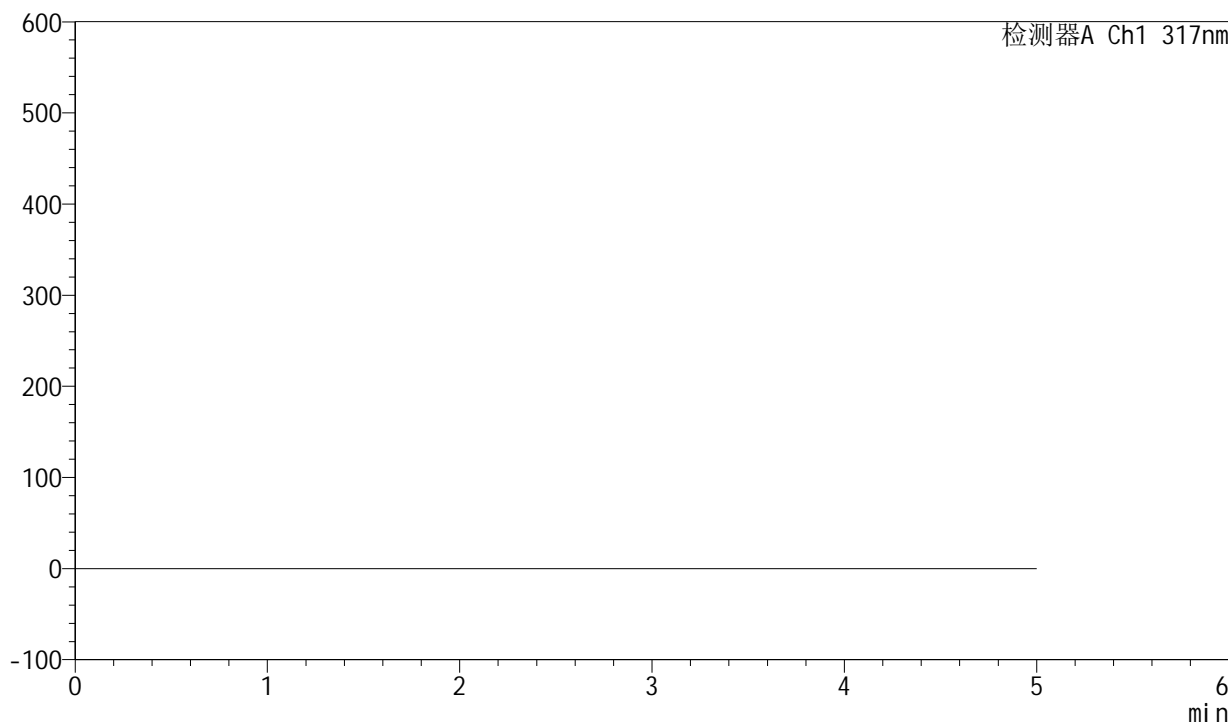
QTL-4047

<样品信息>

色谱柱 : XB-C18(4.6*50mm,5 μ m) 流速:1.0ml/min
 柱温 : 40 $^{\circ}$ C 波长:317nm
 数据文件名: RC\$QTL-4047 - 10-23/31-1150-2 - zzp-2024112621p-40mg-pH1.0jz-rcqx-2-jf50z-rj.lcd
 方法文件名: RC\$QTL-4047 - QTL-4047-rcqx-FX280.lcm
 批处理文件名: RC\$QTL-4047 - 20241219-FX280.lcb
 样品瓶号: 2-9
 进样体积: 20 μ l 版本号:6.115
 进样时间: 2024/12/19 16:33:12 实验者: xiexinhui
 处理时间 (V2) : 2024/12/20 08:50:32 处理者: xiexinhui
 仪器型号: SHIMADZU LC-2050C(FX280)

<色谱图>

mV



<峰表>

检测器A Ch1 317nm

峰号	保留时间	面积	面积%	高度	理论塔板数(USP)	拖尾因子	分离度(USP)
总计							

图57 非布司他片溶出曲线测定HPLC图谱
 自制品-2024112621批(40mg规格)-pH1.0介质-桨法-50转
 溶剂

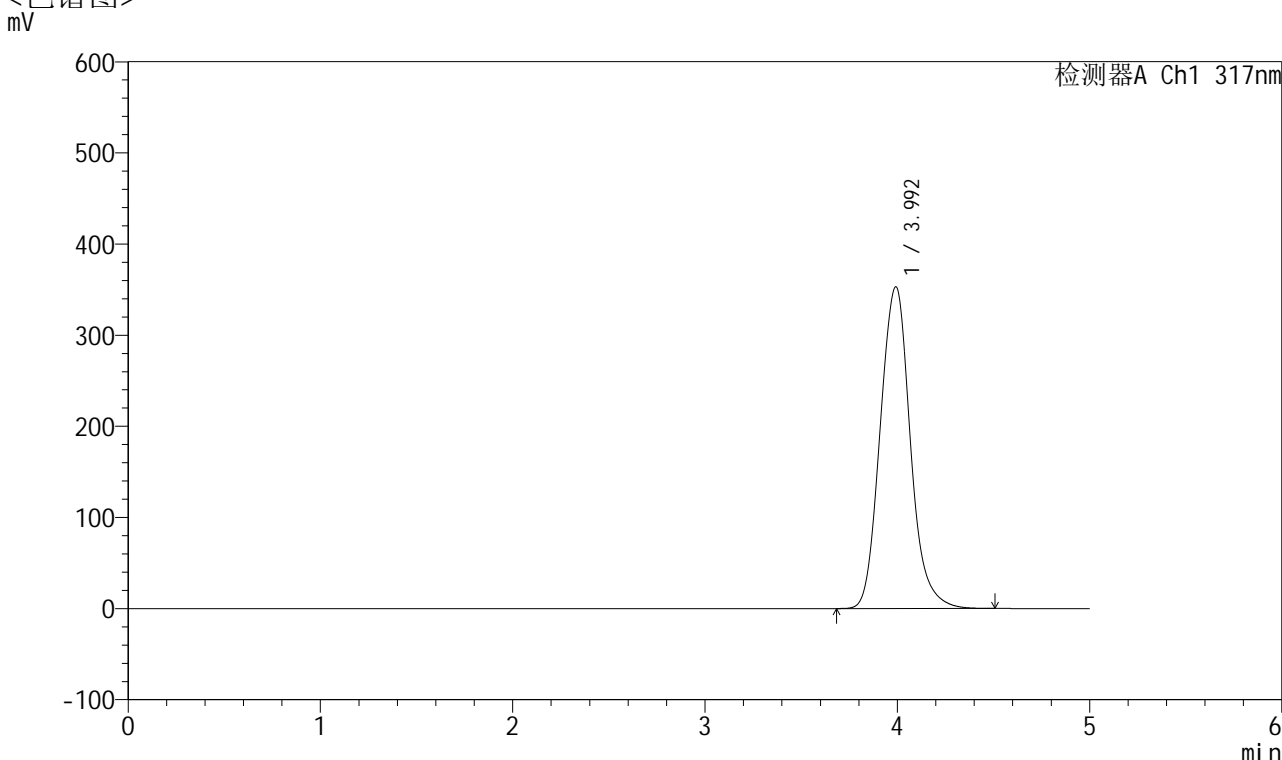


QTL-4047

<样品信息>

色谱柱 : XB-C18(4.6*50mm,5 μ m) 流速:1.0ml/min
 柱温 : 40 $^{\circ}$ C 波长:317nm
 数据文件名: RC\$QTL-4047 - 10-23/31-1151-2 - zzp-2024112621p-40mg-pH1.0jz-rcqx-2-jf50z-dz1-1.lcd
 方法文件名: RC\$QTL-4047 - QTL-4047-rcqx-FX280.lcm
 批处理文件名: RC\$QTL-4047 - 20241219-FX280.lcb
 样品瓶号: 2-18
 进样体积: 20 μ l 版本号:6.115
 进样时间: 2024/12/19 16:38:37 实验者: xiexinhui
 处理时间 (V2) : 2024/12/20 08:50:35 处理者: xiexinhui
 仪器型号: SHIMADZU LC-2050C(FX280)

<色谱图>



<峰表>

检测器A Ch1 317nm

峰号	保留时间	面积	面积%	高度	理论塔板数(USP)	拖尾因子	分离度(USP)
1	3.992	3852812	100.000	352749	3265	1.102	--
总计		3852812	100.000	352749			

图58 非布司他片溶出曲线测定HPLC图谱
 自制品-2024112621批(40mg规格)-pH1.0介质-浆法-50转
 对照品溶液-1-1

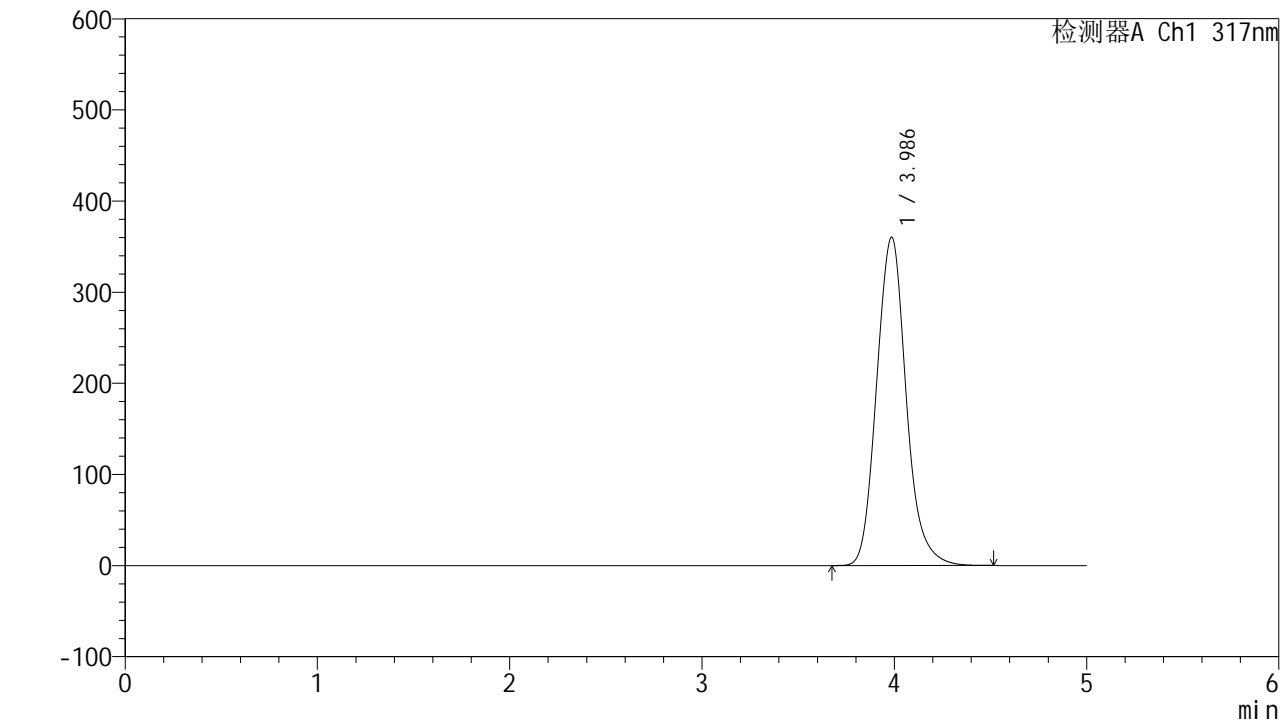


QTL-4047

<样品信息>

色谱柱 : XB-C18(4.6*50mm,5 μ m) 流速:1.0ml/min
 柱温 : 40 $^{\circ}$ C 波长:317nm
 数据文件名: RC\$QTL-4047 - 10-23/31-1152-2 - zzp-2024112621p-40mg-pH1.0jz-rcqx-2-jf50z-dz1-2.lcd
 方法文件名: RC\$QTL-4047 - QTL-4047-rcqx-FX280.lcm
 批处理文件名: RC\$QTL-4047 - 20241219-FX280.lcb
 样品瓶号: 2-18
 进样体积: 20 μ l 版本号:6.115
 进样时间: 2024/12/19 16:44:02 实验者: xiexinhui
 处理时间 (V2) : 2024/12/20 08:50:37 处理者: xiexinhui
 仪器型号: SHIMADZU LC-2050C(FX280)

<色谱图>



<峰表>

检测器A Ch1 317nm

峰号	保留时间	面积	面积%	高度	理论塔板数(USP)	拖尾因子	分离度(USP)
1	3.986	3851016	100.000	360082	3365	1.126	--
总计		3851016	100.000	360082			

图59 非布司他片溶出曲线测定HPLC图谱
 自制品-2024112621批(40mg规格)-pH1.0介质-浆法-50转
 对照品溶液-1-2

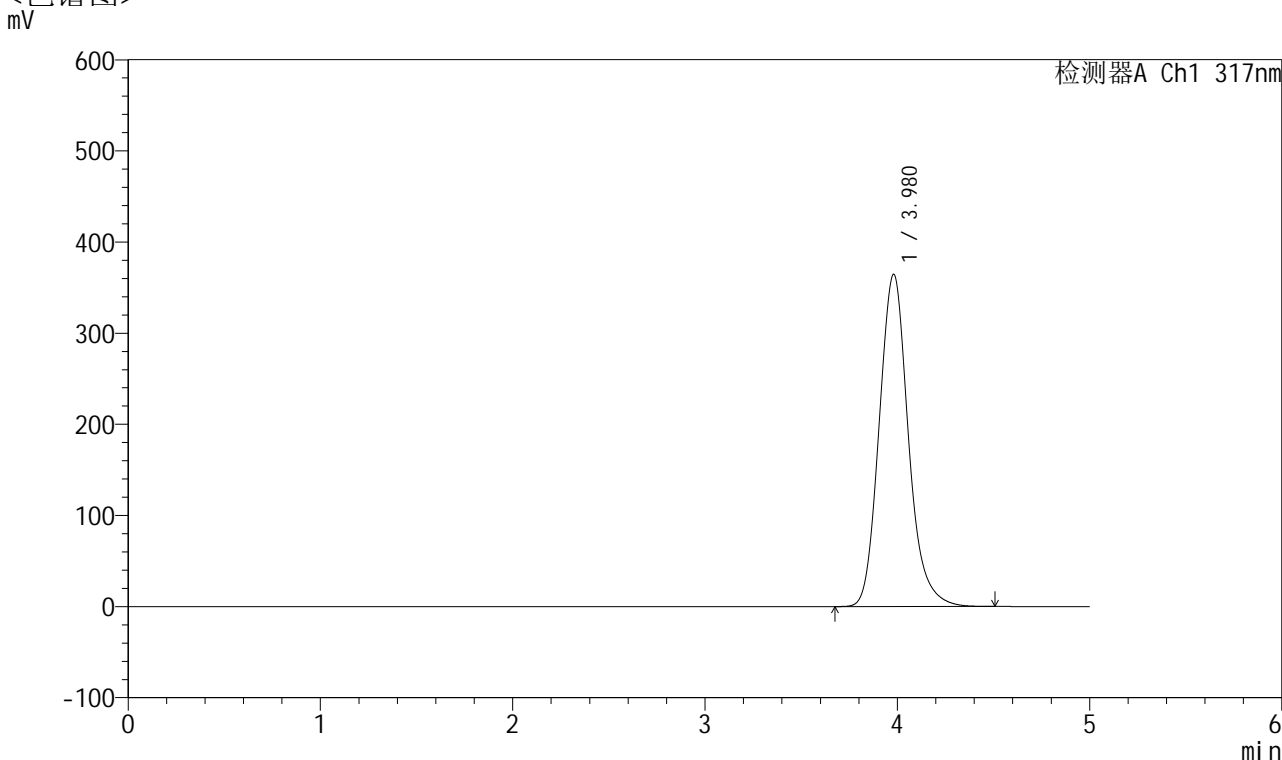


QTL-4047

<样品信息>

色谱柱 : XB-C18(4.6*50mm,5 μ m) 流速:1.0ml/min
 柱温 : 40 $^{\circ}$ C 波长:317nm
 数据文件名: RC\$QTL-4047 - 10-23/31-1153-2 - zzp-2024112621p-40mg-pH1.0jz-rcqx-2-jf50z-dz1-3.lcd
 方法文件名: RC\$QTL-4047 - QTL-4047-rcqx-FX280.lcm
 批处理文件名: RC\$QTL-4047 - 20241219-FX280.lcb
 样品瓶号: 2-18
 进样体积: 20 μ l 版本号:6.115
 进样时间: 2024/12/19 16:49:27 实验者: xiexinhui
 处理时间 (V2) : 2024/12/20 08:50:40 处理者: xiexinhui
 仪器型号: SHIMADZU LC-2050C(FX280)

<色谱图>



<峰表>

检测器A Ch1 317nm

峰号	保留时间	面积	面积%	高度	理论塔板数(USP)	拖尾因子	分离度(USP)
1	3.980	3847112	100.000	364629	3436	1.148	--
总计		3847112	100.000	364629			

图60 非布司他片溶出曲线测定HPLC图谱
 自制品-2024112621批(40mg规格)-pH1.0介质-浆法-50转
 对照品溶液-1-3

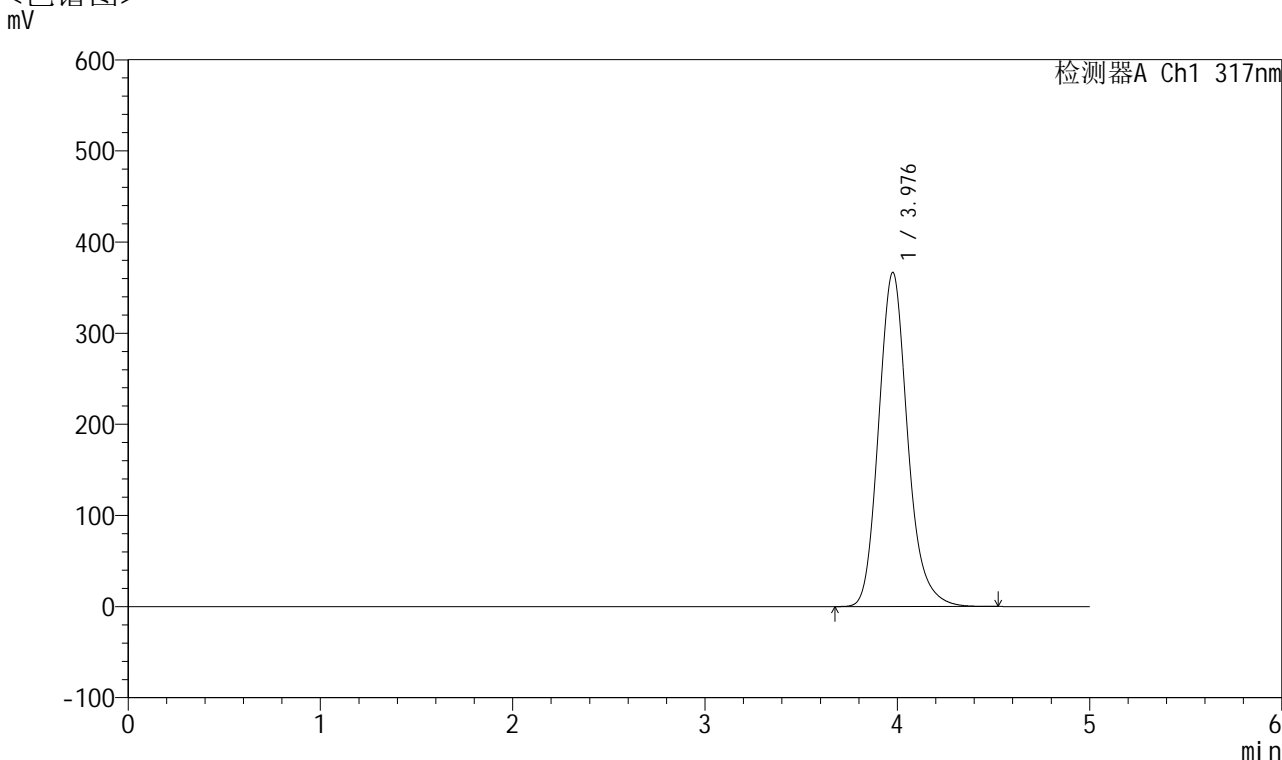


QTL-4047

<样品信息>

色谱柱 : XB-C18(4.6*50mm,5 μ m) 流速:1.0ml/min
 柱温 : 40 $^{\circ}$ C 波长:317nm
 数据文件名: RC\$QTL-4047 - 10-23/31-1154-2 - zzp-2024112621p-40mg-pH1.0jz-rcqx-2-jf50z-dz1-4.lcd
 方法文件名: RC\$QTL-4047 - QTL-4047-rcqx-FX280.lcm
 批处理文件名: RC\$QTL-4047 - 20241219-FX280.lcb
 样品瓶号: 2-18
 进样体积: 20 μ l 版本号:6.115
 进样时间: 2024/12/19 16:54:52 实验者: xiexinhui
 处理时间 (V2) : 2024/12/20 08:50:43 处理者: xiexinhui
 仪器型号: SHIMADZU LC-2050C(FX280)

<色谱图>



<峰表>

检测器A Ch1 317nm

峰号	保留时间	面积	面积%	高度	理论塔板数(USP)	拖尾因子	分离度(USP)
1	3.976	3840237	100.000	366124	3483	1.167	--
总计		3840237	100.000	366124			

图61 非布司他片溶出曲线测定HPLC图谱
 自制品-2024112621批(40mg规格)-pH1.0介质-浆法-50转
 对照品溶液-1-4

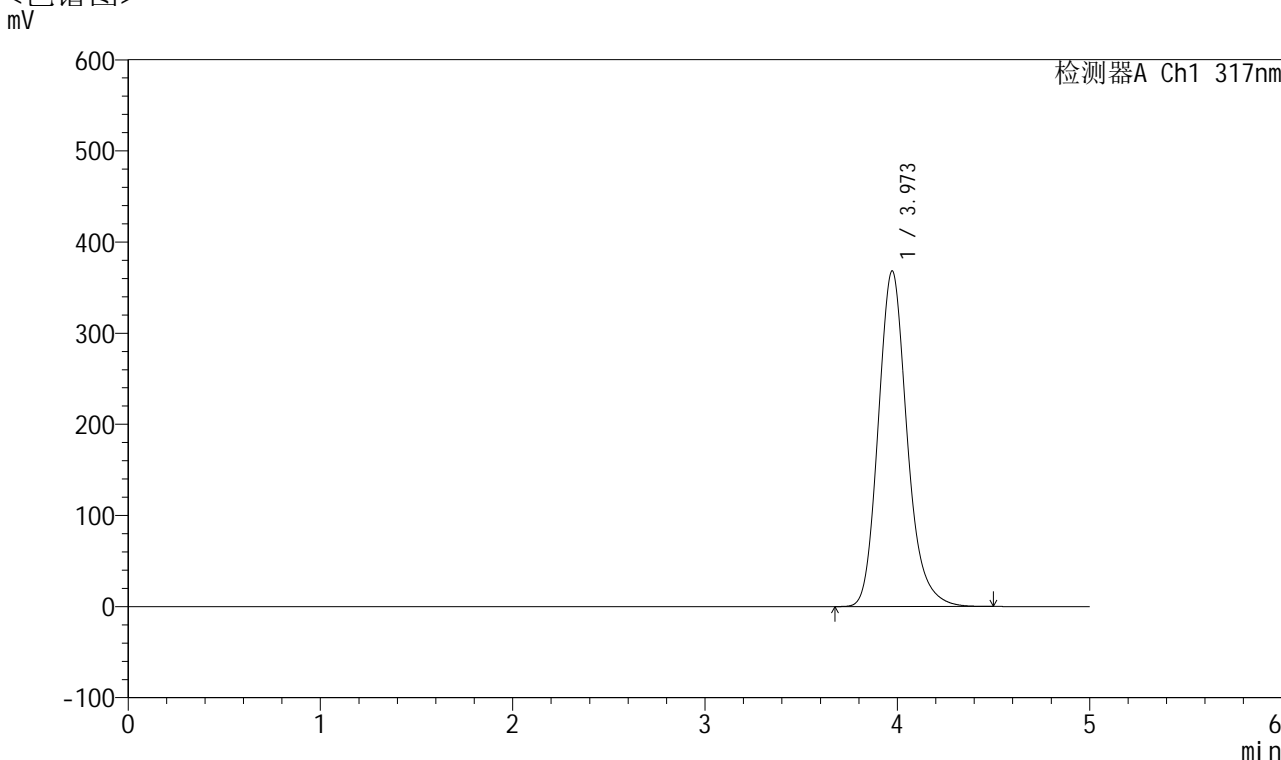


QTL-4047

<样品信息>

色谱柱 : XB-C18(4.6*50mm,5 μ m) 流速:1.0ml/min
 柱温 : 40 $^{\circ}$ C 波长:317nm
 数据文件名: RC\$QTL-4047 - 10-23/31-1155-2 - zzp-2024112621p-40mg-pH1.0jz-rcqx-2-jf50z-dz1-5.lcd
 方法文件名: RC\$QTL-4047 - QTL-4047-rcqx-FX280.lcm
 批处理文件名: RC\$QTL-4047 - 20241219-FX280.lcb
 样品瓶号: 2-18
 进样体积: 20 μ l 版本号:6.115
 进样时间: 2024/12/19 17:00:17 实验者: xiexinhui
 处理时间 (V2) : 2024/12/20 08:50:45 处理者: xiexinhui
 仪器型号: SHIMADZU LC-2050C(FX280)

<色谱图>



<峰表>

检测器A Ch1 317nm

峰号	保留时间	面积	面积%	高度	理论塔板数(USP)	拖尾因子	分离度(USP)
1	3.973	3838794	100.000	368261	3514	1.180	--
总计		3838794	100.000	368261			

图62 非布司他片溶出曲线测定HPLC图谱
 自制品-2024112621批(40mg规格)-pH1.0介质-浆法-50转
 对照品溶液-1-5

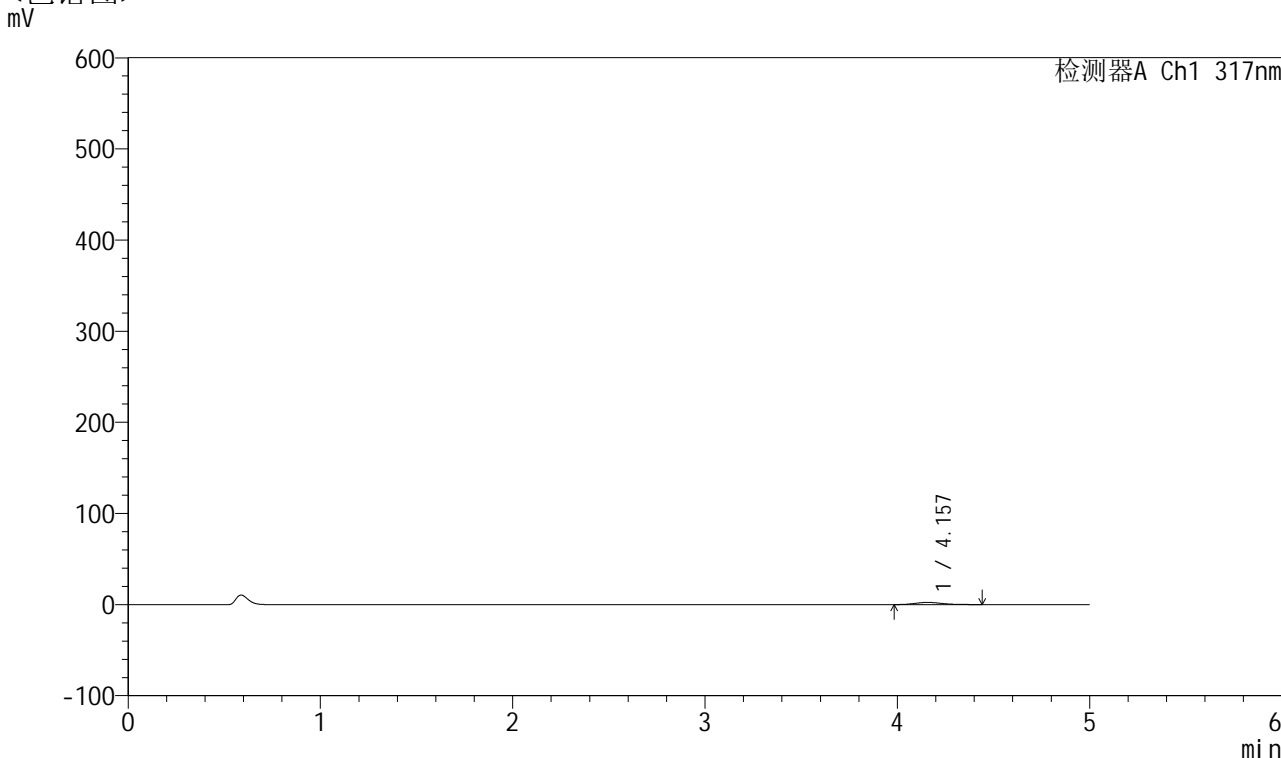


QTL-4047

<样品信息>

色谱柱 : XB-C18(4.6*50mm,5μm) 流速:1.0ml/min
 柱温 : 40°C 波长:317nm
 数据文件名: RC\$QTL-4047 - 10-23/31-1156-2 - zzp-2024112621p-40mg-pH1.0jz-rcqx-2-jf50z-p1-5min.lcd
 方法文件名: RC\$QTL-4047 - QTL-4047-rcqx-FX280.lcm
 批处理文件名: RC\$QTL-4047 - 20241219-FX280.lcb
 样品瓶号: 2-1
 进样体积: 20μl 版本号:6.115
 进样时间: 2024/12/19 17:05:41 实验者: xiexinhui
 处理时间 (V2) : 2024/12/20 08:50:48 处理者: xiexinhui
 仪器型号: SHIMADZU LC-2050C(FX280)

<色谱图>



<峰表>

检测器A Ch1 317nm

峰号	保留时间	面积	面积%	高度	理论塔板数(USP)	拖尾因子	分离度(USP)
1	4.157	23480	100.000	2377	4172	1.218	--
总计		23480	100.000	2377			

图63 非布司他片溶出曲线测定HPLC图谱
 自制品-2024112621批(40mg规格)-pH1.0介质-桨法-50转-5min-片1
 供试品溶液-1

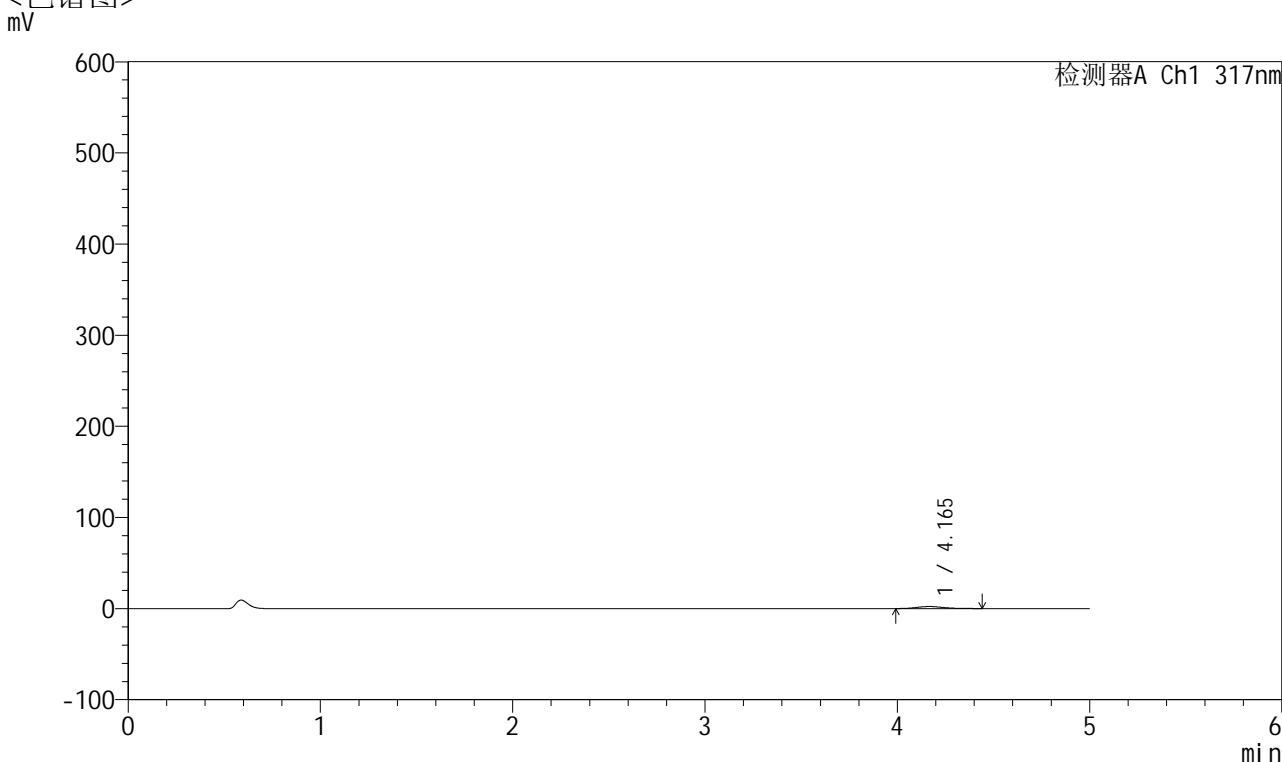


QTL-4047

<样品信息>

色谱柱 : XB-C18(4.6*50mm,5μm) 流速:1.0ml/min
 柱温 : 40°C 波长:317nm
 数据文件名: RC\$QTL-4047 - 10-23/31-1157-2 - zzp-2024112621p-40mg-pH1.0jz-rcqx-2-jf50z-p2-5min.lcd
 方法文件名: RC\$QTL-4047 - QTL-4047-rcqx-FX280.lcm
 批处理文件名: RC\$QTL-4047 - 20241219-FX280.lcb
 样品瓶号: 2-10
 进样体积: 20μl 版本号:6.115
 进样时间: 2024/12/19 17:11:05 实验者: xiexinhui
 处理时间 (V2) : 2024/12/20 08:50:51 处理者: xiexinhui
 仪器型号: SHIMADZU LC-2050C(FX280)

<色谱图>



<峰表>

检测器A Ch1 317nm

峰号	保留时间	面积	面积%	高度	理论塔板数(USP)	拖尾因子	分离度(USP)
1	4.165	22142	100.000	2251	4269	1.200	--
总计		22142	100.000	2251			

图64 非布司他片溶出曲线测定HPLC图谱
 自制品-2024112621批(40mg规格)-pH1.0介质-浆法-50转-5min-片2
 供试品溶液-1

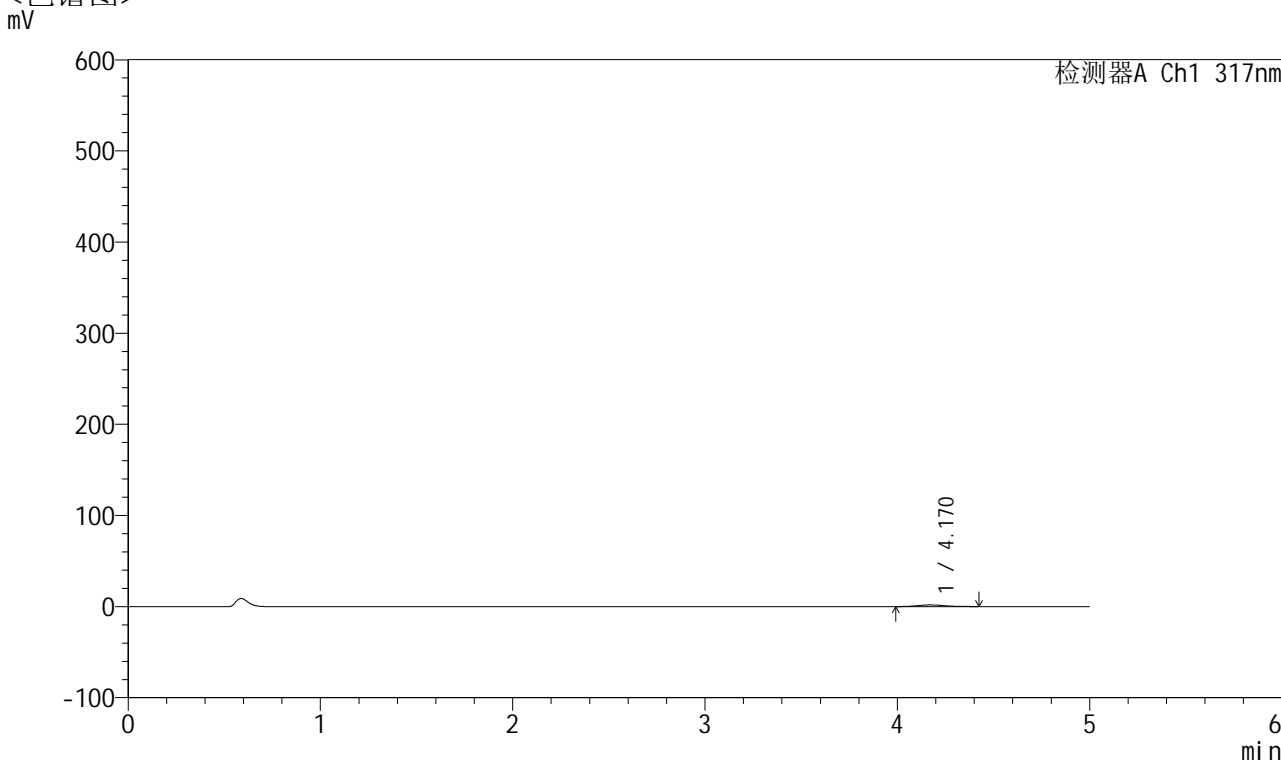


QTL-4047

<样品信息>

色谱柱 : XB-C18(4.6*50mm,5 μ m) 流速:1.0ml/min
 柱温 : 40 $^{\circ}$ C 波长:317nm
 数据文件名: RC\$QTL-4047 - 10-23/31-1158-2 - zzp-2024112621p-40mg-pH1.0jz-rcqx-2-jf50z-p3-5min.lcd
 方法文件名: RC\$QTL-4047 - QTL-4047-rcqx-FX280.lcm
 批处理文件名: RC\$QTL-4047 - 20241219-FX280.lcb
 样品瓶号: 2-19
 进样体积: 20 μ l 版本号:6.115
 进样时间: 2024/12/19 17:16:28 实验者: xiexinhui
 处理时间 (V2) : 2024/12/20 08:50:54 处理者: xiexinhui
 仪器型号: SHIMADZU LC-2050C(FX280)

<色谱图>



<峰表>

检测器A Ch1 317nm

峰号	保留时间	面积	面积%	高度	理论塔板数(USP)	拖尾因子	分离度(USP)
1	4.170	17994	100.000	1845	4309	1.182	--
总计		17994	100.000	1845			

图65 非布司他片溶出曲线测定HPLC图谱
 自制品-2024112621批(40mg规格)-pH1.0介质-桨法-50转-5min-片3
 供试品溶液-1

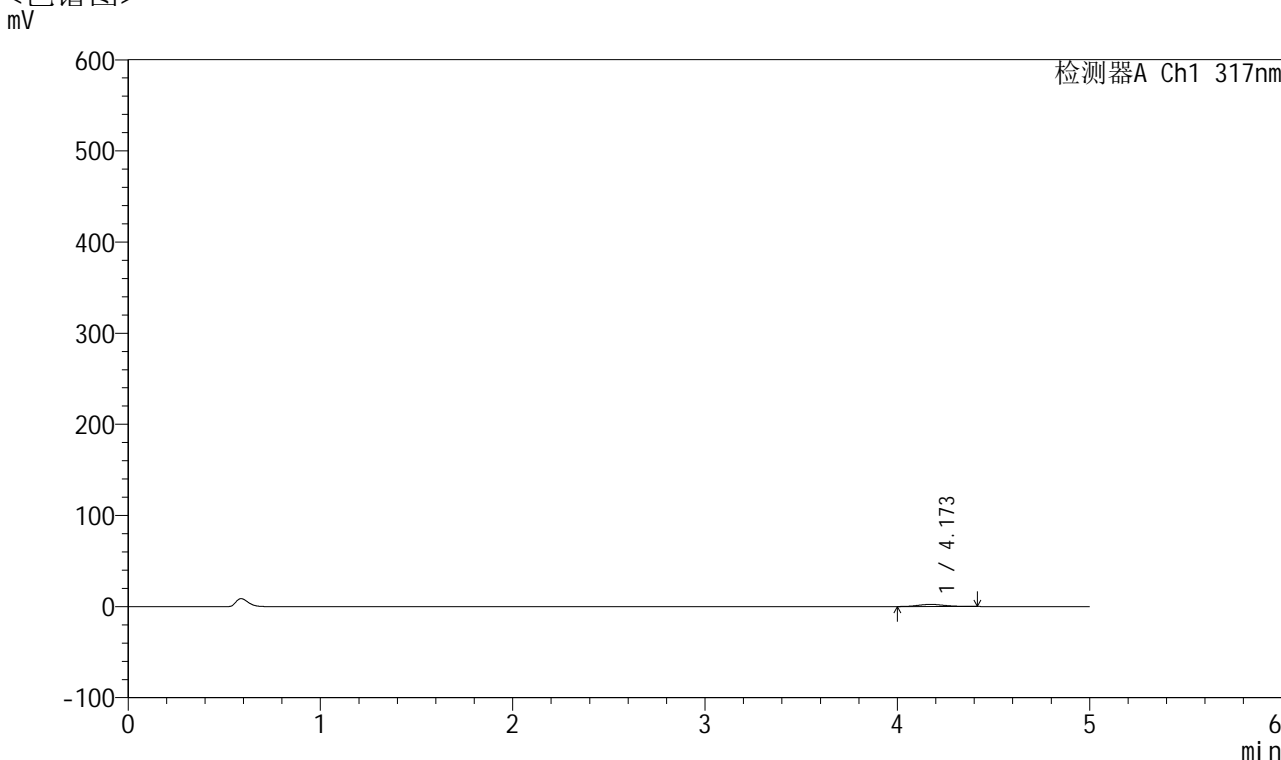


QTL-4047

<样品信息>

色谱柱 : XB-C18(4.6*50mm,5 μ m) 流速:1.0ml/min
 柱温 : 40 $^{\circ}$ C 波长:317nm
 数据文件名: RC\$QTL-4047 - 10-23/31-1159-2 - zzp-2024112621p-40mg-pH1.0jz-rcqx-2-jf50z-p4-5min.lcd
 方法文件名: RC\$QTL-4047 - QTL-4047-rcqx-FX280.lcm
 批处理文件名: RC\$QTL-4047 - 20241219-FX280.lcb
 样品瓶号: 2-28
 进样体积: 20 μ l 版本号:6.115
 进样时间: 2024/12/19 17:21:51 实验者: xiexinhui
 处理时间 (V2) : 2024/12/20 08:50:57 处理者: xiexinhui
 仪器型号: SHIMADZU LC-2050C(FX280)

<色谱图>



<峰表>

检测器A Ch1 317nm

峰号	保留时间	面积	面积%	高度	理论塔板数(USP)	拖尾因子	分离度(USP)
1	4.173	22164	100.000	2327	4308	1.171	--
总计		22164	100.000	2327			

图66 非布司他片溶出曲线测定HPLC图谱
 自制品-2024112621批(40mg规格)-pH1.0介质-桨法-50转-5min-片4
 供试品溶液-1

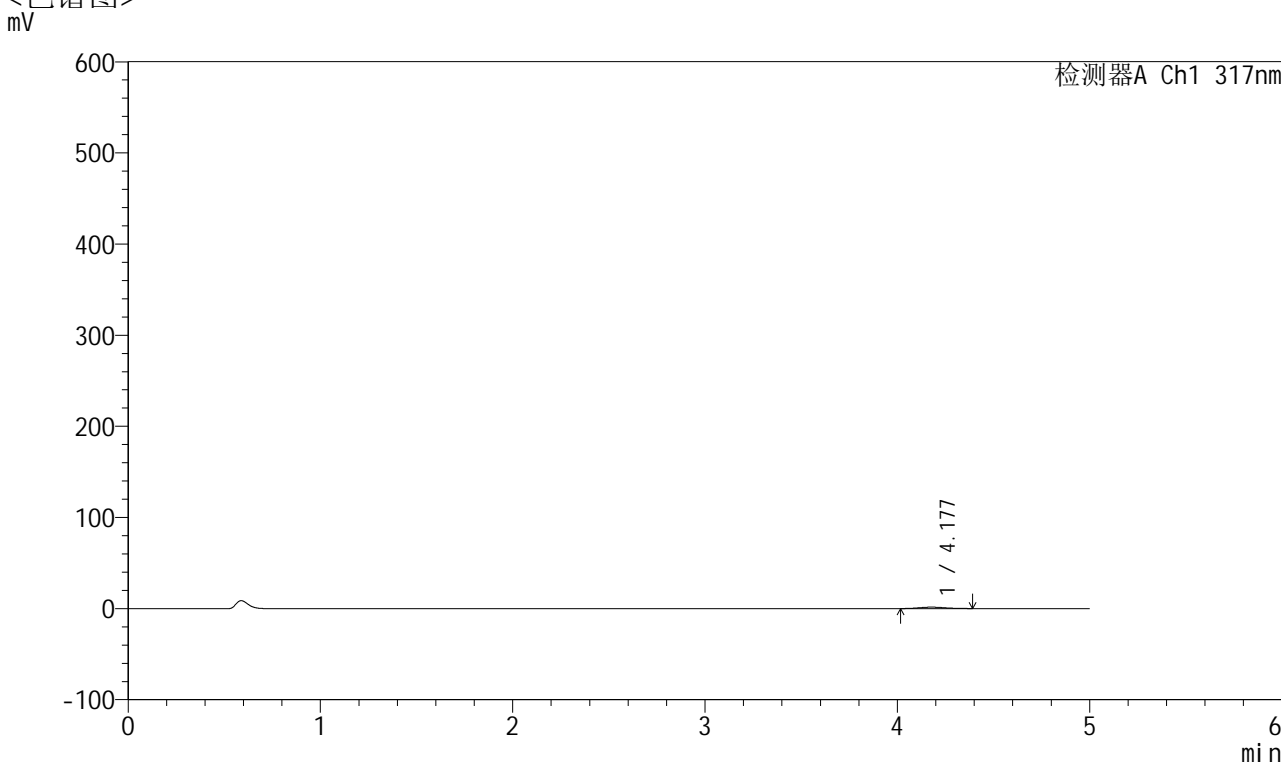


QTL-4047

<样品信息>

色谱柱 : XB-C18(4.6*50mm,5μm) 流速:1.0ml/min
 柱温 : 40°C 波长:317nm
 数据文件名: RC\$QTL-4047 - 10-23/31-1160-2 - zzp-2024112621p-40mg-pH1.0jz-rcqx-2-jf50z-p5-5min.lcd
 方法文件名: RC\$QTL-4047 - QTL-4047-rcqx-FX280.lcm
 批处理文件名: RC\$QTL-4047 - 20241219-FX280.lcb
 样品瓶号: 2-37
 进样体积: 20μl 版本号:6.115
 进样时间: 2024/12/19 17:27:15 实验者: xiexinhui
 处理时间 (V2) : 2024/12/20 08:50:59 处理者: xiexinhui
 仪器型号: SHIMADZU LC-2050C(FX280)

<色谱图>



<峰表>

检测器A Ch1 317nm

峰号	保留时间	面积	面积%	高度	理论塔板数(USP)	拖尾因子	分离度(USP)
1	4.177	14446	100.000	1535	4311	1.105	--
总计		14446	100.000	1535			

图67 非布司他片溶出曲线测定HPLC图谱
 自制品-2024112621批(40mg规格)-pH1.0介质-桨法-50转-5min-片5
 供试品溶液-1

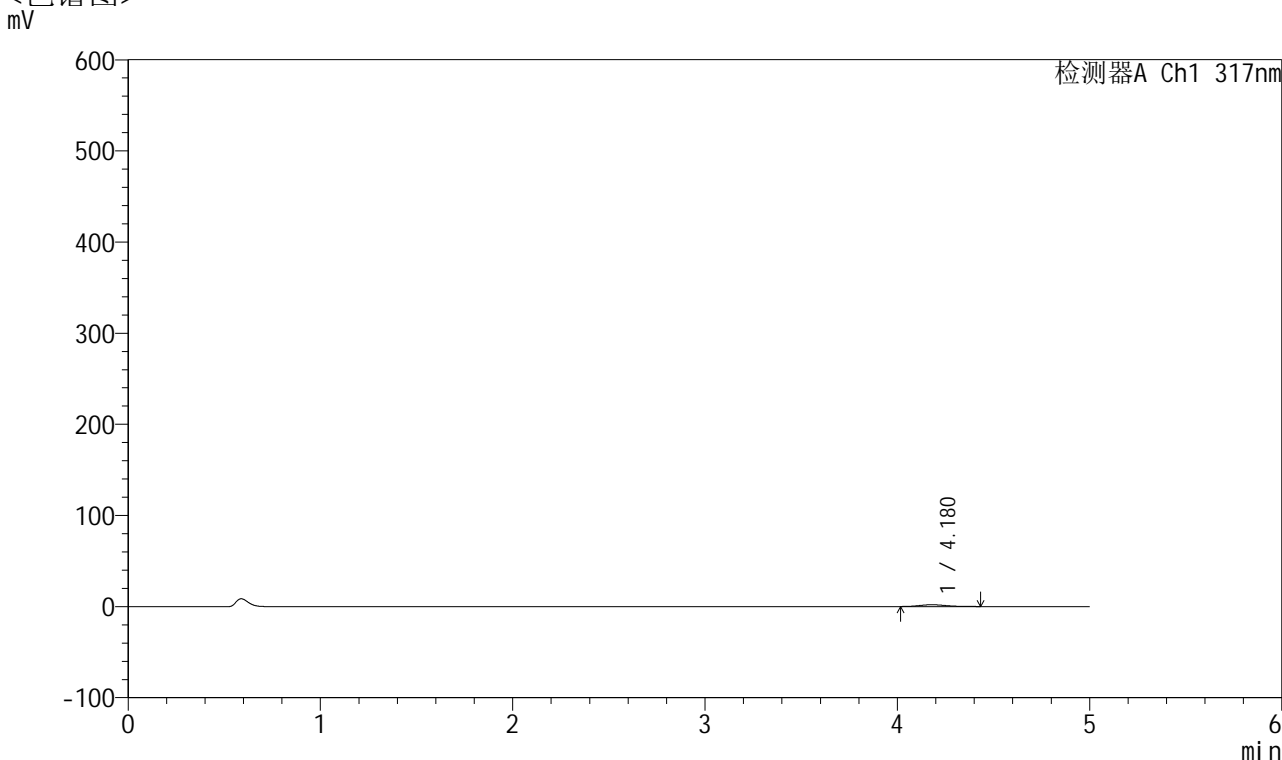


QTL-4047

<样品信息>

色谱柱 : XB-C18(4.6*50mm,5 μ m) 流速:1.0ml/min
 柱温 : 40 $^{\circ}$ C 波长:317nm
 数据文件名: RC\$QTL-4047 - 10-23/31-1161-2 - zzp-2024112621p-40mg-pH1.0jz-rcqx-2-jf50z-p6-5min.lcd
 方法文件名: RC\$QTL-4047 - QTL-4047-rcqx-FX280.lcm
 批处理文件名: RC\$QTL-4047 - 20241219-FX280.lcb
 样品瓶号: 2-46
 进样体积: 20 μ l 版本号:6.115
 进样时间: 2024/12/19 17:32:39 实验者: xiexinhui
 处理时间 (V2) : 2024/12/20 08:51:02 处理者: xiexinhui
 仪器型号: SHIMADZU LC-2050C(FX280)

<色谱图>



<峰表>

检测器A Ch1 317nm

峰号	保留时间	面积	面积%	高度	理论塔板数(USP)	拖尾因子	分离度(USP)
1	4.180	18760	100.000	1960	4496	1.168	--
总计		18760	100.000	1960			

图68 非布司他片溶出曲线测定HPLC图谱
 自制品-2024112621批(40mg规格)-pH1.0介质-浆法-50转-5min-片6
 供试品溶液-1

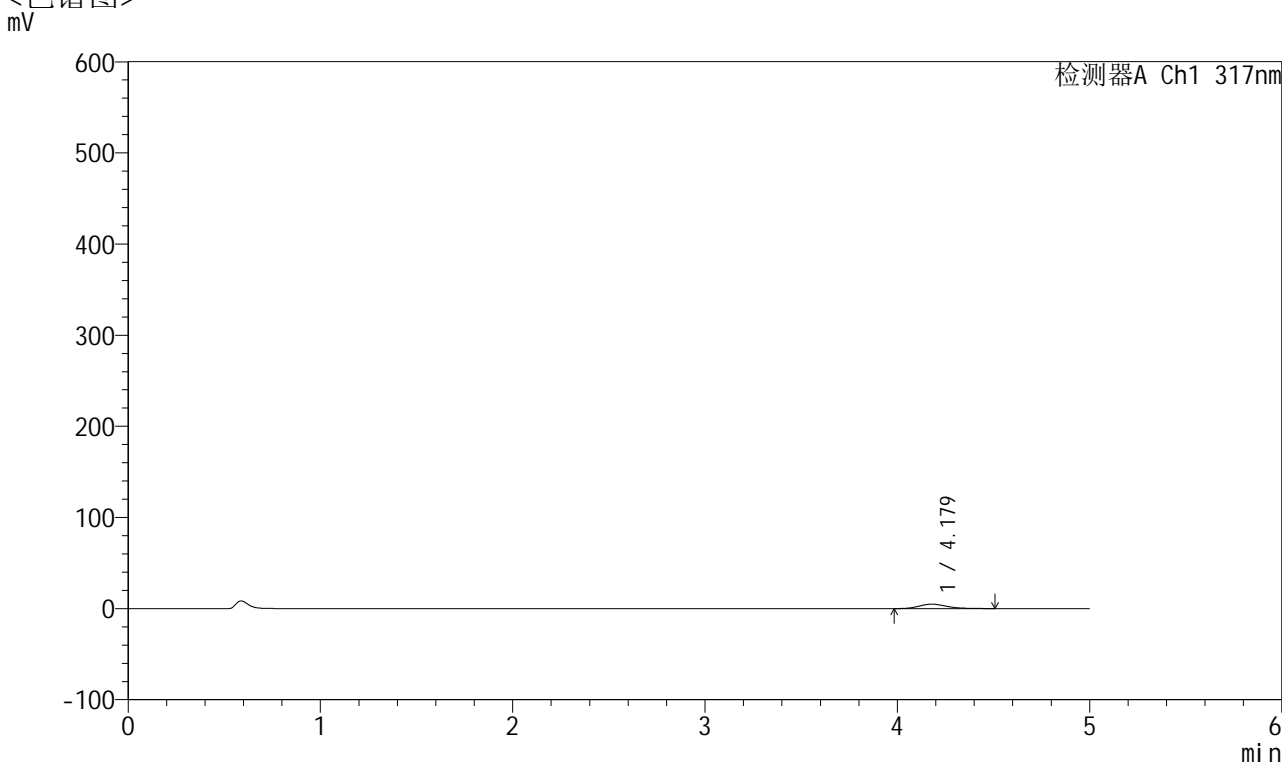


QTL-4047

<样品信息>

色谱柱 : XB-C18(4.6*50mm,5 μ m) 流速:1.0ml/min
 柱温 : 40 $^{\circ}$ C 波长:317nm
 数据文件名: RC\$QTL-4047 - 10-23/31-1162-2 - zzp-2024112621p-40mg-pH1.0jz-rcqx-2-jf50z-p1-10min.lcd
 方法文件名: RC\$QTL-4047 - QTL-4047-rcqx-FX280.lcm
 批处理文件名: RC\$QTL-4047 - 20241219-FX280.lcb
 样品瓶号: 2-2
 进样体积: 20 μ l 版本号:6.115
 进样时间: 2024/12/19 17:38:03 实验者: xiexinhui
 处理时间 (V2) : 2024/12/20 08:51:05 处理者: xiexinhui
 仪器型号: SHIMADZU LC-2050C(FX280)

<色谱图>



<峰表>

检测器A Ch1 317nm

峰号	保留时间	面积	面积%	高度	理论塔板数(USP)	拖尾因子	分离度(USP)
1	4.179	49012	100.000	4888	4220	1.219	--
总计		49012	100.000	4888			

图69 非布司他片溶出曲线测定HPLC图谱
 自制品-2024112621批(40mg规格)-pH1.0介质-桨法-50转-10min-片1
 供试品溶液-1

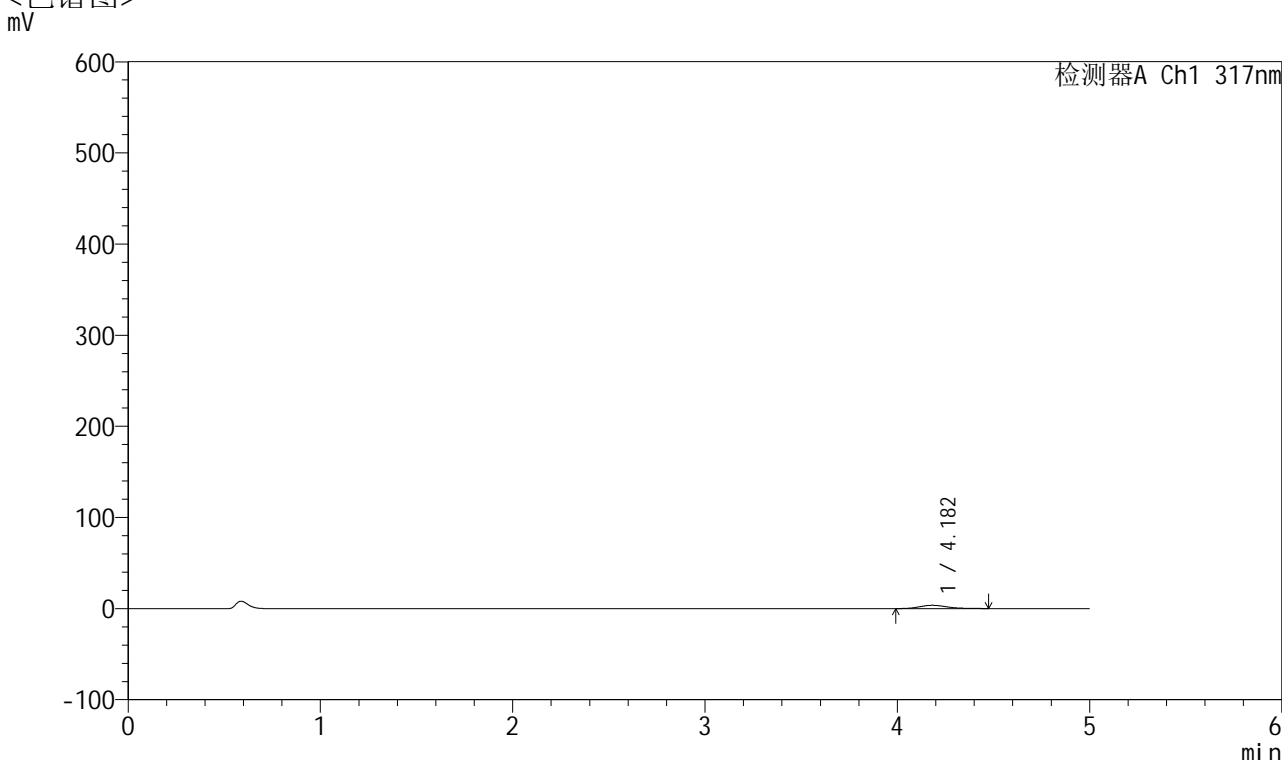


QTL-4047

<样品信息>

色谱柱 : XB-C18(4.6*50mm,5μm) 流速:1.0ml/min
 柱温 : 40°C 波长:317nm
 数据文件名: RC\$QTL-4047 - 10-23/31-1163-2 - zzp-2024112621p-40mg-pH1.0jz-rcqx-2-jf50z-p2-10min.lcd
 方法文件名: RC\$QTL-4047 - QTL-4047-rcqx-FX280.lcm
 批处理文件名: RC\$QTL-4047 - 20241219-FX280.lcb
 样品瓶号: 2-11
 进样体积: 20μl 版本号:6.115
 进样时间: 2024/12/19 17:43:27 实验者: xiexinhui
 处理时间 (V2) : 2024/12/20 08:51:07 处理者: xiexinhui
 仪器型号: SHIMADZU LC-2050C(FX280)

<色谱图>



<峰表>

检测器A Ch1 317nm

峰号	保留时间	面积	面积%	高度	理论塔板数(USP)	拖尾因子	分离度(USP)
1	4.182	35831	100.000	3603	4240	1.198	--
总计		35831	100.000	3603			

图70 非布司他片溶出曲线测定HPLC图谱
 自制品-2024112621批(40mg规格)-pH1.0介质-桨法-50转-10min-片2
 供试品溶液-1

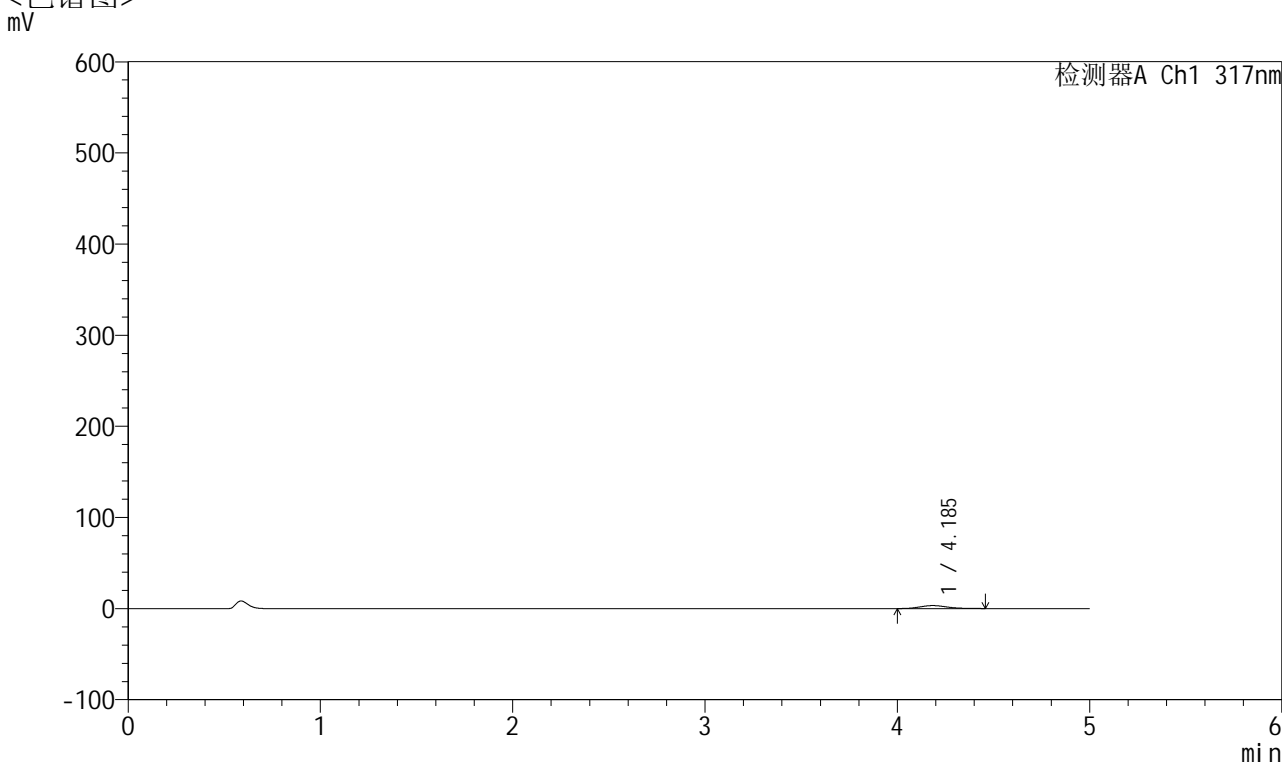


QTL-4047

<样品信息>

色谱柱 : XB-C18(4.6*50mm,5 μ m) 流速:1.0ml/min
 柱温 : 40 $^{\circ}$ C 波长:317nm
 数据文件名: RC\$QTL-4047 - 10-23/31-1164-2 - zzp-2024112621p-40mg-pH1.0jz-rcqx-2-jf50z-p3-10min.lcd
 方法文件名: RC\$QTL-4047 - QTL-4047-rcqx-FX280.lcm
 批处理文件名: RC\$QTL-4047 - 20241219-FX280.lcb
 样品瓶号: 2-20
 进样体积: 20 μ l 版本号:6.115
 进样时间: 2024/12/19 17:48:52 实验者: xiexinhui
 处理时间 (V2) : 2024/12/20 08:51:10 处理者: xiexinhui
 仪器型号: SHIMADZU LC-2050C(FX280)

<色谱图>



<峰表>

检测器A Ch1 317nm

峰号	保留时间	面积	面积%	高度	理论塔板数(USP)	拖尾因子	分离度(USP)
1	4.185	31841	100.000	3255	4262	1.161	--
总计		31841	100.000	3255			

图71 非布司他片溶出曲线测定HPLC图谱
 自制品-2024112621批(40mg规格)-pH1.0介质-桨法-50转-10min-片3
 供试品溶液-1

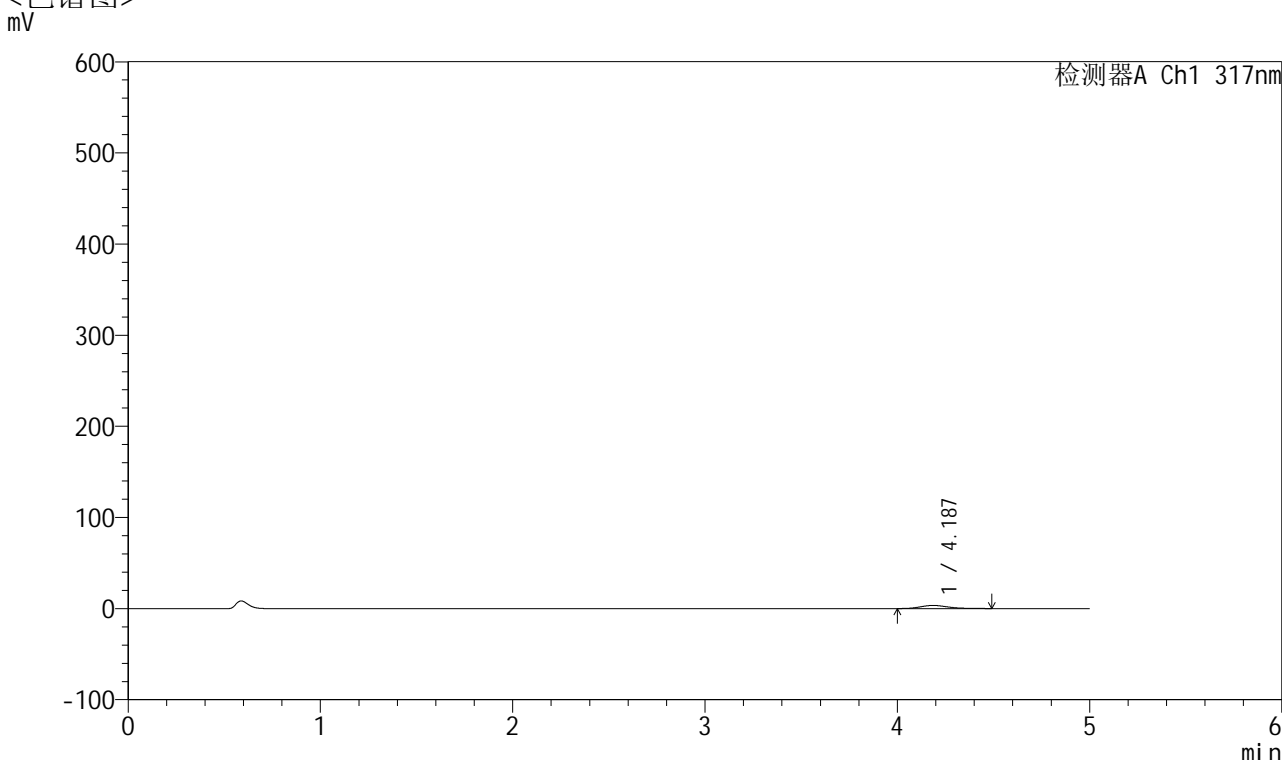


QTL-4047

<样品信息>

色谱柱 : XB-C18(4.6*50mm,5μm) 流速:1.0ml/min
 柱温 : 40°C 波长:317nm
 数据文件名: RC\$QTL-4047 - 10-23/31-1165-2 - zzp-2024112621p-40mg-pH1.0jz-rcqx-2-jf50z-p4-10min.lcd
 方法文件名: RC\$QTL-4047 - QTL-4047-rcqx-FX280.lcm
 批处理文件名: RC\$QTL-4047 - 20241219-FX280.lcb
 样品瓶号: 2-29
 进样体积: 20μl 版本号:6.115
 进样时间: 2024/12/19 17:54:16 实验者: xiexinhui
 处理时间 (V2) : 2024/12/20 08:51:13 处理者: xiexinhui
 仪器型号: SHIMADZU LC-2050C(FX280)

<色谱图>



<峰表>

检测器A Ch1 317nm

峰号	保留时间	面积	面积%	高度	理论塔板数(USP)	拖尾因子	分离度(USP)
1	4.187	34054	100.000	3420	4257	1.200	--
总计		34054	100.000	3420			

图72 非布司他片溶出曲线测定HPLC图谱
 自制品-2024112621批(40mg规格)-pH1.0介质-桨法-50转-10min-片4
 供试品溶液-1

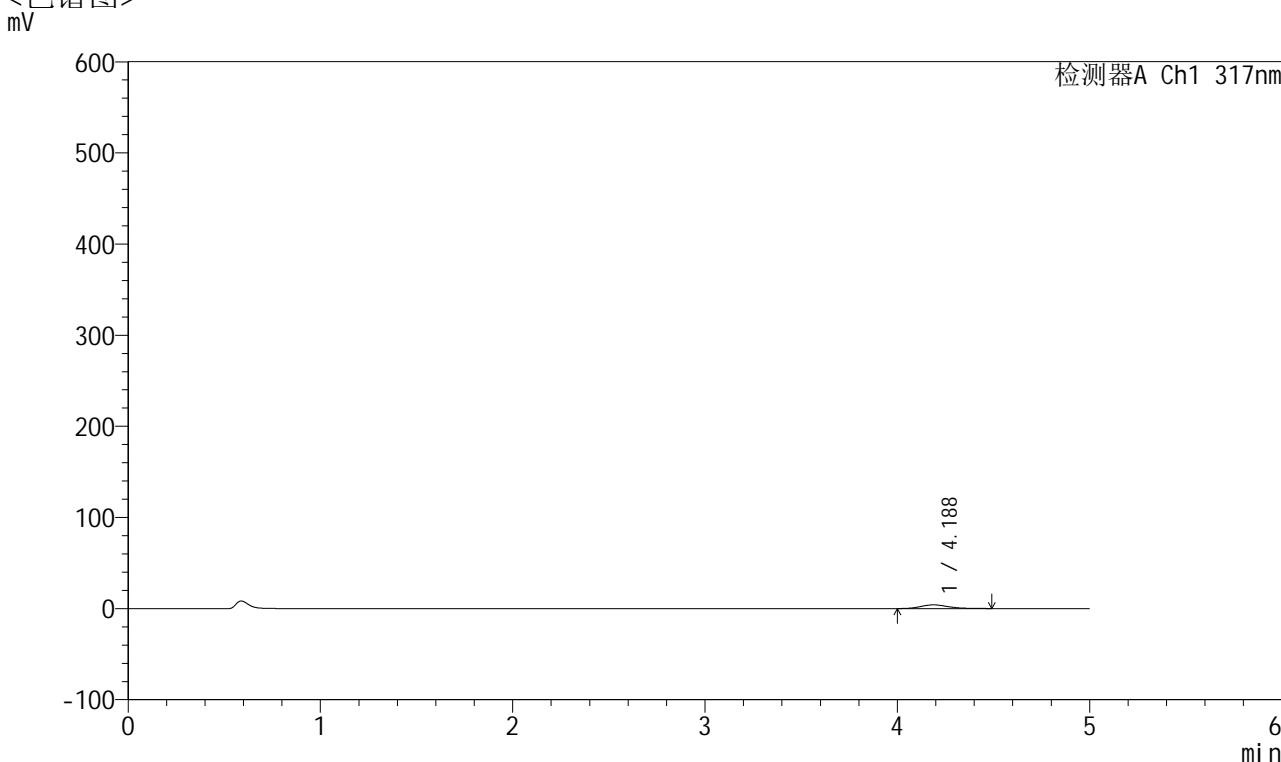


QTL-4047

<样品信息>

色谱柱 : XB-C18(4.6*50mm,5 μ m) 流速:1.0ml/min
 柱温 : 40 $^{\circ}$ C 波长:317nm
 数据文件名: RC\$QTL-4047 - 10-23/31-1166-2 - zzp-2024112621p-40mg-pH1.0jz-rcqx-2-jf50z-p5-10min.lcd
 方法文件名: RC\$QTL-4047 - QTL-4047-rcqx-FX280.lcm
 批处理文件名: RC\$QTL-4047 - 20241219-FX280.lcb
 样品瓶号: 2-38
 进样体积: 20 μ l 版本号:6.115
 进样时间: 2024/12/19 17:59:39 实验者: xiexinhui
 处理时间 (V2) : 2024/12/20 08:51:15 处理者: xiexinhui
 仪器型号: SHIMADZU LC-2050C(FX280)

<色谱图>



<峰表>

检测器A Ch1 317nm

峰号	保留时间	面积	面积%	高度	理论塔板数(USP)	拖尾因子	分离度(USP)
1	4.188	40265	100.000	4060	4286	1.210	--
总计		40265	100.000	4060			

图73 非布司他片溶出曲线测定HPLC图谱
 自制品-2024112621批(40mg规格)-pH1.0介质-桨法-50转-10min-片5
 供试品溶液-1

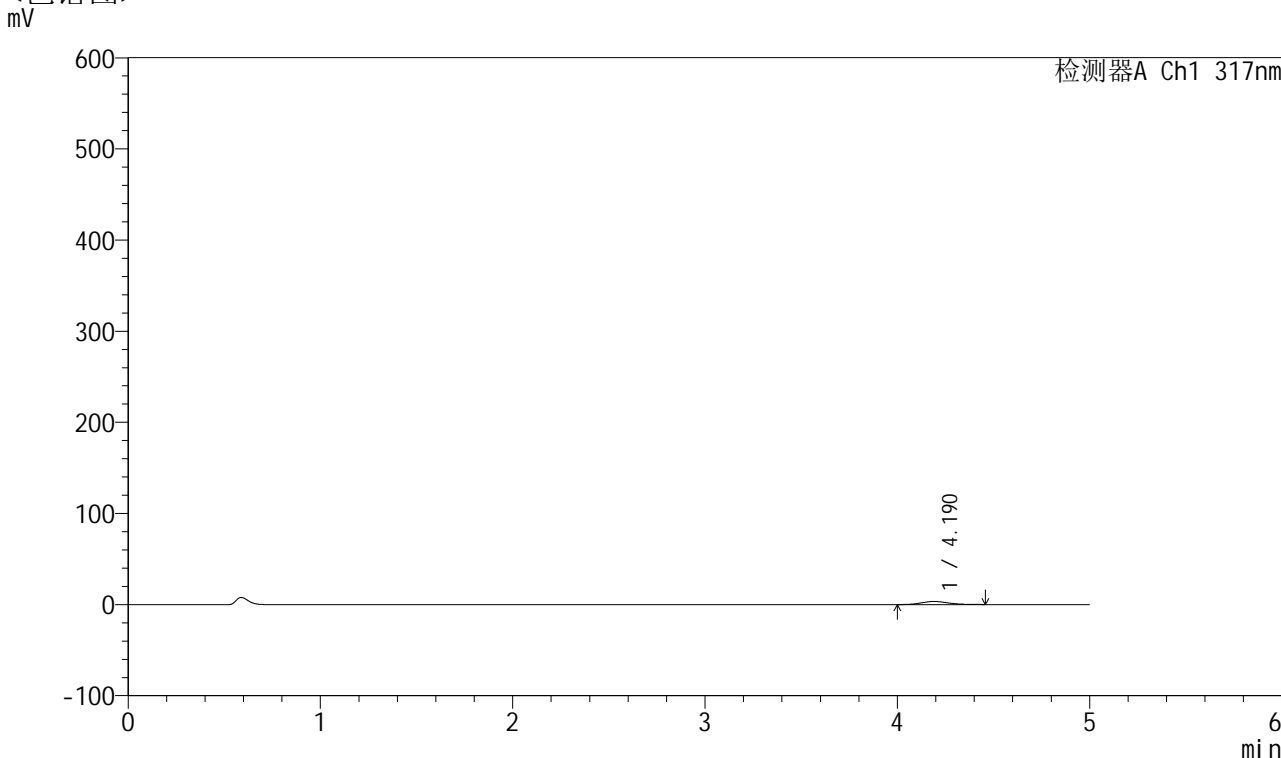


QTL-4047

<样品信息>

色谱柱 : XB-C18(4.6*50mm,5μm) 流速:1.0ml/min
 柱温 : 40°C 波长:317nm
 数据文件名: RC\$QTL-4047 - 10-23/31-1167-2 - zzp-2024112621p-40mg-pH1.0jz-rcqx-2-jf50z-p6-10min.lcd
 方法文件名: RC\$QTL-4047 - QTL-4047-rcqx-FX280.lcm
 批处理文件名: RC\$QTL-4047 - 20241219-FX280.lcb
 样品瓶号: 2-47
 进样体积: 20μl 版本号:6.115
 进样时间: 2024/12/19 18:05:03 实验者: xiexinhui
 处理时间 (V2) : 2024/12/20 08:51:18 处理者: xiexinhui
 仪器型号: SHIMADZU LC-2050C(FX280)

<色谱图>



<峰表>

检测器A Ch1 317nm

峰号	保留时间	面积	面积%	高度	理论塔板数(USP)	拖尾因子	分离度(USP)
1	4.190	32826	100.000	3370	4288	1.165	--
总计		32826	100.000	3370			

图74 非布司他片溶出曲线测定HPLC图谱
 自制品-2024112621批(40mg规格)-pH1.0介质-桨法-50转-10min-片6
 供试品溶液-1

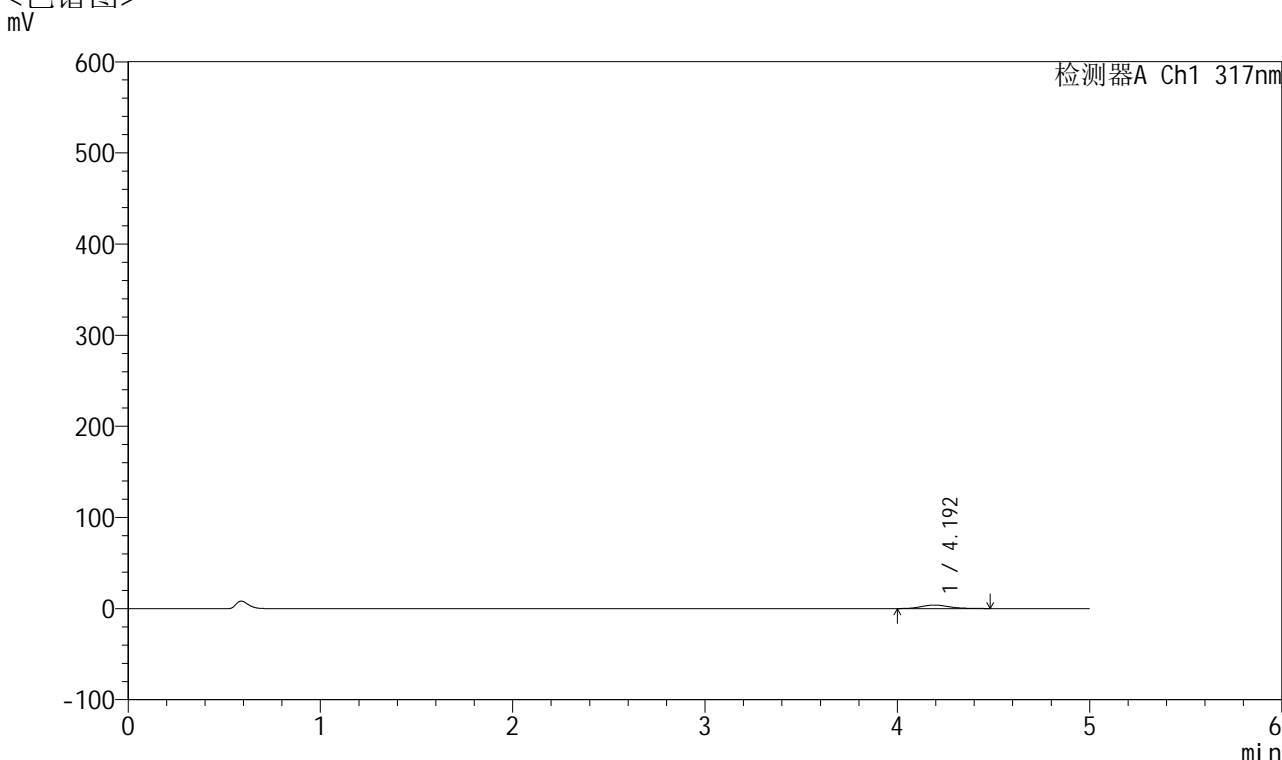


QTL-4047

<样品信息>

色谱柱 : XB-C18(4.6*50mm,5 μ m) 流速:1.0ml/min
 柱温 : 40 $^{\circ}$ C 波长:317nm
 数据文件名: RC\$QTL-4047 - 10-23/31-1168-2 - zzp-2024112621p-40mg-pH1.0jz-rcqx-2-jf50z-p1-15min.lcd
 方法文件名: RC\$QTL-4047 - QTL-4047-rcqx-FX280.lcm
 批处理文件名: RC\$QTL-4047 - 20241219-FX280.lcb
 样品瓶号: 2-3
 进样体积: 20 μ l 版本号:6.115
 进样时间: 2024/12/19 18:10:26 实验者: xiexinhui
 处理时间 (V2) : 2024/12/20 08:51:20 处理者: xiexinhui
 仪器型号: SHIMADZU LC-2050C(FX280)

<色谱图>



<峰表>

检测器A Ch1 317nm

峰号	保留时间	面积	面积%	高度	理论塔板数(USP)	拖尾因子	分离度(USP)
1	4.192	38502	100.000	3894	4228	1.198	--
总计		38502	100.000	3894			

图75 非布司他片溶出曲线测定HPLC图谱
 自制品-2024112621批(40mg规格)-pH1.0介质-桨法-50转-15min-片1
 供试品溶液-1

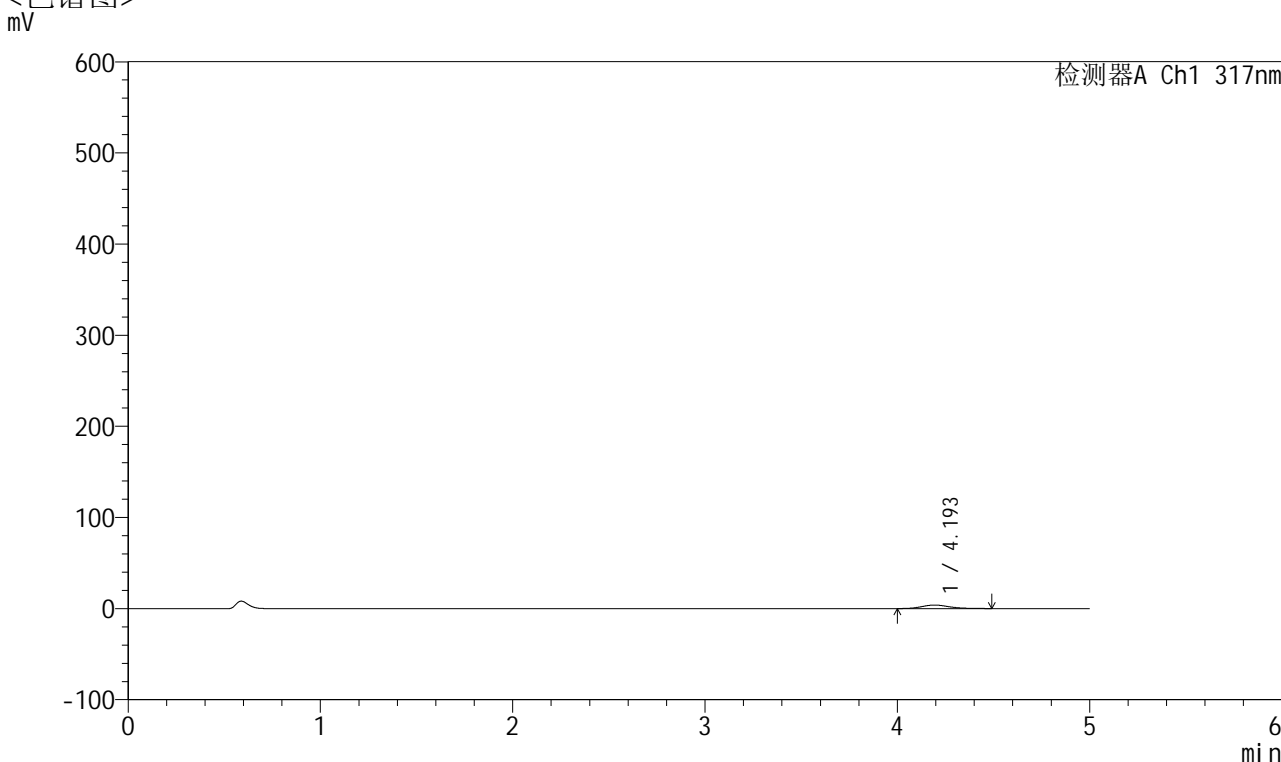


QTL-4047

<样品信息>

色谱柱 : XB-C18(4.6*50mm,5 μ m) 流速:1.0ml/min
 柱温 : 40 $^{\circ}$ C 波长:317nm
 数据文件名: RC\$QTL-4047 - 10-23/31-1169-2 - zzp-2024112621p-40mg-pH1.0jz-rcqx-2-jf50z-p2-15min.lcd
 方法文件名: RC\$QTL-4047 - QTL-4047-rcqx-FX280.lcm
 批处理文件名: RC\$QTL-4047 - 20241219-FX280.lcb
 样品瓶号: 2-12
 进样体积: 20 μ l 版本号:6.115
 进样时间: 2024/12/19 18:15:50 实验者: xiexinhui
 处理时间 (V2) : 2024/12/20 08:51:23 处理者: xiexinhui
 仪器型号: SHIMADZU LC-2050C(FX280)

<色谱图>



<峰表>

检测器A Ch1 317nm

峰号	保留时间	面积	面积%	高度	理论塔板数(USP)	拖尾因子	分离度(USP)
1	4.193	38430	100.000	3851	4295	1.188	--
总计		38430	100.000	3851			

图76 非布司他片溶出曲线测定HPLC图谱
 自制品-2024112621批(40mg规格)-pH1.0介质-桨法-50转-15min-片2
 供试品溶液-1

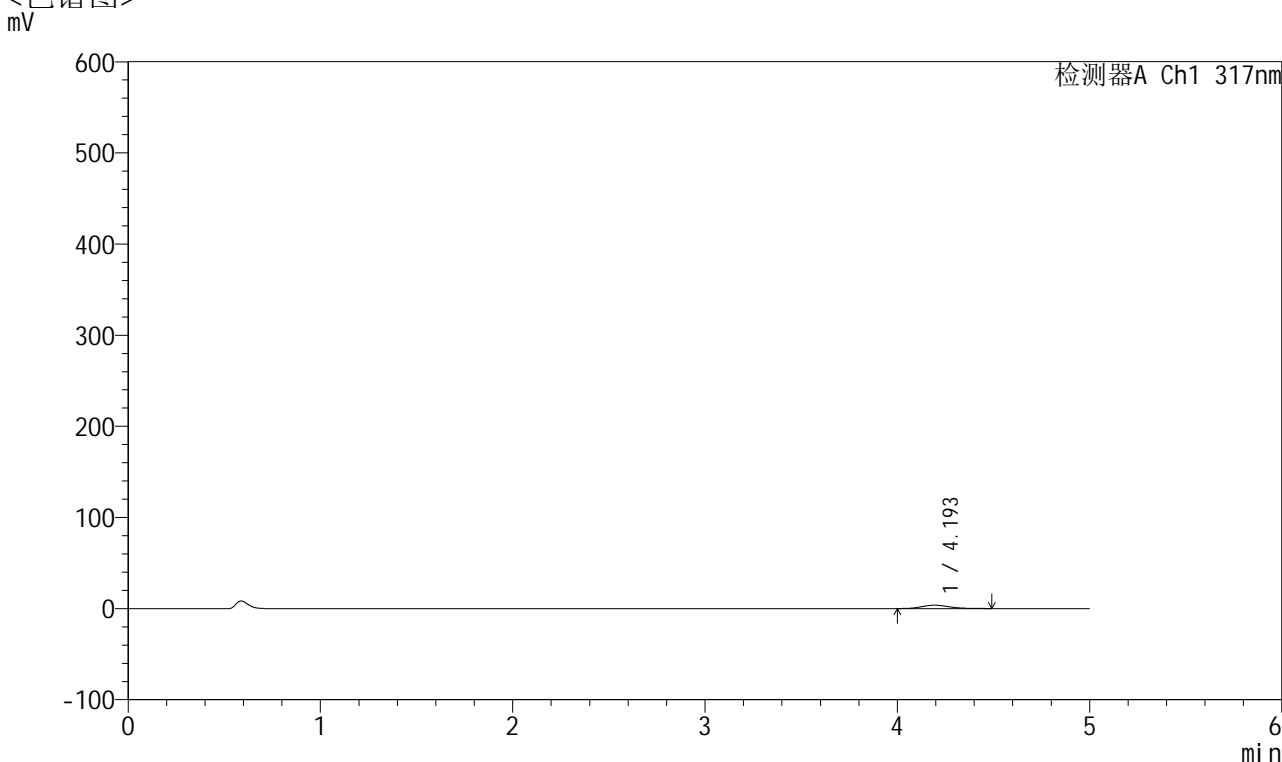


QTL-4047

<样品信息>

色谱柱 : XB-C18(4.6*50mm,5 μ m) 流速:1.0ml/min
 柱温 : 40 $^{\circ}$ C 波长:317nm
 数据文件名: RC\$QTL-4047 - 10-23/31-1170-2 - zzp-2024112621p-40mg-pH1.0jz-rcqx-2-jf50z-p3-15min.lcd
 方法文件名: RC\$QTL-4047 - QTL-4047-rcqx-FX280.lcm
 批处理文件名: RC\$QTL-4047 - 20241219-FX280.lcb
 样品瓶号: 2-21
 进样体积: 20 μ l 版本号:6.115
 进样时间: 2024/12/19 18:21:13 实验者: xiexinhui
 处理时间 (V2) : 2024/12/20 08:51:26 处理者: xiexinhui
 仪器型号: SHIMADZU LC-2050C(FX280)

<色谱图>



<峰表>

检测器A Ch1 317nm

峰号	保留时间	面积	面积%	高度	理论塔板数(USP)	拖尾因子	分离度(USP)
1	4.193	37033	100.000	3703	4257	1.211	--
总计		37033	100.000	3703			

图77 非布司他片溶出曲线测定HPLC图谱
 自制品-2024112621批(40mg规格)-pH1.0介质-桨法-50转-15min-片3
 供试品溶液-1

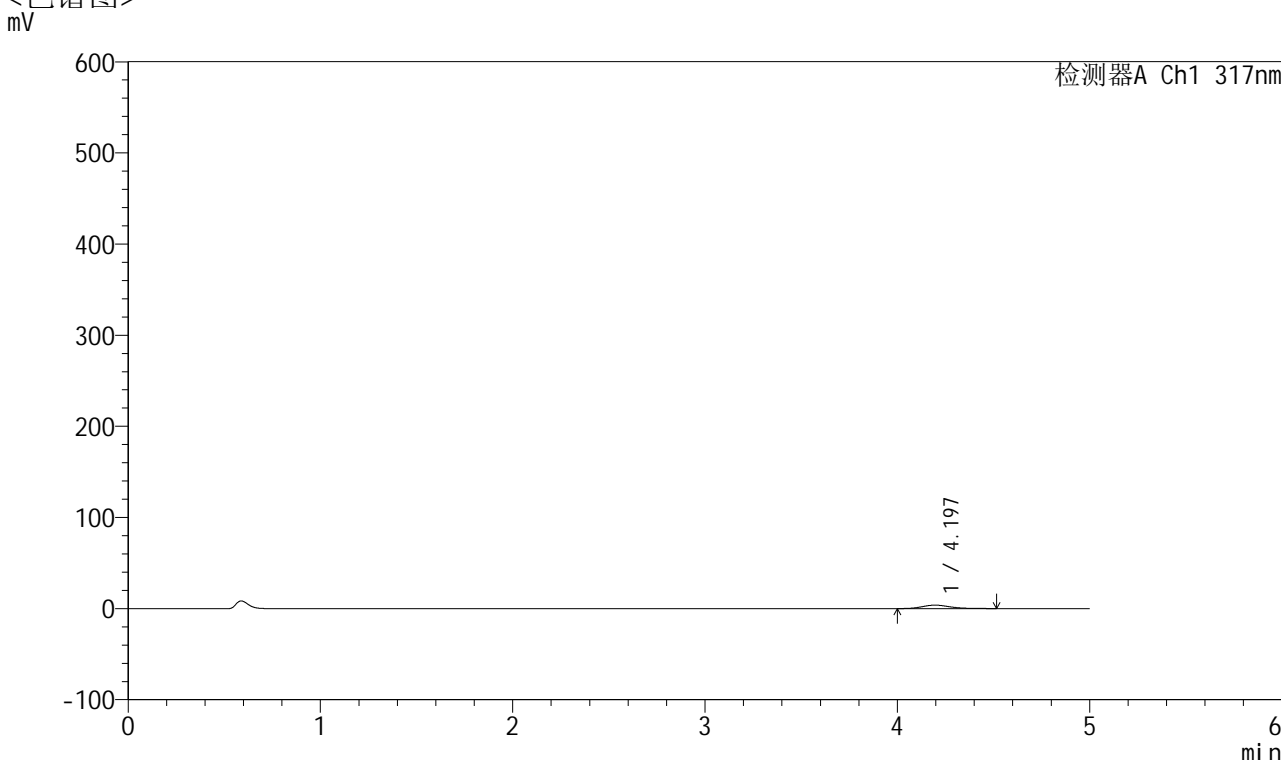


QTL-4047

<样品信息>

色谱柱 : XB-C18(4.6*50mm,5 μ m) 流速:1.0ml/min
 柱温 : 40 $^{\circ}$ C 波长:317nm
 数据文件名: RC\$QTL-4047 - 10-23/31-1171-2 - zzp-2024112621p-40mg-pH1.0jz-rcqx-2-jf50z-p4-15min.lcd
 方法文件名: RC\$QTL-4047 - QTL-4047-rcqx-FX280.lcm
 批处理文件名: RC\$QTL-4047 - 20241219-FX280.lcb
 样品瓶号: 2-30
 进样体积: 20 μ l 版本号:6.115
 进样时间: 2024/12/19 18:26:37 实验者: xiexinhui
 处理时间 (V2) : 2024/12/20 08:51:28 处理者: xiexinhui
 仪器型号: SHIMADZU LC-2050C(FX280)

<色谱图>



<峰表>

检测器A Ch1 317nm

峰号	保留时间	面积	面积%	高度	理论塔板数(USP)	拖尾因子	分离度(USP)
1	4.197	38000	100.000	3788	4125	1.209	--
总计		38000	100.000	3788			

图78 非布司他片溶出曲线测定HPLC图谱
 自制品-2024112621批(40mg规格)-pH1.0介质-桨法-50转-15min-片4
 供试品溶液-1

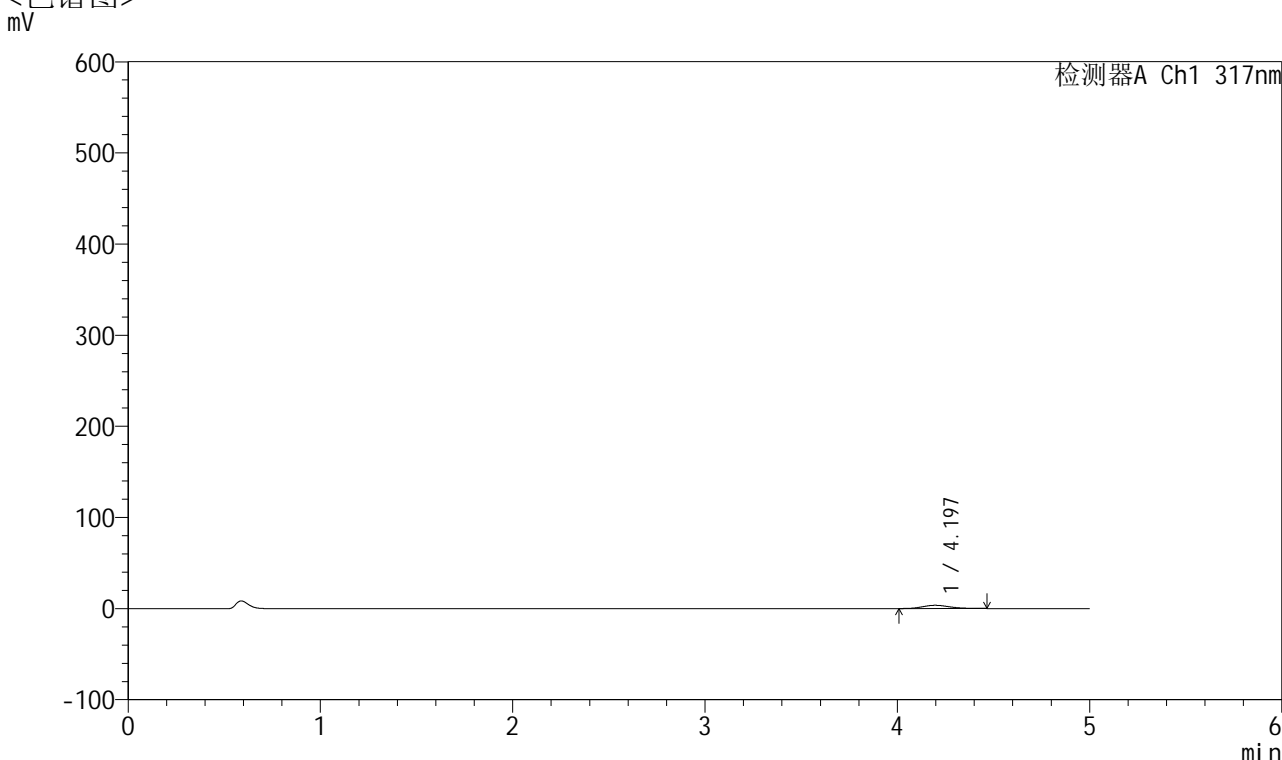


QTL-4047

<样品信息>

色谱柱 : XB-C18(4.6*50mm,5 μ m) 流速:1.0ml/min
 柱温 : 40 $^{\circ}$ C 波长:317nm
 数据文件名: RC\$QTL-4047 - 10-23/31-1172-2 - zzp-2024112621p-40mg-pH1.0jz-rcqx-2-jf50z-p5-15min.lcd
 方法文件名: RC\$QTL-4047 - QTL-4047-rcqx-FX280.lcm
 批处理文件名: RC\$QTL-4047 - 20241219-FX280.lcb
 样品瓶号: 2-39
 进样体积: 20 μ l 版本号:6.115
 进样时间: 2024/12/19 18:32:00 实验者: xiexinhui
 处理时间 (V2) : 2024/12/20 08:51:31 处理者: xiexinhui
 仪器型号: SHIMADZU LC-2050C(FX280)

<色谱图>



<峰表>

检测器A Ch1 317nm

峰号	保留时间	面积	面积%	高度	理论塔板数(USP)	拖尾因子	分离度(USP)
1	4.197	35057	100.000	3574	4298	1.169	--
总计		35057	100.000	3574			

图79 非布司他片溶出曲线测定HPLC图谱
 自制品-2024112621批(40mg规格)-pH1.0介质-桨法-50转-15min-片5
 供试品溶液-1

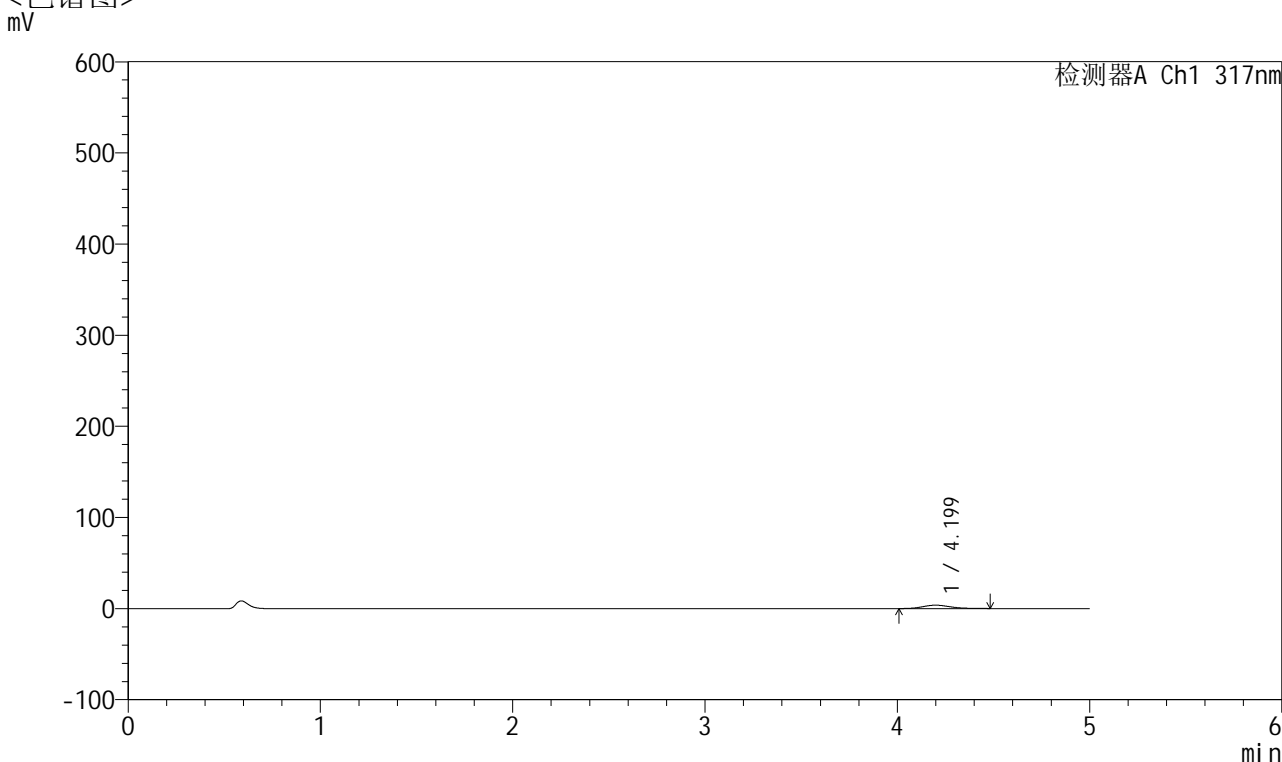


QTL-4047

<样品信息>

色谱柱 : XB-C18(4.6*50mm,5μm) 流速:1.0ml/min
 柱温 : 40°C 波长:317nm
 数据文件名: RC\$QTL-4047 - 10-23/31-1173-2 - zzp-2024112621p-40mg-pH1.0jz-rcqx-2-jf50z-p6-15min.lcd
 方法文件名: RC\$QTL-4047 - QTL-4047-rcqx-FX280.lcm
 批处理文件名: RC\$QTL-4047 - 20241219-FX280.lcb
 样品瓶号: 2-48
 进样体积: 20μl 版本号:6.115
 进样时间: 2024/12/19 18:37:23 实验者: xiexinhui
 处理时间 (V2) : 2024/12/20 08:51:34 处理者: xiexinhui
 仪器型号: SHIMADZU LC-2050C(FX280)

<色谱图>



<峰表>

检测器A Ch1 317nm

峰号	保留时间	面积	面积%	高度	理论塔板数(USP)	拖尾因子	分离度(USP)
1	4.199	36849	100.000	3734	4247	1.178	--
总计		36849	100.000	3734			

图80 非布司他片溶出曲线测定HPLC图谱
 自制品-2024112621批(40mg规格)-pH1.0介质-浆法-50转-15min-片6
 供试品溶液-1

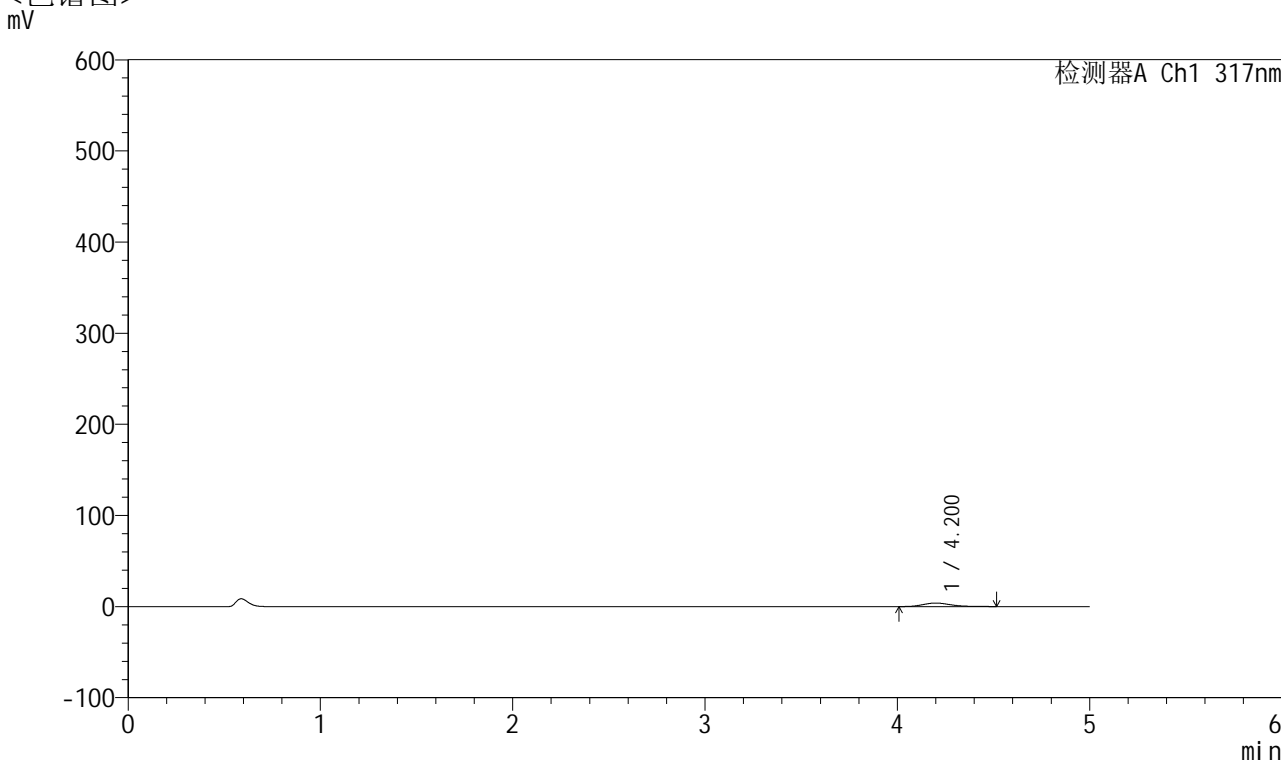


QTL-4047

<样品信息>

色谱柱 : XB-C18(4.6*50mm,5 μ m) 流速:1.0ml/min
 柱温 : 40 $^{\circ}$ C 波长:317nm
 数据文件名: RC\$QTL-4047 - 10-23/31-1174-2 - zzp-2024112621p-40mg-pH1.0jz-rcqx-2-jf50z-p1-20min.lcd
 方法文件名: RC\$QTL-4047 - QTL-4047-rcqx-FX280.lcm
 批处理文件名: RC\$QTL-4047 - 20241219-FX280.lcb
 样品瓶号: 2-4
 进样体积: 20 μ l 版本号:6.115
 进样时间: 2024/12/19 18:42:47 实验者: xiexinhui
 处理时间 (V2) : 2024/12/20 08:51:37 处理者: xiexinhui
 仪器型号: SHIMADZU LC-2050C(FX280)

<色谱图>



<峰表>

检测器A Ch1 317nm

峰号	保留时间	面积	面积%	高度	理论塔板数(USP)	拖尾因子	分离度(USP)
1	4.200	38720	100.000	3874	4130	1.213	--
总计		38720	100.000	3874			

图81 非布司他片溶出曲线测定HPLC图谱
 自制品-2024112621批(40mg规格)-pH1.0介质-桨法-50转-20min-片1
 供试品溶液-1

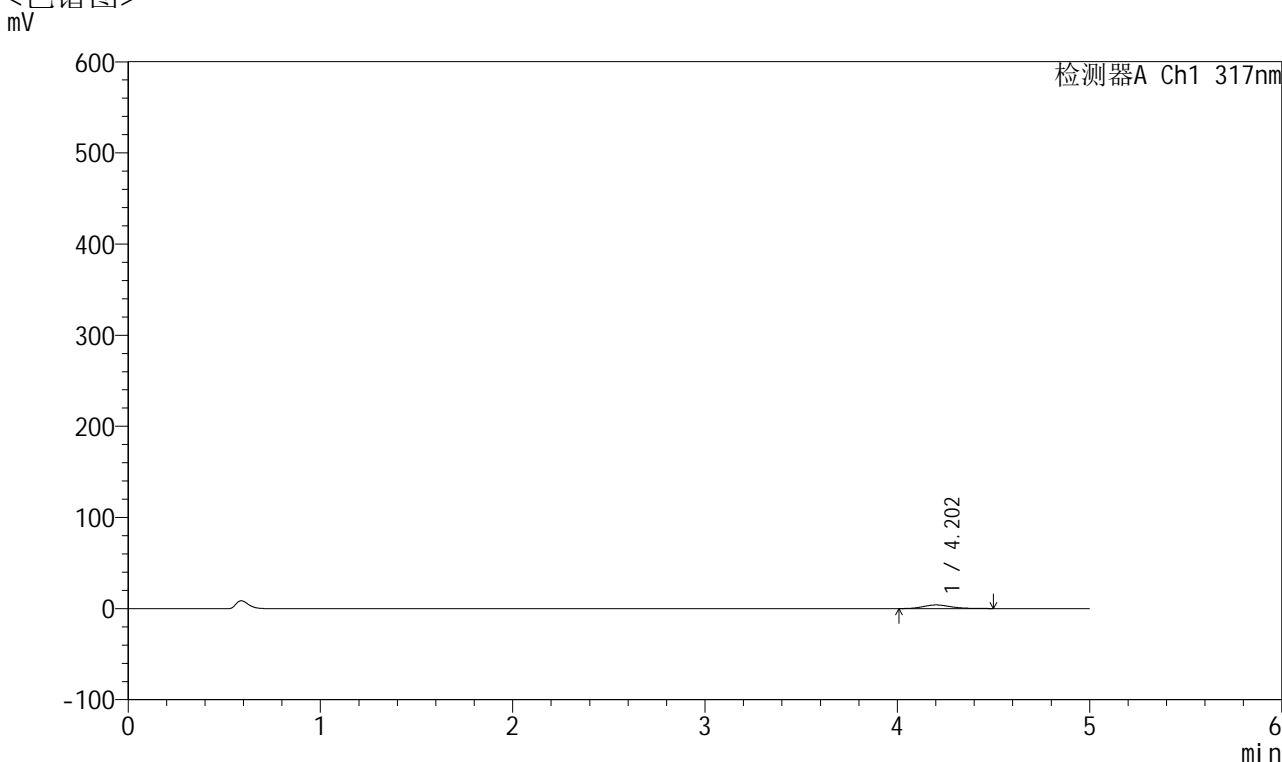


QTL-4047

<样品信息>

色谱柱 : XB-C18(4.6*50mm,5 μ m) 流速:1.0ml/min
 柱温 : 40 $^{\circ}$ C 波长:317nm
 数据文件名: RC\$QTL-4047 - 10-23/31-1175-2 - zzp-2024112621p-40mg-pH1.0jz-rcqx-2-jf50z-p2-20min.lcd
 方法文件名: RC\$QTL-4047 - QTL-4047-rcqx-FX280.lcm
 批处理文件名: RC\$QTL-4047 - 20241219-FX280.lcb
 样品瓶号: 2-13
 进样体积: 20 μ l 版本号:6.115
 进样时间: 2024/12/19 18:48:11 实验者: xiexinhui
 处理时间 (V2) : 2024/12/20 08:51:39 处理者: xiexinhui
 仪器型号: SHIMADZU LC-2050C(FX280)

<色谱图>



<峰表>

检测器A Ch1 317nm

峰号	保留时间	面积	面积%	高度	理论塔板数(USP)	拖尾因子	分离度(USP)
1	4.202	39418	100.000	3972	4260	1.189	--
总计		39418	100.000	3972			

图82 非布司他片溶出曲线测定HPLC图谱
 自制品-2024112621批(40mg规格)-pH1.0介质-桨法-50转-20min-片2
 供试品溶液-1

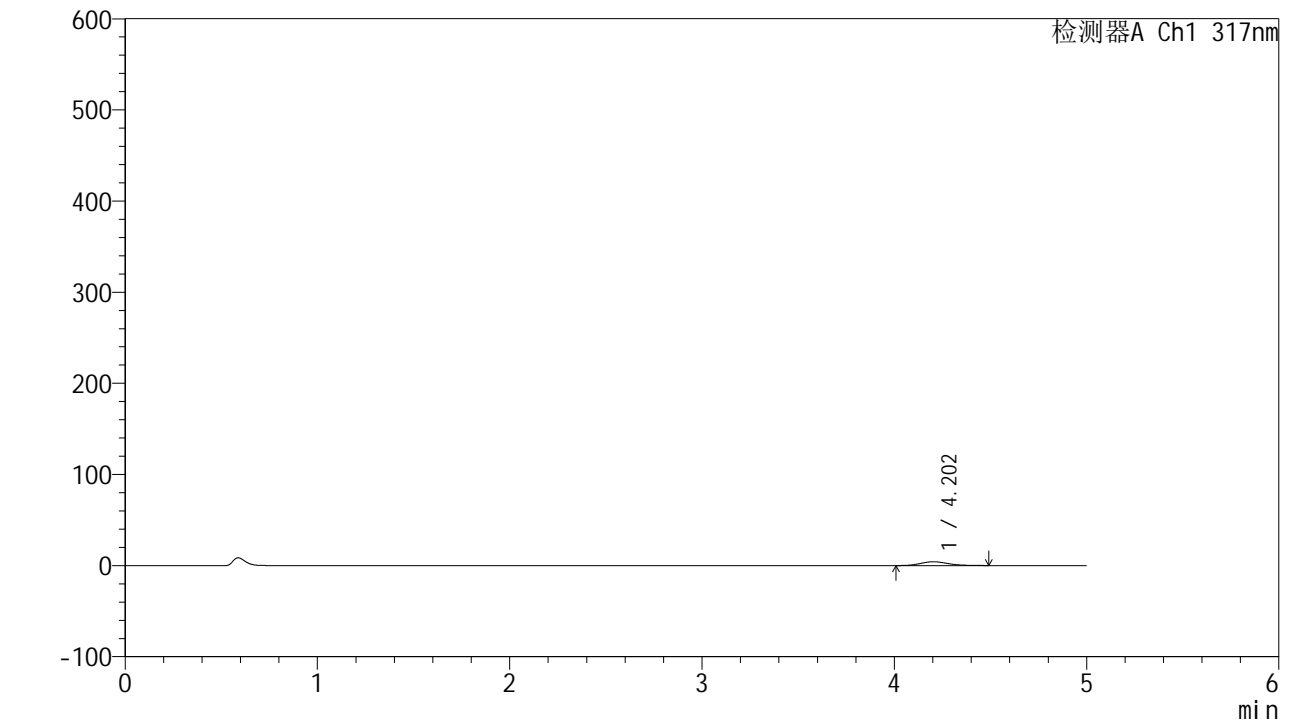


QTL-4047

<样品信息>

色谱柱 : XB-C18(4.6*50mm,5 μ m) 流速:1.0ml/min
 柱温 : 40 $^{\circ}$ C 波长:317nm
 数据文件名: RC\$QTL-4047 - 10-23/31-1176-2 - zzp-2024112621p-40mg-pH1.0jz-rcqx-2-jf50z-p3-20min.lcd
 方法文件名: RC\$QTL-4047 - QTL-4047-rcqx-FX280.lcm
 批处理文件名: RC\$QTL-4047 - 20241219-FX280.lcb
 样品瓶号: 2-22
 进样体积: 20 μ l 版本号:6.115
 进样时间: 2024/12/19 18:53:35 实验者: xiexinhui
 处理时间 (V2) : 2024/12/20 08:51:42 处理者: xiexinhui
 仪器型号: SHIMADZU LC-2050C(FX280)

<色谱图>



<峰表>

检测器A Ch1 317nm

峰号	保留时间	面积	面积%	高度	理论塔板数(USP)	拖尾因子	分离度(USP)
1	4.202	41966	100.000	4209	4183	1.199	--
总计		41966	100.000	4209			

图83 非布司他片溶出曲线测定HPLC图谱
 自制品-2024112621批(40mg规格)-pH1.0介质-桨法-50转-20min-片3
 供试品溶液-1

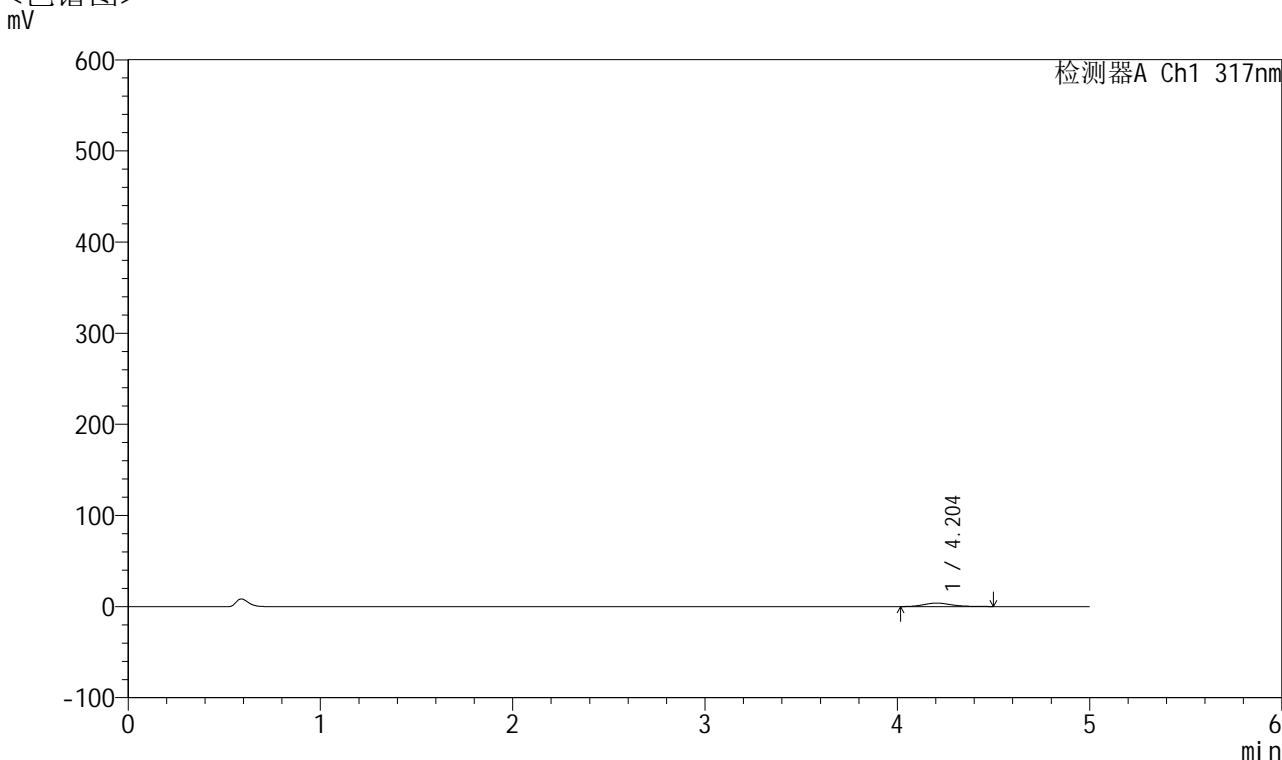


QTL-4047

<样品信息>

色谱柱 : XB-C18(4.6*50mm,5 μ m) 流速:1.0ml/min
 柱温 : 40 $^{\circ}$ C 波长:317nm
 数据文件名: RC\$QTL-4047 - 10-23/31-1177-2 - zzp-2024112621p-40mg-pH1.0jz-rcqx-2-jf50z-p4-20min.lcd
 方法文件名: RC\$QTL-4047 - QTL-4047-rcqx-FX280.lcm
 批处理文件名: RC\$QTL-4047 - 20241219-FX280.lcb
 样品瓶号: 2-31
 进样体积: 20 μ l 版本号:6.115
 进样时间: 2024/12/19 18:58:59 实验者: xiexinhui
 处理时间 (V2) : 2024/12/20 08:51:44 处理者: xiexinhui
 仪器型号: SHIMADZU LC-2050C(FX280)

<色谱图>



<峰表>

检测器A Ch1 317nm

峰号	保留时间	面积	面积%	高度	理论塔板数(USP)	拖尾因子	分离度(USP)
1	4.204	38014	100.000	3829	4210	1.195	--
总计		38014	100.000	3829			

图84 非布司他片溶出曲线测定HPLC图谱
 自制品-2024112621批(40mg规格)-pH1.0介质-桨法-50转-20min-片4
 供试品溶液-1

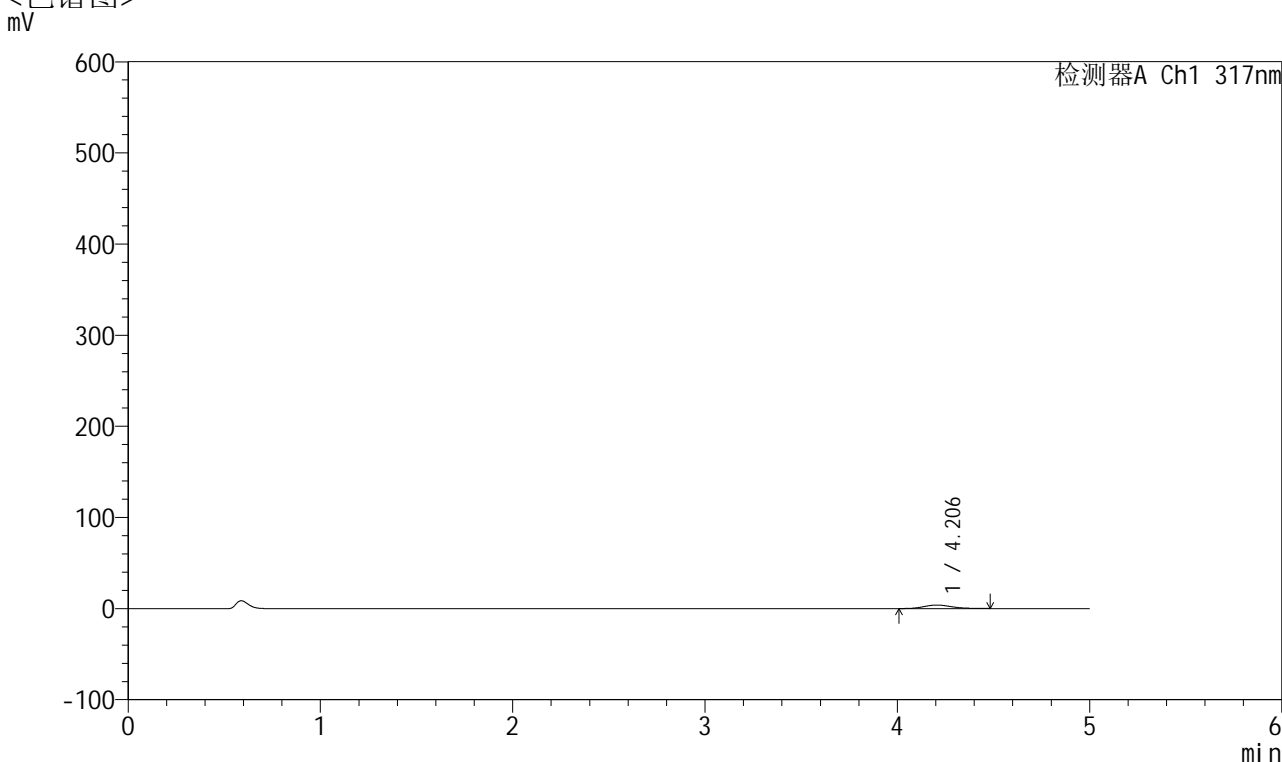


QTL-4047

<样品信息>

色谱柱 : XB-C18(4.6*50mm,5 μ m) 流速:1.0ml/min
 柱温 : 40 $^{\circ}$ C 波长:317nm
 数据文件名: RC\$QTL-4047 - 10-23/31-1178-2 - zzp-2024112621p-40mg-pH1.0jz-rcqx-2-jf50z-p5-20min.lcd
 方法文件名: RC\$QTL-4047 - QTL-4047-rcqx-FX280.lcm
 批处理文件名: RC\$QTL-4047 - 20241219-FX280.lcb
 样品瓶号: 2-40
 进样体积: 20 μ l 版本号:6.115
 进样时间: 2024/12/19 19:04:24 实验者: xiexinhui
 处理时间 (V2) : 2024/12/20 08:51:47 处理者: xiexinhui
 仪器型号: SHIMADZU LC-2050C(FX280)

<色谱图>



<峰表>

检测器A Ch1 317nm

峰号	保留时间	面积	面积%	高度	理论塔板数(USP)	拖尾因子	分离度(USP)
1	4.206	38601	100.000	3900	4212	1.161	--
总计		38601	100.000	3900			

图85 非布司他片溶出曲线测定HPLC图谱
 自制品-2024112621批(40mg规格)-pH1.0介质-桨法-50转-20min-片5
 供试品溶液-1

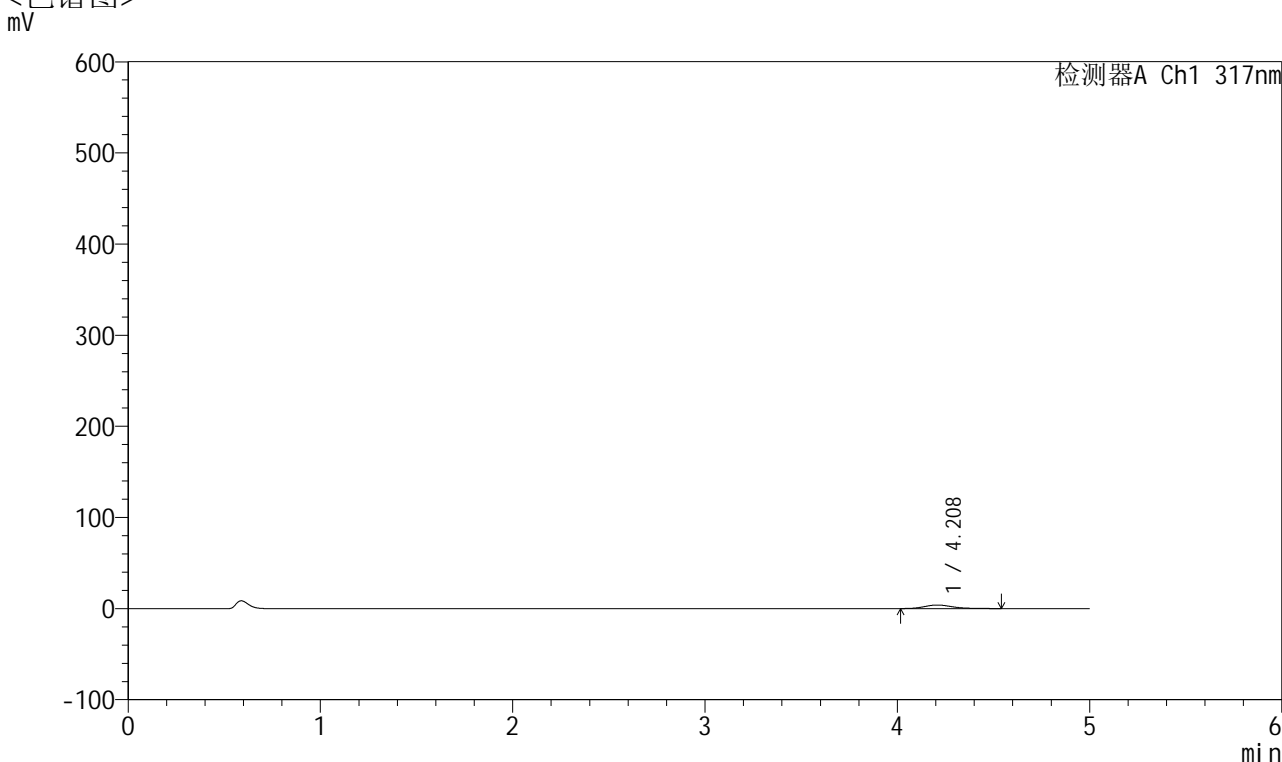


QTL-4047

<样品信息>

色谱柱 : XB-C18(4.6*50mm,5 μ m) 流速:1.0ml/min
 柱温 : 40 $^{\circ}$ C 波长:317nm
 数据文件名: RC\$QTL-4047 - 10-23/31-1179-2 - zzp-2024112621p-40mg-pH1.0jz-rcqx-2-jf50z-p6-20min.lcd
 方法文件名: RC\$QTL-4047 - QTL-4047-rcqx-FX280.lcm
 批处理文件名: RC\$QTL-4047 - 20241219-FX280.lcb
 样品瓶号: 2-49
 进样体积: 20 μ l 版本号:6.115
 进样时间: 2024/12/19 19:09:48 实验者: xiexinhui
 处理时间 (V2) : 2024/12/20 08:51:50 处理者: xiexinhui
 仪器型号: SHIMADZU LC-2050C(FX280)

<色谱图>



<峰表>

检测器A Ch1 317nm

峰号	保留时间	面积	面积%	高度	理论塔板数(USP)	拖尾因子	分离度(USP)
1	4.208	39547	100.000	3915	4230	1.224	--
总计		39547	100.000	3915			

图86 非布司他片溶出曲线测定HPLC图谱
 自制品-2024112621批(40mg规格)-pH1.0介质-桨法-50转-20min-片6
 供试品溶液-1

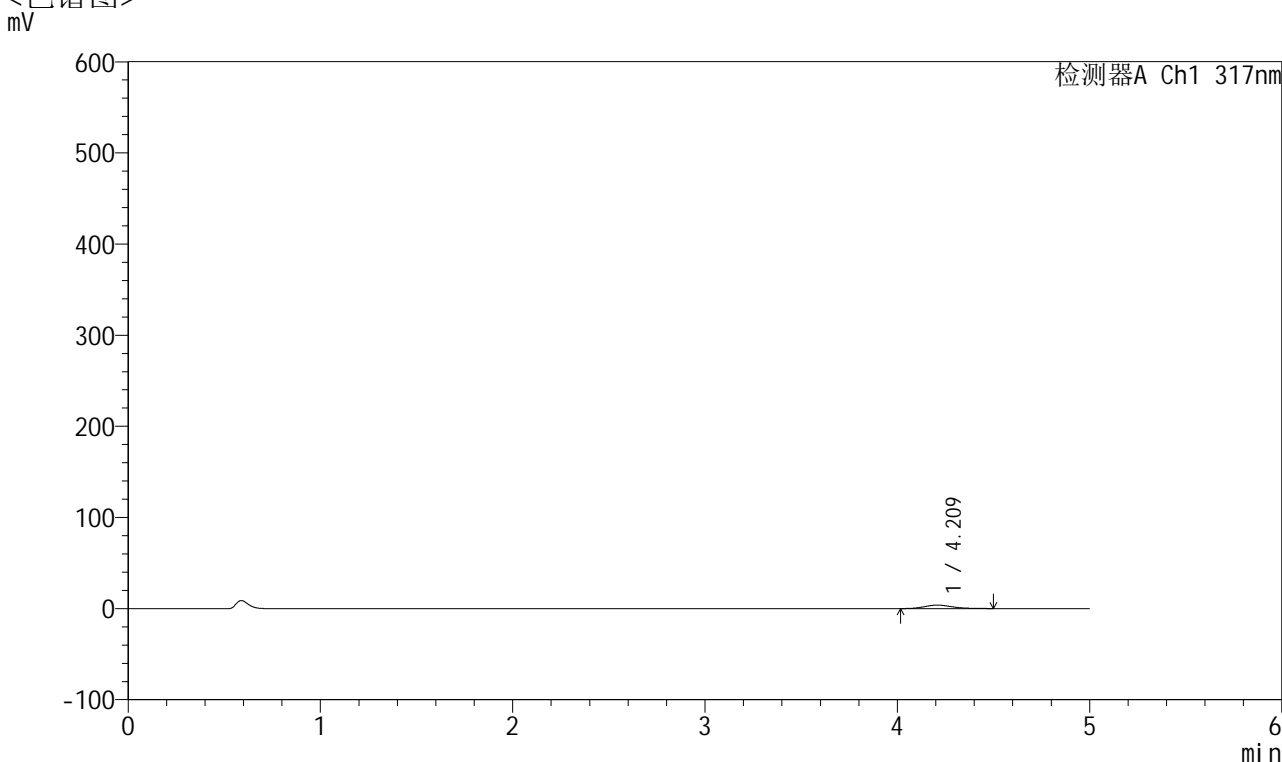


QTL-4047

<样品信息>

色谱柱 : XB-C18(4.6*50mm,5 μ m) 流速:1.0ml/min
 柱温 : 40 $^{\circ}$ C 波长:317nm
 数据文件名: RC\$QTL-4047 - 10-23/31-1180-2 - zzp-2024112621p-40mg-pH1.0jz-rcqx-2-jf50z-p1-30min.lcd
 方法文件名: RC\$QTL-4047 - QTL-4047-rcqx-FX280.lcm
 批处理文件名: RC\$QTL-4047 - 20241219-FX280.lcb
 样品瓶号: 2-5
 进样体积: 20 μ l 版本号:6.115
 进样时间: 2024/12/19 19:15:13 实验者: xiexinhui
 处理时间 (V2) : 2024/12/20 08:51:53 处理者: xiexinhui
 仪器型号: SHIMADZU LC-2050C(FX280)

<色谱图>



<峰表>

检测器A Ch1 317nm

峰号	保留时间	面积	面积%	高度	理论塔板数(USP)	拖尾因子	分离度(USP)
1	4.209	37847	100.000	3793	4277	1.177	--
总计		37847	100.000	3793			

图87 非布司他片溶出曲线测定HPLC图谱
 自制品-2024112621批(40mg规格)-pH1.0介质-桨法-50转-30min-片1
 供试品溶液-1

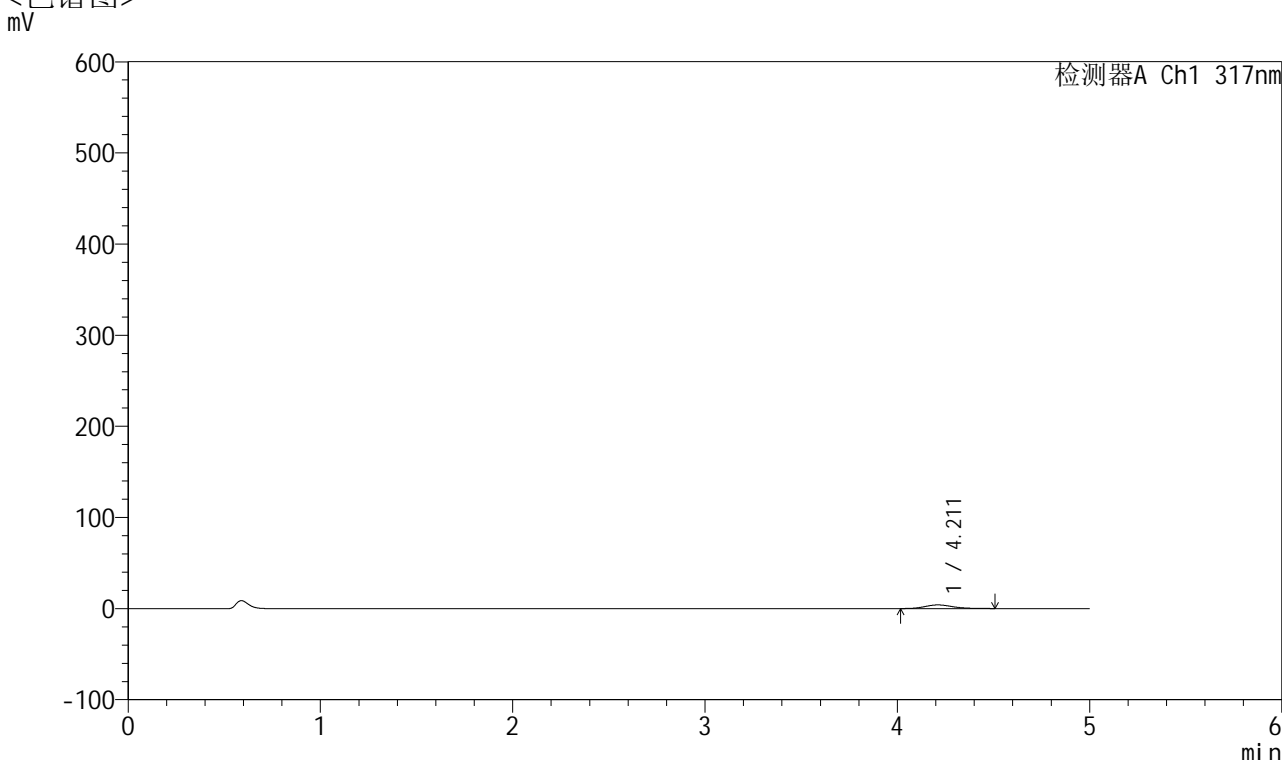


QTL-4047

<样品信息>

色谱柱 : XB-C18(4.6*50mm,5 μ m) 流速:1.0ml/min
 柱温 : 40 $^{\circ}$ C 波长:317nm
 数据文件名: RC\$QTL-4047 - 10-23/31-1181-2 - zzp-2024112621p-40mg-pH1.0jz-rcqx-2-jf50z-p2-30min.lcd
 方法文件名: RC\$QTL-4047 - QTL-4047-rcqx-FX280.lcm
 批处理文件名: RC\$QTL-4047 - 20241219-FX280.lcb
 样品瓶号: 2-14
 进样体积: 20 μ l 版本号:6.115
 进样时间: 2024/12/19 19:20:38 实验者: xiexinhui
 处理时间 (V2) : 2024/12/20 08:51:55 处理者: xiexinhui
 仪器型号: SHIMADZU LC-2050C(FX280)

<色谱图>



<峰表>

检测器A Ch1 317nm

峰号	保留时间	面积	面积%	高度	理论塔板数(USP)	拖尾因子	分离度(USP)
1	4.211	39917	100.000	3998	4297	1.190	--
总计		39917	100.000	3998			

图88 非布司他片溶出曲线测定HPLC图谱
 自制品-2024112621批(40mg规格)-pH1.0介质-桨法-50转-30min-片2
 供试品溶液-1

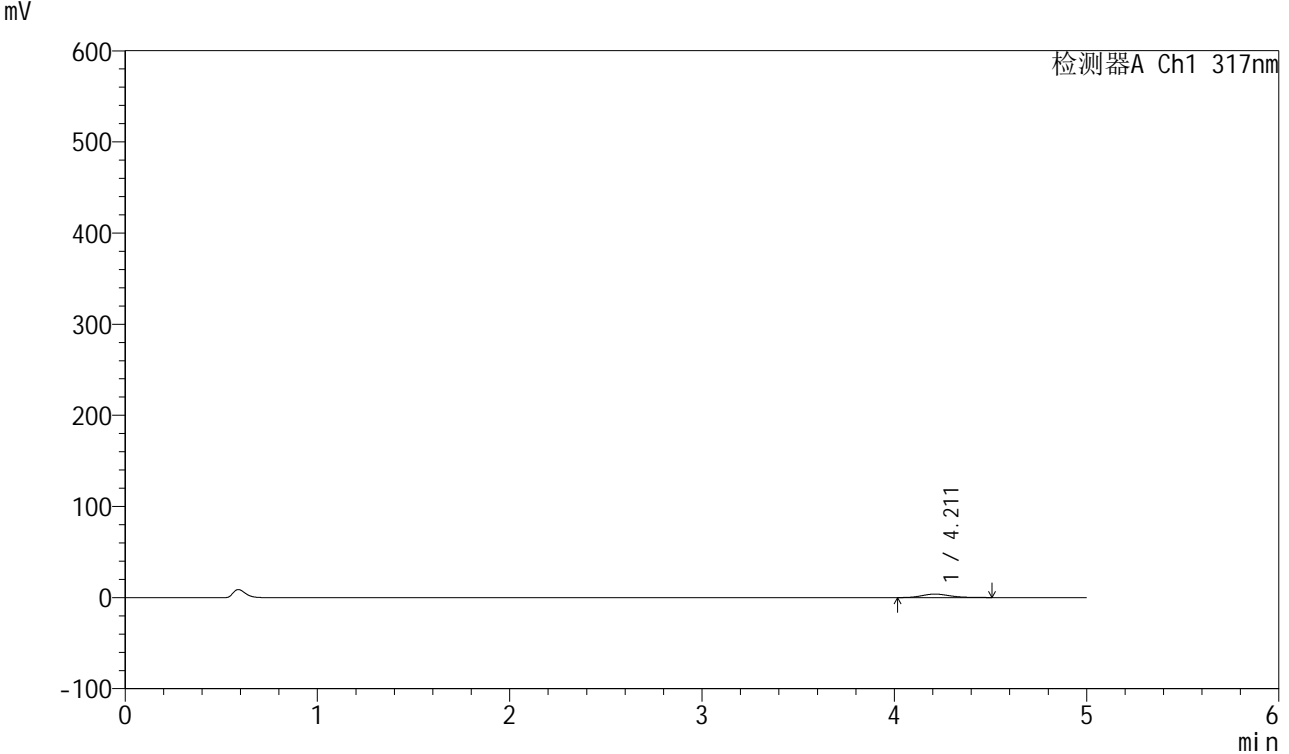


QTL-4047

<样品信息>

色谱柱 : XB-C18(4.6*50mm,5 μ m) 流速:1.0ml/min
 柱温 : 40 $^{\circ}$ C 波长:317nm
 数据文件名: RC\$QTL-4047 - 10-23/31-1182-2 - zzp-2024112621p-40mg-pH1.0jz-rcqx-2-jf50z-p3-30min.lcd
 方法文件名: RC\$QTL-4047 - QTL-4047-rcqx-FX280.lcm
 批处理文件名: RC\$QTL-4047 - 20241219-FX280.lcb
 样品瓶号: 2-23
 进样体积: 20 μ l 版本号:6.115
 进样时间: 2024/12/19 19:26:02 实验者: xiexinhui
 处理时间 (V2) : 2024/12/20 08:51:58 处理者: xiexinhui
 仪器型号: SHIMADZU LC-2050C(FX280)

<色谱图>



<峰表>

检测器A Ch1 317nm

峰号	保留时间	面积	面积%	高度	理论塔板数(USP)	拖尾因子	分离度(USP)
1	4.211	38390	100.000	3835	4242	1.199	--
总计		38390	100.000	3835			

图89 非布司他片溶出曲线测定HPLC图谱
 自制品-2024112621批(40mg规格)-pH1.0介质-桨法-50转-30min-片3
 供试品溶液-1

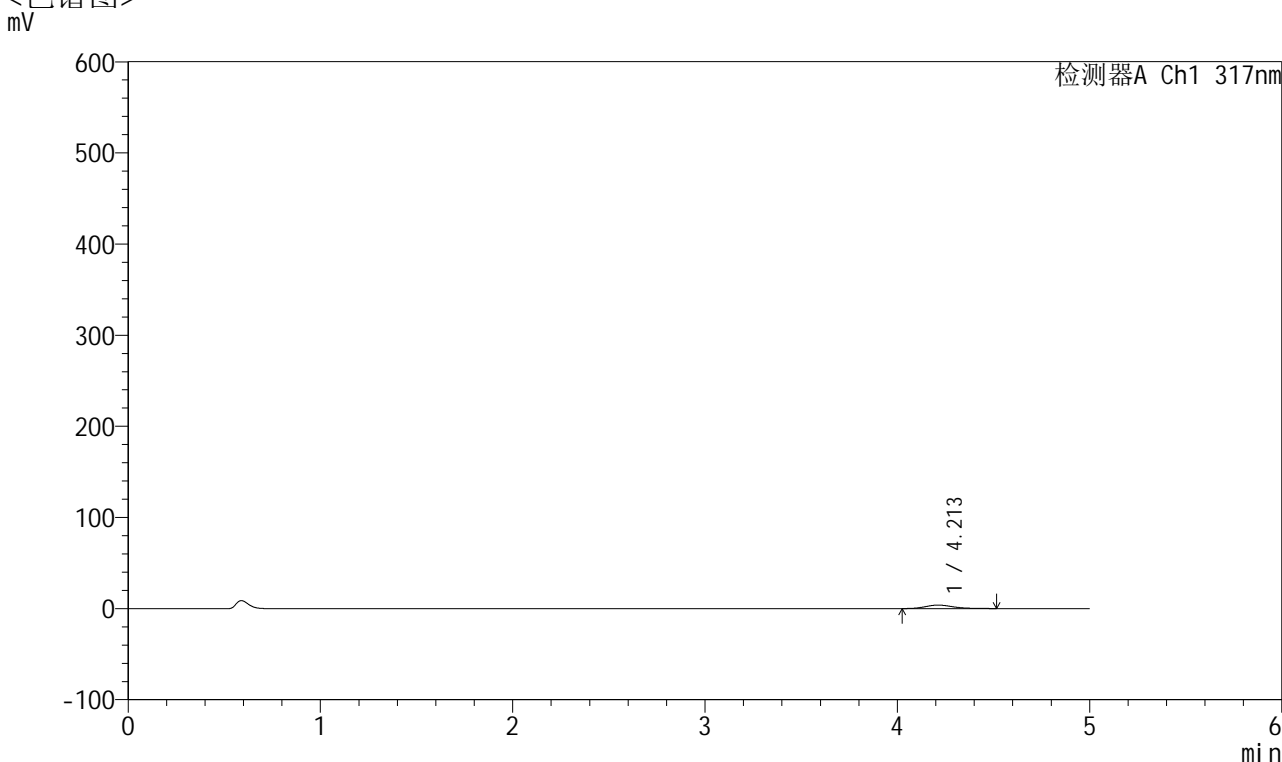


QTL-4047

<样品信息>

色谱柱 : XB-C18(4.6*50mm,5 μ m) 流速:1.0ml/min
 柱温 : 40 $^{\circ}$ C 波长:317nm
 数据文件名: RC\$QTL-4047 - 10-23/31-1183-2 - zzp-2024112621p-40mg-pH1.0jz-rcqx-2-jf50z-p4-30min.lcd
 方法文件名: RC\$QTL-4047 - QTL-4047-rcqx-FX280.lcm
 批处理文件名: RC\$QTL-4047 - 20241219-FX280.lcb
 样品瓶号: 2-32
 进样体积: 20 μ l 版本号:6.115
 进样时间: 2024/12/19 19:31:26 实验者: xiexinhui
 处理时间 (V2) : 2024/12/20 08:52:01 处理者: xiexinhui
 仪器型号: SHIMADZU LC-2050C(FX280)

<色谱图>



<峰表>

检测器A Ch1 317nm

峰号	保留时间	面积	面积%	高度	理论塔板数(USP)	拖尾因子	分离度(USP)
1	4.213	38109	100.000	3828	4278	1.202	--
总计		38109	100.000	3828			

图90 非布司他片溶出曲线测定HPLC图谱
 自制品-2024112621批(40mg规格)-pH1.0介质-桨法-50转-30min-片4
 供试品溶液-1

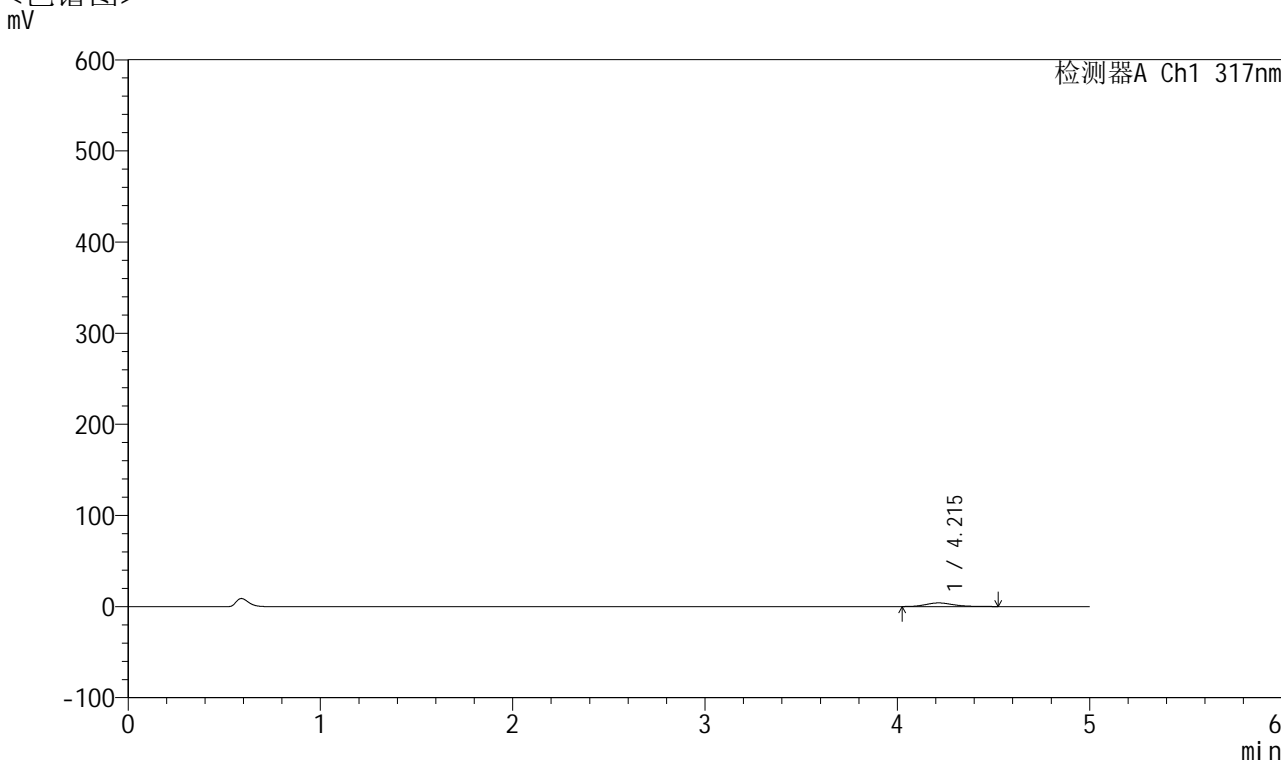


QTL-4047

<样品信息>

色谱柱 : XB-C18(4.6*50mm,5 μ m) 流速:1.0ml/min
 柱温 : 40 $^{\circ}$ C 波长:317nm
 数据文件名: RC\$QTL-4047 - 10-23/31-1184-2 - zzp-2024112621p-40mg-pH1.0jz-rcqx-2-jf50z-p5-30min.lcd
 方法文件名: RC\$QTL-4047 - QTL-4047-rcqx-FX280.lcm
 批处理文件名: RC\$QTL-4047 - 20241219-FX280.lcb
 样品瓶号: 2-41
 进样体积: 20 μ l 版本号:6.115
 进样时间: 2024/12/19 19:36:50 实验者: xiexinhui
 处理时间 (V2) : 2024/12/20 08:52:04 处理者: xiexinhui
 仪器型号: SHIMADZU LC-2050C(FX280)

<色谱图>



<峰表>

检测器A Ch1 317nm

峰号	保留时间	面积	面积%	高度	理论塔板数(USP)	拖尾因子	分离度(USP)
1	4.215	39664	100.000	3975	4275	1.194	--
总计		39664	100.000	3975			

图91 非布司他片溶出曲线测定HPLC图谱
 自制品-2024112621批(40mg规格)-pH1.0介质-桨法-50转-30min-片5
 供试品溶液-1

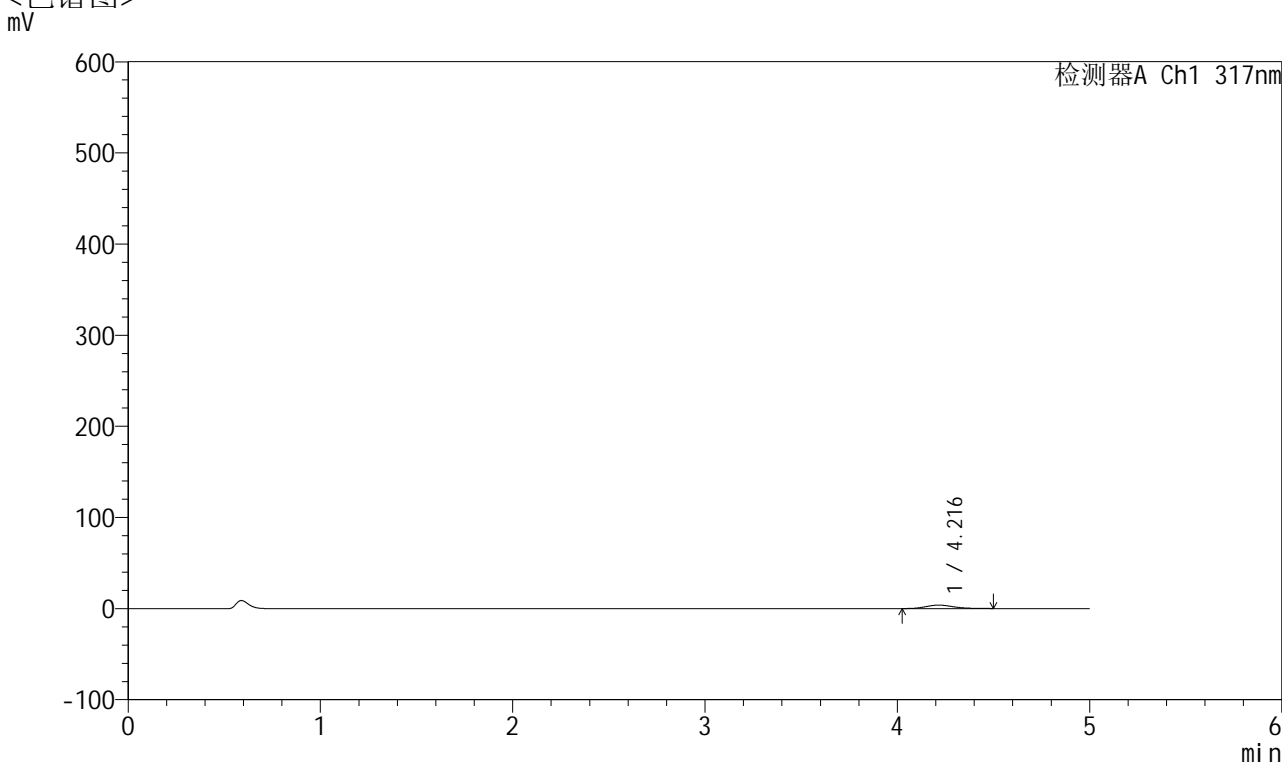


QTL-4047

<样品信息>

色谱柱 : XB-C18(4.6*50mm,5 μ m) 流速:1.0ml/min
 柱温 : 40 $^{\circ}$ C 波长:317nm
 数据文件名: RC\$QTL-4047 - 10-23/31-1185-2 - zzp-2024112621p-40mg-pH1.0jz-rcqx-2-jf50z-p6-30min.lcd
 方法文件名: RC\$QTL-4047 - QTL-4047-rcqx-FX280.lcm
 批处理文件名: RC\$QTL-4047 - 20241219-FX280.lcb
 样品瓶号: 2-50
 进样体积: 20 μ l 版本号:6.115
 进样时间: 2024/12/19 19:42:14 实验者: xiexinhui
 处理时间 (V2) : 2024/12/20 08:52:07 处理者: xiexinhui
 仪器型号: SHIMADZU LC-2050C(FX280)

<色谱图>



<峰表>

检测器A Ch1 317nm

峰号	保留时间	面积	面积%	高度	理论塔板数(USP)	拖尾因子	分离度(USP)
1	4.216	37635	100.000	3811	4300	1.190	--
总计		37635	100.000	3811			

图92 非布司他片溶出曲线测定HPLC图谱
 自制品-2024112621批(40mg规格)-pH1.0介质-桨法-50转-30min-片6
 供试品溶液-1

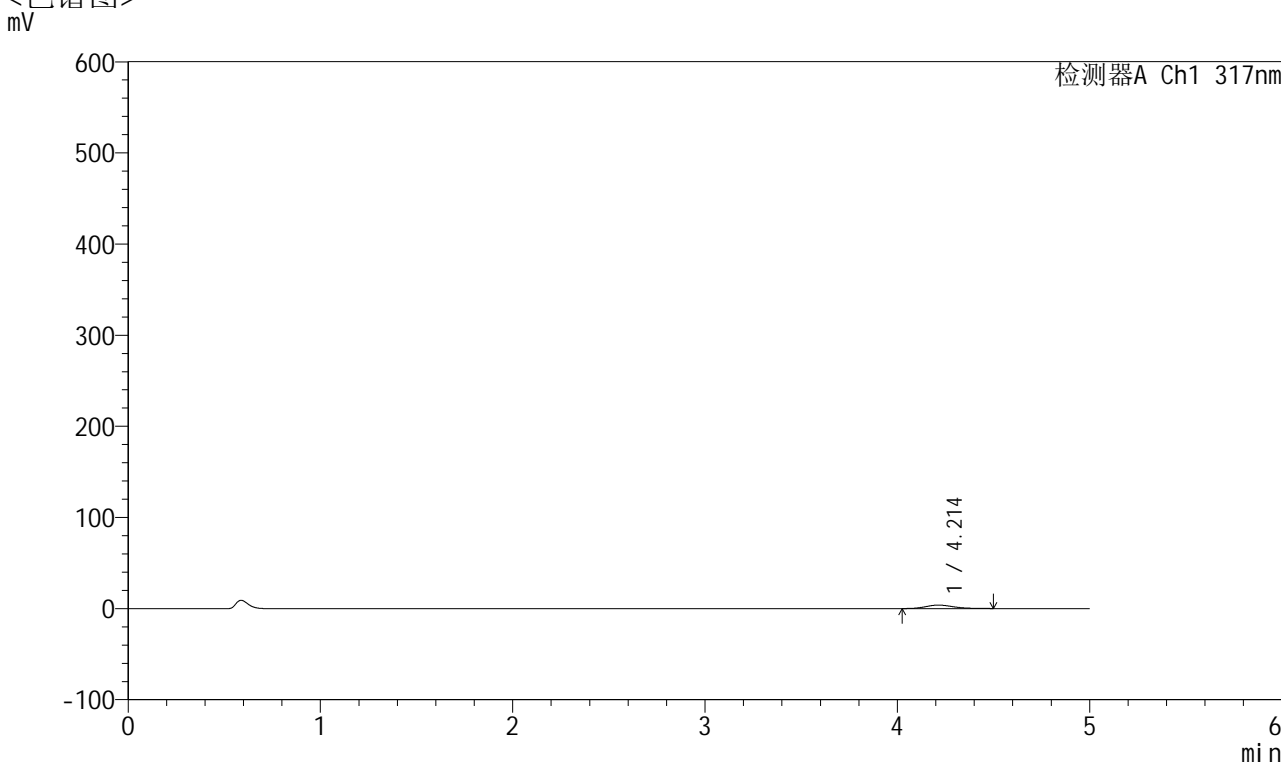


QTL-4047

<样品信息>

色谱柱 : XB-C18(4.6*50mm,5 μ m) 流速:1.0ml/min
 柱温 : 40 $^{\circ}$ C 波长:317nm
 数据文件名: RC\$QTL-4047 - 10-23/31-1186-2 - zzp-2024112621p-40mg-pH1.0jz-rcqx-2-jf50z-p1-45min.lcd
 方法文件名: RC\$QTL-4047 - QTL-4047-rcqx-FX280.lcm
 批处理文件名: RC\$QTL-4047 - 20241219-FX280.lcb
 样品瓶号: 2-6
 进样体积: 20 μ l 版本号:6.115
 进样时间: 2024/12/19 19:47:41 实验者: xiexinhui
 处理时间 (V2) : 2024/12/20 08:52:09 处理者: xiexinhui
 仪器型号: SHIMADZU LC-2050C(FX280)

<色谱图>



<峰表>

检测器A Ch1 317nm

峰号	保留时间	面积	面积%	高度	理论塔板数(USP)	拖尾因子	分离度(USP)
1	4.214	37570	100.000	3786	4246	1.183	--
总计		37570	100.000	3786			

图93 非布司他片溶出曲线测定HPLC图谱
 自制品-2024112621批(40mg规格)-pH1.0介质-桨法-50转-45min-片1
 供试品溶液-1

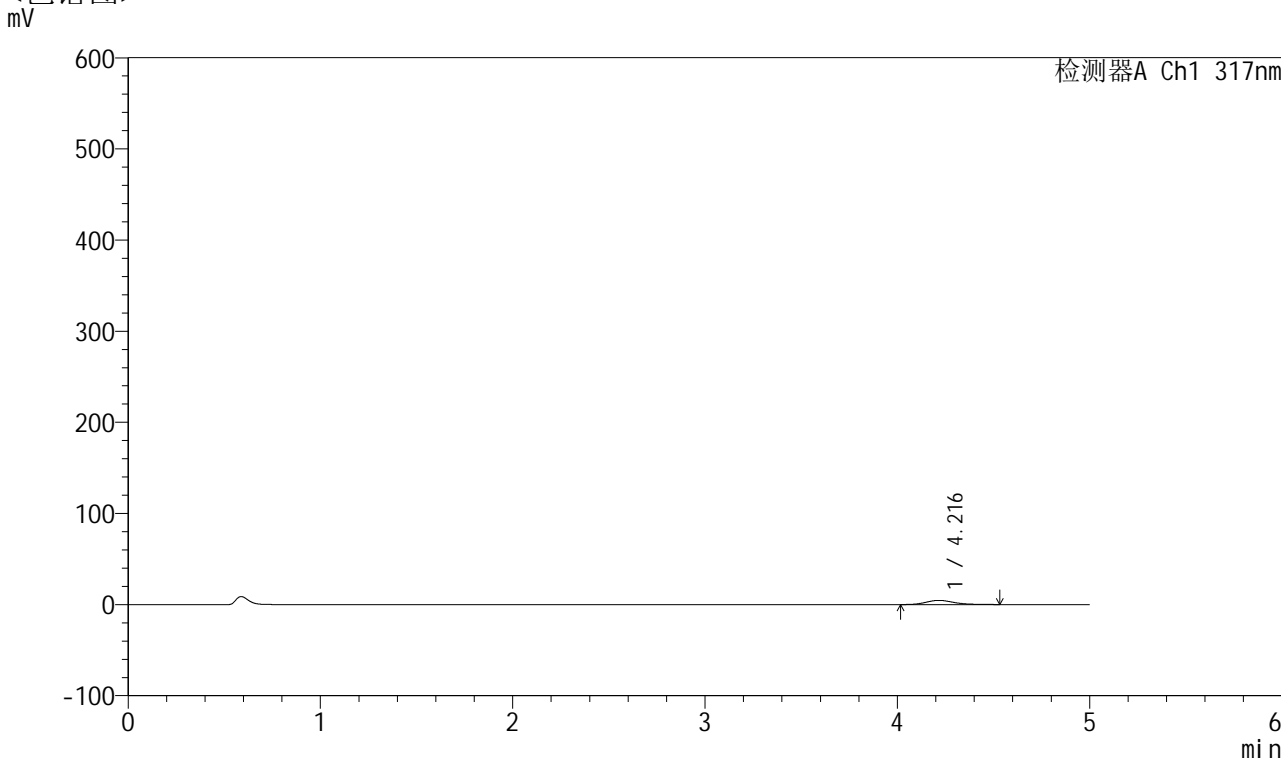


QTL-4047

<样品信息>

色谱柱 : XB-C18(4.6*50mm,5μm) 流速:1.0ml/min
 柱温 : 40°C 波长:317nm
 数据文件名: RC\$QTL-4047 - 10-23/31-1187-2 - zzp-2024112621p-40mg-pH1.0jz-rcqx-2-jf50z-p2-45min.lcd
 方法文件名: RC\$QTL-4047 - QTL-4047-rcqx-FX280.lcm
 批处理文件名: RC\$QTL-4047 - 20241219-FX280.lcb
 样品瓶号: 2-15
 进样体积: 20μl 版本号:6.115
 进样时间: 2024/12/19 19:53:06 实验者: xiexinhui
 处理时间 (V2) : 2024/12/20 08:52:12 处理者: xiexinhui
 仪器型号: SHIMADZU LC-2050C(FX280)

<色谱图>



<峰表>

检测器A Ch1 317nm

峰号	保留时间	面积	面积%	高度	理论塔板数(USP)	拖尾因子	分离度(USP)
1	4.216	46243	100.000	4593	4233	1.198	--
总计		46243	100.000	4593			

图94 非布司他片溶出曲线测定HPLC图谱
 自制品-2024112621批(40mg规格)-pH1.0介质-浆法-50转-45min-片2
 供试品溶液-1

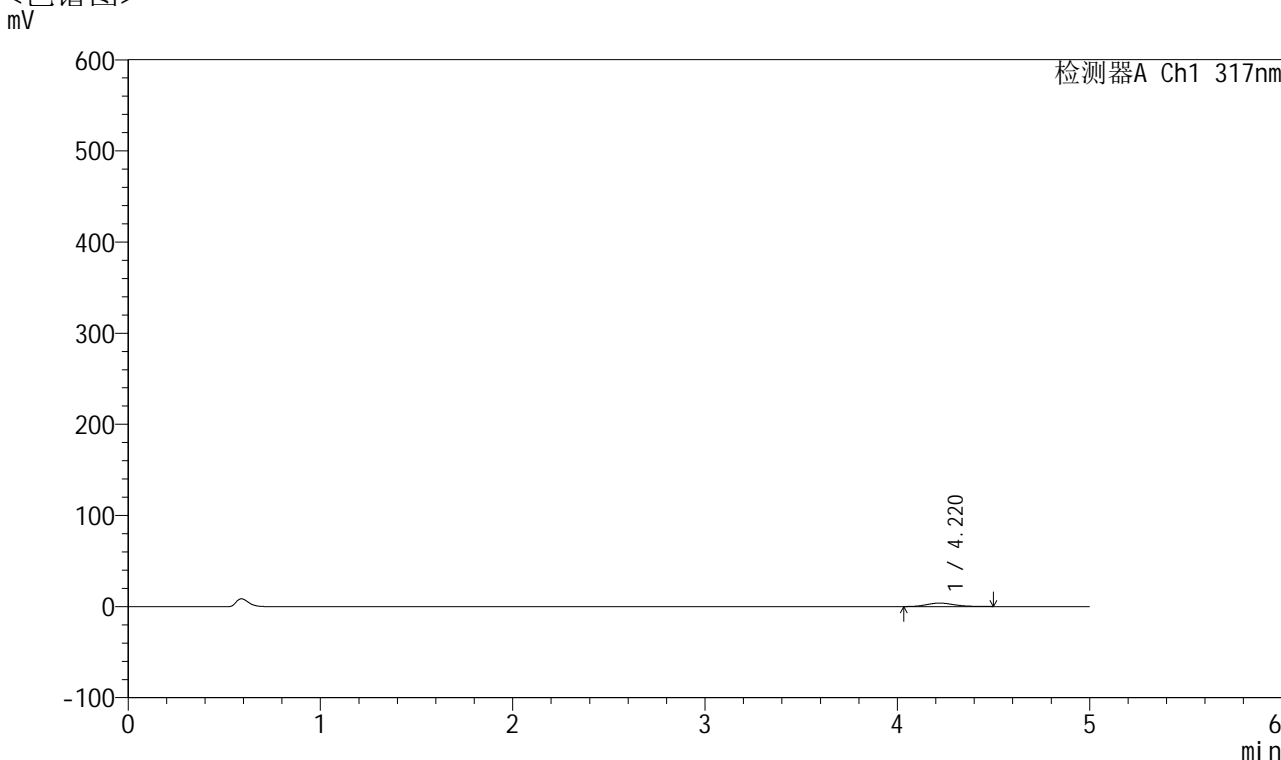


QTL-4047

<样品信息>

色谱柱 : XB-C18(4.6*50mm,5 μ m) 流速:1.0ml/min
 柱温 : 40 $^{\circ}$ C 波长:317nm
 数据文件名: RC\$QTL-4047 - 10-23/31-1188-2 - zzp-2024112621p-40mg-pH1.0jz-rcqx-2-jf50z-p3-45min.lcd
 方法文件名: RC\$QTL-4047 - QTL-4047-rcqx-FX280.lcm
 批处理文件名: RC\$QTL-4047 - 20241219-FX280.lcb
 样品瓶号: 2-24
 进样体积: 20 μ l 版本号:6.115
 进样时间: 2024/12/19 19:58:30 实验者: xiexinhui
 处理时间 (V2) : 2024/12/20 08:52:15 处理者: xiexinhui
 仪器型号: SHIMADZU LC-2050C(FX280)

<色谱图>



<峰表>

检测器A Ch1 317nm

峰号	保留时间	面积	面积%	高度	理论塔板数(USP)	拖尾因子	分离度(USP)
1	4.220	37847	100.000	3805	4347	1.194	--
总计		37847	100.000	3805			

图95 非布司他片溶出曲线测定HPLC图谱
 自制品-2024112621批(40mg规格)-pH1.0介质-浆法-50转-45min-片3
 供试品溶液-1

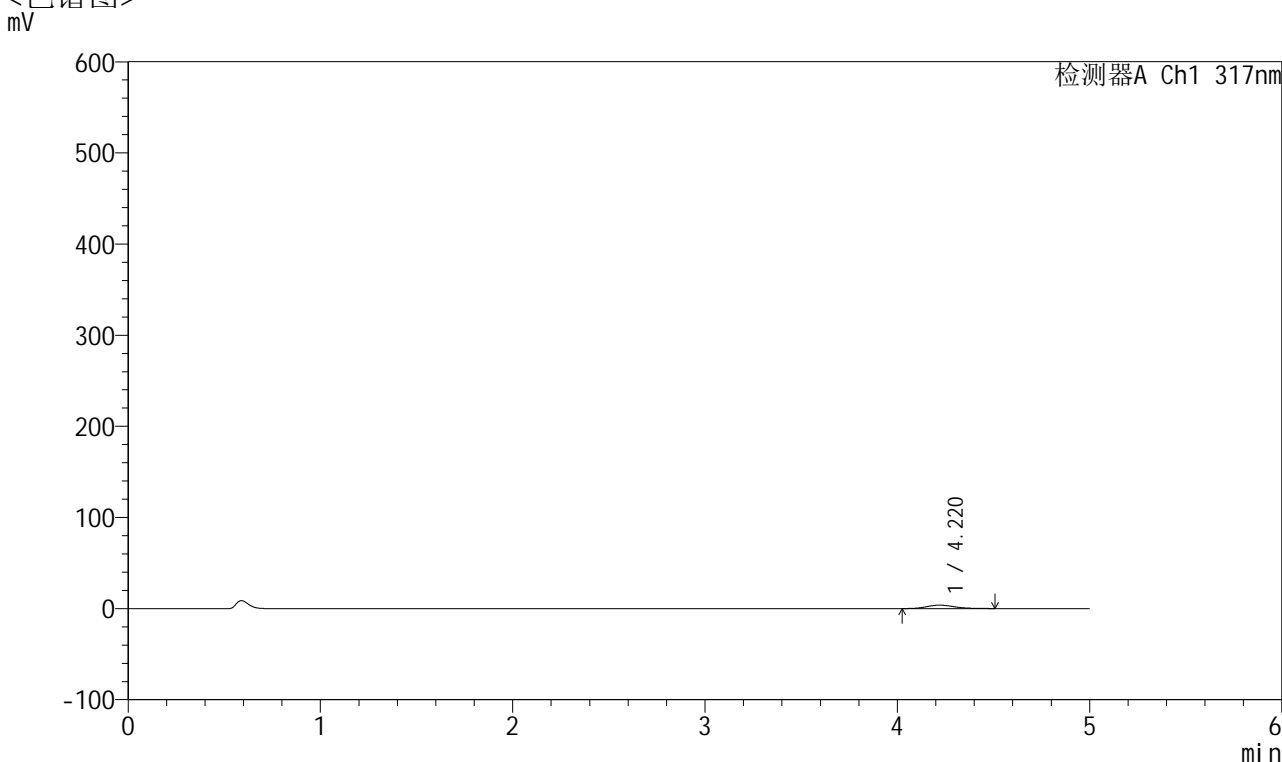


QTL-4047

<样品信息>

色谱柱 : XB-C18(4.6*50mm,5μm) 流速:1.0ml/min
 柱温 : 40°C 波长:317nm
 数据文件名: RC\$QTL-4047 - 10-23/31-1189-2 - zzp-2024112621p-40mg-pH1.0jz-rcqx-2-jf50z-p4-45min.lcd
 方法文件名: RC\$QTL-4047 - QTL-4047-rcqx-FX280.lcm
 批处理文件名: RC\$QTL-4047 - 20241219-FX280.lcb
 样品瓶号: 2-33
 进样体积: 20μl 版本号:6.115
 进样时间: 2024/12/19 20:03:54 实验者: xiexinhui
 处理时间 (V2) : 2024/12/20 08:52:18 处理者: xiexinhui
 仪器型号: SHIMADZU LC-2050C(FX280)

<色谱图>



<峰表>

检测器A Ch1 317nm

峰号	保留时间	面积	面积%	高度	理论塔板数(USP)	拖尾因子	分离度(USP)
1	4.220	37621	100.000	3770	4188	1.169	--
总计		37621	100.000	3770			

图96 非布司他片溶出曲线测定HPLC图谱
 自制品-2024112621批(40mg规格)-pH1.0介质-桨法-50转-45min-片4
 供试品溶液-1

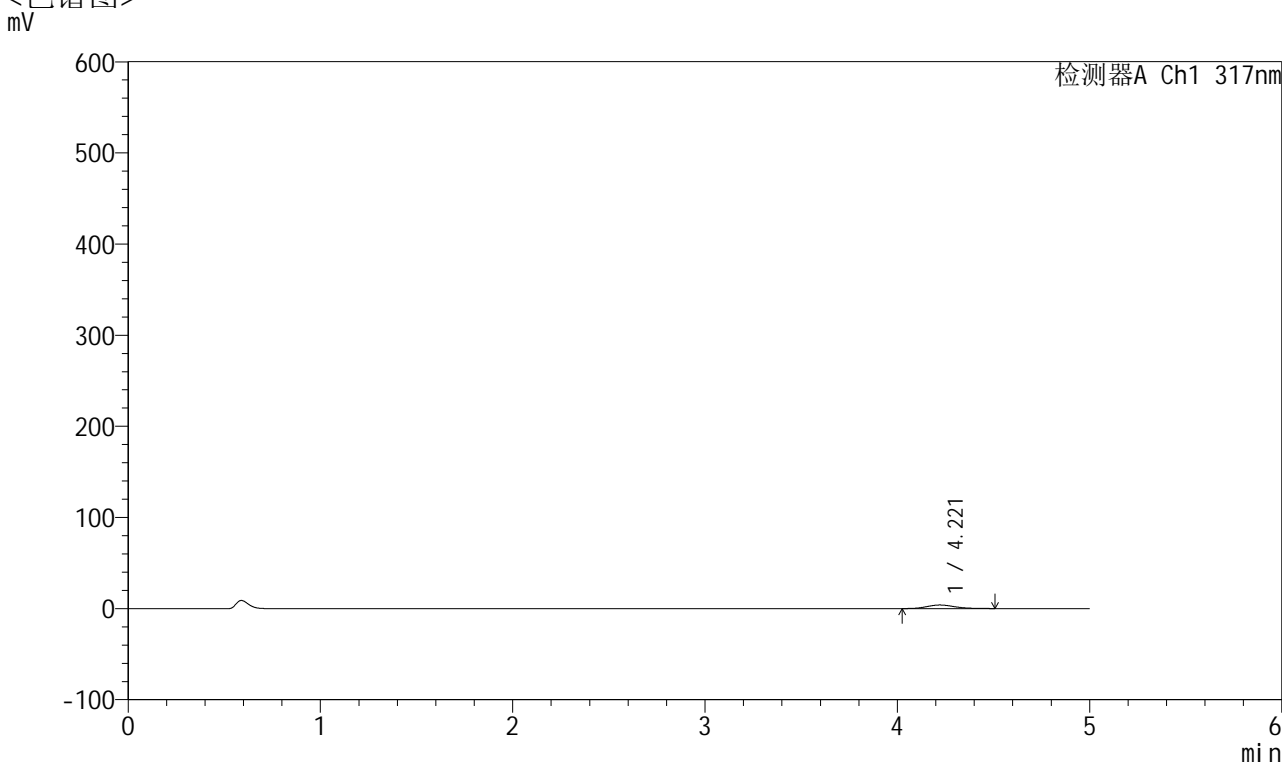


QTL-4047

<样品信息>

色谱柱 : XB-C18(4.6*50mm,5 μ m) 流速:1.0ml/min
 柱温 : 40 $^{\circ}$ C 波长:317nm
 数据文件名: RC\$QTL-4047 - 10-23/31-1190-2 - zzp-2024112621p-40mg-pH1.0jz-rcqx-2-jf50z-p5-45min.lcd
 方法文件名: RC\$QTL-4047 - QTL-4047-rcqx-FX280.lcm
 批处理文件名: RC\$QTL-4047 - 20241219-FX280.lcb
 样品瓶号: 2-42
 进样体积: 20 μ l 版本号:6.115
 进样时间: 2024/12/19 20:09:18 实验者: xiexinhui
 处理时间 (V2) : 2024/12/20 08:52:20 处理者: xiexinhui
 仪器型号: SHIMADZU LC-2050C(FX280)

<色谱图>



<峰表>

检测器A Ch1 317nm

峰号	保留时间	面积	面积%	高度	理论塔板数(USP)	拖尾因子	分离度(USP)
1	4.221	39171	100.000	3932	4230	1.171	--
总计		39171	100.000	3932			

图97 非布司他片溶出曲线测定HPLC图谱
 自制品-2024112621批(40mg规格)-pH1.0介质-桨法-50转-45min-片5
 供试品溶液-1

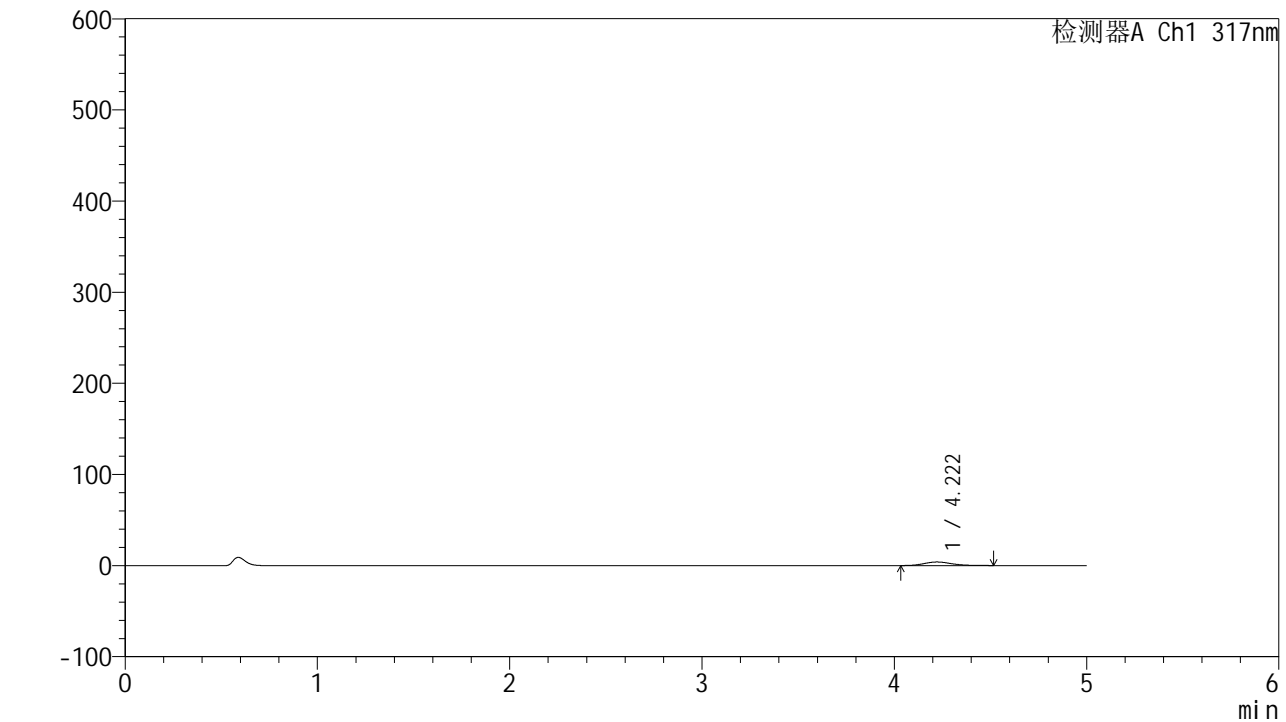


QTL-4047

<样品信息>

色谱柱 : XB-C18(4.6*50mm,5μm) 流速:1.0ml/min
 柱温 : 40°C 波长:317nm
 数据文件名: RC\$QTL-4047 - 10-23/31-1191-2 - zzp-2024112621p-40mg-pH1.0jz-rcqx-2-jf50z-p6-45min.lcd
 方法文件名: RC\$QTL-4047 - QTL-4047-rcqx-FX280.lcm
 批处理文件名: RC\$QTL-4047 - 20241219-FX280.lcb
 样品瓶号: 2-51
 进样体积: 20μl 版本号:6.115
 进样时间: 2024/12/19 20:14:42 实验者: xiexinhui
 处理时间 (V2) : 2024/12/20 08:52:23 处理者: xiexinhui
 仪器型号: SHIMADZU LC-2050C(FX280)

<色谱图>



<峰表>

检测器A Ch1 317nm

峰号	保留时间	面积	面积%	高度	理论塔板数(USP)	拖尾因子	分离度(USP)
1	4.222	39173	100.000	3932	4322	1.179	--
总计		39173	100.000	3932			

图98 非布司他片溶出曲线测定HPLC图谱
 自制品-2024112621批(40mg规格)-pH1.0介质-桨法-50转-45min-片6
 供试品溶液-1

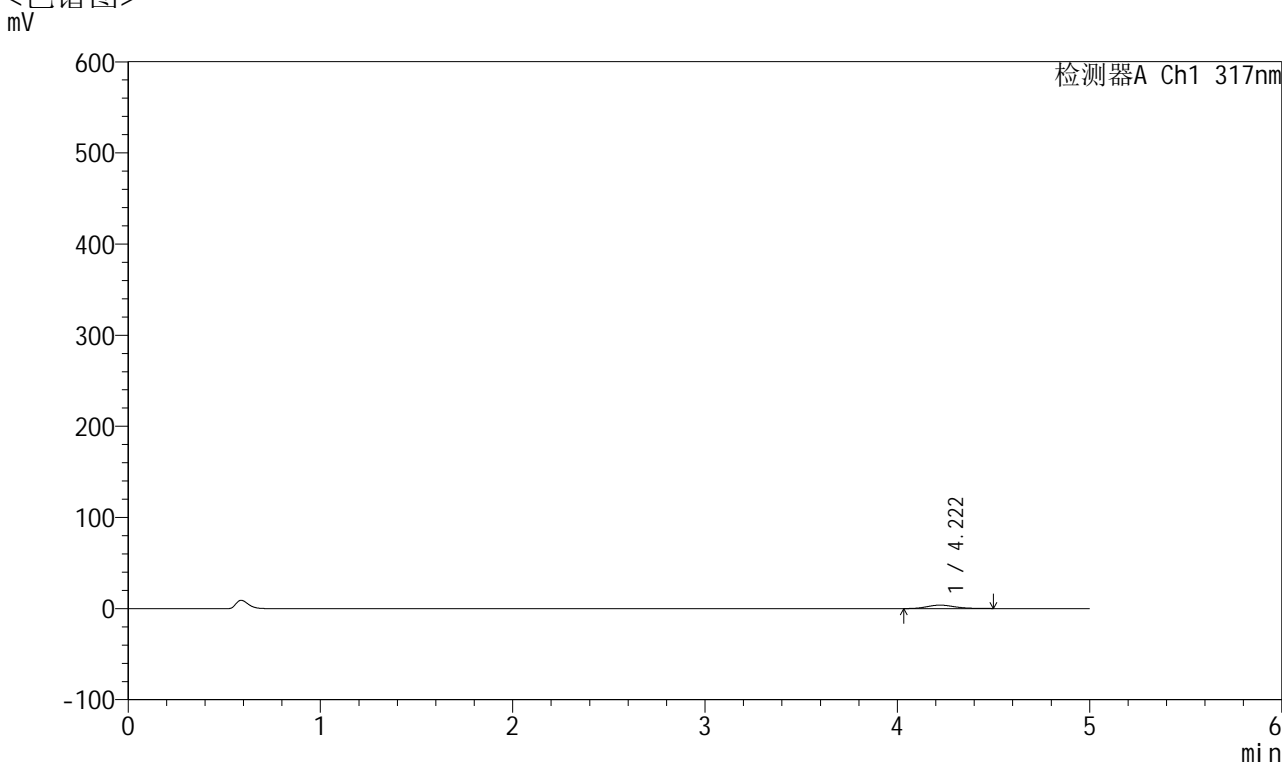


QTL-4047

<样品信息>

色谱柱 : XB-C18(4.6*50mm,5 μ m) 流速:1.0ml/min
 柱温 : 40 $^{\circ}$ C 波长:317nm
 数据文件名: RC\$QTL-4047 - 10-23/31-1192-2 - zzp-2024112621p-40mg-pH1.0jz-rcqx-2-jf50z-p1-60min.lcd
 方法文件名: RC\$QTL-4047 - QTL-4047-rcqx-FX280.lcm
 批处理文件名: RC\$QTL-4047 - 20241219-FX280.lcb
 样品瓶号: 2-7
 进样体积: 20 μ l 版本号:6.115
 进样时间: 2024/12/19 20:20:07 实验者: xiexinhui
 处理时间 (V2) : 2024/12/20 08:52:26 处理者: xiexinhui
 仪器型号: SHIMADZU LC-2050C(FX280)

<色谱图>



<峰表>

检测器A Ch1 317nm

峰号	保留时间	面积	面积%	高度	理论塔板数(USP)	拖尾因子	分离度(USP)
1	4.222	37463	100.000	3790	4251	1.193	--
总计		37463	100.000	3790			

图99 非布司他片溶出曲线测定HPLC图谱
 自制品-2024112621批(40mg规格)-pH1.0介质-桨法-50转-60min-片1
 供试品溶液-1

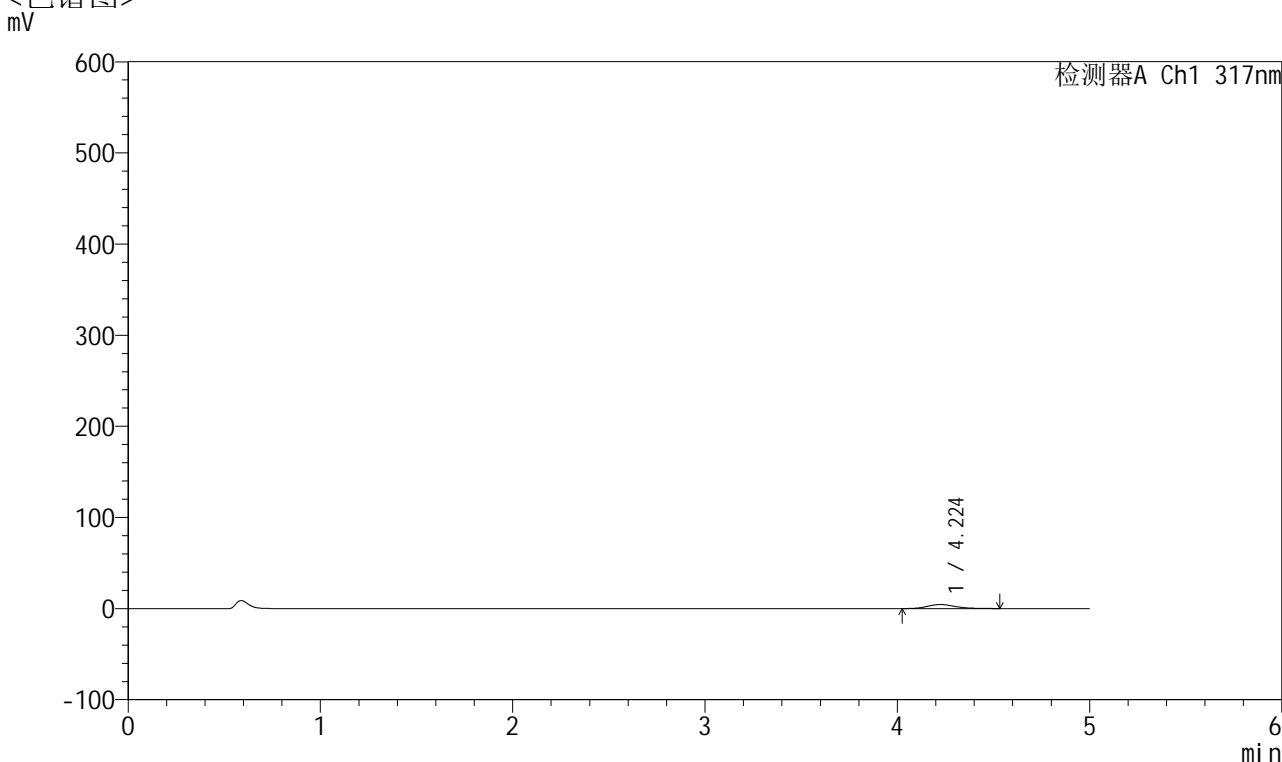


QTL-4047

<样品信息>

色谱柱 : XB-C18(4.6*50mm,5 μ m) 流速:1.0ml/min
 柱温 : 40 $^{\circ}$ C 波长:317nm
 数据文件名: RC\$QTL-4047 - 10-23/31-1193-2 - zzp-2024112621p-40mg-pH1.0jz-rcqx-2-jf50z-p2-60min.lcd
 方法文件名: RC\$QTL-4047 - QTL-4047-rcqx-FX280.lcm
 批处理文件名: RC\$QTL-4047 - 20241219-FX280.lcb
 样品瓶号: 2-16
 进样体积: 20 μ l 版本号:6.115
 进样时间: 2024/12/19 20:25:31 实验者: xiexinhui
 处理时间 (V2) : 2024/12/20 08:52:29 处理者: xiexinhui
 仪器型号: SHIMADZU LC-2050C(FX280)

<色谱图>



<峰表>

检测器A Ch1 317nm

峰号	保留时间	面积	面积%	高度	理论塔板数(USP)	拖尾因子	分离度(USP)
1	4.224	44506	100.000	4443	4309	1.201	--
总计		44506	100.000	4443			

图100 非布司他片溶出曲线测定HPLC图谱
 自制品-2024112621批(40mg规格)-pH1.0介质-桨法-50转-60min-片2
 供试品溶液-1

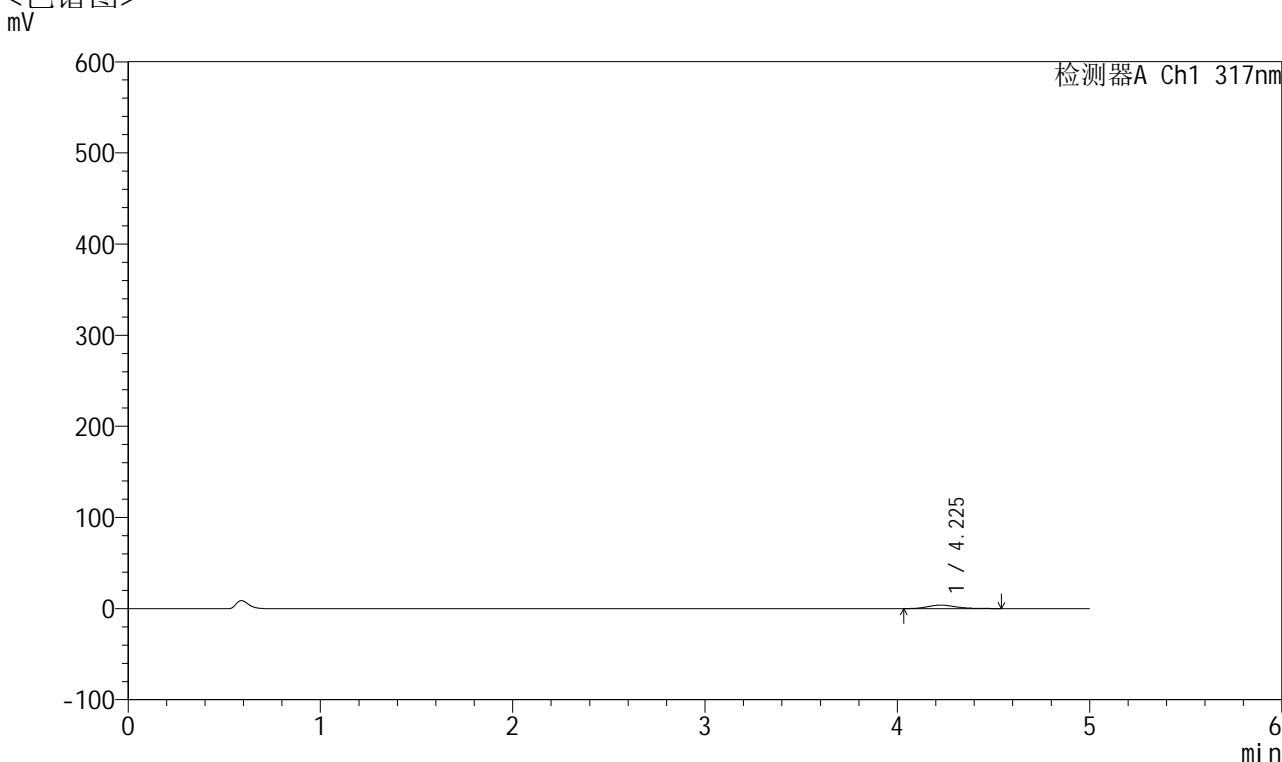


QTL-4047

<样品信息>

色谱柱 : XB-C18(4.6*50mm,5 μ m) 流速:1.0ml/min
 柱温 : 40 $^{\circ}$ C 波长:317nm
 数据文件名: RC\$QTL-4047 - 10-23/31-1194-2 - zzp-2024112621p-40mg-pH1.0jz-rcqx-2-jf50z-p3-60min.lcd
 方法文件名: RC\$QTL-4047 - QTL-4047-rcqx-FX280.lcm
 批处理文件名: RC\$QTL-4047 - 20241219-FX280.lcb
 样品瓶号: 2-25
 进样体积: 20 μ l 版本号:6.115
 进样时间: 2024/12/19 20:30:55 实验者: xiexinhui
 处理时间 (V2) : 2024/12/20 08:52:31 处理者: xiexinhui
 仪器型号: SHIMADZU LC-2050C(FX280)

<色谱图>



<峰表>

检测器A Ch1 317nm

峰号	保留时间	面积	面积%	高度	理论塔板数(USP)	拖尾因子	分离度(USP)
1	4.225	38496	100.000	3834	4289	1.228	--
总计		38496	100.000	3834			

图101 非布司他片溶出曲线测定HPLC图谱
 自制品-2024112621批(40mg规格)-pH1.0介质-桨法-50转-60min-片3
 供试品溶液-1

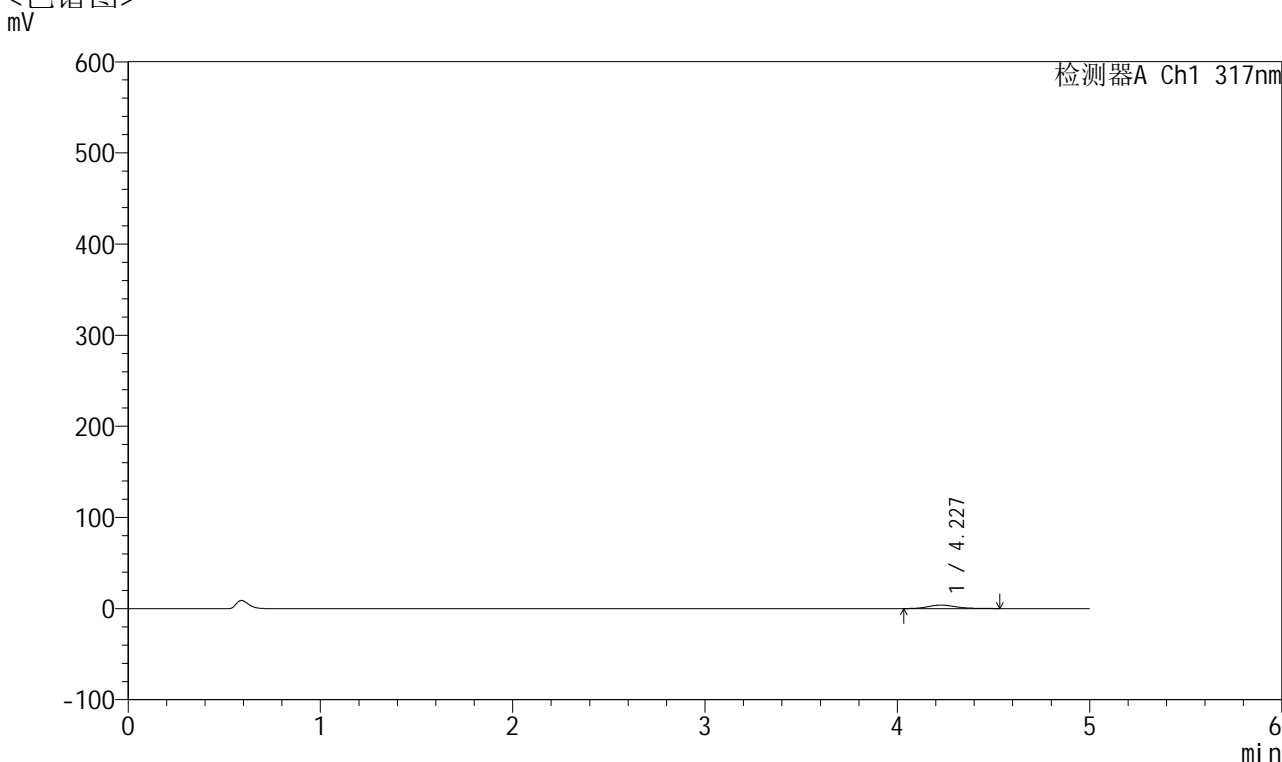


QTL-4047

<样品信息>

色谱柱 : XB-C18(4.6*50mm,5 μ m) 流速:1.0ml/min
 柱温 : 40 $^{\circ}$ C 波长:317nm
 数据文件名: RC\$QTL-4047 - 10-23/31-1195-2 - zzp-2024112621p-40mg-pH1.0jz-rcqx-2-jf50z-p4-60min.lcd
 方法文件名: RC\$QTL-4047 - QTL-4047-rcqx-FX280.lcm
 批处理文件名: RC\$QTL-4047 - 20241219-FX280.lcb
 样品瓶号: 2-34
 进样体积: 20 μ l 版本号:6.115
 进样时间: 2024/12/19 20:36:19 实验者: xiexinhui
 处理时间 (V2) : 2024/12/20 08:52:34 处理者: xiexinhui
 仪器型号: SHIMADZU LC-2050C(FX280)

<色谱图>



<峰表>

检测器A Ch1 317nm

峰号	保留时间	面积	面积%	高度	理论塔板数(USP)	拖尾因子	分离度(USP)
1	4.227	38522	100.000	3822	4216	1.203	--
总计		38522	100.000	3822			

图102 非布司他片溶出曲线测定HPLC图谱
 自制品-2024112621批(40mg规格)-pH1.0介质-桨法-50转-60min-片4
 供试品溶液-1

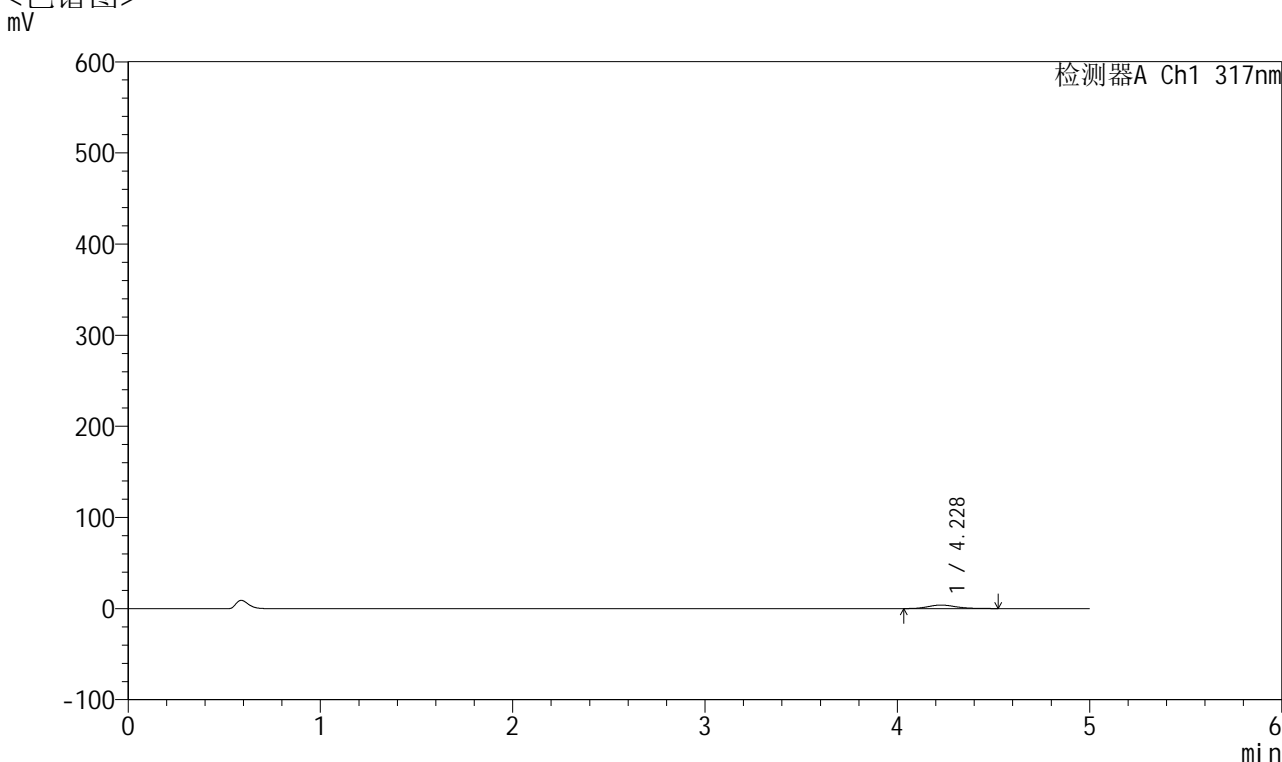


QTL-4047

<样品信息>

色谱柱 : XB-C18(4.6*50mm,5 μ m) 流速:1.0ml/min
 柱温 : 40 $^{\circ}$ C 波长:317nm
 数据文件名: RC\$QTL-4047 - 10-23/31-1196-2 - zzp-2024112621p-40mg-pH1.0jz-rcqx-2-jf50z-p5-60min.lcd
 方法文件名: RC\$QTL-4047 - QTL-4047-rcqx-FX280.lcm
 批处理文件名: RC\$QTL-4047 - 20241219-FX280.lcb
 样品瓶号: 2-43
 进样体积: 20 μ l 版本号:6.115
 进样时间: 2024/12/19 20:41:43 实验者: xiexinhui
 处理时间 (V2) : 2024/12/20 08:52:37 处理者: xiexinhui
 仪器型号: SHIMADZU LC-2050C(FX280)

<色谱图>



<峰表>

检测器A Ch1 317nm

峰号	保留时间	面积	面积%	高度	理论塔板数(USP)	拖尾因子	分离度(USP)
1	4.228	39010	100.000	3890	4229	1.190	--
总计		39010	100.000	3890			

图103 非布司他片溶出曲线测定HPLC图谱
 自制品-2024112621批(40mg规格)-pH1.0介质-桨法-50转-60min-片5
 供试品溶液-1

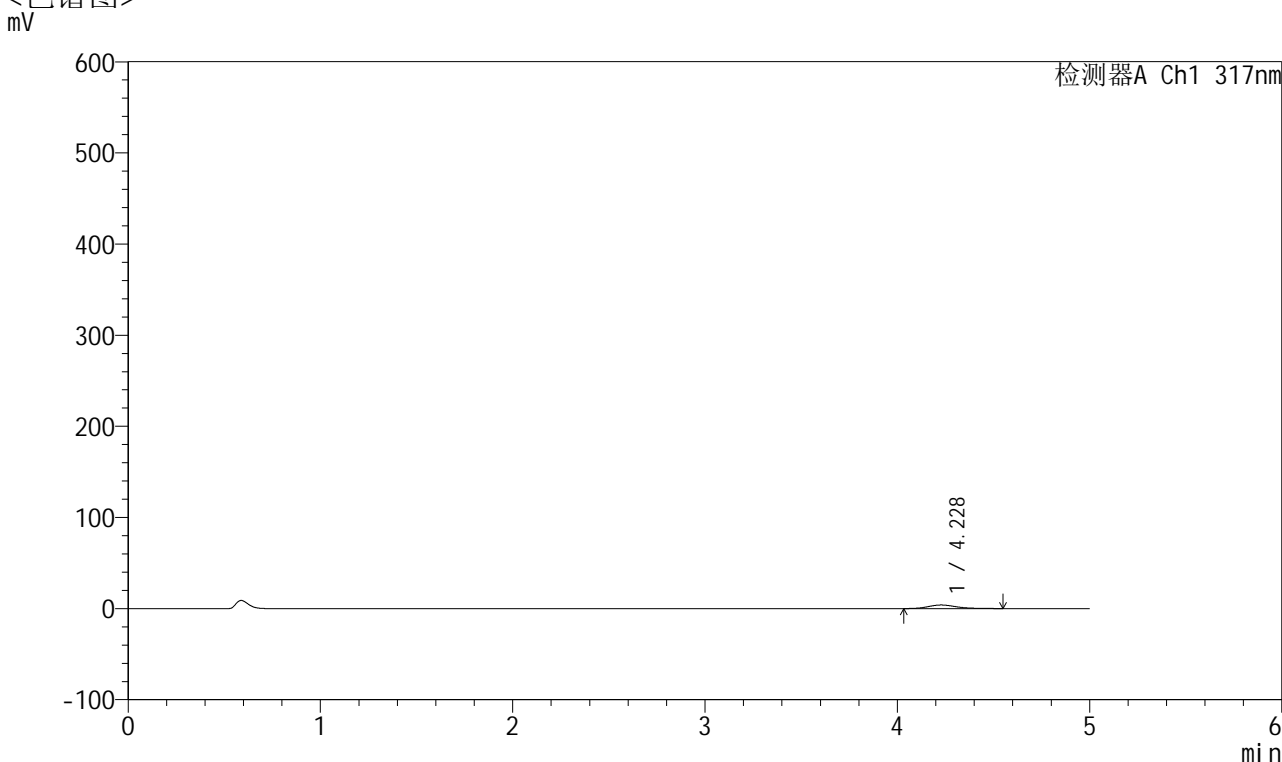


QTL-4047

<样品信息>

色谱柱 : XB-C18(4.6*50mm,5 μ m) 流速:1.0ml/min
 柱温 : 40 $^{\circ}$ C 波长:317nm
 数据文件名: RC\$QTL-4047 - 10-23/31-1197-2 - zzp-2024112621p-40mg-pH1.0jz-rcqx-2-jf50z-p6-60min.lcd
 方法文件名: RC\$QTL-4047 - QTL-4047-rcqx-FX280.lcm
 批处理文件名: RC\$QTL-4047 - 20241219-FX280.lcb
 样品瓶号: 2-52
 进样体积: 20 μ l 版本号:6.115
 进样时间: 2024/12/19 20:47:07 实验者: xiexinhui
 处理时间 (V2) : 2024/12/20 08:52:40 处理者: xiexinhui
 仪器型号: SHIMADZU LC-2050C(FX280)

<色谱图>



<峰表>

检测器A Ch1 317nm

峰号	保留时间	面积	面积%	高度	理论塔板数(USP)	拖尾因子	分离度(USP)
1	4.228	39970	100.000	3947	4208	1.219	--
总计		39970	100.000	3947			

图104 非布司他片溶出曲线测定HPLC图谱
 自制品-2024112621批(40mg规格)-pH1.0介质-桨法-50转-60min-片6
 供试品溶液-1

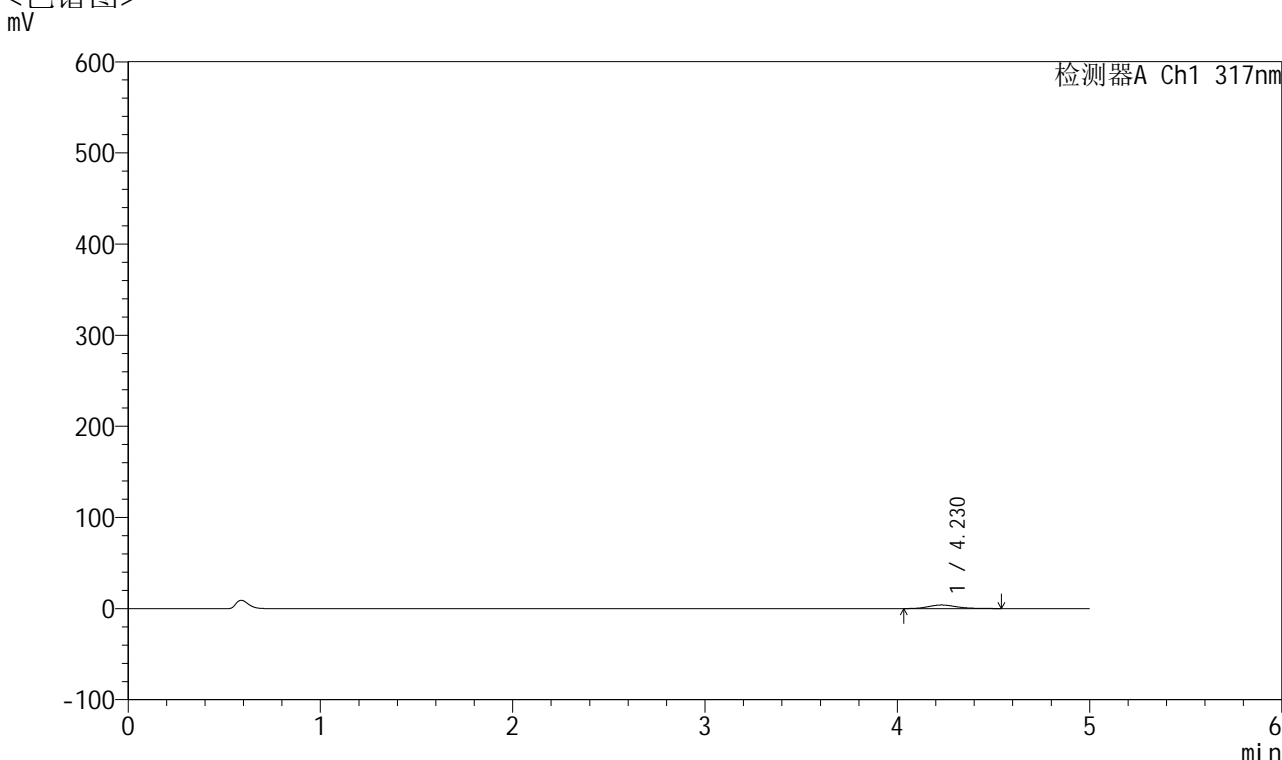


QTL-4047

<样品信息>

色谱柱 : XB-C18(4.6*50mm,5 μ m) 流速:1.0ml/min
 柱温 : 40 $^{\circ}$ C 波长:317nm
 数据文件名: RC\$QTL-4047 - 10-23/31-1198-2 - zzp-2024112621p-40mg-pH1.0jz-rcqx-2-jf50z-p1-jx.lcd
 方法文件名: RC\$QTL-4047 - QTL-4047-rcqx-FX280.lcm
 批处理文件名: RC\$QTL-4047 - 20241219-FX280.lcb
 样品瓶号: 2-8
 进样体积: 20 μ l 版本号:6.115
 进样时间: 2024/12/19 20:52:32 实验者: xiexinhui
 处理时间 (V2) : 2024/12/20 08:52:42 处理者: xiexinhui
 仪器型号: SHIMADZU LC-2050C(FX280)

<色谱图>



<峰表>

检测器A Ch1 317nm

峰号	保留时间	面积	面积%	高度	理论塔板数(USP)	拖尾因子	分离度(USP)
1	4.230	39727	100.000	3944	4177	1.192	--
总计		39727	100.000	3944			

图105 非布司他片溶出曲线测定HPLC图谱
 自制品-2024112621批(40mg规格)-pH1.0介质-桨法-50转-极限转速-片1
 供试品溶液-1

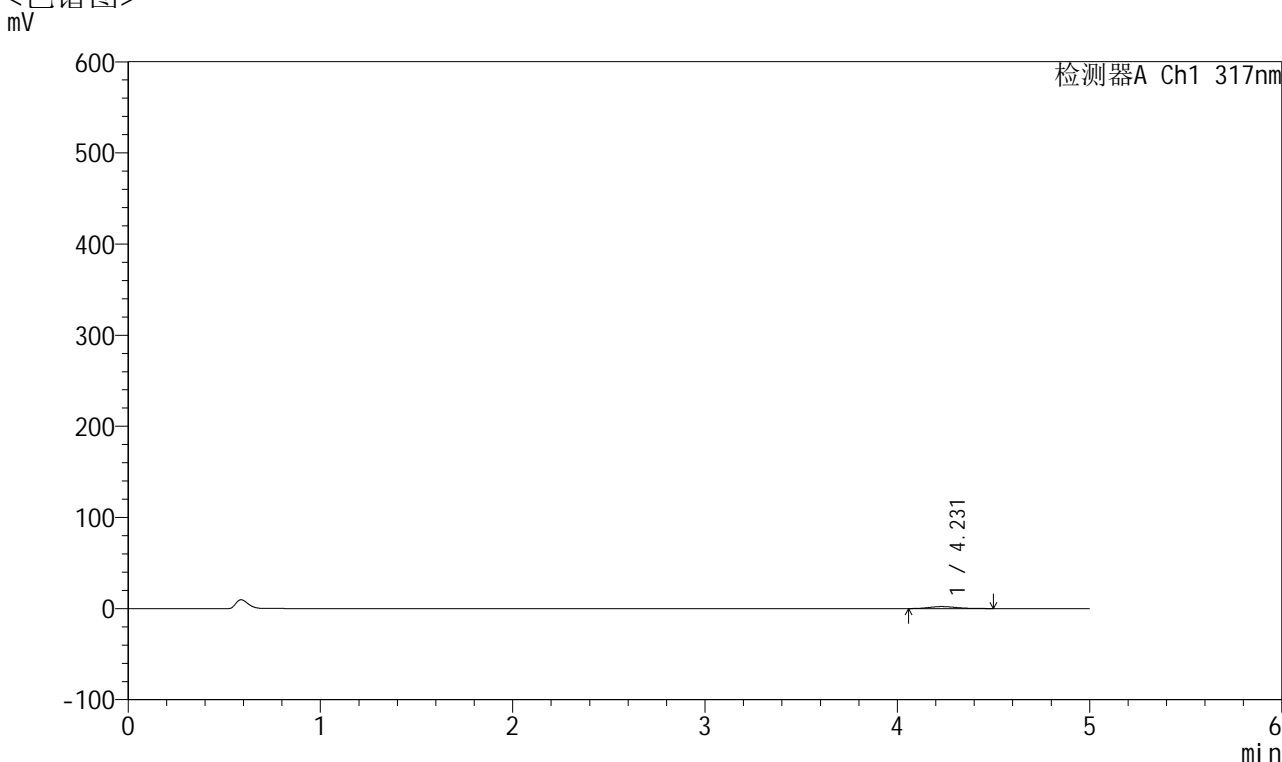


QTL-4047

<样品信息>

色谱柱 : XB-C18(4.6*50mm,5 μ m) 流速:1.0ml/min
 柱温 : 40 $^{\circ}$ C 波长:317nm
 数据文件名: RC\$QTL-4047 - 10-23/31-1199-2 - zzp-2024112621p-40mg-pH1.0jz-rcqx-2-jf50z-p2-jx.lcd
 方法文件名: RC\$QTL-4047 - QTL-4047-rcqx-FX280.lcm
 批处理文件名: RC\$QTL-4047 - 20241219-FX280.lcb
 样品瓶号: 2-17
 进样体积: 20 μ l 版本号:6.115
 进样时间: 2024/12/19 20:57:57 实验者: xiexinhui
 处理时间 (V2) : 2024/12/20 08:52:45 处理者: xiexinhui
 仪器型号: SHIMADZU LC-2050C(FX280)

<色谱图>



<峰表>

检测器A Ch1 317nm

峰号	保留时间	面积	面积%	高度	理论塔板数(USP)	拖尾因子	分离度(USP)
1	4.231	21576	100.000	2191	4313	1.209	--
总计		21576	100.000	2191			

图106 非布司他片溶出曲线测定HPLC图谱
 自制品-2024112621批(40mg规格)-pH1.0介质-桨法-50转-极限转速-片2
 供试品溶液-1

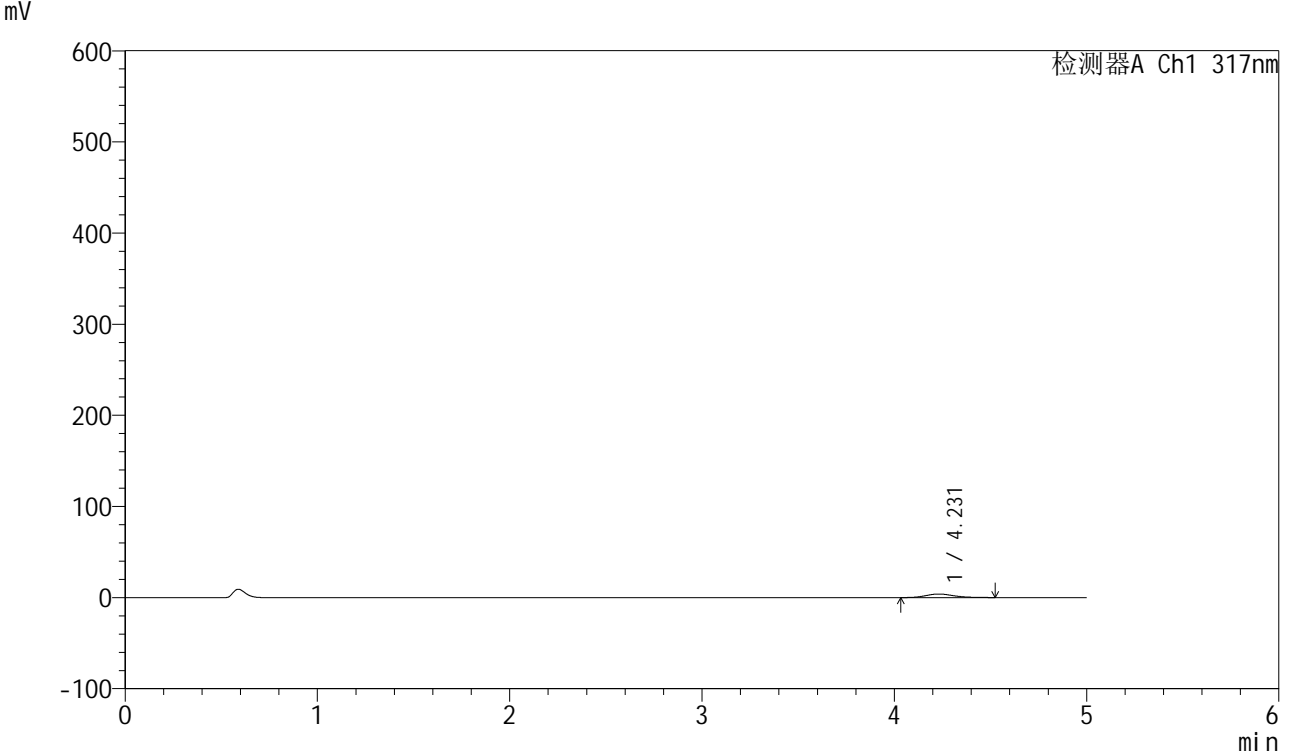


QTL-4047

<样品信息>

色谱柱 : XB-C18(4.6*50mm,5 μ m) 流速:1.0ml/min
 柱温 : 40 $^{\circ}$ C 波长:317nm
 数据文件名: RC\$QTL-4047 - 10-23/31-1200-2 - zzp-2024112621p-40mg-pH1.0jz-rcqx-2-jf50z-p3-jx.lcd
 方法文件名: RC\$QTL-4047 - QTL-4047-rcqx-FX280.lcm
 批处理文件名: RC\$QTL-4047 - 20241219-FX280.lcb
 样品瓶号: 2-26
 进样体积: 20 μ l 版本号:6.115
 进样时间: 2024/12/19 21:03:21 实验者: xiexinhui
 处理时间 (V2) : 2024/12/20 08:52:48 处理者: xiexinhui
 仪器型号: SHIMADZU LC-2050C(FX280)

<色谱图>



<峰表>

检测器A Ch1 317nm

峰号	保留时间	面积	面积%	高度	理论塔板数(USP)	拖尾因子	分离度(USP)
1	4.231	39231	100.000	3909	4188	1.176	--
总计		39231	100.000	3909			

图107 非布司他片溶出曲线测定HPLC图谱
 自制品-2024112621批(40mg规格)-pH1.0介质-桨法-50转-极限转速-片3
 供试品溶液-1

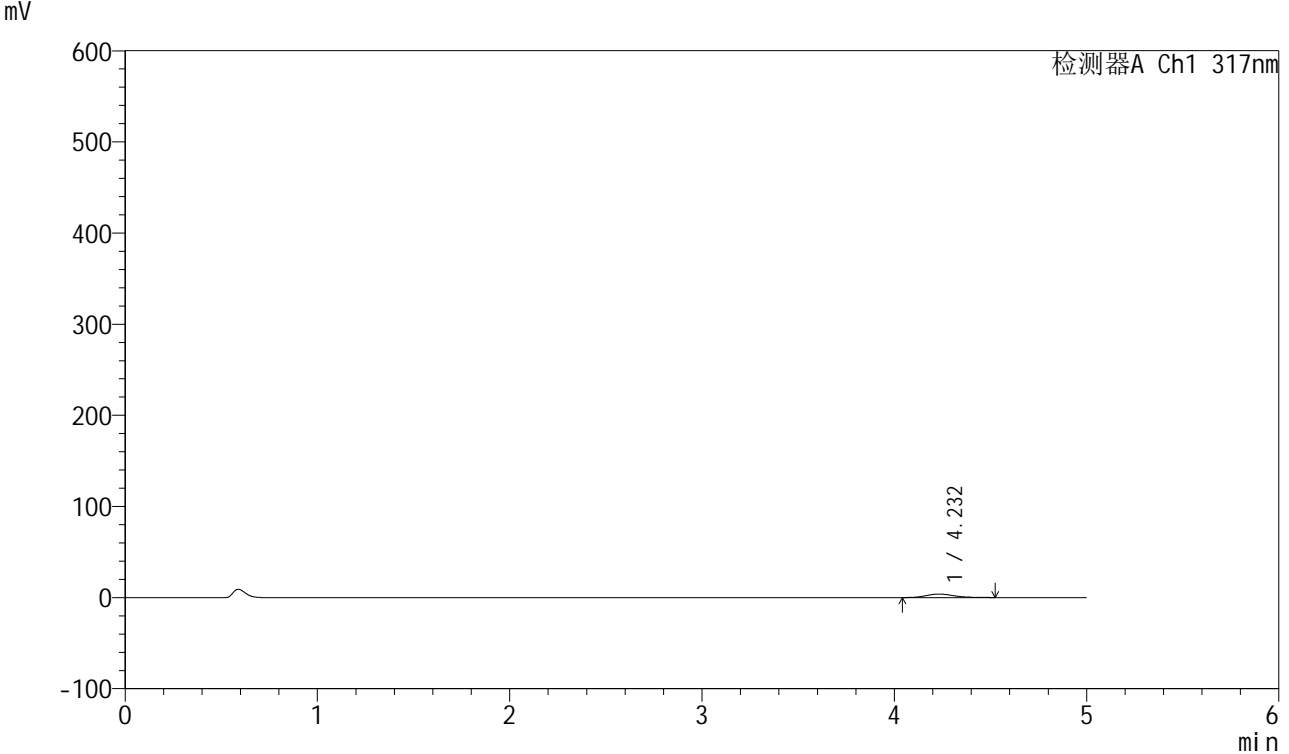


QTL-4047

<样品信息>

色谱柱 : XB-C18(4.6*50mm,5 μ m) 流速:1.0ml/min
 柱温 : 40 $^{\circ}$ C 波长:317nm
 数据文件名: RC\$QTL-4047 - 10-23/31-1201-2 - zzp-2024112621p-40mg-pH1.0jz-rcqx-2-jf50z-p4-jx.lcd
 方法文件名: RC\$QTL-4047 - QTL-4047-rcqx-FX280.lcm
 批处理文件名: RC\$QTL-4047 - 20241219-FX280.lcb
 样品瓶号: 2-35
 进样体积: 20 μ l 版本号:6.115
 进样时间: 2024/12/19 21:08:45 实验者: xiexinhui
 处理时间 (V2) : 2024/12/20 08:52:51 处理者: xiexinhui
 仪器型号: SHIMADZU LC-2050C(FX280)

<色谱图>



<峰表>

检测器A Ch1 317nm

峰号	保留时间	面积	面积%	高度	理论塔板数(USP)	拖尾因子	分离度(USP)
1	4.232	38343	100.000	3849	4272	1.188	--
总计		38343	100.000	3849			

图108 非布司他片溶出曲线测定HPLC图谱
 自制品-2024112621批(40mg规格)-pH1.0介质-桨法-50转-极限转速-片4
 供试品溶液-1

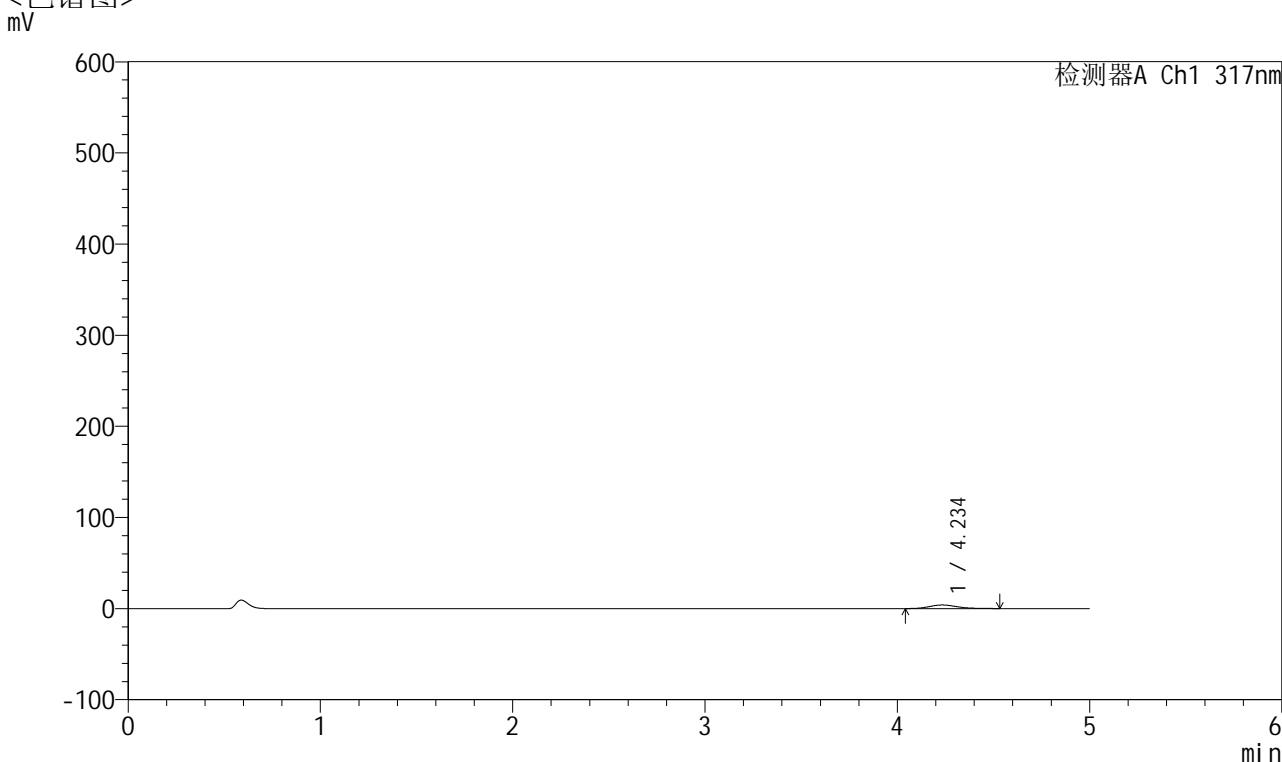


QTL-4047

<样品信息>

色谱柱 : XB-C18(4.6*50mm,5 μ m) 流速:1.0ml/min
 柱温 : 40 $^{\circ}$ C 波长:317nm
 数据文件名: RC\$QTL-4047 - 10-23/31-1202-2 - zzp-2024112621p-40mg-pH1.0jz-rcqx-2-jf50z-p5-jx.lcd
 方法文件名: RC\$QTL-4047 - QTL-4047-rcqx-FX280.lcm
 批处理文件名: RC\$QTL-4047 - 20241219-FX280.lcb
 样品瓶号: 2-44
 进样体积: 20 μ l 版本号:6.115
 进样时间: 2024/12/19 21:14:10 实验者: xiexinhui
 处理时间 (V2) : 2024/12/20 08:52:54 处理者: xiexinhui
 仪器型号: SHIMADZU LC-2050C(FX280)

<色谱图>



<峰表>

检测器A Ch1 317nm

峰号	保留时间	面积	面积%	高度	理论塔板数(USP)	拖尾因子	分离度(USP)
1	4.234	39489	100.000	3950	4293	1.186	--
总计		39489	100.000	3950			

图109 非布司他片溶出曲线测定HPLC图谱
 自制品-2024112621批(40mg规格)-pH1.0介质-桨法-50转-极限转速-片5
 供试品溶液-1

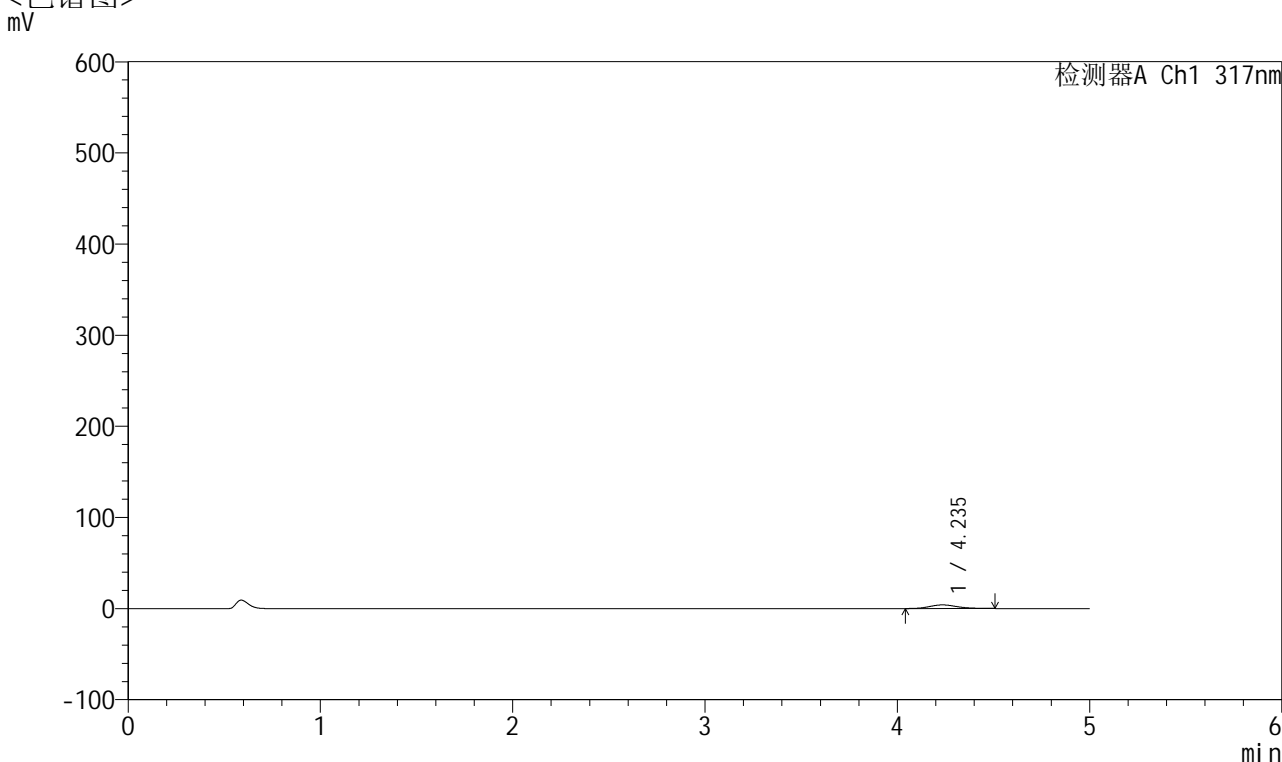


QTL-4047

<样品信息>

色谱柱 : XB-C18(4.6*50mm,5μm) 流速:1.0ml/min
 柱温 : 40°C 波长:317nm
 数据文件名: RC\$QTL-4047 - 10-23/31-1203-2 - zzp-2024112621p-40mg-pH1.0jz-rcqx-2-jf50z-p6-jx.lcd
 方法文件名: RC\$QTL-4047 - QTL-4047-rcqx-FX280.lcm
 批处理文件名: RC\$QTL-4047 - 20241219-FX280.lcb
 样品瓶号: 2-53
 进样体积: 20μl 版本号:6.115
 进样时间: 2024/12/19 21:19:34 实验者: xiexinhui
 处理时间 (V2) : 2024/12/20 08:52:56 处理者: xiexinhui
 仪器型号: SHIMADZU LC-2050C(FX280)

<色谱图>



<峰表>

检测器A Ch1 317nm

峰号	保留时间	面积	面积%	高度	理论塔板数(USP)	拖尾因子	分离度(USP)
1	4.235	39887	100.000	3992	4269	1.157	--
总计		39887	100.000	3992			

图110 非布司他片溶出曲线测定HPLC图谱
 自制品-2024112621批(40mg规格)-pH1.0介质-桨法-50转-极限转速-片6
 供试品溶液-1

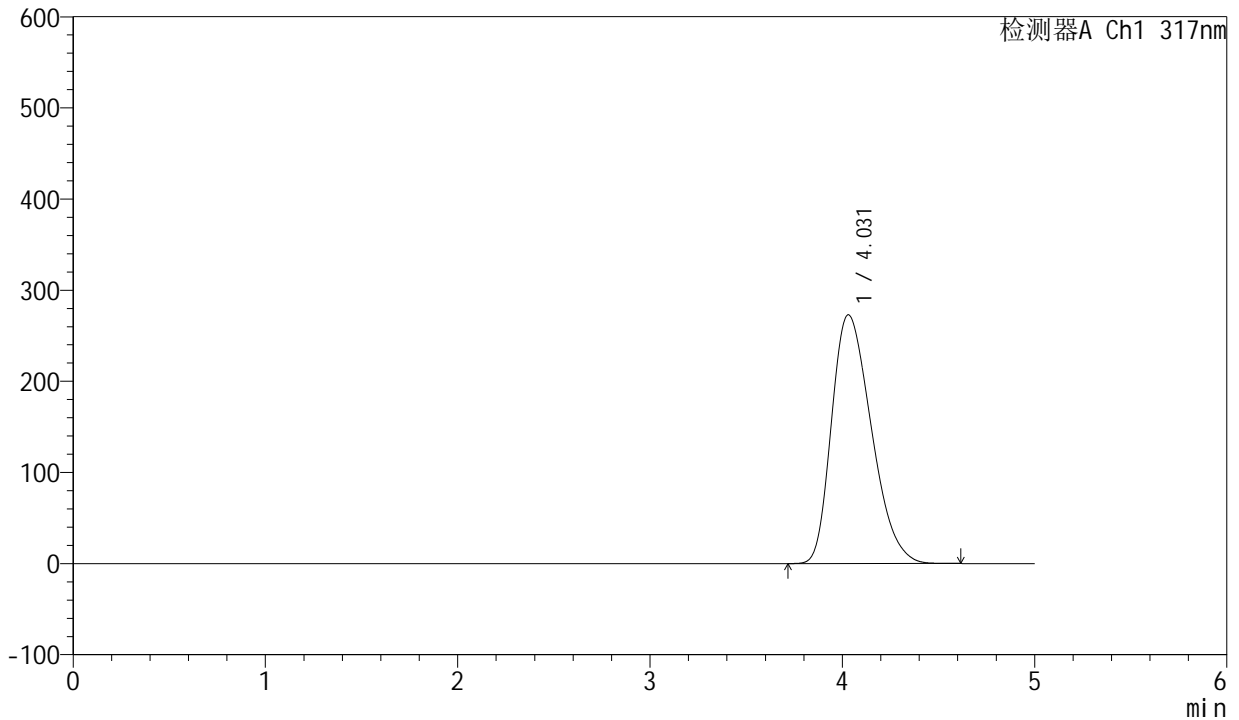


QTL-4047

<样品信息>

色谱柱 : XB-C18(4.6*50mm,5 μ m) 流速:1.0ml/min
 柱温 : 40 $^{\circ}$ C 波长:317nm
 数据文件名: RC\$QTL-4047 - 10-23/31-1204-2 - zzp-2024112621p-40mg-pH1.0jz-rcqx-2-jf50z-dz2-1.lcd
 方法文件名: RC\$QTL-4047 - QTL-4047-rcqx-FX280.lcm
 批处理文件名: RC\$QTL-4047 - 20241219-FX280.lcb
 样品瓶号: 2-27
 进样体积: 20 μ l 版本号:6.115
 进样时间: 2024/12/19 21:24:59 实验者: xiexinhui
 处理时间 (V2) : 2024/12/20 08:52:59 处理者: xiexinhui
 仪器型号: SHIMADZU LC-2050C(FX280)

<色谱图>



<峰表>

检测器A Ch1 317nm

峰号	保留时间	面积	面积%	高度	理论塔板数(USP)	拖尾因子	分离度(USP)
1	4.031	3925505	100.000	272970	1789	1.318	--
总计		3925505	100.000	272970			

图111 非布司他片溶出曲线测定HPLC图谱
 自制品-2024112621批(40mg规格)-pH1.0介质-浆法-50转
 对照品溶液-2-1

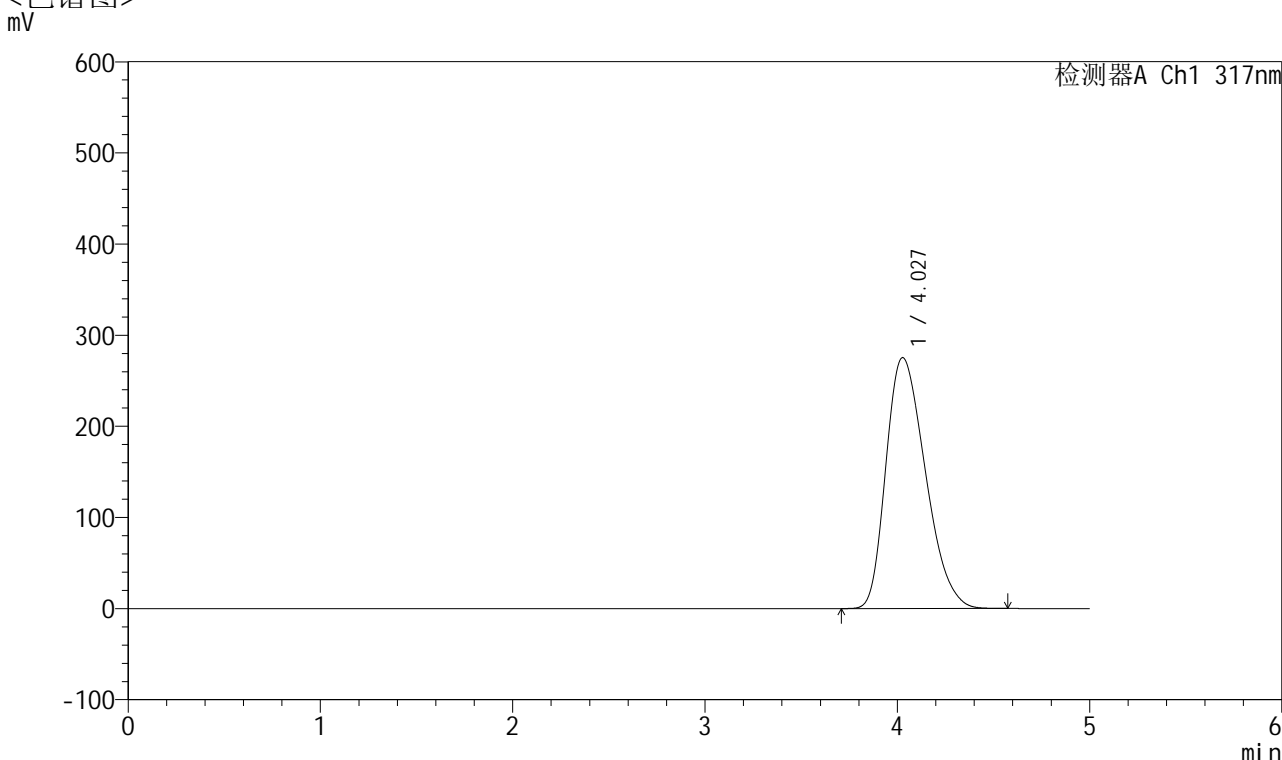


QTL-4047

<样品信息>

色谱柱 : XB-C18(4.6*50mm,5 μ m) 流速:1.0ml/min
 柱温 : 40 $^{\circ}$ C 波长:317nm
 数据文件名: RC\$QTL-4047 - 10-23/31-1205-2 - zzp-2024112621p-40mg-pH1.0jz-rcqx-2-jf50z-dz2-2.lcd
 方法文件名: RC\$QTL-4047 - QTL-4047-rcqx-FX280.lcm
 批处理文件名: RC\$QTL-4047 - 20241219-FX280.lcb
 样品瓶号: 2-27
 进样体积: 20 μ l 版本号:6.115
 进样时间: 2024/12/19 21:30:24 实验者: xiexinhui
 处理时间 (V2) : 2024/12/20 08:53:02 处理者: xiexinhui
 仪器型号: SHIMADZU LC-2050C(FX280)

<色谱图>



<峰表>

检测器A Ch1 317nm

峰号	保留时间	面积	面积%	高度	理论塔板数(USP)	拖尾因子	分离度(USP)
1	4.027	3920960	100.000	275228	1816	1.308	--
总计		3920960	100.000	275228			

图112 非布司他片溶出曲线测定HPLC图谱
 自制品-2024112621批(40mg规格)-pH1.0介质-浆法-50转
 对照品溶液-2-2

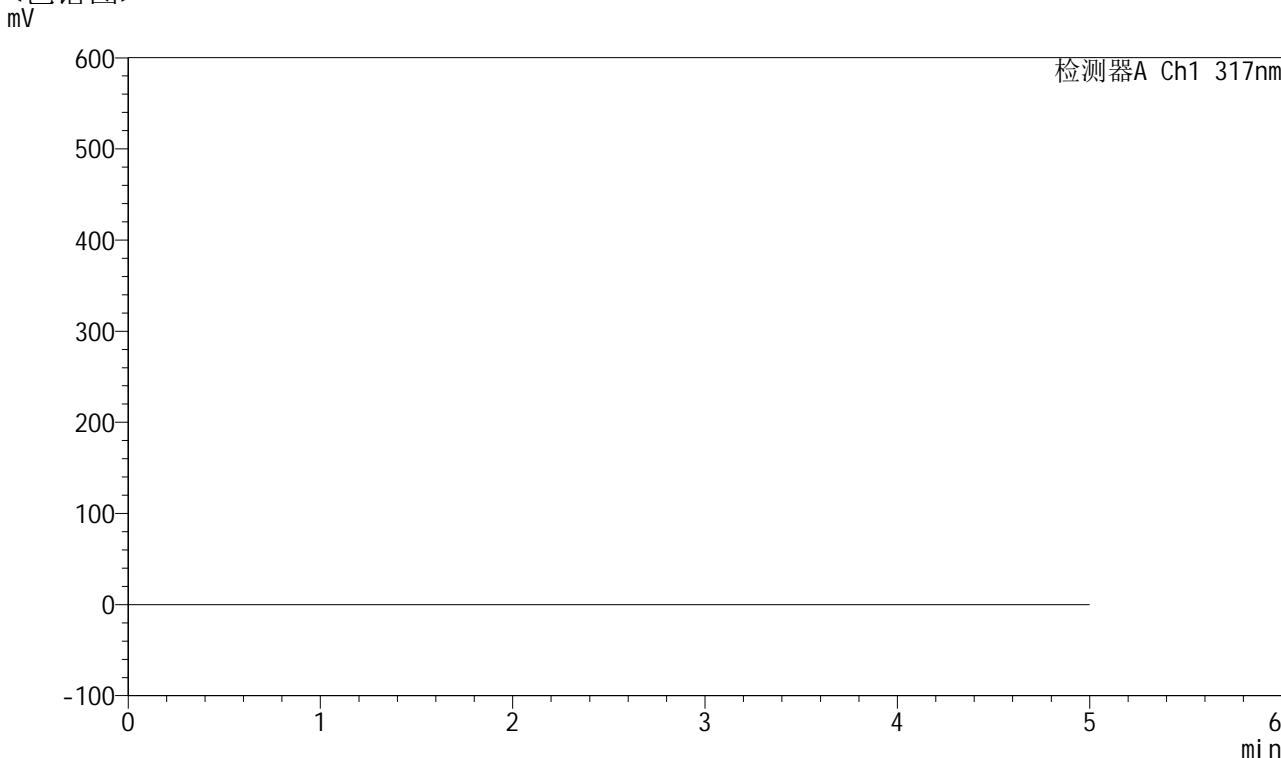


QTL-4047

<样品信息>

色谱柱 : XB-C18(4.6*50mm,5 μ m) 流速:1.0ml/min
 柱温 : 40 $^{\circ}$ C 波长:317nm
 数据文件名: RC\$QTL-4047 - 10-23/31-1206-2 - zzp-2024112721p-40mg-pH1.0jz-rcqx-1-jf50z-rj.lcd
 方法文件名: RC\$QTL-4047 - QTL-4047-rcqx-FX280.lcm
 批处理文件名: RC\$QTL-4047 - 20241219-FX280.lcb
 样品瓶号: 3-9
 进样体积: 20 μ l 版本号:6.115
 进样时间: 2024/12/19 21:35:47 实验者: xiexinhui
 处理时间 (V2) : 2024/12/20 08:53:05 处理者: xiexinhui
 仪器型号: SHIMADZU LC-2050C(FX280)

<色谱图>



<峰表>

检测器A Ch1 317nm

峰号	保留时间	面积	面积%	高度	理论塔板数(USP)	拖尾因子	分离度(USP)
总计							

图113 非布司他片溶出曲线测定HPLC图谱
 自制品-2024112721批(40mg规格)-pH1.0介质-桨法-50转
 溶剂



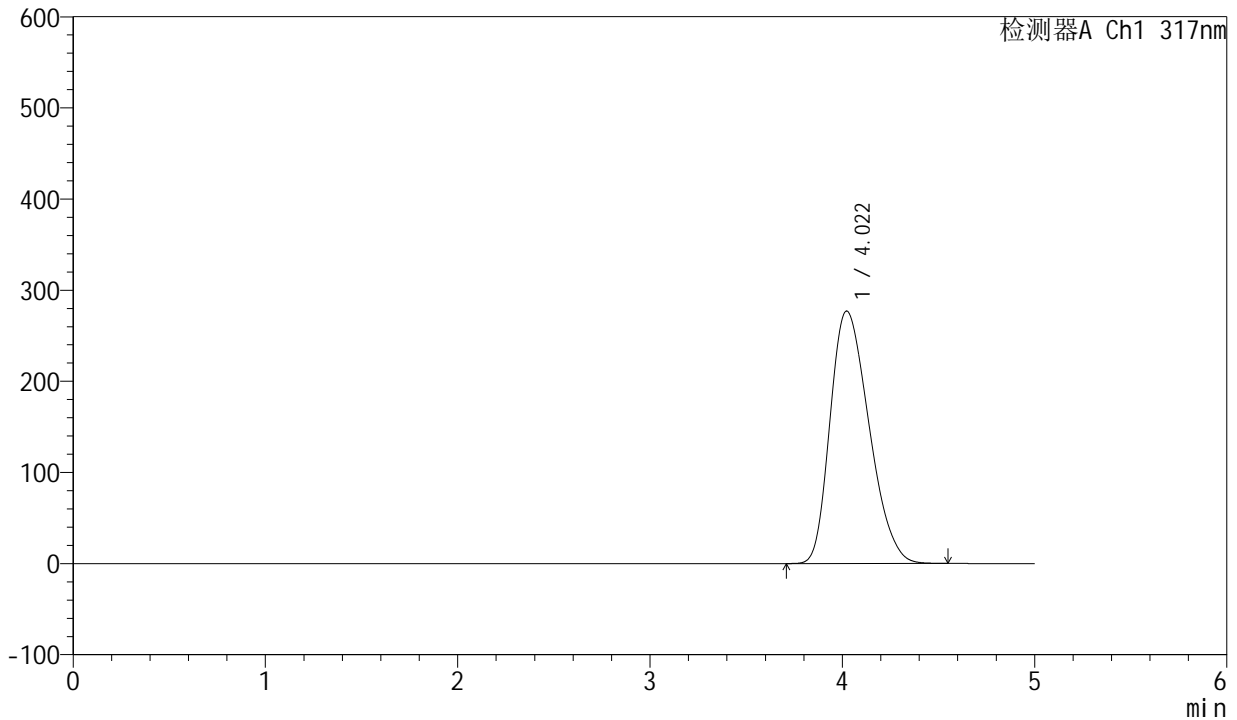
QTL-4047

<样品信息>

色谱柱 : XB-C18(4.6*50mm,5 μ m) 流速:1.0ml/min
 柱温 : 40 $^{\circ}$ C 波长:317nm
 数据文件名: RC\$QTL-4047 - 10-23/31-1207-2 - zzp-2024112721p-40mg-pH1.0jz-rcqx-1-jf50z-dz1-1.lcd
 方法文件名: RC\$QTL-4047 - QTL-4047-rcqx-FX280.lcm
 批处理文件名: RC\$QTL-4047 - 20241219-FX280.lcb
 样品瓶号: 3-18
 进样体积: 20 μ l 版本号:6.115
 进样时间: 2024/12/19 21:41:10 实验者: xiexinhui
 处理时间 (V2) : 2024/12/20 08:53:08 处理者: xiexinhui
 仪器型号: SHIMADZU LC-2050C(FX280)

<色谱图>

mV



<峰表>

检测器A Ch1 317nm

峰号	保留时间	面积	面积%	高度	理论塔板数(USP)	拖尾因子	分离度(USP)
1	4.022	3893783	100.000	277063	1853	1.288	--
总计		3893783	100.000	277063			

图114 非布司他片溶出曲线测定HPLC图谱
 自制品-2024112721批(40mg规格)-pH1.0介质-浆法-50转
 对照品溶液-1-1

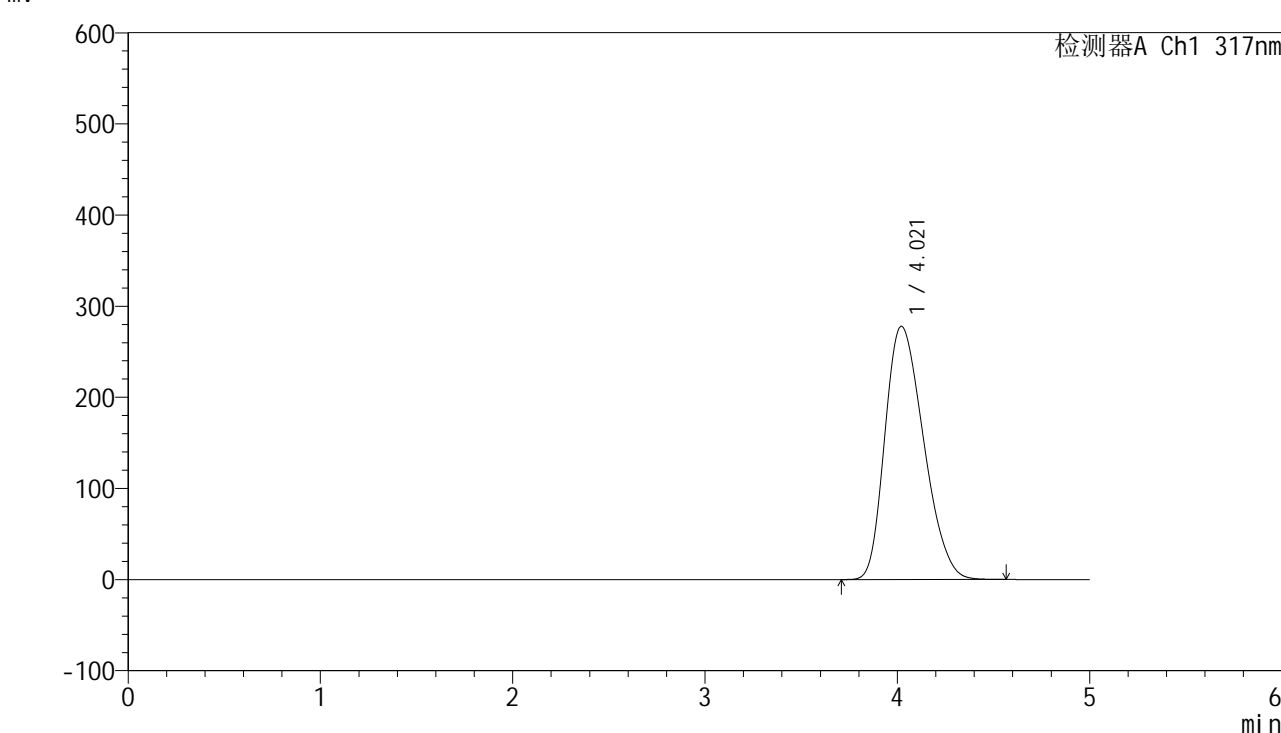


QTL-4047

<样品信息>

色谱柱 : XB-C18(4.6*50mm,5 μ m) 流速:1.0ml/min
 柱温 : 40 $^{\circ}$ C 波长:317nm
 数据文件名: RC\$QTL-4047 - 10-23/31-1208-2 - zzp-2024112721p-40mg-pH1.0jz-rcqx-1-jf50z-dz1-2.lcd
 方法文件名: RC\$QTL-4047 - QTL-4047-rcqx-FX280.lcm
 批处理文件名: RC\$QTL-4047 - 20241219-FX280.lcb
 样品瓶号: 3-18
 进样体积: 20 μ l 版本号:6.115
 进样时间: 2024/12/19 21:46:33 实验者: xiexinhui
 处理时间 (V2) : 2024/12/20 08:53:11 处理者: xiexinhui
 仪器型号: SHIMADZU LC-2050C(FX280)

<色谱图>



<峰表>

检测器A Ch1 317nm

峰号	保留时间	面积	面积%	高度	理论塔板数(USP)	拖尾因子	分离度(USP)
1	4.021	3884488	100.000	277907	1868	1.277	--
总计		3884488	100.000	277907			

图115 非布司他片溶出曲线测定HPLC图谱
 自制品-2024112721批(40mg规格)-pH1.0介质-桨法-50转
 对照品溶液-1-2

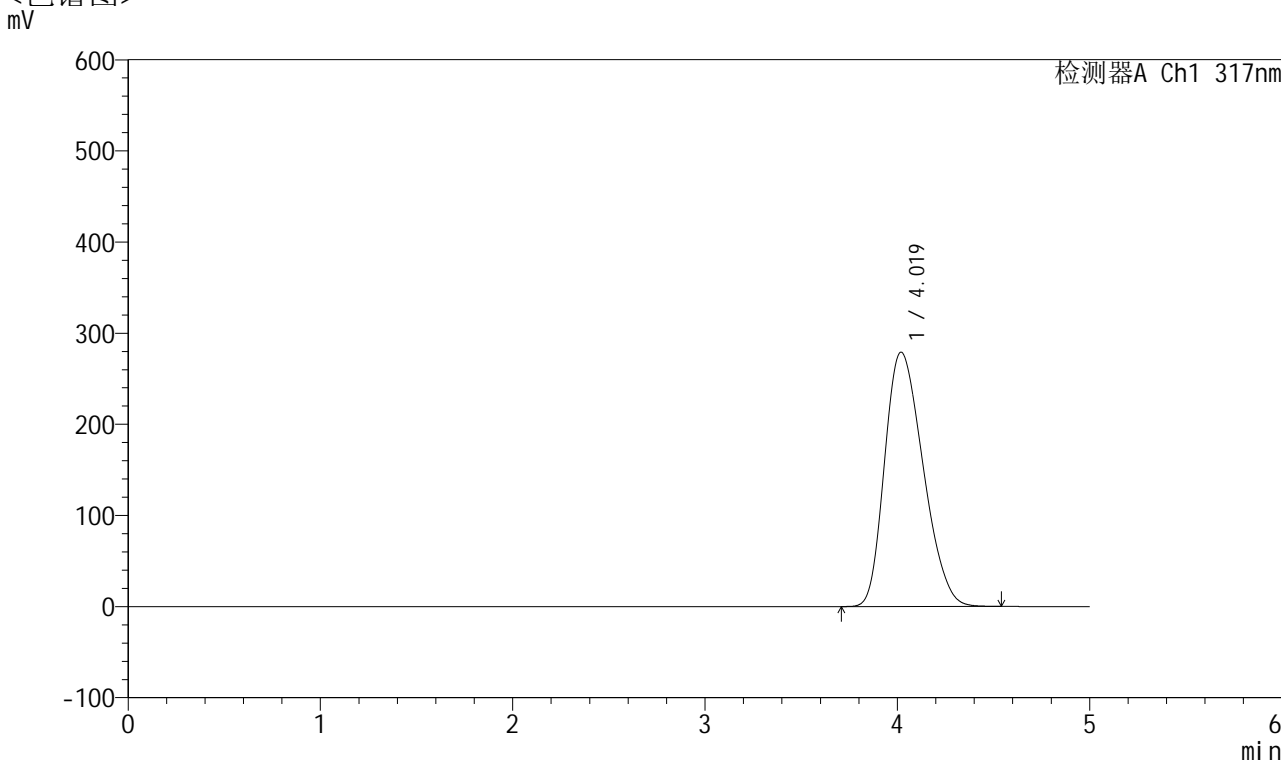


QTL-4047

<样品信息>

色谱柱 : XB-C18(4.6*50mm,5 μ m) 流速:1.0ml/min
 柱温 : 40 $^{\circ}$ C 波长:317nm
 数据文件名: RC\$QTL-4047 - 10-23/31-1209-2 - zzp-2024112721p-40mg-pH1.0jz-rcqx-1-jf50z-dz1-3.lcd
 方法文件名: RC\$QTL-4047 - QTL-4047-rcqx-FX280.lcm
 批处理文件名: RC\$QTL-4047 - 20241219-FX280.lcb
 样品瓶号: 3-18
 进样体积: 20 μ l 版本号:6.115
 进样时间: 2024/12/19 21:51:56 实验者: xiexinhui
 处理时间 (V2) : 2024/12/20 08:53:14 处理者: xiexinhui
 仪器型号: SHIMADZU LC-2050C(FX280)

<色谱图>



<峰表>

检测器A Ch1 317nm

峰号	保留时间	面积	面积%	高度	理论塔板数(USP)	拖尾因子	分离度(USP)
1	4.019	3884287	100.000	279033	1879	1.269	--
总计		3884287	100.000	279033			

图116 非布司他片溶出曲线测定HPLC图谱
 自制品-2024112721批(40mg规格)-pH1.0介质-浆法-50转
 对照品溶液-1-3

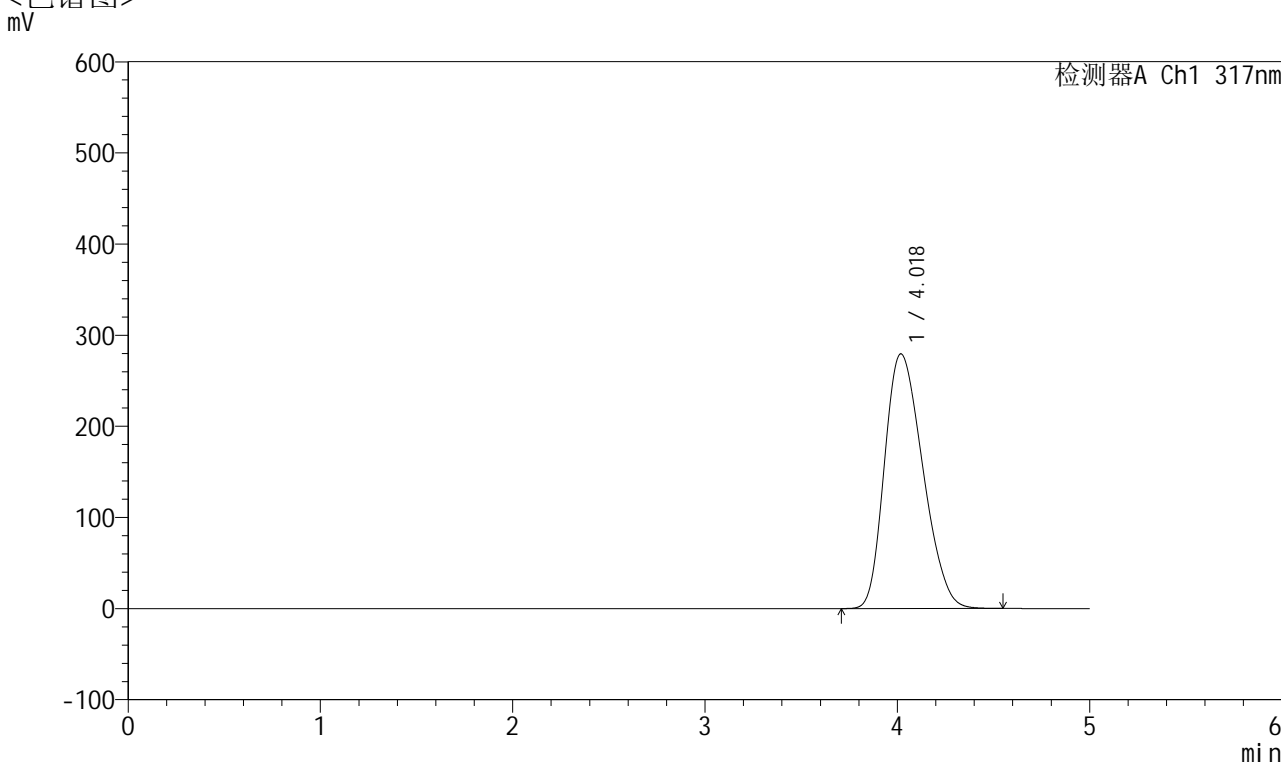


QTL-4047

<样品信息>

色谱柱 : XB-C18(4.6*50mm,5 μ m) 流速:1.0ml/min
 柱温 : 40 $^{\circ}$ C 波长:317nm
 数据文件名: RC\$QTL-4047 - 10-23/31-1210-2 - zzp-2024112721p-40mg-pH1.0jz-rcqx-1-jf50z-dz1-4.lcd
 方法文件名: RC\$QTL-4047 - QTL-4047-rcqx-FX280.lcm
 批处理文件名: RC\$QTL-4047 - 20241219-FX280.lcb
 样品瓶号: 3-18
 进样体积: 20 μ l 版本号:6.115
 进样时间: 2024/12/19 21:57:19 实验者: xiexinhui
 处理时间 (V2) : 2024/12/20 08:53:16 处理者: xiexinhui
 仪器型号: SHIMADZU LC-2050C(FX280)

<色谱图>



<峰表>

检测器A Ch1 317nm

峰号	保留时间	面积	面积%	高度	理论塔板数(USP)	拖尾因子	分离度(USP)
1	4.018	3871079	100.000	279317	1893	1.261	--
总计		3871079	100.000	279317			

图117 非布司他片溶出曲线测定HPLC图谱
 自制品-2024112721批(40mg规格)-pH1.0介质-浆法-50转
 对照品溶液-1-4

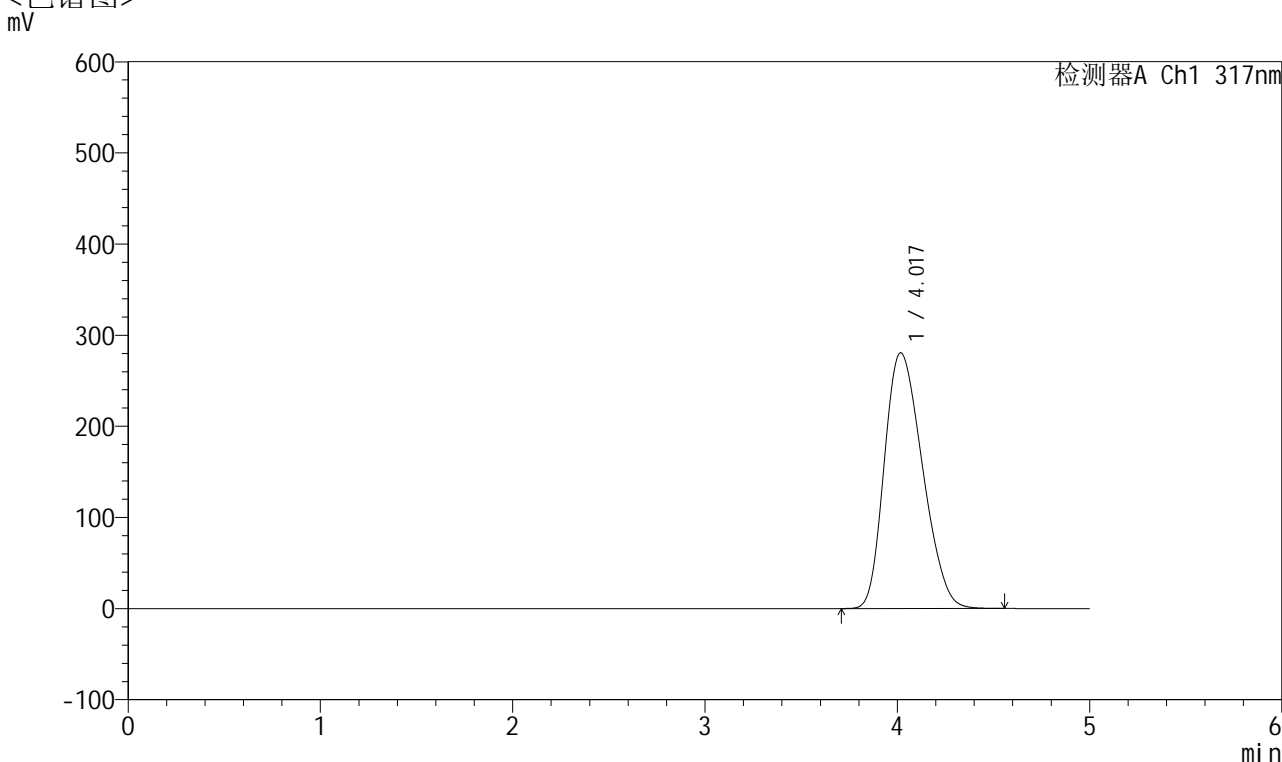


QTL-4047

<样品信息>

色谱柱 : XB-C18(4.6*50mm,5 μ m) 流速:1.0ml/min
 柱温 : 40 $^{\circ}$ C 波长:317nm
 数据文件名: RC\$QTL-4047 - 10-23/31-1211-2 - zzp-2024112721p-40mg-pH1.0jz-rcqx-1-jf50z-dz1-5.lcd
 方法文件名: RC\$QTL-4047 - QTL-4047-rcqx-FX280.lcm
 批处理文件名: RC\$QTL-4047 - 20241219-FX280.lcb
 样品瓶号: 3-18
 进样体积: 20 μ l 版本号:6.115
 进样时间: 2024/12/19 22:02:42 实验者: xiexinhui
 处理时间 (V2) : 2024/12/20 08:53:19 处理者: xiexinhui
 仪器型号: SHIMADZU LC-2050C(FX280)

<色谱图>



<峰表>

检测器A Ch1 317nm

峰号	保留时间	面积	面积%	高度	理论塔板数(USP)	拖尾因子	分离度(USP)
1	4.017	3873569	100.000	280458	1901	1.252	--
总计		3873569	100.000	280458			

图118 非布司他片溶出曲线测定HPLC图谱
 自制品-2024112721批(40mg规格)-pH1.0介质-浆法-50转
 对照品溶液-1-5

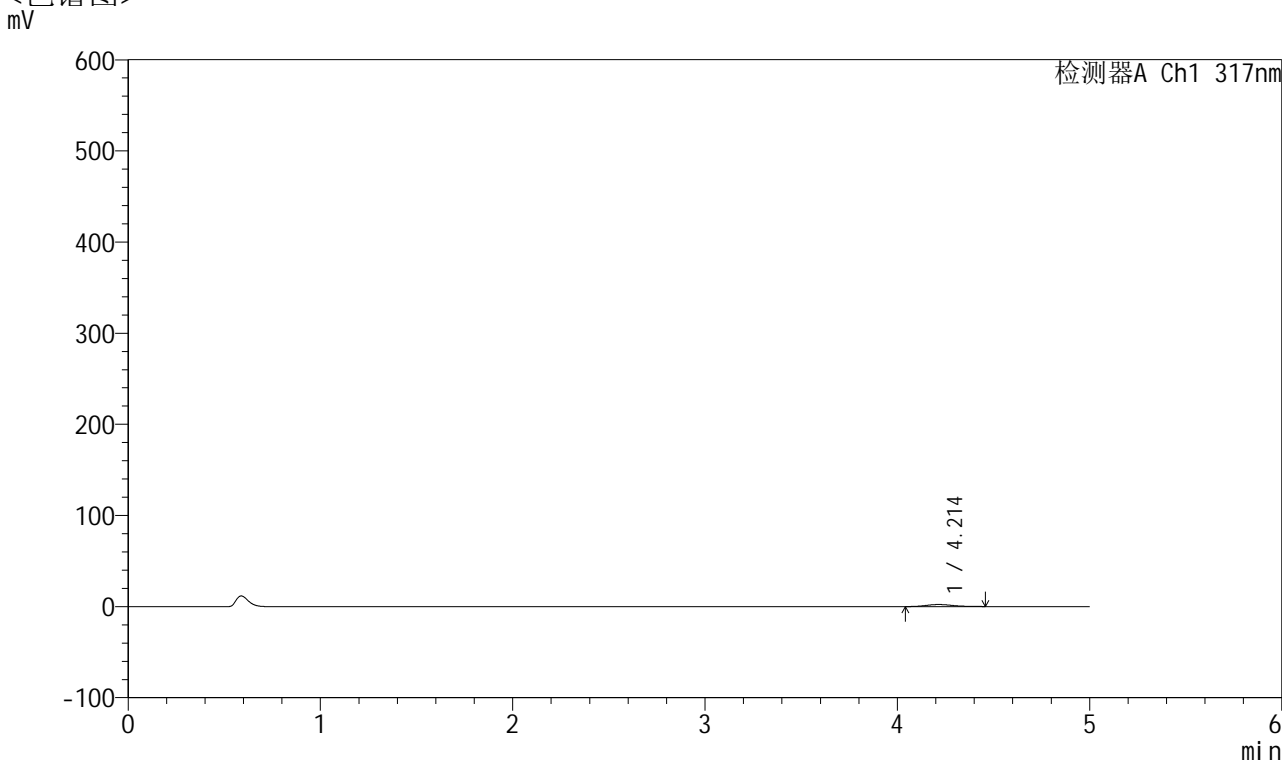


QTL-4047

<样品信息>

色谱柱 : XB-C18(4.6*50mm,5 μ m) 流速:1.0ml/min
 柱温 : 40 $^{\circ}$ C 波长:317nm
 数据文件名: RC\$QTL-4047 - 10-23/31-1212-2 - zzp-2024112721p-40mg-pH1.0jz-rcqx-1-jf50z-p1-5min.lcd
 方法文件名: RC\$QTL-4047 - QTL-4047-rcqx-FX280.lcm
 批处理文件名: RC\$QTL-4047 - 20241219-FX280.lcb
 样品瓶号: 3-1
 进样体积: 20 μ l 版本号:6.115
 进样时间: 2024/12/19 22:08:04 实验者: xiexinhui
 处理时间 (V2) : 2024/12/20 08:53:22 处理者: xiexinhui
 仪器型号: SHIMADZU LC-2050C(FX280)

<色谱图>



<峰表>

检测器A Ch1 317nm

峰号	保留时间	面积	面积%	高度	理论塔板数(USP)	拖尾因子	分离度(USP)
1	4.214	21726	100.000	2245	4466	1.157	--
总计		21726	100.000	2245			

图119 非布司他片溶出曲线测定HPLC图谱
 自制品-2024112721批(40mg规格)-pH1.0介质-桨法-50转-5min-片1
 供试品溶液-1

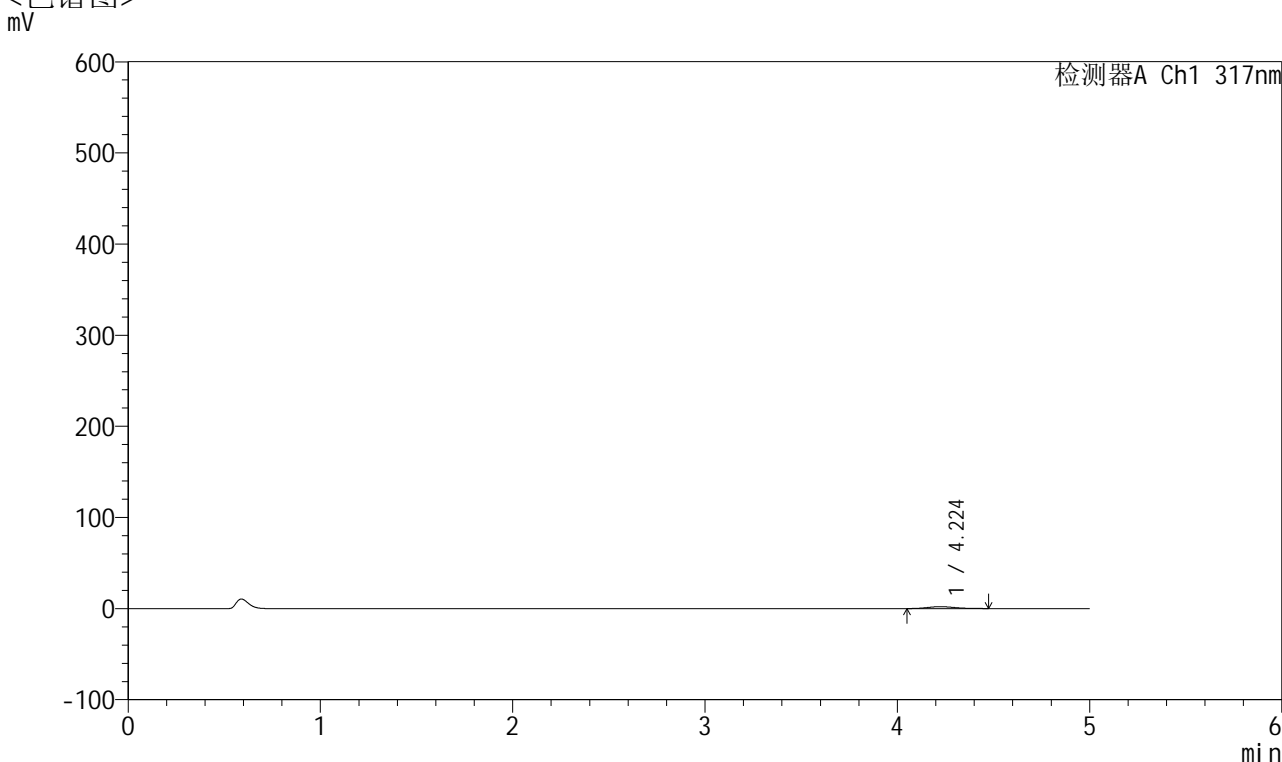


QTL-4047

<样品信息>

色谱柱 : XB-C18(4.6*50mm,5 μ m) 流速:1.0ml/min
 柱温 : 40 $^{\circ}$ C 波长:317nm
 数据文件名: RC\$QTL-4047 - 10-23/31-1213-2 - zzp-2024112721p-40mg-pH1.0jz-rcqx-1-jf50z-p2-5min.lcd
 方法文件名: RC\$QTL-4047 - QTL-4047-rcqx-FX280.lcm
 批处理文件名: RC\$QTL-4047 - 20241219-FX280.lcb
 样品瓶号: 3-10
 进样体积: 20 μ l 版本号:6.115
 进样时间: 2024/12/19 22:13:27 实验者: xiexinhui
 处理时间 (V2) : 2024/12/20 08:53:25 处理者: xiexinhui
 仪器型号: SHIMADZU LC-2050C(FX280)

<色谱图>



<峰表>

检测器A Ch1 317nm

峰号	保留时间	面积	面积%	高度	理论塔板数(USP)	拖尾因子	分离度(USP)
1	4.224	20169	100.000	2066	4355	1.152	--
总计		20169	100.000	2066			

图120 非布司他片溶出曲线测定HPLC图谱
 自制品-2024112721批(40mg规格)-pH1.0介质-桨法-50转-5min-片2
 供试品溶液-1

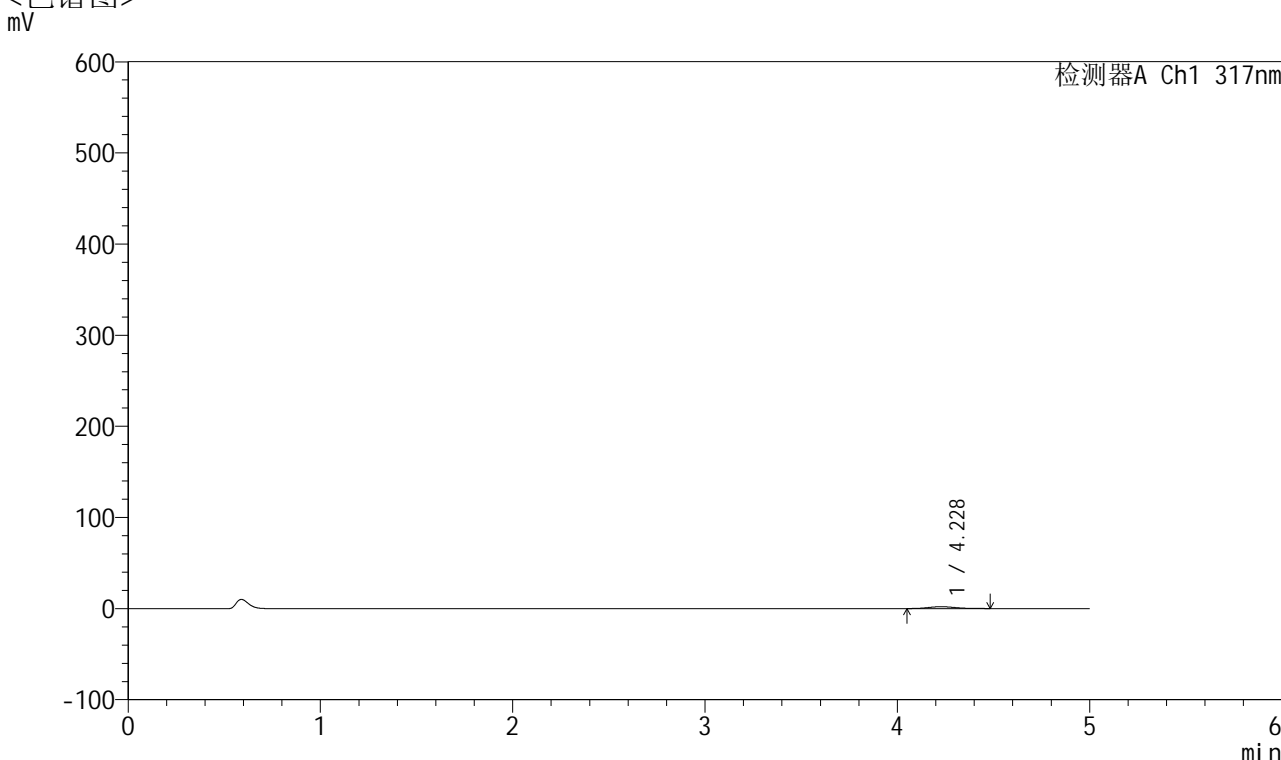


QTL-4047

<样品信息>

色谱柱 : XB-C18(4.6*50mm,5 μ m) 流速:1.0ml/min
 柱温 : 40 $^{\circ}$ C 波长:317nm
 数据文件名: RC\$QTL-4047 - 10-23/31-1214-2 - zzp-2024112721p-40mg-pH1.0jz-rcqx-1-jf50z-p3-5min.lcd
 方法文件名: RC\$QTL-4047 - QTL-4047-rcqx-FX280.lcm
 批处理文件名: RC\$QTL-4047 - 20241219-FX280.lcb
 样品瓶号: 3-19
 进样体积: 20 μ l 版本号:6.115
 进样时间: 2024/12/19 22:18:49 实验者: xiexinhui
 处理时间 (V2) : 2024/12/20 08:53:27 处理者: xiexinhui
 仪器型号: SHIMADZU LC-2050C(FX280)

<色谱图>



<峰表>

检测器A Ch1 317nm

峰号	保留时间	面积	面积%	高度	理论塔板数(USP)	拖尾因子	分离度(USP)
1	4.228	19855	100.000	2029	4364	1.138	--
总计		19855	100.000	2029			

图121 非布司他片溶出曲线测定HPLC图谱
 自制品-2024112721批(40mg规格)-pH1.0介质-桨法-50转-5min-片3
 供试品溶液-1

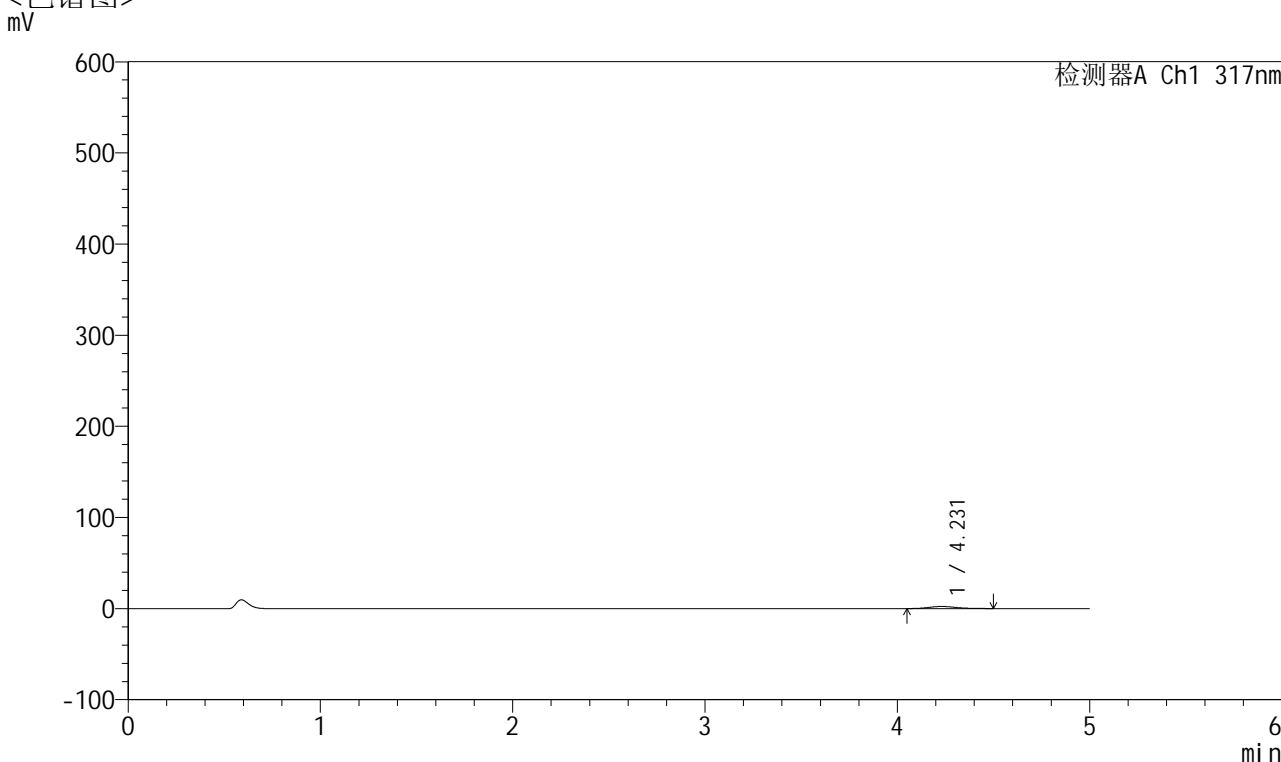


QTL-4047

<样品信息>

色谱柱 : XB-C18(4.6*50mm,5 μ m) 流速:1.0ml/min
 柱温 : 40 $^{\circ}$ C 波长:317nm
 数据文件名: RC\$QTL-4047 - 10-23/31-1215-2 - zzp-2024112721p-40mg-pH1.0jz-rcqx-1-jf50z-p4-5min.lcd
 方法文件名: RC\$QTL-4047 - QTL-4047-rcqx-FX280.lcm
 批处理文件名: RC\$QTL-4047 - 20241219-FX280.lcb
 样品瓶号: 3-28
 进样体积: 20 μ l 版本号:6.115
 进样时间: 2024/12/19 22:24:12 实验者: xiexinhui
 处理时间 (V2) : 2024/12/20 08:53:30 处理者: xiexinhui
 仪器型号: SHIMADZU LC-2050C(FX280)

<色谱图>



<峰表>

检测器A Ch1 317nm

峰号	保留时间	面积	面积%	高度	理论塔板数(USP)	拖尾因子	分离度(USP)
1	4.231	22850	100.000	2317	4310	1.161	--
总计		22850	100.000	2317			

图122 非布司他片溶出曲线测定HPLC图谱
 自制品-2024112721批(40mg规格)-pH1.0介质-桨法-50转-5min-片4
 供试品溶液-1

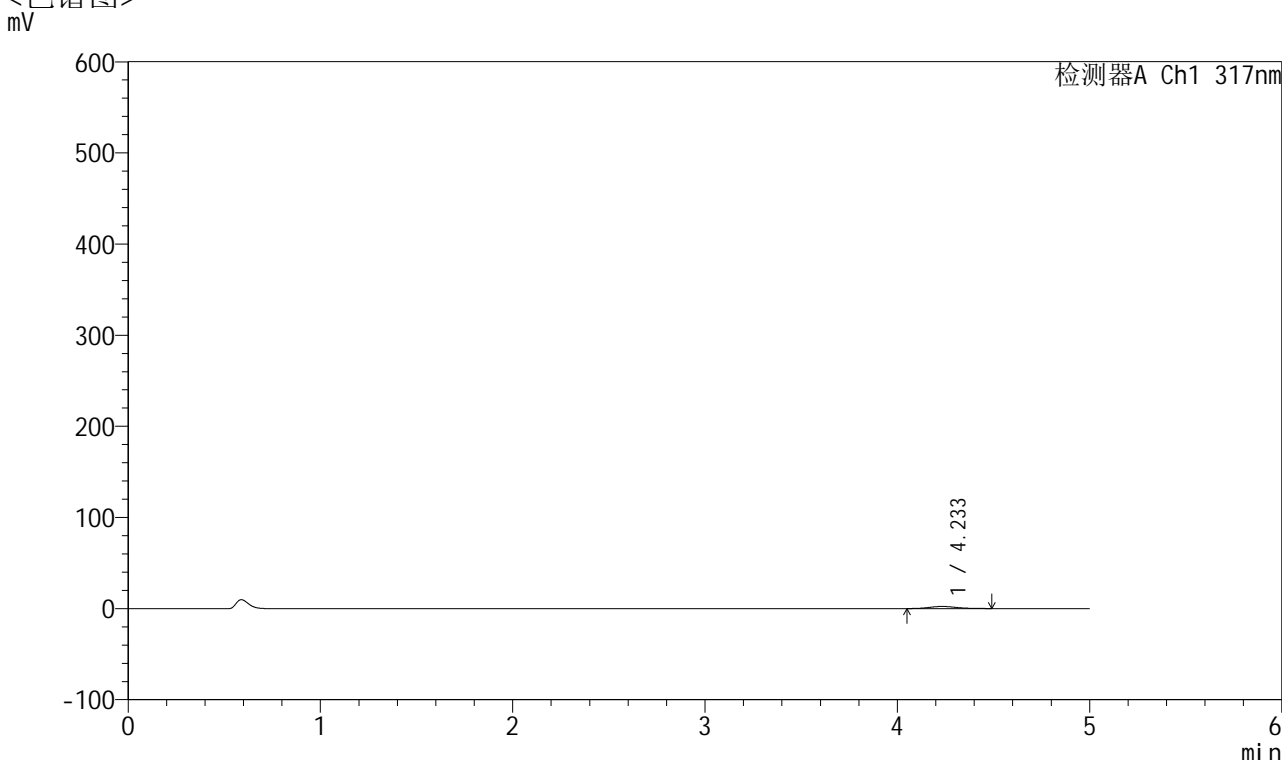


QTL-4047

<样品信息>

色谱柱 : XB-C18(4.6*50mm,5 μ m) 流速:1.0ml/min
 柱温 : 40 $^{\circ}$ C 波长:317nm
 数据文件名: RC\$QTL-4047 - 10-23/31-1216-2 - zzp-2024112721p-40mg-pH1.0jz-rcqx-1-jf50z-p5-5min.lcd
 方法文件名: RC\$QTL-4047 - QTL-4047-rcqx-FX280.lcm
 批处理文件名: RC\$QTL-4047 - 20241219-FX280.lcb
 样品瓶号: 3-37
 进样体积: 20 μ l 版本号:6.115
 进样时间: 2024/12/19 22:29:35 实验者: xiexinhui
 处理时间 (V2) : 2024/12/20 08:53:33 处理者: xiexinhui
 仪器型号: SHIMADZU LC-2050C(FX280)

<色谱图>



<峰表>

检测器A Ch1 317nm

峰号	保留时间	面积	面积%	高度	理论塔板数(USP)	拖尾因子	分离度(USP)
1	4.233	22750	100.000	2300	4329	1.144	--
总计		22750	100.000	2300			

图123 非布司他片溶出曲线测定HPLC图谱
 自制品-2024112721批(40mg规格)-pH1.0介质-桨法-50转-5min-片5
 供试品溶液-1

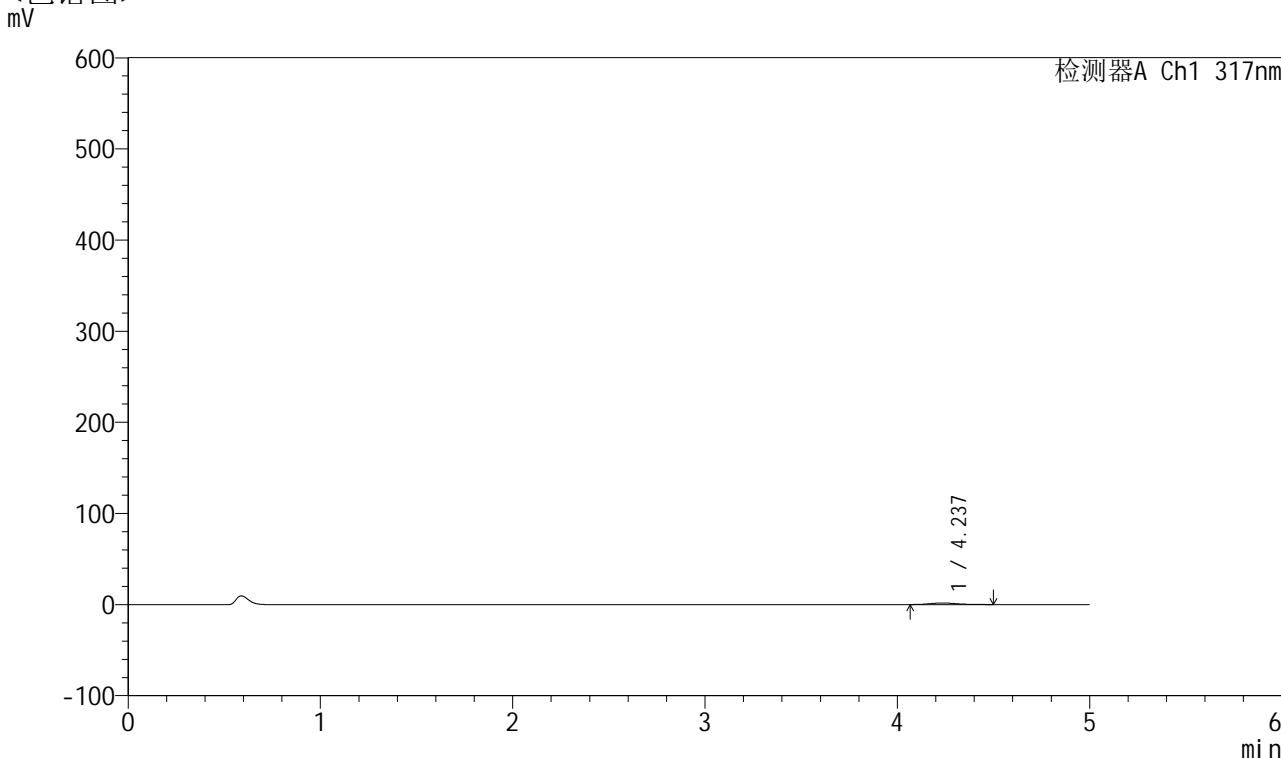


QTL-4047

<样品信息>

色谱柱 : XB-C18(4.6*50mm,5μm) 流速:1.0ml/min
 柱温 : 40°C 波长:317nm
 数据文件名: RC\$QTL-4047 - 10-23/31-1217-2 - zzp-2024112721p-40mg-pH1.0jz-rcqx-1-jf50z-p6-5min.lcd
 方法文件名: RC\$QTL-4047 - QTL-4047-rcqx-FX280.lcm
 批处理文件名: RC\$QTL-4047 - 20241219-FX280.lcb
 样品瓶号: 3-46
 进样体积: 20μl 版本号:6.115
 进样时间: 2024/12/19 22:34:57 实验者: xiexinhui
 处理时间 (V2) : 2024/12/20 08:53:36 处理者: xiexinhui
 仪器型号: SHIMADZU LC-2050C(FX280)

<色谱图>



<峰表>

检测器A Ch1 317nm

峰号	保留时间	面积	面积%	高度	理论塔板数(USP)	拖尾因子	分离度(USP)
1	4.237	16938	100.000	1732	4357	1.209	--
总计		16938	100.000	1732			

图124 非布司他片溶出曲线测定HPLC图谱
 自制品-2024112721批(40mg规格)-pH1.0介质-桨法-50转-5min-片6
 供试品溶液-1

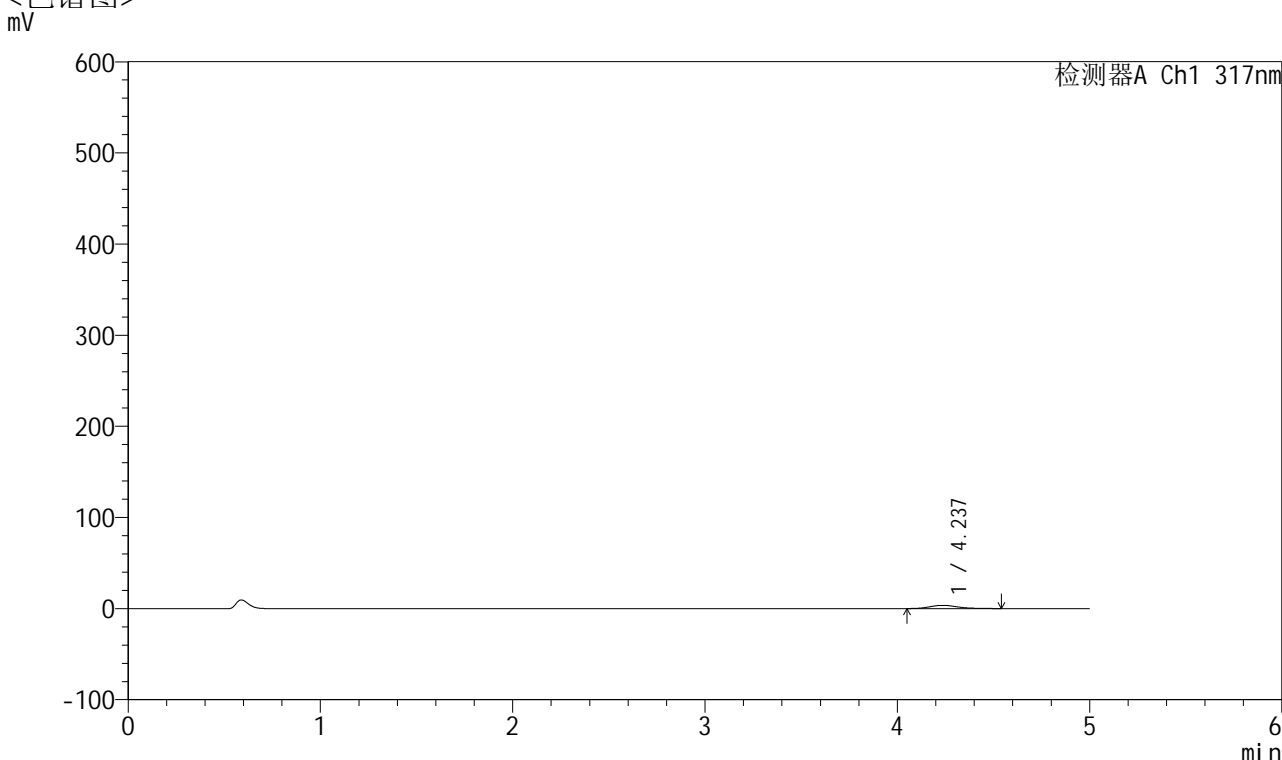


QTL-4047

<样品信息>

色谱柱 : XB-C18(4.6*50mm,5 μ m) 流速:1.0ml/min
 柱温 : 40 $^{\circ}$ C 波长:317nm
 数据文件名: RC\$QTL-4047 - 10-23/31-1218-2 - zzp-2024112721p-40mg-pH1.0jz-rcqx-1-jf50z-p1-10min.lcd
 方法文件名: RC\$QTL-4047 - QTL-4047-rcqx-FX280.lcm
 批处理文件名: RC\$QTL-4047 - 20241219-FX280.lcb
 样品瓶号: 3-2
 进样体积: 20 μ l 版本号:6.115
 进样时间: 2024/12/19 22:40:19 实验者: xiexinhui
 处理时间 (V2) : 2024/12/20 08:53:38 处理者: xiexinhui
 仪器型号: SHIMADZU LC-2050C(FX280)

<色谱图>



<峰表>

检测器A Ch1 317nm

峰号	保留时间	面积	面积%	高度	理论塔板数(USP)	拖尾因子	分离度(USP)
1	4.237	35822	100.000	3564	4245	1.219	--
总计		35822	100.000	3564			

图125 非布司他片溶出曲线测定HPLC图谱
 自制品-2024112721批(40mg规格)-pH1.0介质-桨法-50转-10min-片1
 供试品溶液-1

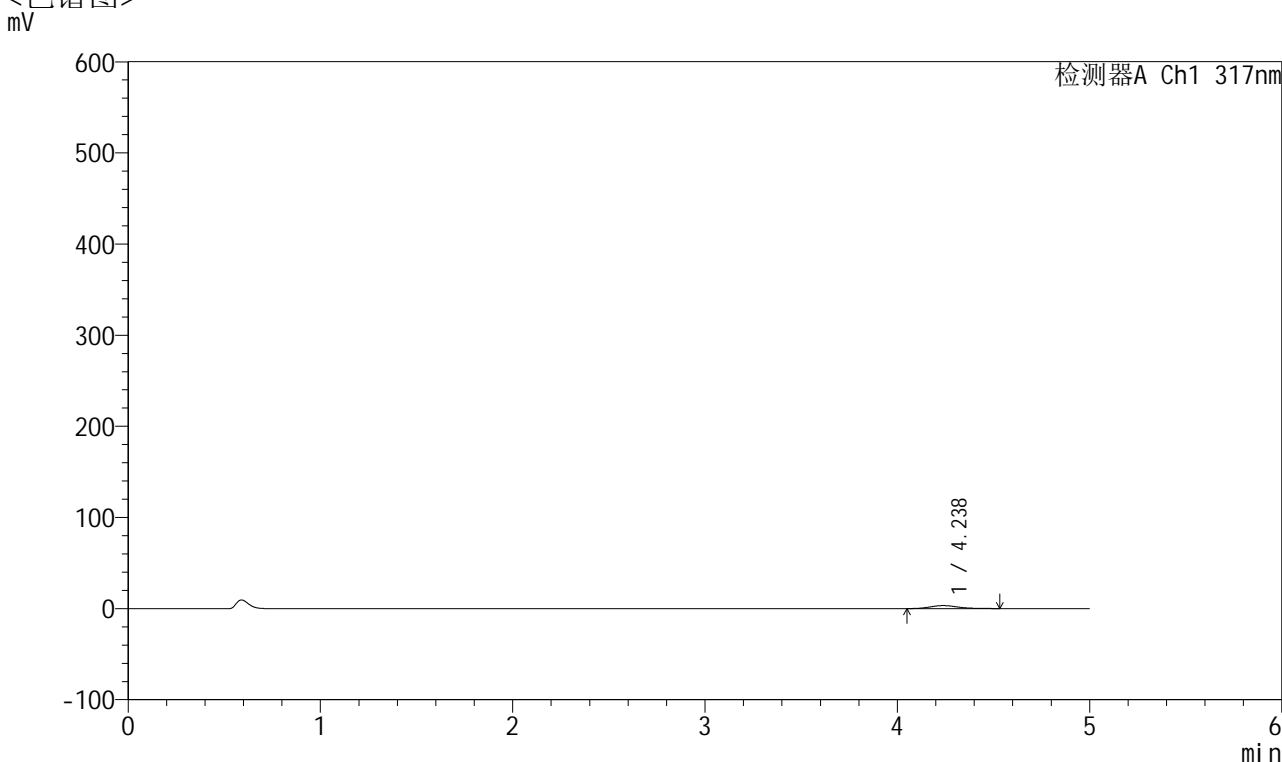


QTL-4047

<样品信息>

色谱柱 : XB-C18(4.6*50mm,5 μ m) 流速:1.0ml/min
 柱温 : 40 $^{\circ}$ C 波长:317nm
 数据文件名: RC\$QTL-4047 - 10-23/31-1219-2 - zzp-2024112721p-40mg-pH1.0jz-rcqx-1-jf50z-p2-10min.lcd
 方法文件名: RC\$QTL-4047 - QTL-4047-rcqx-FX280.lcm
 批处理文件名: RC\$QTL-4047 - 20241219-FX280.lcb
 样品瓶号: 3-11
 进样体积: 20 μ l 版本号:6.115
 进样时间: 2024/12/19 22:45:41 实验者: xiexinhui
 处理时间 (V2) : 2024/12/20 08:53:41 处理者: xiexinhui
 仪器型号: SHIMADZU LC-2050C(FX280)

<色谱图>



<峰表>

检测器A Ch1 317nm

峰号	保留时间	面积	面积%	高度	理论塔板数(USP)	拖尾因子	分离度(USP)
1	4.238	32952	100.000	3290	4219	1.187	--
总计		32952	100.000	3290			

图126 非布司他片溶出曲线测定HPLC图谱
 自制品-2024112721批(40mg规格)-pH1.0介质-桨法-50转-10min-片2
 供试品溶液-1

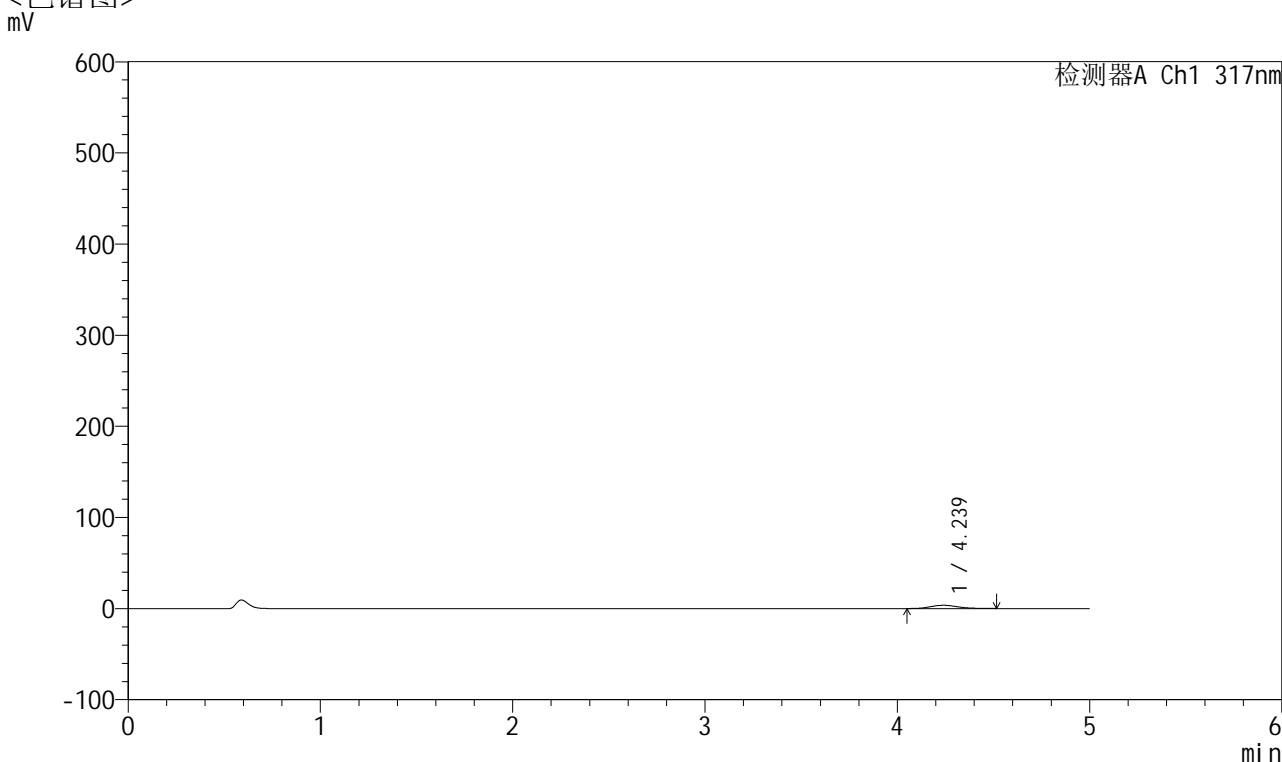


QTL-4047

<样品信息>

色谱柱 : XB-C18(4.6*50mm,5 μ m) 流速:1.0ml/min
 柱温 : 40 $^{\circ}$ C 波长:317nm
 数据文件名: RC\$QTL-4047 - 10-23/31-1220-2 - zzp-2024112721p-40mg-pH1.0jz-rcqx-1-jf50z-p3-10min.lcd
 方法文件名: RC\$QTL-4047 - QTL-4047-rcqx-FX280.lcm
 批处理文件名: RC\$QTL-4047 - 20241219-FX280.lcb
 样品瓶号: 3-20
 进样体积: 20 μ l 版本号:6.115
 进样时间: 2024/12/19 22:51:03 实验者: xiexinhui
 处理时间 (V2) : 2024/12/20 08:53:44 处理者: xiexinhui
 仪器型号: SHIMADZU LC-2050C(FX280)

<色谱图>



<峰表>

检测器A Ch1 317nm

峰号	保留时间	面积	面积%	高度	理论塔板数(USP)	拖尾因子	分离度(USP)
1	4.239	35555	100.000	3585	4386	1.185	--
总计		35555	100.000	3585			

图127 非布司他片溶出曲线测定HPLC图谱
 自制品-2024112721批(40mg规格)-pH1.0介质-桨法-50转-10min-片3
 供试品溶液-1

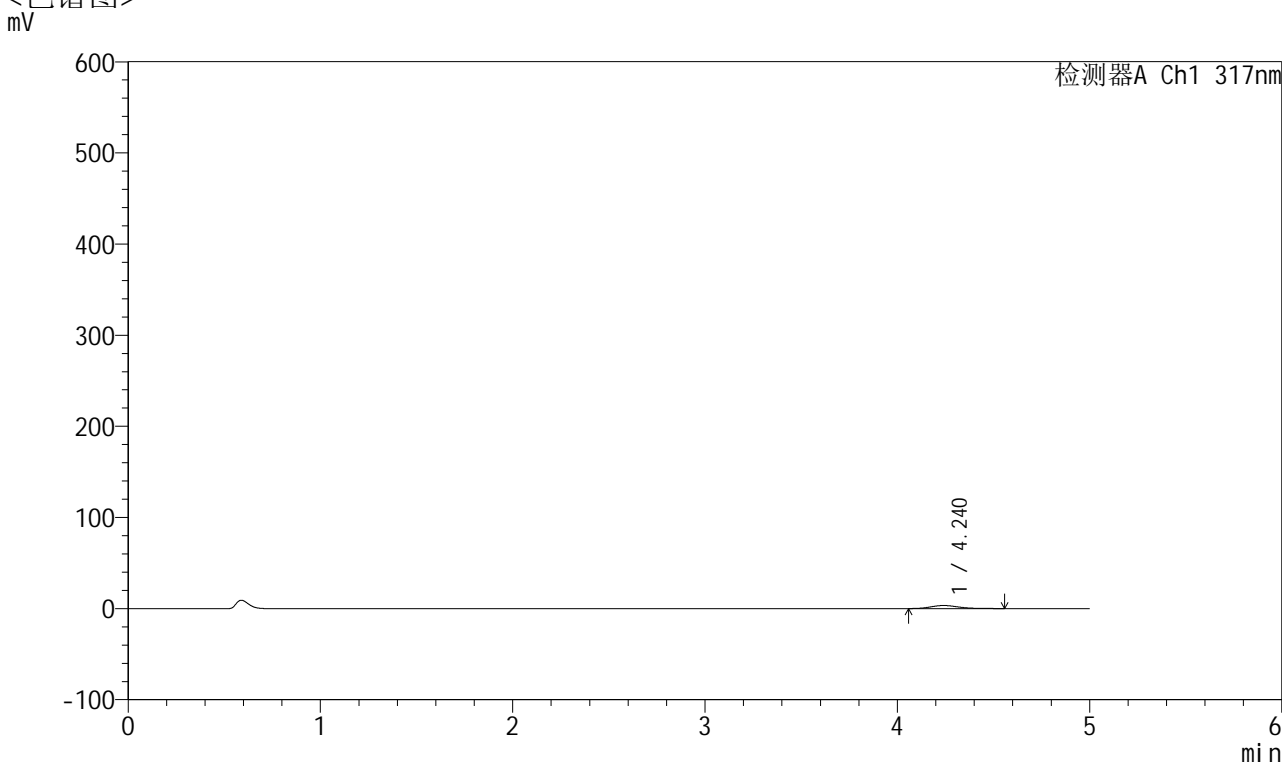


QTL-4047

<样品信息>

色谱柱 : XB-C18(4.6*50mm,5 μ m) 流速:1.0ml/min
 柱温 : 40 $^{\circ}$ C 波长:317nm
 数据文件名: RC\$QTL-4047 - 10-23/31-1221-2 - zzp-2024112721p-40mg-pH1.0jz-rcqx-1-jf50z-p4-10min.lcd
 方法文件名: RC\$QTL-4047 - QTL-4047-rcqx-FX280.lcm
 批处理文件名: RC\$QTL-4047 - 20241219-FX280.lcb
 样品瓶号: 3-29
 进样体积: 20 μ l 版本号:6.115
 进样时间: 2024/12/19 22:56:25 实验者: xiexinhui
 处理时间 (V2) : 2024/12/20 08:53:47 处理者: xiexinhui
 仪器型号: SHIMADZU LC-2050C(FX280)

<色谱图>



<峰表>

检测器A Ch1 317nm

峰号	保留时间	面积	面积%	高度	理论塔板数(USP)	拖尾因子	分离度(USP)
1	4.240	33838	100.000	3373	4319	1.210	--
总计		33838	100.000	3373			

图128 非布司他片溶出曲线测定HPLC图谱
 自制品-2024112721批(40mg规格)-pH1.0介质-桨法-50转-10min-片4
 供试品溶液-1

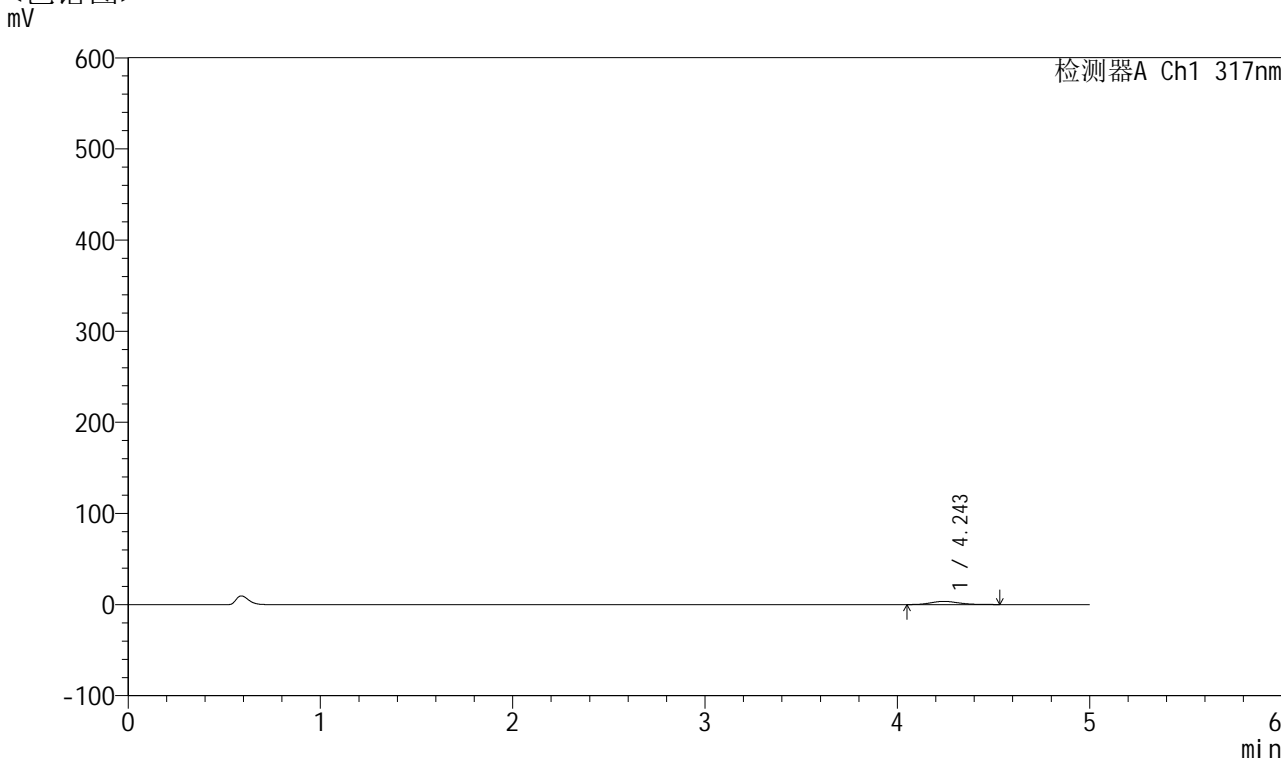


QTL-4047

<样品信息>

色谱柱 : XB-C18(4.6*50mm,5 μ m) 流速:1.0ml/min
 柱温 : 40 $^{\circ}$ C 波长:317nm
 数据文件名: RC\$QTL-4047 - 10-23/31-1222-2 - zzp-2024112721p-40mg-pH1.0jz-rcqx-1-jf50z-p5-10min.lcd
 方法文件名: RC\$QTL-4047 - QTL-4047-rcqx-FX280.lcm
 批处理文件名: RC\$QTL-4047 - 20241219-FX280.lcb
 样品瓶号: 3-38
 进样体积: 20 μ l 版本号:6.115
 进样时间: 2024/12/19 23:01:47 实验者: xiexinhui
 处理时间 (V2) : 2024/12/20 08:53:49 处理者: xiexinhui
 仪器型号: SHIMADZU LC-2050C(FX280)

<色谱图>



<峰表>

检测器A Ch1 317nm

峰号	保留时间	面积	面积%	高度	理论塔板数(USP)	拖尾因子	分离度(USP)
1	4.243	34974	100.000	3492	4274	1.188	--
总计		34974	100.000	3492			

图129 非布司他片溶出曲线测定HPLC图谱
 自制品-2024112721批(40mg规格)-pH1.0介质-桨法-50转-10min-片5
 供试品溶液-1

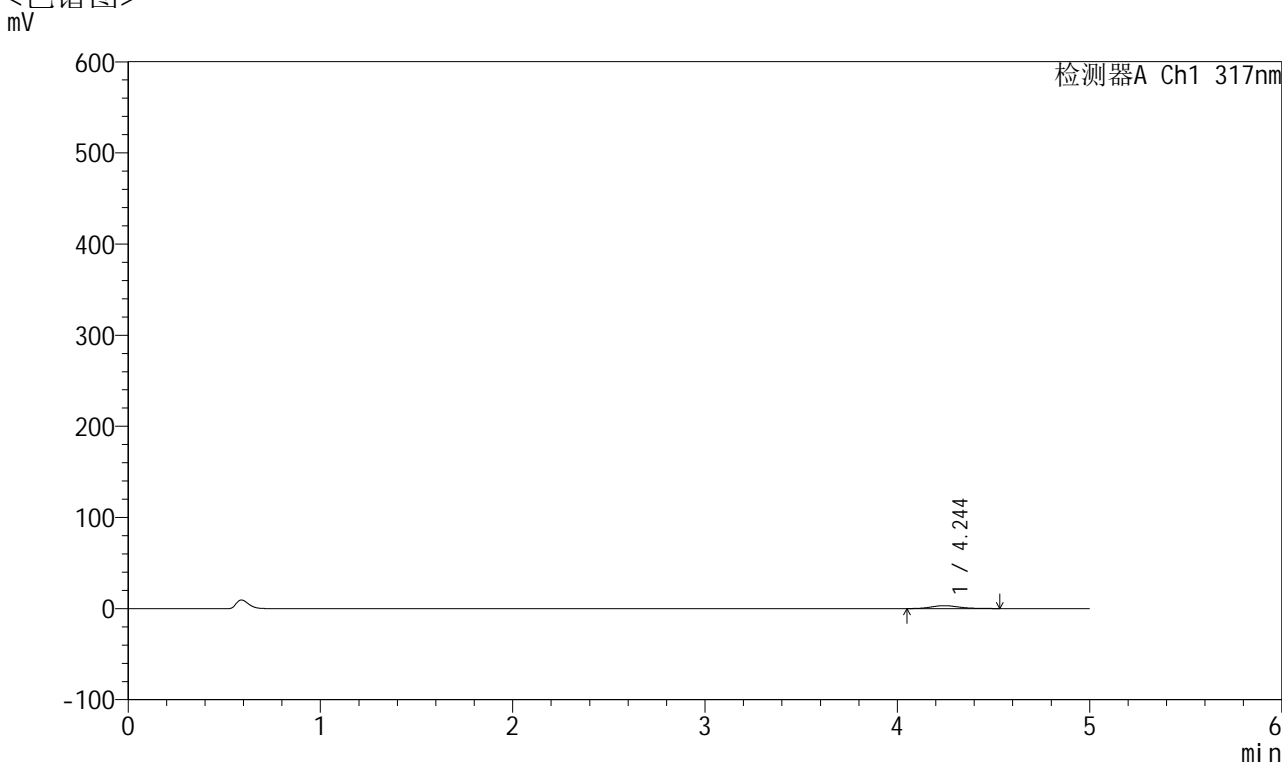


QTL-4047

<样品信息>

色谱柱 : XB-C18(4.6*50mm,5 μ m) 流速:1.0ml/min
 柱温 : 40 $^{\circ}$ C 波长:317nm
 数据文件名: RC\$QTL-4047 - 10-23/31-1223-2 - zzp-2024112721p-40mg-pH1.0jz-rcqx-1-jf50z-p6-10min.lcd
 方法文件名: RC\$QTL-4047 - QTL-4047-rcqx-FX280.lcm
 批处理文件名: RC\$QTL-4047 - 20241219-FX280.lcb
 样品瓶号: 3-47
 进样体积: 20 μ l 版本号:6.115
 进样时间: 2024/12/19 23:07:10 实验者: xiexinhui
 处理时间 (V2) : 2024/12/20 08:53:52 处理者: xiexinhui
 仪器型号: SHIMADZU LC-2050C(FX280)

<色谱图>



<峰表>

检测器A Ch1 317nm

峰号	保留时间	面积	面积%	高度	理论塔板数(USP)	拖尾因子	分离度(USP)
1	4.244	32190	100.000	3213	4268	1.177	--
总计		32190	100.000	3213			

图130 非布司他片溶出曲线测定HPLC图谱
 自制品-2024112721批(40mg规格)-pH1.0介质-桨法-50转-10min-片6
 供试品溶液-1

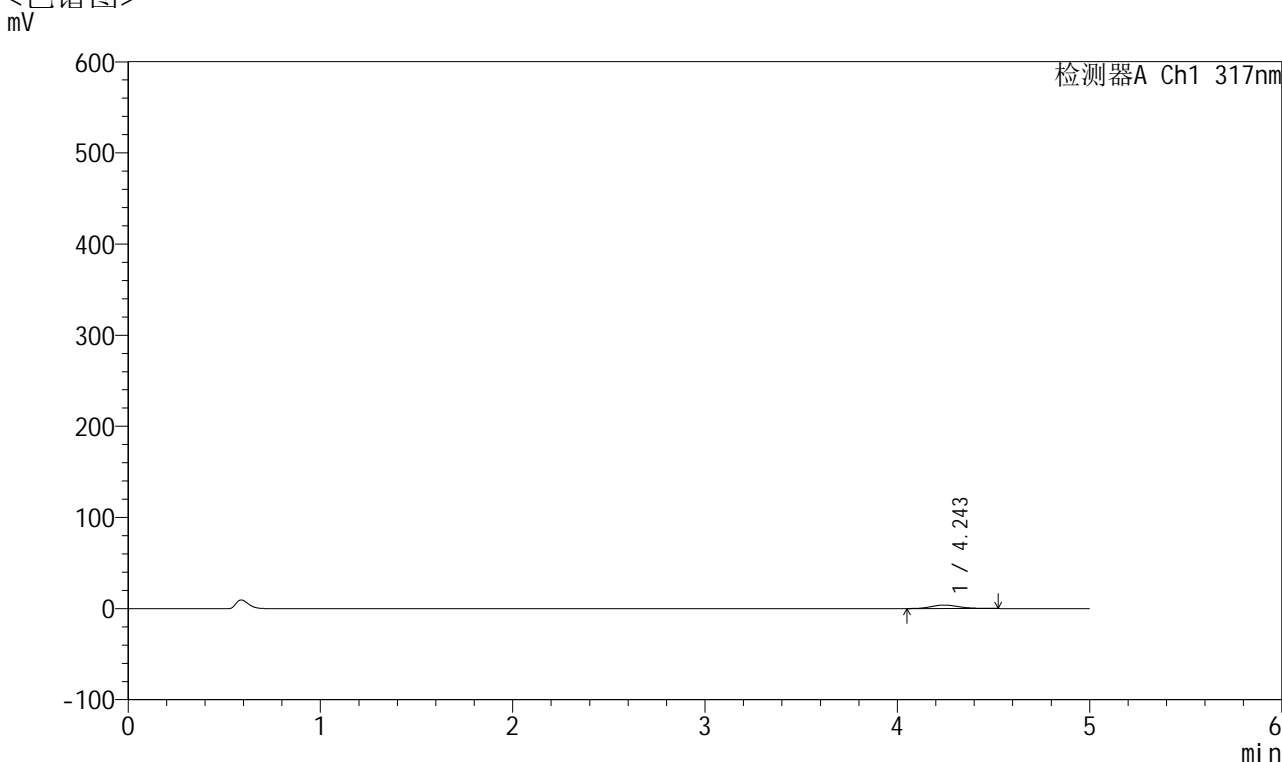


QTL-4047

<样品信息>

色谱柱 : XB-C18(4.6*50mm,5 μ m) 流速:1.0ml/min
 柱温 : 40 $^{\circ}$ C 波长:317nm
 数据文件名: RC\$QTL-4047 - 10-23/31-1224-2 - zzp-2024112721p-40mg-pH1.0jz-rcqx-1-jf50z-p1-15min.lcd
 方法文件名: RC\$QTL-4047 - QTL-4047-rcqx-FX280.lcm
 批处理文件名: RC\$QTL-4047 - 20241219-FX280.lcb
 样品瓶号: 3-3
 进样体积: 20 μ l 版本号:6.115
 进样时间: 2024/12/19 23:12:32 实验者: xiexinhui
 处理时间 (V2) : 2024/12/20 08:53:55 处理者: xiexinhui
 仪器型号: SHIMADZU LC-2050C(FX280)

<色谱图>



<峰表>

检测器A Ch1 317nm

峰号	保留时间	面积	面积%	高度	理论塔板数(USP)	拖尾因子	分离度(USP)
1	4.243	37920	100.000	3826	4291	1.172	--
总计		37920	100.000	3826			

图131 非布司他片溶出曲线测定HPLC图谱
 自制品-2024112721批(40mg规格)-pH1.0介质-桨法-50转-15min-片1
 供试品溶液-1

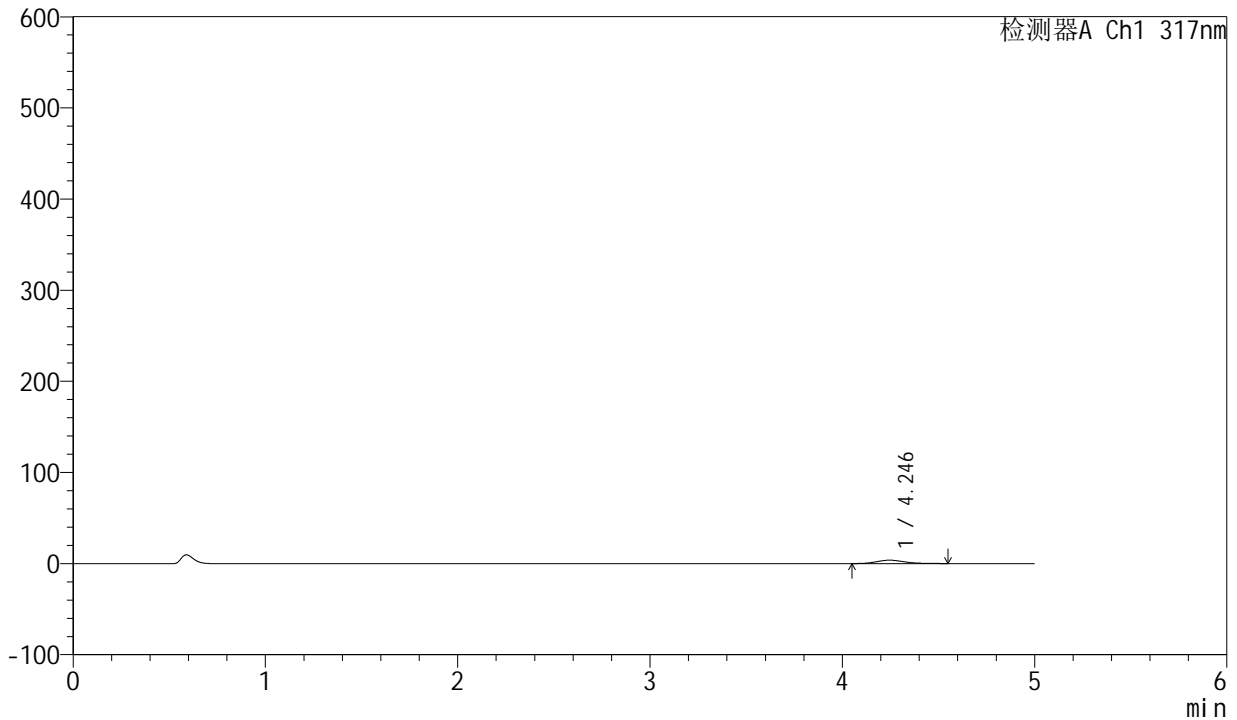


QTL-4047

<样品信息>

色谱柱 : XB-C18(4.6*50mm,5μm) 流速:1.0ml/min
 柱温 : 40°C 波长:317nm
 数据文件名: RC\$QTL-4047 - 10-23/31-1225-2 - zzp-2024112721p-40mg-pH1.0jz-rcqx-1-jf50z-p2-15min.lcd
 方法文件名: RC\$QTL-4047 - QTL-4047-rcqx-FX280.lcm
 批处理文件名: RC\$QTL-4047 - 20241219-FX280.lcb
 样品瓶号: 3-12
 进样体积: 20μl 版本号:6.115
 进样时间: 2024/12/19 23:17:54 实验者: xiexinhui
 处理时间 (V2) : 2024/12/20 08:53:57 处理者: xiexinhui
 仪器型号: SHIMADZU LC-2050C(FX280)

<色谱图>



<峰表>

检测器A Ch1 317nm

峰号	保留时间	面积	面积%	高度	理论塔板数(USP)	拖尾因子	分离度(USP)
1	4.246	37314	100.000	3717	4190	1.189	--
总计		37314	100.000	3717			

图132 非布司他片溶出曲线测定HPLC图谱
 自制品-2024112721批(40mg规格)-pH1.0介质-桨法-50转-15min-片2
 供试品溶液-1

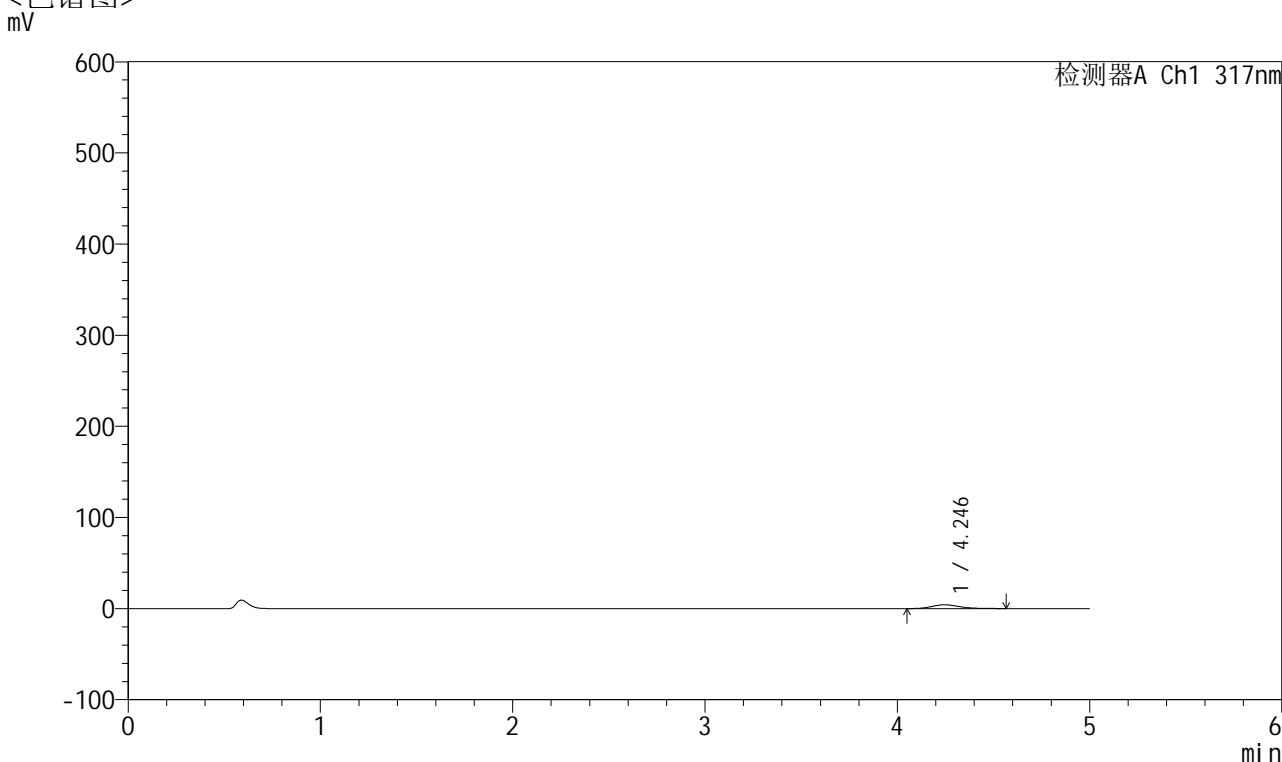


QTL-4047

<样品信息>

色谱柱 : XB-C18(4.6*50mm,5 μ m) 流速:1.0ml/min
 柱温 : 40 $^{\circ}$ C 波长:317nm
 数据文件名: RC\$QTL-4047 - 10-23/31-1226-2 - zzp-2024112721p-40mg-pH1.0jz-rcqx-1-jf50z-p3-15min.lcd
 方法文件名: RC\$QTL-4047 - QTL-4047-rcqx-FX280.lcm
 批处理文件名: RC\$QTL-4047 - 20241219-FX280.lcb
 样品瓶号: 3-21
 进样体积: 20 μ l 版本号:6.115
 进样时间: 2024/12/19 23:23:16 实验者: xiexinhui
 处理时间 (V2) : 2024/12/20 08:54:00 处理者: xiexinhui
 仪器型号: SHIMADZU LC-2050C(FX280)

<色谱图>



<峰表>

检测器A Ch1 317nm

峰号	保留时间	面积	面积%	高度	理论塔板数(USP)	拖尾因子	分离度(USP)
1	4.246	42171	100.000	4182	4313	1.210	--
总计		42171	100.000	4182			

图133 非布司他片溶出曲线测定HPLC图谱
 自制品-2024112721批(40mg规格)-pH1.0介质-桨法-50转-15min-片3
 供试品溶液-1

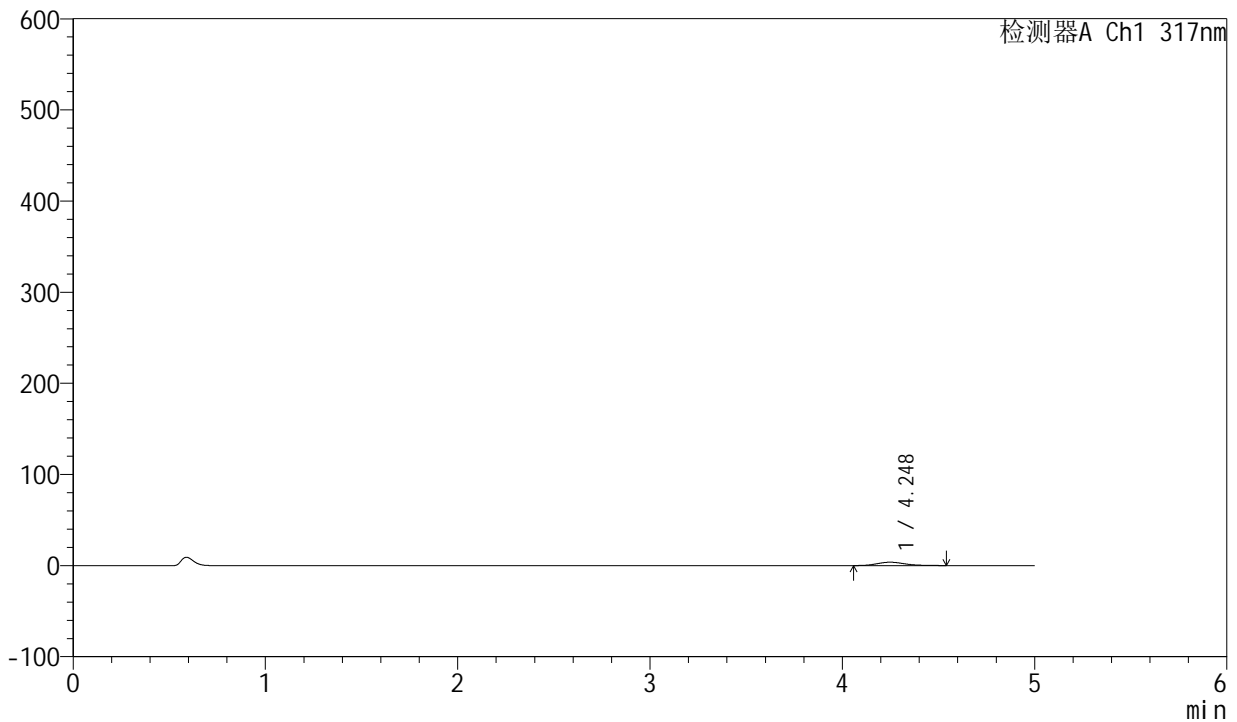


QTL-4047

<样品信息>

色谱柱 : XB-C18(4.6*50mm,5 μ m) 流速:1.0ml/min
 柱温 : 40 $^{\circ}$ C 波长:317nm
 数据文件名: RC\$QTL-4047 - 10-23/31-1227-2 - zzp-2024112721p-40mg-pH1.0jz-rcqx-1-jf50z-p4-15min.lcd
 方法文件名: RC\$QTL-4047 - QTL-4047-rcqx-FX280.lcm
 批处理文件名: RC\$QTL-4047 - 20241219-FX280.lcb
 样品瓶号: 3-30
 进样体积: 20 μ l 版本号:6.115
 进样时间: 2024/12/19 23:28:38 实验者: xiexinhui
 处理时间 (V2) : 2024/12/20 08:54:03 处理者: xiexinhui
 仪器型号: SHIMADZU LC-2050C(FX280)

<色谱图>



<峰表>

检测器A Ch1 317nm

峰号	保留时间	面积	面积%	高度	理论塔板数(USP)	拖尾因子	分离度(USP)
1	4.248	37289	100.000	3704	4294	1.182	--
总计		37289	100.000	3704			

图134 非布司他片溶出曲线测定HPLC图谱
 自制品-2024112721批(40mg规格)-pH1.0介质-浆法-50转-15min-片4
 供试品溶液-1

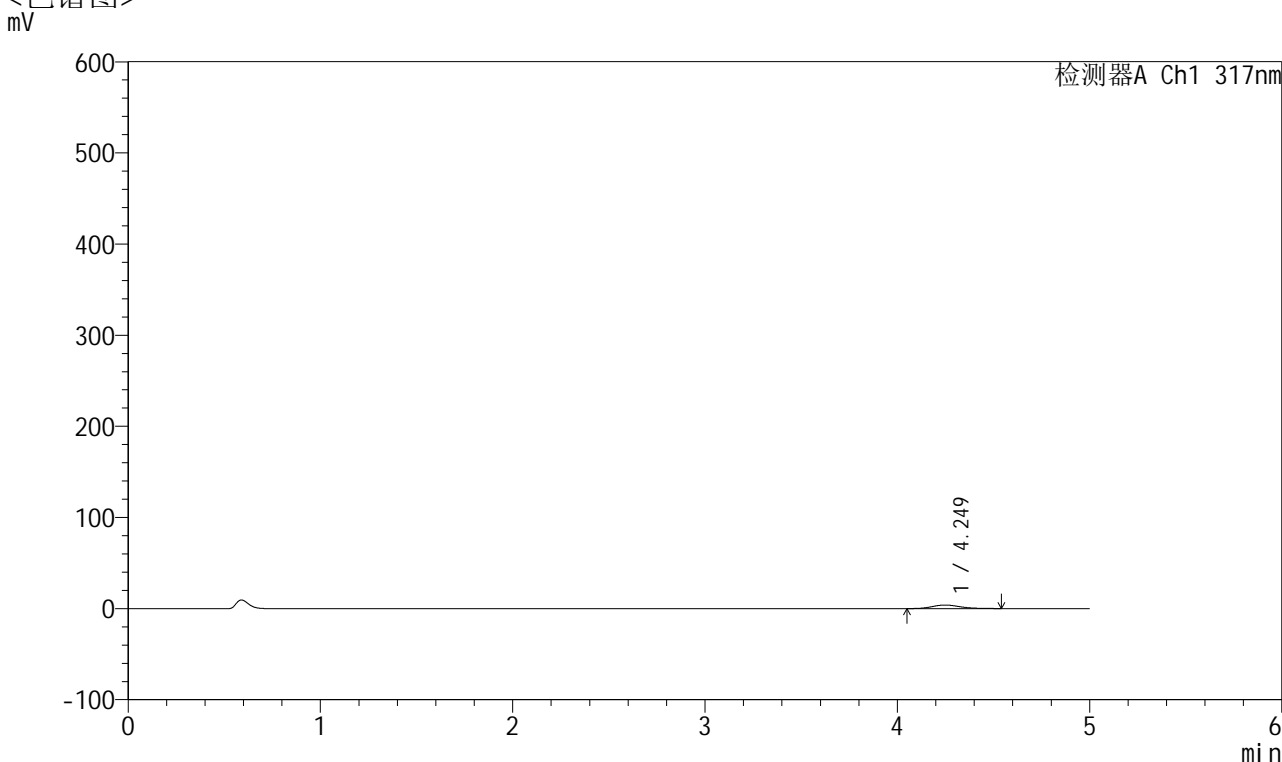


QTL-4047

<样品信息>

色谱柱 : XB-C18(4.6*50mm,5 μ m) 流速:1.0ml/min
 柱温 : 40 $^{\circ}$ C 波长:317nm
 数据文件名: RC\$QTL-4047 - 10-23/31-1228-2 - zzp-2024112721p-40mg-pH1.0jz-rcqx-1-jf50z-p5-15min.lcd
 方法文件名: RC\$QTL-4047 - QTL-4047-rcqx-FX280.lcm
 批处理文件名: RC\$QTL-4047 - 20241219-FX280.lcb
 样品瓶号: 3-39
 进样体积: 20 μ l 版本号:6.115
 进样时间: 2024/12/19 23:34:01 实验者: xiexinhui
 处理时间 (V2) : 2024/12/20 08:54:06 处理者: xiexinhui
 仪器型号: SHIMADZU LC-2050C(FX280)

<色谱图>



<峰表>

检测器A Ch1 317nm

峰号	保留时间	面积	面积%	高度	理论塔板数(USP)	拖尾因子	分离度(USP)
1	4.249	39508	100.000	3930	4223	1.193	--
总计		39508	100.000	3930			

图135 非布司他片溶出曲线测定HPLC图谱
 自制品-2024112721批(40mg规格)-pH1.0介质-桨法-50转-15min-片5
 供试品溶液-1

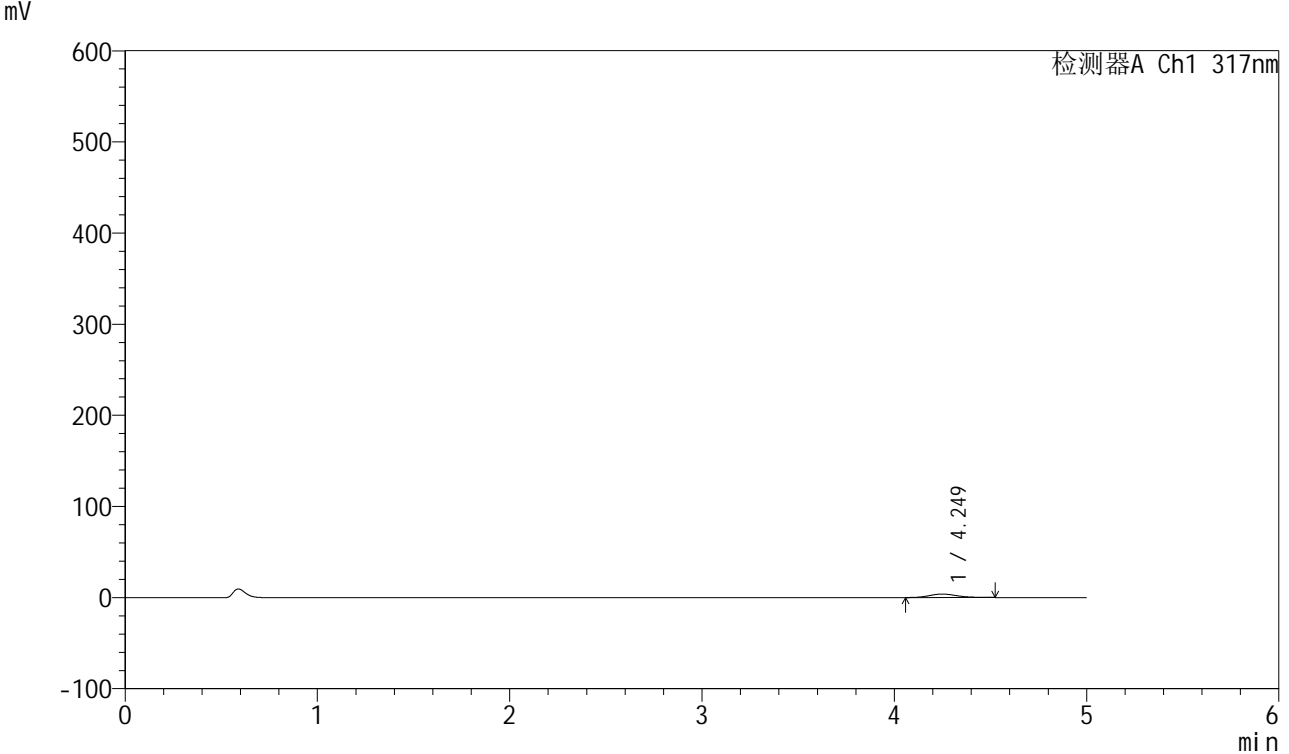


QTL-4047

<样品信息>

色谱柱 : XB-C18(4.6*50mm,5 μ m) 流速:1.0ml/min
 柱温 : 40 $^{\circ}$ C 波长:317nm
 数据文件名: RC\$QTL-4047 - 10-23/31-1229-2 - zzp-2024112721p-40mg-pH1.0jz-rcqx-1-jf50z-p6-15min.lcd
 方法文件名: RC\$QTL-4047 - QTL-4047-rcqx-FX280.lcm
 批处理文件名: RC\$QTL-4047 - 20241219-FX280.lcb
 样品瓶号: 3-48
 进样体积: 20 μ l 版本号:6.115
 进样时间: 2024/12/19 23:39:23 实验者: xiexinhui
 处理时间 (V2) : 2024/12/20 08:54:09 处理者: xiexinhui
 仪器型号: SHIMADZU LC-2050C(FX280)

<色谱图>



<峰表>

检测器A Ch1 317nm

峰号	保留时间	面积	面积%	高度	理论塔板数(USP)	拖尾因子	分离度(USP)
1	4.249	38140	100.000	3830	4261	1.174	--
总计		38140	100.000	3830			

图136 非布司他片溶出曲线测定HPLC图谱
 自制品-2024112721批(40mg规格)-pH1.0介质-桨法-50转-15min-片6
 供试品溶液-1

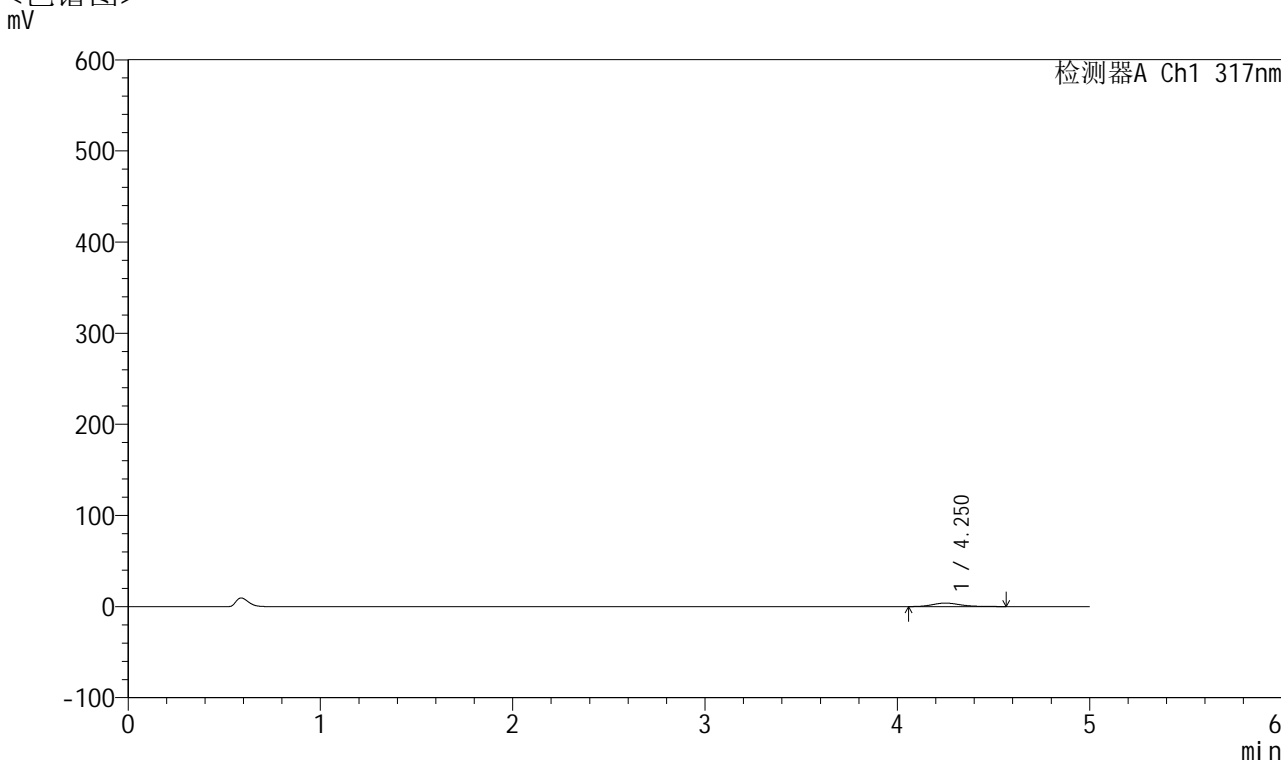


QTL-4047

<样品信息>

色谱柱 : XB-C18(4.6*50mm,5μm) 流速:1.0ml/min
 柱温 : 40°C 波长:317nm
 数据文件名: RC\$QTL-4047 - 10-23/31-1230-2 - zzp-2024112721p-40mg-pH1.0jz-rcqx-1-jf50z-p1-20min.lcd
 方法文件名: RC\$QTL-4047 - QTL-4047-rcqx-FX280.lcm
 批处理文件名: RC\$QTL-4047 - 20241219-FX280.lcb
 样品瓶号: 3-4
 进样体积: 20μl 版本号:6.115
 进样时间: 2024/12/19 23:44:45 实验者: xiexinhui
 处理时间 (V2) : 2024/12/20 08:54:11 处理者: xiexinhui
 仪器型号: SHIMADZU LC-2050C(FX280)

<色谱图>



<峰表>

检测器A Ch1 317nm

峰号	保留时间	面积	面积%	高度	理论塔板数(USP)	拖尾因子	分离度(USP)
1	4.250	38812	100.000	3843	4238	1.212	--
总计		38812	100.000	3843			

图137 非布司他片溶出曲线测定HPLC图谱
 自制品-2024112721批(40mg规格)-pH1.0介质-桨法-50转-20min-片1
 供试品溶液-1

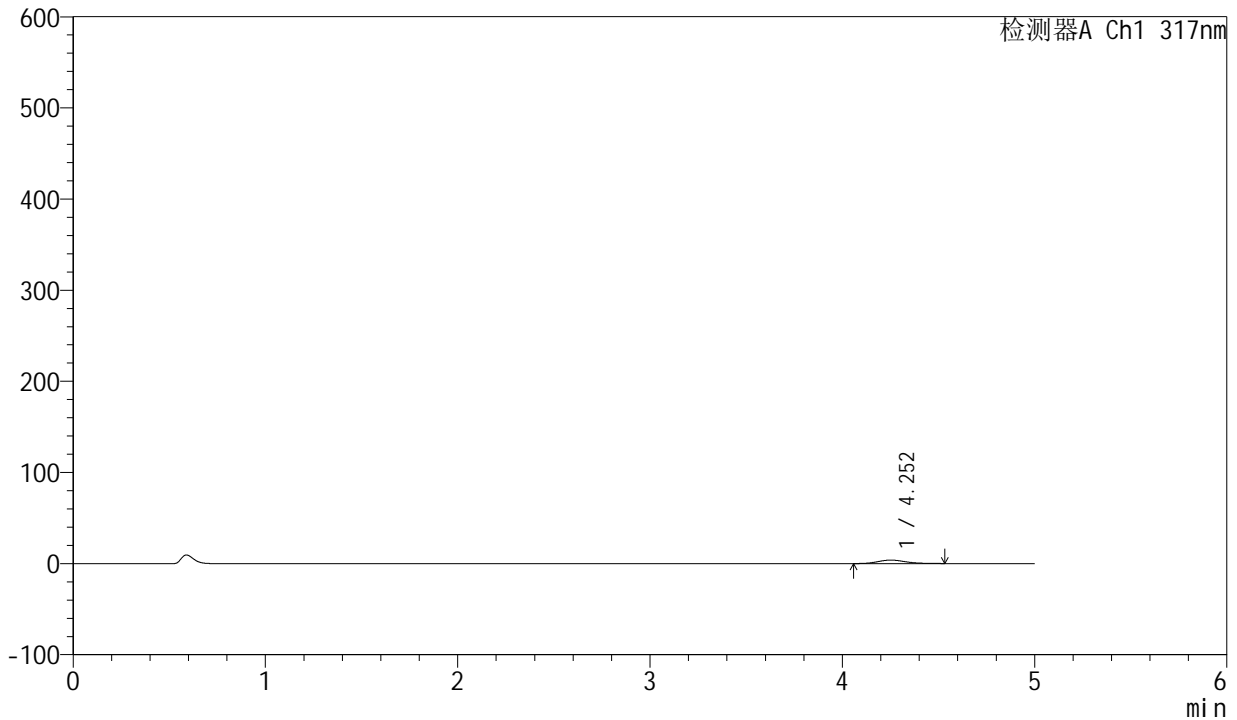


QTL-4047

<样品信息>

色谱柱 : XB-C18(4.6*50mm,5 μ m) 流速:1.0ml/min
 柱温 : 40 $^{\circ}$ C 波长:317nm
 数据文件名: RC\$QTL-4047 - 10-23/31-1231-2 - zzp-2024112721p-40mg-pH1.0jz-rcqx-1-jf50z-p2-20min.lcd
 方法文件名: RC\$QTL-4047 - QTL-4047-rcqx-FX280.lcm
 批处理文件名: RC\$QTL-4047 - 20241219-FX280.lcb
 样品瓶号: 3-13
 进样体积: 20 μ l 版本号:6.115
 进样时间: 2024/12/19 23:50:07 实验者: xiexinhui
 处理时间 (V2) : 2024/12/20 08:54:14 处理者: xiexinhui
 仪器型号: SHIMADZU LC-2050C(FX280)

<色谱图>



<峰表>

检测器A Ch1 317nm

峰号	保留时间	面积	面积%	高度	理论塔板数(USP)	拖尾因子	分离度(USP)
1	4.252	38063	100.000	3805	4220	1.173	--
总计		38063	100.000	3805			

图138 非布司他片溶出曲线测定HPLC图谱
 自制品-2024112721批(40mg规格)-pH1.0介质-桨法-50转-20min-片2
 供试品溶液-1

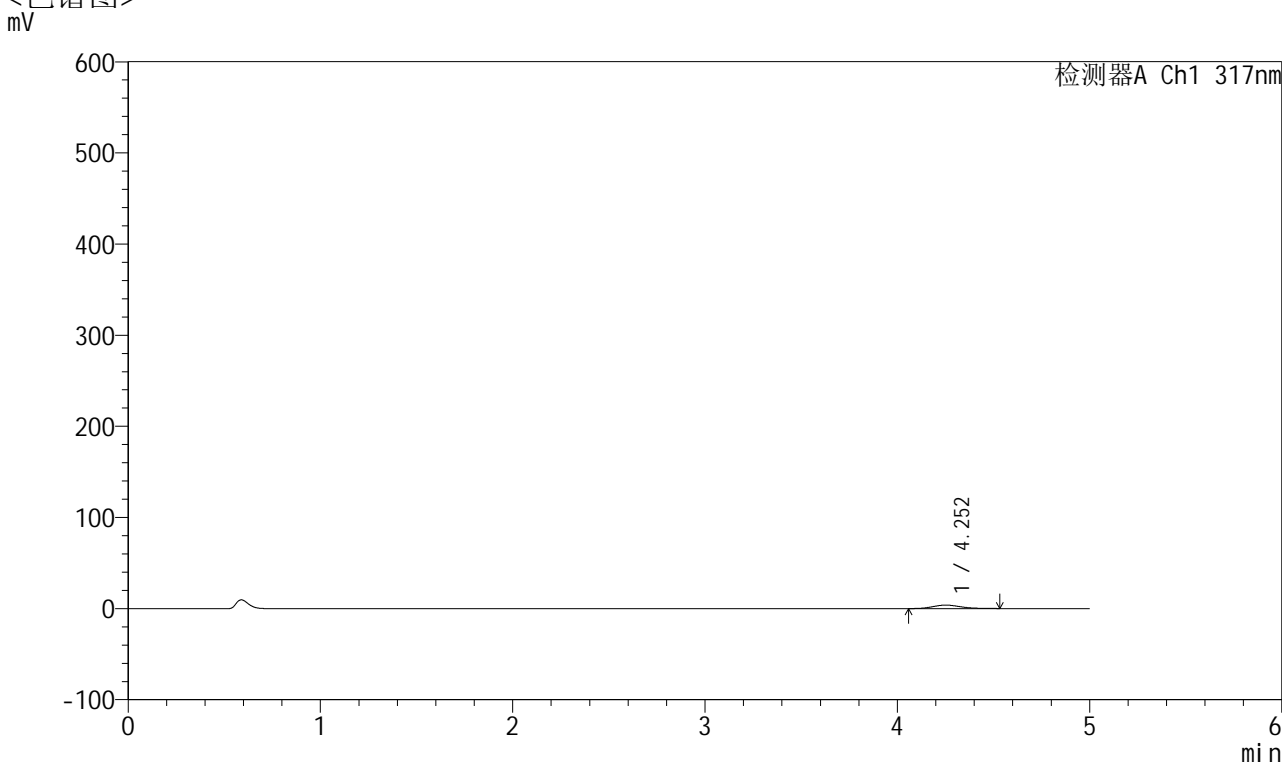


QTL-4047

<样品信息>

色谱柱 : XB-C18(4.6*50mm,5 μ m) 流速:1.0ml/min
 柱温 : 40 $^{\circ}$ C 波长:317nm
 数据文件名: RC\$QTL-4047 - 10-23/31-1232-2 - zzp-2024112721p-40mg-pH1.0jz-rcqx-1-jf50z-p3-20min.lcd
 方法文件名: RC\$QTL-4047 - QTL-4047-rcqx-FX280.lcm
 批处理文件名: RC\$QTL-4047 - 20241219-FX280.lcb
 样品瓶号: 3-22
 进样体积: 20 μ l 版本号:6.115
 进样时间: 2024/12/19 23:55:30 实验者: xiexinhui
 处理时间 (V2) : 2024/12/20 08:54:17 处理者: xiexinhui
 仪器型号: SHIMADZU LC-2050C(FX280)

<色谱图>



<峰表>

检测器A Ch1 317nm

峰号	保留时间	面积	面积%	高度	理论塔板数(USP)	拖尾因子	分离度(USP)
1	4.252	37705	100.000	3785	4213	1.178	--
总计		37705	100.000	3785			

图139 非布司他片溶出曲线测定HPLC图谱
 自制品-2024112721批(40mg规格)-pH1.0介质-桨法-50转-20min-片3
 供试品溶液-1

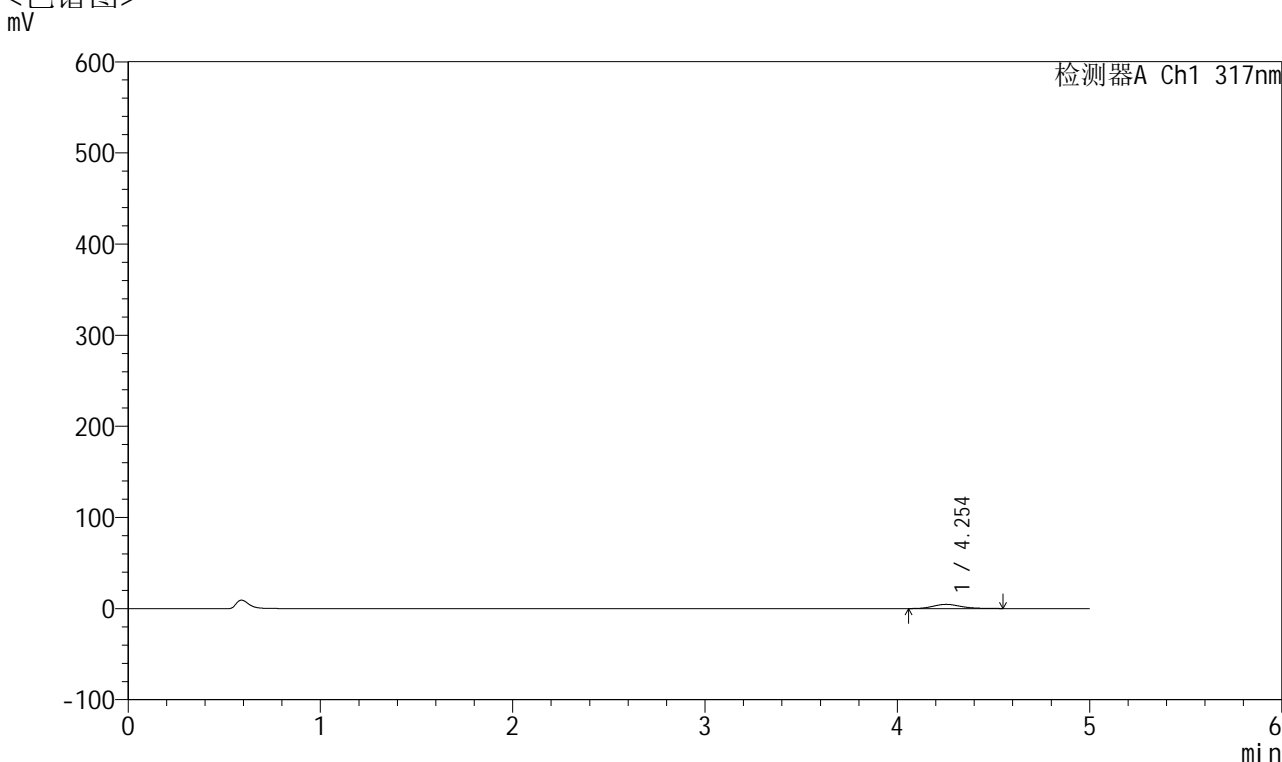


QTL-4047

<样品信息>

色谱柱 : XB-C18(4.6*50mm,5 μ m) 流速:1.0ml/min
 柱温 : 40 $^{\circ}$ C 波长:317nm
 数据文件名: RC\$QTL-4047 - 10-23/31-1233-2 - zzp-2024112721p-40mg-pH1.0jz-rcqx-1-jf50z-p4-20min.lcd
 方法文件名: RC\$QTL-4047 - QTL-4047-rcqx-FX280.lcm
 批处理文件名: RC\$QTL-4047 - 20241219-FX280.lcb
 样品瓶号: 3-31
 进样体积: 20 μ l 版本号:6.115
 进样时间: 2024/12/20 00:00:53 实验者: xiexinhui
 处理时间 (V2) : 2024/12/20 08:54:20 处理者: xiexinhui
 仪器型号: SHIMADZU LC-2050C(FX280)

<色谱图>



<峰表>

检测器A Ch1 317nm

峰号	保留时间	面积	面积%	高度	理论塔板数(USP)	拖尾因子	分离度(USP)
1	4.254	46083	100.000	4610	4288	1.180	--
总计		46083	100.000	4610			

图140 非布司他片溶出曲线测定HPLC图谱
 自制品-2024112721批(40mg规格)-pH1.0介质-桨法-50转-20min-片4
 供试品溶液-1

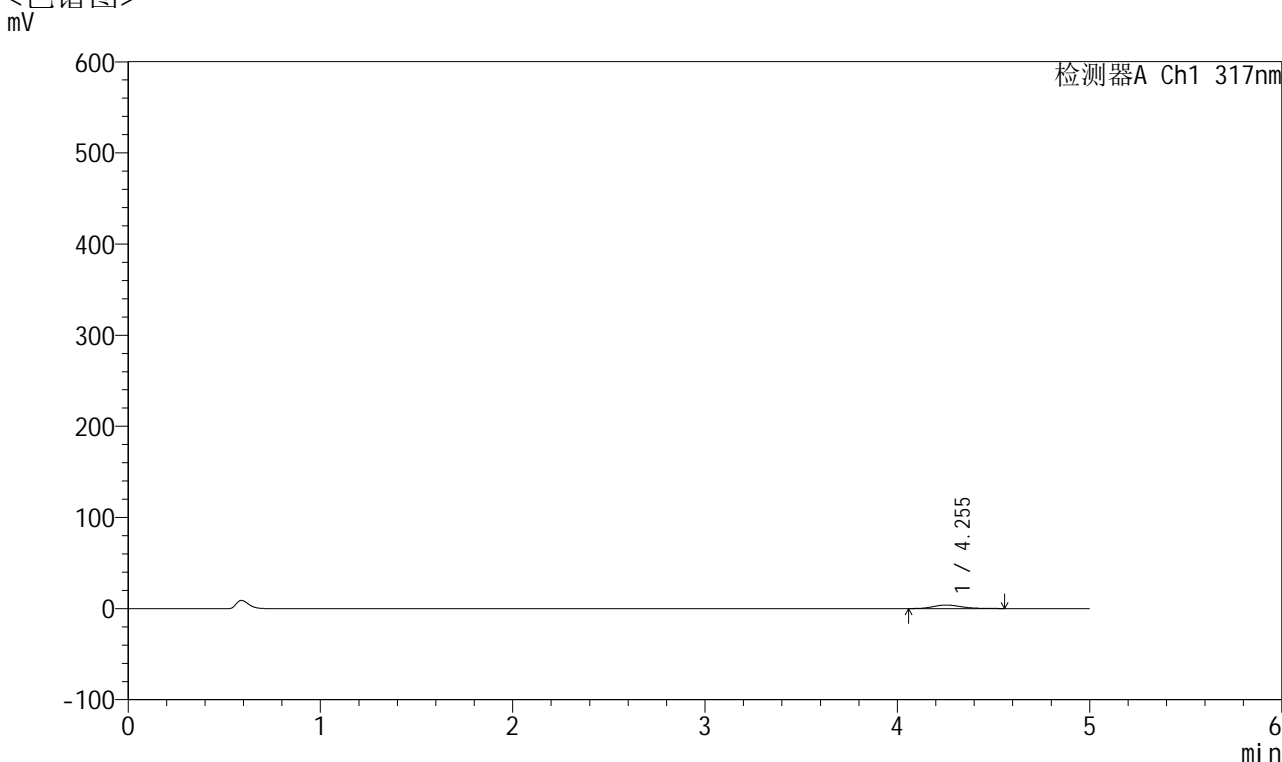


QTL-4047

<样品信息>

色谱柱 : XB-C18(4.6*50mm,5 μ m) 流速:1.0ml/min
 柱温 : 40 $^{\circ}$ C 波长:317nm
 数据文件名: RC\$QTL-4047 - 10-23/31-1234-2 - zzp-2024112721p-40mg-pH1.0jz-rcqx-1-jf50z-p5-20min.lcd
 方法文件名: RC\$QTL-4047 - QTL-4047-rcqx-FX280.lcm
 批处理文件名: RC\$QTL-4047 - 20241219-FX280.lcb
 样品瓶号: 3-40
 进样体积: 20 μ l 版本号:6.115
 进样时间: 2024/12/20 00:06:15 实验者: xiexinhui
 处理时间 (V2) : 2024/12/20 08:54:22 处理者: xiexinhui
 仪器型号: SHIMADZU LC-2050C(FX280)

<色谱图>



<峰表>

检测器A Ch1 317nm

峰号	保留时间	面积	面积%	高度	理论塔板数(USP)	拖尾因子	分离度(USP)
1	4.255	39263	100.000	3895	4237	1.177	--
总计		39263	100.000	3895			

图141 非布司他片溶出曲线测定HPLC图谱
 自制品-2024112721批(40mg规格)-pH1.0介质-桨法-50转-20min-片5
 供试品溶液-1

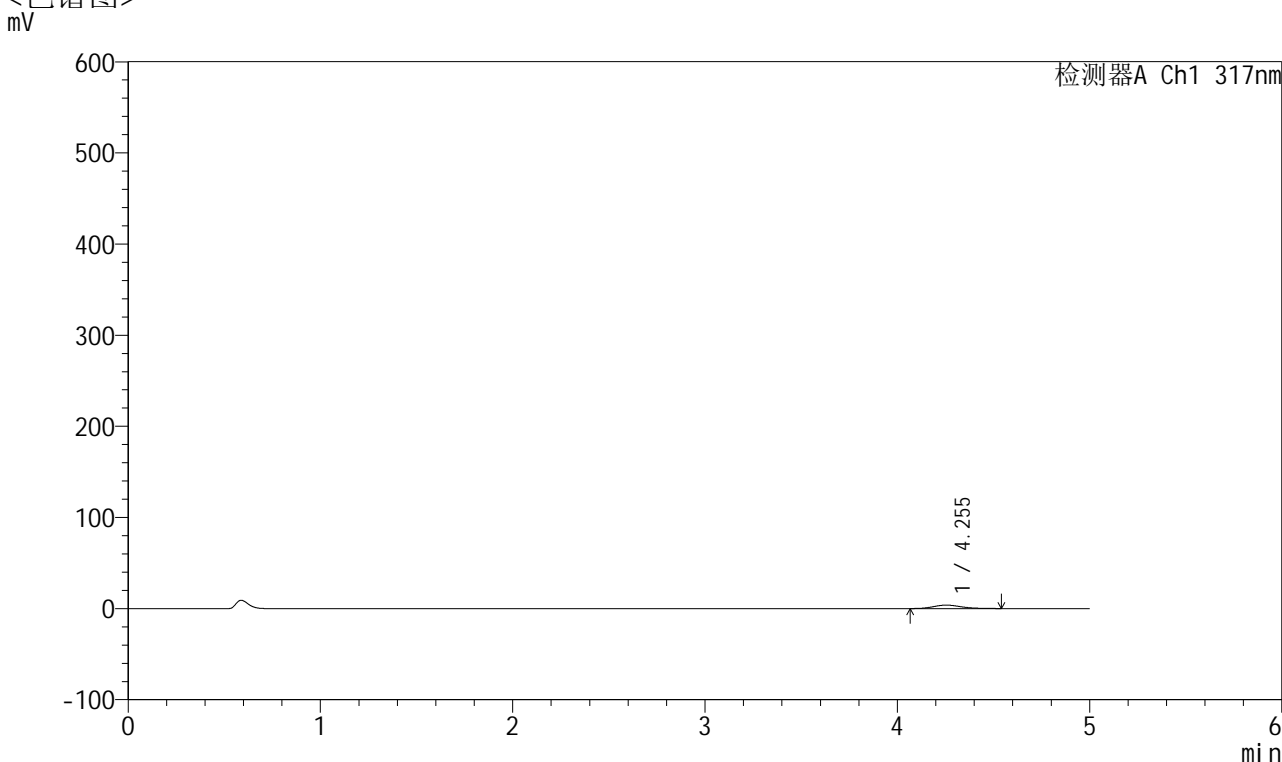


QTL-4047

<样品信息>

色谱柱 : XB-C18(4.6*50mm,5 μ m) 流速:1.0ml/min
 柱温 : 40 $^{\circ}$ C 波长:317nm
 数据文件名: RC\$QTL-4047 - 10-23/31-1235-2 - zzp-2024112721p-40mg-pH1.0jz-rcqx-1-jf50z-p6-20min.lcd
 方法文件名: RC\$QTL-4047 - QTL-4047-rcqx-FX280.lcm
 批处理文件名: RC\$QTL-4047 - 20241219-FX280.lcb
 样品瓶号: 3-49
 进样体积: 20 μ l 版本号:6.115
 进样时间: 2024/12/20 00:11:37 实验者: xiexinhui
 处理时间 (V2) : 2024/12/20 08:54:25 处理者: xiexinhui
 仪器型号: SHIMADZU LC-2050C(FX280)

<色谱图>



<峰表>

检测器A Ch1 317nm

峰号	保留时间	面积	面积%	高度	理论塔板数(USP)	拖尾因子	分离度(USP)
1	4.255	37971	100.000	3782	4343	1.179	--
总计		37971	100.000	3782			

图142 非布司他片溶出曲线测定HPLC图谱
 自制品-2024112721批(40mg规格)-pH1.0介质-桨法-50转-20min-片6
 供试品溶液-1

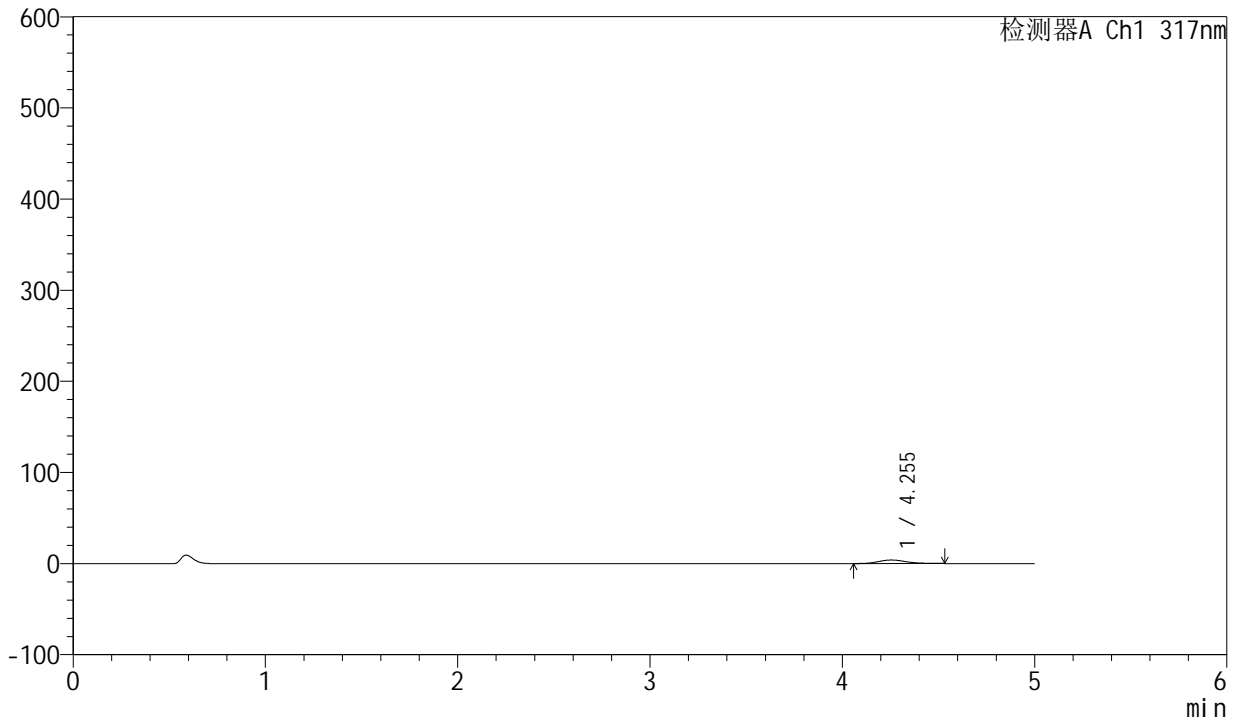


QTL-4047

<样品信息>

色谱柱 : XB-C18(4.6*50mm,5 μ m) 流速:1.0ml/min
 柱温 : 40 $^{\circ}$ C 波长:317nm
 数据文件名: RC\$QTL-4047 - 10-23/31-1236-2 - zzp-2024112721p-40mg-pH1.0jz-rcqx-1-jf50z-p1-30min.lcd
 方法文件名: RC\$QTL-4047 - QTL-4047-rcqx-FX280.lcm
 批处理文件名: RC\$QTL-4047 - 20241219-FX280.lcb
 样品瓶号: 3-5
 进样体积: 20 μ l 版本号:6.115
 进样时间: 2024/12/20 00:16:59 实验者: xiexinhui
 处理时间 (V2) : 2024/12/20 08:54:28 处理者: xiexinhui
 仪器型号: SHIMADZU LC-2050C(FX280)

<色谱图>



<峰表>

检测器A Ch1 317nm

峰号	保留时间	面积	面积%	高度	理论塔板数(USP)	拖尾因子	分离度(USP)
1	4.255	38878	100.000	3907	4298	1.175	--
总计		38878	100.000	3907			

图143 非布司他片溶出曲线测定HPLC图谱
 自制品-2024112721批(40mg规格)-pH1.0介质-桨法-50转-30min-片1
 供试品溶液-1

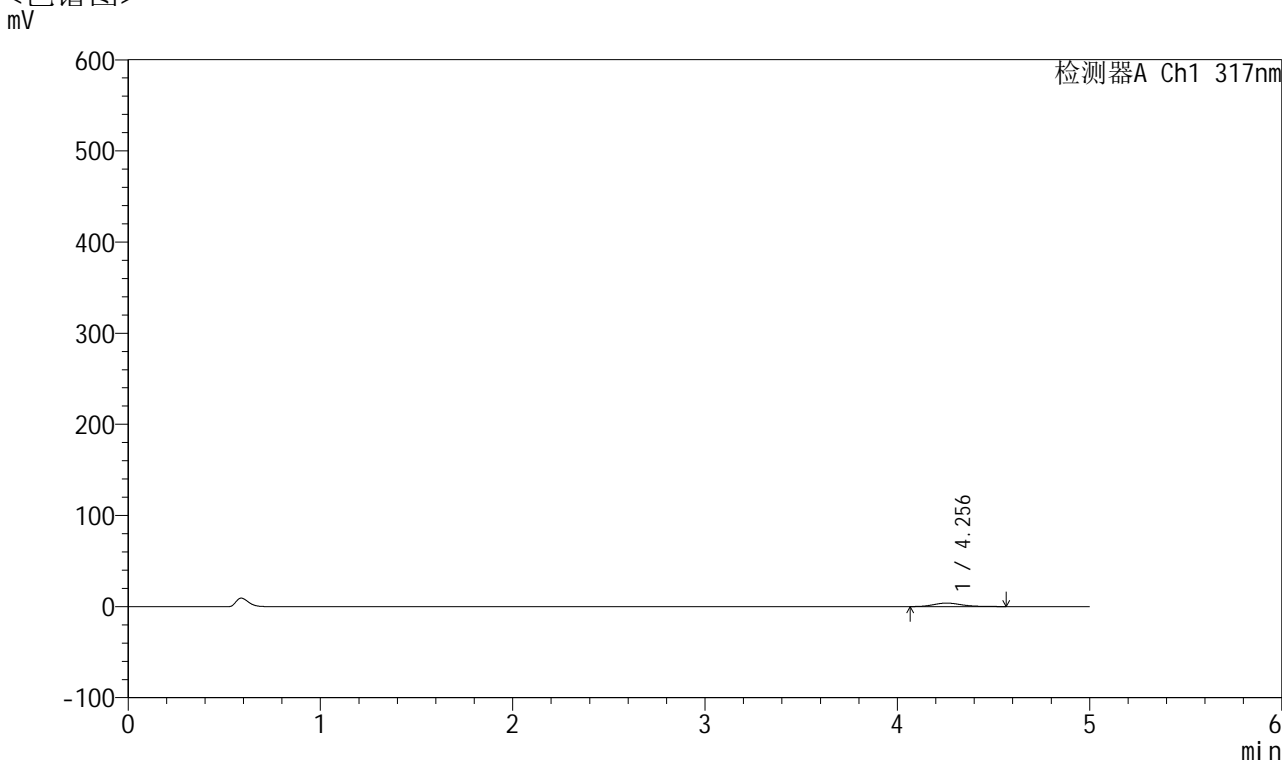


QTL-4047

<样品信息>

色谱柱 : XB-C18(4.6*50mm,5 μ m) 流速:1.0ml/min
 柱温 : 40 $^{\circ}$ C 波长:317nm
 数据文件名: RC\$QTL-4047 - 10-23/31-1237-2 - zzp-2024112721p-40mg-pH1.0jz-rcqx-1-jf50z-p2-30min.lcd
 方法文件名: RC\$QTL-4047 - QTL-4047-rcqx-FX280.lcm
 批处理文件名: RC\$QTL-4047 - 20241219-FX280.lcb
 样品瓶号: 3-14
 进样体积: 20 μ l 版本号:6.115
 进样时间: 2024/12/20 00:22:21 实验者: xiexinhui
 处理时间 (V2) : 2024/12/20 08:54:31 处理者: xiexinhui
 仪器型号: SHIMADZU LC-2050C(FX280)

<色谱图>



<峰表>

检测器A Ch1 317nm

峰号	保留时间	面积	面积%	高度	理论塔板数(USP)	拖尾因子	分离度(USP)
1	4.256	38669	100.000	3840	4286	1.204	--
总计		38669	100.000	3840			

图144 非布司他片溶出曲线测定HPLC图谱
 自制品-2024112721批(40mg规格)-pH1.0介质-桨法-50转-30min-片2
 供试品溶液-1

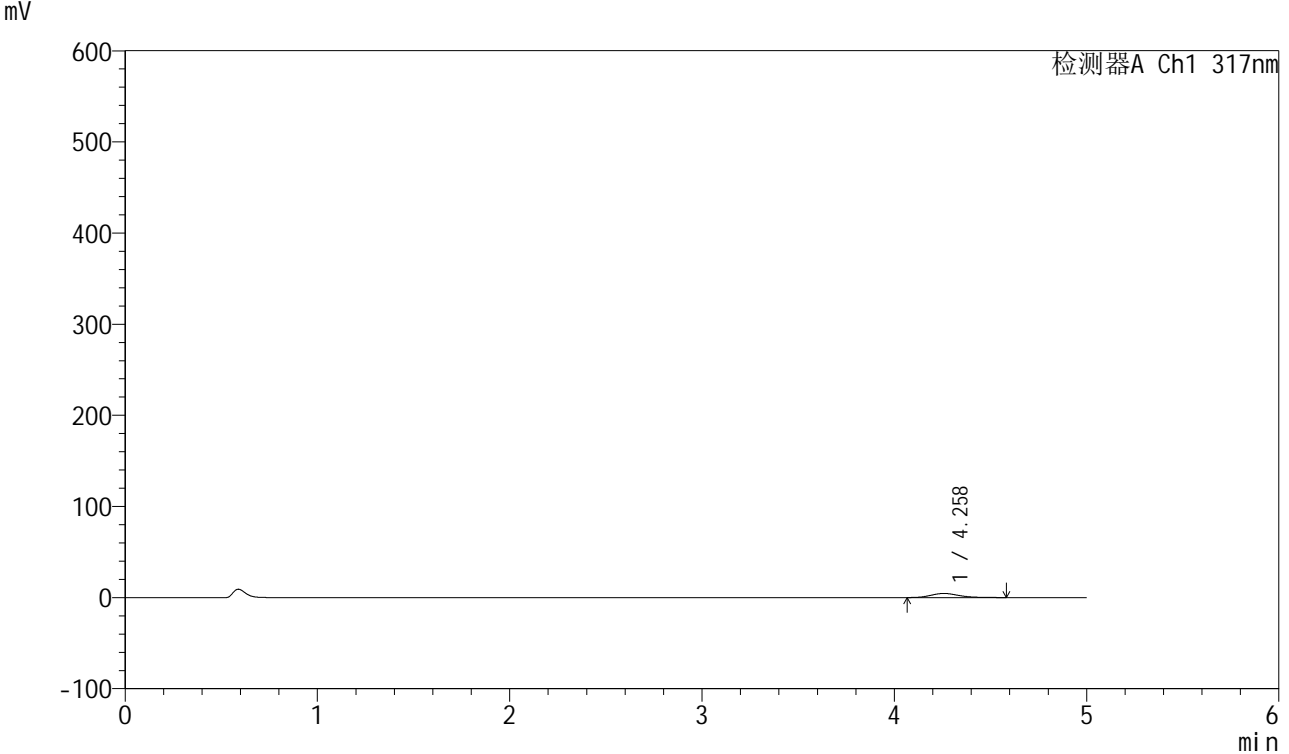


QTL-4047

<样品信息>

色谱柱 : XB-C18(4.6*50mm,5 μ m) 流速:1.0ml/min
 柱温 : 40 $^{\circ}$ C 波长:317nm
 数据文件名: RC\$QTL-4047 - 10-23/31-1238-2 - zzp-2024112721p-40mg-pH1.0jz-rcqx-1-jf50z-p3-30min.lcd
 方法文件名: RC\$QTL-4047 - QTL-4047-rcqx-FX280.lcm
 批处理文件名: RC\$QTL-4047 - 20241219-FX280.lcb
 样品瓶号: 3-23
 进样体积: 20 μ l 版本号:6.115
 进样时间: 2024/12/20 00:27:43 实验者: xiexinhui
 处理时间 (V2) : 2024/12/20 08:54:34 处理者: xiexinhui
 仪器型号: SHIMADZU LC-2050C(FX280)

<色谱图>



<峰表>

检测器A Ch1 317nm

峰号	保留时间	面积	面积%	高度	理论塔板数(USP)	拖尾因子	分离度(USP)
1	4.258	45407	100.000	4502	4212	1.201	--
总计		45407	100.000	4502			

图145 非布司他片溶出曲线测定HPLC图谱
 自制品-2024112721批(40mg规格)-pH1.0介质-桨法-50转-30min-片3
 供试品溶液-1

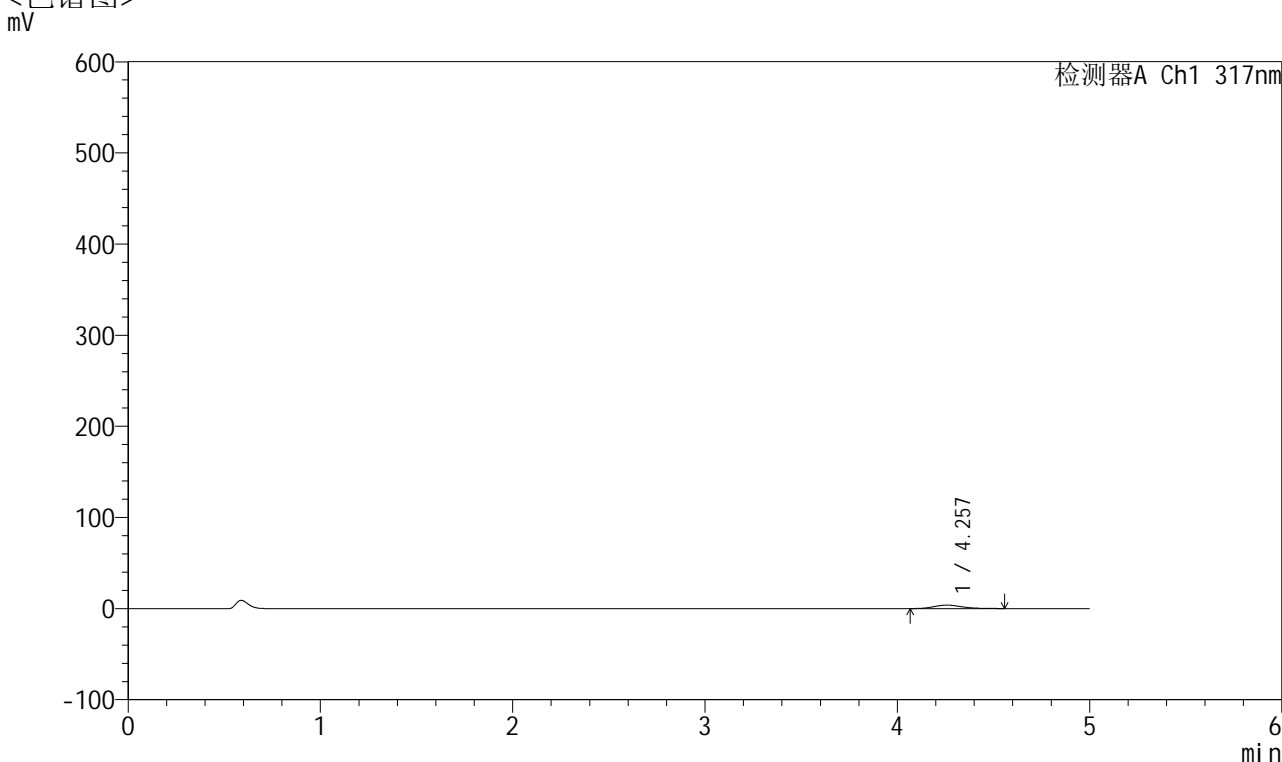


QTL-4047

<样品信息>

色谱柱 : XB-C18(4.6*50mm,5 μ m) 流速:1.0ml/min
 柱温 : 40 $^{\circ}$ C 波长:317nm
 数据文件名: RC\$QTL-4047 - 10-23/31-1239-2 - zzp-2024112721p-40mg-pH1.0jz-rcqx-1-jf50z-p4-30min.lcd
 方法文件名: RC\$QTL-4047 - QTL-4047-rcqx-FX280.lcm
 批处理文件名: RC\$QTL-4047 - 20241219-FX280.lcb
 样品瓶号: 3-32
 进样体积: 20 μ l 版本号:6.115
 进样时间: 2024/12/20 00:33:05 实验者: xiexinhui
 处理时间 (V2) : 2024/12/20 08:54:36 处理者: xiexinhui
 仪器型号: SHIMADZU LC-2050C(FX280)

<色谱图>



<峰表>

检测器A Ch1 317nm

峰号	保留时间	面积	面积%	高度	理论塔板数(USP)	拖尾因子	分离度(USP)
1	4.257	38371	100.000	3807	4269	1.204	--
总计		38371	100.000	3807			

图146 非布司他片溶出曲线测定HPLC图谱
 自制品-2024112721批(40mg规格)-pH1.0介质-桨法-50转-30min-片4
 供试品溶液-1

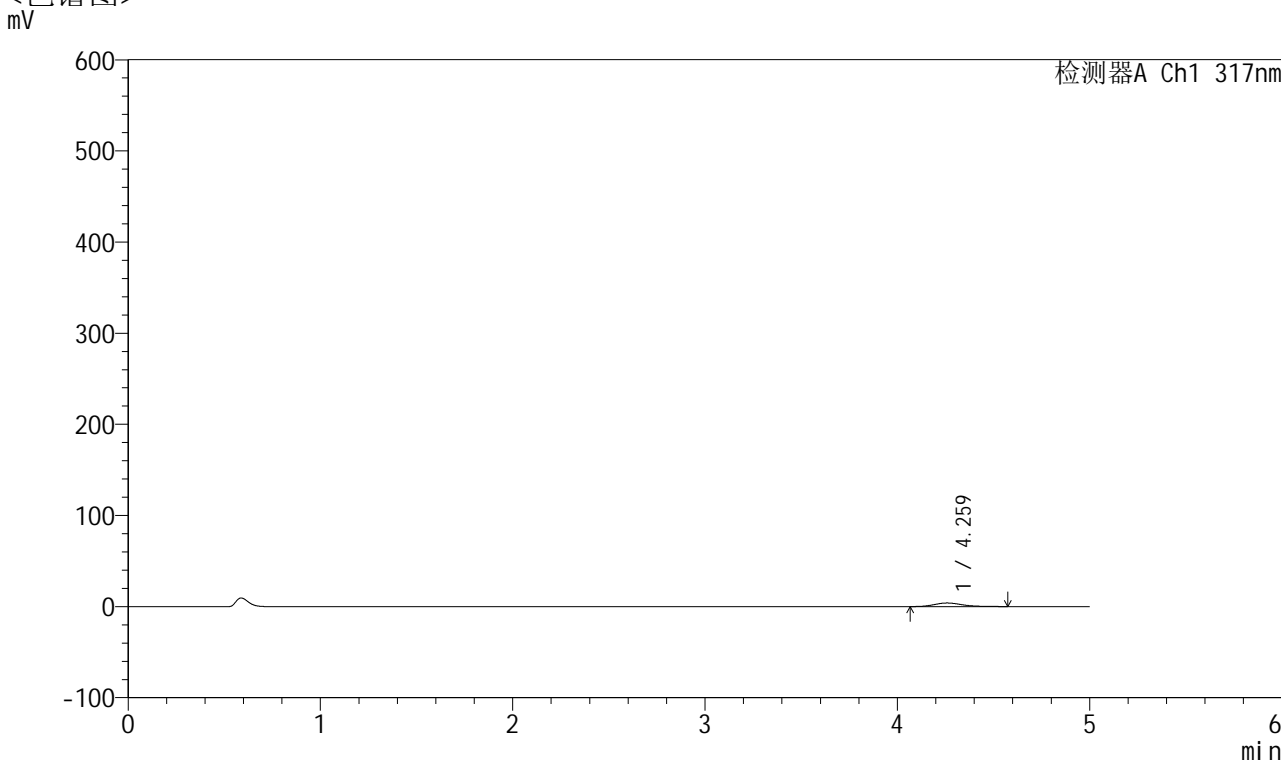


QTL-4047

<样品信息>

色谱柱 : XB-C18(4.6*50mm,5 μ m) 流速:1.0ml/min
 柱温 : 40 $^{\circ}$ C 波长:317nm
 数据文件名: RC\$QTL-4047 - 10-23/31-1240-2 - zzp-2024112721p-40mg-pH1.0jz-rcqx-1-jf50z-p5-30min.lcd
 方法文件名: RC\$QTL-4047 - QTL-4047-rcqx-FX280.lcm
 批处理文件名: RC\$QTL-4047 - 20241219-FX280.lcb
 样品瓶号: 3-41
 进样体积: 20 μ l 版本号:6.115
 进样时间: 2024/12/20 00:38:27 实验者: xiexinhui
 处理时间 (V2) : 2024/12/20 08:54:39 处理者: xiexinhui
 仪器型号: SHIMADZU LC-2050C(FX280)

<色谱图>



<峰表>

检测器A Ch1 317nm

峰号	保留时间	面积	面积%	高度	理论塔板数(USP)	拖尾因子	分离度(USP)
1	4.259	39721	100.000	3935	4300	1.208	--
总计		39721	100.000	3935			

图147 非布司他片溶出曲线测定HPLC图谱
 自制品-2024112721批(40mg规格)-pH1.0介质-桨法-50转-30min-片5
 供试品溶液-1

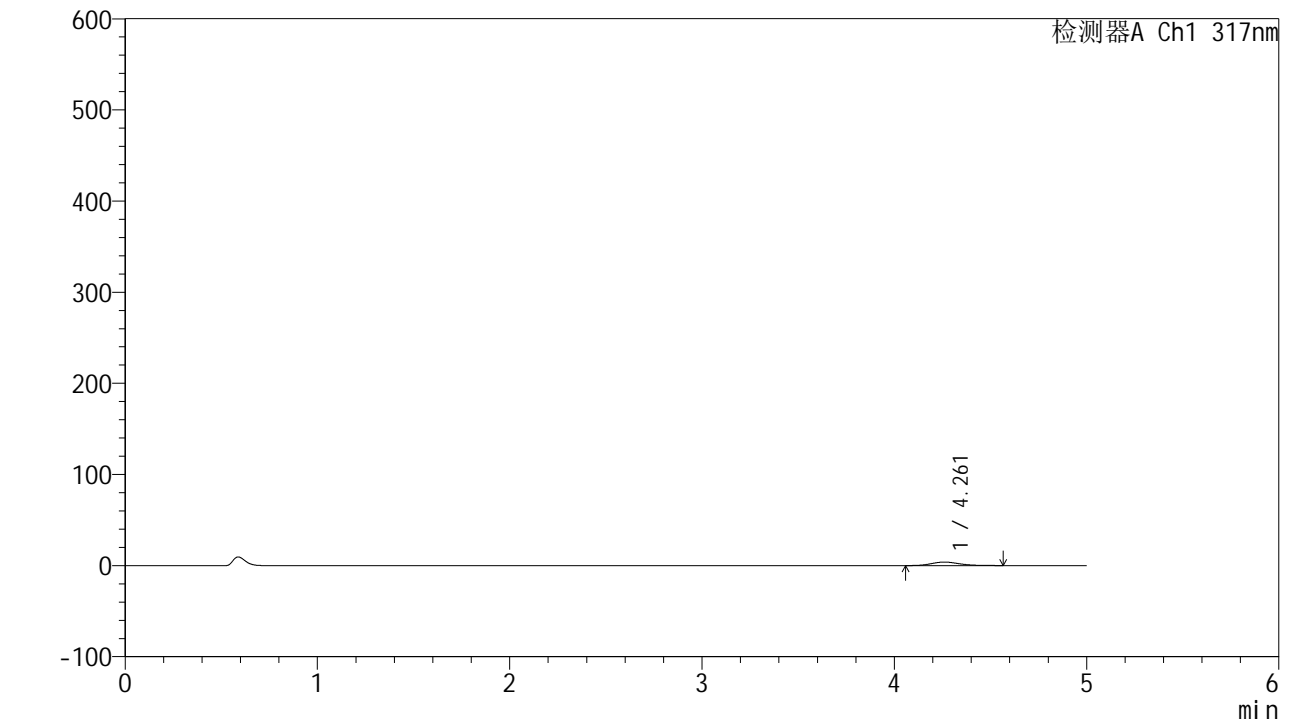


QTL-4047

<样品信息>

色谱柱 : XB-C18(4.6*50mm,5 μ m) 流速:1.0ml/min
 柱温 : 40 $^{\circ}$ C 波长:317nm
 数据文件名: RC\$QTL-4047 - 10-23/31-1241-2 - zzp-2024112721p-40mg-pH1.0jz-rcqx-1-jf50z-p6-30min.lcd
 方法文件名: RC\$QTL-4047 - QTL-4047-rcqx-FX280.lcm
 批处理文件名: RC\$QTL-4047 - 20241219-FX280.lcb
 样品瓶号: 3-50
 进样体积: 20 μ l 版本号:6.115
 进样时间: 2024/12/20 00:43:49 实验者: xiexinhui
 处理时间 (V2) : 2024/12/20 08:54:42 处理者: xiexinhui
 仪器型号: SHIMADZU LC-2050C(FX280)

<色谱图>



<峰表>

检测器A Ch1 317nm

峰号	保留时间	面积	面积%	高度	理论塔板数(USP)	拖尾因子	分离度(USP)
1	4.261	39221	100.000	3866	4259	1.164	--
总计		39221	100.000	3866			

图148 非布司他片溶出曲线测定HPLC图谱
 自制品-2024112721批(40mg规格)-pH1.0介质-桨法-50转-30min-片6
 供试品溶液-1

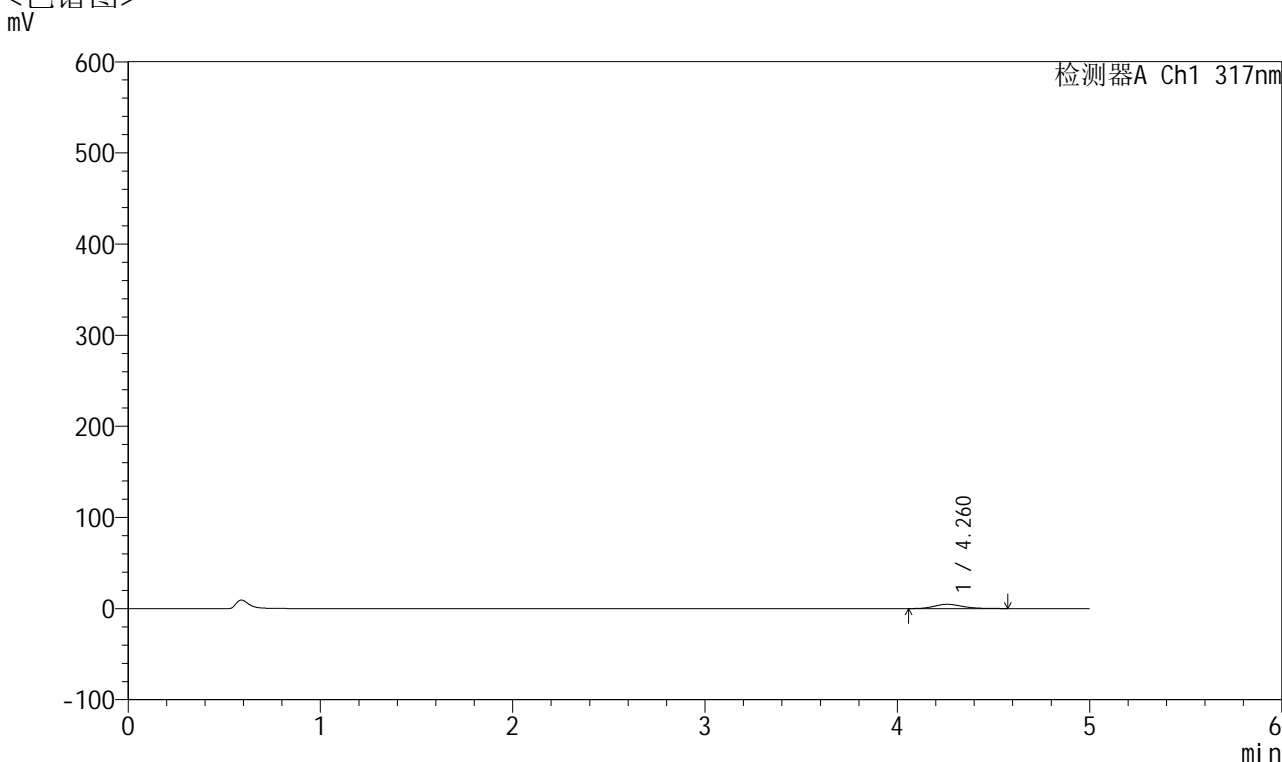


QTL-4047

<样品信息>

色谱柱 : XB-C18(4.6*50mm,5 μ m) 流速:1.0ml/min
 柱温 : 40 $^{\circ}$ C 波长:317nm
 数据文件名: RC\$QTL-4047 - 10-23/31-1242-2 - zzp-2024112721p-40mg-pH1.0jz-rcqx-1-jf50z-p1-45min.lcd
 方法文件名: RC\$QTL-4047 - QTL-4047-rcqx-FX280.lcm
 批处理文件名: RC\$QTL-4047 - 20241219-FX280.lcb
 样品瓶号: 3-6
 进样体积: 20 μ l 版本号:6.115
 进样时间: 2024/12/20 00:49:11 实验者: xiexinhui
 处理时间 (V2) : 2024/12/20 08:54:45 处理者: xiexinhui
 仪器型号: SHIMADZU LC-2050C(FX280)

<色谱图>



<峰表>

检测器A Ch1 317nm

峰号	保留时间	面积	面积%	高度	理论塔板数(USP)	拖尾因子	分离度(USP)
1	4.260	47742	100.000	4693	4252	1.188	--
总计		47742	100.000	4693			

图149 非布司他片溶出曲线测定HPLC图谱
 自制品-2024112721批(40mg规格)-pH1.0介质-桨法-50转-45min-片1
 供试品溶液-1

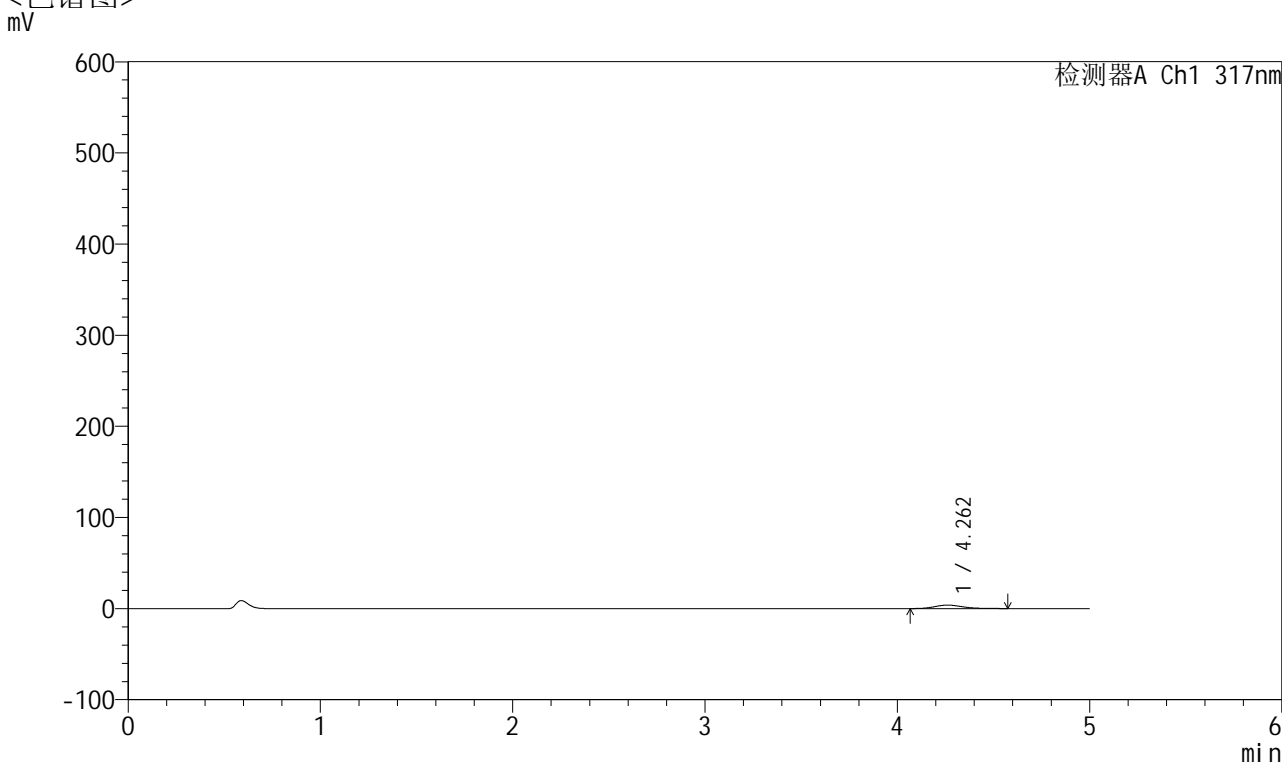


QTL-4047

<样品信息>

色谱柱 : XB-C18(4.6*50mm,5 μ m) 流速:1.0ml/min
 柱温 : 40 $^{\circ}$ C 波长:317nm
 数据文件名: RC\$QTL-4047 - 10-23/31-1243-2 - zzp-2024112721p-40mg-pH1.0jz-rcqx-1-jf50z-p2-45min.lcd
 方法文件名: RC\$QTL-4047 - QTL-4047-rcqx-FX280.lcm
 批处理文件名: RC\$QTL-4047 - 20241219-FX280.lcb
 样品瓶号: 3-15
 进样体积: 20 μ l 版本号:6.115
 进样时间: 2024/12/20 00:54:33 实验者: xiexinhui
 处理时间 (V2) : 2024/12/20 08:54:48 处理者: xiexinhui
 仪器型号: SHIMADZU LC-2050C(FX280)

<色谱图>



<峰表>

检测器A Ch1 317nm

峰号	保留时间	面积	面积%	高度	理论塔板数(USP)	拖尾因子	分离度(USP)
1	4.262	38650	100.000	3820	4254	1.190	--
总计		38650	100.000	3820			

图150 非布司他片溶出曲线测定HPLC图谱
 自制品-2024112721批(40mg规格)-pH1.0介质-桨法-50转-45min-片2
 供试品溶液-1

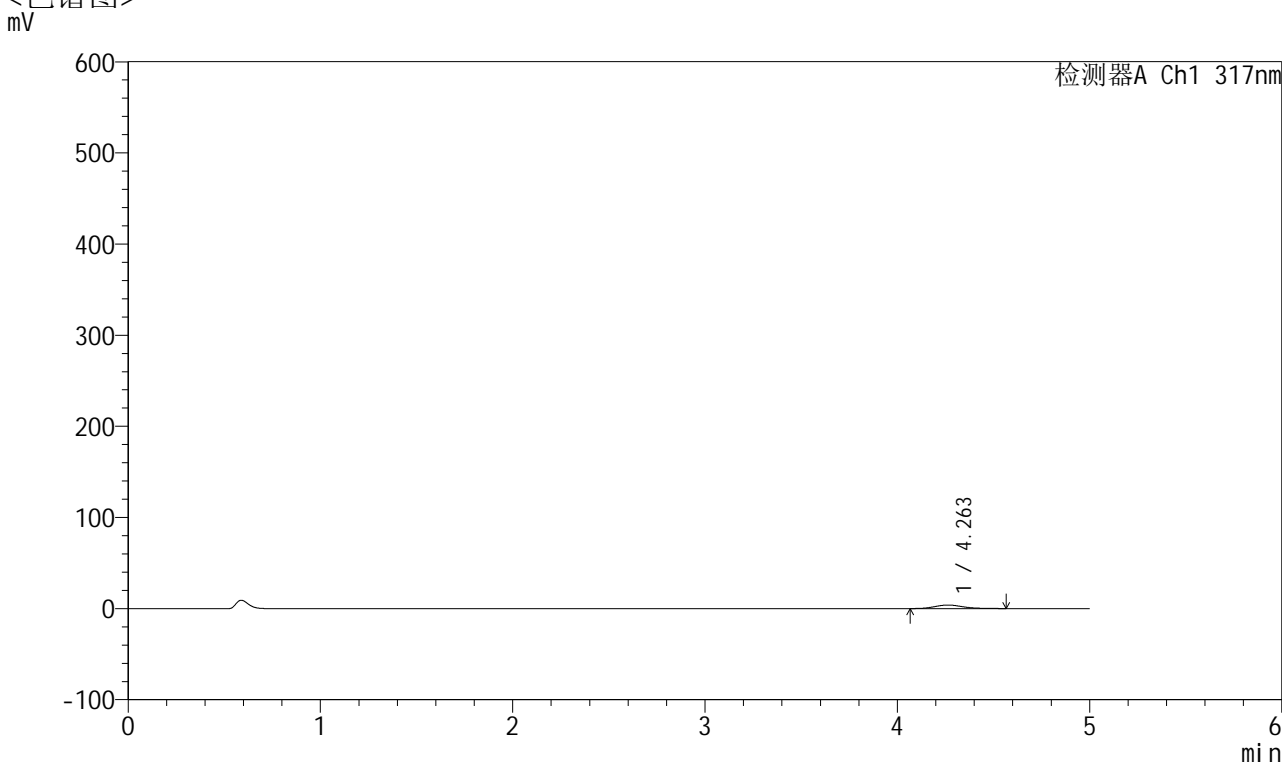


QTL-4047

<样品信息>

色谱柱 : XB-C18(4.6*50mm,5 μ m) 流速:1.0ml/min
 柱温 : 40 $^{\circ}$ C 波长:317nm
 数据文件名: RC\$QTL-4047 - 10-23/31-1244-2 - zzp-2024112721p-40mg-pH1.0jz-rcqx-1-jf50z-p3-45min.lcd
 方法文件名: RC\$QTL-4047 - QTL-4047-rcqx-FX280.lcm
 批处理文件名: RC\$QTL-4047 - 20241219-FX280.lcb
 样品瓶号: 3-24
 进样体积: 20 μ l 版本号:6.115
 进样时间: 2024/12/20 00:59:55 实验者: xiexinhui
 处理时间 (V2) : 2024/12/20 08:54:51 处理者: xiexinhui
 仪器型号: SHIMADZU LC-2050C(FX280)

<色谱图>



<峰表>

检测器A Ch1 317nm

峰号	保留时间	面积	面积%	高度	理论塔板数(USP)	拖尾因子	分离度(USP)
1	4.263	39177	100.000	3882	4299	1.187	--
总计		39177	100.000	3882			

图151 非布司他片溶出曲线测定HPLC图谱
 自制品-2024112721批(40mg规格)-pH1.0介质-桨法-50转-45min-片3
 供试品溶液-1

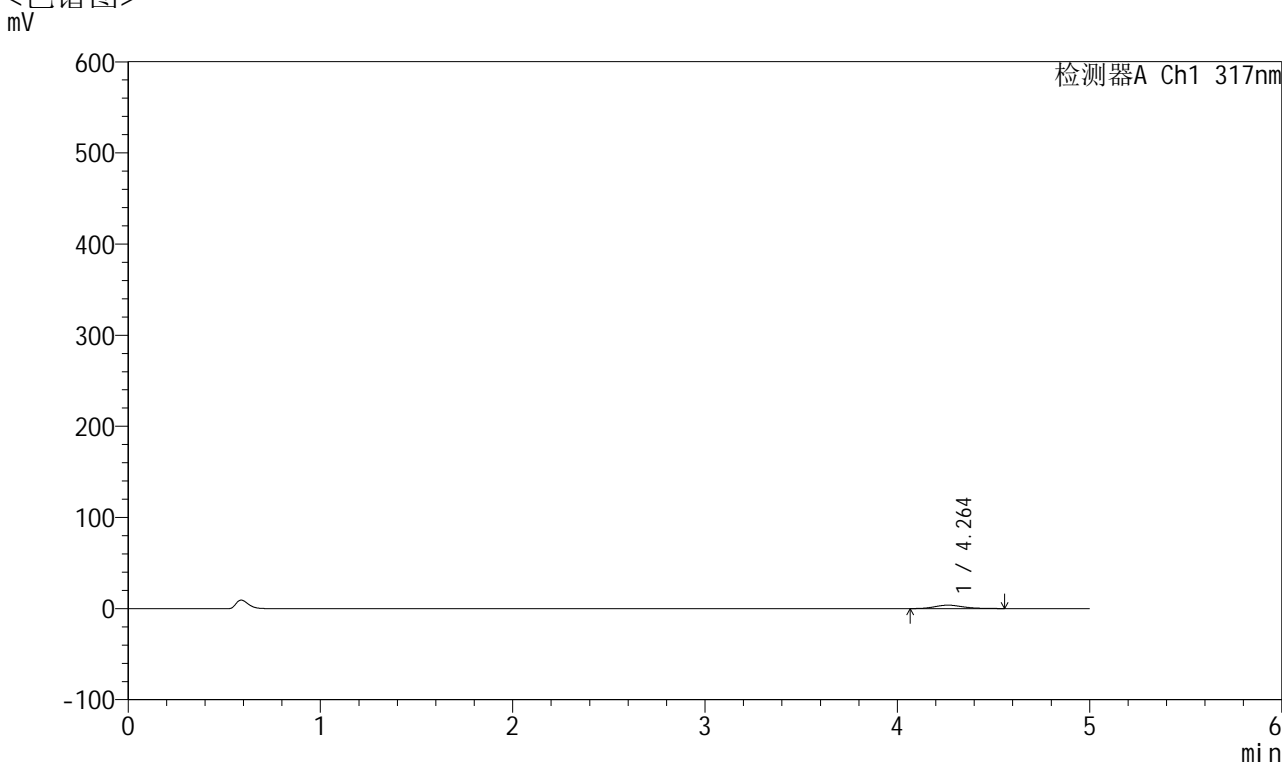


QTL-4047

<样品信息>

色谱柱 : XB-C18(4.6*50mm,5 μ m) 流速:1.0ml/min
 柱温 : 40 $^{\circ}$ C 波长:317nm
 数据文件名: RC\$QTL-4047 - 10-23/31-1245-2 - zzp-2024112721p-40mg-pH1.0jz-rcqx-1-jf50z-p4-45min.lcd
 方法文件名: RC\$QTL-4047 - QTL-4047-rcqx-FX280.lcm
 批处理文件名: RC\$QTL-4047 - 20241219-FX280.lcb
 样品瓶号: 3-33
 进样体积: 20 μ l 版本号:6.115
 进样时间: 2024/12/20 01:05:17 实验者: xiexinhui
 处理时间 (V2) : 2024/12/20 08:54:53 处理者: xiexinhui
 仪器型号: SHIMADZU LC-2050C(FX280)

<色谱图>



<峰表>

检测器A Ch1 317nm

峰号	保留时间	面积	面积%	高度	理论塔板数(USP)	拖尾因子	分离度(USP)
1	4.264	37624	100.000	3744	4244	1.173	--
总计		37624	100.000	3744			

图152 非布司他片溶出曲线测定HPLC图谱
 自制品-2024112721批(40mg规格)-pH1.0介质-桨法-50转-45min-片4
 供试品溶液-1

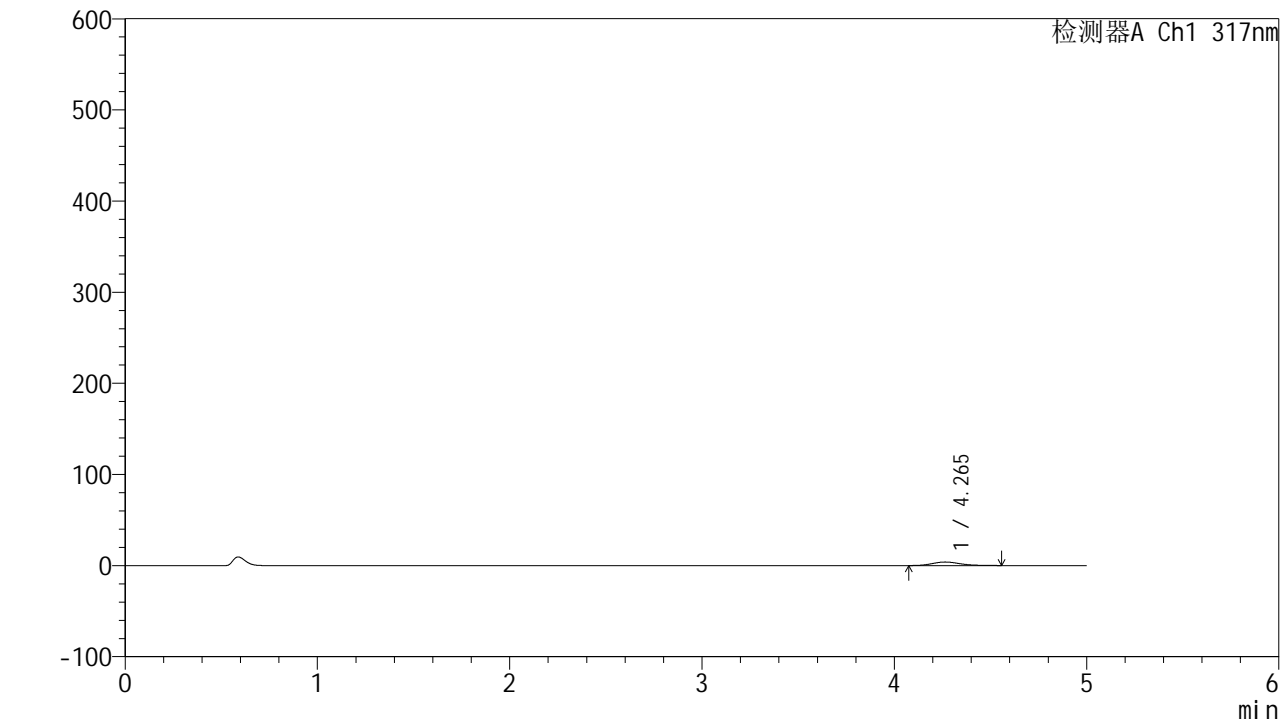


QTL-4047

<样品信息>

色谱柱 : XB-C18(4.6*50mm,5 μ m) 流速:1.0ml/min
 柱温 : 40 $^{\circ}$ C 波长:317nm
 数据文件名: RC\$QTL-4047 - 10-23/31-1246-2 - zzp-2024112721p-40mg-pH1.0jz-rcqx-1-jf50z-p5-45min.lcd
 方法文件名: RC\$QTL-4047 - QTL-4047-rcqx-FX280.lcm
 批处理文件名: RC\$QTL-4047 - 20241219-FX280.lcb
 样品瓶号: 3-42
 进样体积: 20 μ l 版本号:6.115
 进样时间: 2024/12/20 01:10:39 实验者: xiexinhui
 处理时间 (V2) : 2024/12/20 08:54:56 处理者: xiexinhui
 仪器型号: SHIMADZU LC-2050C(FX280)

<色谱图>



<峰表>

检测器A Ch1 317nm

峰号	保留时间	面积	面积%	高度	理论塔板数(USP)	拖尾因子	分离度(USP)
1	4.265	39096	100.000	3908	4299	1.177	--
总计		39096	100.000	3908			

图153 非布司他片溶出曲线测定HPLC图谱
 自制品-2024112721批(40mg规格)-pH1.0介质-桨法-50转-45min-片5
 供试品溶液-1

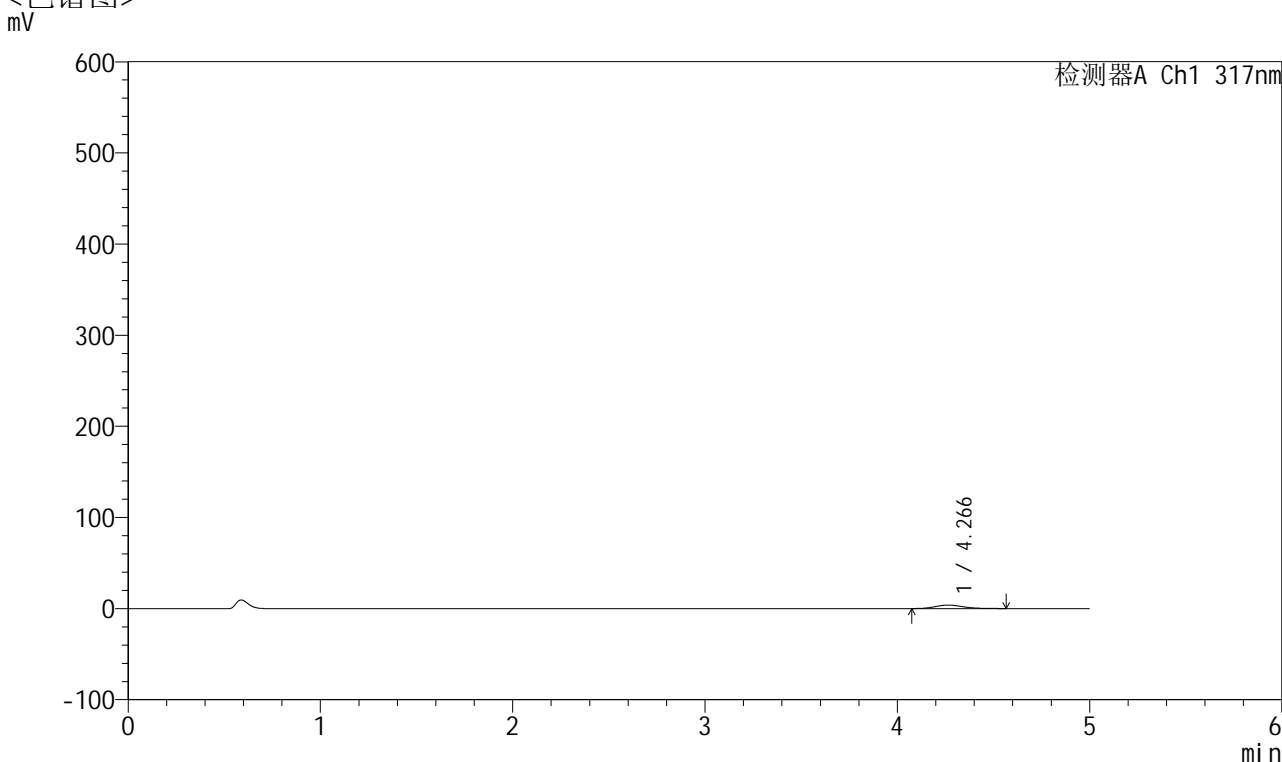


QTL-4047

<样品信息>

色谱柱 : XB-C18(4.6*50mm,5 μ m) 流速:1.0ml/min
 柱温 : 40 $^{\circ}$ C 波长:317nm
 数据文件名: RC\$QTL-4047 - 10-23/31-1247-2 - zzp-2024112721p-40mg-pH1.0jz-rcqx-1-jf50z-p6-45min.lcd
 方法文件名: RC\$QTL-4047 - QTL-4047-rcqx-FX280.lcm
 批处理文件名: RC\$QTL-4047 - 20241219-FX280.lcb
 样品瓶号: 3-51
 进样体积: 20 μ l 版本号:6.115
 进样时间: 2024/12/20 01:16:00 实验者: xiexinhui
 处理时间 (V2) : 2024/12/20 08:54:59 处理者: xiexinhui
 仪器型号: SHIMADZU LC-2050C(FX280)

<色谱图>



<峰表>

检测器A Ch1 317nm

峰号	保留时间	面积	面积%	高度	理论塔板数(USP)	拖尾因子	分离度(USP)
1	4.266	38629	100.000	3822	4315	1.195	--
总计		38629	100.000	3822			

图154 非布司他片溶出曲线测定HPLC图谱
 自制品-2024112721批(40mg规格)-pH1.0介质-桨法-50转-45min-片6
 供试品溶液-1

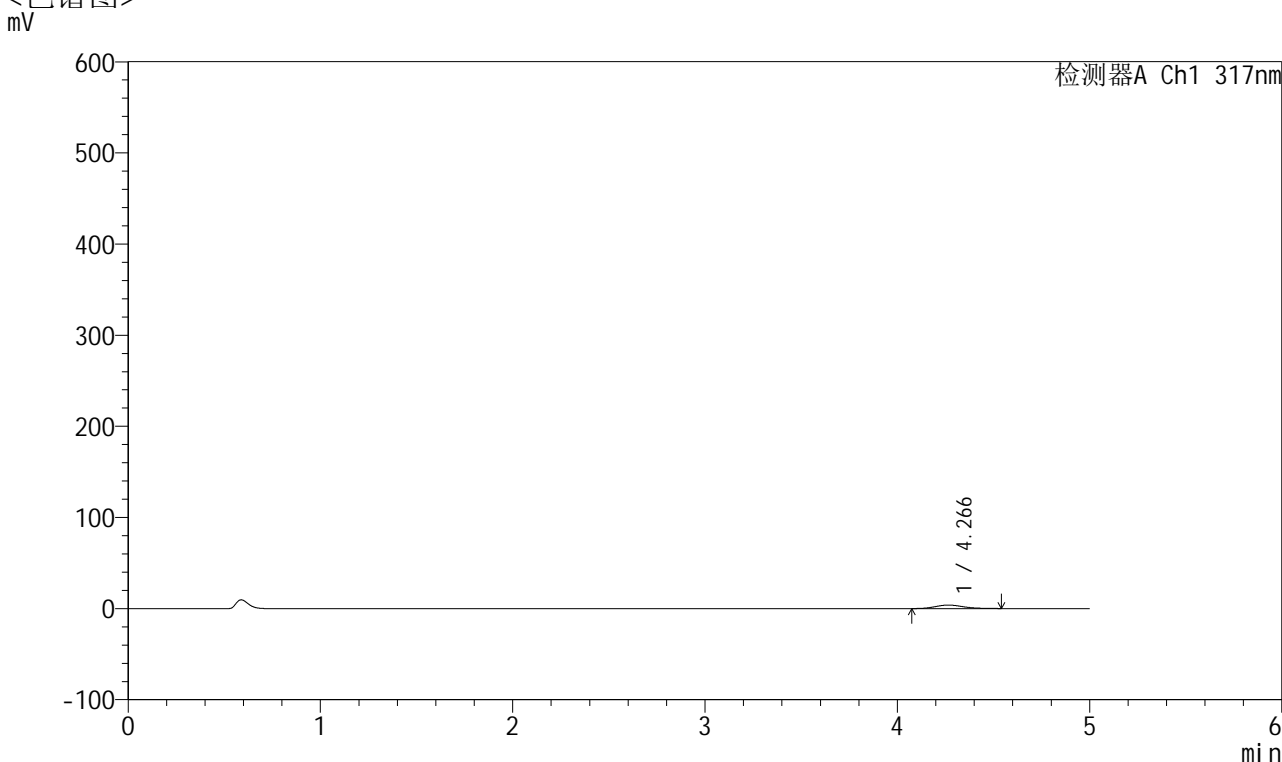


QTL-4047

<样品信息>

色谱柱 : XB-C18(4.6*50mm,5 μ m) 流速:1.0ml/min
 柱温 : 40 $^{\circ}$ C 波长:317nm
 数据文件名: RC\$QTL-4047 - 10-23/31-1248-2 - zzp-2024112721p-40mg-pH1.0jz-rcqx-1-jf50z-p1-60min.lcd
 方法文件名: RC\$QTL-4047 - QTL-4047-rcqx-FX280.lcm
 批处理文件名: RC\$QTL-4047 - 20241219-FX280.lcb
 样品瓶号: 3-7
 进样体积: 20 μ l 版本号:6.115
 进样时间: 2024/12/20 01:21:21 实验者: xiexinhui
 处理时间 (V2) : 2024/12/20 08:55:02 处理者: xiexinhui
 仪器型号: SHIMADZU LC-2050C(FX280)

<色谱图>



<峰表>

检测器A Ch1 317nm

峰号	保留时间	面积	面积%	高度	理论塔板数(USP)	拖尾因子	分离度(USP)
1	4.266	38342	100.000	3839	4235	1.173	--
总计		38342	100.000	3839			

图155 非布司他片溶出曲线测定HPLC图谱
 自制品-2024112721批(40mg规格)-pH1.0介质-桨法-50转-60min-片1
 供试品溶液-1

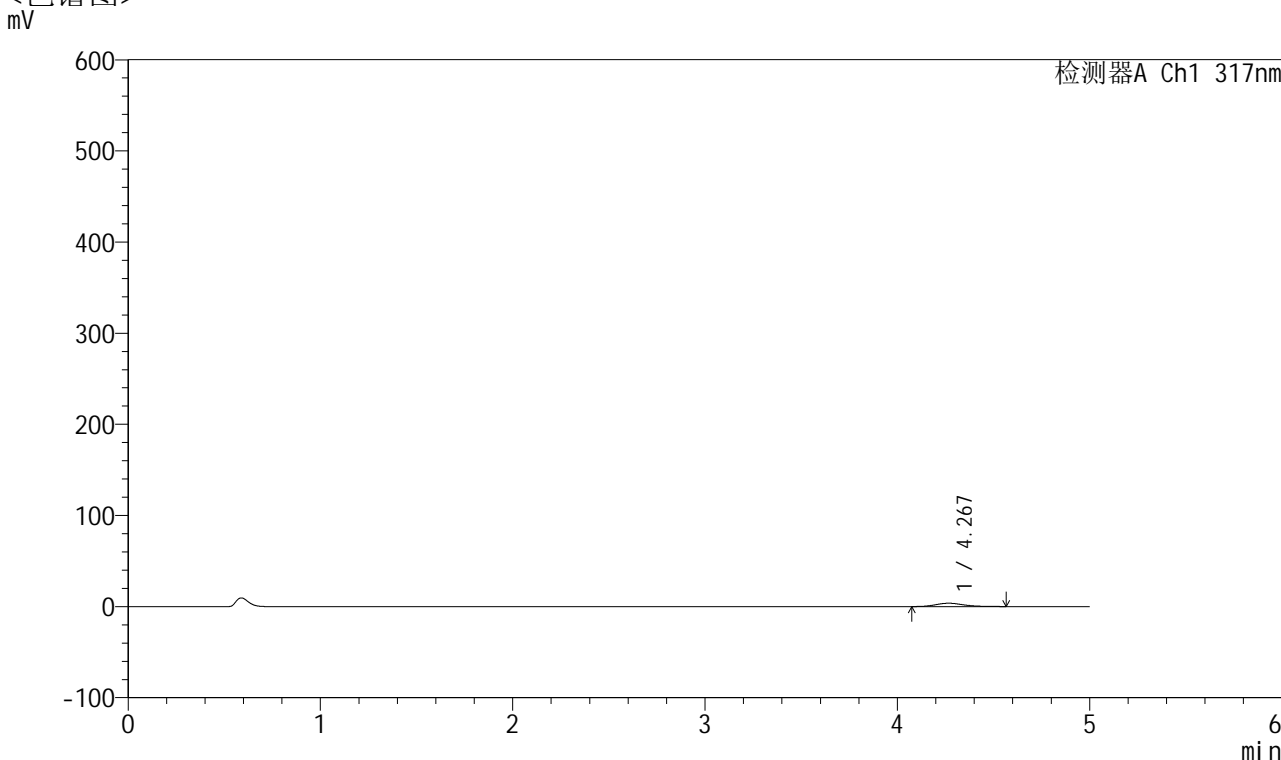


QTL-4047

<样品信息>

色谱柱 : XB-C18(4.6*50mm,5 μ m) 流速:1.0ml/min
 柱温 : 40 $^{\circ}$ C 波长:317nm
 数据文件名: RC\$QTL-4047 - 10-23/31-1249-2 - zzp-2024112721p-40mg-pH1.0jz-rcqx-1-jf50z-p2-60min.lcd
 方法文件名: RC\$QTL-4047 - QTL-4047-rcqx-FX280.lcm
 批处理文件名: RC\$QTL-4047 - 20241219-FX280.lcb
 样品瓶号: 3-16
 进样体积: 20 μ l 版本号:6.115
 进样时间: 2024/12/20 01:26:43 实验者: xiexinhui
 处理时间 (V2) : 2024/12/20 08:55:05 处理者: xiexinhui
 仪器型号: SHIMADZU LC-2050C(FX280)

<色谱图>



<峰表>

检测器A Ch1 317nm

峰号	保留时间	面积	面积%	高度	理论塔板数(USP)	拖尾因子	分离度(USP)
1	4.267	37026	100.000	3664	4264	1.189	--
总计		37026	100.000	3664			

图156 非布司他片溶出曲线测定HPLC图谱
 自制品-2024112721批(40mg规格)-pH1.0介质-桨法-50转-60min-片2
 供试品溶液-1

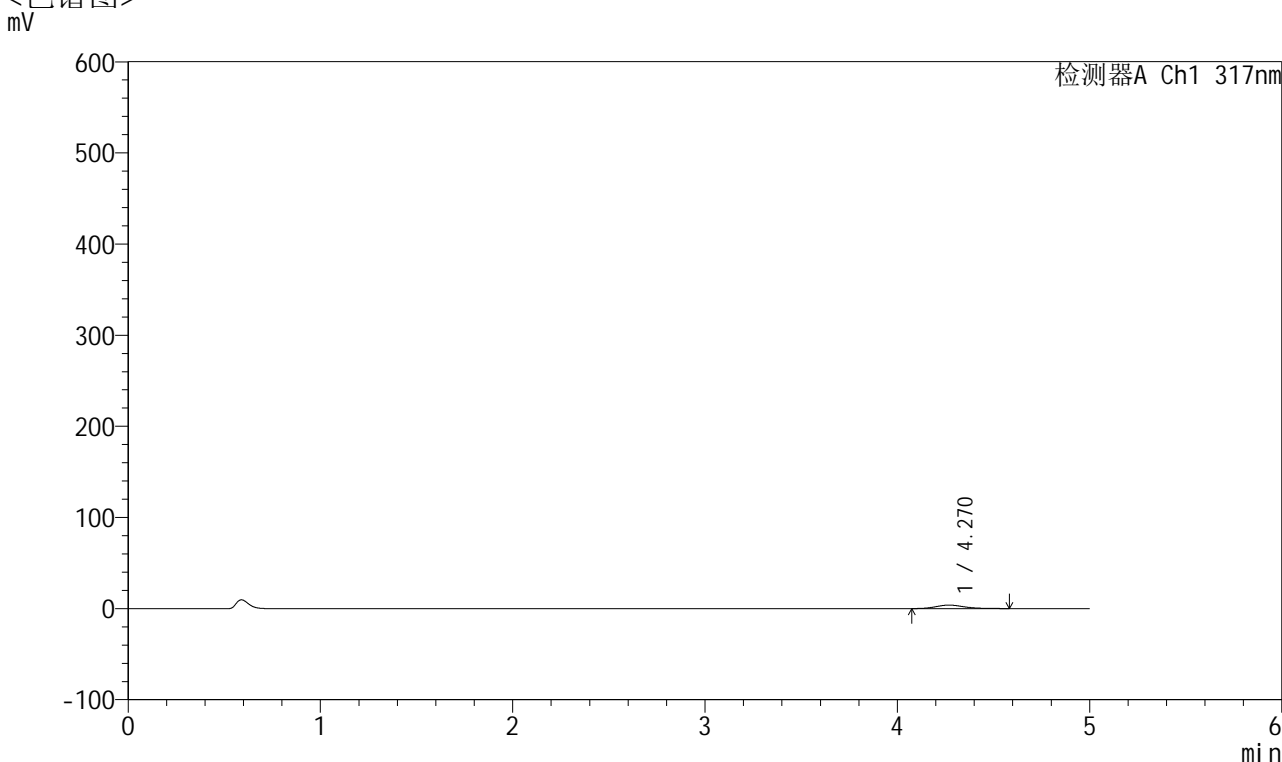


QTL-4047

<样品信息>

色谱柱 : XB-C18(4.6*50mm,5 μ m) 流速:1.0ml/min
 柱温 : 40 $^{\circ}$ C 波长:317nm
 数据文件名: RC\$QTL-4047 - 10-23/31-1250-2 - zzp-2024112721p-40mg-pH1.0jz-rcqx-1-jf50z-p3-60min.lcd
 方法文件名: RC\$QTL-4047 - QTL-4047-rcqx-FX280.lcm
 批处理文件名: RC\$QTL-4047 - 20241219-FX280.lcb
 样品瓶号: 3-25
 进样体积: 20 μ l 版本号:6.115
 进样时间: 2024/12/20 01:32:04 实验者: xiexinhui
 处理时间 (V2) : 2024/12/20 08:55:08 处理者: xiexinhui
 仪器型号: SHIMADZU LC-2050C(FX280)

<色谱图>



<峰表>

检测器A Ch1 317nm

峰号	保留时间	面积	面积%	高度	理论塔板数(USP)	拖尾因子	分离度(USP)
1	4.270	38746	100.000	3830	4240	1.198	--
总计		38746	100.000	3830			

图157 非布司他片溶出曲线测定HPLC图谱
 自制品-2024112721批(40mg规格)-pH1.0介质-桨法-50转-60min-片3
 供试品溶液-1

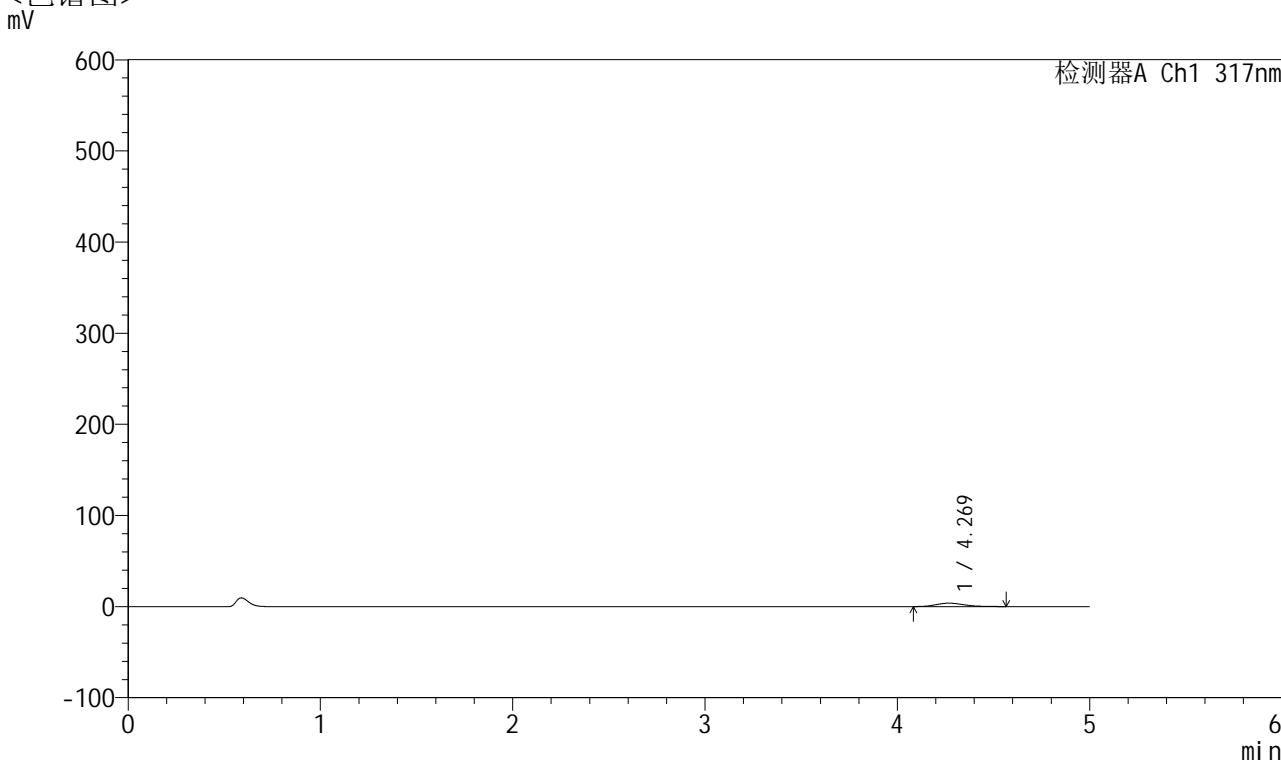


QTL-4047

<样品信息>

色谱柱 : XB-C18(4.6*50mm,5 μ m) 流速:1.0ml/min
 柱温 : 40 $^{\circ}$ C 波长:317nm
 数据文件名: RC\$QTL-4047 - 10-23/31-1251-2 - zzp-2024112721p-40mg-pH1.0jz-rcqx-1-jf50z-p4-60min.lcd
 方法文件名: RC\$QTL-4047 - QTL-4047-rcqx-FX280.lcm
 批处理文件名: RC\$QTL-4047 - 20241219-FX280.lcb
 样品瓶号: 3-34
 进样体积: 20 μ l 版本号:6.115
 进样时间: 2024/12/20 01:37:26 实验者: xiexinhui
 处理时间 (V2) : 2024/12/20 08:55:11 处理者: xiexinhui
 仪器型号: SHIMADZU LC-2050C(FX280)

<色谱图>



<峰表>

检测器A Ch1 317nm

峰号	保留时间	面积	面积%	高度	理论塔板数(USP)	拖尾因子	分离度(USP)
1	4.269	37970	100.000	3756	4208	1.216	--
总计		37970	100.000	3756			

图158 非布司他片溶出曲线测定HPLC图谱
 自制品-2024112721批(40mg规格)-pH1.0介质-桨法-50转-60min-片4
 供试品溶液-1

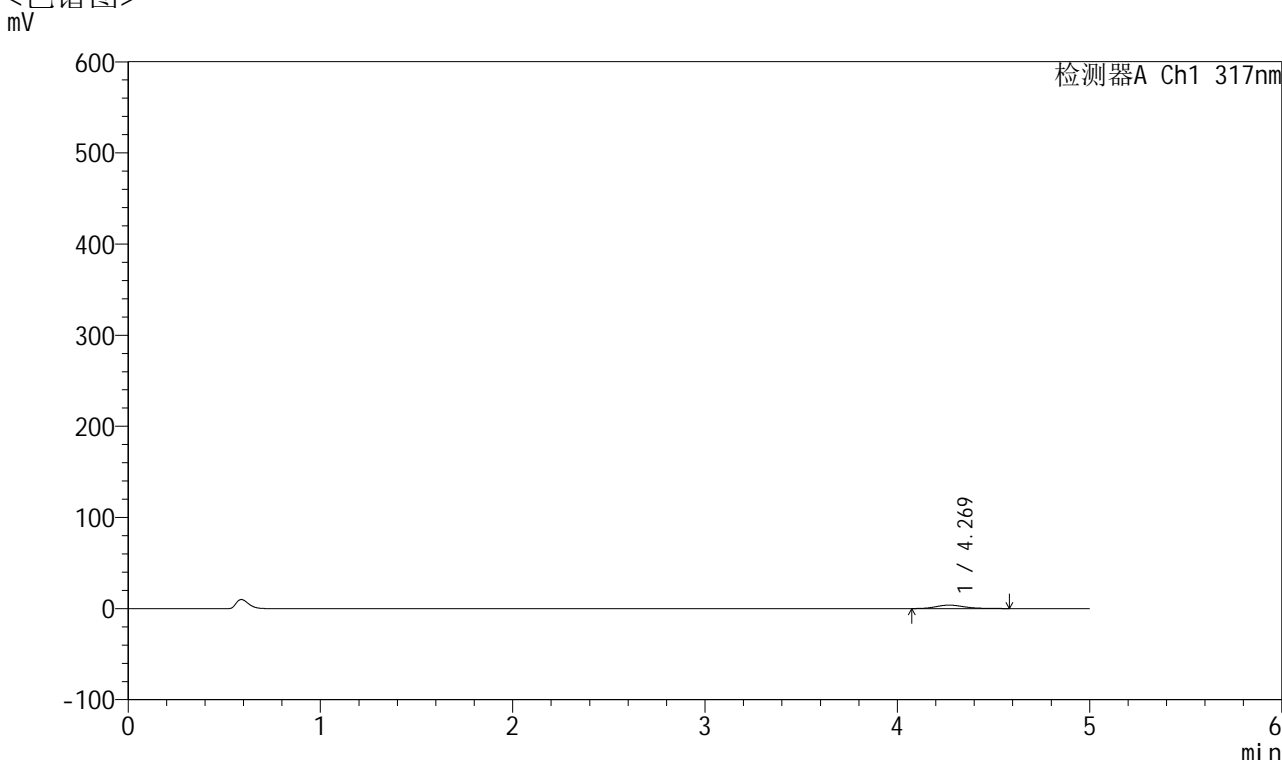


QTL-4047

<样品信息>

色谱柱 : XB-C18(4.6*50mm,5 μ m) 流速:1.0ml/min
 柱温 : 40 $^{\circ}$ C 波长:317nm
 数据文件名: RC\$QTL-4047 - 10-23/31-1252-2 - zzp-2024112721p-40mg-pH1.0jz-rcqx-1-jf50z-p5-60min.lcd
 方法文件名: RC\$QTL-4047 - QTL-4047-rcqx-FX280.lcm
 批处理文件名: RC\$QTL-4047 - 20241219-FX280.lcb
 样品瓶号: 3-43
 进样体积: 20 μ l 版本号:6.115
 进样时间: 2024/12/20 01:43:20 实验者: xiexinhui
 处理时间 (V2) : 2024/12/20 08:55:13 处理者: xiexinhui
 仪器型号: SHIMADZU LC-2050C(FX280)

<色谱图>



<峰表>

检测器A Ch1 317nm

峰号	保留时间	面积	面积%	高度	理论塔板数(USP)	拖尾因子	分离度(USP)
1	4.269	38389	100.000	3792	4291	1.202	--
总计		38389	100.000	3792			

图159 非布司他片溶出曲线测定HPLC图谱
 自制品-2024112721批(40mg规格)-pH1.0介质-桨法-50转-60min-片5
 供试品溶液-1

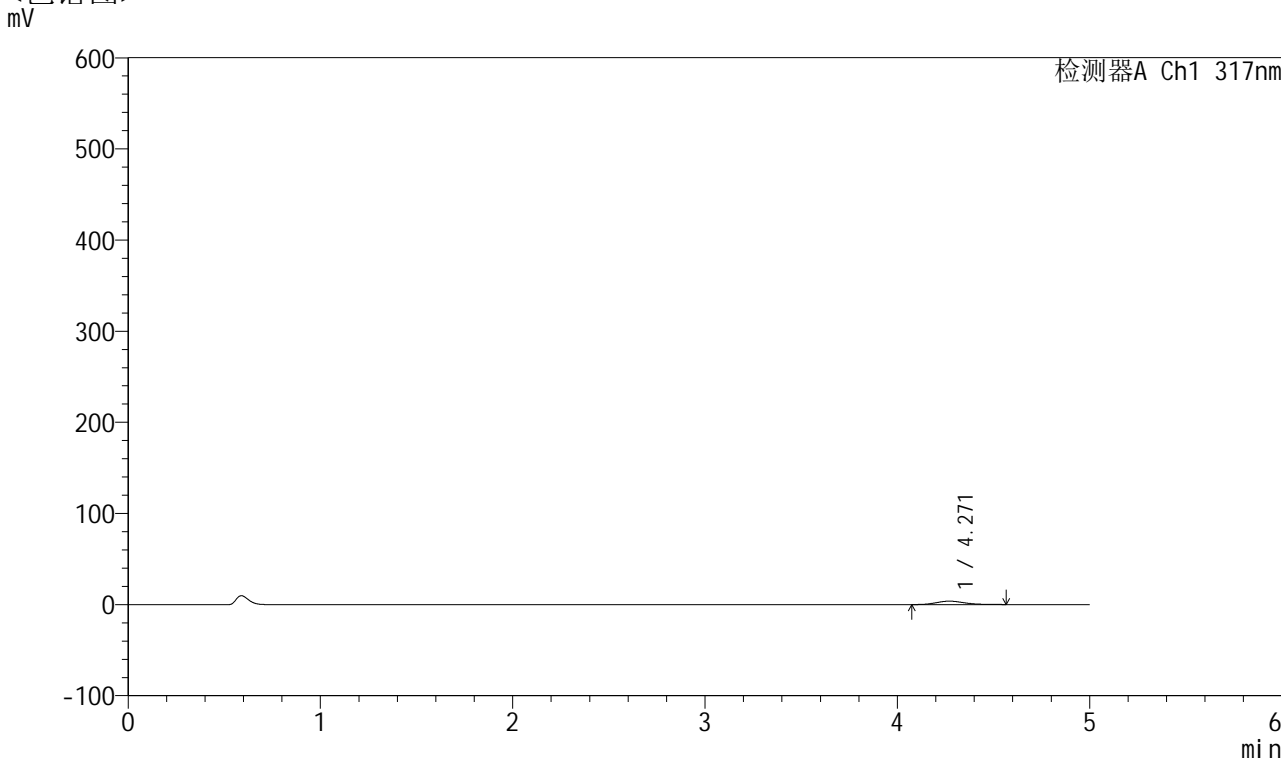


QTL-4047

<样品信息>

色谱柱 : XB-C18(4.6*50mm,5μm) 流速:1.0ml/min
 柱温 : 40°C 波长:317nm
 数据文件名: RC\$QTL-4047 - 10-23/31-1253-2 - zzp-2024112721p-40mg-pH1.0jz-rcqx-1-jf50z-p6-60min.lcd
 方法文件名: RC\$QTL-4047 - QTL-4047-rcqx-FX280.lcm
 批处理文件名: RC\$QTL-4047 - 20241219-FX280.lcb
 样品瓶号: 3-52
 进样体积: 20μl 版本号:6.115
 进样时间: 2024/12/20 01:48:39 实验者: xiexinhui
 处理时间 (V2) : 2024/12/20 08:55:16 处理者: xiexinhui
 仪器型号: SHIMADZU LC-2050C(FX280)

<色谱图>



<峰表>

检测器A Ch1 317nm

峰号	保留时间	面积	面积%	高度	理论塔板数(USP)	拖尾因子	分离度(USP)
1	4.271	37646	100.000	3737	4244	1.182	--
总计		37646	100.000	3737			

图160 非布司他片溶出曲线测定HPLC图谱
 自制品-2024112721批(40mg规格)-pH1.0介质-桨法-50转-60min-片6
 供试品溶液-1

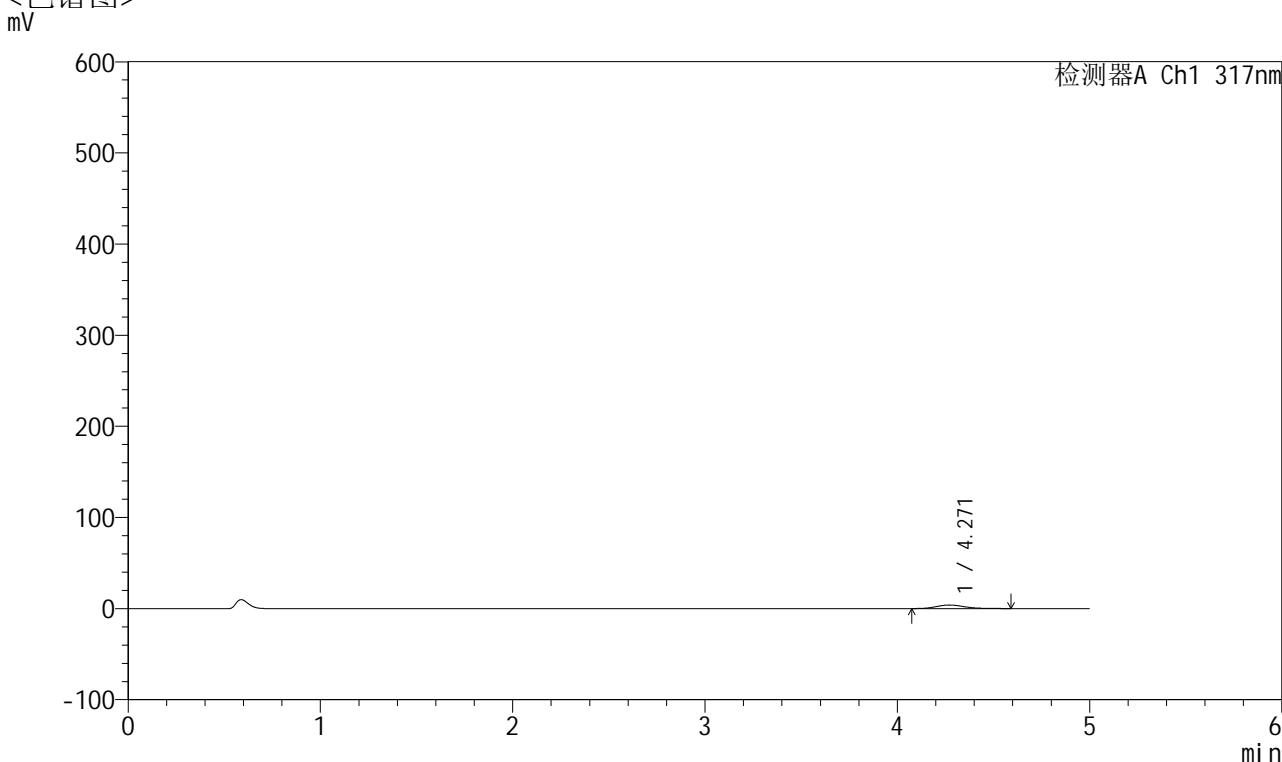


QTL-4047

<样品信息>

色谱柱 : XB-C18(4.6*50mm,5 μ m) 流速:1.0ml/min
 柱温 : 40 $^{\circ}$ C 波长:317nm
 数据文件名: RC\$QTL-4047 - 10-23/31-1254-2 - zzp-2024112721p-40mg-pH1.0jz-rcqx-1-jf50z-p1-jx.lcd
 方法文件名: RC\$QTL-4047 - QTL-4047-rcqx-FX280.lcm
 批处理文件名: RC\$QTL-4047 - 20241219-FX280.lcb
 样品瓶号: 3-8
 进样体积: 20 μ l 版本号:6.115
 进样时间: 2024/12/20 01:54:01 实验者: xiexinhui
 处理时间 (V2) : 2024/12/20 08:55:19 处理者: xiexinhui
 仪器型号: SHIMADZU LC-2050C(FX280)

<色谱图>



<峰表>

检测器A Ch1 317nm

峰号	保留时间	面积	面积%	高度	理论塔板数(USP)	拖尾因子	分离度(USP)
1	4.271	40061	100.000	3938	4231	1.202	--
总计		40061	100.000	3938			

图161 非布司他片溶出曲线测定HPLC图谱
 自制品-2024112721批(40mg规格)-pH1.0介质-桨法-50转-极限转速-片1
 供试品溶液-1

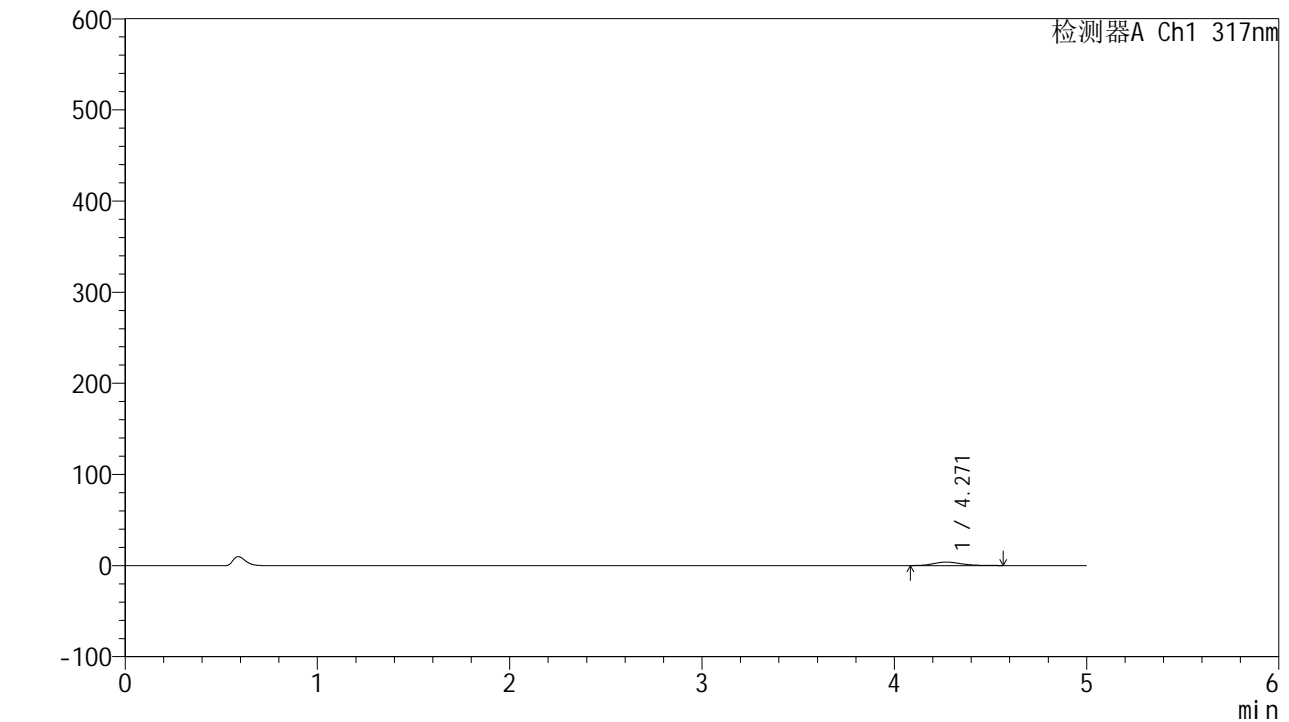


QTL-4047

<样品信息>

色谱柱 : XB-C18(4.6*50mm,5 μ m) 流速:1.0ml/min
 柱温 : 40 $^{\circ}$ C 波长:317nm
 数据文件名: RC\$QTL-4047 - 10-23/31-1255-2 - zzp-2024112721p-40mg-pH1.0jz-rcqx-1-jf50z-p2-jx.lcd
 方法文件名: RC\$QTL-4047 - QTL-4047-rcqx-FX280.lcm
 批处理文件名: RC\$QTL-4047 - 20241219-FX280.lcb
 样品瓶号: 3-17
 进样体积: 20 μ l 版本号:6.115
 进样时间: 2024/12/20 01:59:24 实验者: xiexinhui
 处理时间 (V2) : 2024/12/20 08:55:21 处理者: xiexinhui
 仪器型号: SHIMADZU LC-2050C(FX280)

<色谱图>



<峰表>

检测器A Ch1 317nm

峰号	保留时间	面积	面积%	高度	理论塔板数(USP)	拖尾因子	分离度(USP)
1	4.271	38167	100.000	3805	4251	1.201	--
总计		38167	100.000	3805			

图162 非布司他片溶出曲线测定HPLC图谱
 自制品-2024112721批(40mg规格)-pH1.0介质-桨法-50转-极限转速-片2
 供试品溶液-1

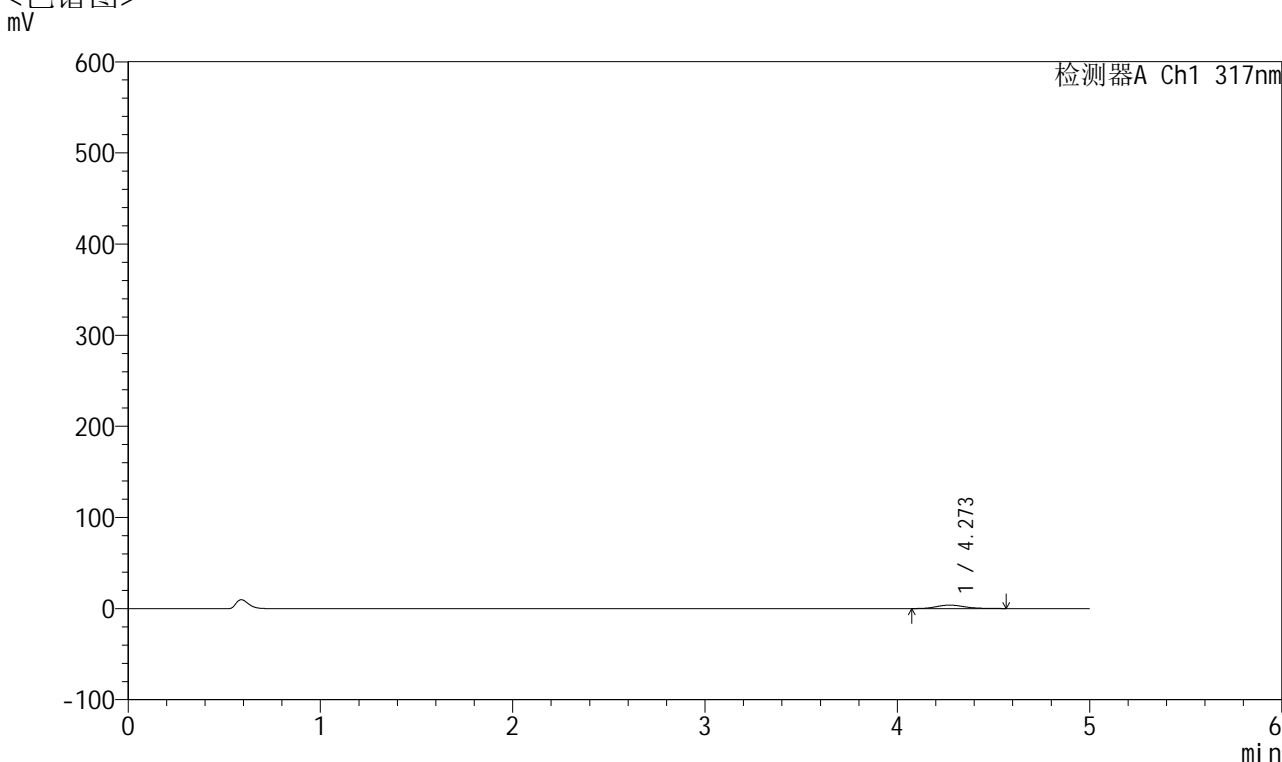


QTL-4047

<样品信息>

色谱柱 : XB-C18(4.6*50mm,5 μ m) 流速:1.0ml/min
 柱温 : 40 $^{\circ}$ C 波长:317nm
 数据文件名: RC\$QTL-4047 - 10-23/31-1256-2 - zzp-2024112721p-40mg-pH1.0jz-rcqx-1-jf50z-p3-jx.lcd
 方法文件名: RC\$QTL-4047 - QTL-4047-rcqx-FX280.lcm
 批处理文件名: RC\$QTL-4047 - 20241219-FX280.lcb
 样品瓶号: 3-26
 进样体积: 20 μ l 版本号:6.115
 进样时间: 2024/12/20 02:04:45 实验者: xiexinhui
 处理时间 (V2) : 2024/12/20 08:55:24 处理者: xiexinhui
 仪器型号: SHIMADZU LC-2050C(FX280)

<色谱图>



<峰表>

检测器A Ch1 317nm

峰号	保留时间	面积	面积%	高度	理论塔板数(USP)	拖尾因子	分离度(USP)
1	4.273	38508	100.000	3824	4231	1.183	--
总计		38508	100.000	3824			

图163 非布司他片溶出曲线测定HPLC图谱
 自制品-2024112721批(40mg规格)-pH1.0介质-桨法-50转-极限转速-片3
 供试品溶液-1

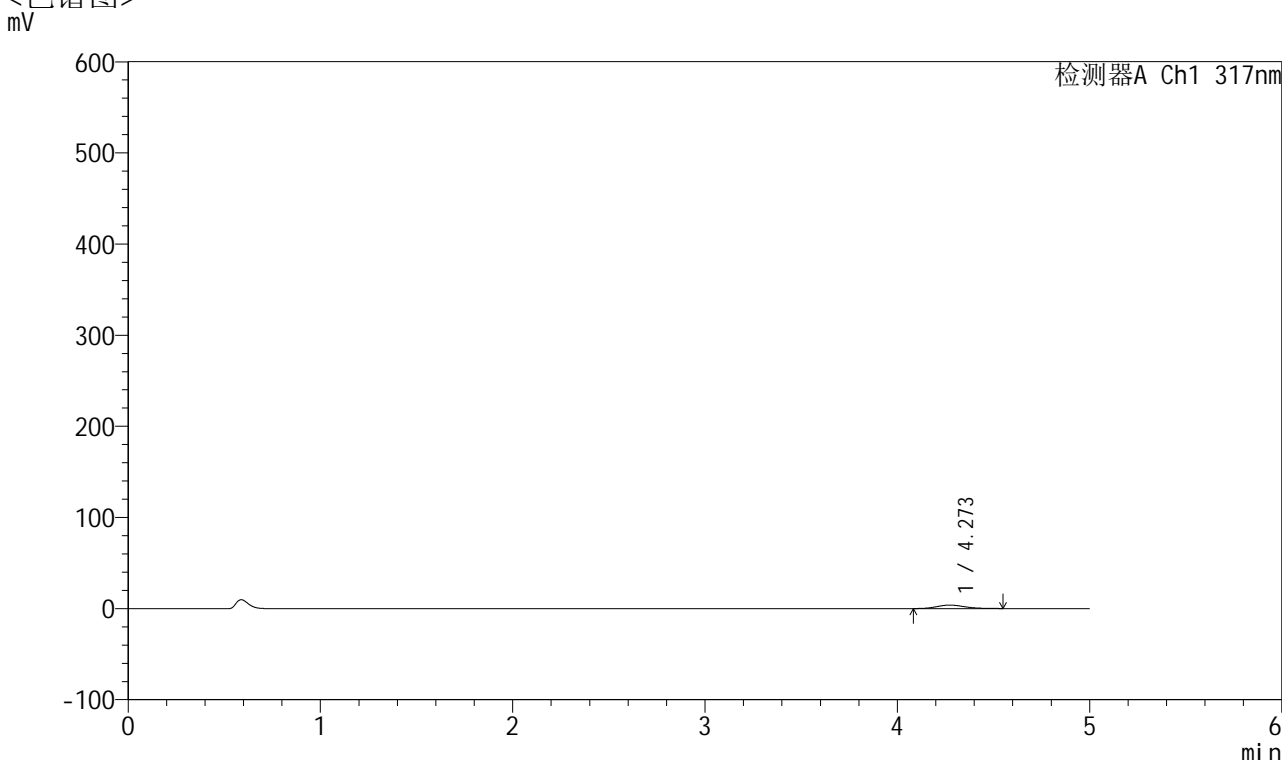


QTL-4047

<样品信息>

色谱柱 : XB-C18(4.6*50mm,5 μ m) 流速:1.0ml/min
 柱温 : 40 $^{\circ}$ C 波长:317nm
 数据文件名: RC\$QTL-4047 - 10-23/31-1257-2 - zzp-2024112721p-40mg-pH1.0jz-rcqx-1-jf50z-p4-jx.lcd
 方法文件名: RC\$QTL-4047 - QTL-4047-rcqx-FX280.lcm
 批处理文件名: RC\$QTL-4047 - 20241219-FX280.lcb
 样品瓶号: 3-35
 进样体积: 20 μ l 版本号:6.115
 进样时间: 2024/12/20 02:10:08 实验者: xiexinhui
 处理时间 (V2) : 2024/12/20 08:55:27 处理者: xiexinhui
 仪器型号: SHIMADZU LC-2050C(FX280)

<色谱图>



<峰表>

检测器A Ch1 317nm

峰号	保留时间	面积	面积%	高度	理论塔板数(USP)	拖尾因子	分离度(USP)
1	4.273	38245	100.000	3829	4314	1.174	--
总计		38245	100.000	3829			

图164 非布司他片溶出曲线测定HPLC图谱
 自制品-2024112721批(40mg规格)-pH1.0介质-桨法-50转-极限转速-片4
 供试品溶液-1

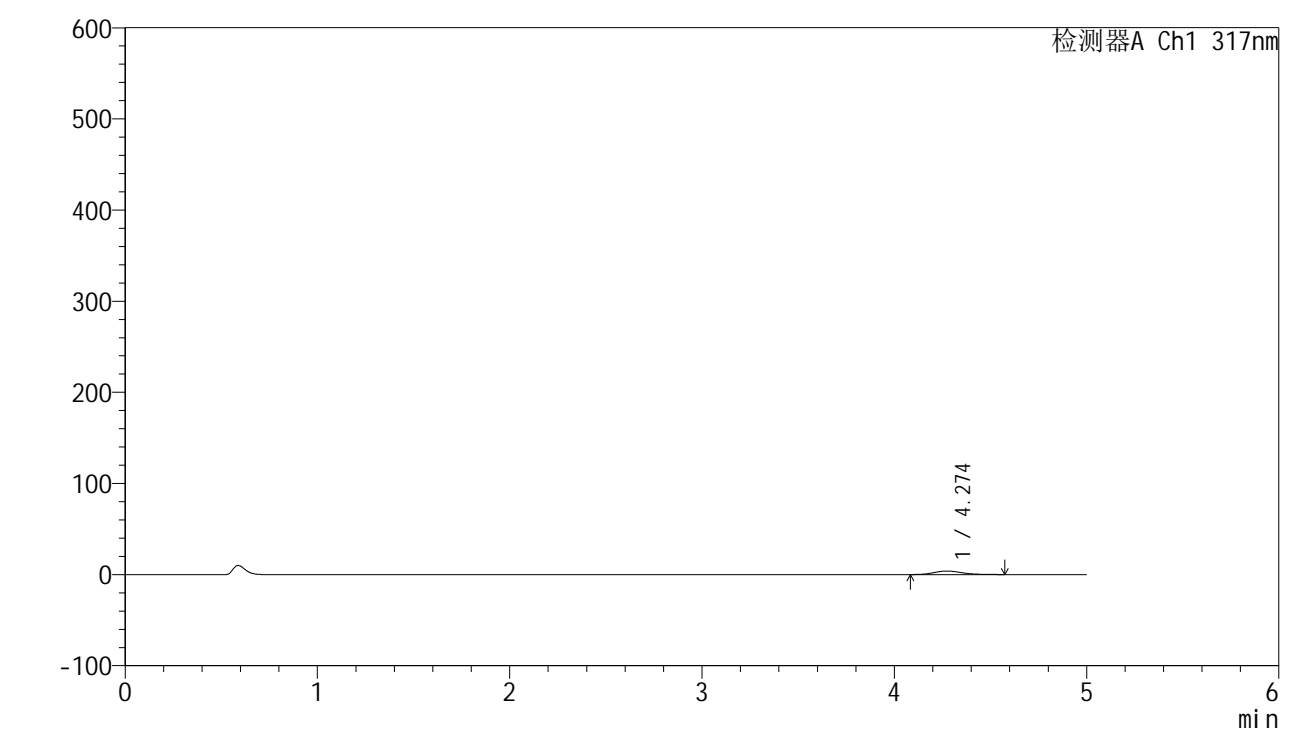


QTL-4047

<样品信息>

色谱柱 : XB-C18(4.6*50mm,5 μ m) 流速:1.0ml/min
 柱温 : 40 $^{\circ}$ C 波长:317nm
 数据文件名: RC\$QTL-4047 - 10-23/31-1258-2 - zzp-2024112721p-40mg-pH1.0jz-rcqx-1-jf50z-p5-jx.lcd
 方法文件名: RC\$QTL-4047 - QTL-4047-rcqx-FX280.lcm
 批处理文件名: RC\$QTL-4047 - 20241219-FX280.lcb
 样品瓶号: 3-44
 进样体积: 20 μ l 版本号:6.115
 进样时间: 2024/12/20 02:15:30 实验者: xiexinhui
 处理时间 (V2) : 2024/12/20 08:55:30 处理者: xiexinhui
 仪器型号: SHIMADZU LC-2050C(FX280)

<色谱图>



<峰表>

检测器A Ch1 317nm

峰号	保留时间	面积	面积%	高度	理论塔板数(USP)	拖尾因子	分离度(USP)
1	4.274	39408	100.000	3900	4232	1.192	--
总计		39408	100.000	3900			

图165 非布司他片溶出曲线测定HPLC图谱
 自制品-2024112721批(40mg规格)-pH1.0介质-桨法-50转-极限转速-片5
 供试品溶液-1

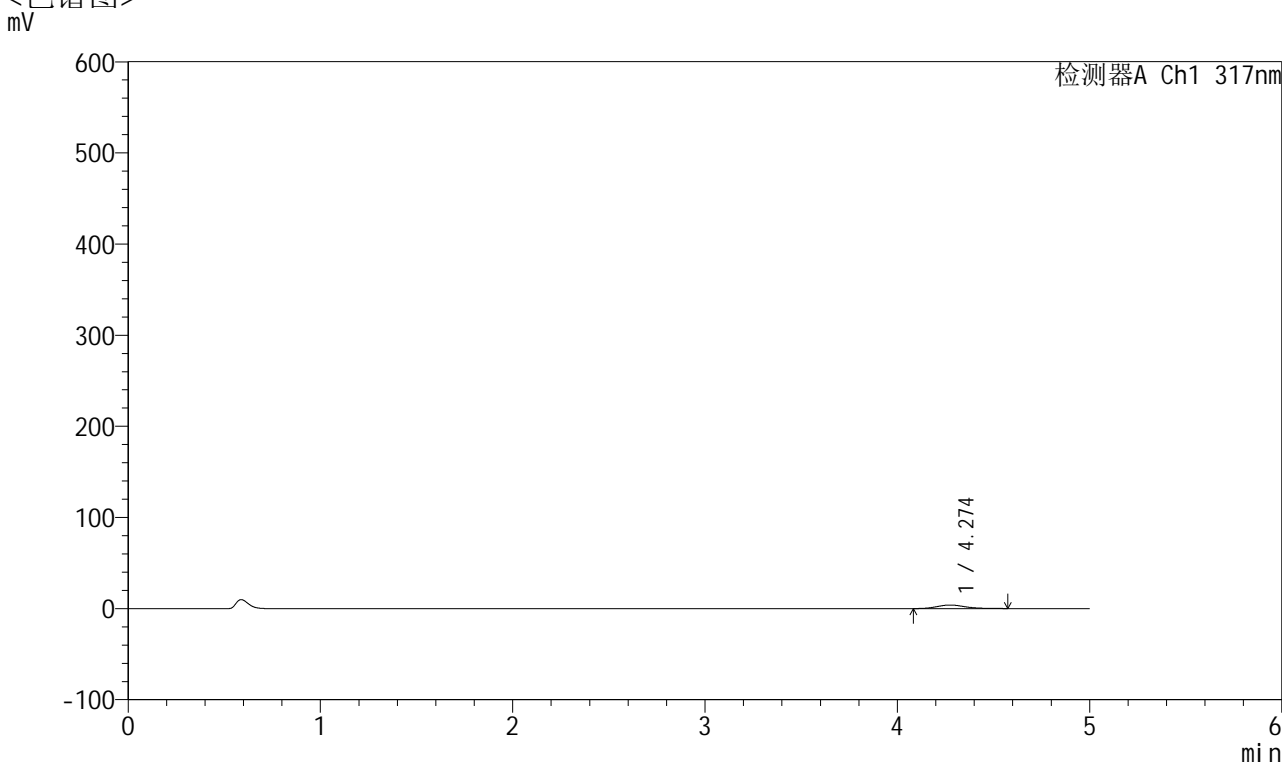


QTL-4047

<样品信息>

色谱柱 : XB-C18(4.6*50mm,5 μ m) 流速:1.0ml/min
 柱温 : 40 $^{\circ}$ C 波长:317nm
 数据文件名: RC\$QTL-4047 - 10-23/31-1259-2 - zzp-2024112721p-40mg-pH1.0jz-rcqx-1-jf50z-p6-jx.lcd
 方法文件名: RC\$QTL-4047 - QTL-4047-rcqx-FX280.lcm
 批处理文件名: RC\$QTL-4047 - 20241219-FX280.lcb
 样品瓶号: 3-53
 进样体积: 20 μ l 版本号:6.115
 进样时间: 2024/12/20 02:20:53 实验者: xiexinhui
 处理时间 (V2) : 2024/12/20 08:55:32 处理者: xiexinhui
 仪器型号: SHIMADZU LC-2050C(FX280)

<色谱图>



<峰表>

检测器A Ch1 317nm

峰号	保留时间	面积	面积%	高度	理论塔板数(USP)	拖尾因子	分离度(USP)
1	4.274	39500	100.000	3912	4270	1.192	--
总计		39500	100.000	3912			

图166 非布司他片溶出曲线测定HPLC图谱
 自制品-2024112721批(40mg规格)-pH1.0介质-桨法-50转-极限转速-片6
 供试品溶液-1

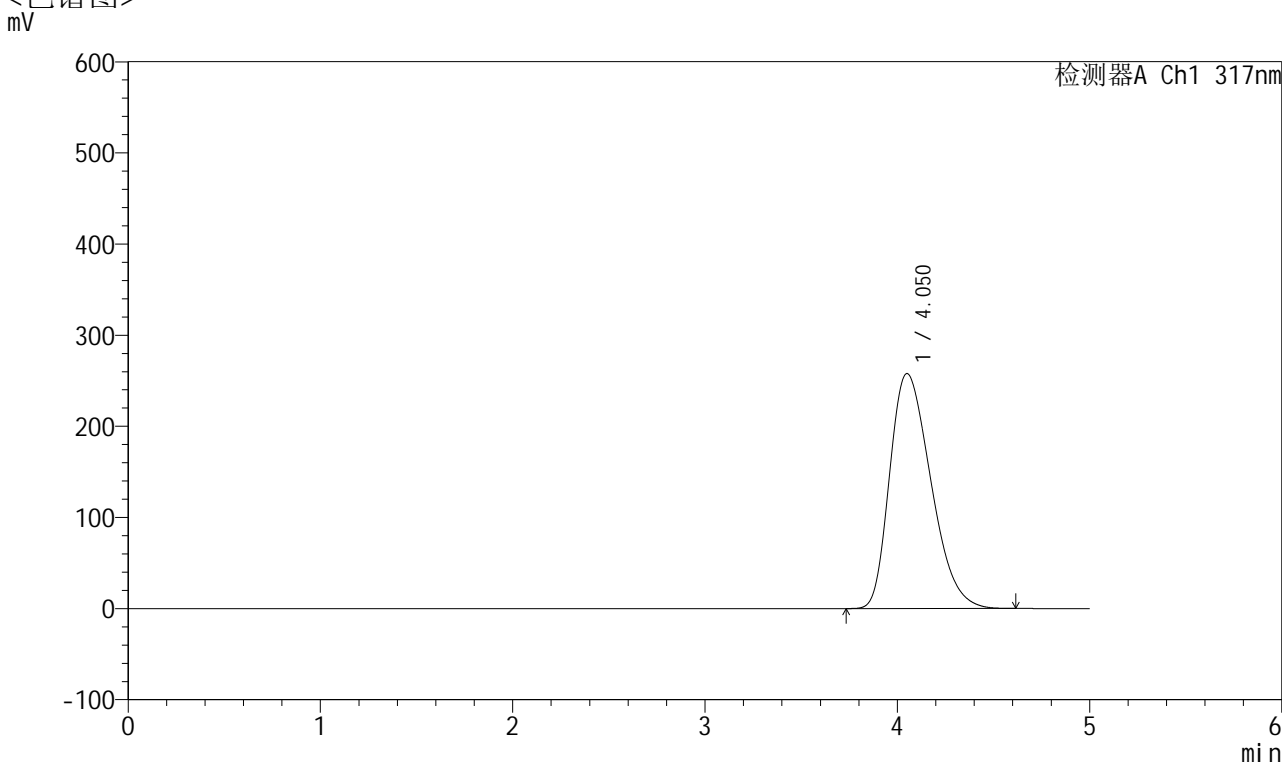


QTL-4047

<样品信息>

色谱柱 : XB-C18(4.6*50mm,5 μ m) 流速:1.0ml/min
 柱温 : 40 $^{\circ}$ C 波长:317nm
 数据文件名: RC\$QTL-4047 - 10-23/31-1260-2 - zzp-2024112721p-40mg-pH1.0jz-rcqx-1-jf50z-dz2-1.lcd
 方法文件名: RC\$QTL-4047 - QTL-4047-rcqx-FX280.lcm
 批处理文件名: RC\$QTL-4047 - 20241219-FX280.lcb
 样品瓶号: 3-27
 进样体积: 20 μ l 版本号:6.115
 进样时间: 2024/12/20 02:26:16 实验者: xiexinhui
 处理时间 (V2) : 2024/12/20 08:55:35 处理者: xiexinhui
 仪器型号: SHIMADZU LC-2050C(FX280)

<色谱图>



<峰表>

检测器A Ch1 317nm

峰号	保留时间	面积	面积%	高度	理论塔板数(USP)	拖尾因子	分离度(USP)
1	4.050	3835117	100.000	257734	1693	1.329	--
总计		3835117	100.000	257734			

图167 非布司他片溶出曲线测定HPLC图谱
 自制品-2024112721批(40mg规格)-pH1.0介质-浆法-50转
 对照品溶液-2-1

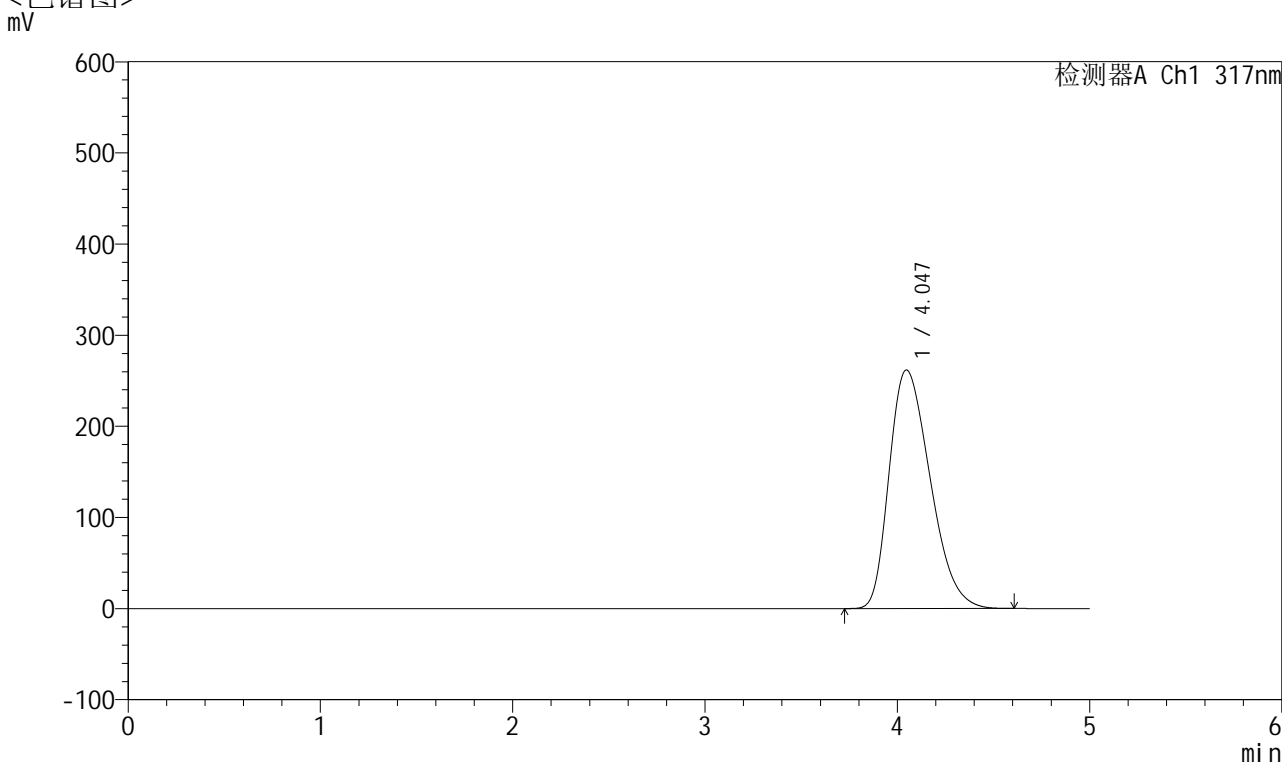


QTL-4047

<样品信息>

色谱柱 : XB-C18(4.6*50mm,5 μ m) 流速:1.0ml/min
 柱温 : 40 $^{\circ}$ C 波长:317nm
 数据文件名: RC\$QTL-4047 - 10-23/31-1261-2 - zzp-2024112721p-40mg-pH1.0jz-rcqx-1-jf50z-dz2-2.lcd
 方法文件名: RC\$QTL-4047 - QTL-4047-rcqx-FX280.lcm
 批处理文件名: RC\$QTL-4047 - 20241219-FX280.lcb
 样品瓶号: 3-27
 进样体积: 20 μ l 版本号:6.115
 进样时间: 2024/12/20 02:31:37 实验者: xiexinhui
 处理时间 (V2) : 2024/12/20 08:55:38 处理者: xiexinhui
 仪器型号: SHIMADZU LC-2050C(FX280)

<色谱图>



<峰表>

检测器A Ch1 317nm

峰号	保留时间	面积	面积%	高度	理论塔板数(USP)	拖尾因子	分离度(USP)
1	4.047	3876931	100.000	261785	1703	1.325	--
总计		3876931	100.000	261785			

图168 非布司他片溶出曲线测定HPLC图谱
 自制品-2024112721批(40mg规格)-pH1.0介质-桨法-50转
 对照品溶液-2-2

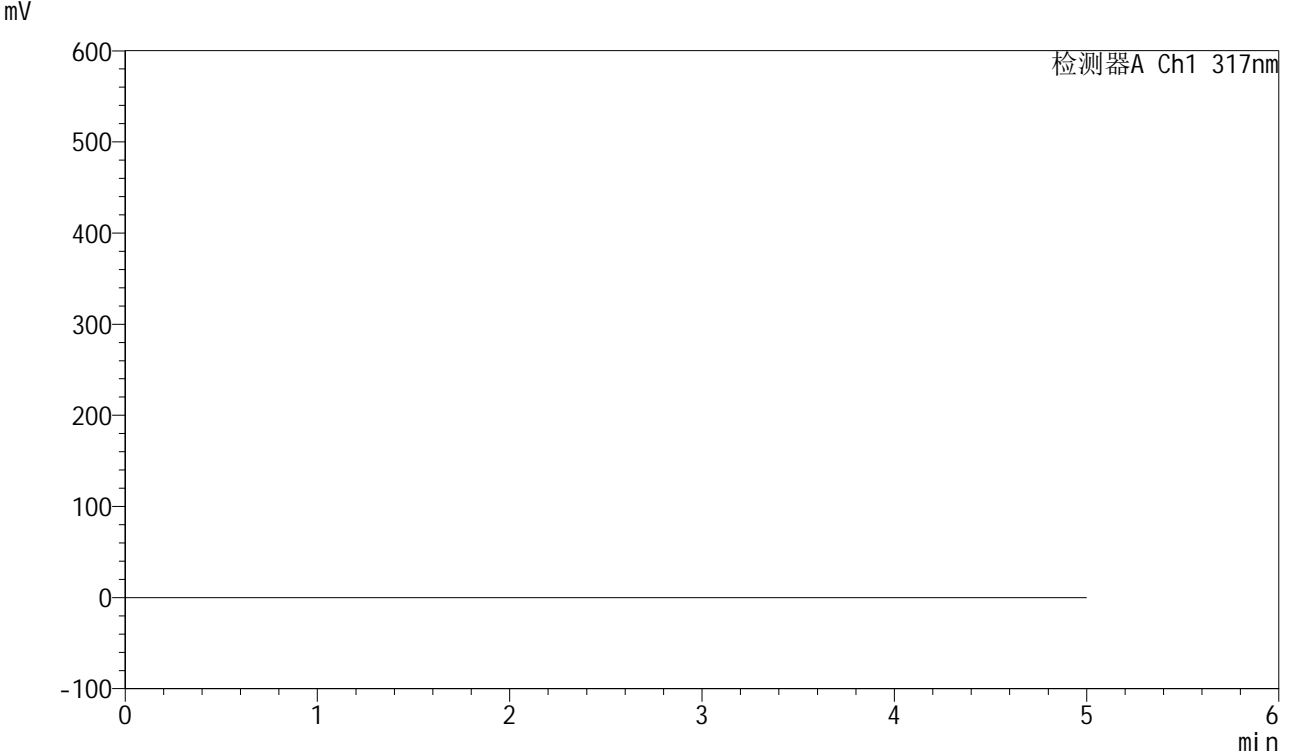


QTL-4047

<样品信息>

色谱柱 : XB-C18(4.6*50mm,5 μ m) 流速:1.0ml/min
 柱温 : 40 $^{\circ}$ C 波长:317nm
 数据文件名: RC\$QTL-4047 - 10-23/31-1262-2 - zzp-2024112721p-40mg-pH1.0jz-rcqx-2-jf50z-rj.lcd
 方法文件名: RC\$QTL-4047 - QTL-4047-rcqx-FX280.lcm
 批处理文件名: RC\$QTL-4047 - 20241219-FX280.lcb
 样品瓶号: 4-9
 进样体积: 20 μ l 版本号:6.115
 进样时间: 2024/12/20 02:37:01 实验者: xiexinhui
 处理时间 (V2) : 2024/12/20 08:55:41 处理者: xiexinhui
 仪器型号: SHIMADZU LC-2050C(FX280)

<色谱图>



<峰表>

检测器A Ch1 317nm

峰号	保留时间	面积	面积%	高度	理论塔板数(USP)	拖尾因子	分离度(USP)
总计							

图169 非布司他片溶出曲线测定HPLC图谱
 自制品-2024112721批(40mg规格)-pH1.0介质-桨法-50转
 溶剂

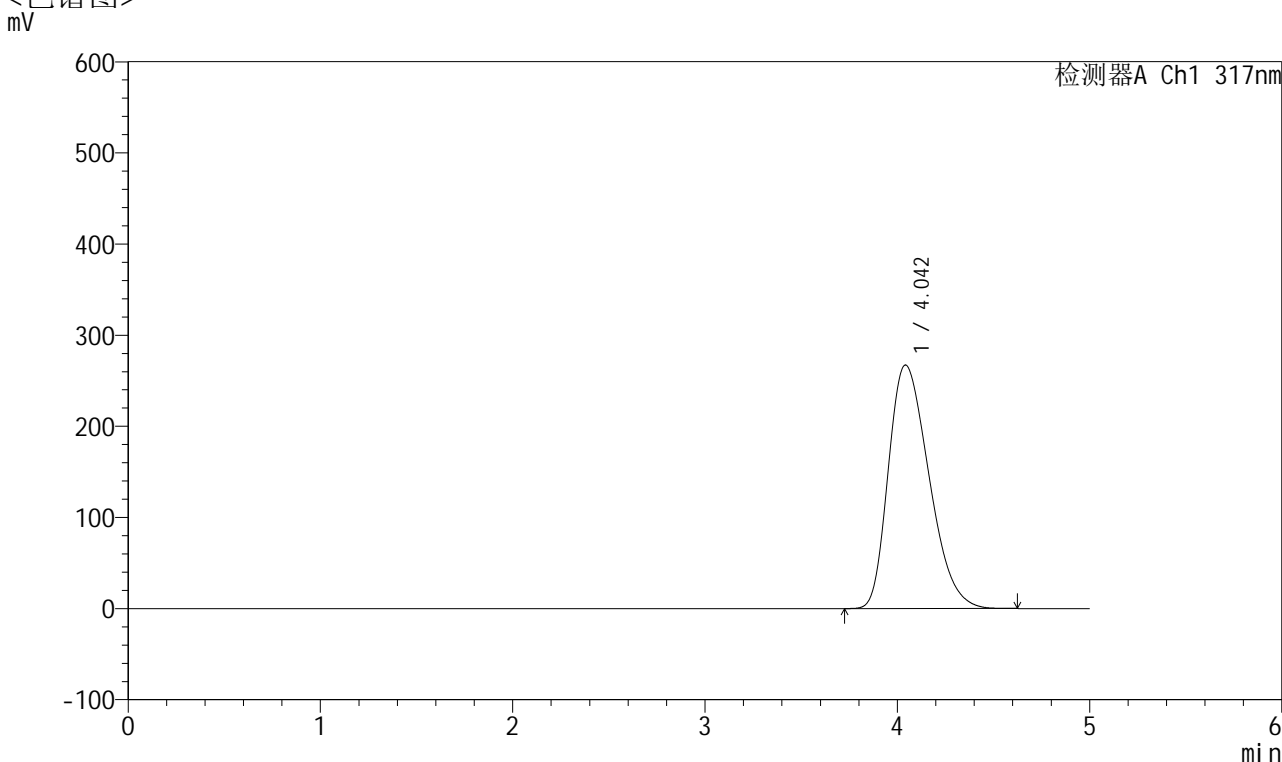


QTL-4047

<样品信息>

色谱柱 : XB-C18(4.6*50mm,5 μ m) 流速:1.0ml/min
 柱温 : 40 $^{\circ}$ C 波长:317nm
 数据文件名: RC\$QTL-4047 - 10-23/31-1263-2 - zzp-2024112721p-40mg-pH1.0jz-rcqx-2-jf50z-dz1-1.lcd
 方法文件名: RC\$QTL-4047 - QTL-4047-rcqx-FX280.lcm
 批处理文件名: RC\$QTL-4047 - 20241219-FX280.lcb
 样品瓶号: 4-18
 进样体积: 20 μ l 版本号:6.115
 进样时间: 2024/12/20 02:42:26 实验者: xiexinhui
 处理时间 (V2) : 2024/12/20 08:55:43 处理者: xiexinhui
 仪器型号: SHIMADZU LC-2050C(FX280)

<色谱图>



<峰表>

检测器A Ch1 317nm

峰号	保留时间	面积	面积%	高度	理论塔板数(USP)	拖尾因子	分离度(USP)
1	4.042	3922859	100.000	267066	1728	1.322	--
总计		3922859	100.000	267066			

图170 非布司他片溶出曲线测定HPLC图谱
 自制品-2024112721批(40mg规格)-pH1.0介质-浆法-50转
 对照品溶液-1-1

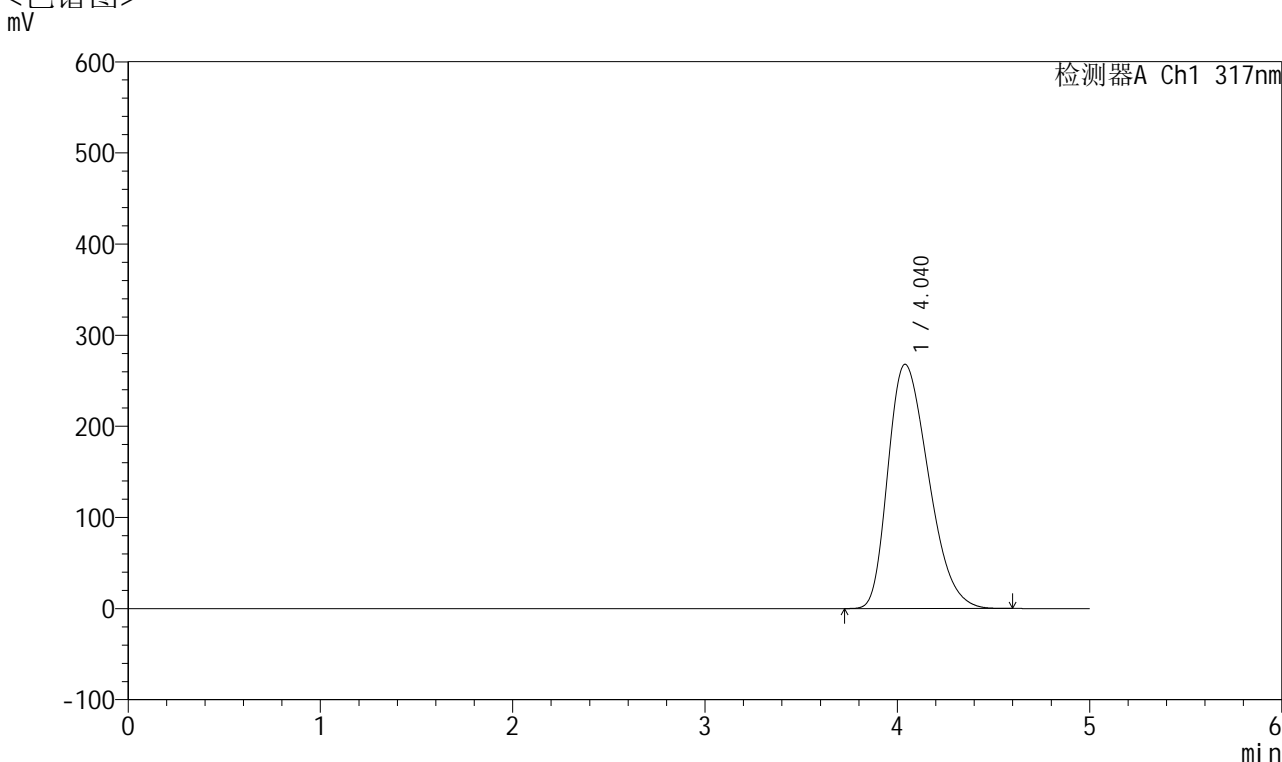


QTL-4047

<样品信息>

色谱柱 : XB-C18(4.6*50mm,5 μ m) 流速:1.0ml/min
 柱温 : 40 $^{\circ}$ C 波长:317nm
 数据文件名: RC\$QTL-4047 - 10-23/31-1264-2 - zzp-2024112721p-40mg-pH1.0jz-rcqx-2-jf50z-dz1-2.lcd
 方法文件名: RC\$QTL-4047 - QTL-4047-rcqx-FX280.lcm
 批处理文件名: RC\$QTL-4047 - 20241219-FX280.lcb
 样品瓶号: 4-18
 进样体积: 20 μ l 版本号:6.115
 进样时间: 2024/12/20 02:47:50 实验者: xiexinhui
 处理时间 (V2) : 2024/12/20 08:55:46 处理者: xiexinhui
 仪器型号: SHIMADZU LC-2050C(FX280)

<色谱图>



<峰表>

检测器A Ch1 317nm

峰号	保留时间	面积	面积%	高度	理论塔板数(USP)	拖尾因子	分离度(USP)
1	4.040	3919899	100.000	267950	1738	1.320	--
总计		3919899	100.000	267950			

图171 非布司他片溶出曲线测定HPLC图谱
 自制品-2024112721批(40mg规格)-pH1.0介质-桨法-50转
 对照品溶液-1-2

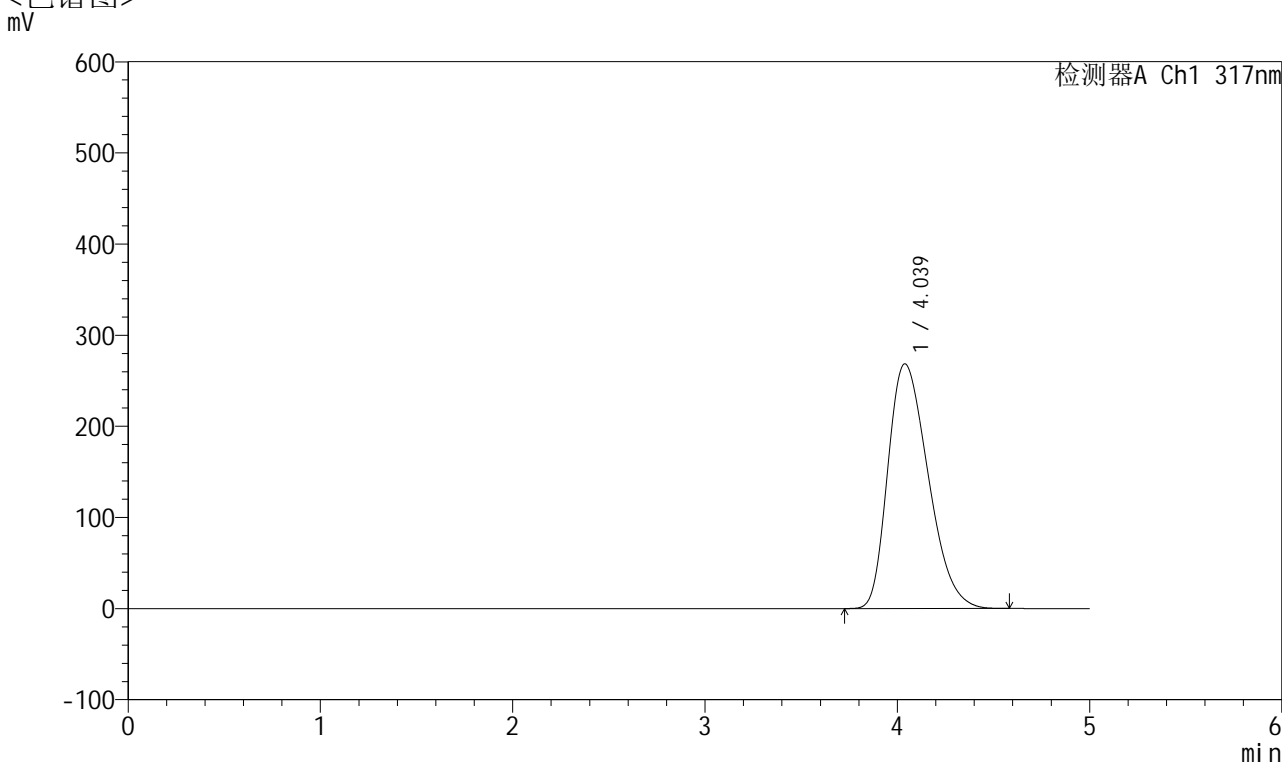


QTL-4047

<样品信息>

色谱柱 : XB-C18(4.6*50mm,5 μ m) 流速:1.0ml/min
 柱温 : 40 $^{\circ}$ C 波长:317nm
 数据文件名: RC\$QTL-4047 - 10-23/31-1265-2 - zzp-2024112721p-40mg-pH1.0jz-rcqx-2-jf50z-dz1-3.lcd
 方法文件名: RC\$QTL-4047 - QTL-4047-rcqx-FX280.lcm
 批处理文件名: RC\$QTL-4047 - 20241219-FX280.lcb
 样品瓶号: 4-18
 进样体积: 20 μ l 版本号:6.115
 进样时间: 2024/12/20 02:53:14 实验者: xiexinhui
 处理时间 (V2) : 2024/12/20 08:55:49 处理者: xiexinhui
 仪器型号: SHIMADZU LC-2050C(FX280)

<色谱图>



<峰表>

检测器A Ch1 317nm

峰号	保留时间	面积	面积%	高度	理论塔板数(USP)	拖尾因子	分离度(USP)
1	4.039	3914688	100.000	268528	1748	1.317	--
总计		3914688	100.000	268528			

图172 非布司他片溶出曲线测定HPLC图谱
 自制品-2024112721批(40mg规格)-pH1.0介质-浆法-50转
 对照品溶液-1-3

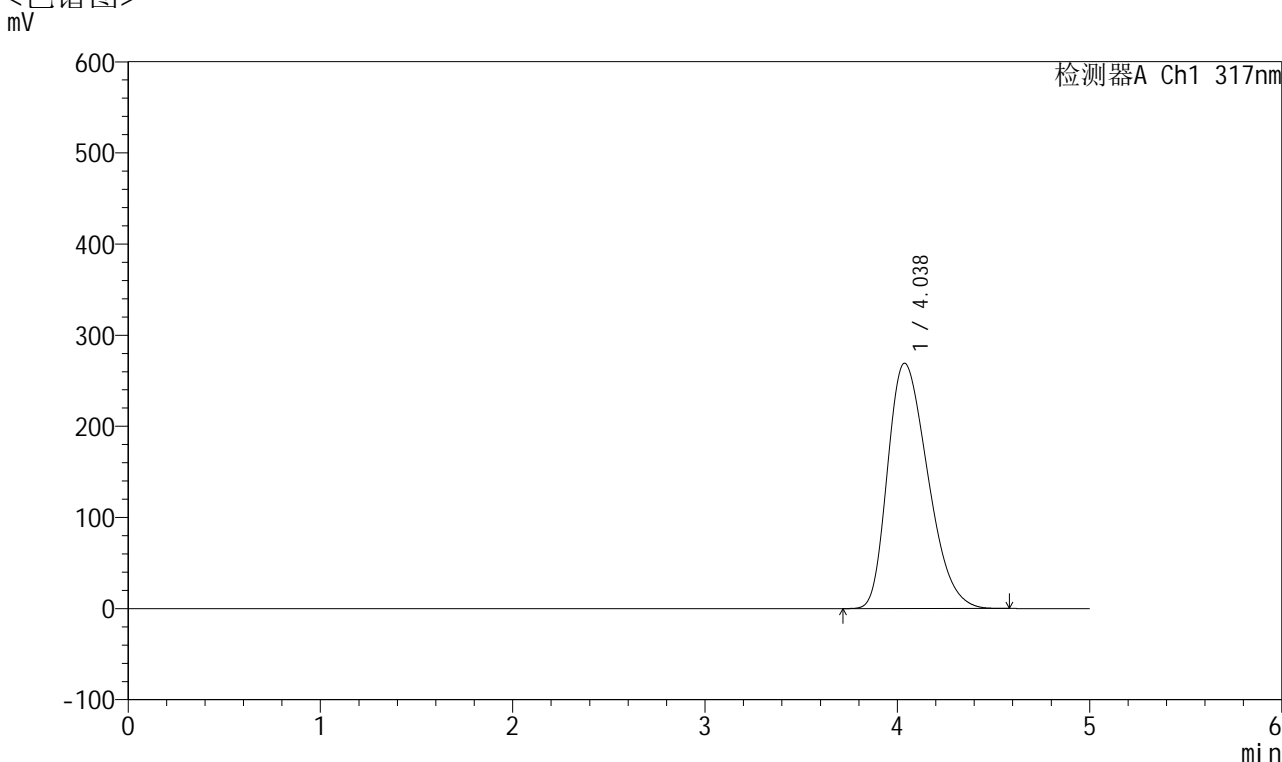


QTL-4047

<样品信息>

色谱柱 : XB-C18(4.6*50mm,5 μ m) 流速:1.0ml/min
 柱温 : 40 $^{\circ}$ C 波长:317nm
 数据文件名: RC\$QTL-4047 - 10-23/31-1266-2 - zzp-2024112721p-40mg-pH1.0jz-rcqx-2-jf50z-dz1-4.lcd
 方法文件名: RC\$QTL-4047 - QTL-4047-rcqx-FX280.lcm
 批处理文件名: RC\$QTL-4047 - 20241219-FX280.lcb
 样品瓶号: 4-18
 进样体积: 20 μ l 版本号:6.115
 进样时间: 2024/12/20 02:58:38 实验者: xiexinhui
 处理时间 (V2) : 2024/12/20 08:55:52 处理者: xiexinhui
 仪器型号: SHIMADZU LC-2050C(FX280)

<色谱图>



<峰表>

检测器A Ch1 317nm

峰号	保留时间	面积	面积%	高度	理论塔板数(USP)	拖尾因子	分离度(USP)
1	4.038	3911307	100.000	269189	1758	1.316	--
总计		3911307	100.000	269189			

图173 非布司他片溶出曲线测定HPLC图谱
 自制品-2024112721批(40mg规格)-pH1.0介质-浆法-50转
 对照品溶液-1-4

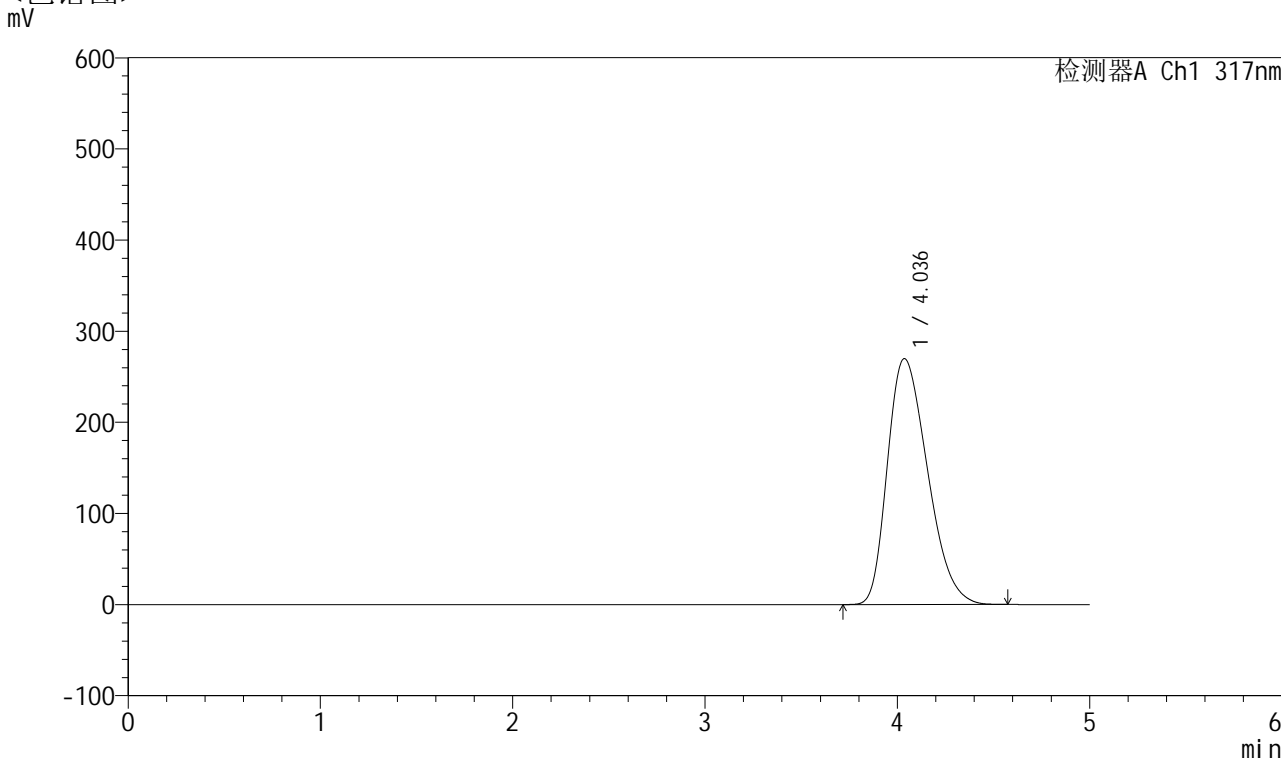


QTL-4047

<样品信息>

色谱柱 : XB-C18(4.6*50mm,5 μ m) 流速:1.0ml/min
 柱温 : 40 $^{\circ}$ C 波长:317nm
 数据文件名: RC\$QTL-4047 - 10-23/31-1267-2 - zzp-2024112721p-40mg-pH1.0jz-rcqx-2-jf50z-dz1-5.lcd
 方法文件名: RC\$QTL-4047 - QTL-4047-rcqx-FX280.lcm
 批处理文件名: RC\$QTL-4047 - 20241219-FX280.lcb
 样品瓶号: 4-18
 进样体积: 20 μ l 版本号:6.115
 进样时间: 2024/12/20 03:04:01 实验者: xiexinhui
 处理时间 (V2) : 2024/12/20 08:55:55 处理者: xiexinhui
 仪器型号: SHIMADZU LC-2050C(FX280)

<色谱图>



<峰表>

检测器A Ch1 317nm

峰号	保留时间	面积	面积%	高度	理论塔板数(USP)	拖尾因子	分离度(USP)
1	4.036	3911233	100.000	269826	1764	1.315	--
总计		3911233	100.000	269826			

图174 非布司他片溶出曲线测定HPLC图谱
 自制品-2024112721批(40mg规格)-pH1.0介质-浆法-50转
 对照品溶液-1-5

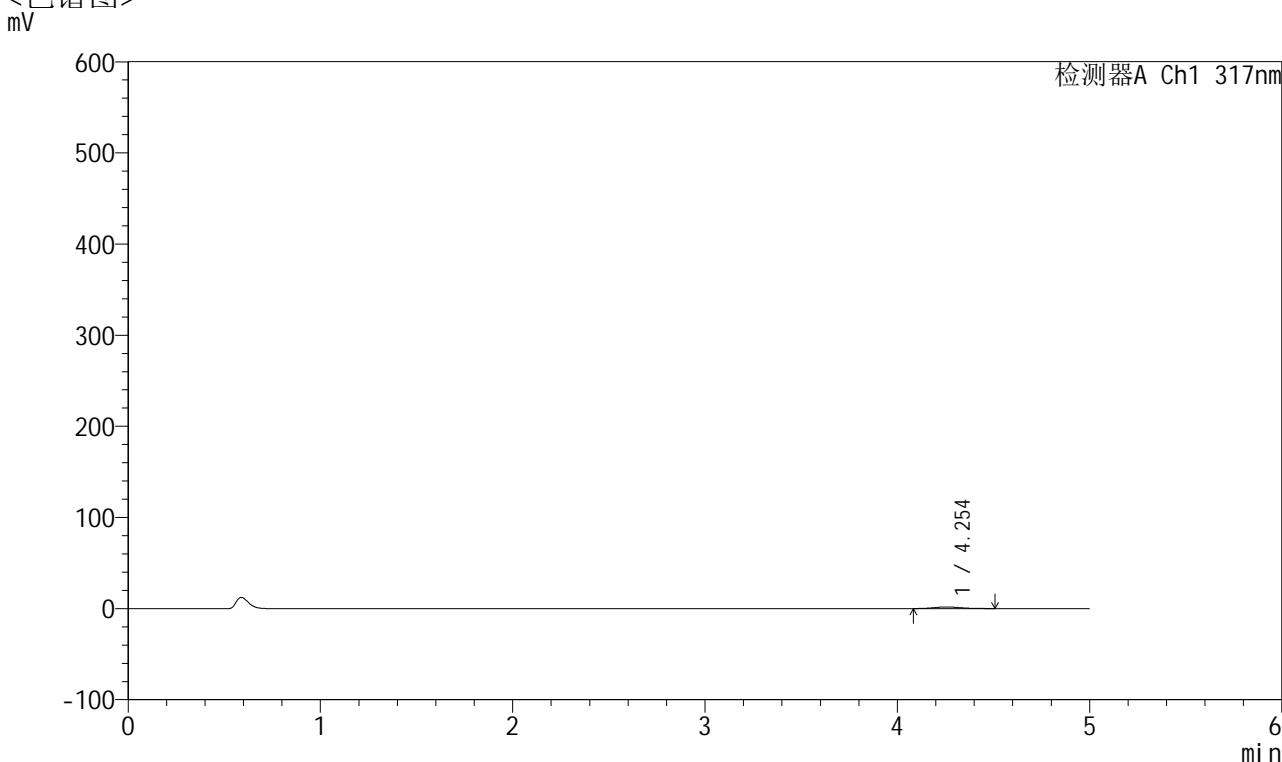


QTL-4047

<样品信息>

色谱柱 : XB-C18(4.6*50mm,5 μ m) 流速:1.0ml/min
 柱温 : 40 $^{\circ}$ C 波长:317nm
 数据文件名: RC\$QTL-4047 - 10-23/31-1268-2 - zzp-2024112721p-40mg-pH1.0jz-rcqx-2-jf50z-p1-5min.lcd
 方法文件名: RC\$QTL-4047 - QTL-4047-rcqx-FX280.lcm
 批处理文件名: RC\$QTL-4047 - 20241219-FX280.lcb
 样品瓶号: 4-1
 进样体积: 20 μ l 版本号:6.115
 进样时间: 2024/12/20 03:09:25 实验者: xiexinhui
 处理时间 (V2) : 2024/12/20 08:55:57 处理者: xiexinhui
 仪器型号: SHIMADZU LC-2050C(FX280)

<色谱图>



<峰表>

检测器A Ch1 317nm

峰号	保留时间	面积	面积%	高度	理论塔板数(USP)	拖尾因子	分离度(USP)
1	4.254	16954	100.000	1740	4367	1.177	--
总计		16954	100.000	1740			

图175 非布司他片溶出曲线测定HPLC图谱
 自制品-2024112721批(40mg规格)-pH1.0介质-桨法-50转-5min-片1
 供试品溶液-1

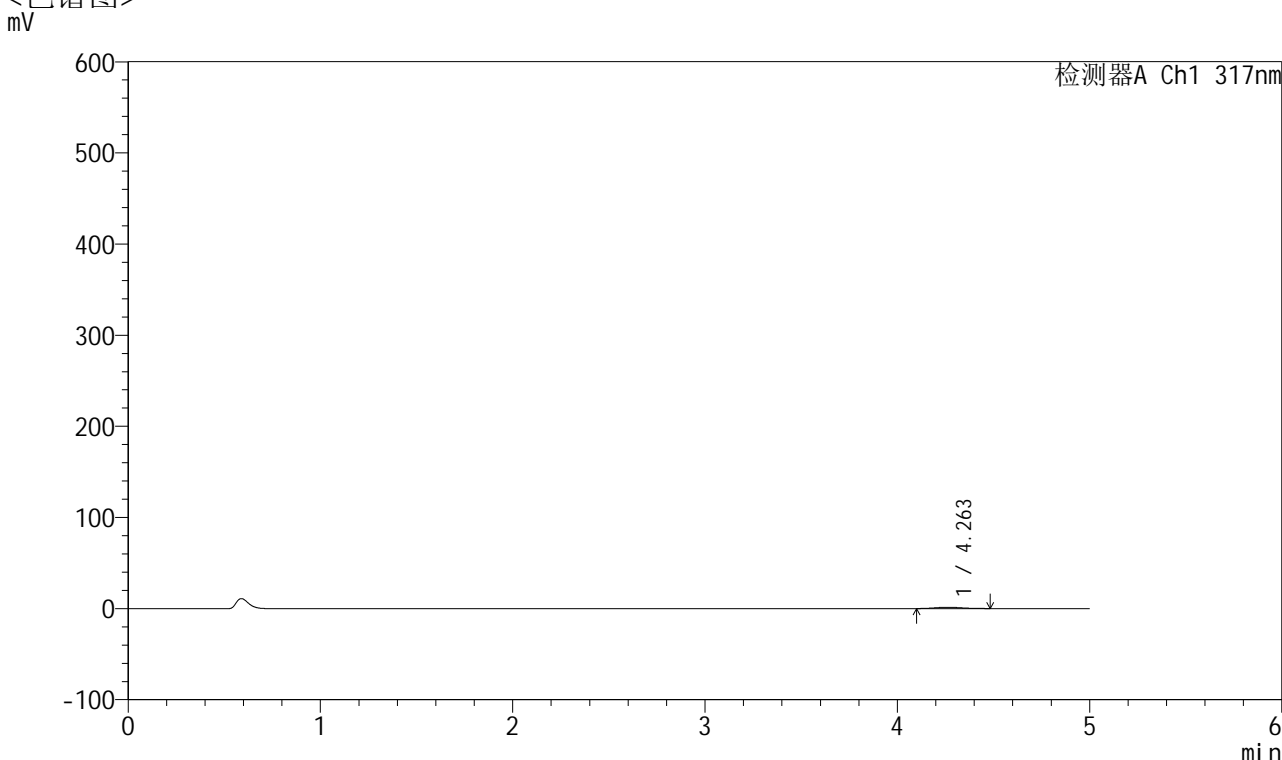


QTL-4047

<样品信息>

色谱柱 : XB-C18(4.6*50mm,5 μ m) 流速:1.0ml/min
 柱温 : 40 $^{\circ}$ C 波长:317nm
 数据文件名: RC\$QTL-4047 - 10-23/31-1269-2 - zzp-2024112721p-40mg-pH1.0jz-rcqx-2-jf50z-p2-5min.lcd
 方法文件名: RC\$QTL-4047 - QTL-4047-rcqx-FX280.lcm
 批处理文件名: RC\$QTL-4047 - 20241219-FX280.lcb
 样品瓶号: 4-10
 进样体积: 20 μ l 版本号:6.115
 进样时间: 2024/12/20 03:14:48 实验者: xiexinhui
 处理时间 (V2) : 2024/12/20 08:56:00 处理者: xiexinhui
 仪器型号: SHIMADZU LC-2050C(FX280)

<色谱图>



<峰表>

检测器A Ch1 317nm

峰号	保留时间	面积	面积%	高度	理论塔板数(USP)	拖尾因子	分离度(USP)
1	4.263	13513	100.000	1432	4392	1.112	--
总计		13513	100.000	1432			

图176 非布司他片溶出曲线测定HPLC图谱
 自制品-2024112721批(40mg规格)-pH1.0介质-桨法-50转-5min-片2
 供试品溶液-1

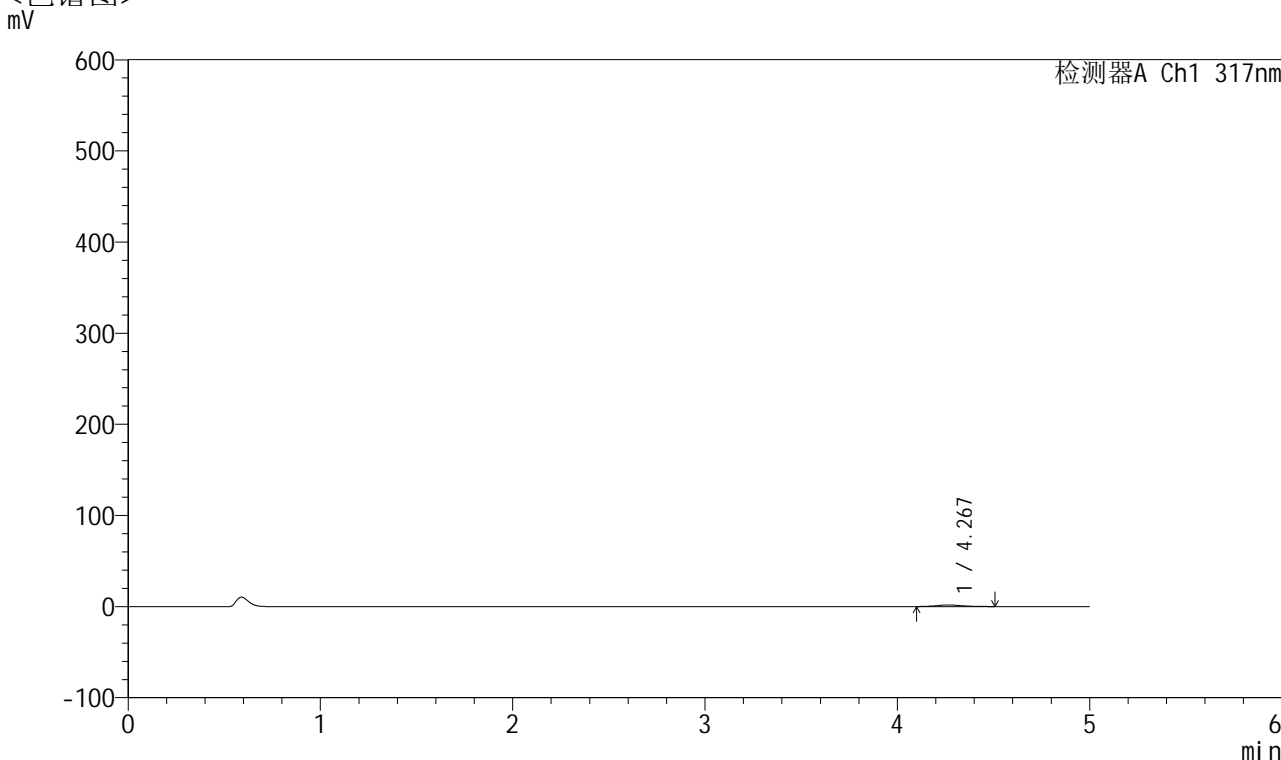


QTL-4047

<样品信息>

色谱柱 : XB-C18(4.6*50mm,5 μ m) 流速:1.0ml/min
 柱温 : 40 $^{\circ}$ C 波长:317nm
 数据文件名: RC\$QTL-4047 - 10-23/31-1270-2 - zzp-2024112721p-40mg-pH1.0jz-rcqx-2-jf50z-p3-5min.lcd
 方法文件名: RC\$QTL-4047 - QTL-4047-rcqx-FX280.lcm
 批处理文件名: RC\$QTL-4047 - 20241219-FX280.lcb
 样品瓶号: 4-19
 进样体积: 20 μ l 版本号:6.115
 进样时间: 2024/12/20 03:20:11 实验者: xiexinhui
 处理时间 (V2) : 2024/12/20 08:56:03 处理者: xiexinhui
 仪器型号: SHIMADZU LC-2050C(FX280)

<色谱图>



<峰表>

检测器A Ch1 317nm

峰号	保留时间	面积	面积%	高度	理论塔板数(USP)	拖尾因子	分离度(USP)
1	4.267	16144	100.000	1662	4657	1.147	--
总计		16144	100.000	1662			

图177 非布司他片溶出曲线测定HPLC图谱
 自制品-2024112721批(40mg规格)-pH1.0介质-桨法-50转-5min-片3
 供试品溶液-1

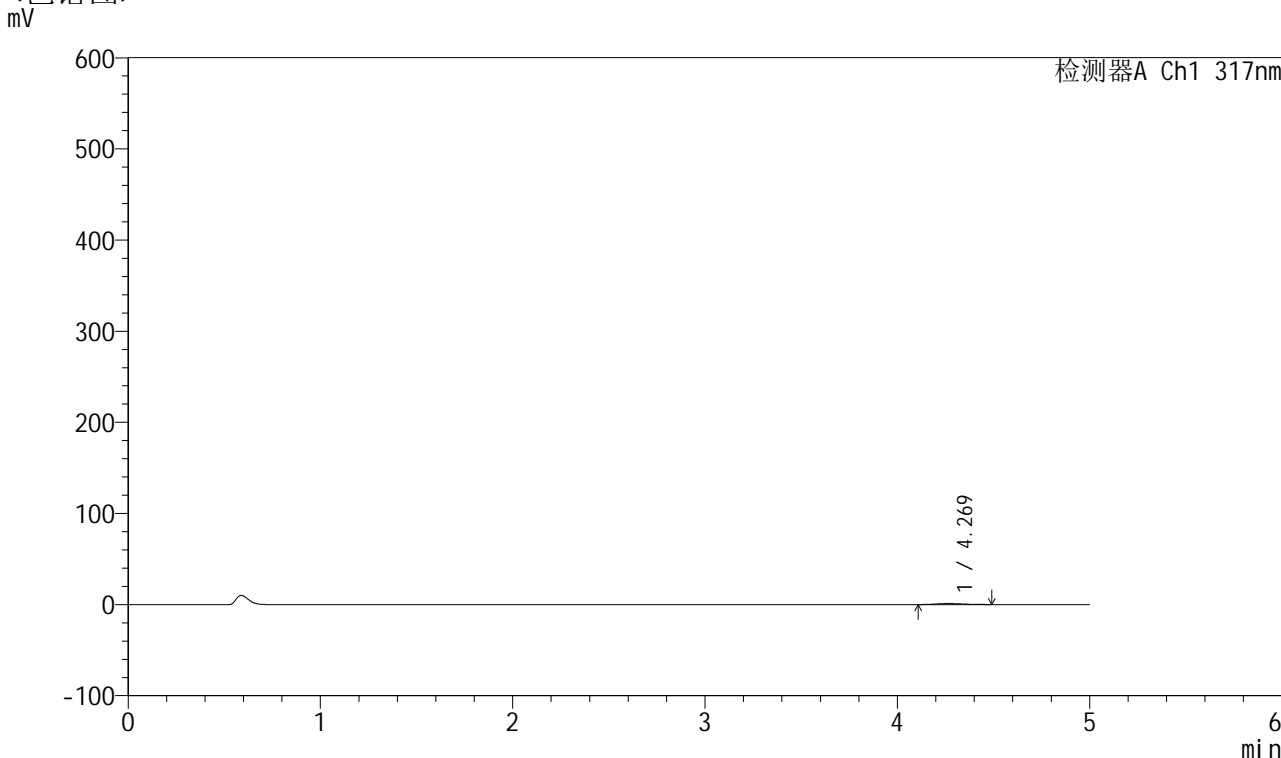


QTL-4047

<样品信息>

色谱柱 : XB-C18(4.6*50mm,5μm) 流速:1.0ml/min
 柱温 : 40°C 波长:317nm
 数据文件名: RC\$QTL-4047 - 10-23/31-1271-2 - zzp-2024112721p-40mg-pH1.0jz-rcqx-2-jf50z-p4-5min.lcd
 方法文件名: RC\$QTL-4047 - QTL-4047-rcqx-FX280.lcm
 批处理文件名: RC\$QTL-4047 - 20241219-FX280.lcb
 样品瓶号: 4-28
 进样体积: 20μl 版本号:6.115
 进样时间: 2024/12/20 03:25:34 实验者: xiexinhui
 处理时间 (V2) : 2024/12/20 08:56:06 处理者: xiexinhui
 仪器型号: SHIMADZU LC-2050C(FX280)

<色谱图>



<峰表>

检测器A Ch1 317nm

峰号	保留时间	面积	面积%	高度	理论塔板数(USP)	拖尾因子	分离度(USP)
1	4.269	11356	100.000	1171	4410	1.145	--
总计		11356	100.000	1171			

图178 非布司他片溶出曲线测定HPLC图谱
 自制品-2024112721批(40mg规格)-pH1.0介质-桨法-50转-5min-片4
 供试品溶液-1

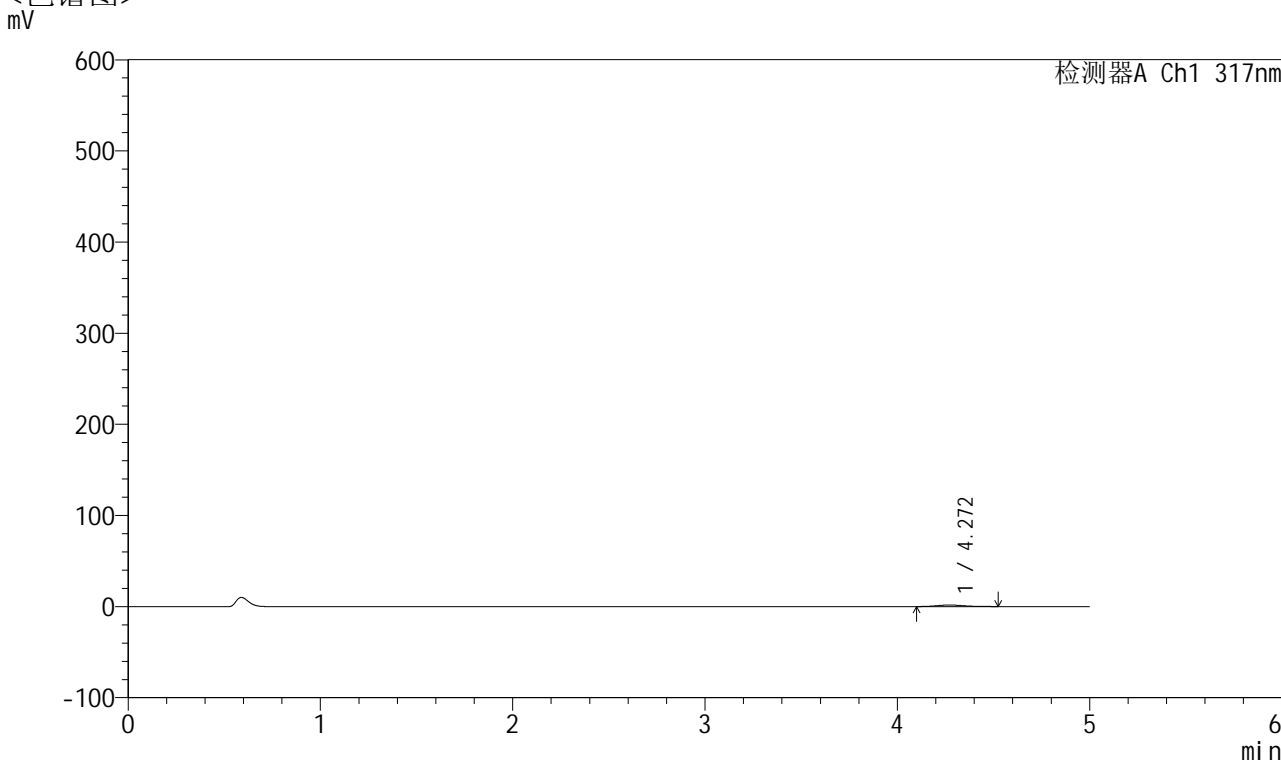


QTL-4047

<样品信息>

色谱柱 : XB-C18(4.6*50mm,5μm) 流速:1.0ml/min
 柱温 : 40°C 波长:317nm
 数据文件名: RC\$QTL-4047 - 10-23/31-1272-2 - zzp-2024112721p-40mg-pH1.0jz-rcqx-2-jf50z-p5-5min.lcd
 方法文件名: RC\$QTL-4047 - QTL-4047-rcqx-FX280.lcm
 批处理文件名: RC\$QTL-4047 - 20241219-FX280.lcb
 样品瓶号: 4-37
 进样体积: 20μl 版本号:6.115
 进样时间: 2024/12/20 03:30:56 实验者: xiexinhui
 处理时间 (V2) : 2024/12/20 08:56:08 处理者: xiexinhui
 仪器型号: SHIMADZU LC-2050C(FX280)

<色谱图>



<峰表>

检测器A Ch1 317nm

峰号	保留时间	面积	面积%	高度	理论塔板数(USP)	拖尾因子	分离度(USP)
1	4.272	16468	100.000	1663	4309	1.181	--
总计		16468	100.000	1663			

图179 非布司他片溶出曲线测定HPLC图谱
 自制品-2024112721批(40mg规格)-pH1.0介质-桨法-50转-5min-片5
 供试品溶液-1

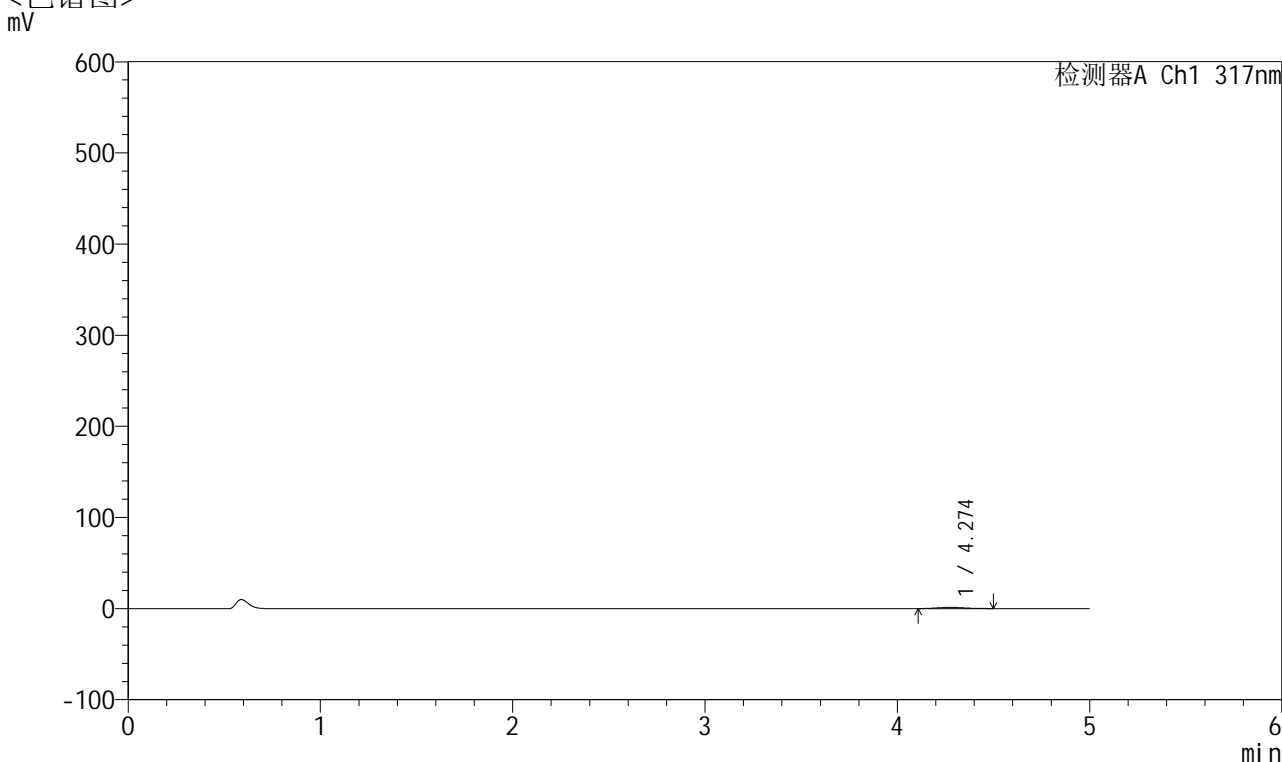


QTL-4047

<样品信息>

色谱柱 : XB-C18(4.6*50mm,5 μ m) 流速:1.0ml/min
 柱温 : 40 $^{\circ}$ C 波长:317nm
 数据文件名: RC\$QTL-4047 - 10-23/31-1273-2 - zzp-2024112721p-40mg-pH1.0jz-rcqx-2-jf50z-p6-5min.lcd
 方法文件名: RC\$QTL-4047 - QTL-4047-rcqx-FX280.lcm
 批处理文件名: RC\$QTL-4047 - 20241219-FX280.lcb
 样品瓶号: 4-46
 进样体积: 20 μ l 版本号:6.115
 进样时间: 2024/12/20 03:36:18 实验者: xiexinhui
 处理时间 (V2) : 2024/12/20 08:56:11 处理者: xiexinhui
 仪器型号: SHIMADZU LC-2050C(FX280)

<色谱图>



<峰表>

检测器A Ch1 317nm

峰号	保留时间	面积	面积%	高度	理论塔板数(USP)	拖尾因子	分离度(USP)
1	4.274	13271	100.000	1379	4473	1.133	--
总计		13271	100.000	1379			

图180 非布司他片溶出曲线测定HPLC图谱
 自制品-2024112721批(40mg规格)-pH1.0介质-桨法-50转-5min-片6
 供试品溶液-1

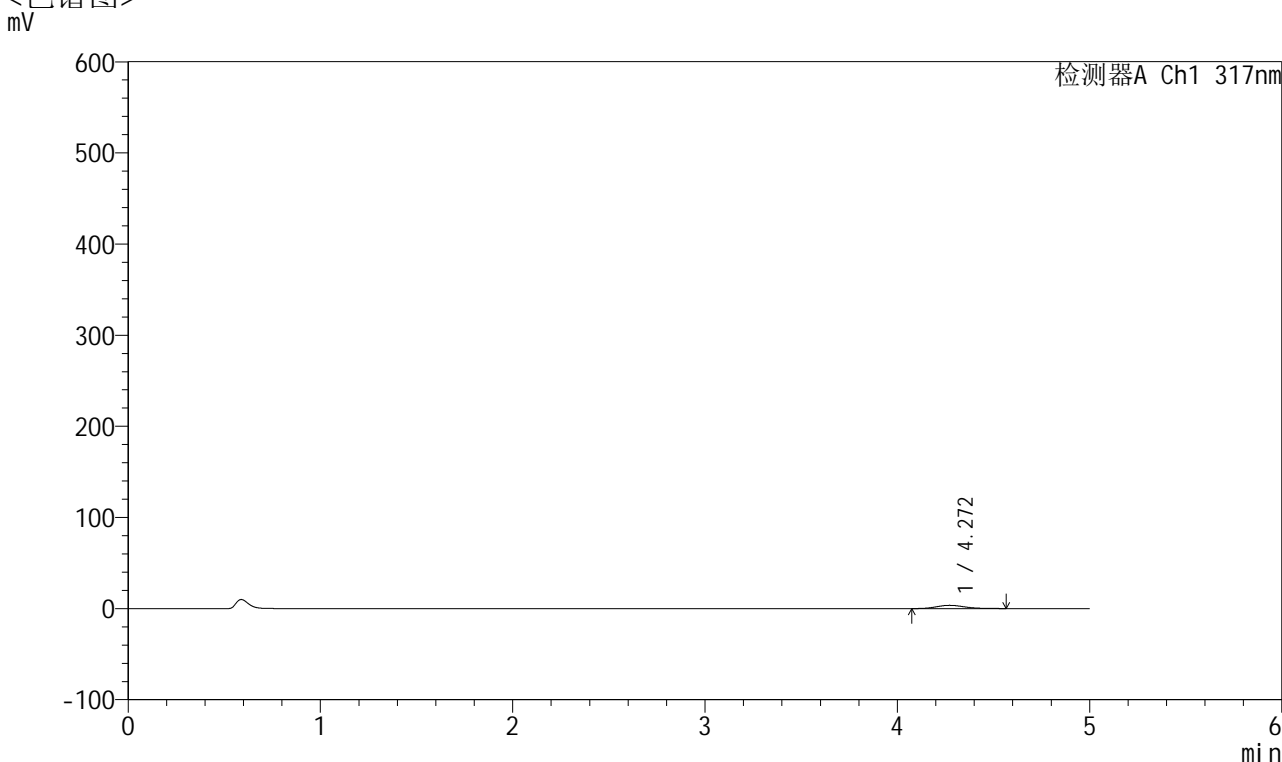


QTL-4047

<样品信息>

色谱柱 : XB-C18(4.6*50mm,5μm) 流速:1.0ml/min
 柱温 : 40°C 波长:317nm
 数据文件名: RC\$QTL-4047 - 10-23/31-1274-2 - zzp-2024112721p-40mg-pH1.0jz-rcqx-2-jf50z-p1-10min.lcd
 方法文件名: RC\$QTL-4047 - QTL-4047-rcqx-FX280.lcm
 批处理文件名: RC\$QTL-4047 - 20241219-FX280.lcb
 样品瓶号: 4-2
 进样体积: 20μl 版本号:6.115
 进样时间: 2024/12/20 03:41:41 实验者: xiexinhui
 处理时间 (V2) : 2024/12/20 08:56:14 处理者: xiexinhui
 仪器型号: SHIMADZU LC-2050C(FX280)

<色谱图>



<峰表>

检测器A Ch1 317nm

峰号	保留时间	面积	面积%	高度	理论塔板数(USP)	拖尾因子	分离度(USP)
1	4.272	36344	100.000	3590	4229	1.175	--
总计		36344	100.000	3590			

图181 非布司他片溶出曲线测定HPLC图谱
 自制品-2024112721批(40mg规格)-pH1.0介质-桨法-50转-10min-片1
 供试品溶液-1

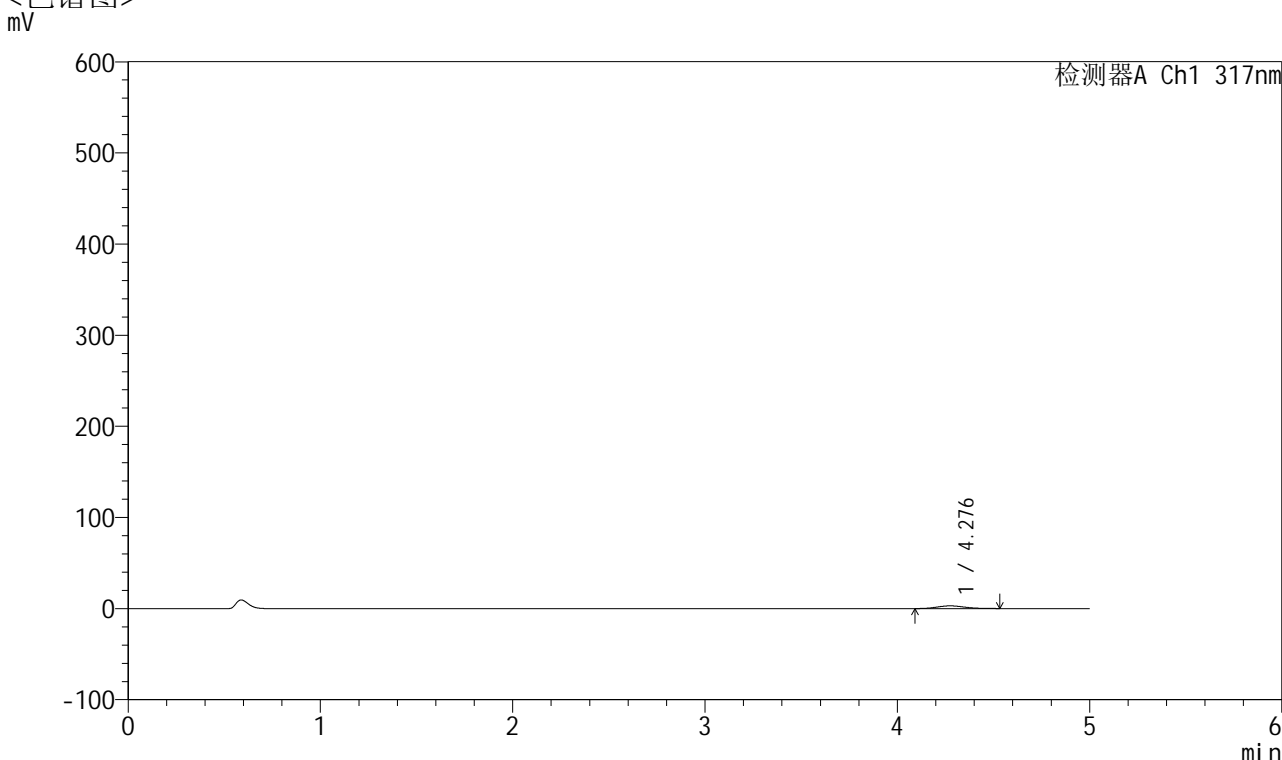


QTL-4047

<样品信息>

色谱柱 : XB-C18(4.6*50mm,5 μ m) 流速:1.0ml/min
 柱温 : 40 $^{\circ}$ C 波长:317nm
 数据文件名: RC\$QTL-4047 - 10-23/31-1275-2 - zzp-2024112721p-40mg-pH1.0jz-rcqx-2-jf50z-p2-10min.lcd
 方法文件名: RC\$QTL-4047 - QTL-4047-rcqx-FX280.lcm
 批处理文件名: RC\$QTL-4047 - 20241219-FX280.lcb
 样品瓶号: 4-11
 进样体积: 20 μ l 版本号:6.115
 进样时间: 2024/12/20 03:47:04 实验者: xiexinhui
 处理时间 (V2) : 2024/12/20 08:56:17 处理者: xiexinhui
 仪器型号: SHIMADZU LC-2050C(FX280)

<色谱图>



<峰表>

检测器A Ch1 317nm

峰号	保留时间	面积	面积%	高度	理论塔板数(USP)	拖尾因子	分离度(USP)
1	4.276	29471	100.000	2969	4273	1.142	--
总计		29471	100.000	2969			

图182 非布司他片溶出曲线测定HPLC图谱
 自制品-2024112721批(40mg规格)-pH1.0介质-桨法-50转-10min-片2
 供试品溶液-1

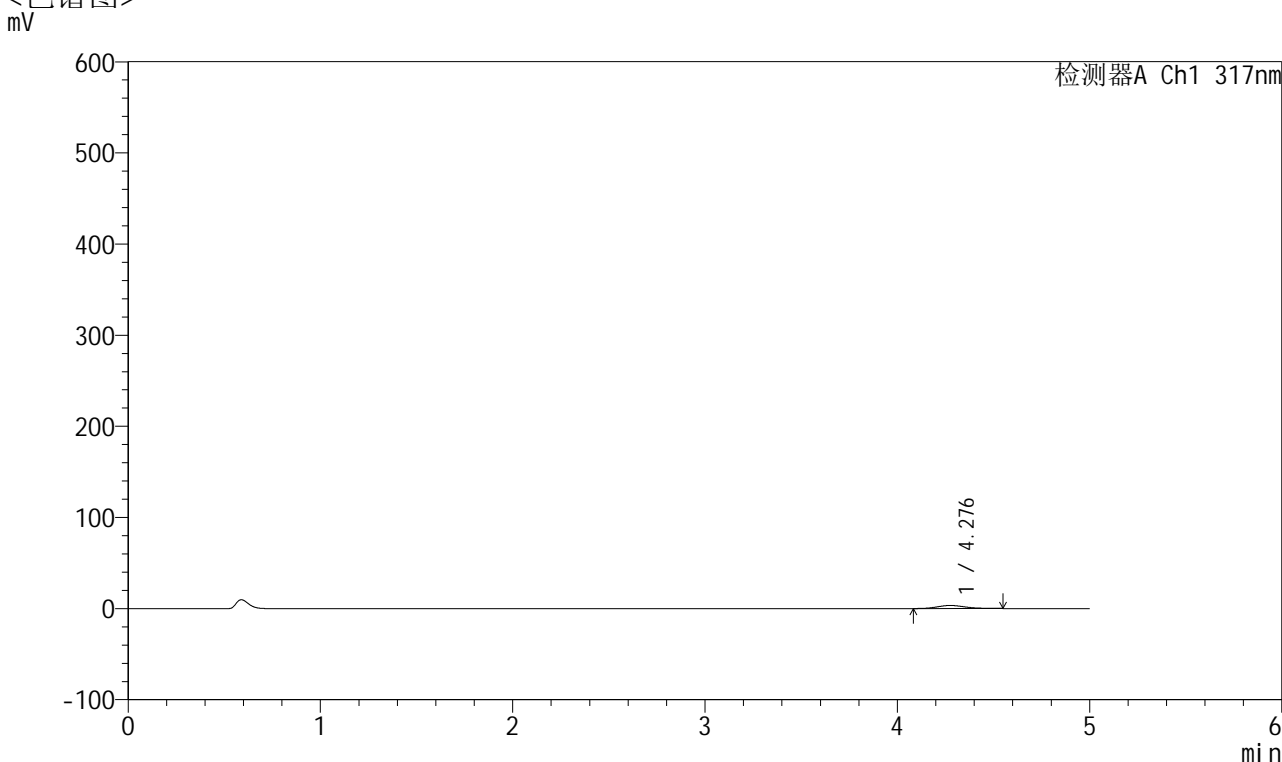


QTL-4047

<样品信息>

色谱柱 : XB-C18(4.6*50mm,5 μ m) 流速:1.0ml/min
 柱温 : 40 $^{\circ}$ C 波长:317nm
 数据文件名: RC\$QTL-4047 - 10-23/31-1276-2 - zzp-2024112721p-40mg-pH1.0jz-rcqx-2-jf50z-p3-10min.lcd
 方法文件名: RC\$QTL-4047 - QTL-4047-rcqx-FX280.lcm
 批处理文件名: RC\$QTL-4047 - 20241219-FX280.lcb
 样品瓶号: 4-20
 进样体积: 20 μ l 版本号:6.115
 进样时间: 2024/12/20 03:52:26 实验者: xiexinhui
 处理时间 (V2) : 2024/12/20 08:56:20 处理者: xiexinhui
 仪器型号: SHIMADZU LC-2050C(FX280)

<色谱图>



<峰表>

检测器A Ch1 317nm

峰号	保留时间	面积	面积%	高度	理论塔板数(USP)	拖尾因子	分离度(USP)
1	4.276	33575	100.000	3372	4349	1.176	--
总计		33575	100.000	3372			

图183 非布司他片溶出曲线测定HPLC图谱
 自制品-2024112721批(40mg规格)-pH1.0介质-桨法-50转-10min-片3
 供试品溶液-1

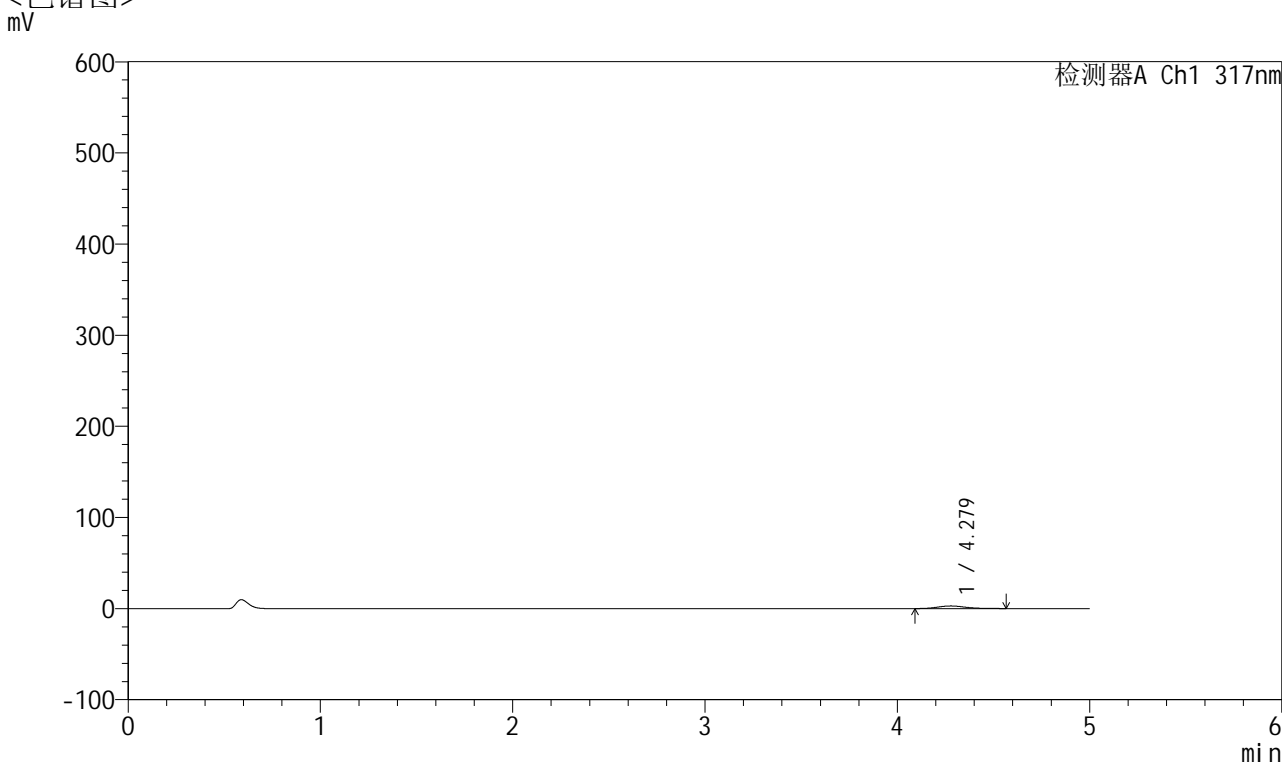


QTL-4047

<样品信息>

色谱柱 : XB-C18(4.6*50mm,5μm) 流速:1.0ml/min
 柱温 : 40°C 波长:317nm
 数据文件名: RC\$QTL-4047 - 10-23/31-1277-2 - zzp-2024112721p-40mg-pH1.0jz-rcqx-2-jf50z-p4-10min.lcd
 方法文件名: RC\$QTL-4047 - QTL-4047-rcqx-FX280.lcm
 批处理文件名: RC\$QTL-4047 - 20241219-FX280.lcb
 样品瓶号: 4-29
 进样体积: 20μl 版本号:6.115
 进样时间: 2024/12/20 03:57:49 实验者: xiexinhui
 处理时间 (V2) : 2024/12/20 08:56:22 处理者: xiexinhui
 仪器型号: SHIMADZU LC-2050C(FX280)

<色谱图>



<峰表>

检测器A Ch1 317nm

峰号	保留时间	面积	面积%	高度	理论塔板数(USP)	拖尾因子	分离度(USP)
1	4.279	28788	100.000	2869	4349	1.184	--
总计		28788	100.000	2869			

图184 非布司他片溶出曲线测定HPLC图谱
 自制品-2024112721批(40mg规格)-pH1.0介质-桨法-50转-10min-片4
 供试品溶液-1

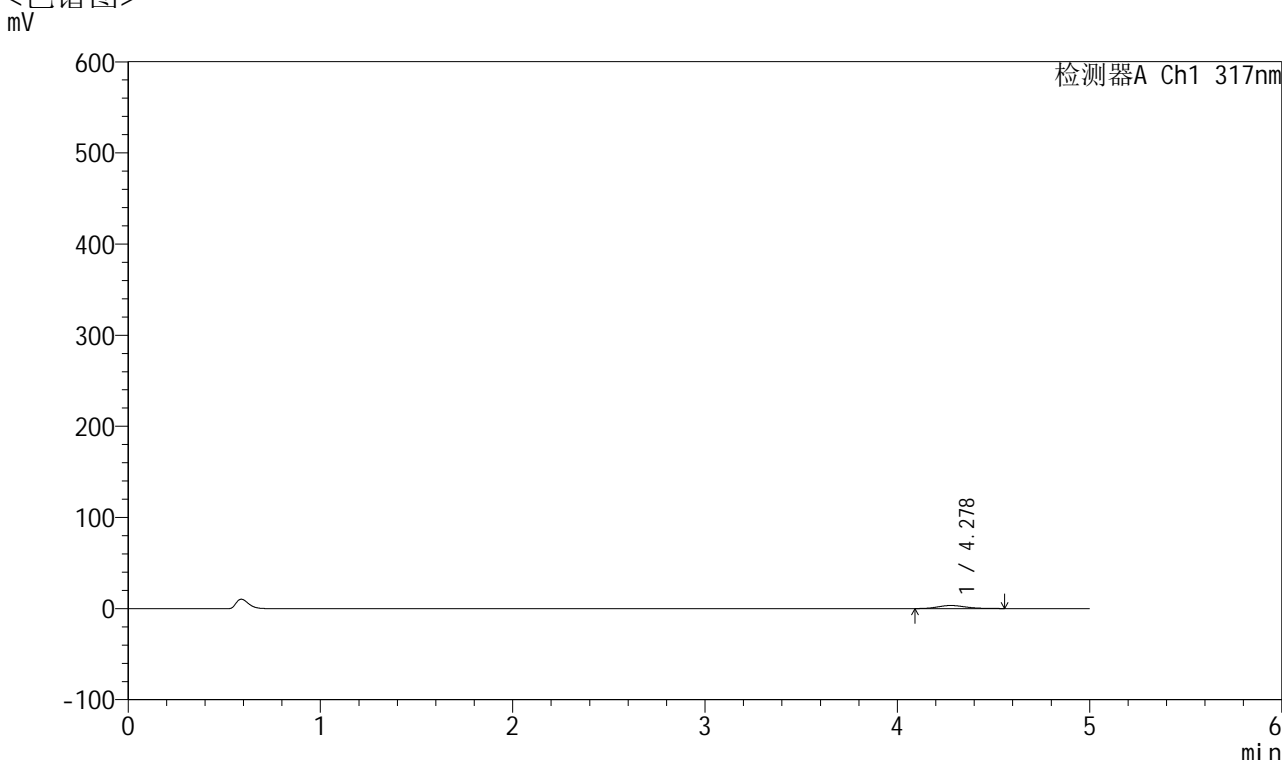


QTL-4047

<样品信息>

色谱柱 : XB-C18(4.6*50mm,5 μ m) 流速:1.0ml/min
 柱温 : 40 $^{\circ}$ C 波长:317nm
 数据文件名: RC\$QTL-4047 - 10-23/31-1278-2 - zzp-2024112721p-40mg-pH1.0jz-rcqx-2-jf50z-p5-10min.lcd
 方法文件名: RC\$QTL-4047 - QTL-4047-rcqx-FX280.lcm
 批处理文件名: RC\$QTL-4047 - 20241219-FX280.lcb
 样品瓶号: 4-38
 进样体积: 20 μ l 版本号:6.115
 进样时间: 2024/12/20 04:03:11 实验者: xiexinhui
 处理时间 (V2) : 2024/12/20 08:56:25 处理者: xiexinhui
 仪器型号: SHIMADZU LC-2050C(FX280)

<色谱图>



<峰表>

检测器A Ch1 317nm

峰号	保留时间	面积	面积%	高度	理论塔板数(USP)	拖尾因子	分离度(USP)
1	4.278	33526	100.000	3349	4265	1.184	--
总计		33526	100.000	3349			

图185 非布司他片溶出曲线测定HPLC图谱
 自制品-2024112721批(40mg规格)-pH1.0介质-桨法-50转-10min-片5
 供试品溶液-1

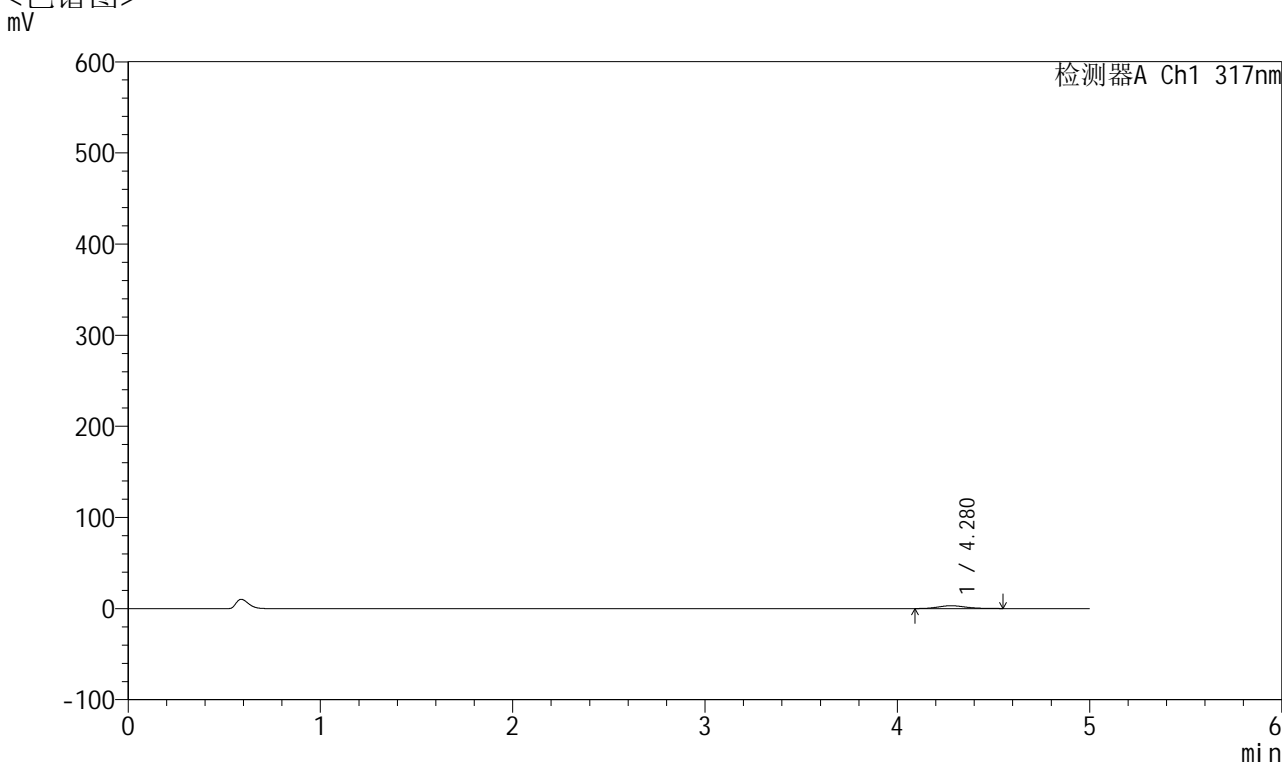


QTL-4047

<样品信息>

色谱柱 : XB-C18(4.6*50mm,5 μ m) 流速:1.0ml/min
 柱温 : 40 $^{\circ}$ C 波长:317nm
 数据文件名: RC\$QTL-4047 - 10-23/31-1279-2 - zzp-2024112721p-40mg-pH1.0jz-rcqx-2-jf50z-p6-10min.lcd
 方法文件名: RC\$QTL-4047 - QTL-4047-rcqx-FX280.lcm
 批处理文件名: RC\$QTL-4047 - 20241219-FX280.lcb
 样品瓶号: 4-47
 进样体积: 20 μ l 版本号:6.115
 进样时间: 2024/12/20 04:08:33 实验者: xiexinhui
 处理时间 (V2) : 2024/12/20 08:56:28 处理者: xiexinhui
 仪器型号: SHIMADZU LC-2050C(FX280)

<色谱图>



<峰表>

检测器A Ch1 317nm

峰号	保留时间	面积	面积%	高度	理论塔板数(USP)	拖尾因子	分离度(USP)
1	4.280	30620	100.000	3073	4307	1.176	--
总计		30620	100.000	3073			

图186 非布司他片溶出曲线测定HPLC图谱
 自制品-2024112721批(40mg规格)-pH1.0介质-桨法-50转-10min-片6
 供试品溶液-1

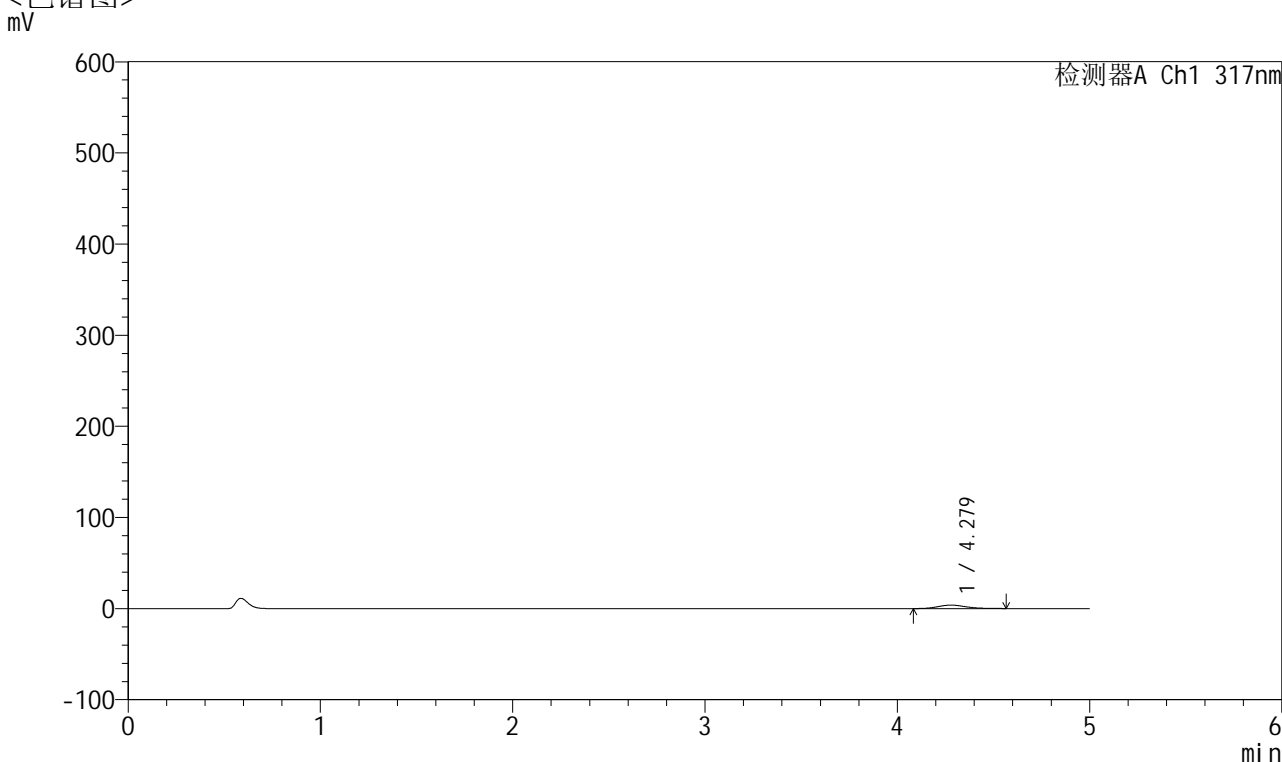


QTL-4047

<样品信息>

色谱柱 : XB-C18(4.6*50mm,5 μ m) 流速:1.0ml/min
 柱温 : 40 $^{\circ}$ C 波长:317nm
 数据文件名: RC\$QTL-4047 - 10-23/31-1280-2 - zzp-2024112721p-40mg-pH1.0jz-rcqx-2-jf50z-p1-15min.lcd
 方法文件名: RC\$QTL-4047 - QTL-4047-rcqx-FX280.lcm
 批处理文件名: RC\$QTL-4047 - 20241219-FX280.lcb
 样品瓶号: 4-3
 进样体积: 20 μ l 版本号:6.115
 进样时间: 2024/12/20 04:13:56 实验者: xiexinhui
 处理时间 (V2) : 2024/12/20 08:56:31 处理者: xiexinhui
 仪器型号: SHIMADZU LC-2050C(FX280)

<色谱图>



<峰表>

检测器A Ch1 317nm

峰号	保留时间	面积	面积%	高度	理论塔板数(USP)	拖尾因子	分离度(USP)
1	4.279	38175	100.000	3789	4224	1.176	--
总计		38175	100.000	3789			

图187 非布司他片溶出曲线测定HPLC图谱
 自制品-2024112721批(40mg规格)-pH1.0介质-桨法-50转-15min-片1
 供试品溶液-1

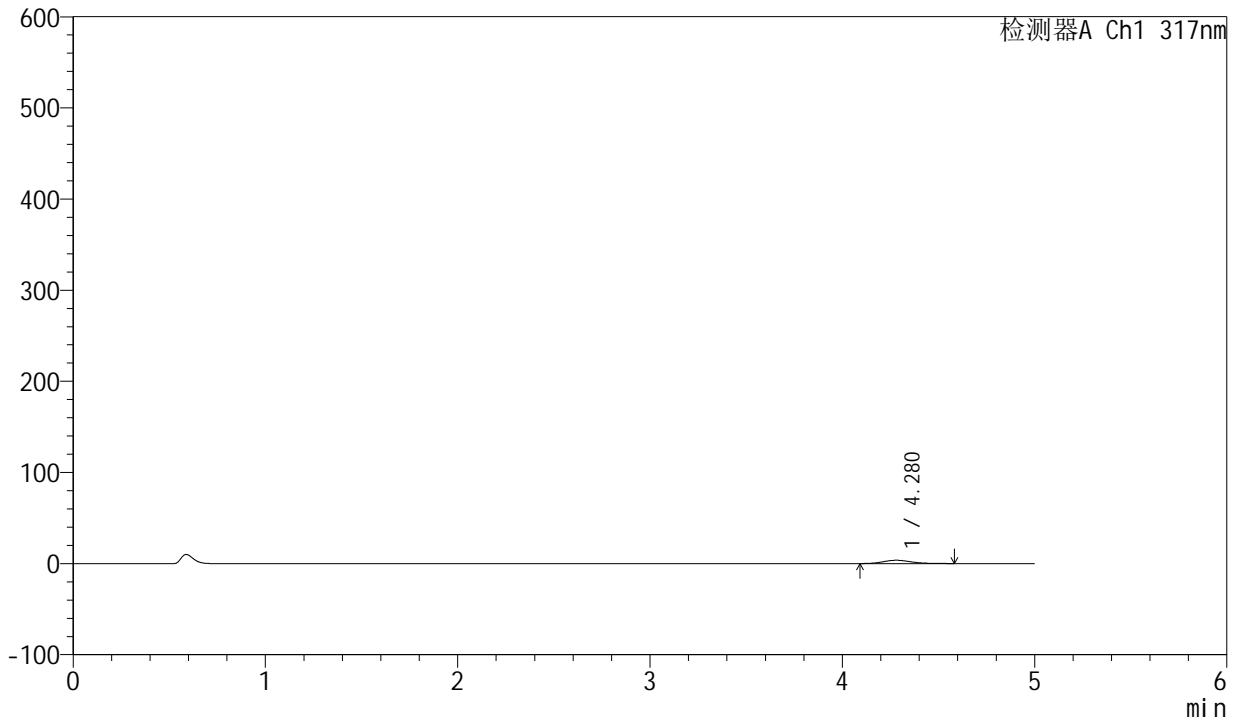


QTL-4047

<样品信息>

色谱柱 : XB-C18(4.6*50mm,5 μ m) 流速:1.0ml/min
 柱温 : 40 $^{\circ}$ C 波长:317nm
 数据文件名: RC\$QTL-4047 - 10-23/31-1281-2 - zzp-2024112721p-40mg-pH1.0jz-rcqx-2-jf50z-p2-15min.lcd
 方法文件名: RC\$QTL-4047 - QTL-4047-rcqx-FX280.lcm
 批处理文件名: RC\$QTL-4047 - 20241219-FX280.lcb
 样品瓶号: 4-12
 进样体积: 20 μ l 版本号:6.115
 进样时间: 2024/12/20 04:19:19 实验者: xiexinhui
 处理时间 (V2) : 2024/12/20 08:56:34 处理者: xiexinhui
 仪器型号: SHIMADZU LC-2050C(FX280)

<色谱图>



<峰表>

检测器A Ch1 317nm

峰号	保留时间	面积	面积%	高度	理论塔板数(USP)	拖尾因子	分离度(USP)
1	4.280	36643	100.000	3633	4283	1.187	--
总计		36643	100.000	3633			

图188 非布司他片溶出曲线测定HPLC图谱
 自制品-2024112721批(40mg规格)-pH1.0介质-桨法-50转-15min-片2
 供试品溶液-1

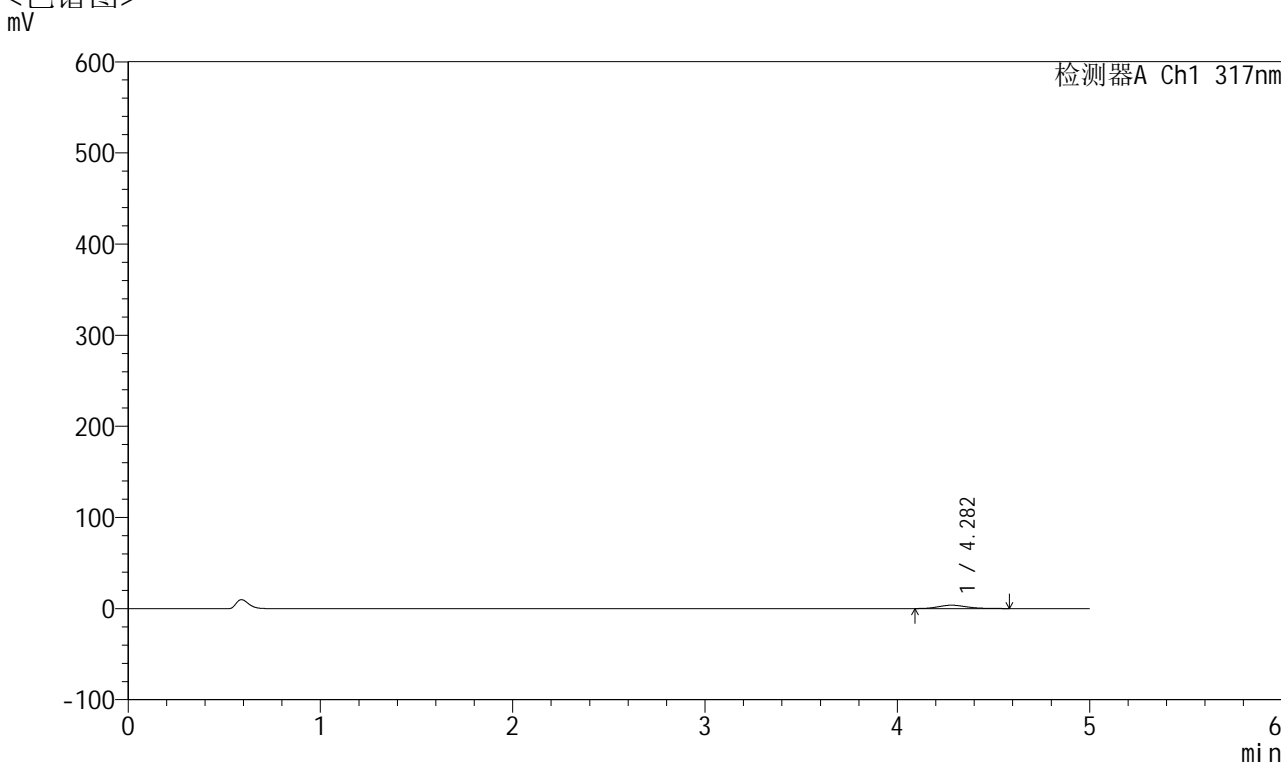


QTL-4047

<样品信息>

色谱柱 : XB-C18(4.6*50mm,5 μ m) 流速:1.0ml/min
 柱温 : 40 $^{\circ}$ C 波长:317nm
 数据文件名: RC\$QTL-4047 - 10-23/31-1282-2 - zzp-2024112721p-40mg-pH1.0jz-rcqx-2-jf50z-p3-15min.lcd
 方法文件名: RC\$QTL-4047 - QTL-4047-rcqx-FX280.lcm
 批处理文件名: RC\$QTL-4047 - 20241219-FX280.lcb
 样品瓶号: 4-21
 进样体积: 20 μ l 版本号:6.115
 进样时间: 2024/12/20 04:24:42 实验者: xiexinhui
 处理时间 (V2) : 2024/12/20 08:56:36 处理者: xiexinhui
 仪器型号: SHIMADZU LC-2050C(FX280)

<色谱图>



<峰表>

检测器A Ch1 317nm

峰号	保留时间	面积	面积%	高度	理论塔板数(USP)	拖尾因子	分离度(USP)
1	4.282	37428	100.000	3702	4272	1.190	--
总计		37428	100.000	3702			

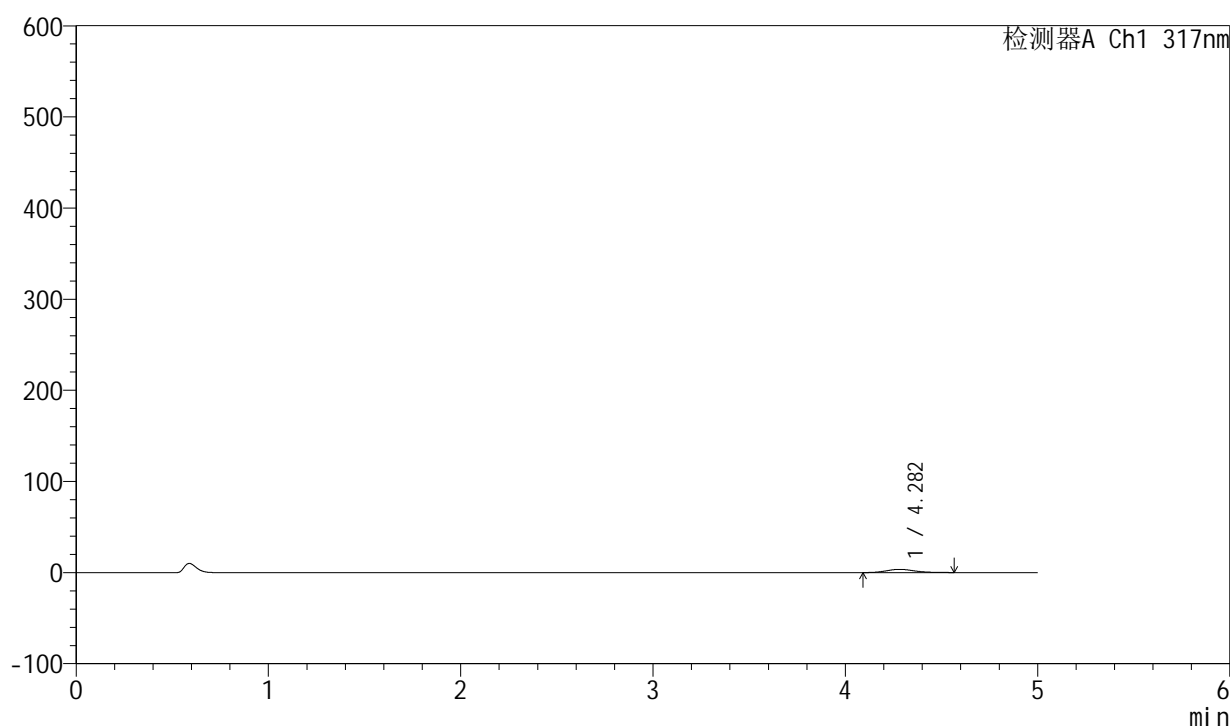
图189 非布司他片溶出曲线测定HPLC图谱
 自制品-2024112721批(40mg规格)-pH1.0介质-桨法-50转-15min-片3
 供试品溶液-1

<样品信息>

色谱柱 : XB-C18(4.6*50mm,5 μ m) 流速:1.0ml/min
 柱温 : 40 $^{\circ}$ C 波长:317nm
 数据文件名: RC\$QTL-4047 - 10-23/31-1283-2 - zzp-2024112721p-40mg-pH1.0jz-rcqx-2-jf50z-p4-15min.lcd
 方法文件名: RC\$QTL-4047 - QTL-4047-rcqx-FX280.lcm
 批处理文件名: RC\$QTL-4047 - 20241219-FX280.lcb
 样品瓶号: 4-30
 进样体积: 20 μ l 版本号:6.115
 进样时间: 2024/12/20 04:30:05 实验者: xiexinhui
 处理时间 (V2) : 2024/12/20 08:56:39 处理者: xiexinhui
 仪器型号: SHIMADZU LC-2050C(FX280)

<色谱图>

mV



<峰表>

检测器A Ch1 317nm

峰号	保留时间	面积	面积%	高度	理论塔板数(USP)	拖尾因子	分离度(USP)
1	4.282	35805	100.000	3551	4224	1.167	--
总计		35805	100.000	3551			

图190 非布司他片溶出曲线测定HPLC图谱
 自制品-2024112721批(40mg规格)-pH1.0介质-桨法-50转-15min-片4
 供试品溶液-1

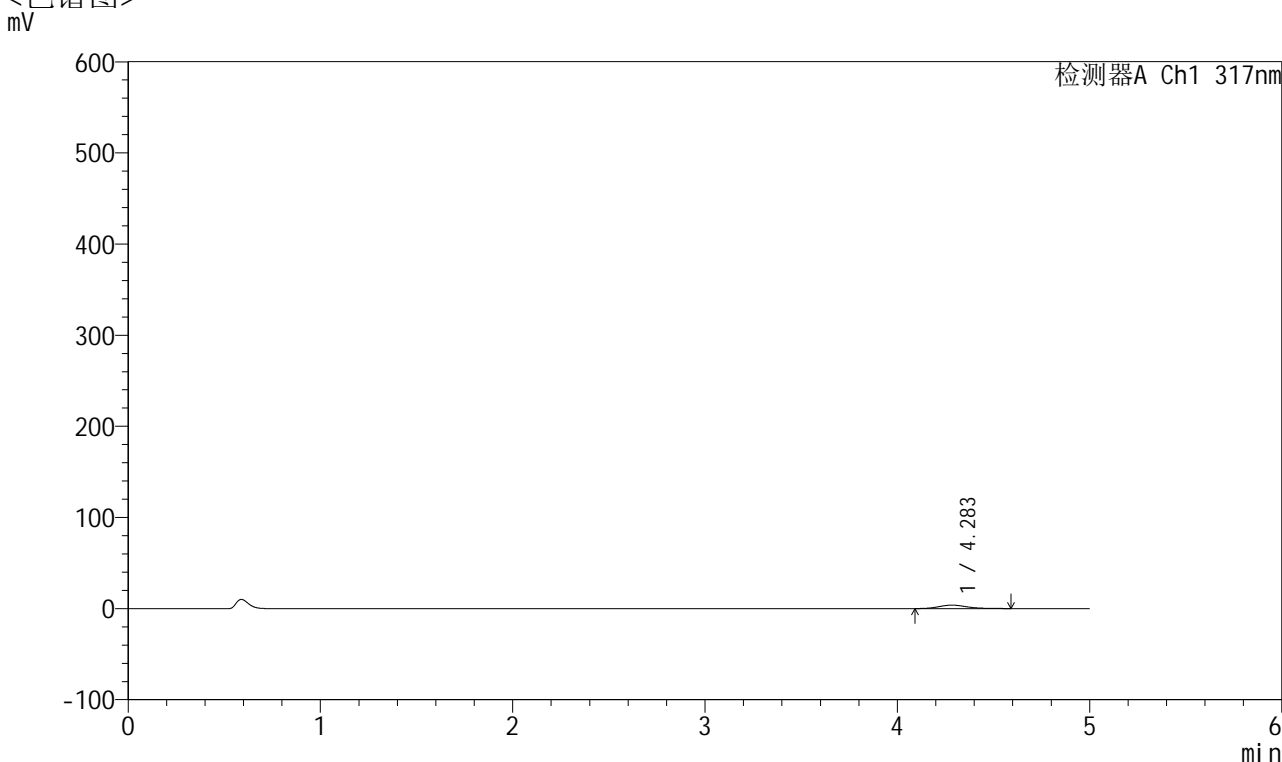


QTL-4047

<样品信息>

色谱柱 : XB-C18(4.6*50mm,5 μ m) 流速:1.0ml/min
 柱温 : 40 $^{\circ}$ C 波长:317nm
 数据文件名: RC\$QTL-4047 - 10-23/31-1284-2 - zzp-2024112721p-40mg-pH1.0jz-rcqx-2-jf50z-p5-15min.lcd
 方法文件名: RC\$QTL-4047 - QTL-4047-rcqx-FX280.lcm
 批处理文件名: RC\$QTL-4047 - 20241219-FX280.lcb
 样品瓶号: 4-39
 进样体积: 20 μ l 版本号:6.115
 进样时间: 2024/12/20 04:35:28 实验者: xiexinhui
 处理时间 (V2) : 2024/12/20 08:56:42 处理者: xiexinhui
 仪器型号: SHIMADZU LC-2050C(FX280)

<色谱图>



<峰表>

检测器A Ch1 317nm

峰号	保留时间	面积	面积%	高度	理论塔板数(USP)	拖尾因子	分离度(USP)
1	4.283	38242	100.000	3778	4295	1.202	--
总计		38242	100.000	3778			

图191 非布司他片溶出曲线测定HPLC图谱
 自制品-2024112721批(40mg规格)-pH1.0介质-桨法-50转-15min-片5
 供试品溶液-1

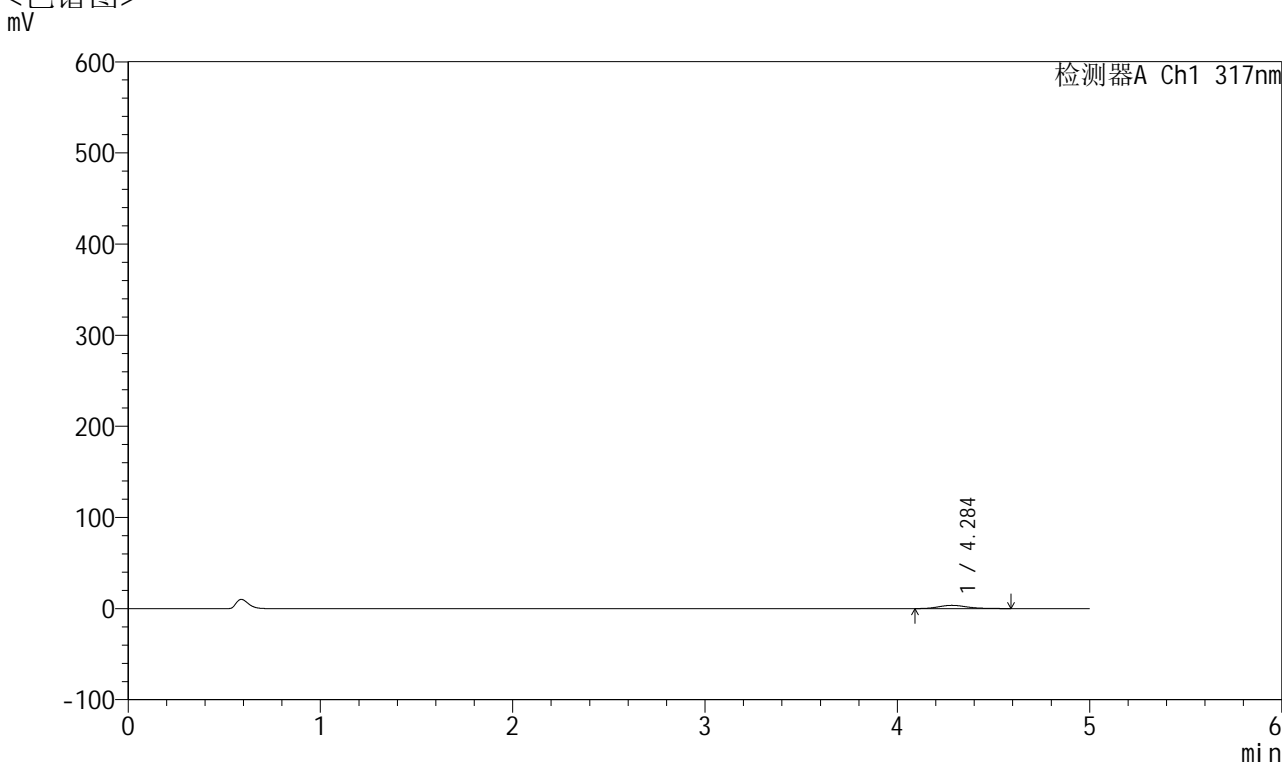


QTL-4047

<样品信息>

色谱柱 : XB-C18(4.6*50mm,5 μ m) 流速:1.0ml/min
 柱温 : 40 $^{\circ}$ C 波长:317nm
 数据文件名: RC\$QTL-4047 - 10-23/31-1285-2 - zzp-2024112721p-40mg-pH1.0jz-rcqx-2-jf50z-p6-15min.lcd
 方法文件名: RC\$QTL-4047 - QTL-4047-rcqx-FX280.lcm
 批处理文件名: RC\$QTL-4047 - 20241219-FX280.lcb
 样品瓶号: 4-48
 进样体积: 20 μ l 版本号:6.115
 进样时间: 2024/12/20 04:40:51 实验者: xiexinhui
 处理时间 (V2) : 2024/12/20 08:56:45 处理者: xiexinhui
 仪器型号: SHIMADZU LC-2050C(FX280)

<色谱图>



<峰表>

检测器A Ch1 317nm

峰号	保留时间	面积	面积%	高度	理论塔板数(USP)	拖尾因子	分离度(USP)
1	4.284	36667	100.000	3590	4201	1.214	--
总计		36667	100.000	3590			

图192 非布司他片溶出曲线测定HPLC图谱
 自制品-2024112721批(40mg规格)-pH1.0介质-桨法-50转-15min-片6
 供试品溶液-1

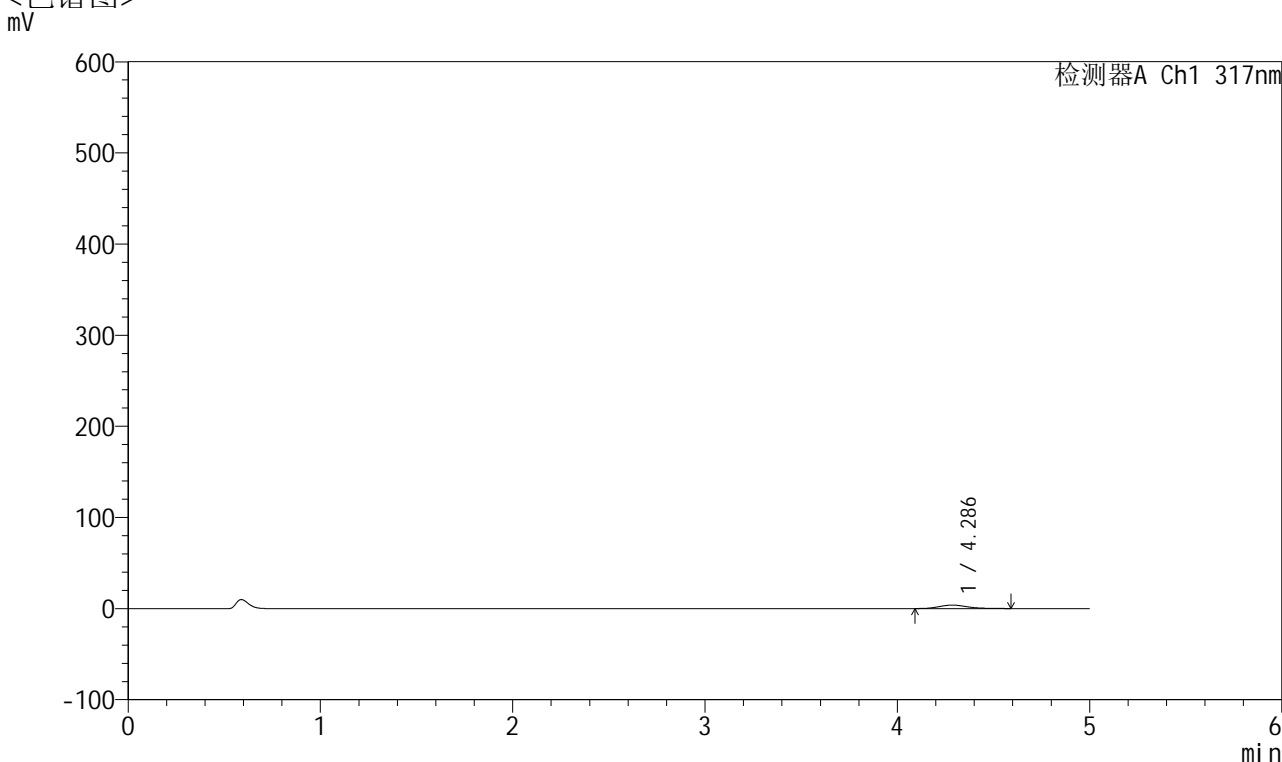


QTL-4047

<样品信息>

色谱柱 : XB-C18(4.6*50mm,5 μ m) 流速:1.0ml/min
 柱温 : 40 $^{\circ}$ C 波长:317nm
 数据文件名: RC\$QTL-4047 - 10-23/31-1286-2 - zzp-2024112721p-40mg-pH1.0jz-rcqx-2-jf50z-p1-20min.lcd
 方法文件名: RC\$QTL-4047 - QTL-4047-rcqx-FX280.lcm
 批处理文件名: RC\$QTL-4047 - 20241219-FX280.lcb
 样品瓶号: 4-4
 进样体积: 20 μ l 版本号:6.115
 进样时间: 2024/12/20 04:46:15 实验者: xiexinhui
 处理时间 (V2) : 2024/12/20 08:56:48 处理者: xiexinhui
 仪器型号: SHIMADZU LC-2050C(FX280)

<色谱图>



<峰表>

检测器A Ch1 317nm

峰号	保留时间	面积	面积%	高度	理论塔板数(USP)	拖尾因子	分离度(USP)
1	4.286	38997	100.000	3826	4219	1.197	--
总计		38997	100.000	3826			

图193 非布司他片溶出曲线测定HPLC图谱
 自制品-2024112721批(40mg规格)-pH1.0介质-桨法-50转-20min-片1
 供试品溶液-1

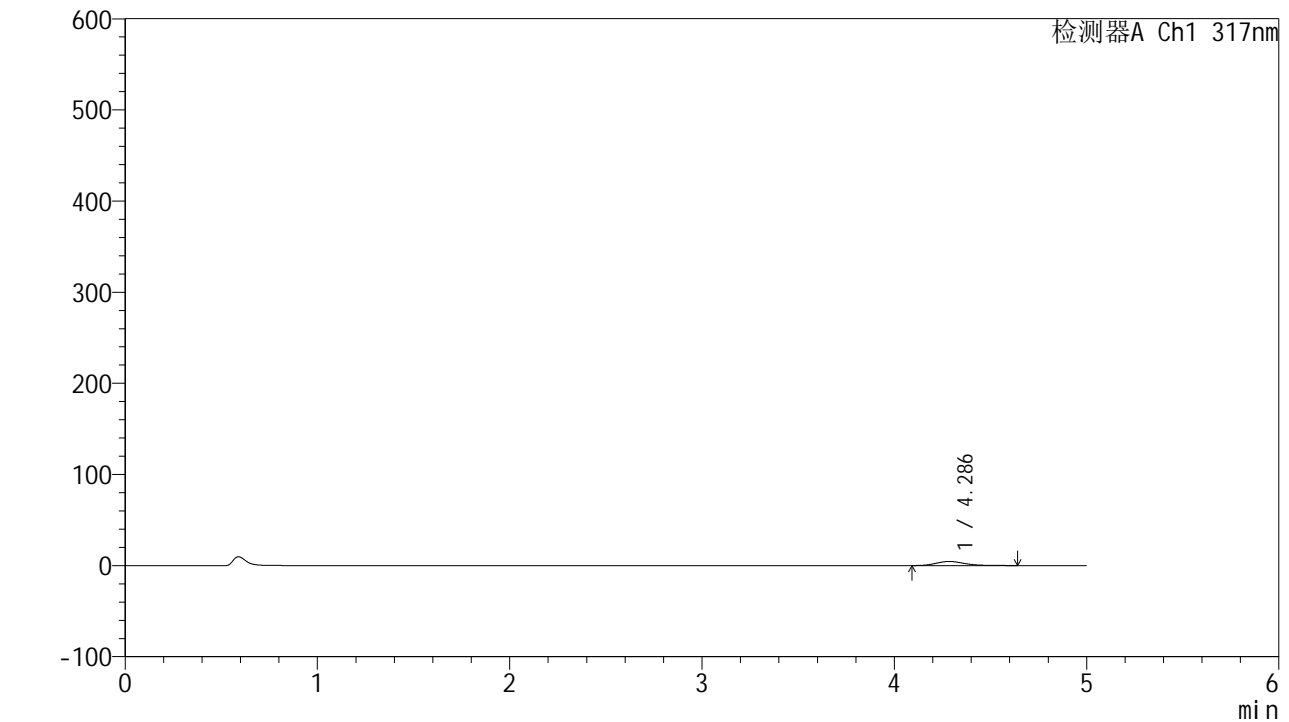


QTL-4047

<样品信息>

色谱柱 : XB-C18(4.6*50mm,5 μ m) 流速:1.0ml/min
 柱温 : 40 $^{\circ}$ C 波长:317nm
 数据文件名: RC\$QTL-4047 - 10-23/31-1287-2 - zzp-2024112721p-40mg-pH1.0jz-rcqx-2-jf50z-p2-20min.lcd
 方法文件名: RC\$QTL-4047 - QTL-4047-rcqx-FX280.lcm
 批处理文件名: RC\$QTL-4047 - 20241219-FX280.lcb
 样品瓶号: 4-13
 进样体积: 20 μ l 版本号:6.115
 进样时间: 2024/12/20 04:51:38 实验者: xiexinhui
 处理时间 (V2) : 2024/12/20 08:56:51 处理者: xiexinhui
 仪器型号: SHIMADZU LC-2050C(FX280)

<色谱图>



<峰表>

检测器A Ch1 317nm

峰号	保留时间	面积	面积%	高度	理论塔板数(USP)	拖尾因子	分离度(USP)
1	4.286	47033	100.000	4546	4144	1.227	--
总计		47033	100.000	4546			

图194 非布司他片溶出曲线测定HPLC图谱
 自制品-2024112721批(40mg规格)-pH1.0介质-桨法-50转-20min-片2
 供试品溶液-1



QTL-4047

<样品信息>

色谱柱 : XB-C18(4.6*50mm,5 μ m) 流速:1.0ml/min
 柱温 : 40 $^{\circ}$ C 波长:317nm
 数据文件名: RC\$QTL-4047 - 10-23/31-1288-2 - zzp-2024112721p-40mg-pH1.0jz-rcqx-2-jf50z-p3-20min.lcd
 方法文件名: RC\$QTL-4047 - QTL-4047-rcqx-FX280.lcm
 批处理文件名: RC\$QTL-4047 - 20241219-FX280.lcb
 样品瓶号: 4-22
 进样体积: 20 μ l 版本号:6.115
 进样时间: 2024/12/20 04:57:01 实验者: xiexinhui
 处理时间 (V2) : 2024/12/20 08:56:54 处理者: xiexinhui
 仪器型号: SHIMADZU LC-2050C(FX280)

<色谱图>



<峰表>

检测器A Ch1 317nm

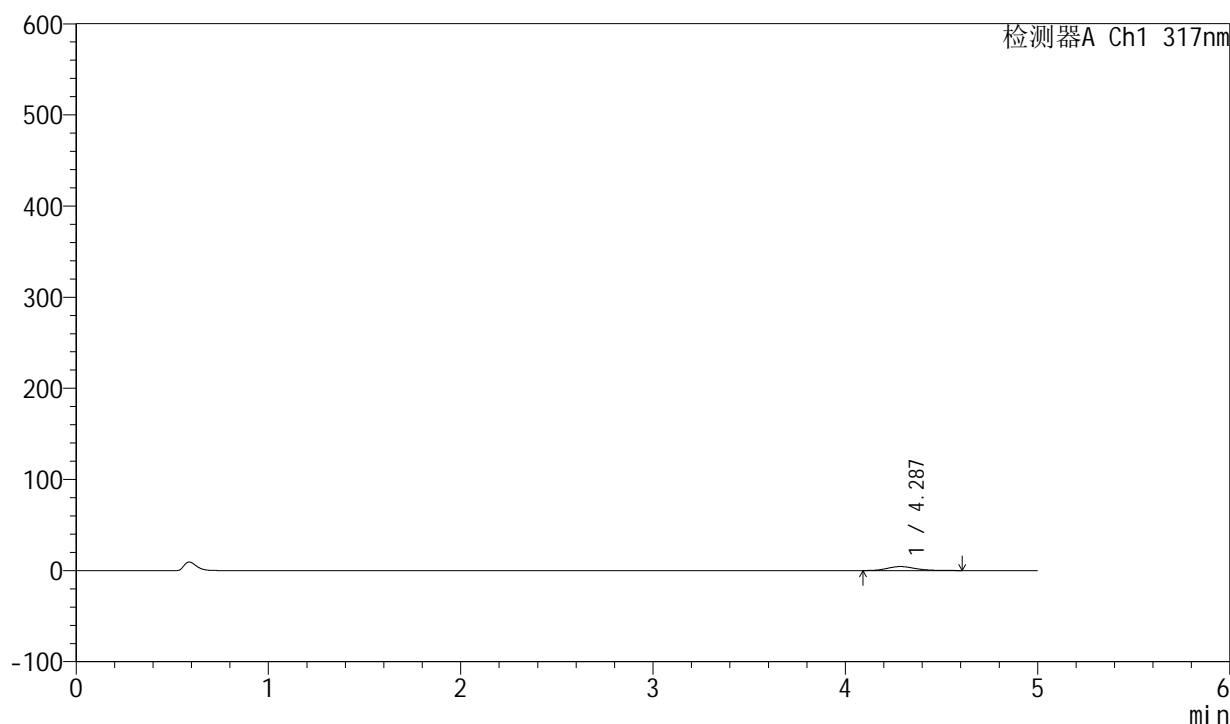
峰号	保留时间	面积	面积%	高度	理论塔板数(USP)	拖尾因子	分离度(USP)
1	4.286	39078	100.000	3867	4288	1.170	--
总计		39078	100.000	3867			

图195 非布司他片溶出曲线测定HPLC图谱
 自制品-2024112721批(40mg规格)-pH1.0介质-桨法-50转-20min-片3
 供试品溶液-1

<样品信息>

色谱柱 : XB-C18(4.6*50mm,5 μ m) 流速:1.0ml/min
 柱温 : 40 $^{\circ}$ C 波长:317nm
 数据文件名: RC\$QTL-4047 - 10-23/31-1289-2 - zzp-2024112721p-40mg-pH1.0jz-rcqx-2-jf50z-p4-20min.lcd
 方法文件名: RC\$QTL-4047 - QTL-4047-rcqx-FX280.lcm
 批处理文件名: RC\$QTL-4047 - 20241219-FX280.lcb
 样品瓶号: 4-31
 进样体积: 20 μ l 版本号:6.115
 进样时间: 2024/12/20 05:02:25 实验者: xiexinhui
 处理时间 (V2) : 2024/12/20 08:56:57 处理者: xiexinhui
 仪器型号: SHIMADZU LC-2050C(FX280)

<色谱图>
mV



<峰表>

检测器A Ch1 317nm

峰号	保留时间	面积	面积%	高度	理论塔板数(USP)	拖尾因子	分离度(USP)
1	4.287	44626	100.000	4381	4264	1.209	--
总计		44626	100.000	4381			

图196 非布司他片溶出曲线测定HPLC图谱
自制品-2024112721批(40mg规格)-pH1.0介质-桨法-50转-20min-片4
供试品溶液-1

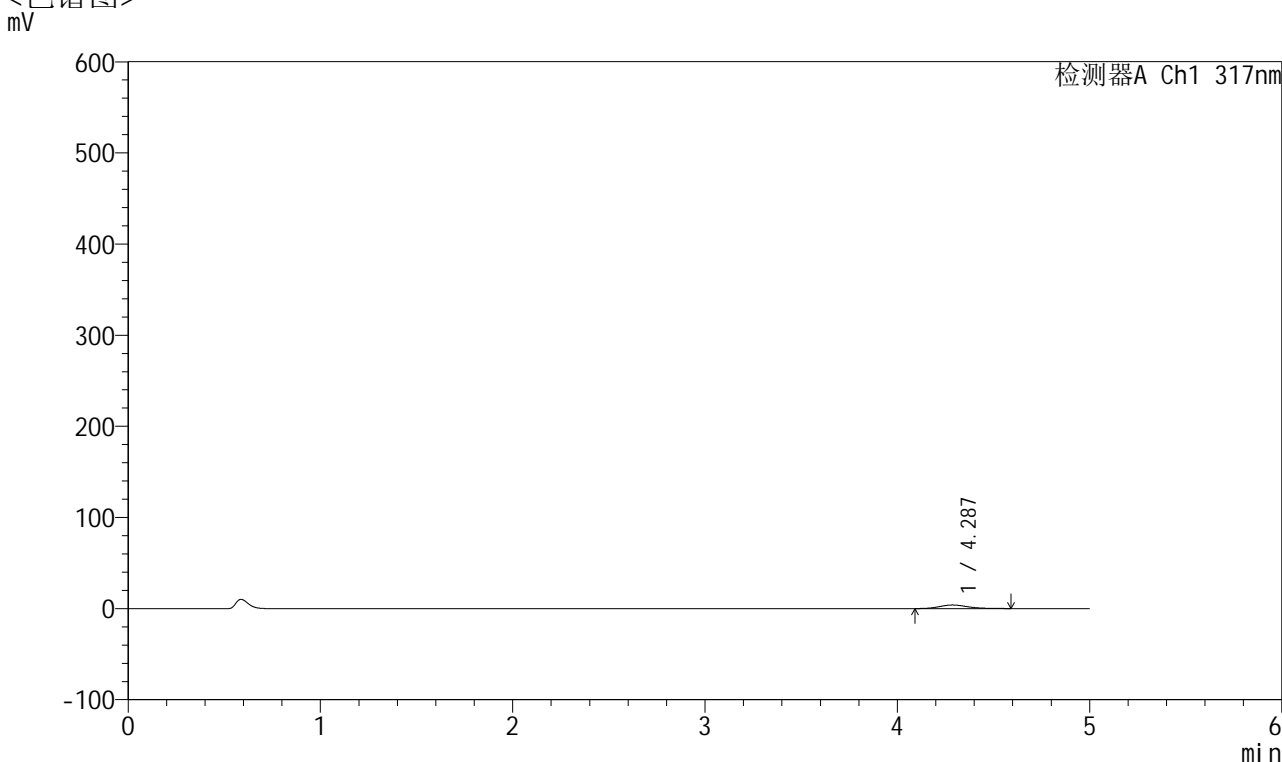


QTL-4047

<样品信息>

色谱柱 : XB-C18(4.6*50mm,5μm) 流速:1.0ml/min
 柱温 : 40°C 波长:317nm
 数据文件名: RC\$QTL-4047 - 10-23/31-1290-2 - zzp-2024112721p-40mg-pH1.0jz-rcqx-2-jf50z-p5-20min.lcd
 方法文件名: RC\$QTL-4047 - QTL-4047-rcqx-FX280.lcm
 批处理文件名: RC\$QTL-4047 - 20241219-FX280.lcb
 样品瓶号: 4-40
 进样体积: 20μl 版本号:6.115
 进样时间: 2024/12/20 05:07:47 实验者: xiexinhui
 处理时间 (V2) : 2024/12/20 08:57:00 处理者: xiexinhui
 仪器型号: SHIMADZU LC-2050C(FX280)

<色谱图>



<峰表>

检测器A Ch1 317nm

峰号	保留时间	面积	面积%	高度	理论塔板数(USP)	拖尾因子	分离度(USP)
1	4.287	39825	100.000	3926	4274	1.191	--
总计		39825	100.000	3926			

图197 非布司他片溶出曲线测定HPLC图谱
 自制品-2024112721批(40mg规格)-pH1.0介质-桨法-50转-20min-片5
 供试品溶液-1

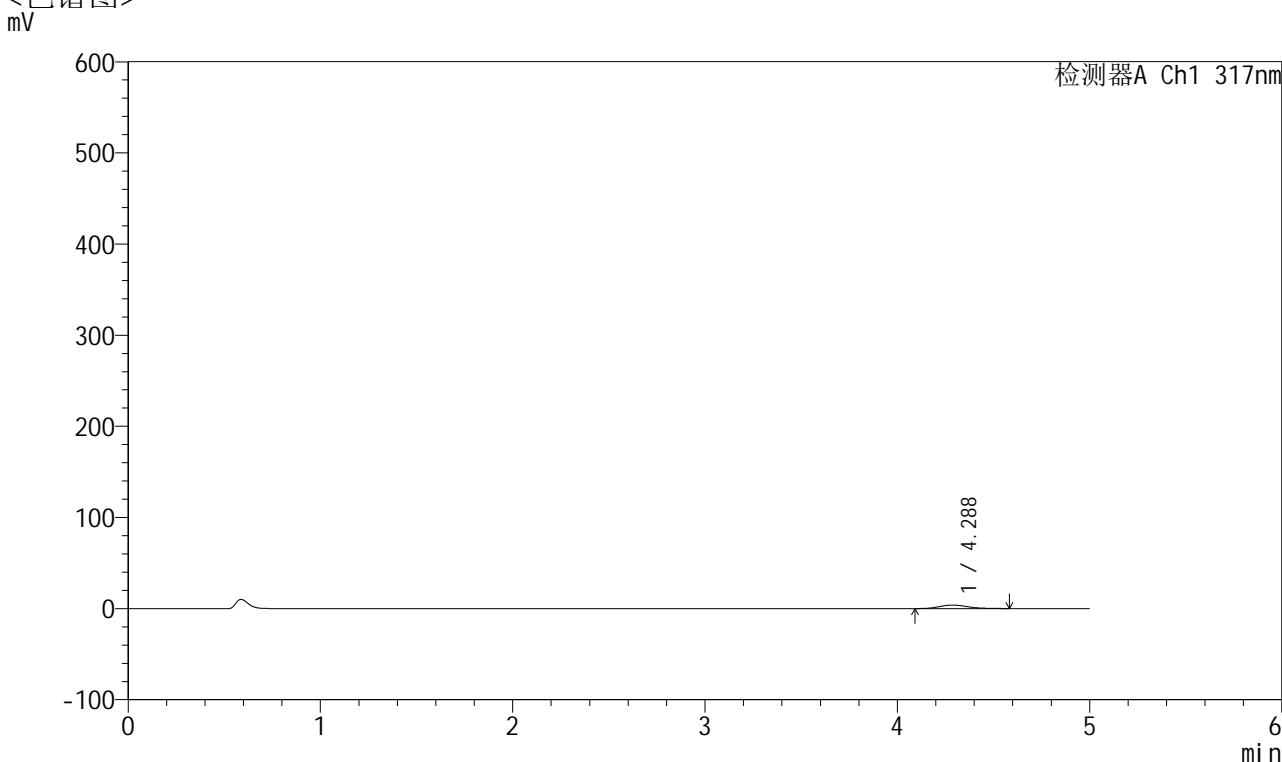


QTL-4047

<样品信息>

色谱柱 : XB-C18(4.6*50mm,5 μ m) 流速:1.0ml/min
 柱温 : 40 $^{\circ}$ C 波长:317nm
 数据文件名: RC\$QTL-4047 - 10-23/31-1291-2 - zzp-2024112721p-40mg-pH1.0jz-rcqx-2-jf50z-p6-20min.lcd
 方法文件名: RC\$QTL-4047 - QTL-4047-rcqx-FX280.lcm
 批处理文件名: RC\$QTL-4047 - 20241219-FX280.lcb
 样品瓶号: 4-49
 进样体积: 20 μ l 版本号:6.115
 进样时间: 2024/12/20 05:13:10 实验者: xiexinhui
 处理时间 (V2) : 2024/12/20 08:57:03 处理者: xiexinhui
 仪器型号: SHIMADZU LC-2050C(FX280)

<色谱图>



<峰表>

检测器A Ch1 317nm

峰号	保留时间	面积	面积%	高度	理论塔板数(USP)	拖尾因子	分离度(USP)
1	4.288	39674	100.000	3905	4266	1.187	--
总计		39674	100.000	3905			

图198 非布司他片溶出曲线测定HPLC图谱
 自制品-2024112721批(40mg规格)-pH1.0介质-桨法-50转-20min-片6
 供试品溶液-1

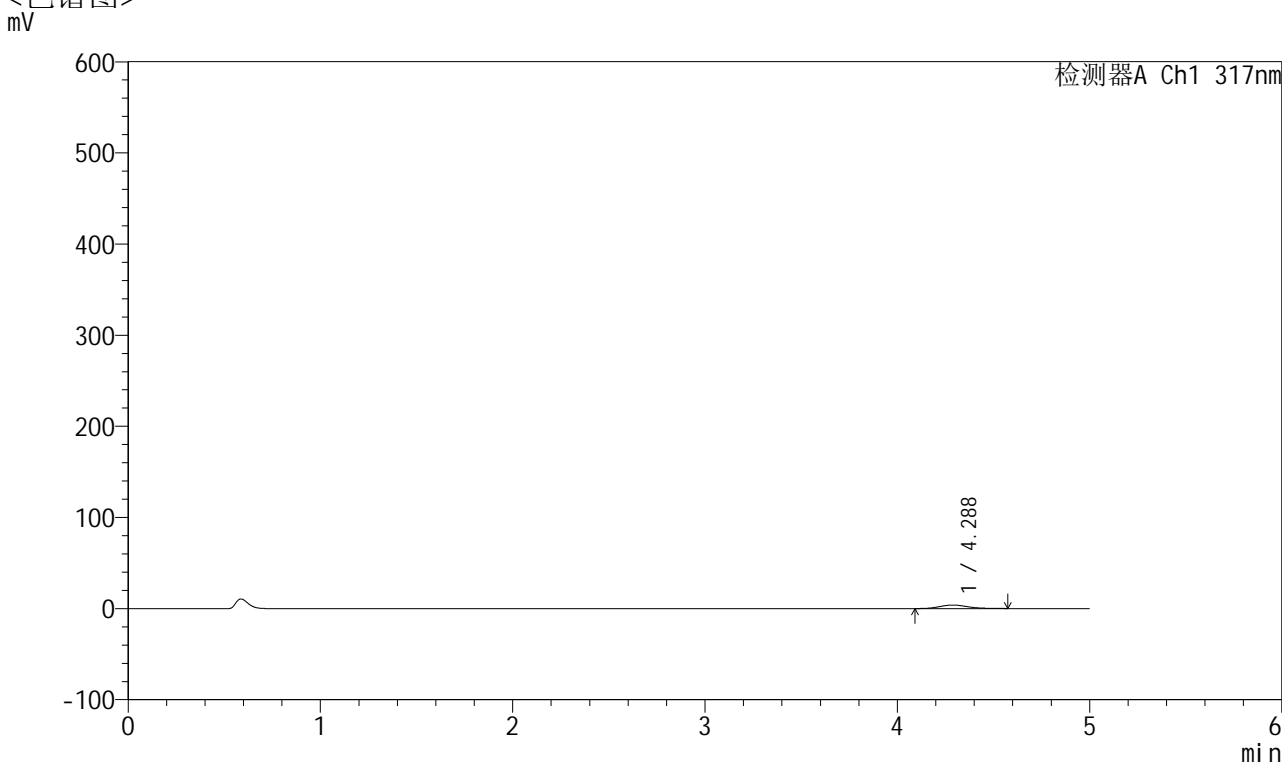


QTL-4047

<样品信息>

色谱柱 : XB-C18(4.6*50mm,5 μ m) 流速:1.0ml/min
 柱温 : 40 $^{\circ}$ C 波长:317nm
 数据文件名: RC\$QTL-4047 - 10-23/31-1292-2 - zzp-2024112721p-40mg-pH1.0jz-rcqx-2-jf50z-p1-30min.lcd
 方法文件名: RC\$QTL-4047 - QTL-4047-rcqx-FX280.lcm
 批处理文件名: RC\$QTL-4047 - 20241219-FX280.lcb
 样品瓶号: 4-5
 进样体积: 20 μ l 版本号:6.115
 进样时间: 2024/12/20 05:18:33 实验者: xiexinhui
 处理时间 (V2) : 2024/12/20 08:57:05 处理者: xiexinhui
 仪器型号: SHIMADZU LC-2050C(FX280)

<色谱图>



<峰表>

检测器A Ch1 317nm

峰号	保留时间	面积	面积%	高度	理论塔板数(USP)	拖尾因子	分离度(USP)
1	4.288	39058	100.000	3877	4287	1.165	--
总计		39058	100.000	3877			

图199 非布司他片溶出曲线测定HPLC图谱
 自制品-2024112721批(40mg规格)-pH1.0介质-桨法-50转-30min-片1
 供试品溶液-1

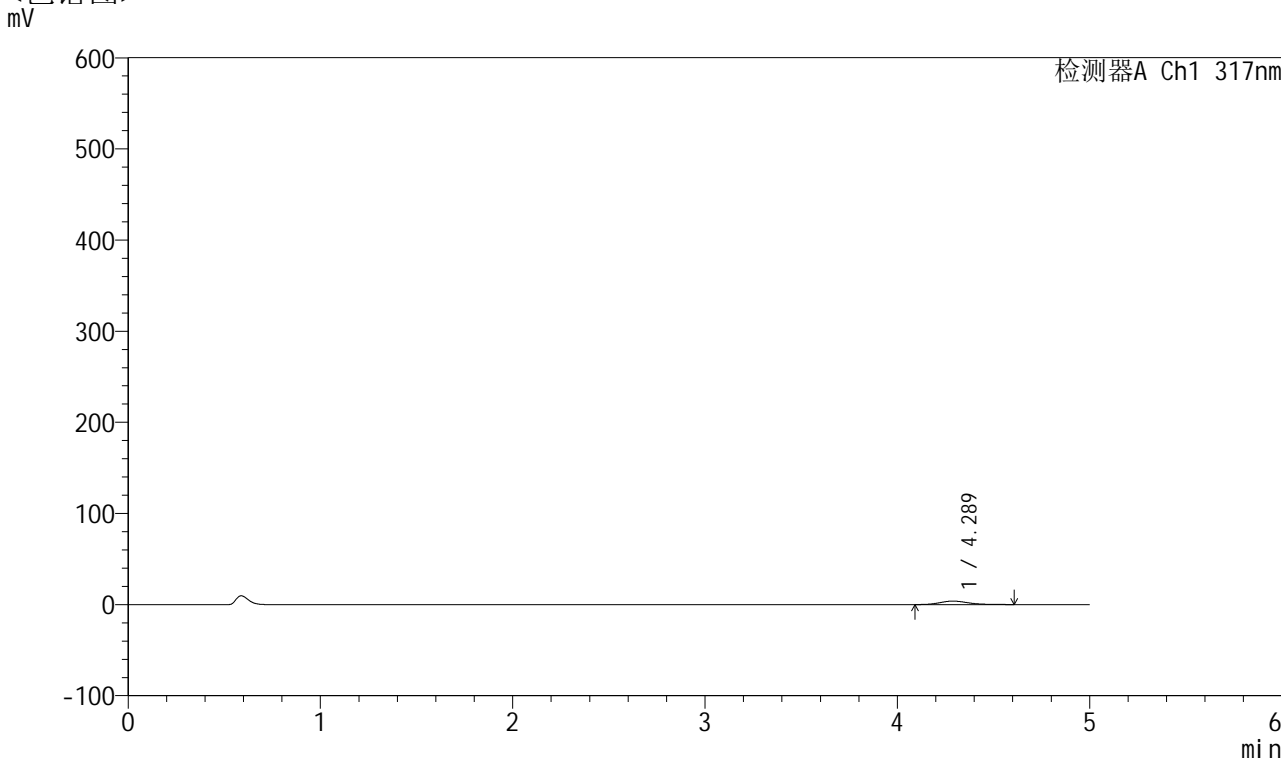


QTL-4047

<样品信息>

色谱柱 : XB-C18(4.6*50mm,5 μ m) 流速:1.0ml/min
 柱温 : 40 $^{\circ}$ C 波长:317nm
 数据文件名: RC\$QTL-4047 - 10-23/31-1293-2 - zzp-2024112721p-40mg-pH1.0jz-rcqx-2-jf50z-p2-30min.lcd
 方法文件名: RC\$QTL-4047 - QTL-4047-rcqx-FX280.lcm
 批处理文件名: RC\$QTL-4047 - 20241219-FX280.lcb
 样品瓶号: 4-14
 进样体积: 20 μ l 版本号:6.115
 进样时间: 2024/12/20 05:23:57 实验者: xiexinhui
 处理时间 (V2) : 2024/12/20 08:57:08 处理者: xiexinhui
 仪器型号: SHIMADZU LC-2050C(FX280)

<色谱图>



<峰表>

检测器A Ch1 317nm

峰号	保留时间	面积	面积%	高度	理论塔板数(USP)	拖尾因子	分离度(USP)
1	4.289	39222	100.000	3827	4217	1.198	--
总计		39222	100.000	3827			

图200 非布司他片溶出曲线测定HPLC图谱
 自制品-2024112721批(40mg规格)-pH1.0介质-桨法-50转-30min-片2
 供试品溶液-1

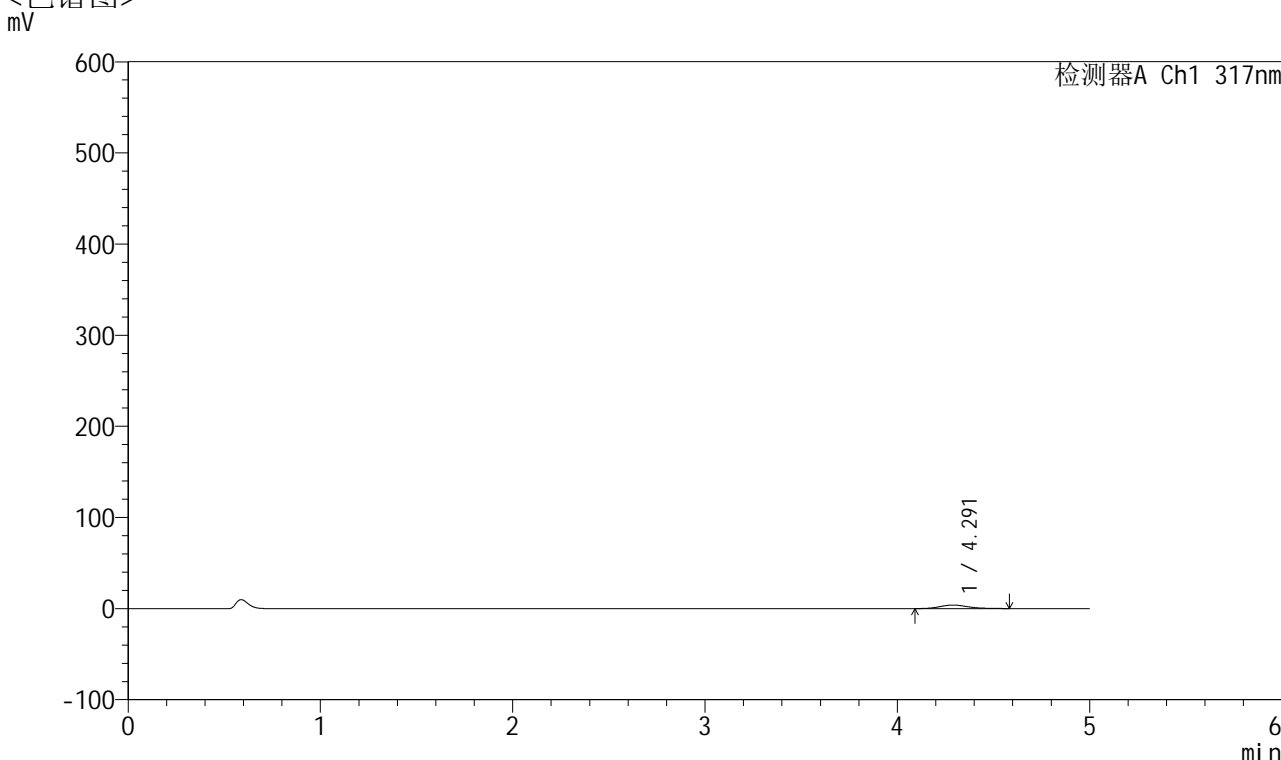


QTL-4047

<样品信息>

色谱柱 : XB-C18(4.6*50mm,5μm) 流速:1.0ml/min
 柱温 : 40°C 波长:317nm
 数据文件名: RC\$QTL-4047 - 10-23/31-1294-2 - zzp-2024112721p-40mg-pH1.0jz-rcqx-2-jf50z-p3-30min.lcd
 方法文件名: RC\$QTL-4047 - QTL-4047-rcqx-FX280.lcm
 批处理文件名: RC\$QTL-4047 - 20241219-FX280.lcb
 样品瓶号: 4-23
 进样体积: 20μl 版本号:6.115
 进样时间: 2024/12/20 05:29:21 实验者: xiexinhui
 处理时间 (V2) : 2024/12/20 08:57:11 处理者: xiexinhui
 仪器型号: SHIMADZU LC-2050C(FX280)

<色谱图>



<峰表>

检测器A Ch1 317nm

峰号	保留时间	面积	面积%	高度	理论塔板数(USP)	拖尾因子	分离度(USP)
1	4.291	39323	100.000	3877	4269	1.155	--
总计		39323	100.000	3877			

图201 非布司他片溶出曲线测定HPLC图谱
 自制品-2024112721批(40mg规格)-pH1.0介质-桨法-50转-30min-片3
 供试品溶液-1

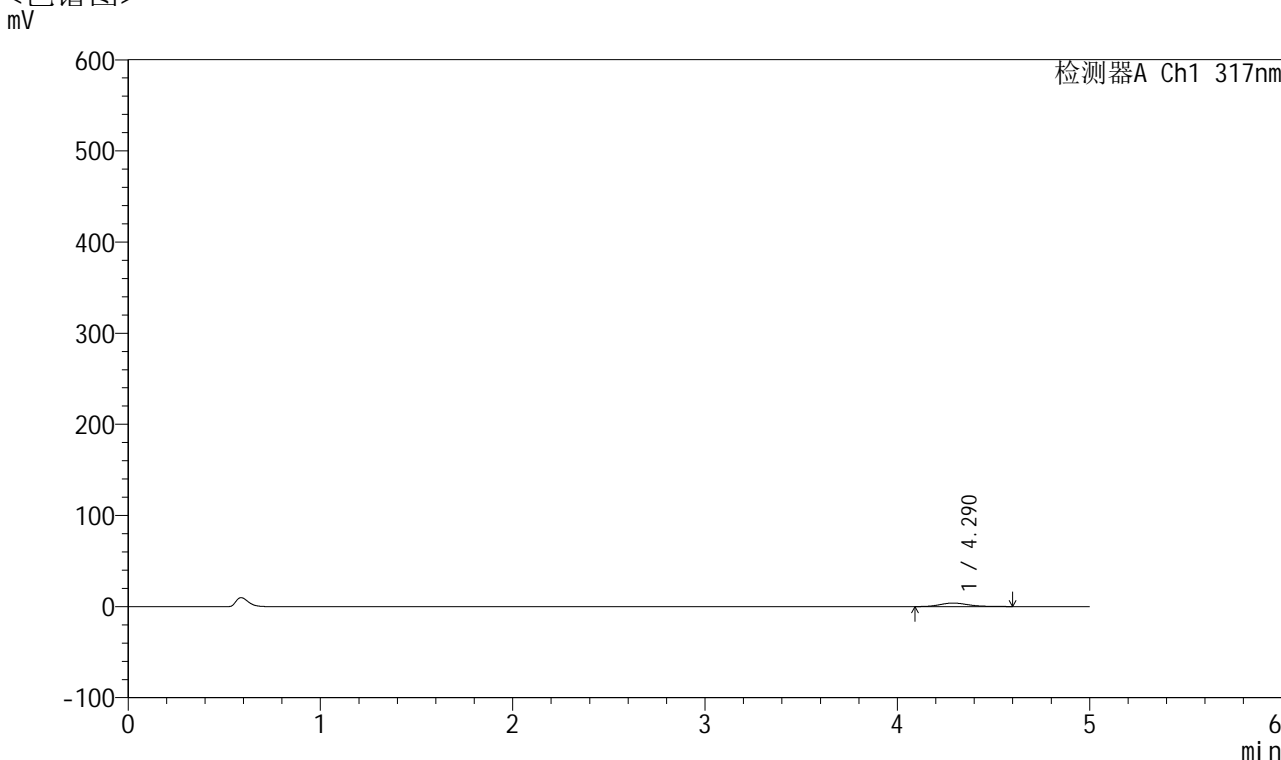


QTL-4047

<样品信息>

色谱柱 : XB-C18(4.6*50mm,5 μ m) 流速:1.0ml/min
 柱温 : 40 $^{\circ}$ C 波长:317nm
 数据文件名: RC\$QTL-4047 - 10-23/31-1295-2 - zzp-2024112721p-40mg-pH1.0jz-rcqx-2-jf50z-p4-30min.lcd
 方法文件名: RC\$QTL-4047 - QTL-4047-rcqx-FX280.lcm
 批处理文件名: RC\$QTL-4047 - 20241219-FX280.lcb
 样品瓶号: 4-32
 进样体积: 20 μ l 版本号:6.115
 进样时间: 2024/12/20 05:34:44 实验者: xiexinhui
 处理时间 (V2) : 2024/12/20 08:57:13 处理者: xiexinhui
 仪器型号: SHIMADZU LC-2050C(FX280)

<色谱图>



<峰表>

检测器A Ch1 317nm

峰号	保留时间	面积	面积%	高度	理论塔板数(USP)	拖尾因子	分离度(USP)
1	4.290	39446	100.000	3875	4247	1.199	--
总计		39446	100.000	3875			

图202 非布司他片溶出曲线测定HPLC图谱
 自制品-2024112721批(40mg规格)-pH1.0介质-桨法-50转-30min-片4
 供试品溶液-1

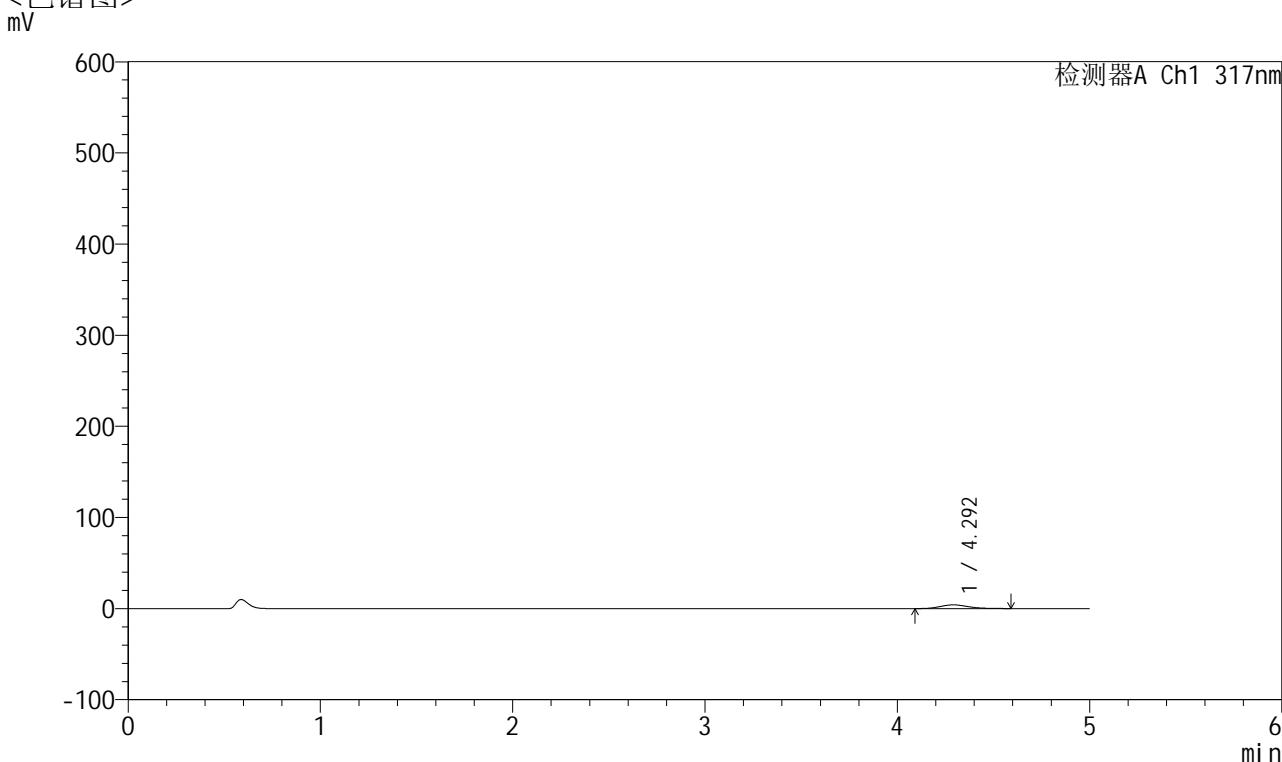


QTL-4047

<样品信息>

色谱柱 : XB-C18(4.6*50mm,5 μ m) 流速:1.0ml/min
 柱温 : 40 $^{\circ}$ C 波长:317nm
 数据文件名: RC\$QTL-4047 - 10-23/31-1296-2 - zzp-2024112721p-40mg-pH1.0jz-rcqx-2-jf50z-p5-30min.lcd
 方法文件名: RC\$QTL-4047 - QTL-4047-rcqx-FX280.lcm
 批处理文件名: RC\$QTL-4047 - 20241219-FX280.lcb
 样品瓶号: 4-41
 进样体积: 20 μ l 版本号:6.115
 进样时间: 2024/12/20 05:40:07 实验者: xiexinhui
 处理时间 (V2) : 2024/12/20 08:57:16 处理者: xiexinhui
 仪器型号: SHIMADZU LC-2050C(FX280)

<色谱图>



<峰表>

检测器A Ch1 317nm

峰号	保留时间	面积	面积%	高度	理论塔板数(USP)	拖尾因子	分离度(USP)
1	4.292	41351	100.000	4066	4224	1.180	--
总计		41351	100.000	4066			

图203 非布司他片溶出曲线测定HPLC图谱
 自制品-2024112721批(40mg规格)-pH1.0介质-桨法-50转-30min-片5
 供试品溶液-1

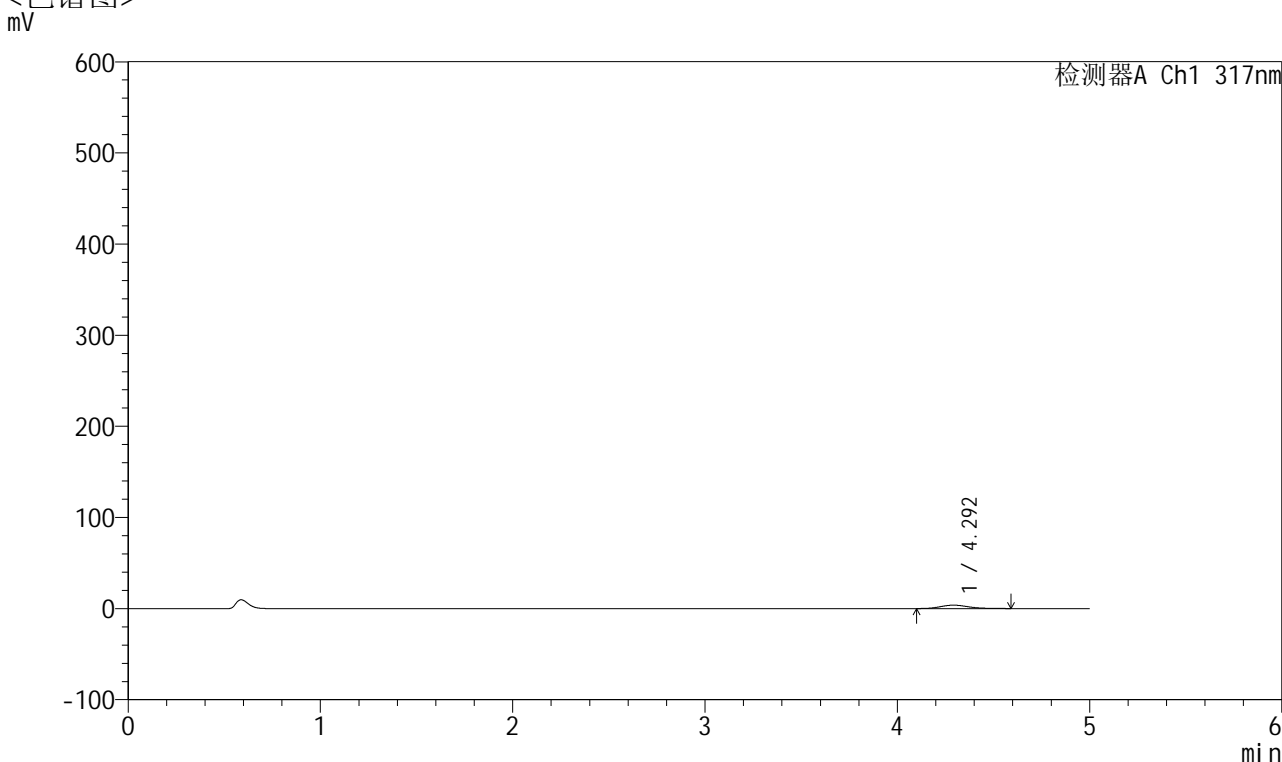


QTL-4047

<样品信息>

色谱柱 : XB-C18(4.6*50mm,5 μ m) 流速:1.0ml/min
 柱温 : 40 $^{\circ}$ C 波长:317nm
 数据文件名: RC\$QTL-4047 - 10-23/31-1297-2 - zzp-2024112721p-40mg-pH1.0jz-rcqx-2-jf50z-p6-30min.lcd
 方法文件名: RC\$QTL-4047 - QTL-4047-rcqx-FX280.lcm
 批处理文件名: RC\$QTL-4047 - 20241219-FX280.lcb
 样品瓶号: 4-50
 进样体积: 20 μ l 版本号:6.115
 进样时间: 2024/12/20 05:45:31 实验者: xiexinhui
 处理时间 (V2) : 2024/12/20 08:57:19 处理者: xiexinhui
 仪器型号: SHIMADZU LC-2050C(FX280)

<色谱图>



<峰表>

检测器A Ch1 317nm

峰号	保留时间	面积	面积%	高度	理论塔板数(USP)	拖尾因子	分离度(USP)
1	4.292	37912	100.000	3741	4249	1.178	--
总计		37912	100.000	3741			

图204 非布司他片溶出曲线测定HPLC图谱
 自制品-2024112721批(40mg规格)-pH1.0介质-桨法-50转-30min-片6
 供试品溶液-1

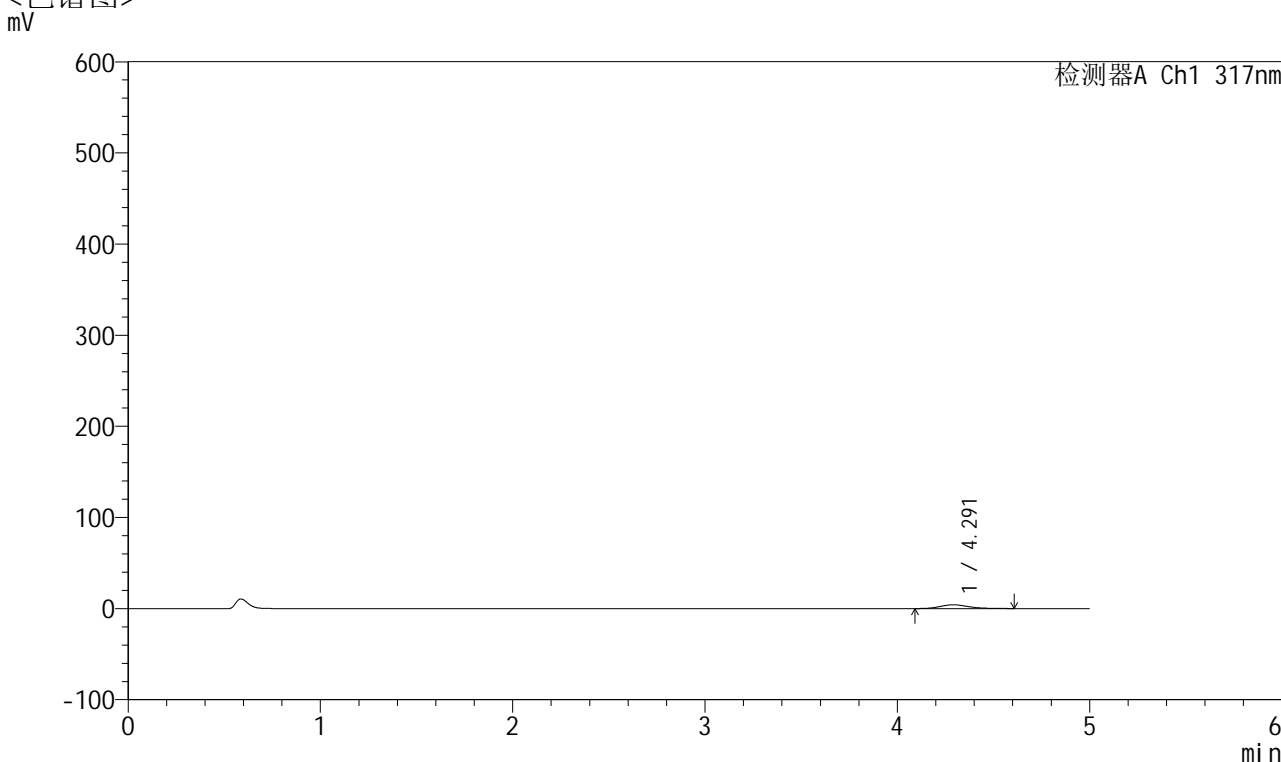


QTL-4047

<样品信息>

色谱柱 : XB-C18(4.6*50mm,5 μ m) 流速:1.0ml/min
 柱温 : 40 $^{\circ}$ C 波长:317nm
 数据文件名: RC\$QTL-4047 - 10-23/31-1298-2 - zzp-2024112721p-40mg-pH1.0jz-rcqx-2-jf50z-p1-45min.lcd
 方法文件名: RC\$QTL-4047 - QTL-4047-rcqx-FX280.lcm
 批处理文件名: RC\$QTL-4047 - 20241219-FX280.lcb
 样品瓶号: 4-6
 进样体积: 20 μ l 版本号:6.115
 进样时间: 2024/12/20 05:50:53 实验者: xiexinhui
 处理时间 (V2) : 2024/12/20 08:57:22 处理者: xiexinhui
 仪器型号: SHIMADZU LC-2050C(FX280)

<色谱图>



<峰表>

检测器A Ch1 317nm

峰号	保留时间	面积	面积%	高度	理论塔板数(USP)	拖尾因子	分离度(USP)
1	4.291	42488	100.000	4157	4273	1.212	--
总计		42488	100.000	4157			

图205 非布司他片溶出曲线测定HPLC图谱
 自制品-2024112721批(40mg规格)-pH1.0介质-桨法-50转-45min-片1
 供试品溶液-1

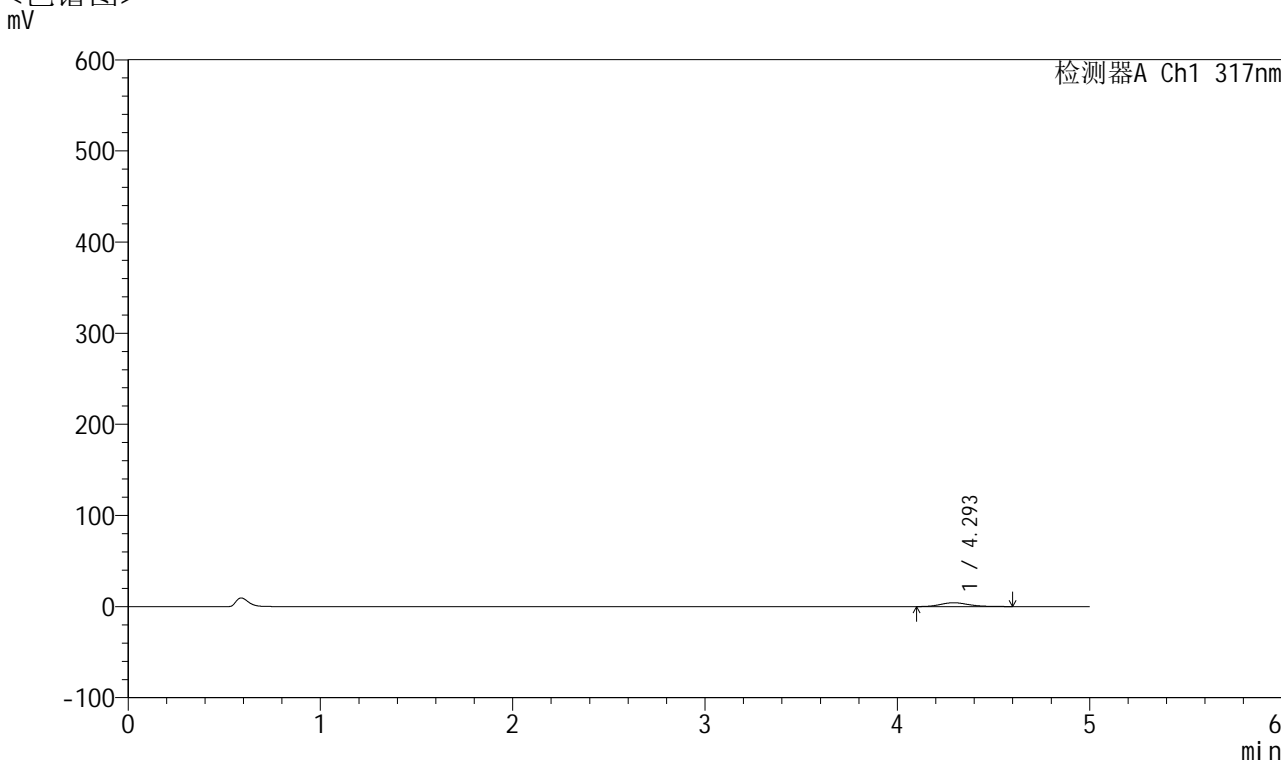


QTL-4047

<样品信息>

色谱柱 : XB-C18(4.6*50mm,5μm) 流速:1.0ml/min
 柱温 : 40°C 波长:317nm
 数据文件名: RC\$QTL-4047 - 10-23/31-1299-2 - zzp-2024112721p-40mg-pH1.0jz-rcqx-2-jf50z-p2-45min.lcd
 方法文件名: RC\$QTL-4047 - QTL-4047-rcqx-FX280.lcm
 批处理文件名: RC\$QTL-4047 - 20241219-FX280.lcb
 样品瓶号: 4-15
 进样体积: 20μl 版本号:6.115
 进样时间: 2024/12/20 05:56:16 实验者: xiexinhui
 处理时间 (V2) : 2024/12/20 08:57:25 处理者: xiexinhui
 仪器型号: SHIMADZU LC-2050C(FX280)

<色谱图>



<峰表>

检测器A Ch1 317nm

峰号	保留时间	面积	面积%	高度	理论塔板数(USP)	拖尾因子	分离度(USP)
1	4.293	42877	100.000	4212	4276	1.195	--
总计		42877	100.000	4212			

图206 非布司他片溶出曲线测定HPLC图谱
 自制品-2024112721批(40mg规格)-pH1.0介质-桨法-50转-45min-片2
 供试品溶液-1

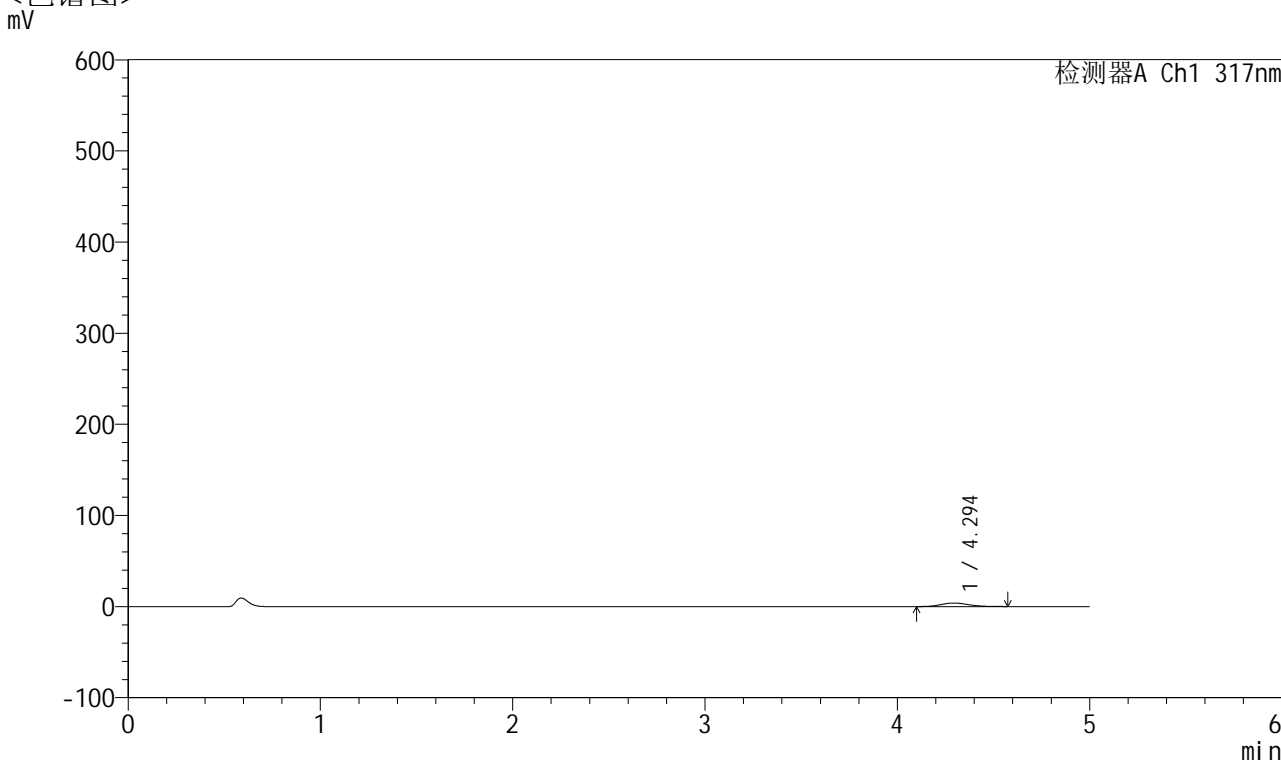


QTL-4047

<样品信息>

色谱柱 : XB-C18(4.6*50mm,5 μ m) 流速:1.0ml/min
 柱温 : 40 $^{\circ}$ C 波长:317nm
 数据文件名: RC\$QTL-4047 - 10-23/31-1300-2 - zzp-2024112721p-40mg-pH1.0jz-rcqx-2-jf50z-p3-45min.lcd
 方法文件名: RC\$QTL-4047 - QTL-4047-rcqx-FX280.lcm
 批处理文件名: RC\$QTL-4047 - 20241219-FX280.lcb
 样品瓶号: 4-24
 进样体积: 20 μ l 版本号:6.115
 进样时间: 2024/12/20 06:01:40 实验者: xiexinhui
 处理时间 (V2) : 2024/12/20 08:57:27 处理者: xiexinhui
 仪器型号: SHIMADZU LC-2050C(FX280)

<色谱图>



<峰表>

检测器A Ch1 317nm

峰号	保留时间	面积	面积%	高度	理论塔板数(USP)	拖尾因子	分离度(USP)
1	4.294	39175	100.000	3903	4326	1.166	--
总计		39175	100.000	3903			

图207 非布司他片溶出曲线测定HPLC图谱
 自制品-2024112721批(40mg规格)-pH1.0介质-桨法-50转-45min-片3
 供试品溶液-1

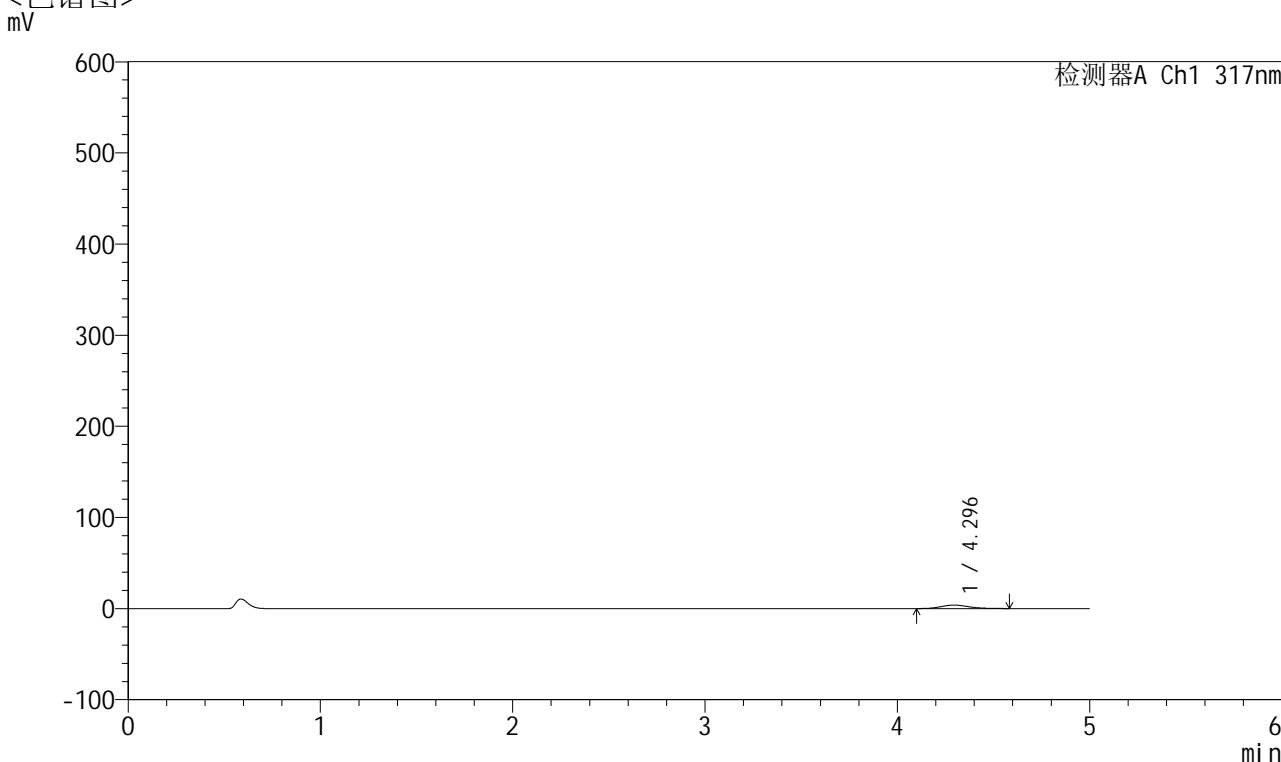


QTL-4047

<样品信息>

色谱柱 : XB-C18(4.6*50mm,5 μ m) 流速:1.0ml/min
 柱温 : 40 $^{\circ}$ C 波长:317nm
 数据文件名: RC\$QTL-4047 - 10-23/31-1301-2 - zzp-2024112721p-40mg-pH1.0jz-rcqx-2-jf50z-p4-45min.lcd
 方法文件名: RC\$QTL-4047 - QTL-4047-rcqx-FX280.lcm
 批处理文件名: RC\$QTL-4047 - 20241219-FX280.lcb
 样品瓶号: 4-33
 进样体积: 20 μ l 版本号:6.115
 进样时间: 2024/12/20 06:07:03 实验者: xiexinhui
 处理时间 (V2) : 2024/12/20 08:57:30 处理者: xiexinhui
 仪器型号: SHIMADZU LC-2050C(FX280)

<色谱图>



<峰表>

检测器A Ch1 317nm

峰号	保留时间	面积	面积%	高度	理论塔板数(USP)	拖尾因子	分离度(USP)
1	4.296	38285	100.000	3808	4323	1.162	--
总计		38285	100.000	3808			

图208 非布司他片溶出曲线测定HPLC图谱
 自制品-2024112721批(40mg规格)-pH1.0介质-桨法-50转-45min-片4
 供试品溶液-1

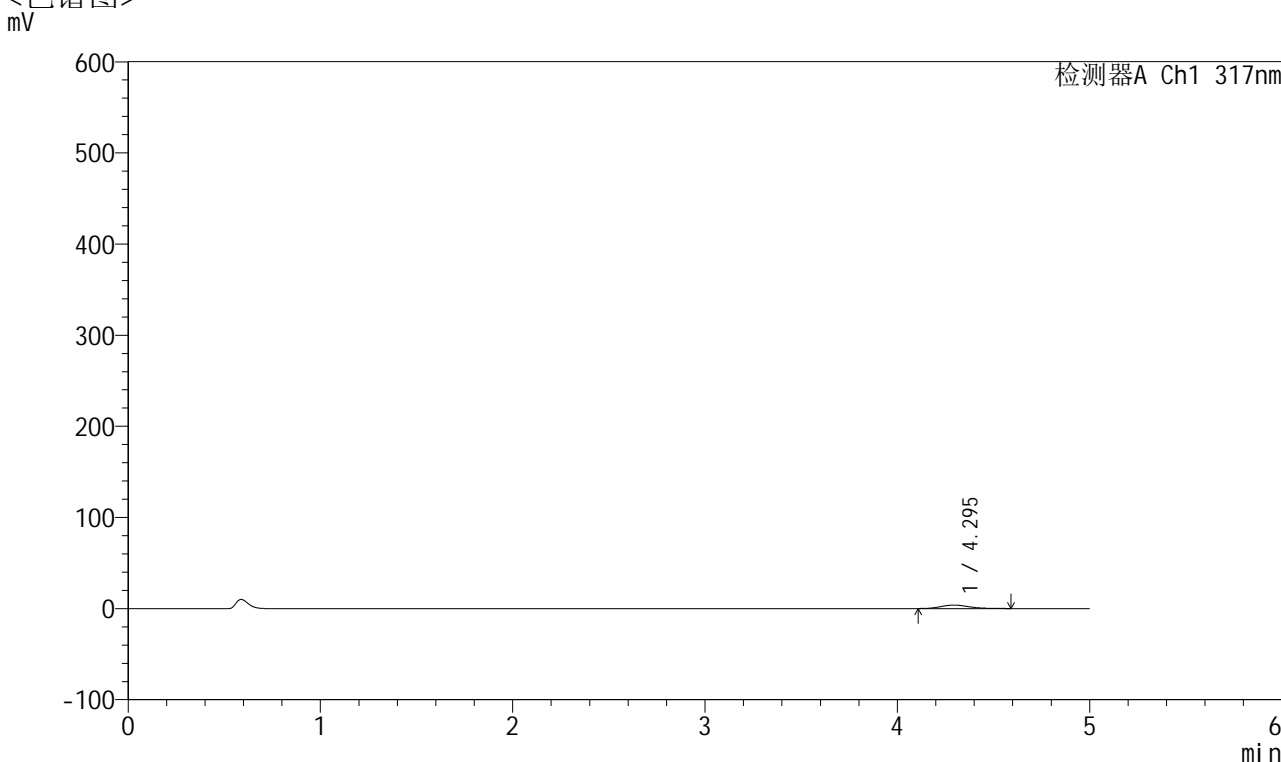


QTL-4047

<样品信息>

色谱柱 : XB-C18(4.6*50mm,5μm) 流速:1.0ml/min
 柱温 : 40°C 波长:317nm
 数据文件名: RC\$QTL-4047 - 10-23/31-1302-2 - zzp-2024112721p-40mg-pH1.0jz-rcqx-2-jf50z-p5-45min.lcd
 方法文件名: RC\$QTL-4047 - QTL-4047-rcqx-FX280.lcm
 批处理文件名: RC\$QTL-4047 - 20241219-FX280.lcb
 样品瓶号: 4-42
 进样体积: 20μl 版本号:6.115
 进样时间: 2024/12/20 06:12:27 实验者: xiexinhui
 处理时间 (V2) : 2024/12/20 08:57:33 处理者: xiexinhui
 仪器型号: SHIMADZU LC-2050C(FX280)

<色谱图>



<峰表>

检测器A Ch1 317nm

峰号	保留时间	面积	面积%	高度	理论塔板数(USP)	拖尾因子	分离度(USP)
1	4.295	38754	100.000	3825	4343	1.210	--
总计		38754	100.000	3825			

图209 非布司他片溶出曲线测定HPLC图谱
 自制品-2024112721批(40mg规格)-pH1.0介质-桨法-50转-45min-片5
 供试品溶液-1

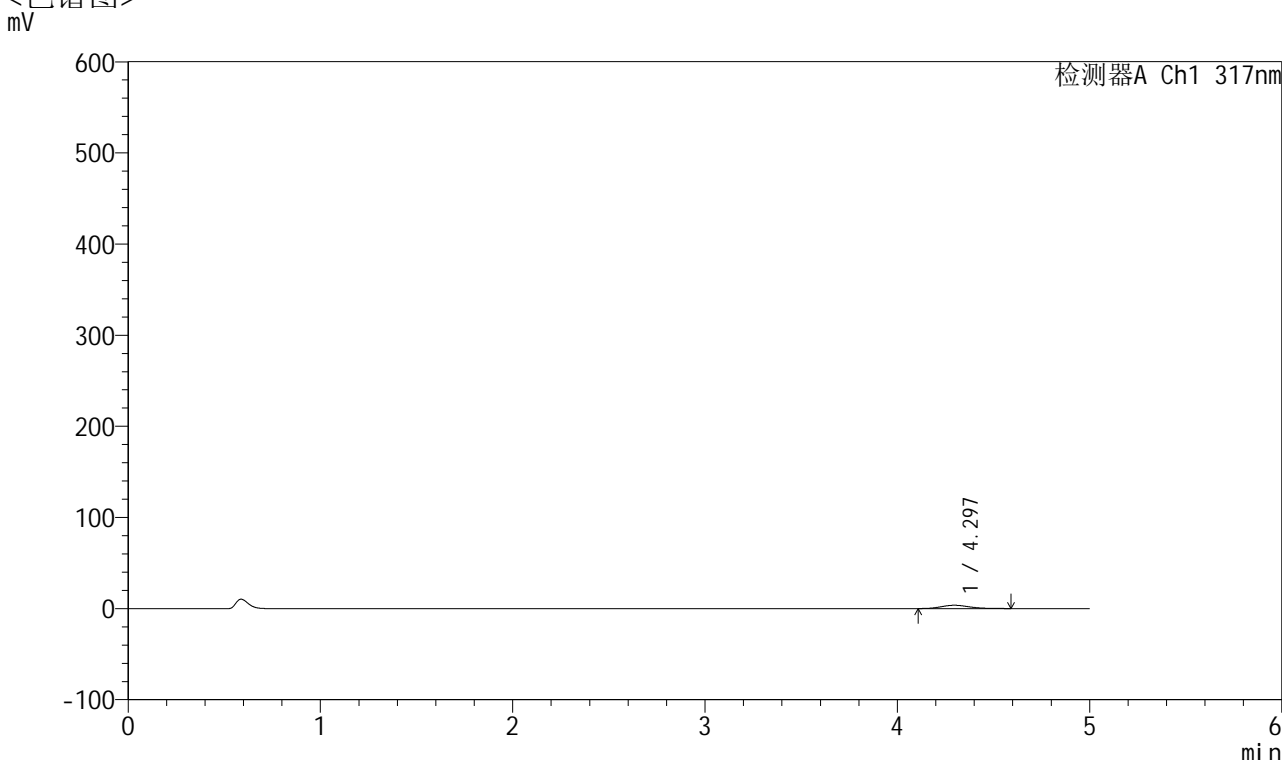


QTL-4047

<样品信息>

色谱柱 : XB-C18(4.6*50mm,5 μ m) 流速:1.0ml/min
 柱温 : 40 $^{\circ}$ C 波长:317nm
 数据文件名: RC\$QTL-4047 - 10-23/31-1303-2 - zzp-2024112721p-40mg-pH1.0jz-rcqx-2-jf50z-p6-45min.lcd
 方法文件名: RC\$QTL-4047 - QTL-4047-rcqx-FX280.lcm
 批处理文件名: RC\$QTL-4047 - 20241219-FX280.lcb
 样品瓶号: 4-51
 进样体积: 20 μ l 版本号:6.115
 进样时间: 2024/12/20 06:17:51 实验者: xiexinhui
 处理时间 (V2) : 2024/12/20 08:57:35 处理者: xiexinhui
 仪器型号: SHIMADZU LC-2050C(FX280)

<色谱图>



<峰表>

检测器A Ch1 317nm

峰号	保留时间	面积	面积%	高度	理论塔板数(USP)	拖尾因子	分离度(USP)
1	4.297	36825	100.000	3645	4229	1.172	--
总计		36825	100.000	3645			

图210 非布司他片溶出曲线测定HPLC图谱
 自制品-2024112721批(40mg规格)-pH1.0介质-桨法-50转-45min-片6
 供试品溶液-1

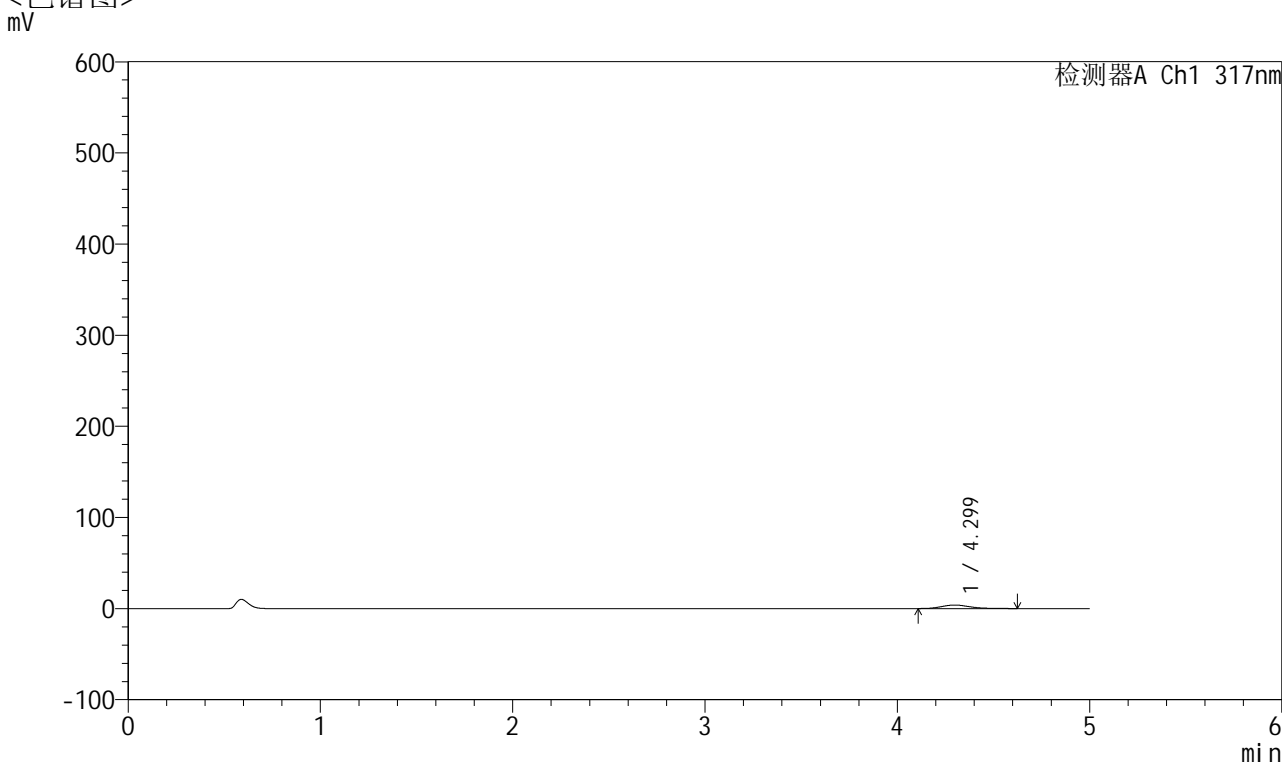


QTL-4047

<样品信息>

色谱柱 : XB-C18(4.6*50mm,5 μ m) 流速:1.0ml/min
 柱温 : 40 $^{\circ}$ C 波长:317nm
 数据文件名: RC\$QTL-4047 - 10-23/31-1304-2 - zzp-2024112721p-40mg-pH1.0jz-rcqx-2-jf50z-p1-60min.lcd
 方法文件名: RC\$QTL-4047 - QTL-4047-rcqx-FX280.lcm
 批处理文件名: RC\$QTL-4047 - 20241219-FX280.lcb
 样品瓶号: 4-7
 进样体积: 20 μ l 版本号:6.115
 进样时间: 2024/12/20 06:23:15 实验者: xiexinhui
 处理时间 (V2) : 2024/12/20 08:57:38 处理者: xiexinhui
 仪器型号: SHIMADZU LC-2050C(FX280)

<色谱图>



<峰表>

检测器A Ch1 317nm

峰号	保留时间	面积	面积%	高度	理论塔板数(USP)	拖尾因子	分离度(USP)
1	4.299	39644	100.000	3866	4197	1.223	--
总计		39644	100.000	3866			

图211 非布司他片溶出曲线测定HPLC图谱
 自制品-2024112721批(40mg规格)-pH1.0介质-桨法-50转-60min-片1
 供试品溶液-1

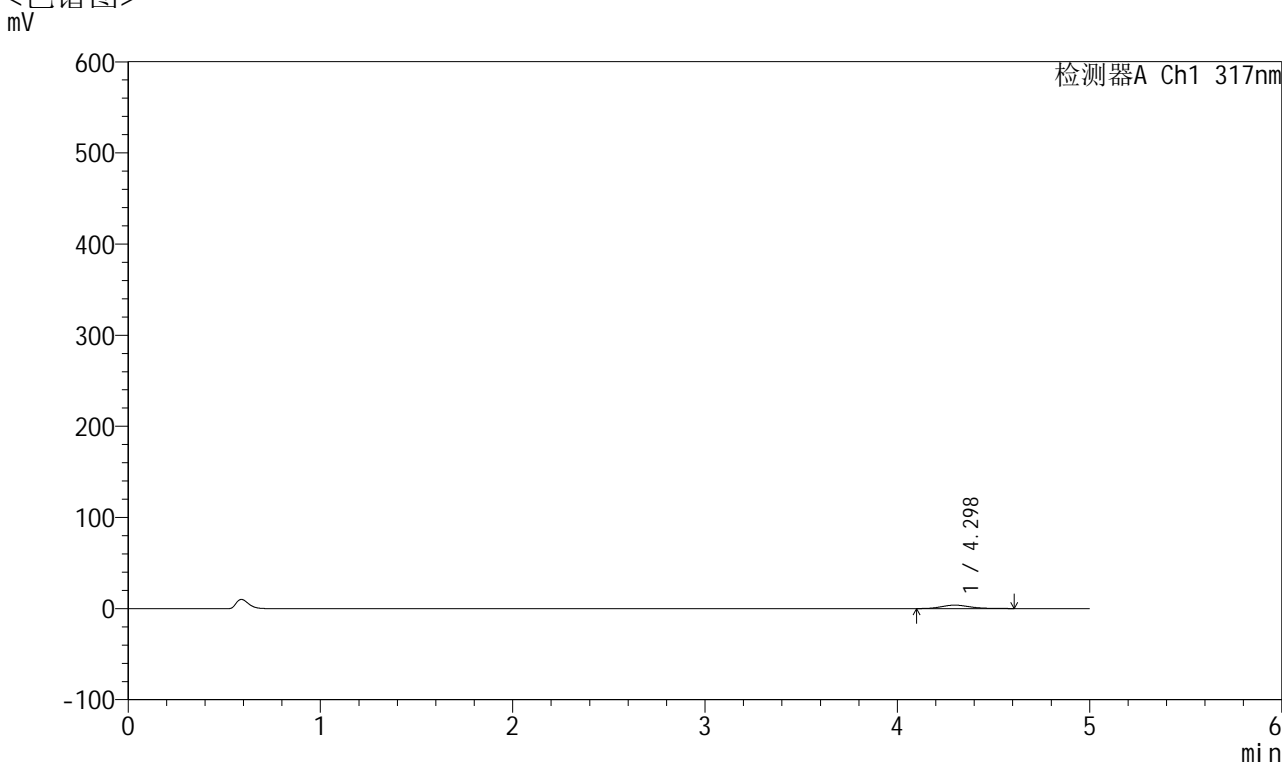


QTL-4047

<样品信息>

色谱柱 : XB-C18(4.6*50mm,5 μ m) 流速:1.0ml/min
 柱温 : 40 $^{\circ}$ C 波长:317nm
 数据文件名: RC\$QTL-4047 - 10-23/31-1305-2 - zzp-2024112721p-40mg-pH1.0jz-rcqx-2-jf50z-p2-60min.lcd
 方法文件名: RC\$QTL-4047 - QTL-4047-rcqx-FX280.lcm
 批处理文件名: RC\$QTL-4047 - 20241219-FX280.lcb
 样品瓶号: 4-16
 进样体积: 20 μ l 版本号:6.115
 进样时间: 2024/12/20 06:28:39 实验者: xiexinhui
 处理时间 (V2) : 2024/12/20 08:57:41 处理者: xiexinhui
 仪器型号: SHIMADZU LC-2050C(FX280)

<色谱图>



<峰表>

检测器A Ch1 317nm

峰号	保留时间	面积	面积%	高度	理论塔板数(USP)	拖尾因子	分离度(USP)
1	4.298	38452	100.000	3778	4189	1.181	--
总计		38452	100.000	3778			

图212 非布司他片溶出曲线测定HPLC图谱
 自制品-2024112721批(40mg规格)-pH1.0介质-桨法-50转-60min-片2
 供试品溶液-1

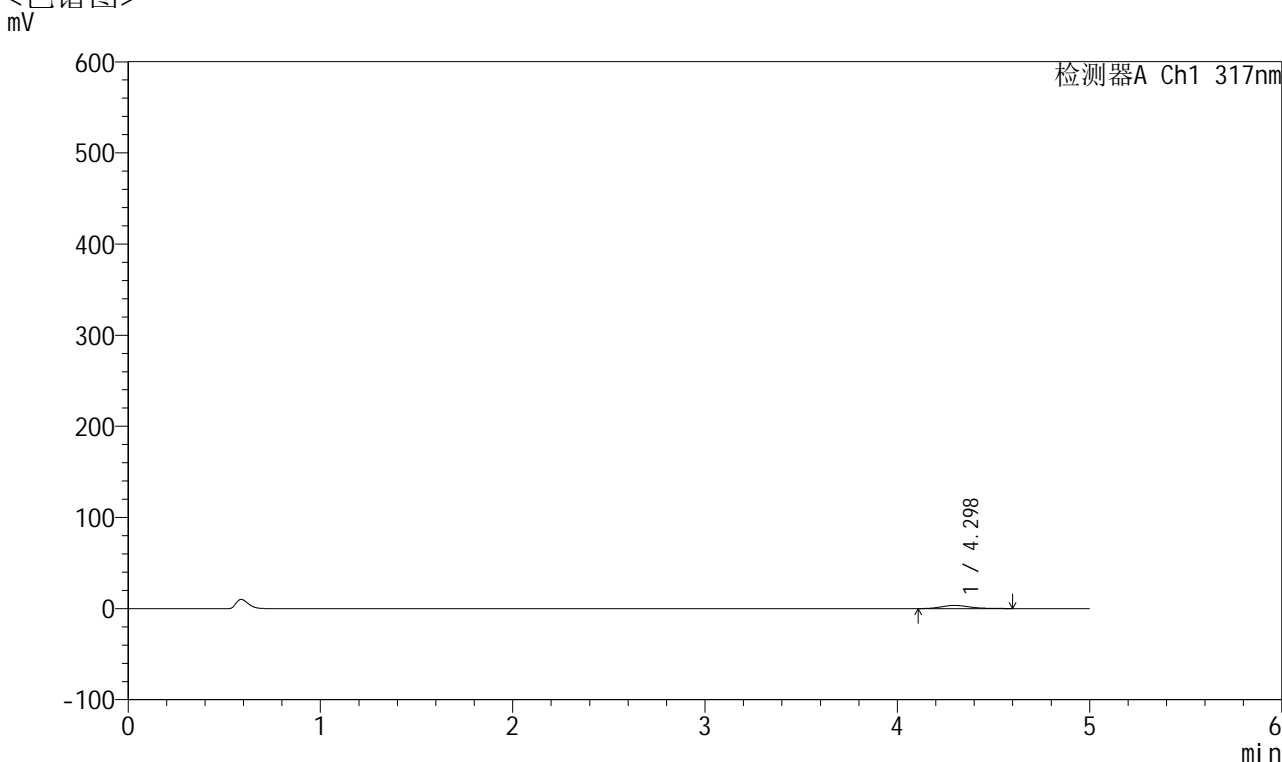


QTL-4047

<样品信息>

色谱柱 : XB-C18(4.6*50mm,5 μ m) 流速:1.0ml/min
 柱温 : 40 $^{\circ}$ C 波长:317nm
 数据文件名: RC\$QTL-4047 - 10-23/31-1306-2 - zzp-2024112721p-40mg-pH1.0jz-rcqx-2-jf50z-p3-60min.lcd
 方法文件名: RC\$QTL-4047 - QTL-4047-rcqx-FX280.lcm
 批处理文件名: RC\$QTL-4047 - 20241219-FX280.lcb
 样品瓶号: 4-25
 进样体积: 20 μ l 版本号:6.115
 进样时间: 2024/12/20 06:34:03 实验者: xiexinhui
 处理时间 (V2) : 2024/12/20 08:57:43 处理者: xiexinhui
 仪器型号: SHIMADZU LC-2050C(FX280)

<色谱图>



<峰表>

检测器A Ch1 317nm

峰号	保留时间	面积	面积%	高度	理论塔板数(USP)	拖尾因子	分离度(USP)
1	4.298	35430	100.000	3474	4157	1.179	--
总计		35430	100.000	3474			

图213 非布司他片溶出曲线测定HPLC图谱
 自制品-2024112721批(40mg规格)-pH1.0介质-桨法-50转-60min-片3
 供试品溶液-1

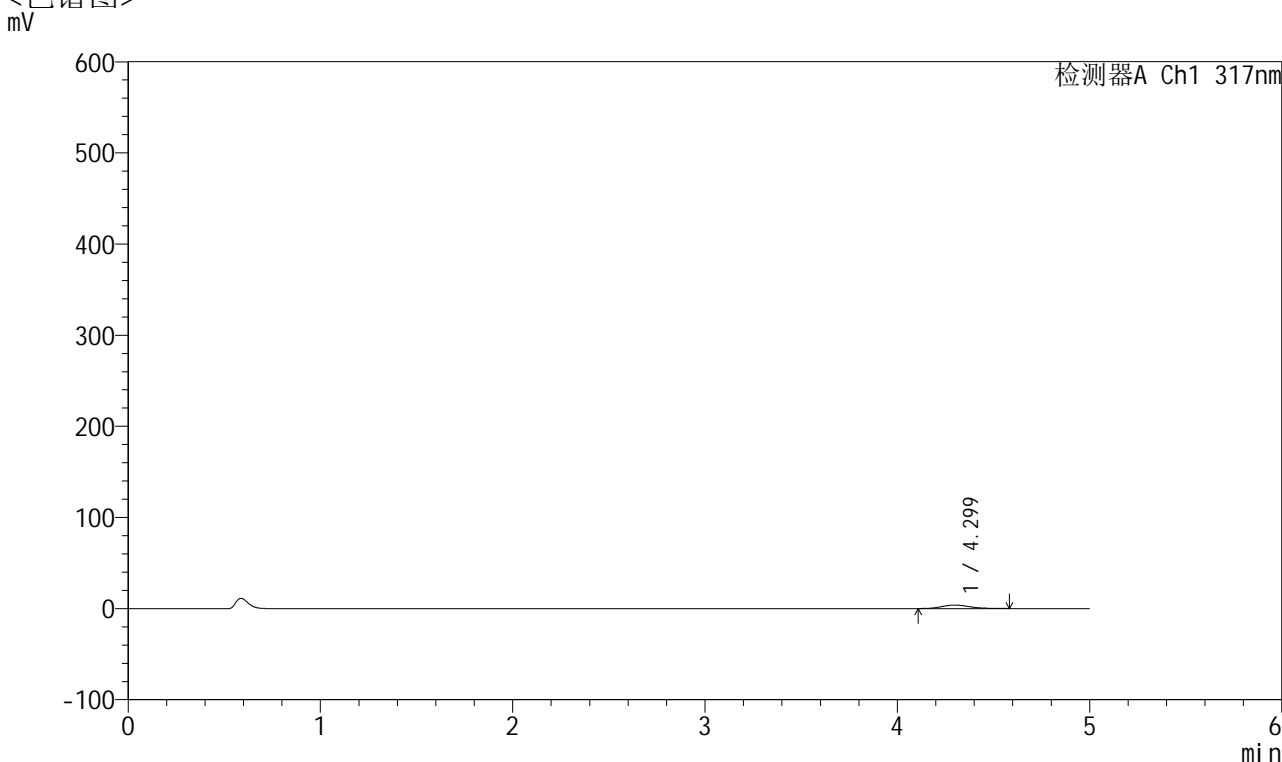


QTL-4047

<样品信息>

色谱柱 : XB-C18(4.6*50mm,5 μ m) 流速:1.0ml/min
 柱温 : 40 $^{\circ}$ C 波长:317nm
 数据文件名: RC\$QTL-4047 - 10-23/31-1307-2 - zzp-2024112721p-40mg-pH1.0jz-rcqx-2-jf50z-p4-60min.lcd
 方法文件名: RC\$QTL-4047 - QTL-4047-rcqx-FX280.lcm
 批处理文件名: RC\$QTL-4047 - 20241219-FX280.lcb
 样品瓶号: 4-34
 进样体积: 20 μ l 版本号:6.115
 进样时间: 2024/12/20 06:39:27 实验者: xiexinhui
 处理时间 (V2) : 2024/12/20 08:57:46 处理者: xiexinhui
 仪器型号: SHIMADZU LC-2050C(FX280)

<色谱图>



<峰表>

检测器A Ch1 317nm

峰号	保留时间	面积	面积%	高度	理论塔板数(USP)	拖尾因子	分离度(USP)
1	4.299	38624	100.000	3822	4375	1.177	--
总计		38624	100.000	3822			

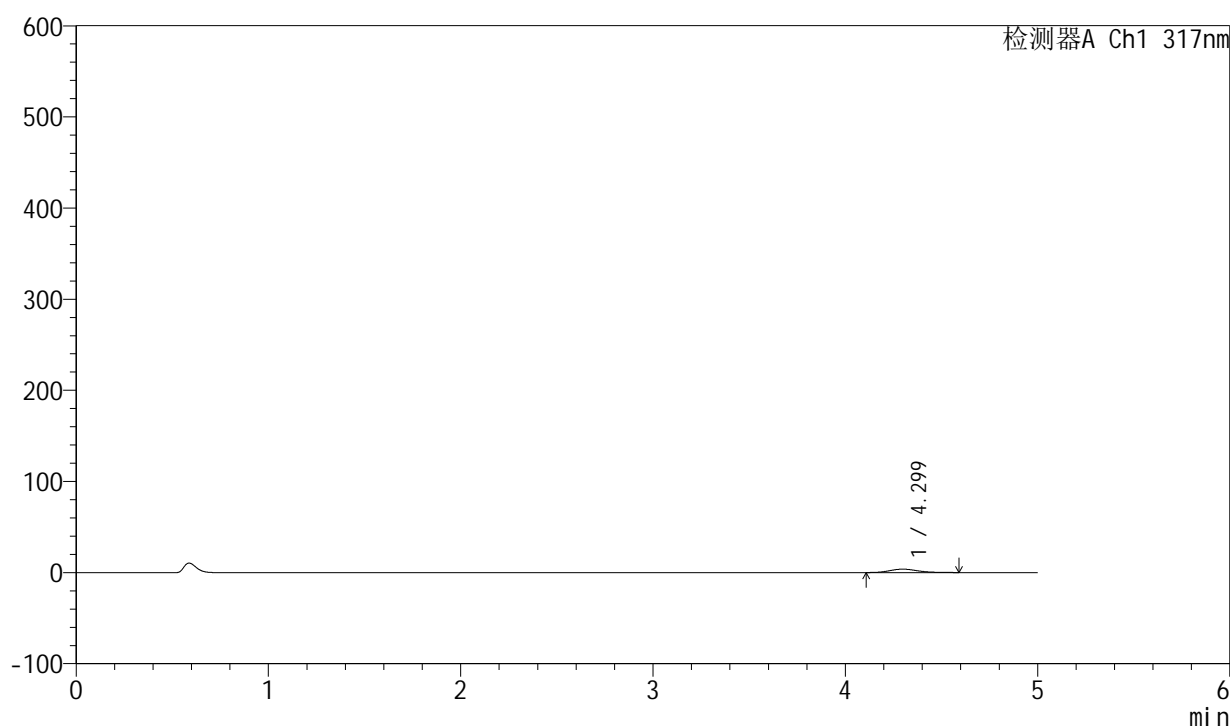
图214 非布司他片溶出曲线测定HPLC图谱
 自制品-2024112721批(40mg规格)-pH1.0介质-桨法-50转-60min-片4
 供试品溶液-1

<样品信息>

色谱柱 : XB-C18(4.6*50mm,5 μ m) 流速:1.0ml/min
 柱温 : 40 $^{\circ}$ C 波长:317nm
 数据文件名: RC\$QTL-4047 - 10-23/31-1308-2 - zzp-2024112721p-40mg-pH1.0jz-rcqx-2-jf50z-p5-60min.lcd
 方法文件名: RC\$QTL-4047 - QTL-4047-rcqx-FX280.lcm
 批处理文件名: RC\$QTL-4047 - 20241219-FX280.lcb
 样品瓶号: 4-43
 进样体积: 20 μ l 版本号:6.115
 进样时间: 2024/12/20 06:44:51 实验者: xiexinhui
 处理时间 (V2) : 2024/12/20 08:57:49 处理者: xiexinhui
 仪器型号: SHIMADZU LC-2050C(FX280)

<色谱图>

mV



<峰表>

检测器A Ch1 317nm

峰号	保留时间	面积	面积%	高度	理论塔板数(USP)	拖尾因子	分离度(USP)
1	4.299	37884	100.000	3738	4334	1.184	--
总计		37884	100.000	3738			

图215 非布司他片溶出曲线测定HPLC图谱
 自制品-2024112721批(40mg规格)-pH1.0介质-桨法-50转-60min-片5
 供试品溶液-1

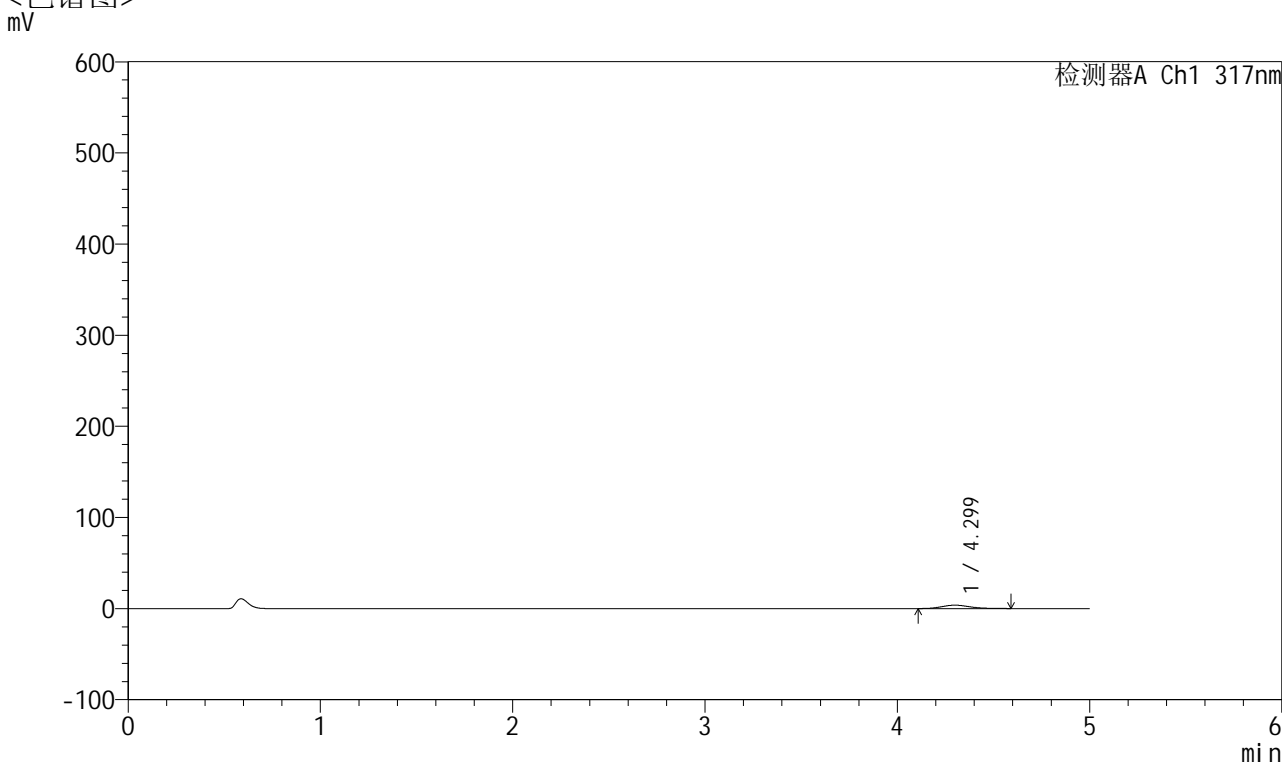


QTL-4047

<样品信息>

色谱柱 : XB-C18(4.6*50mm,5 μ m) 流速:1.0ml/min
 柱温 : 40 $^{\circ}$ C 波长:317nm
 数据文件名: RC\$QTL-4047 - 10-23/31-1309-2 - zzp-2024112721p-40mg-pH1.0jz-rcqx-2-jf50z-p6-60min.lcd
 方法文件名: RC\$QTL-4047 - QTL-4047-rcqx-FX280.lcm
 批处理文件名: RC\$QTL-4047 - 20241219-FX280.lcb
 样品瓶号: 4-52
 进样体积: 20 μ l 版本号:6.115
 进样时间: 2024/12/20 06:50:14 实验者: xiexinhui
 处理时间 (V2) : 2024/12/20 08:57:51 处理者: xiexinhui
 仪器型号: SHIMADZU LC-2050C(FX280)

<色谱图>



<峰表>

检测器A Ch1 317nm

峰号	保留时间	面积	面积%	高度	理论塔板数(USP)	拖尾因子	分离度(USP)
1	4.299	37796	100.000	3722	4319	1.179	--
总计		37796	100.000	3722			

图216 非布司他片溶出曲线测定HPLC图谱
 自制品-2024112721批(40mg规格)-pH1.0介质-桨法-50转-60min-片6
 供试品溶液-1

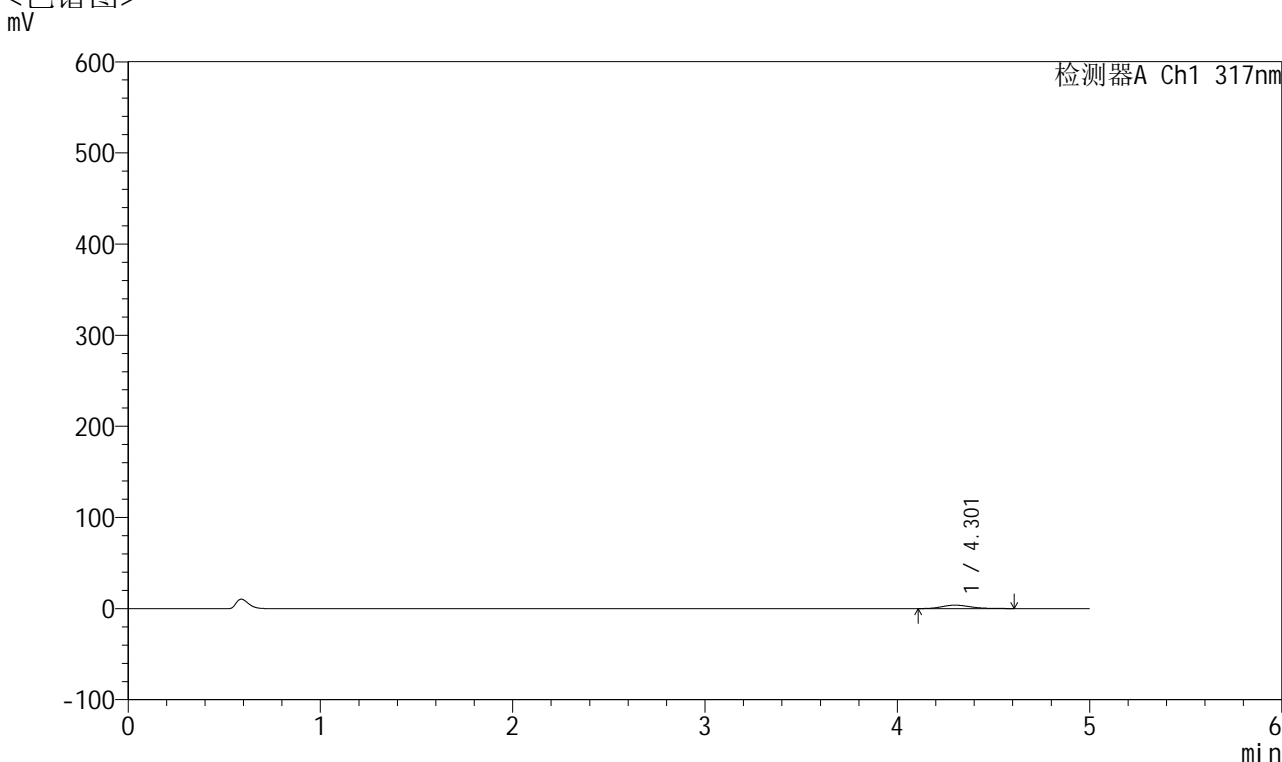


QTL-4047

<样品信息>

色谱柱 : XB-C18(4.6*50mm,5 μ m) 流速:1.0ml/min
 柱温 : 40 $^{\circ}$ C 波长:317nm
 数据文件名: RC\$QTL-4047 - 10-23/31-1310-2 - zzp-2024112721p-40mg-pH1.0jz-rcqx-2-jf50z-p1-jx.lcd
 方法文件名: RC\$QTL-4047 - QTL-4047-rcqx-FX280.lcm
 批处理文件名: RC\$QTL-4047 - 20241219-FX280.lcb
 样品瓶号: 4-8
 进样体积: 20 μ l 版本号:6.115
 进样时间: 2024/12/20 06:55:38 实验者: xiexinhui
 处理时间 (V2) : 2024/12/20 08:57:54 处理者: xiexinhui
 仪器型号: SHIMADZU LC-2050C(FX280)

<色谱图>



<峰表>

检测器A Ch1 317nm

峰号	保留时间	面积	面积%	高度	理论塔板数(USP)	拖尾因子	分离度(USP)
1	4.301	38614	100.000	3782	4197	1.201	--
总计		38614	100.000	3782			

图217 非布司他片溶出曲线测定HPLC图谱
 自制品-2024112721批(40mg规格)-pH1.0介质-桨法-50转-极限转速-片1
 供试品溶液-1

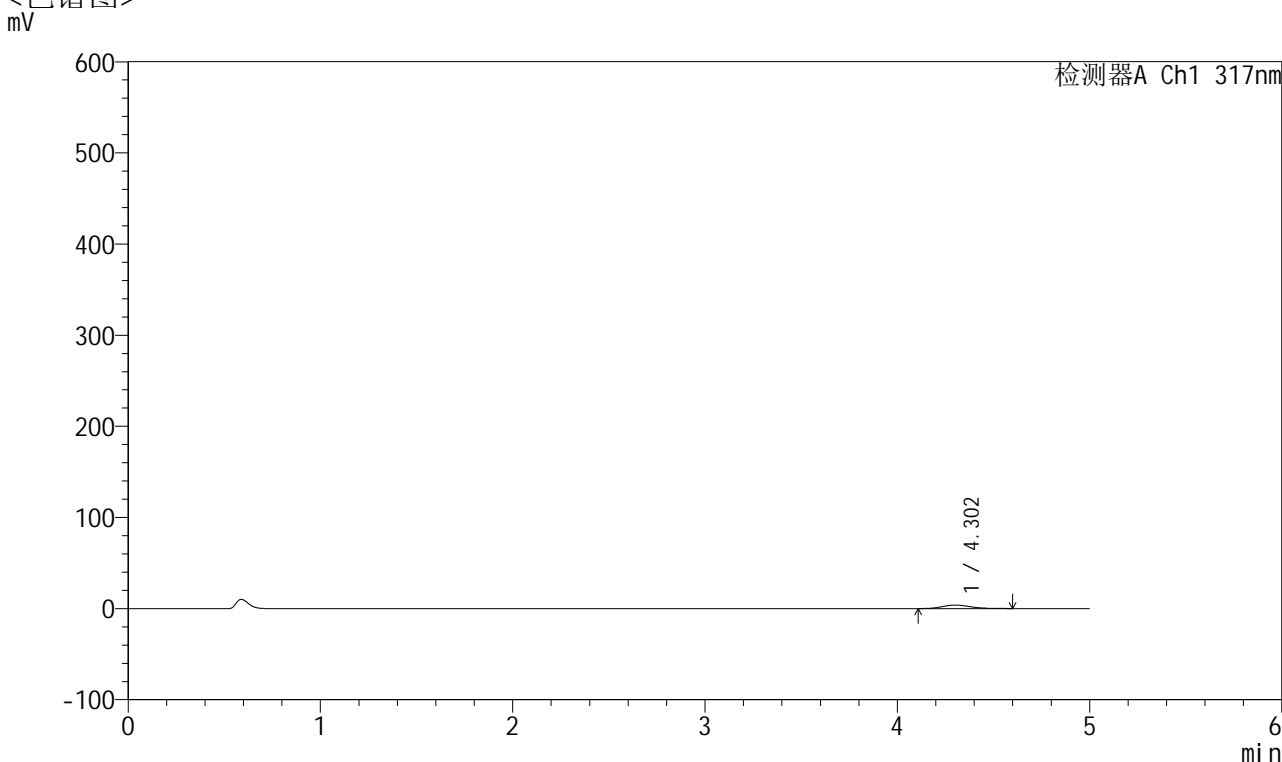


QTL-4047

<样品信息>

色谱柱 : XB-C18(4.6*50mm,5 μ m) 流速:1.0ml/min
 柱温 : 40 $^{\circ}$ C 波长:317nm
 数据文件名: RC\$QTL-4047 - 10-23/31-1311-2 - zzp-2024112721p-40mg-pH1.0jz-rcqx-2-jf50z-p2-jx.lcd
 方法文件名: RC\$QTL-4047 - QTL-4047-rcqx-FX280.lcm
 批处理文件名: RC\$QTL-4047 - 20241219-FX280.lcb
 样品瓶号: 4-17
 进样体积: 20 μ l 版本号:6.115
 进样时间: 2024/12/20 07:01:02 实验者: xiexinhui
 处理时间 (V2) : 2024/12/20 08:57:57 处理者: xiexinhui
 仪器型号: SHIMADZU LC-2050C(FX280)

<色谱图>



<峰表>

检测器A Ch1 317nm

峰号	保留时间	面积	面积%	高度	理论塔板数(USP)	拖尾因子	分离度(USP)
1	4.302	38908	100.000	3820	4184	1.174	--
总计		38908	100.000	3820			

图218 非布司他片溶出曲线测定HPLC图谱
 自制品-2024112721批(40mg规格)-pH1.0介质-桨法-50转-极限转速-片2
 供试品溶液-1

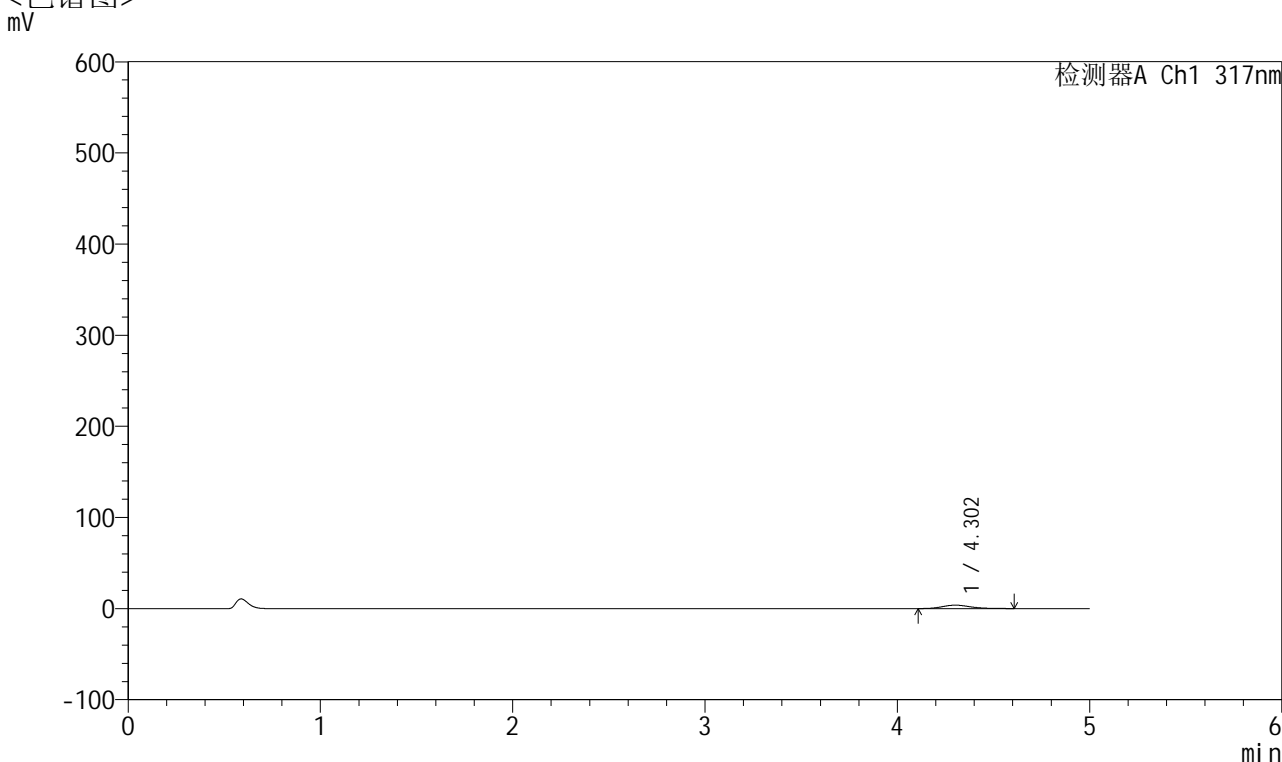


QTL-4047

<样品信息>

色谱柱 : XB-C18(4.6*50mm,5 μ m) 流速:1.0ml/min
 柱温 : 40 $^{\circ}$ C 波长:317nm
 数据文件名: RC\$QTL-4047 - 10-23/31-1312-2 - zzp-2024112721p-40mg-pH1.0jz-rcqx-2-jf50z-p3-jx.lcd
 方法文件名: RC\$QTL-4047 - QTL-4047-rcqx-FX280.lcm
 批处理文件名: RC\$QTL-4047 - 20241219-FX280.lcb
 样品瓶号: 4-26
 进样体积: 20 μ l 版本号:6.115
 进样时间: 2024/12/20 07:06:27 实验者: xiexinhui
 处理时间 (V2) : 2024/12/20 08:57:59 处理者: xiexinhui
 仪器型号: SHIMADZU LC-2050C(FX280)

<色谱图>



<峰表>

检测器A Ch1 317nm

峰号	保留时间	面积	面积%	高度	理论塔板数(USP)	拖尾因子	分离度(USP)
1	4.302	38224	100.000	3744	4241	1.205	--
总计		38224	100.000	3744			

图219 非布司他片溶出曲线测定HPLC图谱
 自制品-2024112721批(40mg规格)-pH1.0介质-桨法-50转-极限转速-片3
 供试品溶液-1

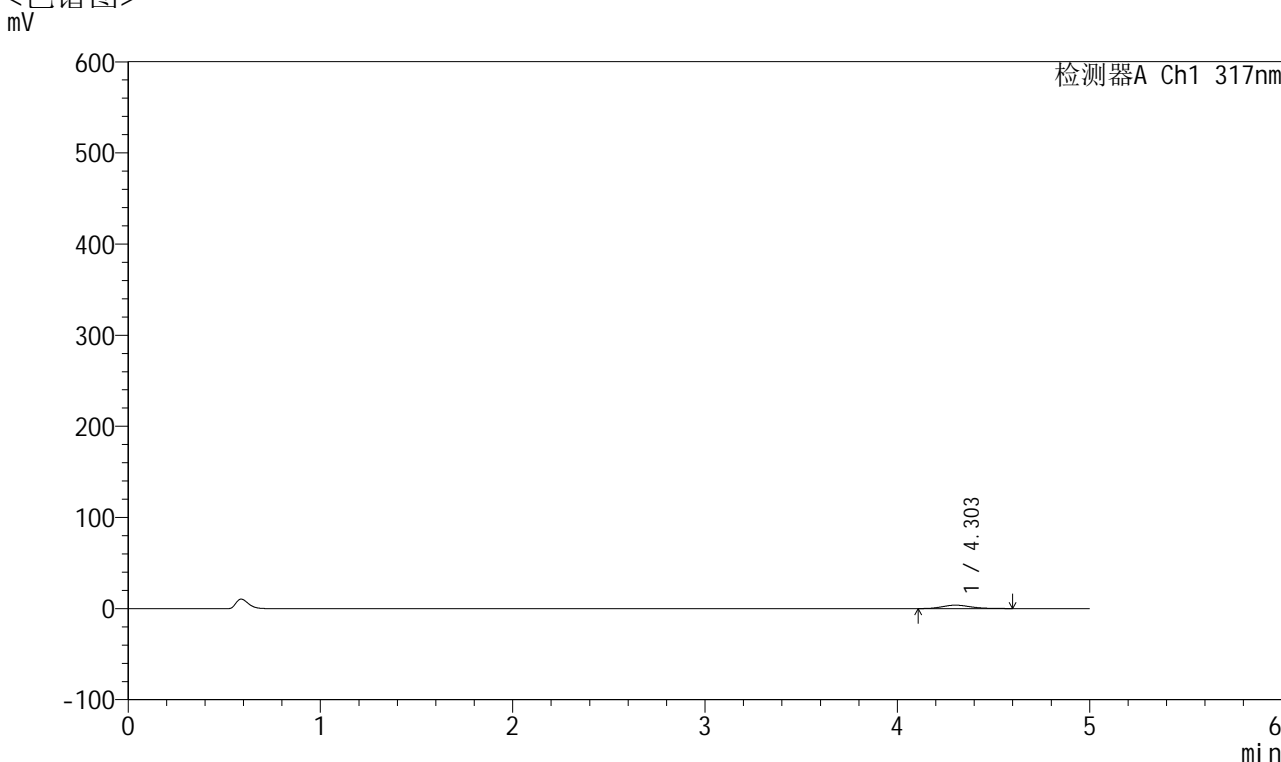


QTL-4047

<样品信息>

色谱柱 : XB-C18(4.6*50mm,5 μ m) 流速:1.0ml/min
 柱温 : 40 $^{\circ}$ C 波长:317nm
 数据文件名: RC\$QTL-4047 - 10-23/31-1313-2 - zzp-2024112721p-40mg-pH1.0jz-rcqx-2-jf50z-p4-jx.lcd
 方法文件名: RC\$QTL-4047 - QTL-4047-rcqx-FX280.lcm
 批处理文件名: RC\$QTL-4047 - 20241219-FX280.lcb
 样品瓶号: 4-35
 进样体积: 20 μ l 版本号:6.115
 进样时间: 2024/12/20 07:11:50 实验者: xiexinhui
 处理时间 (V2) : 2024/12/20 08:58:02 处理者: xiexinhui
 仪器型号: SHIMADZU LC-2050C(FX280)

<色谱图>



<峰表>

检测器A Ch1 317nm

峰号	保留时间	面积	面积%	高度	理论塔板数(USP)	拖尾因子	分离度(USP)
1	4.303	38166	100.000	3760	4213	1.168	--
总计		38166	100.000	3760			

图220 非布司他片溶出曲线测定HPLC图谱
 自制品-2024112721批(40mg规格)-pH1.0介质-桨法-50转-极限转速-片4
 供试品溶液-1

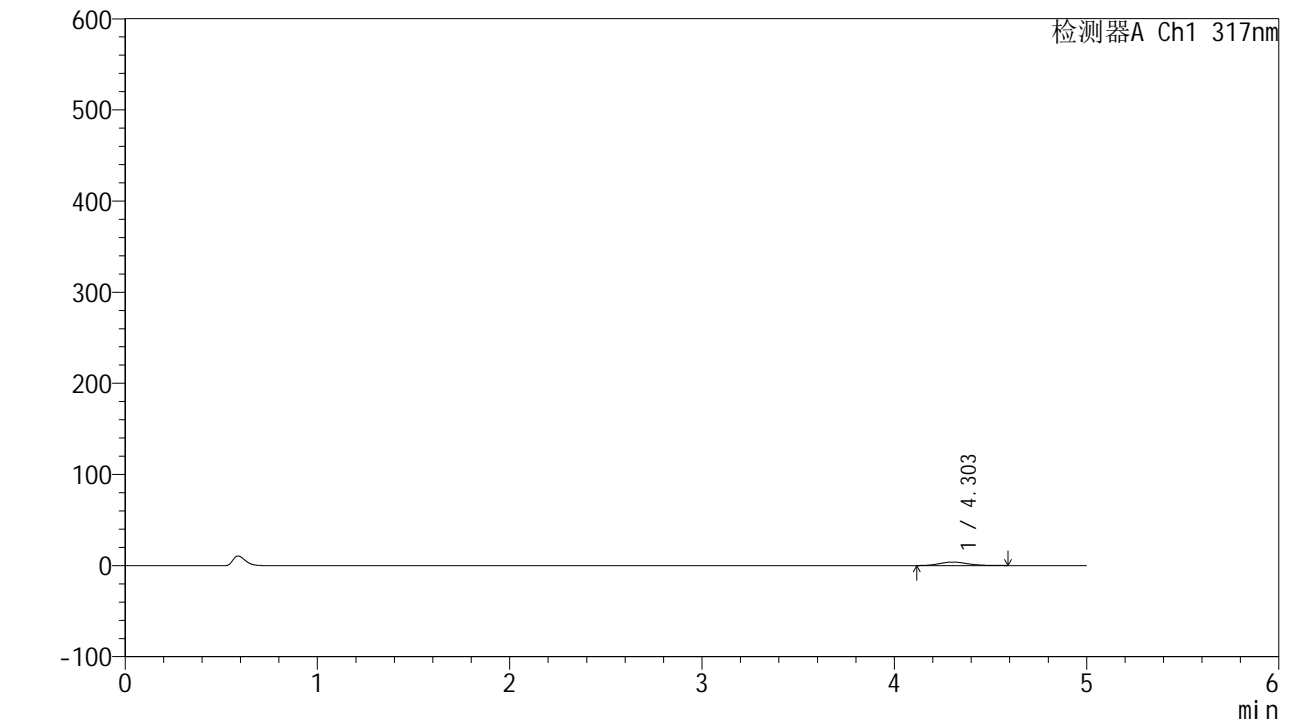


QTL-4047

<样品信息>

色谱柱 : XB-C18(4.6*50mm,5 μ m) 流速:1.0ml/min
 柱温 : 40 $^{\circ}$ C 波长:317nm
 数据文件名: RC\$QTL-4047 - 10-23/31-1314-2 - zzp-2024112721p-40mg-pH1.0jz-rcqx-2-jf50z-p5-jx.lcd
 方法文件名: RC\$QTL-4047 - QTL-4047-rcqx-FX280.lcm
 批处理文件名: RC\$QTL-4047 - 20241219-FX280.lcb
 样品瓶号: 4-44
 进样体积: 20 μ l 版本号:6.115
 进样时间: 2024/12/20 07:17:14 实验者: xiexinhui
 处理时间 (V2) : 2024/12/20 08:58:05 处理者: xiexinhui
 仪器型号: SHIMADZU LC-2050C(FX280)

<色谱图>



<峰表>

检测器A Ch1 317nm

峰号	保留时间	面积	面积%	高度	理论塔板数(USP)	拖尾因子	分离度(USP)
1	4.303	38642	100.000	3835	4287	1.194	--
总计		38642	100.000	3835			

图221 非布司他片溶出曲线测定HPLC图谱
 自制品-2024112721批(40mg规格)-pH1.0介质-桨法-50转-极限转速-片5
 供试品溶液-1

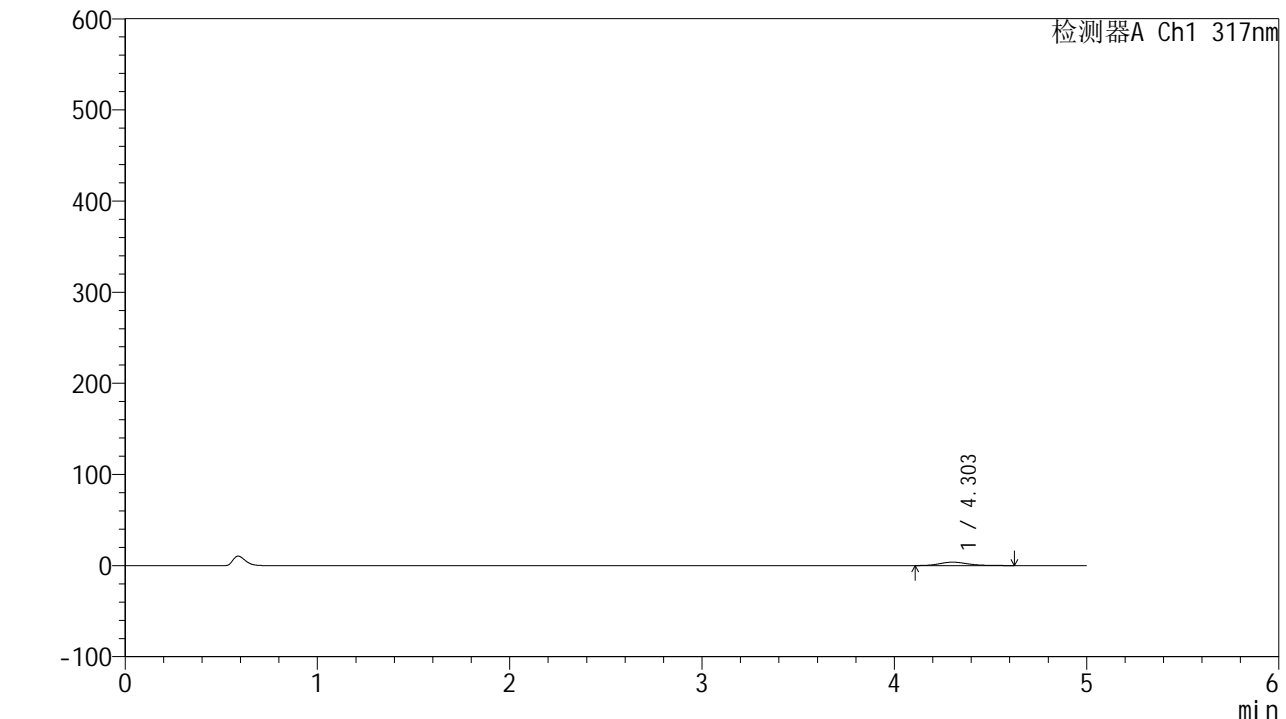


QTL-4047

<样品信息>

色谱柱 : XB-C18(4.6*50mm,5 μ m) 流速:1.0ml/min
 柱温 : 40 $^{\circ}$ C 波长:317nm
 数据文件名: RC\$QTL-4047 - 10-23/31-1315-2 - zzp-2024112721p-40mg-pH1.0jz-rcqx-2-jf50z-p6-jx.lcd
 方法文件名: RC\$QTL-4047 - QTL-4047-rcqx-FX280.lcm
 批处理文件名: RC\$QTL-4047 - 20241219-FX280.lcb
 样品瓶号: 4-53
 进样体积: 20 μ l 版本号:6.115
 进样时间: 2024/12/20 07:22:38 实验者: xiexinhui
 处理时间 (V2) : 2024/12/20 08:58:07 处理者: xiexinhui
 仪器型号: SHIMADZU LC-2050C(FX280)

<色谱图>



<峰表>

检测器A Ch1 317nm

峰号	保留时间	面积	面积%	高度	理论塔板数(USP)	拖尾因子	分离度(USP)
1	4.303	38536	100.000	3750	4242	1.201	--
总计		38536	100.000	3750			

图222 非布司他片溶出曲线测定HPLC图谱
 自制品-2024112721批(40mg规格)-pH1.0介质-桨法-50转-极限转速-片6
 供试品溶液-1

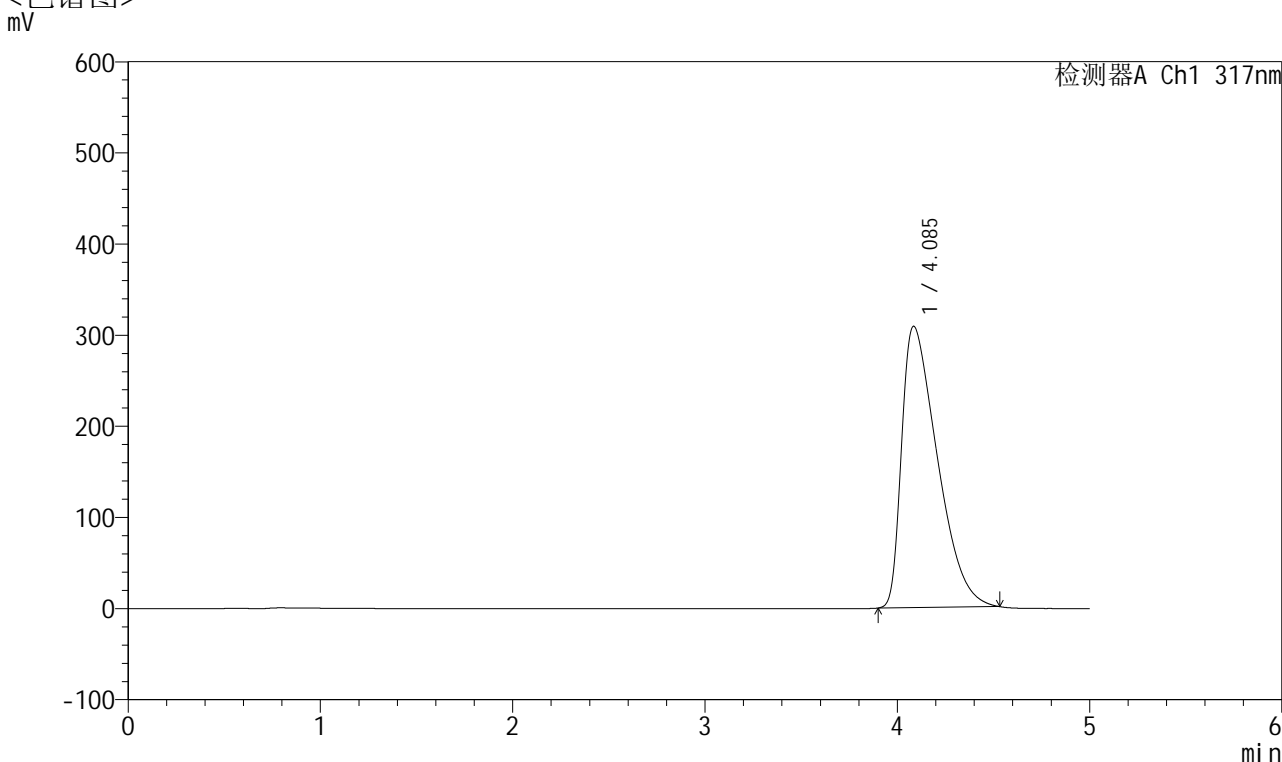


QTL-4047

<样品信息>

色谱柱 : XB-C18(4.6*50mm,5 μ m) 流速:1.0ml/min
 柱温 : 40 $^{\circ}$ C 波长:317nm
 数据文件名: RC\$QTL-4047 - 10-24/31-1316-2 - zzp-2024112721p-40mg-pH1.0jz-rcqx-2-jf50z-dz2-1.lcd
 方法文件名: RC\$QTL-4047 - QTL-4047-rcqx-FX280.lcm
 批处理文件名: RC\$QTL-4047 - 20241219-FX280.lcb
 样品瓶号: 4-27
 进样体积: 20 μ l 版本号:6.115
 进样时间: 2024/12/20 07:28:02 实验者: xiexinhui
 处理时间 (V2) : 2024/12/20 09:00:03 处理者: xiexinhui
 仪器型号: SHIMADZU LC-2050C(FX280)

<色谱图>



<峰表>

检测器A Ch1 317nm

峰号	保留时间	面积	面积%	高度	理论塔板数(USP)	拖尾因子	分离度(USP)
1	4.085	3982317	100.000	308440	2238	1.747	--
总计		3982317	100.000	308440			

图223 非布司他片溶出曲线测定HPLC图谱
 自制品-2024112721批(40mg规格)-pH1.0介质-桨法-50转
 对照品溶液-2-1

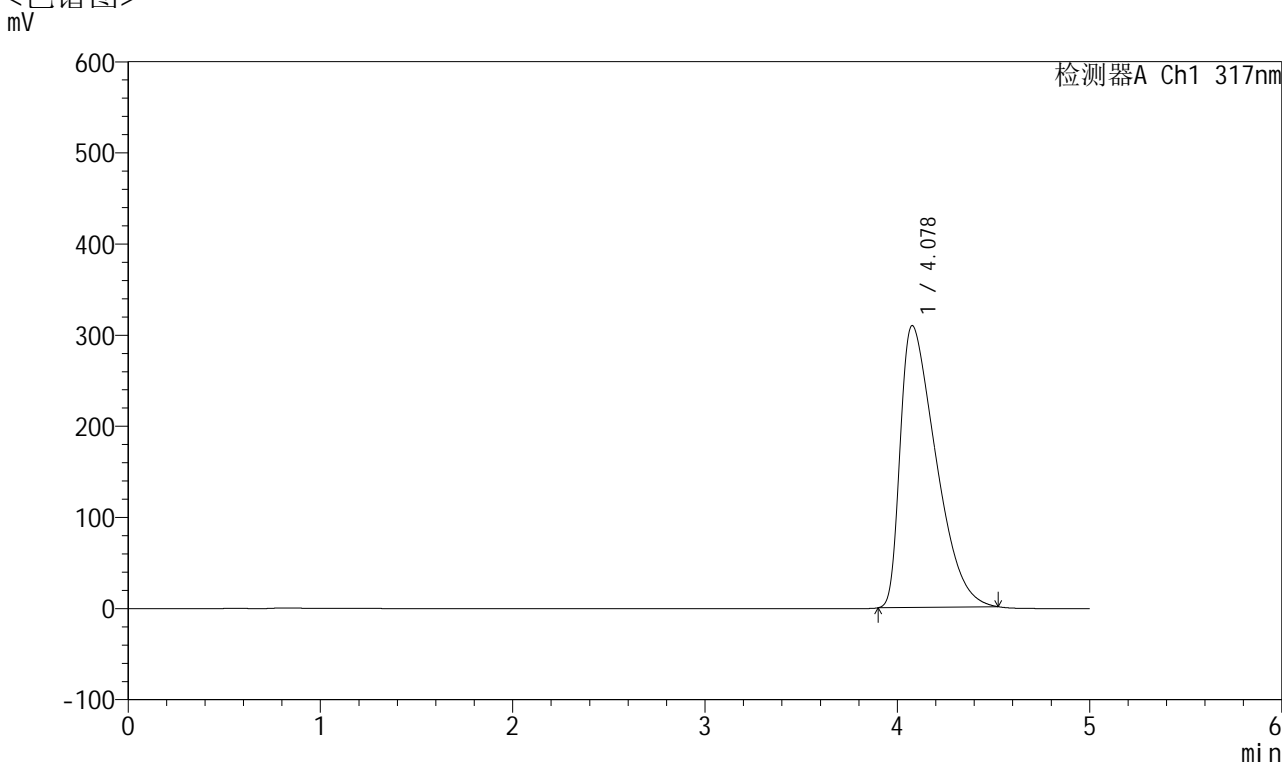


QTL-4047

<样品信息>

色谱柱 : XB-C18(4.6*50mm,5 μ m) 流速:1.0ml/min
 柱温 : 40 $^{\circ}$ C 波长:317nm
 数据文件名: RC\$QTL-4047 - 10-24/31-1317-2 - zzp-2024112721p-40mg-pH1.0jz-rcqx-2-jf50z-dz2-2.lcd
 方法文件名: RC\$QTL-4047 - QTL-4047-rcqx-FX280.lcm
 批处理文件名: RC\$QTL-4047 - 20241219-FX280.lcb
 样品瓶号: 4-27
 进样体积: 20 μ l 版本号:6.115
 进样时间: 2024/12/20 07:33:27 实验者: xiexinhui
 处理时间 (V2) : 2024/12/20 09:00:06 处理者: xiexinhui
 仪器型号: SHIMADZU LC-2050C(FX280)

<色谱图>



<峰表>

检测器A Ch1 317nm

峰号	保留时间	面积	面积%	高度	理论塔板数(USP)	拖尾因子	分离度(USP)
1	4.078	3979486	100.000	309192	2241	1.743	--
总计		3979486	100.000	309192			

图224 非布司他片溶出曲线测定HPLC图谱
 自制品-2024112721批(40mg规格)-pH1.0介质-桨法-50转
 对照品溶液-2-2