

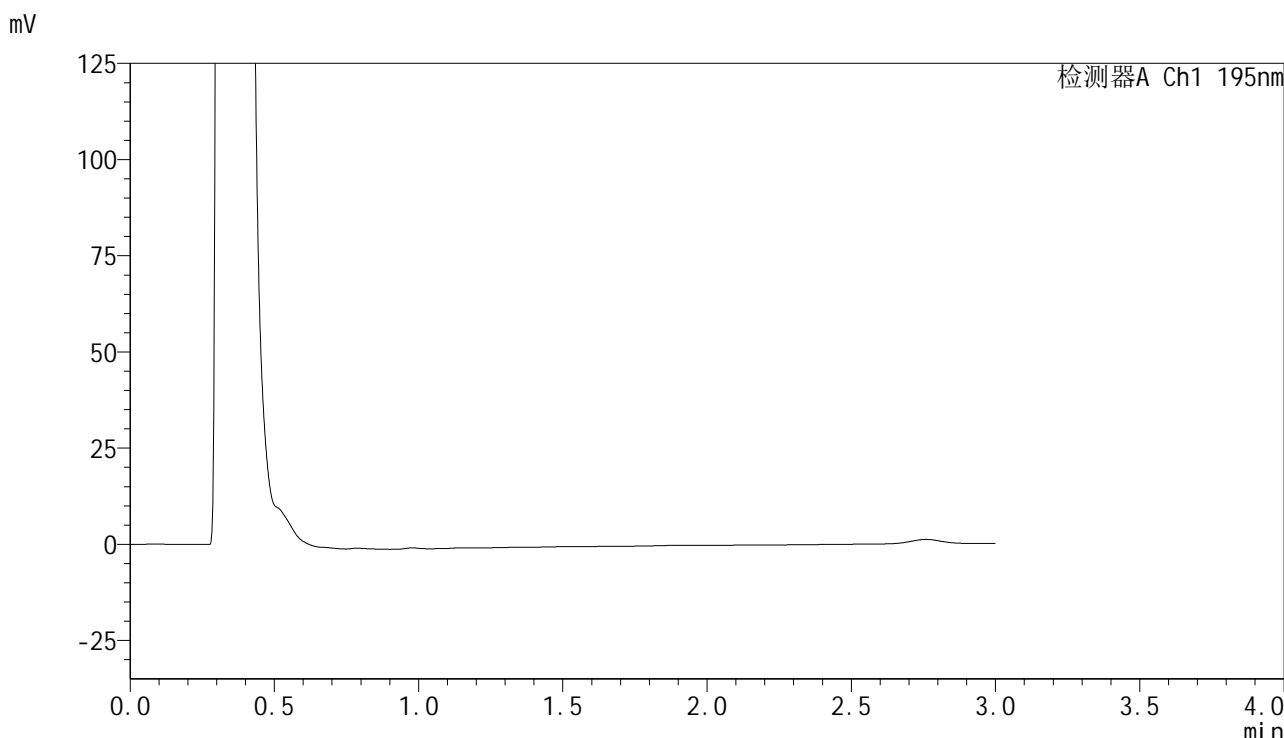


QTL-486

<样品信息>

色谱柱 : XB-C18(50mm*4.6mm,5μm) 流 速: 2.0ml/min
柱温 : 30°C 波 长: 195nm
数据文件名 : RC\$QTL-486 - 0-129/25-1634-2 - zzp-2024102621p-120mg-rcqx-pH6.0+3sdsjz-1-rj.lcd
方法文件名 : RC\$QTL-486 - QTL-486-RC-FX274.lcm
批处理文件名 : RC\$QTL-486 - 20241219-rcqx-FX274.lcb
样品瓶号 : 1-9
进样体积 : 20 μl 版本号: 6.115
进样时间 : 2024/12/19 11:42:13 实验者: xiechaojun
处理时间(V2) : 2024/12/20 08:51:04 处理者: xiechaojun
仪器型号 : SHIMADZU LC-2050C (FX274)

<色谱图>



<峰表>

检测器A Ch1 195nm

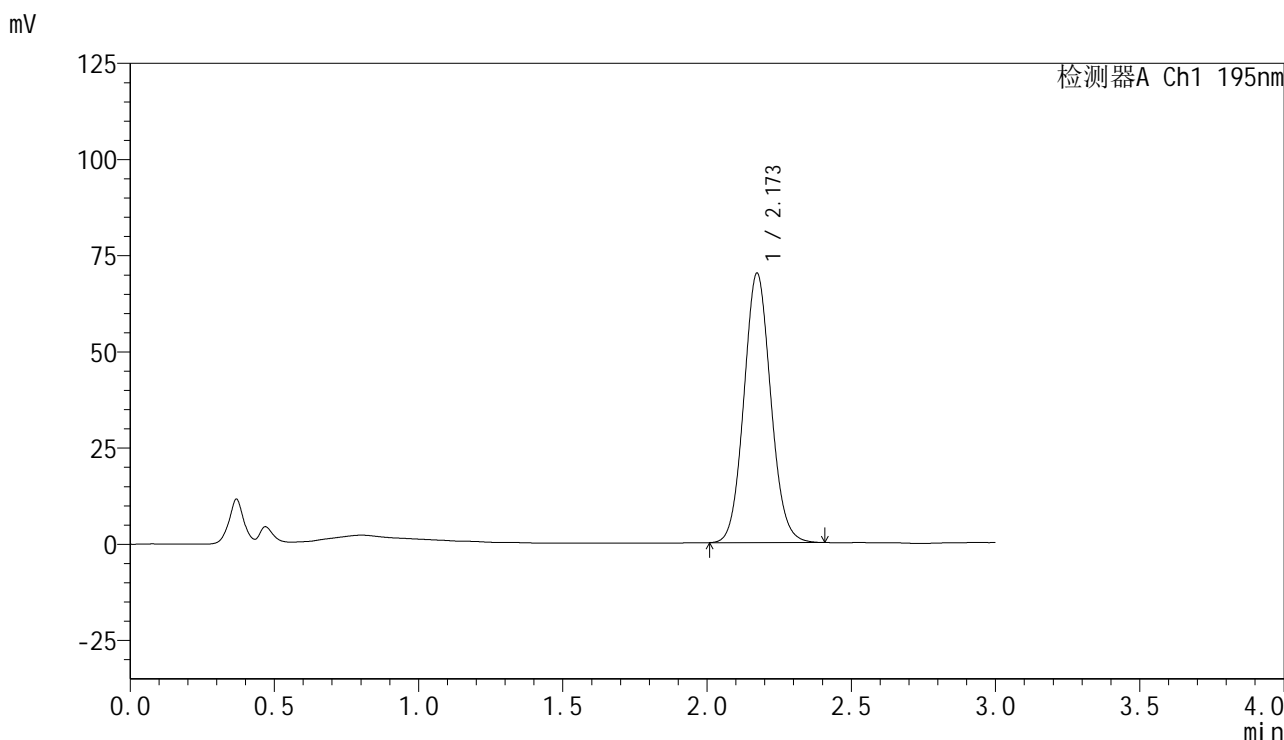
峰号	保留时间	面积	面积%	高度	理论塔板数(USP)	拖尾因子	分离度(USP)
总计							

图1 奥利司他胶囊溶出曲线测定HPLC图谱
自制品-2024102621批(120mg规格)-pH6.0(内含3%SDS)介质-桨法-75转
溶剂

<样品信息>

色谱柱	: XB-C18(50mm*4.6mm,5μm)	流速	: 2.0ml/min
柱温	: 30°C	波长	: 195nm
数据文件名	: RC\$QTL-486 - 0-129/25-1635-2 - zzp-2024102621p-120mg-rcqx-pH6.0+3sdsjz-1-dz1-1.lcd		
方法文件名	: RC\$QTL-486 - QTL-486-RC-FX274.lcm		
批处理文件名	: RC\$QTL-486 - 20241219-rcqx-FX274.lcb		
样品瓶号	: 1-18	版本号	: 6.115
进样体积	: 20 μl	实验者	: xiechaojun
进样时间	: 2024/12/19 11:45:37	处理者	: xiechaojun
处理时间(V2)	: 2024/12/20 08:51:08		
仪器型号	: SHIMADZU LC-2050C (FX274)		

<色谱图>



<峰表>

检测器A Ch1 195nm

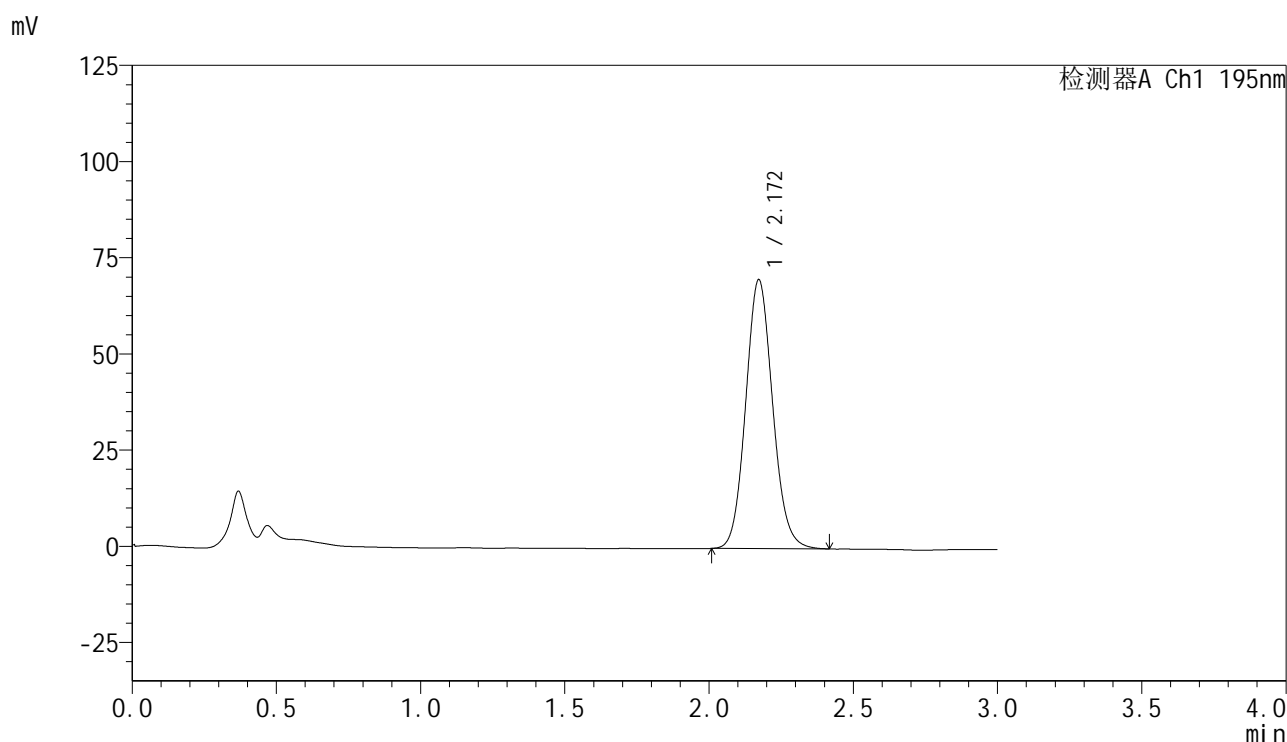
峰号	保留时间	面积	面积%	高度	理论塔板数(USP)	拖尾因子	分离度(USP)
1	2.173	454138	100.000	70014	2618	1.082	--
总计		454138	100.000	70014			

图2 奥利司他胶囊溶出曲线测定HPLC图谱
自制品-2024102621批(120mg规格)-pH6.0(内含3%SDS)介质-桨法-75转
对照品溶液-1-1

<样品信息>

色谱柱 : XB-C18(50mm*4.6mm,5 μ m) 流 速: 2.0ml/min
 柱温 : 30 $^{\circ}$ C 波 长: 195nm
 数据文件名 : RC\$QTL-486 - 0-129/25-1636-2 - zzp-2024102621p-120mg-rcqx-pH6.0+3sdsjz-1-dz1-2.lcd
 方法文件名 : RC\$QTL-486 - QTL-486-RC-FX274.lcm
 批处理文件名 : RC\$QTL-486 - 20241219-rcqx-FX274.lcb
 样品瓶号 : 1-18
 进样体积 : 20 μ l 版本号: 6.115
 进样时间 : 2024/12/19 11:49:02 实验者: xiechaojun
 处理时间(V2) : 2024/12/20 08:51:12 处理者: xiechaojun
 仪器型号 : SHIMADZU LC-2050C (FX274)

<色谱图>



<峰表>

检测器A Ch1 195nm

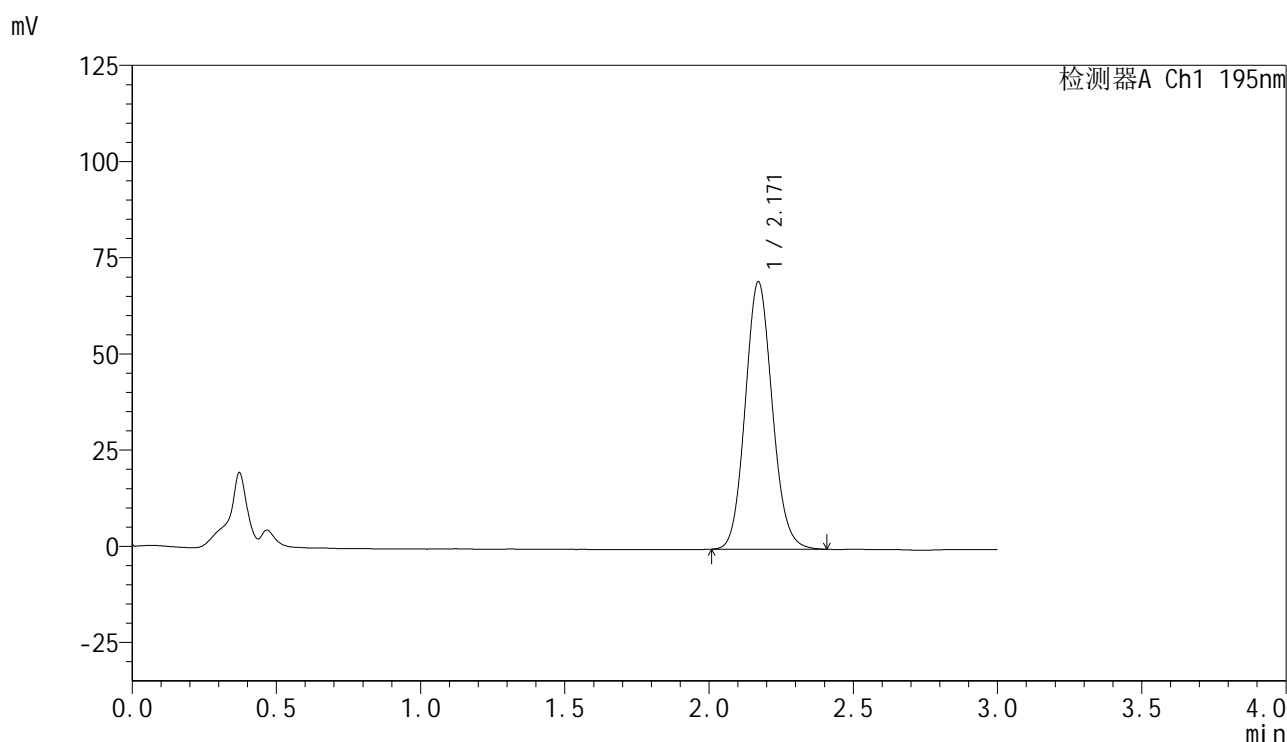
峰号	保留时间	面积	面积%	高度	理论塔板数(USP)	拖尾因子	分离度(USP)
1	2.172	454943	100.000	69919	2609	1.100	--
总计		454943	100.000	69919			

图3 奥利司他胶囊溶出曲线测定HPLC图谱
 自制品-2024102621批(120mg规格)-pH6.0(内含3%SDS)介质-桨法-75转
 对照品溶液-1-2

<样品信息>

色谱柱 : XB-C18(50mm*4.6mm,5 μ m) 流 速: 2.0ml/min
 柱温 : 30 $^{\circ}$ C 波 长: 195nm
 数据文件名 : RC\$QTL-486 - 0-129/25-1637-2 - zzp-2024102621p-120mg-rcqx-pH6.0+3sdsjz-1-dz1-3.lcd
 方法文件名 : RC\$QTL-486 - QTL-486-RC-FX274.lcm
 批处理文件名 : RC\$QTL-486 - 20241219-rcqx-FX274.lcb
 样品瓶号 : 1-18
 进样体积 : 20 μ l 版本号: 6.115
 进样时间 : 2024/12/19 11:52:26 实验者: xiechaojun
 处理时间(V2) : 2024/12/20 08:51:15 处理者: xiechaojun
 仪器型号 : SHIMADZU LC-2050C (FX274)

<色谱图>



<峰表>

检测器A Ch1 195nm

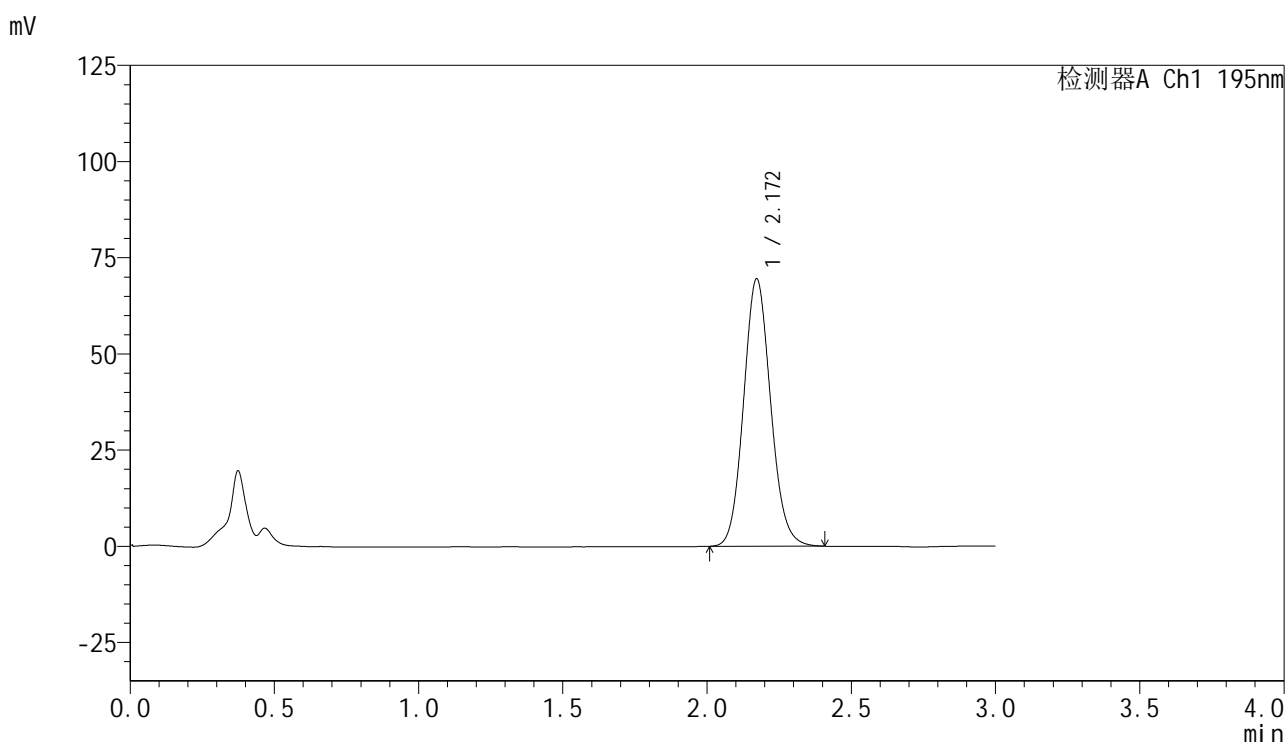
峰号	保留时间	面积	面积%	高度	理论塔板数(USP)	拖尾因子	分离度(USP)
1	2.171	453966	100.000	69537	2581	1.101	--
总计		453966	100.000	69537			

图4 奥利司他胶囊溶出曲线测定HPLC图谱
 自制品-2024102621批(120mg规格)-pH6.0(内含3%SDS)介质-桨法-75转
 对照品溶液-1-3

<样品信息>

色谱柱 : XB-C18(50mm*4.6mm,5 μ m) 流 速: 2.0ml/min
 柱温 : 30 $^{\circ}$ C 波 长: 195nm
 数据文件名 : RC\$QTL-486 - 0-129/25-1638-2 - zzp-2024102621p-120mg-rcqx-pH6.0+3sdsjz-1-dz1-4.lcd
 方法文件名 : RC\$QTL-486 - QTL-486-RC-FX274.lcm
 批处理文件名 : RC\$QTL-486 - 20241219-rcqx-FX274.lcb
 样品瓶号 : 1-18
 进样体积 : 20 μ l 版本号: 6.115
 进样时间 : 2024/12/19 11:55:50 实验者: xiechaojun
 处理时间(V2) : 2024/12/20 08:51:19 处理者: xiechaojun
 仪器型号 : SHIMADZU LC-2050C (FX274)

<色谱图>



<峰表>

检测器A Ch1 195nm

峰号	保留时间	面积	面积%	高度	理论塔板数(USP)	拖尾因子	分离度(USP)
1	2.172	454217	100.000	69533	2585	1.105	--
总计		454217	100.000	69533			

图5 奥利司他胶囊溶出曲线测定HPLC图谱
 自制品-2024102621批(120mg规格)-pH6.0(内含3%SDS)介质-桨法-75转
 对照品溶液-1-4

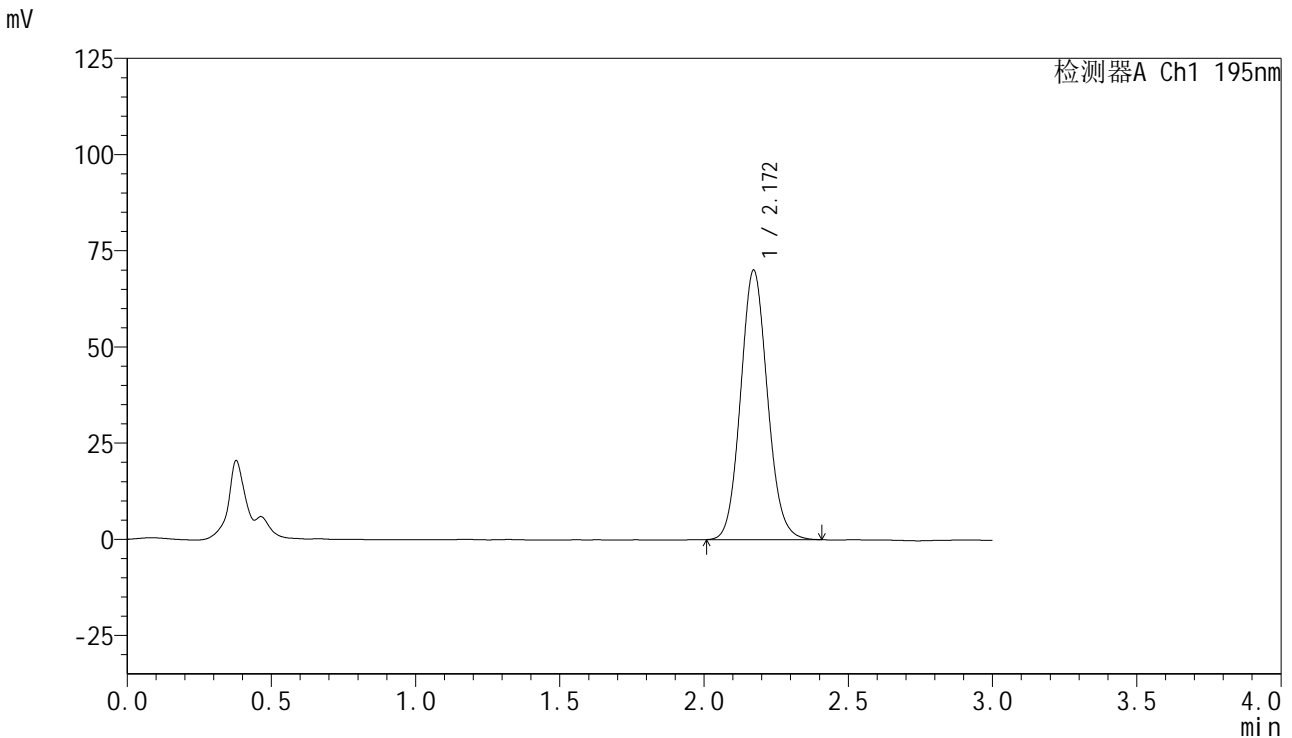


QTL-486

<样品信息>

色谱柱	: XB-C18(50mm*4.6mm,5μm)	流 速:	2.0ml/min
柱温	: 30°C	波 长:	195nm
数据文件名	: RC\$QTL-486 - 0-129/25-1639-2 - zzp-2024102621p-120mg-rcqx-pH6.0+3sdsjz-1-dz1-5.lcd		
方法文件名	: RC\$QTL-486 - QTL-486-RC-FX274.lcm		
批处理文件名	: RC\$QTL-486 - 20241219-rcqx-FX274.lcb		
样品瓶号	: 1-18	版本号:	6.115
进样体积	: 20 μl	实验者:	xiechaojun
进样时间	: 2024/12/19 11:59:14	处理者:	xiechaojun
处理时间(V2)	: 2024/12/20 08:51:22		
仪器型号	: SHIMADZU LC-2050C (FX274)		

<色谱图>



<峰表>

检测器A Ch1 195nm

峰号	保留时间	面积	面积%	高度	理论塔板数(USP)	拖尾因子	分离度(USP)
1	2.172	454107	100.000	70070	2625	1.095	--
总计		454107	100.000	70070			

图6 奥利司他胶囊溶出曲线测定HPLC图谱
 自制品-2024102621批(120mg规格)-pH6.0(内含3%SDS)介质-桨法-75转
 对照品溶液-1-5

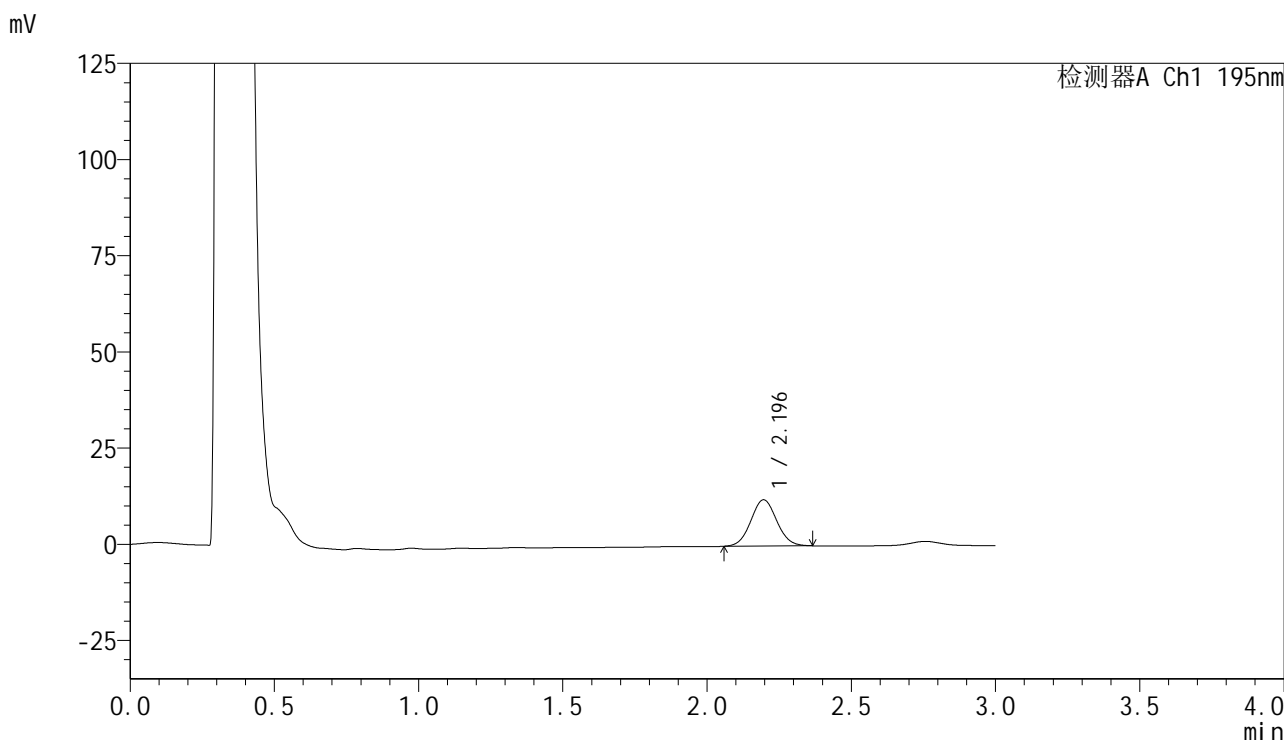


QTL-486

<样品信息>

色谱柱	: XB-C18(50mm*4.6mm,5μm)	流速	: 2.0ml/min
柱温	: 30°C	波长	: 195nm
数据文件名	: RC\$QTL-486 - 0-129/25-1640-2 - zzp-2024102621p-120mg-rcqx-pH6.0+3sdsjz-1-5min-P1.lcd		
方法文件名	: RC\$QTL-486 - QTL-486-RC-FX274.lcm		
批处理文件名	: RC\$QTL-486 - 20241219-rcqx-FX274.lcb		
样品瓶号	: 1-1	版本号	: 6.115
进样体积	: 20 μl	实验者	: xiechaojun
进样时间	: 2024/12/19 12:02:37	处理者	: xiechaojun
处理时间(V2)	: 2024/12/20 08:51:24		
仪器型号	: SHIMADZU LC-2050C (FX274)		

<色谱图>



<峰表>

检测器A Ch1 195nm

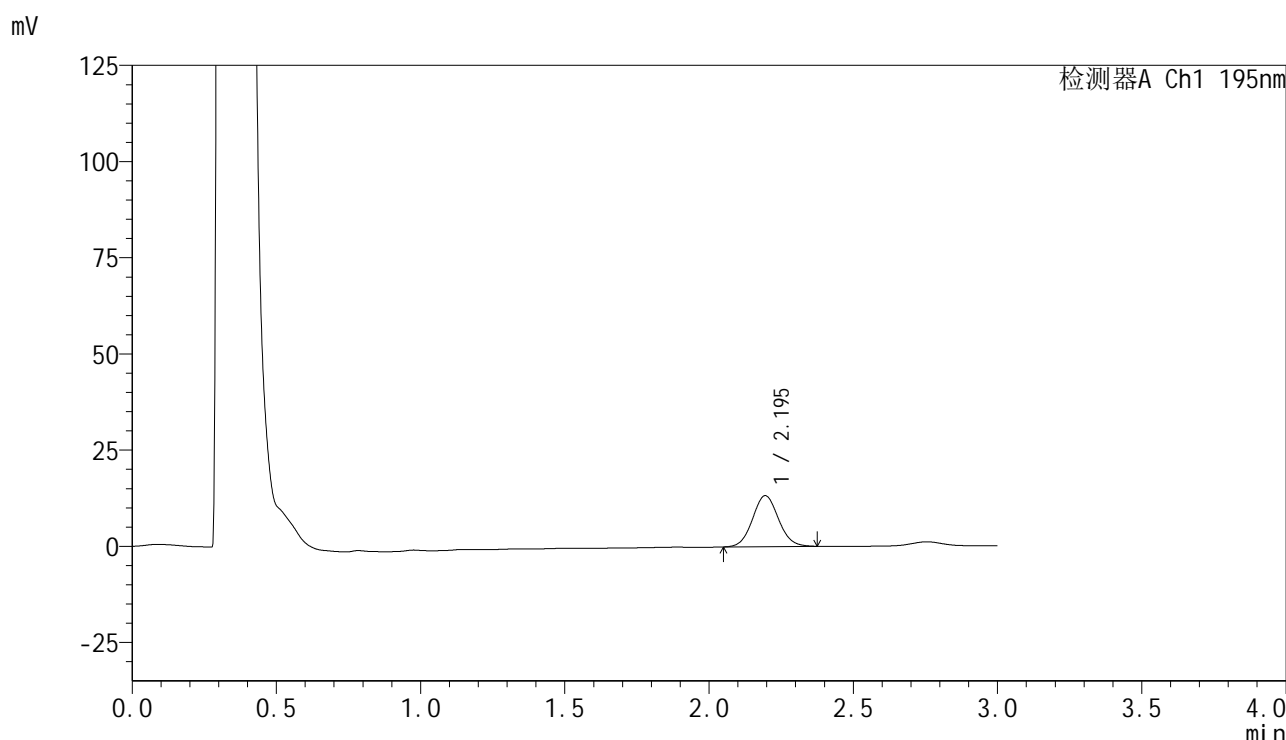
峰号	保留时间	面积	面积%	高度	理论塔板数(USP)	拖尾因子	分离度(USP)
1	2.196	75442	100.000	12048	2831	1.058	--
总计		75442	100.000	12048			

图7 奥利司他胶囊溶出曲线测定HPLC图谱
 自制品-2024102621批(120mg规格)-pH6.0(内含3%SDS)介质-
 桨法-75转-5min-片1
 供试品溶液-1

<样品信息>

色谱柱	: XB-C18(50mm*4.6mm,5μm)	流速	: 2.0ml/min
柱温	: 30°C	波长	: 195nm
数据文件名	: RC\$QTL-486 - 0-129/25-1641-2 - zzp-2024102621p-120mg-rcqx-pH6.0+3sdsjz-1-5min-P2.lcd		
方法文件名	: RC\$QTL-486 - QTL-486-RC-FX274.lcm		
批处理文件名	: RC\$QTL-486 - 20241219-rcqx-FX274.lcb		
样品瓶号	: 1-10	版本号	: 6.115
进样体积	: 20 μl	实验者	: xiechaojun
进样时间	: 2024/12/19 12:06:01	处理者	: xiechaojun
处理时间(V2)	: 2024/12/20 08:51:27		
仪器型号	: SHIMADZU LC-2050C (FX274)		

<色谱图>



<峰表>

检测器A Ch1 195nm

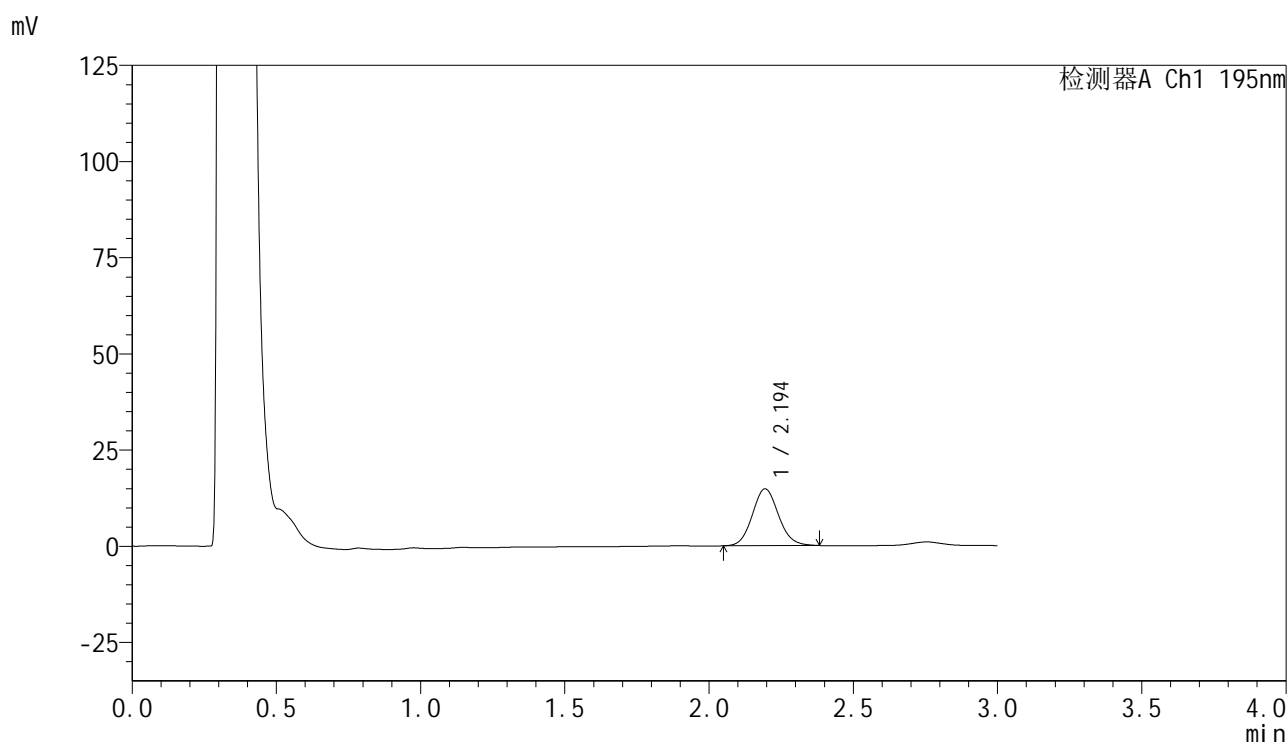
峰号	保留时间	面积	面积%	高度	理论塔板数(USP)	拖尾因子	分离度(USP)
1	2.195	83294	100.000	13254	2834	1.070	--
总计		83294	100.000	13254			

图8 奥利司他胶囊溶出曲线测定HPLC图谱
自制品-2024102621批(120mg规格)-pH6.0(内含3%SDS)介质-
桨法-75转-5min-片2
供试品溶液-1

<样品信息>

色谱柱 : XB-C18(50mm*4.6mm,5 μ m) 流速: 2.0ml/min
 柱温 : 30 $^{\circ}$ C 波长: 195nm
 数据文件名 : RC\$QTL-486 - 0-129/25-1642-2 - zzp-2024102621p-120mg-rcqx-pH6.0+3sdsjz-1-5min-P3.lcd
 方法文件名 : RC\$QTL-486 - QTL-486-RC-FX274.lcm
 批处理文件名 : RC\$QTL-486 - 20241219-rcqx-FX274.lcb
 样品瓶号 : 1-19
 进样体积 : 20 μ l 版本号: 6.115
 进样时间 : 2024/12/19 12:09:25 实验者: xiechaojun
 处理时间(V2) : 2024/12/20 08:51:30 处理者: xiechaojun
 仪器型号 : SHIMADZU LC-2050C (FX274)

<色谱图>



<峰表>

检测器A Ch1 195nm

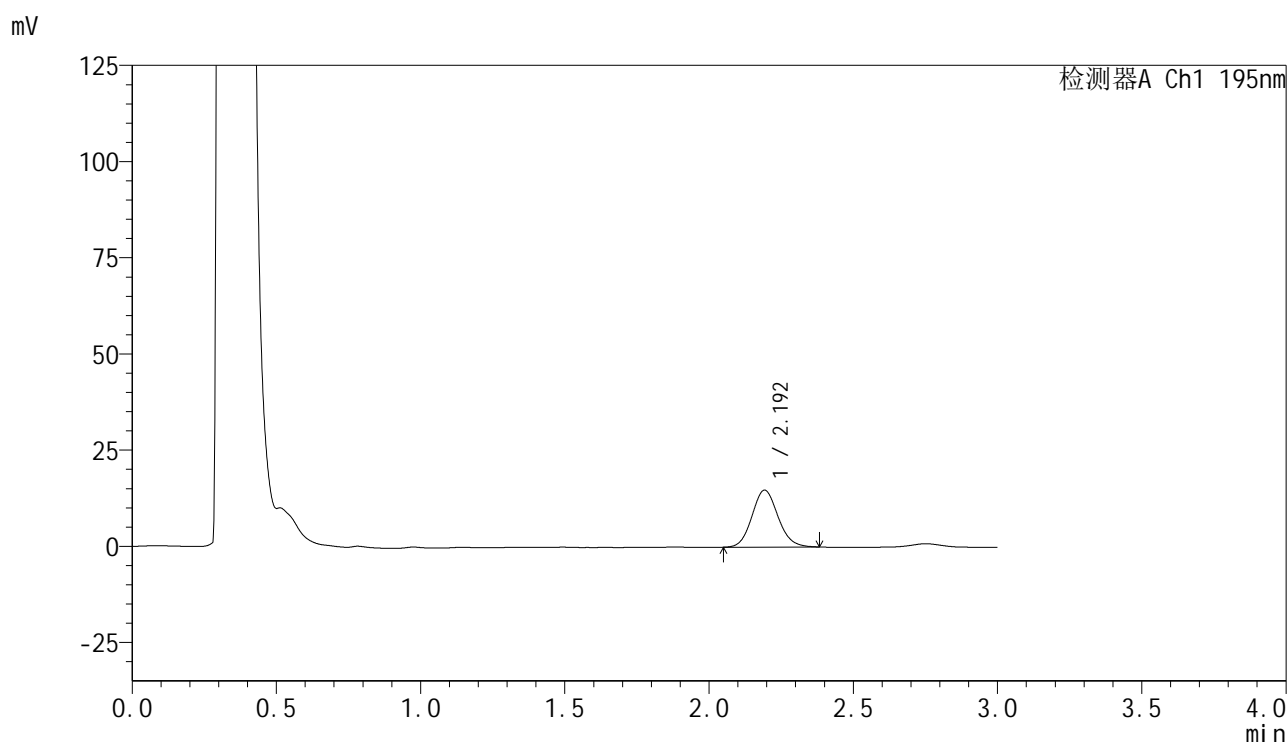
峰号	保留时间	面积	面积%	高度	理论塔板数(USP)	拖尾因子	分离度(USP)
1	2.194	93483	100.000	14776	2820	1.093	--
总计		93483	100.000	14776			

图9 奥利司他胶囊溶出曲线测定HPLC图谱
 自制品-2024102621批(120mg规格)-pH6.0(内含3%SDS)介质-
 桨法-75转-5min-片3
 供试品溶液-1

<样品信息>

色谱柱 : XB-C18(50mm*4.6mm,5 μ m) 流速: 2.0ml/min
 柱温 : 30 $^{\circ}$ C 波长: 195nm
 数据文件名 : RC\$QTL-486 - 0-129/25-1643-2 - zzp-2024102621p-120mg-rcqx-pH6.0+3sdsjz-1-5min-P4.lcd
 方法文件名 : RC\$QTL-486 - QTL-486-RC-FX274.lcm
 批处理文件名 : RC\$QTL-486 - 20241219-rcqx-FX274.lcb
 样品瓶号 : 1-28
 进样体积 : 20 μ l 版本号: 6.115
 进样时间 : 2024/12/19 12:12:48 实验者: xiechaojun
 处理时间(V2) : 2024/12/20 08:51:33 处理者: xiechaojun
 仪器型号 : SHIMADZU LC-2050C (FX274)

<色谱图>



<峰表>

检测器A Ch1 195nm

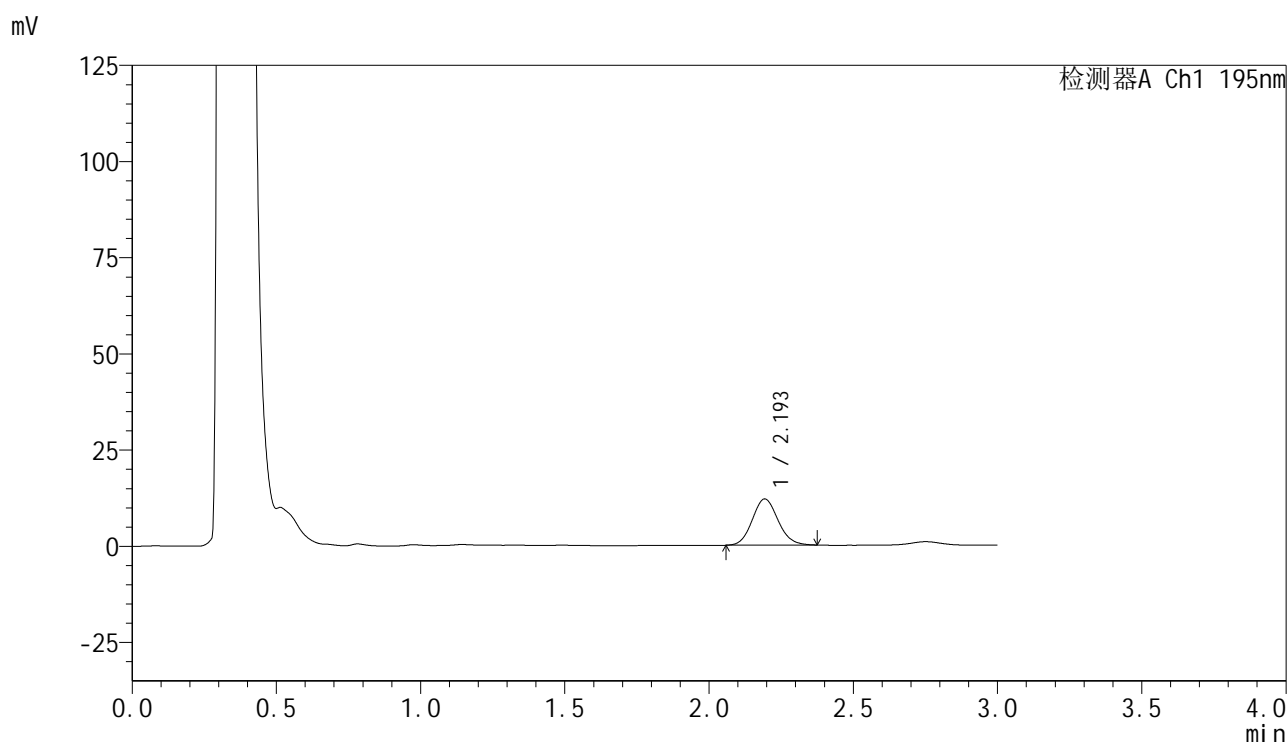
峰号	保留时间	面积	面积%	高度	理论塔板数(USP)	拖尾因子	分离度(USP)
1	2.192	93012	100.000	14725	2837	1.108	--
总计		93012	100.000	14725			

图10 奥利司他胶囊溶出曲线测定HPLC图谱
 自制品-2024102621批(120mg规格)-pH6.0(内含3%SDS)介质-
 桨法-75转-5min-片4
 供试品溶液-1

<样品信息>

色谱柱 : XB-C18(50mm*4.6mm,5 μ m) 流速: 2.0ml/min
 柱温 : 30 $^{\circ}$ C 波长: 195nm
 数据文件名 : RC\$QTL-486 - 0-129/25-1644-2 - zzp-2024102621p-120mg-rcqx-pH6.0+3sdsjz-1-5min-P5.lcd
 方法文件名 : RC\$QTL-486 - QTL-486-RC-FX274.lcm
 批处理文件名 : RC\$QTL-486 - 20241219-rcqx-FX274.lcb
 样品瓶号 : 1-37
 进样体积 : 20 μ l 版本号: 6.115
 进样时间 : 2024/12/19 12:16:10 实验者: xiechaojun
 处理时间(V2) : 2024/12/20 08:51:36 处理者: xiechaojun
 仪器型号 : SHIMADZU LC-2050C (FX274)

<色谱图>



<峰表>

检测器A Ch1 195nm

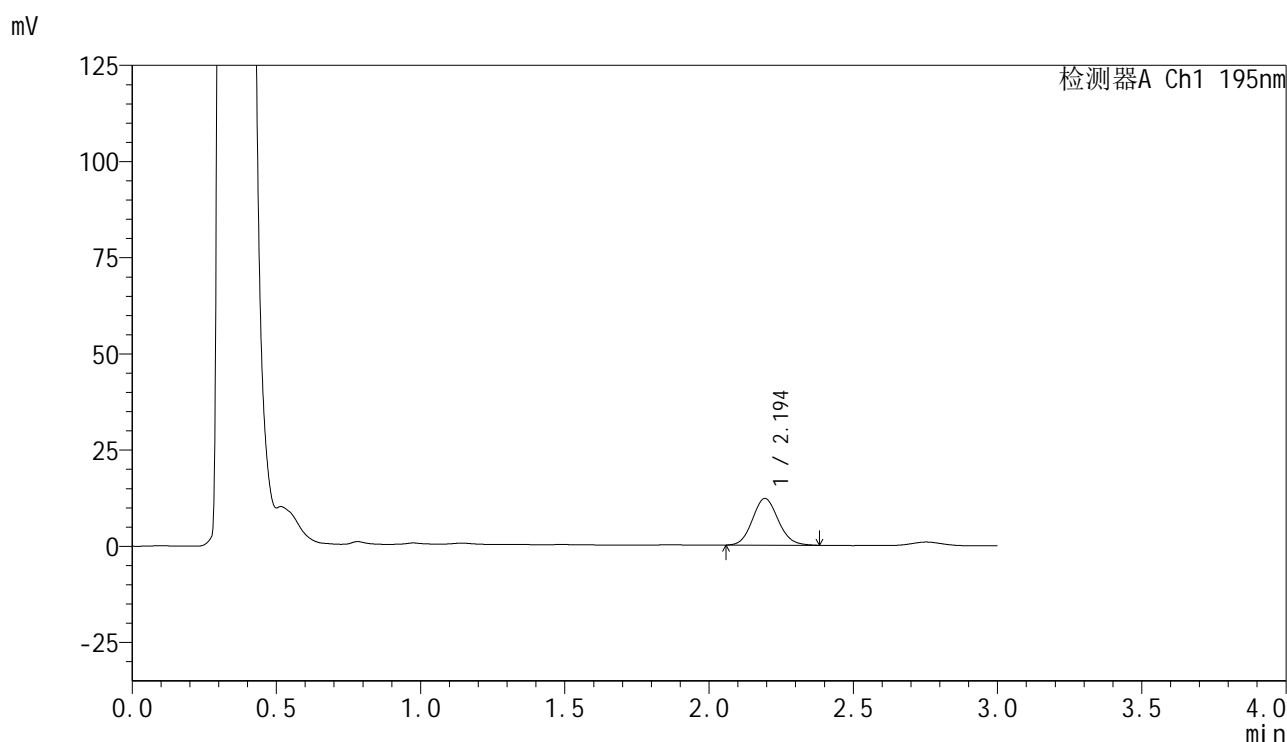
峰号	保留时间	面积	面积%	高度	理论塔板数(USP)	拖尾因子	分离度(USP)
1	2.193	74784	100.000	11965	2873	1.108	--
总计		74784	100.000	11965			

图11 奥利司他胶囊溶出曲线测定HPLC图谱
 自制品-2024102621批(120mg规格)-pH6.0(内含3%SDS)介质-
 桨法-75转-5min-片5
 供试品溶液-1

<样品信息>

色谱柱 : XB-C18(50mm*4.6mm,5 μ m) 流速: 2.0ml/min
 柱温 : 30 $^{\circ}$ C 波长: 195nm
 数据文件名 : RC\$QTL-486 - 0-129/25-1645-2 - zzp-2024102621p-120mg-rcqx-pH6.0+3sdsjz-1-5min-P6.lcd
 方法文件名 : RC\$QTL-486 - QTL-486-RC-FX274.lcm
 批处理文件名 : RC\$QTL-486 - 20241219-rcqx-FX274.lcb
 样品瓶号 : 1-46
 进样体积 : 20 μ l 版本号: 6.115
 进样时间 : 2024/12/19 12:19:33 实验者: xiechaojun
 处理时间(V2) : 2024/12/20 08:51:38 处理者: xiechaojun
 仪器型号 : SHIMADZU LC-2050C (FX274)

<色谱图>



<峰表>

检测器A Ch1 195nm

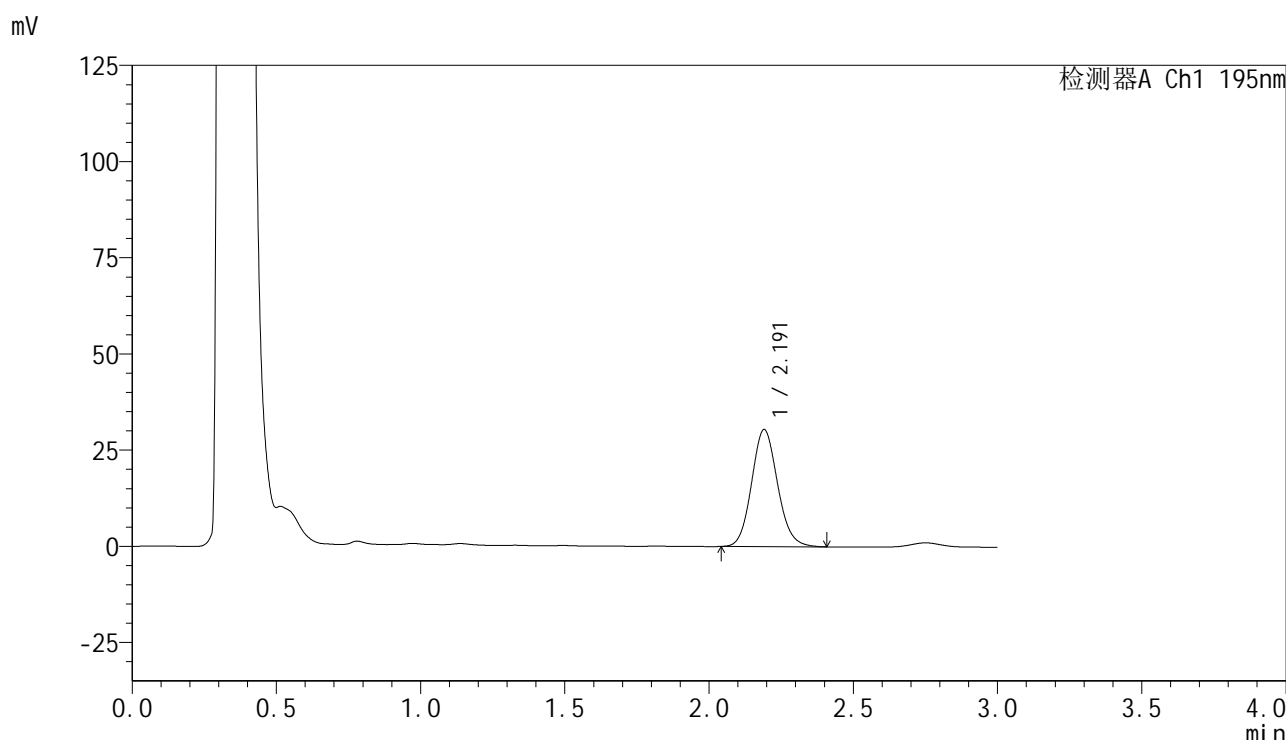
峰号	保留时间	面积	面积%	高度	理论塔板数(USP)	拖尾因子	分离度(USP)
1	2.194	75824	100.000	12117	2866	1.105	--
总计		75824	100.000	12117			

图12 奥利司他胶囊溶出曲线测定HPLC图谱
 自制品-2024102621批(120mg规格)-pH6.0(内含3%SDS)介质-
 桨法-75转-5min-片6
 供试品溶液-1

<样品信息>

色谱柱	: XB-C18(50mm*4.6mm,5μm)	流速	: 2.0ml/min
柱温	: 30°C	波长	: 195nm
数据文件名	: RC\$QTL-486 - 0-129/25-1646-2 - zzp-2024102621p-120mg-rcqx-pH6.0+3sdsjz-1-10min-P1.lcd		
方法文件名	: RC\$QTL-486 - QTL-486-RC-FX274.lcm		
批处理文件名	: RC\$QTL-486 - 20241219-rcqx-FX274.lcb		
样品瓶号	: 1-2	版本号	: 6.115
进样体积	: 20 μl	实验者	: xiechaojun
进样时间	: 2024/12/19 12:22:55	处理者	: xiechaojun
处理时间(V2)	: 2024/12/20 08:51:41		
仪器型号	: SHIMADZU LC-2050C (FX274)		

<色谱图>



<峰表>

检测器A Ch1 195nm

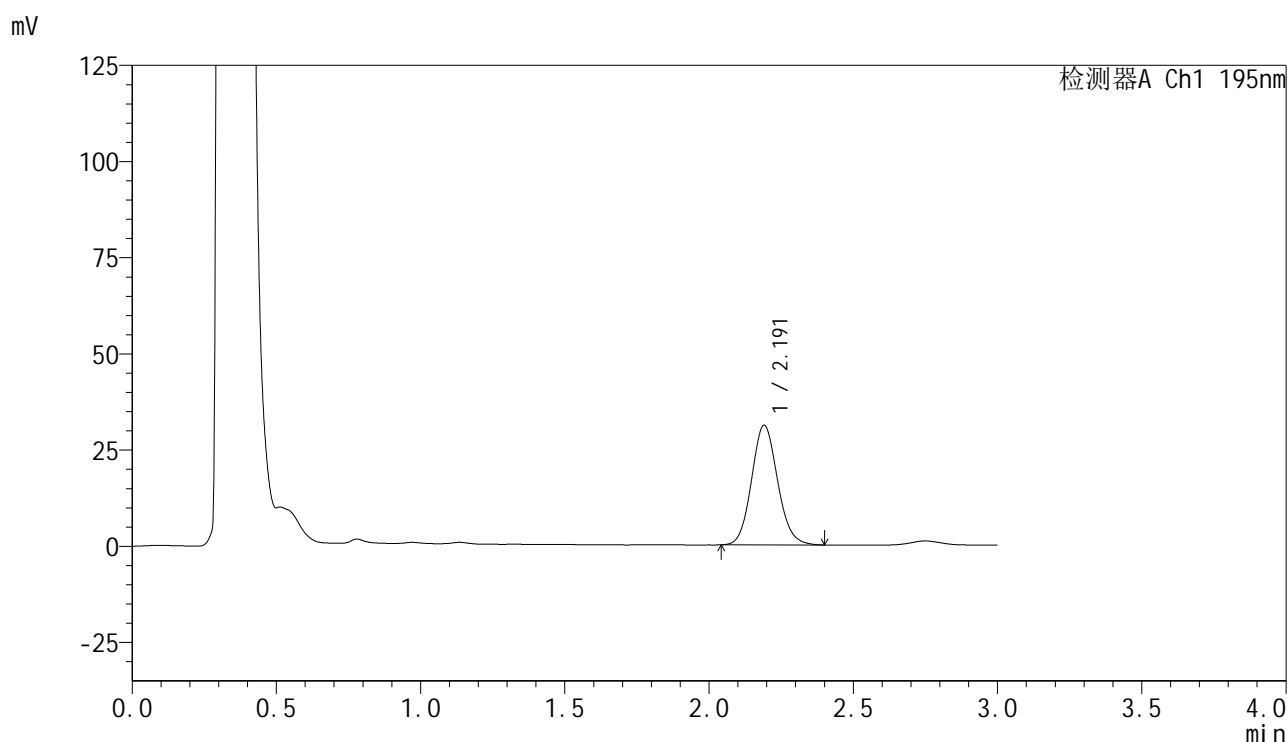
峰号	保留时间	面积	面积%	高度	理论塔板数(USP)	拖尾因子	分离度(USP)
1	2.191	190986	100.000	30383	2855	1.110	--
总计		190986	100.000	30383			

图13 奥利司他胶囊溶出曲线测定HPLC图谱
自制品-2024102621批(120mg规格)-pH6.0(内含3%SDS)介质-
桨法-75转-10min-片1
供试品溶液-1

<样品信息>

色谱柱 : XB-C18(50mm*4.6mm,5 μ m) 流 速: 2.0ml/min
 柱温 : 30 $^{\circ}$ C 波 长: 195nm
 数据文件名 : RC\$QTL-486 - 0-129/25-1647-2 - zzp-2024102621p-120mg-rcqx-pH6.0+3sdsjz-1-10min-P2.lcd
 方法文件名 : RC\$QTL-486 - QTL-486-RC-FX274.lcm
 批处理文件名 : RC\$QTL-486 - 20241219-rcqx-FX274.lcb
 样品瓶号 : 1-11
 进样体积 : 20 μ l 版本号: 6.115
 进样时间 : 2024/12/19 12:26:18 实验者: xiechaojun
 处理时间(V2) : 2024/12/20 08:51:44 处理者: xiechaojun
 仪器型号 : SHIMADZU LC-2050C (FX274)

<色谱图>



<峰表>

检测器A Ch1 195nm

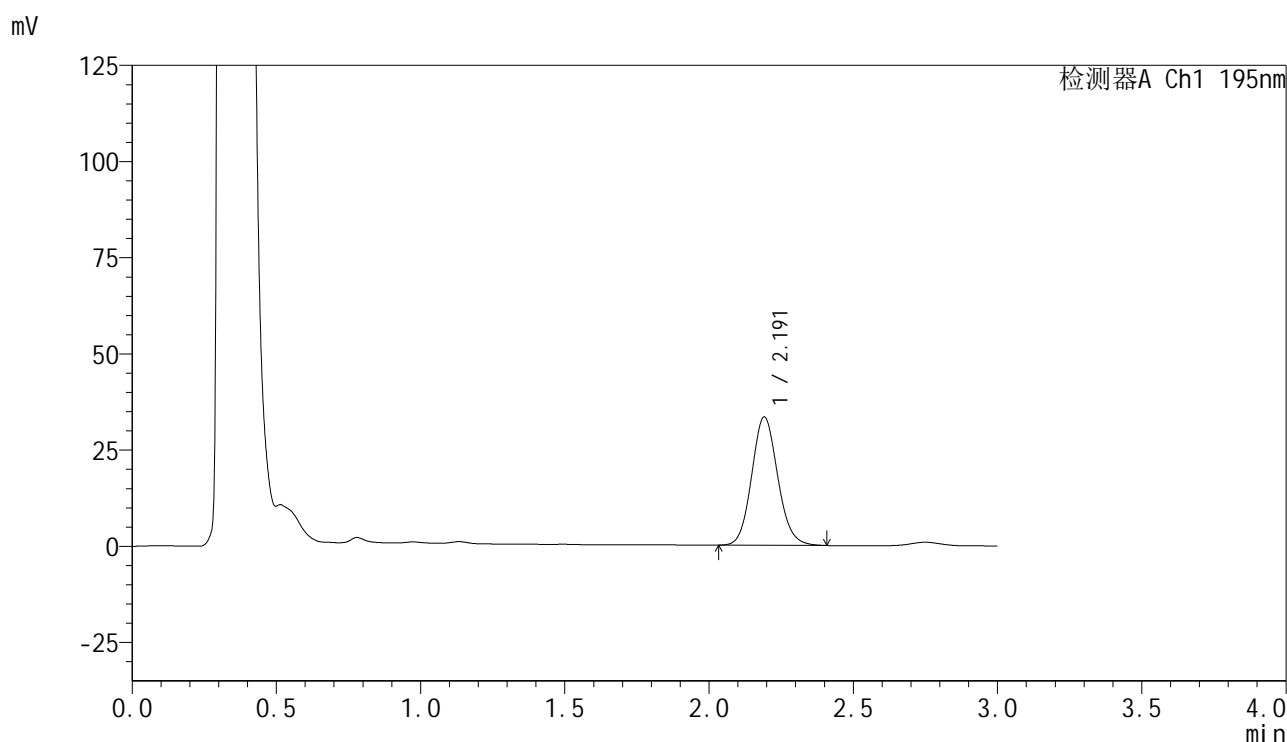
峰号	保留时间	面积	面积%	高度	理论塔板数(USP)	拖尾因子	分离度(USP)
1	2.191	195505	100.000	31062	2838	1.105	--
总计		195505	100.000	31062			

图14 奥利司他胶囊溶出曲线测定HPLC图谱
 自制品-2024102621批(120mg规格)-pH6.0(内含3%SDS)介质-
 桨法-75转-10min-片2
 供试品溶液-1

<样品信息>

色谱柱 : XB-C18(50mm*4.6mm,5 μ m) 流速: 2.0ml/min
 柱温 : 30 $^{\circ}$ C 波长: 195nm
 数据文件名 : RC\$QTL-486 - 0-129/25-1648-2 - zzp-2024102621p-120mg-rcqx-pH6.0+3sdsjz-1-10min-P3.lcd
 方法文件名 : RC\$QTL-486 - QTL-486-RC-FX274.lcm
 批处理文件名 : RC\$QTL-486 - 20241219-rcqx-FX274.lcb
 样品瓶号 : 1-20
 进样体积 : 20 μ l 版本号: 6.115
 进样时间 : 2024/12/19 12:29:41 实验者: xiechaojun
 处理时间(V2) : 2024/12/20 08:51:47 处理者: xiechaojun
 仪器型号 : SHIMADZU LC-2050C (FX274)

<色谱图>



<峰表>

检测器A Ch1 195nm

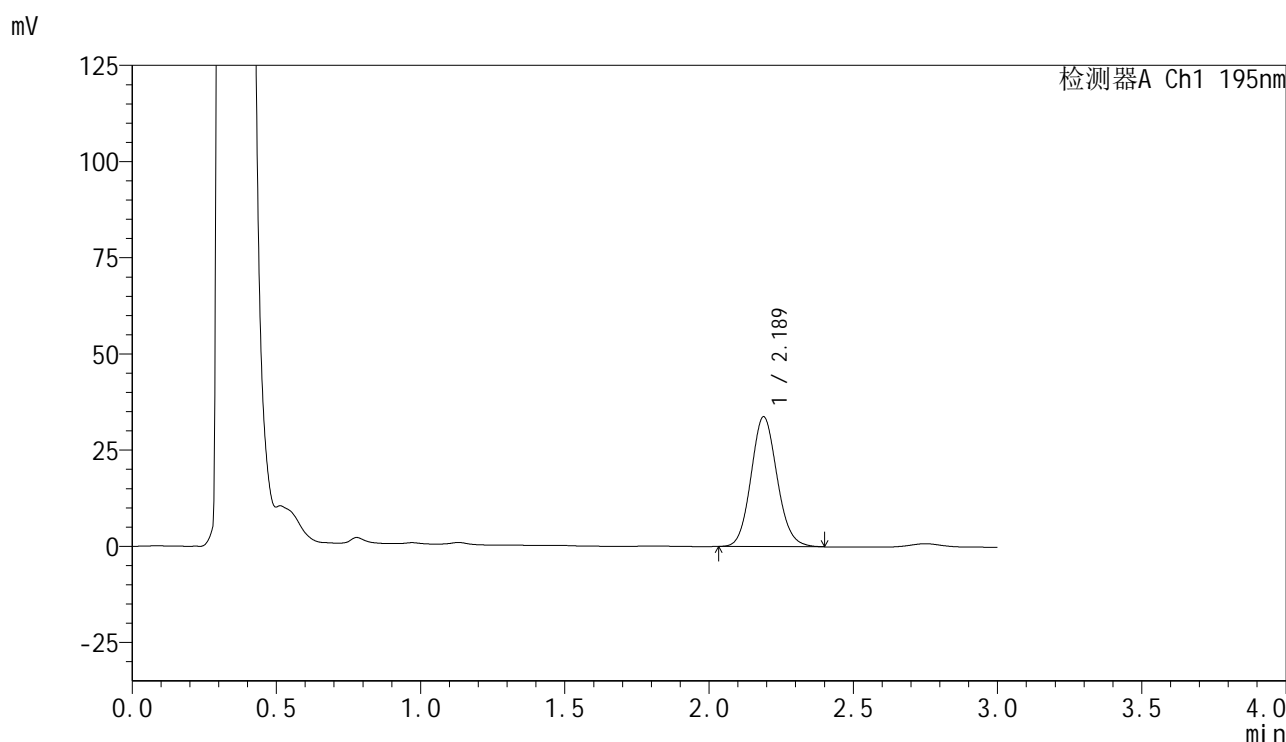
峰号	保留时间	面积	面积%	高度	理论塔板数(USP)	拖尾因子	分离度(USP)
1	2.191	210026	100.000	33296	2833	1.106	--
总计		210026	100.000	33296			

图15 奥利司他胶囊溶出曲线测定HPLC图谱
 自制品-2024102621批(120mg规格)-pH6.0(内含3%SDS)介质-
 桨法-75转-10min-片3
 供试品溶液-1

<样品信息>

色谱柱	: XB-C18(50mm*4.6mm,5μm)	流 速:	2.0ml/min
柱温	: 30°C	波 长:	195nm
数据文件名	: RC\$QTL-486 - 0-129/25-1649-2 - zzp-2024102621p-120mg-rcqx-pH6.0+3sdsjz-1-10min-P4.lcd		
方法文件名	: RC\$QTL-486 - QTL-486-RC-FX274.lcm		
批处理文件名	: RC\$QTL-486 - 20241219-rcqx-FX274.lcb		
样品瓶号	: 1-29	版本号:	6.115
进样体积	: 20 μl	实验者:	xiechaojun
进样时间	: 2024/12/19 12:33:04	处理者:	xiechaojun
处理时间(V2)	: 2024/12/20 08:51:49		
仪器型号	: SHIMADZU LC-2050C (FX274)		

<色谱图>



<峰表>

检测器A Ch1 195nm

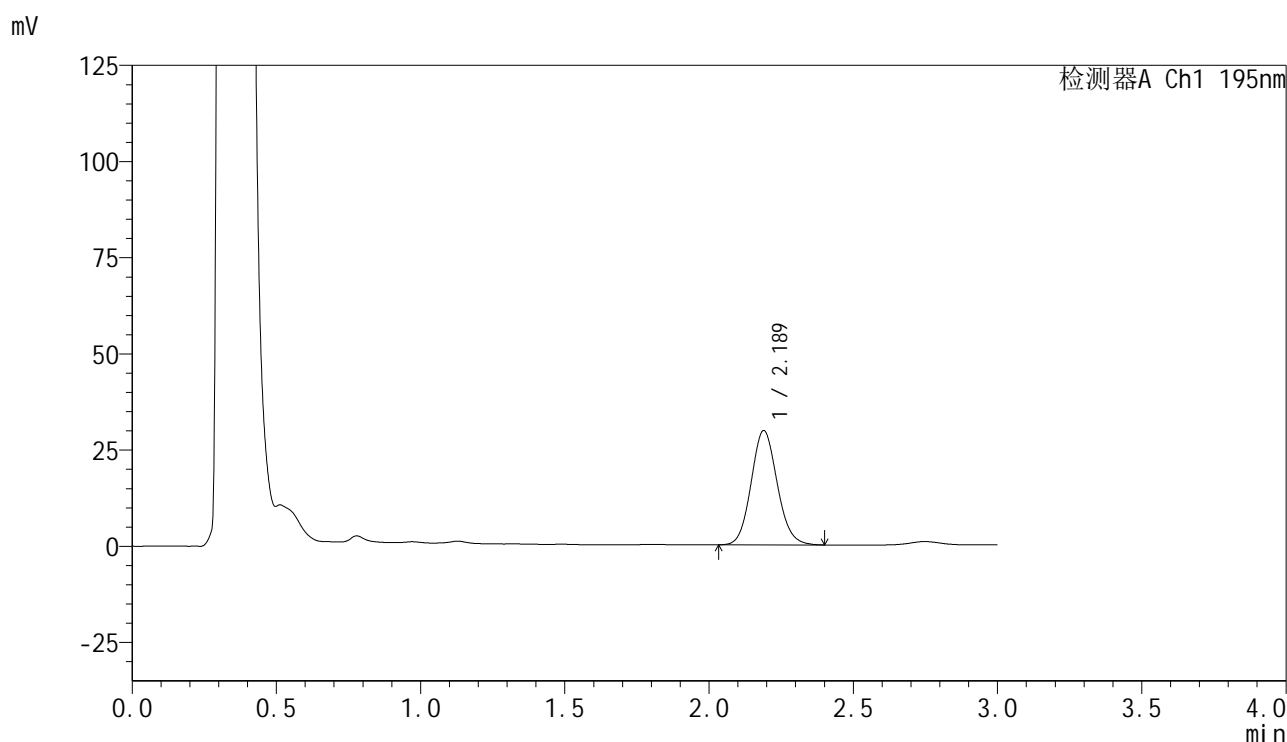
峰号	保留时间	面积	面积%	高度	理论塔板数(USP)	拖尾因子	分离度(USP)
1	2.189	212286	100.000	33758	2827	1.105	--
总计		212286	100.000	33758			

图16 奥利司他胶囊溶出曲线测定HPLC图谱
自制品-2024102621批(120mg规格)-pH6.0(内含3%SDS)介质-
桨法-75转-10min-片4
供试品溶液-1

<样品信息>

色谱柱 : XB-C18(50mm*4.6mm,5 μ m) 流速: 2.0ml/min
 柱温 : 30 $^{\circ}$ C 波长: 195nm
 数据文件名 : RC\$QTL-486 - 0-129/25-1650-2 - zzp-2024102621p-120mg-rcqx-pH6.0+3sdsjz-1-10min-P5.lcd
 方法文件名 : RC\$QTL-486 - QTL-486-RC-FX274.lcm
 批处理文件名 : RC\$QTL-486 - 20241219-rcqx-FX274.lcb
 样品瓶号 : 1-38
 进样体积 : 20 μ l 版本号: 6.115
 进样时间 : 2024/12/19 12:36:26 实验者: xiechaojun
 处理时间(V2) : 2024/12/20 08:51:52 处理者: xiechaojun
 仪器型号 : SHIMADZU LC-2050C (FX274)

<色谱图>



<峰表>

检测器A Ch1 195nm

峰号	保留时间	面积	面积%	高度	理论塔板数(USP)	拖尾因子	分离度(USP)
1	2.189	187137	100.000	29712	2818	1.103	--
总计		187137	100.000	29712			

图17 奥利司他胶囊溶出曲线测定HPLC图谱
 自制品-2024102621批(120mg规格)-pH6.0(内含3%SDS)介质-
 桨法-75转-10min-片5
 供试品溶液-1



QTL-486

<样品信息>

色谱柱	: XB-C18(50mm*4.6mm,5μm)	流 速:	2.0ml/min
柱温	: 30°C	波 长:	195nm
数据文件名	: RC\$QTL-486 - 0-129/25-1651-2 - zzp-2024102621p-120mg-rcqx-pH6.0+3sdsjz-1-10min-P6.lcd		
方法文件名	: RC\$QTL-486 - QTL-486-RC-FX274.lcm		
批处理文件名	: RC\$QTL-486 - 20241219-rcqx-FX274.lcb		
样品瓶号	: 1-47	版本号:	6.115
进样体积	: 20 μl	实验者:	xiechaojun
进样时间	: 2024/12/19 12:39:49	处理者:	xiechaojun
处理时间(V2)	: 2024/12/20 08:51:55		
仪器型号	: SHIMADZU LC-2050C (FX274)		

<色谱图>



<峰表>

检测器A Ch1 195nm

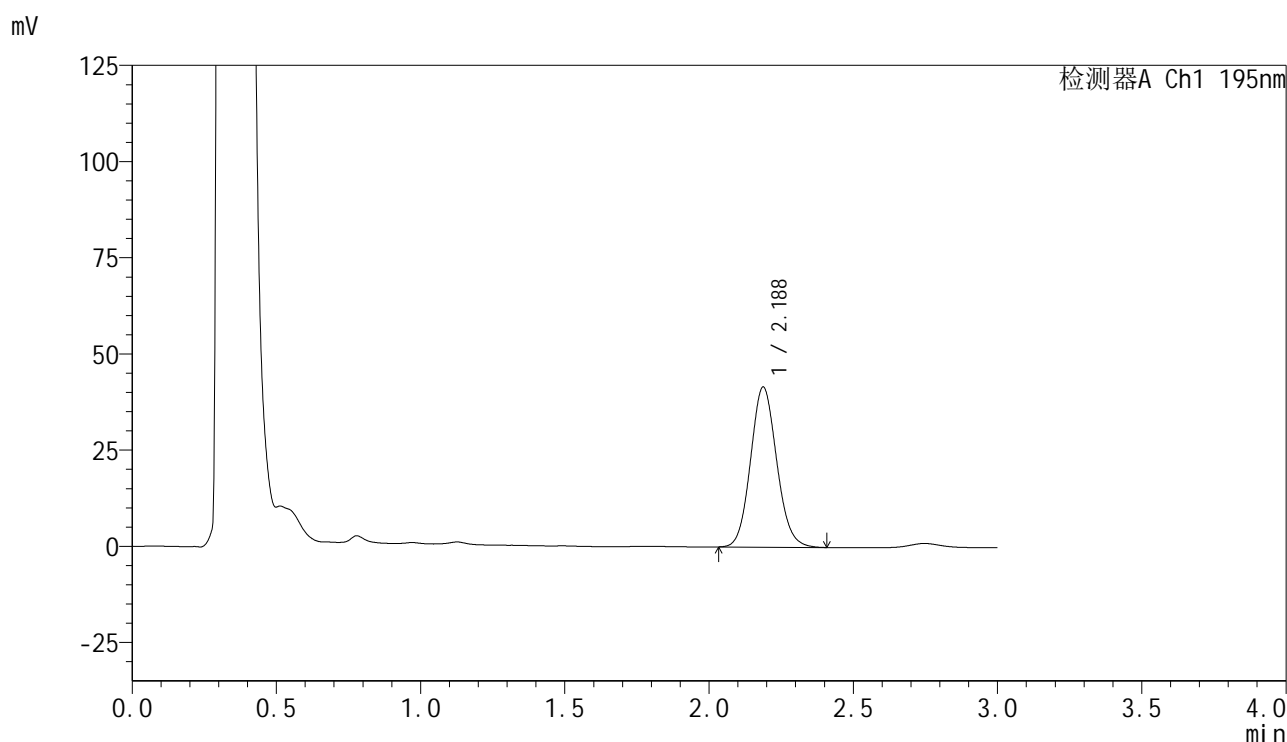
峰号	保留时间	面积	面积%	高度	理论塔板数(USP)	拖尾因子	分离度(USP)
1	2.190	194595	100.000	30869	2820	1.102	--
总计		194595	100.000	30869			

图18 奥利司他胶囊溶出曲线测定HPLC图谱
 自制品-2024102621批(120mg规格)-pH6.0(内含3%SDS)介质-
 桨法-75转-10min-片6
 供试品溶液-1

<样品信息>

色谱柱 : XB-C18(50mm*4.6mm,5 μ m) 流速: 2.0ml/min
 柱温 : 30 $^{\circ}$ C 波长: 195nm
 数据文件名 : RC\$QTL-486 - 0-129/25-1652-2 - zzp-2024102621p-120mg-rcqx-pH6.0+3sdsjz-1-15min-P1.lcd
 方法文件名 : RC\$QTL-486 - QTL-486-RC-FX274.lcm
 批处理文件名 : RC\$QTL-486 - 20241219-rcqx-FX274.lcb
 样品瓶号 : 1-3
 进样体积 : 20 μ l 版本号: 6.115
 进样时间 : 2024/12/19 12:43:13 实验者: xiechaojun
 处理时间(V2) : 2024/12/20 08:51:57 处理者: xiechaojun
 仪器型号 : SHIMADZU LC-2050C (FX274)

<色谱图>



<峰表>

检测器A Ch1 195nm

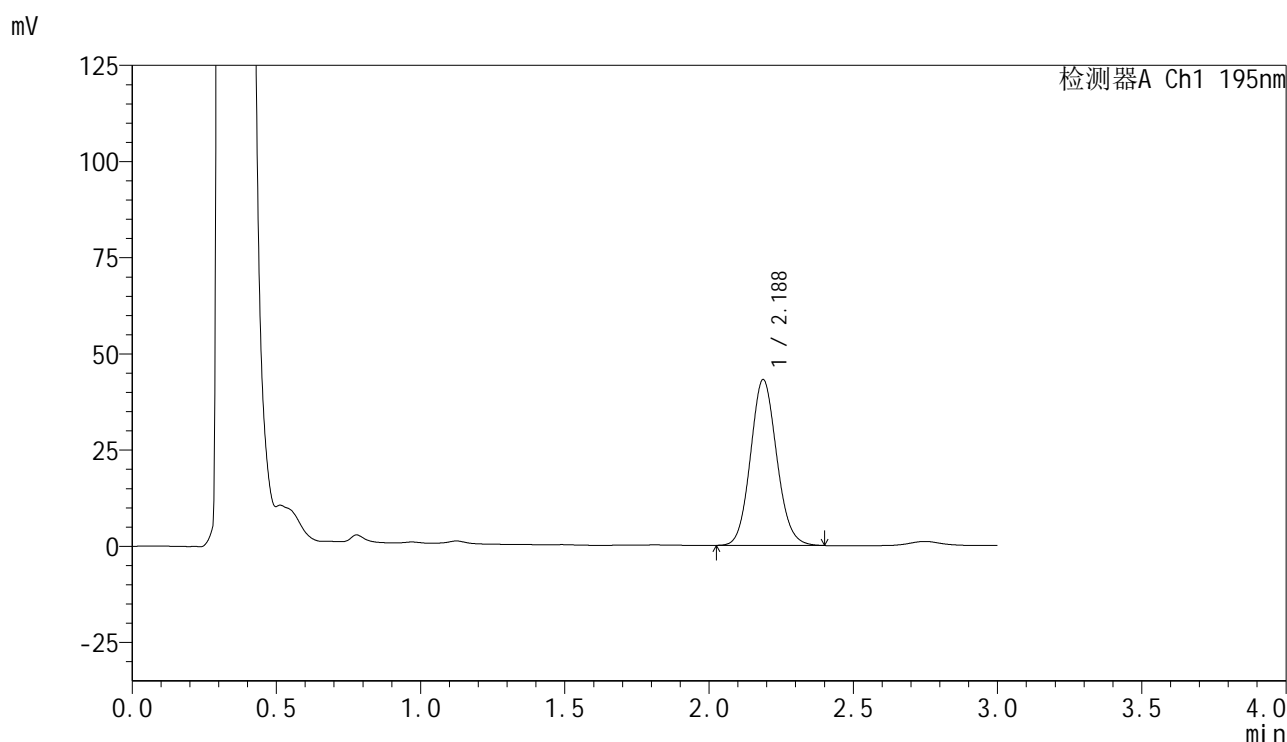
峰号	保留时间	面积	面积%	高度	理论塔板数(USP)	拖尾因子	分离度(USP)
1	2.188	263130	100.000	41634	2791	1.103	--
总计		263130	100.000	41634			

图19 奥利司他胶囊溶出曲线测定HPLC图谱
 自制品-2024102621批(120mg规格)-pH6.0(内含3%SDS)介质-
 桨法-75转-15min-片1
 供试品溶液-1

<样品信息>

色谱柱 : XB-C18(50mm*4.6mm,5 μ m) 流速: 2.0ml/min
 柱温 : 30 $^{\circ}$ C 波长: 195nm
 数据文件名 : RC\$QTL-486 - 0-129/25-1653-2 - zzp-2024102621p-120mg-rcqx-pH6.0+3sdsjz-1-15min-P2.lcd
 方法文件名 : RC\$QTL-486 - QTL-486-RC-FX274.lcm
 批处理文件名 : RC\$QTL-486 - 20241219-rcqx-FX274.lcb
 样品瓶号 : 1-12
 进样体积 : 20 μ l 版本号: 6.115
 进样时间 : 2024/12/19 12:46:36 实验者: xiechaojun
 处理时间(V2) : 2024/12/20 08:52:00 处理者: xiechaojun
 仪器型号 : SHIMADZU LC-2050C (FX274)

<色谱图>



<峰表>

检测器A Ch1 195nm

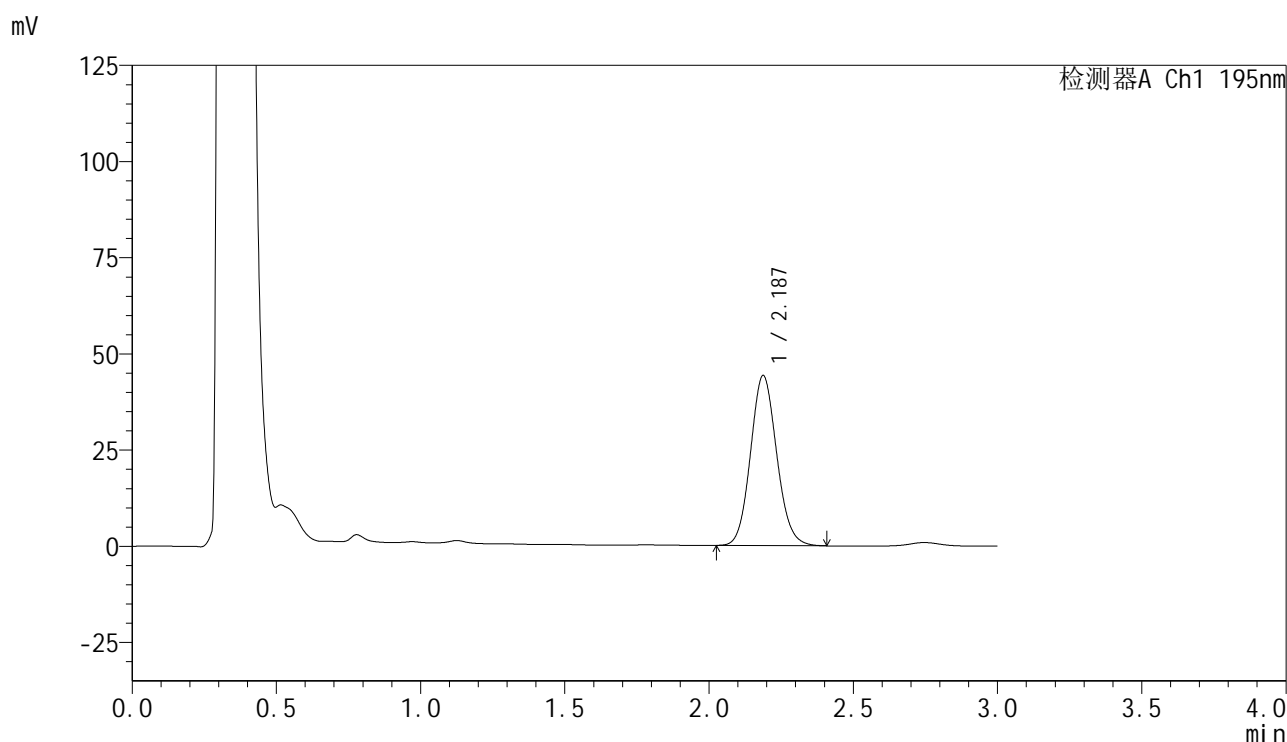
峰号	保留时间	面积	面积%	高度	理论塔板数(USP)	拖尾因子	分离度(USP)
1	2.188	272774	100.000	43123	2786	1.100	--
总计		272774	100.000	43123			

图20 奥利司他胶囊溶出曲线测定HPLC图谱
 自制品-2024102621批(120mg规格)-pH6.0(内含3%SDS)介质-
 桨法-75转-15min-片2
 供试品溶液-1

<样品信息>

色谱柱 : XB-C18(50mm*4.6mm,5 μ m) 流 速: 2.0ml/min
 柱温 : 30 $^{\circ}$ C 波 长: 195nm
 数据文件名 : RC\$QTL-486 - 0-129/25-1654-2 - zzp-2024102621p-120mg-rcqx-pH6.0+3sdsjz-1-15min-P3.lcd
 方法文件名 : RC\$QTL-486 - QTL-486-RC-FX274.lcm
 批处理文件名 : RC\$QTL-486 - 20241219-rcqx-FX274.lcb
 样品瓶号 : 1-21
 进样体积 : 20 μ l 版本号: 6.115
 进样时间 : 2024/12/19 12:49:58 实验者: xiechaojun
 处理时间(V2) : 2024/12/20 08:52:03 处理者: xiechaojun
 仪器型号 : SHIMADZU LC-2050C (FX274)

<色谱图>



<峰表>

检测器A Ch1 195nm

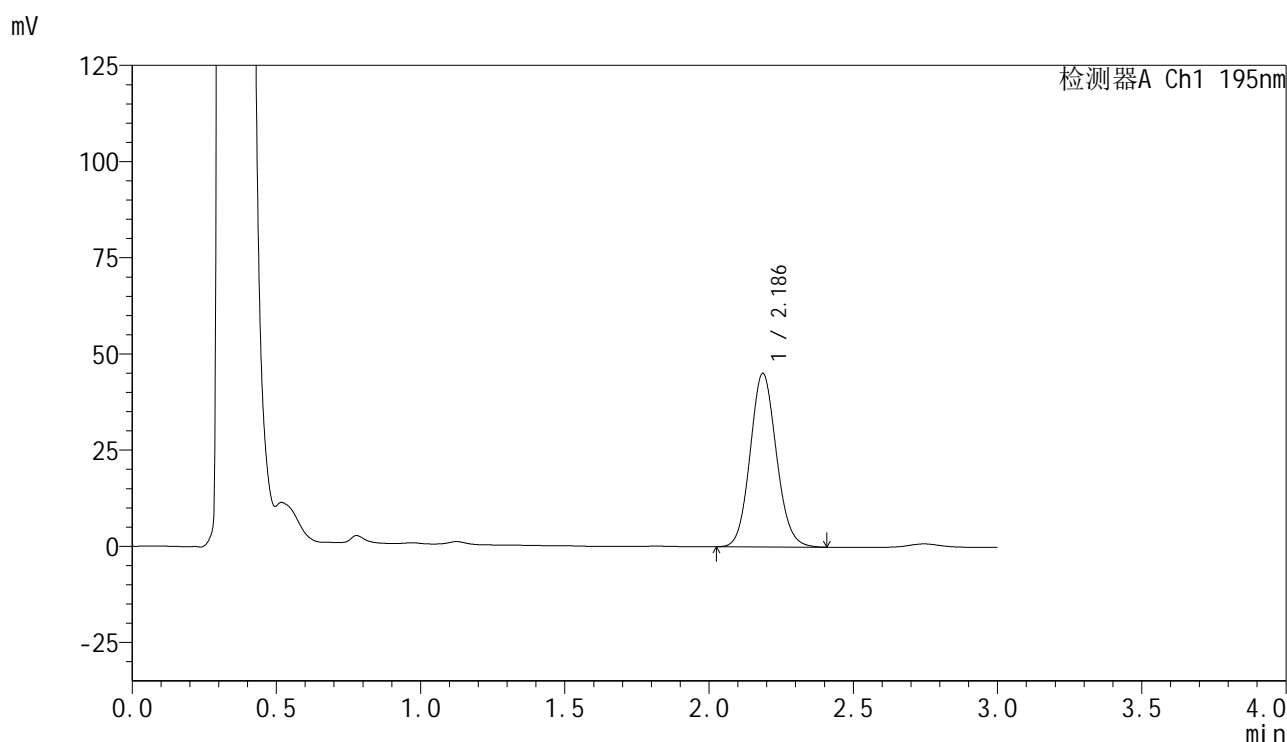
峰号	保留时间	面积	面积%	高度	理论塔板数(USP)	拖尾因子	分离度(USP)
1	2.187	279995	100.000	44217	2781	1.101	--
总计		279995	100.000	44217			

图21 奥利司他胶囊溶出曲线测定HPLC图谱
 自制品-2024102621批(120mg规格)-pH6.0(内含3%SDS)介质-
 桨法-75转-15min-片3
 供试品溶液-1

<样品信息>

色谱柱 : XB-C18(50mm*4.6mm,5 μ m) 流速: 2.0ml/min
 柱温 : 30 $^{\circ}$ C 波长: 195nm
 数据文件名 : RC\$QTL-486 - 0-129/25-1655-2 - zzp-2024102621p-120mg-rcqx-pH6.0+3sdsjz-1-15min-P4.lcd
 方法文件名 : RC\$QTL-486 - QTL-486-RC-FX274.lcm
 批处理文件名 : RC\$QTL-486 - 20241219-rcqx-FX274.lcb
 样品瓶号 : 1-30
 进样体积 : 20 μ l 版本号: 6.115
 进样时间 : 2024/12/19 12:53:21 实验者: xiechaojun
 处理时间(V2) : 2024/12/20 08:52:06 处理者: xiechaojun
 仪器型号 : SHIMADZU LC-2050C (FX274)

<色谱图>



<峰表>

检测器A Ch1 195nm

峰号	保留时间	面积	面积%	高度	理论塔板数(USP)	拖尾因子	分离度(USP)
1	2.186	286031	100.000	45096	2776	1.100	--
总计		286031	100.000	45096			

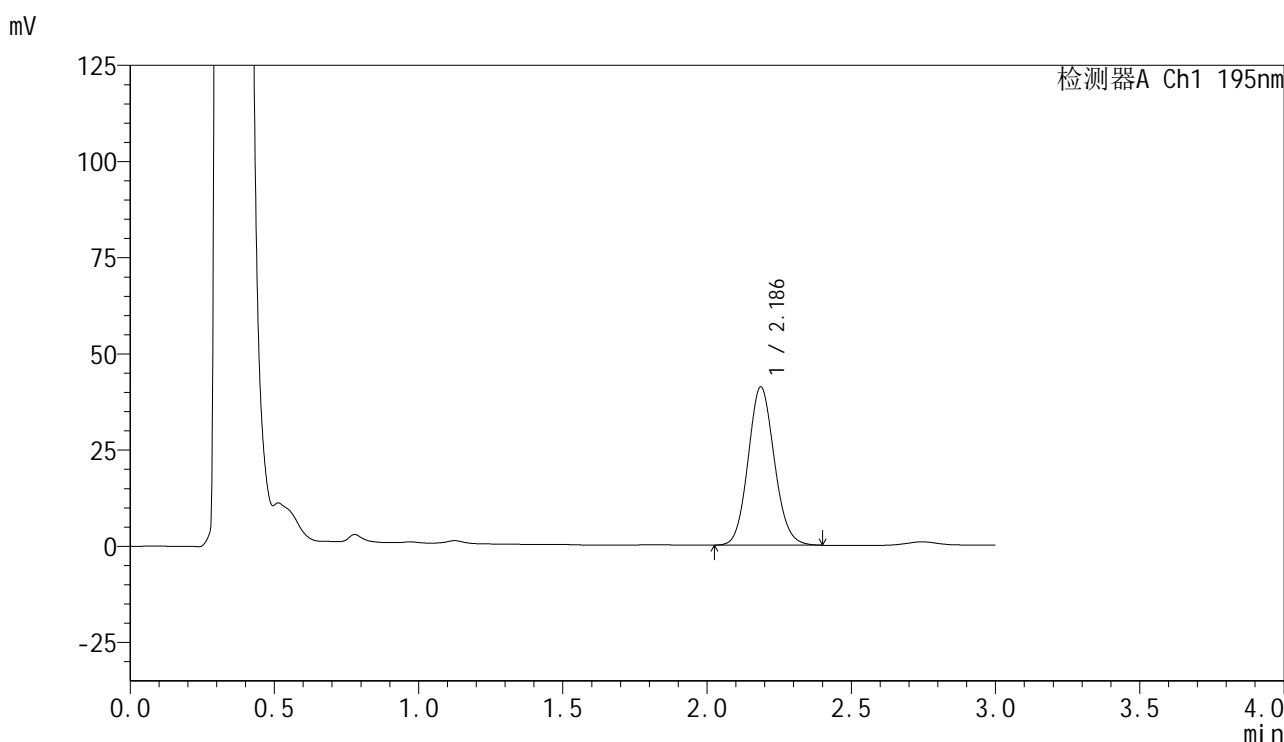


QTL-486

<样品信息>

色谱柱	: XB-C18(50mm*4.6mm,5μm)	流速	: 2.0ml/min
柱温	: 30°C	波长	: 195nm
数据文件名	: RC\$QTL-486 - 0-129/25-1656-2 - zzp-2024102621p-120mg-rcqx-pH6.0+3sdsjz-1-15min-P5.lcd		
方法文件名	: RC\$QTL-486 - QTL-486-RC-FX274.lcm		
批处理文件名	: RC\$QTL-486 - 20241219-rcqx-FX274.lcb		
样品瓶号	: 1-39	版本号	: 6.115
进样体积	: 20 μl	实验者	: xiechaojun
进样时间	: 2024/12/19 12:56:44	处理者	: xiechaojun
处理时间(V2)	: 2024/12/20 08:52:09		
仪器型号	: SHIMADZU LC-2050C (FX274)		

<色谱图>



<峰表>

检测器A Ch1 195nm

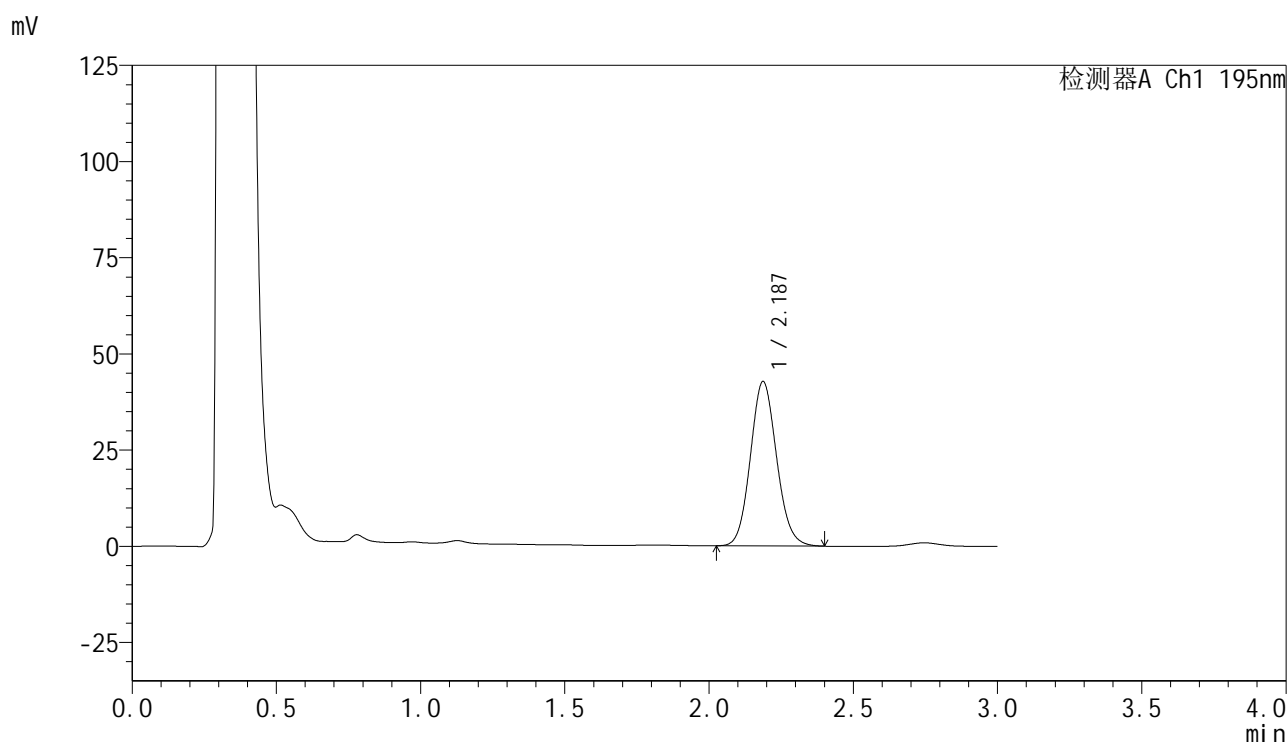
峰号	保留时间	面积	面积%	高度	理论塔板数(USP)	拖尾因子	分离度(USP)
1	2.186	260421	100.000	41087	2776	1.101	--
总计		260421	100.000	41087			

图23 奥利司他胶囊溶出曲线测定HPLC图谱
 自制品-2024102621批(120mg规格)-pH6.0(内含3%SDS)介质-
 桨法-75转-15min-片5
 供试品溶液-1

<样品信息>

色谱柱 : XB-C18(50mm*4.6mm,5 μ m) 流速: 2.0ml/min
 柱温 : 30 $^{\circ}$ C 波长: 195nm
 数据文件名 : RC\$QTL-486 - 0-129/25-1657-2 - zzp-2024102621p-120mg-rcqx-pH6.0+3sdsjz-1-15min-P6.lcd
 方法文件名 : RC\$QTL-486 - QTL-486-RC-FX274.lcm
 批处理文件名 : RC\$QTL-486 - 20241219-rcqx-FX274.lcb
 样品瓶号 : 1-48
 进样体积 : 20 μ l 版本号: 6.115
 进样时间 : 2024/12/19 13:00:06 实验者: xiechaojun
 处理时间(V2) : 2024/12/20 08:52:12 处理者: xiechaojun
 仪器型号 : SHIMADZU LC-2050C (FX274)

<色谱图>



<峰表>

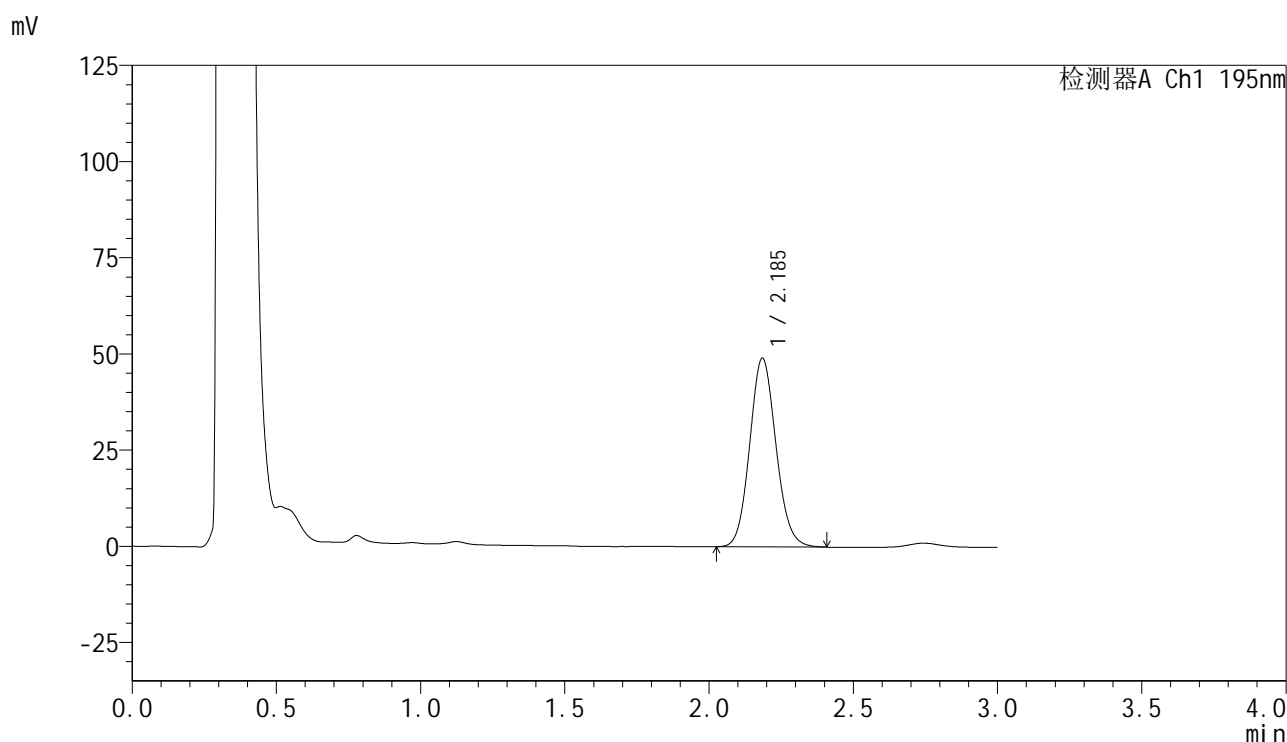
检测器A Ch1 195nm

峰号	保留时间	面积	面积%	高度	理论塔板数(USP)	拖尾因子	分离度(USP)
1	2.187	270358	100.000	42732	2783	1.101	--
总计		270358	100.000	42732			

<样品信息>

色谱柱 : XB-C18(50mm*4.6mm,5 μ m) 流 速: 2.0ml/min
 柱温 : 30 $^{\circ}$ C 波 长: 195nm
 数据文件名 : RC\$QTL-486 - 0-129/25-1658-2 - zzp-2024102621p-120mg-rcqx-pH6.0+3sdsjz-1-20min-P1.lcd
 方法文件名 : RC\$QTL-486 - QTL-486-RC-FX274.lcm
 批处理文件名 : RC\$QTL-486 - 20241219-rcqx-FX274.lcb
 样品瓶号 : 1-4
 进样体积 : 20 μ l 版本号: 6.115
 进样时间 : 2024/12/19 13:03:29 实验者: xiechaojun
 处理时间(V2) : 2024/12/20 08:52:14 处理者: xiechaojun
 仪器型号 : SHIMADZU LC-2050C (FX274)

<色谱图>



<峰表>

检测器A Ch1 195nm

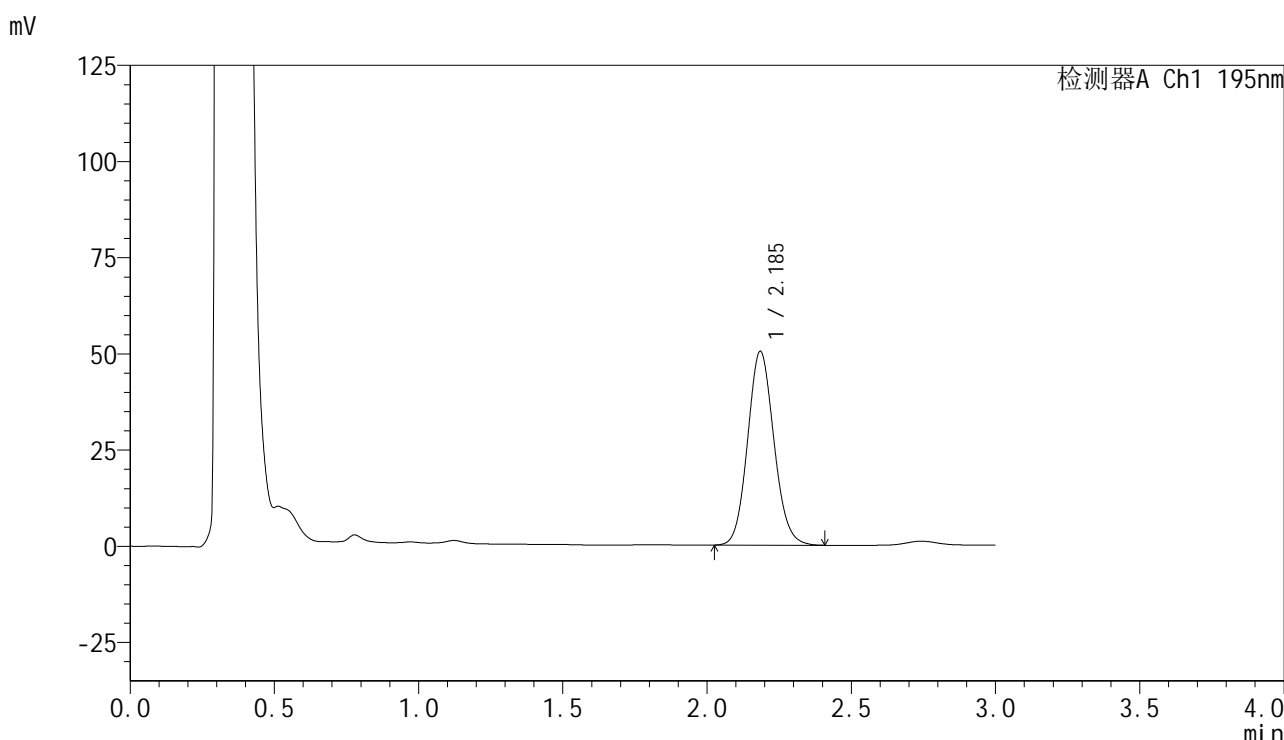
峰号	保留时间	面积	面积%	高度	理论塔板数(USP)	拖尾因子	分离度(USP)
1	2.185	311178	100.000	48894	2767	1.104	--
总计		311178	100.000	48894			

图25 奥利司他胶囊溶出曲线测定HPLC图谱
 自制品-2024102621批(120mg规格)-pH6.0(内含3%SDS)介质-
 桨法-75转-20min-片1
 供试品溶液-1

<样品信息>

色谱柱	: XB-C18(50mm*4.6mm,5μm)	流 速:	2.0ml/min
柱温	: 30°C	波 长:	195nm
数据文件名	: RC\$QTL-486 - 0-129/25-1659-2 - zzp-2024102621p-120mg-rcqx-pH6.0+3sdsjz-1-20min-P2.lcd		
方法文件名	: RC\$QTL-486 - QTL-486-RC-FX274.lcm		
批处理文件名	: RC\$QTL-486 - 20241219-rcqx-FX274.lcb		
样品瓶号	: 1-13	版本号:	6.115
进样体积	: 20 μl	实验者:	xiechaojun
进样时间	: 2024/12/19 13:06:52	处理者:	xiechaojun
处理时间(V2)	: 2024/12/20 08:52:17		
仪器型号	: SHIMADZU LC-2050C (FX274)		

<色谱图>



<峰表>

检测器A Ch1 195nm

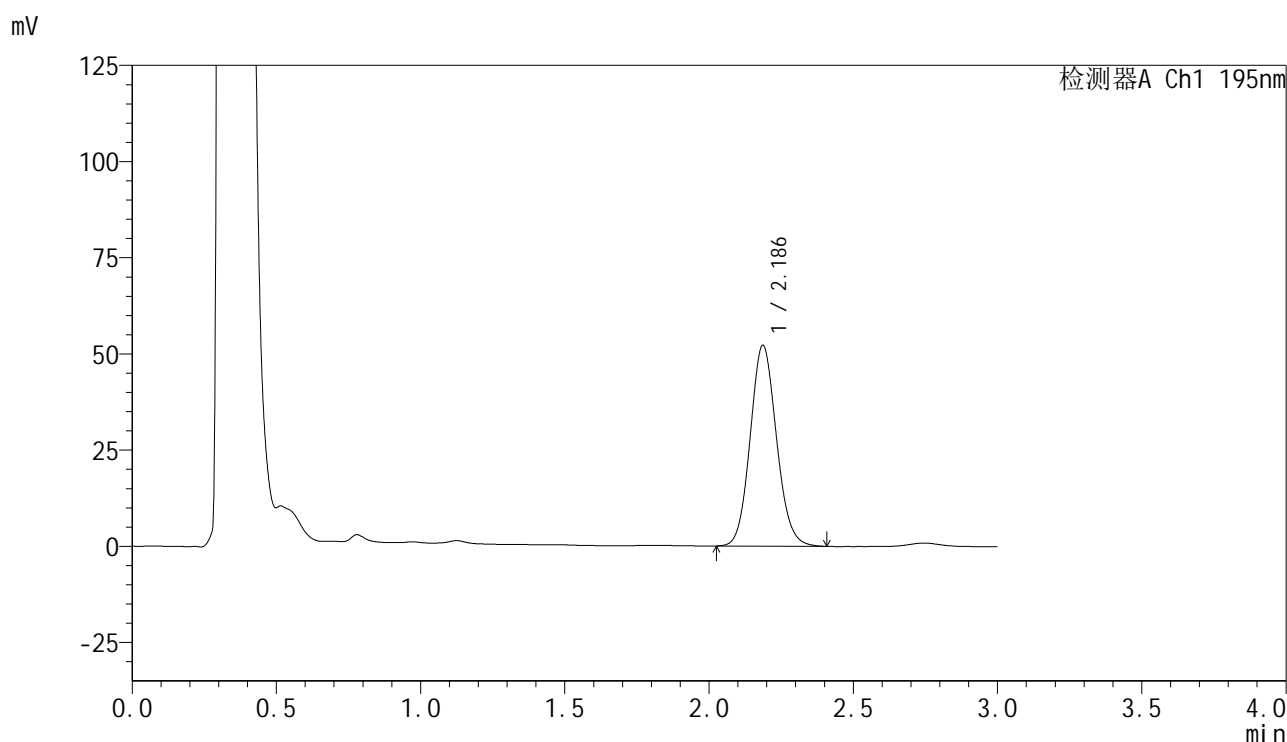
峰号	保留时间	面积	面积%	高度	理论塔板数(USP)	拖尾因子	分离度(USP)
1	2.185	319840	100.000	50185	2760	1.104	--
总计		319840	100.000	50185			

图26 奥利司他胶囊溶出曲线测定HPLC图谱
自制品-2024102621批(120mg规格)-pH6.0(内含3%SDS)介质-
桨法-75转-20min-片2
供试品溶液-1

<样品信息>

色谱柱 : XB-C18(50mm*4.6mm,5 μ m) 流速: 2.0ml/min
 柱温 : 30 $^{\circ}$ C 波长: 195nm
 数据文件名 : RC\$QTL-486 - 0-129/25-1660-2 - zzp-2024102621p-120mg-rcqx-pH6.0+3sdsjz-1-20min-P3.lcd
 方法文件名 : RC\$QTL-486 - QTL-486-RC-FX274.lcm
 批处理文件名 : RC\$QTL-486 - 20241219-rcqx-FX274.lcb
 样品瓶号 : 1-22
 进样体积 : 20 μ l 版本号: 6.115
 进样时间 : 2024/12/19 13:10:15 实验者: xiechaojun
 处理时间(V2) : 2024/12/20 08:52:20 处理者: xiechaojun
 仪器型号 : SHIMADZU LC-2050C (FX274)

<色谱图>



<峰表>

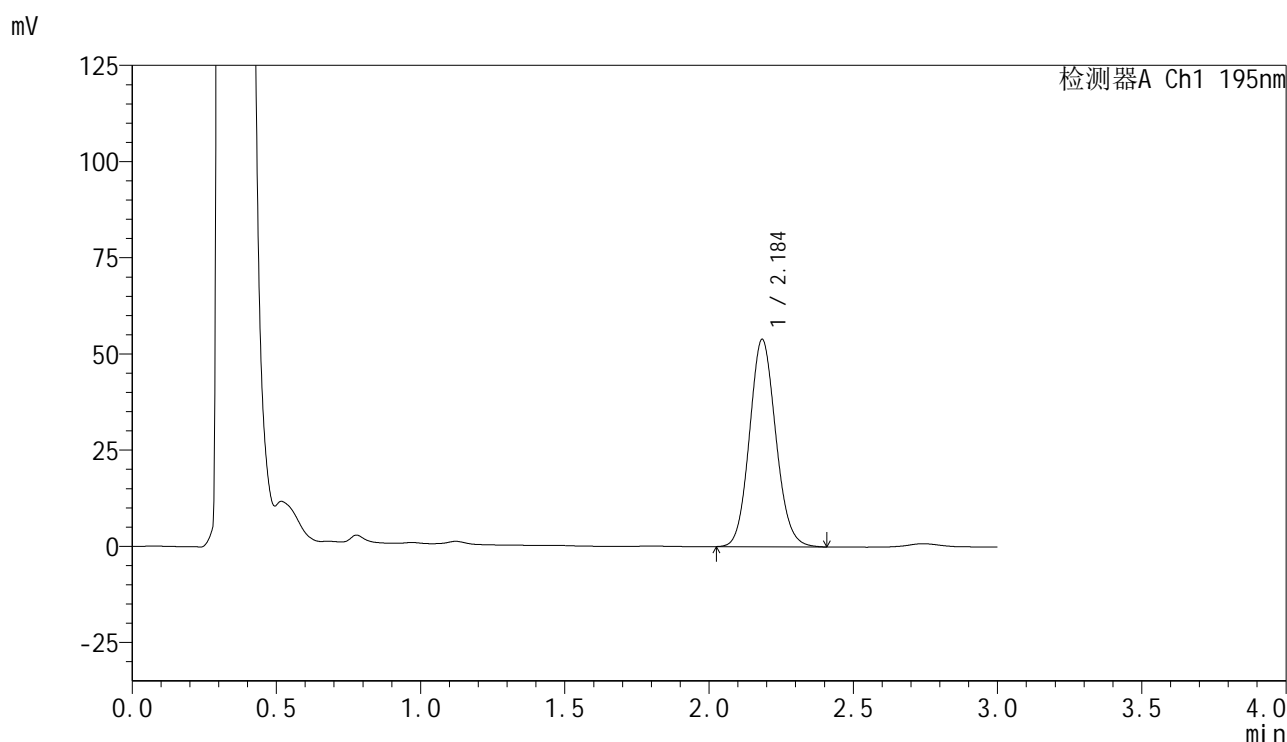
检测器A Ch1 195nm

峰号	保留时间	面积	面积%	高度	理论塔板数(USP)	拖尾因子	分离度(USP)
1	2.186	331417	100.000	52160	2764	1.103	--
总计		331417	100.000	52160			

<样品信息>

色谱柱 : XB-C18(50mm*4.6mm,5 μ m) 流速: 2.0ml/min
 柱温 : 30 $^{\circ}$ C 波长: 195nm
 数据文件名 : RC\$QTL-486 - 0-129/25-1661-2 - zzp-2024102621p-120mg-rcqx-pH6.0+3sdsjz-1-20min-P4.lcd
 方法文件名 : RC\$QTL-486 - QTL-486-RC-FX274.lcm
 批处理文件名 : RC\$QTL-486 - 20241219-rcqx-FX274.lcb
 样品瓶号 : 1-31
 进样体积 : 20 μ l 版本号: 6.115
 进样时间 : 2024/12/19 13:13:38 实验者: xiechaojun
 处理时间(V2) : 2024/12/20 08:52:23 处理者: xiechaojun
 仪器型号 : SHIMADZU LC-2050C (FX274)

<色谱图>



<峰表>

检测器A Ch1 195nm

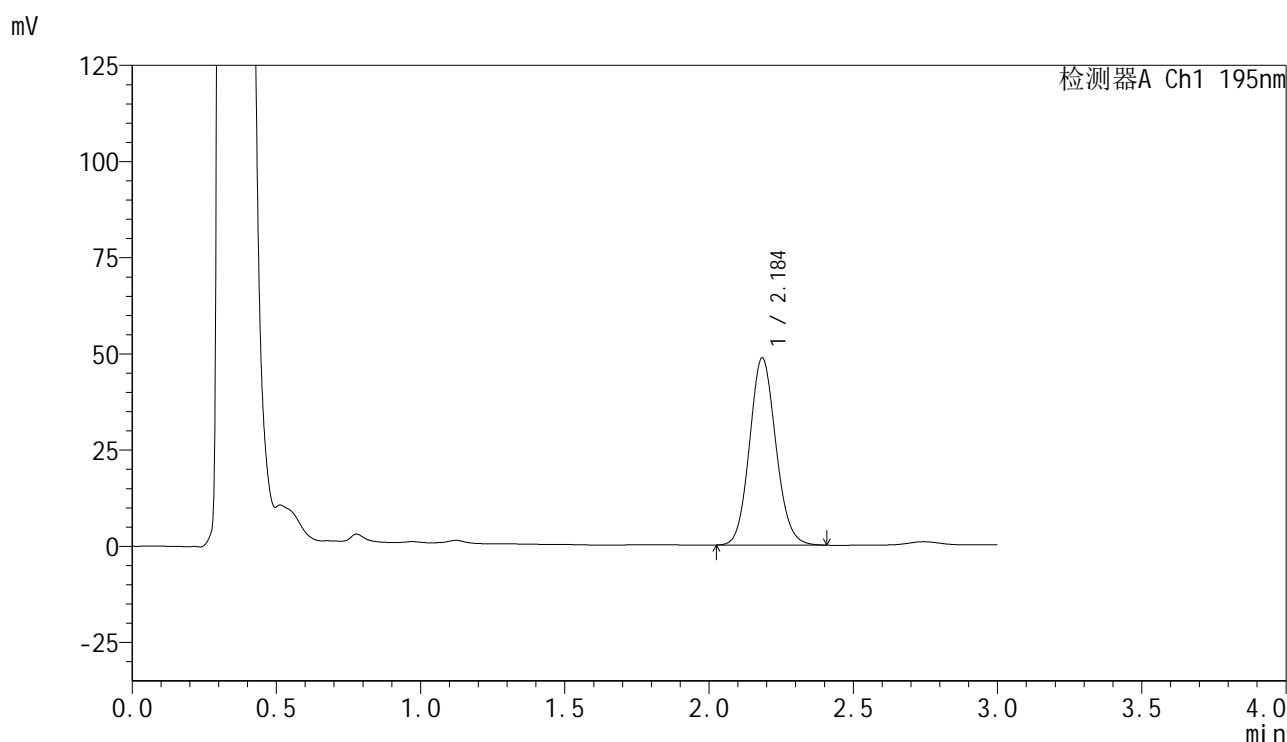
峰号	保留时间	面积	面积%	高度	理论塔板数(USP)	拖尾因子	分离度(USP)
1	2.184	342232	100.000	53668	2761	1.105	--
总计		342232	100.000	53668			

图28 奥利司他胶囊溶出曲线测定HPLC图谱
 自制品-2024102621批(120mg规格)-pH6.0(内含3%SDS)介质-
 桨法-75转-20min-片4
 供试品溶液-1

<样品信息>

色谱柱 : XB-C18(50mm*4.6mm,5 μ m) 流 速: 2.0ml/min
 柱温 : 30 $^{\circ}$ C 波 长: 195nm
 数据文件名 : RC\$QTL-486 - 0-129/25-1662-2 - zzp-2024102621p-120mg-rcqx-pH6.0+3sdsjz-1-20min-P5.lcd
 方法文件名 : RC\$QTL-486 - QTL-486-RC-FX274.lcm
 批处理文件名 : RC\$QTL-486 - 20241219-rcqx-FX274.lcb
 样品瓶号 : 1-40
 进样体积 : 20 μ l 版本号: 6.115
 进样时间 : 2024/12/19 13:17:01 实验者: xiechaojun
 处理时间(V2) : 2024/12/20 08:52:26 处理者: xiechaojun
 仪器型号 : SHIMADZU LC-2050C (FX274)

<色谱图>



<峰表>

检测器A Ch1 195nm

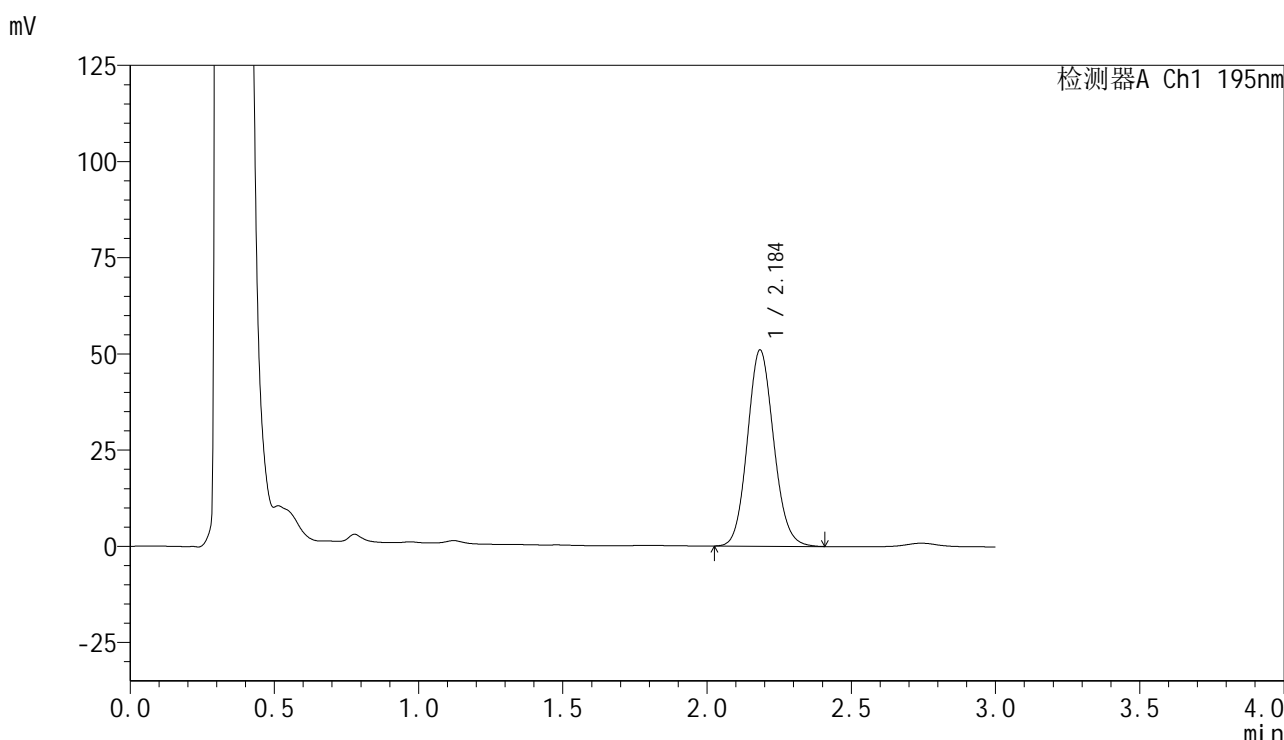
峰号	保留时间	面积	面积%	高度	理论塔板数(USP)	拖尾因子	分离度(USP)
1	2.184	309107	100.000	48436	2754	1.103	--
总计		309107	100.000	48436			

图29 奥利司他胶囊溶出曲线测定HPLC图谱
 自制品-2024102621批(120mg规格)-pH6.0(内含3%SDS)介质-
 桨法-75转-20min-片5
 供试品溶液-1

<样品信息>

色谱柱	: XB-C18(50mm*4.6mm,5μm)	流 速:	2.0ml/min
柱温	: 30°C	波 长:	195nm
数据文件名	: RC\$QTL-486 - 0-129/25-1663-2 - zzp-2024102621p-120mg-rcqx-pH6.0+3sdsjz-1-20min-P6.lcd		
方法文件名	: RC\$QTL-486 - QTL-486-RC-FX274.lcm		
批处理文件名	: RC\$QTL-486 - 20241219-rcqx-FX274.lcb		
样品瓶号	: 1-49	版本号:	6.115
进样体积	: 20 μl	实验者:	xiechaojun
进样时间	: 2024/12/19 13:20:23	处理者:	xiechaojun
处理时间(V2)	: 2024/12/20 08:52:28		
仪器型号	: SHIMADZU LC-2050C (FX274)		

<色谱图>



<峰表>

检测器A Ch1 195nm

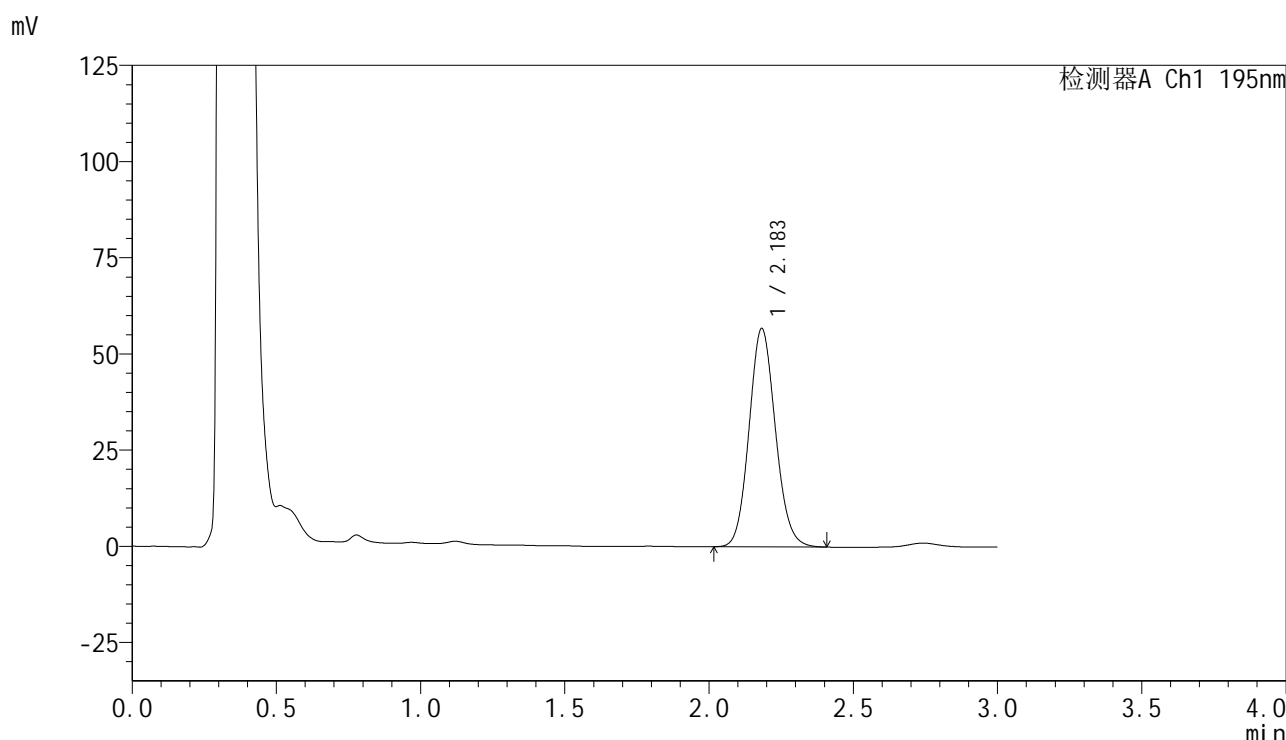
峰号	保留时间	面积	面积%	高度	理论塔板数(USP)	拖尾因子	分离度(USP)
1	2.184	323842	100.000	50834	2758	1.106	--
总计		323842	100.000	50834			

图30 奥利司他胶囊溶出曲线测定HPLC图谱
自制品-2024102621批(120mg规格)-pH6.0(内含3%SDS)介质-
桨法-75转-20min-片6
供试品溶液-1

<样品信息>

色谱柱	: XB-C18(50mm*4.6mm,5μm)	流 速:	2.0ml/min
柱温	: 30°C	波 长:	195nm
数据文件名	: RC\$QTL-486 - 0-129/25-1664-2 - zzp-2024102621p-120mg-rcqx-pH6.0+3sdsjz-1-30min-P1.lcd		
方法文件名	: RC\$QTL-486 - QTL-486-RC-FX274.lcm		
批处理文件名	: RC\$QTL-486 - 20241219-rcqx-FX274.lcb		
样品瓶号	: 1-5	版本号:	6.115
进样体积	: 20 μl	实验者:	xiechaojun
进样时间	: 2024/12/19 13:23:46	处理者:	xiechaojun
处理时间(V2)	: 2024/12/20 08:52:31		
仪器型号	: SHIMADZU LC-2050C (FX274)		

<色谱图>



<峰表>

检测器A Ch1 195nm

峰号	保留时间	面积	面积%	高度	理论塔板数(USP)	拖尾因子	分离度(USP)
1	2.183	360767	100.000	56673	2747	1.106	--
总计		360767	100.000	56673			

图31 奥利司他胶囊溶出曲线测定HPLC图谱
自制品-2024102621批(120mg规格)-pH6.0(内含3%SDS)介质-
桨法-75转-30min-片1
供试品溶液-1

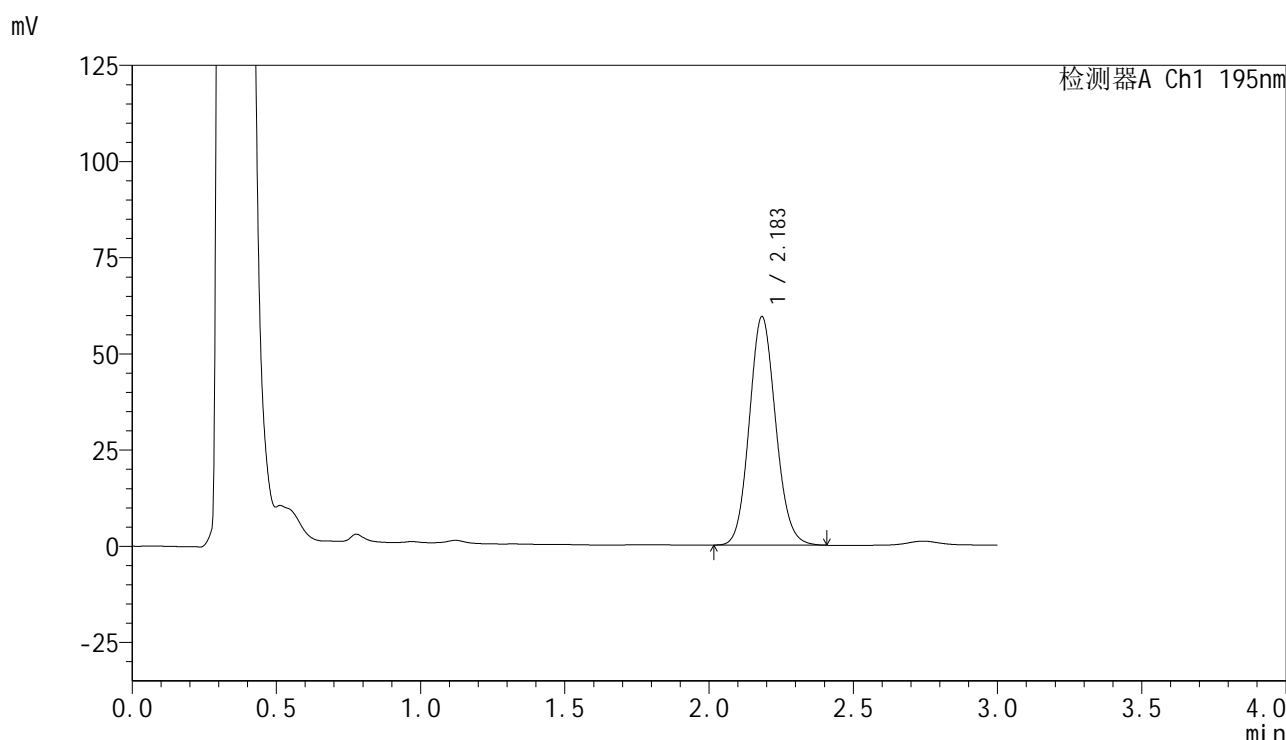


QTL-486

<样品信息>

色谱柱	: XB-C18(50mm*4.6mm,5μm)	流 速:	2.0ml/min
柱温	: 30°C	波 长:	195nm
数据文件名	: RC\$QTL-486 - 0-129/25-1665-2 - zzp-2024102621p-120mg-rcqx-pH6.0+3sdsjz-1-30min-P2.lcd		
方法文件名	: RC\$QTL-486 - QTL-486-RC-FX274.lcm		
批处理文件名	: RC\$QTL-486 - 20241219-rcqx-FX274.lcb		
样品瓶号	: 1-14	版本号:	6.115
进样体积	: 20 μl	实验者:	xiechaojun
进样时间	: 2024/12/19 13:27:09	处理者:	xiechaojun
处理时间(V2)	: 2024/12/20 08:52:34		
仪器型号	: SHIMADZU LC-2050C (FX274)		

<色谱图>



<峰表>

检测器A Ch1 195nm

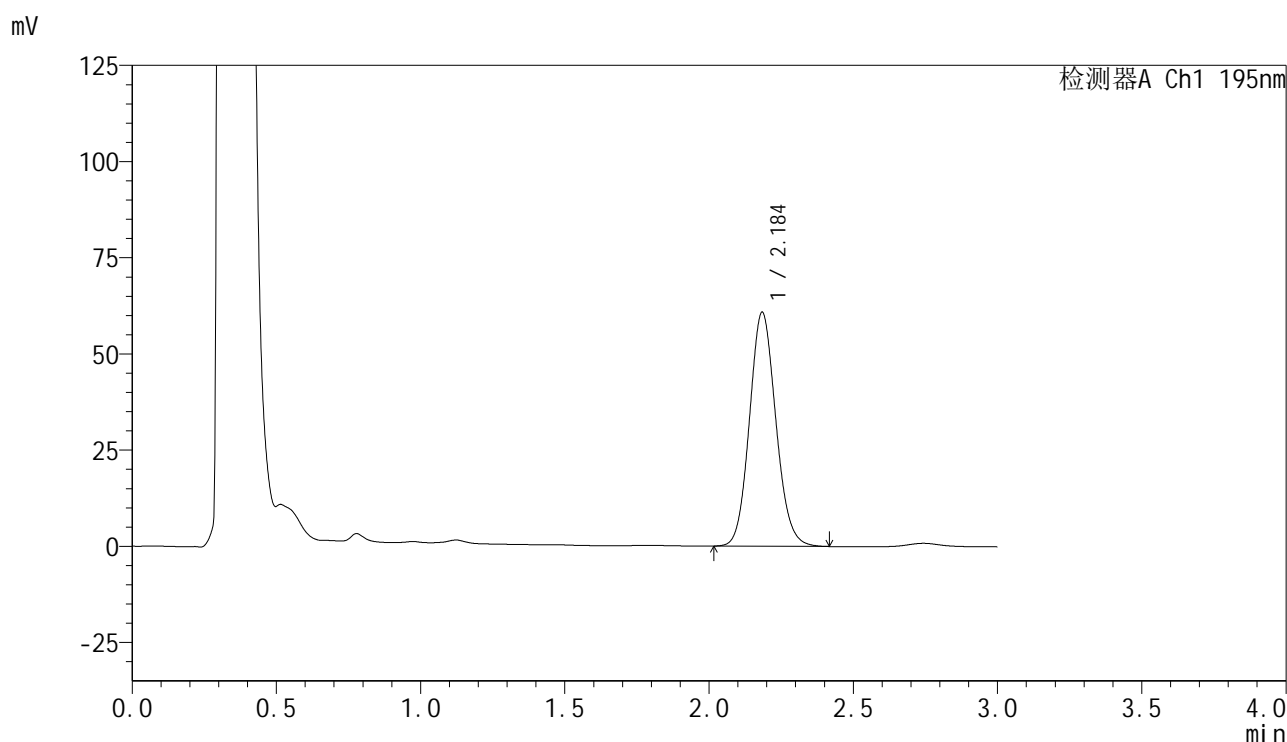
峰号	保留时间	面积	面积%	高度	理论塔板数(USP)	拖尾因子	分离度(USP)
1	2.183	377882	100.000	59239	2744	1.106	--
总计		377882	100.000	59239			

图32 奥利司他胶囊溶出曲线测定HPLC图谱
 自制品-2024102621批(120mg规格)-pH6.0(内含3%SDS)介质-
 桨法-75转-30min-片2
 供试品溶液-1

<样品信息>

色谱柱 : XB-C18(50mm*4.6mm,5 μ m) 流 速: 2.0ml/min
 柱温 : 30 $^{\circ}$ C 波 长: 195nm
 数据文件名 : RC\$QTL-486 - 0-129/25-1666-2 - zzp-2024102621p-120mg-rcqx-pH6.0+3sdsjz-1-30min-P3.lcd
 方法文件名 : RC\$QTL-486 - QTL-486-RC-FX274.lcm
 批处理文件名 : RC\$QTL-486 - 20241219-rcqx-FX274.lcb
 样品瓶号 : 1-23
 进样体积 : 20 μ l 版本号: 6.115
 进样时间 : 2024/12/19 13:30:32 实验者: xiechaojun
 处理时间(V2) : 2024/12/20 08:52:37 处理者: xiechaojun
 仪器型号 : SHIMADZU LC-2050C (FX274)

<色谱图>



<峰表>

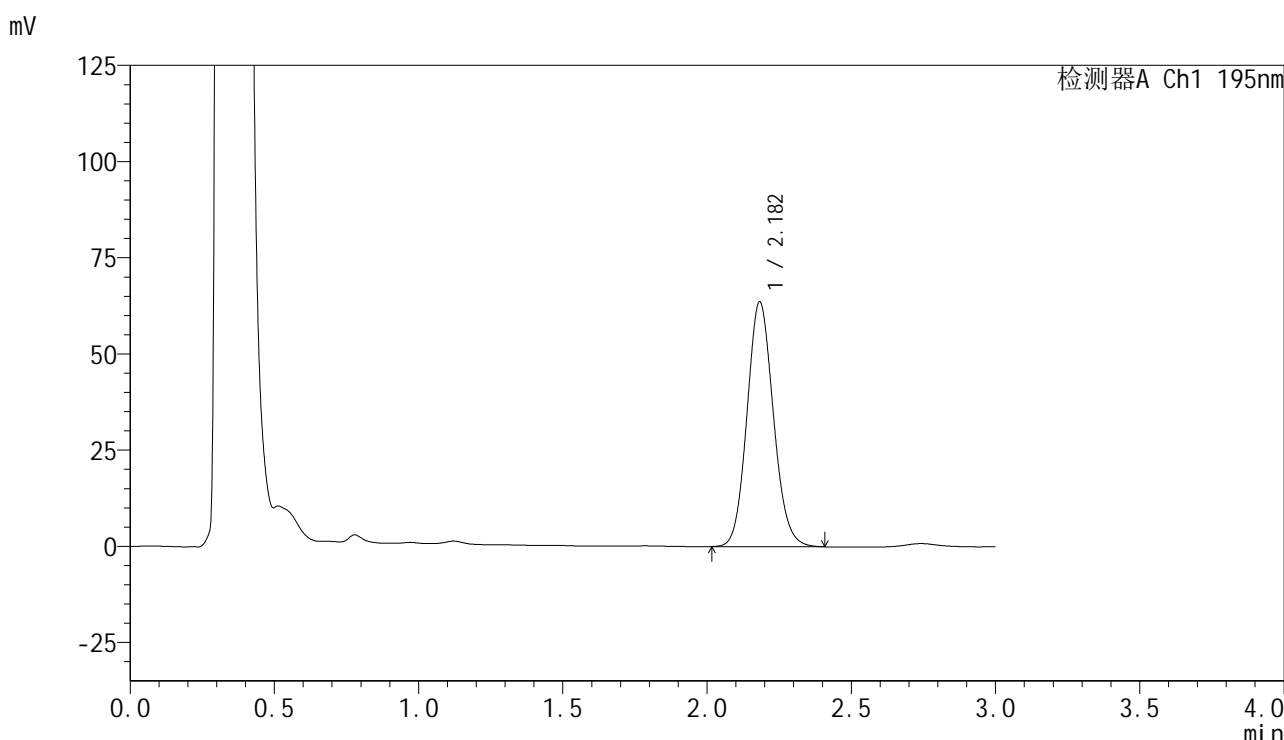
检测器A Ch1 195nm

峰号	保留时间	面积	面积%	高度	理论塔板数(USP)	拖尾因子	分离度(USP)
1	2.184	386927	100.000	60551	2748	1.109	--
总计		386927	100.000	60551			

<样品信息>

色谱柱	: XB-C18(50mm*4.6mm,5μm)	流速	: 2.0ml/min
柱温	: 30°C	波长	: 195nm
数据文件名	: RC\$QTL-486 - 0-129/25-1667-2 - zzp-2024102621p-120mg-rcqx-pH6.0+3sdsjz-1-30min-P4.lcd		
方法文件名	: RC\$QTL-486 - QTL-486-RC-FX274.lcm		
批处理文件名	: RC\$QTL-486 - 20241219-rcqx-FX274.lcb		
样品瓶号	: 1-32	版本号	: 6.115
进样体积	: 20 μl	实验者	: xiechaojun
进样时间	: 2024/12/19 13:33:55	处理者	: xiechaojun
处理时间(V2)	: 2024/12/20 08:52:39		
仪器型号	: SHIMADZU LC-2050C (FX274)		

<色谱图>



<峰表>

检测器A Ch1 195nm

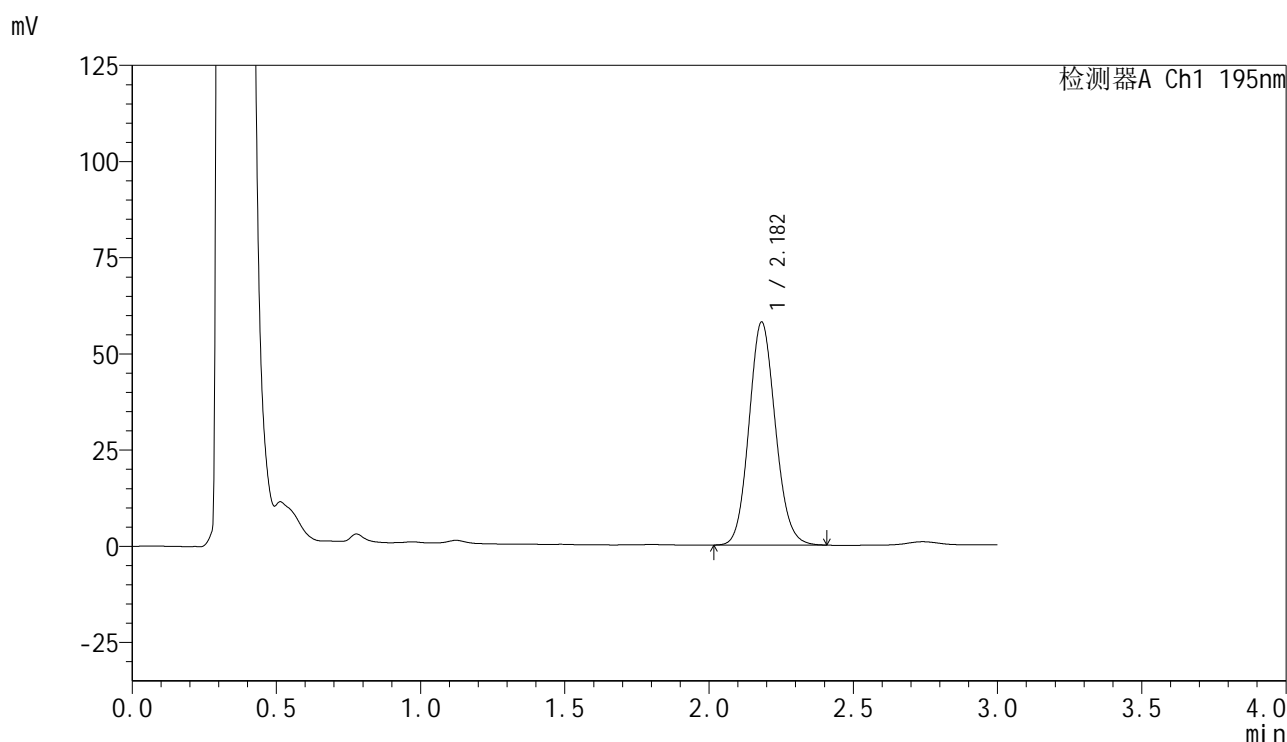
峰号	保留时间	面积	面积%	高度	理论塔板数(USP)	拖尾因子	分离度(USP)
1	2.182	405166	100.000	63543	2738	1.107	--
总计		405166	100.000	63543			

图34 奥利司他胶囊溶出曲线测定HPLC图谱
自制品-2024102621批(120mg规格)-pH6.0(内含3%SDS)介质-
桨法-75转-30min-片4
供试品溶液-1

<样品信息>

色谱柱 : XB-C18(50mm*4.6mm,5 μ m) 流速: 2.0ml/min
 柱温 : 30 $^{\circ}$ C 波长: 195nm
 数据文件名 : RC\$QTL-486 - 0-129/25-1668-2 - zzp-2024102621p-120mg-rcqx-pH6.0+3sdsjz-1-30min-P5.lcd
 方法文件名 : RC\$QTL-486 - QTL-486-RC-FX274.lcm
 批处理文件名 : RC\$QTL-486 - 20241219-rcqx-FX274.lcb
 样品瓶号 : 1-41
 进样体积 : 20 μ l 版本号: 6.115
 进样时间 : 2024/12/19 13:37:17 实验者: xiechaojun
 处理时间(V2) : 2024/12/20 08:52:42 处理者: xiechaojun
 仪器型号 : SHIMADZU LC-2050C (FX274)

<色谱图>



<峰表>

检测器A Ch1 195nm

峰号	保留时间	面积	面积%	高度	理论塔板数(USP)	拖尾因子	分离度(USP)
1	2.182	369087	100.000	57924	2737	1.108	--
总计		369087	100.000	57924			

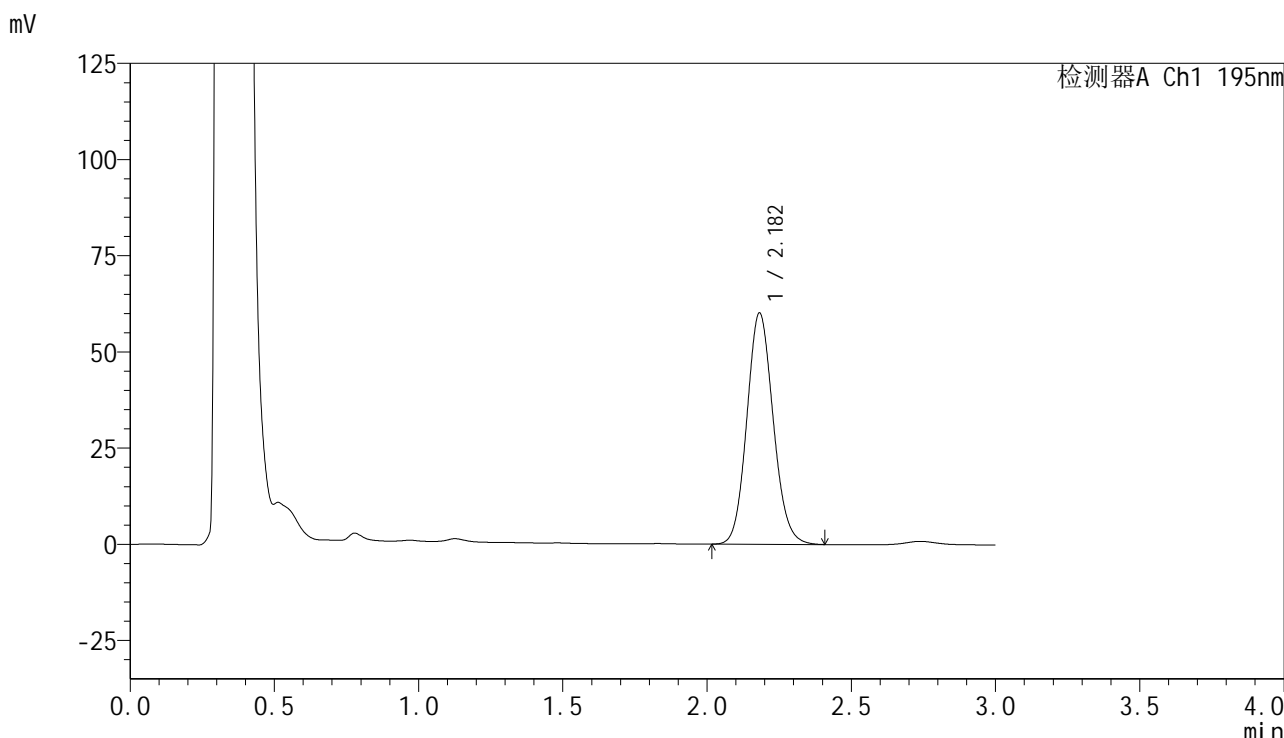


QTL-486

<样品信息>

色谱柱	: XB-C18(50mm*4.6mm,5μm)	流 速:	2.0ml/min
柱温	: 30°C	波 长:	195nm
数据文件名	: RC\$QTL-486 - 0-129/25-1669-2 - zzp-2024102621p-120mg-rcqx-pH6.0+3sdsjz-1-30min-P6.lcd		
方法文件名	: RC\$QTL-486 - QTL-486-RC-FX274.lcm		
批处理文件名	: RC\$QTL-486 - 20241219-rcqx-FX274.lcb		
样品瓶号	: 1-50	版本号:	6.115
进样体积	: 20 μl	实验者:	xiechaojun
进样时间	: 2024/12/19 13:40:40	处理者:	xiechaojun
处理时间(V2)	: 2024/12/20 08:52:45		
仪器型号	: SHIMADZU LC-2050C (FX274)		

<色谱图>



<峰表>

检测器A Ch1 195nm

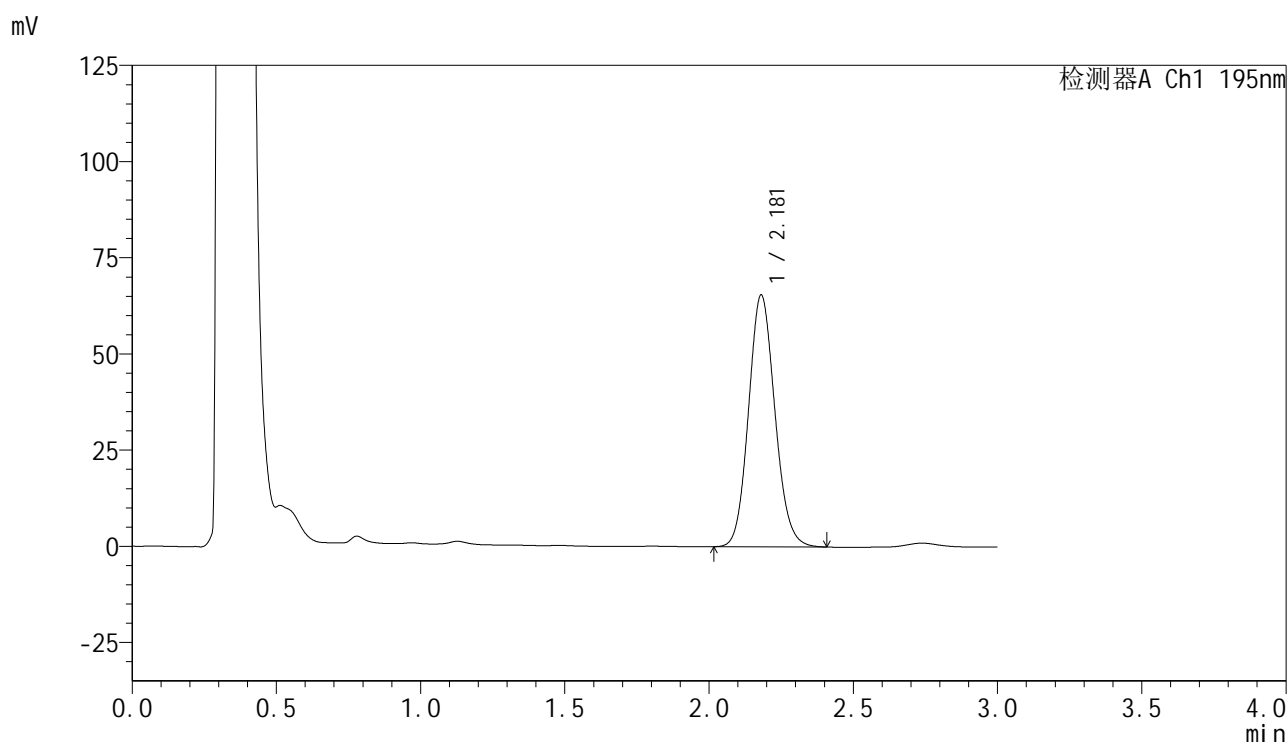
峰号	保留时间	面积	面积%	高度	理论塔板数(USP)	拖尾因子	分离度(USP)
1	2.182	383058	100.000	60106	2737	1.110	--
总计		383058	100.000	60106			

图36 奥利司他胶囊溶出曲线测定HPLC图谱
 自制品-2024102621批(120mg规格)-pH6.0(内含3%SDS)介质-
 桨法-75转-30min-片6
 供试品溶液-1

<样品信息>

色谱柱 : XB-C18(50mm*4.6mm,5 μ m) 流 速: 2.0ml/min
 柱温 : 30 $^{\circ}$ C 波 长: 195nm
 数据文件名 : RC\$QTL-486 - 0-129/25-1670-2 - zzp-2024102621p-120mg-rcqx-pH6.0+3sdsjz-1-45min-P1.lcd
 方法文件名 : RC\$QTL-486 - QTL-486-RC-FX274.lcm
 批处理文件名 : RC\$QTL-486 - 20241219-rcqx-FX274.lcb
 样品瓶号 : 1-6
 进样体积 : 20 μ l 版本号: 6.115
 进样时间 : 2024/12/19 13:44:03 实验者: xiechaojun
 处理时间(V2) : 2024/12/20 08:52:48 处理者: xiechaojun
 仪器型号 : SHIMADZU LC-2050C (FX274)

<色谱图>



<峰表>

检测器A Ch1 195nm

峰号	保留时间	面积	面积%	高度	理论塔板数(USP)	拖尾因子	分离度(USP)
1	2.181	416505	100.000	65467	2737	1.113	--
总计		416505	100.000	65467			

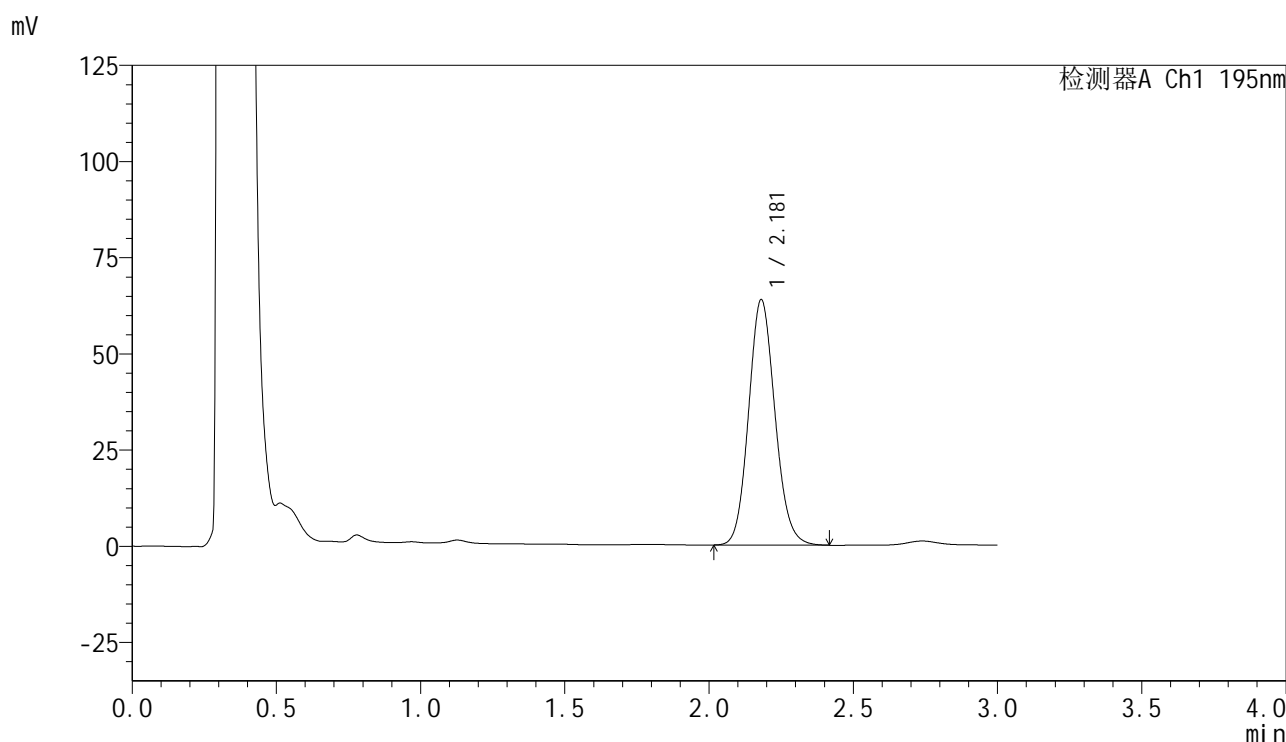


QTL-486

<样品信息>

色谱柱	: XB-C18(50mm*4.6mm,5μm)	流 速:	2.0ml/min
柱温	: 30°C	波 长:	195nm
数据文件名	: RC\$QTL-486 - 0-129/25-1671-2 - zzp-2024102621p-120mg-rcqx-pH6.0+3sdsjz-1-45min-P2.lcd		
方法文件名	: RC\$QTL-486 - QTL-486-RC-FX274.lcm		
批处理文件名	: RC\$QTL-486 - 20241219-rcqx-FX274.lcb		
样品瓶号	: 1-15	版本号:	6.115
进样体积	: 20 μl	实验者:	xiechaojun
进样时间	: 2024/12/19 13:47:26	处理者:	xiechaojun
处理时间(V2)	: 2024/12/20 08:52:50		
仪器型号	: SHIMADZU LC-2050C (FX274)		

<色谱图>



<峰表>

检测器A Ch1 195nm

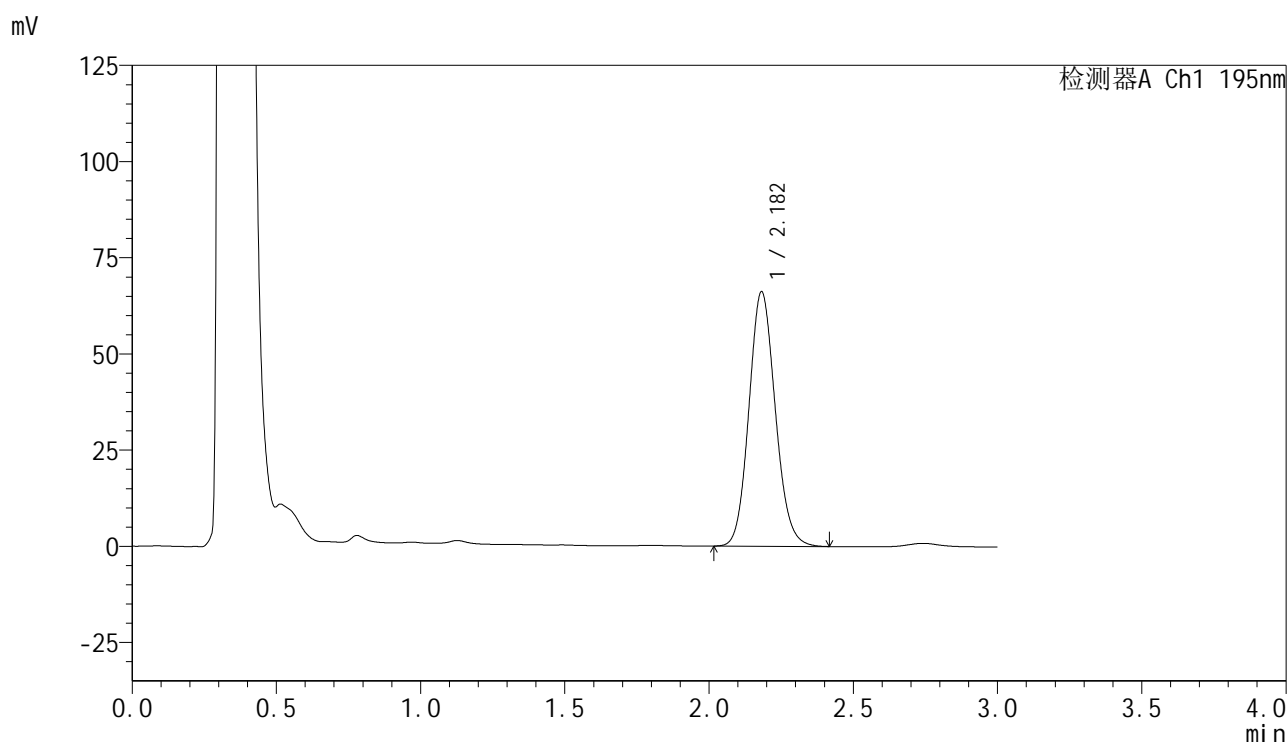
峰号	保留时间	面积	面积%	高度	理论塔板数(USP)	拖尾因子	分离度(USP)
1	2.181	406101	100.000	63817	2739	1.113	--
总计		406101	100.000	63817			

图38 奥利司他胶囊溶出曲线测定HPLC图谱
 自制品-2024102621批(120mg规格)-pH6.0(内含3%SDS)介质-
 桨法-75转-45min-片2
 供试品溶液-1

<样品信息>

色谱柱 : XB-C18(50mm*4.6mm,5 μ m) 流速: 2.0ml/min
 柱温 : 30 $^{\circ}$ C 波长: 195nm
 数据文件名 : RC\$QTL-486 - 0-129/25-1672-2 - zzp-2024102621p-120mg-rcqx-pH6.0+3sdsjz-1-45min-P3.lcd
 方法文件名 : RC\$QTL-486 - QTL-486-RC-FX274.lcm
 批处理文件名 : RC\$QTL-486 - 20241219-rcqx-FX274.lcb
 样品瓶号 : 1-24
 进样体积 : 20 μ l 版本号: 6.115
 进样时间 : 2024/12/19 13:50:49 实验者: xiechaojun
 处理时间(V2) : 2024/12/20 08:52:53 处理者: xiechaojun
 仪器型号 : SHIMADZU LC-2050C (FX274)

<色谱图>



<峰表>

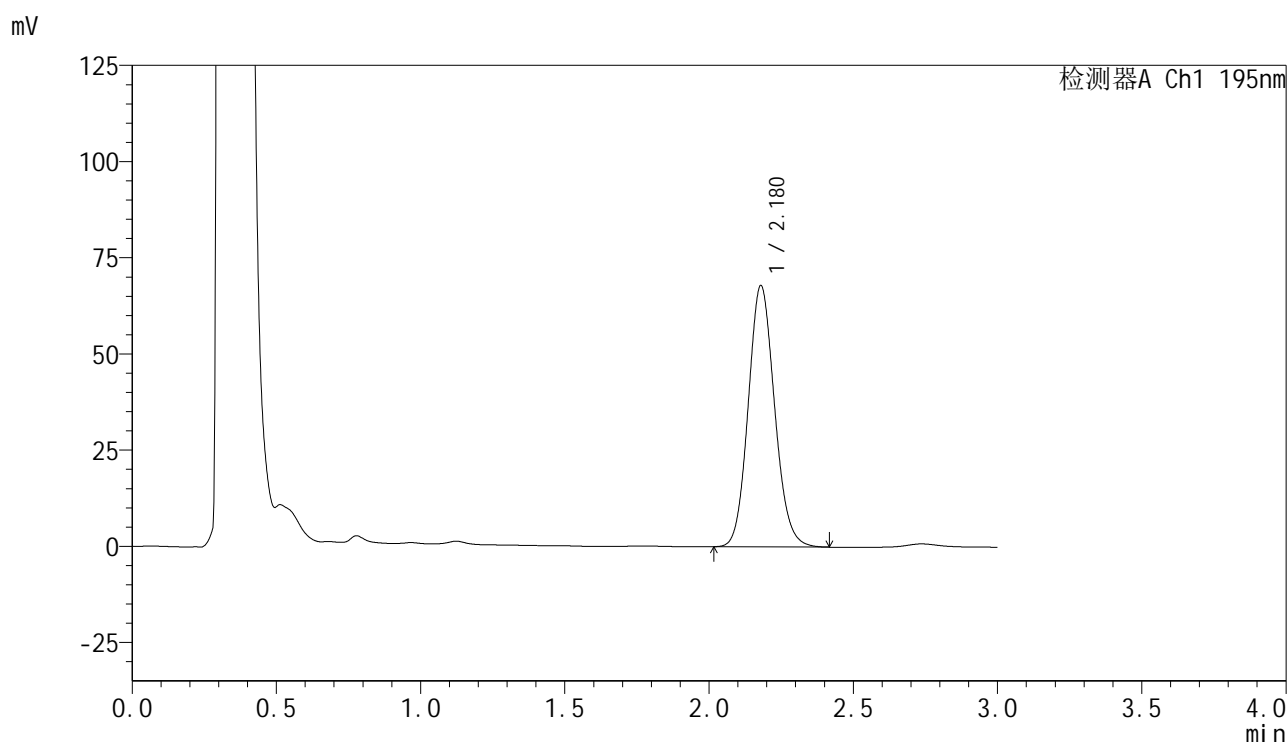
检测器A Ch1 195nm

峰号	保留时间	面积	面积%	高度	理论塔板数(USP)	拖尾因子	分离度(USP)
1	2.182	420756	100.000	66112	2747	1.115	--
总计		420756	100.000	66112			

<样品信息>

色谱柱 : XB-C18(50mm*4.6mm,5 μ m) 流 速: 2.0ml/min
 柱温 : 30 $^{\circ}$ C 波 长: 195nm
 数据文件名 : RC\$QTL-486 - 0-129/25-1673-2 - zzp-2024102621p-120mg-rcqx-pH6.0+3sdsjz-1-45min-P4.lcd
 方法文件名 : RC\$QTL-486 - QTL-486-RC-FX274.lcm
 批处理文件名 : RC\$QTL-486 - 20241219-rcqx-FX274.lcb
 样品瓶号 : 1-33
 进样体积 : 20 μ l 版本号: 6.115
 进样时间 : 2024/12/19 13:54:12 实验者: xiechaojun
 处理时间(V2) : 2024/12/20 08:52:56 处理者: xiechaojun
 仪器型号 : SHIMADZU LC-2050C (FX274)

<色谱图>



<峰表>

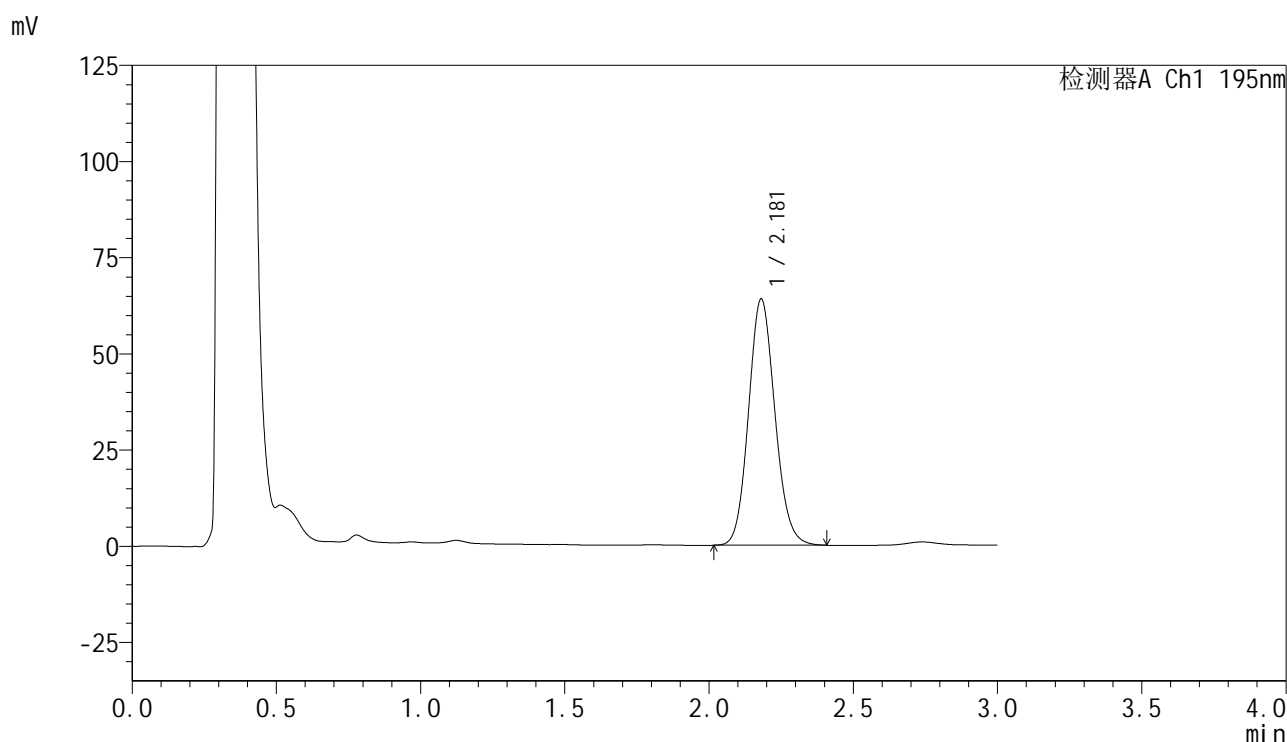
检测器A Ch1 195nm

峰号	保留时间	面积	面积%	高度	理论塔板数(USP)	拖尾因子	分离度(USP)
1	2.180	432216	100.000	67955	2740	1.114	--
总计		432216	100.000	67955			

<样品信息>

色谱柱 : XB-C18(50mm*4.6mm,5 μ m) 流 速: 2.0ml/min
 柱温 : 30 $^{\circ}$ C 波 长: 195nm
 数据文件名 : RC\$QTL-486 - 0-129/25-1674-2 - zzp-2024102621p-120mg-rcqx-pH6.0+3sdsjz-1-45min-P5.lcd
 方法文件名 : RC\$QTL-486 - QTL-486-RC-FX274.lcm
 批处理文件名 : RC\$QTL-486 - 20241219-rcqx-FX274.lcb
 样品瓶号 : 1-42
 进样体积 : 20 μ l 版本号: 6.115
 进样时间 : 2024/12/19 13:57:35 实验者: xiechaojun
 处理时间(V2) : 2024/12/20 08:52:58 处理者: xiechaojun
 仪器型号 : SHIMADZU LC-2050C (FX274)

<色谱图>



<峰表>

检测器A Ch1 195nm

峰号	保留时间	面积	面积%	高度	理论塔板数(USP)	拖尾因子	分离度(USP)
1	2.181	407761	100.000	64048	2740	1.113	--
总计		407761	100.000	64048			

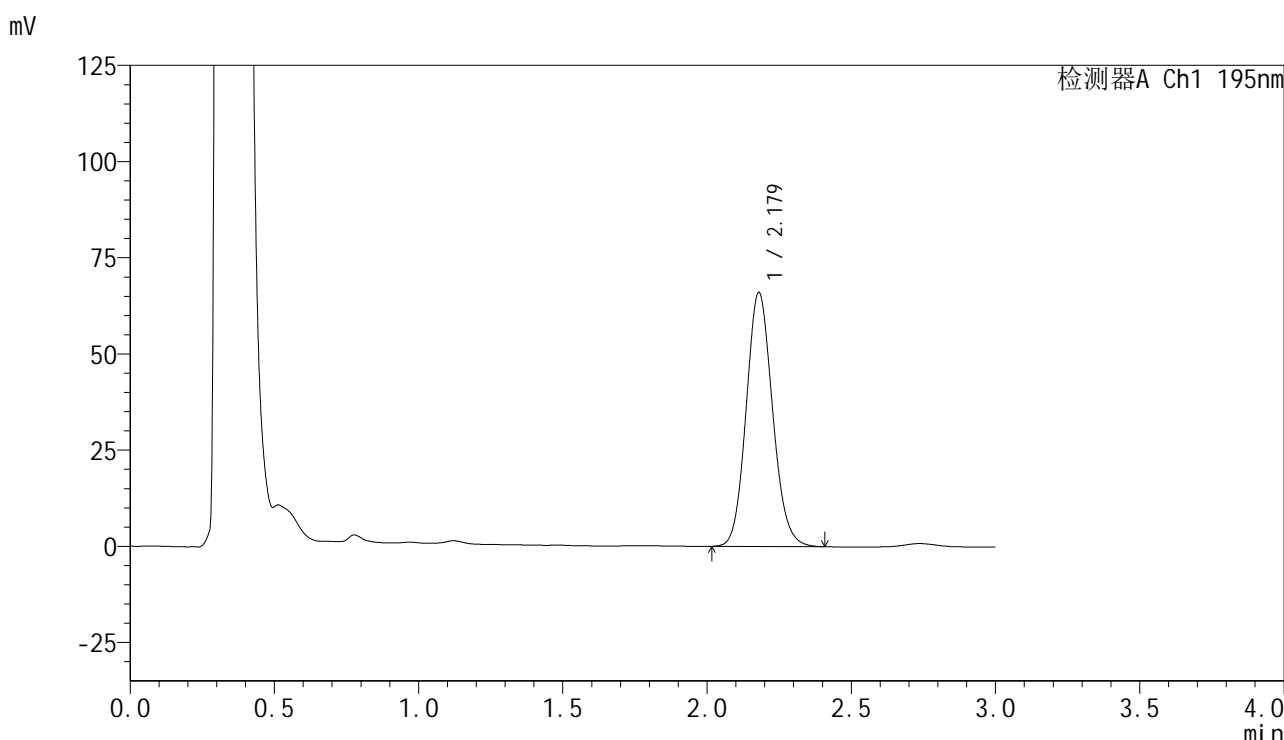


QTL-486

<样品信息>

色谱柱	: XB-C18(50mm*4.6mm,5μm)	流 速:	2.0ml/min
柱温	: 30°C	波 长:	195nm
数据文件名	: RC\$QTL-486 - 0-129/25-1675-2 - zzp-2024102621p-120mg-rcqx-pH6.0+3sdsjz-1-45min-P6.lcd		
方法文件名	: RC\$QTL-486 - QTL-486-RC-FX274.lcm		
批处理文件名	: RC\$QTL-486 - 20241219-rcqx-FX274.lcb		
样品瓶号	: 1-51	版本号:	6.115
进样体积	: 20 μl	实验者:	xiechaojun
进样时间	: 2024/12/19 14:00:57	处理者:	xiechaojun
处理时间(V2)	: 2024/12/20 08:53:01		
仪器型号	: SHIMADZU LC-2050C (FX274)		

<色谱图>



<峰表>

检测器A Ch1 195nm

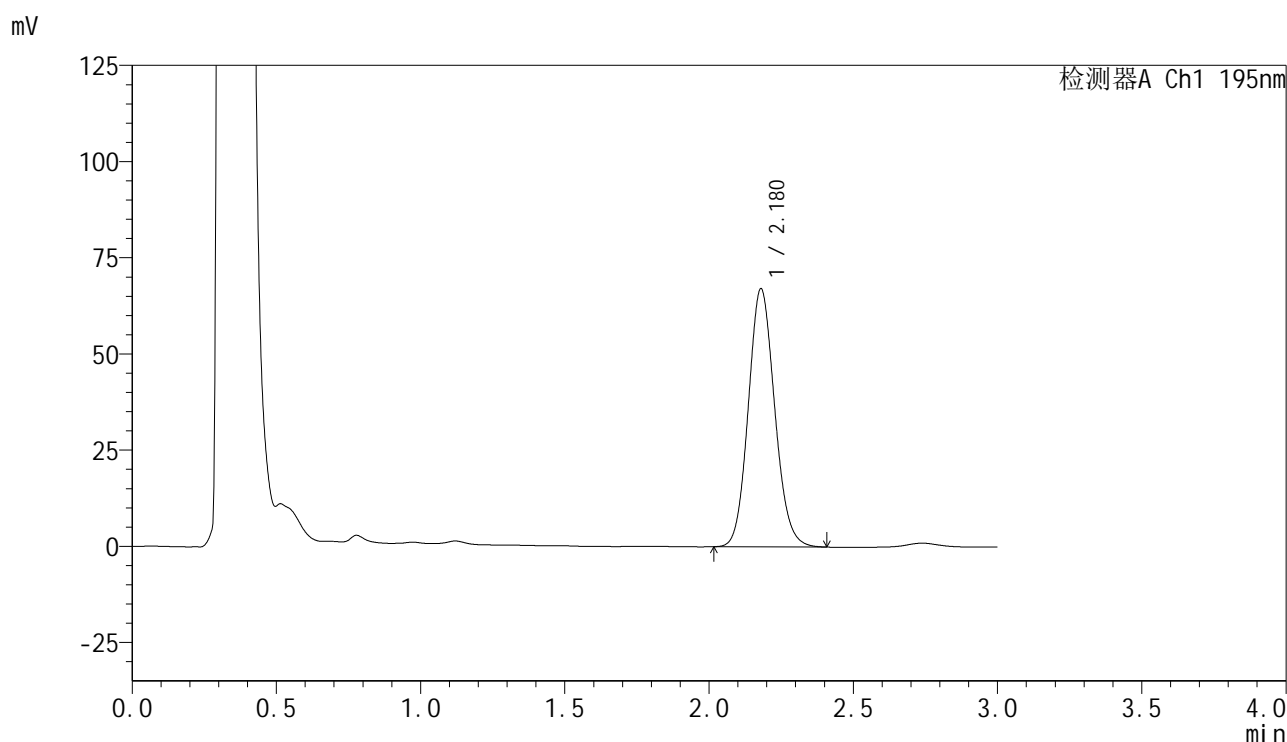
峰号	保留时间	面积	面积%	高度	理论塔板数(USP)	拖尾因子	分离度(USP)
1	2.179	420374	100.000	66065	2734	1.114	--
总计		420374	100.000	66065			

图42 奥利司他胶囊溶出曲线测定HPLC图谱
 自制品-2024102621批(120mg规格)-pH6.0(内含3%SDS)介质-
 桨法-75转-45min-片6
 供试品溶液-1

<样品信息>

色谱柱 : XB-C18(50mm*4.6mm,5 μ m) 流 速: 2.0ml/min
 柱温 : 30 $^{\circ}$ C 波 长: 195nm
 数据文件名 : RC\$QTL-486 - 0-129/25-1676-2 - zzp-2024102621p-120mg-rcqx-pH6.0+3sdsjz-1-60min-P1.lcd
 方法文件名 : RC\$QTL-486 - QTL-486-RC-FX274.lcm
 批处理文件名 : RC\$QTL-486 - 20241219-rcqx-FX274.lcb
 样品瓶号 : 1-7
 进样体积 : 20 μ l 版本号: 6.115
 进样时间 : 2024/12/19 14:04:20 实验者: xiechaojun
 处理时间(V2) : 2024/12/20 08:53:04 处理者: xiechaojun
 仪器型号 : SHIMADZU LC-2050C (FX274)

<色谱图>



<峰表>

检测器A Ch1 195nm

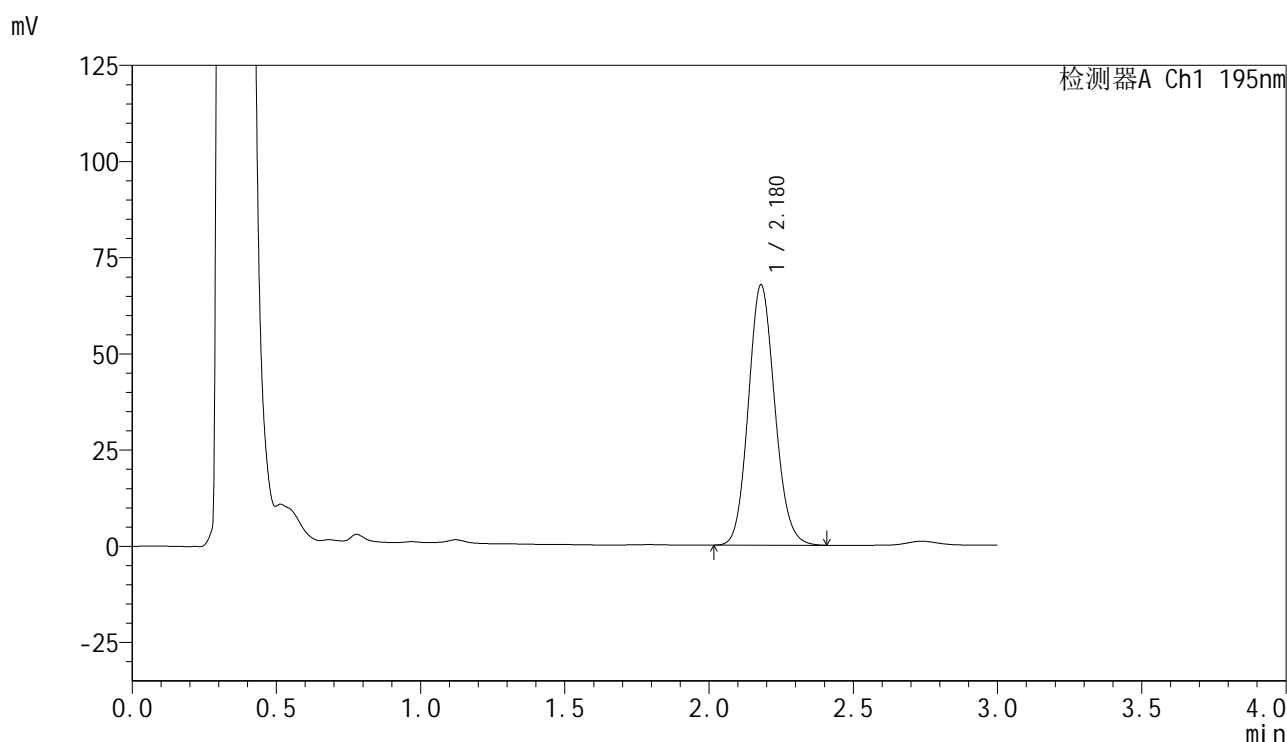
峰号	保留时间	面积	面积%	高度	理论塔板数(USP)	拖尾因子	分离度(USP)
1	2.180	427462	100.000	67123	2726	1.113	--
总计		427462	100.000	67123			

图43 奥利司他胶囊溶出曲线测定HPLC图谱
 自制品-2024102621批(120mg规格)-pH6.0(内含3%SDS)介质-
 桨法-75转-60min-片1
 供试品溶液-1

<样品信息>

色谱柱 : XB-C18(50mm*4.6mm,5 μ m) 流 速: 2.0ml/min
 柱温 : 30 $^{\circ}$ C 波 长: 195nm
 数据文件名 : RC\$QTL-486 - 0-129/25-1677-2 - zzp-2024102621p-120mg-rcqx-pH6.0+3sdsjz-1-60min-P2.lcd
 方法文件名 : RC\$QTL-486 - QTL-486-RC-FX274.lcm
 批处理文件名 : RC\$QTL-486 - 20241219-rcqx-FX274.lcb
 样品瓶号 : 1-16
 进样体积 : 20 μ l 版本号: 6.115
 进样时间 : 2024/12/19 14:07:42 实验者: xiechaojun
 处理时间(V2) : 2024/12/20 08:53:07 处理者: xiechaojun
 仪器型号 : SHIMADZU LC-2050C (FX274)

<色谱图>



<峰表>

检测器A Ch1 195nm

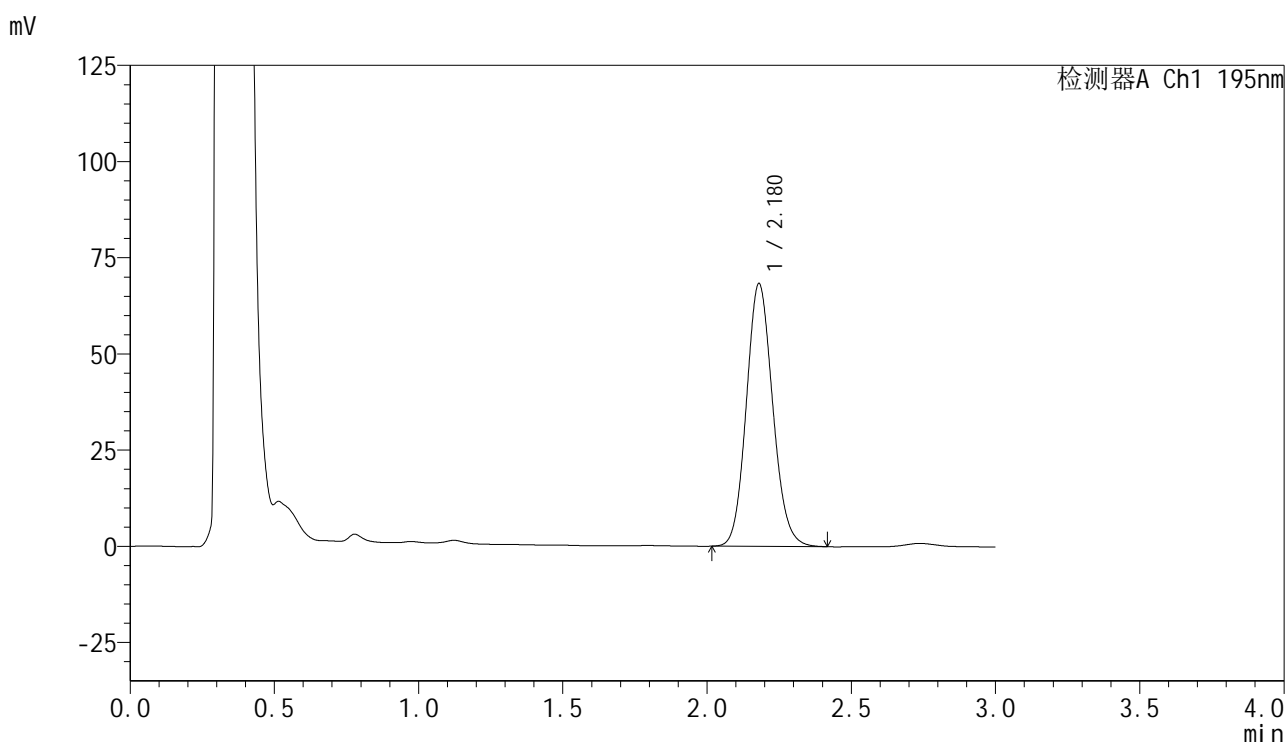
峰号	保留时间	面积	面积%	高度	理论塔板数(USP)	拖尾因子	分离度(USP)
1	2.180	431900	100.000	67714	2718	1.114	--
总计		431900	100.000	67714			

图44 奥利司他胶囊溶出曲线测定HPLC图谱
 自制品-2024102621批(120mg规格)-pH6.0(内含3%SDS)介质-
 桨法-75转-60min-片2
 供试品溶液-1

<样品信息>

色谱柱 : XB-C18(50mm*4.6mm,5 μ m) 流速: 2.0ml/min
 柱温 : 30 $^{\circ}$ C 波长: 195nm
 数据文件名 : RC\$QTL-486 - 0-129/25-1678-2 - zzp-2024102621p-120mg-rcqx-pH6.0+3sdsjz-1-60min-P3.lcd
 方法文件名 : RC\$QTL-486 - QTL-486-RC-FX274.lcm
 批处理文件名 : RC\$QTL-486 - 20241219-rcqx-FX274.lcb
 样品瓶号 : 1-25
 进样体积 : 20 μ l 版本号: 6.115
 进样时间 : 2024/12/19 14:11:05 实验者: xiechaojun
 处理时间(V2) : 2024/12/20 08:53:09 处理者: xiechaojun
 仪器型号 : SHIMADZU LC-2050C (FX274)

<色谱图>



<峰表>

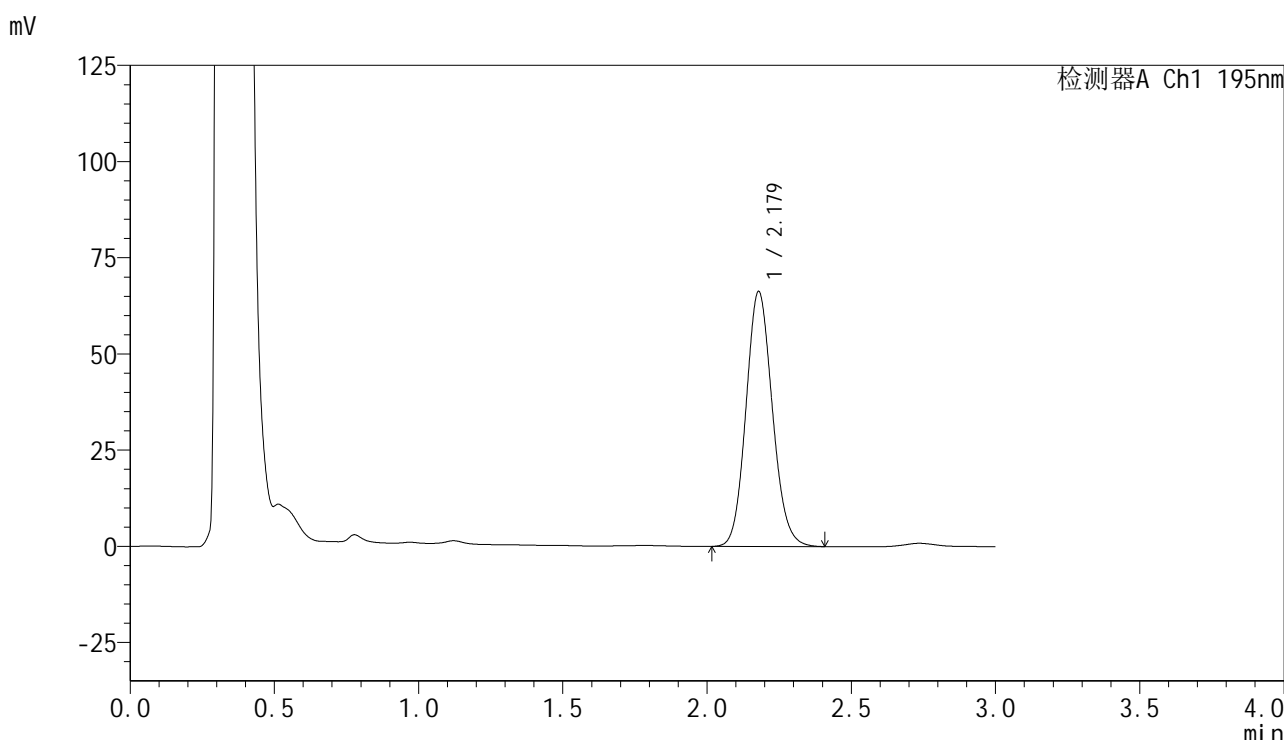
检测器A Ch1 195nm

峰号	保留时间	面积	面积%	高度	理论塔板数(USP)	拖尾因子	分离度(USP)
1	2.180	435339	100.000	68327	2728	1.115	--
总计		435339	100.000	68327			

<样品信息>

色谱柱	: XB-C18(50mm*4.6mm,5μm)	流 速:	2.0ml/min
柱温	: 30°C	波 长:	195nm
数据文件名	: RC\$QTL-486 - 0-129/25-1679-2 - zzp-2024102621p-120mg-rcqx-pH6.0+3sdsjz-1-60min-P4.lcd		
方法文件名	: RC\$QTL-486 - QTL-486-RC-FX274.lcm		
批处理文件名	: RC\$QTL-486 - 20241219-rcqx-FX274.lcb		
样品瓶号	: 1-34	版本号:	6.115
进样体积	: 20 μl	实验者:	xiechaojun
进样时间	: 2024/12/19 14:14:28	处理者:	xiechaojun
处理时间(V2)	: 2024/12/20 08:53:12		
仪器型号	: SHIMADZU LC-2050C (FX274)		

<色谱图>



<峰表>

检测器A Ch1 195nm

峰号	保留时间	面积	面积%	高度	理论塔板数(USP)	拖尾因子	分离度(USP)
1	2.179	422764	100.000	66279	2718	1.114	--
总计		422764	100.000	66279			

图46 奥利司他胶囊溶出曲线测定HPLC图谱
自制品-2024102621批(120mg规格)-pH6.0(内含3%SDS)介质-
桨法-75转-60min-片4
供试品溶液-1

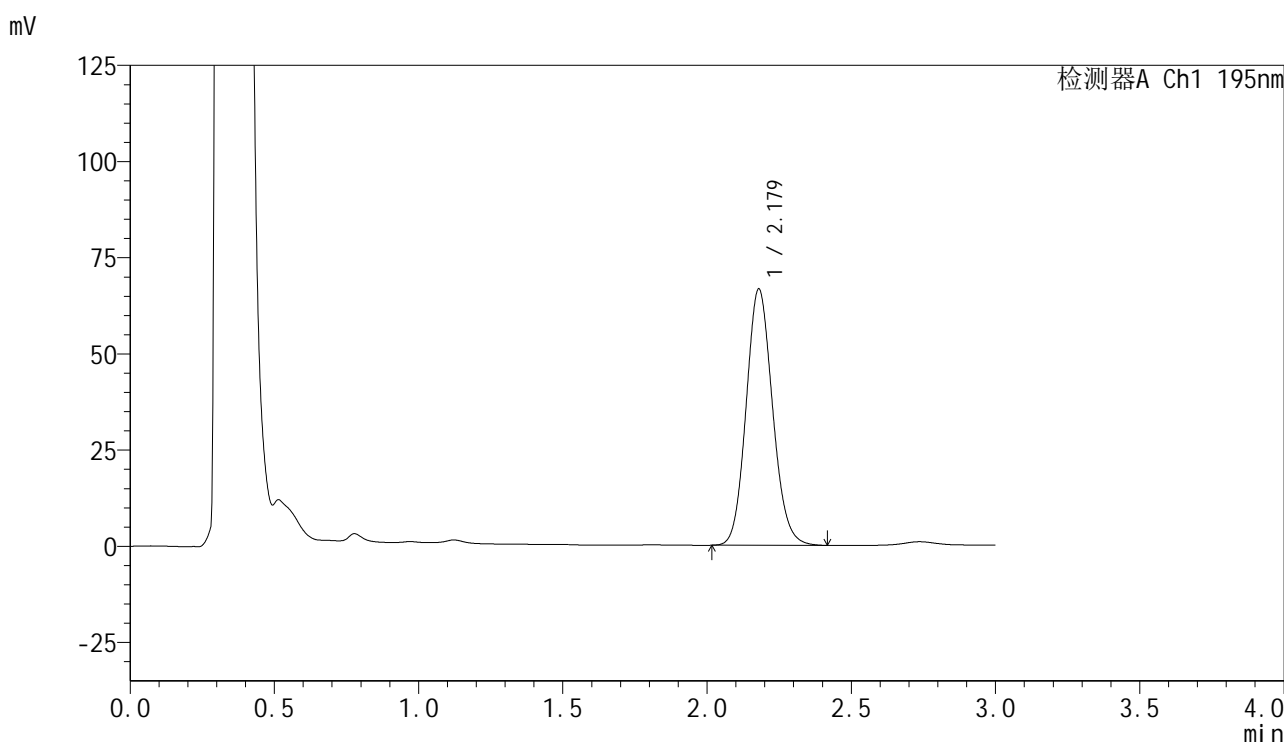


QTL-486

<样品信息>

色谱柱	: XB-C18(50mm*4.6mm,5μm)	流 速:	2.0ml/min
柱温	: 30°C	波 长:	195nm
数据文件名	: RC\$QTL-486 - 0-129/25-1680-2 - zzp-2024102621p-120mg-rcqx-pH6.0+3sdsjz-1-60min-P5.lcd		
方法文件名	: RC\$QTL-486 - QTL-486-RC-FX274.lcm		
批处理文件名	: RC\$QTL-486 - 20241219-rcqx-FX274.lcb		
样品瓶号	: 1-43	版本号:	6.115
进样体积	: 20 μl	实验者:	xiechaojun
进样时间	: 2024/12/19 14:17:51	处理者:	xiechaojun
处理时间(V2)	: 2024/12/20 08:53:15		
仪器型号	: SHIMADZU LC-2050C (FX274)		

<色谱图>



<峰表>

检测器A Ch1 195nm

峰号	保留时间	面积	面积%	高度	理论塔板数(USP)	拖尾因子	分离度(USP)
1	2.179	425147	100.000	66633	2720	1.117	--
总计		425147	100.000	66633			

图47 奥利司他胶囊溶出曲线测定HPLC图谱
 自制品-2024102621批(120mg规格)-pH6.0(内含3%SDS)介质-
 桨法-75转-60min-片5
 供试品溶液-1

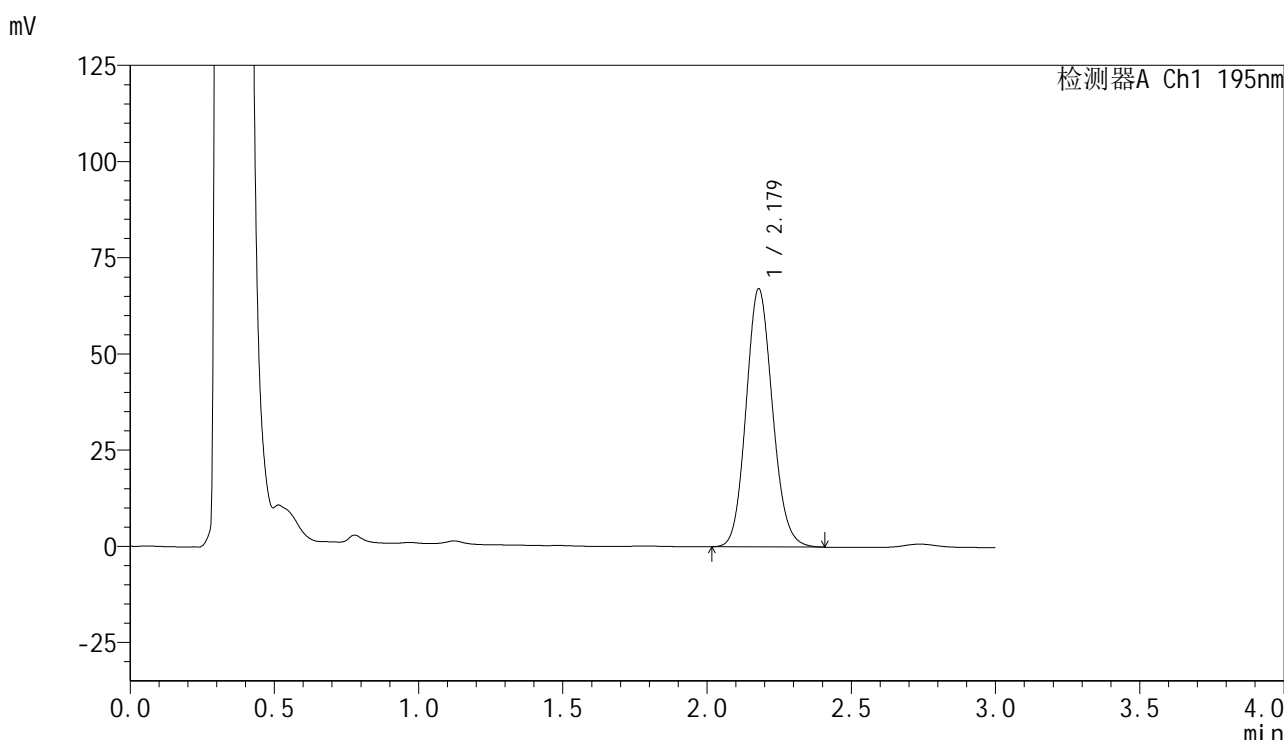


QTL-486

<样品信息>

色谱柱	: XB-C18(50mm*4.6mm,5μm)	流 速:	2.0ml/min
柱温	: 30°C	波 长:	195nm
数据文件名	: RC\$QTL-486 - 0-129/25-1681-2 - zzp-2024102621p-120mg-rcqx-pH6.0+3sdsjz-1-60min-P6.lcd		
方法文件名	: RC\$QTL-486 - QTL-486-RC-FX274.lcm		
批处理文件名	: RC\$QTL-486 - 20241219-rcqx-FX274.lcb		
样品瓶号	: 1-52	版本号:	6.115
进样体积	: 20 μl	实验者:	xiechaojun
进样时间	: 2024/12/19 14:21:14	处理者:	xiechaojun
处理时间(V2)	: 2024/12/20 08:53:18		
仪器型号	: SHIMADZU LC-2050C (FX274)		

<色谱图>



<峰表>

检测器A Ch1 195nm

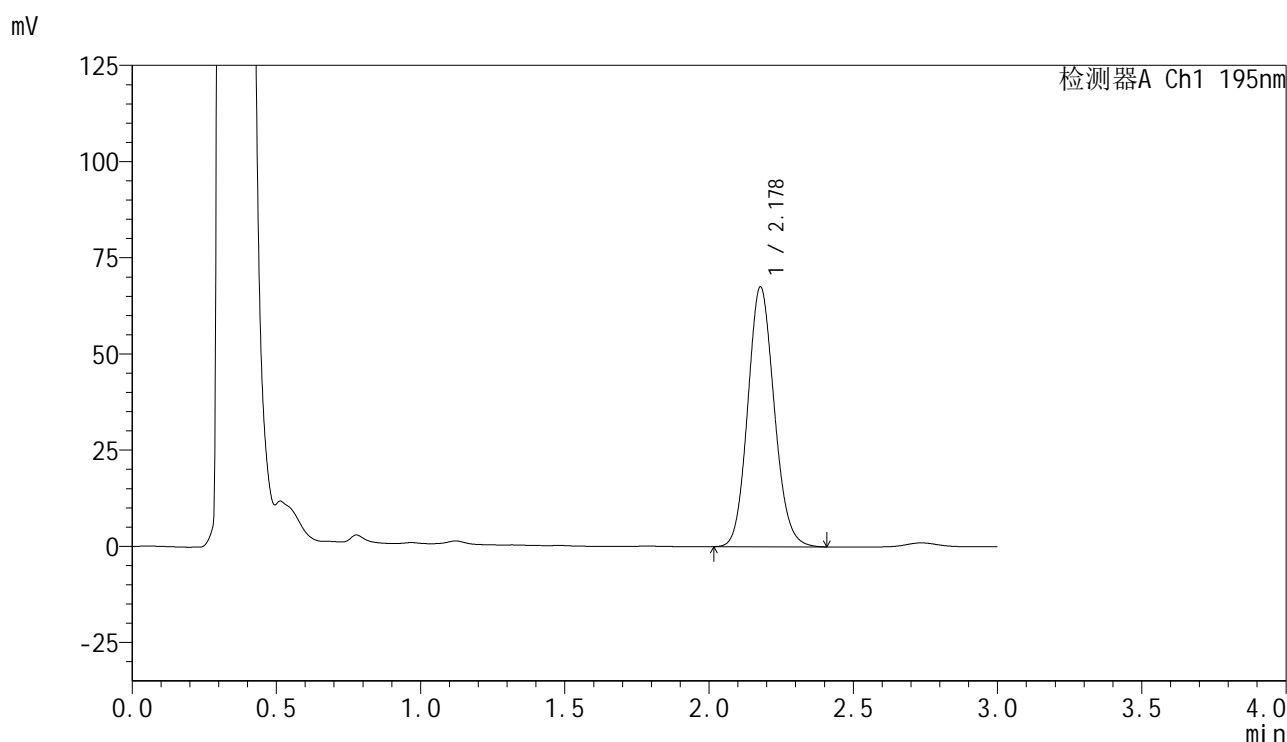
峰号	保留时间	面积	面积%	高度	理论塔板数(USP)	拖尾因子	分离度(USP)
1	2.179	427669	100.000	67112	2724	1.116	--
总计		427669	100.000	67112			

图48 奥利司他胶囊溶出曲线测定HPLC图谱
 自制品-2024102621批(120mg规格)-pH6.0(内含3%SDS)介质-
 桨法-75转-60min-片6
 供试品溶液-1

<样品信息>

色谱柱 : XB-C18(50mm*4.6mm,5 μ m) 流 速: 2.0ml/min
 柱温 : 30 $^{\circ}$ C 波 长: 195nm
 数据文件名 : RC\$QTL-486 - 0-129/25-1682-2 - zzp-2024102621p-120mg-rcqx-pH6.0+3sdsjz-1-jxzs-P1.lcd
 方法文件名 : RC\$QTL-486 - QTL-486-RC-FX274.lcm
 批处理文件名 : RC\$QTL-486 - 20241219-rcqx-FX274.lcb
 样品瓶号 : 1-8
 进样体积 : 20 μ l 版本号: 6.115
 进样时间 : 2024/12/19 14:24:38 实验者: xiechaojun
 处理时间(V2) : 2024/12/20 08:53:20 处理者: xiechaojun
 仪器型号 : SHIMADZU LC-2050C (FX274)

<色谱图>



<峰表>

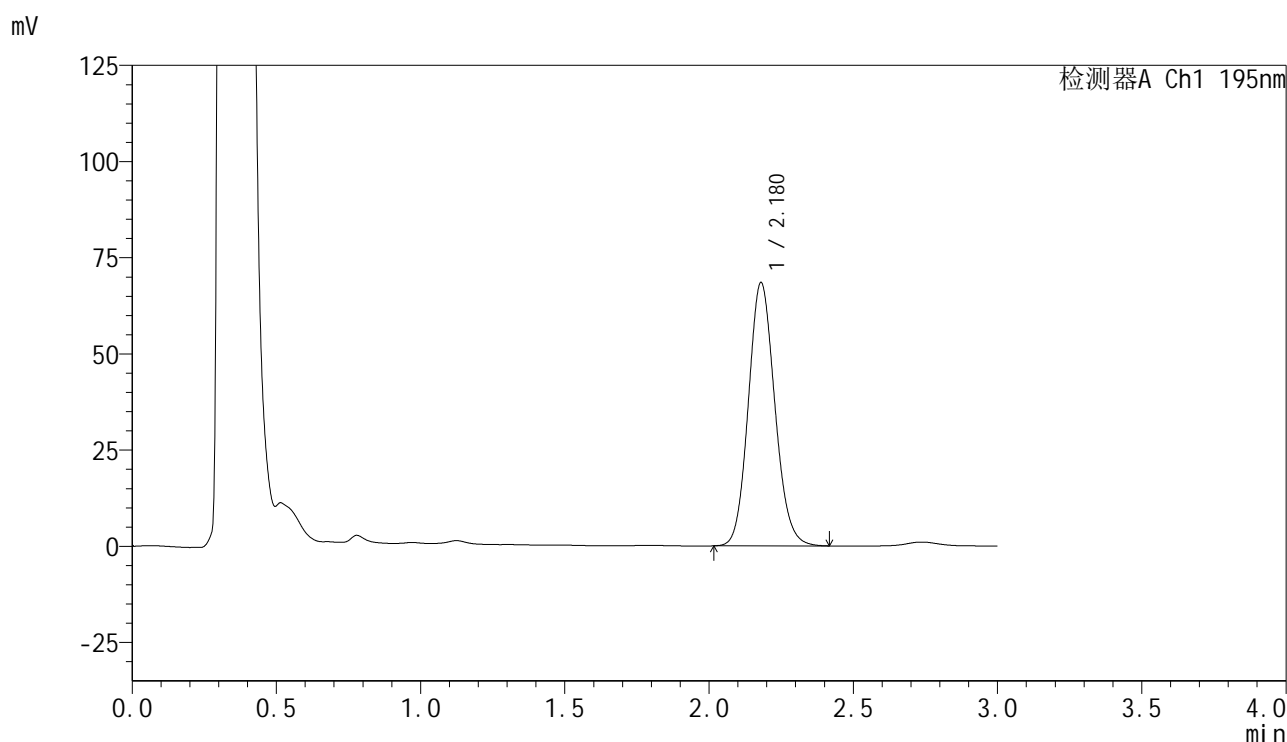
检测器A Ch1 195nm

峰号	保留时间	面积	面积%	高度	理论塔板数(USP)	拖尾因子	分离度(USP)
1	2.178	431338	100.000	67500	2711	1.117	--
总计		431338	100.000	67500			

<样品信息>

色谱柱 : XB-C18(50mm*4.6mm,5 μ m) 流 速: 2.0ml/min
 柱温 : 30 $^{\circ}$ C 波 长: 195nm
 数据文件名 : RC\$QTL-486 - 0-129/25-1683-2 - zzp-2024102621p-120mg-rcqx-pH6.0+3sdsjz-1-jxzs-P2.lcd
 方法文件名 : RC\$QTL-486 - QTL-486-RC-FX274.lcm
 批处理文件名 : RC\$QTL-486 - 20241219-rcqx-FX274.lcb
 样品瓶号 : 1-17
 进样体积 : 20 μ l 版本号: 6.115
 进样时间 : 2024/12/19 14:28:02 实验者: xiechaojun
 处理时间(V2) : 2024/12/20 08:53:23 处理者: xiechaojun
 仪器型号 : SHIMADZU LC-2050C (FX274)

<色谱图>



<峰表>

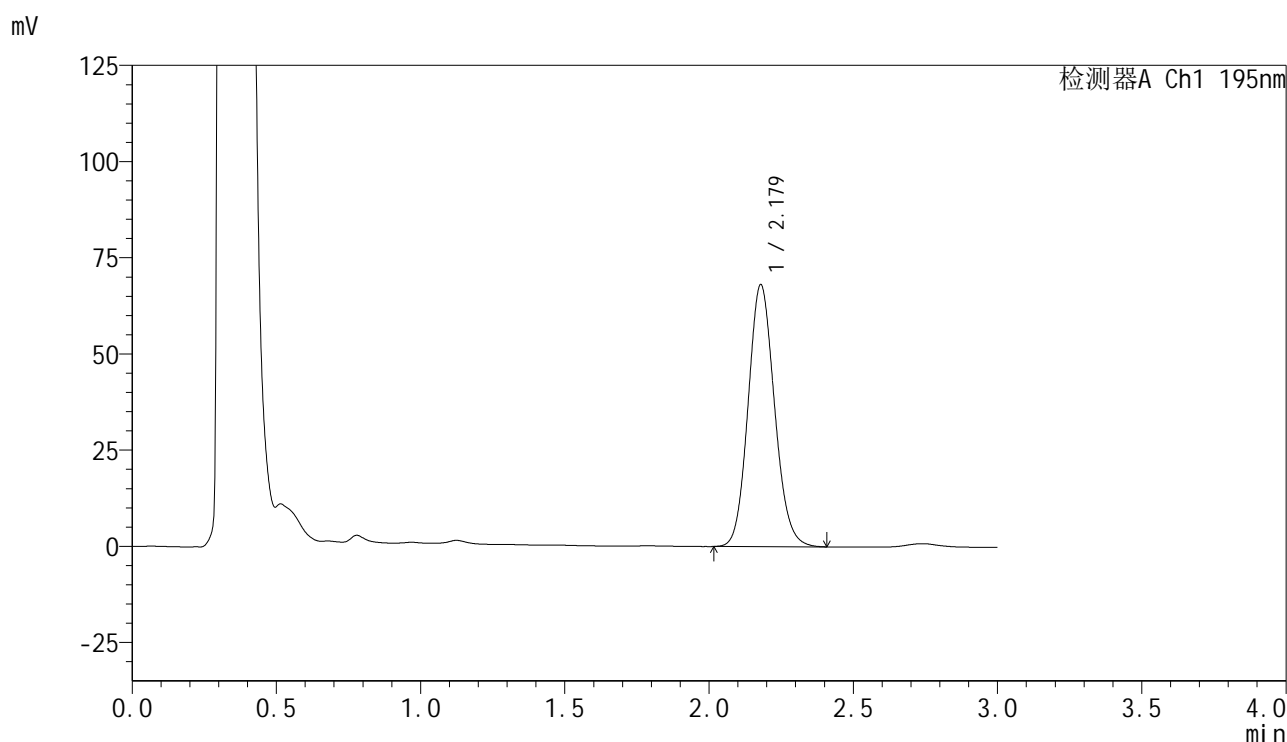
检测器A Ch1 195nm

峰号	保留时间	面积	面积%	高度	理论塔板数(USP)	拖尾因子	分离度(USP)
1	2.180	437503	100.000	68491	2715	1.117	--
总计		437503	100.000	68491			

<样品信息>

色谱柱 : XB-C18(50mm*4.6mm,5 μ m) 流 速: 2.0ml/min
 柱温 : 30 $^{\circ}$ C 波 长: 195nm
 数据文件名 : RC\$QTL-486 - 0-129/25-1684-2 - zzp-2024102621p-120mg-rcqx-pH6.0+3sdsjz-1-jxzs-P3.lcd
 方法文件名 : RC\$QTL-486 - QTL-486-RC-FX274.lcm
 批处理文件名 : RC\$QTL-486 - 20241219-rcqx-FX274.lcb
 样品瓶号 : 1-26
 进样体积 : 20 μ l 版本号: 6.115
 进样时间 : 2024/12/19 14:31:26 实验者: xiechaojun
 处理时间(V2) : 2024/12/20 08:53:26 处理者: xiechaojun
 仪器型号 : SHIMADZU LC-2050C (FX274)

<色谱图>



<峰表>

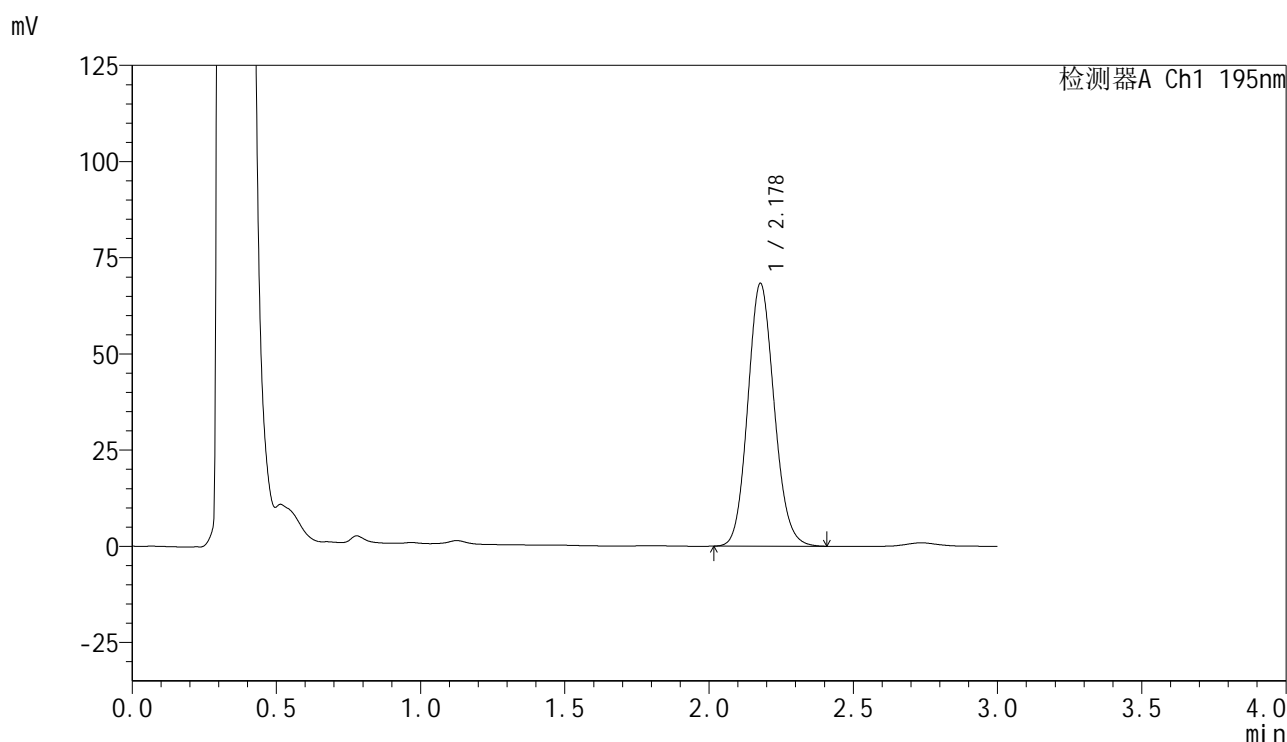
检测器A Ch1 195nm

峰号	保留时间	面积	面积%	高度	理论塔板数(USP)	拖尾因子	分离度(USP)
1	2.179	434300	100.000	68101	2724	1.117	--
总计		434300	100.000	68101			

<样品信息>

色谱柱 : XB-C18(50mm*4.6mm,5 μ m) 流速: 2.0ml/min
 柱温 : 30 $^{\circ}$ C 波长: 195nm
 数据文件名 : RC\$QTL-486 - 0-129/25-1685-2 - zzp-2024102621p-120mg-rcqx-pH6.0+3sdsjz-1-jxzs-P4.lcd
 方法文件名 : RC\$QTL-486 - QTL-486-RC-FX274.lcm
 批处理文件名 : RC\$QTL-486 - 20241219-rcqx-FX274.lcb
 样品瓶号 : 1-35
 进样体积 : 20 μ l 版本号: 6.115
 进样时间 : 2024/12/19 14:34:49 实验者: xiechaojun
 处理时间(V2) : 2024/12/20 08:53:29 处理者: xiechaojun
 仪器型号 : SHIMADZU LC-2050C (FX274)

<色谱图>



<峰表>

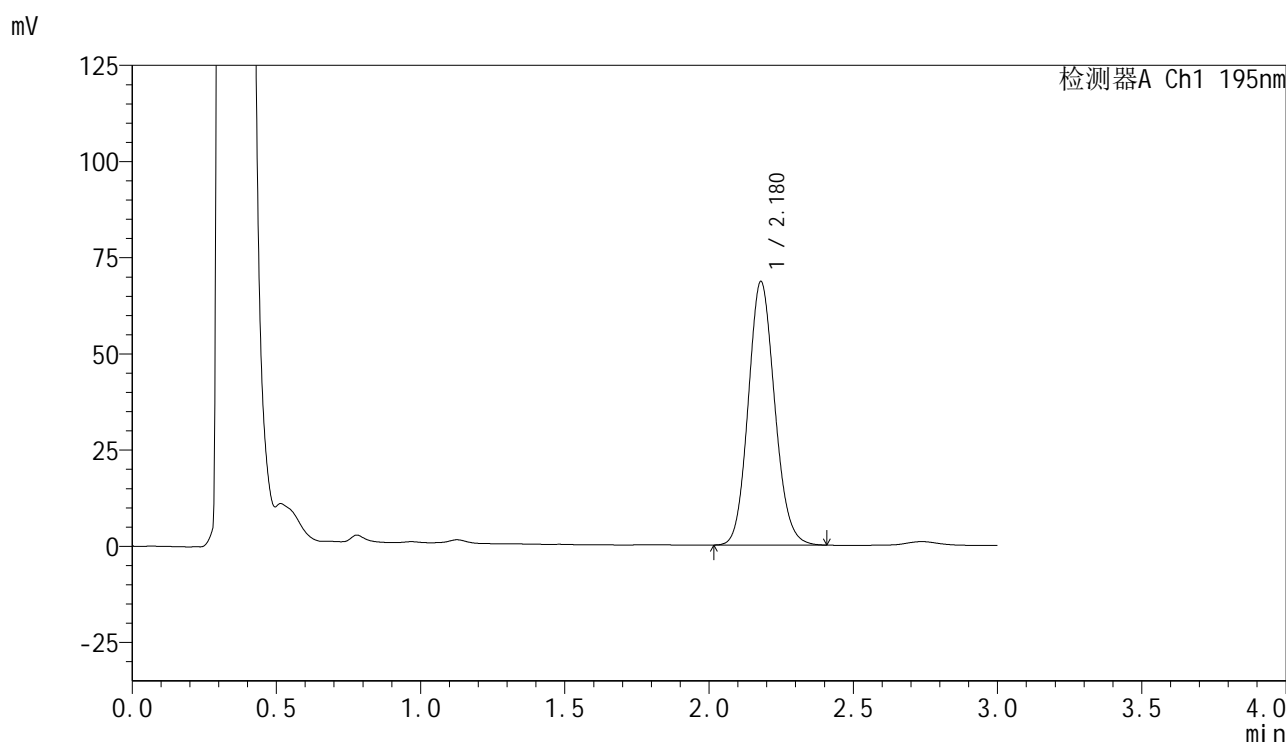
检测器A Ch1 195nm

峰号	保留时间	面积	面积%	高度	理论塔板数(USP)	拖尾因子	分离度(USP)
1	2.178	435353	100.000	68241	2722	1.116	--
总计		435353	100.000	68241			

<样品信息>

色谱柱	: XB-C18(50mm*4.6mm,5μm)	流 速:	2.0ml/min
柱温	: 30°C	波 长:	195nm
数据文件名	: RC\$QTL-486 - 0-129/25-1686-2 - zzp-2024102621p-120mg-rcqx-pH6.0+3sdsjz-1-jxzs-P5.lcd		
方法文件名	: RC\$QTL-486 - QTL-486-RC-FX274.lcm		
批处理文件名	: RC\$QTL-486 - 20241219-rcqx-FX274.lcb		
样品瓶号	: 1-44	版本号:	6.115
进样体积	: 20 μl	实验者:	xiechaojun
进样时间	: 2024/12/19 14:38:13	处理者:	xiechaojun
处理时间(V2)	: 2024/12/20 08:53:31		
仪器型号	: SHIMADZU LC-2050C (FX274)		

<色谱图>



<峰表>

检测器A Ch1 195nm

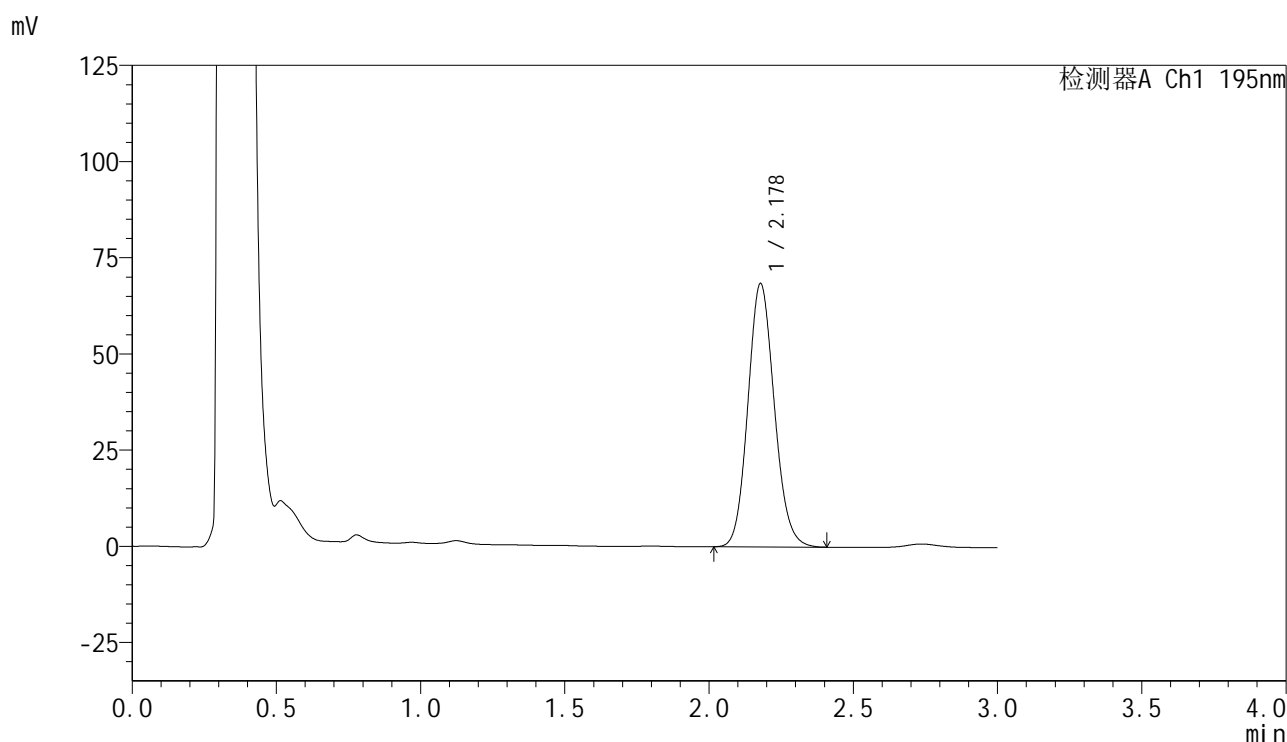
峰号	保留时间	面积	面积%	高度	理论塔板数(USP)	拖尾因子	分离度(USP)
1	2.180	437210	100.000	68553	2719	1.117	--
总计		437210	100.000	68553			

图53 奥利司他胶囊溶出曲线测定HPLC图谱
自制品-2024102621批(120mg规格)-pH6.0(内含3%SDS)介质-桨法-75转-
极限转速-片5
供试品溶液-1

<样品信息>

色谱柱 : XB-C18(50mm*4.6mm,5 μ m) 流 速: 2.0ml/min
 柱温 : 30 $^{\circ}$ C 波 长: 195nm
 数据文件名 : RC\$QTL-486 - 0-129/25-1687-2 - zzp-2024102621p-120mg-rcqx-pH6.0+3sdsjz-1-jxzs-P6.lcd
 方法文件名 : RC\$QTL-486 - QTL-486-RC-FX274.lcm
 批处理文件名 : RC\$QTL-486 - 20241219-rcqx-FX274.lcb
 样品瓶号 : 1-53
 进样体积 : 20 μ l 版本号: 6.115
 进样时间 : 2024/12/19 14:41:36 实验者: xiechaojun
 处理时间(V2) : 2024/12/20 08:53:34 处理者: xiechaojun
 仪器型号 : SHIMADZU LC-2050C (FX274)

<色谱图>



<峰表>

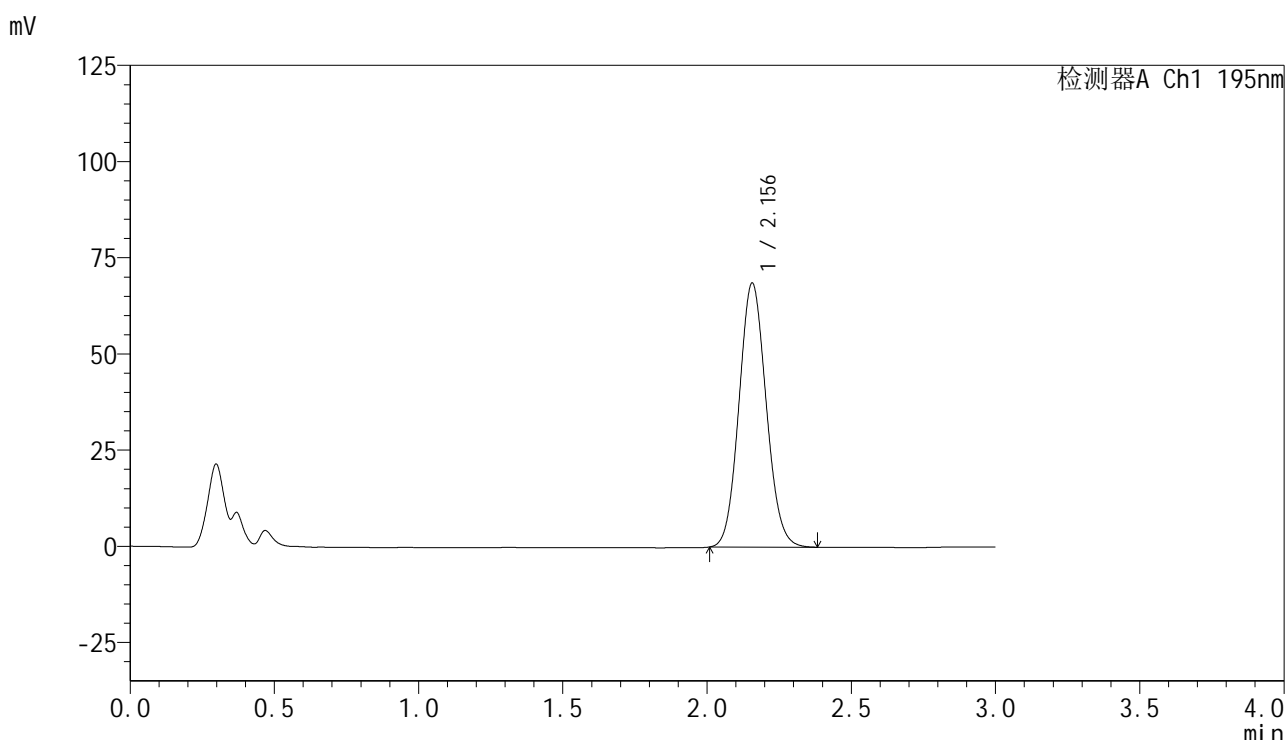
检测器A Ch1 195nm

峰号	保留时间	面积	面积%	高度	理论塔板数(USP)	拖尾因子	分离度(USP)
1	2.178	436690	100.000	68469	2721	1.117	--
总计		436690	100.000	68469			

<样品信息>

色谱柱	: XB-C18(50mm*4.6mm,5μm)	流速	: 2.0ml/min
柱温	: 30°C	波长	: 195nm
数据文件名	: RC\$QTL-486 - 0-129/25-1688-2 - zzp-2024102621p-120mg-rcqx-pH6.0+3sdsjz-1-dz2-1.lcd		
方法文件名	: RC\$QTL-486 - QTL-486-RC-FX274.lcm		
批处理文件名	: RC\$QTL-486 - 20241219-rcqx-FX274.lcb		
样品瓶号	: 1-27	版本号	: 6.115
进样体积	: 20 μl	实验者	: xiechaojun
进样时间	: 2024/12/19 14:45:00	处理者	: xiechaojun
处理时间(V2)	: 2024/12/20 08:53:37		
仪器型号	: SHIMADZU LC-2050C (FX274)		

<色谱图>



<峰表>

检测器A Ch1 195nm

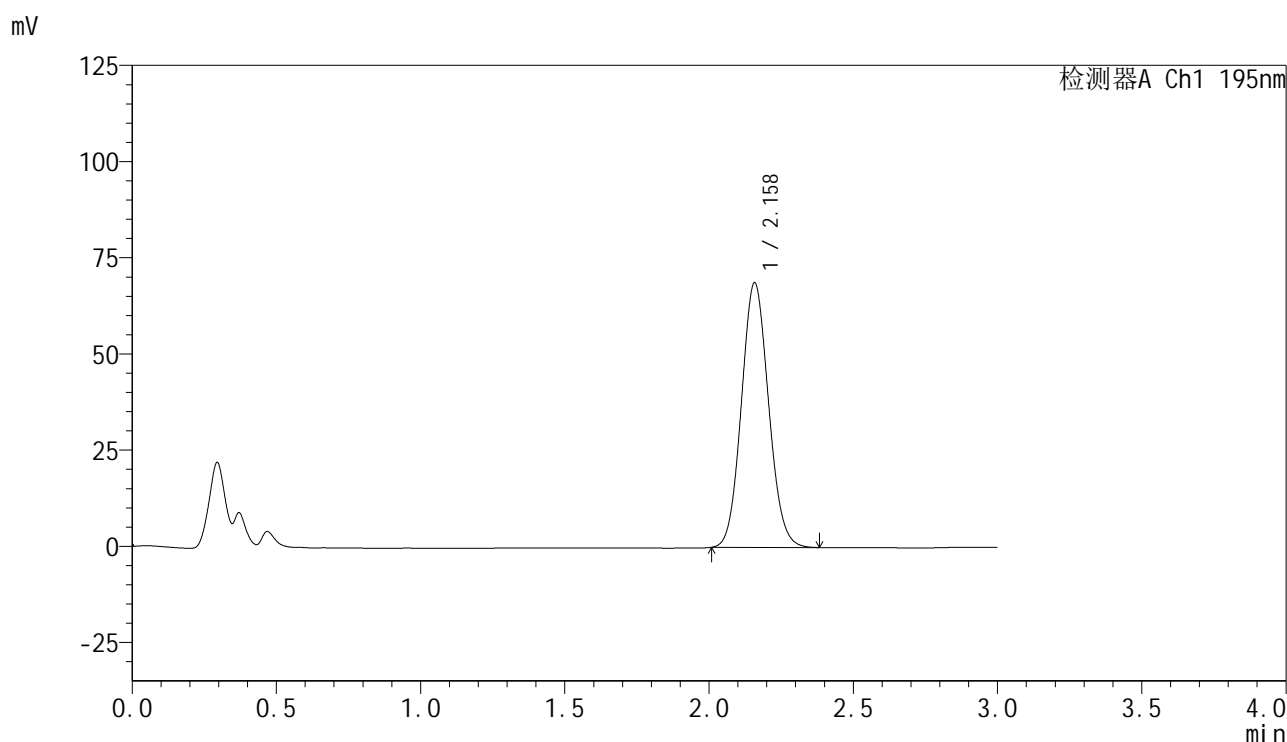
峰号	保留时间	面积	面积%	高度	理论塔板数(USP)	拖尾因子	分离度(USP)
1	2.156	450392	100.000	68629	2491	1.089	--
总计		450392	100.000	68629			

图55 奥利司他胶囊溶出曲线测定HPLC图谱
自制品-2024102621批(120mg规格)-pH6.0(内含3%SDS)介质-桨法-75转
对照品溶液-2-1

<样品信息>

色谱柱 : XB-C18(50mm*4.6mm,5 μ m) 流 速: 2.0ml/min
 柱温 : 30 $^{\circ}$ C 波 长: 195nm
 数据文件名 : RC\$QTL-486 - 0-129/25-1689-2 - zzp-2024102621p-120mg-rcqx-pH6.0+3sdsjz-1-dz2-2.lcd
 方法文件名 : RC\$QTL-486 - QTL-486-RC-FX274.lcm
 批处理文件名 : RC\$QTL-486 - 20241219-rcqx-FX274.lcb
 样品瓶号 : 1-27
 进样体积 : 20 μ l 版本号: 6.115
 进样时间 : 2024/12/19 14:48:24 实验者: xiechaojun
 处理时间(V2) : 2024/12/20 08:53:40 处理者: xiechaojun
 仪器型号 : SHIMADZU LC-2050C (FX274)

<色谱图>



<峰表>

检测器A Ch1 195nm

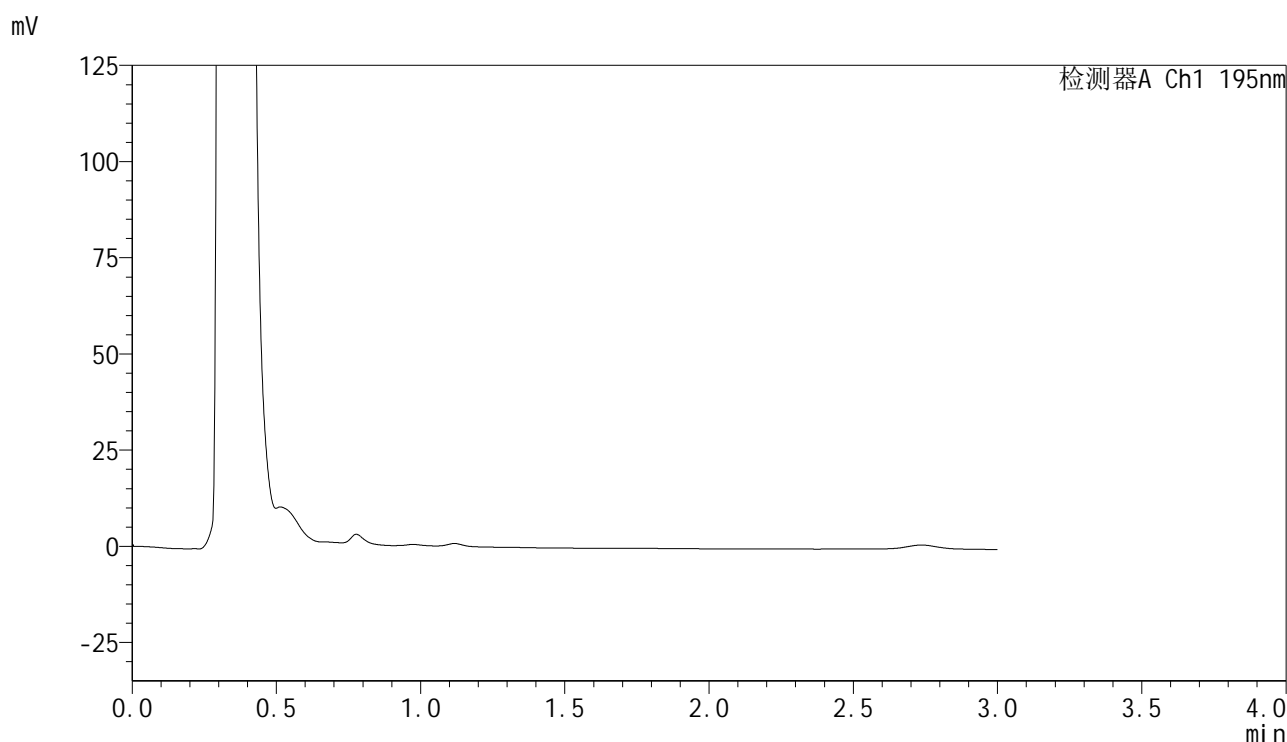
峰号	保留时间	面积	面积%	高度	理论塔板数(USP)	拖尾因子	分离度(USP)
1	2.158	451051	100.000	68677	2498	1.086	--
总计		451051	100.000	68677			

图56 奥利司他胶囊溶出曲线测定HPLC图谱
 自制品-2024102621批(120mg规格)-pH6.0(内含3%SDS)介质-桨法-75转
 对照品溶液-2-2

<样品信息>

色谱柱 : XB-C18(50mm*4.6mm,5 μ m) 流 速: 2.0ml/min
 柱温 : 30 $^{\circ}$ C 波 长: 195nm
 数据文件名 : RC\$QTL-486 - 0-129/25-1690-2 - zzp-2024102621p-120mg-rcqx-pH6.0+3sdsjz-2-rj.lcd
 方法文件名 : RC\$QTL-486 - QTL-486-RC-FX274.lcm
 批处理文件名 : RC\$QTL-486 - 20241219-rcqx-FX274.lcb
 样品瓶号 : 2-9
 进样体积 : 20 μ l 版本号: 6.115
 进样时间 : 2024/12/19 14:51:49 实验者: xiechaojun
 处理时间(V2) : 2024/12/20 08:53:42 处理者: xiechaojun
 仪器型号 : SHIMADZU LC-2050C (FX274)

<色谱图>



<峰表>

检测器A Ch1 195nm

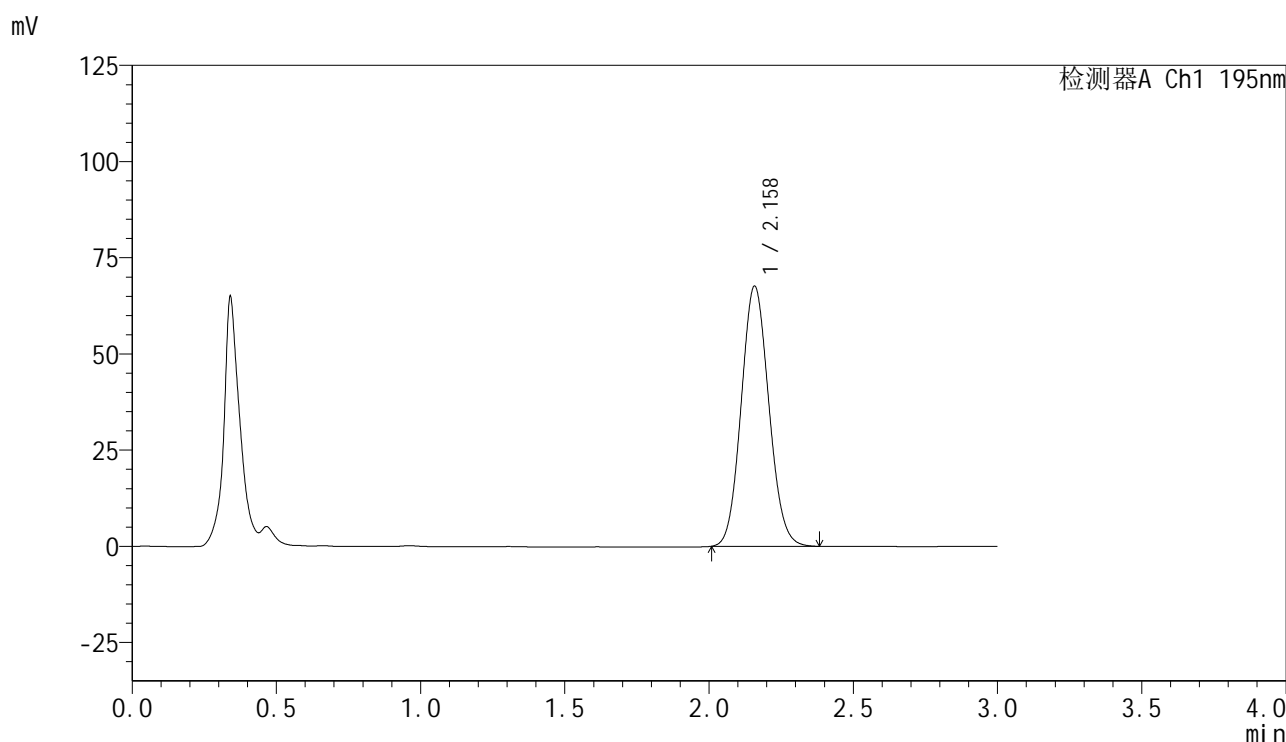
峰号	保留时间	面积	面积%	高度	理论塔板数(USP)	拖尾因子	分离度(USP)
总计							

图57 奥利司他胶囊溶出曲线测定HPLC图谱
 自制品-2024102621批(120mg规格)-pH6.0(内含3%SDS)介质-桨法-75转
 溶剂

<样品信息>

色谱柱	: XB-C18(50mm*4.6mm,5μm)	流 速:	2.0ml/min
柱温	: 30°C	波 长:	195nm
数据文件名	: RC\$QTL-486 - 0-129/25-1691-2 - zzp-2024102621p-120mg-rcqx-pH6.0+3sdsjz-2-dz1-1.lcd		
方法文件名	: RC\$QTL-486 - QTL-486-RC-FX274.lcm		
批处理文件名	: RC\$QTL-486 - 20241219-rcqx-FX274.lcb		
样品瓶号	: 2-18	版本号:	6.115
进样体积	: 20 μl	实验者:	xiechaojun
进样时间	: 2024/12/19 14:55:14	处理者:	xiechaojun
处理时间(V2)	: 2024/12/20 08:53:45		
仪器型号	: SHIMADZU LC-2050C (FX274)		

<色谱图>



<峰表>

检测器A Ch1 195nm

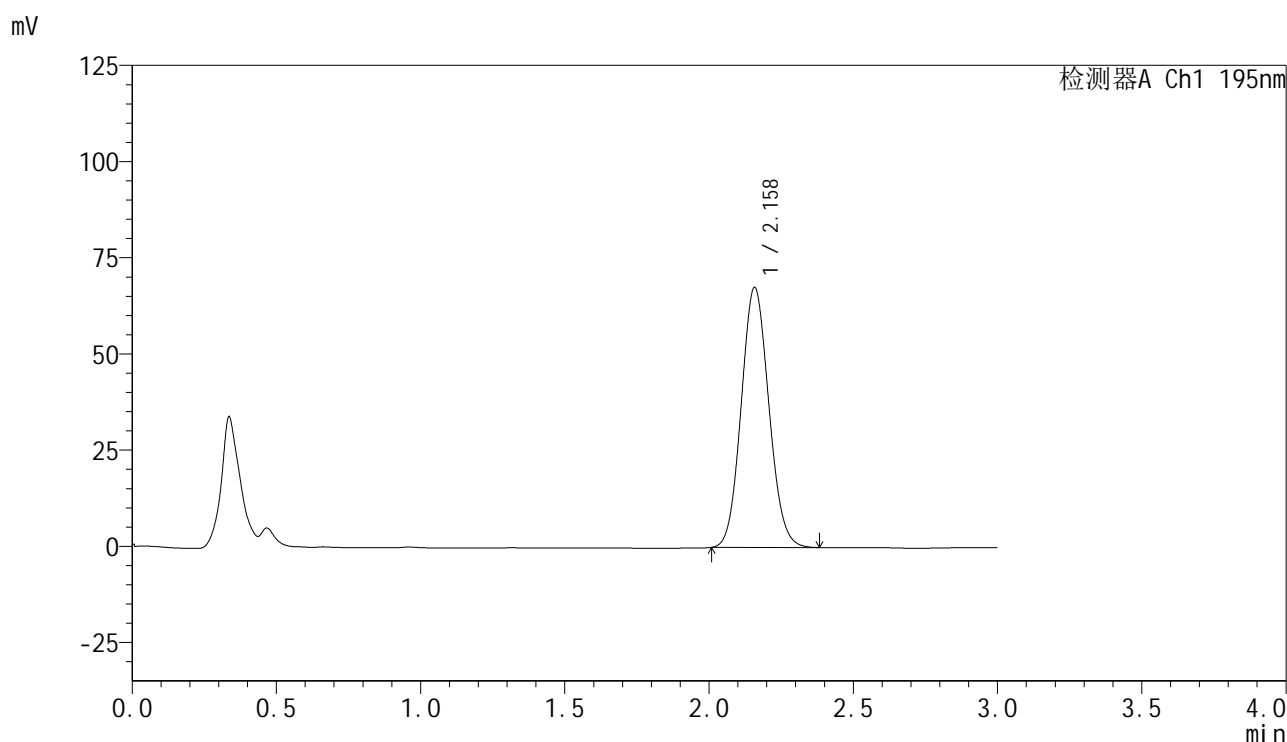
峰号	保留时间	面积	面积%	高度	理论塔板数(USP)	拖尾因子	分离度(USP)
1	2.158	451881	100.000	67545	2401	1.090	--
总计		451881	100.000	67545			

图58 奥利司他胶囊溶出曲线测定HPLC图谱
自制品-2024102621批(120mg规格)-pH6.0(内含3%SDS)介质-桨法-75转
对照品溶液-1-1

<样品信息>

色谱柱 : XB-C18(50mm*4.6mm,5 μ m) 流 速: 2.0ml/min
 柱温 : 30 $^{\circ}$ C 波 长: 195nm
 数据文件名 : RC\$QTL-486 - 0-129/25-1692-2 - zzp-2024102621p-120mg-rcqx-pH6.0+3sdsjz-2-dz1-2.lcd
 方法文件名 : RC\$QTL-486 - QTL-486-RC-FX274.lcm
 批处理文件名 : RC\$QTL-486 - 20241219-rcqx-FX274.lcb
 样品瓶号 : 2-18
 进样体积 : 20 μ l 版本号: 6.115
 进样时间 : 2024/12/19 14:58:39 实验者: xiechaojun
 处理时间(V2) : 2024/12/20 08:53:48 处理者: xiechaojun
 仪器型号 : SHIMADZU LC-2050C (FX274)

<色谱图>



<峰表>

检测器A Ch1 195nm

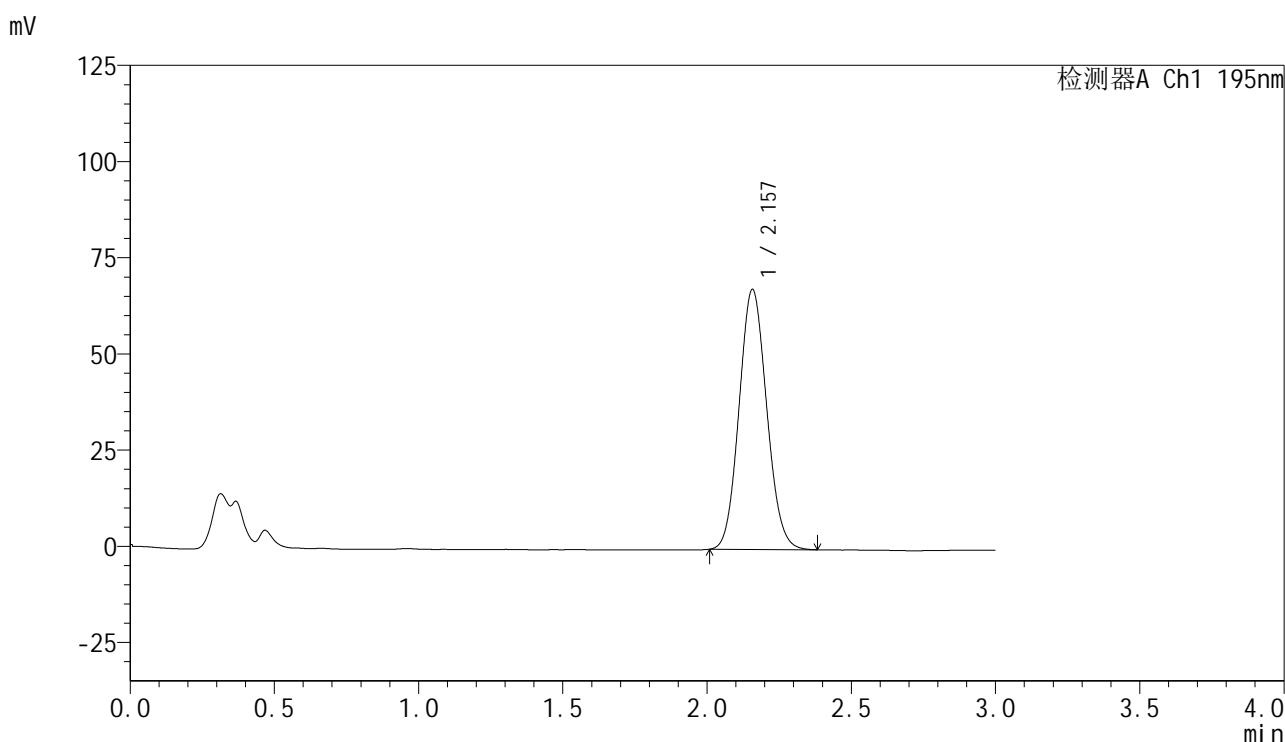
峰号	保留时间	面积	面积%	高度	理论塔板数(USP)	拖尾因子	分离度(USP)
1	2.158	451476	100.000	67488	2401	1.090	--
总计		451476	100.000	67488			

图59 奥利司他胶囊溶出曲线测定HPLC图谱
 自制品-2024102621批(120mg规格)-pH6.0(内含3%SDS)介质-桨法-75转
 对照品溶液-1-2

<样品信息>

色谱柱 : XB-C18(50mm*4.6mm,5 μ m) 流 速: 2.0ml/min
 柱温 : 30 $^{\circ}$ C 波 长: 195nm
 数据文件名 : RC\$QTL-486 - 0-129/25-1693-2 - zzp-2024102621p-120mg-rcqx-pH6.0+3sdsjz-2-dz1-3.lcd
 方法文件名 : RC\$QTL-486 - QTL-486-RC-FX274.lcm
 批处理文件名 : RC\$QTL-486 - 20241219-rcqx-FX274.lcb
 样品瓶号 : 2-18
 进样体积 : 20 μ l 版本号: 6.115
 进样时间 : 2024/12/19 15:02:05 实验者: xiechaojun
 处理时间(V2) : 2024/12/20 08:53:51 处理者: xiechaojun
 仪器型号 : SHIMADZU LC-2050C (FX274)

<色谱图>



<峰表>

检测器A Ch1 195nm

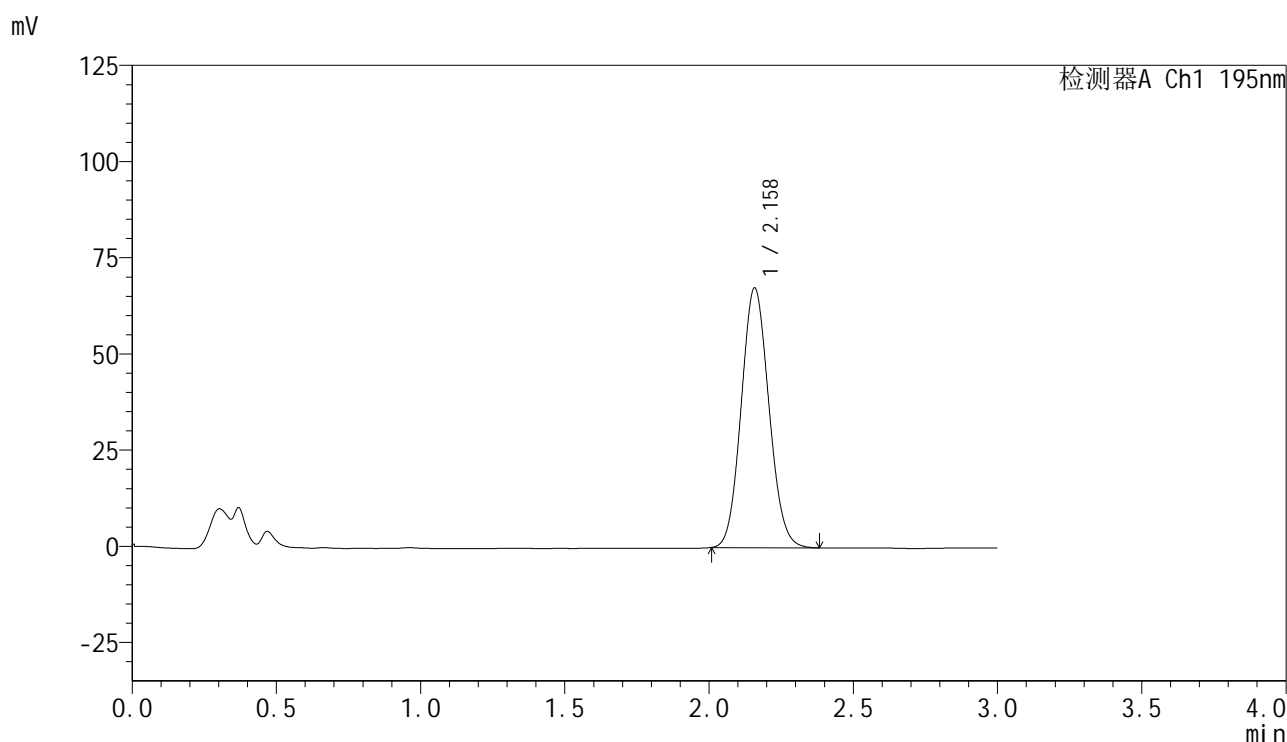
峰号	保留时间	面积	面积%	高度	理论塔板数(USP)	拖尾因子	分离度(USP)
1	2.157	450709	100.000	67548	2409	1.091	--
总计		450709	100.000	67548			

图60 奥利司他胶囊溶出曲线测定HPLC图谱
 自制品-2024102621批(120mg规格)-pH6.0(内含3%SDS)介质-桨法-75转
 对照品溶液-1-3

<样品信息>

色谱柱 : XB-C18(50mm*4.6mm,5 μ m) 流 速: 2.0ml/min
 柱温 : 30 $^{\circ}$ C 波 长: 195nm
 数据文件名 : RC\$QTL-486 - 0-129/25-1694-2 - zzp-2024102621p-120mg-rcqx-pH6.0+3sdsjz-2-dz1-4.lcd
 方法文件名 : RC\$QTL-486 - QTL-486-RC-FX274.lcm
 批处理文件名 : RC\$QTL-486 - 20241219-rcqx-FX274.lcb
 样品瓶号 : 2-18
 进样体积 : 20 μ l 版本号: 6.115
 进样时间 : 2024/12/19 15:05:31 实验者: xiechaojun
 处理时间(V2) : 2024/12/20 08:53:54 处理者: xiechaojun
 仪器型号 : SHIMADZU LC-2050C (FX274)

<色谱图>



<峰表>

检测器A Ch1 195nm

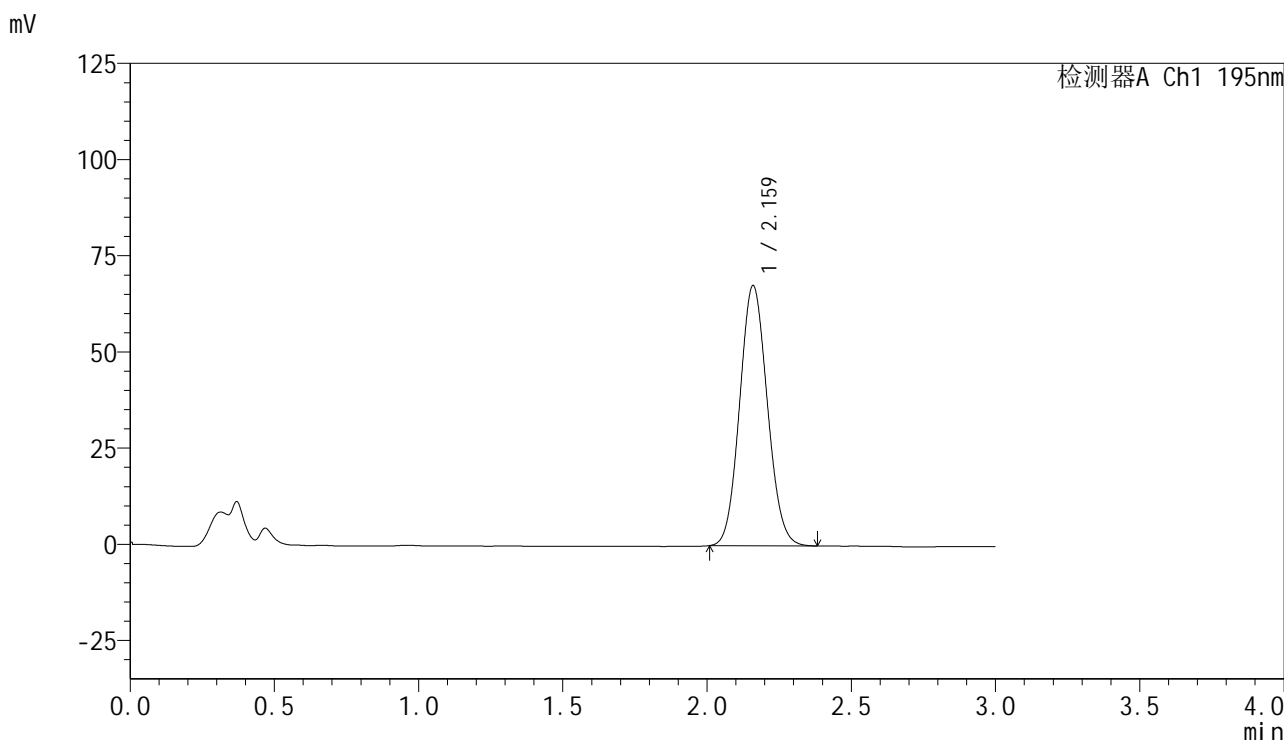
峰号	保留时间	面积	面积%	高度	理论塔板数(USP)	拖尾因子	分离度(USP)
1	2.158	451660	100.000	67382	2390	1.091	--
总计		451660	100.000	67382			

图61 奥利司他胶囊溶出曲线测定HPLC图谱
 自制品-2024102621批(120mg规格)-pH6.0(内含3%SDS)介质-桨法-75转
 对照品溶液-1-4

<样品信息>

色谱柱	: XB-C18(50mm*4.6mm,5μm)	流速	: 2.0ml/min
柱温	: 30°C	波长	: 195nm
数据文件名	: RC\$QTL-486 - 0-129/25-1695-2 - zzp-2024102621p-120mg-rcqx-pH6.0+3sdsjz-2-dz1-5.lcd		
方法文件名	: RC\$QTL-486 - QTL-486-RC-FX274.lcm		
批处理文件名	: RC\$QTL-486 - 20241219-rcqx-FX274.lcb		
样品瓶号	: 2-18	版本号	: 6.115
进样体积	: 20 μl	实验者	: xiechaojun
进样时间	: 2024/12/19 15:08:56	处理者	: xiechaojun
处理时间(V2)	: 2024/12/20 08:53:56		
仪器型号	: SHIMADZU LC-2050C (FX274)		

<色谱图>



<峰表>

检测器A Ch1 195nm

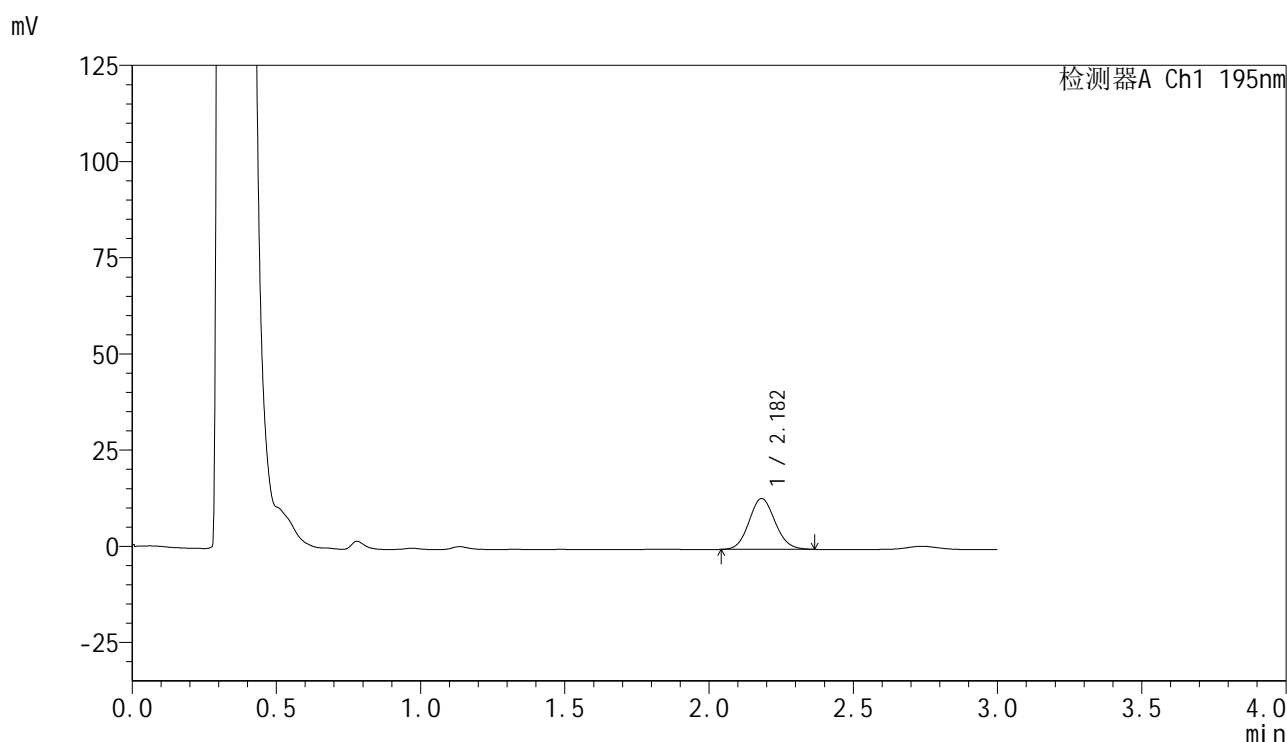
峰号	保留时间	面积	面积%	高度	理论塔板数(USP)	拖尾因子	分离度(USP)
1	2.159	452280	100.000	67384	2395	1.087	--
总计		452280	100.000	67384			

图62 奥利司他胶囊溶出曲线测定HPLC图谱
自制品-2024102621批(120mg规格)-pH6.0(内含3%SDS)介质-桨法-75转
对照品溶液-1-5

<样品信息>

色谱柱 : XB-C18(50mm*4.6mm,5 μ m) 流 速: 2.0ml/min
 柱温 : 30 $^{\circ}$ C 波 长: 195nm
 数据文件名 : RC\$QTL-486 - 0-129/25-1696-2 - zzp-2024102621p-120mg-rcqx-pH6.0+3sdsjz-2-5min-P1.lcd
 方法文件名 : RC\$QTL-486 - QTL-486-RC-FX274.lcm
 批处理文件名 : RC\$QTL-486 - 20241219-rcqx-FX274.lcb
 样品瓶号 : 2-1
 进样体积 : 20 μ l 版本号: 6.115
 进样时间 : 2024/12/19 15:12:20 实验者: xiechaojun
 处理时间(V2) : 2024/12/20 08:53:59 处理者: xiechaojun
 仪器型号 : SHIMADZU LC-2050C (FX274)

<色谱图>



<峰表>

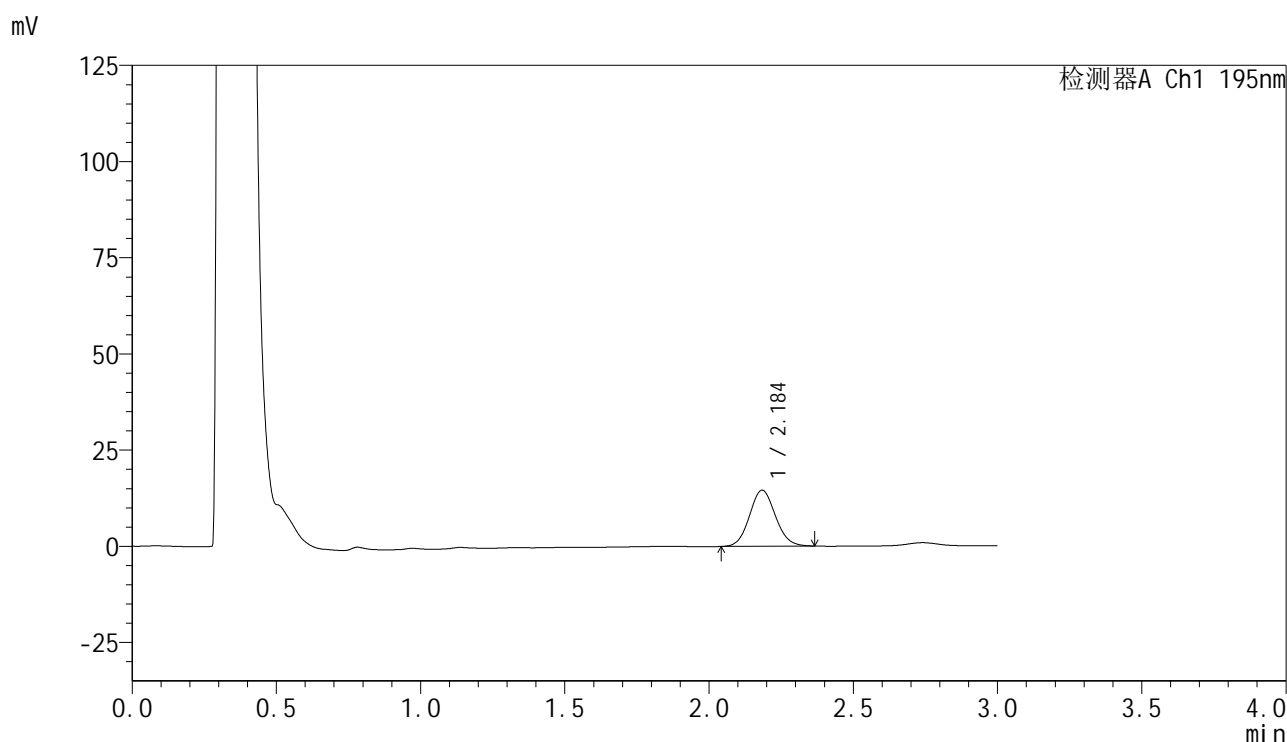
检测器A Ch1 195nm

峰号	保留时间	面积	面积%	高度	理论塔板数(USP)	拖尾因子	分离度(USP)
1	2.182	83241	100.000	13206	2772	1.092	--
总计		83241	100.000	13206			

<样品信息>

色谱柱 : XB-C18(50mm*4.6mm,5 μ m) 流速: 2.0ml/min
 柱温 : 30 $^{\circ}$ C 波长: 195nm
 数据文件名 : RC\$QTL-486 - 0-129/25-1697-2 - zzp-2024102621p-120mg-rcqx-pH6.0+3sdsjz-2-5min-P2.lcd
 方法文件名 : RC\$QTL-486 - QTL-486-RC-FX274.lcm
 批处理文件名 : RC\$QTL-486 - 20241219-rcqx-FX274.lcb
 样品瓶号 : 2-10
 进样体积 : 20 μ l 版本号: 6.115
 进样时间 : 2024/12/19 15:15:44 实验者: xiechaojun
 处理时间(V2) : 2024/12/20 08:54:02 处理者: xiechaojun
 仪器型号 : SHIMADZU LC-2050C (FX274)

<色谱图>



<峰表>

检测器A Ch1 195nm

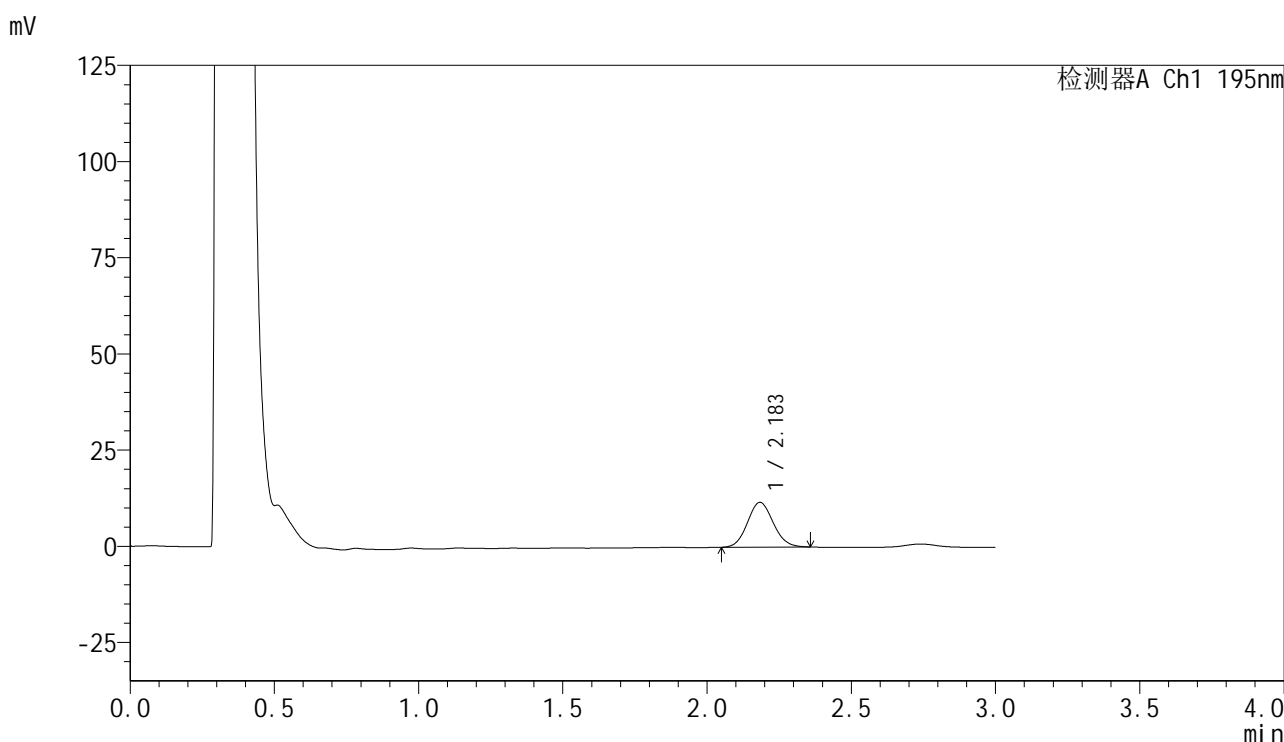
峰号	保留时间	面积	面积%	高度	理论塔板数(USP)	拖尾因子	分离度(USP)
1	2.184	91301	100.000	14534	2817	1.088	--
总计		91301	100.000	14534			

图64 奥利司他胶囊溶出曲线测定HPLC图谱
 自制品-2024102621批(120mg规格)-pH6.0(内含3%SDS)介质-
 桨法-75转-5min-片2
 供试品溶液-1

<样品信息>

色谱柱	: XB-C18(50mm*4.6mm,5μm)	流速	: 2.0ml/min
柱温	: 30°C	波长	: 195nm
数据文件名	: RC\$QTL-486 - 0-129/25-1698-2 - zzp-2024102621p-120mg-rcqx-pH6.0+3sdsjz-2-5min-P3.lcd		
方法文件名	: RC\$QTL-486 - QTL-486-RC-FX274.lcm		
批处理文件名	: RC\$QTL-486 - 20241219-rcqx-FX274.lcb		
样品瓶号	: 2-19	版本号	: 6.115
进样体积	: 20 μl	实验者	: xiechaojun
进样时间	: 2024/12/19 15:19:09	处理者	: xiechaojun
处理时间(V2)	: 2024/12/20 08:54:05		
仪器型号	: SHIMADZU LC-2050C (FX274)		

<色谱图>



<峰表>

检测器A Ch1 195nm

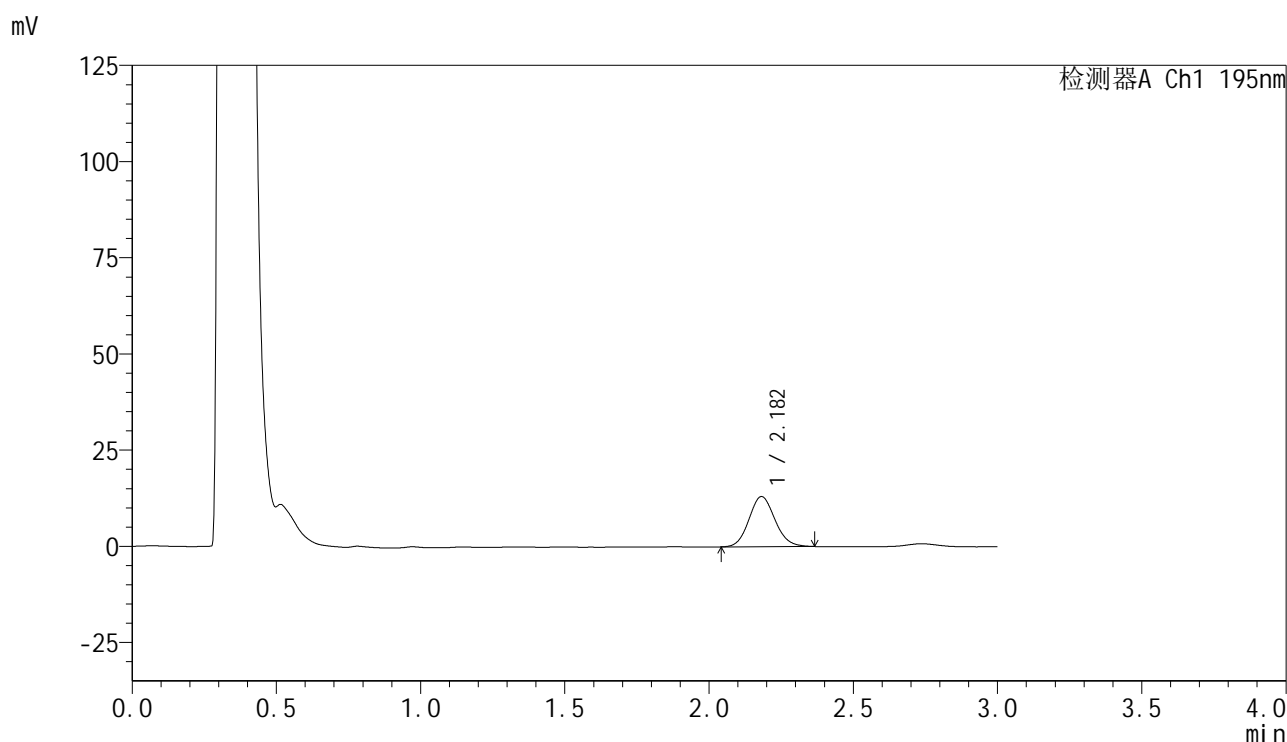
峰号	保留时间	面积	面积%	高度	理论塔板数(USP)	拖尾因子	分离度(USP)
1	2.183	72473	100.000	11612	2824	1.092	--
总计		72473	100.000	11612			

图65 奥利司他胶囊溶出曲线测定HPLC图谱
自制品-2024102621批(120mg规格)-pH6.0(内含3%SDS)介质-
桨法-75转-5min-片3
供试品溶液-1

<样品信息>

色谱柱 : XB-C18(50mm*4.6mm,5 μ m) 流 速: 2.0ml/min
 柱温 : 30 $^{\circ}$ C 波 长: 195nm
 数据文件名 : RC\$QTL-486 - 0-129/25-1699-2 - zzp-2024102621p-120mg-rcqx-pH6.0+3sdsjz-2-5min-P4.lcd
 方法文件名 : RC\$QTL-486 - QTL-486-RC-FX274.lcm
 批处理文件名 : RC\$QTL-486 - 20241219-rcqx-FX274.lcb
 样品瓶号 : 2-28
 进样体积 : 20 μ l 版本号: 6.115
 进样时间 : 2024/12/19 15:22:34 实验者: xiechaojun
 处理时间(V2) : 2024/12/20 08:54:07 处理者: xiechaojun
 仪器型号 : SHIMADZU LC-2050C (FX274)

<色谱图>



<峰表>

检测器A Ch1 195nm

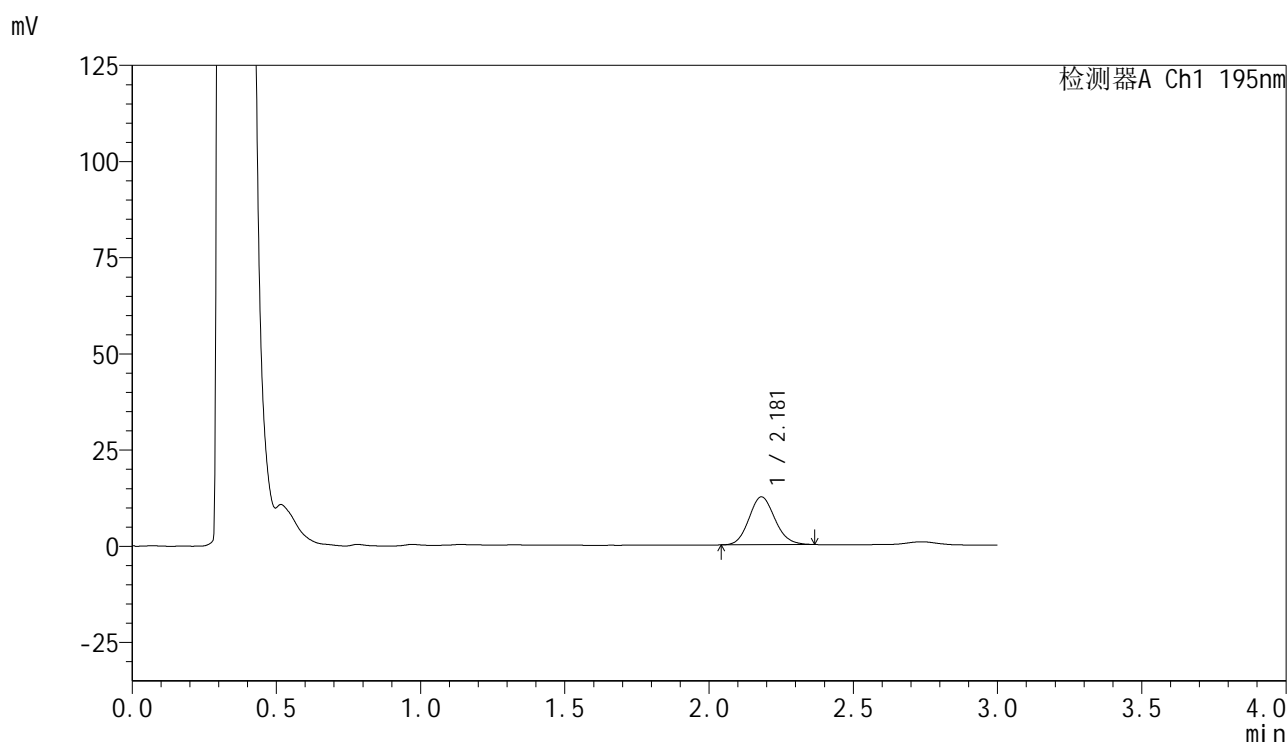
峰号	保留时间	面积	面积%	高度	理论塔板数(USP)	拖尾因子	分离度(USP)
1	2.182	81852	100.000	13030	2804	1.108	--
总计		81852	100.000	13030			

图66 奥利司他胶囊溶出曲线测定HPLC图谱
 自制品-2024102621批(120mg规格)-pH6.0(内含3%SDS)介质-
 浆法-75转-5min-片4
 供试品溶液-1

<样品信息>

色谱柱 : XB-C18(50mm*4.6mm,5 μ m) 流 速: 2.0ml/min
 柱温 : 30 $^{\circ}$ C 波 长: 195nm
 数据文件名 : RC\$QTL-486 - 0-129/25-1700-2 - zzp-2024102621p-120mg-rcqx-pH6.0+3sdsjz-2-5min-P5.lcd
 方法文件名 : RC\$QTL-486 - QTL-486-RC-FX274.lcm
 批处理文件名 : RC\$QTL-486 - 20241219-rcqx-FX274.lcb
 样品瓶号 : 2-37
 进样体积 : 20 μ l 版本号: 6.115
 进样时间 : 2024/12/19 15:25:59 实验者: xiechaojun
 处理时间(V2) : 2024/12/20 08:54:10 处理者: xiechaojun
 仪器型号 : SHIMADZU LC-2050C (FX274)

<色谱图>



<峰表>

检测器A Ch1 195nm

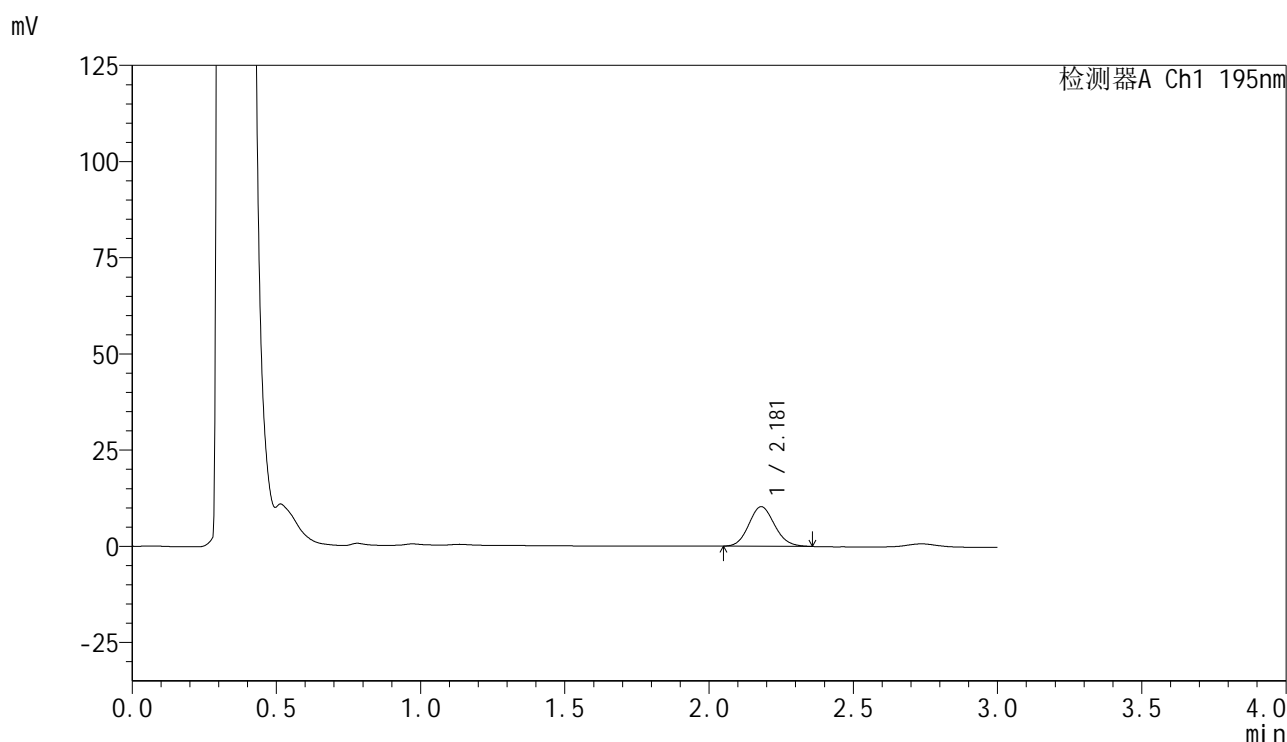
峰号	保留时间	面积	面积%	高度	理论塔板数(USP)	拖尾因子	分离度(USP)
1	2.181	78113	100.000	12448	2810	1.117	--
总计		78113	100.000	12448			

图67 奥利司他胶囊溶出曲线测定HPLC图谱
 自制品-2024102621批(120mg规格)-pH6.0(内含3%SDS)介质-
 桨法-75转-5min-片5
 供试品溶液-1

<样品信息>

色谱柱 : XB-C18(50mm*4.6mm,5 μ m) 流速: 2.0ml/min
 柱温 : 30 $^{\circ}$ C 波长: 195nm
 数据文件名 : RC\$QTL-486 - 0-129/25-1701-2 - zzp-2024102621p-120mg-rcqx-pH6.0+3sdsjz-2-5min-P6.lcd
 方法文件名 : RC\$QTL-486 - QTL-486-RC-FX274.lcm
 批处理文件名 : RC\$QTL-486 - 20241219-rcqx-FX274.lcb
 样品瓶号 : 2-46
 进样体积 : 20 μ l 版本号: 6.115
 进样时间 : 2024/12/19 15:29:24 实验者: xiechaojun
 处理时间(V2) : 2024/12/20 08:54:13 处理者: xiechaojun
 仪器型号 : SHIMADZU LC-2050C (FX274)

<色谱图>



<峰表>

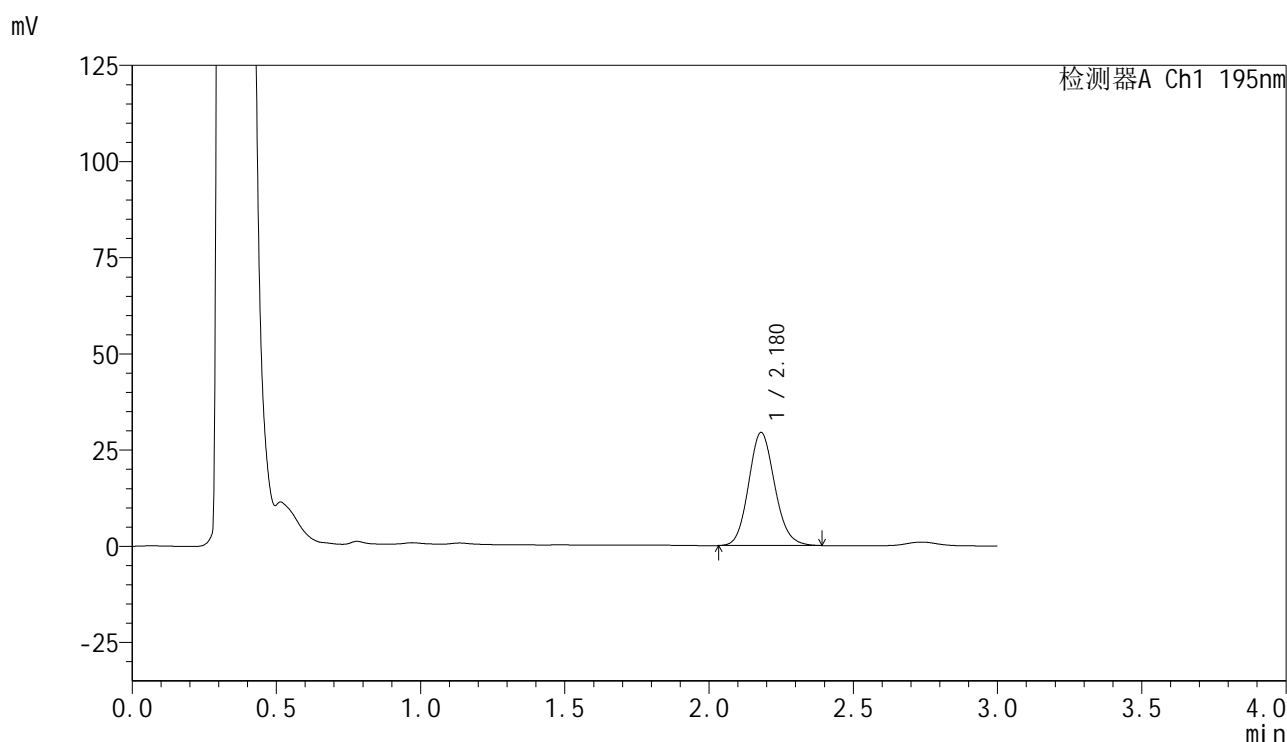
检测器A Ch1 195nm

峰号	保留时间	面积	面积%	高度	理论塔板数(USP)	拖尾因子	分离度(USP)
1	2.181	64029	100.000	10298	2825	1.109	--
总计		64029	100.000	10298			

<样品信息>

色谱柱 : XB-C18(50mm*4.6mm,5 μ m) 流 速: 2.0ml/min
 柱温 : 30 $^{\circ}$ C 波 长: 195nm
 数据文件名 : RC\$QTL-486 - 0-129/25-1702-2 - zzp-2024102621p-120mg-rcqx-pH6.0+3sdsjz-2-10min-P1.lcd
 方法文件名 : RC\$QTL-486 - QTL-486-RC-FX274.lcm
 批处理文件名 : RC\$QTL-486 - 20241219-rcqx-FX274.lcb
 样品瓶号 : 2-2
 进样体积 : 20 μ l 版本号: 6.115
 进样时间 : 2024/12/19 15:32:48 实验者: xiechaojun
 处理时间(V2) : 2024/12/20 08:54:15 处理者: xiechaojun
 仪器型号 : SHIMADZU LC-2050C (FX274)

<色谱图>



<峰表>

检测器A Ch1 195nm

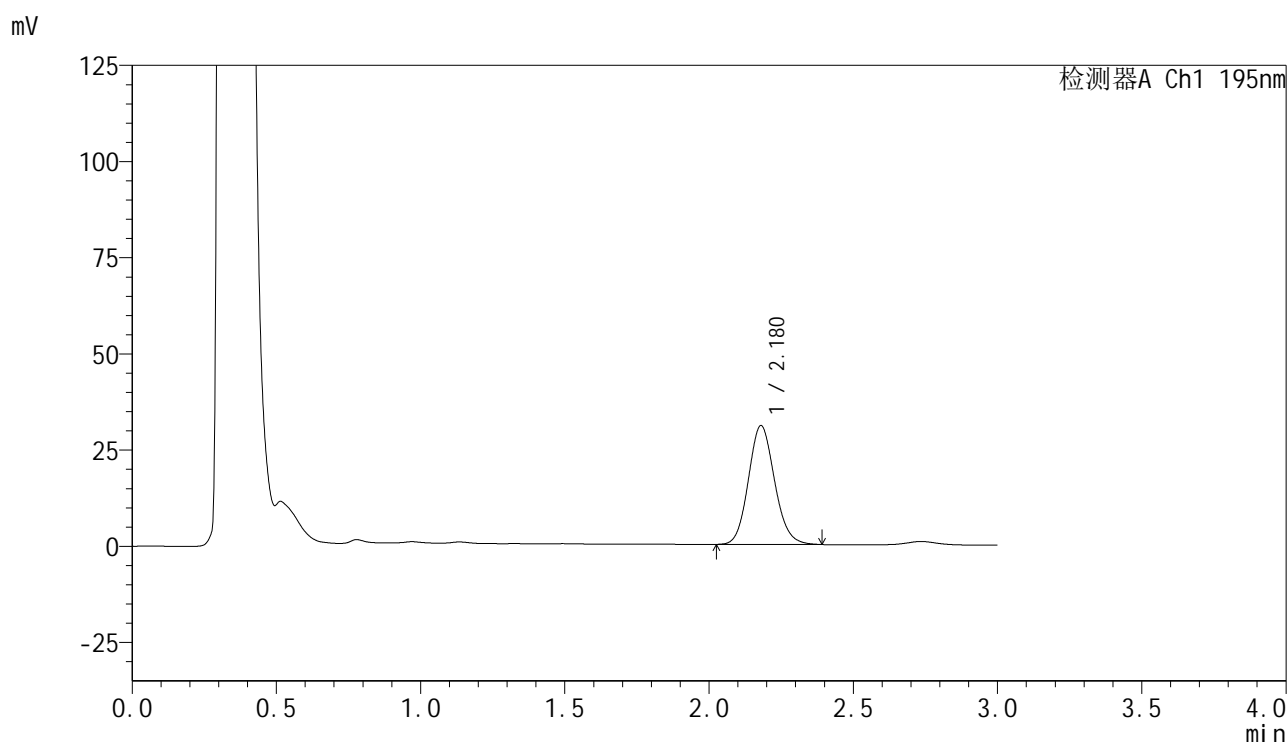
峰号	保留时间	面积	面积%	高度	理论塔板数(USP)	拖尾因子	分离度(USP)
1	2.180	185467	100.000	29411	2793	1.121	--
总计		185467	100.000	29411			

图69 奥利司他胶囊溶出曲线测定HPLC图谱
 自制品-2024102621批(120mg规格)-pH6.0(内含3%SDS)介质-
 桨法-75转-10min-片1
 供试品溶液-1

<样品信息>

色谱柱 : XB-C18(50mm*4.6mm,5 μ m) 流速: 2.0ml/min
 柱温 : 30 $^{\circ}$ C 波长: 195nm
 数据文件名 : RC\$QTL-486 - 0-129/25-1703-2 - zzp-2024102621p-120mg-rcqx-pH6.0+3sdsjz-2-10min-P2.lcd
 方法文件名 : RC\$QTL-486 - QTL-486-RC-FX274.lcm
 批处理文件名 : RC\$QTL-486 - 20241219-rcqx-FX274.lcb
 样品瓶号 : 2-11
 进样体积 : 20 μ l 版本号: 6.115
 进样时间 : 2024/12/19 15:36:14 实验者: xiechaojun
 处理时间(V2) : 2024/12/20 08:54:18 处理者: xiechaojun
 仪器型号 : SHIMADZU LC-2050C (FX274)

<色谱图>



<峰表>

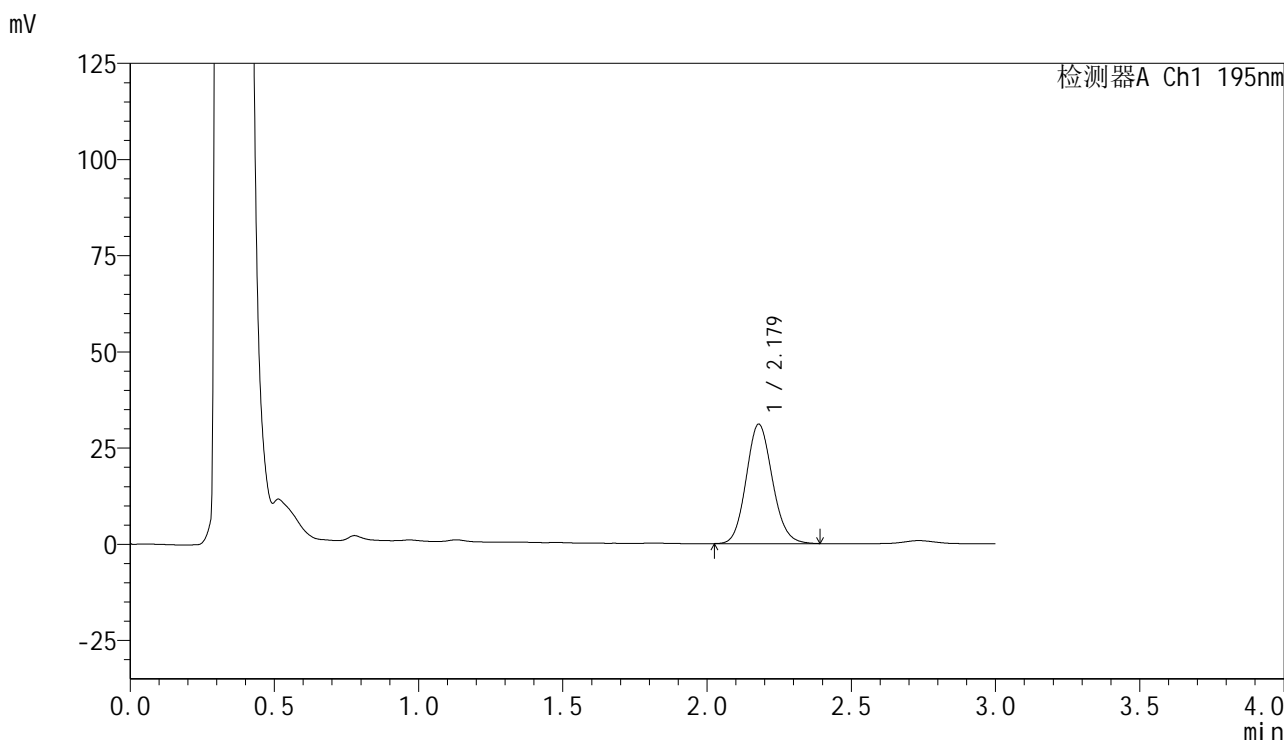
检测器A Ch1 195nm

峰号	保留时间	面积	面积%	高度	理论塔板数(USP)	拖尾因子	分离度(USP)
1	2.180	195300	100.000	30909	2780	1.117	--
总计		195300	100.000	30909			

<样品信息>

色谱柱	: XB-C18(50mm*4.6mm,5μm)	流 速:	2.0ml/min
柱温	: 30°C	波 长:	195nm
数据文件名	: RC\$QTL-486 - 0-129/25-1705-2 - zzp-2024102621p-120mg-rcqx-pH6.0+3sdsjz-2-10min-P4.lcd		
方法文件名	: RC\$QTL-486 - QTL-486-RC-FX274.lcm		
批处理文件名	: RC\$QTL-486 - 20241219-rcqx-FX274.lcb		
样品瓶号	: 2-29	版本号:	6.115
进样体积	: 20 μl	实验者:	xiechaojun
进样时间	: 2024/12/19 15:43:04	处理者:	xiechaojun
处理时间(V2)	: 2024/12/20 08:54:23		
仪器型号	: SHIMADZU LC-2050C (FX274)		

<色谱图>



<峰表>

检测器A Ch1 195nm

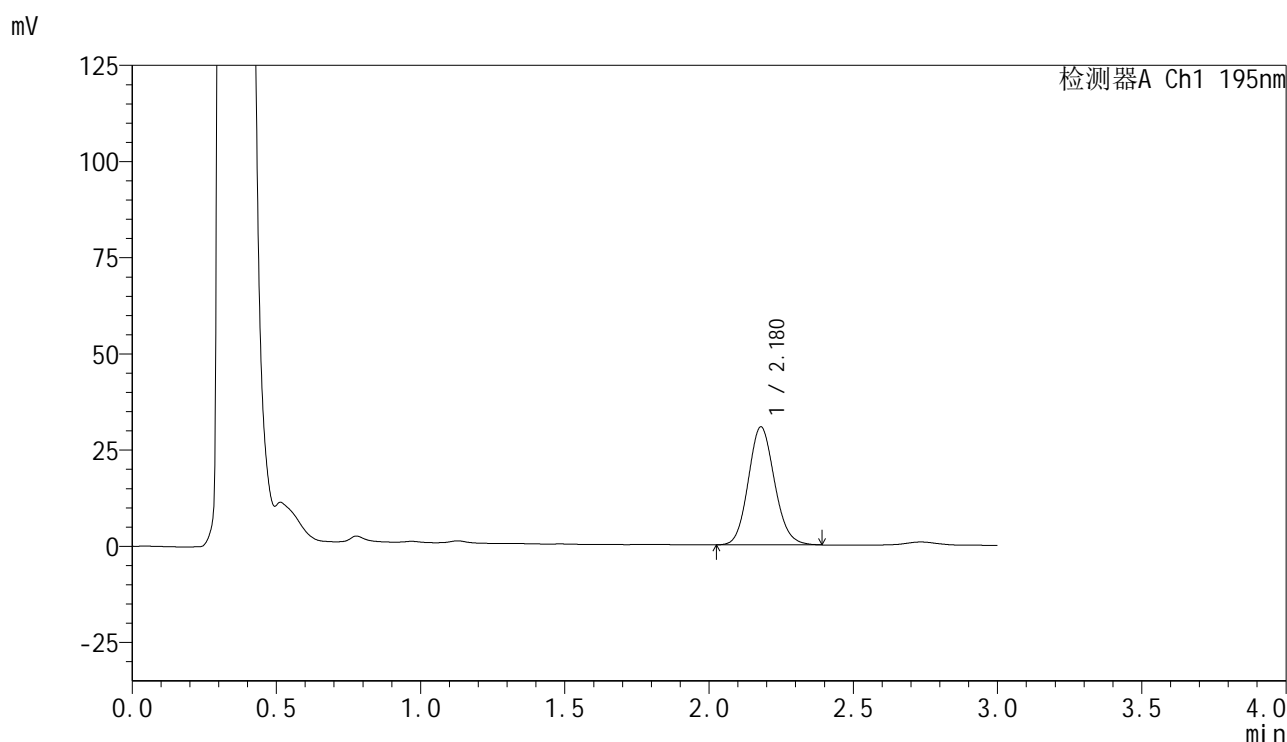
峰号	保留时间	面积	面积%	高度	理论塔板数(USP)	拖尾因子	分离度(USP)
1	2.179	196705	100.000	31063	2764	1.116	--
总计		196705	100.000	31063			

图72 奥利司他胶囊溶出曲线测定HPLC图谱
自制品-2024102621批(120mg规格)-pH6.0(内含3%SDS)介质-
桨法-75转-10min-片4
供试品溶液-1

<样品信息>

色谱柱 : XB-C18(50mm*4.6mm,5 μ m) 流 速: 2.0ml/min
 柱温 : 30 $^{\circ}$ C 波 长: 195nm
 数据文件名 : RC\$QTL-486 - 0-129/25-1706-2 - zzp-2024102621p-120mg-rcqx-pH6.0+3sdsjz-2-10min-P5.lcd
 方法文件名 : RC\$QTL-486 - QTL-486-RC-FX274.lcm
 批处理文件名 : RC\$QTL-486 - 20241219-rcqx-FX274.lcb
 样品瓶号 : 2-38
 进样体积 : 20 μ l 版本号: 6.115
 进样时间 : 2024/12/19 15:46:29 实验者: xiechaojun
 处理时间(V2) : 2024/12/20 08:54:26 处理者: xiechaojun
 仪器型号 : SHIMADZU LC-2050C (FX274)

<色谱图>



<峰表>

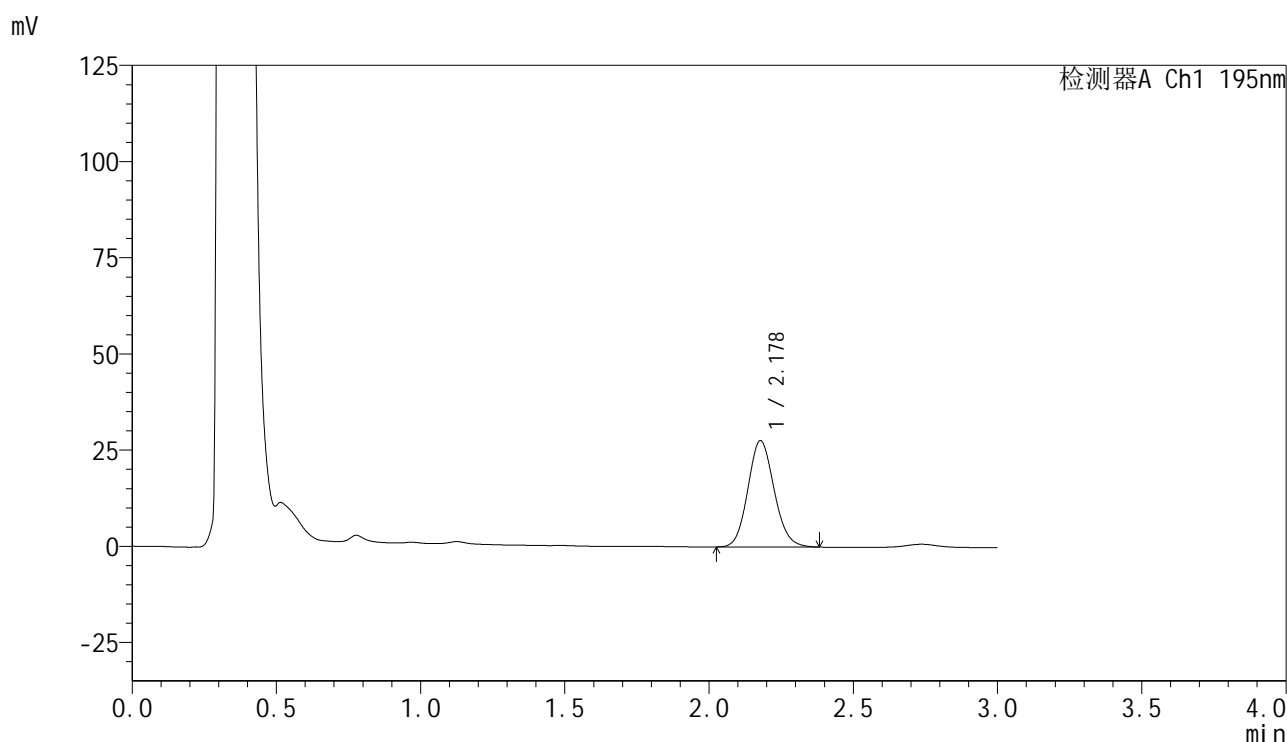
检测器A Ch1 195nm

峰号	保留时间	面积	面积%	高度	理论塔板数(USP)	拖尾因子	分离度(USP)
1	2.180	194224	100.000	30687	2761	1.116	--
总计		194224	100.000	30687			

<样品信息>

色谱柱 : XB-C18(50mm*4.6mm,5 μ m) 流 速: 2.0ml/min
 柱温 : 30 $^{\circ}$ C 波 长: 195nm
 数据文件名 : RC\$QTL-486 - 0-129/25-1707-2 - zzp-2024102621p-120mg-rcqx-pH6.0+3sdsjz-2-10min-P6.lcd
 方法文件名 : RC\$QTL-486 - QTL-486-RC-FX274.lcm
 批处理文件名 : RC\$QTL-486 - 20241219-rcqx-FX274.lcb
 样品瓶号 : 2-47
 进样体积 : 20 μ l 版本号: 6.115
 进样时间 : 2024/12/19 15:49:53 实验者: xiechaojun
 处理时间(V2) : 2024/12/20 08:54:29 处理者: xiechaojun
 仪器型号 : SHIMADZU LC-2050C (FX274)

<色谱图>



<峰表>

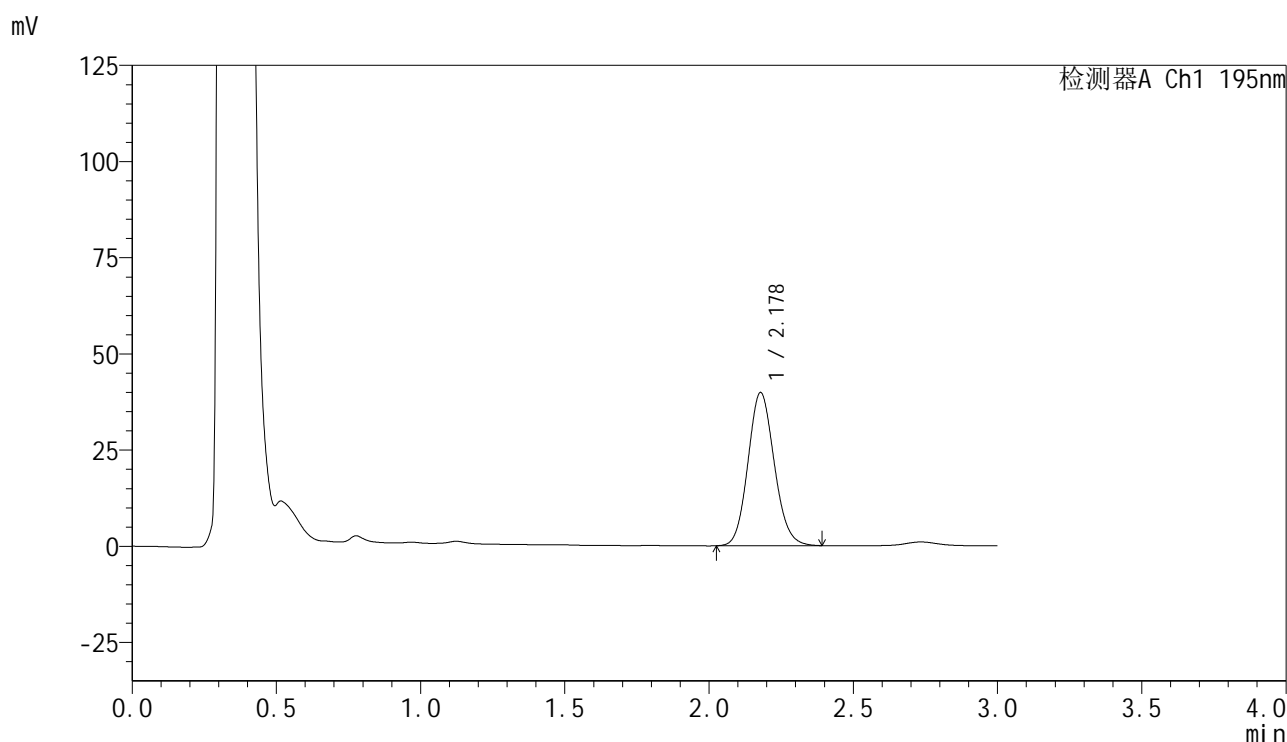
检测器A Ch1 195nm

峰号	保留时间	面积	面积%	高度	理论塔板数(USP)	拖尾因子	分离度(USP)
1	2.178	175016	100.000	27621	2752	1.112	--
总计		175016	100.000	27621			

<样品信息>

色谱柱 : XB-C18(50mm*4.6mm,5 μ m) 流速: 2.0ml/min
 柱温 : 30 $^{\circ}$ C 波长: 195nm
 数据文件名 : RC\$QTL-486 - 0-129/25-1708-2 - zzp-2024102621p-120mg-rcqx-pH6.0+3sdsjz-2-15min-P1.lcd
 方法文件名 : RC\$QTL-486 - QTL-486-RC-FX274.lcm
 批处理文件名 : RC\$QTL-486 - 20241219-rcqx-FX274.lcb
 样品瓶号 : 2-3
 进样体积 : 20 μ l 版本号: 6.115
 进样时间 : 2024/12/19 15:53:18 实验者: xiechaojun
 处理时间(V2) : 2024/12/20 08:54:32 处理者: xiechaojun
 仪器型号 : SHIMADZU LC-2050C (FX274)

<色谱图>



<峰表>

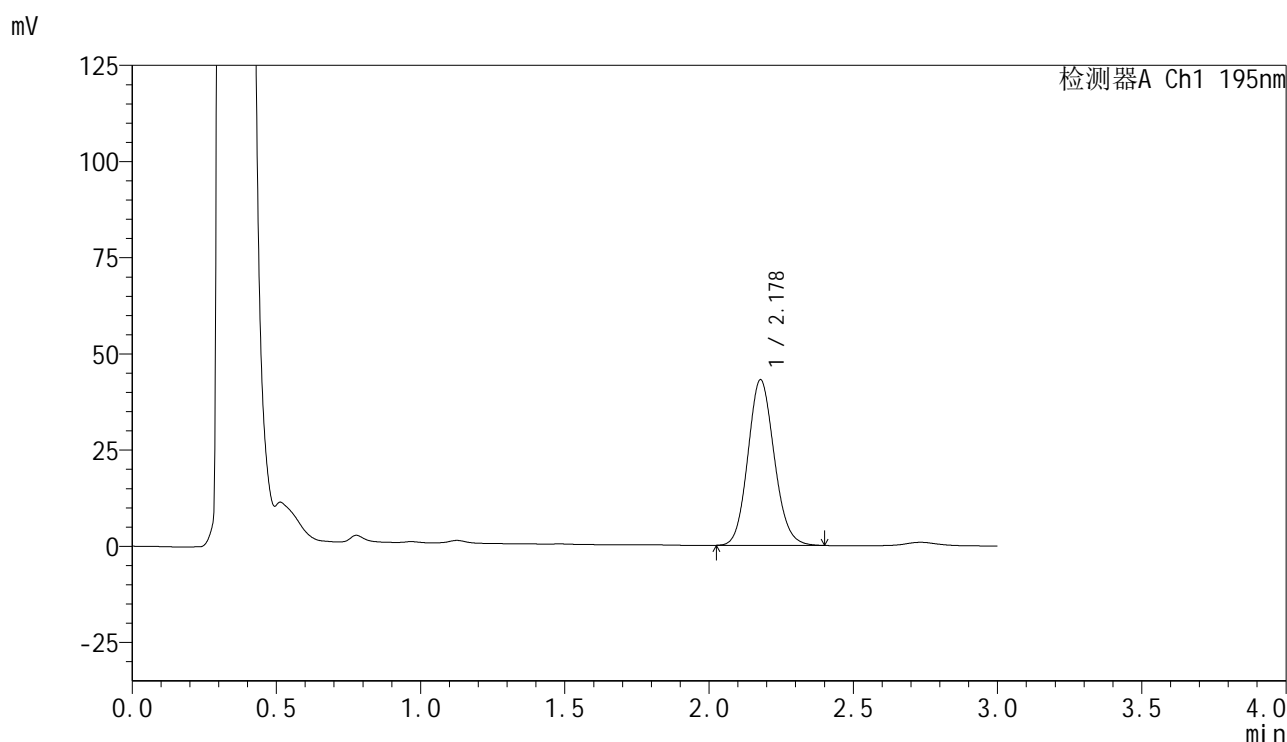
检测器A Ch1 195nm

峰号	保留时间	面积	面积%	高度	理论塔板数(USP)	拖尾因子	分离度(USP)
1	2.178	252964	100.000	39810	2733	1.114	--
总计		252964	100.000	39810			

<样品信息>

色谱柱 : XB-C18(50mm*4.6mm,5 μ m) 流 速: 2.0ml/min
 柱温 : 30 $^{\circ}$ C 波 长: 195nm
 数据文件名 : RC\$QTL-486 - 0-129/25-1709-2 - zzp-2024102621p-120mg-rcqx-pH6.0+3sdsjz-2-15min-P2.lcd
 方法文件名 : RC\$QTL-486 - QTL-486-RC-FX274.lcm
 批处理文件名 : RC\$QTL-486 - 20241219-rcqx-FX274.lcb
 样品瓶号 : 2-12
 进样体积 : 20 μ l 版本号: 6.115
 进样时间 : 2024/12/19 15:56:43 实验者: xiechaojun
 处理时间(V2) : 2024/12/20 08:54:34 处理者: xiechaojun
 仪器型号 : SHIMADZU LC-2050C (FX274)

<色谱图>



<峰表>

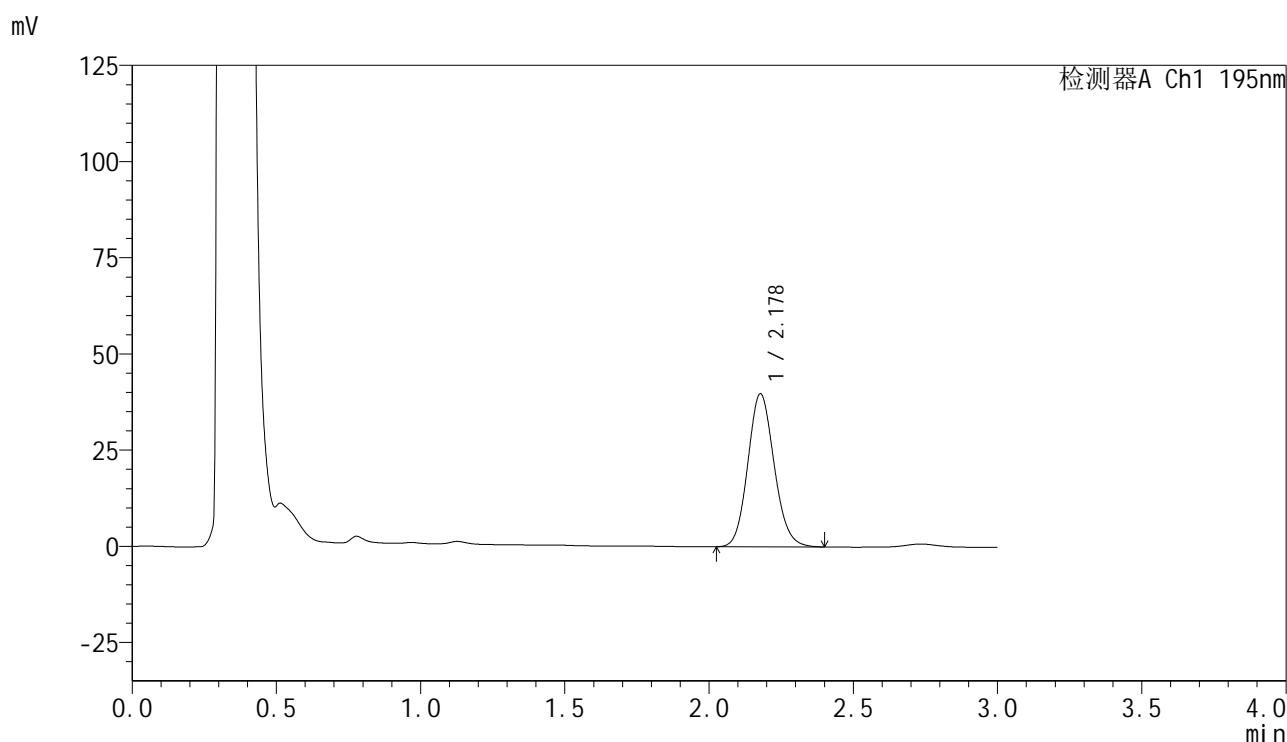
检测器A Ch1 195nm

峰号	保留时间	面积	面积%	高度	理论塔板数(USP)	拖尾因子	分离度(USP)
1	2.178	273561	100.000	43041	2737	1.116	--
总计		273561	100.000	43041			

<样品信息>

色谱柱 : XB-C18(50mm*4.6mm,5 μ m) 流 速: 2.0ml/min
 柱温 : 30 $^{\circ}$ C 波 长: 195nm
 数据文件名 : RC\$QTL-486 - 0-129/25-1710-2 - zzp-2024102621p-120mg-rcqx-pH6.0+3sdsjz-2-15min-P3.lcd
 方法文件名 : RC\$QTL-486 - QTL-486-RC-FX274.lcm
 批处理文件名 : RC\$QTL-486 - 20241219-rcqx-FX274.lcb
 样品瓶号 : 2-21
 进样体积 : 20 μ l 版本号: 6.115
 进样时间 : 2024/12/19 16:00:07 实验者: xiechaojun
 处理时间(V2) : 2024/12/20 08:54:37 处理者: xiechaojun
 仪器型号 : SHIMADZU LC-2050C (FX274)

<色谱图>



<峰表>

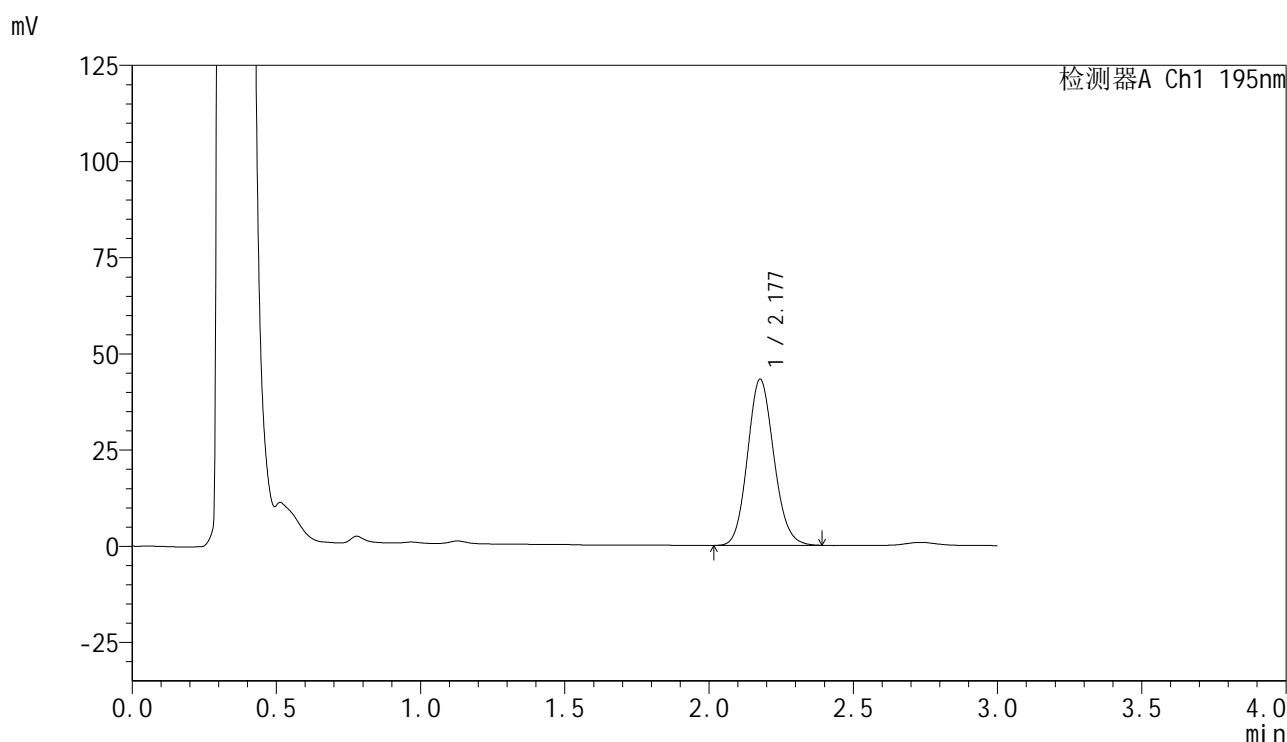
检测器A Ch1 195nm

峰号	保留时间	面积	面积%	高度	理论塔板数(USP)	拖尾因子	分离度(USP)
1	2.178	253113	100.000	39752	2737	1.117	--
总计		253113	100.000	39752			

<样品信息>

色谱柱 : XB-C18(50mm*4.6mm,5 μ m) 流 速: 2.0ml/min
 柱温 : 30 $^{\circ}$ C 波 长: 195nm
 数据文件名 : RC\$QTL-486 - 0-129/25-1711-2 - zzp-2024102621p-120mg-rcqx-pH6.0+3sdsjz-2-15min-P4.lcd
 方法文件名 : RC\$QTL-486 - QTL-486-RC-FX274.lcm
 批处理文件名 : RC\$QTL-486 - 20241219-rcqx-FX274.lcb
 样品瓶号 : 2-30
 进样体积 : 20 μ l 版本号: 6.115
 进样时间 : 2024/12/19 16:03:31 实验者: xiechaojun
 处理时间(V2) : 2024/12/20 08:54:40 处理者: xiechaojun
 仪器型号 : SHIMADZU LC-2050C (FX274)

<色谱图>



<峰表>

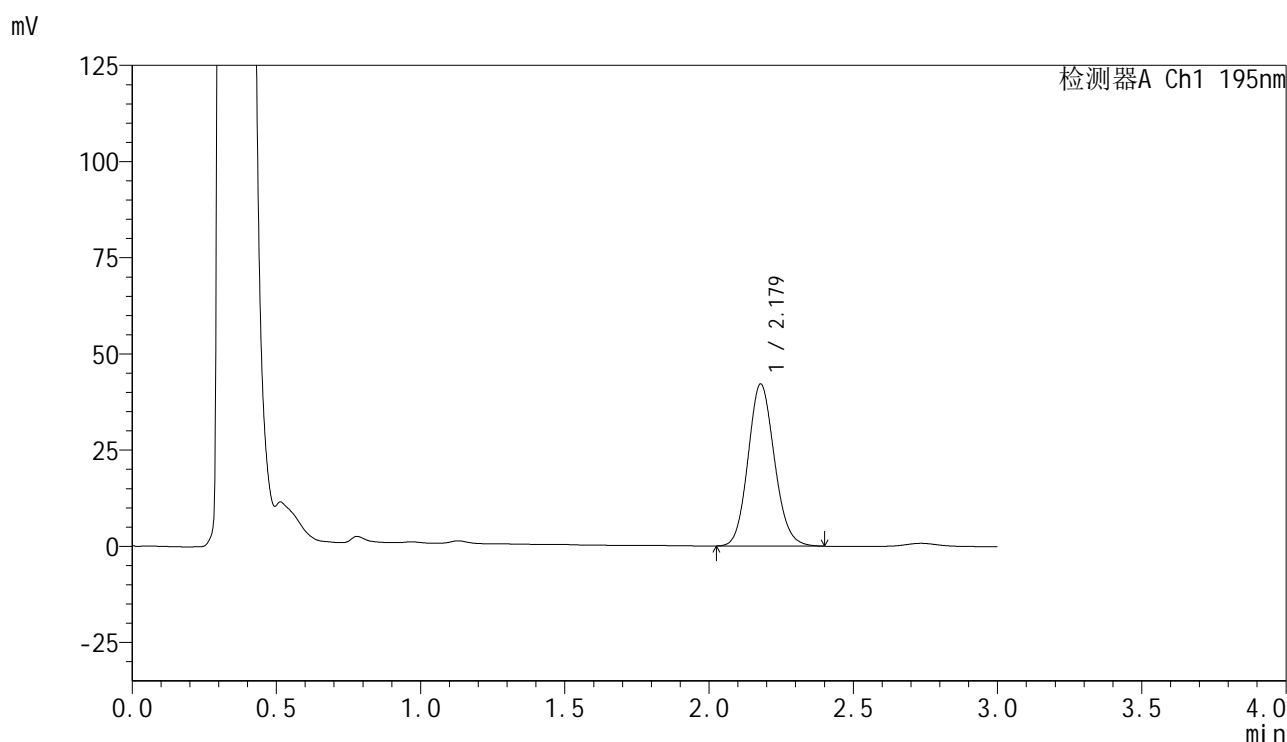
检测器A Ch1 195nm

峰号	保留时间	面积	面积%	高度	理论塔板数(USP)	拖尾因子	分离度(USP)
1	2.177	274735	100.000	43085	2725	1.117	--
总计		274735	100.000	43085			

<样品信息>

色谱柱 : XB-C18(50mm*4.6mm,5 μ m) 流 速: 2.0ml/min
 柱温 : 30 $^{\circ}$ C 波 长: 195nm
 数据文件名 : RC\$QTL-486 - 0-129/25-1712-2 - zzp-2024102621p-120mg-rcqx-pH6.0+3sdsjz-2-15min-P5.lcd
 方法文件名 : RC\$QTL-486 - QTL-486-RC-FX274.lcm
 批处理文件名 : RC\$QTL-486 - 20241219-rcqx-FX274.lcb
 样品瓶号 : 2-39
 进样体积 : 20 μ l 版本号: 6.115
 进样时间 : 2024/12/19 16:06:55 实验者: xiechaojun
 处理时间(V2) : 2024/12/20 08:54:42 处理者: xiechaojun
 仪器型号 : SHIMADZU LC-2050C (FX274)

<色谱图>



<峰表>

检测器A Ch1 195nm

峰号	保留时间	面积	面积%	高度	理论塔板数(USP)	拖尾因子	分离度(USP)
1	2.179	268206	100.000	42139	2732	1.117	--
总计		268206	100.000	42139			

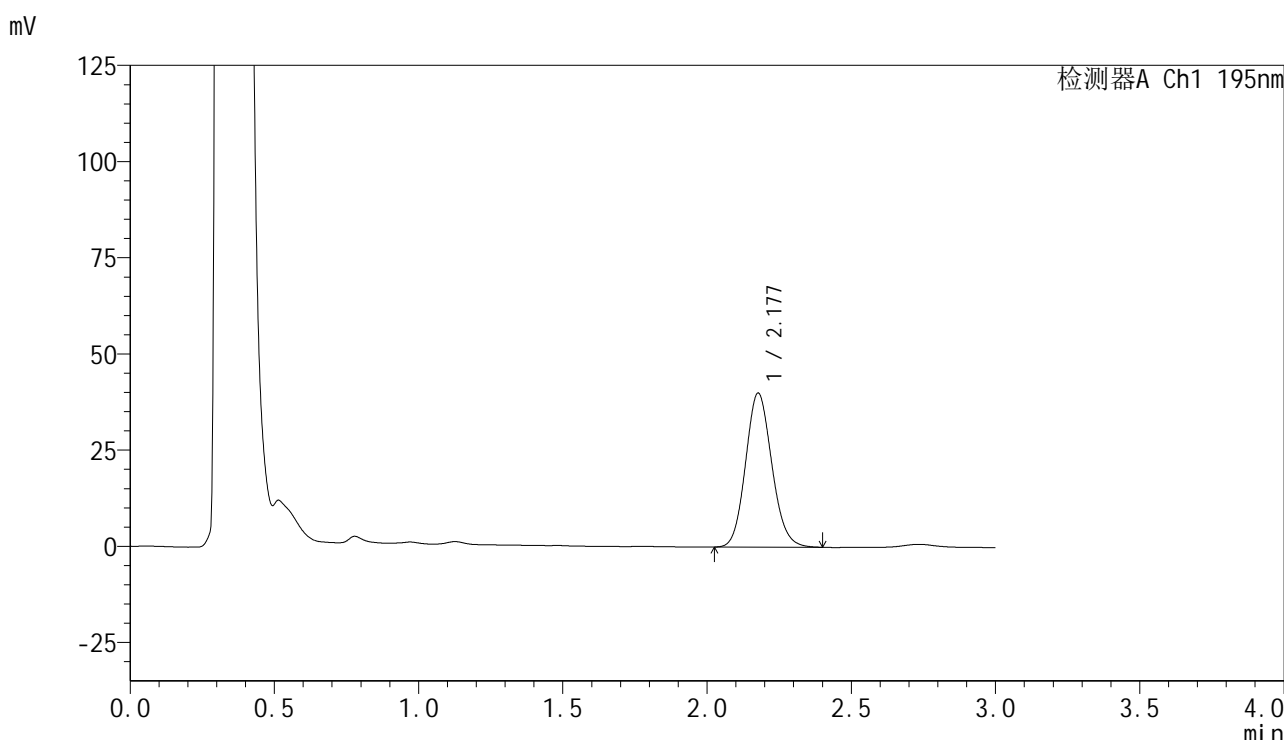


QTL-486

<样品信息>

色谱柱	: XB-C18(50mm*4.6mm,5μm)	流速	: 2.0ml/min
柱温	: 30°C	波长	: 195nm
数据文件名	: RC\$QTL-486 - 0-129/25-1713-2 - zzp-2024102621p-120mg-rcqx-pH6.0+3sdsjz-2-15min-P6.lcd		
方法文件名	: RC\$QTL-486 - QTL-486-RC-FX274.lcm		
批处理文件名	: RC\$QTL-486 - 20241219-rcqx-FX274.lcb		
样品瓶号	: 2-48	版本号	: 6.115
进样体积	: 20 μl	实验者	: xiechaojun
进样时间	: 2024/12/19 16:10:19	处理者	: xiechaojun
处理时间(V2)	: 2024/12/20 08:54:45		
仪器型号	: SHIMADZU LC-2050C (FX274)		

<色谱图>



<峰表>

检测器A Ch1 195nm

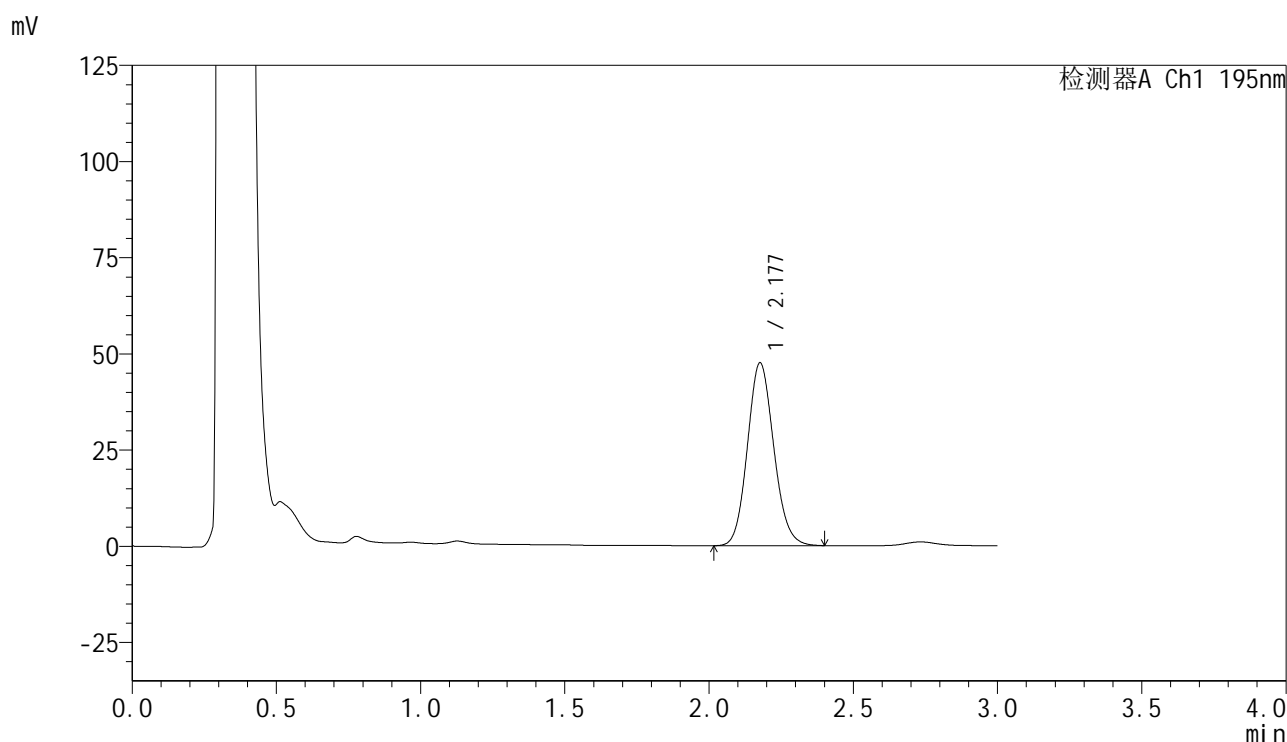
峰号	保留时间	面积	面积%	高度	理论塔板数(USP)	拖尾因子	分离度(USP)
1	2.177	254253	100.000	39944	2735	1.119	--
总计		254253	100.000	39944			

图80 奥利司他胶囊溶出曲线测定HPLC图谱
 自制品-2024102621批(120mg规格)-pH6.0(内含3%SDS)介质-
 桨法-75转-15min-片6
 供试品溶液-1

<样品信息>

色谱柱 : XB-C18(50mm*4.6mm,5 μ m) 流 速: 2.0ml/min
 柱温 : 30 $^{\circ}$ C 波 长: 195nm
 数据文件名 : RC\$QTL-486 - 0-129/25-1714-2 - zzp-2024102621p-120mg-rcqx-pH6.0+3sdsjz-2-20min-P1.lcd
 方法文件名 : RC\$QTL-486 - QTL-486-RC-FX274.lcm
 批处理文件名 : RC\$QTL-486 - 20241219-rcqx-FX274.lcb
 样品瓶号 : 2-4
 进样体积 : 20 μ l 版本号: 6.115
 进样时间 : 2024/12/19 16:13:43 实验者: xiechaojun
 处理时间(V2) : 2024/12/20 08:54:48 处理者: xiechaojun
 仪器型号 : SHIMADZU LC-2050C (FX274)

<色谱图>



<峰表>

检测器A Ch1 195nm

峰号	保留时间	面积	面积%	高度	理论塔板数(USP)	拖尾因子	分离度(USP)
1	2.177	302570	100.000	47400	2729	1.117	--
总计		302570	100.000	47400			

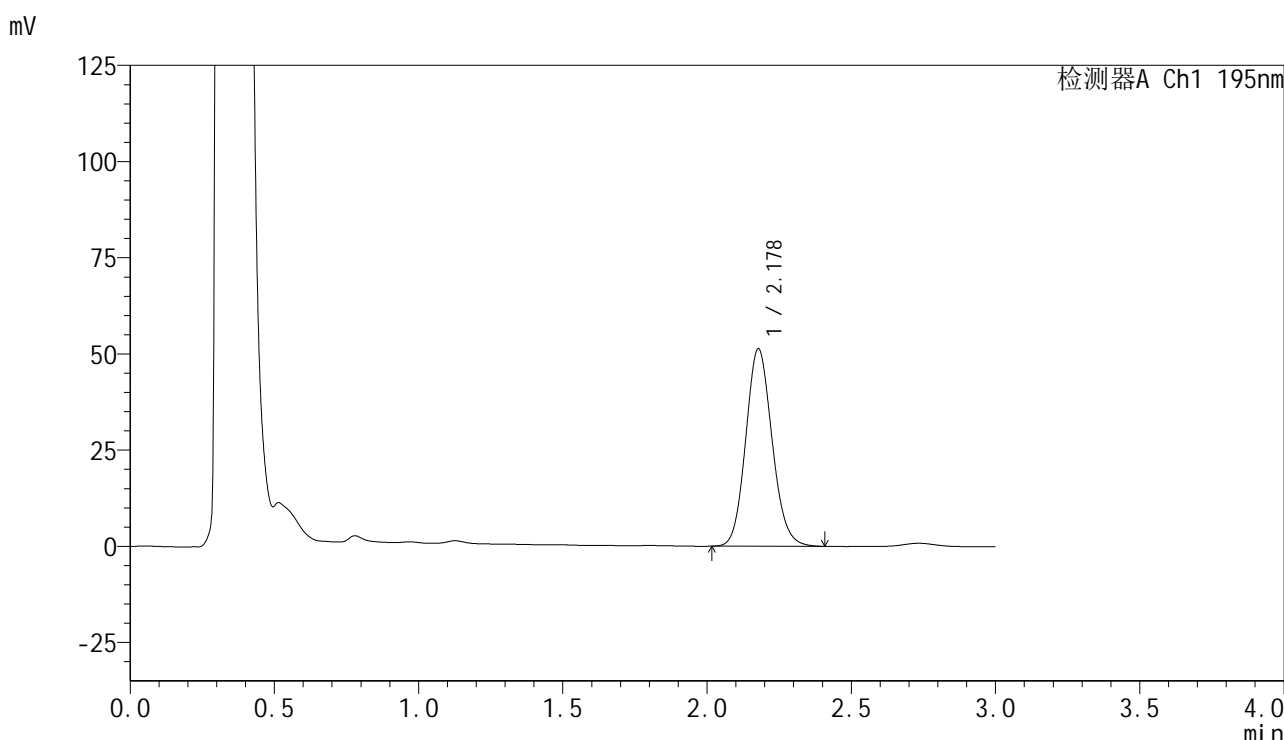


QTL-486

<样品信息>

色谱柱	: XB-C18(50mm*4.6mm,5μm)	流 速:	2.0ml/min
柱温	: 30°C	波 长:	195nm
数据文件名	: RC\$QTL-486 - 0-129/25-1715-2 - zzp-2024102621p-120mg-rcqx-pH6.0+3sdsjz-2-20min-P2.lcd		
方法文件名	: RC\$QTL-486 - QTL-486-RC-FX274.lcm		
批处理文件名	: RC\$QTL-486 - 20241219-rcqx-FX274.lcb		
样品瓶号	: 2-13	版本号:	6.115
进样体积	: 20 μl	实验者:	xiechaojun
进样时间	: 2024/12/19 16:17:08	处理者:	xiechaojun
处理时间(V2)	: 2024/12/20 08:54:51		
仪器型号	: SHIMADZU LC-2050C (FX274)		

<色谱图>



<峰表>

检测器A Ch1 195nm

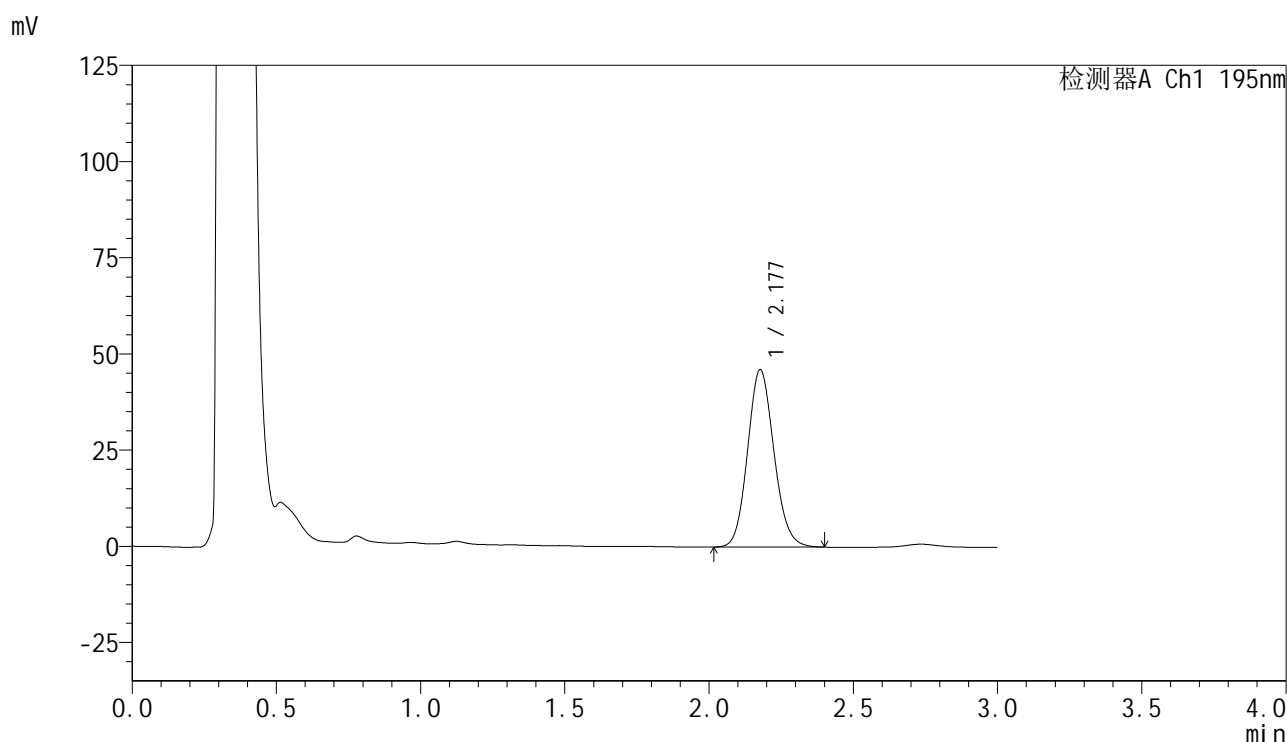
峰号	保留时间	面积	面积%	高度	理论塔板数(USP)	拖尾因子	分离度(USP)
1	2.178	326739	100.000	51273	2732	1.119	--
总计		326739	100.000	51273			

图82 奥利司他胶囊溶出曲线测定HPLC图谱
 自制品-2024102621批(120mg规格)-pH6.0(内含3%SDS)介质-
 桨法-75转-20min-片2
 供试品溶液-1

<样品信息>

色谱柱 : XB-C18(50mm*4.6mm,5 μ m) 流 速: 2.0ml/min
 柱温 : 30 $^{\circ}$ C 波 长: 195nm
 数据文件名 : RC\$QTL-486 - 0-129/25-1716-2 - zzp-2024102621p-120mg-rcqx-pH6.0+3sdsjz-2-20min-P3.lcd
 方法文件名 : RC\$QTL-486 - QTL-486-RC-FX274.lcm
 批处理文件名 : RC\$QTL-486 - 20241219-rcqx-FX274.lcb
 样品瓶号 : 2-22
 进样体积 : 20 μ l 版本号: 6.115
 进样时间 : 2024/12/19 16:20:32 实验者: xiechaojun
 处理时间(V2) : 2024/12/20 08:54:53 处理者: xiechaojun
 仪器型号 : SHIMADZU LC-2050C (FX274)

<色谱图>



<峰表>

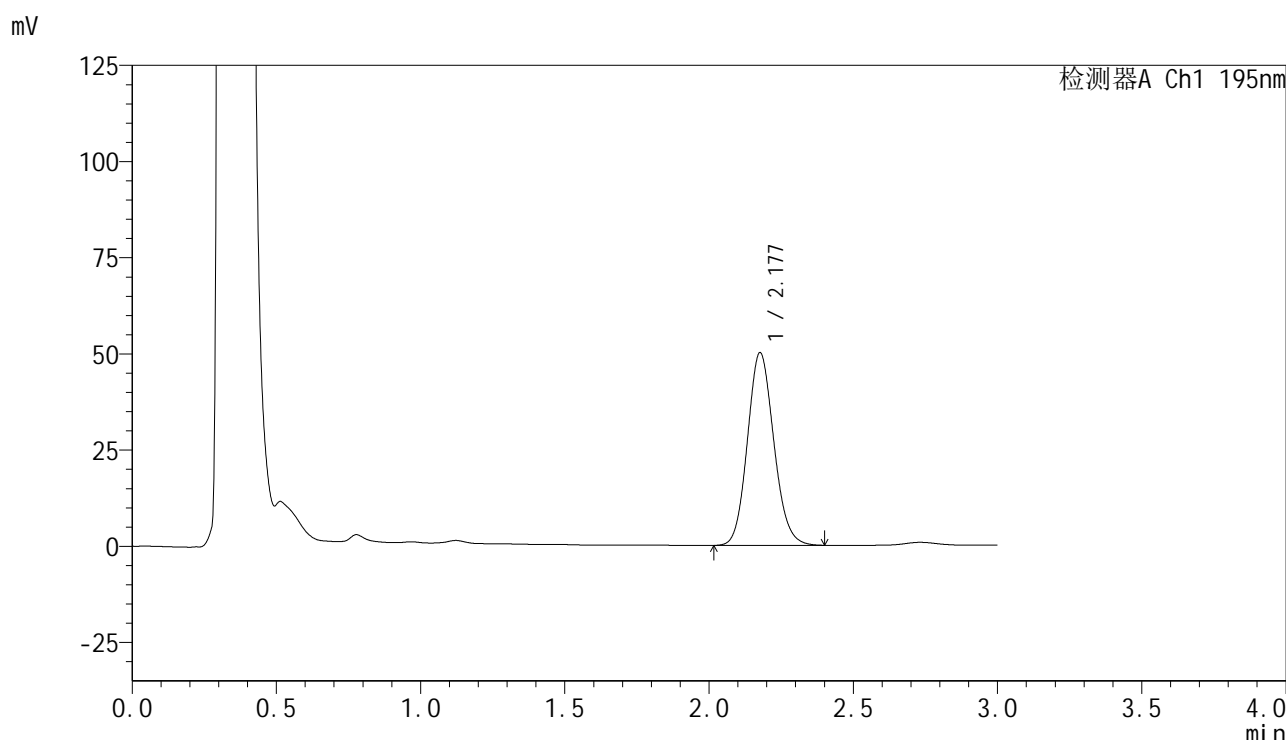
检测器A Ch1 195nm

峰号	保留时间	面积	面积%	高度	理论塔板数(USP)	拖尾因子	分离度(USP)
1	2.177	293467	100.000	46025	2730	1.116	--
总计		293467	100.000	46025			

<样品信息>

色谱柱	: XB-C18(50mm*4.6mm,5μm)	流 速:	2.0ml/min
柱温	: 30°C	波 长:	195nm
数据文件名	: RC\$QTL-486 - 0-129/25-1717-2 - zzp-2024102621p-120mg-rcqx-pH6.0+3sdsjz-2-20min-P4.lcd		
方法文件名	: RC\$QTL-486 - QTL-486-RC-FX274.lcm		
批处理文件名	: RC\$QTL-486 - 20241219-rcqx-FX274.lcb		
样品瓶号	: 2-31	版本号:	6.115
进样体积	: 20 μl	实验者:	xiechaojun
进样时间	: 2024/12/19 16:23:56	处理者:	xiechaojun
处理时间(V2)	: 2024/12/20 08:54:56		
仪器型号	: SHIMADZU LC-2050C (FX274)		

<色谱图>



<峰表>

检测器A Ch1 195nm

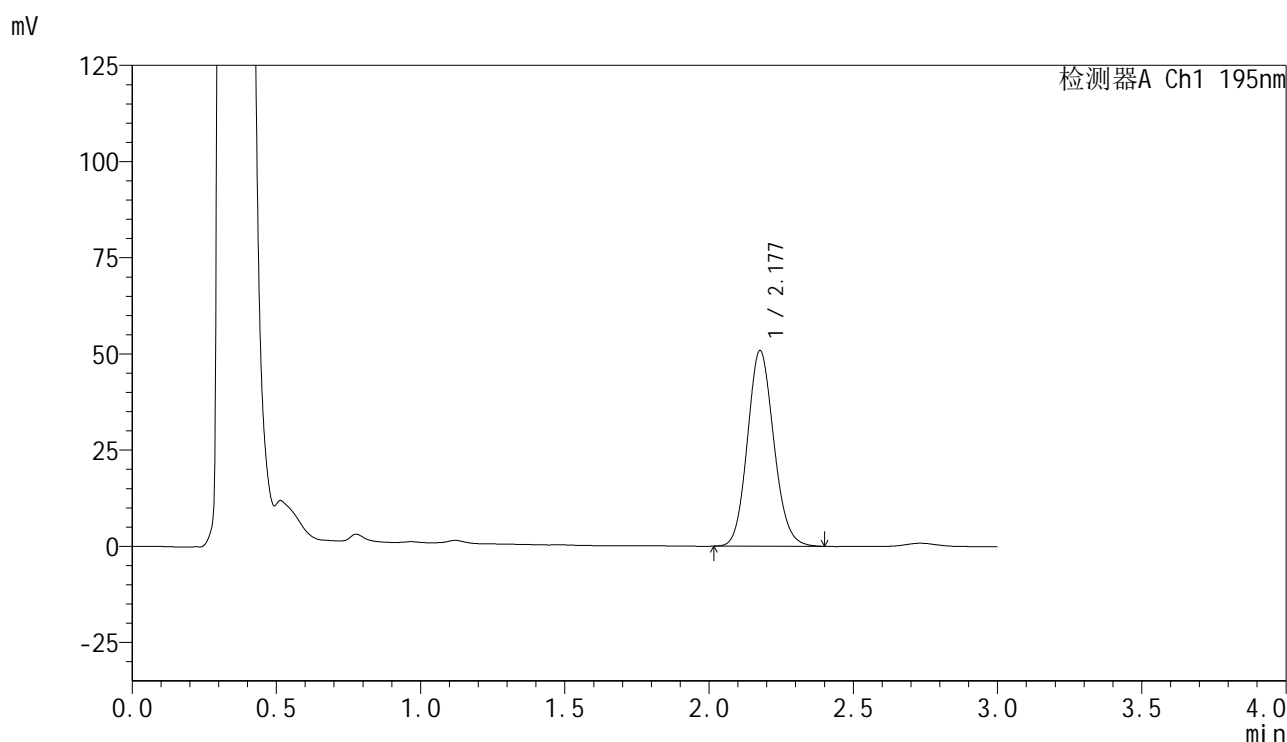
峰号	保留时间	面积	面积%	高度	理论塔板数(USP)	拖尾因子	分离度(USP)
1	2.177	319435	100.000	49949	2712	1.119	--
总计		319435	100.000	49949			

图84 奥利司他胶囊溶出曲线测定HPLC图谱
自制品-2024102621批(120mg规格)-pH6.0(内含3%SDS)介质-
桨法-75转-20min-片4
供试品溶液-1

<样品信息>

色谱柱 : XB-C18(50mm*4.6mm,5 μ m) 流速: 2.0ml/min
 柱温 : 30 $^{\circ}$ C 波长: 195nm
 数据文件名 : RC\$QTL-486 - 0-129/25-1718-2 - zzp-2024102621p-120mg-rcqx-pH6.0+3sdsjz-2-20min-P5.lcd
 方法文件名 : RC\$QTL-486 - QTL-486-RC-FX274.lcm
 批处理文件名 : RC\$QTL-486 - 20241219-rcqx-FX274.lcb
 样品瓶号 : 2-40
 进样体积 : 20 μ l 版本号: 6.115
 进样时间 : 2024/12/19 16:27:20 实验者: xiechaojun
 处理时间(V2) : 2024/12/20 08:54:59 处理者: xiechaojun
 仪器型号 : SHIMADZU LC-2050C (FX274)

<色谱图>



<峰表>

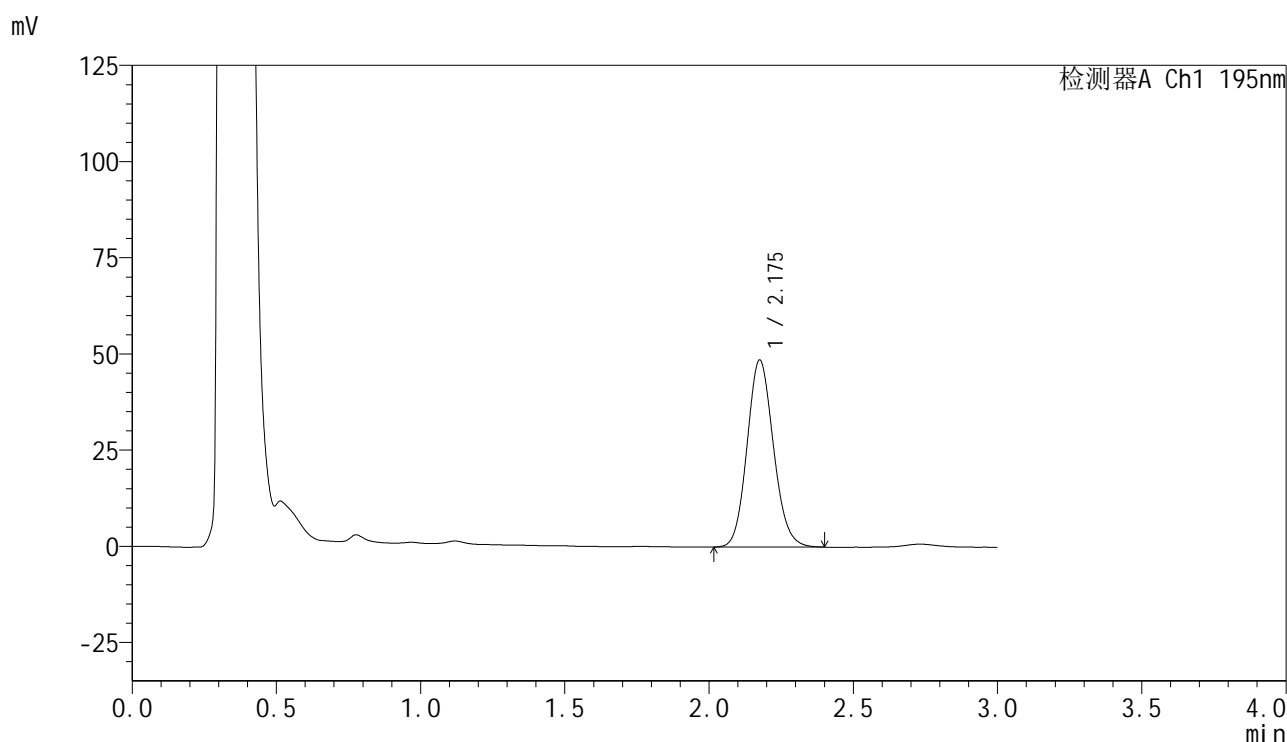
检测器A Ch1 195nm

峰号	保留时间	面积	面积%	高度	理论塔板数(USP)	拖尾因子	分离度(USP)
1	2.177	323756	100.000	50688	2719	1.118	--
总计		323756	100.000	50688			

<样品信息>

色谱柱 : XB-C18(50mm*4.6mm,5 μ m) 流 速: 2.0ml/min
 柱温 : 30 $^{\circ}$ C 波 长: 195nm
 数据文件名 : RC\$QTL-486 - 0-129/25-1719-2 - zzp-2024102621p-120mg-rcqx-pH6.0+3sdsjz-2-20min-P6.lcd
 方法文件名 : RC\$QTL-486 - QTL-486-RC-FX274.lcm
 批处理文件名 : RC\$QTL-486 - 20241219-rcqx-FX274.lcb
 样品瓶号 : 2-49
 进样体积 : 20 μ l 版本号: 6.115
 进样时间 : 2024/12/19 16:30:44 实验者: xiechaojun
 处理时间(V2) : 2024/12/20 08:55:01 处理者: xiechaojun
 仪器型号 : SHIMADZU LC-2050C (FX274)

<色谱图>



<峰表>

检测器A Ch1 195nm

峰号	保留时间	面积	面积%	高度	理论塔板数(USP)	拖尾因子	分离度(USP)
1	2.175	309813	100.000	48440	2713	1.117	--
总计		309813	100.000	48440			

图86 奥利司他胶囊溶出曲线测定HPLC图谱
 自制品-2024102621批(120mg规格)-pH6.0(内含3%SDS)介质-
 桨法-75转-20min-片6
 供试品溶液-1

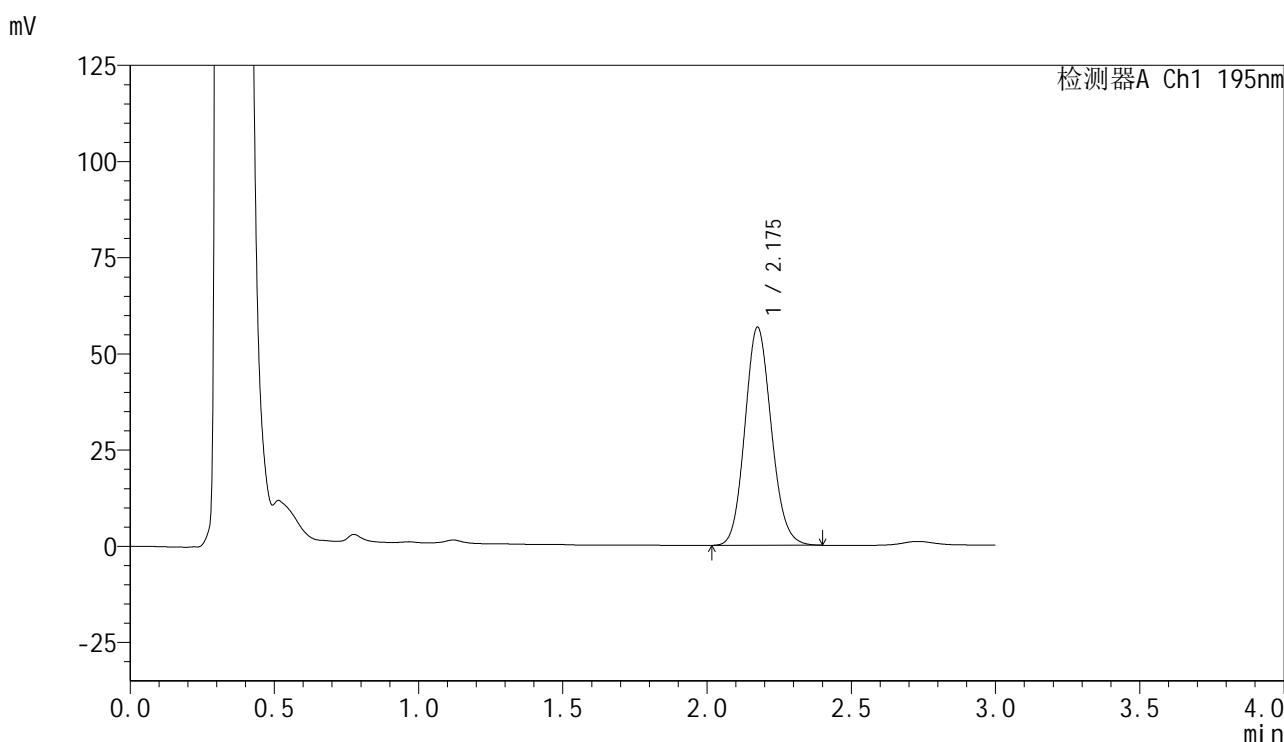


QTL-486

<样品信息>

色谱柱	: XB-C18(50mm*4.6mm,5μm)	流 速:	2.0ml/min
柱温	: 30°C	波 长:	195nm
数据文件名	: RC\$QTL-486 - 0-129/25-1720-2 - zzp-2024102621p-120mg-rcqx-pH6.0+3sdsjz-2-30min-P1.lcd		
方法文件名	: RC\$QTL-486 - QTL-486-RC-FX274.lcm		
批处理文件名	: RC\$QTL-486 - 20241219-rcqx-FX274.lcb		
样品瓶号	: 2-5	版本号:	6.115
进样体积	: 20 μl	实验者:	xiechaojun
进样时间	: 2024/12/19 16:34:09	处理者:	xiechaojun
处理时间(V2)	: 2024/12/20 08:55:04		
仪器型号	: SHIMADZU LC-2050C (FX274)		

<色谱图>



<峰表>

检测器A Ch1 195nm

峰号	保留时间	面积	面积%	高度	理论塔板数(USP)	拖尾因子	分离度(USP)
1	2.175	362166	100.000	56555	2699	1.118	--
总计		362166	100.000	56555			

图87 奥利司他胶囊溶出曲线测定HPLC图谱
 自制品-2024102621批(120mg规格)-pH6.0(内含3%SDS)介质-
 桨法-75转-30min-片1
 供试品溶液-1

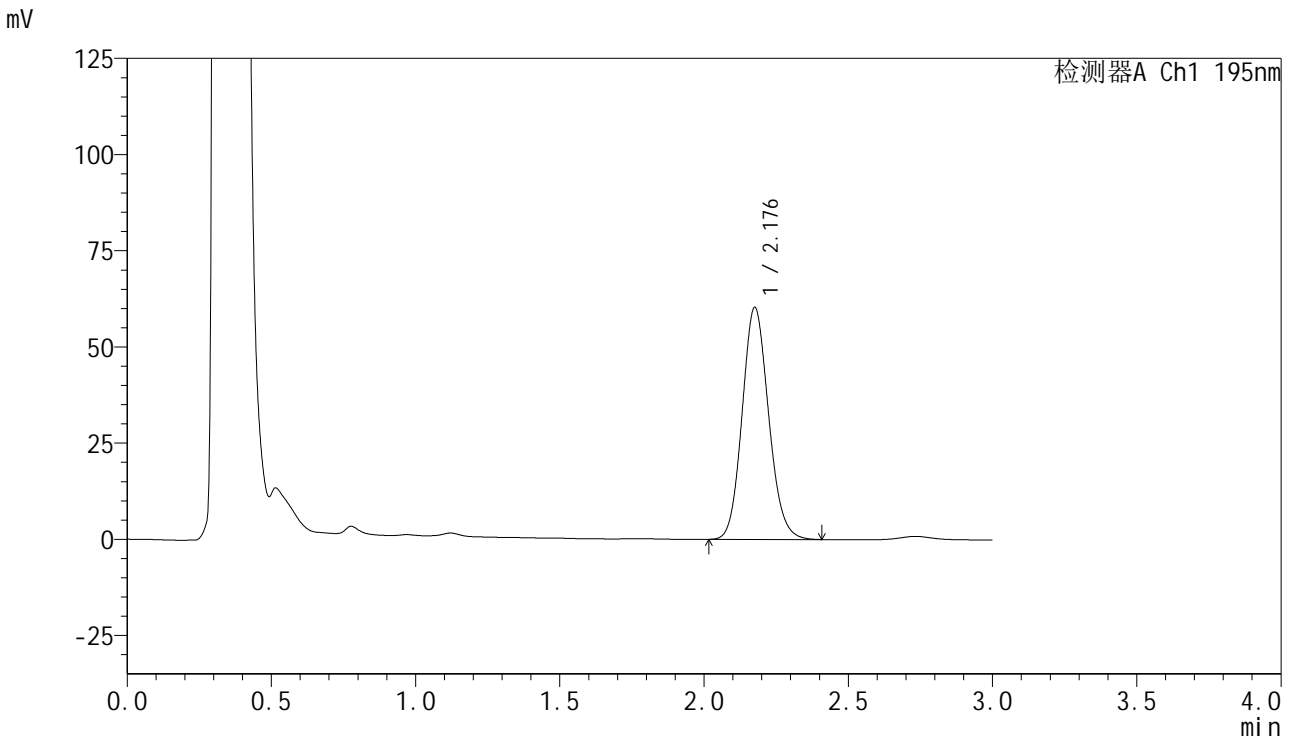


QTL-486

<样品信息>

色谱柱	: XB-C18(50mm*4.6mm,5μm)	流 速:	2.0ml/min
柱温	: 30°C	波 长:	195nm
数据文件名	: RC\$QTL-486 - 0-129/25-1721-2 - zzp-2024102621p-120mg-rcqx-pH6.0+3sdsjz-2-30min-P2.lcd		
方法文件名	: RC\$QTL-486 - QTL-486-RC-FX274.lcm		
批处理文件名	: RC\$QTL-486 - 20241219-rcqx-FX274.lcb		
样品瓶号	: 2-14	版本号:	6.115
进样体积	: 20 μl	实验者:	xiechaojun
进样时间	: 2024/12/19 16:37:33	处理者:	xiechaojun
处理时间(V2)	: 2024/12/20 08:55:07		
仪器型号	: SHIMADZU LC-2050C (FX274)		

<色谱图>



<峰表>

检测器A Ch1 195nm

峰号	保留时间	面积	面积%	高度	理论塔板数(USP)	拖尾因子	分离度(USP)
1	2.176	385164	100.000	60038	2705	1.123	--
总计		385164	100.000	60038			

图88 奥利司他胶囊溶出曲线测定HPLC图谱
 自制品-2024102621批(120mg规格)-pH6.0(内含3%SDS)介质-
 桨法-75转-30min-片2
 供试品溶液-1

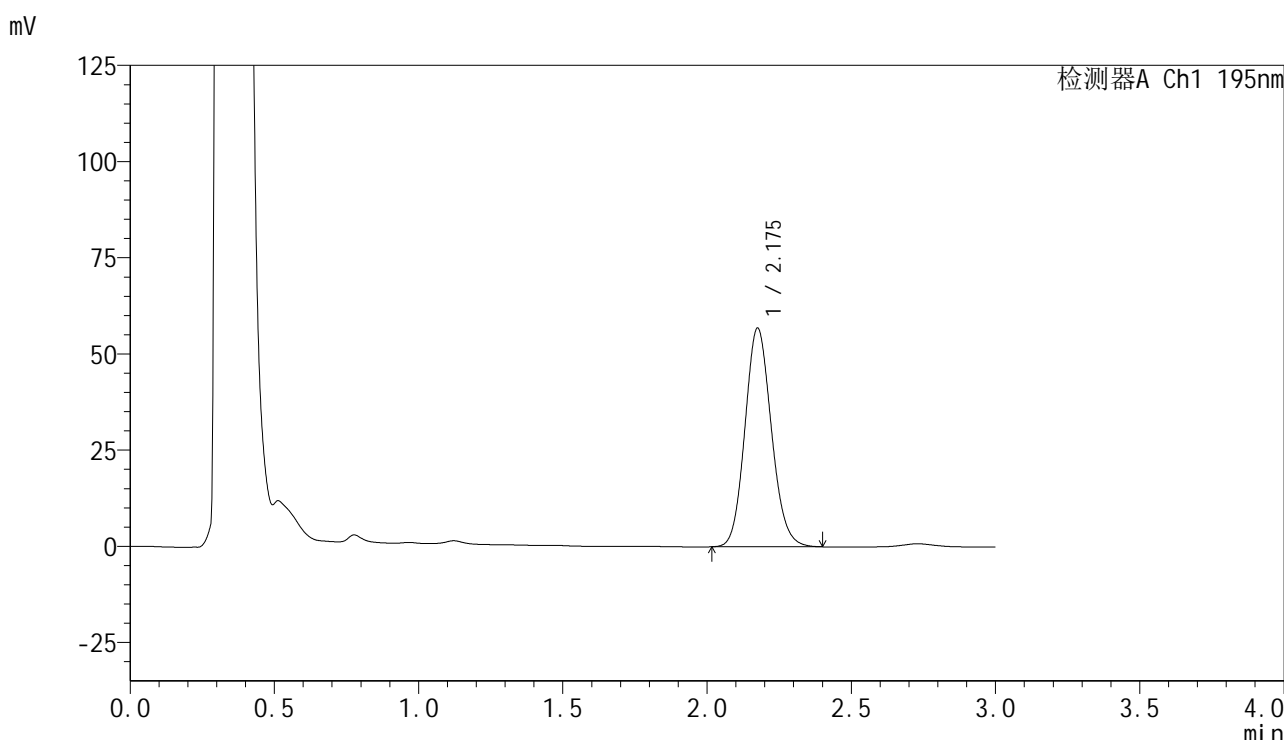


QTL-486

<样品信息>

色谱柱	: XB-C18(50mm*4.6mm,5μm)	流 速:	2.0ml/min
柱温	: 30°C	波 长:	195nm
数据文件名	: RC\$QTL-486 - 0-129/25-1722-2 - zzp-2024102621p-120mg-rcqx-pH6.0+3sdsjz-2-30min-P3.lcd		
方法文件名	: RC\$QTL-486 - QTL-486-RC-FX274.lcm		
批处理文件名	: RC\$QTL-486 - 20241219-rcqx-FX274.lcb		
样品瓶号	: 2-23	版本号:	6.115
进样体积	: 20 μl	实验者:	xiechaojun
进样时间	: 2024/12/19 16:40:57	处理者:	xiechaojun
处理时间(V2)	: 2024/12/20 08:55:10		
仪器型号	: SHIMADZU LC-2050C (FX274)		

<色谱图>



<峰表>

检测器A Ch1 195nm

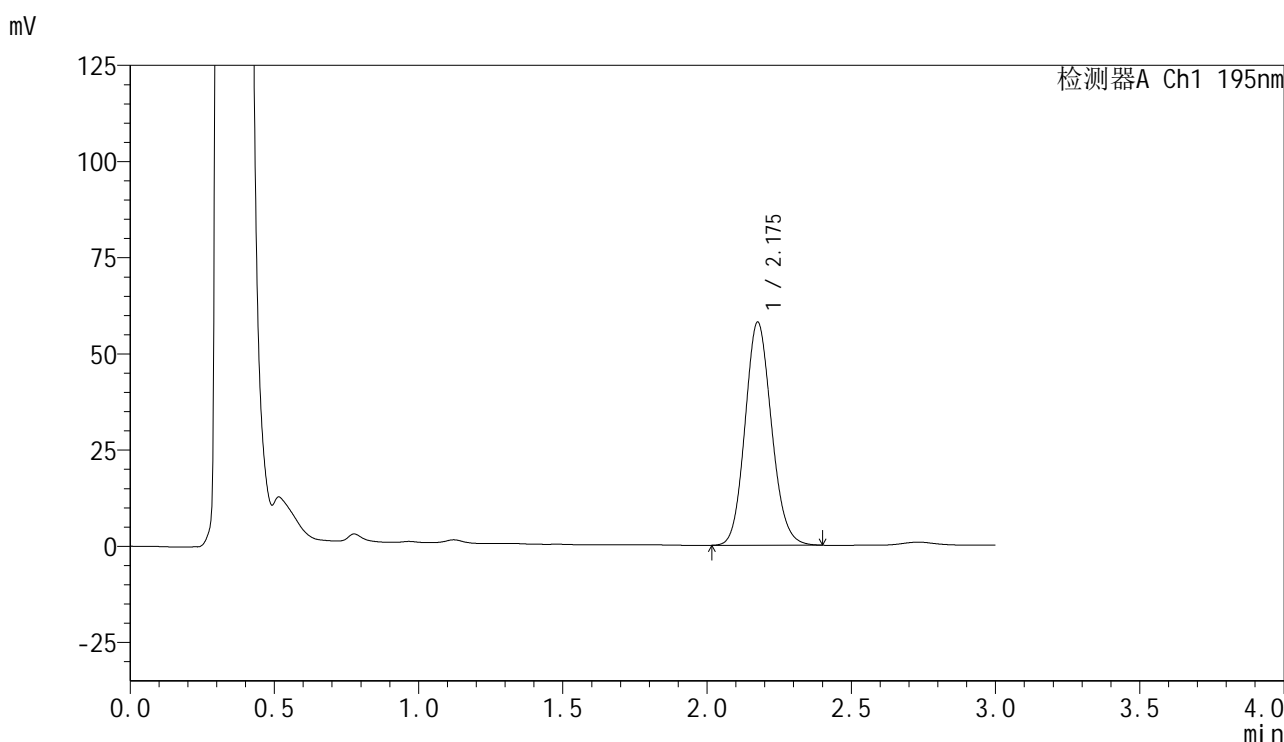
峰号	保留时间	面积	面积%	高度	理论塔板数(USP)	拖尾因子	分离度(USP)
1	2.175	363084	100.000	56700	2702	1.120	--
总计		363084	100.000	56700			

图89 奥利司他胶囊溶出曲线测定HPLC图谱
 自制品-2024102621批(120mg规格)-pH6.0(内含3%SDS)介质-
 桨法-75转-30min-片3
 供试品溶液-1

<样品信息>

色谱柱	: XB-C18(50mm*4.6mm,5μm)	流 速:	2.0ml/min
柱温	: 30°C	波 长:	195nm
数据文件名	: RC\$QTL-486 - 0-129/25-1723-2 - zzp-2024102621p-120mg-rcqx-pH6.0+3sdsjz-2-30min-P4.lcd		
方法文件名	: RC\$QTL-486 - QTL-486-RC-FX274.lcm		
批处理文件名	: RC\$QTL-486 - 20241219-rcqx-FX274.lcb		
样品瓶号	: 2-32	版本号:	6.115
进样体积	: 20 μl	实验者:	xiechaojun
进样时间	: 2024/12/19 16:44:22	处理者:	xiechaojun
处理时间(V2)	: 2024/12/20 08:55:12		
仪器型号	: SHIMADZU LC-2050C (FX274)		

<色谱图>



<峰表>

检测器A Ch1 195nm

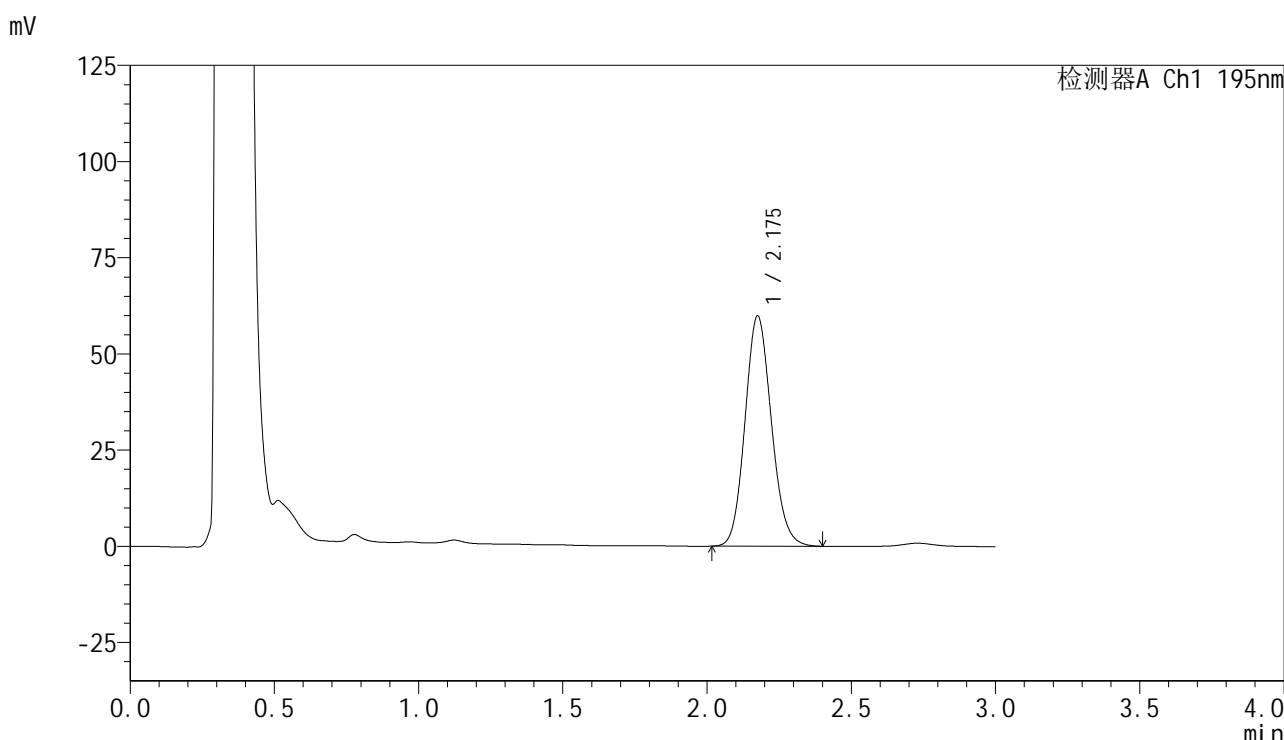
峰号	保留时间	面积	面积%	高度	理论塔板数(USP)	拖尾因子	分离度(USP)
1	2.175	370278	100.000	57787	2701	1.121	--
总计		370278	100.000	57787			

图90 奥利司他胶囊溶出曲线测定HPLC图谱
自制品-2024102621批(120mg规格)-pH6.0(内含3%SDS)介质-
桨法-75转-30min-片4
供试品溶液-1

<样品信息>

色谱柱	: XB-C18(50mm*4.6mm,5μm)	流 速:	2.0ml/min
柱温	: 30°C	波 长:	195nm
数据文件名	: RC\$QTL-486 - 0-129/25-1724-2 - zzp-2024102621p-120mg-rcqx-pH6.0+3sdsjz-2-30min-P5.lcd		
方法文件名	: RC\$QTL-486 - QTL-486-RC-FX274.lcm		
批处理文件名	: RC\$QTL-486 - 20241219-rcqx-FX274.lcb		
样品瓶号	: 2-41	版本号:	6.115
进样体积	: 20 μl	实验者:	xiechaojun
进样时间	: 2024/12/19 16:47:46	处理者:	xiechaojun
处理时间(V2)	: 2024/12/20 08:55:15		
仪器型号	: SHIMADZU LC-2050C (FX274)		

<色谱图>



<峰表>

检测器A Ch1 195nm

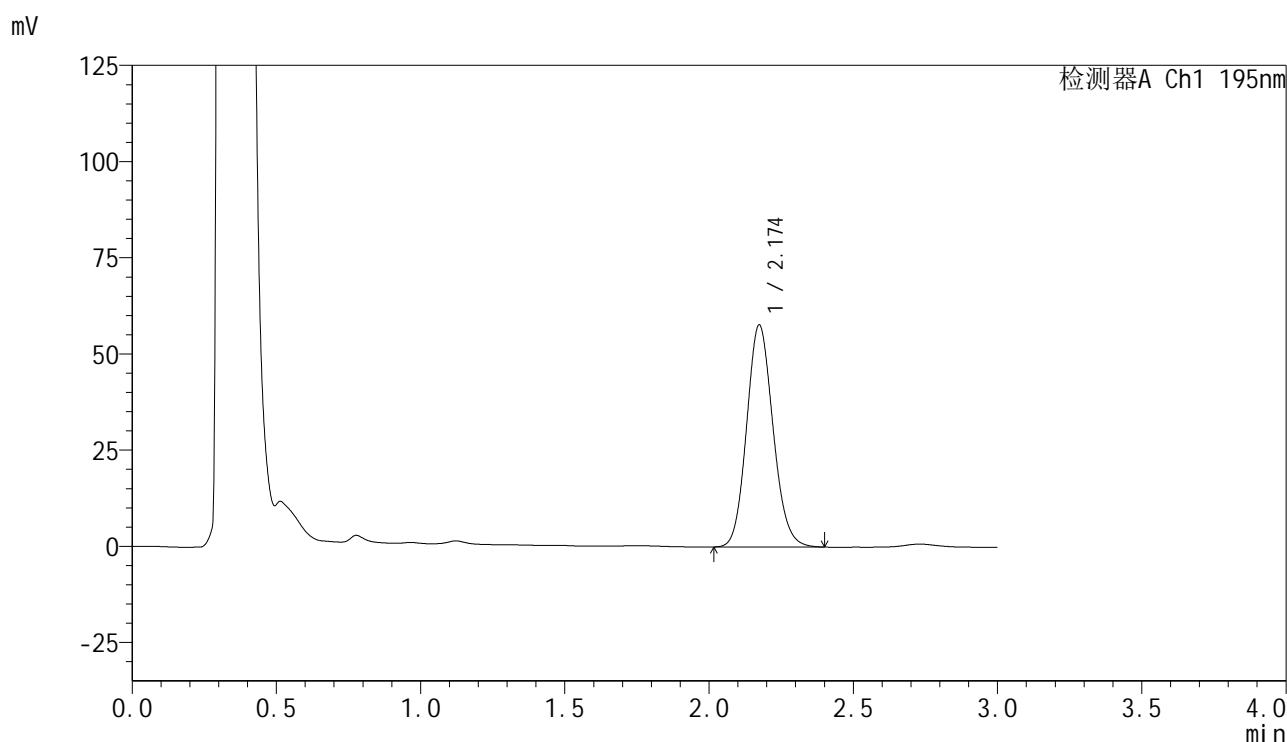
峰号	保留时间	面积	面积%	高度	理论塔板数(USP)	拖尾因子	分离度(USP)
1	2.175	381855	100.000	59664	2707	1.122	--
总计		381855	100.000	59664			

图91 奥利司他胶囊溶出曲线测定HPLC图谱
自制品-2024102621批(120mg规格)-pH6.0(内含3%SDS)介质-
桨法-75转-30min-片5
供试品溶液-1

<样品信息>

色谱柱 : XB-C18(50mm*4.6mm,5 μ m) 流 速: 2.0ml/min
 柱温 : 30 $^{\circ}$ C 波 长: 195nm
 数据文件名 : RC\$QTL-486 - 0-129/25-1725-2 - zzp-2024102621p-120mg-rcqx-pH6.0+3sdsjz-2-30min-P6.lcd
 方法文件名 : RC\$QTL-486 - QTL-486-RC-FX274.lcm
 批处理文件名 : RC\$QTL-486 - 20241219-rcqx-FX274.lcb
 样品瓶号 : 2-50
 进样体积 : 20 μ l 版本号: 6.115
 进样时间 : 2024/12/19 16:51:10 实验者: xiechaojun
 处理时间(V2) : 2024/12/20 08:55:18 处理者: xiechaojun
 仪器型号 : SHIMADZU LC-2050C (FX274)

<色谱图>



<峰表>

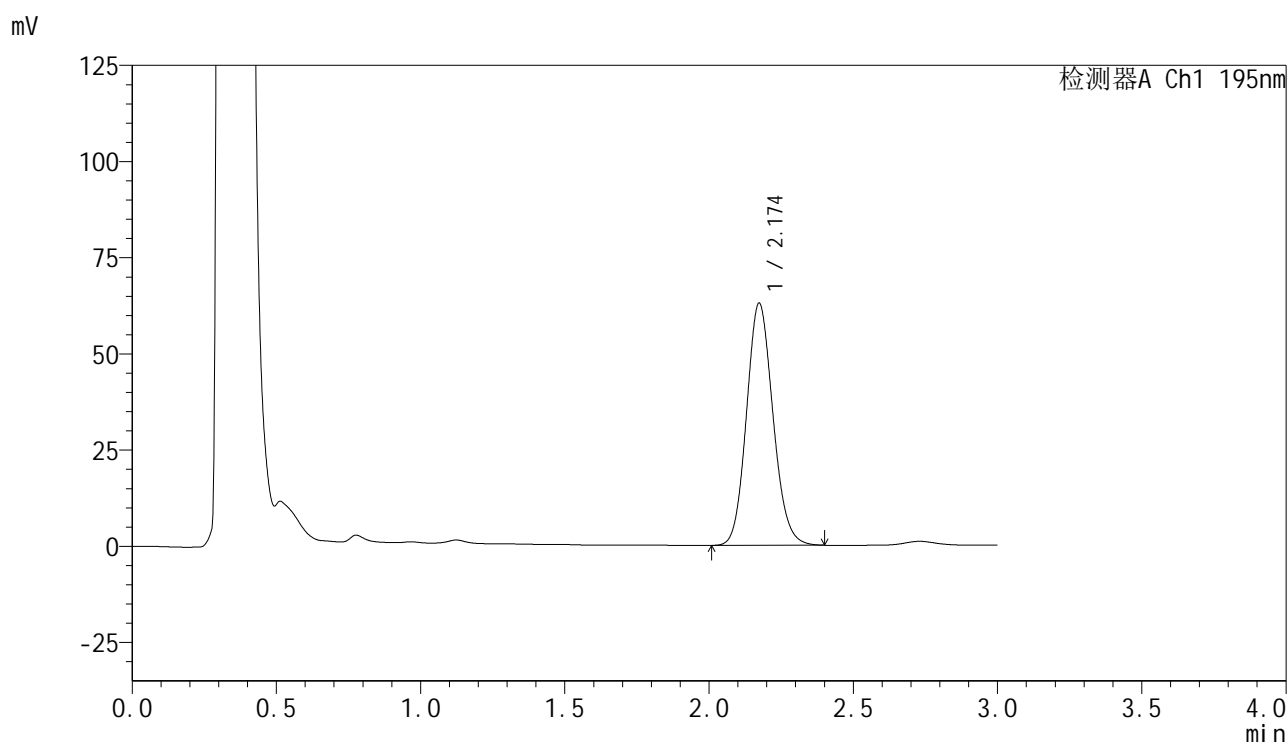
检测器A Ch1 195nm

峰号	保留时间	面积	面积%	高度	理论塔板数(USP)	拖尾因子	分离度(USP)
1	2.174	368151	100.000	57675	2706	1.122	--
总计		368151	100.000	57675			

<样品信息>

色谱柱 : XB-C18(50mm*4.6mm,5 μ m) 流 速: 2.0ml/min
 柱温 : 30 $^{\circ}$ C 波 长: 195nm
 数据文件名 : RC\$QTL-486 - 0-129/25-1726-2 - zzp-2024102621p-120mg-rcqx-pH6.0+3sdsjz-2-45min-P1.lcd
 方法文件名 : RC\$QTL-486 - QTL-486-RC-FX274.lcm
 批处理文件名 : RC\$QTL-486 - 20241219-rcqx-FX274.lcb
 样品瓶号 : 2-6
 进样体积 : 20 μ l 版本号: 6.115
 进样时间 : 2024/12/19 16:54:34 实验者: xiechaojun
 处理时间(V2) : 2024/12/20 08:55:20 处理者: xiechaojun
 仪器型号 : SHIMADZU LC-2050C (FX274)

<色谱图>



<峰表>

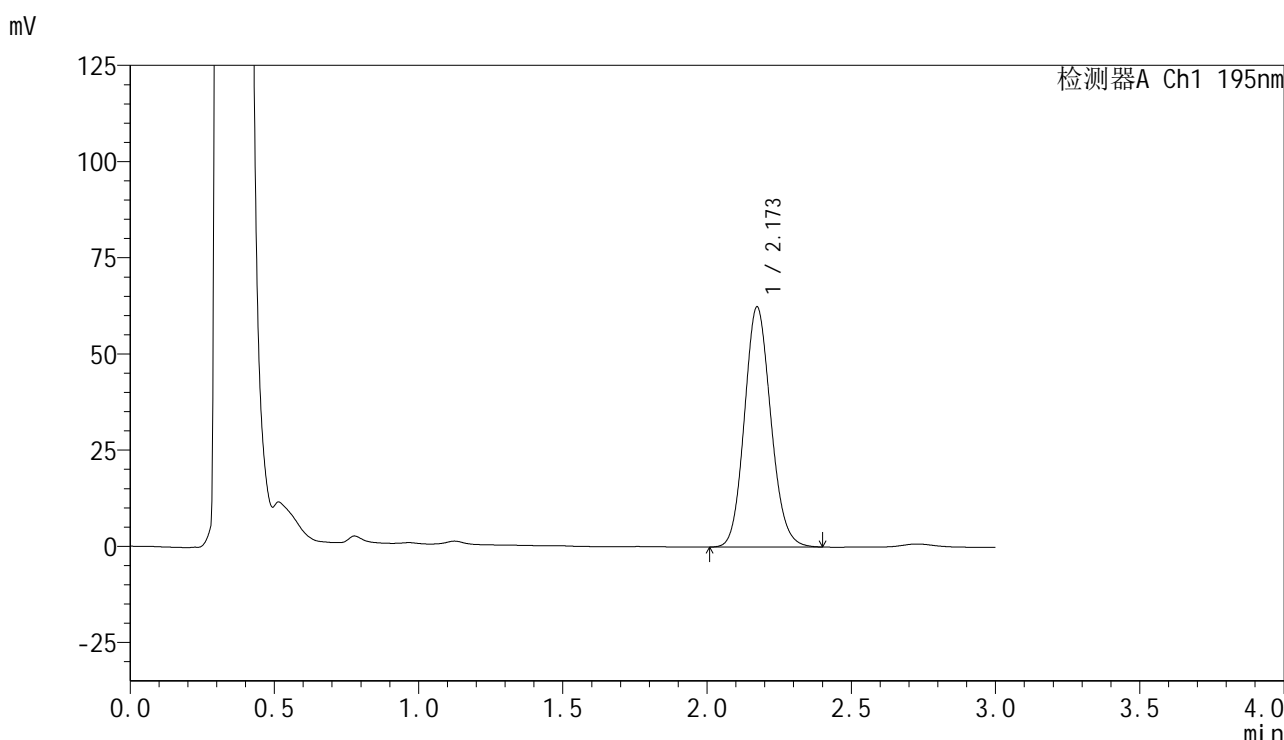
检测器A Ch1 195nm

峰号	保留时间	面积	面积%	高度	理论塔板数(USP)	拖尾因子	分离度(USP)
1	2.174	402181	100.000	62914	2698	1.121	--
总计		402181	100.000	62914			

<样品信息>

色谱柱	: XB-C18(50mm*4.6mm,5μm)	流 速:	2.0ml/min
柱温	: 30°C	波 长:	195nm
数据文件名	: RC\$QTL-486 - 0-129/25-1728-2 - zzp-2024102621p-120mg-rcqx-pH6.0+3sdsjz-2-45min-P3.lcd		
方法文件名	: RC\$QTL-486 - QTL-486-RC-FX274.lcm		
批处理文件名	: RC\$QTL-486 - 20241219-rcqx-FX274.lcb		
样品瓶号	: 2-24	版本号:	6.115
进样体积	: 20 μl	实验者:	xiechaojun
进样时间	: 2024/12/19 17:01:23	处理者:	xiechaojun
处理时间(V2)	: 2024/12/20 08:55:26		
仪器型号	: SHIMADZU LC-2050C (FX274)		

<色谱图>



<峰表>

检测器A Ch1 195nm

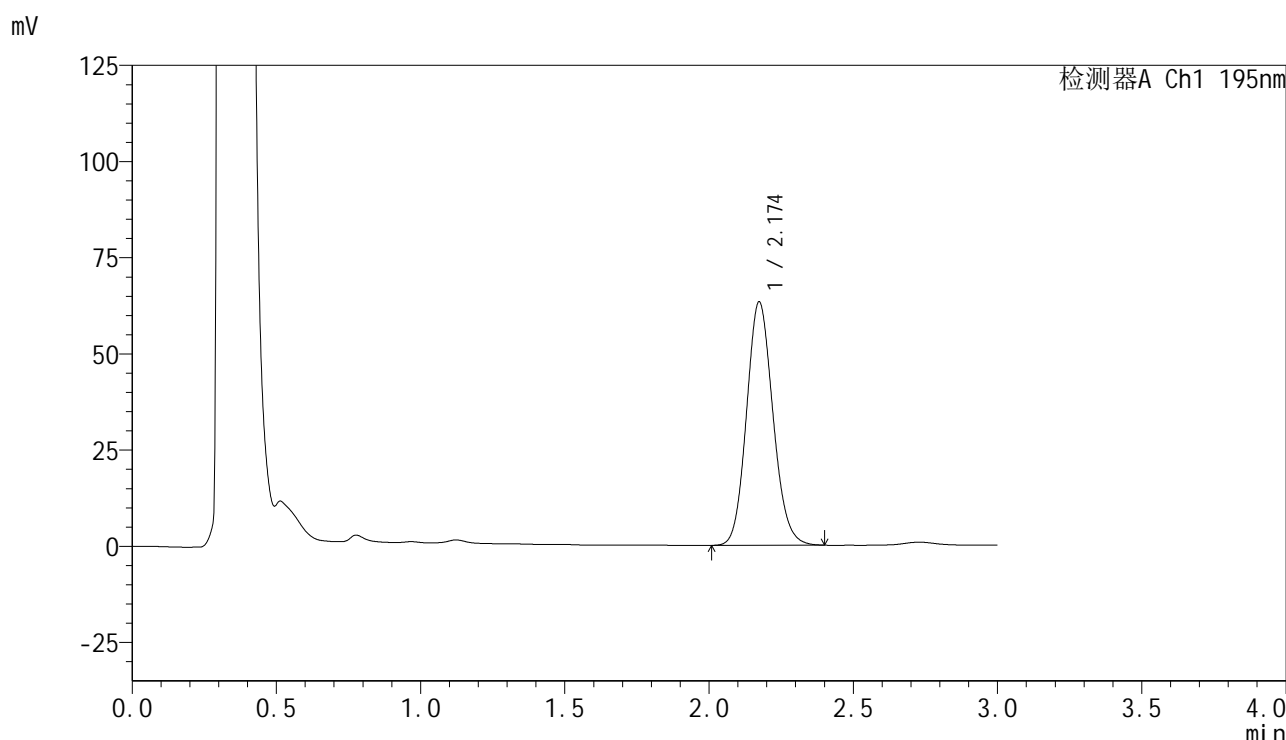
峰号	保留时间	面积	面积%	高度	理论塔板数(USP)	拖尾因子	分离度(USP)
1	2.173	397914	100.000	62404	2708	1.121	--
总计		397914	100.000	62404			

图95 奥利司他胶囊溶出曲线测定HPLC图谱
自制品-2024102621批(120mg规格)-pH6.0(内含3%SDS)介质-
浆法-75转-45min-片3
供试品溶液-1

<样品信息>

色谱柱	: XB-C18(50mm*4.6mm,5μm)	流 速:	2.0ml/min
柱温	: 30°C	波 长:	195nm
数据文件名	: RC\$QTL-486 - 0-129/25-1729-2 - zzp-2024102621p-120mg-rcqx-pH6.0+3sdsjz-2-45min-P4.lcd		
方法文件名	: RC\$QTL-486 - QTL-486-RC-FX274.lcm		
批处理文件名	: RC\$QTL-486 - 20241219-rcqx-FX274.lcb		
样品瓶号	: 2-33	版本号:	6.115
进样体积	: 20 μl	实验者:	xiechaojun
进样时间	: 2024/12/19 17:04:48	处理者:	xiechaojun
处理时间(V2)	: 2024/12/20 08:55:28		
仪器型号	: SHIMADZU LC-2050C (FX274)		

<色谱图>



<峰表>

检测器A Ch1 195nm

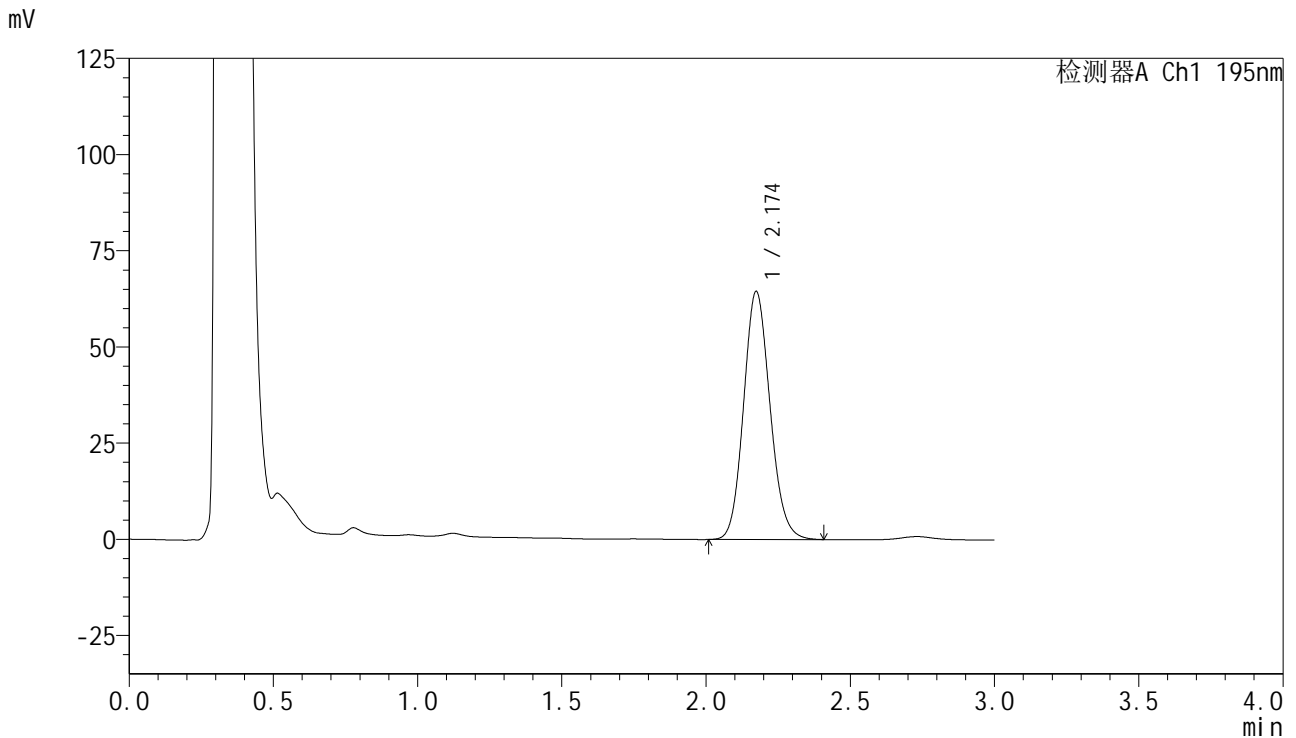
峰号	保留时间	面积	面积%	高度	理论塔板数(USP)	拖尾因子	分离度(USP)
1	2.174	403706	100.000	63231	2702	1.122	--
总计		403706	100.000	63231			

图96 奥利司他胶囊溶出曲线测定HPLC图谱
自制品-2024102621批(120mg规格)-pH6.0(内含3%SDS)介质-
桨法-75转-45min-片4
供试品溶液-1

<样品信息>

色谱柱	: XB-C18(50mm*4.6mm,5μm)	流 速:	2.0ml/min
柱温	: 30°C	波 长:	195nm
数据文件名	: RC\$QTL-486 - 0-129/25-1730-2 - zzp-2024102621p-120mg-rcqx-pH6.0+3sdsjz-2-45min-P5.lcd		
方法文件名	: RC\$QTL-486 - QTL-486-RC-FX274.lcm		
批处理文件名	: RC\$QTL-486 - 20241219-rcqx-FX274.lcb		
样品瓶号	: 2-42	版本号:	6.115
进样体积	: 20 μl	实验者:	xiechaojun
进样时间	: 2024/12/19 17:08:12	处理者:	xiechaojun
处理时间(V2)	: 2024/12/20 08:55:31		
仪器型号	: SHIMADZU LC-2050C (FX274)		

<色谱图>



<峰表>

检测器A Ch1 195nm

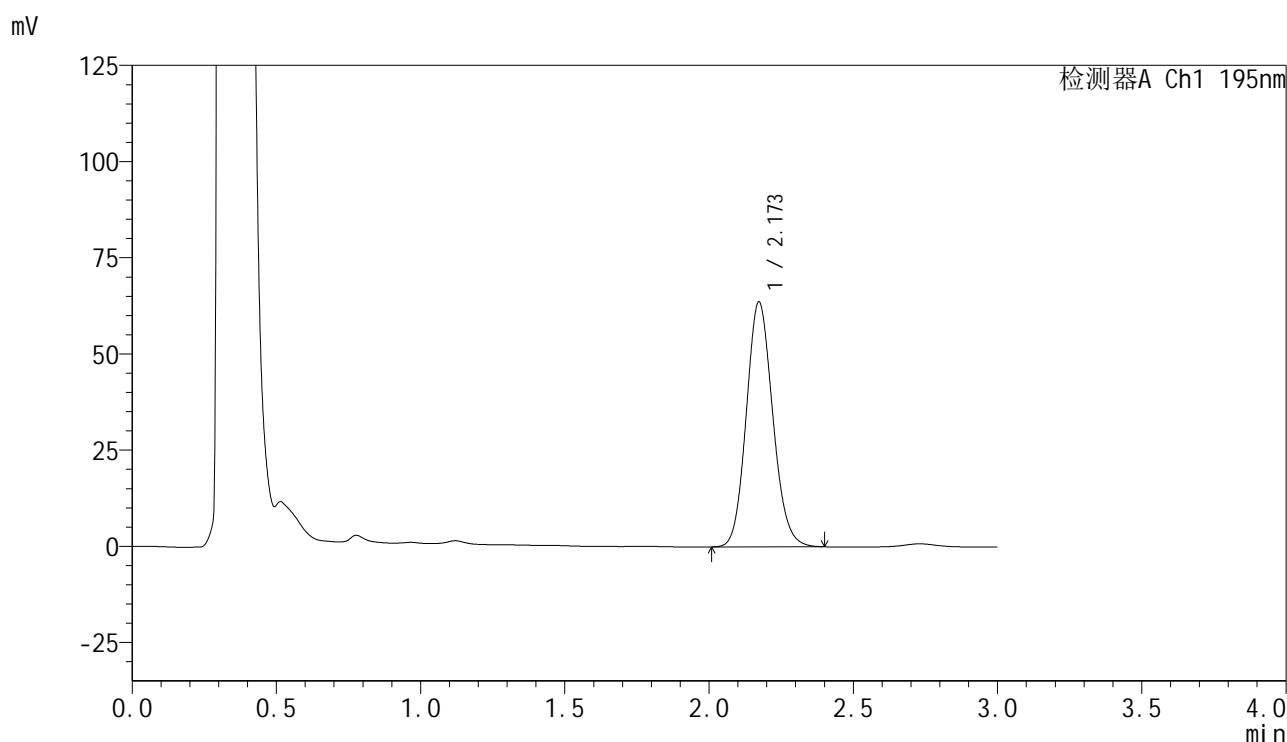
峰号	保留时间	面积	面积%	高度	理论塔板数(USP)	拖尾因子	分离度(USP)
1	2.174	411971	100.000	64450	2704	1.124	--
总计		411971	100.000	64450			

图97 奥利司他胶囊溶出曲线测定HPLC图谱
自制品-2024102621批(120mg规格)-pH6.0(内含3%SDS)介质-
浆法-75转-45min-片5
供试品溶液-1

<样品信息>

色谱柱 : XB-C18(50mm*4.6mm,5 μ m) 流 速: 2.0ml/min
 柱温 : 30 $^{\circ}$ C 波 长: 195nm
 数据文件名 : RC\$QTL-486 - 0-129/25-1731-2 - zzp-2024102621p-120mg-rcqx-pH6.0+3sdsjz-2-45min-P6.lcd
 方法文件名 : RC\$QTL-486 - QTL-486-RC-FX274.lcm
 批处理文件名 : RC\$QTL-486 - 20241219-rcqx-FX274.lcb
 样品瓶号 : 2-51
 进样体积 : 20 μ l 版本号: 6.115
 进样时间 : 2024/12/19 17:11:36 实验者: xiechaojun
 处理时间(V2) : 2024/12/20 08:55:34 处理者: xiechaojun
 仪器型号 : SHIMADZU LC-2050C (FX274)

<色谱图>



<峰表>

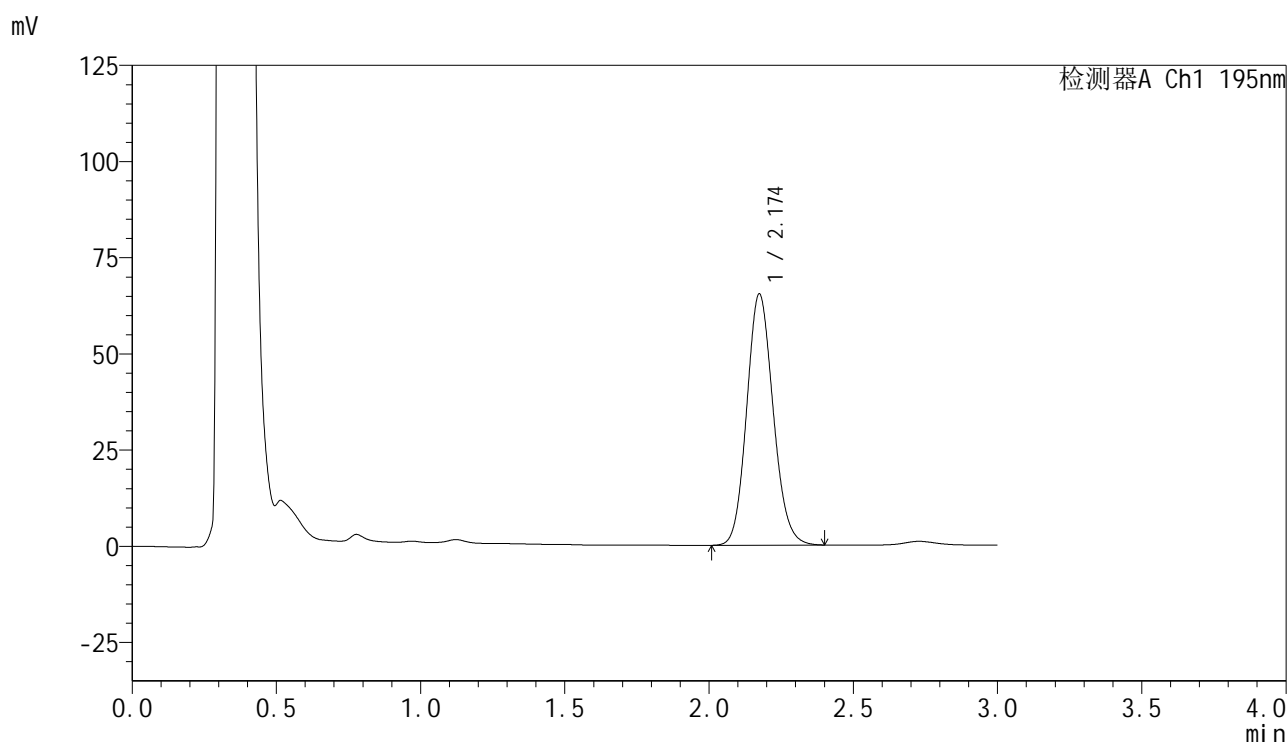
检测器A Ch1 195nm

峰号	保留时间	面积	面积%	高度	理论塔板数(USP)	拖尾因子	分离度(USP)
1	2.173	406776	100.000	63663	2694	1.122	--
总计		406776	100.000	63663			

<样品信息>

色谱柱 : XB-C18(50mm*4.6mm,5 μ m) 流 速: 2.0ml/min
 柱温 : 30 $^{\circ}$ C 波 长: 195nm
 数据文件名 : RC\$QTL-486 - 0-129/25-1732-2 - zzp-2024102621p-120mg-rcqx-pH6.0+3sdsjz-2-60min-P1.lcd
 方法文件名 : RC\$QTL-486 - QTL-486-RC-FX274.lcm
 批处理文件名 : RC\$QTL-486 - 20241219-rcqx-FX274.lcb
 样品瓶号 : 2-7
 进样体积 : 20 μ l 版本号: 6.115
 进样时间 : 2024/12/19 17:15:01 实验者: xiechaojun
 处理时间(V2) : 2024/12/20 08:55:36 处理者: xiechaojun
 仪器型号 : SHIMADZU LC-2050C (FX274)

<色谱图>



<峰表>

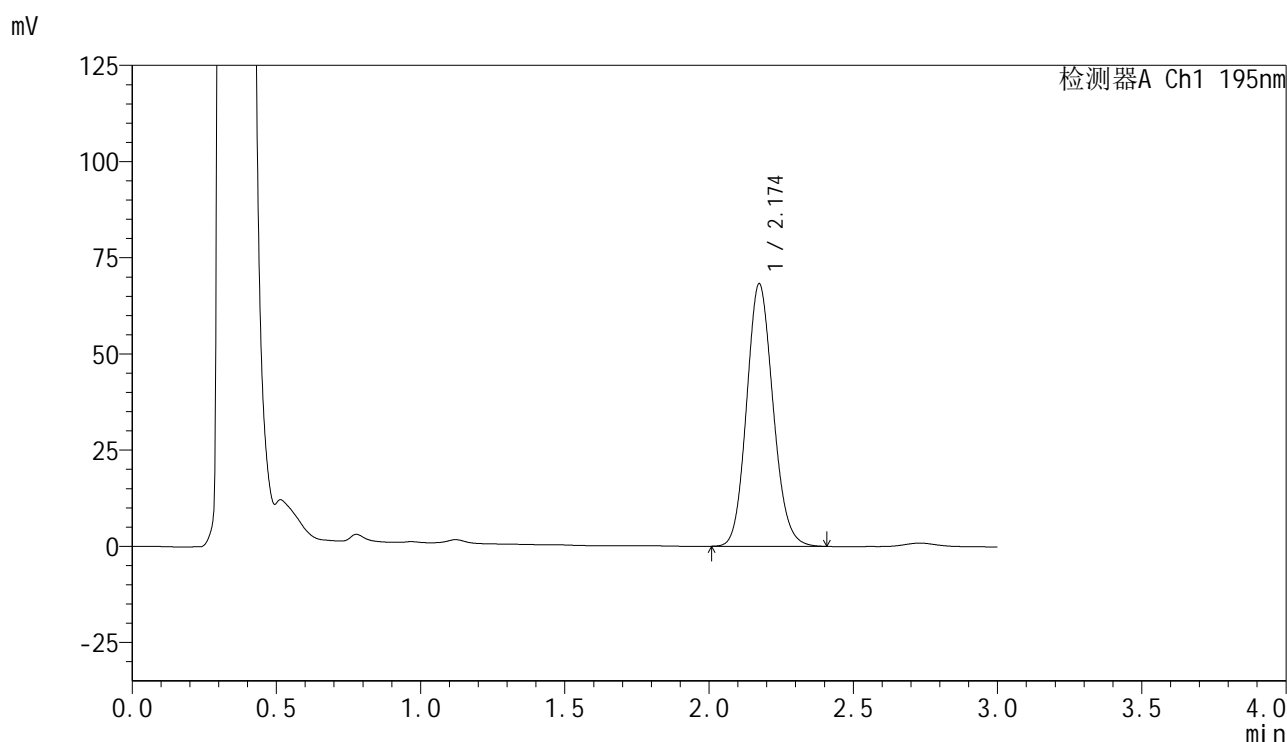
检测器A Ch1 195nm

峰号	保留时间	面积	面积%	高度	理论塔板数(USP)	拖尾因子	分离度(USP)
1	2.174	417310	100.000	65229	2699	1.122	--
总计		417310	100.000	65229			

<样品信息>

色谱柱 : XB-C18(50mm*4.6mm,5 μ m) 流 速: 2.0ml/min
 柱温 : 30 $^{\circ}$ C 波 长: 195nm
 数据文件名 : RC\$QTL-486 - 0-129/25-1733-2 - zzp-2024102621p-120mg-rcqx-pH6.0+3sdsjz-2-60min-P2.lcd
 方法文件名 : RC\$QTL-486 - QTL-486-RC-FX274.lcm
 批处理文件名 : RC\$QTL-486 - 20241219-rcqx-FX274.lcb
 样品瓶号 : 2-16
 进样体积 : 20 μ l 版本号: 6.115
 进样时间 : 2024/12/19 17:18:26 实验者: xiechaojun
 处理时间(V2) : 2024/12/20 08:55:39 处理者: xiechaojun
 仪器型号 : SHIMADZU LC-2050C (FX274)

<色谱图>



<峰表>

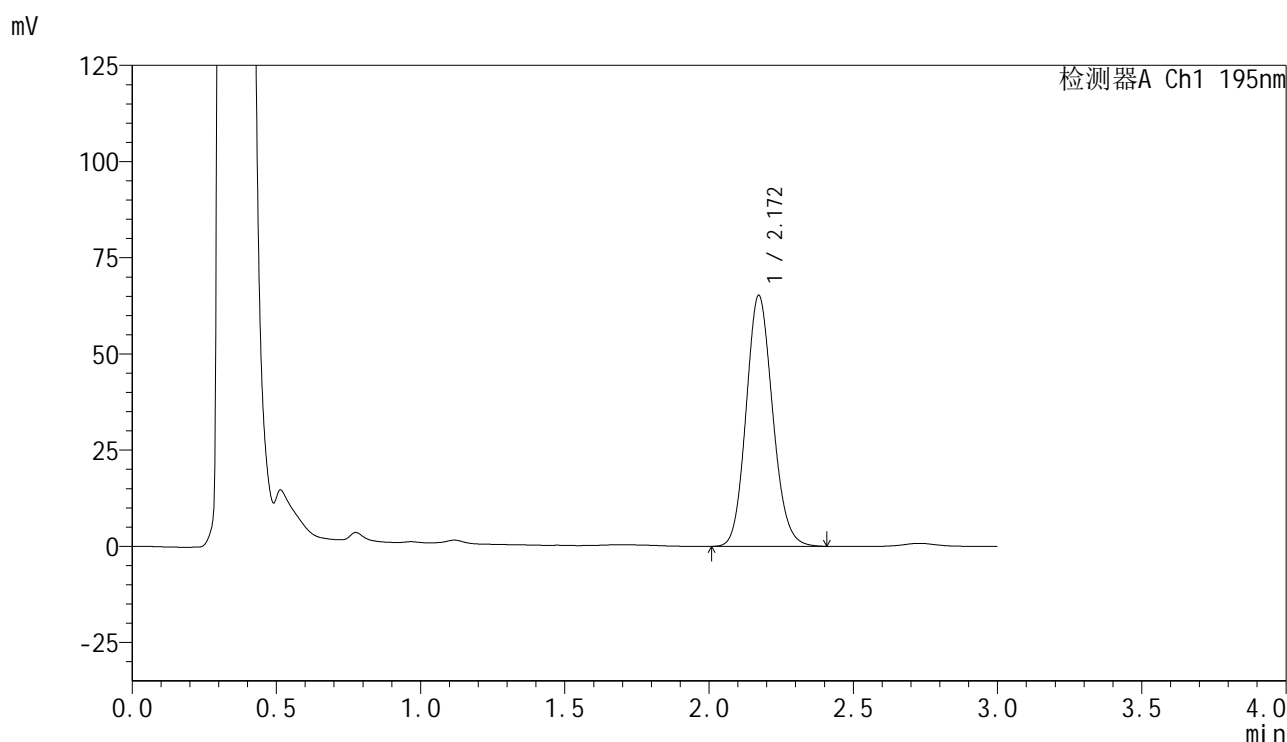
检测器A Ch1 195nm

峰号	保留时间	面积	面积%	高度	理论塔板数(USP)	拖尾因子	分离度(USP)
1	2.174	435721	100.000	68168	2702	1.124	--
总计		435721	100.000	68168			

<样品信息>

色谱柱 : XB-C18(50mm*4.6mm,5 μ m) 流 速: 2.0ml/min
 柱温 : 30 $^{\circ}$ C 波 长: 195nm
 数据文件名 : RC\$QTL-486 - 0-129/25-1734-2 - zzp-2024102621p-120mg-rcqx-pH6.0+3sdsjz-2-60min-P3.lcd
 方法文件名 : RC\$QTL-486 - QTL-486-RC-FX274.lcm
 批处理文件名 : RC\$QTL-486 - 20241219-rcqx-FX274.lcb
 样品瓶号 : 2-25
 进样体积 : 20 μ l 版本号: 6.115
 进样时间 : 2024/12/19 17:21:51 实验者: xiechaojun
 处理时间(V2) : 2024/12/20 08:55:42 处理者: xiechaojun
 仪器型号 : SHIMADZU LC-2050C (FX274)

<色谱图>



<峰表>

检测器A Ch1 195nm

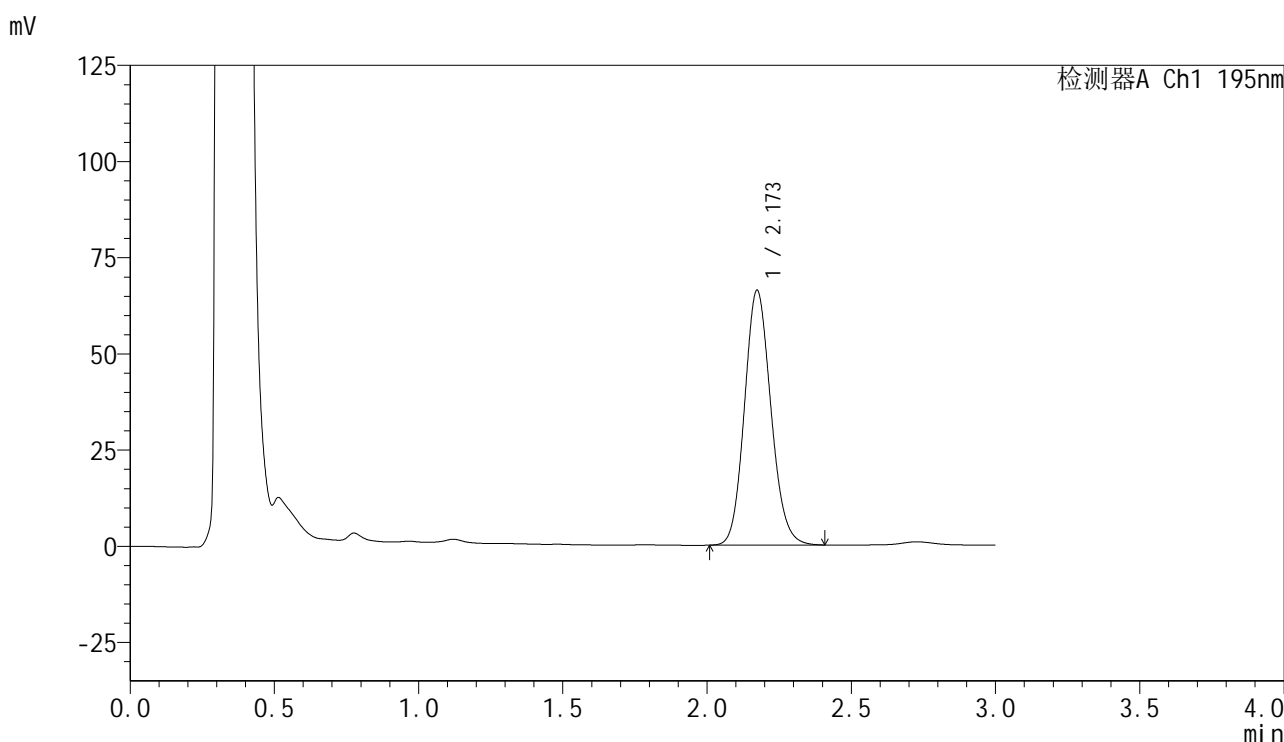
峰号	保留时间	面积	面积%	高度	理论塔板数(USP)	拖尾因子	分离度(USP)
1	2.172	417452	100.000	65249	2685	1.125	--
总计		417452	100.000	65249			

图101 奥利司他胶囊溶出曲线测定HPLC图谱
 自制品-2024102621批(120mg规格)-pH6.0(内含3%SDS)介质-
 桨法-75转-60min-片3
 供试品溶液-1

<样品信息>

色谱柱	: XB-C18(50mm*4.6mm,5µm)	流 速:	2.0ml/min
柱温	: 30°C	波 长:	195nm
数据文件名	: RC\$QTL-486 - 0-129/25-1735-2 - zzp-2024102621p-120mg-rcqx-pH6.0+3sdsjz-2-60min-P4.lcd		
方法文件名	: RC\$QTL-486 - QTL-486-RC-FX274.lcm		
批处理文件名	: RC\$QTL-486 - 20241219-rcqx-FX274.lcb		
样品瓶号	: 2-34	版本号:	6.115
进样体积	: 20 µl	实验者:	xiechaojun
进样时间	: 2024/12/19 17:25:16	处理者:	xiechaojun
处理时间(V2)	: 2024/12/20 08:55:45		
仪器型号	: SHIMADZU LC-2050C (FX274)		

<色谱图>



<峰表>

检测器A Ch1 195nm

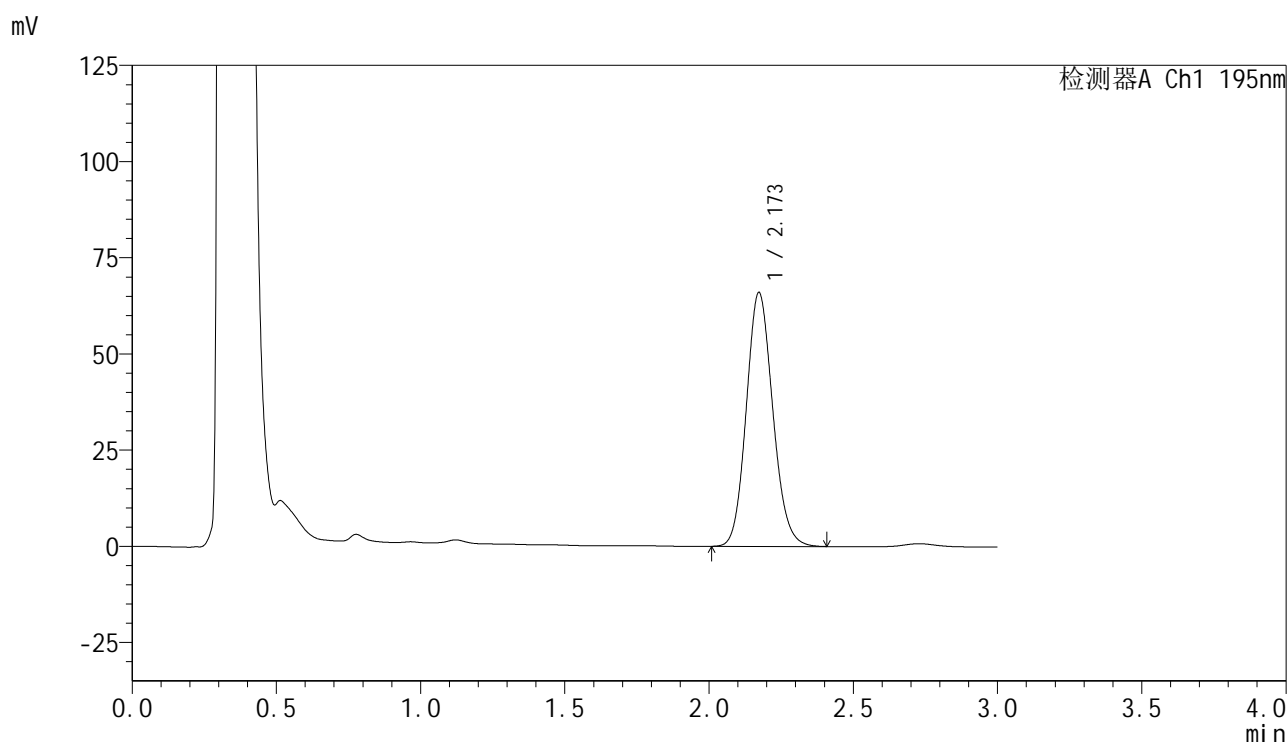
峰号	保留时间	面积	面积%	高度	理论塔板数(USP)	拖尾因子	分离度(USP)
1	2.173	423205	100.000	66204	2697	1.125	--
总计		423205	100.000	66204			

图102 奥利司他胶囊溶出曲线测定HPLC图谱
自制品-2024102621批(120mg规格)-pH6.0(内含3%SDS)介质-
浆法-75转-60min-片4
供试品溶液-1

<样品信息>

色谱柱 : XB-C18(50mm*4.6mm,5 μ m) 流 速: 2.0ml/min
 柱温 : 30 $^{\circ}$ C 波 长: 195nm
 数据文件名 : RC\$QTL-486 - 0-129/25-1736-2 - zzp-2024102621p-120mg-rcqx-pH6.0+3sdsjz-2-60min-P5.lcd
 方法文件名 : RC\$QTL-486 - QTL-486-RC-FX274.lcm
 批处理文件名 : RC\$QTL-486 - 20241219-rcqx-FX274.lcb
 样品瓶号 : 2-43
 进样体积 : 20 μ l 版本号: 6.115
 进样时间 : 2024/12/19 17:28:40 实验者: xiechaojun
 处理时间(V2) : 2024/12/20 08:55:48 处理者: xiechaojun
 仪器型号 : SHIMADZU LC-2050C (FX274)

<色谱图>



<峰表>

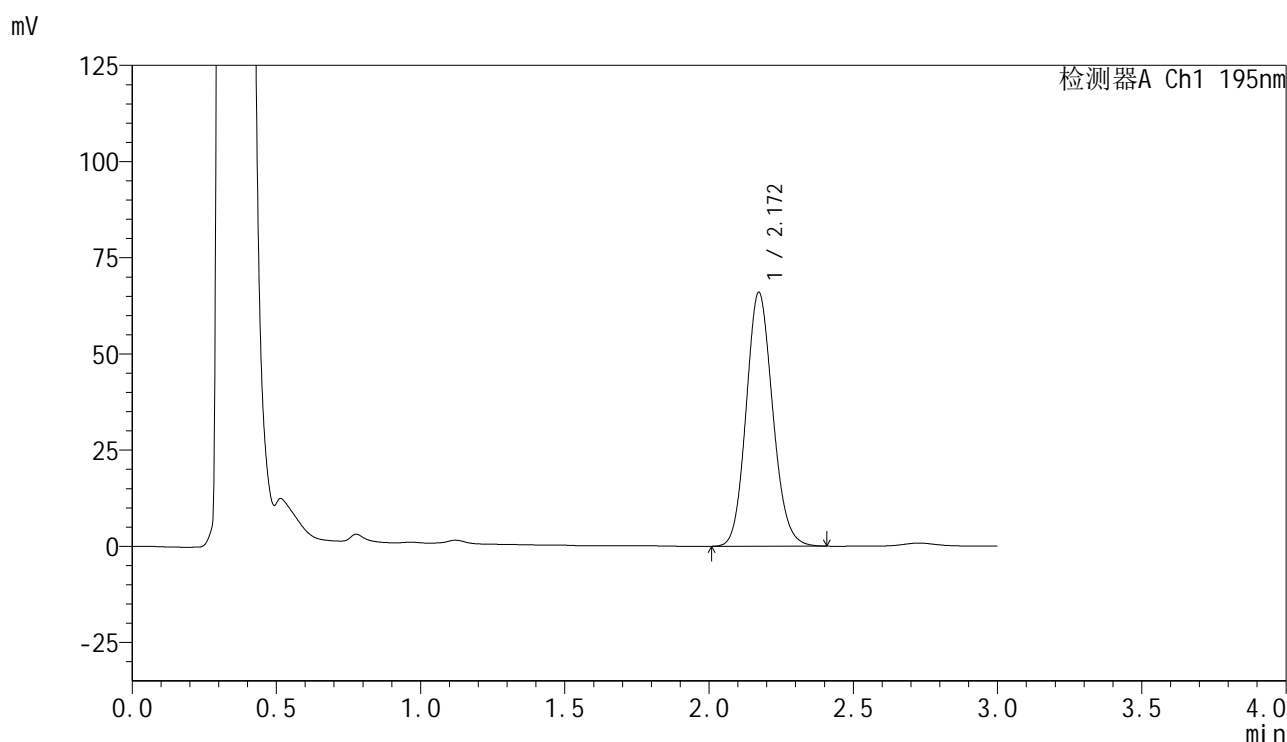
检测器A Ch1 195nm

峰号	保留时间	面积	面积%	高度	理论塔板数(USP)	拖尾因子	分离度(USP)
1	2.173	422258	100.000	65999	2689	1.124	--
总计		422258	100.000	65999			

<样品信息>

色谱柱 : XB-C18(50mm*4.6mm,5 μ m) 流 速: 2.0ml/min
 柱温 : 30 $^{\circ}$ C 波 长: 195nm
 数据文件名 : RC\$QTL-486 - 0-129/25-1737-2 - zzp-2024102621p-120mg-rcqx-pH6.0+3sdsjz-2-60min-P6.lcd
 方法文件名 : RC\$QTL-486 - QTL-486-RC-FX274.lcm
 批处理文件名 : RC\$QTL-486 - 20241219-rcqx-FX274.lcb
 样品瓶号 : 2-52
 进样体积 : 20 μ l 版本号: 6.115
 进样时间 : 2024/12/19 17:32:04 实验者: xiechaojun
 处理时间(V2) : 2024/12/20 08:55:51 处理者: xiechaojun
 仪器型号 : SHIMADZU LC-2050C (FX274)

<色谱图>



<峰表>

检测器A Ch1 195nm

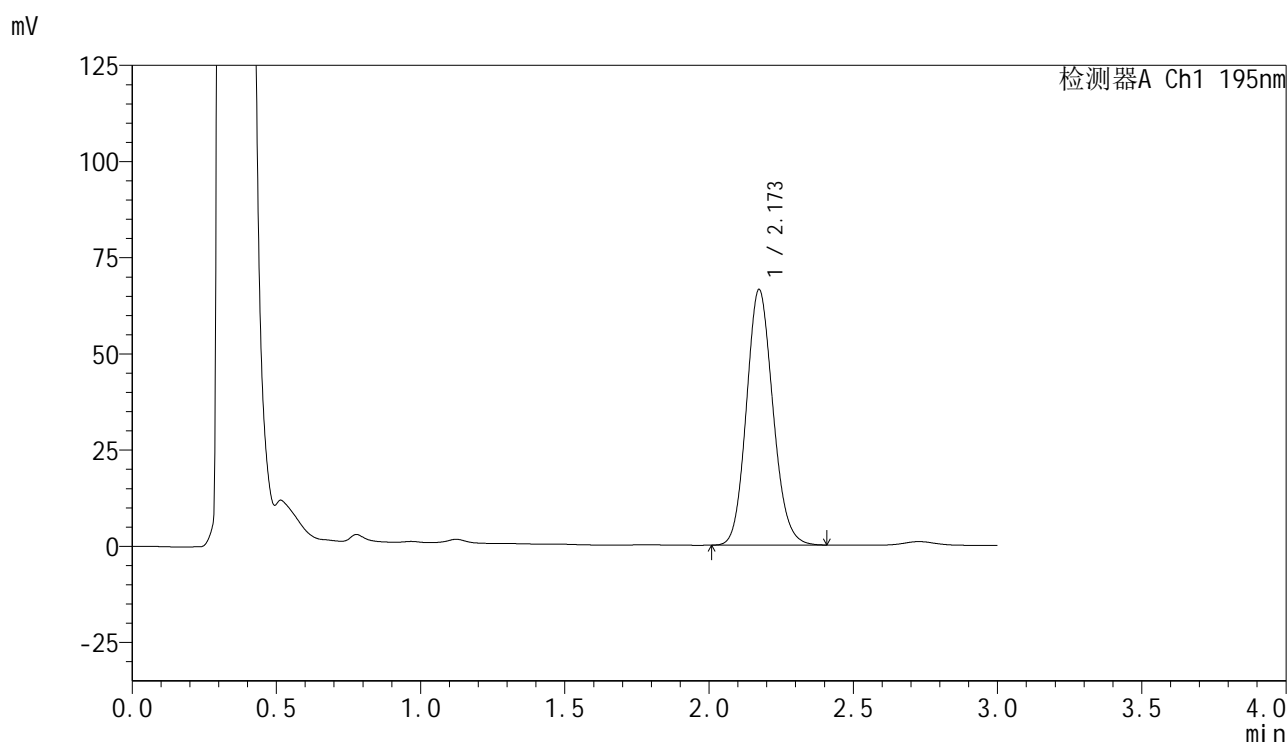
峰号	保留时间	面积	面积%	高度	理论塔板数(USP)	拖尾因子	分离度(USP)
1	2.172	422557	100.000	66026	2689	1.124	--
总计		422557	100.000	66026			

图104 奥利司他胶囊溶出曲线测定HPLC图谱
 自制品-2024102621批(120mg规格)-pH6.0(内含3%SDS)介质-
 桨法-75转-60min-片6
 供试品溶液-1

<样品信息>

色谱柱 : XB-C18(50mm*4.6mm,5 μ m) 流 速: 2.0ml/min
 柱温 : 30 $^{\circ}$ C 波 长: 195nm
 数据文件名 : RC\$QTL-486 - 0-129/25-1738-2 - zzp-2024102621p-120mg-rcqx-pH6.0+3sdsjz-2-jxzs-P1.lcd
 方法文件名 : RC\$QTL-486 - QTL-486-RC-FX274.lcm
 批处理文件名 : RC\$QTL-486 - 20241219-rcqx-FX274.lcb
 样品瓶号 : 2-8
 进样体积 : 20 μ l 版本号: 6.115
 进样时间 : 2024/12/19 17:35:28 实验者: xiechaojun
 处理时间(V2) : 2024/12/20 08:55:54 处理者: xiechaojun
 仪器型号 : SHIMADZU LC-2050C (FX274)

<色谱图>



<峰表>

检测器A Ch1 195nm

峰号	保留时间	面积	面积%	高度	理论塔板数(USP)	拖尾因子	分离度(USP)
1	2.173	424846	100.000	66421	2690	1.125	--
总计		424846	100.000	66421			

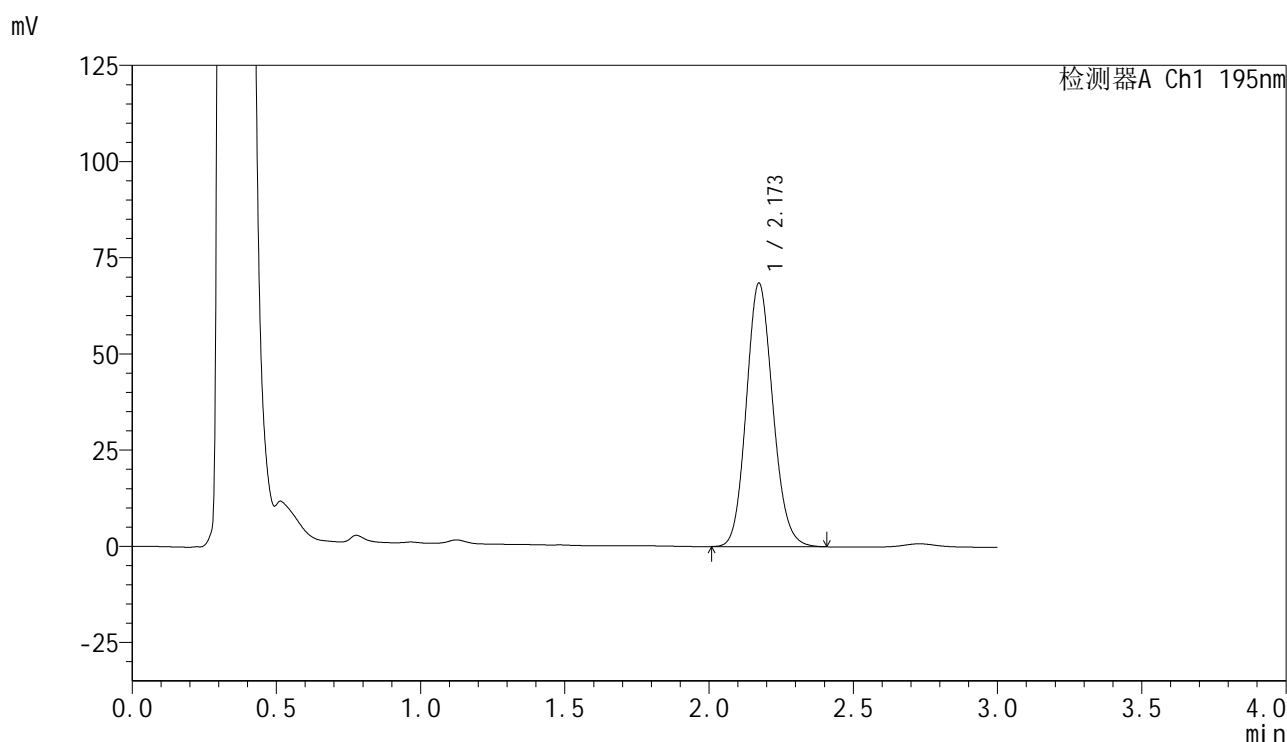
图105 奥利司他胶囊溶出曲线测定HPLC图谱

自制品-2024102621批(120mg规格)-pH6.0(内含3%SDS)介质-桨法-75转-
 极限转速-片1
 供试品溶液-1

<样品信息>

色谱柱 : XB-C18(50mm*4.6mm,5 μ m) 流 速: 2.0ml/min
 柱温 : 30 $^{\circ}$ C 波 长: 195nm
 数据文件名 : RC\$QTL-486 - 0-129/25-1739-2 - zzp-2024102621p-120mg-rcqx-pH6.0+3sdsjz-2-jxzs-P2.lcd
 方法文件名 : RC\$QTL-486 - QTL-486-RC-FX274.lcm
 批处理文件名 : RC\$QTL-486 - 20241219-rcqx-FX274.lcb
 样品瓶号 : 2-17
 进样体积 : 20 μ l 版本号: 6.115
 进样时间 : 2024/12/19 17:38:52 实验者: xiechaojun
 处理时间(V2) : 2024/12/20 08:55:56 处理者: xiechaojun
 仪器型号 : SHIMADZU LC-2050C (FX274)

<色谱图>



<峰表>

检测器A Ch1 195nm

峰号	保留时间	面积	面积%	高度	理论塔板数(USP)	拖尾因子	分离度(USP)
1	2.173	438452	100.000	68490	2687	1.125	--
总计		438452	100.000	68490			

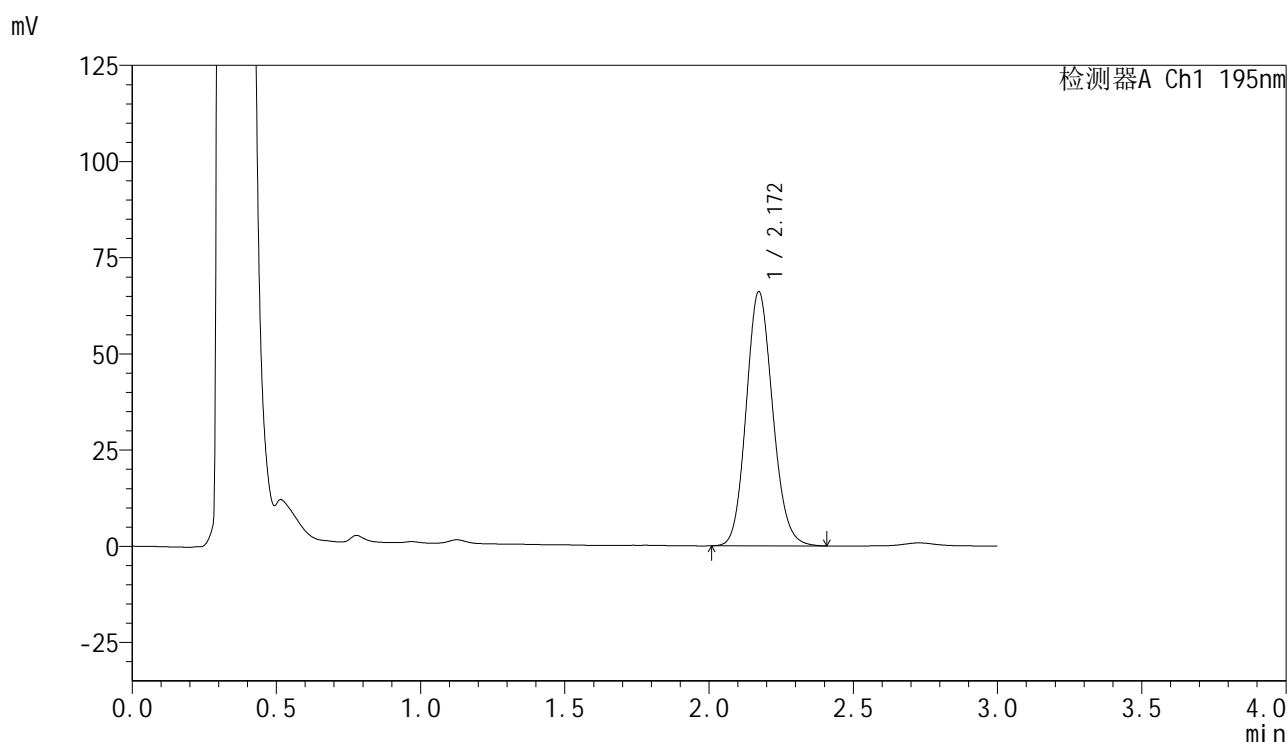
图106 奥利司他胶囊溶出曲线测定HPLC图谱

自制品-2024102621批(120mg规格)-pH6.0(内含3%SDS)介质-桨法-75转-
 极限转速-片2
 供试品溶液-1

<样品信息>

色谱柱 : XB-C18(50mm*4.6mm,5 μ m) 流 速: 2.0ml/min
 柱温 : 30 $^{\circ}$ C 波 长: 195nm
 数据文件名 : RC\$QTL-486 - 0-129/25-1740-2 - zzp-2024102621p-120mg-rcqx-pH6.0+3sdsjz-2-jxzs-P3.lcd
 方法文件名 : RC\$QTL-486 - QTL-486-RC-FX274.lcm
 批处理文件名 : RC\$QTL-486 - 20241219-rcqx-FX274.lcb
 样品瓶号 : 2-26
 进样体积 : 20 μ l 版本号: 6.115
 进样时间 : 2024/12/19 17:42:17 实验者: xiechaojun
 处理时间(V2) : 2024/12/20 08:55:59 处理者: xiechaojun
 仪器型号 : SHIMADZU LC-2050C (FX274)

<色谱图>



<峰表>

检测器A Ch1 195nm

峰号	保留时间	面积	面积%	高度	理论塔板数(USP)	拖尾因子	分离度(USP)
1	2.172	422734	100.000	66107	2692	1.125	--
总计		422734	100.000	66107			

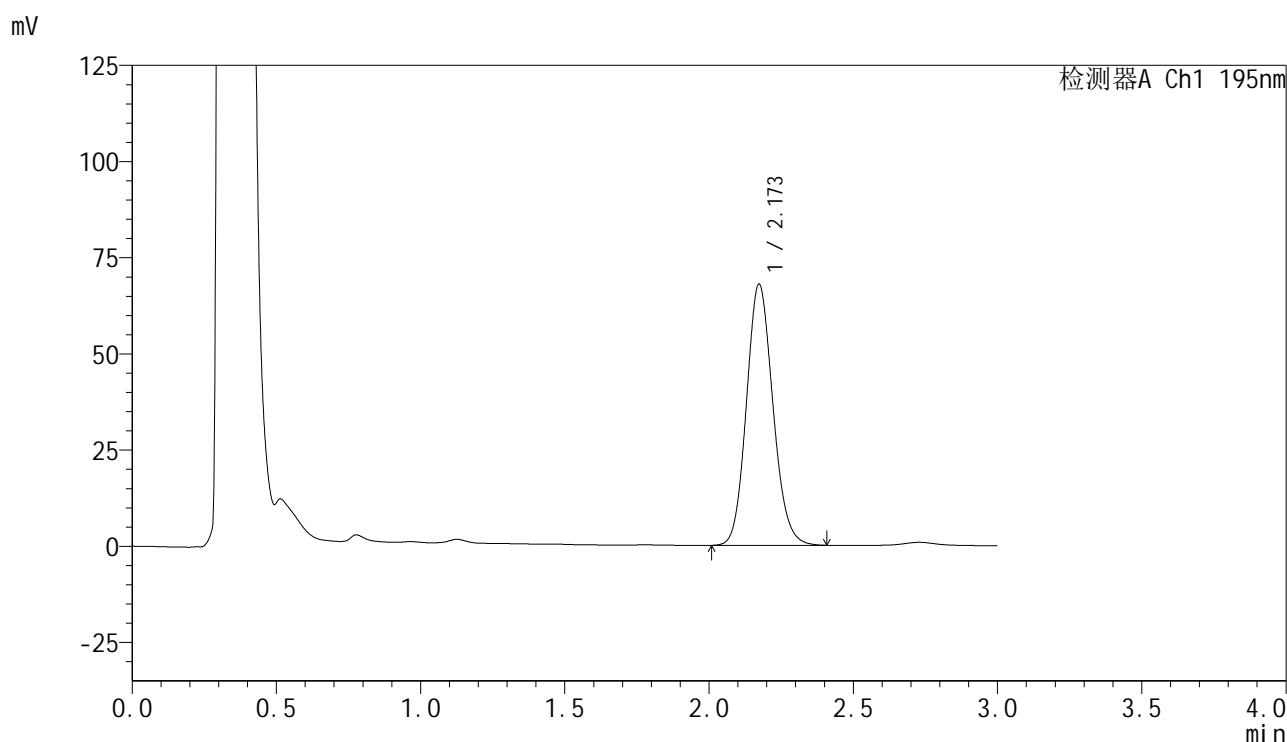
图107 奥利司他胶囊溶出曲线测定HPLC图谱

自制品-2024102621批(120mg规格)-pH6.0(内含3%SDS)介质-桨法-75转-
 极限转速-片3
 供试品溶液-1

<样品信息>

色谱柱 : XB-C18(50mm*4.6mm,5 μ m) 流 速: 2.0ml/min
 柱温 : 30 $^{\circ}$ C 波 长: 195nm
 数据文件名 : RC\$QTL-486 - 0-129/25-1741-2 - zzp-2024102621p-120mg-rcqx-pH6.0+3sdsjz-2-jxzs-P4.lcd
 方法文件名 : RC\$QTL-486 - QTL-486-RC-FX274.lcm
 批处理文件名 : RC\$QTL-486 - 20241219-rcqx-FX274.lcb
 样品瓶号 : 2-35
 进样体积 : 20 μ l 版本号: 6.115
 进样时间 : 2024/12/19 17:45:41 实验者: xiechaojun
 处理时间(V2) : 2024/12/20 08:56:02 处理者: xiechaojun
 仪器型号 : SHIMADZU LC-2050C (FX274)

<色谱图>



<峰表>

检测器A Ch1 195nm

峰号	保留时间	面积	面积%	高度	理论塔板数(USP)	拖尾因子	分离度(USP)
1	2.173	434060	100.000	67861	2695	1.125	--
总计		434060	100.000	67861			

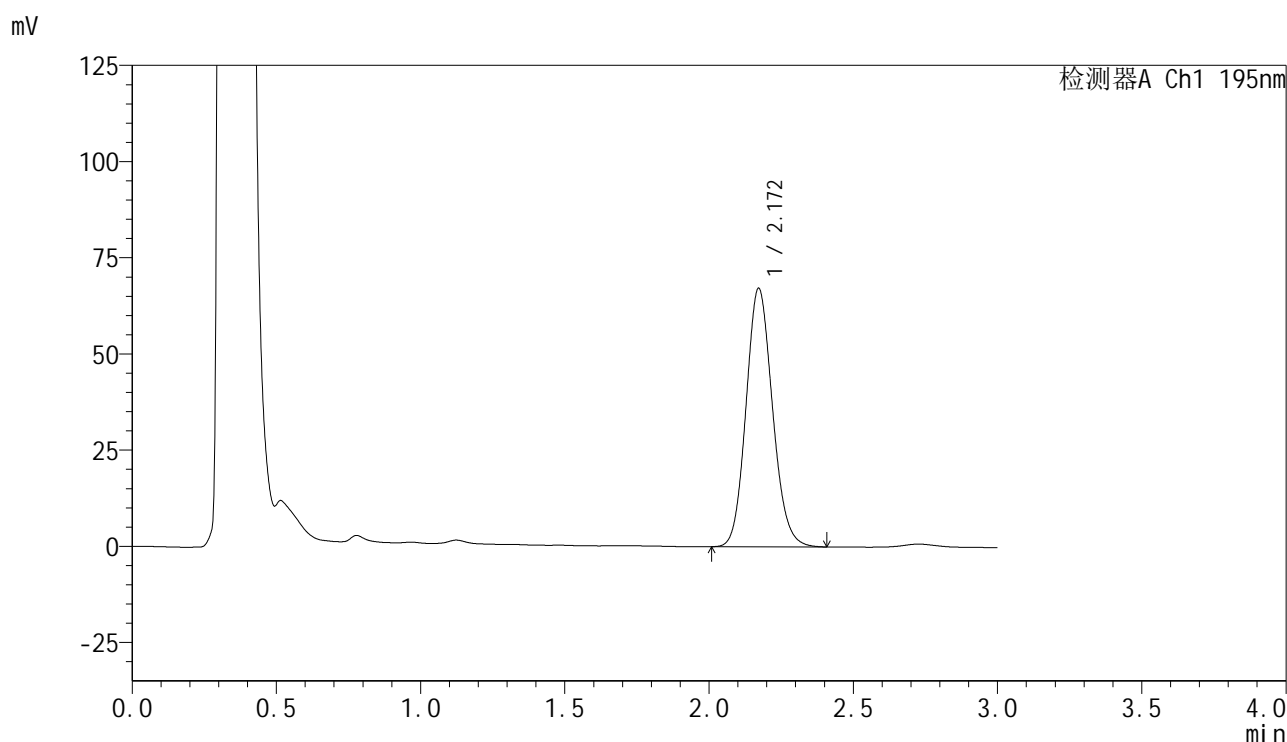
图108 奥利司他胶囊溶出曲线测定HPLC图谱

自制品-2024102621批(120mg规格)-pH6.0(内含3%SDS)介质-桨法-75转-
 极限转速-片4
 供试品溶液-1

<样品信息>

色谱柱 : XB-C18(50mm*4.6mm,5 μ m) 流 速: 2.0ml/min
 柱温 : 30 $^{\circ}$ C 波 长: 195nm
 数据文件名 : RC\$QTL-486 - 0-129/25-1742-2 - zzp-2024102621p-120mg-rcqx-pH6.0+3sdsjz-2-jxzs-P5.lcd
 方法文件名 : RC\$QTL-486 - QTL-486-RC-FX274.lcm
 批处理文件名 : RC\$QTL-486 - 20241219-rcqx-FX274.lcb
 样品瓶号 : 2-44
 进样体积 : 20 μ l 版本号: 6.115
 进样时间 : 2024/12/19 17:49:06 实验者: xiechaojun
 处理时间(V2) : 2024/12/20 08:56:04 处理者: xiechaojun
 仪器型号 : SHIMADZU LC-2050C (FX274)

<色谱图>



<峰表>

检测器A Ch1 195nm

峰号	保留时间	面积	面积%	高度	理论塔板数(USP)	拖尾因子	分离度(USP)
1	2.172	429583	100.000	67233	2693	1.125	--
总计		429583	100.000	67233			

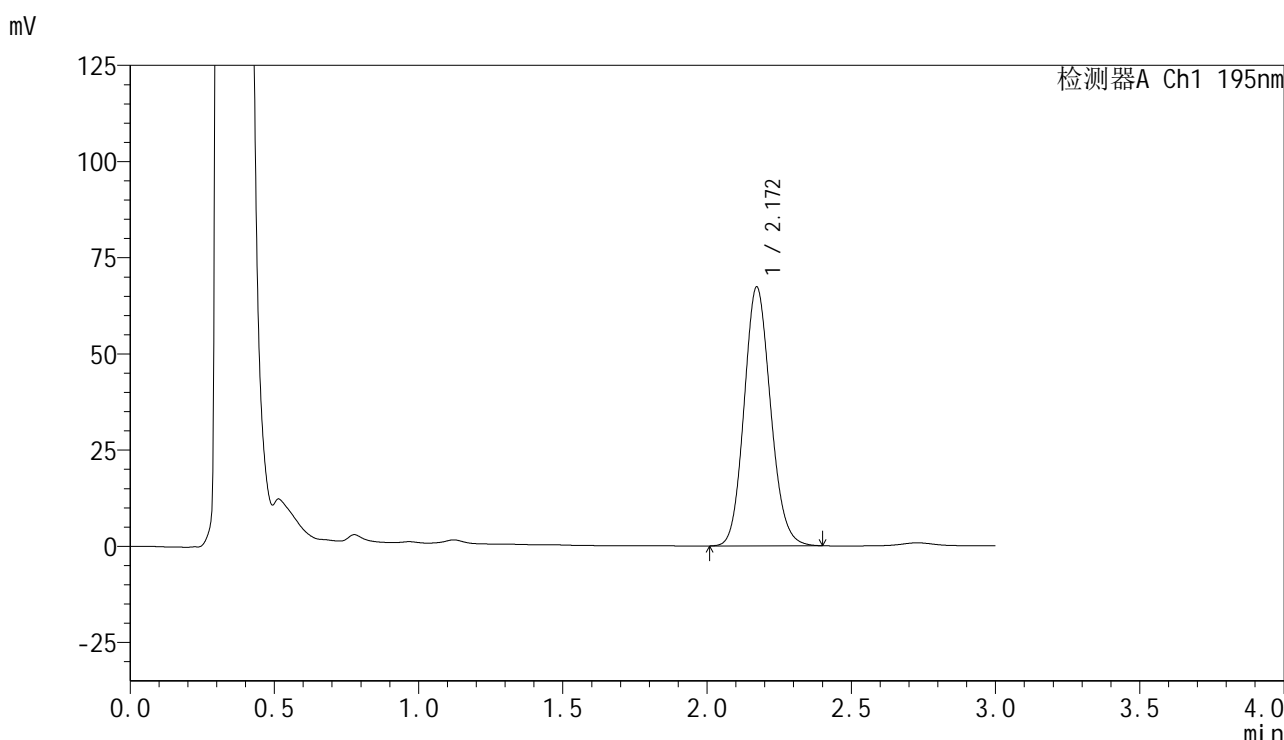
图109 奥利司他胶囊溶出曲线测定HPLC图谱

自制品-2024102621批(120mg规格)-pH6.0(内含3%SDS)介质-桨法-75转-
 极限转速-片5
 供试品溶液-1

<样品信息>

色谱柱	: XB-C18(50mm*4.6mm,5μm)	流 速	: 2.0ml/min
柱温	: 30°C	波 长	: 195nm
数据文件名	: RC\$QTL-486 - 0-129/25-1743-2 - zzp-2024102621p-120mg-rcqx-pH6.0+3sdsjz-2-jxzs-P6.lcd		
方法文件名	: RC\$QTL-486 - QTL-486-RC-FX274.lcm		
批处理文件名	: RC\$QTL-486 - 20241219-rcqx-FX274.lcb		
样品瓶号	: 2-53	版本号	: 6.115
进样体积	: 20 μl	实验者	: xiechaojun
进样时间	: 2024/12/19 17:52:31	处理者	: xiechaojun
处理时间(V2)	: 2024/12/20 08:56:07		
仪器型号	: SHIMADZU LC-2050C (FX274)		

<色谱图>



<峰表>

检测器A Ch1 195nm

峰号	保留时间	面积	面积%	高度	理论塔板数(USP)	拖尾因子	分离度(USP)
1	2.172	430275	100.000	67328	2690	1.123	--
总计		430275	100.000	67328			

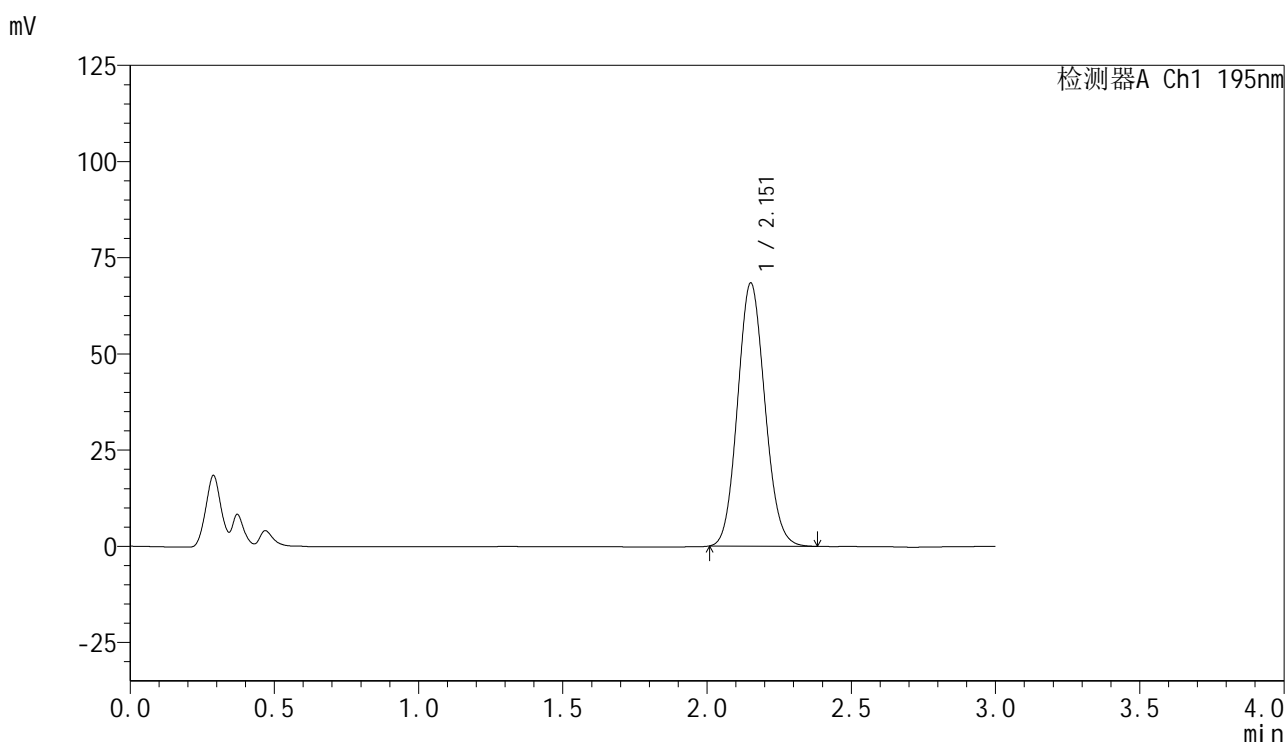
图110 奥利司他胶囊溶出曲线测定HPLC图谱

自制品-2024102621批(120mg规格)-pH6.0(内含3%SDS)介质-桨法-75转-
极限转速-片6
供试品溶液-1

<样品信息>

色谱柱 : XB-C18(50mm*4.6mm,5 μ m) 流 速: 2.0ml/min
 柱温 : 30 $^{\circ}$ C 波 长: 195nm
 数据文件名 : RC\$QTL-486 - 0-129/25-1744-2 - zzp-2024102621p-120mg-rcqx-pH6.0+3sdsjz-2-dz2-1.lcd
 方法文件名 : RC\$QTL-486 - QTL-486-RC-FX274.lcm
 批处理文件名 : RC\$QTL-486 - 20241219-rcqx-FX274.lcb
 样品瓶号 : 2-27
 进样体积 : 20 μ l 版本号: 6.115
 进样时间 : 2024/12/19 17:55:56 实验者: xiechaojun
 处理时间(V2) : 2024/12/20 08:56:10 处理者: xiechaojun
 仪器型号 : SHIMADZU LC-2050C (FX274)

<色谱图>



<峰表>

检测器A Ch1 195nm

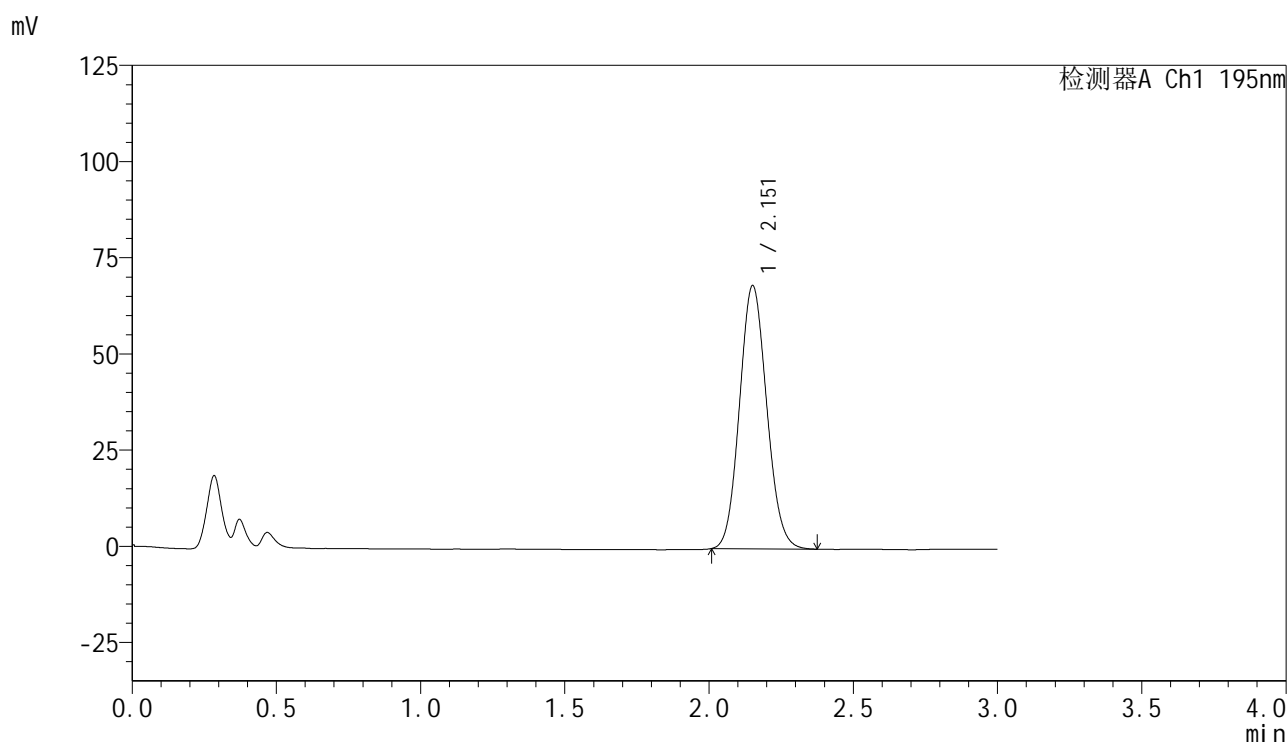
峰号	保留时间	面积	面积%	高度	理论塔板数(USP)	拖尾因子	分离度(USP)
1	2.151	450859	100.000	68186	2455	1.099	--
总计		450859	100.000	68186			

图111 奥利司他胶囊溶出曲线测定HPLC图谱
 自制品-2024102621批(120mg规格)-pH6.0(内含3%SDS)介质-桨法-75转
 对照品溶液-2-1

<样品信息>

色谱柱 : XB-C18(50mm*4.6mm,5 μ m) 流 速: 2.0ml/min
 柱温 : 30 $^{\circ}$ C 波 长: 195nm
 数据文件名 : RC\$QTL-486 - 0-129/25-1745-2 - zzp-2024102621p-120mg-rcqx-pH6.0+3sdsjz-2-dz2-2.lcd
 方法文件名 : RC\$QTL-486 - QTL-486-RC-FX274.lcm
 批处理文件名 : RC\$QTL-486 - 20241219-rcqx-FX274.lcb
 样品瓶号 : 2-27
 进样体积 : 20 μ l 版本号: 6.115
 进样时间 : 2024/12/19 17:59:21 实验者: xiechaojun
 处理时间(V2) : 2024/12/20 08:56:13 处理者: xiechaojun
 仪器型号 : SHIMADZU LC-2050C (FX274)

<色谱图>



<峰表>

检测器A Ch1 195nm

峰号	保留时间	面积	面积%	高度	理论塔板数(USP)	拖尾因子	分离度(USP)
1	2.151	449837	100.000	68149	2465	1.096	--
总计		449837	100.000	68149			

图112 奥利司他胶囊溶出曲线测定HPLC图谱
 自制品-2024102621批(120mg规格)-pH6.0(内含3%SDS)介质-桨法-75转
 对照品溶液-2-2