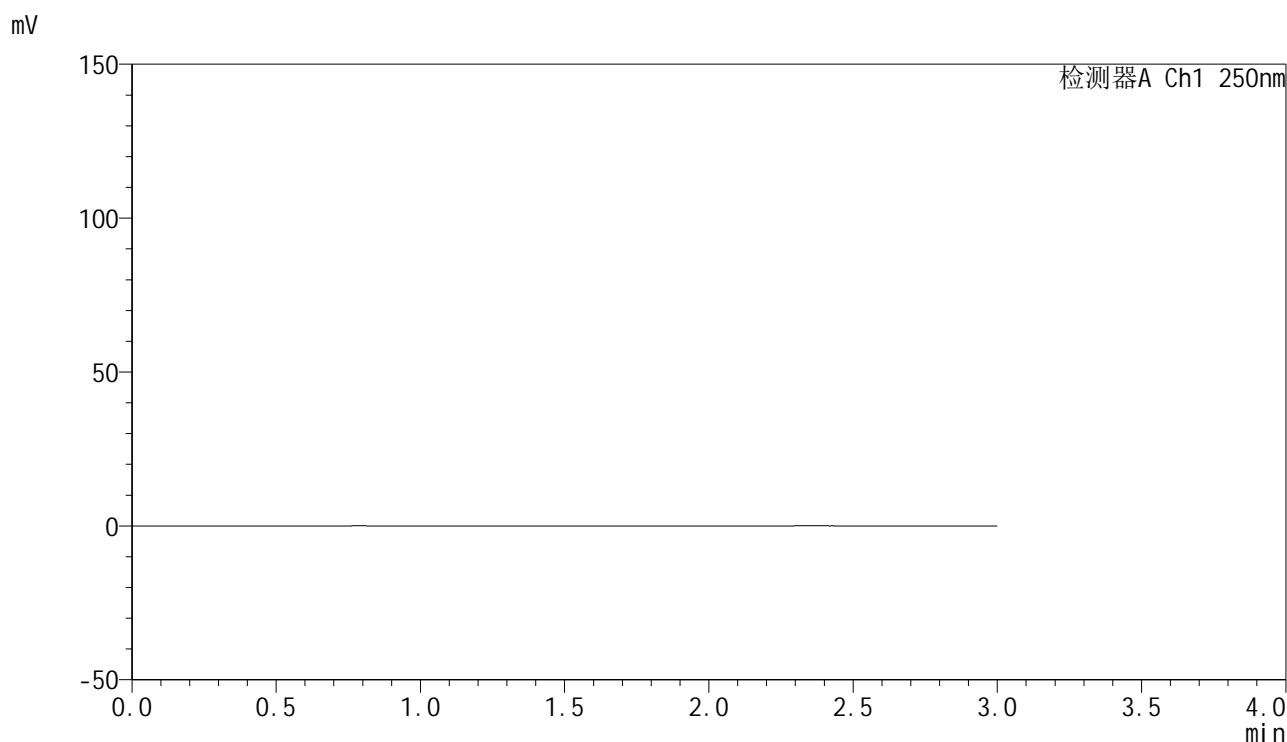


## &lt;样品信息&gt;

色谱柱 : XB-C18(150mm\*4.6mm,5 $\mu$ m) 流速:1.8ml/min  
柱温 : 40 $^{\circ}$ C 波长:250nm  
数据文件名: RC\$SMF-4099 - 0-39/29-511-2 - zzp-pH6.8jz-jf50z-t2p-10mg-rj.lcd  
方法文件名: RC\$SMF-4099 - SMF-4099-RCQX-FX278.lcm  
批处理文件名: RC\$SMF-4099 - 20241220-rcqx-FX278.lcb  
样品瓶号: 1-9  
进样体积: 10  $\mu$ l 版本号: 6.115  
进样时间: 2024/12/20 11:45:52 实验者: jiangjinwei  
处理时间 (V2) : 2024/12/23 14:00:27 处理者: jiangjinwei  
仪器型号: SHIMADZU LC-2050C(FX278)

## &lt;色谱图&gt;



## &lt;峰表&gt;

检测器A Ch1 250nm

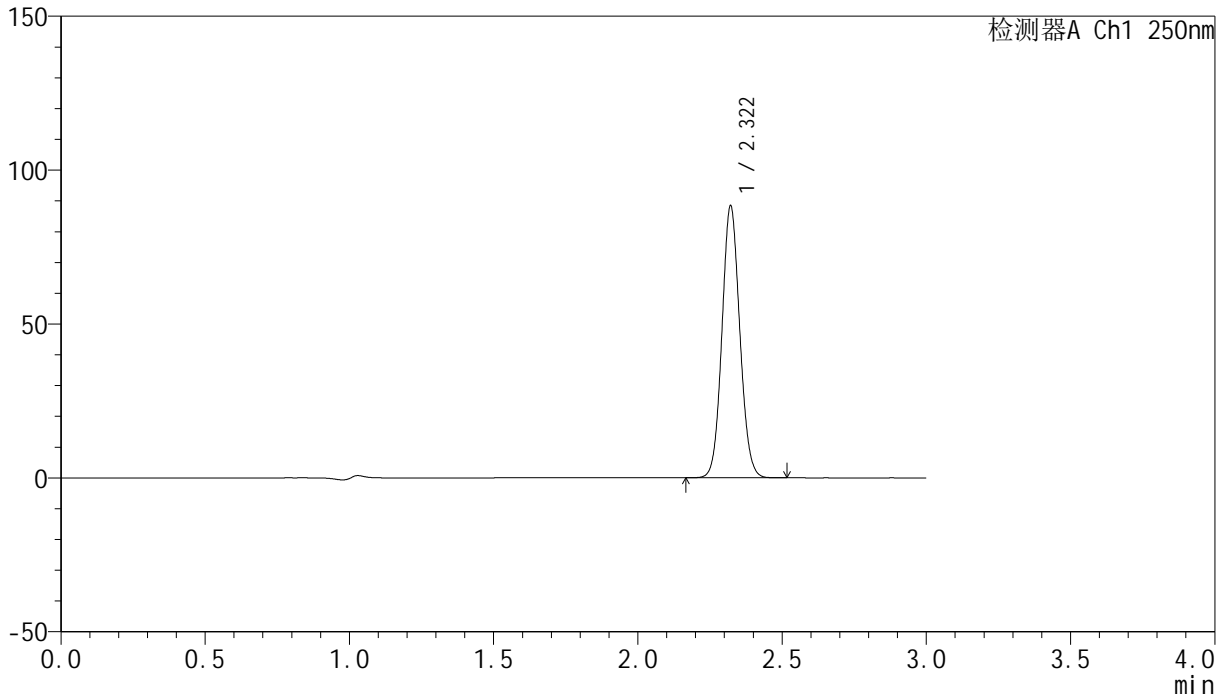
峰号	保留时间	面积	面积%	高度	理论塔板数(USP)	拖尾因子	分离度(USP)
总计							

## &lt;样品信息&gt;

色谱柱 : XB-C18(150mm\*4.6mm,5 $\mu$ m) 流速:1.8ml/min  
柱温 : 40 $^{\circ}$ C 波长:250nm  
数据文件名: RC\$SMF-4099 - 0-39/29-512-2 - zzp-pH6.8jz-jf50z-t2p-10mg-dz1-1.lcd  
方法文件名: RC\$SMF-4099 - SMF-4099-RCQX-FX278.lcm  
批处理文件名: RC\$SMF-4099 - 20241220-rcqx-FX278.lcb  
样品瓶号: 1-18  
进样体积: 10  $\mu$ l 版本号: 6.115  
进样时间: 2024/12/20 11:49:14 实验者: jiangjinwei  
处理时间 (V2) : 2024/12/23 14:00:31 处理者: jiangjinwei  
仪器型号: SHIMADZU LC-2050C(FX278)

## &lt;色谱图&gt;

mV



## &lt;峰表&gt;

检测器A Ch1 250nm

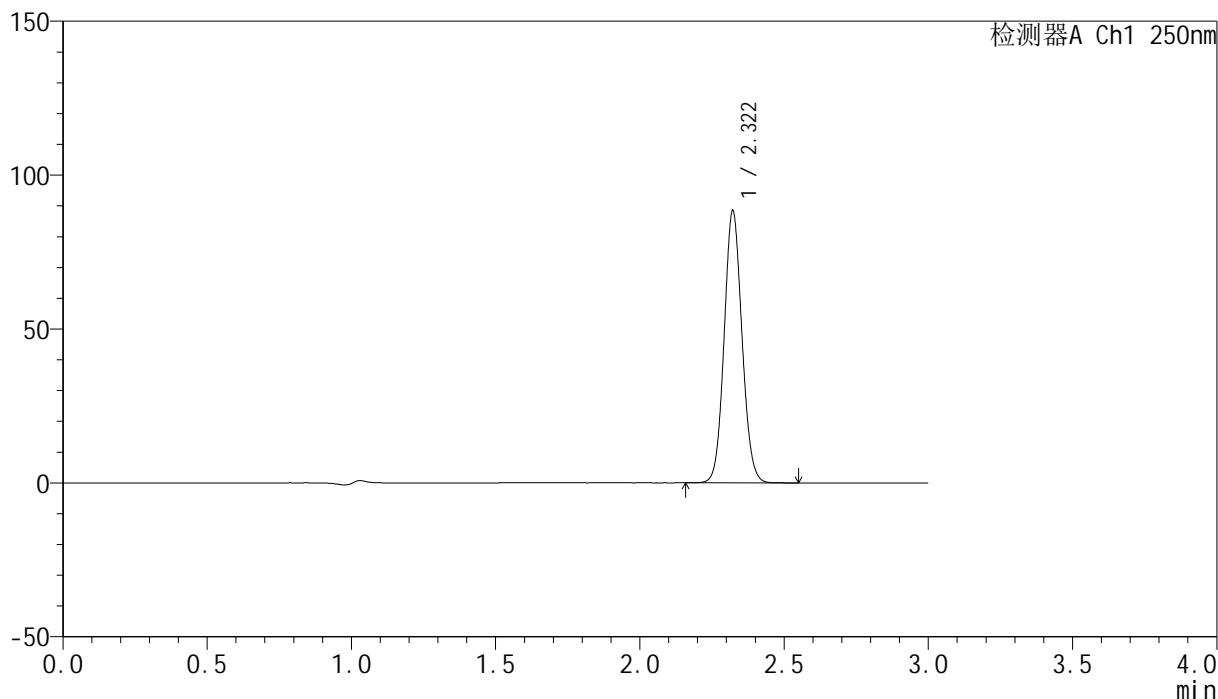
峰号	保留时间	面积	面积%	高度	理论塔板数(USP)	拖尾因子	分离度(USP)
1	2.322	380613	100.000	88373	6712	1.079	--
总计		380613	100.000	88373			

## &lt;样品信息&gt;

色谱柱 : XB-C18(150mm\*4.6mm,5 $\mu$ m) 流速:1.8ml/min  
柱温 : 40 $^{\circ}$ C 波长:250nm  
数据文件名: RC\$SMF-4099 - 0-39/29-513-2 - zzp-pH6.8jz-jf50z-t2p-10mg-dz1-2.lcd  
方法文件名: RC\$SMF-4099 - SMF-4099-RCQX-FX278.lcm  
批处理文件名: RC\$SMF-4099 - 20241220-rcqx-FX278.lcb  
样品瓶号: 1-18  
进样体积: 10  $\mu$ l 版本号: 6.115  
进样时间: 2024/12/20 11:52:38 实验者: jiangjinwei  
处理时间 (V2) : 2024/12/23 14:00:34 处理者: jiangjinwei  
仪器型号: SHIMADZU LC-2050C(FX278)

## &lt;色谱图&gt;

mV



## &lt;峰表&gt;

检测器A Ch1 250nm

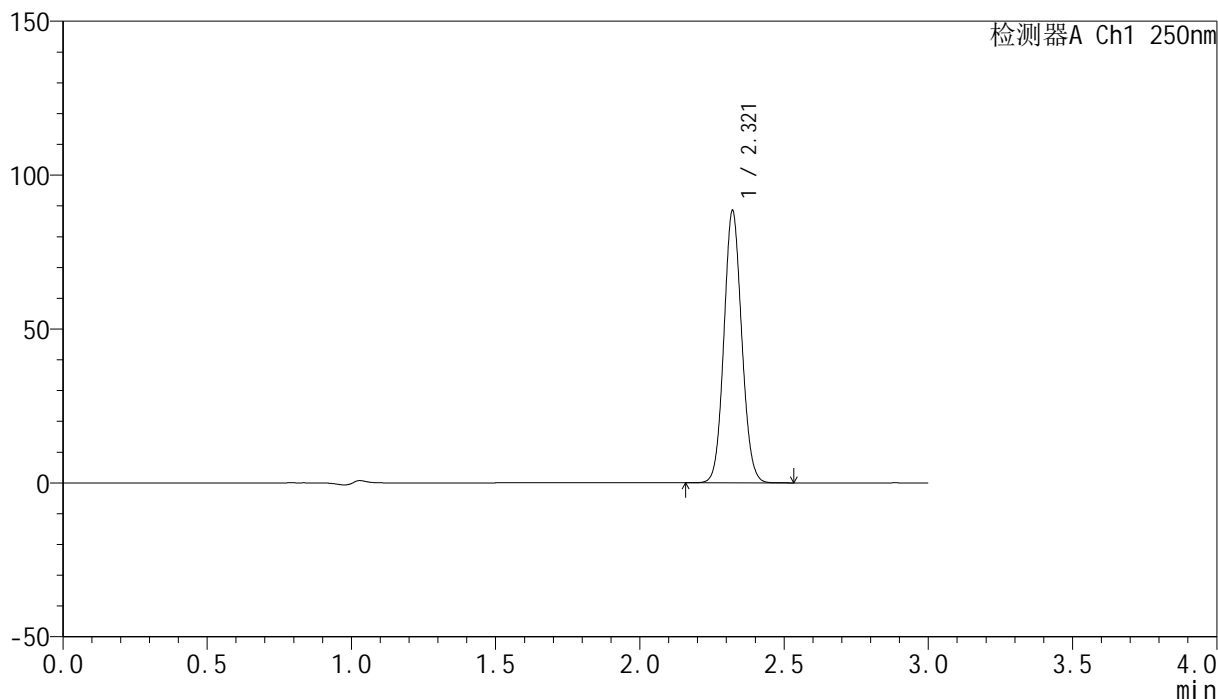
峰号	保留时间	面积	面积%	高度	理论塔板数(USP)	拖尾因子	分离度(USP)
1	2.322	380743	100.000	88409	6726	1.081	--
总计		380743	100.000	88409			

## &lt;样品信息&gt;

色谱柱 : XB-C18(150mm\*4.6mm,5 $\mu$ m) 流速:1.8ml/min  
柱温 : 40 $^{\circ}$ C 波长:250nm  
数据文件名: RC\$SMF-4099 - 0-39/29-514-2 - zzp-pH6.8jz-jf50z-t2p-10mg-dz1-3.lcd  
方法文件名: RC\$SMF-4099 - SMF-4099-RCQX-FX278.lcm  
批处理文件名: RC\$SMF-4099 - 20241220-rcqx-FX278.lcb  
样品瓶号: 1-18  
进样体积: 10  $\mu$ l 版本号: 6.115  
进样时间: 2024/12/20 11:56:00 实验者: jiangjinwei  
处理时间 (V2) : 2024/12/23 14:00:37 处理者: jiangjinwei  
仪器型号: SHIMADZU LC-2050C(FX278)

## &lt;色谱图&gt;

mV



## &lt;峰表&gt;

检测器A Ch1 250nm

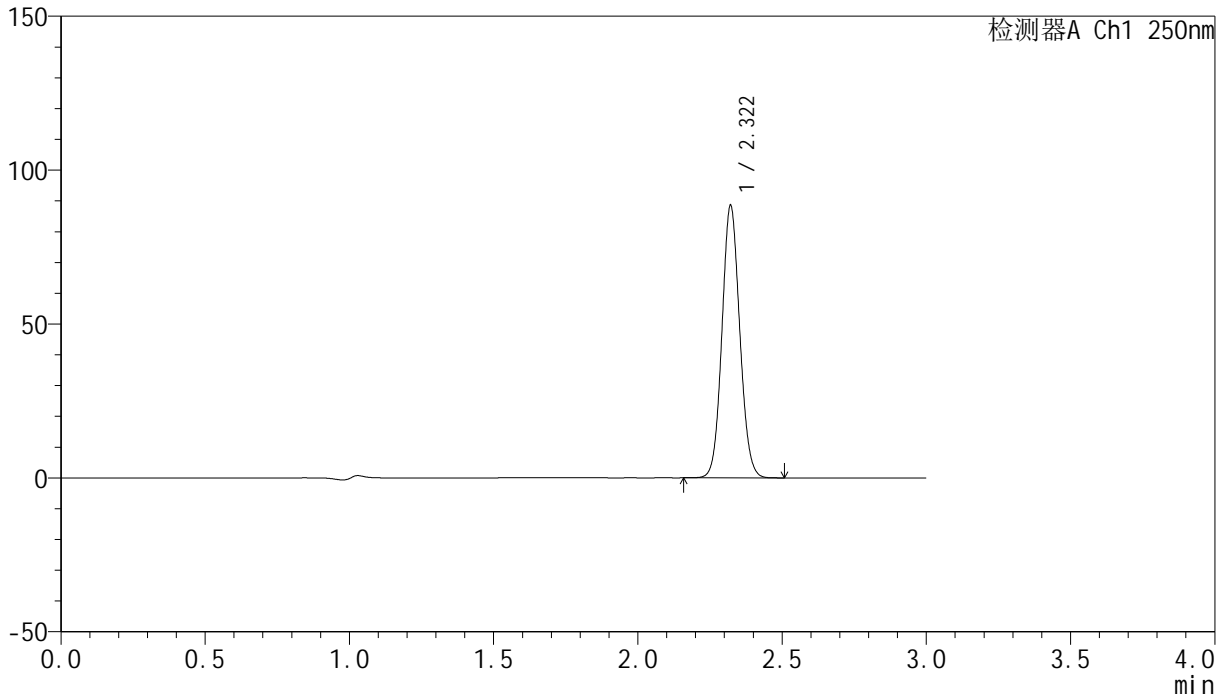
峰号	保留时间	面积	面积%	高度	理论塔板数(USP)	拖尾因子	分离度(USP)
1	2.321	380415	100.000	88446	6729	1.080	--
总计		380415	100.000	88446			

## &lt;样品信息&gt;

色谱柱 : XB-C18(150mm\*4.6mm,5 $\mu$ m) 流速:1.8ml/min  
柱温 : 40°C 波长:250nm  
数据文件名: RC\$SMF-4099 - 0-39/29-515-2 - zzp-pH6.8jz-jf50z-t2p-10mg-dz1-4.lcd  
方法文件名: RC\$SMF-4099 - SMF-4099-RCQX-FX278.lcm  
批处理文件名: RC\$SMF-4099 - 20241220-rcqx-FX278.lcb  
样品瓶号: 1-18  
进样体积: 10  $\mu$ l 版本号: 6.115  
进样时间: 2024/12/20 11:59:23 实验者: jiangjinwei  
处理时间 (V2) : 2024/12/23 14:00:40 处理者: jiangjinwei  
仪器型号: SHIMADZU LC-2050C(FX278)

## &lt;色谱图&gt;

mV



## &lt;峰表&gt;

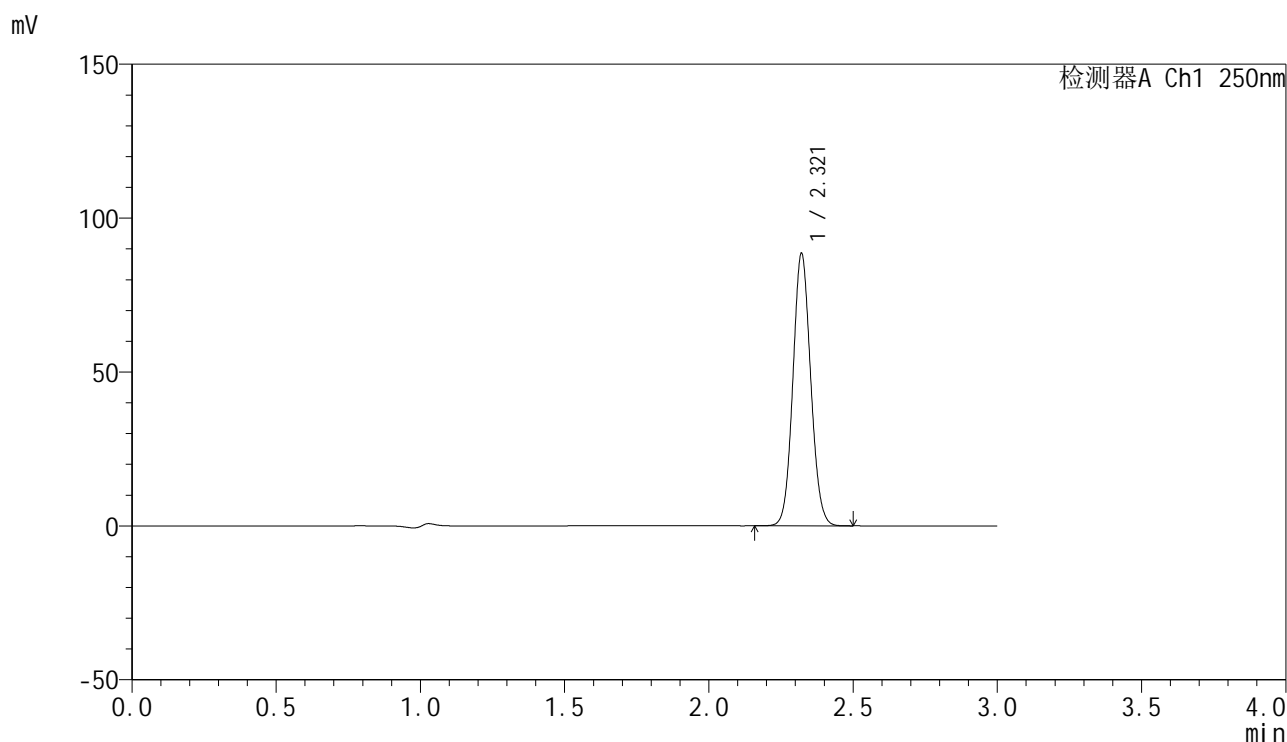
检测器A Ch1 250nm

峰号	保留时间	面积	面积%	高度	理论塔板数(USP)	拖尾因子	分离度(USP)
1	2.322	380499	100.000	88501	6735	1.080	--
总计		380499	100.000	88501			

## &lt;样品信息&gt;

色谱柱 : XB-C18(150mm\*4.6mm,5 $\mu$ m) 流速:1.8ml/min  
柱温 : 40 $^{\circ}$ C 波长:250nm  
数据文件名: RC\$SMF-4099 - 0-39/29-516-2 - zzp-pH6.8jz-jf50z-t2p-10mg-dz1-5.lcd  
方法文件名: RC\$SMF-4099 - SMF-4099-RCQX-FX278.lcm  
批处理文件名: RC\$SMF-4099 - 20241220-rcqx-FX278.lcb  
样品瓶号: 1-18  
进样体积: 10  $\mu$ l 版本号: 6.115  
进样时间: 2024/12/20 12:02:47 实验者: jiangjinwei  
处理时间 (V2) : 2024/12/23 14:00:43 处理者: jiangjinwei  
仪器型号: SHIMADZU LC-2050C(FX278)

## &lt;色谱图&gt;



## &lt;峰表&gt;

检测器A Ch1 250nm

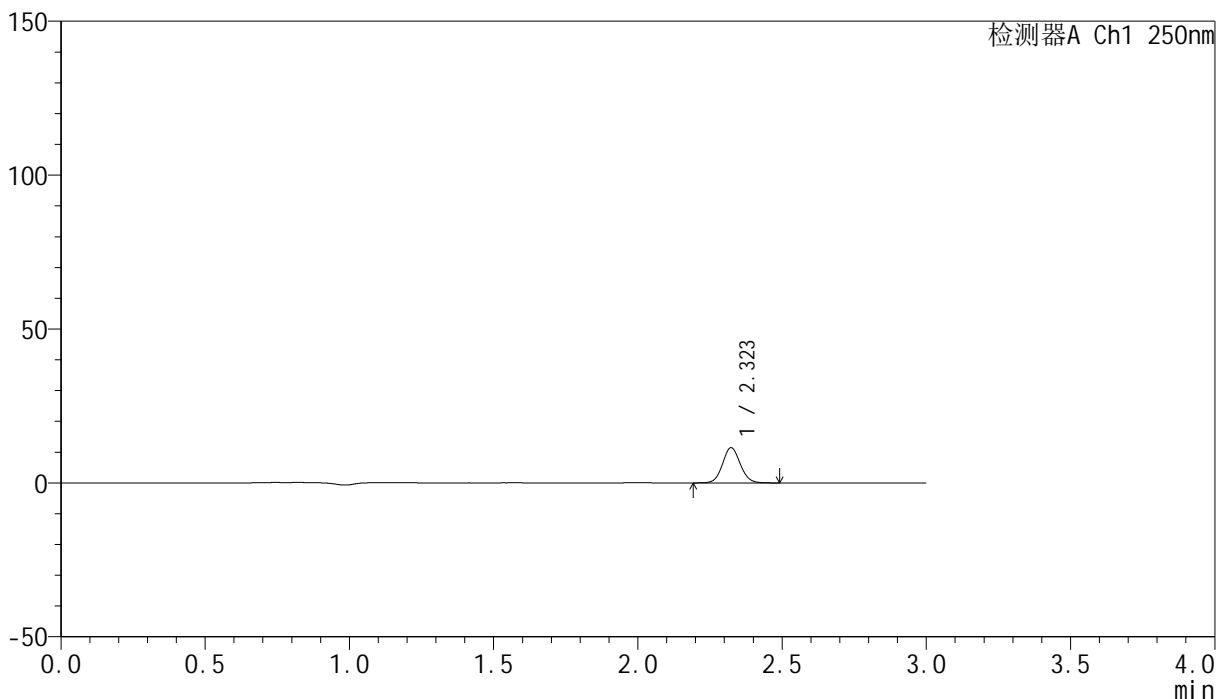
峰号	保留时间	面积	面积%	高度	理论塔板数(USP)	拖尾因子	分离度(USP)
1	2.321	380465	100.000	88501	6734	1.080	--
总计		380465	100.000	88501			

## &lt;样品信息&gt;

色谱柱 : XB-C18(150mm\*4.6mm,5 $\mu$ m) 流速:1.8ml/min  
柱温 : 40 $^{\circ}$ C 波长:250nm  
数据文件名: RC\$SMF-4099 - 0-39/29-517-2 - zzp-24121601-2p-pH6.8jz-t2p-jf50z-10mg-5min-P1.lcd  
方法文件名: RC\$SMF-4099 - SMF-4099-RCQX-FX278.lcm  
批处理文件名: RC\$SMF-4099 - 20241220-rcqx-FX278.lcb  
样品瓶号: 1-1  
进样体积: 10  $\mu$ l 版本号: 6.115  
进样时间: 2024/12/20 12:06:09 实验者: jiangjinwei  
处理时间 (V2) : 2024/12/23 14:00:46 处理者: jiangjinwei  
仪器型号: SHIMADZU LC-2050C(FX278)

## &lt;色谱图&gt;

mV



## &lt;峰表&gt;

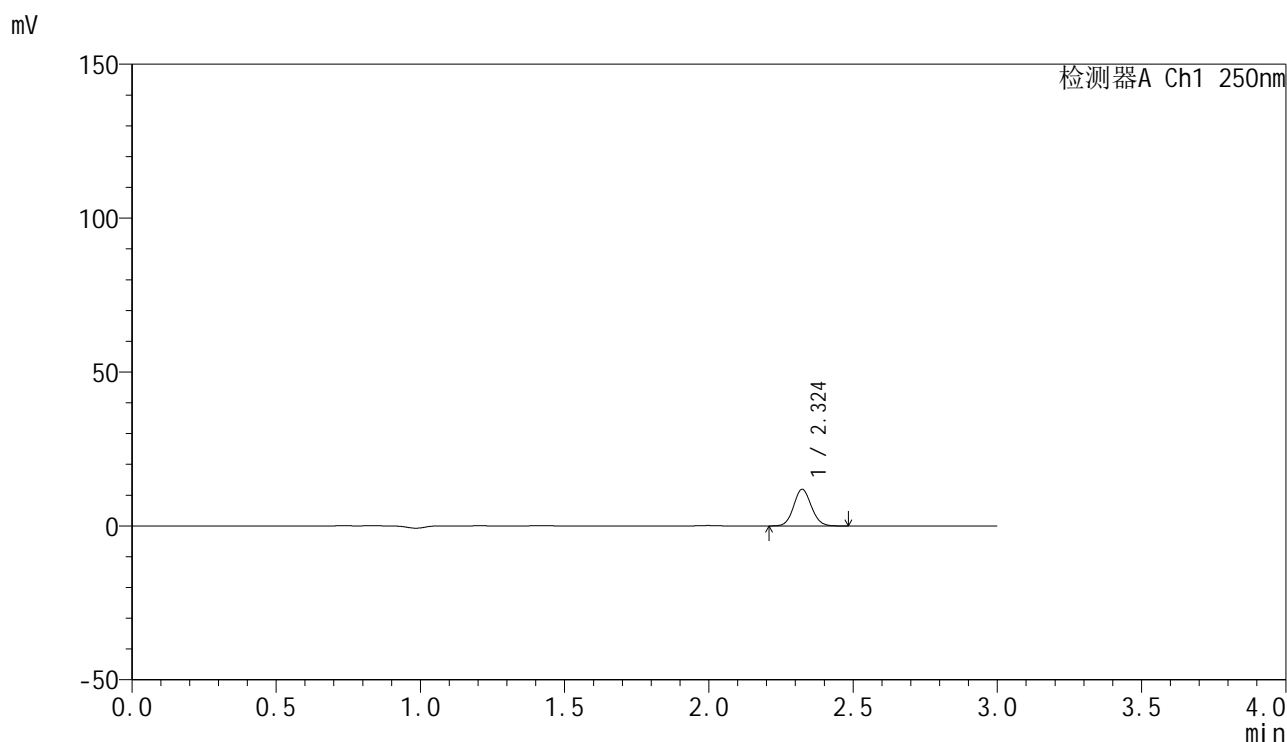
检测器A Ch1 250nm

峰号	保留时间	面积	面积%	高度	理论塔板数(USP)	拖尾因子	分离度(USP)
1	2.323	48795	100.000	11409	6820	1.079	--
总计		48795	100.000	11409			

## &lt;样品信息&gt;

色谱柱 : XB-C18(150mm\*4.6mm,5 $\mu$ m) 流速:1.8ml/min  
柱温 : 40 $^{\circ}$ C 波长:250nm  
数据文件名: RC\$SMF-4099 - 0-39/29-518-2 - zzp-24121601-2p-pH6.8jz-t2p-jf50z-10mg-5min-P2.lcd  
方法文件名: RC\$SMF-4099 - SMF-4099-RCQX-FX278.lcm  
批处理文件名: RC\$SMF-4099 - 20241220-rcqx-FX278.lcb  
样品瓶号: 1-10  
进样体积: 10  $\mu$ l 版本号: 6.115  
进样时间: 2024/12/20 12:09:31 实验者: jiangjinwei  
处理时间 (V2) : 2024/12/23 14:00:49 处理者: jiangjinwei  
仪器型号: SHIMADZU LC-2050C(FX278)

## &lt;色谱图&gt;



## &lt;峰表&gt;

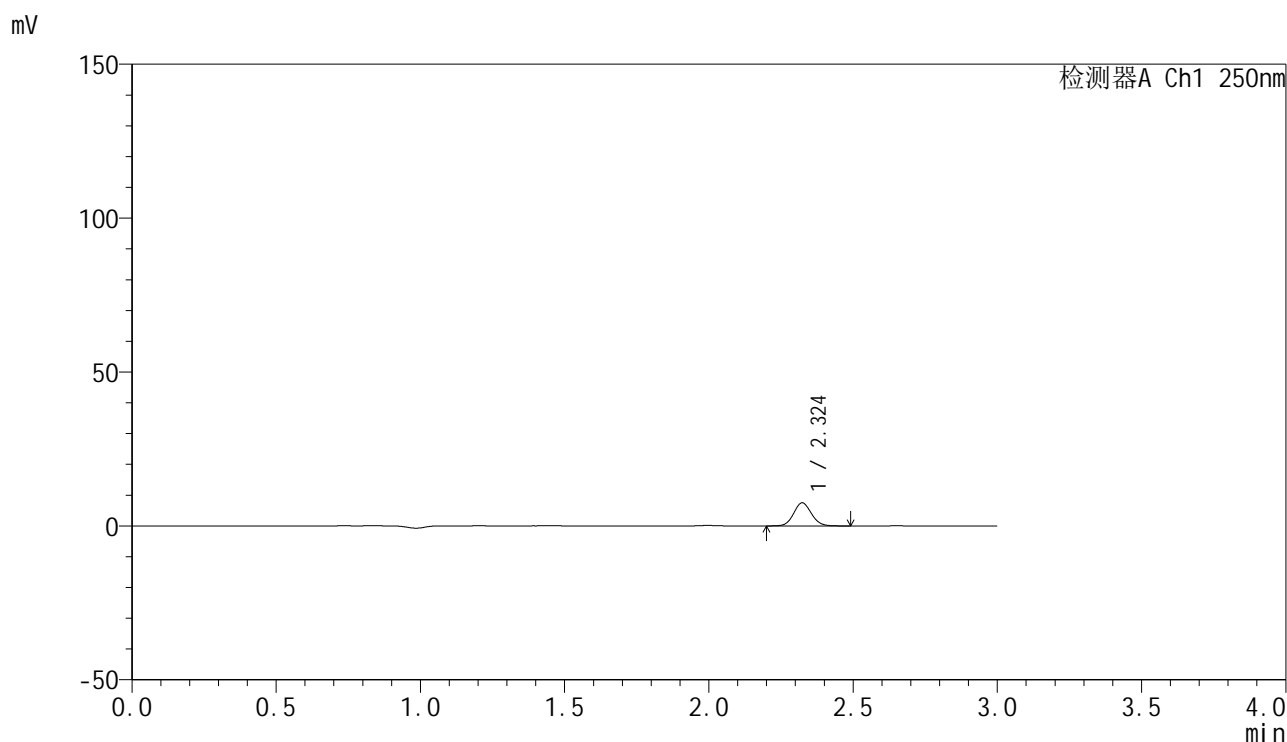
检测器A Ch1 250nm

峰号	保留时间	面积	面积%	高度	理论塔板数(USP)	拖尾因子	分离度(USP)
1	2.324	50832	100.000	11892	6842	1.081	--
总计		50832	100.000	11892			

## &lt;样品信息&gt;

色谱柱 : XB-C18(150mm\*4.6mm,5 $\mu$ m) 流速:1.8ml/min  
柱温 : 40 $^{\circ}$ C 波长:250nm  
数据文件名: RC\$SMF-4099 - 0-39/29-519-2 - zzp-24121601-2p-pH6.8jz-t2p-jf50z-10mg-5min-P3.lcd  
方法文件名: RC\$SMF-4099 - SMF-4099-RCQX-FX278.lcm  
批处理文件名: RC\$SMF-4099 - 20241220-rcqx-FX278.lcb  
样品瓶号: 1-19  
进样体积: 10  $\mu$ l 版本号: 6.115  
进样时间: 2024/12/20 12:12:53 实验者: jiangjinwei  
处理时间 (V2) : 2024/12/23 14:00:52 处理者: jiangjinwei  
仪器型号: SHIMADZU LC-2050C(FX278)

## &lt;色谱图&gt;



## &lt;峰表&gt;

检测器A Ch1 250nm

峰号	保留时间	面积	面积%	高度	理论塔板数(USP)	拖尾因子	分离度(USP)
1	2.324	32065	100.000	7487	6832	1.081	--
总计		32065	100.000	7487			

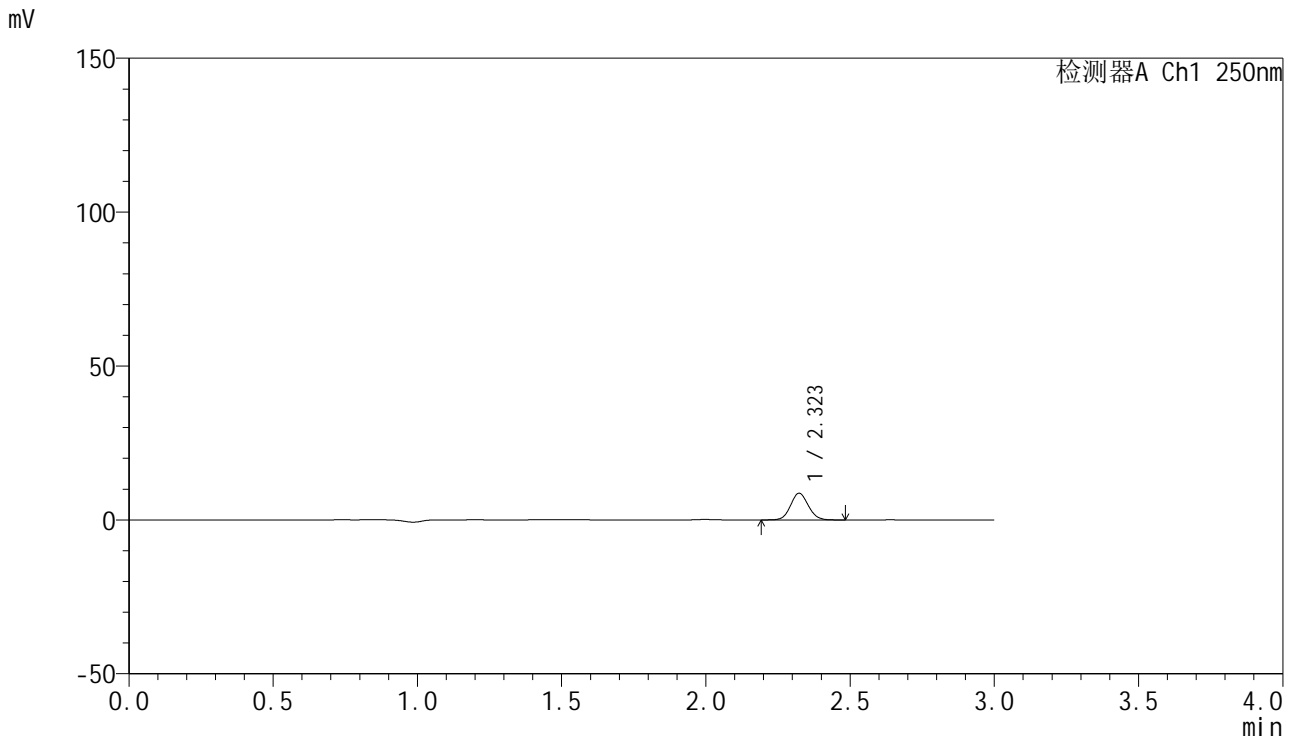


# SMF-4099

## <样品信息>

色谱柱 : XB-C18(150mm\*4.6mm,5μm)      流速:1.8ml/min  
 柱温 : 40°C      波长:250nm  
 数据文件名: RC\$SMF-4099 - 0-39/29-520-2 - zzp-24121601-3p-pH6.8jz-t2p-jf50z-10mg-5min-P1.lcd  
 方法文件名: RC\$SMF-4099 - SMF-4099-RCQX-FX278.lcm  
 批处理文件名: RC\$SMF-4099 - 20241220-rcqx-FX278.lcb  
 样品瓶号: 1-28  
 进样体积: 10 μl      版本号: 6.115  
 进样时间: 2024/12/20 12:16:14      实验者: jiangjinwei  
 处理时间 (V2) : 2024/12/23 14:00:55      处理者: jiangjinwei  
 仪器型号: SHIMADZU LC-2050C(FX278)

## <色谱图>



## <峰表>

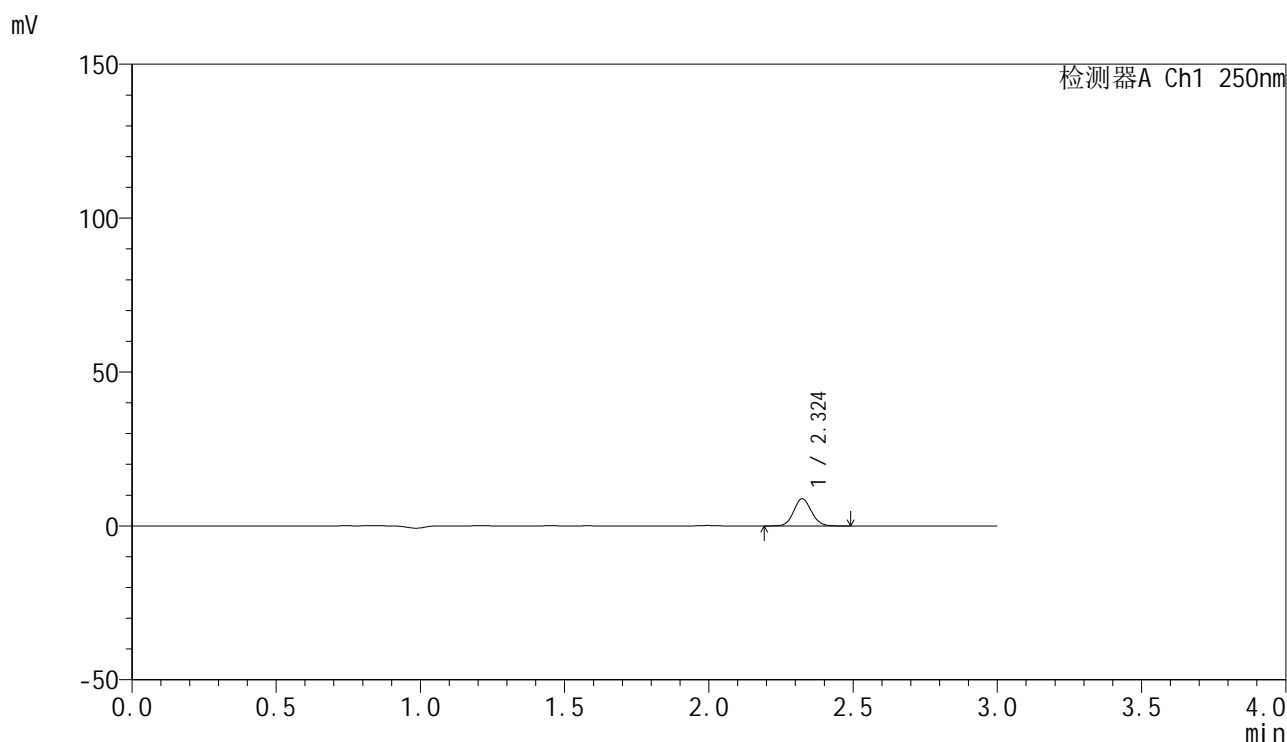
检测器A Ch1 250nm

峰号	保留时间	面积	面积%	高度	理论塔板数(USP)	拖尾因子	分离度(USP)
1	2.323	37060	100.000	8661	6826	1.077	--
总计		37060	100.000	8661			

## &lt;样品信息&gt;

色谱柱 : XB-C18(150mm\*4.6mm,5 $\mu$ m) 流速:1.8ml/min  
柱温 : 40 $^{\circ}$ C 波长:250nm  
数据文件名: RC\$SMF-4099 - 0-39/29-521-2 - zzp-24121601-3p-pH6.8jz-t2p-jf50z-10mg-5min-P2.lcd  
方法文件名: RC\$SMF-4099 - SMF-4099-RCQX-FX278.lcm  
批处理文件名: RC\$SMF-4099 - 20241220-rcqx-FX278.lcb  
样品瓶号: 1-37  
进样体积: 10  $\mu$ l 版本号: 6.115  
进样时间: 2024/12/20 12:19:36 实验者: jiangjinwei  
处理时间 (V2) : 2024/12/23 14:00:57 处理者: jiangjinwei  
仪器型号: SHIMADZU LC-2050C(FX278)

## &lt;色谱图&gt;



## &lt;峰表&gt;

检测器A Ch1 250nm

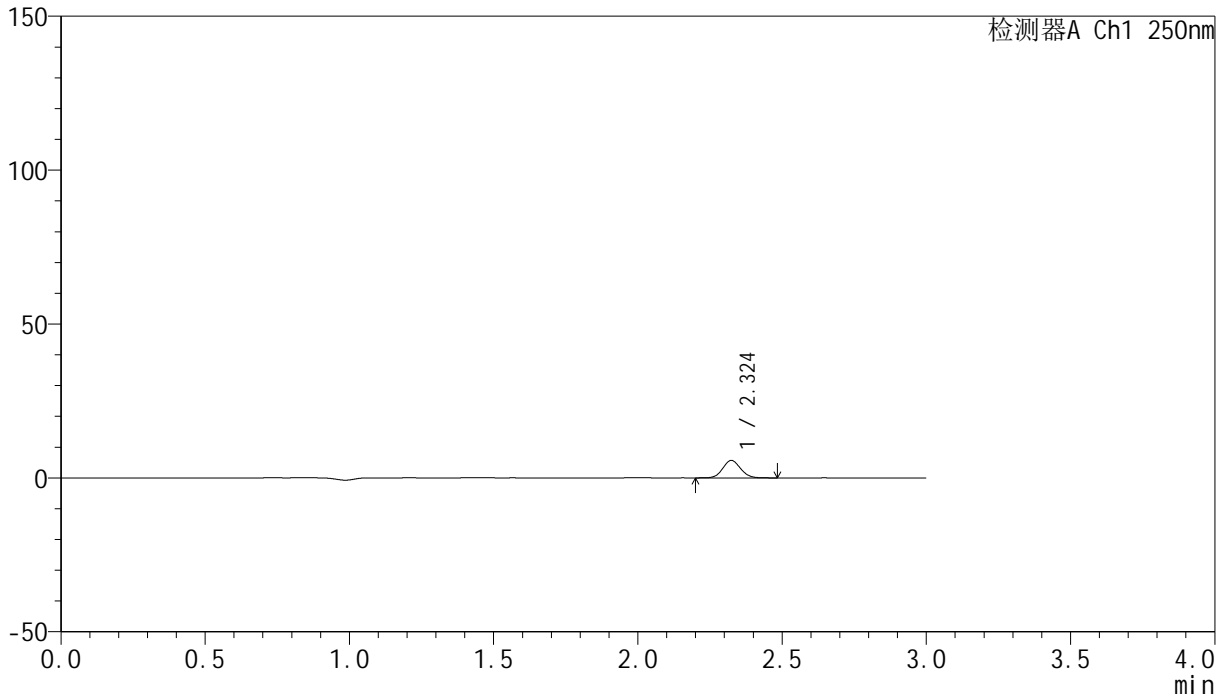
峰号	保留时间	面积	面积%	高度	理论塔板数(USP)	拖尾因子	分离度(USP)
1	2.324	37773	100.000	8821	6836	1.083	--
总计		37773	100.000	8821			

## &lt;样品信息&gt;

色谱柱 : XB-C18(150mm\*4.6mm,5 $\mu$ m) 流速:1.8ml/min  
柱温 : 40°C 波长:250nm  
数据文件名: RC\$SMF-4099 - 0-39/29-522-2 - zzp-24121601-3p-pH6.8jz-t2p-jf50z-10mg-5min-P3.lcd  
方法文件名: RC\$SMF-4099 - SMF-4099-RCQX-FX278.lcm  
批处理文件名: RC\$SMF-4099 - 20241220-rcqx-FX278.lcb  
样品瓶号: 1-46  
进样体积: 10  $\mu$ l 版本号: 6.115  
进样时间: 2024/12/20 12:22:58 实验者: jiangjinwei  
处理时间 (V2) : 2024/12/23 14:01:00 处理者: jiangjinwei  
仪器型号: SHIMADZU LC-2050C(FX278)

## &lt;色谱图&gt;

mV



## &lt;峰表&gt;

检测器A Ch1 250nm

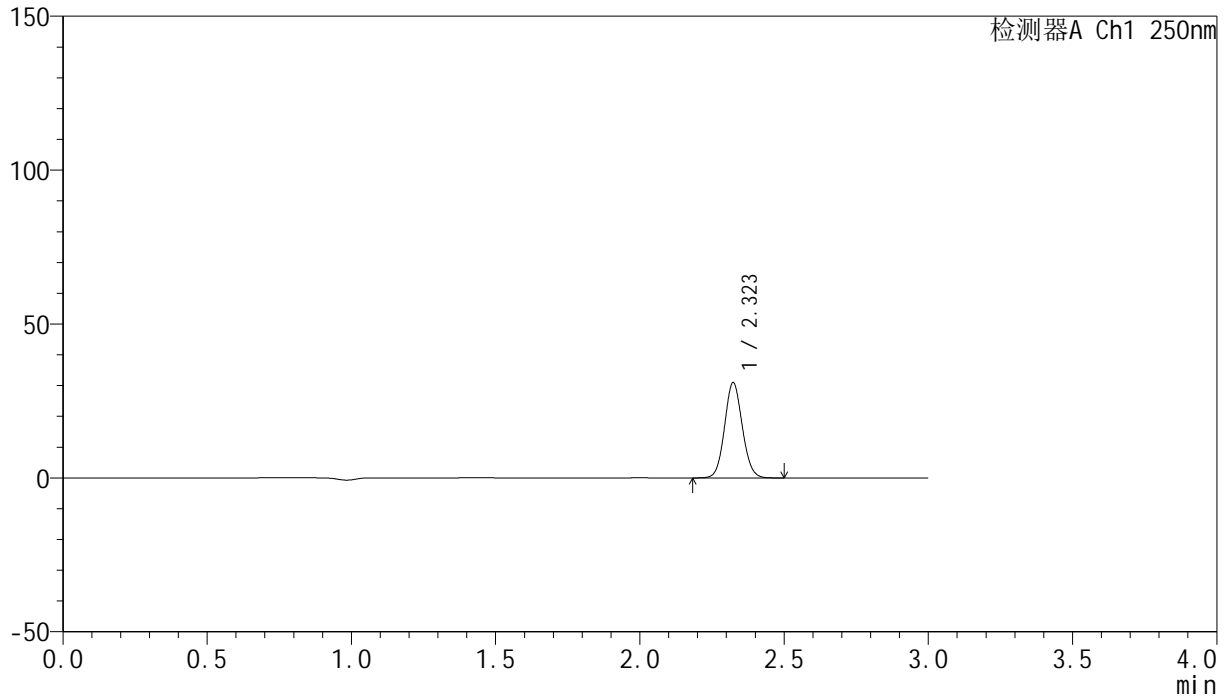
峰号	保留时间	面积	面积%	高度	理论塔板数(USP)	拖尾因子	分离度(USP)
1	2.324	24290	100.000	5661	6831	1.078	--
总计		24290	100.000	5661			

## &lt;样品信息&gt;

色谱柱 : XB-C18(150mm\*4.6mm,5 $\mu$ m) 流速:1.8ml/min  
 柱温 : 40 $^{\circ}$ C 波长:250nm  
 数据文件名: RC\$SMF-4099 - 0-39/29-523-2 - zzp-24121601-2p-pH6.8jz-t2p-jf50z-10mg-10min-P1.lcd  
 方法文件名: RC\$SMF-4099 - SMF-4099-RCQX-FX278.lcm  
 批处理文件名: RC\$SMF-4099 - 20241220-rcqx-FX278.lcb  
 样品瓶号: 1-2  
 进样体积: 10  $\mu$ l 版本号: 6.115  
 进样时间: 2024/12/20 12:26:20 实验者: jiangjinwei  
 处理时间 (V2) : 2024/12/23 14:01:03 处理者: jiangjinwei  
 仪器型号: SHIMADZU LC-2050C(FX278)

## &lt;色谱图&gt;

mV



## &lt;峰表&gt;

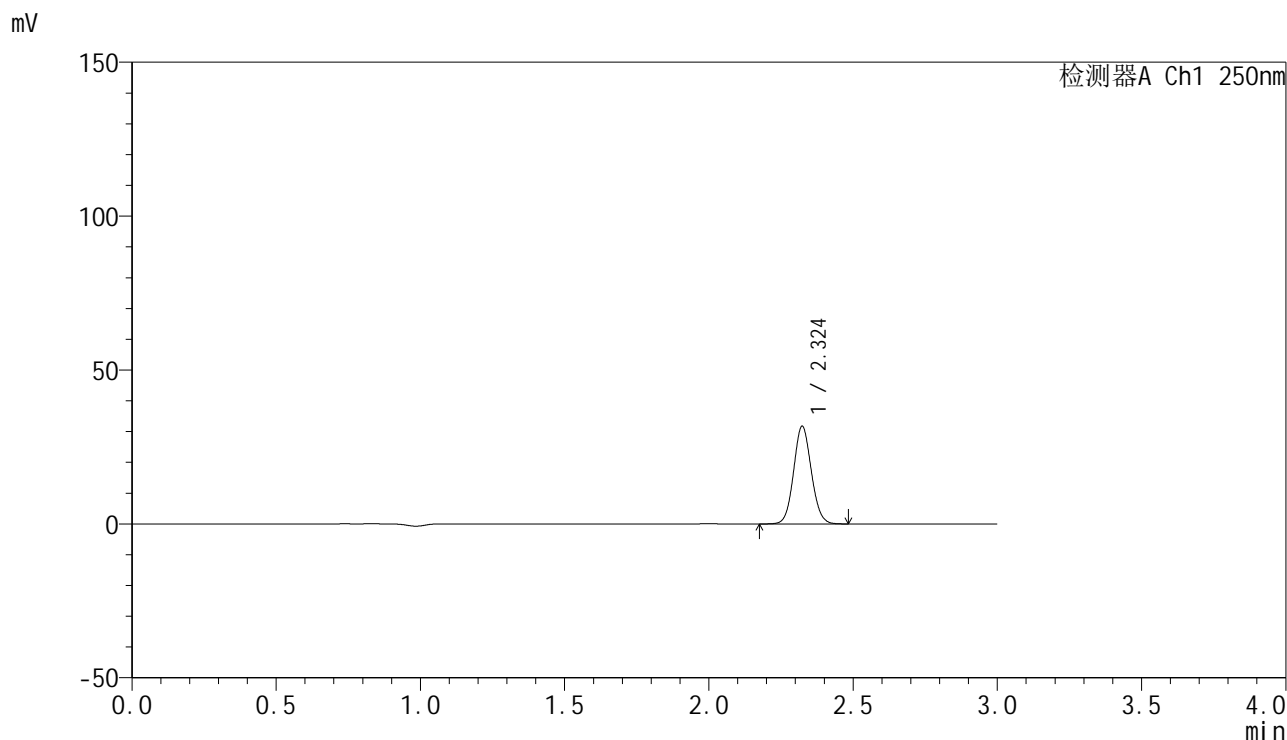
检测器A Ch1 250nm

峰号	保留时间	面积	面积%	高度	理论塔板数(USP)	拖尾因子	分离度(USP)
1	2.323	132490	100.000	30936	6821	1.079	--
总计		132490	100.000	30936			

## &lt;样品信息&gt;

色谱柱 : XB-C18(150mm\*4.6mm,5 $\mu$ m) 流速:1.8ml/min  
柱温 : 40 $^{\circ}$ C 波长:250nm  
数据文件名: RC\$SMF-4099 - 0-39/29-524-2 - zzp-24121601-2p-pH6.8jz-t2p-jf50z-10mg-10min-P2.lcd  
方法文件名: RC\$SMF-4099 - SMF-4099-RCQX-FX278.lcm  
批处理文件名: RC\$SMF-4099 - 20241220-rcqx-FX278.lcb  
样品瓶号: 1-11  
进样体积: 10  $\mu$ l 版本号: 6.115  
进样时间: 2024/12/20 12:29:42 实验者: jiangjinwei  
处理时间 (V2) : 2024/12/23 14:01:06 处理者: jiangjinwei  
仪器型号: SHIMADZU LC-2050C(FX278)

## &lt;色谱图&gt;



## &lt;峰表&gt;

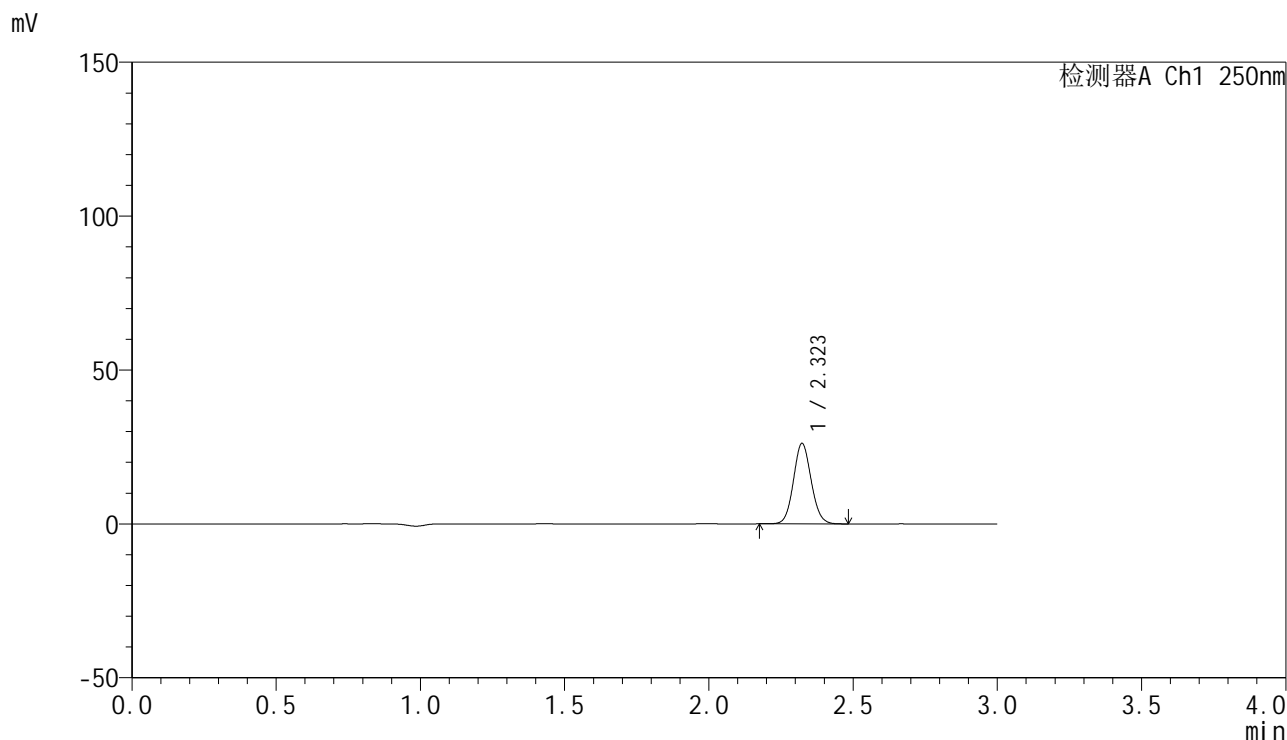
检测器A Ch1 250nm

峰号	保留时间	面积	面积%	高度	理论塔板数(USP)	拖尾因子	分离度(USP)
1	2.324	135661	100.000	31689	6828	1.080	--
总计		135661	100.000	31689			

## &lt;样品信息&gt;

色谱柱 : XB-C18(150mm\*4.6mm,5 $\mu$ m) 流速:1.8ml/min  
柱温 : 40 $^{\circ}$ C 波长:250nm  
数据文件名: RC\$SMF-4099 - 0-39/29-525-2 - zzp-24121601-2p-pH6.8jz-t2p-jf50z-10mg-10min-P3.lcd  
方法文件名: RC\$SMF-4099 - SMF-4099-RCQX-FX278.lcm  
批处理文件名: RC\$SMF-4099 - 20241220-rcqx-FX278.lcb  
样品瓶号: 1-20  
进样体积: 10  $\mu$ l 版本号: 6.115  
进样时间: 2024/12/20 12:33:04 实验者: jiangjinwei  
处理时间 (V2) : 2024/12/23 14:01:09 处理者: jiangjinwei  
仪器型号: SHIMADZU LC-2050C(FX278)

## &lt;色谱图&gt;



## &lt;峰表&gt;

检测器A Ch1 250nm

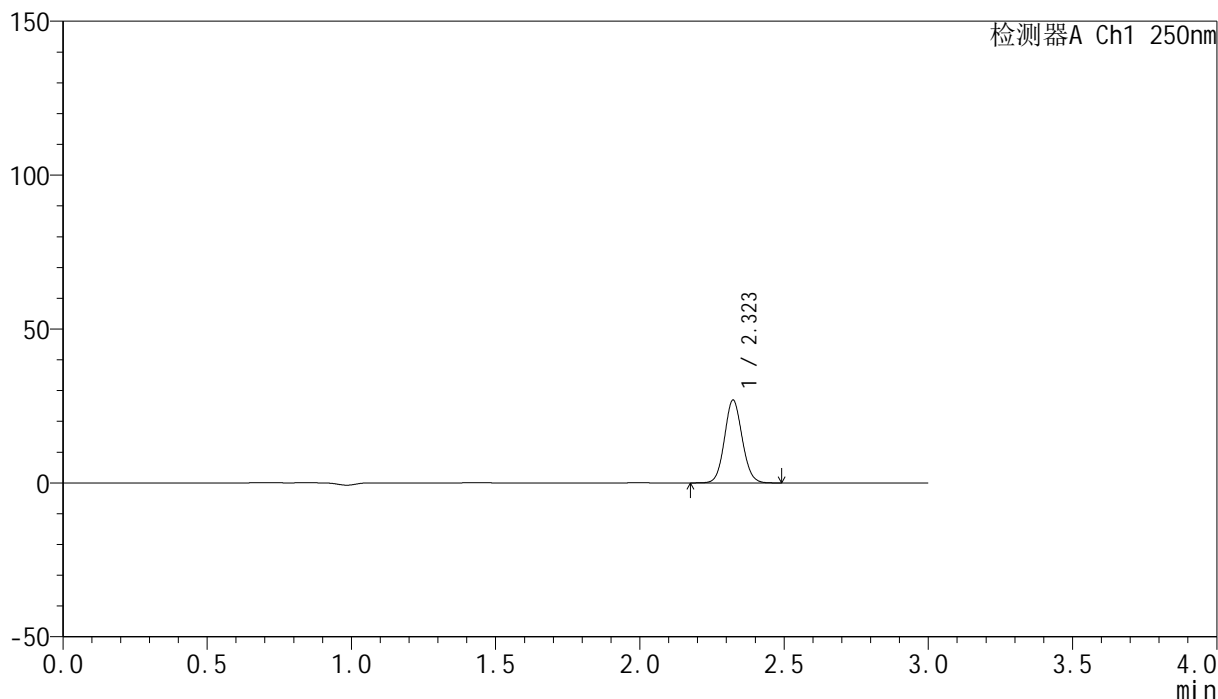
峰号	保留时间	面积	面积%	高度	理论塔板数(USP)	拖尾因子	分离度(USP)
1	2.323	111781	100.000	26140	6823	1.080	--
总计		111781	100.000	26140			

## &lt;样品信息&gt;

色谱柱 : XB-C18(150mm\*4.6mm,5 $\mu$ m) 流速:1.8ml/min  
柱温 : 40 $^{\circ}$ C 波长:250nm  
数据文件名: RC\$SMF-4099 - 0-39/29-526-2 - zzp-24121601-3p-pH6.8jz-t2p-jf50z-10mg-10min-P1.lcd  
方法文件名: RC\$SMF-4099 - SMF-4099-RCQX-FX278.lcm  
批处理文件名: RC\$SMF-4099 - 20241220-rcqx-FX278.lcb  
样品瓶号: 1-29  
进样体积: 10  $\mu$ l 版本号: 6.115  
进样时间: 2024/12/20 12:36:26 实验者: jiangjinwei  
处理时间 (V2) : 2024/12/23 14:01:11 处理者: jiangjinwei  
仪器型号: SHIMADZU LC-2050C(FX278)

## &lt;色谱图&gt;

mV



## &lt;峰表&gt;

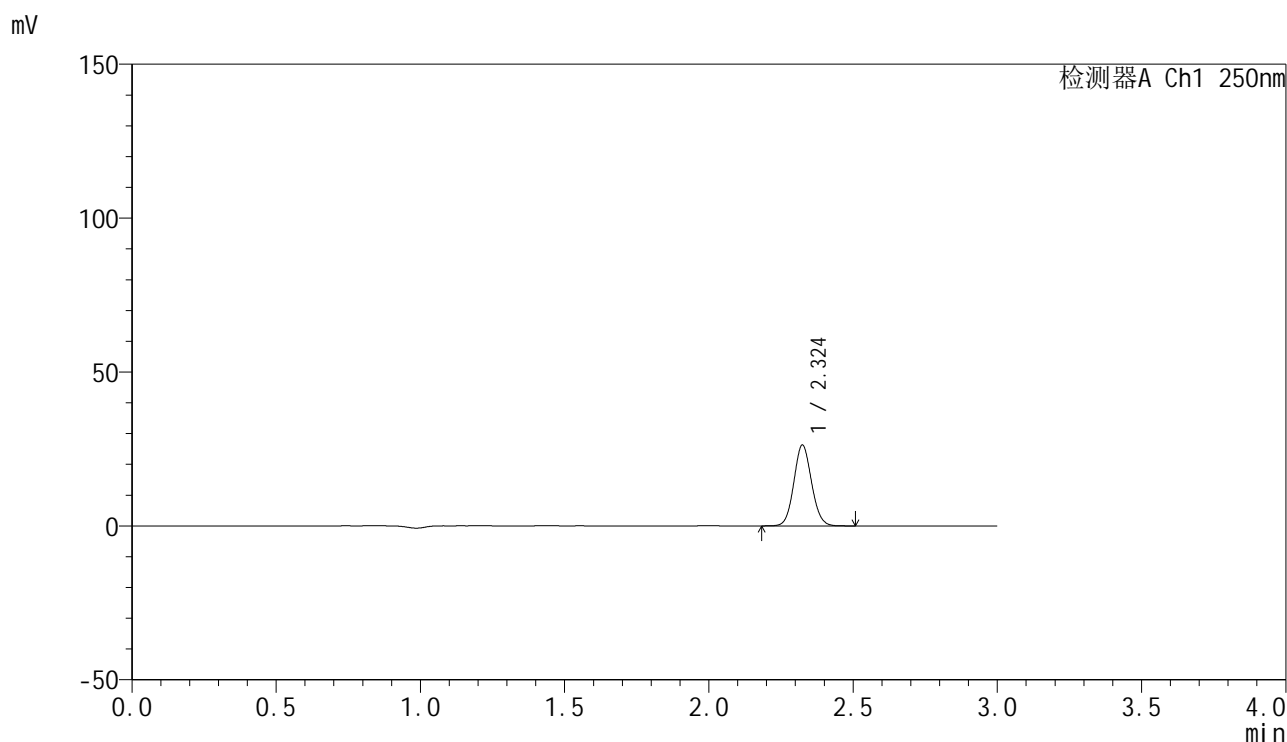
检测器A Ch1 250nm

峰号	保留时间	面积	面积%	高度	理论塔板数(USP)	拖尾因子	分离度(USP)
1	2.323	114881	100.000	26880	6833	1.078	--
总计		114881	100.000	26880			

## &lt;样品信息&gt;

色谱柱 : XB-C18(150mm\*4.6mm,5 $\mu$ m) 流速:1.8ml/min  
柱温 : 40 $^{\circ}$ C 波长:250nm  
数据文件名: RC\$SMF-4099 - 0-39/29-527-2 - zzp-24121601-3p-pH6.8jz-t2p-jf50z-10mg-10min-P2.lcd  
方法文件名: RC\$SMF-4099 - SMF-4099-RCQX-FX278.lcm  
批处理文件名: RC\$SMF-4099 - 20241220-rcqx-FX278.lcb  
样品瓶号: 1-38  
进样体积: 10  $\mu$ l 版本号: 6.115  
进样时间: 2024/12/20 12:39:48 实验者: jiangjinwei  
处理时间 (V2) : 2024/12/23 14:01:14 处理者: jiangjinwei  
仪器型号: SHIMADZU LC-2050C(FX278)

## &lt;色谱图&gt;



## &lt;峰表&gt;

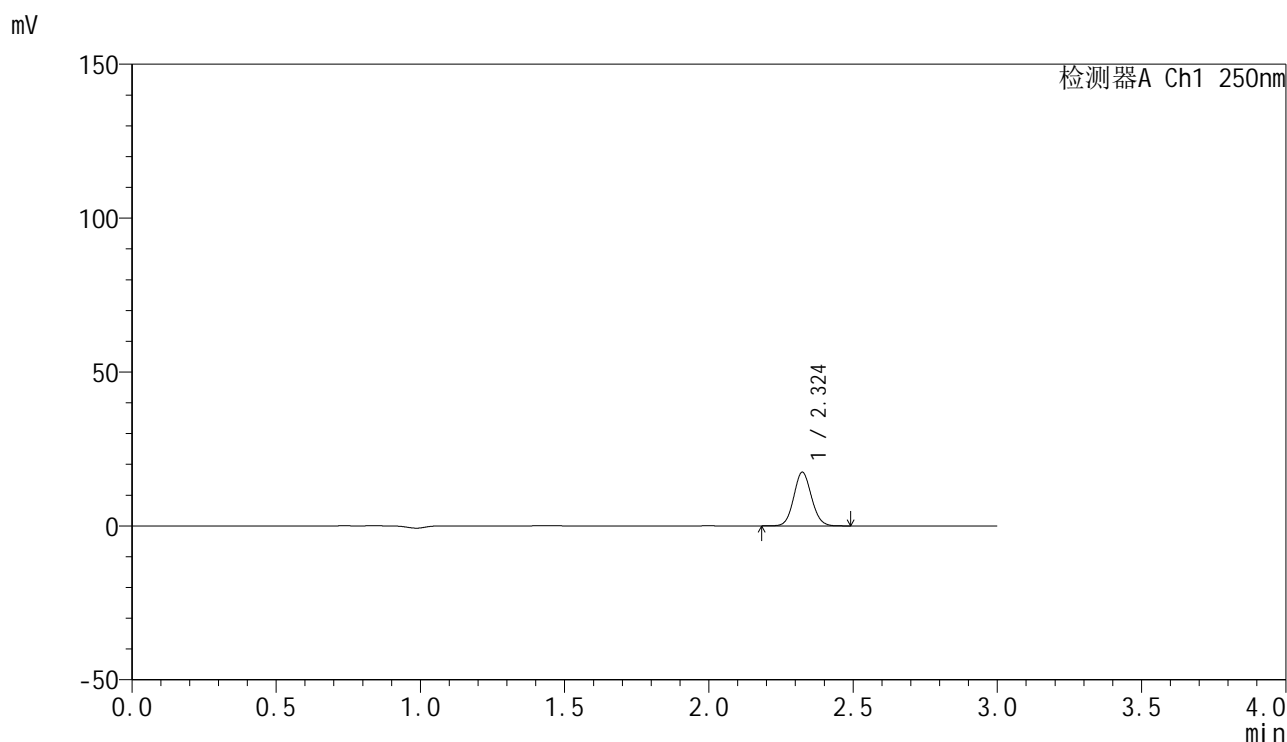
检测器A Ch1 250nm

峰号	保留时间	面积	面积%	高度	理论塔板数(USP)	拖尾因子	分离度(USP)
1	2.324	112275	100.000	26137	6836	1.079	--
总计		112275	100.000	26137			

## &lt;样品信息&gt;

色谱柱 : XB-C18(150mm\*4.6mm,5 $\mu$ m) 流速:1.8ml/min  
柱温 : 40°C 波长:250nm  
数据文件名: RC\$SMF-4099 - 0-39/29-528-2 - zzp-24121601-3p-pH6.8jz-t2p-jf50z-10mg-10min-P3.lcd  
方法文件名: RC\$SMF-4099 - SMF-4099-RCQX-FX278.lcm  
批处理文件名: RC\$SMF-4099 - 20241220-rcqx-FX278.lcb  
样品瓶号: 1-47  
进样体积: 10  $\mu$ l 版本号: 6.115  
进样时间: 2024/12/20 12:43:10 实验者: jiangjinwei  
处理时间 (V2) : 2024/12/23 14:01:17 处理者: jiangjinwei  
仪器型号: SHIMADZU LC-2050C(FX278)

## &lt;色谱图&gt;



## &lt;峰表&gt;

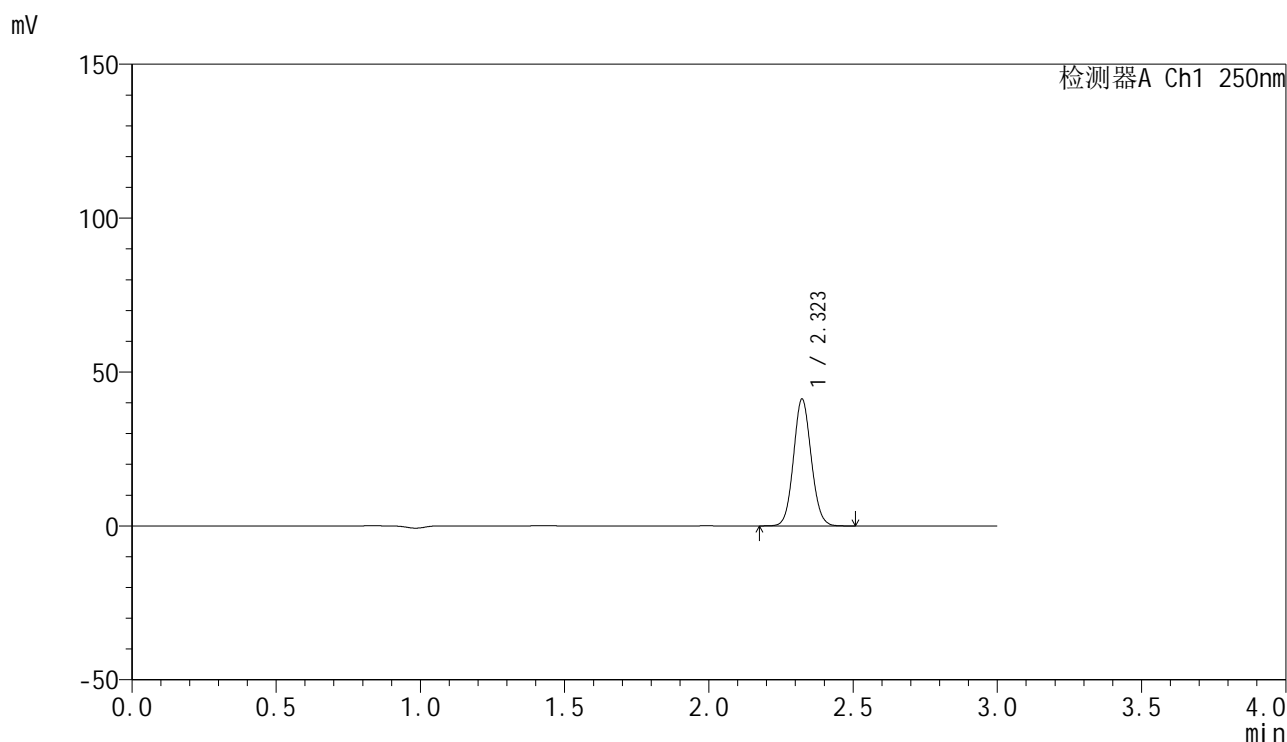
检测器A Ch1 250nm

峰号	保留时间	面积	面积%	高度	理论塔板数(USP)	拖尾因子	分离度(USP)
1	2.324	74516	100.000	17362	6825	1.078	--
总计		74516	100.000	17362			

## &lt;样品信息&gt;

色谱柱 : XB-C18(150mm\*4.6mm,5 $\mu$ m) 流速:1.8ml/min  
柱温 : 40 $^{\circ}$ C 波长:250nm  
数据文件名: RC\$SMF-4099 - 0-39/29-529-2 - zzp-24121601-2p-pH6.8jz-t2p-jf50z-10mg-15min-P1.lcd  
方法文件名: RC\$SMF-4099 - SMF-4099-RCQX-FX278.lcm  
批处理文件名: RC\$SMF-4099 - 20241220-rcqx-FX278.lcb  
样品瓶号: 1-3  
进样体积: 10  $\mu$ l 版本号: 6.115  
进样时间: 2024/12/20 12:46:32 实验者: jiangjinwei  
处理时间 (V2) : 2024/12/23 14:01:19 处理者: jiangjinwei  
仪器型号: SHIMADZU LC-2050C(FX278)

## &lt;色谱图&gt;



## &lt;峰表&gt;

检测器A Ch1 250nm

峰号	保留时间	面积	面积%	高度	理论塔板数(USP)	拖尾因子	分离度(USP)
1	2.323	176257	100.000	41172	6823	1.079	--
总计		176257	100.000	41172			

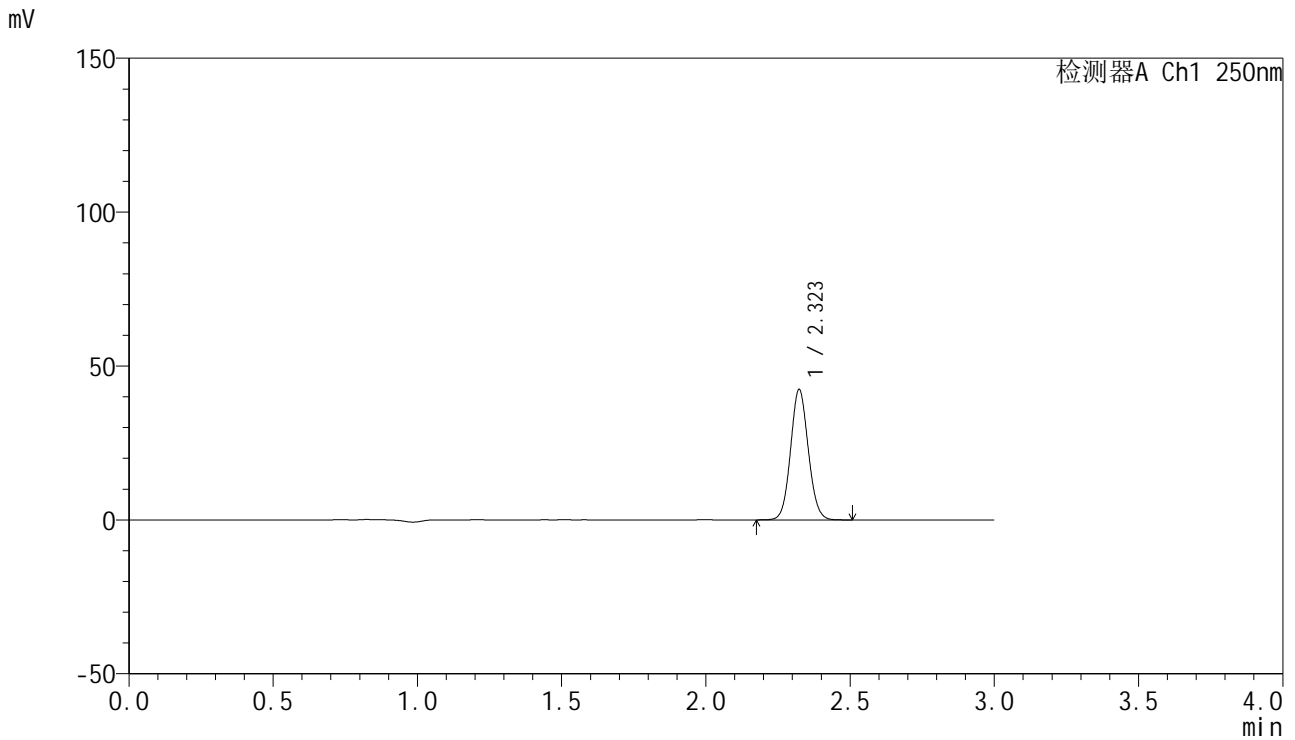


# SMF-4099

## <样品信息>

色谱柱 : XB-C18(150mm\*4.6mm,5μm)      流速:1.8ml/min  
 柱温 : 40°C      波长:250nm  
 数据文件名: RC\$SMF-4099 - 0-39/29-530-2 - zzp-24121601-2p-pH6.8jz-t2p-jf50z-10mg-15min-P2.lcd  
 方法文件名: RC\$SMF-4099 - SMF-4099-RCQX-FX278.lcm  
 批处理文件名: RC\$SMF-4099 - 20241220-rcqx-FX278.lcb  
 样品瓶号: 1-12  
 进样体积: 10 μl      版本号: 6.115  
 进样时间: 2024/12/20 12:49:54      实验者: jiangjinwei  
 处理时间 (V2) : 2024/12/23 14:01:22      处理者: jiangjinwei  
 仪器型号: SHIMADZU LC-2050C(FX278)

## <色谱图>



## <峰表>

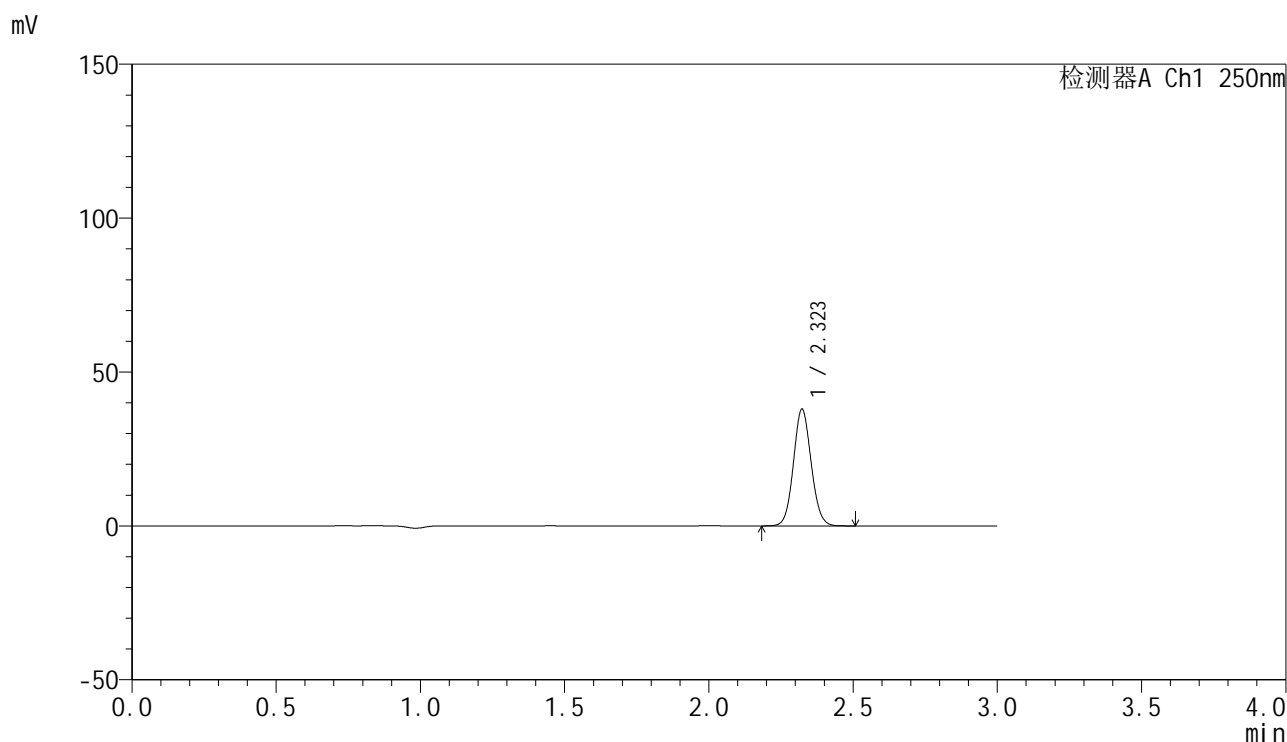
检测器A Ch1 250nm

峰号	保留时间	面积	面积%	高度	理论塔板数(USP)	拖尾因子	分离度(USP)
1	2.323	181123	100.000	42299	6825	1.078	--
总计		181123	100.000	42299			

## &lt;样品信息&gt;

色谱柱 : XB-C18(150mm\*4.6mm,5 $\mu$ m) 流速:1.8ml/min  
柱温 : 40 $^{\circ}$ C 波长:250nm  
数据文件名: RC\$SMF-4099 - 0-39/29-531-2 - zzp-24121601-2p-pH6.8jz-t2p-jf50z-10mg-15min-P3.lcd  
方法文件名: RC\$SMF-4099 - SMF-4099-RCQX-FX278.lcm  
批处理文件名: RC\$SMF-4099 - 20241220-rcqx-FX278.lcb  
样品瓶号: 1-21  
进样体积: 10  $\mu$ l 版本号: 6.115  
进样时间: 2024/12/20 12:53:16 实验者: jiangjinwei  
处理时间 (V2) : 2024/12/23 14:01:25 处理者: jiangjinwei  
仪器型号: SHIMADZU LC-2050C(FX278)

## &lt;色谱图&gt;



## &lt;峰表&gt;

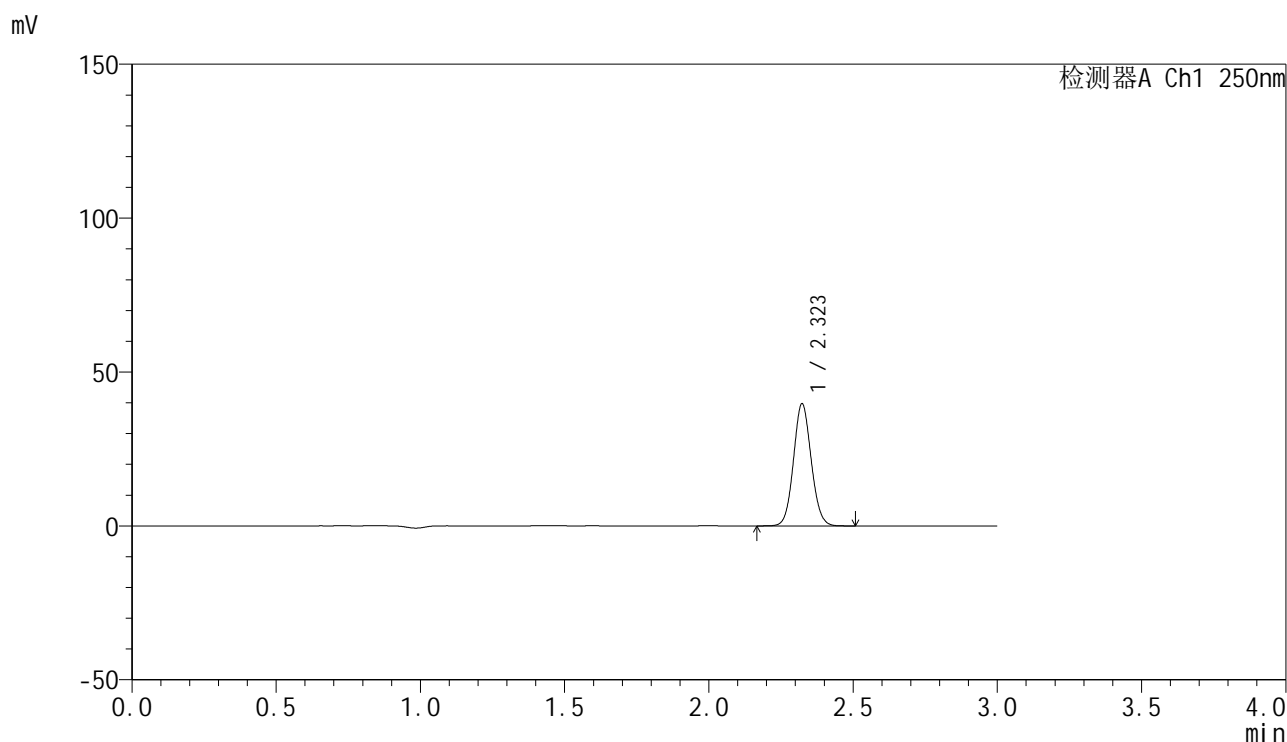
检测器A Ch1 250nm

峰号	保留时间	面积	面积%	高度	理论塔板数(USP)	拖尾因子	分离度(USP)
1	2.323	162368	100.000	37920	6812	1.078	--
总计		162368	100.000	37920			

## &lt;样品信息&gt;

色谱柱 : XB-C18(150mm\*4.6mm,5 $\mu$ m) 流速:1.8ml/min  
柱温 : 40 $^{\circ}$ C 波长:250nm  
数据文件名: RC\$SMF-4099 - 0-39/29-532-2 - zzp-24121601-3p-pH6.8jz-t2p-jf50z-10mg-15min-P1.lcd  
方法文件名: RC\$SMF-4099 - SMF-4099-RCQX-FX278.lcm  
批处理文件名: RC\$SMF-4099 - 20241220-rcqx-FX278.lcb  
样品瓶号: 1-30  
进样体积: 10  $\mu$ l 版本号: 6.115  
进样时间: 2024/12/20 12:56:37 实验者: jiangjinwei  
处理时间 (V2) : 2024/12/23 14:01:28 处理者: jiangjinwei  
仪器型号: SHIMADZU LC-2050C(FX278)

## &lt;色谱图&gt;



## &lt;峰表&gt;

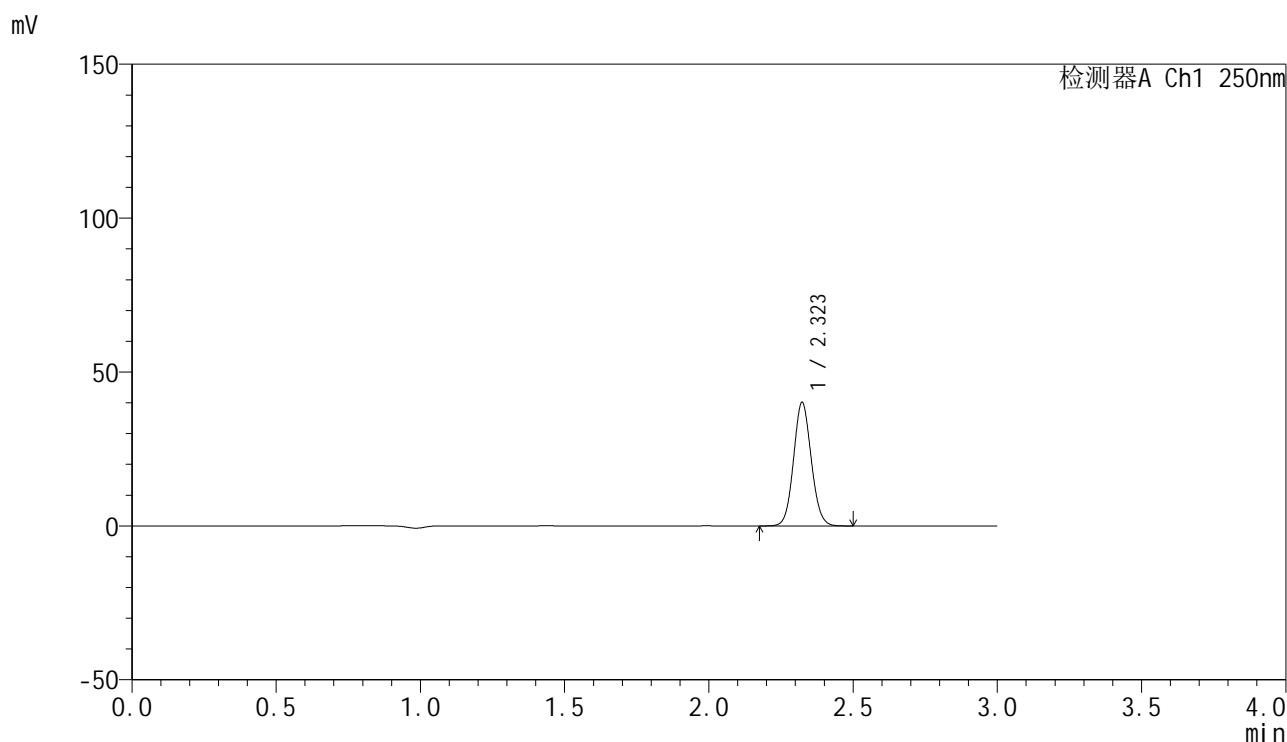
检测器A Ch1 250nm

峰号	保留时间	面积	面积%	高度	理论塔板数(USP)	拖尾因子	分离度(USP)
1	2.323	169747	100.000	39639	6817	1.078	--
总计		169747	100.000	39639			

## &lt;样品信息&gt;

色谱柱 : XB-C18(150mm\*4.6mm,5 $\mu$ m) 流速:1.8ml/min  
柱温 : 40 $^{\circ}$ C 波长:250nm  
数据文件名: RC\$SMF-4099 - 0-39/29-533-2 - zzp-24121601-3p-pH6.8jz-t2p-jf50z-10mg-15min-P2.lcd  
方法文件名: RC\$SMF-4099 - SMF-4099-RCQX-FX278.lcm  
批处理文件名: RC\$SMF-4099 - 20241220-rcqx-FX278.lcb  
样品瓶号: 1-39  
进样体积: 10  $\mu$ l 版本号: 6.115  
进样时间: 2024/12/20 12:59:59 实验者: jiangjinwei  
处理时间 (V2) : 2024/12/23 14:01:30 处理者: jiangjinwei  
仪器型号: SHIMADZU LC-2050C(FX278)

## &lt;色谱图&gt;



## &lt;峰表&gt;

检测器A Ch1 250nm

峰号	保留时间	面积	面积%	高度	理论塔板数(USP)	拖尾因子	分离度(USP)
1	2.323	171467	100.000	40049	6820	1.079	--
总计		171467	100.000	40049			

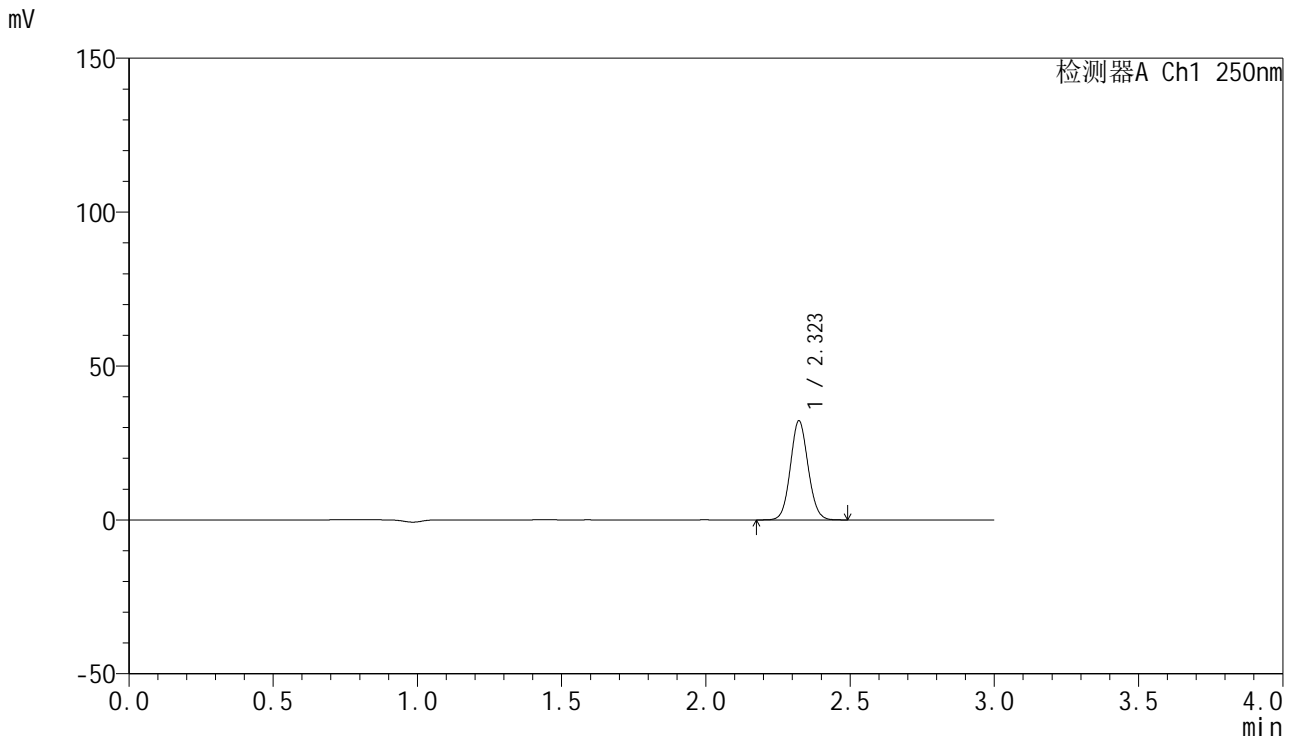


# SMF-4099

## <样品信息>

色谱柱 : XB-C18(150mm\*4.6mm,5μm)      流速:1.8ml/min  
 柱温 : 40°C      波长:250nm  
 数据文件名: RC\$SMF-4099 - 0-39/29-534-2 - zzp-24121601-3p-pH6.8jz-t2p-jf50z-10mg-15min-P3.lcd  
 方法文件名: RC\$SMF-4099 - SMF-4099-RCQX-FX278.lcm  
 批处理文件名: RC\$SMF-4099 - 20241220-rcqx-FX278.lcb  
 样品瓶号: 1-48  
 进样体积: 10 μl      版本号: 6.115  
 进样时间: 2024/12/20 13:03:21      实验者: jiangjinwei  
 处理时间 (V2) : 2024/12/23 14:01:33      处理者: jiangjinwei  
 仪器型号: SHIMADZU LC-2050C(FX278)

## <色谱图>



## <峰表>

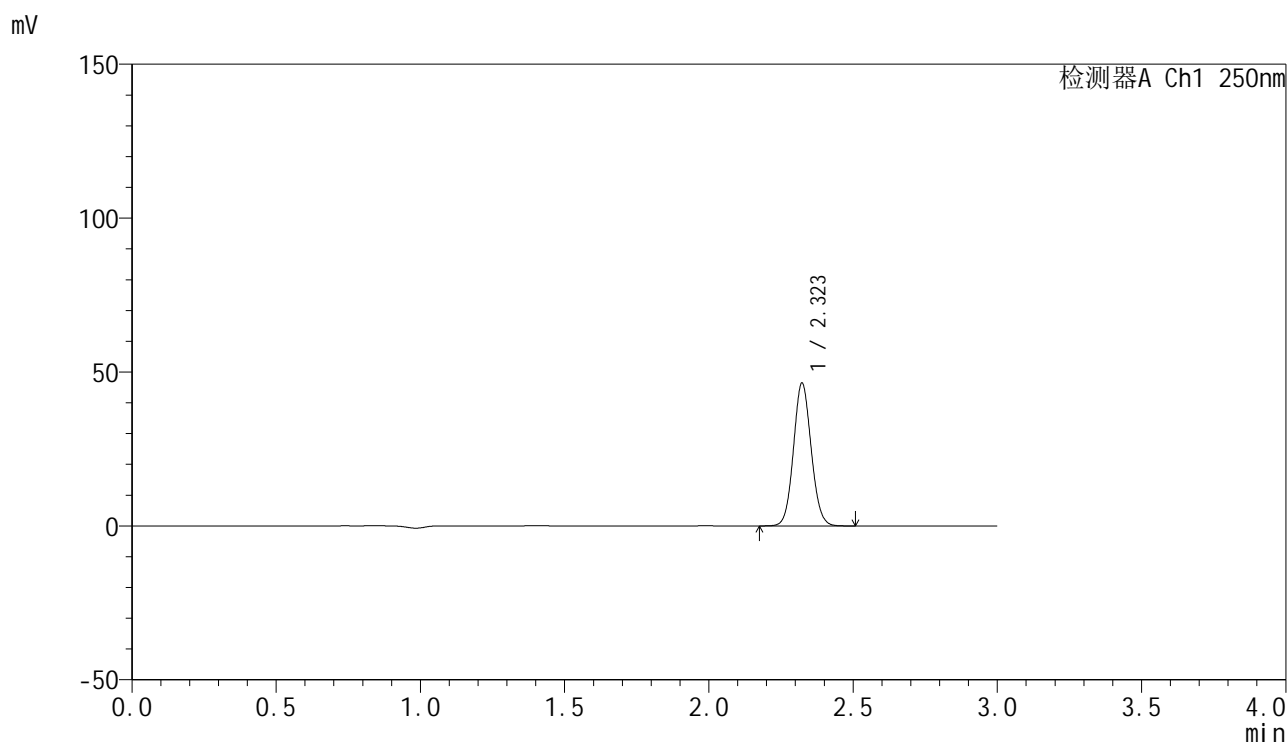
检测器A Ch1 250nm

峰号	保留时间	面积	面积%	高度	理论塔板数(USP)	拖尾因子	分离度(USP)
1	2.323	137533	100.000	32167	6829	1.077	--
总计		137533	100.000	32167			

## &lt;样品信息&gt;

色谱柱 : XB-C18(150mm\*4.6mm,5 $\mu$ m) 流速:1.8ml/min  
柱温 : 40 $^{\circ}$ C 波长:250nm  
数据文件名: RC\$SMF-4099 - 0-39/29-535-2 - zzp-24121601-2p-pH6.8jz-t2p-jf50z-10mg-20min-P1.lcd  
方法文件名: RC\$SMF-4099 - SMF-4099-RCQX-FX278.lcm  
批处理文件名: RC\$SMF-4099 - 20241220-rcqx-FX278.lcb  
样品瓶号: 1-4  
进样体积: 10  $\mu$ l 版本号: 6.115  
进样时间: 2024/12/20 13:06:44 实验者: jiangjinwei  
处理时间 (V2) : 2024/12/23 14:01:36 处理者: jiangjinwei  
仪器型号: SHIMADZU LC-2050C(FX278)

## &lt;色谱图&gt;



## &lt;峰表&gt;

检测器A Ch1 250nm

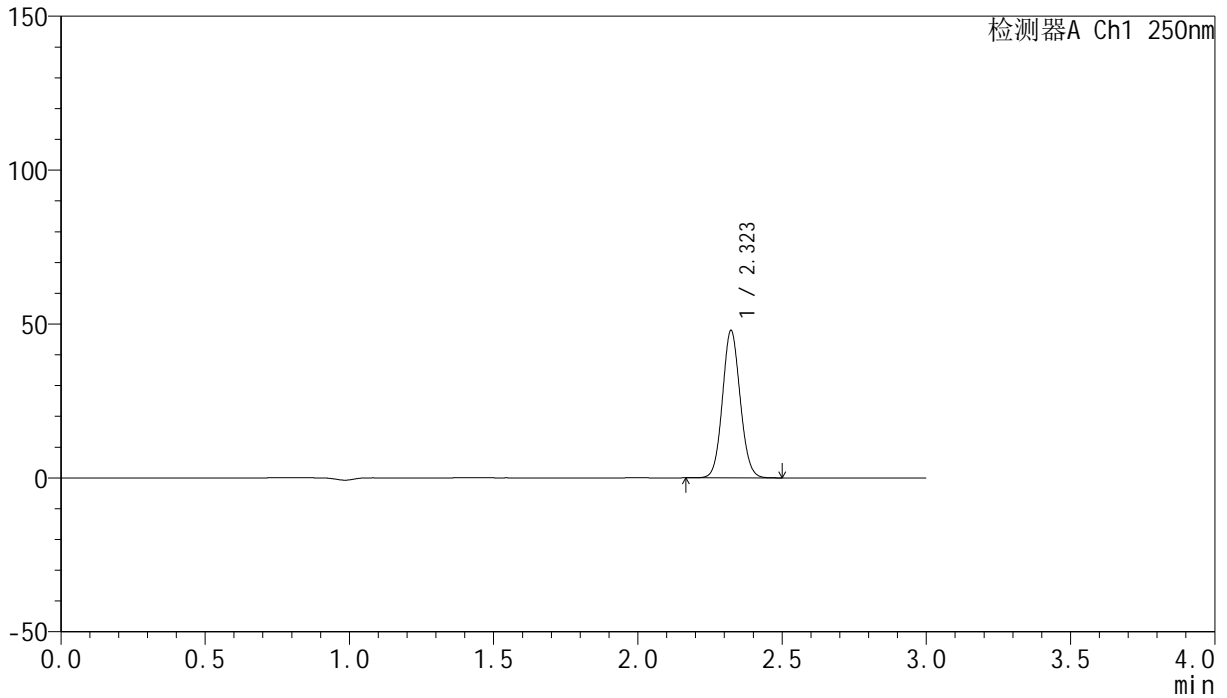
峰号	保留时间	面积	面积%	高度	理论塔板数(USP)	拖尾因子	分离度(USP)
1	2.323	198629	100.000	46371	6808	1.079	--
总计		198629	100.000	46371			

## &lt;样品信息&gt;

色谱柱 : XB-C18(150mm\*4.6mm,5 $\mu$ m) 流速:1.8ml/min  
柱温 : 40 $^{\circ}$ C 波长:250nm  
数据文件名: RC\$SMF-4099 - 0-39/29-536-2 - zzp-24121601-2p-pH6.8jz-t2p-jf50z-10mg-20min-P2.lcd  
方法文件名: RC\$SMF-4099 - SMF-4099-RCQX-FX278.lcm  
批处理文件名: RC\$SMF-4099 - 20241220-rcqx-FX278.lcb  
样品瓶号: 1-13  
进样体积: 10  $\mu$ l 版本号: 6.115  
进样时间: 2024/12/20 13:10:06 实验者: jiangjinwei  
处理时间 (V2) : 2024/12/23 14:01:39 处理者: jiangjinwei  
仪器型号: SHIMADZU LC-2050C(FX278)

## &lt;色谱图&gt;

mV



## &lt;峰表&gt;

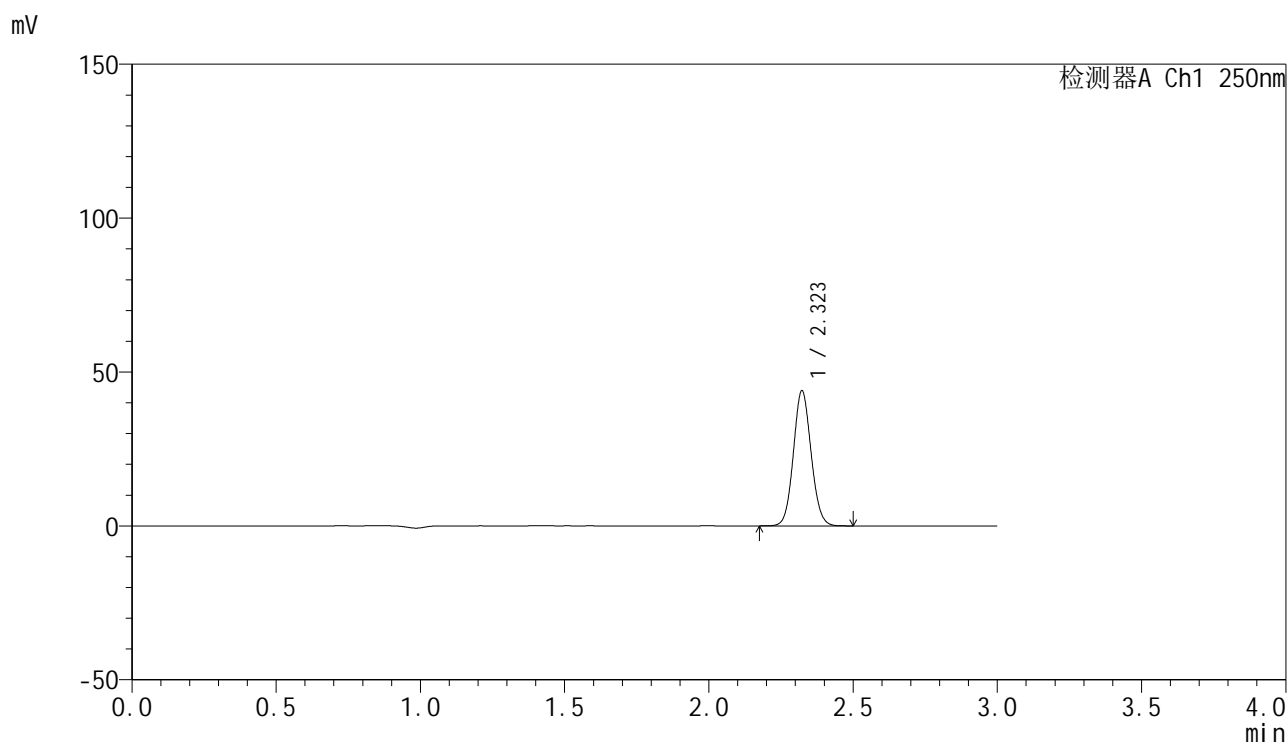
检测器A Ch1 250nm

峰号	保留时间	面积	面积%	高度	理论塔板数(USP)	拖尾因子	分离度(USP)
1	2.323	204633	100.000	47840	6820	1.079	--
总计		204633	100.000	47840			

## &lt;样品信息&gt;

色谱柱 : XB-C18(150mm\*4.6mm,5 $\mu$ m) 流速:1.8ml/min  
柱温 : 40 $^{\circ}$ C 波长:250nm  
数据文件名: RC\$SMF-4099 - 0-39/29-537-2 - zzp-24121601-2p-pH6.8jz-t2p-jf50z-10mg-20min-P3.lcd  
方法文件名: RC\$SMF-4099 - SMF-4099-RCQX-FX278.lcm  
批处理文件名: RC\$SMF-4099 - 20241220-rcqx-FX278.lcb  
样品瓶号: 1-22  
进样体积: 10  $\mu$ l 版本号: 6.115  
进样时间: 2024/12/20 13:13:28 实验者: jiangjinwei  
处理时间 (V2) : 2024/12/23 14:01:41 处理者: jiangjinwei  
仪器型号: SHIMADZU LC-2050C(FX278)

## &lt;色谱图&gt;



## &lt;峰表&gt;

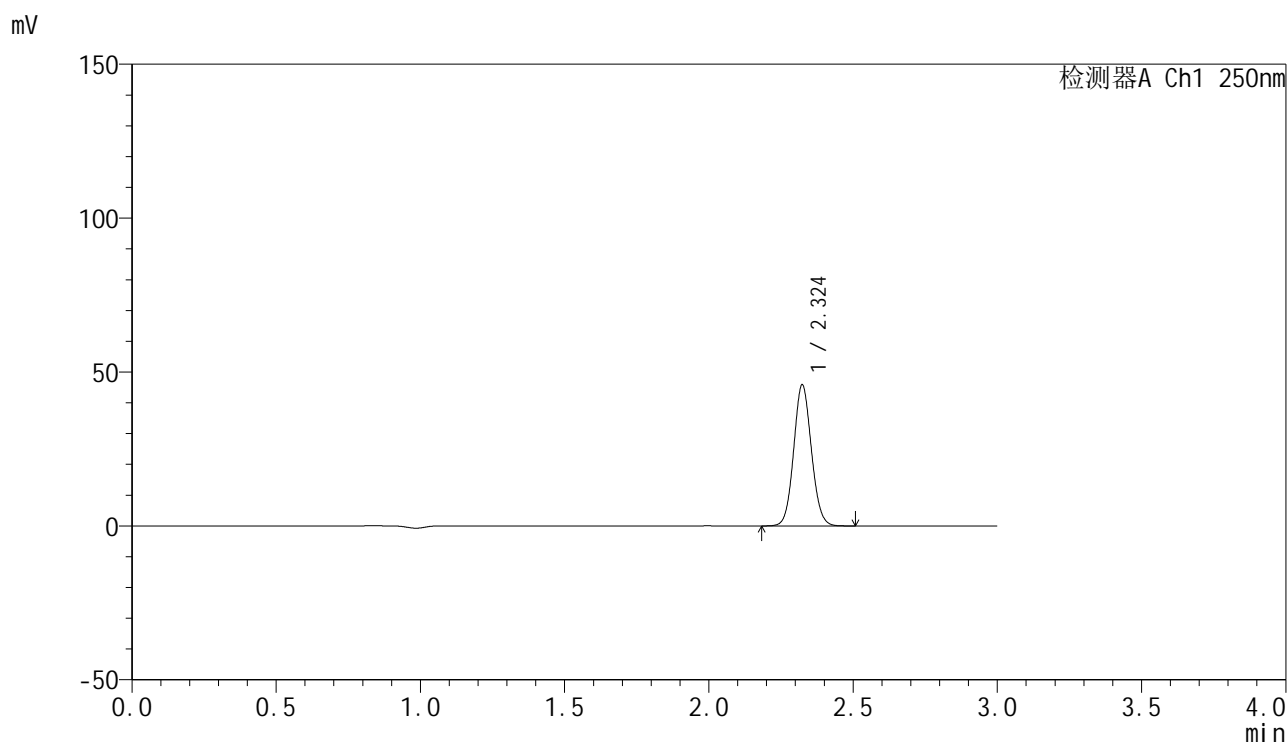
检测器A Ch1 250nm

峰号	保留时间	面积	面积%	高度	理论塔板数(USP)	拖尾因子	分离度(USP)
1	2.323	187828	100.000	43898	6823	1.079	--
总计		187828	100.000	43898			

## &lt;样品信息&gt;

色谱柱 : XB-C18(150mm\*4.6mm,5 $\mu$ m) 流速:1.8ml/min  
柱温 : 40 $^{\circ}$ C 波长:250nm  
数据文件名: RC\$SMF-4099 - 0-39/29-538-2 - zzp-24121601-3p-pH6.8jz-t2p-jf50z-10mg-20min-P1.lcd  
方法文件名: RC\$SMF-4099 - SMF-4099-RCQX-FX278.lcm  
批处理文件名: RC\$SMF-4099 - 20241220-rcqx-FX278.lcb  
样品瓶号: 1-31  
进样体积: 10  $\mu$ l 版本号: 6.115  
进样时间: 2024/12/20 13:16:49 实验者: jiangjinwei  
处理时间 (V2) : 2024/12/23 14:01:44 处理者: jiangjinwei  
仪器型号: SHIMADZU LC-2050C(FX278)

## &lt;色谱图&gt;



## &lt;峰表&gt;

检测器A Ch1 250nm

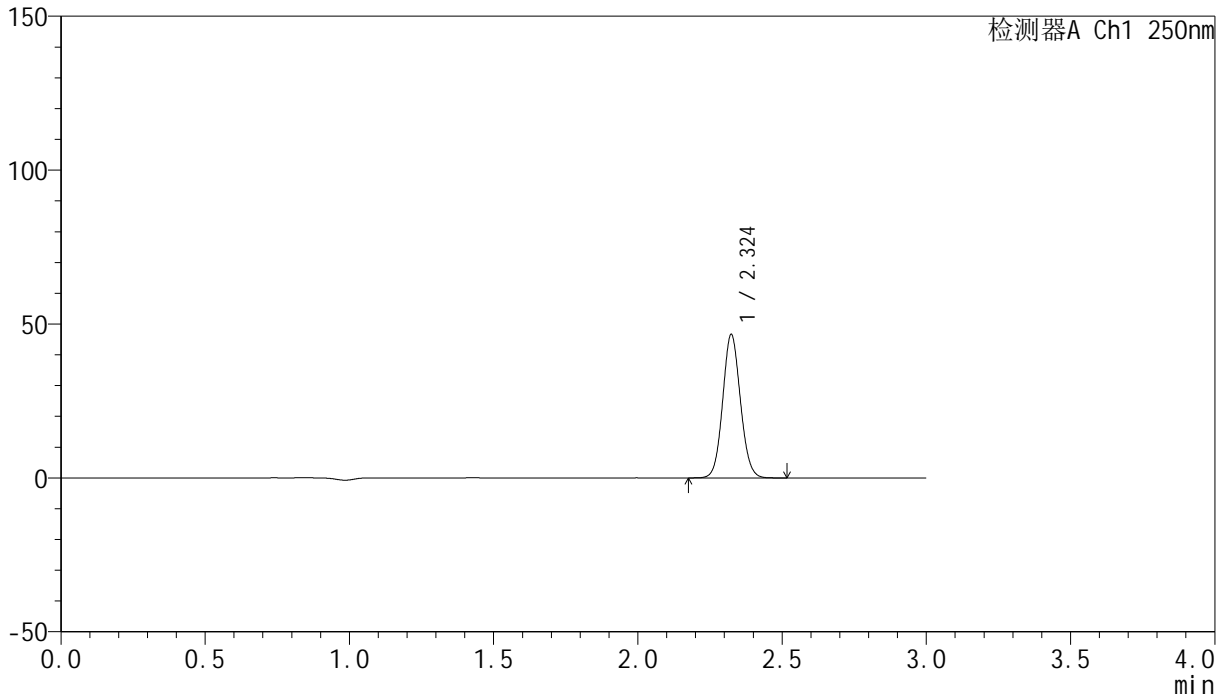
峰号	保留时间	面积	面积%	高度	理论塔板数(USP)	拖尾因子	分离度(USP)
1	2.324	195967	100.000	45711	6833	1.079	--
总计		195967	100.000	45711			

## &lt;样品信息&gt;

色谱柱 : XB-C18(150mm\*4.6mm,5 $\mu$ m) 流速:1.8ml/min  
柱温 : 40 $^{\circ}$ C 波长:250nm  
数据文件名: RC\$SMF-4099 - 0-39/29-539-2 - zzp-24121601-3p-pH6.8jz-t2p-jf50z-10mg-20min-P2.lcd  
方法文件名: RC\$SMF-4099 - SMF-4099-RCQX-FX278.lcm  
批处理文件名: RC\$SMF-4099 - 20241220-rcqx-FX278.lcb  
样品瓶号: 1-40  
进样体积: 10  $\mu$ l 版本号: 6.115  
进样时间: 2024/12/20 13:20:11 实验者: jiangjinwei  
处理时间 (V2) : 2024/12/23 14:01:47 处理者: jiangjinwei  
仪器型号: SHIMADZU LC-2050C(FX278)

## &lt;色谱图&gt;

mV



## &lt;峰表&gt;

检测器A Ch1 250nm

峰号	保留时间	面积	面积%	高度	理论塔板数(USP)	拖尾因子	分离度(USP)
1	2.324	199338	100.000	46461	6831	1.079	--
总计		199338	100.000	46461			

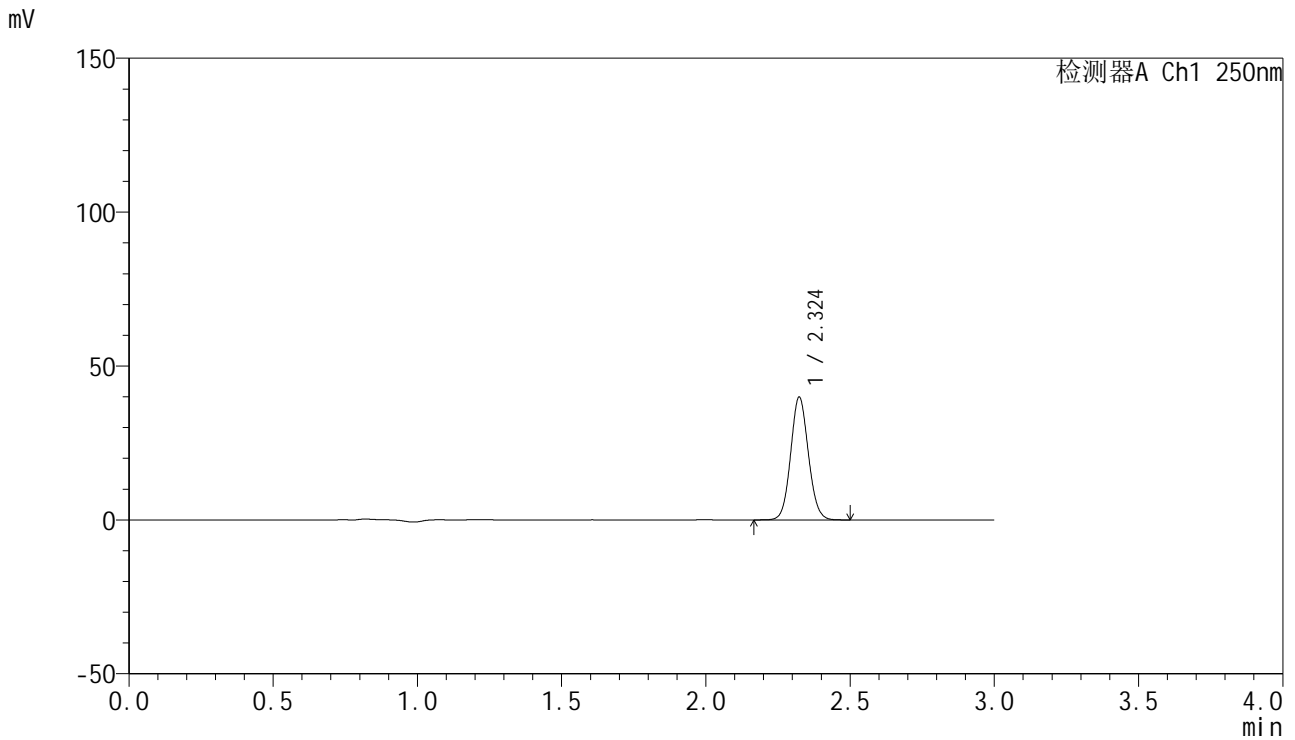


# SMF-4099

## <样品信息>

色谱柱 : XB-C18(150mm\*4.6mm,5μm)      流速:1.8ml/min  
 柱温 : 40°C      波长:250nm  
 数据文件名: RC\$SMF-4099 - 0-39/29-540-2 - zzp-24121601-3p-pH6.8jz-t2p-jf50z-10mg-20min-P3.lcd  
 方法文件名: RC\$SMF-4099 - SMF-4099-RCQX-FX278.lcm  
 批处理文件名: RC\$SMF-4099 - 20241220-rcqx-FX278.lcb  
 样品瓶号: 1-49  
 进样体积: 10 μl      版本号: 6.115  
 进样时间: 2024/12/20 13:23:32      实验者: jiangjinwei  
 处理时间 (V2) : 2024/12/23 14:01:49      处理者: jiangjinwei  
 仪器型号: SHIMADZU LC-2050C(FX278)

## <色谱图>



## <峰表>

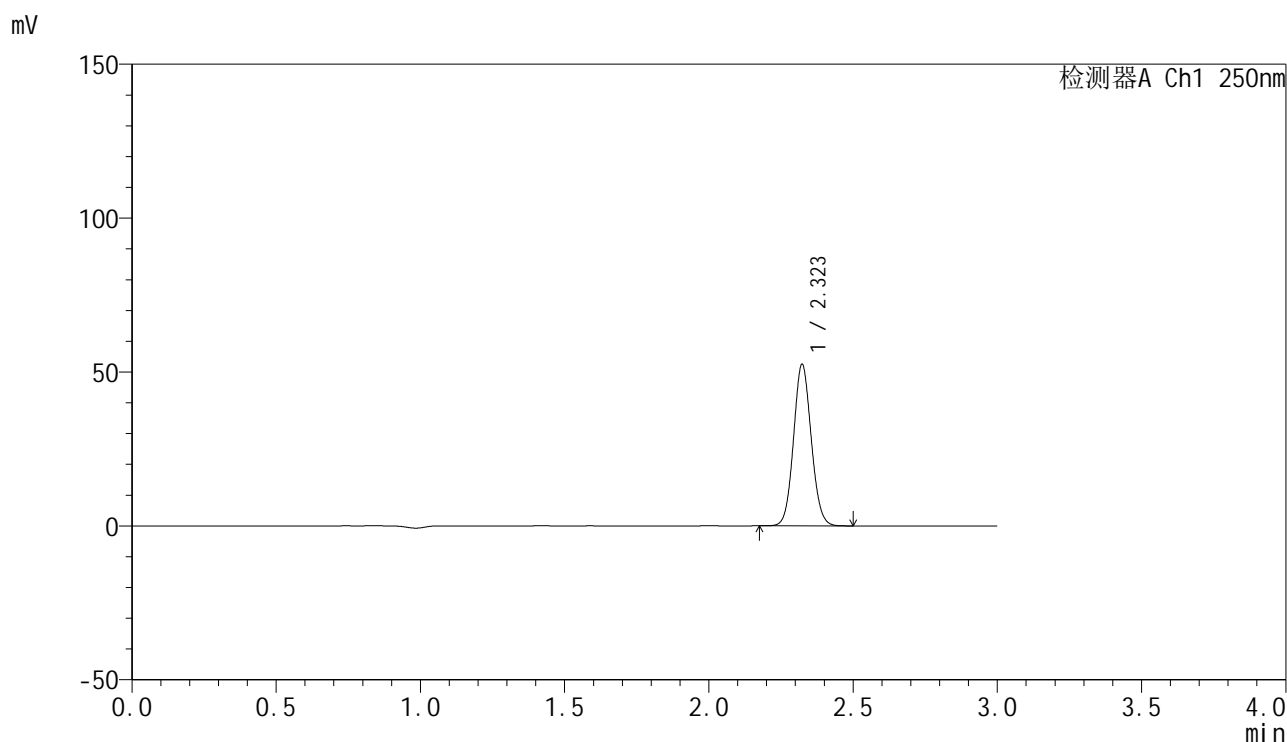
检测器A Ch1 250nm

峰号	保留时间	面积	面积%	高度	理论塔板数(USP)	拖尾因子	分离度(USP)
1	2.324	170550	100.000	39792	6833	1.079	--
总计		170550	100.000	39792			

## &lt;样品信息&gt;

色谱柱 : XB-C18(150mm\*4.6mm,5 $\mu$ m) 流速:1.8ml/min  
柱温 : 40 $^{\circ}$ C 波长:250nm  
数据文件名: RC\$SMF-4099 - 0-39/29-541-2 - zzp-24121601-2p-pH6.8jz-t2p-jf50z-10mg-30min-P1.lcd  
方法文件名: RC\$SMF-4099 - SMF-4099-RCQX-FX278.lcm  
批处理文件名: RC\$SMF-4099 - 20241220-rcqx-FX278.lcb  
样品瓶号: 1-5  
进样体积: 10  $\mu$ l 版本号: 6.115  
进样时间: 2024/12/20 13:26:55 实验者: jiangjinwei  
处理时间 (V2) : 2024/12/23 14:01:52 处理者: jiangjinwei  
仪器型号: SHIMADZU LC-2050C(FX278)

## &lt;色谱图&gt;



## &lt;峰表&gt;

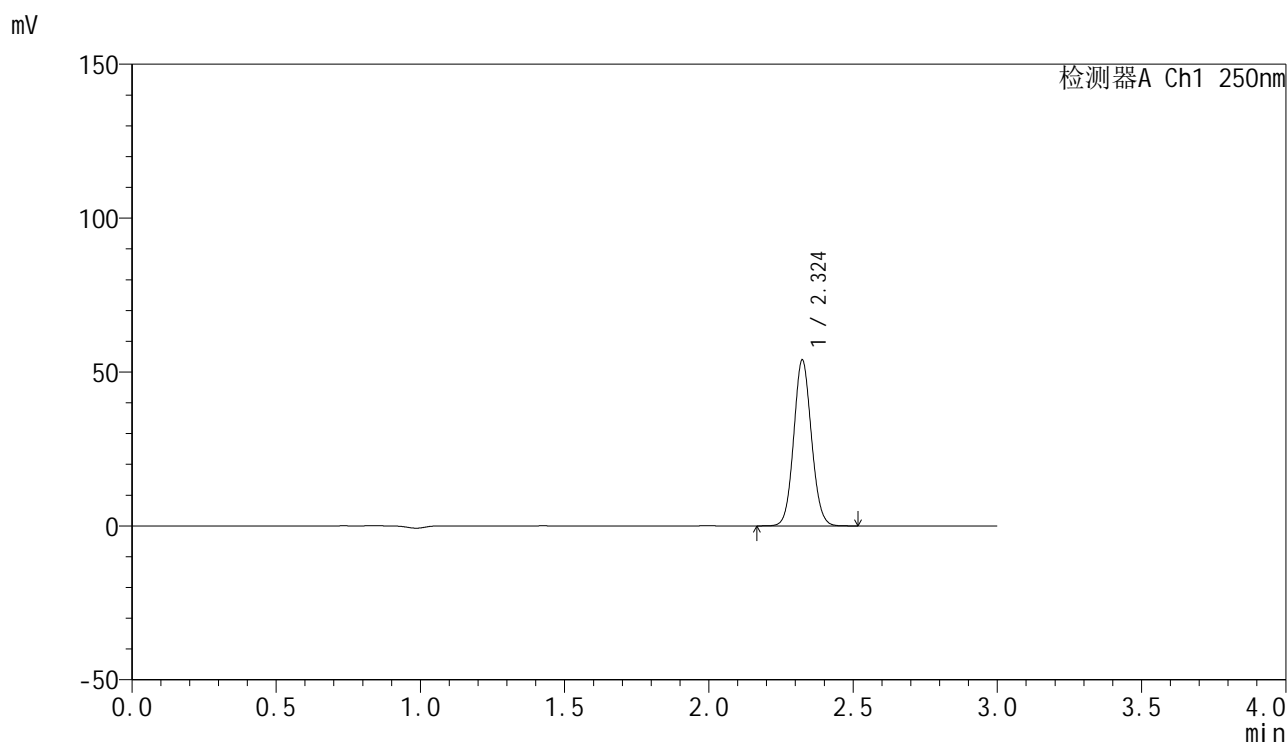
检测器A Ch1 250nm

峰号	保留时间	面积	面积%	高度	理论塔板数(USP)	拖尾因子	分离度(USP)
1	2.323	224519	100.000	52429	6812	1.079	--
总计		224519	100.000	52429			

## &lt;样品信息&gt;

色谱柱 : XB-C18(150mm\*4.6mm,5 $\mu$ m) 流速:1.8ml/min  
柱温 : 40 $^{\circ}$ C 波长:250nm  
数据文件名: RC\$SMF-4099 - 0-39/29-542-2 - zzp-24121601-2p-pH6.8jz-t2p-jf50z-10mg-30min-P2.lcd  
方法文件名: RC\$SMF-4099 - SMF-4099-RCQX-FX278.lcm  
批处理文件名: RC\$SMF-4099 - 20241220-rcqx-FX278.lcb  
样品瓶号: 1-14  
进样体积: 10  $\mu$ l 版本号: 6.115  
进样时间: 2024/12/20 13:30:16 实验者: jiangjinwei  
处理时间 (V2) : 2024/12/23 14:01:55 处理者: jiangjinwei  
仪器型号: SHIMADZU LC-2050C(FX278)

## &lt;色谱图&gt;



## &lt;峰表&gt;

检测器A Ch1 250nm

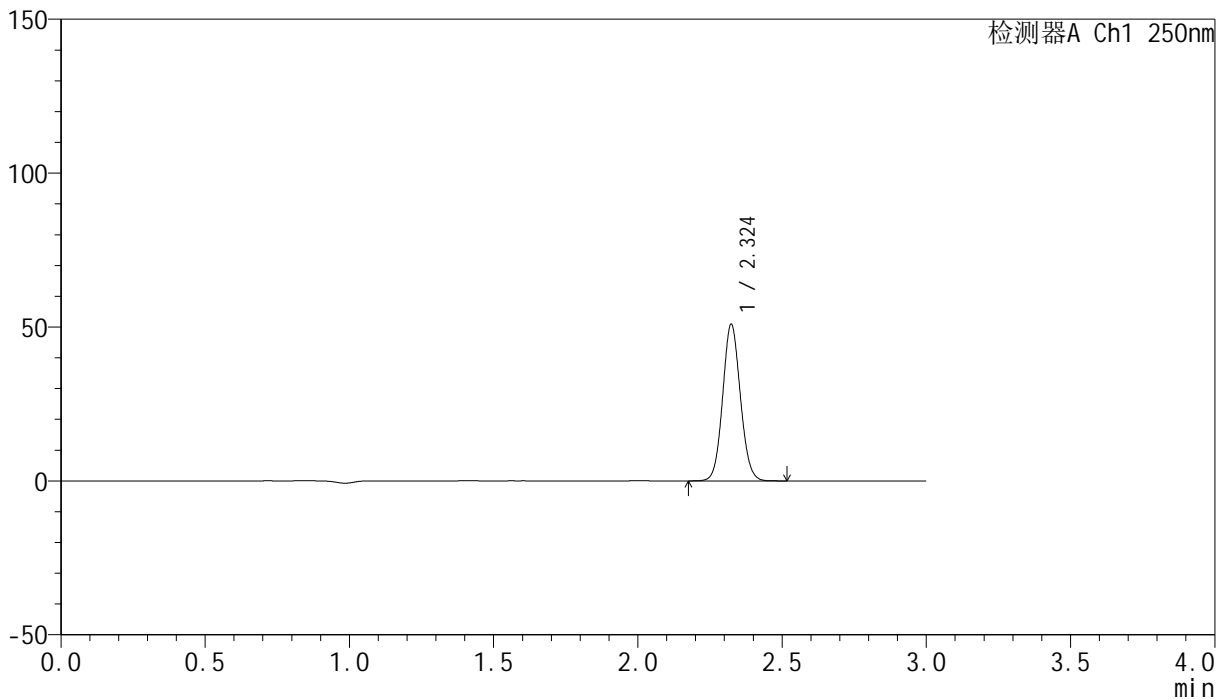
峰号	保留时间	面积	面积%	高度	理论塔板数(USP)	拖尾因子	分离度(USP)
1	2.324	230554	100.000	53740	6834	1.079	--
总计		230554	100.000	53740			

## &lt;样品信息&gt;

色谱柱 : XB-C18(150mm\*4.6mm,5 $\mu$ m) 流速:1.8ml/min  
柱温 : 40 $^{\circ}$ C 波长:250nm  
数据文件名: RC\$SMF-4099 - 0-39/29-543-2 - zzp-24121601-2p-pH6.8jz-t2p-jf50z-10mg-30min-P3.lcd  
方法文件名: RC\$SMF-4099 - SMF-4099-RCQX-FX278.lcm  
批处理文件名: RC\$SMF-4099 - 20241220-rcqx-FX278.lcb  
样品瓶号: 1-23  
进样体积: 10  $\mu$ l 版本号: 6.115  
进样时间: 2024/12/20 13:33:39 实验者: jiangjinwei  
处理时间 (V2) : 2024/12/23 14:01:58 处理者: jiangjinwei  
仪器型号: SHIMADZU LC-2050C(FX278)

## &lt;色谱图&gt;

mV



## &lt;峰表&gt;

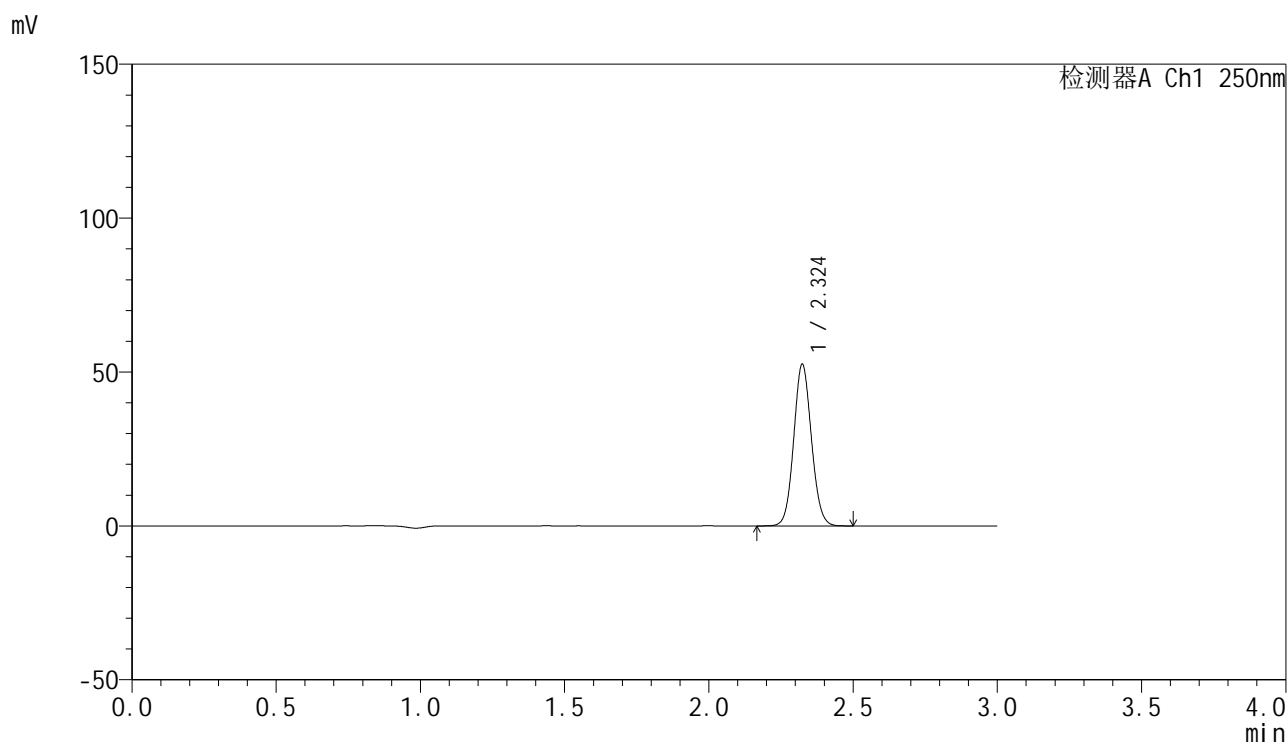
检测器A Ch1 250nm

峰号	保留时间	面积	面积%	高度	理论塔板数(USP)	拖尾因子	分离度(USP)
1	2.324	217710	100.000	50752	6831	1.079	--
总计		217710	100.000	50752			

## &lt;样品信息&gt;

色谱柱 : XB-C18(150mm\*4.6mm,5 $\mu$ m) 流速:1.8ml/min  
柱温 : 40 $^{\circ}$ C 波长:250nm  
数据文件名: RC\$SMF-4099 - 0-39/29-544-2 - zzp-24121601-3p-pH6.8jz-t2p-jf50z-10mg-30min-P1.lcd  
方法文件名: RC\$SMF-4099 - SMF-4099-RCQX-FX278.lcm  
批处理文件名: RC\$SMF-4099 - 20241220-rcqx-FX278.lcb  
样品瓶号: 1-32  
进样体积: 10  $\mu$ l 版本号: 6.115  
进样时间: 2024/12/20 13:37:01 实验者: jiangjinwei  
处理时间 (V2) : 2024/12/23 14:02:00 处理者: jiangjinwei  
仪器型号: SHIMADZU LC-2050C(FX278)

## &lt;色谱图&gt;



## &lt;峰表&gt;

检测器A Ch1 250nm

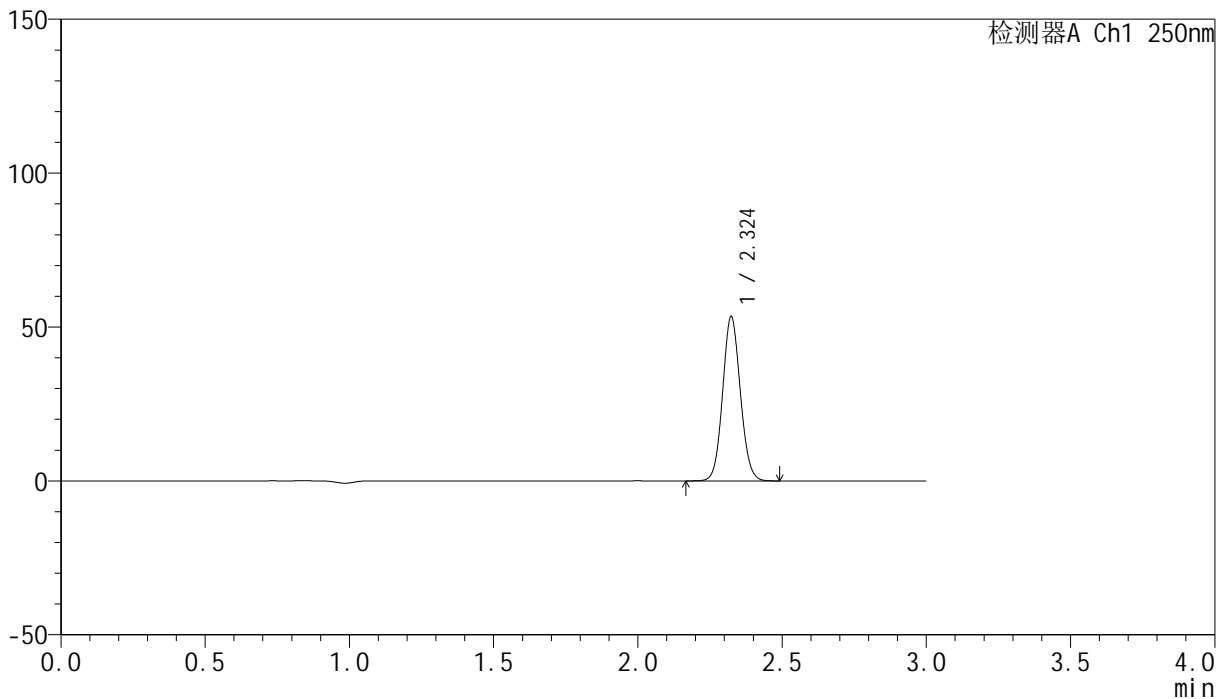
峰号	保留时间	面积	面积%	高度	理论塔板数(USP)	拖尾因子	分离度(USP)
1	2.324	224637	100.000	52368	6832	1.078	--
总计		224637	100.000	52368			

## &lt;样品信息&gt;

色谱柱 : XB-C18(150mm\*4.6mm,5 $\mu$ m) 流速:1.8ml/min  
柱温 : 40 $^{\circ}$ C 波长:250nm  
数据文件名: RC\$SMF-4099 - 0-39/29-545-2 - zzp-24121601-3p-pH6.8jz-t2p-jf50z-10mg-30min-P2.lcd  
方法文件名: RC\$SMF-4099 - SMF-4099-RCQX-FX278.lcm  
批处理文件名: RC\$SMF-4099 - 20241220-rcqx-FX278.lcb  
样品瓶号: 1-41  
进样体积: 10  $\mu$ l 版本号: 6.115  
进样时间: 2024/12/20 13:40:23 实验者: jiangjinwei  
处理时间 (V2) : 2024/12/23 14:02:03 处理者: jiangjinwei  
仪器型号: SHIMADZU LC-2050C(FX278)

## &lt;色谱图&gt;

mV



## &lt;峰表&gt;

检测器A Ch1 250nm

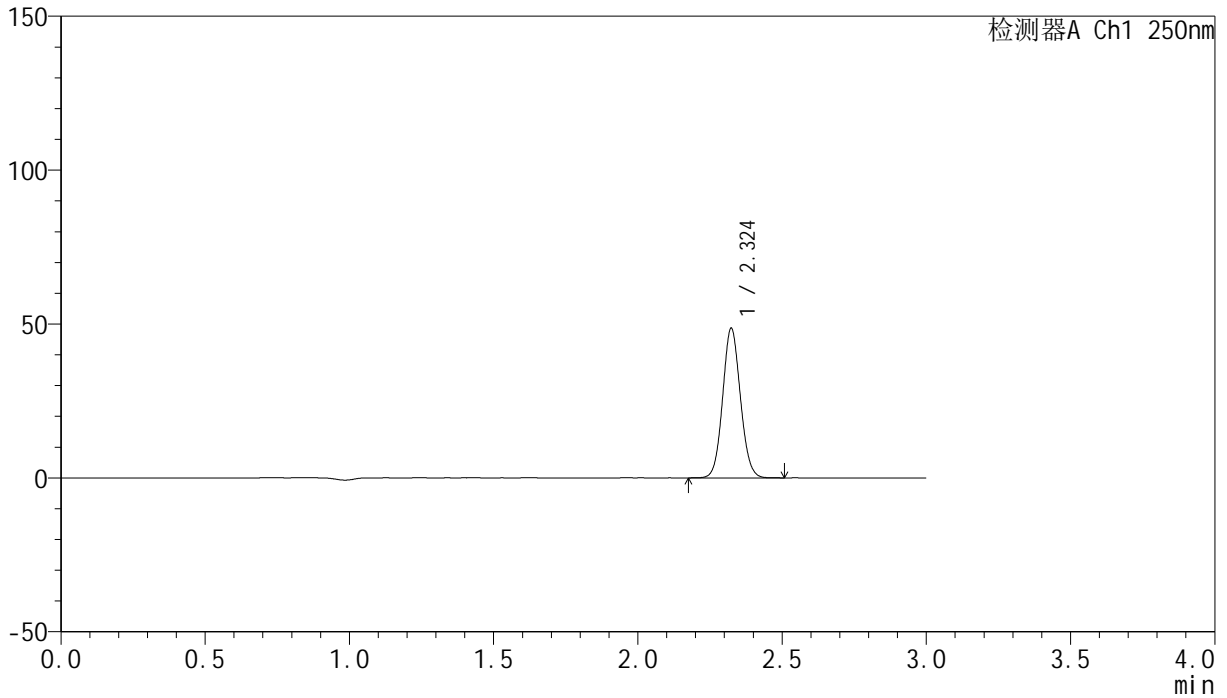
峰号	保留时间	面积	面积%	高度	理论塔板数(USP)	拖尾因子	分离度(USP)
1	2.324	228161	100.000	53245	6828	1.078	--
总计		228161	100.000	53245			

## &lt;样品信息&gt;

色谱柱 : XB-C18(150mm\*4.6mm,5 $\mu$ m) 流速:1.8ml/min  
柱温 : 40 $^{\circ}$ C 波长:250nm  
数据文件名: RC\$SMF-4099 - 0-39/29-546-2 - zzp-24121601-3p-pH6.8jz-t2p-jf50z-10mg-30min-P3.lcd  
方法文件名: RC\$SMF-4099 - SMF-4099-RCQX-FX278.lcm  
批处理文件名: RC\$SMF-4099 - 20241220-rcqx-FX278.lcb  
样品瓶号: 1-50  
进样体积: 10  $\mu$ l 版本号: 6.115  
进样时间: 2024/12/20 13:43:44 实验者: jiangjinwei  
处理时间 (V2) : 2024/12/23 14:02:06 处理者: jiangjinwei  
仪器型号: SHIMADZU LC-2050C(FX278)

## &lt;色谱图&gt;

mV



## &lt;峰表&gt;

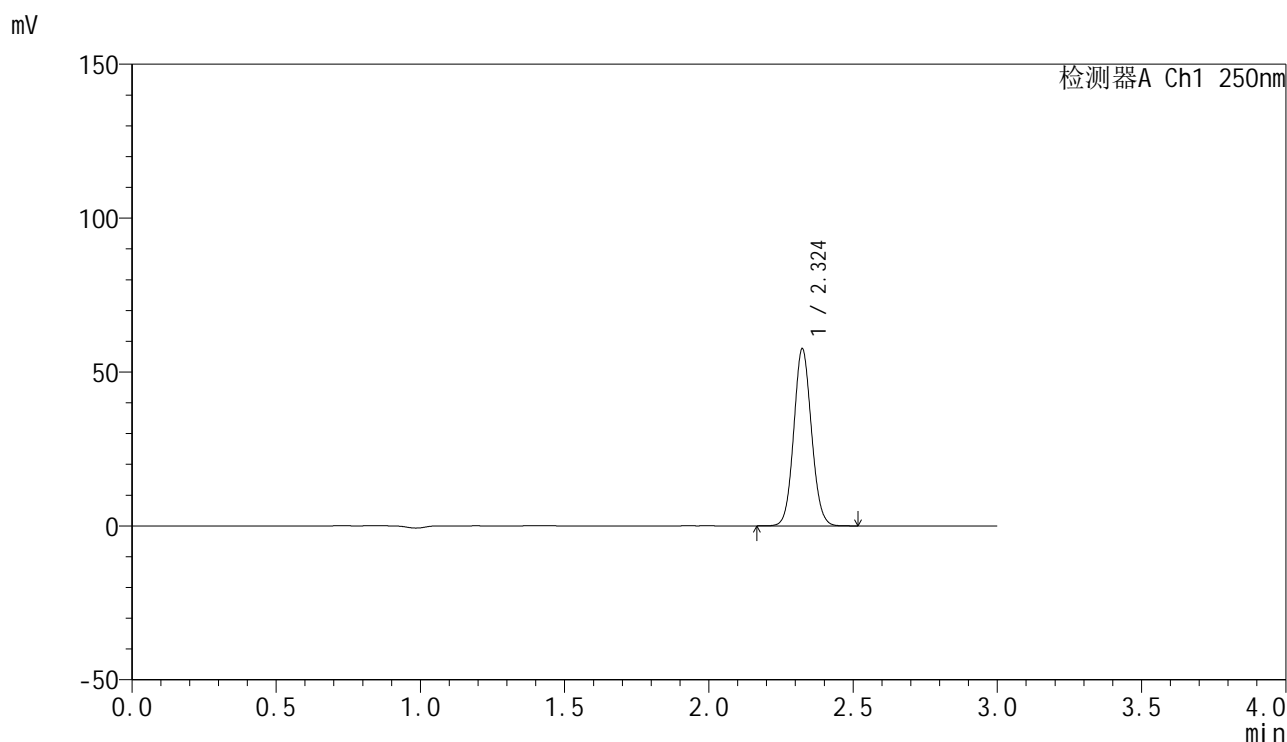
检测器A Ch1 250nm

峰号	保留时间	面积	面积%	高度	理论塔板数(USP)	拖尾因子	分离度(USP)
1	2.324	207970	100.000	48486	6823	1.078	--
总计		207970	100.000	48486			

## &lt;样品信息&gt;

色谱柱 : XB-C18(150mm\*4.6mm,5 $\mu$ m) 流速:1.8ml/min  
柱温 : 40 $^{\circ}$ C 波长:250nm  
数据文件名: RC\$SMF-4099 - 0-39/29-547-2 - zzp-24121601-2p-pH6.8jz-t2p-jf50z-10mg-45min-P1.lcd  
方法文件名: RC\$SMF-4099 - SMF-4099-RCQX-FX278.lcm  
批处理文件名: RC\$SMF-4099 - 20241220-rcqx-FX278.lcb  
样品瓶号: 1-6  
进样体积: 10  $\mu$ l 版本号: 6.115  
进样时间: 2024/12/20 13:47:07 实验者: jiangjinwei  
处理时间 (V2) : 2024/12/23 14:02:08 处理者: jiangjinwei  
仪器型号: SHIMADZU LC-2050C(FX278)

## &lt;色谱图&gt;



## &lt;峰表&gt;

检测器A Ch1 250nm

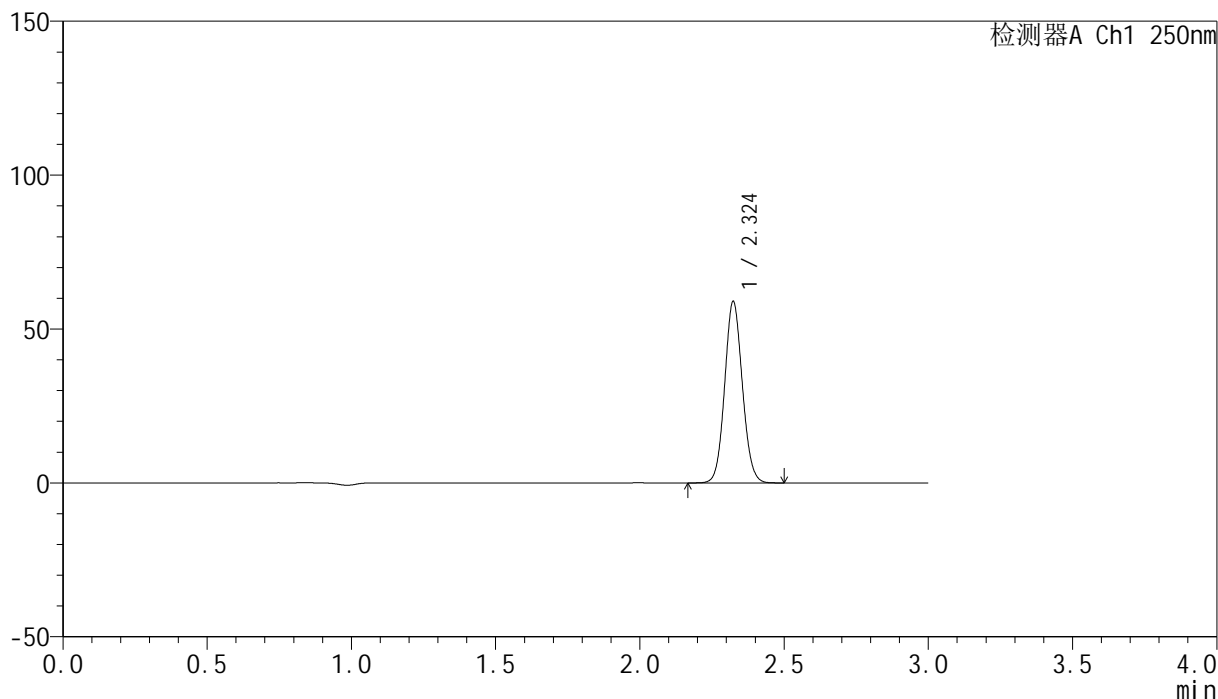
峰号	保留时间	面积	面积%	高度	理论塔板数(USP)	拖尾因子	分离度(USP)
1	2.324	246007	100.000	57318	6837	1.079	--
总计		246007	100.000	57318			

## &lt;样品信息&gt;

色谱柱 : XB-C18(150mm\*4.6mm,5 $\mu$ m) 流速:1.8ml/min  
柱温 : 40 $^{\circ}$ C 波长:250nm  
数据文件名: RC\$SMF-4099 - 0-39/29-548-2 - zzp-24121601-2p-pH6.8jz-t2p-jf50z-10mg-45min-P2.lcd  
方法文件名: RC\$SMF-4099 - SMF-4099-RCQX-FX278.lcm  
批处理文件名: RC\$SMF-4099 - 20241220-rcqx-FX278.lcb  
样品瓶号: 1-15  
进样体积: 10  $\mu$ l 版本号: 6.115  
进样时间: 2024/12/20 13:50:29 实验者: jiangjinwei  
处理时间 (V2) : 2024/12/23 14:02:11 处理者: jiangjinwei  
仪器型号: SHIMADZU LC-2050C(FX278)

## &lt;色谱图&gt;

mV



## &lt;峰表&gt;

检测器A Ch1 250nm

峰号	保留时间	面积	面积%	高度	理论塔板数(USP)	拖尾因子	分离度(USP)
1	2.324	251940	100.000	58812	6835	1.079	--
总计		251940	100.000	58812			

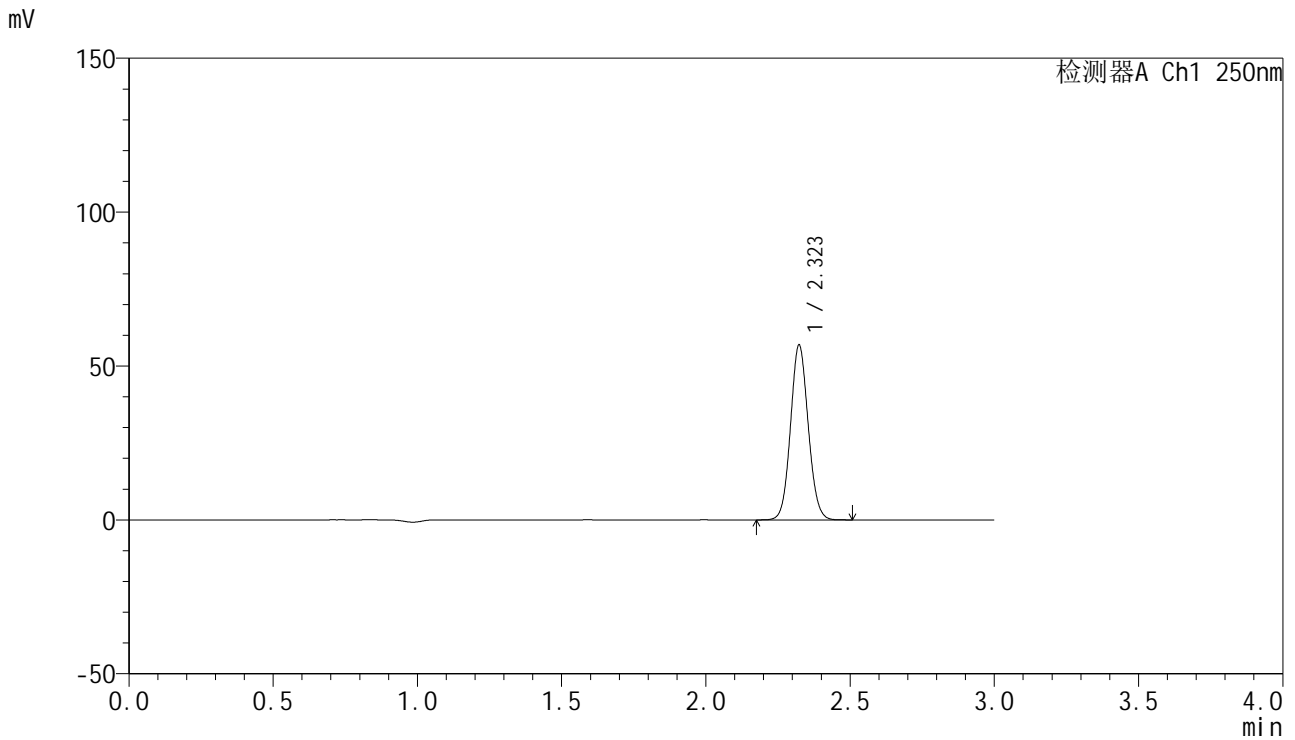


# SMF-4099

## <样品信息>

色谱柱 : XB-C18(150mm\*4.6mm,5 $\mu$ m)      流速:1.8ml/min  
 柱温 : 40 $^{\circ}$ C      波长:250nm  
 数据文件名: RC\$SMF-4099 - 0-39/29-549-2 - zzp-24121601-2p-pH6.8jz-t2p-jf50z-10mg-45min-P3.lcd  
 方法文件名: RC\$SMF-4099 - SMF-4099-RCQX-FX278.lcm  
 批处理文件名: RC\$SMF-4099 - 20241220-rcqx-FX278.lcb  
 样品瓶号: 1-24  
 进样体积: 10  $\mu$ l      版本号: 6.115  
 进样时间: 2024/12/20 13:53:51      实验者: jiangjinwei  
 处理时间 (V2) : 2024/12/23 14:02:14      处理者: jiangjinwei  
 仪器型号: SHIMADZU LC-2050C(FX278)

## <色谱图>



## <峰表>

检测器A Ch1 250nm

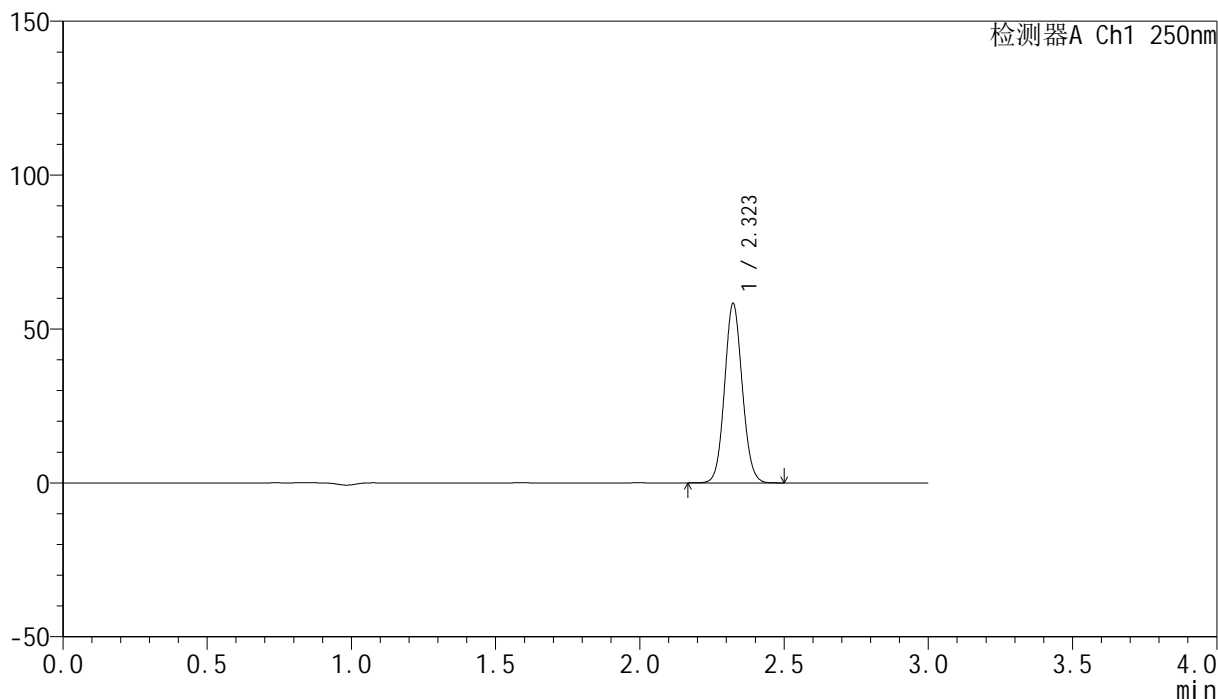
峰号	保留时间	面积	面积%	高度	理论塔板数(USP)	拖尾因子	分离度(USP)
1	2.323	242716	100.000	56718	6820	1.078	--
总计		242716	100.000	56718			

## &lt;样品信息&gt;

色谱柱 : XB-C18(150mm\*4.6mm,5 $\mu$ m) 流速:1.8ml/min  
柱温 : 40°C 波长:250nm  
数据文件名: RC\$SMF-4099 - 0-39/29-550-2 - zzp-24121601-3p-pH6.8jz-t2p-jf50z-10mg-45min-P1.lcd  
方法文件名: RC\$SMF-4099 - SMF-4099-RCQX-FX278.lcm  
批处理文件名: RC\$SMF-4099 - 20241220-rcqx-FX278.lcb  
样品瓶号: 1-33  
进样体积: 10  $\mu$ l 版本号: 6.115  
进样时间: 2024/12/20 13:57:13 实验者: jiangjinwei  
处理时间 (V2) : 2024/12/23 14:02:17 处理者: jiangjinwei  
仪器型号: SHIMADZU LC-2050C(FX278)

## &lt;色谱图&gt;

mV



## &lt;峰表&gt;

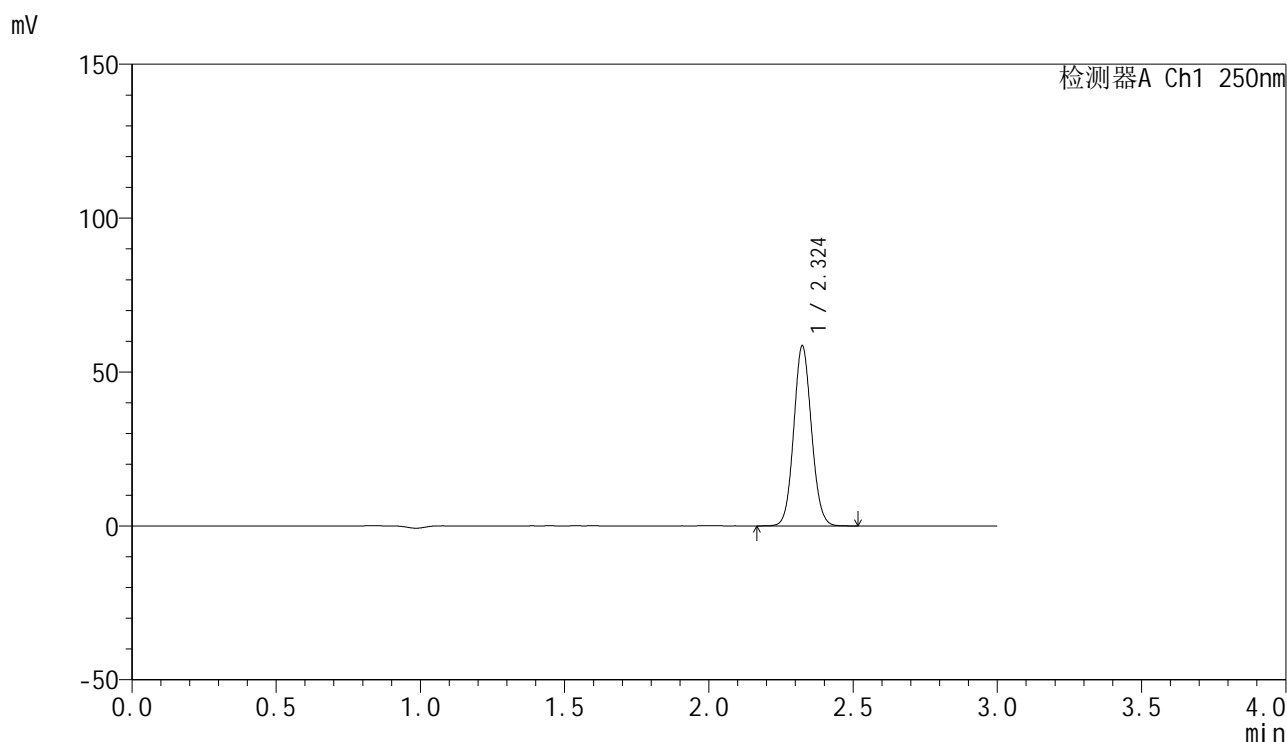
检测器A Ch1 250nm

峰号	保留时间	面积	面积%	高度	理论塔板数(USP)	拖尾因子	分离度(USP)
1	2.323	249014	100.000	58192	6826	1.079	--
总计		249014	100.000	58192			

## &lt;样品信息&gt;

色谱柱 : XB-C18(150mm\*4.6mm,5 $\mu$ m) 流速:1.8ml/min  
柱温 : 40 $^{\circ}$ C 波长:250nm  
数据文件名: RC\$SMF-4099 - 0-39/29-551-2 - zzp-24121601-3p-pH6.8jz-t2p-jf50z-10mg-45min-P2.lcd  
方法文件名: RC\$SMF-4099 - SMF-4099-RCQX-FX278.lcm  
批处理文件名: RC\$SMF-4099 - 20241220-rcqx-FX278.lcb  
样品瓶号: 1-42  
进样体积: 10  $\mu$ l 版本号: 6.115  
进样时间: 2024/12/20 14:00:35 实验者: jiangjinwei  
处理时间 (V2) : 2024/12/23 14:02:20 处理者: jiangjinwei  
仪器型号: SHIMADZU LC-2050C(FX278)

## &lt;色谱图&gt;



## &lt;峰表&gt;

检测器A Ch1 250nm

峰号	保留时间	面积	面积%	高度	理论塔板数(USP)	拖尾因子	分离度(USP)
1	2.324	250296	100.000	58313	6830	1.079	--
总计		250296	100.000	58313			

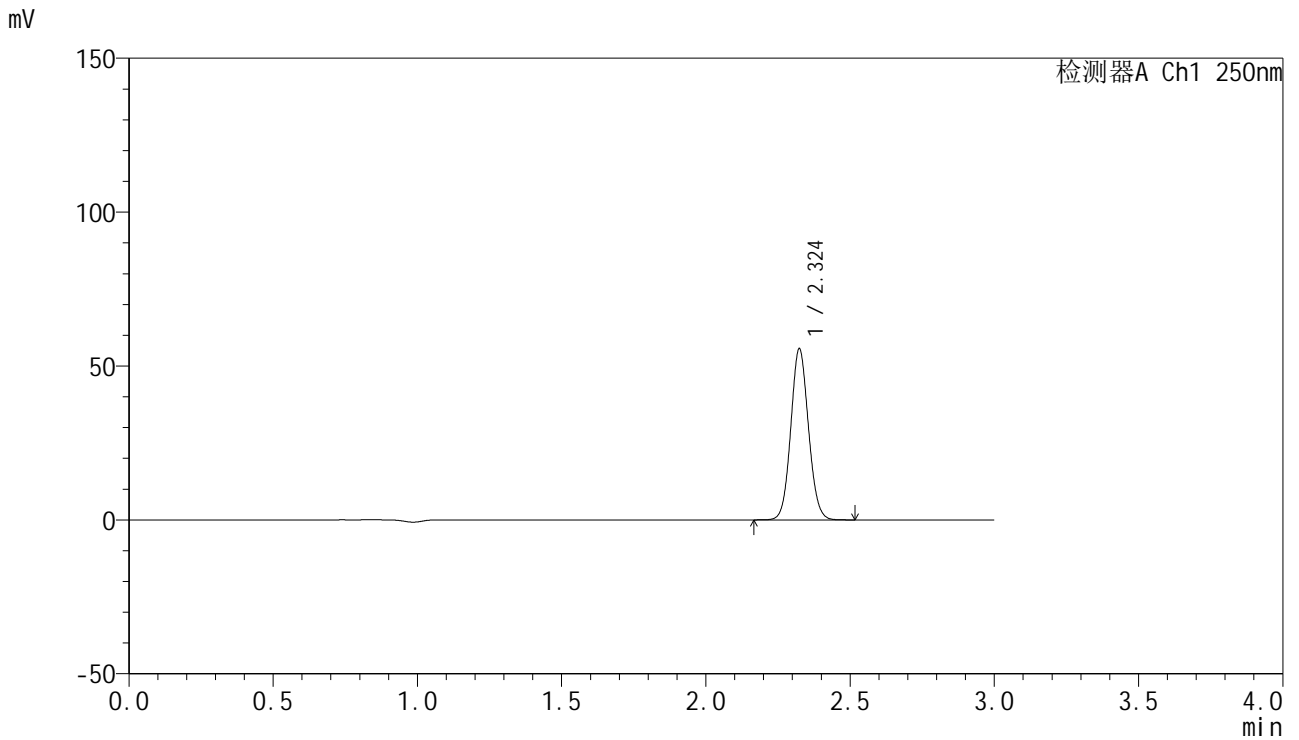


# SMF-4099

## <样品信息>

色谱柱 : XB-C18(150mm\*4.6mm,5 $\mu$ m)      流速:1.8ml/min  
 柱温 : 40 $^{\circ}$ C      波长:250nm  
 数据文件名: RC\$SMF-4099 - 0-39/29-552-2 - zzp-24121601-3p-pH6.8jz-t2p-jf50z-10mg-45min-P3.lcd  
 方法文件名: RC\$SMF-4099 - SMF-4099-RCQX-FX278.lcm  
 批处理文件名: RC\$SMF-4099 - 20241220-rcqx-FX278.lcb  
 样品瓶号: 1-51  
 进样体积: 10  $\mu$ l      版本号: 6.115  
 进样时间: 2024/12/20 14:03:57      实验者: jiangjinwei  
 处理时间 (V2) : 2024/12/23 14:02:22      处理者: jiangjinwei  
 仪器型号: SHIMADZU LC-2050C(FX278)

## <色谱图>



## <峰表>

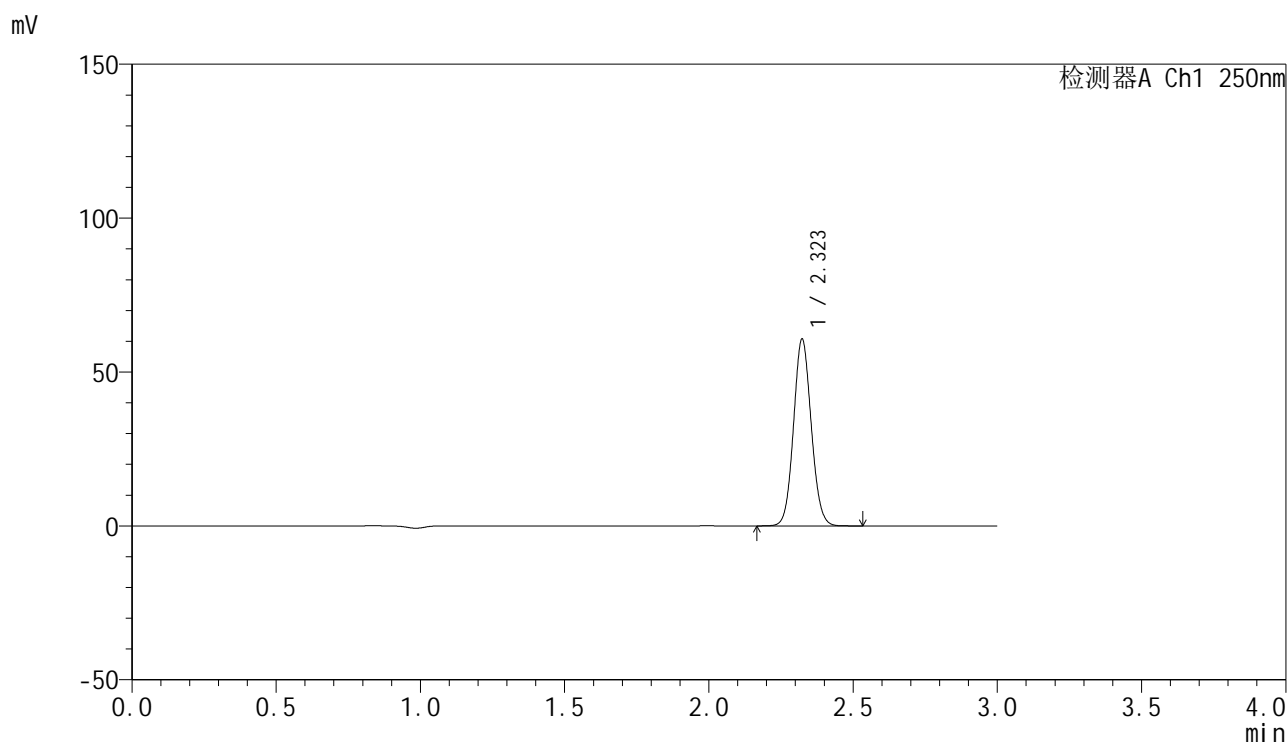
检测器A Ch1 250nm

峰号	保留时间	面积	面积%	高度	理论塔板数(USP)	拖尾因子	分离度(USP)
1	2.324	237393	100.000	55367	6845	1.080	--
总计		237393	100.000	55367			

## &lt;样品信息&gt;

色谱柱 : XB-C18(150mm\*4.6mm,5 $\mu$ m) 流速:1.8ml/min  
柱温 : 40 $^{\circ}$ C 波长:250nm  
数据文件名: RC\$SMF-4099 - 0-39/29-553-2 - zzp-24121601-2p-pH6.8jz-t2p-jf50z-10mg-60min-P1.lcd  
方法文件名: RC\$SMF-4099 - SMF-4099-RCQX-FX278.lcm  
批处理文件名: RC\$SMF-4099 - 20241220-rcqx-FX278.lcb  
样品瓶号: 1-7  
进样体积: 10  $\mu$ l 版本号: 6.115  
进样时间: 2024/12/20 14:07:19 实验者: jiangjinwei  
处理时间 (V2) : 2024/12/23 14:02:25 处理者: jiangjinwei  
仪器型号: SHIMADZU LC-2050C(FX278)

## &lt;色谱图&gt;



## &lt;峰表&gt;

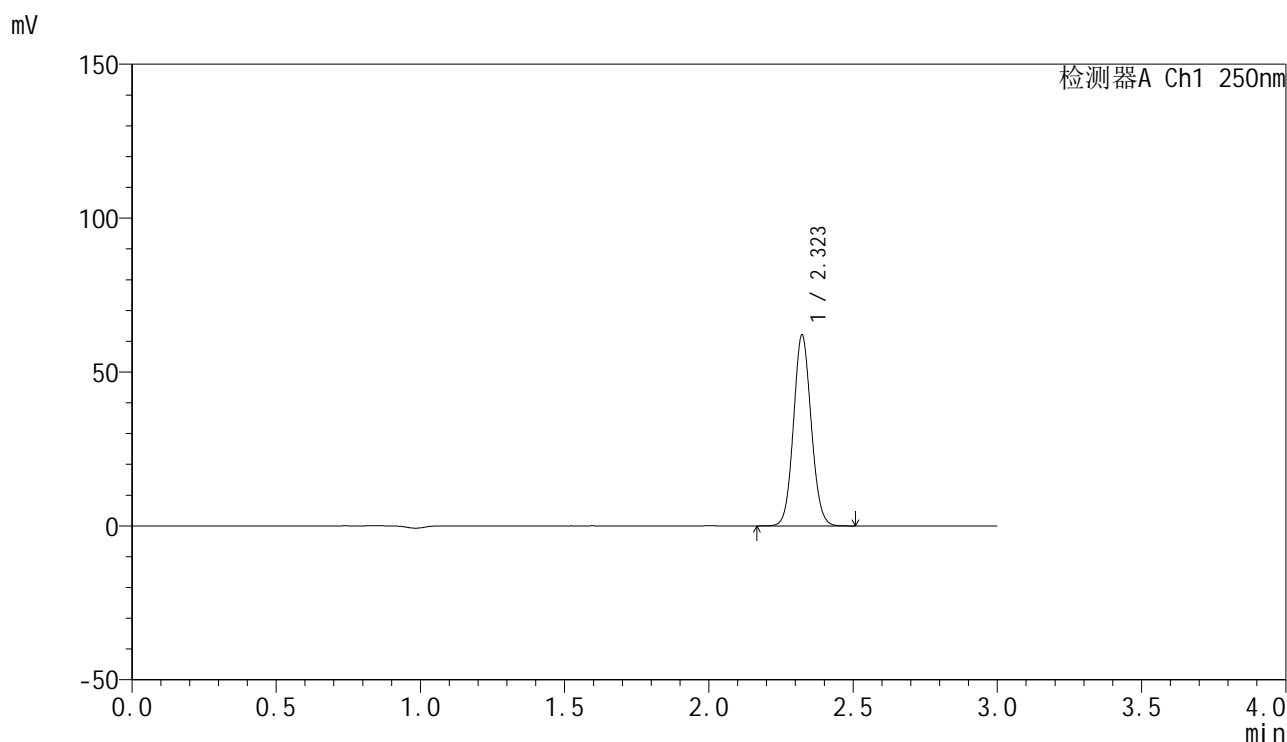
检测器A Ch1 250nm

峰号	保留时间	面积	面积%	高度	理论塔板数(USP)	拖尾因子	分离度(USP)
1	2.323	259475	100.000	60611	6830	1.079	--
总计		259475	100.000	60611			

## &lt;样品信息&gt;

色谱柱 : XB-C18(150mm\*4.6mm,5 $\mu$ m) 流速:1.8ml/min  
柱温 : 40 $^{\circ}$ C 波长:250nm  
数据文件名: RC\$SMF-4099 - 0-39/29-554-2 - zzp-24121601-2p-pH6.8jz-t2p-jf50z-10mg-60min-P2.lcd  
方法文件名: RC\$SMF-4099 - SMF-4099-RCQX-FX278.lcm  
批处理文件名: RC\$SMF-4099 - 20241220-rcqx-FX278.lcb  
样品瓶号: 1-16  
进样体积: 10  $\mu$ l 版本号: 6.115  
进样时间: 2024/12/20 14:10:41 实验者: jiangjinwei  
处理时间 (V2) : 2024/12/23 14:02:28 处理者: jiangjinwei  
仪器型号: SHIMADZU LC-2050C(FX278)

## &lt;色谱图&gt;



## &lt;峰表&gt;

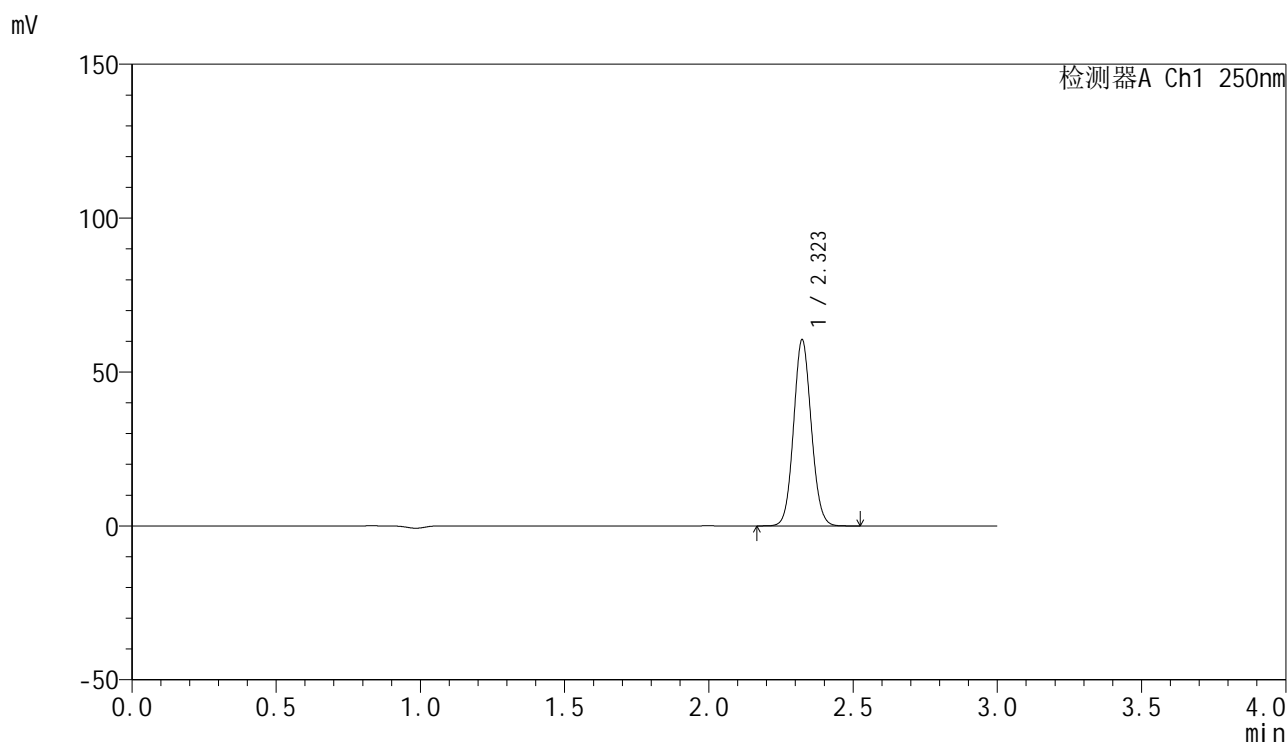
检测器A Ch1 250nm

峰号	保留时间	面积	面积%	高度	理论塔板数(USP)	拖尾因子	分离度(USP)
1	2.323	264951	100.000	61947	6821	1.079	--
总计		264951	100.000	61947			

## &lt;样品信息&gt;

色谱柱 : XB-C18(150mm\*4.6mm,5 $\mu$ m) 流速:1.8ml/min  
柱温 : 40 $^{\circ}$ C 波长:250nm  
数据文件名: RC\$SMF-4099 - 0-39/29-555-2 - zzp-24121601-2p-pH6.8jz-t2p-jf50z-10mg-60min-P3.lcd  
方法文件名: RC\$SMF-4099 - SMF-4099-RCQX-FX278.lcm  
批处理文件名: RC\$SMF-4099 - 20241220-rcqx-FX278.lcb  
样品瓶号: 1-25  
进样体积: 10  $\mu$ l 版本号: 6.115  
进样时间: 2024/12/20 14:14:03 实验者: jiangjinwei  
处理时间 (V2) : 2024/12/23 14:02:30 处理者: jiangjinwei  
仪器型号: SHIMADZU LC-2050C(FX278)

## &lt;色谱图&gt;



## &lt;峰表&gt;

检测器A Ch1 250nm

峰号	保留时间	面积	面积%	高度	理论塔板数(USP)	拖尾因子	分离度(USP)
1	2.323	258392	100.000	60369	6829	1.079	--
总计		258392	100.000	60369			

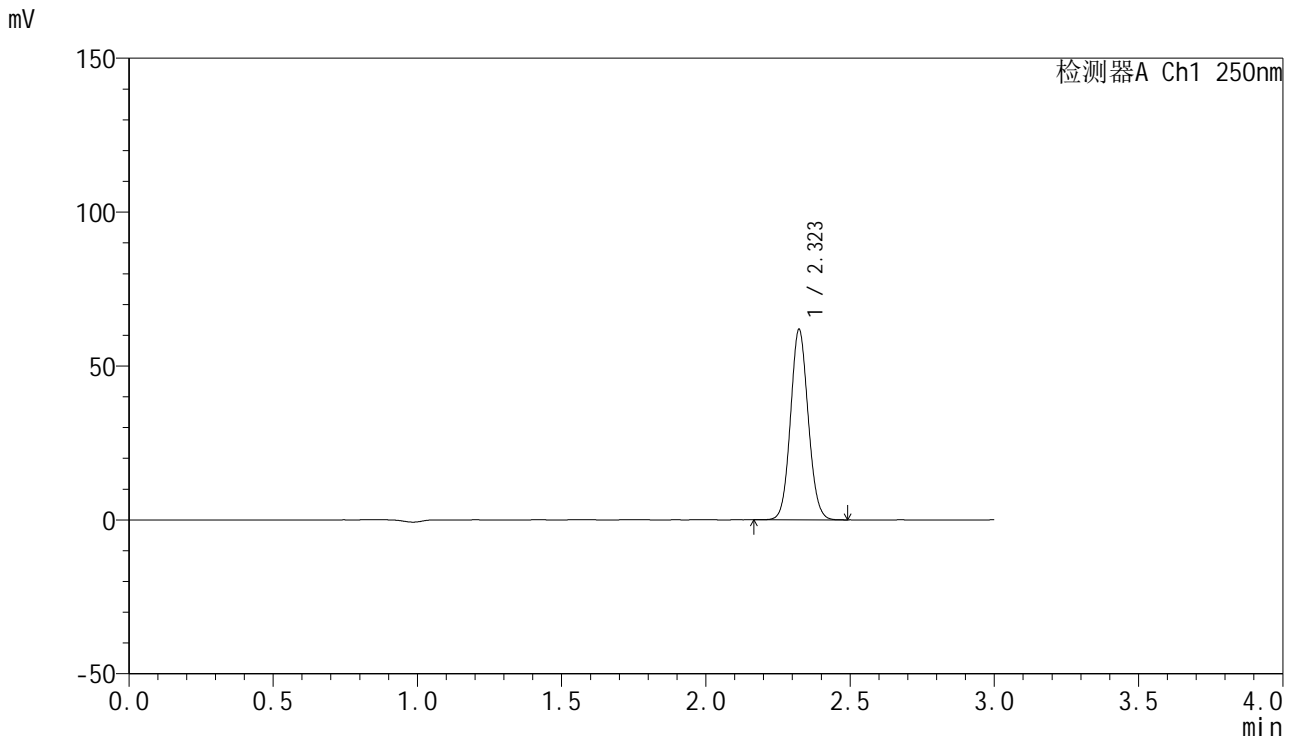


# SMF-4099

## <样品信息>

色谱柱 : XB-C18(150mm\*4.6mm,5μm)      流速:1.8ml/min  
 柱温 : 40°C      波长:250nm  
 数据文件名: RC\$SMF-4099 - 0-39/29-556-2 - zzp-24121601-3p-pH6.8jz-t2p-jf50z-10mg-60min-P1.lcd  
 方法文件名: RC\$SMF-4099 - SMF-4099-RCQX-FX278.lcm  
 批处理文件名: RC\$SMF-4099 - 20241220-rcqx-FX278.lcb  
 样品瓶号: 1-34  
 进样体积: 10 μl      版本号: 6.115  
 进样时间: 2024/12/20 14:17:25      实验者: jiangjinwei  
 处理时间 (V2) : 2024/12/23 14:02:33      处理者: jiangjinwei  
 仪器型号: SHIMADZU LC-2050C(FX278)

## <色谱图>



## <峰表>

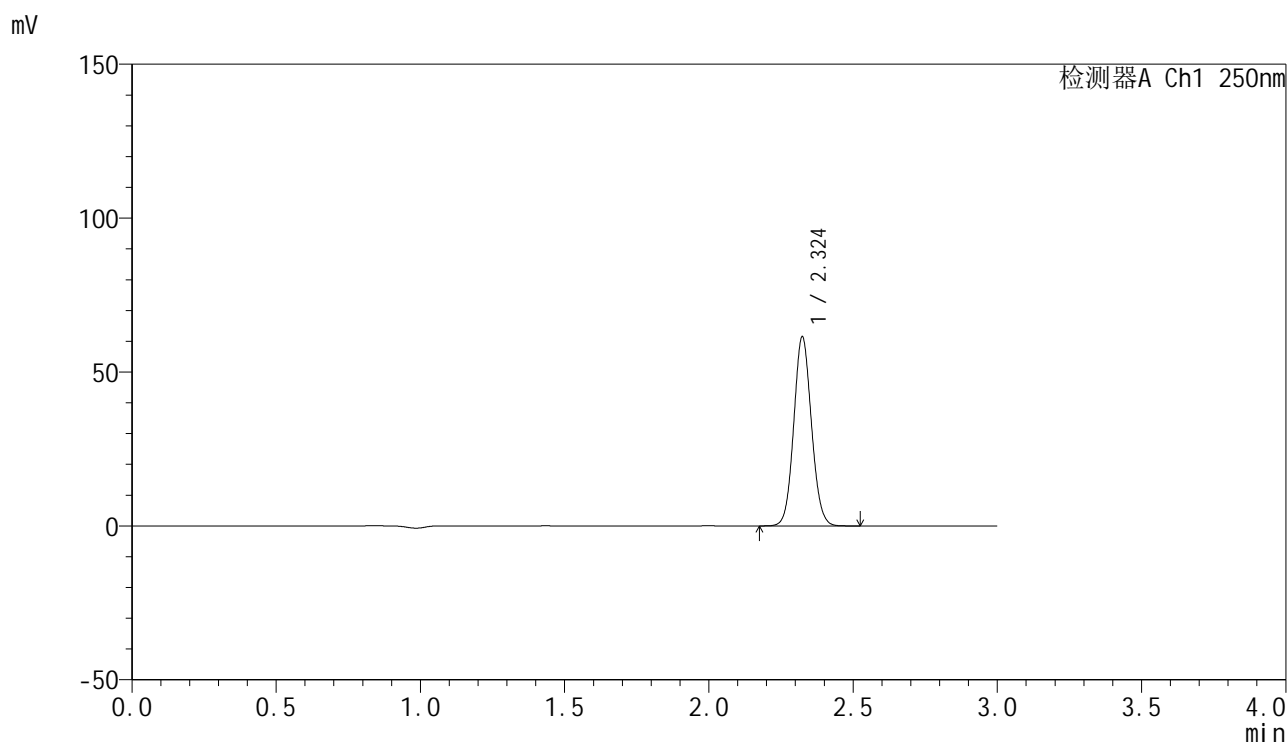
检测器A Ch1 250nm

峰号	保留时间	面积	面积%	高度	理论塔板数(USP)	拖尾因子	分离度(USP)
1	2.323	264213	100.000	61776	6825	1.079	--
总计		264213	100.000	61776			

## &lt;样品信息&gt;

色谱柱 : XB-C18(150mm\*4.6mm,5 $\mu$ m) 流速:1.8ml/min  
柱温 : 40 $^{\circ}$ C 波长:250nm  
数据文件名: RC\$SMF-4099 - 0-39/29-557-2 - zzp-24121601-3p-pH6.8jz-t2p-jf50z-10mg-60min-P2.lcd  
方法文件名: RC\$SMF-4099 - SMF-4099-RCQX-FX278.lcm  
批处理文件名: RC\$SMF-4099 - 20241220-rcqx-FX278.lcb  
样品瓶号: 1-43  
进样体积: 10  $\mu$ l 版本号: 6.115  
进样时间: 2024/12/20 14:20:47 实验者: jiangjinwei  
处理时间 (V2) : 2024/12/23 14:02:36 处理者: jiangjinwei  
仪器型号: SHIMADZU LC-2050C(FX278)

## &lt;色谱图&gt;



## &lt;峰表&gt;

检测器A Ch1 250nm

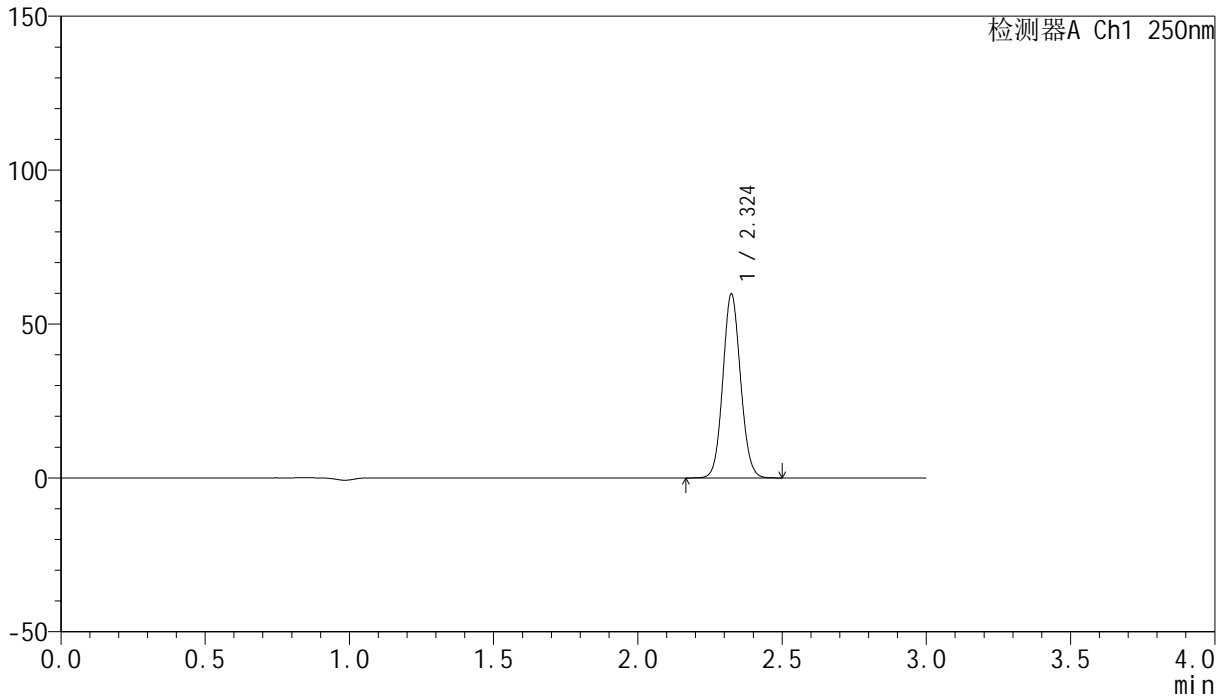
峰号	保留时间	面积	面积%	高度	理论塔板数(USP)	拖尾因子	分离度(USP)
1	2.324	262579	100.000	61228	6836	1.079	--
总计		262579	100.000	61228			

## &lt;样品信息&gt;

色谱柱 : XB-C18(150mm\*4.6mm,5 $\mu$ m) 流速:1.8ml/min  
柱温 : 40 $^{\circ}$ C 波长:250nm  
数据文件名: RC\$SMF-4099 - 0-39/29-558-2 - zzp-24121601-3p-pH6.8jz-t2p-jf50z-10mg-60min-P3.lcd  
方法文件名: RC\$SMF-4099 - SMF-4099-RCQX-FX278.lcm  
批处理文件名: RC\$SMF-4099 - 20241220-rcqx-FX278.lcb  
样品瓶号: 1-52  
进样体积: 10  $\mu$ l 版本号: 6.115  
进样时间: 2024/12/20 14:24:09 实验者: jiangjinwei  
处理时间 (V2) : 2024/12/23 14:02:39 处理者: jiangjinwei  
仪器型号: SHIMADZU LC-2050C(FX278)

## &lt;色谱图&gt;

mV



## &lt;峰表&gt;

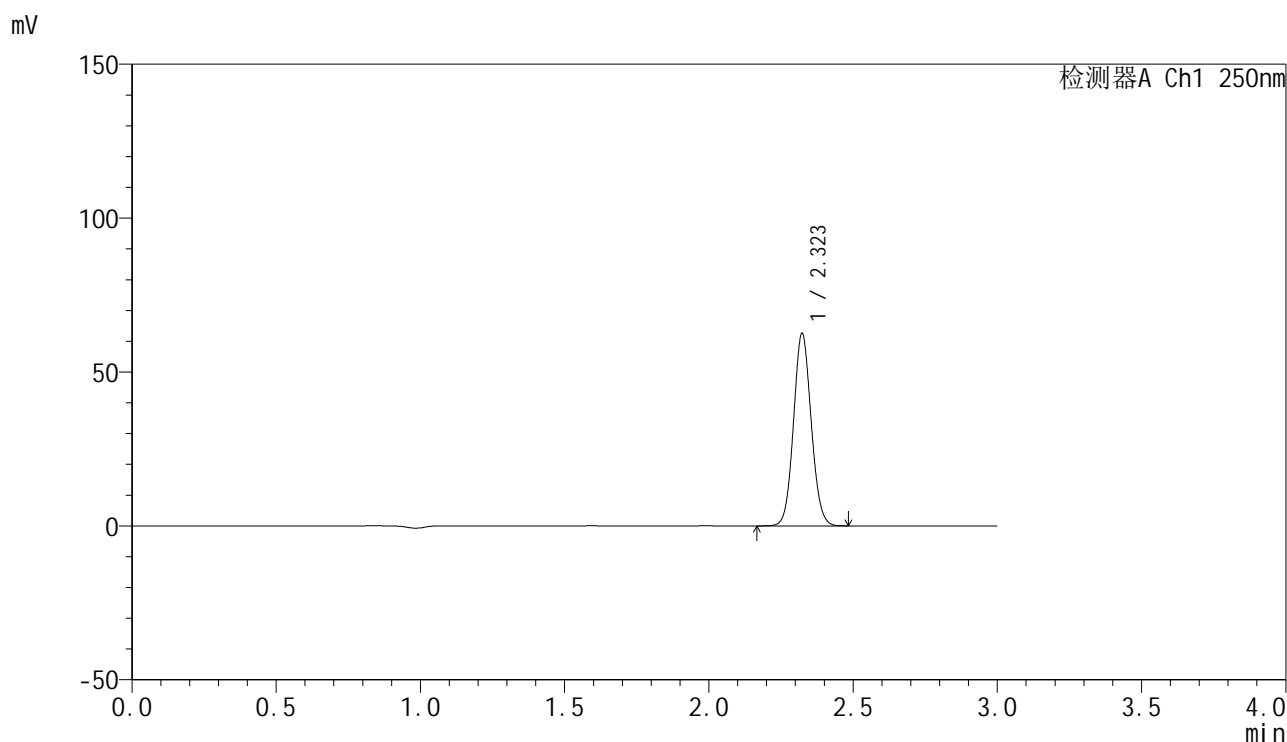
检测器A Ch1 250nm

峰号	保留时间	面积	面积%	高度	理论塔板数(USP)	拖尾因子	分离度(USP)
1	2.324	255550	100.000	59502	6838	1.079	--
总计		255550	100.000	59502			

## &lt;样品信息&gt;

色谱柱 : XB-C18(150mm\*4.6mm,5 $\mu$ m) 流速:1.8ml/min  
柱温 : 40 $^{\circ}$ C 波长:250nm  
数据文件名: RC\$SMF-4099 - 0-39/29-559-2 - zzp-24121601-2p-pH6.8jz-t2p-jf50z-10mg-jxzs-P1.lcd  
方法文件名: RC\$SMF-4099 - SMF-4099-RCQX-FX278.lcm  
批处理文件名: RC\$SMF-4099 - 20241220-rcqx-FX278.lcb  
样品瓶号: 1-8  
进样体积: 10  $\mu$ l 版本号: 6.115  
进样时间: 2024/12/20 14:27:32 实验者: jiangjinwei  
处理时间 (V2) : 2024/12/23 14:02:42 处理者: jiangjinwei  
仪器型号: SHIMADZU LC-2050C(FX278)

## &lt;色谱图&gt;



## &lt;峰表&gt;

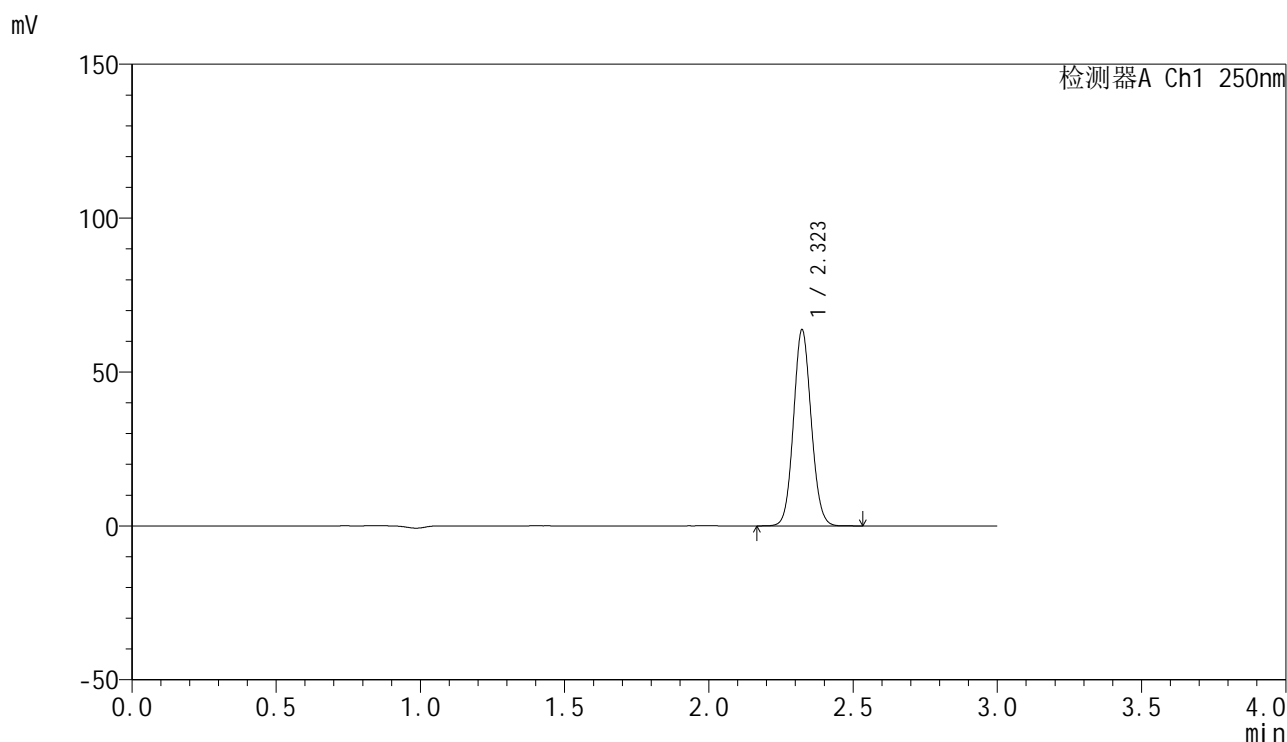
检测器A Ch1 250nm

峰号	保留时间	面积	面积%	高度	理论塔板数(USP)	拖尾因子	分离度(USP)
1	2.323	267088	100.000	62449	6828	1.079	--
总计		267088	100.000	62449			

## &lt;样品信息&gt;

色谱柱 : XB-C18(150mm\*4.6mm,5 $\mu$ m) 流速:1.8ml/min  
柱温 : 40°C 波长:250nm  
数据文件名: RC\$SMF-4099 - 0-39/29-560-2 - zzp-24121601-2p-pH6.8jz-t2p-jf50z-10mg-jxzs-P2.lcd  
方法文件名: RC\$SMF-4099 - SMF-4099-RCQX-FX278.lcm  
批处理文件名: RC\$SMF-4099 - 20241220-rcqx-FX278.lcb  
样品瓶号: 1-17  
进样体积: 10  $\mu$ l 版本号: 6.115  
进样时间: 2024/12/20 14:30:55 实验者: jiangjinwei  
处理时间 (V2) : 2024/12/23 14:02:44 处理者: jiangjinwei  
仪器型号: SHIMADZU LC-2050C(FX278)

## &lt;色谱图&gt;



## &lt;峰表&gt;

检测器A Ch1 250nm

峰号	保留时间	面积	面积%	高度	理论塔板数(USP)	拖尾因子	分离度(USP)
1	2.323	272453	100.000	63651	6827	1.079	--
总计		272453	100.000	63651			

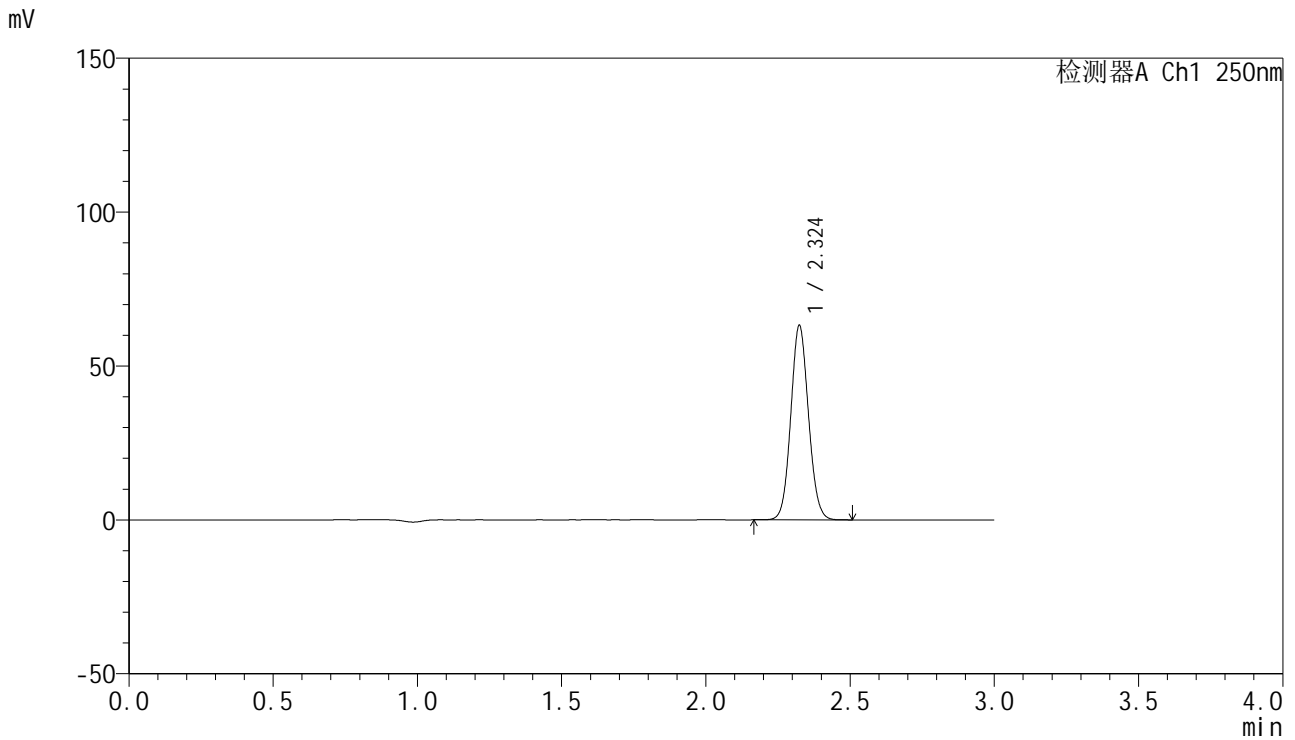


# SMF-4099

## <样品信息>

色谱柱 : XB-C18(150mm\*4.6mm,5 $\mu$ m)      流速:1.8ml/min  
 柱温 : 40 $^{\circ}$ C      波长:250nm  
 数据文件名: RC\$SMF-4099 - 0-39/29-561-2 - zzp-24121601-2p-pH6.8jz-t2p-jf50z-10mg-jxzs-P3.lcd  
 方法文件名: RC\$SMF-4099 - SMF-4099-RCQX-FX278.lcm  
 批处理文件名: RC\$SMF-4099 - 20241220-rcqx-FX278.lcb  
 样品瓶号: 1-26  
 进样体积: 10  $\mu$ l      版本号: 6.115  
 进样时间: 2024/12/20 14:34:18      实验者: jiangjinwei  
 处理时间 (V2) : 2024/12/23 14:02:47      处理者: jiangjinwei  
 仪器型号: SHIMADZU LC-2050C(FX278)

## <色谱图>



## <峰表>

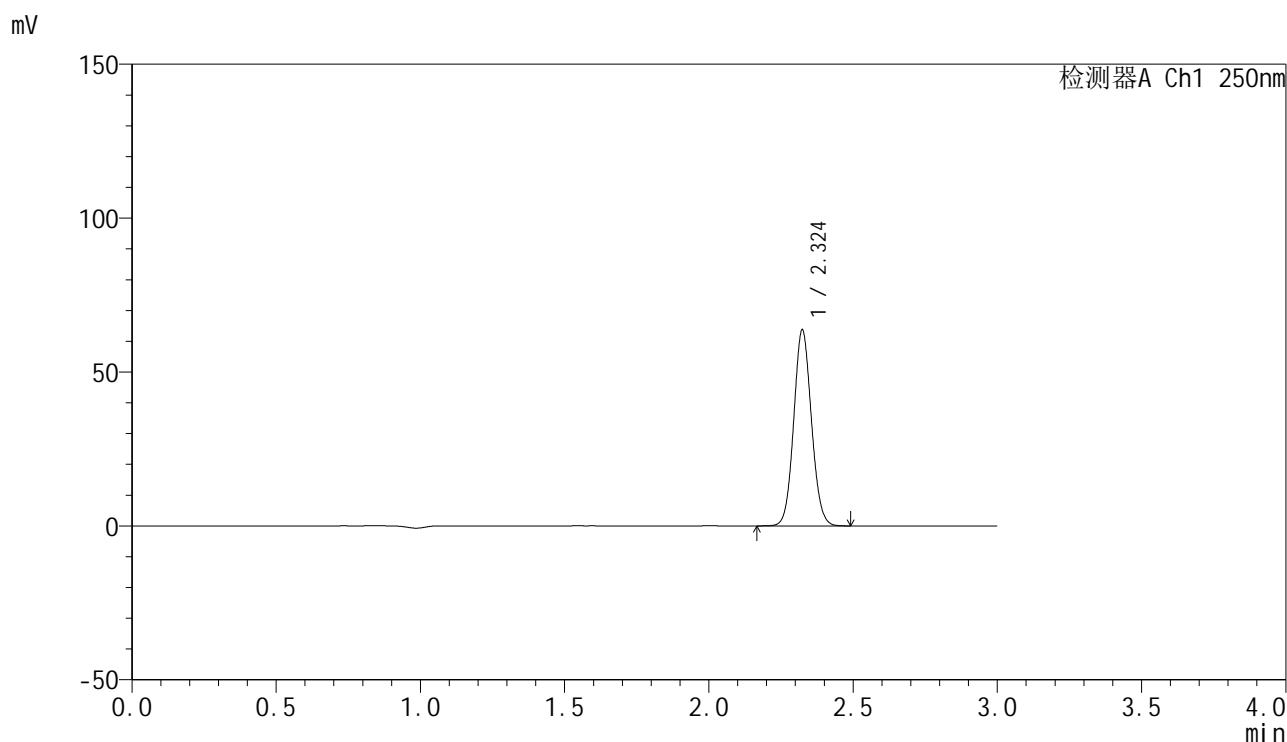
检测器A Ch1 250nm

峰号	保留时间	面积	面积%	高度	理论塔板数(USP)	拖尾因子	分离度(USP)
1	2.324	269767	100.000	62906	6841	1.079	--
总计		269767	100.000	62906			

## &lt;样品信息&gt;

色谱柱 : XB-C18(150mm\*4.6mm,5 $\mu$ m) 流速:1.8ml/min  
柱温 : 40 $^{\circ}$ C 波长:250nm  
数据文件名: RC\$SMF-4099 - 0-39/29-562-2 - zzp-24121601-3p-pH6.8jz-t2p-jf50z-10mg-jxzs-P1.lcd  
方法文件名: RC\$SMF-4099 - SMF-4099-RCQX-FX278.lcm  
批处理文件名: RC\$SMF-4099 - 20241220-rcqx-FX278.lcb  
样品瓶号: 1-35  
进样体积: 10  $\mu$ l 版本号: 6.115  
进样时间: 2024/12/20 14:37:40 实验者: jiangjinwei  
处理时间 (V2) : 2024/12/23 14:02:50 处理者: jiangjinwei  
仪器型号: SHIMADZU LC-2050C(FX278)

## &lt;色谱图&gt;



## &lt;峰表&gt;

检测器A Ch1 250nm

峰号	保留时间	面积	面积%	高度	理论塔板数(USP)	拖尾因子	分离度(USP)
1	2.324	272282	100.000	63479	6834	1.079	--
总计		272282	100.000	63479			

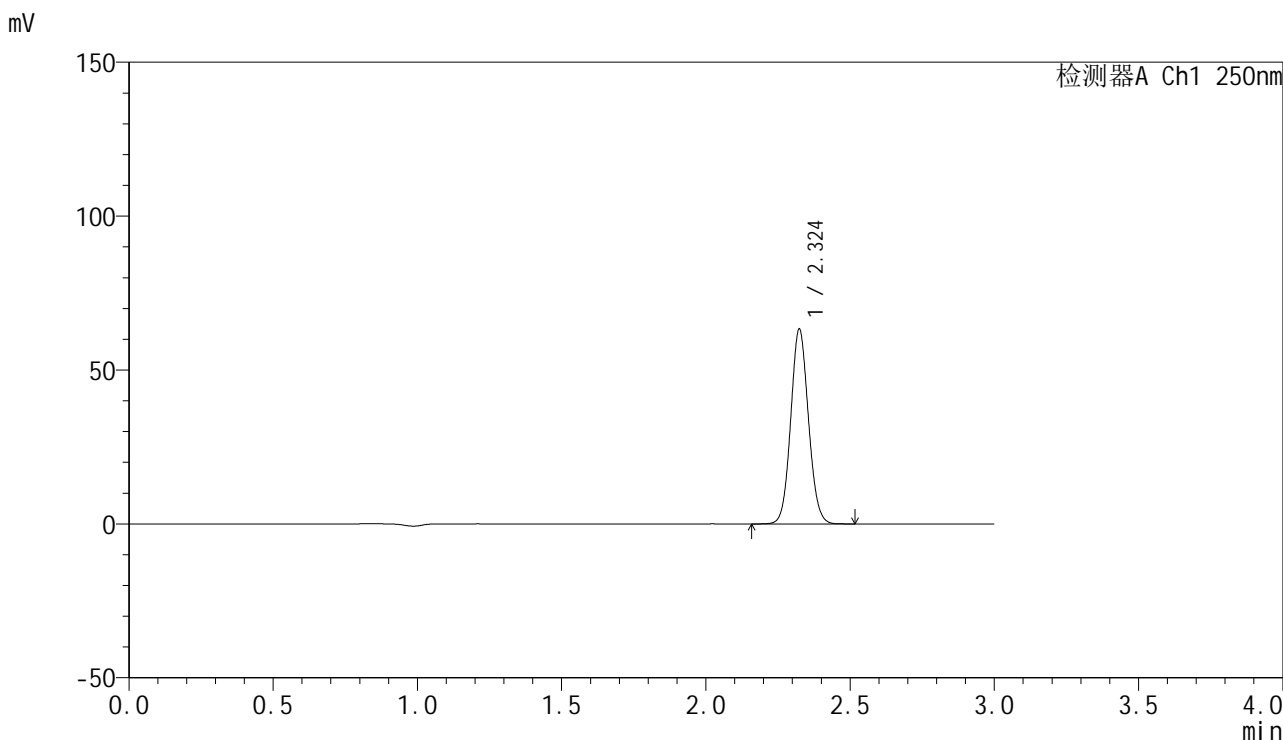


# SMF-4099

## <样品信息>

色谱柱 : XB-C18(150mm\*4.6mm,5µm)      流速:1.8ml/min  
 柱温 : 40°C      波长:250nm  
 数据文件名: RC\$SMF-4099 - 0-39/29-563-2 - zzp-24121601-3p-pH6.8jz-t2p-jf50z-10mg-jxzs-P2.lcd  
 方法文件名: RC\$SMF-4099 - SMF-4099-RCQX-FX278.lcm  
 批处理文件名: RC\$SMF-4099 - 20241220-rcqx-FX278.lcb  
 样品瓶号: 1-44  
 进样体积: 10 µl      版本号: 6.115  
 进样时间: 2024/12/20 14:41:03      实验者: jiangjinwei  
 处理时间 (V2) : 2024/12/23 14:02:53      处理者: jiangjinwei  
 仪器型号: SHIMADZU LC-2050C(FX278)

## <色谱图>



## <峰表>

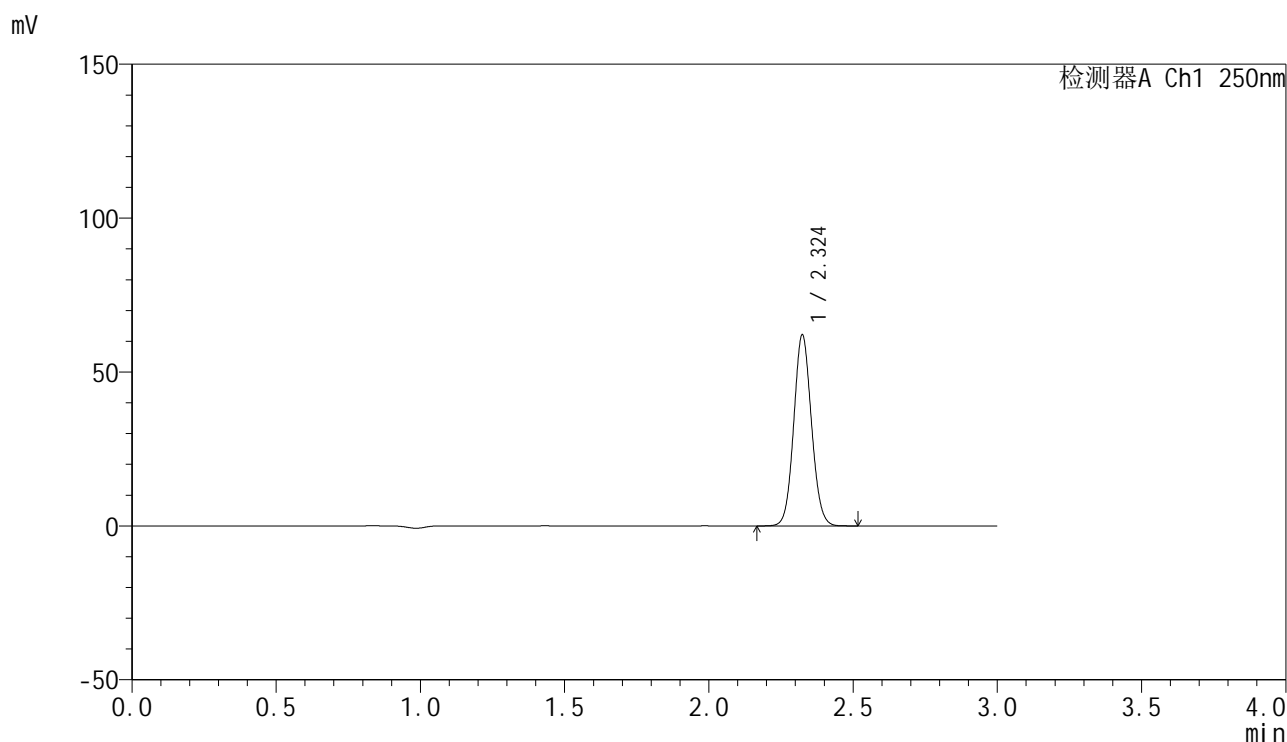
检测器A Ch1 250nm

峰号	保留时间	面积	面积%	高度	理论塔板数(USP)	拖尾因子	分离度(USP)
1	2.324	270488	100.000	63054	6836	1.079	--
总计		270488	100.000	63054			

## &lt;样品信息&gt;

色谱柱 : XB-C18(150mm\*4.6mm,5 $\mu$ m) 流速:1.8ml/min  
柱温 : 40 $^{\circ}$ C 波长:250nm  
数据文件名: RC\$SMF-4099 - 0-39/29-564-2 - zzp-24121601-3p-pH6.8jz-t2p-jf50z-10mg-jxzs-P3.lcd  
方法文件名: RC\$SMF-4099 - SMF-4099-RCQX-FX278.lcm  
批处理文件名: RC\$SMF-4099 - 20241220-rcqx-FX278.lcb  
样品瓶号: 1-53  
进样体积: 10  $\mu$ l 版本号: 6.115  
进样时间: 2024/12/20 14:44:26 实验者: jiangjinwei  
处理时间 (V2) : 2024/12/23 14:02:56 处理者: jiangjinwei  
仪器型号: SHIMADZU LC-2050C(FX278)

## &lt;色谱图&gt;



## &lt;峰表&gt;

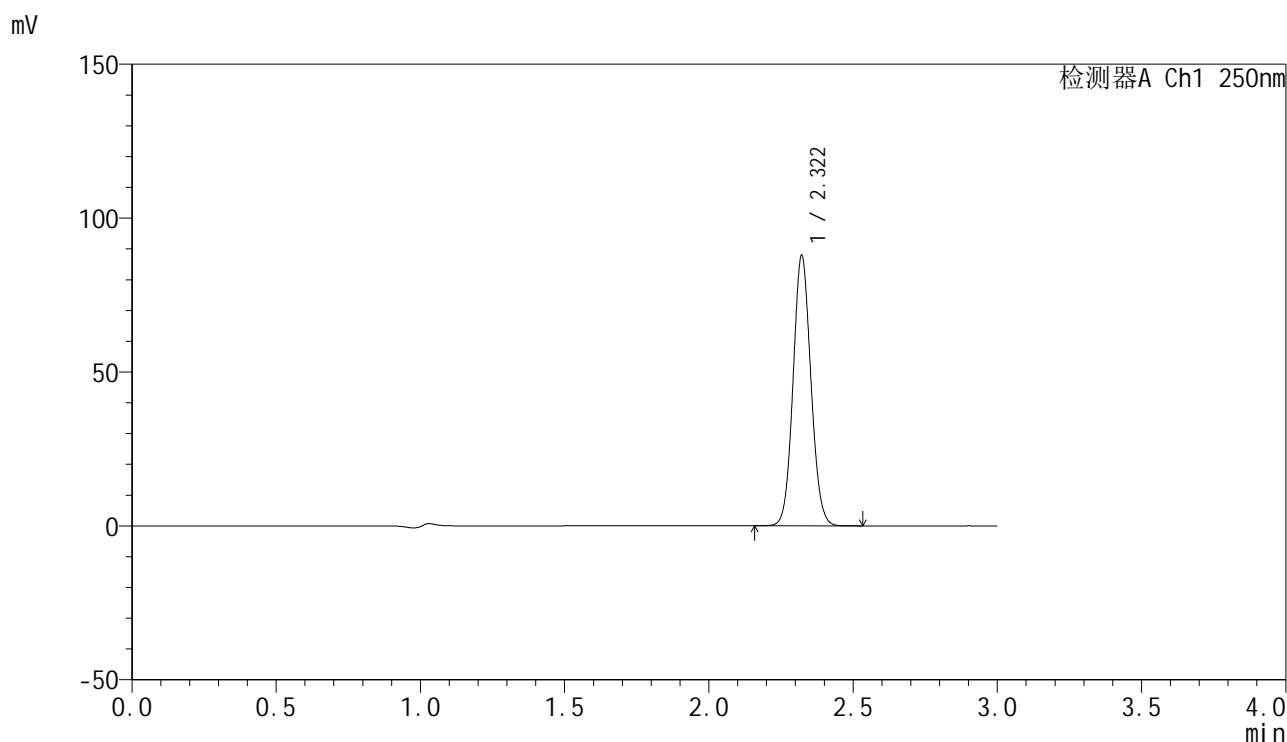
检测器A Ch1 250nm

峰号	保留时间	面积	面积%	高度	理论塔板数(USP)	拖尾因子	分离度(USP)
1	2.324	265450	100.000	61856	6830	1.079	--
总计		265450	100.000	61856			

## &lt;样品信息&gt;

色谱柱 : XB-C18(150mm\*4.6mm,5 $\mu$ m) 流速:1.8ml/min  
柱温 : 40 $^{\circ}$ C 波长:250nm  
数据文件名: RC\$SMF-4099 - 0-39/29-565-2 - zzp-pH6.8jz-jf50z-t2p-10mg-dz2-1.lcd  
方法文件名: RC\$SMF-4099 - SMF-4099-RCQX-FX278.lcm  
批处理文件名: RC\$SMF-4099 - 20241220-rcqx-FX278.lcb  
样品瓶号: 1-27  
进样体积: 10  $\mu$ l 版本号: 6.115  
进样时间: 2024/12/20 14:47:49 实验者: jiangjinwei  
处理时间 (V2) : 2024/12/23 14:02:59 处理者: jiangjinwei  
仪器型号: SHIMADZU LC-2050C(FX278)

## &lt;色谱图&gt;



## &lt;峰表&gt;

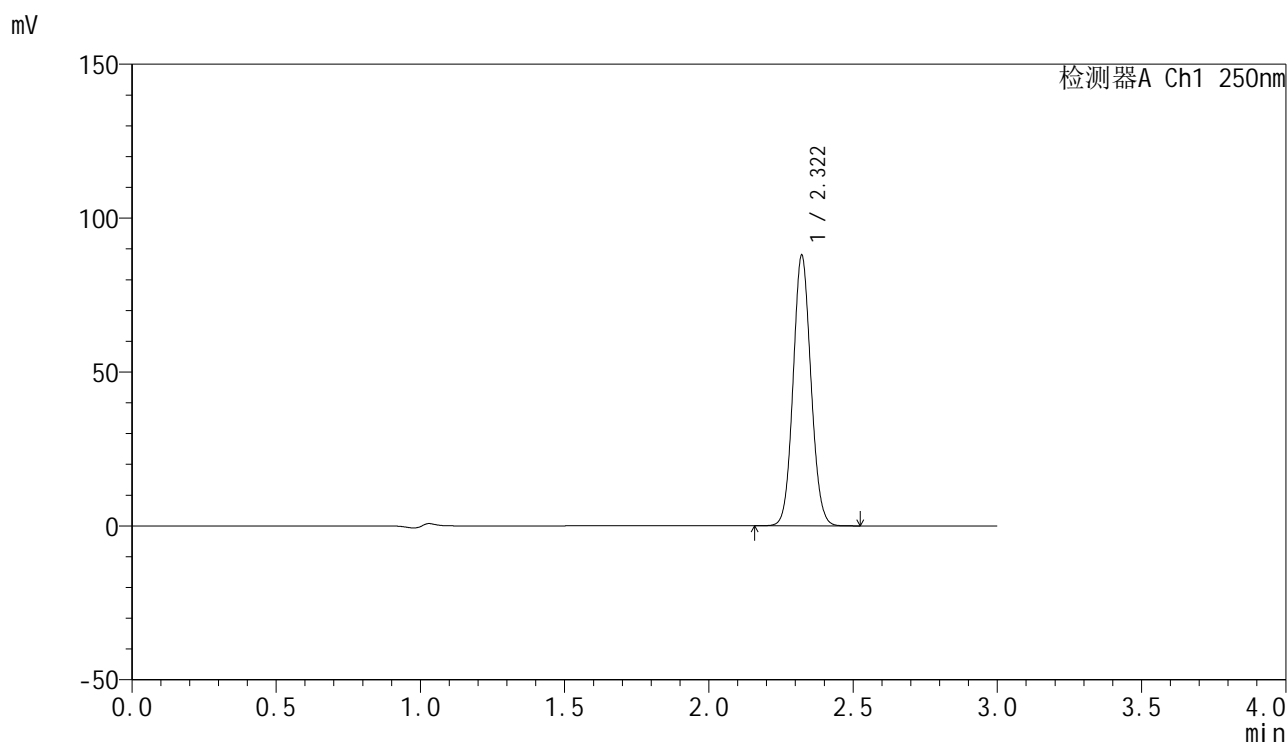
检测器A Ch1 250nm

峰号	保留时间	面积	面积%	高度	理论塔板数(USP)	拖尾因子	分离度(USP)
1	2.322	378166	100.000	87794	6710	1.079	--
总计		378166	100.000	87794			

## &lt;样品信息&gt;

色谱柱 : XB-C18(150mm\*4.6mm,5 $\mu$ m) 流速:1.8ml/min  
柱温 : 40 $^{\circ}$ C 波长:250nm  
数据文件名: RC\$SMF-4099 - 0-39/29-566-2 - zzp-pH6.8jz-jf50z-t2p-10mg-dz2-2.lcd  
方法文件名: RC\$SMF-4099 - SMF-4099-RCQX-FX278.lcm  
批处理文件名: RC\$SMF-4099 - 20241220-rcqx-FX278.lcb  
样品瓶号: 1-27  
进样体积: 10  $\mu$ l 版本号: 6.115  
进样时间: 2024/12/20 14:51:14 实验者: jiangjinwei  
处理时间 (V2) : 2024/12/23 14:03:02 处理者: jiangjinwei  
仪器型号: SHIMADZU LC-2050C(FX278)

## &lt;色谱图&gt;



## &lt;峰表&gt;

检测器A Ch1 250nm

峰号	保留时间	面积	面积%	高度	理论塔板数(USP)	拖尾因子	分离度(USP)
1	2.322	378280	100.000	87883	6719	1.080	--
总计		378280	100.000	87883			



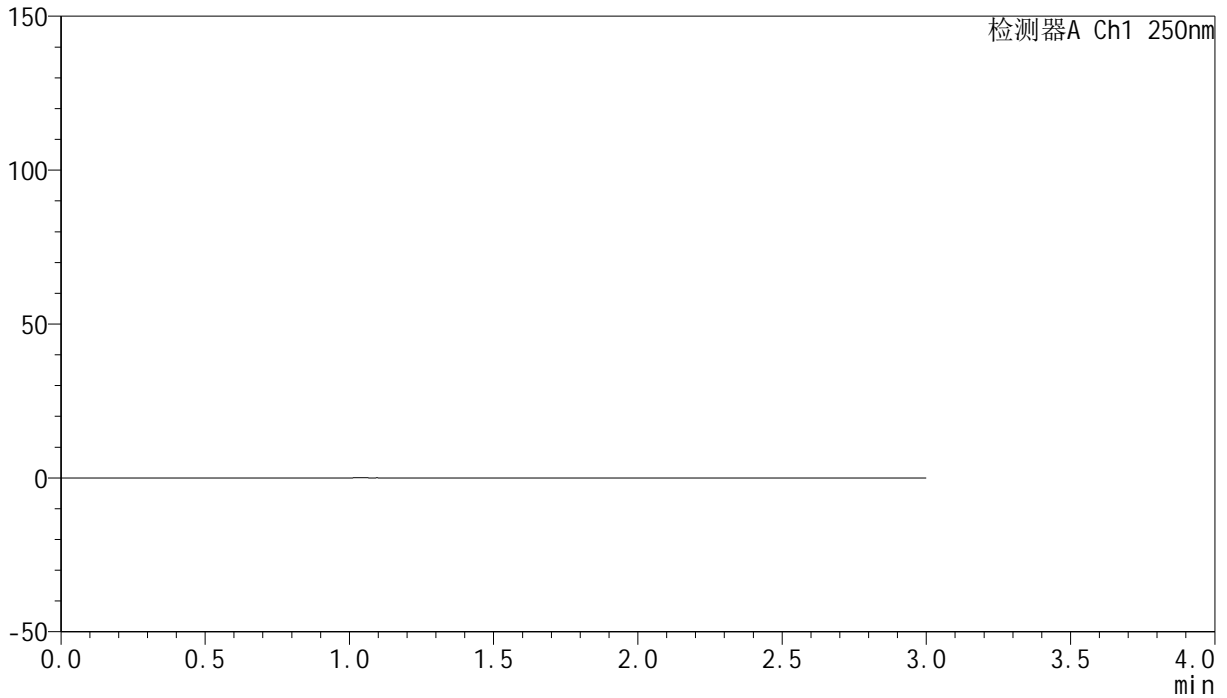
# SMF-4099

## <样品信息>

色谱柱 : XB-C18(150mm\*4.6mm,5 $\mu$ m) 流速:1.8ml/min  
柱温 : 40 $^{\circ}$ C 波长:250nm  
数据文件名: RC\$SMF-4099 - 0-39/29-567-2 - zzp-24121601-1p-jf50z-20mg-rj.lcd  
方法文件名: RC\$SMF-4099 - SMF-4099-RCQX-FX278.lcm  
批处理文件名: RC\$SMF-4099 - 20241220-rcqx-FX278.lcb  
样品瓶号: 2-9  
进样体积: 10  $\mu$ l 版本号: 6.115  
进样时间: 2024/12/20 14:54:38 实验者: jiangjinwei  
处理时间 (V2) : 2024/12/23 14:03:05 处理者: jiangjinwei  
仪器型号: SHIMADZU LC-2050C(FX278)

## <色谱图>

mV



## <峰表>

检测器A Ch1 250nm

峰号	保留时间	面积	面积%	高度	理论塔板数(USP)	拖尾因子	分离度(USP)
总计							

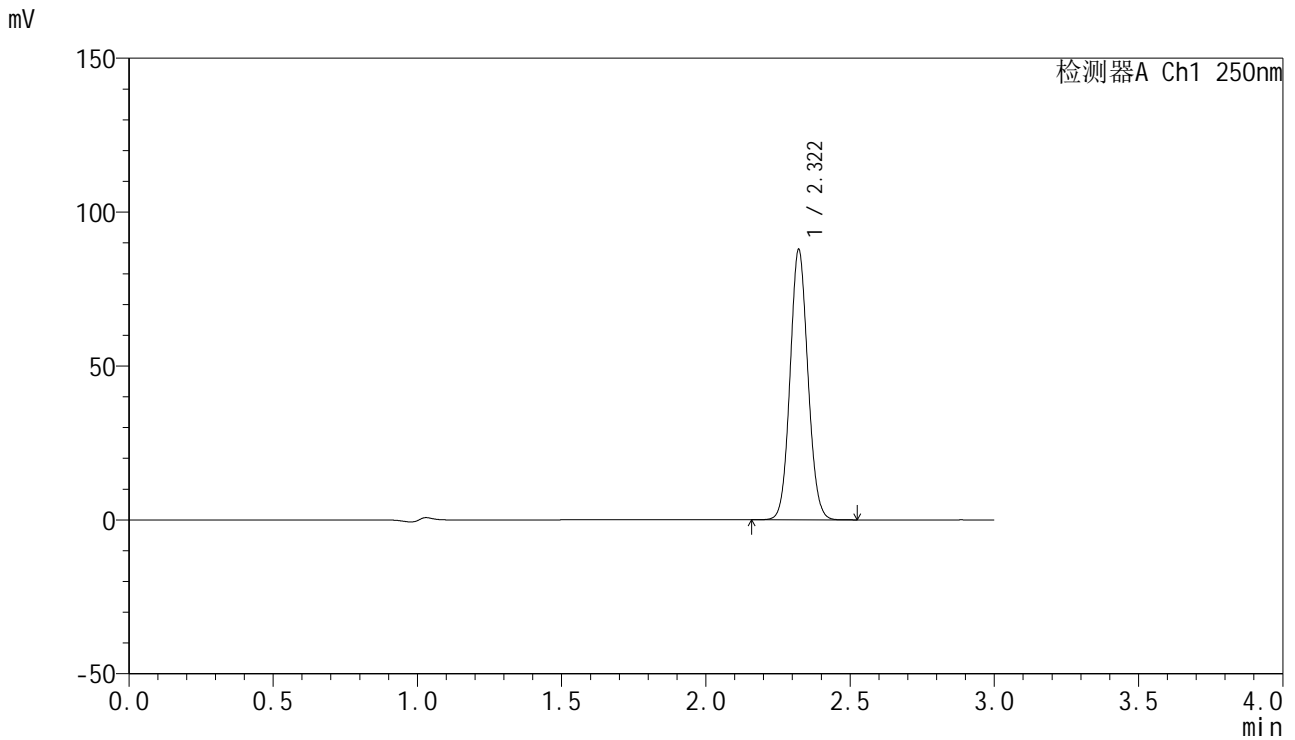


# SMF-4099

## <样品信息>

色谱柱 : XB-C18(150mm\*4.6mm,5μm)      流速:1.8ml/min  
 柱温 : 40°C      波长:250nm  
 数据文件名: RC\$SMF-4099 - 0-39/29-568-2 - zzp-24121601-1p-jf50z-20mg-dz1-1.lcd  
 方法文件名: RC\$SMF-4099 - SMF-4099-RCQX-FX278.lcm  
 批处理文件名: RC\$SMF-4099 - 20241220-rcqx-FX278.lcb  
 样品瓶号: 2-18  
 进样体积: 10 μl      版本号: 6.115  
 进样时间: 2024/12/20 14:58:02      实验者: jiangjinwei  
 处理时间 (V2) : 2024/12/23 14:03:07      处理者: jiangjinwei  
 仪器型号: SHIMADZU LC-2050C(FX278)

## <色谱图>



## <峰表>

检测器A Ch1 250nm

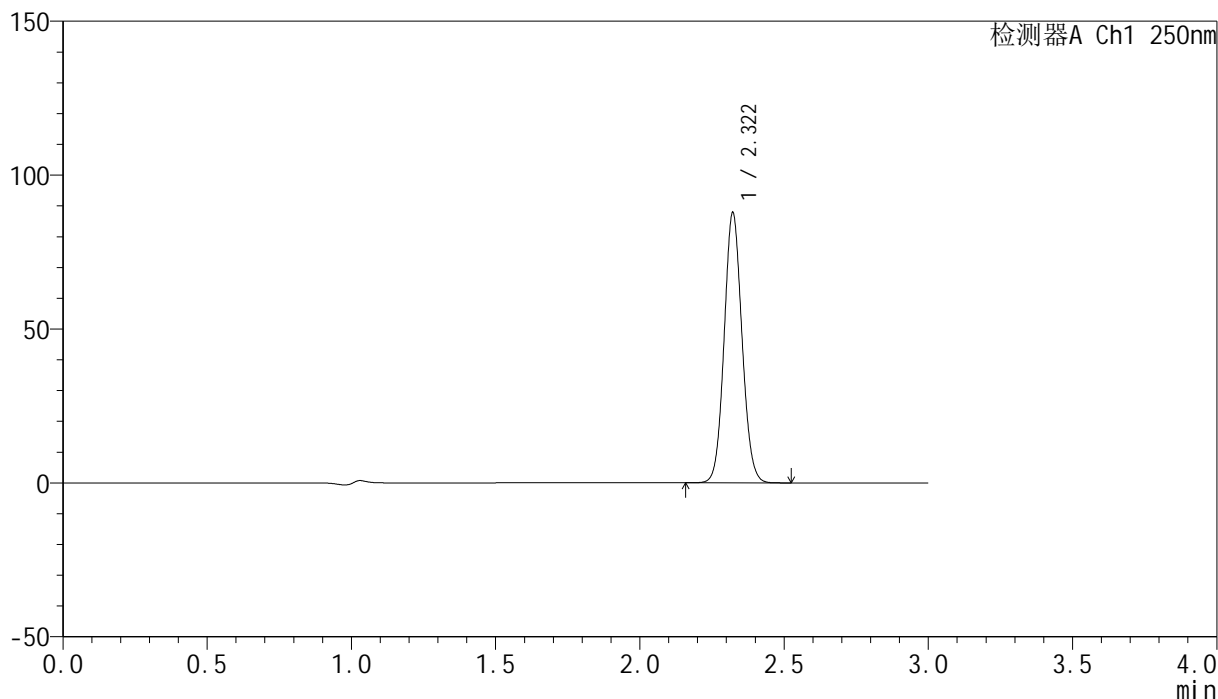
峰号	保留时间	面积	面积%	高度	理论塔板数(USP)	拖尾因子	分离度(USP)
1	2.322	378104	100.000	87832	6720	1.079	--
总计		378104	100.000	87832			

## &lt;样品信息&gt;

色谱柱 : XB-C18(150mm\*4.6mm,5 $\mu$ m) 流速:1.8ml/min  
柱温 : 40 $^{\circ}$ C 波长:250nm  
数据文件名: RC\$SMF-4099 - 0-39/29-569-2 - zzp-24121601-1p-jf50z-20mg-dz1-2.lcd  
方法文件名: RC\$SMF-4099 - SMF-4099-RCQX-FX278.lcm  
批处理文件名: RC\$SMF-4099 - 20241220-rcqx-FX278.lcb  
样品瓶号: 2-18  
进样体积: 10  $\mu$ l 版本号: 6.115  
进样时间: 2024/12/20 15:01:26 实验者: jiangjinwei  
处理时间 (V2) : 2024/12/23 14:03:10 处理者: jiangjinwei  
仪器型号: SHIMADZU LC-2050C(FX278)

## &lt;色谱图&gt;

mV



## &lt;峰表&gt;

检测器A Ch1 250nm

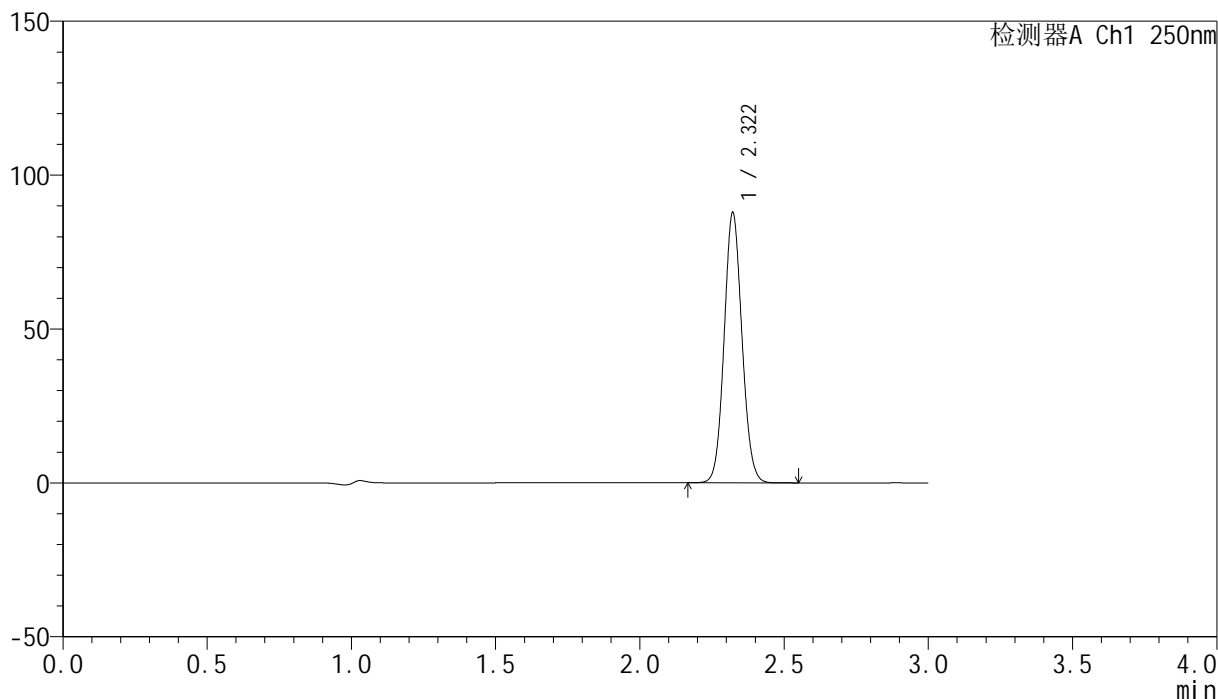
峰号	保留时间	面积	面积%	高度	理论塔板数(USP)	拖尾因子	分离度(USP)
1	2.322	378078	100.000	87766	6724	1.079	--
总计		378078	100.000	87766			

## &lt;样品信息&gt;

色谱柱 : XB-C18(150mm\*4.6mm,5 $\mu$ m) 流速:1.8ml/min  
柱温 : 40 $^{\circ}$ C 波长:250nm  
数据文件名: RC\$SMF-4099 - 0-39/29-570-2 - zzp-24121601-1p-jf50z-20mg-dz1-3.lcd  
方法文件名: RC\$SMF-4099 - SMF-4099-RCQX-FX278.lcm  
批处理文件名: RC\$SMF-4099 - 20241220-rcqx-FX278.lcb  
样品瓶号: 2-18  
进样体积: 10  $\mu$ l 版本号: 6.115  
进样时间: 2024/12/20 15:04:50 实验者: jiangjinwei  
处理时间 (V2) : 2024/12/23 14:03:13 处理者: jiangjinwei  
仪器型号: SHIMADZU LC-2050C(FX278)

## &lt;色谱图&gt;

mV



## &lt;峰表&gt;

检测器A Ch1 250nm

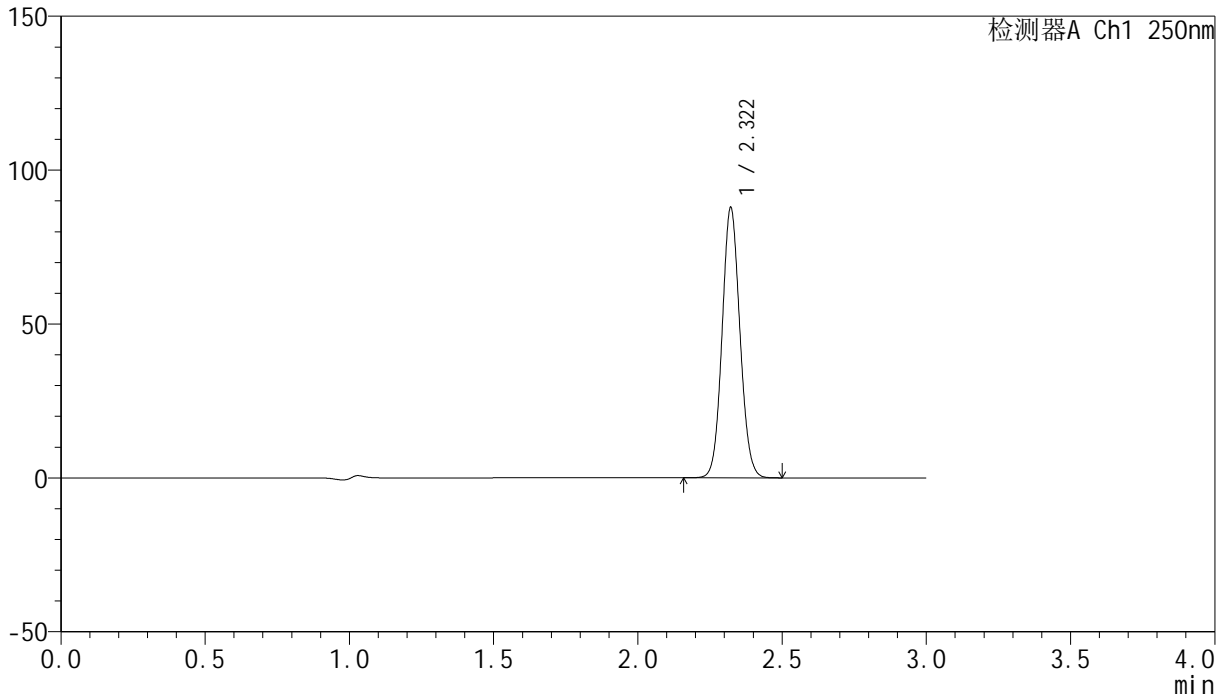
峰号	保留时间	面积	面积%	高度	理论塔板数(USP)	拖尾因子	分离度(USP)
1	2.322	378055	100.000	87789	6725	1.079	--
总计		378055	100.000	87789			

## &lt;样品信息&gt;

色谱柱 : XB-C18(150mm\*4.6mm,5 $\mu$ m) 流速:1.8ml/min  
柱温 : 40 $^{\circ}$ C 波长:250nm  
数据文件名: RC\$SMF-4099 - 0-39/29-571-2 - zzp-24121601-1p-jf50z-20mg-dz1-4.lcd  
方法文件名: RC\$SMF-4099 - SMF-4099-RCQX-FX278.lcm  
批处理文件名: RC\$SMF-4099 - 20241220-rcqx-FX278.lcb  
样品瓶号: 2-18  
进样体积: 10  $\mu$ l 版本号: 6.115  
进样时间: 2024/12/20 15:08:14 实验者: jiangjinwei  
处理时间 (V2) : 2024/12/23 14:03:15 处理者: jiangjinwei  
仪器型号: SHIMADZU LC-2050C(FX278)

## &lt;色谱图&gt;

mV



## &lt;峰表&gt;

检测器A Ch1 250nm

峰号	保留时间	面积	面积%	高度	理论塔板数(USP)	拖尾因子	分离度(USP)
1	2.322	378051	100.000	87793	6713	1.078	--
总计		378051	100.000	87793			

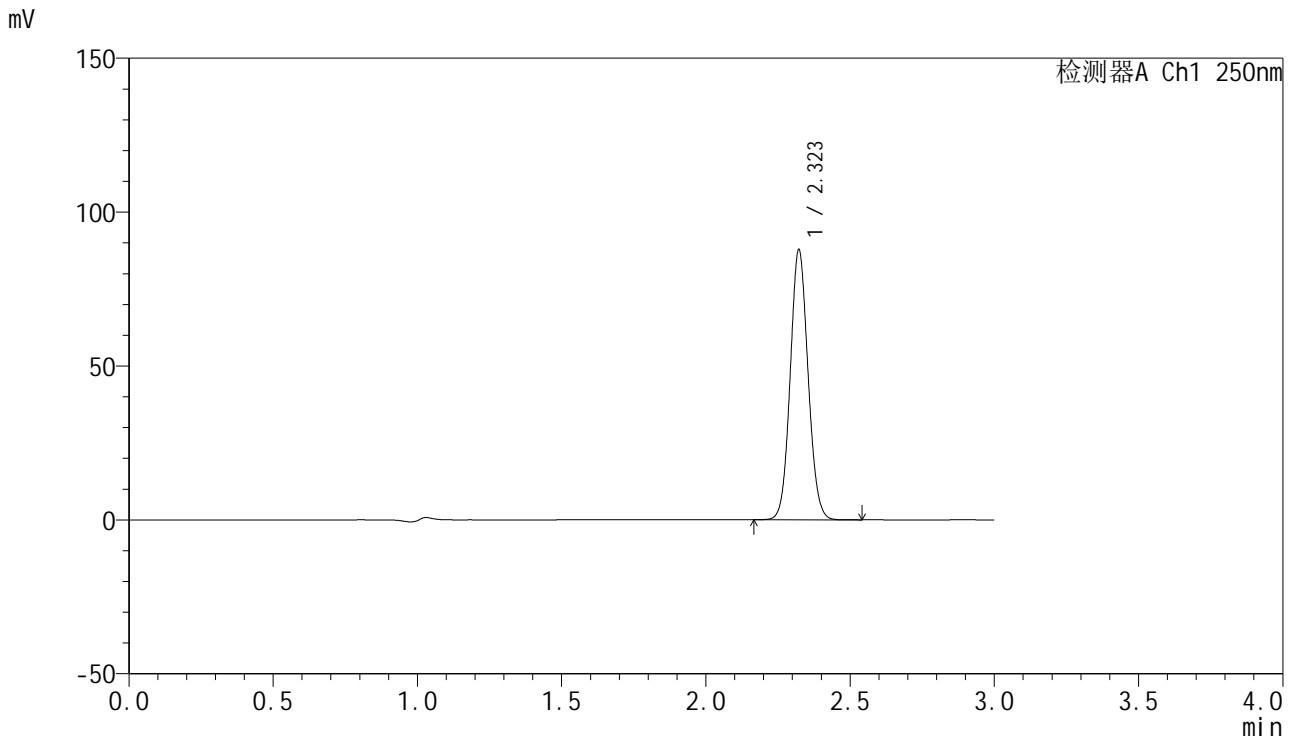


# SMF-4099

## <样品信息>

色谱柱 : XB-C18(150mm\*4.6mm,5 $\mu$ m)      流速:1.8ml/min  
 柱温 : 40 $^{\circ}$ C      波长:250nm  
 数据文件名: RC\$SMF-4099 - 0-39/29-572-2 - zzp-24121601-1p-jf50z-20mg-dz1-5.lcd  
 方法文件名: RC\$SMF-4099 - SMF-4099-RCQX-FX278.lcm  
 批处理文件名: RC\$SMF-4099 - 20241220-rcqx-FX278.lcb  
 样品瓶号: 2-18  
 进样体积: 10  $\mu$ l      版本号: 6.115  
 进样时间: 2024/12/20 15:11:37      实验者: jiangjinwei  
 处理时间 (V2) : 2024/12/23 14:03:18      处理者: jiangjinwei  
 仪器型号: SHIMADZU LC-2050C(FX278)

## <色谱图>



## <峰表>

检测器A Ch1 250nm

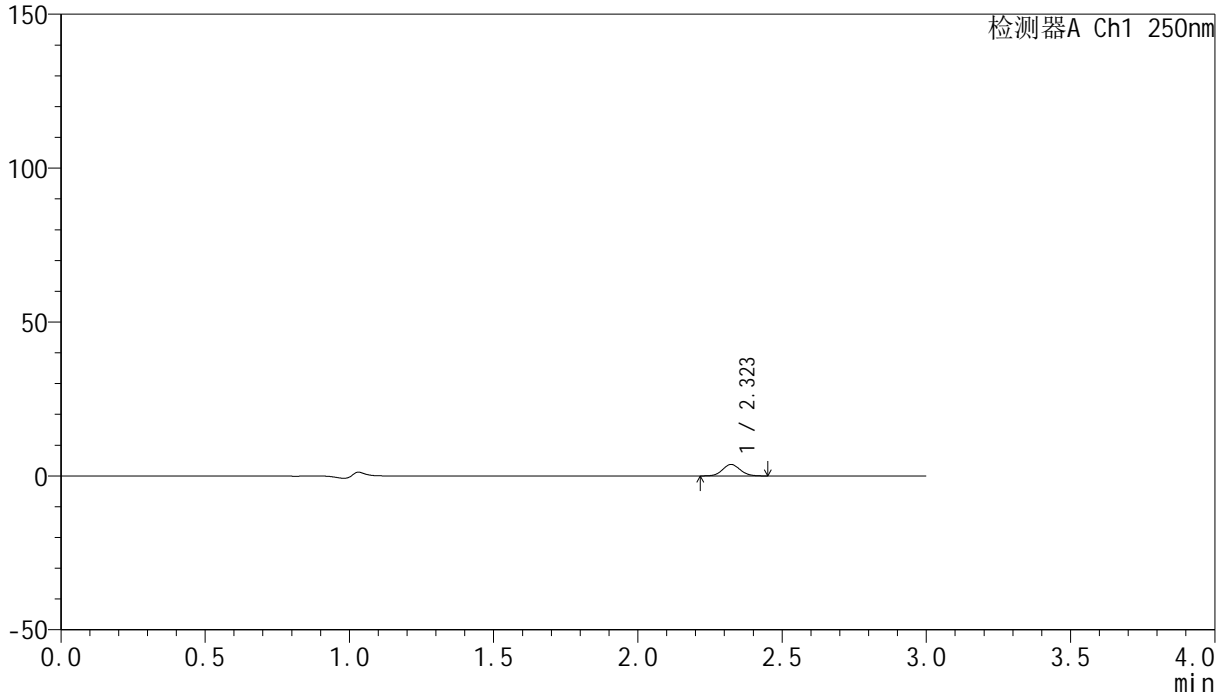
峰号	保留时间	面积	面积%	高度	理论塔板数(USP)	拖尾因子	分离度(USP)
1	2.323	378066	100.000	87735	6715	1.078	--
总计		378066	100.000	87735			

## &lt;样品信息&gt;

色谱柱 : XB-C18(150mm\*4.6mm,5 $\mu$ m) 流速:1.8ml/min  
柱温 : 40 $^{\circ}$ C 波长:250nm  
数据文件名: RC\$SMF-4099 - 0-39/29-573-2 - zzp-24121601-1p-pH1.2jz-jf50z-20mg-5min-P1.lcd  
方法文件名: RC\$SMF-4099 - SMF-4099-RCQX-FX278.lcm  
批处理文件名: RC\$SMF-4099 - 20241220-rcqx-FX278.lcb  
样品瓶号: 2-1  
进样体积: 10  $\mu$ l 版本号: 6.115  
进样时间: 2024/12/20 15:15:01 实验者: jiangjinwei  
处理时间 (V2) : 2024/12/23 14:03:21 处理者: jiangjinwei  
仪器型号: SHIMADZU LC-2050C(FX278)

## &lt;色谱图&gt;

mV



## &lt;峰表&gt;

检测器A Ch1 250nm

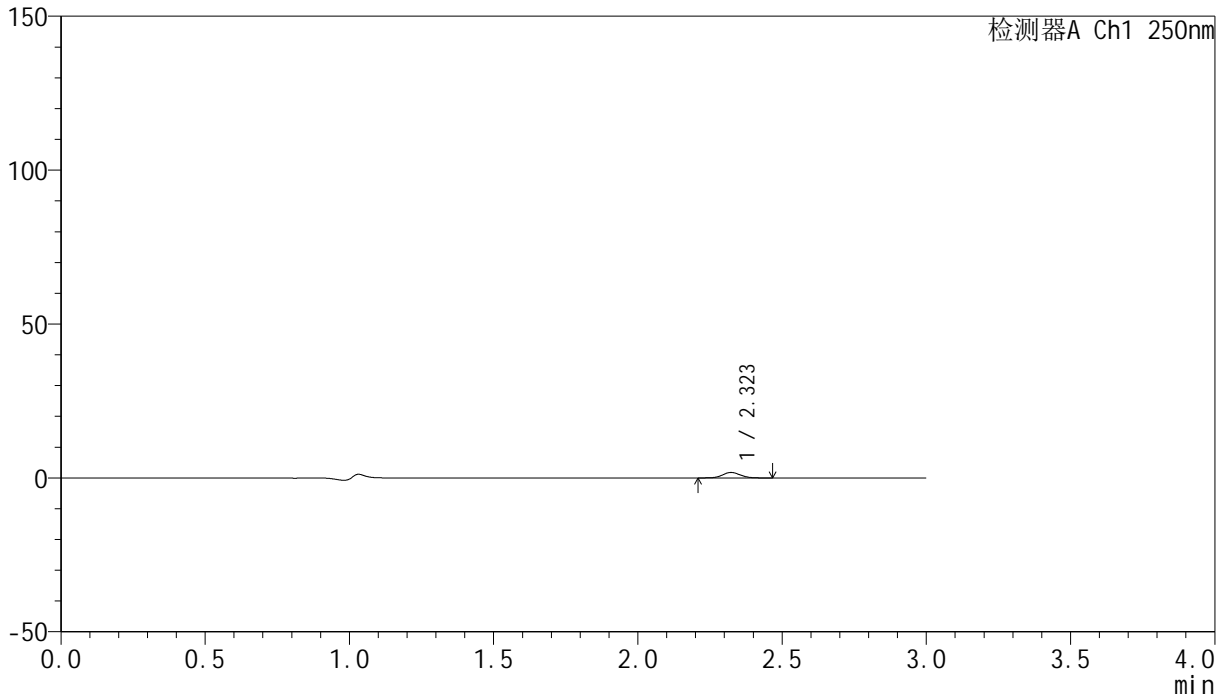
峰号	保留时间	面积	面积%	高度	理论塔板数(USP)	拖尾因子	分离度(USP)
1	2.323	15912	100.000	3726	6843	1.080	--
总计		15912	100.000	3726			

## &lt;样品信息&gt;

色谱柱 : XB-C18(150mm\*4.6mm,5 $\mu$ m) 流速:1.8ml/min  
柱温 : 40 $^{\circ}$ C 波长:250nm  
数据文件名: RC\$SMF-4099 - 0-39/29-574-2 - zzp-24121601-1p-pH1.2jz-jf50z-20mg-5min-P2.lcd  
方法文件名: RC\$SMF-4099 - SMF-4099-RCQX-FX278.lcm  
批处理文件名: RC\$SMF-4099 - 20241220-rcqx-FX278.lcb  
样品瓶号: 2-10  
进样体积: 10  $\mu$ l 版本号: 6.115  
进样时间: 2024/12/20 15:18:24 实验者: jiangjinwei  
处理时间 (V2) : 2024/12/23 14:03:24 处理者: jiangjinwei  
仪器型号: SHIMADZU LC-2050C(FX278)

## &lt;色谱图&gt;

mV



## &lt;峰表&gt;

检测器A Ch1 250nm

峰号	保留时间	面积	面积%	高度	理论塔板数(USP)	拖尾因子	分离度(USP)
1	2.323	7611	100.000	1780	6800	1.082	--
总计		7611	100.000	1780			

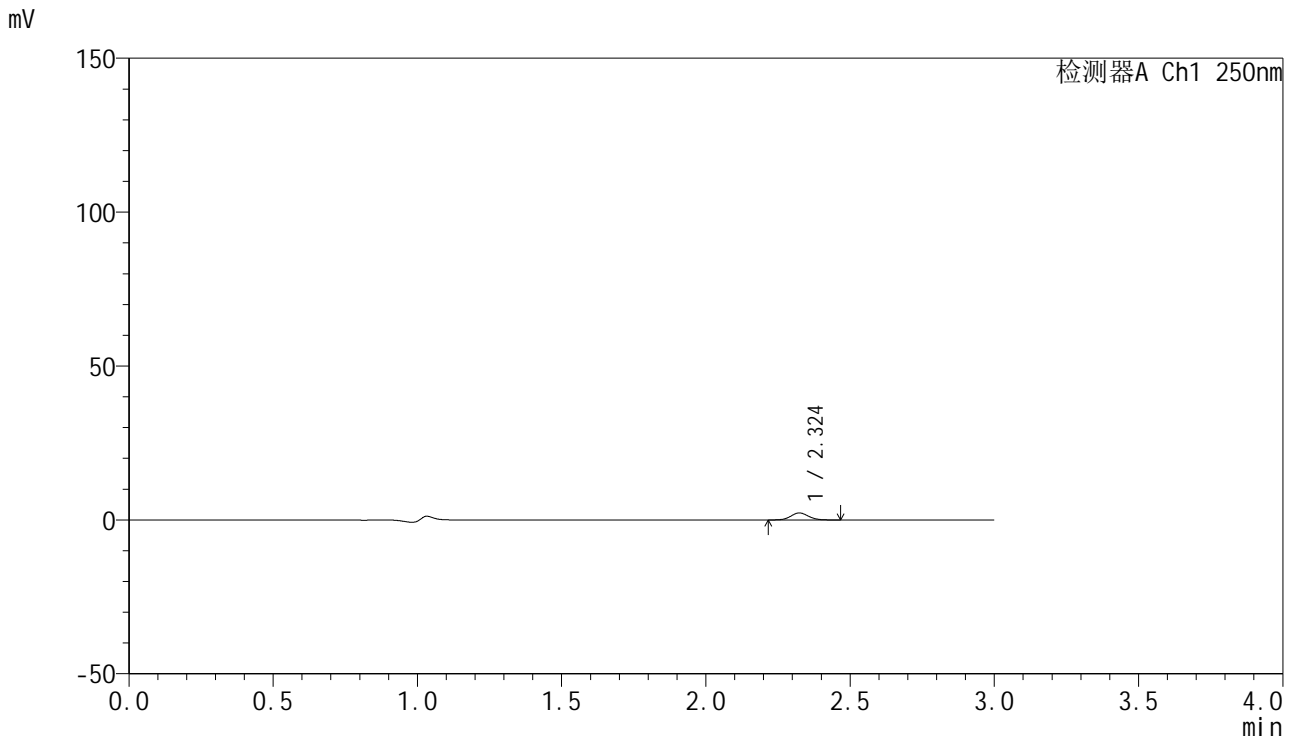


# SMF-4099

## <样品信息>

色谱柱 : XB-C18(150mm\*4.6mm,5μm)      流速:1.8ml/min  
 柱温 : 40°C      波长:250nm  
 数据文件名: RC\$SMF-4099 - 0-39/29-575-2 - zzp-24121601-1p-pH1.2jz-jf50z-20mg-5min-P3.lcd  
 方法文件名: RC\$SMF-4099 - SMF-4099-RCQX-FX278.lcm  
 批处理文件名: RC\$SMF-4099 - 20241220-rcqx-FX278.lcb  
 样品瓶号: 2-19  
 进样体积: 10 μl      版本号: 6.115  
 进样时间: 2024/12/20 15:21:46      实验者: jiangjinwei  
 处理时间 (V2) : 2024/12/23 14:03:26      处理者: jiangjinwei  
 仪器型号: SHIMADZU LC-2050C(FX278)

## <色谱图>



## <峰表>

检测器A Ch1 250nm

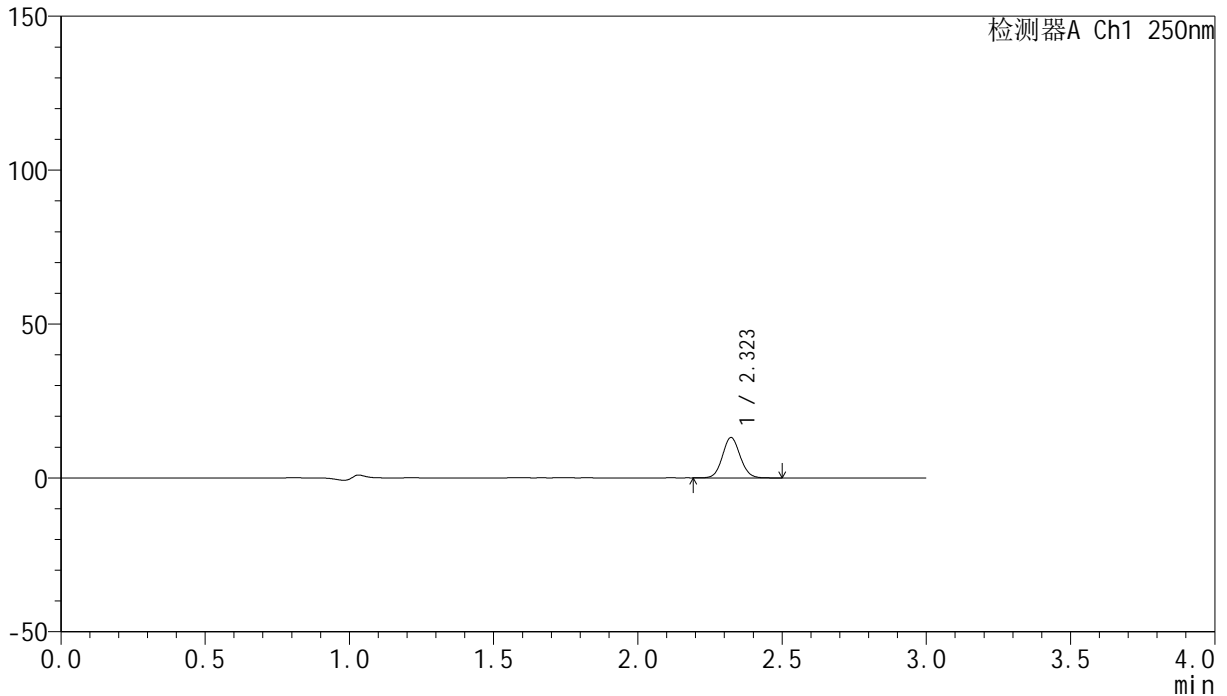
峰号	保留时间	面积	面积%	高度	理论塔板数(USP)	拖尾因子	分离度(USP)
1	2.324	9664	100.000	2264	6880	1.077	--
总计		9664	100.000	2264			

## &lt;样品信息&gt;

色谱柱 : XB-C18(150mm\*4.6mm,5 $\mu$ m) 流速:1.8ml/min  
柱温 : 40 $^{\circ}$ C 波长:250nm  
数据文件名: RC\$SMF-4099 - 0-39/29-576-2 - zzp-24121601-1p-pH4.5jz-jf50z-20mg-5min-P1.lcd  
方法文件名: RC\$SMF-4099 - SMF-4099-RCQX-FX278.lcm  
批处理文件名: RC\$SMF-4099 - 20241220-rcqx-FX278.lcb  
样品瓶号: 2-28  
进样体积: 10  $\mu$ l 版本号: 6.115  
进样时间: 2024/12/20 15:25:09 实验者: jiangjinwei  
处理时间 (V2) : 2024/12/23 14:03:29 处理者: jiangjinwei  
仪器型号: SHIMADZU LC-2050C(FX278)

## &lt;色谱图&gt;

mV



## &lt;峰表&gt;

检测器A Ch1 250nm

峰号	保留时间	面积	面积%	高度	理论塔板数(USP)	拖尾因子	分离度(USP)
1	2.323	56143	100.000	13112	6812	1.077	--
总计		56143	100.000	13112			

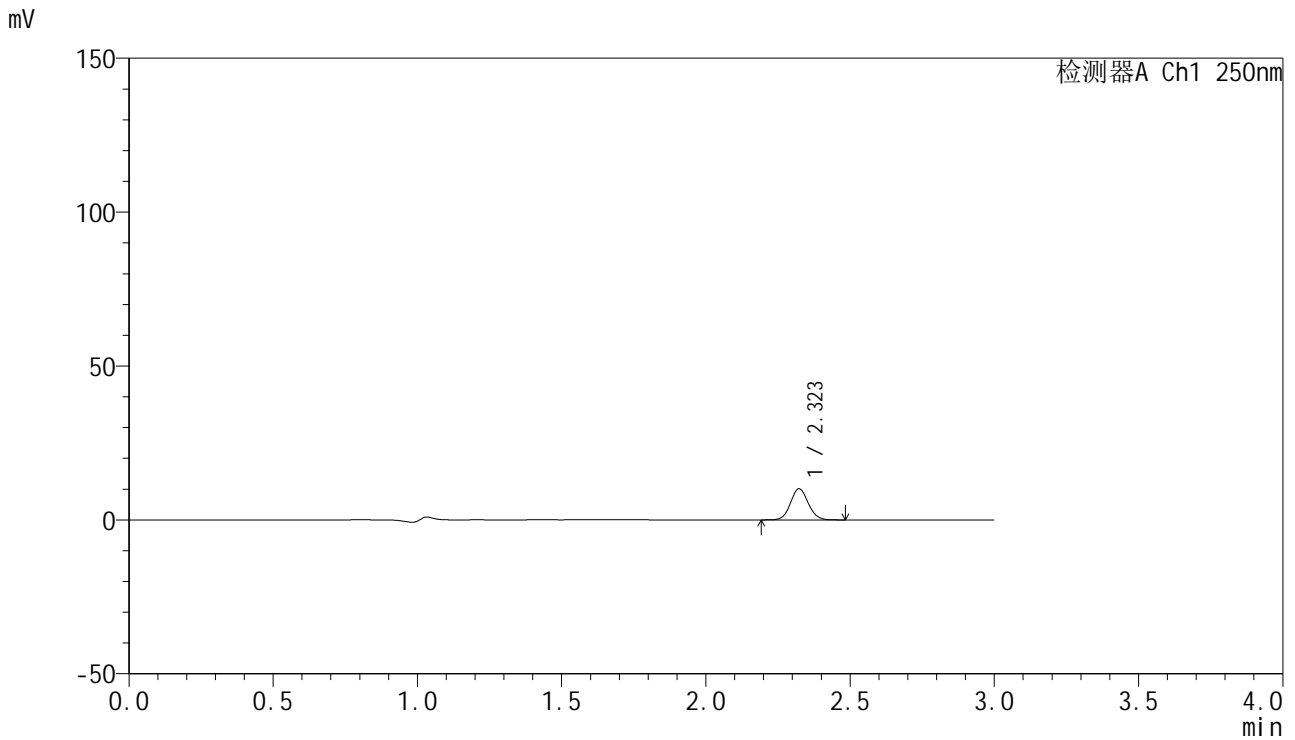


# SMF-4099

## <样品信息>

色谱柱 : XB-C18(150mm\*4.6mm,5μm)      流速:1.8ml/min  
 柱温 : 40°C      波长:250nm  
 数据文件名: RC\$SMF-4099 - 0-39/29-577-2 - zzp-24121601-1p-pH4.5jz-jf50z-20mg-5min-P2.lcd  
 方法文件名: RC\$SMF-4099 - SMF-4099-RCQX-FX278.lcm  
 批处理文件名: RC\$SMF-4099 - 20241220-rcqx-FX278.lcb  
 样品瓶号: 2-37  
 进样体积: 10 μl      版本号: 6.115  
 进样时间: 2024/12/20 15:28:32      实验者: jiangjinwei  
 处理时间 (V2) : 2024/12/23 14:03:32      处理者: jiangjinwei  
 仪器型号: SHIMADZU LC-2050C(FX278)

## <色谱图>



## <峰表>

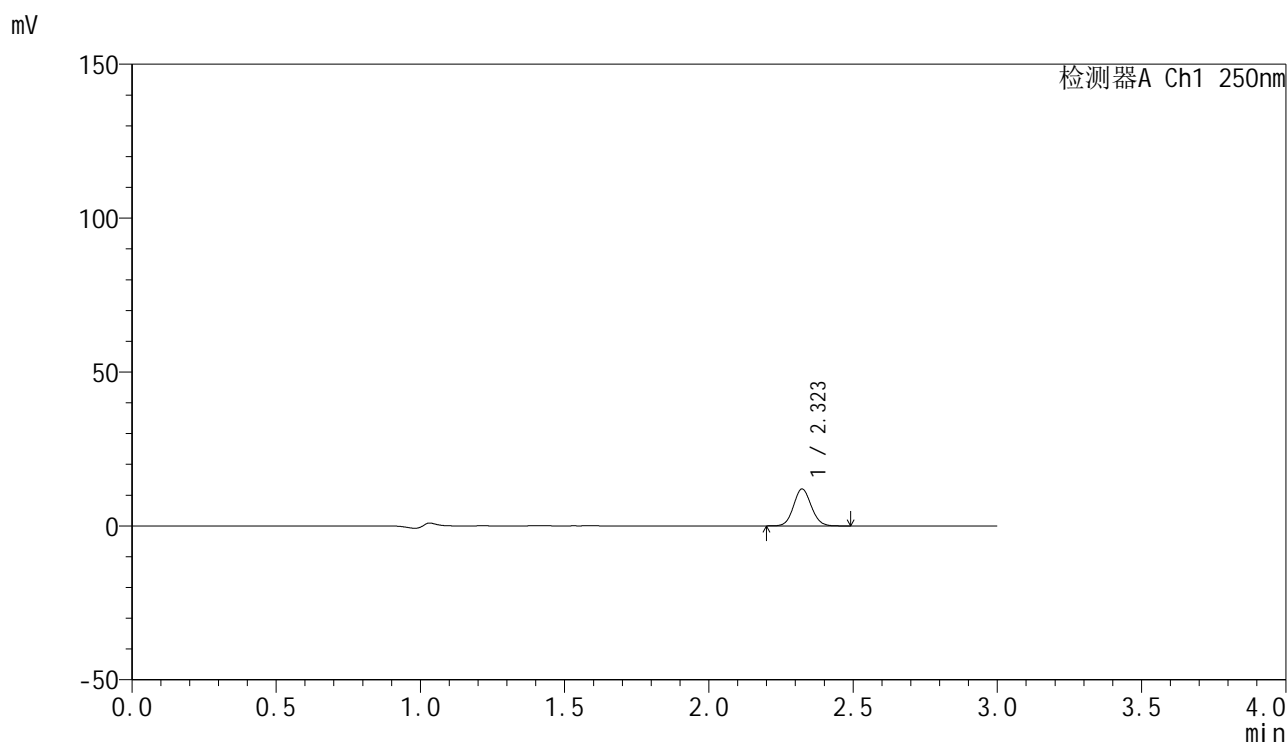
检测器A Ch1 250nm

峰号	保留时间	面积	面积%	高度	理论塔板数(USP)	拖尾因子	分离度(USP)
1	2.323	43244	100.000	10115	6825	1.081	--
总计		43244	100.000	10115			

## &lt;样品信息&gt;

色谱柱 : XB-C18(150mm\*4.6mm,5 $\mu$ m) 流速:1.8ml/min  
柱温 : 40°C 波长:250nm  
数据文件名: RC\$SMF-4099 - 0-39/29-578-2 - zzp-24121601-1p-pH4.5jz-jf50z-20mg-5min-P3.lcd  
方法文件名: RC\$SMF-4099 - SMF-4099-RCQX-FX278.lcm  
批处理文件名: RC\$SMF-4099 - 20241220-rcqx-FX278.lcb  
样品瓶号: 2-46  
进样体积: 10  $\mu$ l 版本号: 6.115  
进样时间: 2024/12/20 15:31:55 实验者: jiangjinwei  
处理时间 (V2) : 2024/12/23 14:03:35 处理者: jiangjinwei  
仪器型号: SHIMADZU LC-2050C(FX278)

## &lt;色谱图&gt;



## &lt;峰表&gt;

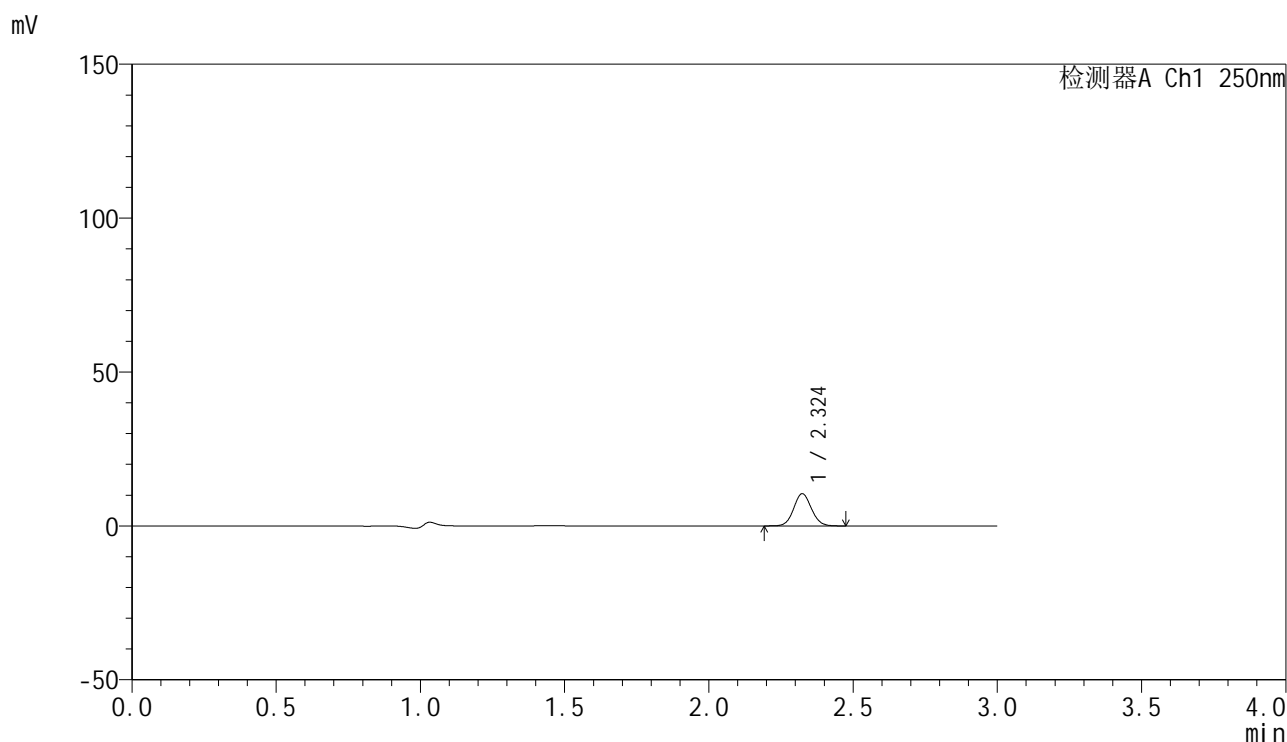
检测器A Ch1 250nm

峰号	保留时间	面积	面积%	高度	理论塔板数(USP)	拖尾因子	分离度(USP)
1	2.323	51264	100.000	11991	6822	1.080	--
总计		51264	100.000	11991			

## &lt;样品信息&gt;

色谱柱 : XB-C18(150mm\*4.6mm,5 $\mu$ m) 流速:1.8ml/min  
柱温 : 40 $^{\circ}$ C 波长:250nm  
数据文件名: RC\$SMF-4099 - 0-39/29-579-2 - zzp-24121601-1p-pH1.2jz-jf50z-20mg-10min-P1.lcd  
方法文件名: RC\$SMF-4099 - SMF-4099-RCQX-FX278.lcm  
批处理文件名: RC\$SMF-4099 - 20241220-rcqx-FX278.lcb  
样品瓶号: 2-2  
进样体积: 10  $\mu$ l 版本号: 6.115  
进样时间: 2024/12/20 15:35:18 实验者: jiangjinwei  
处理时间 (V2) : 2024/12/23 14:03:37 处理者: jiangjinwei  
仪器型号: SHIMADZU LC-2050C(FX278)

## &lt;色谱图&gt;



## &lt;峰表&gt;

检测器A Ch1 250nm

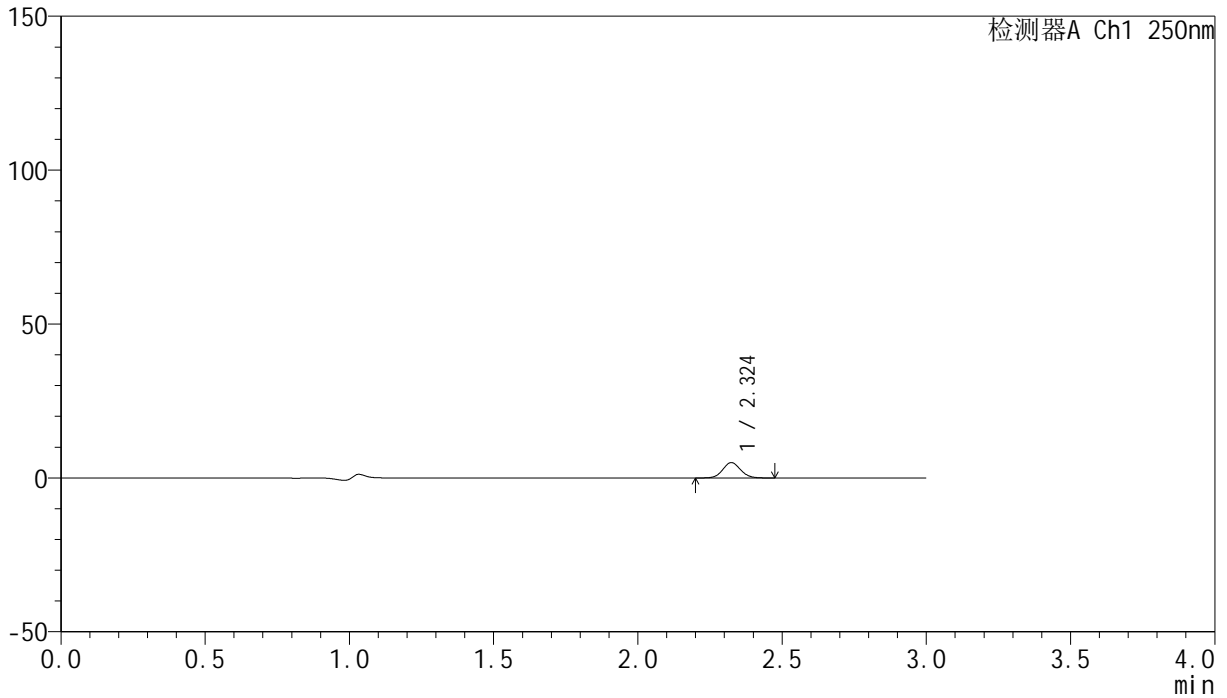
峰号	保留时间	面积	面积%	高度	理论塔板数(USP)	拖尾因子	分离度(USP)
1	2.324	44783	100.000	10446	6827	1.077	--
总计		44783	100.000	10446			

## &lt;样品信息&gt;

色谱柱 : XB-C18(150mm\*4.6mm,5 $\mu$ m) 流速:1.8ml/min  
柱温 : 40 $^{\circ}$ C 波长:250nm  
数据文件名: RC\$SMF-4099 - 0-39/29-580-2 - zzp-24121601-1p-pH1.2jz-jf50z-20mg-10min-P2.lcd  
方法文件名: RC\$SMF-4099 - SMF-4099-RCQX-FX278.lcm  
批处理文件名: RC\$SMF-4099 - 20241220-rcqx-FX278.lcb  
样品瓶号: 2-11  
进样体积: 10  $\mu$ l 版本号: 6.115  
进样时间: 2024/12/20 15:38:41 实验者: jiangjinwei  
处理时间 (V2) : 2024/12/23 14:03:40 处理者: jiangjinwei  
仪器型号: SHIMADZU LC-2050C(FX278)

## &lt;色谱图&gt;

mV



## &lt;峰表&gt;

检测器A Ch1 250nm

峰号	保留时间	面积	面积%	高度	理论塔板数(USP)	拖尾因子	分离度(USP)
1	2.324	21341	100.000	4968	6814	1.079	--
总计		21341	100.000	4968			

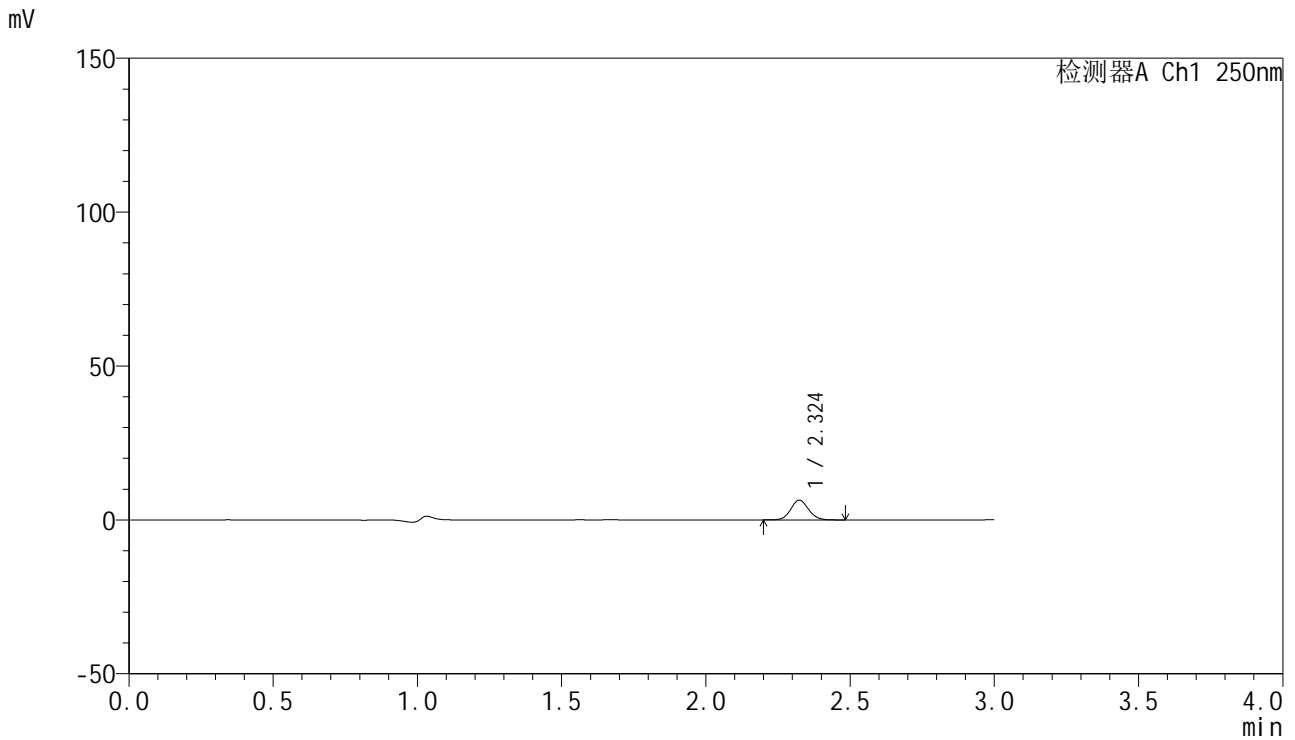


# SMF-4099

## <样品信息>

色谱柱 : XB-C18(150mm\*4.6mm,5μm)      流速:1.8ml/min  
 柱温 : 40°C      波长:250nm  
 数据文件名: RC\$SMF-4099 - 0-39/29-581-2 - zzp-24121601-1p-pH1.2jz-jf50z-20mg-10min-P3.lcd  
 方法文件名: RC\$SMF-4099 - SMF-4099-RCQX-FX278.lcm  
 批处理文件名: RC\$SMF-4099 - 20241220-rcqx-FX278.lcb  
 样品瓶号: 2-20  
 进样体积: 10 μl      版本号: 6.115  
 进样时间: 2024/12/20 15:42:04      实验者: jiangjinwei  
 处理时间 (V2) : 2024/12/23 14:03:43      处理者: jiangjinwei  
 仪器型号: SHIMADZU LC-2050C(FX278)

## <色谱图>



## <峰表>

检测器A Ch1 250nm

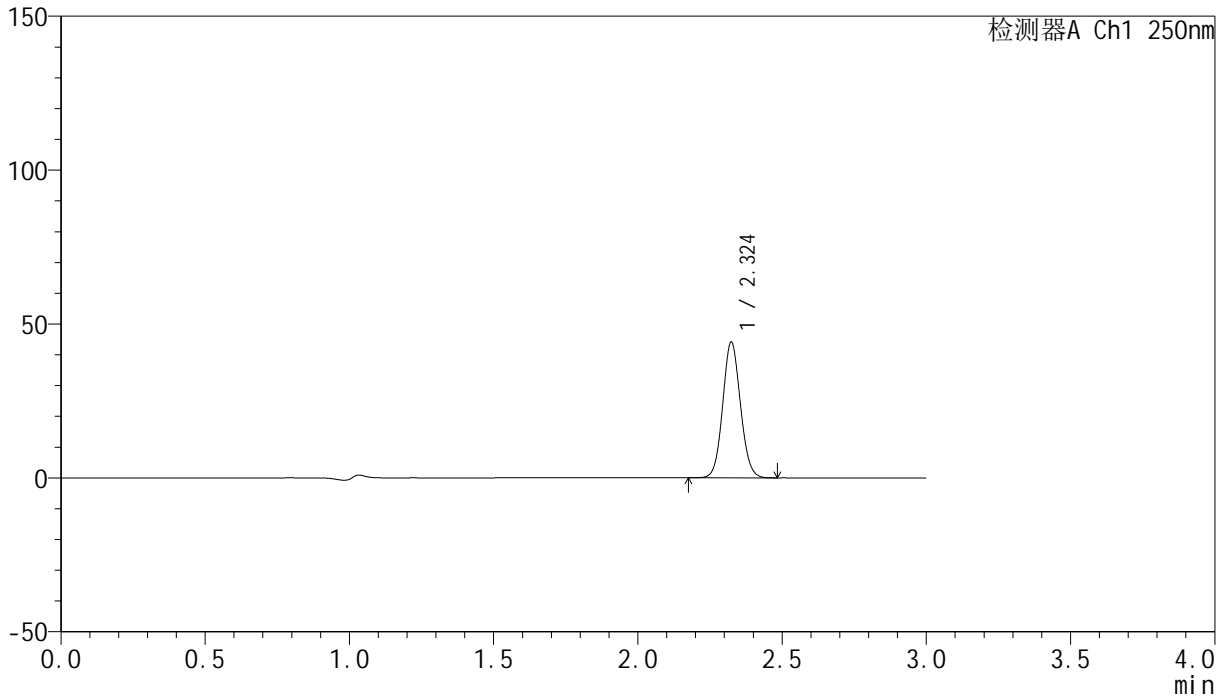
峰号	保留时间	面积	面积%	高度	理论塔板数(USP)	拖尾因子	分离度(USP)
1	2.324	27353	100.000	6383	6832	1.082	--
总计		27353	100.000	6383			

## &lt;样品信息&gt;

色谱柱 : XB-C18(150mm\*4.6mm,5 $\mu$ m) 流速:1.8ml/min  
柱温 : 40 $^{\circ}$ C 波长:250nm  
数据文件名: RC\$SMF-4099 - 0-39/29-582-2 - zzp-24121601-1p-pH4.5jz-jf50z-20mg-10min-P1.lcd  
方法文件名: RC\$SMF-4099 - SMF-4099-RCQX-FX278.lcm  
批处理文件名: RC\$SMF-4099 - 20241220-rcqx-FX278.lcb  
样品瓶号: 2-29  
进样体积: 10  $\mu$ l 版本号: 6.115  
进样时间: 2024/12/20 15:45:29 实验者: jiangjinwei  
处理时间 (V2) : 2024/12/23 14:03:46 处理者: jiangjinwei  
仪器型号: SHIMADZU LC-2050C(FX278)

## &lt;色谱图&gt;

mV



## &lt;峰表&gt;

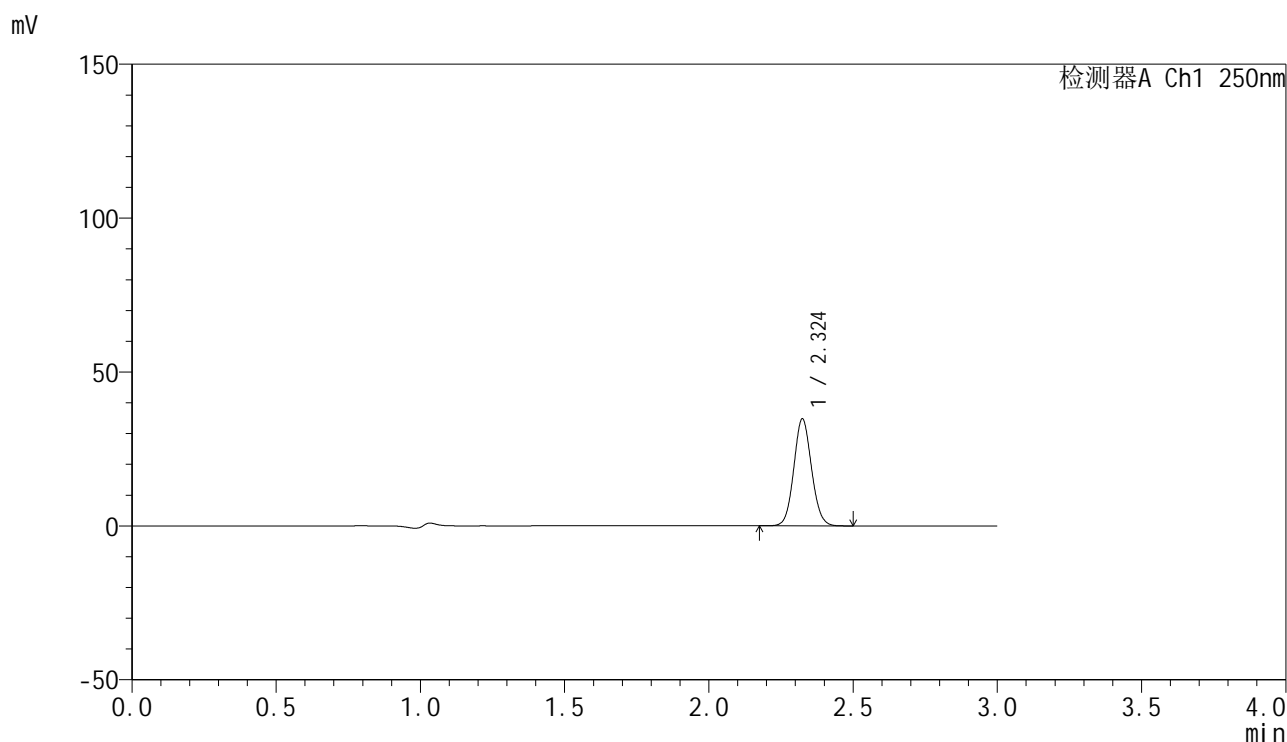
检测器A Ch1 250nm

峰号	保留时间	面积	面积%	高度	理论塔板数(USP)	拖尾因子	分离度(USP)
1	2.324	188652	100.000	43977	6826	1.078	--
总计		188652	100.000	43977			

## &lt;样品信息&gt;

色谱柱 : XB-C18(150mm\*4.6mm,5 $\mu$ m) 流速:1.8ml/min  
柱温 : 40°C 波长:250nm  
数据文件名: RC\$SMF-4099 - 0-39/29-583-2 - zzp-24121601-1p-pH4.5jz-jf50z-20mg-10min-P2.lcd  
方法文件名: RC\$SMF-4099 - SMF-4099-RCQX-FX278.lcm  
批处理文件名: RC\$SMF-4099 - 20241220-rcqx-FX278.lcb  
样品瓶号: 2-38  
进样体积: 10  $\mu$ l 版本号: 6.115  
进样时间: 2024/12/20 15:48:52 实验者: jiangjinwei  
处理时间 (V2) : 2024/12/23 14:03:48 处理者: jiangjinwei  
仪器型号: SHIMADZU LC-2050C(FX278)

## &lt;色谱图&gt;



## &lt;峰表&gt;

检测器A Ch1 250nm

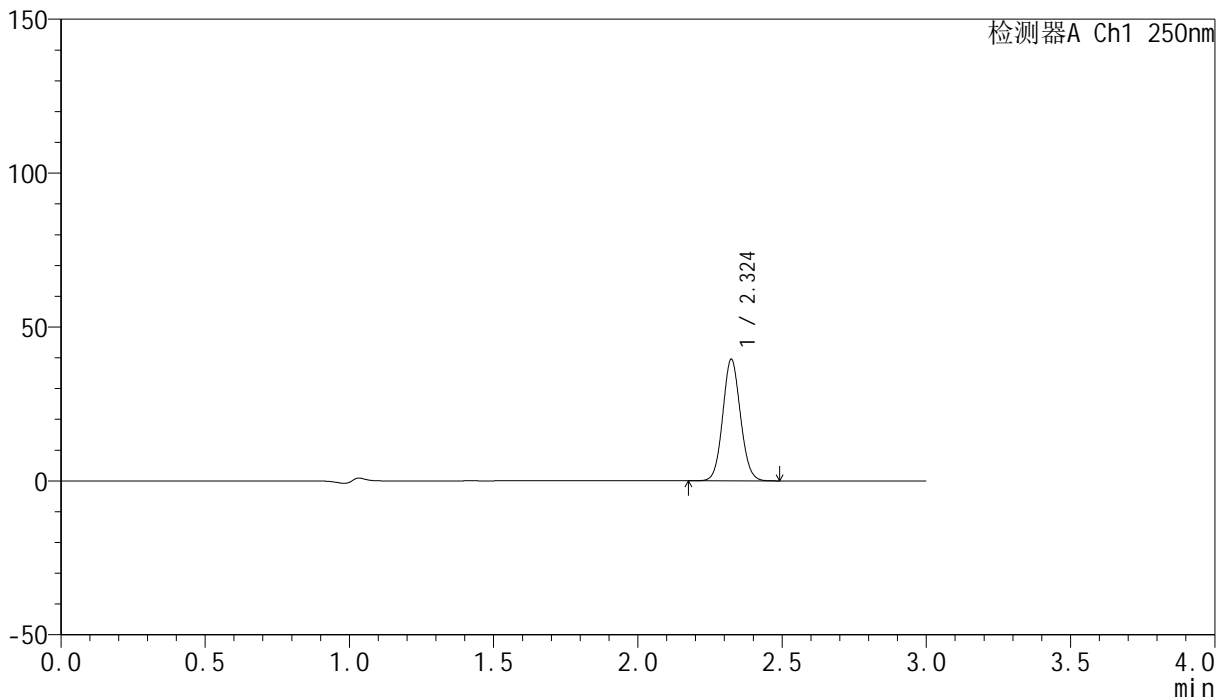
峰号	保留时间	面积	面积%	高度	理论塔板数(USP)	拖尾因子	分离度(USP)
1	2.324	148559	100.000	34609	6831	1.078	--
总计		148559	100.000	34609			

## &lt;样品信息&gt;

色谱柱 : XB-C18(150mm\*4.6mm,5 $\mu$ m) 流速:1.8ml/min  
柱温 : 40 $^{\circ}$ C 波长:250nm  
数据文件名: RC\$SMF-4099 - 0-39/29-584-2 - zzp-24121601-1p-pH4.5jz-jf50z-20mg-10min-P3.lcd  
方法文件名: RC\$SMF-4099 - SMF-4099-RCQX-FX278.lcm  
批处理文件名: RC\$SMF-4099 - 20241220-rcqx-FX278.lcb  
样品瓶号: 2-47  
进样体积: 10  $\mu$ l 版本号: 6.115  
进样时间: 2024/12/20 15:52:15 实验者: jiangjinwei  
处理时间 (V2) : 2024/12/23 14:03:51 处理者: jiangjinwei  
仪器型号: SHIMADZU LC-2050C(FX278)

## &lt;色谱图&gt;

mV



## &lt;峰表&gt;

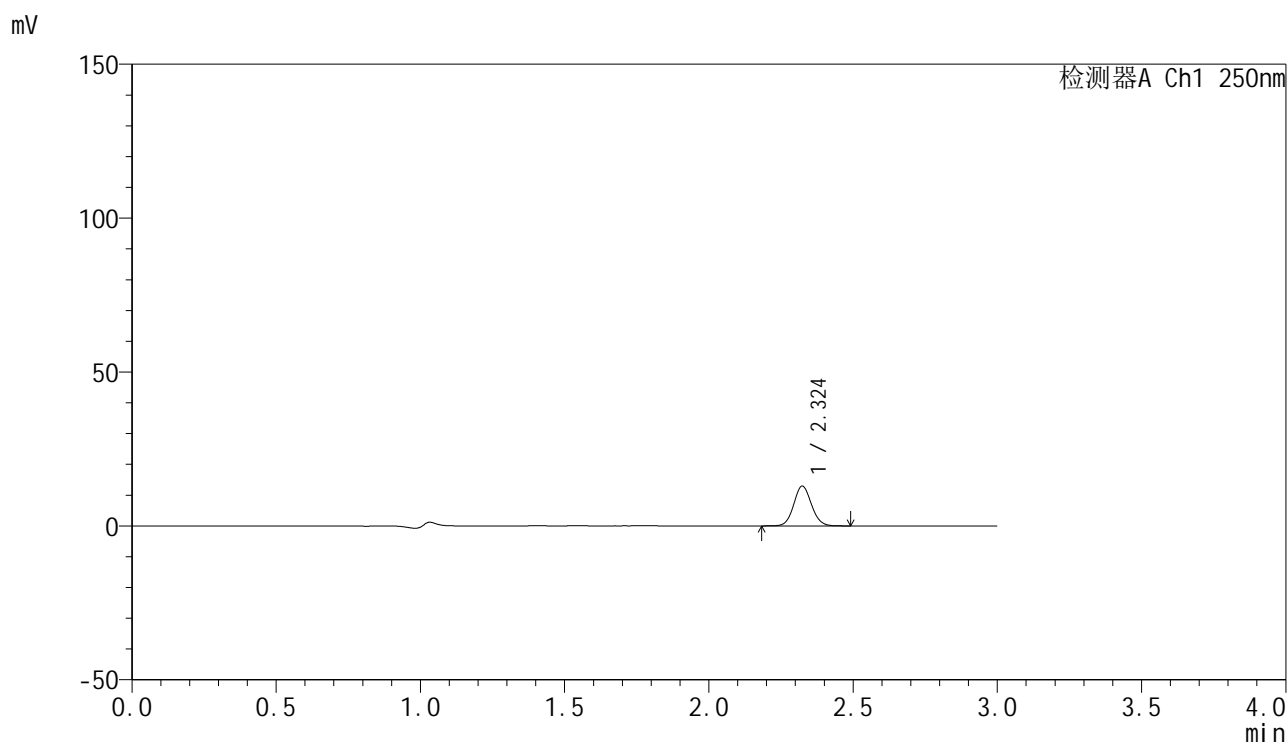
检测器A Ch1 250nm

峰号	保留时间	面积	面积%	高度	理论塔板数(USP)	拖尾因子	分离度(USP)
1	2.324	168794	100.000	39358	6836	1.078	--
总计		168794	100.000	39358			

## &lt;样品信息&gt;

色谱柱 : XB-C18(150mm\*4.6mm,5 $\mu$ m) 流速:1.8ml/min  
柱温 : 40 $^{\circ}$ C 波长:250nm  
数据文件名: RC\$SMF-4099 - 0-39/29-585-2 - zzp-24121601-1p-pH1.2jz-jf50z-20mg-15min-P1.lcd  
方法文件名: RC\$SMF-4099 - SMF-4099-RCQX-FX278.lcm  
批处理文件名: RC\$SMF-4099 - 20241220-rcqx-FX278.lcb  
样品瓶号: 2-3  
进样体积: 10  $\mu$ l 版本号: 6.115  
进样时间: 2024/12/20 15:55:39 实验者: jiangjinwei  
处理时间 (V2) : 2024/12/23 14:03:54 处理者: jiangjinwei  
仪器型号: SHIMADZU LC-2050C(FX278)

## &lt;色谱图&gt;



## &lt;峰表&gt;

检测器A Ch1 250nm

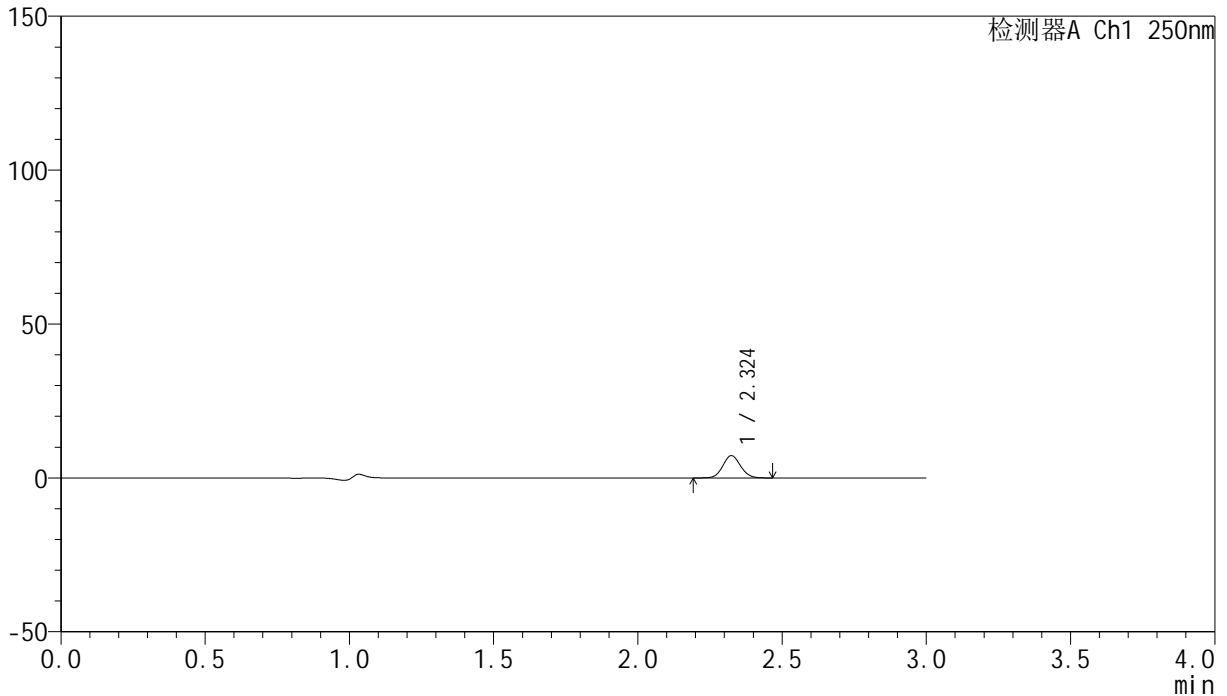
峰号	保留时间	面积	面积%	高度	理论塔板数(USP)	拖尾因子	分离度(USP)
1	2.324	55273	100.000	12881	6834	1.078	--
总计		55273	100.000	12881			

## &lt;样品信息&gt;

色谱柱 : XB-C18(150mm\*4.6mm,5 $\mu$ m) 流速:1.8ml/min  
柱温 : 40 $^{\circ}$ C 波长:250nm  
数据文件名: RC\$SMF-4099 - 0-39/29-586-2 - zzp-24121601-1p-pH1.2jz-jf50z-20mg-15min-P2.lcd  
方法文件名: RC\$SMF-4099 - SMF-4099-RCQX-FX278.lcm  
批处理文件名: RC\$SMF-4099 - 20241220-rcqx-FX278.lcb  
样品瓶号: 2-12  
进样体积: 10  $\mu$ l 版本号: 6.115  
进样时间: 2024/12/20 15:59:03 实验者: jiangjinwei  
处理时间 (V2) : 2024/12/23 14:03:57 处理者: jiangjinwei  
仪器型号: SHIMADZU LC-2050C(FX278)

## &lt;色谱图&gt;

mV



## &lt;峰表&gt;

检测器A Ch1 250nm

峰号	保留时间	面积	面积%	高度	理论塔板数(USP)	拖尾因子	分离度(USP)
1	2.324	30978	100.000	7218	6842	1.075	--
总计		30978	100.000	7218			

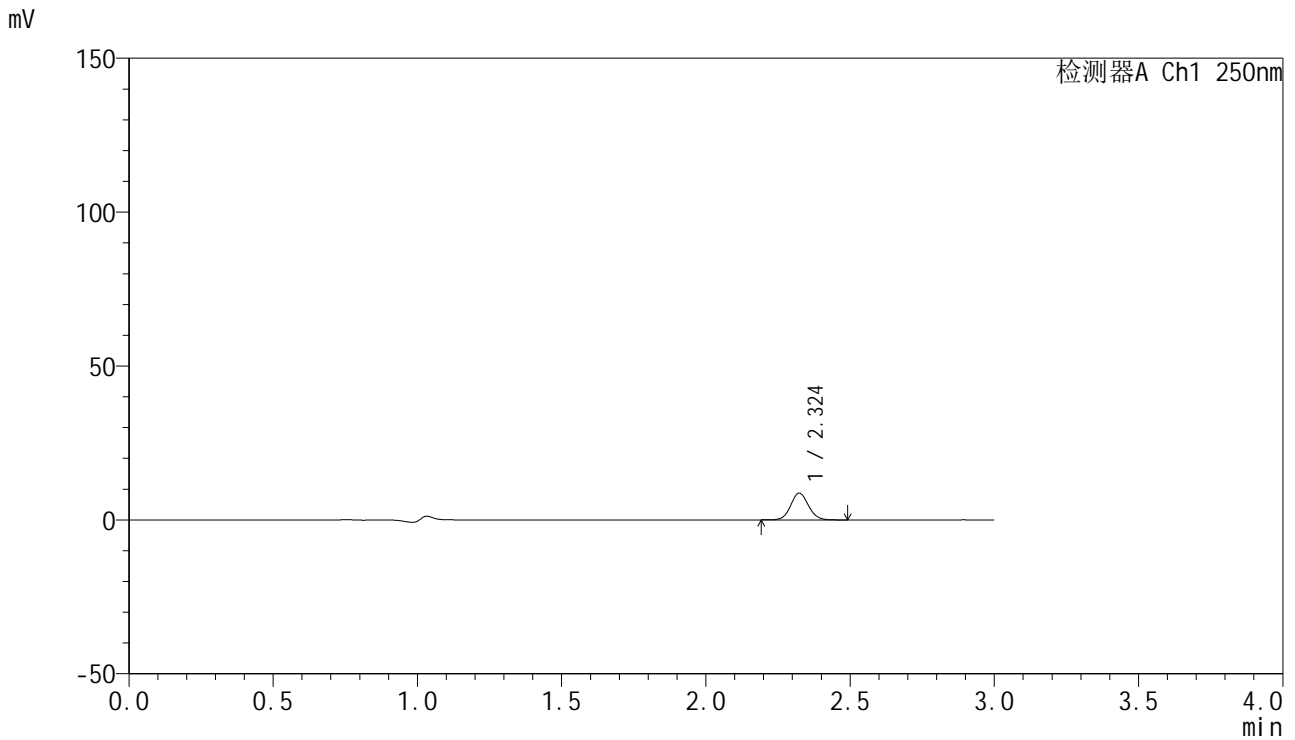


# SMF-4099

## <样品信息>

色谱柱 : XB-C18(150mm\*4.6mm,5μm)      流速:1.8ml/min  
 柱温 : 40°C      波长:250nm  
 数据文件名: RC\$SMF-4099 - 0-39/29-587-2 - zzp-24121601-1p-pH1.2jz-jf50z-20mg-15min-P3.lcd  
 方法文件名: RC\$SMF-4099 - SMF-4099-RCQX-FX278.lcm  
 批处理文件名: RC\$SMF-4099 - 20241220-rcqx-FX278.lcb  
 样品瓶号: 2-21  
 进样体积: 10 μl      版本号: 6.115  
 进样时间: 2024/12/20 16:02:27      实验者: jiangjinwei  
 处理时间 (V2) : 2024/12/23 14:04:00      处理者: jiangjinwei  
 仪器型号: SHIMADZU LC-2050C(FX278)

## <色谱图>



## <峰表>

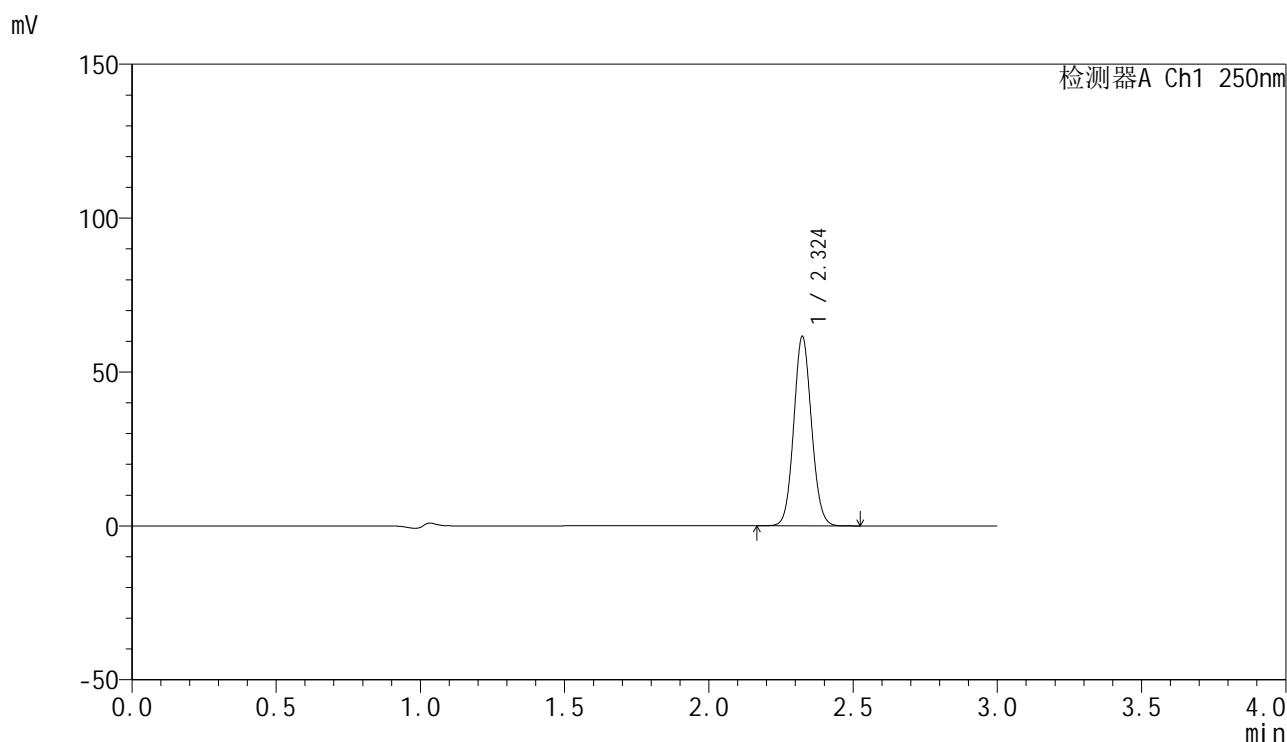
检测器A Ch1 250nm

峰号	保留时间	面积	面积%	高度	理论塔板数(USP)	拖尾因子	分离度(USP)
1	2.324	37245	100.000	8673	6817	1.080	--
总计		37245	100.000	8673			

## &lt;样品信息&gt;

色谱柱 : XB-C18(150mm\*4.6mm,5 $\mu$ m) 流速:1.8ml/min  
柱温 : 40 $^{\circ}$ C 波长:250nm  
数据文件名: RC\$SMF-4099 - 0-39/29-588-2 - zzp-24121601-1p-pH4.5jz-jf50z-20mg-15min-P1.lcd  
方法文件名: RC\$SMF-4099 - SMF-4099-RCQX-FX278.lcm  
批处理文件名: RC\$SMF-4099 - 20241220-rcqx-FX278.lcb  
样品瓶号: 2-30  
进样体积: 10  $\mu$ l 版本号: 6.115  
进样时间: 2024/12/20 16:05:50 实验者: jiangjinwei  
处理时间 (V2) : 2024/12/23 14:04:03 处理者: jiangjinwei  
仪器型号: SHIMADZU LC-2050C(FX278)

## &lt;色谱图&gt;



## &lt;峰表&gt;

检测器A Ch1 250nm

峰号	保留时间	面积	面积%	高度	理论塔板数(USP)	拖尾因子	分离度(USP)
1	2.324	263439	100.000	61317	6818	1.078	--
总计		263439	100.000	61317			

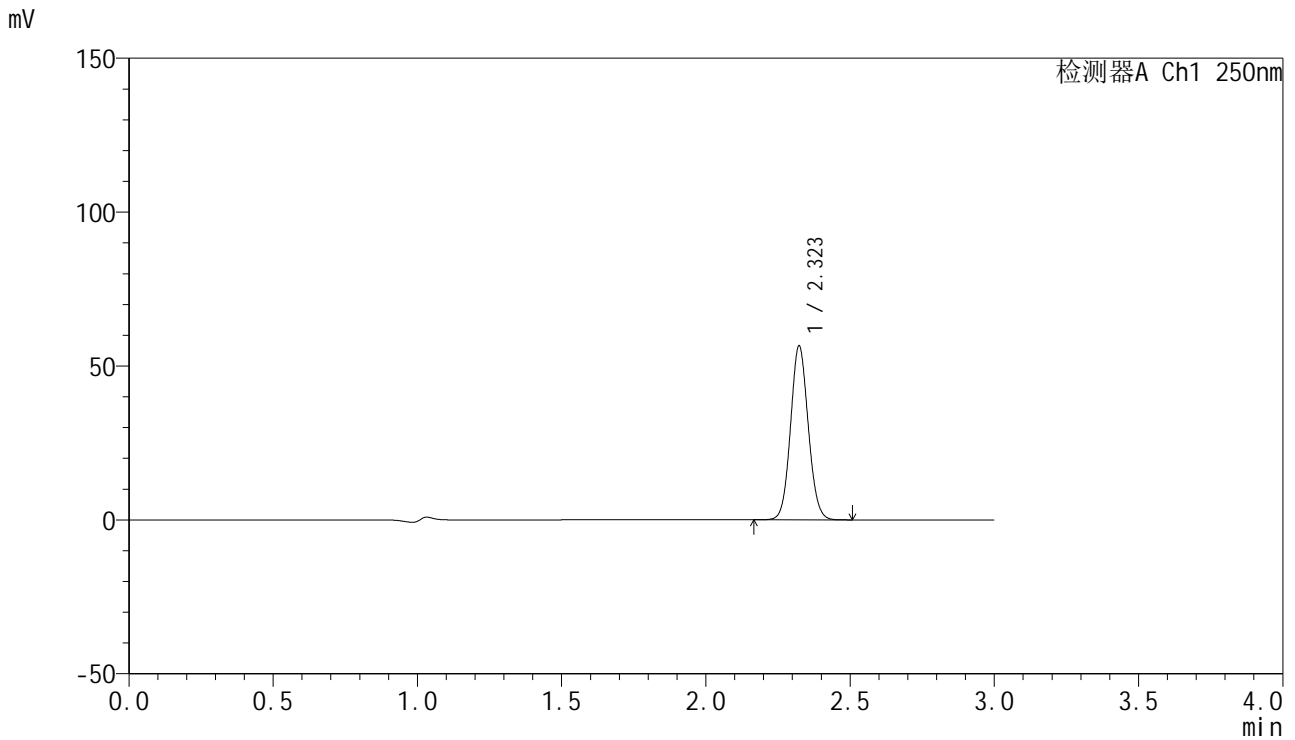


# SMF-4099

## <样品信息>

色谱柱 : XB-C18(150mm\*4.6mm,5 $\mu$ m)      流速:1.8ml/min  
 柱温 : 40 $^{\circ}$ C      波长:250nm  
 数据文件名: RC\$SMF-4099 - 0-39/29-589-2 - zzp-24121601-1p-pH4.5jz-jf50z-20mg-15min-P2.lcd  
 方法文件名: RC\$SMF-4099 - SMF-4099-RCQX-FX278.lcm  
 批处理文件名: RC\$SMF-4099 - 20241220-rcqx-FX278.lcb  
 样品瓶号: 2-39  
 进样体积: 10  $\mu$ l      版本号: 6.115  
 进样时间: 2024/12/20 16:09:13      实验者: jiangjinwei  
 处理时间 (V2) : 2024/12/23 14:04:05      处理者: jiangjinwei  
 仪器型号: SHIMADZU LC-2050C(FX278)

## <色谱图>



## <峰表>

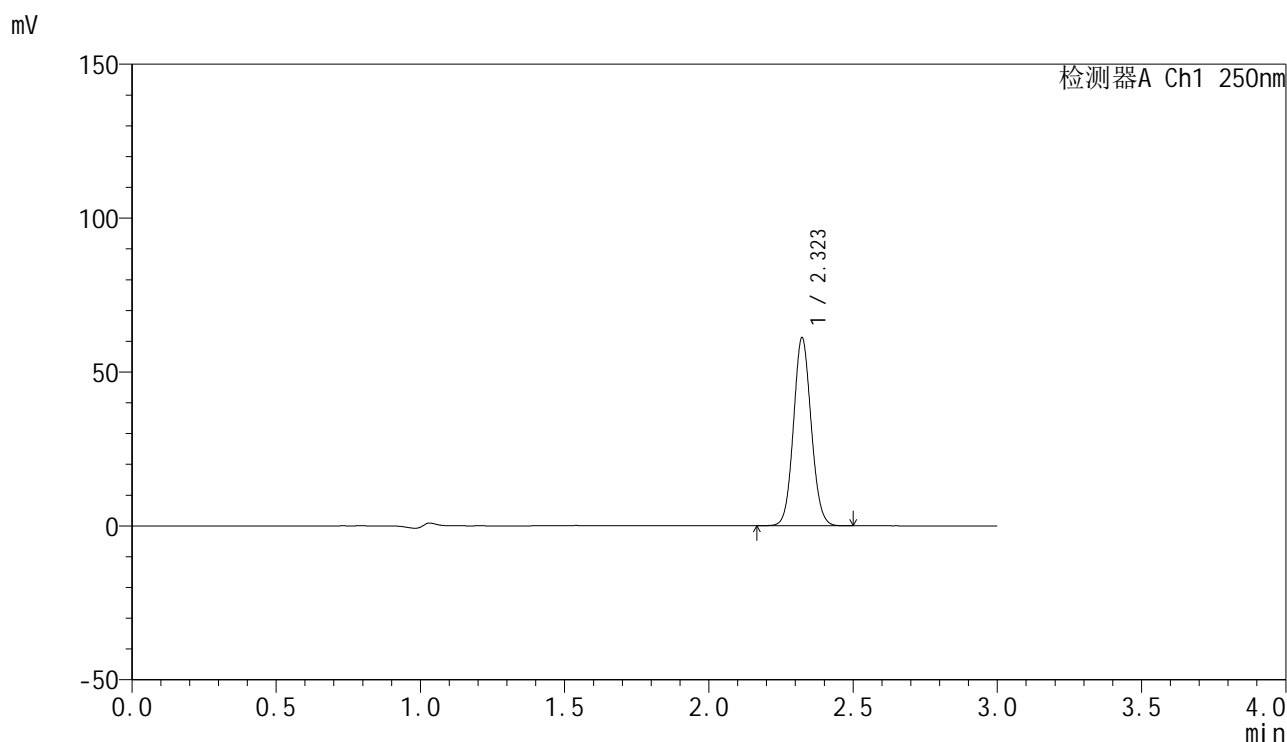
检测器A Ch1 250nm

峰号	保留时间	面积	面积%	高度	理论塔板数(USP)	拖尾因子	分离度(USP)
1	2.323	241596	100.000	56406	6816	1.078	--
总计		241596	100.000	56406			

## &lt;样品信息&gt;

色谱柱 : XB-C18(150mm\*4.6mm,5 $\mu$ m) 流速:1.8ml/min  
柱温 : 40°C 波长:250nm  
数据文件名: RC\$SMF-4099 - 0-39/29-590-2 - zzp-24121601-1p-pH4.5jz-jf50z-20mg-15min-P3.lcd  
方法文件名: RC\$SMF-4099 - SMF-4099-RCQX-FX278.lcm  
批处理文件名: RC\$SMF-4099 - 20241220-rcqx-FX278.lcb  
样品瓶号: 2-48  
进样体积: 10  $\mu$ l 版本号: 6.115  
进样时间: 2024/12/20 16:12:36 实验者: jiangjinwei  
处理时间 (V2) : 2024/12/23 14:04:08 处理者: jiangjinwei  
仪器型号: SHIMADZU LC-2050C(FX278)

## &lt;色谱图&gt;



## &lt;峰表&gt;

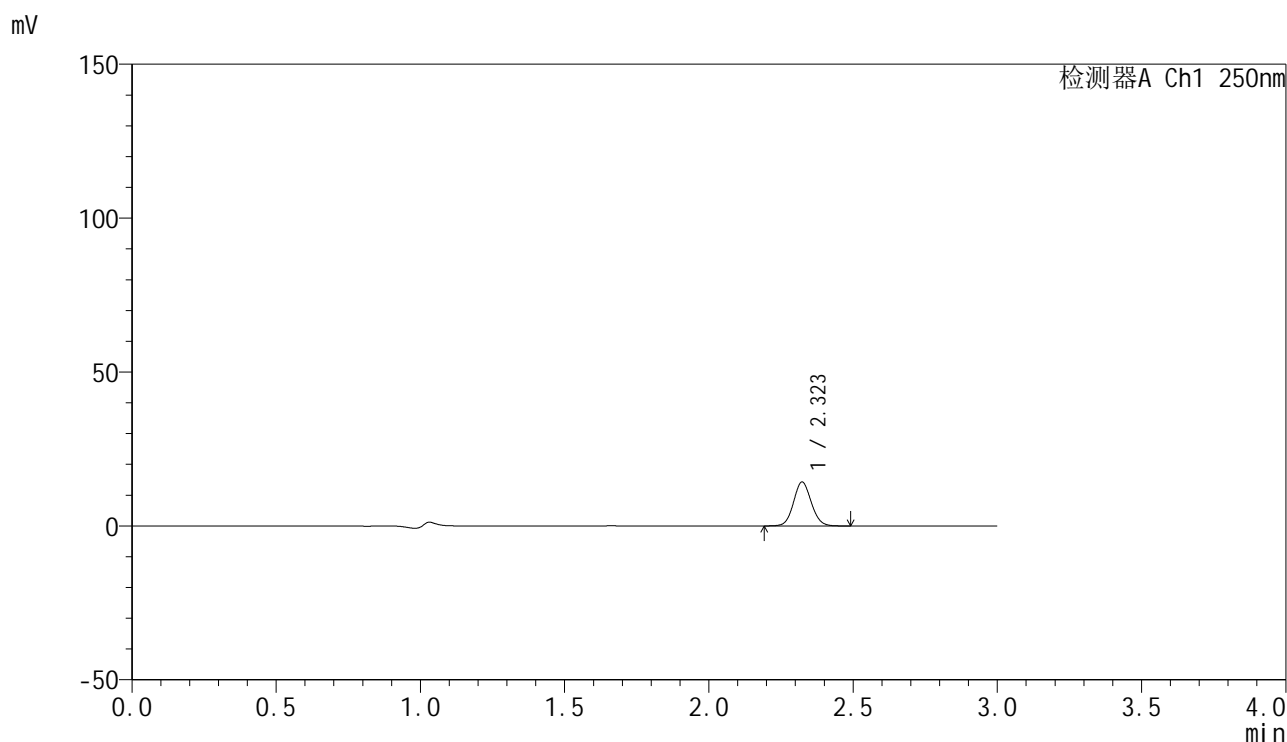
检测器A Ch1 250nm

峰号	保留时间	面积	面积%	高度	理论塔板数(USP)	拖尾因子	分离度(USP)
1	2.323	261384	100.000	61025	6813	1.077	--
总计		261384	100.000	61025			

## &lt;样品信息&gt;

色谱柱 : XB-C18(150mm\*4.6mm,5 $\mu$ m) 流速:1.8ml/min  
柱温 : 40 $^{\circ}$ C 波长:250nm  
数据文件名: RC\$SMF-4099 - 0-39/29-591-2 - zzp-24121601-1p-pH1.2jz-jf50z-20mg-20min-P1.lcd  
方法文件名: RC\$SMF-4099 - SMF-4099-RCQX-FX278.lcm  
批处理文件名: RC\$SMF-4099 - 20241220-rcqx-FX278.lcb  
样品瓶号: 2-4  
进样体积: 10  $\mu$ l 版本号: 6.115  
进样时间: 2024/12/20 16:16:00 实验者: jiangjinwei  
处理时间 (V2) : 2024/12/23 14:04:11 处理者: jiangjinwei  
仪器型号: SHIMADZU LC-2050C(FX278)

## &lt;色谱图&gt;



## &lt;峰表&gt;

检测器A Ch1 250nm

峰号	保留时间	面积	面积%	高度	理论塔板数(USP)	拖尾因子	分离度(USP)
1	2.323	60996	100.000	14224	6808	1.078	--
总计		60996	100.000	14224			

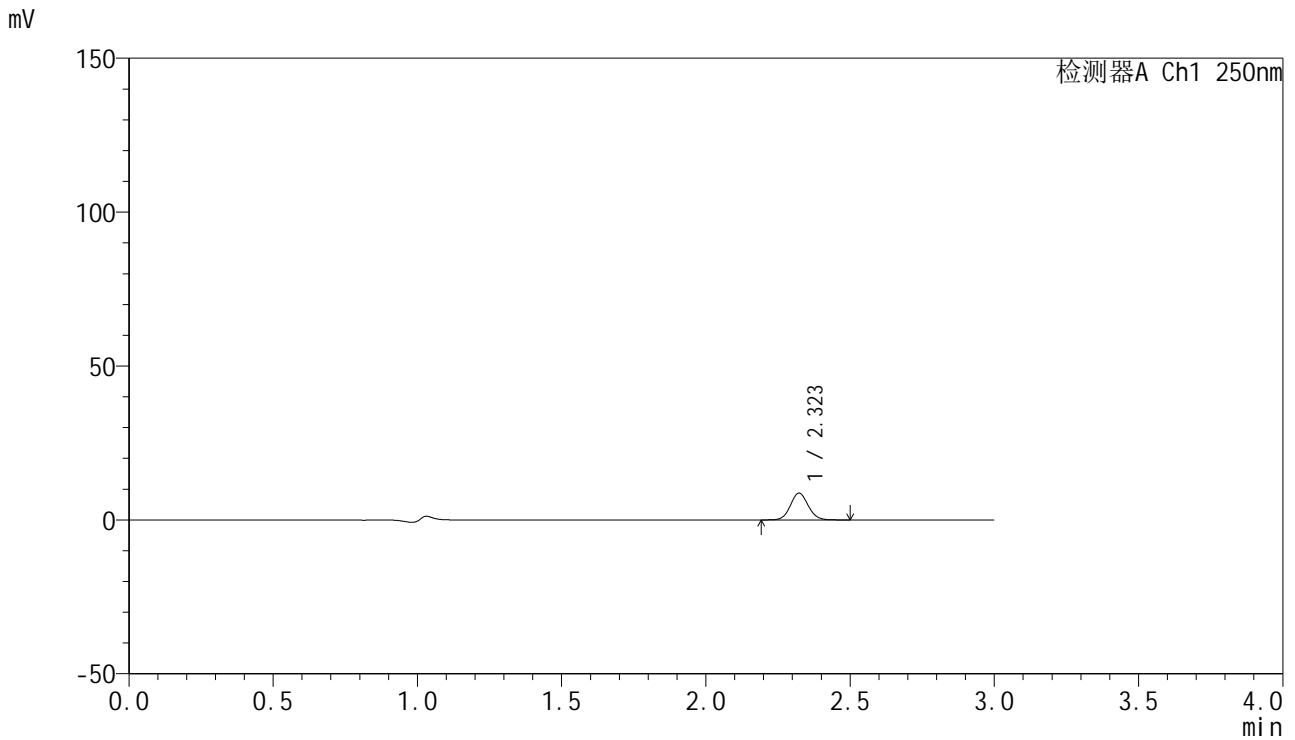


# SMF-4099

## <样品信息>

色谱柱 : XB-C18(150mm\*4.6mm,5 $\mu$ m)      流速:1.8ml/min  
 柱温 : 40 $^{\circ}$ C      波长:250nm  
 数据文件名: RC\$SMF-4099 - 0-39/29-592-2 - zzp-24121601-1p-pH1.2jz-jf50z-20mg-20min-P2.lcd  
 方法文件名: RC\$SMF-4099 - SMF-4099-RCQX-FX278.lcm  
 批处理文件名: RC\$SMF-4099 - 20241220-rcqx-FX278.lcb  
 样品瓶号: 2-13  
 进样体积: 10  $\mu$ l      版本号: 6.115  
 进样时间: 2024/12/20 16:19:23      实验者: jiangjinwei  
 处理时间 (V2) : 2024/12/23 14:04:14      处理者: jiangjinwei  
 仪器型号: SHIMADZU LC-2050C(FX278)

## <色谱图>



## <峰表>

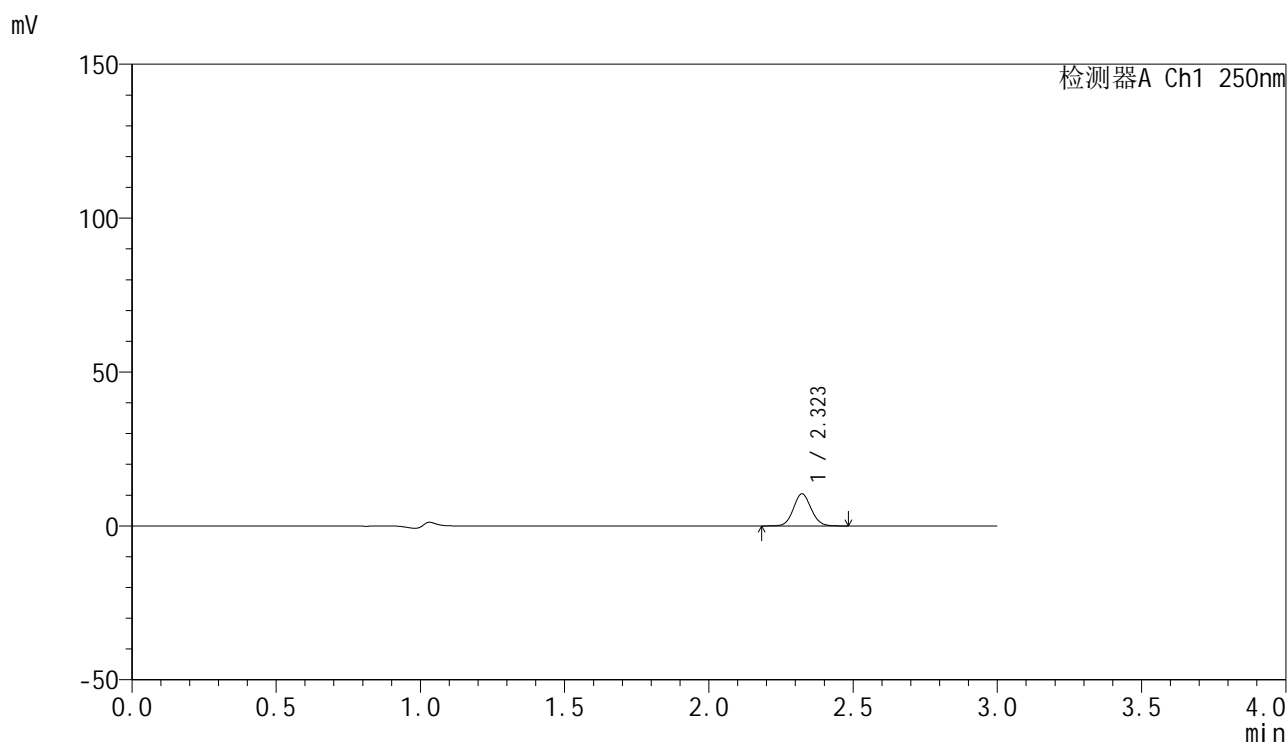
检测器A Ch1 250nm

峰号	保留时间	面积	面积%	高度	理论塔板数(USP)	拖尾因子	分离度(USP)
1	2.323	37336	100.000	8720	6836	1.080	--
总计		37336	100.000	8720			

## &lt;样品信息&gt;

色谱柱 : XB-C18(150mm\*4.6mm,5 $\mu$ m) 流速:1.8ml/min  
柱温 : 40 $^{\circ}$ C 波长:250nm  
数据文件名: RC\$SMF-4099 - 0-39/29-593-2 - zzp-24121601-1p-pH1.2jz-jf50z-20mg-20min-P3.lcd  
方法文件名: RC\$SMF-4099 - SMF-4099-RCQX-FX278.lcm  
批处理文件名: RC\$SMF-4099 - 20241220-rcqx-FX278.lcb  
样品瓶号: 2-22  
进样体积: 10  $\mu$ l 版本号: 6.115  
进样时间: 2024/12/20 16:22:47 实验者: jiangjinwei  
处理时间 (V2) : 2024/12/23 14:04:16 处理者: jiangjinwei  
仪器型号: SHIMADZU LC-2050C(FX278)

## &lt;色谱图&gt;



## &lt;峰表&gt;

检测器A Ch1 250nm

峰号	保留时间	面积	面积%	高度	理论塔板数(USP)	拖尾因子	分离度(USP)
1	2.323	44482	100.000	10404	6827	1.075	--
总计		44482	100.000	10404			

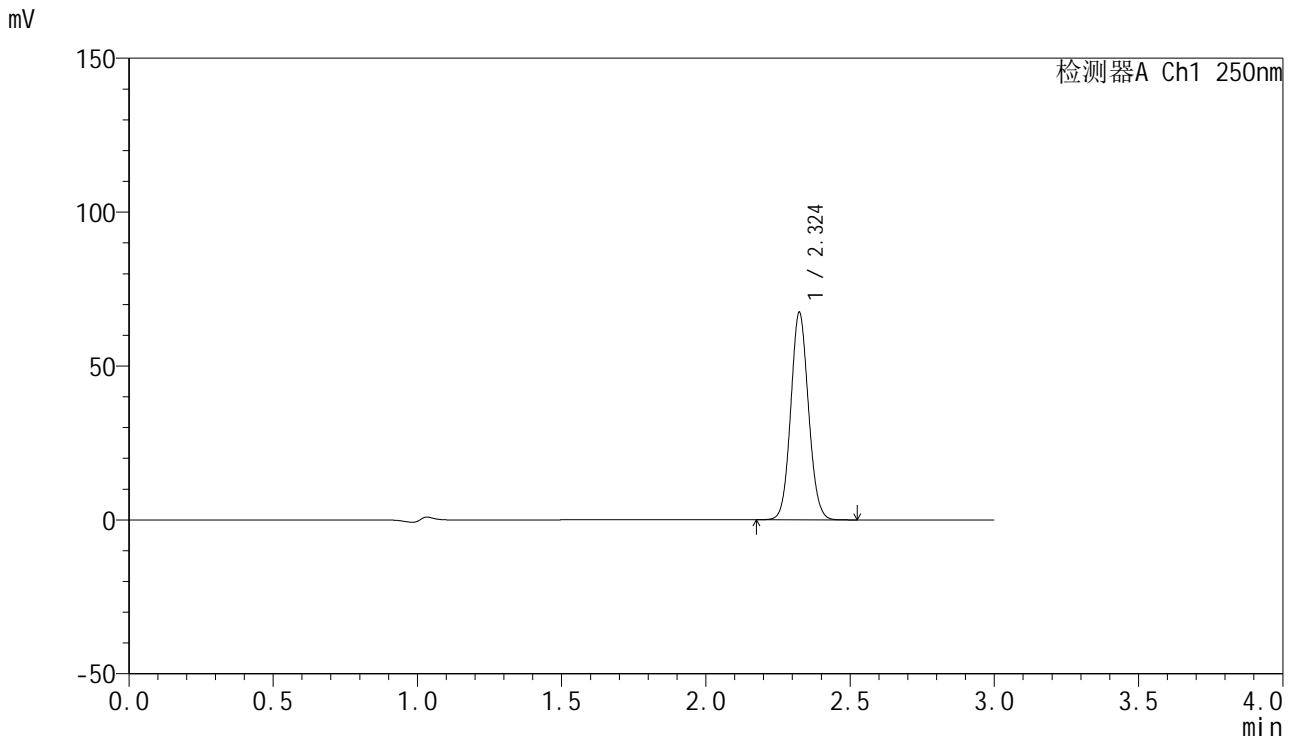


# SMF-4099

## <样品信息>

色谱柱 : XB-C18(150mm\*4.6mm,5μm)      流速:1.8ml/min  
 柱温 : 40°C      波长:250nm  
 数据文件名: RC\$SMF-4099 - 0-39/29-594-2 - zzp-24121601-1p-pH4.5jz-jf50z-20mg-20min-P1.lcd  
 方法文件名: RC\$SMF-4099 - SMF-4099-RCQX-FX278.lcm  
 批处理文件名: RC\$SMF-4099 - 20241220-rcqx-FX278.lcb  
 样品瓶号: 2-31  
 进样体积: 10 μl      版本号: 6.115  
 进样时间: 2024/12/20 16:26:10      实验者: jiangjinwei  
 处理时间 (V2) : 2024/12/23 14:04:19      处理者: jiangjinwei  
 仪器型号: SHIMADZU LC-2050C(FX278)

## <色谱图>



## <峰表>

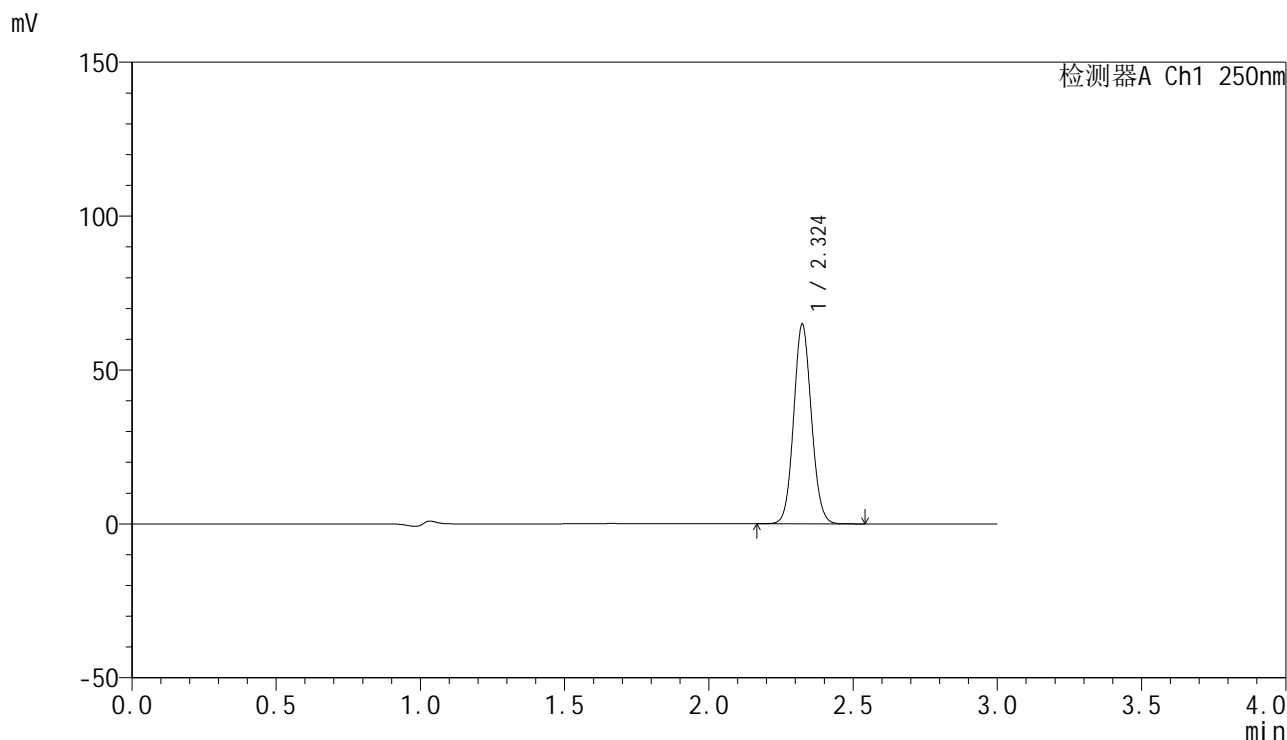
检测器A Ch1 250nm

峰号	保留时间	面积	面积%	高度	理论塔板数(USP)	拖尾因子	分离度(USP)
1	2.324	288214	100.000	67126	6831	1.078	--
总计		288214	100.000	67126			

## &lt;样品信息&gt;

色谱柱 : XB-C18(150mm\*4.6mm,5 $\mu$ m) 流速:1.8ml/min  
柱温 : 40 $^{\circ}$ C 波长:250nm  
数据文件名: RC\$SMF-4099 - 0-39/29-595-2 - zzp-24121601-1p-pH4.5jz-jf50z-20mg-20min-P2.lcd  
方法文件名: RC\$SMF-4099 - SMF-4099-RCQX-FX278.lcm  
批处理文件名: RC\$SMF-4099 - 20241220-rcqx-FX278.lcb  
样品瓶号: 2-40  
进样体积: 10  $\mu$ l 版本号: 6.115  
进样时间: 2024/12/20 16:29:34 实验者: jiangjinwei  
处理时间 (V2) : 2024/12/23 14:04:22 处理者: jiangjinwei  
仪器型号: SHIMADZU LC-2050C(FX278)

## &lt;色谱图&gt;



## &lt;峰表&gt;

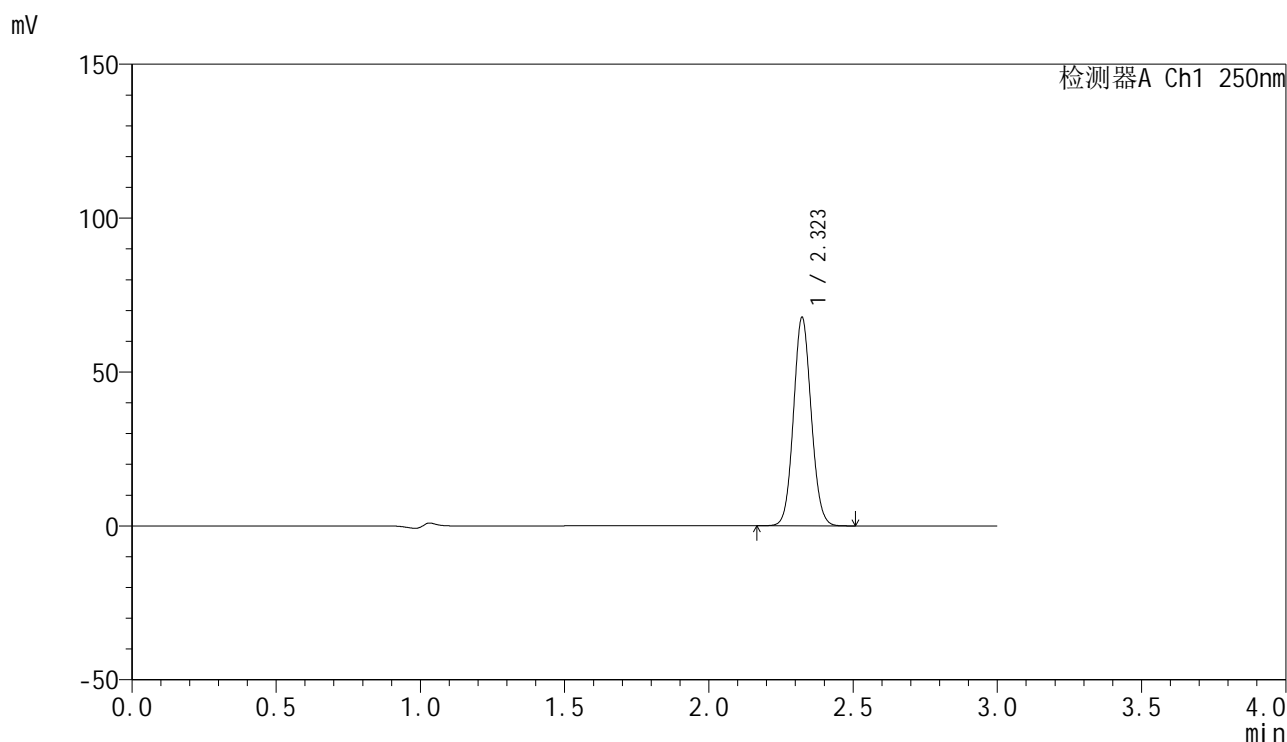
检测器A Ch1 250nm

峰号	保留时间	面积	面积%	高度	理论塔板数(USP)	拖尾因子	分离度(USP)
1	2.324	277399	100.000	64656	6827	1.078	--
总计		277399	100.000	64656			

## &lt;样品信息&gt;

色谱柱 : XB-C18(150mm\*4.6mm,5 $\mu$ m) 流速:1.8ml/min  
柱温 : 40 $^{\circ}$ C 波长:250nm  
数据文件名: RC\$SMF-4099 - 0-39/29-596-2 - zzp-24121601-1p-pH4.5jz-jf50z-20mg-20min-P3.lcd  
方法文件名: RC\$SMF-4099 - SMF-4099-RCQX-FX278.lcm  
批处理文件名: RC\$SMF-4099 - 20241220-rcqx-FX278.lcb  
样品瓶号: 2-49  
进样体积: 10  $\mu$ l 版本号: 6.115  
进样时间: 2024/12/20 16:32:57 实验者: jiangjinwei  
处理时间 (V2) : 2024/12/23 14:04:24 处理者: jiangjinwei  
仪器型号: SHIMADZU LC-2050C(FX278)

## &lt;色谱图&gt;



## &lt;峰表&gt;

检测器A Ch1 250nm

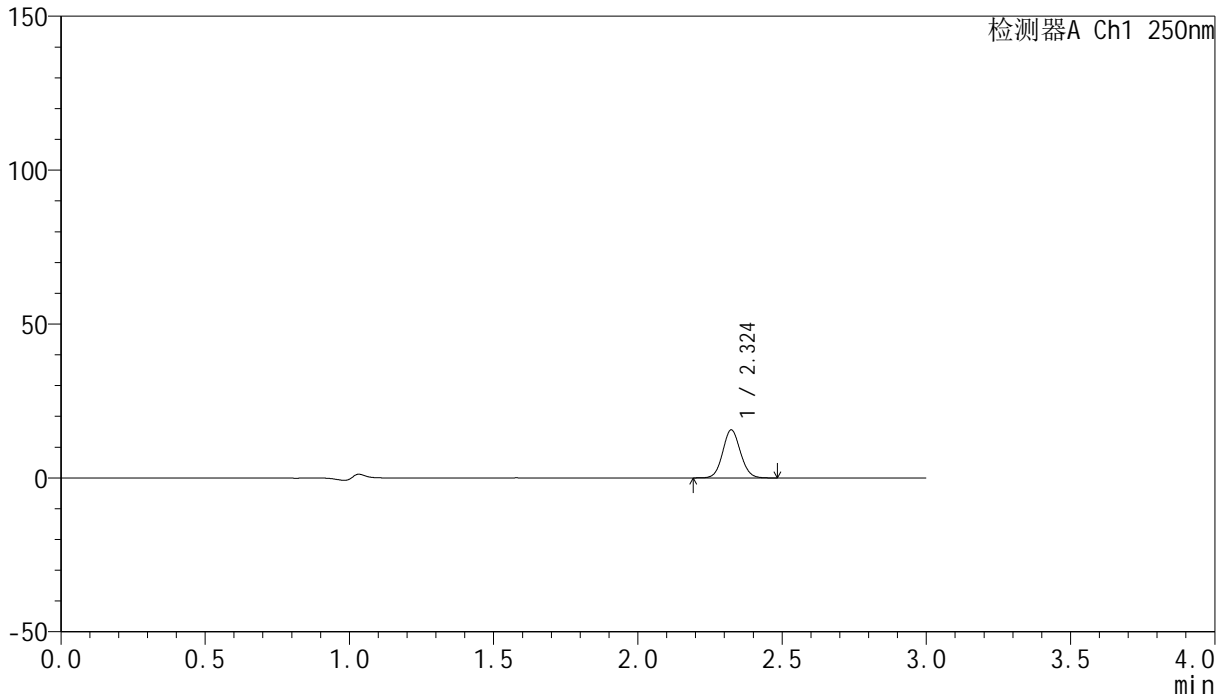
峰号	保留时间	面积	面积%	高度	理论塔板数(USP)	拖尾因子	分离度(USP)
1	2.323	289724	100.000	67642	6805	1.078	--
总计		289724	100.000	67642			

## &lt;样品信息&gt;

色谱柱 : XB-C18(150mm\*4.6mm,5 $\mu$ m) 流速:1.8ml/min  
柱温 : 40 $^{\circ}$ C 波长:250nm  
数据文件名: RC\$SMF-4099 - 0-39/29-597-2 - zzp-24121601-1p-pH1.2jz-jf50z-20mg-30min-P1.lcd  
方法文件名: RC\$SMF-4099 - SMF-4099-RCQX-FX278.lcm  
批处理文件名: RC\$SMF-4099 - 20241220-rcqx-FX278.lcb  
样品瓶号: 2-5  
进样体积: 10  $\mu$ l 版本号: 6.115  
进样时间: 2024/12/20 16:36:21 实验者: jiangjinwei  
处理时间 (V2) : 2024/12/23 14:04:27 处理者: jiangjinwei  
仪器型号: SHIMADZU LC-2050C(FX278)

## &lt;色谱图&gt;

mV



## &lt;峰表&gt;

检测器A Ch1 250nm

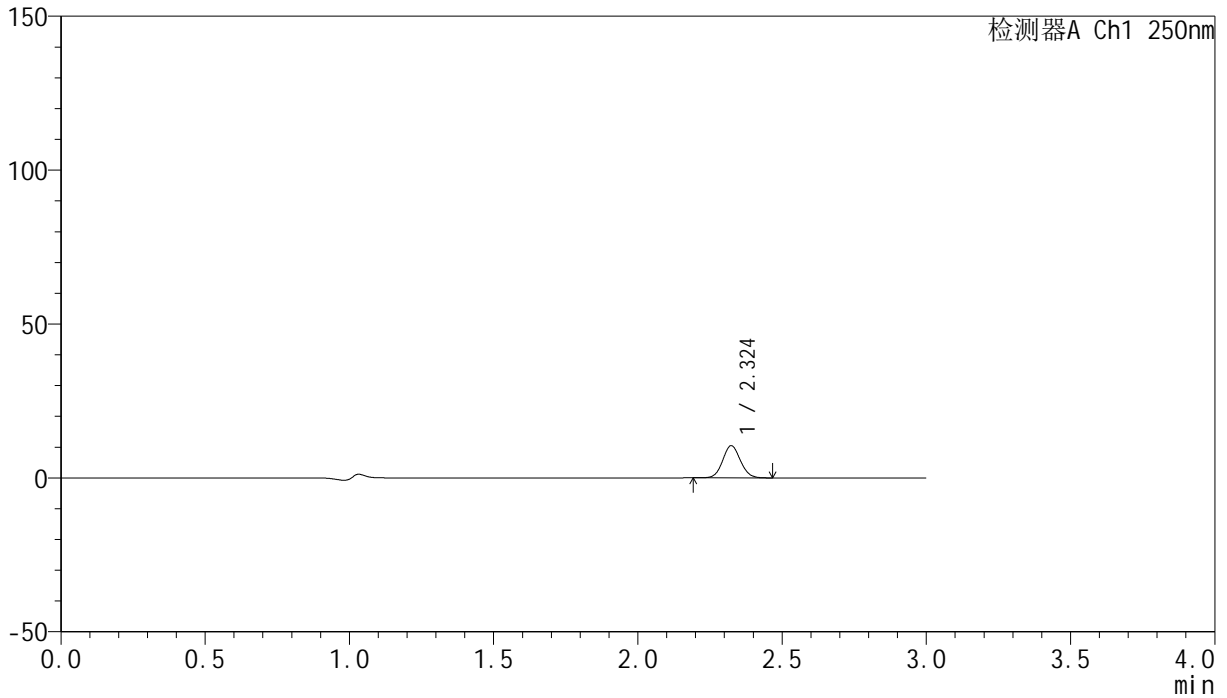
峰号	保留时间	面积	面积%	高度	理论塔板数(USP)	拖尾因子	分离度(USP)
1	2.324	66728	100.000	15558	6834	1.078	--
总计		66728	100.000	15558			

## &lt;样品信息&gt;

色谱柱 : XB-C18(150mm\*4.6mm,5 $\mu$ m) 流速:1.8ml/min  
柱温 : 40 $^{\circ}$ C 波长:250nm  
数据文件名: RC\$SMF-4099 - 0-39/29-598-2 - zzp-24121601-1p-pH1.2jz-jf50z-20mg-30min-P2.lcd  
方法文件名: RC\$SMF-4099 - SMF-4099-RCQX-FX278.lcm  
批处理文件名: RC\$SMF-4099 - 20241220-rcqx-FX278.lcb  
样品瓶号: 2-14  
进样体积: 10  $\mu$ l 版本号: 6.115  
进样时间: 2024/12/20 16:39:45 实验者: jiangjinwei  
处理时间 (V2) : 2024/12/23 14:04:30 处理者: jiangjinwei  
仪器型号: SHIMADZU LC-2050C(FX278)

## &lt;色谱图&gt;

mV



## &lt;峰表&gt;

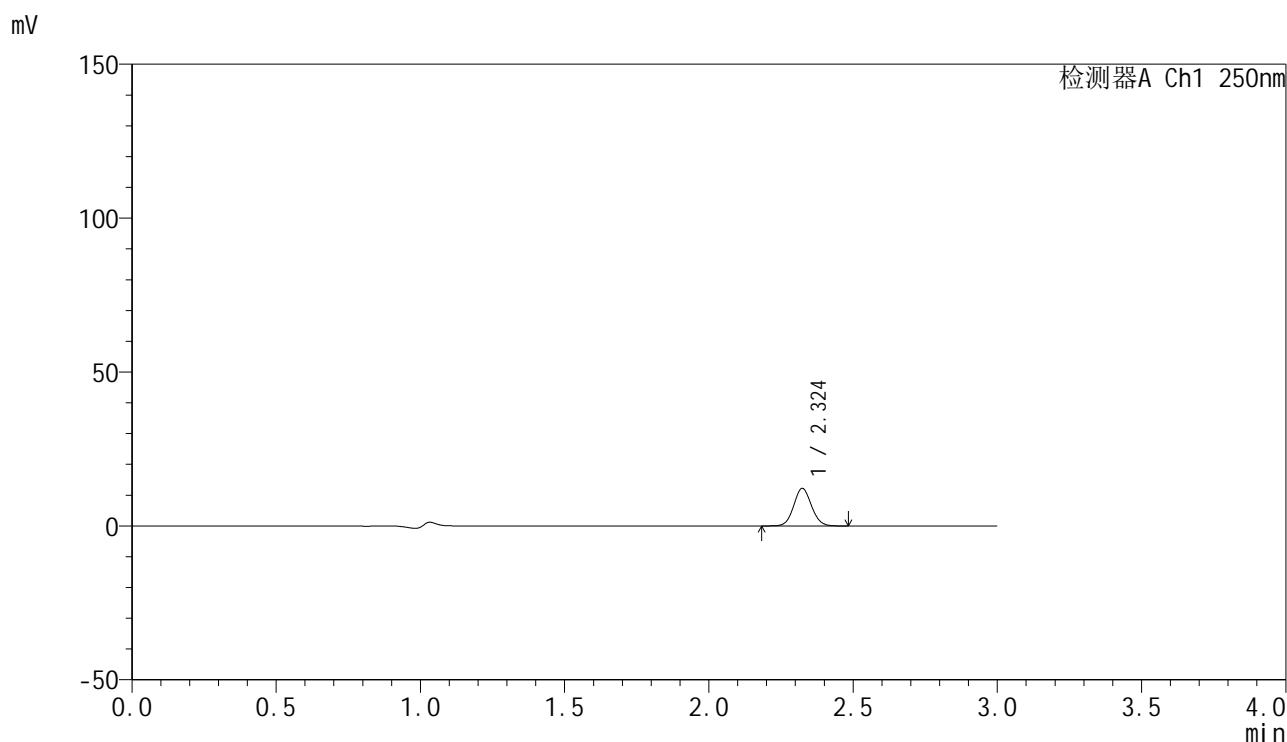
检测器A Ch1 250nm

峰号	保留时间	面积	面积%	高度	理论塔板数(USP)	拖尾因子	分离度(USP)
1	2.324	44677	100.000	10440	6818	1.080	--
总计		44677	100.000	10440			

## &lt;样品信息&gt;

色谱柱 : XB-C18(150mm\*4.6mm,5 $\mu$ m) 流速:1.8ml/min  
柱温 : 40 $^{\circ}$ C 波长:250nm  
数据文件名: RC\$SMF-4099 - 0-39/29-599-2 - zzp-24121601-1p-pH1.2jz-jf50z-20mg-30min-P3.lcd  
方法文件名: RC\$SMF-4099 - SMF-4099-RCQX-FX278.lcm  
批处理文件名: RC\$SMF-4099 - 20241220-rcqx-FX278.lcb  
样品瓶号: 2-23  
进样体积: 10  $\mu$ l 版本号: 6.115  
进样时间: 2024/12/20 16:43:09 实验者: jiangjinwei  
处理时间 (V2) : 2024/12/23 14:04:33 处理者: jiangjinwei  
仪器型号: SHIMADZU LC-2050C(FX278)

## &lt;色谱图&gt;



## &lt;峰表&gt;

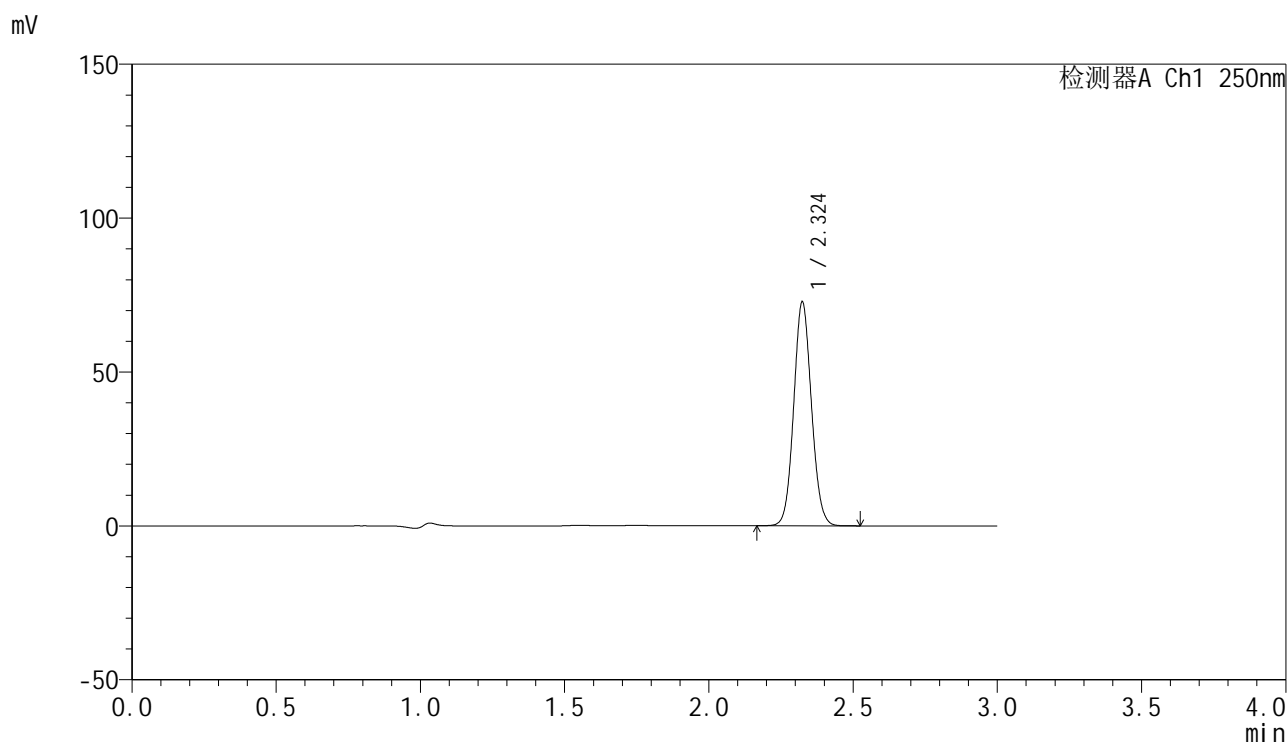
检测器A Ch1 250nm

峰号	保留时间	面积	面积%	高度	理论塔板数(USP)	拖尾因子	分离度(USP)
1	2.324	52168	100.000	12158	6818	1.077	--
总计		52168	100.000	12158			

## &lt;样品信息&gt;

色谱柱 : XB-C18(150mm\*4.6mm,5 $\mu$ m) 流速:1.8ml/min  
柱温 : 40 $^{\circ}$ C 波长:250nm  
数据文件名: RC\$SMF-4099 - 0-39/29-600-2 - zzp-24121601-1p-pH4.5jz-jf50z-20mg-30min-P1.lcd  
方法文件名: RC\$SMF-4099 - SMF-4099-RCQX-FX278.lcm  
批处理文件名: RC\$SMF-4099 - 20241220-rcqx-FX278.lcb  
样品瓶号: 2-32  
进样体积: 10  $\mu$ l 版本号: 6.115  
进样时间: 2024/12/20 16:46:33 实验者: jiangjinwei  
处理时间 (V2) : 2024/12/23 14:04:35 处理者: jiangjinwei  
仪器型号: SHIMADZU LC-2050C(FX278)

## &lt;色谱图&gt;



## &lt;峰表&gt;

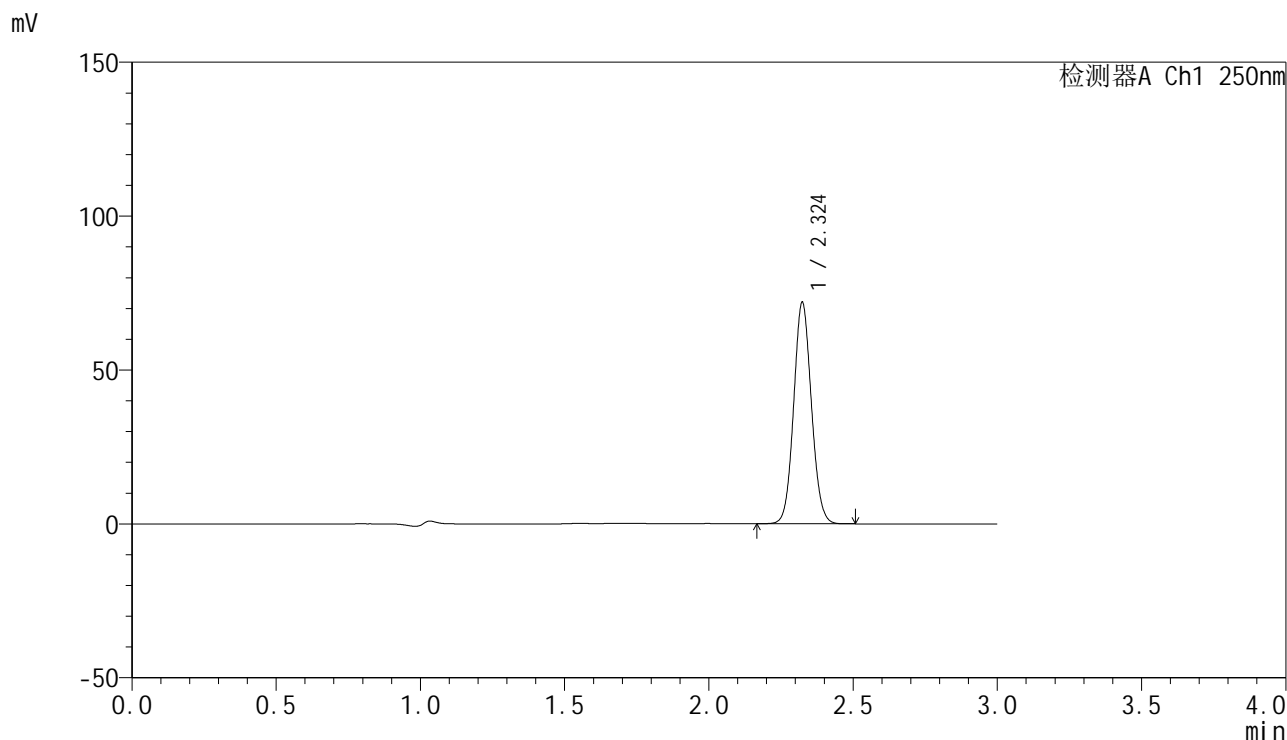
检测器A Ch1 250nm

峰号	保留时间	面积	面积%	高度	理论塔板数(USP)	拖尾因子	分离度(USP)
1	2.324	311159	100.000	72480	6828	1.078	--
总计		311159	100.000	72480			

## &lt;样品信息&gt;

色谱柱 : XB-C18(150mm\*4.6mm,5 $\mu$ m) 流速:1.8ml/min  
柱温 : 40 $^{\circ}$ C 波长:250nm  
数据文件名: RC\$SMF-4099 - 0-39/29-601-2 - zzp-24121601-1p-pH4.5jz-jf50z-20mg-30min-P2.lcd  
方法文件名: RC\$SMF-4099 - SMF-4099-RCQX-FX278.lcm  
批处理文件名: RC\$SMF-4099 - 20241220-rcqx-FX278.lcb  
样品瓶号: 2-41  
进样体积: 10  $\mu$ l 版本号: 6.115  
进样时间: 2024/12/20 16:49:56 实验者: jiangjinwei  
处理时间 (V2) : 2024/12/23 14:04:38 处理者: jiangjinwei  
仪器型号: SHIMADZU LC-2050C(FX278)

## &lt;色谱图&gt;



## &lt;峰表&gt;

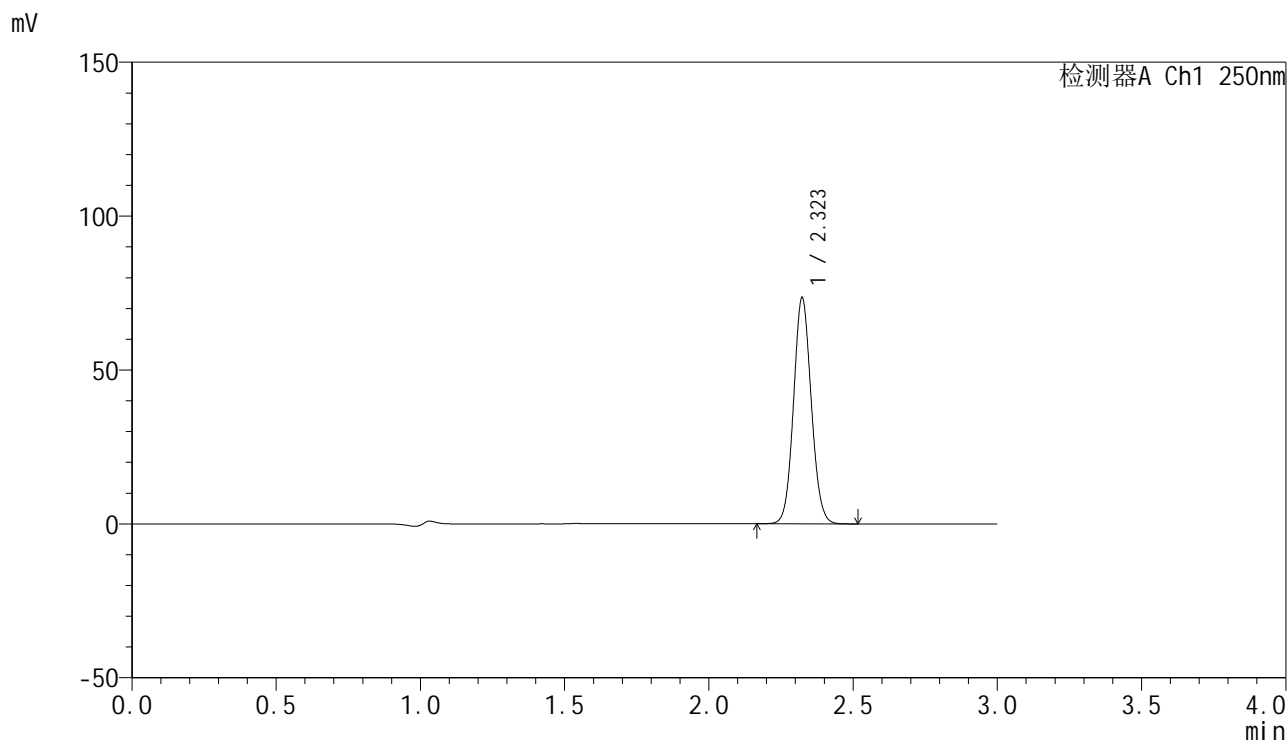
检测器A Ch1 250nm

峰号	保留时间	面积	面积%	高度	理论塔板数(USP)	拖尾因子	分离度(USP)
1	2.324	307982	100.000	71731	6817	1.077	--
总计		307982	100.000	71731			

## &lt;样品信息&gt;

色谱柱 : XB-C18(150mm\*4.6mm,5 $\mu$ m) 流速:1.8ml/min  
柱温 : 40 $^{\circ}$ C 波长:250nm  
数据文件名: RC\$SMF-4099 - 0-39/29-602-2 - zzp-24121601-1p-pH4.5jz-jf50z-20mg-30min-P3.lcd  
方法文件名: RC\$SMF-4099 - SMF-4099-RCQX-FX278.lcm  
批处理文件名: RC\$SMF-4099 - 20241220-rcqx-FX278.lcb  
样品瓶号: 2-50  
进样体积: 10  $\mu$ l 版本号: 6.115  
进样时间: 2024/12/20 16:53:19 实验者: jiangjinwei  
处理时间 (V2) : 2024/12/23 14:04:41 处理者: jiangjinwei  
仪器型号: SHIMADZU LC-2050C(FX278)

## &lt;色谱图&gt;



## &lt;峰表&gt;

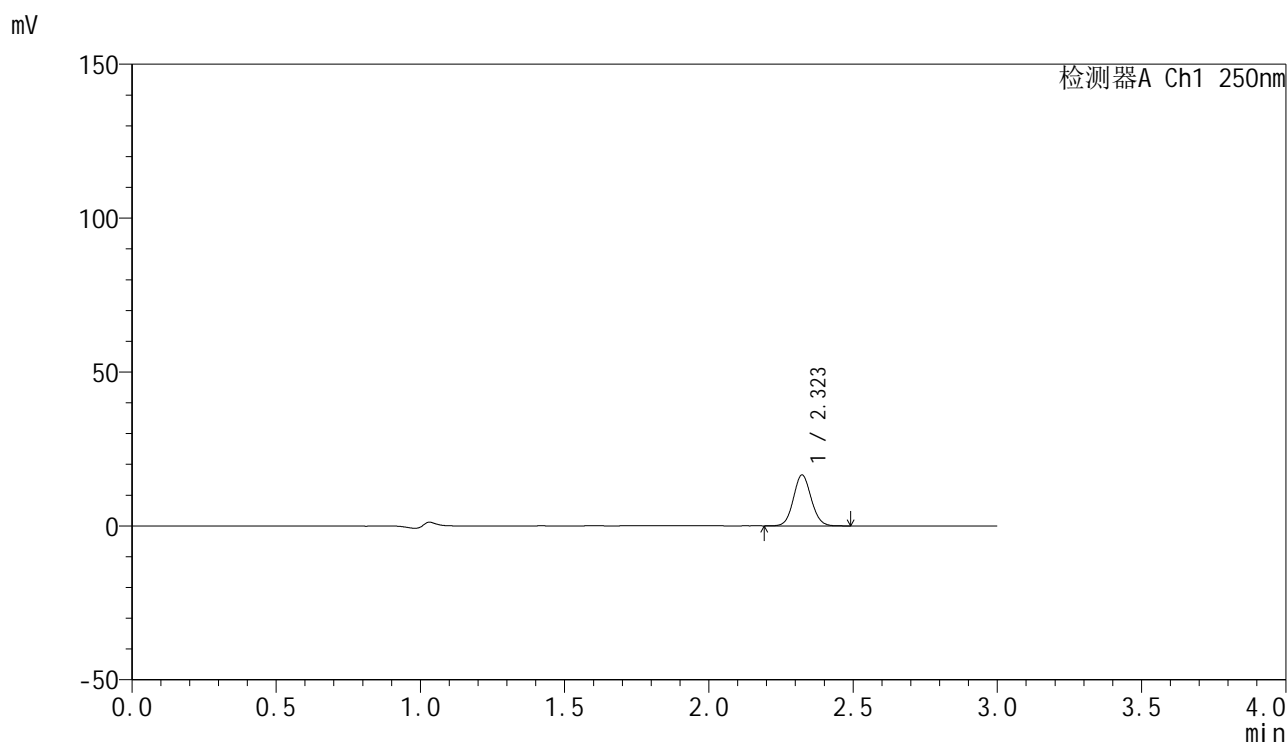
检测器A Ch1 250nm

峰号	保留时间	面积	面积%	高度	理论塔板数(USP)	拖尾因子	分离度(USP)
1	2.323	314071	100.000	73306	6810	1.078	--
总计		314071	100.000	73306			

## &lt;样品信息&gt;

色谱柱 : XB-C18(150mm\*4.6mm,5 $\mu$ m) 流速:1.8ml/min  
柱温 : 40 $^{\circ}$ C 波长:250nm  
数据文件名: RC\$SMF-4099 - 0-39/29-603-2 - zzp-24121601-1p-pH1.2jz-jf50z-20mg-45min-P1.lcd  
方法文件名: RC\$SMF-4099 - SMF-4099-RCQX-FX278.lcm  
批处理文件名: RC\$SMF-4099 - 20241220-rcqx-FX278.lcb  
样品瓶号: 2-6  
进样体积: 10  $\mu$ l 版本号: 6.115  
进样时间: 2024/12/20 16:56:42 实验者: jiangjinwei  
处理时间 (V2) : 2024/12/23 14:04:44 处理者: jiangjinwei  
仪器型号: SHIMADZU LC-2050C(FX278)

## &lt;色谱图&gt;



## &lt;峰表&gt;

检测器A Ch1 250nm

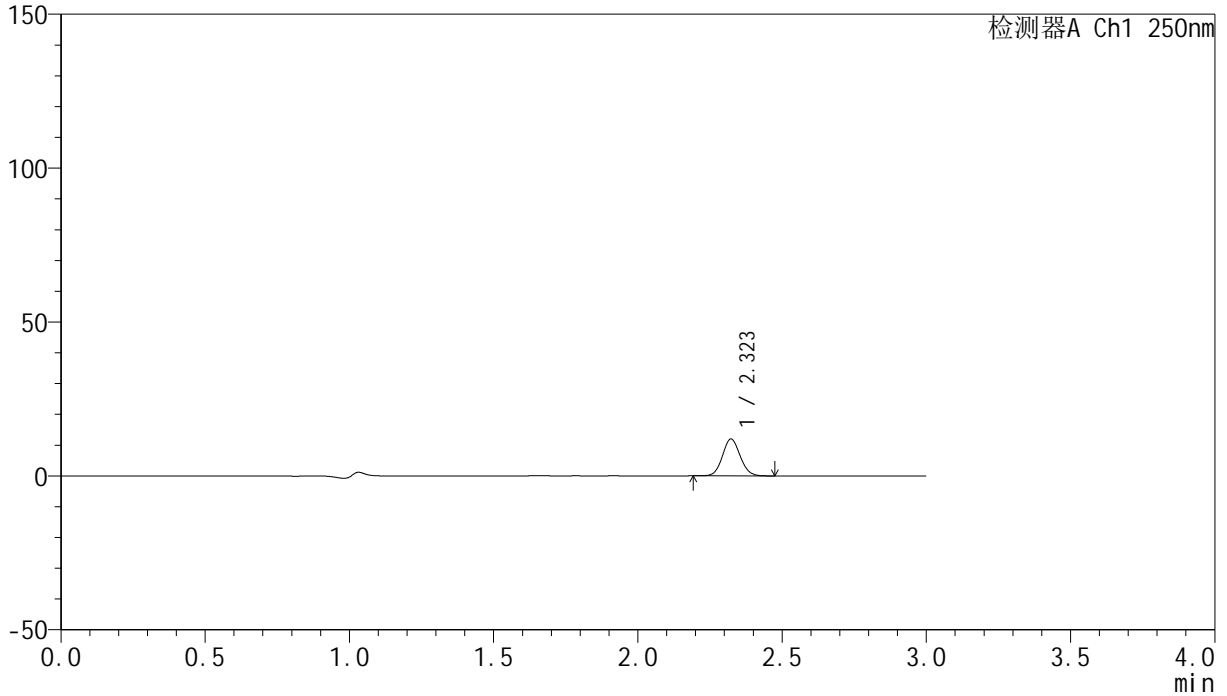
峰号	保留时间	面积	面积%	高度	理论塔板数(USP)	拖尾因子	分离度(USP)
1	2.323	70846	100.000	16543	6806	1.077	--
总计		70846	100.000	16543			

## &lt;样品信息&gt;

色谱柱 : XB-C18(150mm\*4.6mm,5 $\mu$ m) 流速:1.8ml/min  
柱温 : 40 $^{\circ}$ C 波长:250nm  
数据文件名: RC\$SMF-4099 - 0-39/29-604-2 - zzp-24121601-1p-pH1.2jz-jf50z-20mg-45min-P2.lcd  
方法文件名: RC\$SMF-4099 - SMF-4099-RCQX-FX278.lcm  
批处理文件名: RC\$SMF-4099 - 20241220-rcqx-FX278.lcb  
样品瓶号: 2-15  
进样体积: 10  $\mu$ l 版本号: 6.115  
进样时间: 2024/12/20 17:00:06 实验者: jiangjinwei  
处理时间 (V2) : 2024/12/23 14:04:46 处理者: jiangjinwei  
仪器型号: SHIMADZU LC-2050C(FX278)

## &lt;色谱图&gt;

mV



## &lt;峰表&gt;

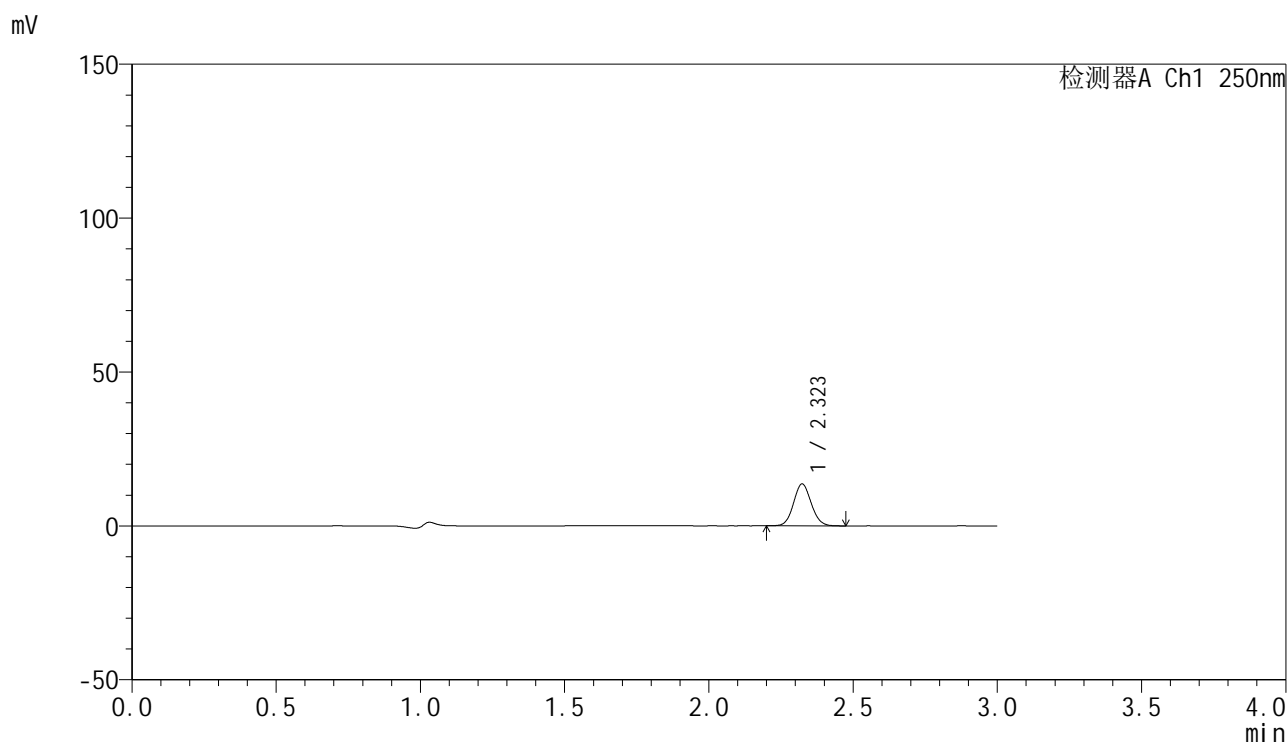
检测器A Ch1 250nm

峰号	保留时间	面积	面积%	高度	理论塔板数(USP)	拖尾因子	分离度(USP)
1	2.323	51181	100.000	11976	6818	1.078	--
总计		51181	100.000	11976			

## &lt;样品信息&gt;

色谱柱 : XB-C18(150mm\*4.6mm,5 $\mu$ m) 流速:1.8ml/min  
柱温 : 40 $^{\circ}$ C 波长:250nm  
数据文件名: RC\$SMF-4099 - 0-39/29-605-2 - zzp-24121601-1p-pH1.2jz-jf50z-20mg-45min-P3.lcd  
方法文件名: RC\$SMF-4099 - SMF-4099-RCQX-FX278.lcm  
批处理文件名: RC\$SMF-4099 - 20241220-rcqx-FX278.lcb  
样品瓶号: 2-24  
进样体积: 10  $\mu$ l 版本号: 6.115  
进样时间: 2024/12/20 17:03:30 实验者: jiangjinwei  
处理时间 (V2) : 2024/12/23 14:04:49 处理者: jiangjinwei  
仪器型号: SHIMADZU LC-2050C(FX278)

## &lt;色谱图&gt;



## &lt;峰表&gt;

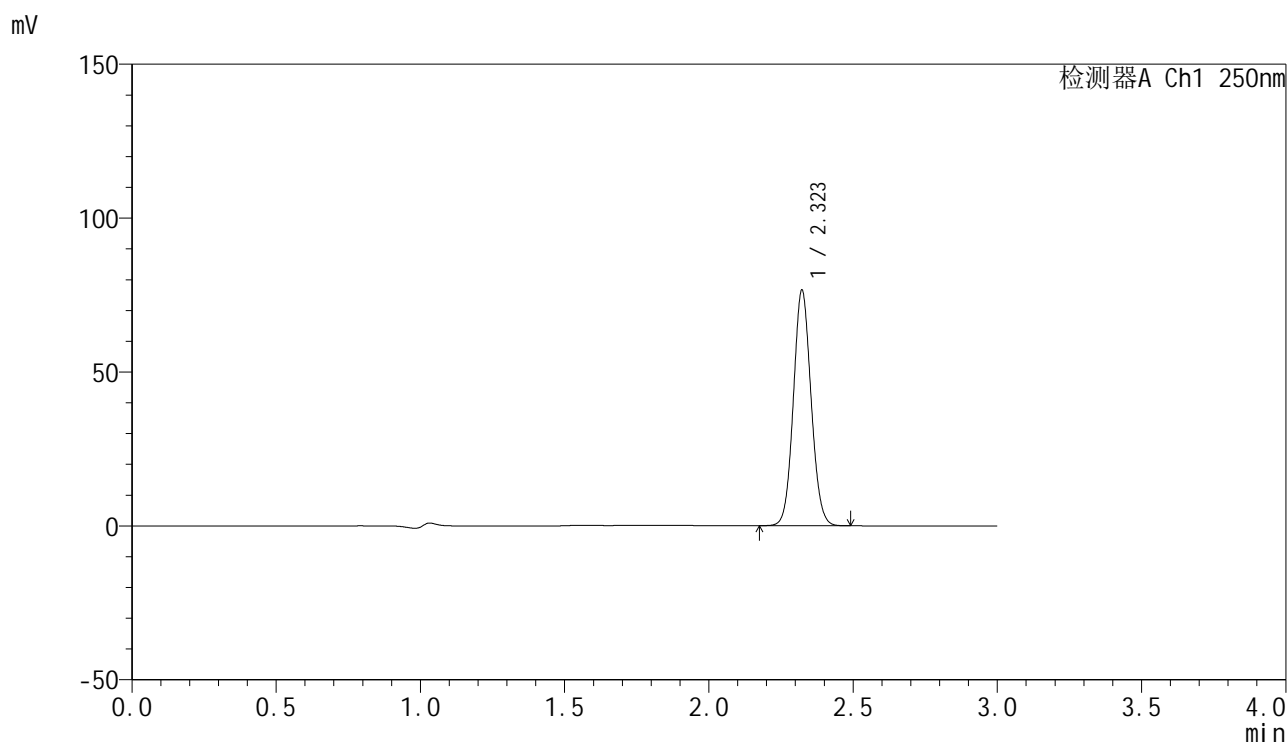
检测器A Ch1 250nm

峰号	保留时间	面积	面积%	高度	理论塔板数(USP)	拖尾因子	分离度(USP)
1	2.323	58202	100.000	13592	6818	1.077	--
总计		58202	100.000	13592			

## &lt;样品信息&gt;

色谱柱 : XB-C18(150mm\*4.6mm,5 $\mu$ m) 流速:1.8ml/min  
柱温 : 40 $^{\circ}$ C 波长:250nm  
数据文件名: RC\$SMF-4099 - 0-39/29-606-2 - zzp-24121601-1p-pH4.5jz-jf50z-20mg-45min-P1.lcd  
方法文件名: RC\$SMF-4099 - SMF-4099-RCQX-FX278.lcm  
批处理文件名: RC\$SMF-4099 - 20241220-rcqx-FX278.lcb  
样品瓶号: 2-33  
进样体积: 10  $\mu$ l 版本号: 6.115  
进样时间: 2024/12/20 17:06:53 实验者: jiangjinwei  
处理时间 (V2) : 2024/12/23 14:04:52 处理者: jiangjinwei  
仪器型号: SHIMADZU LC-2050C(FX278)

## &lt;色谱图&gt;



## &lt;峰表&gt;

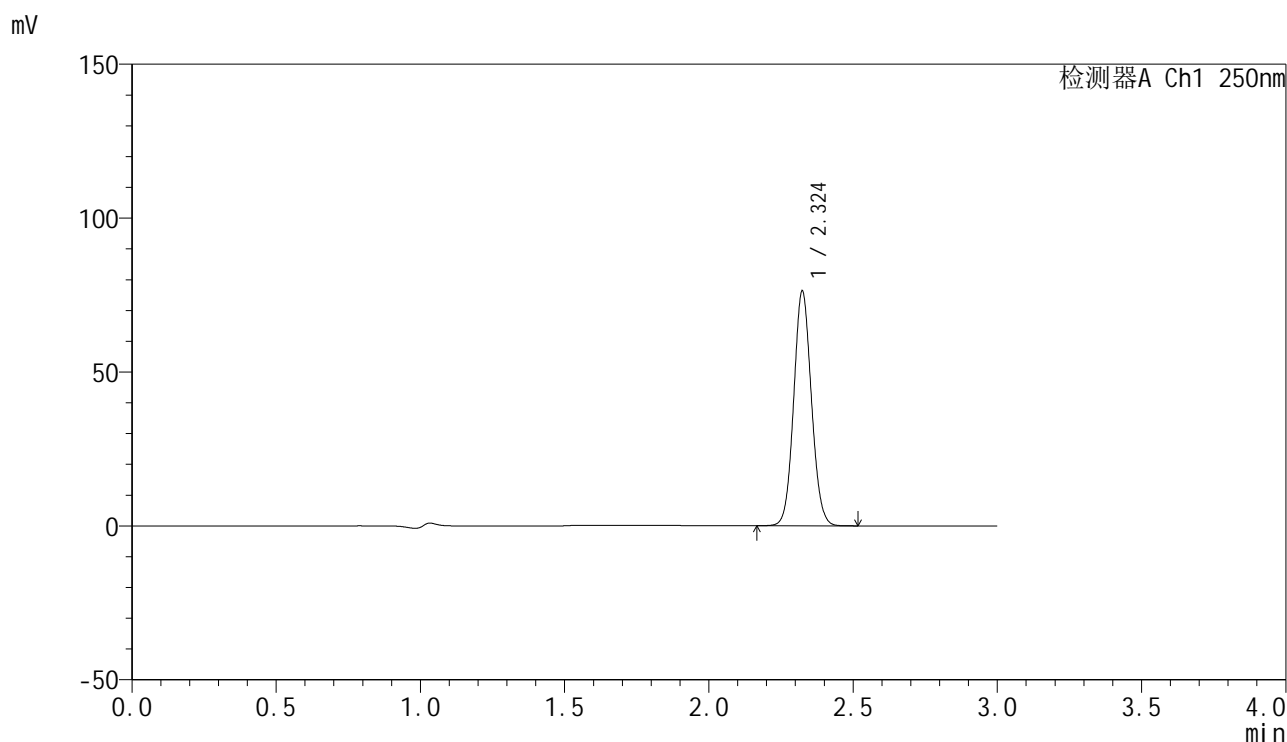
检测器A Ch1 250nm

峰号	保留时间	面积	面积%	高度	理论塔板数(USP)	拖尾因子	分离度(USP)
1	2.323	327203	100.000	76450	6819	1.077	--
总计		327203	100.000	76450			

## &lt;样品信息&gt;

色谱柱 : XB-C18(150mm\*4.6mm,5 $\mu$ m) 流速:1.8ml/min  
柱温 : 40 $^{\circ}$ C 波长:250nm  
数据文件名: RC\$SMF-4099 - 0-39/29-607-2 - zzp-24121601-1p-pH4.5jz-jf50z-20mg-45min-P2.lcd  
方法文件名: RC\$SMF-4099 - SMF-4099-RCQX-FX278.lcm  
批处理文件名: RC\$SMF-4099 - 20241220-rcqx-FX278.lcb  
样品瓶号: 2-42  
进样体积: 10  $\mu$ l 版本号: 6.115  
进样时间: 2024/12/20 17:10:17 实验者: jiangjinwei  
处理时间 (V2) : 2024/12/23 14:04:55 处理者: jiangjinwei  
仪器型号: SHIMADZU LC-2050C(FX278)

## &lt;色谱图&gt;



## &lt;峰表&gt;

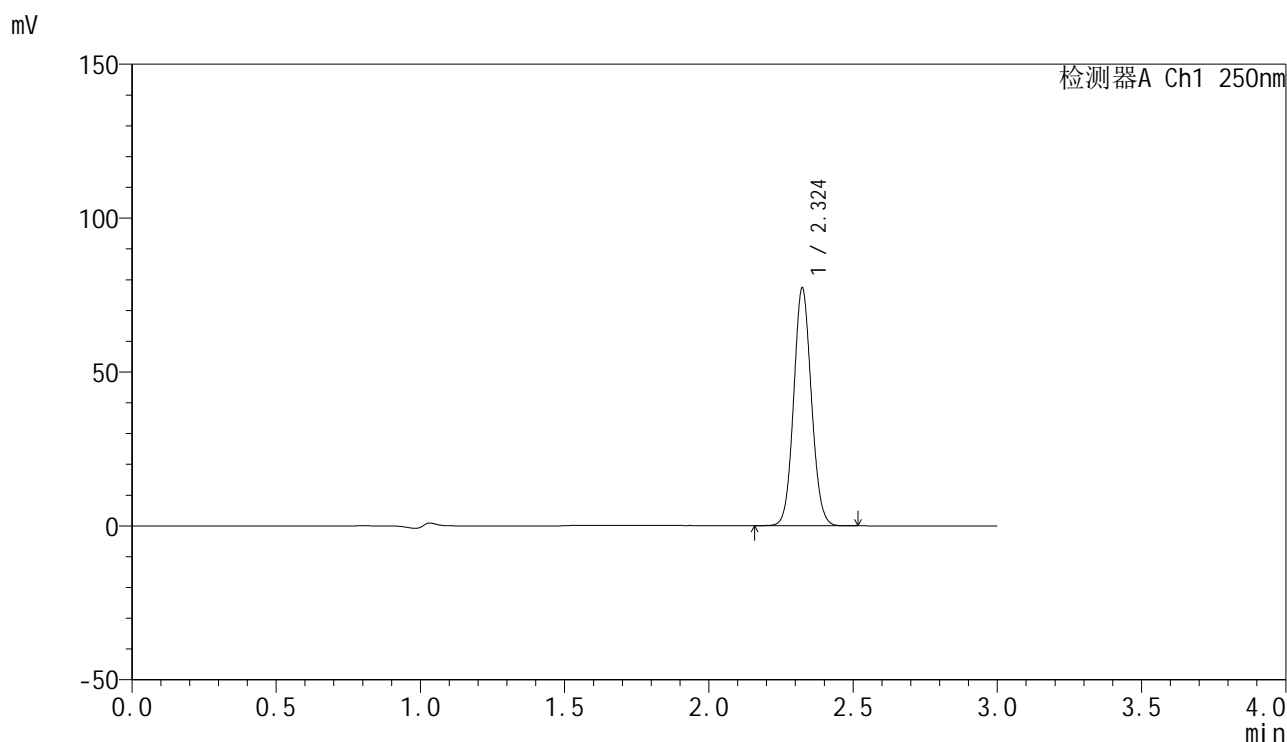
检测器A Ch1 250nm

峰号	保留时间	面积	面积%	高度	理论塔板数(USP)	拖尾因子	分离度(USP)
1	2.324	326311	100.000	76014	6824	1.077	--
总计		326311	100.000	76014			

## &lt;样品信息&gt;

色谱柱 : XB-C18(150mm\*4.6mm,5 $\mu$ m) 流速:1.8ml/min  
柱温 : 40 $^{\circ}$ C 波长:250nm  
数据文件名: RC\$SMF-4099 - 0-39/29-608-2 - zzp-24121601-1p-pH4.5jz-jf50z-20mg-45min-P3.lcd  
方法文件名: RC\$SMF-4099 - SMF-4099-RCQX-FX278.lcm  
批处理文件名: RC\$SMF-4099 - 20241220-rcqx-FX278.lcb  
样品瓶号: 2-51  
进样体积: 10  $\mu$ l 版本号: 6.115  
进样时间: 2024/12/20 17:13:40 实验者: jiangjinwei  
处理时间 (V2) : 2024/12/23 14:04:58 处理者: jiangjinwei  
仪器型号: SHIMADZU LC-2050C(FX278)

## &lt;色谱图&gt;



## &lt;峰表&gt;

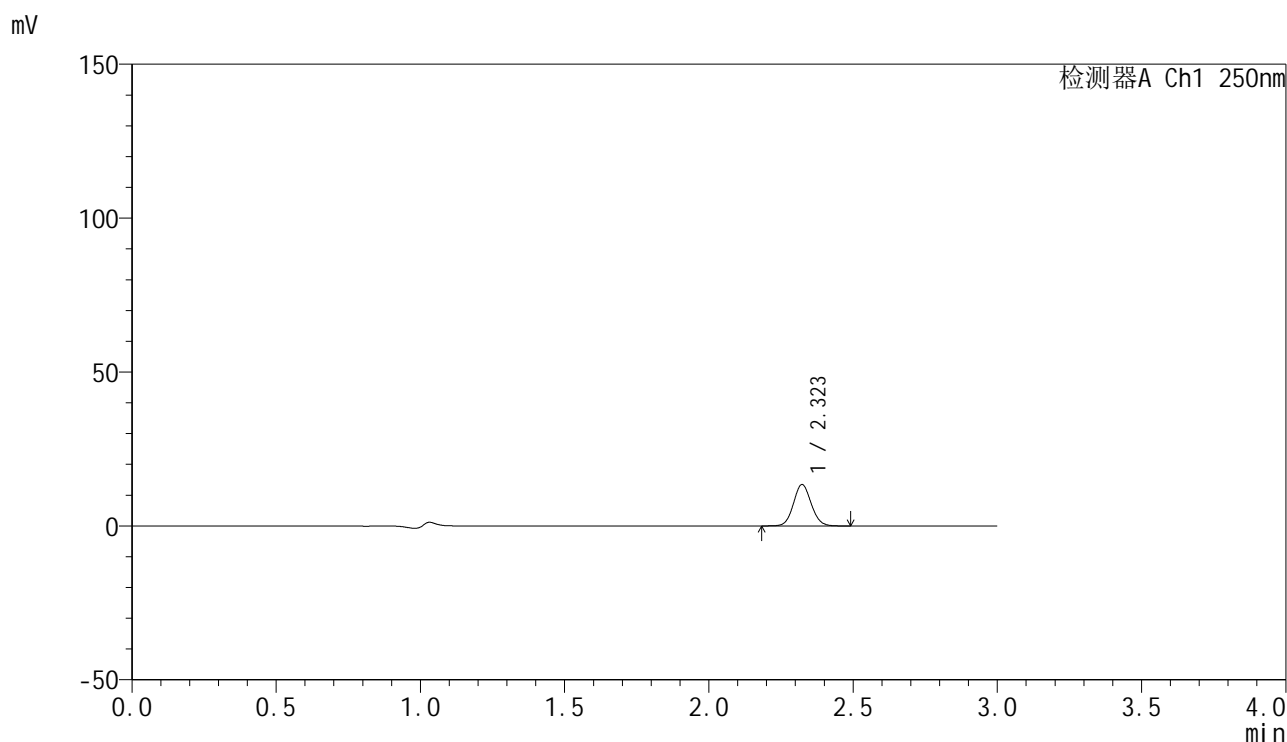
检测器A Ch1 250nm

峰号	保留时间	面积	面积%	高度	理论塔板数(USP)	拖尾因子	分离度(USP)
1	2.324	330337	100.000	76994	6821	1.077	--
总计		330337	100.000	76994			

## &lt;样品信息&gt;

色谱柱 : XB-C18(150mm\*4.6mm,5 $\mu$ m) 流速:1.8ml/min  
柱温 : 40 $^{\circ}$ C 波长:250nm  
数据文件名: RC\$SMF-4099 - 0-39/29-609-2 - zzp-24121601-1p-pH1.2jz-jf50z-20mg-60min-P1.lcd  
方法文件名: RC\$SMF-4099 - SMF-4099-RCQX-FX278.lcm  
批处理文件名: RC\$SMF-4099 - 20241220-rcqx-FX278.lcb  
样品瓶号: 2-7  
进样体积: 10  $\mu$ l 版本号: 6.115  
进样时间: 2024/12/20 17:17:04 实验者: jiangjinwei  
处理时间 (V2) : 2024/12/23 14:05:01 处理者: jiangjinwei  
仪器型号: SHIMADZU LC-2050C(FX278)

## &lt;色谱图&gt;



## &lt;峰表&gt;

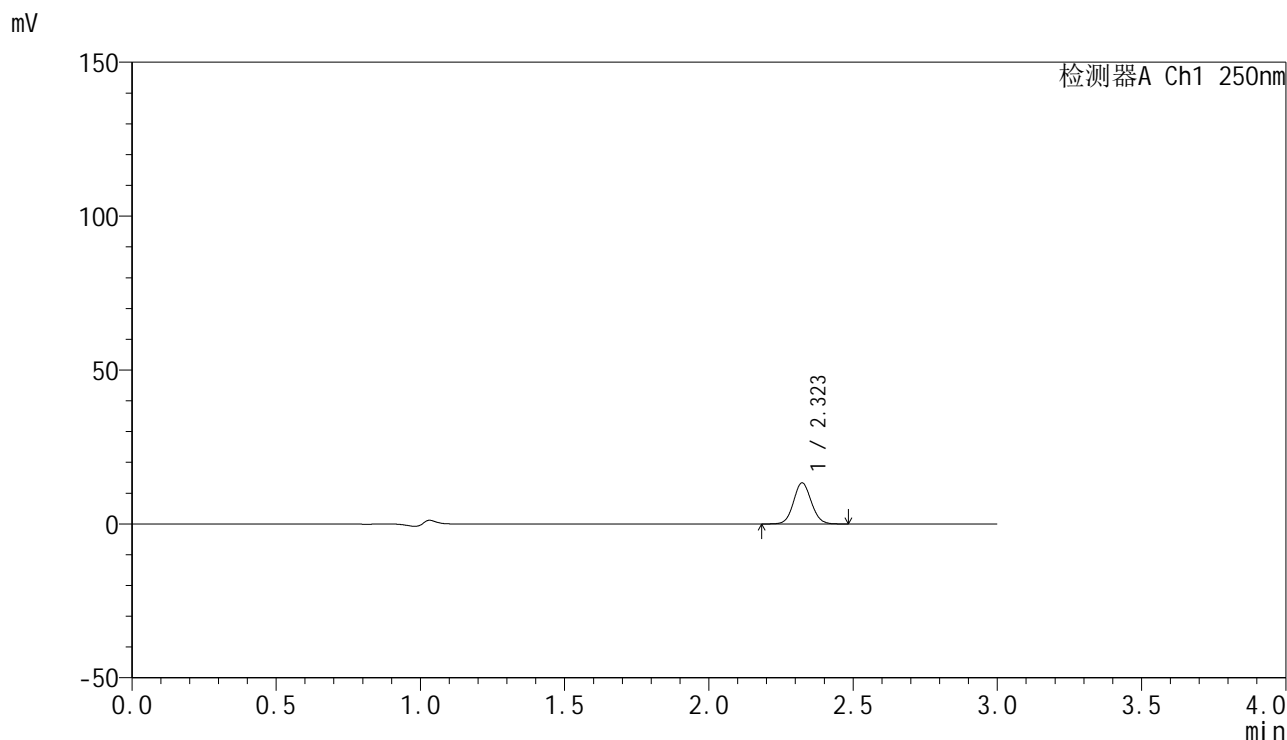
检测器A Ch1 250nm

峰号	保留时间	面积	面积%	高度	理论塔板数(USP)	拖尾因子	分离度(USP)
1	2.323	57581	100.000	13447	6800	1.079	--
总计		57581	100.000	13447			

## &lt;样品信息&gt;

色谱柱 : XB-C18(150mm\*4.6mm,5 $\mu$ m) 流速:1.8ml/min  
柱温 : 40 $^{\circ}$ C 波长:250nm  
数据文件名: RC\$SMF-4099 - 0-39/29-610-2 - zzp-24121601-1p-pH1.2jz-jf50z-20mg-60min-P2.lcd  
方法文件名: RC\$SMF-4099 - SMF-4099-RCQX-FX278.lcm  
批处理文件名: RC\$SMF-4099 - 20241220-rcqx-FX278.lcb  
样品瓶号: 2-16  
进样体积: 10  $\mu$ l 版本号: 6.115  
进样时间: 2024/12/20 17:20:28 实验者: jiangjinwei  
处理时间 (V2) : 2024/12/23 14:05:04 处理者: jiangjinwei  
仪器型号: SHIMADZU LC-2050C(FX278)

## &lt;色谱图&gt;



## &lt;峰表&gt;

检测器A Ch1 250nm

峰号	保留时间	面积	面积%	高度	理论塔板数(USP)	拖尾因子	分离度(USP)
1	2.323	57121	100.000	13341	6810	1.075	--
总计		57121	100.000	13341			

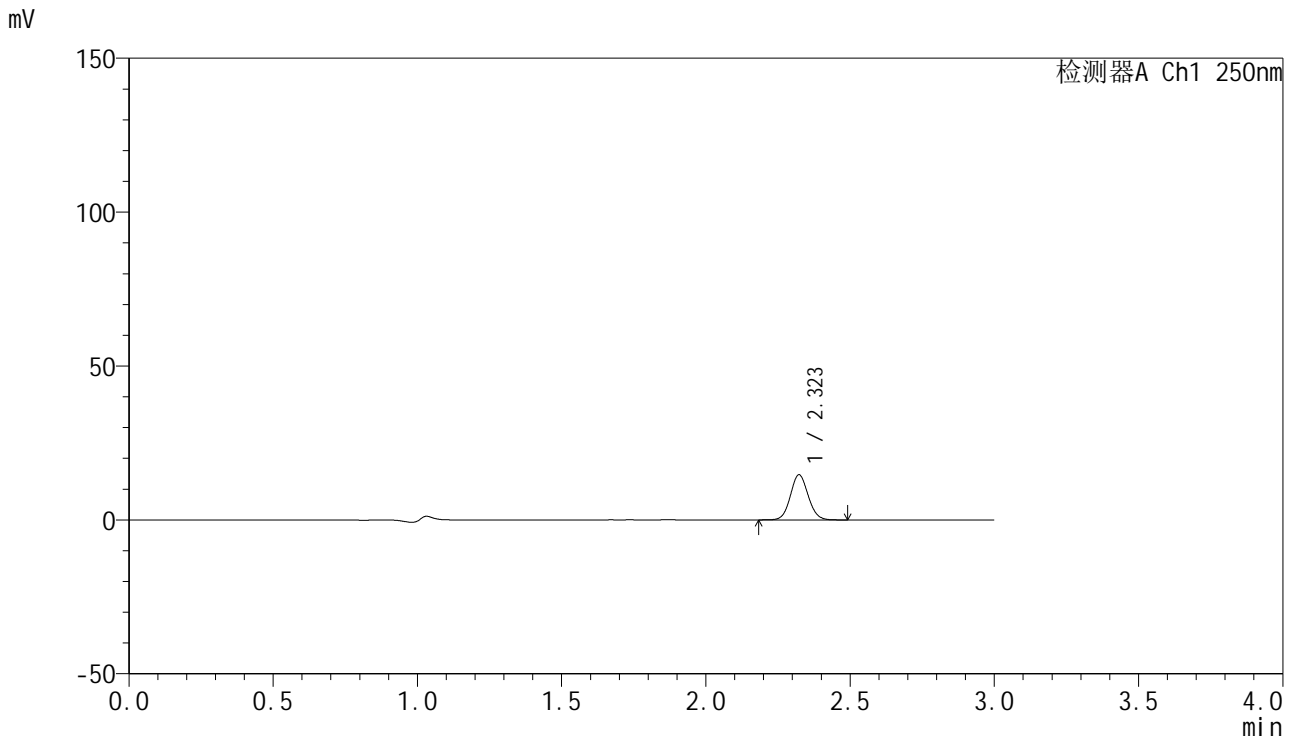


# SMF-4099

## <样品信息>

色谱柱 : XB-C18(150mm\*4.6mm,5μm)      流速:1.8ml/min  
 柱温 : 40°C      波长:250nm  
 数据文件名: RC\$SMF-4099 - 0-39/29-611-2 - zzp-24121601-1p-pH1.2jz-jf50z-20mg-60min-P3.lcd  
 方法文件名: RC\$SMF-4099 - SMF-4099-RCQX-FX278.lcm  
 批处理文件名: RC\$SMF-4099 - 20241220-rcqx-FX278.lcb  
 样品瓶号: 2-25  
 进样体积: 10 μl      版本号: 6.115  
 进样时间: 2024/12/20 17:23:52      实验者: jiangjinwei  
 处理时间 (V2) : 2024/12/23 14:05:07      处理者: jiangjinwei  
 仪器型号: SHIMADZU LC-2050C(FX278)

## <色谱图>



## <峰表>

检测器A Ch1 250nm

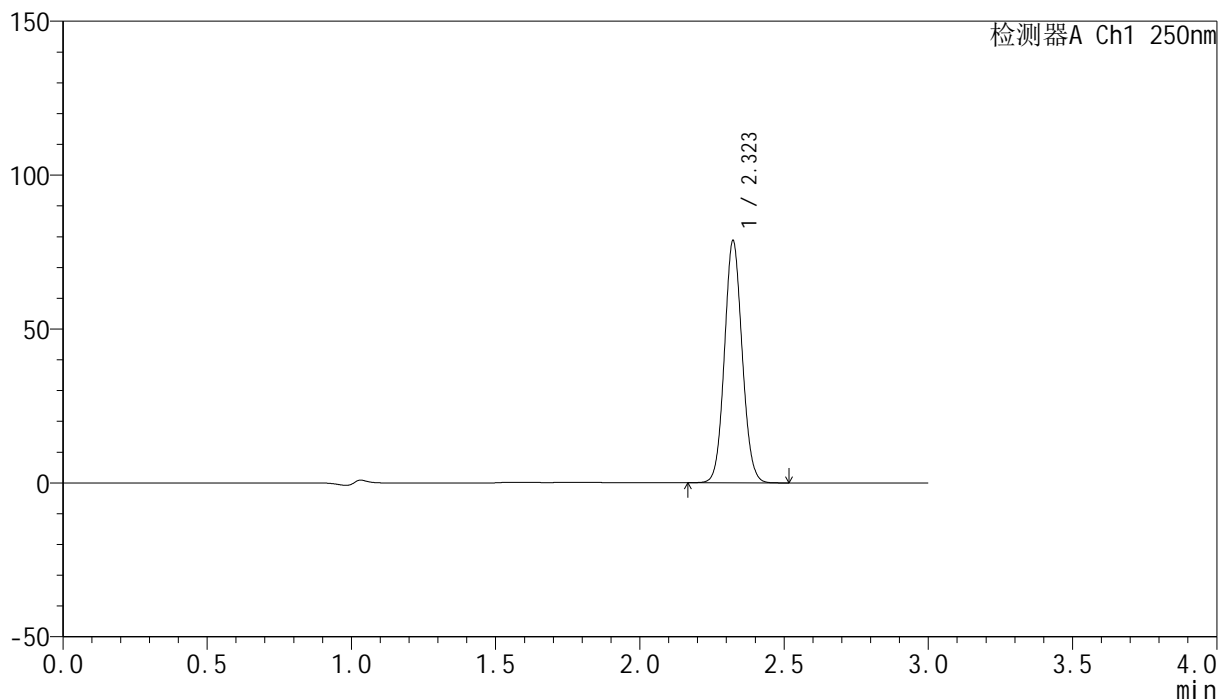
峰号	保留时间	面积	面积%	高度	理论塔板数(USP)	拖尾因子	分离度(USP)
1	2.323	62749	100.000	14663	6820	1.079	--
总计		62749	100.000	14663			

## &lt;样品信息&gt;

色谱柱 : XB-C18(150mm\*4.6mm,5 $\mu$ m) 流速:1.8ml/min  
柱温 : 40 $^{\circ}$ C 波长:250nm  
数据文件名: RC\$SMF-4099 - 0-39/29-612-2 - zzp-24121601-1p-pH4.5jz-jf50z-20mg-60min-P1.lcd  
方法文件名: RC\$SMF-4099 - SMF-4099-RCQX-FX278.lcm  
批处理文件名: RC\$SMF-4099 - 20241220-rcqx-FX278.lcb  
样品瓶号: 2-34  
进样体积: 10  $\mu$ l 版本号: 6.115  
进样时间: 2024/12/20 17:27:16 实验者: jiangjinwei  
处理时间 (V2) : 2024/12/23 14:05:10 处理者: jiangjinwei  
仪器型号: SHIMADZU LC-2050C(FX278)

## &lt;色谱图&gt;

mV



## &lt;峰表&gt;

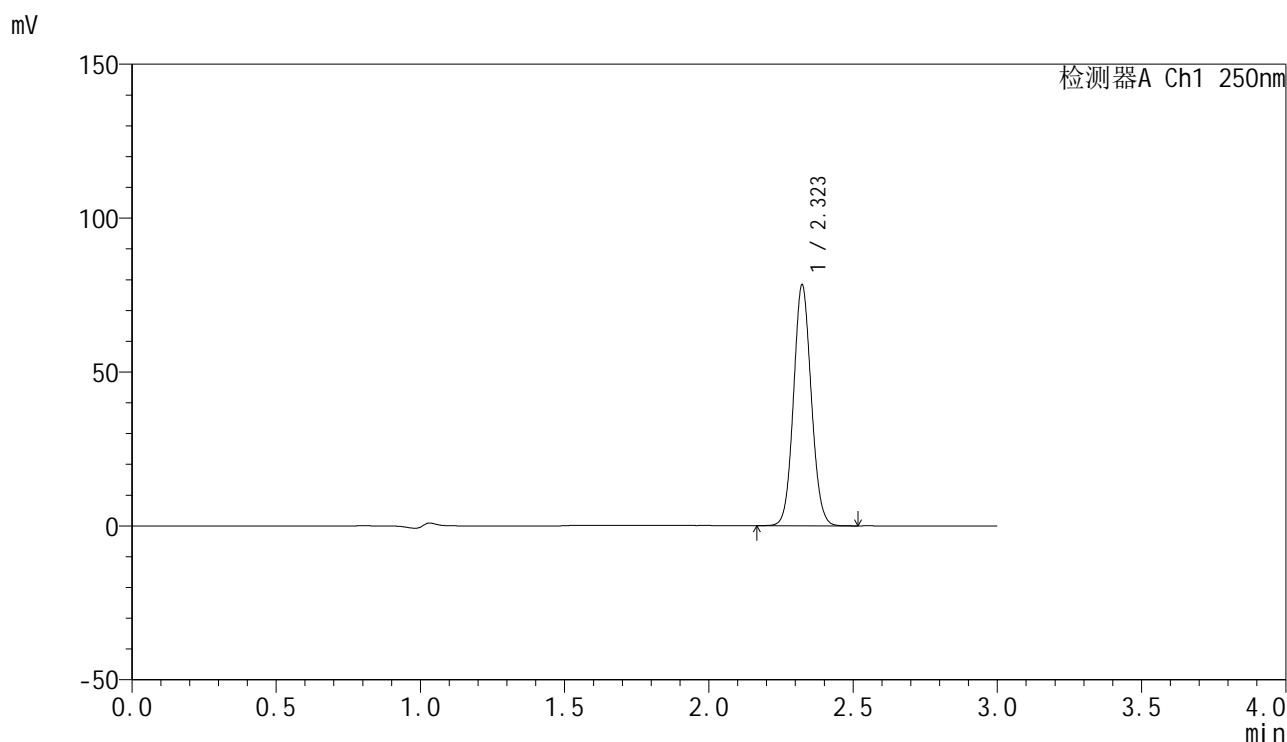
检测器A Ch1 250nm

峰号	保留时间	面积	面积%	高度	理论塔板数(USP)	拖尾因子	分离度(USP)
1	2.323	336573	100.000	78585	6808	1.077	--
总计		336573	100.000	78585			

## &lt;样品信息&gt;

色谱柱 : XB-C18(150mm\*4.6mm,5 $\mu$ m) 流速:1.8ml/min  
柱温 : 40°C 波长:250nm  
数据文件名: RC\$SMF-4099 - 0-39/29-613-2 - zzp-24121601-1p-pH4.5jz-jf50z-20mg-60min-P2.lcd  
方法文件名: RC\$SMF-4099 - SMF-4099-RCQX-FX278.lcm  
批处理文件名: RC\$SMF-4099 - 20241220-rcqx-FX278.lcb  
样品瓶号: 2-43  
进样体积: 10  $\mu$ l 版本号: 6.115  
进样时间: 2024/12/20 17:30:39 实验者: jiangjinwei  
处理时间 (V2) : 2024/12/23 14:05:13 处理者: jiangjinwei  
仪器型号: SHIMADZU LC-2050C(FX278)

## &lt;色谱图&gt;



## &lt;峰表&gt;

检测器A Ch1 250nm

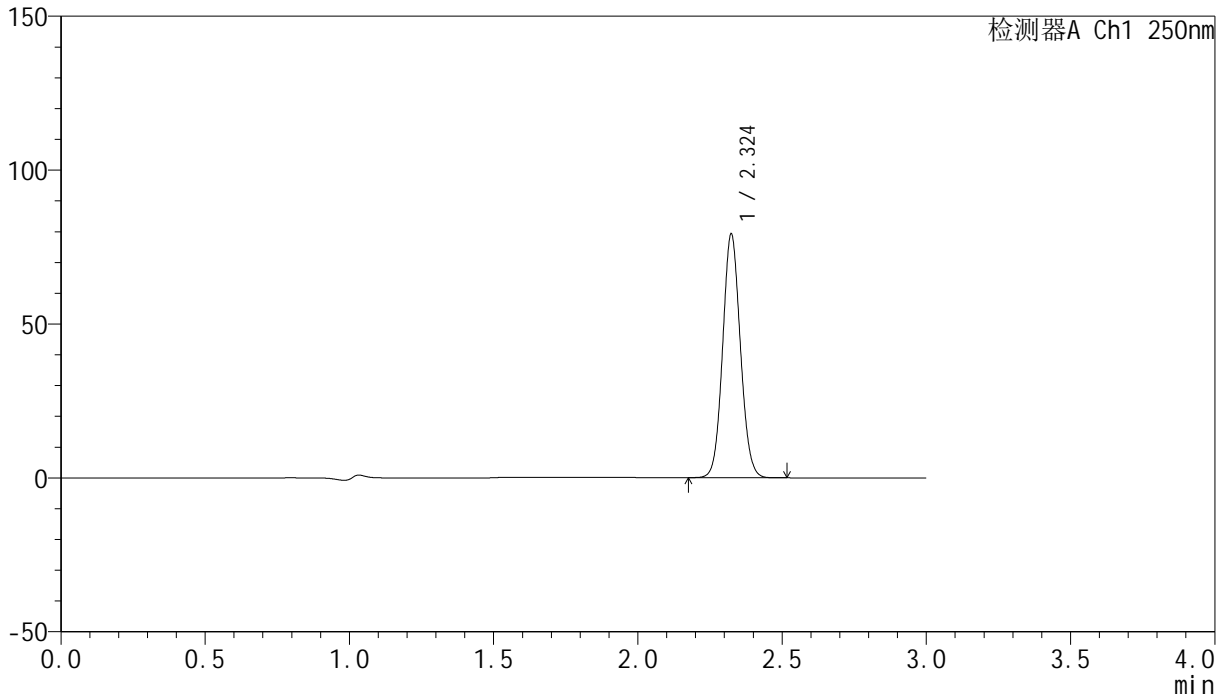
峰号	保留时间	面积	面积%	高度	理论塔板数(USP)	拖尾因子	分离度(USP)
1	2.323	334882	100.000	78117	6810	1.077	--
总计		334882	100.000	78117			

## &lt;样品信息&gt;

色谱柱 : XB-C18(150mm\*4.6mm,5 $\mu$ m) 流速:1.8ml/min  
柱温 : 40 $^{\circ}$ C 波长:250nm  
数据文件名: RC\$SMF-4099 - 0-39/29-614-2 - zzp-24121601-1p-pH4.5jz-jf50z-20mg-60min-P3.lcd  
方法文件名: RC\$SMF-4099 - SMF-4099-RCQX-FX278.lcm  
批处理文件名: RC\$SMF-4099 - 20241220-rcqx-FX278.lcb  
样品瓶号: 2-52  
进样体积: 10  $\mu$ l 版本号: 6.115  
进样时间: 2024/12/20 17:34:03 实验者: jiangjinwei  
处理时间 (V2) : 2024/12/23 14:05:15 处理者: jiangjinwei  
仪器型号: SHIMADZU LC-2050C(FX278)

## &lt;色谱图&gt;

mV



## &lt;峰表&gt;

检测器A Ch1 250nm

峰号	保留时间	面积	面积%	高度	理论塔板数(USP)	拖尾因子	分离度(USP)
1	2.324	338785	100.000	78949	6819	1.077	--
总计		338785	100.000	78949			

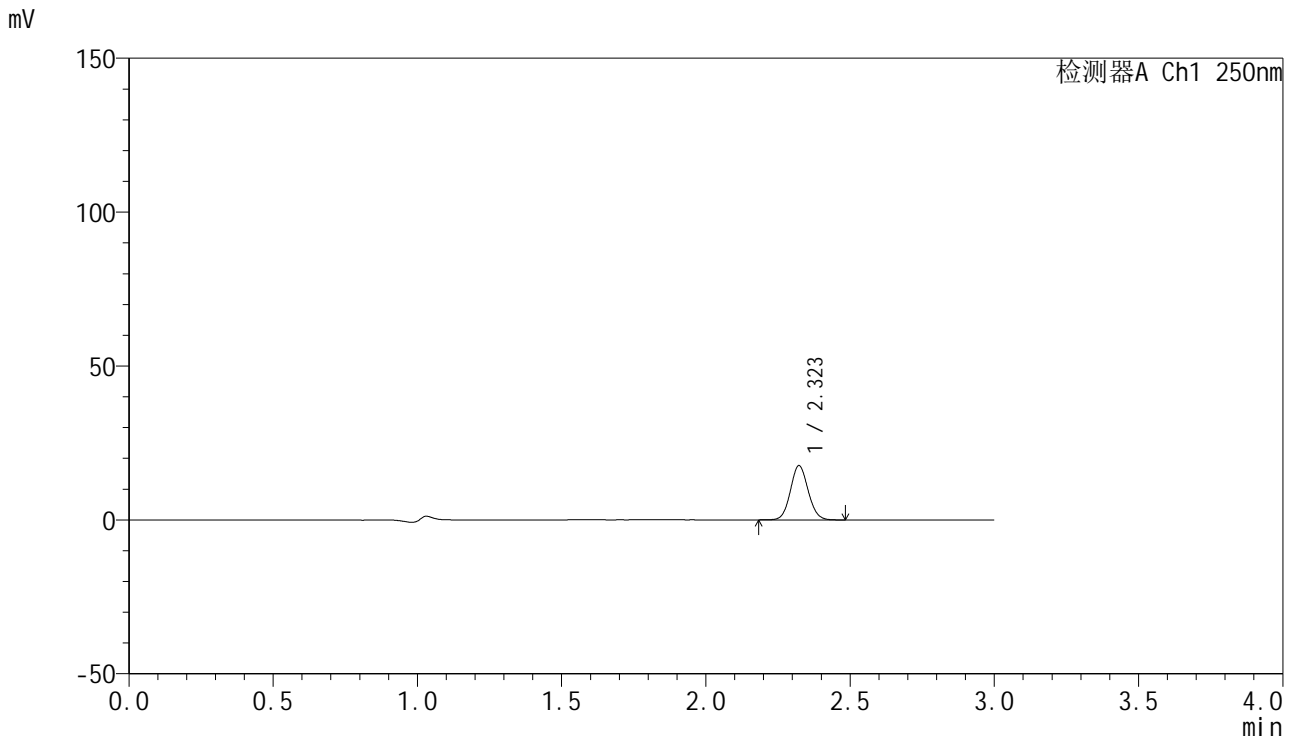


# SMF-4099

## <样品信息>

色谱柱 : XB-C18(150mm\*4.6mm,5 $\mu$ m)      流速:1.8ml/min  
 柱温 : 40 $^{\circ}$ C      波长:250nm  
 数据文件名: RC\$SMF-4099 - 0-39/29-615-2 - zzp-24121601-1p-pH1.2jz-jf50z-20mg-jxzs-P1.lcd  
 方法文件名: RC\$SMF-4099 - SMF-4099-RCQX-FX278.lcm  
 批处理文件名: RC\$SMF-4099 - 20241220-rcqx-FX278.lcb  
 样品瓶号: 2-8  
 进样体积: 10  $\mu$ l      版本号: 6.115  
 进样时间: 2024/12/20 17:37:27      实验者: jiangjinwei  
 处理时间 (V2) : 2024/12/23 14:05:18      处理者: jiangjinwei  
 仪器型号: SHIMADZU LC-2050C(FX278)

## <色谱图>



## <峰表>

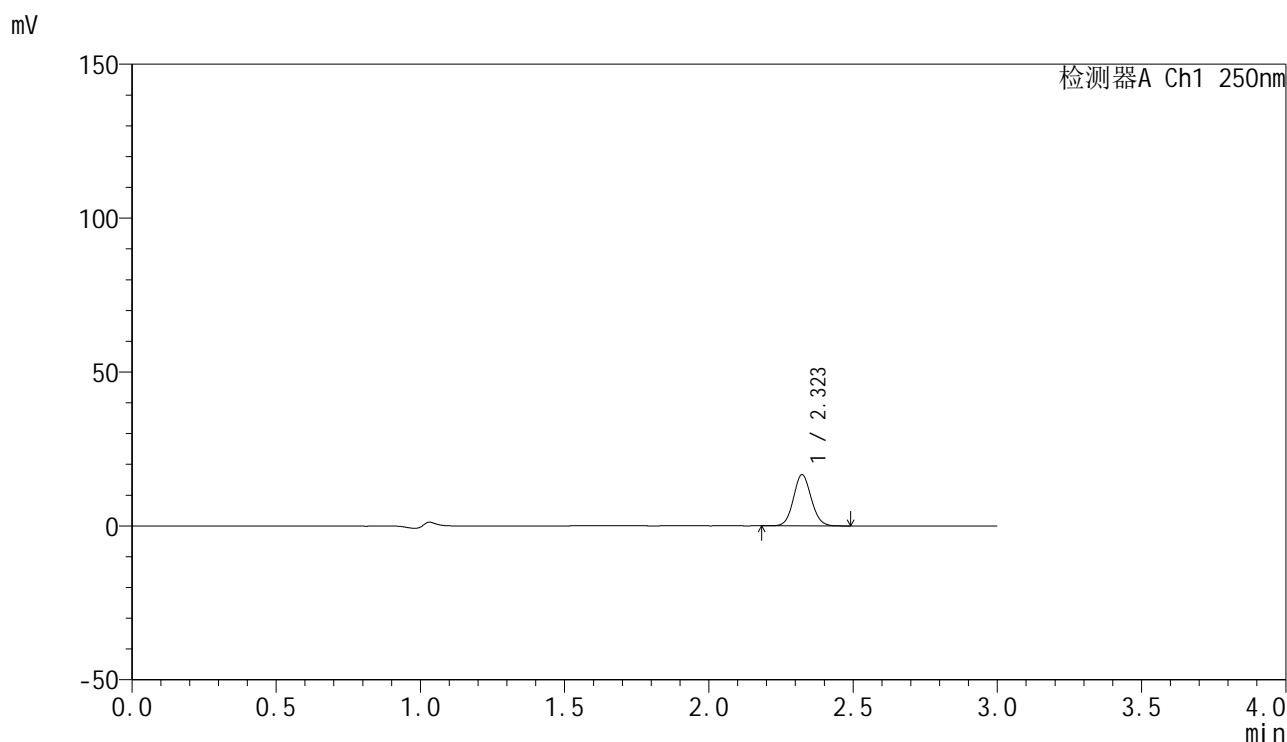
检测器A Ch1 250nm

峰号	保留时间	面积	面积%	高度	理论塔板数(USP)	拖尾因子	分离度(USP)
1	2.323	75579	100.000	17634	6798	1.078	--
总计		75579	100.000	17634			

## &lt;样品信息&gt;

色谱柱 : XB-C18(150mm\*4.6mm,5 $\mu$ m) 流速:1.8ml/min  
柱温 : 40 $^{\circ}$ C 波长:250nm  
数据文件名: RC\$SMF-4099 - 0-39/29-616-2 - zzp-24121601-1p-pH1.2jz-jf50z-20mg-jxzs-P2.lcd  
方法文件名: RC\$SMF-4099 - SMF-4099-RCQX-FX278.lcm  
批处理文件名: RC\$SMF-4099 - 20241220-rcqx-FX278.lcb  
样品瓶号: 2-17  
进样体积: 10  $\mu$ l 版本号: 6.115  
进样时间: 2024/12/20 17:40:51 实验者: jiangjinwei  
处理时间 (V2) : 2024/12/23 14:05:21 处理者: jiangjinwei  
仪器型号: SHIMADZU LC-2050C(FX278)

## &lt;色谱图&gt;



## &lt;峰表&gt;

检测器A Ch1 250nm

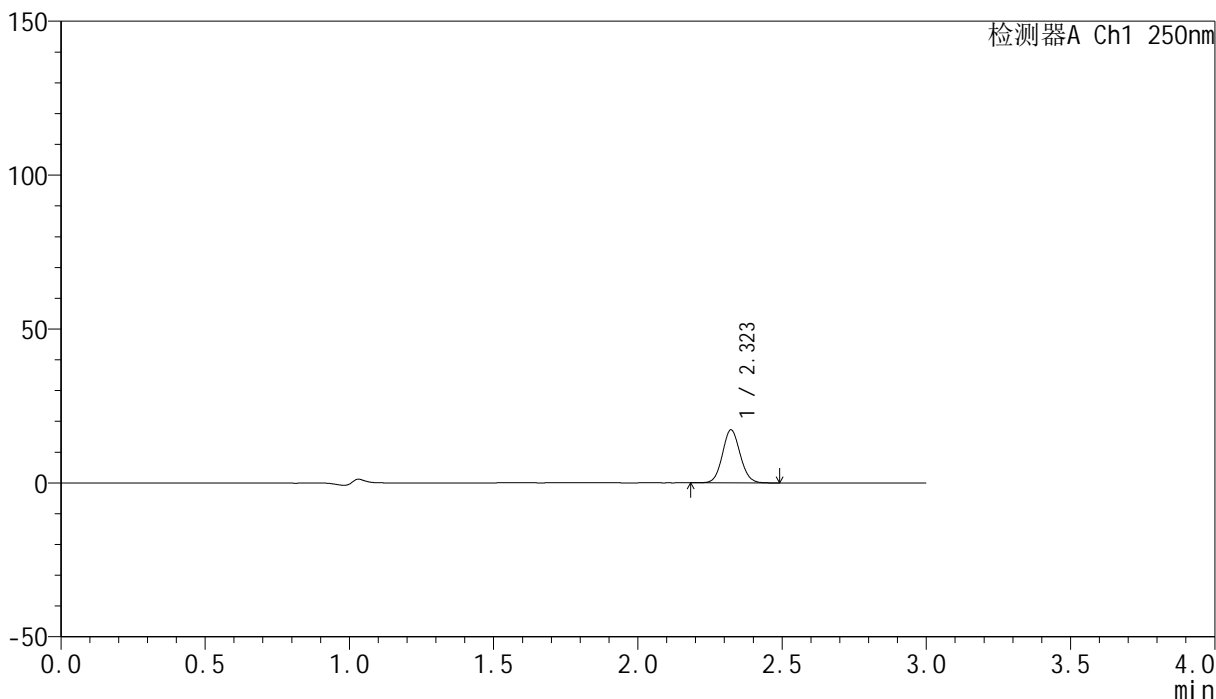
峰号	保留时间	面积	面积%	高度	理论塔板数(USP)	拖尾因子	分离度(USP)
1	2.323	71224	100.000	16638	6813	1.077	--
总计		71224	100.000	16638			

## &lt;样品信息&gt;

色谱柱 : XB-C18(150mm\*4.6mm,5 $\mu$ m) 流速:1.8ml/min  
柱温 : 40 $^{\circ}$ C 波长:250nm  
数据文件名: RC\$SMF-4099 - 0-39/29-617-2 - zzp-24121601-1p-pH1.2jz-jf50z-20mg-jxzs-P3.lcd  
方法文件名: RC\$SMF-4099 - SMF-4099-RCQX-FX278.lcm  
批处理文件名: RC\$SMF-4099 - 20241220-rcqx-FX278.lcb  
样品瓶号: 2-26  
进样体积: 10  $\mu$ l 版本号: 6.115  
进样时间: 2024/12/20 17:44:15 实验者: jiangjinwei  
处理时间 (V2) : 2024/12/23 14:05:24 处理者: jiangjinwei  
仪器型号: SHIMADZU LC-2050C(FX278)

## &lt;色谱图&gt;

mV



## &lt;峰表&gt;

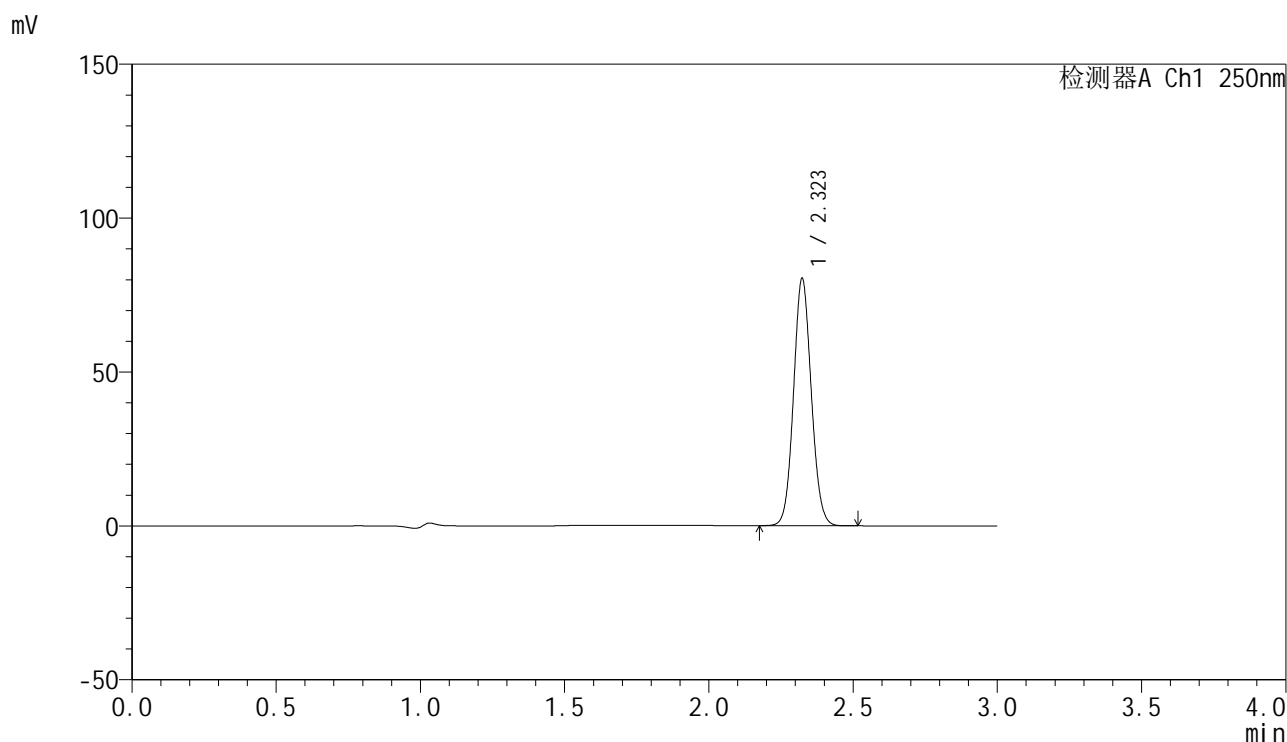
检测器A Ch1 250nm

峰号	保留时间	面积	面积%	高度	理论塔板数(USP)	拖尾因子	分离度(USP)
1	2.323	73684	100.000	17216	6816	1.076	--
总计		73684	100.000	17216			

## &lt;样品信息&gt;

色谱柱 : XB-C18(150mm\*4.6mm,5 $\mu$ m) 流速:1.8ml/min  
柱温 : 40 $^{\circ}$ C 波长:250nm  
数据文件名: RC\$SMF-4099 - 0-39/29-618-2 - zzp-24121601-1p-pH4.5jz-jf50z-20mg-jxzs-P1.lcd  
方法文件名: RC\$SMF-4099 - SMF-4099-RCQX-FX278.lcm  
批处理文件名: RC\$SMF-4099 - 20241220-rcqx-FX278.lcb  
样品瓶号: 2-35  
进样体积: 10  $\mu$ l 版本号: 6.115  
进样时间: 2024/12/20 17:47:39 实验者: jiangjinwei  
处理时间 (V2) : 2024/12/23 14:05:26 处理者: jiangjinwei  
仪器型号: SHIMADZU LC-2050C(FX278)

## &lt;色谱图&gt;



## &lt;峰表&gt;

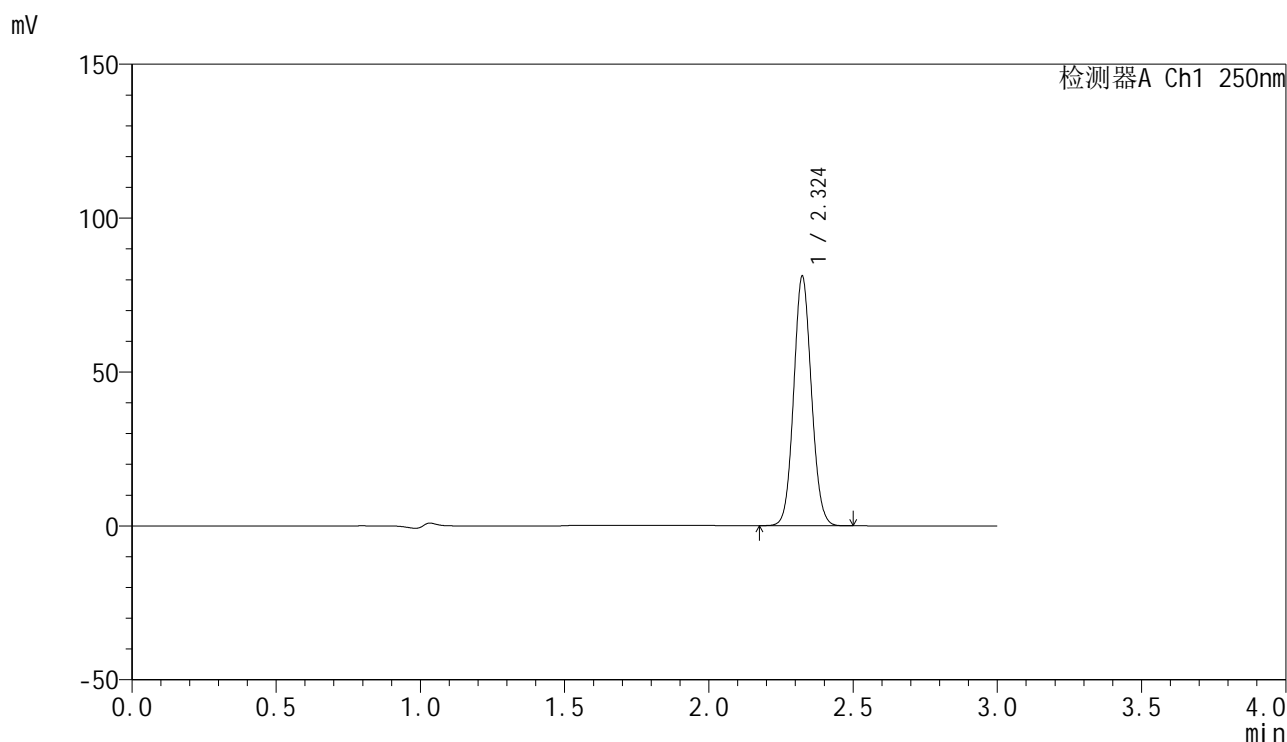
检测器A Ch1 250nm

峰号	保留时间	面积	面积%	高度	理论塔板数(USP)	拖尾因子	分离度(USP)
1	2.323	343775	100.000	80188	6811	1.077	--
总计		343775	100.000	80188			

## &lt;样品信息&gt;

色谱柱 : XB-C18(150mm\*4.6mm,5 $\mu$ m) 流速:1.8ml/min  
柱温 : 40 $^{\circ}$ C 波长:250nm  
数据文件名: RC\$SMF-4099 - 0-39/29-619-2 - zzp-24121601-1p-pH4.5jz-jf50z-20mg-jxzs-P2.lcd  
方法文件名: RC\$SMF-4099 - SMF-4099-RCQX-FX278.lcm  
批处理文件名: RC\$SMF-4099 - 20241220-rcqx-FX278.lcb  
样品瓶号: 2-44  
进样体积: 10  $\mu$ l 版本号: 6.115  
进样时间: 2024/12/20 17:51:03 实验者: jiangjinwei  
处理时间 (V2) : 2024/12/23 14:05:29 处理者: jiangjinwei  
仪器型号: SHIMADZU LC-2050C(FX278)

## &lt;色谱图&gt;



## &lt;峰表&gt;

检测器A Ch1 250nm

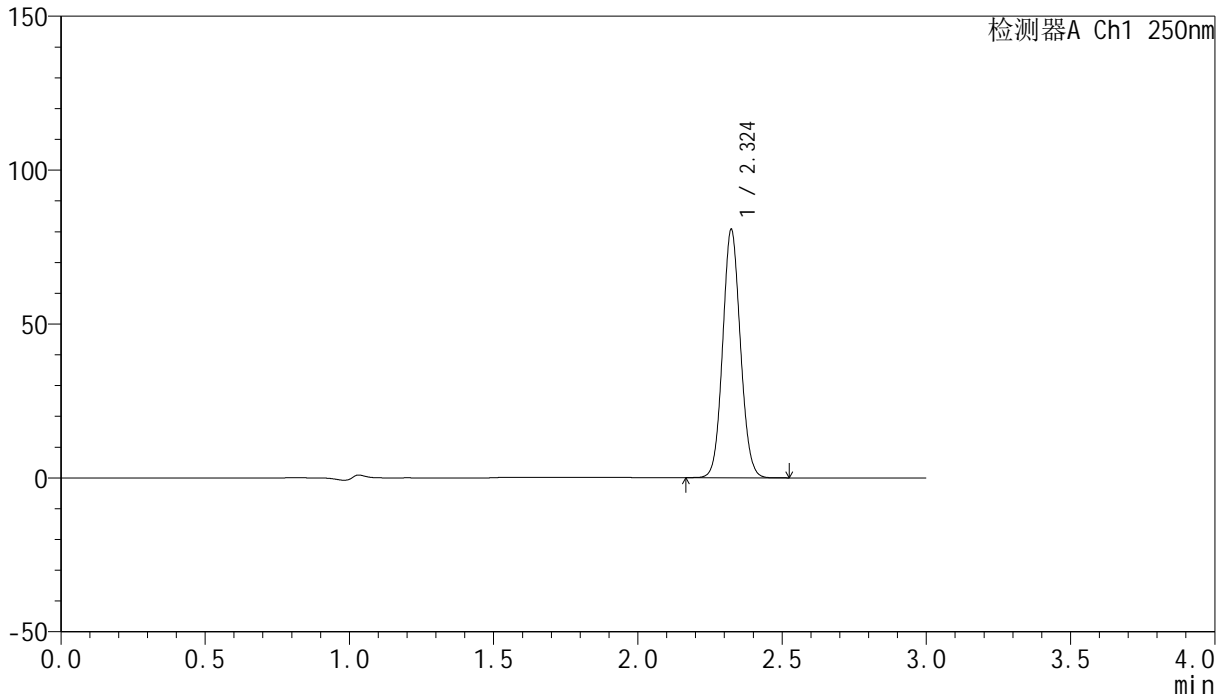
峰号	保留时间	面积	面积%	高度	理论塔板数(USP)	拖尾因子	分离度(USP)
1	2.324	346841	100.000	80784	6818	1.078	--
总计		346841	100.000	80784			

## &lt;样品信息&gt;

色谱柱 : XB-C18(150mm\*4.6mm,5 $\mu$ m) 流速:1.8ml/min  
柱温 : 40 $^{\circ}$ C 波长:250nm  
数据文件名: RC\$SMF-4099 - 0-39/29-620-2 - zzp-24121601-1p-pH4.5jz-jf50z-20mg-jxzs-P3.lcd  
方法文件名: RC\$SMF-4099 - SMF-4099-RCQX-FX278.lcm  
批处理文件名: RC\$SMF-4099 - 20241220-rcqx-FX278.lcb  
样品瓶号: 2-53  
进样体积: 10  $\mu$ l 版本号: 6.115  
进样时间: 2024/12/20 17:54:27 实验者: jiangjinwei  
处理时间 (V2) : 2024/12/23 14:05:32 处理者: jiangjinwei  
仪器型号: SHIMADZU LC-2050C(FX278)

## &lt;色谱图&gt;

mV



## &lt;峰表&gt;

检测器A Ch1 250nm

峰号	保留时间	面积	面积%	高度	理论塔板数(USP)	拖尾因子	分离度(USP)
1	2.324	345051	100.000	80412	6823	1.077	--
总计		345051	100.000	80412			

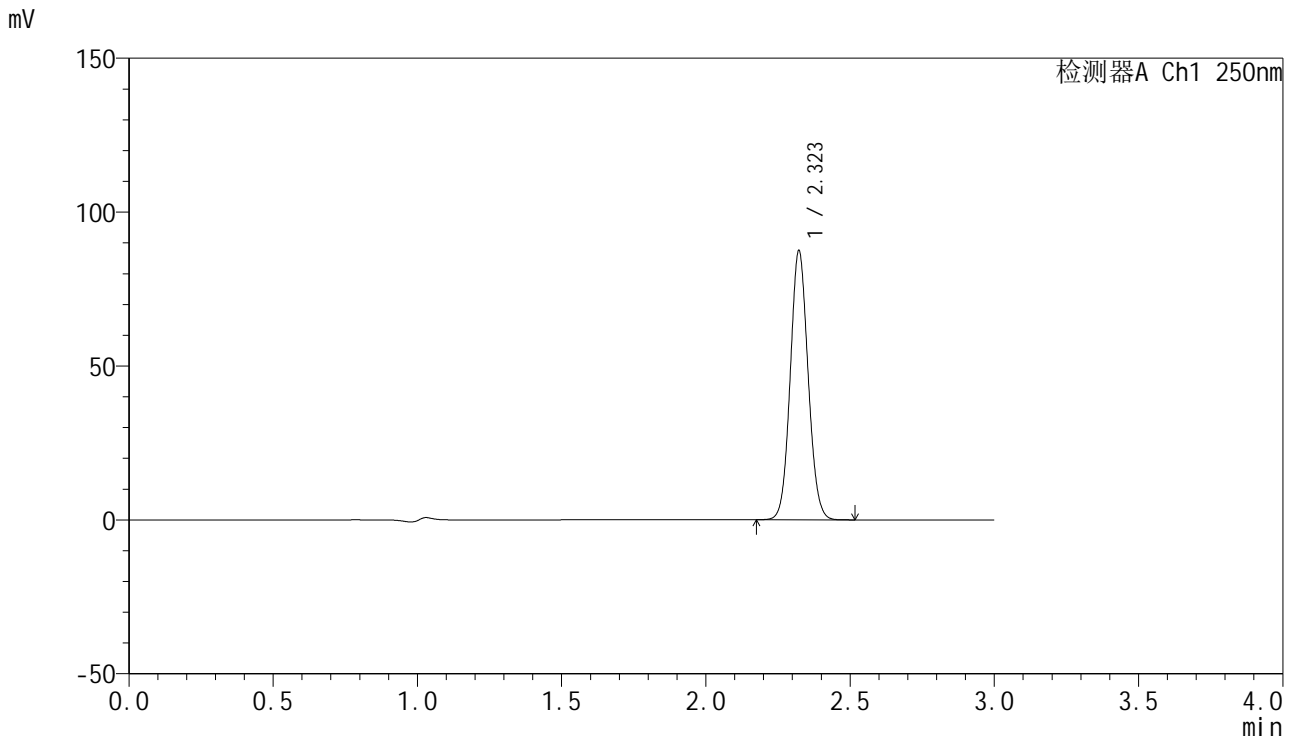


# SMF-4099

## <样品信息>

色谱柱 : XB-C18(150mm\*4.6mm,5 $\mu$ m)      流速:1.8ml/min  
 柱温 : 40 $^{\circ}$ C      波长:250nm  
 数据文件名: RC\$SMF-4099 - 0-39/29-621-2 - zzp-24121601-1p-jf50z-20mg-dz2-1.lcd  
 方法文件名: RC\$SMF-4099 - SMF-4099-RCQX-FX278.lcm  
 批处理文件名: RC\$SMF-4099 - 20241220-rcqx-FX278.lcb  
 样品瓶号: 2-27  
 进样体积: 10  $\mu$ l      版本号: 6.115  
 进样时间: 2024/12/20 17:57:51      实验者: jiangjinwei  
 处理时间 (V2) : 2024/12/23 14:05:35      处理者: jiangjinwei  
 仪器型号: SHIMADZU LC-2050C(FX278)

## <色谱图>



## <峰表>

检测器A Ch1 250nm

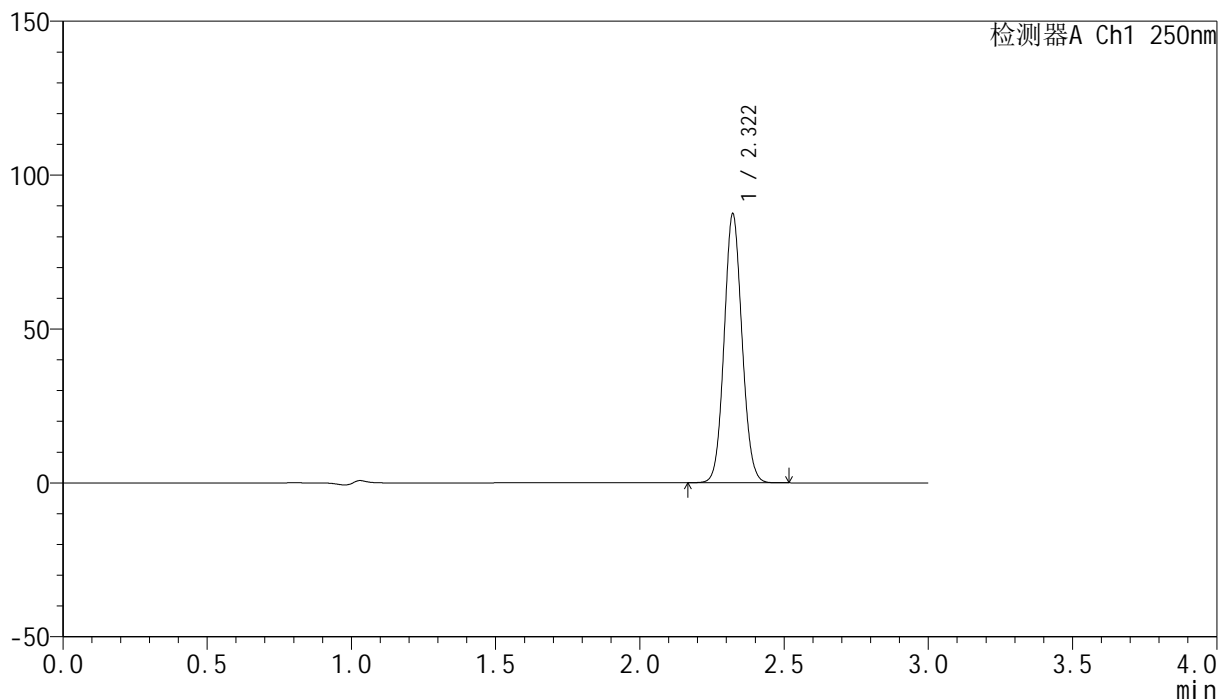
峰号	保留时间	面积	面积%	高度	理论塔板数(USP)	拖尾因子	分离度(USP)
1	2.323	376919	100.000	87387	6708	1.077	--
总计		376919	100.000	87387			

## &lt;样品信息&gt;

色谱柱 : XB-C18(150mm\*4.6mm,5 $\mu$ m) 流速:1.8ml/min  
柱温 : 40 $^{\circ}$ C 波长:250nm  
数据文件名: RC\$SMF-4099 - 0-39/29-622-2 - zzp-24121601-1p-jf50z-20mg-dz2-2.lcd  
方法文件名: RC\$SMF-4099 - SMF-4099-RCQX-FX278.lcm  
批处理文件名: RC\$SMF-4099 - 20241220-rcqx-FX278.lcb  
样品瓶号: 2-27  
进样体积: 10  $\mu$ l 版本号: 6.115  
进样时间: 2024/12/20 18:01:15 实验者: jiangjinwei  
处理时间 (V2) : 2024/12/23 14:05:37 处理者: jiangjinwei  
仪器型号: SHIMADZU LC-2050C(FX278)

## &lt;色谱图&gt;

mV



## &lt;峰表&gt;

检测器A Ch1 250nm

峰号	保留时间	面积	面积%	高度	理论塔板数(USP)	拖尾因子	分离度(USP)
1	2.322	376732	100.000	87375	6704	1.077	--
总计		376732	100.000	87375			



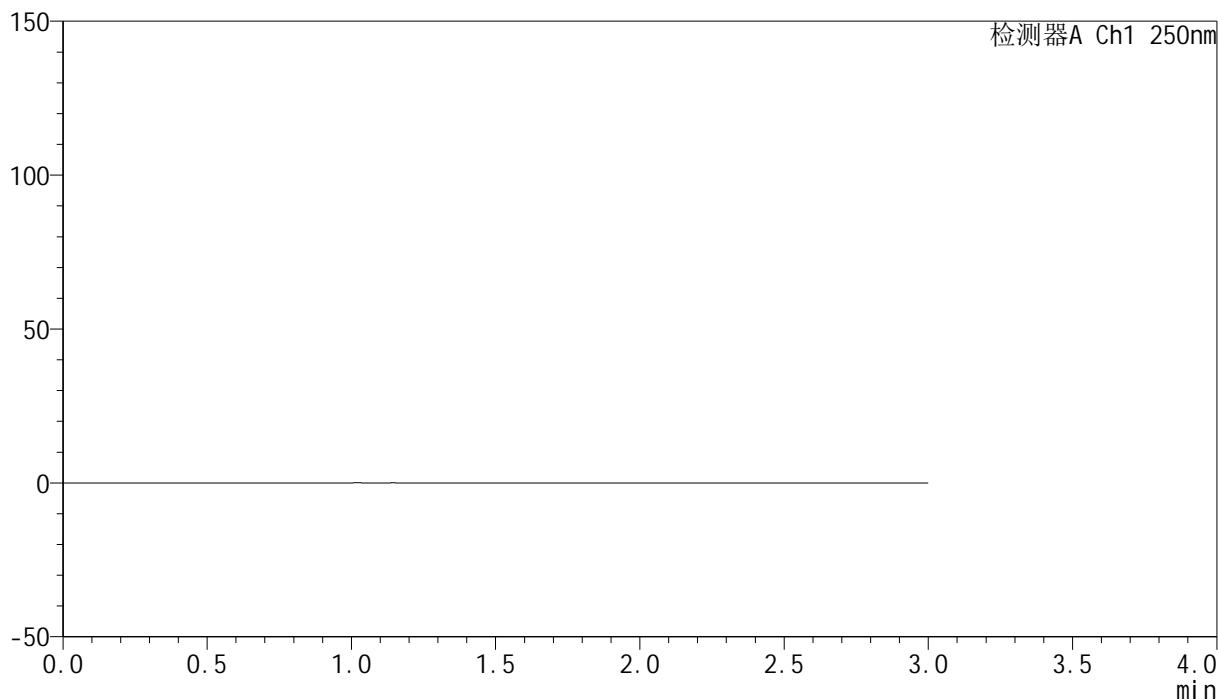
# SMF-4099

## <样品信息>

色谱柱 : XB-C18(150mm\*4.6mm,5 $\mu$ m) 流速:1.8ml/min  
柱温 : 40 $^{\circ}$ C 波长:250nm  
数据文件名: RC\$SMF-4099 - 0-39/29-623-2 - zzp-24121601-1p-pH6.8jz-jf50z-20mg-tj.lcd  
方法文件名: RC\$SMF-4099 - SMF-4099-RCQX-FX278.lcm  
批处理文件名: RC\$SMF-4099 - 20241220-rcqx-FX278.lcb  
样品瓶号: 3-9  
进样体积: 10  $\mu$ l 版本号: 6.115  
进样时间: 2024/12/20 18:04:37 实验者: jiangjinwei  
处理时间 (V2) : 2024/12/23 14:05:40 处理者: jiangjinwei  
仪器型号: SHIMADZU LC-2050C(FX278)

## <色谱图>

mV



## <峰表>

检测器A Ch1 250nm

峰号	保留时间	面积	面积%	高度	理论塔板数(USP)	拖尾因子	分离度(USP)
总计							

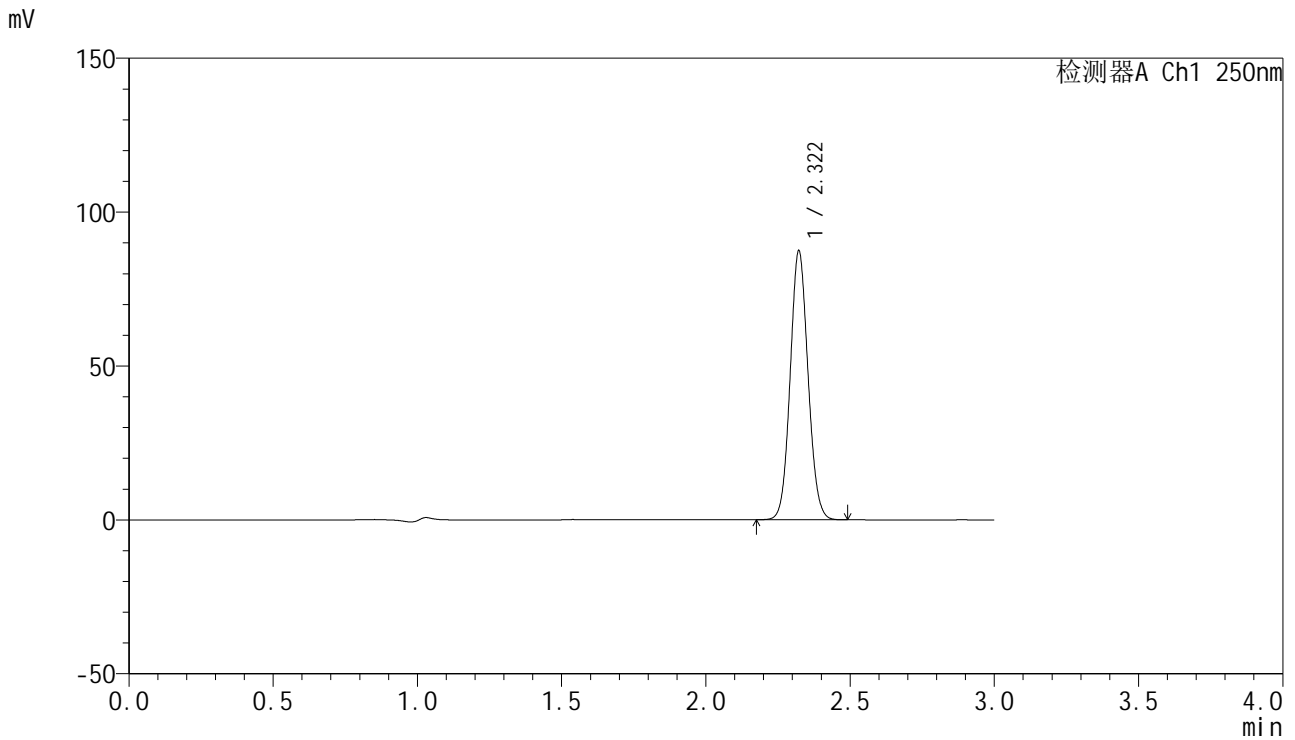


# SMF-4099

## <样品信息>

色谱柱 : XB-C18(150mm\*4.6mm,5μm)      流速:1.8ml/min  
 柱温 : 40°C      波长:250nm  
 数据文件名: RC\$SMF-4099 - 0-39/29-624-2 - zzp-24121601-1p-pH6.8jz-jf50z-20mg-dz1-1.lcd  
 方法文件名: RC\$SMF-4099 - SMF-4099-RCQX-FX278.lcm  
 批处理文件名: RC\$SMF-4099 - 20241220-rcqx-FX278.lcb  
 样品瓶号: 3-18  
 进样体积: 10 μl      版本号: 6.115  
 进样时间: 2024/12/20 18:07:59      实验者: jiangjinwei  
 处理时间 (V2) : 2024/12/23 14:05:43      处理者: jiangjinwei  
 仪器型号: SHIMADZU LC-2050C(FX278)

## <色谱图>



## <峰表>

检测器A Ch1 250nm

峰号	保留时间	面积	面积%	高度	理论塔板数(USP)	拖尾因子	分离度(USP)
1	2.322	376491	100.000	87343	6713	1.078	--
总计		376491	100.000	87343			

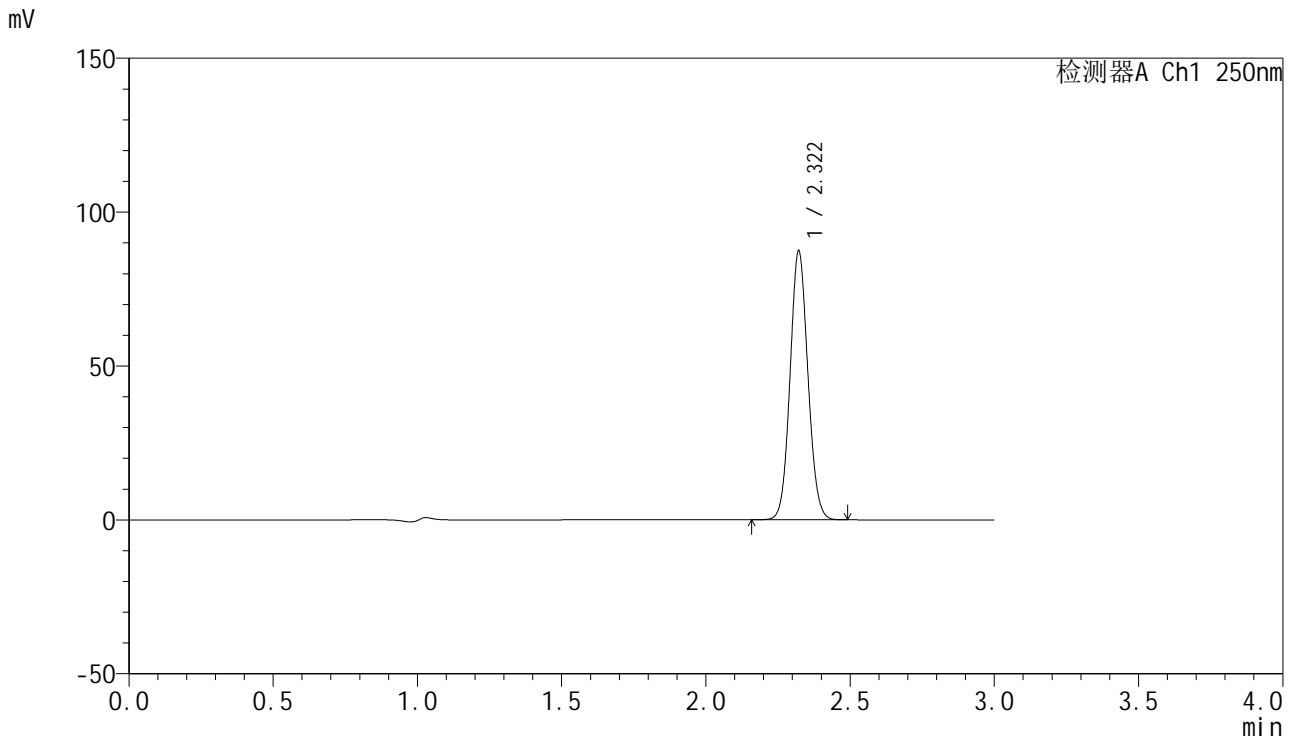


# SMF-4099

## <样品信息>

色谱柱 : XB-C18(150mm\*4.6mm,5 $\mu$ m)      流速:1.8ml/min  
 柱温 : 40 $^{\circ}$ C      波长:250nm  
 数据文件名: RC\$SMF-4099 - 0-39/29-625-2 - zzp-24121601-1p-pH6.8jz-jf50z-20mg-dz1-2.lcd  
 方法文件名: RC\$SMF-4099 - SMF-4099-RCQX-FX278.lcm  
 批处理文件名: RC\$SMF-4099 - 20241220-rcqx-FX278.lcb  
 样品瓶号: 3-18  
 进样体积: 10  $\mu$ l      版本号: 6.115  
 进样时间: 2024/12/20 18:11:21      实验者: jiangjinwei  
 处理时间 (V2) : 2024/12/23 14:05:46      处理者: jiangjinwei  
 仪器型号: SHIMADZU LC-2050C(FX278)

## <色谱图>



## <峰表>

检测器A Ch1 250nm

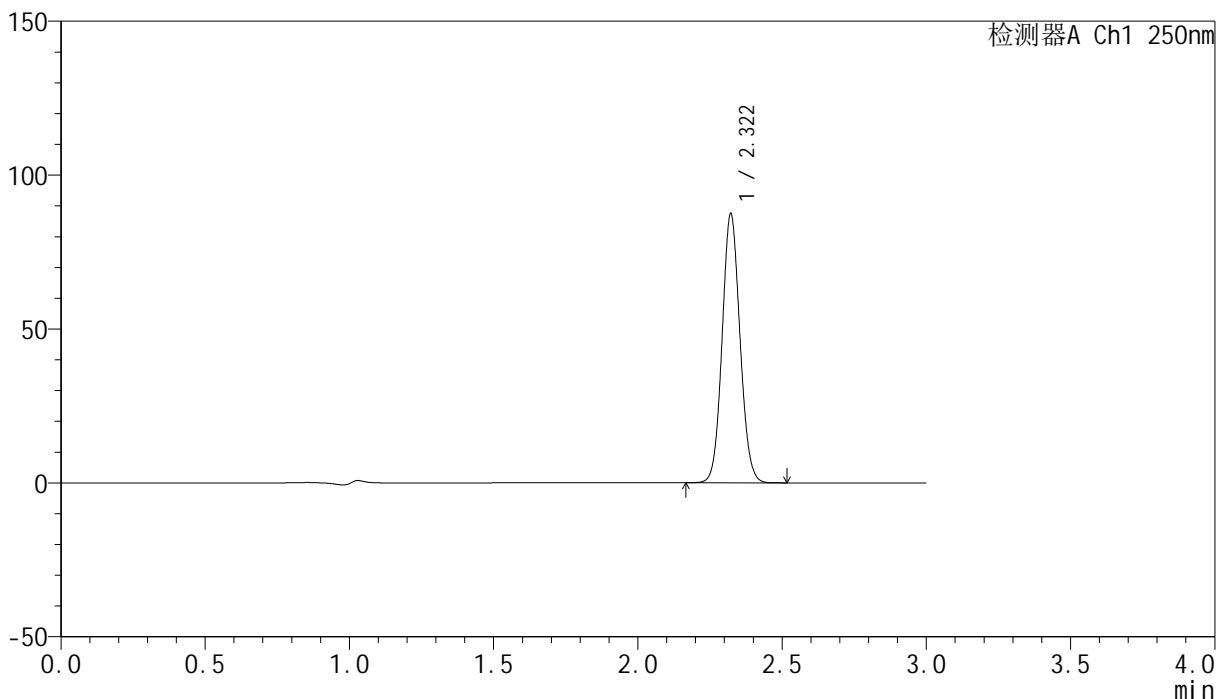
峰号	保留时间	面积	面积%	高度	理论塔板数(USP)	拖尾因子	分离度(USP)
1	2.322	376221	100.000	87337	6703	1.078	--
总计		376221	100.000	87337			

## &lt;样品信息&gt;

色谱柱 : XB-C18(150mm\*4.6mm,5 $\mu$ m) 流速:1.8ml/min  
柱温 : 40 $^{\circ}$ C 波长:250nm  
数据文件名: RC\$SMF-4099 - 0-39/29-626-2 - zzp-24121601-1p-pH6.8jz-jf50z-20mg-dz1-3.lcd  
方法文件名: RC\$SMF-4099 - SMF-4099-RCQX-FX278.lcm  
批处理文件名: RC\$SMF-4099 - 20241220-rcqx-FX278.lcb  
样品瓶号: 3-18  
进样体积: 10  $\mu$ l 版本号: 6.115  
进样时间: 2024/12/20 18:14:43 实验者: jiangjinwei  
处理时间 (V2) : 2024/12/23 14:05:48 处理者: jiangjinwei  
仪器型号: SHIMADZU LC-2050C(FX278)

## &lt;色谱图&gt;

mV



## &lt;峰表&gt;

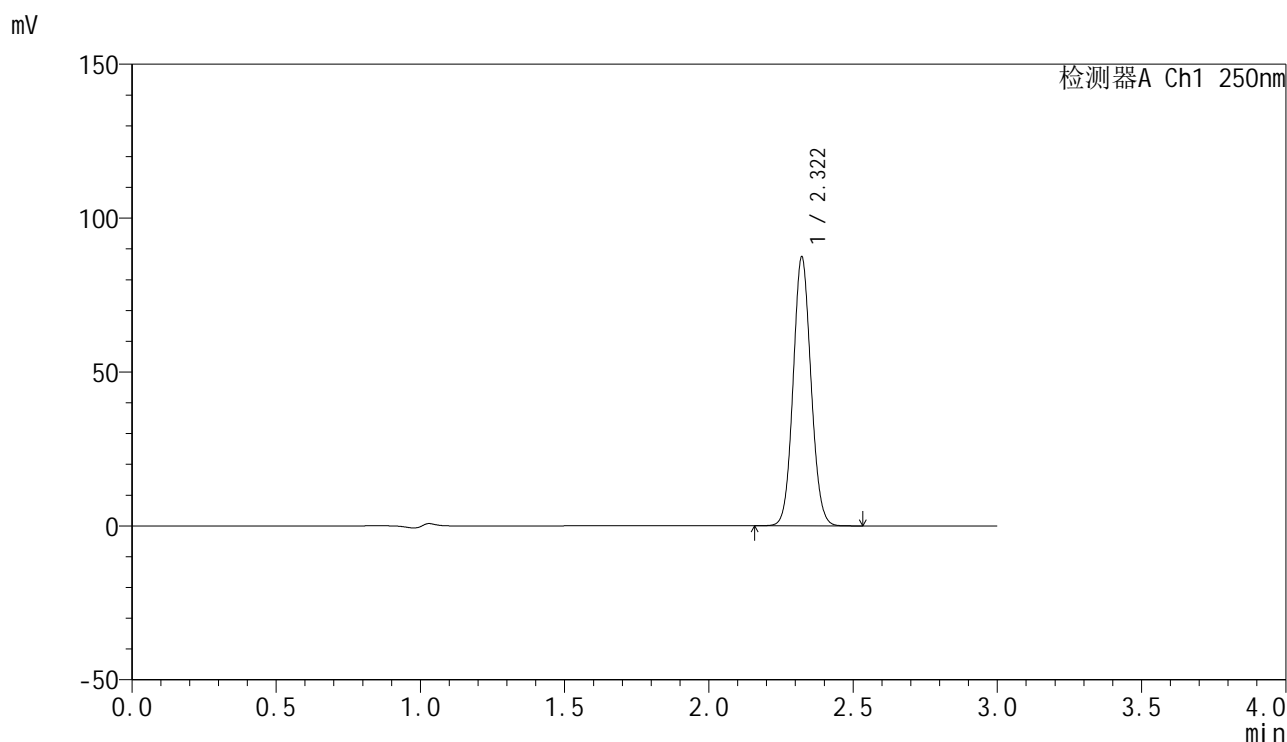
检测器A Ch1 250nm

峰号	保留时间	面积	面积%	高度	理论塔板数(USP)	拖尾因子	分离度(USP)
1	2.322	376837	100.000	87395	6696	1.078	--
总计		376837	100.000	87395			

## &lt;样品信息&gt;

色谱柱 : XB-C18(150mm\*4.6mm,5 $\mu$ m) 流速:1.8ml/min  
柱温 : 40 $^{\circ}$ C 波长:250nm  
数据文件名: RC\$SMF-4099 - 0-39/29-627-2 - zzp-24121601-1p-pH6.8jz-jf50z-20mg-dz1-4.lcd  
方法文件名: RC\$SMF-4099 - SMF-4099-RCQX-FX278.lcm  
批处理文件名: RC\$SMF-4099 - 20241220-rcqx-FX278.lcb  
样品瓶号: 3-18  
进样体积: 10  $\mu$ l 版本号: 6.115  
进样时间: 2024/12/20 18:18:06 实验者: jiangjinwei  
处理时间 (V2) : 2024/12/23 14:05:51 处理者: jiangjinwei  
仪器型号: SHIMADZU LC-2050C(FX278)

## &lt;色谱图&gt;



## &lt;峰表&gt;

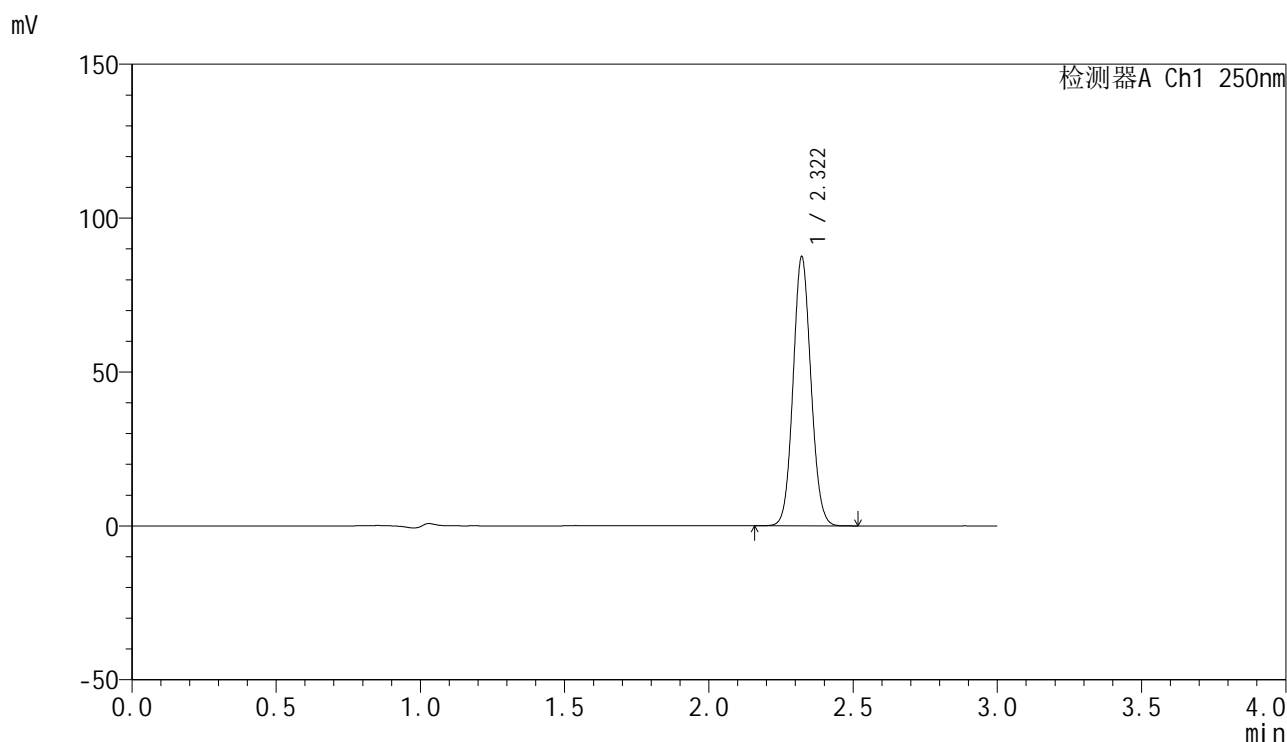
检测器A Ch1 250nm

峰号	保留时间	面积	面积%	高度	理论塔板数(USP)	拖尾因子	分离度(USP)
1	2.322	376612	100.000	87351	6706	1.078	--
总计		376612	100.000	87351			

## &lt;样品信息&gt;

色谱柱 : XB-C18(150mm\*4.6mm,5 $\mu$ m) 流速:1.8ml/min  
柱温 : 40 $^{\circ}$ C 波长:250nm  
数据文件名: RC\$SMF-4099 - 0-39/29-628-2 - zzp-24121601-1p-pH6.8jz-jf50z-20mg-dz1-5.lcd  
方法文件名: RC\$SMF-4099 - SMF-4099-RCQX-FX278.lcm  
批处理文件名: RC\$SMF-4099 - 20241220-rcqx-FX278.lcb  
样品瓶号: 3-18  
进样体积: 10  $\mu$ l 版本号: 6.115  
进样时间: 2024/12/20 18:21:28 实验者: jiangjinwei  
处理时间 (V2) : 2024/12/23 14:05:54 处理者: jiangjinwei  
仪器型号: SHIMADZU LC-2050C(FX278)

## &lt;色谱图&gt;



## &lt;峰表&gt;

检测器A Ch1 250nm

峰号	保留时间	面积	面积%	高度	理论塔板数(USP)	拖尾因子	分离度(USP)
1	2.322	376724	100.000	87417	6707	1.078	--
总计		376724	100.000	87417			

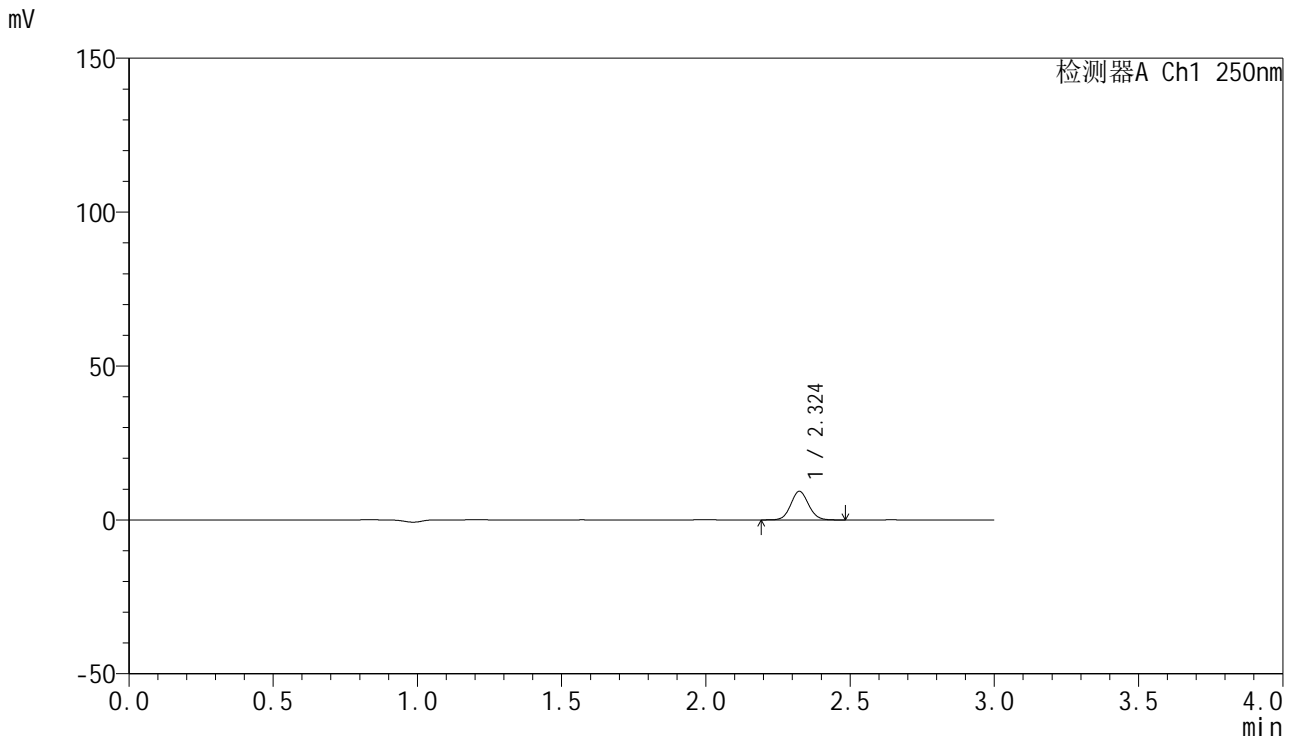


# SMF-4099

## <样品信息>

色谱柱 : XB-C18(150mm\*4.6mm,5μm)      流速:1.8ml/min  
 柱温 : 40°C      波长:250nm  
 数据文件名: RC\$SMF-4099 - 0-39/29-629-2 - zzp-24121601-1p-pH6.8jz-jf50z-20mg-5min-P1.lcd  
 方法文件名: RC\$SMF-4099 - SMF-4099-RCQX-FX278.lcm  
 批处理文件名: RC\$SMF-4099 - 20241220-rcqx-FX278.lcb  
 样品瓶号: 3-1  
 进样体积: 10 μl      版本号: 6.115  
 进样时间: 2024/12/20 18:24:50      实验者: jiangjinwei  
 处理时间 (V2) : 2024/12/23 14:05:56      处理者: jiangjinwei  
 仪器型号: SHIMADZU LC-2050C(FX278)

## <色谱图>



## <峰表>

检测器A Ch1 250nm

峰号	保留时间	面积	面积%	高度	理论塔板数(USP)	拖尾因子	分离度(USP)
1	2.324	39751	100.000	9258	6835	1.078	--
总计		39751	100.000	9258			

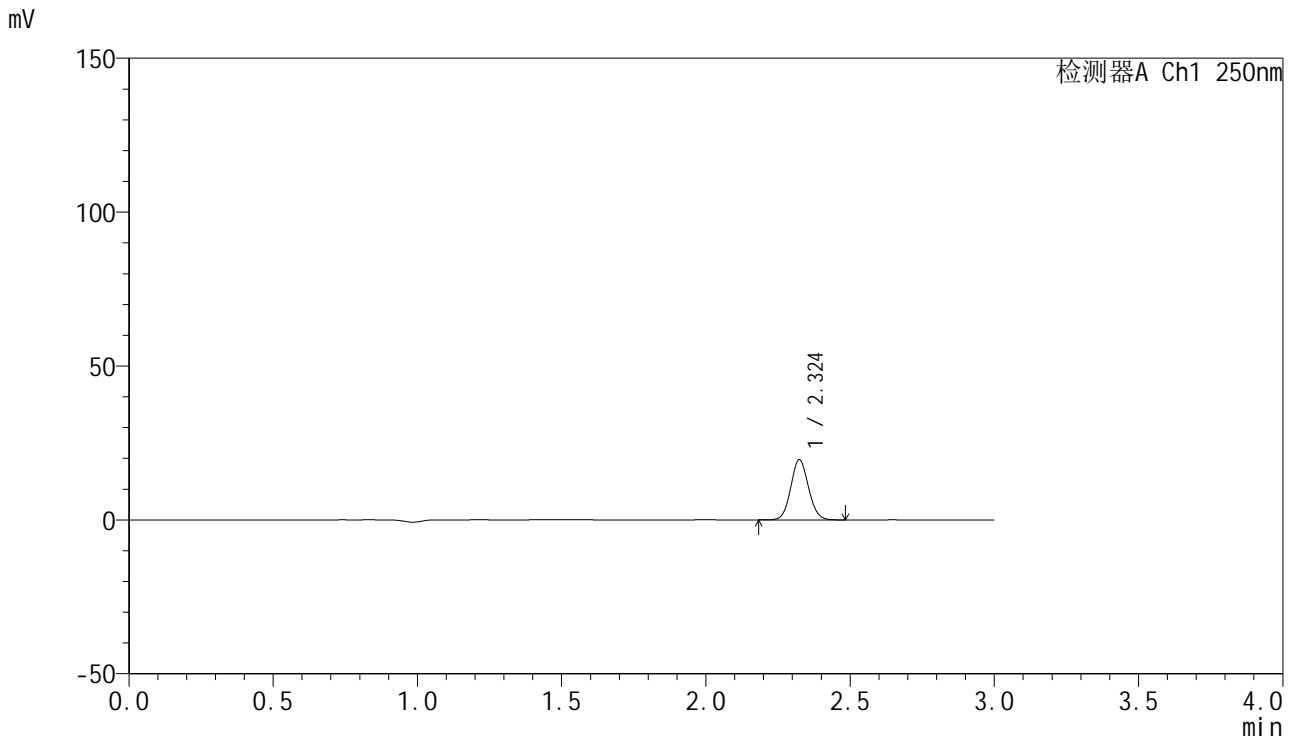


# SMF-4099

## <样品信息>

色谱柱 : XB-C18(150mm\*4.6mm,5 $\mu$ m)      流速:1.8ml/min  
 柱温 : 40 $^{\circ}$ C      波长:250nm  
 数据文件名: RC\$SMF-4099 - 0-39/29-630-2 - zzp-24121601-1p-pH6.8jz-jf50z-20mg-5min-P2.lcd  
 方法文件名: RC\$SMF-4099 - SMF-4099-RCQX-FX278.lcm  
 批处理文件名: RC\$SMF-4099 - 20241220-rcqx-FX278.lcb  
 样品瓶号: 3-10  
 进样体积: 10  $\mu$ l      版本号: 6.115  
 进样时间: 2024/12/20 18:28:12      实验者: jiangjinwei  
 处理时间 (V2) : 2024/12/23 14:05:59      处理者: jiangjinwei  
 仪器型号: SHIMADZU LC-2050C(FX278)

## <色谱图>



## <峰表>

检测器A Ch1 250nm

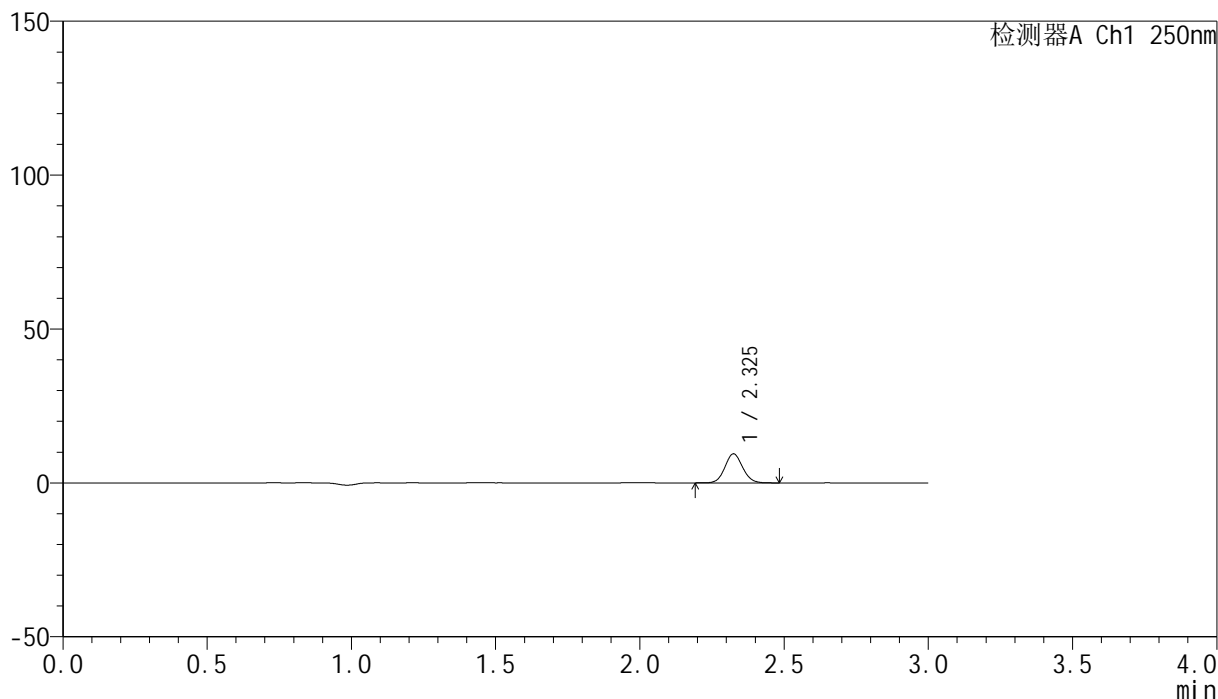
峰号	保留时间	面积	面积%	高度	理论塔板数(USP)	拖尾因子	分离度(USP)
1	2.324	83732	100.000	19500	6825	1.078	--
总计		83732	100.000	19500			

## &lt;样品信息&gt;

色谱柱 : XB-C18(150mm\*4.6mm,5 $\mu$ m) 流速:1.8ml/min  
柱温 : 40 $^{\circ}$ C 波长:250nm  
数据文件名: RC\$SMF-4099 - 0-39/29-631-2 - zzp-24121601-1p-pH6.8jz-jf50z-20mg-5min-P3.lcd  
方法文件名: RC\$SMF-4099 - SMF-4099-RCQX-FX278.lcm  
批处理文件名: RC\$SMF-4099 - 20241220-rcqx-FX278.lcb  
样品瓶号: 3-19  
进样体积: 10  $\mu$ l 版本号: 6.115  
进样时间: 2024/12/20 18:31:34 实验者: jiangjinwei  
处理时间 (V2) : 2024/12/23 14:06:02 处理者: jiangjinwei  
仪器型号: SHIMADZU LC-2050C(FX278)

## &lt;色谱图&gt;

mV



## &lt;峰表&gt;

检测器A Ch1 250nm

峰号	保留时间	面积	面积%	高度	理论塔板数(USP)	拖尾因子	分离度(USP)
1	2.325	40366	100.000	9387	6837	1.080	--
总计		40366	100.000	9387			

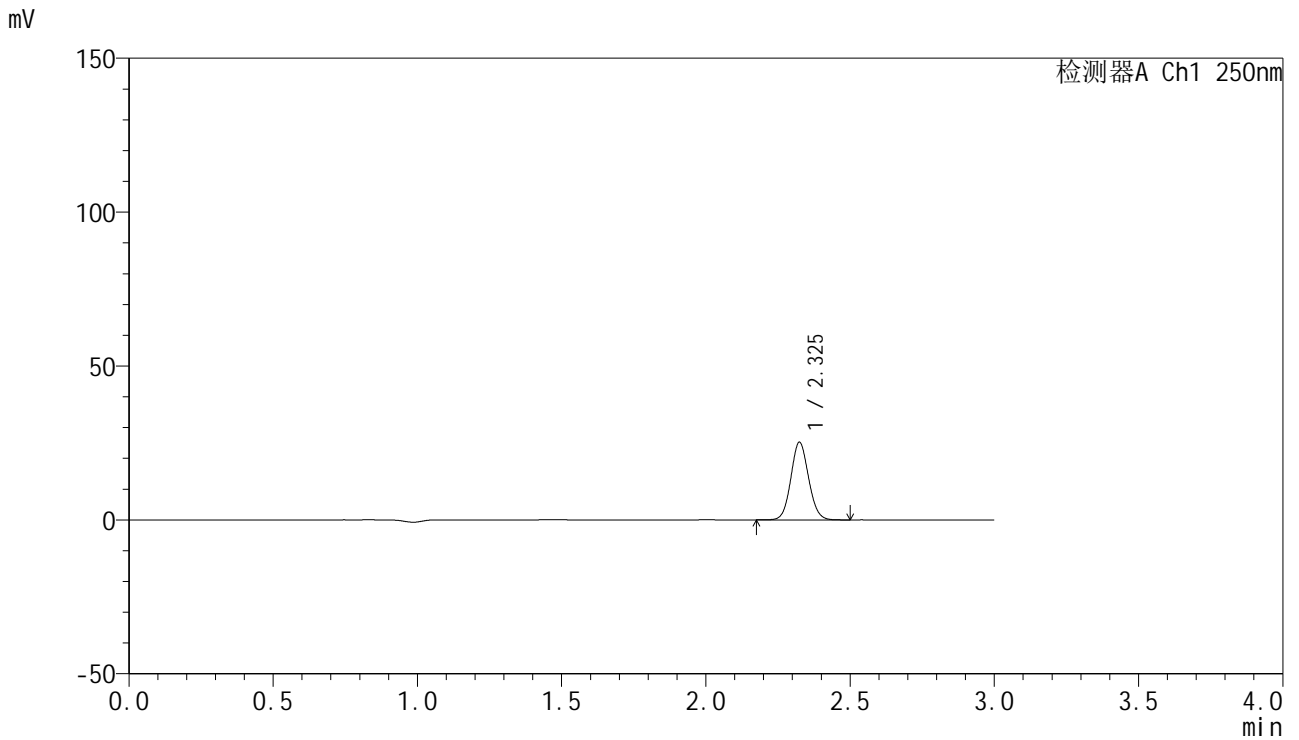


# SMF-4099

## <样品信息>

色谱柱 : XB-C18(150mm\*4.6mm,5 $\mu$ m)      流速:1.8ml/min  
 柱温 : 40 $^{\circ}$ C      波长:250nm  
 数据文件名: RC\$SMF-4099 - 0-39/29-632-2 - zzp-24121601-1p-pH6.8jz-jf50z-20mg-10min-P1.lcd  
 方法文件名: RC\$SMF-4099 - SMF-4099-RCQX-FX278.lcm  
 批处理文件名: RC\$SMF-4099 - 20241220-rcqx-FX278.lcb  
 样品瓶号: 3-2  
 进样体积: 10  $\mu$ l      版本号: 6.115  
 进样时间: 2024/12/20 18:34:55      实验者: jiangjinwei  
 处理时间 (V2) : 2024/12/23 14:06:05      处理者: jiangjinwei  
 仪器型号: SHIMADZU LC-2050C(FX278)

## <色谱图>



## <峰表>

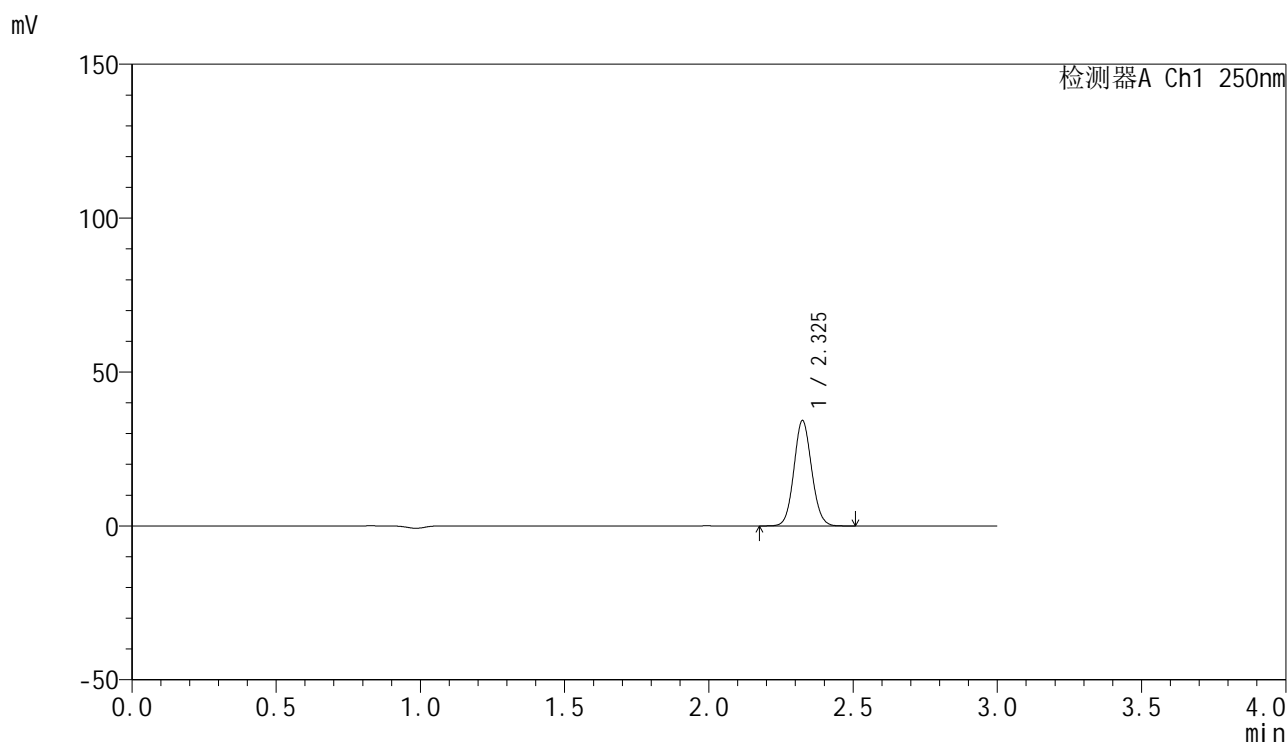
检测器A Ch1 250nm

峰号	保留时间	面积	面积%	高度	理论塔板数(USP)	拖尾因子	分离度(USP)
1	2.325	107801	100.000	25083	6831	1.080	--
总计		107801	100.000	25083			

## &lt;样品信息&gt;

色谱柱 : XB-C18(150mm\*4.6mm,5 $\mu$ m) 流速:1.8ml/min  
柱温 : 40 $^{\circ}$ C 波长:250nm  
数据文件名: RC\$SMF-4099 - 0-39/29-633-2 - zzp-24121601-1p-pH6.8jz-jf50z-20mg-10min-P2.lcd  
方法文件名: RC\$SMF-4099 - SMF-4099-RCQX-FX278.lcm  
批处理文件名: RC\$SMF-4099 - 20241220-rcqx-FX278.lcb  
样品瓶号: 3-11  
进样体积: 10  $\mu$ l 版本号: 6.115  
进样时间: 2024/12/20 18:38:16 实验者: jiangjinwei  
处理时间 (V2) : 2024/12/23 14:06:07 处理者: jiangjinwei  
仪器型号: SHIMADZU LC-2050C(FX278)

## &lt;色谱图&gt;



## &lt;峰表&gt;

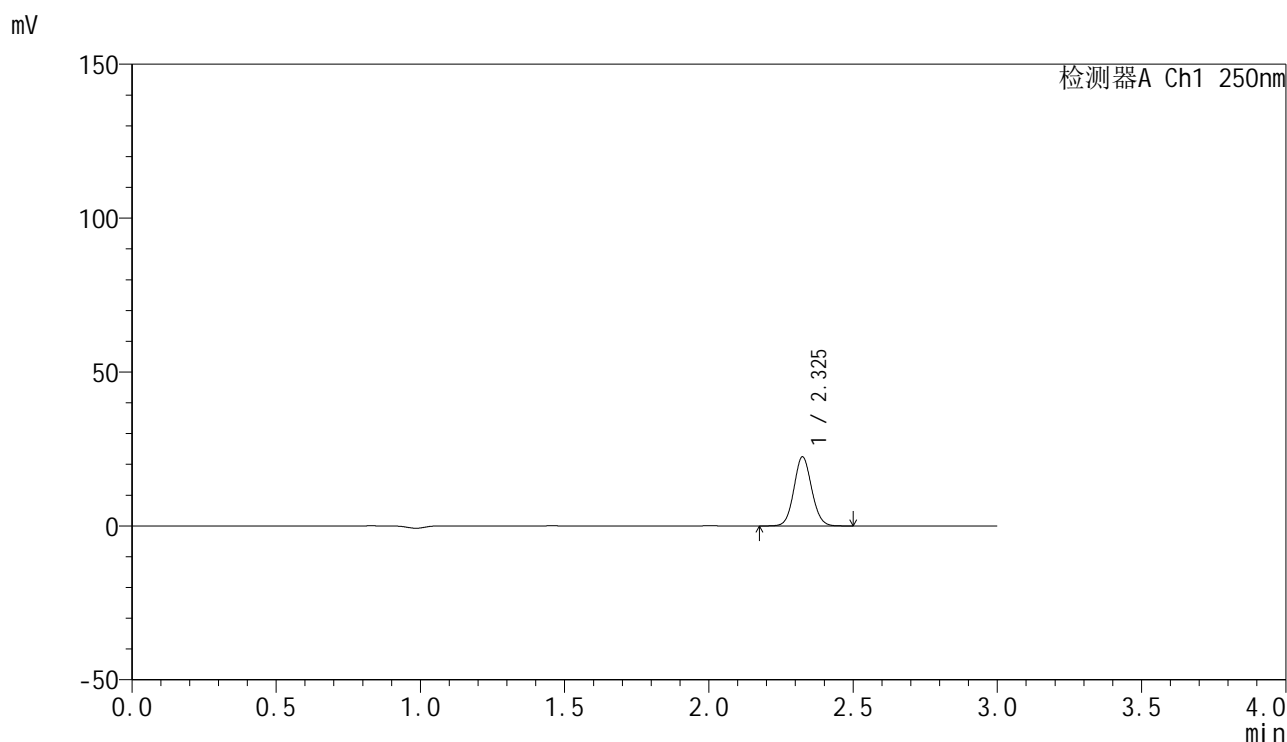
检测器A Ch1 250nm

峰号	保留时间	面积	面积%	高度	理论塔板数(USP)	拖尾因子	分离度(USP)
1	2.325	146490	100.000	34049	6813	1.079	--
总计		146490	100.000	34049			

## &lt;样品信息&gt;

色谱柱 : XB-C18(150mm\*4.6mm,5 $\mu$ m) 流速:1.8ml/min  
柱温 : 40 $^{\circ}$ C 波长:250nm  
数据文件名: RC\$SMF-4099 - 0-39/29-634-2 - zzp-24121601-1p-pH6.8jz-jf50z-20mg-10min-P3.lcd  
方法文件名: RC\$SMF-4099 - SMF-4099-RCQX-FX278.lcm  
批处理文件名: RC\$SMF-4099 - 20241220-rcqx-FX278.lcb  
样品瓶号: 3-20  
进样体积: 10  $\mu$ l 版本号: 6.115  
进样时间: 2024/12/20 18:41:38 实验者: jiangjinwei  
处理时间 (V2) : 2024/12/23 14:06:10 处理者: jiangjinwei  
仪器型号: SHIMADZU LC-2050C(FX278)

## &lt;色谱图&gt;



## &lt;峰表&gt;

检测器A Ch1 250nm

峰号	保留时间	面积	面积%	高度	理论塔板数(USP)	拖尾因子	分离度(USP)
1	2.325	96088	100.000	22319	6820	1.078	--
总计		96088	100.000	22319			

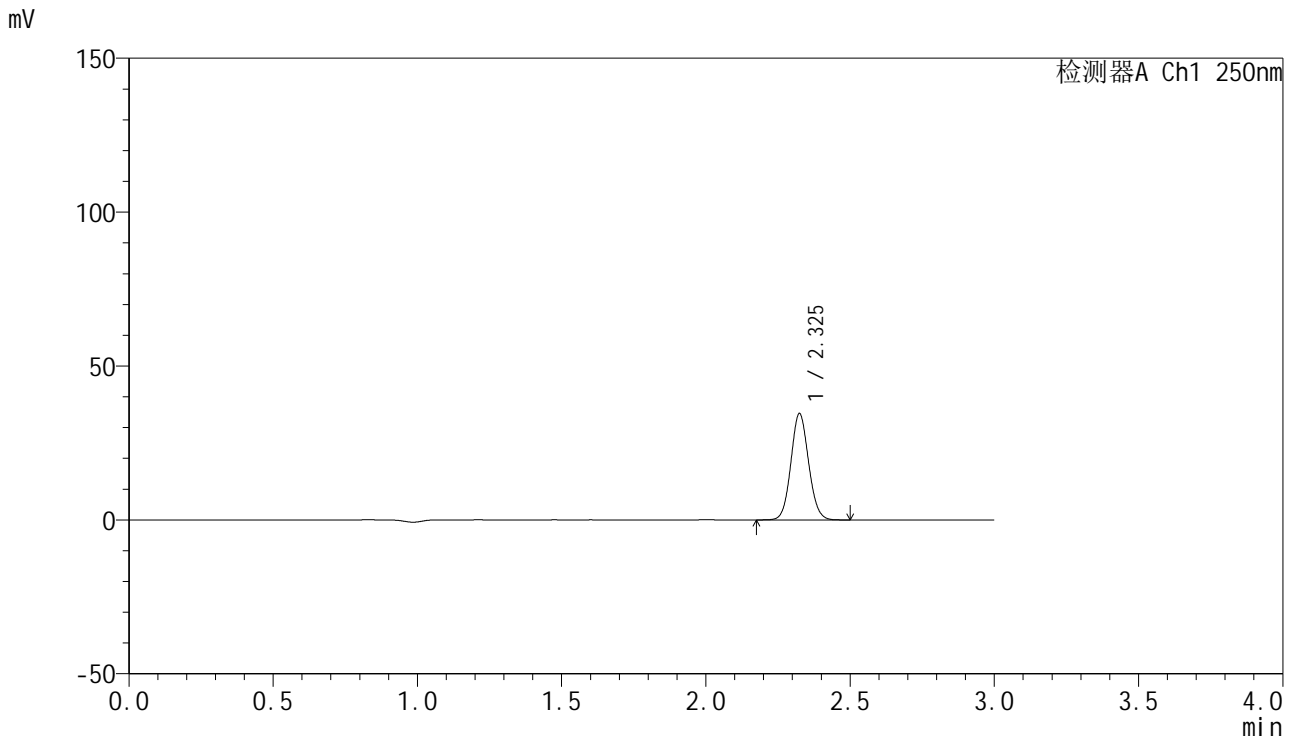


# SMF-4099

## <样品信息>

色谱柱 : XB-C18(150mm\*4.6mm,5μm)      流速:1.8ml/min  
 柱温 : 40°C      波长:250nm  
 数据文件名: RC\$SMF-4099 - 0-39/29-635-2 - zzp-24121601-1p-pH6.8jz-jf50z-20mg-15min-P1.lcd  
 方法文件名: RC\$SMF-4099 - SMF-4099-RCQX-FX278.lcm  
 批处理文件名: RC\$SMF-4099 - 20241220-rcqx-FX278.lcb  
 样品瓶号: 3-3  
 进样体积: 10 μl      版本号: 6.115  
 进样时间: 2024/12/20 18:44:59      实验者: jiangjinwei  
 处理时间 (V2) : 2024/12/23 14:06:13      处理者: jiangjinwei  
 仪器型号: SHIMADZU LC-2050C(FX278)

## <色谱图>



## <峰表>

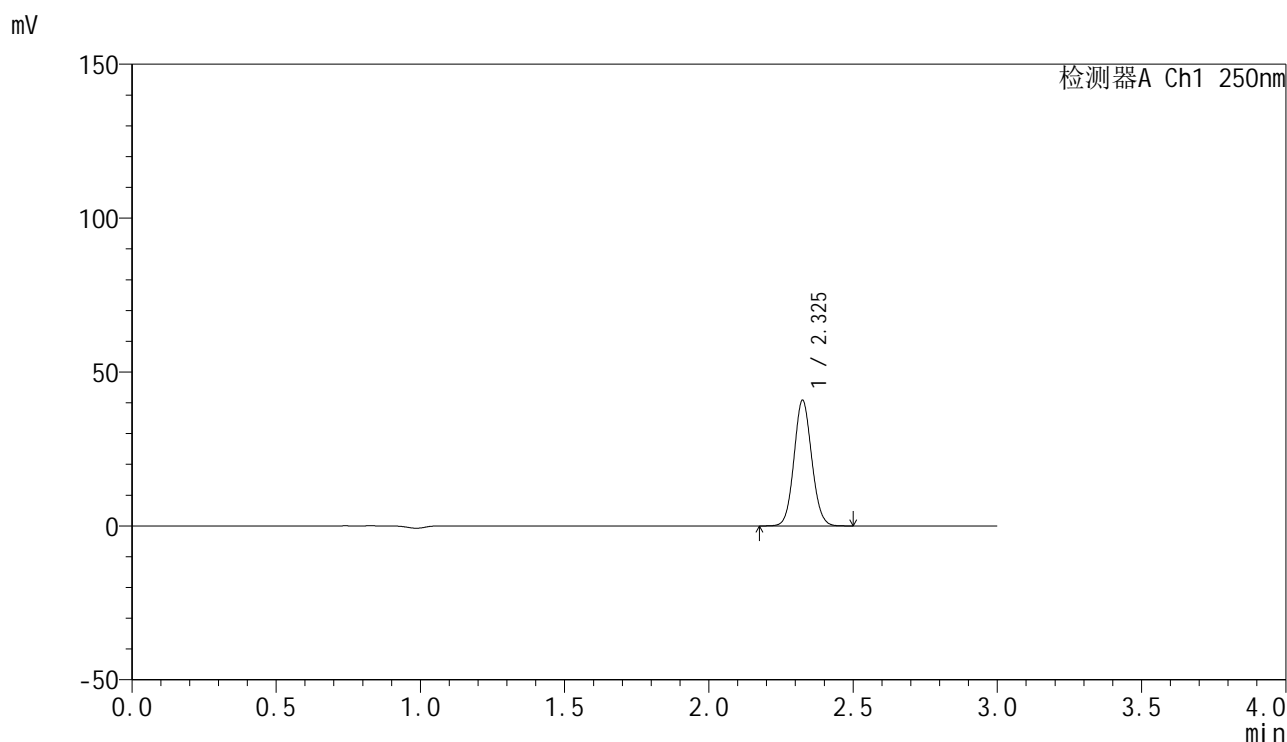
检测器A Ch1 250nm

峰号	保留时间	面积	面积%	高度	理论塔板数(USP)	拖尾因子	分离度(USP)
1	2.325	147765	100.000	34374	6831	1.078	--
总计		147765	100.000	34374			

## &lt;样品信息&gt;

色谱柱 : XB-C18(150mm\*4.6mm,5 $\mu$ m) 流速:1.8ml/min  
柱温 : 40 $^{\circ}$ C 波长:250nm  
数据文件名: RC\$SMF-4099 - 0-39/29-636-2 - zzp-24121601-1p-pH6.8jz-jf50z-20mg-15min-P2.lcd  
方法文件名: RC\$SMF-4099 - SMF-4099-RCQX-FX278.lcm  
批处理文件名: RC\$SMF-4099 - 20241220-rcqx-FX278.lcb  
样品瓶号: 3-12  
进样体积: 10  $\mu$ l 版本号: 6.115  
进样时间: 2024/12/20 18:48:21 实验者: jiangjinwei  
处理时间 (V2) : 2024/12/23 14:06:15 处理者: jiangjinwei  
仪器型号: SHIMADZU LC-2050C(FX278)

## &lt;色谱图&gt;



## &lt;峰表&gt;

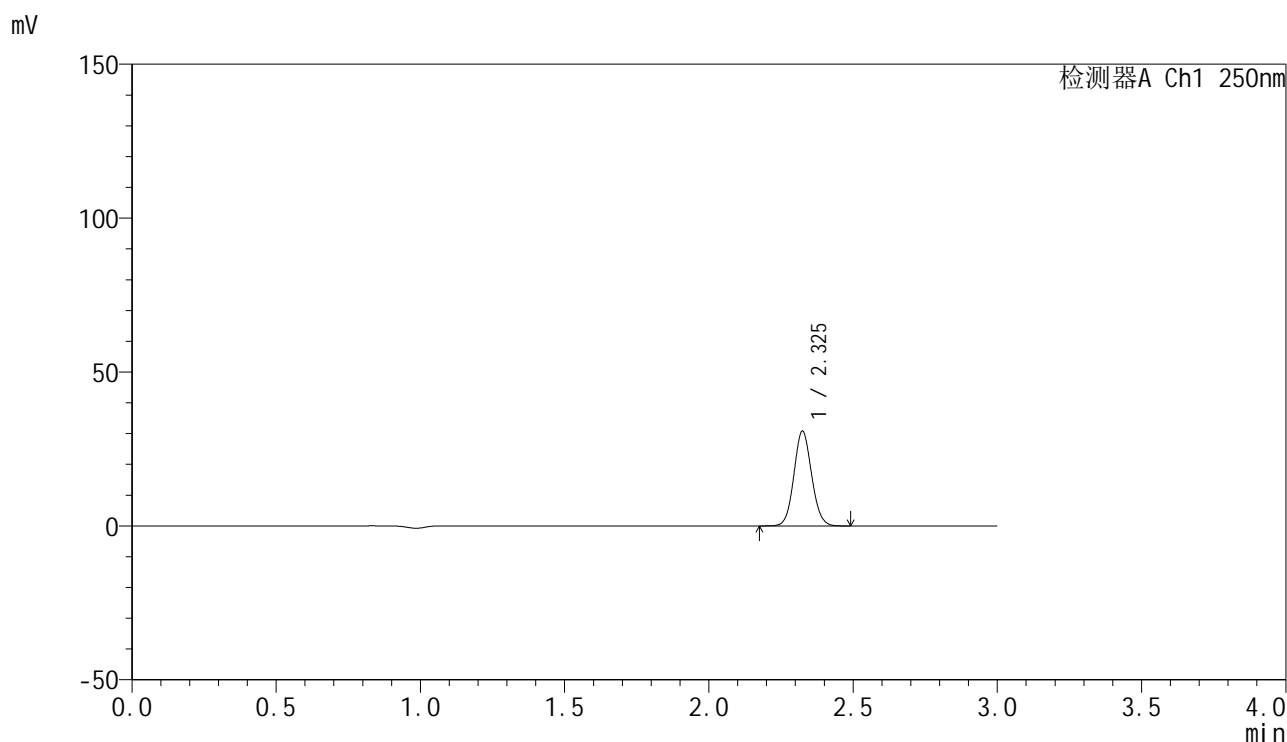
检测器A Ch1 250nm

峰号	保留时间	面积	面积%	高度	理论塔板数(USP)	拖尾因子	分离度(USP)
1	2.325	174560	100.000	40564	6831	1.079	--
总计		174560	100.000	40564			

## &lt;样品信息&gt;

色谱柱 : XB-C18(150mm\*4.6mm,5 $\mu$ m) 流速:1.8ml/min  
柱温 : 40 $^{\circ}$ C 波长:250nm  
数据文件名: RC\$SMF-4099 - 0-39/29-637-2 - zzp-24121601-1p-pH6.8jz-jf50z-20mg-15min-P3.lcd  
方法文件名: RC\$SMF-4099 - SMF-4099-RCQX-FX278.lcm  
批处理文件名: RC\$SMF-4099 - 20241220-rcqx-FX278.lcb  
样品瓶号: 3-21  
进样体积: 10  $\mu$ l 版本号: 6.115  
进样时间: 2024/12/20 18:51:42 实验者: jiangjinwei  
处理时间 (V2) : 2024/12/23 14:06:18 处理者: jiangjinwei  
仪器型号: SHIMADZU LC-2050C(FX278)

## &lt;色谱图&gt;



## &lt;峰表&gt;

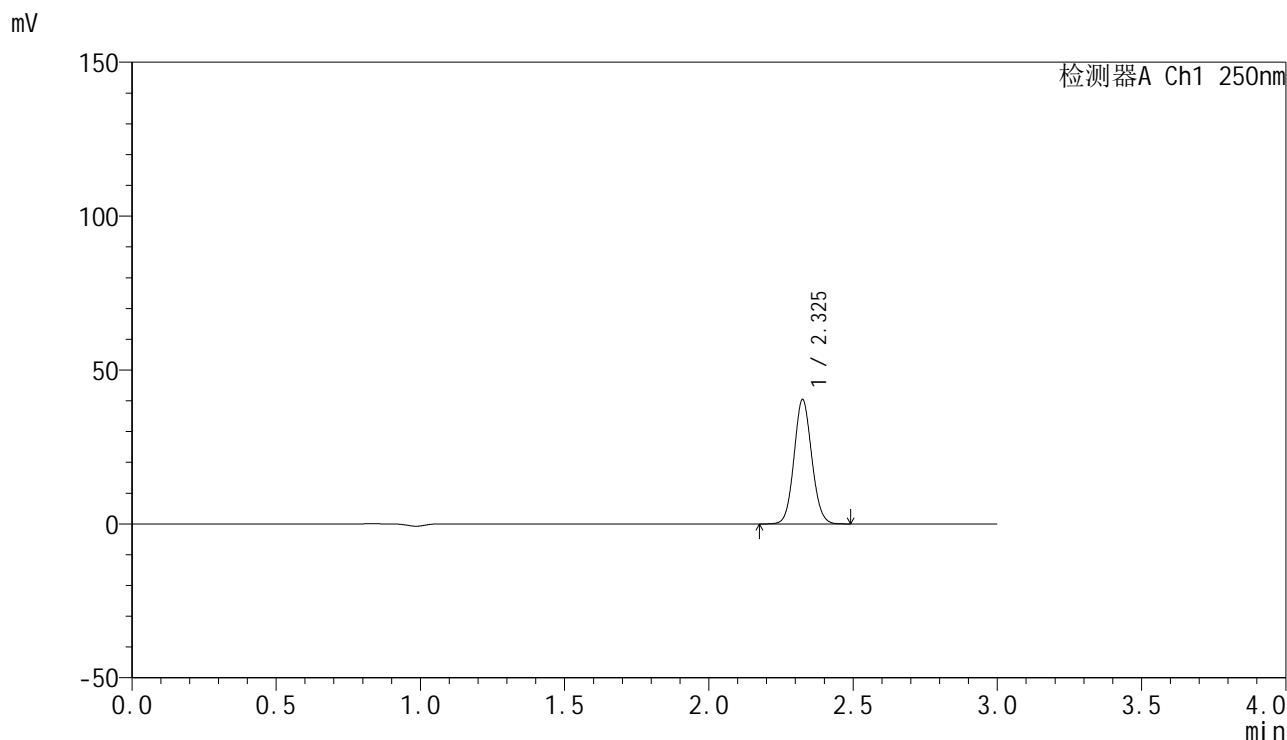
检测器A Ch1 250nm

峰号	保留时间	面积	面积%	高度	理论塔板数(USP)	拖尾因子	分离度(USP)
1	2.325	131552	100.000	30630	6839	1.078	--
总计		131552	100.000	30630			

## &lt;样品信息&gt;

色谱柱 : XB-C18(150mm\*4.6mm,5 $\mu$ m) 流速:1.8ml/min  
柱温 : 40 $^{\circ}$ C 波长:250nm  
数据文件名: RC\$SMF-4099 - 0-39/29-638-2 - zzp-24121601-1p-pH6.8jz-jf50z-20mg-20min-P1.lcd  
方法文件名: RC\$SMF-4099 - SMF-4099-RCQX-FX278.lcm  
批处理文件名: RC\$SMF-4099 - 20241220-rcqx-FX278.lcb  
样品瓶号: 3-4  
进样体积: 10  $\mu$ l 版本号: 6.115  
进样时间: 2024/12/20 18:55:04 实验者: jiangjinwei  
处理时间 (V2) : 2024/12/23 14:06:21 处理者: jiangjinwei  
仪器型号: SHIMADZU LC-2050C(FX278)

## &lt;色谱图&gt;



## &lt;峰表&gt;

检测器A Ch1 250nm

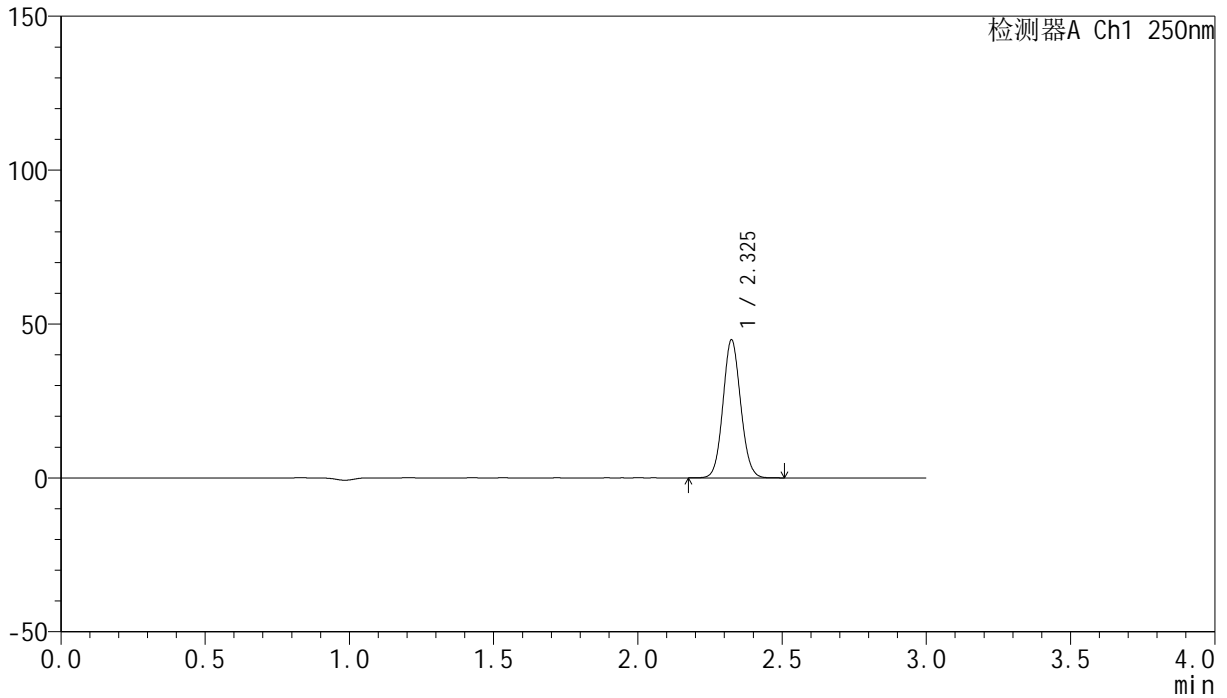
峰号	保留时间	面积	面积%	高度	理论塔板数(USP)	拖尾因子	分离度(USP)
1	2.325	172708	100.000	40109	6834	1.079	--
总计		172708	100.000	40109			

## &lt;样品信息&gt;

色谱柱 : XB-C18(150mm\*4.6mm,5 $\mu$ m) 流速:1.8ml/min  
柱温 : 40 $^{\circ}$ C 波长:250nm  
数据文件名: RC\$SMF-4099 - 0-39/29-639-2 - zzp-24121601-1p-pH6.8jz-jf50z-20mg-20min-P2.lcd  
方法文件名: RC\$SMF-4099 - SMF-4099-RCQX-FX278.lcm  
批处理文件名: RC\$SMF-4099 - 20241220-rcqx-FX278.lcb  
样品瓶号: 3-13  
进样体积: 10  $\mu$ l 版本号: 6.115  
进样时间: 2024/12/20 18:58:25 实验者: jiangjinwei  
处理时间 (V2) : 2024/12/23 14:06:23 处理者: jiangjinwei  
仪器型号: SHIMADZU LC-2050C(FX278)

## &lt;色谱图&gt;

mV



## &lt;峰表&gt;

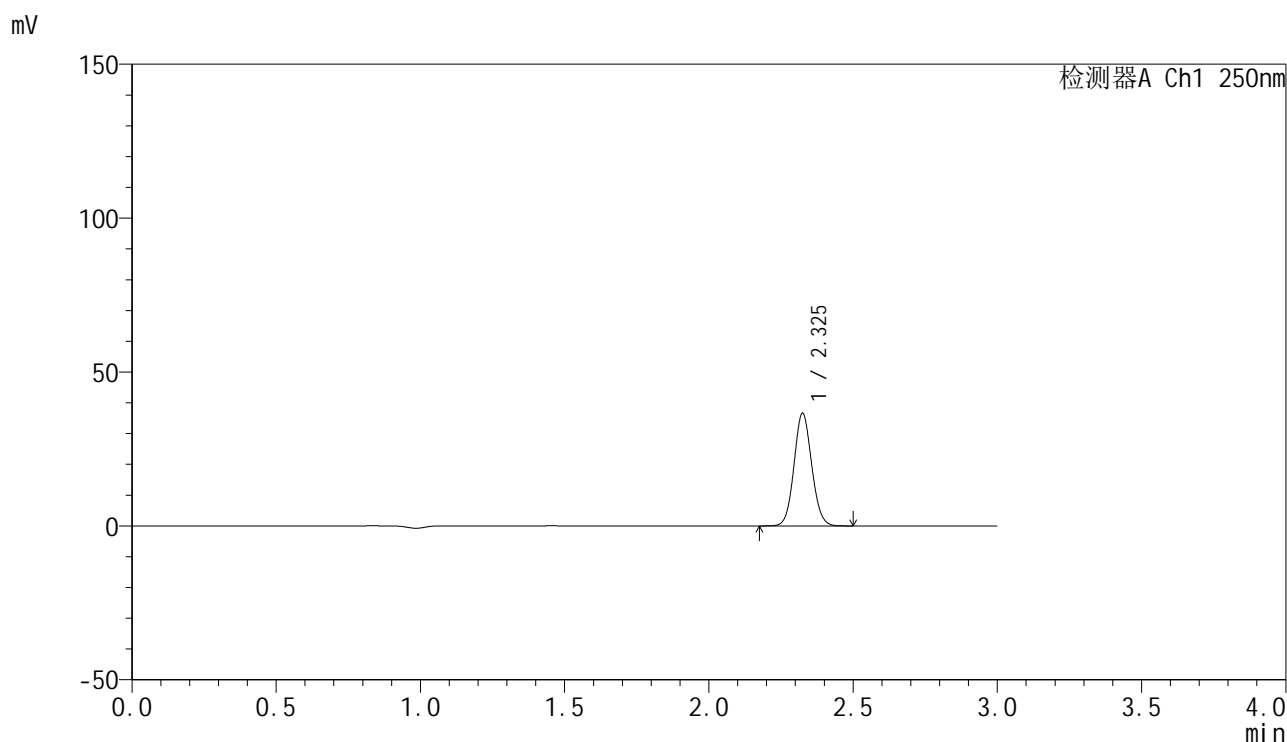
检测器A Ch1 250nm

峰号	保留时间	面积	面积%	高度	理论塔板数(USP)	拖尾因子	分离度(USP)
1	2.325	191578	100.000	44571	6838	1.079	--
总计		191578	100.000	44571			

## &lt;样品信息&gt;

色谱柱 : XB-C18(150mm\*4.6mm,5 $\mu$ m) 流速:1.8ml/min  
柱温 : 40 $^{\circ}$ C 波长:250nm  
数据文件名: RC\$SMF-4099 - 0-39/29-640-2 - zzp-24121601-1p-pH6.8jz-jf50z-20mg-20min-P3.lcd  
方法文件名: RC\$SMF-4099 - SMF-4099-RCQX-FX278.lcm  
批处理文件名: RC\$SMF-4099 - 20241220-rcqx-FX278.lcb  
样品瓶号: 3-22  
进样体积: 10  $\mu$ l 版本号: 6.115  
进样时间: 2024/12/20 19:01:47 实验者: jiangjinwei  
处理时间 (V2) : 2024/12/23 14:06:26 处理者: jiangjinwei  
仪器型号: SHIMADZU LC-2050C(FX278)

## &lt;色谱图&gt;



## &lt;峰表&gt;

检测器A Ch1 250nm

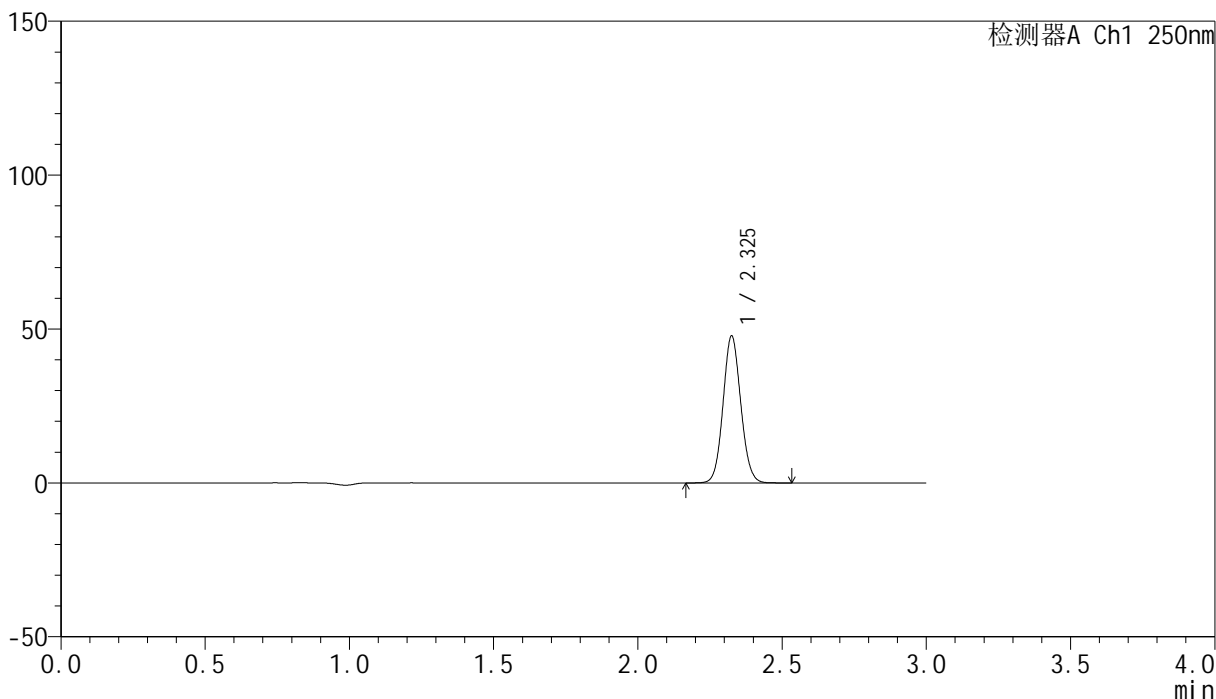
峰号	保留时间	面积	面积%	高度	理论塔板数(USP)	拖尾因子	分离度(USP)
1	2.325	156429	100.000	36367	6837	1.079	--
总计		156429	100.000	36367			

## &lt;样品信息&gt;

色谱柱 : XB-C18(150mm\*4.6mm,5 $\mu$ m) 流速:1.8ml/min  
柱温 : 40 $^{\circ}$ C 波长:250nm  
数据文件名: RC\$SMF-4099 - 0-39/29-641-2 - zzp-24121601-1p-pH6.8jz-jf50z-20mg-30min-P1.lcd  
方法文件名: RC\$SMF-4099 - SMF-4099-RCQX-FX278.lcm  
批处理文件名: RC\$SMF-4099 - 20241220-rcqx-FX278.lcb  
样品瓶号: 3-5  
进样体积: 10  $\mu$ l 版本号: 6.115  
进样时间: 2024/12/20 19:05:08 实验者: jiangjinwei  
处理时间 (V2) : 2024/12/23 14:06:29 处理者: jiangjinwei  
仪器型号: SHIMADZU LC-2050C(FX278)

## &lt;色谱图&gt;

mV



## &lt;峰表&gt;

检测器A Ch1 250nm

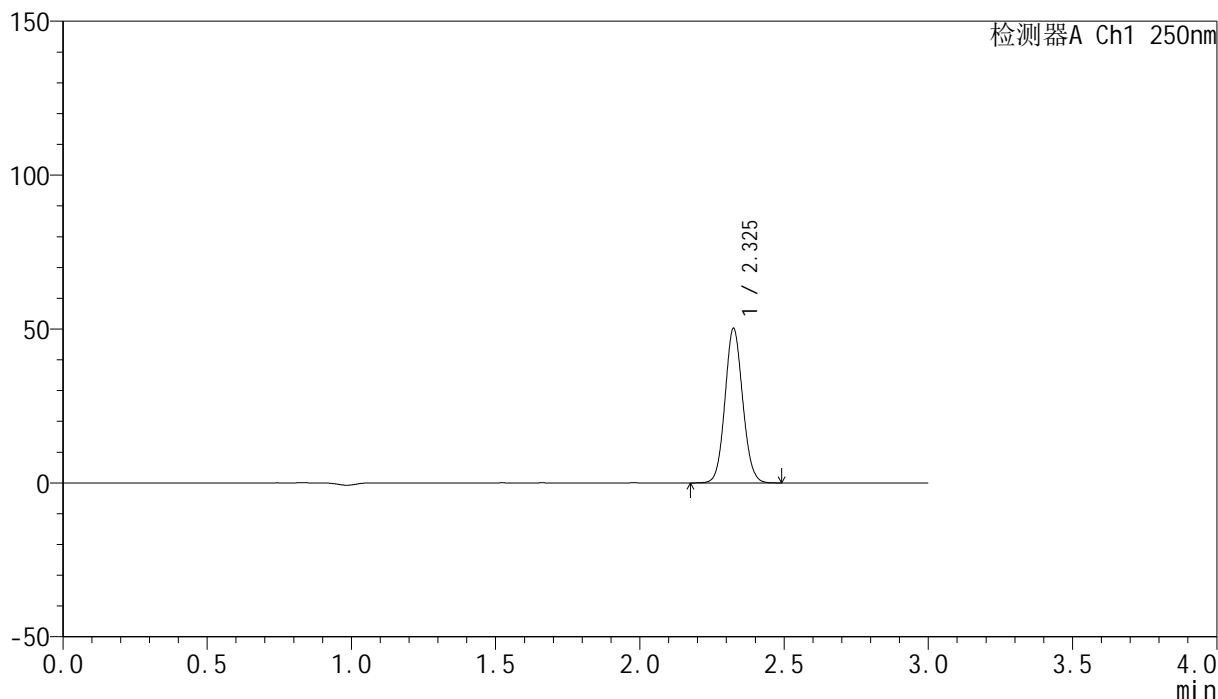
峰号	保留时间	面积	面积%	高度	理论塔板数(USP)	拖尾因子	分离度(USP)
1	2.325	204353	100.000	47410	6832	1.079	--
总计		204353	100.000	47410			

## &lt;样品信息&gt;

色谱柱 : XB-C18(150mm\*4.6mm,5 $\mu$ m) 流速:1.8ml/min  
柱温 : 40 $^{\circ}$ C 波长:250nm  
数据文件名: RC\$SMF-4099 - 0-39/29-642-2 - zzp-24121601-1p-pH6.8jz-jf50z-20mg-30min-P2.lcd  
方法文件名: RC\$SMF-4099 - SMF-4099-RCQX-FX278.lcm  
批处理文件名: RC\$SMF-4099 - 20241220-rcqx-FX278.lcb  
样品瓶号: 3-14  
进样体积: 10  $\mu$ l 版本号: 6.115  
进样时间: 2024/12/20 19:08:30 实验者: jiangjinwei  
处理时间 (V2) : 2024/12/23 14:06:32 处理者: jiangjinwei  
仪器型号: SHIMADZU LC-2050C(FX278)

## &lt;色谱图&gt;

mV



## &lt;峰表&gt;

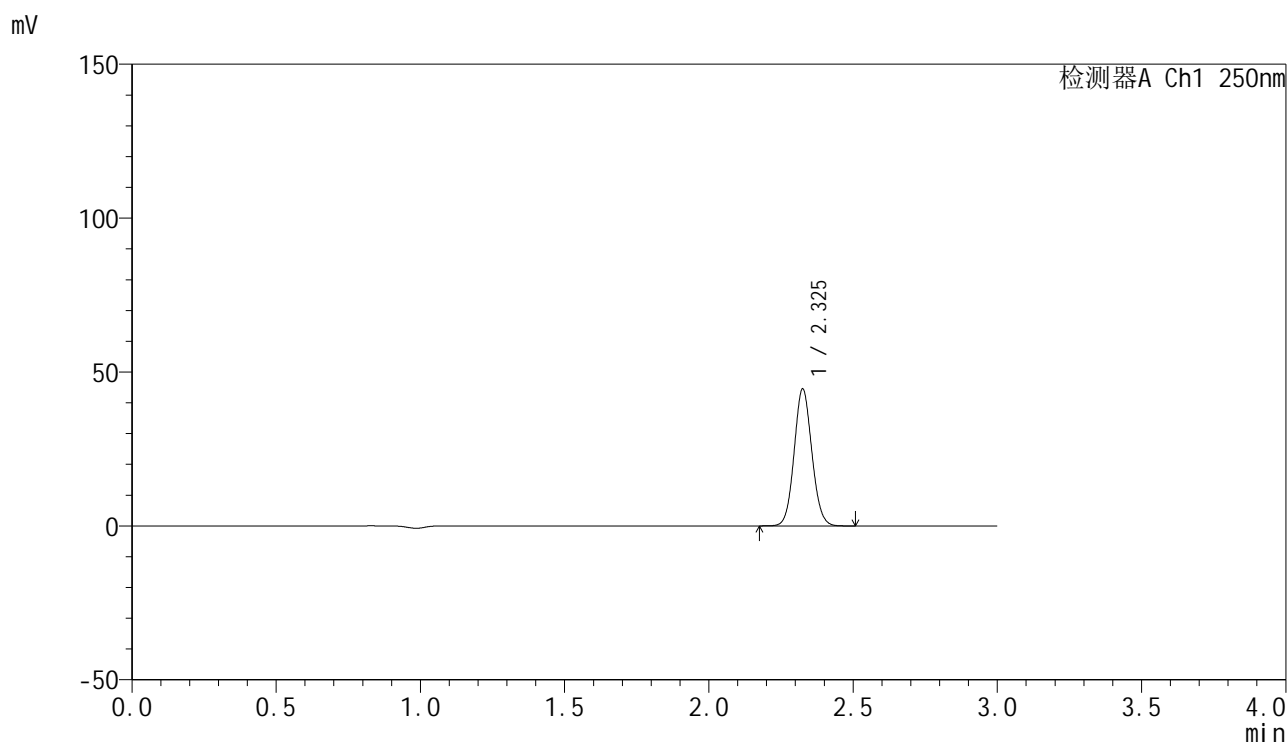
检测器A Ch1 250nm

峰号	保留时间	面积	面积%	高度	理论塔板数(USP)	拖尾因子	分离度(USP)
1	2.325	214435	100.000	49880	6839	1.080	--
总计		214435	100.000	49880			

## &lt;样品信息&gt;

色谱柱 : XB-C18(150mm\*4.6mm,5 $\mu$ m) 流速:1.8ml/min  
柱温 : 40 $^{\circ}$ C 波长:250nm  
数据文件名: RC\$SMF-4099 - 0-39/29-643-2 - zzp-24121601-1p-pH6.8jz-jf50z-20mg-30min-P3.lcd  
方法文件名: RC\$SMF-4099 - SMF-4099-RCQX-FX278.lcm  
批处理文件名: RC\$SMF-4099 - 20241220-rcqx-FX278.lcb  
样品瓶号: 3-23  
进样体积: 10  $\mu$ l 版本号: 6.115  
进样时间: 2024/12/20 19:11:51 实验者: jiangjinwei  
处理时间 (V2) : 2024/12/23 14:06:34 处理者: jiangjinwei  
仪器型号: SHIMADZU LC-2050C(FX278)

## &lt;色谱图&gt;



## &lt;峰表&gt;

检测器A Ch1 250nm

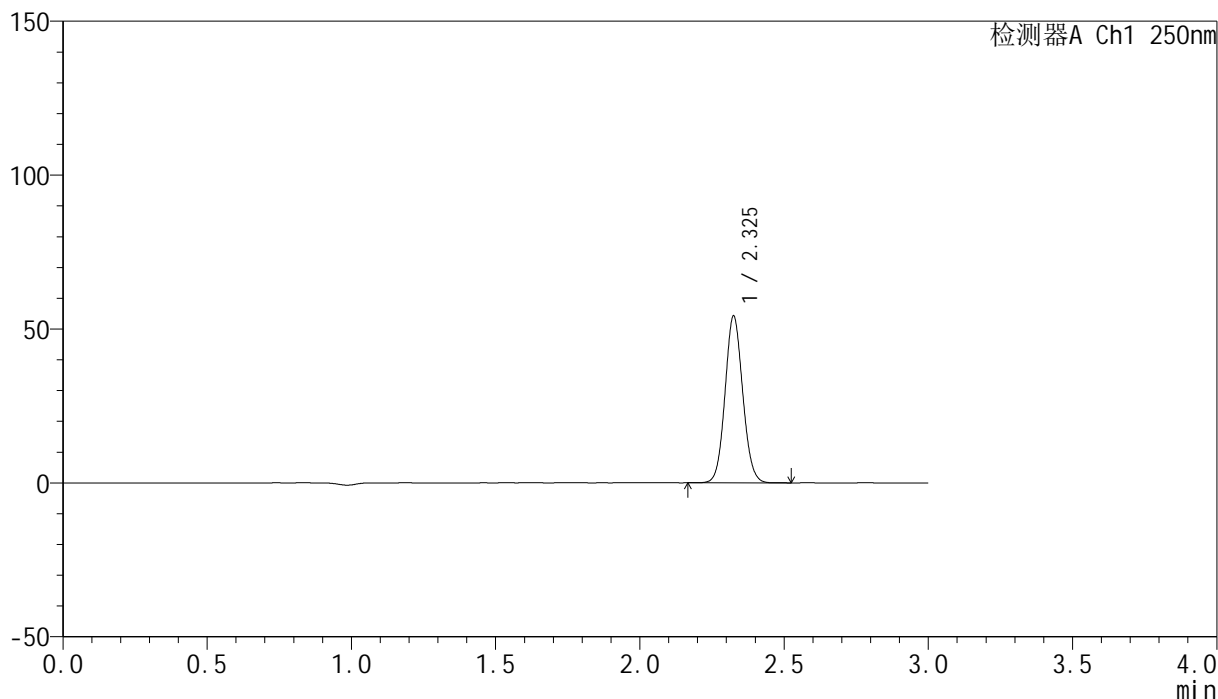
峰号	保留时间	面积	面积%	高度	理论塔板数(USP)	拖尾因子	分离度(USP)
1	2.325	190159	100.000	44104	6844	1.080	--
总计		190159	100.000	44104			

## &lt;样品信息&gt;

色谱柱 : XB-C18(150mm\*4.6mm,5 $\mu$ m) 流速:1.8ml/min  
柱温 : 40 $^{\circ}$ C 波长:250nm  
数据文件名: RC\$SMF-4099 - 0-39/29-644-2 - zzp-24121601-1p-pH6.8jz-jf50z-20mg-45min-P1.lcd  
方法文件名: RC\$SMF-4099 - SMF-4099-RCQX-FX278.lcm  
批处理文件名: RC\$SMF-4099 - 20241220-rcqx-FX278.lcb  
样品瓶号: 3-6  
进样体积: 10  $\mu$ l 版本号: 6.115  
进样时间: 2024/12/20 19:15:13 实验者: jiangjinwei  
处理时间 (V2) : 2024/12/23 14:06:37 处理者: jiangjinwei  
仪器型号: SHIMADZU LC-2050C(FX278)

## &lt;色谱图&gt;

mV



## &lt;峰表&gt;

检测器A Ch1 250nm

峰号	保留时间	面积	面积%	高度	理论塔板数(USP)	拖尾因子	分离度(USP)
1	2.325	231595	100.000	53794	6830	1.079	--
总计		231595	100.000	53794			

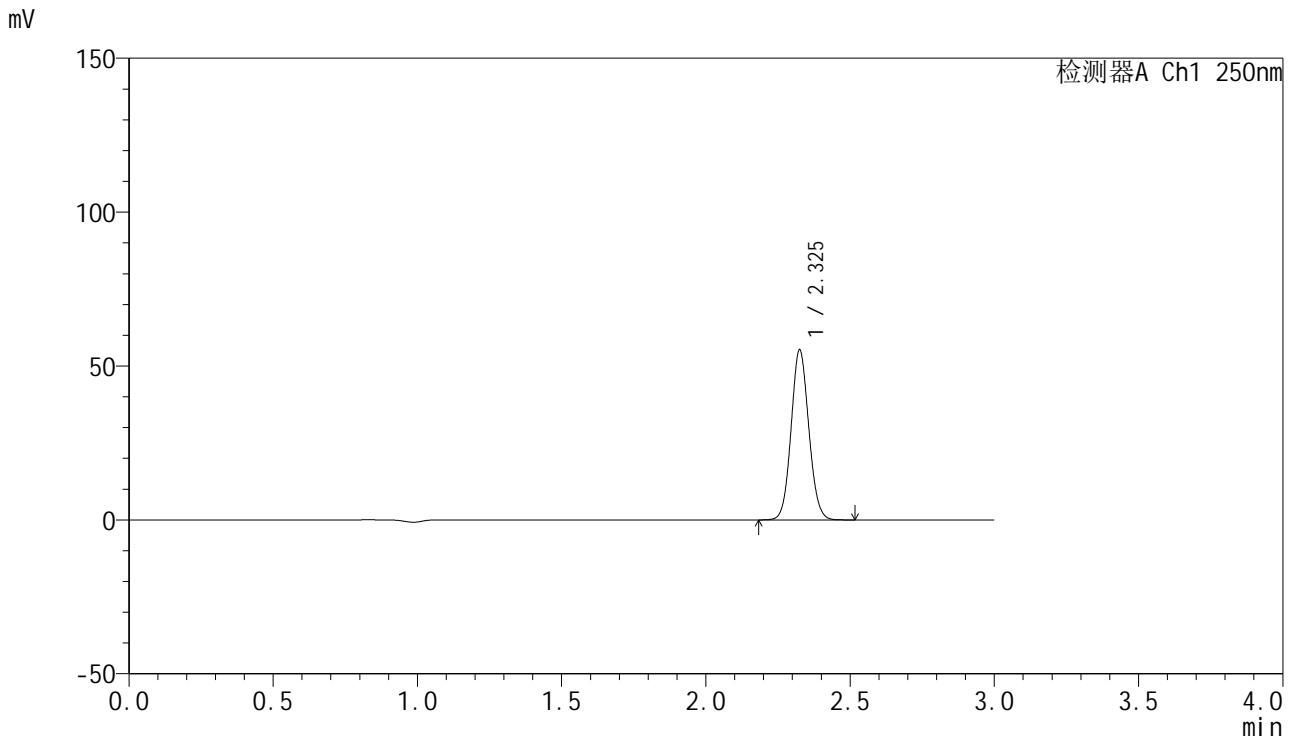


# SMF-4099

## <样品信息>

色谱柱 : XB-C18(150mm\*4.6mm,5 $\mu$ m)      流速:1.8ml/min  
 柱温 : 40 $^{\circ}$ C      波长:250nm  
 数据文件名: RC\$SMF-4099 - 0-39/29-645-2 - zzp-24121601-1p-pH6.8jz-jf50z-20mg-45min-P2.lcd  
 方法文件名: RC\$SMF-4099 - SMF-4099-RCQX-FX278.lcm  
 批处理文件名: RC\$SMF-4099 - 20241220-rcqx-FX278.lcb  
 样品瓶号: 3-15  
 进样体积: 10  $\mu$ l      版本号: 6.115  
 进样时间: 2024/12/20 19:18:34      实验者: jiangjinwei  
 处理时间 (V2) : 2024/12/23 14:06:40      处理者: jiangjinwei  
 仪器型号: SHIMADZU LC-2050C(FX278)

## <色谱图>



## <峰表>

检测器A Ch1 250nm

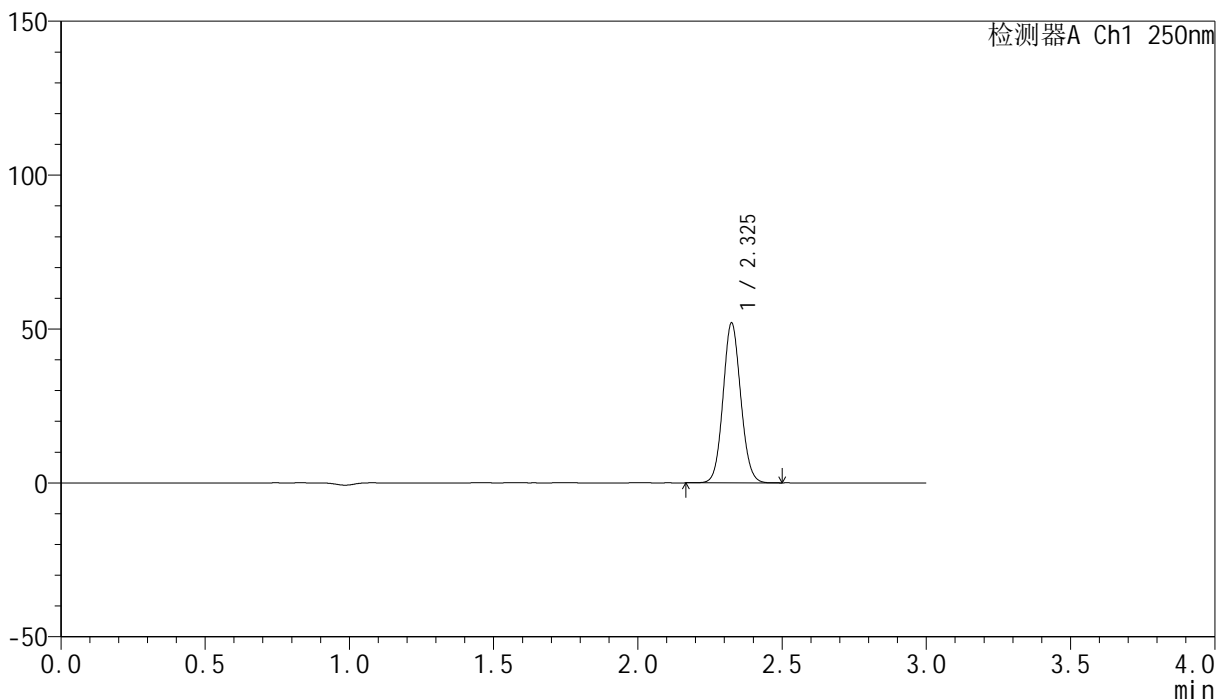
峰号	保留时间	面积	面积%	高度	理论塔板数(USP)	拖尾因子	分离度(USP)
1	2.325	235899	100.000	54775	6841	1.080	--
总计		235899	100.000	54775			

## &lt;样品信息&gt;

色谱柱 : XB-C18(150mm\*4.6mm,5 $\mu$ m) 流速:1.8ml/min  
柱温 : 40°C 波长:250nm  
数据文件名: RC\$SMF-4099 - 0-39/29-646-2 - zzp-24121601-1p-pH6.8jz-jf50z-20mg-45min-P3.lcd  
方法文件名: RC\$SMF-4099 - SMF-4099-RCQX-FX278.lcm  
批处理文件名: RC\$SMF-4099 - 20241220-rcqx-FX278.lcb  
样品瓶号: 3-24  
进样体积: 10  $\mu$ l 版本号: 6.115  
进样时间: 2024/12/20 19:21:55 实验者: jiangjinwei  
处理时间 (V2) : 2024/12/23 14:06:43 处理者: jiangjinwei  
仪器型号: SHIMADZU LC-2050C(FX278)

## &lt;色谱图&gt;

mV



## &lt;峰表&gt;

检测器A Ch1 250nm

峰号	保留时间	面积	面积%	高度	理论塔板数(USP)	拖尾因子	分离度(USP)
1	2.325	221870	100.000	51594	6848	1.080	--
总计		221870	100.000	51594			

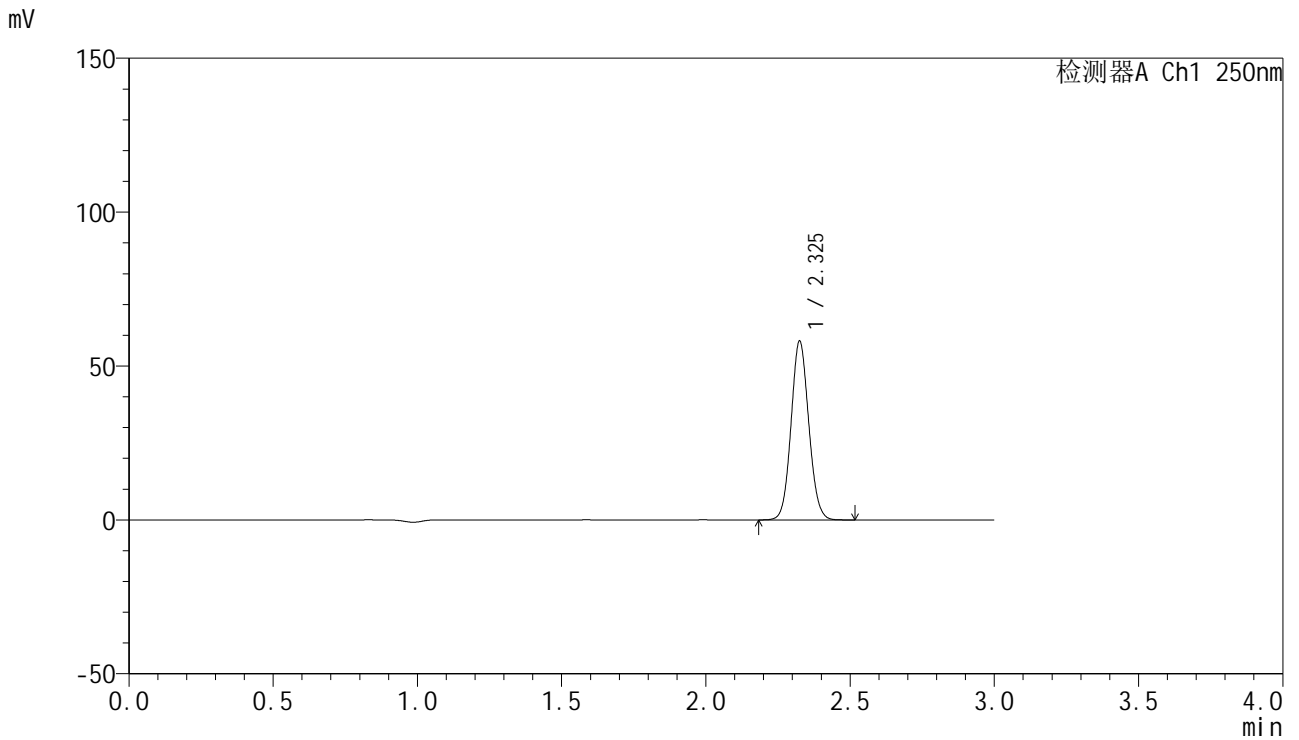


# SMF-4099

## <样品信息>

色谱柱 : XB-C18(150mm\*4.6mm,5 $\mu$ m)      流速:1.8ml/min  
 柱温 : 40 $^{\circ}$ C      波长:250nm  
 数据文件名: RC\$SMF-4099 - 0-39/29-647-2 - zzp-24121601-1p-pH6.8jz-jf50z-20mg-60min-P1.lcd  
 方法文件名: RC\$SMF-4099 - SMF-4099-RCQX-FX278.lcm  
 批处理文件名: RC\$SMF-4099 - 20241220-rcqx-FX278.lcb  
 样品瓶号: 3-7  
 进样体积: 10  $\mu$ l      版本号: 6.115  
 进样时间: 2024/12/20 19:25:17      实验者: jiangjinwei  
 处理时间 (V2) : 2024/12/23 14:06:45      处理者: jiangjinwei  
 仪器型号: SHIMADZU LC-2050C(FX278)

## <色谱图>



## <峰表>

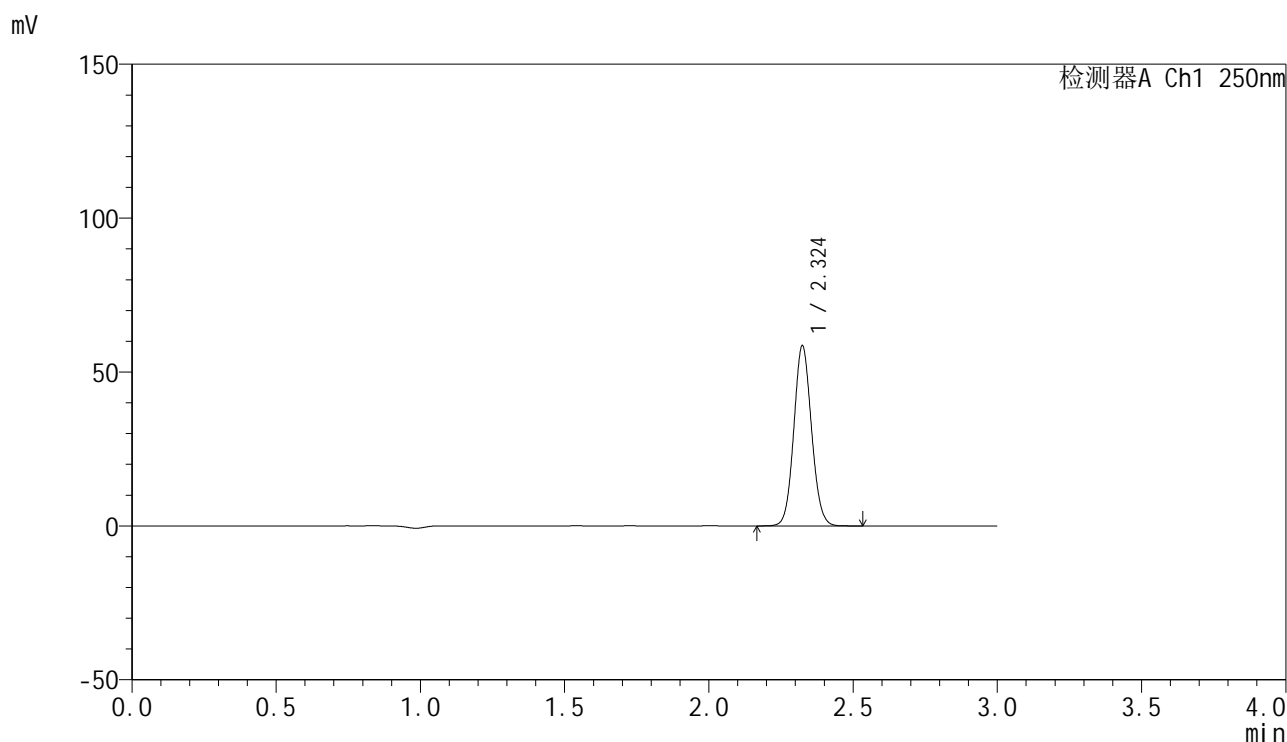
检测器A Ch1 250nm

峰号	保留时间	面积	面积%	高度	理论塔板数(USP)	拖尾因子	分离度(USP)
1	2.325	248190	100.000	57663	6841	1.080	--
总计		248190	100.000	57663			

## &lt;样品信息&gt;

色谱柱 : XB-C18(150mm\*4.6mm,5 $\mu$ m) 流速:1.8ml/min  
柱温 : 40 $^{\circ}$ C 波长:250nm  
数据文件名: RC\$SMF-4099 - 0-39/29-648-2 - zzp-24121601-1p-pH6.8jz-jf50z-20mg-60min-P2.lcd  
方法文件名: RC\$SMF-4099 - SMF-4099-RCQX-FX278.lcm  
批处理文件名: RC\$SMF-4099 - 20241220-rcqx-FX278.lcb  
样品瓶号: 3-16  
进样体积: 10  $\mu$ l 版本号: 6.115  
进样时间: 2024/12/20 19:28:38 实验者: jiangjinwei  
处理时间 (V2) : 2024/12/23 14:06:48 处理者: jiangjinwei  
仪器型号: SHIMADZU LC-2050C(FX278)

## &lt;色谱图&gt;



## &lt;峰表&gt;

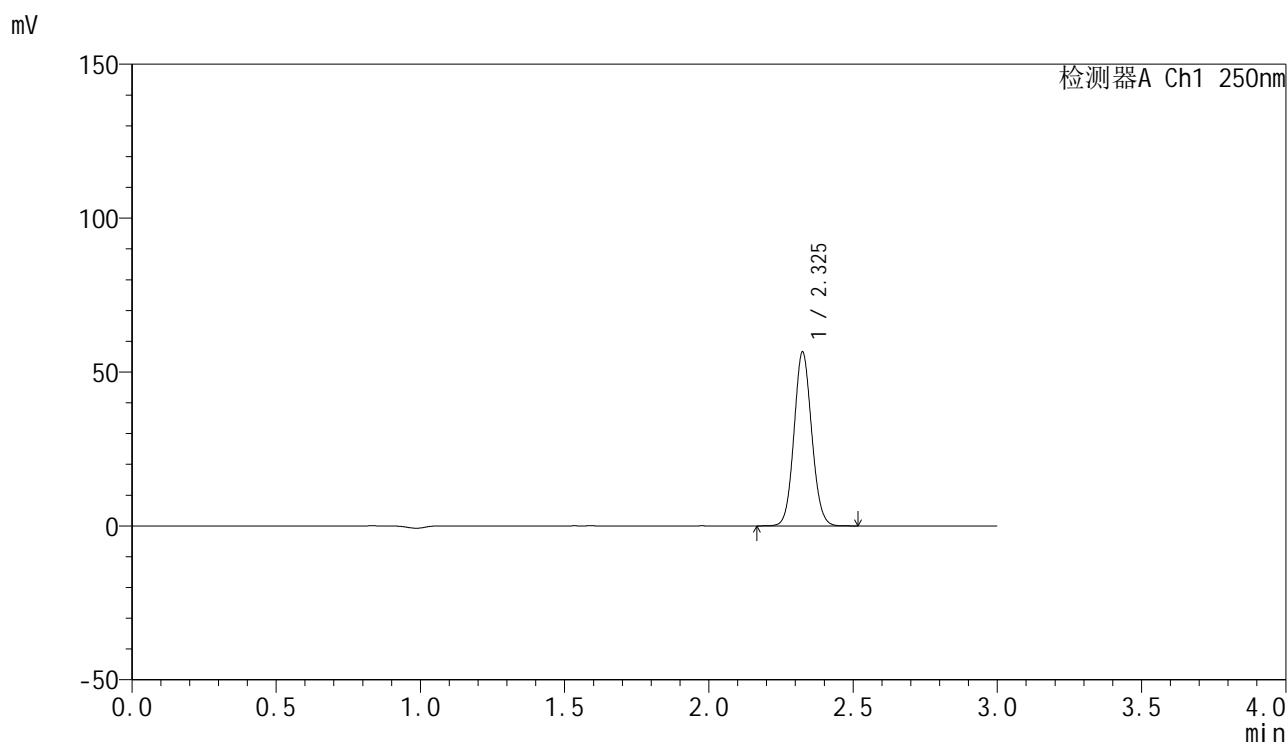
检测器A Ch1 250nm

峰号	保留时间	面积	面积%	高度	理论塔板数(USP)	拖尾因子	分离度(USP)
1	2.324	249989	100.000	58279	6858	1.080	--
总计		249989	100.000	58279			

## &lt;样品信息&gt;

色谱柱 : XB-C18(150mm\*4.6mm,5 $\mu$ m) 流速:1.8ml/min  
柱温 : 40°C 波长:250nm  
数据文件名: RC\$SMF-4099 - 0-39/29-649-2 - zzp-24121601-1p-pH6.8jz-jf50z-20mg-60min-P3.lcd  
方法文件名: RC\$SMF-4099 - SMF-4099-RCQX-FX278.lcm  
批处理文件名: RC\$SMF-4099 - 20241220-rcqx-FX278.lcb  
样品瓶号: 3-25  
进样体积: 10  $\mu$ l 版本号: 6.115  
进样时间: 2024/12/20 19:31:59 实验者: jiangjinwei  
处理时间 (V2) : 2024/12/23 14:06:51 处理者: jiangjinwei  
仪器型号: SHIMADZU LC-2050C(FX278)

## &lt;色谱图&gt;



## &lt;峰表&gt;

检测器A Ch1 250nm

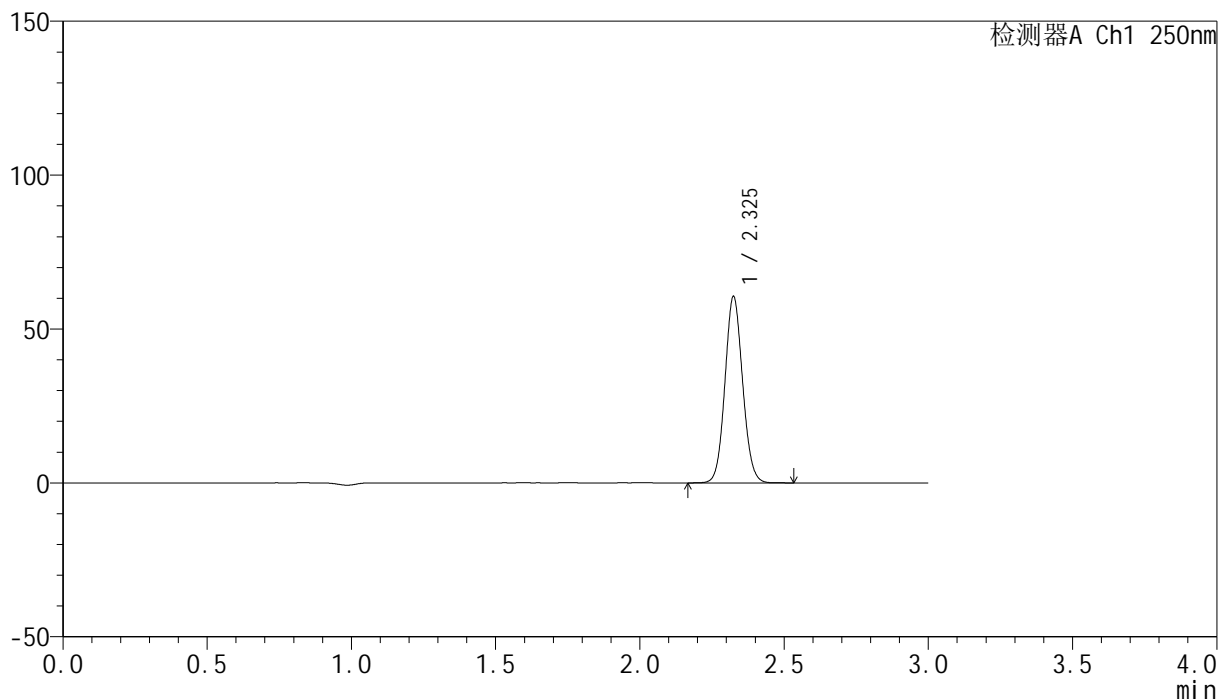
峰号	保留时间	面积	面积%	高度	理论塔板数(USP)	拖尾因子	分离度(USP)
1	2.325	241091	100.000	56101	6848	1.080	--
总计		241091	100.000	56101			

## &lt;样品信息&gt;

色谱柱 : XB-C18(150mm\*4.6mm,5 $\mu$ m) 流速:1.8ml/min  
柱温 : 40 $^{\circ}$ C 波长:250nm  
数据文件名: RC\$SMF-4099 - 0-39/29-650-2 - zzp-24121601-1p-pH6.8jz-jf50z-20mg-jxzs-P1.lcd  
方法文件名: RC\$SMF-4099 - SMF-4099-RCQX-FX278.lcm  
批处理文件名: RC\$SMF-4099 - 20241220-rcqx-FX278.lcb  
样品瓶号: 3-8  
进样体积: 10  $\mu$ l 版本号: 6.115  
进样时间: 2024/12/20 19:35:21 实验者: jiangjinwei  
处理时间 (V2) : 2024/12/23 14:06:54 处理者: jiangjinwei  
仪器型号: SHIMADZU LC-2050C(FX278)

## &lt;色谱图&gt;

mV



## &lt;峰表&gt;

检测器A Ch1 250nm

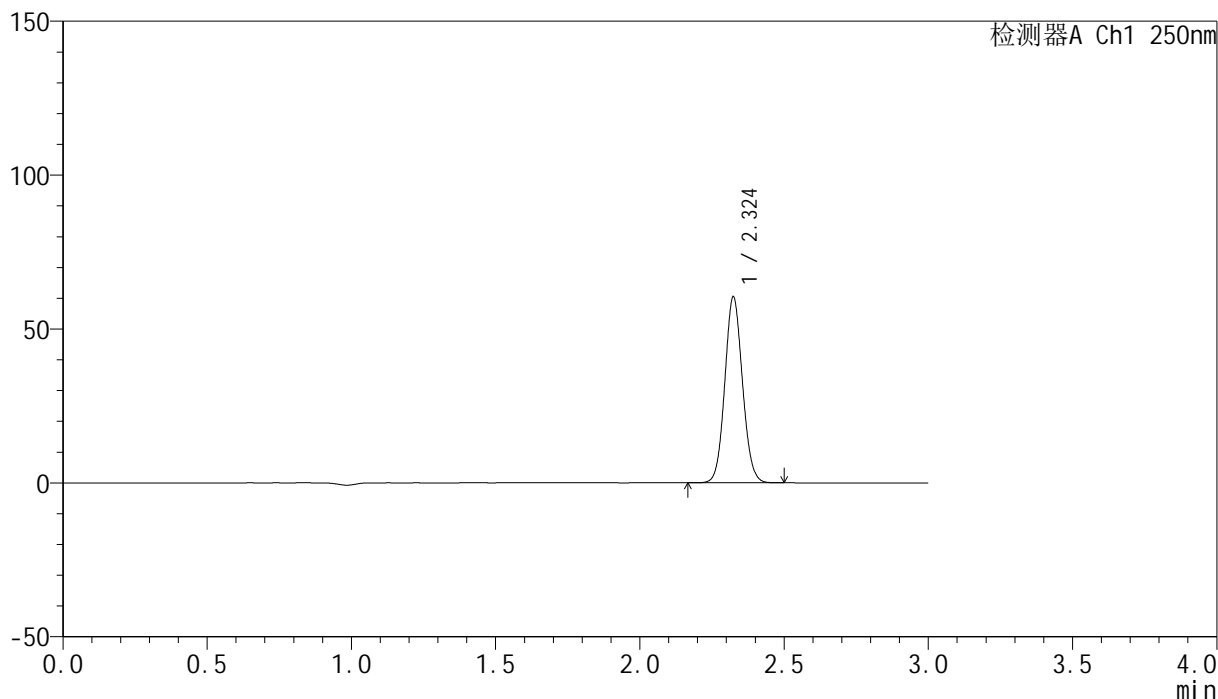
峰号	保留时间	面积	面积%	高度	理论塔板数(USP)	拖尾因子	分离度(USP)
1	2.325	258574	100.000	60212	6858	1.080	--
总计		258574	100.000	60212			

## &lt;样品信息&gt;

色谱柱 : XB-C18(150mm\*4.6mm,5 $\mu$ m) 流速:1.8ml/min  
柱温 : 40 $^{\circ}$ C 波长:250nm  
数据文件名: RC\$SMF-4099 - 0-39/29-651-2 - zzp-24121601-1p-pH6.8jz-jf50z-20mg-jxzs-P2.lcd  
方法文件名: RC\$SMF-4099 - SMF-4099-RCQX-FX278.lcm  
批处理文件名: RC\$SMF-4099 - 20241220-rcqx-FX278.lcb  
样品瓶号: 3-17  
进样体积: 10  $\mu$ l 版本号: 6.115  
进样时间: 2024/12/20 19:38:43 实验者: jiangjinwei  
处理时间 (V2) : 2024/12/23 14:06:56 处理者: jiangjinwei  
仪器型号: SHIMADZU LC-2050C(FX278)

## &lt;色谱图&gt;

mV



## &lt;峰表&gt;

检测器A Ch1 250nm

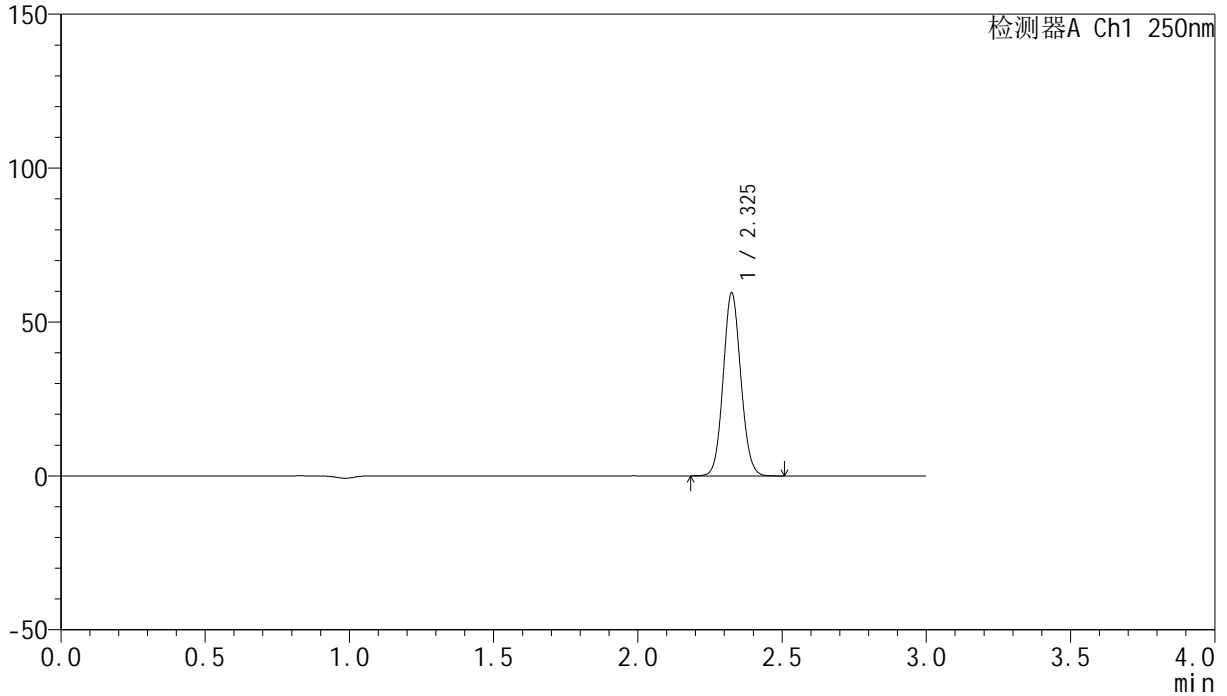
峰号	保留时间	面积	面积%	高度	理论塔板数(USP)	拖尾因子	分离度(USP)
1	2.324	257890	100.000	60195	6857	1.080	--
总计		257890	100.000	60195			

## &lt;样品信息&gt;

色谱柱 : XB-C18(150mm\*4.6mm,5 $\mu$ m) 流速:1.8ml/min  
柱温 : 40°C 波长:250nm  
数据文件名: RC\$SMF-4099 - 0-39/29-652-2 - zzp-24121601-1p-pH6.8jz-jf50z-20mg-jxzs-P3.lcd  
方法文件名: RC\$SMF-4099 - SMF-4099-RCQX-FX278.lcm  
批处理文件名: RC\$SMF-4099 - 20241220-rcqx-FX278.lcb  
样品瓶号: 3-26  
进样体积: 10  $\mu$ l 版本号: 6.115  
进样时间: 2024/12/20 19:42:06 实验者: jiangjinwei  
处理时间 (V2) : 2024/12/23 14:06:59 处理者: jiangjinwei  
仪器型号: SHIMADZU LC-2050C(FX278)

## &lt;色谱图&gt;

mV



## &lt;峰表&gt;

检测器A Ch1 250nm

峰号	保留时间	面积	面积%	高度	理论塔板数(USP)	拖尾因子	分离度(USP)
1	2.325	253550	100.000	58915	6873	1.080	--
总计		253550	100.000	58915			

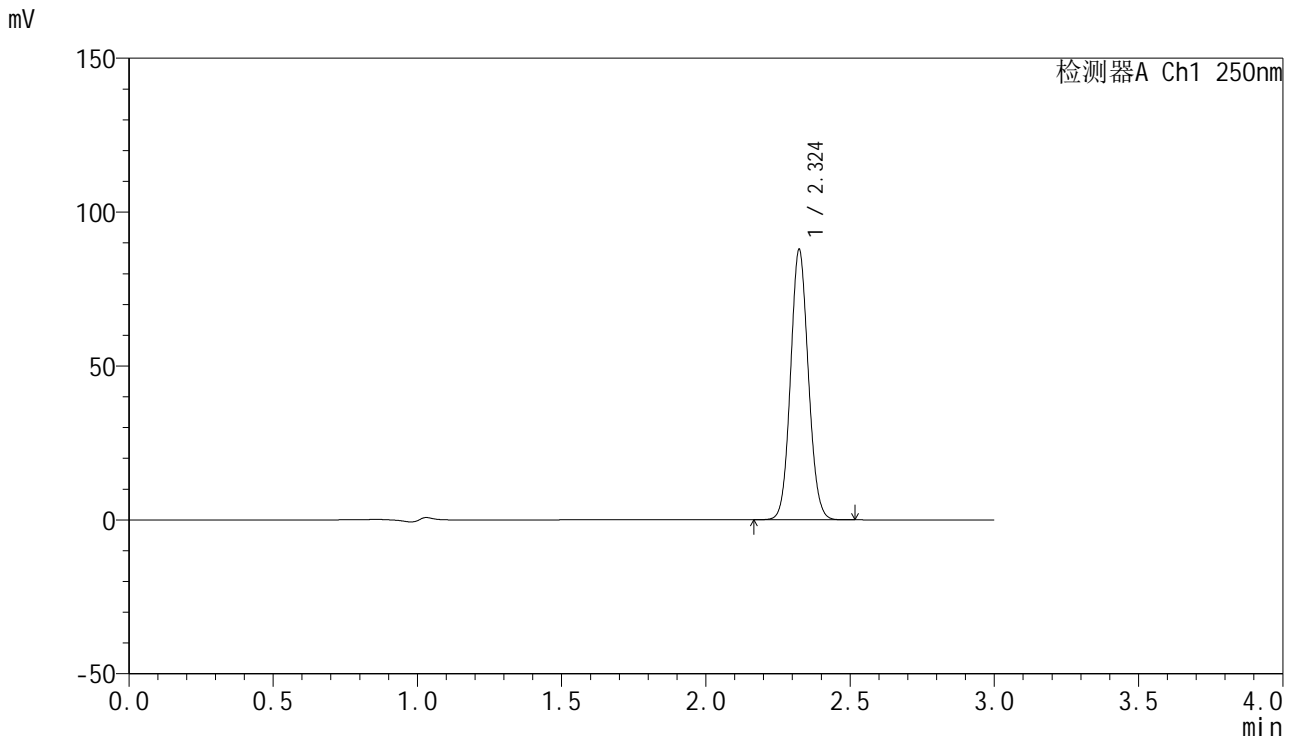


# SMF-4099

## <样品信息>

色谱柱 : XB-C18(150mm\*4.6mm,5 $\mu$ m)      流速:1.8ml/min  
 柱温 : 40 $^{\circ}$ C      波长:250nm  
 数据文件名: RC\$SMF-4099 - 0-39/29-653-2 - zzp-pH6.8jz-jf50z-10mg-dz2-1.lcd  
 方法文件名: RC\$SMF-4099 - SMF-4099-RCQX-FX278.lcm  
 批处理文件名: RC\$SMF-4099 - 20241220-rcqx-FX278.lcb  
 样品瓶号: 3-27  
 进样体积: 10  $\mu$ l      版本号: 6.115  
 进样时间: 2024/12/20 19:45:28      实验者: jiangjinwei  
 处理时间 (V2) : 2024/12/23 14:07:02      处理者: jiangjinwei  
 仪器型号: SHIMADZU LC-2050C(FX278)

## <色谱图>



## <峰表>

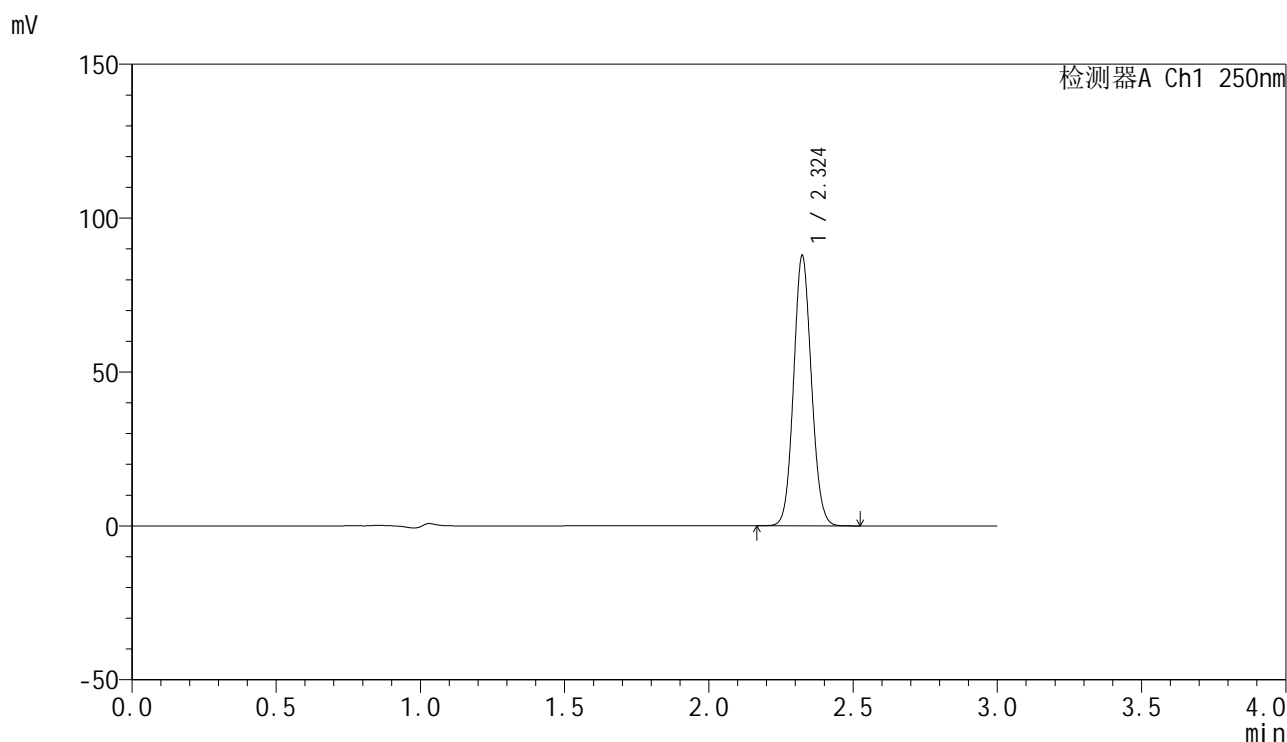
检测器A Ch1 250nm

峰号	保留时间	面积	面积%	高度	理论塔板数(USP)	拖尾因子	分离度(USP)
1	2.324	377221	100.000	87607	6749	1.081	--
总计		377221	100.000	87607			

## &lt;样品信息&gt;

色谱柱 : XB-C18(150mm\*4.6mm,5 $\mu$ m) 流速:1.8ml/min  
柱温 : 40 $^{\circ}$ C 波长:250nm  
数据文件名: RC\$SMF-4099 - 0-39/29-654-2 - zzp-pH6.8jz-jf50z-10mg-dz2-2.lcd  
方法文件名: RC\$SMF-4099 - SMF-4099-RCQX-FX278.lcm  
批处理文件名: RC\$SMF-4099 - 20241220-rcqx-FX278.lcb  
样品瓶号: 3-27  
进样体积: 10  $\mu$ l 版本号: 6.115  
进样时间: 2024/12/20 19:48:50 实验者: jiangjinwei  
处理时间 (V2) : 2024/12/23 14:07:05 处理者: jiangjinwei  
仪器型号: SHIMADZU LC-2050C(FX278)

## &lt;色谱图&gt;



## &lt;峰表&gt;

检测器A Ch1 250nm

峰号	保留时间	面积	面积%	高度	理论塔板数(USP)	拖尾因子	分离度(USP)
1	2.324	377289	100.000	87537	6744	1.081	--
总计		377289	100.000	87537			