



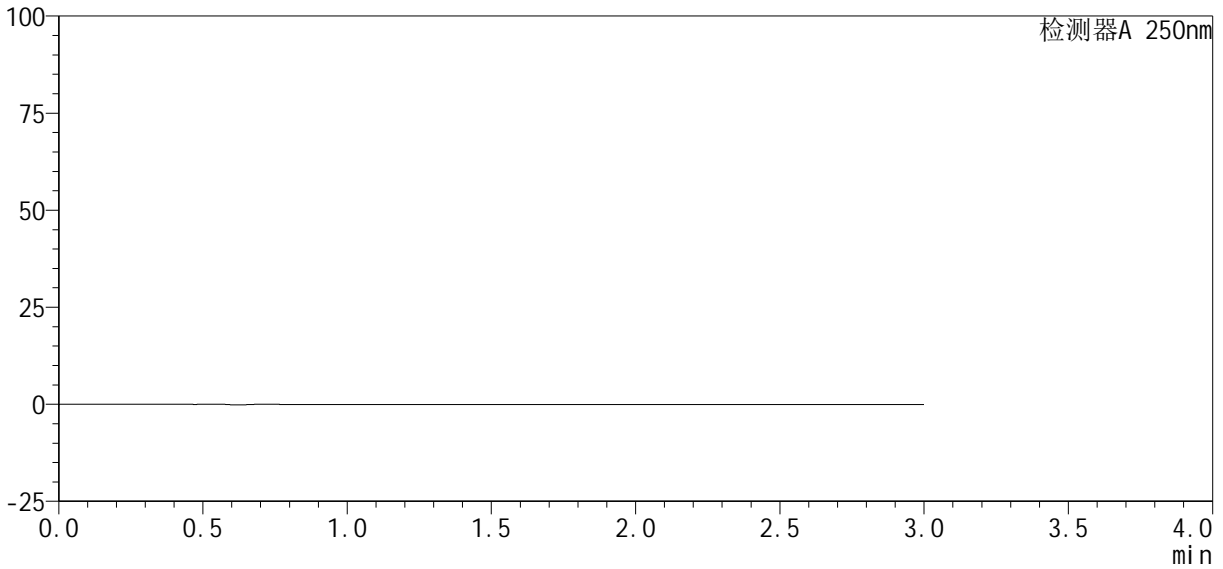
# SMF-377

## <样品信息>

色谱柱：XB-C18(50mm\*4.6mm, 5 μm) 流速：1.0ml/min  
柱温：40℃ 波长：250nm  
数据文件名：RC\$SMF-377 - 0-60/27-453-3 - cbzj-JPS7149p-pH1.2jz-10mg-rj.lcd  
方法文件名：RC\$SMF-377 - SMF-377-RCQX-FX276.lcm  
批处理文件名：RC\$SMF-377 - 20241219-rcqx-FX276.lcb  
样品瓶号：1-9  
进样体积：10 μl 版本号：6.115  
进样时间：2024/12/19 13:32:03 实验者：jiangjinwei  
处理时间(V3)：2024/12/24 19:48:16 处理者：jiangjinwei  
仪器型号：SHIMADZU LC-2050C (FX276)

## <色谱图>

mV



## <峰表>

检测器A 250nm

峰号	保留时间	面积%	面积	高度	理论塔板数(USP)	拖尾因子	分离度(USP)
总计							



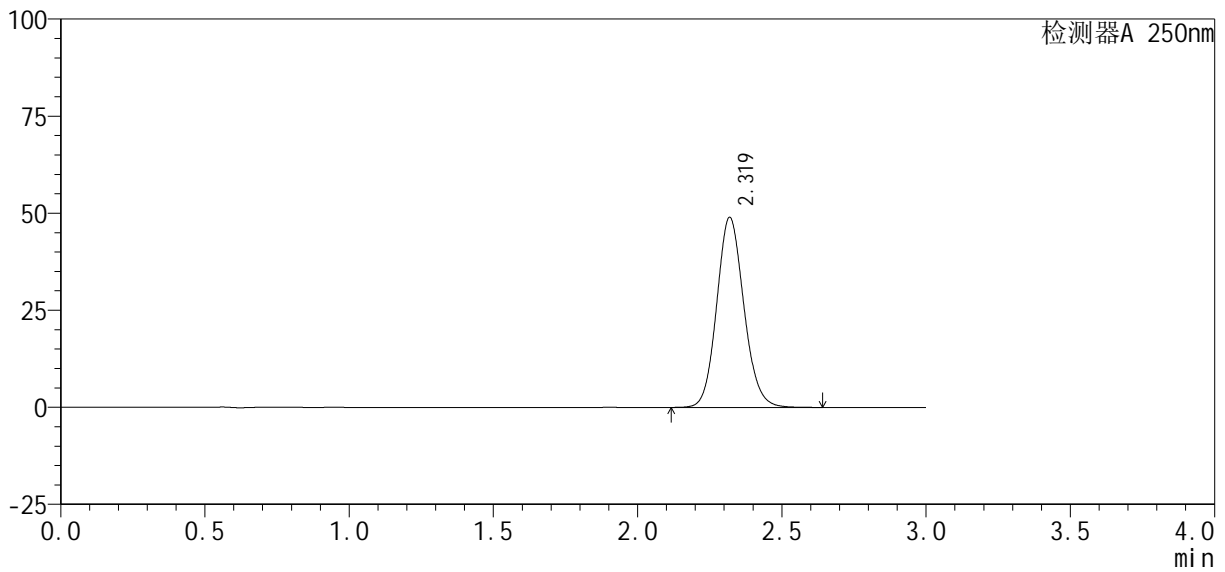
# SMF-377

## <样品信息>

色谱柱: XB-C18(50mm\*4.6mm, 5 μm)      流速: 1.0ml/min  
 柱温: 40°C      波长: 250nm  
 数据文件名: RC\$SMF-377 - 0-60/27-454-3 - cbzj -JPS7149p-pH1.2jz-10mg-dz1-1.lcd  
 方法文件名: RC\$SMF-377 - SMF-377-RCQX-FX276.lcm  
 批处理文件名: RC\$SMF-377 - 20241219-rcqx-FX276.lcb  
 样品瓶号: 1-18  
 进样体积: 10 μl      版本号: 6.115  
 进样时间: 2024/12/19 13:35:26      实验者: jiangjinwei  
 处理时间(V3): 2024/12/24 19:48:21      处理者: jiangjinwei  
 仪器型号: SHIMADZU LC-2050C (FX276)

## <色谱图>

mV



## <峰表>

检测器A 250nm

峰号	保留时间	面积%	面积	高度	理论塔板数(USP)	拖尾因子	分离度(USP)
1	2.319	100.000	321346	48914	2935	1.114	--
总计		100.000	321346	48914			



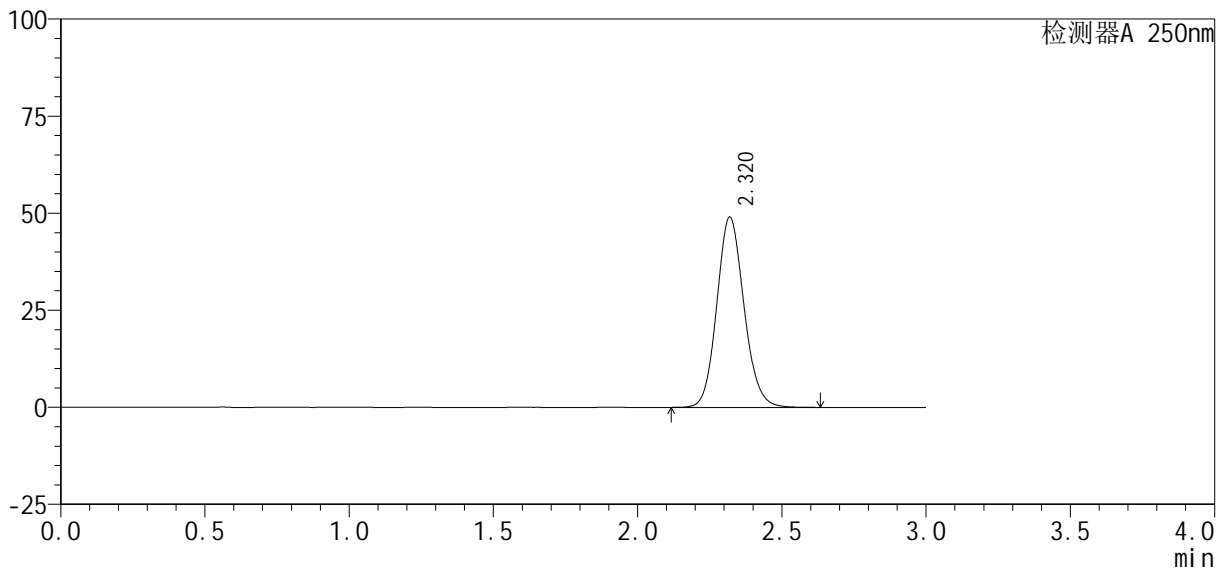
# SMF-377

## <样品信息>

色谱柱: XB-C18(50mm\*4.6mm, 5 μm)      流速: 1.0ml/min  
 柱温: 40°C      波长: 250nm  
 数据文件名: RC\$SMF-377 - 0-60/27-455-3 - cbzj -JPS7149p-pH1.2jz-10mg-dz1-2.lcd  
 方法文件名: RC\$SMF-377 - SMF-377-RCQX-FX276.lcm  
 批处理文件名: RC\$SMF-377 - 20241219-rcqx-FX276.lcb  
 样品瓶号: 1-18  
 进样体积: 10 μl      版本号: 6.115  
 进样时间: 2024/12/19 13:38:49      实验者: jiangjinwei  
 处理时间(V3): 2024/12/24 19:48:25      处理者: jiangjinwei  
 仪器型号: SHIMADZU LC-2050C (FX276)

## <色谱图>

mV



## <峰表>

检测器A 250nm

峰号	保留时间	面积%	面积	高度	理论塔板数(USP)	拖尾因子	分离度(USP)
1	2.320	100.000	321549	48970	2939	1.116	--
总计		100.000	321549	48970			



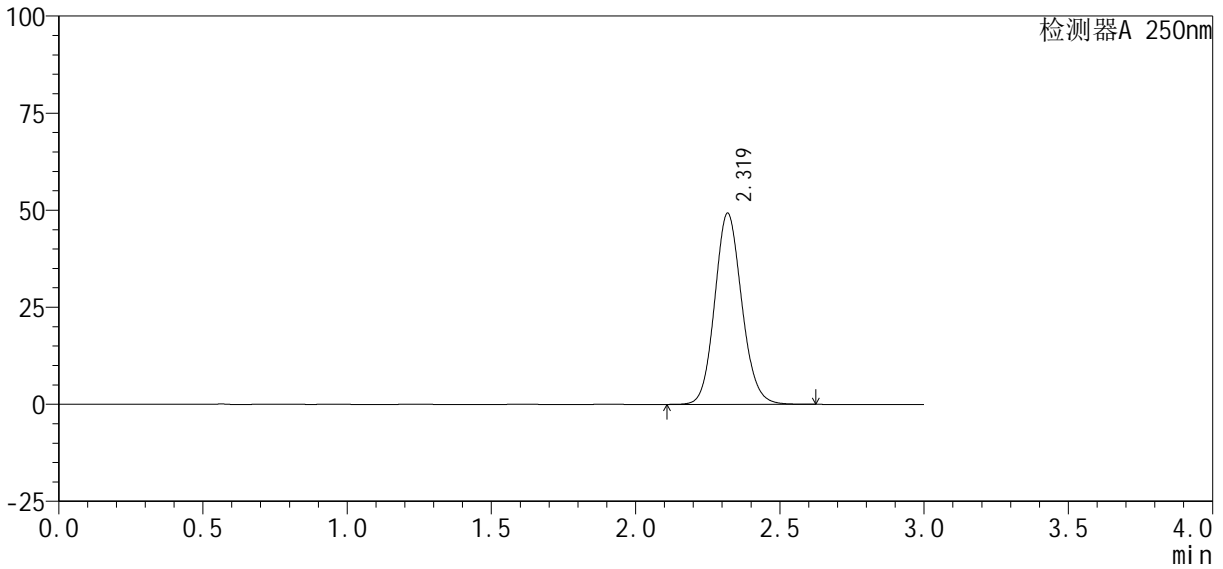
# SMF-377

## <样品信息>

色谱柱: XB-C18(50mm\*4.6mm, 5 μm)      流速: 1.0ml/min  
 柱温: 40°C      波长: 250nm  
 数据文件名: RC\$SMF-377 - 0-60/27-456-3 - cbzj -JPS7149p-pH1.2jz-10mg-dz1-3.lcd  
 方法文件名: RC\$SMF-377 - SMF-377-RCQX-FX276.lcm  
 批处理文件名: RC\$SMF-377 - 20241219-rcqx-FX276.lcb  
 样品瓶号: 1-18  
 进样体积: 10 μl      版本号: 6.115  
 进样时间: 2024/12/19 13:42:11      实验者: jiangjinwei  
 处理时间(V3): 2024/12/24 19:48:28      处理者: jiangjinwei  
 仪器型号: SHIMADZU LC-2050C (FX276)

## <色谱图>

mV



## <峰表>

检测器A 250nm

峰号	保留时间	面积%	面积	高度	理论塔板数(USP)	拖尾因子	分离度(USP)
1	2.319	100.000	321954	49152	2953	1.113	--
总计		100.000	321954	49152			



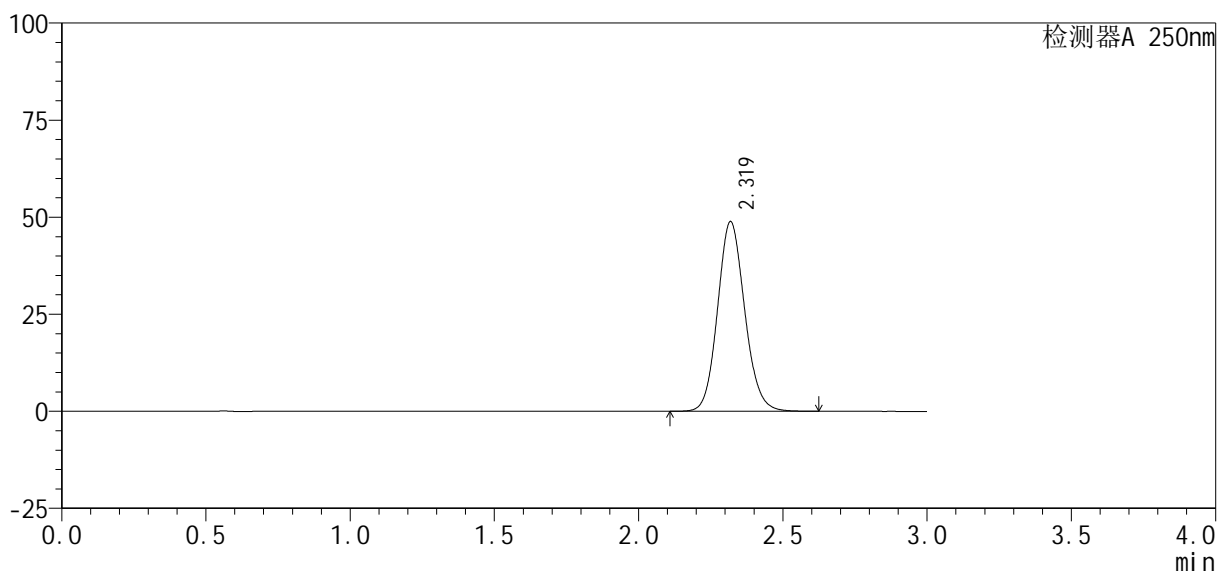
# SMF-377

## <样品信息>

色谱柱: XB-C18(50mm\*4.6mm, 5 μm)      流速: 1.0ml/min  
 柱温: 40°C      波长: 250nm  
 数据文件名: RC\$SMF-377 - 0-60/27-457-3 - cbzj -JPS7149p-pH1.2jz-10mg-dz1-4.lcd  
 方法文件名: RC\$SMF-377 - SMF-377-RCQX-FX276.lcm  
 批处理文件名: RC\$SMF-377 - 20241219-rcqx-FX276.lcb  
 样品瓶号: 1-18  
 进样体积: 10 μl      版本号: 6.115  
 进样时间: 2024/12/19 13:45:33      实验者: jiangjinwei  
 处理时间(V3): 2024/12/24 19:48:31      处理者: jiangjinwei  
 仪器型号: SHIMADZU LC-2050C (FX276)

## <色谱图>

mV



## <峰表>

检测器A 250nm

峰号	保留时间	面积%	面积	高度	理论塔板数(USP)	拖尾因子	分离度(USP)
1	2.319	100.000	319838	48761	2949	1.113	--
总计		100.000	319838	48761			



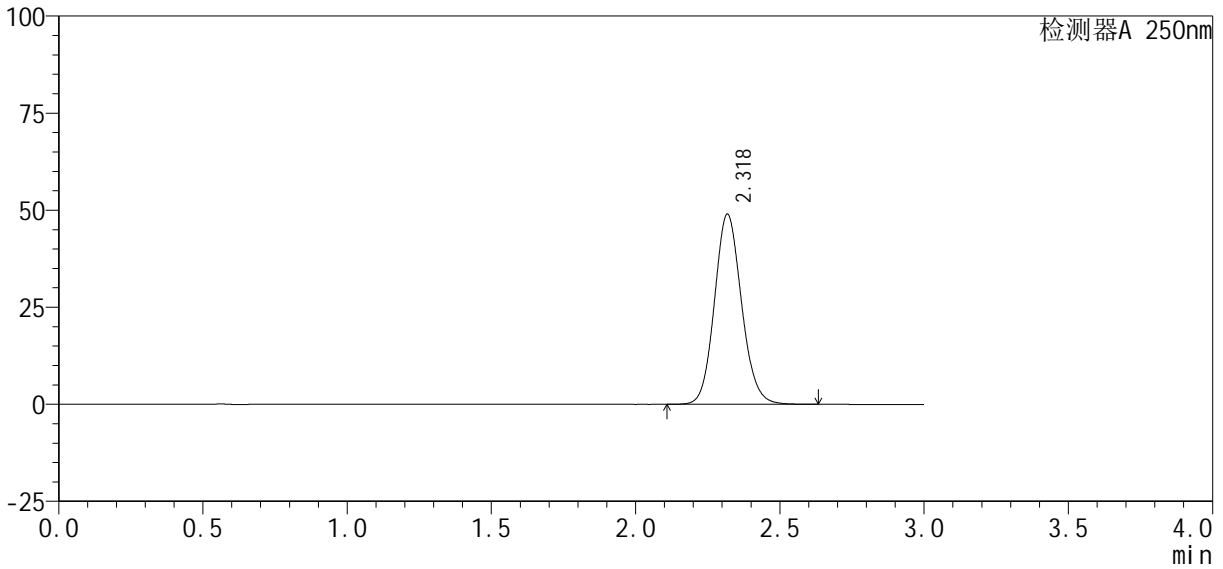
# SMF-377

## <样品信息>

色谱柱 : XB-C18(50mm\*4.6mm, 5 μm)      流 速: 1.0ml /mi n  
柱 温 : 40℃      波 长: 250nm  
数据文件名 : RC\$SMF-377 - 0-60/27-458-3 - cbzj -JPS7149p-pH1.2j z-10mg-dz1-5. l cd  
方法文件名 : RC\$SMF-377 - SMF-377-RCQX-FX276. l cm  
批处理文件名 : RC\$SMF-377 - 20241219-rcqx-FX276. l cb  
样品瓶号 : 1-18  
进样体积 : 10 μl      版本号: 6.115  
进样时间 : 2024/12/19 13:48:56      实验者: jiangjinwei  
处理时间(V3) : 2024/12/24 19:48:35      处理者: jiangjinwei  
仪器型号 : SHIMADZU LC-2050C (FX276)

## <色谱图>

mV



## <峰表>

检测器A 250nm

峰号	保留时间	面积%	面积	高度	理论塔板数(USP)	拖尾因子	分离度(USP)
1	2.318	100.000	320259	48847	2956	1.113	--
总计		100.000	320259	48847			



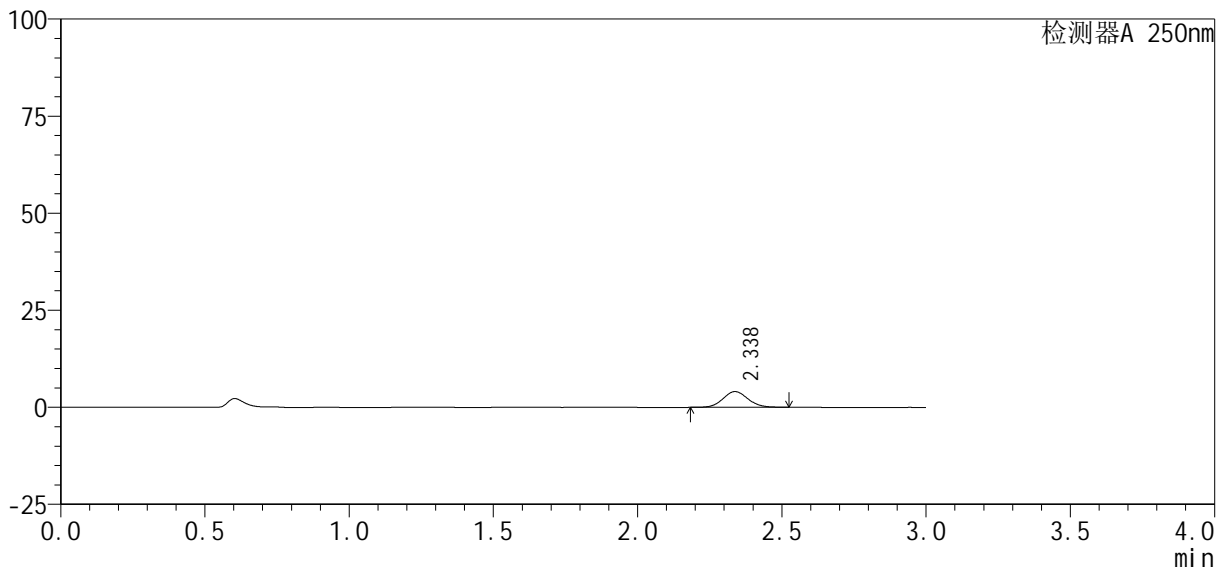
# SMF-377

## <样品信息>

色谱柱: XB-C18(50mm\*4.6mm, 5 μm)      流速: 1.0ml/min  
 柱温: 40°C      波长: 250nm  
 数据文件名: RC\$SMF-377 - 0-60/27-459-3 - cbzj -JPS7149p-pH1.2jz-10mg-5min-P1.lcd  
 方法文件名: RC\$SMF-377 - SMF-377-RCQX-FX276.lcm  
 批处理文件名: RC\$SMF-377 - 20241219-rcqx-FX276.lcb  
 样品瓶号: 1-1  
 进样体积: 10 μl      版本号: 6.115  
 进样时间: 2024/12/19 13:52:18      实验者: jiangjinwei  
 处理时间(V3): 2024/12/24 19:48:38      处理者: jiangjinwei  
 仪器型号: SHIMADZU LC-2050C (FX276)

## <色谱图>

mV



## <峰表>

检测器A 250nm

峰号	保留时间	面积%	面积	高度	理论塔板数(USP)	拖尾因子	分离度(USP)
1	2.338	100.000	24331	4052	3500	1.073	--
总计		100.000	24331	4052			



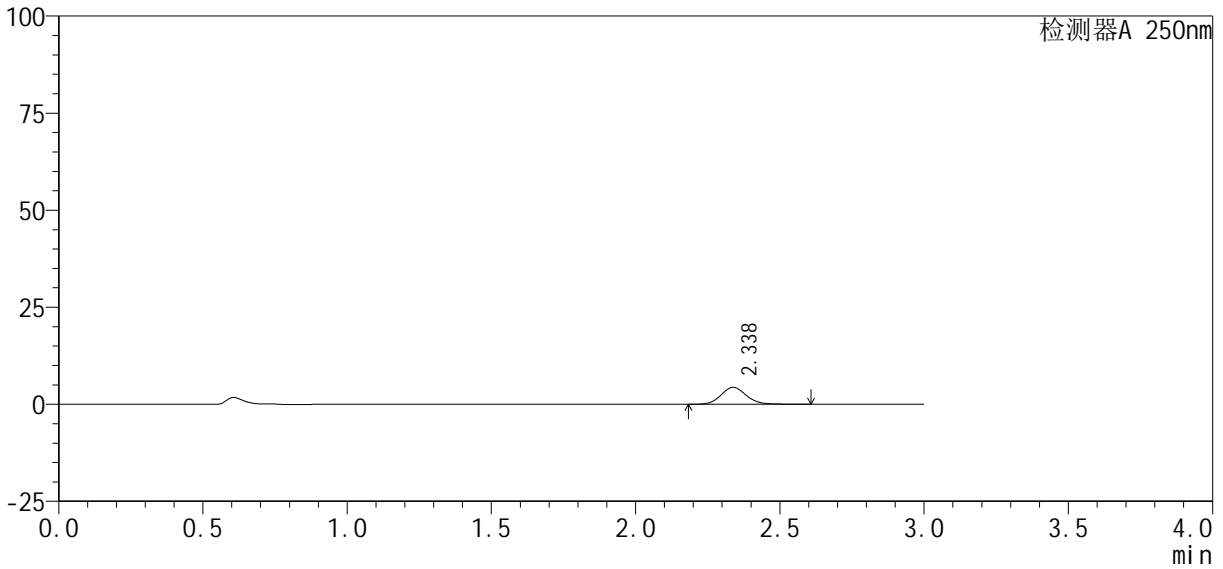
# SMF-377

## <样品信息>

色谱柱: XB-C18(50mm\*4.6mm, 5 μm)      流速: 1.0ml/min  
 柱温: 40°C      波长: 250nm  
 数据文件名: RC\$SMF-377 - 0-60/27-460-3 - cbzj -JPS7149p-pH1.2jz-10mg-5min-P2.lcd  
 方法文件名: RC\$SMF-377 - SMF-377-RCQX-FX276.lcm  
 批处理文件名: RC\$SMF-377 - 20241219-rcqx-FX276.lcb  
 样品瓶号: 1-10  
 进样体积: 10 μl      版本号: 6.115  
 进样时间: 2024/12/19 13:55:40      实验者: jiangjinwei  
 处理时间(V3): 2024/12/24 19:48:41      处理者: jiangjinwei  
 仪器型号: SHIMADZU LC-2050C (FX276)

## <色谱图>

mV



## <峰表>

检测器A 250nm

峰号	保留时间	面积%	面积	高度	理论塔板数(USP)	拖尾因子	分离度(USP)
1	2.338	100.000	26956	4385	3466	1.112	--
总计		100.000	26956	4385			



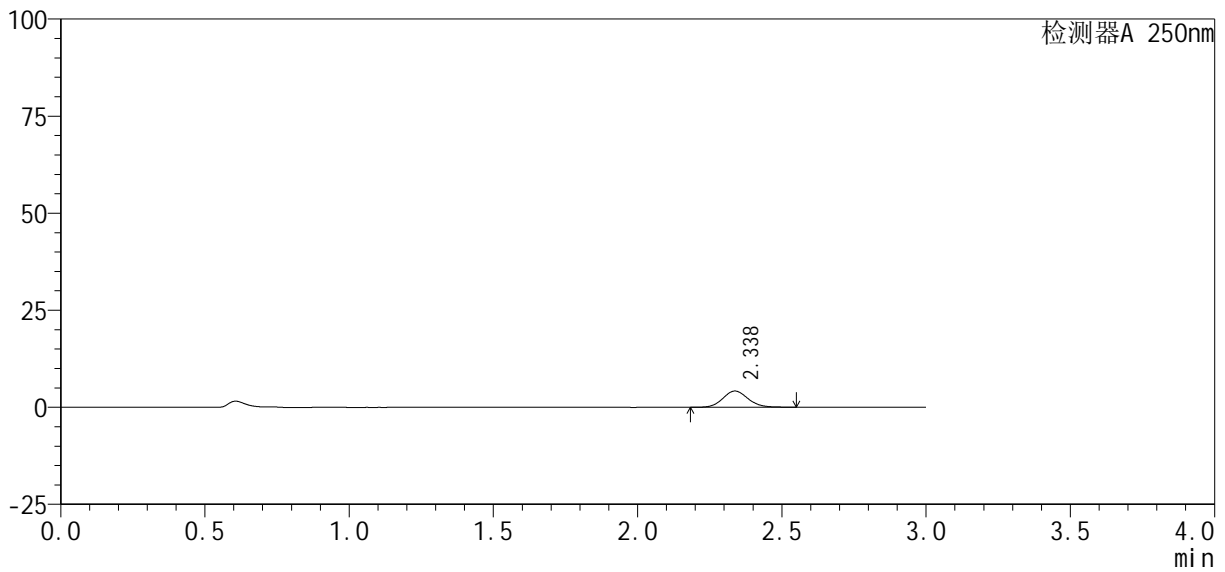
# SMF-377

## <样品信息>

色谱柱: XB-C18(50mm\*4.6mm, 5 μm)      流速: 1.0ml/min  
 柱温: 40°C      波长: 250nm  
 数据文件名: RC\$SMF-377 - 0-60/27-461-3 - cbzj -JPS7149p-pH1.2jz-10mg-5min-P3.lcd  
 方法文件名: RC\$SMF-377 - SMF-377-RCQX-FX276.lcm  
 批处理文件名: RC\$SMF-377 - 20241219-rcqx-FX276.lcb  
 样品瓶号: 1-19  
 进样体积: 10 μl      版本号: 6.115  
 进样时间: 2024/12/19 13:59:02      实验者: jiangjinwei  
 处理时间(V3): 2024/12/24 19:48:44      处理者: jiangjinwei  
 仪器型号: SHIMADZU LC-2050C (FX276)

## <色谱图>

mV



## <峰表>

检测器A 250nm

峰号	保留时间	面积%	面积	高度	理论塔板数(USP)	拖尾因子	分离度(USP)
1	2.338	100.000	25416	4185	3465	1.094	--
总计		100.000	25416	4185			



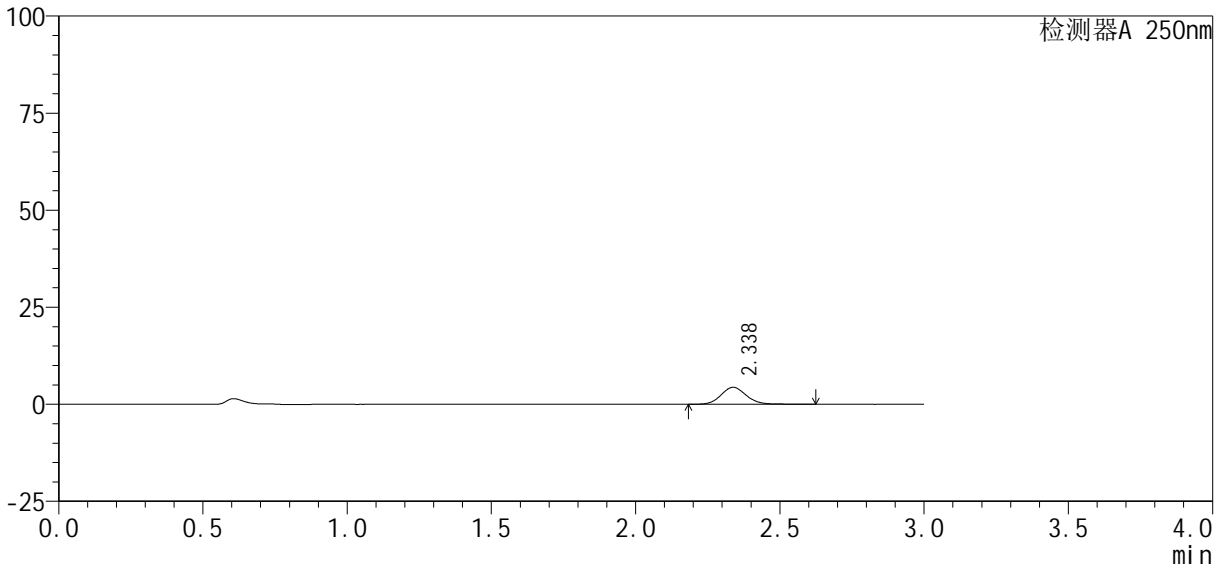
# SMF-377

## <样品信息>

色谱柱 : XB-C18(50mm\*4.6mm, 5 μm)      流 速: 1.0ml /mi n  
柱 温 : 40℃      波 长: 250nm  
数据文件名 : RC\$SMF-377 - 0-60/27-462-3 - cbzj -JPS7149p-pH1.2j z-10mg-5mi n-P4. l cd  
方法文件名 : RC\$SMF-377 - SMF-377-RCQX-FX276. l cm  
批处理文件名 : RC\$SMF-377 - 20241219-rcqx-FX276. l cb  
样品瓶号 : 1-28  
进样体积 : 10 μl      版本号: 6.115  
进样时间 : 2024/12/19 14:02:24      实验者: jiangjinwei  
处理时间(V3) : 2024/12/24 19:48:48      处理者: jiangjinwei  
仪器型号 : SHIMADZU LC-2050C (FX276)

## <色谱图>

mV



## <峰表>

检测器A 250nm

峰号	保留时间	面积%	面积	高度	理论塔板数(USP)	拖尾因子	分离度(USP)
1	2.338	100.000	27079	4396	3456	1.109	--
总计		100.000	27079	4396			



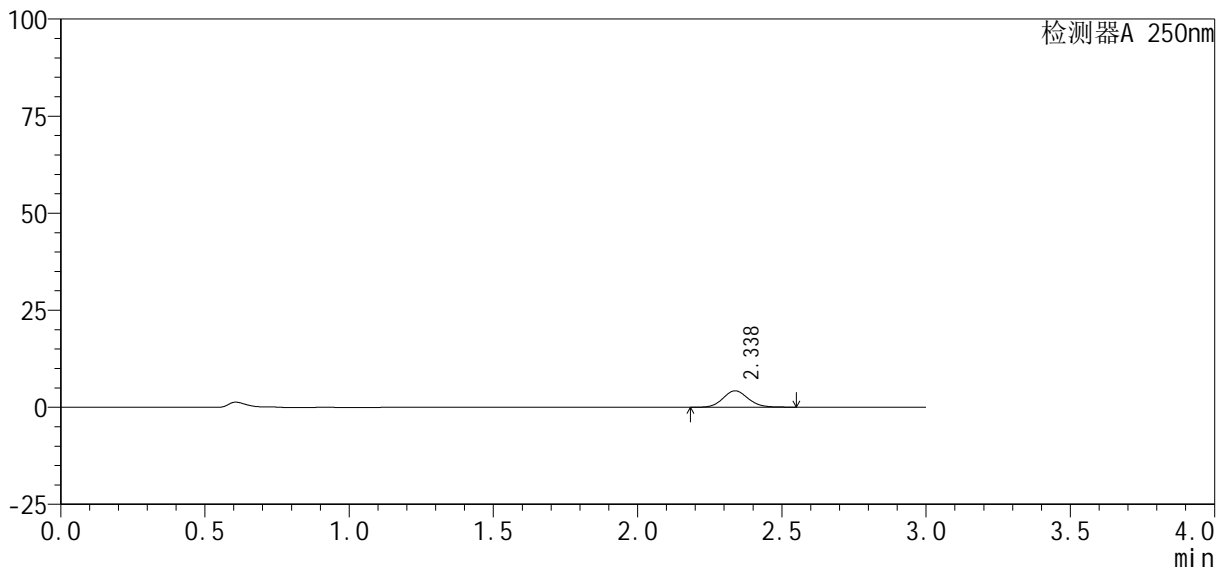
# SMF-377

## <样品信息>

色谱柱: XB-C18(50mm\*4.6mm, 5 μm)      流速: 1.0ml/min  
 柱温: 40°C      波长: 250nm  
 数据文件名: RC\$SMF-377 - 0-60/27-463-3 - cbzj -JPS7149p-pH1.2jz-10mg-5min-P5.lcd  
 方法文件名: RC\$SMF-377 - SMF-377-RCQX-FX276.lcm  
 批处理文件名: RC\$SMF-377 - 20241219-rcqx-FX276.lcb  
 样品瓶号: 1-37  
 进样体积: 10 μl      版本号: 6.115  
 进样时间: 2024/12/19 14:05:46      实验者: jiangjinwei  
 处理时间(V3): 2024/12/24 19:48:51      处理者: jiangjinwei  
 仪器型号: SHIMADZU LC-2050C (FX276)

## <色谱图>

mV



## <峰表>

检测器A 250nm

峰号	保留时间	面积%	面积	高度	理论塔板数(USP)	拖尾因子	分离度(USP)
1	2.338	100.000	25641	4234	3480	1.091	--
总计		100.000	25641	4234			



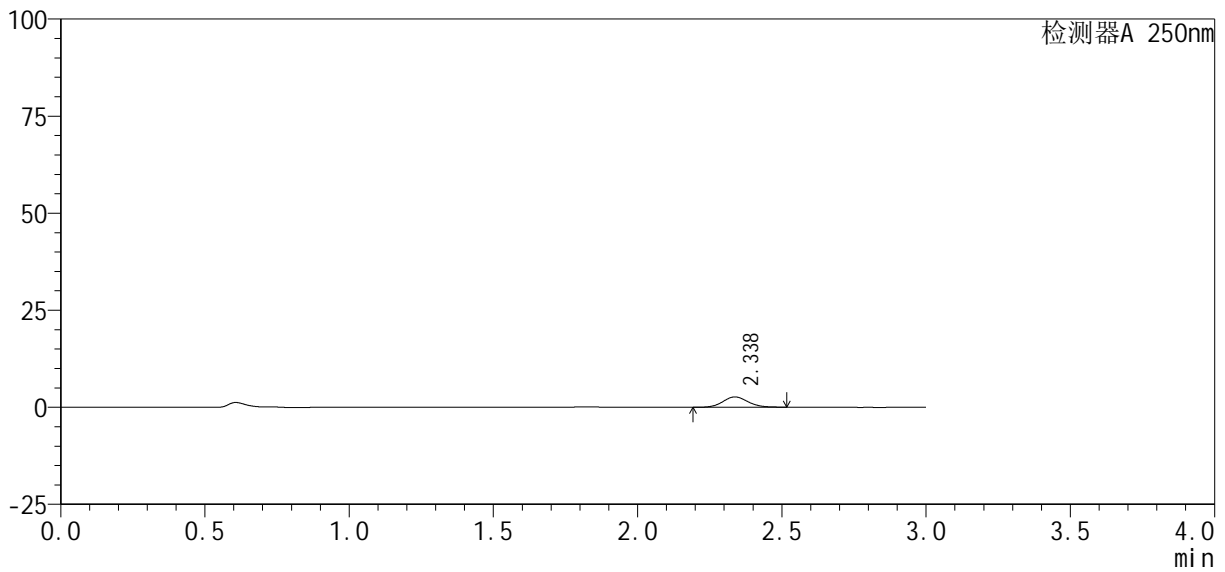
# SMF-377

## <样品信息>

色谱柱: XB-C18(50mm\*4.6mm, 5 μm)      流速: 1.0ml/min  
 柱温: 40°C      波长: 250nm  
 数据文件名: RC\$SMF-377 - 0-60/27-464-3 - cbzj -JPS7149p-pH1.2jz-10mg-5min-P6.lcd  
 方法文件名: RC\$SMF-377 - SMF-377-RCQX-FX276.lcm  
 批处理文件名: RC\$SMF-377 - 20241219-rcqx-FX276.lcb  
 样品瓶号: 1-46  
 进样体积: 10 μl      版本号: 6.115  
 进样时间: 2024/12/19 14:09:08      实验者: jiangjinwei  
 处理时间(V3): 2024/12/24 19:48:54      处理者: jiangjinwei  
 仪器型号: SHIMADZU LC-2050C (FX276)

## <色谱图>

mV



## <峰表>

检测器A 250nm

峰号	保留时间	面积%	面积	高度	理论塔板数(USP)	拖尾因子	分离度(USP)
1	2.338	100.000	16020	2665	3485	1.075	--
总计		100.000	16020	2665			



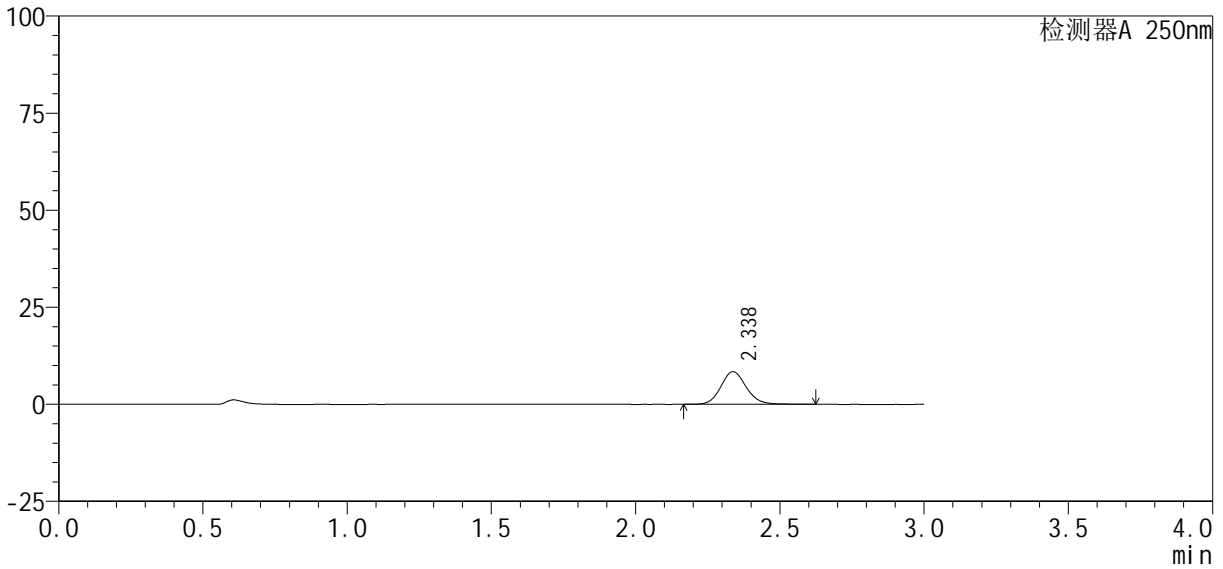
# SMF-377

## <样品信息>

色谱柱 : XB-C18(50mm\*4.6mm, 5 μm)                      流 速: 1.0ml /mi n  
 柱 温 : 40℃    波 长: 250nm  
 数据文件名 : RC\$SMF-377 - 0-60/27-465-3 - cbzj -JPS7149p-pH1.2j z-10mg-10mi n-P1.lcd  
 方法文件名 : RC\$SMF-377 - SMF-377-RCQX-FX276.lcm  
 批处理文件名 : RC\$SMF-377 - 20241219-rcqx-FX276.lcb  
 样品瓶号 : 1-2  
 进样体积 : 10 μl    版本号: 6.115  
 进样时间 : 2024/12/19 14:12:30                      实验者: jiangjinwei  
 处理时间(V3) : 2024/12/24 19:48:57                      处理者: jiangjinwei  
 仪器型号 : SHIMADZU LC-2050C (FX276)

## <色谱图>

mV



## <峰表>

检测器A 250nm

峰号	保留时间	面积%	面积	高度	理论塔板数(USP)	拖尾因子	分离度(USP)
1	2.338	100.000	51759	8427	3454	1.108	--
总计		100.000	51759	8427			



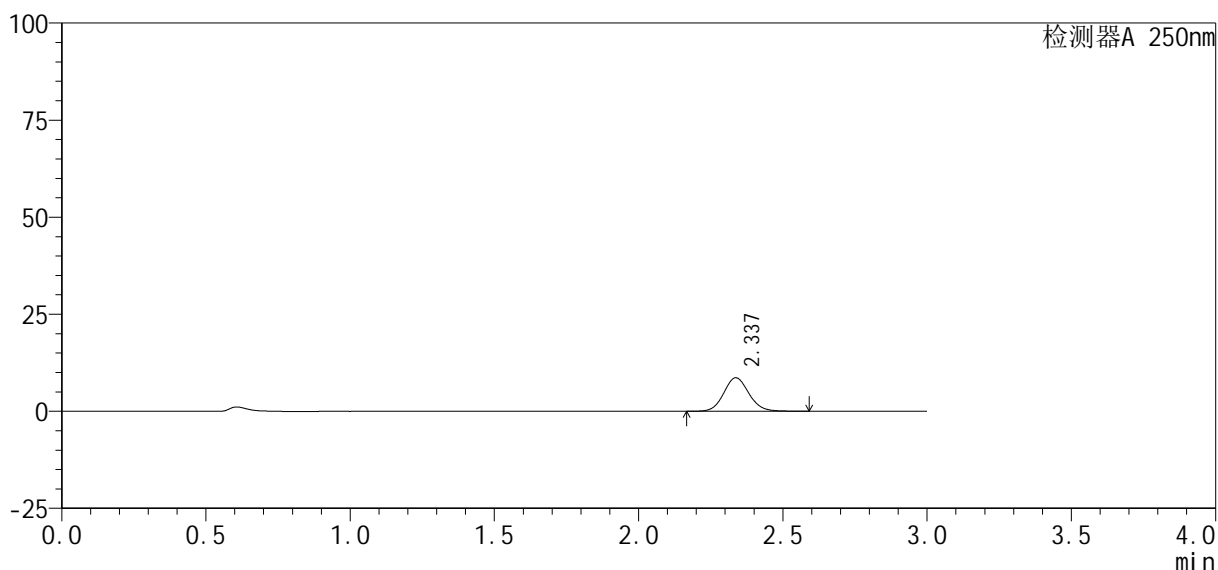
# SMF-377

## <样品信息>

色谱柱: XB-C18(50mm\*4.6mm, 5 μm)      流速: 1.0ml/min  
 柱温: 40°C      波长: 250nm  
 数据文件名: RC\$SMF-377 - 0-60/27-466-3 - cbzj -JPS7149p-pH1.2jz-10mg-10min-P2.lcd  
 方法文件名: RC\$SMF-377 - SMF-377-RCQX-FX276.lcm  
 批处理文件名: RC\$SMF-377 - 20241219-rcqx-FX276.lcb  
 样品瓶号: 1-11  
 进样体积: 10 μl      版本号: 6.115  
 进样时间: 2024/12/19 14:15:52      实验者: jiangjinwei  
 处理时间(V3): 2024/12/24 19:49:00      处理者: jiangjinwei  
 仪器型号: SHIMADZU LC-2050C (FX276)

## <色谱图>

mV



## <峰表>

检测器A 250nm

峰号	保留时间	面积%	面积	高度	理论塔板数(USP)	拖尾因子	分离度(USP)
1	2.337	100.000	52546	8634	3475	1.094	--
总计		100.000	52546	8634			



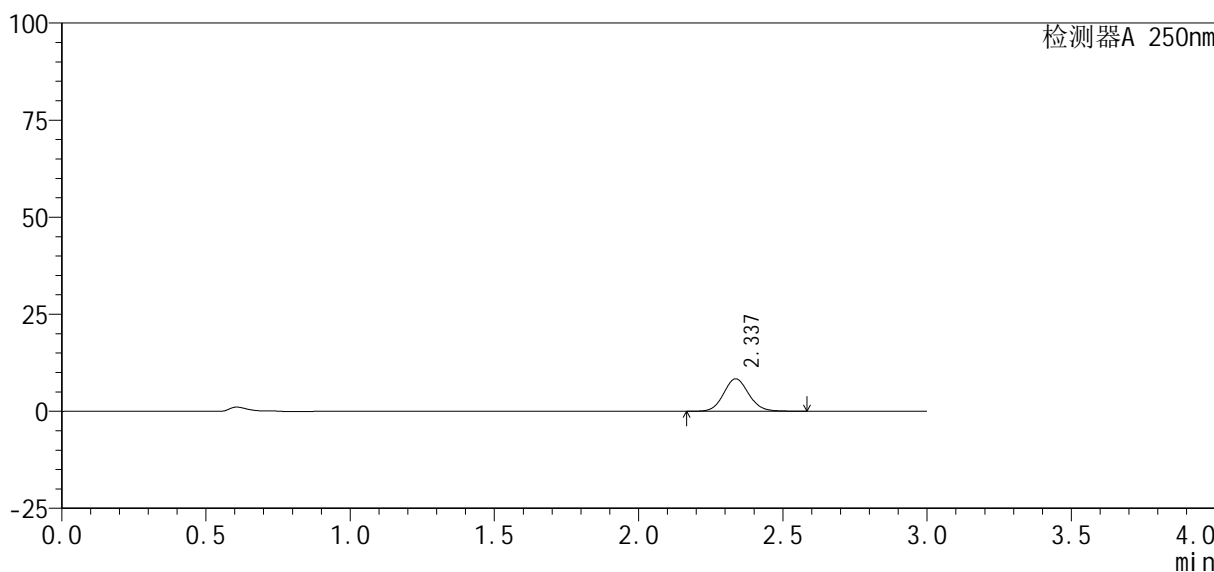
# SMF-377

## <样品信息>

色谱柱 : XB-C18(50mm*4.6mm, 5 μm)	流 速: 1.0ml /mi n
柱 温 : 40℃	波 长: 250nm
数据文件名 : RC\$SMF-377 - 0-60/27-467-3 - cbzj -JPS7149p-pH1.2j z-10mg-10mi n-P3.lcd	
方法文件名 : RC\$SMF-377 - SMF-377-RCQX-FX276.lcm	
批处理文件名 : RC\$SMF-377 - 20241219-rcqx-FX276.lcb	
样品瓶号 : 1-20	
进样体积 : 10 μl	版本号: 6.115
进样时间 : 2024/12/19 14:19:13	实验者: jiangjinwei
处理时间(V3) : 2024/12/24 19:49:04	处理者: jiangjinwei
仪器型号 : SHIMADZU LC-2050C (FX276)	

## <色谱图>

mV



## <峰表>

检测器A 250nm

峰号	保留时间	面积%	面积	高度	理论塔板数(USP)	拖尾因子	分离度(USP)
1	2.337	100.000	50896	8358	3472	1.094	--
总计		100.000	50896	8358			



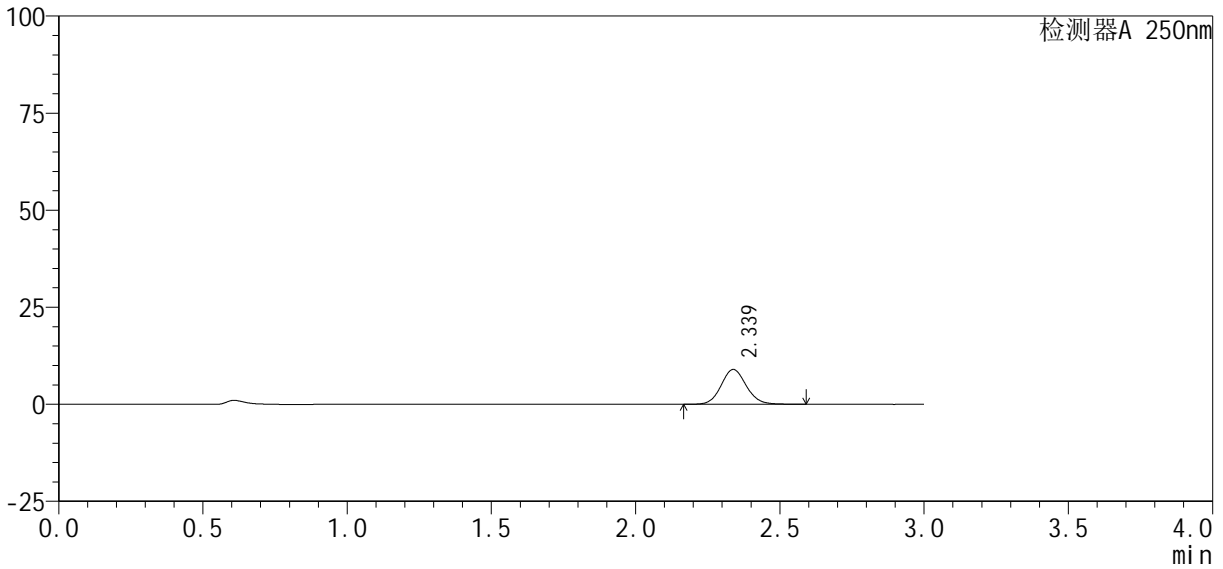
# SMF-377

## <样品信息>

色谱柱: XB-C18(50mm\*4.6mm, 5 μm)      流速: 1.0ml/min  
 柱温: 40°C      波长: 250nm  
 数据文件名: RC\$SMF-377 - 0-60/27-468-3 - cbzj -JPS7149p-pH1.2jz-10mg-10min-P4.lcd  
 方法文件名: RC\$SMF-377 - SMF-377-RCQX-FX276.lcm  
 批处理文件名: RC\$SMF-377 - 20241219-rcqx-FX276.lcb  
 样品瓶号: 1-29  
 进样体积: 10 μl      版本号: 6.115  
 进样时间: 2024/12/19 14:22:35      实验者: jiangjinwei  
 处理时间(V3): 2024/12/24 19:49:07      处理者: jiangjinwei  
 仪器型号: SHIMADZU LC-2050C (FX276)

## <色谱图>

mV



## <峰表>

检测器A 250nm

峰号	保留时间	面积%	面积	高度	理论塔板数(USP)	拖尾因子	分离度(USP)
1	2.339	100.000	54660	8989	3485	1.093	--
总计		100.000	54660	8989			



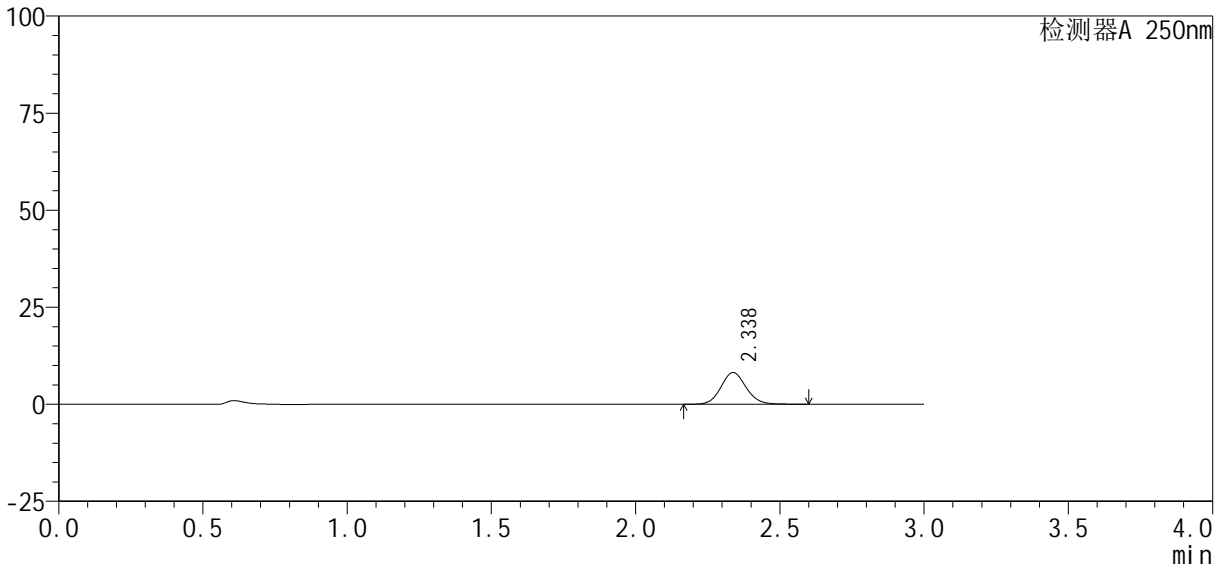
# SMF-377

## <样品信息>

色谱柱: XB-C18(50mm\*4.6mm, 5 μm)      流速: 1.0ml/min  
 柱温: 40°C      波长: 250nm  
 数据文件名: RC\$SMF-377 - 0-60/27-469-3 - cbzj -JPS7149p-pH1.2jz-10mg-10min-P5.lcd  
 方法文件名: RC\$SMF-377 - SMF-377-RCQX-FX276.lcm  
 批处理文件名: RC\$SMF-377 - 20241219-rcqx-FX276.lcb  
 样品瓶号: 1-38  
 进样体积: 10 μl      版本号: 6.115  
 进样时间: 2024/12/19 14:25:56      实验者: jiangjinwei  
 处理时间(V3): 2024/12/24 19:49:10      处理者: jiangjinwei  
 仪器型号: SHIMADZU LC-2050C (FX276)

## <色谱图>

mV



## <峰表>

检测器A 250nm

峰号	保留时间	面积%	面积	高度	理论塔板数(USP)	拖尾因子	分离度(USP)
1	2.338	100.000	49770	8182	3482	1.094	--
总计		100.000	49770	8182			



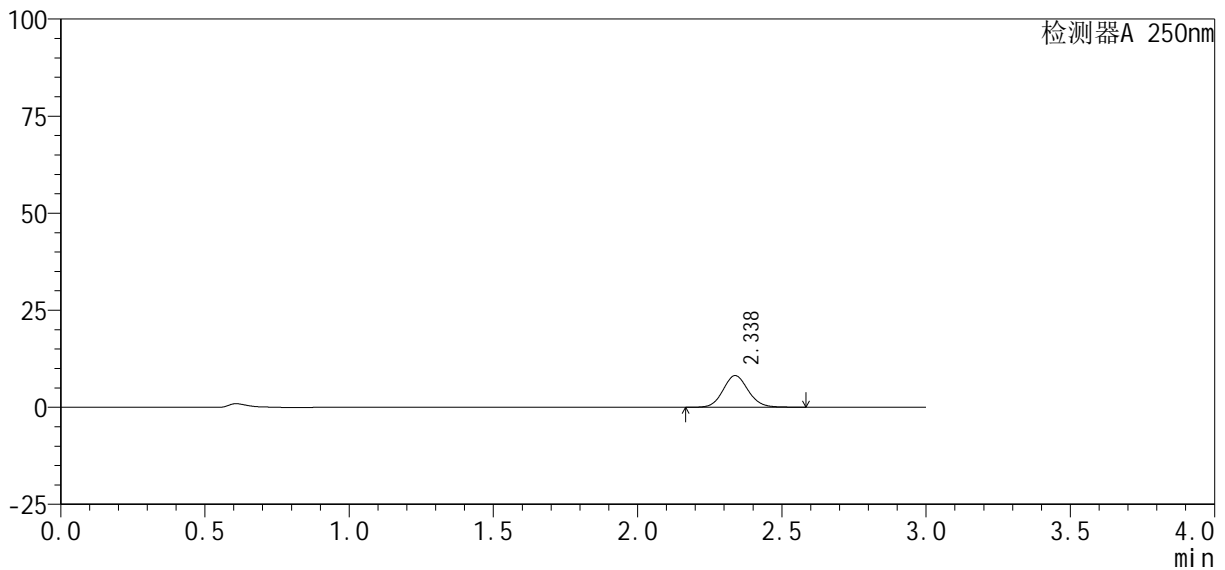
# SMF-377

## <样品信息>

色谱柱: XB-C18(50mm\*4.6mm, 5 μm)      流速: 1.0ml/min  
 柱温: 40°C      波长: 250nm  
 数据文件名: RC\$SMF-377 - 0-60/27-470-3 - cbzj -JPS7149p-pH1.2jz-10mg-10min-P6.lcd  
 方法文件名: RC\$SMF-377 - SMF-377-RCQX-FX276.lcm  
 批处理文件名: RC\$SMF-377 - 20241219-rcqx-FX276.lcb  
 样品瓶号: 1-47  
 进样体积: 10 μl      版本号: 6.115  
 进样时间: 2024/12/19 14:29:17      实验者: jiangjinwei  
 处理时间(V3): 2024/12/24 19:49:13      处理者: jiangjinwei  
 仪器型号: SHIMADZU LC-2050C (FX276)

## <色谱图>

mV



## <峰表>

检测器A 250nm

峰号	保留时间	面积%	面积	高度	理论塔板数(USP)	拖尾因子	分离度(USP)
1	2.338	100.000	49613	8159	3476	1.093	--
总计		100.000	49613	8159			



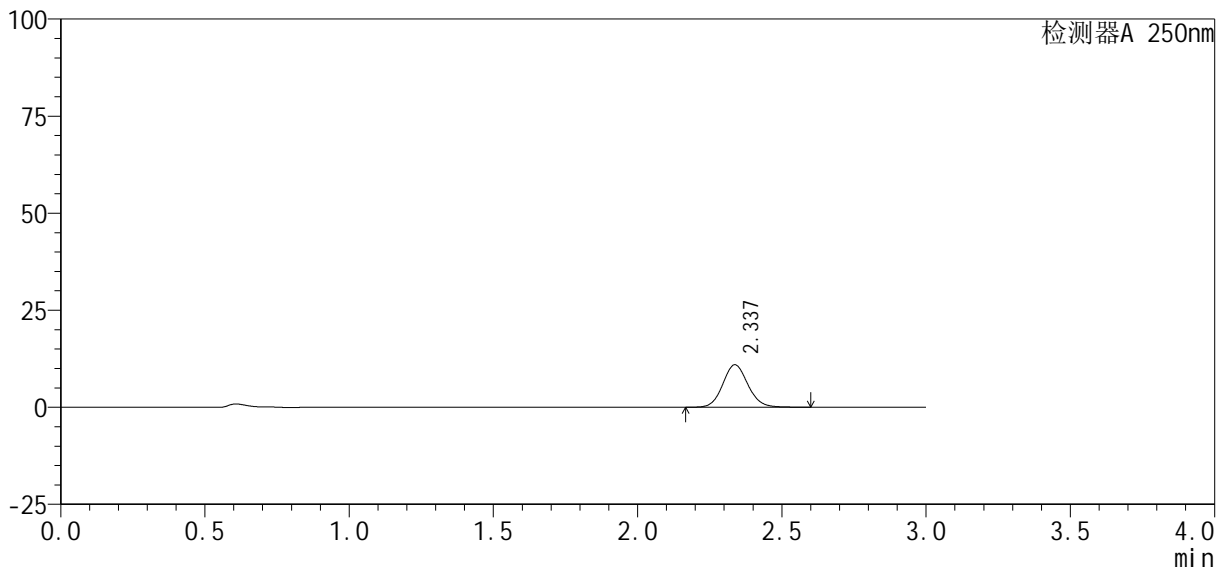
# SMF-377

## <样品信息>

色谱柱: XB-C18(50mm\*4.6mm, 5 μm)      流速: 1.0ml/min  
 柱温: 40°C      波长: 250nm  
 数据文件名: RC\$SMF-377 - 0-60/27-471-3 - cbzj -JPS7149p-pH1.2jz-10mg-15min-P1.lcd  
 方法文件名: RC\$SMF-377 - SMF-377-RCQX-FX276.lcm  
 批处理文件名: RC\$SMF-377 - 20241219-rcqx-FX276.lcb  
 样品瓶号: 1-3  
 进样体积: 10 μl      版本号: 6.115  
 进样时间: 2024/12/19 14:32:40      实验者: jiangjinwei  
 处理时间(V3): 2024/12/24 19:49:16      处理者: jiangjinwei  
 仪器型号: SHIMADZU LC-2050C (FX276)

## <色谱图>

mV



## <峰表>

检测器A 250nm

峰号	保留时间	面积%	面积	高度	理论塔板数(USP)	拖尾因子	分离度(USP)
1	2.337	100.000	66623	10947	3476	1.096	--
总计		100.000	66623	10947			



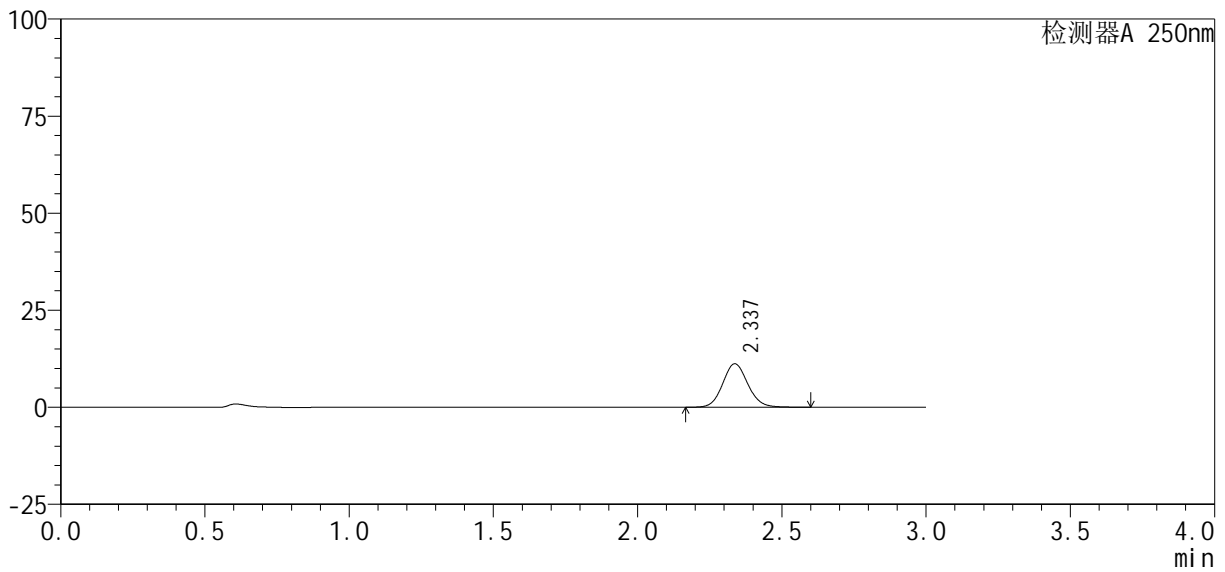
# SMF-377

## <样品信息>

色谱柱: XB-C18(50mm\*4.6mm, 5 μm)      流速: 1.0ml/min  
 柱温: 40°C      波长: 250nm  
 数据文件名: RC\$SMF-377 - 0-60/27-472-3 - cbzj -JPS7149p-pH1.2jz-10mg-15min-P2.lcd  
 方法文件名: RC\$SMF-377 - SMF-377-RCQX-FX276.lcm  
 批处理文件名: RC\$SMF-377 - 20241219-rcqx-FX276.lcb  
 样品瓶号: 1-12  
 进样体积: 10 μl      版本号: 6.115  
 进样时间: 2024/12/19 14:36:02      实验者: jiangjinwei  
 处理时间(V3): 2024/12/24 19:49:19      处理者: jiangjinwei  
 仪器型号: SHIMADZU LC-2050C (FX276)

## <色谱图>

mV



## <峰表>

检测器A 250nm

峰号	保留时间	面积%	面积	高度	理论塔板数(USP)	拖尾因子	分离度(USP)
1	2.337	100.000	68179	11207	3479	1.095	--
总计		100.000	68179	11207			



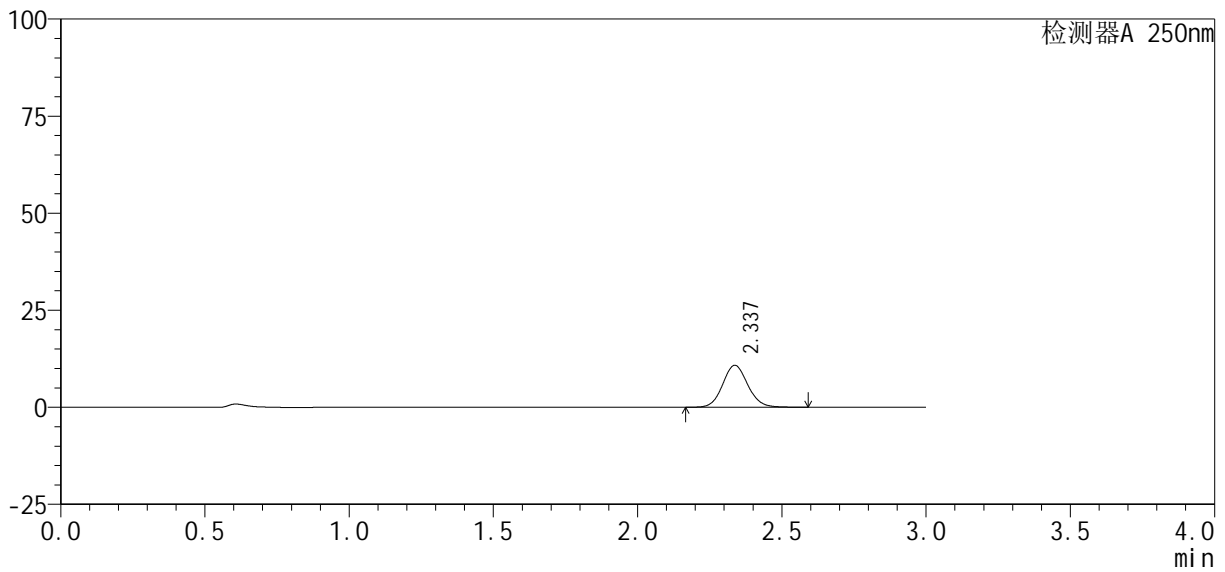
# SMF-377

## <样品信息>

色谱柱: XB-C18(50mm\*4.6mm, 5 μm)      流速: 1.0ml/min  
 柱温: 40°C      波长: 250nm  
 数据文件名: RC\$SMF-377 - 0-60/27-473-3 - cbzj -JPS7149p-pH1.2jz-10mg-15min-P3.lcd  
 方法文件名: RC\$SMF-377 - SMF-377-RCQX-FX276.lcm  
 批处理文件名: RC\$SMF-377 - 20241219-rcqx-FX276.lcb  
 样品瓶号: 1-21  
 进样体积: 10 μl      版本号: 6.115  
 进样时间: 2024/12/19 14:39:24      实验者: jiangjinwei  
 处理时间(V3): 2024/12/24 19:49:22      处理者: jiangjinwei  
 仪器型号: SHIMADZU LC-2050C (FX276)

## <色谱图>

mV



## <峰表>

检测器A 250nm

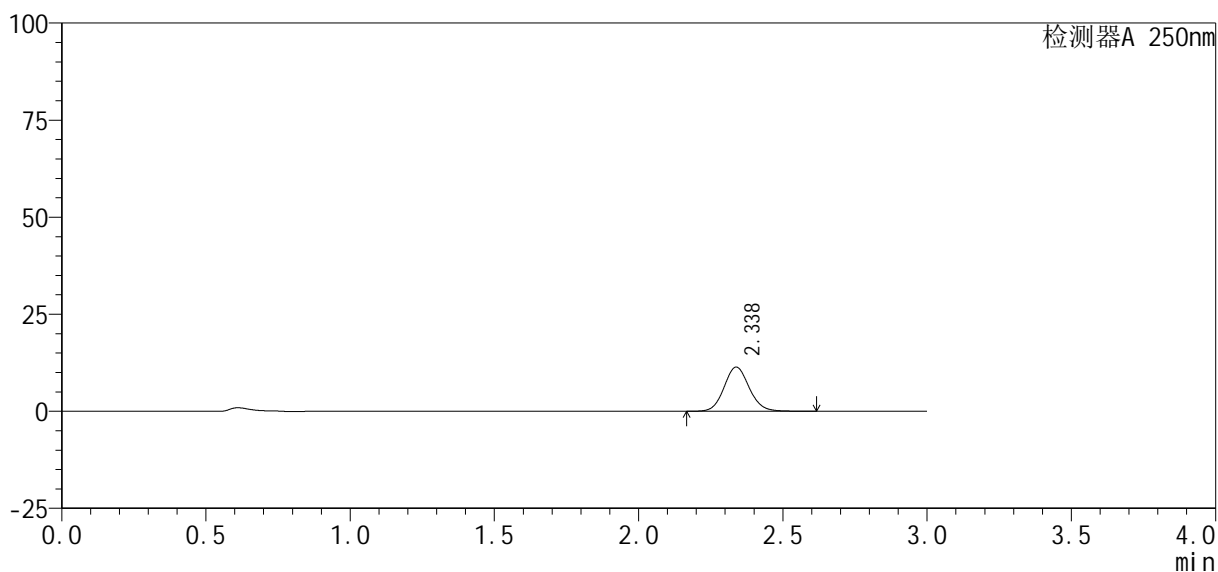
峰号	保留时间	面积%	面积	高度	理论塔板数(USP)	拖尾因子	分离度(USP)
1	2.337	100.000	65911	10827	3475	1.094	--
总计		100.000	65911	10827			

## &lt;样品信息&gt;

色谱柱: XB-C18(50mm\*4.6mm, 5 μm) 流速: 1.0ml/min  
 柱温: 40℃ 波长: 250nm  
 数据文件名: RC\$SMF-377 - 0-60/27-474-3 - cbzj -JPS7149p-pH1.2jz-10mg-15min-P4.lcd  
 方法文件名: RC\$SMF-377 - SMF-377-RCQX-FX276.lcm  
 批处理文件名: RC\$SMF-377 - 20241219-rcqx-FX276.lcb  
 样品瓶号: 1-30  
 进样体积: 10 μl 版本号: 6.115  
 进样时间: 2024/12/19 14:42:46 实验者: jiangjinwei  
 处理时间(V3): 2024/12/24 19:49:25 处理者: jiangjinwei  
 仪器型号: SHIMADZU LC-2050C (FX276)

## &lt;色谱图&gt;

mV



## &lt;峰表&gt;

检测器A 250nm

峰号	保留时间	面积%	面积	高度	理论塔板数(USP)	拖尾因子	分离度(USP)
1	2.338	100.000	69382	11408	3487	1.095	--
总计		100.000	69382	11408			



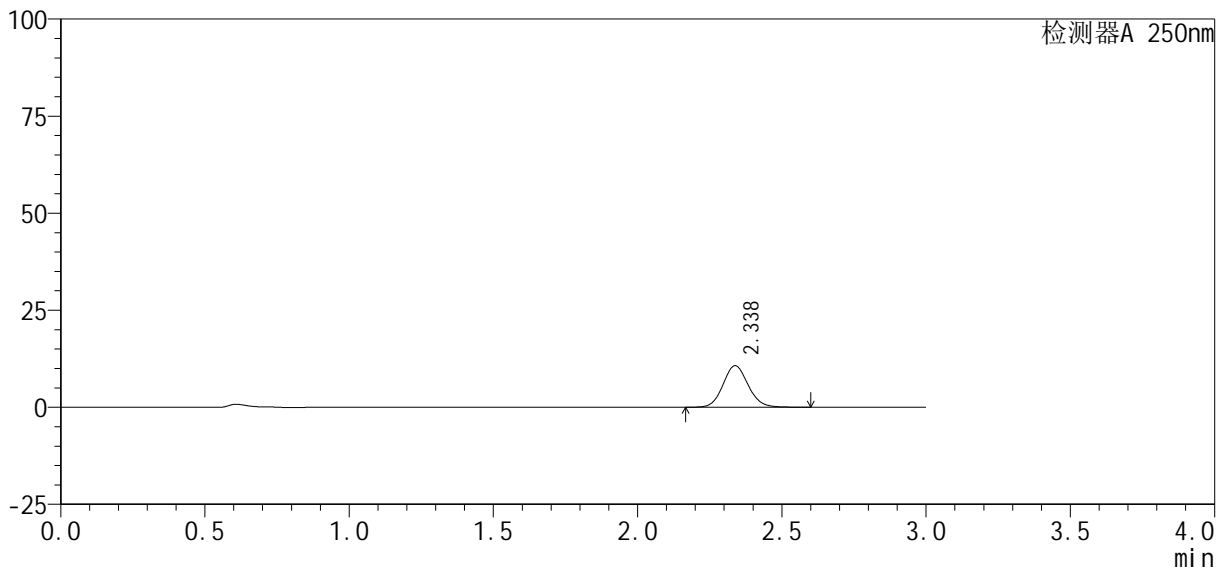
# SMF-377

## <样品信息>

色谱柱: XB-C18(50mm\*4.6mm, 5 μm)      流速: 1.0ml/min  
 柱温: 40°C      波长: 250nm  
 数据文件名: RC\$SMF-377 - 0-60/27-475-3 - cbzj -JPS7149p-pH1.2jz-10mg-15min-P5.lcd  
 方法文件名: RC\$SMF-377 - SMF-377-RCQX-FX276.lcm  
 批处理文件名: RC\$SMF-377 - 20241219-rcqx-FX276.lcb  
 样品瓶号: 1-39  
 进样体积: 10 μl      版本号: 6.115  
 进样时间: 2024/12/19 14:46:08      实验者: jiangjinwei  
 处理时间(V3): 2024/12/24 19:49:28      处理者: jiangjinwei  
 仪器型号: SHIMADZU LC-2050C (FX276)

## <色谱图>

mV



## <峰表>

检测器A 250nm

峰号	保留时间	面积%	面积	高度	理论塔板数(USP)	拖尾因子	分离度(USP)
1	2.338	100.000	65121	10716	3483	1.094	--
总计		100.000	65121	10716			



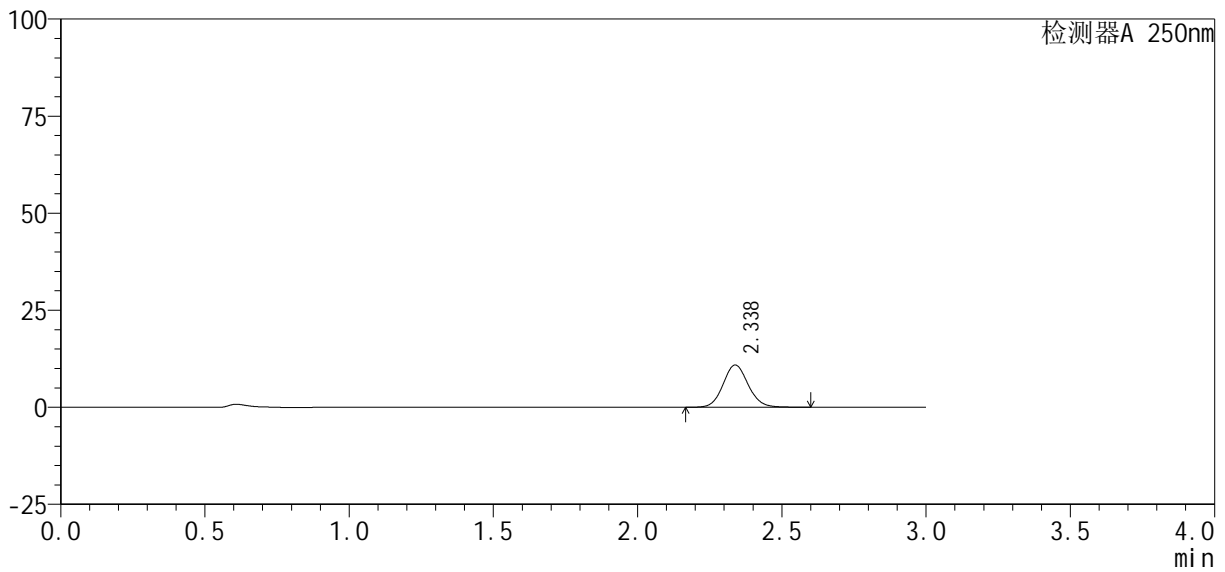
# SMF-377

## <样品信息>

色谱柱: XB-C18(50mm\*4.6mm, 5 μm)      流速: 1.0ml/min  
 柱温: 40°C      波长: 250nm  
 数据文件名: RC\$SMF-377 - 0-60/27-476-3 - cbzj -JPS7149p-pH1.2jz-10mg-15min-P6.lcd  
 方法文件名: RC\$SMF-377 - SMF-377-RCQX-FX276.lcm  
 批处理文件名: RC\$SMF-377 - 20241219-rcqx-FX276.lcb  
 样品瓶号: 1-48  
 进样体积: 10 μl      版本号: 6.115  
 进样时间: 2024/12/19 14:49:30      实验者: jiangjinwei  
 处理时间(V3): 2024/12/24 19:49:31      处理者: jiangjinwei  
 仪器型号: SHIMADZU LC-2050C (FX276)

## <色谱图>

mV



## <峰表>

检测器A 250nm

峰号	保留时间	面积%	面积	高度	理论塔板数(USP)	拖尾因子	分离度(USP)
1	2.338	100.000	66248	10903	3486	1.092	--
总计		100.000	66248	10903			



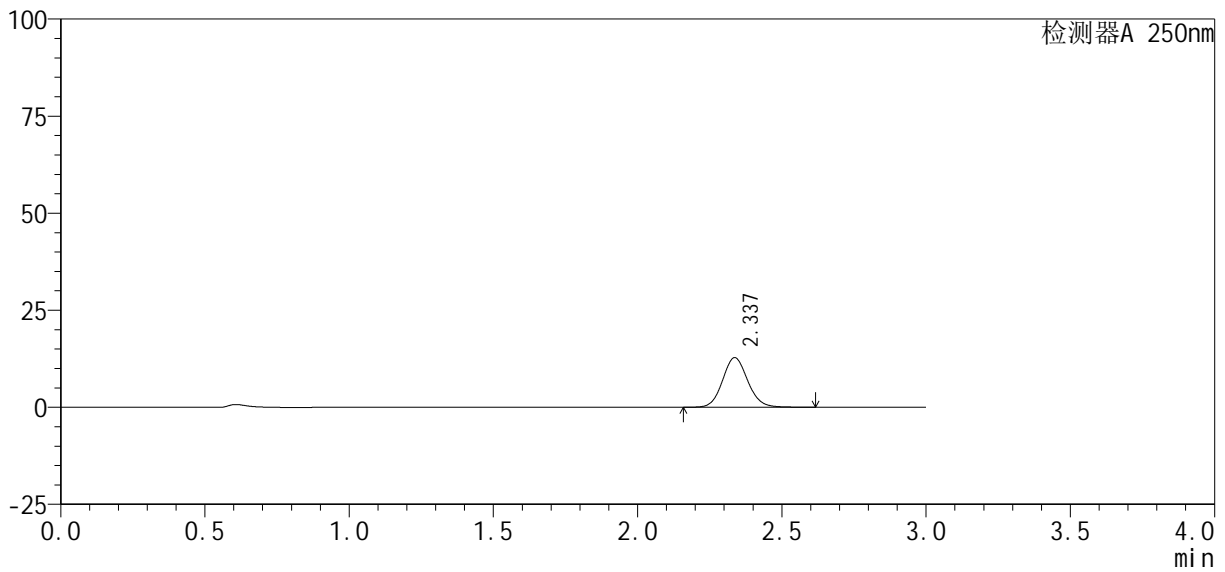
# SMF-377

## <样品信息>

色谱柱: XB-C18(50mm\*4.6mm, 5 μm)      流速: 1.0ml/min  
 柱温: 40°C      波长: 250nm  
 数据文件名: RC\$SMF-377 - 0-60/27-477-3 - cbzj -JPS7149p-pH1.2jz-10mg-20min-P1.lcd  
 方法文件名: RC\$SMF-377 - SMF-377-RCQX-FX276.lcm  
 批处理文件名: RC\$SMF-377 - 20241219-rcqx-FX276.lcb  
 样品瓶号: 1-4  
 进样体积: 10 μl      版本号: 6.115  
 进样时间: 2024/12/19 14:52:52      实验者: jiangjinwei  
 处理时间(V3): 2024/12/24 19:49:35      处理者: jiangjinwei  
 仪器型号: SHIMADZU LC-2050C (FX276)

## <色谱图>

mV



## <峰表>

检测器A 250nm

峰号	保留时间	面积%	面积	高度	理论塔板数(USP)	拖尾因子	分离度(USP)
1	2.337	100.000	77894	12780	3475	1.094	--
总计		100.000	77894	12780			



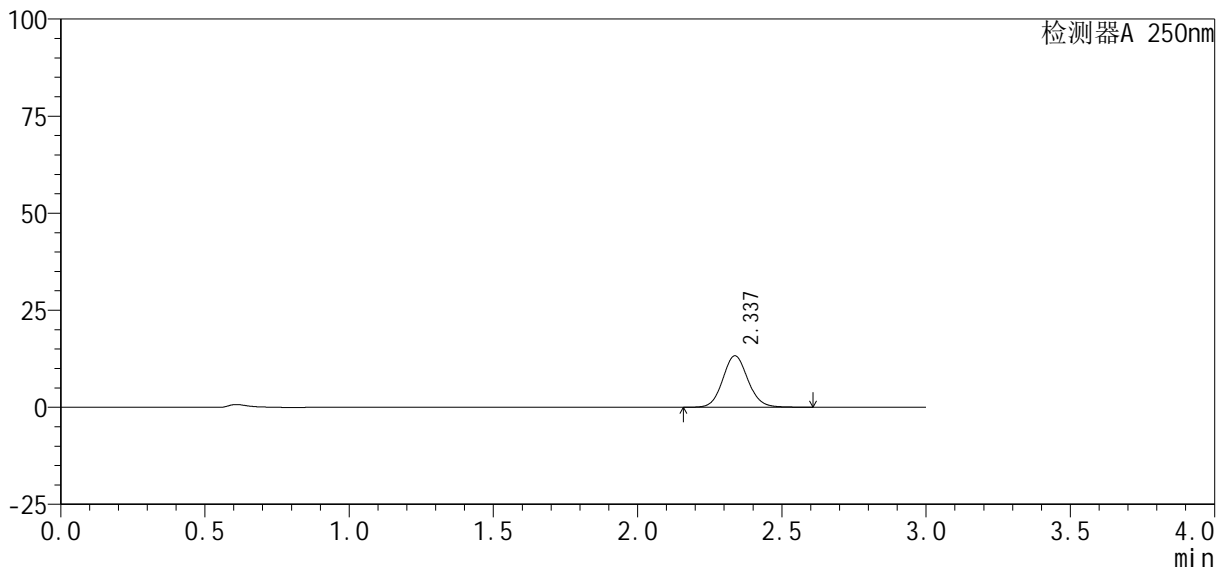
# SMF-377

## <样品信息>

色谱柱: XB-C18(50mm\*4.6mm, 5 μm)      流速: 1.0ml/min  
 柱温: 40°C      波长: 250nm  
 数据文件名: RC\$SMF-377 - 0-60/27-478-3 - cbzj -JPS7149p-pH1.2jz-10mg-20min-P2.lcd  
 方法文件名: RC\$SMF-377 - SMF-377-RCQX-FX276.lcm  
 批处理文件名: RC\$SMF-377 - 20241219-rcqx-FX276.lcb  
 样品瓶号: 1-13  
 进样体积: 10 μl      版本号: 6.115  
 进样时间: 2024/12/19 14:56:14      实验者: jiangjinwei  
 处理时间(V3): 2024/12/24 19:49:38      处理者: jiangjinwei  
 仪器型号: SHIMADZU LC-2050C (FX276)

## <色谱图>

mV



## <峰表>

检测器A 250nm

峰号	保留时间	面积%	面积	高度	理论塔板数(USP)	拖尾因子	分离度(USP)
1	2.337	100.000	80702	13264	3479	1.095	--
总计		100.000	80702	13264			



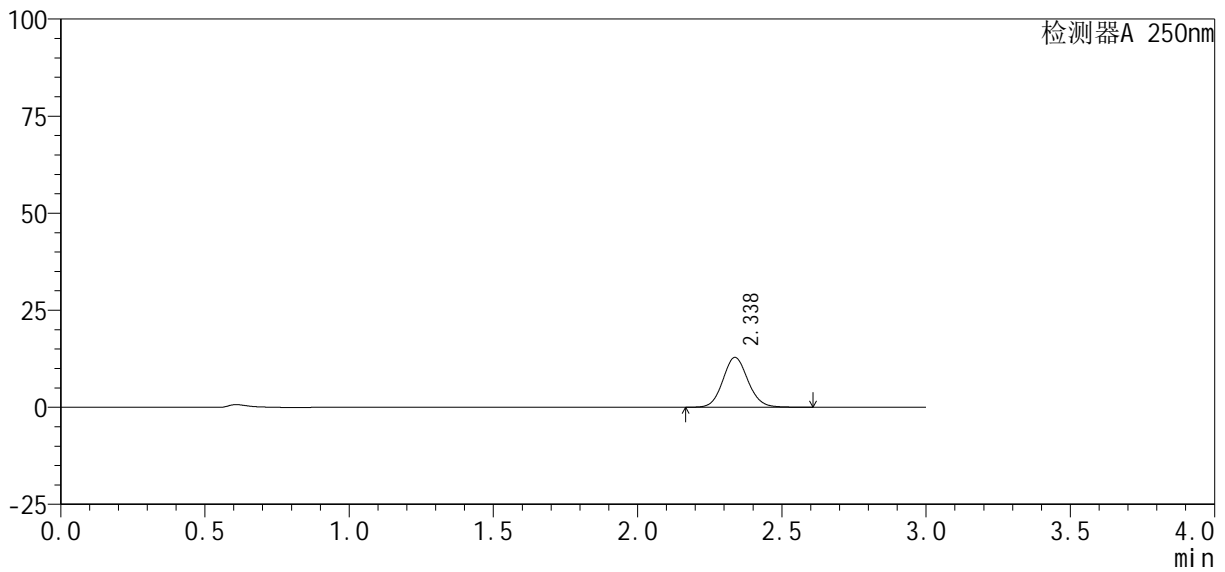
# SMF-377

## <样品信息>

色谱柱: XB-C18(50mm\*4.6mm, 5 μm)      流速: 1.0ml/min  
 柱温: 40°C      波长: 250nm  
 数据文件名: RC\$SMF-377 - 0-60/27-479-3 - cbzj -JPS7149p-pH1.2jz-10mg-20min-P3.lcd  
 方法文件名: RC\$SMF-377 - SMF-377-RCQX-FX276.lcm  
 批处理文件名: RC\$SMF-377 - 20241219-rcqx-FX276.lcb  
 样品瓶号: 1-22  
 进样体积: 10 μl      版本号: 6.115  
 进样时间: 2024/12/19 14:59:36      实验者: jiangjinwei  
 处理时间(V3): 2024/12/24 19:49:41      处理者: jiangjinwei  
 仪器型号: SHIMADZU LC-2050C (FX276)

## <色谱图>

mV



## <峰表>

检测器A 250nm

峰号	保留时间	面积%	面积	高度	理论塔板数(USP)	拖尾因子	分离度(USP)
1	2.338	100.000	78188	12858	3475	1.093	--
总计		100.000	78188	12858			



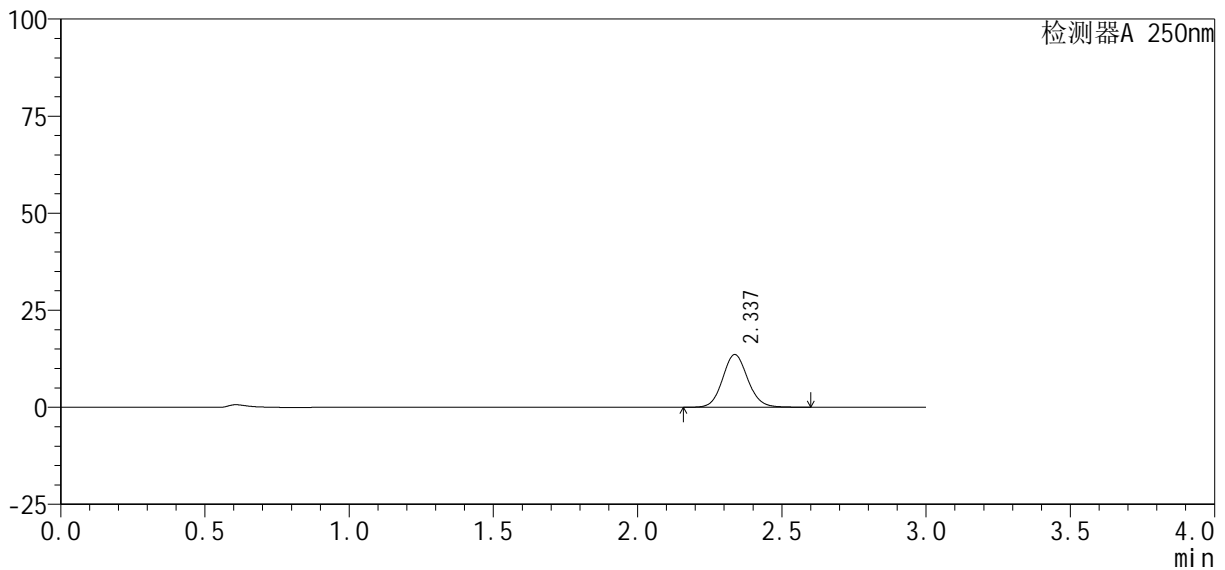
# SMF-377

## <样品信息>

色谱柱: XB-C18(50mm\*4.6mm, 5 μm)      流速: 1.0ml/min  
 柱温: 40°C      波长: 250nm  
 数据文件名: RC\$SMF-377 - 0-60/27-480-3 - cbzj -JPS7149p-pH1.2jz-10mg-20min-P4.lcd  
 方法文件名: RC\$SMF-377 - SMF-377-RCQX-FX276.lcm  
 批处理文件名: RC\$SMF-377 - 20241219-rcqx-FX276.lcb  
 样品瓶号: 1-31  
 进样体积: 10 μl      版本号: 6.115  
 进样时间: 2024/12/19 15:02:58      实验者: jiangjinwei  
 处理时间(V3): 2024/12/24 19:49:45      处理者: jiangjinwei  
 仪器型号: SHIMADZU LC-2050C (FX276)

## <色谱图>

mV



## <峰表>

检测器A 250nm

峰号	保留时间	面积%	面积	高度	理论塔板数(USP)	拖尾因子	分离度(USP)
1	2.337	100.000	82510	13587	3490	1.091	--
总计		100.000	82510	13587			



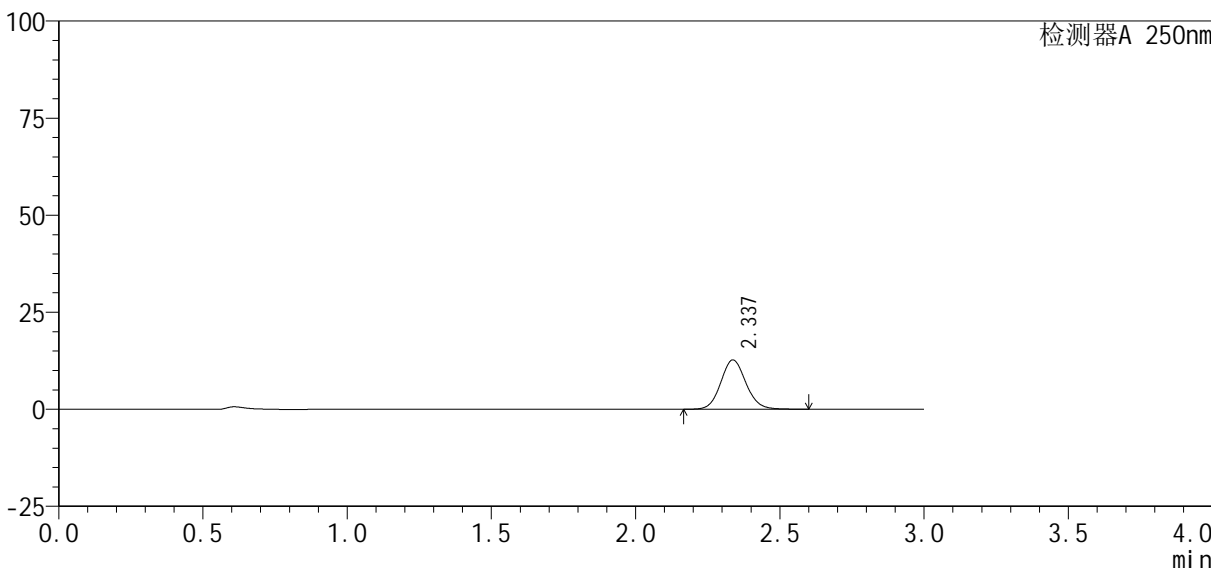
# SMF-377

### <样品信息>

色谱柱 : XB-C18(50mm*4.6mm, 5 μ m)	流 速: 1.0ml /mi n
柱 温 : 40℃	波 长: 250nm
数据文件名 : RC\$SMF-377 - 0-60/27-481-3 - cbzj -JPS7149p-pH1.2j z-10mg-20mi n-P5.lcd	
方法文件名 : RC\$SMF-377 - SMF-377-RCQX-FX276.lcm	
批处理文件名 : RC\$SMF-377 - 20241219-rcqx-FX276.lcb	
样品瓶号 : 1-40	版本号: 6.115
进样体积 : 10 μ l	实验者: jiangjinwei
进样时间 : 2024/12/19 15:06:21	处理者: jiangjinwei
处理时间(V3) : 2024/12/24 19:49:48	
仪器型号 : SHIMADZU LC-2050C (FX276)	

### <色谱图>

mV



### <峰表>

检测器A 250nm

峰号	保留时间	面积%	面积	高度	理论塔板数(USP)	拖尾因子	分离度(USP)
1	2.337	100.000	77314	12709	3474	1.094	--
总计		100.000	77314	12709			



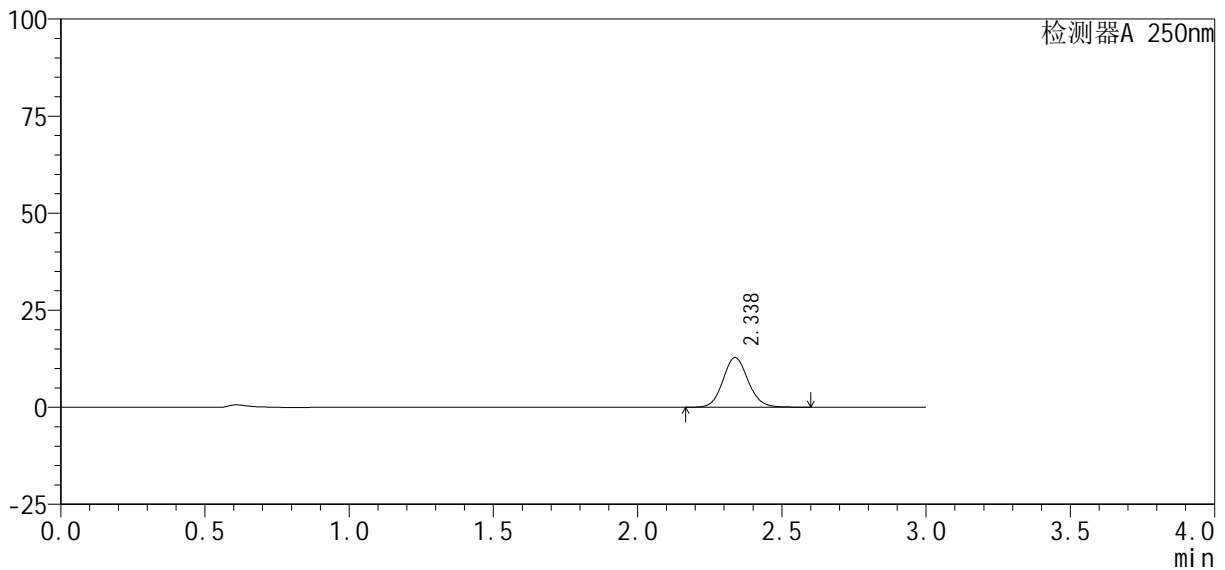
# SMF-377

## <样品信息>

色谱柱 : XB-C18(50mm\*4.6mm, 5 μm)      流 速: 1.0ml /mi n  
 柱 温 : 40℃      波 长: 250nm  
 数据文件名 : RC\$SMF-377 - 0-60/27-482-3 - cbzj -JPS7149p-pH1.2j z-10mg-20mi n-P6. l cd  
 方法文件名 : RC\$SMF-377 - SMF-377-RCQX-FX276. l cm  
 批处理文件名 : RC\$SMF-377 - 20241219-rcqx-FX276. l cb  
 样品瓶号 : 1-49      版本号: 6.115  
 进样体积 : 10 μl      实验者: jiangjinwei  
 进样时间 : 2024/12/19 15:09:43      处理者: jiangjinwei  
 处理时间(V3) : 2024/12/24 19:49:51  
 仪器型号 : SHIMADZU LC-2050C (FX276)

## <色谱图>

mV



## <峰表>

检测器A 250nm

峰号	保留时间	面积%	面积	高度	理论塔板数(USP)	拖尾因子	分离度(USP)
1	2.338	100.000	78021	12833	3478	1.094	--
总计		100.000	78021	12833			



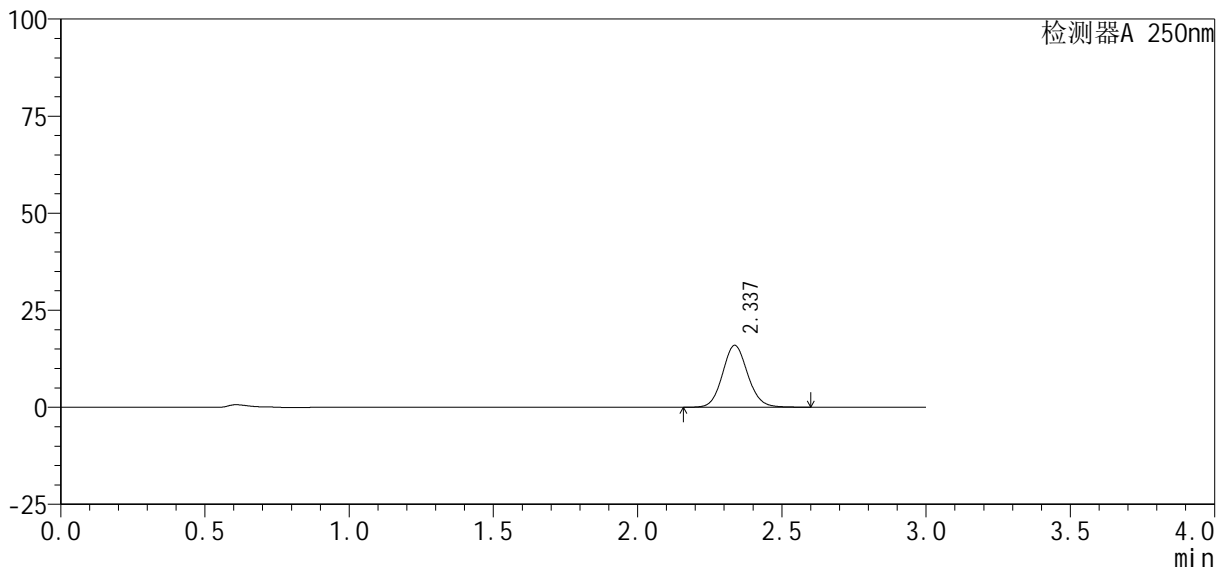
# SMF-377

## <样品信息>

色谱柱: XB-C18(50mm\*4.6mm, 5 μm)      流速: 1.0ml/min  
 柱温: 40°C      波长: 250nm  
 数据文件名: RC\$SMF-377 - 0-60/27-483-3 - cbzj -JPS7149p-pH1.2jz-10mg-30min-P1.lcd  
 方法文件名: RC\$SMF-377 - SMF-377-RCQX-FX276.lcm  
 批处理文件名: RC\$SMF-377 - 20241219-rcqx-FX276.lcb  
 样品瓶号: 1-5  
 进样体积: 10 μl      版本号: 6.115  
 进样时间: 2024/12/19 15:13:05      实验者: jiangjinwei  
 处理时间(V3): 2024/12/24 19:49:54      处理者: jiangjinwei  
 仪器型号: SHIMADZU LC-2050C (FX276)

## <色谱图>

mV



## <峰表>

检测器A 250nm

峰号	保留时间	面积%	面积	高度	理论塔板数(USP)	拖尾因子	分离度(USP)
1	2.337	100.000	97008	15938	3474	1.094	--
总计		100.000	97008	15938			



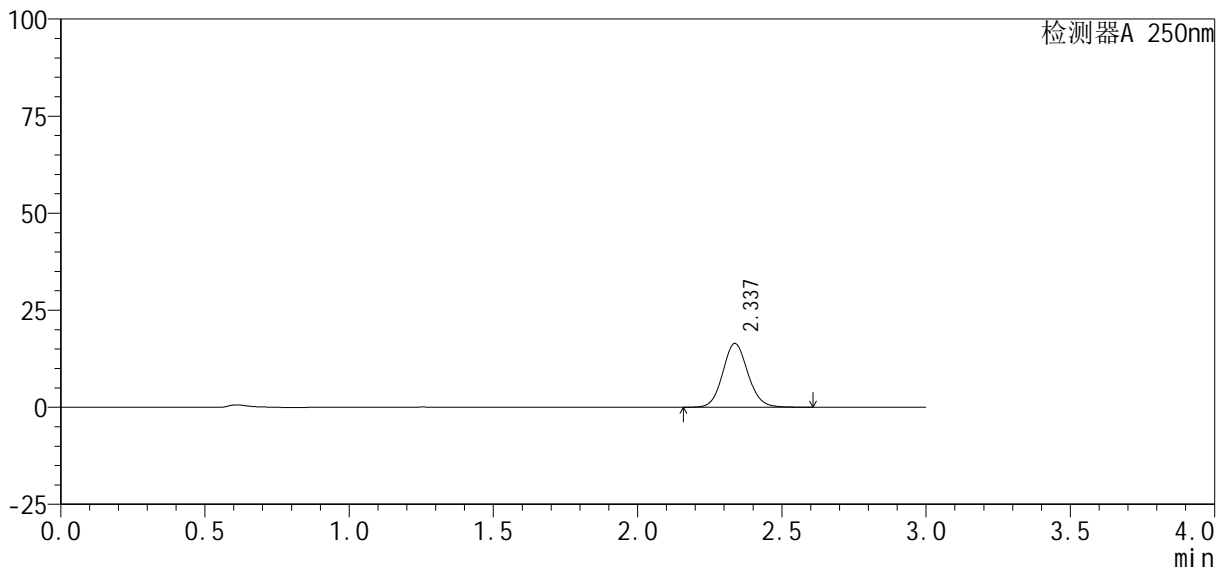
# SMF-377

## <样品信息>

色谱柱: XB-C18(50mm\*4.6mm, 5 μm)      流速: 1.0ml/min  
 柱温: 40°C      波长: 250nm  
 数据文件名: RC\$SMF-377 - 0-60/27-484-3 - cbzj -JPS7149p-pH1.2jz-10mg-30min-P2.lcd  
 方法文件名: RC\$SMF-377 - SMF-377-RCQX-FX276.lcm  
 批处理文件名: RC\$SMF-377 - 20241219-rcqx-FX276.lcb  
 样品瓶号: 1-14  
 进样体积: 10 μl      版本号: 6.115  
 进样时间: 2024/12/19 15:16:27      实验者: jiangjinwei  
 处理时间(V3): 2024/12/24 19:49:57      处理者: jiangjinwei  
 仪器型号: SHIMADZU LC-2050C (FX276)

## <色谱图>

mV



## <峰表>

检测器A 250nm

峰号	保留时间	面积%	面积	高度	理论塔板数(USP)	拖尾因子	分离度(USP)
1	2.337	100.000	99940	16445	3481	1.093	--
总计		100.000	99940	16445			



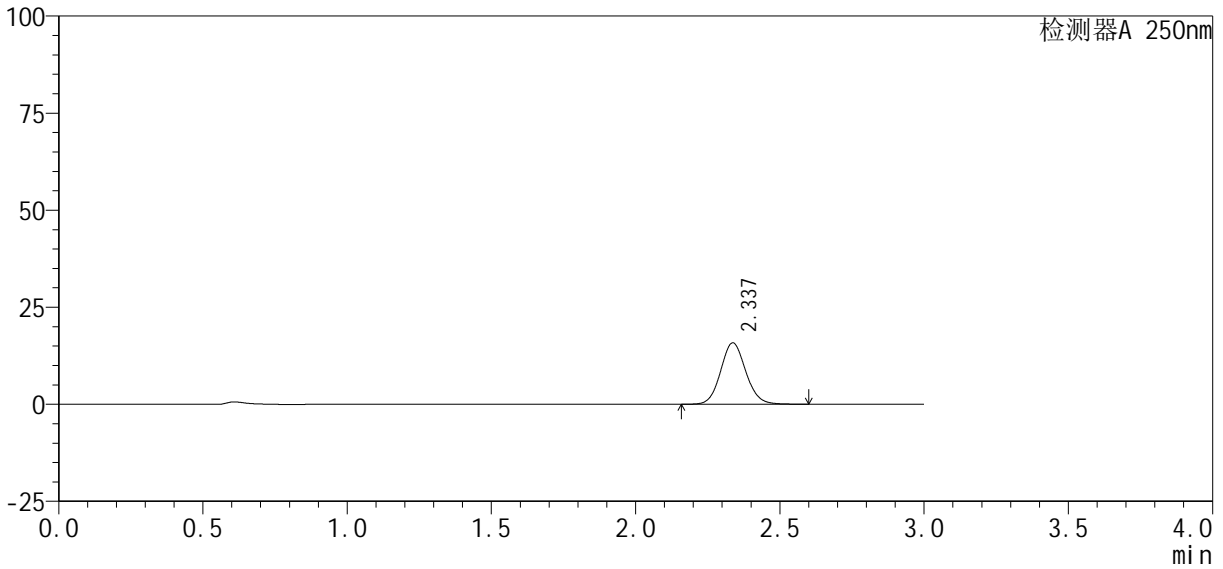
# SMF-377

## <样品信息>

色谱柱: XB-C18(50mm\*4.6mm, 5 μm)      流速: 1.0ml/min  
 柱温: 40°C      波长: 250nm  
 数据文件名: RC\$SMF-377 - 0-60/27-485-3 - cbzj -JPS7149p-pH1.2jz-10mg-30min-P3.lcd  
 方法文件名: RC\$SMF-377 - SMF-377-RCQX-FX276.lcm  
 批处理文件名: RC\$SMF-377 - 20241219-rcqx-FX276.lcb  
 样品瓶号: 1-23  
 进样体积: 10 μl      版本号: 6.115  
 进样时间: 2024/12/19 15:19:49      实验者: jiangjinwei  
 处理时间(V3): 2024/12/24 19:50:00      处理者: jiangjinwei  
 仪器型号: SHIMADZU LC-2050C (FX276)

## <色谱图>

mV



## <峰表>

检测器A 250nm

峰号	保留时间	面积%	面积	高度	理论塔板数(USP)	拖尾因子	分离度(USP)
1	2.337	100.000	96140	15824	3482	1.093	--
总计		100.000	96140	15824			



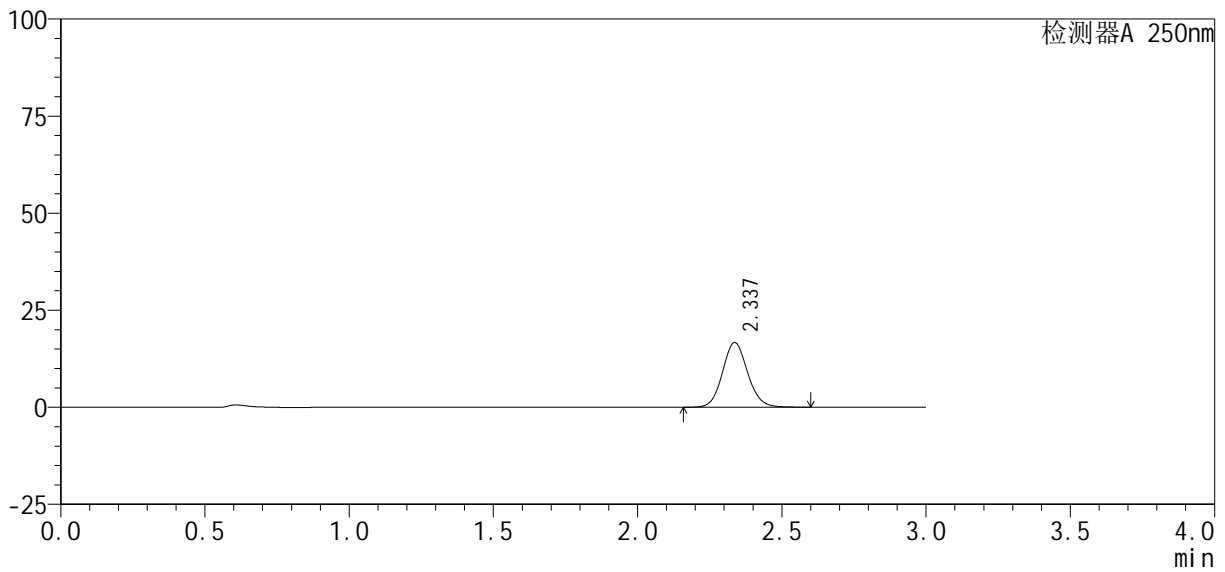
# SMF-377

## <样品信息>

色谱柱: XB-C18(50mm\*4.6mm, 5 μm)      流速: 1.0ml/min  
 柱温: 40°C      波长: 250nm  
 数据文件名: RC\$SMF-377 - 0-60/27-486-3 - cbzj -JPS7149p-pH1.2jz-10mg-30min-P4.lcd  
 方法文件名: RC\$SMF-377 - SMF-377-RCQX-FX276.lcm  
 批处理文件名: RC\$SMF-377 - 20241219-rcqx-FX276.lcb  
 样品瓶号: 1-32  
 进样体积: 10 μl      版本号: 6.115  
 进样时间: 2024/12/19 15:23:11      实验者: jiangjinwei  
 处理时间(V3): 2024/12/24 19:50:03      处理者: jiangjinwei  
 仪器型号: SHIMADZU LC-2050C (FX276)

## <色谱图>

mV



## <峰表>

检测器A 250nm

峰号	保留时间	面积%	面积	高度	理论塔板数(USP)	拖尾因子	分离度(USP)
1	2.337	100.000	101319	16656	3475	1.093	--
总计		100.000	101319	16656			



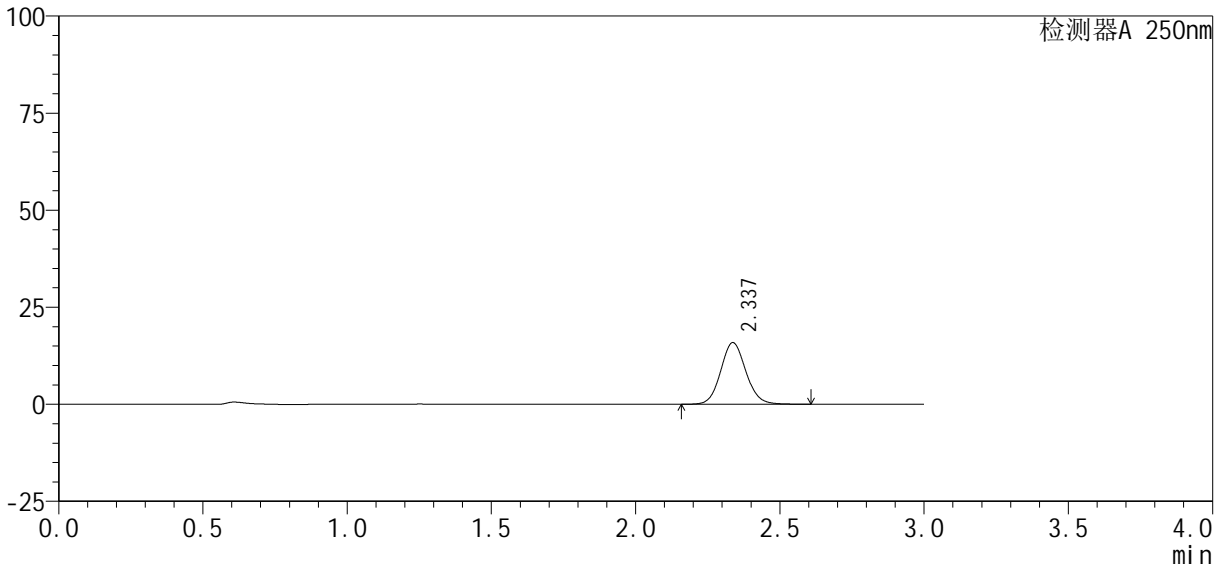
# SMF-377

## <样品信息>

色谱柱: XB-C18(50mm\*4.6mm, 5 μm)      流速: 1.0ml/min  
 柱温: 40°C      波长: 250nm  
 数据文件名: RC\$SMF-377 - 0-60/27-487-3 - cbzj -JPS7149p-pH1.2jz-10mg-30min-P5.lcd  
 方法文件名: RC\$SMF-377 - SMF-377-RCQX-FX276.lcm  
 批处理文件名: RC\$SMF-377 - 20241219-rcqx-FX276.lcb  
 样品瓶号: 1-41  
 进样体积: 10 μl      版本号: 6.115  
 进样时间: 2024/12/19 15:26:33      实验者: jiangjinwei  
 处理时间(V3): 2024/12/24 19:50:06      处理者: jiangjinwei  
 仪器型号: SHIMADZU LC-2050C (FX276)

## <色谱图>

mV



## <峰表>

检测器A 250nm

峰号	保留时间	面积%	面积	高度	理论塔板数(USP)	拖尾因子	分离度(USP)
1	2.337	100.000	96543	15881	3480	1.093	--
总计		100.000	96543	15881			



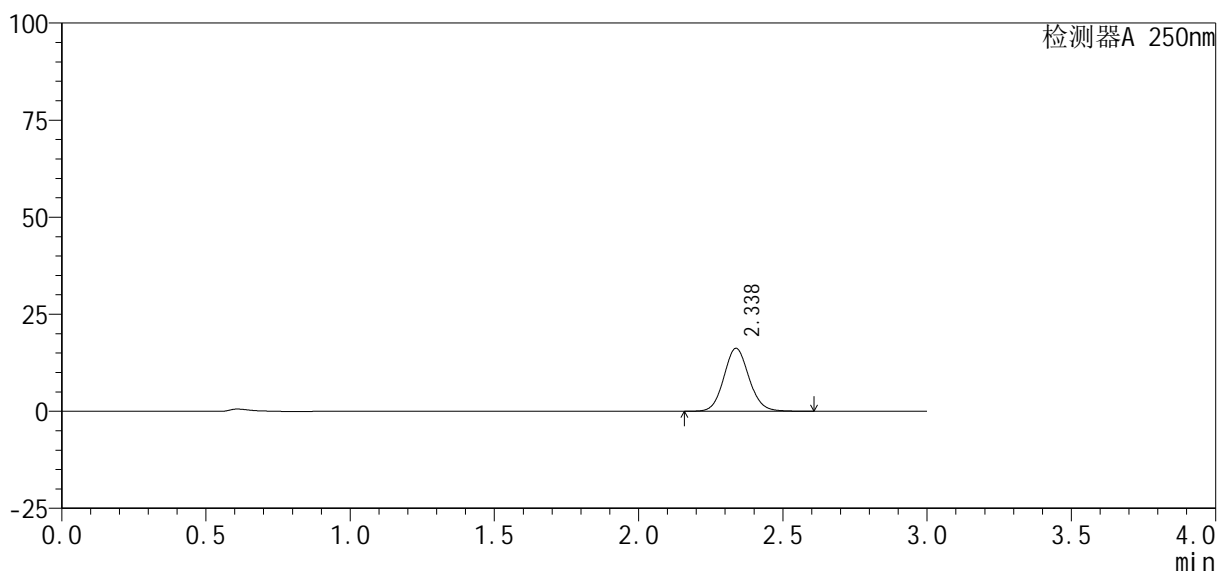
# SMF-377

## <样品信息>

色谱柱: XB-C18(50mm\*4.6mm, 5 μm)      流速: 1.0ml/min  
 柱温: 40°C      波长: 250nm  
 数据文件名: RC\$SMF-377 - 0-60/27-488-3 - cbzj -JPS7149p-pH1.2jz-10mg-30min-P6.lcd  
 方法文件名: RC\$SMF-377 - SMF-377-RCQX-FX276.lcm  
 批处理文件名: RC\$SMF-377 - 20241219-rcqx-FX276.lcb  
 样品瓶号: 1-50  
 进样体积: 10 μl      版本号: 6.115  
 进样时间: 2024/12/19 15:29:55      实验者: jiangjinwei  
 处理时间(V3): 2024/12/24 19:50:09      处理者: jiangjinwei  
 仪器型号: SHIMADZU LC-2050C (FX276)

## <色谱图>

mV



## <峰表>

检测器A 250nm

峰号	保留时间	面积%	面积	高度	理论塔板数(USP)	拖尾因子	分离度(USP)
1	2.338	100.000	98536	16222	3483	1.093	--
总计		100.000	98536	16222			



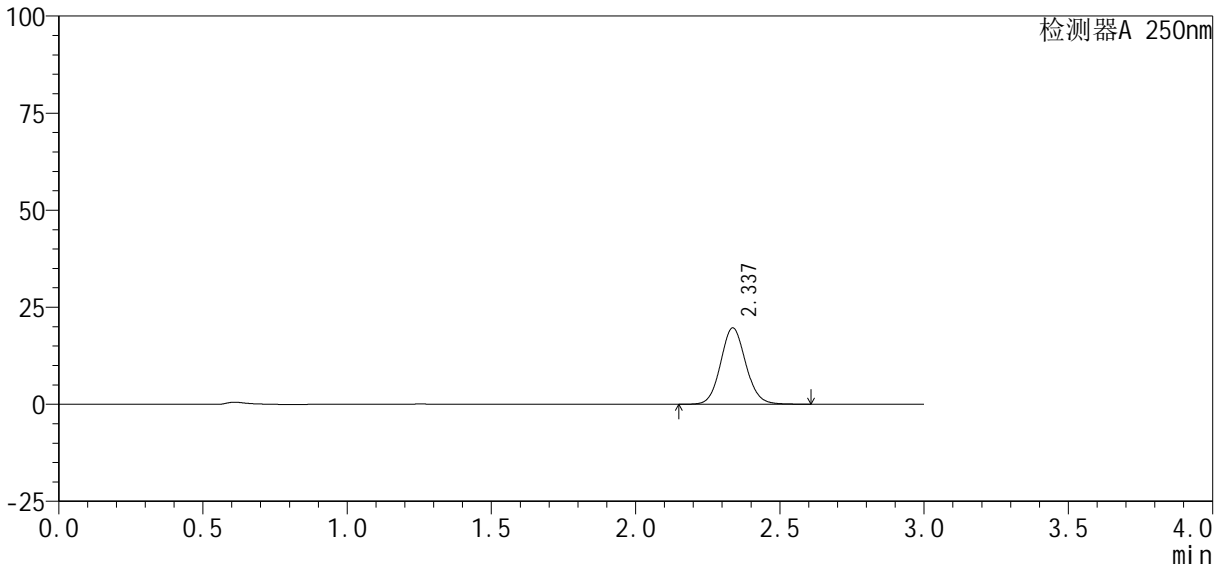
# SMF-377

## <样品信息>

色谱柱: XB-C18(50mm\*4.6mm, 5 μm)      流速: 1.0ml/min  
 柱温: 40°C      波长: 250nm  
 数据文件名: RC\$SMF-377 - 0-60/27-489-3 - cbzj -JPS7149p-pH1.2jz-10mg-45min-P1.lcd  
 方法文件名: RC\$SMF-377 - SMF-377-RCQX-FX276.lcm  
 批处理文件名: RC\$SMF-377 - 20241219-rcqx-FX276.lcb  
 样品瓶号: 1-6  
 进样体积: 10 μl      版本号: 6.115  
 进样时间: 2024/12/19 15:33:17      实验者: jiangjinwei  
 处理时间(V3): 2024/12/24 19:50:13      处理者: jiangjinwei  
 仪器型号: SHIMADZU LC-2050C (FX276)

## <色谱图>

mV



## <峰表>

检测器A 250nm

峰号	保留时间	面积%	面积	高度	理论塔板数(USP)	拖尾因子	分离度(USP)
1	2.337	100.000	119293	19666	3494	1.090	--
总计		100.000	119293	19666			



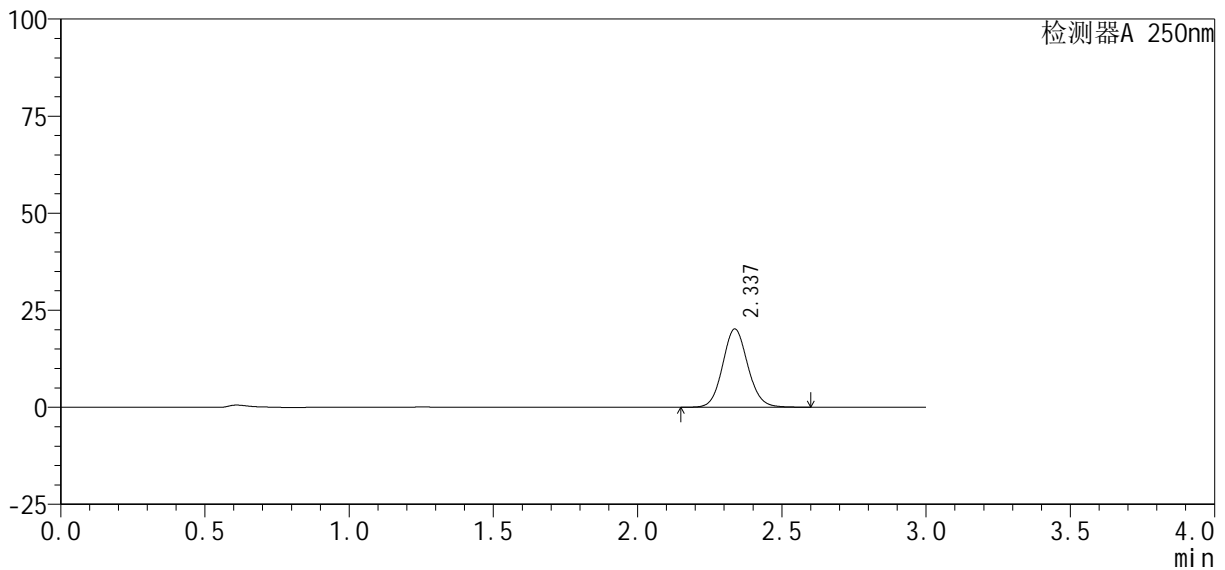
# SMF-377

## <样品信息>

色谱柱: XB-C18(50mm\*4.6mm, 5 μm)      流速: 1.0ml/min  
 柱温: 40°C      波长: 250nm  
 数据文件名: RC\$SMF-377 - 0-60/27-490-3 - cbzj -JPS7149p-pH1.2jz-10mg-45min-P2.lcd  
 方法文件名: RC\$SMF-377 - SMF-377-RCQX-FX276.lcm  
 批处理文件名: RC\$SMF-377 - 20241219-rcqx-FX276.lcb  
 样品瓶号: 1-15  
 进样体积: 10 μl      版本号: 6.115  
 进样时间: 2024/12/19 15:36:39      实验者: jiangjinwei  
 处理时间(V3): 2024/12/24 19:50:16      处理者: jiangjinwei  
 仪器型号: SHIMADZU LC-2050C (FX276)

## <色谱图>

mV



## <峰表>

检测器A 250nm

峰号	保留时间	面积%	面积	高度	理论塔板数(USP)	拖尾因子	分离度(USP)
1	2.337	100.000	122483	20163	3483	1.092	--
总计		100.000	122483	20163			



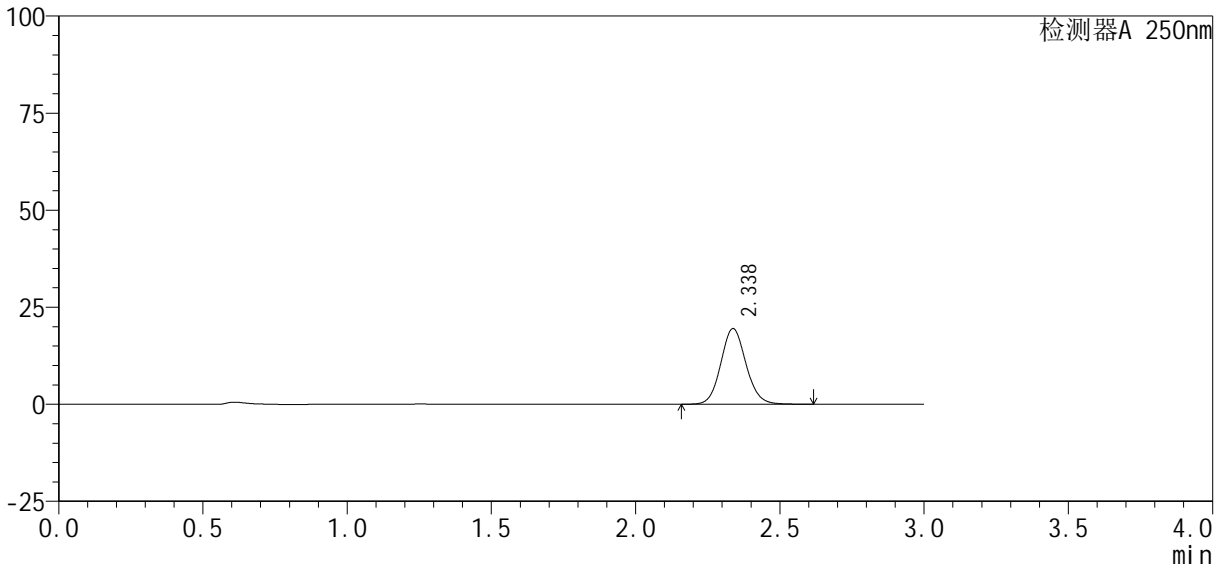
# SMF-377

## <样品信息>

色谱柱: XB-C18(50mm\*4.6mm, 5 μm)      流速: 1.0ml/min  
 柱温: 40°C      波长: 250nm  
 数据文件名: RC\$SMF-377 - 0-60/27-491-3 - cbzj -JPS7149p-pH1.2jz-10mg-45min-P3.lcd  
 方法文件名: RC\$SMF-377 - SMF-377-RCQX-FX276.lcm  
 批处理文件名: RC\$SMF-377 - 20241219-rcqx-FX276.lcb  
 样品瓶号: 1-24  
 进样体积: 10 μl      版本号: 6.115  
 进样时间: 2024/12/19 15:40:00      实验者: jiangjinwei  
 处理时间(V3): 2024/12/24 19:50:19      处理者: jiangjinwei  
 仪器型号: SHIMADZU LC-2050C (FX276)

## <色谱图>

mV



## <峰表>

检测器A 250nm

峰号	保留时间	面积%	面积	高度	理论塔板数(USP)	拖尾因子	分离度(USP)
1	2.338	100.000	118478	19507	3483	1.092	--
总计		100.000	118478	19507			



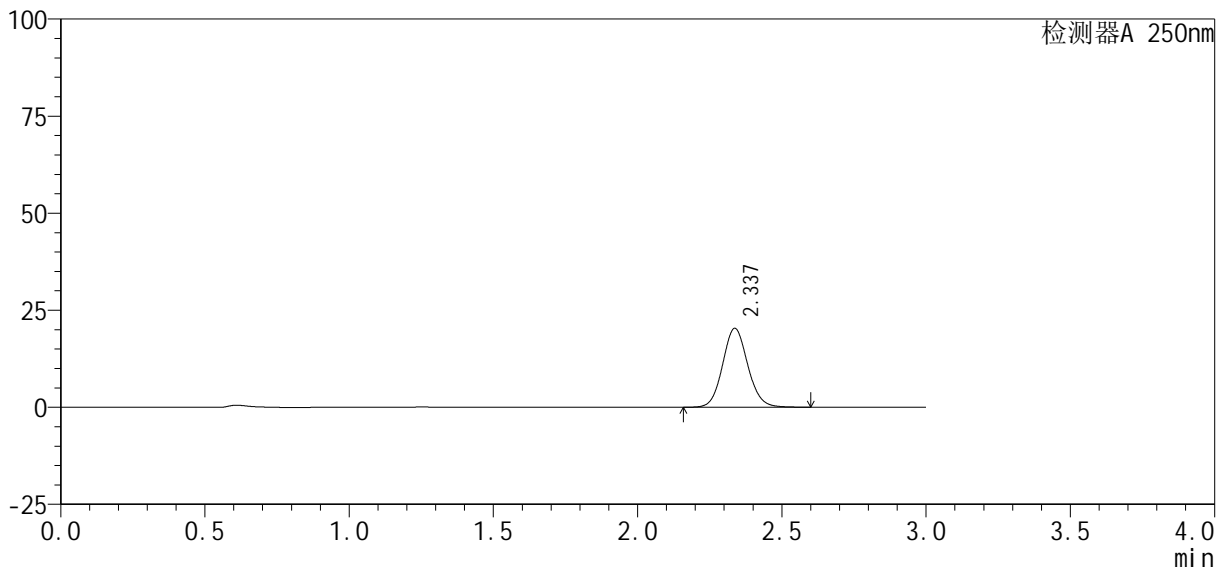
# SMF-377

## <样品信息>

色谱柱: XB-C18(50mm\*4.6mm, 5 μm)      流速: 1.0ml/min  
 柱温: 40°C      波长: 250nm  
 数据文件名: RC\$SMF-377 - 0-60/27-492-3 - cbzj -JPS7149p-pH1.2jz-10mg-45min-P4.lcd  
 方法文件名: RC\$SMF-377 - SMF-377-RCQX-FX276.lcm  
 批处理文件名: RC\$SMF-377 - 20241219-rcqx-FX276.lcb  
 样品瓶号: 1-33  
 进样体积: 10 μl      版本号: 6.115  
 进样时间: 2024/12/19 15:43:21      实验者: jiangjinwei  
 处理时间(V3): 2024/12/24 19:50:22      处理者: jiangjinwei  
 仪器型号: SHIMADZU LC-2050C (FX276)

## <色谱图>

mV



## <峰表>

检测器A 250nm

峰号	保留时间	面积%	面积	高度	理论塔板数(USP)	拖尾因子	分离度(USP)
1	2.337	100.000	123405	20329	3485	1.091	--
总计		100.000	123405	20329			



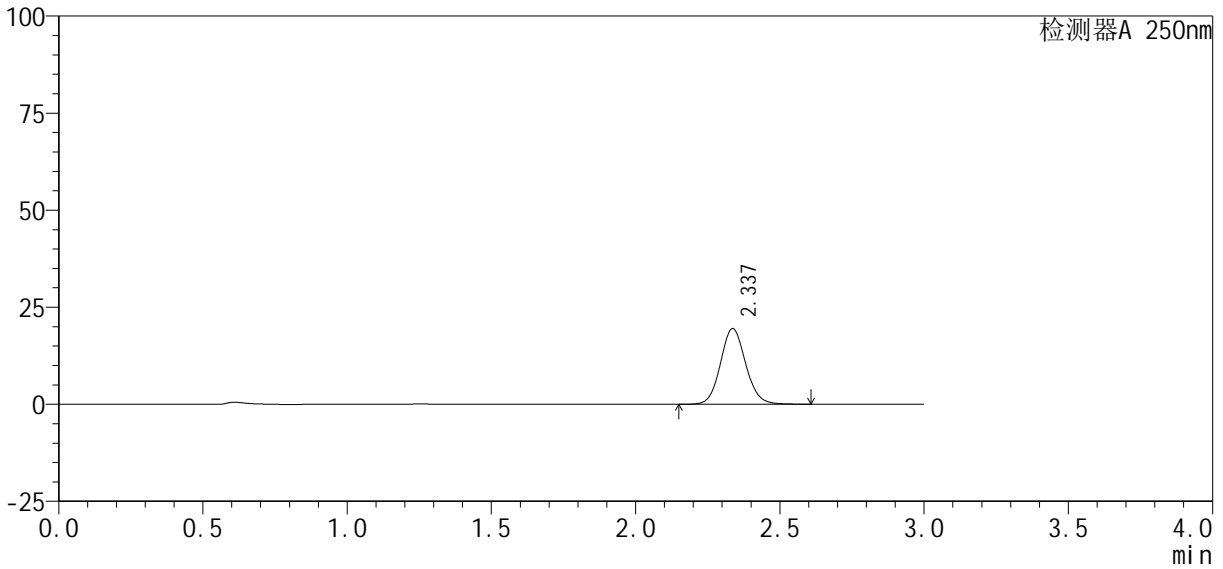
# SMF-377

## <样品信息>

色谱柱: XB-C18(50mm\*4.6mm, 5 μm)      流速: 1.0ml/min  
 柱温: 40°C      波长: 250nm  
 数据文件名: RC\$SMF-377 - 0-60/27-493-3 - cbzj -JPS7149p-pH1.2jz-10mg-45min-P5.lcd  
 方法文件名: RC\$SMF-377 - SMF-377-RCQX-FX276.lcm  
 批处理文件名: RC\$SMF-377 - 20241219-rcqx-FX276.lcb  
 样品瓶号: 1-42  
 进样体积: 10 μl      版本号: 6.115  
 进样时间: 2024/12/19 15:46:43      实验者: jiangjinwei  
 处理时间(V3): 2024/12/24 19:50:25      处理者: jiangjinwei  
 仪器型号: SHIMADZU LC-2050C (FX276)

## <色谱图>

mV



## <峰表>

检测器A 250nm

峰号	保留时间	面积%	面积	高度	理论塔板数(USP)	拖尾因子	分离度(USP)
1	2.337	100.000	118674	19507	3474	1.093	--
总计		100.000	118674	19507			



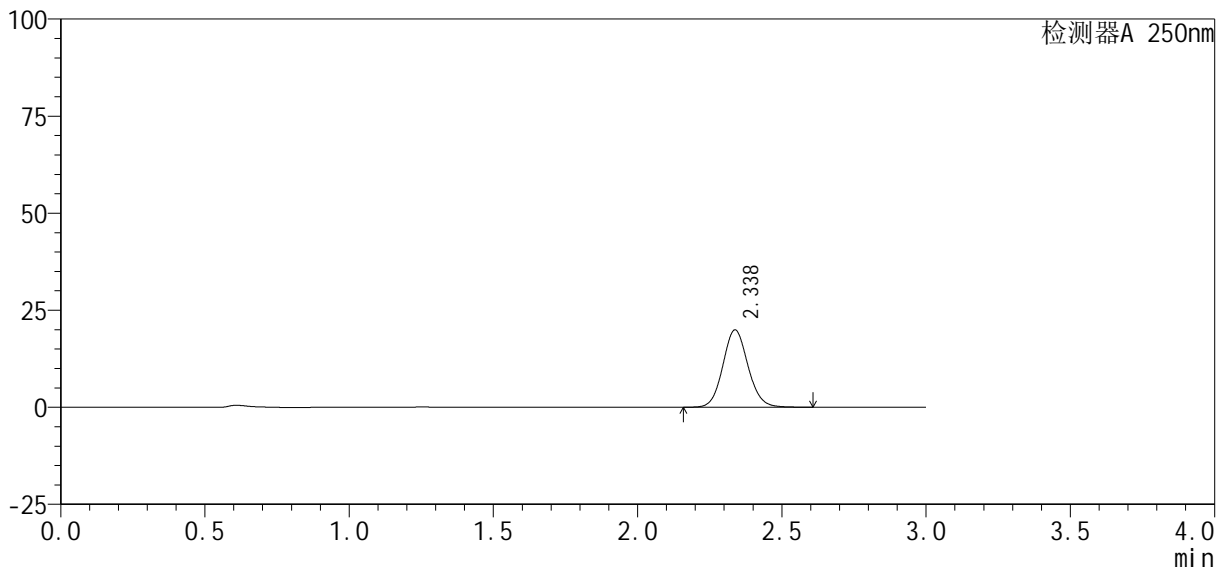
# SMF-377

## <样品信息>

色谱柱: XB-C18(50mm\*4.6mm, 5 μm)      流速: 1.0ml/min  
 柱温: 40°C      波长: 250nm  
 数据文件名: RC\$SMF-377 - 0-60/27-494-3 - cbzj -JPS7149p-pH1.2jz-10mg-45min-P6.lcd  
 方法文件名: RC\$SMF-377 - SMF-377-RCQX-FX276.lcm  
 批处理文件名: RC\$SMF-377 - 20241219-rcqx-FX276.lcb  
 样品瓶号: 1-51  
 进样体积: 10 μl      版本号: 6.115  
 进样时间: 2024/12/19 15:50:05      实验者: jiangjinwei  
 处理时间(V3): 2024/12/24 19:50:28      处理者: jiangjinwei  
 仪器型号: SHIMADZU LC-2050C (FX276)

## <色谱图>

mV



## <峰表>

检测器A 250nm

峰号	保留时间	面积%	面积	高度	理论塔板数(USP)	拖尾因子	分离度(USP)
1	2.338	100.000	121066	19936	3482	1.092	--
总计		100.000	121066	19936			



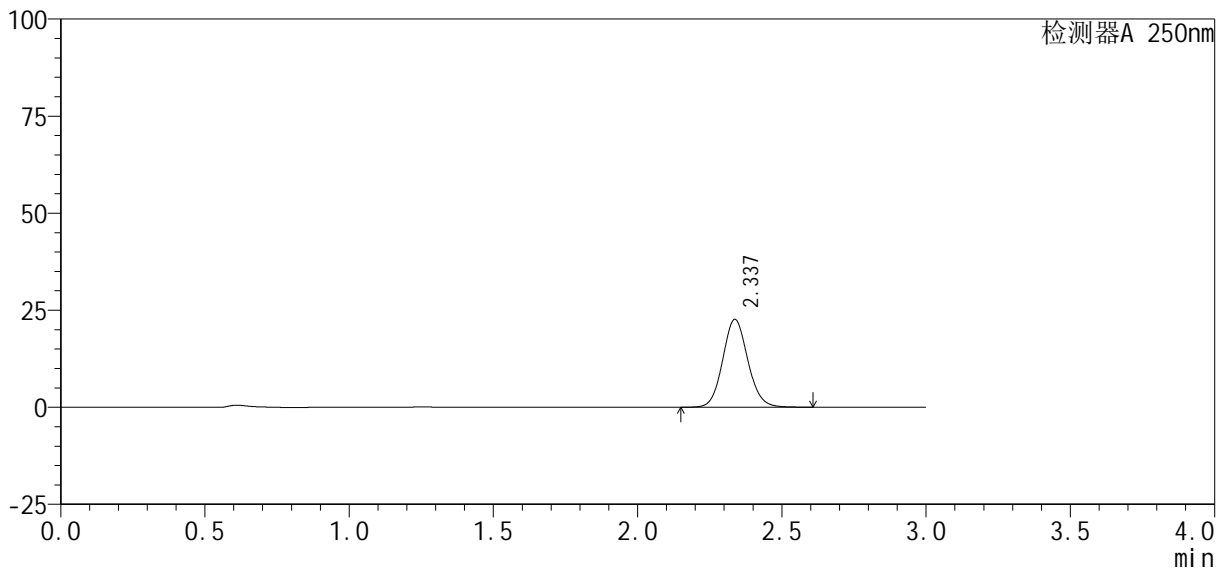
# SMF-377

## <样品信息>

色谱柱: XB-C18(50mm\*4.6mm, 5 μm)      流速: 1.0ml/min  
 柱温: 40°C      波长: 250nm  
 数据文件名: RC\$SMF-377 - 0-60/27-495-3 - cbzj -JPS7149p-pH1.2jz-10mg-60min-P1.lcd  
 方法文件名: RC\$SMF-377 - SMF-377-RCQX-FX276.lcm  
 批处理文件名: RC\$SMF-377 - 20241219-rcqx-FX276.lcb  
 样品瓶号: 1-7  
 进样体积: 10 μl      版本号: 6.115  
 进样时间: 2024/12/19 15:53:27      实验者: jiangjinwei  
 处理时间(V3): 2024/12/24 19:50:31      处理者: jiangjinwei  
 仪器型号: SHIMADZU LC-2050C (FX276)

## <色谱图>

mV



## <峰表>

检测器A 250nm

峰号	保留时间	面积%	面积	高度	理论塔板数(USP)	拖尾因子	分离度(USP)
1	2.337	100.000	137547	22639	3483	1.092	--
总计		100.000	137547	22639			



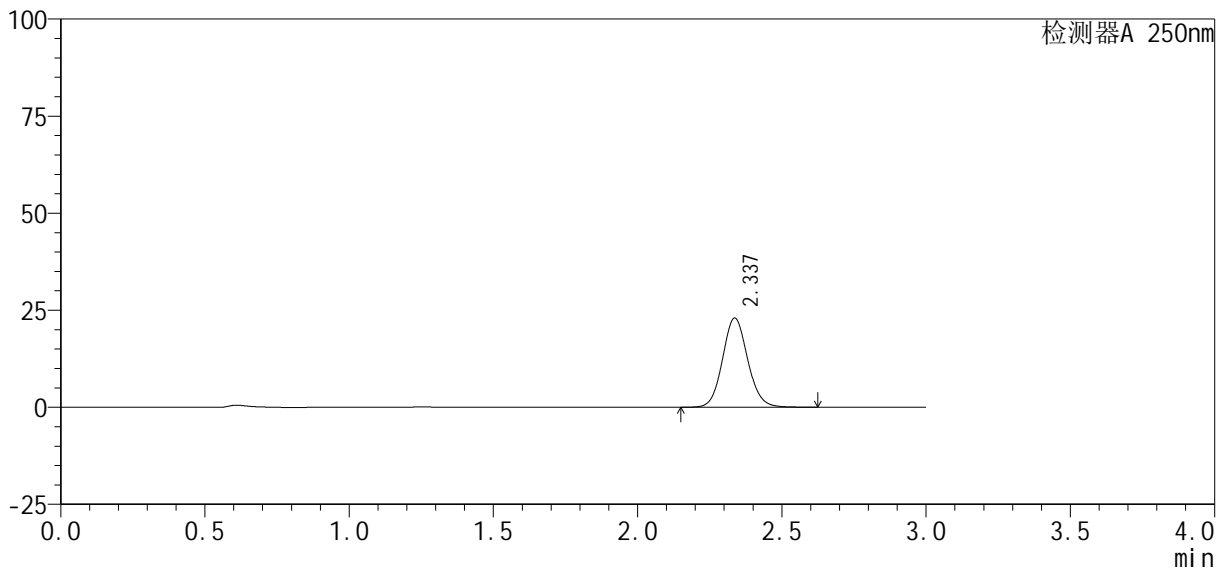
# SMF-377

## <样品信息>

色谱柱: XB-C18(50mm\*4.6mm, 5 μm)      流速: 1.0ml/min  
 柱温: 40°C      波长: 250nm  
 数据文件名: RC\$SMF-377 - 0-60/27-496-3 - cbzj -JPS7149p-pH1.2jz-10mg-60min-P2.lcd  
 方法文件名: RC\$SMF-377 - SMF-377-RCQX-FX276.lcm  
 批处理文件名: RC\$SMF-377 - 20241219-rcqx-FX276.lcb  
 样品瓶号: 1-16  
 进样体积: 10 μl      版本号: 6.115  
 进样时间: 2024/12/19 15:56:49      实验者: jiangjinwei  
 处理时间(V3): 2024/12/24 19:50:35      处理者: jiangjinwei  
 仪器型号: SHIMADZU LC-2050C (FX276)

## <色谱图>

mV



## <峰表>

检测器A 250nm

峰号	保留时间	面积%	面积	高度	理论塔板数(USP)	拖尾因子	分离度(USP)
1	2.337	100.000	139871	22993	3480	1.093	--
总计		100.000	139871	22993			



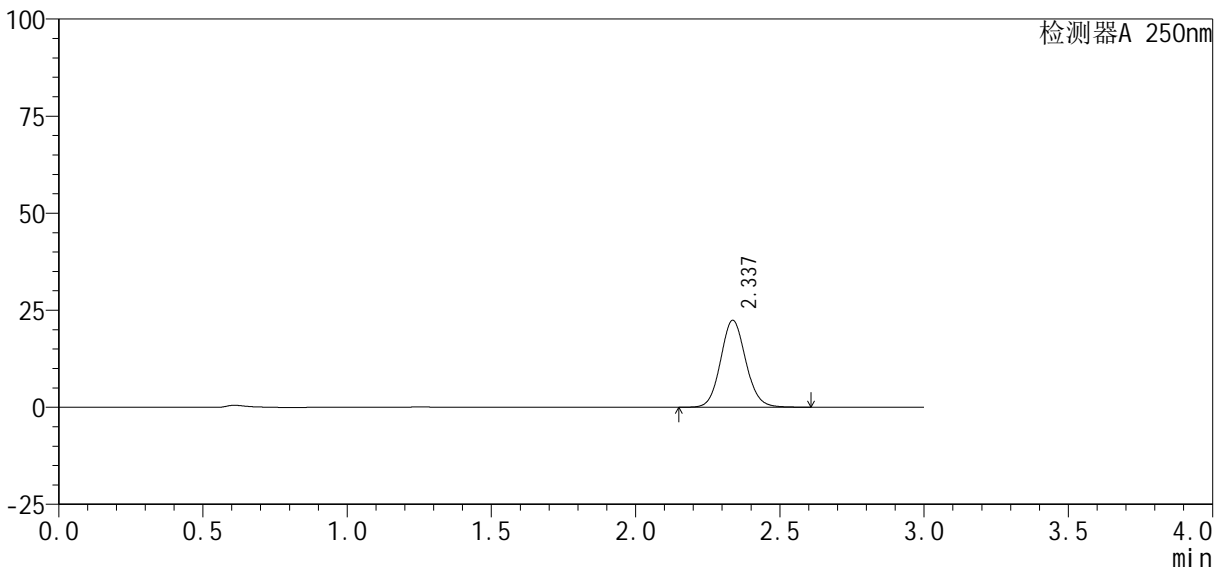
# SMF-377

## <样品信息>

色谱柱: XB-C18(50mm\*4.6mm, 5 μm)      流速: 1.0ml/min  
 柱温: 40°C      波长: 250nm  
 数据文件名: RC\$SMF-377 - 0-60/27-497-3 - cbzj -JPS7149p-pH1.2jz-10mg-60min-P3.lcd  
 方法文件名: RC\$SMF-377 - SMF-377-RCQX-FX276.lcm  
 批处理文件名: RC\$SMF-377 - 20241219-rcqx-FX276.lcb  
 样品瓶号: 1-25  
 进样体积: 10 μl      版本号: 6.115  
 进样时间: 2024/12/19 16:00:11      实验者: jiangjinwei  
 处理时间(V3): 2024/12/24 19:50:38      处理者: jiangjinwei  
 仪器型号: SHIMADZU LC-2050C (FX276)

## <色谱图>

mV



## <峰表>

检测器A 250nm

峰号	保留时间	面积%	面积	高度	理论塔板数(USP)	拖尾因子	分离度(USP)
1	2.337	100.000	136100	22406	3487	1.093	--
总计		100.000	136100	22406			



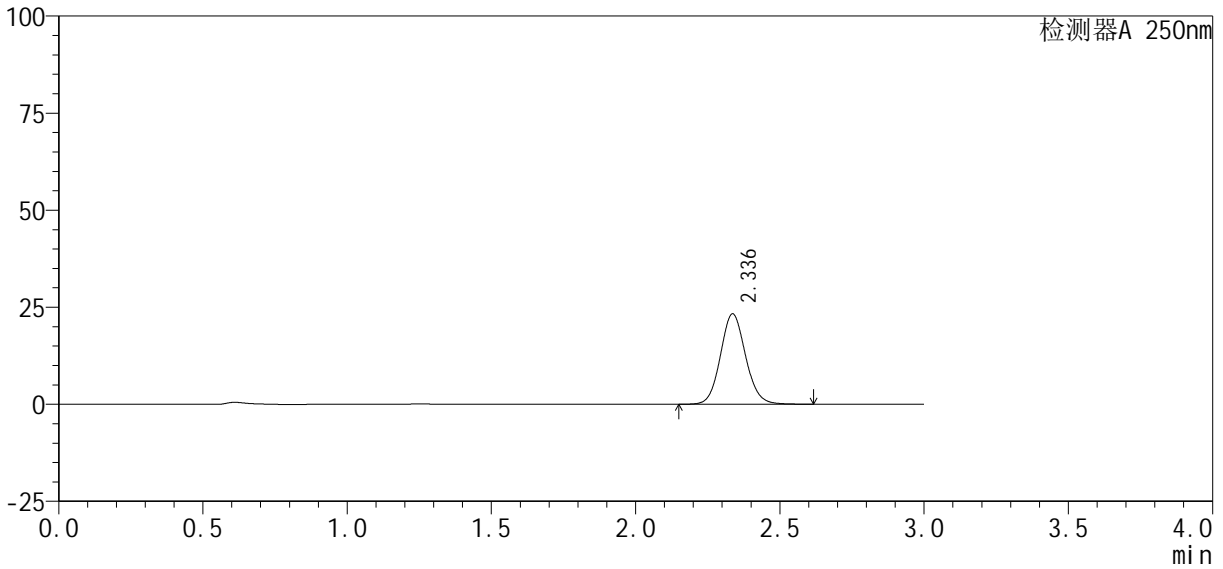
# SMF-377

## <样品信息>

色谱柱: XB-C18(50mm\*4.6mm, 5 μm)      流速: 1.0ml/min  
 柱温: 40°C      波长: 250nm  
 数据文件名: RC\$SMF-377 - 0-60/27-498-3 - cbzj -JPS7149p-pH1.2jz-10mg-60min-P4.lcd  
 方法文件名: RC\$SMF-377 - SMF-377-RCQX-FX276.lcm  
 批处理文件名: RC\$SMF-377 - 20241219-rcqx-FX276.lcb  
 样品瓶号: 1-34  
 进样体积: 10 μl      版本号: 6.115  
 进样时间: 2024/12/19 16:03:33      实验者: jiangjinwei  
 处理时间(V3): 2024/12/24 19:50:41      处理者: jiangjinwei  
 仪器型号: SHIMADZU LC-2050C (FX276)

## <色谱图>

mV



## <峰表>

检测器A 250nm

峰号	保留时间	面积%	面积	高度	理论塔板数(USP)	拖尾因子	分离度(USP)
1	2.336	100.000	141532	23264	3479	1.092	--
总计		100.000	141532	23264			



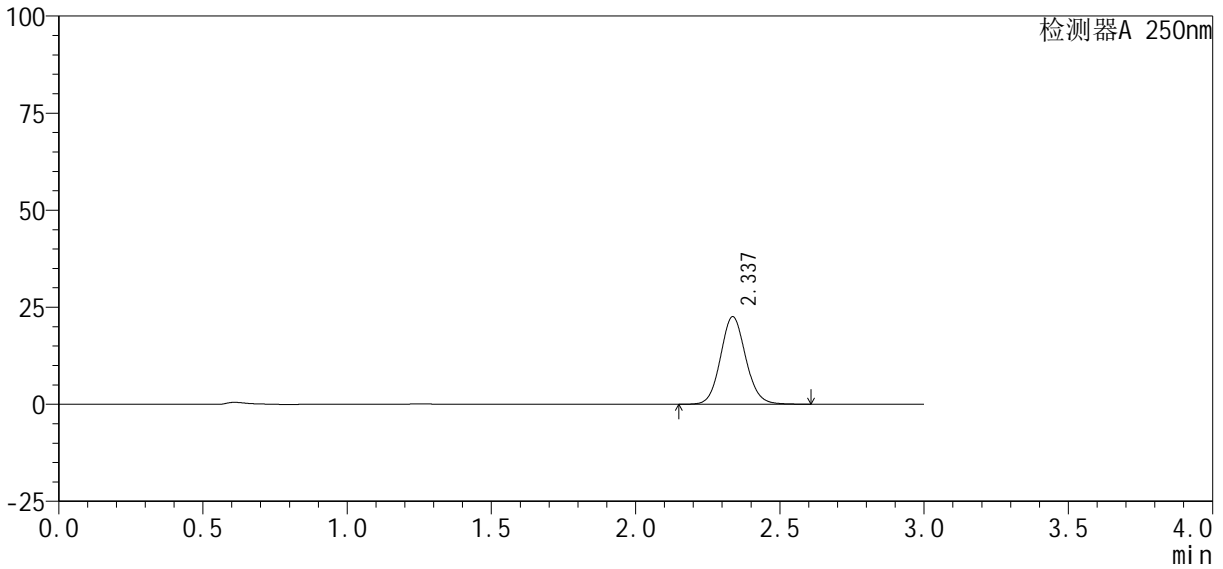
# SMF-377

## <样品信息>

色谱柱: XB-C18(50mm\*4.6mm, 5 μm)      流速: 1.0ml/min  
 柱温: 40°C      波长: 250nm  
 数据文件名: RC\$SMF-377 - 0-60/27-499-3 - cbzj -JPS7149p-pH1.2jz-10mg-60min-P5.lcd  
 方法文件名: RC\$SMF-377 - SMF-377-RCQX-FX276.lcm  
 批处理文件名: RC\$SMF-377 - 20241219-rcqx-FX276.lcb  
 样品瓶号: 1-43  
 进样体积: 10 μl      版本号: 6.115  
 进样时间: 2024/12/19 16:06:55      实验者: jiangjinwei  
 处理时间(V3): 2024/12/24 19:50:44      处理者: jiangjinwei  
 仪器型号: SHIMADZU LC-2050C (FX276)

## <色谱图>

mV



## <峰表>

检测器A 250nm

峰号	保留时间	面积%	面积	高度	理论塔板数(USP)	拖尾因子	分离度(USP)
1	2.337	100.000	137172	22565	3483	1.093	--
总计		100.000	137172	22565			



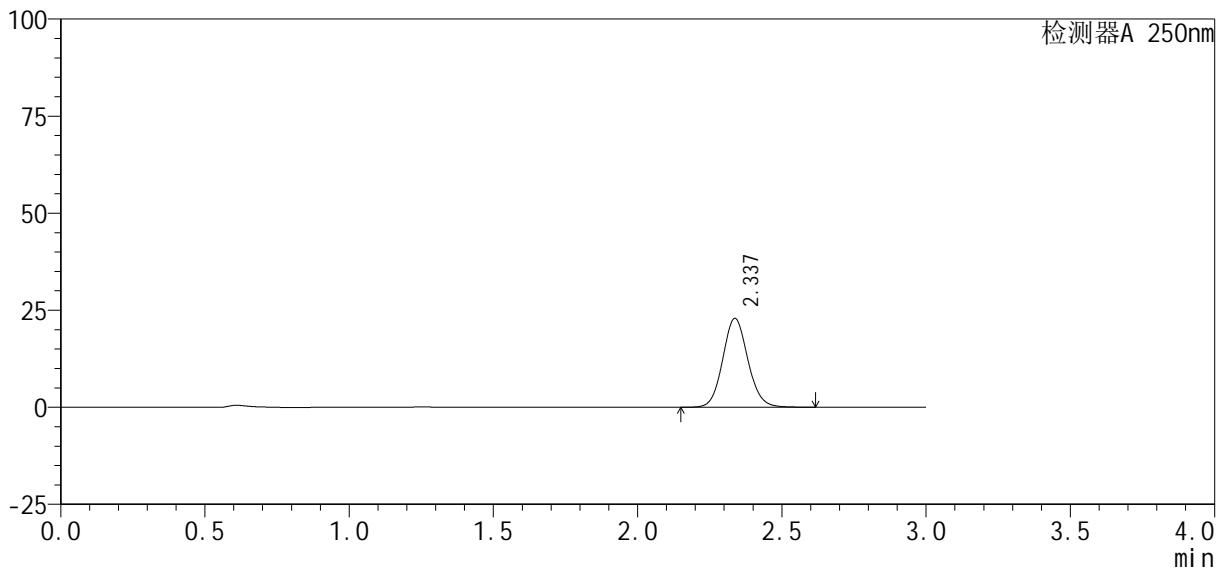
# SMF-377

## <样品信息>

色谱柱: XB-C18(50mm\*4.6mm, 5 μm)      流速: 1.0ml/min  
 柱温: 40°C      波长: 250nm  
 数据文件名: RC\$SMF-377 - 0-60/27-500-3 - cbzj -JPS7149p-pH1.2jz-10mg-60min-P6.lcd  
 方法文件名: RC\$SMF-377 - SMF-377-RCQX-FX276.lcm  
 批处理文件名: RC\$SMF-377 - 20241219-rcqx-FX276.lcb  
 样品瓶号: 1-52  
 进样体积: 10 μl      版本号: 6.115  
 进样时间: 2024/12/19 16:10:17      实验者: jiangjinwei  
 处理时间(V3): 2024/12/24 19:50:47      处理者: jiangjinwei  
 仪器型号: SHIMADZU LC-2050C (FX276)

## <色谱图>

mV



## <峰表>

检测器A 250nm

峰号	保留时间	面积%	面积	高度	理论塔板数(USP)	拖尾因子	分离度(USP)
1	2.337	100.000	139278	22912	3481	1.093	--
总计		100.000	139278	22912			



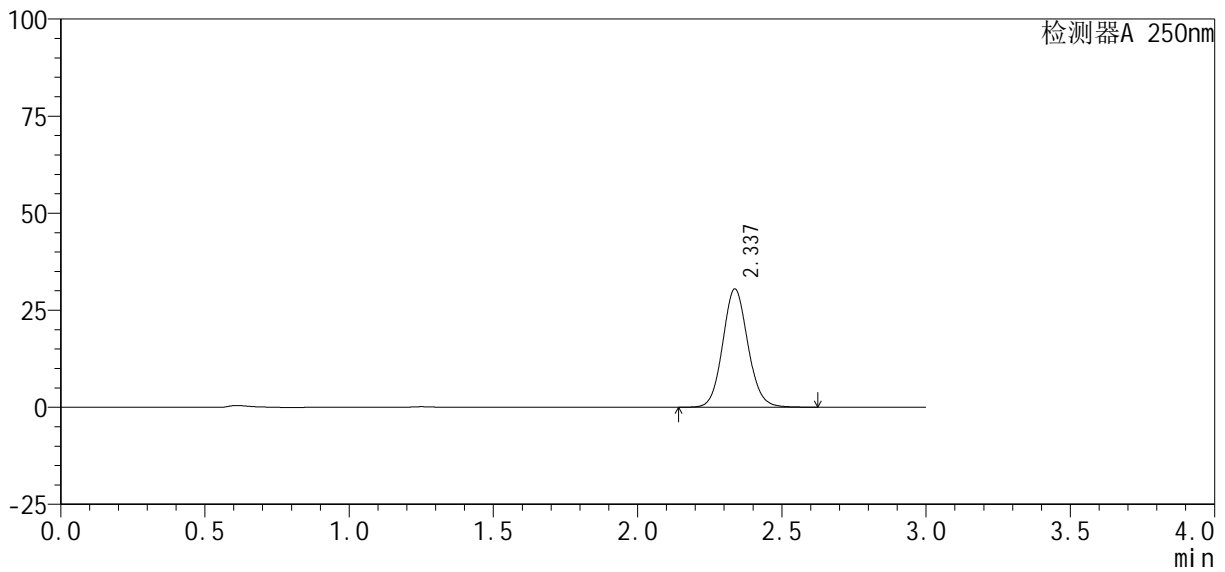
# SMF-377

## <样品信息>

色谱柱: XB-C18(50mm\*4.6mm, 5 μm)      流速: 1.0ml/min  
 柱温: 40°C      波长: 250nm  
 数据文件名: RC\$SMF-377 - 0-60/27-501-3 - cbzj -JPS7149p-pH1.2jz-10mg-jxzs-P1.lcd  
 方法文件名: RC\$SMF-377 - SMF-377-RCQX-FX276.lcm  
 批处理文件名: RC\$SMF-377 - 20241219-rcqx-FX276.lcb  
 样品瓶号: 1-8  
 进样体积: 10 μl      版本号: 6.115  
 进样时间: 2024/12/19 16:13:39      实验者: jiangjinwei  
 处理时间(V3): 2024/12/24 19:50:50      处理者: jiangjinwei  
 仪器型号: SHIMADZU LC-2050C (FX276)

## <色谱图>

mV



## <峰表>

检测器A 250nm

峰号	保留时间	面积%	面积	高度	理论塔板数(USP)	拖尾因子	分离度(USP)
1	2.337	100.000	185329	30481	3479	1.092	--
总计		100.000	185329	30481			



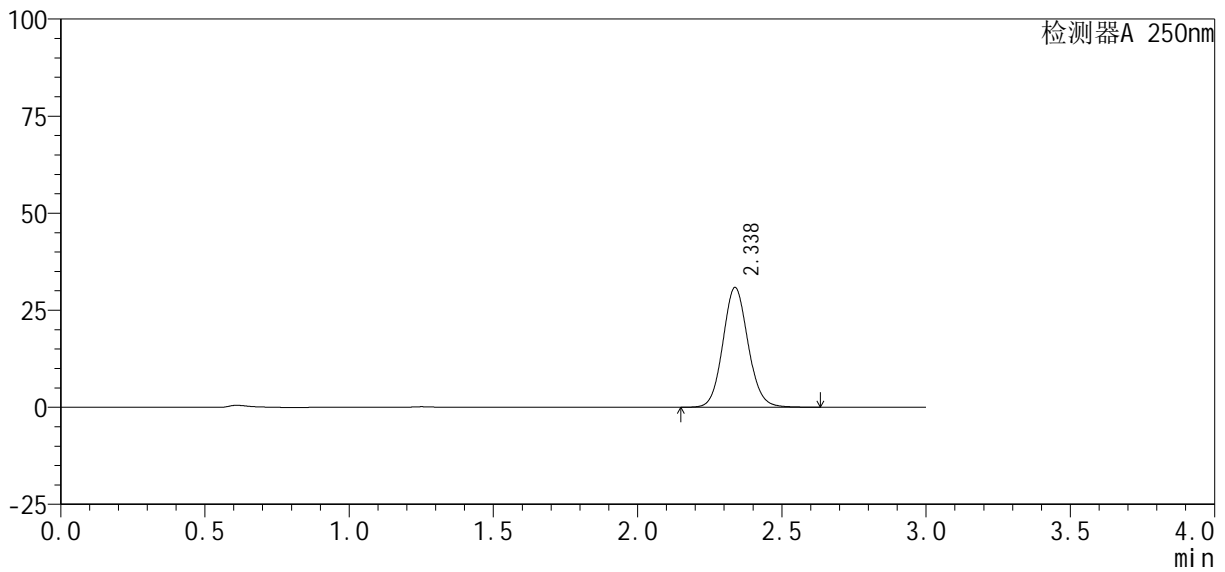
# SMF-377

## <样品信息>

色谱柱: XB-C18(50mm\*4.6mm, 5 μm)      流速: 1.0ml/min  
 柱温: 40°C      波长: 250nm  
 数据文件名: RC\$SMF-377 - 0-60/27-502-3 - cbzj -JPS7149p-pH1.2jz-10mg-jxzs-P2.lcd  
 方法文件名: RC\$SMF-377 - SMF-377-RCQX-FX276.lcm  
 批处理文件名: RC\$SMF-377 - 20241219-rcqx-FX276.lcb  
 样品瓶号: 1-17  
 进样体积: 10 μl      版本号: 6.115  
 进样时间: 2024/12/19 16:17:01      实验者: jiangjinwei  
 处理时间(V3): 2024/12/24 19:50:54      处理者: jiangjinwei  
 仪器型号: SHIMADZU LC-2050C (FX276)

## <色谱图>

mV



## <峰表>

检测器A 250nm

峰号	保留时间	面积%	面积	高度	理论塔板数(USP)	拖尾因子	分离度(USP)
1	2.338	100.000	187708	30878	3482	1.093	--
总计		100.000	187708	30878			



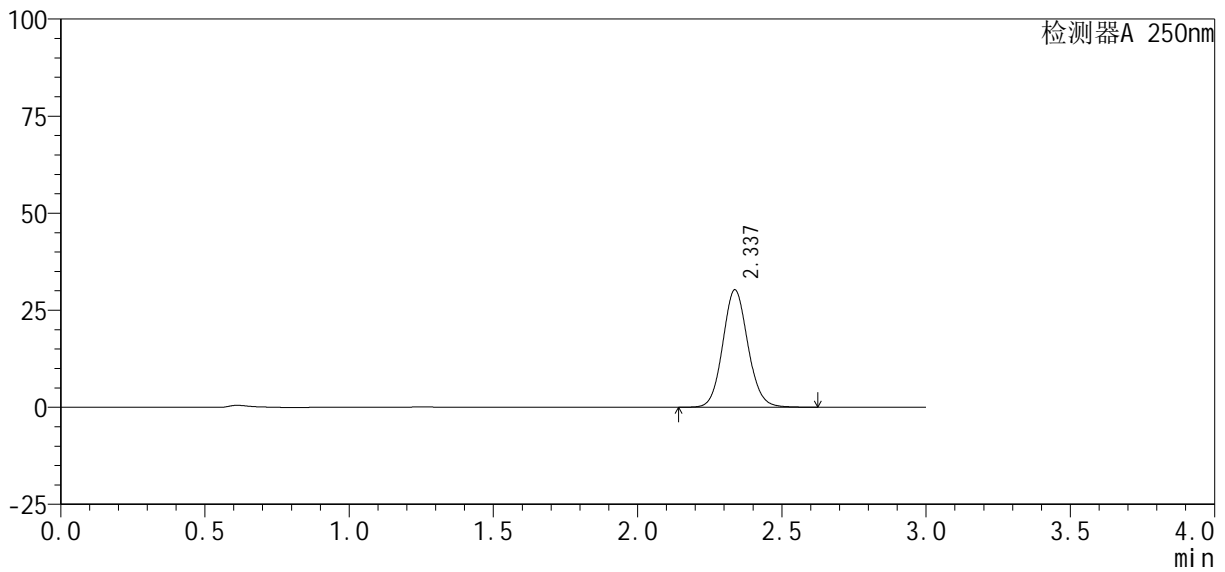
# SMF-377

## <样品信息>

色谱柱: XB-C18(50mm\*4.6mm, 5 μm)      流速: 1.0ml/min  
 柱温: 40°C      波长: 250nm  
 数据文件名: RC\$SMF-377 - 0-60/27-503-3 - cbzj -JPS7149p-pH1.2jz-10mg-jxzs-P3.lcd  
 方法文件名: RC\$SMF-377 - SMF-377-RCQX-FX276.lcm  
 批处理文件名: RC\$SMF-377 - 20241219-rcqx-FX276.lcb  
 样品瓶号: 1-26  
 进样体积: 10 μl      版本号: 6.115  
 进样时间: 2024/12/19 16:20:23      实验者: jiangjinwei  
 处理时间(V3): 2024/12/24 19:50:57      处理者: jiangjinwei  
 仪器型号: SHIMADZU LC-2050C (FX276)

## <色谱图>

mV



## <峰表>

检测器A 250nm

峰号	保留时间	面积%	面积	高度	理论塔板数(USP)	拖尾因子	分离度(USP)
1	2.337	100.000	183816	30261	3487	1.093	--
总计		100.000	183816	30261			



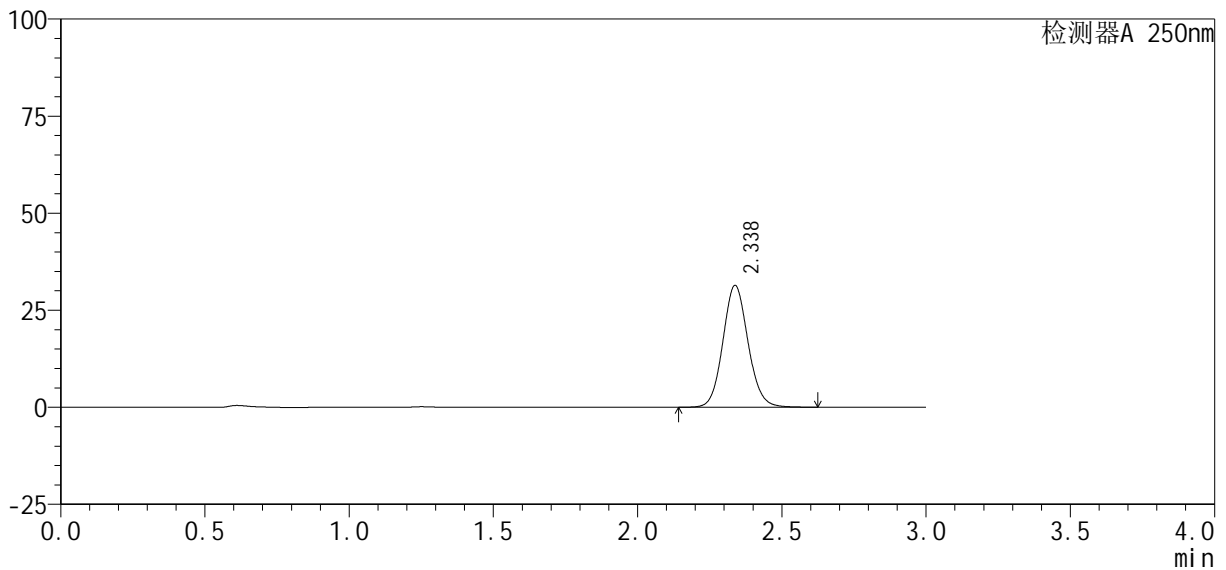
# SMF-377

## <样品信息>

色谱柱: XB-C18(50mm\*4.6mm, 5 μm)      流速: 1.0ml/min  
 柱温: 40°C      波长: 250nm  
 数据文件名: RC\$SMF-377 - 0-60/27-504-3 - cbzj -JPS7149p-pH1.2jz-10mg-jxzs-P4.lcd  
 方法文件名: RC\$SMF-377 - SMF-377-RCQX-FX276.lcm  
 批处理文件名: RC\$SMF-377 - 20241219-rcqx-FX276.lcb  
 样品瓶号: 1-35  
 进样体积: 10 μl      版本号: 6.115  
 进样时间: 2024/12/19 16:23:45      实验者: jiangjinwei  
 处理时间(V3): 2024/12/24 19:51:01      处理者: jiangjinwei  
 仪器型号: SHIMADZU LC-2050C (FX276)

## <色谱图>

mV



## <峰表>

检测器A 250nm

峰号	保留时间	面积%	面积	高度	理论塔板数(USP)	拖尾因子	分离度(USP)
1	2.338	100.000	190634	31394	3488	1.092	--
总计		100.000	190634	31394			



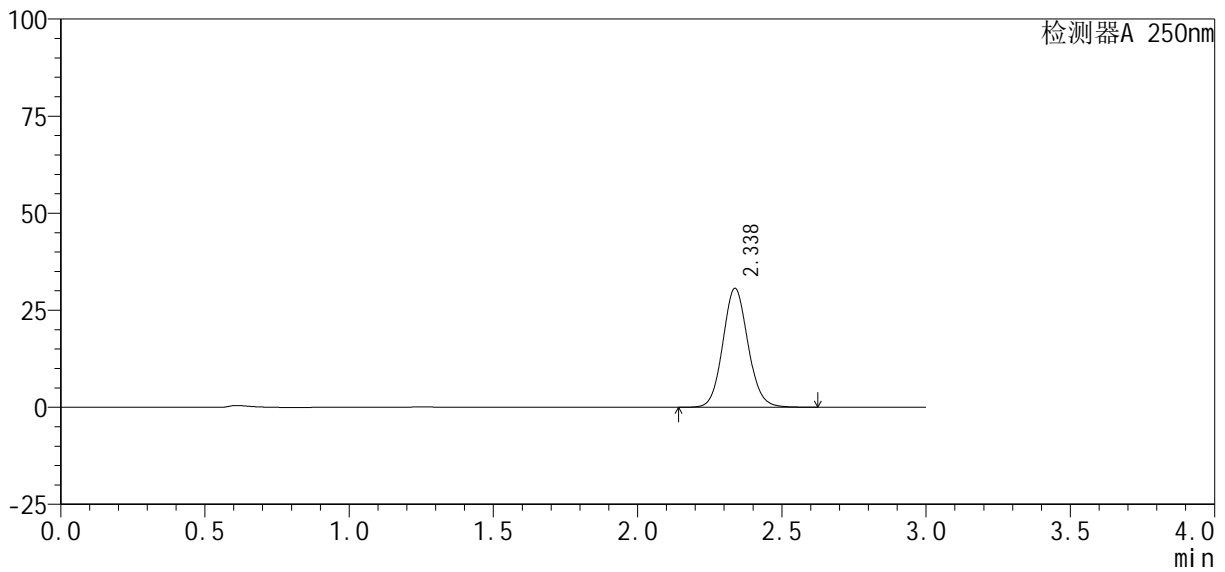
# SMF-377

## <样品信息>

色谱柱: XB-C18(50mm\*4.6mm, 5 μm)      流速: 1.0ml/min  
 柱温: 40°C      波长: 250nm  
 数据文件名: RC\$SMF-377 - 0-60/27-505-3 - cbzj -JPS7149p-pH1.2jz-10mg-jxzs-P5.lcd  
 方法文件名: RC\$SMF-377 - SMF-377-RCQX-FX276.lcm  
 批处理文件名: RC\$SMF-377 - 20241219-rcqx-FX276.lcb  
 样品瓶号: 1-44  
 进样体积: 10 μl      版本号: 6.115  
 进样时间: 2024/12/19 16:27:08      实验者: jiangjinwei  
 处理时间(V3): 2024/12/24 19:51:04      处理者: jiangjinwei  
 仪器型号: SHIMADZU LC-2050C (FX276)

## <色谱图>

mV



## <峰表>

检测器A 250nm

峰号	保留时间	面积%	面积	高度	理论塔板数(USP)	拖尾因子	分离度(USP)
1	2.338	100.000	186286	30661	3484	1.092	--
总计		100.000	186286	30661			



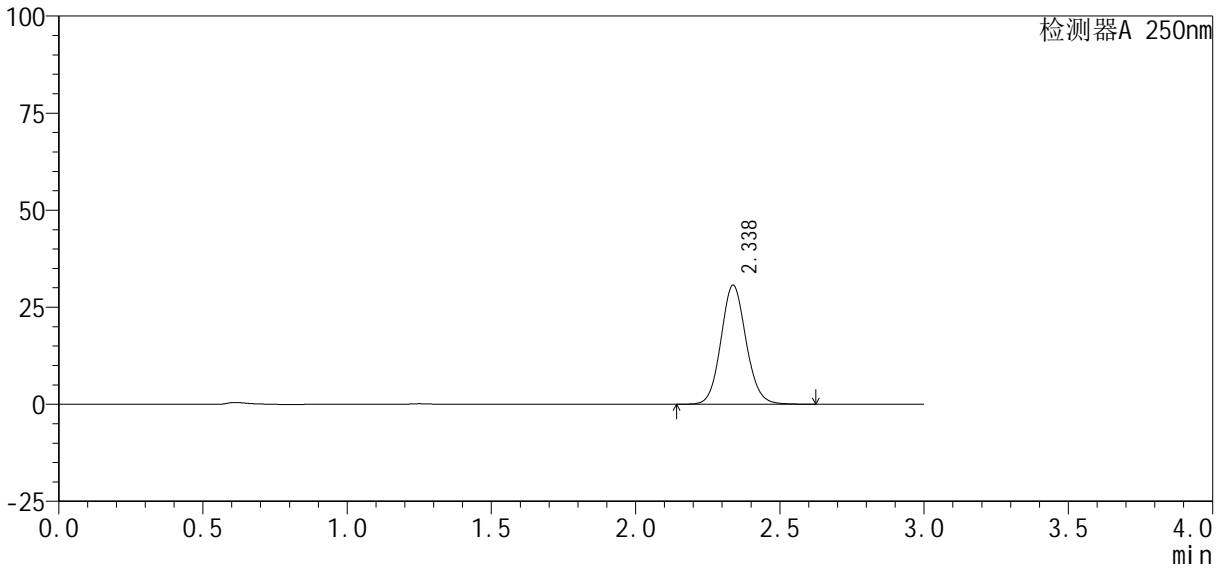
# SMF-377

## <样品信息>

色谱柱: XB-C18(50mm\*4.6mm, 5 μm)      流速: 1.0ml/min  
 柱温: 40°C      波长: 250nm  
 数据文件名: RC\$SMF-377 - 0-60/27-506-3 - cbzj -JPS7149p-pH1.2jz-10mg-jxzs-P6.lcd  
 方法文件名: RC\$SMF-377 - SMF-377-RCQX-FX276.lcm  
 批处理文件名: RC\$SMF-377 - 20241219-rcqx-FX276.lcb  
 样品瓶号: 1-53  
 进样体积: 10 μl      版本号: 6.115  
 进样时间: 2024/12/19 16:30:31      实验者: jiangjinwei  
 处理时间(V3): 2024/12/24 19:51:07      处理者: jiangjinwei  
 仪器型号: SHIMADZU LC-2050C (FX276)

## <色谱图>

mV



## <峰表>

检测器A 250nm

峰号	保留时间	面积%	面积	高度	理论塔板数(USP)	拖尾因子	分离度(USP)
1	2.338	100.000	186373	30687	3484	1.092	--
总计		100.000	186373	30687			



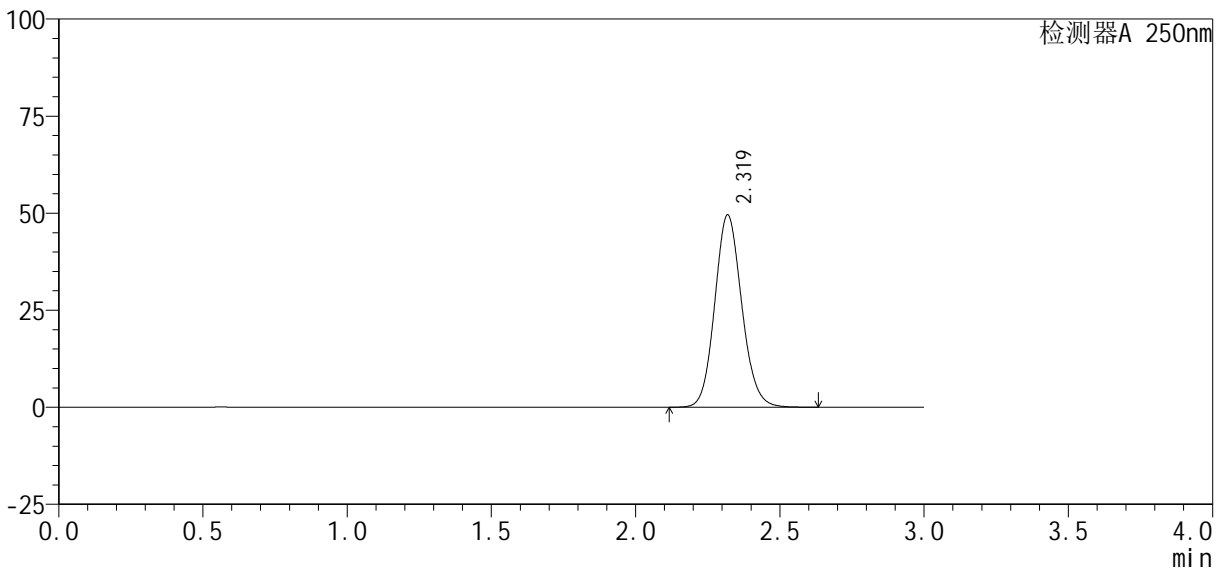
# SMF-377

## <样品信息>

色谱柱: XB-C18(50mm\*4.6mm, 5 μm)      流速: 1.0ml/min  
 柱温: 40°C      波长: 250nm  
 数据文件名: RC\$SMF-377 - 0-60/27-507-3 - cbzj -JPS7149p-pH1.2jz-10mg-dz2-1.lcd  
 方法文件名: RC\$SMF-377 - SMF-377-RCQX-FX276.lcm  
 批处理文件名: RC\$SMF-377 - 20241219-rcqx-FX276.lcb  
 样品瓶号: 1-27  
 进样体积: 10 μl      版本号: 6.115  
 进样时间: 2024/12/19 16:33:54      实验者: jiangjinwei  
 处理时间(V3): 2024/12/24 19:51:10      处理者: jiangjinwei  
 仪器型号: SHIMADZU LC-2050C (FX276)

## <色谱图>

mV



## <峰表>

检测器A 250nm

峰号	保留时间	面积%	面积	高度	理论塔板数(USP)	拖尾因子	分离度(USP)
1	2.319	100.000	323251	49459	2966	1.113	--
总计		100.000	323251	49459			



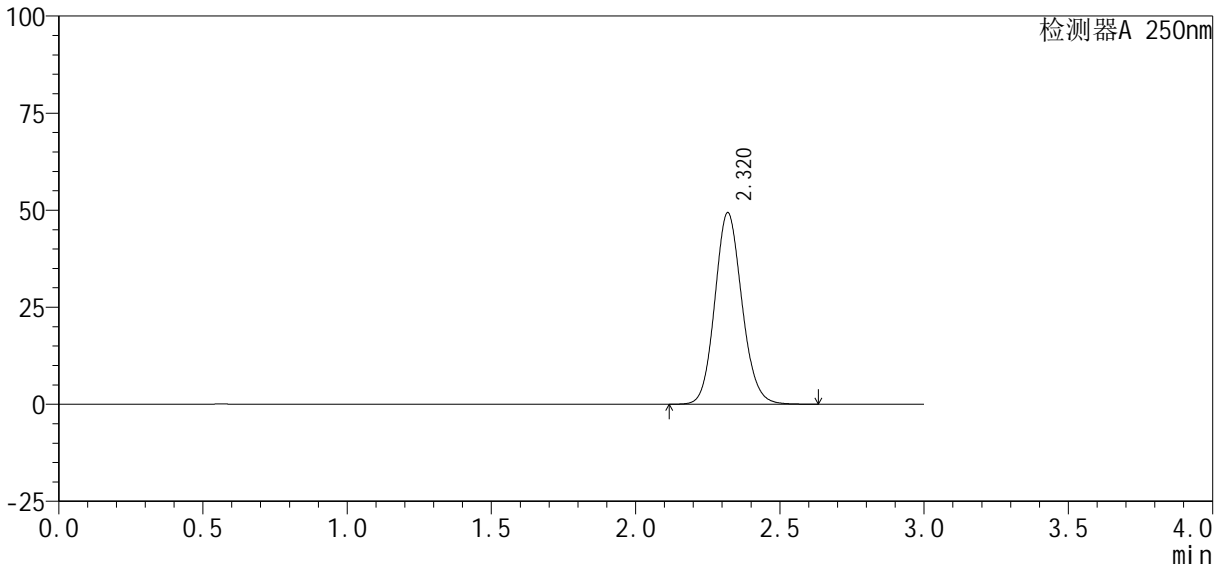
# SMF-377

## <样品信息>

色谱柱: XB-C18(50mm\*4.6mm, 5 μm)      流速: 1.0ml/min  
 柱温: 40°C      波长: 250nm  
 数据文件名: RC\$SMF-377 - 0-60/27-508-3 - cbzj -JPS7149p-pH1.2jz-10mg-dz2-2.lcd  
 方法文件名: RC\$SMF-377 - SMF-377-RCQX-FX276.lcm  
 批处理文件名: RC\$SMF-377 - 20241219-rcqx-FX276.lcb  
 样品瓶号: 1-27  
 进样体积: 10 μl      版本号: 6.115  
 进样时间: 2024/12/19 16:37:17      实验者: jiangjinwei  
 处理时间(V3): 2024/12/24 19:51:13      处理者: jiangjinwei  
 仪器型号: SHIMADZU LC-2050C (FX276)

## <色谱图>

mV



## <峰表>

检测器A 250nm

峰号	保留时间	面积%	面积	高度	理论塔板数(USP)	拖尾因子	分离度(USP)
1	2.320	100.000	322754	49310	2955	1.116	--
总计		100.000	322754	49310			

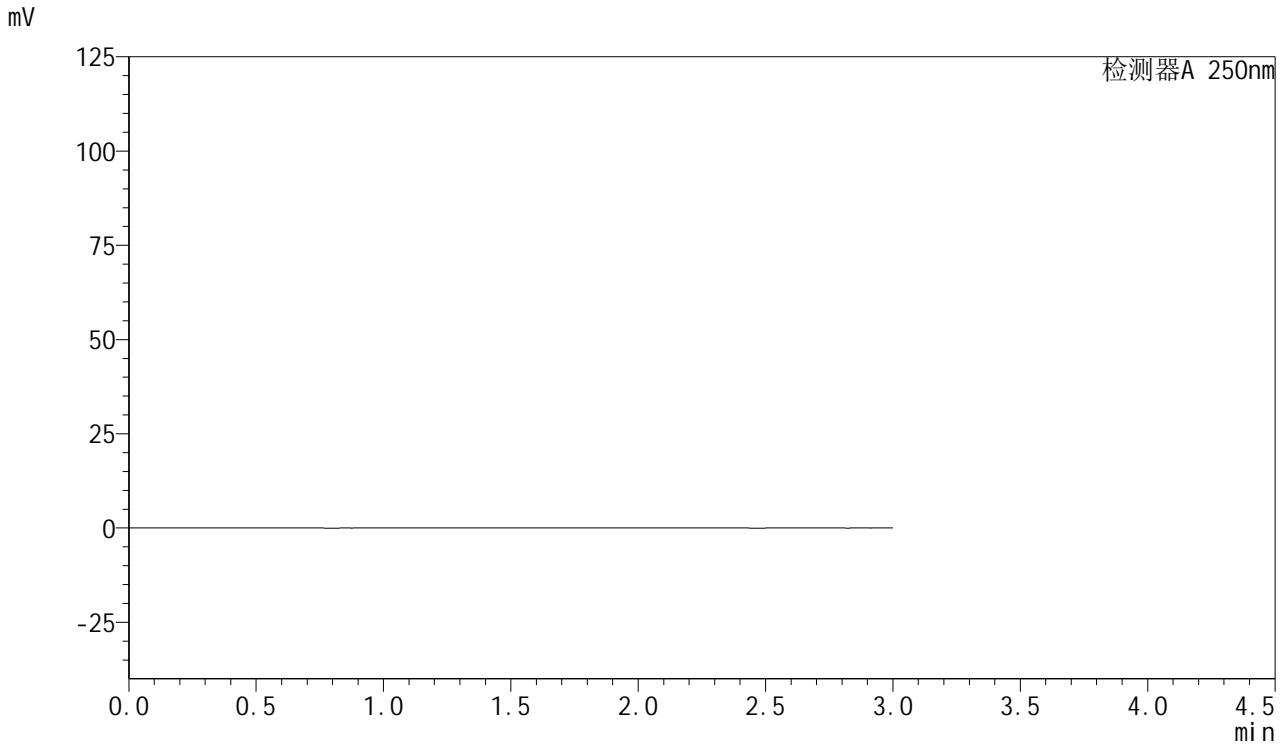


# SMF-377

## <样品信息>

色谱柱: XB-C18(50mm\*4.6mm,5μm)      流速: 1.0ml/min  
柱温: 40°C      波长: 250nm  
数据文件名: RC\$SMF-377 - 0-60/27-509-3 - cbzj-JPS7664p-pH1.2jz-15mg-rj.lcd  
方法文件名: RC\$SMF-377 - SMF-377-RCQX-FX276.lcm  
批处理文件名: RC\$SMF-377 - 20241219-rcqx-FX276.lcb  
样品瓶号: 2-9  
进样体积: 10 μl      版本号: 6.115  
进样时间: 2024/12/19 16:40:41      实验者: jiangjinwei  
处理时间(V3) : 2024/12/24 19:51:16      处理者: jiangjinwei  
仪器型号: SHIMADZU LC-2050C (FX276)

## <色谱图>



## <峰表>

检测器A 250nm

峰号	保留时间	面积	面积%	高度	理论塔板数(USP)	拖尾因子	分离度(USP)
总计							

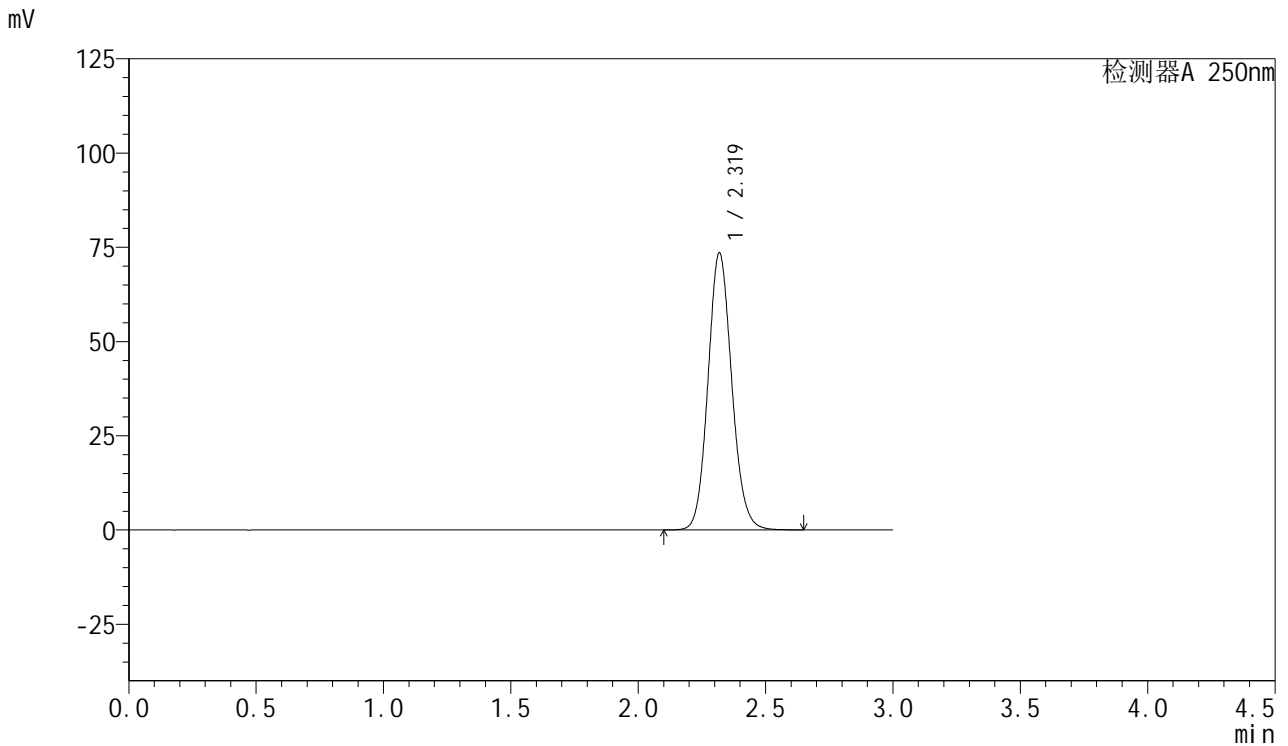


# SMF-377

## <样品信息>

色谱柱: XB-C18(50mm\*4.6mm,5μm)      流速: 1.0ml/min  
 柱温: 40°C      波长: 250nm  
 数据文件名: RC\$SMF-377 - 0-60/27-510-3 - cbzj-JPS7664p-pH1.2jz-15mg-dz1-1.lcd  
 方法文件名: RC\$SMF-377 - SMF-377-RCQX-FX276.lcm  
 批处理文件名: RC\$SMF-377 - 20241219-rcqx-FX276.lcb  
 样品瓶号: 2-18  
 进样体积: 10 μl      版本号: 6.115  
 进样时间: 2024/12/19 16:44:05      实验者: jiangjinwei  
 处理时间(V3) : 2024/12/24 19:51:20      处理者: jiangjinwei  
 仪器型号: SHIMADZU LC-2050C (FX276)

## <色谱图>



## <峰表>

检测器A 250nm

峰号	保留时间	面积	面积%	高度	理论塔板数(USP)	拖尾因子	分离度(USP)
1	2.319	477618	100.000	73347	2993	1.109	--
总计		477618	100.000	73347			

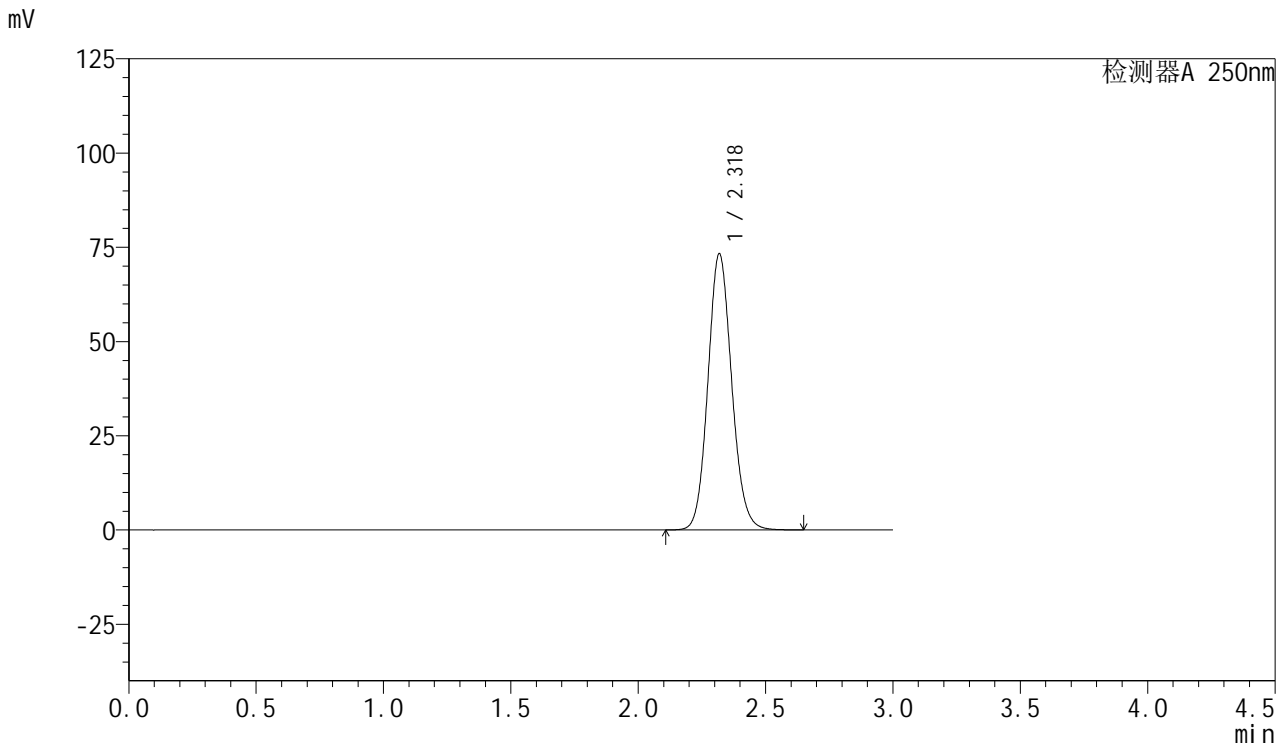


# SMF-377

## <样品信息>

色谱柱: XB-C18(50mm\*4.6mm,5μm)      流速: 1.0ml/min  
 柱温: 40°C      波长: 250nm  
 数据文件名: RC\$SMF-377 - 0-60/27-511-3 - cbzj-JPS7664p-pH1.2jz-15mg-dz1-2.lcd  
 方法文件名: RC\$SMF-377 - SMF-377-RCQX-FX276.lcm  
 批处理文件名: RC\$SMF-377 - 20241219-rcqx-FX276.lcb  
 样品瓶号: 2-18  
 进样体积: 10 μl      版本号: 6.115  
 进样时间: 2024/12/19 16:47:28      实验者: jiangjinwei  
 处理时间(V3) : 2024/12/24 19:51:23      处理者: jiangjinwei  
 仪器型号: SHIMADZU LC-2050C (FX276)

## <色谱图>



## <峰表>

检测器A 250nm

峰号	保留时间	面积	面积%	高度	理论塔板数(USP)	拖尾因子	分离度(USP)
1	2.318	476264	100.000	73074	2988	1.110	--
总计		476264	100.000	73074			

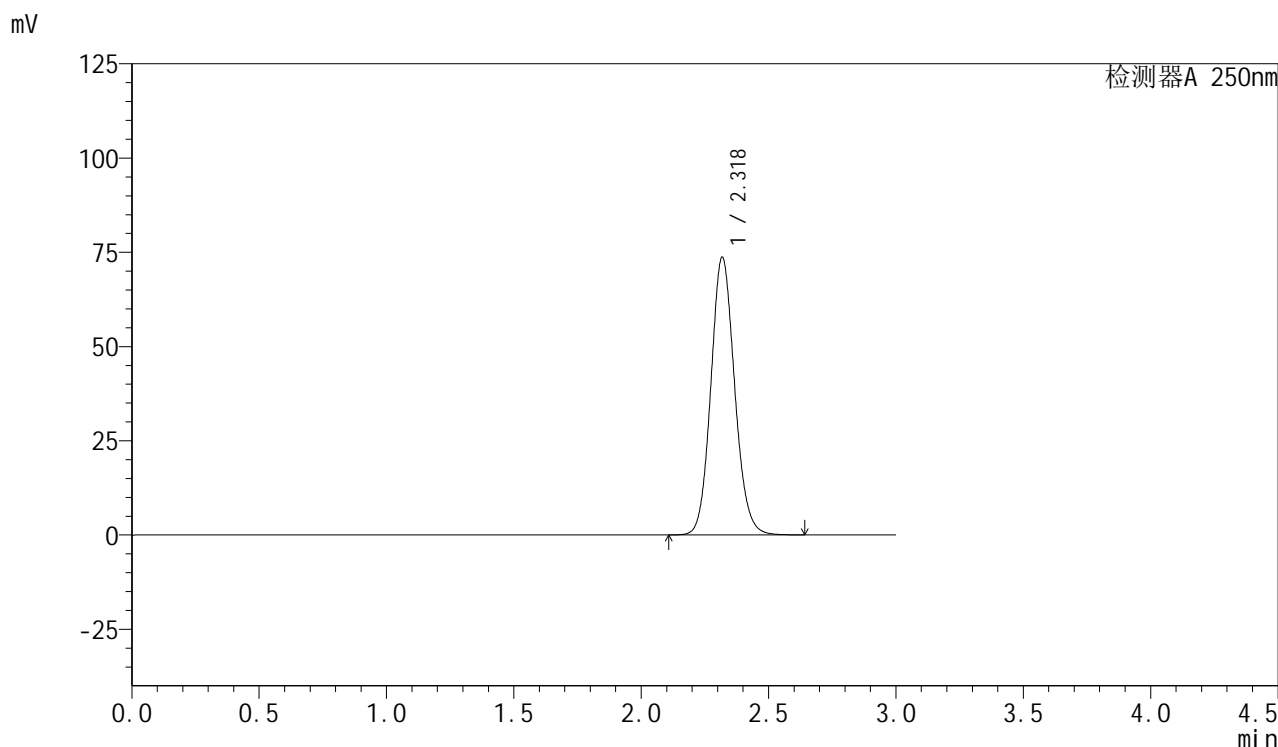


# SMF-377

## <样品信息>

色谱柱: XB-C18(50mm\*4.6mm,5μm)      流速: 1.0ml/min  
 柱温: 40°C      波长: 250nm  
 数据文件名: RC\$SMF-377 - 0-60/27-512-3 - cbzj-JPS7664p-pH1.2jz-15mg-dz1-3.lcd  
 方法文件名: RC\$SMF-377 - SMF-377-RCQX-FX276.lcm  
 批处理文件名: RC\$SMF-377 - 20241219-rcqx-FX276.lcb  
 样品瓶号: 2-18  
 进样体积: 10 μl      版本号: 6.115  
 进样时间: 2024/12/19 16:50:52      实验者: jiangjinwei  
 处理时间(V3) : 2024/12/24 19:51:25      处理者: jiangjinwei  
 仪器型号: SHIMADZU LC-2050C (FX276)

## <色谱图>



## <峰表>

检测器A 250nm

峰号	保留时间	面积	面积%	高度	理论塔板数(USP)	拖尾因子	分离度(USP)
1	2.318	478982	100.000	73457	2987	1.110	--
总计		478982	100.000	73457			

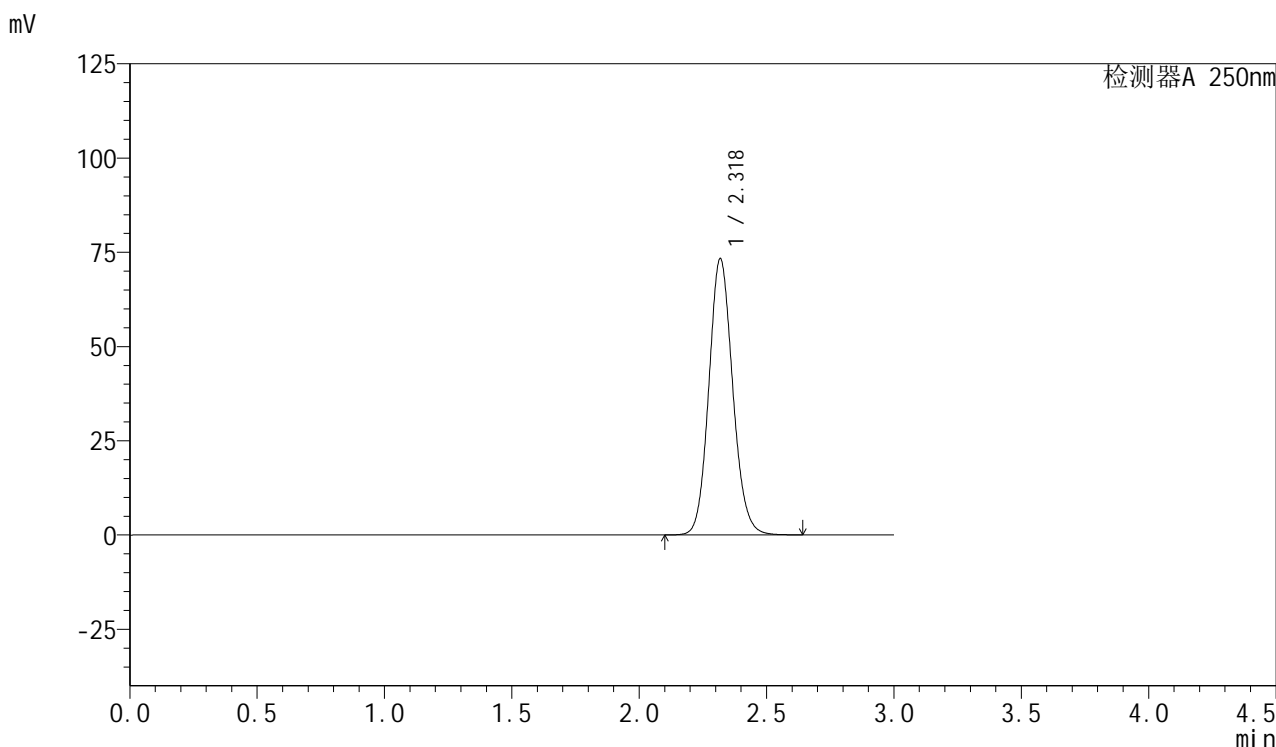


# SMF-377

## <样品信息>

色谱柱: XB-C18(50mm\*4.6mm,5μm)      流速: 1.0ml/min  
 柱温: 40°C      波长: 250nm  
 数据文件名: RC\$SMF-377 - 0-60/27-513-3 - cbzj-JPS7664p-pH1.2jz-15mg-dz1-4.lcd  
 方法文件名: RC\$SMF-377 - SMF-377-RCQX-FX276.lcm  
 批处理文件名: RC\$SMF-377 - 20241219-rcqx-FX276.lcb  
 样品瓶号: 2-18  
 进样体积: 10 μl      版本号: 6.115  
 进样时间: 2024/12/19 16:54:16      实验者: jiangjinwei  
 处理时间(V3) : 2024/12/24 19:51:28      处理者: jiangjinwei  
 仪器型号: SHIMADZU LC-2050C (FX276)

## <色谱图>



## <峰表>

检测器A 250nm

峰号	保留时间	面积	面积%	高度	理论塔板数(USP)	拖尾因子	分离度(USP)
1	2.318	478311	100.000	73070	2965	1.114	--
总计		478311	100.000	73070			

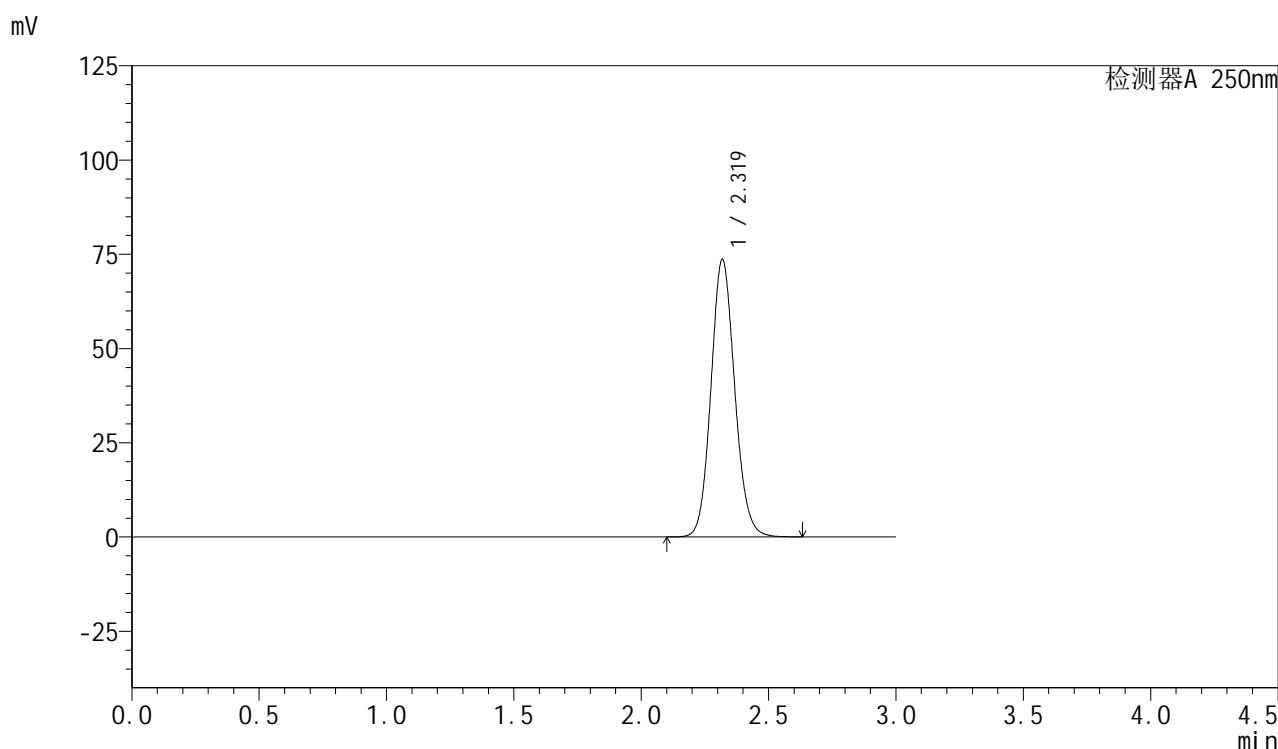


# SMF-377

## <样品信息>

色谱柱: XB-C18(50mm\*4.6mm,5μm)      流速: 1.0ml/min  
 柱温: 40°C      波长: 250nm  
 数据文件名: RC\$SMF-377 - 0-60/27-514-3 - cbzj-JPS7664p-pH1.2jz-15mg-dz1-5.lcd  
 方法文件名: RC\$SMF-377 - SMF-377-RCQX-FX276.lcm  
 批处理文件名: RC\$SMF-377 - 20241219-rcqx-FX276.lcb  
 样品瓶号: 2-18  
 进样体积: 10 μl      版本号: 6.115  
 进样时间: 2024/12/19 16:57:40      实验者: jiangjinwei  
 处理时间(V3) : 2024/12/24 19:51:31      处理者: jiangjinwei  
 仪器型号: SHIMADZU LC-2050C (FX276)

## <色谱图>



## <峰表>

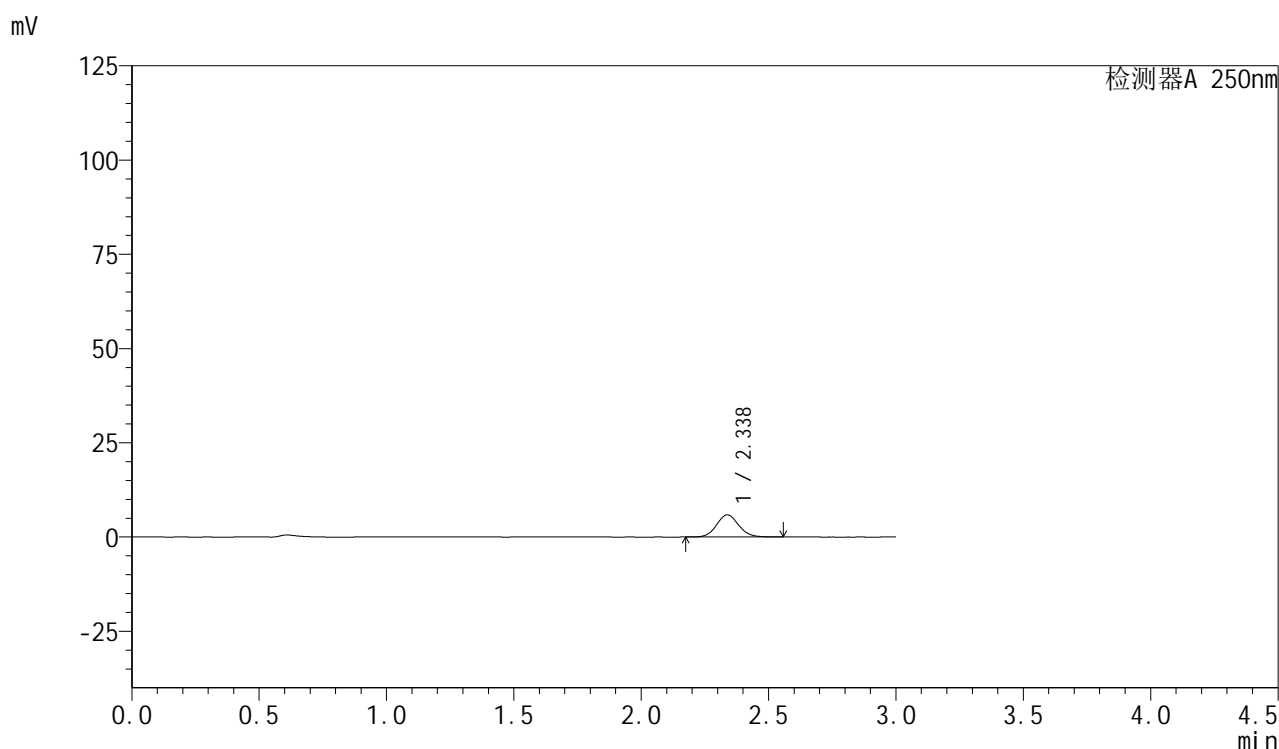
检测器A 250nm

峰号	保留时间	面积	面积%	高度	理论塔板数(USP)	拖尾因子	分离度(USP)
1	2.319	478559	100.000	73457	2990	1.110	--
总计		478559	100.000	73457			

## &lt;样品信息&gt;

色谱柱: XB-C18(50mm\*4.6mm,5 $\mu$ m) 流速: 1.0ml/min  
柱温: 40 $^{\circ}$ C 波长: 250nm  
数据文件名: RC\$SMF-377 - 0-60/27-515-3 - cbzj-JPS7664p-pH1.2jz-15mg-5min-P1.lcd  
方法文件名: RC\$SMF-377 - SMF-377-RCQX-FX276.lcm  
批处理文件名: RC\$SMF-377 - 20241219-rcqx-FX276.lcb  
样品瓶号: 2-1  
进样体积: 10  $\mu$ l 版本号: 6.115  
进样时间: 2024/12/19 17:01:03 实验者: jiangjinwei  
处理时间(V3): 2024/12/24 19:51:34 处理者: jiangjinwei  
仪器型号: SHIMADZU LC-2050C (FX276)

## &lt;色谱图&gt;



## &lt;峰表&gt;

检测器A 250nm

峰号	保留时间	面积	面积%	高度	理论塔板数(USP)	拖尾因子	分离度(USP)
1	2.338	35517	100.000	5877	3490	1.086	--
总计		35517	100.000	5877			

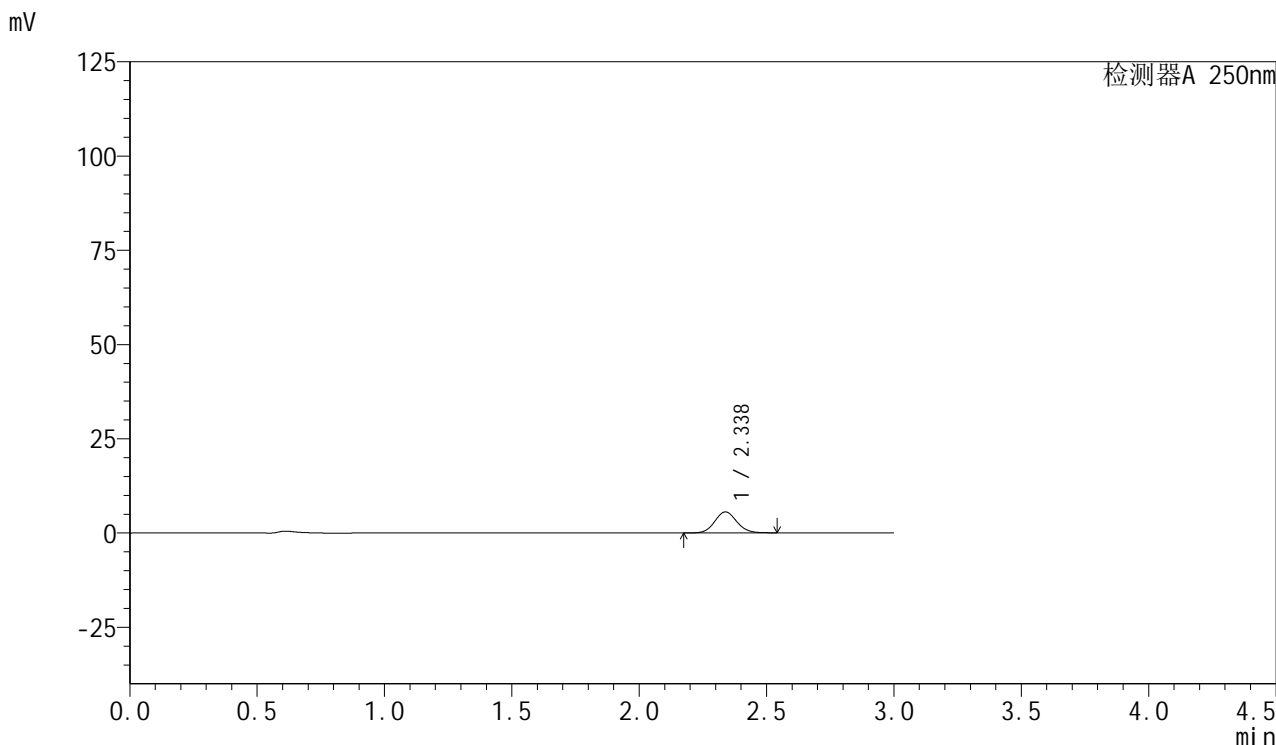


# SMF-377

## <样品信息>

色谱柱: XB-C18(50mm\*4.6mm,5μm)      流速: 1.0ml/min  
 柱温: 40°C      波长: 250nm  
 数据文件名: RC\$SMF-377 - 0-60/27-516-3 - cbzj-JPS7664p-pH1.2jz-15mg-5min-P2.lcd  
 方法文件名: RC\$SMF-377 - SMF-377-RCQX-FX276.lcm  
 批处理文件名: RC\$SMF-377 - 20241219-rcqx-FX276.lcb  
 样品瓶号: 2-10  
 进样体积: 10 μl      版本号: 6.115  
 进样时间: 2024/12/19 17:04:26      实验者: jiangjinwei  
 处理时间(V3) : 2024/12/24 19:51:37      处理者: jiangjinwei  
 仪器型号: SHIMADZU LC-2050C (FX276)

## <色谱图>



## <峰表>

检测器A 250nm

峰号	保留时间	面积	面积%	高度	理论塔板数(USP)	拖尾因子	分离度(USP)
1	2.338	33636	100.000	5574	3489	1.085	--
总计		33636	100.000	5574			

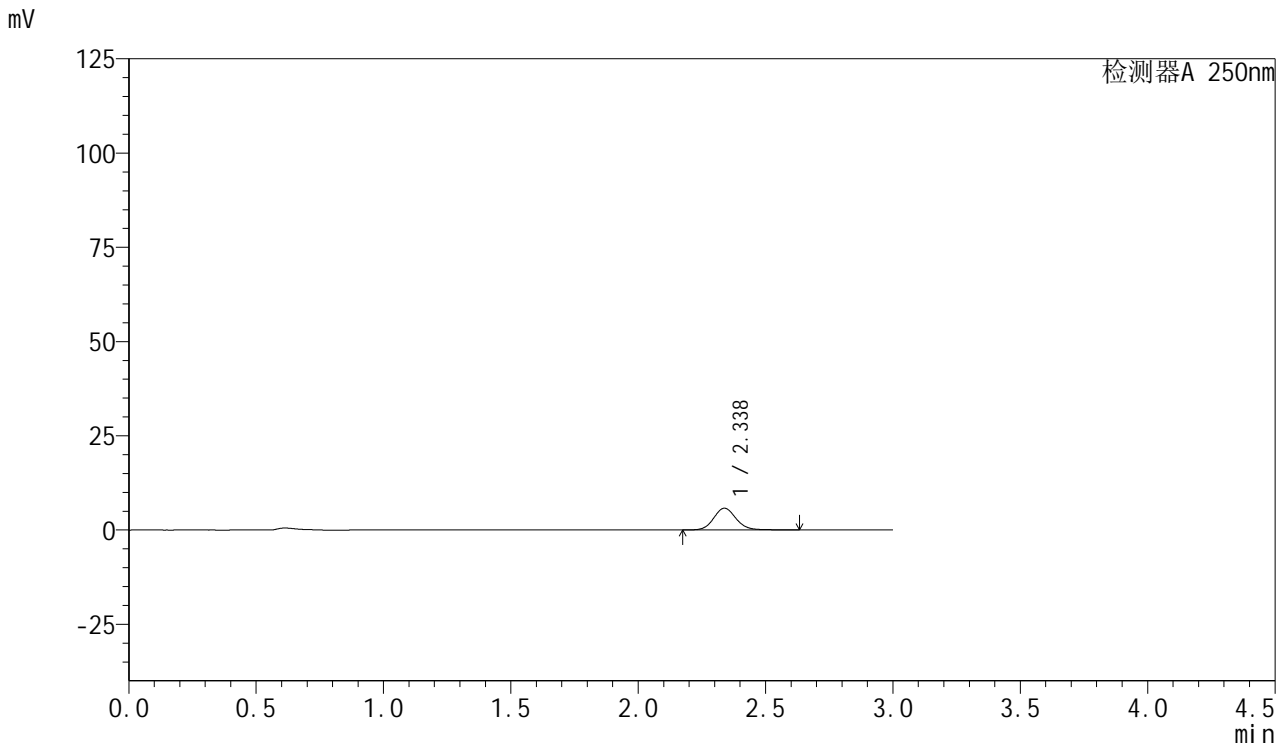


# SMF-377

## <样品信息>

色谱柱: XB-C18(50mm\*4.6mm,5μm)      流速: 1.0ml/min  
 柱温: 40°C      波长: 250nm  
 数据文件名: RC\$SMF-377 - 0-60/27-517-3 - cbzj-JPS7664p-pH1.2jz-15mg-5min-P3.lcd  
 方法文件名: RC\$SMF-377 - SMF-377-RCQX-FX276.lcm  
 批处理文件名: RC\$SMF-377 - 20241219-rcqx-FX276.lcb  
 样品瓶号: 2-19  
 进样体积: 10 μl      版本号: 6.115  
 进样时间: 2024/12/19 17:07:49      实验者: jiangjinwei  
 处理时间(V3) : 2024/12/24 19:51:40      处理者: jiangjinwei  
 仪器型号: SHIMADZU LC-2050C (FX276)

## <色谱图>



## <峰表>

检测器A 250nm

峰号	保留时间	面积	面积%	高度	理论塔板数(USP)	拖尾因子	分离度(USP)
1	2.338	35644	100.000	5794	3467	1.110	--
总计		35644	100.000	5794			

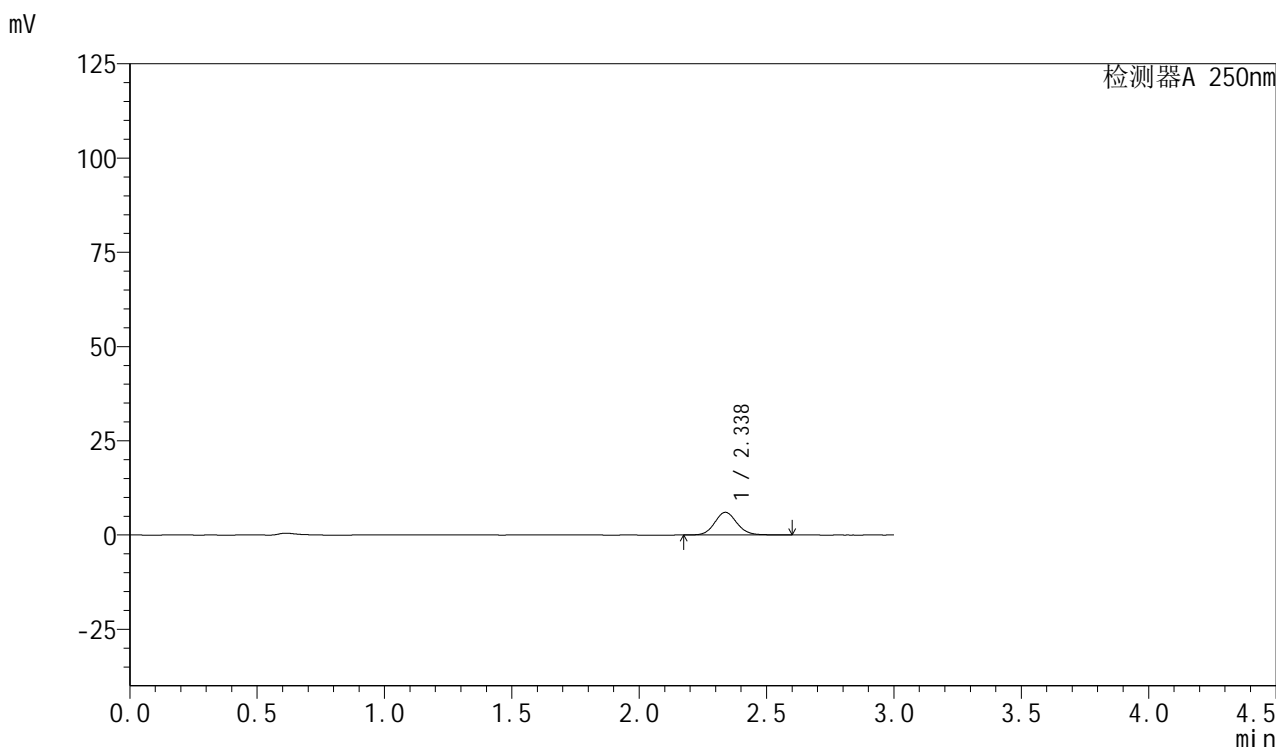


# SMF-377

## <样品信息>

色谱柱: XB-C18(50mm\*4.6mm,5μm)      流速: 1.0ml/min  
 柱温: 40°C      波长: 250nm  
 数据文件名: RC\$SMF-377 - 0-60/27-518-3 - cbzj-JPS7664p-pH1.2jz-15mg-5min-P4.lcd  
 方法文件名: RC\$SMF-377 - SMF-377-RCQX-FX276.lcm  
 批处理文件名: RC\$SMF-377 - 20241219-rcqx-FX276.lcb  
 样品瓶号: 2-28  
 进样体积: 10 μl      版本号: 6.115  
 进样时间: 2024/12/19 17:11:13      实验者: jiangjinwei  
 处理时间(V3) : 2024/12/24 19:51:43      处理者: jiangjinwei  
 仪器型号: SHIMADZU LC-2050C (FX276)

## <色谱图>



## <峰表>

检测器A 250nm

峰号	保留时间	面积	面积%	高度	理论塔板数(USP)	拖尾因子	分离度(USP)
1	2.338	36685	100.000	6015	3474	1.101	--
总计		36685	100.000	6015			

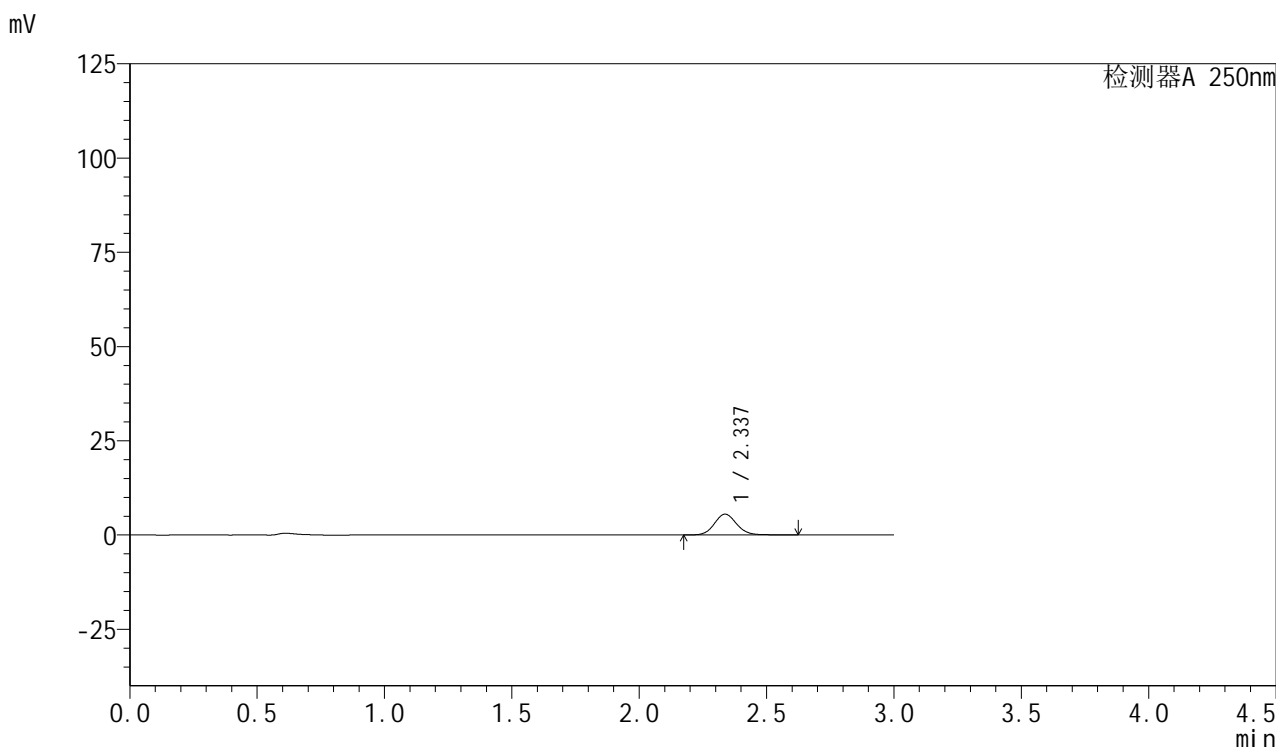


# SMF-377

## <样品信息>

色谱柱: XB-C18(50mm\*4.6mm,5μm)      流速: 1.0ml/min  
 柱温: 40°C      波长: 250nm  
 数据文件名: RC\$SMF-377 - 0-60/27-519-3 - cbzj-JPS7664p-pH1.2jz-15mg-5min-P5.lcd  
 方法文件名: RC\$SMF-377 - SMF-377-RCQX-FX276.lcm  
 批处理文件名: RC\$SMF-377 - 20241219-rcqx-FX276.lcb  
 样品瓶号: 2-37  
 进样体积: 10 μl      版本号: 6.115  
 进样时间: 2024/12/19 17:14:36      实验者: jiangjinwei  
 处理时间(V3) : 2024/12/24 19:51:46      处理者: jiangjinwei  
 仪器型号: SHIMADZU LC-2050C (FX276)

## <色谱图>



## <峰表>

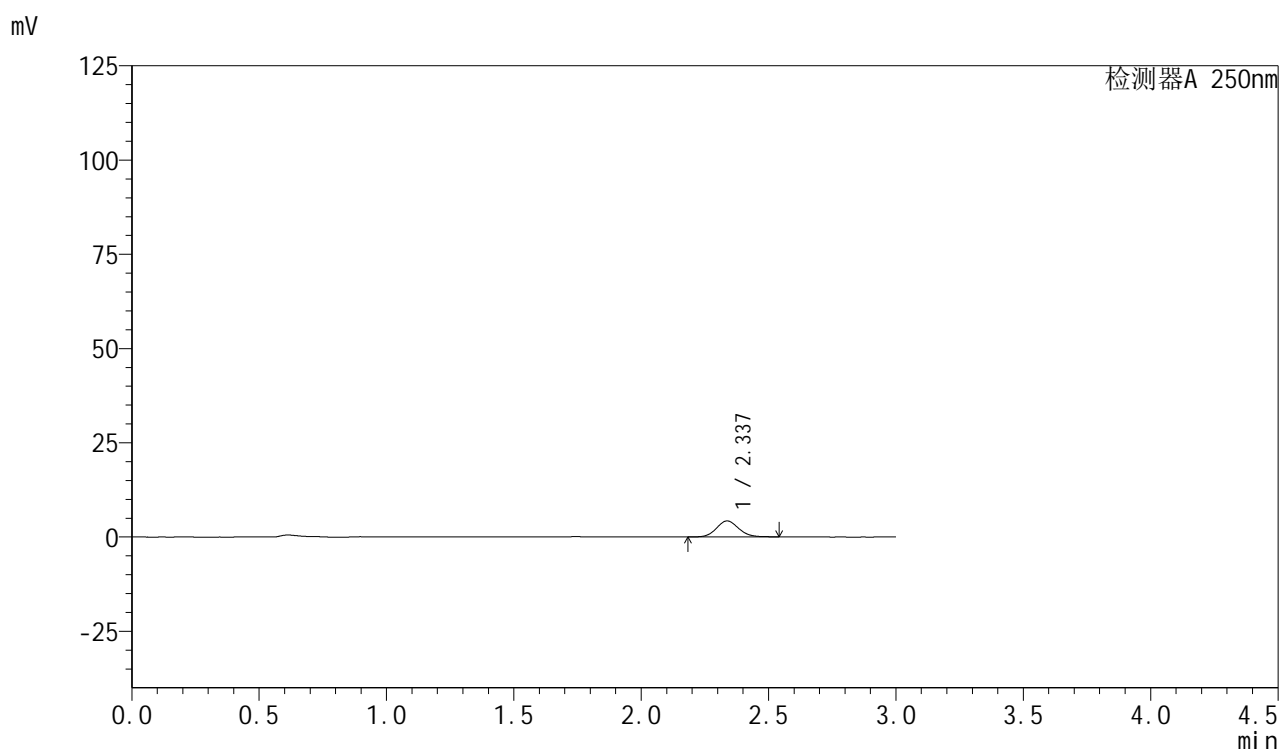
检测器A 250nm

峰号	保留时间	面积	面积%	高度	理论塔板数(USP)	拖尾因子	分离度(USP)
1	2.337	33905	100.000	5530	3468	1.103	--
总计		33905	100.000	5530			

## &lt;样品信息&gt;

色谱柱: XB-C18(50mm\*4.6mm,5 $\mu$ m) 流速: 1.0ml/min  
柱温: 40 $^{\circ}$ C 波长: 250nm  
数据文件名: RC\$SMF-377 - 0-60/27-520-3 - cbzj-JPS7664p-pH1.2jz-15mg-5min-P6.lcd  
方法文件名: RC\$SMF-377 - SMF-377-RCQX-FX276.lcm  
批处理文件名: RC\$SMF-377 - 20241219-rcqx-FX276.lcb  
样品瓶号: 2-46  
进样体积: 10  $\mu$ l 版本号: 6.115  
进样时间: 2024/12/19 17:17:59 实验者: jiangjinwei  
处理时间(V3): 2024/12/24 19:51:49 处理者: jiangjinwei  
仪器型号: SHIMADZU LC-2050C (FX276)

## &lt;色谱图&gt;



## &lt;峰表&gt;

检测器A 250nm

峰号	保留时间	面积	面积%	高度	理论塔板数(USP)	拖尾因子	分离度(USP)
1	2.337	25641	100.000	4244	3484	1.089	--
总计		25641	100.000	4244			

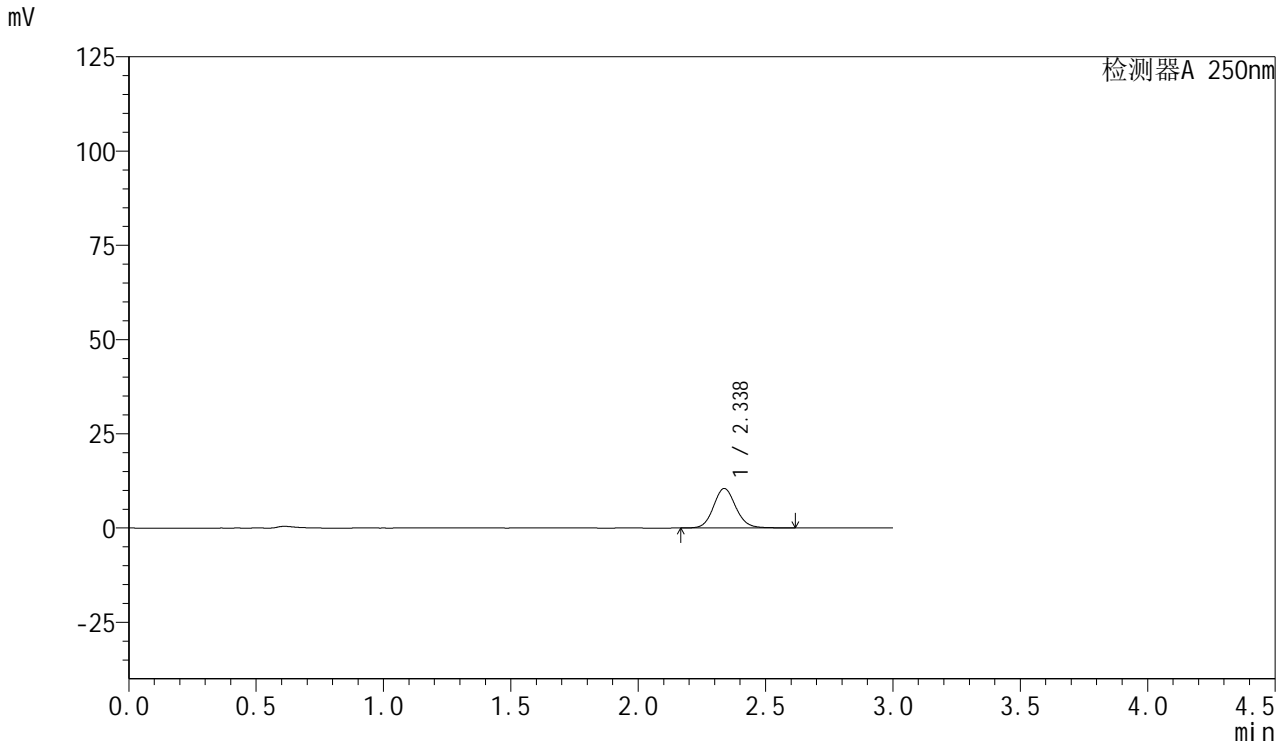


# SMF-377

<样品信息>

色谱柱: XB-C18(50mm\*4.6mm,5μm)      流速: 1.0ml/min  
 柱温: 40°C      波长: 250nm  
 数据文件名: RC\$SMF-377 - 0-60/27-521-3 - cbzj-JPS7664p-pH1.2jz-15mg-10min-P1.lcd  
 方法文件名: RC\$SMF-377 - SMF-377-RCQX-FX276.lcm  
 批处理文件名: RC\$SMF-377 - 20241219-rcqx-FX276.lcb  
 样品瓶号: 2-2  
 进样体积: 10 μl      版本号: 6.115  
 进样时间: 2024/12/19 17:21:22      实验者: jiangjinwei  
 处理时间(V3) : 2024/12/24 19:51:52      处理者: jiangjinwei  
 仪器型号: SHIMADZU LC-2050C (FX276)

<色谱图>



<峰表>

检测器A 250nm

峰号	保留时间	面积	面积%	高度	理论塔板数(USP)	拖尾因子	分离度(USP)
1	2.338	64204	100.000	10488	3458	1.104	--
总计		64204	100.000	10488			

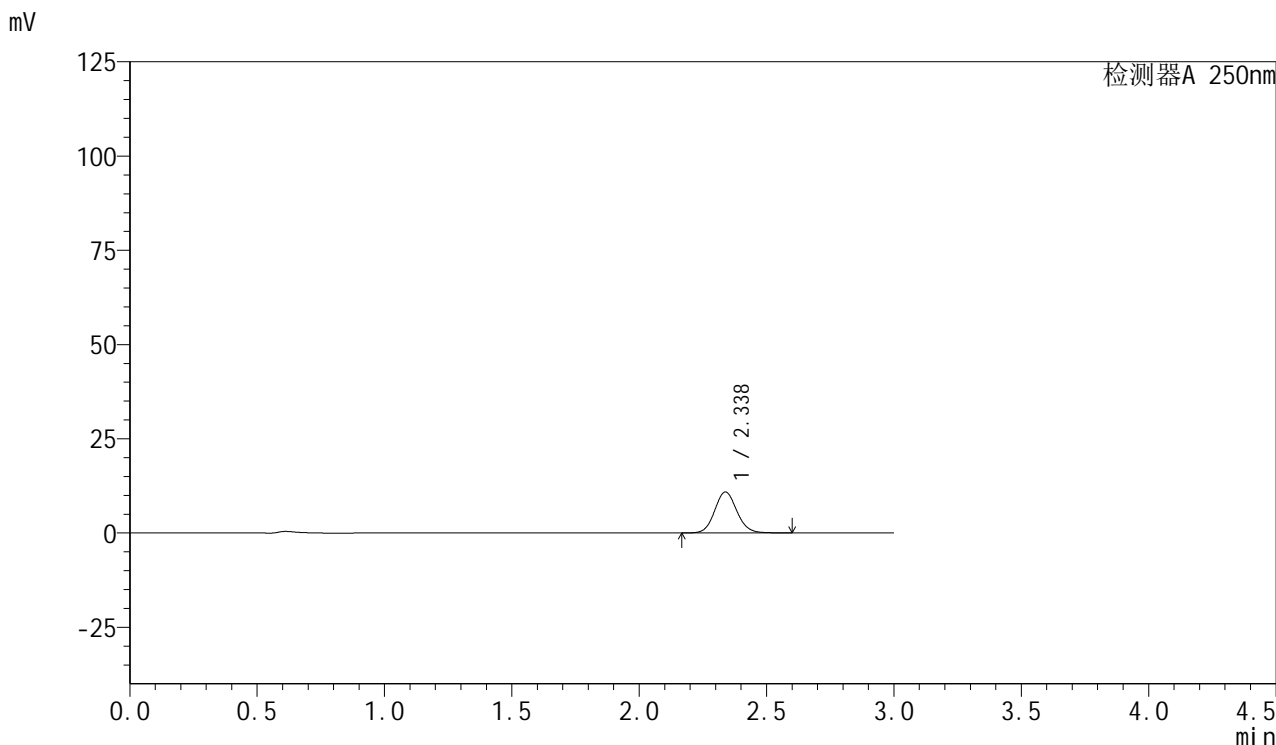


# SMF-377

## <样品信息>

色谱柱: XB-C18(50mm\*4.6mm,5μm)      流速: 1.0ml/min  
 柱温: 40°C      波长: 250nm  
 数据文件名: RC\$SMF-377 - 0-60/27-522-3 - cbzj-JPS7664p-pH1.2jz-15mg-10min-P2.lcd  
 方法文件名: RC\$SMF-377 - SMF-377-RCQX-FX276.lcm  
 批处理文件名: RC\$SMF-377 - 20241219-rcqx-FX276.lcb  
 样品瓶号: 2-11  
 进样体积: 10 μl      版本号: 6.115  
 进样时间: 2024/12/19 17:24:46      实验者: jiangjinwei  
 处理时间(V3) : 2024/12/24 19:51:55      处理者: jiangjinwei  
 仪器型号: SHIMADZU LC-2050C (FX276)

## <色谱图>



## <峰表>

检测器A 250nm

峰号	保留时间	面积	面积%	高度	理论塔板数(USP)	拖尾因子	分离度(USP)
1	2.338	66166	100.000	10892	3481	1.094	--
总计		66166	100.000	10892			

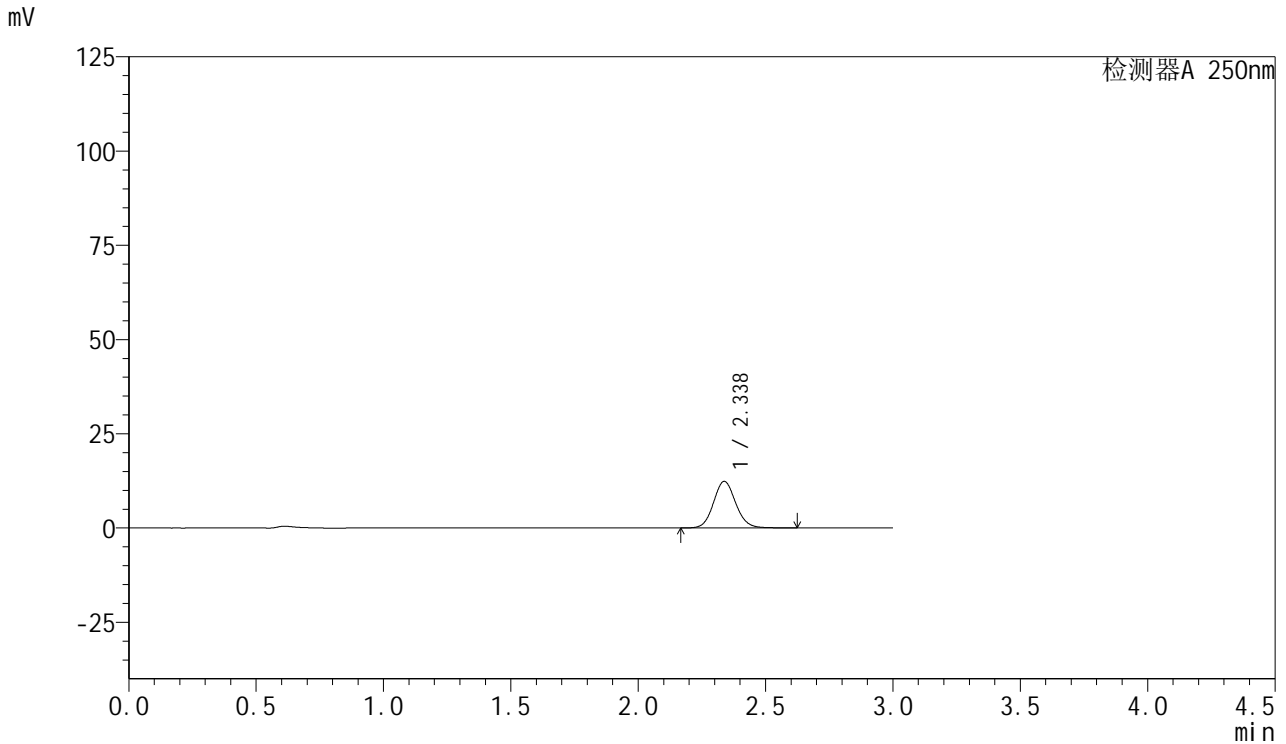


# SMF-377

## <样品信息>

色谱柱: XB-C18(50mm\*4.6mm,5μm)      流速: 1.0ml/min  
 柱温: 40°C      波长: 250nm  
 数据文件名: RC\$SMF-377 - 0-60/27-523-3 - cbzj-JPS7664p-pH1.2jz-15mg-10min-P3.lcd  
 方法文件名: RC\$SMF-377 - SMF-377-RCQX-FX276.lcm  
 批处理文件名: RC\$SMF-377 - 20241219-rcqx-FX276.lcb  
 样品瓶号: 2-20  
 进样体积: 10 μl      版本号: 6.115  
 进样时间: 2024/12/19 17:28:08      实验者: jiangjinwei  
 处理时间(V3) : 2024/12/24 19:51:58      处理者: jiangjinwei  
 仪器型号: SHIMADZU LC-2050C (FX276)

## <色谱图>



## <峰表>

检测器A 250nm

峰号	保留时间	面积	面积%	高度	理论塔板数(USP)	拖尾因子	分离度(USP)
1	2.338	75432	100.000	12377	3472	1.096	--
总计		75432	100.000	12377			

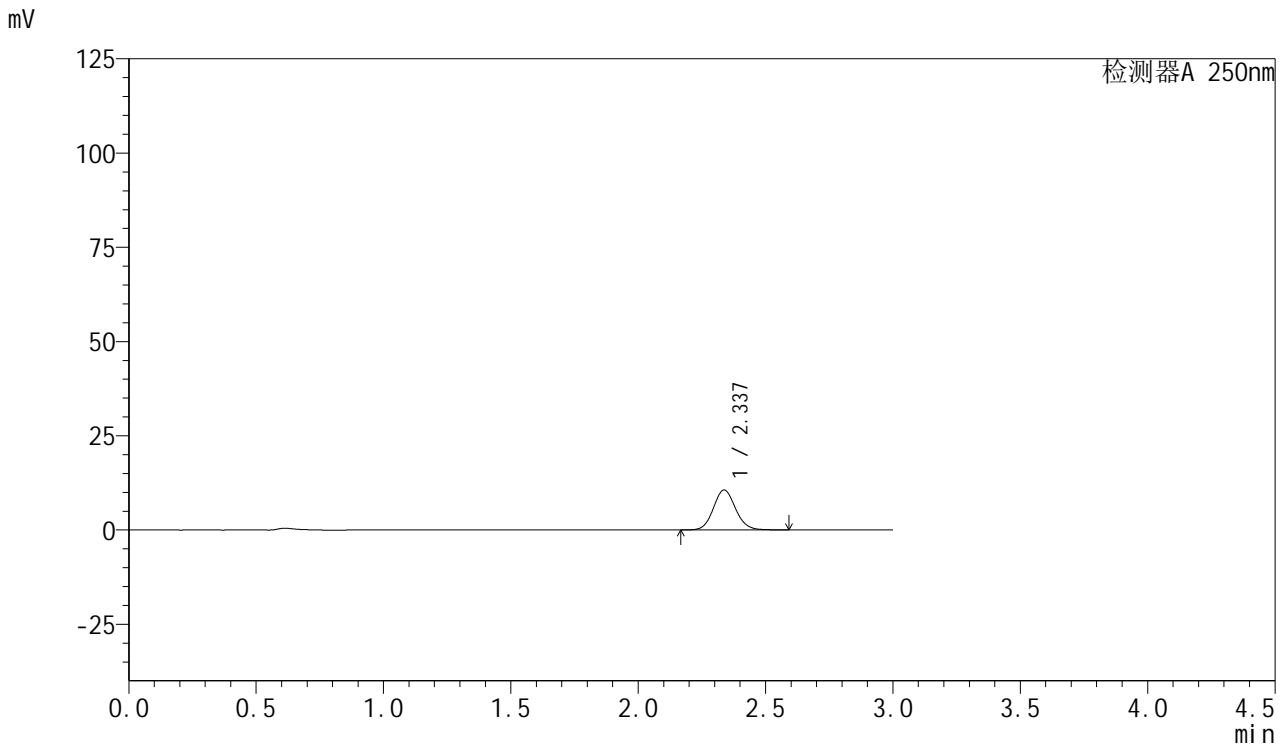


# SMF-377

## <样品信息>

色谱柱: XB-C18(50mm\*4.6mm,5μm)      流速: 1.0ml/min  
 柱温: 40°C      波长: 250nm  
 数据文件名: RC\$SMF-377 - 0-60/27-524-3 - cbzj-JPS7664p-pH1.2jz-15mg-10min-P4.lcd  
 方法文件名: RC\$SMF-377 - SMF-377-RCQX-FX276.lcm  
 批处理文件名: RC\$SMF-377 - 20241219-rcqx-FX276.lcb  
 样品瓶号: 2-29  
 进样体积: 10 μl      版本号: 6.115  
 进样时间: 2024/12/19 17:31:30      实验者: jiangjinwei  
 处理时间(V3) : 2024/12/24 19:52:01      处理者: jiangjinwei  
 仪器型号: SHIMADZU LC-2050C (FX276)

## <色谱图>



## <峰表>

检测器A 250nm

峰号	保留时间	面积	面积%	高度	理论塔板数(USP)	拖尾因子	分离度(USP)
1	2.337	64516	100.000	10609	3478	1.095	--
总计		64516	100.000	10609			

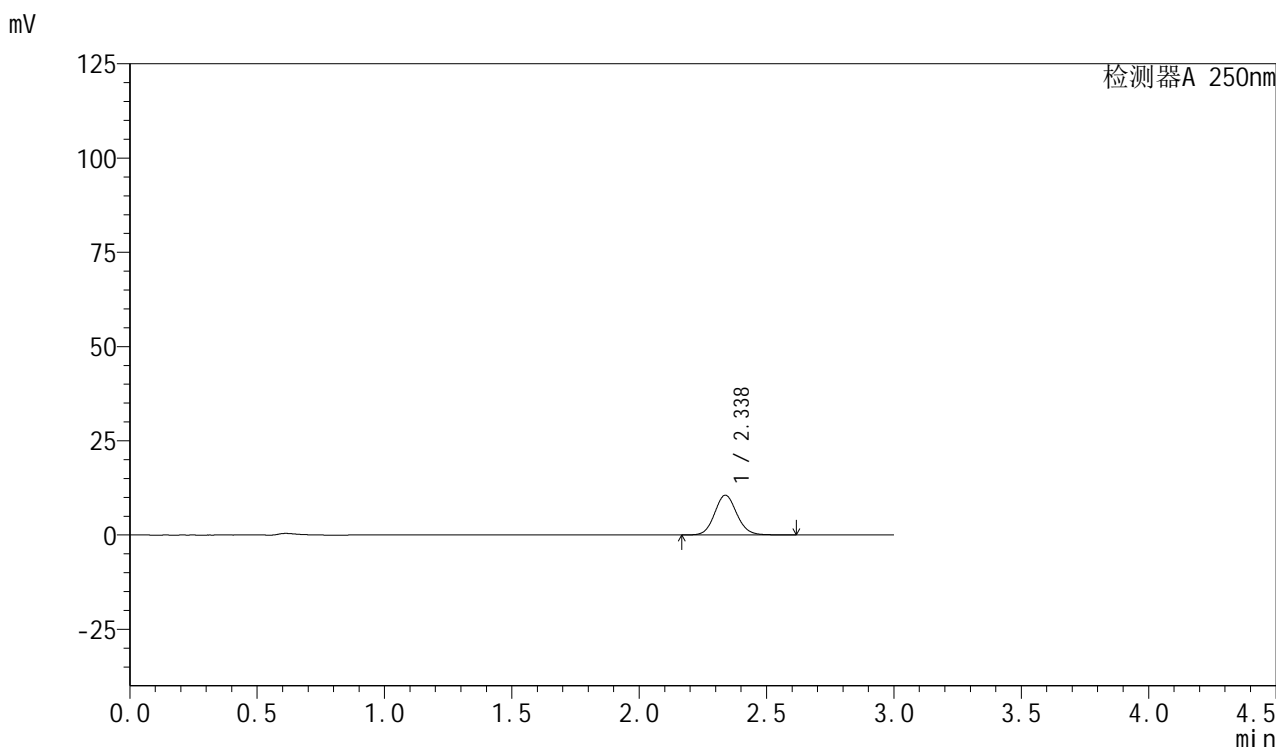


# SMF-377

## <样品信息>

色谱柱: XB-C18(50mm\*4.6mm,5μm)      流速: 1.0ml/min  
 柱温: 40°C      波长: 250nm  
 数据文件名: RC\$SMF-377 - 0-60/27-525-3 - cbzj-JPS7664p-pH1.2jz-15mg-10min-P5.lcd  
 方法文件名: RC\$SMF-377 - SMF-377-RCQX-FX276.lcm  
 批处理文件名: RC\$SMF-377 - 20241219-rcqx-FX276.lcb  
 样品瓶号: 2-38  
 进样体积: 10 μl      版本号: 6.115  
 进样时间: 2024/12/19 17:34:53      实验者: jiangjinwei  
 处理时间(V3) : 2024/12/24 19:52:05      处理者: jiangjinwei  
 仪器型号: SHIMADZU LC-2050C (FX276)

## <色谱图>



## <峰表>

检测器A 250nm

峰号	保留时间	面积	面积%	高度	理论塔板数(USP)	拖尾因子	分离度(USP)
1	2.338	64300	100.000	10566	3475	1.096	--
总计		64300	100.000	10566			

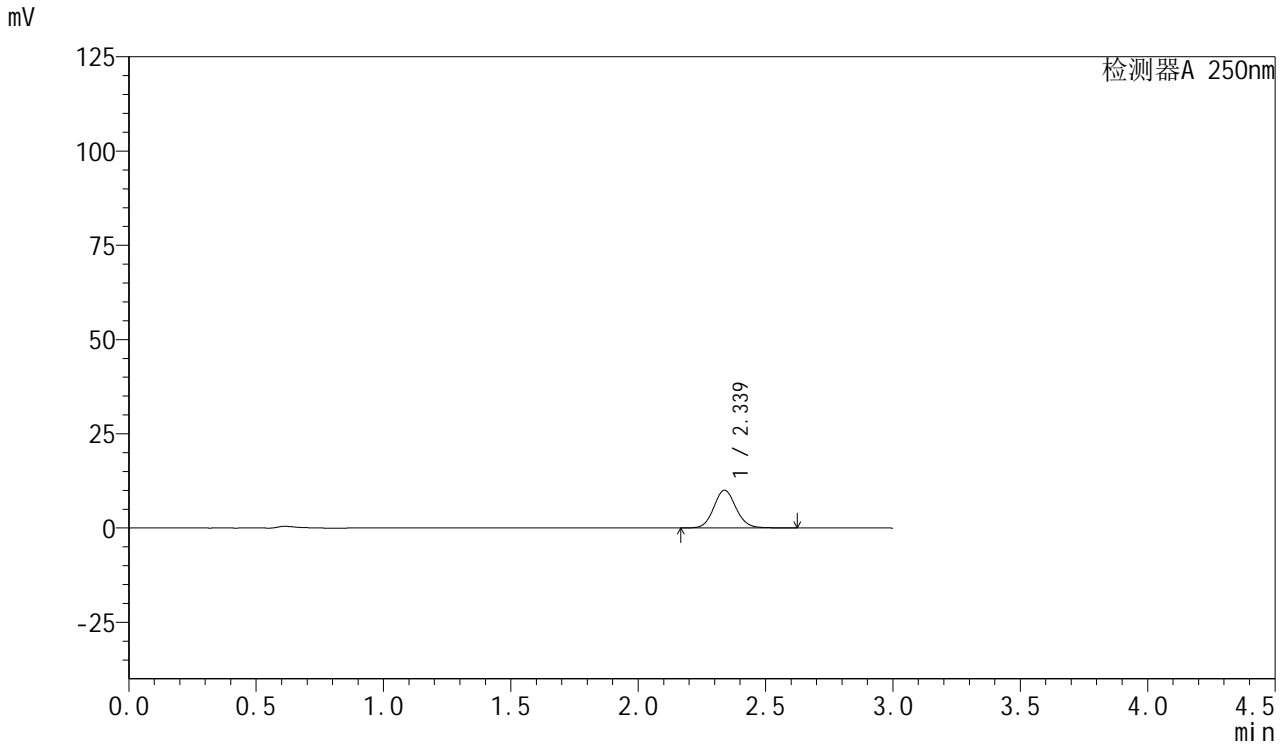


# SMF-377

<样品信息>

色谱柱: XB-C18(50mm\*4.6mm,5μm)      流速: 1.0ml/min  
 柱温: 40°C      波长: 250nm  
 数据文件名: RC\$SMF-377 - 0-60/27-526-3 - cbzj-JPS7664p-pH1.2jz-15mg-10min-P6.lcd  
 方法文件名: RC\$SMF-377 - SMF-377-RCQX-FX276.lcm  
 批处理文件名: RC\$SMF-377 - 20241219-rcqx-FX276.lcb  
 样品瓶号: 2-47  
 进样体积: 10 μl      版本号: 6.115  
 进样时间: 2024/12/19 17:38:16      实验者: jiangjinwei  
 处理时间(V3) : 2024/12/24 19:52:08      处理者: jiangjinwei  
 仪器型号: SHIMADZU LC-2050C (FX276)

<色谱图>



<峰表>

检测器A 250nm

峰号	保留时间	面积	面积%	高度	理论塔板数(USP)	拖尾因子	分离度(USP)
1	2.339	61282	100.000	10037	3472	1.097	--
总计		61282	100.000	10037			

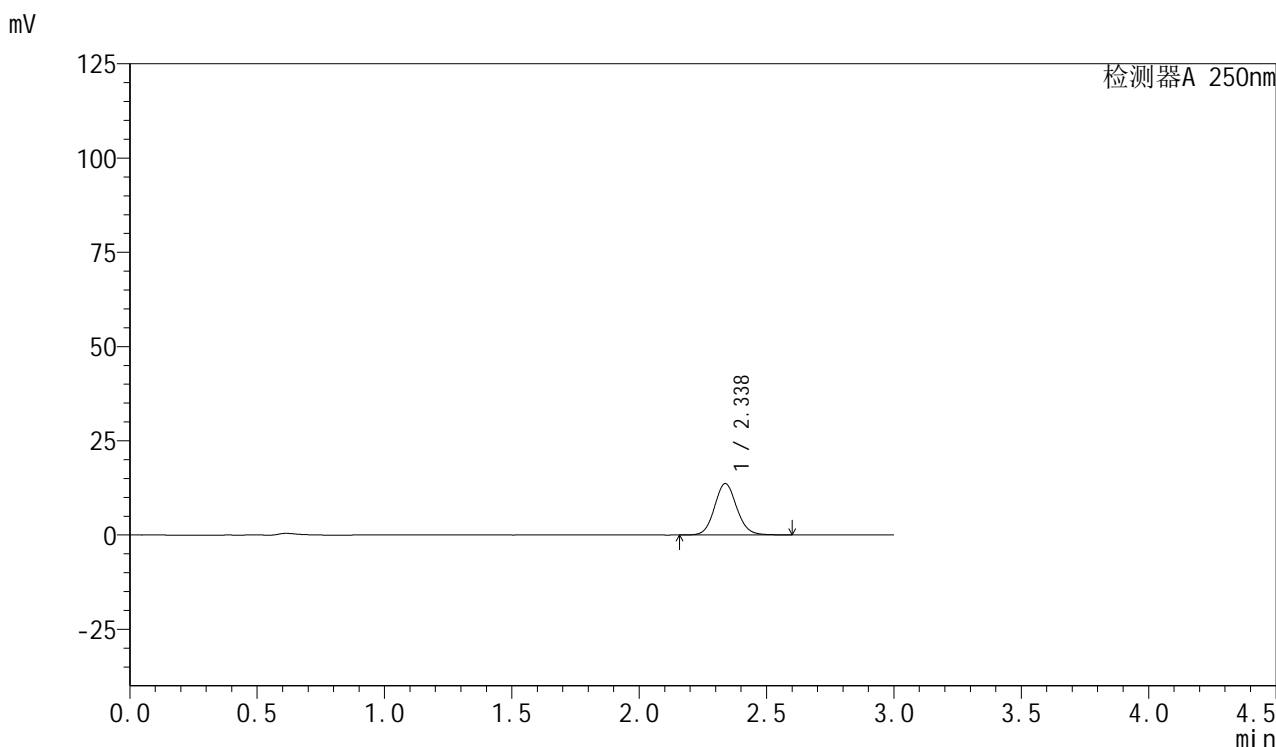


# SMF-377

## <样品信息>

色谱柱: XB-C18(50mm\*4.6mm,5μm)      流速: 1.0ml/min  
 柱温: 40°C      波长: 250nm  
 数据文件名: RC\$SMF-377 - 0-60/27-527-3 - cbzj-JPS7664p-pH1.2jz-15mg-15min-P1.lcd  
 方法文件名: RC\$SMF-377 - SMF-377-RCQX-FX276.lcm  
 批处理文件名: RC\$SMF-377 - 20241219-rcqx-FX276.lcb  
 样品瓶号: 2-3  
 进样体积: 10 μl      版本号: 6.115  
 进样时间: 2024/12/19 17:41:39      实验者: jiangjinwei  
 处理时间(V3) : 2024/12/24 19:52:11      处理者: jiangjinwei  
 仪器型号: SHIMADZU LC-2050C (FX276)

## <色谱图>



## <峰表>

检测器A 250nm

峰号	保留时间	面积	面积%	高度	理论塔板数(USP)	拖尾因子	分离度(USP)
1	2.338	82998	100.000	13647	3483	1.095	--
总计		82998	100.000	13647			

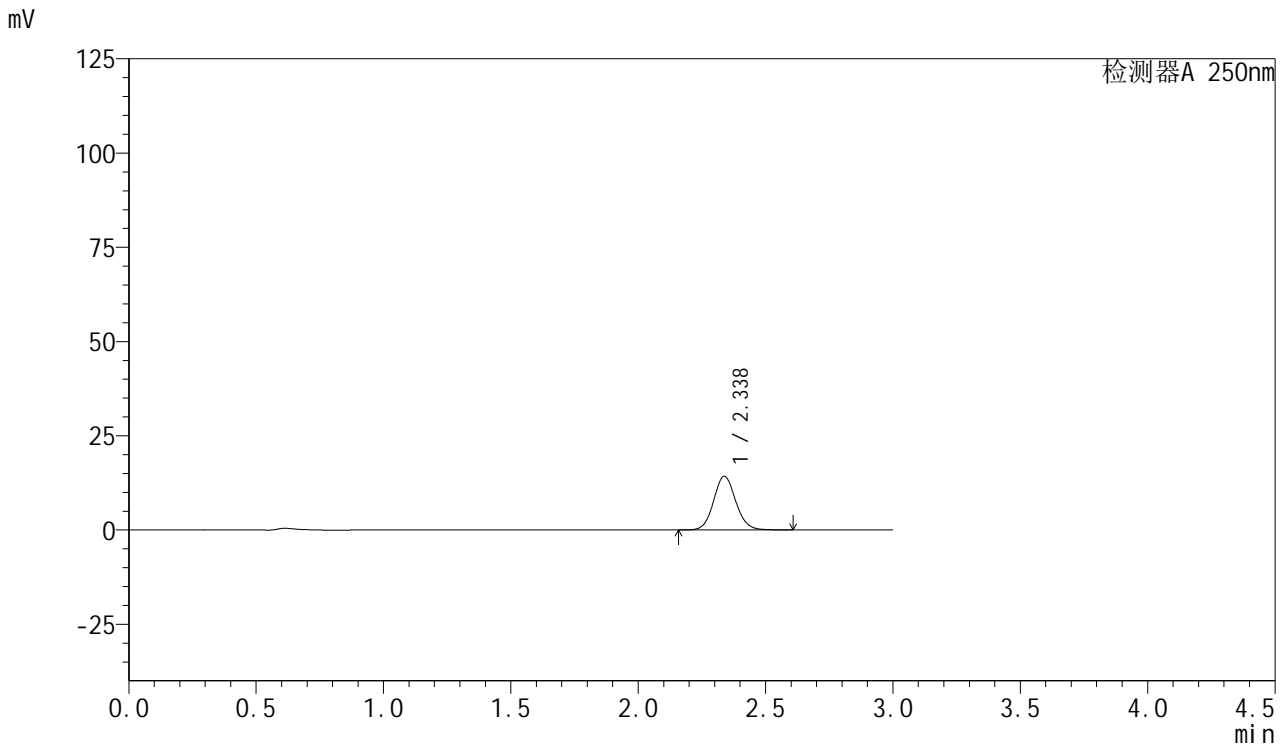


# SMF-377

## <样品信息>

色谱柱: XB-C18(50mm\*4.6mm,5μm)      流速: 1.0ml/min  
 柱温: 40°C      波长: 250nm  
 数据文件名: RC\$SMF-377 - 0-60/27-528-3 - cbzj-JPS7664p-pH1.2jz-15mg-15min-P2.lcd  
 方法文件名: RC\$SMF-377 - SMF-377-RCQX-FX276.lcm  
 批处理文件名: RC\$SMF-377 - 20241219-rcqx-FX276.lcb  
 样品瓶号: 2-12  
 进样体积: 10 μl      版本号: 6.115  
 进样时间: 2024/12/19 17:45:02      实验者: jiangjinwei  
 处理时间(V3) : 2024/12/24 19:52:14      处理者: jiangjinwei  
 仪器型号: SHIMADZU LC-2050C (FX276)

## <色谱图>



## <峰表>

检测器A 250nm

峰号	保留时间	面积	面积%	高度	理论塔板数(USP)	拖尾因子	分离度(USP)
1	2.338	86577	100.000	14272	3494	1.091	--
总计		86577	100.000	14272			

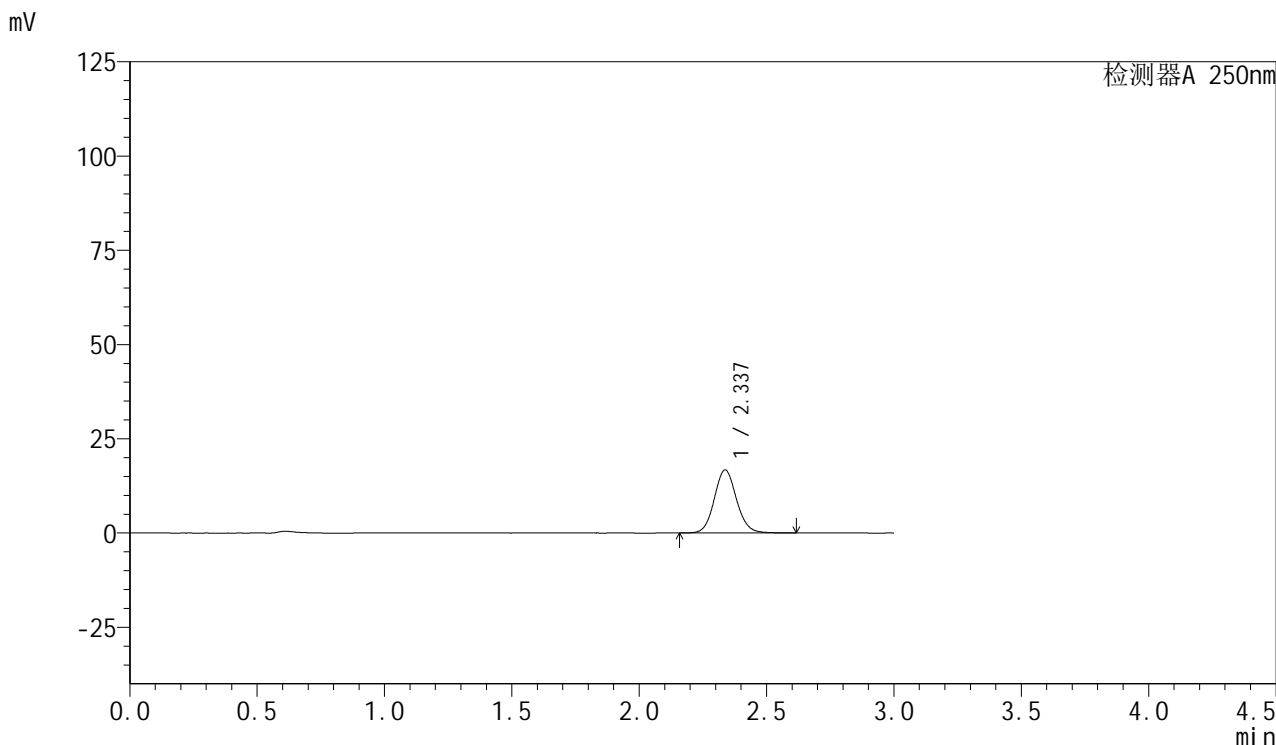


# SMF-377

## <样品信息>

色谱柱: XB-C18(50mm\*4.6mm,5μm)      流速: 1.0ml/min  
 柱温: 40°C      波长: 250nm  
 数据文件名: RC\$SMF-377 - 0-60/27-529-3 - cbzj-JPS7664p-pH1.2jz-15mg-15min-P3.lcd  
 方法文件名: RC\$SMF-377 - SMF-377-RCQX-FX276.lcm  
 批处理文件名: RC\$SMF-377 - 20241219-rcqx-FX276.lcb  
 样品瓶号: 2-21  
 进样体积: 10 μl      版本号: 6.115  
 进样时间: 2024/12/19 17:48:25      实验者: jiangjinwei  
 处理时间(V3) : 2024/12/24 19:52:17      处理者: jiangjinwei  
 仪器型号: SHIMADZU LC-2050C (FX276)

## <色谱图>



## <峰表>

检测器A 250nm

峰号	保留时间	面积	面积%	高度	理论塔板数(USP)	拖尾因子	分离度(USP)
1	2.337	101780	100.000	16740	3489	1.094	--
总计		101780	100.000	16740			

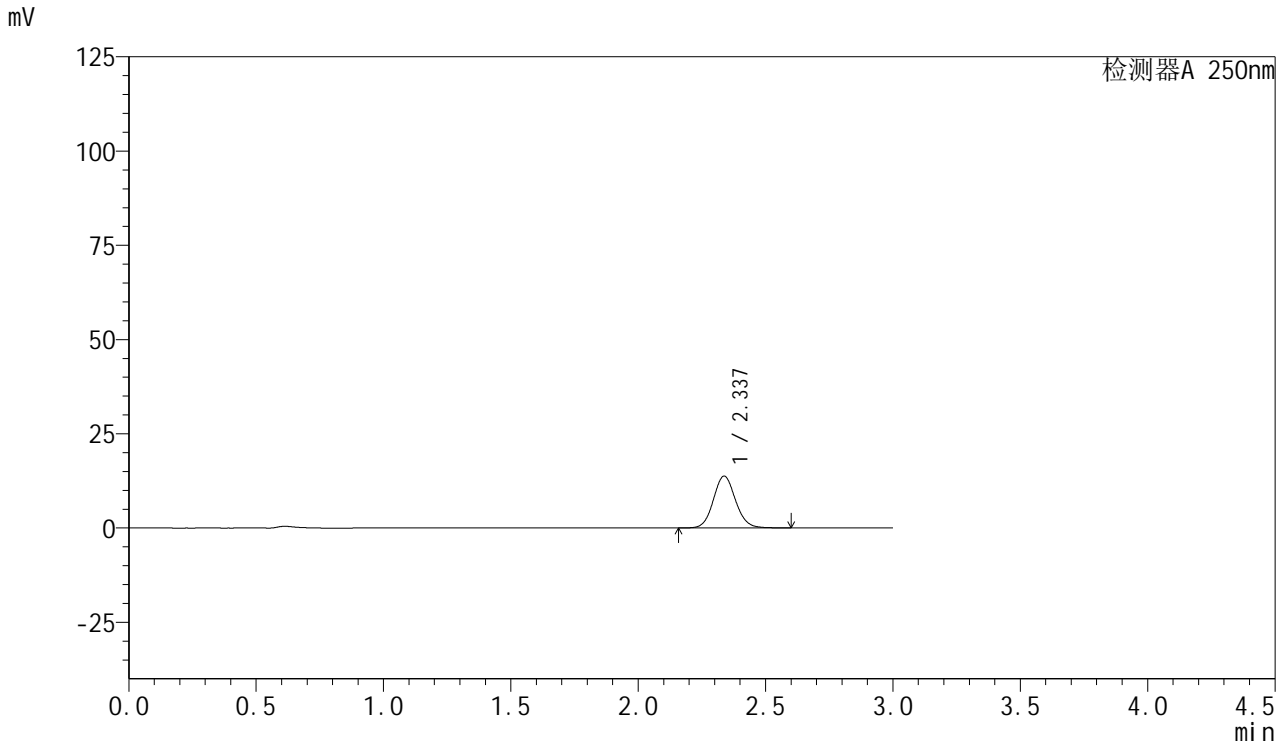


# SMF-377

## <样品信息>

色谱柱: XB-C18(50mm\*4.6mm,5μm)      流速: 1.0ml/min  
 柱温: 40°C      波长: 250nm  
 数据文件名: RC\$SMF-377 - 0-60/27-530-3 - cbzj-JPS7664p-pH1.2jz-15mg-15min-P4.lcd  
 方法文件名: RC\$SMF-377 - SMF-377-RCQX-FX276.lcm  
 批处理文件名: RC\$SMF-377 - 20241219-rcqx-FX276.lcb  
 样品瓶号: 2-30  
 进样体积: 10 μl      版本号: 6.115  
 进样时间: 2024/12/19 17:51:48      实验者: jiangjinwei  
 处理时间(V3) : 2024/12/24 19:52:21      处理者: jiangjinwei  
 仪器型号: SHIMADZU LC-2050C (FX276)

## <色谱图>



## <峰表>

检测器A 250nm

峰号	保留时间	面积	面积%	高度	理论塔板数(USP)	拖尾因子	分离度(USP)
1	2.337	83562	100.000	13769	3491	1.092	--
总计		83562	100.000	13769			

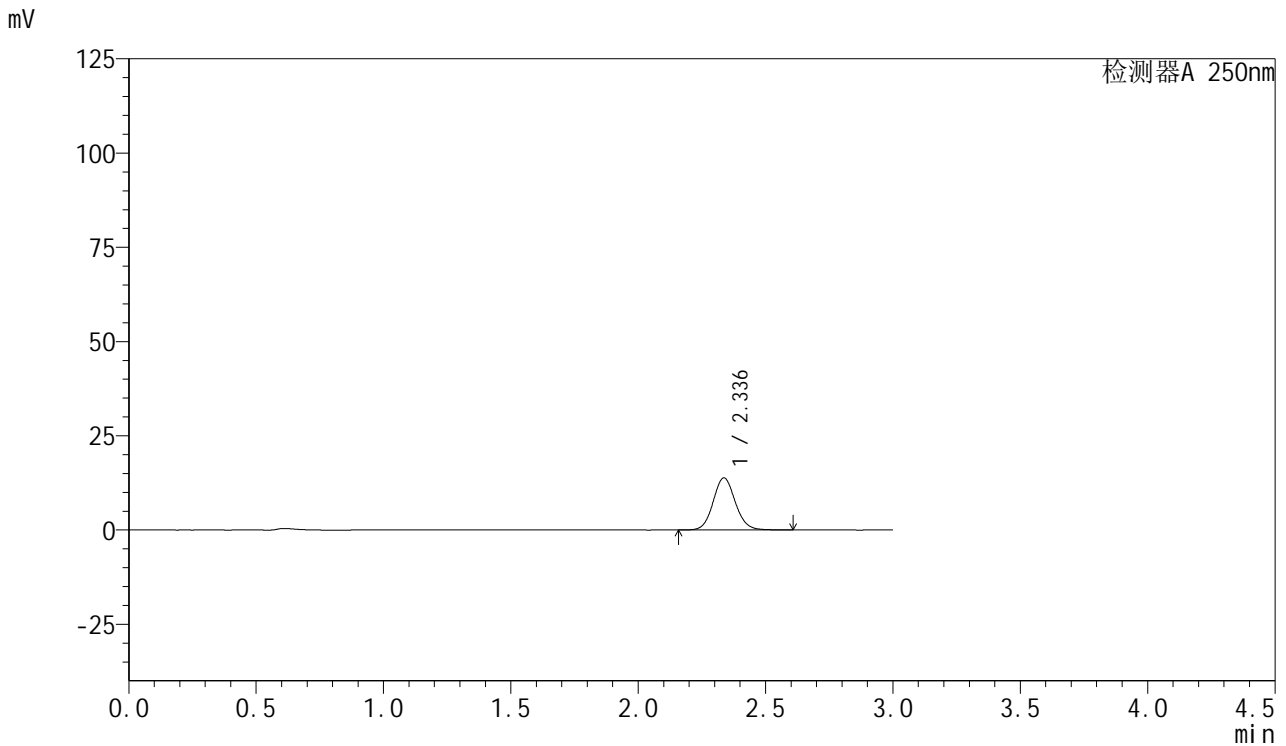


# SMF-377

## <样品信息>

色谱柱: XB-C18(50mm\*4.6mm,5μm)      流速: 1.0ml/min  
 柱温: 40°C      波长: 250nm  
 数据文件名: RC\$SMF-377 - 0-60/27-531-3 - cbzj-JPS7664p-pH1.2jz-15mg-15min-P5.lcd  
 方法文件名: RC\$SMF-377 - SMF-377-RCQX-FX276.lcm  
 批处理文件名: RC\$SMF-377 - 20241219-rcqx-FX276.lcb  
 样品瓶号: 2-39  
 进样体积: 10 μl      版本号: 6.115  
 进样时间: 2024/12/19 17:55:11      实验者: jiangjinwei  
 处理时间(V3) : 2024/12/24 19:52:24      处理者: jiangjinwei  
 仪器型号: SHIMADZU LC-2050C (FX276)

## <色谱图>



## <峰表>

检测器A 250nm

峰号	保留时间	面积	面积%	高度	理论塔板数(USP)	拖尾因子	分离度(USP)
1	2.336	83990	100.000	13807	3483	1.093	--
总计		83990	100.000	13807			

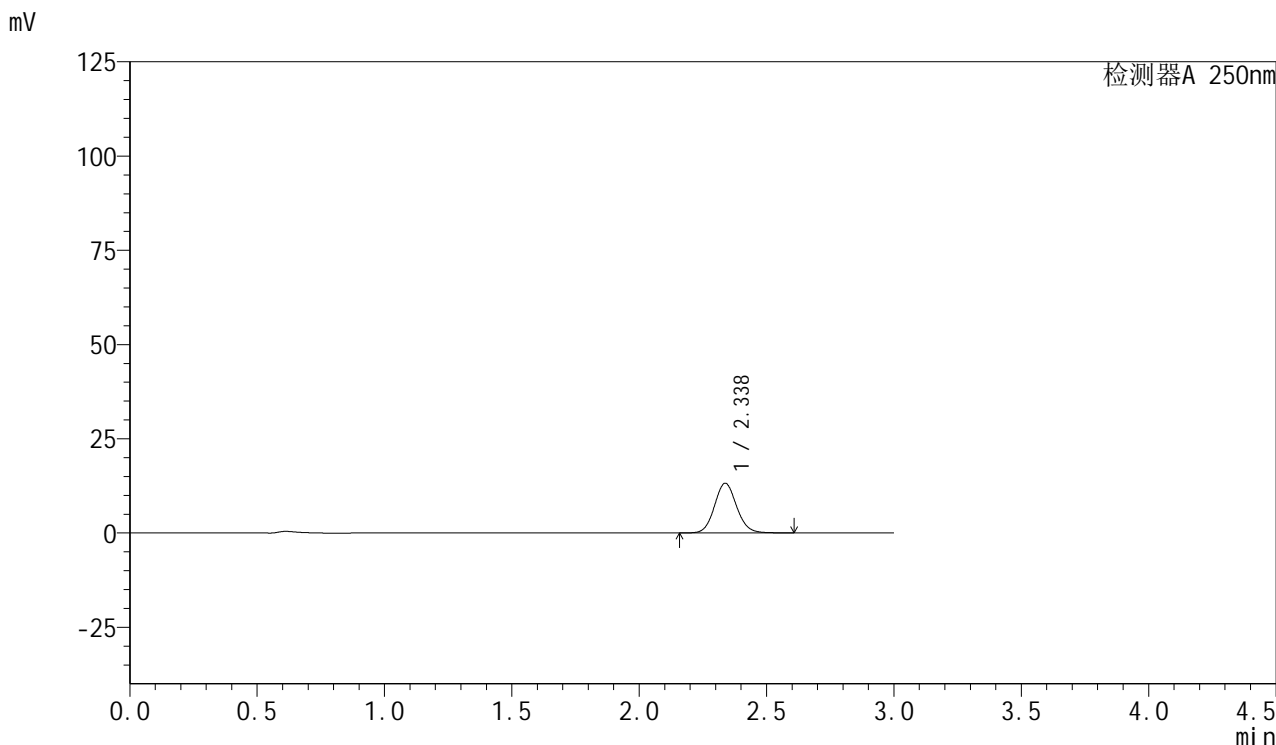


# SMF-377

## <样品信息>

色谱柱: XB-C18(50mm\*4.6mm,5μm)      流速: 1.0ml/min  
 柱温: 40°C      波长: 250nm  
 数据文件名: RC\$SMF-377 - 0-60/27-532-3 - cbzj-JPS7664p-pH1.2jz-15mg-15min-P6.lcd  
 方法文件名: RC\$SMF-377 - SMF-377-RCQX-FX276.lcm  
 批处理文件名: RC\$SMF-377 - 20241219-rcqx-FX276.lcb  
 样品瓶号: 2-48  
 进样体积: 10 μl      版本号: 6.115  
 进样时间: 2024/12/19 17:58:33      实验者: jiangjinwei  
 处理时间(V3) : 2024/12/24 19:52:27      处理者: jiangjinwei  
 仪器型号: SHIMADZU LC-2050C (FX276)

## <色谱图>



## <峰表>

检测器A 250nm

峰号	保留时间	面积	面积%	高度	理论塔板数(USP)	拖尾因子	分离度(USP)
1	2.338	80148	100.000	13199	3489	1.093	--
总计		80148	100.000	13199			

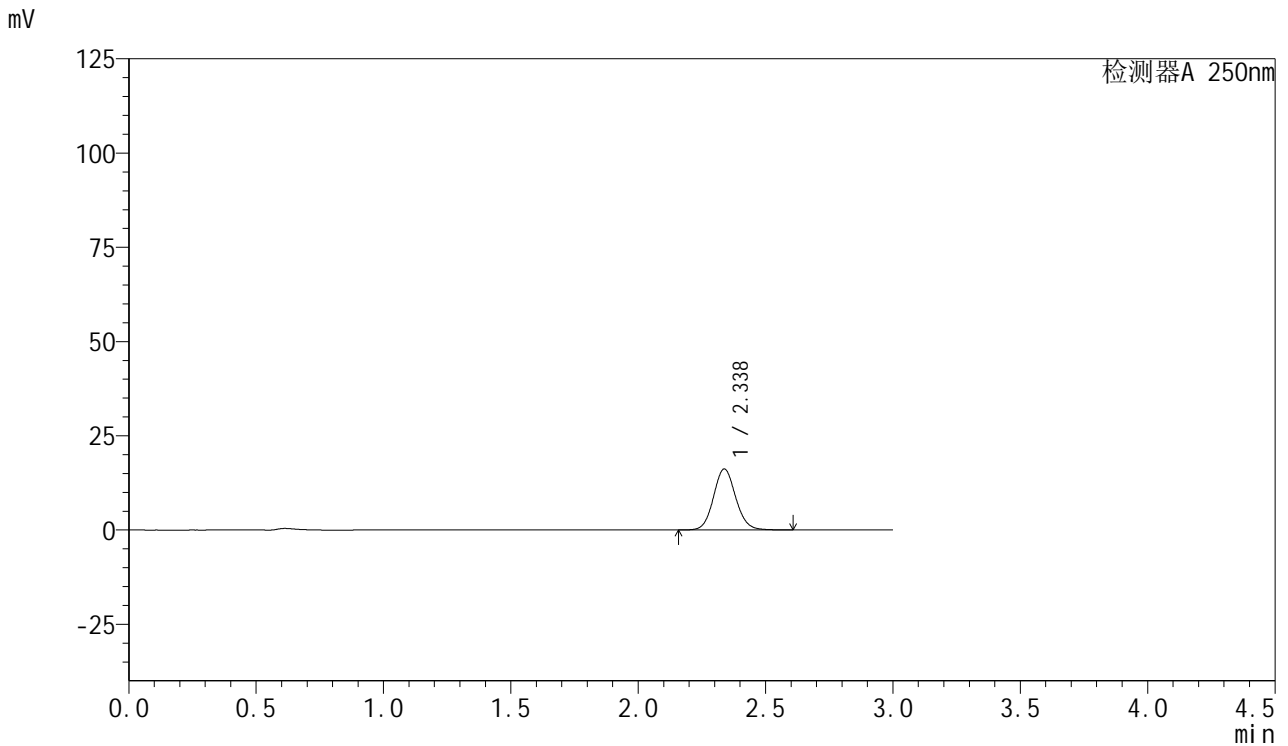


# SMF-377

## <样品信息>

色谱柱: XB-C18(50mm\*4.6mm,5μm)      流速: 1.0ml/min  
 柱温: 40°C      波长: 250nm  
 数据文件名: RC\$SMF-377 - 0-60/27-533-3 - cbzj-JPS7664p-pH1.2jz-15mg-20min-P1.lcd  
 方法文件名: RC\$SMF-377 - SMF-377-RCQX-FX276.lcm  
 批处理文件名: RC\$SMF-377 - 20241219-rcqx-FX276.lcb  
 样品瓶号: 2-4  
 进样体积: 10 μl      版本号: 6.115  
 进样时间: 2024/12/19 18:01:57      实验者: jiangjinwei  
 处理时间(V3) : 2024/12/24 19:52:30      处理者: jiangjinwei  
 仪器型号: SHIMADZU LC-2050C (FX276)

## <色谱图>



## <峰表>

检测器A 250nm

峰号	保留时间	面积	面积%	高度	理论塔板数(USP)	拖尾因子	分离度(USP)
1	2.338	98336	100.000	16196	3489	1.092	--
总计		98336	100.000	16196			

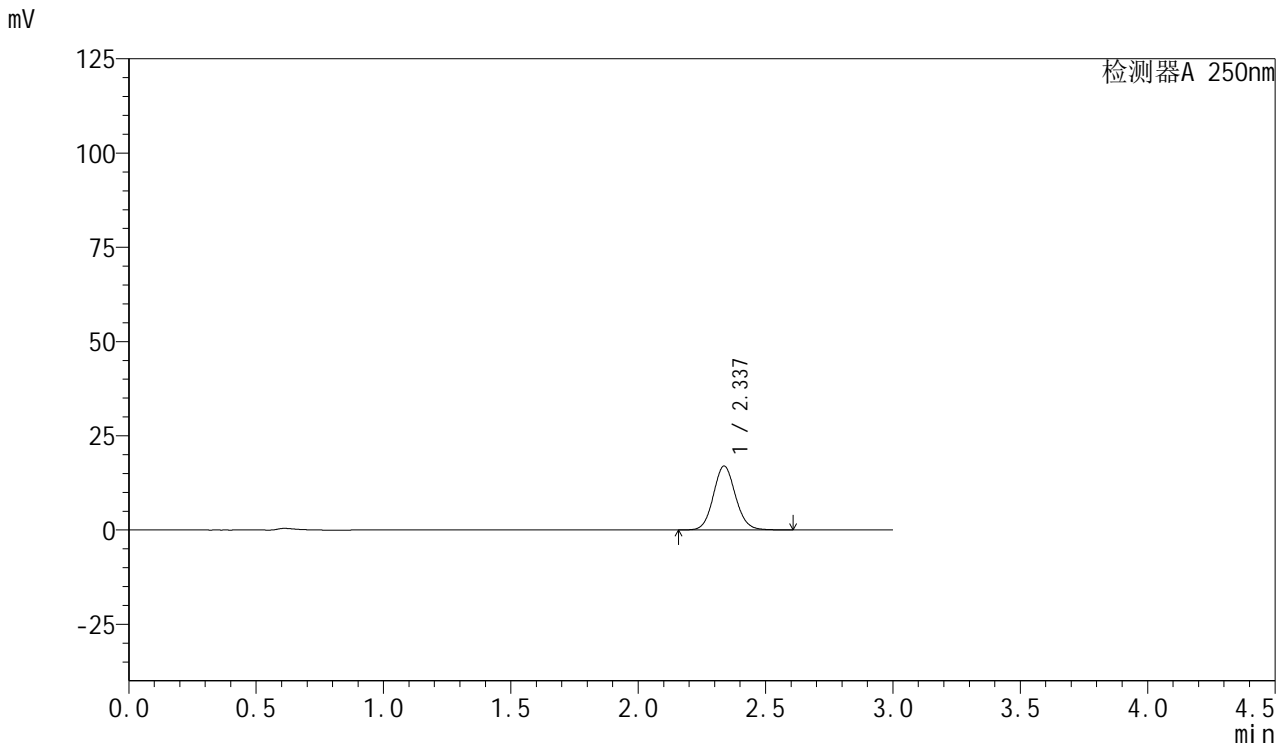


# SMF-377

## <样品信息>

色谱柱: XB-C18(50mm\*4.6mm,5μm)      流速: 1.0ml/min  
柱温: 40°C      波长: 250nm  
数据文件名: RC\$SMF-377 - 0-60/27-534-3 - cbzj-JPS7664p-pH1.2jz-15mg-20min-P2.lcd  
方法文件名: RC\$SMF-377 - SMF-377-RCQX-FX276.lcm  
批处理文件名: RC\$SMF-377 - 20241219-rcqx-FX276.lcb  
样品瓶号: 2-13  
进样体积: 10 μl      版本号: 6.115  
进样时间: 2024/12/19 18:05:20      实验者: jiangjinwei  
处理时间(V3): 2024/12/24 19:52:33      处理者: jiangjinwei  
仪器型号: SHIMADZU LC-2050C (FX276)

## <色谱图>



## <峰表>

检测器A 250nm

峰号	保留时间	面积	面积%	高度	理论塔板数(USP)	拖尾因子	分离度(USP)
1	2.337	102849	100.000	16955	3495	1.092	--
总计		102849	100.000	16955			

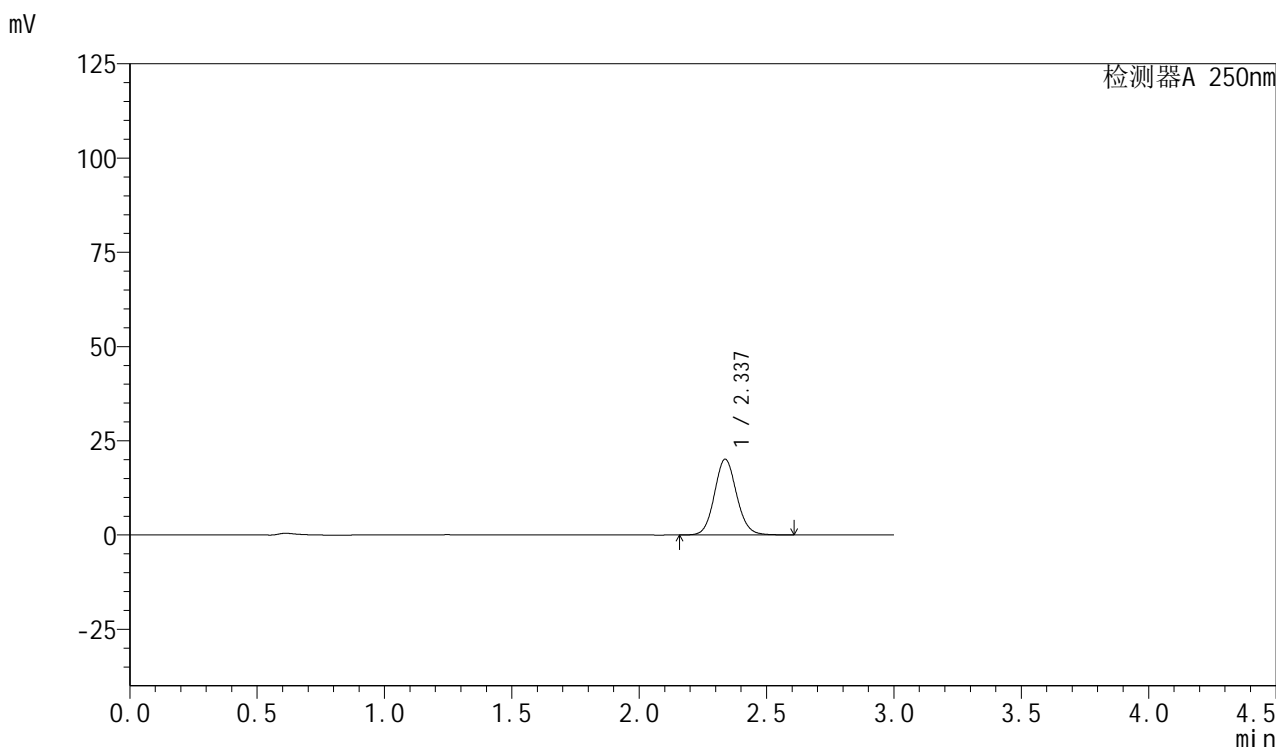


# SMF-377

## <样品信息>

色谱柱: XB-C18(50mm\*4.6mm,5μm)      流速: 1.0ml/min  
 柱温: 40°C      波长: 250nm  
 数据文件名: RC\$SMF-377 - 0-60/27-535-3 - cbzj-JPS7664p-pH1.2jz-15mg-20min-P3.lcd  
 方法文件名: RC\$SMF-377 - SMF-377-RCQX-FX276.lcm  
 批处理文件名: RC\$SMF-377 - 20241219-rcqx-FX276.lcb  
 样品瓶号: 2-22  
 进样体积: 10 μl      版本号: 6.115  
 进样时间: 2024/12/19 18:08:44      实验者: jiangjinwei  
 处理时间(V3) : 2024/12/24 19:52:36      处理者: jiangjinwei  
 仪器型号: SHIMADZU LC-2050C (FX276)

## <色谱图>



## <峰表>

检测器A 250nm

峰号	保留时间	面积	面积%	高度	理论塔板数(USP)	拖尾因子	分离度(USP)
1	2.337	121954	100.000	20108	3494	1.092	--
总计		121954	100.000	20108			

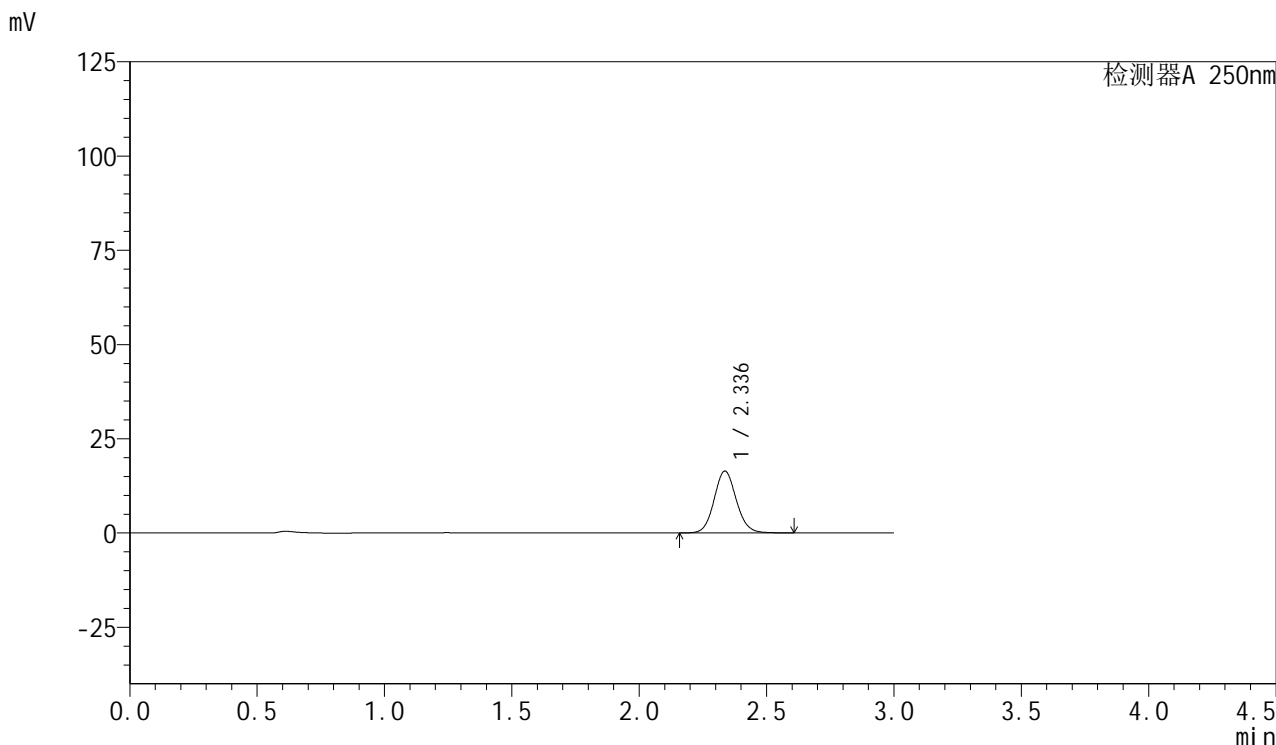


# SMF-377

## <样品信息>

色谱柱: XB-C18(50mm\*4.6mm,5μm)      流速: 1.0ml/min  
 柱温: 40°C      波长: 250nm  
 数据文件名: RC\$SMF-377 - 0-60/27-536-3 - cbzj-JPS7664p-pH1.2jz-15mg-20min-P4.lcd  
 方法文件名: RC\$SMF-377 - SMF-377-RCQX-FX276.lcm  
 批处理文件名: RC\$SMF-377 - 20241219-rcqx-FX276.lcb  
 样品瓶号: 2-31  
 进样体积: 10 μl      版本号: 6.115  
 进样时间: 2024/12/19 18:12:06      实验者: jiangjinwei  
 处理时间(V3) : 2024/12/24 19:52:39      处理者: jiangjinwei  
 仪器型号: SHIMADZU LC-2050C (FX276)

## <色谱图>



## <峰表>

检测器A 250nm

峰号	保留时间	面积	面积%	高度	理论塔板数(USP)	拖尾因子	分离度(USP)
1	2.336	99619	100.000	16401	3488	1.091	--
总计		99619	100.000	16401			

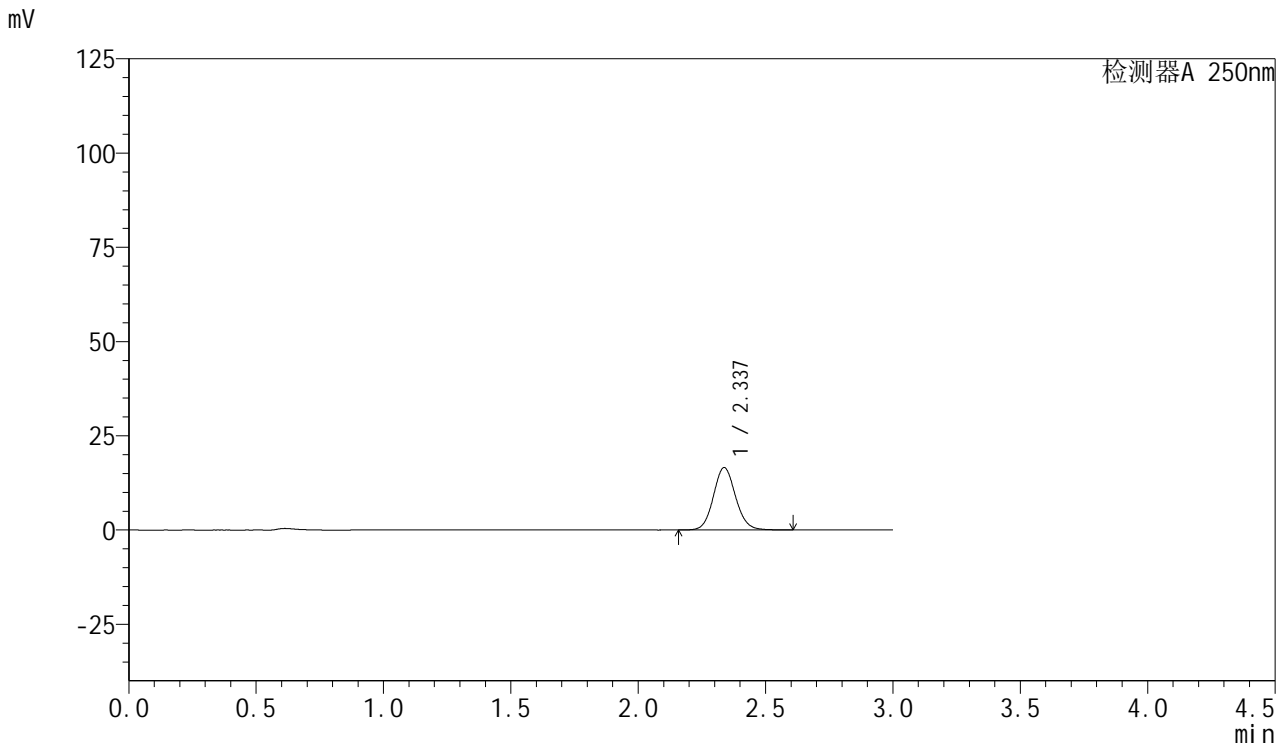


# SMF-377

## <样品信息>

色谱柱: XB-C18(50mm\*4.6mm,5μm)      流速: 1.0ml/min  
 柱温: 40°C      波长: 250nm  
 数据文件名: RC\$SMF-377 - 0-60/27-537-3 - cbzj-JPS7664p-pH1.2jz-15mg-20min-P5.lcd  
 方法文件名: RC\$SMF-377 - SMF-377-RCQX-FX276.lcm  
 批处理文件名: RC\$SMF-377 - 20241219-rcqx-FX276.lcb  
 样品瓶号: 2-40  
 进样体积: 10 μl      版本号: 6.115  
 进样时间: 2024/12/19 18:15:29      实验者: jiangjinwei  
 处理时间(V3) : 2024/12/24 19:52:42      处理者: jiangjinwei  
 仪器型号: SHIMADZU LC-2050C (FX276)

## <色谱图>



## <峰表>

检测器A 250nm

峰号	保留时间	面积	面积%	高度	理论塔板数(USP)	拖尾因子	分离度(USP)
1	2.337	100527	100.000	16557	3488	1.092	--
总计		100527	100.000	16557			

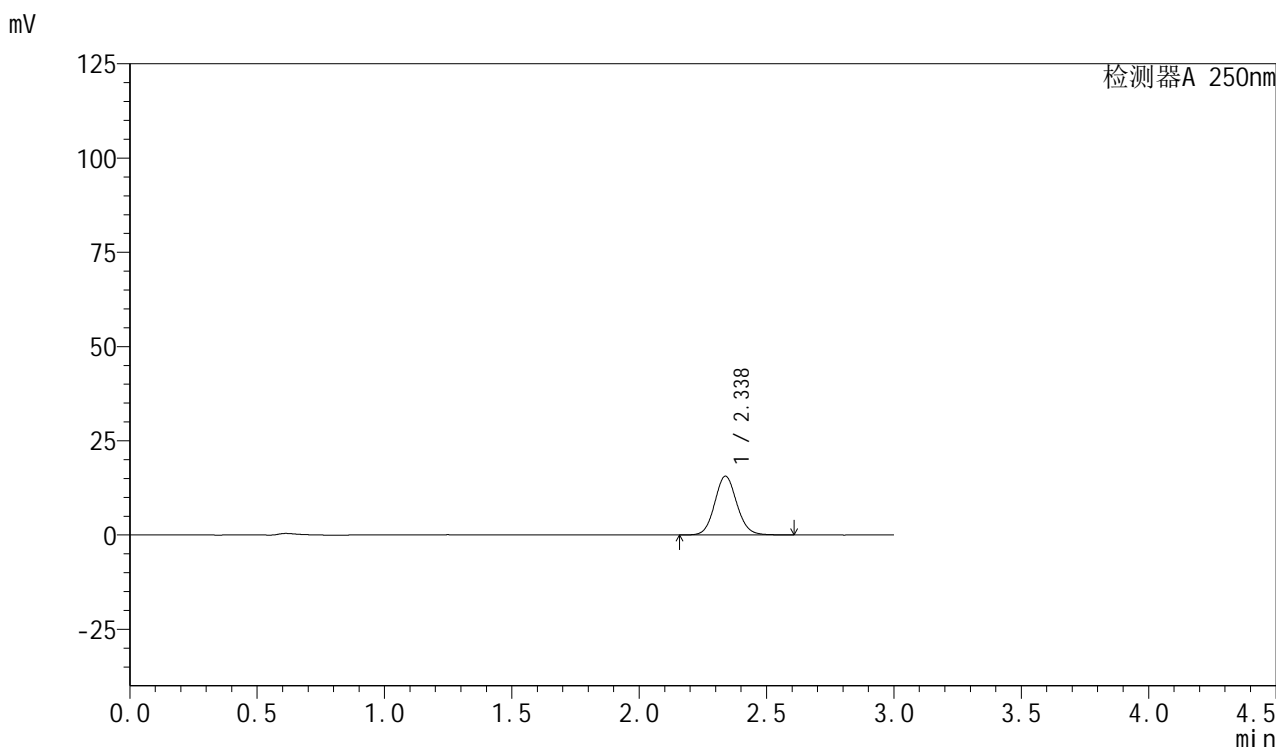


# SMF-377

## <样品信息>

色谱柱: XB-C18(50mm\*4.6mm,5μm)      流速: 1.0ml/min  
 柱温: 40°C      波长: 250nm  
 数据文件名: RC\$SMF-377 - 0-60/27-538-3 - cbzj-JPS7664p-pH1.2jz-15mg-20min-P6.lcd  
 方法文件名: RC\$SMF-377 - SMF-377-RCQX-FX276.lcm  
 批处理文件名: RC\$SMF-377 - 20241219-rcqx-FX276.lcb  
 样品瓶号: 2-49  
 进样体积: 10 μl      版本号: 6.115  
 进样时间: 2024/12/19 18:18:53      实验者: jiangjinwei  
 处理时间(V3) : 2024/12/24 19:52:45      处理者: jiangjinwei  
 仪器型号: SHIMADZU LC-2050C (FX276)

## <色谱图>



## <峰表>

检测器A 250nm

峰号	保留时间	面积	面积%	高度	理论塔板数(USP)	拖尾因子	分离度(USP)
1	2.338	94724	100.000	15605	3493	1.092	--
总计		94724	100.000	15605			

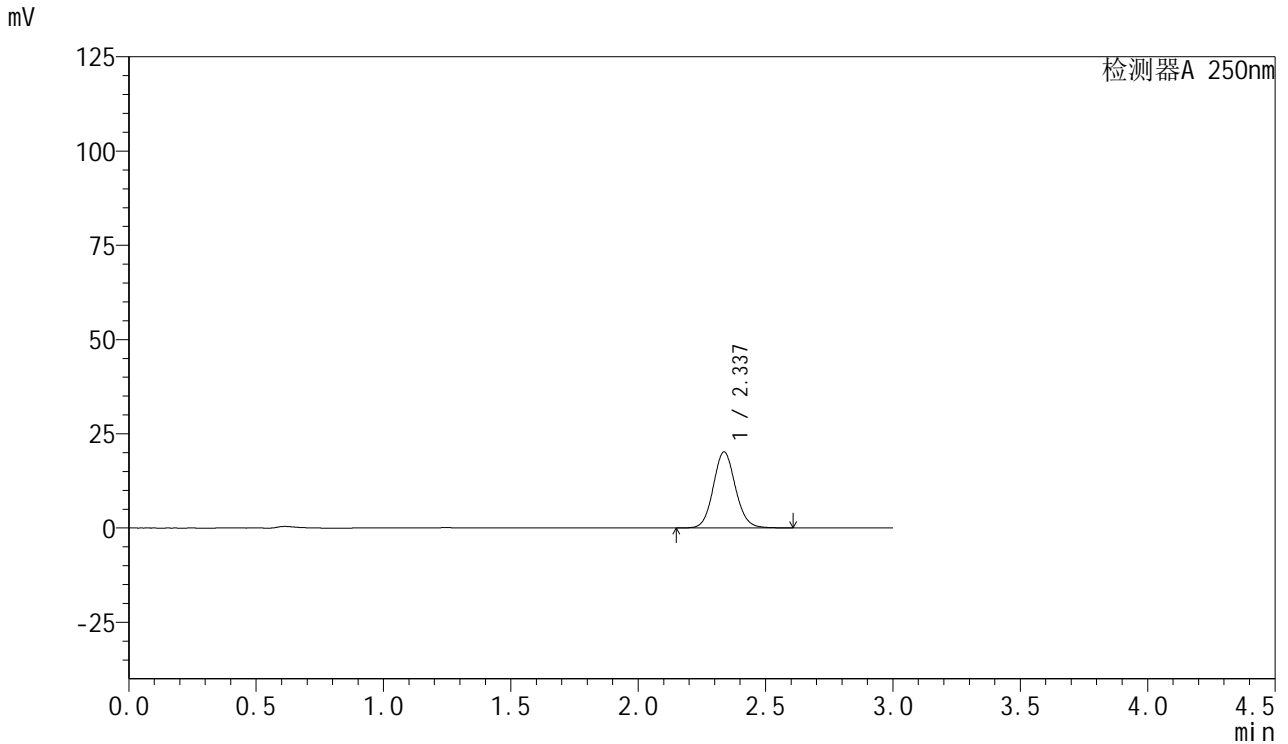


# SMF-377

## <样品信息>

色谱柱: XB-C18(50mm\*4.6mm,5μm)      流速: 1.0ml/min  
 柱温: 40°C      波长: 250nm  
 数据文件名: RC\$SMF-377 - 0-60/27-539-3 - cbzj-JPS7664p-pH1.2jz-15mg-30min-P1.lcd  
 方法文件名: RC\$SMF-377 - SMF-377-RCQX-FX276.lcm  
 批处理文件名: RC\$SMF-377 - 20241219-rcqx-FX276.lcb  
 样品瓶号: 2-5  
 进样体积: 10 μl      版本号: 6.115  
 进样时间: 2024/12/19 18:22:15      实验者: jiangjinwei  
 处理时间(V3) : 2024/12/24 19:52:48      处理者: jiangjinwei  
 仪器型号: SHIMADZU LC-2050C (FX276)

## <色谱图>



## <峰表>

检测器A 250nm

峰号	保留时间	面积	面积%	高度	理论塔板数(USP)	拖尾因子	分离度(USP)
1	2.337	122606	100.000	20182	3491	1.093	--
总计		122606	100.000	20182			

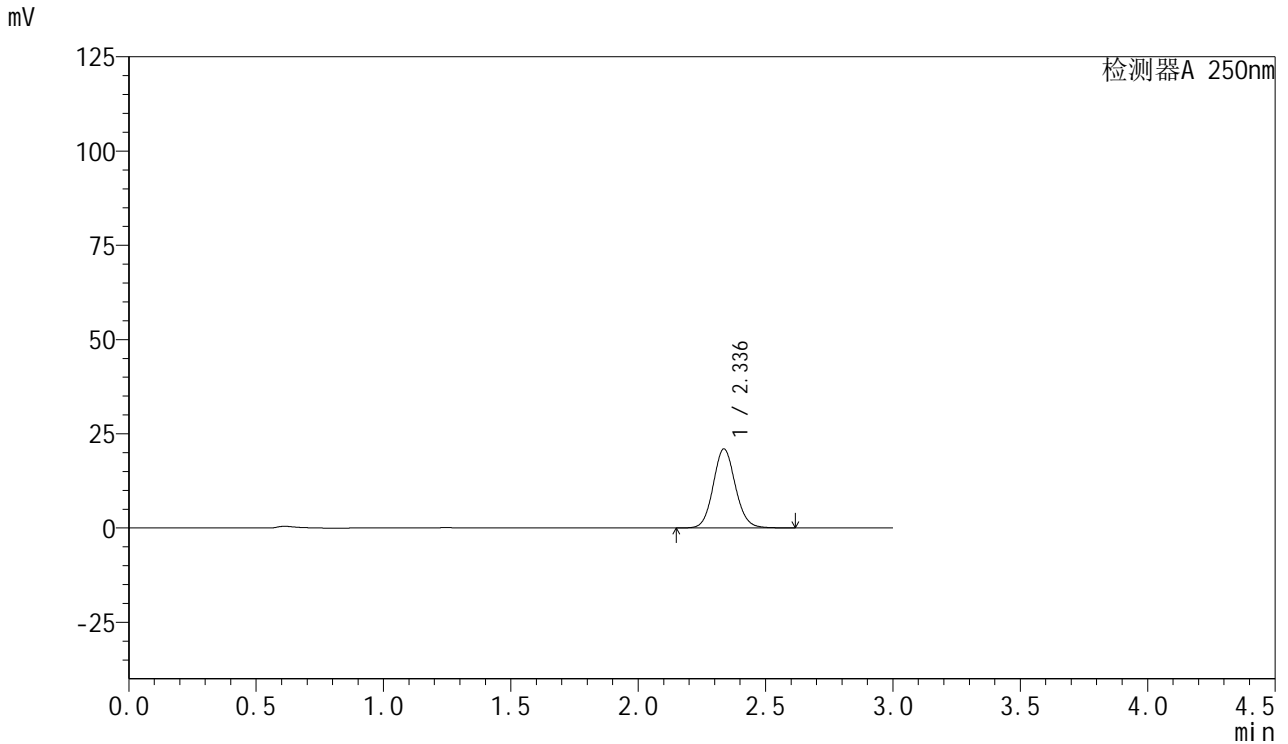


# SMF-377

<样品信息>

色谱柱: XB-C18(50mm\*4.6mm,5μm)      流速: 1.0ml/min  
 柱温: 40°C      波长: 250nm  
 数据文件名: RC\$SMF-377 - 0-60/27-540-3 - cbzj-JPS7664p-pH1.2jz-15mg-30min-P2.lcd  
 方法文件名: RC\$SMF-377 - SMF-377-RCQX-FX276.lcm  
 批处理文件名: RC\$SMF-377 - 20241219-rcqx-FX276.lcb  
 样品瓶号: 2-14  
 进样体积: 10 μl      版本号: 6.115  
 进样时间: 2024/12/19 18:25:38      实验者: jiangjinwei  
 处理时间(V3) : 2024/12/24 19:52:51      处理者: jiangjinwei  
 仪器型号: SHIMADZU LC-2050C (FX276)

<色谱图>



<峰表>

检测器A 250nm

峰号	保留时间	面积	面积%	高度	理论塔板数(USP)	拖尾因子	分离度(USP)
1	2.336	127322	100.000	20973	3494	1.092	--
总计		127322	100.000	20973			

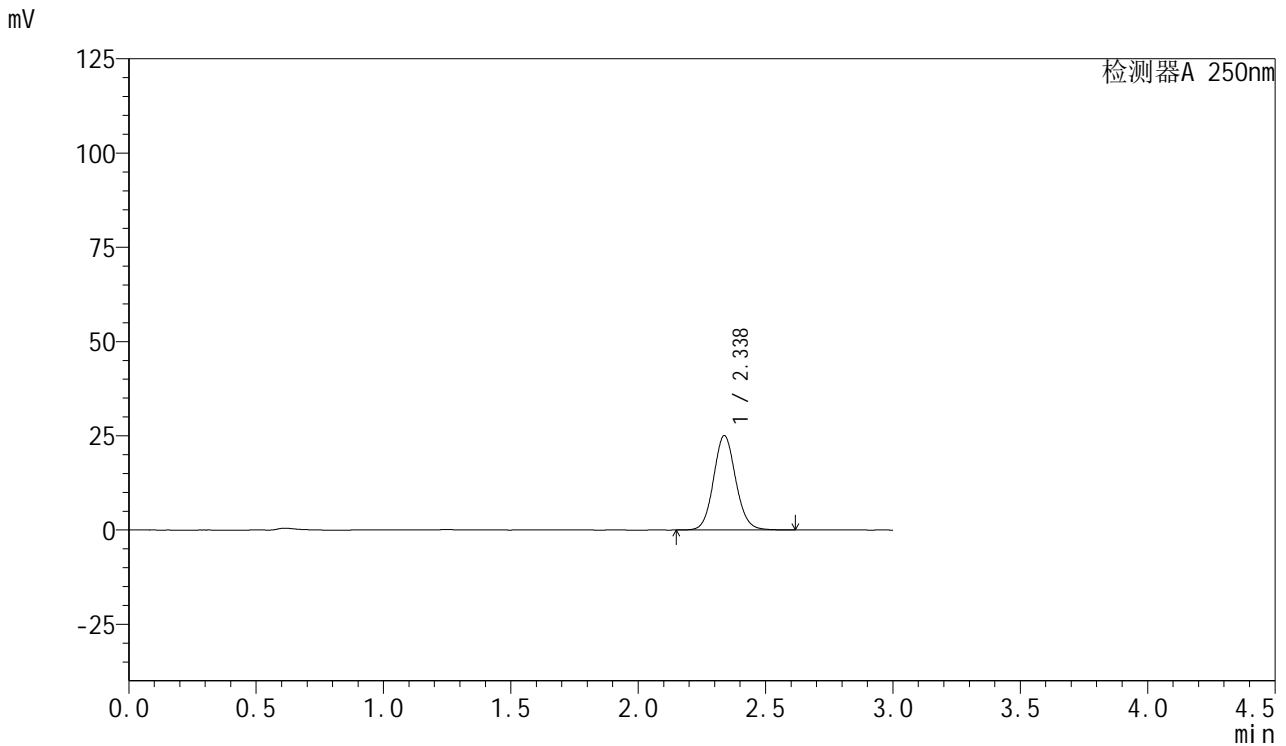


# SMF-377

## <样品信息>

色谱柱: XB-C18(50mm\*4.6mm,5μm)      流速: 1.0ml/min  
 柱温: 40°C      波长: 250nm  
 数据文件名: RC\$SMF-377 - 0-60/27-541-3 - cbzj-JPS7664p-pH1.2jz-15mg-30min-P3.lcd  
 方法文件名: RC\$SMF-377 - SMF-377-RCQX-FX276.lcm  
 批处理文件名: RC\$SMF-377 - 20241219-rcqx-FX276.lcb  
 样品瓶号: 2-23  
 进样体积: 10 μl      版本号: 6.115  
 进样时间: 2024/12/19 18:29:02      实验者: jiangjinwei  
 处理时间(V3) : 2024/12/24 19:52:55      处理者: jiangjinwei  
 仪器型号: SHIMADZU LC-2050C (FX276)

## <色谱图>



## <峰表>

检测器A 250nm

峰号	保留时间	面积	面积%	高度	理论塔板数(USP)	拖尾因子	分离度(USP)
1	2.338	151981	100.000	25072	3498	1.091	--
总计		151981	100.000	25072			

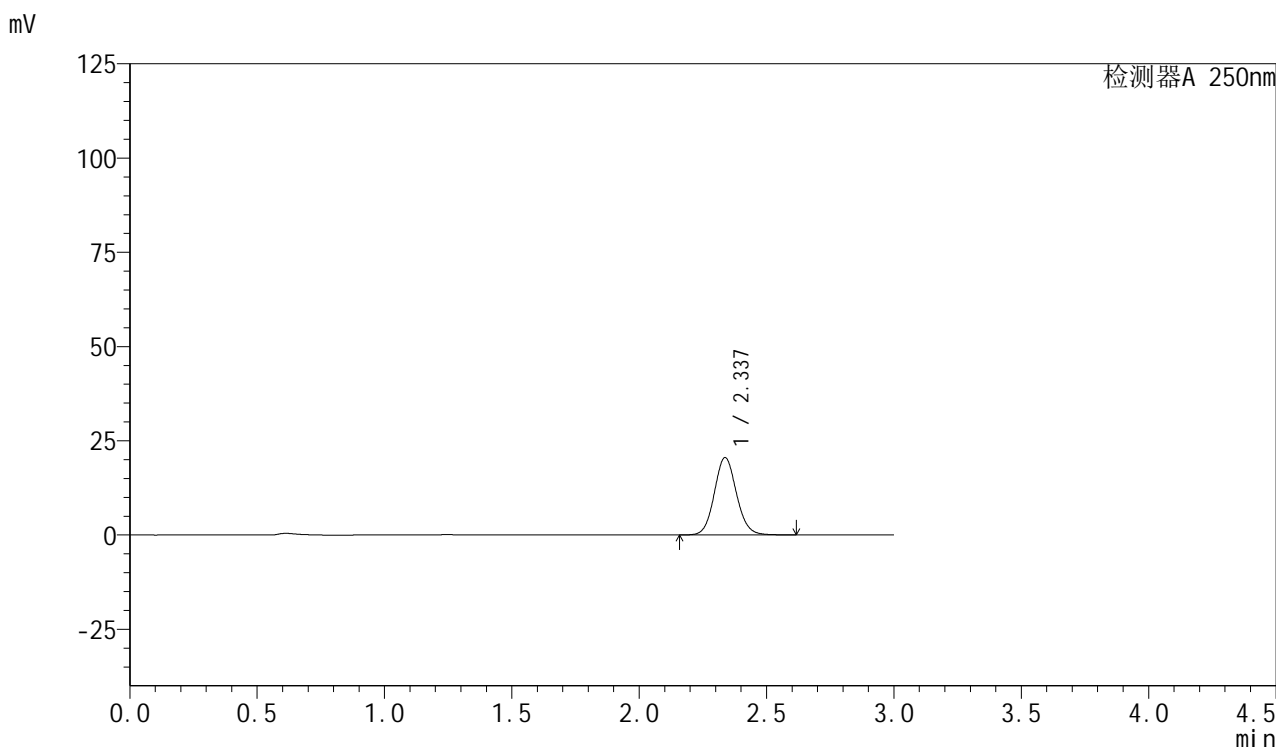


# SMF-377

## <样品信息>

色谱柱: XB-C18(50mm\*4.6mm,5μm)      流速: 1.0ml/min  
 柱温: 40°C      波长: 250nm  
 数据文件名: RC\$SMF-377 - 0-60/27-542-3 - cbzj-JPS7664p-pH1.2jz-15mg-30min-P4.lcd  
 方法文件名: RC\$SMF-377 - SMF-377-RCQX-FX276.lcm  
 批处理文件名: RC\$SMF-377 - 20241219-rcqx-FX276.lcb  
 样品瓶号: 2-32  
 进样体积: 10 μl      版本号: 6.115  
 进样时间: 2024/12/19 18:32:25      实验者: jiangjinwei  
 处理时间(V3) : 2024/12/24 19:52:57      处理者: jiangjinwei  
 仪器型号: SHIMADZU LC-2050C (FX276)

## <色谱图>



## <峰表>

检测器A 250nm

峰号	保留时间	面积	面积%	高度	理论塔板数(USP)	拖尾因子	分离度(USP)
1	2.337	124571	100.000	20544	3497	1.091	--
总计		124571	100.000	20544			

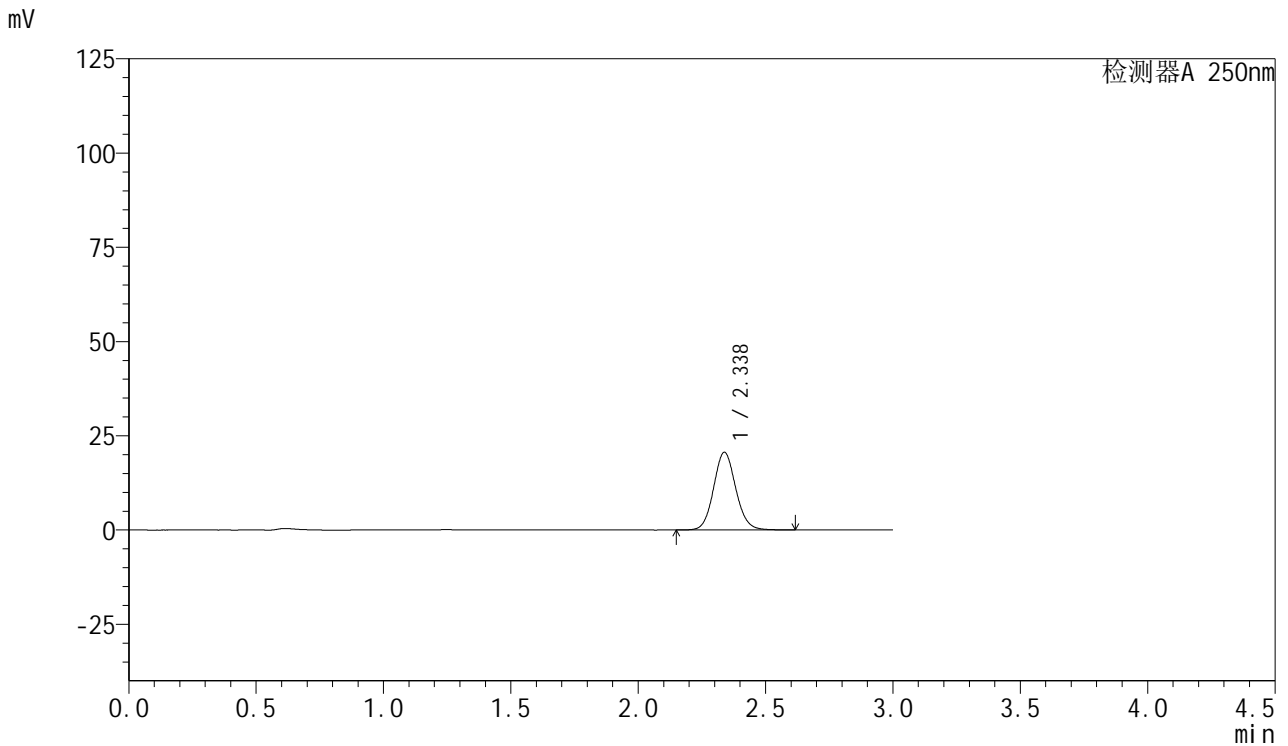


# SMF-377

## <样品信息>

色谱柱: XB-C18(50mm\*4.6mm,5μm)      流速: 1.0ml/min  
 柱温: 40°C      波长: 250nm  
 数据文件名: RC\$SMF-377 - 0-60/27-543-3 - cbzj-JPS7664p-pH1.2jz-15mg-30min-P5.lcd  
 方法文件名: RC\$SMF-377 - SMF-377-RCQX-FX276.lcm  
 批处理文件名: RC\$SMF-377 - 20241219-rcqx-FX276.lcb  
 样品瓶号: 2-41  
 进样体积: 10 μl      版本号: 6.115  
 进样时间: 2024/12/19 18:35:48      实验者: jiangjinwei  
 处理时间(V3): 2024/12/24 19:53:01      处理者: jiangjinwei  
 仪器型号: SHIMADZU LC-2050C (FX276)

## <色谱图>



## <峰表>

检测器A 250nm

峰号	保留时间	面积	面积%	高度	理论塔板数(USP)	拖尾因子	分离度(USP)
1	2.338	125126	100.000	20635	3495	1.091	--
总计		125126	100.000	20635			

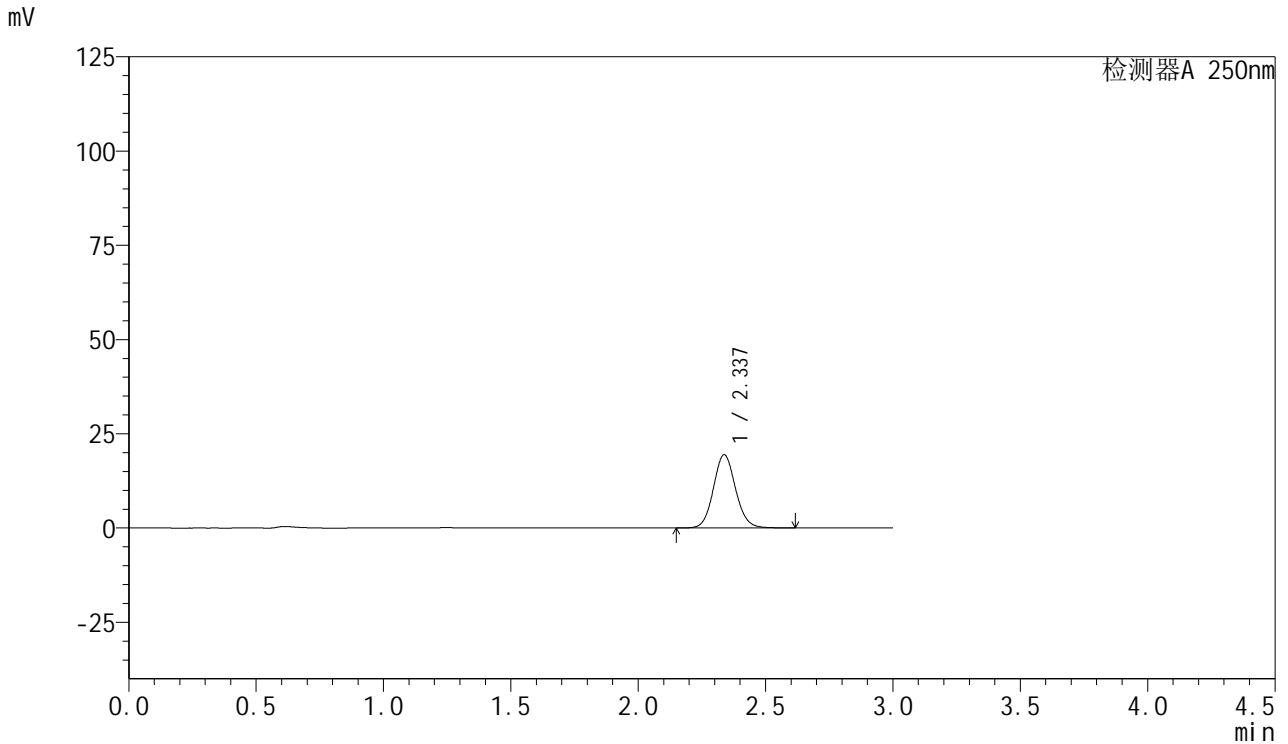


# SMF-377

## <样品信息>

色谱柱: XB-C18(50mm\*4.6mm,5μm)      流速: 1.0ml/min  
 柱温: 40°C      波长: 250nm  
 数据文件名: RC\$SMF-377 - 0-60/27-544-3 - cbzj-JPS7664p-pH1.2jz-15mg-30min-P6.lcd  
 方法文件名: RC\$SMF-377 - SMF-377-RCQX-FX276.lcm  
 批处理文件名: RC\$SMF-377 - 20241219-rcqx-FX276.lcb  
 样品瓶号: 2-50  
 进样体积: 10 μl      版本号: 6.115  
 进样时间: 2024/12/19 18:39:11      实验者: jiangjinwei  
 处理时间(V3) : 2024/12/24 19:53:04      处理者: jiangjinwei  
 仪器型号: SHIMADZU LC-2050C (FX276)

## <色谱图>



## <峰表>

检测器A 250nm

峰号	保留时间	面积	面积%	高度	理论塔板数(USP)	拖尾因子	分离度(USP)
1	2.337	117980	100.000	19452	3496	1.091	--
总计		117980	100.000	19452			

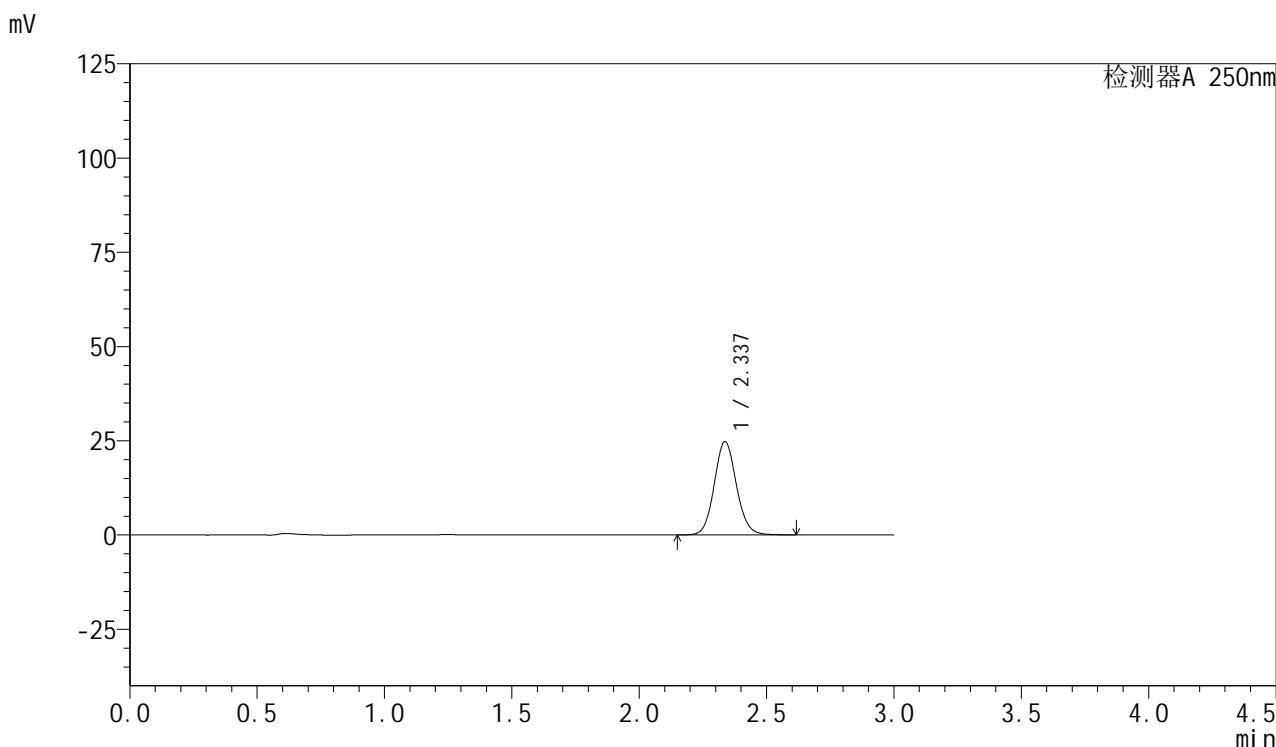


# SMF-377

## <样品信息>

色谱柱: XB-C18(50mm\*4.6mm,5μm)      流速: 1.0ml/min  
柱温: 40°C      波长: 250nm  
数据文件名: RC\$SMF-377 - 0-60/27-545-3 - cbzj-JPS7664p-pH1.2jz-15mg-45min-P1.lcd  
方法文件名: RC\$SMF-377 - SMF-377-RCQX-FX276.lcm  
批处理文件名: RC\$SMF-377 - 20241219-rcqx-FX276.lcb  
样品瓶号: 2-6  
进样体积: 10 μl      版本号: 6.115  
进样时间: 2024/12/19 18:42:34      实验者: jiangjinwei  
处理时间(V3): 2024/12/24 19:53:08      处理者: jiangjinwei  
仪器型号: SHIMADZU LC-2050C (FX276)

## <色谱图>



## <峰表>

检测器A 250nm

峰号	保留时间	面积	面积%	高度	理论塔板数(USP)	拖尾因子	分离度(USP)
1	2.337	150433	100.000	24777	3491	1.092	--
总计		150433	100.000	24777			

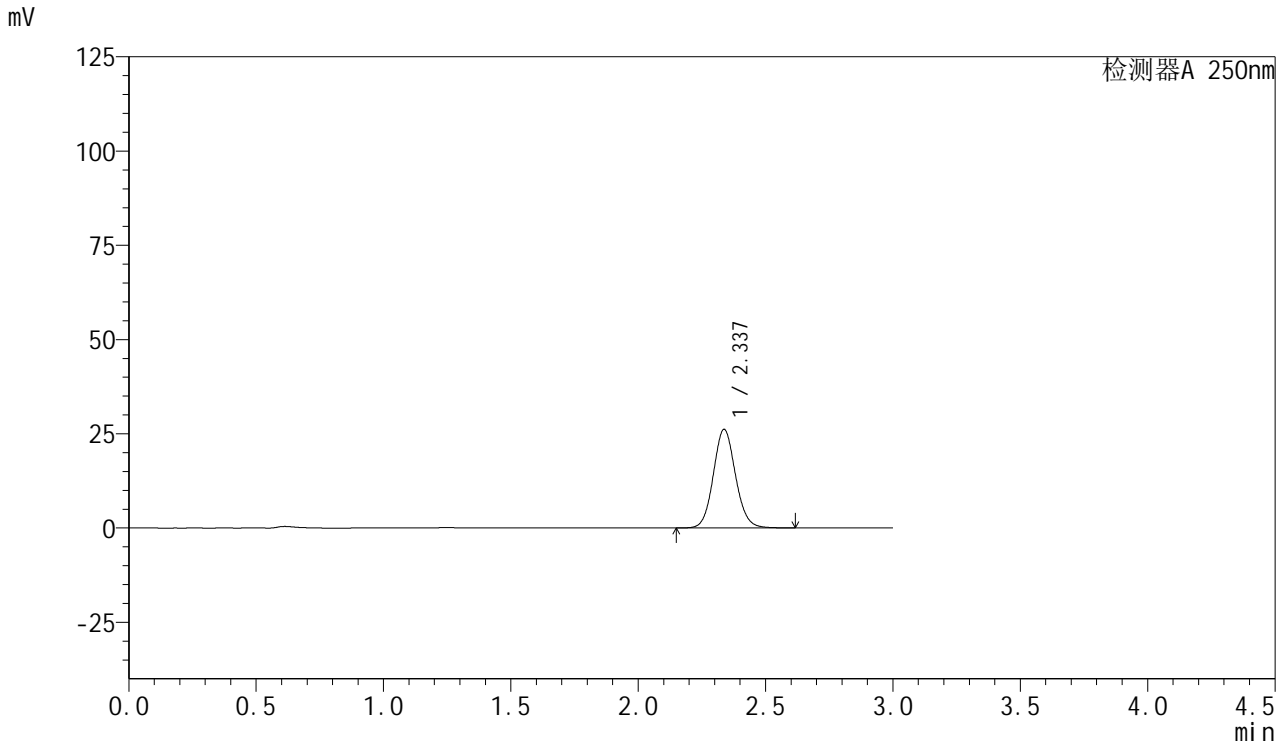


# SMF-377

<样品信息>

色谱柱: XB-C18(50mm\*4.6mm,5μm)      流速: 1.0ml/min  
 柱温: 40°C      波长: 250nm  
 数据文件名: RC\$SMF-377 - 0-60/27-546-3 - cbzj-JPS7664p-pH1.2jz-15mg-45min-P2.lcd  
 方法文件名: RC\$SMF-377 - SMF-377-RCQX-FX276.lcm  
 批处理文件名: RC\$SMF-377 - 20241219-rcqx-FX276.lcb  
 样品瓶号: 2-15  
 进样体积: 10 μl      版本号: 6.115  
 进样时间: 2024/12/19 18:45:58      实验者: jiangjinwei  
 处理时间(V3) : 2024/12/24 19:53:11      处理者: jiangjinwei  
 仪器型号: SHIMADZU LC-2050C (FX276)

<色谱图>



<峰表>

检测器A 250nm

峰号	保留时间	面积	面积%	高度	理论塔板数(USP)	拖尾因子	分离度(USP)
1	2.337	158708	100.000	26170	3497	1.091	--
总计		158708	100.000	26170			

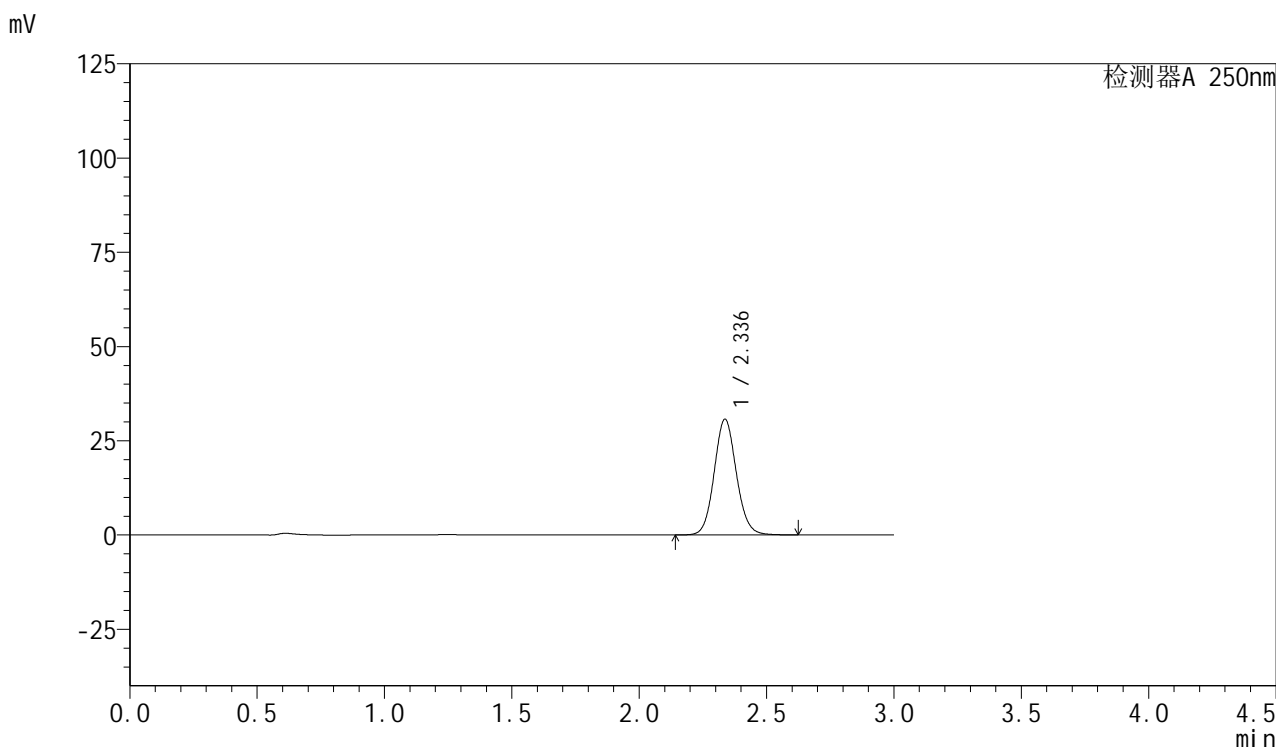


# SMF-377

## <样品信息>

色谱柱: XB-C18(50mm\*4.6mm,5μm)      流速: 1.0ml/min  
 柱温: 40°C      波长: 250nm  
 数据文件名: RC\$SMF-377 - 0-60/27-547-3 - cbzj-JPS7664p-pH1.2jz-15mg-45min-P3.lcd  
 方法文件名: RC\$SMF-377 - SMF-377-RCQX-FX276.lcm  
 批处理文件名: RC\$SMF-377 - 20241219-rcqx-FX276.lcb  
 样品瓶号: 2-24  
 进样体积: 10 μl      版本号: 6.115  
 进样时间: 2024/12/19 18:49:22      实验者: jiangjinwei  
 处理时间(V3) : 2024/12/24 19:53:14      处理者: jiangjinwei  
 仪器型号: SHIMADZU LC-2050C (FX276)

## <色谱图>



## <峰表>

检测器A 250nm

峰号	保留时间	面积	面积%	高度	理论塔板数(USP)	拖尾因子	分离度(USP)
1	2.336	186352	100.000	30691	3491	1.091	--
总计		186352	100.000	30691			

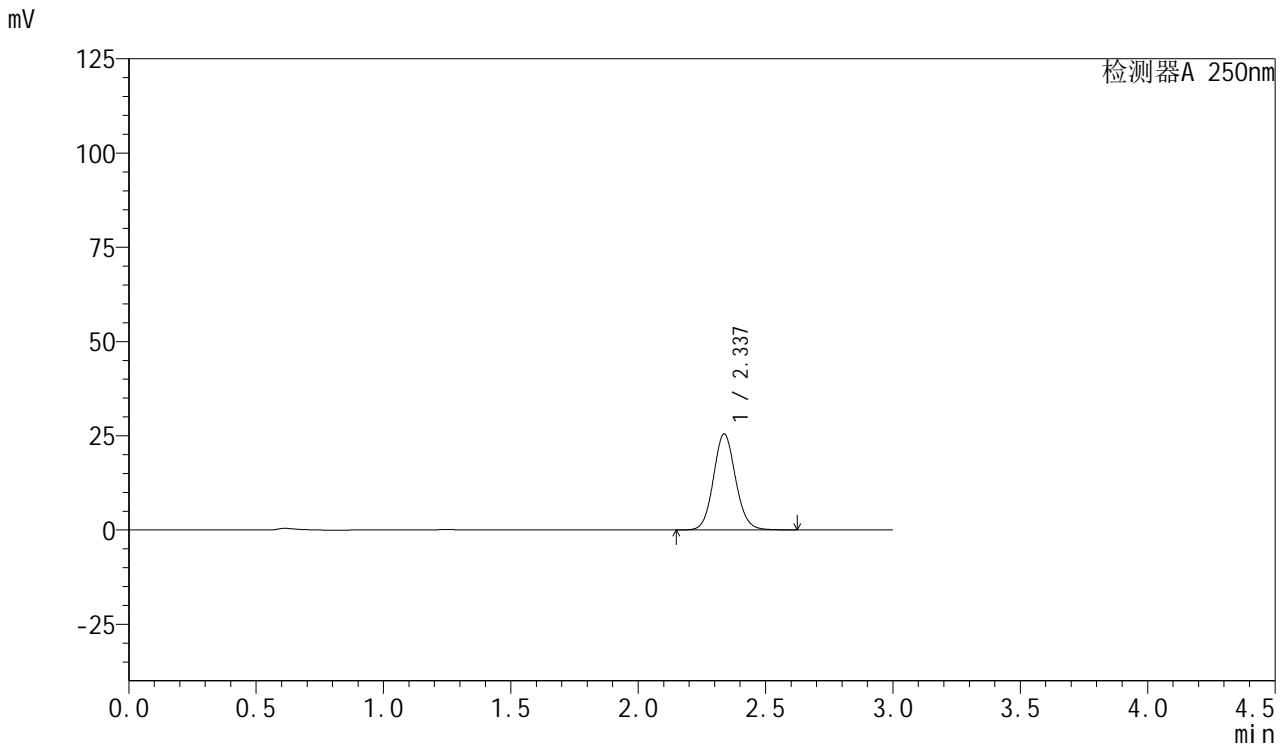


# SMF-377

## <样品信息>

色谱柱: XB-C18(50mm\*4.6mm,5μm)      流速: 1.0ml/min  
 柱温: 40°C      波长: 250nm  
 数据文件名: RC\$SMF-377 - 0-60/27-548-3 - cbzj-JPS7664p-pH1.2jz-15mg-45min-P4.lcd  
 方法文件名: RC\$SMF-377 - SMF-377-RCQX-FX276.lcm  
 批处理文件名: RC\$SMF-377 - 20241219-rcqx-FX276.lcb  
 样品瓶号: 2-33  
 进样体积: 10 μl      版本号: 6.115  
 进样时间: 2024/12/19 18:52:44      实验者: jiangjinwei  
 处理时间(V3) : 2024/12/24 19:53:17      处理者: jiangjinwei  
 仪器型号: SHIMADZU LC-2050C (FX276)

## <色谱图>



## <峰表>

检测器A 250nm

峰号	保留时间	面积	面积%	高度	理论塔板数(USP)	拖尾因子	分离度(USP)
1	2.337	154491	100.000	25487	3498	1.091	--
总计		154491	100.000	25487			

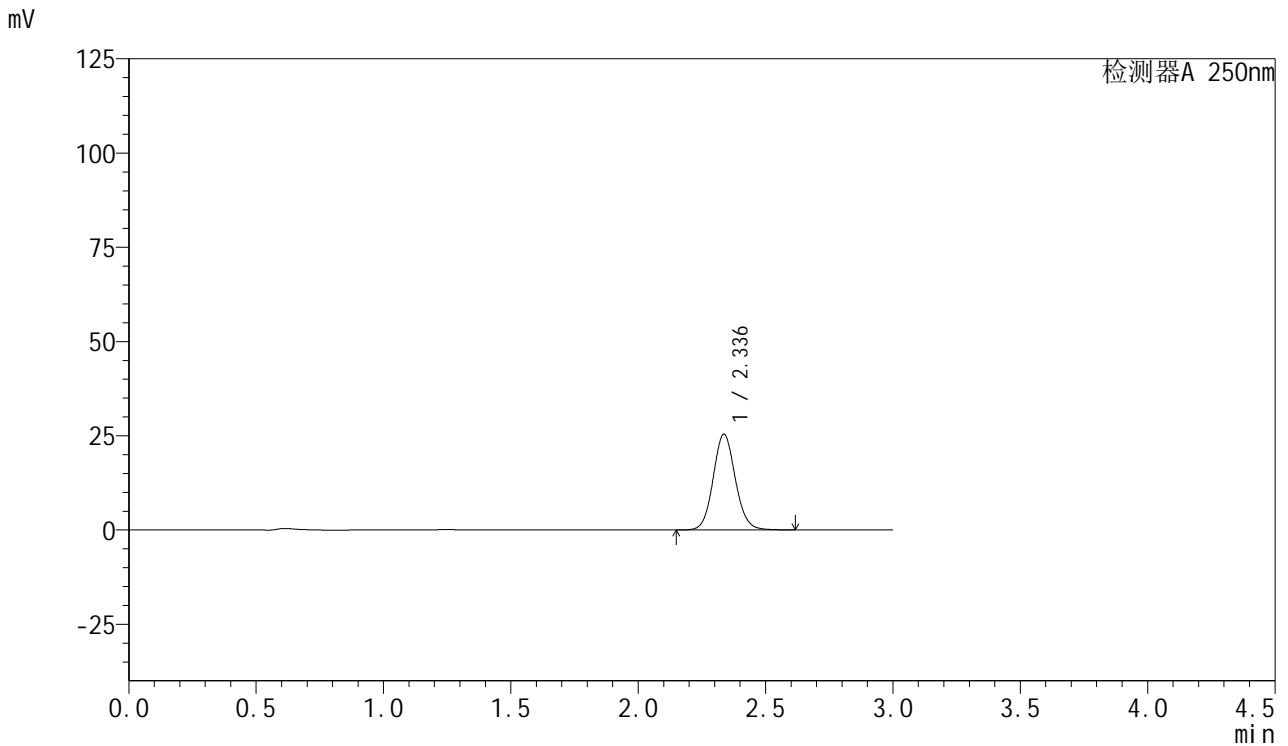


# SMF-377

## <样品信息>

色谱柱: XB-C18(50mm\*4.6mm,5μm)      流速: 1.0ml/min  
 柱温: 40°C      波长: 250nm  
 数据文件名: RC\$SMF-377 - 0-60/27-549-3 - cbzj-JPS7664p-pH1.2jz-15mg-45min-P5.lcd  
 方法文件名: RC\$SMF-377 - SMF-377-RCQX-FX276.lcm  
 批处理文件名: RC\$SMF-377 - 20241219-rcqx-FX276.lcb  
 样品瓶号: 2-42  
 进样体积: 10 μl      版本号: 6.115  
 进样时间: 2024/12/19 18:56:08      实验者: jiangjinwei  
 处理时间(V3) : 2024/12/24 19:53:20      处理者: jiangjinwei  
 仪器型号: SHIMADZU LC-2050C (FX276)

## <色谱图>



## <峰表>

检测器A 250nm

峰号	保留时间	面积	面积%	高度	理论塔板数(USP)	拖尾因子	分离度(USP)
1	2.336	153956	100.000	25381	3495	1.091	--
总计		153956	100.000	25381			

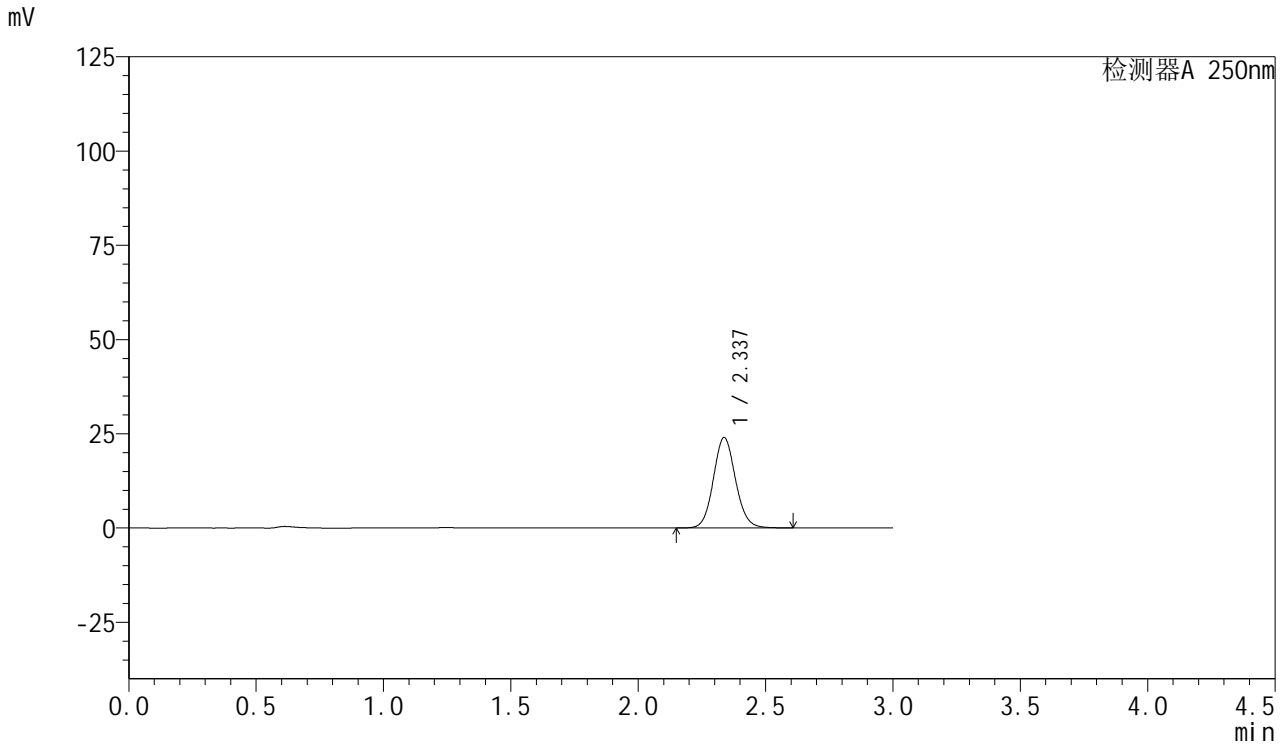


# SMF-377

## <样品信息>

色谱柱: XB-C18(50mm\*4.6mm,5μm)      流速: 1.0ml/min  
 柱温: 40°C      波长: 250nm  
 数据文件名: RC\$SMF-377 - 0-60/27-550-3 - cbzj-JPS7664p-pH1.2jz-15mg-45min-P6.lcd  
 方法文件名: RC\$SMF-377 - SMF-377-RCQX-FX276.lcm  
 批处理文件名: RC\$SMF-377 - 20241219-rcqx-FX276.lcb  
 样品瓶号: 2-51  
 进样体积: 10 μl      版本号: 6.115  
 进样时间: 2024/12/19 18:59:30      实验者: jiangjinwei  
 处理时间(V3) : 2024/12/24 19:53:23      处理者: jiangjinwei  
 仪器型号: SHIMADZU LC-2050C (FX276)

## <色谱图>



## <峰表>

检测器A 250nm

峰号	保留时间	面积	面积%	高度	理论塔板数(USP)	拖尾因子	分离度(USP)
1	2.337	145499	100.000	23996	3496	1.092	--
总计		145499	100.000	23996			

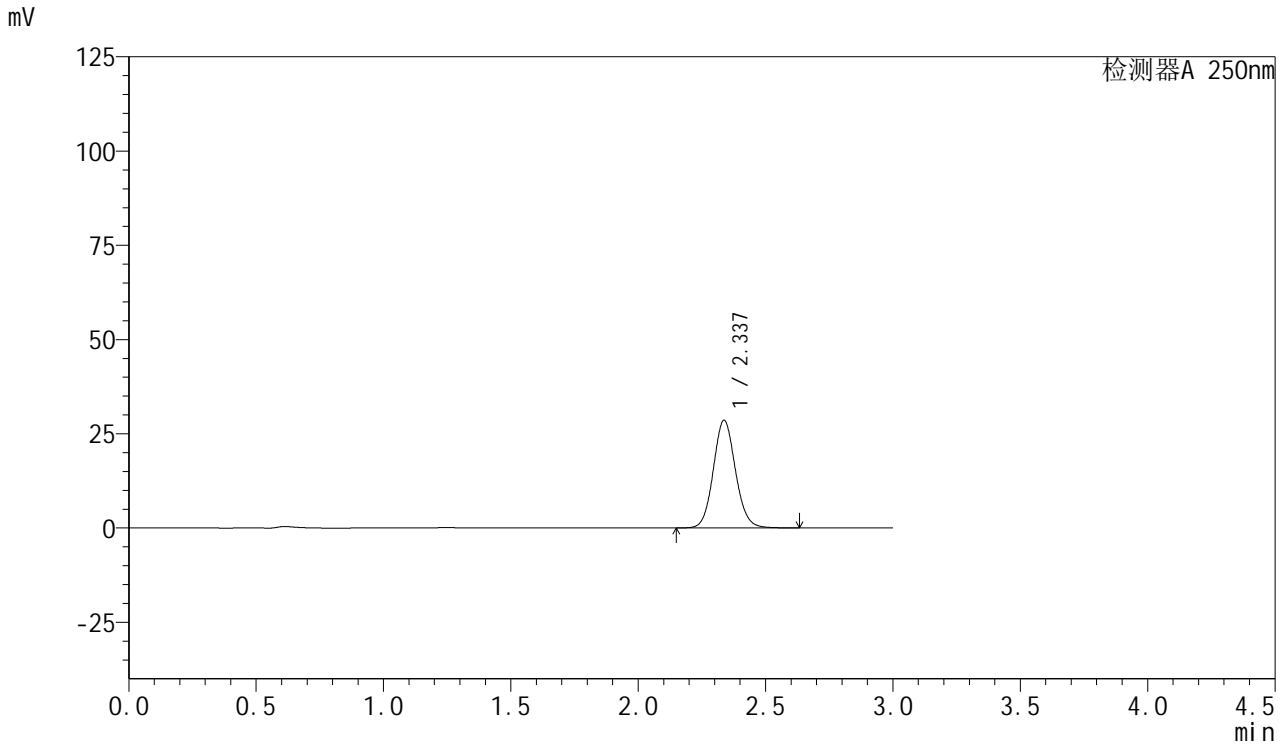


# SMF-377

## <样品信息>

色谱柱: XB-C18(50mm\*4.6mm,5μm)      流速: 1.0ml/min  
 柱温: 40°C      波长: 250nm  
 数据文件名: RC\$SMF-377 - 0-60/27-551-3 - cbzj-JPS7664p-pH1.2jz-15mg-60min-P1.lcd  
 方法文件名: RC\$SMF-377 - SMF-377-RCQX-FX276.lcm  
 批处理文件名: RC\$SMF-377 - 20241219-rcqx-FX276.lcb  
 样品瓶号: 2-7  
 进样体积: 10 μl      版本号: 6.115  
 进样时间: 2024/12/19 19:02:54      实验者: jiangjinwei  
 处理时间(V3) : 2024/12/24 19:53:26      处理者: jiangjinwei  
 仪器型号: SHIMADZU LC-2050C (FX276)

## <色谱图>



## <峰表>

检测器A 250nm

峰号	保留时间	面积	面积%	高度	理论塔板数(USP)	拖尾因子	分离度(USP)
1	2.337	173323	100.000	28581	3501	1.092	--
总计		173323	100.000	28581			

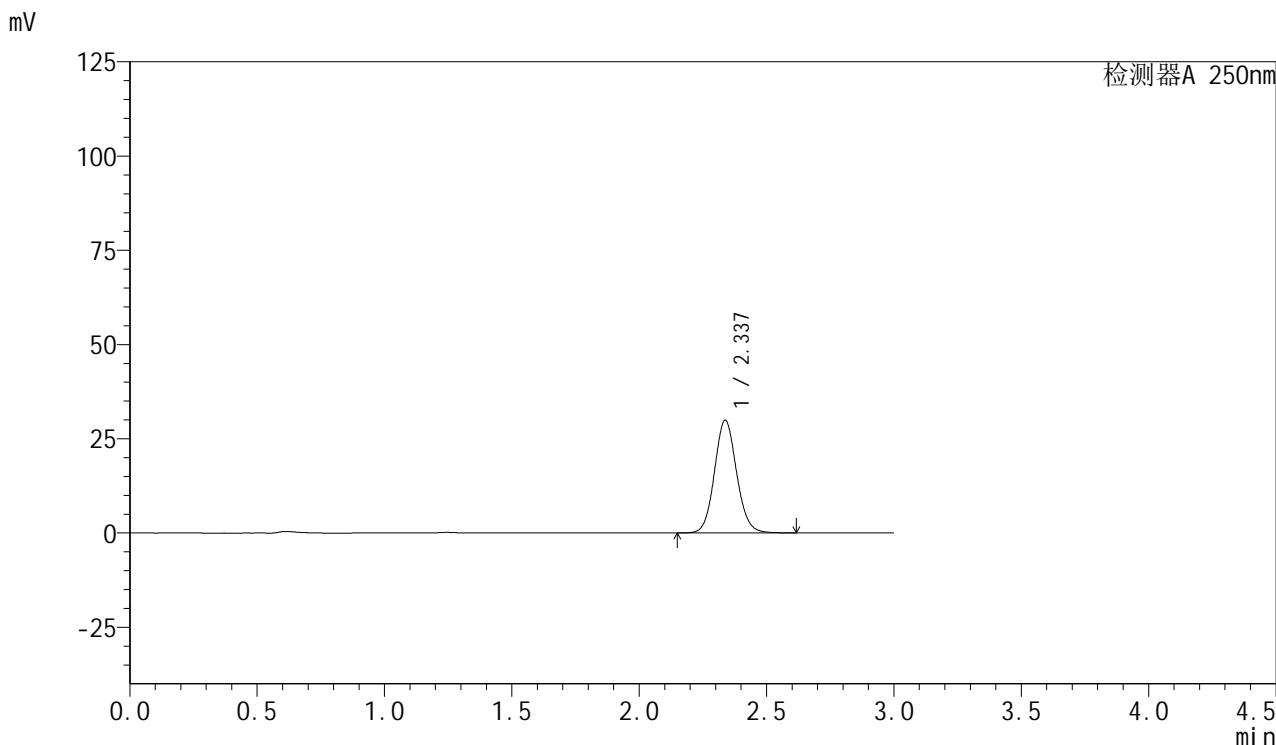


# SMF-377

## <样品信息>

色谱柱: XB-C18(50mm\*4.6mm,5μm)      流速: 1.0ml/min  
 柱温: 40°C      波长: 250nm  
 数据文件名: RC\$SMF-377 - 0-60/27-552-3 - cbzj-JPS7664p-pH1.2jz-15mg-60min-P2.lcd  
 方法文件名: RC\$SMF-377 - SMF-377-RCQX-FX276.lcm  
 批处理文件名: RC\$SMF-377 - 20241219-rcqx-FX276.lcb  
 样品瓶号: 2-16  
 进样体积: 10 μl      版本号: 6.115  
 进样时间: 2024/12/19 19:06:18      实验者: jiangjinwei  
 处理时间(V3) : 2024/12/24 19:53:30      处理者: jiangjinwei  
 仪器型号: SHIMADZU LC-2050C (FX276)

## <色谱图>



## <峰表>

检测器A 250nm

峰号	保留时间	面积	面积%	高度	理论塔板数(USP)	拖尾因子	分离度(USP)
1	2.337	181369	100.000	29935	3500	1.091	--
总计		181369	100.000	29935			

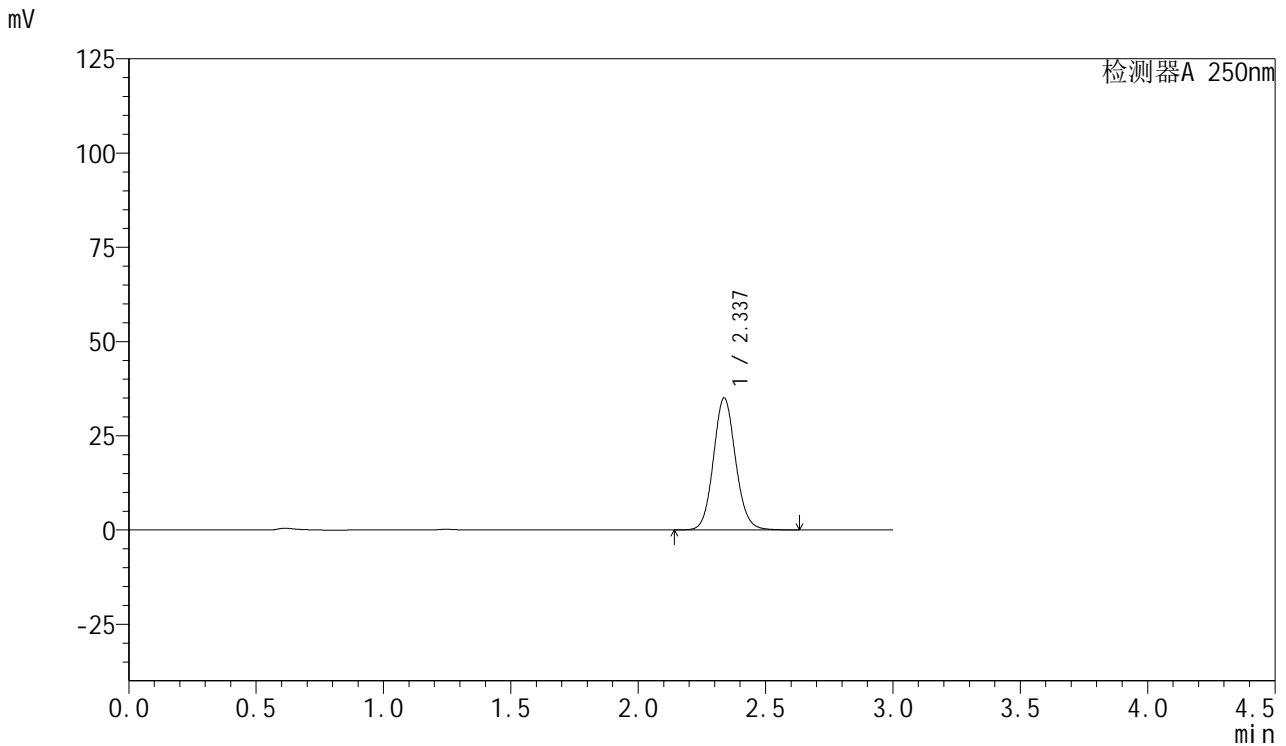


# SMF-377

## <样品信息>

色谱柱: XB-C18(50mm\*4.6mm,5μm)      流速: 1.0ml/min  
 柱温: 40°C      波长: 250nm  
 数据文件名: RC\$SMF-377 - 0-60/27-553-3 - cbzj-JPS7664p-pH1.2jz-15mg-60min-P3.lcd  
 方法文件名: RC\$SMF-377 - SMF-377-RCQX-FX276.lcm  
 批处理文件名: RC\$SMF-377 - 20241219-rcqx-FX276.lcb  
 样品瓶号: 2-25  
 进样体积: 10 μl      版本号: 6.115  
 进样时间: 2024/12/19 19:09:42      实验者: jiangjinwei  
 处理时间(V3) : 2024/12/24 19:53:33      处理者: jiangjinwei  
 仪器型号: SHIMADZU LC-2050C (FX276)

## <色谱图>



## <峰表>

检测器A 250nm

峰号	保留时间	面积	面积%	高度	理论塔板数(USP)	拖尾因子	分离度(USP)
1	2.337	212466	100.000	35049	3499	1.092	--
总计		212466	100.000	35049			

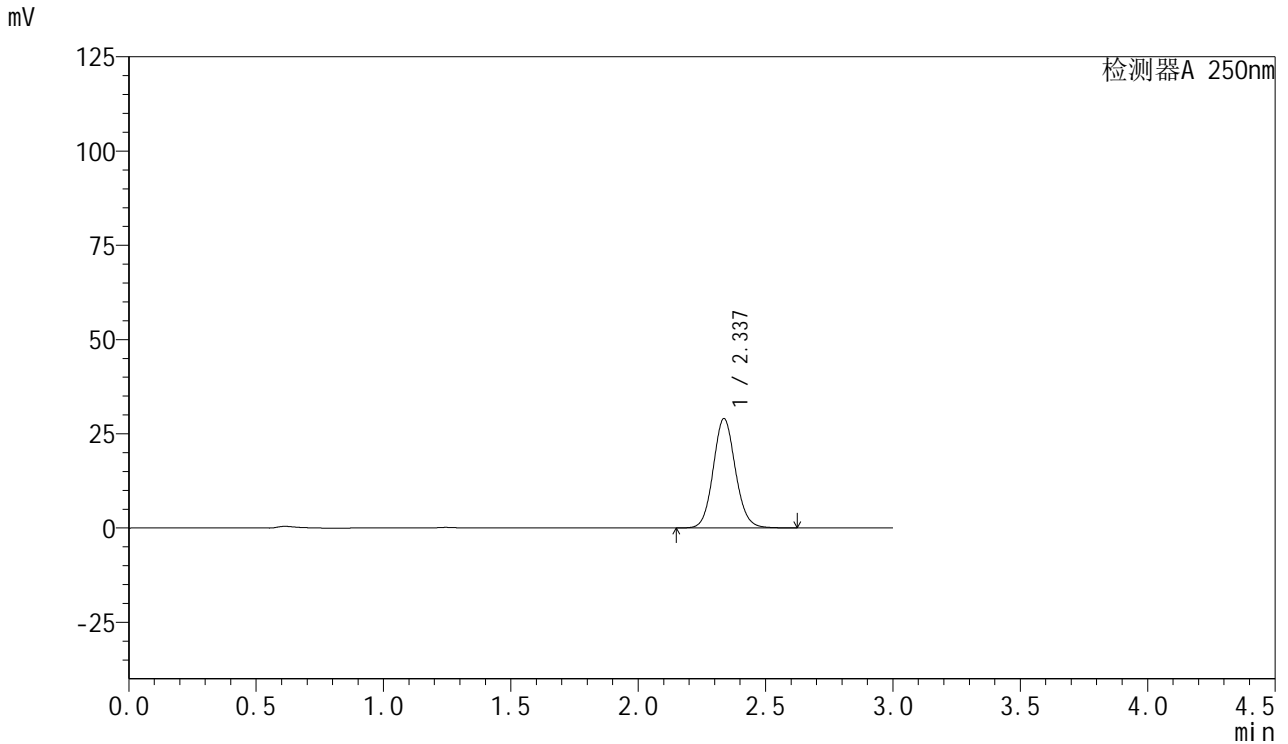


# SMF-377

## <样品信息>

色谱柱: XB-C18(50mm\*4.6mm,5μm)      流速: 1.0ml/min  
 柱温: 40°C      波长: 250nm  
 数据文件名: RC\$SMF-377 - 0-60/27-554-3 - cbzj-JPS7664p-pH1.2jz-15mg-60min-P4.lcd  
 方法文件名: RC\$SMF-377 - SMF-377-RCQX-FX276.lcm  
 批处理文件名: RC\$SMF-377 - 20241219-rcqx-FX276.lcb  
 样品瓶号: 2-34  
 进样体积: 10 μl      版本号: 6.115  
 进样时间: 2024/12/19 19:13:06      实验者: jiangjinwei  
 处理时间(V3) : 2024/12/24 19:53:36      处理者: jiangjinwei  
 仪器型号: SHIMADZU LC-2050C (FX276)

## <色谱图>



## <峰表>

检测器A 250nm

峰号	保留时间	面积	面积%	高度	理论塔板数(USP)	拖尾因子	分离度(USP)
1	2.337	176191	100.000	29011	3490	1.093	--
总计		176191	100.000	29011			

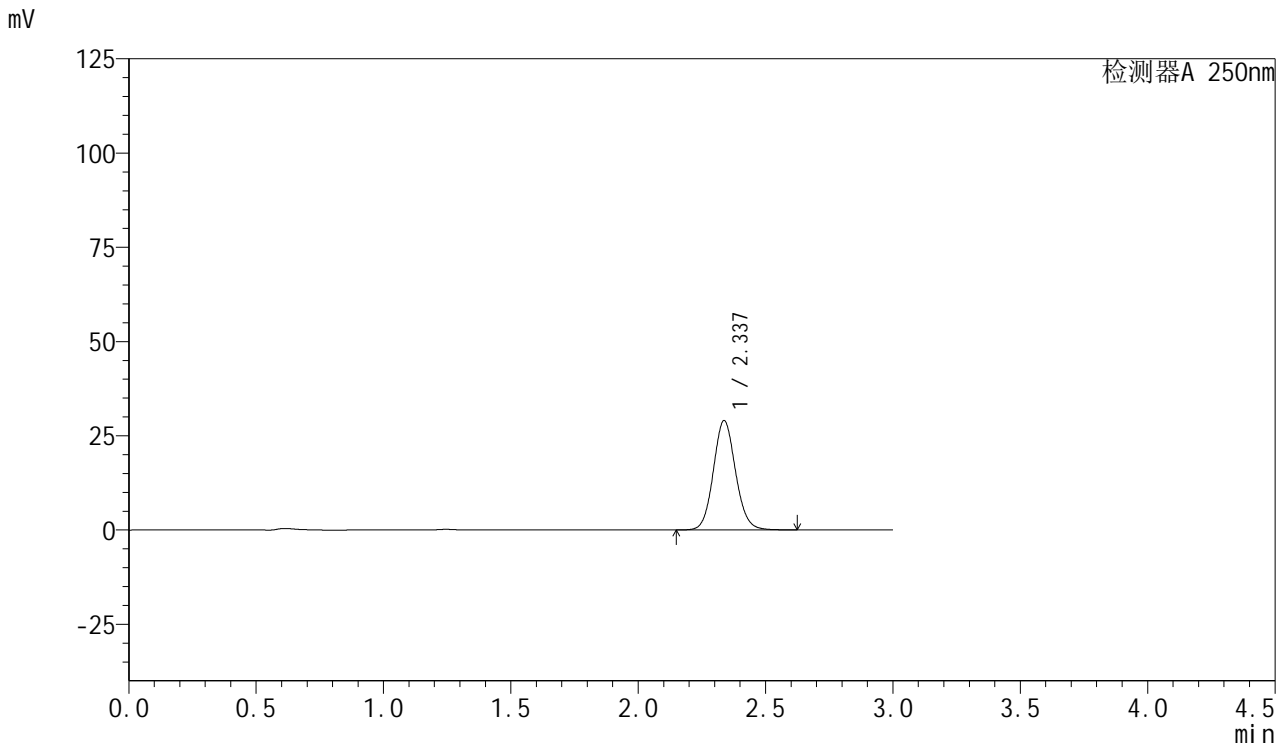


# SMF-377

## <样品信息>

色谱柱: XB-C18(50mm\*4.6mm,5μm)      流速: 1.0ml/min  
 柱温: 40°C      波长: 250nm  
 数据文件名: RC\$SMF-377 - 0-60/27-555-3 - cbzj-JPS7664p-pH1.2jz-15mg-60min-P5.lcd  
 方法文件名: RC\$SMF-377 - SMF-377-RCQX-FX276.lcm  
 批处理文件名: RC\$SMF-377 - 20241219-rcqx-FX276.lcb  
 样品瓶号: 2-43  
 进样体积: 10 μl      版本号: 6.115  
 进样时间: 2024/12/19 19:16:28      实验者: jiangjinwei  
 处理时间(V3) : 2024/12/24 19:53:39      处理者: jiangjinwei  
 仪器型号: SHIMADZU LC-2050C (FX276)

## <色谱图>



## <峰表>

检测器A 250nm

峰号	保留时间	面积	面积%	高度	理论塔板数(USP)	拖尾因子	分离度(USP)
1	2.337	176309	100.000	29028	3487	1.093	--
总计		176309	100.000	29028			

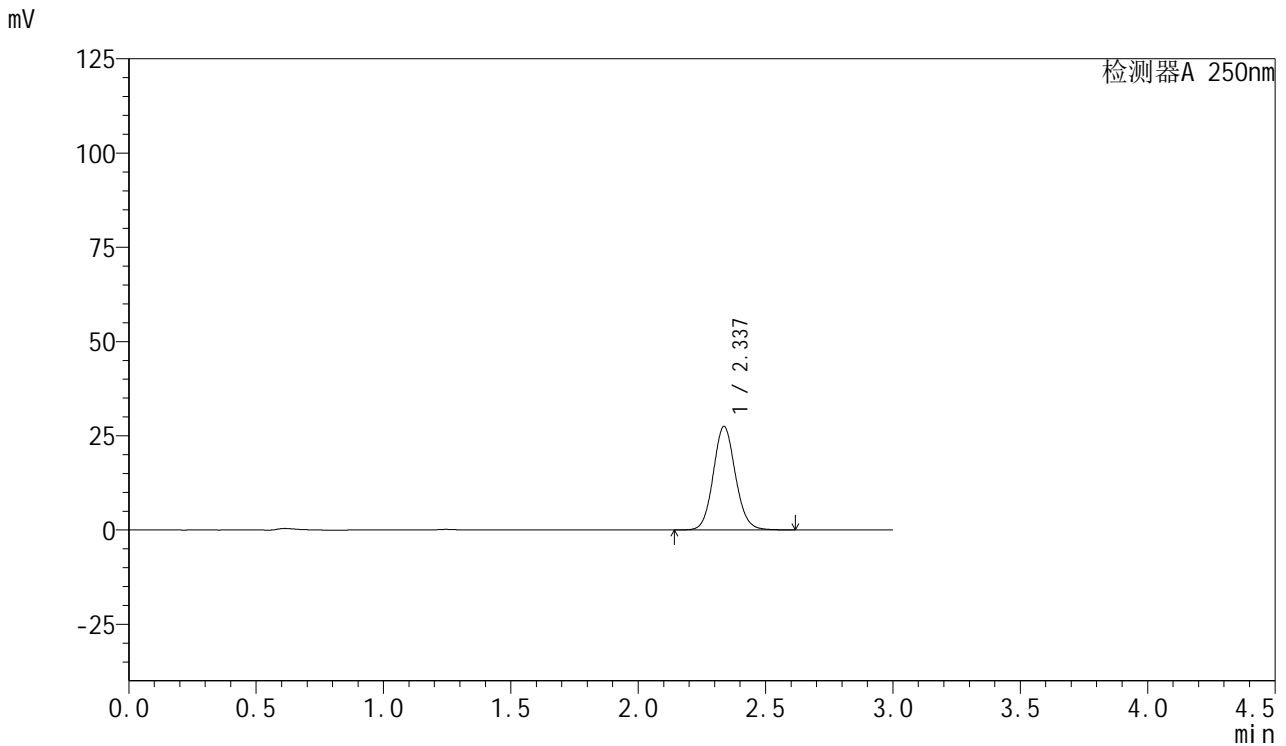


# SMF-377

## <样品信息>

色谱柱: XB-C18(50mm\*4.6mm,5μm)      流速: 1.0ml/min  
 柱温: 40°C      波长: 250nm  
 数据文件名: RC\$SMF-377 - 0-60/27-556-3 - cbzj-JPS7664p-pH1.2jz-15mg-60min-P6.lcd  
 方法文件名: RC\$SMF-377 - SMF-377-RCQX-FX276.lcm  
 批处理文件名: RC\$SMF-377 - 20241219-rcqx-FX276.lcb  
 样品瓶号: 2-52  
 进样体积: 10 μl      版本号: 6.115  
 进样时间: 2024/12/19 19:19:51      实验者: jiangjinwei  
 处理时间(V3) : 2024/12/24 19:53:42      处理者: jiangjinwei  
 仪器型号: SHIMADZU LC-2050C (FX276)

## <色谱图>



## <峰表>

检测器A 250nm

峰号	保留时间	面积	面积%	高度	理论塔板数(USP)	拖尾因子	分离度(USP)
1	2.337	166461	100.000	27446	3497	1.092	--
总计		166461	100.000	27446			

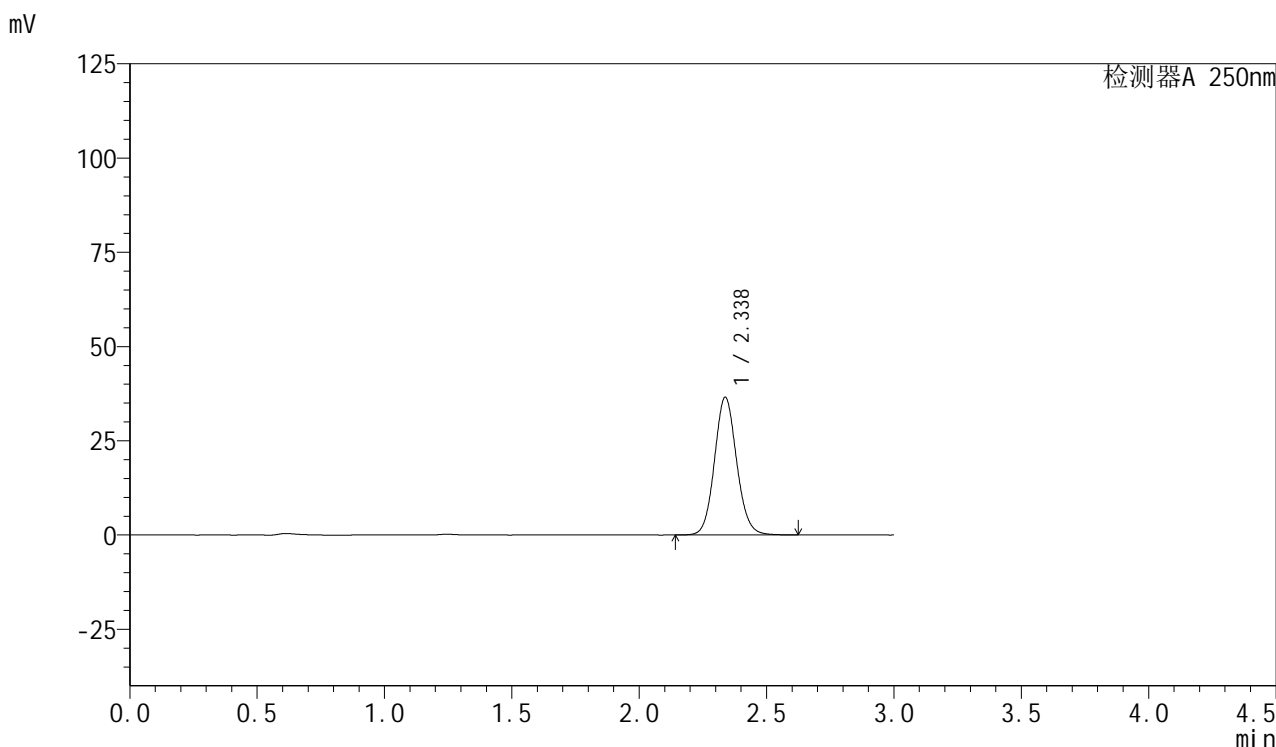


# SMF-377

## <样品信息>

色谱柱: XB-C18(50mm\*4.6mm,5μm)      流速: 1.0ml/min  
 柱温: 40°C      波长: 250nm  
 数据文件名: RC\$SMF-377 - 0-60/27-557-3 - cbzj-JPS7664p-pH1.2jz-15mg-jxzs-P1.lcd  
 方法文件名: RC\$SMF-377 - SMF-377-RCQX-FX276.lcm  
 批处理文件名: RC\$SMF-377 - 20241219-rcqx-FX276.lcb  
 样品瓶号: 2-8  
 进样体积: 10 μl      版本号: 6.115  
 进样时间: 2024/12/19 19:23:15      实验者: jiangjinwei  
 处理时间(V3) : 2024/12/24 19:53:45      处理者: jiangjinwei  
 仪器型号: SHIMADZU LC-2050C (FX276)

## <色谱图>



## <峰表>

检测器A 250nm

峰号	保留时间	面积	面积%	高度	理论塔板数(USP)	拖尾因子	分离度(USP)
1	2.338	221928	100.000	36563	3488	1.093	--
总计		221928	100.000	36563			

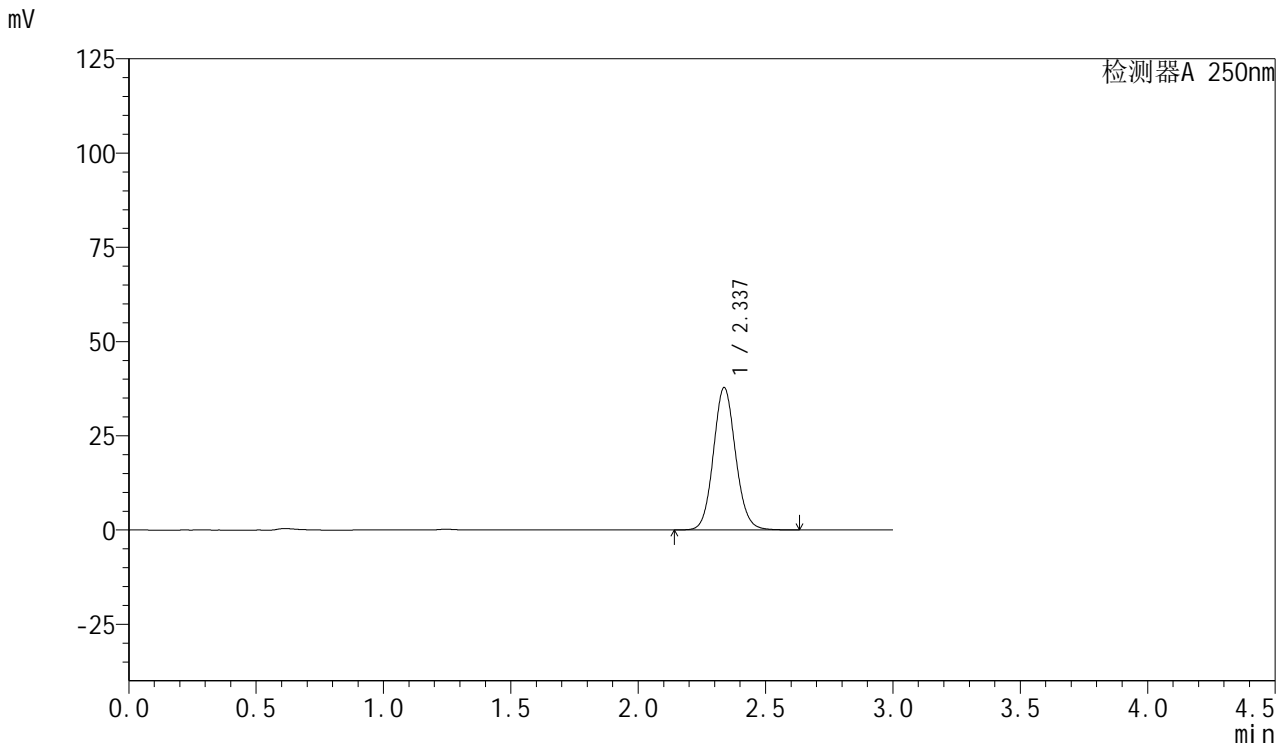


# SMF-377

## <样品信息>

色谱柱: XB-C18(50mm\*4.6mm,5μm)      流速: 1.0ml/min  
 柱温: 40°C      波长: 250nm  
 数据文件名: RC\$SMF-377 - 0-60/27-558-3 - cbzj-JPS7664p-pH1.2jz-15mg-jxzs-P2.lcd  
 方法文件名: RC\$SMF-377 - SMF-377-RCQX-FX276.lcm  
 批处理文件名: RC\$SMF-377 - 20241219-rcqx-FX276.lcb  
 样品瓶号: 2-17  
 进样体积: 10 μl      版本号: 6.115  
 进样时间: 2024/12/19 19:26:39      实验者: jiangjinwei  
 处理时间(V3): 2024/12/24 19:53:48      处理者: jiangjinwei  
 仪器型号: SHIMADZU LC-2050C (FX276)

## <色谱图>



## <峰表>

检测器A 250nm

峰号	保留时间	面积	面积%	高度	理论塔板数(USP)	拖尾因子	分离度(USP)
1	2.337	229260	100.000	37783	3492	1.093	--
总计		229260	100.000	37783			

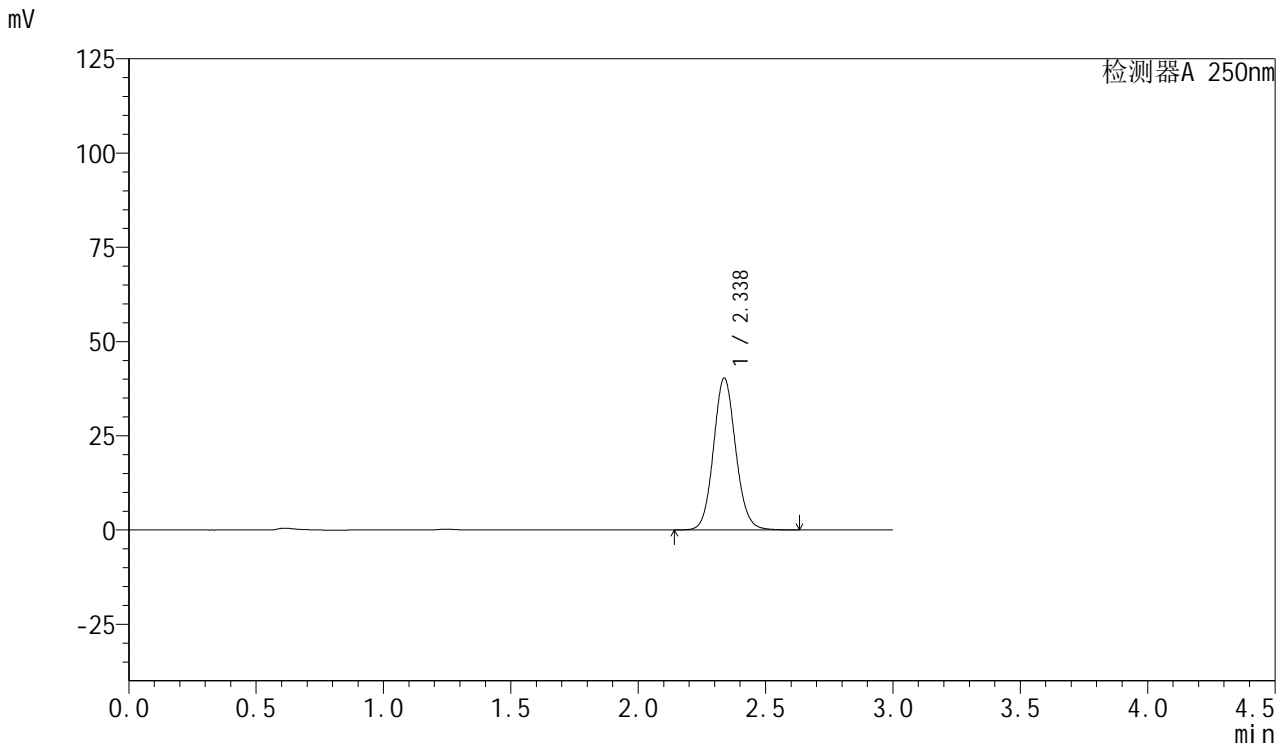


# SMF-377

## <样品信息>

色谱柱: XB-C18(50mm\*4.6mm,5μm)      流速: 1.0ml/min  
 柱温: 40°C      波长: 250nm  
 数据文件名: RC\$SMF-377 - 0-60/27-559-3 - cbzj-JPS7664p-pH1.2jz-15mg-jxzs-P3.lcd  
 方法文件名: RC\$SMF-377 - SMF-377-RCQX-FX276.lcm  
 批处理文件名: RC\$SMF-377 - 20241219-rcqx-FX276.lcb  
 样品瓶号: 2-26  
 进样体积: 10 μl      版本号: 6.115  
 进样时间: 2024/12/19 19:30:03      实验者: jiangjinwei  
 处理时间(V3) : 2024/12/24 19:53:52      处理者: jiangjinwei  
 仪器型号: SHIMADZU LC-2050C (FX276)

## <色谱图>



## <峰表>

检测器A 250nm

峰号	保留时间	面积	面积%	高度	理论塔板数(USP)	拖尾因子	分离度(USP)
1	2.338	244701	100.000	40318	3491	1.093	--
总计		244701	100.000	40318			

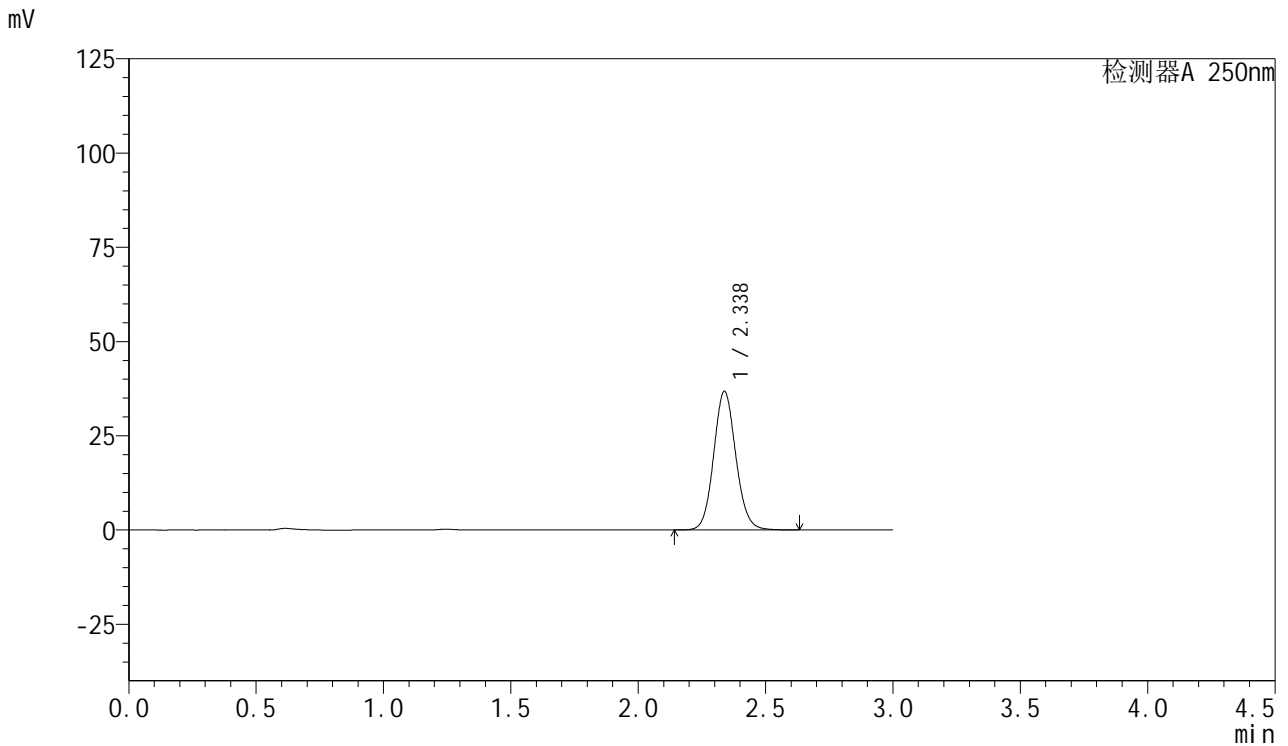


# SMF-377

## <样品信息>

色谱柱: XB-C18(50mm\*4.6mm,5μm)      流速: 1.0ml/min  
 柱温: 40°C      波长: 250nm  
 数据文件名: RC\$SMF-377 - 0-60/27-560-3 - cbzj-JPS7664p-pH1.2jz-15mg-jxzs-P4.lcd  
 方法文件名: RC\$SMF-377 - SMF-377-RCQX-FX276.lcm  
 批处理文件名: RC\$SMF-377 - 20241219-rcqx-FX276.lcb  
 样品瓶号: 2-35  
 进样体积: 10 μl      版本号: 6.115  
 进样时间: 2024/12/19 19:33:27      实验者: jiangjinwei  
 处理时间(V3) : 2024/12/24 19:53:55      处理者: jiangjinwei  
 仪器型号: SHIMADZU LC-2050C (FX276)

## <色谱图>



## <峰表>

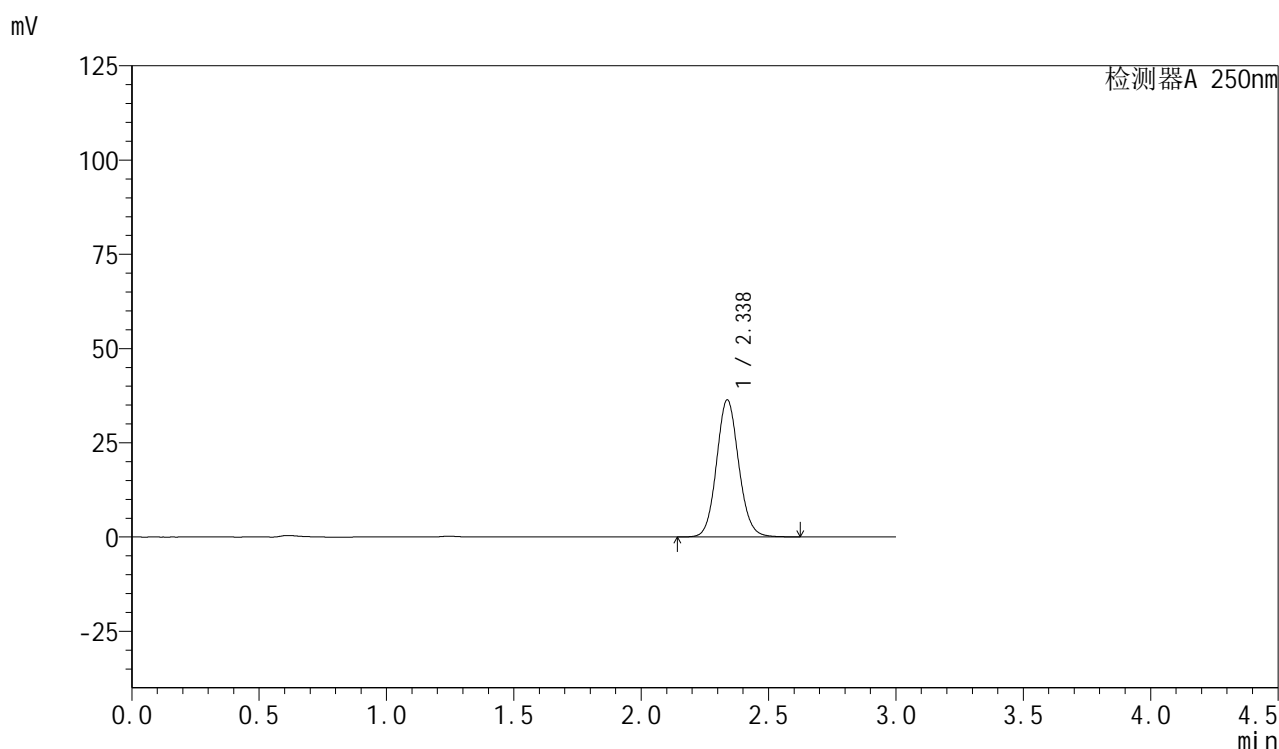
检测器A 250nm

峰号	保留时间	面积	面积%	高度	理论塔板数(USP)	拖尾因子	分离度(USP)
1	2.338	223309	100.000	36806	3495	1.092	--
总计		223309	100.000	36806			

## &lt;样品信息&gt;

色谱柱: XB-C18(50mm\*4.6mm,5 $\mu$ m) 流速: 1.0ml/min  
柱温: 40 $^{\circ}$ C 波长: 250nm  
数据文件名: RC\$SMF-377 - 0-60/27-561-3 - cbzj-JPS7664p-pH1.2jz-15mg-jxzs-P5.lcd  
方法文件名: RC\$SMF-377 - SMF-377-RCQX-FX276.lcm  
批处理文件名: RC\$SMF-377 - 20241219-rcqx-FX276.lcb  
样品瓶号: 2-44  
进样体积: 10  $\mu$ l 版本号: 6.115  
进样时间: 2024/12/19 19:36:50 实验者: jiangjinwei  
处理时间(V3): 2024/12/24 19:53:58 处理者: jiangjinwei  
仪器型号: SHIMADZU LC-2050C (FX276)

## &lt;色谱图&gt;



## &lt;峰表&gt;

检测器A 250nm

峰号	保留时间	面积	面积%	高度	理论塔板数(USP)	拖尾因子	分离度(USP)
1	2.338	220828	100.000	36393	3492	1.093	--
总计		220828	100.000	36393			

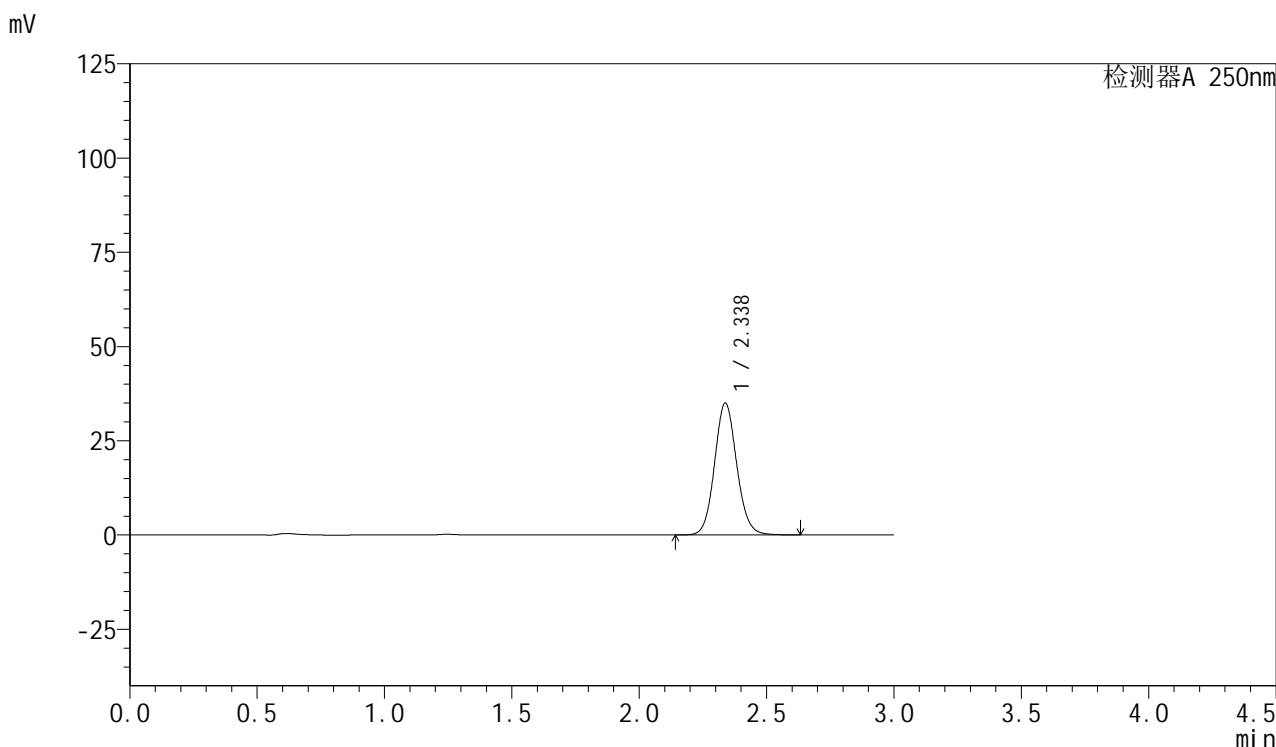


# SMF-377

## <样品信息>

色谱柱: XB-C18(50mm\*4.6mm,5μm)      流速: 1.0ml/min  
 柱温: 40°C      波长: 250nm  
 数据文件名: RC\$SMF-377 - 0-60/27-562-3 - cbzj-JPS7664p-pH1.2jz-15mg-jxzs-P6.lcd  
 方法文件名: RC\$SMF-377 - SMF-377-RCQX-FX276.lcm  
 批处理文件名: RC\$SMF-377 - 20241219-rcqx-FX276.lcb  
 样品瓶号: 2-53  
 进样体积: 10 μl      版本号: 6.115  
 进样时间: 2024/12/19 19:40:13      实验者: jiangjinwei  
 处理时间(V3) : 2024/12/24 19:54:01      处理者: jiangjinwei  
 仪器型号: SHIMADZU LC-2050C (FX276)

## <色谱图>



## <峰表>

检测器A 250nm

峰号	保留时间	面积	面积%	高度	理论塔板数(USP)	拖尾因子	分离度(USP)
1	2.338	212599	100.000	35032	3493	1.093	--
总计		212599	100.000	35032			

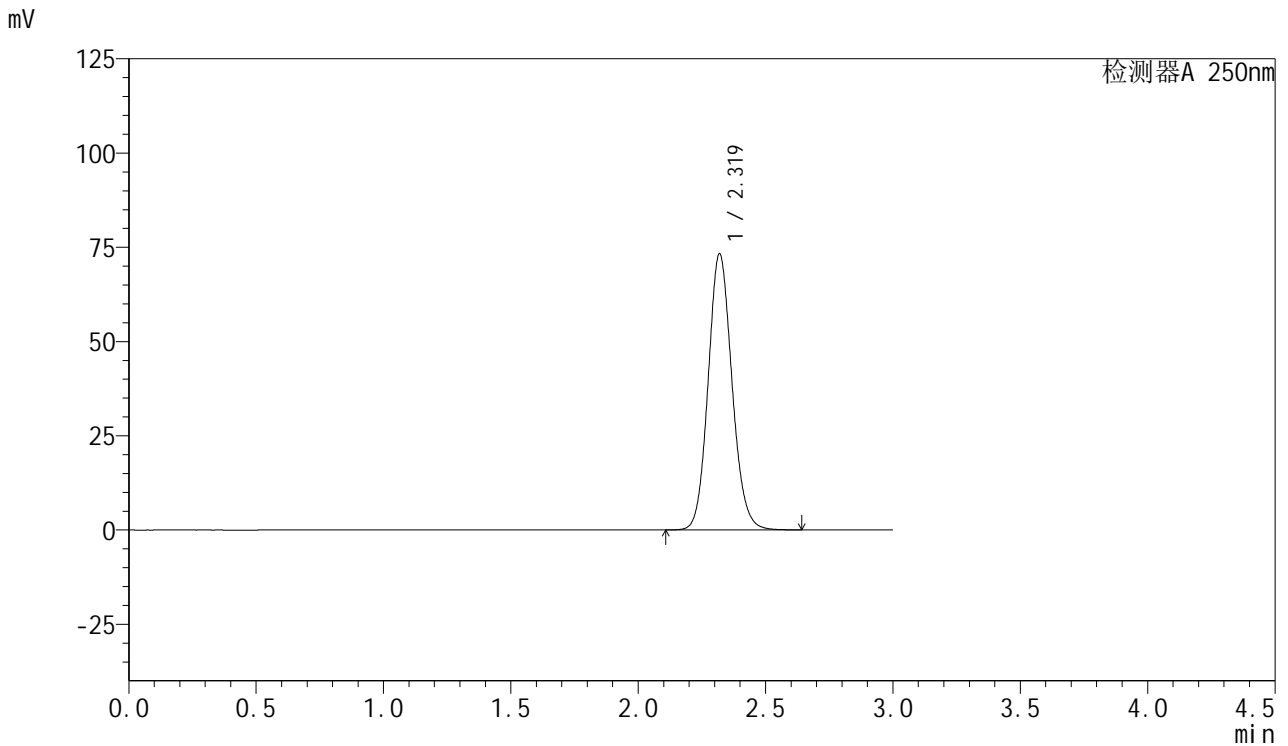


# SMF-377

## <样品信息>

色谱柱: XB-C18(50mm\*4.6mm,5μm)      流速: 1.0ml/min  
 柱温: 40°C      波长: 250nm  
 数据文件名: RC\$SMF-377 - 0-60/27-563-3 - cbzj-JPS7664p-pH1.2jz-15mg-dz2-1.lcd  
 方法文件名: RC\$SMF-377 - SMF-377-RCQX-FX276.lcm  
 批处理文件名: RC\$SMF-377 - 20241219-rcqx-FX276.lcb  
 样品瓶号: 2-27  
 进样体积: 10 μl      版本号: 6.115  
 进样时间: 2024/12/19 19:43:37      实验者: jiangjinwei  
 处理时间(V3) : 2024/12/24 19:54:04      处理者: jiangjinwei  
 仪器型号: SHIMADZU LC-2050C (FX276)

## <色谱图>



## <峰表>

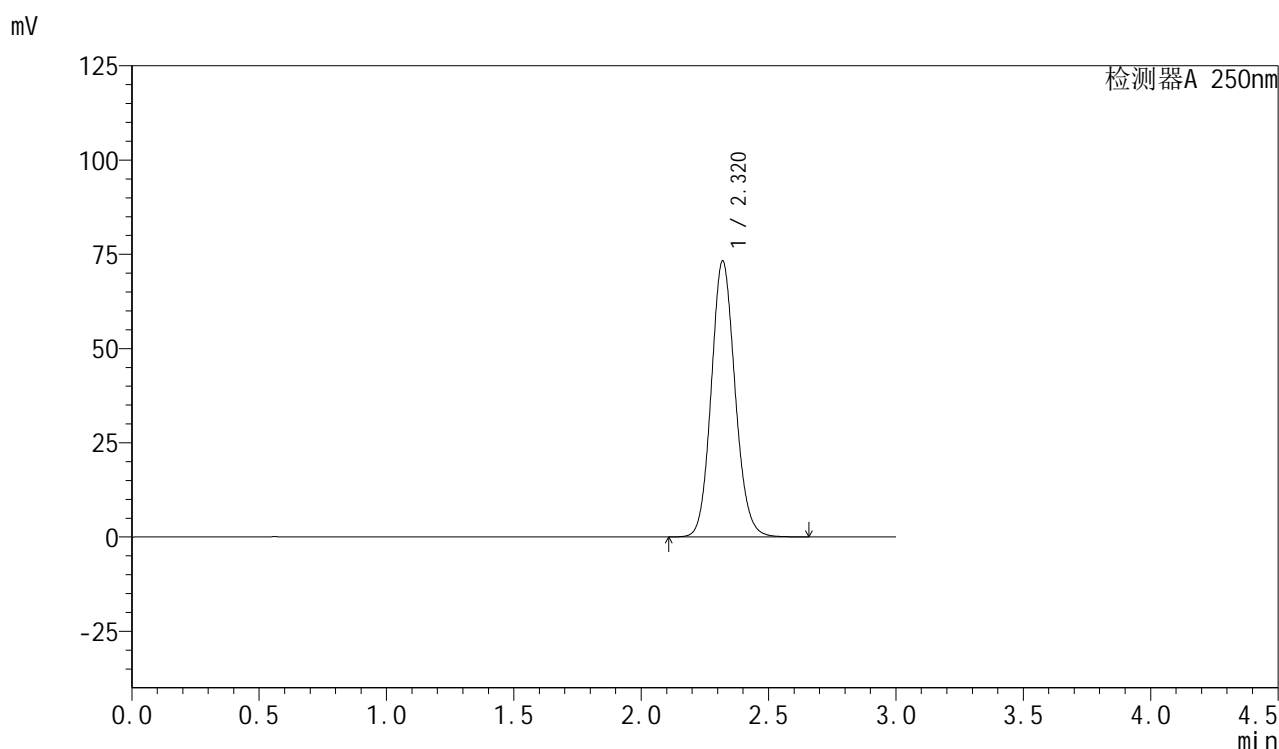
检测器A 250nm

峰号	保留时间	面积	面积%	高度	理论塔板数(USP)	拖尾因子	分离度(USP)
1	2.319	477636	100.000	73174	2972	1.114	--
总计		477636	100.000	73174			

## &lt;样品信息&gt;

色谱柱: XB-C18(50mm\*4.6mm,5 $\mu$ m) 流速: 1.0ml/min  
柱温: 40 $^{\circ}$ C 波长: 250nm  
数据文件名: RC\$SMF-377 - 0-60/27-564-3 - cbzj-JPS7664p-pH1.2jz-15mg-dz2-2.lcd  
方法文件名: RC\$SMF-377 - SMF-377-RCQX-FX276.lcm  
批处理文件名: RC\$SMF-377 - 20241219-rcqx-FX276.lcb  
样品瓶号: 2-27  
进样体积: 10  $\mu$ l 版本号: 6.115  
进样时间: 2024/12/19 19:46:59 实验者: jiangjinwei  
处理时间(V3): 2024/12/24 19:54:07 处理者: jiangjinwei  
仪器型号: SHIMADZU LC-2050C (FX276)

## &lt;色谱图&gt;



## &lt;峰表&gt;

检测器A 250nm

峰号	保留时间	面积	面积%	高度	理论塔板数(USP)	拖尾因子	分离度(USP)
1	2.320	476949	100.000	73170	2977	1.112	--
总计		476949	100.000	73170			

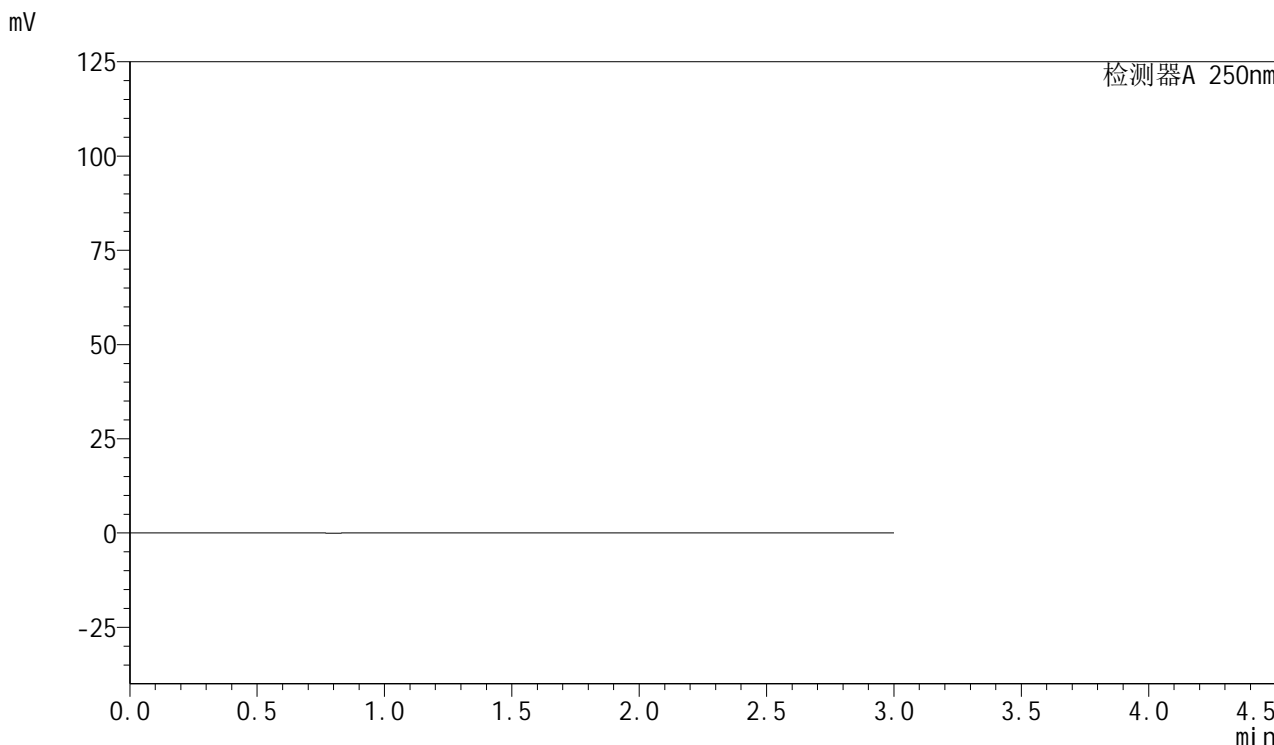


# SMF-377

## <样品信息>

色谱柱: XB-C18(50mm\*4.6mm,5μm)      流速: 1.0ml/min  
柱温: 40°C      波长: 250nm  
数据文件名: RC\$SMF-377 - 0-60/27-565-3 - cbzj-JPS7157p-pH1.2jz-15mg-rj.lcd  
方法文件名: RC\$SMF-377 - SMF-377-RCQX-FX276.lcm  
批处理文件名: RC\$SMF-377 - 20241219-rcqx-FX276.lcb  
样品瓶号: 3-9  
进样体积: 10 μl      版本号: 6.115  
进样时间: 2024/12/19 19:50:21      实验者: jiangjinwei  
处理时间(V3) : 2024/12/24 19:54:10      处理者: jiangjinwei  
仪器型号: SHIMADZU LC-2050C (FX276)

## <色谱图>



## <峰表>

检测器A 250nm

峰号	保留时间	面积	面积%	高度	理论塔板数(USP)	拖尾因子	分离度(USP)
总计							

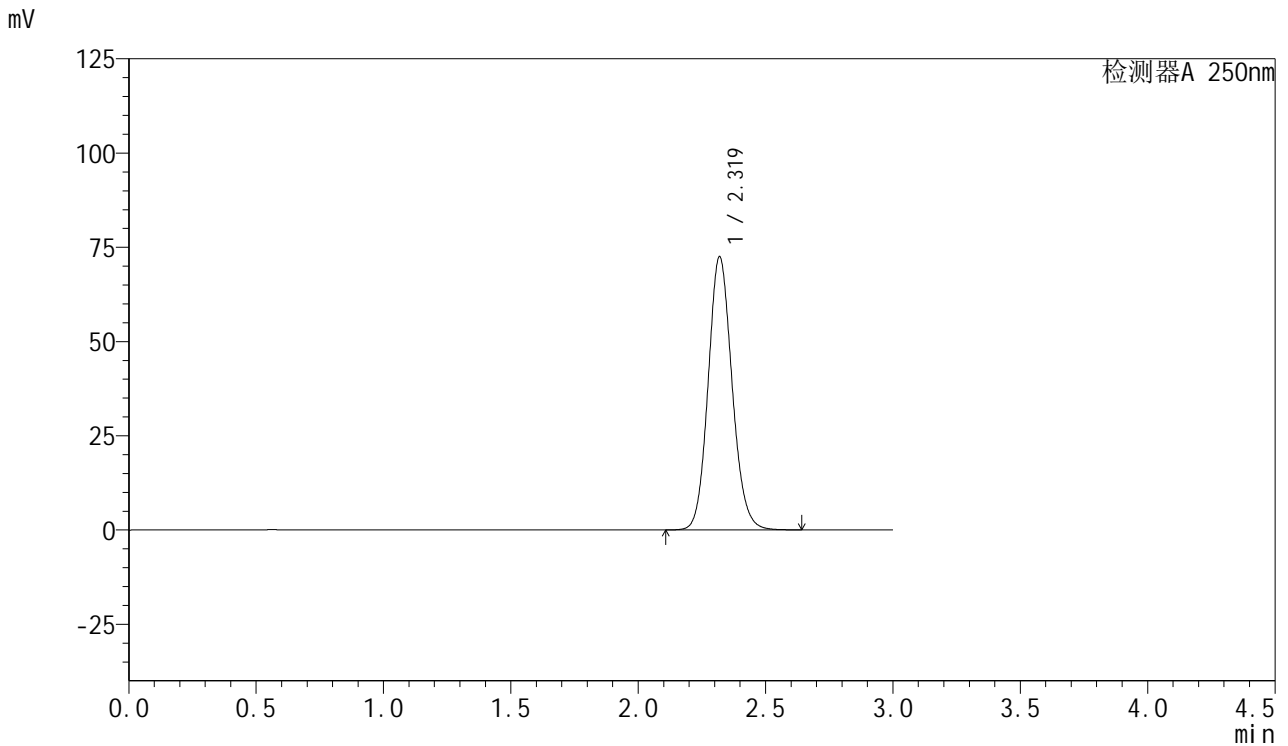


# SMF-377

## <样品信息>

色谱柱: XB-C18(50mm\*4.6mm,5μm)      流速: 1.0ml/min  
 柱温: 40°C      波长: 250nm  
 数据文件名: RC\$SMF-377 - 0-60/27-566-3 - cbzj-JPS7157p-pH1.2jz-15mg-dz1-1.lcd  
 方法文件名: RC\$SMF-377 - SMF-377-RCQX-FX276.lcm  
 批处理文件名: RC\$SMF-377 - 20241219-rcqx-FX276.lcb  
 样品瓶号: 3-18  
 进样体积: 10 μl      版本号: 6.115  
 进样时间: 2024/12/19 19:53:43      实验者: jiangjinwei  
 处理时间(V3) : 2024/12/24 19:54:13      处理者: jiangjinwei  
 仪器型号: SHIMADZU LC-2050C (FX276)

## <色谱图>



## <峰表>

检测器A 250nm

峰号	保留时间	面积	面积%	高度	理论塔板数(USP)	拖尾因子	分离度(USP)
1	2.319	474285	100.000	72403	2950	1.117	--
总计		474285	100.000	72403			

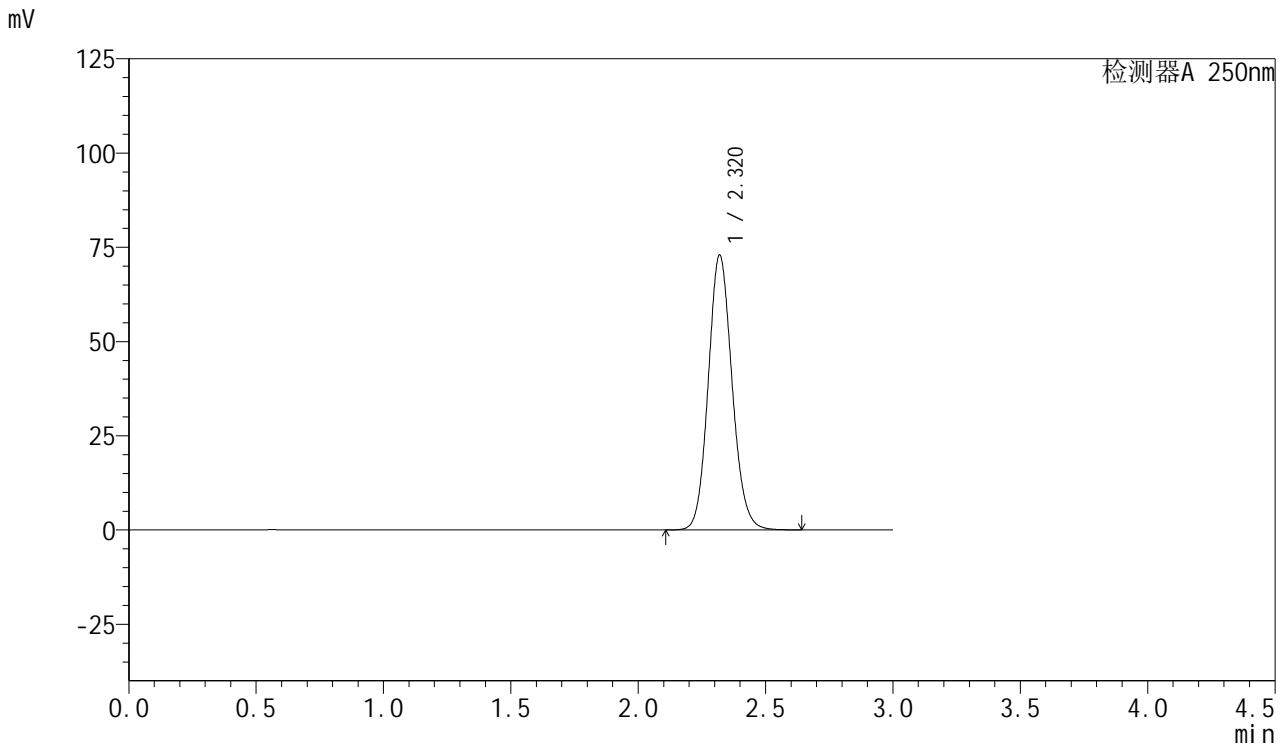


# SMF-377

## <样品信息>

色谱柱: XB-C18(50mm\*4.6mm,5μm)      流速: 1.0ml/min  
 柱温: 40°C      波长: 250nm  
 数据文件名: RC\$SMF-377 - 0-60/27-567-3 - cbzj-JPS7157p-pH1.2jz-15mg-dz1-2.lcd  
 方法文件名: RC\$SMF-377 - SMF-377-RCQX-FX276.lcm  
 批处理文件名: RC\$SMF-377 - 20241219-rcqx-FX276.lcb  
 样品瓶号: 3-18  
 进样体积: 10 μl      版本号: 6.115  
 进样时间: 2024/12/19 19:57:06      实验者: jiangjinwei  
 处理时间(V3) : 2024/12/24 19:54:16      处理者: jiangjinwei  
 仪器型号: SHIMADZU LC-2050C (FX276)

## <色谱图>



## <峰表>

检测器A 250nm

峰号	保留时间	面积	面积%	高度	理论塔板数(USP)	拖尾因子	分离度(USP)
1	2.320	475363	100.000	72862	2972	1.113	--
总计		475363	100.000	72862			

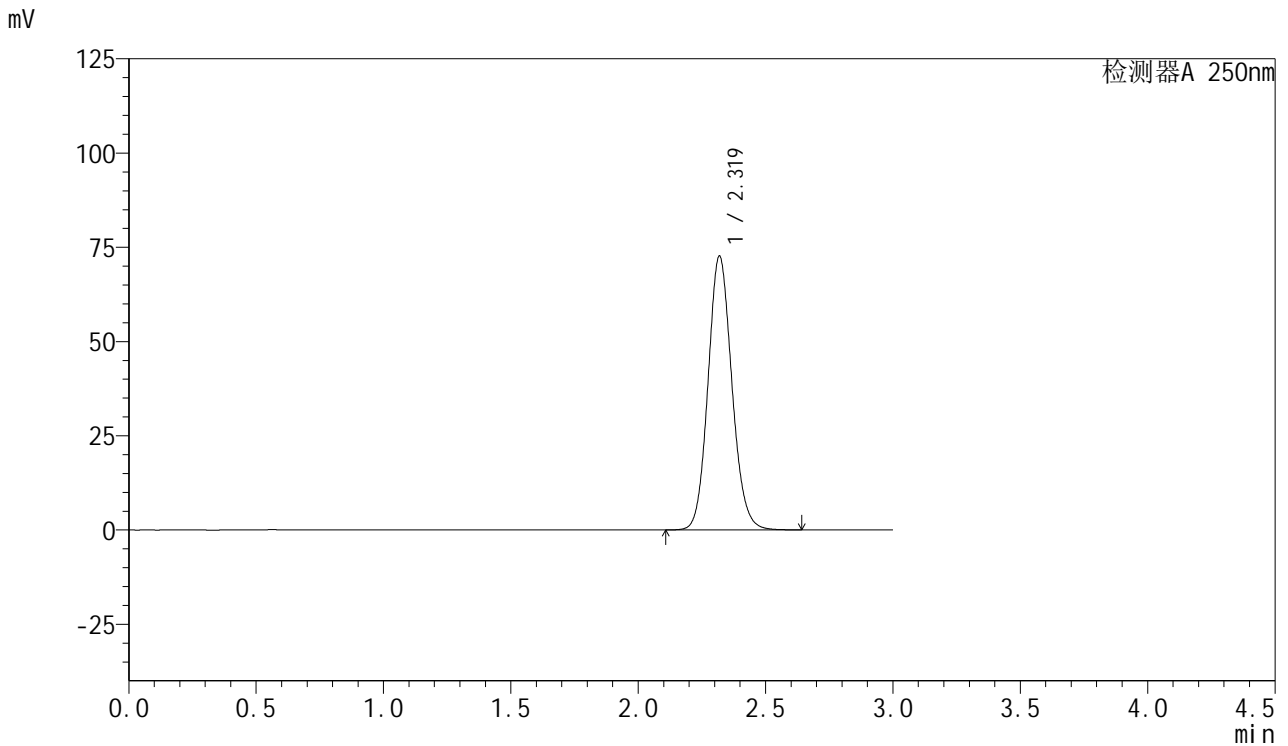


# SMF-377

## <样品信息>

色谱柱: XB-C18(50mm\*4.6mm,5μm)      流速: 1.0ml/min  
 柱温: 40°C      波长: 250nm  
 数据文件名: RC\$SMF-377 - 0-60/27-568-3 - cbzj-JPS7157p-pH1.2jz-15mg-dz1-3.lcd  
 方法文件名: RC\$SMF-377 - SMF-377-RCQX-FX276.lcm  
 批处理文件名: RC\$SMF-377 - 20241219-rcqx-FX276.lcb  
 样品瓶号: 3-18  
 进样体积: 10 μl      版本号: 6.115  
 进样时间: 2024/12/19 20:00:28      实验者: jiangjinwei  
 处理时间(V3) : 2024/12/24 19:54:19      处理者: jiangjinwei  
 仪器型号: SHIMADZU LC-2050C (FX276)

## <色谱图>



## <峰表>

检测器A 250nm

峰号	保留时间	面积	面积%	高度	理论塔板数(USP)	拖尾因子	分离度(USP)
1	2.319	473923	100.000	72494	2965	1.115	--
总计		473923	100.000	72494			

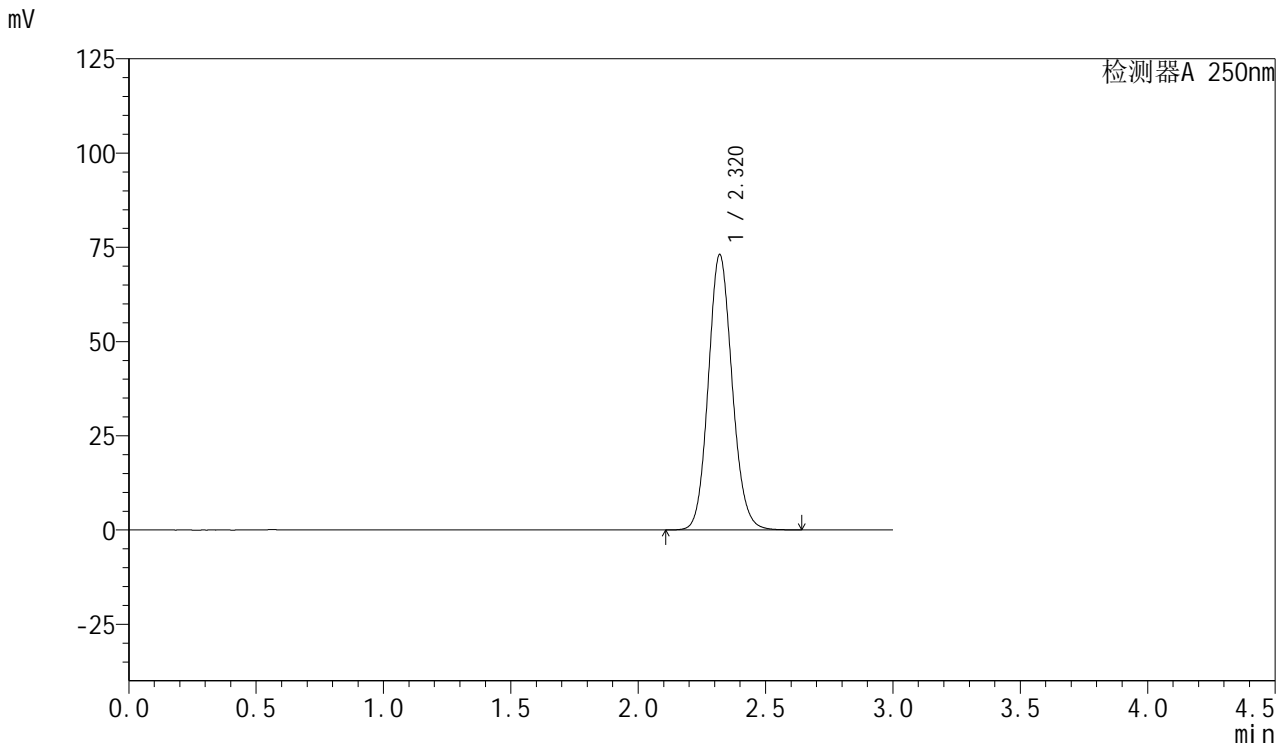


# SMF-377

## <样品信息>

色谱柱: XB-C18(50mm\*4.6mm,5μm)      流速: 1.0ml/min  
 柱温: 40°C      波长: 250nm  
 数据文件名: RC\$SMF-377 - 0-60/27-569-3 - cbzj-JPS7157p-pH1.2jz-15mg-dz1-4.lcd  
 方法文件名: RC\$SMF-377 - SMF-377-RCQX-FX276.lcm  
 批处理文件名: RC\$SMF-377 - 20241219-rcqx-FX276.lcb  
 样品瓶号: 3-18  
 进样体积: 10 μl      版本号: 6.115  
 进样时间: 2024/12/19 20:03:49      实验者: jiangjinwei  
 处理时间(V3) : 2024/12/24 19:54:22      处理者: jiangjinwei  
 仪器型号: SHIMADZU LC-2050C (FX276)

## <色谱图>



## <峰表>

检测器A 250nm

峰号	保留时间	面积	面积%	高度	理论塔板数(USP)	拖尾因子	分离度(USP)
1	2.320	476417	100.000	73028	2971	1.113	--
总计		476417	100.000	73028			

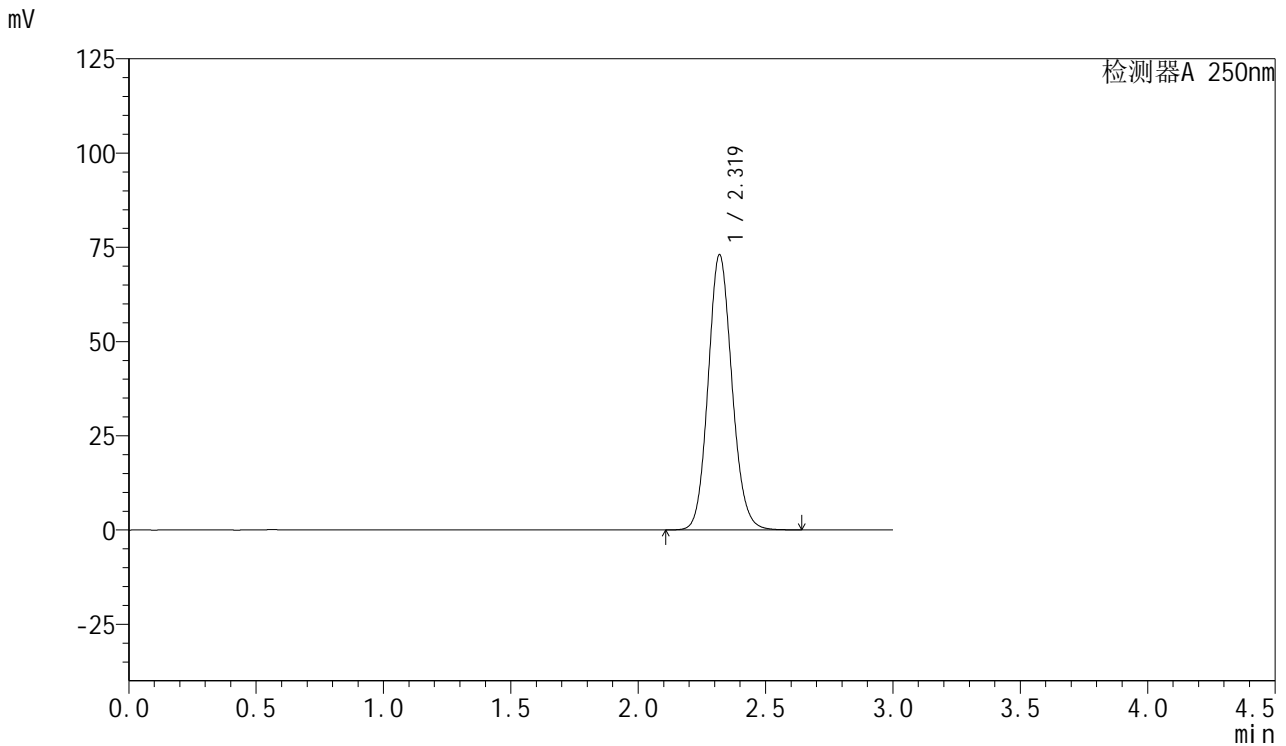


# SMF-377

## <样品信息>

色谱柱: XB-C18(50mm\*4.6mm,5μm)      流速: 1.0ml/min  
 柱温: 40°C      波长: 250nm  
 数据文件名: RC\$SMF-377 - 0-60/27-570-3 - cbzj-JPS7157p-pH1.2jz-15mg-dz1-5.lcd  
 方法文件名: RC\$SMF-377 - SMF-377-RCQX-FX276.lcm  
 批处理文件名: RC\$SMF-377 - 20241219-rcqx-FX276.lcb  
 样品瓶号: 3-18  
 进样体积: 10 μl      版本号: 6.115  
 进样时间: 2024/12/19 20:07:11      实验者: jiangjinwei  
 处理时间(V3) : 2024/12/24 19:54:25      处理者: jiangjinwei  
 仪器型号: SHIMADZU LC-2050C (FX276)

## <色谱图>



## <峰表>

检测器A 250nm

峰号	保留时间	面积	面积%	高度	理论塔板数(USP)	拖尾因子	分离度(USP)
1	2.319	475952	100.000	72931	2972	1.113	--
总计		475952	100.000	72931			

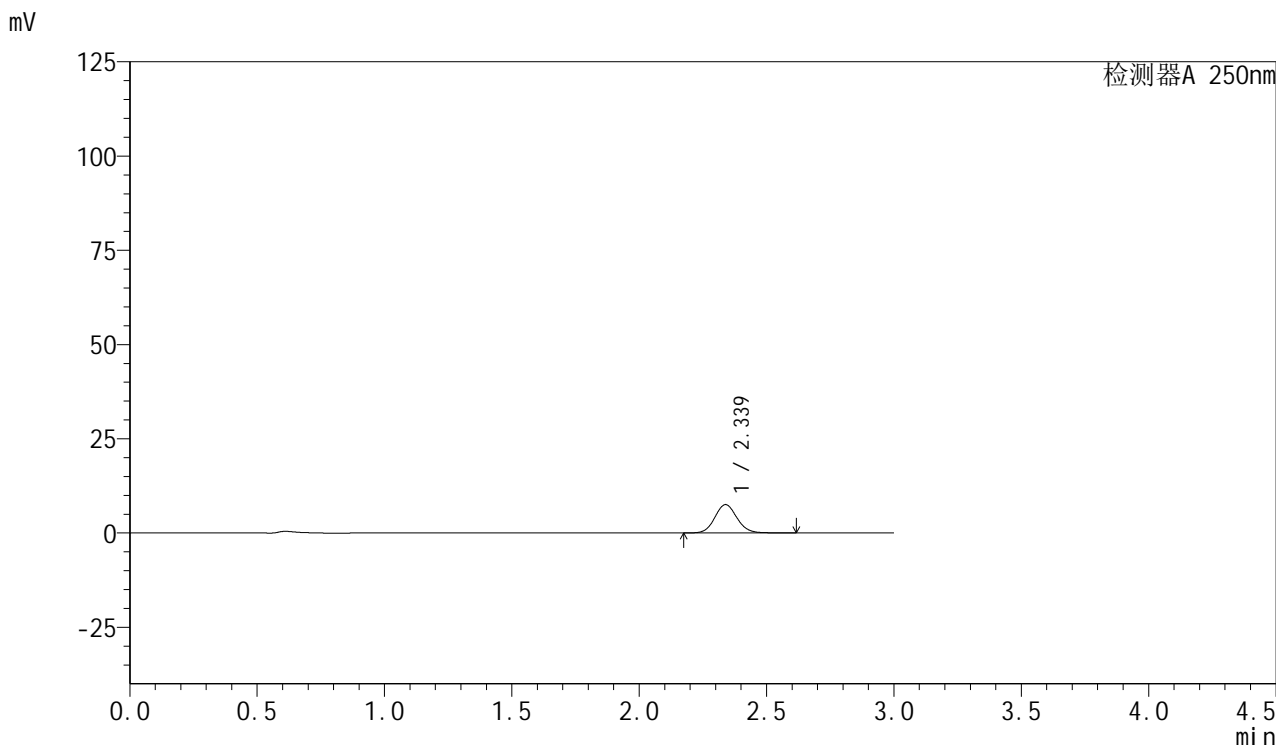


# SMF-377

## <样品信息>

色谱柱: XB-C18(50mm\*4.6mm,5μm)      流速: 1.0ml/min  
 柱温: 40°C      波长: 250nm  
 数据文件名: RC\$SMF-377 - 0-60/27-571-3 - cbzj-JPS7157p-pH1.2jz-15mg-5min-P1.lcd  
 方法文件名: RC\$SMF-377 - SMF-377-RCQX-FX276.lcm  
 批处理文件名: RC\$SMF-377 - 20241219-rcqx-FX276.lcb  
 样品瓶号: 3-1  
 进样体积: 10 μl      版本号: 6.115  
 进样时间: 2024/12/19 20:10:33      实验者: jiangjinwei  
 处理时间(V3) : 2024/12/24 19:54:28      处理者: jiangjinwei  
 仪器型号: SHIMADZU LC-2050C (FX276)

## <色谱图>



## <峰表>

检测器A 250nm

峰号	保留时间	面积	面积%	高度	理论塔板数(USP)	拖尾因子	分离度(USP)
1	2.339	45708	100.000	7533	3495	1.092	--
总计		45708	100.000	7533			

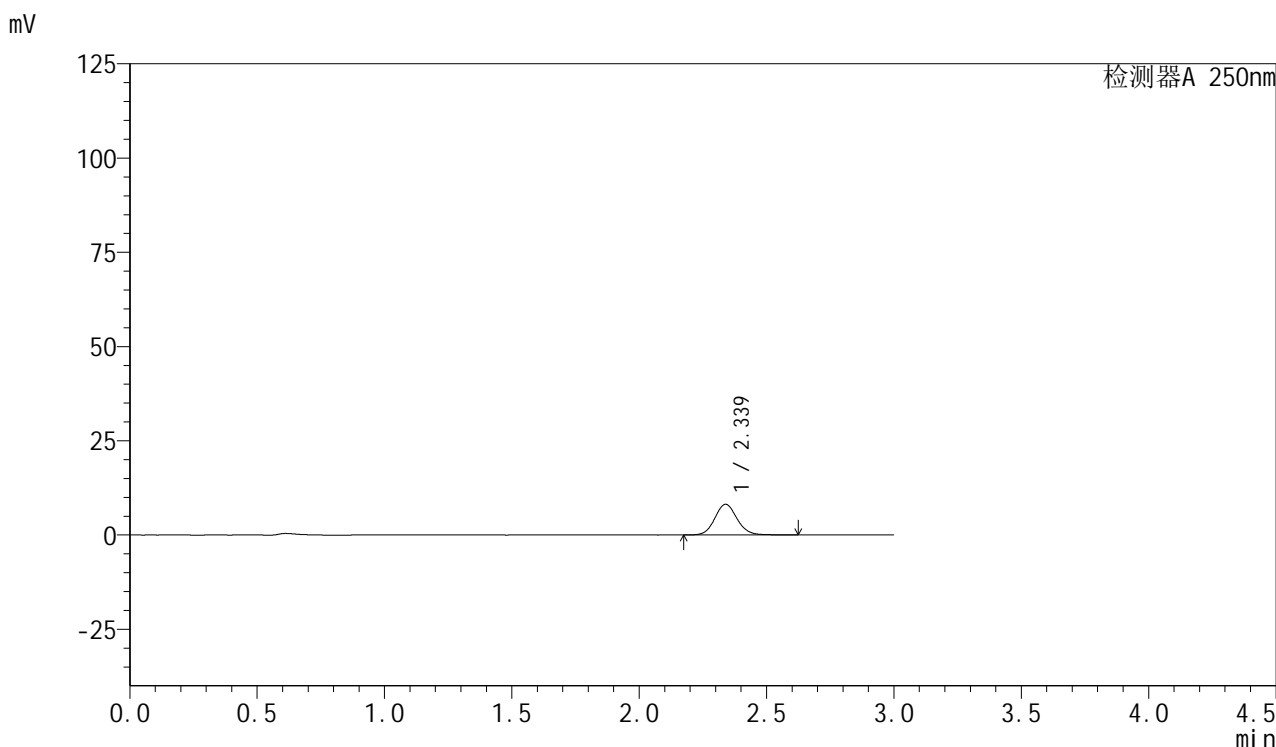


# SMF-377

## <样品信息>

色谱柱: XB-C18(50mm\*4.6mm,5μm)      流速: 1.0ml/min  
 柱温: 40°C      波长: 250nm  
 数据文件名: RC\$SMF-377 - 0-60/27-572-3 - cbzj-JPS7157p-pH1.2jz-15mg-5min-P2.lcd  
 方法文件名: RC\$SMF-377 - SMF-377-RCQX-FX276.lcm  
 批处理文件名: RC\$SMF-377 - 20241219-rcqx-FX276.lcb  
 样品瓶号: 3-10  
 进样体积: 10 μl      版本号: 6.115  
 进样时间: 2024/12/19 20:13:55      实验者: jiangjinwei  
 处理时间(V3) : 2024/12/24 19:54:31      处理者: jiangjinwei  
 仪器型号: SHIMADZU LC-2050C (FX276)

## <色谱图>



## <峰表>

检测器A 250nm

峰号	保留时间	面积	面积%	高度	理论塔板数(USP)	拖尾因子	分离度(USP)
1	2.339	49701	100.000	8148	3483	1.100	--
总计		49701	100.000	8148			

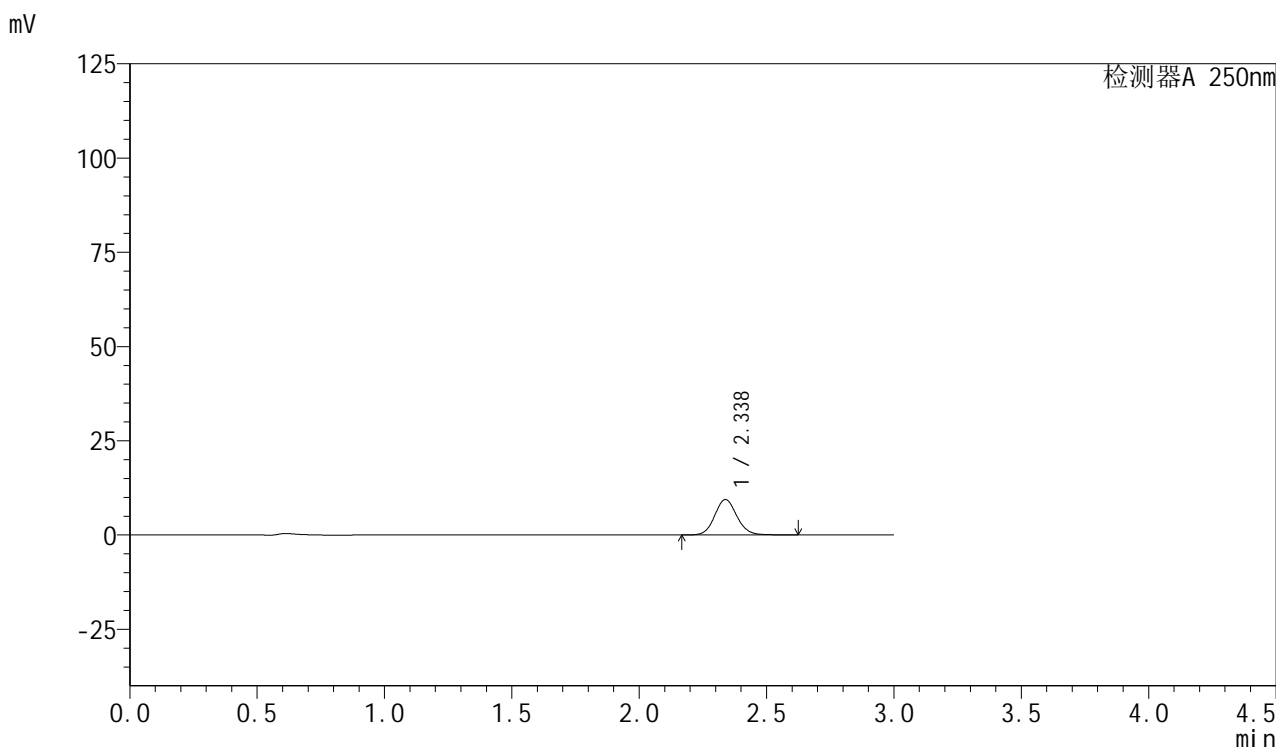


# SMF-377

## <样品信息>

色谱柱: XB-C18(50mm\*4.6mm,5μm)      流速: 1.0ml/min  
 柱温: 40°C      波长: 250nm  
 数据文件名: RC\$SMF-377 - 0-60/27-573-3 - cbzj-JPS7157p-pH1.2jz-15mg-5min-P3.lcd  
 方法文件名: RC\$SMF-377 - SMF-377-RCQX-FX276.lcm  
 批处理文件名: RC\$SMF-377 - 20241219-rcqx-FX276.lcb  
 样品瓶号: 3-19  
 进样体积: 10 μl      版本号: 6.115  
 进样时间: 2024/12/19 20:17:16      实验者: jiangjinwei  
 处理时间(V3) : 2024/12/24 19:54:34      处理者: jiangjinwei  
 仪器型号: SHIMADZU LC-2050C (FX276)

## <色谱图>



## <峰表>

检测器A 250nm

峰号	保留时间	面积	面积%	高度	理论塔板数(USP)	拖尾因子	分离度(USP)
1	2.338	57326	100.000	9402	3479	1.100	--
总计		57326	100.000	9402			

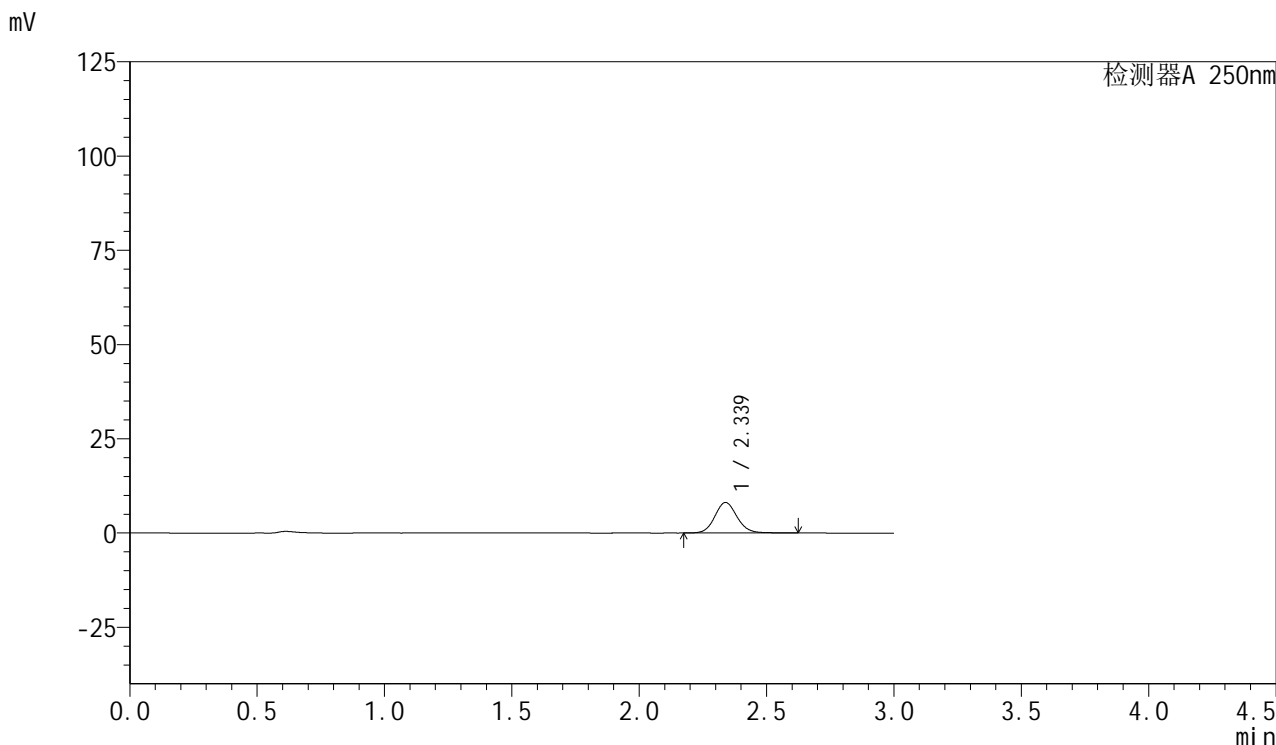


# SMF-377

## <样品信息>

色谱柱: XB-C18(50mm\*4.6mm,5μm)      流速: 1.0ml/min  
 柱温: 40°C      波长: 250nm  
 数据文件名: RC\$SMF-377 - 0-60/27-574-3 - cbzj-JPS7157p-pH1.2jz-15mg-5min-P4.lcd  
 方法文件名: RC\$SMF-377 - SMF-377-RCQX-FX276.lcm  
 批处理文件名: RC\$SMF-377 - 20241219-rcqx-FX276.lcb  
 样品瓶号: 3-28  
 进样体积: 10 μl      版本号: 6.115  
 进样时间: 2024/12/19 20:20:38      实验者: jiangjinwei  
 处理时间(V3) : 2024/12/24 19:54:37      处理者: jiangjinwei  
 仪器型号: SHIMADZU LC-2050C (FX276)

## <色谱图>



## <峰表>

检测器A 250nm

峰号	保留时间	面积	面积%	高度	理论塔板数(USP)	拖尾因子	分离度(USP)
1	2.339	49475	100.000	8103	3484	1.099	--
总计		49475	100.000	8103			

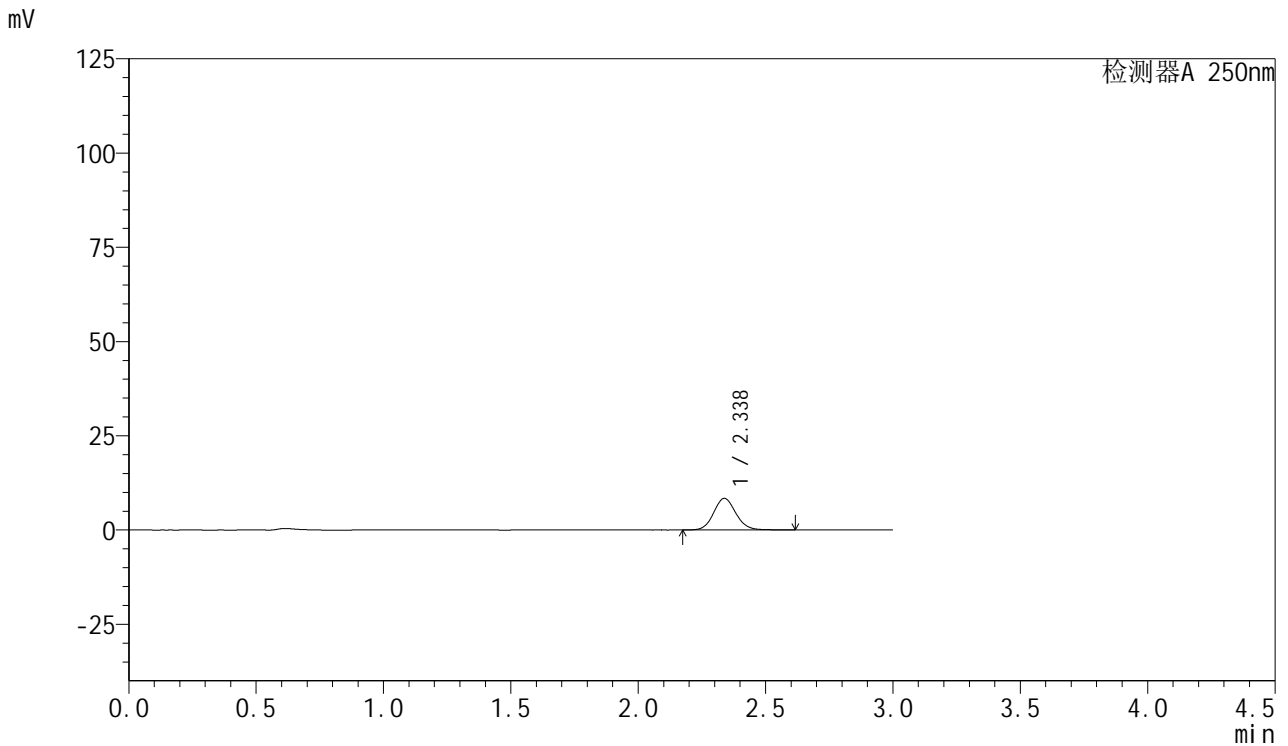


# SMF-377

## <样品信息>

色谱柱: XB-C18(50mm\*4.6mm,5μm)      流速: 1.0ml/min  
 柱温: 40°C      波长: 250nm  
 数据文件名: RC\$SMF-377 - 0-60/27-575-3 - cbzj-JPS7157p-pH1.2jz-15mg-5min-P5.lcd  
 方法文件名: RC\$SMF-377 - SMF-377-RCQX-FX276.lcm  
 批处理文件名: RC\$SMF-377 - 20241219-rcqx-FX276.lcb  
 样品瓶号: 3-37  
 进样体积: 10 μl      版本号: 6.115  
 进样时间: 2024/12/19 20:23:59      实验者: jiangjinwei  
 处理时间(V3) : 2024/12/24 19:54:41      处理者: jiangjinwei  
 仪器型号: SHIMADZU LC-2050C (FX276)

## <色谱图>



## <峰表>

检测器A 250nm

峰号	保留时间	面积	面积%	高度	理论塔板数(USP)	拖尾因子	分离度(USP)
1	2.338	51138	100.000	8392	3484	1.100	--
总计		51138	100.000	8392			

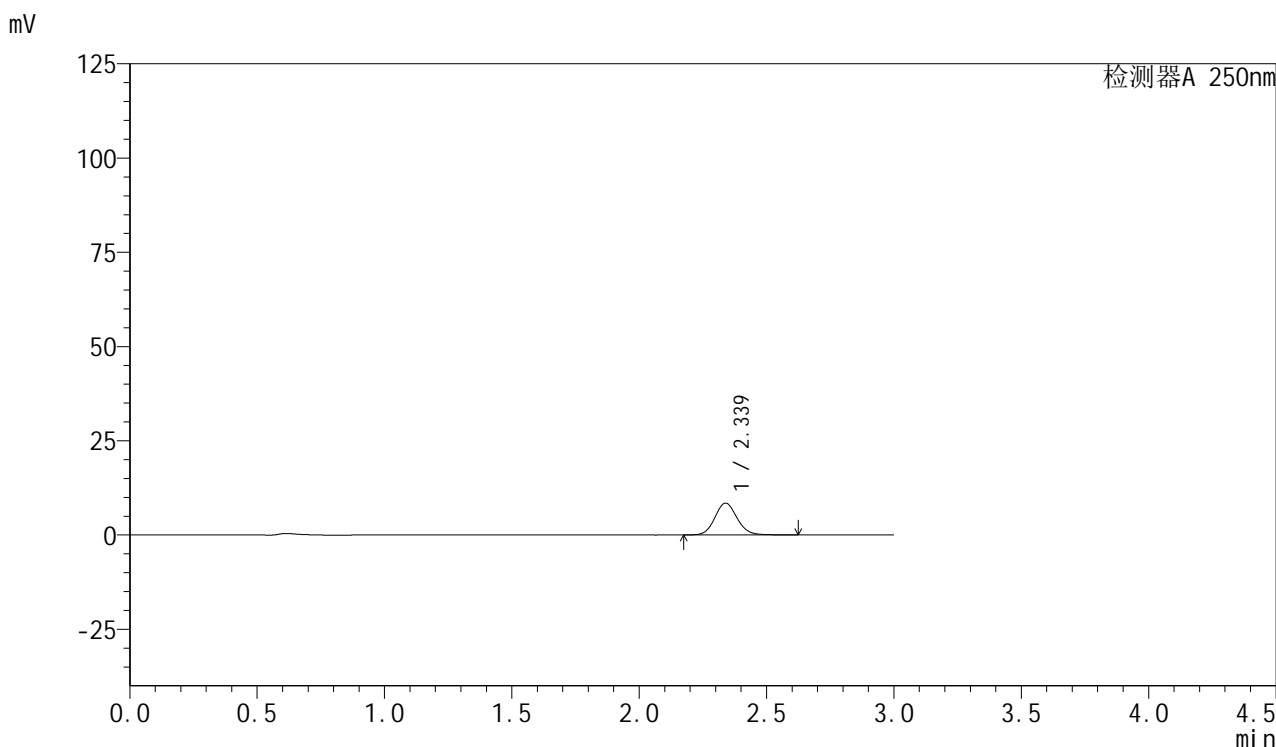


# SMF-377

## <样品信息>

色谱柱: XB-C18(50mm\*4.6mm,5μm)      流速: 1.0ml/min  
 柱温: 40°C      波长: 250nm  
 数据文件名: RC\$SMF-377 - 0-60/27-576-3 - cbzj-JPS7157p-pH1.2jz-15mg-5min-P6.lcd  
 方法文件名: RC\$SMF-377 - SMF-377-RCQX-FX276.lcm  
 批处理文件名: RC\$SMF-377 - 20241219-rcqx-FX276.lcb  
 样品瓶号: 3-46  
 进样体积: 10 μl      版本号: 6.115  
 进样时间: 2024/12/19 20:27:21      实验者: jiangjinwei  
 处理时间(V3) : 2024/12/24 19:54:45      处理者: jiangjinwei  
 仪器型号: SHIMADZU LC-2050C (FX276)

## <色谱图>



## <峰表>

检测器A 250nm

峰号	保留时间	面积	面积%	高度	理论塔板数(USP)	拖尾因子	分离度(USP)
1	2.339	51636	100.000	8464	3486	1.100	--
总计		51636	100.000	8464			

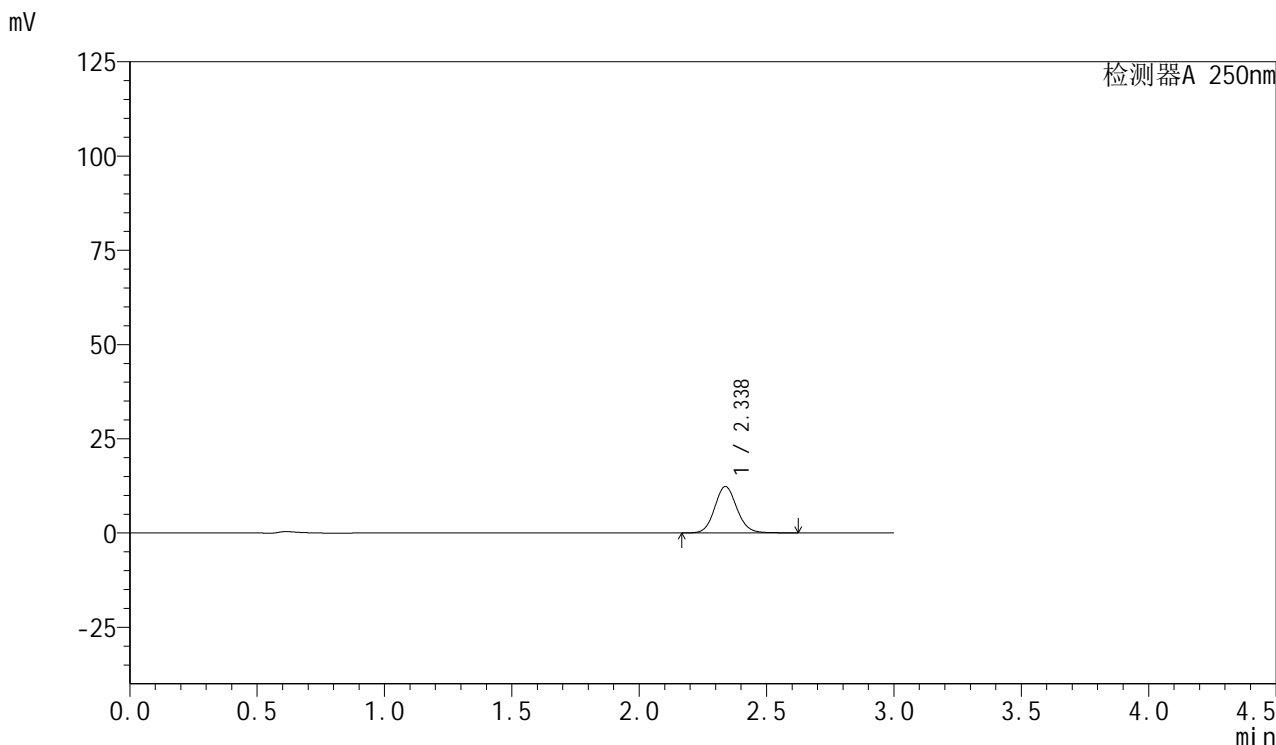


# SMF-377

## <样品信息>

色谱柱: XB-C18(50mm\*4.6mm,5μm)      流速: 1.0ml/min  
 柱温: 40°C      波长: 250nm  
 数据文件名: RC\$SMF-377 - 0-60/27-577-3 - cbzj-JPS7157p-pH1.2jz-15mg-10min-P1.lcd  
 方法文件名: RC\$SMF-377 - SMF-377-RCQX-FX276.lcm  
 批处理文件名: RC\$SMF-377 - 20241219-rcqx-FX276.lcb  
 样品瓶号: 3-2  
 进样体积: 10 μl      版本号: 6.115  
 进样时间: 2024/12/19 20:30:43      实验者: jiangjinwei  
 处理时间(V3) : 2024/12/24 19:54:48      处理者: jiangjinwei  
 仪器型号: SHIMADZU LC-2050C (FX276)

## <色谱图>



## <峰表>

检测器A 250nm

峰号	保留时间	面积	面积%	高度	理论塔板数(USP)	拖尾因子	分离度(USP)
1	2.338	75146	100.000	12340	3486	1.099	--
总计		75146	100.000	12340			

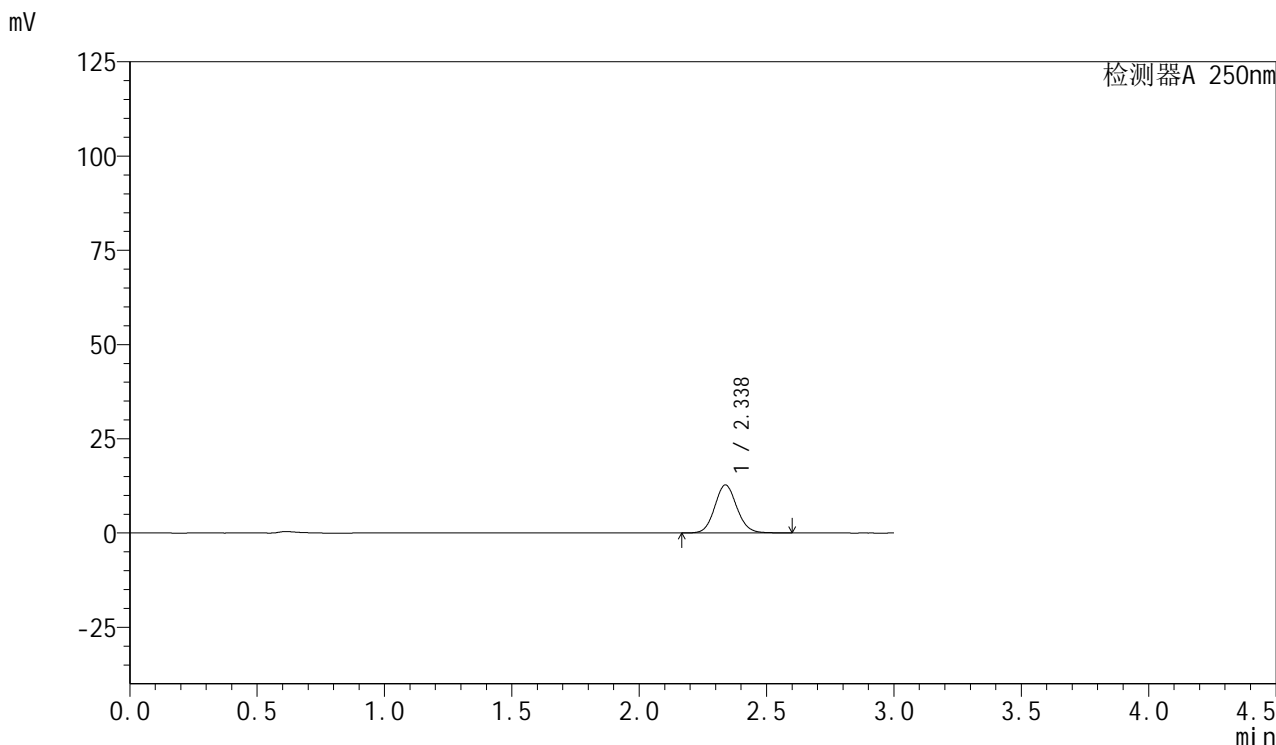


# SMF-377

## <样品信息>

色谱柱: XB-C18(50mm\*4.6mm,5μm)      流速: 1.0ml/min  
 柱温: 40°C      波长: 250nm  
 数据文件名: RC\$SMF-377 - 0-60/27-578-3 - cbzj-JPS7157p-pH1.2jz-15mg-10min-P2.lcd  
 方法文件名: RC\$SMF-377 - SMF-377-RCQX-FX276.lcm  
 批处理文件名: RC\$SMF-377 - 20241219-rcqx-FX276.lcb  
 样品瓶号: 3-11  
 进样体积: 10 μl      版本号: 6.115  
 进样时间: 2024/12/19 20:34:05      实验者: jiangjinwei  
 处理时间(V3) : 2024/12/24 19:54:52      处理者: jiangjinwei  
 仪器型号: SHIMADZU LC-2050C (FX276)

## <色谱图>



## <峰表>

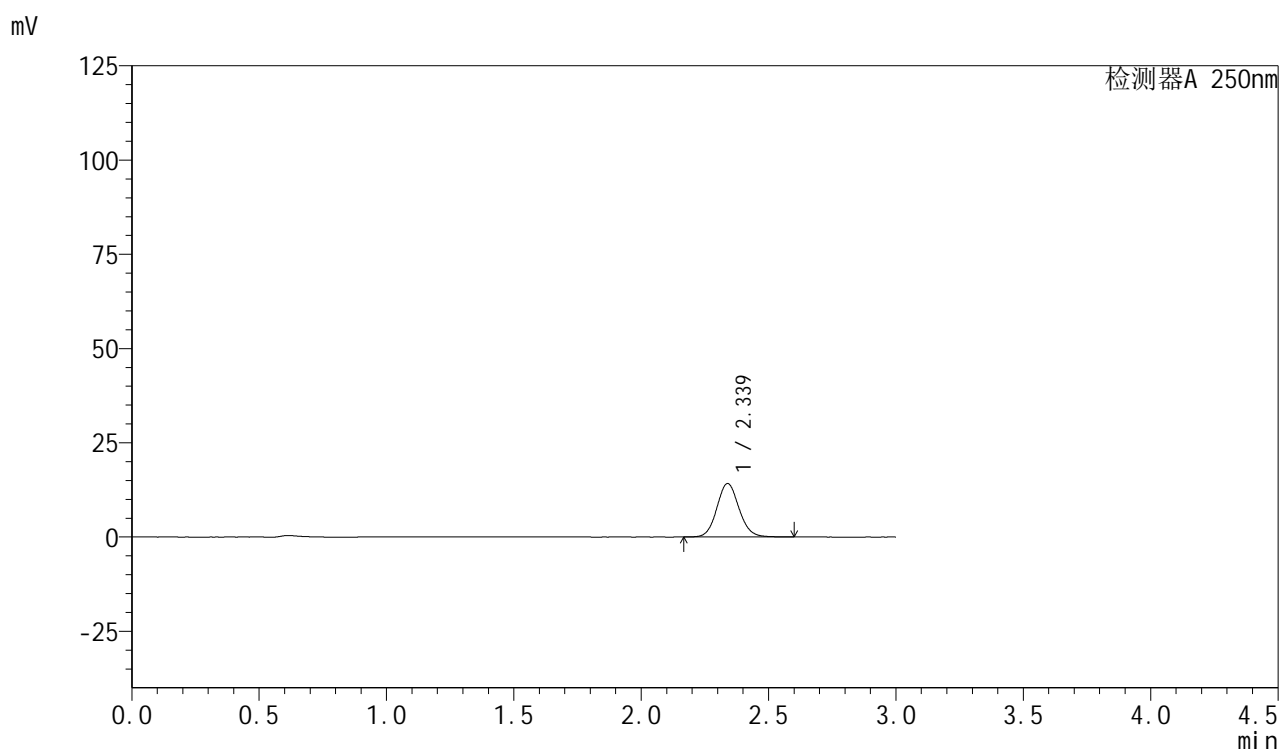
检测器A 250nm

峰号	保留时间	面积	面积%	高度	理论塔板数(USP)	拖尾因子	分离度(USP)
1	2.338	77300	100.000	12749	3495	1.095	--
总计		77300	100.000	12749			

## &lt;样品信息&gt;

色谱柱: XB-C18(50mm\*4.6mm,5 $\mu$ m) 流速: 1.0ml/min  
柱温: 40 $^{\circ}$ C 波长: 250nm  
数据文件名: RC\$SMF-377 - 0-60/27-579-3 - cbzj-JPS7157p-pH1.2jz-15mg-10min-P3.lcd  
方法文件名: RC\$SMF-377 - SMF-377-RCQX-FX276.lcm  
批处理文件名: RC\$SMF-377 - 20241219-rcqx-FX276.lcb  
样品瓶号: 3-20  
进样体积: 10  $\mu$ l 版本号: 6.115  
进样时间: 2024/12/19 20:37:28 实验者: jiangjinwei  
处理时间(V3): 2024/12/24 19:54:55 处理者: jiangjinwei  
仪器型号: SHIMADZU LC-2050C (FX276)

## &lt;色谱图&gt;



## &lt;峰表&gt;

检测器A 250nm

峰号	保留时间	面积	面积%	高度	理论塔板数(USP)	拖尾因子	分离度(USP)
1	2.339	86160	100.000	14202	3492	1.095	--
总计		86160	100.000	14202			

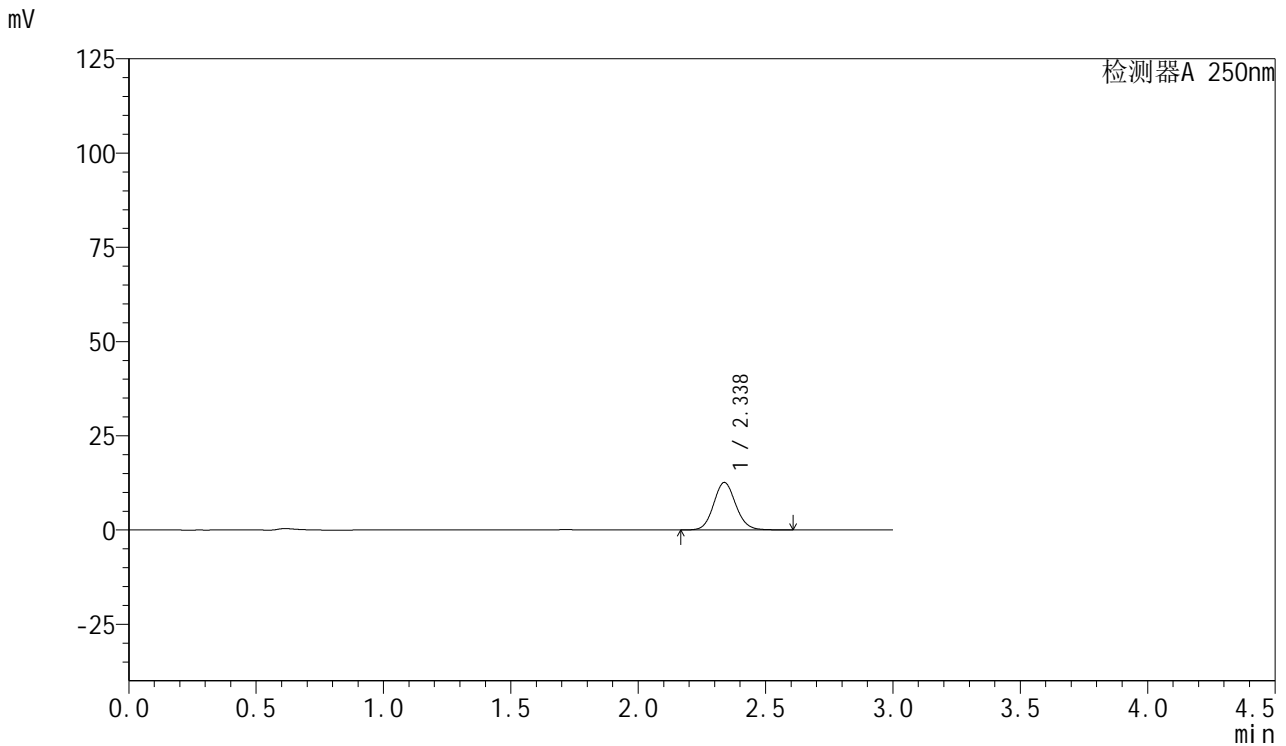


# SMF-377

## <样品信息>

色谱柱: XB-C18(50mm\*4.6mm,5μm)      流速: 1.0ml/min  
 柱温: 40°C      波长: 250nm  
 数据文件名: RC\$SMF-377 - 0-60/27-580-3 - cbzj-JPS7157p-pH1.2jz-15mg-10min-P4.lcd  
 方法文件名: RC\$SMF-377 - SMF-377-RCQX-FX276.lcm  
 批处理文件名: RC\$SMF-377 - 20241219-rcqx-FX276.lcb  
 样品瓶号: 3-29  
 进样体积: 10 μl      版本号: 6.115  
 进样时间: 2024/12/19 20:40:49      实验者: jiangjinwei  
 处理时间(V3) : 2024/12/24 19:54:58      处理者: jiangjinwei  
 仪器型号: SHIMADZU LC-2050C (FX276)

## <色谱图>



## <峰表>

检测器A 250nm

峰号	保留时间	面积	面积%	高度	理论塔板数(USP)	拖尾因子	分离度(USP)
1	2.338	76645	100.000	12620	3489	1.095	--
总计		76645	100.000	12620			

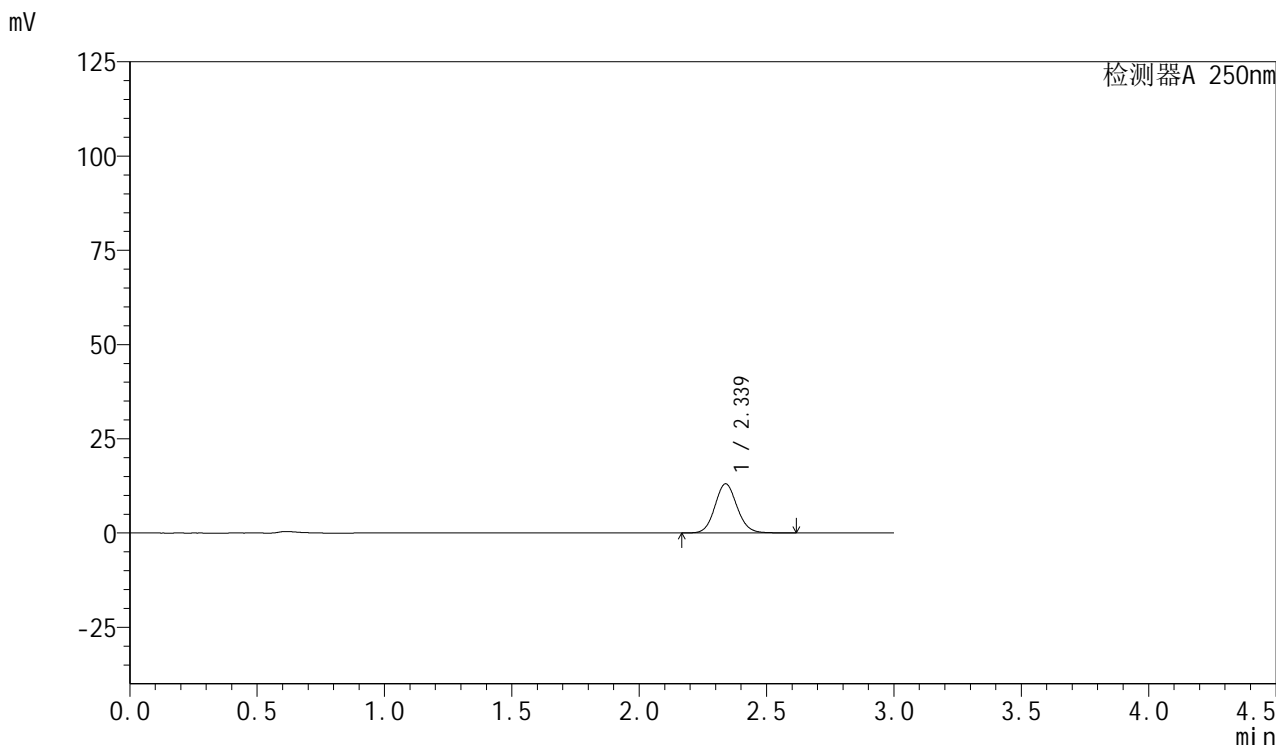


# SMF-377

## <样品信息>

色谱柱: XB-C18(50mm\*4.6mm,5μm)      流速: 1.0ml/min  
 柱温: 40°C      波长: 250nm  
 数据文件名: RC\$SMF-377 - 0-60/27-581-3 - cbzj-JPS7157p-pH1.2jz-15mg-10min-P5.lcd  
 方法文件名: RC\$SMF-377 - SMF-377-RCQX-FX276.lcm  
 批处理文件名: RC\$SMF-377 - 20241219-rcqx-FX276.lcb  
 样品瓶号: 3-38  
 进样体积: 10 μl      版本号: 6.115  
 进样时间: 2024/12/19 20:44:11      实验者: jiangjinwei  
 处理时间(V3) : 2024/12/24 19:55:01      处理者: jiangjinwei  
 仪器型号: SHIMADZU LC-2050C (FX276)

## <色谱图>



## <峰表>

检测器A 250nm

峰号	保留时间	面积	面积%	高度	理论塔板数(USP)	拖尾因子	分离度(USP)
1	2.339	79350	100.000	13053	3488	1.095	--
总计		79350	100.000	13053			

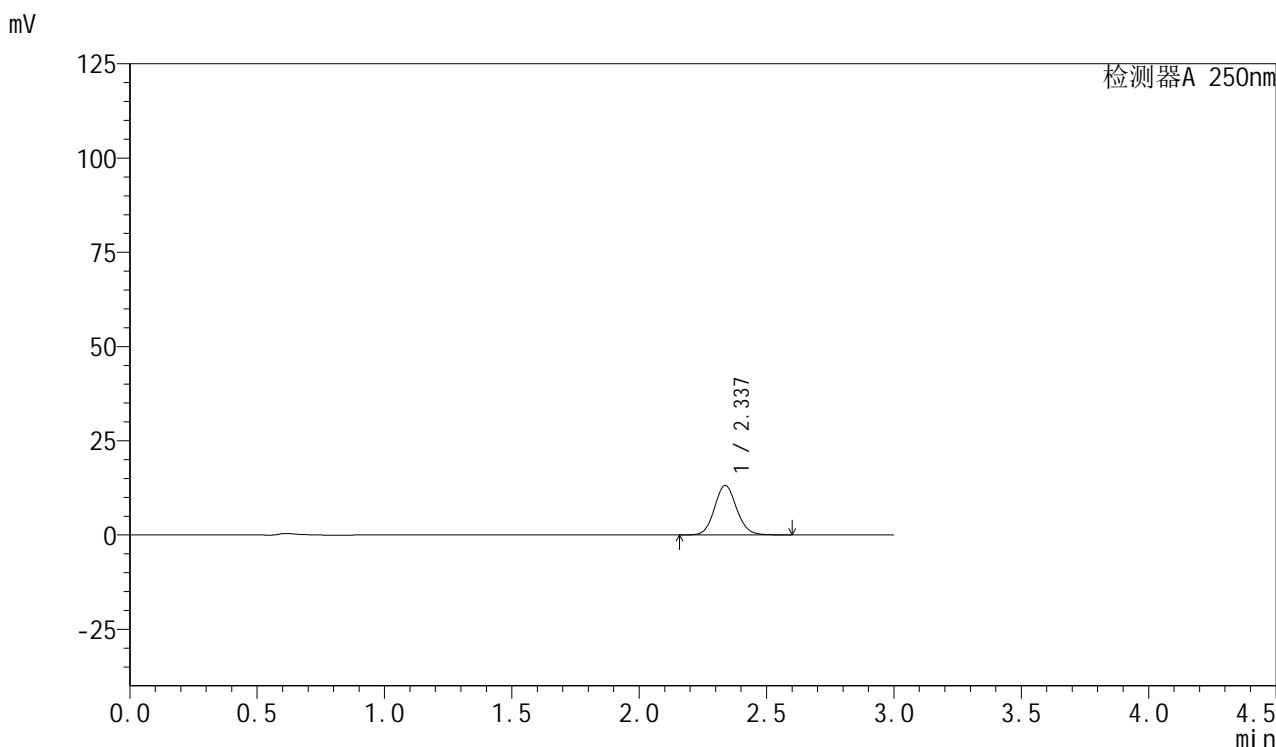


# SMF-377

## <样品信息>

色谱柱: XB-C18(50mm\*4.6mm,5μm)      流速: 1.0ml/min  
 柱温: 40°C      波长: 250nm  
 数据文件名: RC\$SMF-377 - 0-60/27-582-3 - cbzj-JPS7157p-pH1.2jz-15mg-10min-P6.lcd  
 方法文件名: RC\$SMF-377 - SMF-377-RCQX-FX276.lcm  
 批处理文件名: RC\$SMF-377 - 20241219-rcqx-FX276.lcb  
 样品瓶号: 3-47  
 进样体积: 10 μl      版本号: 6.115  
 进样时间: 2024/12/19 20:47:32      实验者: jiangjinwei  
 处理时间(V3) : 2024/12/24 19:55:04      处理者: jiangjinwei  
 仪器型号: SHIMADZU LC-2050C (FX276)

## <色谱图>



## <峰表>

检测器A 250nm

峰号	保留时间	面积	面积%	高度	理论塔板数(USP)	拖尾因子	分离度(USP)
1	2.337	79871	100.000	13167	3493	1.094	--
总计		79871	100.000	13167			

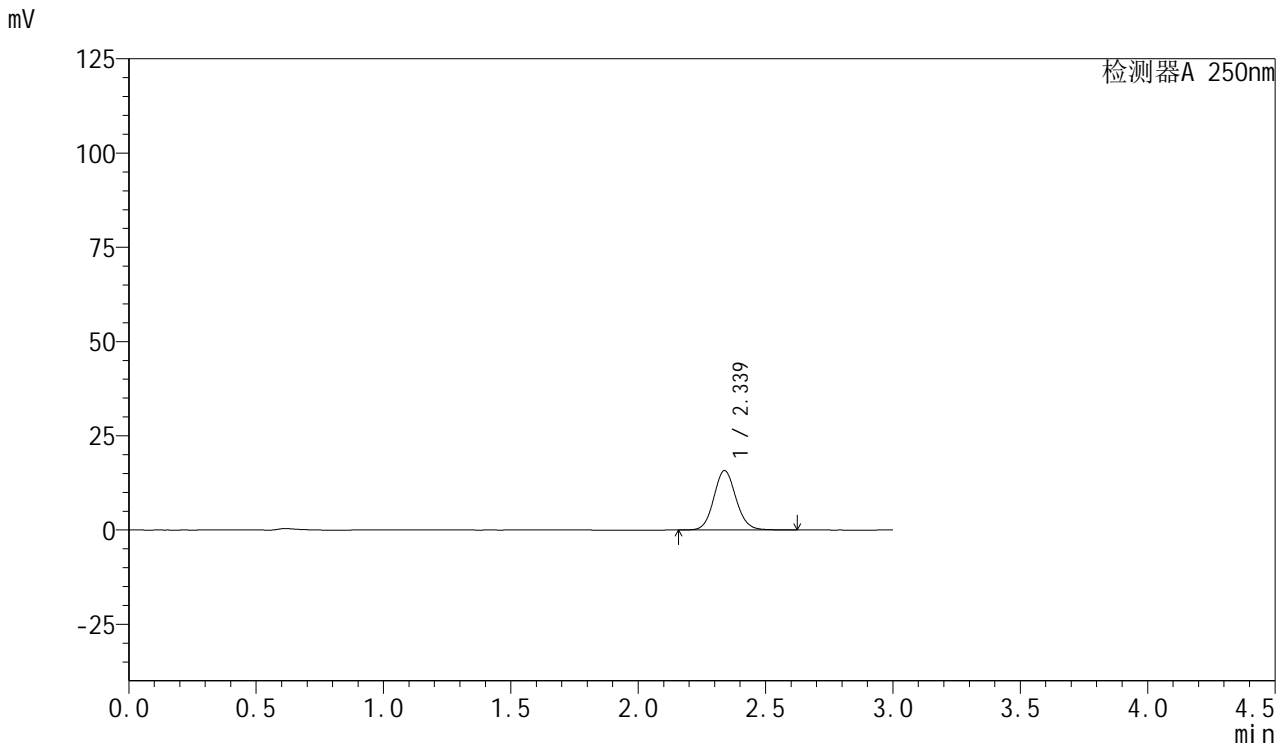


# SMF-377

## <样品信息>

色谱柱: XB-C18(50mm\*4.6mm,5μm)      流速: 1.0ml/min  
 柱温: 40°C      波长: 250nm  
 数据文件名: RC\$SMF-377 - 0-60/27-583-3 - cbzj-JPS7157p-pH1.2jz-15mg-15min-P1.lcd  
 方法文件名: RC\$SMF-377 - SMF-377-RCQX-FX276.lcm  
 批处理文件名: RC\$SMF-377 - 20241219-rcqx-FX276.lcb  
 样品瓶号: 3-3  
 进样体积: 10 μl      版本号: 6.115  
 进样时间: 2024/12/19 20:50:53      实验者: jiangjinwei  
 处理时间(V3) : 2024/12/24 19:55:07      处理者: jiangjinwei  
 仪器型号: SHIMADZU LC-2050C (FX276)

## <色谱图>



## <峰表>

检测器A 250nm

峰号	保留时间	面积	面积%	高度	理论塔板数(USP)	拖尾因子	分离度(USP)
1	2.339	95758	100.000	15773	3492	1.095	--
总计		95758	100.000	15773			

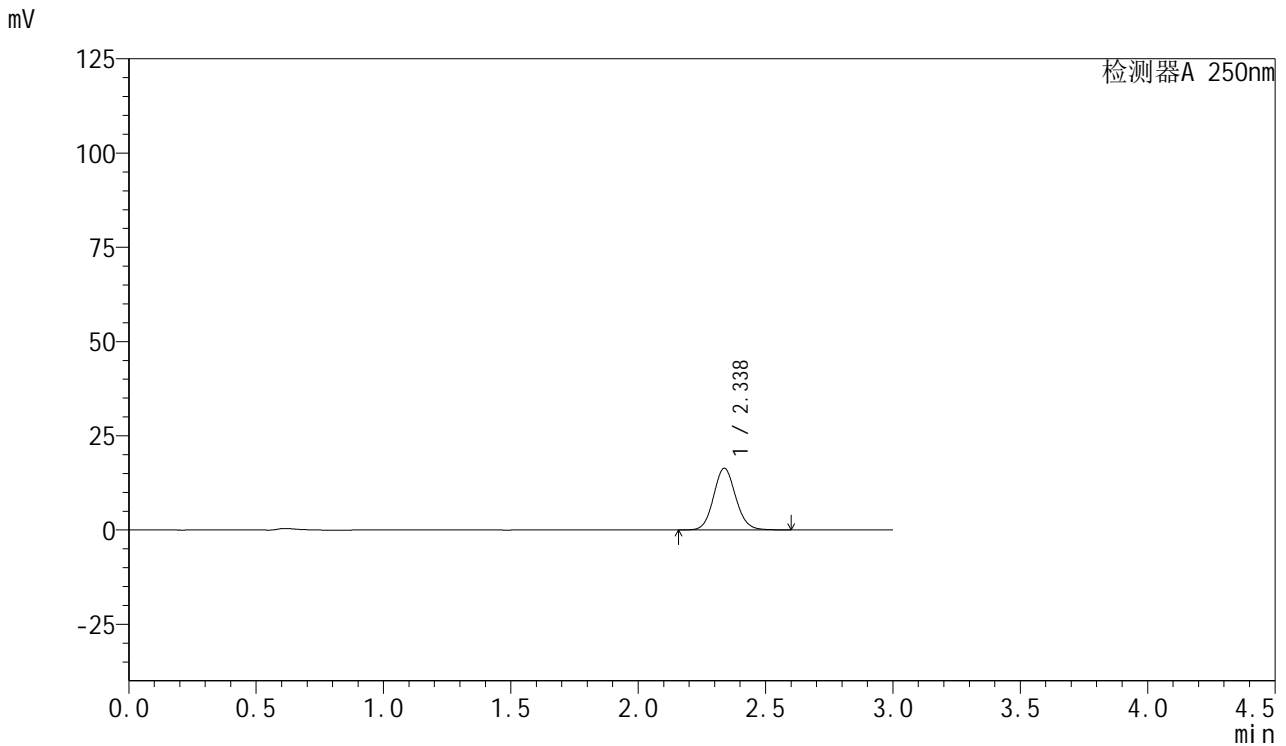


# SMF-377

## <样品信息>

色谱柱: XB-C18(50mm\*4.6mm,5μm)      流速: 1.0ml/min  
 柱温: 40°C      波长: 250nm  
 数据文件名: RC\$SMF-377 - 0-60/27-584-3 - cbzj-JPS7157p-pH1.2jz-15mg-15min-P2.lcd  
 方法文件名: RC\$SMF-377 - SMF-377-RCQX-FX276.lcm  
 批处理文件名: RC\$SMF-377 - 20241219-rcqx-FX276.lcb  
 样品瓶号: 3-12  
 进样体积: 10 μl      版本号: 6.115  
 进样时间: 2024/12/19 20:54:14      实验者: jiangjinwei  
 处理时间(V3) : 2024/12/24 19:55:11      处理者: jiangjinwei  
 仪器型号: SHIMADZU LC-2050C (FX276)

## <色谱图>



## <峰表>

检测器A 250nm

峰号	保留时间	面积	面积%	高度	理论塔板数(USP)	拖尾因子	分离度(USP)
1	2.338	99310	100.000	16378	3493	1.095	--
总计		99310	100.000	16378			

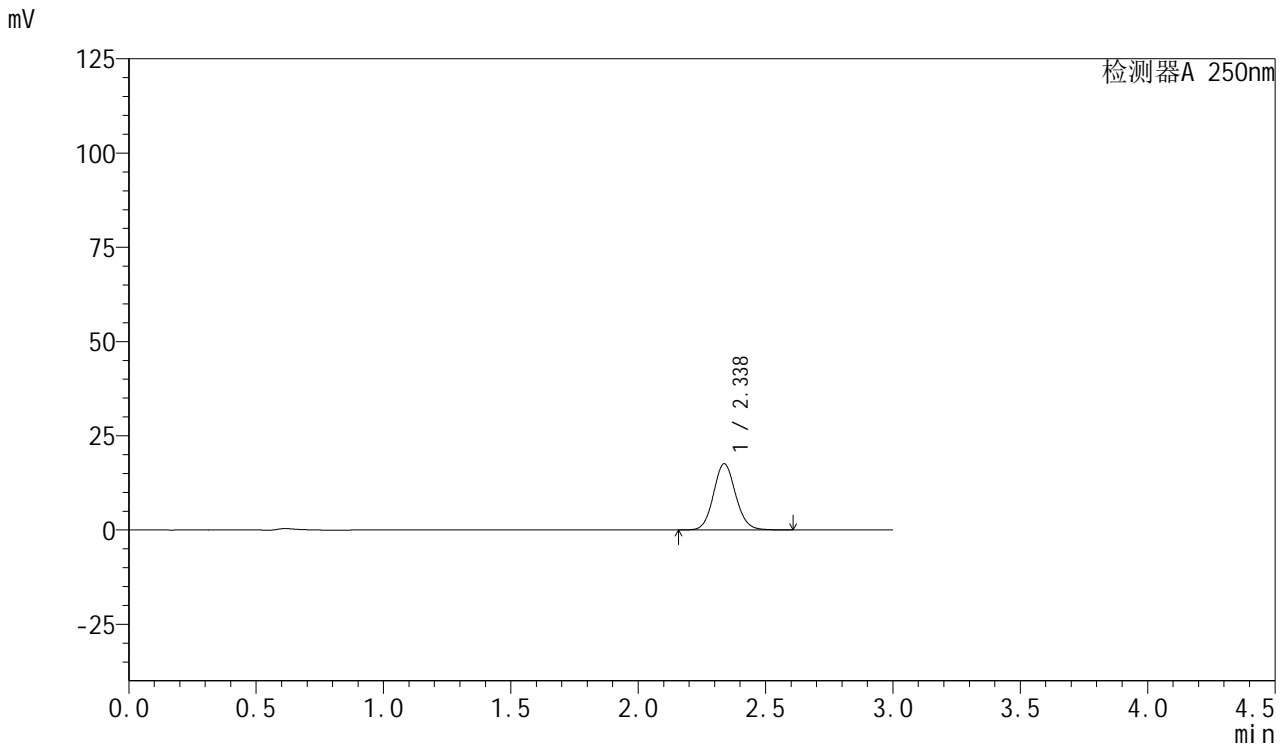


# SMF-377

## <样品信息>

色谱柱: XB-C18(50mm\*4.6mm,5μm)      流速: 1.0ml/min  
 柱温: 40°C      波长: 250nm  
 数据文件名: RC\$SMF-377 - 0-60/27-585-3 - cbzj-JPS7157p-pH1.2jz-15mg-15min-P3.lcd  
 方法文件名: RC\$SMF-377 - SMF-377-RCQX-FX276.lcm  
 批处理文件名: RC\$SMF-377 - 20241219-rcqx-FX276.lcb  
 样品瓶号: 3-21  
 进样体积: 10 μl      版本号: 6.115  
 进样时间: 2024/12/19 20:57:36      实验者: jiangjinwei  
 处理时间(V3) : 2024/12/24 19:55:14      处理者: jiangjinwei  
 仪器型号: SHIMADZU LC-2050C (FX276)

## <色谱图>



## <峰表>

检测器A 250nm

峰号	保留时间	面积	面积%	高度	理论塔板数(USP)	拖尾因子	分离度(USP)
1	2.338	106632	100.000	17579	3490	1.095	--
总计		106632	100.000	17579			

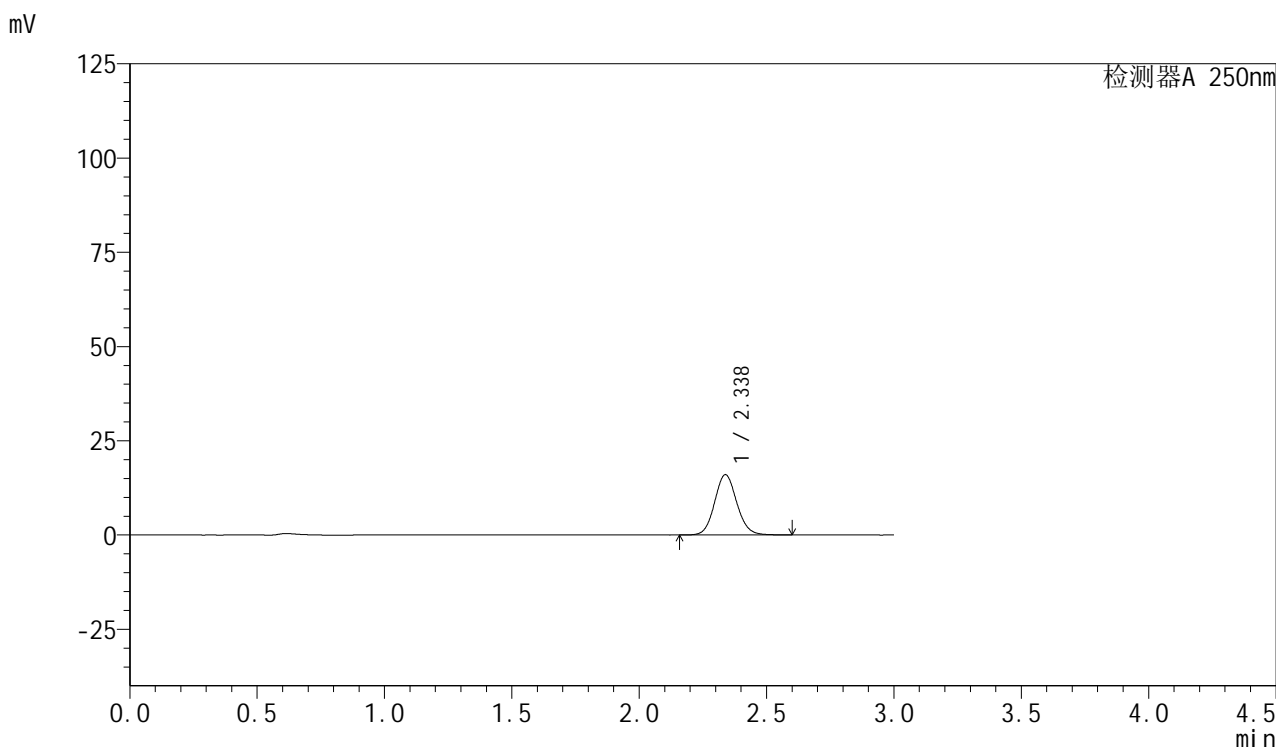


# SMF-377

## <样品信息>

色谱柱: XB-C18(50mm\*4.6mm,5μm)      流速: 1.0ml/min  
 柱温: 40°C      波长: 250nm  
 数据文件名: RC\$SMF-377 - 0-60/27-586-3 - cbzj-JPS7157p-pH1.2jz-15mg-15min-P4.lcd  
 方法文件名: RC\$SMF-377 - SMF-377-RCQX-FX276.lcm  
 批处理文件名: RC\$SMF-377 - 20241219-rcqx-FX276.lcb  
 样品瓶号: 3-30      版本号: 6.115  
 进样体积: 10 μl      实验者: jiangjinwei  
 进样时间: 2024/12/19 21:00:56      处理者: jiangjinwei  
 处理时间(V3) : 2024/12/24 19:55:17  
 仪器型号: SHIMADZU LC-2050C (FX276)

## <色谱图>



## <峰表>

检测器A 250nm

峰号	保留时间	面积	面积%	高度	理论塔板数(USP)	拖尾因子	分离度(USP)
1	2.338	97080	100.000	16012	3492	1.094	--
总计		97080	100.000	16012			

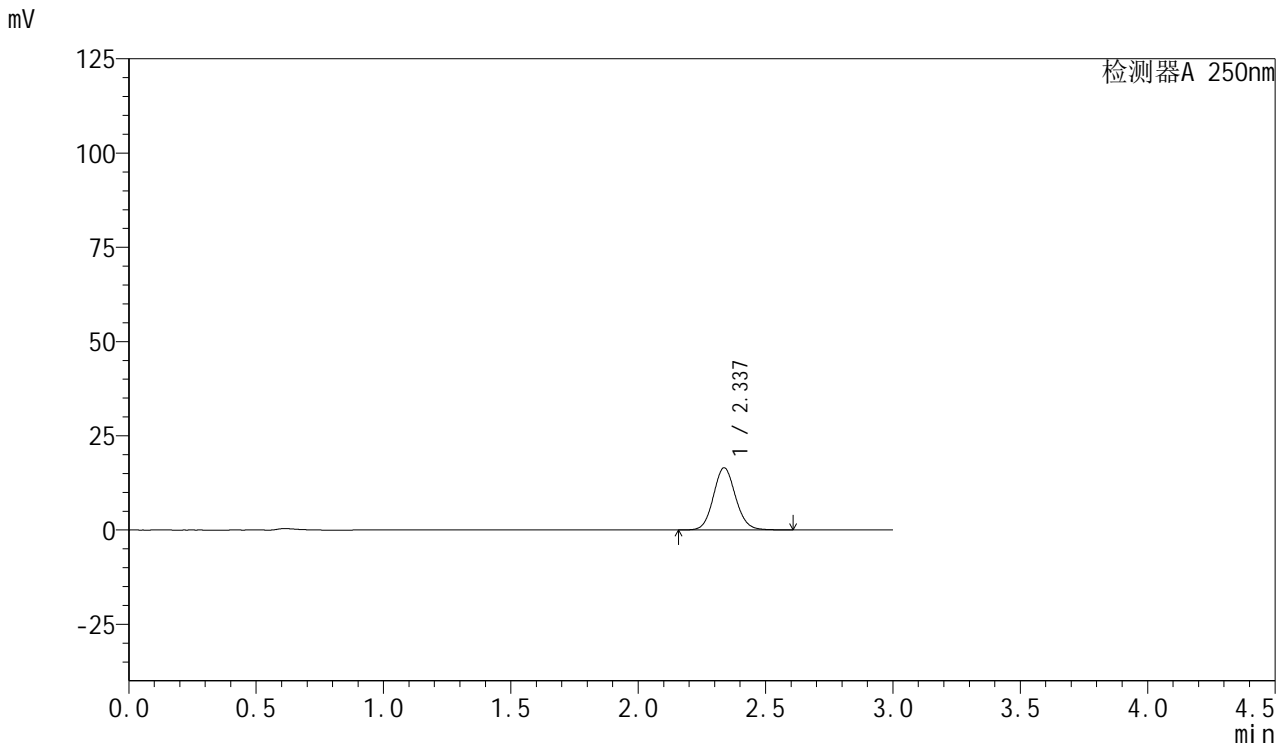


# SMF-377

## <样品信息>

色谱柱: XB-C18(50mm\*4.6mm,5μm)      流速: 1.0ml/min  
 柱温: 40°C      波长: 250nm  
 数据文件名: RC\$SMF-377 - 0-60/27-587-3 - cbzj-JPS7157p-pH1.2jz-15mg-15min-P5.lcd  
 方法文件名: RC\$SMF-377 - SMF-377-RCQX-FX276.lcm  
 批处理文件名: RC\$SMF-377 - 20241219-rcqx-FX276.lcb  
 样品瓶号: 3-39  
 进样体积: 10 μl      版本号: 6.115  
 进样时间: 2024/12/19 21:04:19      实验者: jiangjinwei  
 处理时间(V3) : 2024/12/24 19:55:20      处理者: jiangjinwei  
 仪器型号: SHIMADZU LC-2050C (FX276)

## <色谱图>



## <峰表>

检测器A 250nm

峰号	保留时间	面积	面积%	高度	理论塔板数(USP)	拖尾因子	分离度(USP)
1	2.337	100112	100.000	16501	3494	1.094	--
总计		100112	100.000	16501			

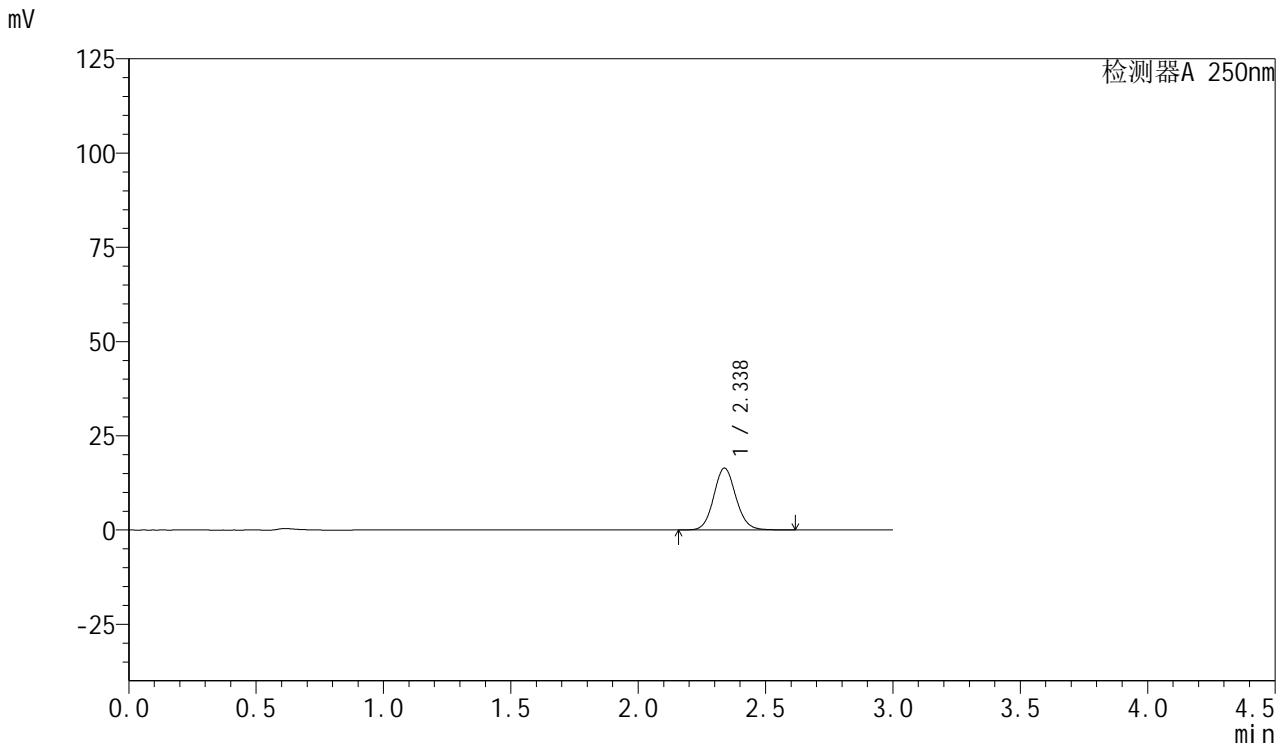


# SMF-377

## <样品信息>

色谱柱: XB-C18(50mm\*4.6mm,5μm)      流速: 1.0ml/min  
 柱温: 40°C      波长: 250nm  
 数据文件名: RC\$SMF-377 - 0-60/27-588-3 - cbzj-JPS7157p-pH1.2jz-15mg-15min-P6.lcd  
 方法文件名: RC\$SMF-377 - SMF-377-RCQX-FX276.lcm  
 批处理文件名: RC\$SMF-377 - 20241219-rcqx-FX276.lcb  
 样品瓶号: 3-48  
 进样体积: 10 μl      版本号: 6.115  
 进样时间: 2024/12/19 21:07:41      实验者: jiangjinwei  
 处理时间(V3) : 2024/12/24 19:55:23      处理者: jiangjinwei  
 仪器型号: SHIMADZU LC-2050C (FX276)

## <色谱图>



## <峰表>

检测器A 250nm

峰号	保留时间	面积	面积%	高度	理论塔板数(USP)	拖尾因子	分离度(USP)
1	2.338	99910	100.000	16441	3486	1.096	--
总计		99910	100.000	16441			

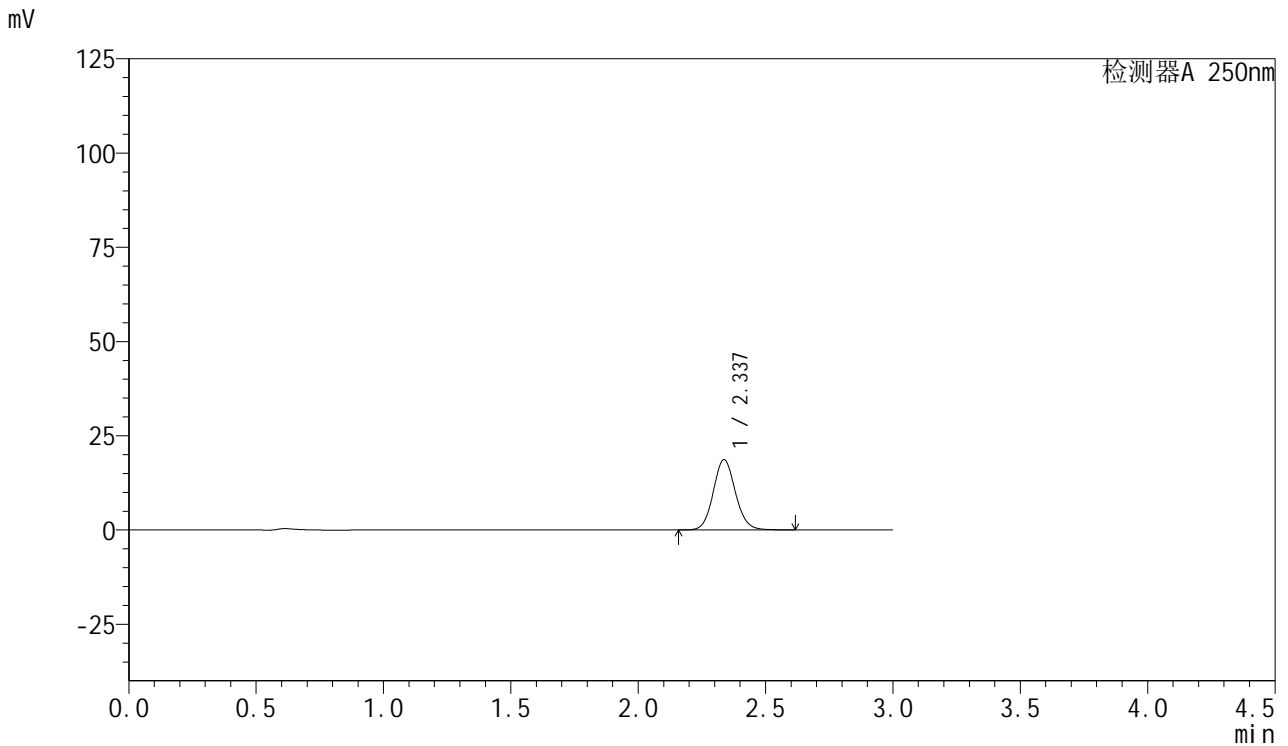


# SMF-377

## <样品信息>

色谱柱: XB-C18(50mm\*4.6mm,5μm)      流速: 1.0ml/min  
 柱温: 40°C      波长: 250nm  
 数据文件名: RC\$SMF-377 - 0-60/27-589-3 - cbzj-JPS7157p-pH1.2jz-15mg-20min-P1.lcd  
 方法文件名: RC\$SMF-377 - SMF-377-RCQX-FX276.lcm  
 批处理文件名: RC\$SMF-377 - 20241219-rcqx-FX276.lcb  
 样品瓶号: 3-4  
 进样体积: 10 μl      版本号: 6.115  
 进样时间: 2024/12/19 21:11:02      实验者: jiangjinwei  
 处理时间(V3) : 2024/12/24 19:55:26      处理者: jiangjinwei  
 仪器型号: SHIMADZU LC-2050C (FX276)

## <色谱图>



## <峰表>

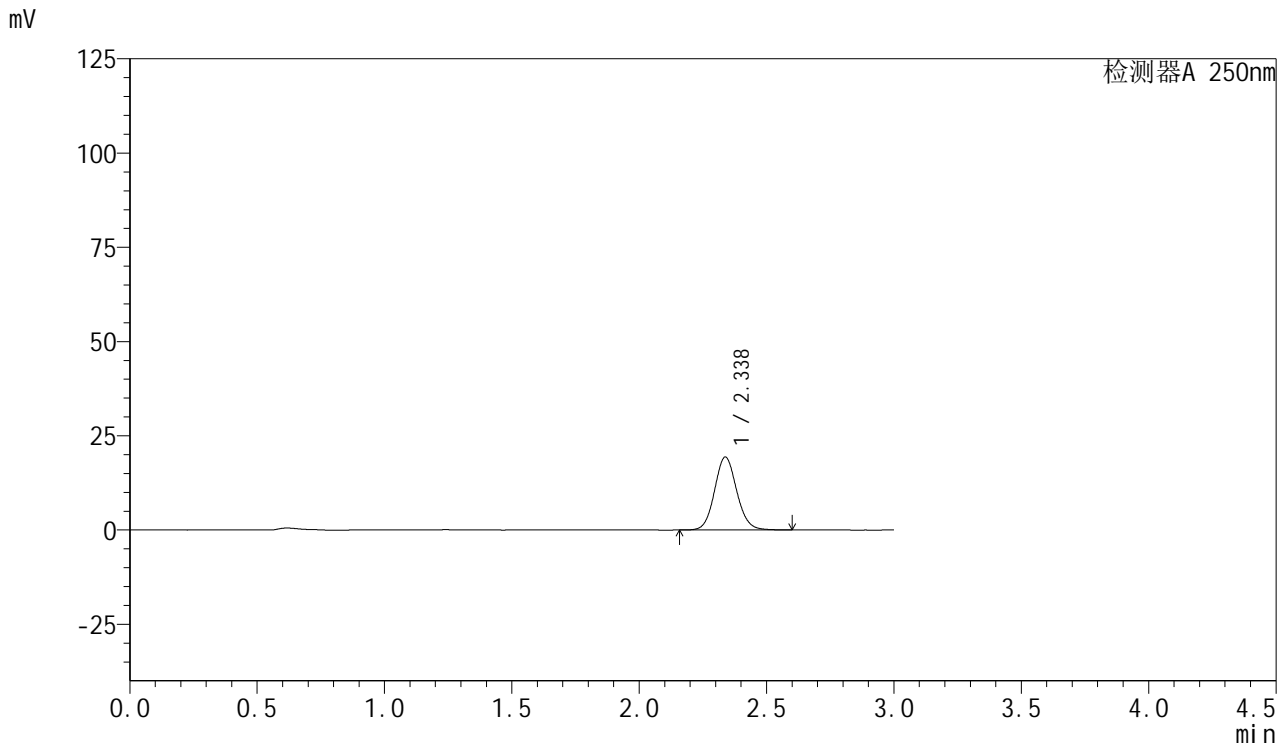
检测器A 250nm

峰号	保留时间	面积	面积%	高度	理论塔板数(USP)	拖尾因子	分离度(USP)
1	2.337	113314	100.000	18665	3492	1.094	--
总计		113314	100.000	18665			

## &lt;样品信息&gt;

色谱柱: XB-C18(50mm\*4.6mm,5 $\mu$ m) 流速: 1.0ml/min  
柱温: 40 $^{\circ}$ C 波长: 250nm  
数据文件名: RC\$SMF-377 - 0-60/27-590-3 - cbzj-JPS7157p-pH1.2jz-15mg-20min-P2.lcd  
方法文件名: RC\$SMF-377 - SMF-377-RCQX-FX276.lcm  
批处理文件名: RC\$SMF-377 - 20241219-rcqx-FX276.lcb  
样品瓶号: 3-13  
进样体积: 10  $\mu$ l 版本号: 6.115  
进样时间: 2024/12/19 21:14:23 实验者: jiangjinwei  
处理时间(V3): 2024/12/24 19:55:29 处理者: jiangjinwei  
仪器型号: SHIMADZU LC-2050C (FX276)

## &lt;色谱图&gt;



## &lt;峰表&gt;

检测器A 250nm

峰号	保留时间	面积	面积%	高度	理论塔板数(USP)	拖尾因子	分离度(USP)
1	2.338	117347	100.000	19367	3495	1.094	--
总计		117347	100.000	19367			

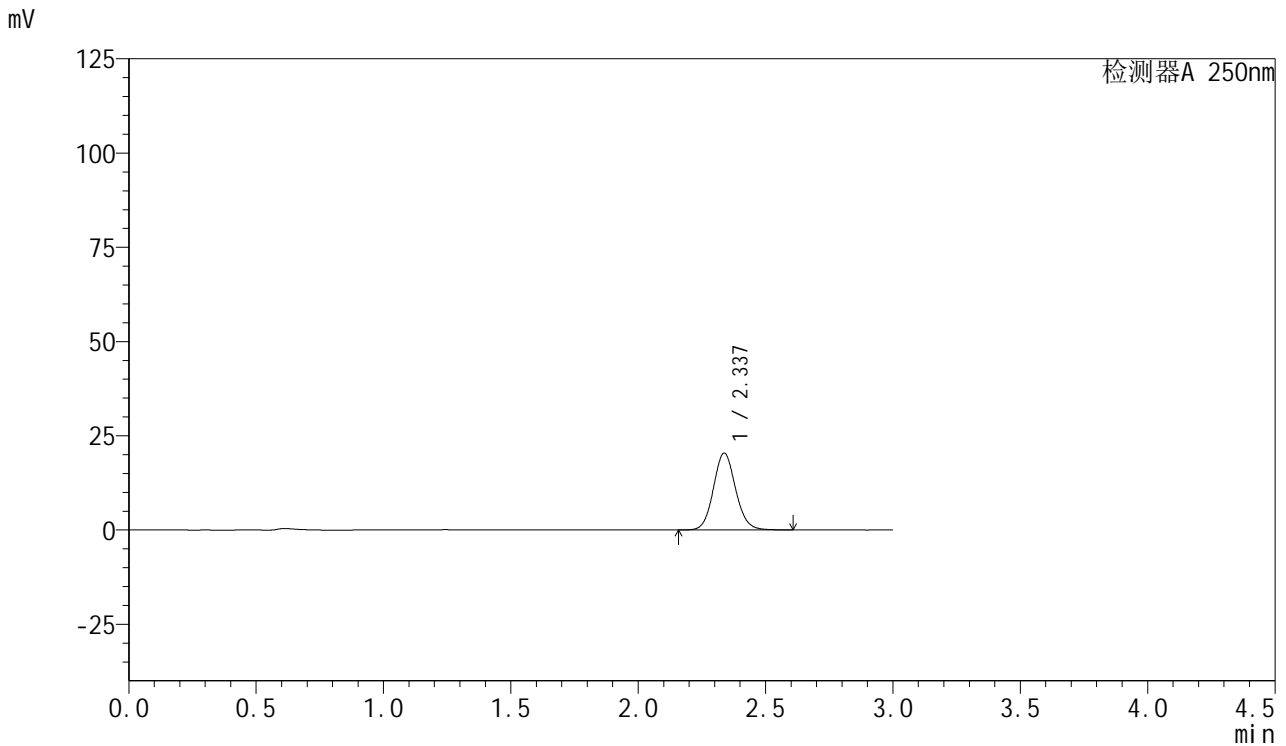


# SMF-377

## <样品信息>

色谱柱: XB-C18(50mm\*4.6mm,5μm)      流速: 1.0ml/min  
 柱温: 40°C      波长: 250nm  
 数据文件名: RC\$SMF-377 - 0-60/27-591-3 - cbzj-JPS7157p-pH1.2jz-15mg-20min-P3.lcd  
 方法文件名: RC\$SMF-377 - SMF-377-RCQX-FX276.lcm  
 批处理文件名: RC\$SMF-377 - 20241219-rcqx-FX276.lcb  
 样品瓶号: 3-22  
 进样体积: 10 μl      版本号: 6.115  
 进样时间: 2024/12/19 21:17:45      实验者: jiangjinwei  
 处理时间(V3) : 2024/12/24 19:55:32      处理者: jiangjinwei  
 仪器型号: SHIMADZU LC-2050C (FX276)

## <色谱图>



## <峰表>

检测器A 250nm

峰号	保留时间	面积	面积%	高度	理论塔板数(USP)	拖尾因子	分离度(USP)
1	2.337	123824	100.000	20407	3490	1.095	--
总计		123824	100.000	20407			

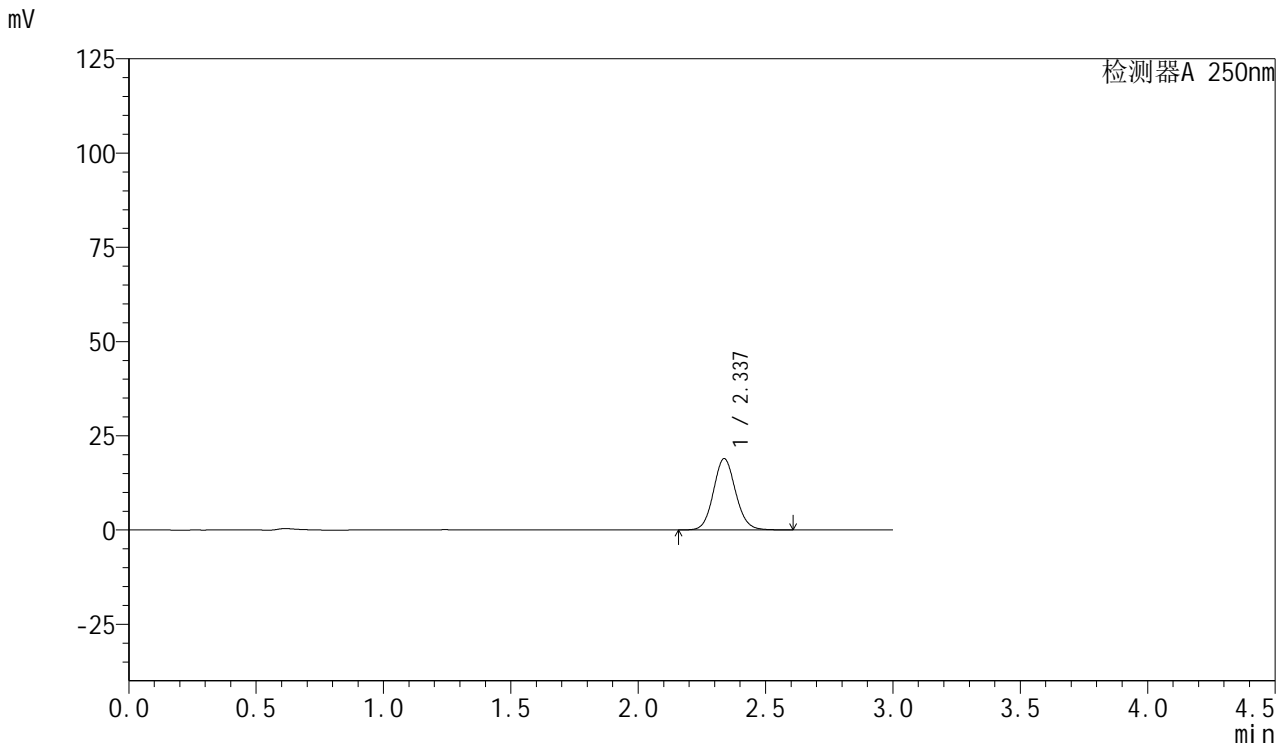


# SMF-377

## <样品信息>

色谱柱: XB-C18(50mm\*4.6mm,5μm)      流速: 1.0ml/min  
 柱温: 40°C      波长: 250nm  
 数据文件名: RC\$SMF-377 - 0-60/27-592-3 - cbzj-JPS7157p-pH1.2jz-15mg-20min-P4.lcd  
 方法文件名: RC\$SMF-377 - SMF-377-RCQX-FX276.lcm  
 批处理文件名: RC\$SMF-377 - 20241219-rcqx-FX276.lcb  
 样品瓶号: 3-31  
 进样体积: 10 μl      版本号: 6.115  
 进样时间: 2024/12/19 21:21:05      实验者: jiangjinwei  
 处理时间(V3) : 2024/12/24 19:55:35      处理者: jiangjinwei  
 仪器型号: SHIMADZU LC-2050C (FX276)

## <色谱图>



## <峰表>

检测器A 250nm

峰号	保留时间	面积	面积%	高度	理论塔板数(USP)	拖尾因子	分离度(USP)
1	2.337	114821	100.000	18934	3492	1.094	--
总计		114821	100.000	18934			

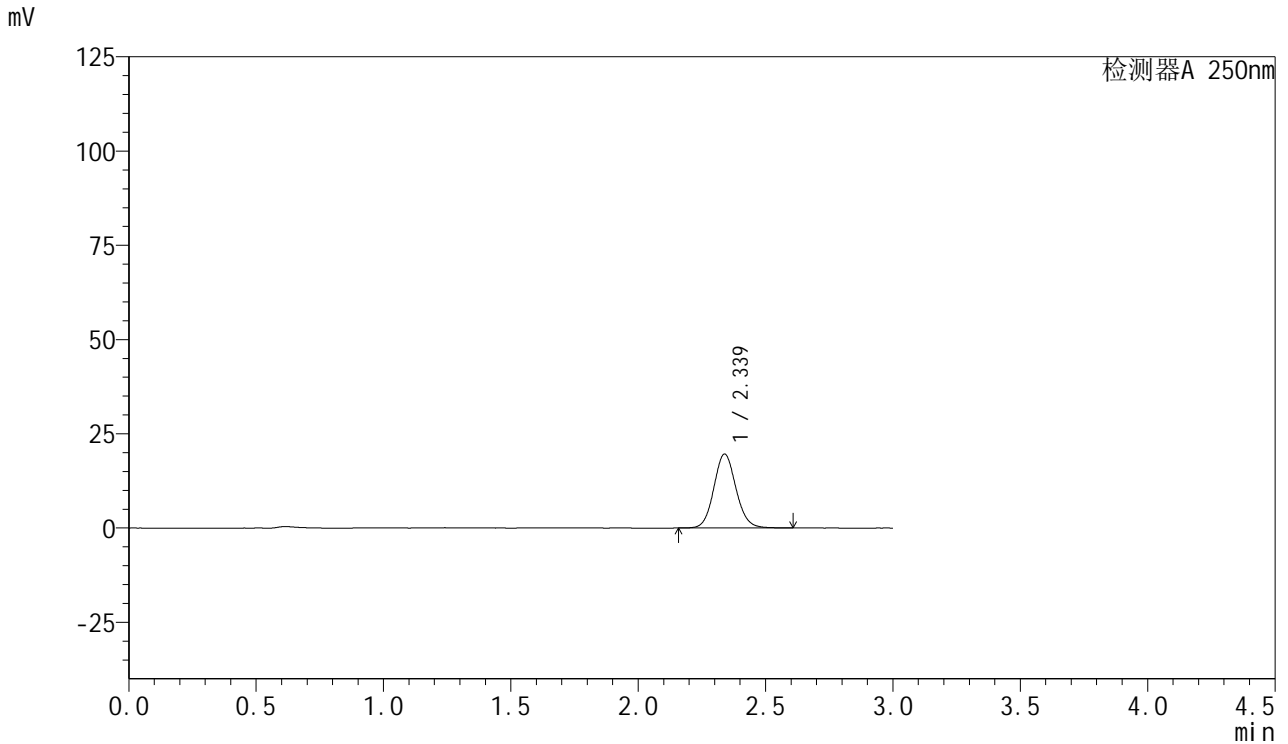


# SMF-377

## <样品信息>

色谱柱: XB-C18(50mm\*4.6mm,5μm)      流速: 1.0ml/min  
 柱温: 40°C      波长: 250nm  
 数据文件名: RC\$SMF-377 - 0-60/27-593-3 - cbzj-JPS7157p-pH1.2jz-15mg-20min-P5.lcd  
 方法文件名: RC\$SMF-377 - SMF-377-RCQX-FX276.lcm  
 批处理文件名: RC\$SMF-377 - 20241219-rcqx-FX276.lcb  
 样品瓶号: 3-40  
 进样体积: 10 μl      版本号: 6.115  
 进样时间: 2024/12/19 21:24:25      实验者: jiangjinwei  
 处理时间(V3) : 2024/12/24 19:55:38      处理者: jiangjinwei  
 仪器型号: SHIMADZU LC-2050C (FX276)

## <色谱图>



## <峰表>

检测器A 250nm

峰号	保留时间	面积	面积%	高度	理论塔板数(USP)	拖尾因子	分离度(USP)
1	2.339	119063	100.000	19638	3495	1.094	--
总计		119063	100.000	19638			

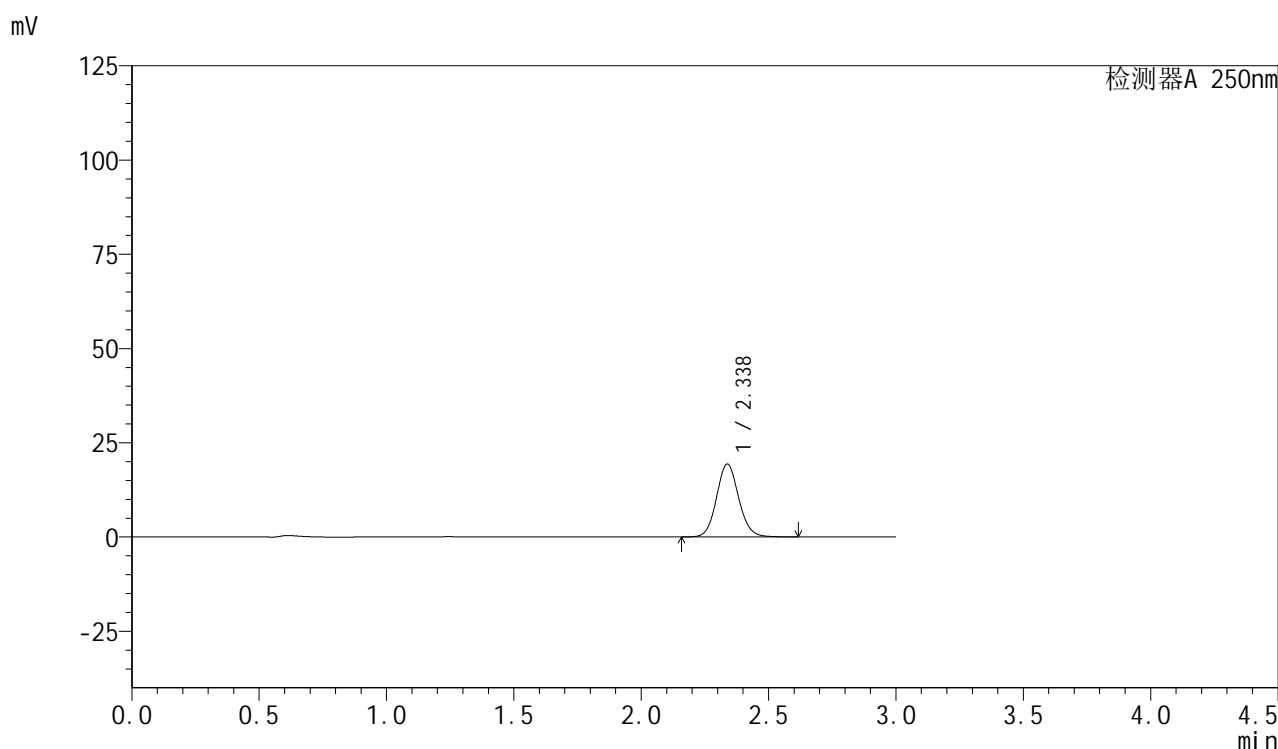


# SMF-377

## <样品信息>

色谱柱: XB-C18(50mm\*4.6mm,5μm)      流速: 1.0ml/min  
 柱温: 40°C      波长: 250nm  
 数据文件名: RC\$SMF-377 - 0-60/27-594-3 - cbzj-JPS7157p-pH1.2jz-15mg-20min-P6.lcd  
 方法文件名: RC\$SMF-377 - SMF-377-RCQX-FX276.lcm  
 批处理文件名: RC\$SMF-377 - 20241219-rcqx-FX276.lcb  
 样品瓶号: 3-49  
 进样体积: 10 μl      版本号: 6.115  
 进样时间: 2024/12/19 21:27:47      实验者: jiangjinwei  
 处理时间(V3) : 2024/12/24 19:55:41      处理者: jiangjinwei  
 仪器型号: SHIMADZU LC-2050C (FX276)

## <色谱图>



## <峰表>

检测器A 250nm

峰号	保留时间	面积	面积%	高度	理论塔板数(USP)	拖尾因子	分离度(USP)
1	2.338	117229	100.000	19347	3501	1.094	--
总计		117229	100.000	19347			

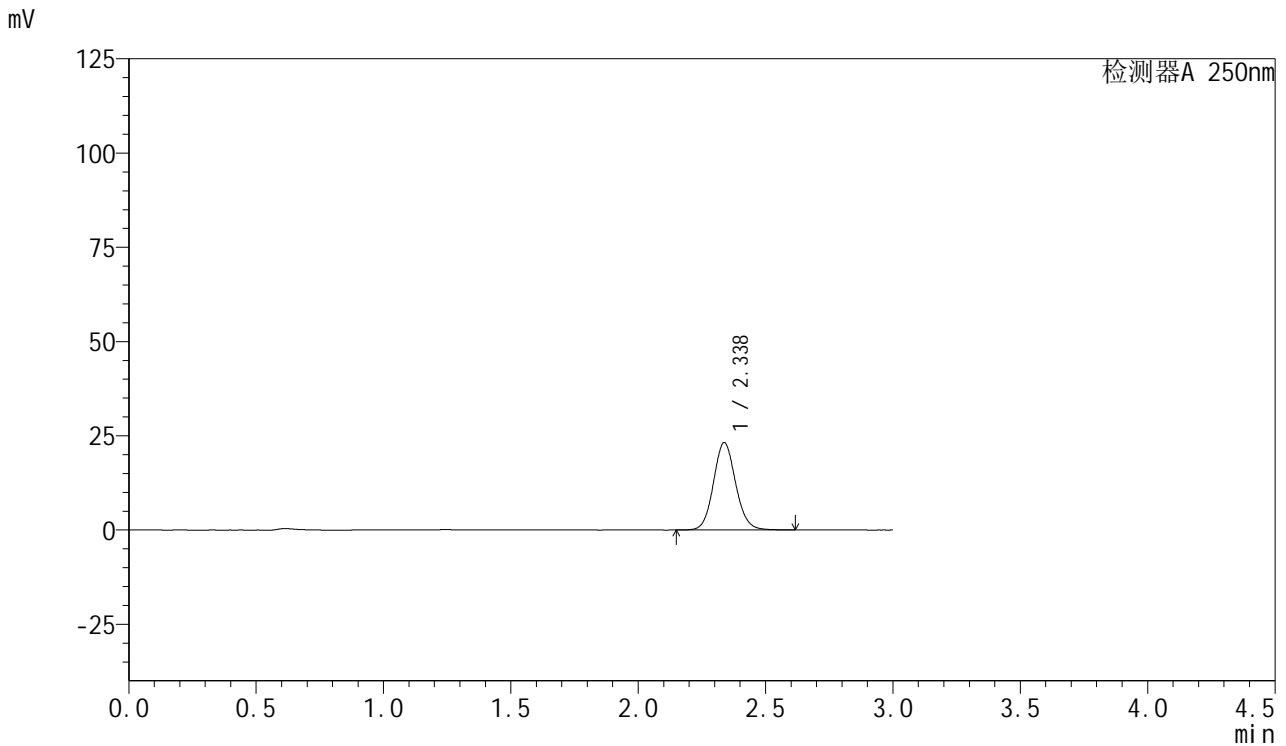


# SMF-377

## <样品信息>

色谱柱: XB-C18(50mm\*4.6mm,5μm)      流速: 1.0ml/min  
 柱温: 40°C      波长: 250nm  
 数据文件名: RC\$SMF-377 - 0-60/27-595-3 - cbzj-JPS7157p-pH1.2jz-15mg-30min-P1.lcd  
 方法文件名: RC\$SMF-377 - SMF-377-RCQX-FX276.lcm  
 批处理文件名: RC\$SMF-377 - 20241219-rcqx-FX276.lcb  
 样品瓶号: 3-5  
 进样体积: 10 μl      版本号: 6.115  
 进样时间: 2024/12/19 21:31:07      实验者: jiangjinwei  
 处理时间(V3) : 2024/12/24 19:55:44      处理者: jiangjinwei  
 仪器型号: SHIMADZU LC-2050C (FX276)

## <色谱图>



## <峰表>

检测器A 250nm

峰号	保留时间	面积	面积%	高度	理论塔板数(USP)	拖尾因子	分离度(USP)
1	2.338	140783	100.000	23181	3487	1.095	--
总计		140783	100.000	23181			

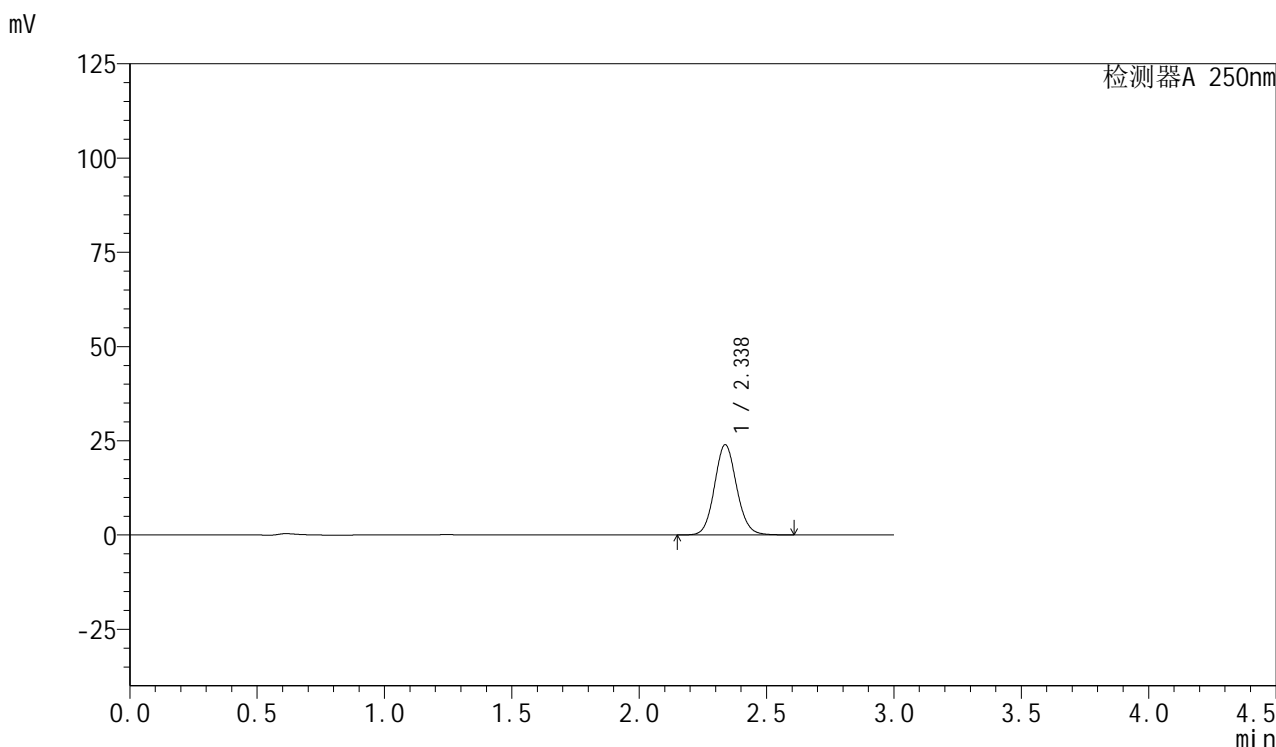


# SMF-377

## <样品信息>

色谱柱: XB-C18(50mm\*4.6mm,5μm)      流速: 1.0ml/min  
 柱温: 40°C      波长: 250nm  
 数据文件名: RC\$SMF-377 - 0-60/27-596-3 - cbzj-JPS7157p-pH1.2jz-15mg-30min-P2.lcd  
 方法文件名: RC\$SMF-377 - SMF-377-RCQX-FX276.lcm  
 批处理文件名: RC\$SMF-377 - 20241219-rcqx-FX276.lcb  
 样品瓶号: 3-14  
 进样体积: 10 μl      版本号: 6.115  
 进样时间: 2024/12/19 21:34:28      实验者: jiangjinwei  
 处理时间(V3) : 2024/12/24 19:55:48      处理者: jiangjinwei  
 仪器型号: SHIMADZU LC-2050C (FX276)

## <色谱图>



## <峰表>

检测器A 250nm

峰号	保留时间	面积	面积%	高度	理论塔板数(USP)	拖尾因子	分离度(USP)
1	2.338	145247	100.000	23964	3495	1.093	--
总计		145247	100.000	23964			

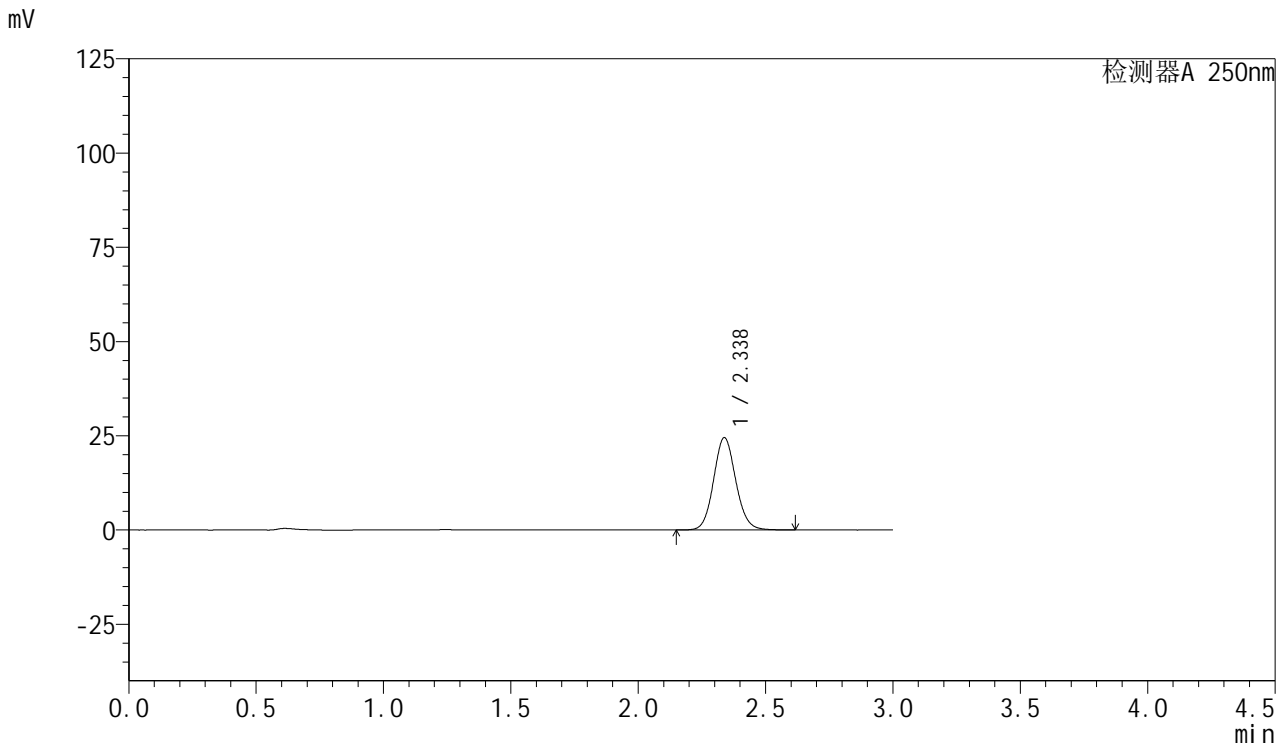


# SMF-377

## <样品信息>

色谱柱: XB-C18(50mm\*4.6mm,5μm)      流速: 1.0ml/min  
 柱温: 40°C      波长: 250nm  
 数据文件名: RC\$SMF-377 - 0-60/27-597-3 - cbzj-JPS7157p-pH1.2jz-15mg-30min-P3.lcd  
 方法文件名: RC\$SMF-377 - SMF-377-RCQX-FX276.lcm  
 批处理文件名: RC\$SMF-377 - 20241219-rcqx-FX276.lcb  
 样品瓶号: 3-23  
 进样体积: 10 μl      版本号: 6.115  
 进样时间: 2024/12/19 21:37:49      实验者: jiangjinwei  
 处理时间(V3) : 2024/12/24 19:55:51      处理者: jiangjinwei  
 仪器型号: SHIMADZU LC-2050C (FX276)

## <色谱图>



## <峰表>

检测器A 250nm

峰号	保留时间	面积	面积%	高度	理论塔板数(USP)	拖尾因子	分离度(USP)
1	2.338	148807	100.000	24518	3488	1.095	--
总计		148807	100.000	24518			

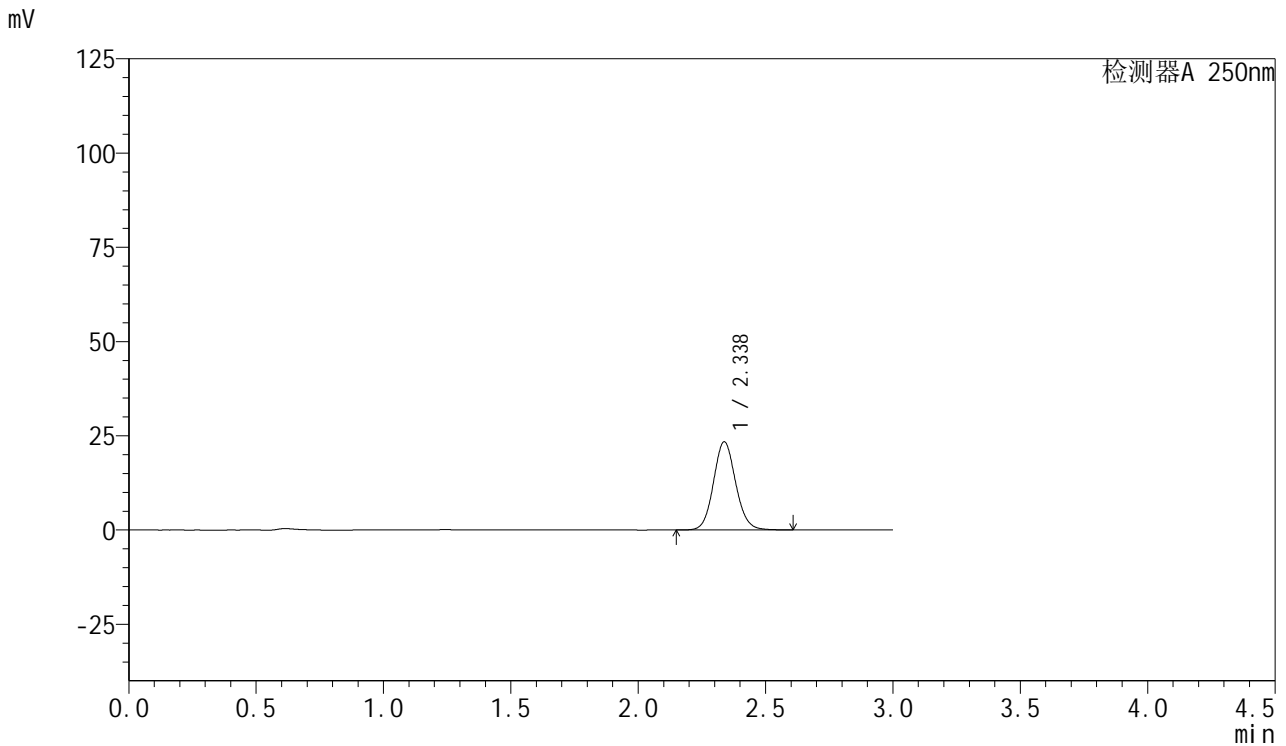


# SMF-377

## <样品信息>

色谱柱: XB-C18(50mm\*4.6mm,5μm)      流速: 1.0ml/min  
 柱温: 40°C      波长: 250nm  
 数据文件名: RC\$SMF-377 - 0-60/27-598-3 - cbzj-JPS7157p-pH1.2jz-15mg-30min-P4.lcd  
 方法文件名: RC\$SMF-377 - SMF-377-RCQX-FX276.lcm  
 批处理文件名: RC\$SMF-377 - 20241219-rcqx-FX276.lcb  
 样品瓶号: 3-32  
 进样体积: 10 μl      版本号: 6.115  
 进样时间: 2024/12/19 21:41:10      实验者: jiangjinwei  
 处理时间(V3) : 2024/12/24 19:55:54      处理者: jiangjinwei  
 仪器型号: SHIMADZU LC-2050C (FX276)

## <色谱图>



## <峰表>

检测器A 250nm

峰号	保留时间	面积	面积%	高度	理论塔板数(USP)	拖尾因子	分离度(USP)
1	2.338	142148	100.000	23421	3488	1.095	--
总计		142148	100.000	23421			

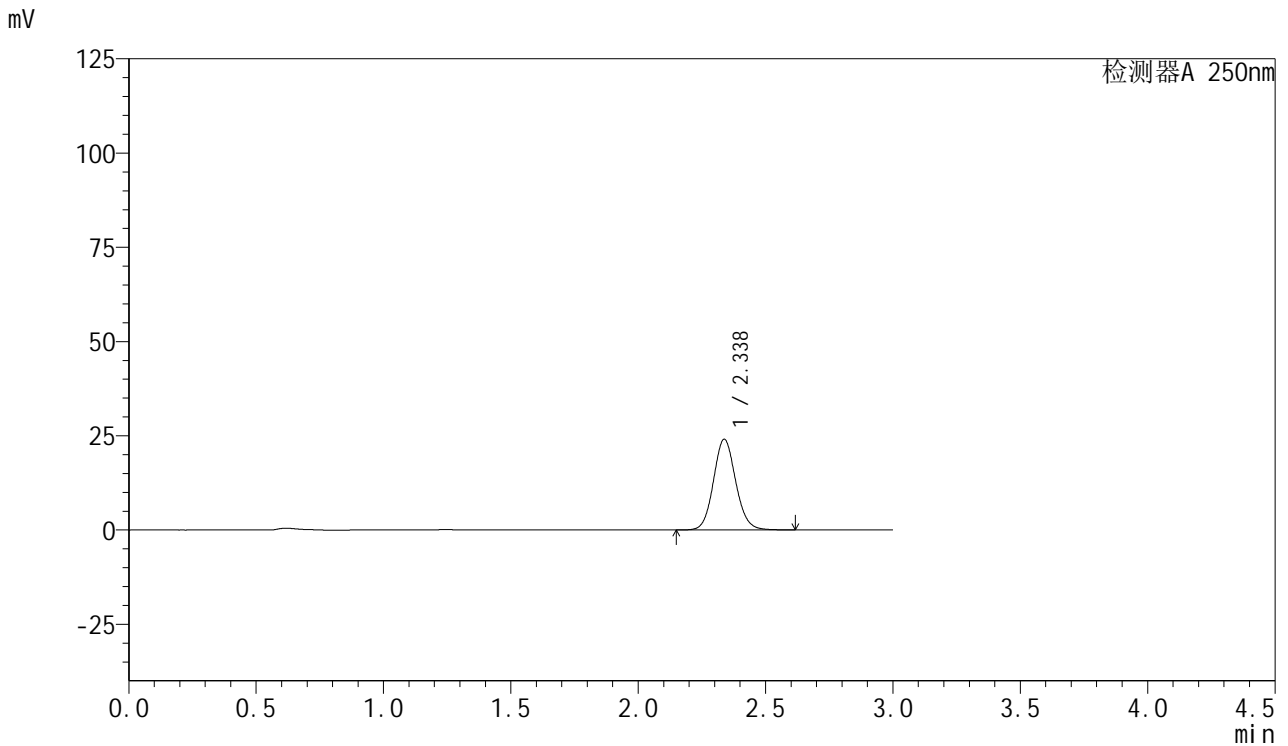


# SMF-377

## <样品信息>

色谱柱: XB-C18(50mm\*4.6mm,5μm)      流速: 1.0ml/min  
 柱温: 40°C      波长: 250nm  
 数据文件名: RC\$SMF-377 - 0-60/27-599-3 - cbzj-JPS7157p-pH1.2jz-15mg-30min-P5.lcd  
 方法文件名: RC\$SMF-377 - SMF-377-RCQX-FX276.lcm  
 批处理文件名: RC\$SMF-377 - 20241219-rcqx-FX276.lcb  
 样品瓶号: 3-41  
 进样体积: 10 μl      版本号: 6.115  
 进样时间: 2024/12/19 21:44:32      实验者: jiangjinwei  
 处理时间(V3) : 2024/12/24 19:55:57      处理者: jiangjinwei  
 仪器型号: SHIMADZU LC-2050C (FX276)

## <色谱图>



## <峰表>

检测器A 250nm

峰号	保留时间	面积	面积%	高度	理论塔板数(USP)	拖尾因子	分离度(USP)
1	2.338	146595	100.000	24097	3474	1.096	--
总计		146595	100.000	24097			

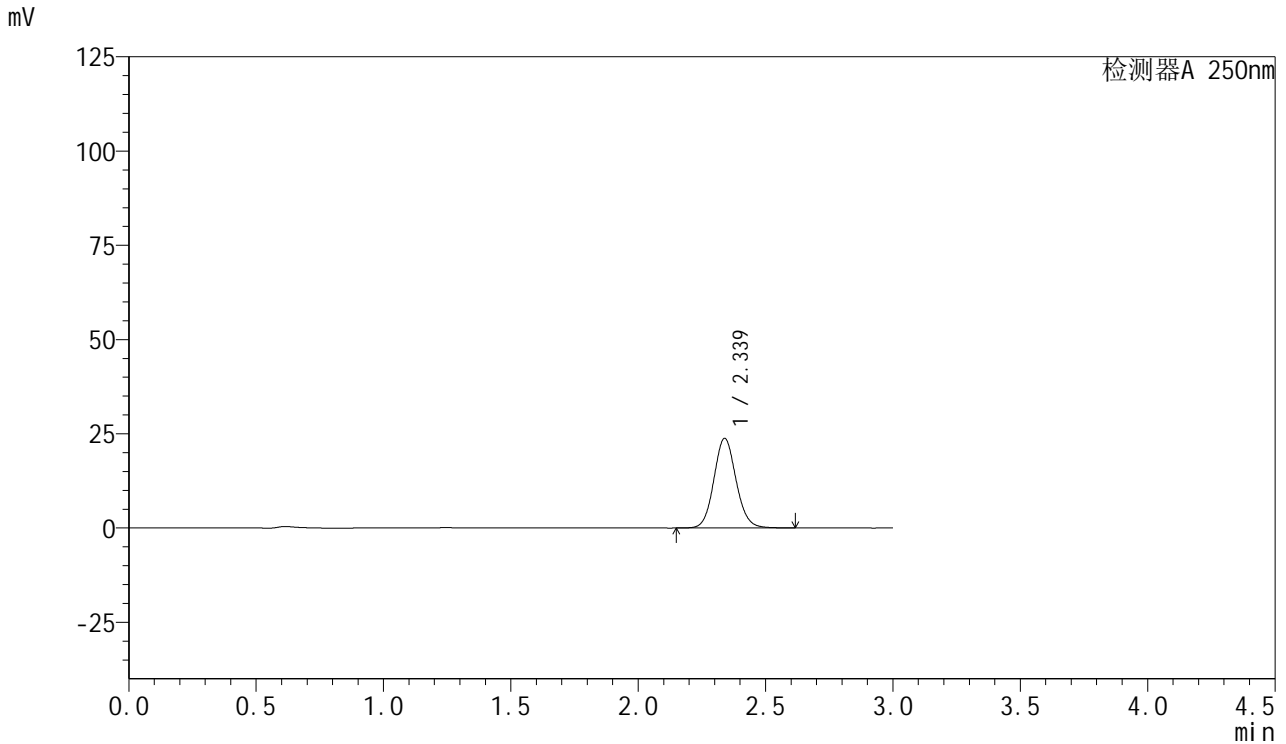


# SMF-377

<样品信息>

色谱柱: XB-C18(50mm\*4.6mm,5μm)      流速: 1.0ml/min  
 柱温: 40°C      波长: 250nm  
 数据文件名: RC\$SMF-377 - 0-60/27-600-3 - cbzj-JPS7157p-pH1.2jz-15mg-30min-P6.lcd  
 方法文件名: RC\$SMF-377 - SMF-377-RCQX-FX276.lcm  
 批处理文件名: RC\$SMF-377 - 20241219-rcqx-FX276.lcb  
 样品瓶号: 3-50  
 进样体积: 10 μl      版本号: 6.115  
 进样时间: 2024/12/19 21:47:53      实验者: jiangjinwei  
 处理时间(V3) : 2024/12/24 19:56:00      处理者: jiangjinwei  
 仪器型号: SHIMADZU LC-2050C (FX276)

<色谱图>



<峰表>

检测器A 250nm

峰号	保留时间	面积	面积%	高度	理论塔板数(USP)	拖尾因子	分离度(USP)
1	2.339	144437	100.000	23805	3494	1.095	--
总计		144437	100.000	23805			

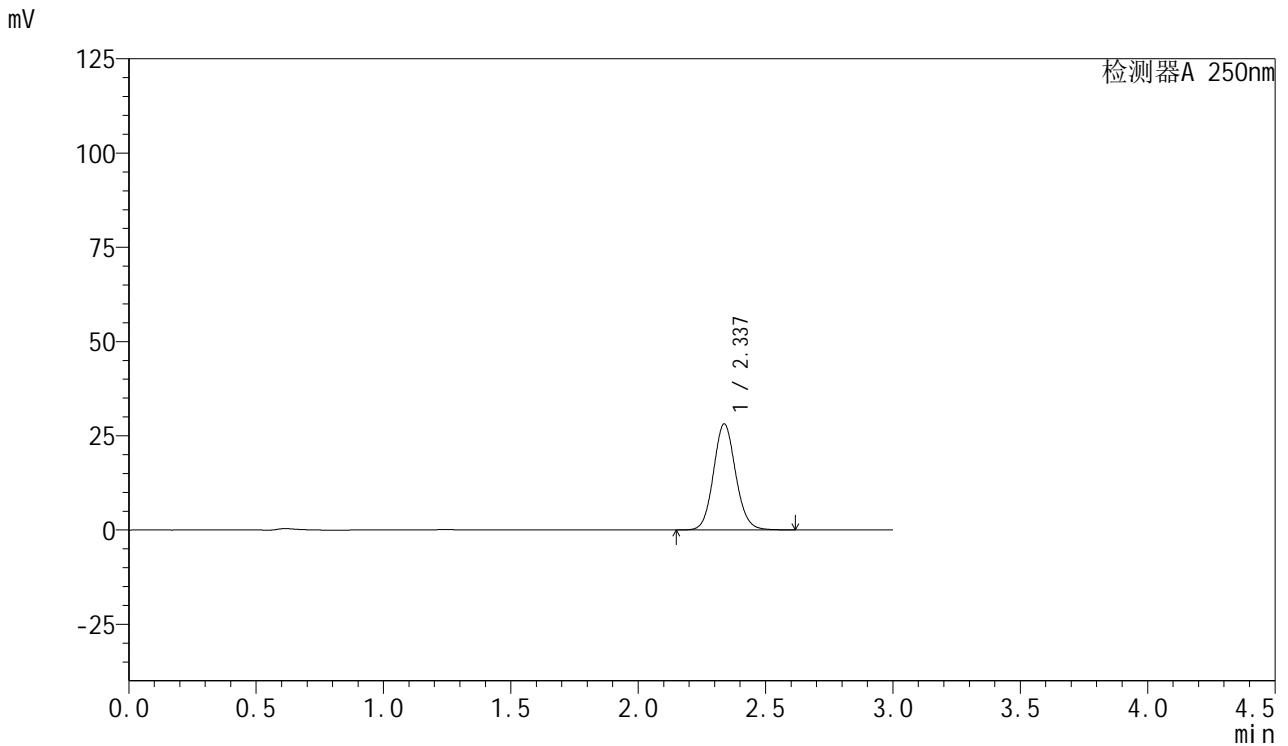


# SMF-377

## <样品信息>

色谱柱: XB-C18(50mm\*4.6mm,5μm)      流速: 1.0ml/min  
 柱温: 40°C      波长: 250nm  
 数据文件名: RC\$SMF-377 - 0-60/27-601-3 - cbzj-JPS7157p-pH1.2jz-15mg-45min-P1.lcd  
 方法文件名: RC\$SMF-377 - SMF-377-RCQX-FX276.lcm  
 批处理文件名: RC\$SMF-377 - 20241219-rcqx-FX276.lcb  
 样品瓶号: 3-6  
 进样体积: 10 μl      版本号: 6.115  
 进样时间: 2024/12/19 21:51:13      实验者: jiangjinwei  
 处理时间(V3) : 2024/12/24 19:56:03      处理者: jiangjinwei  
 仪器型号: SHIMADZU LC-2050C (FX276)

## <色谱图>



## <峰表>

检测器A 250nm

峰号	保留时间	面积	面积%	高度	理论塔板数(USP)	拖尾因子	分离度(USP)
1	2.337	170818	100.000	28160	3490	1.095	--
总计		170818	100.000	28160			

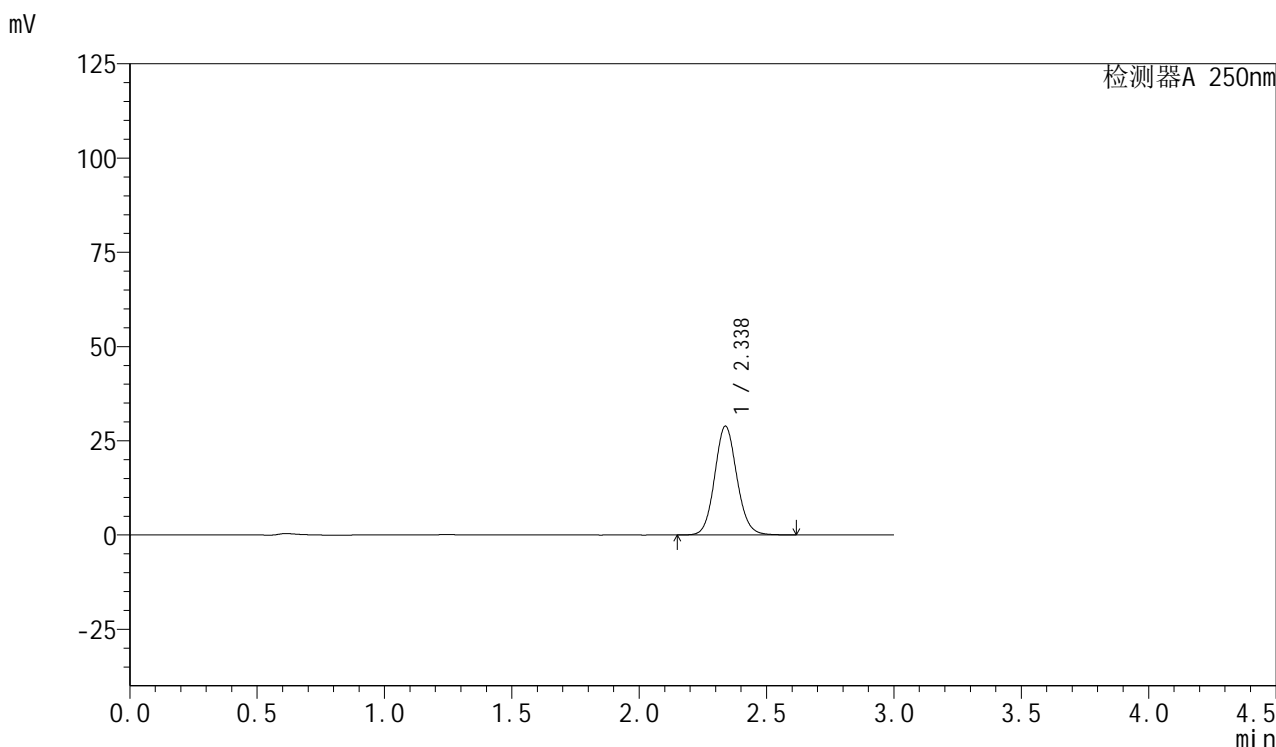


# SMF-377

## <样品信息>

色谱柱: XB-C18(50mm\*4.6mm,5μm)      流速: 1.0ml/min  
柱温: 40°C      波长: 250nm  
数据文件名: RC\$SMF-377 - 0-60/27-602-3 - cbzj-JPS7157p-pH1.2jz-15mg-45min-P2.lcd  
方法文件名: RC\$SMF-377 - SMF-377-RCQX-FX276.lcm  
批处理文件名: RC\$SMF-377 - 20241219-rcqx-FX276.lcb  
样品瓶号: 3-15  
进样体积: 10 μl      版本号: 6.115  
进样时间: 2024/12/19 21:54:35      实验者: jiangjinwei  
处理时间(V3) : 2024/12/24 19:56:07      处理者: jiangjinwei  
仪器型号: SHIMADZU LC-2050C (FX276)

## <色谱图>



## <峰表>

检测器A 250nm

峰号	保留时间	面积	面积%	高度	理论塔板数(USP)	拖尾因子	分离度(USP)
1	2.338	175233	100.000	28890	3493	1.094	--
总计		175233	100.000	28890			

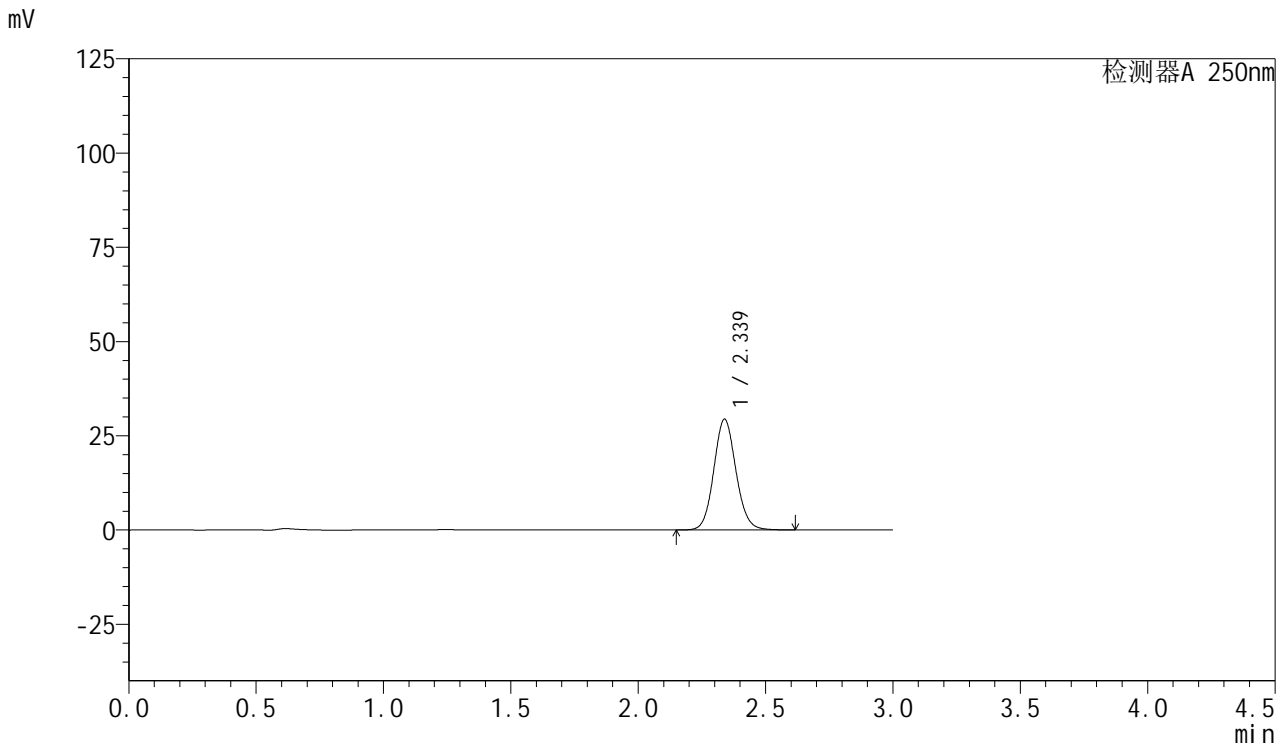


# SMF-377

## <样品信息>

色谱柱: XB-C18(50mm\*4.6mm,5μm)      流速: 1.0ml/min  
 柱温: 40°C      波长: 250nm  
 数据文件名: RC\$SMF-377 - 0-60/27-603-3 - cbzj-JPS7157p-pH1.2jz-15mg-45min-P3.lcd  
 方法文件名: RC\$SMF-377 - SMF-377-RCQX-FX276.lcm  
 批处理文件名: RC\$SMF-377 - 20241219-rcqx-FX276.lcb  
 样品瓶号: 3-24  
 进样体积: 10 μl      版本号: 6.115  
 进样时间: 2024/12/19 21:57:55      实验者: jiangjinwei  
 处理时间(V3) : 2024/12/24 19:56:10      处理者: jiangjinwei  
 仪器型号: SHIMADZU LC-2050C (FX276)

## <色谱图>



## <峰表>

检测器A 250nm

峰号	保留时间	面积	面积%	高度	理论塔板数(USP)	拖尾因子	分离度(USP)
1	2.339	178394	100.000	29414	3496	1.095	--
总计		178394	100.000	29414			

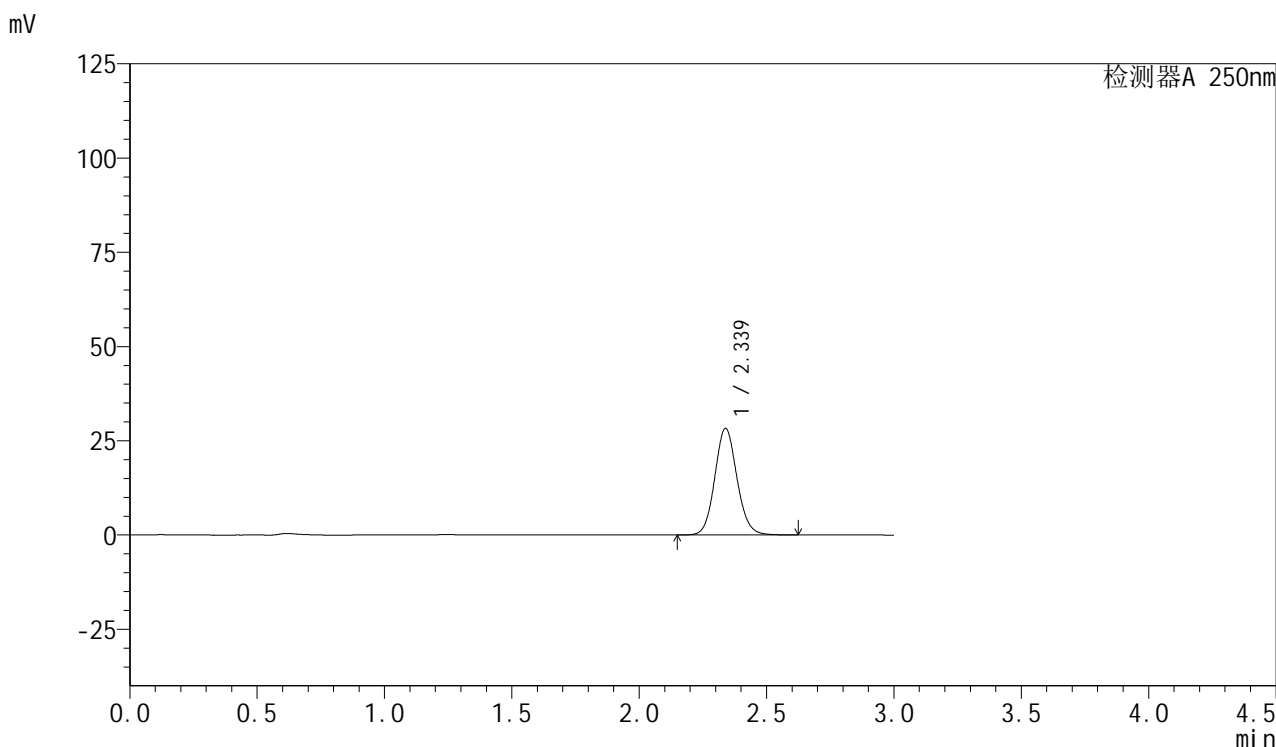


# SMF-377

## <样品信息>

色谱柱: XB-C18(50mm\*4.6mm,5μm)      流速: 1.0ml/min  
 柱温: 40°C      波长: 250nm  
 数据文件名: RC\$SMF-377 - 0-60/27-604-3 - cbzj-JPS7157p-pH1.2jz-15mg-45min-P4.lcd  
 方法文件名: RC\$SMF-377 - SMF-377-RCQX-FX276.lcm  
 批处理文件名: RC\$SMF-377 - 20241219-rcqx-FX276.lcb  
 样品瓶号: 3-33  
 进样体积: 10 μl      版本号: 6.115  
 进样时间: 2024/12/19 22:01:16      实验者: jiangjinwei  
 处理时间(V3) : 2024/12/24 19:56:13      处理者: jiangjinwei  
 仪器型号: SHIMADZU LC-2050C (FX276)

## <色谱图>



## <峰表>

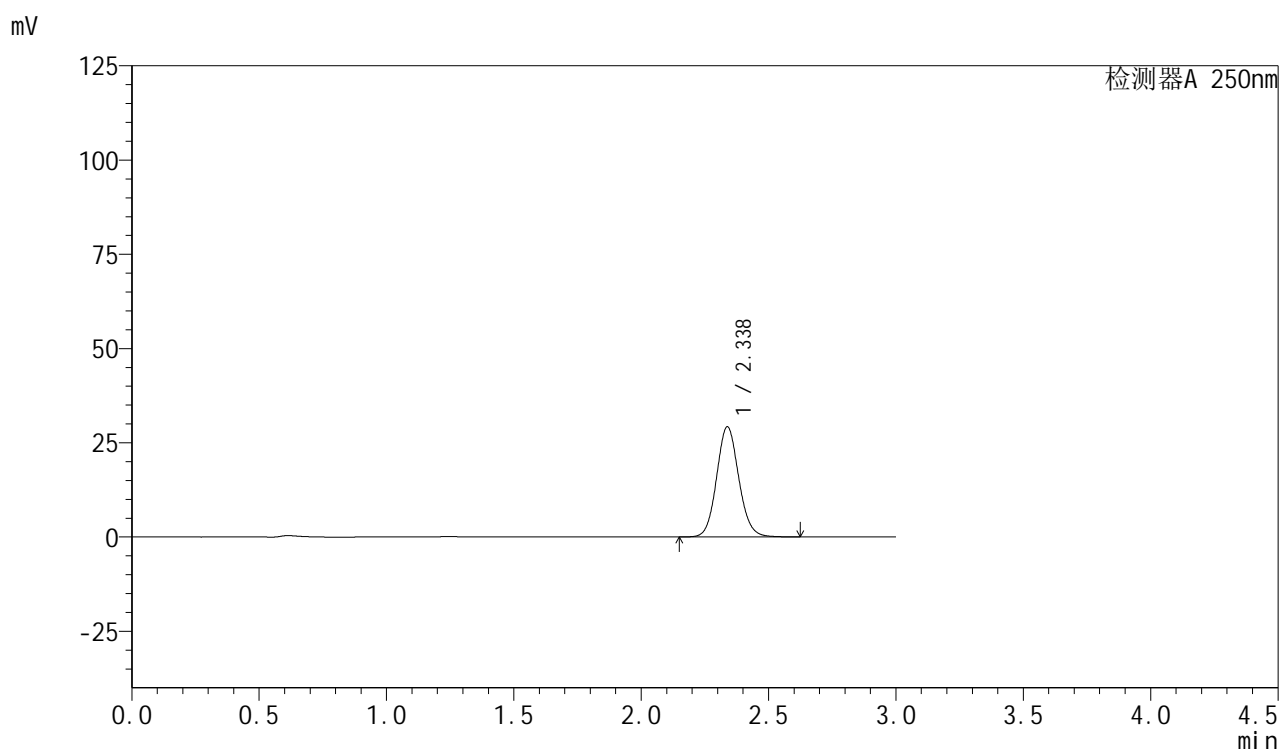
检测器A 250nm

峰号	保留时间	面积	面积%	高度	理论塔板数(USP)	拖尾因子	分离度(USP)
1	2.339	171762	100.000	28308	3495	1.095	--
总计		171762	100.000	28308			

## &lt;样品信息&gt;

色谱柱: XB-C18(50mm\*4.6mm,5 $\mu$ m) 流速: 1.0ml/min  
柱温: 40 $^{\circ}$ C 波长: 250nm  
数据文件名: RC\$SMF-377 - 0-60/27-605-3 - cbzj-JPS7157p-pH1.2jz-15mg-45min-P5.lcd  
方法文件名: RC\$SMF-377 - SMF-377-RCQX-FX276.lcm  
批处理文件名: RC\$SMF-377 - 20241219-rcqx-FX276.lcb  
样品瓶号: 3-42  
进样体积: 10  $\mu$ l 版本号: 6.115  
进样时间: 2024/12/19 22:04:36 实验者: jiangjinwei  
处理时间(V3): 2024/12/24 19:56:16 处理者: jiangjinwei  
仪器型号: SHIMADZU LC-2050C (FX276)

## &lt;色谱图&gt;



## &lt;峰表&gt;

检测器A 250nm

峰号	保留时间	面积	面积%	高度	理论塔板数(USP)	拖尾因子	分离度(USP)
1	2.338	177420	100.000	29256	3493	1.095	--
总计		177420	100.000	29256			

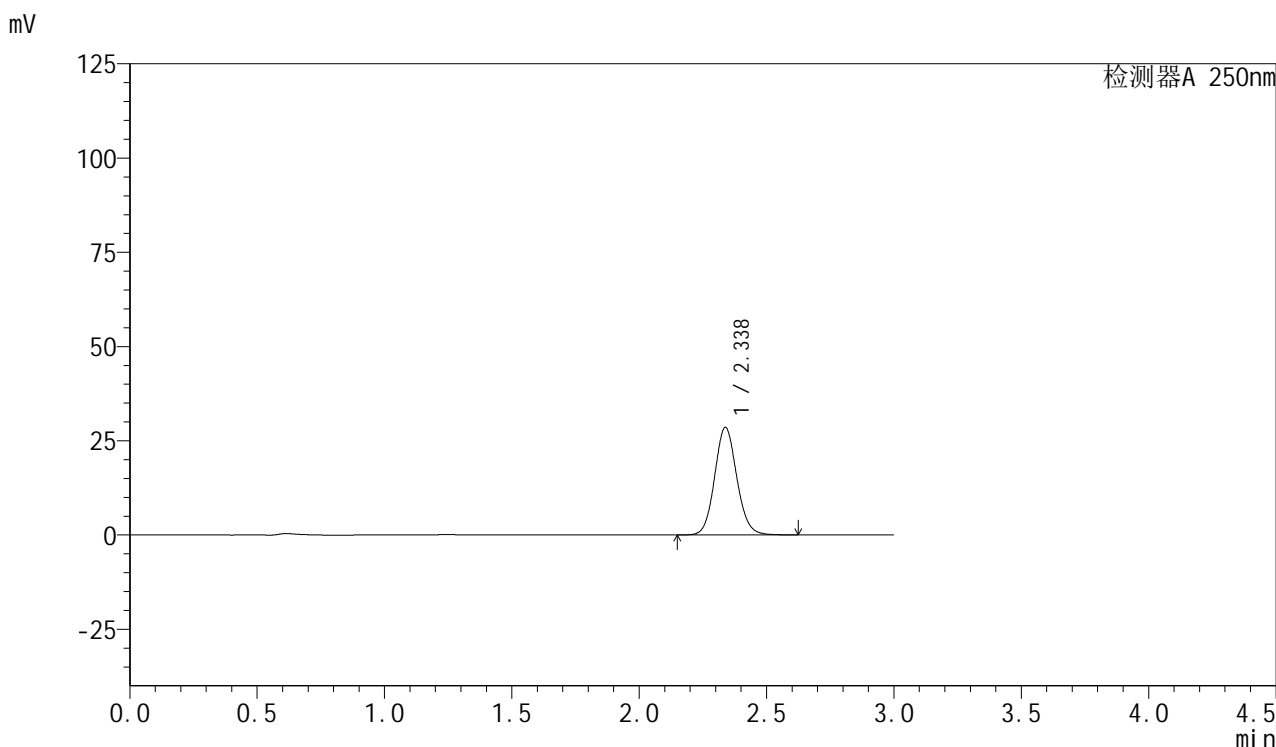


# SMF-377

## <样品信息>

色谱柱: XB-C18(50mm\*4.6mm,5μm)      流速: 1.0ml/min  
 柱温: 40°C      波长: 250nm  
 数据文件名: RC\$SMF-377 - 0-60/27-606-3 - cbzj-JPS7157p-pH1.2jz-15mg-45min-P6.lcd  
 方法文件名: RC\$SMF-377 - SMF-377-RCQX-FX276.lcm  
 批处理文件名: RC\$SMF-377 - 20241219-rcqx-FX276.lcb  
 样品瓶号: 3-51  
 进样体积: 10 μl      版本号: 6.115  
 进样时间: 2024/12/19 22:07:56      实验者: jiangjinwei  
 处理时间(V3) : 2024/12/24 19:56:19      处理者: jiangjinwei  
 仪器型号: SHIMADZU LC-2050C (FX276)

## <色谱图>



## <峰表>

检测器A 250nm

峰号	保留时间	面积	面积%	高度	理论塔板数(USP)	拖尾因子	分离度(USP)
1	2.338	173247	100.000	28571	3494	1.094	--
总计		173247	100.000	28571			

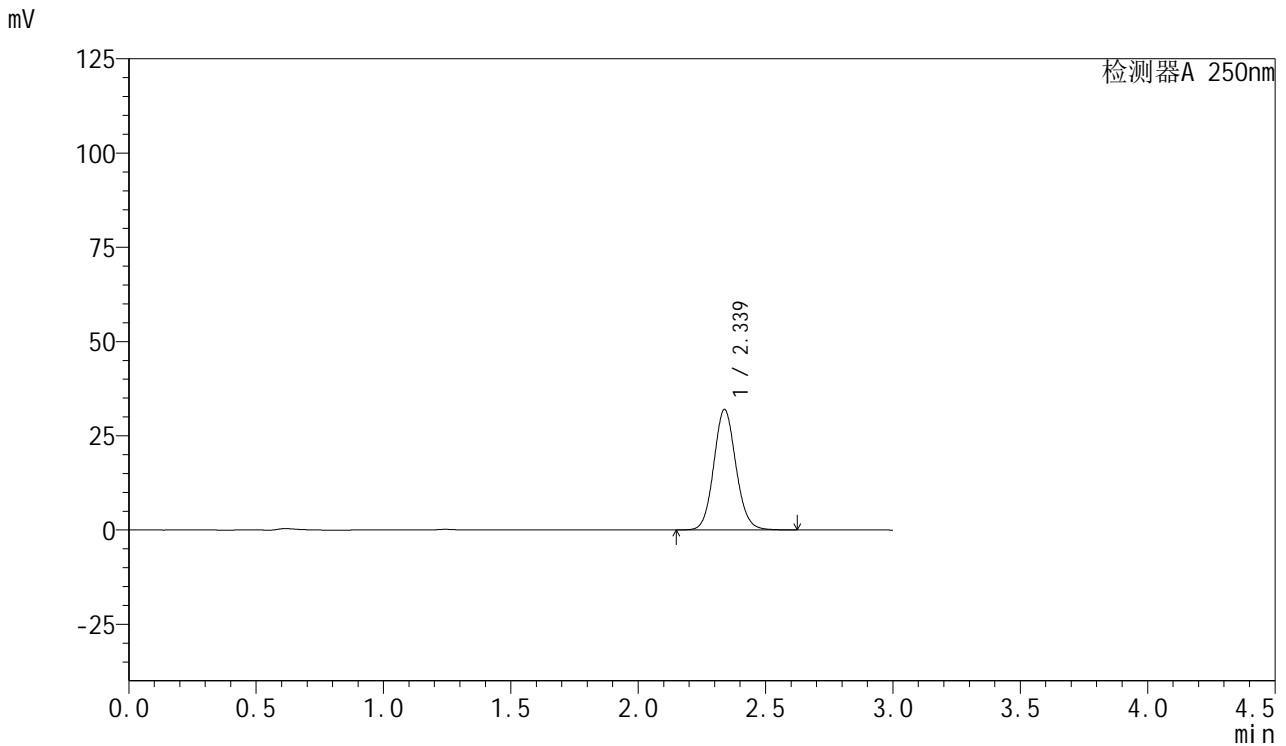


# SMF-377

## <样品信息>

色谱柱: XB-C18(50mm\*4.6mm,5μm)      流速: 1.0ml/min  
 柱温: 40°C      波长: 250nm  
 数据文件名: RC\$SMF-377 - 0-60/27-607-3 - cbzj-JPS7157p-pH1.2jz-15mg-60min-P1.lcd  
 方法文件名: RC\$SMF-377 - SMF-377-RCQX-FX276.lcm  
 批处理文件名: RC\$SMF-377 - 20241219-rcqx-FX276.lcb  
 样品瓶号: 3-7  
 进样体积: 10 μl      版本号: 6.115  
 进样时间: 2024/12/19 22:11:18      实验者: jiangjinwei  
 处理时间(V3) : 2024/12/24 19:56:23      处理者: jiangjinwei  
 仪器型号: SHIMADZU LC-2050C (FX276)

## <色谱图>



## <峰表>

检测器A 250nm

峰号	保留时间	面积	面积%	高度	理论塔板数(USP)	拖尾因子	分离度(USP)
1	2.339	194019	100.000	31987	3496	1.094	--
总计		194019	100.000	31987			

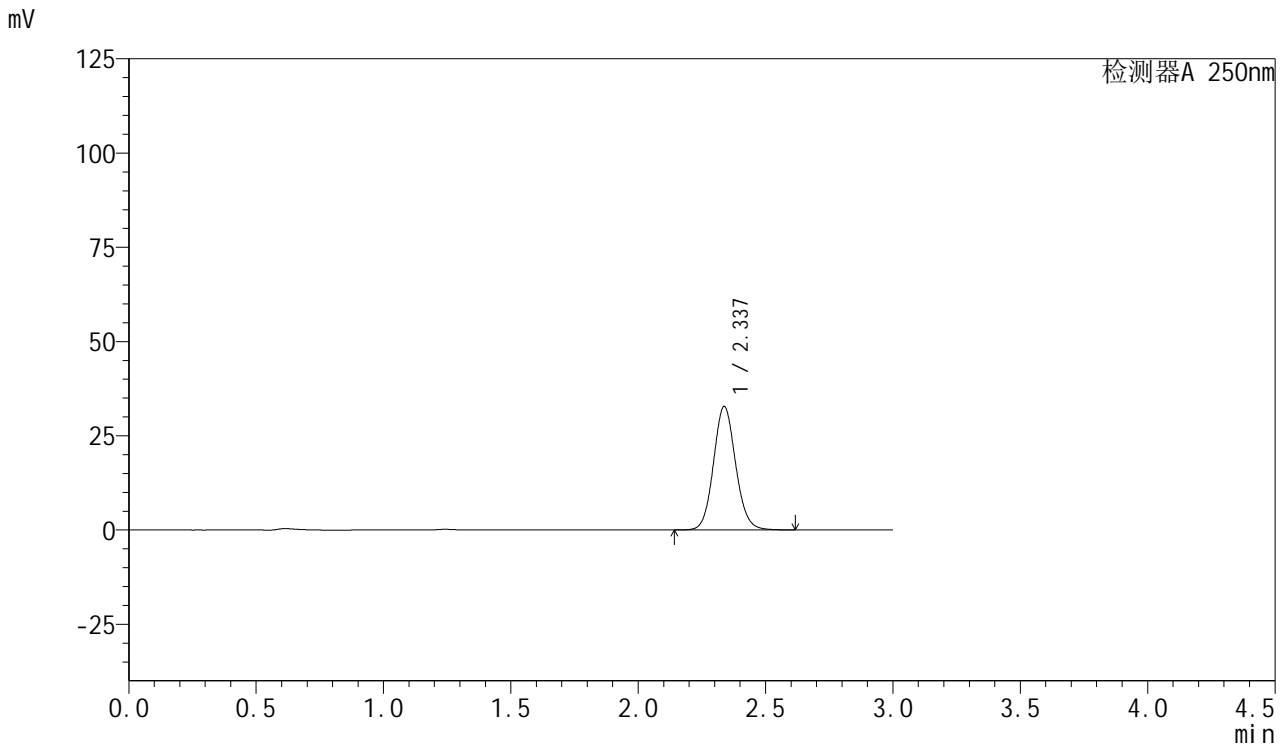


# SMF-377

## <样品信息>

色谱柱: XB-C18(50mm\*4.6mm,5μm)      流速: 1.0ml/min  
 柱温: 40°C      波长: 250nm  
 数据文件名: RC\$SMF-377 - 0-60/27-608-3 - cbzj-JPS7157p-pH1.2jz-15mg-60min-P2.lcd  
 方法文件名: RC\$SMF-377 - SMF-377-RCQX-FX276.lcm  
 批处理文件名: RC\$SMF-377 - 20241219-rcqx-FX276.lcb  
 样品瓶号: 3-16  
 进样体积: 10 μl      版本号: 6.115  
 进样时间: 2024/12/19 22:14:38      实验者: jiangjinwei  
 处理时间(V3) : 2024/12/24 19:56:26      处理者: jiangjinwei  
 仪器型号: SHIMADZU LC-2050C (FX276)

## <色谱图>



## <峰表>

检测器A 250nm

峰号	保留时间	面积	面积%	高度	理论塔板数(USP)	拖尾因子	分离度(USP)
1	2.337	198845	100.000	32786	3494	1.094	--
总计		198845	100.000	32786			

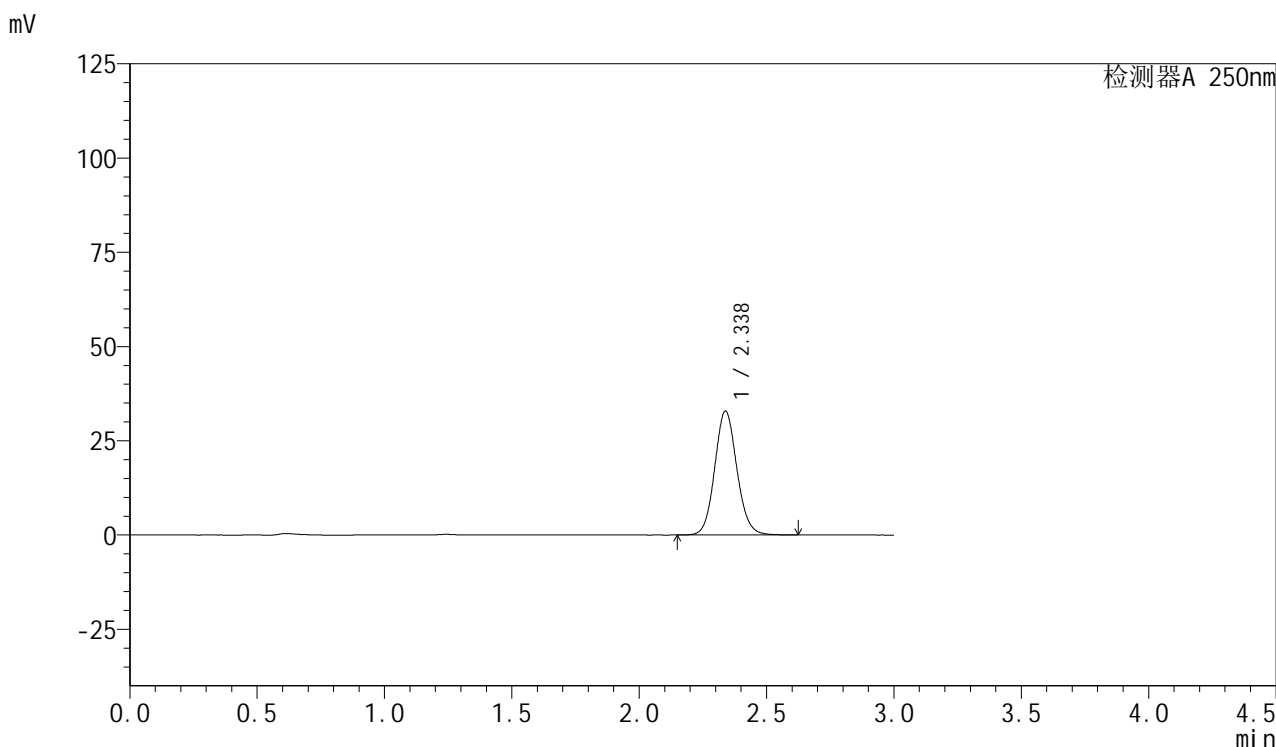


# SMF-377

## <样品信息>

色谱柱: XB-C18(50mm\*4.6mm,5μm)      流速: 1.0ml/min  
 柱温: 40°C      波长: 250nm  
 数据文件名: RC\$SMF-377 - 0-60/27-609-3 - cbzj-JPS7157p-pH1.2jz-15mg-60min-P3.lcd  
 方法文件名: RC\$SMF-377 - SMF-377-RCQX-FX276.lcm  
 批处理文件名: RC\$SMF-377 - 20241219-rcqx-FX276.lcb  
 样品瓶号: 3-25  
 进样体积: 10 μl      版本号: 6.115  
 进样时间: 2024/12/19 22:17:59      实验者: jiangjinwei  
 处理时间(V3) : 2024/12/24 19:56:29      处理者: jiangjinwei  
 仪器型号: SHIMADZU LC-2050C (FX276)

## <色谱图>



## <峰表>

检测器A 250nm

峰号	保留时间	面积	面积%	高度	理论塔板数(USP)	拖尾因子	分离度(USP)
1	2.338	199528	100.000	32897	3494	1.095	--
总计		199528	100.000	32897			

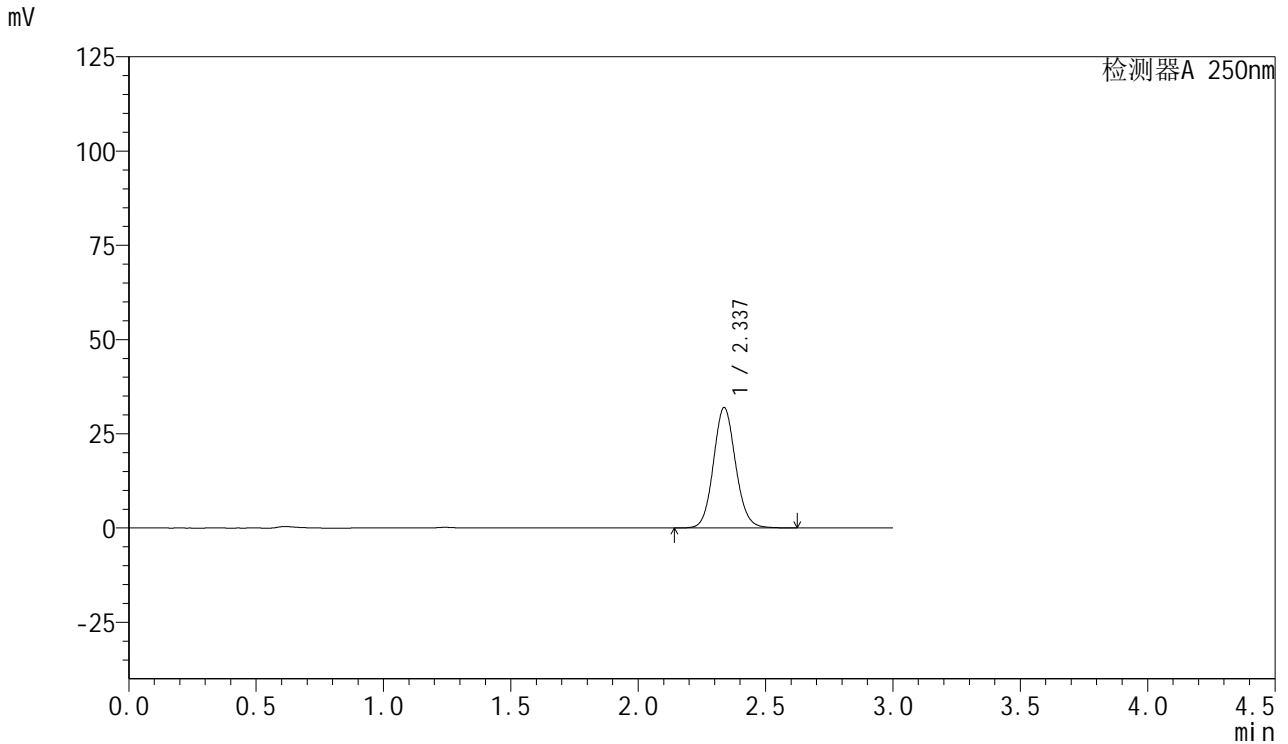


# SMF-377

## <样品信息>

色谱柱: XB-C18(50mm\*4.6mm,5μm)      流速: 1.0ml/min  
 柱温: 40°C      波长: 250nm  
 数据文件名: RC\$SMF-377 - 0-60/27-610-3 - cbzj-JPS7157p-pH1.2jz-15mg-60min-P4.lcd  
 方法文件名: RC\$SMF-377 - SMF-377-RCQX-FX276.lcm  
 批处理文件名: RC\$SMF-377 - 20241219-rcqx-FX276.lcb  
 样品瓶号: 3-34  
 进样体积: 10 μl      版本号: 6.115  
 进样时间: 2024/12/19 22:21:20      实验者: jiangjinwei  
 处理时间(V3) : 2024/12/24 19:56:33      处理者: jiangjinwei  
 仪器型号: SHIMADZU LC-2050C (FX276)

## <色谱图>



## <峰表>

检测器A 250nm

峰号	保留时间	面积	面积%	高度	理论塔板数(USP)	拖尾因子	分离度(USP)
1	2.337	193852	100.000	31935	3489	1.095	--
总计		193852	100.000	31935			

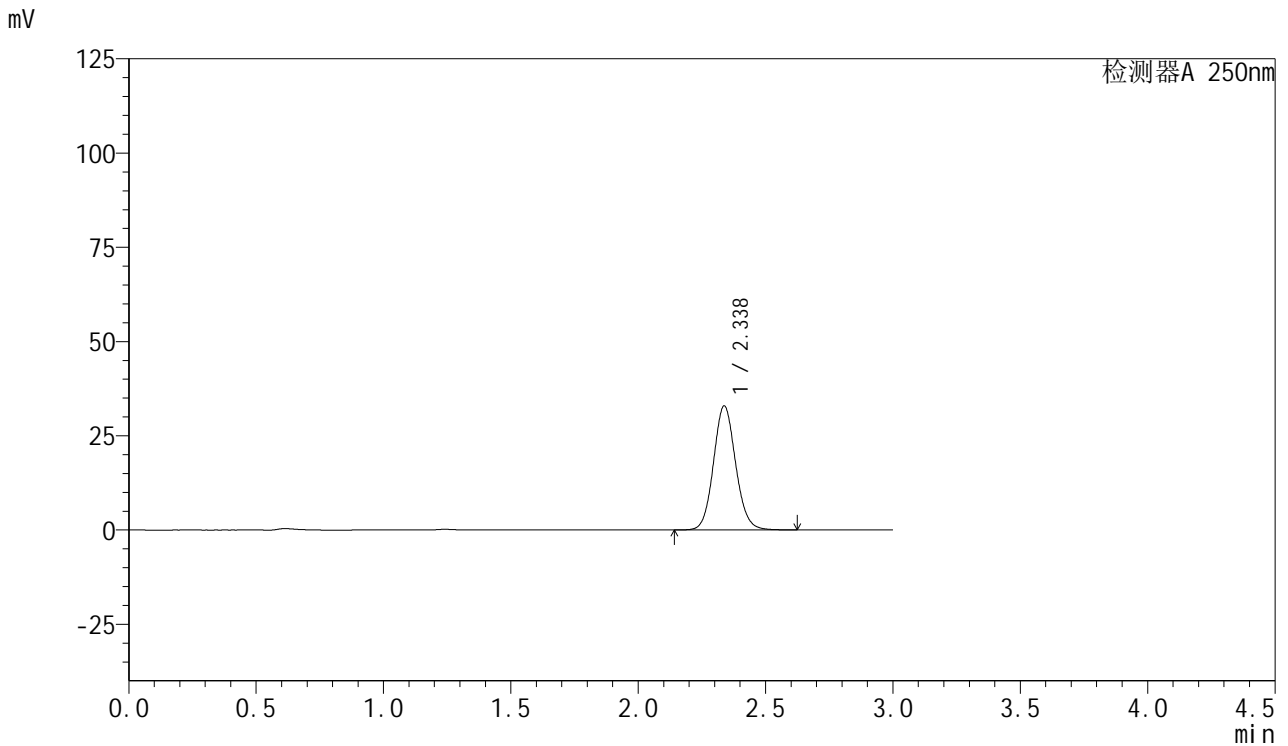


# SMF-377

## <样品信息>

色谱柱: XB-C18(50mm\*4.6mm,5μm)      流速: 1.0ml/min  
 柱温: 40°C      波长: 250nm  
 数据文件名: RC\$SMF-377 - 0-60/27-611-3 - cbzj-JPS7157p-pH1.2jz-15mg-60min-P5.lcd  
 方法文件名: RC\$SMF-377 - SMF-377-RCQX-FX276.lcm  
 批处理文件名: RC\$SMF-377 - 20241219-rcqx-FX276.lcb  
 样品瓶号: 3-43  
 进样体积: 10 μl      版本号: 6.115  
 进样时间: 2024/12/19 22:24:42      实验者: jiangjinwei  
 处理时间(V3) : 2024/12/24 19:56:36      处理者: jiangjinwei  
 仪器型号: SHIMADZU LC-2050C (FX276)

## <色谱图>



## <峰表>

检测器A 250nm

峰号	保留时间	面积	面积%	高度	理论塔板数(USP)	拖尾因子	分离度(USP)
1	2.338	199778	100.000	32934	3493	1.094	--
总计		199778	100.000	32934			

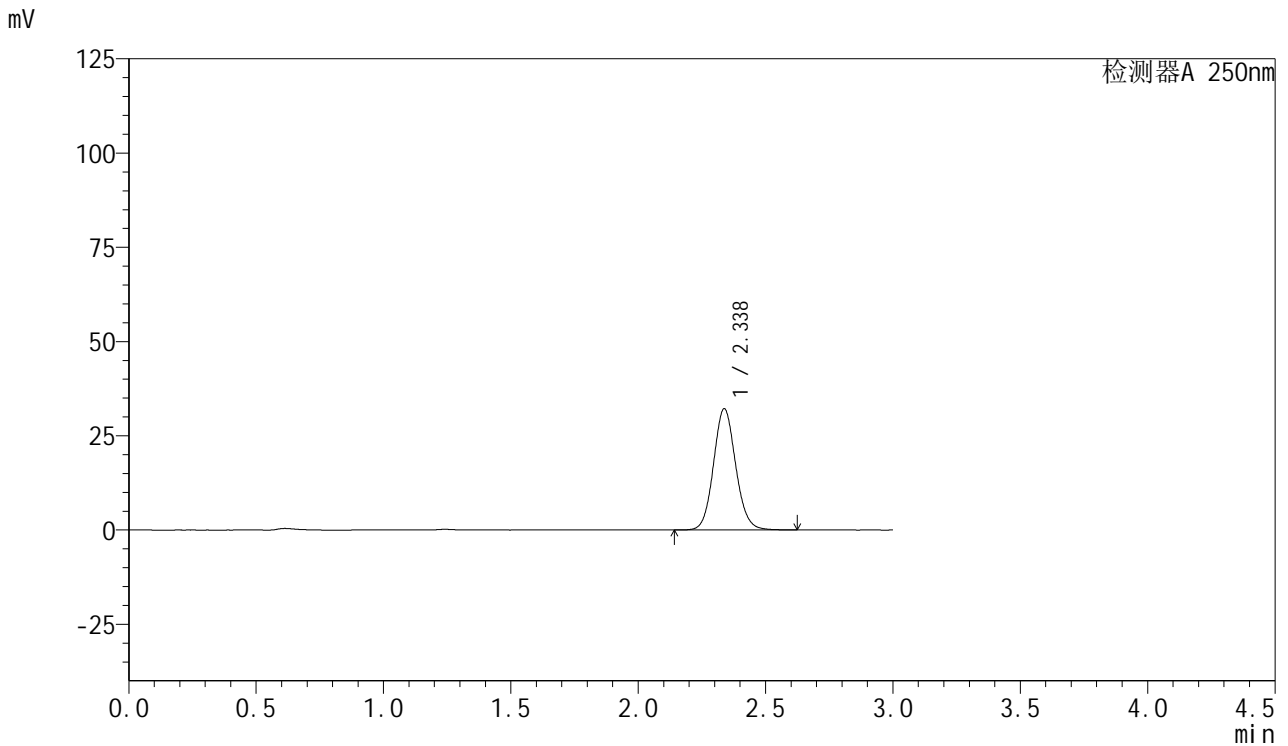


# SMF-377

## <样品信息>

色谱柱: XB-C18(50mm\*4.6mm,5μm)      流速: 1.0ml/min  
柱温: 40°C      波长: 250nm  
数据文件名: RC\$SMF-377 - 0-60/27-612-3 - cbzj-JPS7157p-pH1.2jz-15mg-60min-P6.lcd  
方法文件名: RC\$SMF-377 - SMF-377-RCQX-FX276.lcm  
批处理文件名: RC\$SMF-377 - 20241219-rcqx-FX276.lcb  
样品瓶号: 3-52  
进样体积: 10 μl      版本号: 6.115  
进样时间: 2024/12/19 22:28:02      实验者: jiangjinwei  
处理时间(V3) : 2024/12/24 19:56:39      处理者: jiangjinwei  
仪器型号: SHIMADZU LC-2050C (FX276)

## <色谱图>



## <峰表>

检测器A 250nm

峰号	保留时间	面积	面积%	高度	理论塔板数(USP)	拖尾因子	分离度(USP)
1	2.338	195297	100.000	32194	3493	1.095	--
总计		195297	100.000	32194			

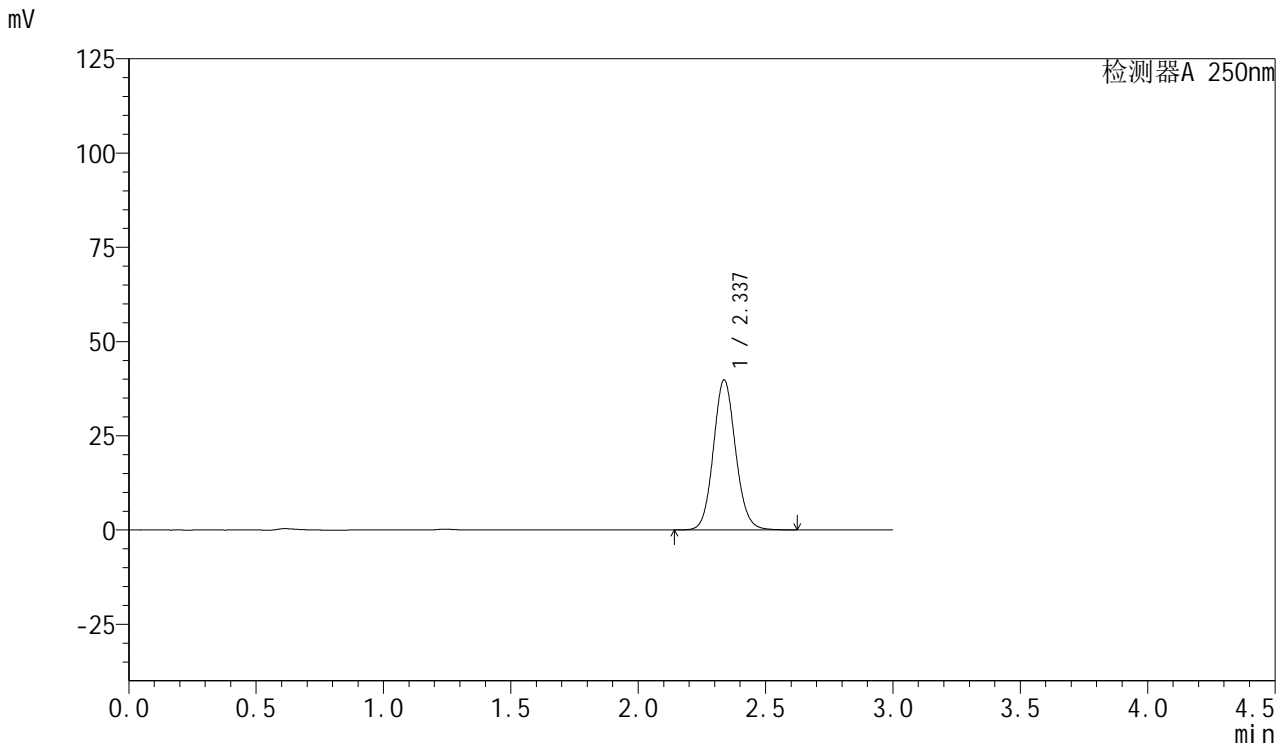


# SMF-377

## <样品信息>

色谱柱: XB-C18(50mm\*4.6mm,5μm)      流速: 1.0ml/min  
 柱温: 40°C      波长: 250nm  
 数据文件名: RC\$SMF-377 - 0-60/27-613-3 - cbzj-JPS7157p-pH1.2jz-15mg-jxzs-P1.lcd  
 方法文件名: RC\$SMF-377 - SMF-377-RCQX-FX276.lcm  
 批处理文件名: RC\$SMF-377 - 20241219-rcqx-FX276.lcb  
 样品瓶号: 3-8  
 进样体积: 10 μl      版本号: 6.115  
 进样时间: 2024/12/19 22:31:24      实验者: jiangjinwei  
 处理时间(V3) : 2024/12/24 19:56:42      处理者: jiangjinwei  
 仪器型号: SHIMADZU LC-2050C (FX276)

## <色谱图>



## <峰表>

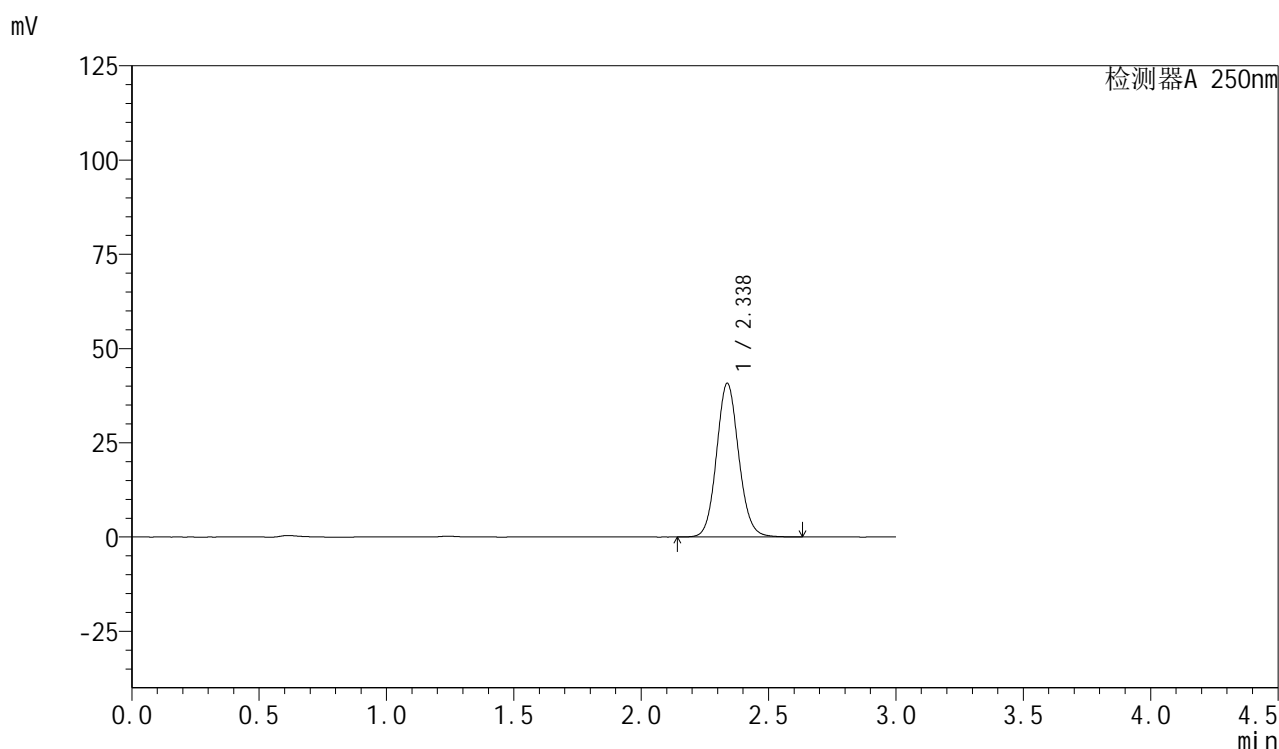
检测器A 250nm

峰号	保留时间	面积	面积%	高度	理论塔板数(USP)	拖尾因子	分离度(USP)
1	2.337	241629	100.000	39809	3488	1.094	--
总计		241629	100.000	39809			

## &lt;样品信息&gt;

色谱柱: XB-C18(50mm\*4.6mm,5 $\mu$ m) 流速: 1.0ml/min  
柱温: 40 $^{\circ}$ C 波长: 250nm  
数据文件名: RC\$SMF-377 - 0-60/27-614-3 - cbzj-JPS7157p-pH1.2jz-15mg-jxzs-P2.lcd  
方法文件名: RC\$SMF-377 - SMF-377-RCQX-FX276.lcm  
批处理文件名: RC\$SMF-377 - 20241219-rcqx-FX276.lcb  
样品瓶号: 3-17  
进样体积: 10  $\mu$ l 版本号: 6.115  
进样时间: 2024/12/19 22:34:46 实验者: jiangjinwei  
处理时间(V3): 2024/12/24 19:56:46 处理者: jiangjinwei  
仪器型号: SHIMADZU LC-2050C (FX276)

## &lt;色谱图&gt;



## &lt;峰表&gt;

检测器A 250nm

峰号	保留时间	面积	面积%	高度	理论塔板数(USP)	拖尾因子	分离度(USP)
1	2.338	247415	100.000	40785	3494	1.095	--
总计		247415	100.000	40785			

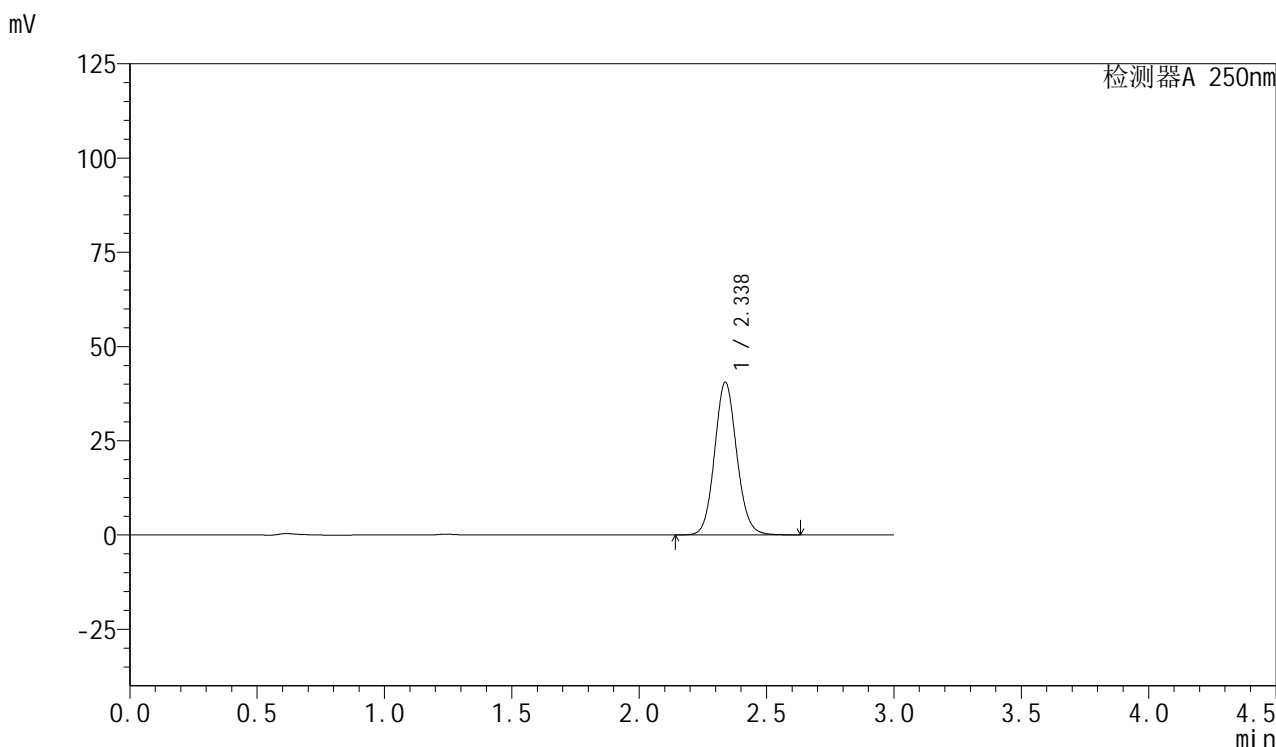


# SMF-377

## <样品信息>

色谱柱: XB-C18(50mm\*4.6mm,5μm)      流速: 1.0ml/min  
 柱温: 40°C      波长: 250nm  
 数据文件名: RC\$SMF-377 - 0-60/27-615-3 - cbzj-JPS7157p-pH1.2jz-15mg-jxzs-P3.lcd  
 方法文件名: RC\$SMF-377 - SMF-377-RCQX-FX276.lcm  
 批处理文件名: RC\$SMF-377 - 20241219-rcqx-FX276.lcb  
 样品瓶号: 3-26  
 进样体积: 10 μl      版本号: 6.115  
 进样时间: 2024/12/19 22:38:07      实验者: jiangjinwei  
 处理时间(V3) : 2024/12/24 19:56:49      处理者: jiangjinwei  
 仪器型号: SHIMADZU LC-2050C (FX276)

## <色谱图>



## <峰表>

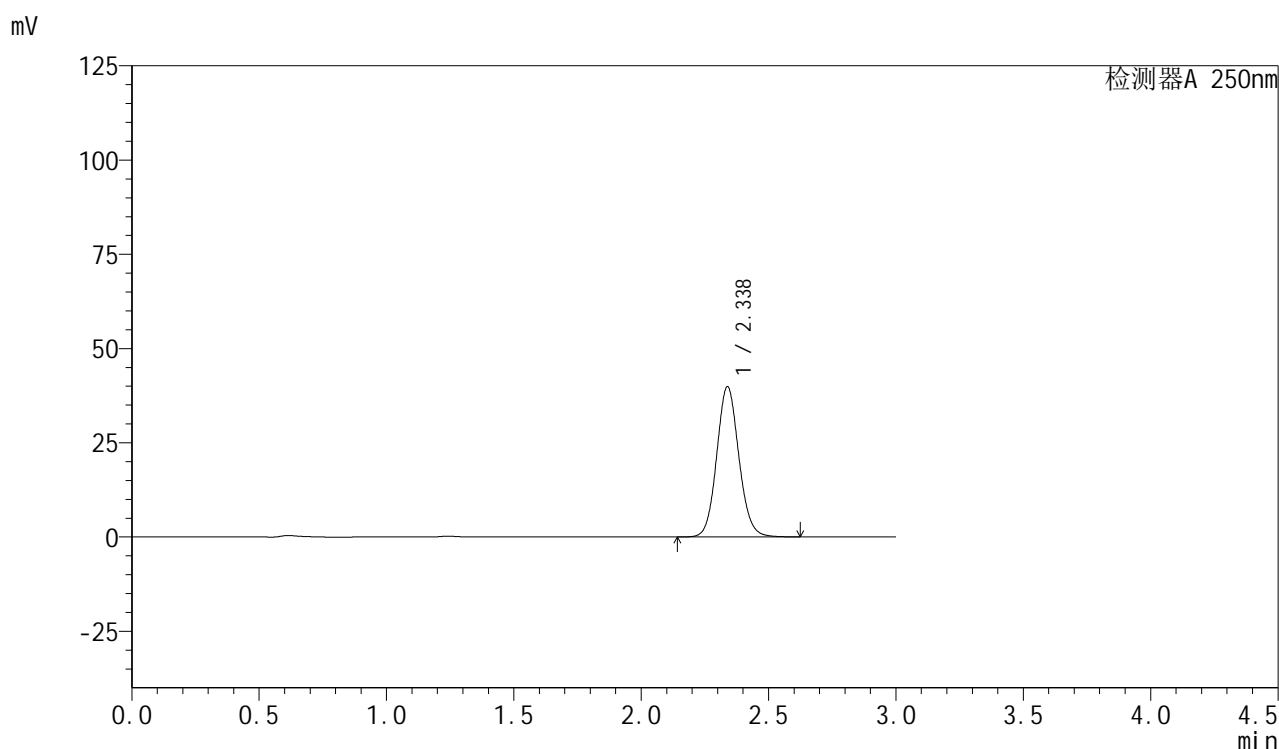
检测器A 250nm

峰号	保留时间	面积	面积%	高度	理论塔板数(USP)	拖尾因子	分离度(USP)
1	2.338	245816	100.000	40526	3494	1.094	--
总计		245816	100.000	40526			

## &lt;样品信息&gt;

色谱柱: XB-C18(50mm\*4.6mm,5 $\mu$ m) 流速: 1.0ml/min  
柱温: 40 $^{\circ}$ C 波长: 250nm  
数据文件名: RC\$SMF-377 - 0-60/27-616-3 - cbzj-JPS7157p-pH1.2jz-15mg-jxzs-P4.lcd  
方法文件名: RC\$SMF-377 - SMF-377-RCQX-FX276.lcm  
批处理文件名: RC\$SMF-377 - 20241219-rcqx-FX276.lcb  
样品瓶号: 3-35  
进样体积: 10  $\mu$ l 版本号: 6.115  
进样时间: 2024/12/19 22:41:28 实验者: jiangjinwei  
处理时间(V3): 2024/12/24 19:56:53 处理者: jiangjinwei  
仪器型号: SHIMADZU LC-2050C (FX276)

## &lt;色谱图&gt;



## &lt;峰表&gt;

检测器A 250nm

峰号	保留时间	面积	面积%	高度	理论塔板数(USP)	拖尾因子	分离度(USP)
1	2.338	241990	100.000	39894	3496	1.094	--
总计		241990	100.000	39894			

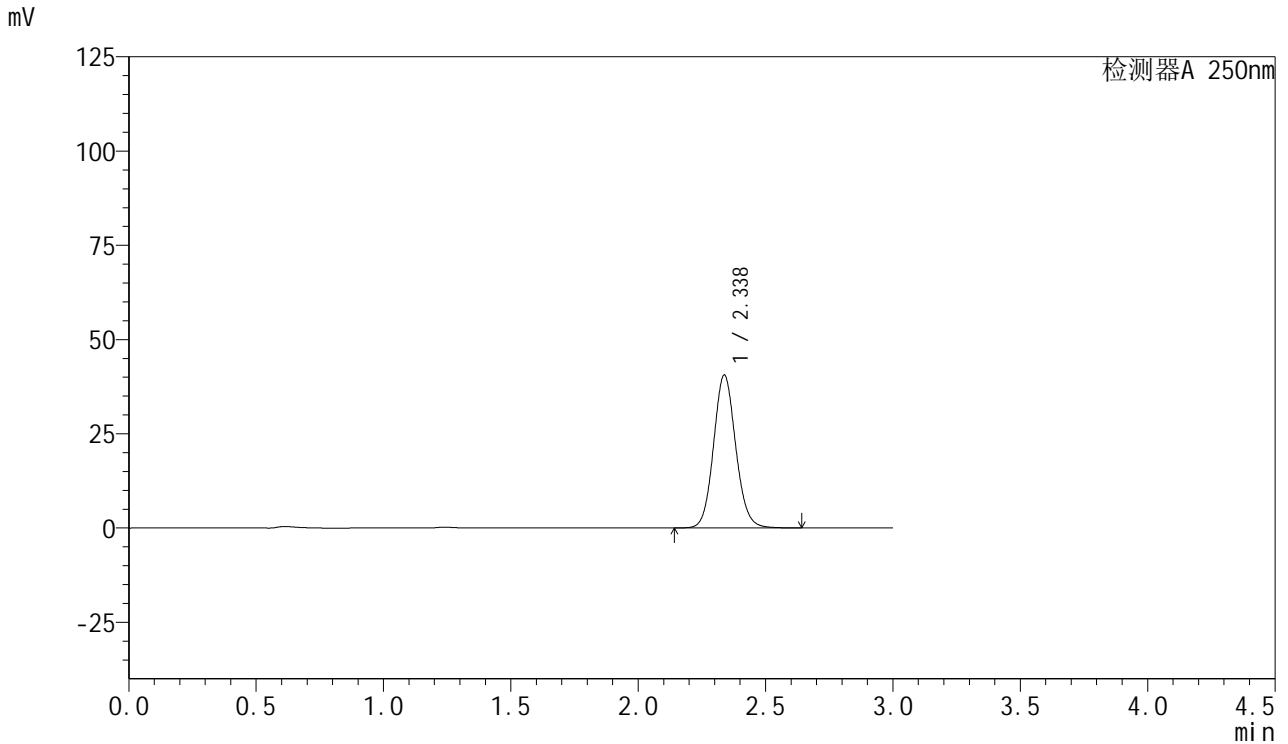


# SMF-377

## <样品信息>

色谱柱: XB-C18(50mm\*4.6mm,5μm)      流速: 1.0ml/min  
 柱温: 40°C      波长: 250nm  
 数据文件名: RC\$SMF-377 - 0-60/27-617-3 - cbzj-JPS7157p-pH1.2jz-15mg-jxzs-P5.lcd  
 方法文件名: RC\$SMF-377 - SMF-377-RCQX-FX276.lcm  
 批处理文件名: RC\$SMF-377 - 20241219-rcqx-FX276.lcb  
 样品瓶号: 3-44  
 进样体积: 10 μl      版本号: 6.115  
 进样时间: 2024/12/19 22:44:50      实验者: jiangjinwei  
 处理时间(V3) : 2024/12/24 19:56:56      处理者: jiangjinwei  
 仪器型号: SHIMADZU LC-2050C (FX276)

## <色谱图>



## <峰表>

检测器A 250nm

峰号	保留时间	面积	面积%	高度	理论塔板数(USP)	拖尾因子	分离度(USP)
1	2.338	246190	100.000	40588	3493	1.094	--
总计		246190	100.000	40588			

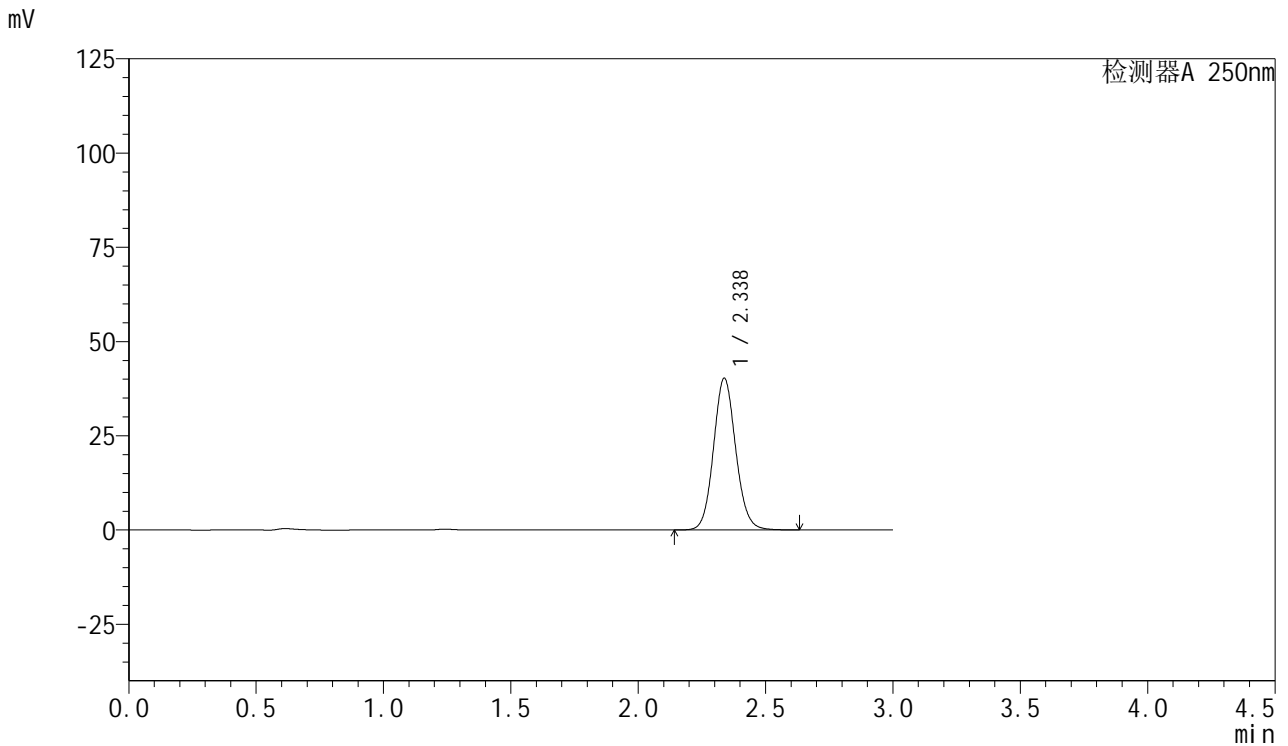


# SMF-377

## <样品信息>

色谱柱: XB-C18(50mm\*4.6mm,5μm)      流速: 1.0ml/min  
 柱温: 40°C      波长: 250nm  
 数据文件名: RC\$SMF-377 - 0-60/27-618-3 - cbzj-JPS7157p-pH1.2jz-15mg-jxzs-P6.lcd  
 方法文件名: RC\$SMF-377 - SMF-377-RCQX-FX276.lcm  
 批处理文件名: RC\$SMF-377 - 20241219-rcqx-FX276.lcb  
 样品瓶号: 3-53  
 进样体积: 10 μl      版本号: 6.115  
 进样时间: 2024/12/19 22:48:11      实验者: jiangjinwei  
 处理时间(V3) : 2024/12/24 19:56:59      处理者: jiangjinwei  
 仪器型号: SHIMADZU LC-2050C (FX276)

## <色谱图>



## <峰表>

检测器A 250nm

峰号	保留时间	面积	面积%	高度	理论塔板数(USP)	拖尾因子	分离度(USP)
1	2.338	244417	100.000	40275	3490	1.094	--
总计		244417	100.000	40275			

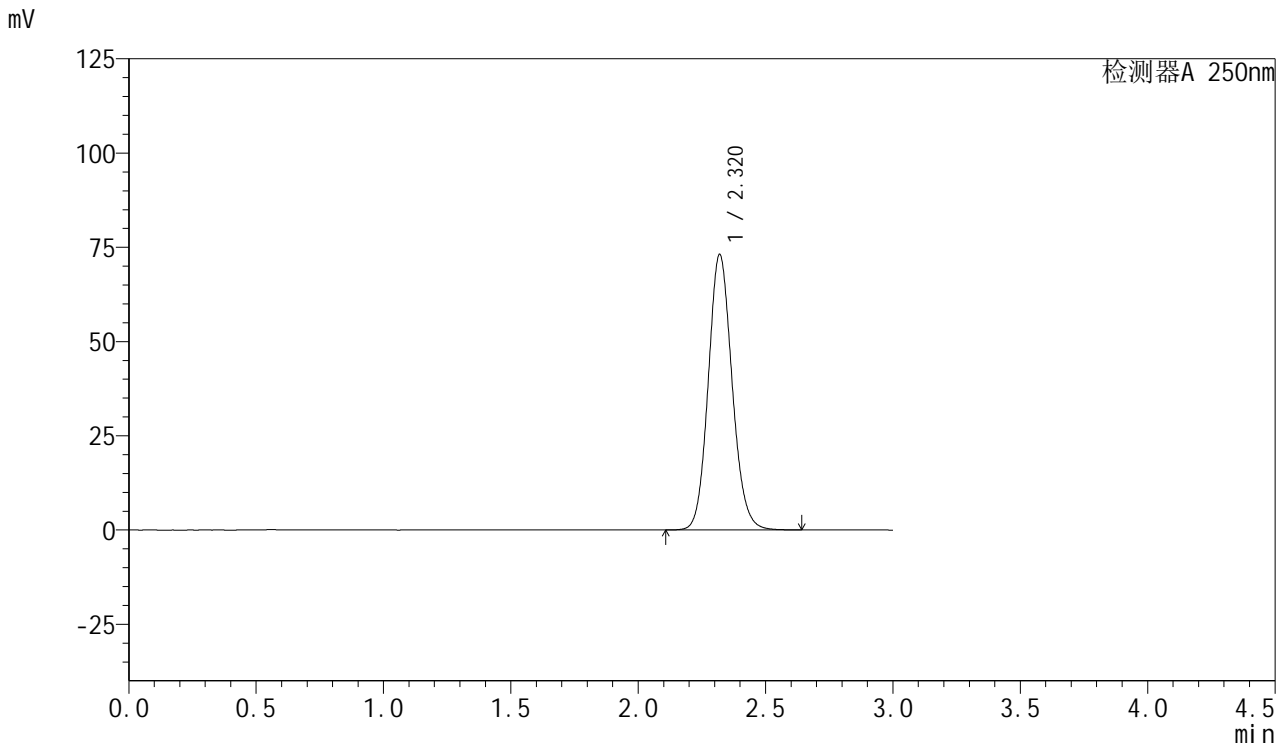


# SMF-377

## <样品信息>

色谱柱: XB-C18(50mm\*4.6mm,5μm)      流速: 1.0ml/min  
 柱温: 40°C      波长: 250nm  
 数据文件名: RC\$SMF-377 - 0-60/27-619-3 - cbzj-JPS7157p-pH1.2jz-15mg-dz2-1.lcd  
 方法文件名: RC\$SMF-377 - SMF-377-RCQX-FX276.lcm  
 批处理文件名: RC\$SMF-377 - 20241219-rcqx-FX276.lcb  
 样品瓶号: 3-27  
 进样体积: 10 μl      版本号: 6.115  
 进样时间: 2024/12/19 22:51:33      实验者: jiangjinwei  
 处理时间(V3) : 2024/12/24 19:57:03      处理者: jiangjinwei  
 仪器型号: SHIMADZU LC-2050C (FX276)

## <色谱图>



## <峰表>

检测器A 250nm

峰号	保留时间	面积	面积%	高度	理论塔板数(USP)	拖尾因子	分离度(USP)
1	2.320	476665	100.000	73032	2970	1.116	--
总计		476665	100.000	73032			

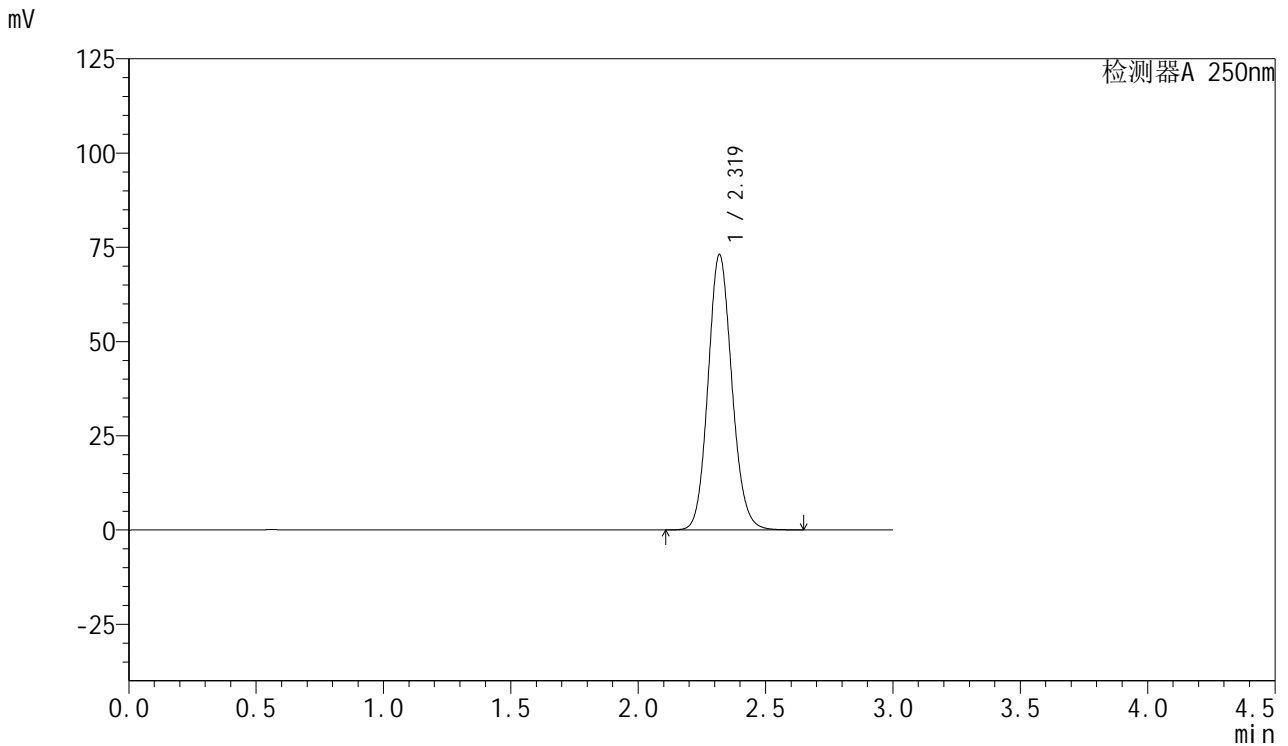


# SMF-377

## <样品信息>

色谱柱: XB-C18(50mm\*4.6mm,5μm)      流速: 1.0ml/min  
 柱温: 40°C      波长: 250nm  
 数据文件名: RC\$SMF-377 - 0-60/27-620-3 - cbzj-JPS7157p-pH1.2jz-15mg-dz2-2.lcd  
 方法文件名: RC\$SMF-377 - SMF-377-RCQX-FX276.lcm  
 批处理文件名: RC\$SMF-377 - 20241219-rcqx-FX276.lcb  
 样品瓶号: 3-27  
 进样体积: 10 μl      版本号: 6.115  
 进样时间: 2024/12/19 22:54:55      实验者: jiangjinwei  
 处理时间(V3) : 2024/12/24 19:57:06      处理者: jiangjinwei  
 仪器型号: SHIMADZU LC-2050C (FX276)

## <色谱图>



## <峰表>

检测器A 250nm

峰号	保留时间	面积	面积%	高度	理论塔板数(USP)	拖尾因子	分离度(USP)
1	2.319	476450	100.000	72916	2969	1.115	--
总计		476450	100.000	72916			



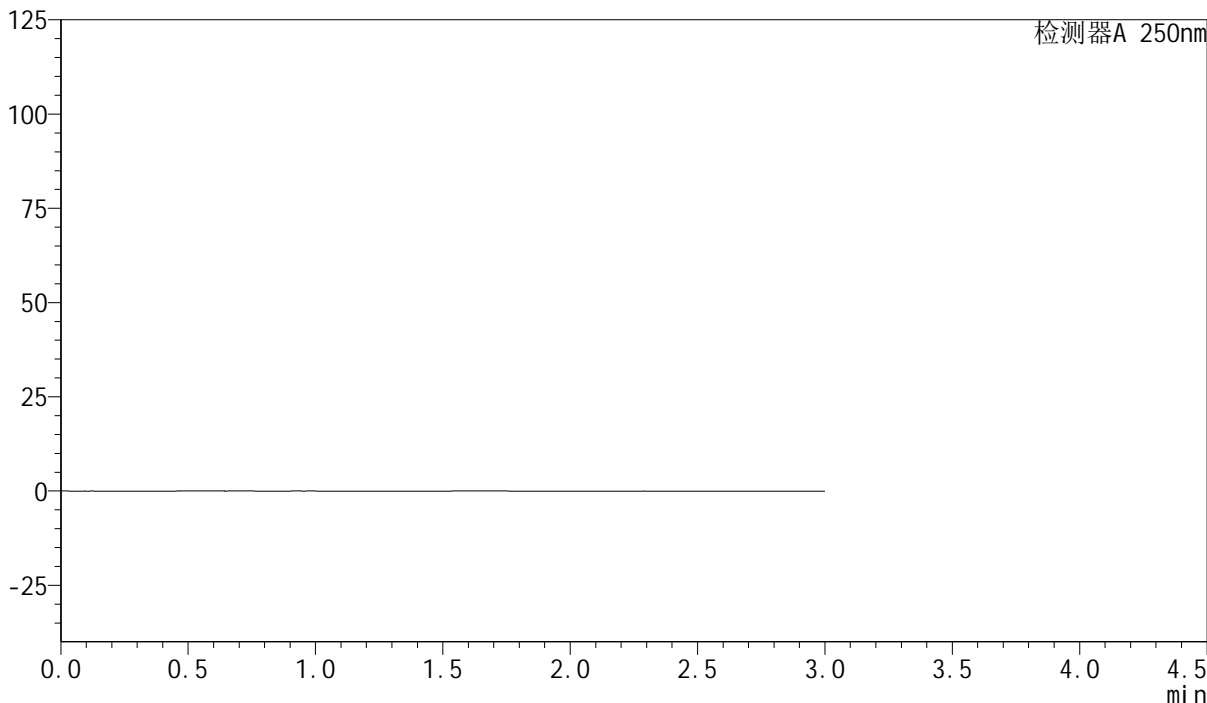
## SMF-377

## &lt;样品信息&gt;

色谱柱: XB-C18(50mm\*4.6mm,5 $\mu$ m) 流速: 1.0ml/min  
柱温: 40 $^{\circ}$ C 波长: 250nm  
数据文件名: RC\$SMF-377 - 0-60/27-621-3 - zzp-2024112221p-pH1.2jz-15mg-rj.lcd  
方法文件名: RC\$SMF-377 - SMF-377-RCQX-FX276.lcm  
批处理文件名: RC\$SMF-377 - 20241219-rcqx-FX276.lcb  
样品瓶号: 4-9  
进样体积: 10  $\mu$ l 版本号: 6.115  
进样时间: 2024/12/19 22:58:18 实验者: jiangjinwei  
处理时间(V3): 2024/12/24 19:57:09 处理者: jiangjinwei  
仪器型号: SHIMADZU LC-2050C (FX276)

## &lt;色谱图&gt;

mV



## &lt;峰表&gt;

检测器A 250nm

峰号	保留时间	面积	面积%	高度	理论塔板数(USP)	拖尾因子	分离度(USP)
总计							

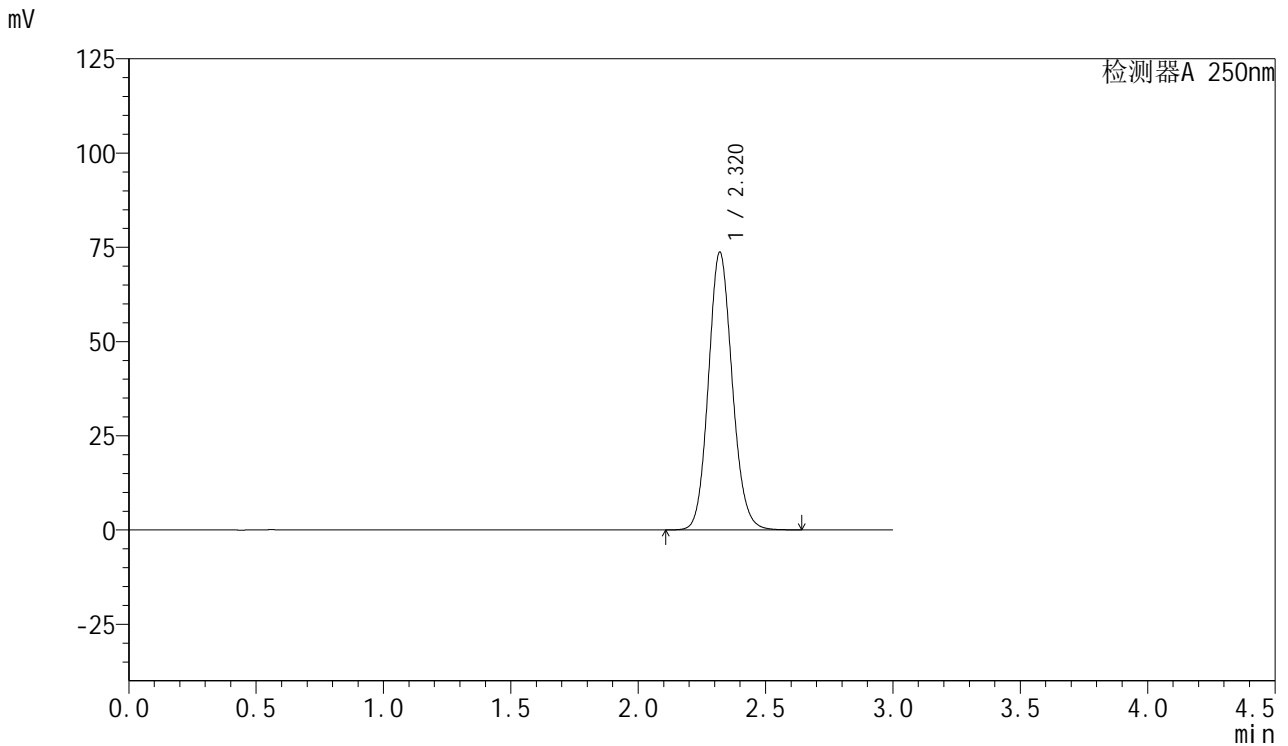


# SMF-377

## <样品信息>

色谱柱: XB-C18(50mm\*4.6mm,5μm)      流速: 1.0ml/min  
 柱温: 40°C      波长: 250nm  
 数据文件名: RC\$SMF-377 - 0-60/27-622-3 - zzp-2024112221p-pH1.2jz-15mg-dz1-1.lcd  
 方法文件名: RC\$SMF-377 - SMF-377-RCQX-FX276.lcm  
 批处理文件名: RC\$SMF-377 - 20241219-rcqx-FX276.lcb  
 样品瓶号: 4-18  
 进样体积: 10 μl      版本号: 6.115  
 进样时间: 2024/12/19 23:01:40      实验者: jiangjinwei  
 处理时间(V3) : 2024/12/24 19:57:12      处理者: jiangjinwei  
 仪器型号: SHIMADZU LC-2050C (FX276)

## <色谱图>



## <峰表>

检测器A 250nm

峰号	保留时间	面积	面积%	高度	理论塔板数(USP)	拖尾因子	分离度(USP)
1	2.320	479899	100.000	73669	2980	1.114	--
总计		479899	100.000	73669			

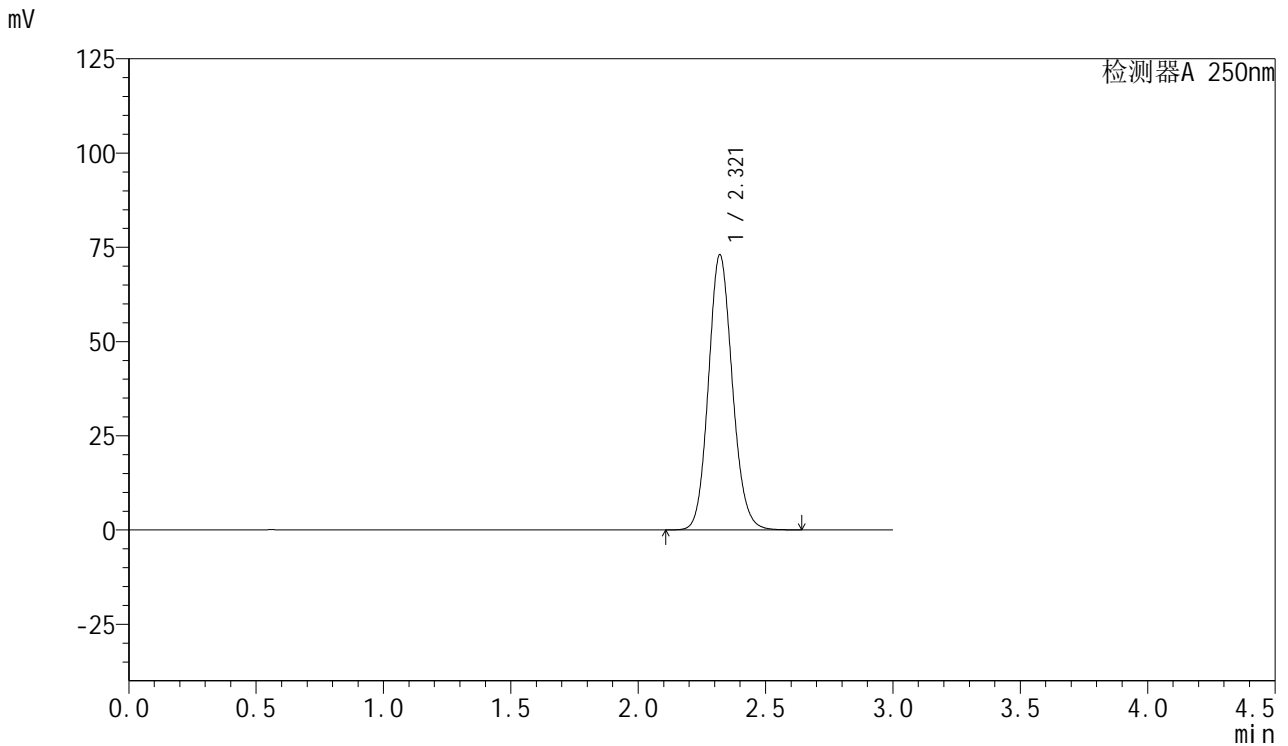


# SMF-377

## <样品信息>

色谱柱: XB-C18(50mm\*4.6mm,5μm)      流速: 1.0ml/min  
 柱温: 40°C      波长: 250nm  
 数据文件名: RC\$SMF-377 - 0-60/27-623-3 - zzp-2024112221p-pH1.2jz-15mg-dz1-2.lcd  
 方法文件名: RC\$SMF-377 - SMF-377-RCQX-FX276.lcm  
 批处理文件名: RC\$SMF-377 - 20241219-rcqx-FX276.lcb  
 样品瓶号: 4-18  
 进样体积: 10 μl      版本号: 6.115  
 进样时间: 2024/12/19 23:05:04      实验者: jiangjinwei  
 处理时间(V3) : 2024/12/24 19:57:16      处理者: jiangjinwei  
 仪器型号: SHIMADZU LC-2050C (FX276)

## <色谱图>



## <峰表>

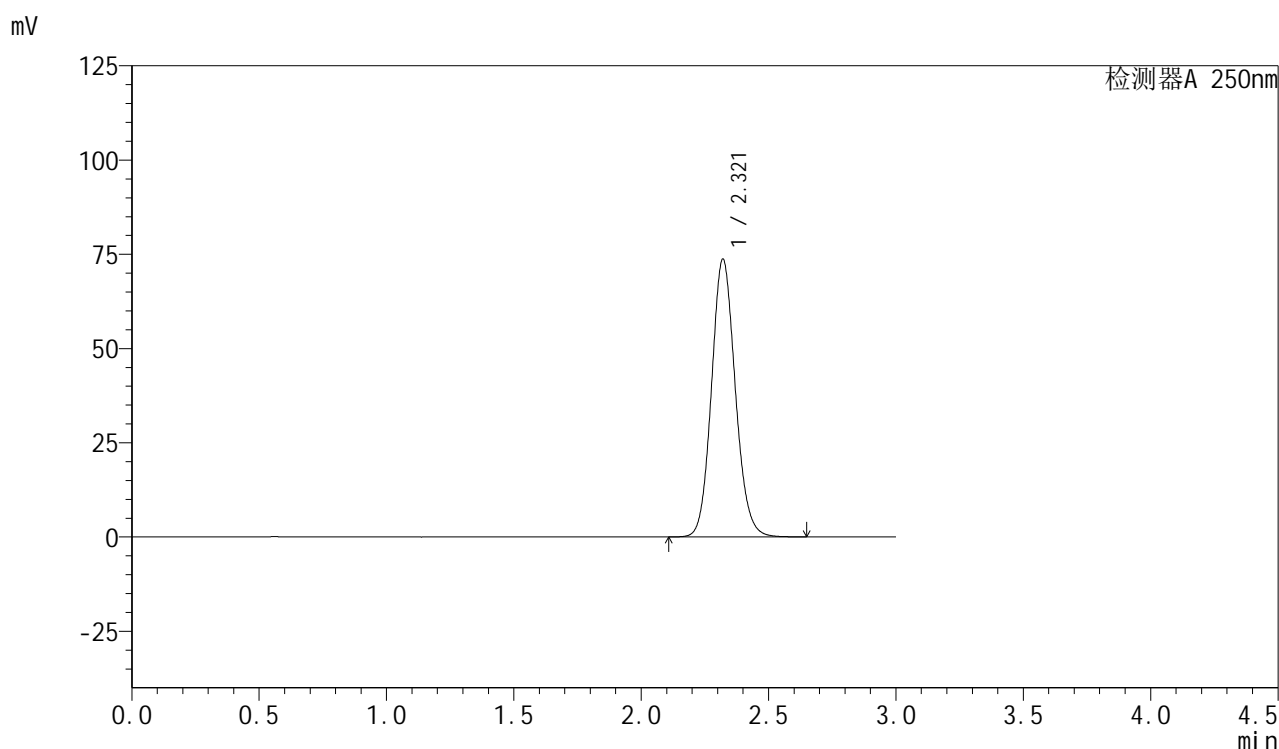
检测器A 250nm

峰号	保留时间	面积	面积%	高度	理论塔板数(USP)	拖尾因子	分离度(USP)
1	2.321	477052	100.000	72990	2961	1.118	--
总计		477052	100.000	72990			

## &lt;样品信息&gt;

色谱柱: XB-C18(50mm\*4.6mm,5 $\mu$ m) 流速: 1.0ml/min  
柱温: 40 $^{\circ}$ C 波长: 250nm  
数据文件名: RC\$SMF-377 - 0-60/27-624-3 - zzp-2024112221p-pH1.2jz-15mg-dz1-3.lcd  
方法文件名: RC\$SMF-377 - SMF-377-RCQX-FX276.lcm  
批处理文件名: RC\$SMF-377 - 20241219-rcqx-FX276.lcb  
样品瓶号: 4-18  
进样体积: 10  $\mu$ l 版本号: 6.115  
进样时间: 2024/12/19 23:08:28 实验者: jiangjinwei  
处理时间(V3): 2024/12/24 19:57:19 处理者: jiangjinwei  
仪器型号: SHIMADZU LC-2050C (FX276)

## &lt;色谱图&gt;



## &lt;峰表&gt;

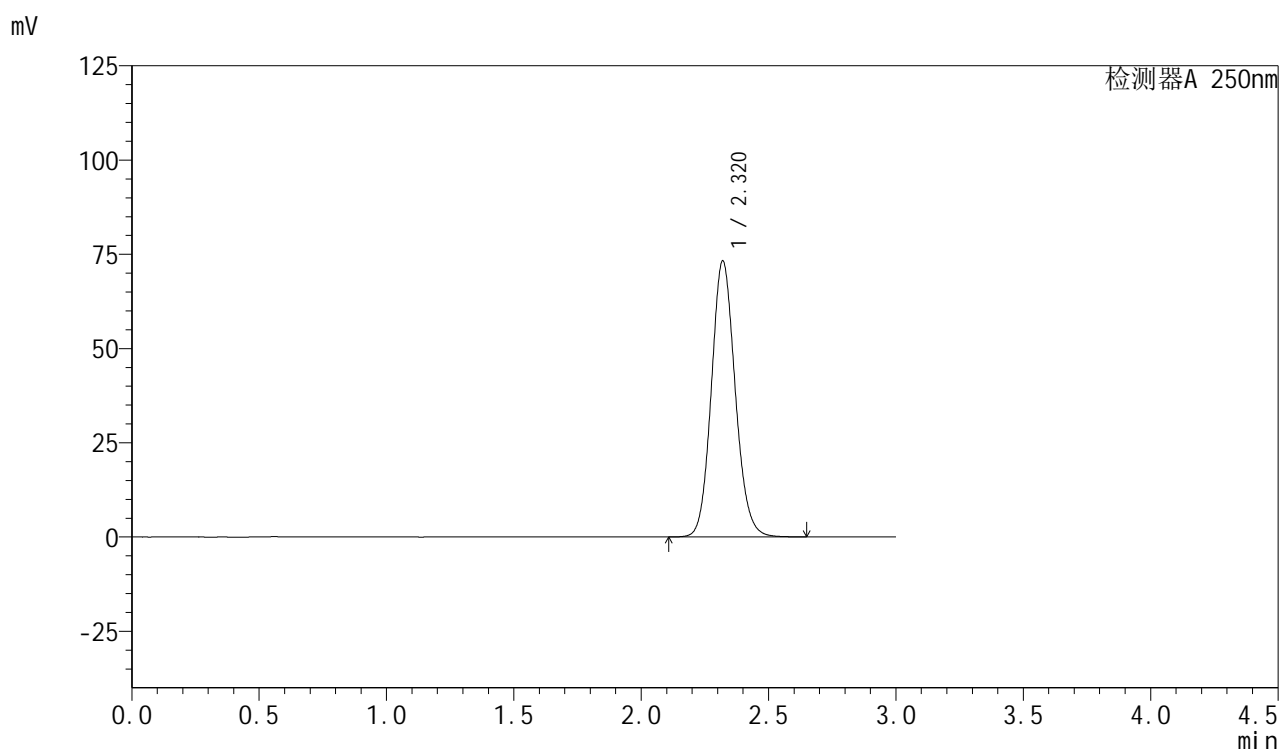
检测器A 250nm

峰号	保留时间	面积	面积%	高度	理论塔板数(USP)	拖尾因子	分离度(USP)
1	2.321	479259	100.000	73717	2990	1.112	--
总计		479259	100.000	73717			

## &lt;样品信息&gt;

色谱柱: XB-C18(50mm\*4.6mm,5 $\mu$ m) 流速: 1.0ml/min  
柱温: 40 $^{\circ}$ C 波长: 250nm  
数据文件名: RC\$SMF-377 - 0-60/27-625-3 - zzp-2024112221p-pH1.2jz-15mg-dz1-4.lcd  
方法文件名: RC\$SMF-377 - SMF-377-RCQX-FX276.lcm  
批处理文件名: RC\$SMF-377 - 20241219-rcqx-FX276.lcb  
样品瓶号: 4-18  
进样体积: 10  $\mu$ l 版本号: 6.115  
进样时间: 2024/12/19 23:11:50 实验者: jiangjinwei  
处理时间(V3): 2024/12/24 19:57:23 处理者: jiangjinwei  
仪器型号: SHIMADZU LC-2050C (FX276)

## &lt;色谱图&gt;



## &lt;峰表&gt;

检测器A 250nm

峰号	保留时间	面积	面积%	高度	理论塔板数(USP)	拖尾因子	分离度(USP)
1	2.320	477550	100.000	73205	2973	1.115	--
总计		477550	100.000	73205			

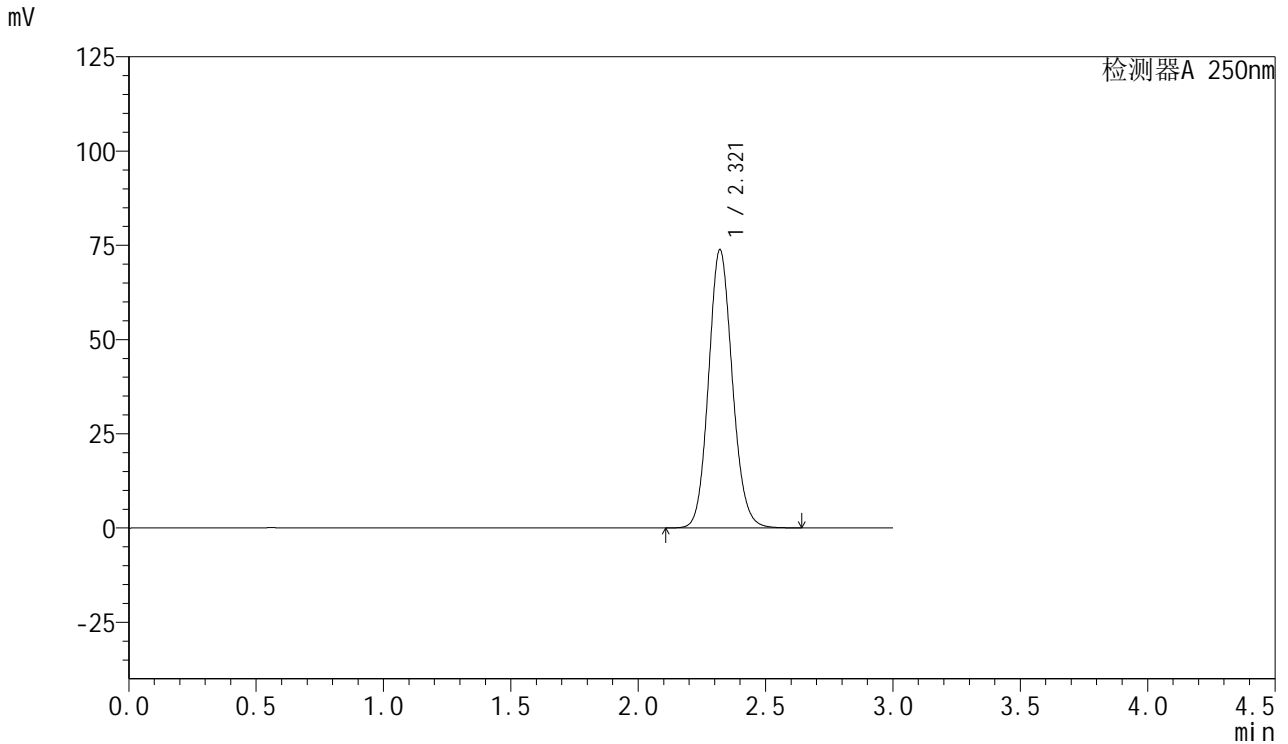


# SMF-377

## <样品信息>

色谱柱: XB-C18(50mm\*4.6mm,5μm)      流速: 1.0ml/min  
 柱温: 40°C      波长: 250nm  
 数据文件名: RC\$SMF-377 - 0-60/27-626-3 - zzp-2024112221p-pH1.2jz-15mg-dz1-5.lcd  
 方法文件名: RC\$SMF-377 - SMF-377-RCQX-FX276.lcm  
 批处理文件名: RC\$SMF-377 - 20241219-rcqx-FX276.lcb  
 样品瓶号: 4-18  
 进样体积: 10 μl      版本号: 6.115  
 进样时间: 2024/12/19 23:15:14      实验者: jiangjinwei  
 处理时间(V3) : 2024/12/24 19:57:26      处理者: jiangjinwei  
 仪器型号: SHIMADZU LC-2050C (FX276)

## <色谱图>



## <峰表>

检测器A 250nm

峰号	保留时间	面积	面积%	高度	理论塔板数(USP)	拖尾因子	分离度(USP)
1	2.321	479728	100.000	73831	2993	1.113	--
总计		479728	100.000	73831			

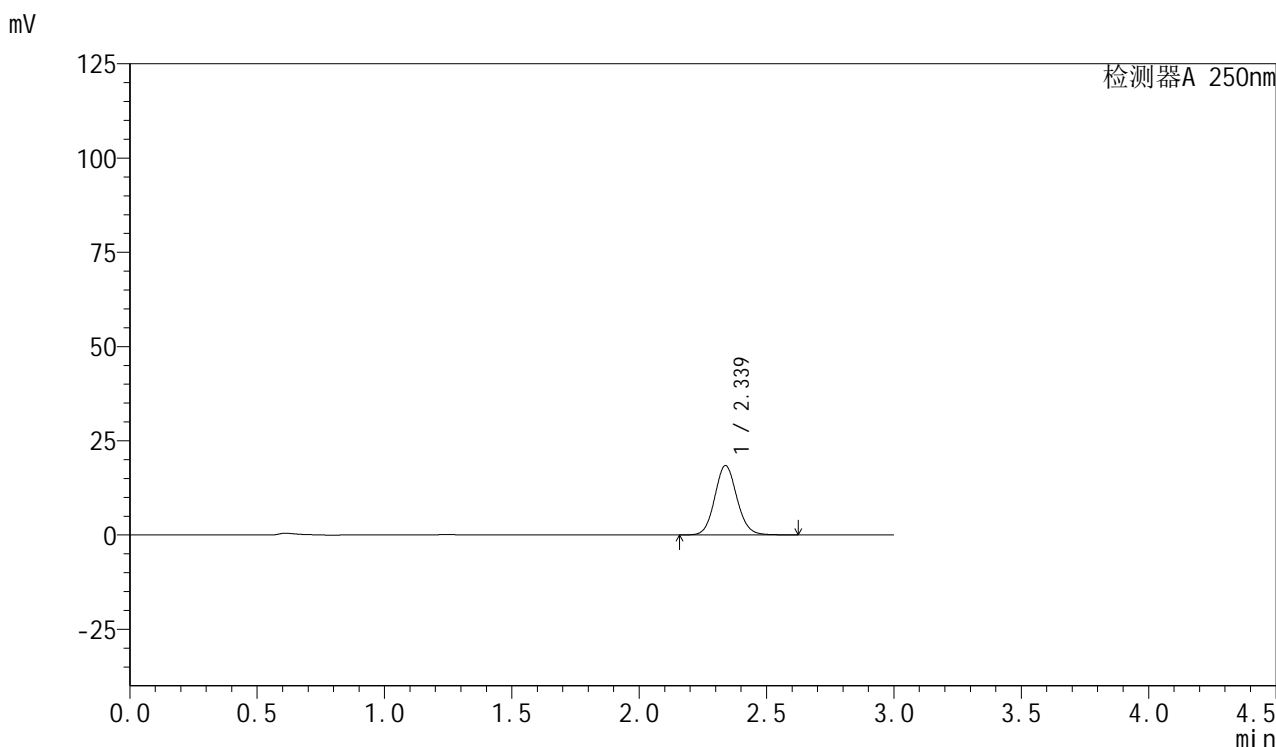


# SMF-377

## <样品信息>

色谱柱: XB-C18(50mm\*4.6mm,5μm)      流速: 1.0ml/min  
 柱温: 40°C      波长: 250nm  
 数据文件名: RC\$SMF-377 - 0-60/27-627-3 - zzp-2024112221p-pH1.2jz-15mg-5min-P1.lcd  
 方法文件名: RC\$SMF-377 - SMF-377-RCQX-FX276.lcm  
 批处理文件名: RC\$SMF-377 - 20241219-rcqx-FX276.lcb  
 样品瓶号: 4-1  
 进样体积: 10 μl      版本号: 6.115  
 进样时间: 2024/12/19 23:18:37      实验者: jiangjinwei  
 处理时间(V3) : 2024/12/24 19:57:29      处理者: jiangjinwei  
 仪器型号: SHIMADZU LC-2050C (FX276)

## <色谱图>



## <峰表>

检测器A 250nm

峰号	保留时间	面积	面积%	高度	理论塔板数(USP)	拖尾因子	分离度(USP)
1	2.339	111917	100.000	18430	3492	1.094	--
总计		111917	100.000	18430			

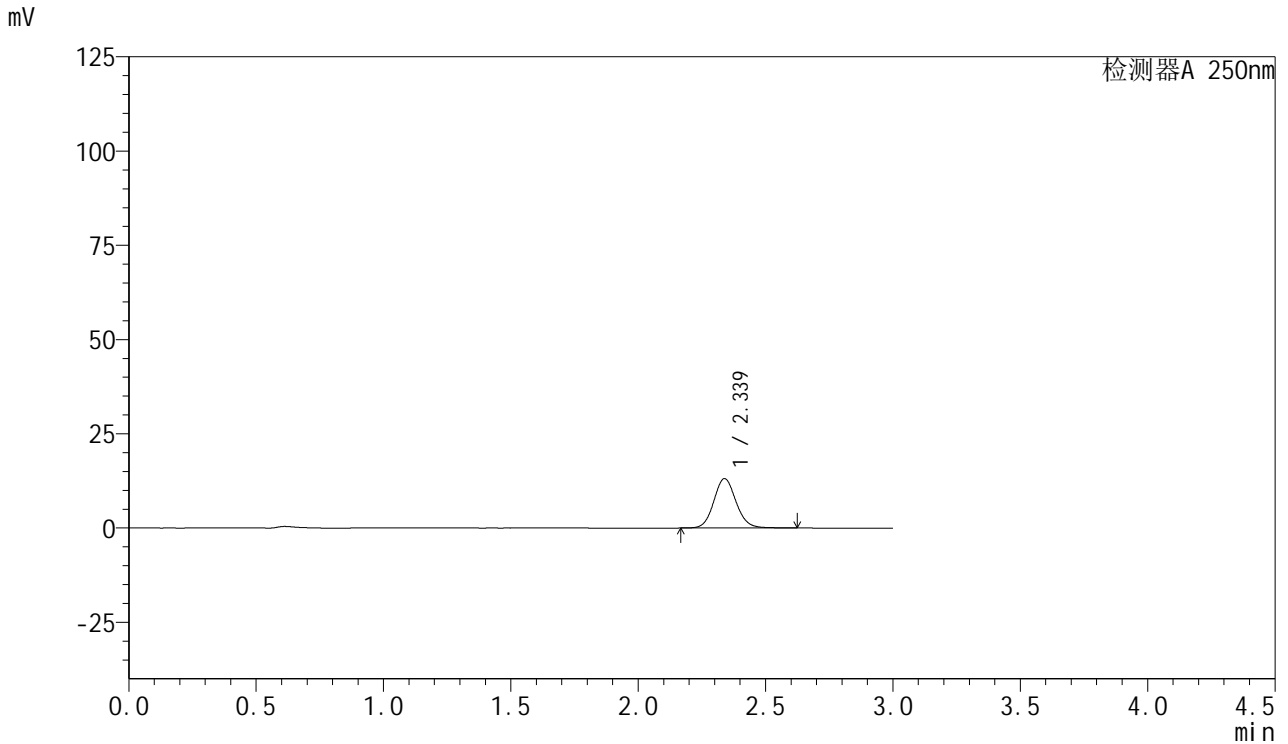


# SMF-377

## <样品信息>

色谱柱: XB-C18(50mm\*4.6mm,5μm)      流速: 1.0ml/min  
 柱温: 40°C      波长: 250nm  
 数据文件名: RC\$SMF-377 - 0-60/27-628-3 - zzp-2024112221p-pH1.2jz-15mg-5min-P2.lcd  
 方法文件名: RC\$SMF-377 - SMF-377-RCQX-FX276.lcm  
 批处理文件名: RC\$SMF-377 - 20241219-rcqx-FX276.lcb  
 样品瓶号: 4-10  
 进样体积: 10 μl      版本号: 6.115  
 进样时间: 2024/12/19 23:21:58      实验者: jiangjinwei  
 处理时间(V3): 2024/12/24 19:57:32      处理者: jiangjinwei  
 仪器型号: SHIMADZU LC-2050C (FX276)

## <色谱图>



## <峰表>

检测器A 250nm

峰号	保留时间	面积	面积%	高度	理论塔板数(USP)	拖尾因子	分离度(USP)
1	2.339	79944	100.000	13121	3486	1.099	--
总计		79944	100.000	13121			

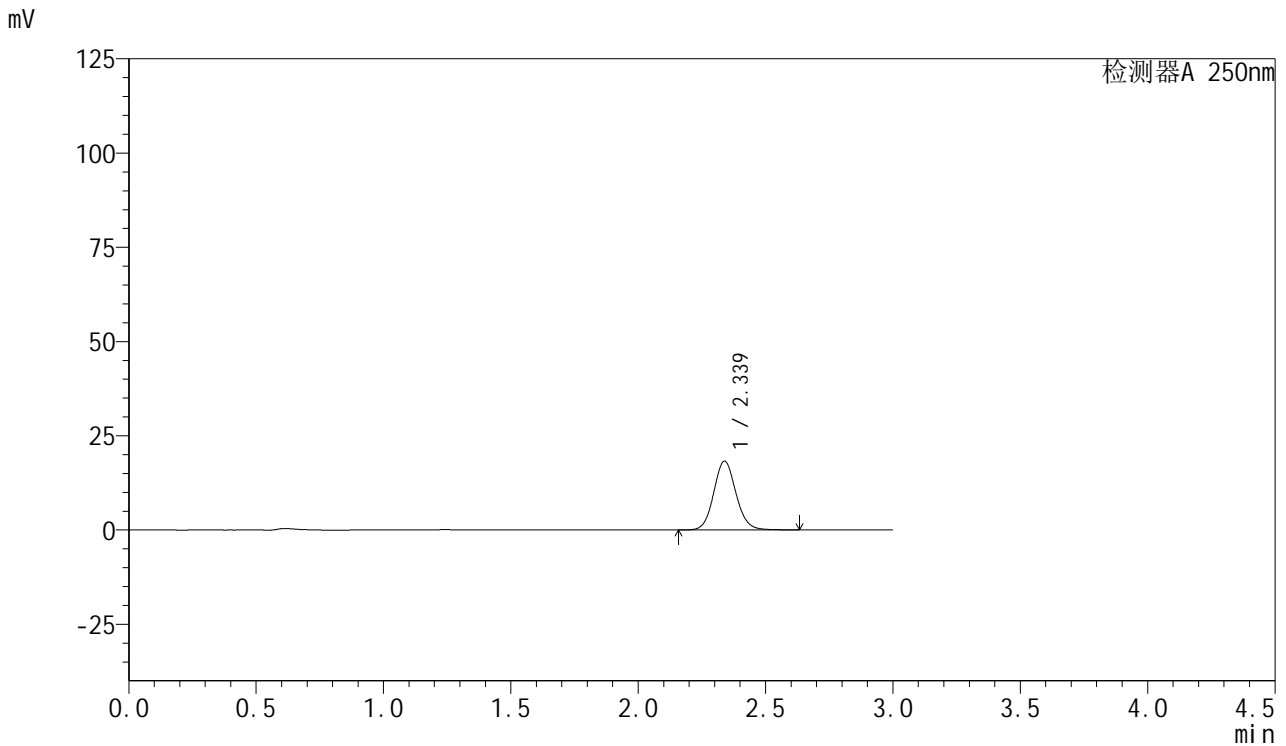


# SMF-377

## <样品信息>

色谱柱: XB-C18(50mm\*4.6mm,5μm)      流速: 1.0ml/min  
 柱温: 40°C      波长: 250nm  
 数据文件名: RC\$SMF-377 - 0-60/27-629-3 - zzp-2024112221p-pH1.2jz-15mg-5min-P3.lcd  
 方法文件名: RC\$SMF-377 - SMF-377-RCQX-FX276.lcm  
 批处理文件名: RC\$SMF-377 - 20241219-rcqx-FX276.lcb  
 样品瓶号: 4-19  
 进样体积: 10 μl      版本号: 6.115  
 进样时间: 2024/12/19 23:25:21      实验者: jiangjinwei  
 处理时间(V3) : 2024/12/24 19:57:35      处理者: jiangjinwei  
 仪器型号: SHIMADZU LC-2050C (FX276)

## <色谱图>



## <峰表>

检测器A 250nm

峰号	保留时间	面积	面积%	高度	理论塔板数(USP)	拖尾因子	分离度(USP)
1	2.339	111337	100.000	18281	3484	1.099	--
总计		111337	100.000	18281			

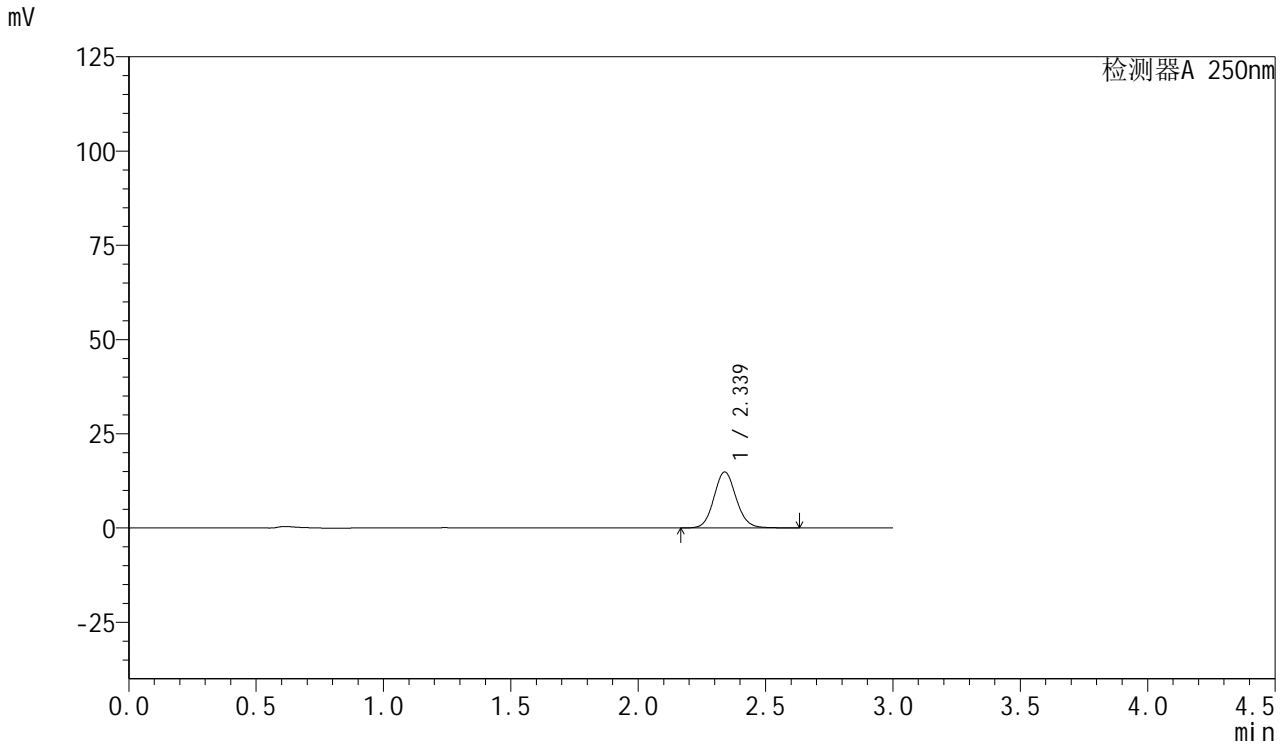


# SMF-377

## <样品信息>

色谱柱: XB-C18(50mm\*4.6mm,5μm)      流速: 1.0ml/min  
 柱温: 40°C      波长: 250nm  
 数据文件名: RC\$SMF-377 - 0-60/27-630-3 - zzp-2024112221p-pH1.2jz-15mg-5min-P4.lcd  
 方法文件名: RC\$SMF-377 - SMF-377-RCQX-FX276.lcm  
 批处理文件名: RC\$SMF-377 - 20241219-rcqx-FX276.lcb  
 样品瓶号: 4-28  
 进样体积: 10 μl      版本号: 6.115  
 进样时间: 2024/12/19 23:28:42      实验者: jiangjinwei  
 处理时间(V3): 2024/12/24 19:57:39      处理者: jiangjinwei  
 仪器型号: SHIMADZU LC-2050C (FX276)

## <色谱图>



## <峰表>

检测器A 250nm

峰号	保留时间	面积	面积%	高度	理论塔板数(USP)	拖尾因子	分离度(USP)
1	2.339	90709	100.000	14886	3485	1.098	--
总计		90709	100.000	14886			

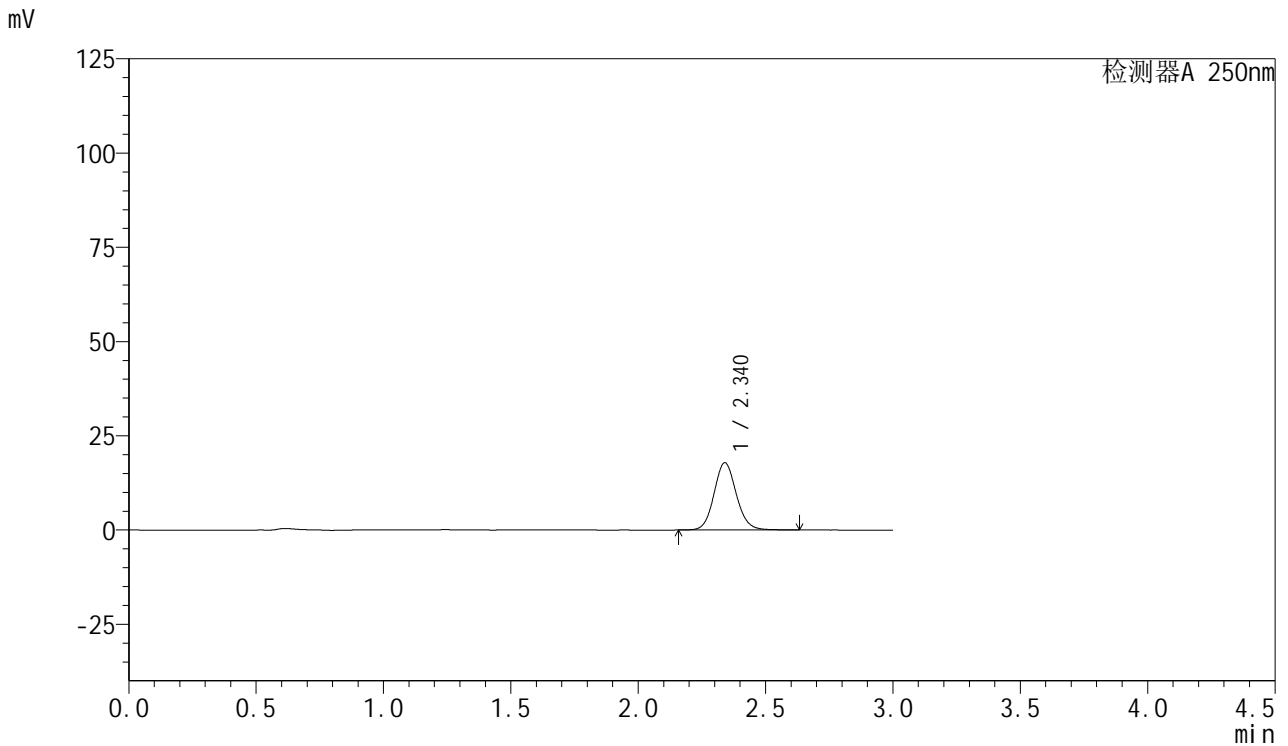


# SMF-377

## <样品信息>

色谱柱: XB-C18(50mm\*4.6mm,5μm)      流速: 1.0ml/min  
 柱温: 40°C      波长: 250nm  
 数据文件名: RC\$SMF-377 - 0-60/27-631-3 - zzp-2024112221p-pH1.2jz-15mg-5min-P5.lcd  
 方法文件名: RC\$SMF-377 - SMF-377-RCQX-FX276.lcm  
 批处理文件名: RC\$SMF-377 - 20241219-rcqx-FX276.lcb  
 样品瓶号: 4-37  
 进样体积: 10 μl      版本号: 6.115  
 进样时间: 2024/12/19 23:32:04      实验者: jiangjinwei  
 处理时间(V3) : 2024/12/24 19:57:43      处理者: jiangjinwei  
 仪器型号: SHIMADZU LC-2050C (FX276)

## <色谱图>



## <峰表>

检测器A 250nm

峰号	保留时间	面积	面积%	高度	理论塔板数(USP)	拖尾因子	分离度(USP)
1	2.340	108801	100.000	17857	3488	1.099	--
总计		108801	100.000	17857			

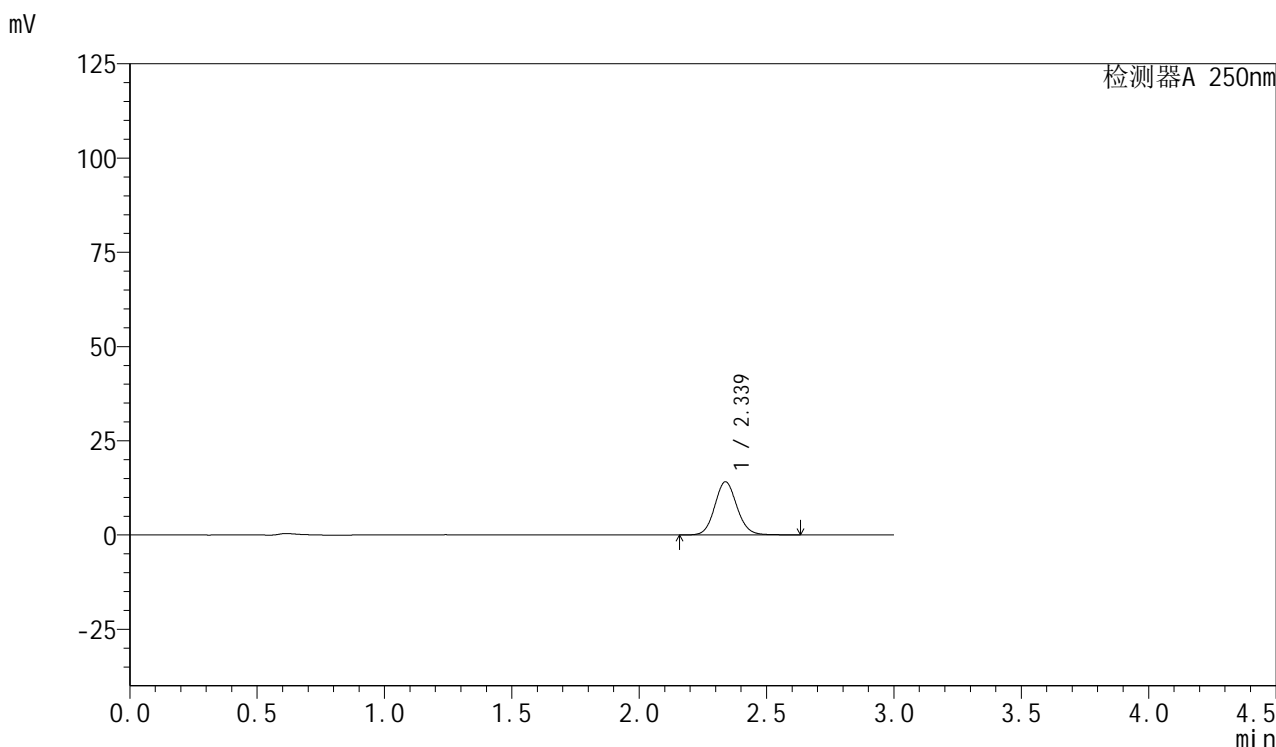


# SMF-377

## <样品信息>

色谱柱: XB-C18(50mm\*4.6mm,5μm)      流速: 1.0ml/min  
 柱温: 40°C      波长: 250nm  
 数据文件名: RC\$SMF-377 - 0-60/27-632-3 - zzp-2024112221p-pH1.2jz-15mg-5min-P6.lcd  
 方法文件名: RC\$SMF-377 - SMF-377-RCQX-FX276.lcm  
 批处理文件名: RC\$SMF-377 - 20241219-rcqx-FX276.lcb  
 样品瓶号: 4-46  
 进样体积: 10 μl      版本号: 6.115  
 进样时间: 2024/12/19 23:35:27      实验者: jiangjinwei  
 处理时间(V3) : 2024/12/24 19:57:46      处理者: jiangjinwei  
 仪器型号: SHIMADZU LC-2050C (FX276)

## <色谱图>



## <峰表>

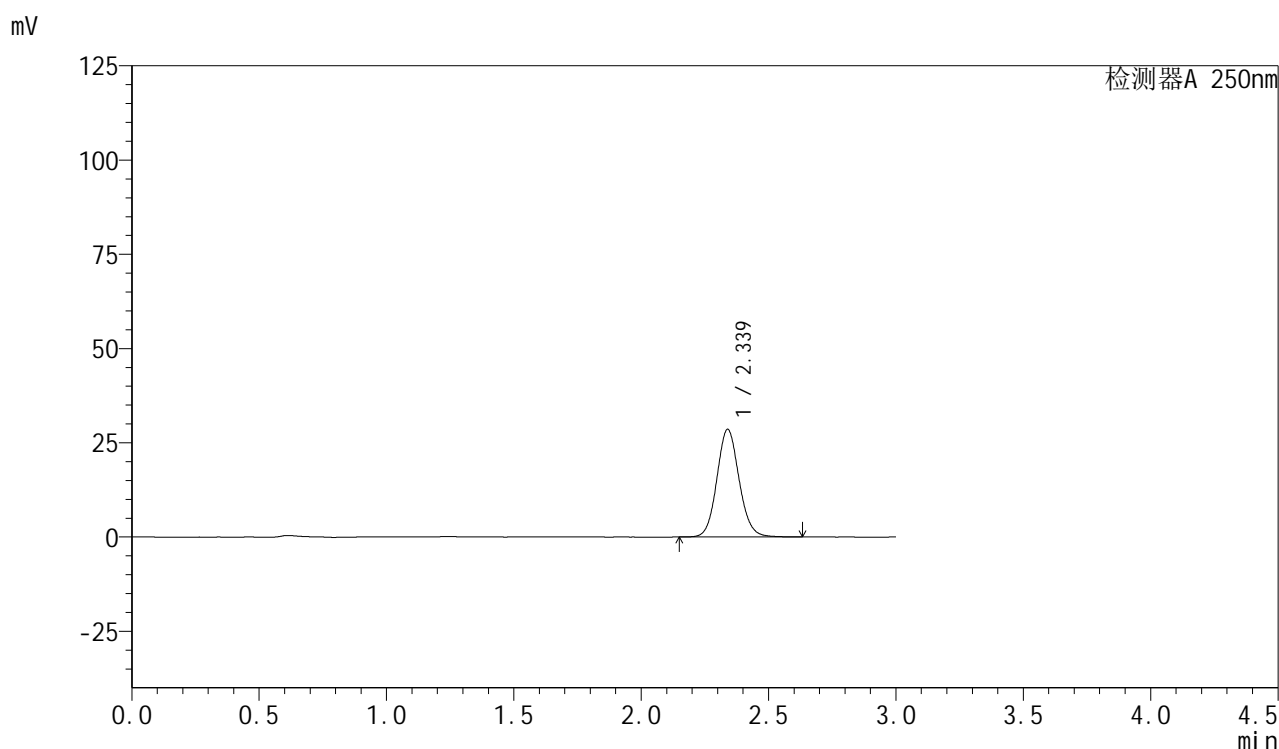
检测器A 250nm

峰号	保留时间	面积	面积%	高度	理论塔板数(USP)	拖尾因子	分离度(USP)
1	2.339	86032	100.000	14125	3490	1.098	--
总计		86032	100.000	14125			

## &lt;样品信息&gt;

色谱柱: XB-C18(50mm\*4.6mm,5 $\mu$ m) 流速: 1.0ml/min  
柱温: 40 $^{\circ}$ C 波长: 250nm  
数据文件名: RC\$SMF-377 - 0-60/27-633-3 - zzp-2024112221p-pH1.2jz-15mg-10min-P1.lcd  
方法文件名: RC\$SMF-377 - SMF-377-RCQX-FX276.lcm  
批处理文件名: RC\$SMF-377 - 20241219-rcqx-FX276.lcb  
样品瓶号: 4-2  
进样体积: 10  $\mu$ l 版本号: 6.115  
进样时间: 2024/12/19 23:38:50 实验者: jiangjinwei  
处理时间(V3): 2024/12/24 19:57:49 处理者: jiangjinwei  
仪器型号: SHIMADZU LC-2050C (FX276)

## &lt;色谱图&gt;



## &lt;峰表&gt;

检测器A 250nm

峰号	保留时间	面积	面积%	高度	理论塔板数(USP)	拖尾因子	分离度(USP)
1	2.339	173724	100.000	28565	3488	1.098	--
总计		173724	100.000	28565			

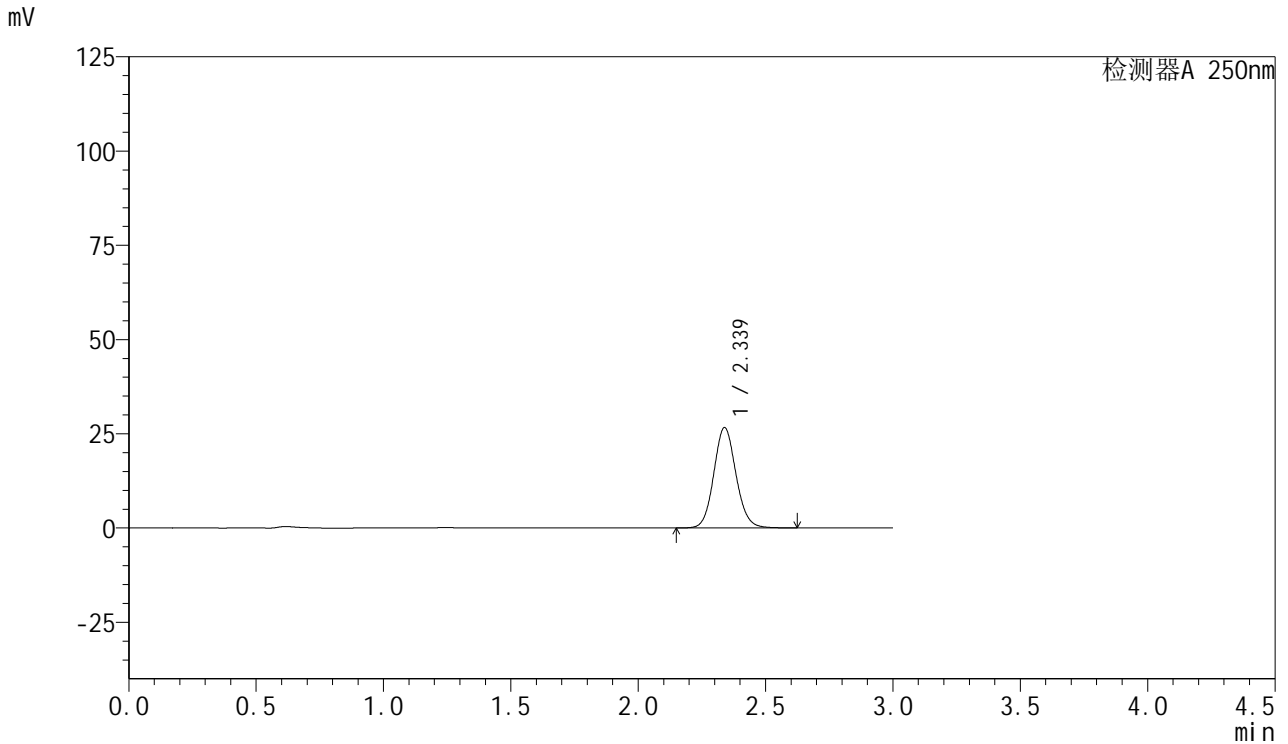


# SMF-377

## <样品信息>

色谱柱: XB-C18(50mm\*4.6mm,5μm)      流速: 1.0ml/min  
 柱温: 40°C      波长: 250nm  
 数据文件名: RC\$SMF-377 - 0-60/27-634-3 - zzp-2024112221p-pH1.2jz-15mg-10min-P2.lcd  
 方法文件名: RC\$SMF-377 - SMF-377-RCQX-FX276.lcm  
 批处理文件名: RC\$SMF-377 - 20241219-rcqx-FX276.lcb  
 样品瓶号: 4-11  
 进样体积: 10 μl      版本号: 6.115  
 进样时间: 2024/12/19 23:42:12      实验者: jiangjinwei  
 处理时间(V3) : 2024/12/24 19:57:52      处理者: jiangjinwei  
 仪器型号: SHIMADZU LC-2050C (FX276)

## <色谱图>



## <峰表>

检测器A 250nm

峰号	保留时间	面积	面积%	高度	理论塔板数(USP)	拖尾因子	分离度(USP)
1	2.339	161846	100.000	26665	3493	1.095	--
总计		161846	100.000	26665			

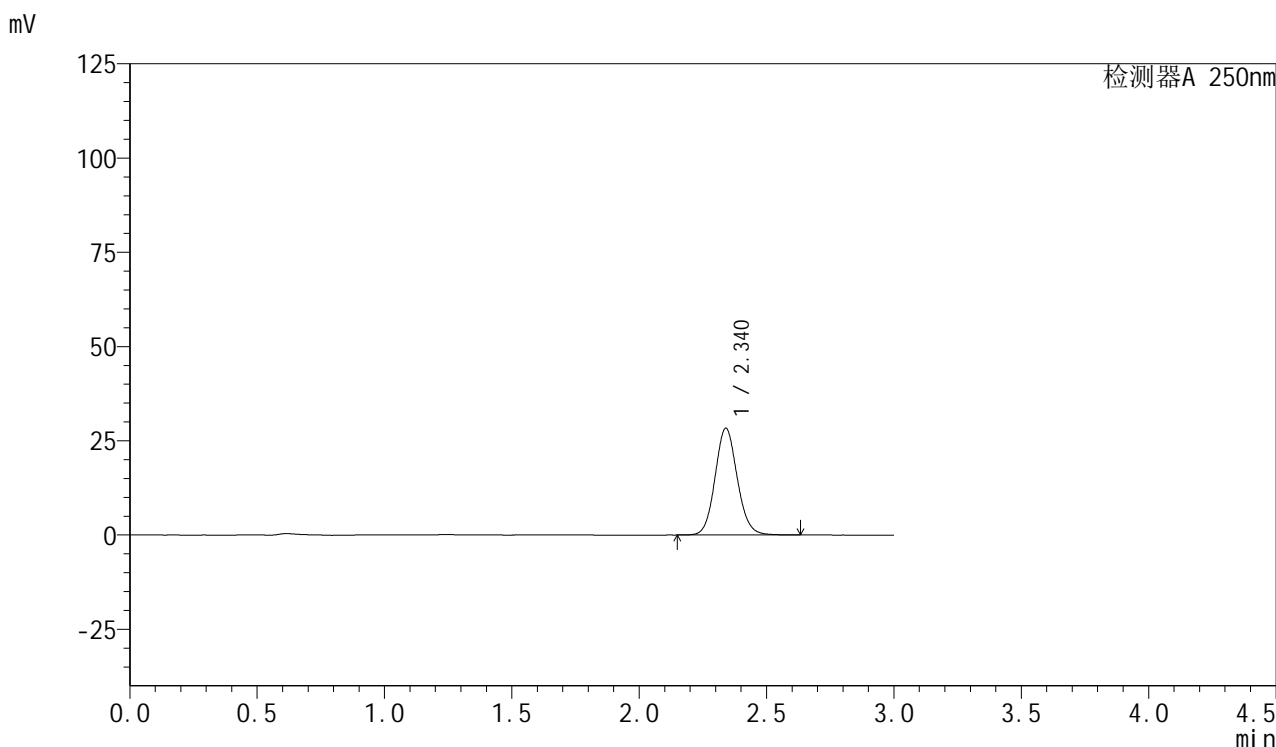


# SMF-377

## <样品信息>

色谱柱: XB-C18(50mm\*4.6mm,5μm)      流速: 1.0ml/min  
 柱温: 40°C      波长: 250nm  
 数据文件名: RC\$SMF-377 - 0-60/27-635-3 - zzp-2024112221p-pH1.2jz-15mg-10min-P3.lcd  
 方法文件名: RC\$SMF-377 - SMF-377-RCQX-FX276.lcm  
 批处理文件名: RC\$SMF-377 - 20241219-rcqx-FX276.lcb  
 样品瓶号: 4-20  
 进样体积: 10 μl      版本号: 6.115  
 进样时间: 2024/12/19 23:45:34      实验者: jiangjinwei  
 处理时间(V3) : 2024/12/24 19:57:55      处理者: jiangjinwei  
 仪器型号: SHIMADZU LC-2050C (FX276)

## <色谱图>



## <峰表>

检测器A 250nm

峰号	保留时间	面积	面积%	高度	理论塔板数(USP)	拖尾因子	分离度(USP)
1	2.340	172112	100.000	28322	3493	1.096	--
总计		172112	100.000	28322			

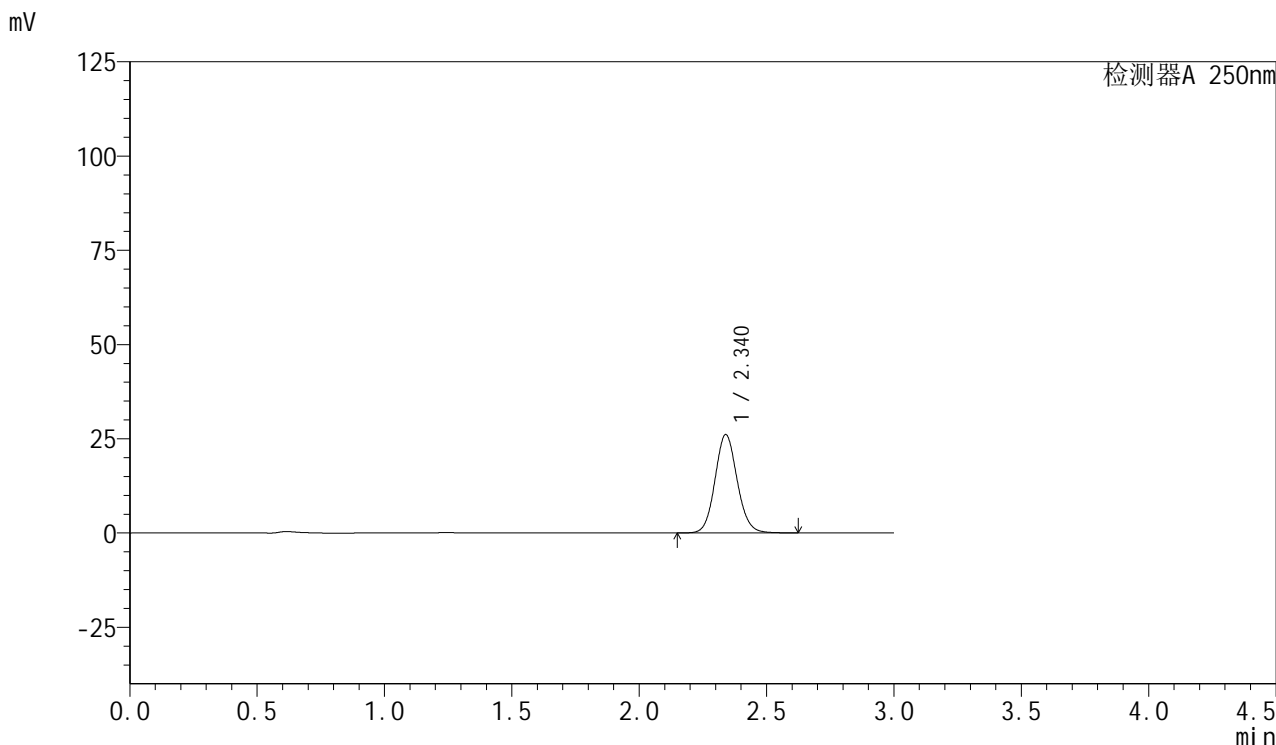


# SMF-377

## <样品信息>

色谱柱: XB-C18(50mm\*4.6mm,5μm)      流速: 1.0ml/min  
 柱温: 40°C      波长: 250nm  
 数据文件名: RC\$SMF-377 - 0-60/27-636-3 - zzp-2024112221p-pH1.2jz-15mg-10min-P4.lcd  
 方法文件名: RC\$SMF-377 - SMF-377-RCQX-FX276.lcm  
 批处理文件名: RC\$SMF-377 - 20241219-rcqx-FX276.lcb  
 样品瓶号: 4-29  
 进样体积: 10 μl      版本号: 6.115  
 进样时间: 2024/12/19 23:48:55      实验者: jiangjinwei  
 处理时间(V3) : 2024/12/24 19:57:58      处理者: jiangjinwei  
 仪器型号: SHIMADZU LC-2050C (FX276)

## <色谱图>



## <峰表>

检测器A 250nm

峰号	保留时间	面积	面积%	高度	理论塔板数(USP)	拖尾因子	分离度(USP)
1	2.340	158509	100.000	26113	3496	1.095	--
总计		158509	100.000	26113			

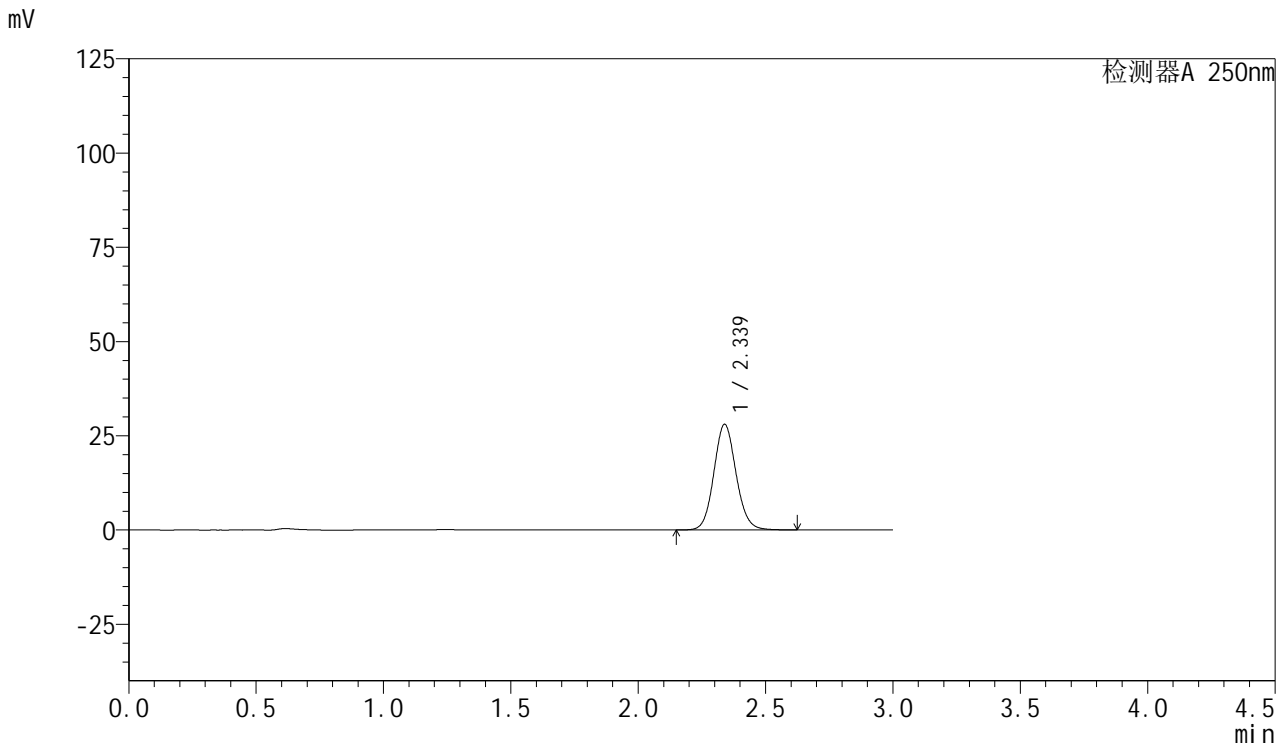


# SMF-377

## <样品信息>

色谱柱: XB-C18(50mm\*4.6mm,5μm)      流速: 1.0ml/min  
 柱温: 40°C      波长: 250nm  
 数据文件名: RC\$SMF-377 - 0-60/27-637-3 - zzp-2024112221p-pH1.2jz-15mg-10min-P5.lcd  
 方法文件名: RC\$SMF-377 - SMF-377-RCQX-FX276.lcm  
 批处理文件名: RC\$SMF-377 - 20241219-rcqx-FX276.lcb  
 样品瓶号: 4-38  
 进样体积: 10 μl      版本号: 6.115  
 进样时间: 2024/12/19 23:52:18      实验者: jiangjinwei  
 处理时间(V3) : 2024/12/24 19:58:02      处理者: jiangjinwei  
 仪器型号: SHIMADZU LC-2050C (FX276)

## <色谱图>



## <峰表>

检测器A 250nm

峰号	保留时间	面积	面积%	高度	理论塔板数(USP)	拖尾因子	分离度(USP)
1	2.339	170285	100.000	28041	3490	1.096	--
总计		170285	100.000	28041			

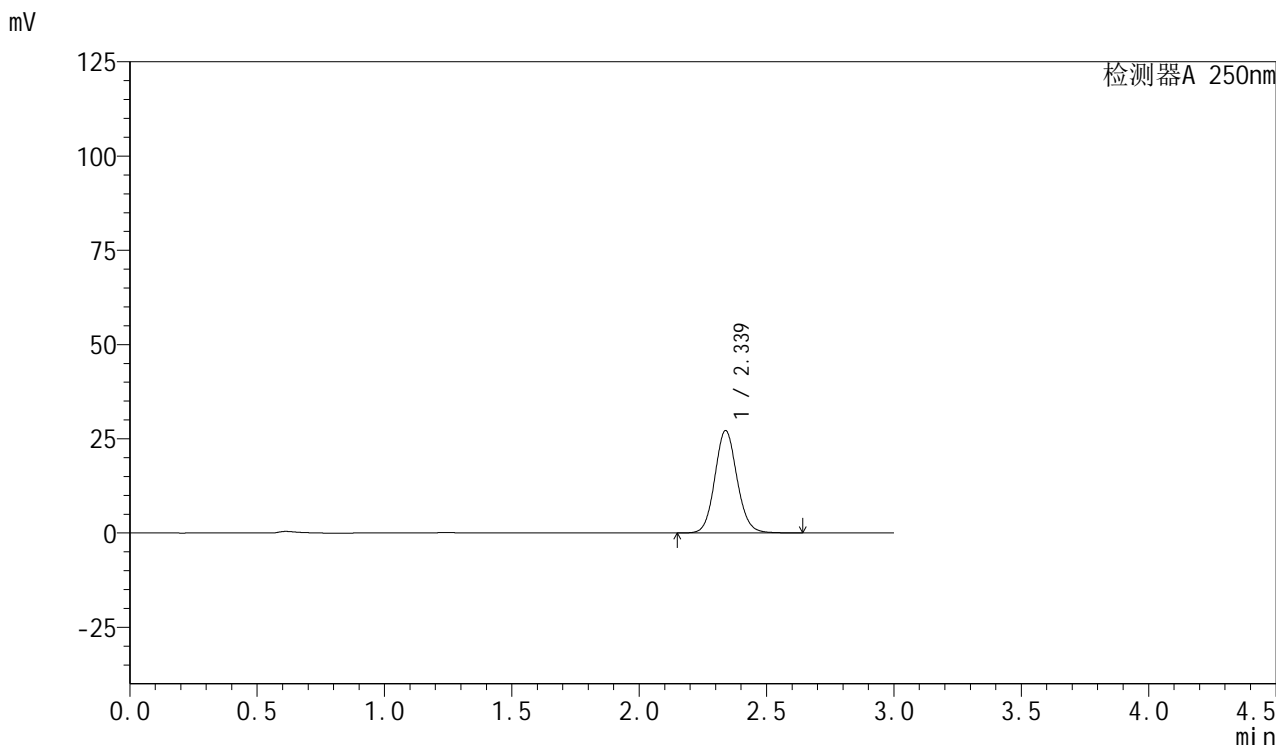


# SMF-377

## <样品信息>

色谱柱: XB-C18(50mm\*4.6mm,5μm)      流速: 1.0ml/min  
 柱温: 40°C      波长: 250nm  
 数据文件名: RC\$SMF-377 - 0-60/27-638-3 - zzp-2024112221p-pH1.2jz-15mg-10min-P6.lcd  
 方法文件名: RC\$SMF-377 - SMF-377-RCQX-FX276.lcm  
 批处理文件名: RC\$SMF-377 - 20241219-rcqx-FX276.lcb  
 样品瓶号: 4-47  
 进样体积: 10 μl      版本号: 6.115  
 进样时间: 2024/12/19 23:55:40      实验者: jiangjinwei  
 处理时间(V3) : 2024/12/24 19:58:05      处理者: jiangjinwei  
 仪器型号: SHIMADZU LC-2050C (FX276)

## <色谱图>



## <峰表>

检测器A 250nm

峰号	保留时间	面积	面积%	高度	理论塔板数(USP)	拖尾因子	分离度(USP)
1	2.339	165230	100.000	27193	3491	1.096	--
总计		165230	100.000	27193			

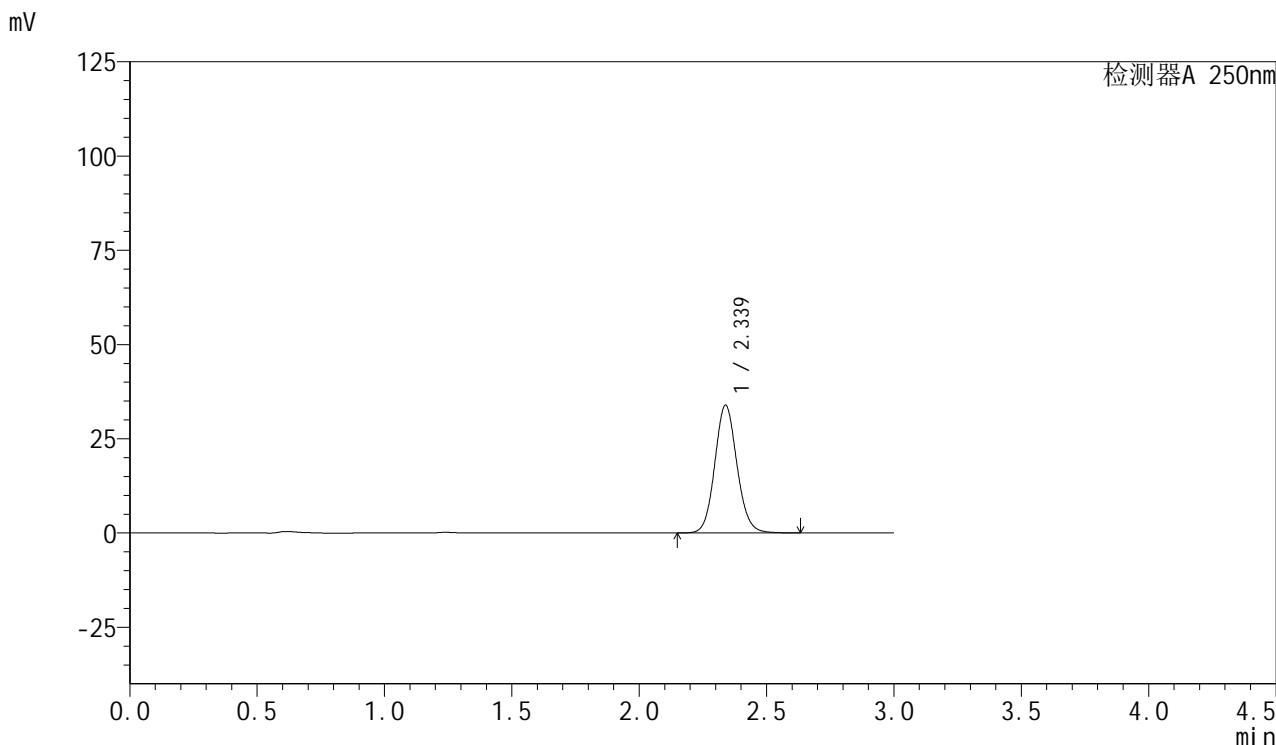


# SMF-377

## <样品信息>

色谱柱: XB-C18(50mm\*4.6mm,5μm)      流速: 1.0ml/min  
 柱温: 40°C      波长: 250nm  
 数据文件名: RC\$SMF-377 - 0-60/27-639-3 - zzp-2024112221p-pH1.2jz-15mg-15min-P1.lcd  
 方法文件名: RC\$SMF-377 - SMF-377-RCQX-FX276.lcm  
 批处理文件名: RC\$SMF-377 - 20241219-rcqx-FX276.lcb  
 样品瓶号: 4-3  
 进样体积: 10 μl      版本号: 6.115  
 进样时间: 2024/12/19 23:59:03      实验者: jiangjinwei  
 处理时间(V3) : 2024/12/24 19:58:08      处理者: jiangjinwei  
 仪器型号: SHIMADZU LC-2050C (FX276)

## <色谱图>



## <峰表>

检测器A 250nm

峰号	保留时间	面积	面积%	高度	理论塔板数(USP)	拖尾因子	分离度(USP)
1	2.339	205846	100.000	33914	3495	1.096	--
总计		205846	100.000	33914			

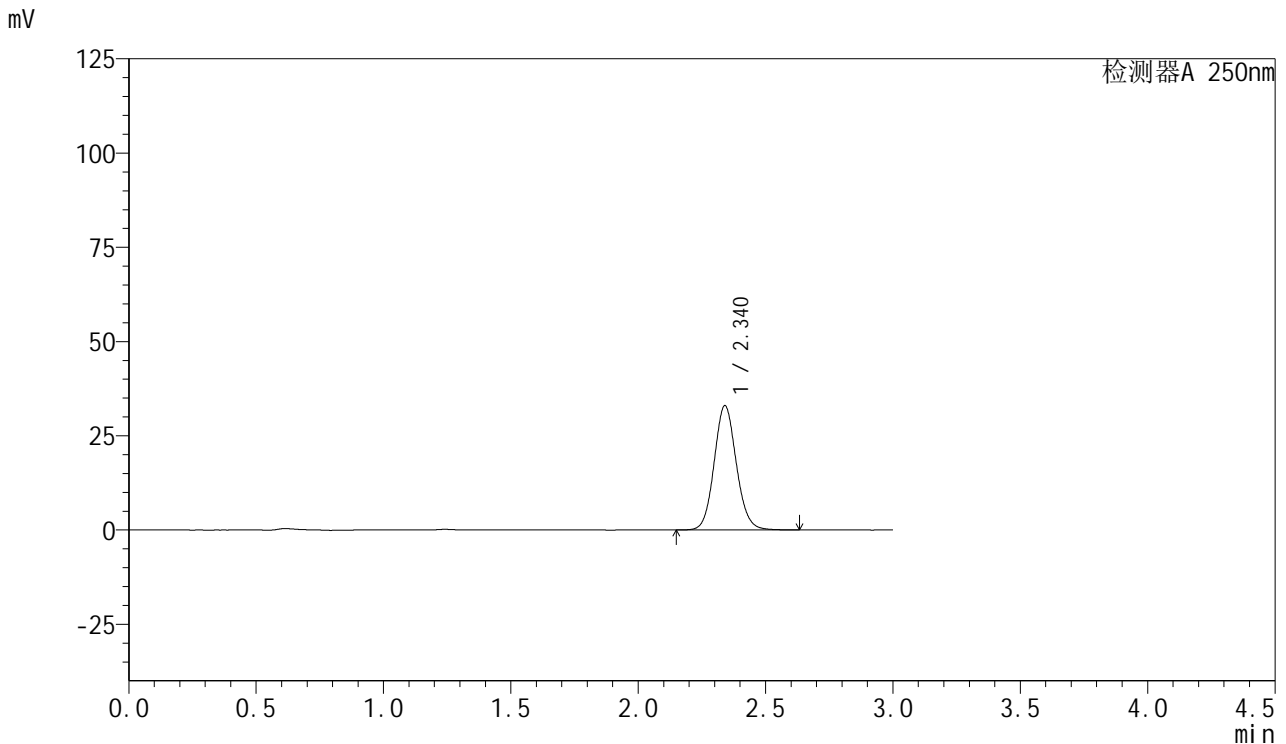


# SMF-377

## <样品信息>

色谱柱: XB-C18(50mm\*4.6mm,5μm)      流速: 1.0ml/min  
 柱温: 40°C      波长: 250nm  
 数据文件名: RC\$SMF-377 - 0-60/27-640-3 - zzp-2024112221p-pH1.2jz-15mg-15min-P2.lcd  
 方法文件名: RC\$SMF-377 - SMF-377-RCQX-FX276.lcm  
 批处理文件名: RC\$SMF-377 - 20241219-rcqx-FX276.lcb  
 样品瓶号: 4-12  
 进样体积: 10 μl      版本号: 6.115  
 进样时间: 2024/12/20 00:02:25      实验者: jiangjinwei  
 处理时间(V3) : 2024/12/24 19:58:11      处理者: jiangjinwei  
 仪器型号: SHIMADZU LC-2050C (FX276)

## <色谱图>



## <峰表>

检测器A 250nm

峰号	保留时间	面积	面积%	高度	理论塔板数(USP)	拖尾因子	分离度(USP)
1	2.340	200310	100.000	32964	3497	1.096	--
总计		200310	100.000	32964			

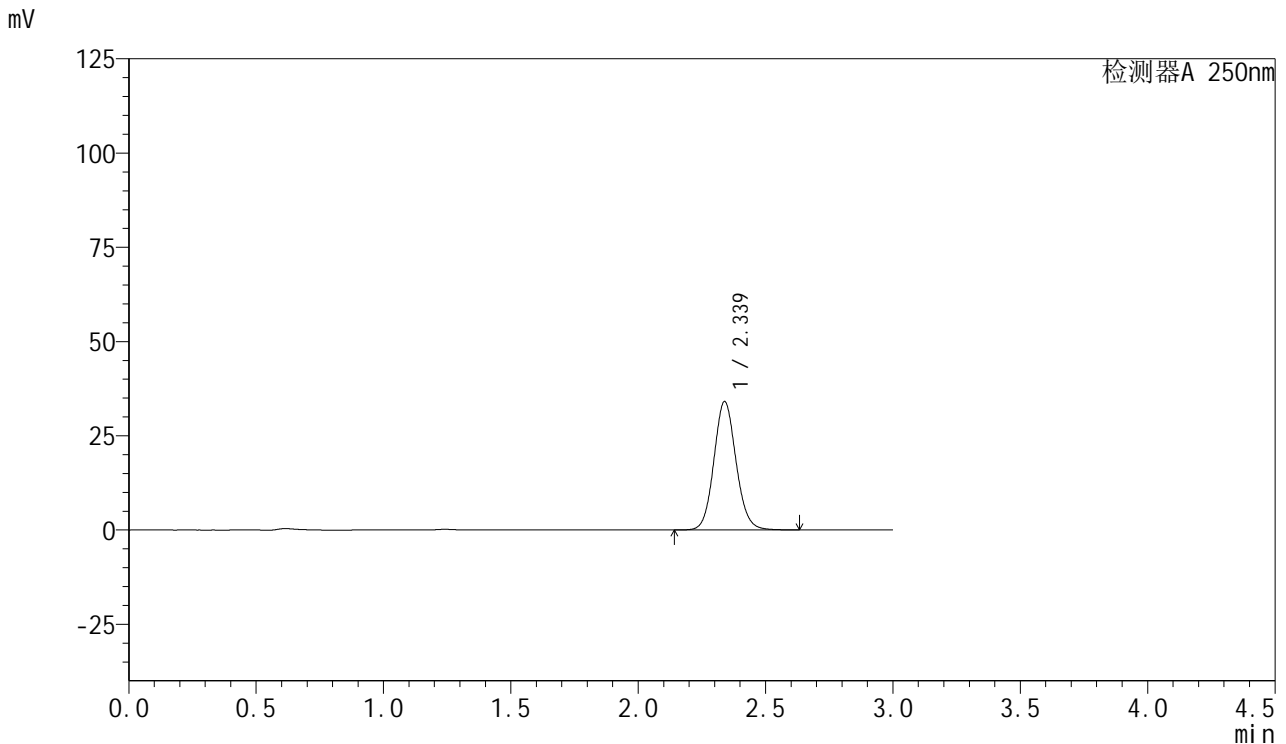


# SMF-377

## <样品信息>

色谱柱: XB-C18(50mm\*4.6mm,5μm)      流速: 1.0ml/min  
 柱温: 40°C      波长: 250nm  
 数据文件名: RC\$SMF-377 - 0-60/27-641-3 - zzp-2024112221p-pH1.2jz-15mg-15min-P3.lcd  
 方法文件名: RC\$SMF-377 - SMF-377-RCQX-FX276.lcm  
 批处理文件名: RC\$SMF-377 - 20241219-rcqx-FX276.lcb  
 样品瓶号: 4-21  
 进样体积: 10 μl      版本号: 6.115  
 进样时间: 2024/12/20 00:05:47      实验者: jiangjinwei  
 处理时间(V3) : 2024/12/24 19:58:14      处理者: jiangjinwei  
 仪器型号: SHIMADZU LC-2050C (FX276)

## <色谱图>



## <峰表>

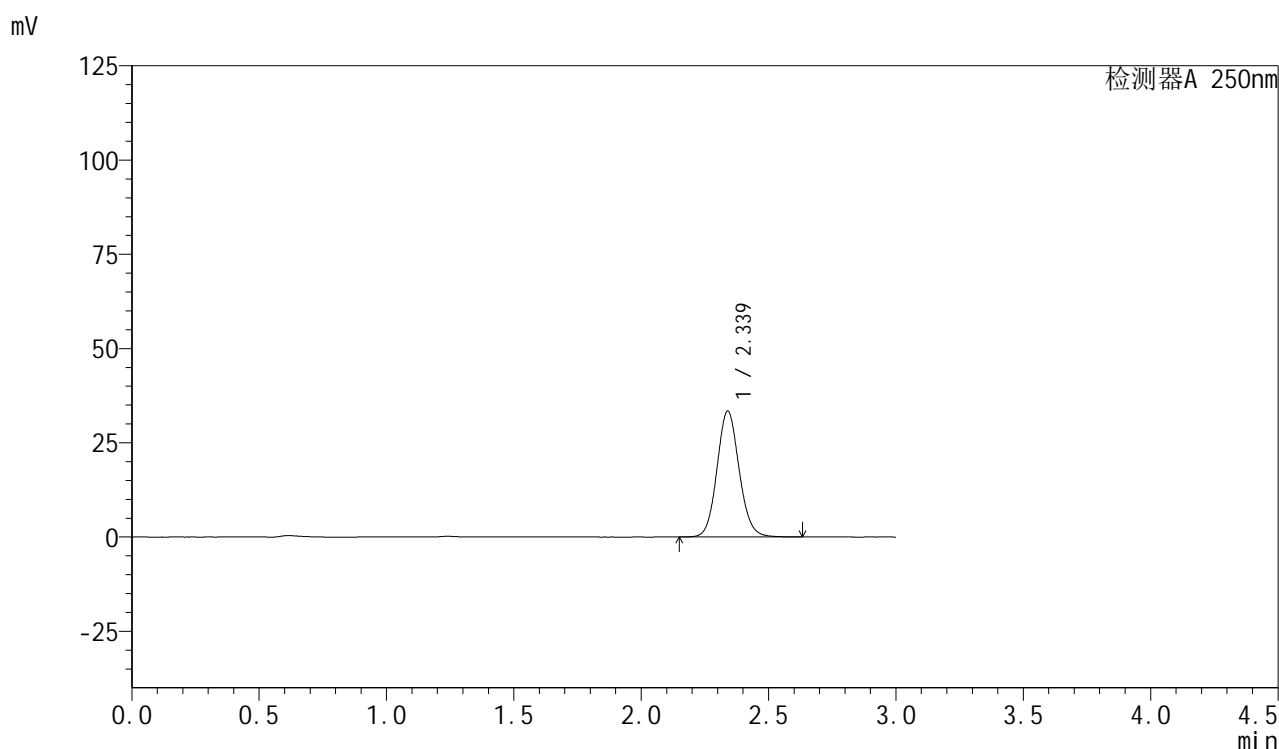
检测器A 250nm

峰号	保留时间	面积	面积%	高度	理论塔板数(USP)	拖尾因子	分离度(USP)
1	2.339	206941	100.000	34089	3495	1.095	--
总计		206941	100.000	34089			

## &lt;样品信息&gt;

色谱柱: XB-C18(50mm\*4.6mm,5 $\mu$ m) 流速: 1.0ml/min  
柱温: 40 $^{\circ}$ C 波长: 250nm  
数据文件名: RC\$SMF-377 - 0-60/27-642-3 - zzp-2024112221p-pH1.2jz-15mg-15min-P4.lcd  
方法文件名: RC\$SMF-377 - SMF-377-RCQX-FX276.lcm  
批处理文件名: RC\$SMF-377 - 20241219-rcqx-FX276.lcb  
样品瓶号: 4-30  
进样体积: 10  $\mu$ l 版本号: 6.115  
进样时间: 2024/12/20 00:09:09 实验者: jiangjinwei  
处理时间(V3): 2024/12/24 19:58:17 处理者: jiangjinwei  
仪器型号: SHIMADZU LC-2050C (FX276)

## &lt;色谱图&gt;



## &lt;峰表&gt;

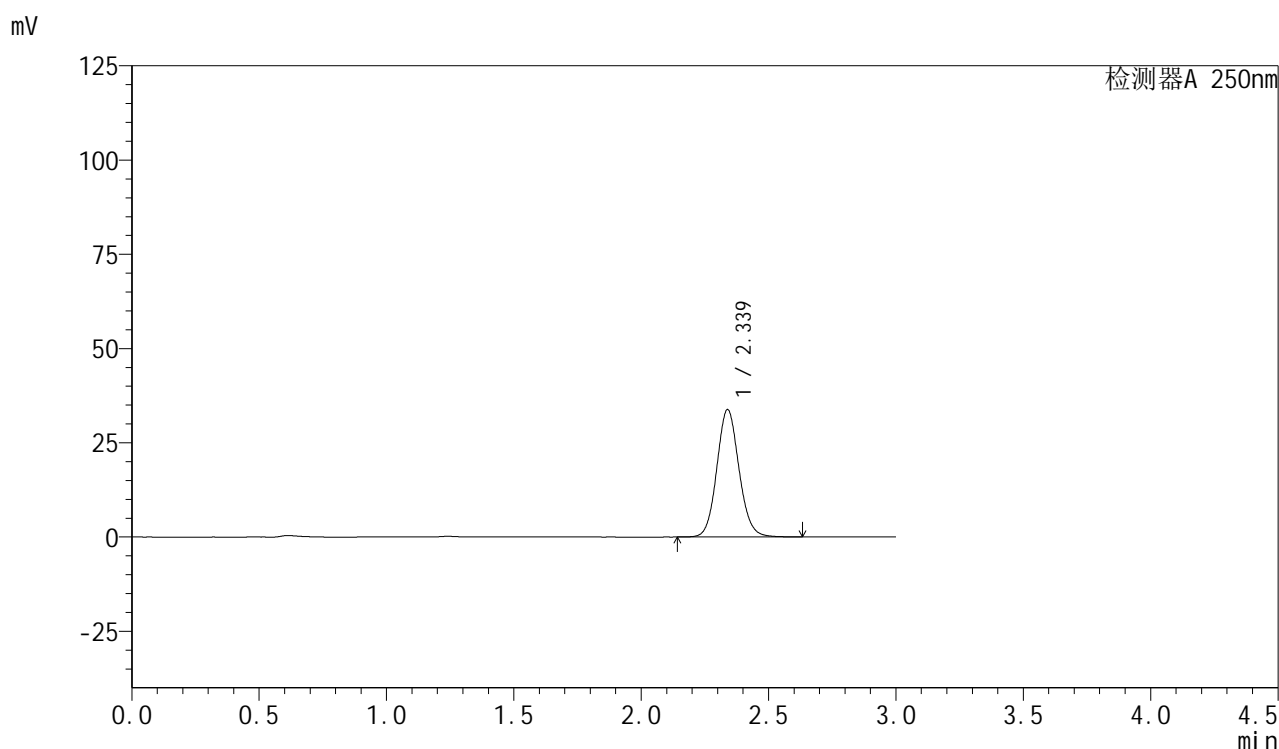
检测器A 250nm

峰号	保留时间	面积	面积%	高度	理论塔板数(USP)	拖尾因子	分离度(USP)
1	2.339	202756	100.000	33401	3493	1.095	--
总计		202756	100.000	33401			

## &lt;样品信息&gt;

色谱柱: XB-C18(50mm\*4.6mm,5 $\mu$ m) 流速: 1.0ml/min  
柱温: 40 $^{\circ}$ C 波长: 250nm  
数据文件名: RC\$SMF-377 - 0-60/27-643-3 - zzp-2024112221p-pH1.2jz-15mg-15min-P5.lcd  
方法文件名: RC\$SMF-377 - SMF-377-RCQX-FX276.lcm  
批处理文件名: RC\$SMF-377 - 20241219-rcqx-FX276.lcb  
样品瓶号: 4-39  
进样体积: 10  $\mu$ l 版本号: 6.115  
进样时间: 2024/12/20 00:12:30 实验者: jiangjinwei  
处理时间(V3): 2024/12/24 19:58:20 处理者: jiangjinwei  
仪器型号: SHIMADZU LC-2050C (FX276)

## &lt;色谱图&gt;



## &lt;峰表&gt;

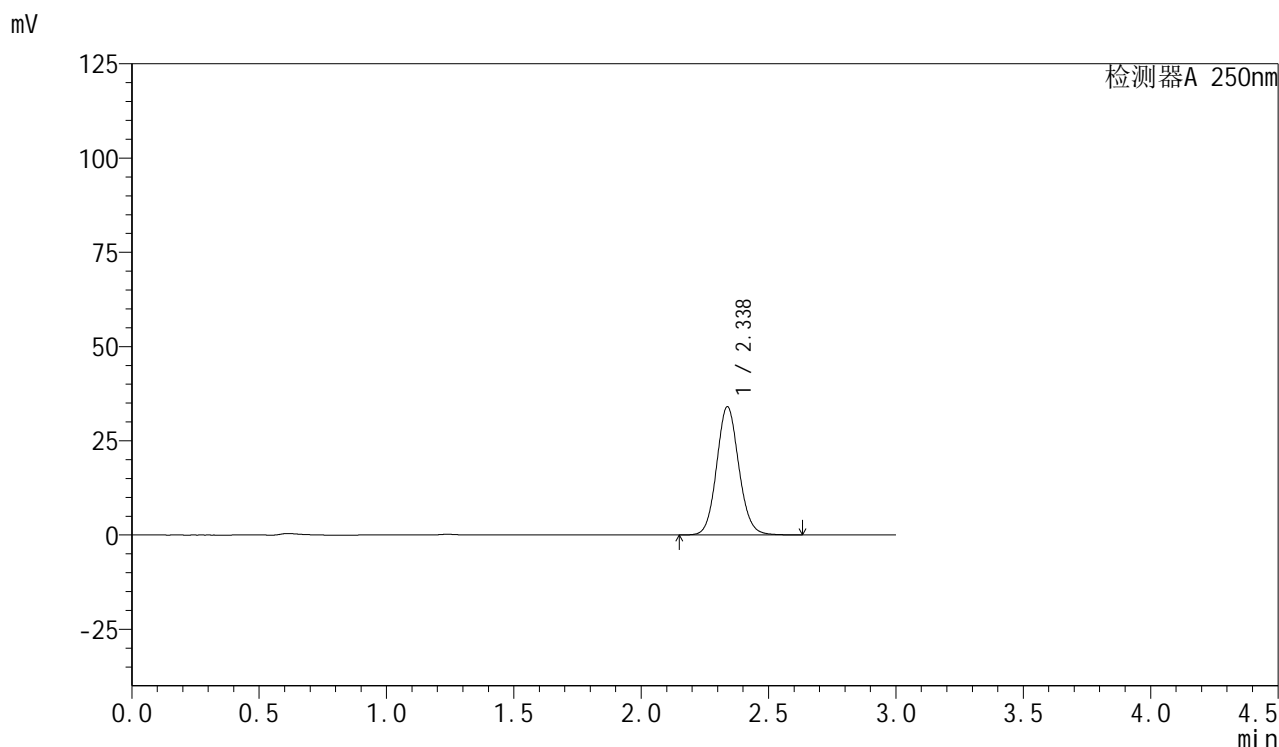
检测器A 250nm

峰号	保留时间	面积	面积%	高度	理论塔板数(USP)	拖尾因子	分离度(USP)
1	2.339	205211	100.000	33814	3496	1.096	--
总计		205211	100.000	33814			

## &lt;样品信息&gt;

色谱柱: XB-C18(50mm\*4.6mm,5 $\mu$ m) 流速: 1.0ml/min  
柱温: 40 $^{\circ}$ C 波长: 250nm  
数据文件名: RC\$SMF-377 - 0-60/27-644-3 - zzp-2024112221p-pH1.2jz-15mg-15min-P6.lcd  
方法文件名: RC\$SMF-377 - SMF-377-RCQX-FX276.lcm  
批处理文件名: RC\$SMF-377 - 20241219-rcqx-FX276.lcb  
样品瓶号: 4-48  
进样体积: 10  $\mu$ l 版本号: 6.115  
进样时间: 2024/12/20 00:15:53 实验者: jiangjinwei  
处理时间(V3): 2024/12/24 19:58:24 处理者: jiangjinwei  
仪器型号: SHIMADZU LC-2050C (FX276)

## &lt;色谱图&gt;



## &lt;峰表&gt;

检测器A 250nm

峰号	保留时间	面积	面积%	高度	理论塔板数(USP)	拖尾因子	分离度(USP)
1	2.338	206742	100.000	34055	3492	1.095	--
总计		206742	100.000	34055			

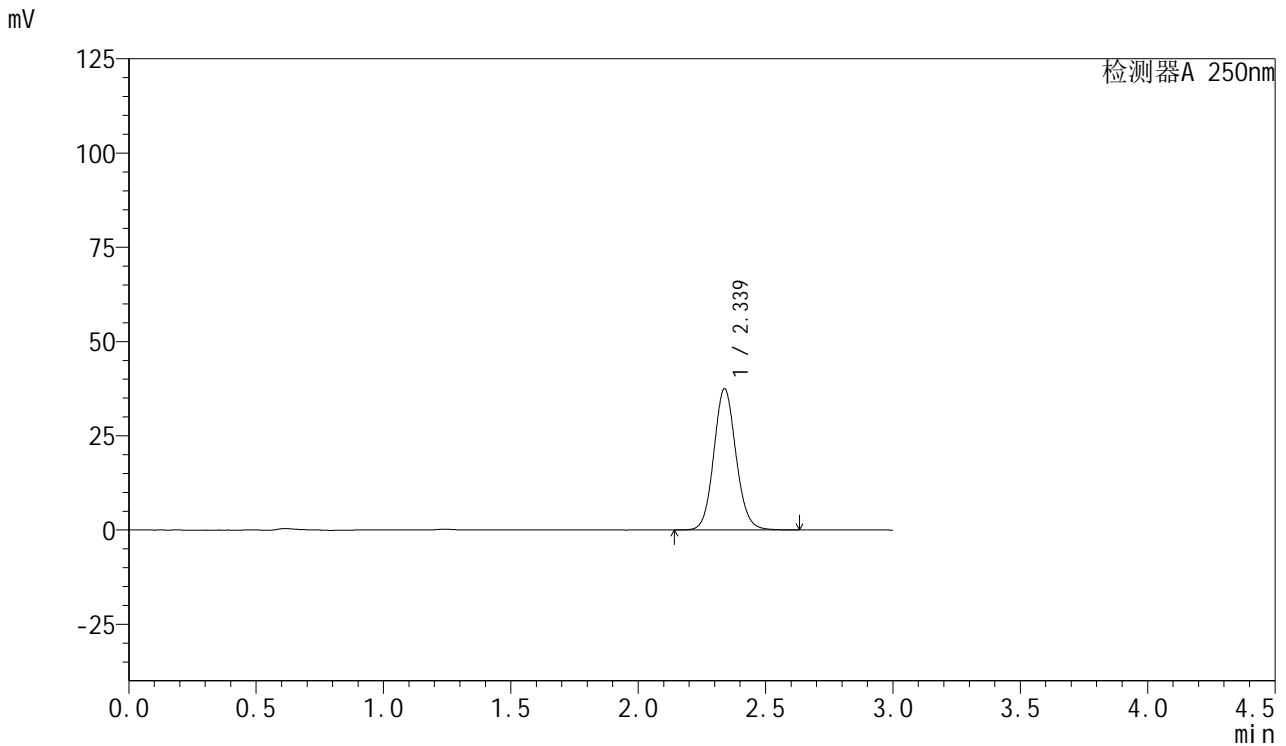


# SMF-377

## <样品信息>

色谱柱: XB-C18(50mm\*4.6mm,5μm)      流速: 1.0ml/min  
 柱温: 40°C      波长: 250nm  
 数据文件名: RC\$SMF-377 - 0-60/27-645-3 - zzp-2024112221p-pH1.2jz-15mg-20min-P1.lcd  
 方法文件名: RC\$SMF-377 - SMF-377-RCQX-FX276.lcm  
 批处理文件名: RC\$SMF-377 - 20241219-rcqx-FX276.lcb  
 样品瓶号: 4-4      版本号: 6.115  
 进样体积: 10 μl      实验者: jiangjinwei  
 进样时间: 2024/12/20 00:19:14      处理者: jiangjinwei  
 处理时间(V3) : 2024/12/24 19:58:27  
 仪器型号: SHIMADZU LC-2050C (FX276)

## <色谱图>



## <峰表>

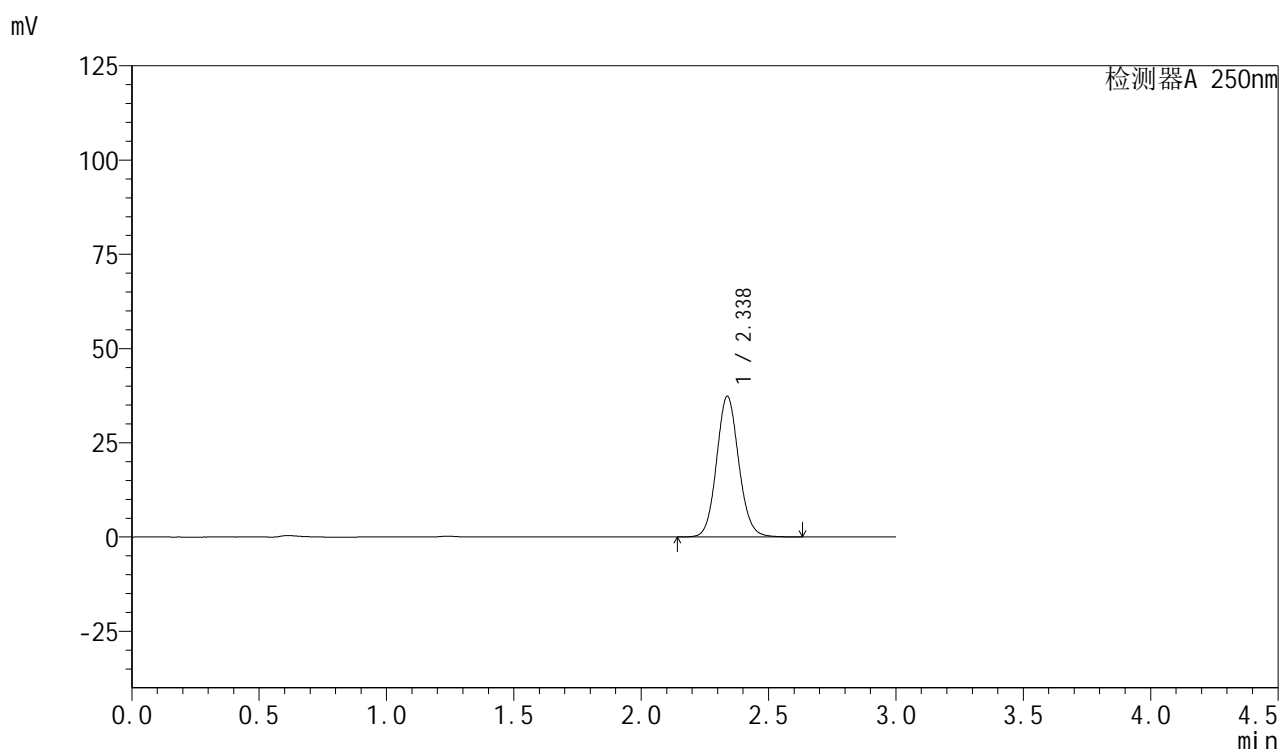
检测器A 250nm

峰号	保留时间	面积	面积%	高度	理论塔板数(USP)	拖尾因子	分离度(USP)
1	2.339	227749	100.000	37519	3495	1.096	--
总计		227749	100.000	37519			

## &lt;样品信息&gt;

色谱柱: XB-C18(50mm\*4.6mm,5 $\mu$ m) 流速: 1.0ml/min  
柱温: 40 $^{\circ}$ C 波长: 250nm  
数据文件名: RC\$SMF-377 - 0-60/27-646-3 - zzp-2024112221p-pH1.2jz-15mg-20min-P2.lcd  
方法文件名: RC\$SMF-377 - SMF-377-RCQX-FX276.lcm  
批处理文件名: RC\$SMF-377 - 20241219-rcqx-FX276.lcb  
样品瓶号: 4-13  
进样体积: 10  $\mu$ l 版本号: 6.115  
进样时间: 2024/12/20 00:22:37 实验者: jiangjinwei  
处理时间(V3): 2024/12/24 19:58:30 处理者: jiangjinwei  
仪器型号: SHIMADZU LC-2050C (FX276)

## &lt;色谱图&gt;



## &lt;峰表&gt;

检测器A 250nm

峰号	保留时间	面积	面积%	高度	理论塔板数(USP)	拖尾因子	分离度(USP)
1	2.338	226433	100.000	37339	3494	1.094	--
总计		226433	100.000	37339			

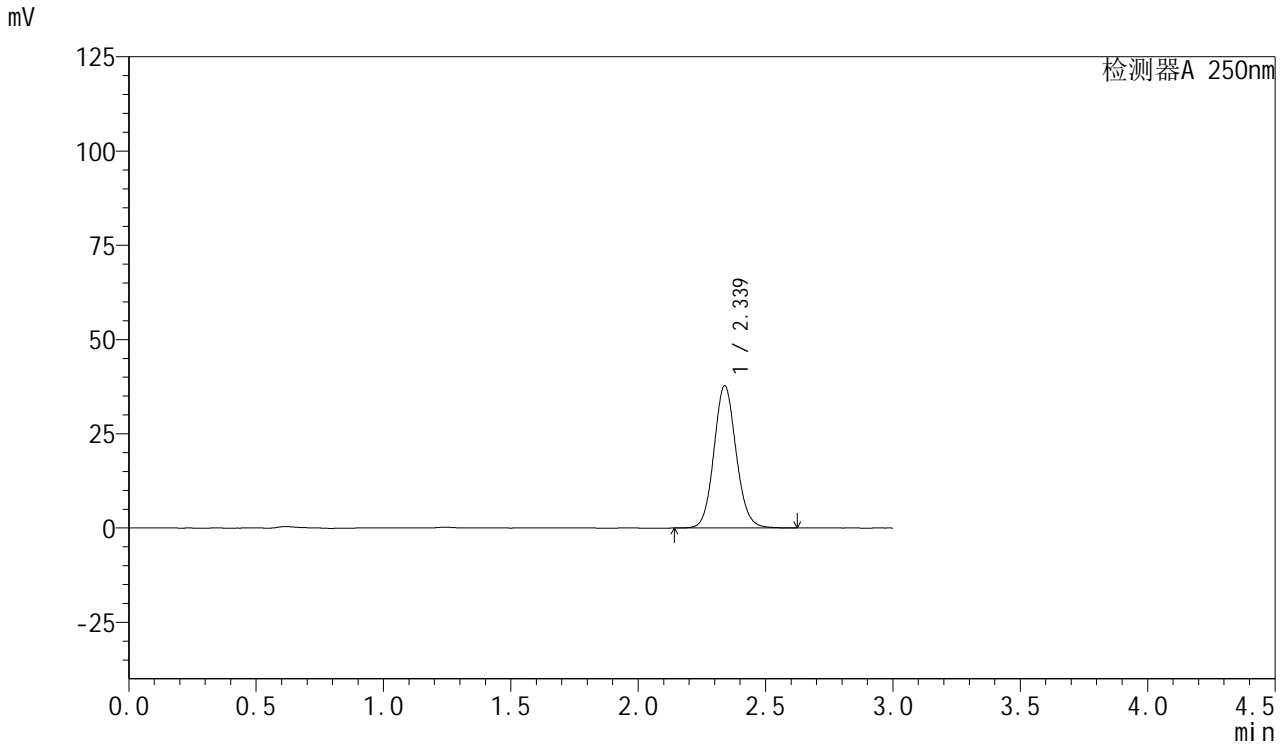


# SMF-377

## <样品信息>

色谱柱: XB-C18(50mm\*4.6mm,5μm)      流速: 1.0ml/min  
 柱温: 40°C      波长: 250nm  
 数据文件名: RC\$SMF-377 - 0-60/27-647-3 - zzp-2024112221p-pH1.2jz-15mg-20min-P3.lcd  
 方法文件名: RC\$SMF-377 - SMF-377-RCQX-FX276.lcm  
 批处理文件名: RC\$SMF-377 - 20241219-rcqx-FX276.lcb  
 样品瓶号: 4-22  
 进样体积: 10 μl      版本号: 6.115  
 进样时间: 2024/12/20 00:26:00      实验者: jiangjinwei  
 处理时间(V3) : 2024/12/24 19:58:33      处理者: jiangjinwei  
 仪器型号: SHIMADZU LC-2050C (FX276)

## <色谱图>



## <峰表>

检测器A 250nm

峰号	保留时间	面积	面积%	高度	理论塔板数(USP)	拖尾因子	分离度(USP)
1	2.339	229239	100.000	37772	3493	1.095	--
总计		229239	100.000	37772			

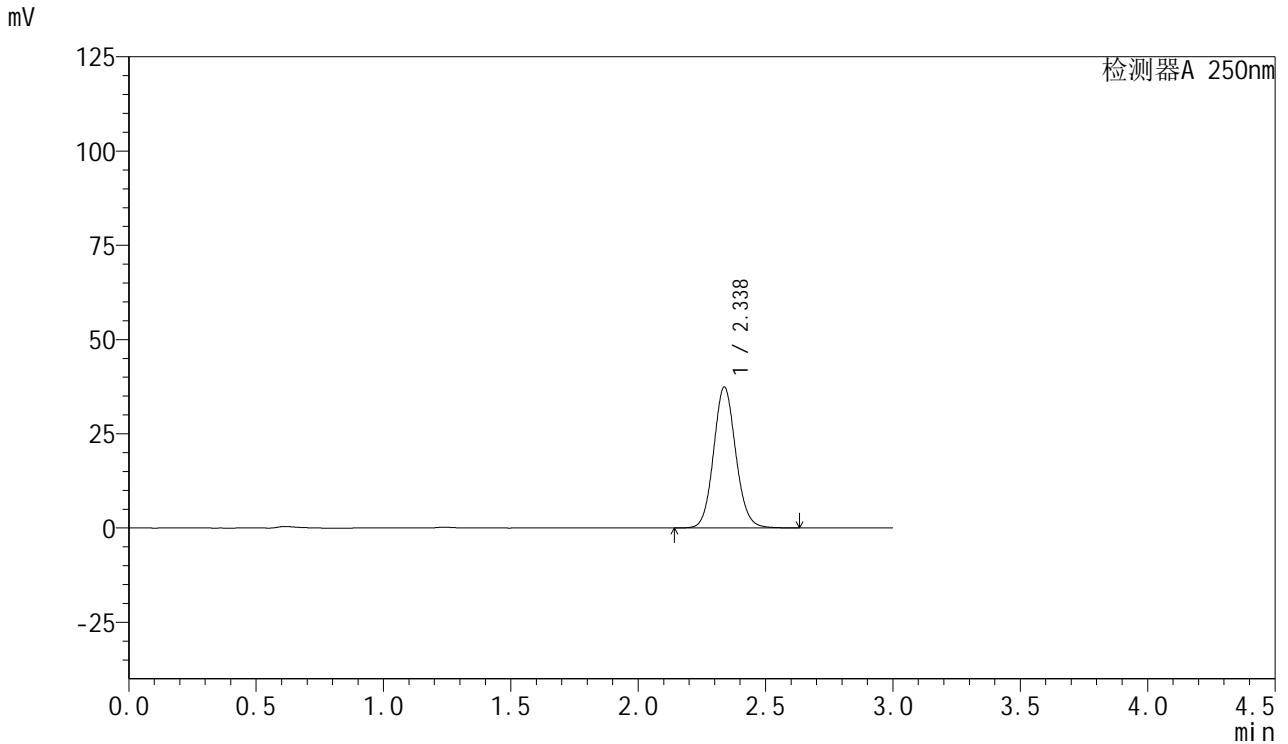


# SMF-377

## <样品信息>

色谱柱: XB-C18(50mm\*4.6mm,5μm)      流速: 1.0ml/min  
 柱温: 40°C      波长: 250nm  
 数据文件名: RC\$SMF-377 - 0-60/27-648-3 - zzp-2024112221p-pH1.2jz-15mg-20min-P4.lcd  
 方法文件名: RC\$SMF-377 - SMF-377-RCQX-FX276.lcm  
 批处理文件名: RC\$SMF-377 - 20241219-rcqx-FX276.lcb  
 样品瓶号: 4-31  
 进样体积: 10 μl      版本号: 6.115  
 进样时间: 2024/12/20 00:29:22      实验者: jiangjinwei  
 处理时间(V3) : 2024/12/24 19:58:36      处理者: jiangjinwei  
 仪器型号: SHIMADZU LC-2050C (FX276)

## <色谱图>



## <峰表>

检测器A 250nm

峰号	保留时间	面积	面积%	高度	理论塔板数(USP)	拖尾因子	分离度(USP)
1	2.338	227019	100.000	37411	3492	1.095	--
总计		227019	100.000	37411			

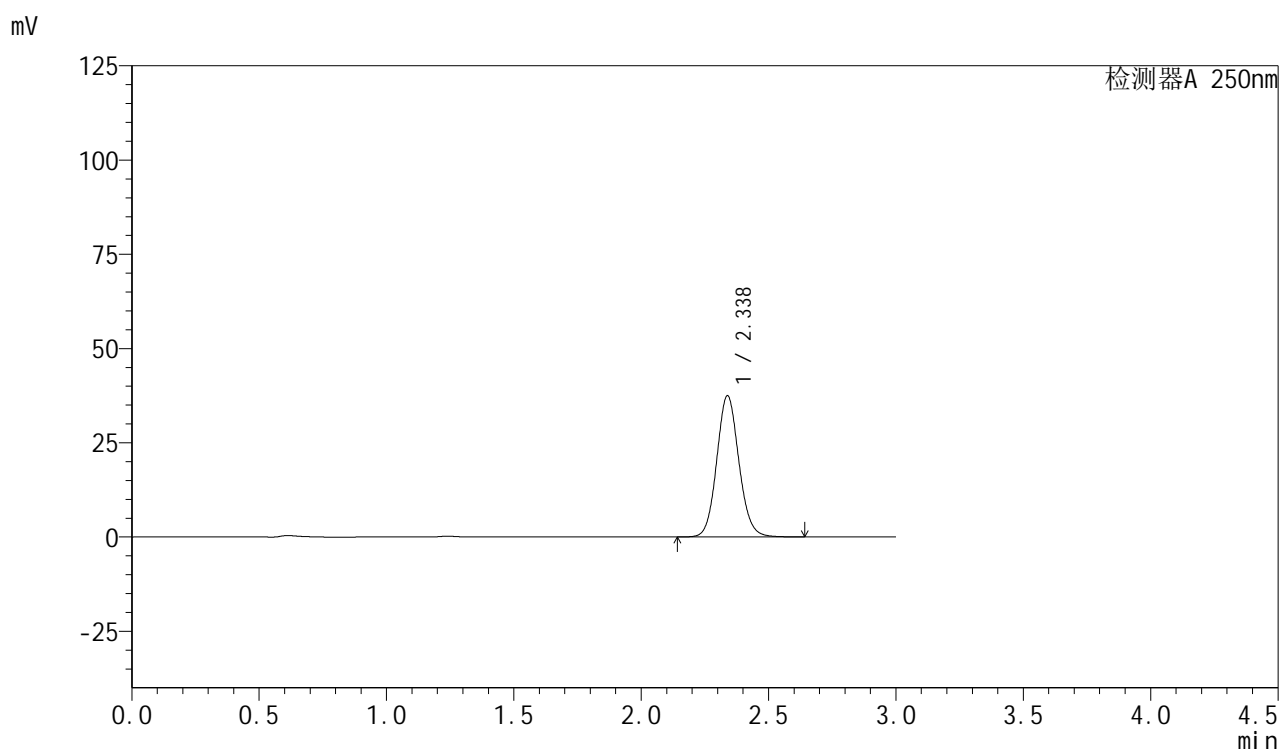


# SMF-377

## <样品信息>

色谱柱: XB-C18(50mm\*4.6mm,5μm)      流速: 1.0ml/min  
 柱温: 40°C      波长: 250nm  
 数据文件名: RC\$SMF-377 - 0-60/27-649-3 - zzp-2024112221p-pH1.2jz-15mg-20min-P5.lcd  
 方法文件名: RC\$SMF-377 - SMF-377-RCQX-FX276.lcm  
 批处理文件名: RC\$SMF-377 - 20241219-rcqx-FX276.lcb  
 样品瓶号: 4-40  
 进样体积: 10 μl      版本号: 6.115  
 进样时间: 2024/12/20 00:32:45      实验者: jiangjinwei  
 处理时间(V3) : 2024/12/24 19:58:39      处理者: jiangjinwei  
 仪器型号: SHIMADZU LC-2050C (FX276)

## <色谱图>



## <峰表>

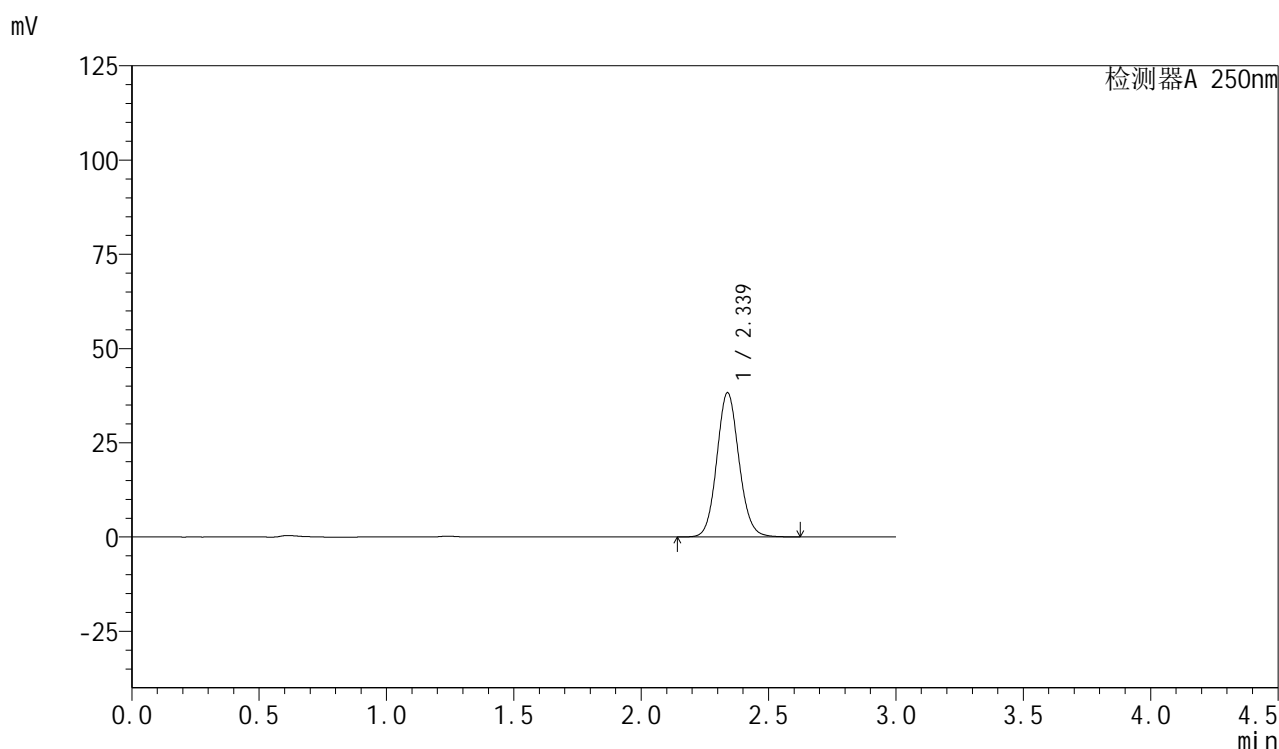
检测器A 250nm

峰号	保留时间	面积	面积%	高度	理论塔板数(USP)	拖尾因子	分离度(USP)
1	2.338	227558	100.000	37496	3495	1.095	--
总计		227558	100.000	37496			

## &lt;样品信息&gt;

色谱柱: XB-C18(50mm\*4.6mm,5 $\mu$ m) 流速: 1.0ml/min  
柱温: 40 $^{\circ}$ C 波长: 250nm  
数据文件名: RC\$SMF-377 - 0-60/27-650-3 - zzp-2024112221p-pH1.2jz-15mg-20min-P6.lcd  
方法文件名: RC\$SMF-377 - SMF-377-RCQX-FX276.lcm  
批处理文件名: RC\$SMF-377 - 20241219-rcqx-FX276.lcb  
样品瓶号: 4-49  
进样体积: 10  $\mu$ l 版本号: 6.115  
进样时间: 2024/12/20 00:36:07 实验者: jiangjinwei  
处理时间(V3): 2024/12/24 19:58:42 处理者: jiangjinwei  
仪器型号: SHIMADZU LC-2050C (FX276)

## &lt;色谱图&gt;



## &lt;峰表&gt;

检测器A 250nm

峰号	保留时间	面积	面积%	高度	理论塔板数(USP)	拖尾因子	分离度(USP)
1	2.339	232288	100.000	38304	3498	1.094	--
总计		232288	100.000	38304			

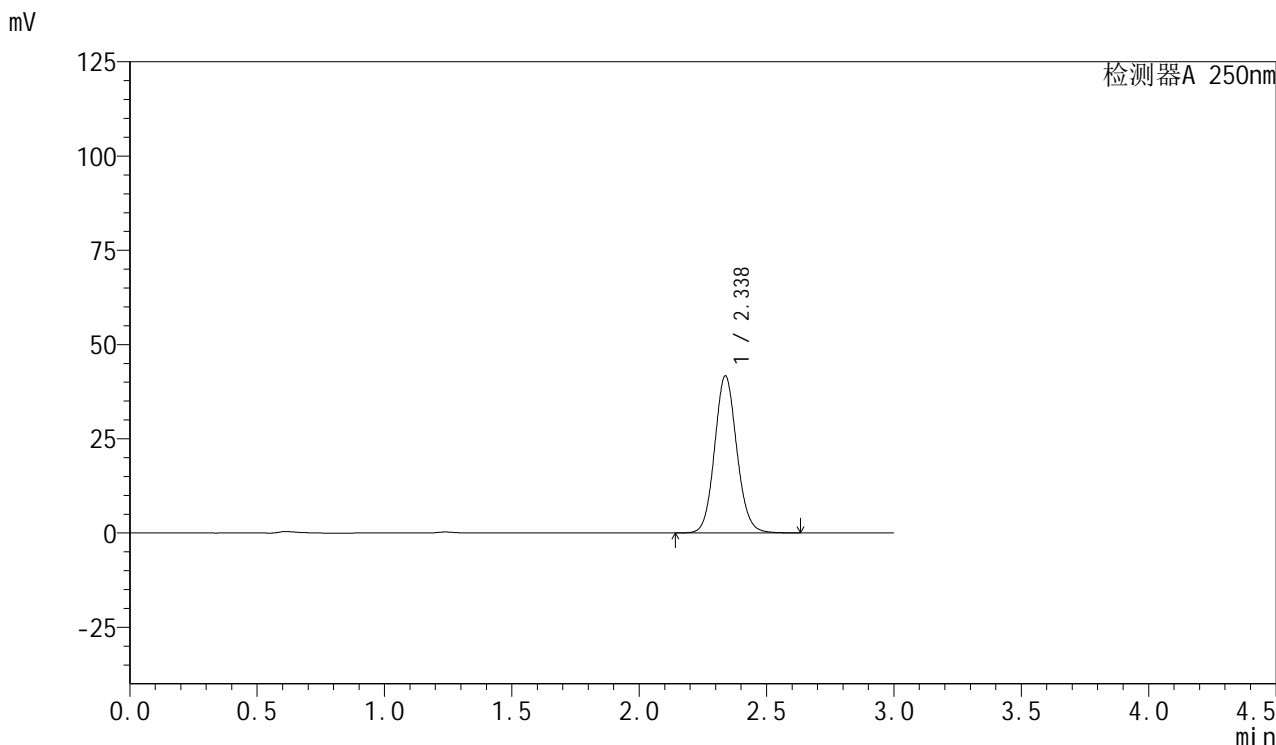


# SMF-377

## <样品信息>

色谱柱: XB-C18(50mm\*4.6mm,5μm)      流速: 1.0ml/min  
 柱温: 40°C      波长: 250nm  
 数据文件名: RC\$SMF-377 - 0-60/27-651-3 - zzp-2024112221p-pH1.2jz-15mg-30min-P1.lcd  
 方法文件名: RC\$SMF-377 - SMF-377-RCQX-FX276.lcm  
 批处理文件名: RC\$SMF-377 - 20241219-rcqx-FX276.lcb  
 样品瓶号: 4-5      版本号: 6.115  
 进样体积: 10 μl      实验者: jiangjinwei  
 进样时间: 2024/12/20 00:39:29      处理者: jiangjinwei  
 处理时间(V3) : 2024/12/24 19:58:45  
 仪器型号: SHIMADZU LC-2050C (FX276)

## <色谱图>



## <峰表>

检测器A 250nm

峰号	保留时间	面积	面积%	高度	理论塔板数(USP)	拖尾因子	分离度(USP)
1	2.338	253077	100.000	41694	3488	1.095	--
总计		253077	100.000	41694			

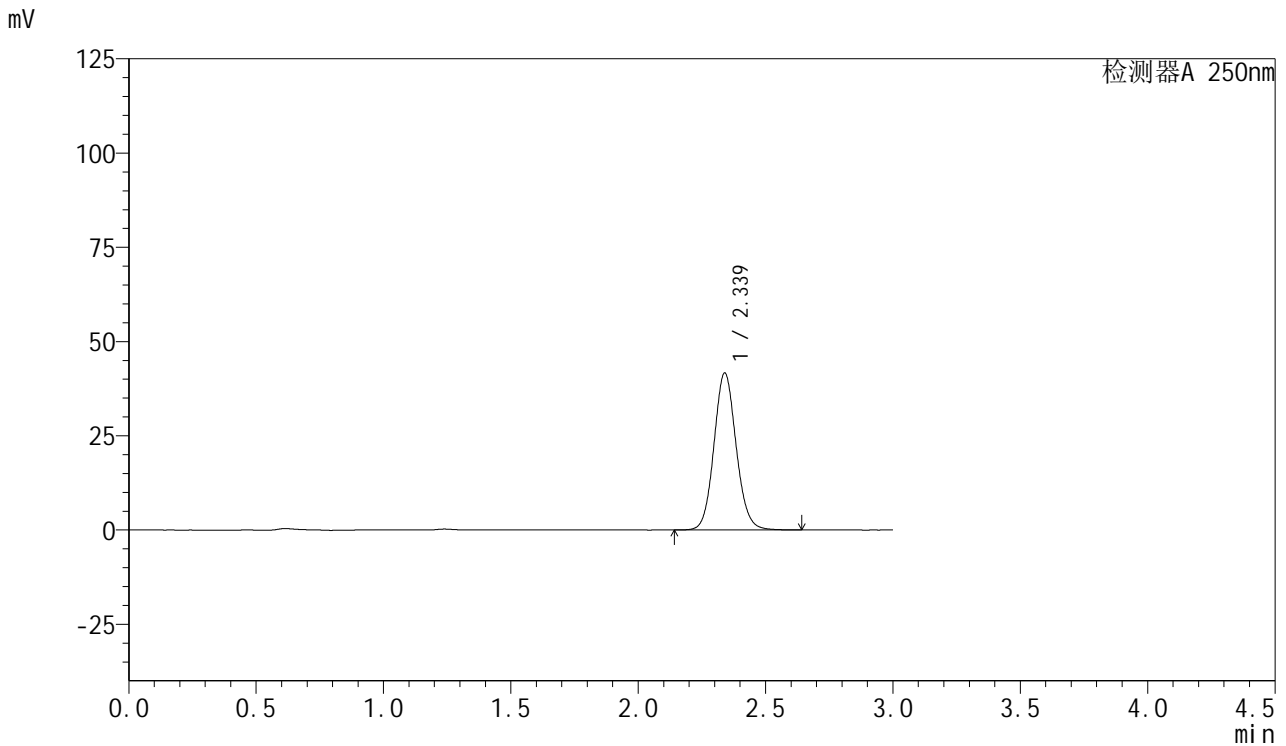


# SMF-377

## <样品信息>

色谱柱: XB-C18(50mm\*4.6mm,5μm)      流速: 1.0ml/min  
 柱温: 40°C      波长: 250nm  
 数据文件名: RC\$SMF-377 - 0-60/27-652-3 - zzp-2024112221p-pH1.2jz-15mg-30min-P2.lcd  
 方法文件名: RC\$SMF-377 - SMF-377-RCQX-FX276.lcm  
 批处理文件名: RC\$SMF-377 - 20241219-rcqx-FX276.lcb  
 样品瓶号: 4-14  
 进样体积: 10 μl      版本号: 6.115  
 进样时间: 2024/12/20 00:42:50      实验者: jiangjinwei  
 处理时间(V3) : 2024/12/24 19:58:48      处理者: jiangjinwei  
 仪器型号: SHIMADZU LC-2050C (FX276)

## <色谱图>



## <峰表>

检测器A 250nm

峰号	保留时间	面积	面积%	高度	理论塔板数(USP)	拖尾因子	分离度(USP)
1	2.339	253060	100.000	41668	3494	1.095	--
总计		253060	100.000	41668			

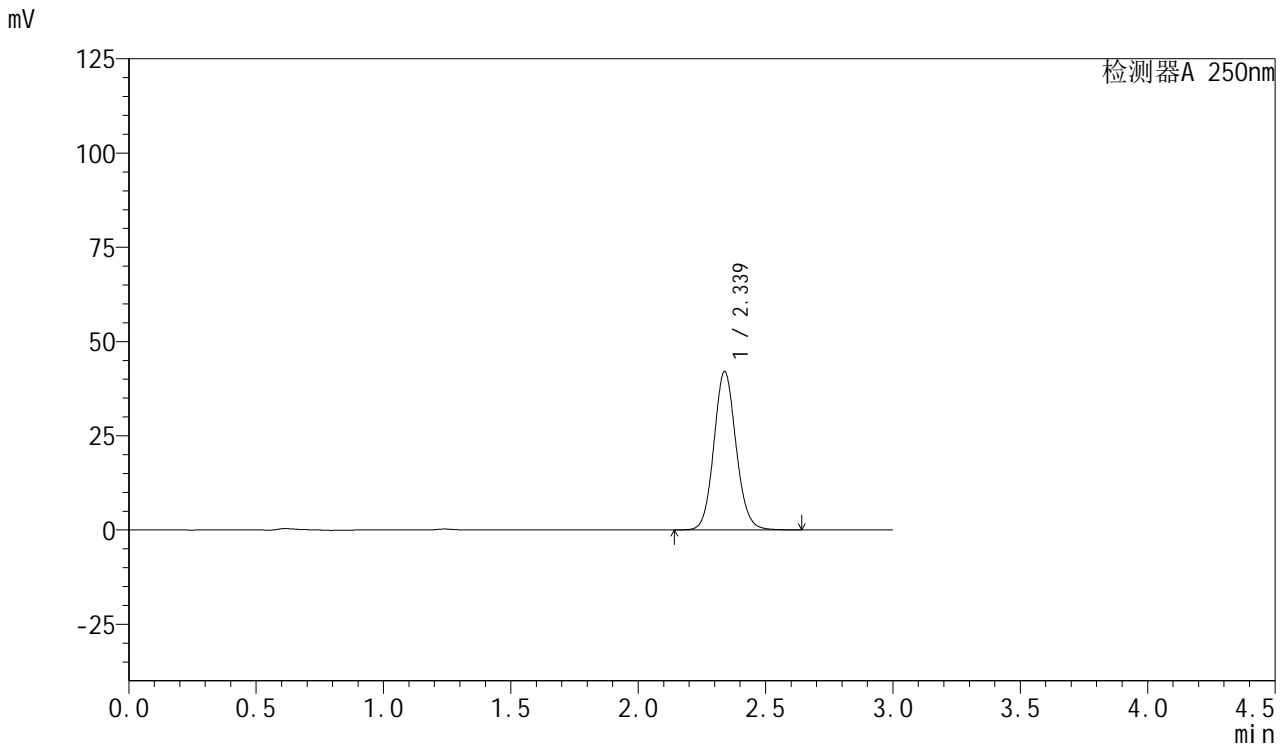


# SMF-377

## <样品信息>

色谱柱：XB-C18(50mm\*4.6mm,5μm)      流速：1.0ml/min  
 柱温：40°C      波长：250nm  
 数据文件名：RC\$SMF-377 - 0-60/27-653-3 - zzp-2024112221p-pH1.2jz-15mg-30min-P3.lcd  
 方法文件名：RC\$SMF-377 - SMF-377-RCQX-FX276.lcm  
 批处理文件名：RC\$SMF-377 - 20241219-rcqx-FX276.lcb  
 样品瓶号：4-23  
 进样体积：10 μl      版本号：6.115  
 进样时间：2024/12/20 00:46:14      实验者：jiangjinwei  
 处理时间(V3)：2024/12/24 19:58:52      处理者：jiangjinwei  
 仪器型号：SHIMADZU LC-2050C (FX276)

## <色谱图>



## <峰表>

检测器A 250nm

峰号	保留时间	面积	面积%	高度	理论塔板数(USP)	拖尾因子	分离度(USP)
1	2.339	255257	100.000	42068	3497	1.095	--
总计		255257	100.000	42068			

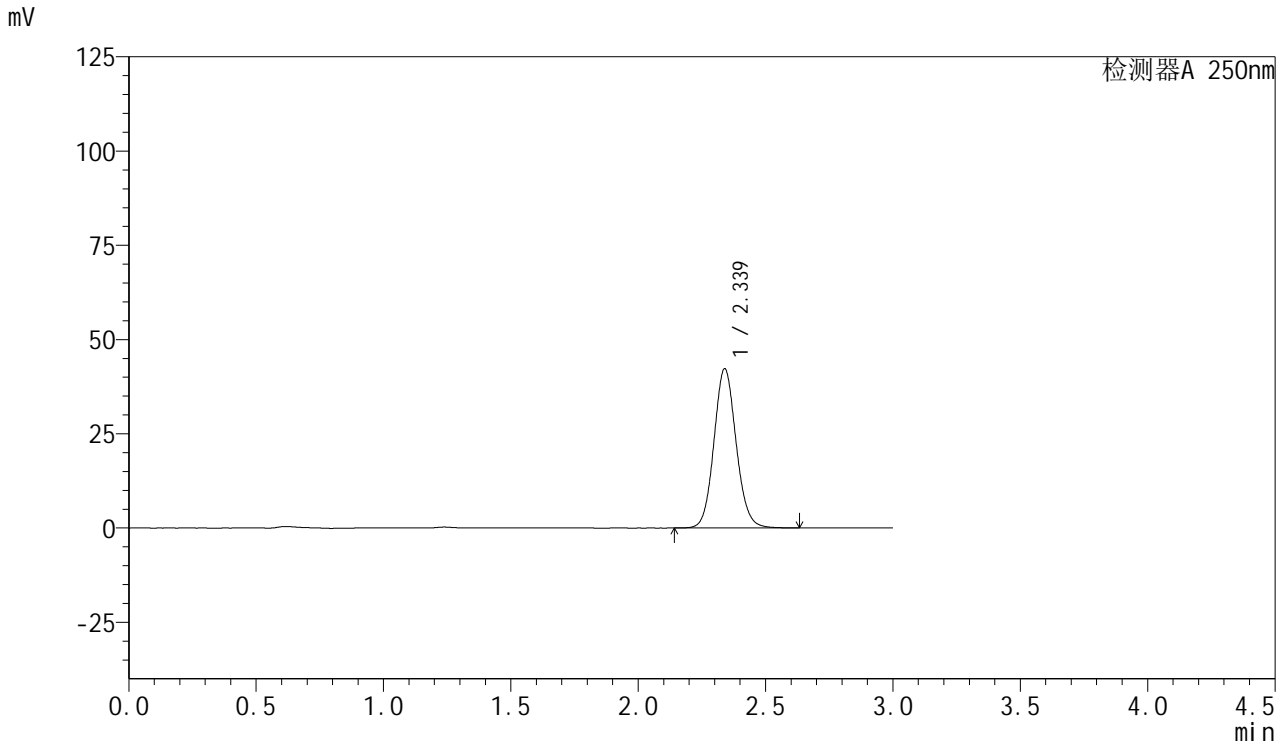


# SMF-377

## <样品信息>

色谱柱: XB-C18(50mm\*4.6mm,5μm)      流速: 1.0ml/min  
 柱温: 40°C      波长: 250nm  
 数据文件名: RC\$SMF-377 - 0-60/27-654-3 - zzp-2024112221p-pH1.2jz-15mg-30min-P4.lcd  
 方法文件名: RC\$SMF-377 - SMF-377-RCQX-FX276.lcm  
 批处理文件名: RC\$SMF-377 - 20241219-rcqx-FX276.lcb  
 样品瓶号: 4-32  
 进样体积: 10 μl      版本号: 6.115  
 进样时间: 2024/12/20 00:49:36      实验者: jiangjinwei  
 处理时间(V3) : 2024/12/24 19:58:55      处理者: jiangjinwei  
 仪器型号: SHIMADZU LC-2050C (FX276)

## <色谱图>



## <峰表>

检测器A 250nm

峰号	保留时间	面积	面积%	高度	理论塔板数(USP)	拖尾因子	分离度(USP)
1	2.339	256594	100.000	42272	3495	1.095	--
总计		256594	100.000	42272			

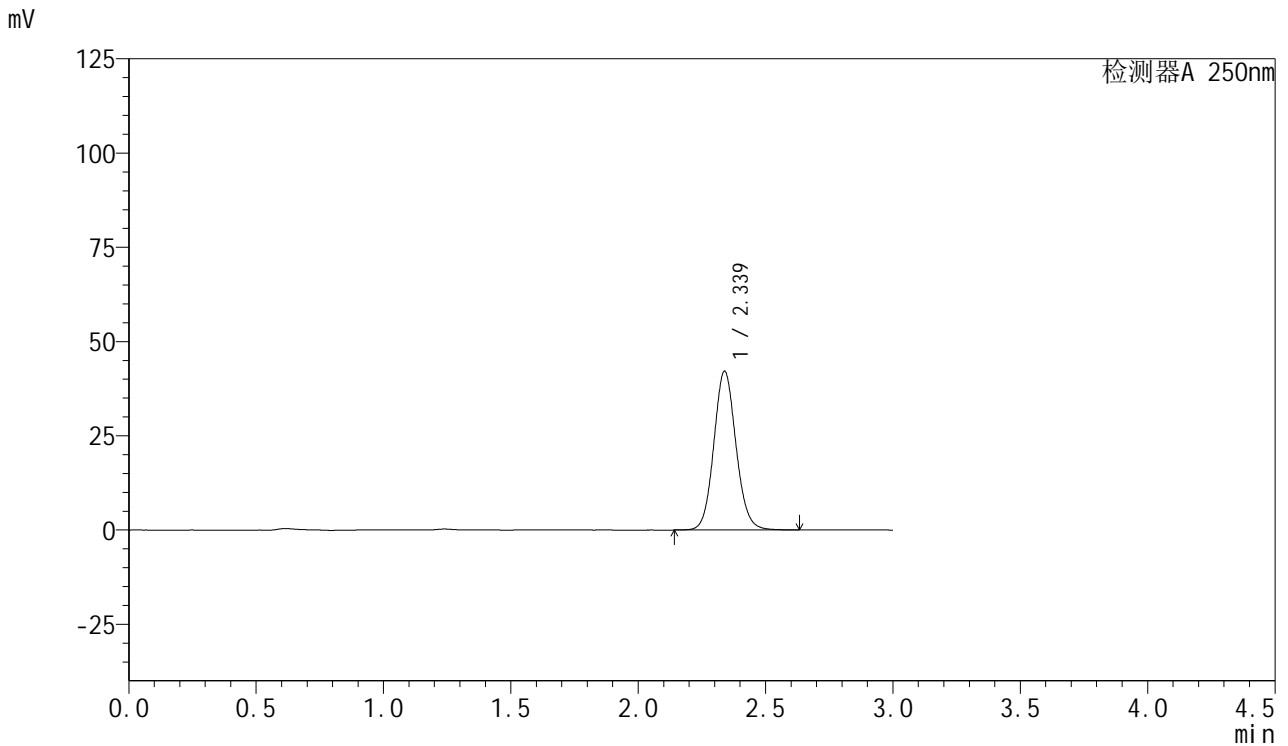


# SMF-377

## <样品信息>

色谱柱: XB-C18(50mm\*4.6mm,5μm)      流速: 1.0ml/min  
 柱温: 40°C      波长: 250nm  
 数据文件名: RC\$SMF-377 - 0-60/27-655-3 - zzp-2024112221p-pH1.2jz-15mg-30min-P5.lcd  
 方法文件名: RC\$SMF-377 - SMF-377-RCQX-FX276.lcm  
 批处理文件名: RC\$SMF-377 - 20241219-rcqx-FX276.lcb  
 样品瓶号: 4-41  
 进样体积: 10 μl      版本号: 6.115  
 进样时间: 2024/12/20 00:52:57      实验者: jiangjinwei  
 处理时间(V3) : 2024/12/24 19:58:58      处理者: jiangjinwei  
 仪器型号: SHIMADZU LC-2050C (FX276)

## <色谱图>



## <峰表>

检测器A 250nm

峰号	保留时间	面积	面积%	高度	理论塔板数(USP)	拖尾因子	分离度(USP)
1	2.339	255619	100.000	42139	3495	1.094	--
总计		255619	100.000	42139			

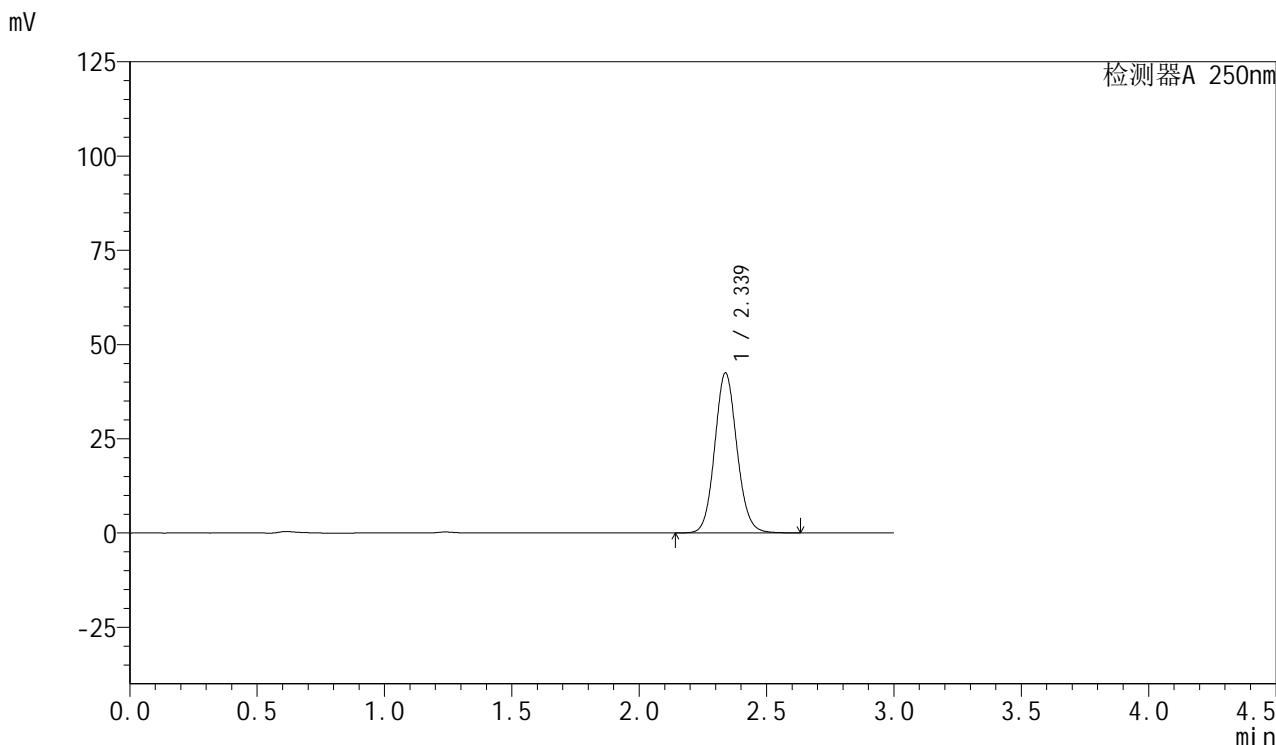


# SMF-377

## <样品信息>

色谱柱：XB-C18(50mm\*4.6mm,5μm)                      流速：1.0ml/min  
 柱温：40°C    波长：250nm  
 数据文件名：RC\$SMF-377 - 0-60/27-656-3 - zzp-2024112221p-pH1.2jz-15mg-30min-P6.lcd  
 方法文件名：RC\$SMF-377 - SMF-377-RCQX-FX276.lcm  
 批处理文件名：RC\$SMF-377 - 20241219-rcqx-FX276.lcb  
 样品瓶号：4-50  
 进样体积：10 μl    版本号：6.115  
 进样时间：2024/12/20 00:56:19                      实验者：jiangjinwei  
 处理时间(V3)：2024/12/24 19:59:01                      处理者：jiangjinwei  
 仪器型号：SHIMADZU LC-2050C (FX276)

## <色谱图>



## <峰表>

检测器A 250nm

峰号	保留时间	面积	面积%	高度	理论塔板数(USP)	拖尾因子	分离度(USP)
1	2.339	257866	100.000	42492	3493	1.094	--
总计		257866	100.000	42492			

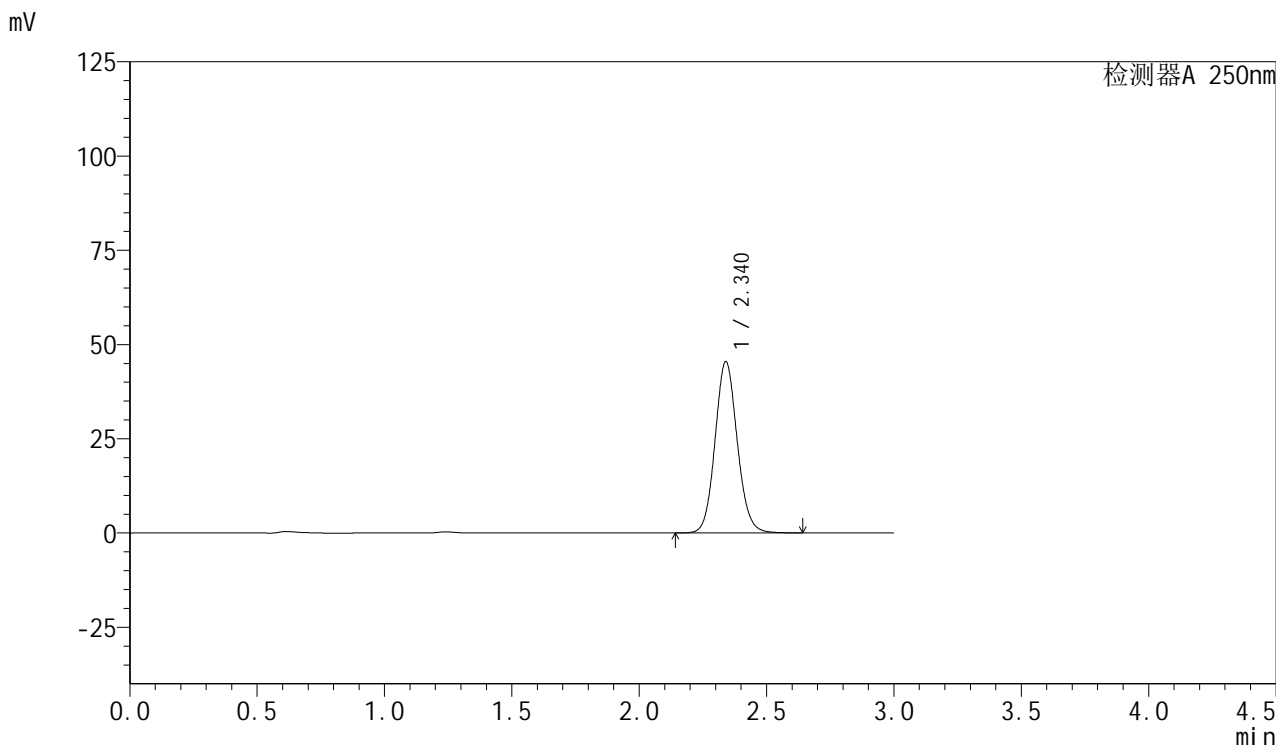


# SMF-377

## <样品信息>

色谱柱: XB-C18(50mm\*4.6mm,5μm)      流速: 1.0ml/min  
 柱温: 40°C      波长: 250nm  
 数据文件名: RC\$SMF-377 - 0-60/27-657-3 - zzp-2024112221p-pH1.2jz-15mg-45min-P1.lcd  
 方法文件名: RC\$SMF-377 - SMF-377-RCQX-FX276.lcm  
 批处理文件名: RC\$SMF-377 - 20241219-rcqx-FX276.lcb  
 样品瓶号: 4-6  
 进样体积: 10 μl      版本号: 6.115  
 进样时间: 2024/12/20 00:59:43      实验者: jiangjinwei  
 处理时间(V3) : 2024/12/24 19:59:04      处理者: jiangjinwei  
 仪器型号: SHIMADZU LC-2050C (FX276)

## <色谱图>



## <峰表>

检测器A 250nm

峰号	保留时间	面积	面积%	高度	理论塔板数(USP)	拖尾因子	分离度(USP)
1	2.340	276064	100.000	45464	3496	1.095	--
总计		276064	100.000	45464			

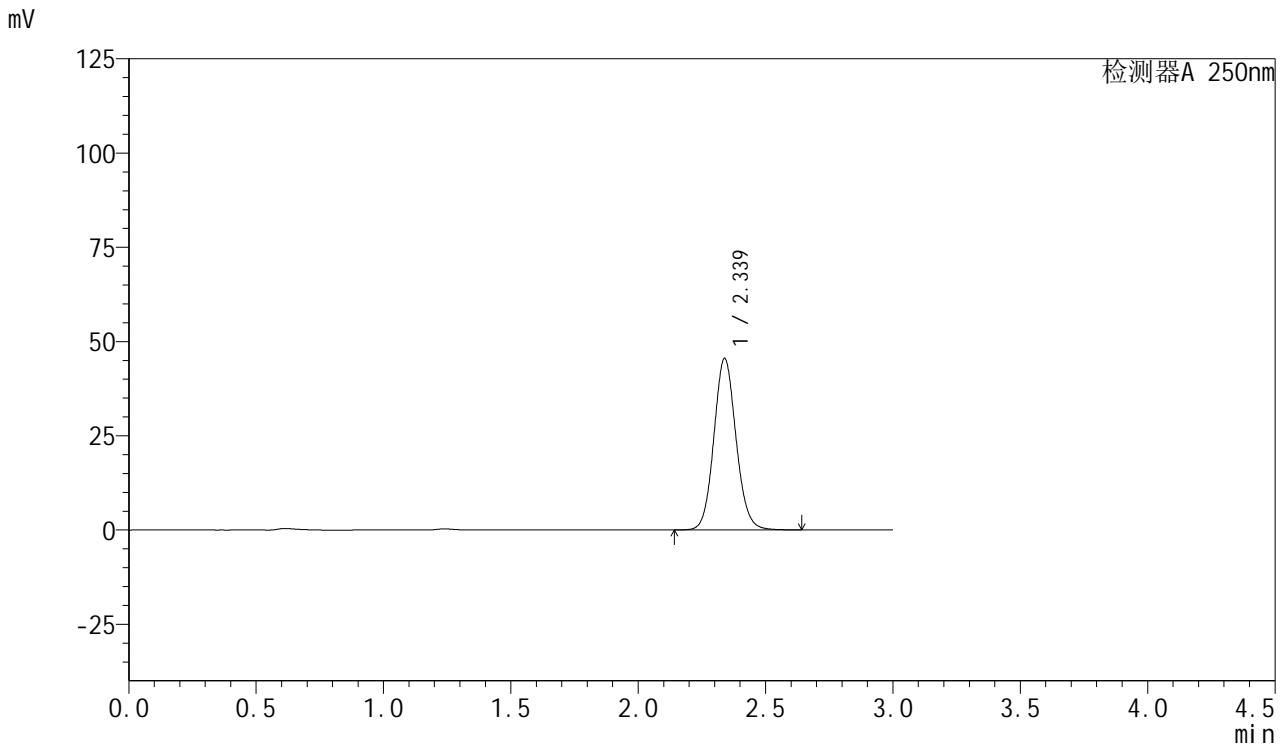


# SMF-377

## <样品信息>

色谱柱: XB-C18(50mm\*4.6mm,5μm)      流速: 1.0ml/min  
 柱温: 40°C      波长: 250nm  
 数据文件名: RC\$SMF-377 - 0-60/27-658-3 - zzp-2024112221p-pH1.2jz-15mg-45min-P2.lcd  
 方法文件名: RC\$SMF-377 - SMF-377-RCQX-FX276.lcm  
 批处理文件名: RC\$SMF-377 - 20241219-rcqx-FX276.lcb  
 样品瓶号: 4-15  
 进样体积: 10 μl      版本号: 6.115  
 进样时间: 2024/12/20 01:03:05      实验者: jiangjinwei  
 处理时间(V3) : 2024/12/24 19:59:08      处理者: jiangjinwei  
 仪器型号: SHIMADZU LC-2050C (FX276)

## <色谱图>



## <峰表>

检测器A 250nm

峰号	保留时间	面积	面积%	高度	理论塔板数(USP)	拖尾因子	分离度(USP)
1	2.339	276016	100.000	45511	3499	1.094	--
总计		276016	100.000	45511			

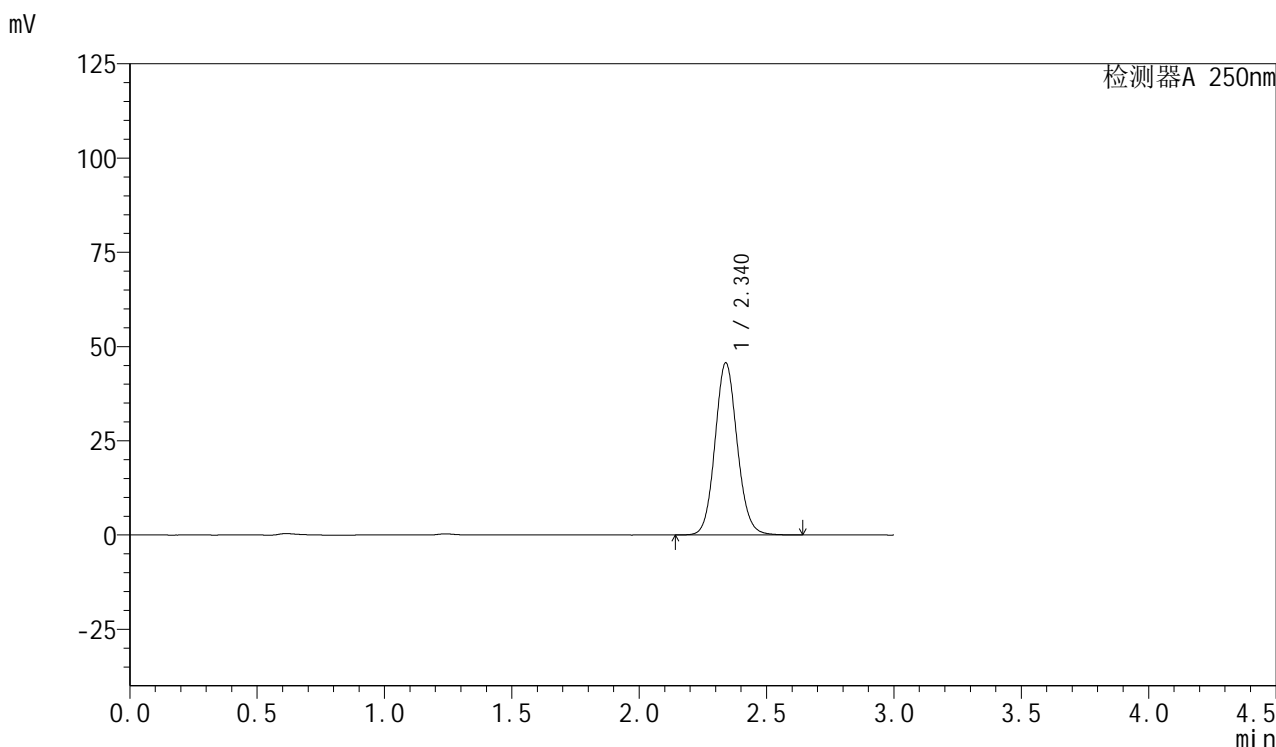


# SMF-377

## <样品信息>

色谱柱: XB-C18(50mm\*4.6mm,5μm)      流速: 1.0ml/min  
 柱温: 40°C      波长: 250nm  
 数据文件名: RC\$SMF-377 - 0-60/27-659-3 - zzp-2024112221p-pH1.2jz-15mg-45min-P3.lcd  
 方法文件名: RC\$SMF-377 - SMF-377-RCQX-FX276.lcm  
 批处理文件名: RC\$SMF-377 - 20241219-rcqx-FX276.lcb  
 样品瓶号: 4-24  
 进样体积: 10 μl      版本号: 6.115  
 进样时间: 2024/12/20 01:06:29      实验者: jiangjinwei  
 处理时间(V3) : 2024/12/24 19:59:11      处理者: jiangjinwei  
 仪器型号: SHIMADZU LC-2050C (FX276)

## <色谱图>



## <峰表>

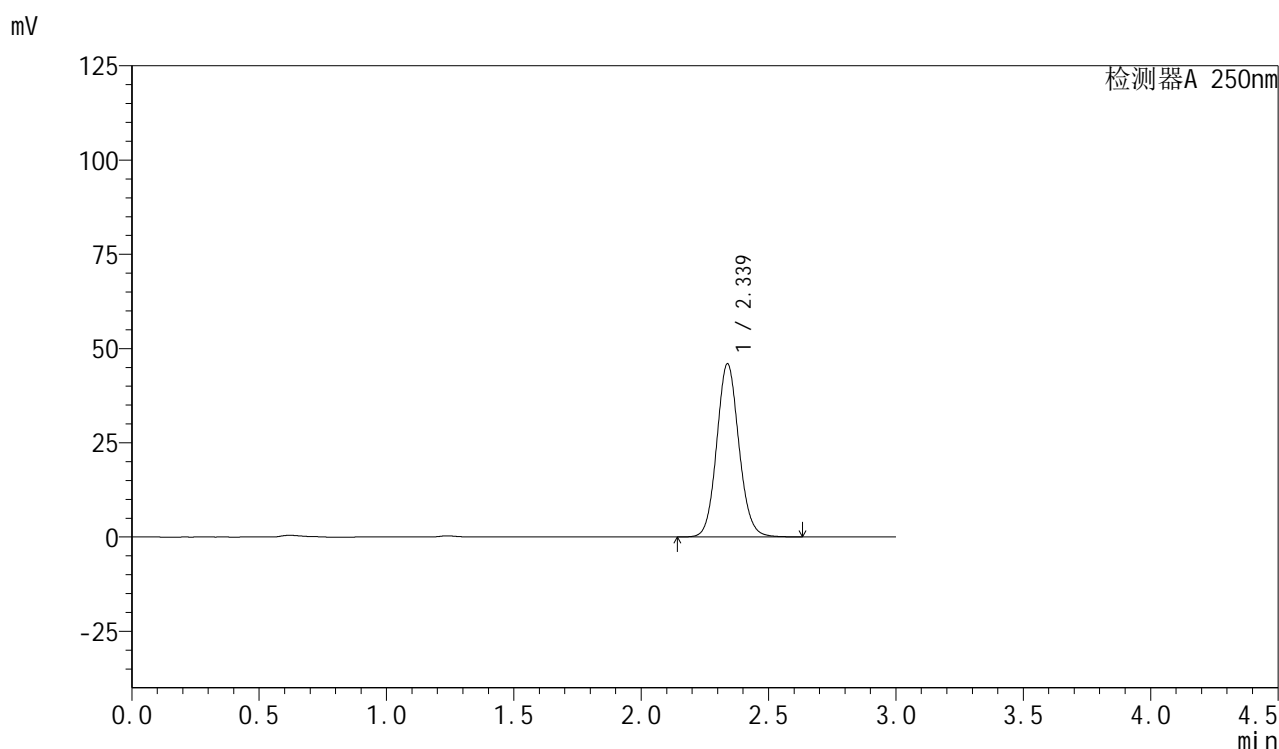
检测器A 250nm

峰号	保留时间	面积	面积%	高度	理论塔板数(USP)	拖尾因子	分离度(USP)
1	2.340	277213	100.000	45670	3497	1.095	--
总计		277213	100.000	45670			

## &lt;样品信息&gt;

色谱柱: XB-C18(50mm\*4.6mm,5 $\mu$ m) 流速: 1.0ml/min  
柱温: 40 $^{\circ}$ C 波长: 250nm  
数据文件名: RC\$SMF-377 - 0-60/27-660-3 - zzp-2024112221p-pH1.2jz-15mg-45min-P4.lcd  
方法文件名: RC\$SMF-377 - SMF-377-RCQX-FX276.lcm  
批处理文件名: RC\$SMF-377 - 20241219-rcqx-FX276.lcb  
样品瓶号: 4-33  
进样体积: 10  $\mu$ l 版本号: 6.115  
进样时间: 2024/12/20 01:09:51 实验者: jiangjinwei  
处理时间(V3): 2024/12/24 19:59:14 处理者: jiangjinwei  
仪器型号: SHIMADZU LC-2050C (FX276)

## &lt;色谱图&gt;



## &lt;峰表&gt;

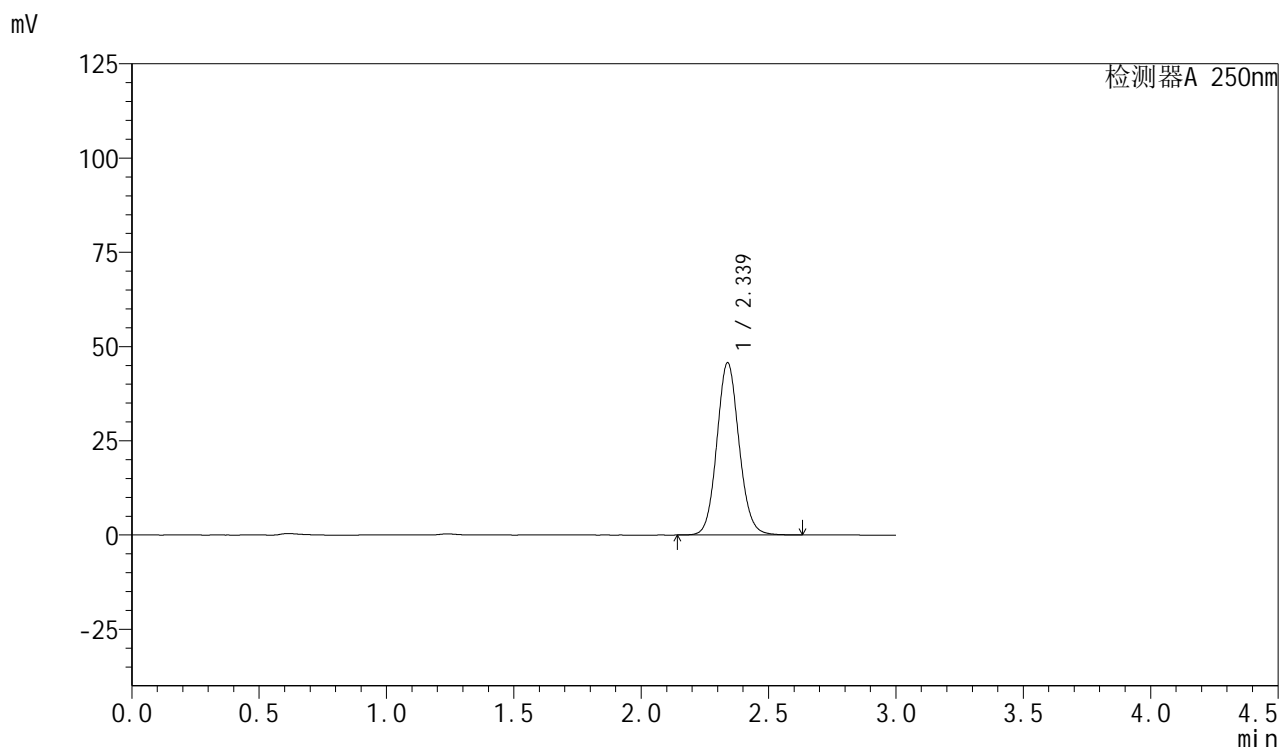
检测器A 250nm

峰号	保留时间	面积	面积%	高度	理论塔板数(USP)	拖尾因子	分离度(USP)
1	2.339	278712	100.000	45961	3496	1.094	--
总计		278712	100.000	45961			

## &lt;样品信息&gt;

色谱柱: XB-C18(50mm\*4.6mm,5 $\mu$ m) 流速: 1.0ml/min  
柱温: 40 $^{\circ}$ C 波长: 250nm  
数据文件名: RC\$SMF-377 - 0-60/27-661-3 - zzp-2024112221p-pH1.2jz-15mg-45min-P5.lcd  
方法文件名: RC\$SMF-377 - SMF-377-RCQX-FX276.lcm  
批处理文件名: RC\$SMF-377 - 20241219-rcqx-FX276.lcb  
样品瓶号: 4-42  
进样体积: 10  $\mu$ l 版本号: 6.115  
进样时间: 2024/12/20 01:13:14 实验者: jiangjinwei  
处理时间(V3): 2024/12/24 19:59:17 处理者: jiangjinwei  
仪器型号: SHIMADZU LC-2050C (FX276)

## &lt;色谱图&gt;



## &lt;峰表&gt;

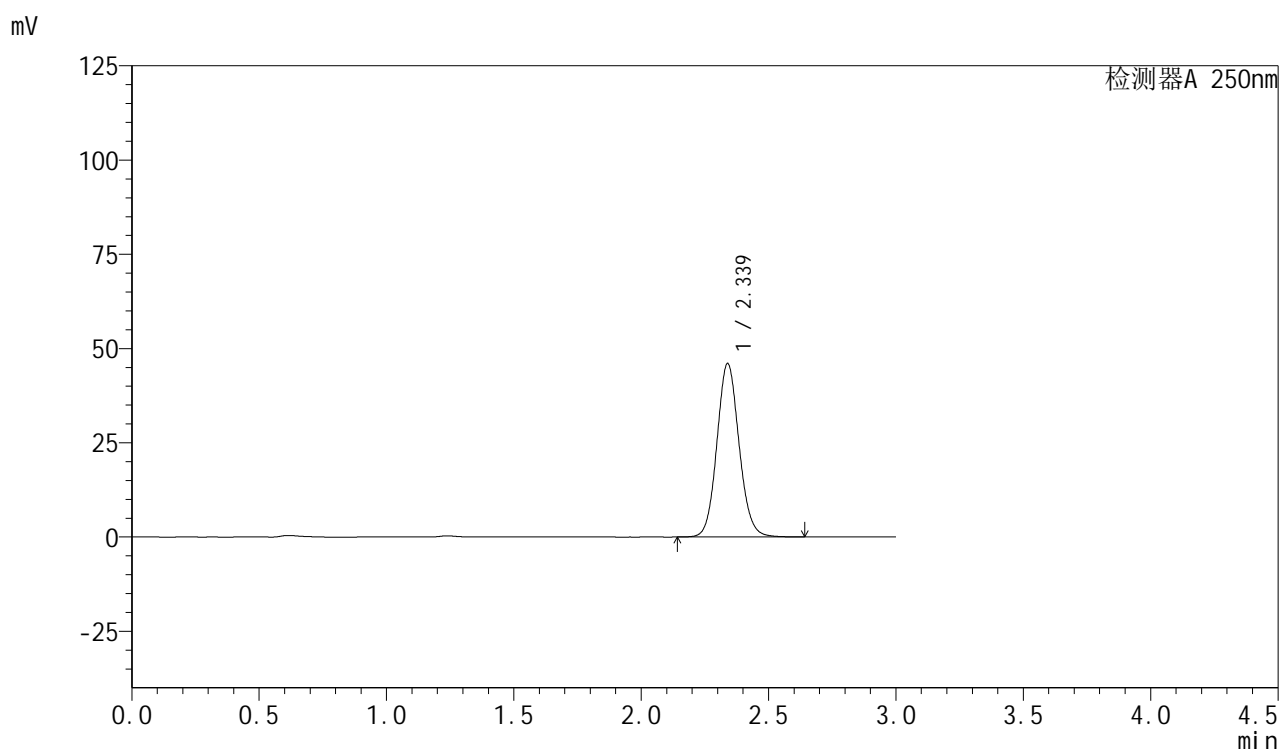
检测器A 250nm

峰号	保留时间	面积	面积%	高度	理论塔板数(USP)	拖尾因子	分离度(USP)
1	2.339	277307	100.000	45717	3496	1.095	--
总计		277307	100.000	45717			

## &lt;样品信息&gt;

色谱柱: XB-C18(50mm\*4.6mm,5 $\mu$ m) 流速: 1.0ml/min  
柱温: 40 $^{\circ}$ C 波长: 250nm  
数据文件名: RC\$SMF-377 - 0-60/27-662-3 - zzp-2024112221p-pH1.2jz-15mg-45min-P6.lcd  
方法文件名: RC\$SMF-377 - SMF-377-RCQX-FX276.lcm  
批处理文件名: RC\$SMF-377 - 20241219-rcqx-FX276.lcb  
样品瓶号: 4-51  
进样体积: 10  $\mu$ l 版本号: 6.115  
进样时间: 2024/12/20 01:16:38 实验者: jiangjinwei  
处理时间(V3): 2024/12/24 19:59:20 处理者: jiangjinwei  
仪器型号: SHIMADZU LC-2050C (FX276)

## &lt;色谱图&gt;



## &lt;峰表&gt;

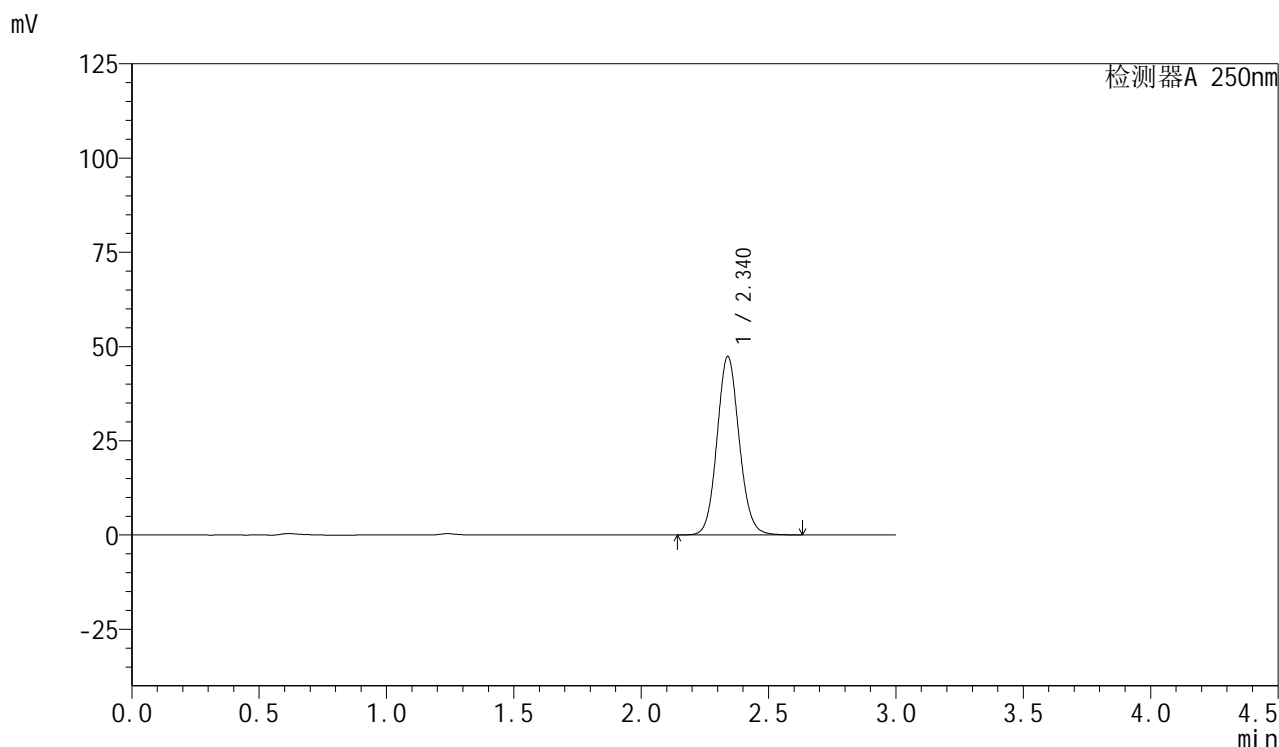
检测器A 250nm

峰号	保留时间	面积	面积%	高度	理论塔板数(USP)	拖尾因子	分离度(USP)
1	2.339	279215	100.000	46015	3494	1.094	--
总计		279215	100.000	46015			

## &lt;样品信息&gt;

色谱柱: XB-C18(50mm\*4.6mm,5 $\mu$ m) 流速: 1.0ml/min  
柱温: 40 $^{\circ}$ C 波长: 250nm  
数据文件名: RC\$SMF-377 - 0-60/27-663-3 - zzp-2024112221p-pH1.2jz-15mg-60min-P1.lcd  
方法文件名: RC\$SMF-377 - SMF-377-RCQX-FX276.lcm  
批处理文件名: RC\$SMF-377 - 20241219-rcqx-FX276.lcb  
样品瓶号: 4-7  
进样体积: 10  $\mu$ l 版本号: 6.115  
进样时间: 2024/12/20 01:20:01 实验者: jiangjinwei  
处理时间(V3): 2024/12/24 19:59:23 处理者: jiangjinwei  
仪器型号: SHIMADZU LC-2050C (FX276)

## &lt;色谱图&gt;



## &lt;峰表&gt;

检测器A 250nm

峰号	保留时间	面积	面积%	高度	理论塔板数(USP)	拖尾因子	分离度(USP)
1	2.340	287467	100.000	47345	3493	1.094	--
总计		287467	100.000	47345			

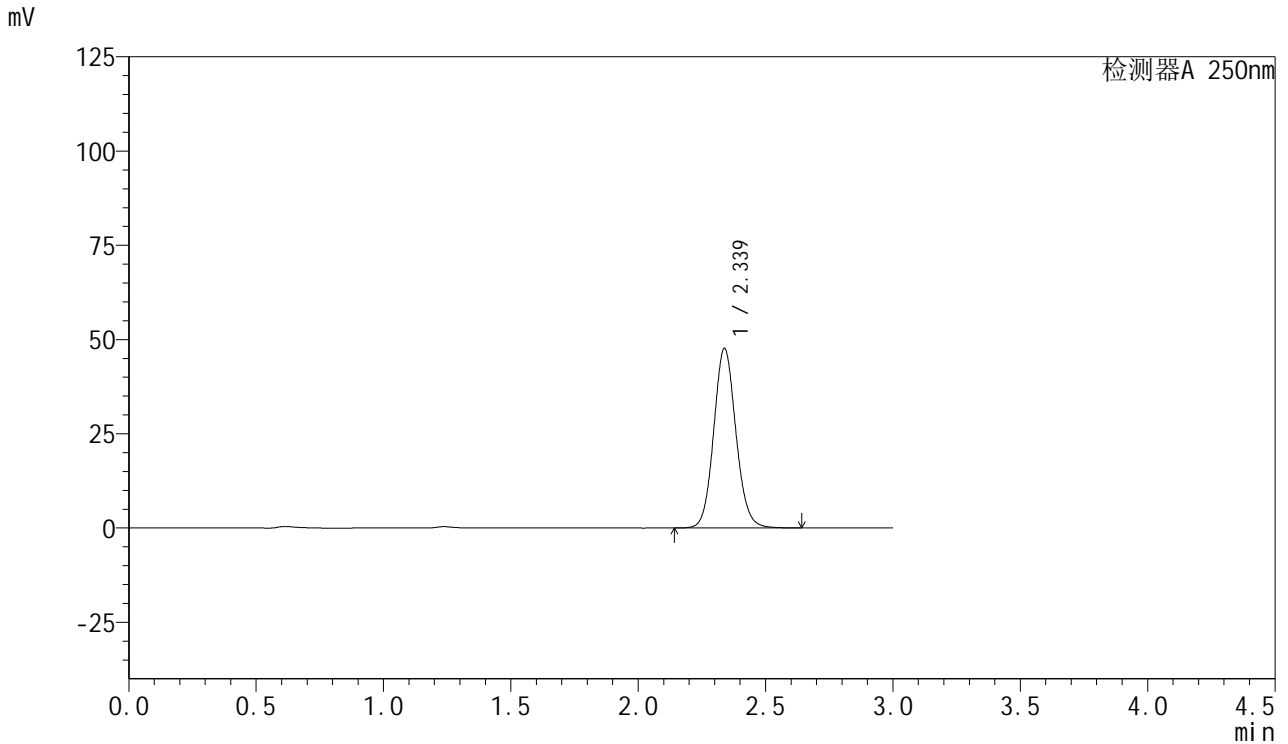


# SMF-377

## <样品信息>

色谱柱: XB-C18(50mm\*4.6mm,5μm)      流速: 1.0ml/min  
 柱温: 40°C      波长: 250nm  
 数据文件名: RC\$SMF-377 - 0-60/27-664-3 - zzp-2024112221p-pH1.2jz-15mg-60min-P2.lcd  
 方法文件名: RC\$SMF-377 - SMF-377-RCQX-FX276.lcm  
 批处理文件名: RC\$SMF-377 - 20241219-rcqx-FX276.lcb  
 样品瓶号: 4-16  
 进样体积: 10 μl      版本号: 6.115  
 进样时间: 2024/12/20 01:23:24      实验者: jiangjinwei  
 处理时间(V3) : 2024/12/24 19:59:26      处理者: jiangjinwei  
 仪器型号: SHIMADZU LC-2050C (FX276)

## <色谱图>



## <峰表>

检测器A 250nm

峰号	保留时间	面积	面积%	高度	理论塔板数(USP)	拖尾因子	分离度(USP)
1	2.339	289307	100.000	47686	3496	1.094	--
总计		289307	100.000	47686			

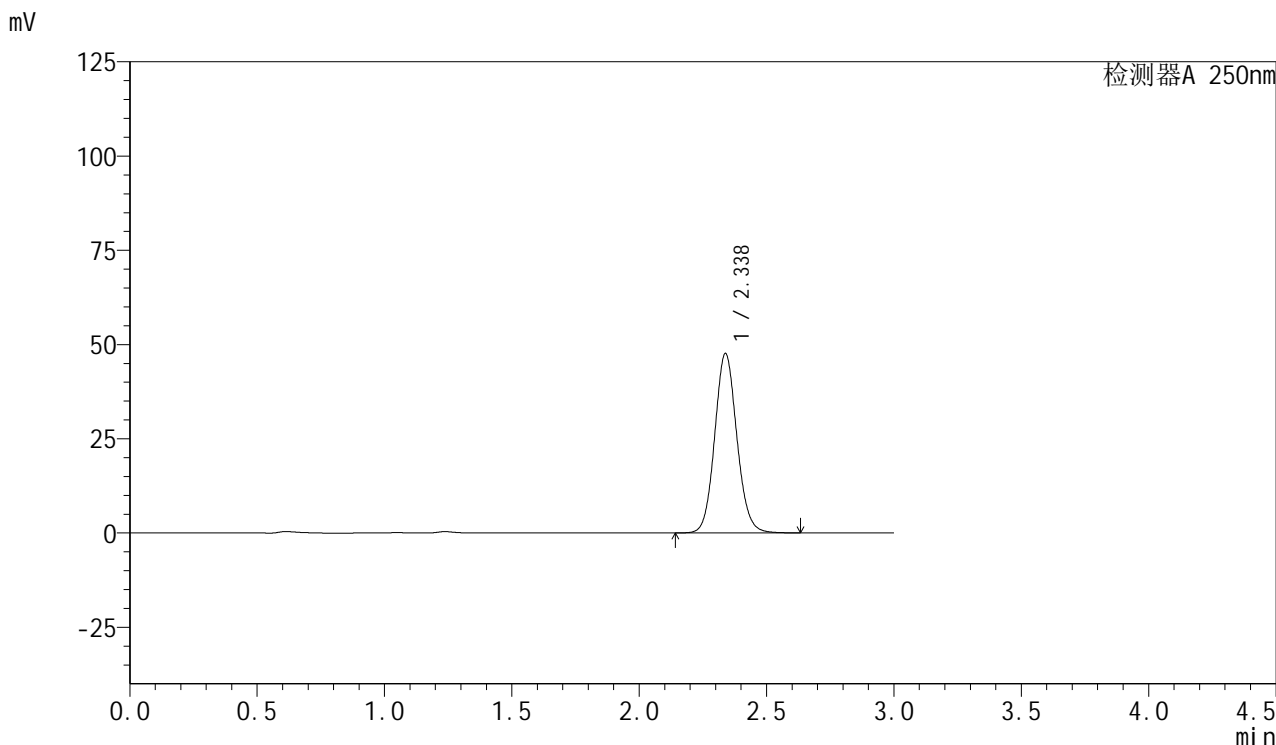


# SMF-377

## <样品信息>

色谱柱: XB-C18(50mm\*4.6mm,5μm)      流速: 1.0ml/min  
 柱温: 40°C      波长: 250nm  
 数据文件名: RC\$SMF-377 - 0-60/27-665-3 - zzp-2024112221p-pH1.2jz-15mg-60min-P3.lcd  
 方法文件名: RC\$SMF-377 - SMF-377-RCQX-FX276.lcm  
 批处理文件名: RC\$SMF-377 - 20241219-rcqx-FX276.lcb  
 样品瓶号: 4-25  
 进样体积: 10 μl      版本号: 6.115  
 进样时间: 2024/12/20 01:26:46      实验者: jiangjinwei  
 处理时间(V3) : 2024/12/24 19:59:30      处理者: jiangjinwei  
 仪器型号: SHIMADZU LC-2050C (FX276)

## <色谱图>



## <峰表>

检测器A 250nm

峰号	保留时间	面积	面积%	高度	理论塔板数(USP)	拖尾因子	分离度(USP)
1	2.338	288892	100.000	47624	3494	1.094	--
总计		288892	100.000	47624			

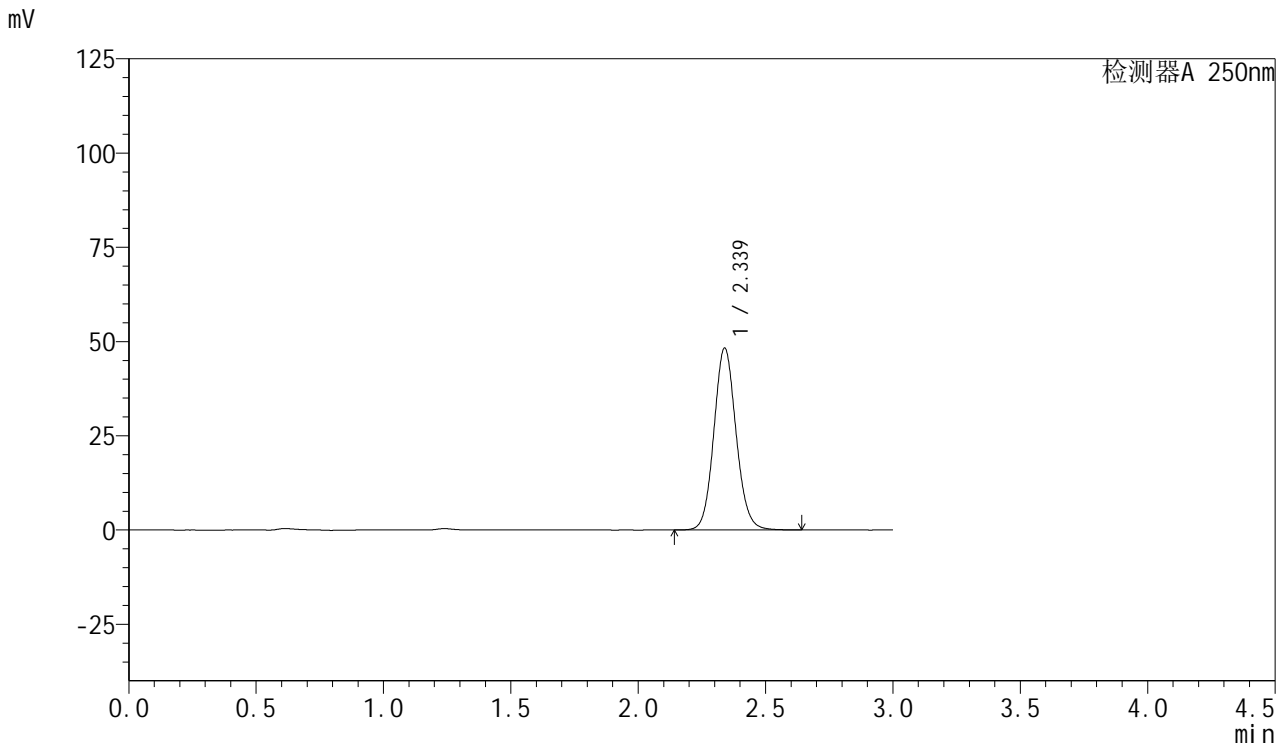


# SMF-377

## <样品信息>

色谱柱: XB-C18(50mm\*4.6mm,5μm)      流速: 1.0ml/min  
 柱温: 40°C      波长: 250nm  
 数据文件名: RC\$SMF-377 - 0-60/27-666-3 - zzp-2024112221p-pH1.2jz-15mg-60min-P4.lcd  
 方法文件名: RC\$SMF-377 - SMF-377-RCQX-FX276.lcm  
 批处理文件名: RC\$SMF-377 - 20241219-rcqx-FX276.lcb  
 样品瓶号: 4-34  
 进样体积: 10 μl      版本号: 6.115  
 进样时间: 2024/12/20 01:30:10      实验者: jiangjinwei  
 处理时间(V3) : 2024/12/24 19:59:33      处理者: jiangjinwei  
 仪器型号: SHIMADZU LC-2050C (FX276)

## <色谱图>



## <峰表>

检测器A 250nm

峰号	保留时间	面积	面积%	高度	理论塔板数(USP)	拖尾因子	分离度(USP)
1	2.339	292945	100.000	48291	3497	1.094	--
总计		292945	100.000	48291			

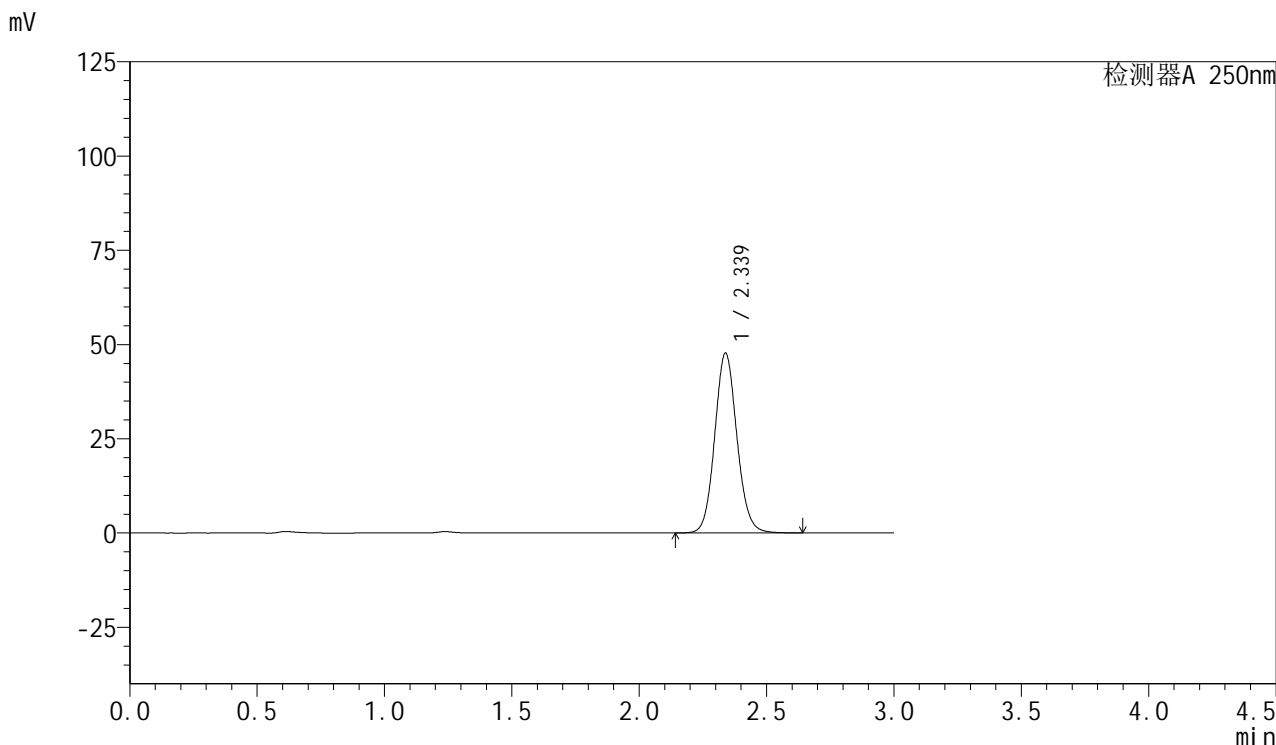


# SMF-377

## <样品信息>

色谱柱: XB-C18(50mm\*4.6mm,5μm)      流速: 1.0ml/min  
 柱温: 40°C      波长: 250nm  
 数据文件名: RC\$SMF-377 - 0-60/27-667-3 - zzp-2024112221p-pH1.2jz-15mg-60min-P5.lcd  
 方法文件名: RC\$SMF-377 - SMF-377-RCQX-FX276.lcm  
 批处理文件名: RC\$SMF-377 - 20241219-rcqx-FX276.lcb  
 样品瓶号: 4-43  
 进样体积: 10 μl      版本号: 6.115  
 进样时间: 2024/12/20 01:33:34      实验者: jiangjinwei  
 处理时间(V3) : 2024/12/24 19:59:36      处理者: jiangjinwei  
 仪器型号: SHIMADZU LC-2050C (FX276)

## <色谱图>



## <峰表>

检测器A 250nm

峰号	保留时间	面积	面积%	高度	理论塔板数(USP)	拖尾因子	分离度(USP)
1	2.339	289563	100.000	47750	3499	1.094	--
总计		289563	100.000	47750			

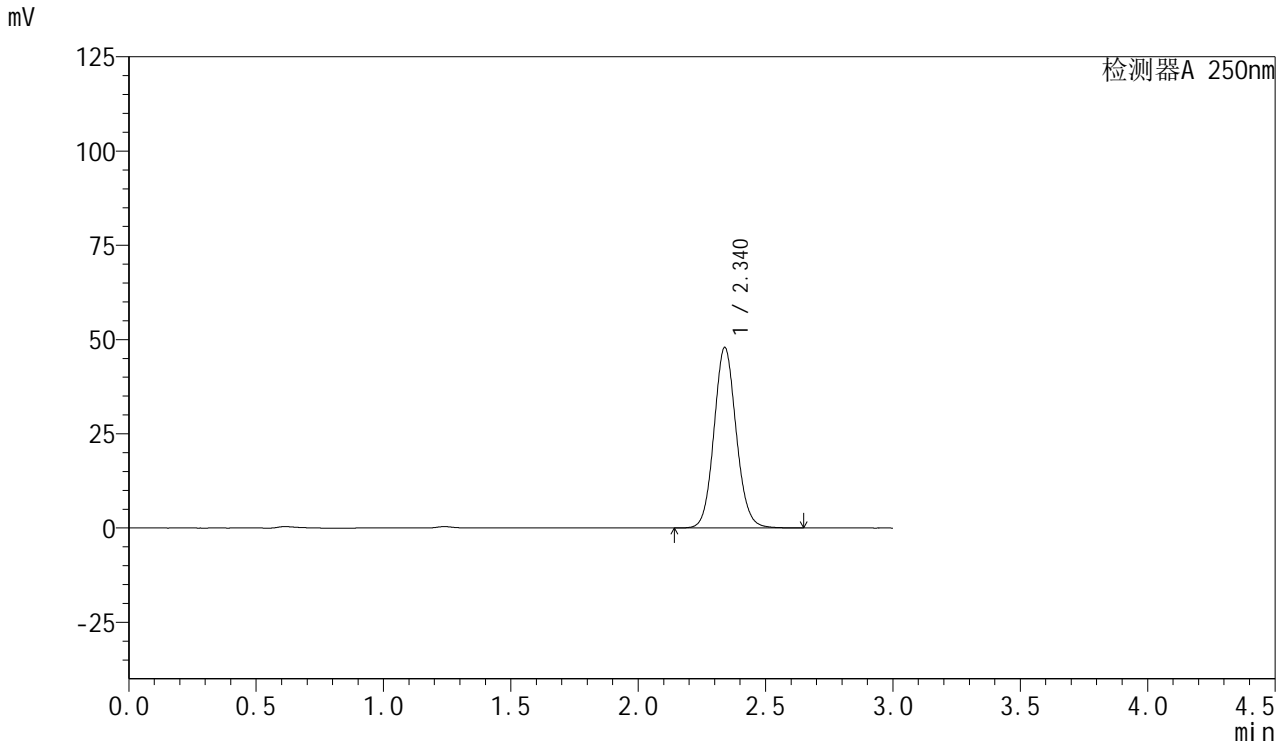


# SMF-377

## <样品信息>

色谱柱: XB-C18(50mm\*4.6mm,5μm)      流速: 1.0ml/min  
 柱温: 40°C      波长: 250nm  
 数据文件名: RC\$SMF-377 - 0-60/27-668-3 - zzp-2024112221p-pH1.2jz-15mg-60min-P6.lcd  
 方法文件名: RC\$SMF-377 - SMF-377-RCQX-FX276.lcm  
 批处理文件名: RC\$SMF-377 - 20241219-rcqx-FX276.lcb  
 样品瓶号: 4-52  
 进样体积: 10 μl      版本号: 6.115  
 进样时间: 2024/12/20 01:36:56      实验者: jiangjinwei  
 处理时间(V3) : 2024/12/24 19:59:39      处理者: jiangjinwei  
 仪器型号: SHIMADZU LC-2050C (FX276)

## <色谱图>



## <峰表>

检测器A 250nm

峰号	保留时间	面积	面积%	高度	理论塔板数(USP)	拖尾因子	分离度(USP)
1	2.340	290854	100.000	47896	3494	1.094	--
总计		290854	100.000	47896			

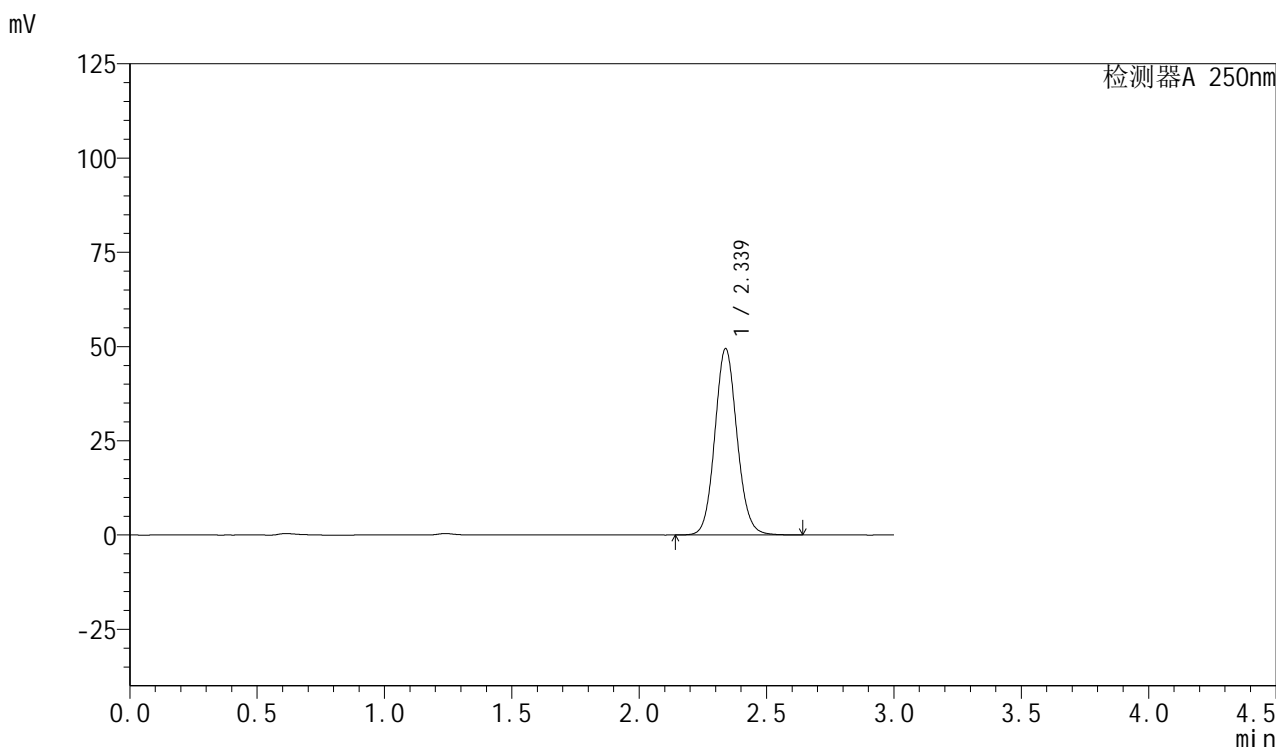


# SMF-377

## <样品信息>

色谱柱: XB-C18(50mm\*4.6mm,5μm)      流速: 1.0ml/min  
 柱温: 40°C      波长: 250nm  
 数据文件名: RC\$SMF-377 - 0-60/27-669-3 - zzp-2024112221p-pH1.2jz-15mg-jxzs-P1.lcd  
 方法文件名: RC\$SMF-377 - SMF-377-RCQX-FX276.lcm  
 批处理文件名: RC\$SMF-377 - 20241219-rcqx-FX276.lcb  
 样品瓶号: 4-8  
 进样体积: 10 μl      版本号: 6.115  
 进样时间: 2024/12/20 01:40:20      实验者: jiangjinwei  
 处理时间(V3) : 2024/12/24 19:59:42      处理者: jiangjinwei  
 仪器型号: SHIMADZU LC-2050C (FX276)

## <色谱图>



## <峰表>

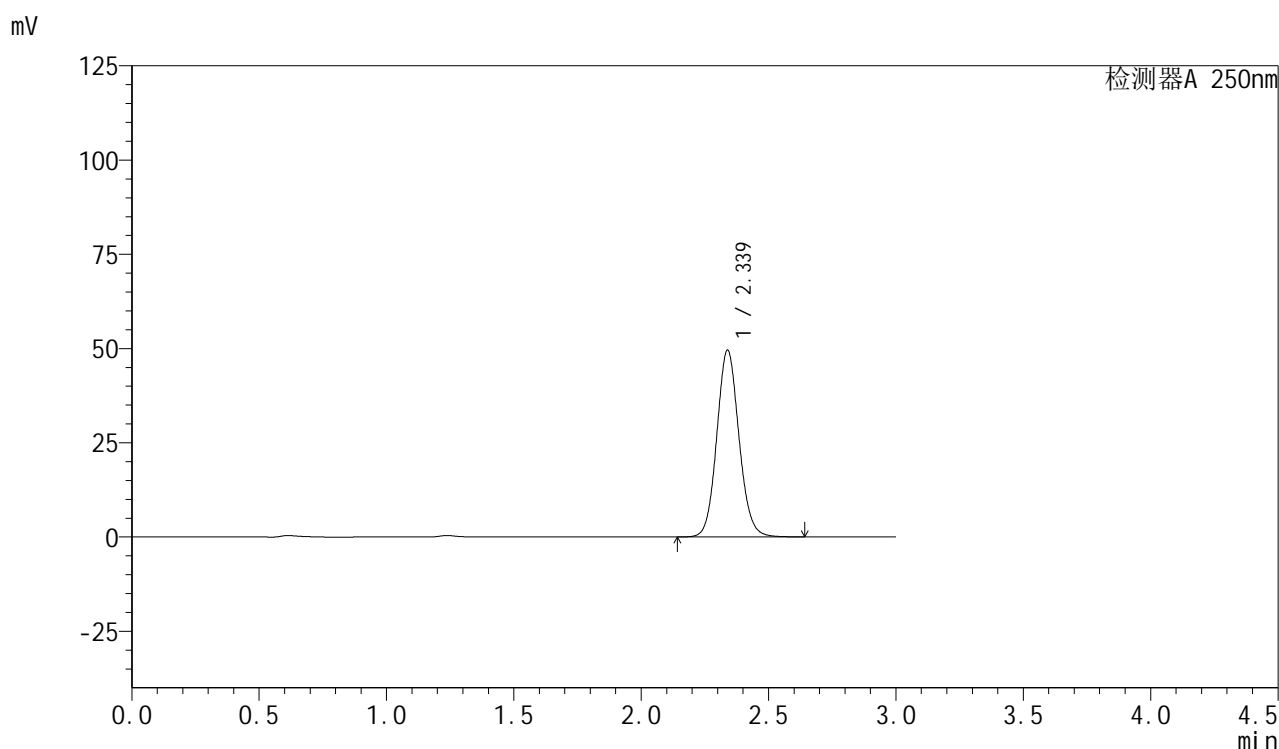
检测器A 250nm

峰号	保留时间	面积	面积%	高度	理论塔板数(USP)	拖尾因子	分离度(USP)
1	2.339	299925	100.000	49472	3500	1.094	--
总计		299925	100.000	49472			

## &lt;样品信息&gt;

色谱柱: XB-C18(50mm\*4.6mm,5 $\mu$ m) 流速: 1.0ml/min  
柱温: 40 $^{\circ}$ C 波长: 250nm  
数据文件名: RC\$SMF-377 - 0-60/27-670-3 - zzp-2024112221p-pH1.2jz-15mg-jxzs-P2.lcd  
方法文件名: RC\$SMF-377 - SMF-377-RCQX-FX276.lcm  
批处理文件名: RC\$SMF-377 - 20241219-rcqx-FX276.lcb  
样品瓶号: 4-17  
进样体积: 10  $\mu$ l 版本号: 6.115  
进样时间: 2024/12/20 01:43:42 实验者: jiangjinwei  
处理时间(V3): 2024/12/24 19:59:45 处理者: jiangjinwei  
仪器型号: SHIMADZU LC-2050C (FX276)

## &lt;色谱图&gt;



## &lt;峰表&gt;

检测器A 250nm

峰号	保留时间	面积	面积%	高度	理论塔板数(USP)	拖尾因子	分离度(USP)
1	2.339	300849	100.000	49574	3495	1.094	--
总计		300849	100.000	49574			

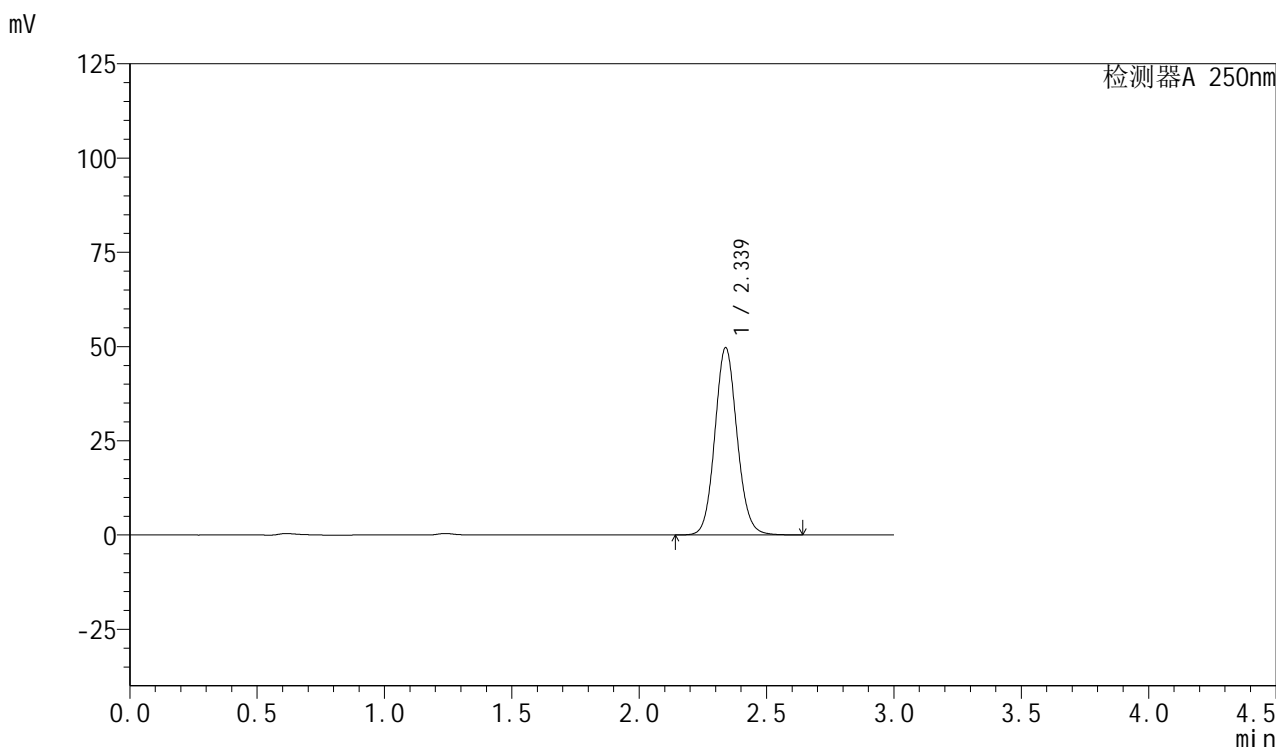


# SMF-377

## <样品信息>

色谱柱: XB-C18(50mm\*4.6mm,5μm)      流速: 1.0ml/min  
 柱温: 40°C      波长: 250nm  
 数据文件名: RC\$SMF-377 - 0-60/27-671-3 - zzp-2024112221p-pH1.2jz-15mg-jxzs-P3.lcd  
 方法文件名: RC\$SMF-377 - SMF-377-RCQX-FX276.lcm  
 批处理文件名: RC\$SMF-377 - 20241219-rcqx-FX276.lcb  
 样品瓶号: 4-26  
 进样体积: 10 μl      版本号: 6.115  
 进样时间: 2024/12/20 01:47:06      实验者: jiangjinwei  
 处理时间(V3) : 2024/12/24 19:59:49      处理者: jiangjinwei  
 仪器型号: SHIMADZU LC-2050C (FX276)

## <色谱图>



## <峰表>

检测器A 250nm

峰号	保留时间	面积	面积%	高度	理论塔板数(USP)	拖尾因子	分离度(USP)
1	2.339	301640	100.000	49726	3497	1.094	--
总计		301640	100.000	49726			

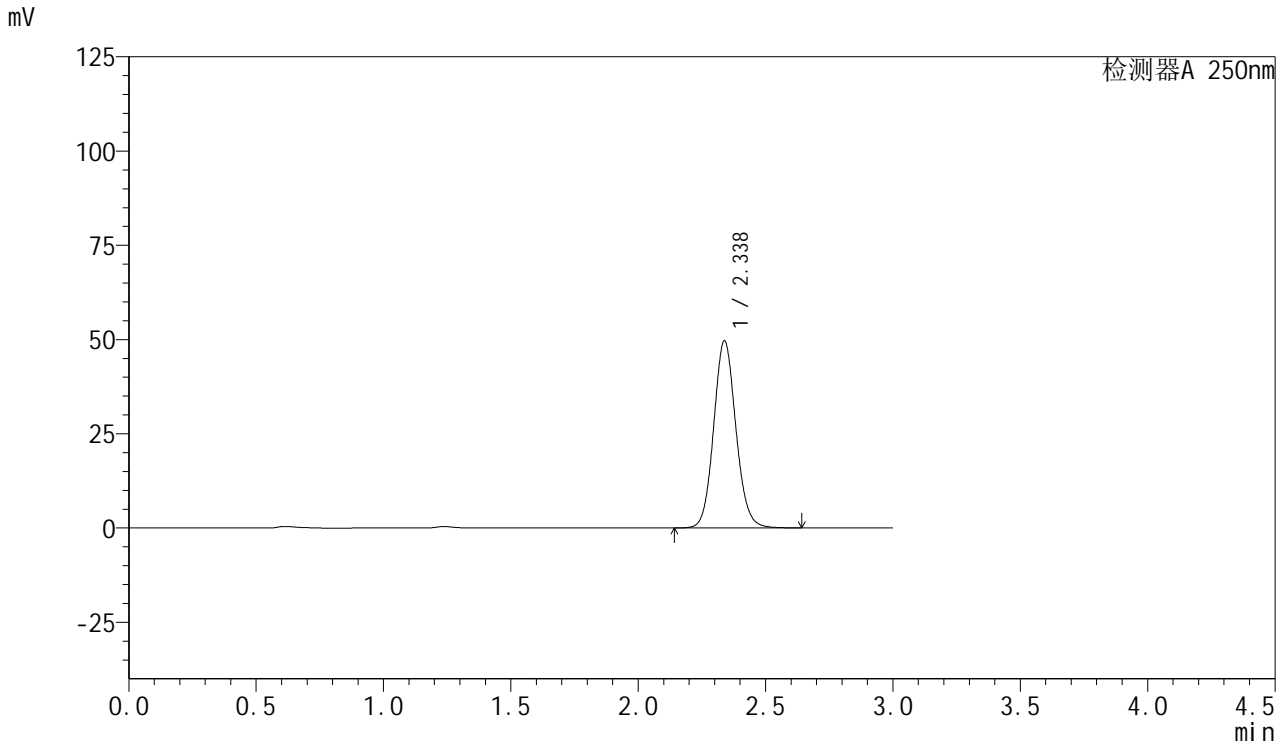


# SMF-377

## <样品信息>

色谱柱: XB-C18(50mm\*4.6mm,5μm)      流速: 1.0ml/min  
 柱温: 40°C      波长: 250nm  
 数据文件名: RC\$SMF-377 - 0-60/27-672-3 - zzp-2024112221p-pH1.2jz-15mg-jxzs-P4.lcd  
 方法文件名: RC\$SMF-377 - SMF-377-RCQX-FX276.lcm  
 批处理文件名: RC\$SMF-377 - 20241219-rcqx-FX276.lcb  
 样品瓶号: 4-35  
 进样体积: 10 μl      版本号: 6.115  
 进样时间: 2024/12/20 01:50:29      实验者: jiangjinwei  
 处理时间(V3) : 2024/12/24 19:59:52      处理者: jiangjinwei  
 仪器型号: SHIMADZU LC-2050C (FX276)

## <色谱图>



## <峰表>

检测器A 250nm

峰号	保留时间	面积	面积%	高度	理论塔板数(USP)	拖尾因子	分离度(USP)
1	2.338	301787	100.000	49686	3488	1.096	--
总计		301787	100.000	49686			

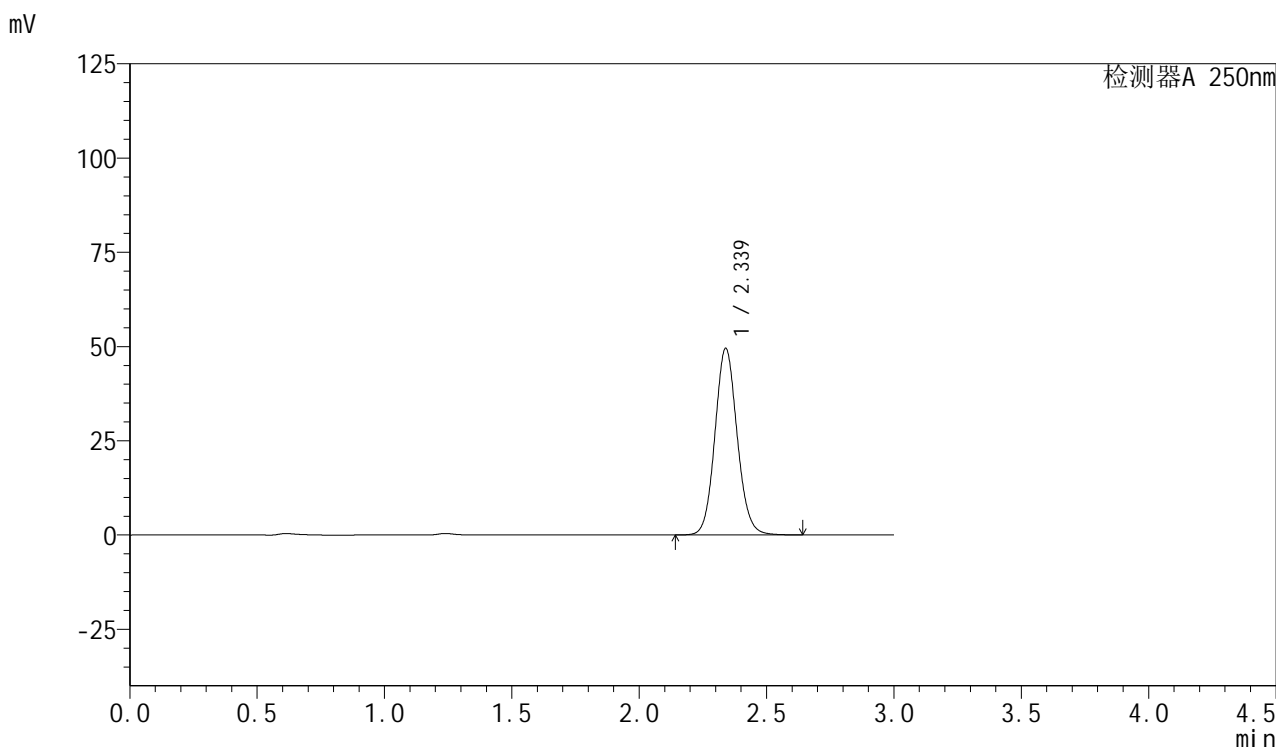


# SMF-377

## <样品信息>

色谱柱: XB-C18(50mm\*4.6mm,5μm)      流速: 1.0ml/min  
 柱温: 40°C      波长: 250nm  
 数据文件名: RC\$SMF-377 - 0-60/27-673-3 - zzp-2024112221p-pH1.2jz-15mg-jxzs-P5.lcd  
 方法文件名: RC\$SMF-377 - SMF-377-RCQX-FX276.lcm  
 批处理文件名: RC\$SMF-377 - 20241219-rcqx-FX276.lcb  
 样品瓶号: 4-44  
 进样体积: 10 μl      版本号: 6.115  
 进样时间: 2024/12/20 01:53:53      实验者: jiangjinwei  
 处理时间(V3) : 2024/12/24 19:59:56      处理者: jiangjinwei  
 仪器型号: SHIMADZU LC-2050C (FX276)

## <色谱图>



## <峰表>

检测器A 250nm

峰号	保留时间	面积	面积%	高度	理论塔板数(USP)	拖尾因子	分离度(USP)
1	2.339	300654	100.000	49527	3495	1.095	--
总计		300654	100.000	49527			

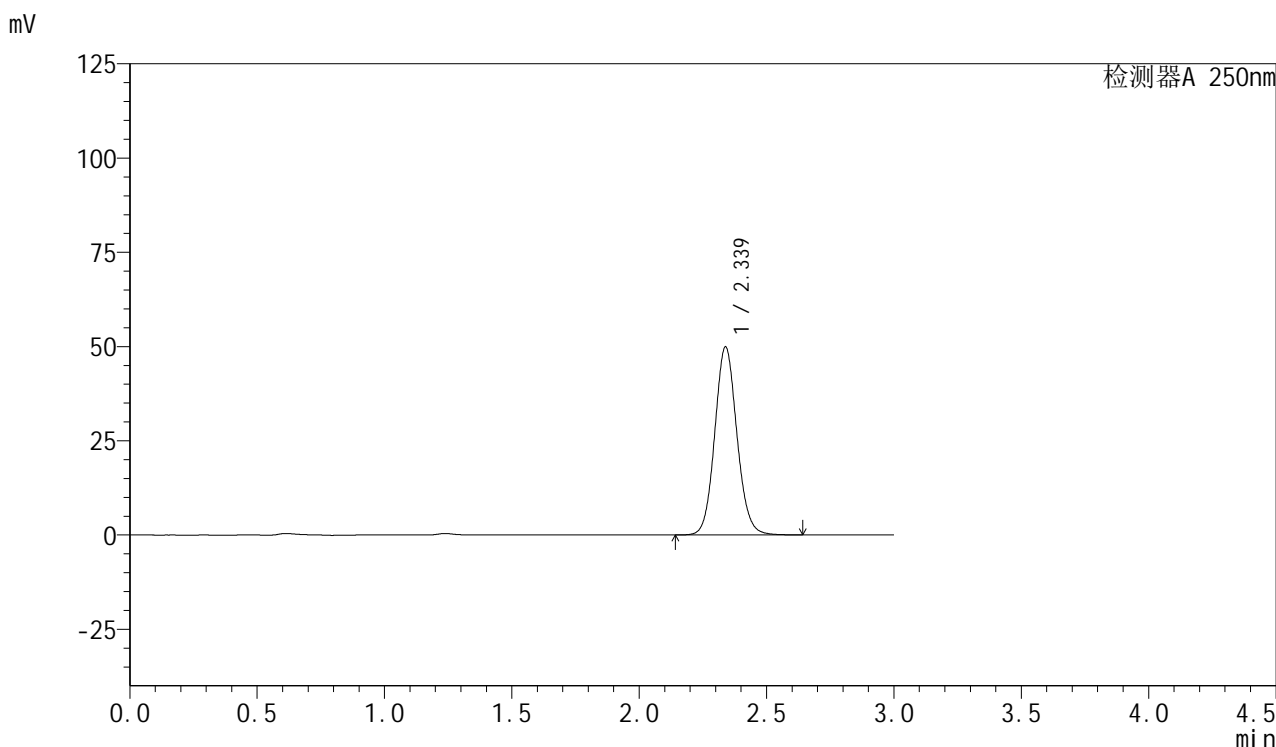


# SMF-377

## <样品信息>

色谱柱: XB-C18(50mm\*4.6mm,5μm)      流速: 1.0ml/min  
 柱温: 40°C      波长: 250nm  
 数据文件名: RC\$SMF-377 - 0-60/27-674-3 - zzp-2024112221p-pH1.2jz-15mg-jxzs-P6.lcd  
 方法文件名: RC\$SMF-377 - SMF-377-RCQX-FX276.lcm  
 批处理文件名: RC\$SMF-377 - 20241219-rcqx-FX276.lcb  
 样品瓶号: 4-53  
 进样体积: 10 μl      版本号: 6.115  
 进样时间: 2024/12/20 01:57:15      实验者: jiangjinwei  
 处理时间(V3) : 2024/12/24 20:00:00      处理者: jiangjinwei  
 仪器型号: SHIMADZU LC-2050C (FX276)

## <色谱图>



## <峰表>

检测器A 250nm

峰号	保留时间	面积	面积%	高度	理论塔板数(USP)	拖尾因子	分离度(USP)
1	2.339	302738	100.000	49933	3499	1.094	--
总计		302738	100.000	49933			

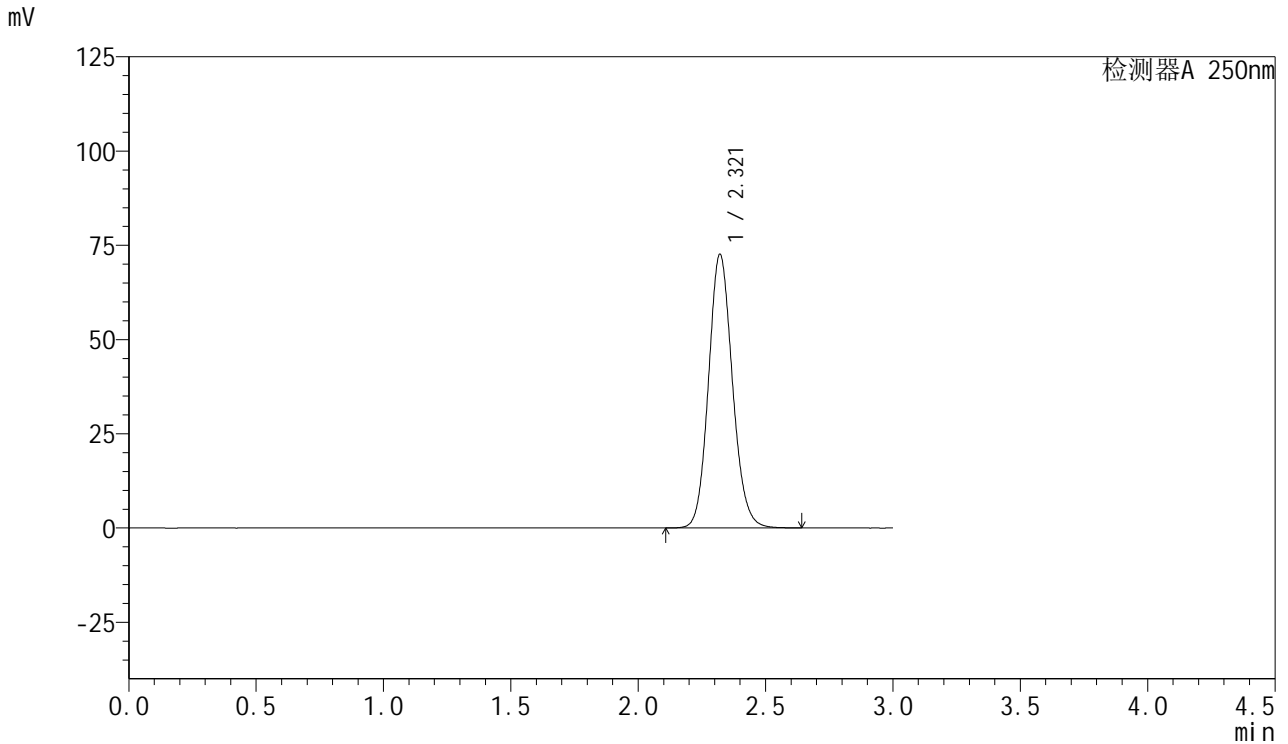


# SMF-377

## <样品信息>

色谱柱: XB-C18(50mm\*4.6mm,5μm)      流速: 1.0ml/min  
 柱温: 40°C      波长: 250nm  
 数据文件名: RC\$SMF-377 - 0-60/27-675-3 - zzp-2024112221p-pH1.2jz-15mg-dz2-1.lcd  
 方法文件名: RC\$SMF-377 - SMF-377-RCQX-FX276.lcm  
 批处理文件名: RC\$SMF-377 - 20241219-rcqx-FX276.lcb  
 样品瓶号: 4-27  
 进样体积: 10 μl      版本号: 6.115  
 进样时间: 2024/12/20 02:00:39      实验者: jiangjinwei  
 处理时间(V3) : 2024/12/24 20:00:03      处理者: jiangjinwei  
 仪器型号: SHIMADZU LC-2050C (FX276)

## <色谱图>



## <峰表>

检测器A 250nm

峰号	保留时间	面积	面积%	高度	理论塔板数(USP)	拖尾因子	分离度(USP)
1	2.321	474826	100.000	72624	2959	1.118	--
总计		474826	100.000	72624			

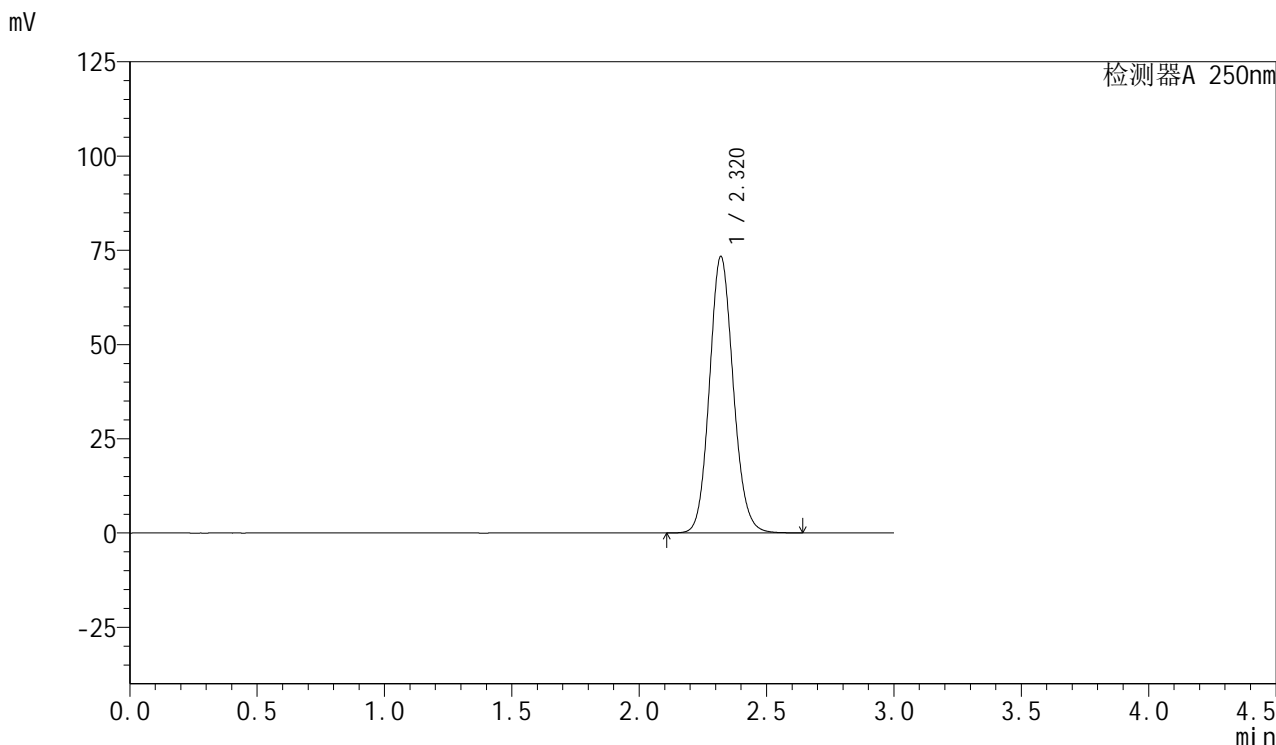


# SMF-377

## <样品信息>

色谱柱: XB-C18(50mm\*4.6mm,5μm)      流速: 1.0ml/min  
 柱温: 40°C      波长: 250nm  
 数据文件名: RC\$SMF-377 - 0-60/27-676-3 - zzp-2024112221p-pH1.2jz-15mg-dz2-2.lcd  
 方法文件名: RC\$SMF-377 - SMF-377-RCQX-FX276.lcm  
 批处理文件名: RC\$SMF-377 - 20241219-rcqx-FX276.lcb  
 样品瓶号: 4-27  
 进样体积: 10 μl      版本号: 6.115  
 进样时间: 2024/12/20 02:04:03      实验者: jiangjinwei  
 处理时间(V3) : 2024/12/24 20:00:07      处理者: jiangjinwei  
 仪器型号: SHIMADZU LC-2050C (FX276)

## <色谱图>



## <峰表>

检测器A 250nm

峰号	保留时间	面积	面积%	高度	理论塔板数(USP)	拖尾因子	分离度(USP)
1	2.320	477532	100.000	73356	2983	1.113	--
总计		477532	100.000	73356			