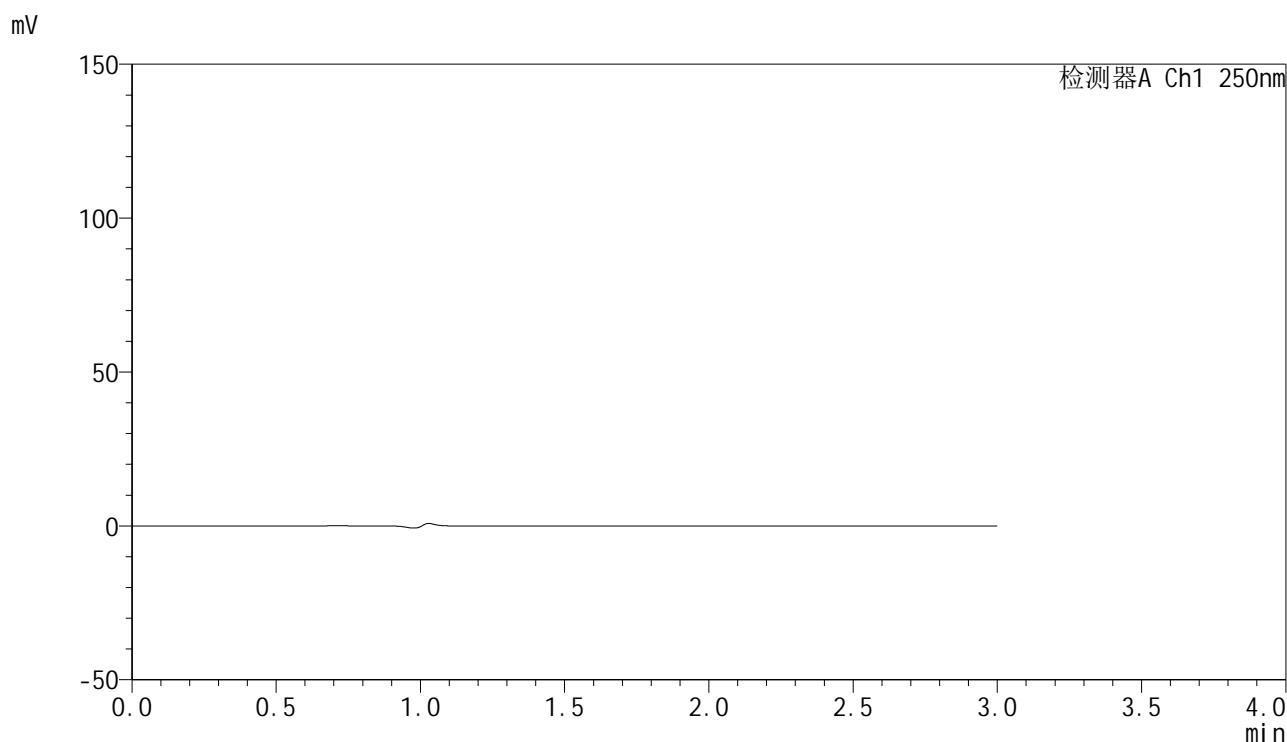


<样品信息>

色谱柱 : XB-C18(150mm*4.6mm,5 μ m) 流速:1.8ml/min
柱温 : 40 $^{\circ}$ C 波长:250nm
数据文件名: RC\$SMF-4099 - 0-41/11-919-2 - zzp-gw2y-24101601p-rcqx-pH4.5jz-jf50z-tj.lcd
方法文件名: RC\$SMF-4099 - SMF-4099-RCQX-FX260.lcm
批处理文件名: RC\$SMF-4099 - 20241225-rcqx-FX260.lcb
样品瓶号: 3-9
进样体积: 10 μ l 版本号: 6.115
进样时间: 2024/12/25 18:12:55 实验者: xiechaojun
处理时间 (V2) : 2024/12/26 10:59:08 处理者: xiechaojun
仪器型号: SHIMADZU LC-2050C(FX260)

<色谱图>



<峰表>

检测器A Ch1 250nm

峰号	保留时间	面积	面积%	高度	理论塔板数(USP)	拖尾因子	分离度(USP)
总计							

图1 非奈利酮片溶出曲线测定高温2月HPLC图谱
自制品-24101601批-pH4.5介质-桨法-50转
溶剂

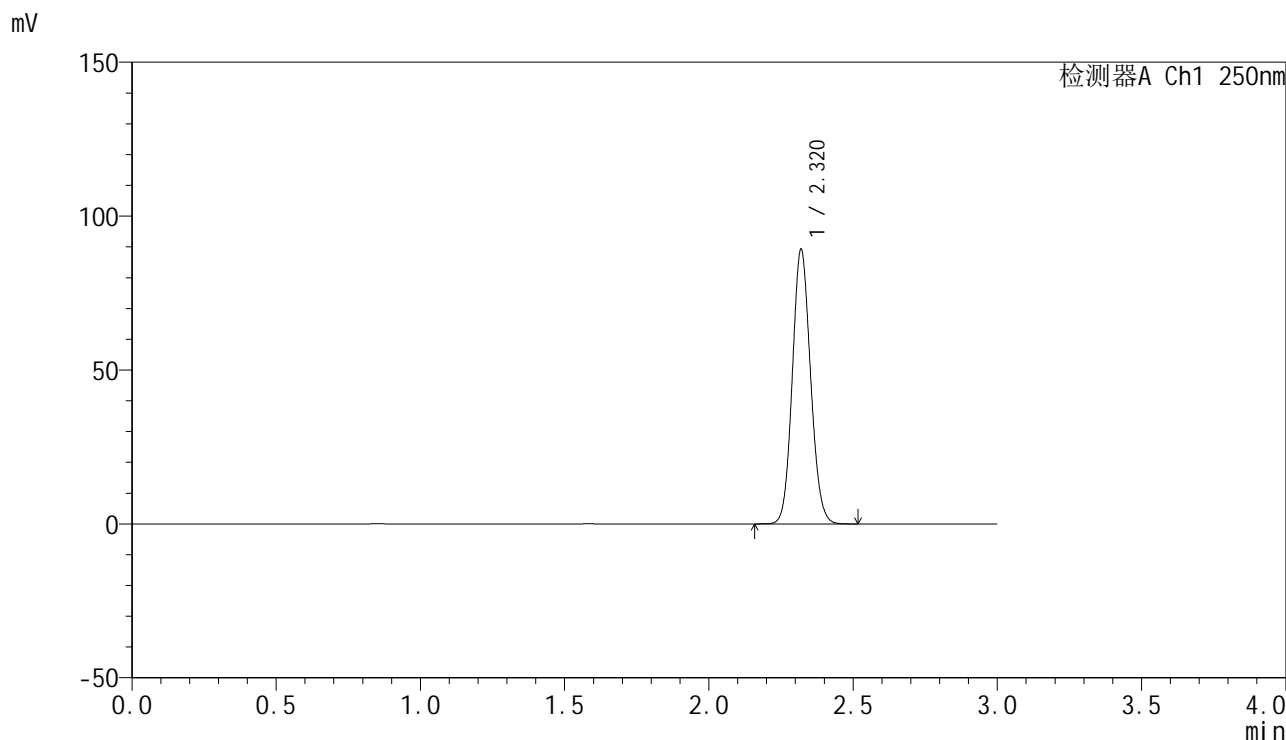


SMF-4099

<样品信息>

色谱柱 : XB-C18(150mm*4.6mm,5μm) 流速:1.8ml/min
 柱温 : 40°C 波长:250nm
 数据文件名: RC\$SMF-4099 - 0-41/11-920-2 - zzp-gw2y-24101601p-rcqx-pH4.5jz-jf50z-dz1-1.lcd
 方法文件名: RC\$SMF-4099 - SMF-4099-RCQX-FX260.lcm
 批处理文件名: RC\$SMF-4099 - 20241225-rcqx-FX260.lcb
 样品瓶号: 3-18
 进样体积: 10 μl 版本号: 6.115
 进样时间: 2024/12/25 18:16:19 实验者: xiechaojun
 处理时间 (V2) : 2024/12/26 10:59:12 处理者: xiechaojun
 仪器型号: SHIMADZU LC-2050C(FX260)

<色谱图>



<峰表>

检测器A Ch1 250nm

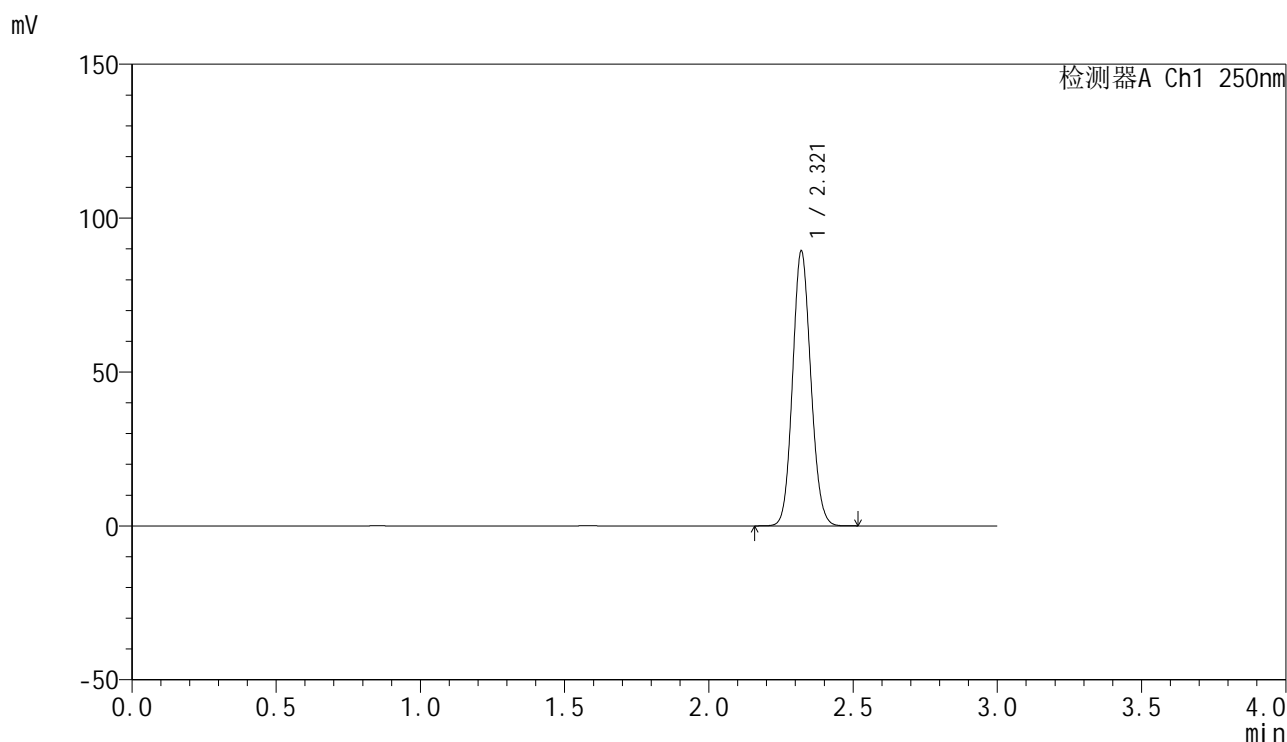
峰号	保留时间	面积	面积%	高度	理论塔板数(USP)	拖尾因子	分离度(USP)
1	2.320	392543	100.000	88987	6406	1.100	--
总计		392543	100.000	88987			

图2 非奈利酮片溶出曲线测定高温2月HPLC图谱
 自制品-24101601批-pH4.5介质-桨法-50转
 对照品溶液-1-1

<样品信息>

色谱柱 : XB-C18(150mm*4.6mm,5 μ m) 流速:1.8ml/min
 柱温 : 40 $^{\circ}$ C 波长:250nm
 数据文件名: RC\$SMF-4099 - 0-41/11-921-2 - zzp-gw2y-24101601p-rcqx-pH4.5jz-jf50z-dz1-2.lcd
 方法文件名: RC\$SMF-4099 - SMF-4099-RCQX-FX260.lcm
 批处理文件名: RC\$SMF-4099 - 20241225-rcqx-FX260.lcb
 样品瓶号: 3-18
 进样体积: 10 μ l 版本号: 6.115
 进样时间: 2024/12/25 18:19:41 实验者: xiechaojun
 处理时间 (V2) : 2024/12/26 10:59:15 处理者: xiechaojun
 仪器型号: SHIMADZU LC-2050C(FX260)

<色谱图>



<峰表>

检测器A Ch1 250nm

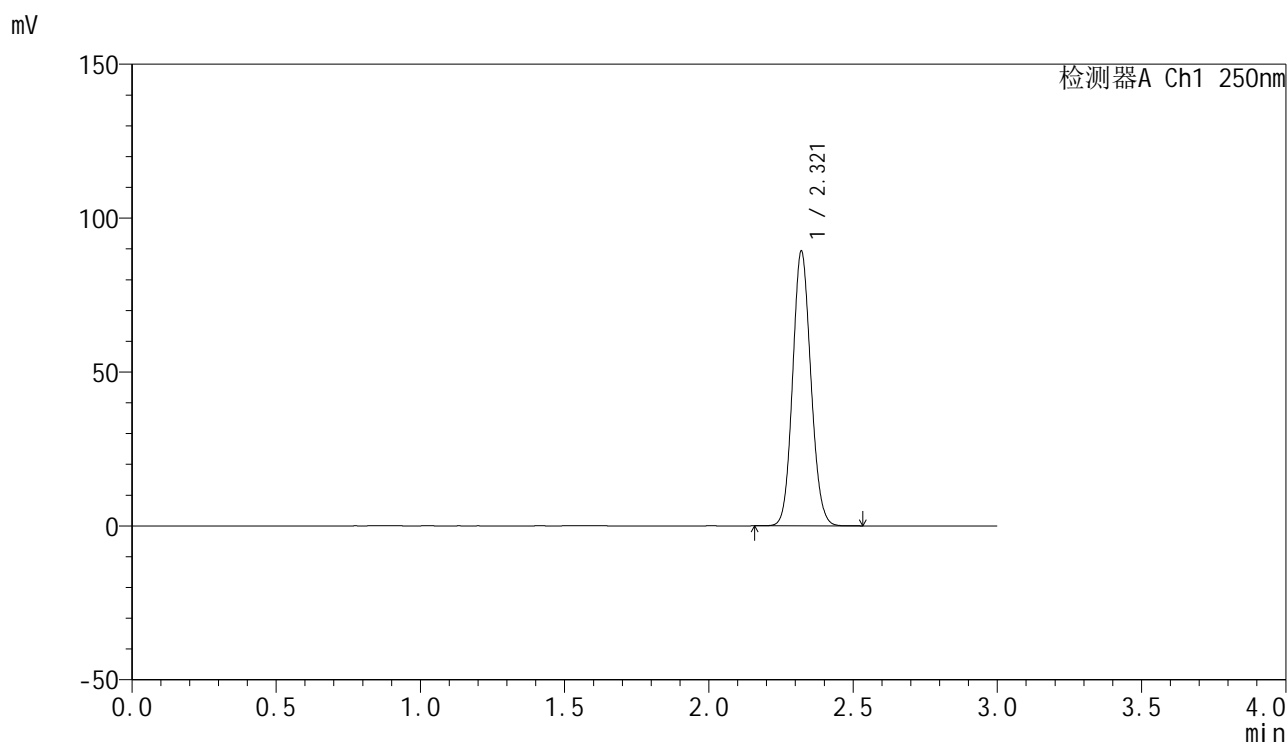
峰号	保留时间	面积	面积%	高度	理论塔板数(USP)	拖尾因子	分离度(USP)
1	2.321	392663	100.000	89229	6409	1.100	--
总计		392663	100.000	89229			

图3 非奈利酮片溶出曲线测定高温2月HPLC图谱
 自制品-24101601批-pH4.5介质-桨法-50转
 对照品溶液-1-2

<样品信息>

色谱柱 : XB-C18(150mm*4.6mm,5 μ m) 流速:1.8ml/min
 柱温 : 40 $^{\circ}$ C 波长:250nm
 数据文件名: RC\$SMF-4099 - 0-41/11-922-2 - zzp-gw2y-24101601p-rcqx-pH4.5jz-jf50z-dz1-3.lcd
 方法文件名: RC\$SMF-4099 - SMF-4099-RCQX-FX260.lcm
 批处理文件名: RC\$SMF-4099 - 20241225-rcqx-FX260.lcb
 样品瓶号: 3-18
 进样体积: 10 μ l 版本号: 6.115
 进样时间: 2024/12/25 18:23:05 实验者: xiechaojun
 处理时间 (V2) : 2024/12/26 10:59:19 处理者: xiechaojun
 仪器型号: SHIMADZU LC-2050C(FX260)

<色谱图>



<峰表>

检测器A Ch1 250nm

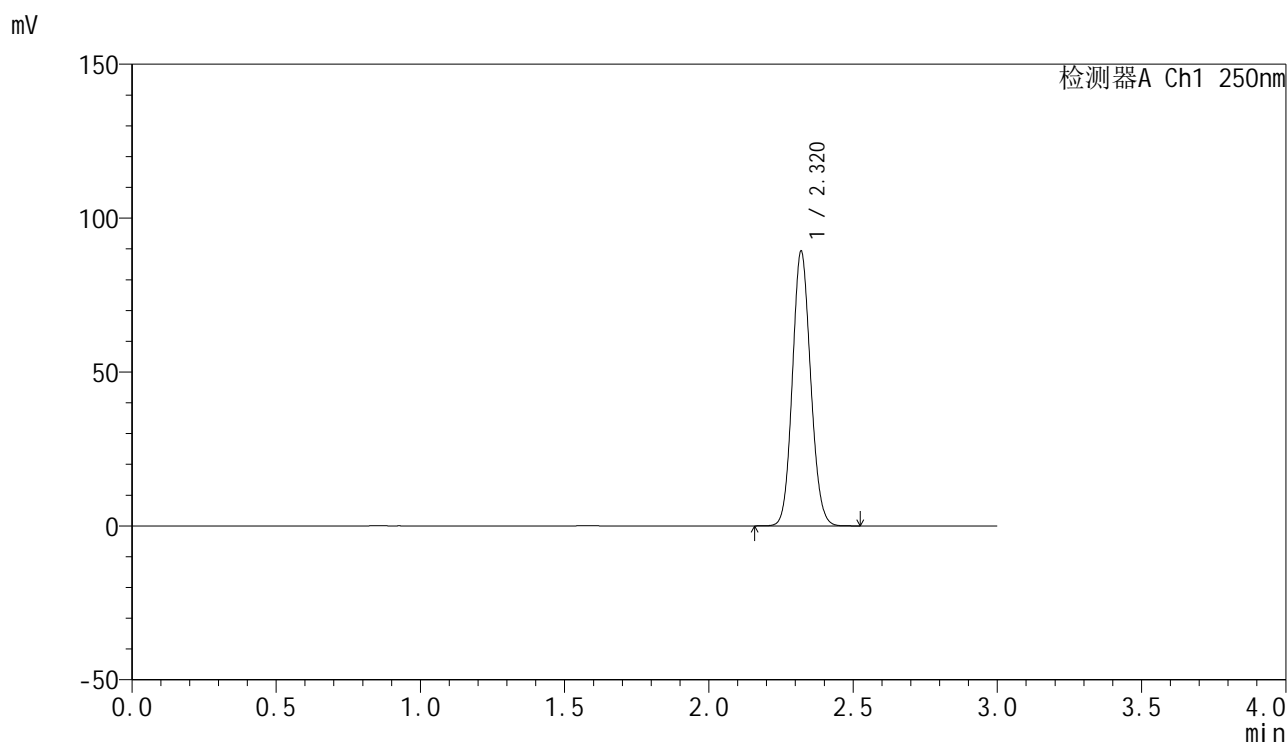
峰号	保留时间	面积	面积%	高度	理论塔板数(USP)	拖尾因子	分离度(USP)
1	2.321	392776	100.000	89215	6403	1.100	--
总计		392776	100.000	89215			

图4 非奈利酮片溶出曲线测定高温2月HPLC图谱
 自制品-24101601批-pH4.5介质-桨法-50转
 对照品溶液-1-3

<样品信息>

色谱柱 : XB-C18(150mm*4.6mm,5 μ m) 流速:1.8ml/min
 柱温 : 40 $^{\circ}$ C 波长:250nm
 数据文件名: RC\$SMF-4099 - 0-41/11-923-2 - zzp-gw2y-24101601p-rcqx-pH4.5jz-jf50z-dz1-4.lcd
 方法文件名: RC\$SMF-4099 - SMF-4099-RCQX-FX260.lcm
 批处理文件名: RC\$SMF-4099 - 20241225-rcqx-FX260.lcb
 样品瓶号: 3-18
 进样体积: 10 μ l 版本号: 6.115
 进样时间: 2024/12/25 18:26:28 实验者: xiechaojun
 处理时间 (V2) : 2024/12/26 10:59:22 处理者: xiechaojun
 仪器型号: SHIMADZU LC-2050C(FX260)

<色谱图>



<峰表>

检测器A Ch1 250nm

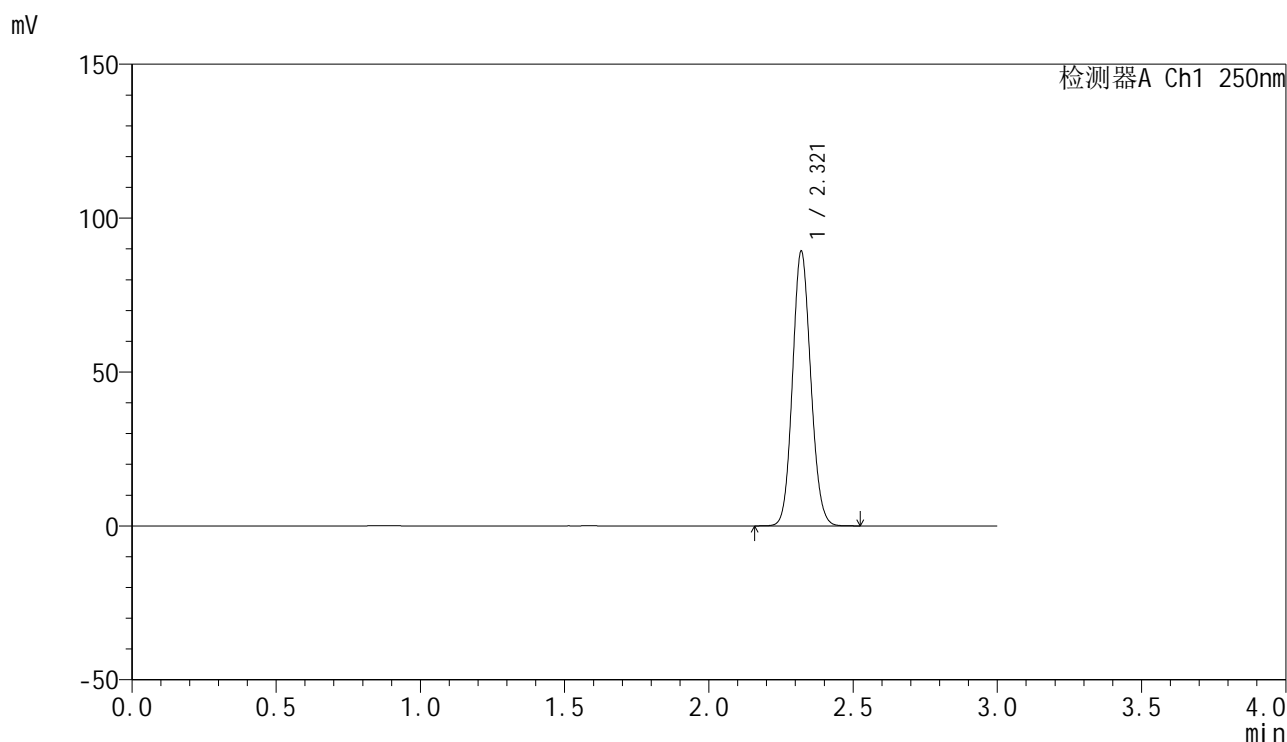
峰号	保留时间	面积	面积%	高度	理论塔板数(USP)	拖尾因子	分离度(USP)
1	2.320	392600	100.000	89089	6413	1.100	--
总计		392600	100.000	89089			

图5 非奈利酮片溶出曲线测定高温2月HPLC图谱
 自制品-24101601批-pH4.5介质-桨法-50转
 对照品溶液-1-4

<样品信息>

色谱柱 : XB-C18(150mm*4.6mm,5 μ m) 流速:1.8ml/min
 柱温 : 40 $^{\circ}$ C 波长:250nm
 数据文件名: RC\$SMF-4099 - 0-41/11-924-2 - zzp-gw2y-24101601p-rcqx-pH4.5jz-jf50z-dz1-5.lcd
 方法文件名: RC\$SMF-4099 - SMF-4099-RCQX-FX260.lcm
 批处理文件名: RC\$SMF-4099 - 20241225-rcqx-FX260.lcb
 样品瓶号: 3-18
 进样体积: 10 μ l 版本号: 6.115
 进样时间: 2024/12/25 18:29:51 实验者: xiechaojun
 处理时间 (V2) : 2024/12/26 10:59:24 处理者: xiechaojun
 仪器型号: SHIMADZU LC-2050C(FX260)

<色谱图>



<峰表>

检测器A Ch1 250nm

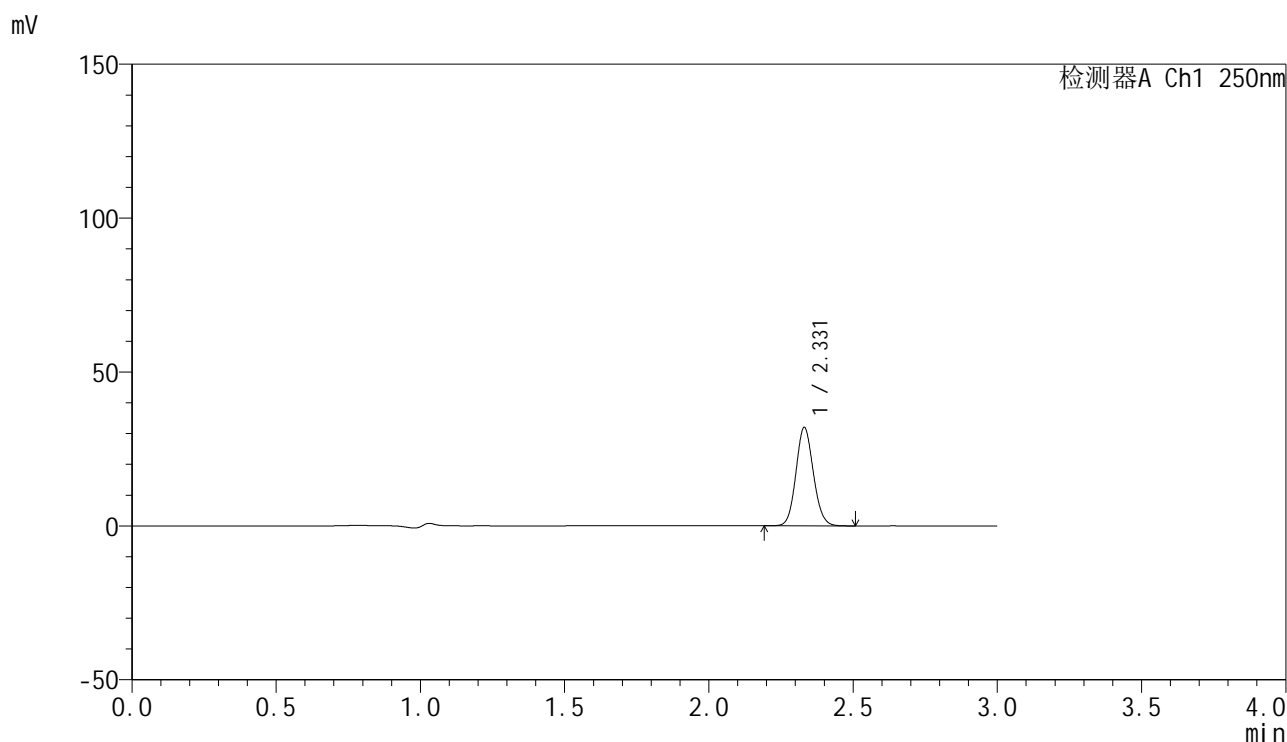
峰号	保留时间	面积	面积%	高度	理论塔板数(USP)	拖尾因子	分离度(USP)
1	2.321	392628	100.000	89149	6414	1.100	--
总计		392628	100.000	89149			

图6 非奈利酮片溶出曲线测定高温2月HPLC图谱
 自制品-24101601批-pH4.5介质-桨法-50转
 对照品溶液-1-5

<样品信息>

色谱柱 : XB-C18(150mm*4.6mm,5 μ m) 流速:1.8ml/min
 柱温 : 40 $^{\circ}$ C 波长:250nm
 数据文件名: RC\$SMF-4099 - 0-41/11-925-2 - zzp-gw2y-24101601p-bz1-rcqx-pH4.5jz-jf50z-5min-P1.lcd
 方法文件名: RC\$SMF-4099 - SMF-4099-RCQX-FX260.lcm
 批处理文件名: RC\$SMF-4099 - 20241225-rcqx-FX260.lcb
 样品瓶号: 3-1
 进样体积: 10 μ l 版本号: 6.115
 进样时间: 2024/12/25 18:33:16 实验者: xiechaojun
 处理时间 (V2) : 2024/12/26 10:59:27 处理者: xiechaojun
 仪器型号: SHIMADZU LC-2050C(FX260)

<色谱图>



<峰表>

检测器A Ch1 250nm

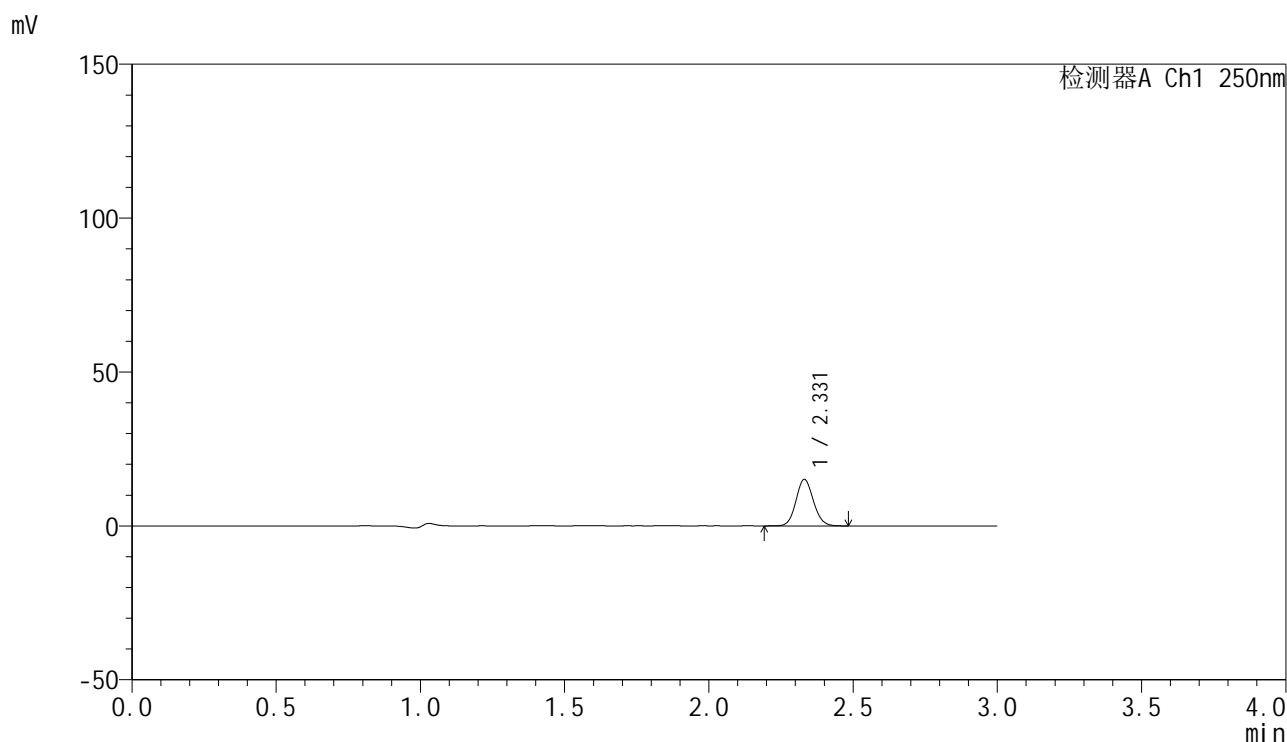
峰号	保留时间	面积	面积%	高度	理论塔板数(USP)	拖尾因子	分离度(USP)
1	2.331	134346	100.000	31968	7109	1.097	--
总计		134346	100.000	31968			

图7 非奈利酮片溶出曲线测定高温2月HPLC图谱
 自制品-24101601批PVC-pH4.5介质-浆法-50转-5min-片1
 供试品溶液-1

<样品信息>

色谱柱 : XB-C18(150mm*4.6mm,5 μ m) 流速:1.8ml/min
 柱温 : 40 $^{\circ}$ C 波长:250nm
 数据文件名: RC\$SMF-4099 - 0-41/11-926-2 - zzp-gw2y-24101601p-bz1-rcqx-pH4.5jz-jf50z-5min-P2.lcd
 方法文件名: RC\$SMF-4099 - SMF-4099-RCQX-FX260.lcm
 批处理文件名: RC\$SMF-4099 - 20241225-rcqx-FX260.lcb
 样品瓶号: 3-10
 进样体积: 10 μ l 版本号: 6.115
 进样时间: 2024/12/25 18:36:38 实验者: xiechaojun
 处理时间 (V2) : 2024/12/26 10:59:30 处理者: xiechaojun
 仪器型号: SHIMADZU LC-2050C(FX260)

<色谱图>



<峰表>

检测器A Ch1 250nm

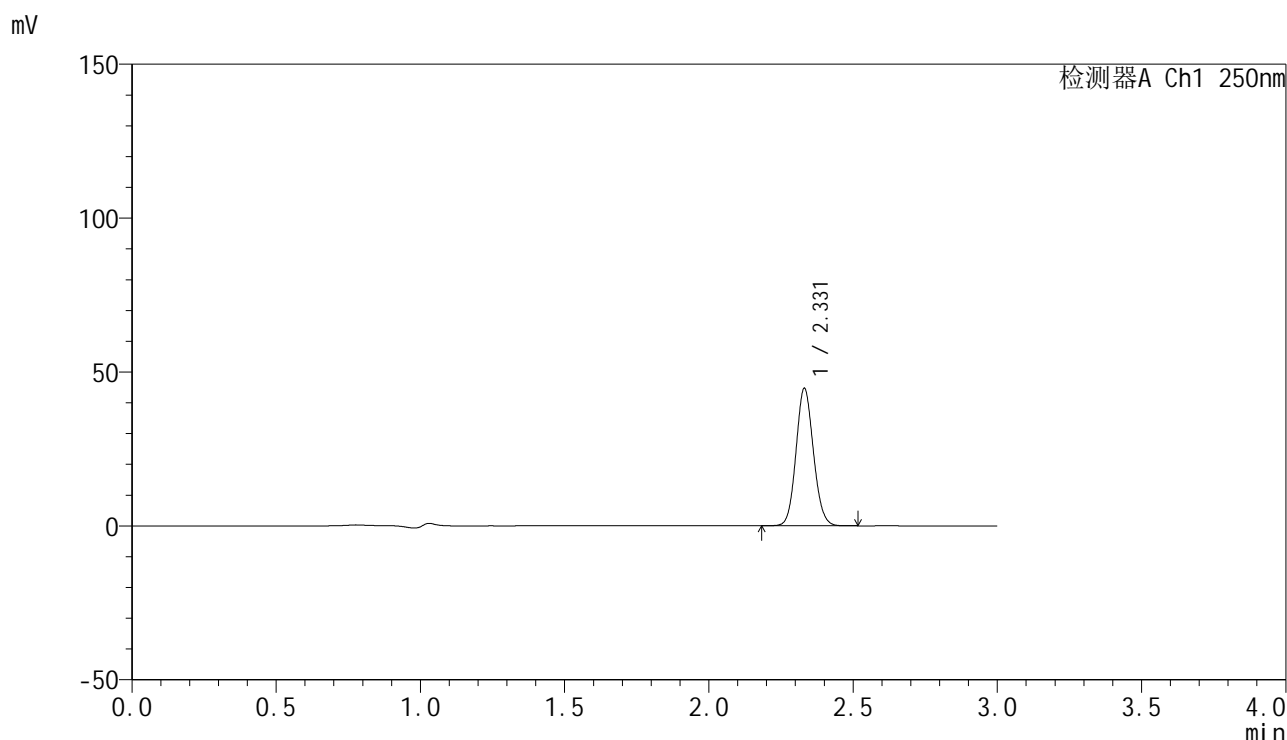
峰号	保留时间	面积	面积%	高度	理论塔板数(USP)	拖尾因子	分离度(USP)
1	2.331	63494	100.000	15112	7106	1.095	--
总计		63494	100.000	15112			

图8 非奈利酮片溶出曲线测定高温2月HPLC图谱
 自制品-24101601批PVC-pH4.5介质-浆法-50转-5min-片2
 供试品溶液-1

<样品信息>

色谱柱 : XB-C18(150mm*4.6mm,5μm) 流速:1.8ml/min
 柱温 : 40°C 波长:250nm
 数据文件名: RC\$SMF-4099 - 0-41/11-927-2 - zzp-gw2y-24101601p-bz1-rcqx-pH4.5jz-jf50z-5min-P3.lcd
 方法文件名: RC\$SMF-4099 - SMF-4099-RCQX-FX260.lcm
 批处理文件名: RC\$SMF-4099 - 20241225-rcqx-FX260.lcb
 样品瓶号: 3-19
 进样体积: 10 μl 版本号: 6.115
 进样时间: 2024/12/25 18:40:01 实验者: xiechaojun
 处理时间 (V2) : 2024/12/26 10:59:33 处理者: xiechaojun
 仪器型号: SHIMADZU LC-2050C(FX260)

<色谱图>



<峰表>

检测器A Ch1 250nm

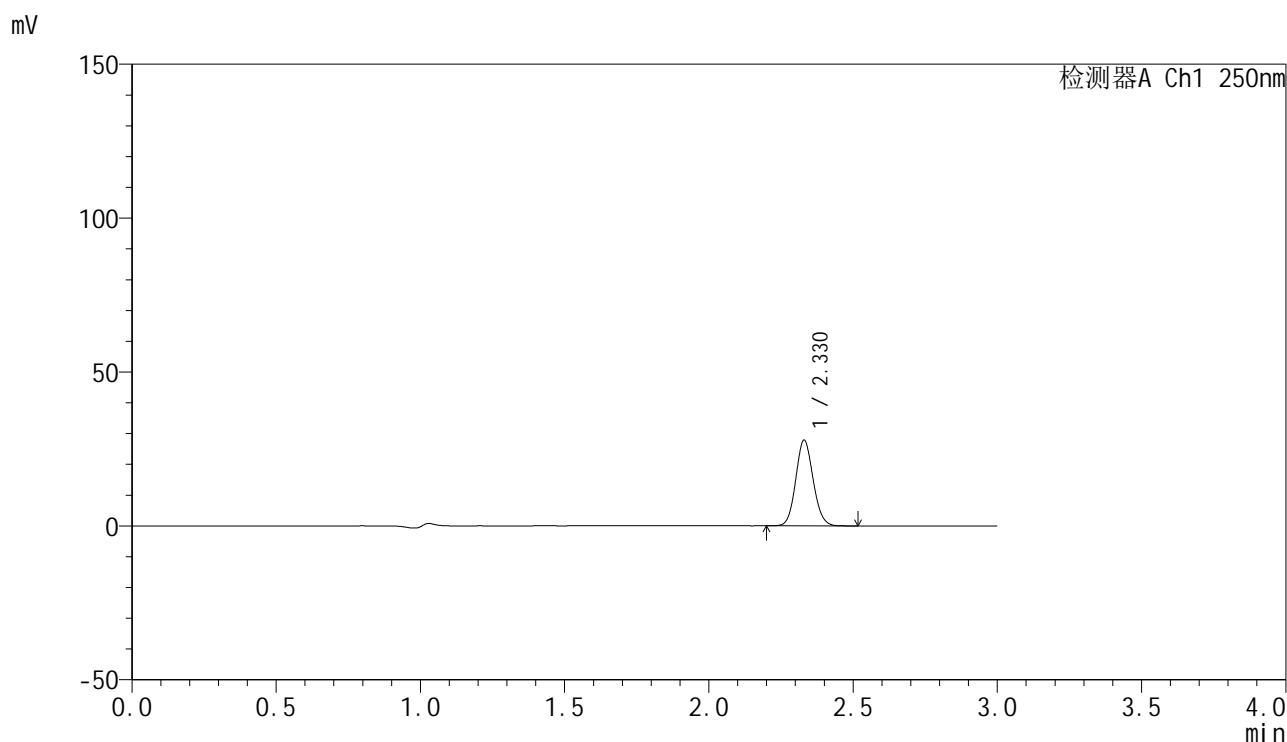
峰号	保留时间	面积	面积%	高度	理论塔板数(USP)	拖尾因子	分离度(USP)
1	2.331	187493	100.000	44623	7117	1.097	--
总计		187493	100.000	44623			

图9 非奈利酮片溶出曲线测定高温2月HPLC图谱
 自制品-24101601批PVC-pH4.5介质-浆法-50转-5min-片3
 供试品溶液-1

<样品信息>

色谱柱 : XB-C18(150mm*4.6mm,5 μ m) 流速:1.8ml/min
 柱温 : 40 $^{\circ}$ C 波长:250nm
 数据文件名: RC\$SMF-4099 - 0-41/11-928-2 - zzp-gw2y-24101601p-bz2-rcqx-pH4.5jz-jf50z-5min-P1.lcd
 方法文件名: RC\$SMF-4099 - SMF-4099-RCQX-FX260.lcm
 批处理文件名: RC\$SMF-4099 - 20241225-rcqx-FX260.lcb
 样品瓶号: 3-28
 进样体积: 10 μ l 版本号: 6.115
 进样时间: 2024/12/25 18:43:22 实验者: xiechaojun
 处理时间 (V2) : 2024/12/26 10:59:35 处理者: xiechaojun
 仪器型号: SHIMADZU LC-2050C(FX260)

<色谱图>



<峰表>

检测器A Ch1 250nm

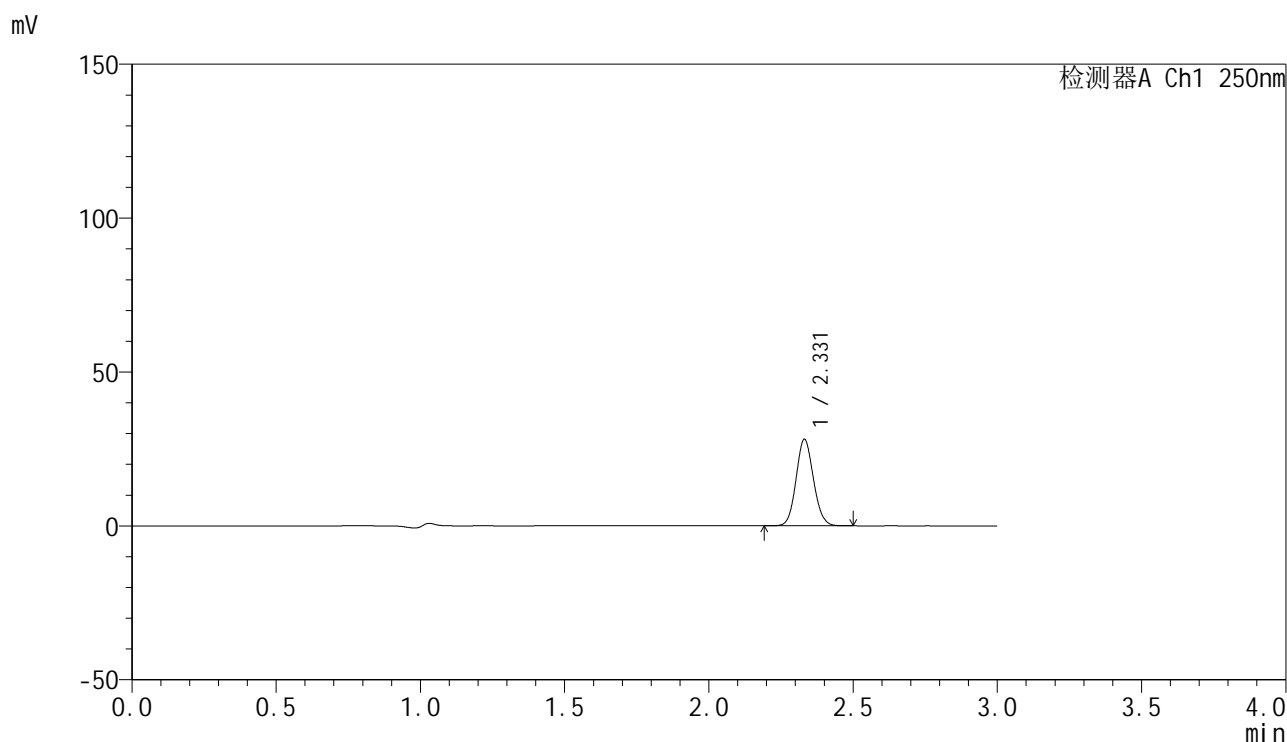
峰号	保留时间	面积	面积%	高度	理论塔板数(USP)	拖尾因子	分离度(USP)
1	2.330	117007	100.000	27868	7105	1.096	--
总计		117007	100.000	27868			

图10 非奈利酮片溶出曲线测定高温2月HPLC图谱
 自制品-24101601批PVC+铝塑板-pH4.5介质-浆法-50转-5min-片1
 供试品溶液-1

<样品信息>

色谱柱 : XB-C18(150mm*4.6mm,5μm) 流速:1.8ml/min
 柱温 : 40°C 波长:250nm
 数据文件名: RC\$SMF-4099 - 0-41/11-929-2 - zzp-gw2y-24101601p-bz2-rcqx-pH4.5jz-jf50z-5min-P2.lcd
 方法文件名: RC\$SMF-4099 - SMF-4099-RCQX-FX260.lcm
 批处理文件名: RC\$SMF-4099 - 20241225-rcqx-FX260.lcb
 样品瓶号: 3-37
 进样体积: 10 μl 版本号: 6.115
 进样时间: 2024/12/25 18:46:44 实验者: xiechaojun
 处理时间 (V2) : 2024/12/26 10:59:38 处理者: xiechaojun
 仪器型号: SHIMADZU LC-2050C(FX260)

<色谱图>



<峰表>

检测器A Ch1 250nm

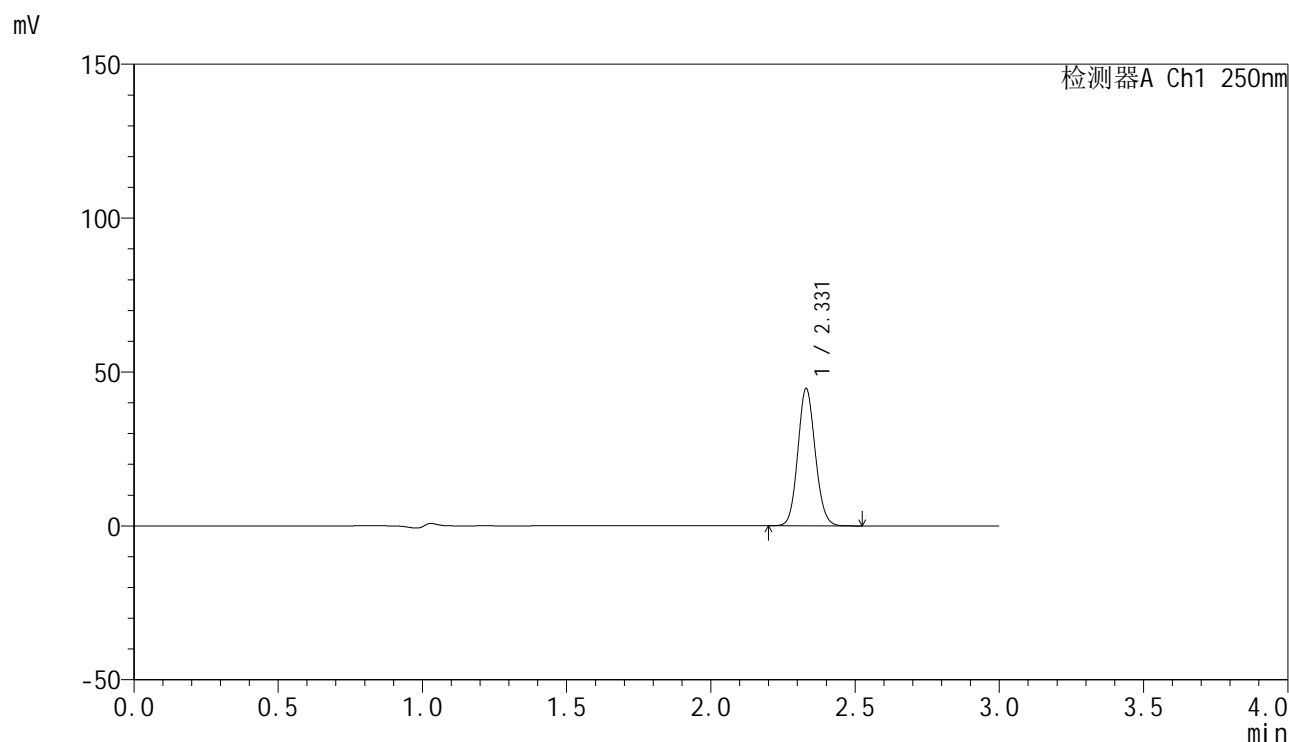
峰号	保留时间	面积	面积%	高度	理论塔板数(USP)	拖尾因子	分离度(USP)
1	2.331	117991	100.000	28087	7108	1.095	--
总计		117991	100.000	28087			

图11 非奈利酮片溶出曲线测定高温2月HPLC图谱
 自制品-24101601批PVC+铝塑板-pH4.5介质-浆法-50转-5min-片2
 供试品溶液-1

<样品信息>

色谱柱 : XB-C18(150mm*4.6mm,5 μ m) 流速:1.8ml/min
 柱温 : 40°C 波长:250nm
 数据文件名: RC\$SMF-4099 - 0-41/11-930-2 - zzp-gw2y-24101601p-bz2-rcqx-pH4.5jz-jf50z-5min-P3.lcd
 方法文件名: RC\$SMF-4099 - SMF-4099-RCQX-FX260.lcm
 批处理文件名: RC\$SMF-4099 - 20241225-rcqx-FX260.lcb
 样品瓶号: 3-46
 进样体积: 10 μ l 版本号: 6.115
 进样时间: 2024/12/25 18:50:07 实验者: xiechaojun
 处理时间 (V2) : 2024/12/26 10:59:41 处理者: xiechaojun
 仪器型号: SHIMADZU LC-2050C(FX260)

<色谱图>



<峰表>

检测器A Ch1 250nm

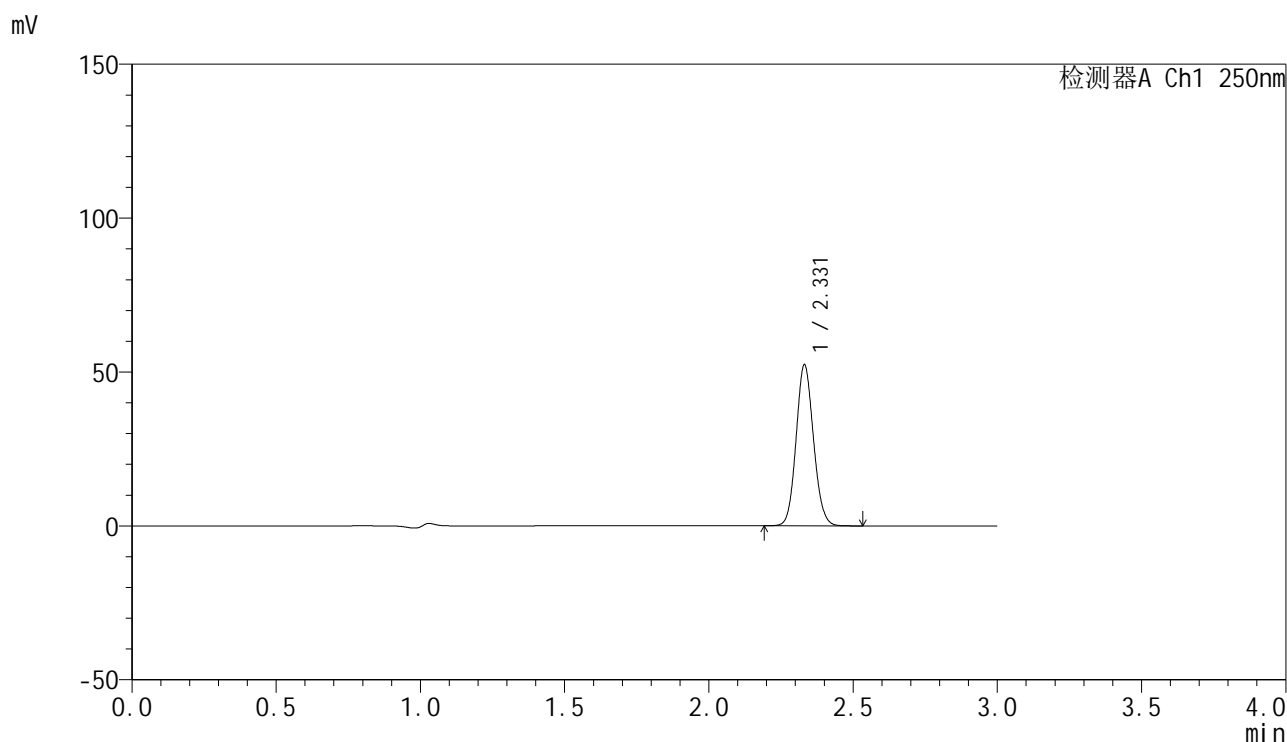
峰号	保留时间	面积	面积%	高度	理论塔板数(USP)	拖尾因子	分离度(USP)
1	2.331	187411	100.000	44620	7109	1.097	--
总计		187411	100.000	44620			

图12 非奈利酮片溶出曲线测定高温2月HPLC图谱
 自制品-24101601批PVC+铝塑板-pH4.5介质-浆法-50转-5min-片3
 供试品溶液-1

<样品信息>

色谱柱 : XB-C18(150mm*4.6mm,5 μ m) 流速:1.8ml/min
 柱温 : 40 $^{\circ}$ C 波长:250nm
 数据文件名: RC\$SMF-4099 - 0-41/11-931-2 - zzp-gw2y-24101601p-bz1-rcqx-pH4.5jz-jf50z-10min-P1.lcd
 方法文件名: RC\$SMF-4099 - SMF-4099-RCQX-FX260.lcm
 批处理文件名: RC\$SMF-4099 - 20241225-rcqx-FX260.lcb
 样品瓶号: 3-2
 进样体积: 10 μ l 版本号: 6.115
 进样时间: 2024/12/25 18:53:28 实验者: xiechaojun
 处理时间 (V2) : 2024/12/26 10:59:44 处理者: xiechaojun
 仪器型号: SHIMADZU LC-2050C(FX260)

<色谱图>



<峰表>

检测器A Ch1 250nm

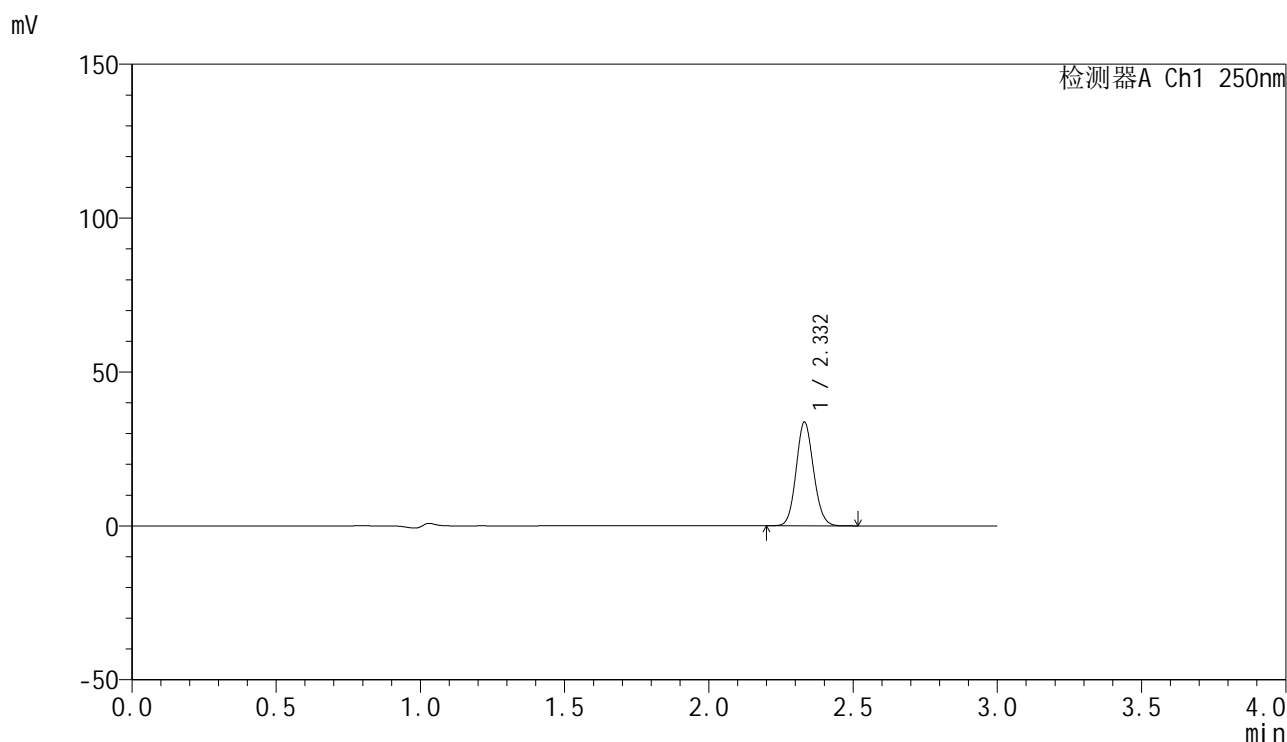
峰号	保留时间	面积	面积%	高度	理论塔板数(USP)	拖尾因子	分离度(USP)
1	2.331	219714	100.000	52270	7117	1.097	--
总计		219714	100.000	52270			

图13 非奈利酮片溶出曲线测定高温2月HPLC图谱
 自制品-24101601批PVC-pH4.5介质-桨法-50转-10min-片1
 供试品溶液-1

<样品信息>

色谱柱 : XB-C18(150mm*4.6mm,5 μ m) 流速:1.8ml/min
 柱温 : 40°C 波长:250nm
 数据文件名: RC\$SMF-4099 - 0-41/11-932-2 - zzp-gw2y-24101601p-bz1-rcqx-pH4.5jz-jf50z-10min-P2.lcd
 方法文件名: RC\$SMF-4099 - SMF-4099-RCQX-FX260.lcm
 批处理文件名: RC\$SMF-4099 - 20241225-rcqx-FX260.lcb
 样品瓶号: 3-11
 进样体积: 10 μ l 版本号: 6.115
 进样时间: 2024/12/25 18:56:50 实验者: xiechaojun
 处理时间 (V2) : 2024/12/26 10:59:47 处理者: xiechaojun
 仪器型号: SHIMADZU LC-2050C(FX260)

<色谱图>



<峰表>

检测器A Ch1 250nm

峰号	保留时间	面积	面积%	高度	理论塔板数(USP)	拖尾因子	分离度(USP)
1	2.332	141402	100.000	33651	7126	1.098	--
总计		141402	100.000	33651			

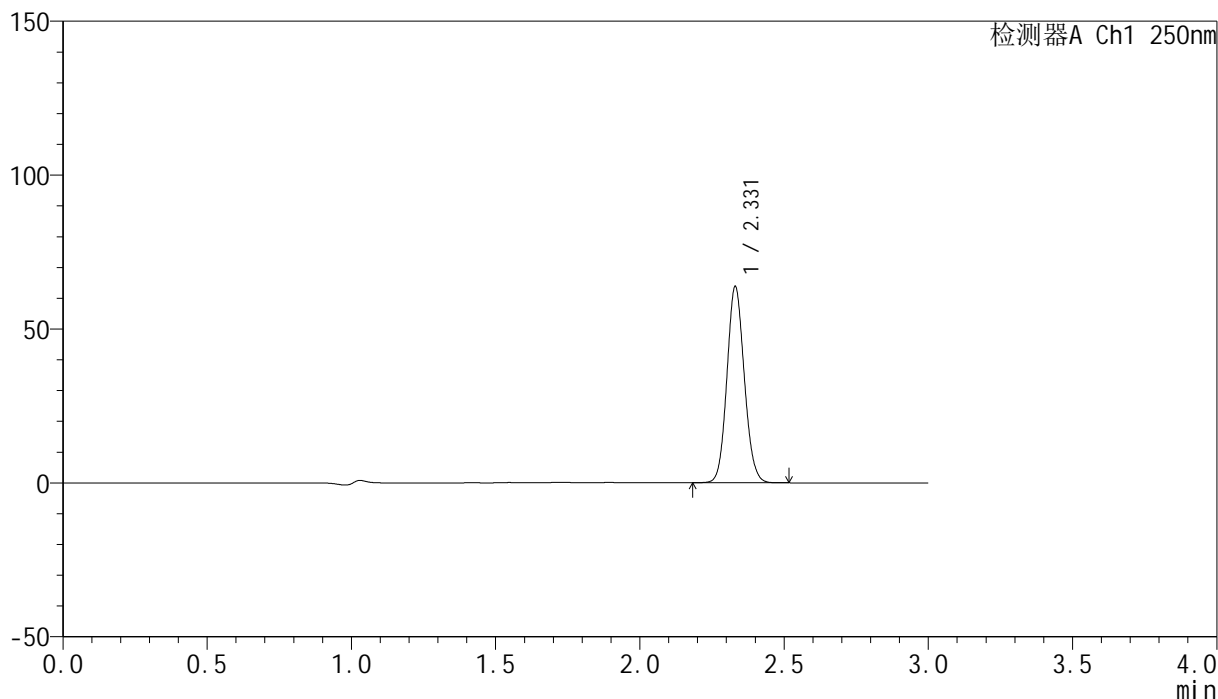
图14 非奈利酮片溶出曲线测定高温2月HPLC图谱
 自制品-24101601批PVC-pH4.5介质-桨法-50转-10min-片2
 供试品溶液-1

<样品信息>

色谱柱 : XB-C18(150mm*4.6mm,5 μ m) 流速:1.8ml/min
 柱温 : 40 $^{\circ}$ C 波长:250nm
 数据文件名: RC\$SMF-4099 - 0-41/11-933-2 - zzp-gw2y-24101601p-bz1-rcqx-pH4.5jz-jf50z-10min-P3.lcd
 方法文件名: RC\$SMF-4099 - SMF-4099-RCQX-FX260.lcm
 批处理文件名: RC\$SMF-4099 - 20241225-rcqx-FX260.lcb
 样品瓶号: 3-20
 进样体积: 10 μ l 版本号: 6.115
 进样时间: 2024/12/25 19:00:12 实验者: xiechaojun
 处理时间 (V2) : 2024/12/26 10:59:49 处理者: xiechaojun
 仪器型号: SHIMADZU LC-2050C(FX260)

<色谱图>

mV



<峰表>

检测器A Ch1 250nm

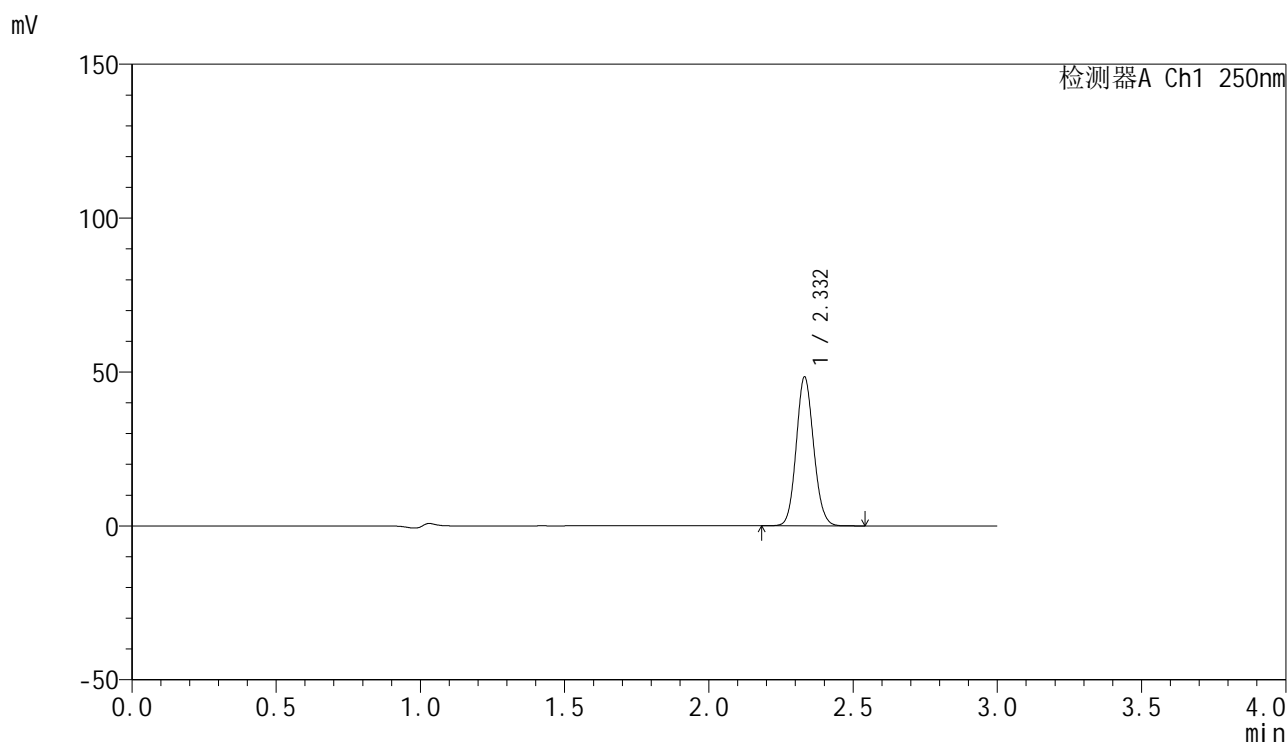
峰号	保留时间	面积	面积%	高度	理论塔板数(USP)	拖尾因子	分离度(USP)
1	2.331	267565	100.000	63730	7117	1.097	--
总计		267565	100.000	63730			

图15 非奈利酮片溶出曲线测定高温2月HPLC图谱
 自制品-24101601批PVC-pH4.5介质-桨法-50转-10min-片3
 供试品溶液-1

<样品信息>

色谱柱 : XB-C18(150mm*4.6mm,5 μ m) 流速:1.8ml/min
 柱温 : 40 $^{\circ}$ C 波长:250nm
 数据文件名: RC\$SMF-4099 - 0-41/11-934-2 - zzp-gw2y-24101601p-bz2-rcqx-pH4.5jz-jf50z-10min-P1.lcd
 方法文件名: RC\$SMF-4099 - SMF-4099-RCQX-FX260.lcm
 批处理文件名: RC\$SMF-4099 - 20241225-rcqx-FX260.lcb
 样品瓶号: 3-29
 进样体积: 10 μ l 版本号: 6.115
 进样时间: 2024/12/25 19:03:35 实验者: xiechaojun
 处理时间 (V2) : 2024/12/26 10:59:52 处理者: xiechaojun
 仪器型号: SHIMADZU LC-2050C(FX260)

<色谱图>



<峰表>

检测器A Ch1 250nm

峰号	保留时间	面积	面积%	高度	理论塔板数(USP)	拖尾因子	分离度(USP)
1	2.332	203074	100.000	48258	7119	1.098	--
总计		203074	100.000	48258			

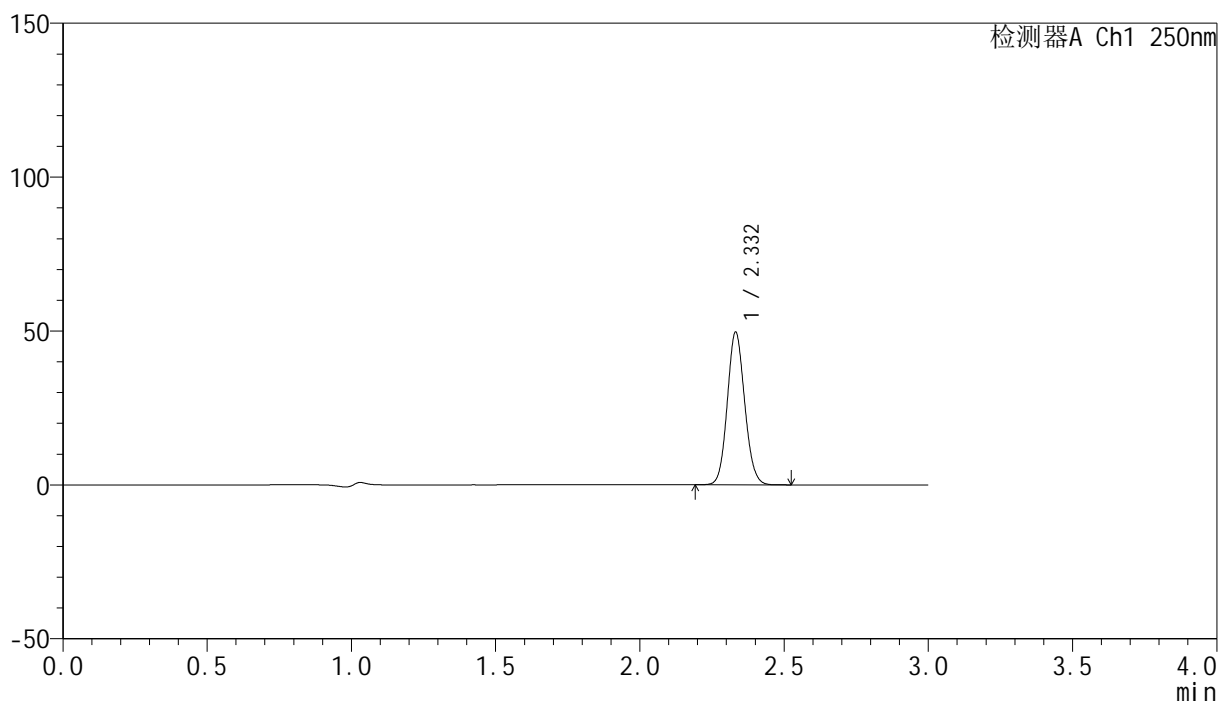
图16 非奈利酮片溶出曲线测定高温2月HPLC图谱
 自制品-24101601批PVC+铝塑板-pH4.5介质-桨法-50转-10min-片1
 供试品溶液-1

<样品信息>

色谱柱 : XB-C18(150mm*4.6mm,5 μ m) 流速:1.8ml/min
 柱温 : 40 $^{\circ}$ C 波长:250nm
 数据文件名: RC\$SMF-4099 - 0-41/11-935-2 - zzp-gw2y-24101601p-bz2-rcqx-pH4.5jz-jf50z-10min-P2.lcd
 方法文件名: RC\$SMF-4099 - SMF-4099-RCQX-FX260.lcm
 批处理文件名: RC\$SMF-4099 - 20241225-rcqx-FX260.lcb
 样品瓶号: 3-38
 进样体积: 10 μ l 版本号: 6.115
 进样时间: 2024/12/25 19:06:57 实验者: xiechaojun
 处理时间 (V2) : 2024/12/26 10:59:55 处理者: xiechaojun
 仪器型号: SHIMADZU LC-2050C(FX260)

<色谱图>

mV



<峰表>

检测器A Ch1 250nm

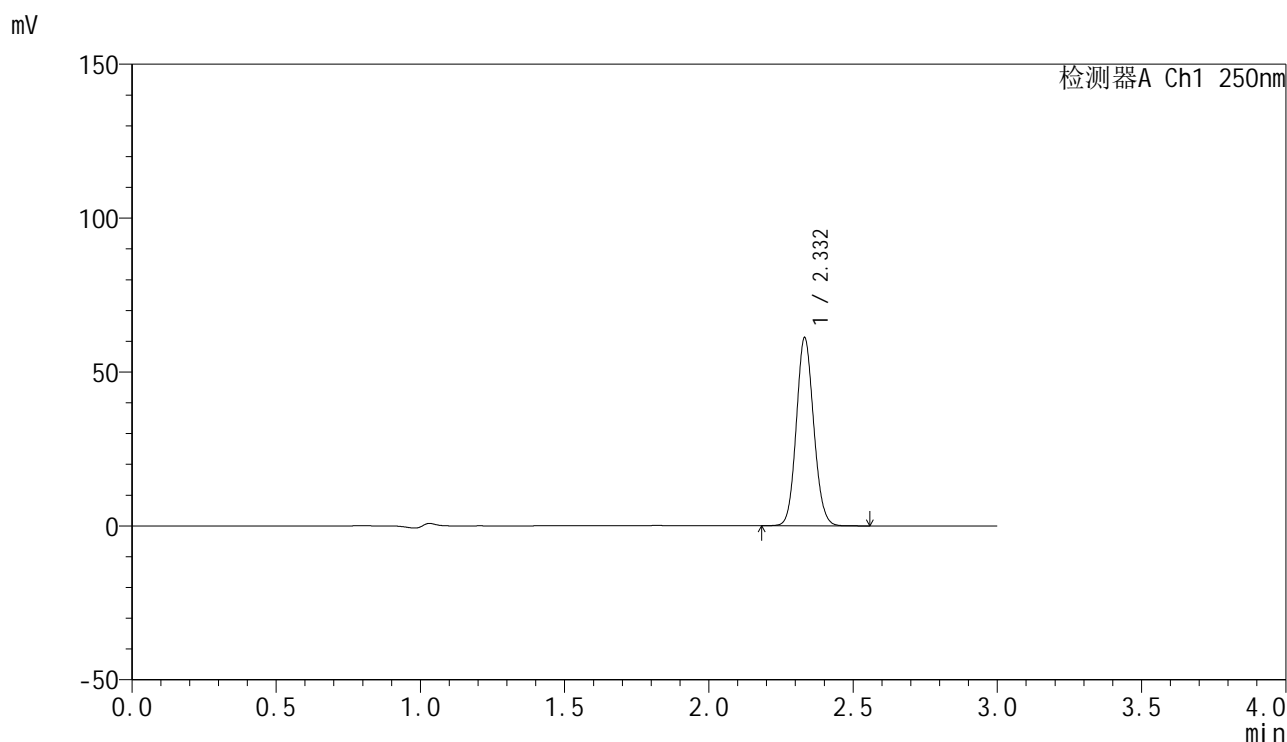
峰号	保留时间	面积	面积%	高度	理论塔板数(USP)	拖尾因子	分离度(USP)
1	2.332	208117	100.000	49459	7125	1.098	--
总计		208117	100.000	49459			

图17 非奈利酮片溶出曲线测定高温2月HPLC图谱
 自制品-24101601批PVC+铝塑板-pH4.5介质-桨法-50转-10min-片2
 供试品溶液-1

<样品信息>

色谱柱 : XB-C18(150mm*4.6mm,5 μ m) 流速:1.8ml/min
 柱温 : 40 $^{\circ}$ C 波长:250nm
 数据文件名: RC\$SMF-4099 - 0-41/11-936-2 - zzp-gw2y-24101601p-bz2-rcqx-pH4.5jz-jf50z-10min-P3.lcd
 方法文件名: RC\$SMF-4099 - SMF-4099-RCQX-FX260.lcm
 批处理文件名: RC\$SMF-4099 - 20241225-rcqx-FX260.lcb
 样品瓶号: 3-47
 进样体积: 10 μ l 版本号: 6.115
 进样时间: 2024/12/25 19:10:18 实验者: xiechaojun
 处理时间 (V2) : 2024/12/26 10:59:58 处理者: xiechaojun
 仪器型号: SHIMADZU LC-2050C(FX260)

<色谱图>



<峰表>

检测器A Ch1 250nm

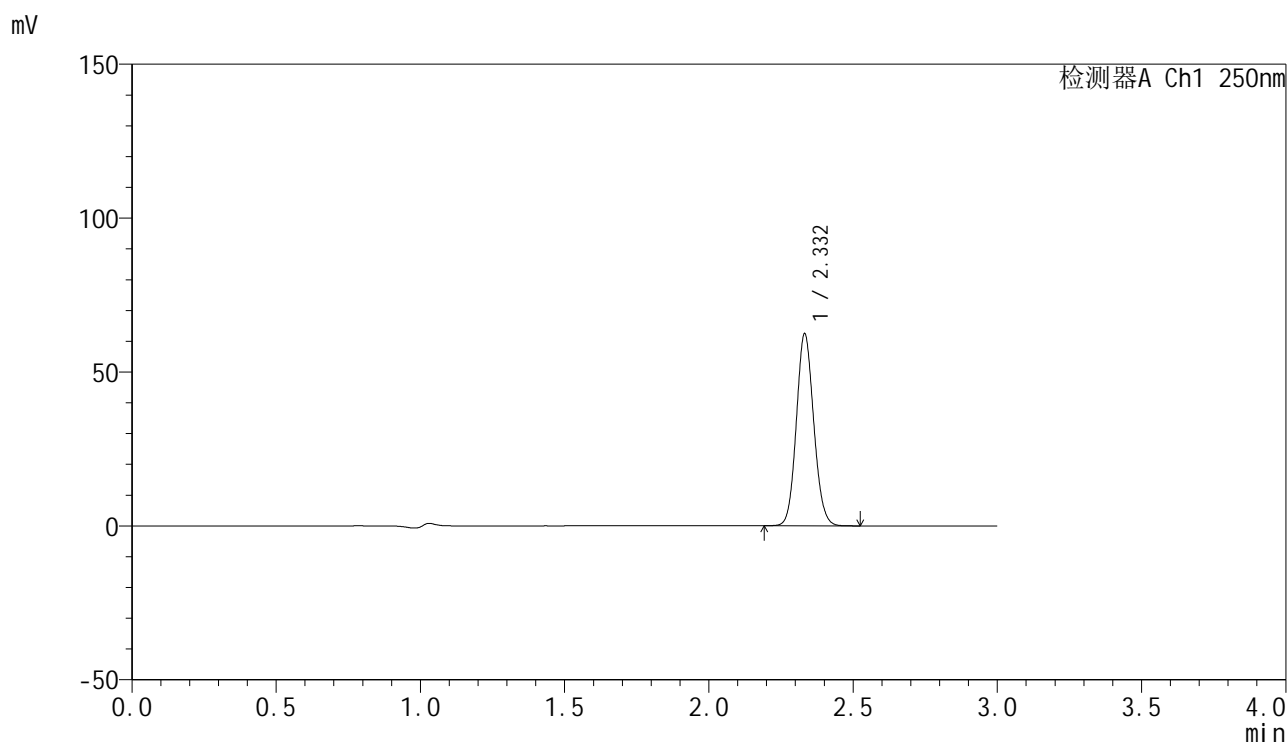
峰号	保留时间	面积	面积%	高度	理论塔板数(USP)	拖尾因子	分离度(USP)
1	2.332	256468	100.000	60918	7132	1.098	--
总计		256468	100.000	60918			

图18 非奈利酮片溶出曲线测定高温2月HPLC图谱
 自制品-24101601批PVC+铝塑板-pH4.5介质-桨法-50转-10min-片3
 供试品溶液-1

<样品信息>

色谱柱 : XB-C18(150mm*4.6mm,5 μ m) 流速:1.8ml/min
 柱温 : 40 $^{\circ}$ C 波长:250nm
 数据文件名: RC\$SMF-4099 - 0-41/11-937-2 - zzp-gw2y-24101601p-bz1-rcqx-pH4.5jz-jf50z-15min-P1.lcd
 方法文件名: RC\$SMF-4099 - SMF-4099-RCQX-FX260.lcm
 批处理文件名: RC\$SMF-4099 - 20241225-rcqx-FX260.lcb
 样品瓶号: 3-3
 进样体积: 10 μ l 版本号: 6.115
 进样时间: 2024/12/25 19:13:40 实验者: xiechaojun
 处理时间 (V2) : 2024/12/26 11:00:01 处理者: xiechaojun
 仪器型号: SHIMADZU LC-2050C(FX260)

<色谱图>



<峰表>

检测器A Ch1 250nm

峰号	保留时间	面积	面积%	高度	理论塔板数(USP)	拖尾因子	分离度(USP)
1	2.332	261715	100.000	62167	7130	1.099	--
总计		261715	100.000	62167			

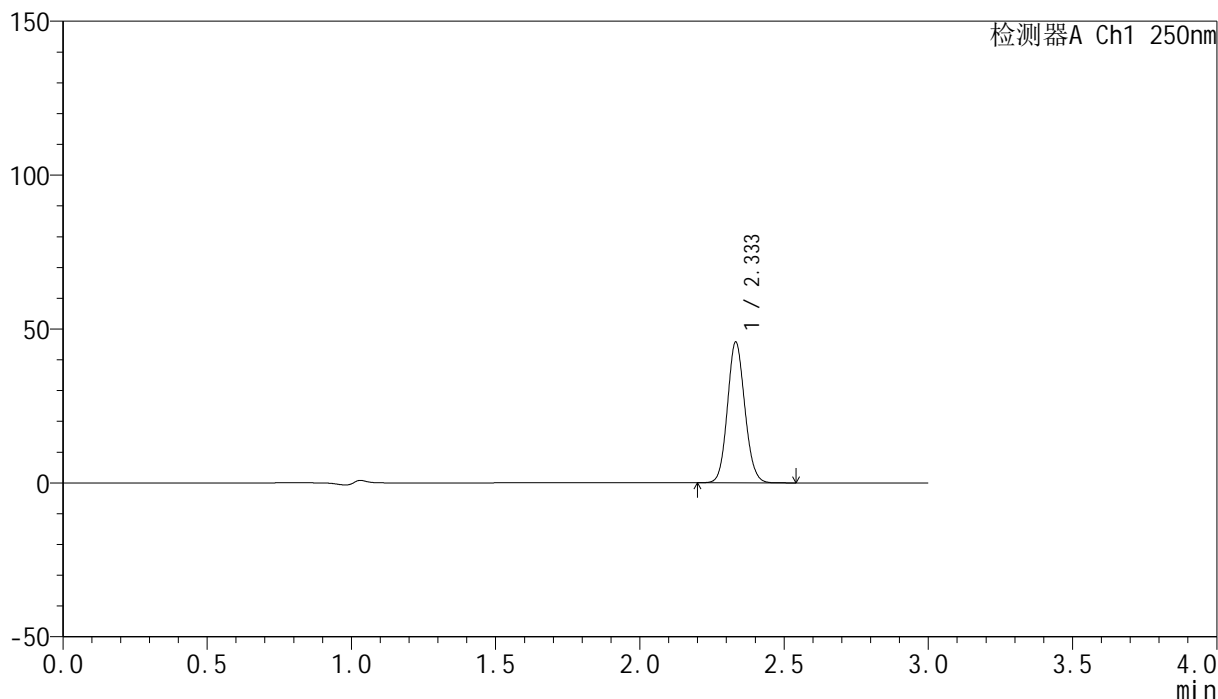
图19 非奈利酮片溶出曲线测定高温2月HPLC图谱
 自制品-24101601批PVC-pH4.5介质-桨法-50转-15min-片1
 供试品溶液-1

<样品信息>

色谱柱 : XB-C18(150mm*4.6mm,5 μ m) 流速:1.8ml/min
 柱温 : 40 $^{\circ}$ C 波长:250nm
 数据文件名: RC\$SMF-4099 - 0-41/11-938-2 - zzp-gw2y-24101601p-bz1-rcqx-pH4.5jz-jf50z-15min-P2.lcd
 方法文件名: RC\$SMF-4099 - SMF-4099-RCQX-FX260.lcm
 批处理文件名: RC\$SMF-4099 - 20241225-rcqx-FX260.lcb
 样品瓶号: 3-12
 进样体积: 10 μ l 版本号: 6.115
 进样时间: 2024/12/25 19:17:02 实验者: xiechaojun
 处理时间 (V2) : 2024/12/26 11:00:04 处理者: xiechaojun
 仪器型号: SHIMADZU LC-2050C(FX260)

<色谱图>

mV



<峰表>

检测器A Ch1 250nm

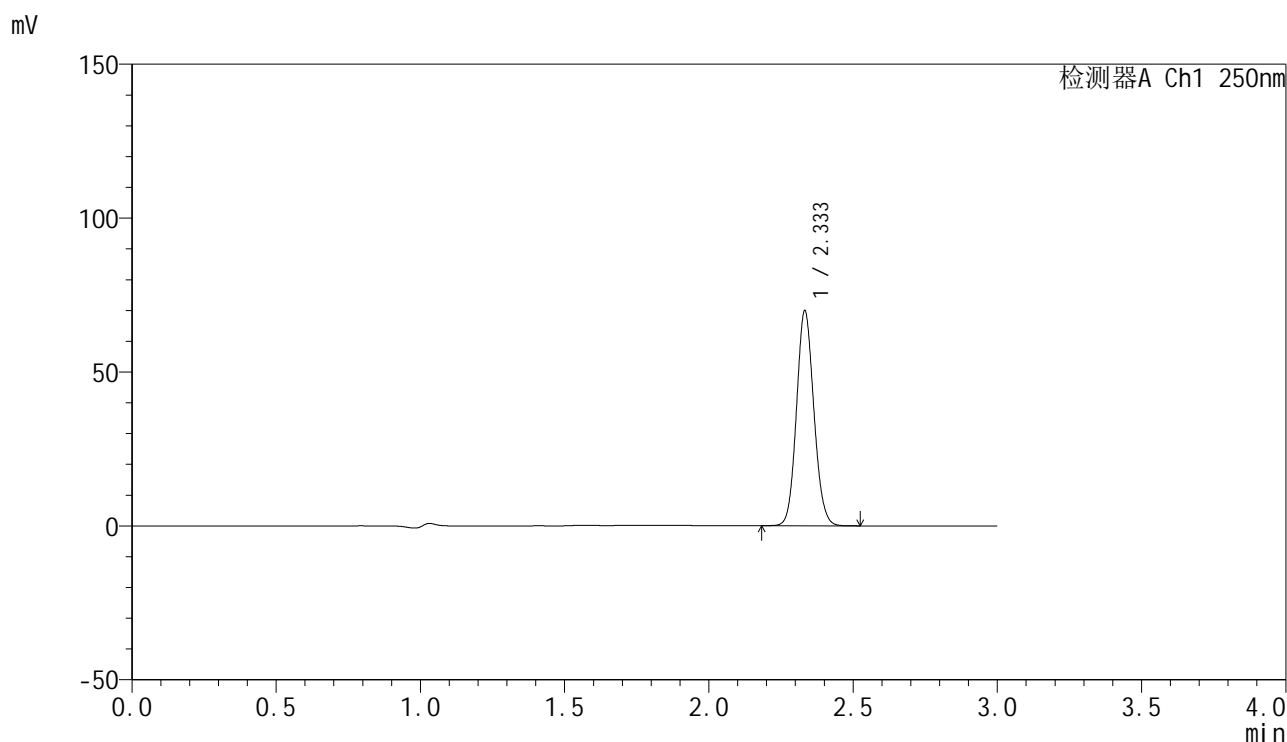
峰号	保留时间	面积	面积%	高度	理论塔板数(USP)	拖尾因子	分离度(USP)
1	2.333	191929	100.000	45540	7134	1.100	--
总计		191929	100.000	45540			

图20 非奈利酮片溶出曲线测定高温2月HPLC图谱
 自制品-24101601批PVC-pH4.5介质-桨法-50转-15min-片2
 供试品溶液-1

<样品信息>

色谱柱 : XB-C18(150mm*4.6mm,5μm) 流速:1.8ml/min
 柱温 : 40°C 波长:250nm
 数据文件名: RC\$SMF-4099 - 0-41/11-939-2 - zzp-gw2y-24101601p-bz1-rcqx-pH4.5jz-jf50z-15min-P3.lcd
 方法文件名: RC\$SMF-4099 - SMF-4099-RCQX-FX260.lcm
 批处理文件名: RC\$SMF-4099 - 20241225-rcqx-FX260.lcb
 样品瓶号: 3-21
 进样体积: 10 μl 版本号: 6.115
 进样时间: 2024/12/25 19:20:25 实验者: xiechaojun
 处理时间 (V2) : 2024/12/26 11:00:07 处理者: xiechaojun
 仪器型号: SHIMADZU LC-2050C(FX260)

<色谱图>



<峰表>

检测器A Ch1 250nm

峰号	保留时间	面积	面积%	高度	理论塔板数(USP)	拖尾因子	分离度(USP)
1	2.333	292952	100.000	69490	7135	1.099	--
总计		292952	100.000	69490			

图21 非奈利酮片溶出曲线测定高温2月HPLC图谱
 自制品-24101601批PVC-pH4.5介质-桨法-50转-15min-片3
 供试品溶液-1

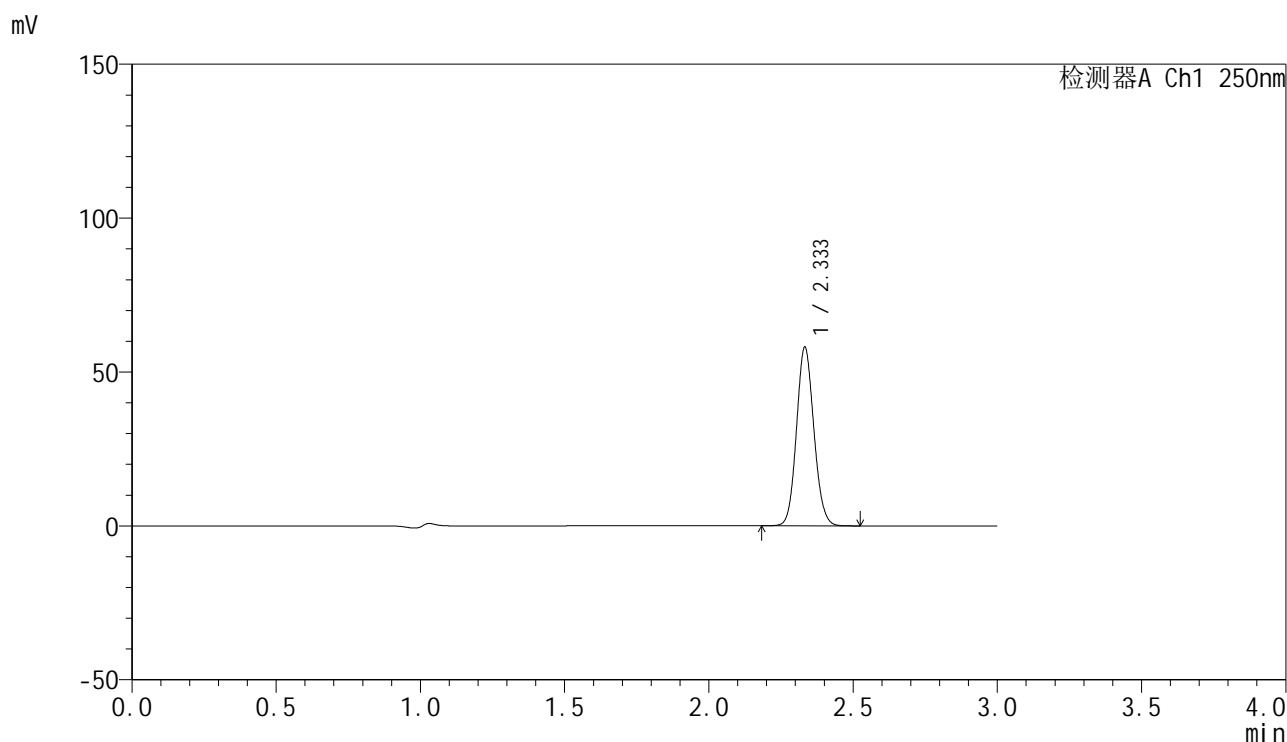


SMF-4099

<样品信息>

色谱柱 : XB-C18(150mm*4.6mm,5μm) 流速:1.8ml/min
 柱温 : 40°C 波长:250nm
 数据文件名: RC\$SMF-4099 - 0-41/11-940-2 - zzp-gw2y-24101601p-bz2-rcqx-pH4.5jz-jf50z-15min-P1.lcd
 方法文件名: RC\$SMF-4099 - SMF-4099-RCQX-FX260.lcm
 批处理文件名: RC\$SMF-4099 - 20241225-rcqx-FX260.lcb
 样品瓶号: 3-30
 进样体积: 10 μl 版本号: 6.115
 进样时间: 2024/12/25 19:23:47 实验者: xiechaojun
 处理时间 (V2) : 2024/12/26 11:00:10 处理者: xiechaojun
 仪器型号: SHIMADZU LC-2050C(FX260)

<色谱图>



<峰表>

检测器A Ch1 250nm

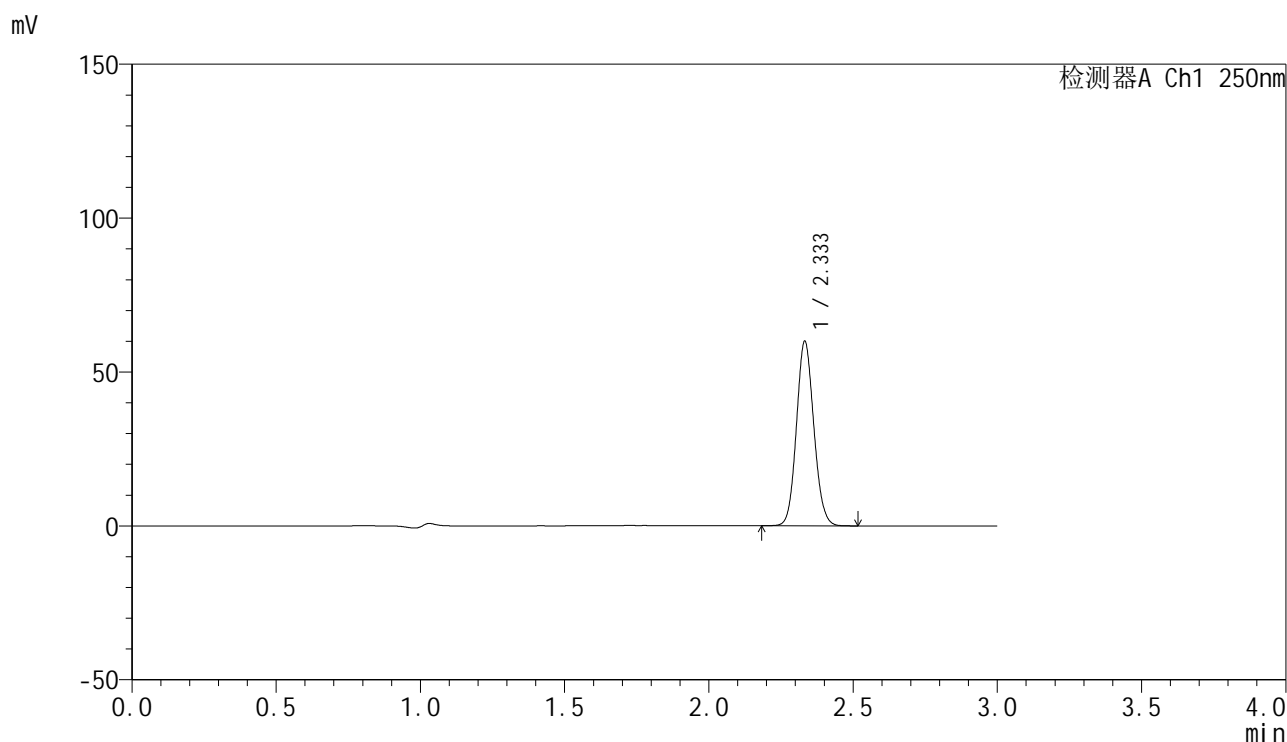
峰号	保留时间	面积	面积%	高度	理论塔板数(USP)	拖尾因子	分离度(USP)
1	2.333	243479	100.000	57717	7131	1.099	--
总计		243479	100.000	57717			

图22 非奈利酮片溶出曲线测定高温2月HPLC图谱
 自制品-24101601批PVC+铝塑板-pH4.5介质-桨法-50转-15min-片1
 供试品溶液-1

<样品信息>

色谱柱 : XB-C18(150mm*4.6mm,5 μ m) 流速:1.8ml/min
 柱温 : 40 $^{\circ}$ C 波长:250nm
 数据文件名: RC\$SMF-4099 - 0-41/11-941-2 - zzp-gw2y-24101601p-bz2-rcqx-pH4.5jz-jf50z-15min-P2.lcd
 方法文件名: RC\$SMF-4099 - SMF-4099-RCQX-FX260.lcm
 批处理文件名: RC\$SMF-4099 - 20241225-rcqx-FX260.lcb
 样品瓶号: 3-39
 进样体积: 10 μ l 版本号: 6.115
 进样时间: 2024/12/25 19:27:09 实验者: xiechaojun
 处理时间 (V2) : 2024/12/26 11:00:13 处理者: xiechaojun
 仪器型号: SHIMADZU LC-2050C(FX260)

<色谱图>



<峰表>

检测器A Ch1 250nm

峰号	保留时间	面积	面积%	高度	理论塔板数(USP)	拖尾因子	分离度(USP)
1	2.333	251337	100.000	59680	7143	1.099	--
总计		251337	100.000	59680			

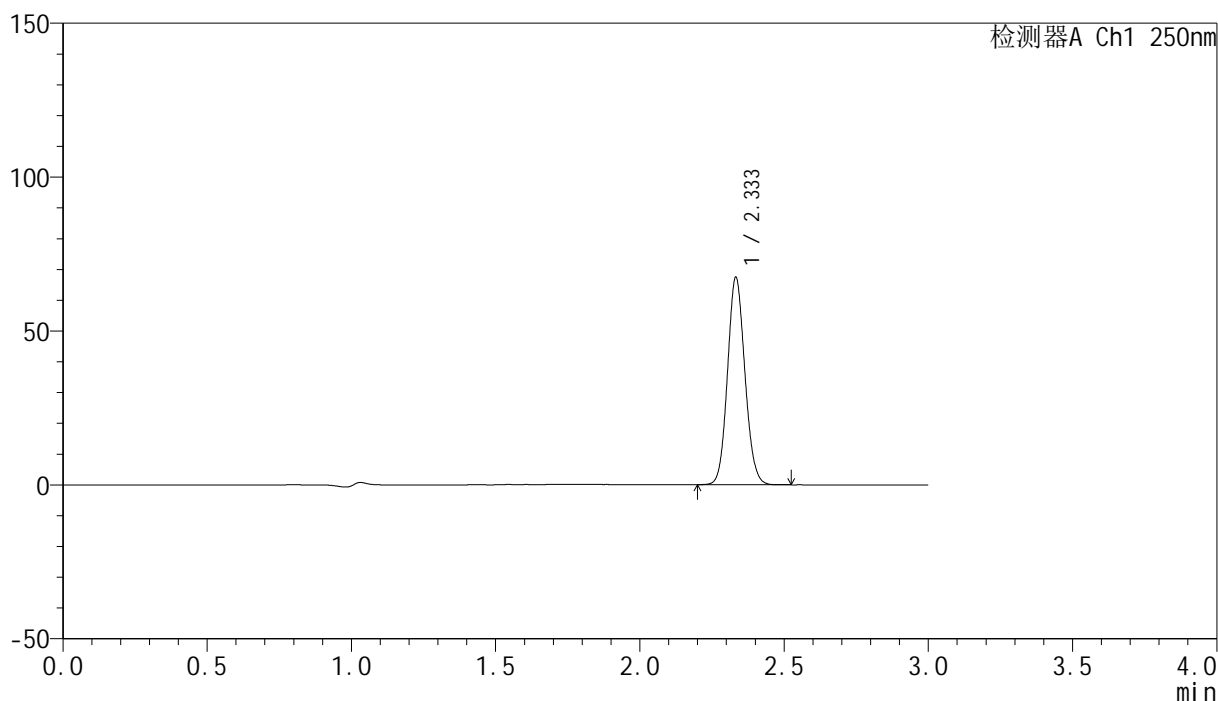
图23 非奈利酮片溶出曲线测定高温2月HPLC图谱
 自制品-24101601批PVC+铝塑板-pH4.5介质-桨法-50转-15min-片2
 供试品溶液-1

<样品信息>

色谱柱 : XB-C18(150mm*4.6mm,5 μ m) 流速:1.8ml/min
 柱温 : 40°C 波长:250nm
 数据文件名: RC\$SMF-4099 - 0-41/11-942-2 - zzp-gw2y-24101601p-bz2-rcqx-pH4.5jz-jf50z-15min-P3.lcd
 方法文件名: RC\$SMF-4099 - SMF-4099-RCQX-FX260.lcm
 批处理文件名: RC\$SMF-4099 - 20241225-rcqx-FX260.lcb
 样品瓶号: 3-48
 进样体积: 10 μ l 版本号: 6.115
 进样时间: 2024/12/25 19:30:31 实验者: xiechaojun
 处理时间 (V2) : 2024/12/26 11:00:16 处理者: xiechaojun
 仪器型号: SHIMADZU LC-2050C(FX260)

<色谱图>

mV



<峰表>

检测器A Ch1 250nm

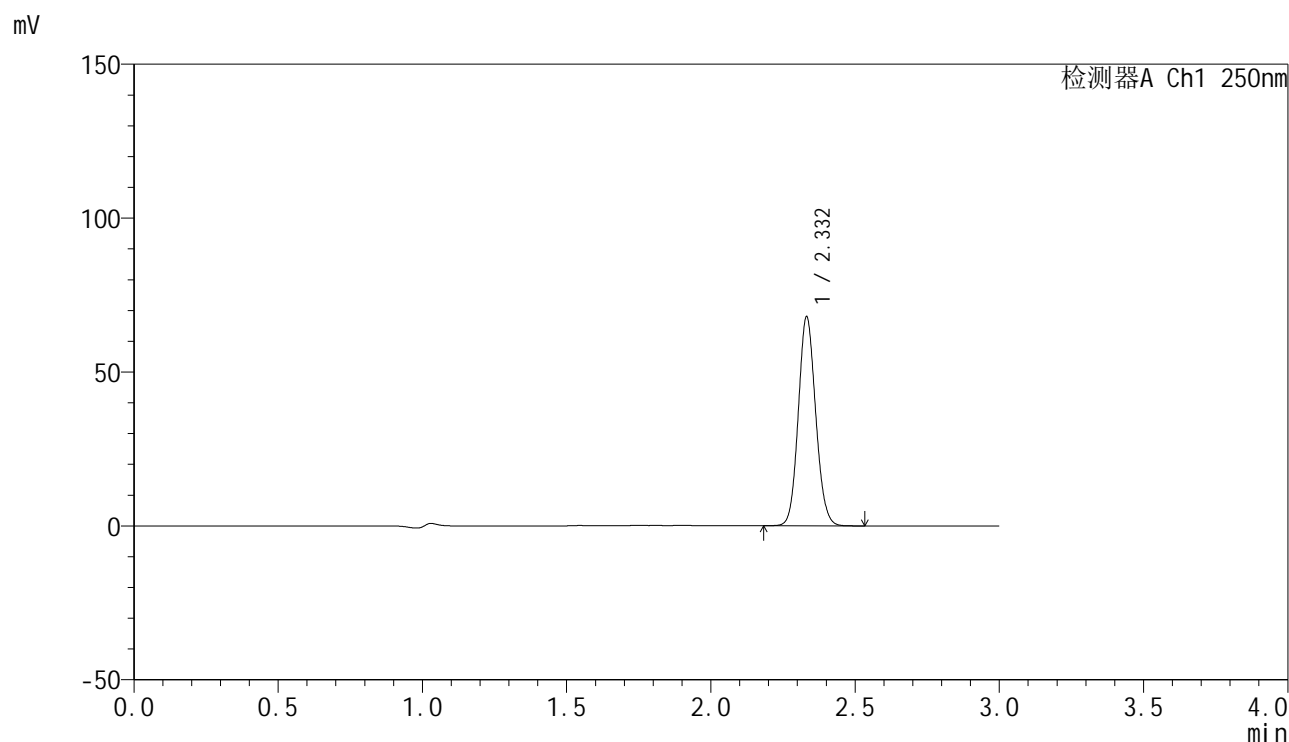
峰号	保留时间	面积	面积%	高度	理论塔板数(USP)	拖尾因子	分离度(USP)
1	2.333	282826	100.000	67047	7134	1.099	--
总计		282826	100.000	67047			

图24 非奈利酮片溶出曲线测定高温2月HPLC图谱
 自制品-24101601批PVC+铝塑板-pH4.5介质-桨法-50转-15min-片3
 供试品溶液-1

<样品信息>

色谱柱 : XB-C18(150mm*4.6mm,5 μ m) 流速:1.8ml/min
 柱温 : 40 $^{\circ}$ C 波长:250nm
 数据文件名: RC\$SMF-4099 - 0-41/11-943-2 - zzp-gw2y-24101601p-bz1-rcqx-pH4.5jz-jf50z-20min-P1.lcd
 方法文件名: RC\$SMF-4099 - SMF-4099-RCQX-FX260.lcm
 批处理文件名: RC\$SMF-4099 - 20241225-rcqx-FX260.lcb
 样品瓶号: 3-4
 进样体积: 10 μ l 版本号: 6.115
 进样时间: 2024/12/25 19:33:53 实验者: xiechaojun
 处理时间 (V2) : 2024/12/26 11:00:18 处理者: xiechaojun
 仪器型号: SHIMADZU LC-2050C(FX260)

<色谱图>



<峰表>

检测器A Ch1 250nm

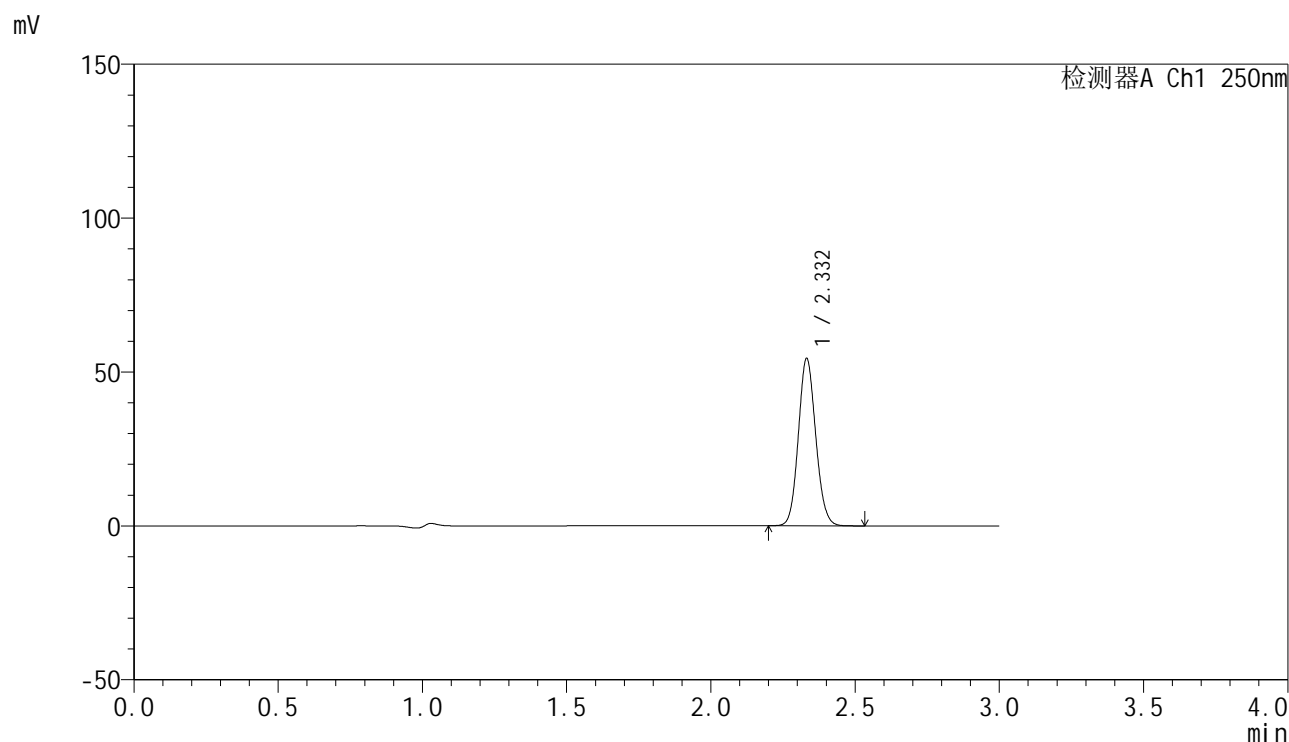
峰号	保留时间	面积	面积%	高度	理论塔板数(USP)	拖尾因子	分离度(USP)
1	2.332	284954	100.000	67713	7129	1.100	--
总计		284954	100.000	67713			

图25 非奈利酮片溶出曲线测定高温2月HPLC图谱
 自制品-24101601批PVC-pH4.5介质-桨法-50转-20min-片1
 供试品溶液-1

<样品信息>

色谱柱 : XB-C18(150mm*4.6mm,5 μ m) 流速:1.8ml/min
 柱温 : 40 $^{\circ}$ C 波长:250nm
 数据文件名: RC\$SMF-4099 - 0-41/11-944-2 - zzp-gw2y-24101601p-bz1-rcqx-pH4.5jz-jf50z-20min-P2.lcd
 方法文件名: RC\$SMF-4099 - SMF-4099-RCQX-FX260.lcm
 批处理文件名: RC\$SMF-4099 - 20241225-rcqx-FX260.lcb
 样品瓶号: 3-13
 进样体积: 10 μ l 版本号: 6.115
 进样时间: 2024/12/25 19:37:16 实验者: xiechaojun
 处理时间 (V2) : 2024/12/26 11:00:21 处理者: xiechaojun
 仪器型号: SHIMADZU LC-2050C(FX260)

<色谱图>



<峰表>

检测器A Ch1 250nm

峰号	保留时间	面积	面积%	高度	理论塔板数(USP)	拖尾因子	分离度(USP)
1	2.332	228004	100.000	54184	7132	1.100	--
总计		228004	100.000	54184			

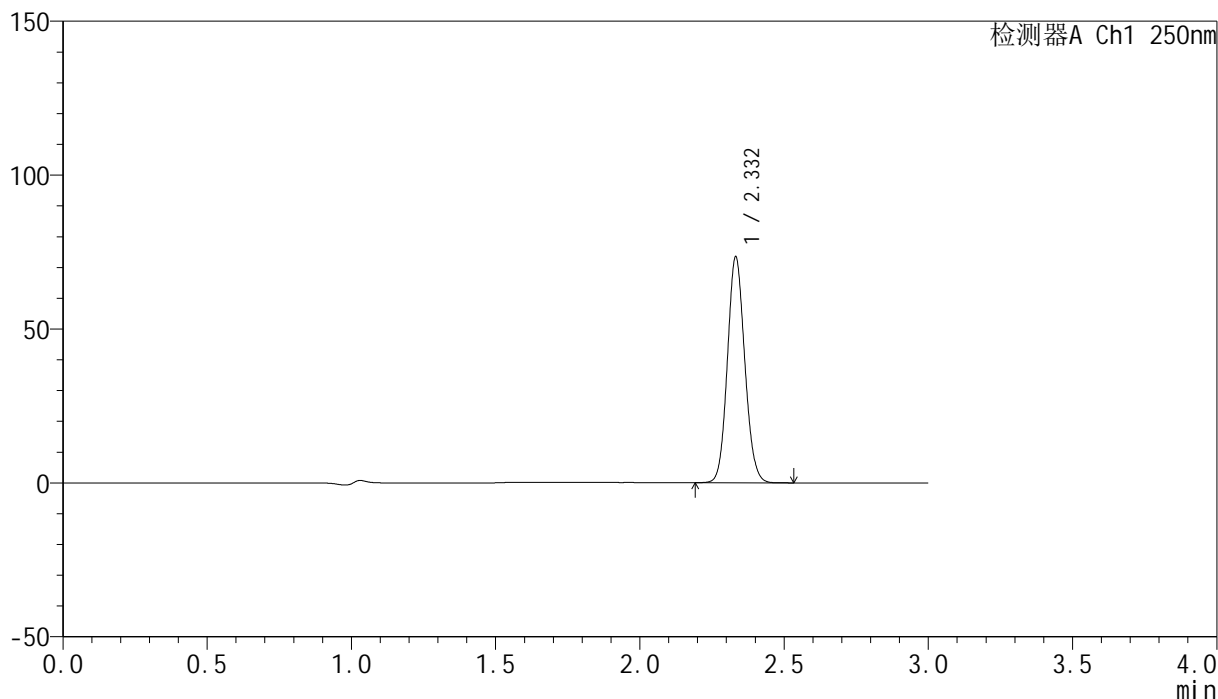
图26 非奈利酮片溶出曲线测定高温2月HPLC图谱
 自制品-24101601批PVC-pH4.5介质-桨法-50转-20min-片2
 供试品溶液-1

<样品信息>

色谱柱 : XB-C18(150mm*4.6mm,5 μ m) 流速:1.8ml/min
 柱温 : 40 $^{\circ}$ C 波长:250nm
 数据文件名: RC\$SMF-4099 - 0-41/11-945-2 - zzp-gw2y-24101601p-bz1-rcqx-pH4.5jz-jf50z-20min-P3.lcd
 方法文件名: RC\$SMF-4099 - SMF-4099-RCQX-FX260.lcm
 批处理文件名: RC\$SMF-4099 - 20241225-rcqx-FX260.lcb
 样品瓶号: 3-22
 进样体积: 10 μ l 版本号: 6.115
 进样时间: 2024/12/25 19:40:37 实验者: xiechaojun
 处理时间 (V2) : 2024/12/26 11:00:24 处理者: xiechaojun
 仪器型号: SHIMADZU LC-2050C(FX260)

<色谱图>

mV



<峰表>

检测器A Ch1 250nm

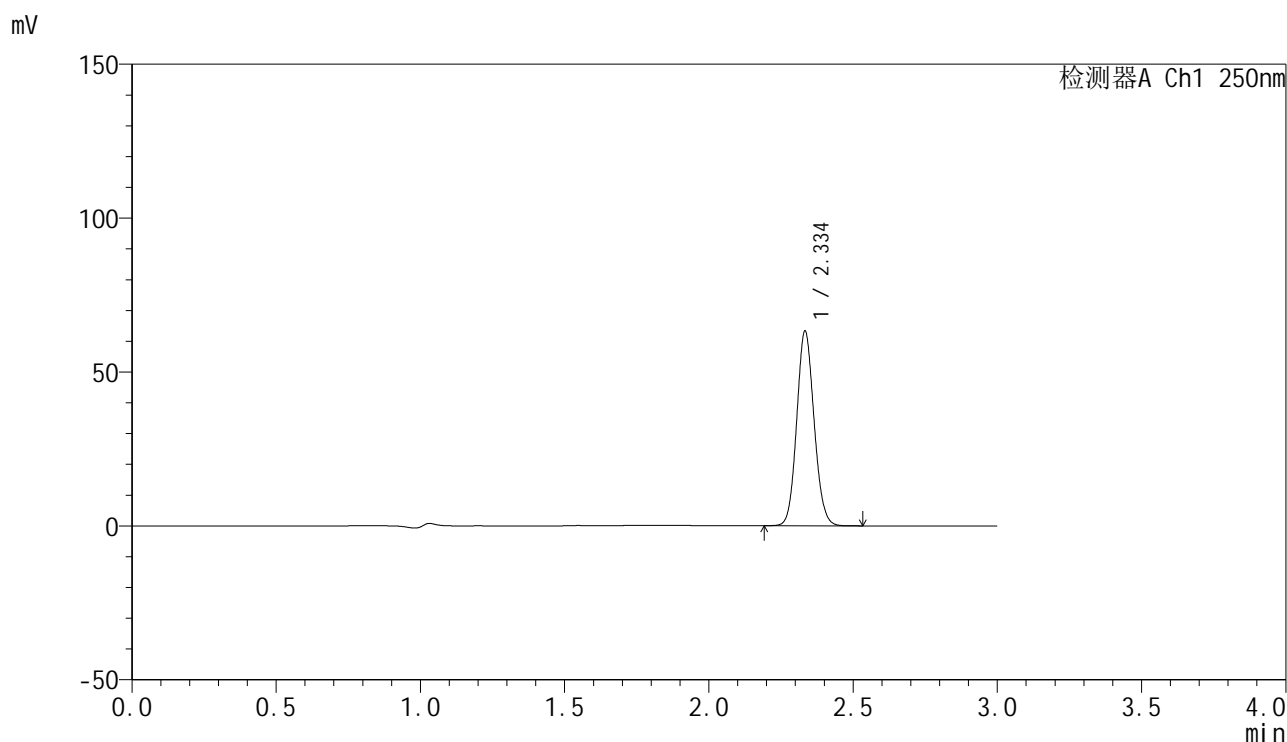
峰号	保留时间	面积	面积%	高度	理论塔板数(USP)	拖尾因子	分离度(USP)
1	2.332	307844	100.000	73102	7133	1.100	--
总计		307844	100.000	73102			

图27 非奈利酮片溶出曲线测定高温2月HPLC图谱
 自制品-24101601批PVC-pH4.5介质-桨法-50转-20min-片3
 供试品溶液-1

<样品信息>

色谱柱 : XB-C18(150mm*4.6mm,5μm) 流速:1.8ml/min
 柱温 : 40°C 波长:250nm
 数据文件名: RC\$SMF-4099 - 0-41/11-946-2 - zzp-gw2y-24101601p-bz2-rcqx-pH4.5jz-jf50z-20min-P1.lcd
 方法文件名: RC\$SMF-4099 - SMF-4099-RCQX-FX260.lcm
 批处理文件名: RC\$SMF-4099 - 20241225-rcqx-FX260.lcb
 样品瓶号: 3-31
 进样体积: 10 μl 版本号: 6.115
 进样时间: 2024/12/25 19:43:58 实验者: xiechaojun
 处理时间 (V2) : 2024/12/26 11:00:27 处理者: xiechaojun
 仪器型号: SHIMADZU LC-2050C(FX260)

<色谱图>



<峰表>

检测器A Ch1 250nm

峰号	保留时间	面积	面积%	高度	理论塔板数(USP)	拖尾因子	分离度(USP)
1	2.334	265226	100.000	62718	7153	1.100	--
总计		265226	100.000	62718			

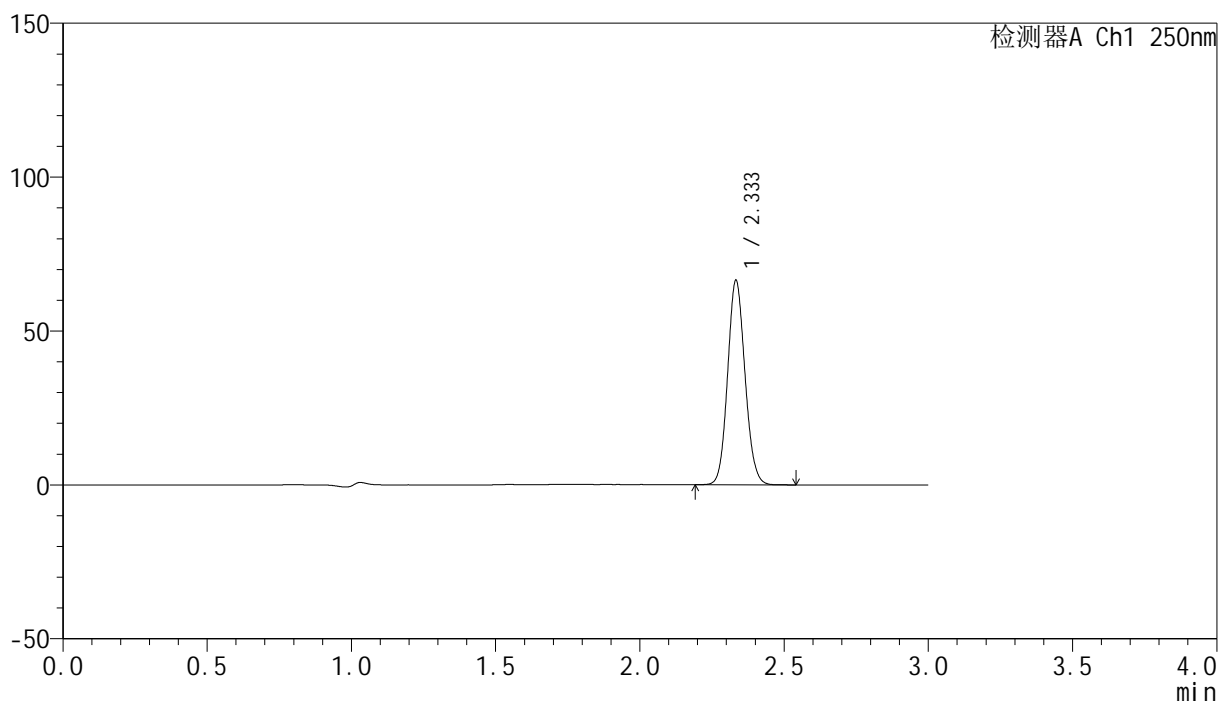
图28 非奈利酮片溶出曲线测定高温2月HPLC图谱
 自制品-24101601批PVC+铝塑板-pH4.5介质-桨法-50转-20min-片1
 供试品溶液-1

<样品信息>

色谱柱 : XB-C18(150mm*4.6mm,5 μ m) 流速:1.8ml/min
 柱温 : 40°C 波长:250nm
 数据文件名: RC\$SMF-4099 - 0-41/11-947-2 - zzp-gw2y-24101601p-bz2-rcqx-pH4.5jz-jf50z-20min-P2.lcd
 方法文件名: RC\$SMF-4099 - SMF-4099-RCQX-FX260.lcm
 批处理文件名: RC\$SMF-4099 - 20241225-rcqx-FX260.lcb
 样品瓶号: 3-40
 进样体积: 10 μ l 版本号: 6.115
 进样时间: 2024/12/25 19:47:21 实验者: xiechaojun
 处理时间 (V2) : 2024/12/26 11:00:29 处理者: xiechaojun
 仪器型号: SHIMADZU LC-2050C(FX260)

<色谱图>

mV



<峰表>

检测器A Ch1 250nm

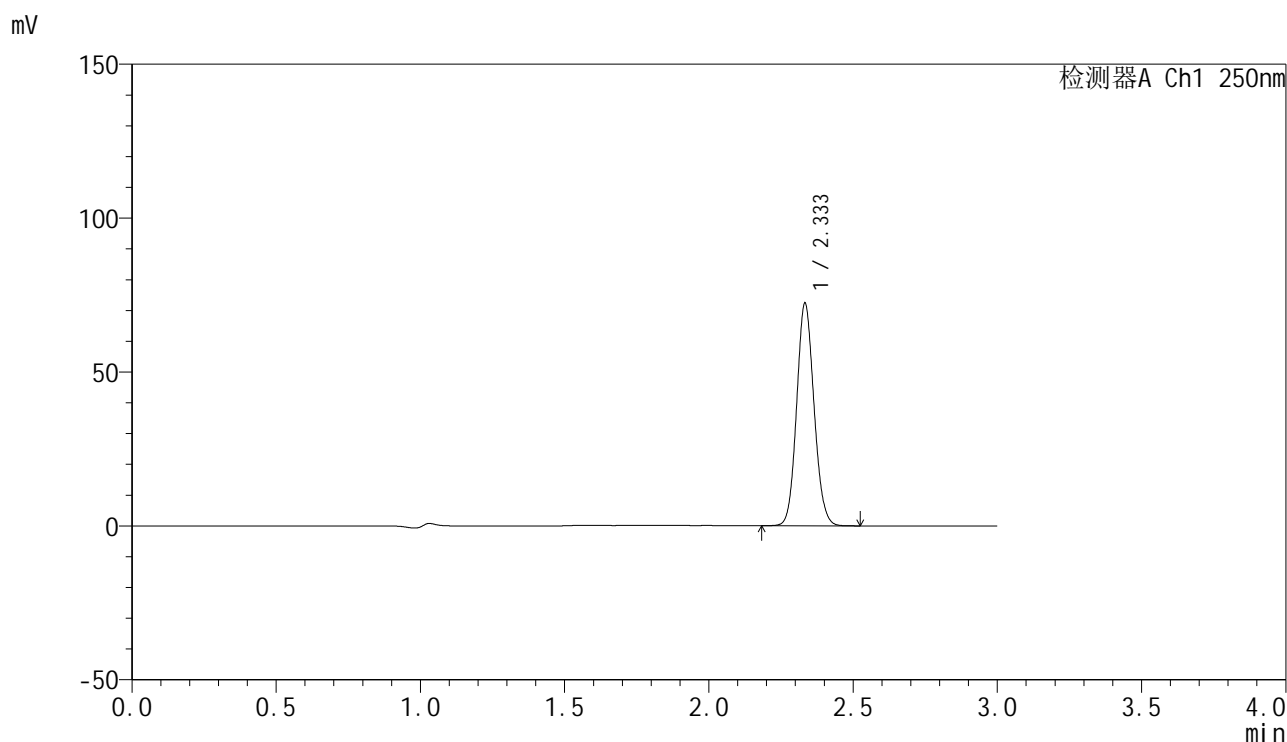
峰号	保留时间	面积	面积%	高度	理论塔板数(USP)	拖尾因子	分离度(USP)
1	2.333	278579	100.000	65943	7144	1.100	--
总计		278579	100.000	65943			

图29 非奈利酮片溶出曲线测定高温2月HPLC图谱
 自制品-24101601批PVC+铝塑板-pH4.5介质-桨法-50转-20min-片2
 供试品溶液-1

<样品信息>

色谱柱 : XB-C18(150mm*4.6mm,5μm) 流速:1.8ml/min
 柱温 : 40°C 波长:250nm
 数据文件名: RC\$SMF-4099 - 0-41/11-948-2 - zzp-gw2y-24101601p-bz2-rcqx-pH4.5jz-jf50z-20min-P3.lcd
 方法文件名: RC\$SMF-4099 - SMF-4099-RCQX-FX260.lcm
 批处理文件名: RC\$SMF-4099 - 20241225-rcqx-FX260.lcb
 样品瓶号: 3-49
 进样体积: 10 μl 版本号: 6.115
 进样时间: 2024/12/25 19:50:43 实验者: xiechaojun
 处理时间 (V2) : 2024/12/26 11:00:32 处理者: xiechaojun
 仪器型号: SHIMADZU LC-2050C(FX260)

<色谱图>



<峰表>

检测器A Ch1 250nm

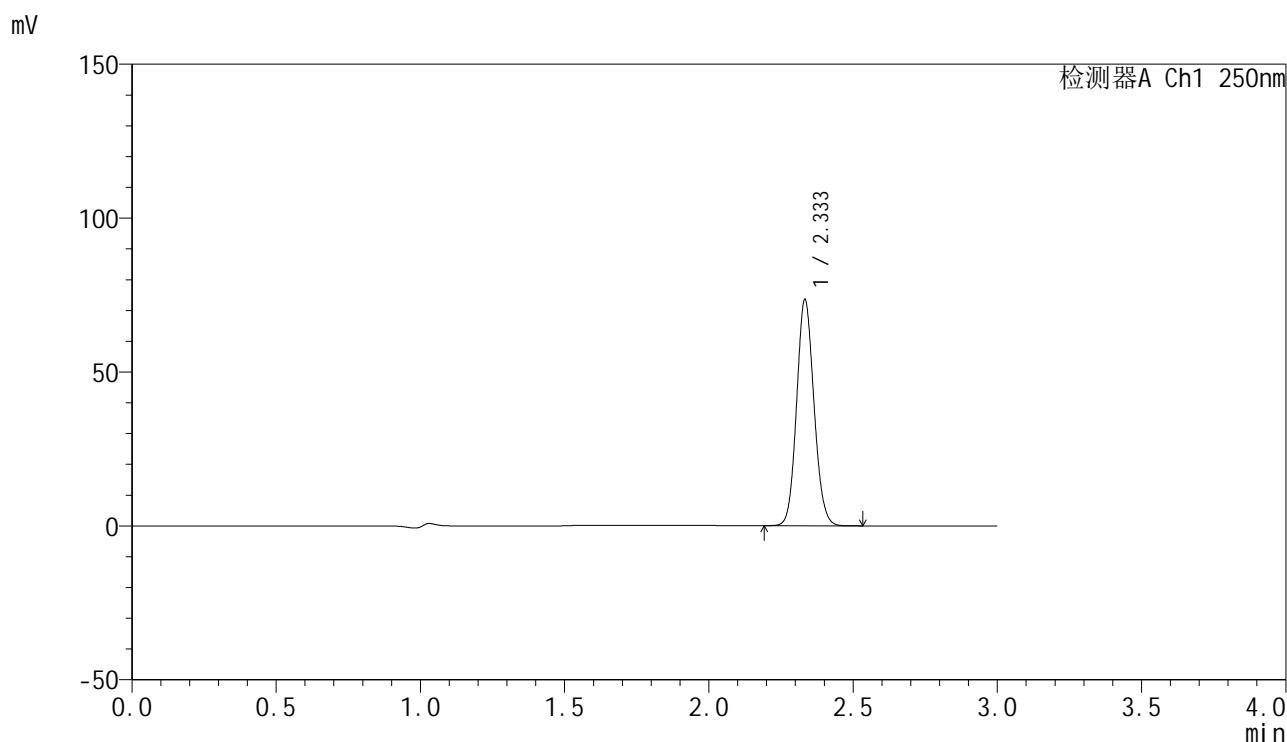
峰号	保留时间	面积	面积%	高度	理论塔板数(USP)	拖尾因子	分离度(USP)
1	2.333	303151	100.000	71745	7143	1.100	--
总计		303151	100.000	71745			

图30 非奈利酮片溶出曲线测定高温2月HPLC图谱
 自制品-24101601批PVC+铝塑板-pH4.5介质-桨法-50转-20min-片3
 供试品溶液-1

<样品信息>

色谱柱 : XB-C18(150mm*4.6mm,5 μ m) 流速:1.8ml/min
 柱温 : 40 $^{\circ}$ C 波长:250nm
 数据文件名: RC\$SMF-4099 - 0-41/11-949-2 - zzp-gw2y-24101601p-bz1-rcqx-pH4.5jz-jf50z-30min-P1.lcd
 方法文件名: RC\$SMF-4099 - SMF-4099-RCQX-FX260.lcm
 批处理文件名: RC\$SMF-4099 - 20241225-rcqx-FX260.lcb
 样品瓶号: 3-5
 进样体积: 10 μ l 版本号: 6.115
 进样时间: 2024/12/25 19:54:06 实验者: xiechaojun
 处理时间 (V2) : 2024/12/26 11:00:35 处理者: xiechaojun
 仪器型号: SHIMADZU LC-2050C(FX260)

<色谱图>



<峰表>

检测器A Ch1 250nm

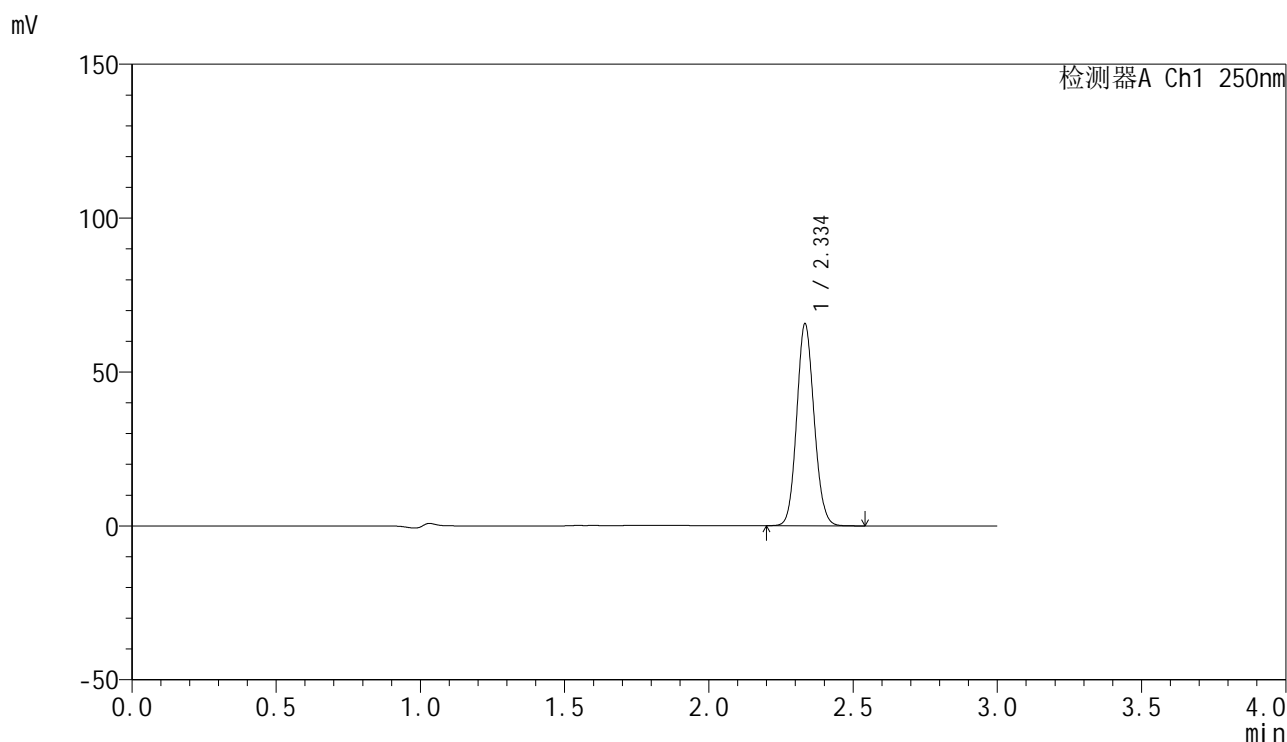
峰号	保留时间	面积	面积%	高度	理论塔板数(USP)	拖尾因子	分离度(USP)
1	2.333	307977	100.000	72974	7138	1.100	--
总计		307977	100.000	72974			

图31 非奈利酮片溶出曲线测定高温2月HPLC图谱
 自制品-24101601批PVC-pH4.5介质-桨法-50转-30min-片1
 供试品溶液-1

<样品信息>

色谱柱 : XB-C18(150mm*4.6mm,5 μ m) 流速:1.8ml/min
 柱温 : 40 $^{\circ}$ C 波长:250nm
 数据文件名: RC\$SMF-4099 - 0-41/11-950-2 - zzp-gw2y-24101601p-bz1-rcqx-pH4.5jz-jf50z-30min-P2.lcd
 方法文件名: RC\$SMF-4099 - SMF-4099-RCQX-FX260.lcm
 批处理文件名: RC\$SMF-4099 - 20241225-rcqx-FX260.lcb
 样品瓶号: 3-14
 进样体积: 10 μ l 版本号: 6.115
 进样时间: 2024/12/25 19:57:28 实验者: xiechaojun
 处理时间 (V2) : 2024/12/26 11:00:38 处理者: xiechaojun
 仪器型号: SHIMADZU LC-2050C(FX260)

<色谱图>



<峰表>

检测器A Ch1 250nm

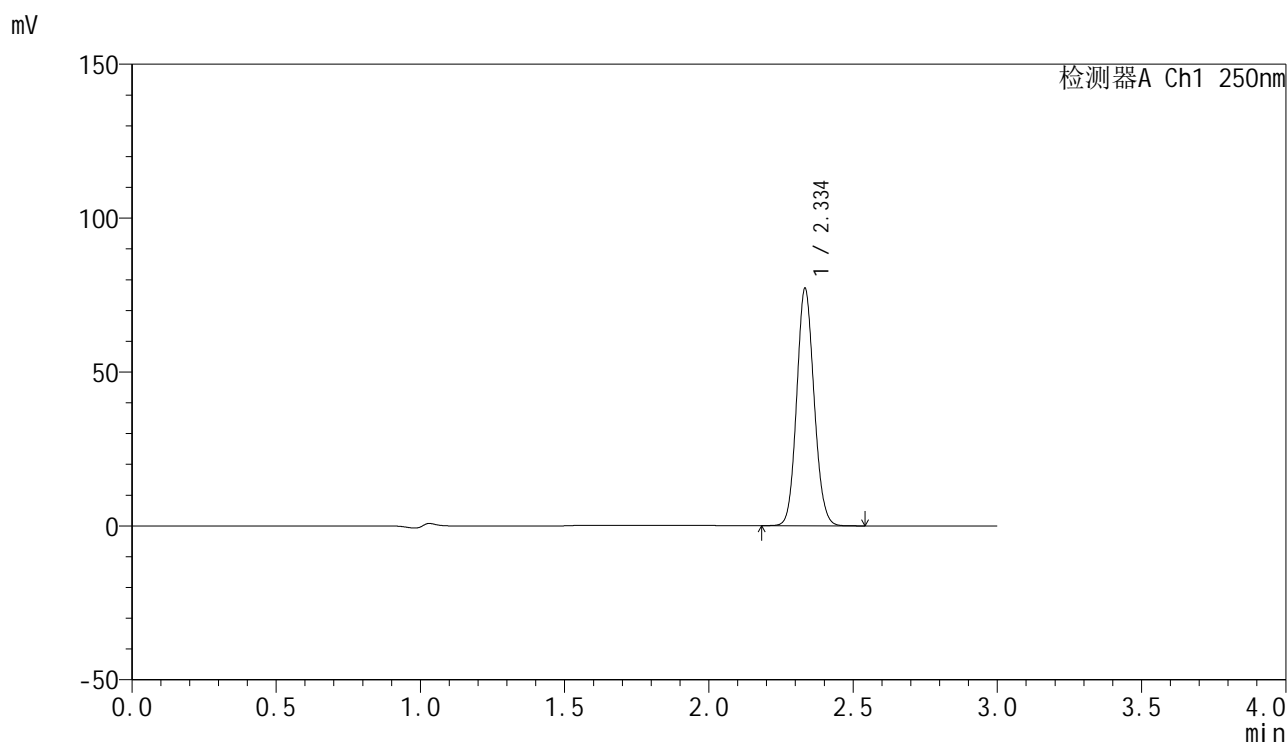
峰号	保留时间	面积	面积%	高度	理论塔板数(USP)	拖尾因子	分离度(USP)
1	2.334	275287	100.000	65071	7138	1.101	--
总计		275287	100.000	65071			

图32 非奈利酮片溶出曲线测定高温2月HPLC图谱
 自制品-24101601批PVC-pH4.5介质-桨法-50转-30min-片2
 供试品溶液-1

<样品信息>

色谱柱 : XB-C18(150mm*4.6mm,5 μ m) 流速:1.8ml/min
 柱温 : 40 $^{\circ}$ C 波长:250nm
 数据文件名: RC\$SMF-4099 - 0-41/11-951-2 - zzp-gw2y-24101601p-bz1-rcqx-pH4.5jz-jf50z-30min-P3.lcd
 方法文件名: RC\$SMF-4099 - SMF-4099-RCQX-FX260.lcm
 批处理文件名: RC\$SMF-4099 - 20241225-rcqx-FX260.lcb
 样品瓶号: 3-23
 进样体积: 10 μ l 版本号: 6.115
 进样时间: 2024/12/25 20:00:49 实验者: xiechaojun
 处理时间 (V2) : 2024/12/26 11:00:41 处理者: xiechaojun
 仪器型号: SHIMADZU LC-2050C(FX260)

<色谱图>



<峰表>

检测器A Ch1 250nm

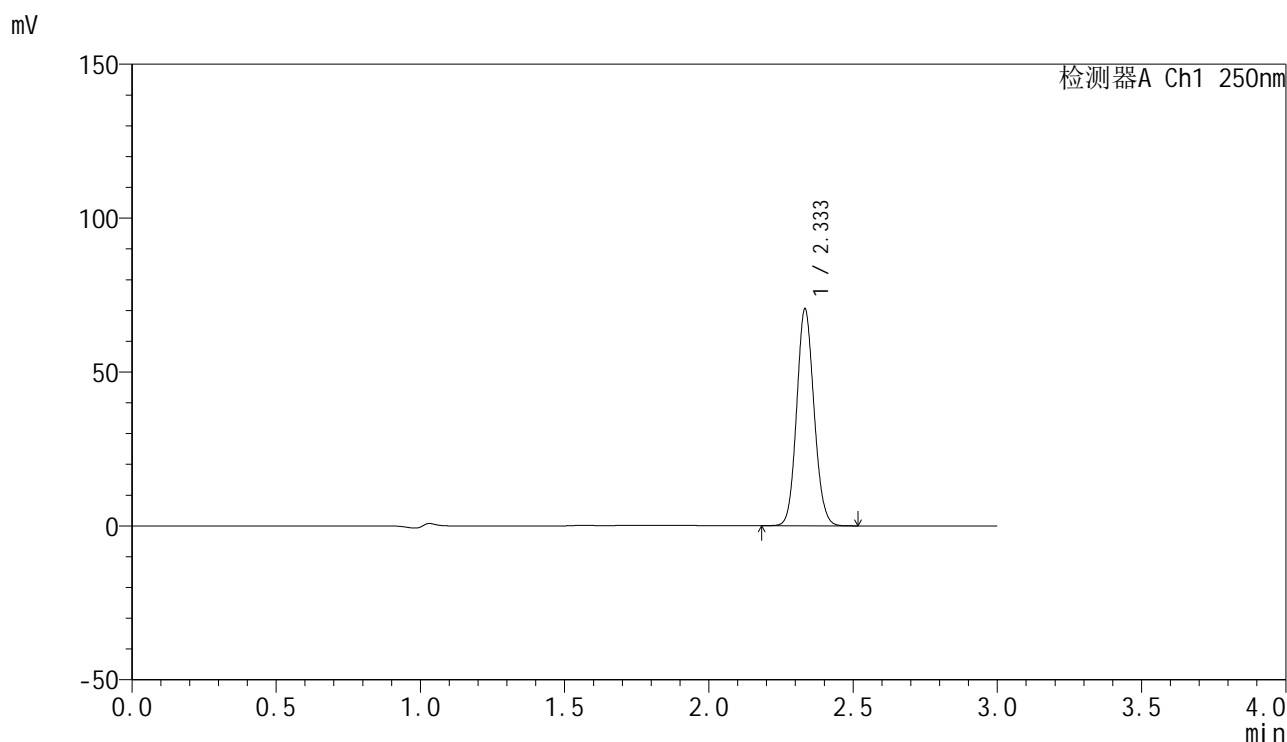
峰号	保留时间	面积	面积%	高度	理论塔板数(USP)	拖尾因子	分离度(USP)
1	2.334	323381	100.000	76463	7142	1.100	--
总计		323381	100.000	76463			

图33 非奈利酮片溶出曲线测定高温2月HPLC图谱
 自制品-24101601批PVC-pH4.5介质-桨法-50转-30min-片3
 供试品溶液-1

<样品信息>

色谱柱 : XB-C18(150mm*4.6mm,5μm) 流速:1.8ml/min
 柱温 : 40°C 波长:250nm
 数据文件名: RC\$SMF-4099 - 0-41/11-952-2 - zzp-gw2y-24101601p-bz2-rcqx-pH4.5jz-jf50z-30min-P1.lcd
 方法文件名: RC\$SMF-4099 - SMF-4099-RCQX-FX260.lcm
 批处理文件名: RC\$SMF-4099 - 20241225-rcqx-FX260.lcb
 样品瓶号: 3-32
 进样体积: 10 μl 版本号: 6.115
 进样时间: 2024/12/25 20:04:11 实验者: xiechaojun
 处理时间 (V2) : 2024/12/26 11:00:44 处理者: xiechaojun
 仪器型号: SHIMADZU LC-2050C(FX260)

<色谱图>



<峰表>

检测器A Ch1 250nm

峰号	保留时间	面积	面积%	高度	理论塔板数(USP)	拖尾因子	分离度(USP)
1	2.333	295419	100.000	69897	7147	1.100	--
总计		295419	100.000	69897			

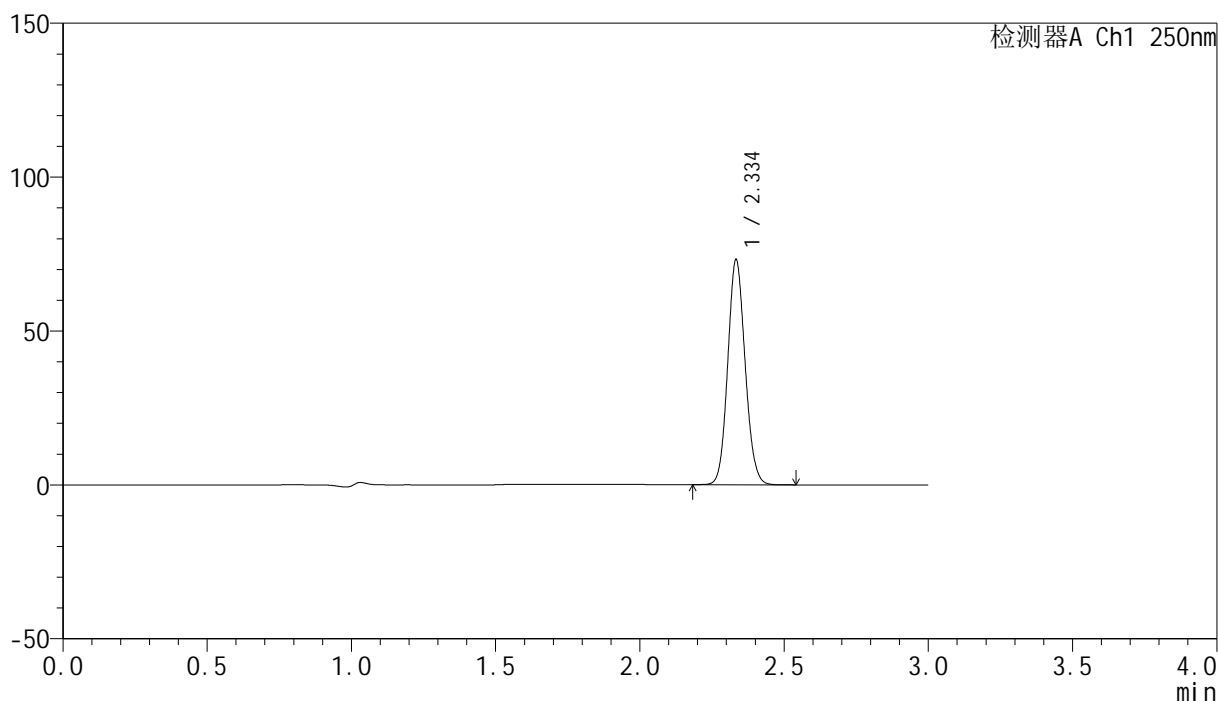
图34 非奈利酮片溶出曲线测定高温2月HPLC图谱
 自制品-24101601批PVC+铝塑板-pH4.5介质-桨法-50转-30min-片1
 供试品溶液-1

<样品信息>

色谱柱 : XB-C18(150mm*4.6mm,5 μ m) 流速:1.8ml/min
 柱温 : 40 $^{\circ}$ C 波长:250nm
 数据文件名: RC\$SMF-4099 - 0-41/11-953-2 - zzp-gw2y-24101601p-bz2-rcqx-pH4.5jz-jf50z-30min-P2.lcd
 方法文件名: RC\$SMF-4099 - SMF-4099-RCQX-FX260.lcm
 批处理文件名: RC\$SMF-4099 - 20241225-rcqx-FX260.lcb
 样品瓶号: 3-41
 进样体积: 10 μ l 版本号: 6.115
 进样时间: 2024/12/25 20:07:32 实验者: xiechaojun
 处理时间 (V2) : 2024/12/26 11:00:46 处理者: xiechaojun
 仪器型号: SHIMADZU LC-2050C(FX260)

<色谱图>

mV



<峰表>

检测器A Ch1 250nm

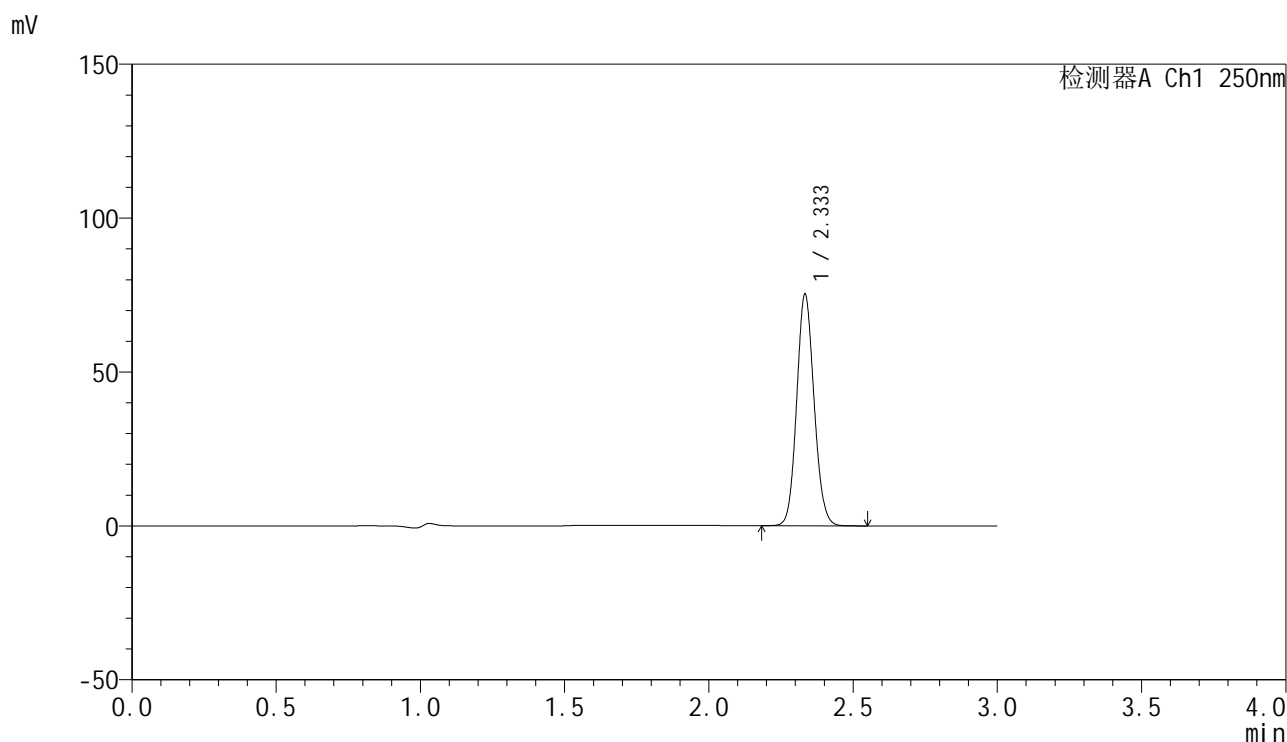
峰号	保留时间	面积	面积%	高度	理论塔板数(USP)	拖尾因子	分离度(USP)
1	2.334	306466	100.000	72422	7145	1.100	--
总计		306466	100.000	72422			

图35 非奈利酮片溶出曲线测定高温2月HPLC图谱
 自制品-24101601批PVC+铝塑板-pH4.5介质-浆法-50转-30min-片2
 供试品溶液-1

<样品信息>

色谱柱 : XB-C18(150mm*4.6mm,5 μ m) 流速:1.8ml/min
 柱温 : 40 $^{\circ}$ C 波长:250nm
 数据文件名: RC\$SMF-4099 - 0-41/11-954-2 - zzp-gw2y-24101601p-bz2-rcqx-pH4.5jz-jf50z-30min-P3.lcd
 方法文件名: RC\$SMF-4099 - SMF-4099-RCQX-FX260.lcm
 批处理文件名: RC\$SMF-4099 - 20241225-rcqx-FX260.lcb
 样品瓶号: 3-50
 进样体积: 10 μ l 版本号: 6.115
 进样时间: 2024/12/25 20:10:53 实验者: xiechaojun
 处理时间 (V2) : 2024/12/26 11:00:49 处理者: xiechaojun
 仪器型号: SHIMADZU LC-2050C(FX260)

<色谱图>



<峰表>

检测器A Ch1 250nm

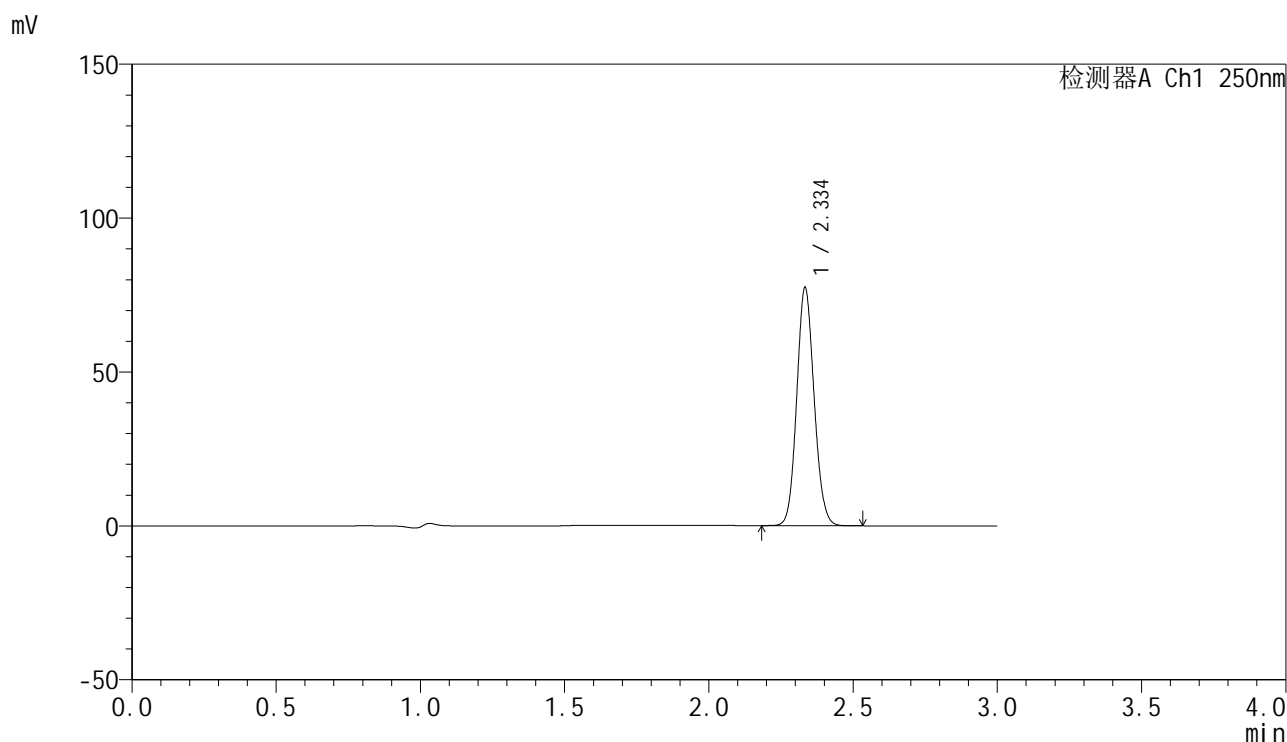
峰号	保留时间	面积	面积%	高度	理论塔板数(USP)	拖尾因子	分离度(USP)
1	2.333	315385	100.000	74586	7146	1.100	--
总计		315385	100.000	74586			

图36 非奈利酮片溶出曲线测定高温2月HPLC图谱
 自制品-24101601批PVC+铝塑板-pH4.5介质-桨法-50转-30min-片3
 供试品溶液-1

<样品信息>

色谱柱 : XB-C18(150mm*4.6mm,5 μ m) 流速:1.8ml/min
 柱温 : 40 $^{\circ}$ C 波长:250nm
 数据文件名: RC\$SMF-4099 - 0-41/11-955-2 - zzp-gw2y-24101601p-bz1-rcqx-pH4.5jz-jf50z-45min-P1.lcd
 方法文件名: RC\$SMF-4099 - SMF-4099-RCQX-FX260.lcm
 批处理文件名: RC\$SMF-4099 - 20241225-rcqx-FX260.lcb
 样品瓶号: 3-6
 进样体积: 10 μ l 版本号: 6.115
 进样时间: 2024/12/25 20:14:15 实验者: xiechaojun
 处理时间 (V2) : 2024/12/26 11:00:52 处理者: xiechaojun
 仪器型号: SHIMADZU LC-2050C(FX260)

<色谱图>



<峰表>

检测器A Ch1 250nm

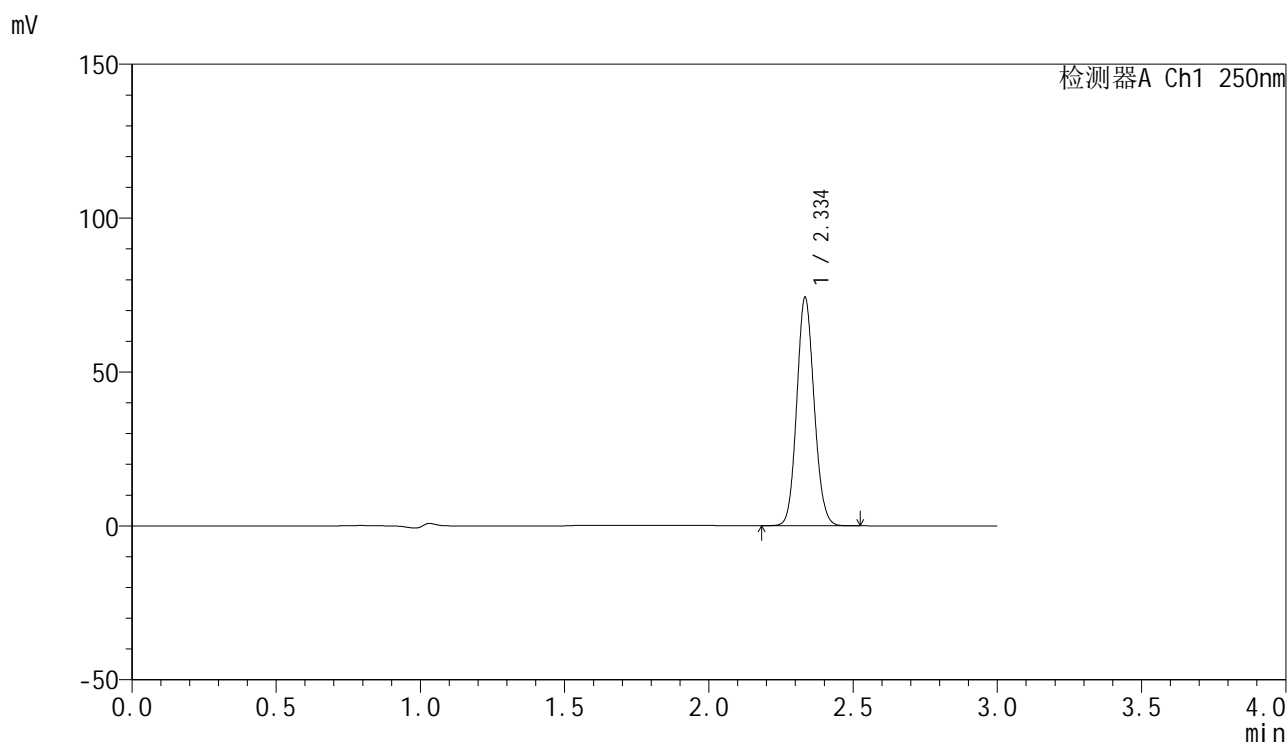
峰号	保留时间	面积	面积%	高度	理论塔板数(USP)	拖尾因子	分离度(USP)
1	2.334	324277	100.000	76671	7147	1.101	--
总计		324277	100.000	76671			

图37 非奈利酮片溶出曲线测定高温2月HPLC图谱
 自制品-24101601批PVC-pH4.5介质-桨法-50转-45min-片1
 供试品溶液-1

<样品信息>

色谱柱 : XB-C18(150mm*4.6mm,5 μ m) 流速:1.8ml/min
 柱温 : 40 $^{\circ}$ C 波长:250nm
 数据文件名: RC\$SMF-4099 - 0-41/11-956-2 - zzp-gw2y-24101601p-bz1-rcqx-pH4.5jz-jf50z-45min-P2.lcd
 方法文件名: RC\$SMF-4099 - SMF-4099-RCQX-FX260.lcm
 批处理文件名: RC\$SMF-4099 - 20241225-rcqx-FX260.lcb
 样品瓶号: 3-15
 进样体积: 10 μ l 版本号: 6.115
 进样时间: 2024/12/25 20:17:36 实验者: xiechaojun
 处理时间 (V2) : 2024/12/26 11:00:55 处理者: xiechaojun
 仪器型号: SHIMADZU LC-2050C(FX260)

<色谱图>



<峰表>

检测器A Ch1 250nm

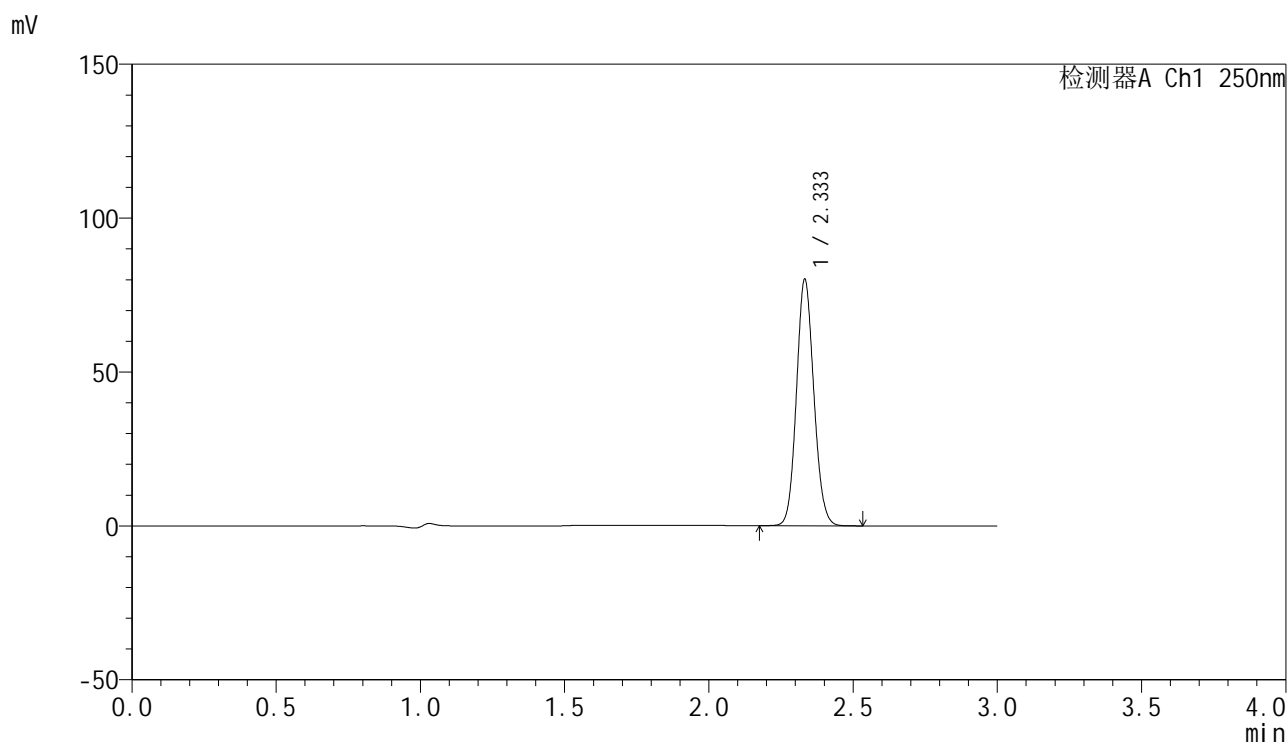
峰号	保留时间	面积	面积%	高度	理论塔板数(USP)	拖尾因子	分离度(USP)
1	2.334	311088	100.000	73493	7141	1.100	--
总计		311088	100.000	73493			

图38 非奈利酮片溶出曲线测定高温2月HPLC图谱
 自制品-24101601批PVC-pH4.5介质-桨法-50转-45min-片2
 供试品溶液-1

<样品信息>

色谱柱 : XB-C18(150mm*4.6mm,5 μ m) 流速:1.8ml/min
 柱温 : 40 $^{\circ}$ C 波长:250nm
 数据文件名: RC\$SMF-4099 - 0-41/11-957-2 - zzp-gw2y-24101601p-bz1-rcqx-pH4.5jz-jf50z-45min-P3.lcd
 方法文件名: RC\$SMF-4099 - SMF-4099-RCQX-FX260.lcm
 批处理文件名: RC\$SMF-4099 - 20241225-rcqx-FX260.lcb
 样品瓶号: 3-24
 进样体积: 10 μ l 版本号: 6.115
 进样时间: 2024/12/25 20:20:59 实验者: xiechaojun
 处理时间 (V2) : 2024/12/26 11:00:58 处理者: xiechaojun
 仪器型号: SHIMADZU LC-2050C(FX260)

<色谱图>



<峰表>

检测器A Ch1 250nm

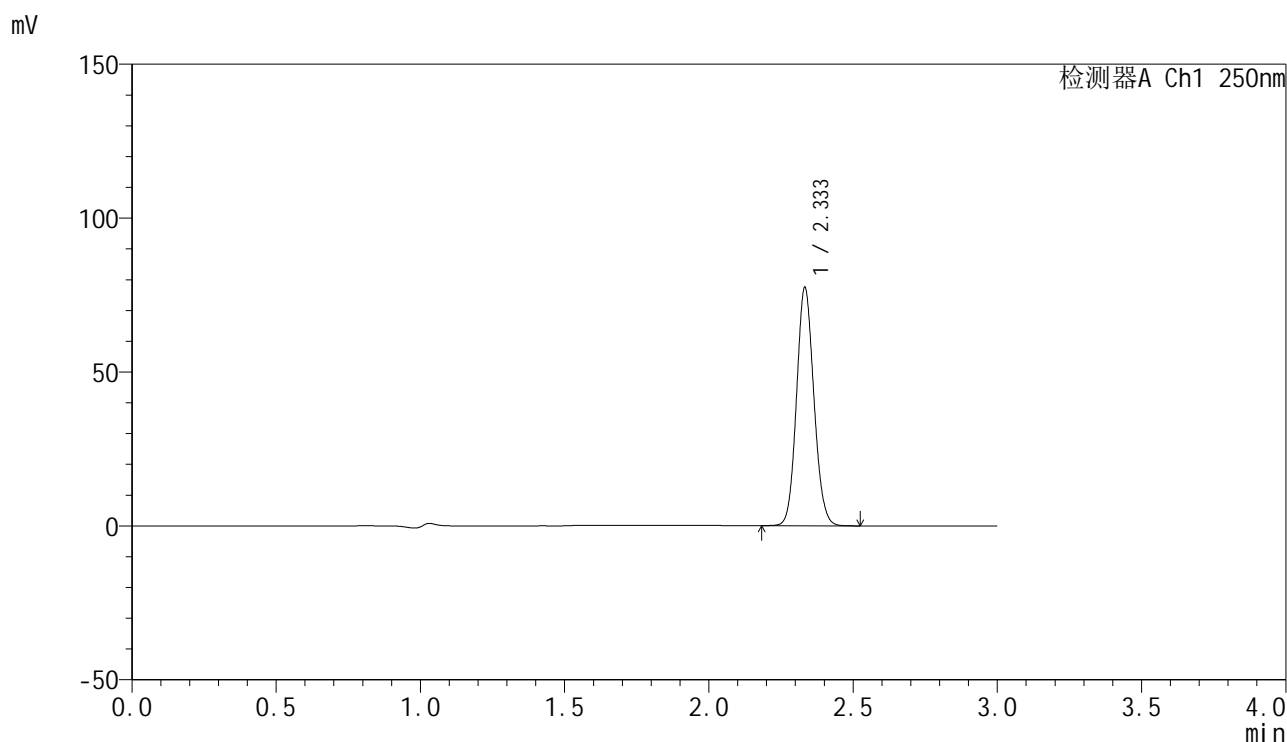
峰号	保留时间	面积	面积%	高度	理论塔板数(USP)	拖尾因子	分离度(USP)
1	2.333	335669	100.000	79693	7143	1.100	--
总计		335669	100.000	79693			

图39 非奈利酮片溶出曲线测定高温2月HPLC图谱
 自制品-24101601批PVC-pH4.5介质-桨法-50转-45min-片3
 供试品溶液-1

<样品信息>

色谱柱 : XB-C18(150mm*4.6mm,5 μ m) 流速:1.8ml/min
 柱温 : 40 $^{\circ}$ C 波长:250nm
 数据文件名: RC\$SMF-4099 - 0-41/11-958-2 - zzp-gw2y-24101601p-bz2-rcqx-pH4.5jz-jf50z-45min-P1.lcd
 方法文件名: RC\$SMF-4099 - SMF-4099-RCQX-FX260.lcm
 批处理文件名: RC\$SMF-4099 - 20241225-rcqx-FX260.lcb
 样品瓶号: 3-33
 进样体积: 10 μ l 版本号: 6.115
 进样时间: 2024/12/25 20:24:20 实验者: xiechaojun
 处理时间 (V2) : 2024/12/26 11:01:01 处理者: xiechaojun
 仪器型号: SHIMADZU LC-2050C(FX260)

<色谱图>



<峰表>

检测器A Ch1 250nm

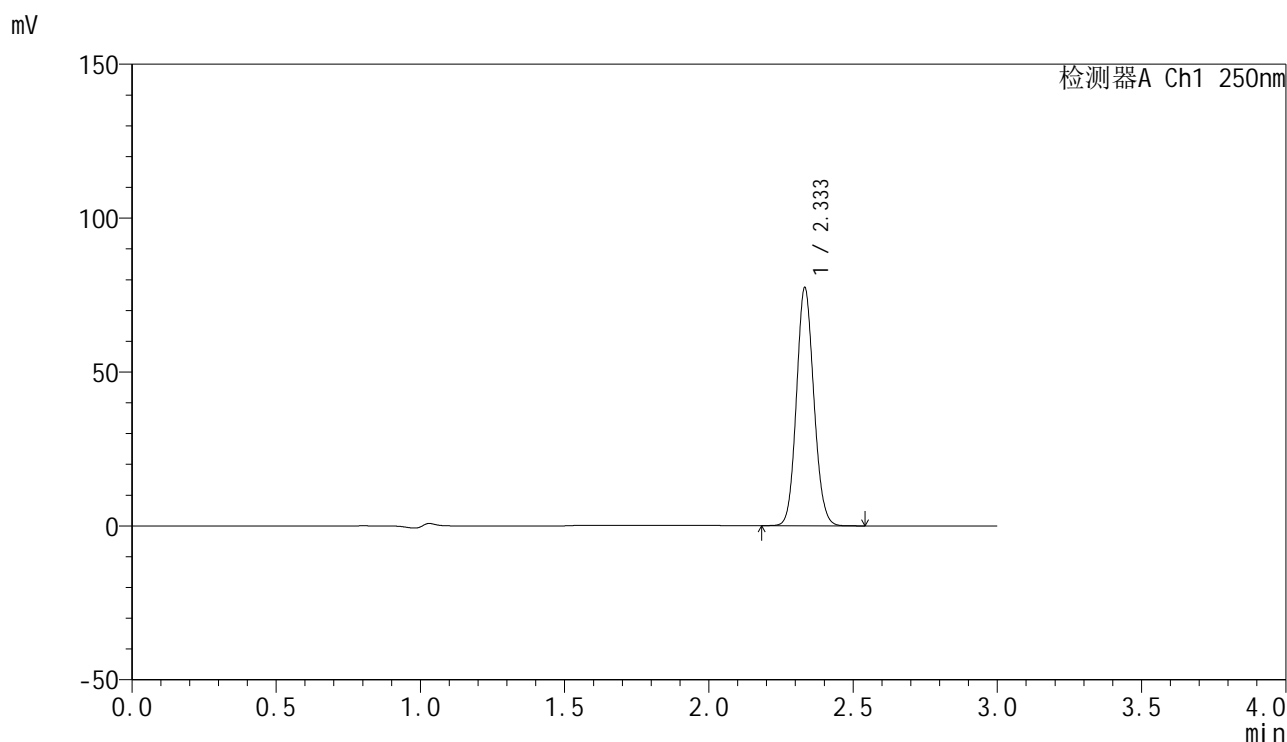
峰号	保留时间	面积	面积%	高度	理论塔板数(USP)	拖尾因子	分离度(USP)
1	2.333	324457	100.000	76960	7145	1.100	--
总计		324457	100.000	76960			

图40 非奈利酮片溶出曲线测定高温2月HPLC图谱
 自制品-24101601批PVC+铝塑板-pH4.5介质-浆法-50转-45min-片1
 供试品溶液-1

<样品信息>

色谱柱 : XB-C18(150mm*4.6mm,5 μ m) 流速:1.8ml/min
 柱温 : 40 $^{\circ}$ C 波长:250nm
 数据文件名: RC\$SMF-4099 - 0-41/11-959-2 - zzp-gw2y-24101601p-bz2-rcqx-pH4.5jz-jf50z-45min-P2.lcd
 方法文件名: RC\$SMF-4099 - SMF-4099-RCQX-FX260.lcm
 批处理文件名: RC\$SMF-4099 - 20241225-rcqx-FX260.lcb
 样品瓶号: 3-42
 进样体积: 10 μ l 版本号: 6.115
 进样时间: 2024/12/25 20:27:41 实验者: xiechaojun
 处理时间 (V2) : 2024/12/26 11:01:03 处理者: xiechaojun
 仪器型号: SHIMADZU LC-2050C(FX260)

<色谱图>



<峰表>

检测器A Ch1 250nm

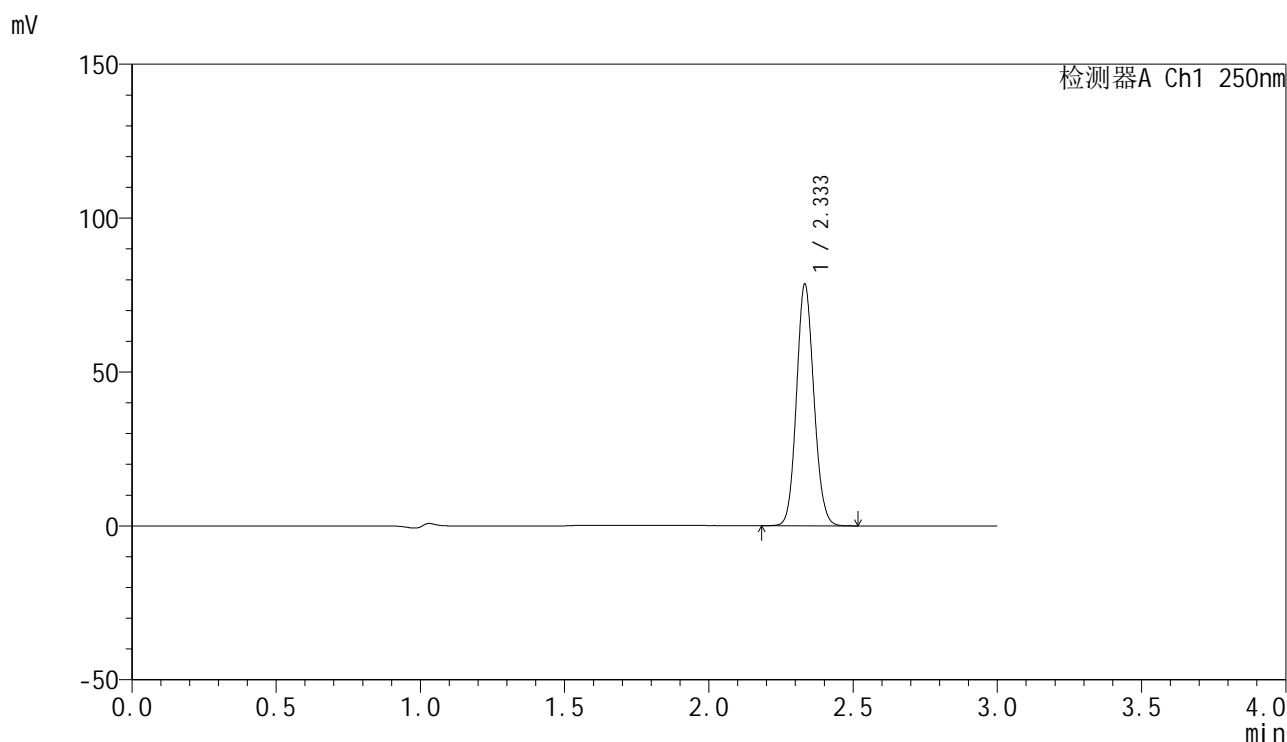
峰号	保留时间	面积	面积%	高度	理论塔板数(USP)	拖尾因子	分离度(USP)
1	2.333	324318	100.000	77001	7141	1.101	--
总计		324318	100.000	77001			

图41 非奈利酮片溶出曲线测定高温2月HPLC图谱
 自制品-24101601批PVC+铝塑板-pH4.5介质-桨法-50转-45min-片2
 供试品溶液-1

<样品信息>

色谱柱 : XB-C18(150mm*4.6mm,5 μ m) 流速:1.8ml/min
 柱温 : 40 $^{\circ}$ C 波长:250nm
 数据文件名: RC\$SMF-4099 - 0-41/11-960-2 - zzp-gw2y-24101601p-bz2-rcqx-pH4.5jz-jf50z-45min-P3.lcd
 方法文件名: RC\$SMF-4099 - SMF-4099-RCQX-FX260.lcm
 批处理文件名: RC\$SMF-4099 - 20241225-rcqx-FX260.lcb
 样品瓶号: 3-51
 进样体积: 10 μ l 版本号: 6.115
 进样时间: 2024/12/25 20:31:02 实验者: xiechaojun
 处理时间 (V2) : 2024/12/26 11:01:06 处理者: xiechaojun
 仪器型号: SHIMADZU LC-2050C(FX260)

<色谱图>



<峰表>

检测器A Ch1 250nm

峰号	保留时间	面积	面积%	高度	理论塔板数(USP)	拖尾因子	分离度(USP)
1	2.333	329009	100.000	78072	7144	1.100	--
总计		329009	100.000	78072			

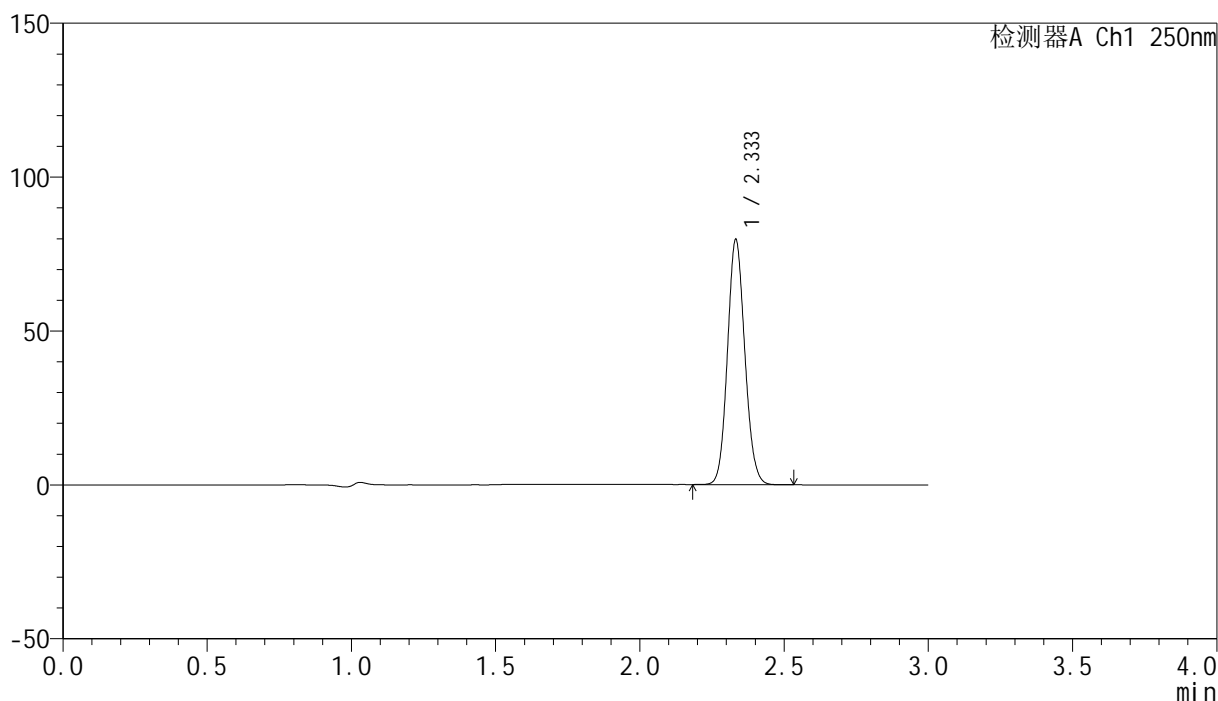
图42 非奈利酮片溶出曲线测定高温2月HPLC图谱
 自制品-24101601批PVC+铝塑板-pH4.5介质-桨法-50转-45min-片3
 供试品溶液-1

<样品信息>

色谱柱 : XB-C18(150mm*4.6mm,5 μ m) 流速:1.8ml/min
 柱温 : 40 $^{\circ}$ C 波长:250nm
 数据文件名: RC\$SMF-4099 - 0-41/11-961-2 - zzp-gw2y-24101601p-bz1-rcqx-pH4.5jz-jf50z-60min-P1.lcd
 方法文件名: RC\$SMF-4099 - SMF-4099-RCQX-FX260.lcm
 批处理文件名: RC\$SMF-4099 - 20241225-rcqx-FX260.lcb
 样品瓶号: 3-7
 进样体积: 10 μ l 版本号: 6.115
 进样时间: 2024/12/25 20:34:24 实验者: xiechaojun
 处理时间 (V2) : 2024/12/26 11:01:09 处理者: xiechaojun
 仪器型号: SHIMADZU LC-2050C(FX260)

<色谱图>

mV



<峰表>

检测器A Ch1 250nm

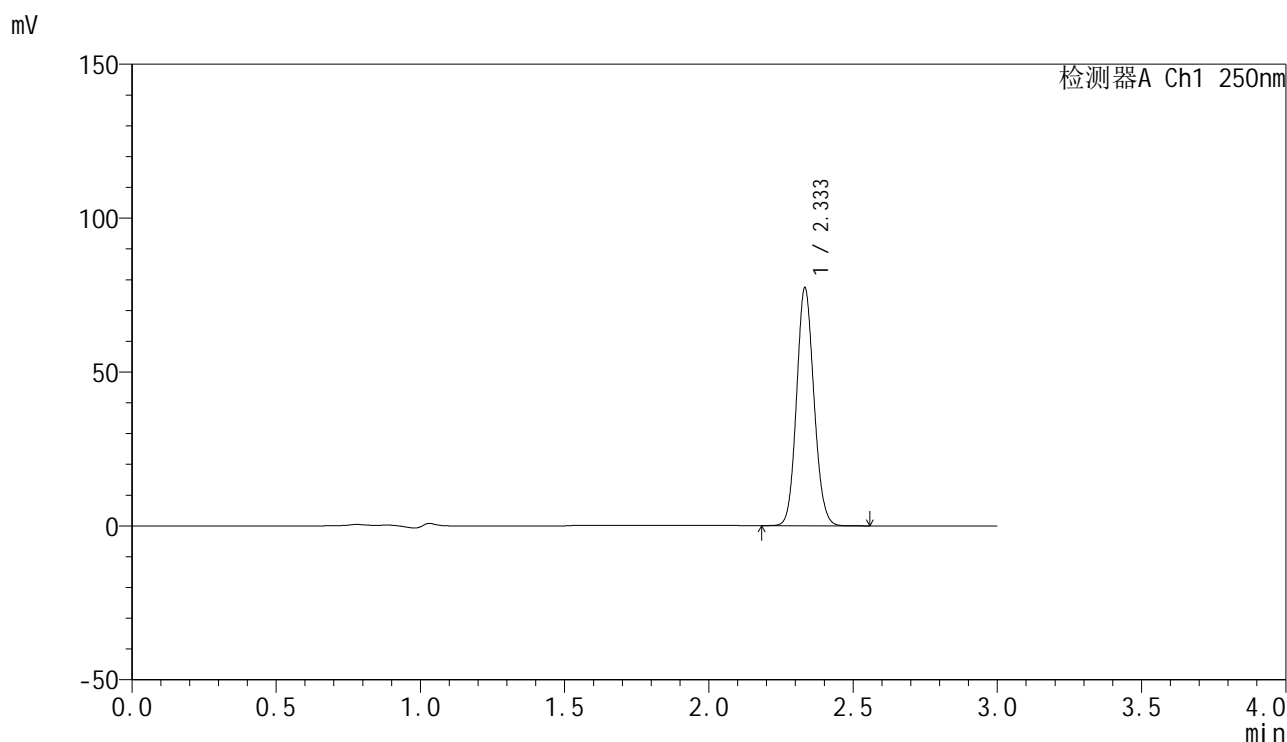
峰号	保留时间	面积	面积%	高度	理论塔板数(USP)	拖尾因子	分离度(USP)
1	2.333	333826	100.000	79266	7141	1.101	--
总计		333826	100.000	79266			

图43 非奈利酮片溶出曲线测定高温2月HPLC图谱
 自制品-24101601批PVC-pH4.5介质-桨法-50转-60min-片1
 供试品溶液-1

<样品信息>

色谱柱 : XB-C18(150mm*4.6mm,5 μ m) 流速:1.8ml/min
 柱温 : 40 $^{\circ}$ C 波长:250nm
 数据文件名: RC\$SMF-4099 - 0-41/11-962-2 - zzp-gw2y-24101601p-bz1-rcqx-pH4.5jz-jf50z-60min-P2.lcd
 方法文件名: RC\$SMF-4099 - SMF-4099-RCQX-FX260.lcm
 批处理文件名: RC\$SMF-4099 - 20241225-rcqx-FX260.lcb
 样品瓶号: 3-16
 进样体积: 10 μ l 版本号: 6.115
 进样时间: 2024/12/25 20:37:46 实验者: xiechaojun
 处理时间 (V2) : 2024/12/26 11:01:12 处理者: xiechaojun
 仪器型号: SHIMADZU LC-2050C(FX260)

<色谱图>



<峰表>

检测器A Ch1 250nm

峰号	保留时间	面积	面积%	高度	理论塔板数(USP)	拖尾因子	分离度(USP)
1	2.333	324145	100.000	76809	7137	1.101	--
总计		324145	100.000	76809			

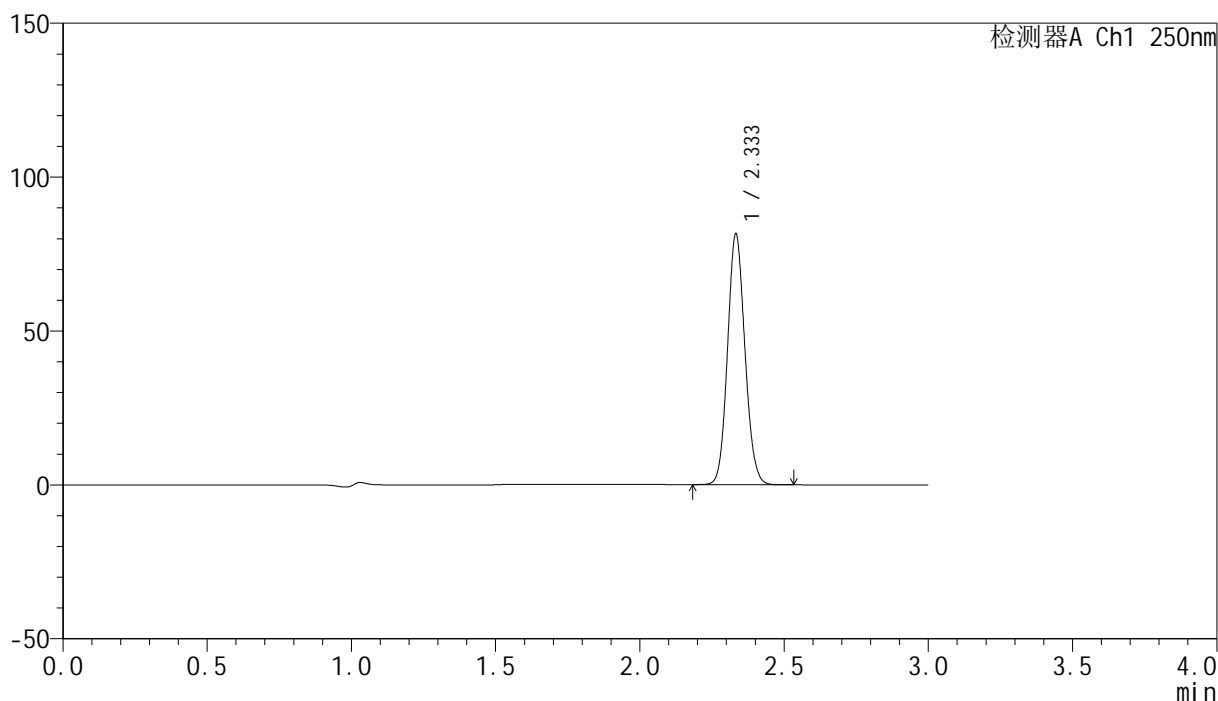
图44 非奈利酮片溶出曲线测定高温2月HPLC图谱
 自制品-24101601批PVC-pH4.5介质-桨法-50转-60min-片2
 供试品溶液-1

<样品信息>

色谱柱 : XB-C18(150mm*4.6mm,5 μ m) 流速:1.8ml/min
 柱温 : 40 $^{\circ}$ C 波长:250nm
 数据文件名: RC\$SMF-4099 - 0-41/11-963-2 - zzp-gw2y-24101601p-bz1-rcqx-pH4.5jz-jf50z-60min-P3.lcd
 方法文件名: RC\$SMF-4099 - SMF-4099-RCQX-FX260.lcm
 批处理文件名: RC\$SMF-4099 - 20241225-rcqx-FX260.lcb
 样品瓶号: 3-25
 进样体积: 10 μ l 版本号: 6.115
 进样时间: 2024/12/25 20:41:08 实验者: xiechaojun
 处理时间 (V2) : 2024/12/26 11:01:14 处理者: xiechaojun
 仪器型号: SHIMADZU LC-2050C(FX260)

<色谱图>

mV



<峰表>

检测器A Ch1 250nm

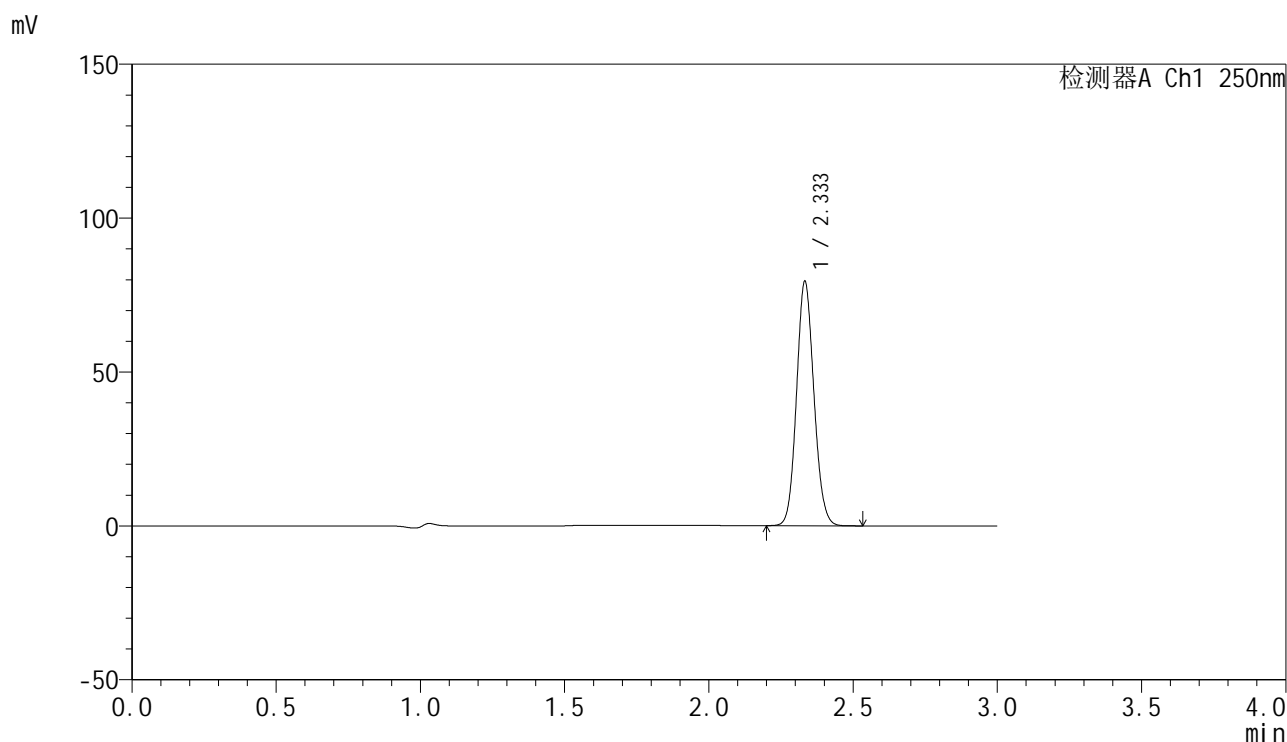
峰号	保留时间	面积	面积%	高度	理论塔板数(USP)	拖尾因子	分离度(USP)
1	2.333	341557	100.000	80969	7136	1.101	--
总计		341557	100.000	80969			

图45 非奈利酮片溶出曲线测定高温2月HPLC图谱
 自制品-24101601批PVC-pH4.5介质-桨法-50转-60min-片3
 供试品溶液-1

<样品信息>

色谱柱 : XB-C18(150mm*4.6mm,5μm) 流速:1.8ml/min
 柱温 : 40°C 波长:250nm
 数据文件名: RC\$SMF-4099 - 0-41/11-964-2 - zzp-gw2y-24101601p-bz2-rcqx-pH4.5jz-jf50z-60min-P1.lcd
 方法文件名: RC\$SMF-4099 - SMF-4099-RCQX-FX260.lcm
 批处理文件名: RC\$SMF-4099 - 20241225-rcqx-FX260.lcb
 样品瓶号: 3-34
 进样体积: 10 μl 版本号: 6.115
 进样时间: 2024/12/25 20:44:30 实验者: xiechaojun
 处理时间 (V2) : 2024/12/26 11:01:17 处理者: xiechaojun
 仪器型号: SHIMADZU LC-2050C(FX260)

<色谱图>



<峰表>

检测器A Ch1 250nm

峰号	保留时间	面积	面积%	高度	理论塔板数(USP)	拖尾因子	分离度(USP)
1	2.333	332854	100.000	78905	7138	1.101	--
总计		332854	100.000	78905			

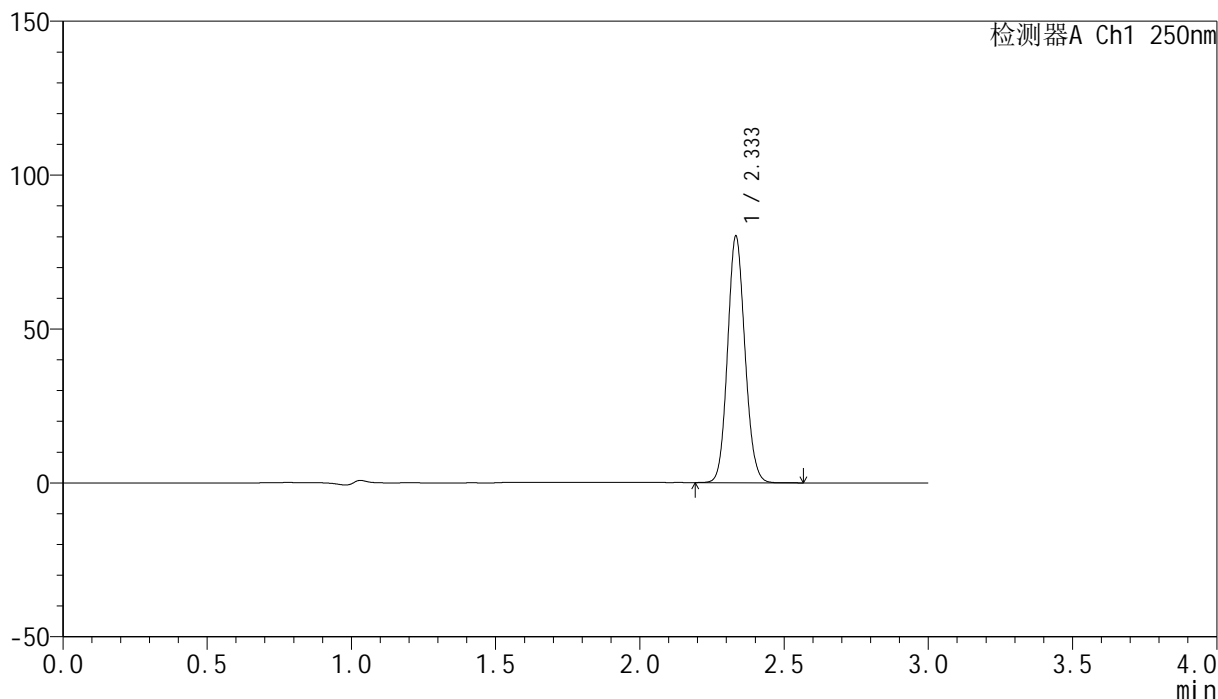
图46 非奈利酮片溶出曲线测定高温2月HPLC图谱
 自制品-24101601批PVC+铝塑板-pH4.5介质-桨法-50转-60min-片1
 供试品溶液-1

<样品信息>

色谱柱 : XB-C18(150mm*4.6mm,5 μ m) 流速:1.8ml/min
 柱温 : 40 $^{\circ}$ C 波长:250nm
 数据文件名: RC\$SMF-4099 - 0-41/11-965-2 - zzp-gw2y-24101601p-bz2-rcqx-pH4.5jz-jf50z-60min-P2.lcd
 方法文件名: RC\$SMF-4099 - SMF-4099-RCQX-FX260.lcm
 批处理文件名: RC\$SMF-4099 - 20241225-rcqx-FX260.lcb
 样品瓶号: 3-43
 进样体积: 10 μ l 版本号: 6.115
 进样时间: 2024/12/25 20:47:52 实验者: xiechaojun
 处理时间 (V2) : 2024/12/26 11:01:20 处理者: xiechaojun
 仪器型号: SHIMADZU LC-2050C(FX260)

<色谱图>

mV



<峰表>

检测器A Ch1 250nm

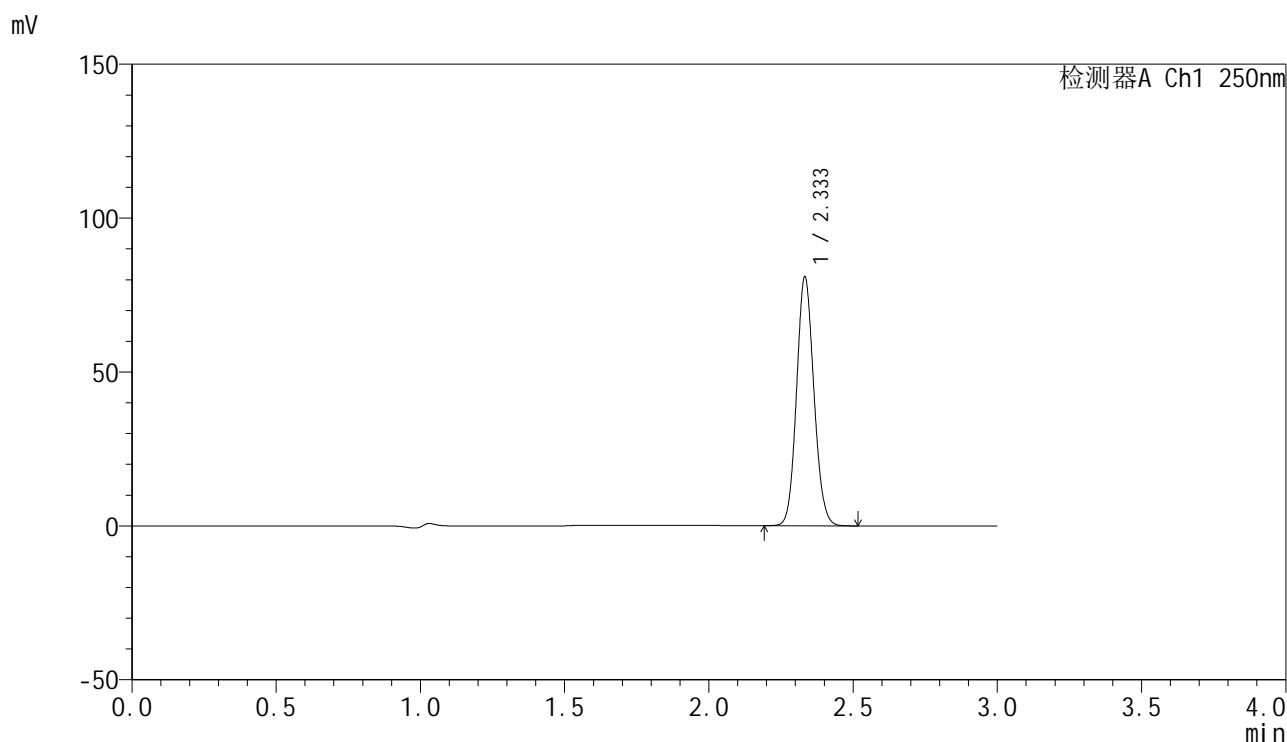
峰号	保留时间	面积	面积%	高度	理论塔板数(USP)	拖尾因子	分离度(USP)
1	2.333	335716	100.000	79603	7150	1.101	--
总计		335716	100.000	79603			

图47 非奈利酮片溶出曲线测定高温2月HPLC图谱
 自制品-24101601批PVC+铝塑板-pH4.5介质-桨法-50转-60min-片2
 供试品溶液-1

<样品信息>

色谱柱 : XB-C18(150mm*4.6mm,5μm) 流速:1.8ml/min
 柱温 : 40°C 波长:250nm
 数据文件名: RC\$SMF-4099 - 0-41/11-966-2 - zzp-gw2y-24101601p-bz2-rcqx-pH4.5jz-jf50z-60min-P3.lcd
 方法文件名: RC\$SMF-4099 - SMF-4099-RCQX-FX260.lcm
 批处理文件名: RC\$SMF-4099 - 20241225-rcqx-FX260.lcb
 样品瓶号: 3-52
 进样体积: 10 μl 版本号: 6.115
 进样时间: 2024/12/25 20:51:12 实验者: xiechaojun
 处理时间 (V2) : 2024/12/26 11:01:23 处理者: xiechaojun
 仪器型号: SHIMADZU LC-2050C(FX260)

<色谱图>



<峰表>

检测器A Ch1 250nm

峰号	保留时间	面积	面积%	高度	理论塔板数(USP)	拖尾因子	分离度(USP)
1	2.333	339091	100.000	80387	7143	1.101	--
总计		339091	100.000	80387			

图48 非奈利酮片溶出曲线测定高温2月HPLC图谱
 自制品-24101601批PVC+铝塑板-pH4.5介质-桨法-50转-60min-片3
 供试品溶液-1

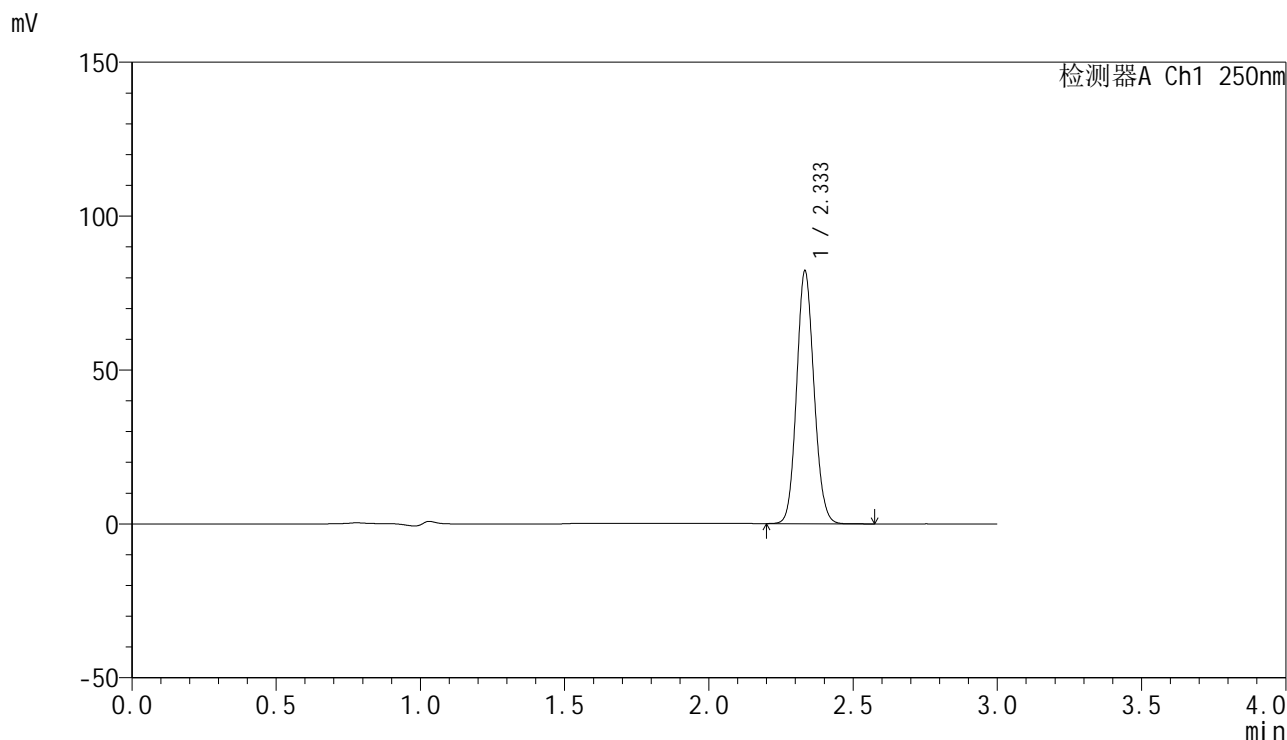


SMF-4099

<样品信息>

色谱柱 : XB-C18(150mm*4.6mm,5μm) 流速:1.8ml/min
 柱温 : 40°C 波长:250nm
 数据文件名: RC\$SMF-4099 - 0-41/11-967-2 - zzp-gw2y-24101601p-bz1-rcqx-pH4.5jz-jf50z-jxzs-P1.lcd
 方法文件名: RC\$SMF-4099 - SMF-4099-RCQX-FX260.lcm
 批处理文件名: RC\$SMF-4099 - 20241225-rcqx-FX260.lcb
 样品瓶号: 3-8
 进样体积: 10 μl 版本号: 6.115
 进样时间: 2024/12/25 20:54:35 实验者: xiechaojun
 处理时间 (V2) : 2024/12/26 11:01:26 处理者: xiechaojun
 仪器型号: SHIMADZU LC-2050C(FX260)

<色谱图>



<峰表>

检测器A Ch1 250nm

峰号	保留时间	面积	面积%	高度	理论塔板数(USP)	拖尾因子	分离度(USP)
1	2.333	344464	100.000	81538	7142	1.101	--
总计		344464	100.000	81538			

图49 非奈利酮片溶出曲线测定高温2月HPLC图谱
 自制品-24101601批PVC-pH4.5介质-浆法-50转-极限转速-片1
 供试品溶液-1

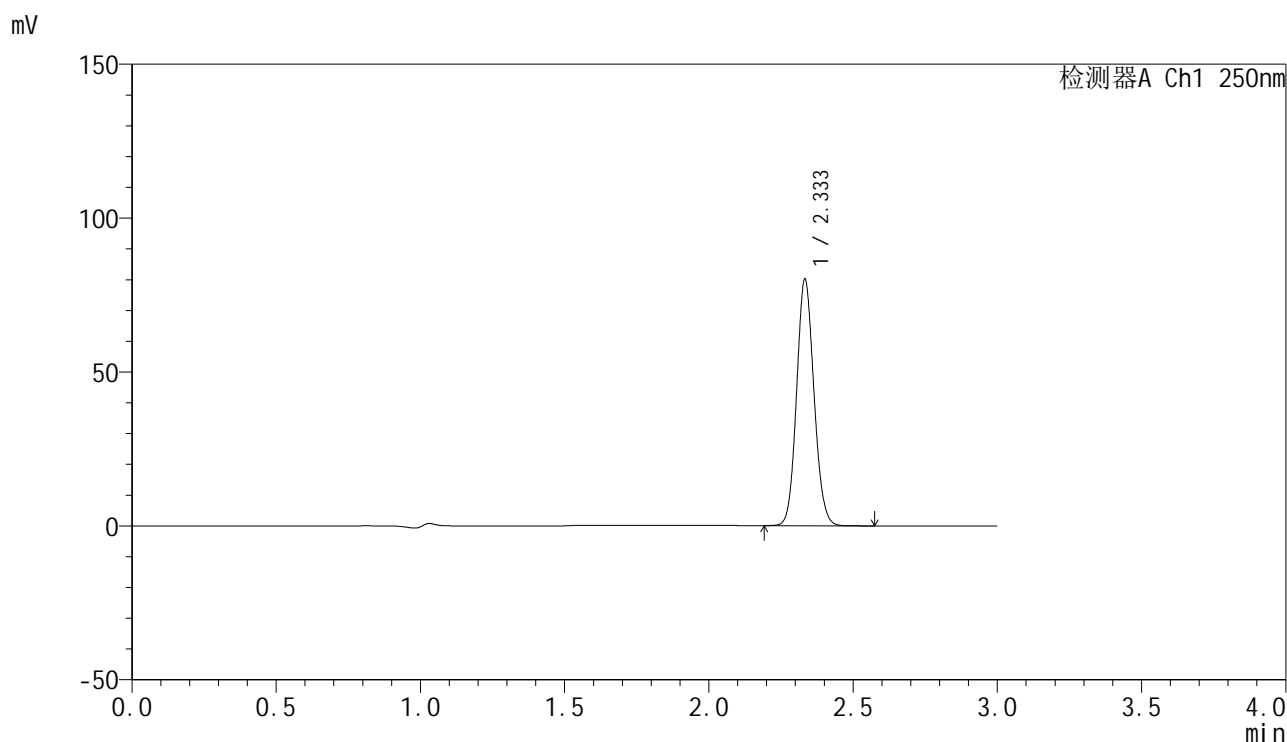


SMF-4099

<样品信息>

色谱柱 : XB-C18(150mm*4.6mm,5μm) 流速:1.8ml/min
 柱温 : 40°C 波长:250nm
 数据文件名: RC\$SMF-4099 - 0-41/11-968-2 - zzp-gw2y-24101601p-bz1-rcqx-pH4.5jz-jf50z-jxzs-P2.lcd
 方法文件名: RC\$SMF-4099 - SMF-4099-RCQX-FX260.lcm
 批处理文件名: RC\$SMF-4099 - 20241225-rcqx-FX260.lcb
 样品瓶号: 3-17
 进样体积: 10 μl 版本号: 6.115
 进样时间: 2024/12/25 20:57:57 实验者: xiechaojun
 处理时间 (V2) : 2024/12/26 11:01:29 处理者: xiechaojun
 仪器型号: SHIMADZU LC-2050C(FX260)

<色谱图>



<峰表>

检测器A Ch1 250nm

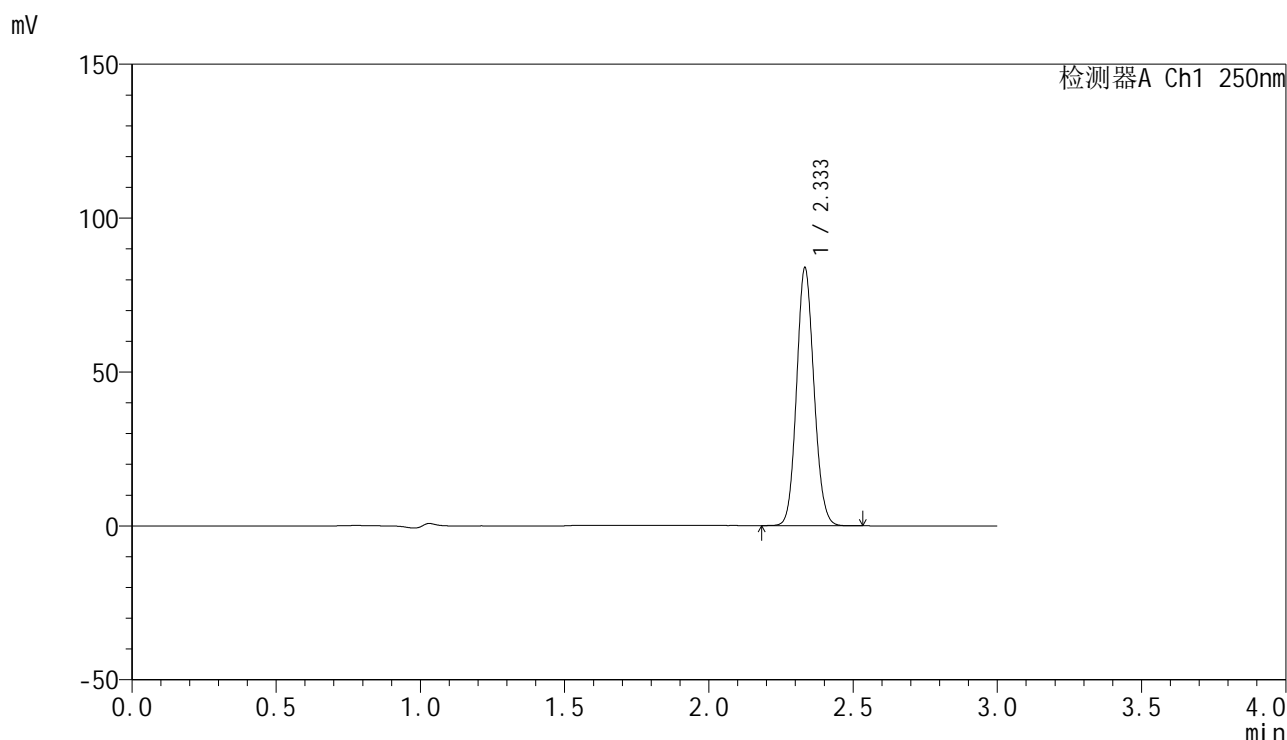
峰号	保留时间	面积	面积%	高度	理论塔板数(USP)	拖尾因子	分离度(USP)
1	2.333	335787	100.000	79563	7153	1.101	--
总计		335787	100.000	79563			

图50 非奈利酮片溶出曲线测定高温2月HPLC图谱
 自制品-24101601批PVC-pH4.5介质-浆法-50转-极限转速-片2
 供试品溶液-1

<样品信息>

色谱柱 : XB-C18(150mm*4.6mm,5μm) 流速:1.8ml/min
 柱温 : 40°C 波长:250nm
 数据文件名: RC\$SMF-4099 - 0-41/11-969-2 - zzp-gw2y-24101601p-bz1-rcqx-pH4.5jz-jf50z-jxzs-P3.lcd
 方法文件名: RC\$SMF-4099 - SMF-4099-RCQX-FX260.lcm
 批处理文件名: RC\$SMF-4099 - 20241225-rcqx-FX260.lcb
 样品瓶号: 3-26
 进样体积: 10 μl 版本号: 6.115
 进样时间: 2024/12/25 21:01:20 实验者: xiechaojun
 处理时间 (V2) : 2024/12/26 11:01:32 处理者: xiechaojun
 仪器型号: SHIMADZU LC-2050C(FX260)

<色谱图>



<峰表>

检测器A Ch1 250nm

峰号	保留时间	面积	面积%	高度	理论塔板数(USP)	拖尾因子	分离度(USP)
1	2.333	351309	100.000	83222	7146	1.101	--
总计		351309	100.000	83222			

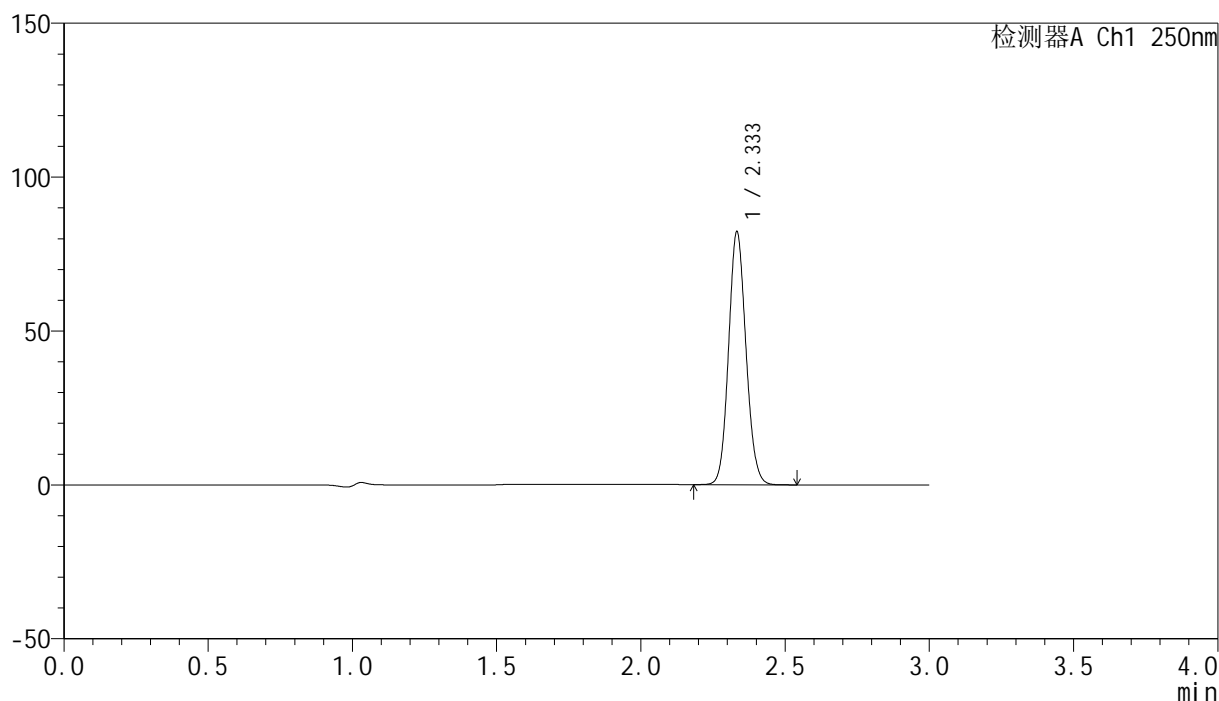
图51 非奈利酮片溶出曲线测定高温2月HPLC图谱
 自制品-24101601批PVC-pH4.5介质-浆法-50转-极限转速-片3
 供试品溶液-1

<样品信息>

色谱柱 : XB-C18(150mm*4.6mm,5 μ m) 流速:1.8ml/min
 柱温 : 40 $^{\circ}$ C 波长:250nm
 数据文件名: RC\$SMF-4099 - 0-41/11-970-2 - zzp-gw2y-24101601p-bz2-rcqx-pH4.5jz-jf50z-jxzs-P1.lcd
 方法文件名: RC\$SMF-4099 - SMF-4099-RCQX-FX260.lcm
 批处理文件名: RC\$SMF-4099 - 20241225-rcqx-FX260.lcb
 样品瓶号: 3-35
 进样体积: 10 μ l 版本号: 6.115
 进样时间: 2024/12/25 21:04:43 实验者: xiechaojun
 处理时间 (V2) : 2024/12/26 11:01:34 处理者: xiechaojun
 仪器型号: SHIMADZU LC-2050C(FX260)

<色谱图>

mV



<峰表>

检测器A Ch1 250nm

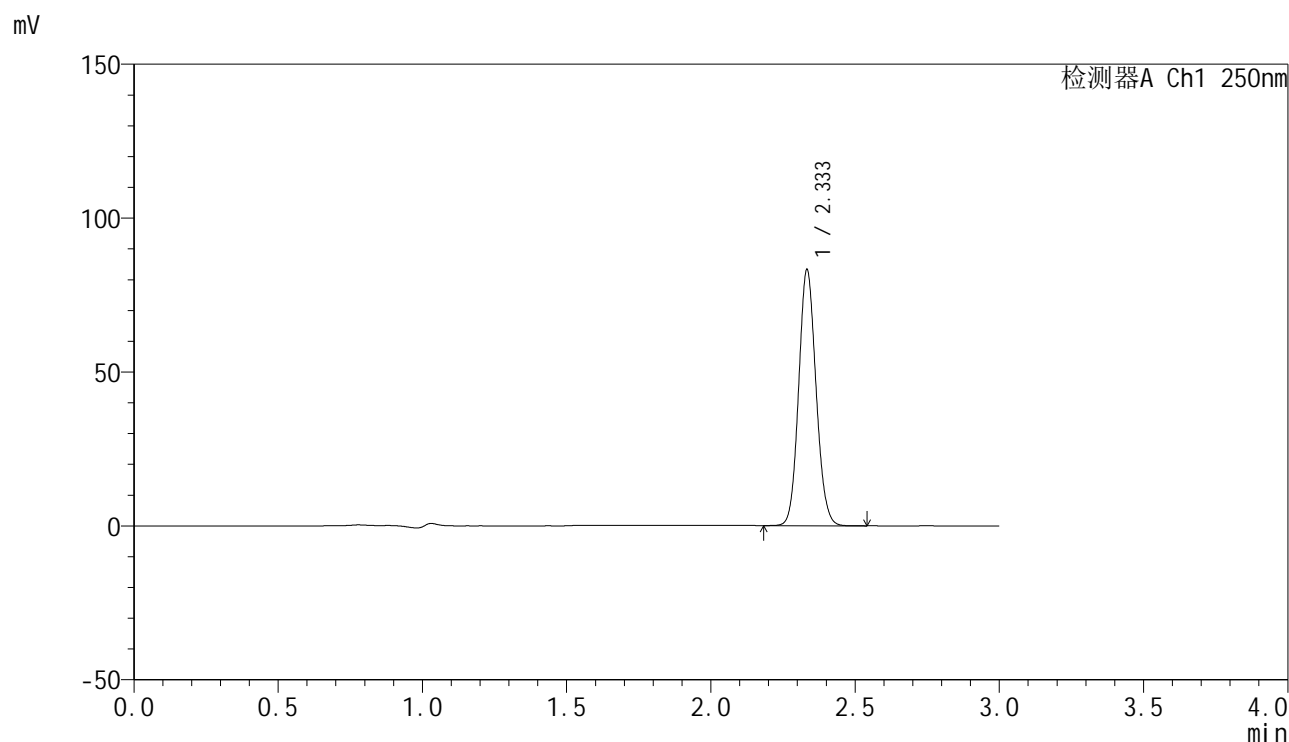
峰号	保留时间	面积	面积%	高度	理论塔板数(USP)	拖尾因子	分离度(USP)
1	2.333	344474	100.000	81634	7142	1.101	--
总计		344474	100.000	81634			

图52 非奈利酮片溶出曲线测定高温2月HPLC图谱
 自制品-24101601批PVC+铝塑板-pH4.5介质-桨法-50转-极限转速-片1
 供试品溶液-1

<样品信息>

色谱柱 : XB-C18(150mm*4.6mm,5 μ m) 流速:1.8ml/min
 柱温 : 40 $^{\circ}$ C 波长:250nm
 数据文件名: RC\$SMF-4099 - 0-41/11-971-2 - zzp-gw2y-24101601p-bz2-rcqx-pH4.5jz-jf50z-jxzs-P2.lcd
 方法文件名: RC\$SMF-4099 - SMF-4099-RCQX-FX260.lcm
 批处理文件名: RC\$SMF-4099 - 20241225-rcqx-FX260.lcb
 样品瓶号: 3-44
 进样体积: 10 μ l 版本号: 6.115
 进样时间: 2024/12/25 21:08:06 实验者: xiechaojun
 处理时间 (V2) : 2024/12/26 11:01:37 处理者: xiechaojun
 仪器型号: SHIMADZU LC-2050C(FX260)

<色谱图>



<峰表>

检测器A Ch1 250nm

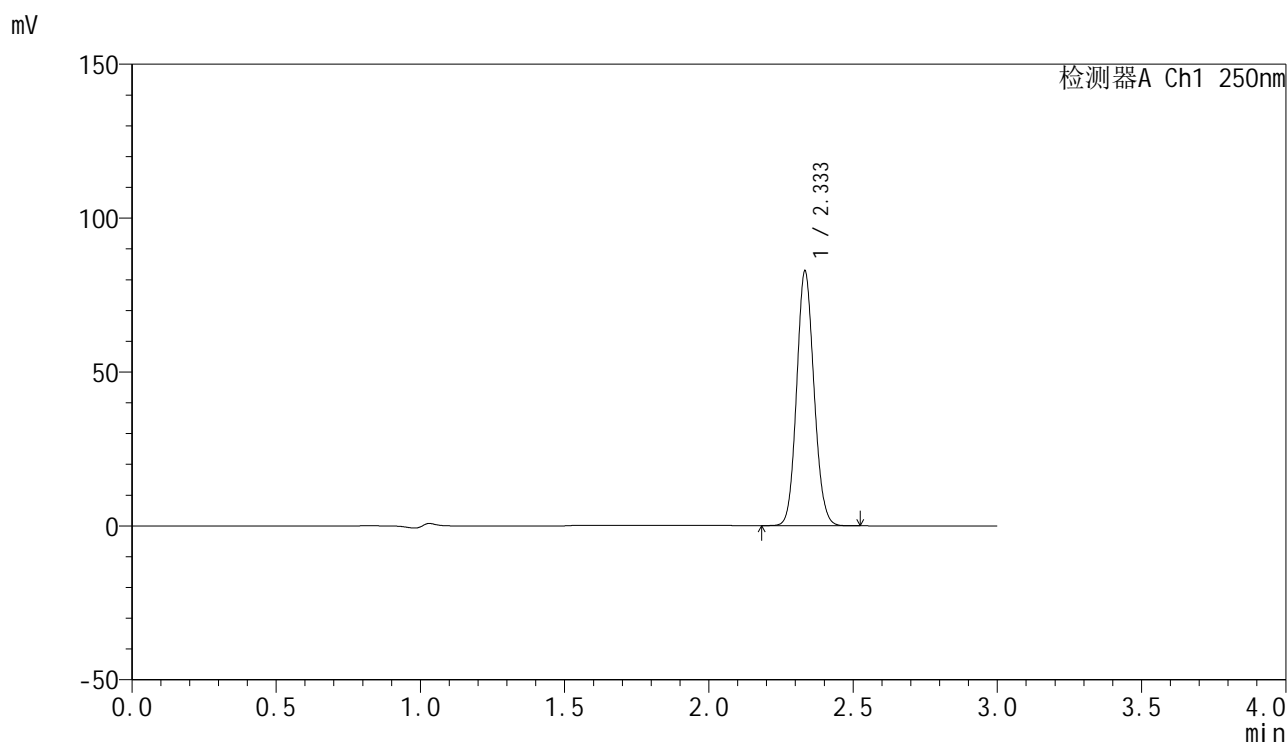
峰号	保留时间	面积	面积%	高度	理论塔板数(USP)	拖尾因子	分离度(USP)
1	2.333	348705	100.000	82521	7150	1.101	--
总计		348705	100.000	82521			

图53 非奈利酮片溶出曲线测定高温2月HPLC图谱
 自制品-24101601批PVC+铝塑板-pH4.5介质-桨法-50转-极限转速-片2
 供试品溶液-1

<样品信息>

色谱柱 : XB-C18(150mm*4.6mm,5 μ m) 流速:1.8ml/min
 柱温 : 40°C 波长:250nm
 数据文件名: RC\$SMF-4099 - 0-41/11-972-2 - zzp-gw2y-24101601p-bz2-rcqx-pH4.5jz-jf50z-jxzs-P3.lcd
 方法文件名: RC\$SMF-4099 - SMF-4099-RCQX-FX260.lcm
 批处理文件名: RC\$SMF-4099 - 20241225-rcqx-FX260.lcb
 样品瓶号: 3-53
 进样体积: 10 μ l 版本号: 6.115
 进样时间: 2024/12/25 21:11:30 实验者: xiechaojun
 处理时间 (V2) : 2024/12/26 11:01:40 处理者: xiechaojun
 仪器型号: SHIMADZU LC-2050C(FX260)

<色谱图>



<峰表>

检测器A Ch1 250nm

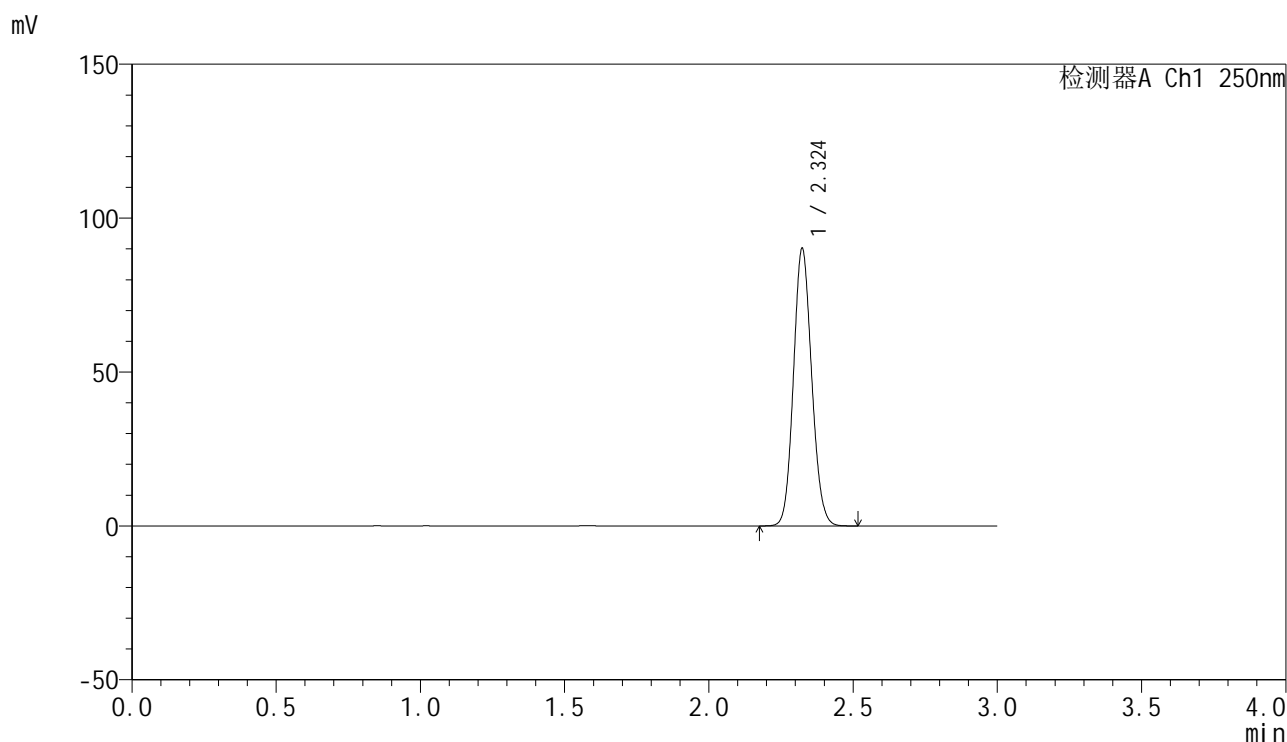
峰号	保留时间	面积	面积%	高度	理论塔板数(USP)	拖尾因子	分离度(USP)
1	2.333	346703	100.000	82098	7149	1.101	--
总计		346703	100.000	82098			

图54 非奈利酮片溶出曲线测定高温2月HPLC图谱
 自制品-24101601批PVC+铝塑板-pH4.5介质-桨法-50转-极限转速-片3
 供试品溶液-1

<样品信息>

色谱柱 : XB-C18(150mm*4.6mm,5 μ m) 流速:1.8ml/min
 柱温 : 40 $^{\circ}$ C 波长:250nm
 数据文件名: RC\$SMF-4099 - 0-41/11-973-2 - zzp-gw2y-24101601p-rcqx-pH4.5jz-jf50z-dz2-1.lcd
 方法文件名: RC\$SMF-4099 - SMF-4099-RCQX-FX260.lcm
 批处理文件名: RC\$SMF-4099 - 20241225-rcqx-FX260.lcb
 样品瓶号: 3-27
 进样体积: 10 μ l 版本号: 6.115
 进样时间: 2024/12/25 21:14:52 实验者: xiechaojun
 处理时间 (V2) : 2024/12/26 11:01:43 处理者: xiechaojun
 仪器型号: SHIMADZU LC-2050C(FX260)

<色谱图>



<峰表>

检测器A Ch1 250nm

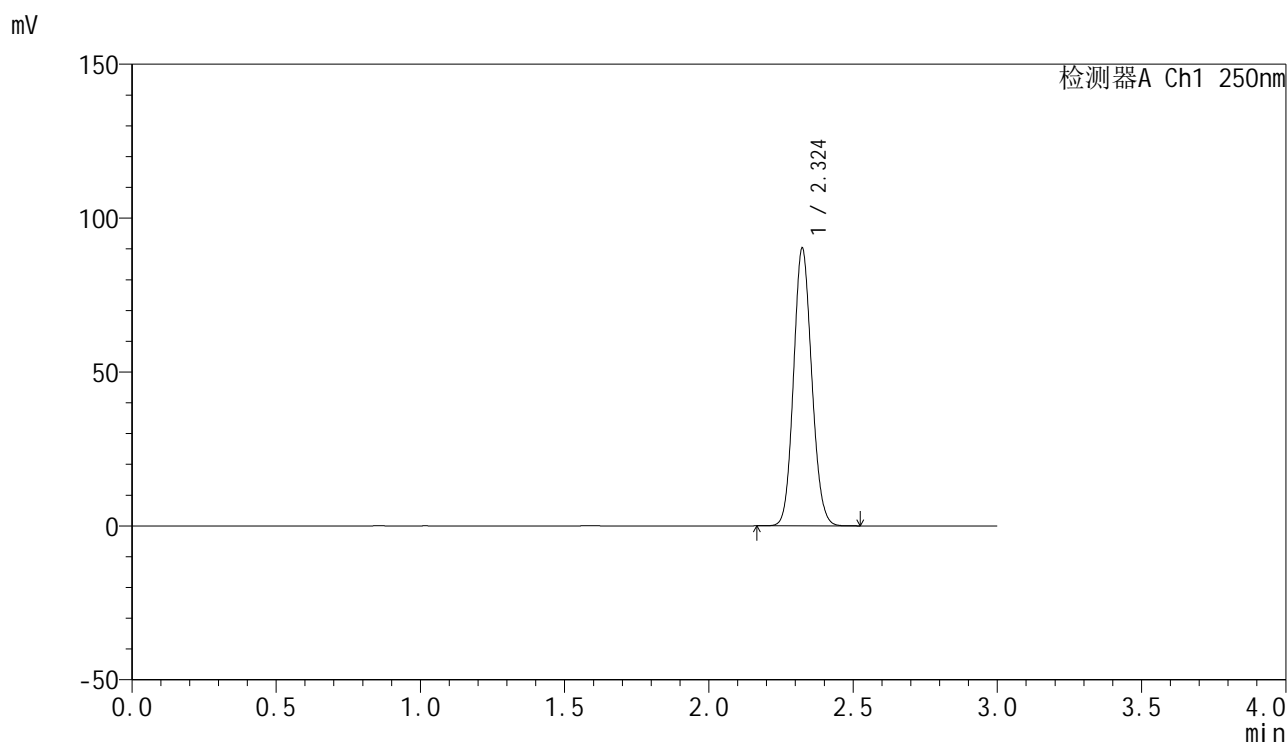
峰号	保留时间	面积	面积%	高度	理论塔板数(USP)	拖尾因子	分离度(USP)
1	2.324	395941	100.000	89961	6448	1.106	--
总计		395941	100.000	89961			

图55 非奈利酮片溶出曲线测定高温2月HPLC图谱
 自制品-24101601批-pH4.5介质-桨法-50转
 对照品溶液-2-1

<样品信息>

色谱柱 : XB-C18(150mm*4.6mm,5 μ m) 流速:1.8ml/min
 柱温 : 40 $^{\circ}$ C 波长:250nm
 数据文件名: RC\$SMF-4099 - 0-41/11-974-2 - zzp-gw2y-24101601p-rcqx-pH4.5jz-jf50z-dz2-2.lcd
 方法文件名: RC\$SMF-4099 - SMF-4099-RCQX-FX260.lcm
 批处理文件名: RC\$SMF-4099 - 20241225-rcqx-FX260.lcb
 样品瓶号: 3-27
 进样体积: 10 μ l 版本号: 6.115
 进样时间: 2024/12/25 21:18:15 实验者: xiechaojun
 处理时间 (V2) : 2024/12/26 11:01:45 处理者: xiechaojun
 仪器型号: SHIMADZU LC-2050C(FX260)

<色谱图>



<峰表>

检测器A Ch1 250nm

峰号	保留时间	面积	面积%	高度	理论塔板数(USP)	拖尾因子	分离度(USP)
1	2.324	395968	100.000	89965	6445	1.106	--
总计		395968	100.000	89965			

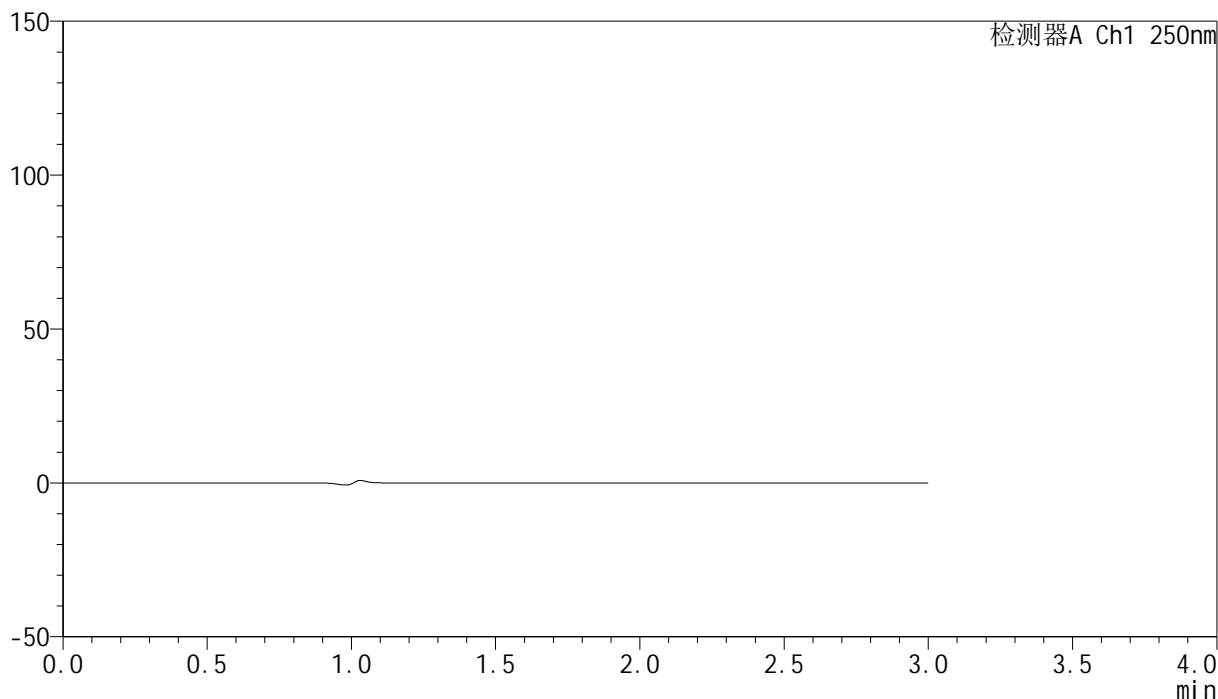
图56 非奈利酮片溶出曲线测定高温2月HPLC图谱
 自制品-24101601批-pH4.5介质-桨法-50转
 对照品溶液-2-2

<样品信息>

色谱柱 : XB-C18(150mm*4.6mm,5 μ m) 流速:1.8ml/min
 柱温 : 40 $^{\circ}$ C 波长:250nm
 数据文件名: RC\$SMF-4099 - 0-41/11-975-2 - zzp-js2y-24101601p-rcqx-pH4.5jz-jf50z-rj.lcd
 方法文件名: RC\$SMF-4099 - SMF-4099-RCQX-FX260.lcm
 批处理文件名: RC\$SMF-4099 - 20241225-rcqx-FX260.lcb
 样品瓶号: 4-9
 进样体积: 10 μ l 版本号: 6.115
 进样时间: 2024/12/25 21:21:38 实验者: xiechaojun
 处理时间 (V2) : 2024/12/26 11:01:48 处理者: xiechaojun
 仪器型号: SHIMADZU LC-2050C(FX260)

<色谱图>

mV



<峰表>

检测器A Ch1 250nm

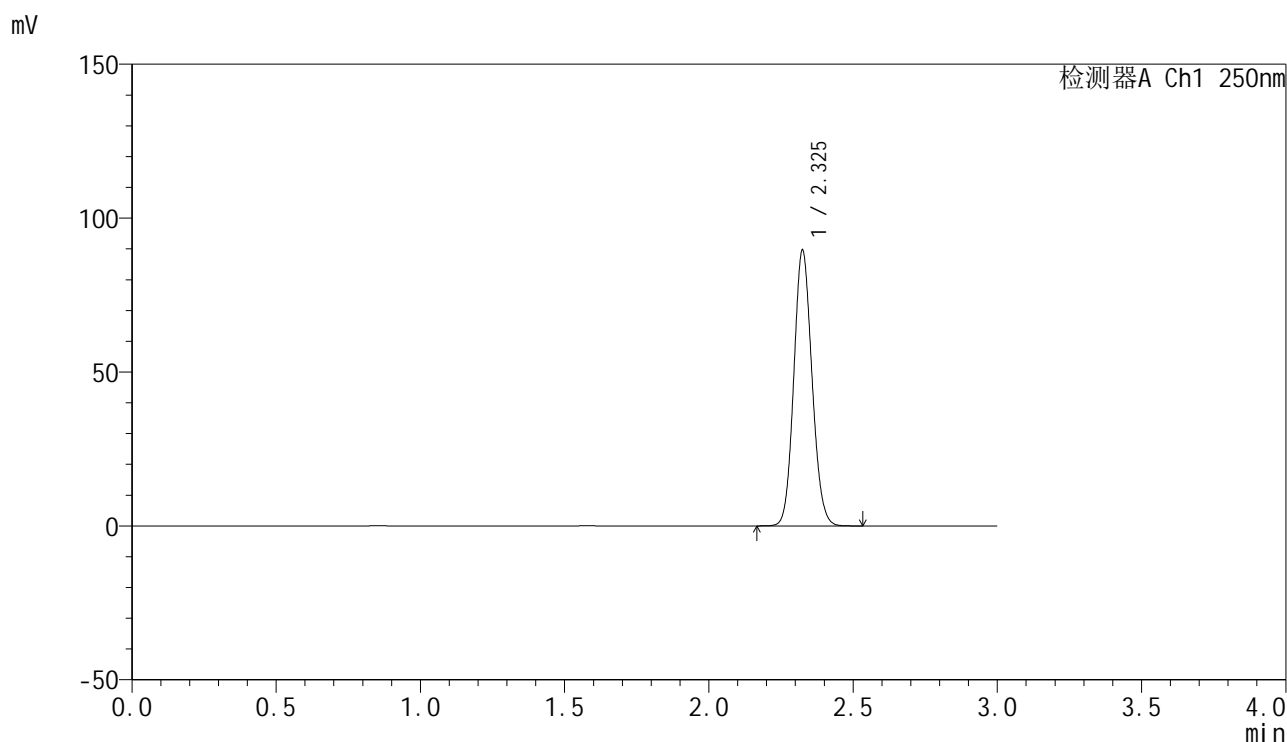
峰号	保留时间	面积	面积%	高度	理论塔板数(USP)	拖尾因子	分离度(USP)
总计							

图57 非奈利酮片溶出曲线测定加速2月HPLC图谱
 自制品-24101601批-pH4.5介质-桨法-50转
 溶剂

<样品信息>

色谱柱 : XB-C18(150mm*4.6mm,5 μ m) 流速:1.8ml/min
 柱温 : 40 $^{\circ}$ C 波长:250nm
 数据文件名: RC\$SMF-4099 - 0-41/11-976-2 - zzp-js2y-24101601p-rcqx-pH4.5jz-jf50z-dz1-1.lcd
 方法文件名: RC\$SMF-4099 - SMF-4099-RCQX-FX260.lcm
 批处理文件名: RC\$SMF-4099 - 20241225-rcqx-FX260.lcb
 样品瓶号: 4-18
 进样体积: 10 μ l 版本号: 6.115
 进样时间: 2024/12/25 21:25:02 实验者: xiechaojun
 处理时间 (V2) : 2024/12/26 11:01:51 处理者: xiechaojun
 仪器型号: SHIMADZU LC-2050C(FX260)

<色谱图>



<峰表>

检测器A Ch1 250nm

峰号	保留时间	面积	面积%	高度	理论塔板数(USP)	拖尾因子	分离度(USP)
1	2.325	393553	100.000	89080	6452	1.106	--
总计		393553	100.000	89080			

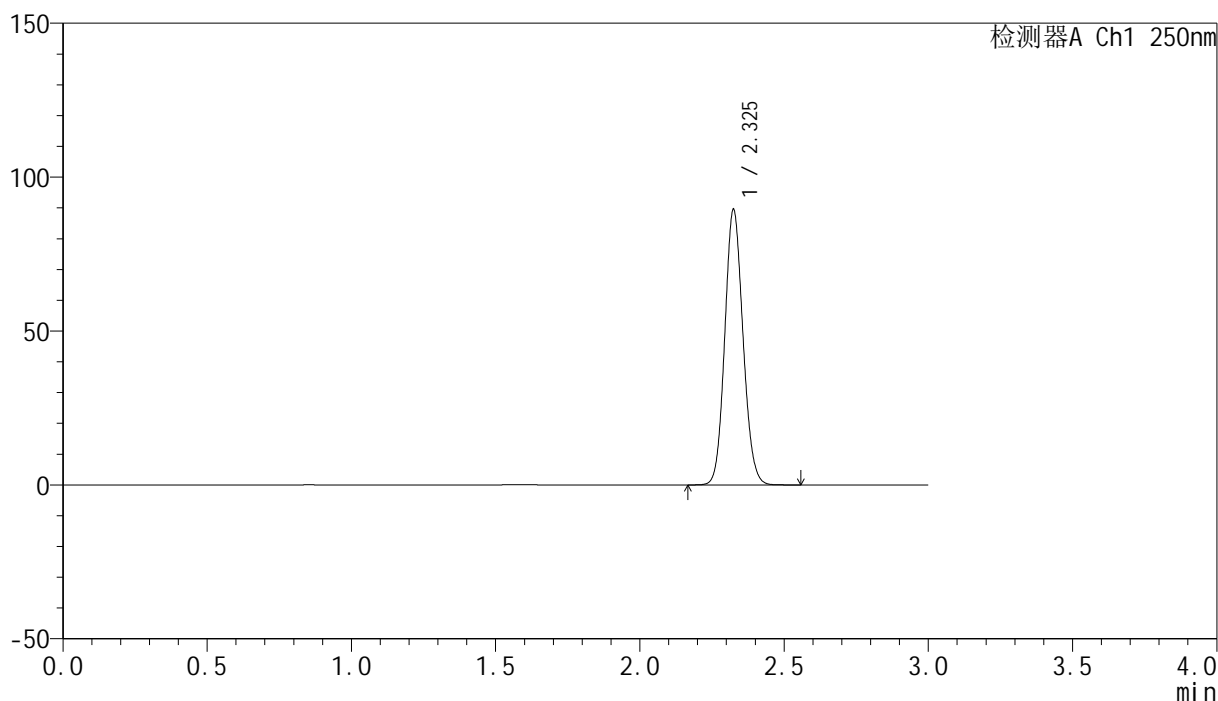
图58 非奈利酮片溶出曲线测定加速2月HPLC图谱
 自制品-24101601批-pH4.5介质-桨法-50转
 对照品溶液-1-1

<样品信息>

色谱柱 : XB-C18(150mm*4.6mm,5 μ m) 流速:1.8ml/min
 柱温 : 40 $^{\circ}$ C 波长:250nm
 数据文件名: RC\$SMF-4099 - 0-41/11-977-2 - zzp-js2y-24101601p-rcqx-pH4.5jz-jf50z-dz1-2.lcd
 方法文件名: RC\$SMF-4099 - SMF-4099-RCQX-FX260.lcm
 批处理文件名: RC\$SMF-4099 - 20241225-rcqx-FX260.lcb
 样品瓶号: 4-18
 进样体积: 10 μ l 版本号: 6.115
 进样时间: 2024/12/25 21:28:26 实验者: xiechaojun
 处理时间 (V2) : 2024/12/26 11:01:53 处理者: xiechaojun
 仪器型号: SHIMADZU LC-2050C(FX260)

<色谱图>

mV



<峰表>

检测器A Ch1 250nm

峰号	保留时间	面积	面积%	高度	理论塔板数(USP)	拖尾因子	分离度(USP)
1	2.325	393553	100.000	89003	6442	1.106	--
总计		393553	100.000	89003			

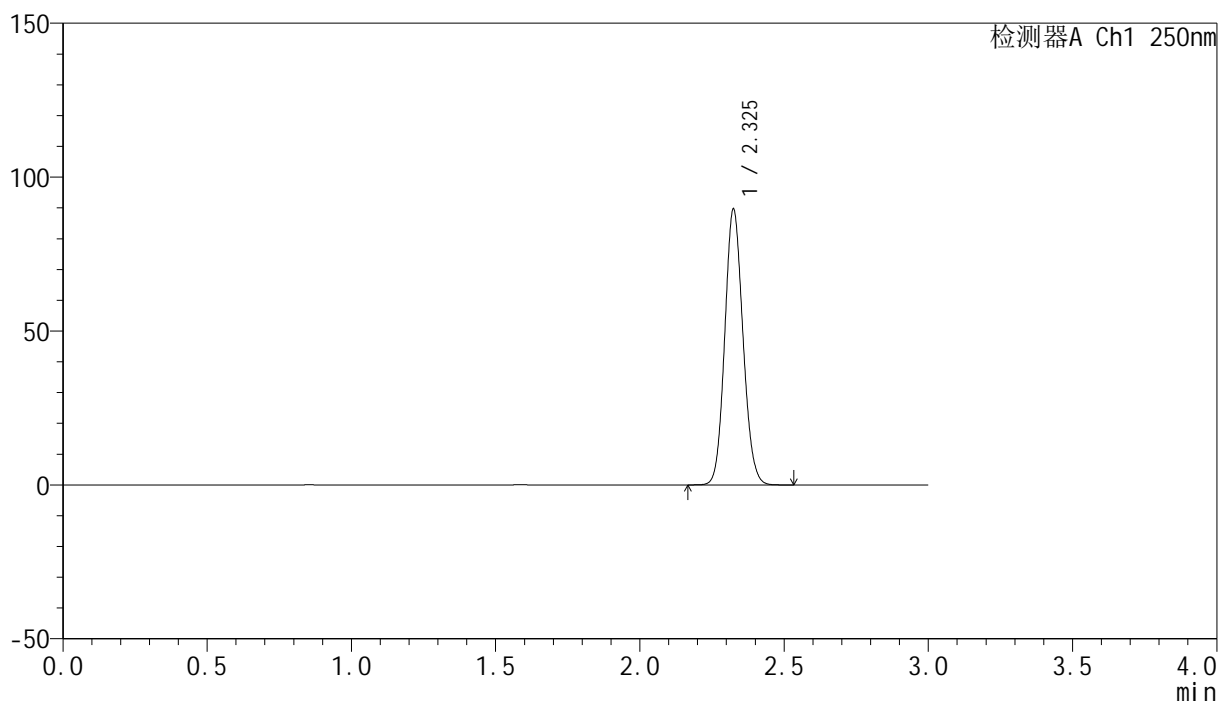
图59 非奈利酮片溶出曲线测定加速2月HPLC图谱
 自制品-24101601批-pH4.5介质-桨法-50转
 对照品溶液-1-2

<样品信息>

色谱柱 : XB-C18(150mm*4.6mm,5 μ m) 流速:1.8ml/min
 柱温 : 40 $^{\circ}$ C 波长:250nm
 数据文件名: RC\$SMF-4099 - 0-41/11-978-2 - zzp-js2y-24101601p-rcqx-pH4.5jz-jf50z-dz1-3.lcd
 方法文件名: RC\$SMF-4099 - SMF-4099-RCQX-FX260.lcm
 批处理文件名: RC\$SMF-4099 - 20241225-rcqx-FX260.lcb
 样品瓶号: 4-18
 进样体积: 10 μ l 版本号: 6.115
 进样时间: 2024/12/25 21:31:50 实验者: xiechaojun
 处理时间 (V2) : 2024/12/26 11:01:56 处理者: xiechaojun
 仪器型号: SHIMADZU LC-2050C(FX260)

<色谱图>

mV



<峰表>

检测器A Ch1 250nm

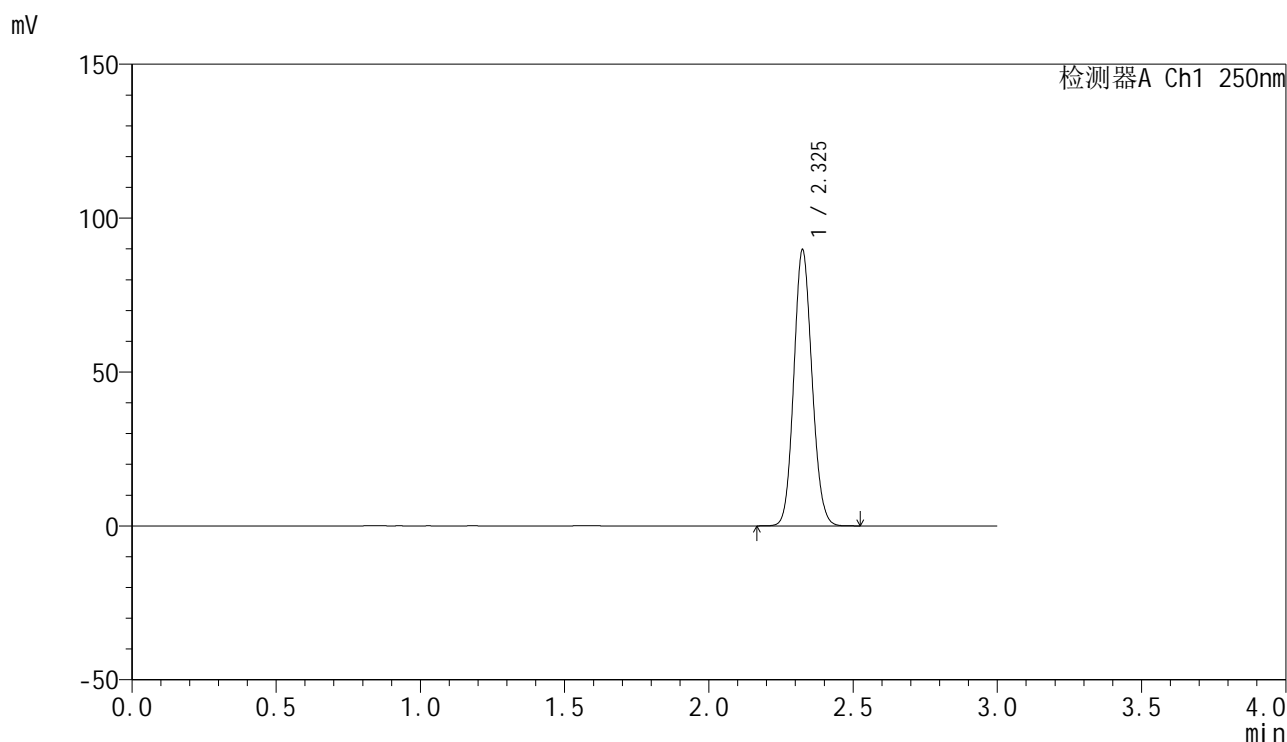
峰号	保留时间	面积	面积%	高度	理论塔板数(USP)	拖尾因子	分离度(USP)
1	2.325	393789	100.000	89175	6442	1.106	--
总计		393789	100.000	89175			

图60 非奈利酮片溶出曲线测定加速2月HPLC图谱
 自制品-24101601批-pH4.5介质-桨法-50转
 对照品溶液-1-3

<样品信息>

色谱柱 : XB-C18(150mm*4.6mm,5 μ m) 流速:1.8ml/min
 柱温 : 40 $^{\circ}$ C 波长:250nm
 数据文件名: RC\$SMF-4099 - 0-41/11-979-2 - zzp-js2y-24101601p-rcqx-pH4.5jz-jf50z-dz1-4.lcd
 方法文件名: RC\$SMF-4099 - SMF-4099-RCQX-FX260.lcm
 批处理文件名: RC\$SMF-4099 - 20241225-rcqx-FX260.lcb
 样品瓶号: 4-18
 进样体积: 10 μ l 版本号: 6.115
 进样时间: 2024/12/25 21:35:13 实验者: xiechaojun
 处理时间 (V2) : 2024/12/26 11:01:59 处理者: xiechaojun
 仪器型号: SHIMADZU LC-2050C(FX260)

<色谱图>



<峰表>

检测器A Ch1 250nm

峰号	保留时间	面积	面积%	高度	理论塔板数(USP)	拖尾因子	分离度(USP)
1	2.325	393668	100.000	89151	6462	1.106	--
总计		393668	100.000	89151			

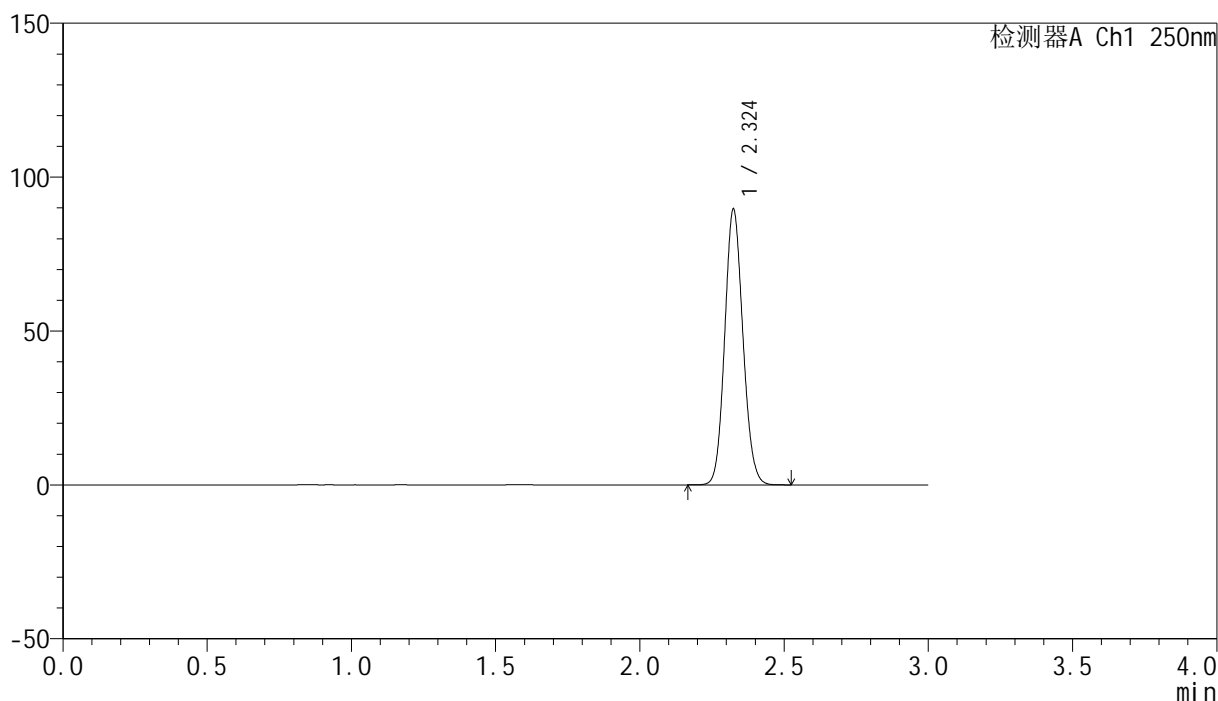
图61 非奈利酮片溶出曲线测定加速2月HPLC图谱
 自制品-24101601批-pH4.5介质-桨法-50转
 对照品溶液-1-4

<样品信息>

色谱柱 : XB-C18(150mm*4.6mm,5 μ m) 流速:1.8ml/min
 柱温 : 40 $^{\circ}$ C 波长:250nm
 数据文件名: RC\$SMF-4099 - 0-41/11-980-2 - zzp-js2y-24101601p-rcqx-pH4.5jz-jf50z-dz1-5.lcd
 方法文件名: RC\$SMF-4099 - SMF-4099-RCQX-FX260.lcm
 批处理文件名: RC\$SMF-4099 - 20241225-rcqx-FX260.lcb
 样品瓶号: 4-18
 进样体积: 10 μ l 版本号: 6.115
 进样时间: 2024/12/25 21:38:38 实验者: xiechaojun
 处理时间 (V2) : 2024/12/26 11:02:01 处理者: xiechaojun
 仪器型号: SHIMADZU LC-2050C(FX260)

<色谱图>

mV



<峰表>

检测器A Ch1 250nm

峰号	保留时间	面积	面积%	高度	理论塔板数(USP)	拖尾因子	分离度(USP)
1	2.324	393355	100.000	89160	6447	1.106	--
总计		393355	100.000	89160			

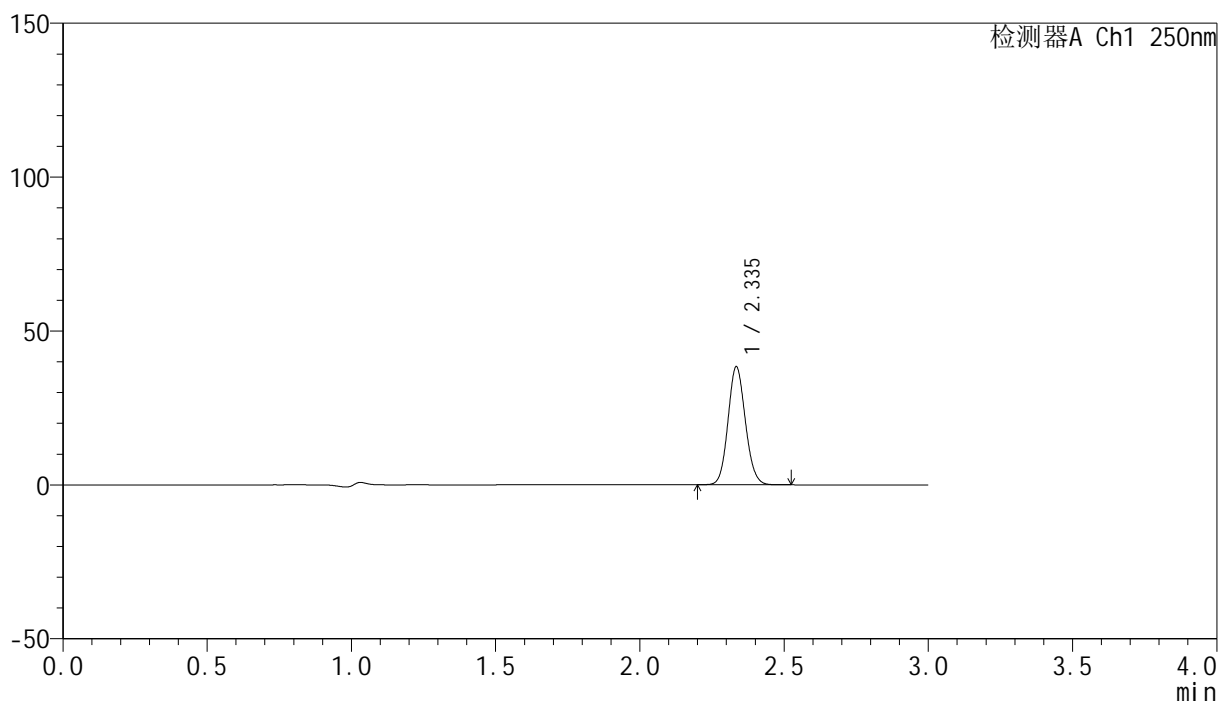
图62 非奈利酮片溶出曲线测定加速2月HPLC图谱
 自制品-24101601批-pH4.5介质-桨法-50转
 对照品溶液-1-5

<样品信息>

色谱柱 : XB-C18(150mm*4.6mm,5 μ m) 流速:1.8ml/min
 柱温 : 40 $^{\circ}$ C 波长:250nm
 数据文件名: RC\$SMF-4099 - 0-41/11-981-2 - zzp-js2y-24101601p-bz1-rcqx-pH4.5jz-jf50z-5min-P1.lcd
 方法文件名: RC\$SMF-4099 - SMF-4099-RCQX-FX260.lcm
 批处理文件名: RC\$SMF-4099 - 20241225-rcqx-FX260.lcb
 样品瓶号: 4-1
 进样体积: 10 μ l 版本号: 6.115
 进样时间: 2024/12/25 21:42:00 实验者: xiechaojun
 处理时间 (V2) : 2024/12/26 11:02:04 处理者: xiechaojun
 仪器型号: SHIMADZU LC-2050C(FX260)

<色谱图>

mV



<峰表>

检测器A Ch1 250nm

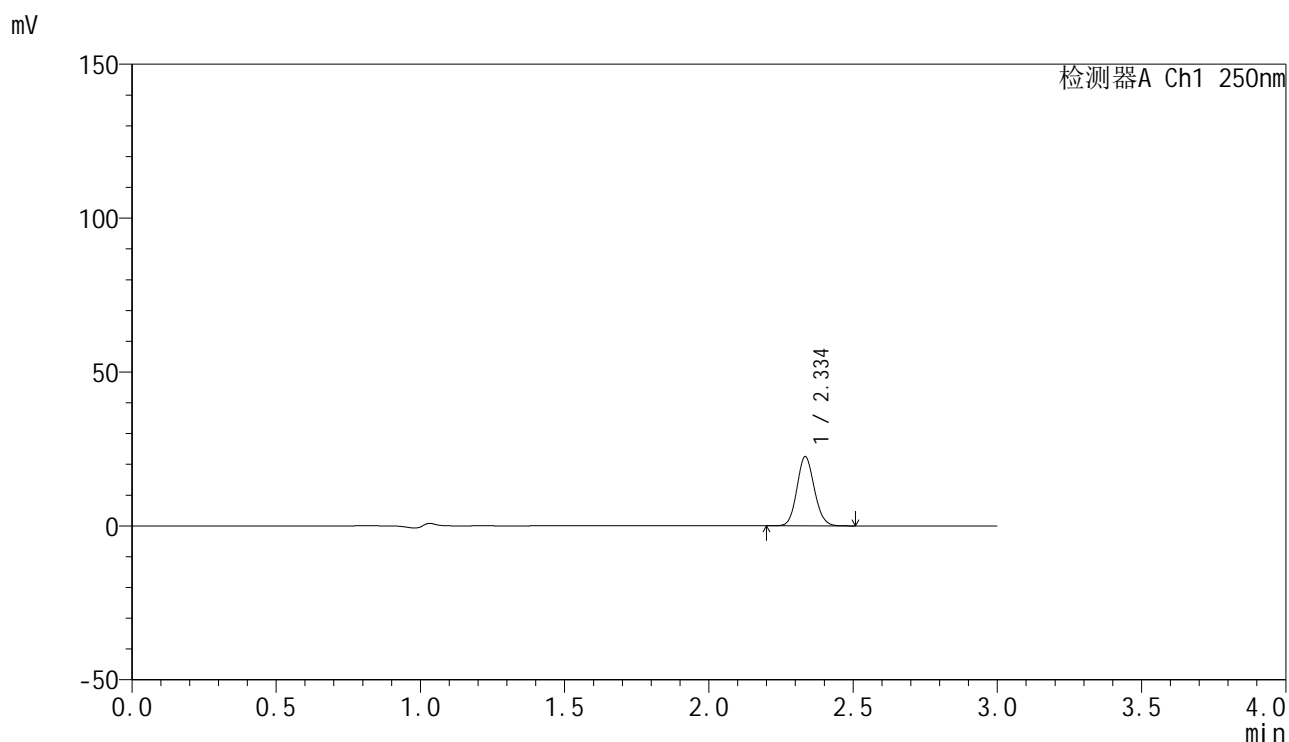
峰号	保留时间	面积	面积%	高度	理论塔板数(USP)	拖尾因子	分离度(USP)
1	2.335	160876	100.000	37976	7146	1.100	--
总计		160876	100.000	37976			

图63 非奈利酮片溶出曲线测定加速2月HPLC图谱
 自制品-24101601批PVC-pH4.5介质-浆法-50转-5min-片1
 供试品溶液-1

<样品信息>

色谱柱 : XB-C18(150mm*4.6mm,5 μ m) 流速:1.8ml/min
 柱温 : 40 $^{\circ}$ C 波长:250nm
 数据文件名: RC\$SMF-4099 - 0-41/11-982-2 - zzp-js2y-24101601p-bz1-rcqx-pH4.5jz-jf50z-5min-P2.lcd
 方法文件名: RC\$SMF-4099 - SMF-4099-RCQX-FX260.lcm
 批处理文件名: RC\$SMF-4099 - 20241225-rcqx-FX260.lcb
 样品瓶号: 4-10
 进样体积: 10 μ l 版本号: 6.115
 进样时间: 2024/12/25 21:45:23 实验者: xiechaojun
 处理时间 (V2) : 2024/12/26 11:02:07 处理者: xiechaojun
 仪器型号: SHIMADZU LC-2050C(FX260)

<色谱图>



<峰表>

检测器A Ch1 250nm

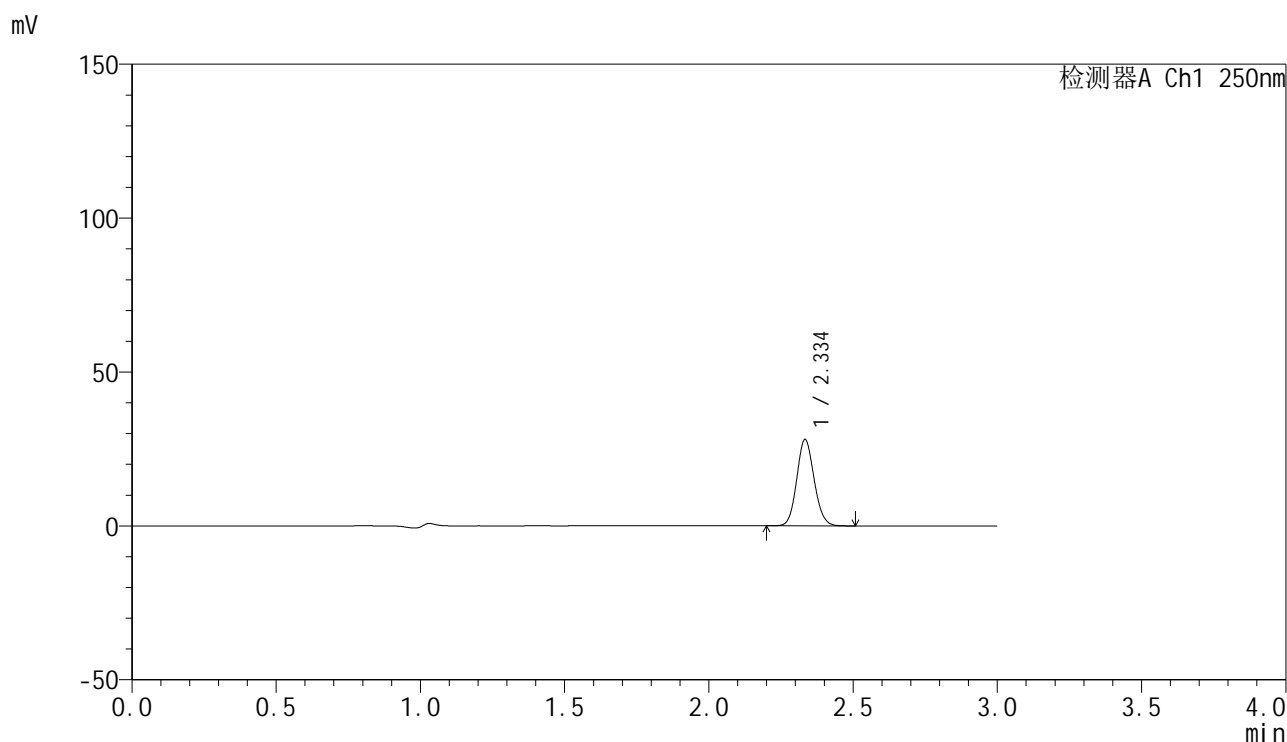
峰号	保留时间	面积	面积%	高度	理论塔板数(USP)	拖尾因子	分离度(USP)
1	2.334	94276	100.000	22237	7144	1.102	--
总计		94276	100.000	22237			

图64 非奈利酮片溶出曲线测定加速2月HPLC图谱
 自制品-24101601批PVC-pH4.5介质-浆法-50转-5min-片2
 供试品溶液-1

<样品信息>

色谱柱 : XB-C18(150mm*4.6mm,5 μ m) 流速:1.8ml/min
 柱温 : 40 $^{\circ}$ C 波长:250nm
 数据文件名: RC\$SMF-4099 - 0-41/11-983-2 - zzp-js2y-24101601p-bz1-rcqx-pH4.5jz-jf50z-5min-P3.lcd
 方法文件名: RC\$SMF-4099 - SMF-4099-RCQX-FX260.lcm
 批处理文件名: RC\$SMF-4099 - 20241225-rcqx-FX260.lcb
 样品瓶号: 4-19
 进样体积: 10 μ l 版本号: 6.115
 进样时间: 2024/12/25 21:48:46 实验者: xiechaojun
 处理时间 (V2) : 2024/12/26 11:02:09 处理者: xiechaojun
 仪器型号: SHIMADZU LC-2050C(FX260)

<色谱图>



<峰表>

检测器A Ch1 250nm

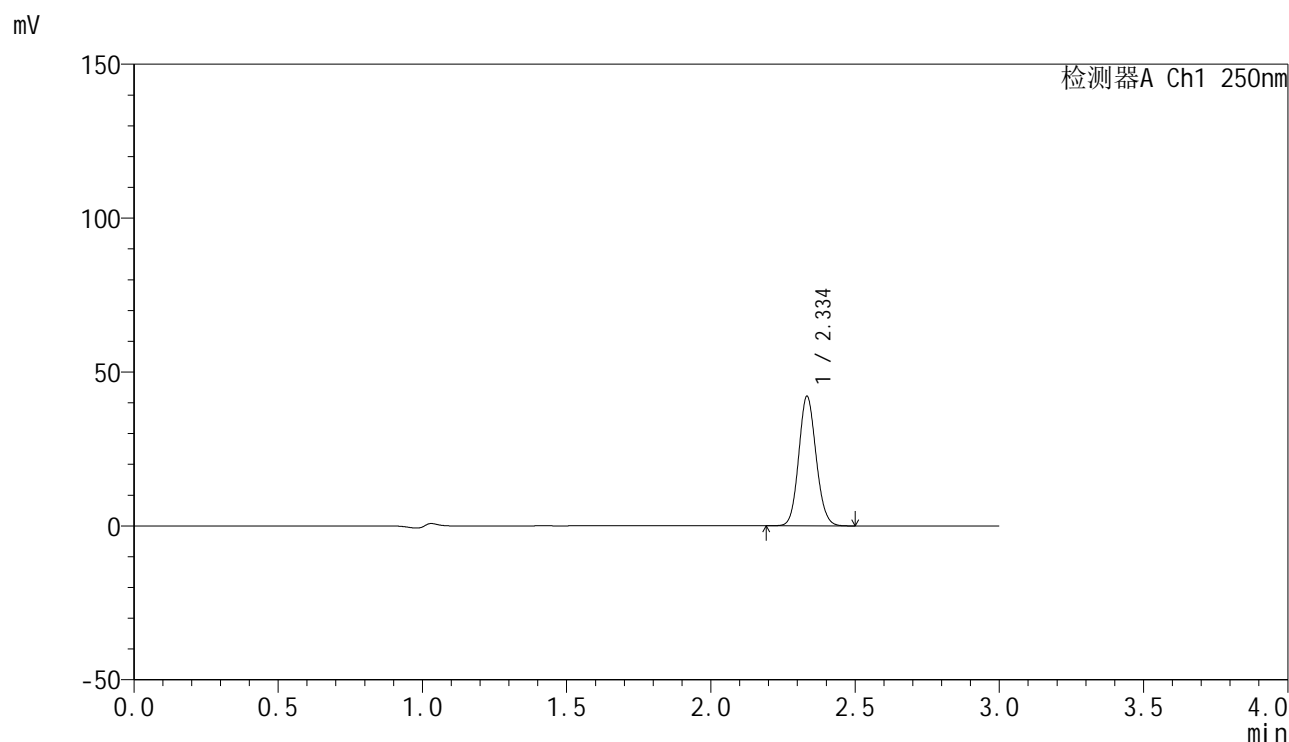
峰号	保留时间	面积	面积%	高度	理论塔板数(USP)	拖尾因子	分离度(USP)
1	2.334	117784	100.000	27843	7142	1.103	--
总计		117784	100.000	27843			

图65 非奈利酮片溶出曲线测定加速2月HPLC图谱
 自制品-24101601批PVC-pH4.5介质-浆法-50转-5min-片3
 供试品溶液-1

<样品信息>

色谱柱 : XB-C18(150mm*4.6mm,5 μ m) 流速:1.8ml/min
 柱温 : 40 $^{\circ}$ C 波长:250nm
 数据文件名: RC\$SMF-4099 - 0-41/11-984-2 - zzp-js2y-24101601p-bz2-rcqx-pH4.5jz-jf50z-5min-P1.lcd
 方法文件名: RC\$SMF-4099 - SMF-4099-RCQX-FX260.lcm
 批处理文件名: RC\$SMF-4099 - 20241225-rcqx-FX260.lcb
 样品瓶号: 4-28
 进样体积: 10 μ l 版本号: 6.115
 进样时间: 2024/12/25 21:52:09 实验者: xiechaojun
 处理时间 (V2) : 2024/12/26 11:02:12 处理者: xiechaojun
 仪器型号: SHIMADZU LC-2050C(FX260)

<色谱图>



<峰表>

检测器A Ch1 250nm

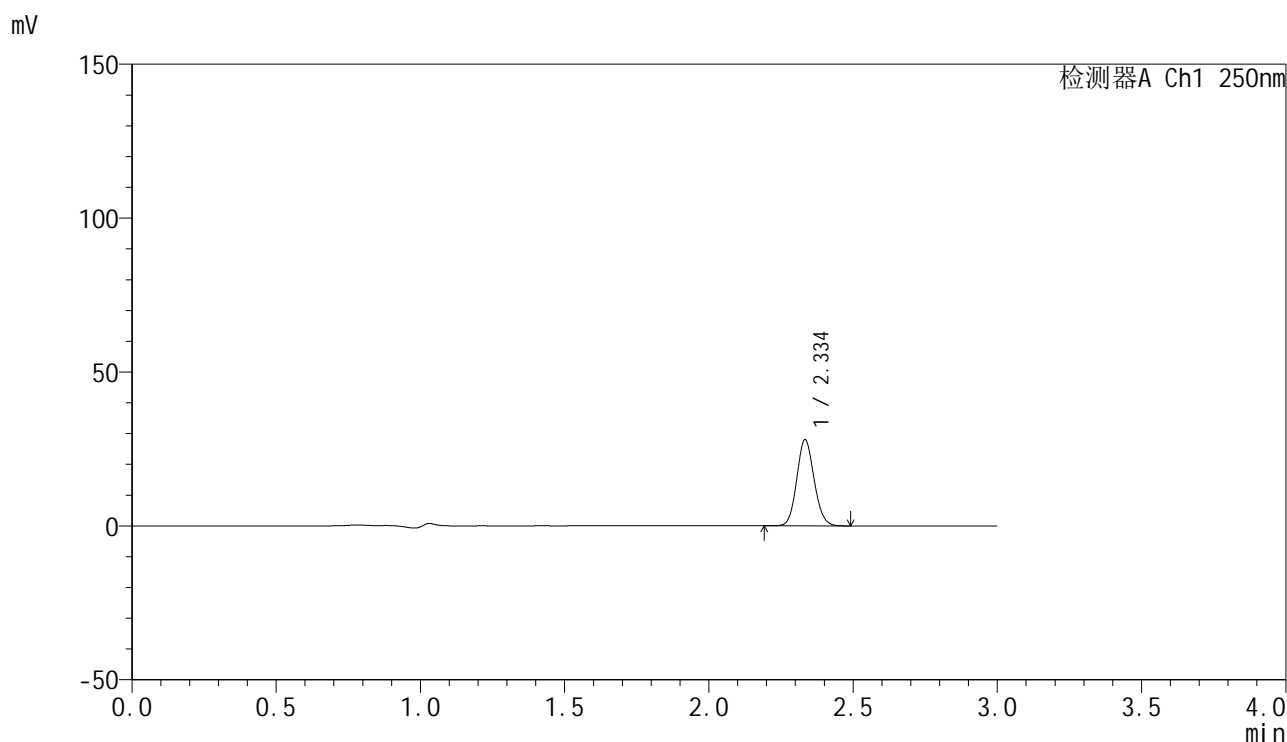
峰号	保留时间	面积	面积%	高度	理论塔板数(USP)	拖尾因子	分离度(USP)
1	2.334	176545	100.000	41750	7144	1.102	--
总计		176545	100.000	41750			

图66 非奈利酮片溶出曲线测定加速2月HPLC图谱
 自制品-24101601批PVC+铝塑板-pH4.5介质-桨法-50转-5min-片1
 供试品溶液-1

<样品信息>

色谱柱 : XB-C18(150mm*4.6mm,5 μ m) 流速:1.8ml/min
 柱温 : 40 $^{\circ}$ C 波长:250nm
 数据文件名: RC\$SMF-4099 - 0-41/11-985-2 - zzp-js2y-24101601p-bz2-rcqx-pH4.5jz-jf50z-5min-P2.lcd
 方法文件名: RC\$SMF-4099 - SMF-4099-RCQX-FX260.lcm
 批处理文件名: RC\$SMF-4099 - 20241225-rcqx-FX260.lcb
 样品瓶号: 4-37
 进样体积: 10 μ l 版本号: 6.115
 进样时间: 2024/12/25 21:55:31 实验者: xiechaojun
 处理时间 (V2) : 2024/12/26 11:02:15 处理者: xiechaojun
 仪器型号: SHIMADZU LC-2050C(FX260)

<色谱图>



<峰表>

检测器A Ch1 250nm

峰号	保留时间	面积	面积%	高度	理论塔板数(USP)	拖尾因子	分离度(USP)
1	2.334	117503	100.000	27767	7131	1.103	--
总计		117503	100.000	27767			

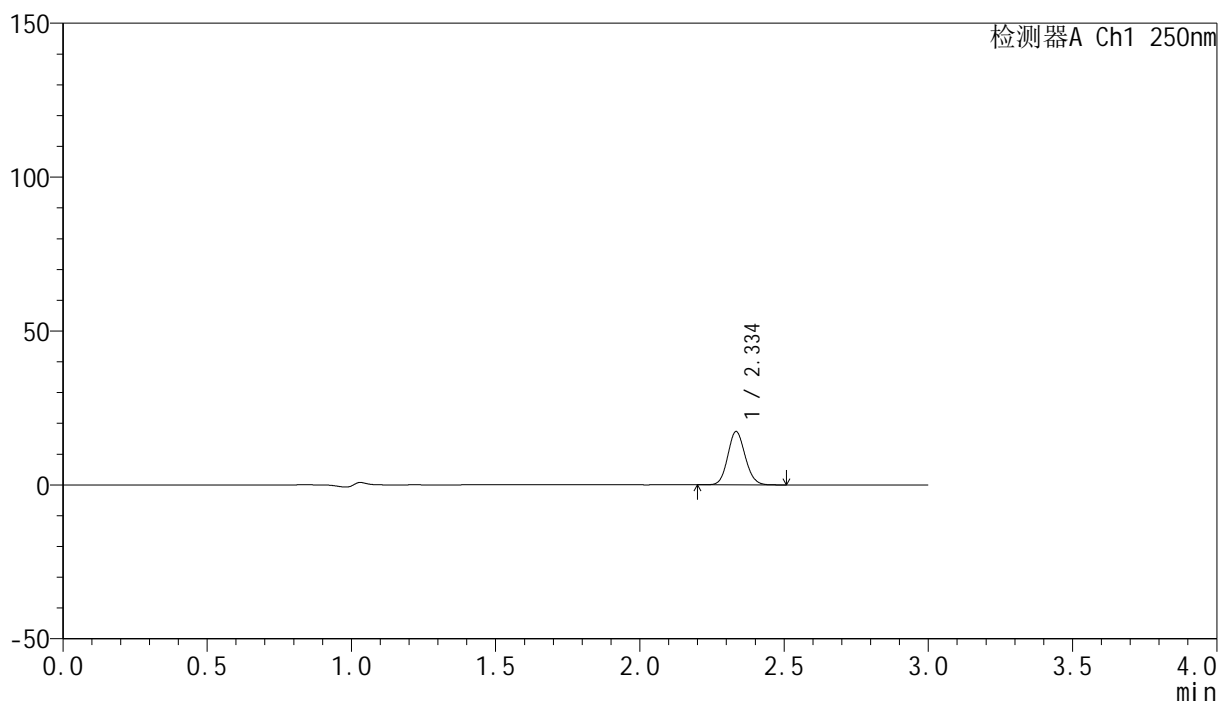
图67 非奈利酮片溶出曲线测定加速2月HPLC图谱
 自制品-24101601批PVC+铝塑板-pH4.5介质-浆法-50转-5min-片2
 供试品溶液-1

<样品信息>

色谱柱 : XB-C18(150mm*4.6mm,5 μ m) 流速:1.8ml/min
 柱温 : 40°C 波长:250nm
 数据文件名: RC\$SMF-4099 - 0-41/11-986-2 - zzp-js2y-24101601p-bz2-rcqx-pH4.5jz-jf50z-5min-P3.lcd
 方法文件名: RC\$SMF-4099 - SMF-4099-RCQX-FX260.lcm
 批处理文件名: RC\$SMF-4099 - 20241225-rcqx-FX260.lcb
 样品瓶号: 4-46
 进样体积: 10 μ l 版本号: 6.115
 进样时间: 2024/12/25 21:58:53 实验者: xiechaojun
 处理时间 (V2) : 2024/12/26 11:02:18 处理者: xiechaojun
 仪器型号: SHIMADZU LC-2050C(FX260)

<色谱图>

mV



<峰表>

检测器A Ch1 250nm

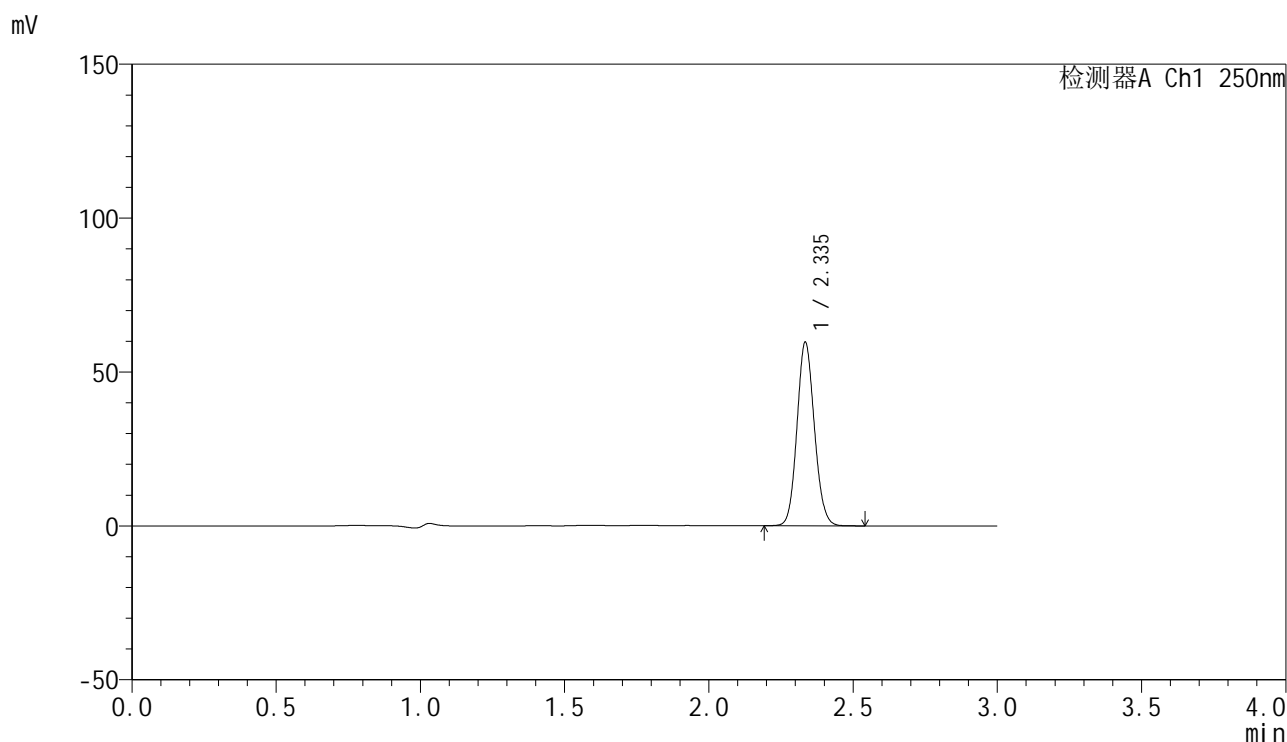
峰号	保留时间	面积	面积%	高度	理论塔板数(USP)	拖尾因子	分离度(USP)
1	2.334	72814	100.000	17180	7132	1.102	--
总计		72814	100.000	17180			

图68 非奈利酮片溶出曲线测定加速2月HPLC图谱
 自制品-24101601批PVC+铝塑板-pH4.5介质-桨法-50转-5min-片3
 供试品溶液-1

<样品信息>

色谱柱 : XB-C18(150mm*4.6mm,5 μ m) 流速:1.8ml/min
 柱温 : 40 $^{\circ}$ C 波长:250nm
 数据文件名: RC\$SMF-4099 - 0-41/11-987-2 - zzp-js2y-24101601p-bz1-rcqx-pH4.5jz-jf50z-10min-P1.lcd
 方法文件名: RC\$SMF-4099 - SMF-4099-RCQX-FX260.lcm
 批处理文件名: RC\$SMF-4099 - 20241225-rcqx-FX260.lcb
 样品瓶号: 4-2
 进样体积: 10 μ l 版本号: 6.115
 进样时间: 2024/12/25 22:02:16 实验者: xiechaojun
 处理时间 (V2) : 2024/12/26 11:02:20 处理者: xiechaojun
 仪器型号: SHIMADZU LC-2050C(FX260)

<色谱图>



<峰表>

检测器A Ch1 250nm

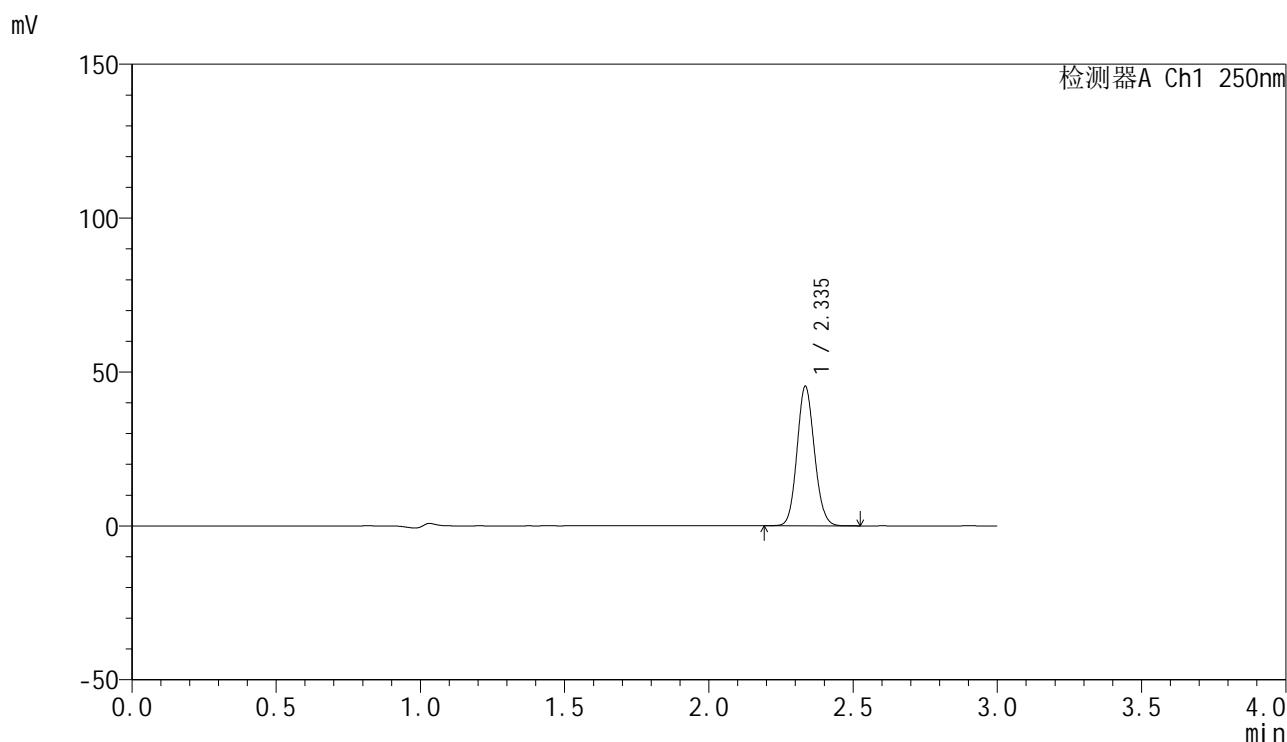
峰号	保留时间	面积	面积%	高度	理论塔板数(USP)	拖尾因子	分离度(USP)
1	2.335	250249	100.000	59035	7144	1.101	--
总计		250249	100.000	59035			

图69 非奈利酮片溶出曲线测定加速2月HPLC图谱
 自制品-24101601批PVC-pH4.5介质-桨法-50转-10min-片1
 供试品溶液-1

<样品信息>

色谱柱 : XB-C18(150mm*4.6mm,5 μ m) 流速:1.8ml/min
 柱温 : 40 $^{\circ}$ C 波长:250nm
 数据文件名: RC\$SMF-4099 - 0-41/11-988-2 - zzp-js2y-24101601p-bz1-rcqx-pH4.5jz-jf50z-10min-P2.lcd
 方法文件名: RC\$SMF-4099 - SMF-4099-RCQX-FX260.lcm
 批处理文件名: RC\$SMF-4099 - 20241225-rcqx-FX260.lcb
 样品瓶号: 4-11
 进样体积: 10 μ l 版本号: 6.115
 进样时间: 2024/12/25 22:05:39 实验者: xiechaojun
 处理时间 (V2) : 2024/12/26 11:02:23 处理者: xiechaojun
 仪器型号: SHIMADZU LC-2050C(FX260)

<色谱图>



<峰表>

检测器A Ch1 250nm

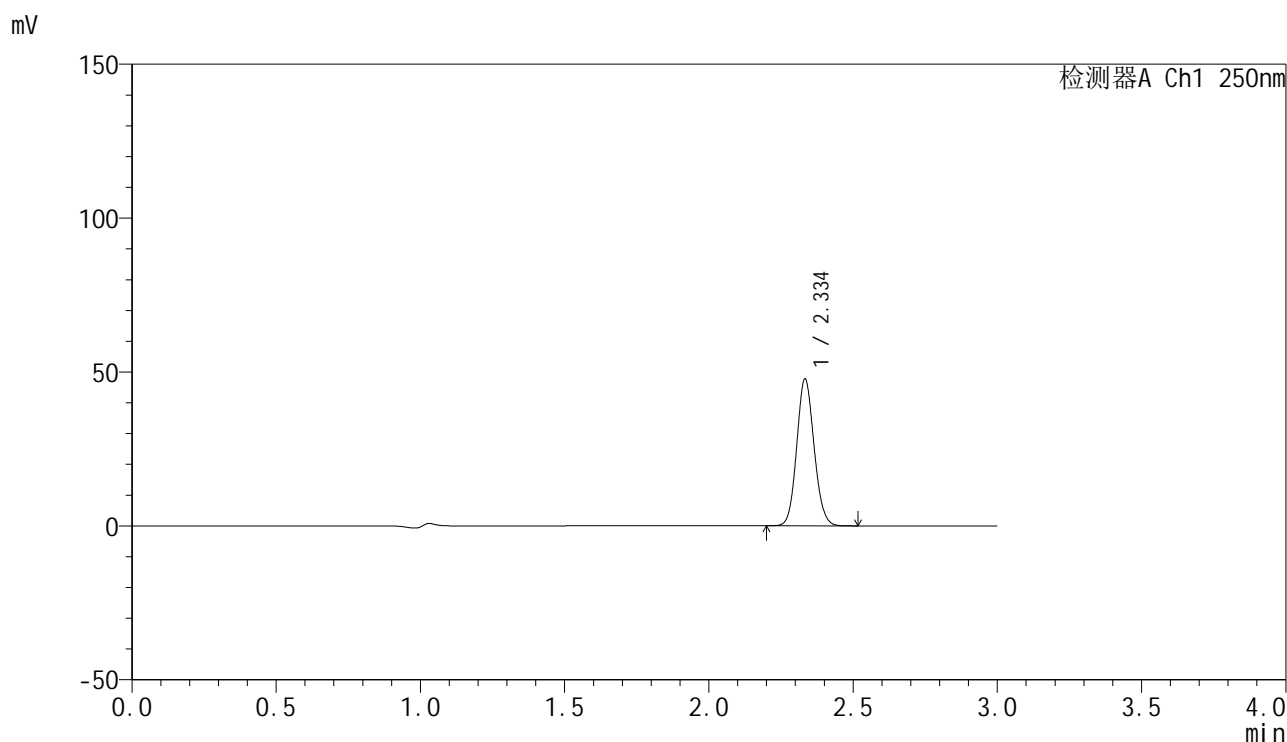
峰号	保留时间	面积	面积%	高度	理论塔板数(USP)	拖尾因子	分离度(USP)
1	2.335	189860	100.000	44860	7155	1.101	--
总计		189860	100.000	44860			

图70 非奈利酮片溶出曲线测定加速2月HPLC图谱
 自制品-24101601批PVC-pH4.5介质-桨法-50转-10min-片2
 供试品溶液-1

<样品信息>

色谱柱 : XB-C18(150mm*4.6mm,5 μ m) 流速:1.8ml/min
 柱温 : 40 $^{\circ}$ C 波长:250nm
 数据文件名: RC\$SMF-4099 - 0-41/11-989-2 - zzp-js2y-24101601p-bz1-rcqx-pH4.5jz-jf50z-10min-P3.lcd
 方法文件名: RC\$SMF-4099 - SMF-4099-RCQX-FX260.lcm
 批处理文件名: RC\$SMF-4099 - 20241225-rcqx-FX260.lcb
 样品瓶号: 4-20
 进样体积: 10 μ l 版本号: 6.115
 进样时间: 2024/12/25 22:09:01 实验者: xiechaojun
 处理时间 (V2) : 2024/12/26 11:02:26 处理者: xiechaojun
 仪器型号: SHIMADZU LC-2050C(FX260)

<色谱图>



<峰表>

检测器A Ch1 250nm

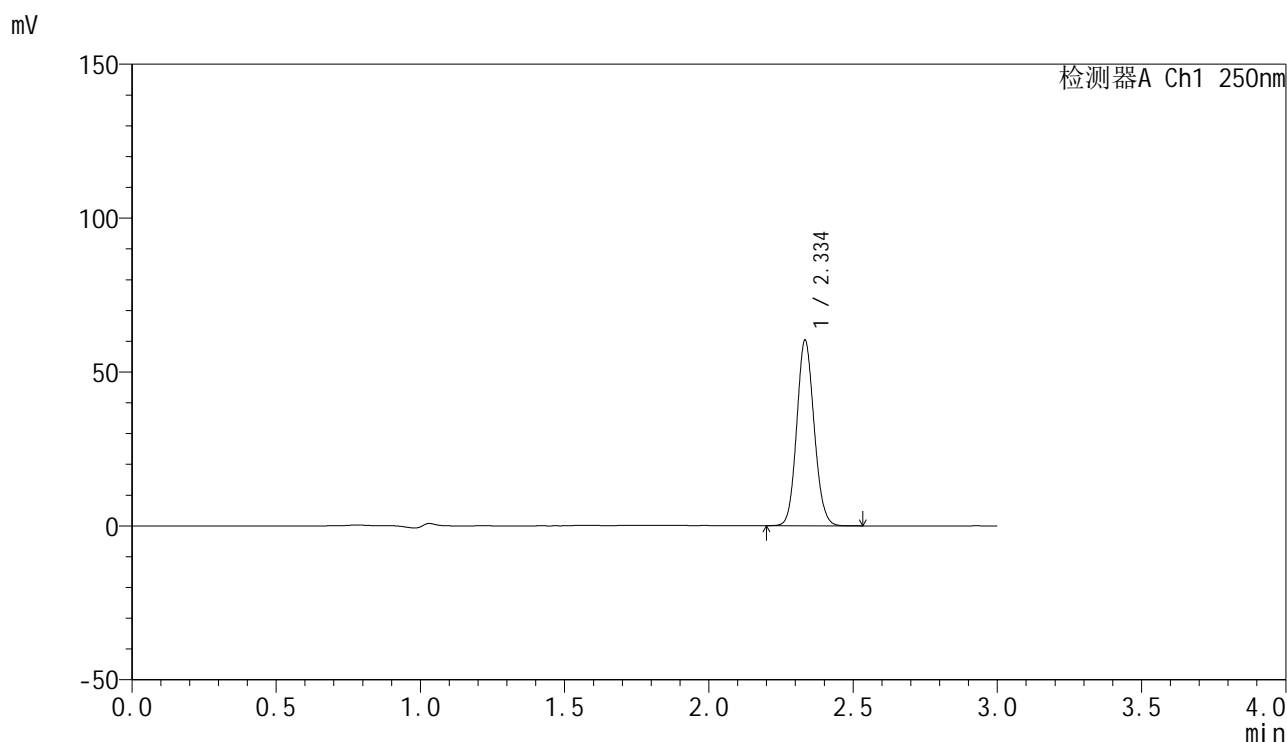
峰号	保留时间	面积	面积%	高度	理论塔板数(USP)	拖尾因子	分离度(USP)
1	2.334	200029	100.000	47336	7144	1.101	--
总计		200029	100.000	47336			

图71 非奈利酮片溶出曲线测定加速2月HPLC图谱
 自制品-24101601批PVC-pH4.5介质-桨法-50转-10min-片3
 供试品溶液-1

<样品信息>

色谱柱 : XB-C18(150mm*4.6mm,5 μ m) 流速:1.8ml/min
 柱温 : 40 $^{\circ}$ C 波长:250nm
 数据文件名: RC\$SMF-4099 - 0-41/11-990-2 - zzp-js2y-24101601p-bz2-rcqx-pH4.5jz-jf50z-10min-P1.lcd
 方法文件名: RC\$SMF-4099 - SMF-4099-RCQX-FX260.lcm
 批处理文件名: RC\$SMF-4099 - 20241225-rcqx-FX260.lcb
 样品瓶号: 4-29
 进样体积: 10 μ l 版本号: 6.115
 进样时间: 2024/12/25 22:12:23 实验者: xiechaojun
 处理时间 (V2) : 2024/12/26 11:02:29 处理者: xiechaojun
 仪器型号: SHIMADZU LC-2050C(FX260)

<色谱图>



<峰表>

检测器A Ch1 250nm

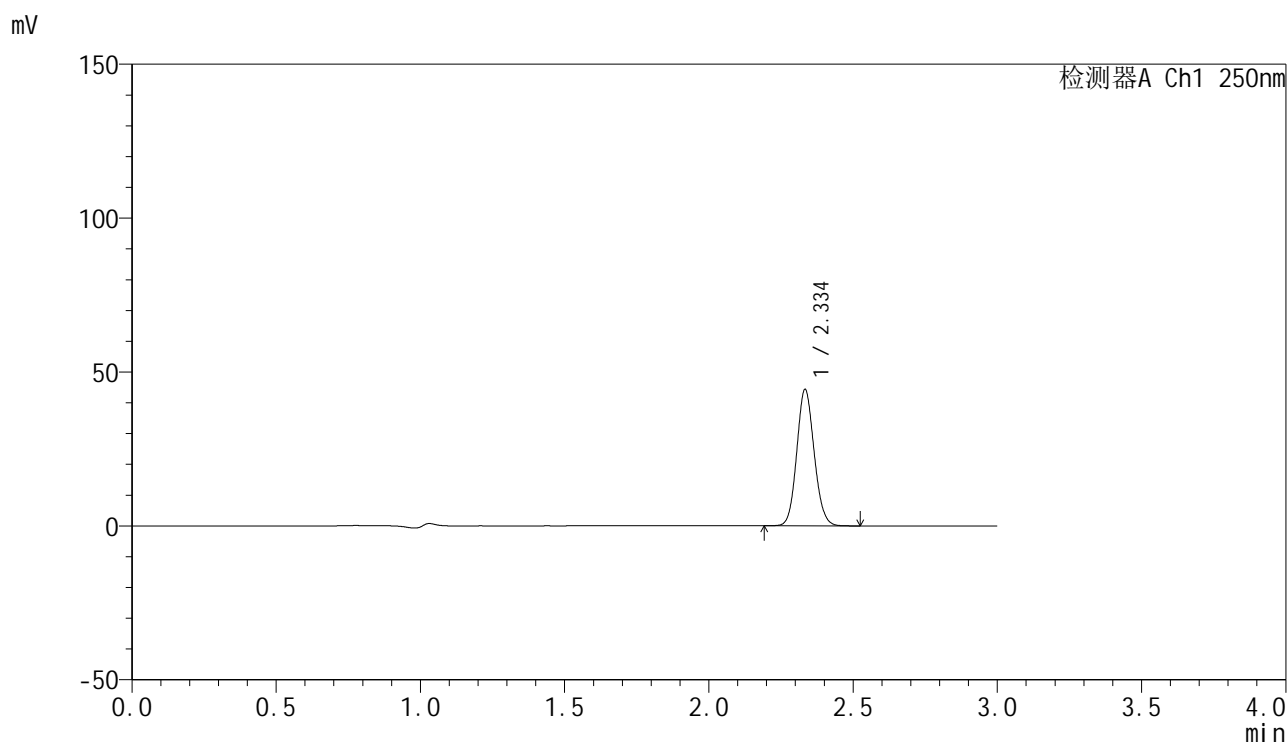
峰号	保留时间	面积	面积%	高度	理论塔板数(USP)	拖尾因子	分离度(USP)
1	2.334	252870	100.000	59746	7132	1.102	--
总计		252870	100.000	59746			

图72 非奈利酮片溶出曲线测定加速2月HPLC图谱
 自制品-24101601批PVC+铝塑板-pH4.5介质-桨法-50转-10min-片1
 供试品溶液-1

<样品信息>

色谱柱 : XB-C18(150mm*4.6mm,5 μ m) 流速:1.8ml/min
 柱温 : 40 $^{\circ}$ C 波长:250nm
 数据文件名: RC\$SMF-4099 - 0-41/11-991-2 - zzp-js2y-24101601p-bz2-rcqx-pH4.5jz-jf50z-10min-P2.lcd
 方法文件名: RC\$SMF-4099 - SMF-4099-RCQX-FX260.lcm
 批处理文件名: RC\$SMF-4099 - 20241225-rcqx-FX260.lcb
 样品瓶号: 4-38
 进样体积: 10 μ l 版本号: 6.115
 进样时间: 2024/12/25 22:15:46 实验者: xiechaojun
 处理时间 (V2) : 2024/12/26 11:02:32 处理者: xiechaojun
 仪器型号: SHIMADZU LC-2050C(FX260)

<色谱图>



<峰表>

检测器A Ch1 250nm

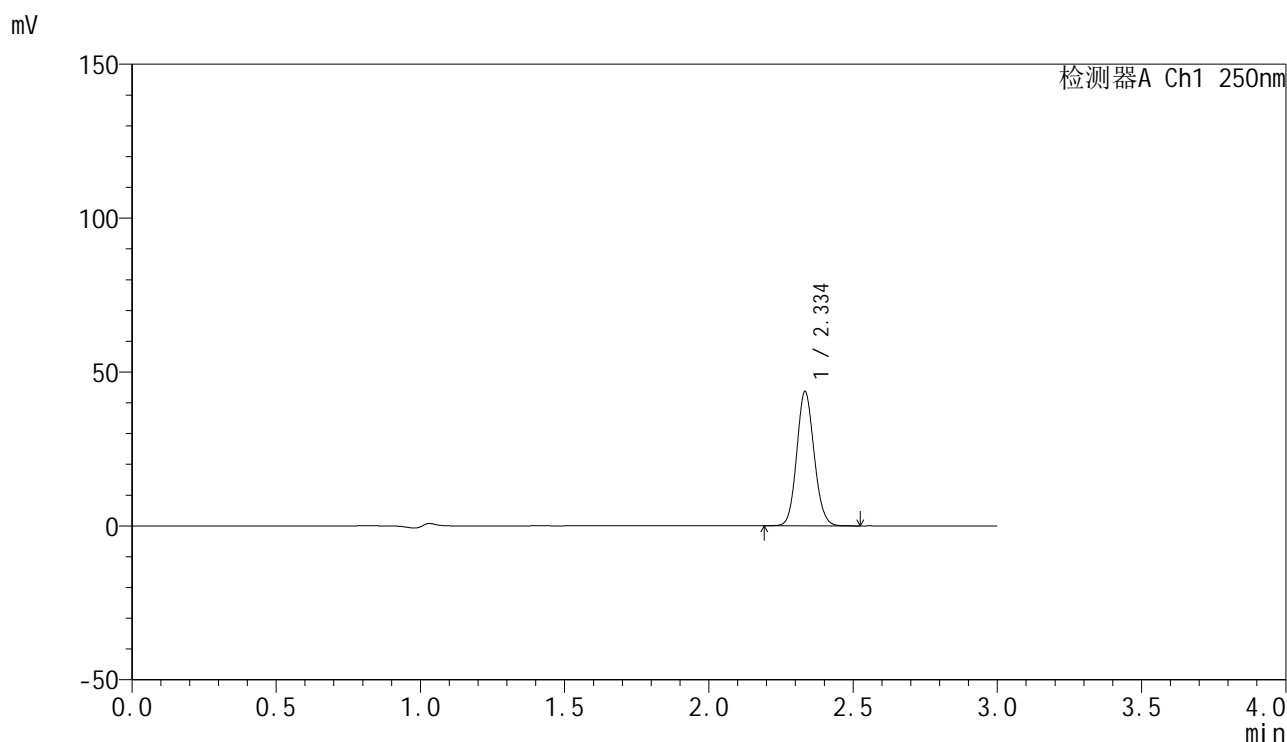
峰号	保留时间	面积	面积%	高度	理论塔板数(USP)	拖尾因子	分离度(USP)
1	2.334	185979	100.000	43922	7132	1.102	--
总计		185979	100.000	43922			

图73 非奈利酮片溶出曲线测定加速2月HPLC图谱
 自制品-24101601批PVC+铝塑板-pH4.5介质-桨法-50转-10min-片2
 供试品溶液-1

<样品信息>

色谱柱 : XB-C18(150mm*4.6mm,5 μ m) 流速:1.8ml/min
 柱温 : 40 $^{\circ}$ C 波长:250nm
 数据文件名: RC\$SMF-4099 - 0-41/11-992-2 - zzp-js2y-24101601p-bz2-rcqx-pH4.5jz-jf50z-10min-P3.lcd
 方法文件名: RC\$SMF-4099 - SMF-4099-RCQX-FX260.lcm
 批处理文件名: RC\$SMF-4099 - 20241225-rcqx-FX260.lcb
 样品瓶号: 4-47
 进样体积: 10 μ l 版本号: 6.115
 进样时间: 2024/12/25 22:19:08 实验者: xiechaojun
 处理时间 (V2) : 2024/12/26 11:02:34 处理者: xiechaojun
 仪器型号: SHIMADZU LC-2050C(FX260)

<色谱图>



<峰表>

检测器A Ch1 250nm

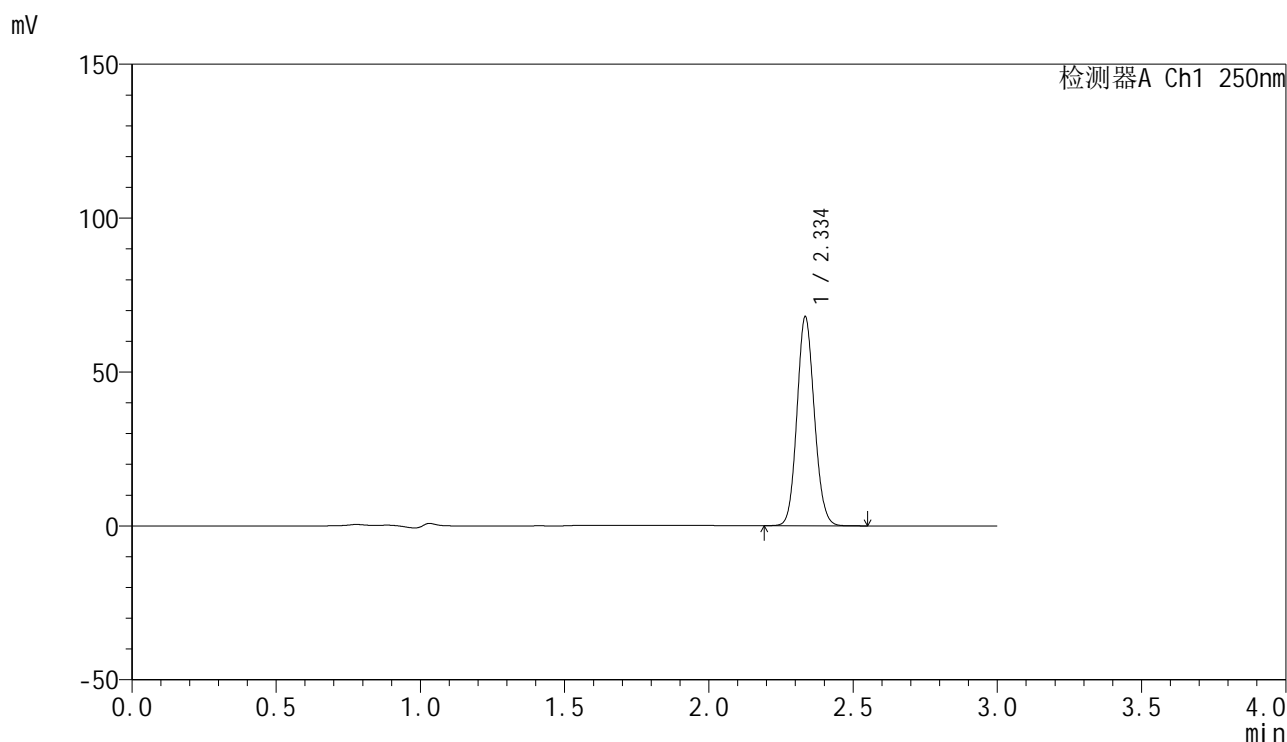
峰号	保留时间	面积	面积%	高度	理论塔板数(USP)	拖尾因子	分离度(USP)
1	2.334	182853	100.000	43229	7140	1.102	--
总计		182853	100.000	43229			

图74 非奈利酮片溶出曲线测定加速2月HPLC图谱
 自制品-24101601批PVC+铝塑板-pH4.5介质-桨法-50转-10min-片3
 供试品溶液-1

<样品信息>

色谱柱 : XB-C18(150mm*4.6mm,5μm) 流速:1.8ml/min
 柱温 : 40°C 波长:250nm
 数据文件名: RC\$SMF-4099 - 0-41/11-993-2 - zzp-js2y-24101601p-bz1-rcqx-pH4.5jz-jf50z-15min-P1.lcd
 方法文件名: RC\$SMF-4099 - SMF-4099-RCQX-FX260.lcm
 批处理文件名: RC\$SMF-4099 - 20241225-rcqx-FX260.lcb
 样品瓶号: 4-3
 进样体积: 10 μl 版本号: 6.115
 进样时间: 2024/12/25 22:22:31 实验者: xiechaojun
 处理时间 (V2) : 2024/12/26 11:02:37 处理者: xiechaojun
 仪器型号: SHIMADZU LC-2050C(FX260)

<色谱图>



<峰表>

检测器A Ch1 250nm

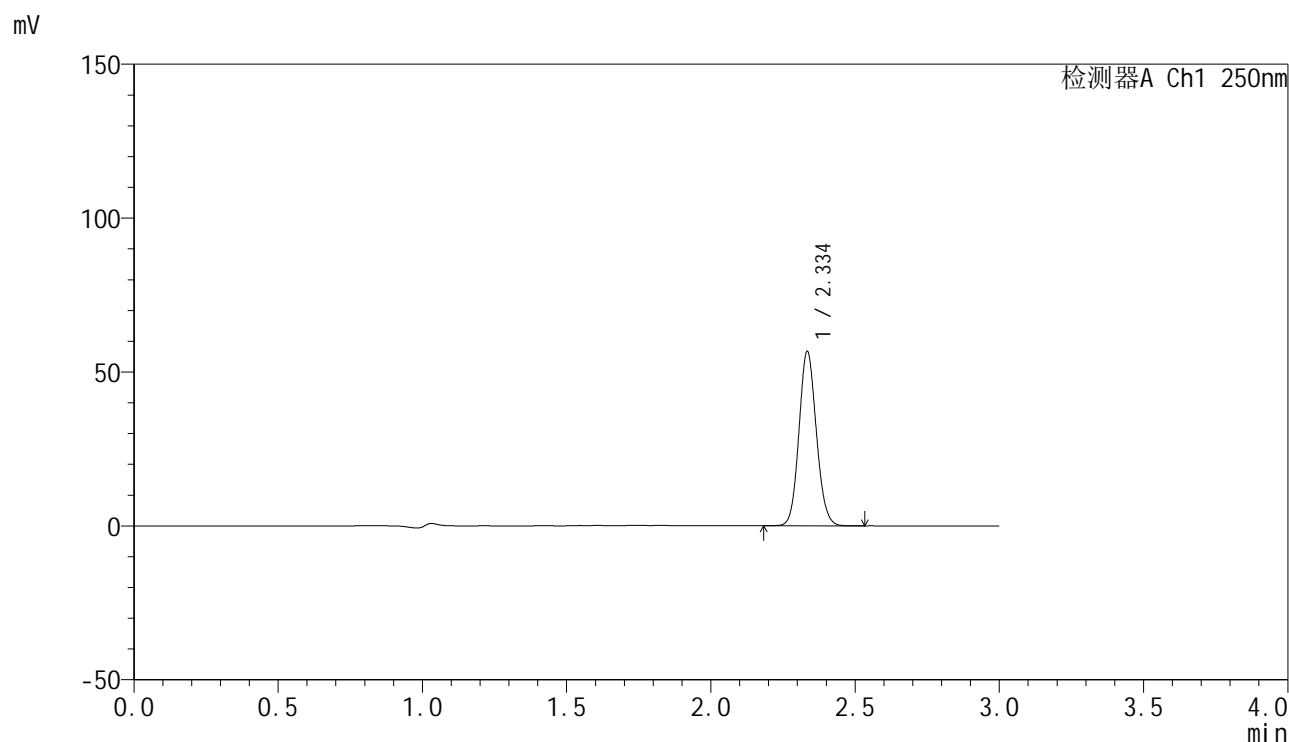
峰号	保留时间	面积	面积%	高度	理论塔板数(USP)	拖尾因子	分离度(USP)
1	2.334	284471	100.000	67162	7158	1.102	--
总计		284471	100.000	67162			

图75 非奈利酮片溶出曲线测定加速2月HPLC图谱
 自制品-24101601批PVC-pH4.5介质-桨法-50转-15min-片1
 供试品溶液-1

<样品信息>

色谱柱 : XB-C18(150mm*4.6mm,5 μ m) 流速:1.8ml/min
 柱温 : 40 $^{\circ}$ C 波长:250nm
 数据文件名: RC\$SMF-4099 - 0-41/11-994-2 - zzp-js2y-24101601p-bz1-rcqx-pH4.5jz-jf50z-15min-P2.lcd
 方法文件名: RC\$SMF-4099 - SMF-4099-RCQX-FX260.lcm
 批处理文件名: RC\$SMF-4099 - 20241225-rcqx-FX260.lcb
 样品瓶号: 4-12
 进样体积: 10 μ l 版本号: 6.115
 进样时间: 2024/12/25 22:25:54 实验者: xiechaojun
 处理时间 (V2) : 2024/12/26 11:02:40 处理者: xiechaojun
 仪器型号: SHIMADZU LC-2050C(FX260)

<色谱图>



<峰表>

检测器A Ch1 250nm

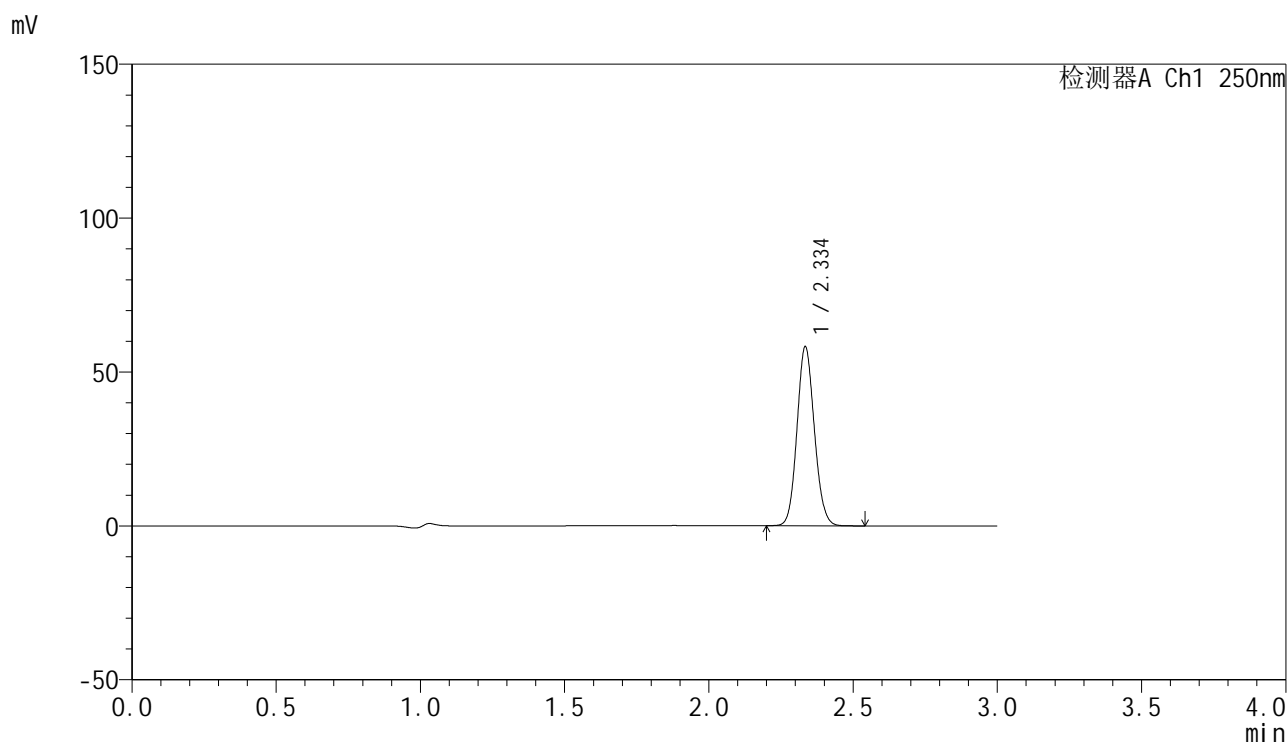
峰号	保留时间	面积	面积%	高度	理论塔板数(USP)	拖尾因子	分离度(USP)
1	2.334	237503	100.000	56045	7149	1.101	--
总计		237503	100.000	56045			

图76 非奈利酮片溶出曲线测定加速2月HPLC图谱
 自制品-24101601批PVC-pH4.5介质-桨法-50转-15min-片2
 供试品溶液-1

<样品信息>

色谱柱 : XB-C18(150mm*4.6mm,5 μ m) 流速:1.8ml/min
 柱温 : 40 $^{\circ}$ C 波长:250nm
 数据文件名: RC\$SMF-4099 - 0-41/11-995-2 - zzp-js2y-24101601p-bz1-rcqx-pH4.5jz-jf50z-15min-P3.lcd
 方法文件名: RC\$SMF-4099 - SMF-4099-RCQX-FX260.lcm
 批处理文件名: RC\$SMF-4099 - 20241225-rcqx-FX260.lcb
 样品瓶号: 4-21
 进样体积: 10 μ l 版本号: 6.115
 进样时间: 2024/12/25 22:29:16 实验者: xiechaojun
 处理时间 (V2) : 2024/12/26 11:02:43 处理者: xiechaojun
 仪器型号: SHIMADZU LC-2050C(FX260)

<色谱图>



<峰表>

检测器A Ch1 250nm

峰号	保留时间	面积	面积%	高度	理论塔板数(USP)	拖尾因子	分离度(USP)
1	2.334	243915	100.000	57577	7150	1.102	--
总计		243915	100.000	57577			

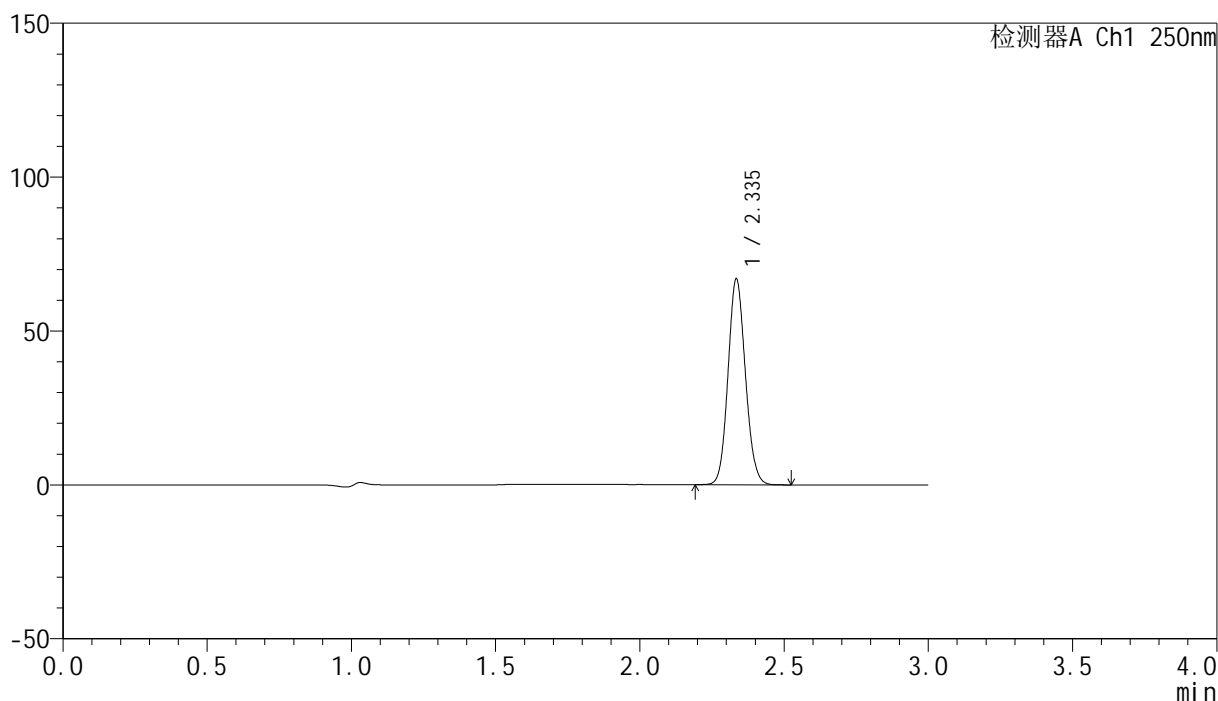
图77 非奈利酮片溶出曲线测定加速2月HPLC图谱
 自制品-24101601批PVC-pH4.5介质-桨法-50转-15min-片3
 供试品溶液-1

<样品信息>

色谱柱 : XB-C18(150mm*4.6mm,5 μ m) 流速:1.8ml/min
 柱温 : 40°C 波长:250nm
 数据文件名: RC\$SMF-4099 - 0-41/11-996-2 - zzp-js2y-24101601p-bz2-rcqx-pH4.5jz-jf50z-15min-P1.lcd
 方法文件名: RC\$SMF-4099 - SMF-4099-RCQX-FX260.lcm
 批处理文件名: RC\$SMF-4099 - 20241225-rcqx-FX260.lcb
 样品瓶号: 4-30
 进样体积: 10 μ l 版本号: 6.115
 进样时间: 2024/12/25 22:32:39 实验者: xiechaojun
 处理时间 (V2) : 2024/12/26 11:02:46 处理者: xiechaojun
 仪器型号: SHIMADZU LC-2050C(FX260)

<色谱图>

mV



<峰表>

检测器A Ch1 250nm

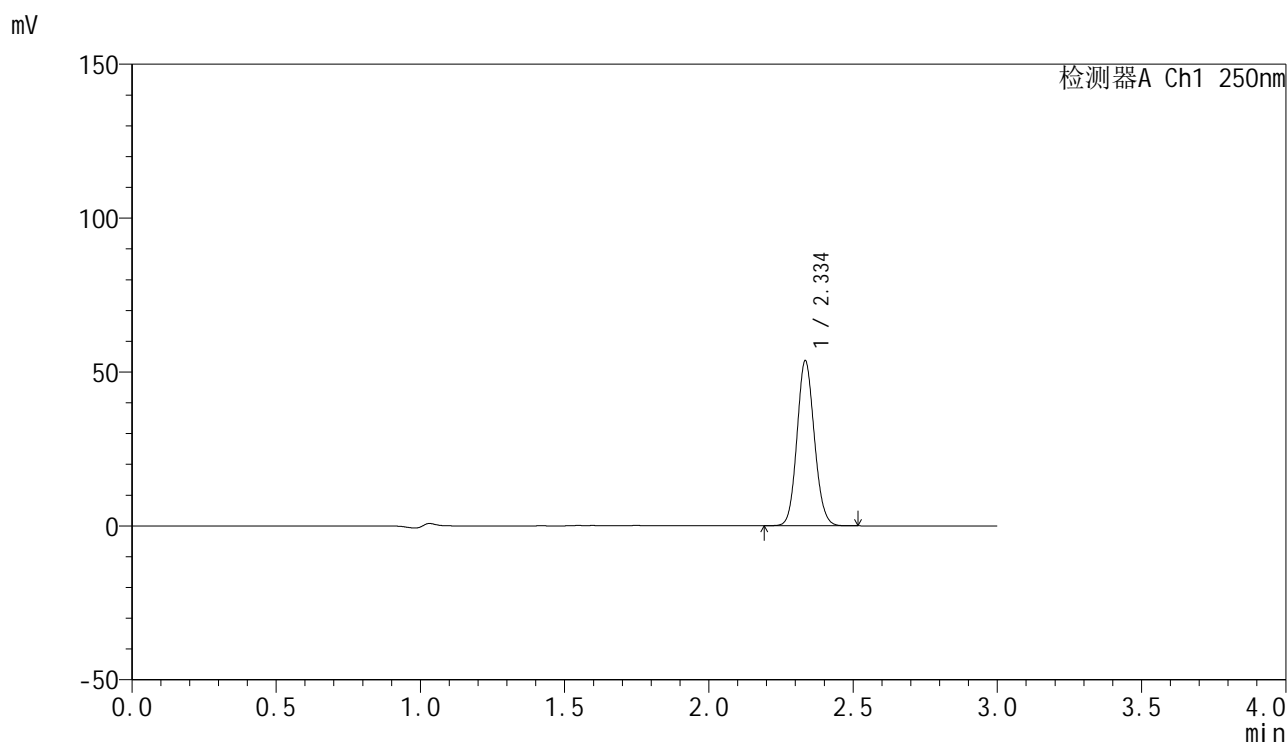
峰号	保留时间	面积	面积%	高度	理论塔板数(USP)	拖尾因子	分离度(USP)
1	2.335	280345	100.000	66241	7151	1.101	--
总计		280345	100.000	66241			

图78 非奈利酮片溶出曲线测定加速2月HPLC图谱
 自制品-24101601批PVC+铝塑板-pH4.5介质-桨法-50转-15min-片1
 供试品溶液-1

<样品信息>

色谱柱 : XB-C18(150mm*4.6mm,5 μ m) 流速:1.8ml/min
 柱温 : 40 $^{\circ}$ C 波长:250nm
 数据文件名: RC\$SMF-4099 - 0-41/11-997-2 - zzp-js2y-24101601p-bz2-rcqx-pH4.5jz-jf50z-15min-P2.lcd
 方法文件名: RC\$SMF-4099 - SMF-4099-RCQX-FX260.lcm
 批处理文件名: RC\$SMF-4099 - 20241225-rcqx-FX260.lcb
 样品瓶号: 4-39
 进样体积: 10 μ l 版本号: 6.115
 进样时间: 2024/12/25 22:36:01 实验者: xiechaojun
 处理时间 (V2) : 2024/12/26 11:02:51 处理者: xiechaojun
 仪器型号: SHIMADZU LC-2050C(FX260)

<色谱图>



<峰表>

检测器A Ch1 250nm

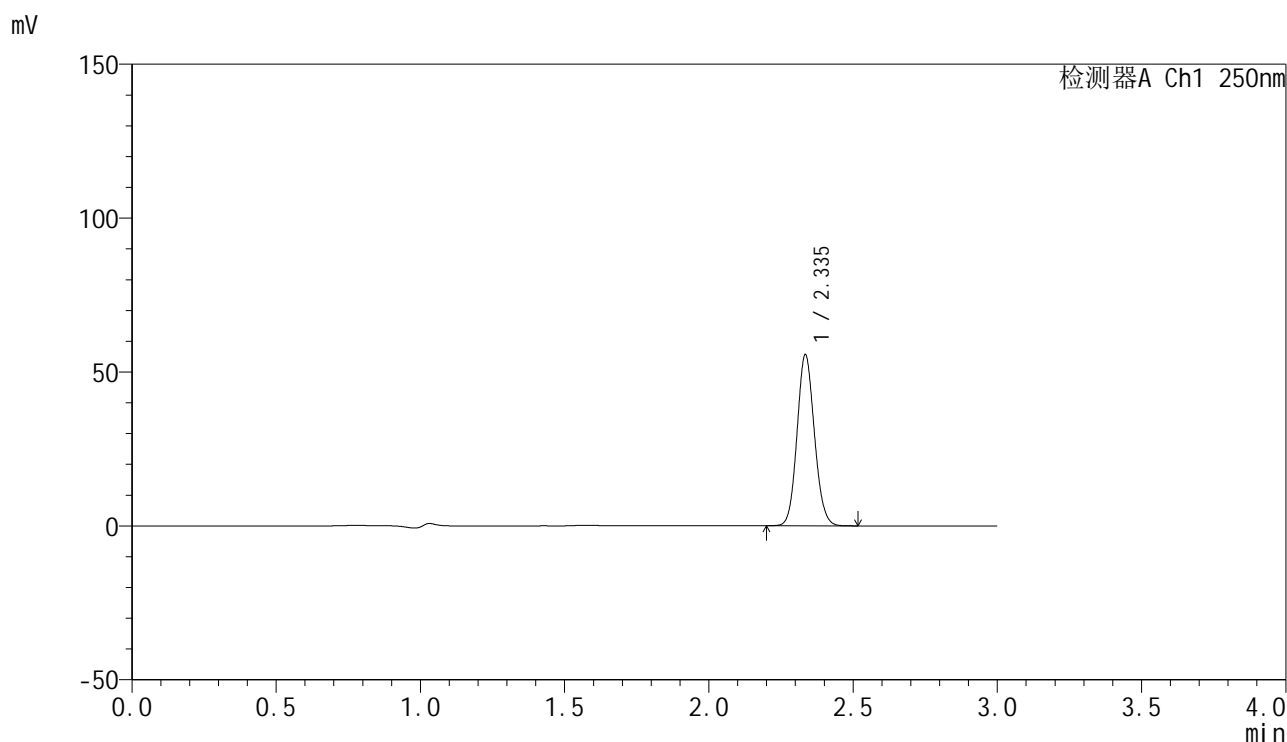
峰号	保留时间	面积	面积%	高度	理论塔板数(USP)	拖尾因子	分离度(USP)
1	2.334	224535	100.000	53055	7152	1.101	--
总计		224535	100.000	53055			

图79 非奈利酮片溶出曲线测定加速2月HPLC图谱
 自制品-24101601批PVC+铝塑板-pH4.5介质-桨法-50转-15min-片2
 供试品溶液-1

<样品信息>

色谱柱 : XB-C18(150mm*4.6mm,5 μ m) 流速:1.8ml/min
 柱温 : 40°C 波长:250nm
 数据文件名: RC\$SMF-4099 - 0-41/11-998-2 - zzp-js2y-24101601p-bz2-rcqx-pH4.5jz-jf50z-15min-P3.lcd
 方法文件名: RC\$SMF-4099 - SMF-4099-RCQX-FX260.lcm
 批处理文件名: RC\$SMF-4099 - 20241225-rcqx-FX260.lcb
 样品瓶号: 4-48
 进样体积: 10 μ l 版本号: 6.115
 进样时间: 2024/12/25 22:39:23 实验者: xiechaojun
 处理时间 (V2) : 2024/12/26 11:02:54 处理者: xiechaojun
 仪器型号: SHIMADZU LC-2050C(FX260)

<色谱图>



<峰表>

检测器A Ch1 250nm

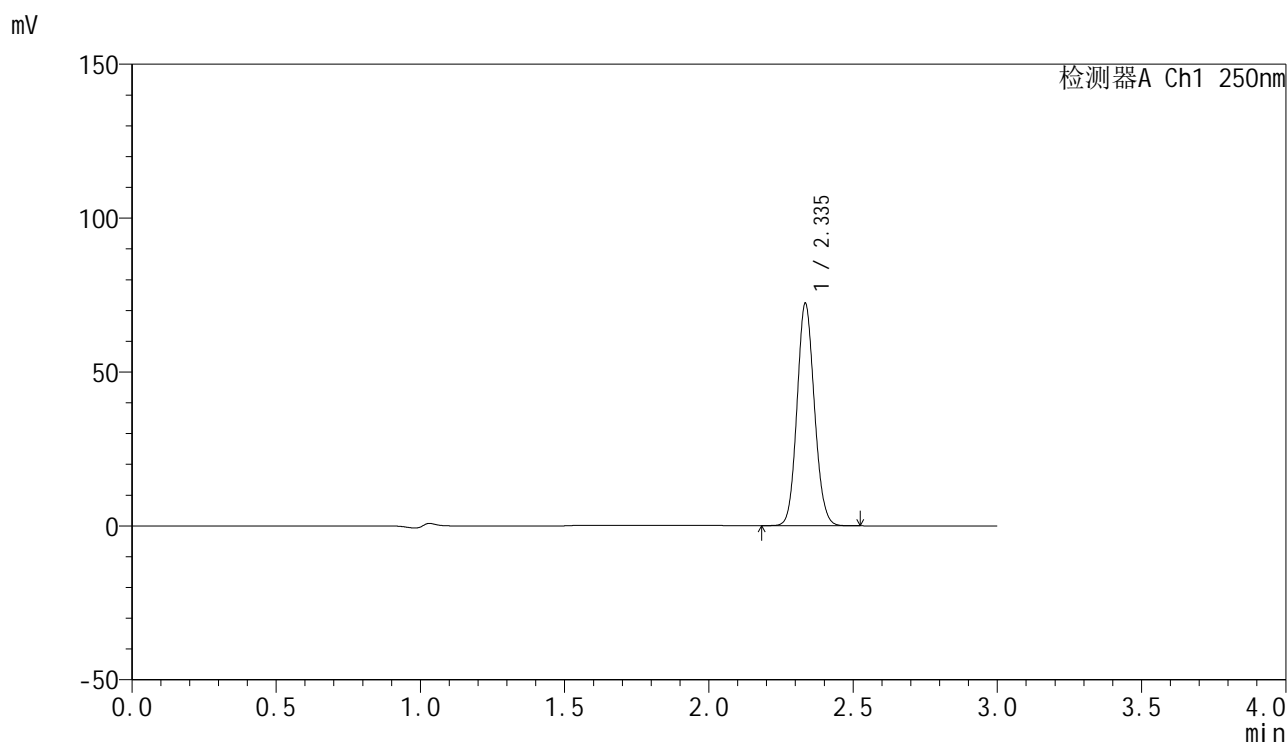
峰号	保留时间	面积	面积%	高度	理论塔板数(USP)	拖尾因子	分离度(USP)
1	2.335	233063	100.000	55071	7147	1.101	--
总计		233063	100.000	55071			

图80 非奈利酮片溶出曲线测定加速2月HPLC图谱
 自制品-24101601批PVC+铝塑板-pH4.5介质-桨法-50转-15min-片3
 供试品溶液-1

<样品信息>

色谱柱 : XB-C18(150mm*4.6mm,5μm) 流速:1.8ml/min
 柱温 : 40°C 波长:250nm
 数据文件名: RC\$SMF-4099 - 0-41/11-999-2 - zzp-js2y-24101601p-bz1-rcqx-pH4.5jz-jf50z-20min-P1.lcd
 方法文件名: RC\$SMF-4099 - SMF-4099-RCQX-FX260.lcm
 批处理文件名: RC\$SMF-4099 - 20241225-rcqx-FX260.lcb
 样品瓶号: 4-4
 进样体积: 10 μl 版本号: 6.115
 进样时间: 2024/12/25 22:42:46 实验者: xiechaojun
 处理时间 (V2) : 2024/12/26 11:02:58 处理者: xiechaojun
 仪器型号: SHIMADZU LC-2050C(FX260)

<色谱图>



<峰表>

检测器A Ch1 250nm

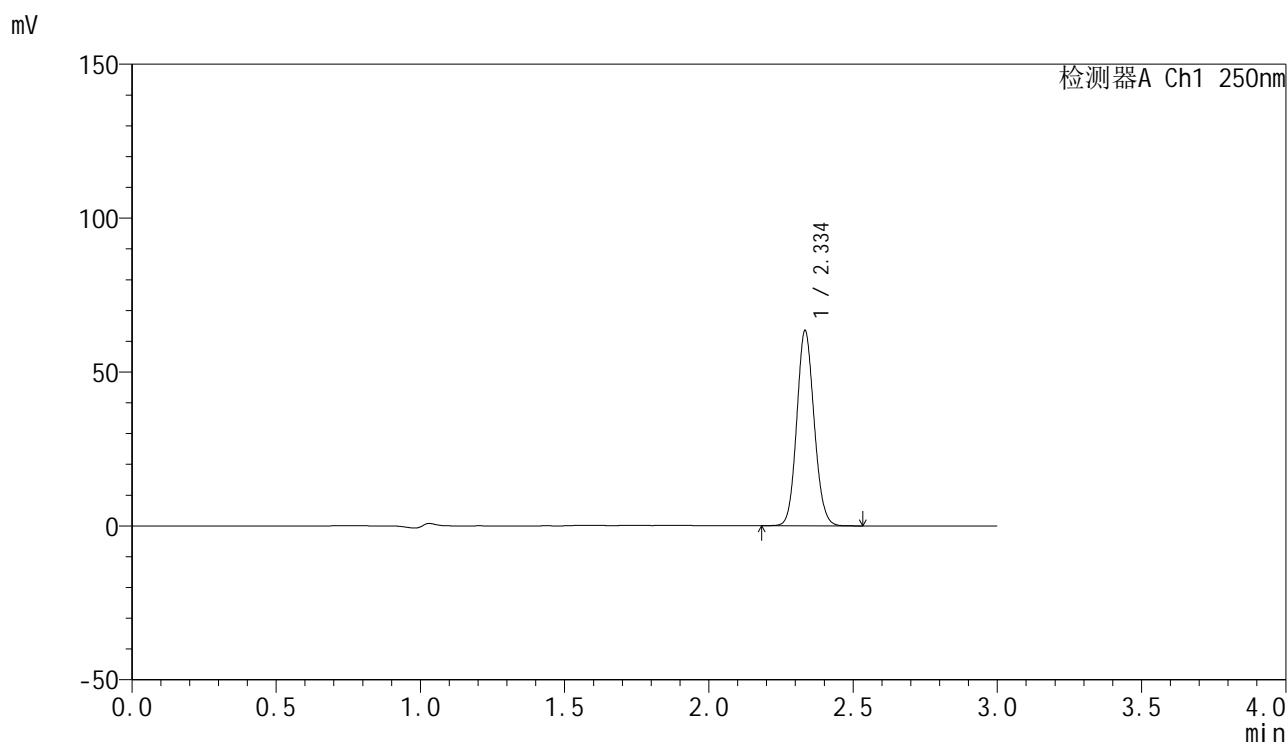
峰号	保留时间	面积	面积%	高度	理论塔板数(USP)	拖尾因子	分离度(USP)
1	2.335	302926	100.000	71562	7144	1.101	--
总计		302926	100.000	71562			

图81 非奈利酮片溶出曲线测定加速2月HPLC图谱
 自制品-24101601批PVC-pH4.5介质-桨法-50转-20min-片1
 供试品溶液-1

<样品信息>

色谱柱 : XB-C18(150mm*4.6mm,5 μ m) 流速:1.8ml/min
 柱温 : 40 $^{\circ}$ C 波长:250nm
 数据文件名: RC\$SMF-4099 - 0-41/11-1000-2 - zzp-js2y-24101601p-bz1-rcqx-pH4.5jz-jf50z-20min-P2.lcd
 方法文件名: RC\$SMF-4099 - SMF-4099-RCQX-FX260.lcm
 批处理文件名: RC\$SMF-4099 - 20241225-rcqx-FX260.lcb
 样品瓶号: 4-13
 进样体积: 10 μ l 版本号: 6.115
 进样时间: 2024/12/25 22:46:09 实验者: xiechaojun
 处理时间 (V2) : 2024/12/26 11:03:02 处理者: xiechaojun
 仪器型号: SHIMADZU LC-2050C(FX260)

<色谱图>



<峰表>

检测器A Ch1 250nm

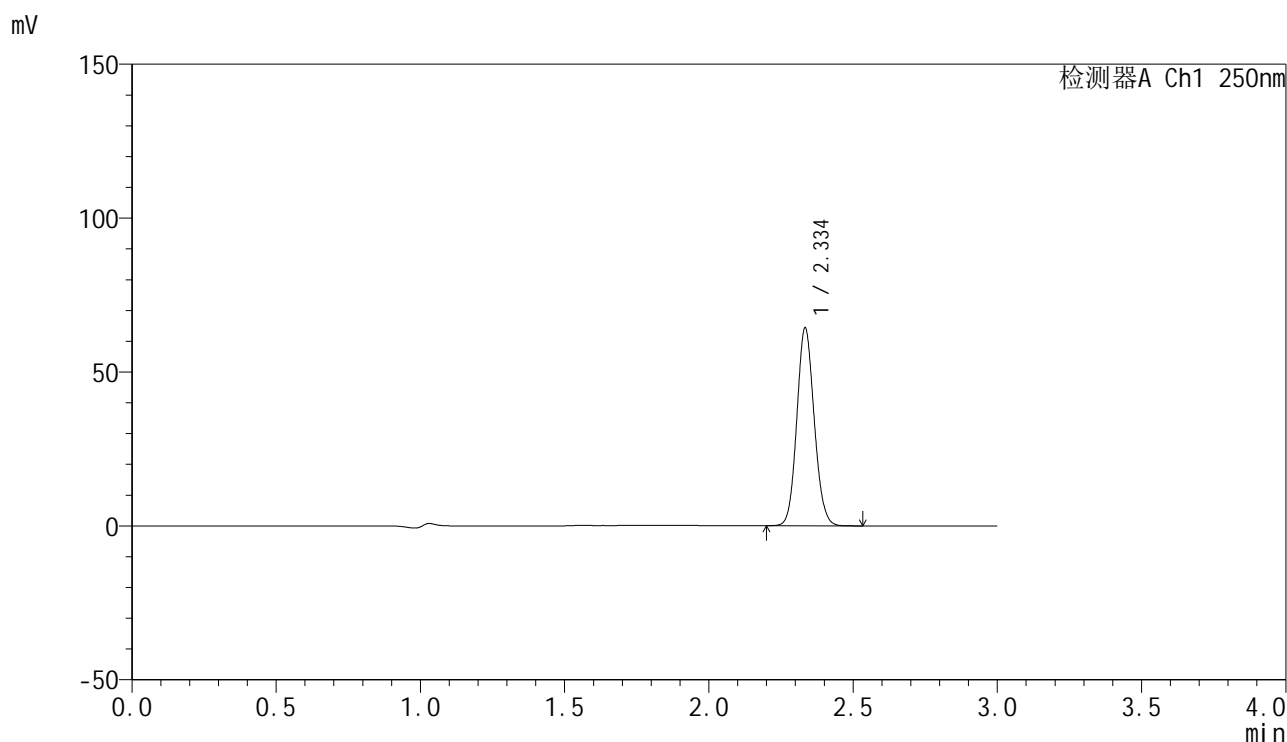
峰号	保留时间	面积	面积%	高度	理论塔板数(USP)	拖尾因子	分离度(USP)
1	2.334	265634	100.000	62793	7143	1.102	--
总计		265634	100.000	62793			

图82 非奈利酮片溶出曲线测定加速2月HPLC图谱
 自制品-24101601批PVC-pH4.5介质-桨法-50转-20min-片2
 供试品溶液-1

<样品信息>

色谱柱 : XB-C18(150mm*4.6mm,5 μ m) 流速:1.8ml/min
 柱温 : 40 $^{\circ}$ C 波长:250nm
 数据文件名: RC\$SMF-4099 - 0-41/11-1001-2 - zzp-js2y-24101601p-bz1-rcqx-pH4.5jz-jf50z-20min-P3.lcd
 方法文件名: RC\$SMF-4099 - SMF-4099-RCQX-FX260.lcm
 批处理文件名: RC\$SMF-4099 - 20241225-rcqx-FX260.lcb
 样品瓶号: 4-22
 进样体积: 10 μ l 版本号: 6.115
 进样时间: 2024/12/25 22:49:33 实验者: xiechaojun
 处理时间 (V2) : 2024/12/26 11:03:05 处理者: xiechaojun
 仪器型号: SHIMADZU LC-2050C(FX260)

<色谱图>



<峰表>

检测器A Ch1 250nm

峰号	保留时间	面积	面积%	高度	理论塔板数(USP)	拖尾因子	分离度(USP)
1	2.334	269611	100.000	63631	7140	1.102	--
总计		269611	100.000	63631			

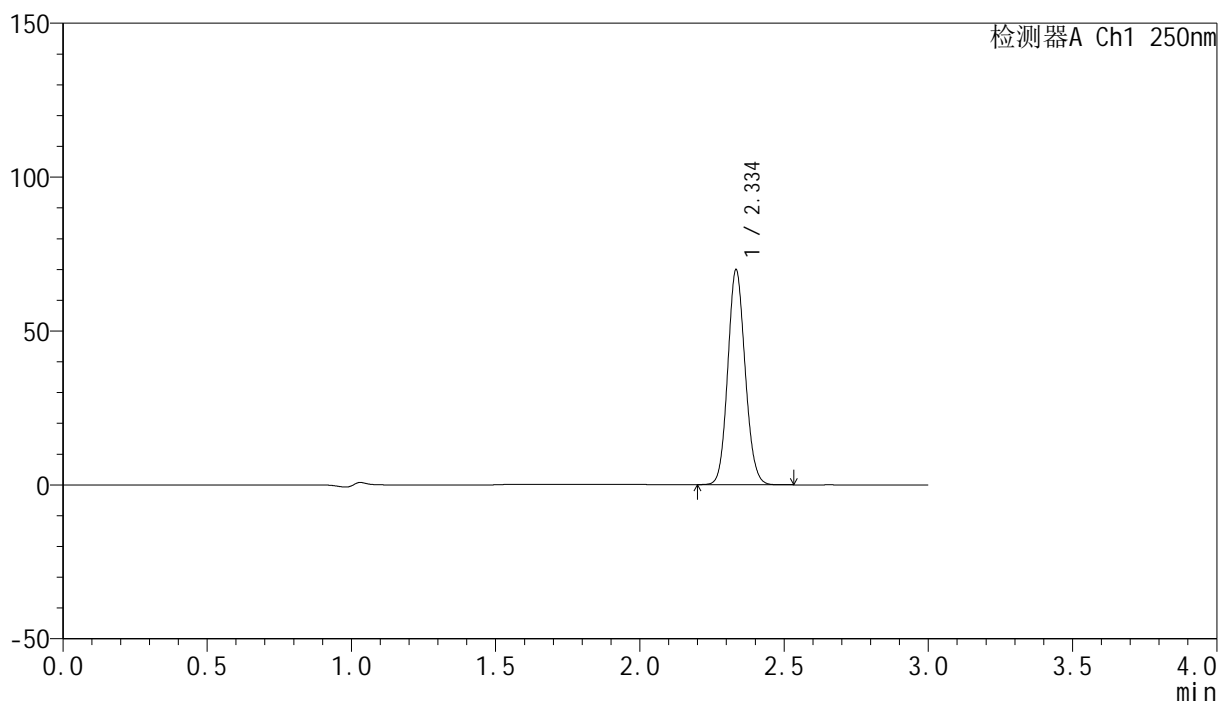
图83 非奈利酮片溶出曲线测定加速2月HPLC图谱
 自制品-24101601批PVC-pH4.5介质-桨法-50转-20min-片3
 供试品溶液-1

<样品信息>

色谱柱 : XB-C18(150mm*4.6mm,5 μ m) 流速:1.8ml/min
 柱温 : 40°C 波长:250nm
 数据文件名: RC\$SMF-4099 - 0-41/11-1002-2 - zzp-js2y-24101601p-bz2-rcqx-pH4.5jz-jf50z-20min-P1.lcd
 方法文件名: RC\$SMF-4099 - SMF-4099-RCQX-FX260.lcm
 批处理文件名: RC\$SMF-4099 - 20241225-rcqx-FX260.lcb
 样品瓶号: 4-31
 进样体积: 10 μ l 版本号: 6.115
 进样时间: 2024/12/25 22:52:56 实验者: xiechaojun
 处理时间 (V2) : 2024/12/26 11:03:08 处理者: xiechaojun
 仪器型号: SHIMADZU LC-2050C(FX260)

<色谱图>

mV



<峰表>

检测器A Ch1 250nm

峰号	保留时间	面积	面积%	高度	理论塔板数(USP)	拖尾因子	分离度(USP)
1	2.334	292766	100.000	69199	7149	1.102	--
总计		292766	100.000	69199			

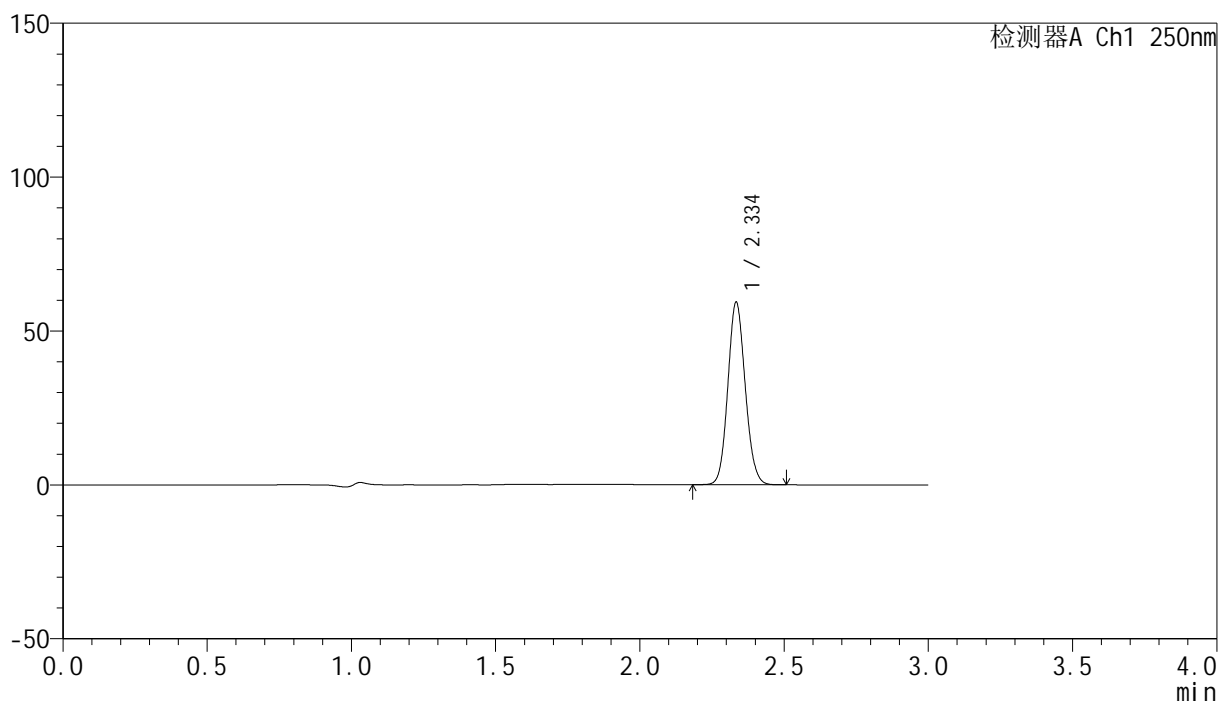
图84 非奈利酮片溶出曲线测定加速2月HPLC图谱
 自制品-24101601批PVC+铝塑板-pH4.5介质-桨法-50转-20min-片1
 供试品溶液-1

<样品信息>

色谱柱 : XB-C18(150mm*4.6mm,5 μ m) 流速:1.8ml/min
 柱温 : 40°C 波长:250nm
 数据文件名: RC\$SMF-4099 - 0-41/11-1003-2 - zzp-js2y-24101601p-bz2-rcqx-pH4.5jz-jf50z-20min-P2.lcd
 方法文件名: RC\$SMF-4099 - SMF-4099-RCQX-FX260.lcm
 批处理文件名: RC\$SMF-4099 - 20241225-rcqx-FX260.lcb
 样品瓶号: 4-40
 进样体积: 10 μ l 版本号: 6.115
 进样时间: 2024/12/25 22:56:19 实验者: xiechaojun
 处理时间 (V2) : 2024/12/26 11:03:11 处理者: xiechaojun
 仪器型号: SHIMADZU LC-2050C(FX260)

<色谱图>

mV



<峰表>

检测器A Ch1 250nm

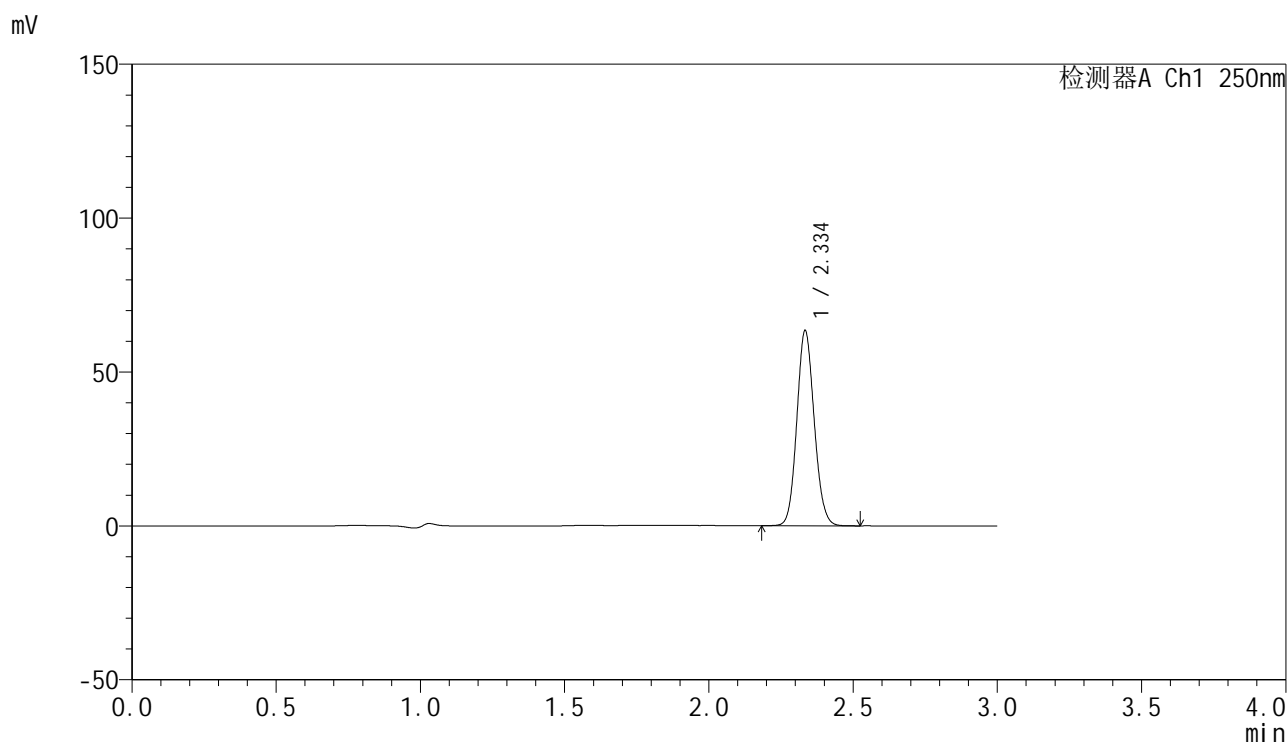
峰号	保留时间	面积	面积%	高度	理论塔板数(USP)	拖尾因子	分离度(USP)
1	2.334	248707	100.000	58649	7136	1.102	--
总计		248707	100.000	58649			

图85 非奈利酮片溶出曲线测定加速2月HPLC图谱
 自制品-24101601批PVC+铝塑板-pH4.5介质-桨法-50转-20min-片2
 供试品溶液-1

<样品信息>

色谱柱 : XB-C18(150mm*4.6mm,5 μ m) 流速:1.8ml/min
 柱温 : 40°C 波长:250nm
 数据文件名: RC\$SMF-4099 - 0-41/11-1004-2 - zzp-js2y-24101601p-bz2-rcqx-pH4.5jz-jf50z-20min-P3.lcd
 方法文件名: RC\$SMF-4099 - SMF-4099-RCQX-FX260.lcm
 批处理文件名: RC\$SMF-4099 - 20241225-rcqx-FX260.lcb
 样品瓶号: 4-49
 进样体积: 10 μ l 版本号: 6.115
 进样时间: 2024/12/25 22:59:42 实验者: xiechaojun
 处理时间 (V2) : 2024/12/26 11:03:14 处理者: xiechaojun
 仪器型号: SHIMADZU LC-2050C(FX260)

<色谱图>



<峰表>

检测器A Ch1 250nm

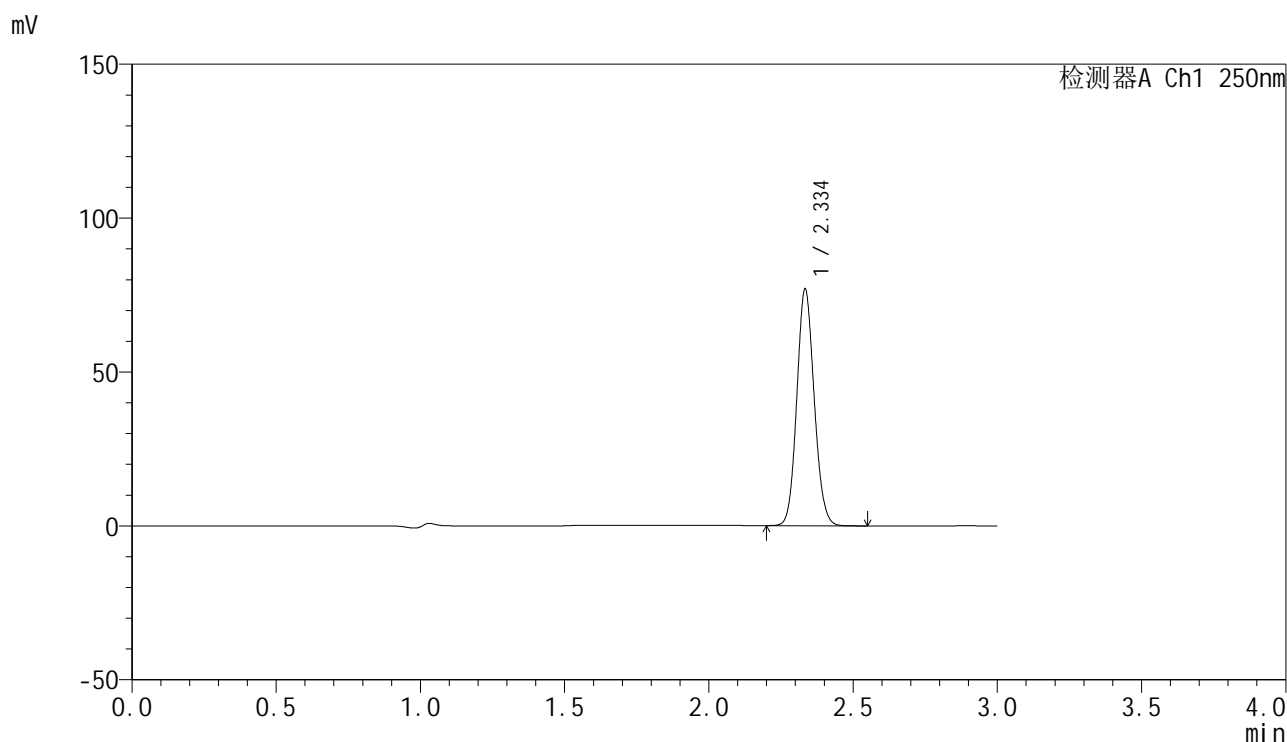
峰号	保留时间	面积	面积%	高度	理论塔板数(USP)	拖尾因子	分离度(USP)
1	2.334	265857	100.000	62743	7144	1.102	--
总计		265857	100.000	62743			

图86 非奈利酮片溶出曲线测定加速2月HPLC图谱
 自制品-24101601批PVC+铝塑板-pH4.5介质-桨法-50转-20min-片3
 供试品溶液-1

<样品信息>

色谱柱 : XB-C18(150mm*4.6mm,5 μ m) 流速:1.8ml/min
 柱温 : 40 $^{\circ}$ C 波长:250nm
 数据文件名: RC\$SMF-4099 - 0-41/11-1005-2 - zzp-js2y-24101601p-bz1-rcqx-pH4.5jz-jf50z-30min-P1.lcd
 方法文件名: RC\$SMF-4099 - SMF-4099-RCQX-FX260.lcm
 批处理文件名: RC\$SMF-4099 - 20241225-rcqx-FX260.lcb
 样品瓶号: 4-5
 进样体积: 10 μ l 版本号: 6.115
 进样时间: 2024/12/25 23:03:06 实验者: xiechaojun
 处理时间 (V2) : 2024/12/26 11:03:17 处理者: xiechaojun
 仪器型号: SHIMADZU LC-2050C(FX260)

<色谱图>



<峰表>

检测器A Ch1 250nm

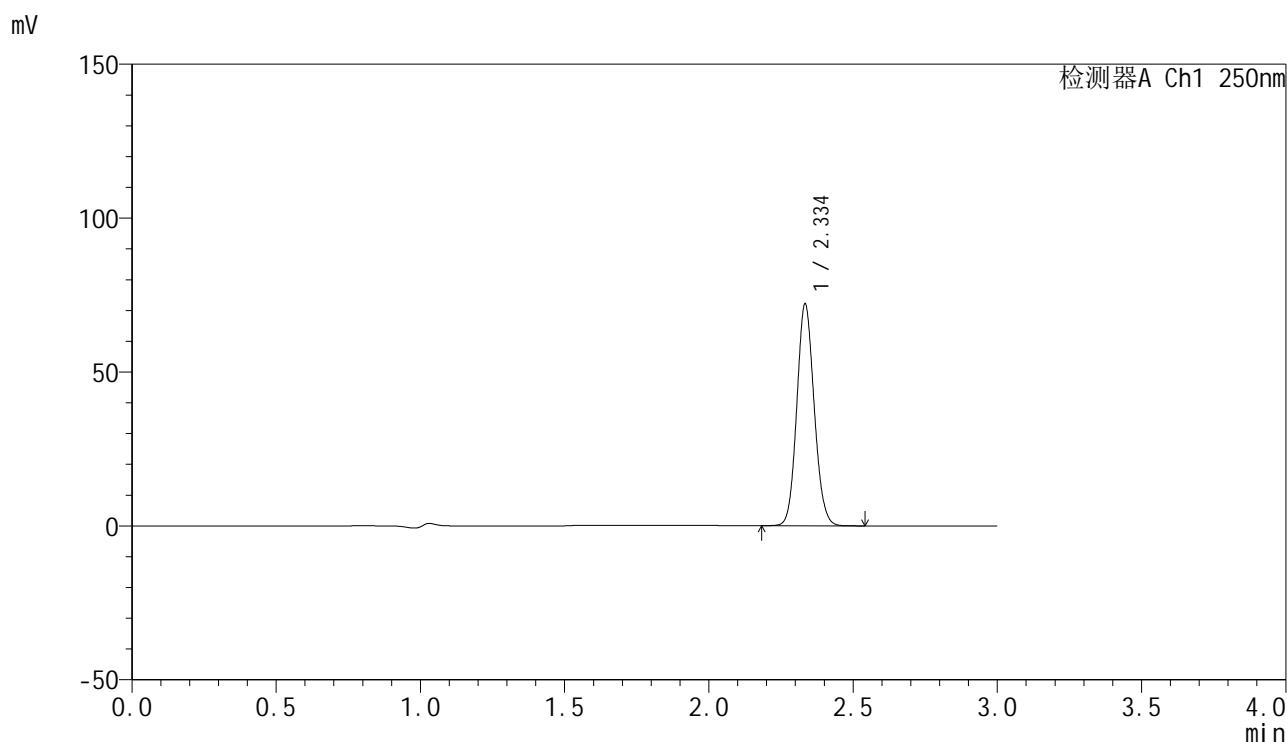
峰号	保留时间	面积	面积%	高度	理论塔板数(USP)	拖尾因子	分离度(USP)
1	2.334	322498	100.000	76082	7138	1.102	--
总计		322498	100.000	76082			

图87 非奈利酮片溶出曲线测定加速2月HPLC图谱
 自制品-24101601批PVC-pH4.5介质-桨法-50转-30min-片1
 供试品溶液-1

<样品信息>

色谱柱 : XB-C18(150mm*4.6mm,5 μ m) 流速:1.8ml/min
 柱温 : 40°C 波长:250nm
 数据文件名: RC\$SMF-4099 - 0-41/11-1006-2 - zzp-js2y-24101601p-bz1-rcqx-pH4.5jz-jf50z-30min-P2.lcd
 方法文件名: RC\$SMF-4099 - SMF-4099-RCQX-FX260.lcm
 批处理文件名: RC\$SMF-4099 - 20241225-rcqx-FX260.lcb
 样品瓶号: 4-14
 进样体积: 10 μ l 版本号: 6.115
 进样时间: 2024/12/25 23:06:29 实验者: xiechaojun
 处理时间 (V2) : 2024/12/26 11:03:20 处理者: xiechaojun
 仪器型号: SHIMADZU LC-2050C(FX260)

<色谱图>



<峰表>

检测器A Ch1 250nm

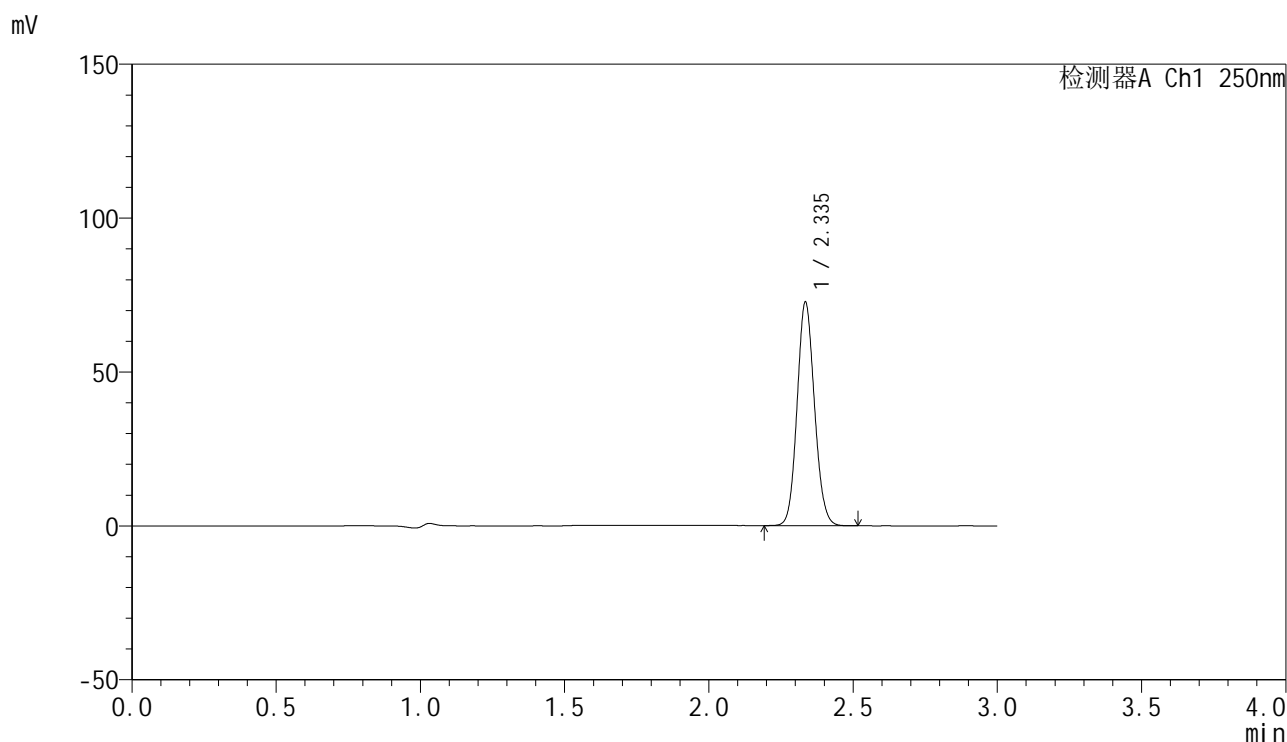
峰号	保留时间	面积	面积%	高度	理论塔板数(USP)	拖尾因子	分离度(USP)
1	2.334	302095	100.000	71336	7146	1.102	--
总计		302095	100.000	71336			

图88 非奈利酮片溶出曲线测定加速2月HPLC图谱
 自制品-24101601批PVC-pH4.5介质-桨法-50转-30min-片2
 供试品溶液-1

<样品信息>

色谱柱 : XB-C18(150mm*4.6mm,5 μ m) 流速:1.8ml/min
 柱温 : 40 $^{\circ}$ C 波长:250nm
 数据文件名: RC\$SMF-4099 - 0-41/11-1007-2 - zzp-js2y-24101601p-bz1-rcqx-pH4.5jz-jf50z-30min-P3.lcd
 方法文件名: RC\$SMF-4099 - SMF-4099-RCQX-FX260.lcm
 批处理文件名: RC\$SMF-4099 - 20241225-rcqx-FX260.lcb
 样品瓶号: 4-23
 进样体积: 10 μ l 版本号: 6.115
 进样时间: 2024/12/25 23:09:54 实验者: xiechaojun
 处理时间 (V2) : 2024/12/26 11:03:23 处理者: xiechaojun
 仪器型号: SHIMADZU LC-2050C(FX260)

<色谱图>



<峰表>

检测器A Ch1 250nm

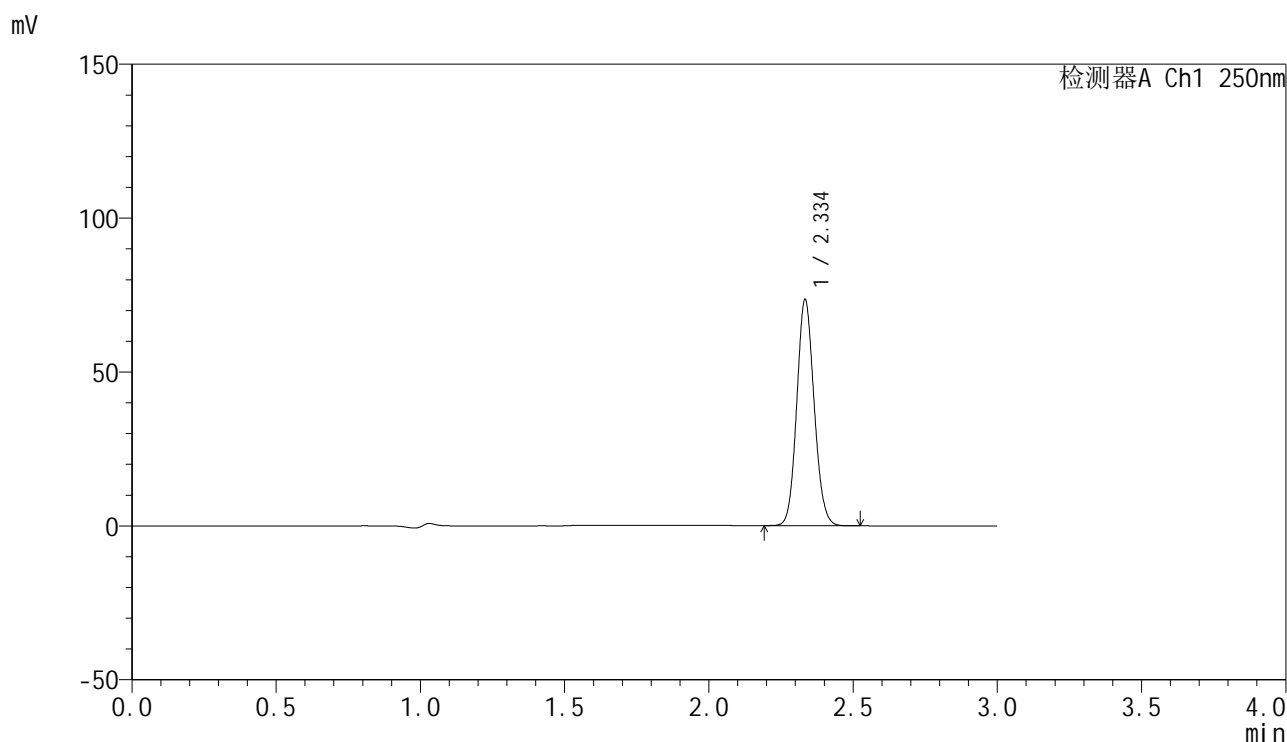
峰号	保留时间	面积	面积%	高度	理论塔板数(USP)	拖尾因子	分离度(USP)
1	2.335	304781	100.000	72036	7131	1.100	--
总计		304781	100.000	72036			

图89 非奈利酮片溶出曲线测定加速2月HPLC图谱
 自制品-24101601批PVC-pH4.5介质-桨法-50转-30min-片3
 供试品溶液-1

<样品信息>

色谱柱 : XB-C18(150mm*4.6mm,5 μ m) 流速:1.8ml/min
 柱温 : 40 $^{\circ}$ C 波长:250nm
 数据文件名: RC\$SMF-4099 - 0-41/11-1008-2 - zzp-js2y-24101601p-bz2-rcqx-pH4.5jz-jf50z-30min-P1.lcd
 方法文件名: RC\$SMF-4099 - SMF-4099-RCQX-FX260.lcm
 批处理文件名: RC\$SMF-4099 - 20241225-rcqx-FX260.lcb
 样品瓶号: 4-32
 进样体积: 10 μ l 版本号: 6.115
 进样时间: 2024/12/25 23:13:18 实验者: xiechaojun
 处理时间 (V2) : 2024/12/26 11:03:26 处理者: xiechaojun
 仪器型号: SHIMADZU LC-2050C(FX260)

<色谱图>



<峰表>

检测器A Ch1 250nm

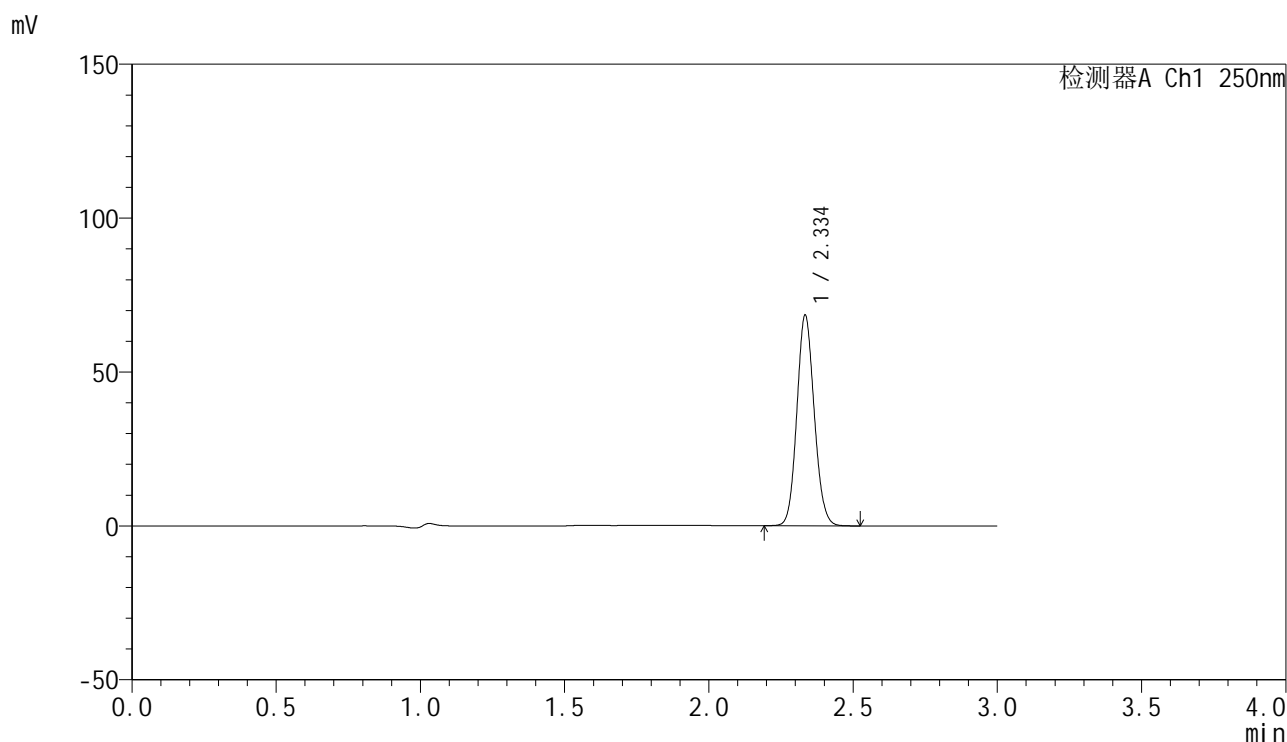
峰号	保留时间	面积	面积%	高度	理论塔板数(USP)	拖尾因子	分离度(USP)
1	2.334	307942	100.000	72772	7145	1.102	--
总计		307942	100.000	72772			

图90 非奈利酮片溶出曲线测定加速2月HPLC图谱
 自制品-24101601批PVC+铝塑板-pH4.5介质-桨法-50转-30min-片1
 供试品溶液-1

<样品信息>

色谱柱 : XB-C18(150mm*4.6mm,5 μ m) 流速:1.8ml/min
 柱温 : 40 $^{\circ}$ C 波长:250nm
 数据文件名: RC\$SMF-4099 - 0-41/11-1009-2 - zzp-js2y-24101601p-bz2-rcqx-pH4.5jz-jf50z-30min-P2.lcd
 方法文件名: RC\$SMF-4099 - SMF-4099-RCQX-FX260.lcm
 批处理文件名: RC\$SMF-4099 - 20241225-rcqx-FX260.lcb
 样品瓶号: 4-41
 进样体积: 10 μ l 版本号: 6.115
 进样时间: 2024/12/25 23:16:41 实验者: xiechaojun
 处理时间 (V2) : 2024/12/26 11:03:29 处理者: xiechaojun
 仪器型号: SHIMADZU LC-2050C(FX260)

<色谱图>



<峰表>

检测器A Ch1 250nm

峰号	保留时间	面积	面积%	高度	理论塔板数(USP)	拖尾因子	分离度(USP)
1	2.334	286889	100.000	67660	7145	1.102	--
总计		286889	100.000	67660			

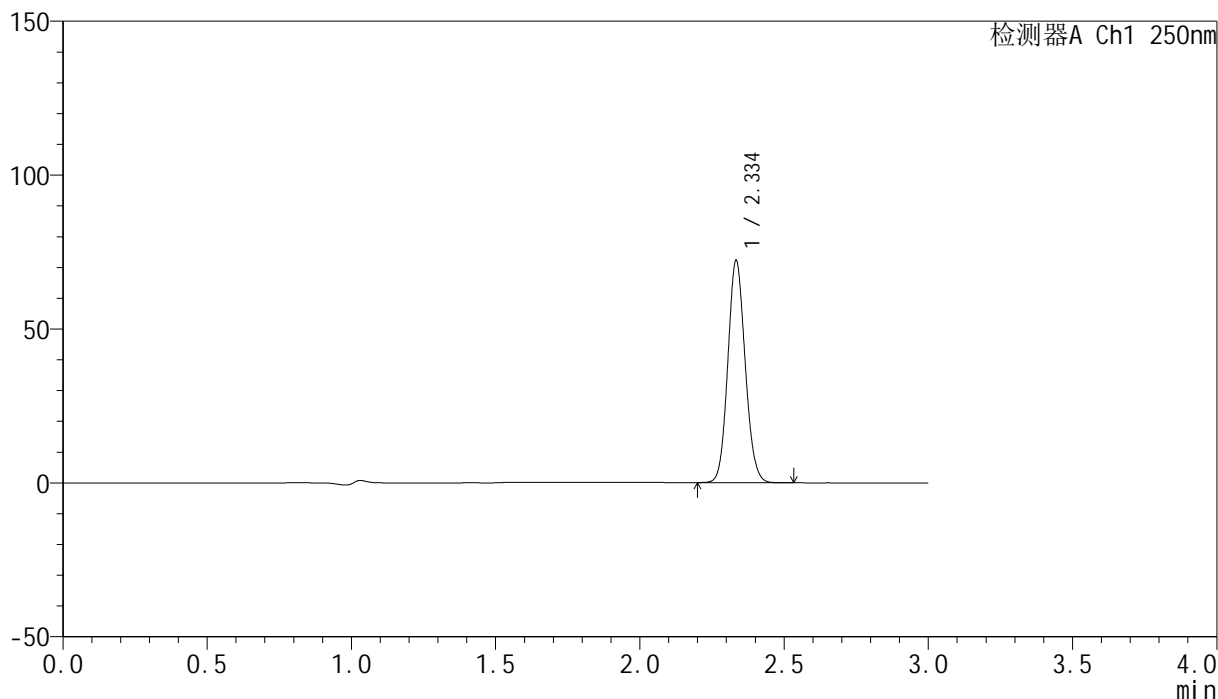
图91 非奈利酮片溶出曲线测定加速2月HPLC图谱
 自制品-24101601批PVC+铝塑板-pH4.5介质-桨法-50转-30min-片2
 供试品溶液-1

<样品信息>

色谱柱 : XB-C18(150mm*4.6mm,5 μ m) 流速:1.8ml/min
 柱温 : 40 $^{\circ}$ C 波长:250nm
 数据文件名: RC\$SMF-4099 - 0-41/11-1010-2 - zzp-js2y-24101601p-bz2-rcqx-pH4.5jz-jf50z-30min-P3.lcd
 方法文件名: RC\$SMF-4099 - SMF-4099-RCQX-FX260.lcm
 批处理文件名: RC\$SMF-4099 - 20241225-rcqx-FX260.lcb
 样品瓶号: 4-50
 进样体积: 10 μ l 版本号: 6.115
 进样时间: 2024/12/25 23:20:04 实验者: xiechaojun
 处理时间 (V2) : 2024/12/26 11:03:32 处理者: xiechaojun
 仪器型号: SHIMADZU LC-2050C(FX260)

<色谱图>

mV



<峰表>

检测器A Ch1 250nm

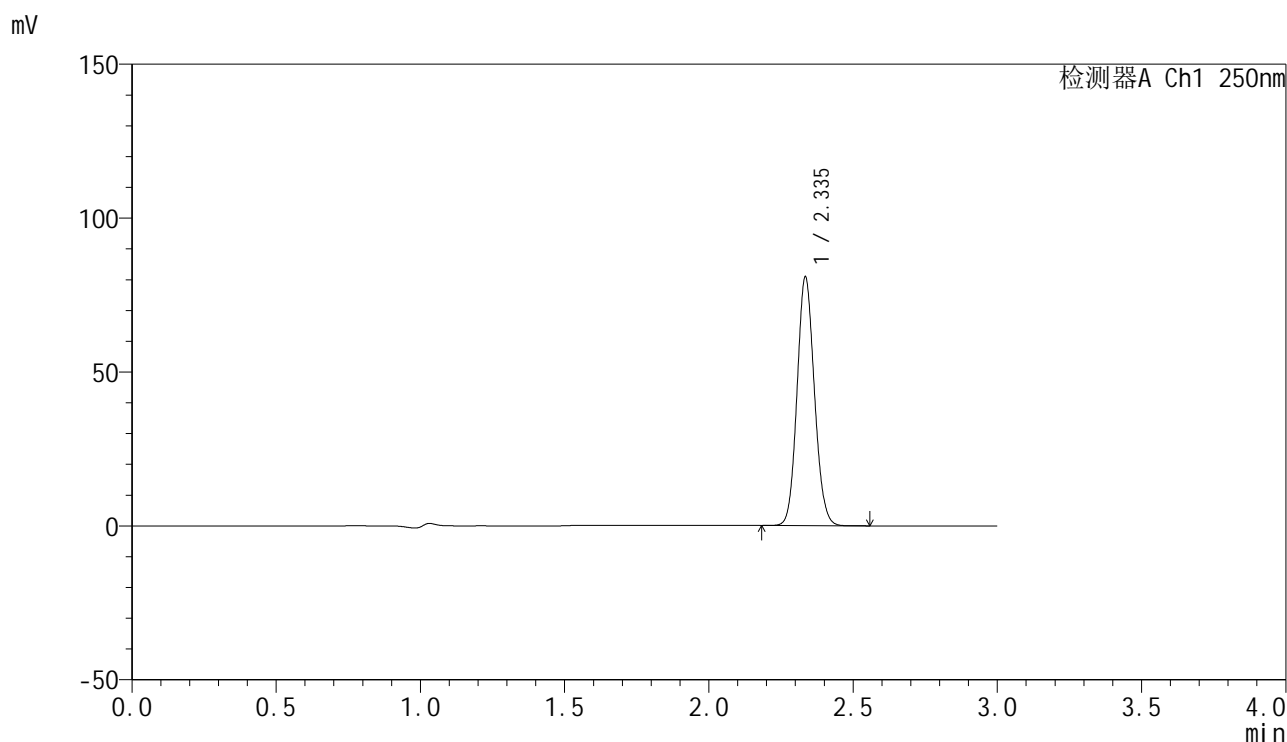
峰号	保留时间	面积	面积%	高度	理论塔板数(USP)	拖尾因子	分离度(USP)
1	2.334	302593	100.000	71445	7144	1.101	--
总计		302593	100.000	71445			

图92 非奈利酮片溶出曲线测定加速2月HPLC图谱
 自制品-24101601批PVC+铝塑板-pH4.5介质-桨法-50转-30min-片3
 供试品溶液-1

<样品信息>

色谱柱 : XB-C18(150mm*4.6mm,5 μ m) 流速:1.8ml/min
 柱温 : 40 $^{\circ}$ C 波长:250nm
 数据文件名: RC\$SMF-4099 - 0-41/11-1011-2 - zzp-js2y-24101601p-bz1-rcqx-pH4.5jz-jf50z-45min-P1.lcd
 方法文件名: RC\$SMF-4099 - SMF-4099-RCQX-FX260.lcm
 批处理文件名: RC\$SMF-4099 - 20241225-rcqx-FX260.lcb
 样品瓶号: 4-6
 进样体积: 10 μ l 版本号: 6.115
 进样时间: 2024/12/25 23:23:28 实验者: xiechaojun
 处理时间 (V2) : 2024/12/26 11:03:35 处理者: xiechaojun
 仪器型号: SHIMADZU LC-2050C(FX260)

<色谱图>



<峰表>

检测器A Ch1 250nm

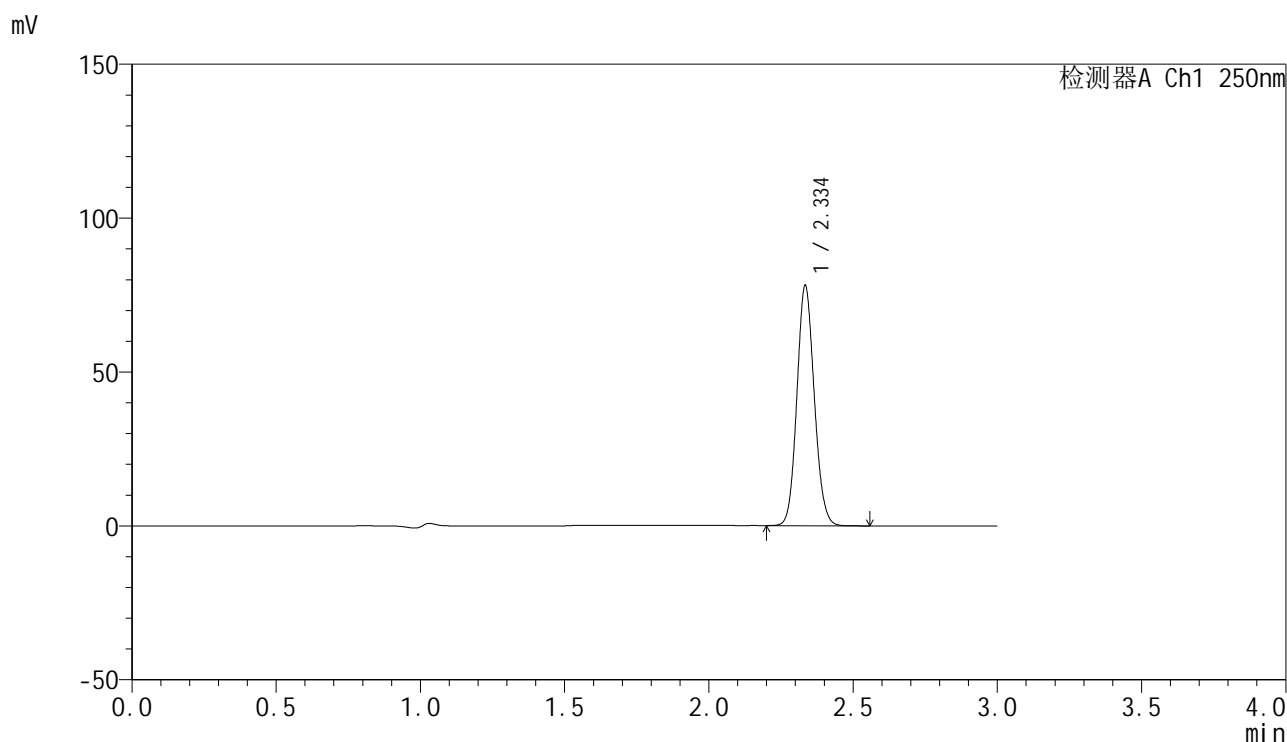
峰号	保留时间	面积	面积%	高度	理论塔板数(USP)	拖尾因子	分离度(USP)
1	2.335	338811	100.000	80075	7151	1.100	--
总计		338811	100.000	80075			

图93 非奈利酮片溶出曲线测定加速2月HPLC图谱
 自制品-24101601批PVC-pH4.5介质-桨法-50转-45min-片1
 供试品溶液-1

<样品信息>

色谱柱 : XB-C18(150mm*4.6mm,5 μ m) 流速:1.8ml/min
 柱温 : 40 $^{\circ}$ C 波长:250nm
 数据文件名: RC\$SMF-4099 - 0-41/11-1012-2 - zzp-js2y-24101601p-bz1-rcqx-pH4.5jz-jf50z-45min-P2.lcd
 方法文件名: RC\$SMF-4099 - SMF-4099-RCQX-FX260.lcm
 批处理文件名: RC\$SMF-4099 - 20241225-rcqx-FX260.lcb
 样品瓶号: 4-15
 进样体积: 10 μ l 版本号: 6.115
 进样时间: 2024/12/25 23:26:52 实验者: xiechaojun
 处理时间 (V2) : 2024/12/26 11:03:38 处理者: xiechaojun
 仪器型号: SHIMADZU LC-2050C(FX260)

<色谱图>



<峰表>

检测器A Ch1 250nm

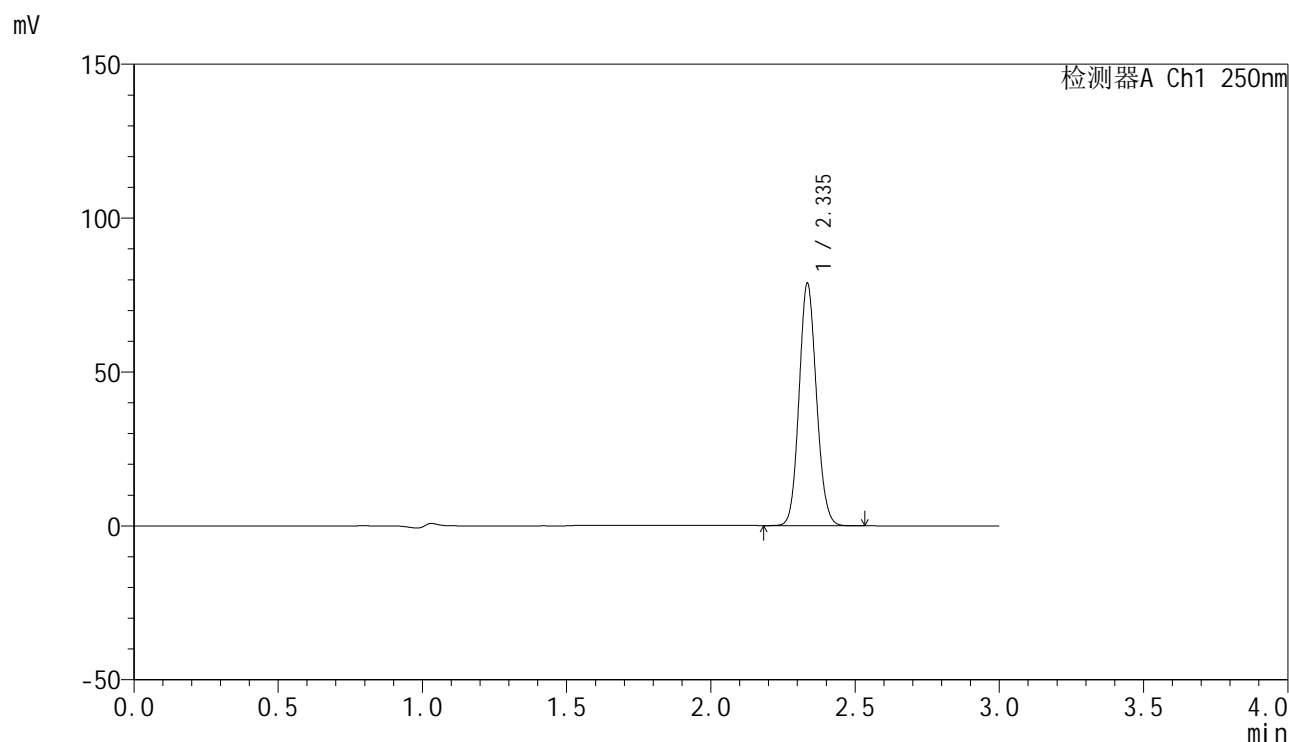
峰号	保留时间	面积	面积%	高度	理论塔板数(USP)	拖尾因子	分离度(USP)
1	2.334	327344	100.000	77102	7137	1.102	--
总计		327344	100.000	77102			

图94 非奈利酮片溶出曲线测定加速2月HPLC图谱
 自制品-24101601批PVC-pH4.5介质-桨法-50转-45min-片2
 供试品溶液-1

<样品信息>

色谱柱 : XB-C18(150mm*4.6mm,5 μ m) 流速:1.8ml/min
 柱温 : 40°C 波长:250nm
 数据文件名: RC\$SMF-4099 - 0-41/11-1013-2 - zzp-js2y-24101601p-bz1-rcqx-pH4.5jz-jf50z-45min-P3.lcd
 方法文件名: RC\$SMF-4099 - SMF-4099-RCQX-FX260.lcm
 批处理文件名: RC\$SMF-4099 - 20241225-rcqx-FX260.lcb
 样品瓶号: 4-24
 进样体积: 10 μ l 版本号: 6.115
 进样时间: 2024/12/25 23:30:16 实验者: xiechaojun
 处理时间 (V2) : 2024/12/26 11:03:41 处理者: xiechaojun
 仪器型号: SHIMADZU LC-2050C(FX260)

<色谱图>



<峰表>

检测器A Ch1 250nm

峰号	保留时间	面积	面积%	高度	理论塔板数(USP)	拖尾因子	分离度(USP)
1	2.335	330044	100.000	78069	7161	1.100	--
总计		330044	100.000	78069			

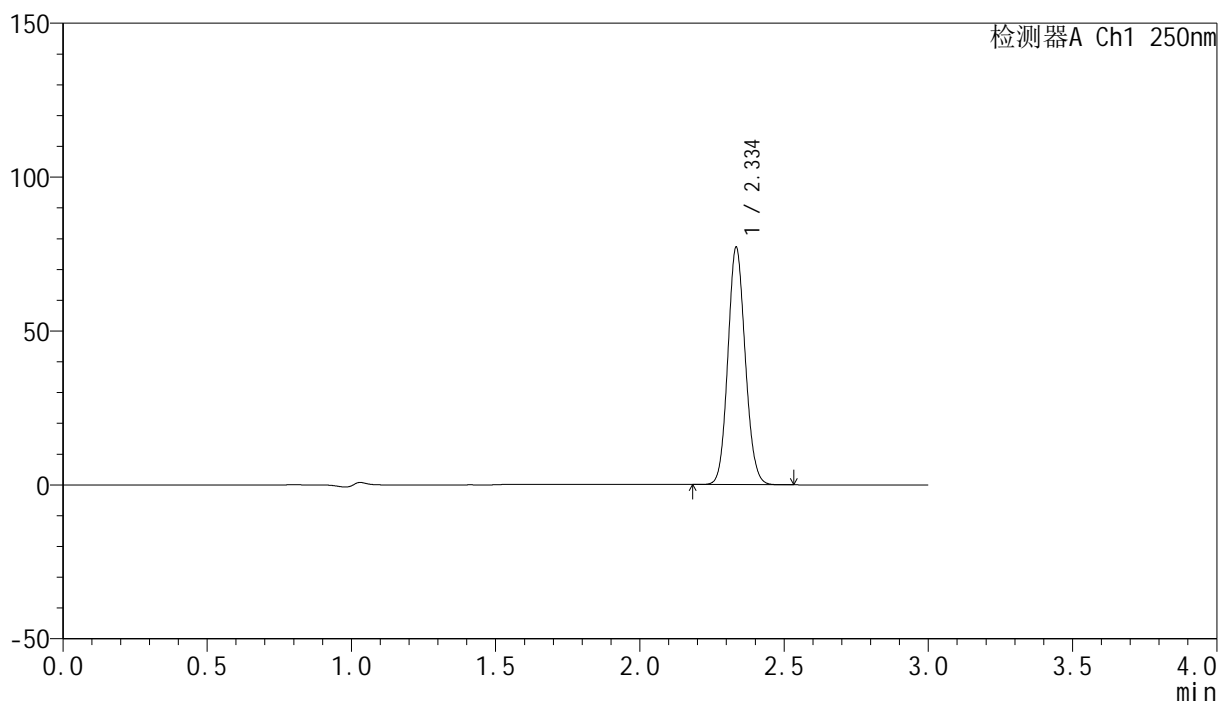
图95 非奈利酮片溶出曲线测定加速2月HPLC图谱
 自制品-24101601批PVC-pH4.5介质-桨法-50转-45min-片3
 供试品溶液-1

<样品信息>

色谱柱 : XB-C18(150mm*4.6mm,5 μ m) 流速:1.8ml/min
 柱温 : 40 $^{\circ}$ C 波长:250nm
 数据文件名: RC\$SMF-4099 - 0-41/11-1014-2 - zzp-js2y-24101601p-bz2-rcqx-pH4.5jz-jf50z-45min-P1.lcd
 方法文件名: RC\$SMF-4099 - SMF-4099-RCQX-FX260.lcm
 批处理文件名: RC\$SMF-4099 - 20241225-rcqx-FX260.lcb
 样品瓶号: 4-33
 进样体积: 10 μ l 版本号: 6.115
 进样时间: 2024/12/25 23:33:39 实验者: xiechaojun
 处理时间 (V2) : 2024/12/26 11:03:43 处理者: xiechaojun
 仪器型号: SHIMADZU LC-2050C(FX260)

<色谱图>

mV



<峰表>

检测器A Ch1 250nm

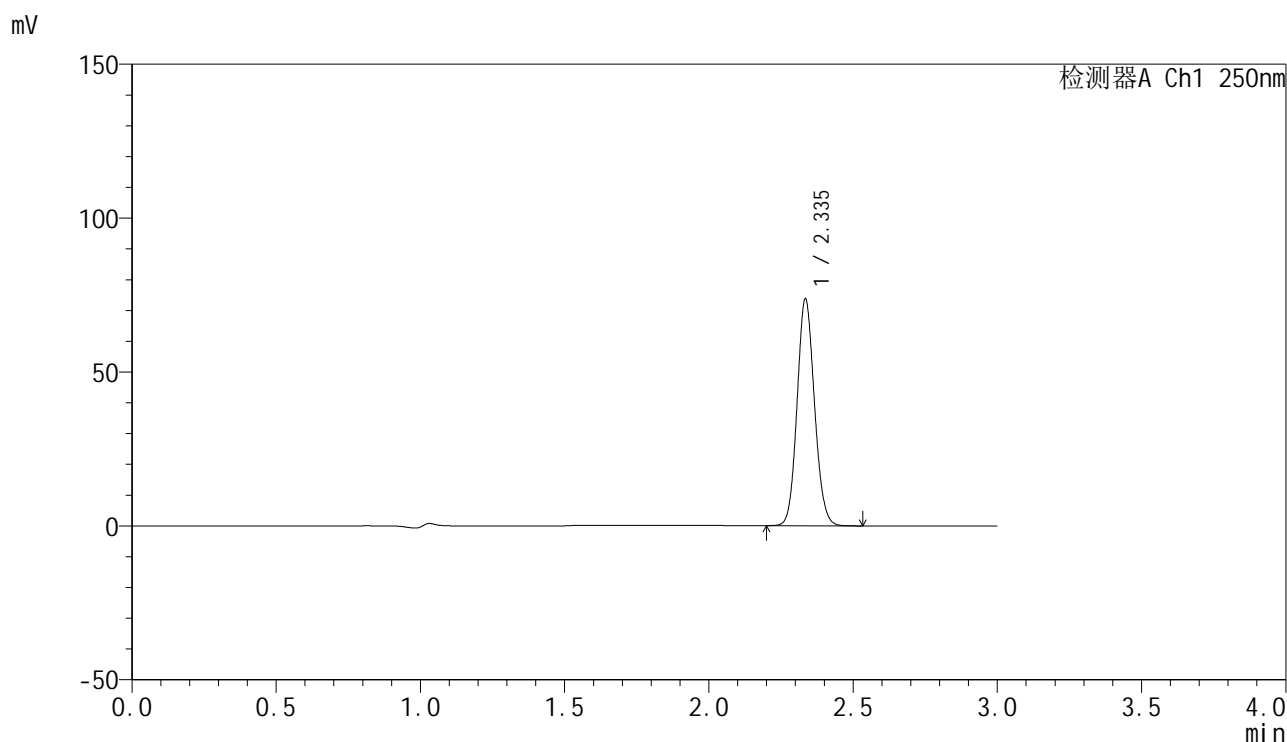
峰号	保留时间	面积	面积%	高度	理论塔板数(USP)	拖尾因子	分离度(USP)
1	2.334	323431	100.000	76269	7143	1.102	--
总计		323431	100.000	76269			

图96 非奈利酮片溶出曲线测定加速2月HPLC图谱
 自制品-24101601批PVC+铝塑板-pH4.5介质-桨法-50转-45min-片1
 供试品溶液-1

<样品信息>

色谱柱 : XB-C18(150mm*4.6mm,5 μ m) 流速:1.8ml/min
 柱温 : 40 $^{\circ}$ C 波长:250nm
 数据文件名: RC\$SMF-4099 - 0-41/11-1015-2 - zzp-js2y-24101601p-bz2-rcqx-pH4.5jz-jf50z-45min-P2.lcd
 方法文件名: RC\$SMF-4099 - SMF-4099-RCQX-FX260.lcm
 批处理文件名: RC\$SMF-4099 - 20241225-rcqx-FX260.lcb
 样品瓶号: 4-42
 进样体积: 10 μ l 版本号: 6.115
 进样时间: 2024/12/25 23:37:02 实验者: xiechaojun
 处理时间 (V2) : 2024/12/26 11:03:46 处理者: xiechaojun
 仪器型号: SHIMADZU LC-2050C(FX260)

<色谱图>



<峰表>

检测器A Ch1 250nm

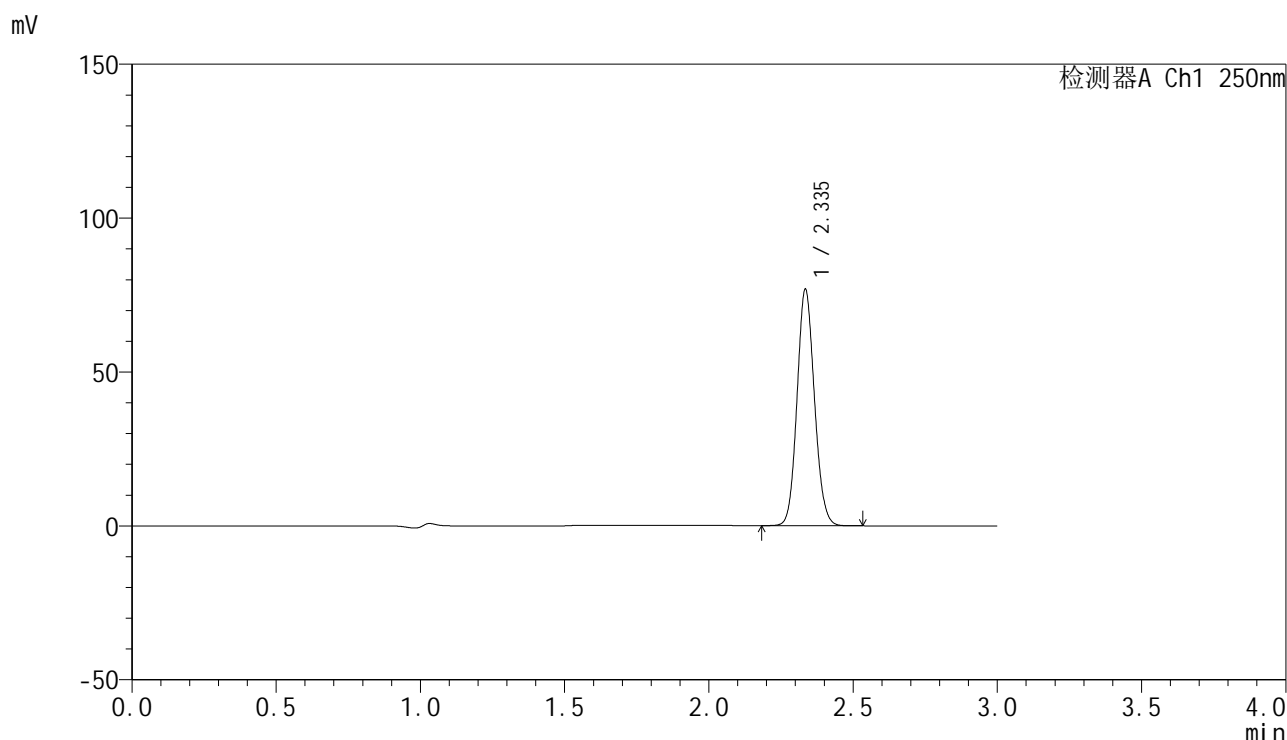
峰号	保留时间	面积	面积%	高度	理论塔板数(USP)	拖尾因子	分离度(USP)
1	2.335	308947	100.000	73095	7159	1.101	--
总计		308947	100.000	73095			

图97 非奈利酮片溶出曲线测定加速2月HPLC图谱
 自制品-24101601批PVC+铝塑板-pH4.5介质-桨法-50转-45min-片2
 供试品溶液-1

<样品信息>

色谱柱 : XB-C18(150mm*4.6mm,5μm) 流速:1.8ml/min
 柱温 : 40°C 波长:250nm
 数据文件名: RC\$SMF-4099 - 0-41/11-1016-2 - zzp-js2y-24101601p-bz2-rcqx-pH4.5jz-jf50z-45min-P3.lcd
 方法文件名: RC\$SMF-4099 - SMF-4099-RCQX-FX260.lcm
 批处理文件名: RC\$SMF-4099 - 20241225-rcqx-FX260.lcb
 样品瓶号: 4-51
 进样体积: 10 μl 版本号: 6.115
 进样时间: 2024/12/25 23:40:25 实验者: xiechaojun
 处理时间 (V2) : 2024/12/26 11:03:49 处理者: xiechaojun
 仪器型号: SHIMADZU LC-2050C(FX260)

<色谱图>



<峰表>

检测器A Ch1 250nm

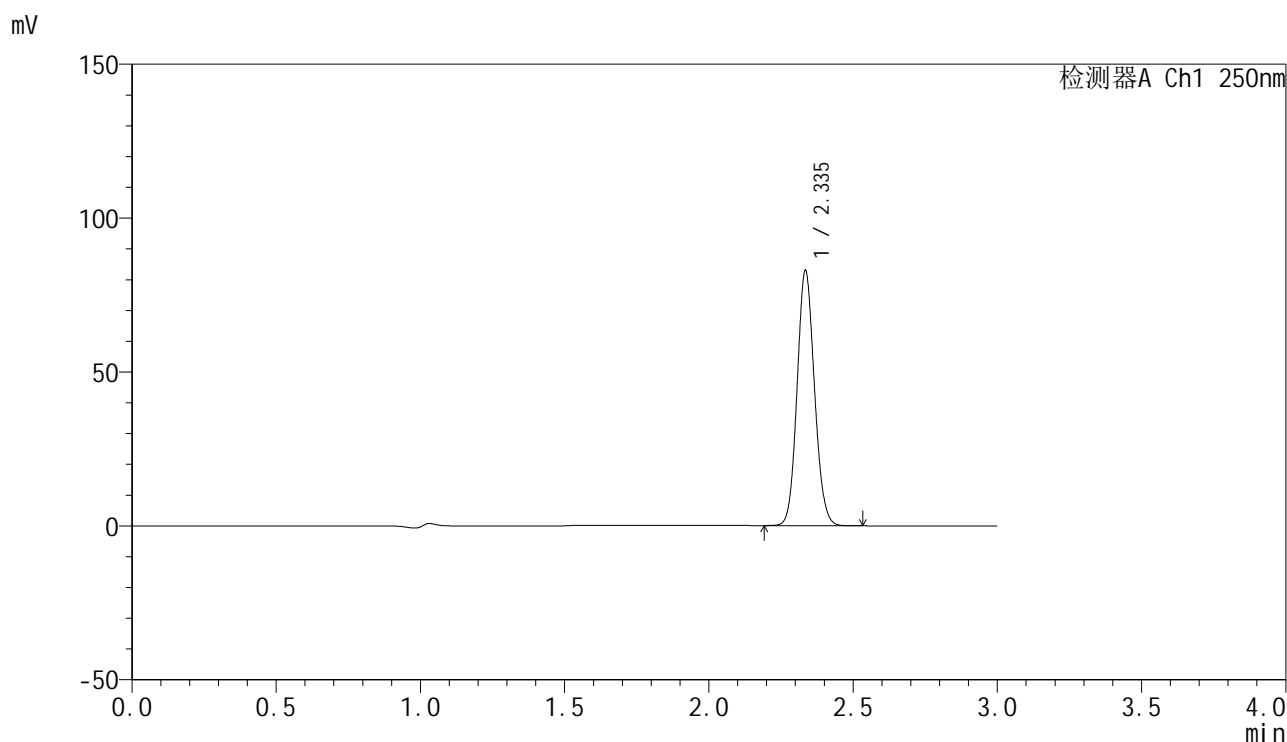
峰号	保留时间	面积	面积%	高度	理论塔板数(USP)	拖尾因子	分离度(USP)
1	2.335	322112	100.000	76125	7143	1.101	--
总计		322112	100.000	76125			

图98 非奈利酮片溶出曲线测定加速2月HPLC图谱
 自制品-24101601批PVC+铝塑板-pH4.5介质-桨法-50转-45min-片3
 供试品溶液-1

<样品信息>

色谱柱 : XB-C18(150mm*4.6mm,5 μ m) 流速:1.8ml/min
 柱温 : 40 $^{\circ}$ C 波长:250nm
 数据文件名: RC\$SMF-4099 - 0-41/11-1017-2 - zzp-js2y-24101601p-bz1-rcqx-pH4.5jz-jf50z-60min-P1.lcd
 方法文件名: RC\$SMF-4099 - SMF-4099-RCQX-FX260.lcm
 批处理文件名: RC\$SMF-4099 - 20241225-rcqx-FX260.lcb
 样品瓶号: 4-7
 进样体积: 10 μ l 版本号: 6.115
 进样时间: 2024/12/25 23:43:48 实验者: xiechaojun
 处理时间 (V2) : 2024/12/26 11:03:52 处理者: xiechaojun
 仪器型号: SHIMADZU LC-2050C(FX260)

<色谱图>



<峰表>

检测器A Ch1 250nm

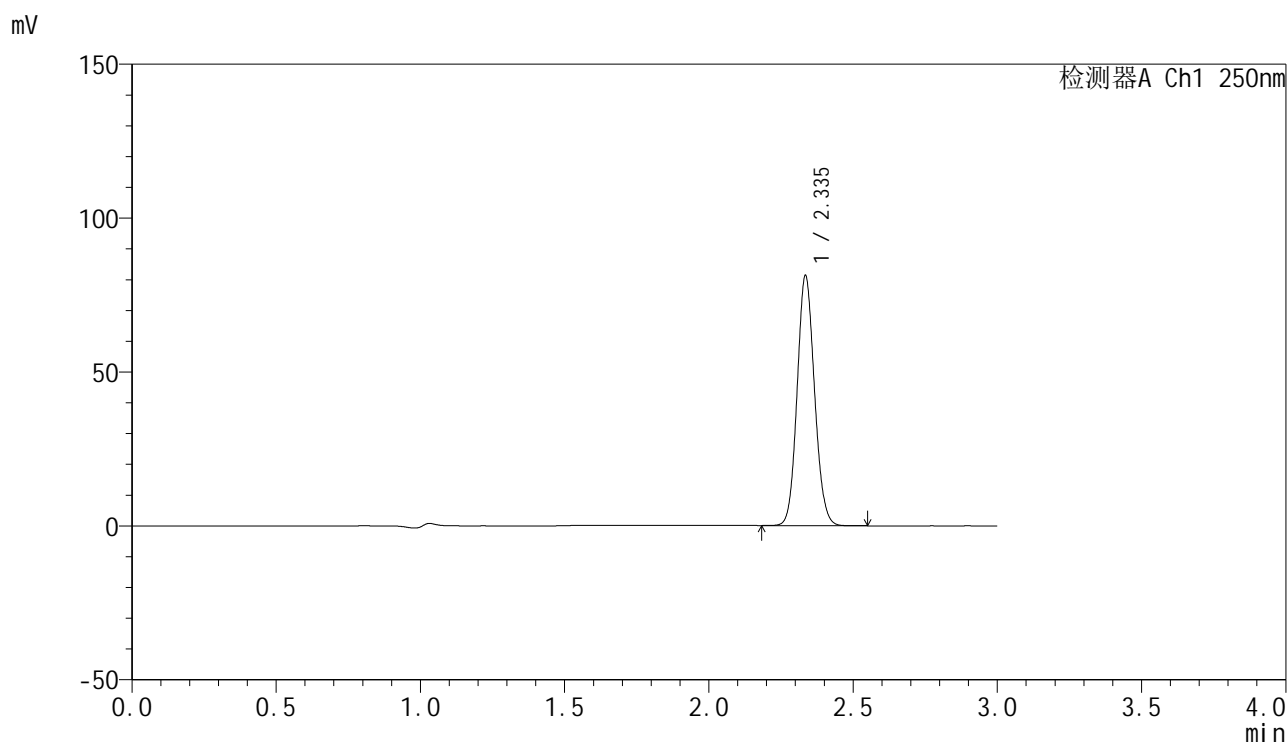
峰号	保留时间	面积	面积%	高度	理论塔板数(USP)	拖尾因子	分离度(USP)
1	2.335	347536	100.000	82216	7146	1.100	--
总计		347536	100.000	82216			

图99 非奈利酮片溶出曲线测定加速2月HPLC图谱
 自制品-24101601批PVC-pH4.5介质-桨法-50转-60min-片1
 供试品溶液-1

<样品信息>

色谱柱 : XB-C18(150mm*4.6mm,5 μ m) 流速:1.8ml/min
 柱温 : 40 $^{\circ}$ C 波长:250nm
 数据文件名: RC\$SMF-4099 - 0-41/11-1018-2 - zzp-js2y-24101601p-bz1-rcqx-pH4.5jz-jf50z-60min-P2.lcd
 方法文件名: RC\$SMF-4099 - SMF-4099-RCQX-FX260.lcm
 批处理文件名: RC\$SMF-4099 - 20241225-rcqx-FX260.lcb
 样品瓶号: 4-16
 进样体积: 10 μ l 版本号: 6.115
 进样时间: 2024/12/25 23:47:11 实验者: xiechaojun
 处理时间 (V2) : 2024/12/26 11:03:55 处理者: xiechaojun
 仪器型号: SHIMADZU LC-2050C(FX260)

<色谱图>



<峰表>

检测器A Ch1 250nm

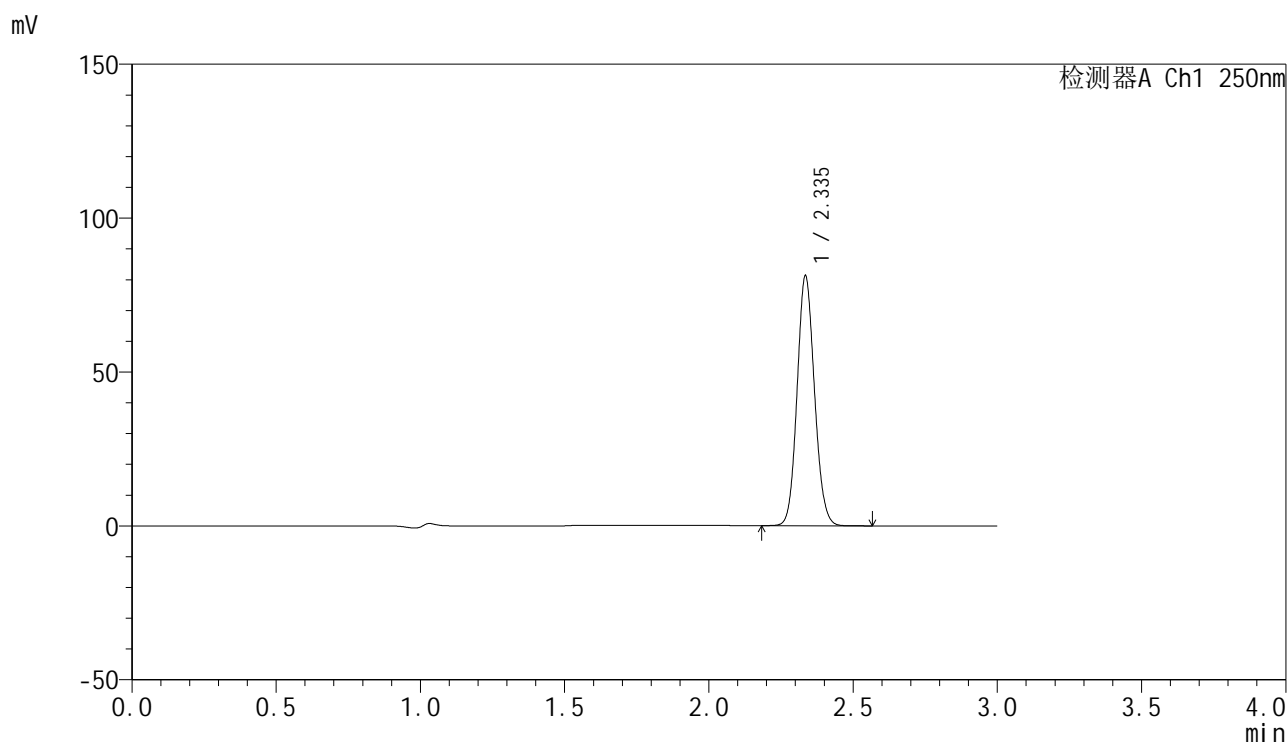
峰号	保留时间	面积	面积%	高度	理论塔板数(USP)	拖尾因子	分离度(USP)
1	2.335	340916	100.000	80654	7151	1.100	--
总计		340916	100.000	80654			

图100 非奈利酮片溶出曲线测定加速2月HPLC图谱
 自制品-24101601批PVC-pH4.5介质-桨法-50转-60min-片2
 供试品溶液-1

<样品信息>

色谱柱 : XB-C18(150mm*4.6mm,5 μ m) 流速:1.8ml/min
 柱温 : 40 $^{\circ}$ C 波长:250nm
 数据文件名: RC\$SMF-4099 - 0-41/11-1019-2 - zzp-js2y-24101601p-bz1-rcqx-pH4.5jz-jf50z-60min-P3.lcd
 方法文件名: RC\$SMF-4099 - SMF-4099-RCQX-FX260.lcm
 批处理文件名: RC\$SMF-4099 - 20241225-rcqx-FX260.lcb
 样品瓶号: 4-25
 进样体积: 10 μ l 版本号: 6.115
 进样时间: 2024/12/25 23:50:36 实验者: xiechaojun
 处理时间 (V2) : 2024/12/26 11:03:57 处理者: xiechaojun
 仪器型号: SHIMADZU LC-2050C(FX260)

<色谱图>



<峰表>

检测器A Ch1 250nm

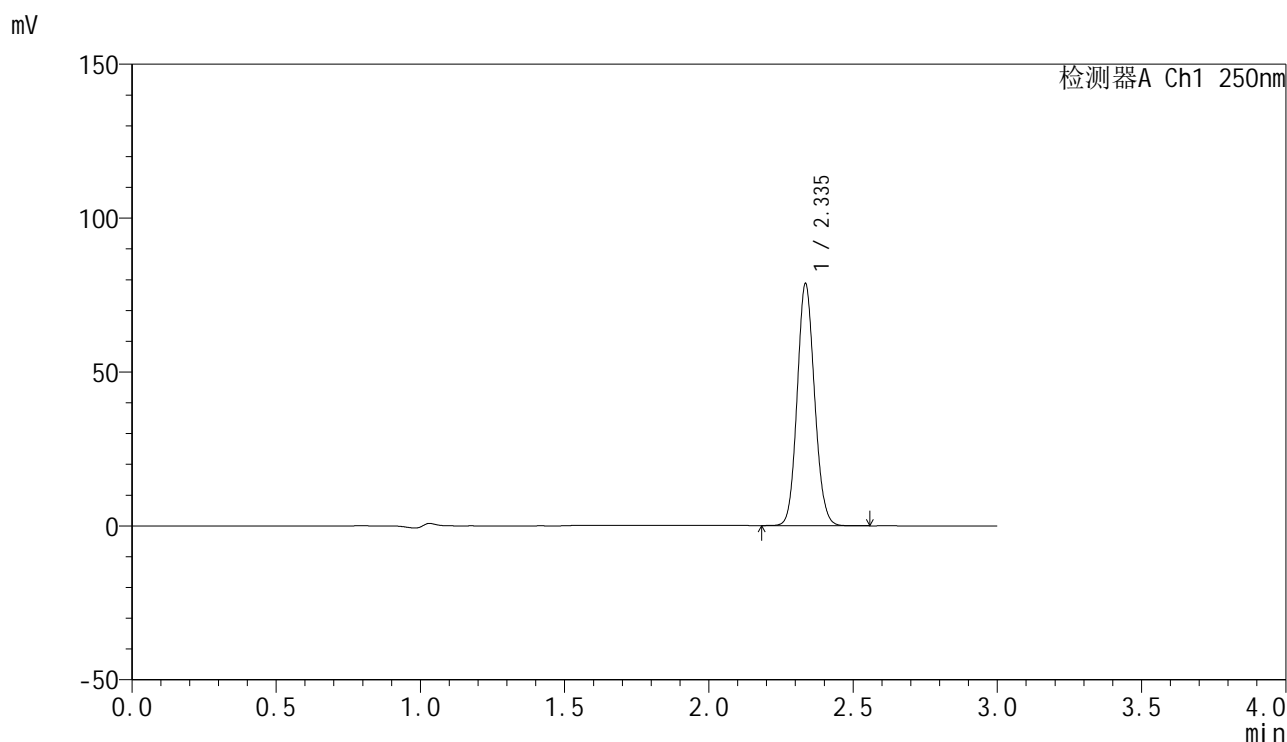
峰号	保留时间	面积	面积%	高度	理论塔板数(USP)	拖尾因子	分离度(USP)
1	2.335	340435	100.000	80538	7157	1.100	--
总计		340435	100.000	80538			

图101 非奈利酮片溶出曲线测定加速2月HPLC图谱
 自制品-24101601批PVC-pH4.5介质-桨法-50转-60min-片3
 供试品溶液-1

<样品信息>

色谱柱 : XB-C18(150mm*4.6mm,5 μ m) 流速:1.8ml/min
 柱温 : 40 $^{\circ}$ C 波长:250nm
 数据文件名: RC\$SMF-4099 - 0-41/11-1020-2 - zzp-js2y-24101601p-bz2-rcqx-pH4.5jz-jf50z-60min-P1.lcd
 方法文件名: RC\$SMF-4099 - SMF-4099-RCQX-FX260.lcm
 批处理文件名: RC\$SMF-4099 - 20241225-rcqx-FX260.lcb
 样品瓶号: 4-34
 进样体积: 10 μ l 版本号: 6.115
 进样时间: 2024/12/25 23:54:00 实验者: xiechaojun
 处理时间 (V2) : 2024/12/26 11:04:00 处理者: xiechaojun
 仪器型号: SHIMADZU LC-2050C(FX260)

<色谱图>



<峰表>

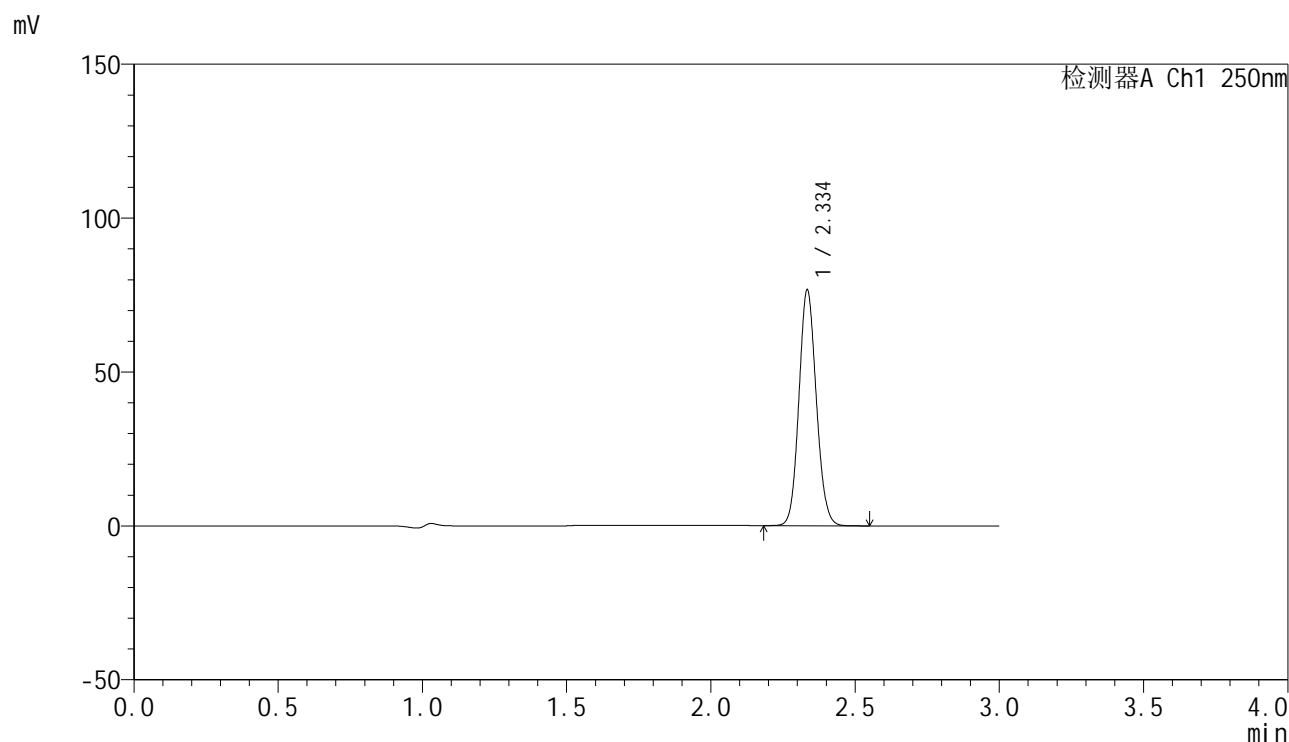
检测器A Ch1 250nm

峰号	保留时间	面积	面积%	高度	理论塔板数(USP)	拖尾因子	分离度(USP)
1	2.335	329671	100.000	78073	7163	1.100	--
总计		329671	100.000	78073			

<样品信息>

色谱柱 : XB-C18(150mm*4.6mm,5 μ m) 流速:1.8ml/min
 柱温 : 40 $^{\circ}$ C 波长:250nm
 数据文件名: RC\$SMF-4099 - 0-41/11-1021-2 - zzp-js2y-24101601p-bz2-rcqx-pH4.5jz-jf50z-60min-P2.lcd
 方法文件名: RC\$SMF-4099 - SMF-4099-RCQX-FX260.lcm
 批处理文件名: RC\$SMF-4099 - 20241225-rcqx-FX260.lcb
 样品瓶号: 4-43
 进样体积: 10 μ l 版本号: 6.115
 进样时间: 2024/12/25 23:57:23 实验者: xiechaojun
 处理时间 (V2) : 2024/12/26 11:04:03 处理者: xiechaojun
 仪器型号: SHIMADZU LC-2050C(FX260)

<色谱图>



<峰表>

检测器A Ch1 250nm

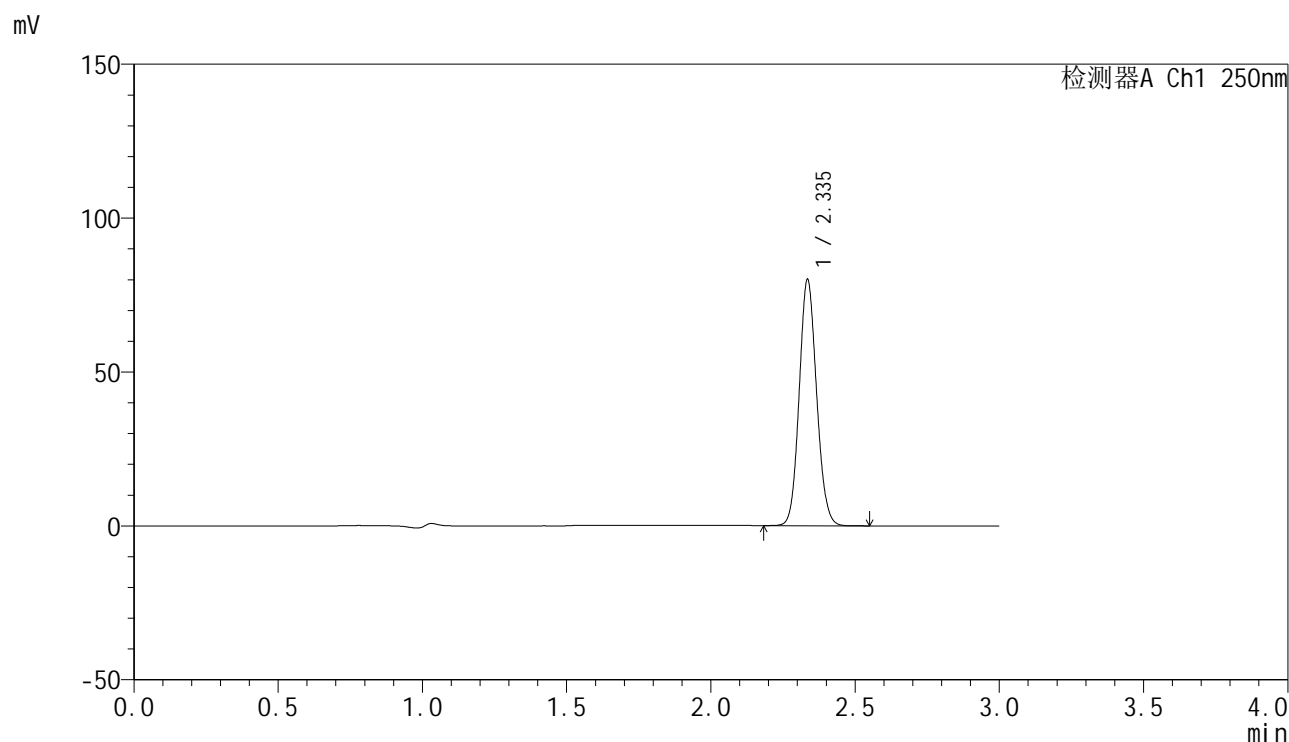
峰号	保留时间	面积	面积%	高度	理论塔板数(USP)	拖尾因子	分离度(USP)
1	2.334	321248	100.000	75745	7149	1.101	--
总计		321248	100.000	75745			

图103 非奈利酮片溶出曲线测定加速2月HPLC图谱
 自制品-24101601批PVC+铝塑板-pH4.5介质-桨法-50转-60min-片2
 供试品溶液-1

<样品信息>

色谱柱 : XB-C18(150mm*4.6mm,5 μ m) 流速:1.8ml/min
 柱温 : 40 $^{\circ}$ C 波长:250nm
 数据文件名: RC\$SMF-4099 - 0-41/11-1022-2 - zzp-js2y-24101601p-bz2-rcqx-pH4.5jz-jf50z-60min-P3.lcd
 方法文件名: RC\$SMF-4099 - SMF-4099-RCQX-FX260.lcm
 批处理文件名: RC\$SMF-4099 - 20241225-rcqx-FX260.lcb
 样品瓶号: 4-52
 进样体积: 10 μ l 版本号: 6.115
 进样时间: 2024/12/26 00:00:46 实验者: xiechaojun
 处理时间 (V2) : 2024/12/26 11:04:06 处理者: xiechaojun
 仪器型号: SHIMADZU LC-2050C(FX260)

<色谱图>



<峰表>

检测器A Ch1 250nm

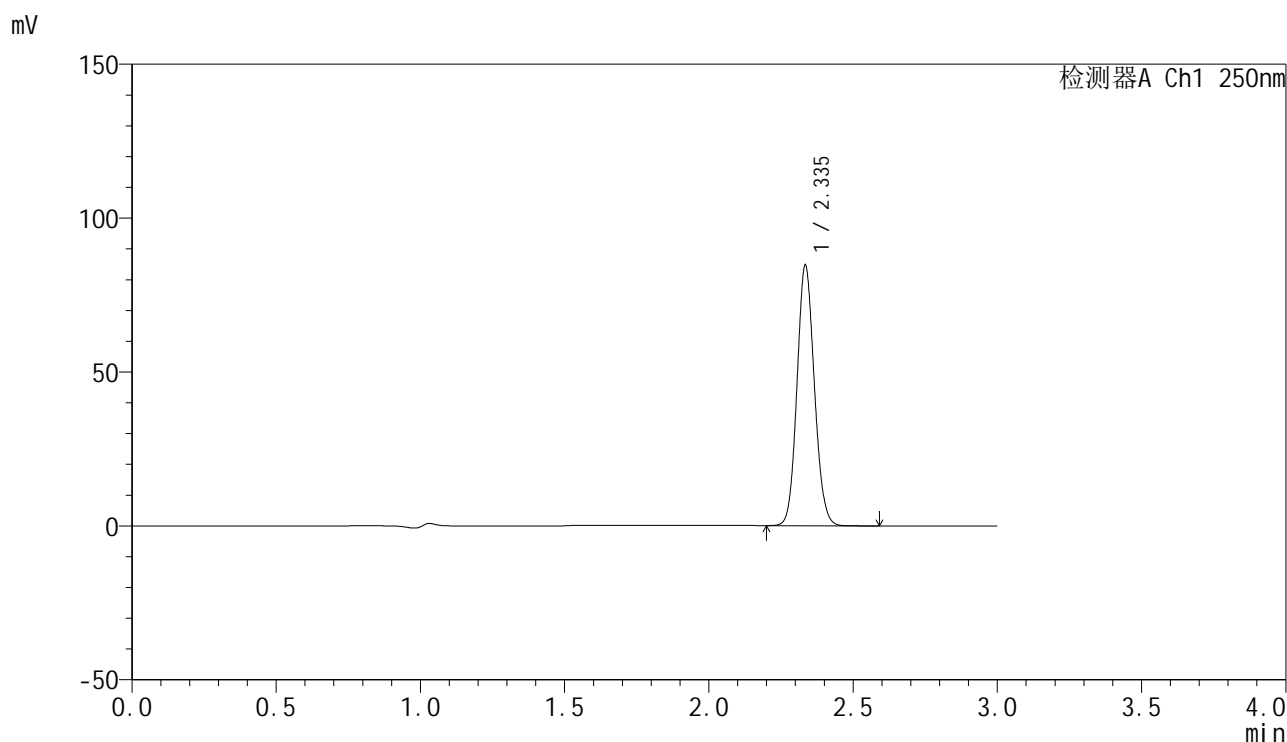
峰号	保留时间	面积	面积%	高度	理论塔板数(USP)	拖尾因子	分离度(USP)
1	2.335	335686	100.000	79460	7140	1.101	--
总计		335686	100.000	79460			

图104 非奈利酮片溶出曲线测定加速2月HPLC图谱
 自制品-24101601批PVC+铝塑板-pH4.5介质-桨法-50转-60min-片3
 供试品溶液-1

<样品信息>

色谱柱 : XB-C18(150mm*4.6mm,5 μ m) 流速:1.8ml/min
 柱温 : 40 $^{\circ}$ C 波长:250nm
 数据文件名: RC\$SMF-4099 - 0-41/11-1023-2 - zzp-js2y-24101601p-bz1-rcqx-pH4.5jz-jf50z-jxzs-P1.lcd
 方法文件名: RC\$SMF-4099 - SMF-4099-RCQX-FX260.lcm
 批处理文件名: RC\$SMF-4099 - 20241225-rcqx-FX260.lcb
 样品瓶号: 4-8
 进样体积: 10 μ l 版本号: 6.115
 进样时间: 2024/12/26 00:04:10 实验者: xiechaojun
 处理时间 (V2) : 2024/12/26 11:04:09 处理者: xiechaojun
 仪器型号: SHIMADZU LC-2050C(FX260)

<色谱图>



<峰表>

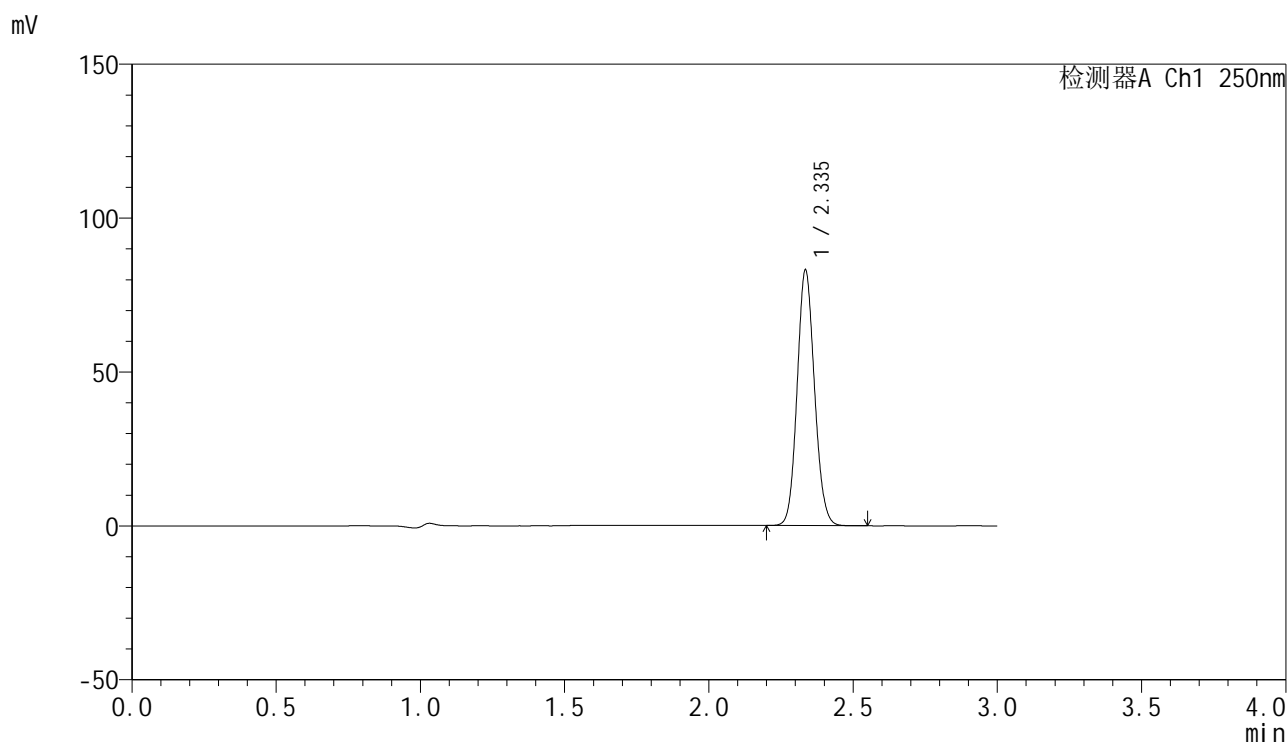
检测器A Ch1 250nm

峰号	保留时间	面积	面积%	高度	理论塔板数(USP)	拖尾因子	分离度(USP)
1	2.335	355071	100.000	83777	7140	1.101	--
总计		355071	100.000	83777			

<样品信息>

色谱柱 : XB-C18(150mm*4.6mm,5 μ m) 流速:1.8ml/min
 柱温 : 40 $^{\circ}$ C 波长:250nm
 数据文件名: RC\$SMF-4099 - 0-41/11-1024-2 - zzp-js2y-24101601p-bz1-rcqx-pH4.5jz-jf50z-jxzs-P2.lcd
 方法文件名: RC\$SMF-4099 - SMF-4099-RCQX-FX260.lcm
 批处理文件名: RC\$SMF-4099 - 20241225-rcqx-FX260.lcb
 样品瓶号: 4-17
 进样体积: 10 μ l 版本号: 6.115
 进样时间: 2024/12/26 00:07:33 实验者: xiechaojun
 处理时间 (V2) : 2024/12/26 11:04:12 处理者: xiechaojun
 仪器型号: SHIMADZU LC-2050C(FX260)

<色谱图>



<峰表>

检测器A Ch1 250nm

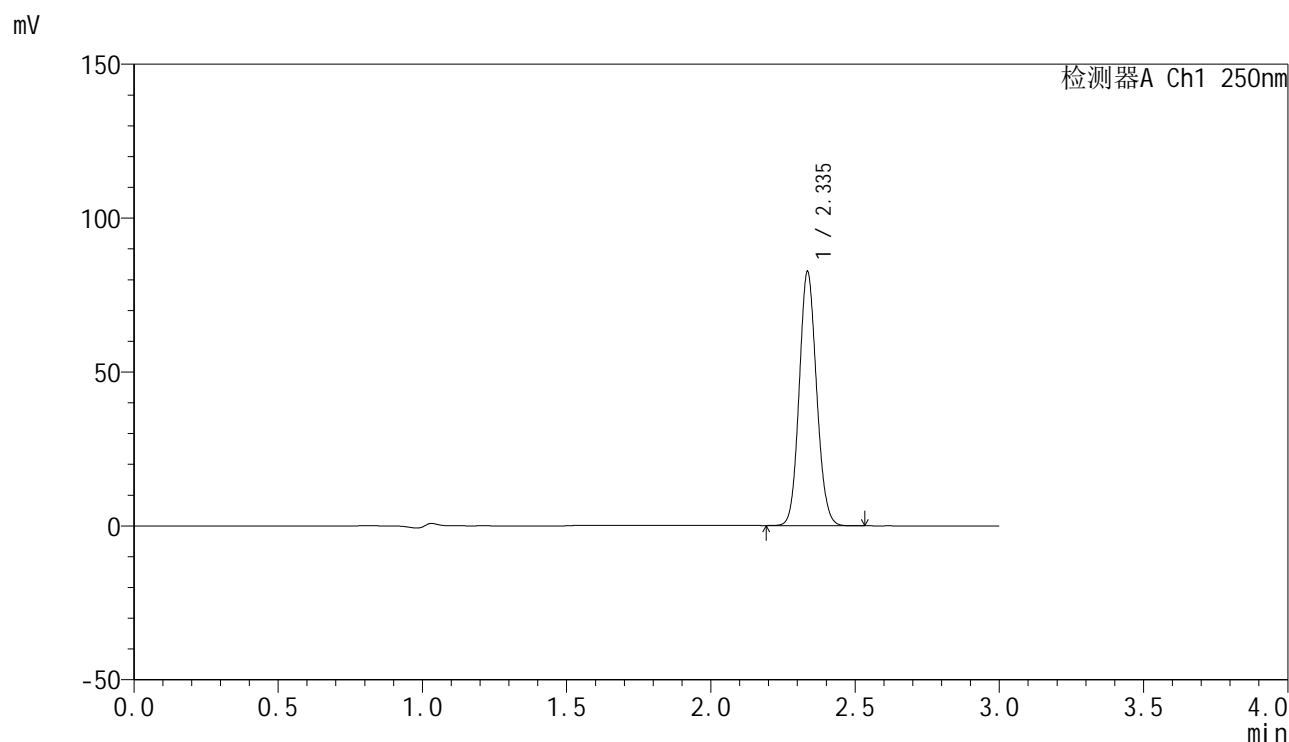
峰号	保留时间	面积	面积%	高度	理论塔板数(USP)	拖尾因子	分离度(USP)
1	2.335	348072	100.000	82396	7162	1.100	--
总计		348072	100.000	82396			

图106 非奈利酮片溶出曲线测定加速2月HPLC图谱
 自制品-24101601批PVC-pH4.5介质-浆法-50转-极限转速-片2
 供试品溶液-1

<样品信息>

色谱柱 : XB-C18(150mm*4.6mm,5 μ m) 流速:1.8ml/min
 柱温 : 40°C 波长:250nm
 数据文件名: RC\$SMF-4099 - 0-41/11-1025-2 - zzp-js2y-24101601p-bz1-rcqx-pH4.5jz-jf50z-jxzs-P3.lcd
 方法文件名: RC\$SMF-4099 - SMF-4099-RCQX-FX260.lcm
 批处理文件名: RC\$SMF-4099 - 20241225-rcqx-FX260.lcb
 样品瓶号: 4-26
 进样体积: 10 μ l 版本号: 6.115
 进样时间: 2024/12/26 00:10:57 实验者: xiechaojun
 处理时间 (V2) : 2024/12/26 11:04:14 处理者: xiechaojun
 仪器型号: SHIMADZU LC-2050C(FX260)

<色谱图>



<峰表>

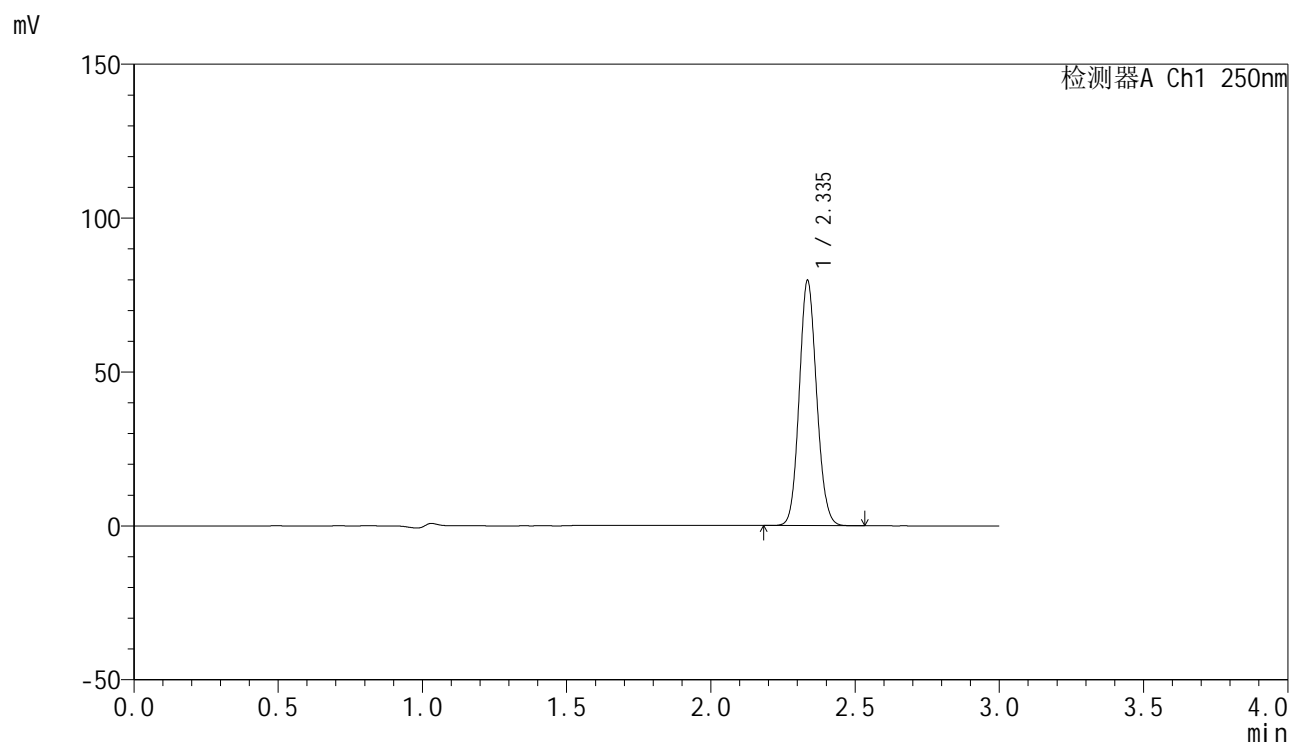
检测器A Ch1 250nm

峰号	保留时间	面积	面积%	高度	理论塔板数(USP)	拖尾因子	分离度(USP)
1	2.335	345969	100.000	81971	7153	1.100	--
总计		345969	100.000	81971			

<样品信息>

色谱柱 : XB-C18(150mm*4.6mm,5 μ m) 流速:1.8ml/min
 柱温 : 40 $^{\circ}$ C 波长:250nm
 数据文件名: RC\$SMF-4099 - 0-41/11-1026-2 - zzp-js2y-24101601p-bz2-rcqx-pH4.5jz-jf50z-jxzs-P1.lcd
 方法文件名: RC\$SMF-4099 - SMF-4099-RCQX-FX260.lcm
 批处理文件名: RC\$SMF-4099 - 20241225-rcqx-FX260.lcb
 样品瓶号: 4-35
 进样体积: 10 μ l 版本号: 6.115
 进样时间: 2024/12/26 00:14:20 实验者: xiechaojun
 处理时间 (V2) : 2024/12/26 11:04:17 处理者: xiechaojun
 仪器型号: SHIMADZU LC-2050C(FX260)

<色谱图>



<峰表>

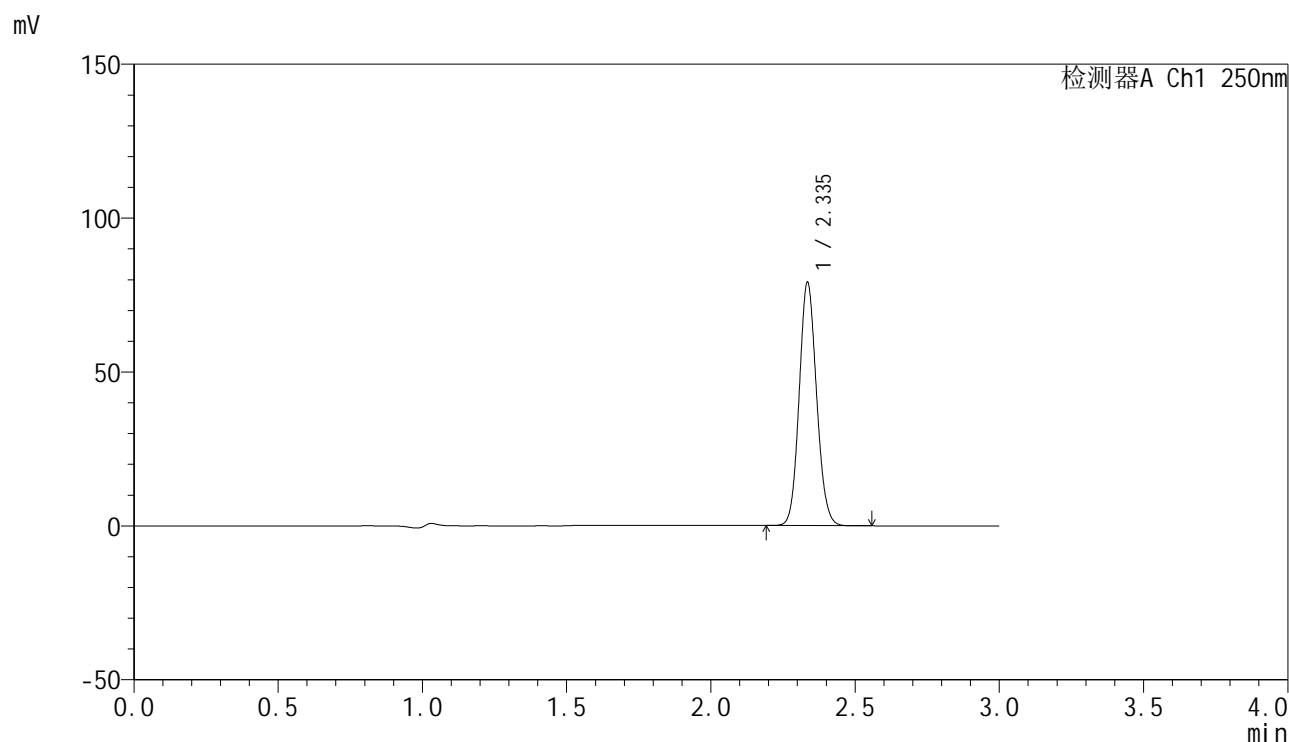
检测器A Ch1 250nm

峰号	保留时间	面积	面积%	高度	理论塔板数(USP)	拖尾因子	分离度(USP)
1	2.335	333959	100.000	79127	7145	1.100	--
总计		333959	100.000	79127			

<样品信息>

色谱柱 : XB-C18(150mm*4.6mm,5 μ m) 流速:1.8ml/min
 柱温 : 40 $^{\circ}$ C 波长:250nm
 数据文件名: RC\$SMF-4099 - 0-41/11-1027-2 - zzp-js2y-24101601p-bz2-rcqx-pH4.5jz-jf50z-jxzs-P2.lcd
 方法文件名: RC\$SMF-4099 - SMF-4099-RCQX-FX260.lcm
 批处理文件名: RC\$SMF-4099 - 20241225-rcqx-FX260.lcb
 样品瓶号: 4-44
 进样体积: 10 μ l 版本号: 6.115
 进样时间: 2024/12/26 00:17:44 实验者: xiechaojun
 处理时间 (V2) : 2024/12/26 11:04:20 处理者: xiechaojun
 仪器型号: SHIMADZU LC-2050C(FX260)

<色谱图>



<峰表>

检测器A Ch1 250nm

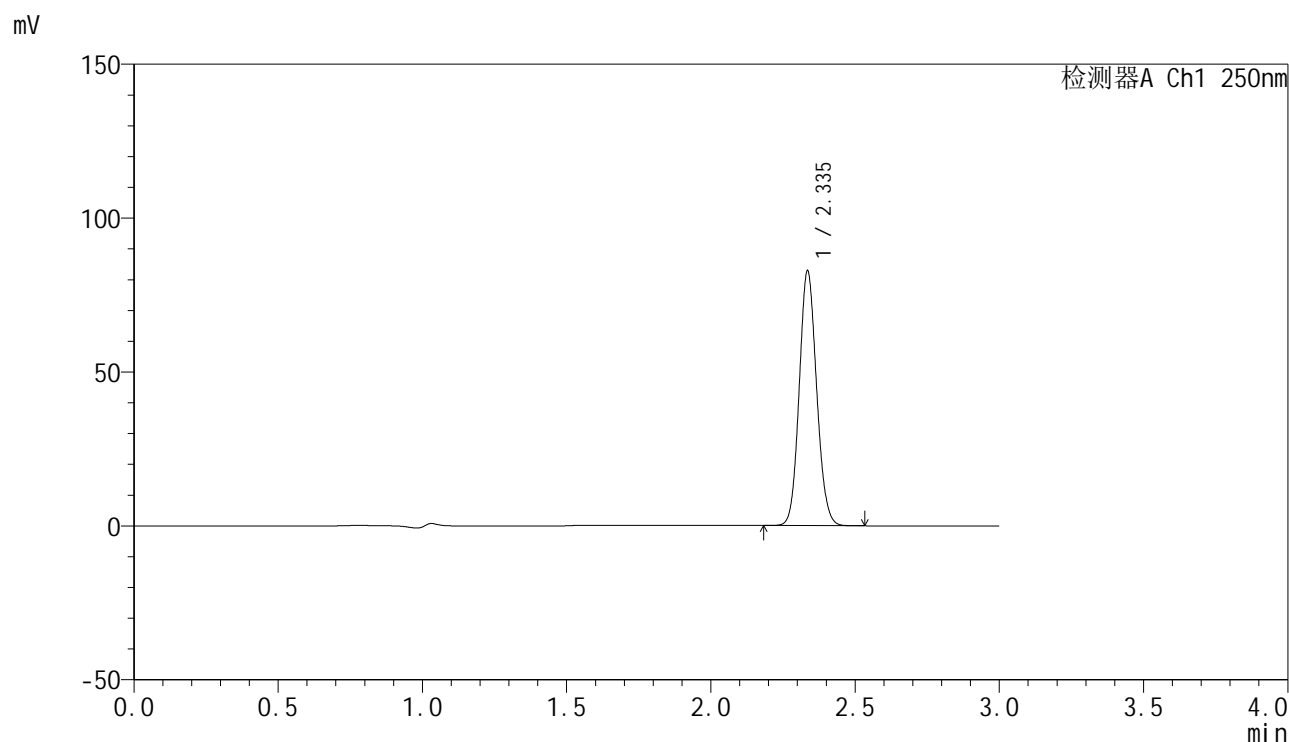
峰号	保留时间	面积	面积%	高度	理论塔板数(USP)	拖尾因子	分离度(USP)
1	2.335	331355	100.000	78479	7157	1.100	--
总计		331355	100.000	78479			

图109 非奈利酮片溶出曲线测定加速2月HPLC图谱
 自制品-24101601批PVC+铝塑板-pH4.5介质-桨法-50转-极限转速-片2
 供试品溶液-1

<样品信息>

色谱柱 : XB-C18(150mm*4.6mm,5 μ m) 流速:1.8ml/min
 柱温 : 40 $^{\circ}$ C 波长:250nm
 数据文件名: RC\$SMF-4099 - 0-41/11-1028-2 - zzp-js2y-24101601p-bz2-rcqx-pH4.5jz-jf50z-jxzs-P3.lcd
 方法文件名: RC\$SMF-4099 - SMF-4099-RCQX-FX260.lcm
 批处理文件名: RC\$SMF-4099 - 20241225-rcqx-FX260.lcb
 样品瓶号: 4-53
 进样体积: 10 μ l 版本号: 6.115
 进样时间: 2024/12/26 00:21:08 实验者: xiechaojun
 处理时间 (V2) : 2024/12/26 11:04:23 处理者: xiechaojun
 仪器型号: SHIMADZU LC-2050C(FX260)

<色谱图>



<峰表>

检测器A Ch1 250nm

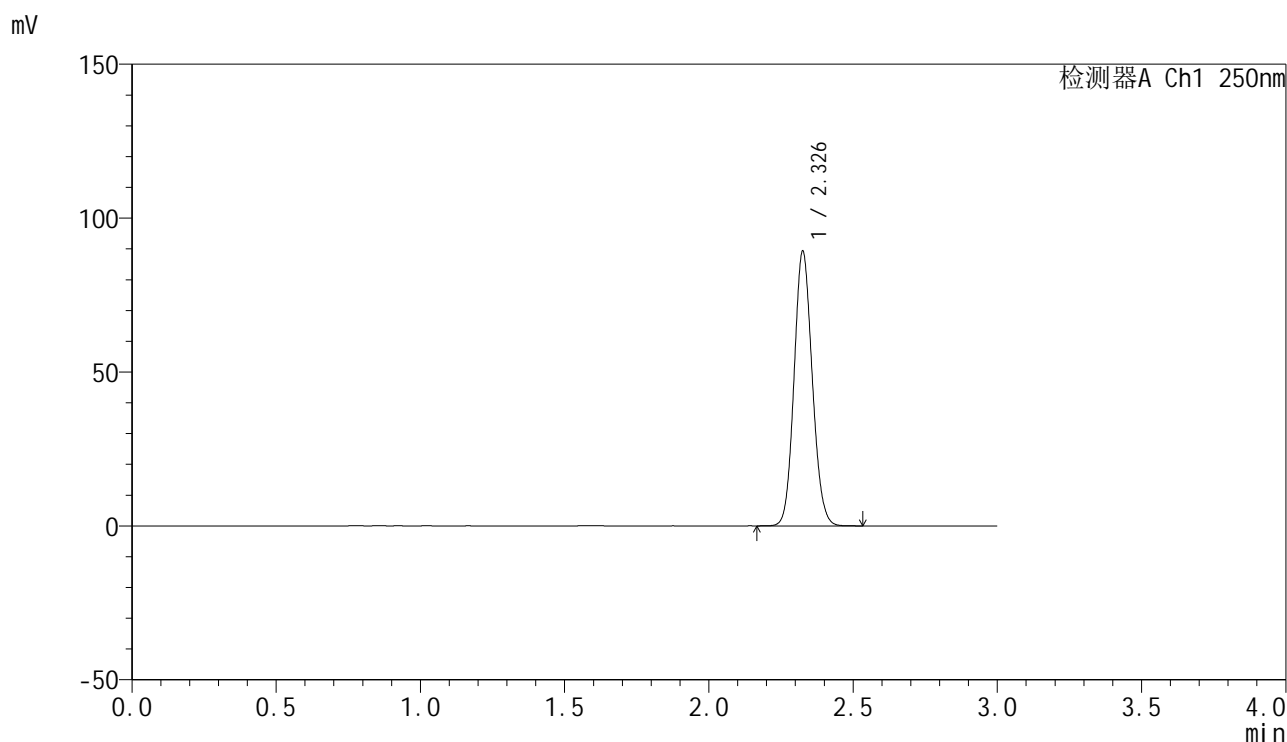
峰号	保留时间	面积	面积%	高度	理论塔板数(USP)	拖尾因子	分离度(USP)
1	2.335	347389	100.000	82280	7141	1.100	--
总计		347389	100.000	82280			

图110 非奈利酮片溶出曲线测定加速2月HPLC图谱
 自制品-24101601批PVC+铝塑板-pH4.5介质-桨法-50转-极限转速-片3
 供试品溶液-1

<样品信息>

色谱柱 : XB-C18(150mm*4.6mm,5 μ m) 流速:1.8ml/min
 柱温 : 40 $^{\circ}$ C 波长:250nm
 数据文件名: RC\$SMF-4099 - 0-41/11-1029-2 - zzp-js2y-24101601p-rcqx-pH4.5jz-jf50z-dz2-1.lcd
 方法文件名: RC\$SMF-4099 - SMF-4099-RCQX-FX260.lcm
 批处理文件名: RC\$SMF-4099 - 20241225-rcqx-FX260.lcb
 样品瓶号: 4-27
 进样体积: 10 μ l 版本号: 6.115
 进样时间: 2024/12/26 00:24:32 实验者: xiechaojun
 处理时间 (V2) : 2024/12/26 11:04:26 处理者: xiechaojun
 仪器型号: SHIMADZU LC-2050C(FX260)

<色谱图>



<峰表>

检测器A Ch1 250nm

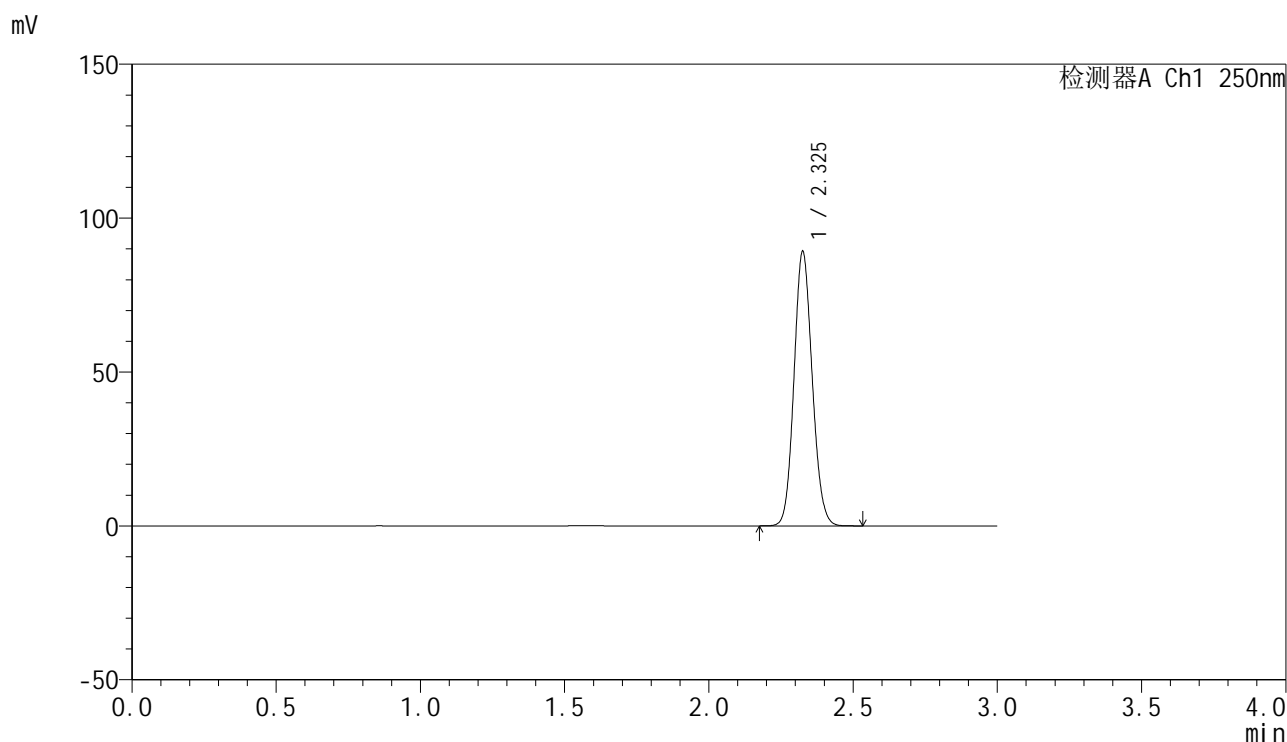
峰号	保留时间	面积	面积%	高度	理论塔板数(USP)	拖尾因子	分离度(USP)
1	2.326	391810	100.000	88374	6451	1.106	--
总计		391810	100.000	88374			

图111 非奈利酮片溶出曲线测定加速2月HPLC图谱
 自制品-24101601批-pH4.5介质-桨法-50转
 对照品溶液-2-1

<样品信息>

色谱柱 : XB-C18(150mm*4.6mm,5 μ m) 流速:1.8ml/min
 柱温 : 40 $^{\circ}$ C 波长:250nm
 数据文件名: RC\$SMF-4099 - 0-41/11-1030-2 - zzp-js2y-24101601p-rcqx-pH4.5jz-jf50z-dz2-2.lcd
 方法文件名: RC\$SMF-4099 - SMF-4099-RCQX-FX260.lcm
 批处理文件名: RC\$SMF-4099 - 20241225-rcqx-FX260.lcb
 样品瓶号: 4-27
 进样体积: 10 μ l 版本号: 6.115
 进样时间: 2024/12/26 00:27:56 实验者: xiechaojun
 处理时间 (V2) : 2024/12/26 11:04:28 处理者: xiechaojun
 仪器型号: SHIMADZU LC-2050C(FX260)

<色谱图>



<峰表>

检测器A Ch1 250nm

峰号	保留时间	面积	面积%	高度	理论塔板数(USP)	拖尾因子	分离度(USP)
1	2.325	391610	100.000	88381	6447	1.106	--
总计		391610	100.000	88381			

图112 非奈利酮片溶出曲线测定加速2月HPLC图谱
 自制品-24101601批-pH4.5介质-桨法-50转
 对照品溶液-2-2