



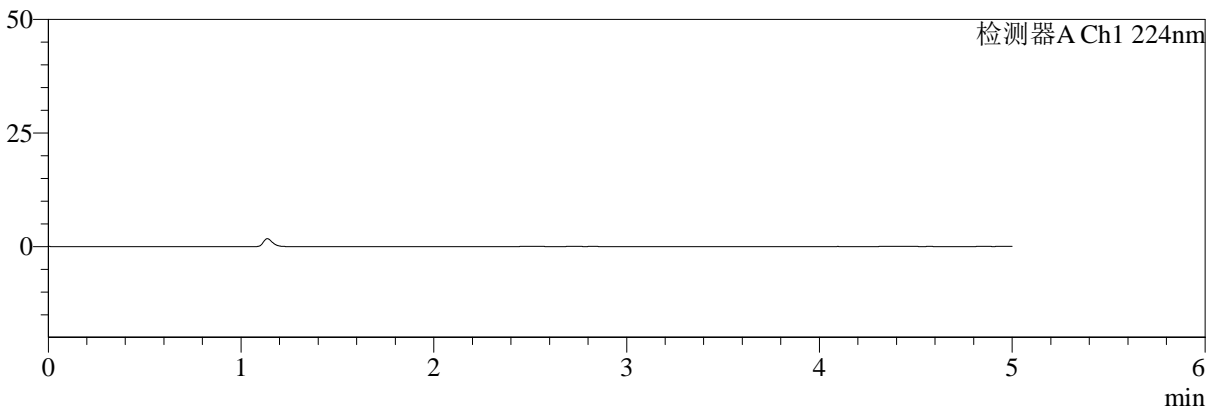
# SMF-4034

## <样品信息>

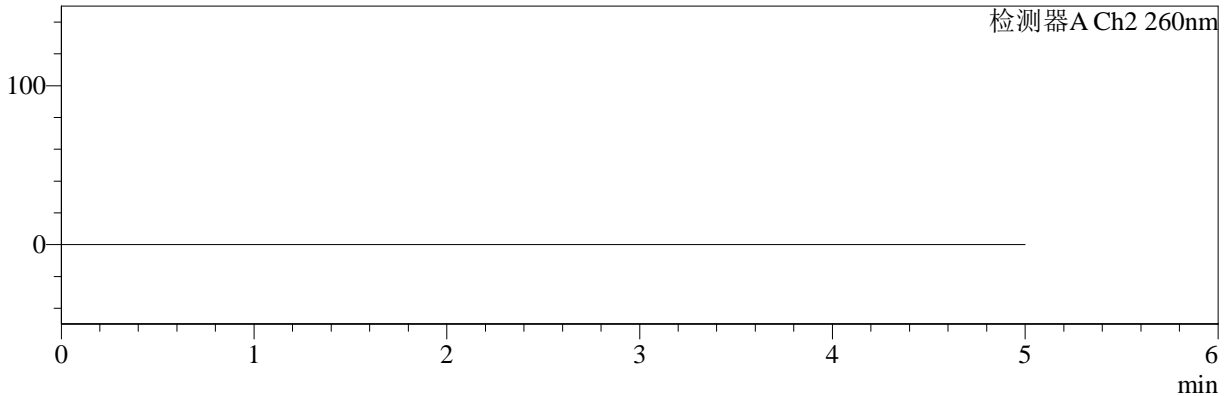
色谱柱:MM-C18/SCX(150mm\*4.6mm,5μm) 流速:1.5ml/min  
 柱温:30°C 波长:224/260nm  
 数据文件名: RC\$SMF-4034 - 0-73/25-2-3 - zzp-j3-24091001p-500mg5mg-rcqx-jf50z-pH6.8jz-rj.lcd  
 方法文件名: RC\$SMF-4034 - SMF-4034-rcqx-FX274.lcm  
 批处理文件名: RC\$SMF-4034 - SMF-4034-20241225-FX274.lcb  
 样品瓶号: 1-9 版本号: 6.115  
 进样体积: 10 μl 实验者: xiechaojun  
 进样时间: 2024/12/25 11:00:46 处理者: xiechaojun  
 处理时间 (V3): 2024/12/26 09:17:16  
 仪器型号: SHIMADZU LC-2050C(FX274)

## <色谱图>

mV



mV



## <峰表>

### 检测器A Ch1 224nm

峰号	保留时间	面积	面积%	高度	理论塔板数(USP)	拖尾因子	分离度(USP)
总计							

### 检测器A Ch2 260nm

峰号	保留时间	面积	面积%	高度	理论塔板数(USP)	拖尾因子	分离度(USP)
总计							



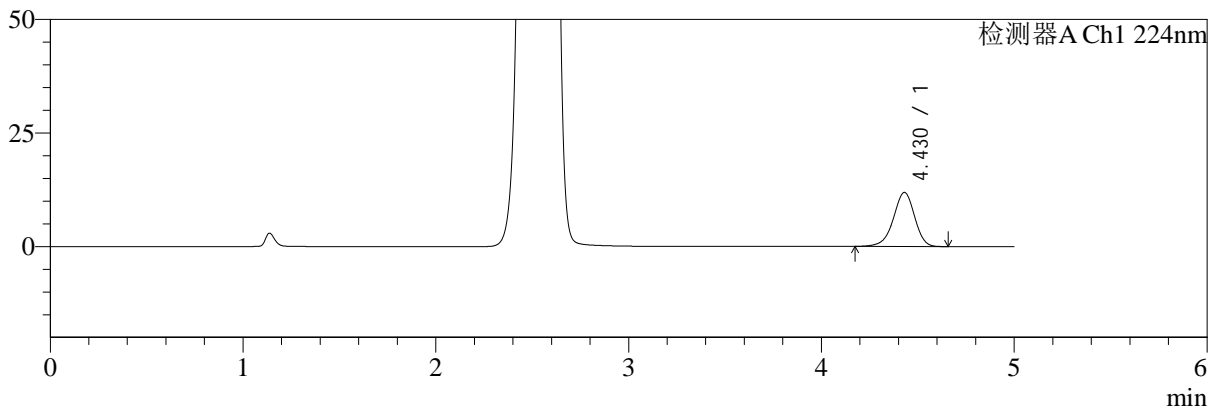
# SMF-4034

## <样品信息>

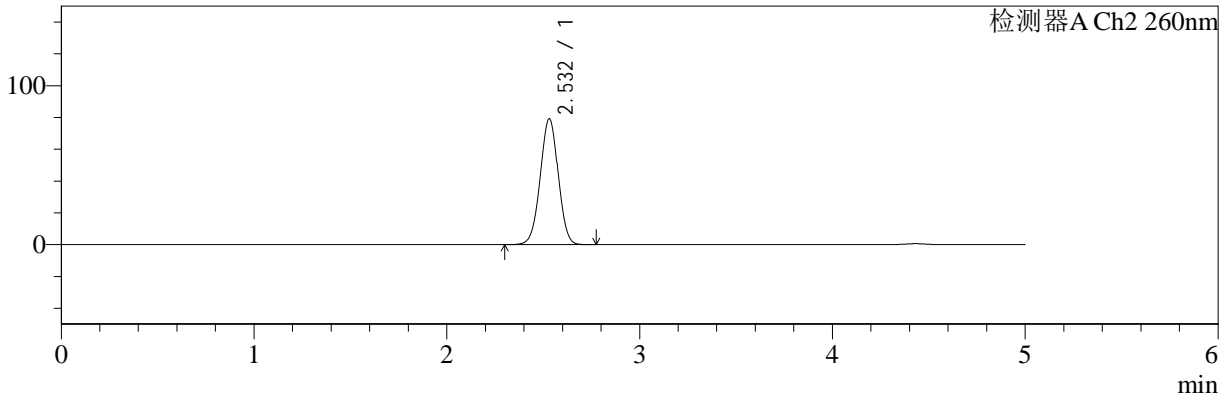
色谱柱:MM-C18/SCX(150mm\*4.6mm,5μm) 流速:1.5ml/min  
 柱温:30°C 波长:224/260nm  
 数据文件名: RC\$SMF-4034 - 0-73/25-3-3 - zzp-j3-24091001p-500mg5mg-rcqx-jf50z-pH6.8jz-dz1-1.lcd  
 方法文件名: RC\$SMF-4034 - SMF-4034-rcqx-FX274.lcm  
 批处理文件名: RC\$SMF-4034 - SMF-4034-20241225-FX274.lcb  
 样品瓶号: 1-18 版本号: 6.115  
 进样体积: 10 μl 实验者: xiechaojun  
 进样时间: 2024/12/25 11:06:10 处理者: xiechaojun  
 处理时间 (V3): 2024/12/26 09:17:20  
 仪器型号: SHIMADZU LC-2050C(FX274)

## <色谱图>

mV



mV



## <峰表>

### 检测器A Ch1 224nm

峰号	保留时间	面积	面积%	高度	理论塔板数(USP)	拖尾因子	分离度(USP)
1	4.430	91667	100.000	11927	7844	0.934	--
总计		91667	100.000	11927			

### 检测器A Ch2 260nm

峰号	保留时间	面积	面积%	高度	理论塔板数(USP)	拖尾因子	分离度(USP)
1	2.532	511882	100.000	79145	3523	0.993	--
总计		511882	100.000	79145			



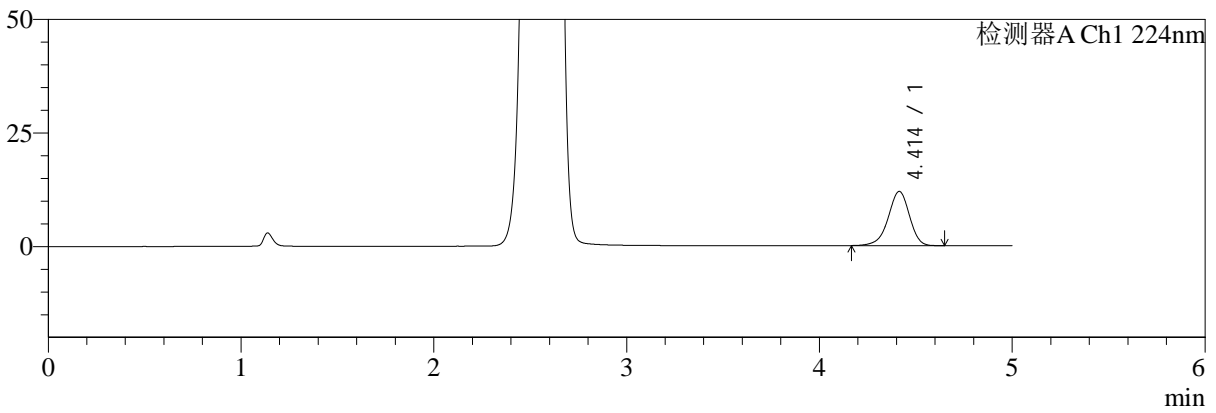
# SMF-4034

## <样品信息>

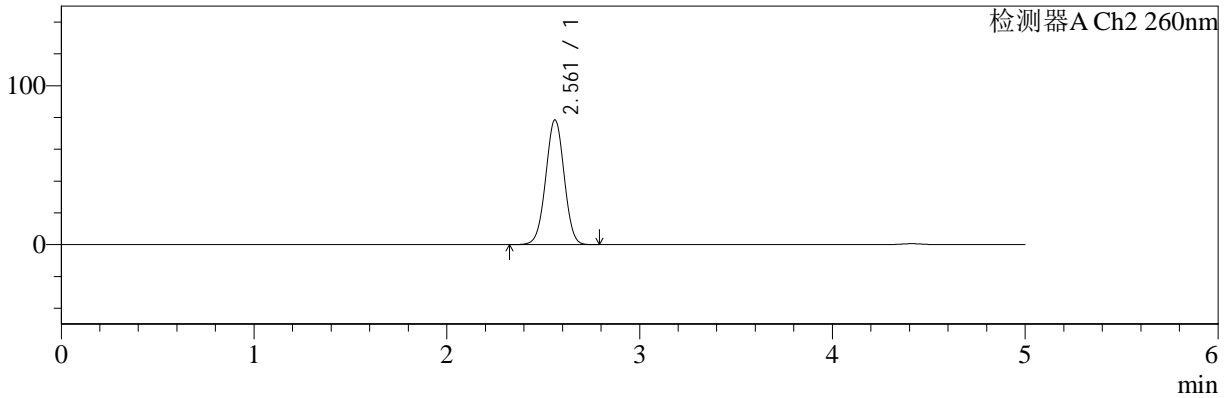
色谱柱:MM-C18/SCX(150mm\*4.6mm,5μm) 流速:1.5ml/min  
 柱温:30°C 波长:224/260nm  
 数据文件名: RC\$SMF-4034 - 0-73/25-4-3 - zzp-j3-24091001p-500mg5mg-rcqx-jf50z-pH6.8jz-dz1-2.lcd  
 方法文件名: RC\$SMF-4034 - SMF-4034-rcqx-FX274.lcm  
 批处理文件名: RC\$SMF-4034 - SMF-4034-20241225-FX274.lcb  
 样品瓶号: 1-18 版本号: 6.115  
 进样体积: 10 μl 实验者: xiechaojun  
 进样时间: 2024/12/25 11:11:34 处理者: xiechaojun  
 处理时间 (V3): 2024/12/26 09:17:23  
 仪器型号: SHIMADZU LC-2050C(FX274)

## <色谱图>

mV



mV



## <峰表>

### 检测器A Ch1 224nm

峰号	保留时间	面积	面积%	高度	理论塔板数(USP)	拖尾因子	分离度(USP)
1	4.414	91718	100.000	11943	7812	0.934	--
总计		91718	100.000	11943			

### 检测器A Ch2 260nm

峰号	保留时间	面积	面积%	高度	理论塔板数(USP)	拖尾因子	分离度(USP)
1	2.561	515554	100.000	78404	3494	1.000	--
总计		515554	100.000	78404			



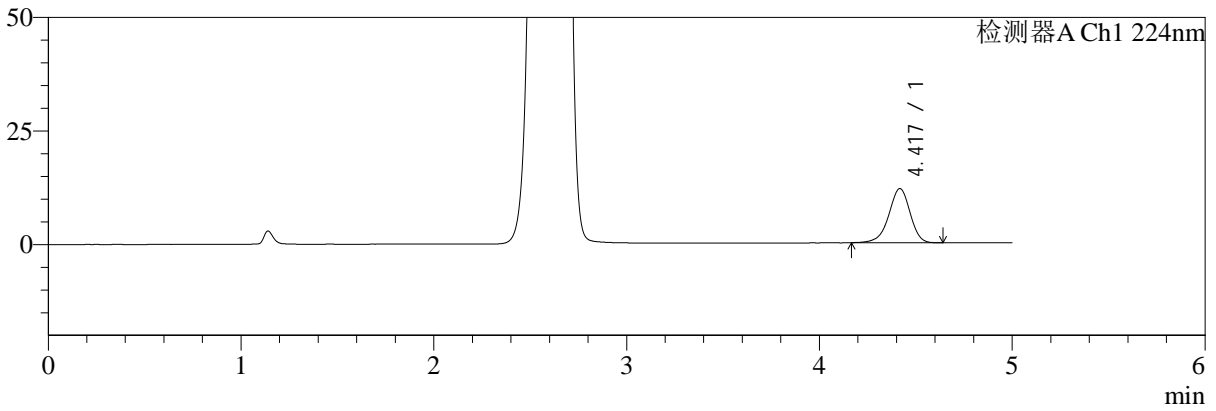
# SMF-4034

<样品信息>

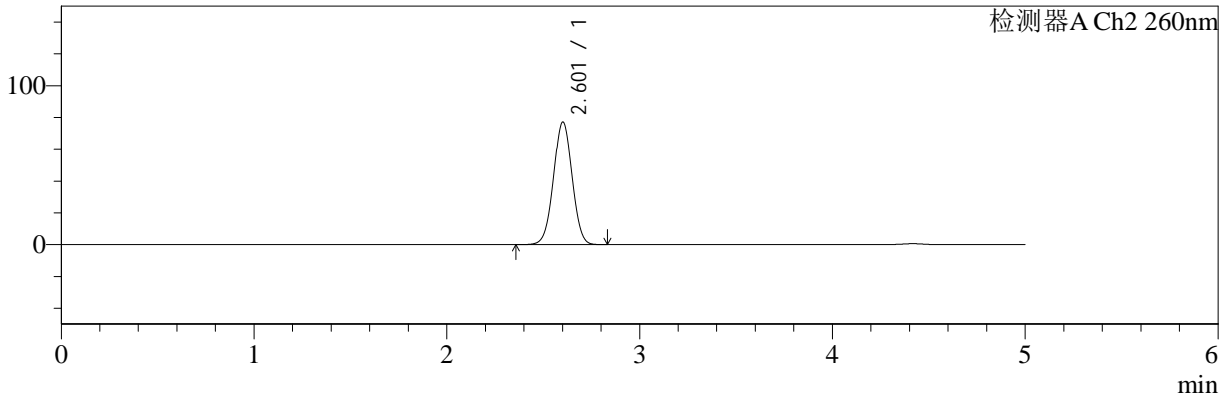
色谱柱:MM-C18/SCX(150mm\*4.6mm,5μm) 流速:1.5ml/min  
 柱温:30°C 波长:224/260nm  
 数据文件名: RC\$SMF-4034 - 0-73/25-5-3 - zzp-j3-24091001p-500mg5mg-rcqx-jf50z-pH6.8jz-dz1-3.lcd  
 方法文件名: RC\$SMF-4034 - SMF-4034-rcqx-FX274.lcm  
 批处理文件名: RC\$SMF-4034 - SMF-4034-20241225-FX274.lcb  
 样品瓶号: 1-18 版本号: 6.115  
 进样体积: 10 μl 实验者: xiechaojun  
 进样时间: 2024/12/25 11:16:57 处理者: xiechaojun  
 处理时间 (V3): 2024/12/26 09:17:26  
 仪器型号: SHIMADZU LC-2050C(FX274)

<色谱图>

mV



mV



<峰表>

检测器A Ch1 224nm

峰号	保留时间	面积	面积%	高度	理论塔板数(USP)	拖尾因子	分离度(USP)
1	4.417	91808	100.000	11908	7816	0.936	--
总计		91808	100.000	11908			

检测器A Ch2 260nm

峰号	保留时间	面积	面积%	高度	理论塔板数(USP)	拖尾因子	分离度(USP)
1	2.601	516652	100.000	76891	3469	1.011	--
总计		516652	100.000	76891			



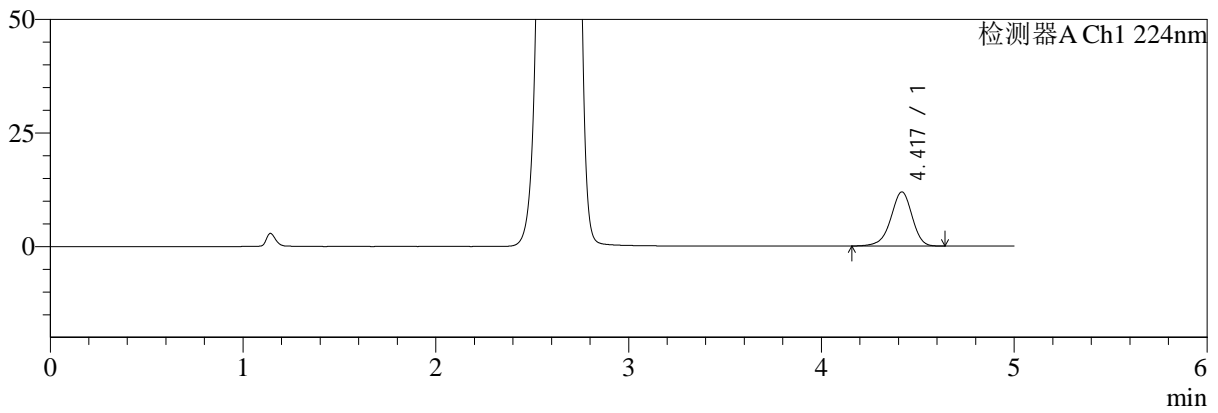
# SMF-4034

## <样品信息>

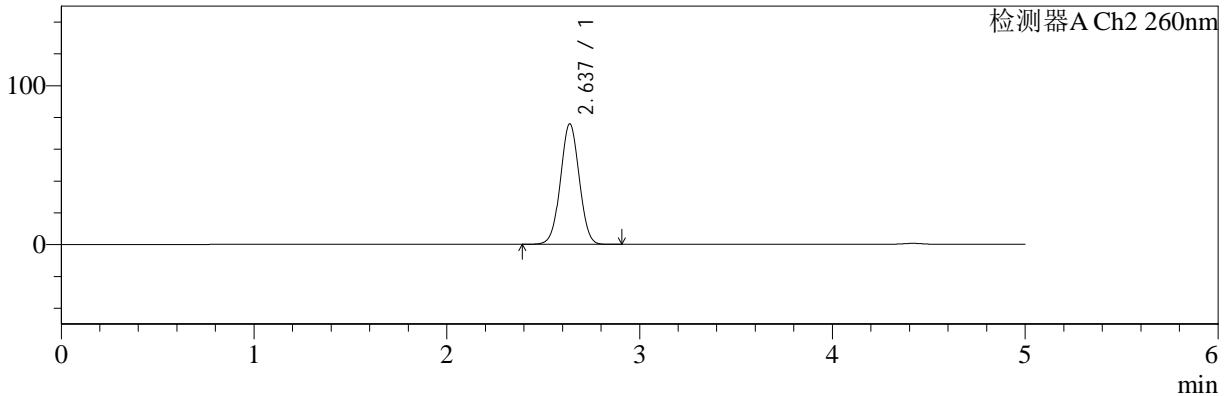
色谱柱:MM-C18/SCX(150mm\*4.6mm,5μm) 流速:1.5ml/min  
 柱温:30°C 波长:224/260nm  
 数据文件名: RC\$SMF-4034 - 0-73/25-6-3 - zzp-j3-24091001p-500mg5mg-rcqx-jf50z-pH6.8jz-dz1-4.lcd  
 方法文件名: RC\$SMF-4034 - SMF-4034-rcqx-FX274.lcm  
 批处理文件名: RC\$SMF-4034 - SMF-4034-20241225-FX274.lcb  
 样品瓶号: 1-18 版本号: 6.115  
 进样体积: 10 μl 实验者: xiechaojun  
 进样时间: 2024/12/25 11:22:20 处理者: xiechaojun  
 处理时间 (V3): 2024/12/26 09:17:29  
 仪器型号: SHIMADZU LC-2050C(FX274)

## <色谱图>

mV



mV



## <峰表>

### 检测器A Ch1 224nm

峰号	保留时间	面积	面积%	高度	理论塔板数(USP)	拖尾因子	分离度(USP)
1	4.417	91615	100.000	11893	7809	0.933	--
总计		91615	100.000	11893			

### 检测器A Ch2 260nm

峰号	保留时间	面积	面积%	高度	理论塔板数(USP)	拖尾因子	分离度(USP)
1	2.637	513094	100.000	75803	3496	1.019	--
总计		513094	100.000	75803			



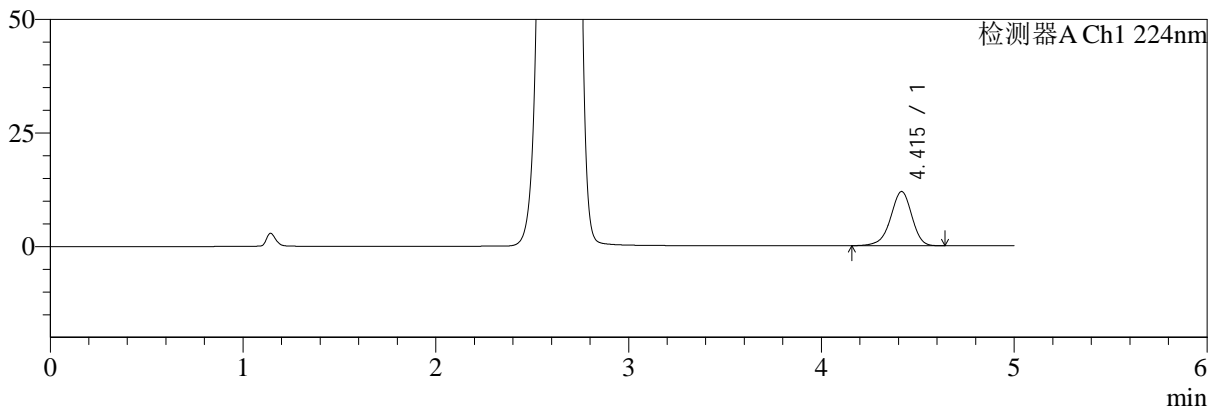
# SMF-4034

## <样品信息>

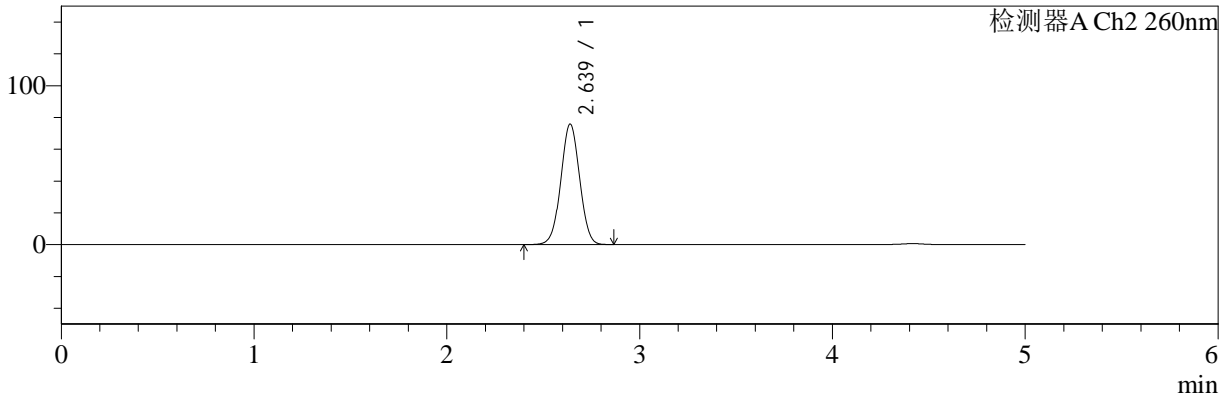
色谱柱:MM-C18/SCX(150mm\*4.6mm,5μm) 流速:1.5ml/min  
 柱温:30°C 波长:224/260nm  
 数据文件名: RC\$SMF-4034 - 0-73/25-7-3 - zzp-j3-24091001p-500mg5mg-rcqx-jf50z-pH6.8jz-dz1-5.lcd  
 方法文件名: RC\$SMF-4034 - SMF-4034-rcqx-FX274.lcm  
 批处理文件名: RC\$SMF-4034 - SMF-4034-20241225-FX274.lcb  
 样品瓶号: 1-18 版本号: 6.115  
 进样体积: 10 μl 实验者: xiechaojun  
 进样时间: 2024/12/25 11:27:42 处理者: xiechaojun  
 处理时间 (V3): 2024/12/26 09:17:32  
 仪器型号: SHIMADZU LC-2050C(FX274)

## <色谱图>

mV



mV



## <峰表>

### 检测器A Ch1 224nm

峰号	保留时间	面积	面积%	高度	理论塔板数(USP)	拖尾因子	分离度(USP)
1	4.415	91583	100.000	11930	7840	0.934	--
总计		91583	100.000	11930			

### 检测器A Ch2 260nm

峰号	保留时间	面积	面积%	高度	理论塔板数(USP)	拖尾因子	分离度(USP)
1	2.639	512860	100.000	75836	3495	1.020	--
总计		512860	100.000	75836			



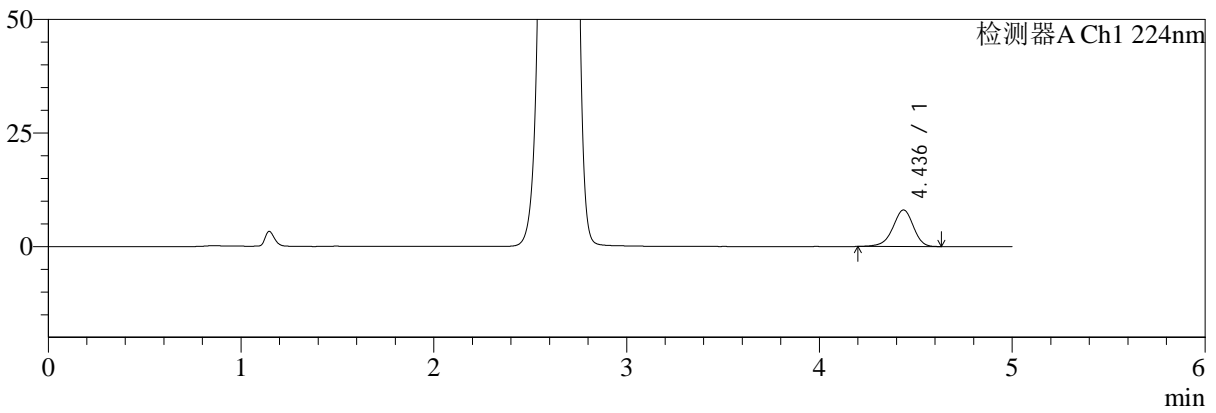
# SMF-4034

## <样品信息>

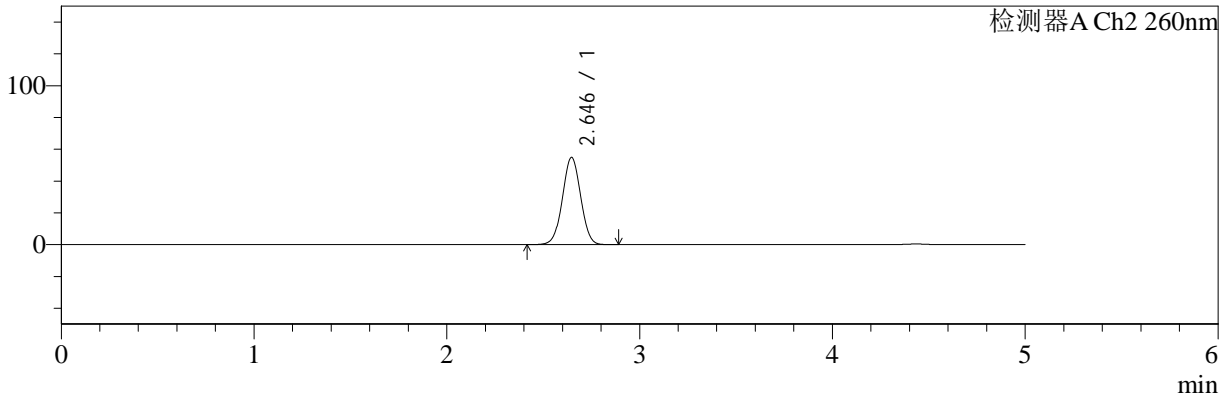
色谱柱:MM-C18/SCX(150mm\*4.6mm,5μm) 流速:1.5ml/min  
 柱温:30°C 波长:224/260nm  
 数据文件名: RC\$SMF-4034 - 0-73/25-8-3 - zzp-j3-24091001p-500mg5mg-rcqx-jf50z-pH6.8jz-5min-P1.lcd  
 方法文件名: RC\$SMF-4034 - SMF-4034-rcqx-FX274.lcm  
 批处理文件名: RC\$SMF-4034 - SMF-4034-20241225-FX274.lcb  
 样品瓶号: 1-1 版本号: 6.115  
 进样体积: 10 μl 实验者: xiechaojun  
 进样时间: 2024/12/25 11:33:04 处理者: xiechaojun  
 处理时间 (V3): 2024/12/26 09:17:35  
 仪器型号: SHIMADZU LC-2050C(FX274)

## <色谱图>

mV



mV



## <峰表>

### 检测器A Ch1 224nm

峰号	保留时间	面积	面积%	高度	理论塔板数(USP)	拖尾因子	分离度(USP)
1	4.436	59705	100.000	8045	8486	0.927	--
总计		59705	100.000	8045			

### 检测器A Ch2 260nm

峰号	保留时间	面积	面积%	高度	理论塔板数(USP)	拖尾因子	分离度(USP)
1	2.646	360564	100.000	54924	3738	1.013	--
总计		360564	100.000	54924			



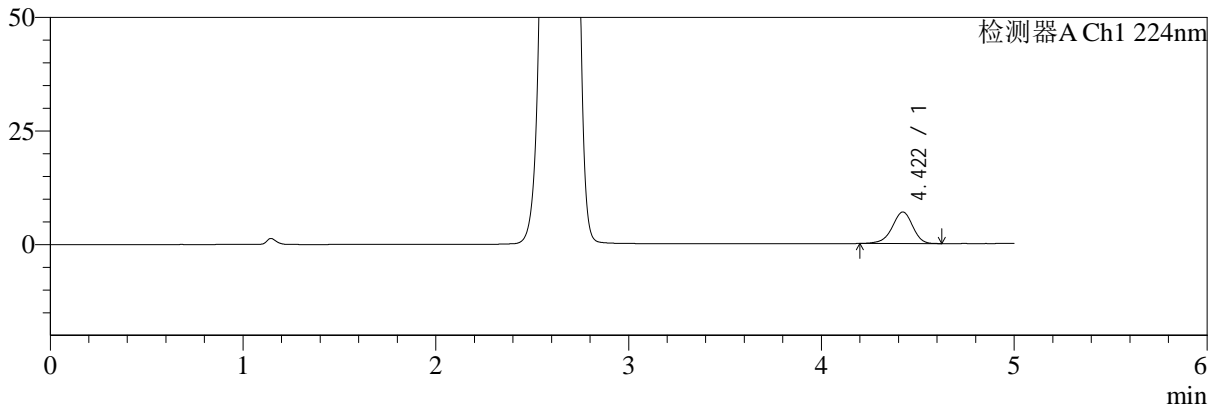
# SMF-4034

## <样品信息>

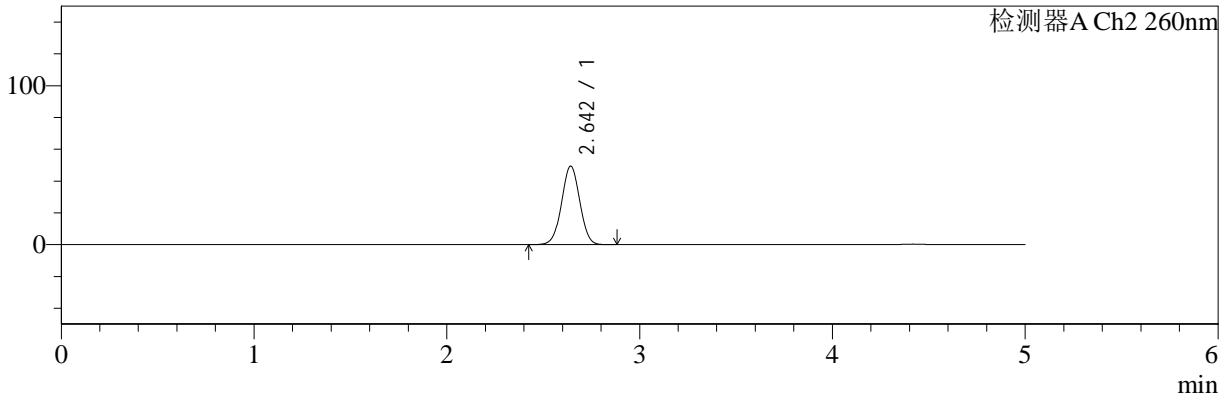
色谱柱:MM-C18/SCX(150mm\*4.6mm,5μm) 流速:1.5ml/min  
 柱温:30°C 波长:224/260nm  
 数据文件名: RC\$SMF-4034 - 0-73/25-9-3 - zzp-j3-24091001p-500mg5mg-rcqx-jf50z-pH6.8jz-5min-P2.lcd  
 方法文件名: RC\$SMF-4034 - SMF-4034-rcqx-FX274.lcm  
 批处理文件名: RC\$SMF-4034 - SMF-4034-20241225-FX274.lcb  
 样品瓶号: 1-10 版本号: 6.115  
 进样体积: 10 μl 实验者: xiechaojun  
 进样时间: 2024/12/25 11:38:26 处理者: xiechaojun  
 处理时间 (V3): 2024/12/26 09:17:37  
 仪器型号: SHIMADZU LC-2050C(FX274)

## <色谱图>

mV



mV



## <峰表>

### 检测器A Ch1 224nm

峰号	保留时间	面积	面积%	高度	理论塔板数(USP)	拖尾因子	分离度(USP)
1	4.422	51402	100.000	6958	8444	0.928	--
总计		51402	100.000	6958			

### 检测器A Ch2 260nm

峰号	保留时间	面积	面积%	高度	理论塔板数(USP)	拖尾因子	分离度(USP)
1	2.642	323669	100.000	49284	3744	1.012	--
总计		323669	100.000	49284			



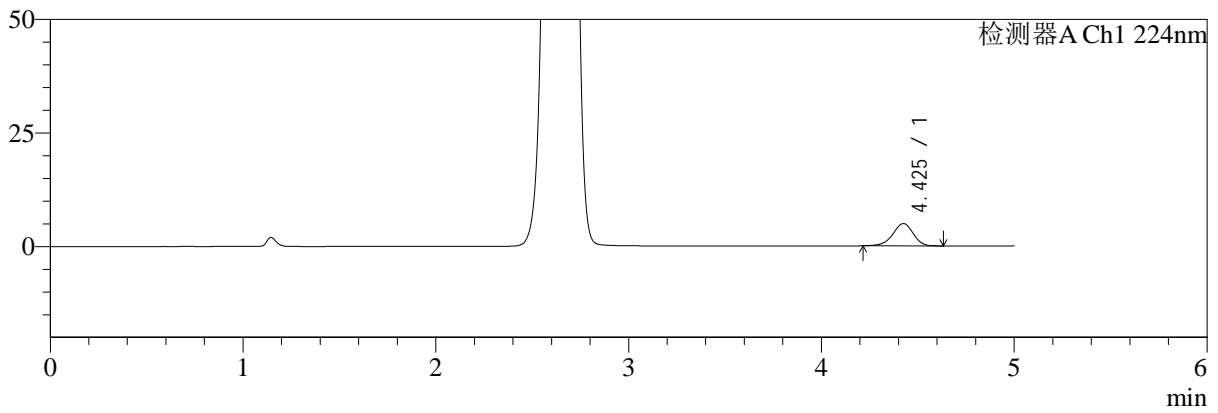
# SMF-4034

## <样品信息>

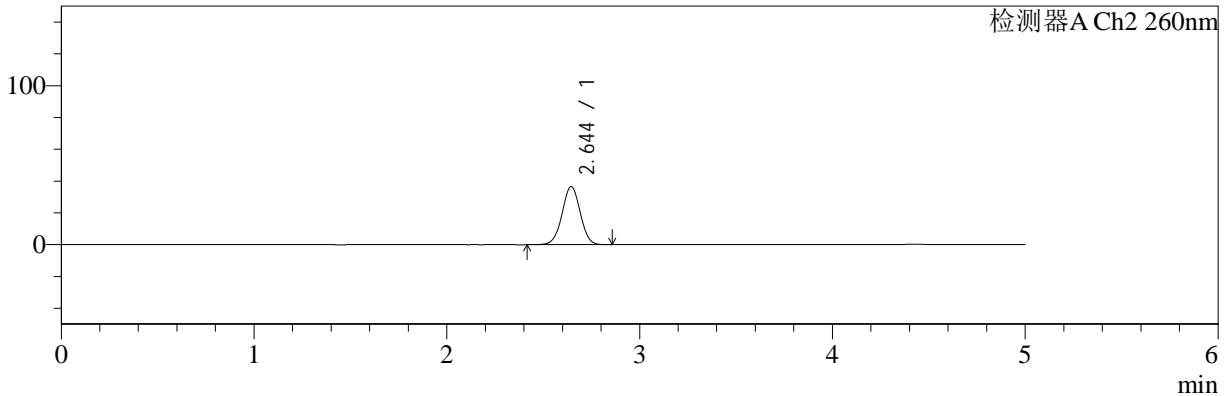
色谱柱:MM-C18/SCX(150mm\*4.6mm,5μm) 流速:1.5ml/min  
 柱温:30°C 波长:224/260nm  
 数据文件名: RC\$SMF-4034 - 0-73/25-10-3 - zzp-j3-24091001p-500mg5mg-rcqx-jf50z-pH6.8jz-5min-P3.lcd  
 方法文件名: RC\$SMF-4034 - SMF-4034-rcqx-FX274.lcm  
 批处理文件名: RC\$SMF-4034 - SMF-4034-20241225-FX274.lcb  
 样品瓶号: 1-19 版本号: 6.115  
 进样体积: 10 μl 实验者: xiechaojun  
 进样时间: 2024/12/25 11:43:48 处理者: xiechaojun  
 处理时间 (V3): 2024/12/26 09:17:40  
 仪器型号: SHIMADZU LC-2050C(FX274)

## <色谱图>

mV



mV



## <峰表>

### 检测器A Ch1 224nm

峰号	保留时间	面积	面积%	高度	理论塔板数(USP)	拖尾因子	分离度(USP)
1	4.425	36311	100.000	4911	8468	0.932	--
总计		36311	100.000	4911			

### 检测器A Ch2 260nm

峰号	保留时间	面积	面积%	高度	理论塔板数(USP)	拖尾因子	分离度(USP)
1	2.644	239059	100.000	36558	3780	1.007	--
总计		239059	100.000	36558			



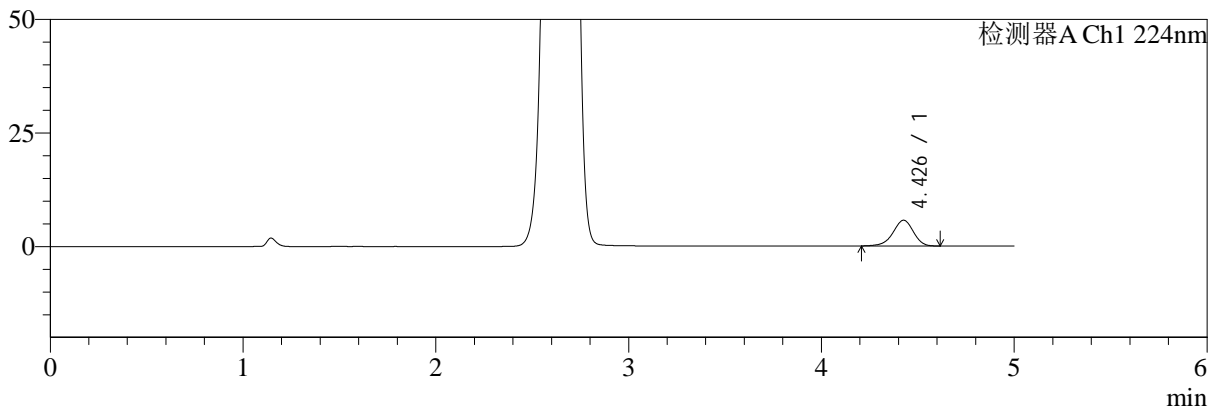
# SMF-4034

## <样品信息>

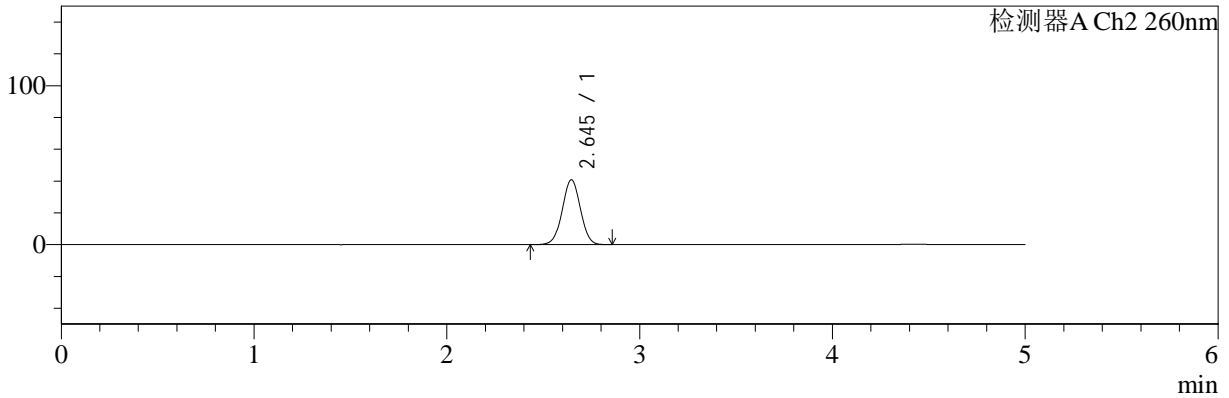
色谱柱:MM-C18/SCX(150mm\*4.6mm,5μm)      流速:1.5ml/min  
 柱温:30℃      波长:224/260nm  
 数据文件名: RC\$SMF-4034 - 0-73/25-11-3 - zzp-j3-24091001p-500mg5mg-rcqx-jf50z-pH6.8jz-5min-P4.lcd  
 方法文件名: RC\$SMF-4034 - SMF-4034-rcqx-FX274.lcm  
 批处理文件名: RC\$SMF-4034 - SMF-4034-20241225-FX274.lcb  
 样品瓶号: 1-28  
 进样体积: 10 μl      版本号: 6.115  
 进样时间: 2024/12/25 11:49:10      实验者: xiechaojun  
 处理时间 (V3): 2024/12/26 09:17:43      处理者: xiechaojun  
 仪器型号: SHIMADZU LC-2050C(FX274)

## <色谱图>

mV



mV



## <峰表>

### 检测器A Ch1 224nm

峰号	保留时间	面积	面积%	高度	理论塔板数(USP)	拖尾因子	分离度(USP)
1	4.426	41930	100.000	5649	8475	0.929	--
总计		41930	100.000	5649			

### 检测器A Ch2 260nm

峰号	保留时间	面积	面积%	高度	理论塔板数(USP)	拖尾因子	分离度(USP)
1	2.645	266927	100.000	40832	3772	1.009	--
总计		266927	100.000	40832			



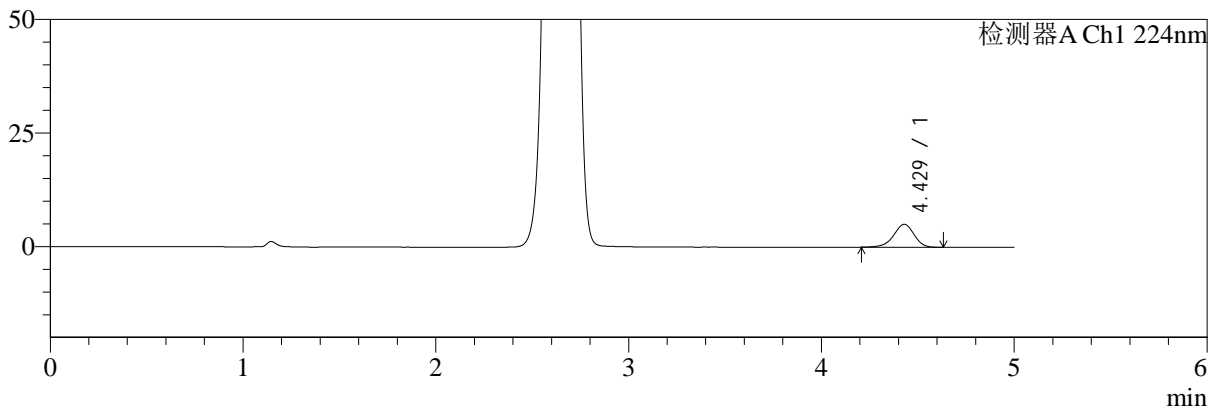
# SMF-4034

## <样品信息>

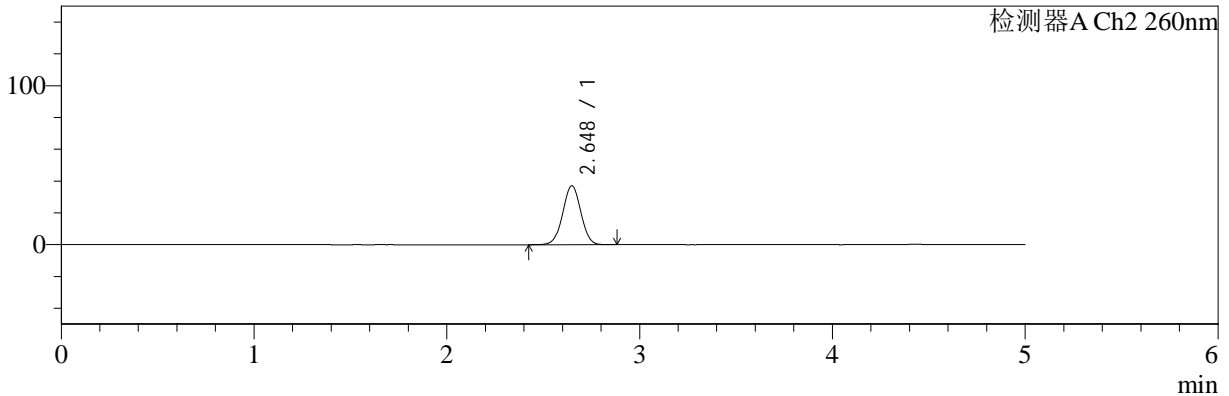
色谱柱:MM-C18/SCX(150mm\*4.6mm,5μm)      流速:1.5ml/min  
 柱温:30°C      波长:224/260nm  
 数据文件名: RC\$SMF-4034 - 0-73/25-12-3 - zzp-j3-24091001p-500mg5mg-rcqx-jf50z-pH6.8jz-5min-P5.lcd  
 方法文件名: RC\$SMF-4034 - SMF-4034-rcqx-FX274.lcm  
 批处理文件名: RC\$SMF-4034 - SMF-4034-20241225-FX274.lcb  
 样品瓶号: 1-37  
 进样体积: 10 μl      版本号: 6.115  
 进样时间: 2024/12/25 11:54:32      实验者: xiechaojun  
 处理时间 (V3): 2024/12/26 09:17:45      处理者: xiechaojun  
 仪器型号: SHIMADZU LC-2050C(FX274)

## <色谱图>

mV



mV



## <峰表>

### 检测器A Ch1 224nm

峰号	保留时间	面积	面积%	高度	理论塔板数(USP)	拖尾因子	分离度(USP)
1	4.429	37339	100.000	5049	8490	0.928	--
总计		37339	100.000	5049			

### 检测器A Ch2 260nm

峰号	保留时间	面积	面积%	高度	理论塔板数(USP)	拖尾因子	分离度(USP)
1	2.648	242555	100.000	37118	3786	1.008	--
总计		242555	100.000	37118			



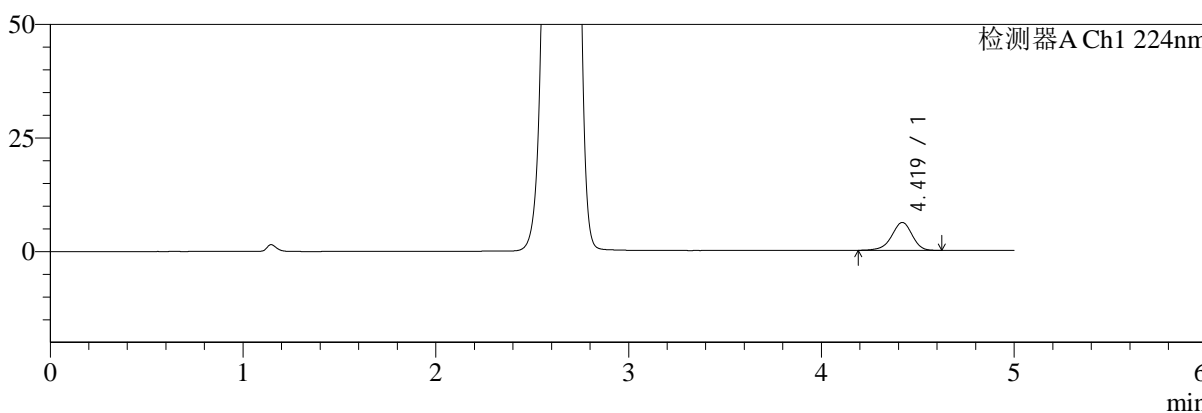
# SMF-4034

## <样品信息>

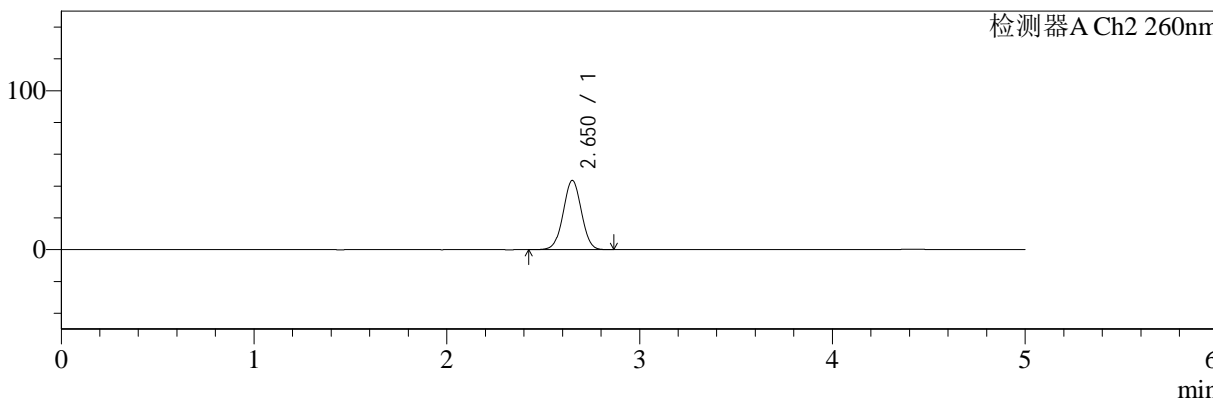
色谱柱:MM-C18/SCX(150mm\*4.6mm,5μm)      流速:1.5ml/min  
 柱温:30°C      波长:224/260nm  
 数据文件名: RC\$SMF-4034 - 0-73/25-13-3 - zzp-j3-24091001p-500mg5mg-rcqx-jf50z-pH6.8jz-5min-P6.lcd  
 方法文件名: RC\$SMF-4034 - SMF-4034-rcqx-FX274.lcm  
 批处理文件名: RC\$SMF-4034 - SMF-4034-20241225-FX274.lcb  
 样品瓶号: 1-46  
 进样体积: 10 μl      版本号: 6.115  
 进样时间: 2024/12/25 11:59:54      实验者: xiechaojun  
 处理时间 (V3): 2024/12/26 09:17:48      处理者: xiechaojun  
 仪器型号: SHIMADZU LC-2050C(FX274)

## <色谱图>

mV



mV



## <峰表>

### 检测器A Ch1 224nm

峰号	保留时间	面积	面积%	高度	理论塔板数(USP)	拖尾因子	分离度(USP)
1	4.419	45373	100.000	6133	8437	0.927	--
总计		45373	100.000	6133			

### 检测器A Ch2 260nm

峰号	保留时间	面积	面积%	高度	理论塔板数(USP)	拖尾因子	分离度(USP)
1	2.650	285943	100.000	43448	3755	1.010	--
总计		285943	100.000	43448			



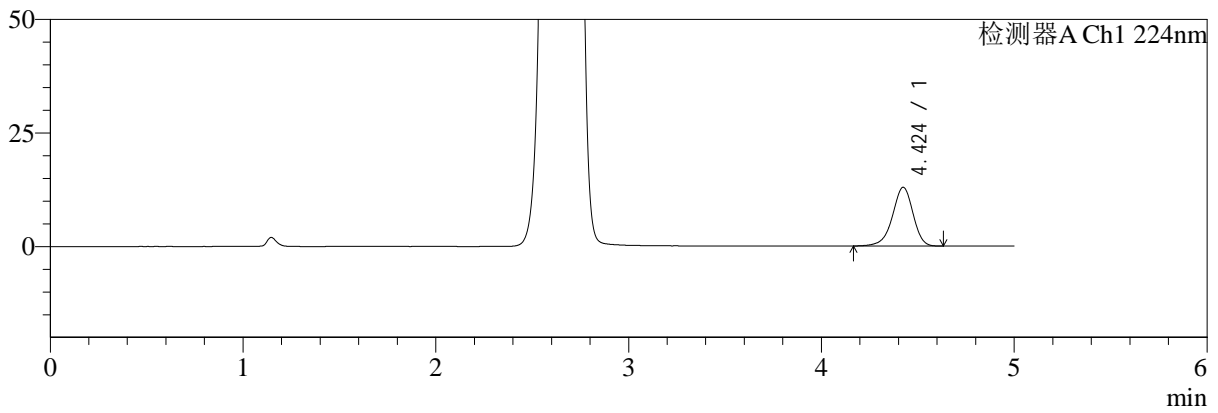
# SMF-4034

## <样品信息>

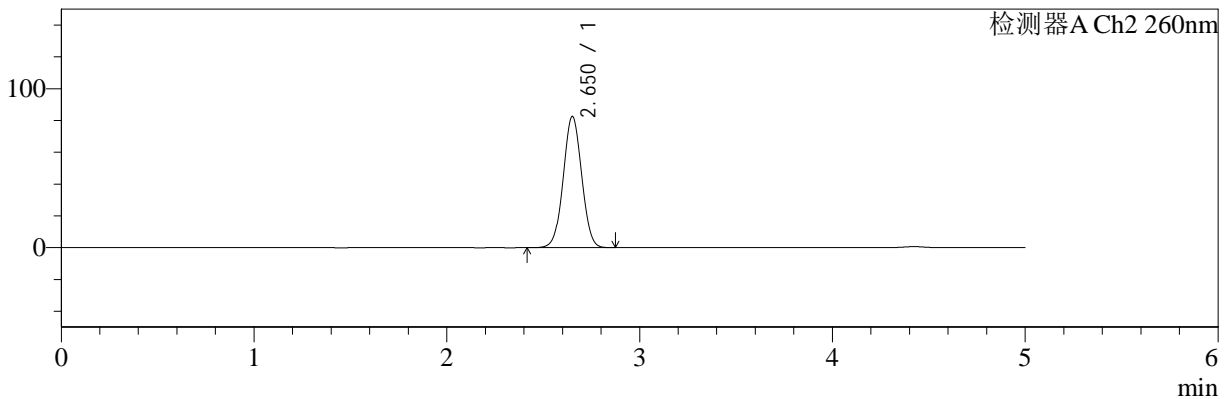
色谱柱:MM-C18/SCX(150mm\*4.6mm,5μm) 流速:1.5ml/min  
 柱温:30°C 波长:224/260nm  
 数据文件名: RC\$SMF-4034 - 0-73/25-14-3 - zzp-j3-24091001p-500mg5mg-rcqx-jf50z-pH6.8jz-10min-P1.lcd  
 方法文件名: RC\$SMF-4034 - SMF-4034-rcqx-FX274.lcm  
 批处理文件名: RC\$SMF-4034 - SMF-4034-20241225-FX274.lcb  
 样品瓶号: 1-2 版本号: 6.115  
 进样体积: 10 μl 实验者: xiechaojun  
 进样时间: 2024/12/25 12:05:15 处理者: xiechaojun  
 处理时间 (V3): 2024/12/26 09:17:52  
 仪器型号: SHIMADZU LC-2050C(FX274)

## <色谱图>

mV



mV



## <峰表>

### 检测器A Ch1 224nm

峰号	保留时间	面积	面积%	高度	理论塔板数(USP)	拖尾因子	分离度(USP)
1	4.424	95995	100.000	12921	8437	0.926	--
总计		95995	100.000	12921			

### 检测器A Ch2 260nm

峰号	保留时间	面积	面积%	高度	理论塔板数(USP)	拖尾因子	分离度(USP)
1	2.650	548826	100.000	82308	3660	1.023	--
总计		548826	100.000	82308			



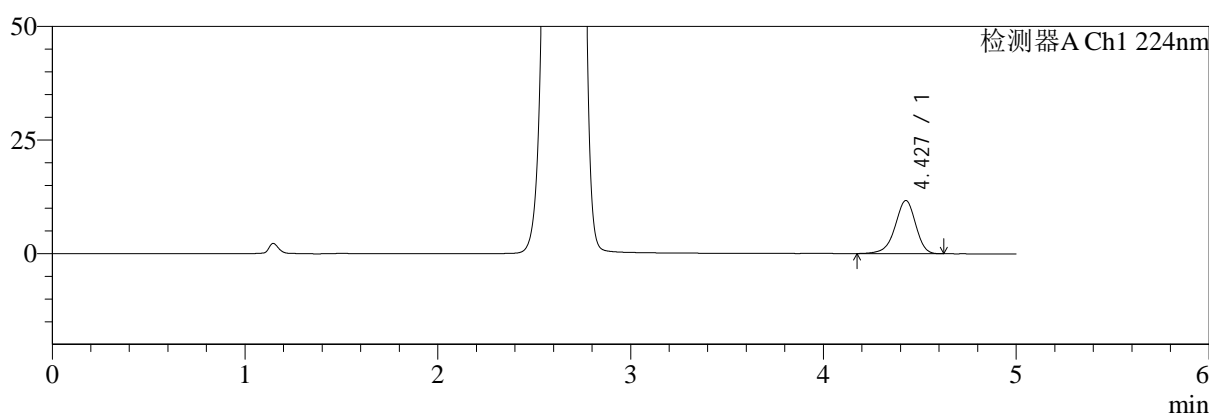
# SMF-4034

## <样品信息>

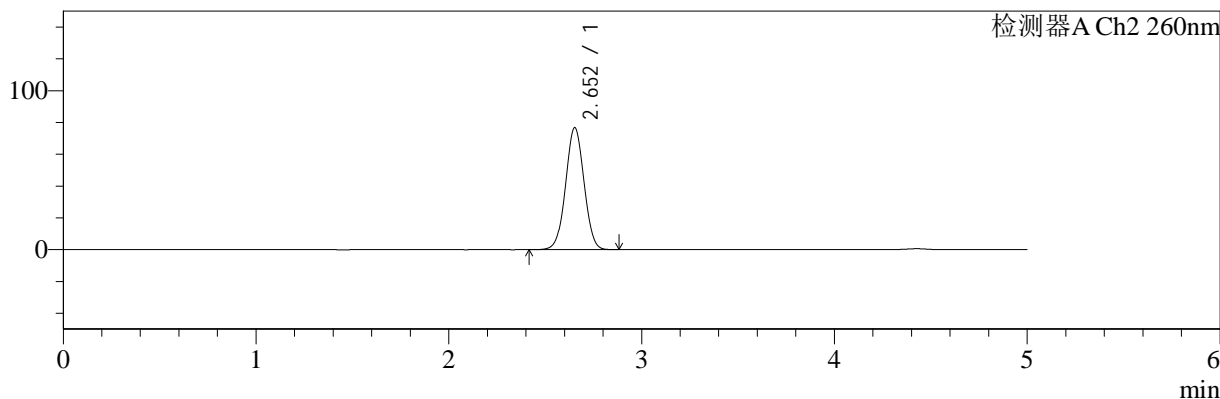
色谱柱:MM-C18/SCX(150mm\*4.6mm,5μm)      流速:1.5ml/min  
 柱温:30°C      波长:224/260nm  
 数据文件名: RC\$SMF-4034 - 0-73/25-15-3 - zzp-j3-24091001p-500mg5mg-rcqx-jf50z-pH6.8jz-10min-P2.lcd  
 方法文件名: RC\$SMF-4034 - SMF-4034-rcqx-FX274.lcm  
 批处理文件名: RC\$SMF-4034 - SMF-4034-20241225-FX274.lcb  
 样品瓶号: 1-11  
 进样体积: 10 μl      版本号: 6.115  
 进样时间: 2024/12/25 12:10:38      实验者: xiechaojun  
 处理时间 (V3): 2024/12/26 09:17:55      处理者: xiechaojun  
 仪器型号: SHIMADZU LC-2050C(FX274)

## <色谱图>

mV



mV



## <峰表>

### 检测器A Ch1 224nm

峰号	保留时间	面积	面积%	高度	理论塔板数(USP)	拖尾因子	分离度(USP)
1	4.427	87078	100.000	11695	8396	0.925	--
总计		87078	100.000	11695			

### 检测器A Ch2 260nm

峰号	保留时间	面积	面积%	高度	理论塔板数(USP)	拖尾因子	分离度(USP)
1	2.652	509806	100.000	76693	3675	1.021	--
总计		509806	100.000	76693			



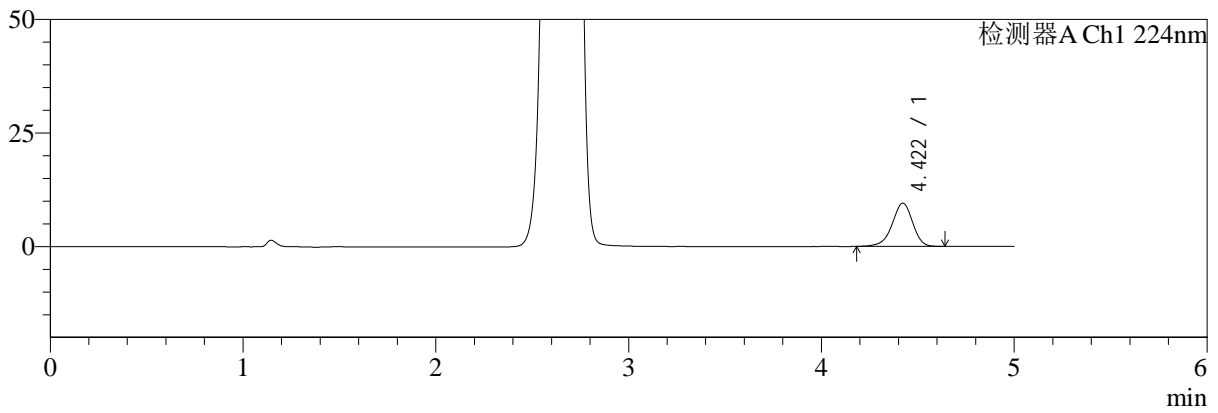
# SMF-4034

## <样品信息>

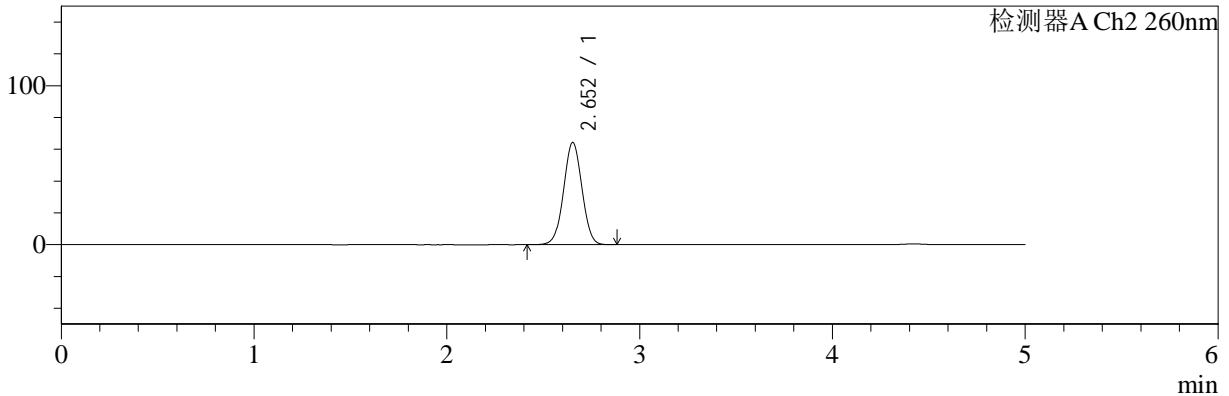
色谱柱:MM-C18/SCX(150mm\*4.6mm,5μm) 流速:1.5ml/min  
 柱温:30°C 波长:224/260nm  
 数据文件名: RC\$SMF-4034 - 0-73/25-16-3 - zzp-j3-24091001p-500mg5mg-rcqx-jf50z-pH6.8jz-10min-P3.lcd  
 方法文件名: RC\$SMF-4034 - SMF-4034-rcqx-FX274.lcm  
 批处理文件名: RC\$SMF-4034 - SMF-4034-20241225-FX274.lcb  
 样品瓶号: 1-20 版本号: 6.115  
 进样体积: 10 μl 实验者: xiechaojun  
 进样时间: 2024/12/25 12:16:00 处理者: xiechaojun  
 处理时间 (V3): 2024/12/26 09:17:57  
 仪器型号: SHIMADZU LC-2050C(FX274)

## <色谱图>

mV



mV



## <峰表>

### 检测器A Ch1 224nm

峰号	保留时间	面积	面积%	高度	理论塔板数(USP)	拖尾因子	分离度(USP)
1	4.422	70405	100.000	9519	8440	0.927	--
总计		70405	100.000	9519			

### 检测器A Ch2 260nm

峰号	保留时间	面积	面积%	高度	理论塔板数(USP)	拖尾因子	分离度(USP)
1	2.652	425467	100.000	64232	3703	1.016	--
总计		425467	100.000	64232			



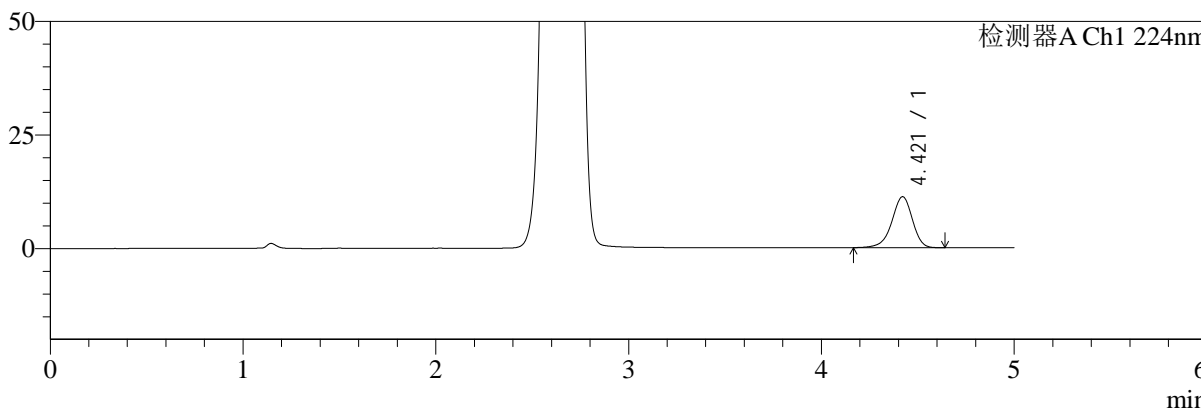
# SMF-4034

## <样品信息>

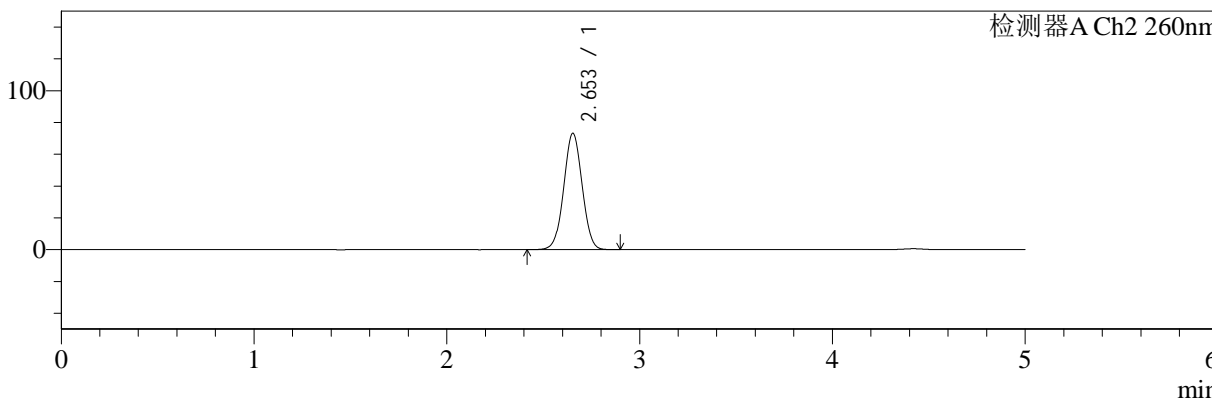
色谱柱:MM-C18/SCX(150mm\*4.6mm,5μm)      流速:1.5ml/min  
 柱温:30°C      波长:224/260nm  
 数据文件名: RC\$SMF-4034 - 0-73/25-17-3 - zzp-j3-24091001p-500mg5mg-rcqx-jf50z-pH6.8jz-10min-P4.lcd  
 方法文件名: RC\$SMF-4034 - SMF-4034-rcqx-FX274.lcm  
 批处理文件名: RC\$SMF-4034 - SMF-4034-20241225-FX274.lcb  
 样品瓶号: 1-29  
 进样体积: 10 μl      版本号: 6.115  
 进样时间: 2024/12/25 12:21:22      实验者: xiechaojun  
 处理时间 (V3): 2024/12/26 09:18:00      处理者: xiechaojun  
 仪器型号: SHIMADZU LC-2050C(FX274)

## <色谱图>

mV



mV



## <峰表>

### 检测器A Ch1 224nm

峰号	保留时间	面积	面积%	高度	理论塔板数(USP)	拖尾因子	分离度(USP)
1	4.421	83387	100.000	11229	8448	0.925	--
总计		83387	100.000	11229			

### 检测器A Ch2 260nm

峰号	保留时间	面积	面积%	高度	理论塔板数(USP)	拖尾因子	分离度(USP)
1	2.653	486266	100.000	73202	3675	1.019	--
总计		486266	100.000	73202			



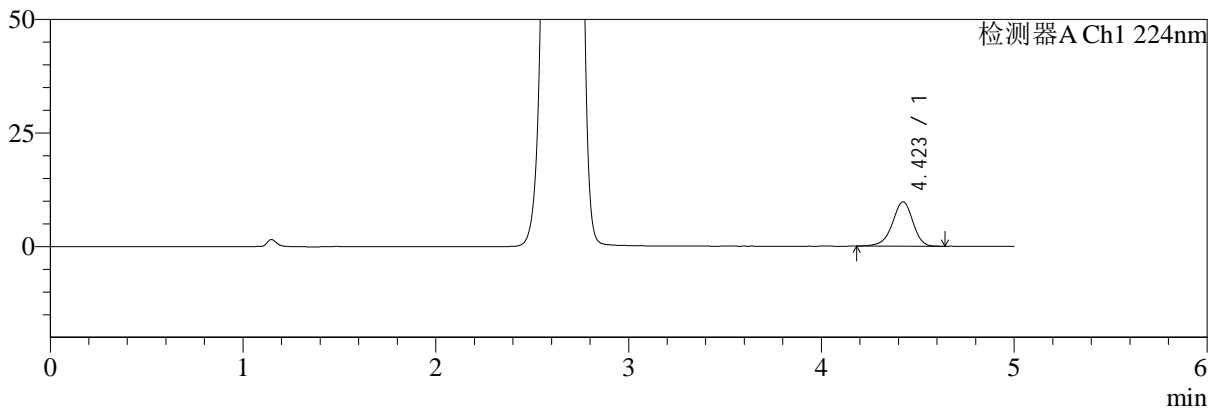
# SMF-4034

## <样品信息>

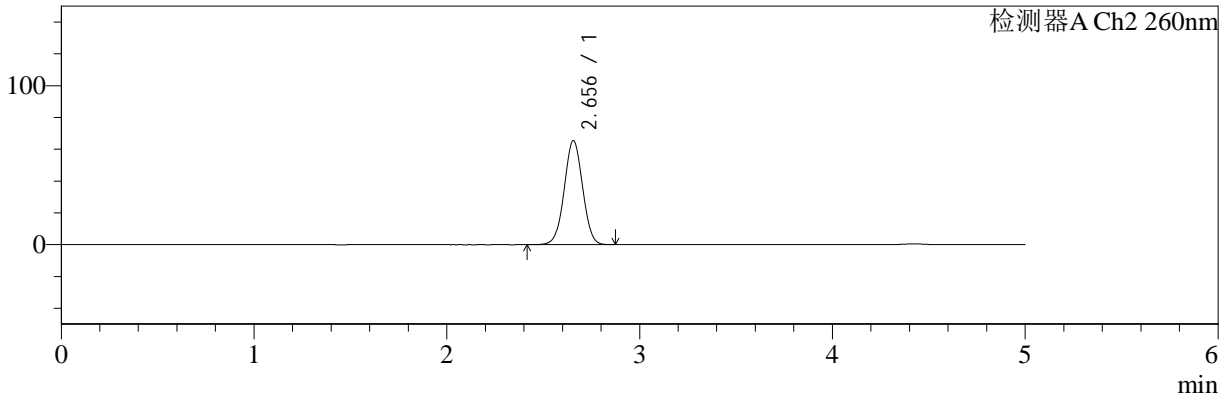
色谱柱:MM-C18/SCX(150mm\*4.6mm,5μm) 流速:1.5ml/min  
 柱温:30°C 波长:224/260nm  
 数据文件名: RC\$SMF-4034 - 0-73/25-18-3 - zzp-j3-24091001p-500mg5mg-rcqx-jf50z-pH6.8jz-10min-P5.lcd  
 方法文件名: RC\$SMF-4034 - SMF-4034-rcqx-FX274.lcm  
 批处理文件名: RC\$SMF-4034 - SMF-4034-20241225-FX274.lcb  
 样品瓶号: 1-38 版本号: 6.115  
 进样体积: 10 μl 实验者: xiechaojun  
 进样时间: 2024/12/25 12:26:44 处理者: xiechaojun  
 处理时间 (V3): 2024/12/26 09:18:02  
 仪器型号: SHIMADZU LC-2050C(FX274)

## <色谱图>

mV



mV



## <峰表>

### 检测器A Ch1 224nm

峰号	保留时间	面积	面积%	高度	理论塔板数(USP)	拖尾因子	分离度(USP)
1	4.423	72157	100.000	9766	8469	0.930	--
总计		72157	100.000	9766			

### 检测器A Ch2 260nm

峰号	保留时间	面积	面积%	高度	理论塔板数(USP)	拖尾因子	分离度(USP)
1	2.656	433898	100.000	65482	3697	1.016	--
总计		433898	100.000	65482			



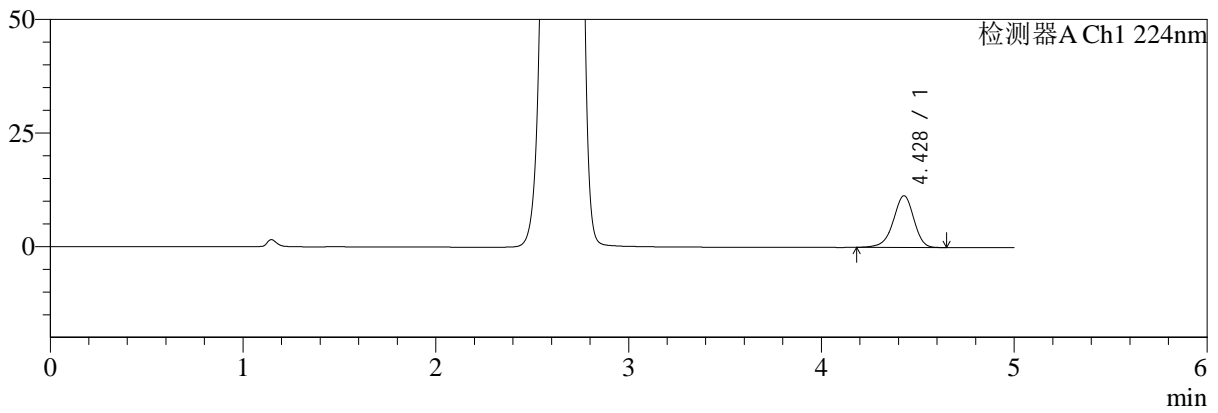
# SMF-4034

## <样品信息>

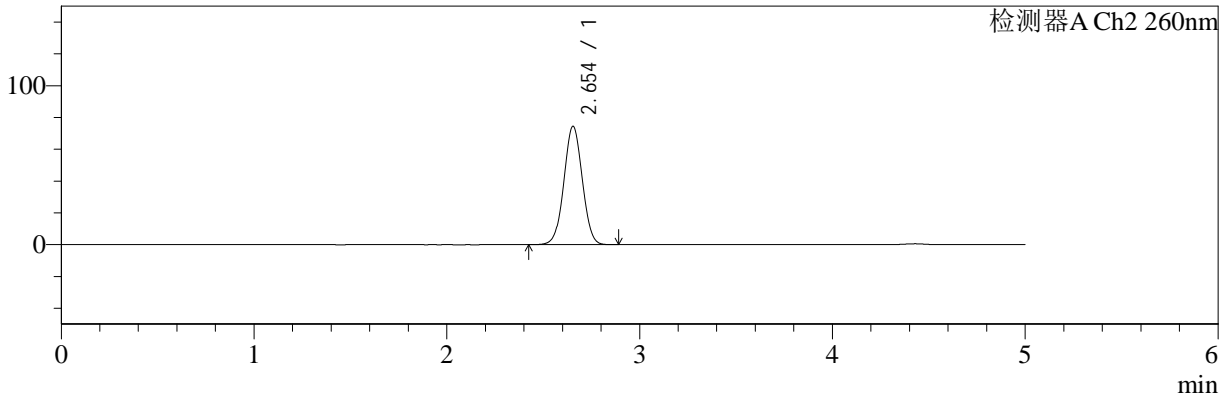
色谱柱:MM-C18/SCX(150mm\*4.6mm,5μm)      流速:1.5ml/min  
 柱温:30°C      波长:224/260nm  
 数据文件名: RC\$SMF-4034 - 0-73/25-19-3 - zzp-j3-24091001p-500mg5mg-rcqx-jf50z-pH6.8jz-10min-P6.lcd  
 方法文件名: RC\$SMF-4034 - SMF-4034-rcqx-FX274.lcm  
 批处理文件名: RC\$SMF-4034 - SMF-4034-20241225-FX274.lcb  
 样品瓶号: 1-47  
 进样体积: 10 μl      版本号: 6.115  
 进样时间: 2024/12/25 12:32:05      实验者: xiechaojun  
 处理时间 (V3): 2024/12/26 09:18:05      处理者: xiechaojun  
 仪器型号: SHIMADZU LC-2050C(FX274)

## <色谱图>

mV



mV



## <峰表>

### 检测器A Ch1 224nm

峰号	保留时间	面积	面积%	高度	理论塔板数(USP)	拖尾因子	分离度(USP)
1	4.428	84578	100.000	11390	8444	0.927	--
总计		84578	100.000	11390			

### 检测器A Ch2 260nm

峰号	保留时间	面积	面积%	高度	理论塔板数(USP)	拖尾因子	分离度(USP)
1	2.654	494195	100.000	74497	3681	1.021	--
总计		494195	100.000	74497			



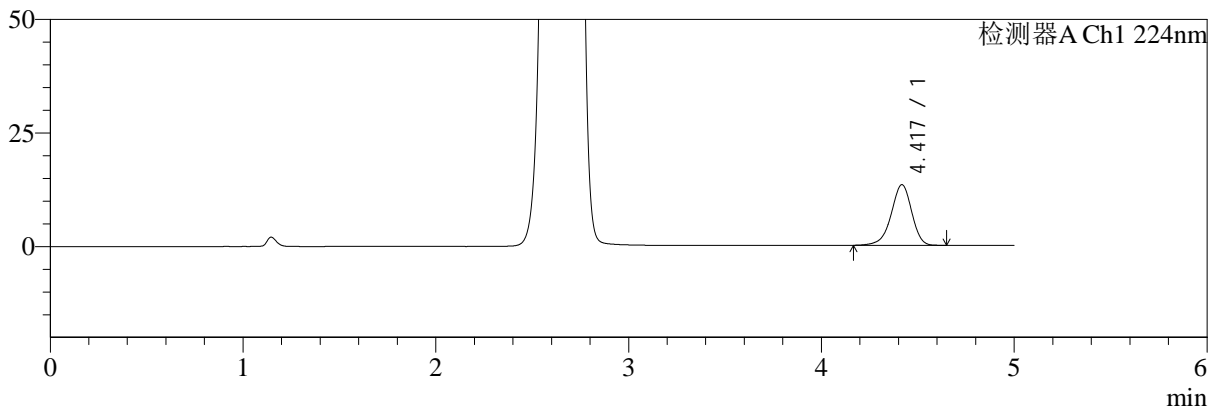
# SMF-4034

## <样品信息>

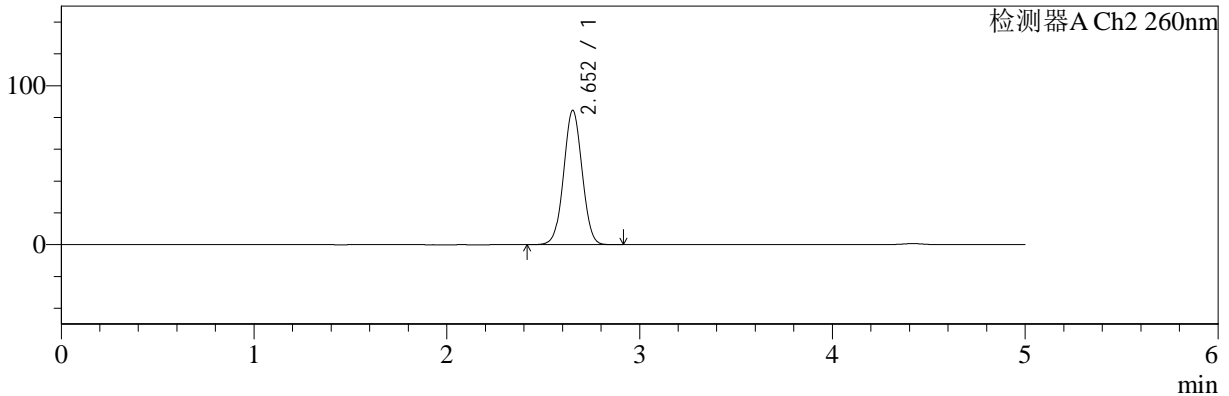
色谱柱:MM-C18/SCX(150mm\*4.6mm,5μm) 流速:1.5ml/min  
 柱温:30°C 波长:224/260nm  
 数据文件名: RC\$SMF-4034 - 0-73/25-20-3 - zzp-j3-24091001p-500mg5mg-rcqx-jf50z-pH6.8jz-15min-P1.lcd  
 方法文件名: RC\$SMF-4034 - SMF-4034-rcqx-FX274.lcm  
 批处理文件名: RC\$SMF-4034 - SMF-4034-20241225-FX274.lcb  
 样品瓶号: 1-3 版本号: 6.115  
 进样体积: 10 μl 实验者: xiechaojun  
 进样时间: 2024/12/25 12:37:28 处理者: xiechaojun  
 处理时间 (V3): 2024/12/26 09:18:08  
 仪器型号: SHIMADZU LC-2050C(FX274)

## <色谱图>

mV



mV



## <峰表>

### 检测器A Ch1 224nm

峰号	保留时间	面积	面积%	高度	理论塔板数(USP)	拖尾因子	分离度(USP)
1	4.417	99137	100.000	13316	8404	0.926	--
总计		99137	100.000	13316			

### 检测器A Ch2 260nm

峰号	保留时间	面积	面积%	高度	理论塔板数(USP)	拖尾因子	分离度(USP)
1	2.652	562012	100.000	84415	3667	1.024	--
总计		562012	100.000	84415			



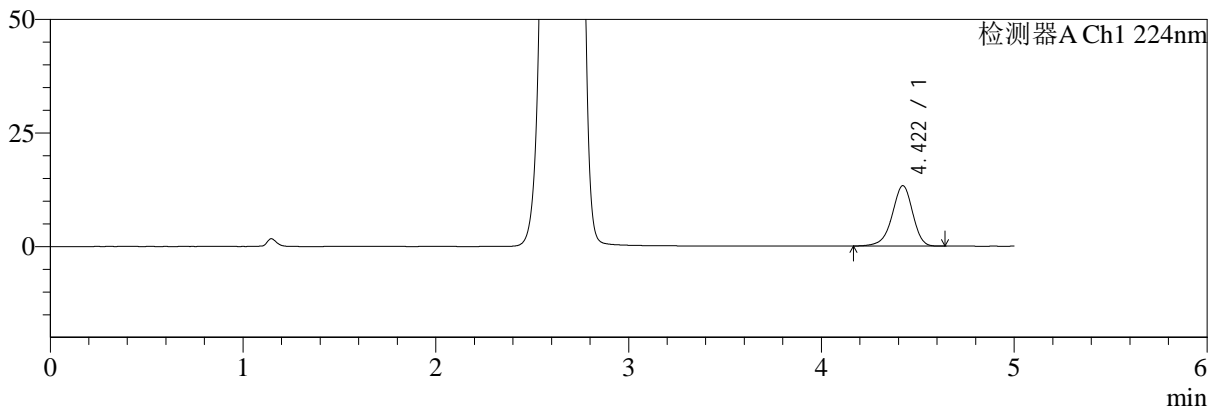
# SMF-4034

## <样品信息>

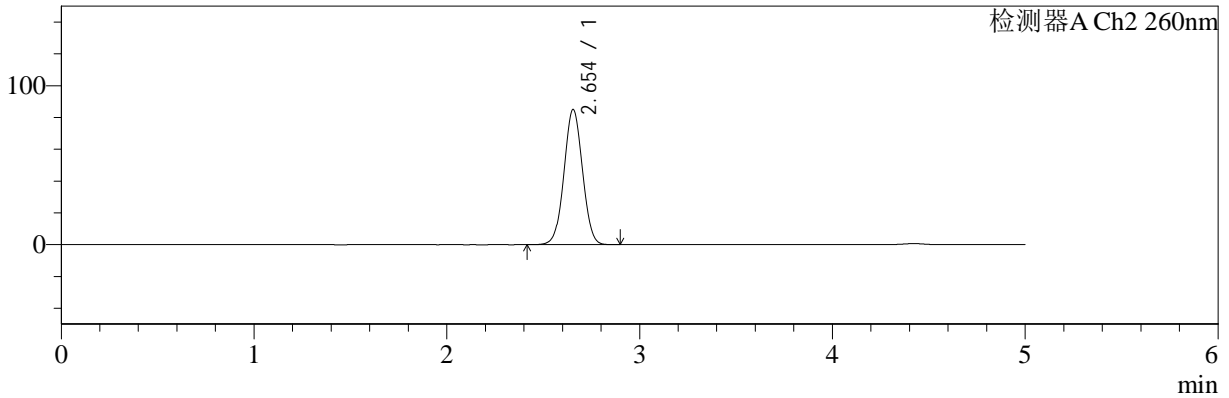
色谱柱:MM-C18/SCX(150mm\*4.6mm,5μm) 流速:1.5ml/min  
 柱温:30°C 波长:224/260nm  
 数据文件名: RC\$SMF-4034 - 0-73/25-21-3 - zzp-j3-24091001p-500mg5mg-rcqx-jf50z-pH6.8jz-15min-P2.lcd  
 方法文件名: RC\$SMF-4034 - SMF-4034-rcqx-FX274.lcm  
 批处理文件名: RC\$SMF-4034 - SMF-4034-20241225-FX274.lcb  
 样品瓶号: 1-12 版本号: 6.115  
 进样体积: 10 μl 实验者: xiechaojun  
 进样时间: 2024/12/25 12:42:50 处理者: xiechaojun  
 处理时间 (V3): 2024/12/26 09:18:10  
 仪器型号: SHIMADZU LC-2050C(FX274)

## <色谱图>

mV



mV



## <峰表>

### 检测器A Ch1 224nm

峰号	保留时间	面积	面积%	高度	理论塔板数(USP)	拖尾因子	分离度(USP)
1	4.422	98849	100.000	13309	8411	0.925	--
总计		98849	100.000	13309			

### 检测器A Ch2 260nm

峰号	保留时间	面积	面积%	高度	理论塔板数(USP)	拖尾因子	分离度(USP)
1	2.654	566595	100.000	85059	3655	1.024	--
总计		566595	100.000	85059			



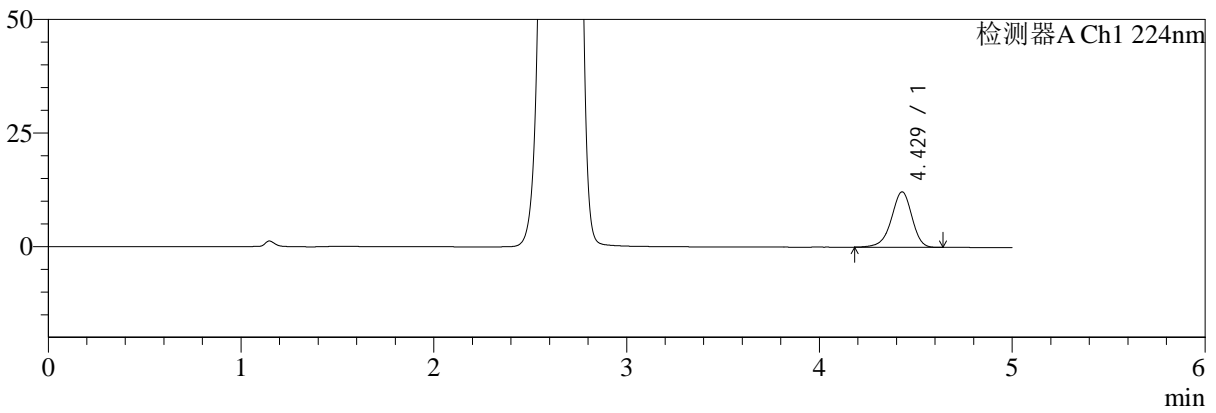
# SMF-4034

## <样品信息>

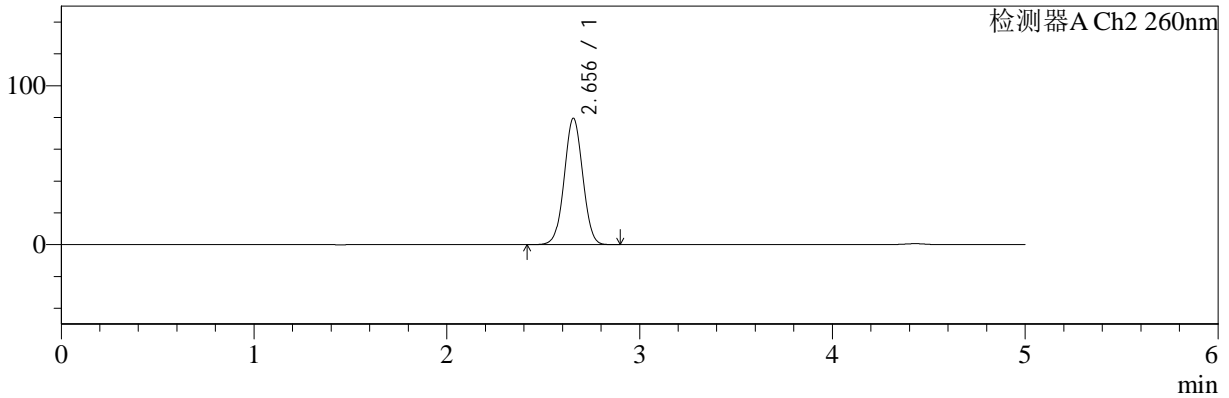
色谱柱:MM-C18/SCX(150mm\*4.6mm,5μm) 流速:1.5ml/min  
 柱温:30°C 波长:224/260nm  
 数据文件名: RC\$SMF-4034 - 0-73/25-22-3 - zzp-j3-24091001p-500mg5mg-rcqx-jf50z-pH6.8jz-15min-P3.lcd  
 方法文件名: RC\$SMF-4034 - SMF-4034-rcqx-FX274.lcm  
 批处理文件名: RC\$SMF-4034 - SMF-4034-20241225-FX274.lcb  
 样品瓶号: 1-21 版本号: 6.115  
 进样体积: 10 μl 实验者: xiechaojun  
 进样时间: 2024/12/25 12:48:12 处理者: xiechaojun  
 处理时间 (V3): 2024/12/26 09:18:13  
 仪器型号: SHIMADZU LC-2050C(FX274)

## <色谱图>

mV



mV



## <峰表>

### 检测器A Ch1 224nm

峰号	保留时间	面积	面积%	高度	理论塔板数(USP)	拖尾因子	分离度(USP)
1	4.429	90644	100.000	12210	8442	0.928	--
总计		90644	100.000	12210			

### 检测器A Ch2 260nm

峰号	保留时间	面积	面积%	高度	理论塔板数(USP)	拖尾因子	分离度(USP)
1	2.656	529181	100.000	79553	3668	1.022	--
总计		529181	100.000	79553			



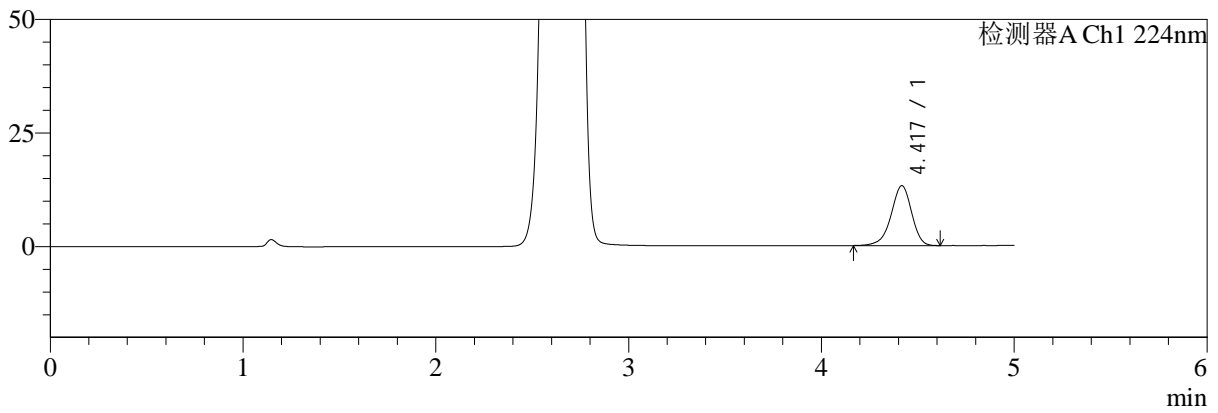
# SMF-4034

## <样品信息>

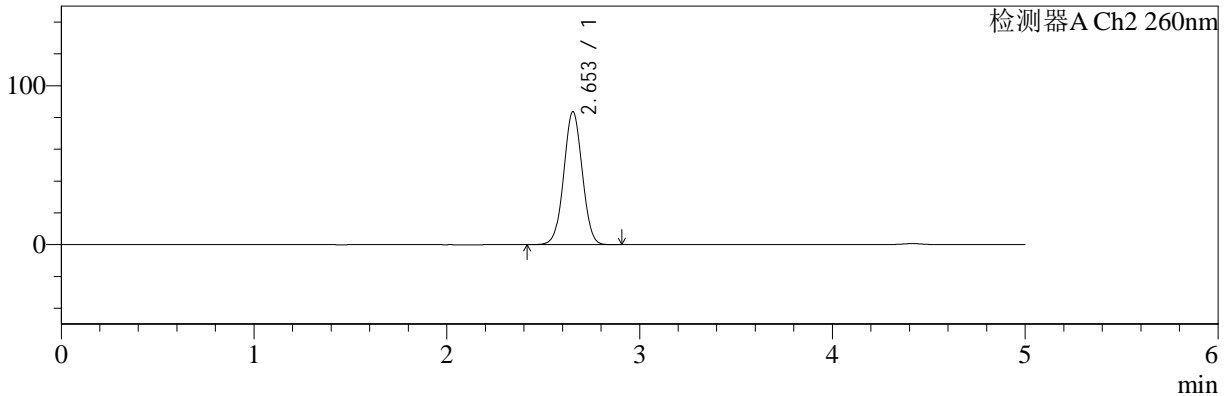
色谱柱:MM-C18/SCX(150mm\*4.6mm,5μm) 流速:1.5ml/min  
 柱温:30°C 波长:224/260nm  
 数据文件名: RC\$SMF-4034 - 0-73/25-23-3 - zzp-j3-24091001p-500mg5mg-rcqx-jf50z-pH6.8jz-15min-P4.lcd  
 方法文件名: RC\$SMF-4034 - SMF-4034-rcqx-FX274.lcm  
 批处理文件名: RC\$SMF-4034 - SMF-4034-20241225-FX274.lcb  
 样品瓶号: 1-30 版本号: 6.115  
 进样体积: 10 μl 实验者: xiechaojun  
 进样时间: 2024/12/25 12:53:34 处理者: xiechaojun  
 处理时间 (V3): 2024/12/26 09:18:16  
 仪器型号: SHIMADZU LC-2050C(FX274)

## <色谱图>

mV



mV



## <峰表>

### 检测器A Ch1 224nm

峰号	保留时间	面积	面积%	高度	理论塔板数(USP)	拖尾因子	分离度(USP)
1	4.417	97785	100.000	13162	8417	0.925	--
总计		97785	100.000	13162			

### 检测器A Ch2 260nm

峰号	保留时间	面积	面积%	高度	理论塔板数(USP)	拖尾因子	分离度(USP)
1	2.653	556886	100.000	83628	3658	1.023	--
总计		556886	100.000	83628			



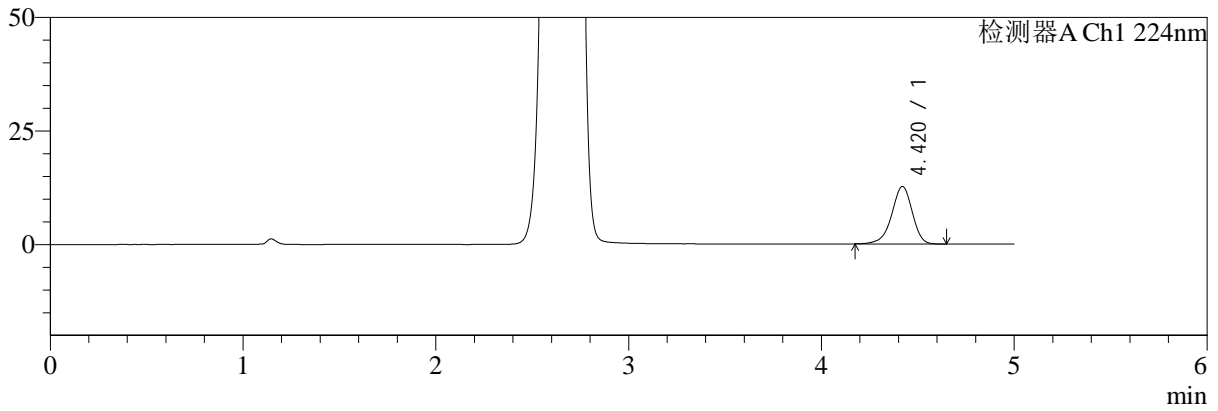
# SMF-4034

## <样品信息>

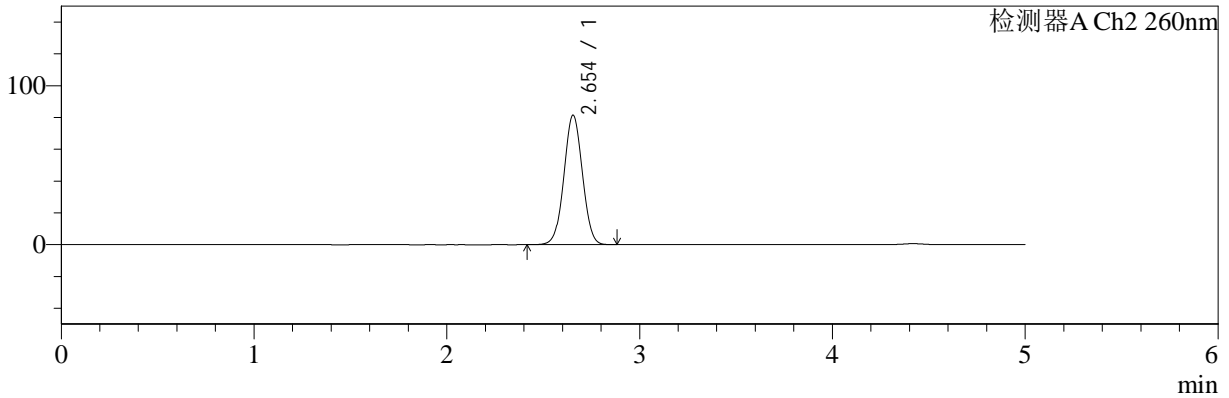
色谱柱:MM-C18/SCX(150mm\*4.6mm,5μm)      流速:1.5ml/min  
 柱温:30°C      波长:224/260nm  
 数据文件名: RC\$SMF-4034 - 0-73/25-24-3 - zzp-j3-24091001p-500mg5mg-rcqx-jf50z-pH6.8jz-15min-P5.lcd  
 方法文件名: RC\$SMF-4034 - SMF-4034-rcqx-FX274.lcm  
 批处理文件名: RC\$SMF-4034 - SMF-4034-20241225-FX274.lcb  
 样品瓶号: 1-39  
 进样体积: 10 μl      版本号: 6.115  
 进样时间: 2024/12/25 12:58:56      实验者: xiechaojun  
 处理时间 (V3): 2024/12/26 09:18:18      处理者: xiechaojun  
 仪器型号: SHIMADZU LC-2050C(FX274)

## <色谱图>

mV



mV



## <峰表>

### 检测器A Ch1 224nm

峰号	保留时间	面积	面积%	高度	理论塔板数(USP)	拖尾因子	分离度(USP)
1	4.420	94033	100.000	12659	8415	0.927	--
总计		94033	100.000	12659			

### 检测器A Ch2 260nm

峰号	保留时间	面积	面积%	高度	理论塔板数(USP)	拖尾因子	分离度(USP)
1	2.654	542981	100.000	81530	3656	1.022	--
总计		542981	100.000	81530			



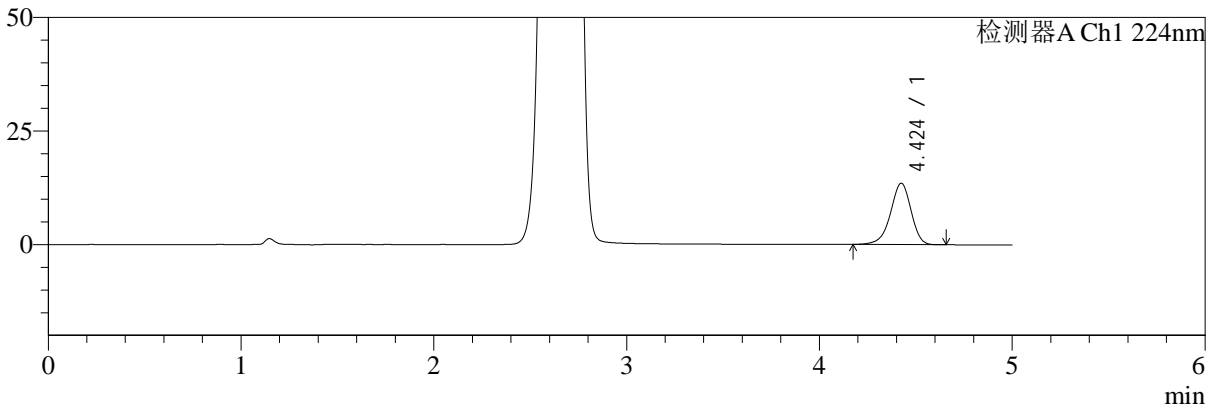
# SMF-4034

<样品信息>

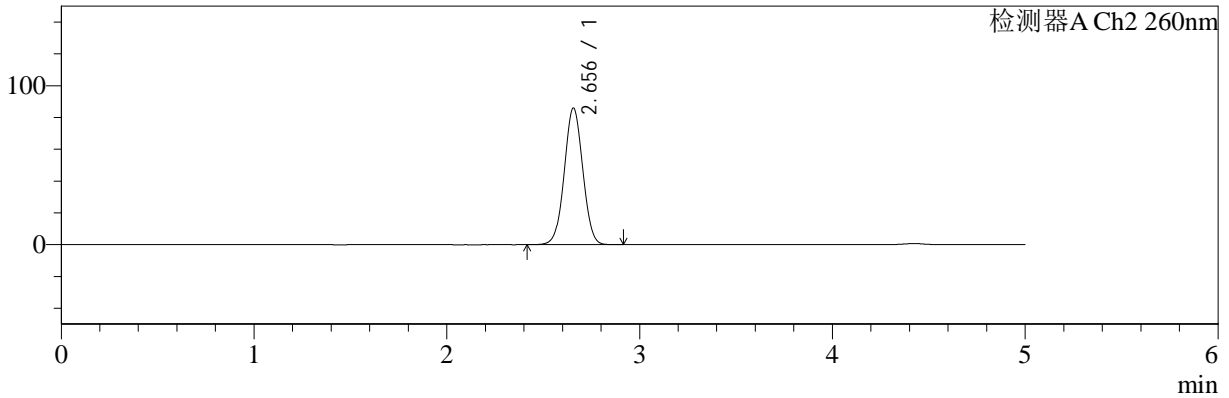
色谱柱:MM-C18/SCX(150mm\*4.6mm,5μm)      流速:1.5ml/min  
 柱温:30°C      波长:224/260nm  
 数据文件名: RC\$SMF-4034 - 0-73/25-25-3 - zzp-j3-24091001p-500mg5mg-rcqx-jf50z-pH6.8jz-15min-P6.lcd  
 方法文件名: RC\$SMF-4034 - SMF-4034-rcqx-FX274.lcm  
 批处理文件名: RC\$SMF-4034 - SMF-4034-20241225-FX274.lcb  
 样品瓶号: 1-48  
 进样体积: 10 μl      版本号: 6.115  
 进样时间: 2024/12/25 13:04:18      实验者: xiechaojun  
 处理时间 (V3): 2024/12/26 09:18:21      处理者: xiechaojun  
 仪器型号: SHIMADZU LC-2050C(FX274)

<色谱图>

mV



mV



<峰表>

检测器A Ch1 224nm

峰号	保留时间	面积	面积%	高度	理论塔板数(USP)	拖尾因子	分离度(USP)
1	4.424	100419	100.000	13497	8406	0.928	--
总计		100419	100.000	13497			

检测器A Ch2 260nm

峰号	保留时间	面积	面积%	高度	理论塔板数(USP)	拖尾因子	分离度(USP)
1	2.656	573086	100.000	85999	3656	1.025	--
总计		573086	100.000	85999			



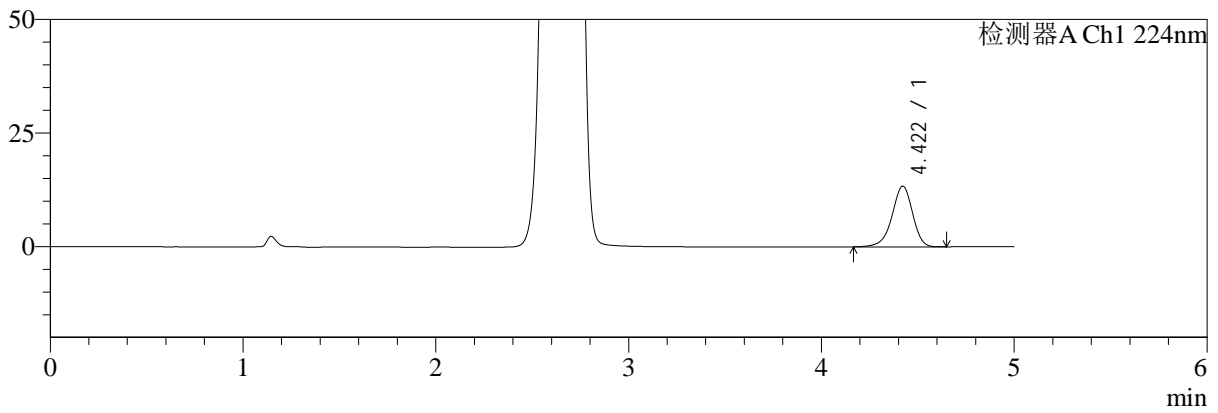
# SMF-4034

<样品信息>

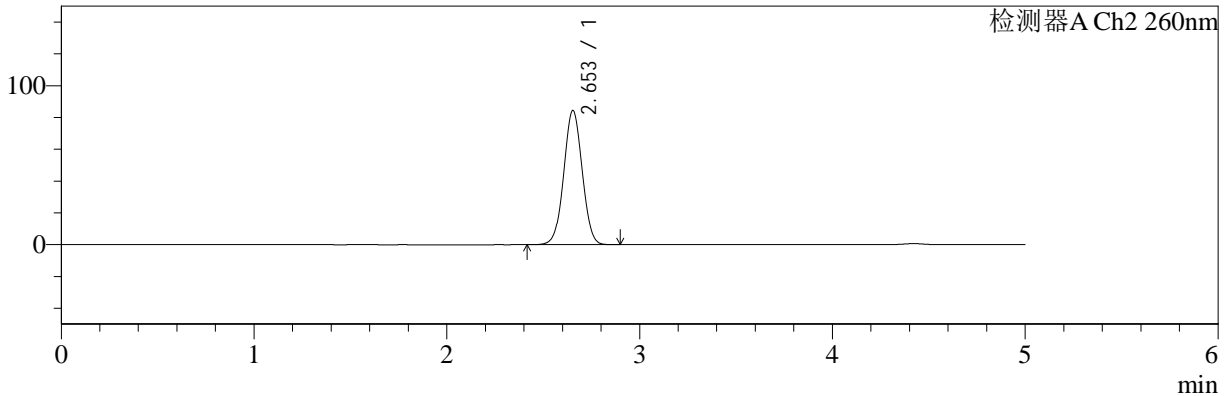
色谱柱:MM-C18/SCX(150mm\*4.6mm,5μm)      流速:1.5ml/min  
 柱温:30°C      波长:224/260nm  
 数据文件名: RC\$SMF-4034 - 0-73/25-26-3 - zzp-j3-24091001p-500mg5mg-rcqx-jf50z-pH6.8jz-20min-P1.lcd  
 方法文件名: RC\$SMF-4034 - SMF-4034-rcqx-FX274.lcm  
 批处理文件名: RC\$SMF-4034 - SMF-4034-20241225-FX274.lcb  
 样品瓶号: 1-4  
 进样体积: 10 μl      版本号: 6.115  
 进样时间: 2024/12/25 13:09:40      实验者: xiechaojun  
 处理时间 (V3): 2024/12/26 09:18:23      处理者: xiechaojun  
 仪器型号: SHIMADZU LC-2050C(FX274)

<色谱图>

mV



mV



<峰表>

检测器A Ch1 224nm

峰号	保留时间	面积	面积%	高度	理论塔板数(USP)	拖尾因子	分离度(USP)
1	4.422	99160	100.000	13376	8445	0.926	--
总计		99160	100.000	13376			

检测器A Ch2 260nm

峰号	保留时间	面积	面积%	高度	理论塔板数(USP)	拖尾因子	分离度(USP)
1	2.653	561621	100.000	84405	3662	1.024	--
总计		561621	100.000	84405			



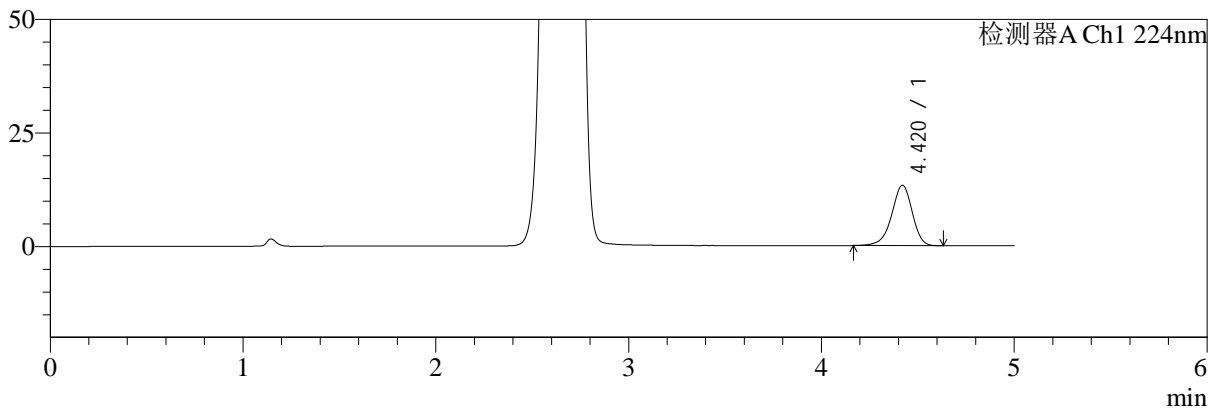
# SMF-4034

## <样品信息>

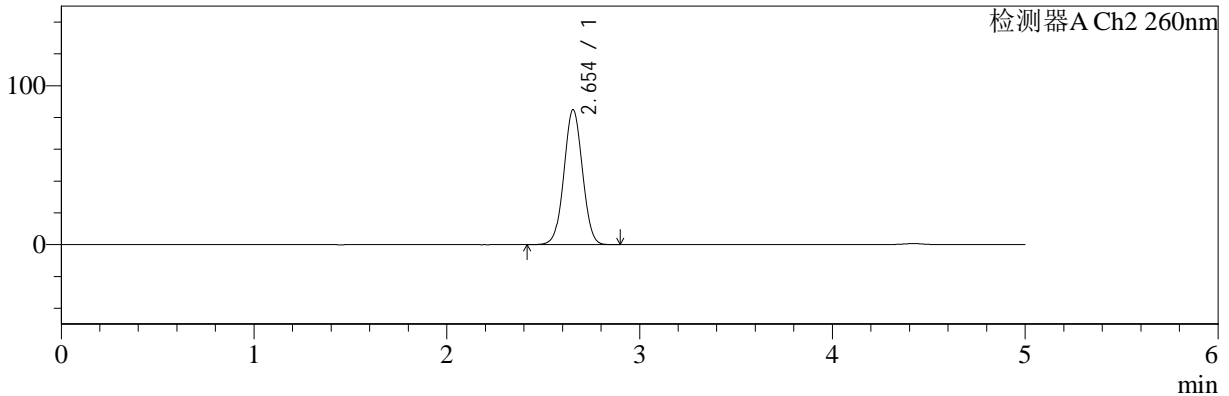
色谱柱:MM-C18/SCX(150mm\*4.6mm,5μm) 流速:1.5ml/min  
 柱温:30°C 波长:224/260nm  
 数据文件名: RC\$SMF-4034 - 0-73/25-27-3 - zzp-j3-24091001p-500mg5mg-rcqx-jf50z-pH6.8jz-20min-P2.lcd  
 方法文件名: RC\$SMF-4034 - SMF-4034-rcqx-FX274.lcm  
 批处理文件名: RC\$SMF-4034 - SMF-4034-20241225-FX274.lcb  
 样品瓶号: 1-13 版本号: 6.115  
 进样体积: 10 μl 实验者: xiechaojun  
 进样时间: 2024/12/25 13:15:02 处理者: xiechaojun  
 处理时间 (V3): 2024/12/26 09:18:26  
 仪器型号: SHIMADZU LC-2050C(FX274)

## <色谱图>

mV



mV



## <峰表>

### 检测器A Ch1 224nm

峰号	保留时间	面积	面积%	高度	理论塔板数(USP)	拖尾因子	分离度(USP)
1	4.420	98744	100.000	13298	8399	0.924	--
总计		98744	100.000	13298			

### 检测器A Ch2 260nm

峰号	保留时间	面积	面积%	高度	理论塔板数(USP)	拖尾因子	分离度(USP)
1	2.654	566092	100.000	84947	3649	1.024	--
总计		566092	100.000	84947			



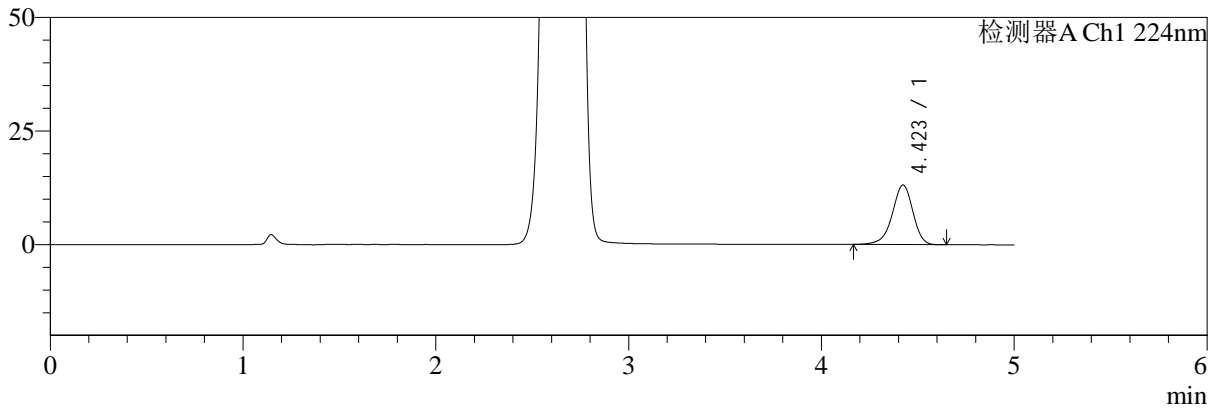
# SMF-4034

<样品信息>

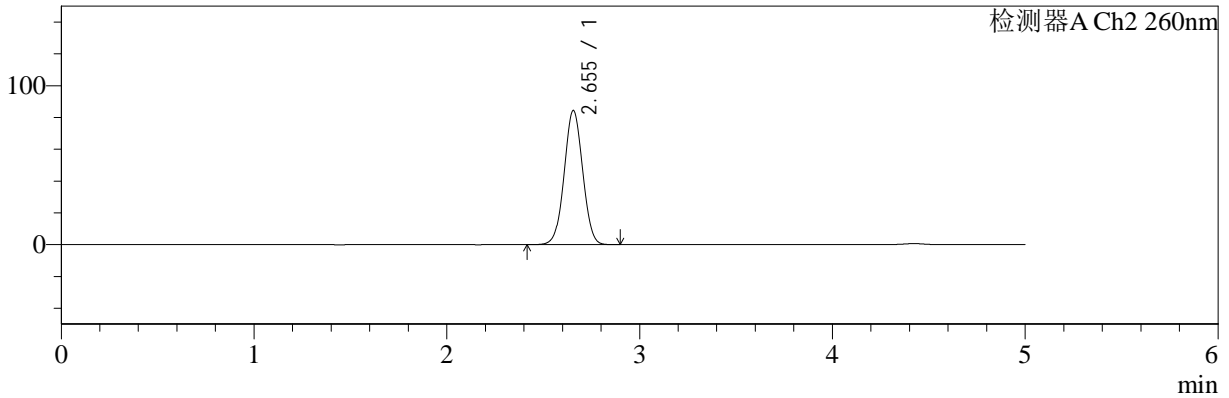
色谱柱:MM-C18/SCX(150mm\*4.6mm,5μm)      流速:1.5ml/min  
 柱温:30°C      波长:224/260nm  
 数据文件名: RC\$SMF-4034 - 0-73/25-28-3 - zzp-j3-24091001p-500mg5mg-rcqx-jf50z-pH6.8jz-20min-P3.lcd  
 方法文件名: RC\$SMF-4034 - SMF-4034-rcqx-FX274.lcm  
 批处理文件名: RC\$SMF-4034 - SMF-4034-20241225-FX274.lcb  
 样品瓶号: 1-22      版本号: 6.115  
 进样体积: 10 μl      实验者: xiechaojun  
 进样时间: 2024/12/25 13:20:24      处理者: xiechaojun  
 处理时间 (V3): 2024/12/26 09:18:29  
 仪器型号: SHIMADZU LC-2050C(FX274)

<色谱图>

mV



mV



<峰表>

检测器A Ch1 224nm

峰号	保留时间	面积	面积%	高度	理论塔板数(USP)	拖尾因子	分离度(USP)
1	4.423	97736	100.000	13129	8382	0.926	--
总计		97736	100.000	13129			

检测器A Ch2 260nm

峰号	保留时间	面积	面积%	高度	理论塔板数(USP)	拖尾因子	分离度(USP)
1	2.655	562694	100.000	84456	3654	1.024	--
总计		562694	100.000	84456			



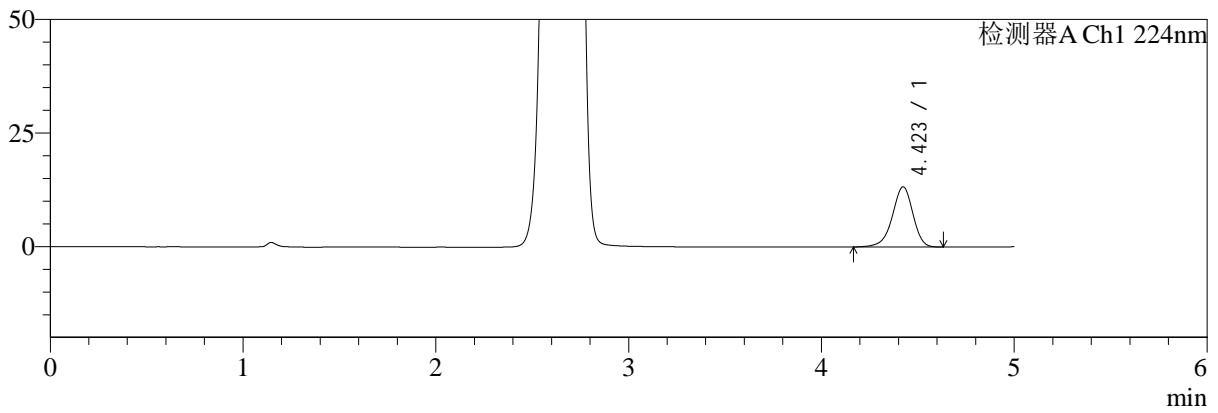
# SMF-4034

<样品信息>

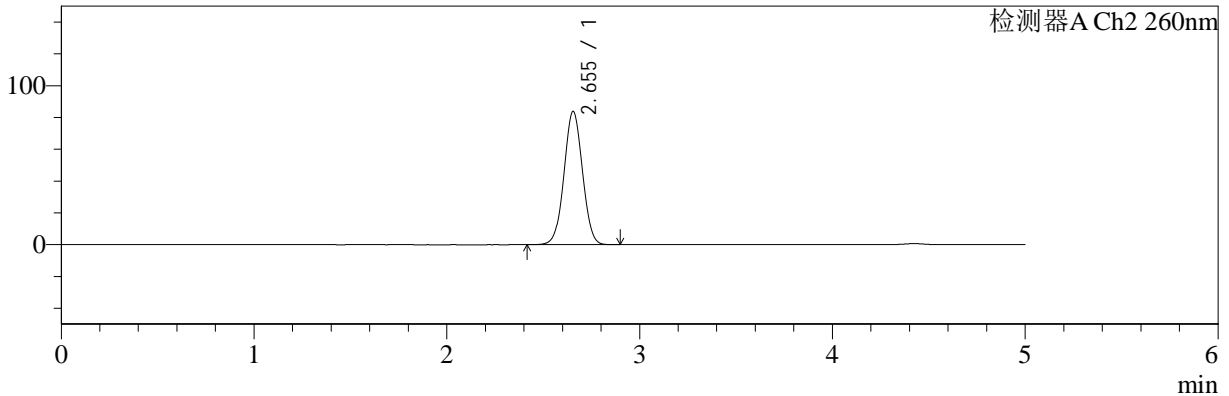
色谱柱:MM-C18/SCX(150mm\*4.6mm,5μm) 流速:1.5ml/min  
 柱温:30°C 波长:224/260nm  
 数据文件名: RC\$SMF-4034 - 0-73/25-29-3 - zzp-j3-24091001p-500mg5mg-rcqx-jf50z-pH6.8jz-20min-P4.lcd  
 方法文件名: RC\$SMF-4034 - SMF-4034-rcqx-FX274.lcm  
 批处理文件名: RC\$SMF-4034 - SMF-4034-20241225-FX274.lcb  
 样品瓶号: 1-31 版本号: 6.115  
 进样体积: 10 μl 实验者: xiechaojun  
 进样时间: 2024/12/25 13:25:46 处理者: xiechaojun  
 处理时间 (V3): 2024/12/26 09:18:31  
 仪器型号: SHIMADZU LC-2050C(FX274)

<色谱图>

mV



mV



<峰表>

检测器A Ch1 224nm

峰号	保留时间	面积	面积%	高度	理论塔板数(USP)	拖尾因子	分离度(USP)
1	4.423	98491	100.000	13257	8435	0.926	--
总计		98491	100.000	13257			

检测器A Ch2 260nm

峰号	保留时间	面积	面积%	高度	理论塔板数(USP)	拖尾因子	分离度(USP)
1	2.655	558105	100.000	83889	3661	1.024	--
总计		558105	100.000	83889			



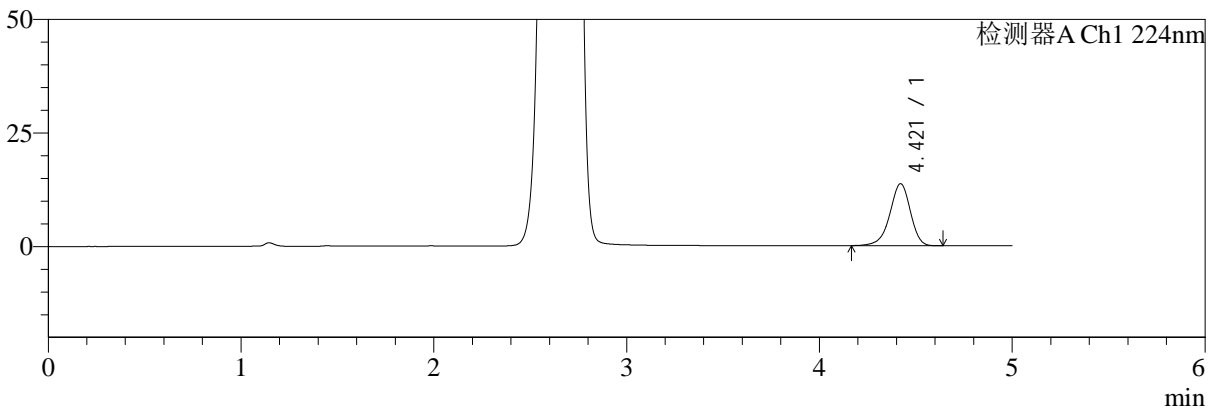
# SMF-4034

## <样品信息>

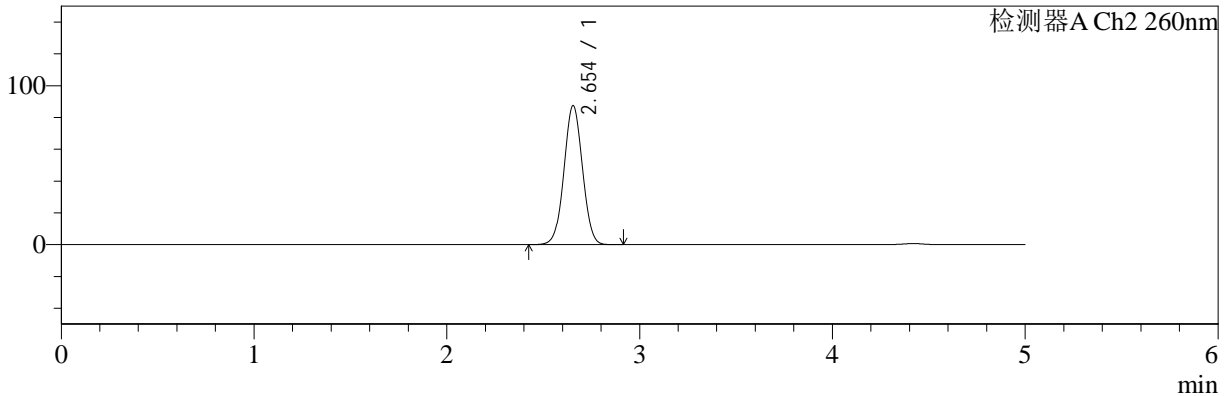
色谱柱:MM-C18/SCX(150mm\*4.6mm,5μm)      流速:1.5ml/min  
 柱温:30°C      波长:224/260nm  
 数据文件名: RC\$SMF-4034 - 0-73/25-30-3 - zzp-j3-24091001p-500mg5mg-rcqx-jf50z-pH6.8jz-20min-P5.lcd  
 方法文件名: RC\$SMF-4034 - SMF-4034-rcqx-FX274.lcm  
 批处理文件名: RC\$SMF-4034 - SMF-4034-20241225-FX274.lcb  
 样品瓶号: 1-40  
 进样体积: 10 μl      版本号: 6.115  
 进样时间: 2024/12/25 13:31:08      实验者: xiechaojun  
 处理时间 (V3): 2024/12/26 09:18:34      处理者: xiechaojun  
 仪器型号: SHIMADZU LC-2050C(FX274)

## <色谱图>

mV



mV



## <峰表>

### 检测器A Ch1 224nm

峰号	保留时间	面积	面积%	高度	理论塔板数(USP)	拖尾因子	分离度(USP)
1	4.421	101392	100.000	13660	8406	0.926	--
总计		101392	100.000	13660			

### 检测器A Ch2 260nm

峰号	保留时间	面积	面积%	高度	理论塔板数(USP)	拖尾因子	分离度(USP)
1	2.654	583170	100.000	87474	3647	1.025	--
总计		583170	100.000	87474			



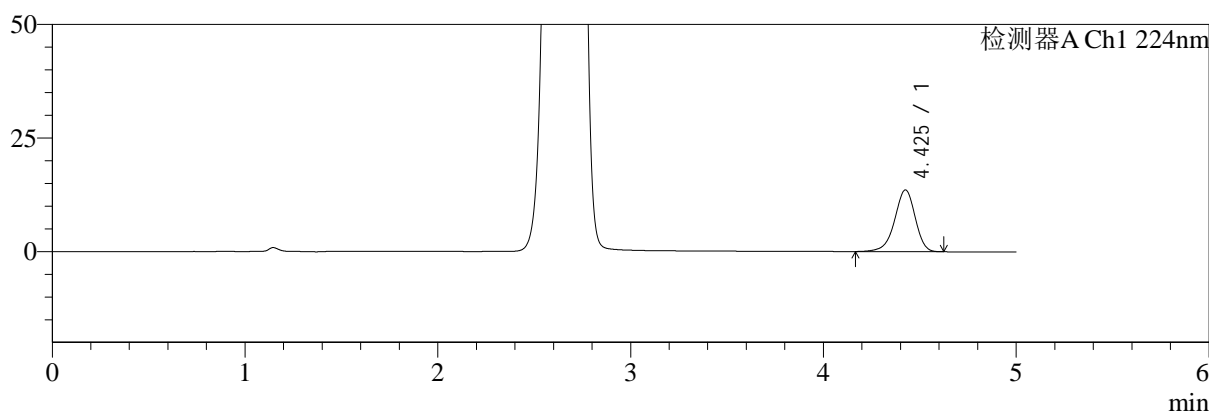
# SMF-4034

## <样品信息>

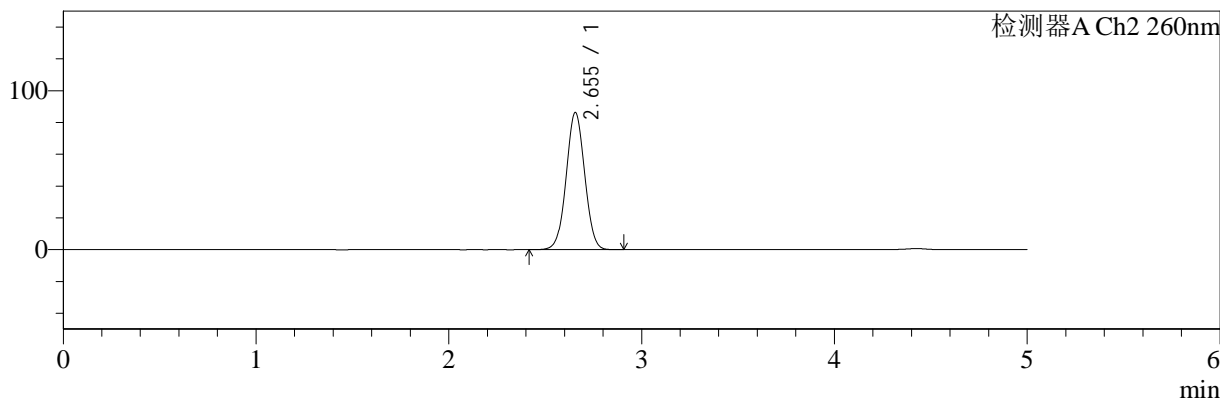
色谱柱:MM-C18/SCX(150mm\*4.6mm,5μm)      流速:1.5ml/min  
 柱温:30°C      波长:224/260nm  
 数据文件名: RC\$SMF-4034 - 0-73/25-31-3 - zzp-j3-24091001p-500mg5mg-rcqx-jf50z-pH6.8jz-20min-P6.lcd  
 方法文件名: RC\$SMF-4034 - SMF-4034-rcqx-FX274.lcm  
 批处理文件名: RC\$SMF-4034 - SMF-4034-20241225-FX274.lcb  
 样品瓶号: 1-49  
 进样体积: 10 μl      版本号: 6.115  
 进样时间: 2024/12/25 13:36:30      实验者: xiechaojun  
 处理时间 (V3): 2024/12/26 09:18:36      处理者: xiechaojun  
 仪器型号: SHIMADZU LC-2050C(FX274)

## <色谱图>

mV



mV



## <峰表>

### 检测器A Ch1 224nm

峰号	保留时间	面积	面积%	高度	理论塔板数(USP)	拖尾因子	分离度(USP)
1	4.425	101216	100.000	13587	8400	0.925	--
总计		101216	100.000	13587			

### 检测器A Ch2 260nm

峰号	保留时间	面积	面积%	高度	理论塔板数(USP)	拖尾因子	分离度(USP)
1	2.655	575523	100.000	86328	3652	1.024	--
总计		575523	100.000	86328			



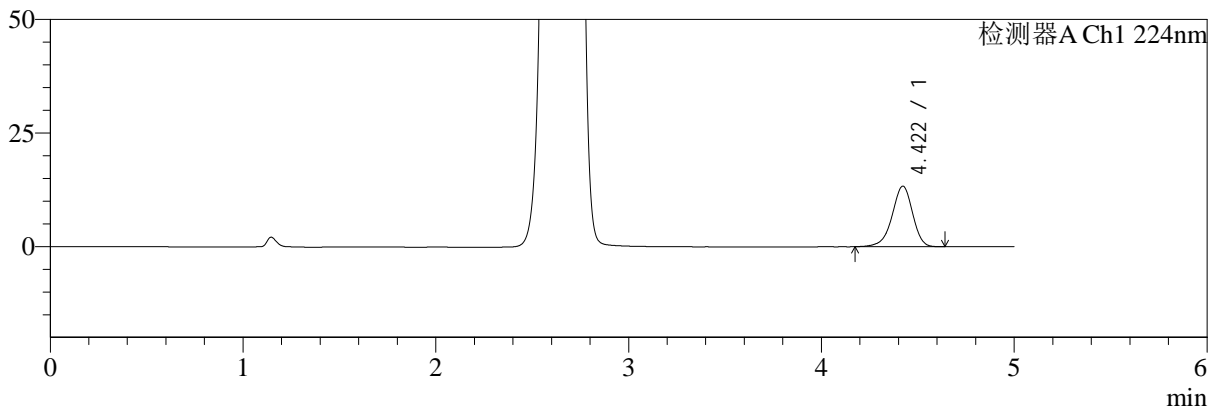
# SMF-4034

## <样品信息>

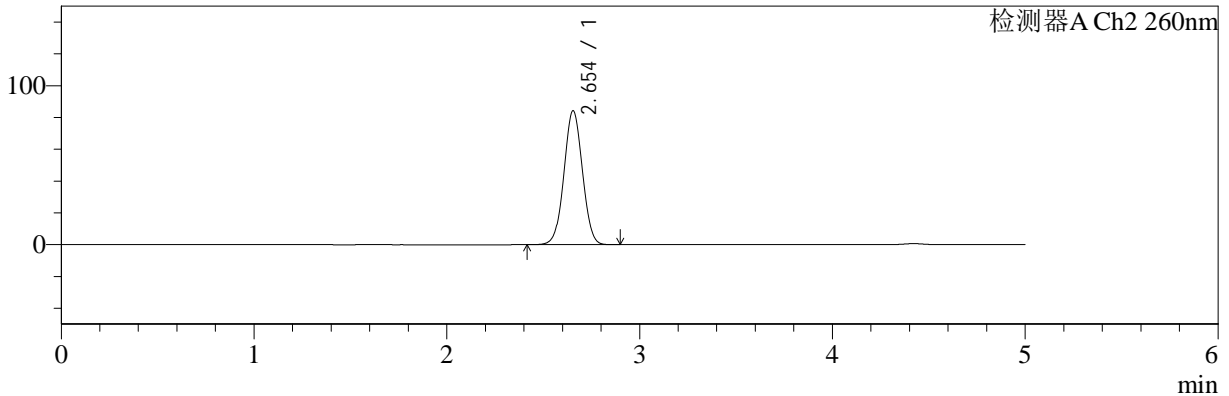
色谱柱:MM-C18/SCX(150mm\*4.6mm,5μm) 流速:1.5ml/min  
 柱温:30°C 波长:224/260nm  
 数据文件名: RC\$SMF-4034 - 0-73/25-32-3 - zzp-j3-24091001p-500mg5mg-rcqx-jf50z-pH6.8jz-30min-P1.lcd  
 方法文件名: RC\$SMF-4034 - SMF-4034-rcqx-FX274.lcm  
 批处理文件名: RC\$SMF-4034 - SMF-4034-20241225-FX274.lcb  
 样品瓶号: 1-5 版本号: 6.115  
 进样体积: 10 μl 实验者: xiechaojun  
 进样时间: 2024/12/25 13:41:53 处理者: xiechaojun  
 处理时间 (V3): 2024/12/26 09:18:39  
 仪器型号: SHIMADZU LC-2050C(FX274)

## <色谱图>

mV



mV



## <峰表>

### 检测器A Ch1 224nm

峰号	保留时间	面积	面积%	高度	理论塔板数(USP)	拖尾因子	分离度(USP)
1	4.422	99019	100.000	13358	8429	0.927	--
总计		99019	100.000	13358			

### 检测器A Ch2 260nm

峰号	保留时间	面积	面积%	高度	理论塔板数(USP)	拖尾因子	分离度(USP)
1	2.654	561121	100.000	84311	3660	1.024	--
总计		561121	100.000	84311			



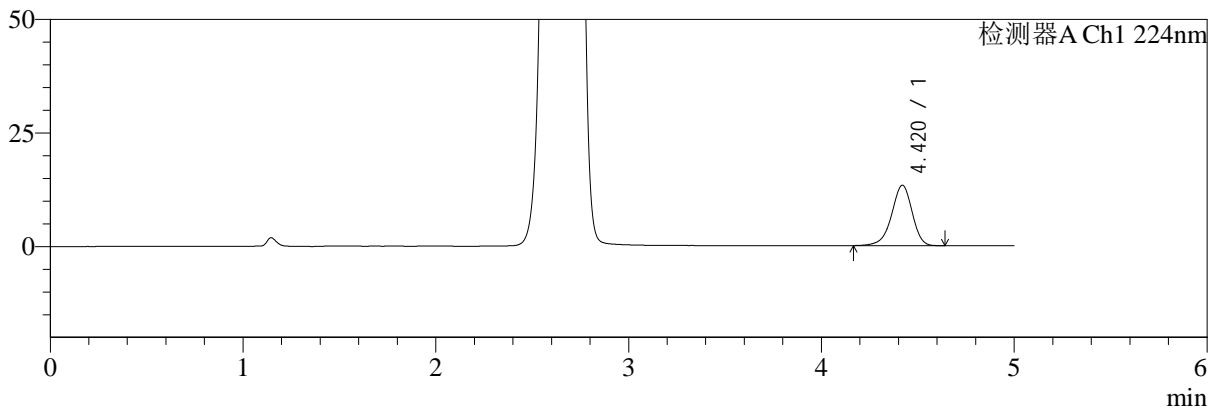
# SMF-4034

## <样品信息>

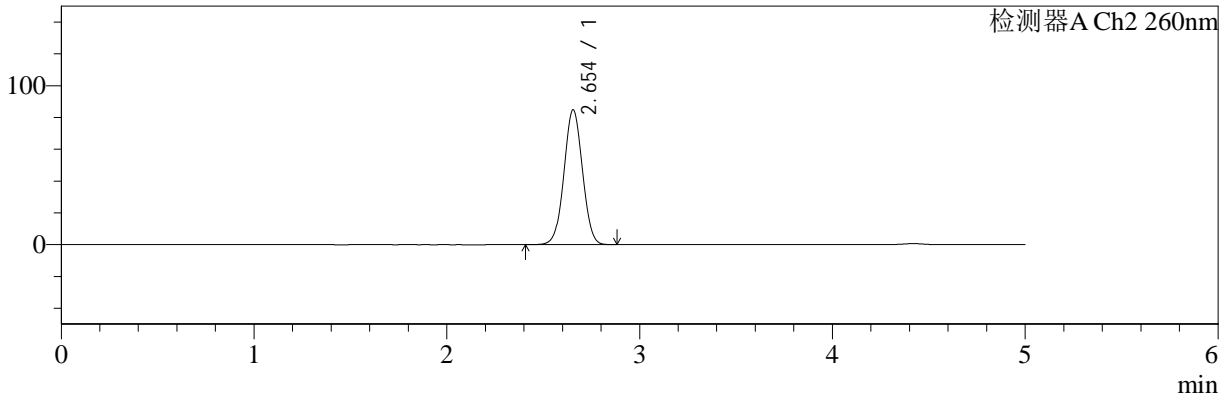
色谱柱:MM-C18/SCX(150mm\*4.6mm,5μm)      流速:1.5ml/min  
 柱温:30°C      波长:224/260nm  
 数据文件名: RC\$SMF-4034 - 0-73/25-33-3 - zzp-j3-24091001p-500mg5mg-rcqx-jf50z-pH6.8jz-30min-P2.lcd  
 方法文件名: RC\$SMF-4034 - SMF-4034-rcqx-FX274.lcm  
 批处理文件名: RC\$SMF-4034 - SMF-4034-20241225-FX274.lcb  
 样品瓶号: 1-14  
 进样体积: 10 μl      版本号: 6.115  
 进样时间: 2024/12/25 13:47:16      实验者: xiechaojun  
 处理时间 (V3): 2024/12/26 09:18:42      处理者: xiechaojun  
 仪器型号: SHIMADZU LC-2050C(FX274)

## <色谱图>

mV



mV



## <峰表>

### 检测器A Ch1 224nm

峰号	保留时间	面积	面积%	高度	理论塔板数(USP)	拖尾因子	分离度(USP)
1	4.420	98935	100.000	13299	8401	0.926	--
总计		98935	100.000	13299			

### 检测器A Ch2 260nm

峰号	保留时间	面积	面积%	高度	理论塔板数(USP)	拖尾因子	分离度(USP)
1	2.654	565658	100.000	84901	3652	1.023	--
总计		565658	100.000	84901			



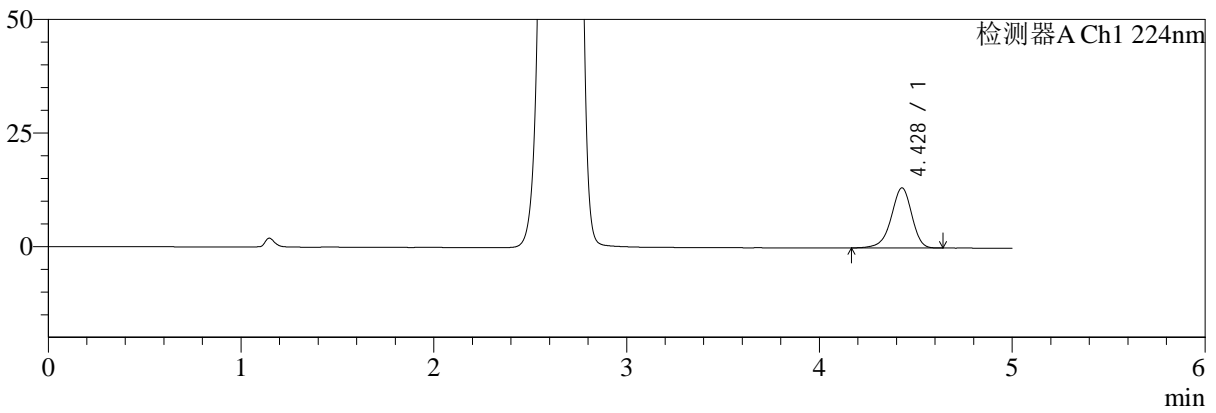
# SMF-4034

<样品信息>

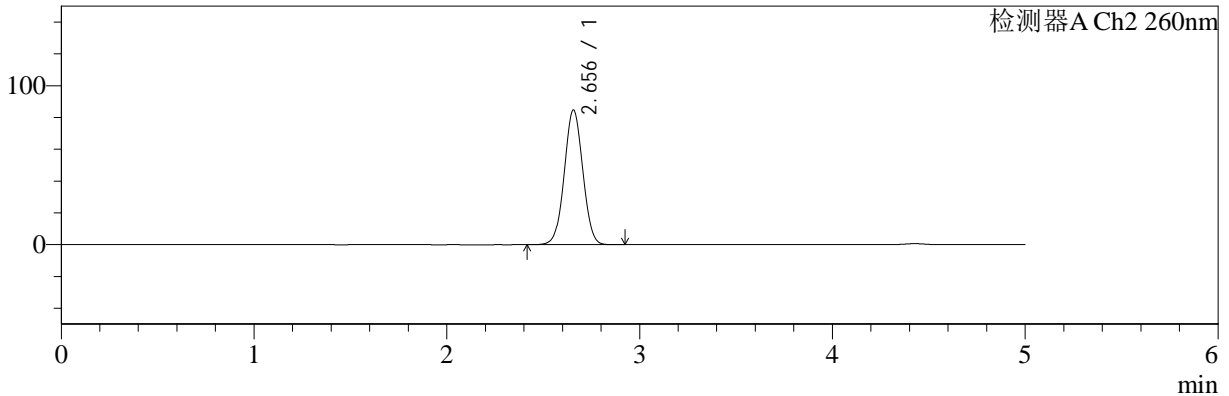
色谱柱:MM-C18/SCX(150mm\*4.6mm,5μm)      流速:1.5ml/min  
 柱温:30°C      波长:224/260nm  
 数据文件名: RC\$SMF-4034 - 0-73/25-34-3 - zzp-j3-24091001p-500mg5mg-rcqx-jf50z-pH6.8jz-30min-P3.lcd  
 方法文件名: RC\$SMF-4034 - SMF-4034-rcqx-FX274.lcm  
 批处理文件名: RC\$SMF-4034 - SMF-4034-20241225-FX274.lcb  
 样品瓶号: 1-23  
 进样体积: 10 μl      版本号: 6.115  
 进样时间: 2024/12/25 13:52:38      实验者: xiechaojun  
 处理时间 (V3): 2024/12/26 09:18:45      处理者: xiechaojun  
 仪器型号: SHIMADZU LC-2050C(FX274)

<色谱图>

mV



mV



<峰表>

检测器A Ch1 224nm

峰号	保留时间	面积	面积%	高度	理论塔板数(USP)	拖尾因子	分离度(USP)
1	4.428	98340	100.000	13228	8432	0.923	--
总计		98340	100.000	13228			

检测器A Ch2 260nm

峰号	保留时间	面积	面积%	高度	理论塔板数(USP)	拖尾因子	分离度(USP)
1	2.656	565455	100.000	84796	3654	1.025	--
总计		565455	100.000	84796			



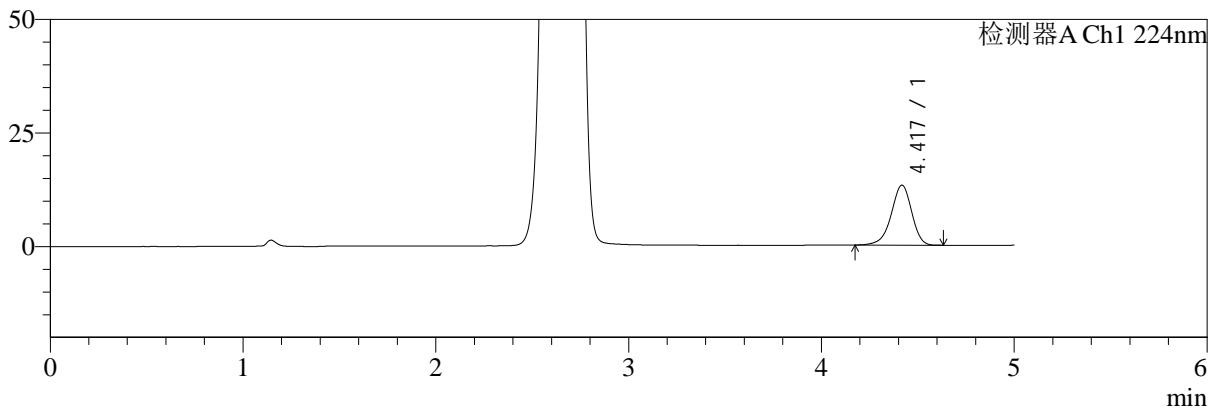
# SMF-4034

## <样品信息>

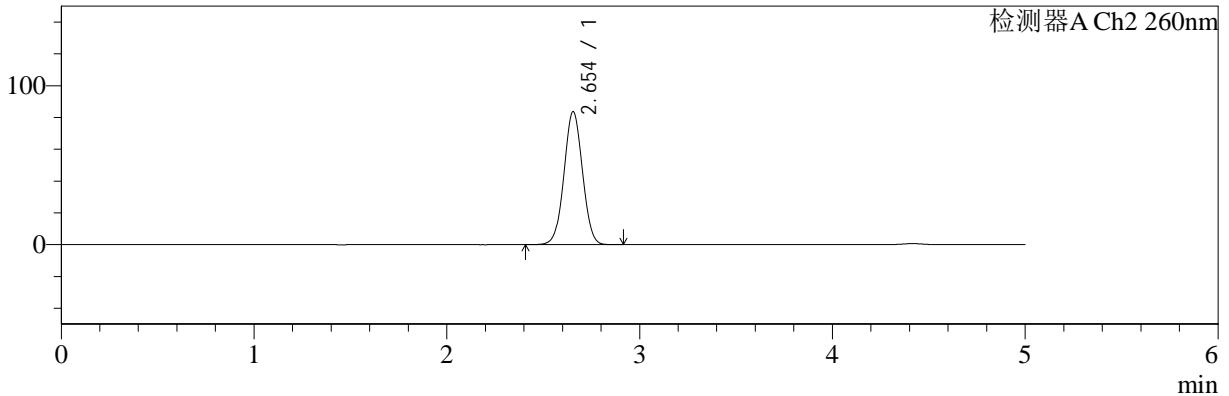
色谱柱:MM-C18/SCX(150mm\*4.6mm,5μm)      流速:1.5ml/min  
 柱温:30°C      波长:224/260nm  
 数据文件名: RC\$SMF-4034 - 0-73/25-35-3 - zzp-j3-24091001p-500mg5mg-rcqx-jf50z-pH6.8jz-30min-P4.lcd  
 方法文件名: RC\$SMF-4034 - SMF-4034-rcqx-FX274.lcm  
 批处理文件名: RC\$SMF-4034 - SMF-4034-20241225-FX274.lcb  
 样品瓶号: 1-32  
 进样体积: 10 μl      版本号: 6.115  
 进样时间: 2024/12/25 13:58:00      实验者: xiechaojun  
 处理时间 (V3): 2024/12/26 09:18:47      处理者: xiechaojun  
 仪器型号: SHIMADZU LC-2050C(FX274)

## <色谱图>

mV



mV



## <峰表>

### 检测器A Ch1 224nm

峰号	保留时间	面积	面积%	高度	理论塔板数(USP)	拖尾因子	分离度(USP)
1	4.417	97684	100.000	13175	8455	0.927	--
总计		97684	100.000	13175			

### 检测器A Ch2 260nm

峰号	保留时间	面积	面积%	高度	理论塔板数(USP)	拖尾因子	分离度(USP)
1	2.654	558013	100.000	83745	3653	1.024	--
总计		558013	100.000	83745			



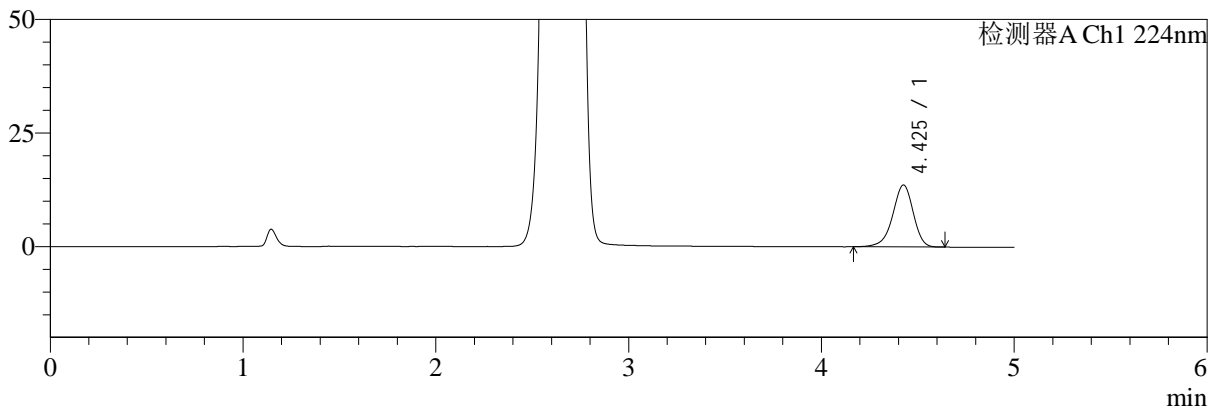
# SMF-4034

## <样品信息>

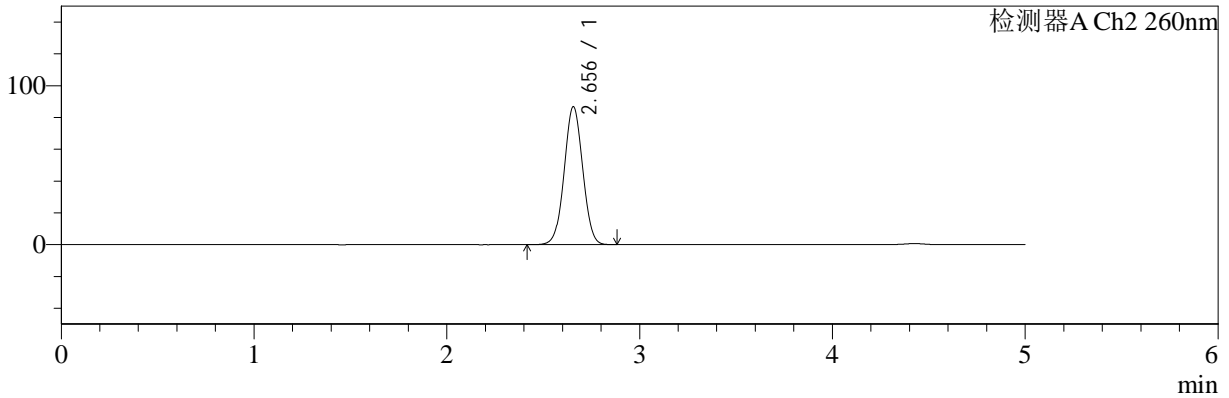
色谱柱:MM-C18/SCX(150mm\*4.6mm,5μm) 流速:1.5ml/min  
 柱温:30°C 波长:224/260nm  
 数据文件名: RC\$SMF-4034 - 0-73/25-36-3 - zzp-j3-24091001p-500mg5mg-rcqx-jf50z-pH6.8jz-30min-P5.lcd  
 方法文件名: RC\$SMF-4034 - SMF-4034-rcqx-FX274.lcm  
 批处理文件名: RC\$SMF-4034 - SMF-4034-20241225-FX274.lcb  
 样品瓶号: 1-41 版本号: 6.115  
 进样体积: 10 μl 实验者: xiechaojun  
 进样时间: 2024/12/25 14:03:22 处理者: xiechaojun  
 处理时间 (V3): 2024/12/26 09:18:50  
 仪器型号: SHIMADZU LC-2050C(FX274)

## <色谱图>

mV



mV



## <峰表>

### 检测器A Ch1 224nm

峰号	保留时间	面积	面积%	高度	理论塔板数(USP)	拖尾因子	分离度(USP)
1	4.425	101669	100.000	13621	8398	0.925	--
总计		101669	100.000	13621			

### 检测器A Ch2 260nm

峰号	保留时间	面积	面积%	高度	理论塔板数(USP)	拖尾因子	分离度(USP)
1	2.656	579459	100.000	86846	3643	1.025	--
总计		579459	100.000	86846			



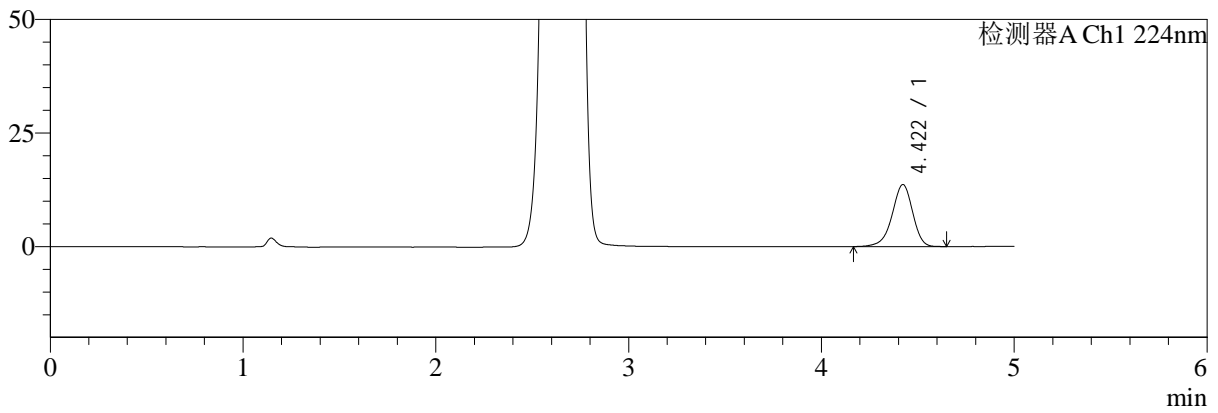
# SMF-4034

## <样品信息>

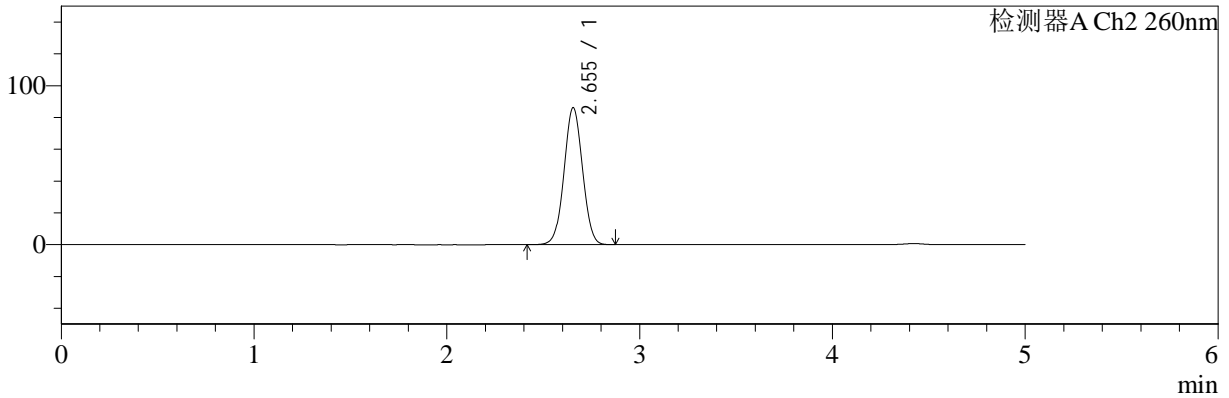
色谱柱:MM-C18/SCX(150mm\*4.6mm,5μm) 流速:1.5ml/min  
 柱温:30°C 波长:224/260nm  
 数据文件名: RC\$SMF-4034 - 0-73/25-37-3 - zzp-j3-24091001p-500mg5mg-rcqx-jf50z-pH6.8jz-30min-P6.lcd  
 方法文件名: RC\$SMF-4034 - SMF-4034-rcqx-FX274.lcm  
 批处理文件名: RC\$SMF-4034 - SMF-4034-20241225-FX274.lcb  
 样品瓶号: 1-50  
 进样体积: 10 μl 版本号: 6.115  
 进样时间: 2024/12/25 14:08:44 实验者: xiechaojun  
 处理时间 (V3): 2024/12/26 09:18:53 处理者: xiechaojun  
 仪器型号: SHIMADZU LC-2050C(FX274)

## <色谱图>

mV



mV



## <峰表>

### 检测器A Ch1 224nm

峰号	保留时间	面积	面积%	高度	理论塔板数(USP)	拖尾因子	分离度(USP)
1	4.422	101499	100.000	13674	8430	0.924	--
总计		101499	100.000	13674			

### 检测器A Ch2 260nm

峰号	保留时间	面积	面积%	高度	理论塔板数(USP)	拖尾因子	分离度(USP)
1	2.655	574462	100.000	86231	3650	1.025	--
总计		574462	100.000	86231			



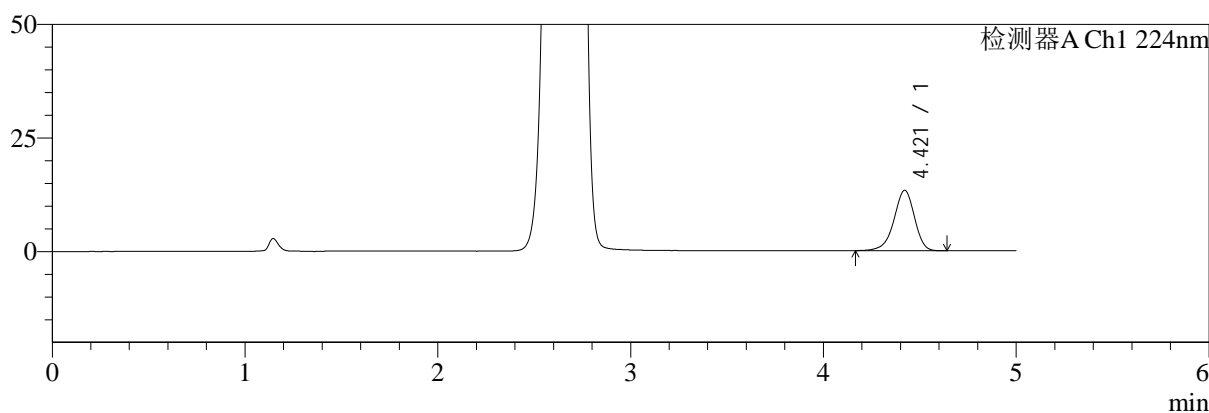
# SMF-4034

## <样品信息>

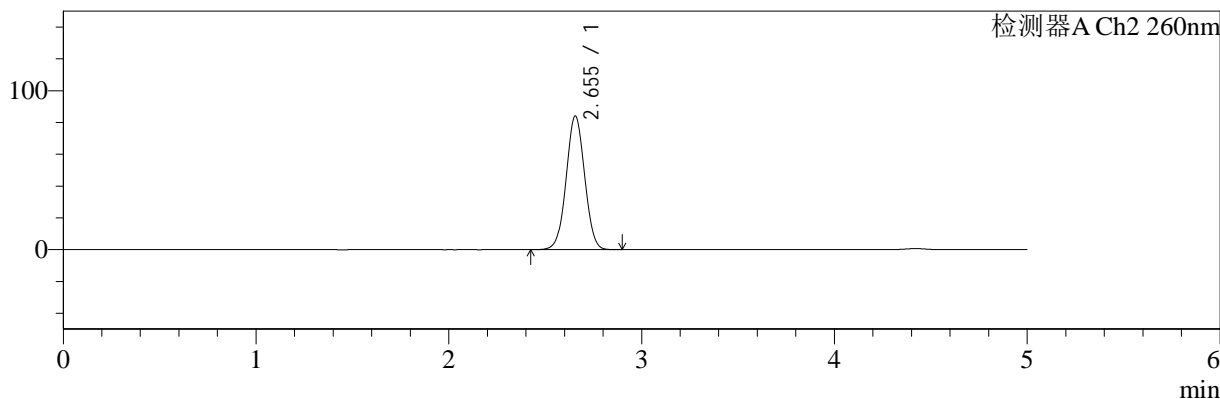
色谱柱:MM-C18/SCX(150mm\*4.6mm,5μm)      流速:1.5ml/min  
 柱温:30°C      波长:224/260nm  
 数据文件名: RC\$SMF-4034 - 0-73/25-38-3 - zzp-j3-24091001p-500mg5mg-rcqx-jf50z-pH6.8jz-45min-P1.lcd  
 方法文件名: RC\$SMF-4034 - SMF-4034-rcqx-FX274.lcm  
 批处理文件名: RC\$SMF-4034 - SMF-4034-20241225-FX274.lcb  
 样品瓶号: 1-6  
 进样体积: 10 μl      版本号: 6.115  
 进样时间: 2024/12/25 14:14:06      实验者: xiechaojun  
 处理时间 (V3): 2024/12/26 09:18:55      处理者: xiechaojun  
 仪器型号: SHIMADZU LC-2050C(FX274)

## <色谱图>

mV



mV



## <峰表>

### 检测器A Ch1 224nm

峰号	保留时间	面积	面积%	高度	理论塔板数(USP)	拖尾因子	分离度(USP)
1	4.421	98750	100.000	13307	8417	0.924	--
总计		98750	100.000	13307			

### 检测器A Ch2 260nm

峰号	保留时间	面积	面积%	高度	理论塔板数(USP)	拖尾因子	分离度(USP)
1	2.655	560649	100.000	84121	3649	1.023	--
总计		560649	100.000	84121			



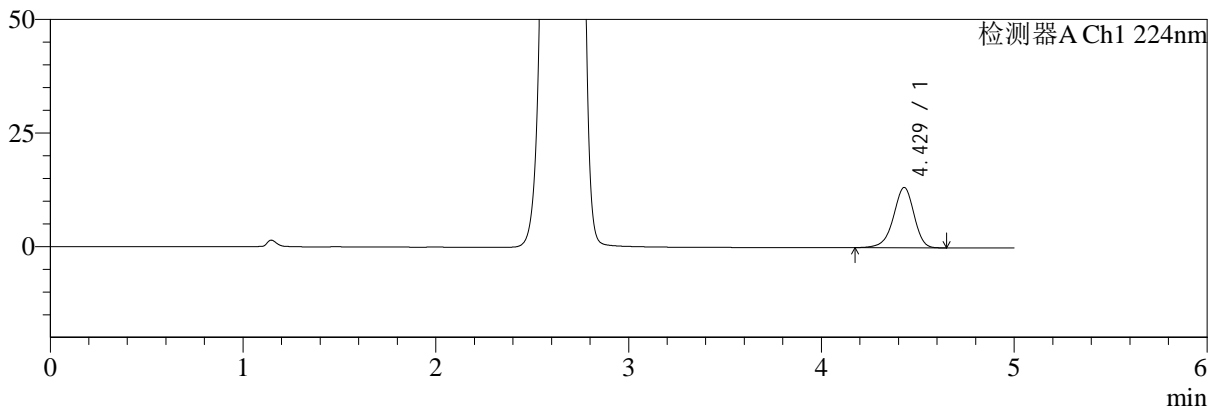
# SMF-4034

## <样品信息>

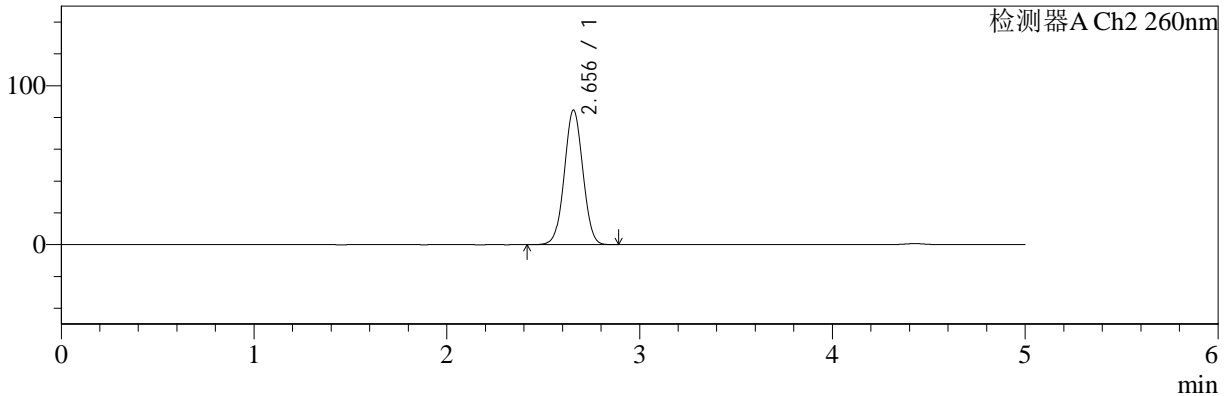
色谱柱:MM-C18/SCX(150mm\*4.6mm,5μm)      流速:1.5ml/min  
 柱温:30°C      波长:224/260nm  
 数据文件名: RC\$SMF-4034 - 0-73/25-39-3 - zzp-j3-24091001p-500mg5mg-rcqx-jf50z-pH6.8jz-45min-P2.lcd  
 方法文件名: RC\$SMF-4034 - SMF-4034-rcqx-FX274.lcm  
 批处理文件名: RC\$SMF-4034 - SMF-4034-20241225-FX274.lcb  
 样品瓶号: 1-15  
 进样体积: 10 μl      版本号: 6.115  
 进样时间: 2024/12/25 14:19:28      实验者: xiechaojun  
 处理时间 (V3): 2024/12/26 09:18:58      处理者: xiechaojun  
 仪器型号: SHIMADZU LC-2050C(FX274)

## <色谱图>

mV



mV



## <峰表>

### 检测器A Ch1 224nm

峰号	保留时间	面积	面积%	高度	理论塔板数(USP)	拖尾因子	分离度(USP)
1	4.429	98467	100.000	13274	8436	0.927	--
总计		98467	100.000	13274			

### 检测器A Ch2 260nm

峰号	保留时间	面积	面积%	高度	理论塔板数(USP)	拖尾因子	分离度(USP)
1	2.656	564824	100.000	84691	3651	1.024	--
总计		564824	100.000	84691			



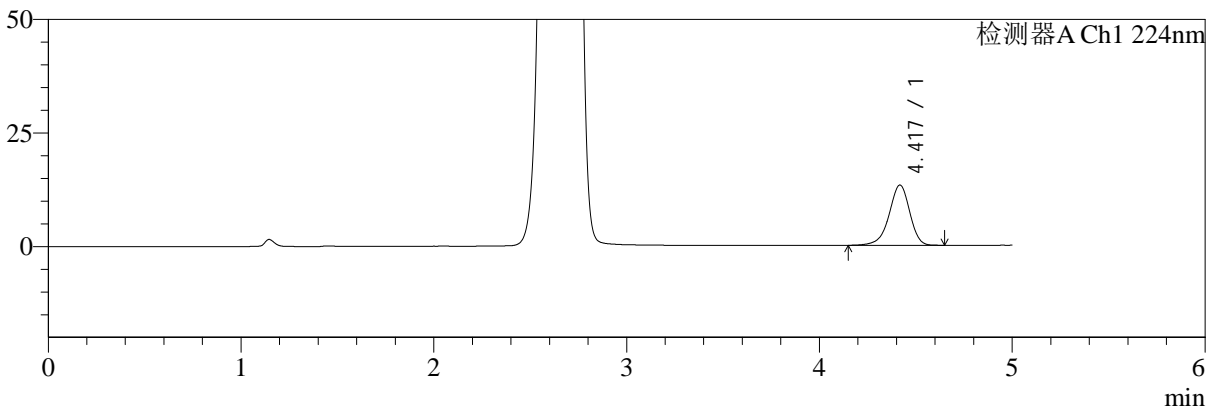
# SMF-4034

## <样品信息>

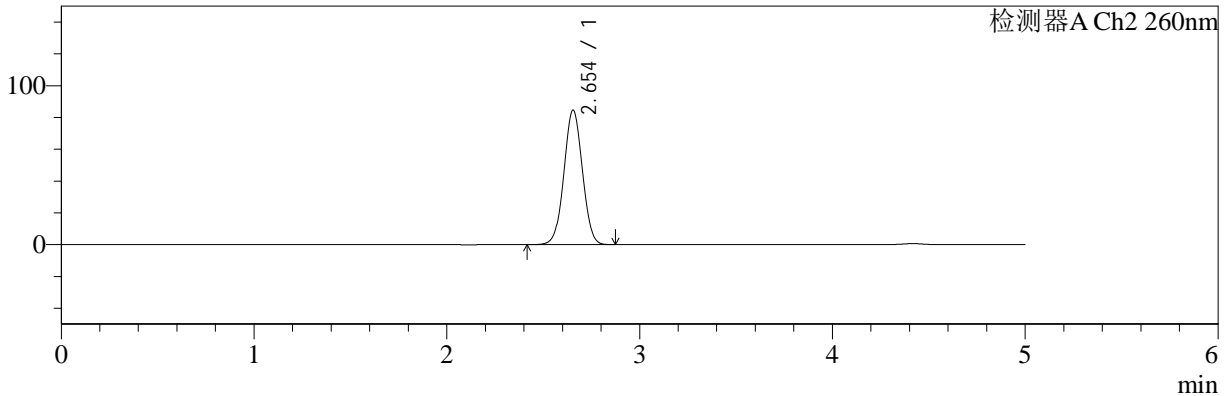
色谱柱:MM-C18/SCX(150mm\*4.6mm,5μm) 流速:1.5ml/min  
 柱温:30°C 波长:224/260nm  
 数据文件名: RC\$SMF-4034 - 0-73/25-40-3 - zzp-j3-24091001p-500mg5mg-rcqx-jf50z-pH6.8jz-45min-P3.lcd  
 方法文件名: RC\$SMF-4034 - SMF-4034-rcqx-FX274.lcm  
 批处理文件名: RC\$SMF-4034 - SMF-4034-20241225-FX274.lcb  
 样品瓶号: 1-24 版本号: 6.115  
 进样体积: 10 μl 实验者: xiechaojun  
 进样时间: 2024/12/25 14:24:51 处理者: xiechaojun  
 处理时间 (V3): 2024/12/26 09:19:01  
 仪器型号: SHIMADZU LC-2050C(FX274)

## <色谱图>

mV



mV



## <峰表>

### 检测器A Ch1 224nm

峰号	保留时间	面积	面积%	高度	理论塔板数(USP)	拖尾因子	分离度(USP)
1	4.417	98888	100.000	13229	8371	0.922	--
总计		98888	100.000	13229			

### 检测器A Ch2 260nm

峰号	保留时间	面积	面积%	高度	理论塔板数(USP)	拖尾因子	分离度(USP)
1	2.654	564271	100.000	84708	3653	1.023	--
总计		564271	100.000	84708			



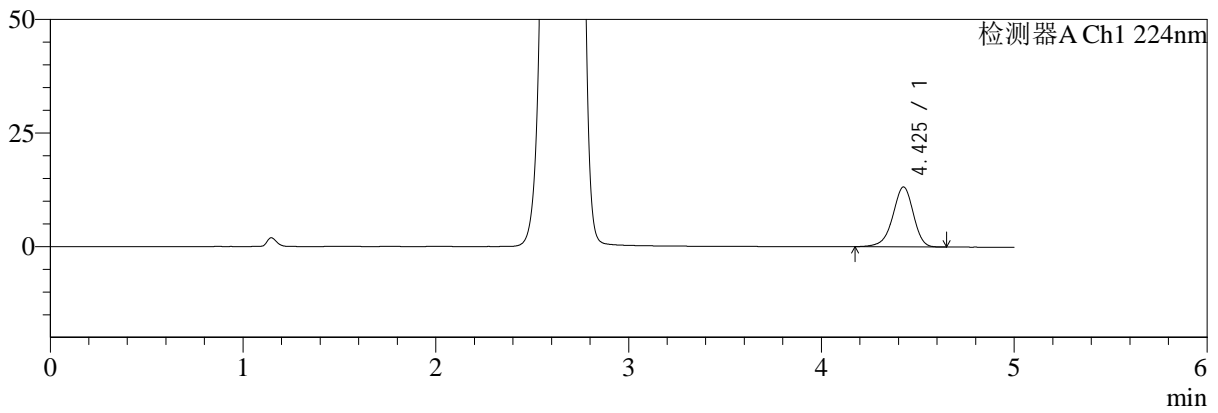
# SMF-4034

## <样品信息>

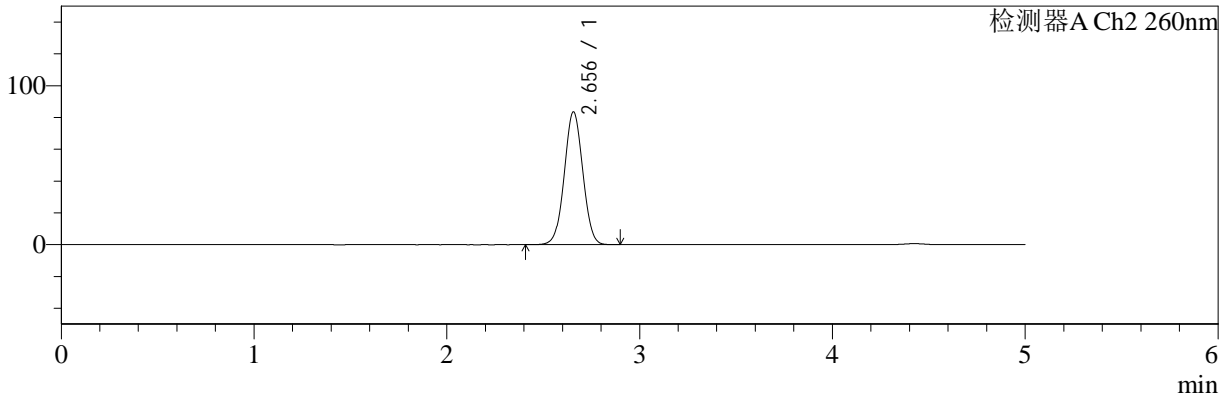
色谱柱:MM-C18/SCX(150mm\*4.6mm,5μm) 流速:1.5ml/min  
 柱温:30°C 波长:224/260nm  
 数据文件名: RC\$SMF-4034 - 0-73/25-41-3 - zzp-j3-24091001p-500mg5mg-rcqx-jf50z-pH6.8jz-45min-P4.lcd  
 方法文件名: RC\$SMF-4034 - SMF-4034-rcqx-FX274.lcm  
 批处理文件名: RC\$SMF-4034 - SMF-4034-20241225-FX274.lcb  
 样品瓶号: 1-33  
 进样体积: 10 μl 版本号: 6.115  
 进样时间: 2024/12/25 14:30:13 实验者: xiechaojun  
 处理时间 (V3): 2024/12/26 09:19:04 处理者: xiechaojun  
 仪器型号: SHIMADZU LC-2050C(FX274)

## <色谱图>

mV



mV



## <峰表>

### 检测器A Ch1 224nm

峰号	保留时间	面积	面积%	高度	理论塔板数(USP)	拖尾因子	分离度(USP)
1	4.425	98075	100.000	13155	8407	0.926	--
总计		98075	100.000	13155			

### 检测器A Ch2 260nm

峰号	保留时间	面积	面积%	高度	理论塔板数(USP)	拖尾因子	分离度(USP)
1	2.656	557242	100.000	83584	3652	1.023	--
总计		557242	100.000	83584			



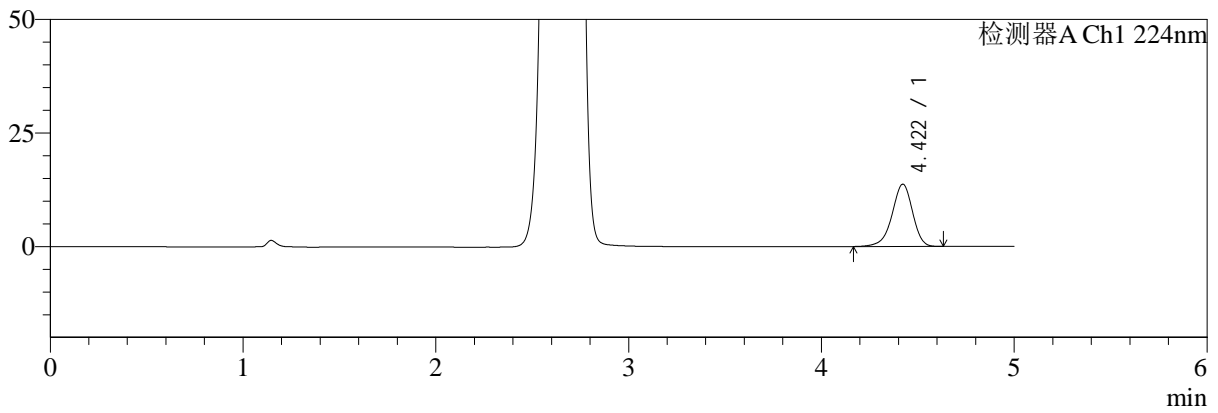
# SMF-4034

## <样品信息>

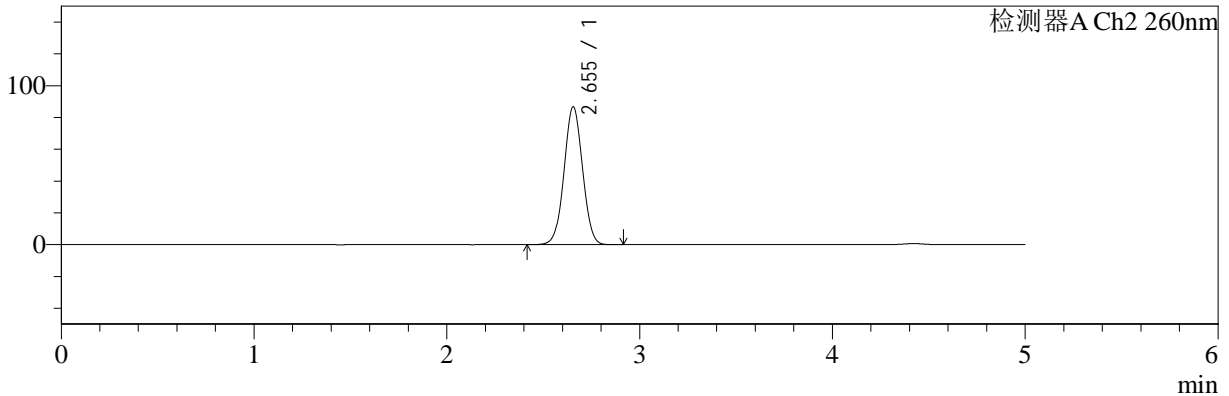
色谱柱:MM-C18/SCX(150mm\*4.6mm,5μm) 流速:1.5ml/min  
 柱温:30°C 波长:224/260nm  
 数据文件名: RC\$SMF-4034 - 0-73/25-42-3 - zzp-j3-24091001p-500mg5mg-rcqx-jf50z-pH6.8jz-45min-P5.lcd  
 方法文件名: RC\$SMF-4034 - SMF-4034-rcqx-FX274.lcm  
 批处理文件名: RC\$SMF-4034 - SMF-4034-20241225-FX274.lcb  
 样品瓶号: 1-42 版本号: 6.115  
 进样体积: 10 μl 实验者: xiechaojun  
 进样时间: 2024/12/25 14:35:35 处理者: xiechaojun  
 处理时间 (V3): 2024/12/26 09:19:06  
 仪器型号: SHIMADZU LC-2050C(FX274)

## <色谱图>

mV



mV



## <峰表>

### 检测器A Ch1 224nm

峰号	保留时间	面积	面积%	高度	理论塔板数(USP)	拖尾因子	分离度(USP)
1	4.422	101816	100.000	13733	8437	0.925	--
总计		101816	100.000	13733			

### 检测器A Ch2 260nm

峰号	保留时间	面积	面积%	高度	理论塔板数(USP)	拖尾因子	分离度(USP)
1	2.655	578371	100.000	86807	3651	1.025	--
总计		578371	100.000	86807			



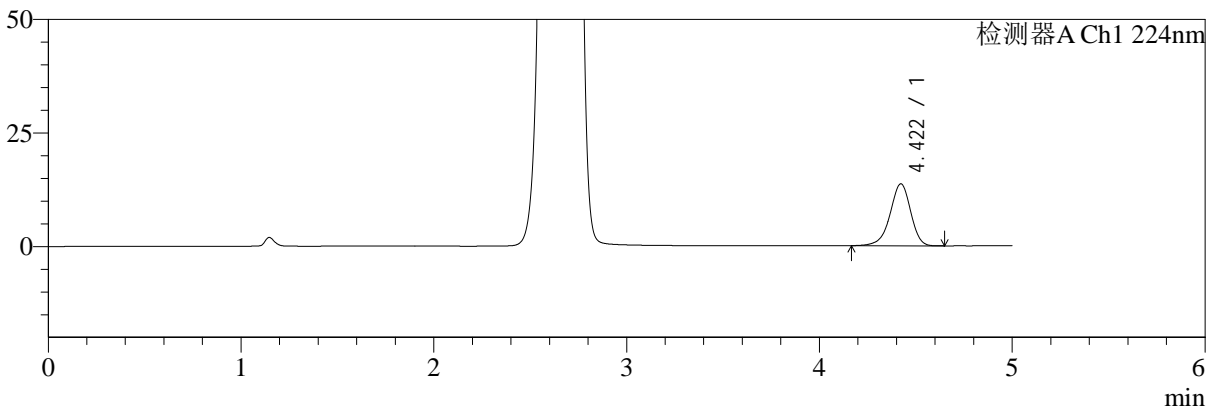
# SMF-4034

## <样品信息>

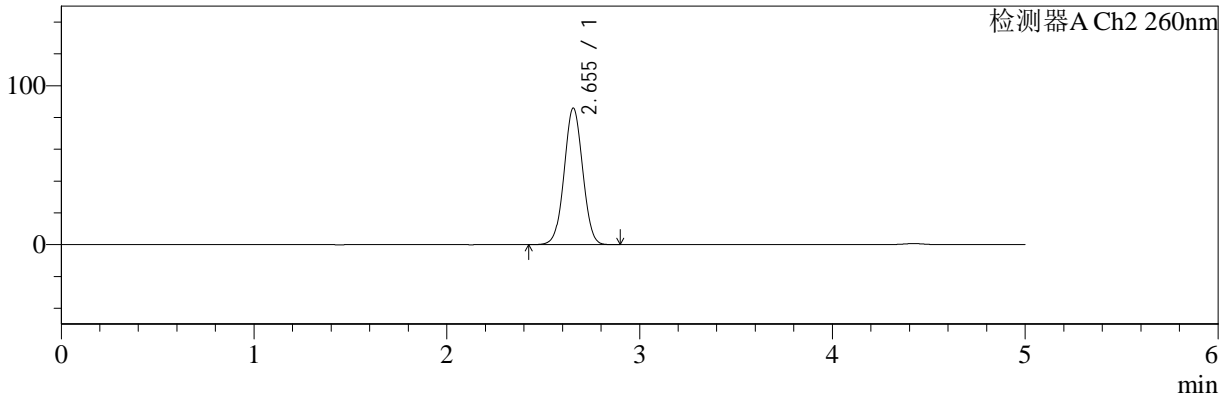
色谱柱:MM-C18/SCX(150mm\*4.6mm,5μm) 流速:1.5ml/min  
 柱温:30°C 波长:224/260nm  
 数据文件名: RC\$SMF-4034 - 0-73/25-43-3 - zzp-j3-24091001p-500mg5mg-rcqx-jf50z-pH6.8jz-45min-P6.lcd  
 方法文件名: RC\$SMF-4034 - SMF-4034-rcqx-FX274.lcm  
 批处理文件名: RC\$SMF-4034 - SMF-4034-20241225-FX274.lcb  
 样品瓶号: 1-51  
 进样体积: 10 μl 版本号: 6.115  
 进样时间: 2024/12/25 14:40:57 实验者: xiechaojun  
 处理时间 (V3): 2024/12/26 09:19:09 处理者: xiechaojun  
 仪器型号: SHIMADZU LC-2050C(FX274)

## <色谱图>

mV



mV



## <峰表>

### 检测器A Ch1 224nm

峰号	保留时间	面积	面积%	高度	理论塔板数(USP)	拖尾因子	分离度(USP)
1	4.422	101510	100.000	13651	8383	0.926	--
总计		101510	100.000	13651			

### 检测器A Ch2 260nm

峰号	保留时间	面积	面积%	高度	理论塔板数(USP)	拖尾因子	分离度(USP)
1	2.655	573462	100.000	86011	3647	1.024	--
总计		573462	100.000	86011			



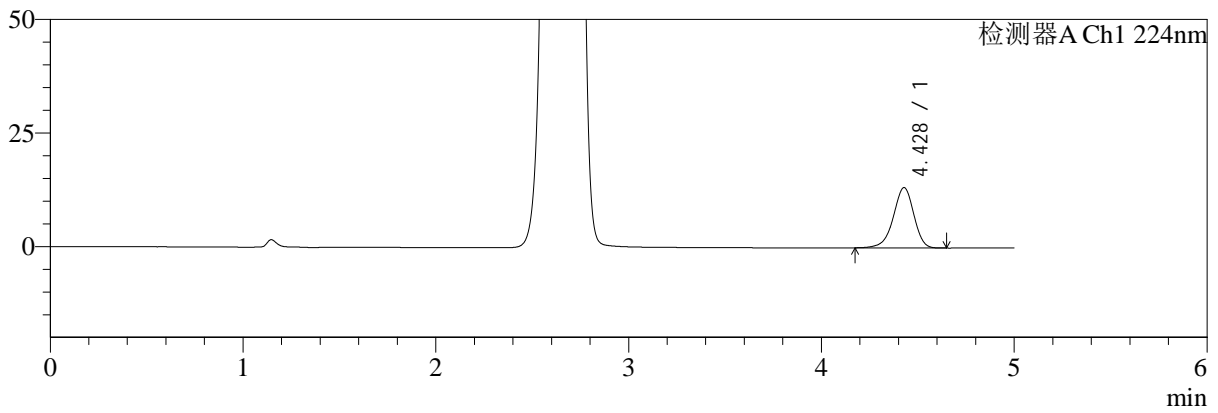
# SMF-4034

<样品信息>

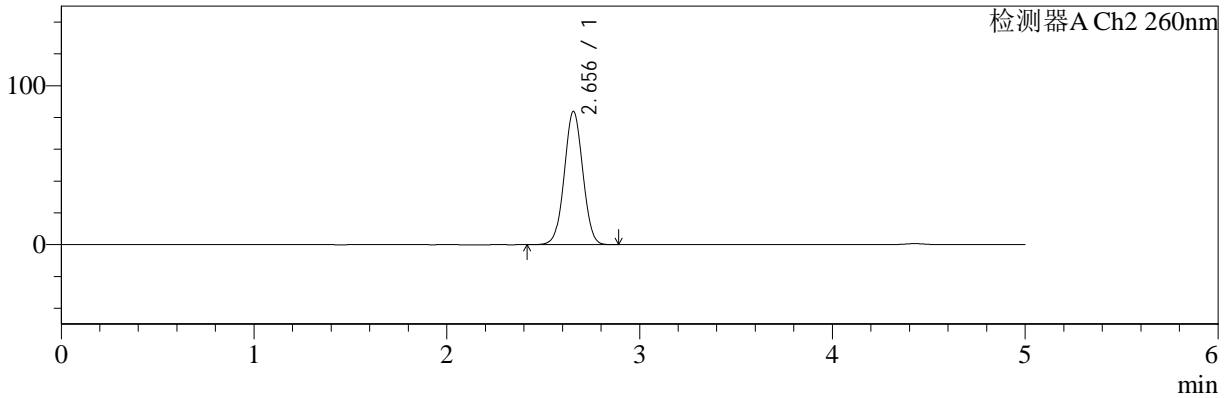
色谱柱:MM-C18/SCX(150mm\*4.6mm,5μm) 流速:1.5ml/min  
 柱温:30°C 波长:224/260nm  
 数据文件名: RC\$SMF-4034 - 0-73/25-44-3 - zzp-j3-24091001p-500mg5mg-rcqx-jf50z-pH6.8jz-60min-P1.lcd  
 方法文件名: RC\$SMF-4034 - SMF-4034-rcqx-FX274.lcm  
 批处理文件名: RC\$SMF-4034 - SMF-4034-20241225-FX274.lcb  
 样品瓶号: 1-7 版本号: 6.115  
 进样体积: 10 μl 实验者: xiechaojun  
 进样时间: 2024/12/25 14:46:19 处理者: xiechaojun  
 处理时间 (V3): 2024/12/26 09:19:12  
 仪器型号: SHIMADZU LC-2050C(FX274)

<色谱图>

mV



mV



<峰表>

检测器A Ch1 224nm

峰号	保留时间	面积	面积%	高度	理论塔板数(USP)	拖尾因子	分离度(USP)
1	4.428	98546	100.000	13282	8432	0.927	--
总计		98546	100.000	13282			

检测器A Ch2 260nm

峰号	保留时间	面积	面积%	高度	理论塔板数(USP)	拖尾因子	分离度(USP)
1	2.656	559309	100.000	83899	3655	1.024	--
总计		559309	100.000	83899			



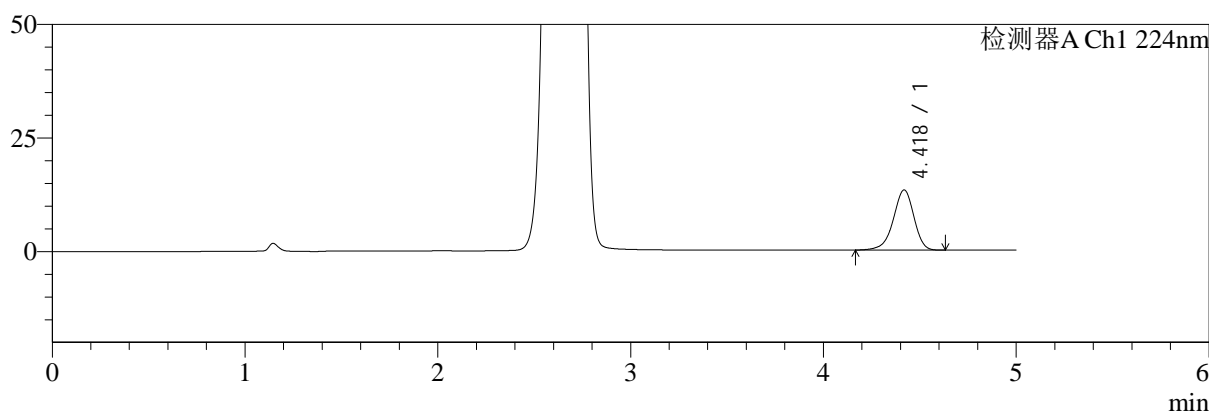
# SMF-4034

## <样品信息>

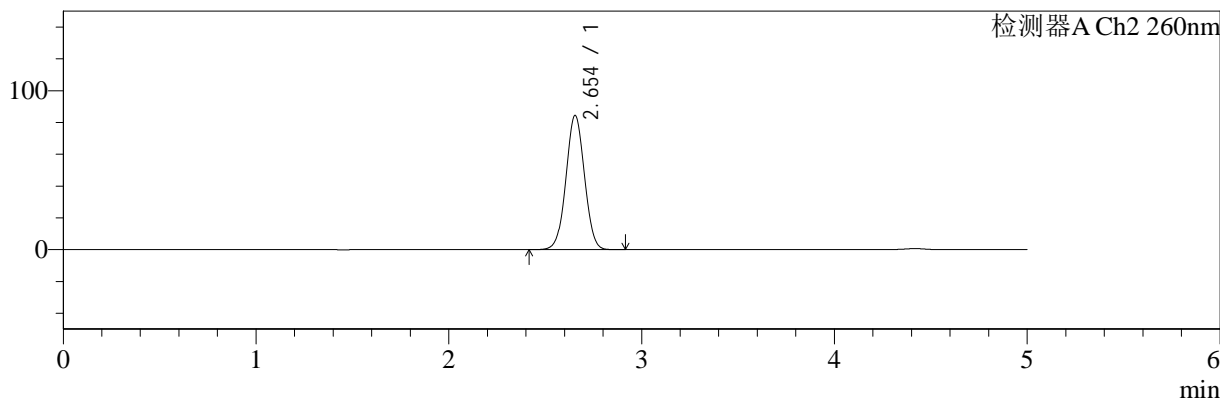
色谱柱:MM-C18/SCX(150mm\*4.6mm,5μm) 流速:1.5ml/min  
 柱温:30°C 波长:224/260nm  
 数据文件名: RC\$SMF-4034 - 0-73/25-45-3 - zzp-j3-24091001p-500mg5mg-rcqx-jf50z-pH6.8jz-60min-P2.lcd  
 方法文件名: RC\$SMF-4034 - SMF-4034-rcqx-FX274.lcm  
 批处理文件名: RC\$SMF-4034 - SMF-4034-20241225-FX274.lcb  
 样品瓶号: 1-16 版本号: 6.115  
 进样体积: 10 μl 实验者: xiechaojun  
 进样时间: 2024/12/25 14:51:41 处理者: xiechaojun  
 处理时间 (V3): 2024/12/26 09:19:14  
 仪器型号: SHIMADZU LC-2050C(FX274)

## <色谱图>

mV



mV



## <峰表>

### 检测器A Ch1 224nm

峰号	保留时间	面积	面积%	高度	理论塔板数(USP)	拖尾因子	分离度(USP)
1	4.418	98428	100.000	13230	8385	0.925	--
总计		98428	100.000	13230			

### 检测器A Ch2 260nm

峰号	保留时间	面积	面积%	高度	理论塔板数(USP)	拖尾因子	分离度(USP)
1	2.654	563580	100.000	84520	3645	1.024	--
总计		563580	100.000	84520			



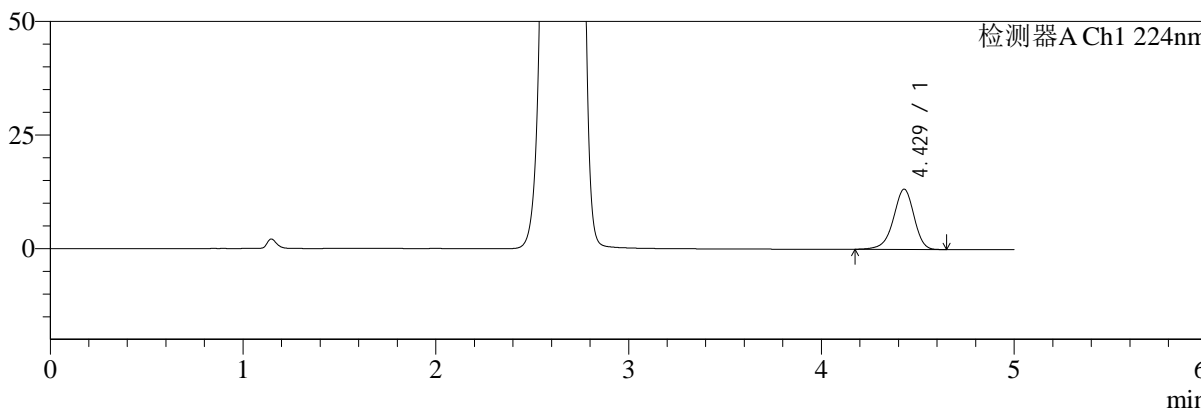
# SMF-4034

## <样品信息>

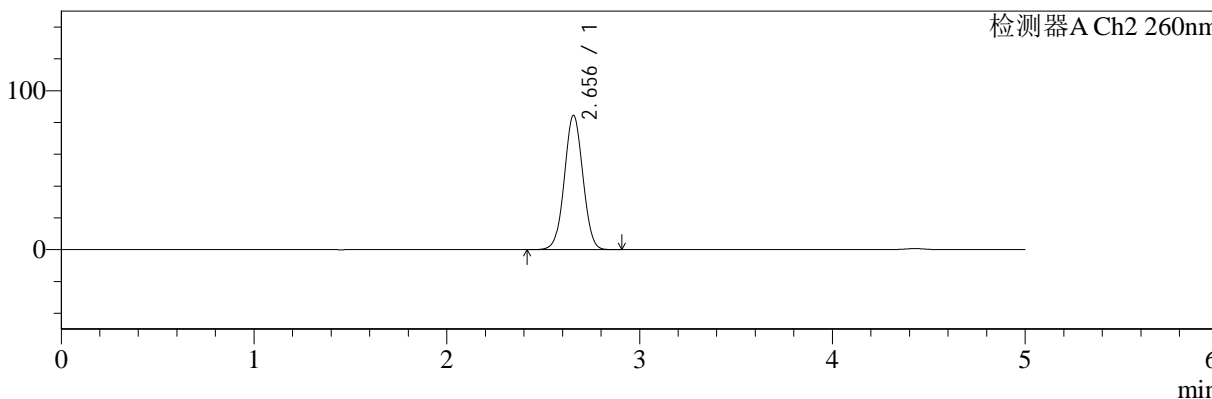
色谱柱:MM-C18/SCX(150mm\*4.6mm,5μm)      流速:1.5ml/min  
 柱温:30°C      波长:224/260nm  
 数据文件名: RC\$SMF-4034 - 0-73/25-46-3 - zzp-j3-24091001p-500mg5mg-rcqx-jf50z-pH6.8jz-60min-P3.lcd  
 方法文件名: RC\$SMF-4034 - SMF-4034-rcqx-FX274.lcm  
 批处理文件名: RC\$SMF-4034 - SMF-4034-20241225-FX274.lcb  
 样品瓶号: 1-25  
 进样体积: 10 μl      版本号: 6.115  
 进样时间: 2024/12/25 14:57:04      实验者: xiechaojun  
 处理时间 (V3): 2024/12/26 09:19:17      处理者: xiechaojun  
 仪器型号: SHIMADZU LC-2050C(FX274)

## <色谱图>

mV



mV



## <峰表>

### 检测器A Ch1 224nm

峰号	保留时间	面积	面积%	高度	理论塔板数(USP)	拖尾因子	分离度(USP)
1	4.429	98492	100.000	13264	8415	0.926	--
总计		98492	100.000	13264			

### 检测器A Ch2 260nm

峰号	保留时间	面积	面积%	高度	理论塔板数(USP)	拖尾因子	分离度(USP)
1	2.656	564505	100.000	84576	3650	1.024	--
总计		564505	100.000	84576			



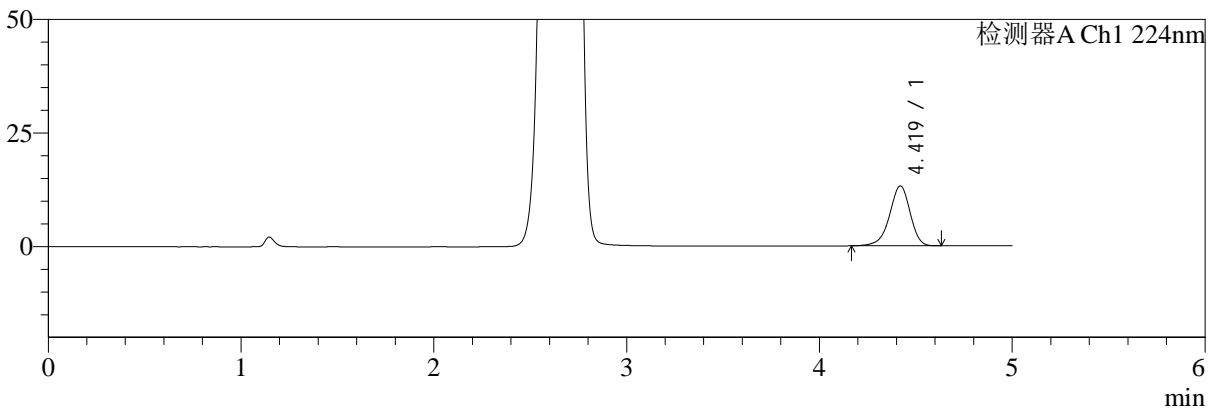
# SMF-4034

<样品信息>

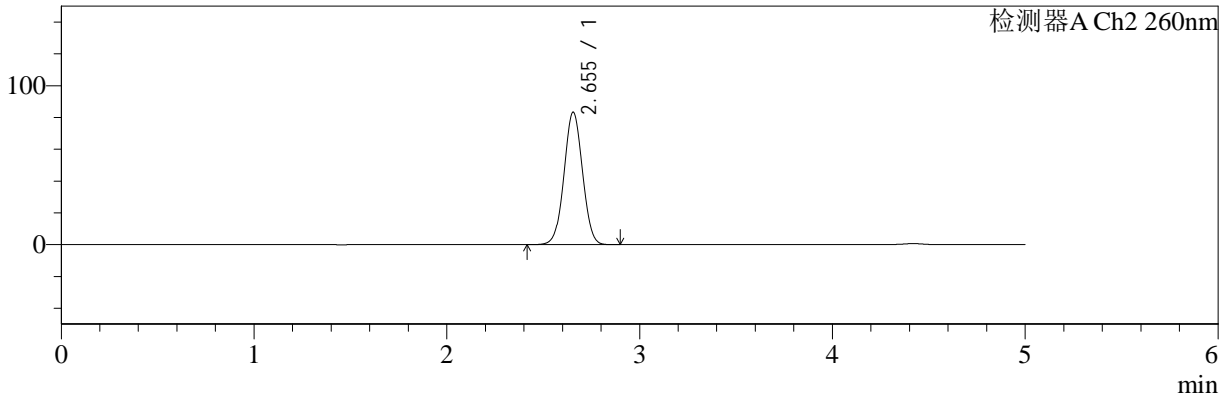
色谱柱:MM-C18/SCX(150mm\*4.6mm,5μm) 流速:1.5ml/min  
 柱温:30°C 波长:224/260nm  
 数据文件名: RC\$SMF-4034 - 0-73/25-47-3 - zzp-j3-24091001p-500mg5mg-rcqx-jf50z-pH6.8jz-60min-P4.lcd  
 方法文件名: RC\$SMF-4034 - SMF-4034-rcqx-FX274.lcm  
 批处理文件名: RC\$SMF-4034 - SMF-4034-20241225-FX274.lcb  
 样品瓶号: 1-34 版本号: 6.115  
 进样体积: 10 μl 实验者: xiechaojun  
 进样时间: 2024/12/25 15:02:26 处理者: xiechaojun  
 处理时间 (V3): 2024/12/26 09:19:20  
 仪器型号: SHIMADZU LC-2050C(FX274)

<色谱图>

mV



mV



<峰表>

检测器A Ch1 224nm

峰号	保留时间	面积	面积%	高度	理论塔板数(USP)	拖尾因子	分离度(USP)
1	4.419	97942	100.000	13180	8399	0.924	--
总计		97942	100.000	13180			

检测器A Ch2 260nm

峰号	保留时间	面积	面积%	高度	理论塔板数(USP)	拖尾因子	分离度(USP)
1	2.655	555412	100.000	83402	3655	1.024	--
总计		555412	100.000	83402			



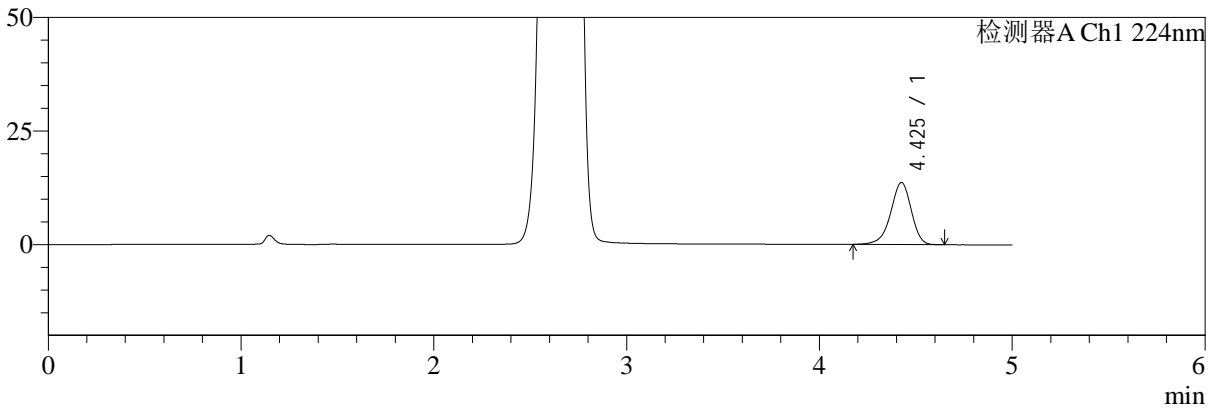
# SMF-4034

## <样品信息>

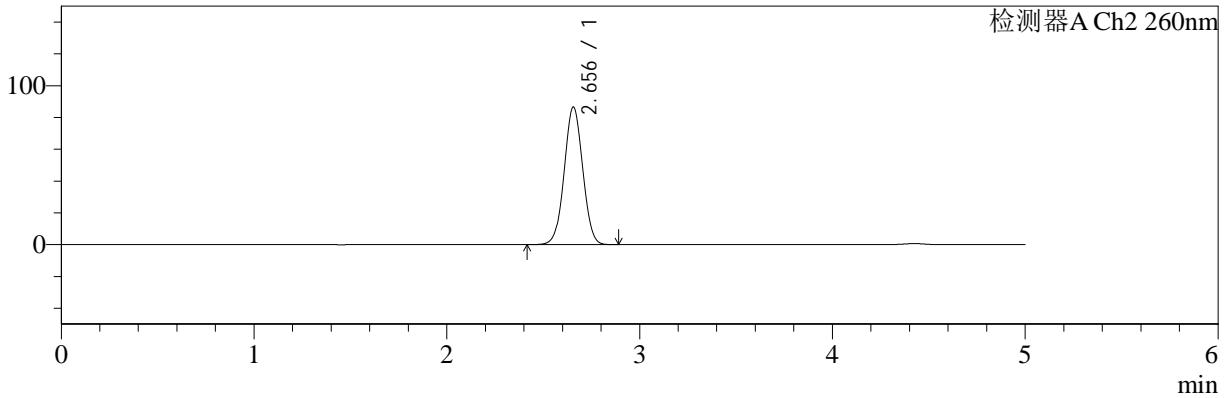
色谱柱:MM-C18/SCX(150mm\*4.6mm,5μm) 流速:1.5ml/min  
 柱温:30°C 波长:224/260nm  
 数据文件名: RC\$SMF-4034 - 0-73/25-48-3 - zzp-j3-24091001p-500mg5mg-rcqx-jf50z-pH6.8jz-60min-P5.lcd  
 方法文件名: RC\$SMF-4034 - SMF-4034-rcqx-FX274.lcm  
 批处理文件名: RC\$SMF-4034 - SMF-4034-20241225-FX274.lcb  
 样品瓶号: 1-43 版本号: 6.115  
 进样体积: 10 μl 实验者: xiechaojun  
 进样时间: 2024/12/25 15:07:48 处理者: xiechaojun  
 处理时间 (V3): 2024/12/26 09:19:22  
 仪器型号: SHIMADZU LC-2050C(FX274)

## <色谱图>

mV



mV



## <峰表>

### 检测器A Ch1 224nm

峰号	保留时间	面积	面积%	高度	理论塔板数(USP)	拖尾因子	分离度(USP)
1	4.425	101734	100.000	13636	8377	0.924	--
总计		101734	100.000	13636			

### 检测器A Ch2 260nm

峰号	保留时间	面积	面积%	高度	理论塔板数(USP)	拖尾因子	分离度(USP)
1	2.656	577787	100.000	86623	3645	1.024	--
总计		577787	100.000	86623			



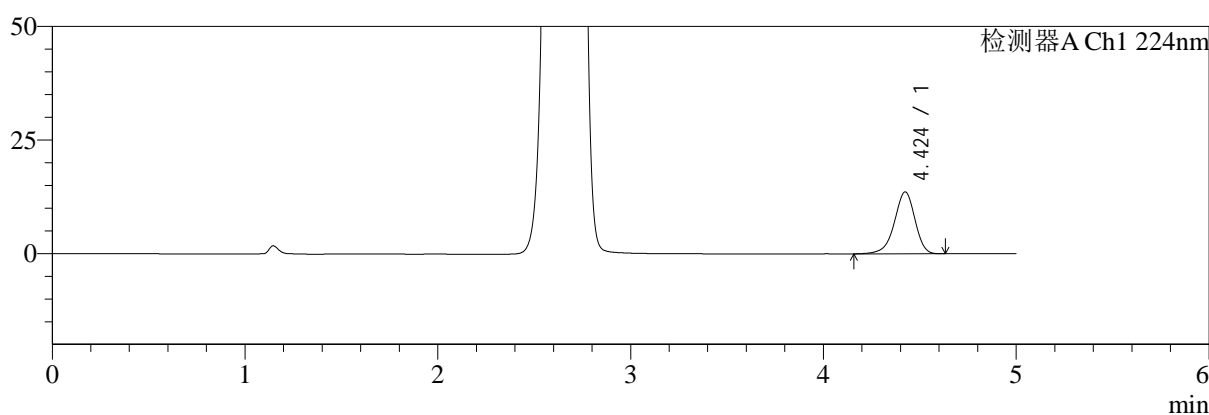
# SMF-4034

## <样品信息>

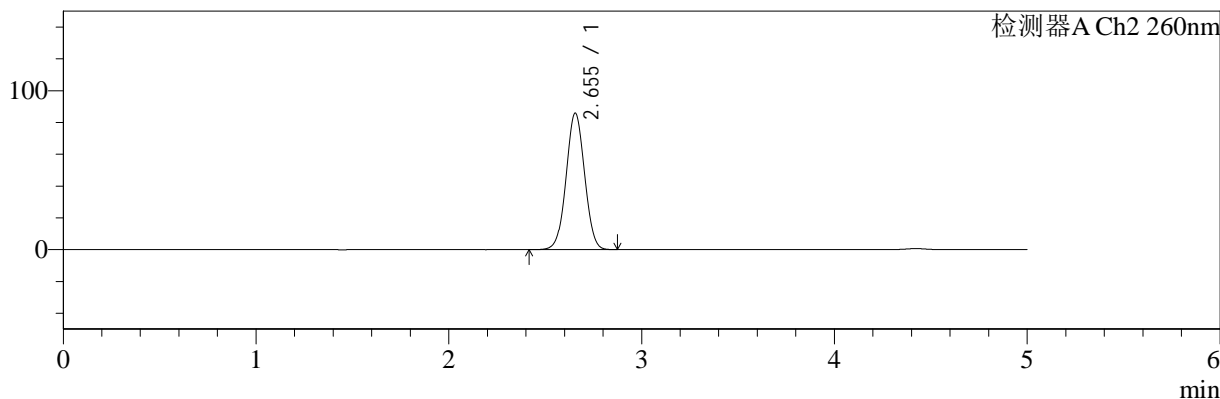
色谱柱:MM-C18/SCX(150mm\*4.6mm,5μm)      流速:1.5ml/min  
 柱温:30°C      波长:224/260nm  
 数据文件名: RC\$SMF-4034 - 0-73/25-49-3 - zzp-j3-24091001p-500mg5mg-rcqx-jf50z-pH6.8jz-60min-P6.lcd  
 方法文件名: RC\$SMF-4034 - SMF-4034-rcqx-FX274.lcm  
 批处理文件名: RC\$SMF-4034 - SMF-4034-20241225-FX274.lcb  
 样品瓶号: 1-52  
 进样体积: 10 μl      版本号: 6.115  
 进样时间: 2024/12/25 15:13:10      实验者: xiechaojun  
 处理时间 (V3): 2024/12/26 09:19:25      处理者: xiechaojun  
 仪器型号: SHIMADZU LC-2050C(FX274)

## <色谱图>

mV



mV



## <峰表>

### 检测器A Ch1 224nm

峰号	保留时间	面积	面积%	高度	理论塔板数(USP)	拖尾因子	分离度(USP)
1	4.424	101393	100.000	13636	8420	0.922	--
总计		101393	100.000	13636			

### 检测器A Ch2 260nm

峰号	保留时间	面积	面积%	高度	理论塔板数(USP)	拖尾因子	分离度(USP)
1	2.655	572338	100.000	85943	3654	1.024	--
总计		572338	100.000	85943			



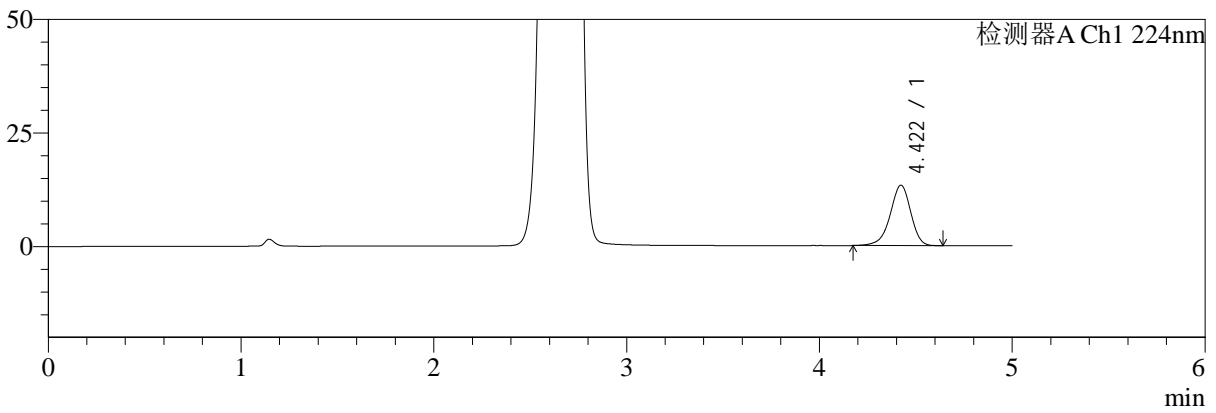
# SMF-4034

## <样品信息>

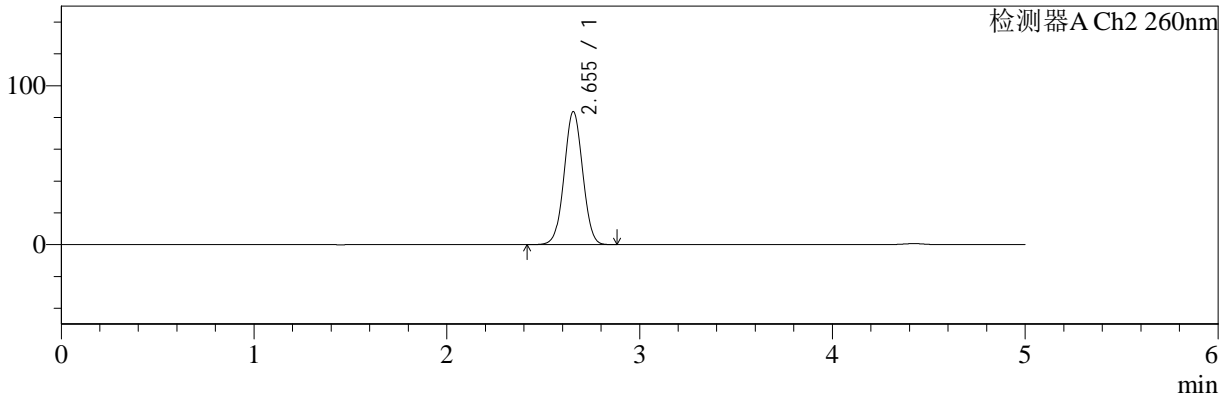
色谱柱:MM-C18/SCX(150mm\*4.6mm,5μm) 流速:1.5ml/min  
 柱温:30°C 波长:224/260nm  
 数据文件名: RC\$SMF-4034 - 0-73/25-50-3 - zzp-j3-24091001p-500mg5mg-rcqx-jf50z-pH6.8jz-jxzs-P1.lcd  
 方法文件名: RC\$SMF-4034 - SMF-4034-rcqx-FX274.lcm  
 批处理文件名: RC\$SMF-4034 - SMF-4034-20241225-FX274.lcb  
 样品瓶号: 1-8 版本号: 6.115  
 进样体积: 10 μl 实验者: xiechaojun  
 进样时间: 2024/12/25 15:18:33 处理者: xiechaojun  
 处理时间 (V3): 2024/12/26 09:19:28  
 仪器型号: SHIMADZU LC-2050C(FX274)

## <色谱图>

mV



mV



## <峰表>

### 检测器A Ch1 224nm

峰号	保留时间	面积	面积%	高度	理论塔板数(USP)	拖尾因子	分离度(USP)
1	4.422	98856	100.000	13303	8398	0.926	--
总计		98856	100.000	13303			

### 检测器A Ch2 260nm

峰号	保留时间	面积	面积%	高度	理论塔板数(USP)	拖尾因子	分离度(USP)
1	2.655	558687	100.000	83792	3648	1.023	--
总计		558687	100.000	83792			



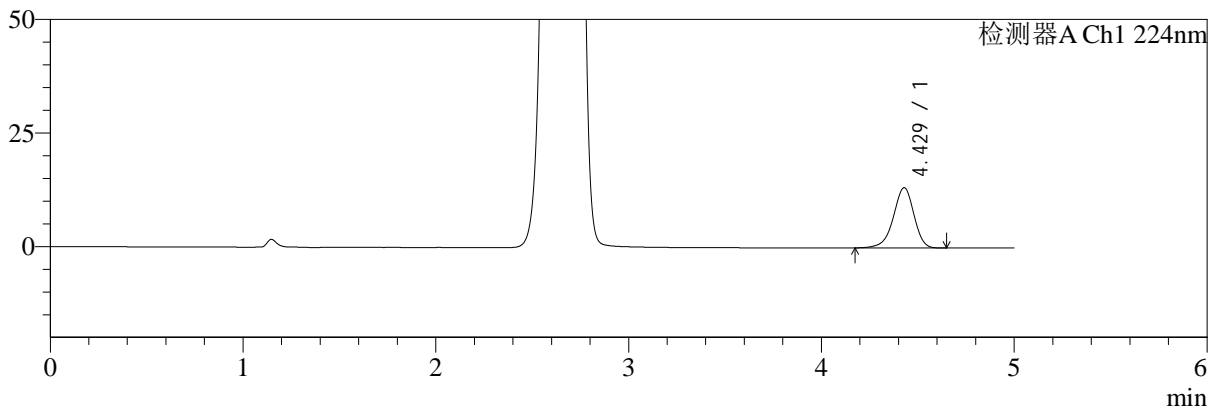
# SMF-4034

## <样品信息>

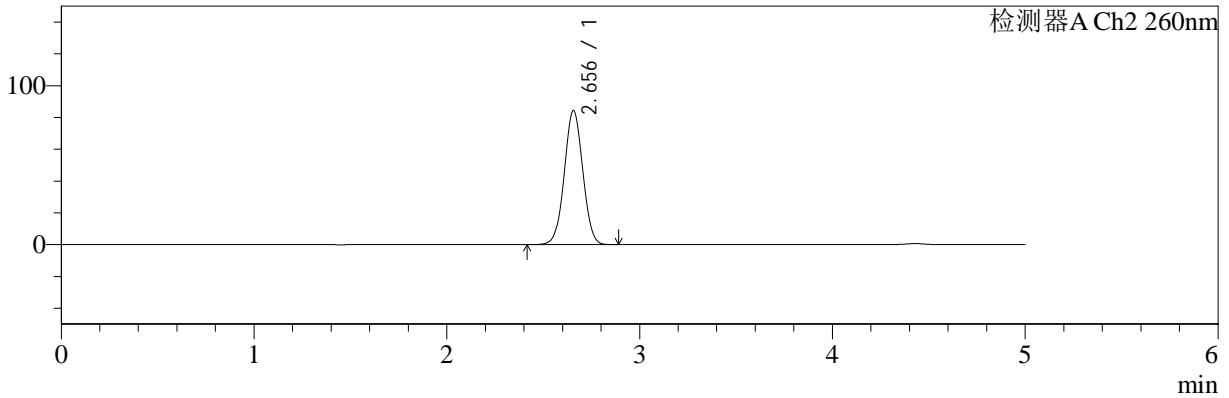
色谱柱:MM-C18/SCX(150mm\*4.6mm,5μm) 流速:1.5ml/min  
 柱温:30°C 波长:224/260nm  
 数据文件名: RC\$SMF-4034 - 0-73/25-51-3 - zzp-j3-24091001p-500mg5mg-rcqx-jf50z-pH6.8jz-jxzs-P2.lcd  
 方法文件名: RC\$SMF-4034 - SMF-4034-rcqx-FX274.lcm  
 批处理文件名: RC\$SMF-4034 - SMF-4034-20241225-FX274.lcb  
 样品瓶号: 1-17 版本号: 6.115  
 进样体积: 10 μl 实验者: xiechaojun  
 进样时间: 2024/12/25 15:23:56 处理者: xiechaojun  
 处理时间 (V3): 2024/12/26 09:19:30  
 仪器型号: SHIMADZU LC-2050C(FX274)

## <色谱图>

mV



mV



## <峰表>

### 检测器A Ch1 224nm

峰号	保留时间	面积	面积%	高度	理论塔板数(USP)	拖尾因子	分离度(USP)
1	4.429	98650	100.000	13275	8426	0.926	--
总计		98650	100.000	13275			

### 检测器A Ch2 260nm

峰号	保留时间	面积	面积%	高度	理论塔板数(USP)	拖尾因子	分离度(USP)
1	2.656	562697	100.000	84446	3652	1.024	--
总计		562697	100.000	84446			



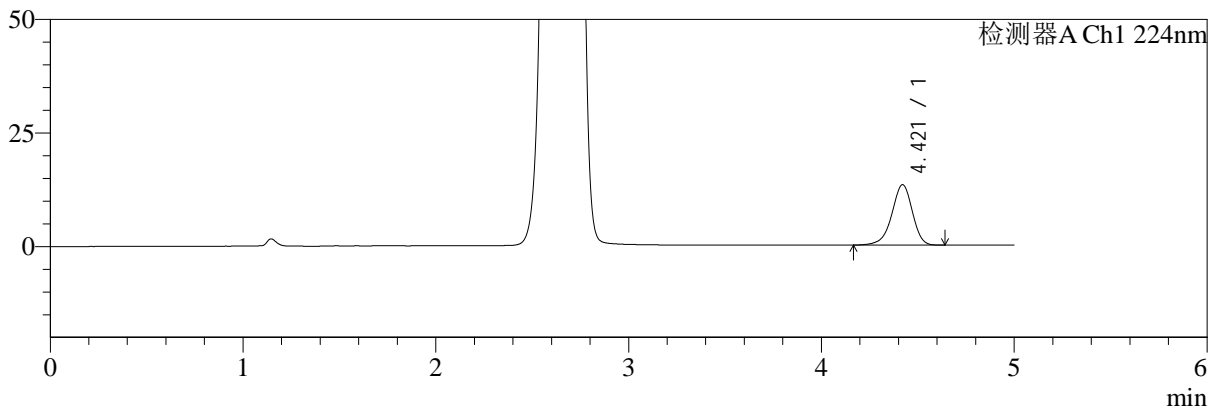
# SMF-4034

## <样品信息>

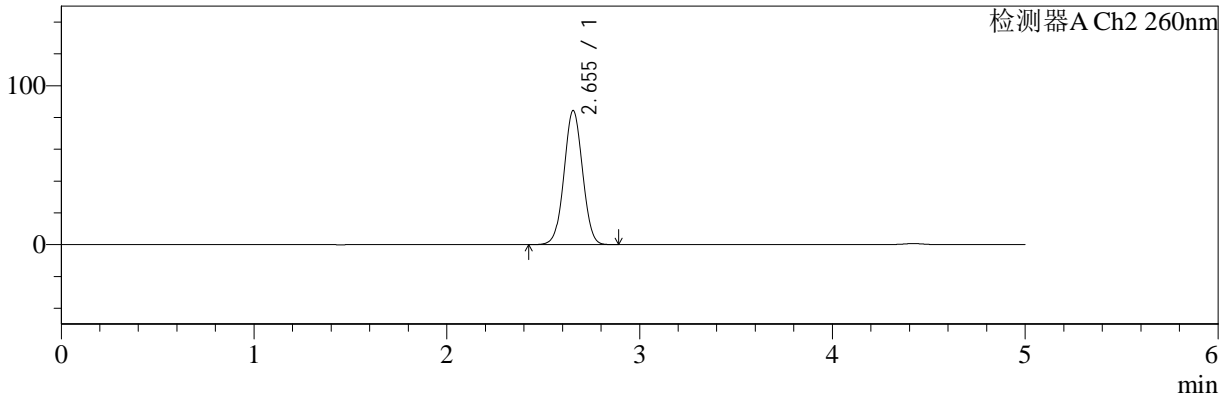
色谱柱:MM-C18/SCX(150mm\*4.6mm,5μm) 流速:1.5ml/min  
 柱温:30°C 波长:224/260nm  
 数据文件名: RC\$SMF-4034 - 0-73/25-52-3 - zzp-j3-24091001p-500mg5mg-rcqx-jf50z-pH6.8jz-jxzs-P3.lcd  
 方法文件名: RC\$SMF-4034 - SMF-4034-rcqx-FX274.lcm  
 批处理文件名: RC\$SMF-4034 - SMF-4034-20241225-FX274.lcb  
 样品瓶号: 1-26 版本号: 6.115  
 进样体积: 10 μl 实验者: xiechaojun  
 进样时间: 2024/12/25 15:29:19 处理者: xiechaojun  
 处理时间 (V3): 2024/12/26 09:19:33  
 仪器型号: SHIMADZU LC-2050C(FX274)

## <色谱图>

mV



mV



## <峰表>

### 检测器A Ch1 224nm

峰号	保留时间	面积	面积%	高度	理论塔板数(USP)	拖尾因子	分离度(USP)
1	4.421	98895	100.000	13312	8408	0.926	--
总计		98895	100.000	13312			

### 检测器A Ch2 260nm

峰号	保留时间	面积	面积%	高度	理论塔板数(USP)	拖尾因子	分离度(USP)
1	2.655	562407	100.000	84397	3649	1.024	--
总计		562407	100.000	84397			



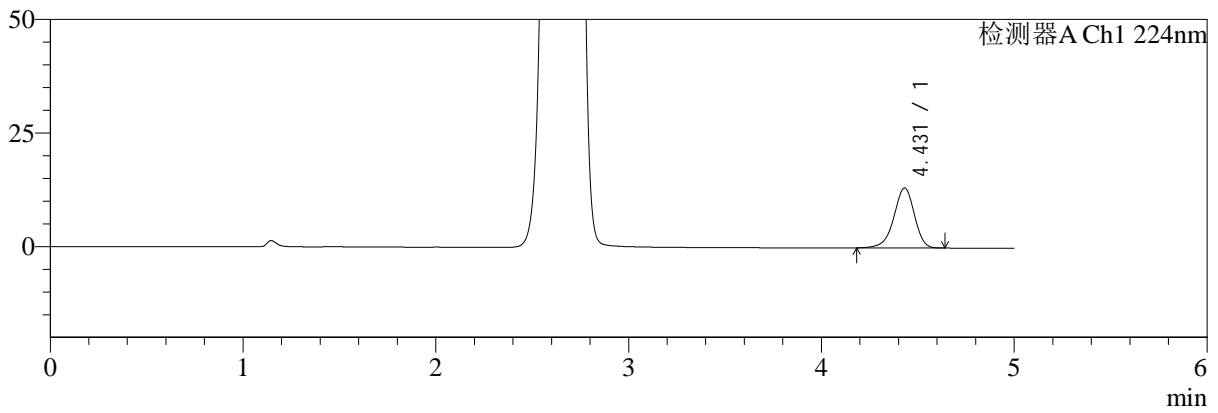
# SMF-4034

## <样品信息>

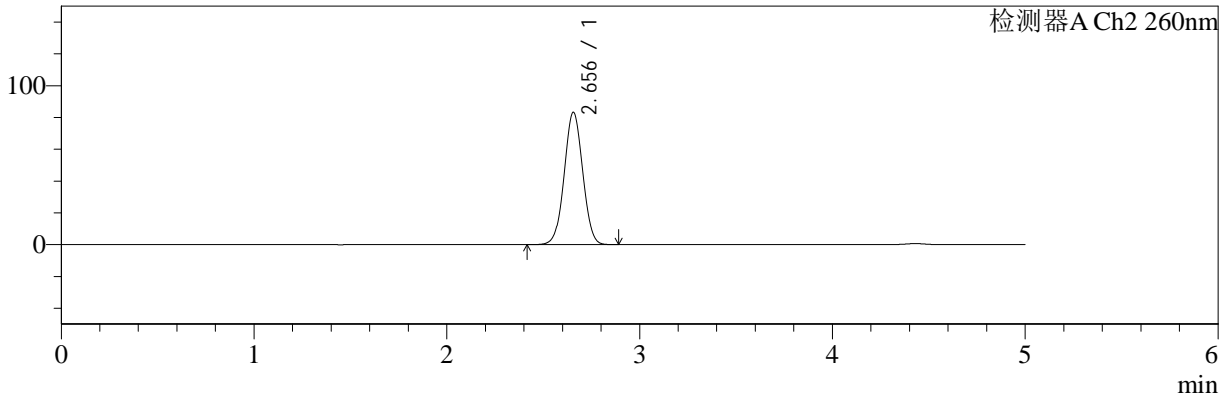
色谱柱:MM-C18/SCX(150mm\*4.6mm,5μm) 流速:1.5ml/min  
 柱温:30°C 波长:224/260nm  
 数据文件名: RC\$SMF-4034 - 0-73/25-53-3 - zzp-j3-24091001p-500mg5mg-rcqx-jf50z-pH6.8jz-jxzs-P4.lcd  
 方法文件名: RC\$SMF-4034 - SMF-4034-rcqx-FX274.lcm  
 批处理文件名: RC\$SMF-4034 - SMF-4034-20241225-FX274.lcb  
 样品瓶号: 1-35  
 进样体积: 10 μl 版本号: 6.115  
 进样时间: 2024/12/25 15:34:42 实验者: xiechaojun  
 处理时间 (V3): 2024/12/26 09:19:36 处理者: xiechaojun  
 仪器型号: SHIMADZU LC-2050C(FX274)

## <色谱图>

mV



mV



## <峰表>

### 检测器A Ch1 224nm

峰号	保留时间	面积	面积%	高度	理论塔板数(USP)	拖尾因子	分离度(USP)
1	4.431	98045	100.000	13216	8438	0.925	--
总计		98045	100.000	13216			

### 检测器A Ch2 260nm

峰号	保留时间	面积	面积%	高度	理论塔板数(USP)	拖尾因子	分离度(USP)
1	2.656	555712	100.000	83325	3649	1.023	--
总计		555712	100.000	83325			



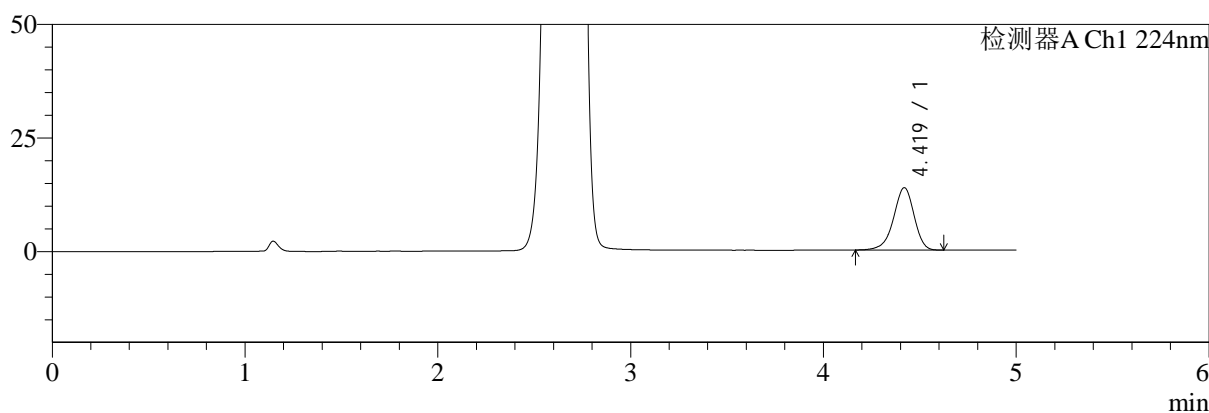
# SMF-4034

## <样品信息>

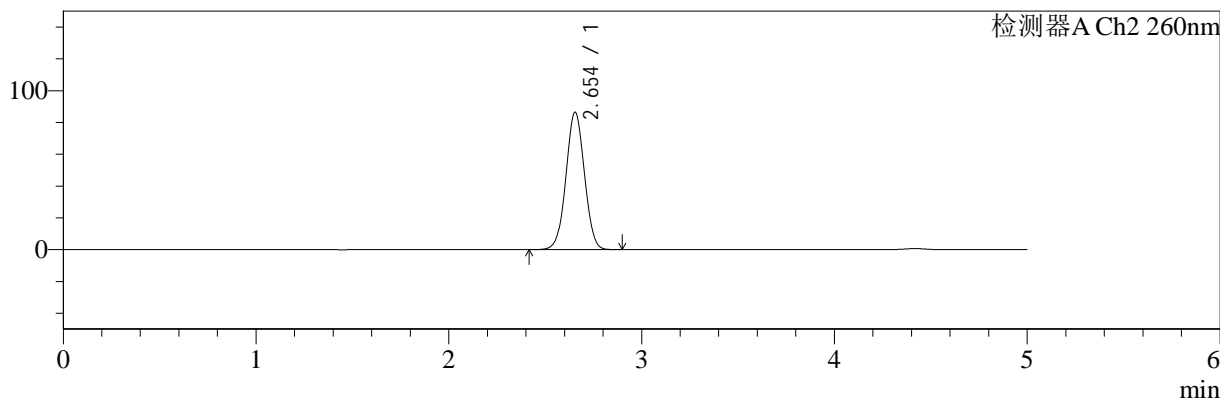
色谱柱:MM-C18/SCX(150mm\*4.6mm,5μm)      流速:1.5ml/min  
 柱温:30℃      波长:224/260nm  
 数据文件名: RC\$SMF-4034 - 0-73/25-54-3 - zzp-j3-24091001p-500mg5mg-rcqx-jf50z-pH6.8jz-jxzs-P5.lcd  
 方法文件名: RC\$SMF-4034 - SMF-4034-rcqx-FX274.lcm  
 批处理文件名: RC\$SMF-4034 - SMF-4034-20241225-FX274.lcb  
 样品瓶号: 1-44  
 进样体积: 10 μl      版本号: 6.115  
 进样时间: 2024/12/25 15:40:06      实验者: xiechaojun  
 处理时间 (V3): 2024/12/26 09:19:39      处理者: xiechaojun  
 仪器型号: SHIMADZU LC-2050C(FX274)

## <色谱图>

mV



mV



## <峰表>

### 检测器A Ch1 224nm

峰号	保留时间	面积	面积%	高度	理论塔板数(USP)	拖尾因子	分离度(USP)
1	4.419	102066	100.000	13728	8391	0.925	--
总计		102066	100.000	13728			

### 检测器A Ch2 260nm

峰号	保留时间	面积	面积%	高度	理论塔板数(USP)	拖尾因子	分离度(USP)
1	2.654	576647	100.000	86501	3645	1.025	--
总计		576647	100.000	86501			



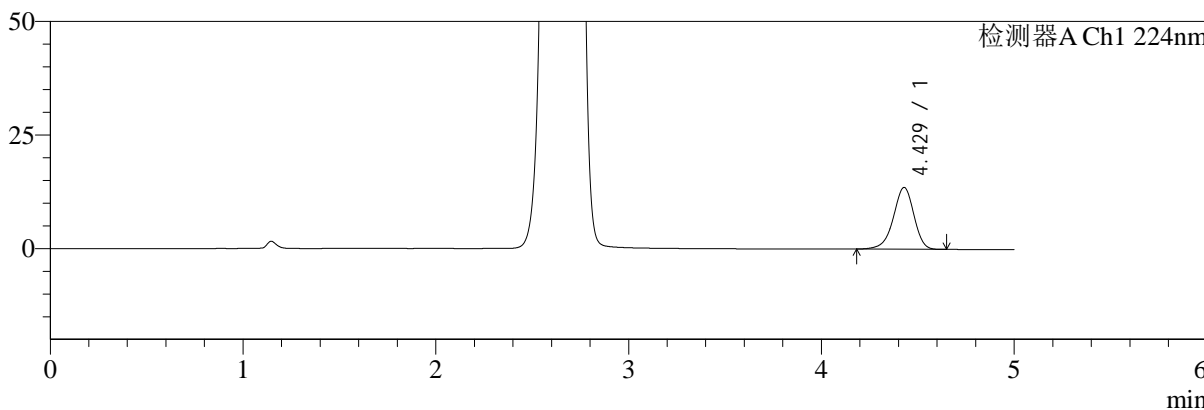
# SMF-4034

## <样品信息>

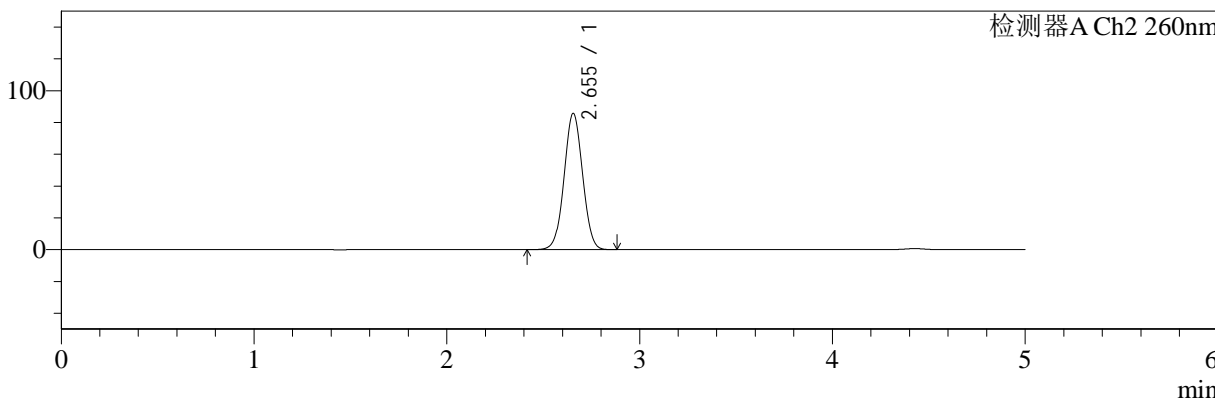
色谱柱:MM-C18/SCX(150mm\*4.6mm,5μm)      流速:1.5ml/min  
 柱温:30°C      波长:224/260nm  
 数据文件名: RC\$SMF-4034 - 0-73/25-55-3 - zzp-j3-24091001p-500mg5mg-rcqx-jf50z-pH6.8jz-jxzs-P6.lcd  
 方法文件名: RC\$SMF-4034 - SMF-4034-rcqx-FX274.lcm  
 批处理文件名: RC\$SMF-4034 - SMF-4034-20241225-FX274.lcb  
 样品瓶号: 1-53  
 进样体积: 10 μl      版本号: 6.115  
 进样时间: 2024/12/25 15:45:28      实验者: xiechaojun  
 处理时间 (V3): 2024/12/26 09:19:41      处理者: xiechaojun  
 仪器型号: SHIMADZU LC-2050C(FX274)

## <色谱图>

mV



mV



## <峰表>

### 检测器A Ch1 224nm

峰号	保留时间	面积	面积%	高度	理论塔板数(USP)	拖尾因子	分离度(USP)
1	4.429	101112	100.000	13612	8411	0.926	--
总计		101112	100.000	13612			

### 检测器A Ch2 260nm

峰号	保留时间	面积	面积%	高度	理论塔板数(USP)	拖尾因子	分离度(USP)
1	2.655	572326	100.000	85825	3644	1.025	--
总计		572326	100.000	85825			



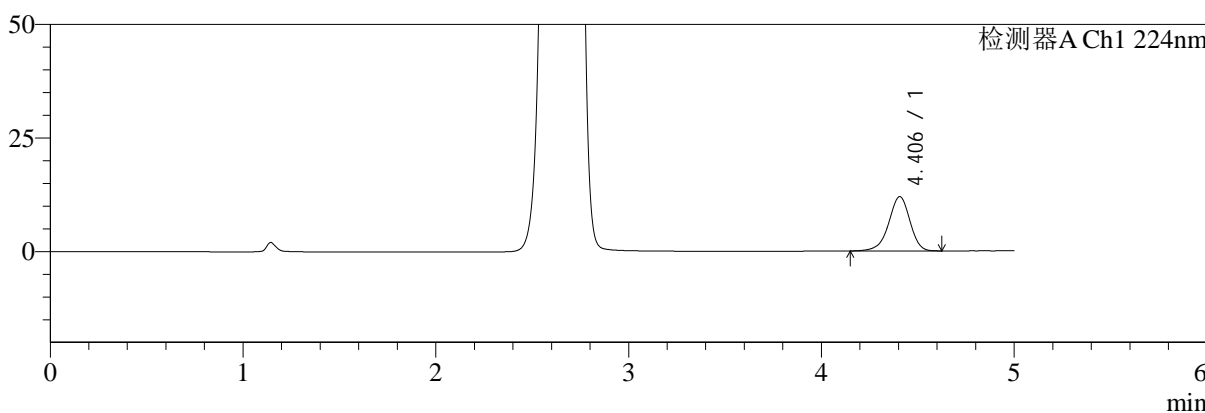
# SMF-4034

## <样品信息>

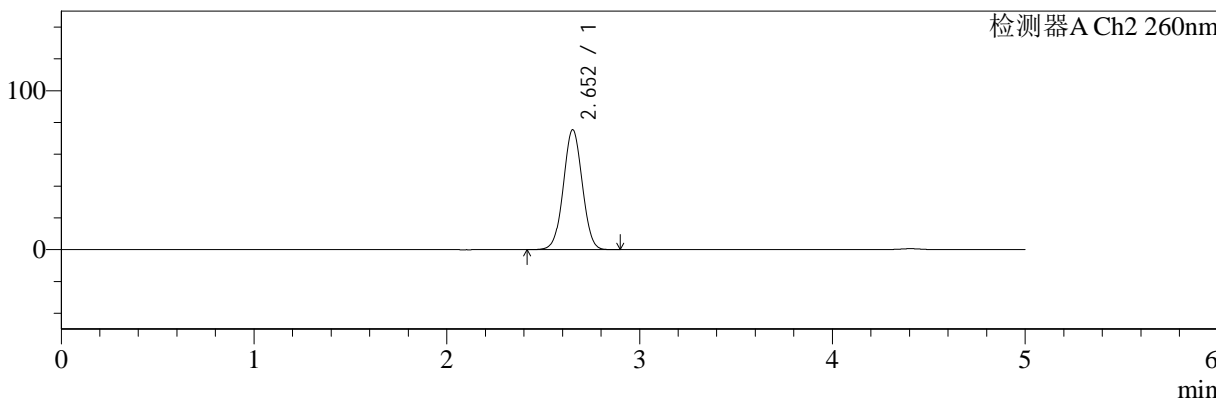
色谱柱:MM-C18/SCX(150mm\*4.6mm,5μm) 流速:1.5ml/min  
 柱温:30°C 波长:224/260nm  
 数据文件名: RC\$SMF-4034 - 0-73/25-56-3 - zzp-j3-24091001p-500mg5mg-rcqx-jf50z-pH6.8jz-dz2-1.lcd  
 方法文件名: RC\$SMF-4034 - SMF-4034-rcqx-FX274.lcm  
 批处理文件名: RC\$SMF-4034 - SMF-4034-20241225-FX274.lcb  
 样品瓶号: 1-27 版本号: 6.115  
 进样体积: 10 μl 实验者: xiechaojun  
 进样时间: 2024/12/25 15:50:51 处理者: xiechaojun  
 处理时间 (V3): 2024/12/26 09:19:44  
 仪器型号: SHIMADZU LC-2050C(FX274)

## <色谱图>

mV



mV



## <峰表>

### 检测器A Ch1 224nm

峰号	保留时间	面积	面积%	高度	理论塔板数(USP)	拖尾因子	分离度(USP)
1	4.406	91723	100.000	11964	7830	0.934	--
总计		91723	100.000	11964			

### 检测器A Ch2 260nm

峰号	保留时间	面积	面积%	高度	理论塔板数(USP)	拖尾因子	分离度(USP)
1	2.652	513830	100.000	75344	3491	1.022	--
总计		513830	100.000	75344			



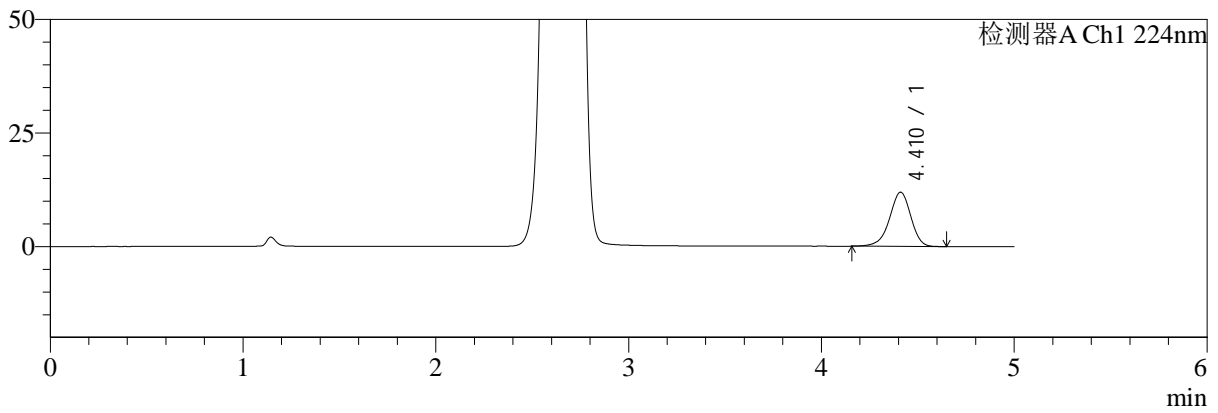
# SMF-4034

## <样品信息>

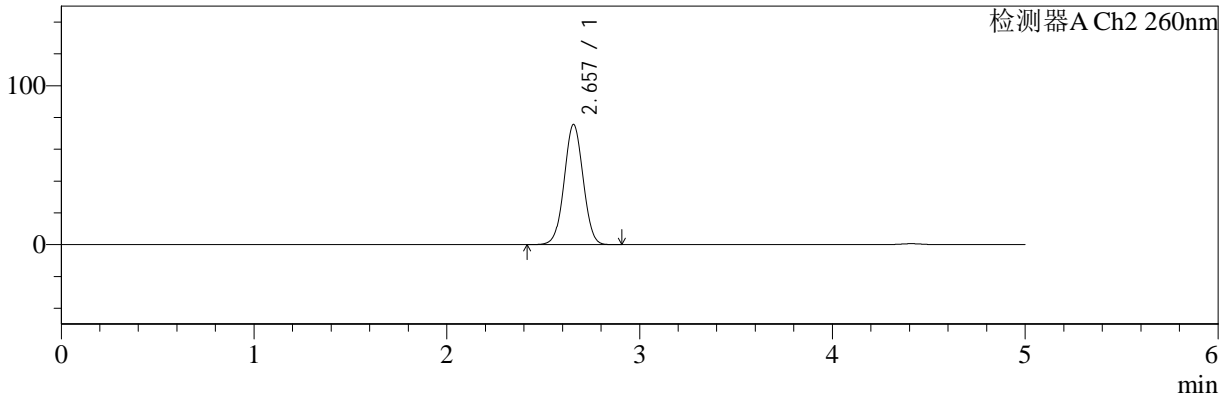
色谱柱:MM-C18/SCX(150mm\*4.6mm,5μm)      流速:1.5ml/min  
 柱温:30°C      波长:224/260nm  
 数据文件名: RC\$SMF-4034 - 0-73/25-57-3 - zzp-j3-24091001p-500mg5mg-rcqx-jf50z-pH6.8jz-dz2-2.lcd  
 方法文件名: RC\$SMF-4034 - SMF-4034-rcqx-FX274.lcm  
 批处理文件名: RC\$SMF-4034 - SMF-4034-20241225-FX274.lcb  
 样品瓶号: 1-27  
 进样体积: 10 μl      版本号: 6.115  
 进样时间: 2024/12/25 15:56:14      实验者: xiechaojun  
 处理时间 (V3): 2024/12/26 09:19:47      处理者: xiechaojun  
 仪器型号: SHIMADZU LC-2050C(FX274)

## <色谱图>

mV



mV



## <峰表>

### 检测器A Ch1 224nm

峰号	保留时间	面积	面积%	高度	理论塔板数(USP)	拖尾因子	分离度(USP)
1	4.410	91870	100.000	11924	7776	0.937	--
总计		91870	100.000	11924			

### 检测器A Ch2 260nm

峰号	保留时间	面积	面积%	高度	理论塔板数(USP)	拖尾因子	分离度(USP)
1	2.657	515882	100.000	75585	3484	1.022	--
总计		515882	100.000	75585			



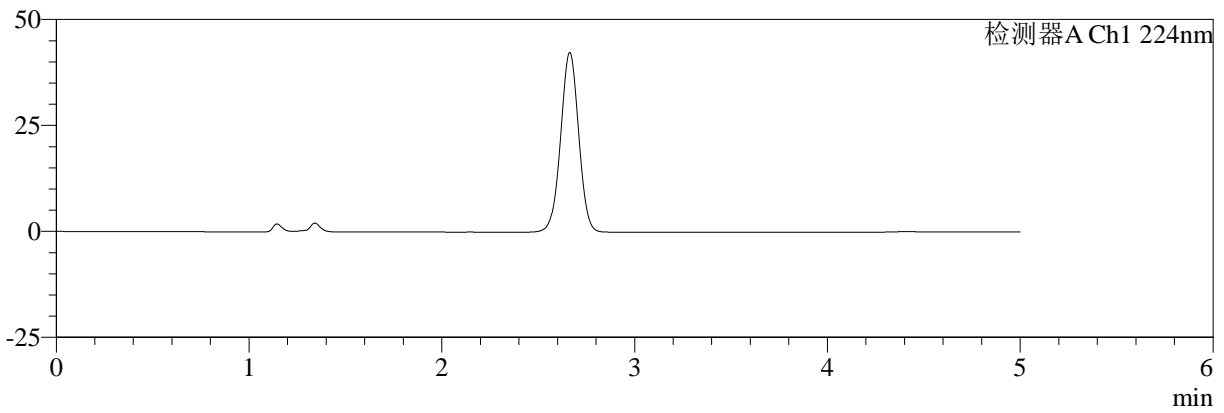
# SMF-4034

## <样品信息>

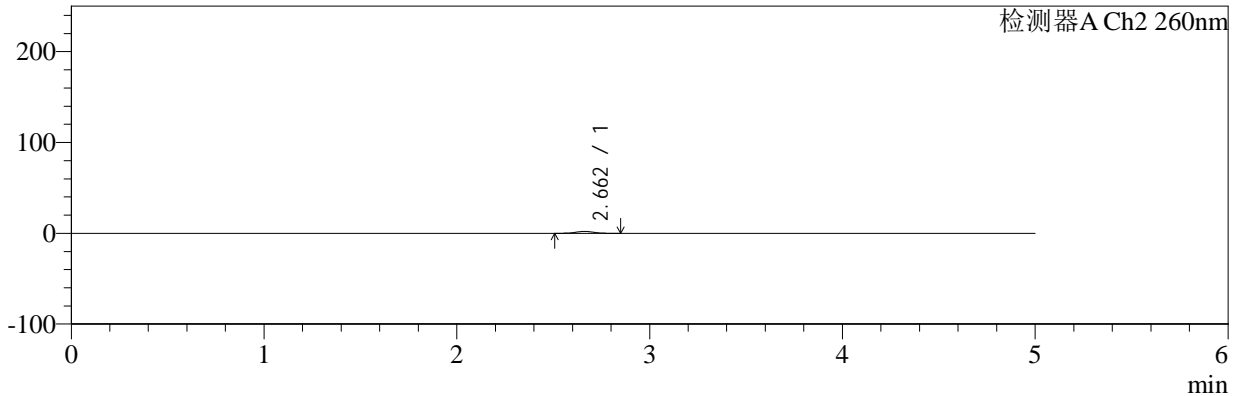
色谱柱:MM-C18/SCX(150mm\*4.6mm,5μm) 流速:1.5ml/min  
 柱温:30°C 波长:224/260nm  
 数据文件名: RC\$SMF-4034 - 0-73/25-58-3 - zzp-j3-24090901p-1000mg5mg-rcqx-jf50z-pH6.8jz-rj.lcd  
 方法文件名: RC\$SMF-4034 - SMF-4034-rcqx-FX274.lcm  
 批处理文件名: RC\$SMF-4034 - SMF-4034-20241225-FX274.lcb  
 样品瓶号: 2-9  
 进样体积: 10 μl 版本号: 6.115  
 进样时间: 2024/12/25 16:01:38 实验者: xiechaojun  
 处理时间 (V3): 2024/12/26 09:19:50 处理者: xiechaojun  
 仪器型号: SHIMADZU LC-2050C(FX274)

## <色谱图>

mV



mV



## <峰表>

### 检测器A Ch1 224nm

峰号	保留时间	面积	面积%	高度	理论塔板数(USP)	拖尾因子	分离度(USP)
总计							

### 检测器A Ch2 260nm

峰号	保留时间	面积	面积%	高度	理论塔板数(USP)	拖尾因子	分离度(USP)
1	2.662	13654	100.000	2103	3832	1.019	--
总计		13654	100.000	2103			



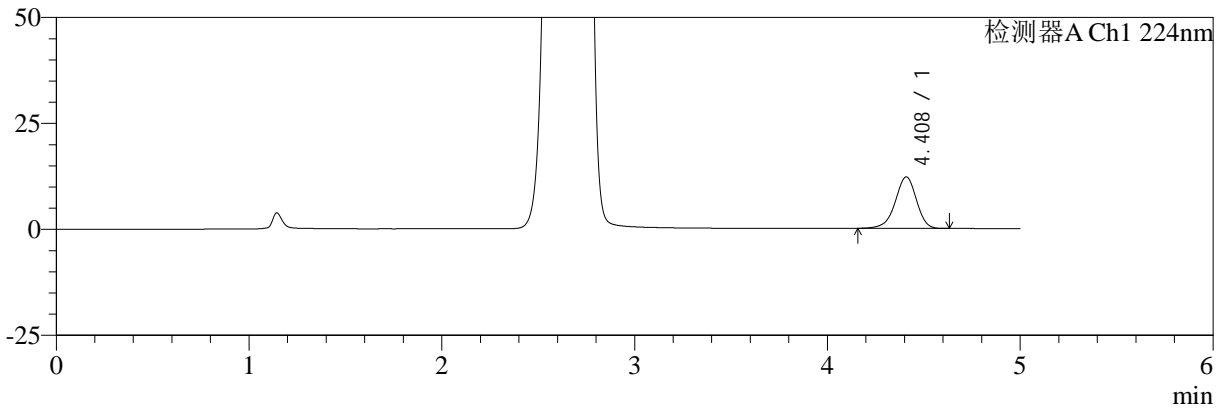
# SMF-4034

## <样品信息>

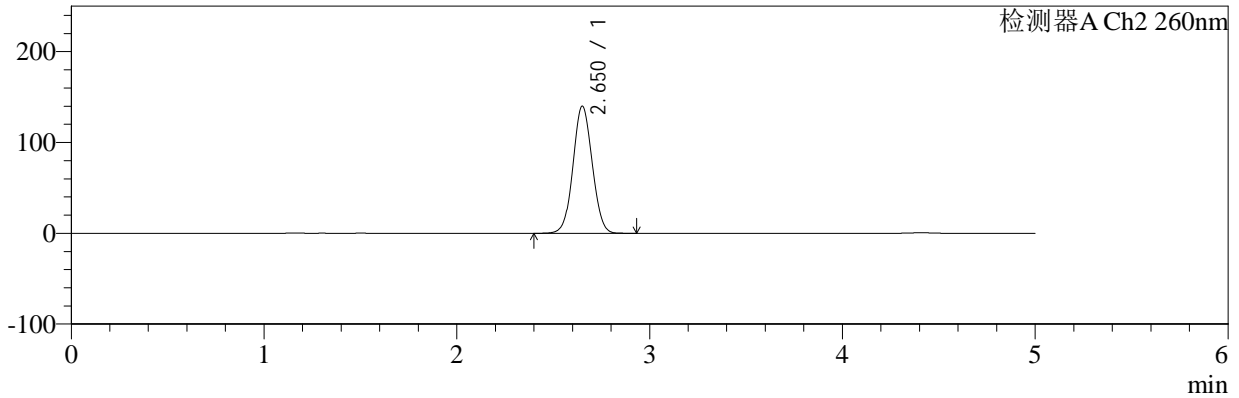
色谱柱:MM-C18/SCX(150mm\*4.6mm,5μm) 流速:1.5ml/min  
 柱温:30°C 波长:224/260nm  
 数据文件名: RC\$SMF-4034 - 0-73/25-59-3 - zzp-j3-24090901p-1000mg5mg-rcqx-jf50z-pH6.8jz-dz1-1.lcd  
 方法文件名: RC\$SMF-4034 - SMF-4034-rcqx-FX274.lcm  
 批处理文件名: RC\$SMF-4034 - SMF-4034-20241225-FX274.lcb  
 样品瓶号: 2-18 版本号: 6.115  
 进样体积: 10 μl 实验者: xiechaojun  
 进样时间: 2024/12/25 16:07:02 处理者: xiechaojun  
 处理时间 (V3): 2024/12/26 09:19:52  
 仪器型号: SHIMADZU LC-2050C(FX274)

## <色谱图>

mV



mV



## <峰表>

### 检测器A Ch1 224nm

峰号	保留时间	面积	面积%	高度	理论塔板数(USP)	拖尾因子	分离度(USP)
1	4.408	93028	100.000	12122	7798	0.938	--
总计		93028	100.000	12122			

### 检测器A Ch2 260nm

峰号	保留时间	面积	面积%	高度	理论塔板数(USP)	拖尾因子	分离度(USP)
1	2.650	969821	100.000	139687	3374	1.050	--
总计		969821	100.000	139687			



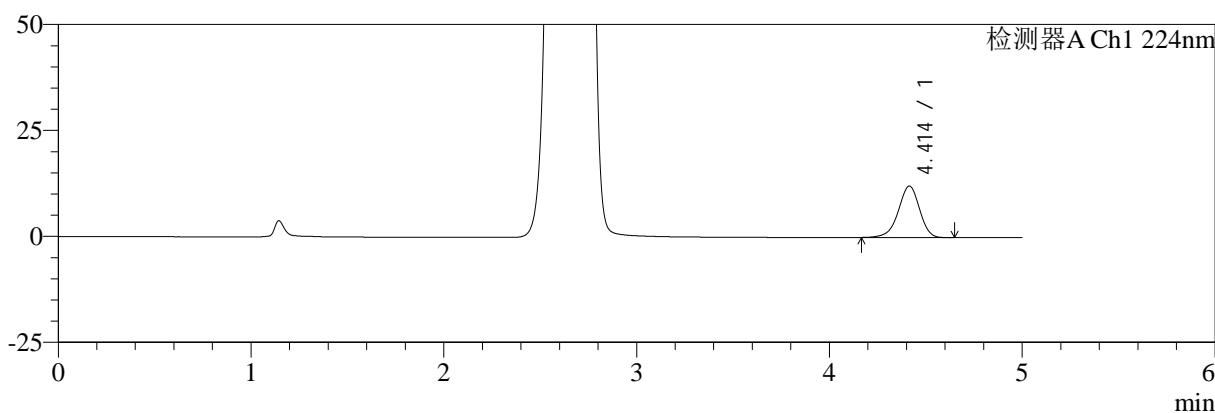
# SMF-4034

## <样品信息>

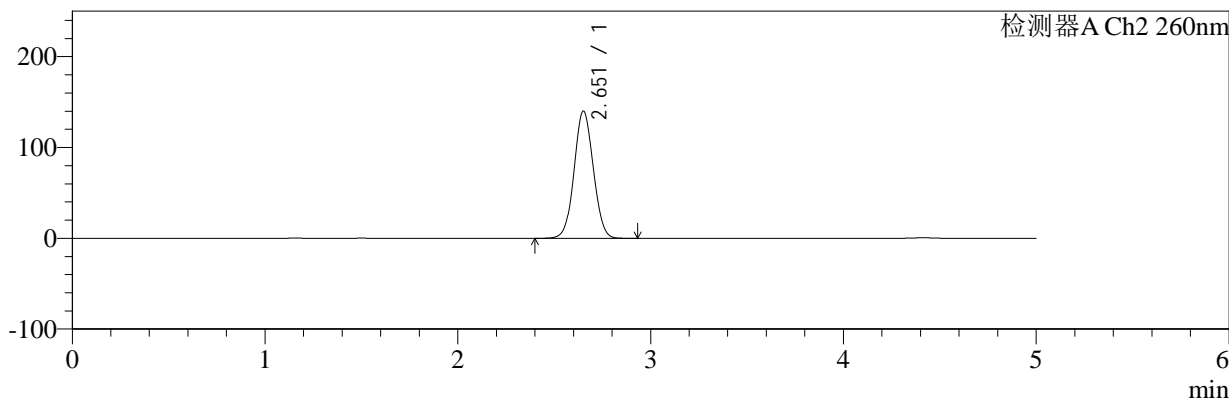
色谱柱:MM-C18/SCX(150mm\*4.6mm,5μm)      流速:1.5ml/min  
 柱温:30°C      波长:224/260nm  
 数据文件名: RC\$SMF-4034 - 0-73/25-60-3 - zzp-j3-24090901p-1000mg5mg-rcqx-jf50z-pH6.8jz-dz1-2.lcd  
 方法文件名: RC\$SMF-4034 - SMF-4034-rcqx-FX274.lcm  
 批处理文件名: RC\$SMF-4034 - SMF-4034-20241225-FX274.lcb  
 样品瓶号: 2-18  
 进样体积: 10 μl      版本号: 6.115  
 进样时间: 2024/12/25 16:12:27      实验者: xiechaojun  
 处理时间 (V3): 2024/12/26 09:19:55      处理者: xiechaojun  
 仪器型号: SHIMADZU LC-2050C(FX274)

## <色谱图>

mV



mV



## <峰表>

检测器A Ch1 224nm

峰号	保留时间	面积	面积%	高度	理论塔板数(USP)	拖尾因子	分离度(USP)
1	4.414	93201	100.000	12167	7847	0.938	--
总计		93201	100.000	12167			

检测器A Ch2 260nm

峰号	保留时间	面积	面积%	高度	理论塔板数(USP)	拖尾因子	分离度(USP)
1	2.651	969865	100.000	139632	3376	1.050	--
总计		969865	100.000	139632			



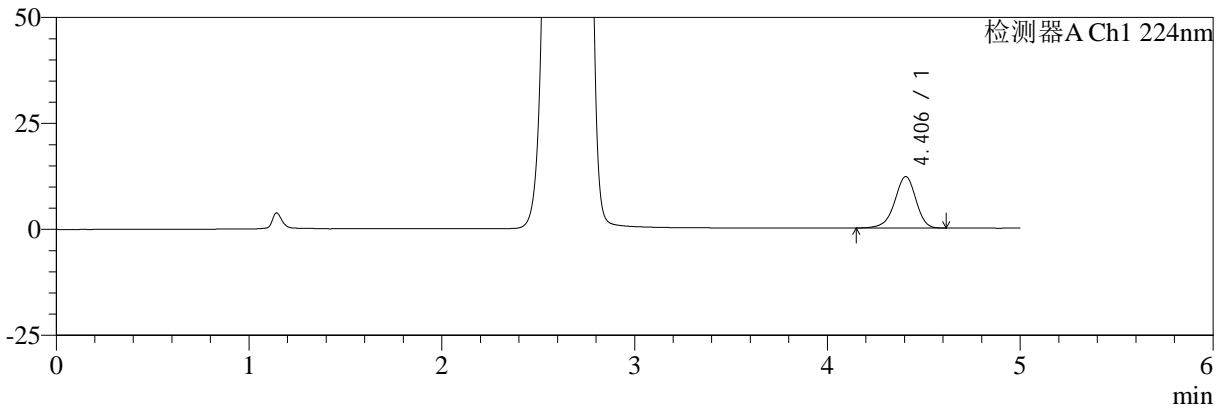
# SMF-4034

## <样品信息>

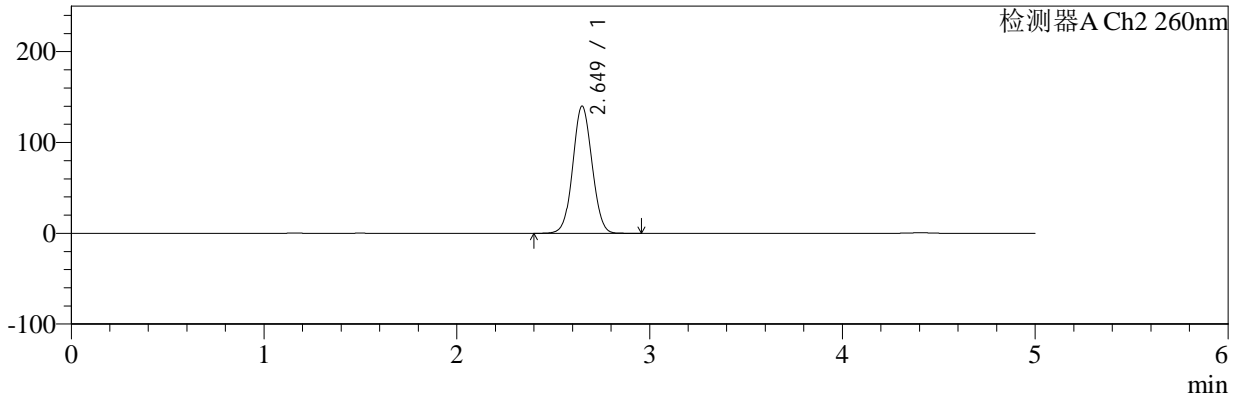
色谱柱:MM-C18/SCX(150mm\*4.6mm,5μm) 流速:1.5ml/min  
 柱温:30°C 波长:224/260nm  
 数据文件名: RC\$SMF-4034 - 0-73/25-61-3 - zzp-j3-24090901p-1000mg5mg-rcqx-jf50z-pH6.8jz-dz1-3.lcd  
 方法文件名: RC\$SMF-4034 - SMF-4034-rcqx-FX274.lcm  
 批处理文件名: RC\$SMF-4034 - SMF-4034-20241225-FX274.lcb  
 样品瓶号: 2-18 版本号: 6.115  
 进样体积: 10 μl 实验者: xiechaojun  
 进样时间: 2024/12/25 16:17:51 处理者: xiechaojun  
 处理时间 (V3): 2024/12/26 09:19:58  
 仪器型号: SHIMADZU LC-2050C(FX274)

## <色谱图>

mV



mV



## <峰表>

### 检测器A Ch1 224nm

峰号	保留时间	面积	面积%	高度	理论塔板数(USP)	拖尾因子	分离度(USP)
1	4.406	93457	100.000	12161	7795	0.934	--
总计		93457	100.000	12161			

### 检测器A Ch2 260nm

峰号	保留时间	面积	面积%	高度	理论塔板数(USP)	拖尾因子	分离度(USP)
1	2.649	970476	100.000	139939	3368	1.049	--
总计		970476	100.000	139939			



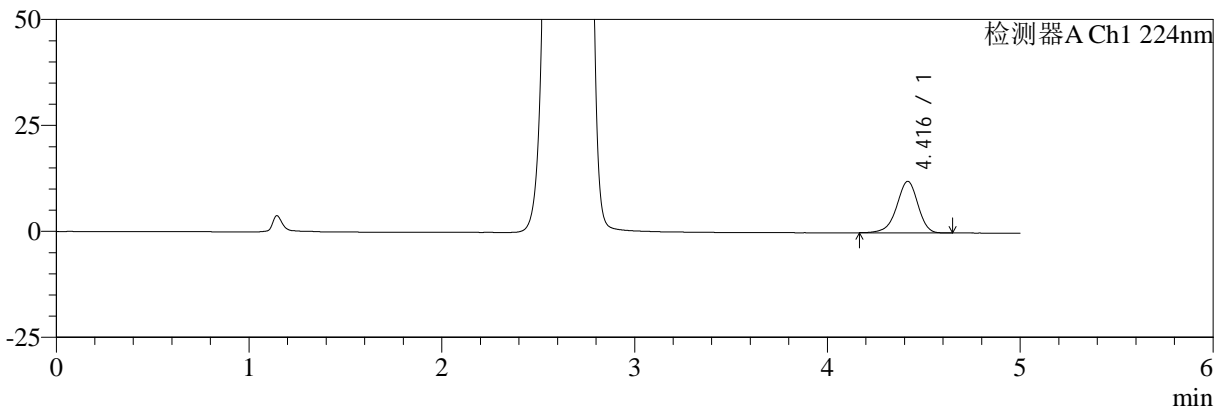
# SMF-4034

## <样品信息>

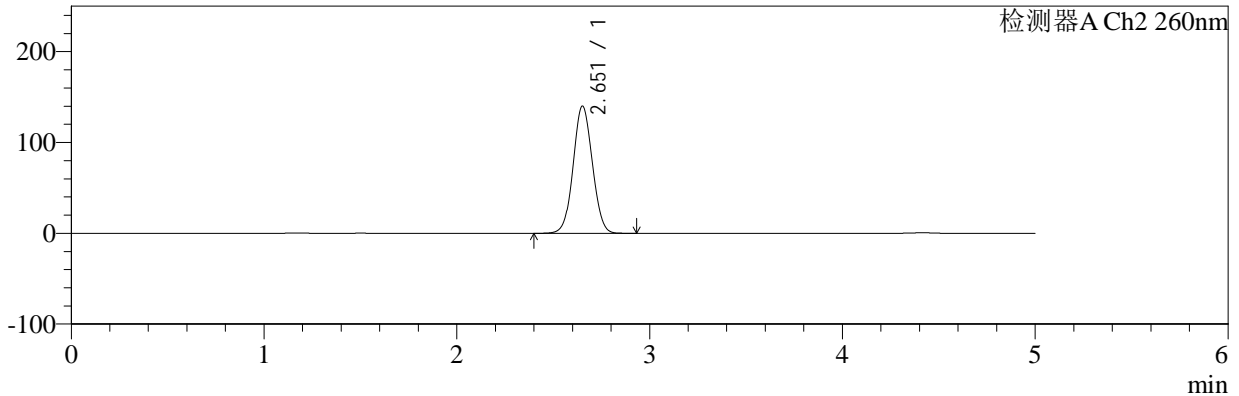
色谱柱:MM-C18/SCX(150mm\*4.6mm,5μm) 流速:1.5ml/min  
 柱温:30°C 波长:224/260nm  
 数据文件名: RC\$SMF-4034 - 0-73/25-62-3 - zzp-j3-24090901p-1000mg5mg-rcqx-jf50z-pH6.8jz-dz1-4.lcd  
 方法文件名: RC\$SMF-4034 - SMF-4034-rcqx-FX274.lcm  
 批处理文件名: RC\$SMF-4034 - SMF-4034-20241225-FX274.lcb  
 样品瓶号: 2-18 版本号: 6.115  
 进样体积: 10 μl 实验者: xiechaojun  
 进样时间: 2024/12/25 16:23:15 处理者: xiechaojun  
 处理时间 (V3): 2024/12/26 09:20:00  
 仪器型号: SHIMADZU LC-2050C(FX274)

## <色谱图>

mV



mV



## <峰表>

### 检测器A Ch1 224nm

峰号	保留时间	面积	面积%	高度	理论塔板数(USP)	拖尾因子	分离度(USP)
1	4.416	93199	100.000	12142	7855	0.934	--
总计		93199	100.000	12142			

### 检测器A Ch2 260nm

峰号	保留时间	面积	面积%	高度	理论塔板数(USP)	拖尾因子	分离度(USP)
1	2.651	970118	100.000	139604	3378	1.050	--
总计		970118	100.000	139604			



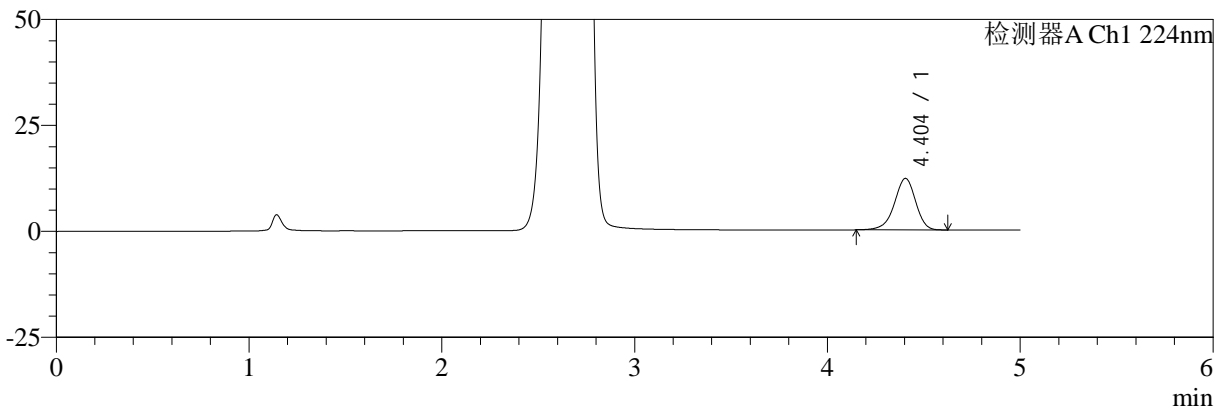
# SMF-4034

## <样品信息>

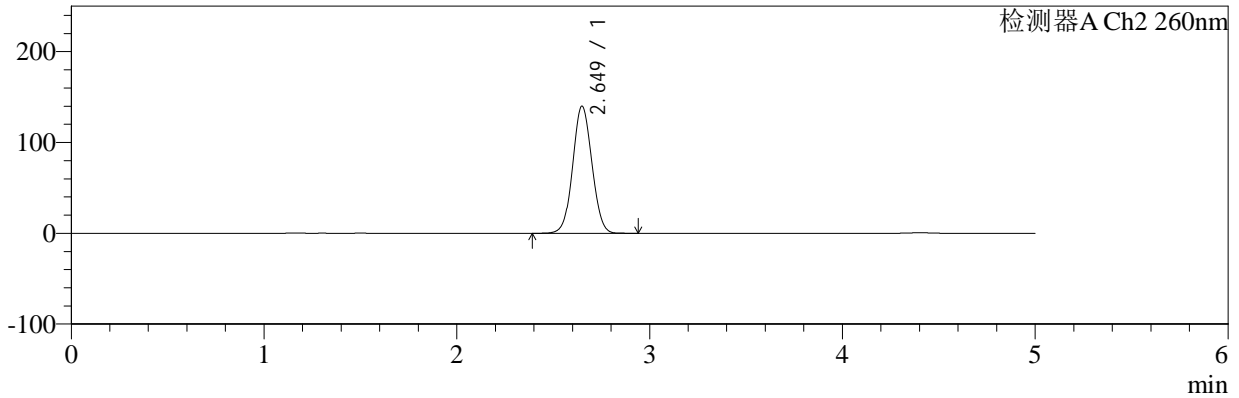
色谱柱:MM-C18/SCX(150mm\*4.6mm,5μm) 流速:1.5ml/min  
 柱温:30°C 波长:224/260nm  
 数据文件名: RC\$SMF-4034 - 0-73/25-63-3 - zzp-j3-24090901p-1000mg5mg-rcqx-jf50z-pH6.8jz-dz1-5.lcd  
 方法文件名: RC\$SMF-4034 - SMF-4034-rcqx-FX274.lcm  
 批处理文件名: RC\$SMF-4034 - SMF-4034-20241225-FX274.lcb  
 样品瓶号: 2-18 版本号: 6.115  
 进样体积: 10 μl 实验者: xiechaojun  
 进样时间: 2024/12/25 16:28:40 处理者: xiechaojun  
 处理时间 (V3): 2024/12/26 09:20:03  
 仪器型号: SHIMADZU LC-2050C(FX274)

## <色谱图>

mV



mV



## <峰表>

### 检测器A Ch1 224nm

峰号	保留时间	面积	面积%	高度	理论塔板数(USP)	拖尾因子	分离度(USP)
1	4.404	93111	100.000	12153	7806	0.934	--
总计		93111	100.000	12153			

### 检测器A Ch2 260nm

峰号	保留时间	面积	面积%	高度	理论塔板数(USP)	拖尾因子	分离度(USP)
1	2.649	969364	100.000	139946	3372	1.049	--
总计		969364	100.000	139946			



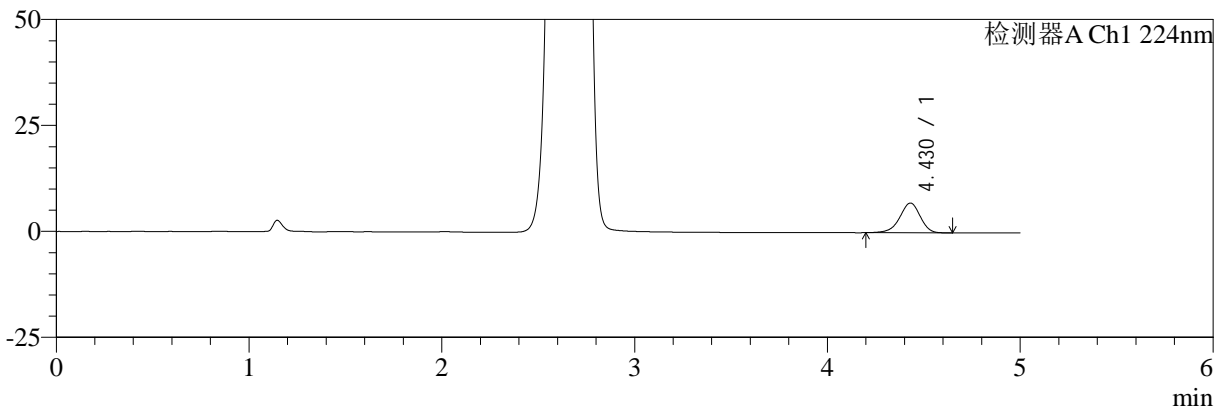
# SMF-4034

## <样品信息>

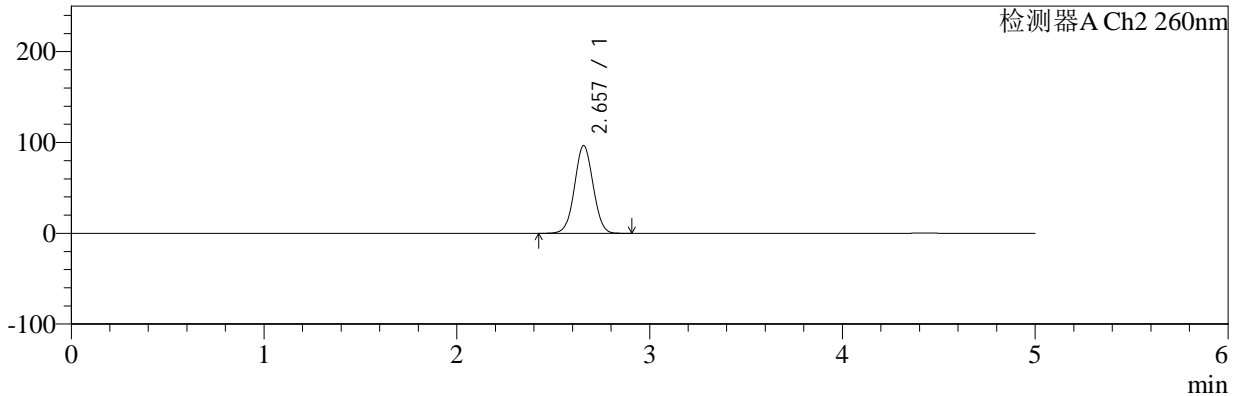
色谱柱:MM-C18/SCX(150mm\*4.6mm,5μm) 流速:1.5ml/min  
 柱温:30°C 波长:224/260nm  
 数据文件名: RC\$SMF-4034 - 0-73/25-64-3 - zzp-j3-24090901p-1000mg5mg-rcqx-jf50z-pH6.8jz-5min-P1.lcd  
 方法文件名: RC\$SMF-4034 - SMF-4034-rcqx-FX274.lcm  
 批处理文件名: RC\$SMF-4034 - SMF-4034-20241225-FX274.lcb  
 样品瓶号: 2-1 版本号: 6.115  
 进样体积: 10 μl 实验者: xiechaojun  
 进样时间: 2024/12/25 16:34:03 处理者: xiechaojun  
 处理时间 (V3): 2024/12/26 09:20:06  
 仪器型号: SHIMADZU LC-2050C(FX274)

## <色谱图>

mV



mV



## <峰表>

### 检测器A Ch1 224nm

峰号	保留时间	面积	面积%	高度	理论塔板数(USP)	拖尾因子	分离度(USP)
1	4.430	52161	100.000	7029	8426	0.929	--
总计		52161	100.000	7029			

### 检测器A Ch2 260nm

峰号	保留时间	面积	面积%	高度	理论塔板数(USP)	拖尾因子	分离度(USP)
1	2.657	646322	100.000	96589	3633	1.030	--
总计		646322	100.000	96589			



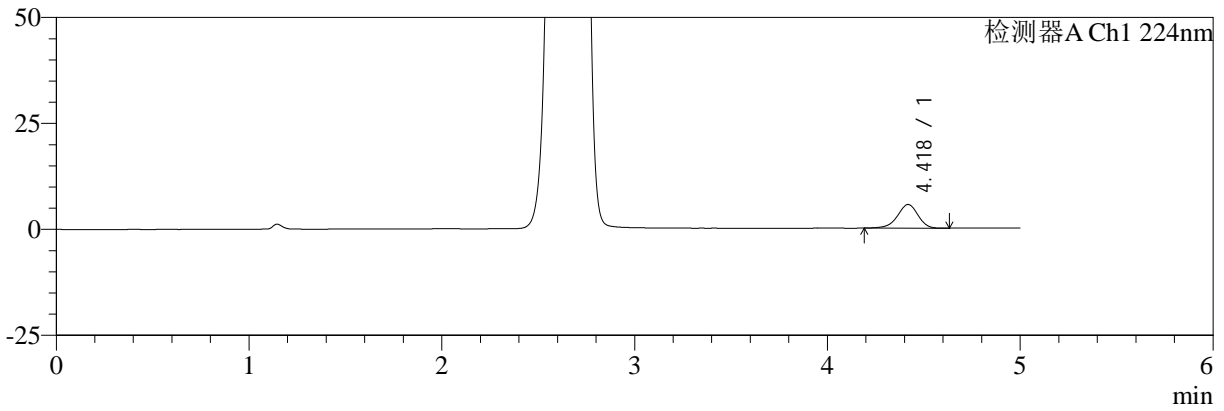
# SMF-4034

## <样品信息>

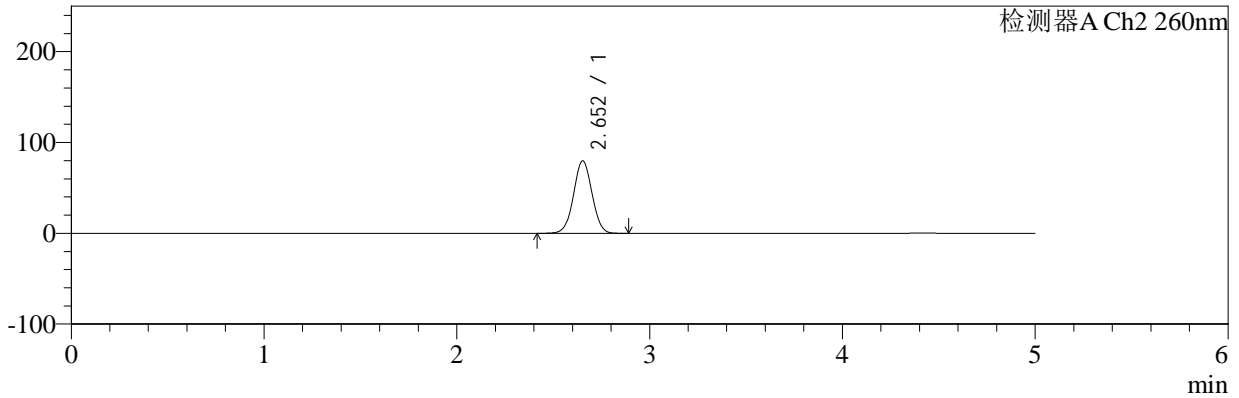
色谱柱:MM-C18/SCX(150mm\*4.6mm,5μm) 流速:1.5ml/min  
 柱温:30°C 波长:224/260nm  
 数据文件名: RC\$SMF-4034 - 0-73/25-65-3 - zzp-j3-24090901p-1000mg5mg-rcqx-jf50z-pH6.8jz-5min-P2.lcd  
 方法文件名: RC\$SMF-4034 - SMF-4034-rcqx-FX274.lcm  
 批处理文件名: RC\$SMF-4034 - SMF-4034-20241225-FX274.lcb  
 样品瓶号: 2-10 版本号: 6.115  
 进样体积: 10 μl 实验者: xiechaojun  
 进样时间: 2024/12/25 16:39:27 处理者: xiechaojun  
 处理时间 (V3): 2024/12/26 09:20:08  
 仪器型号: SHIMADZU LC-2050C(FX274)

## <色谱图>

mV



mV



## <峰表>

### 检测器A Ch1 224nm

峰号	保留时间	面积	面积%	高度	理论塔板数(USP)	拖尾因子	分离度(USP)
1	4.418	41465	100.000	5570	8419	0.929	--
总计		41465	100.000	5570			

### 检测器A Ch2 260nm

峰号	保留时间	面积	面积%	高度	理论塔板数(USP)	拖尾因子	分离度(USP)
1	2.652	530745	100.000	79627	3655	1.022	--
总计		530745	100.000	79627			



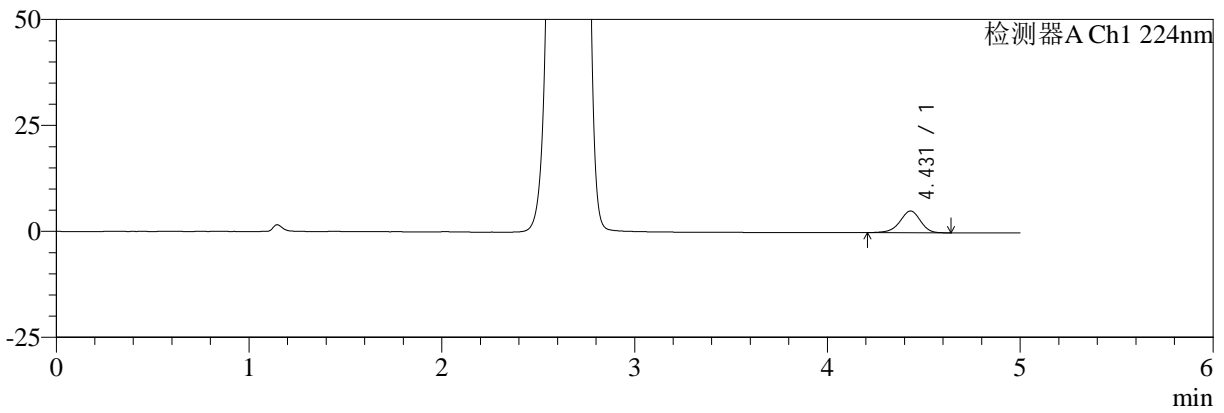
# SMF-4034

## <样品信息>

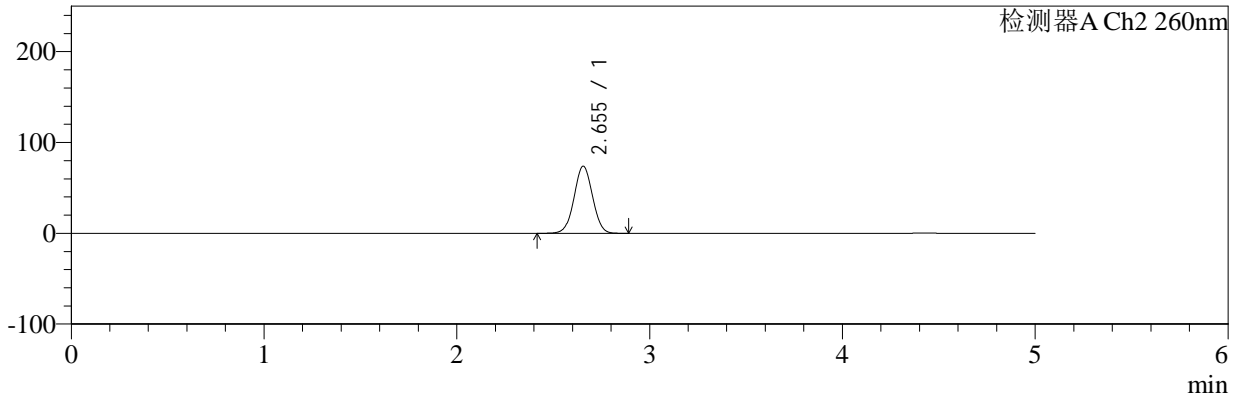
色谱柱:MM-C18/SCX(150mm\*4.6mm,5μm) 流速:1.5ml/min  
 柱温:30°C 波长:224/260nm  
 数据文件名: RC\$SMF-4034 - 0-73/25-66-3 - zzp-j3-24090901p-1000mg5mg-rcqx-jf50z-pH6.8jz-5min-P3.lcd  
 方法文件名: RC\$SMF-4034 - SMF-4034-rcqx-FX274.lcm  
 批处理文件名: RC\$SMF-4034 - SMF-4034-20241225-FX274.lcb  
 样品瓶号: 2-19 版本号: 6.115  
 进样体积: 10 μl 实验者: xiechaojun  
 进样时间: 2024/12/25 16:44:50 处理者: xiechaojun  
 处理时间 (V3): 2024/12/26 09:20:11  
 仪器型号: SHIMADZU LC-2050C(FX274)

## <色谱图>

mV



mV



## <峰表>

### 检测器A Ch1 224nm

峰号	保留时间	面积	面积%	高度	理论塔板数(USP)	拖尾因子	分离度(USP)
1	4.431	38036	100.000	5130	8475	0.930	--
总计		38036	100.000	5130			

### 检测器A Ch2 260nm

峰号	保留时间	面积	面积%	高度	理论塔板数(USP)	拖尾因子	分离度(USP)
1	2.655	491794	100.000	73938	3664	1.020	--
总计		491794	100.000	73938			



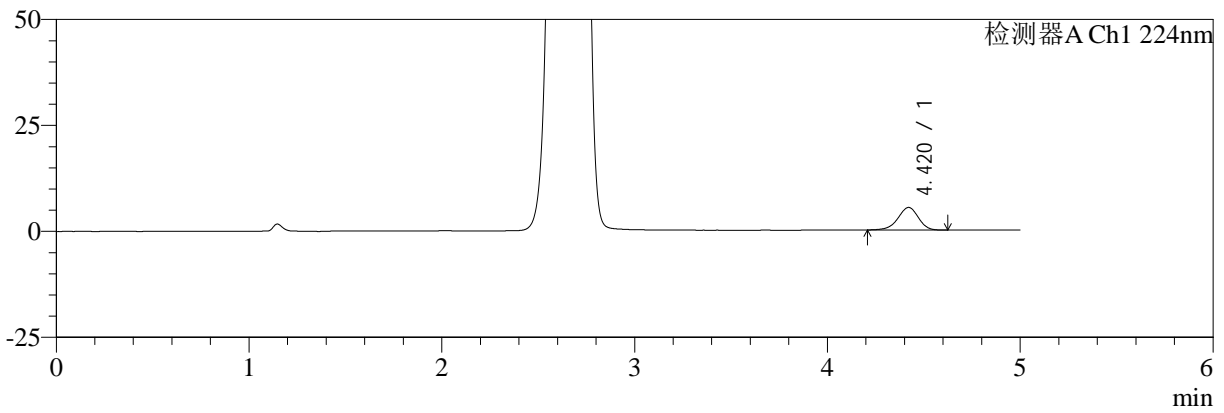
# SMF-4034

## <样品信息>

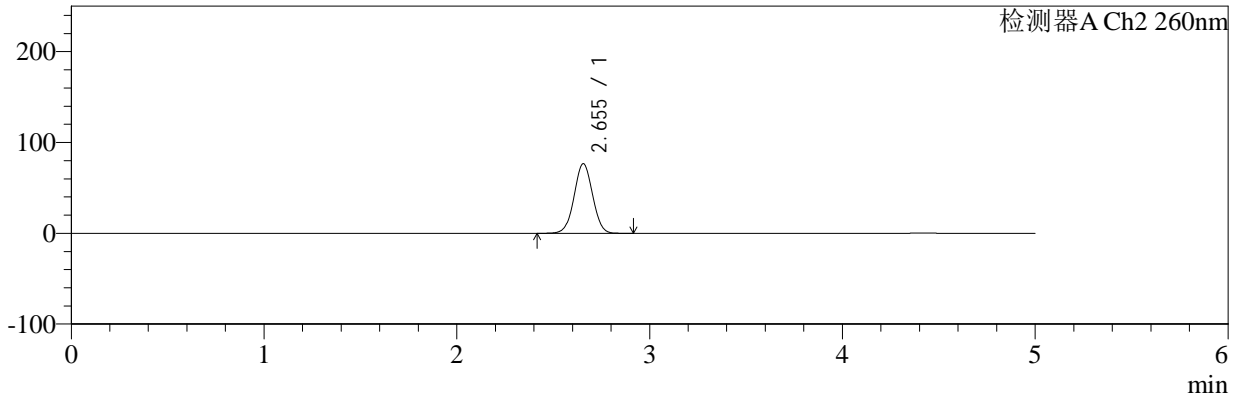
色谱柱:MM-C18/SCX(150mm\*4.6mm,5μm) 流速:1.5ml/min  
 柱温:30°C 波长:224/260nm  
 数据文件名: RC\$SMF-4034 - 0-73/25-67-3 - zzp-j3-24090901p-1000mg5mg-rcqx-jf50z-pH6.8jz-5min-P4.lcd  
 方法文件名: RC\$SMF-4034 - SMF-4034-rcqx-FX274.lcm  
 批处理文件名: RC\$SMF-4034 - SMF-4034-20241225-FX274.lcb  
 样品瓶号: 2-28  
 进样体积: 10 μl 版本号: 6.115  
 进样时间: 2024/12/25 16:50:13 实验者: xiechaojun  
 处理时间 (V3): 2024/12/26 09:20:14 处理者: xiechaojun  
 仪器型号: SHIMADZU LC-2050C(FX274)

## <色谱图>

mV



mV



## <峰表>

### 检测器A Ch1 224nm

峰号	保留时间	面积	面积%	高度	理论塔板数(USP)	拖尾因子	分离度(USP)
1	4.420	39443	100.000	5334	8418	0.936	--
总计		39443	100.000	5334			

### 检测器A Ch2 260nm

峰号	保留时间	面积	面积%	高度	理论塔板数(USP)	拖尾因子	分离度(USP)
1	2.655	509966	100.000	76672	3664	1.021	--
总计		509966	100.000	76672			



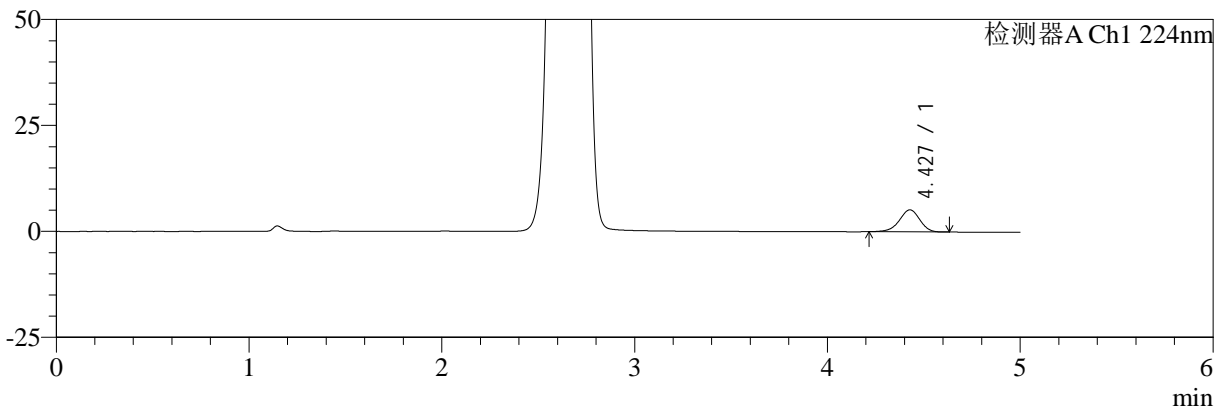
# SMF-4034

## <样品信息>

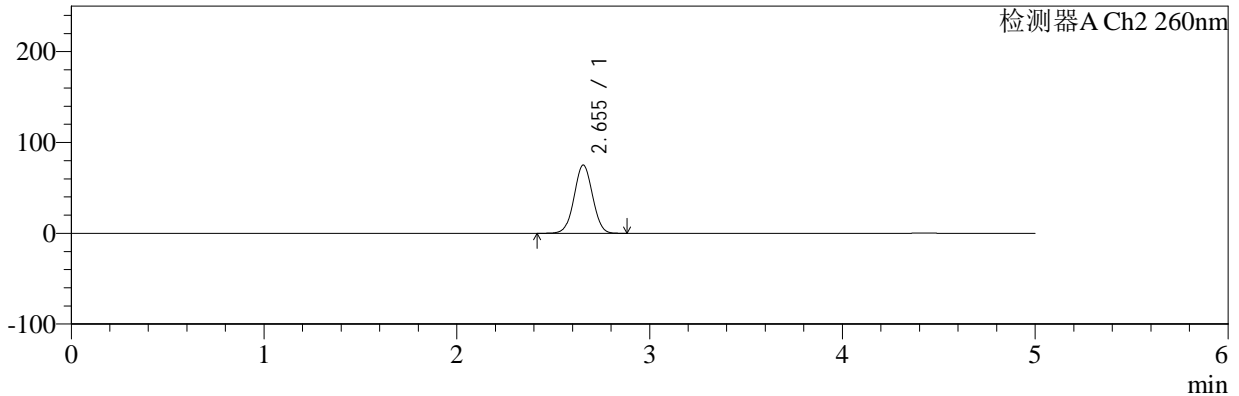
色谱柱:MM-C18/SCX(150mm\*4.6mm,5μm) 流速:1.5ml/min  
 柱温:30°C 波长:224/260nm  
 数据文件名: RC\$SMF-4034 - 0-73/25-68-3 - zzp-j3-24090901p-1000mg5mg-rcqx-jf50z-pH6.8jz-5min-P5.lcd  
 方法文件名: RC\$SMF-4034 - SMF-4034-rcqx-FX274.lcm  
 批处理文件名: RC\$SMF-4034 - SMF-4034-20241225-FX274.lcb  
 样品瓶号: 2-37  
 进样体积: 10 μl 版本号: 6.115  
 进样时间: 2024/12/25 16:55:36 实验者: xiechaojun  
 处理时间 (V3): 2024/12/26 09:20:17 处理者: xiechaojun  
 仪器型号: SHIMADZU LC-2050C(FX274)

## <色谱图>

mV



mV



## <峰表>

### 检测器A Ch1 224nm

峰号	保留时间	面积	面积%	高度	理论塔板数(USP)	拖尾因子	分离度(USP)
1	4.427	38402	100.000	5196	8425	0.938	--
总计		38402	100.000	5196			

### 检测器A Ch2 260nm

峰号	保留时间	面积	面积%	高度	理论塔板数(USP)	拖尾因子	分离度(USP)
1	2.655	499733	100.000	75215	3672	1.020	--
总计		499733	100.000	75215			



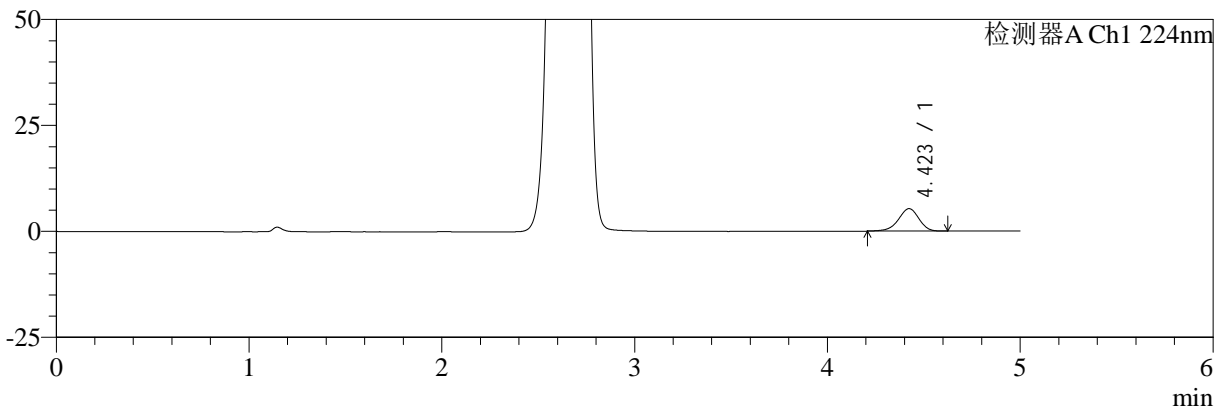
# SMF-4034

## <样品信息>

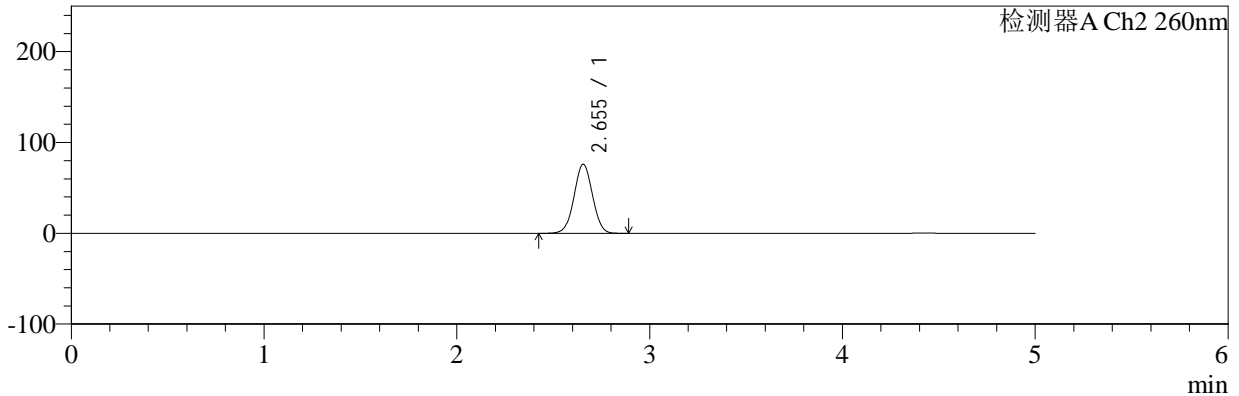
色谱柱:MM-C18/SCX(150mm\*4.6mm,5μm) 流速:1.5ml/min  
 柱温:30°C 波长:224/260nm  
 数据文件名: RC\$SMF-4034 - 0-73/25-69-3 - zzp-j3-24090901p-1000mg5mg-rcqx-jf50z-pH6.8jz-5min-P6.lcd  
 方法文件名: RC\$SMF-4034 - SMF-4034-rcqx-FX274.lcm  
 批处理文件名: RC\$SMF-4034 - SMF-4034-20241225-FX274.lcb  
 样品瓶号: 2-46  
 进样体积: 10 μl 版本号: 6.115  
 进样时间: 2024/12/25 17:00:59 实验者: xiechaojun  
 处理时间 (V3): 2024/12/26 09:20:19 处理者: xiechaojun  
 仪器型号: SHIMADZU LC-2050C(FX274)

## <色谱图>

mV



mV



## <峰表>

### 检测器A Ch1 224nm

峰号	保留时间	面积	面积%	高度	理论塔板数(USP)	拖尾因子	分离度(USP)
1	4.423	39248	100.000	5302	8401	0.932	--
总计		39248	100.000	5302			

### 检测器A Ch2 260nm

峰号	保留时间	面积	面积%	高度	理论塔板数(USP)	拖尾因子	分离度(USP)
1	2.655	506072	100.000	76155	3669	1.021	--
总计		506072	100.000	76155			



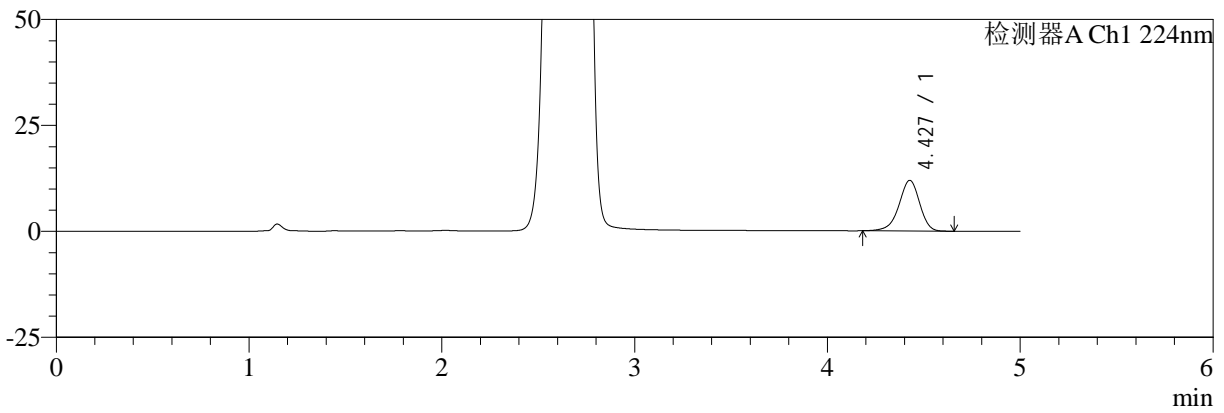
# SMF-4034

## <样品信息>

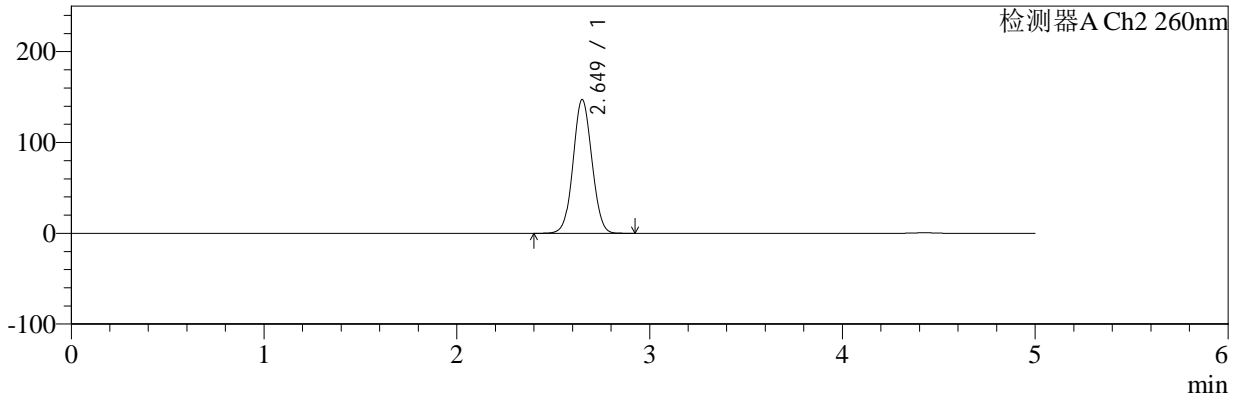
色谱柱:MM-C18/SCX(150mm\*4.6mm,5μm) 流速:1.5ml/min  
 柱温:30°C 波长:224/260nm  
 数据文件名: RC\$SMF-4034 - 0-73/25-70-3 - zzp-j3-24090901p-1000mg5mg-rcqx-jf50z-pH6.8jz-10min-P1.lcd  
 方法文件名: RC\$SMF-4034 - SMF-4034-rcqx-FX274.lcm  
 批处理文件名: RC\$SMF-4034 - SMF-4034-20241225-FX274.lcb  
 样品瓶号: 2-2 版本号: 6.115  
 进样体积: 10 μl 实验者: xiechaojun  
 进样时间: 2024/12/25 17:06:22 处理者: xiechaojun  
 处理时间 (V3): 2024/12/26 09:20:22  
 仪器型号: SHIMADZU LC-2050C(FX274)

## <色谱图>

mV



mV



## <峰表>

### 检测器A Ch1 224nm

峰号	保留时间	面积	面积%	高度	理论塔板数(USP)	拖尾因子	分离度(USP)
1	4.427	89161	100.000	11929	8357	0.928	--
总计		89161	100.000	11929			

### 检测器A Ch2 260nm

峰号	保留时间	面积	面积%	高度	理论塔板数(USP)	拖尾因子	分离度(USP)
1	2.649	996167	100.000	147036	3538	1.049	--
总计		996167	100.000	147036			



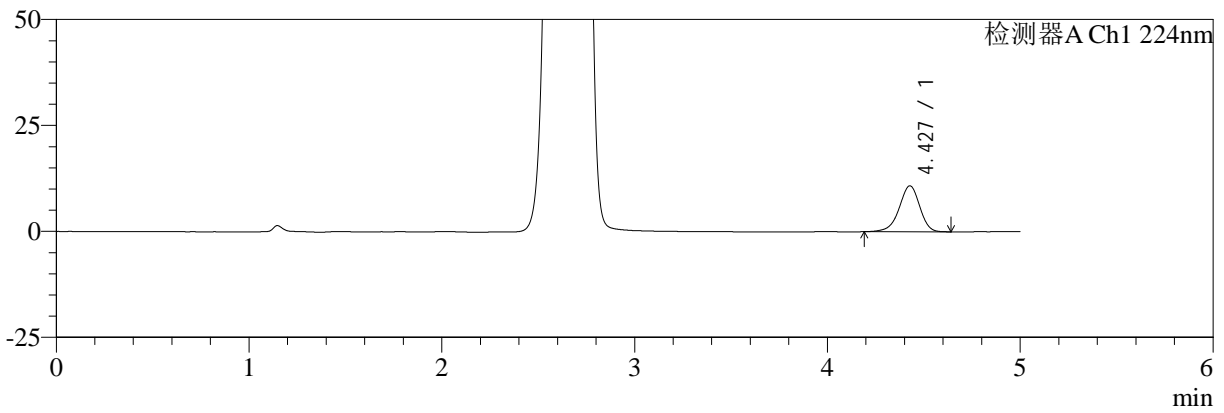
# SMF-4034

## <样品信息>

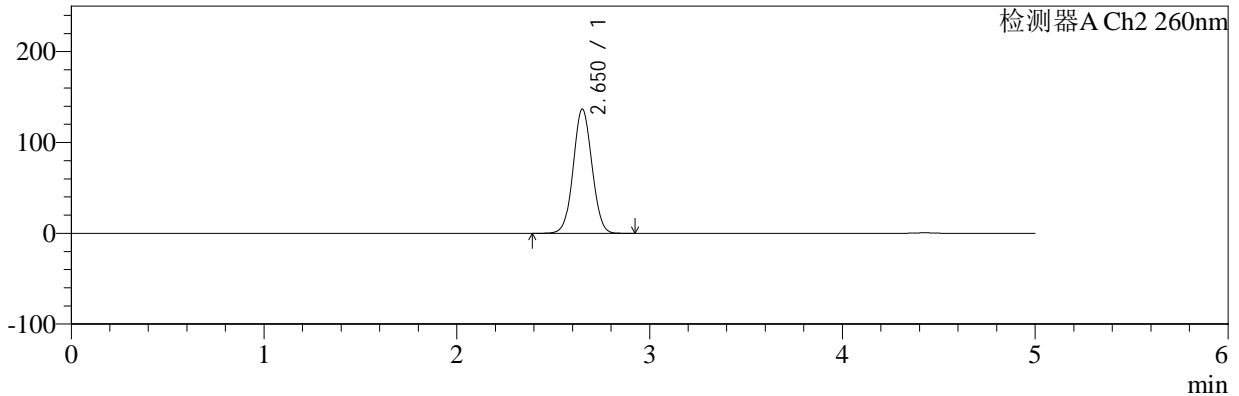
色谱柱:MM-C18/SCX(150mm\*4.6mm,5μm) 流速:1.5ml/min  
 柱温:30°C 波长:224/260nm  
 数据文件名: RC\$SMF-4034 - 0-73/25-71-3 - zzp-j3-24090901p-1000mg5mg-rcqx-jf50z-pH6.8jz-10min-P2.lcd  
 方法文件名: RC\$SMF-4034 - SMF-4034-rcqx-FX274.lcm  
 批处理文件名: RC\$SMF-4034 - SMF-4034-20241225-FX274.lcb  
 样品瓶号: 2-11 版本号: 6.115  
 进样体积: 10 μl 实验者: xiechaojun  
 进样时间: 2024/12/25 17:11:45 处理者: xiechaojun  
 处理时间 (V3): 2024/12/26 09:20:25  
 仪器型号: SHIMADZU LC-2050C(FX274)

## <色谱图>

mV



mV



## <峰表>

### 检测器A Ch1 224nm

峰号	保留时间	面积	面积%	高度	理论塔板数(USP)	拖尾因子	分离度(USP)
1	4.427	80354	100.000	10828	8431	0.930	--
总计		80354	100.000	10828			

### 检测器A Ch2 260nm

峰号	保留时间	面积	面积%	高度	理论塔板数(USP)	拖尾因子	分离度(USP)
1	2.650	922911	100.000	136467	3563	1.046	--
总计		922911	100.000	136467			



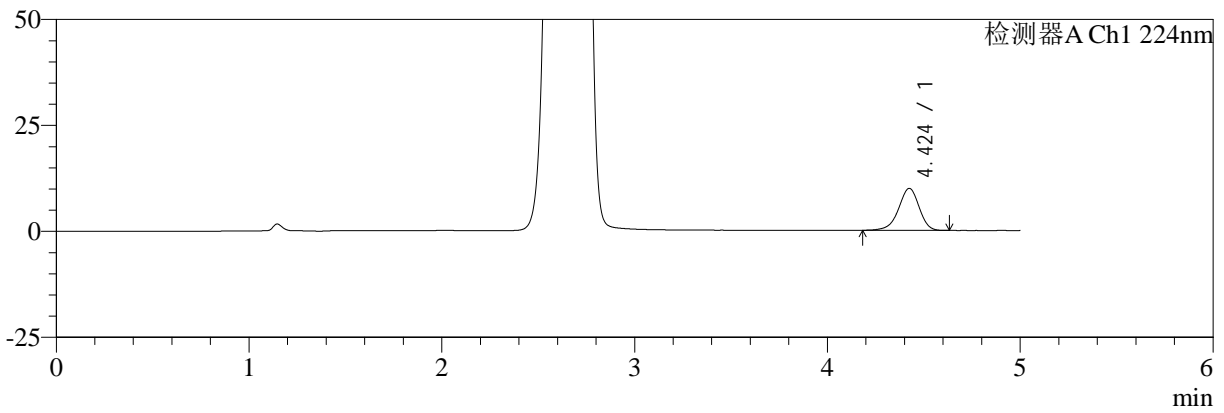
# SMF-4034

## <样品信息>

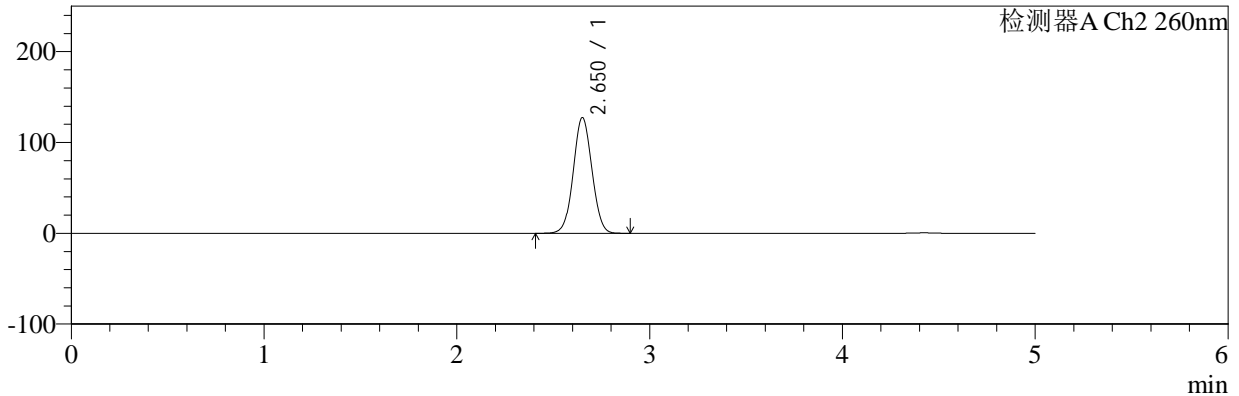
色谱柱:MM-C18/SCX(150mm\*4.6mm,5μm) 流速:1.5ml/min  
 柱温:30°C 波长:224/260nm  
 数据文件名: RC\$SMF-4034 - 0-73/25-72-3 - zzp-j3-24090901p-1000mg5mg-rcqx-jf50z-pH6.8jz-10min-P3.lcd  
 方法文件名: RC\$SMF-4034 - SMF-4034-rcqx-FX274.lcm  
 批处理文件名: RC\$SMF-4034 - SMF-4034-20241225-FX274.lcb  
 样品瓶号: 2-20 版本号: 6.115  
 进样体积: 10 μl 实验者: xiechaojun  
 进样时间: 2024/12/25 17:17:08 处理者: xiechaojun  
 处理时间 (V3): 2024/12/26 09:20:28  
 仪器型号: SHIMADZU LC-2050C(FX274)

## <色谱图>

mV



mV



## <峰表>

### 检测器A Ch1 224nm

峰号	保留时间	面积	面积%	高度	理论塔板数(USP)	拖尾因子	分离度(USP)
1	4.424	73757	100.000	9907	8382	0.928	--
总计		73757	100.000	9907			

### 检测器A Ch2 260nm

峰号	保留时间	面积	面积%	高度	理论塔板数(USP)	拖尾因子	分离度(USP)
1	2.650	857159	100.000	126986	3571	1.041	--
总计		857159	100.000	126986			



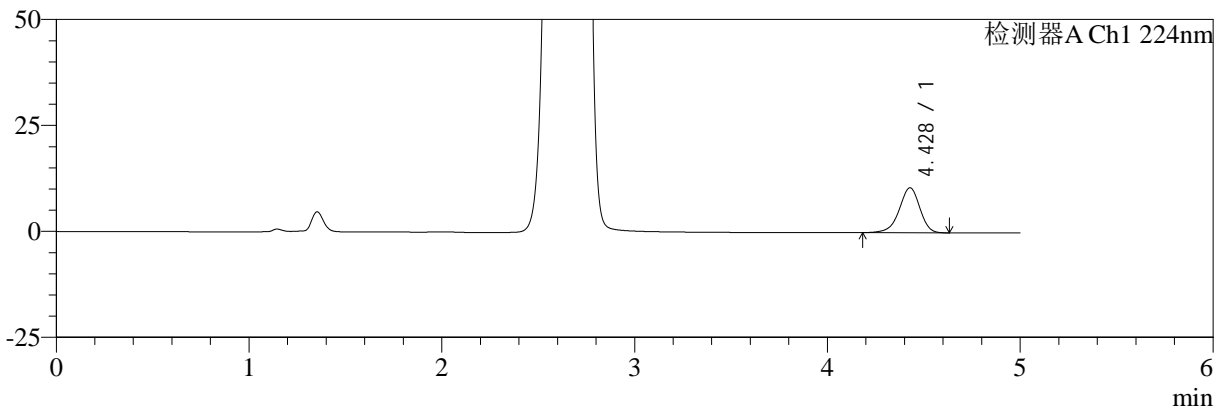
# SMF-4034

## <样品信息>

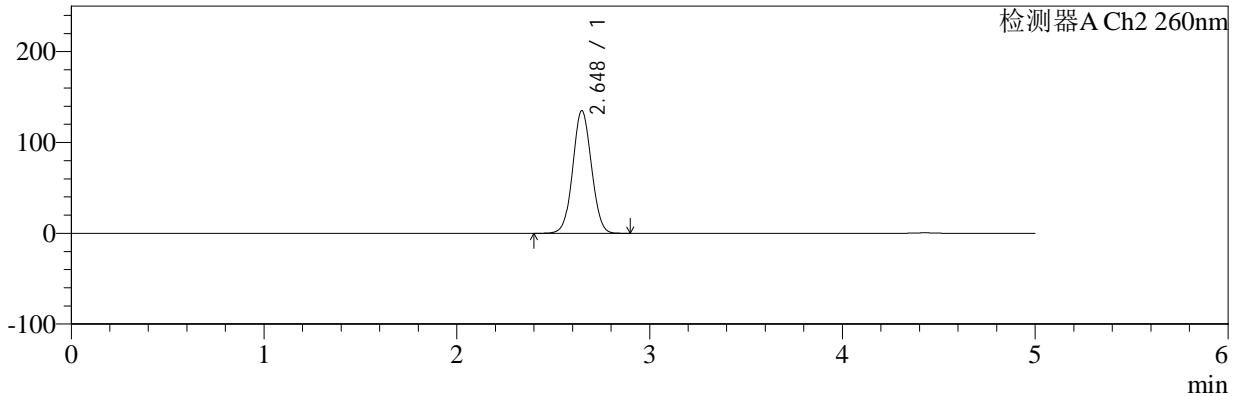
色谱柱:MM-C18/SCX(150mm\*4.6mm,5μm) 流速:1.5ml/min  
 柱温:30°C 波长:224/260nm  
 数据文件名: RC\$SMF-4034 - 0-73/25-73-3 - zzp-j3-24090901p-1000mg5mg-rcqx-jf50z-pH6.8jz-10min-P4.lcd  
 方法文件名: RC\$SMF-4034 - SMF-4034-rcqx-FX274.lcm  
 批处理文件名: RC\$SMF-4034 - SMF-4034-20241225-FX274.lcb  
 样品瓶号: 2-29 版本号: 6.115  
 进样体积: 10 μl 实验者: xiechaojun  
 进样时间: 2024/12/25 17:22:31 处理者: xiechaojun  
 处理时间 (V3): 2024/12/26 09:20:30  
 仪器型号: SHIMADZU LC-2050C(FX274)

## <色谱图>

mV



mV



## <峰表>

### 检测器A Ch1 224nm

峰号	保留时间	面积	面积%	高度	理论塔板数(USP)	拖尾因子	分离度(USP)
1	4.428	79124	100.000	10612	8374	0.929	--
总计		79124	100.000	10612			

### 检测器A Ch2 260nm

峰号	保留时间	面积	面积%	高度	理论塔板数(USP)	拖尾因子	分离度(USP)
1	2.648	909256	100.000	135094	3563	1.045	--
总计		909256	100.000	135094			



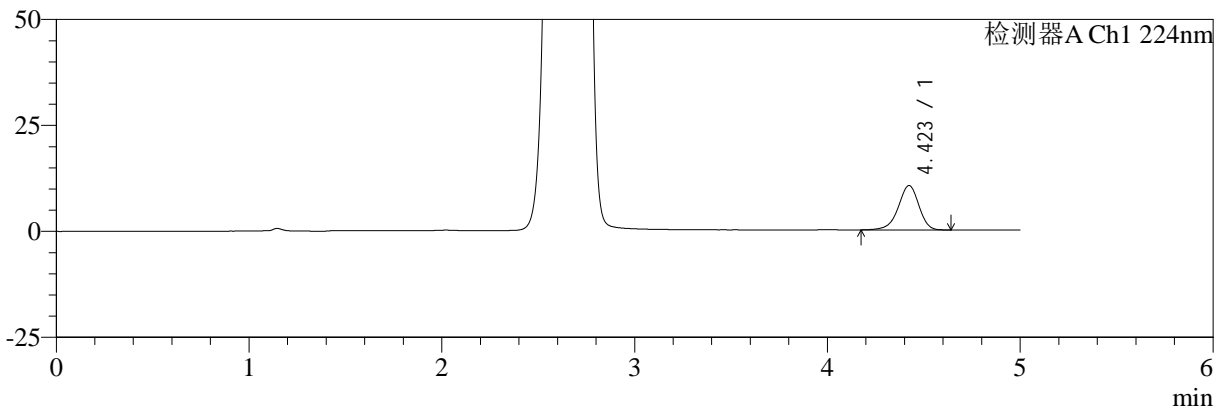
# SMF-4034

<样品信息>

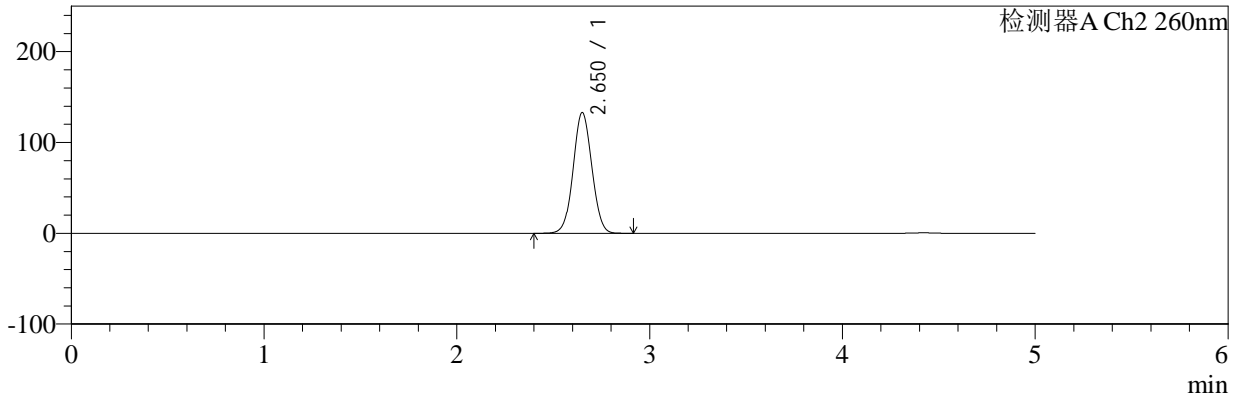
色谱柱:MM-C18/SCX(150mm\*4.6mm,5μm) 流速:1.5ml/min  
 柱温:30°C 波长:224/260nm  
 数据文件名: RC\$SMF-4034 - 0-73/25-74-3 - zzp-j3-24090901p-1000mg5mg-rcqx-jf50z-pH6.8jz-10min-P5.lcd  
 方法文件名: RC\$SMF-4034 - SMF-4034-rcqx-FX274.lcm  
 批处理文件名: RC\$SMF-4034 - SMF-4034-20241225-FX274.lcb  
 样品瓶号: 2-38 版本号: 6.115  
 进样体积: 10 μl 实验者: xiechaojun  
 进样时间: 2024/12/25 17:27:54 处理者: xiechaojun  
 处理时间 (V3): 2024/12/26 09:20:33  
 仪器型号: SHIMADZU LC-2050C(FX274)

<色谱图>

mV



mV



<峰表>

检测器A Ch1 224nm

峰号	保留时间	面积	面积%	高度	理论塔板数(USP)	拖尾因子	分离度(USP)
1	4.423	77841	100.000	10477	8377	0.928	--
总计		77841	100.000	10477			

检测器A Ch2 260nm

峰号	保留时间	面积	面积%	高度	理论塔板数(USP)	拖尾因子	分离度(USP)
1	2.650	895680	100.000	132672	3568	1.043	--
总计		895680	100.000	132672			



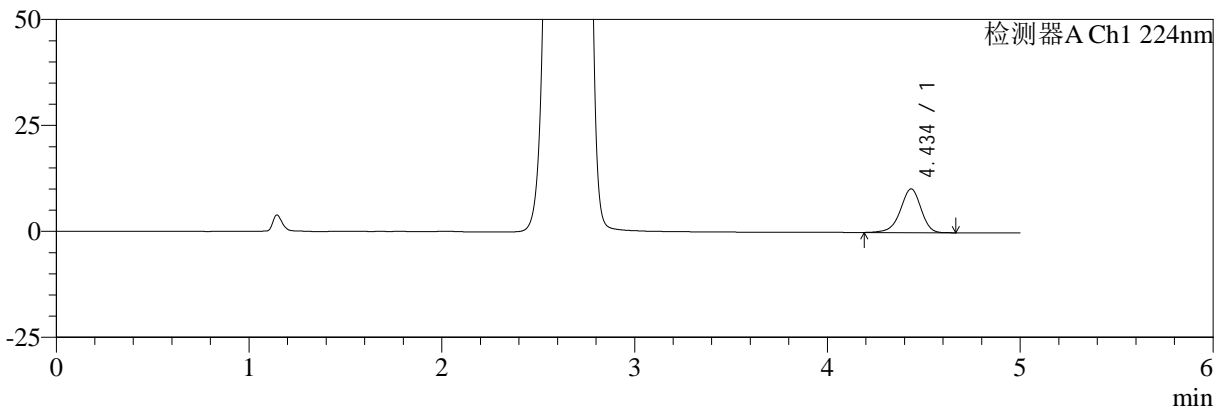
# SMF-4034

## <样品信息>

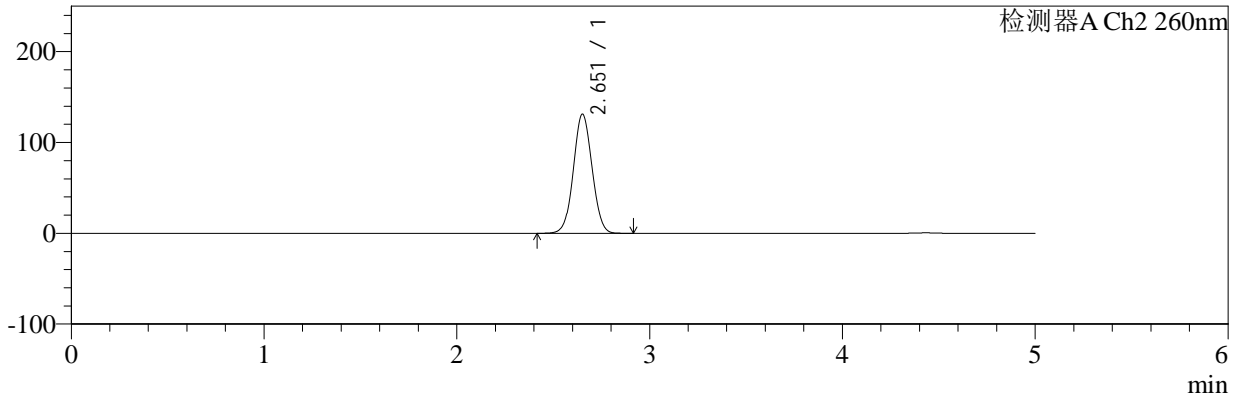
色谱柱:MM-C18/SCX(150mm\*4.6mm,5μm) 流速:1.5ml/min  
 柱温:30°C 波长:224/260nm  
 数据文件名: RC\$SMF-4034 - 0-73/25-75-3 - zzp-j3-24090901p-1000mg5mg-rcqx-jf50z-pH6.8jz-10min-P6.lcd  
 方法文件名: RC\$SMF-4034 - SMF-4034-rcqx-FX274.lcm  
 批处理文件名: RC\$SMF-4034 - SMF-4034-20241225-FX274.lcb  
 样品瓶号: 2-47  
 进样体积: 10 μl 版本号: 6.115  
 进样时间: 2024/12/25 17:33:17 实验者: xiechaojun  
 处理时间 (V3): 2024/12/26 09:20:36 处理者: xiechaojun  
 仪器型号: SHIMADZU LC-2050C(FX274)

## <色谱图>

mV



mV



## <峰表>

### 检测器A Ch1 224nm

峰号	保留时间	面积	面积%	高度	理论塔板数(USP)	拖尾因子	分离度(USP)
1	4.434	76732	100.000	10287	8416	0.929	--
总计		76732	100.000	10287			

### 检测器A Ch2 260nm

峰号	保留时间	面积	面积%	高度	理论塔板数(USP)	拖尾因子	分离度(USP)
1	2.651	883611	100.000	130703	3570	1.043	--
总计		883611	100.000	130703			



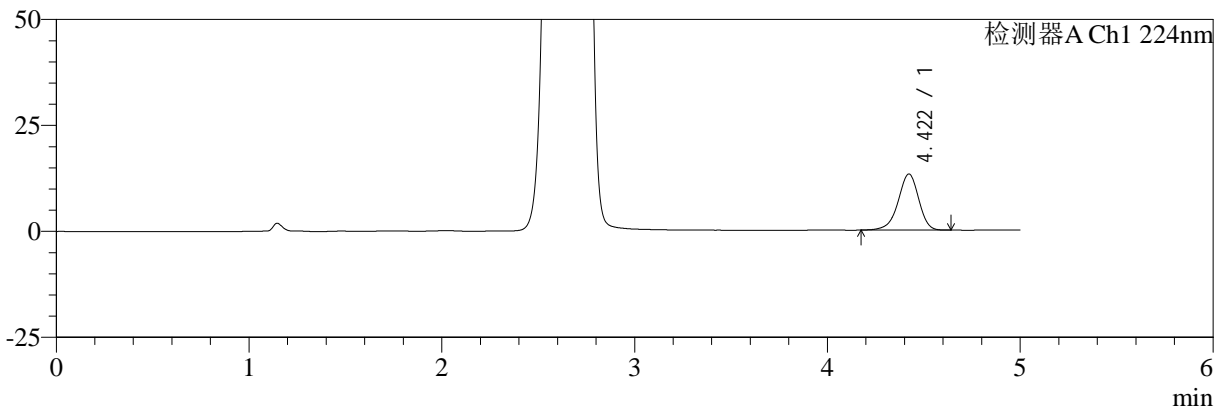
# SMF-4034

## <样品信息>

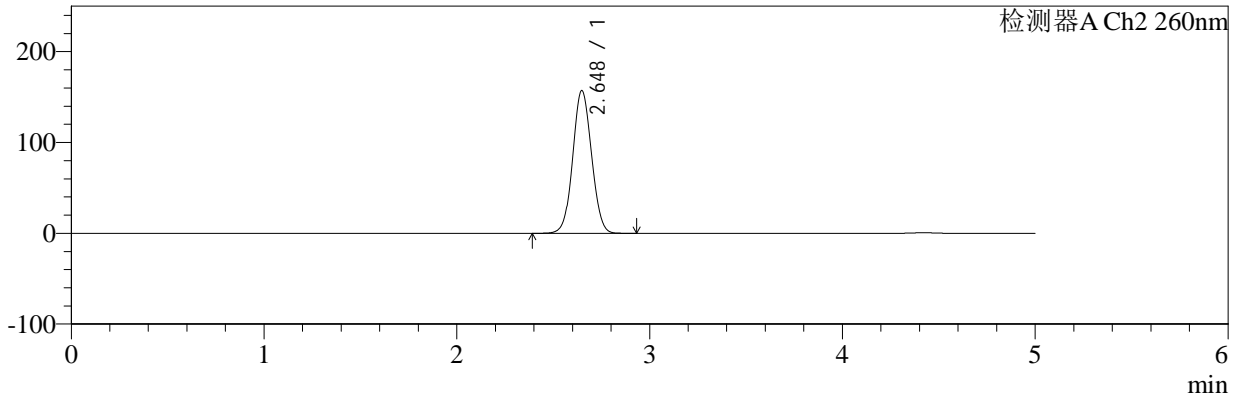
色谱柱:MM-C18/SCX(150mm\*4.6mm,5μm) 流速:1.5ml/min  
 柱温:30°C 波长:224/260nm  
 数据文件名: RC\$SMF-4034 - 0-73/25-76-3 - zzp-j3-24090901p-1000mg5mg-rcqx-jf50z-pH6.8jz-15min-P1.lcd  
 方法文件名: RC\$SMF-4034 - SMF-4034-rcqx-FX274.lcm  
 批处理文件名: RC\$SMF-4034 - SMF-4034-20241225-FX274.lcb  
 样品瓶号: 2-3 版本号: 6.115  
 进样体积: 10 μl 实验者: xiechaojun  
 进样时间: 2024/12/25 17:38:39 处理者: xiechaojun  
 处理时间 (V3): 2024/12/26 09:20:38  
 仪器型号: SHIMADZU LC-2050C(FX274)

## <色谱图>

mV



mV



## <峰表>

### 检测器A Ch1 224nm

峰号	保留时间	面积	面积%	高度	理论塔板数(USP)	拖尾因子	分离度(USP)
1	4.422	98514	100.000	13251	8403	0.928	--
总计		98514	100.000	13251			

### 检测器A Ch2 260nm

峰号	保留时间	面积	面积%	高度	理论塔板数(USP)	拖尾因子	分离度(USP)
1	2.648	1065314	100.000	157268	3520	1.054	--
总计		1065314	100.000	157268			



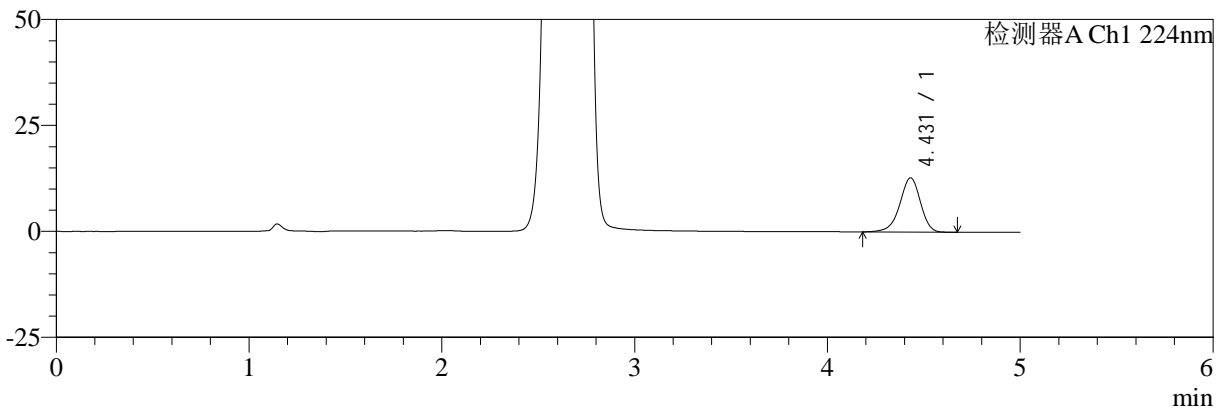
# SMF-4034

## <样品信息>

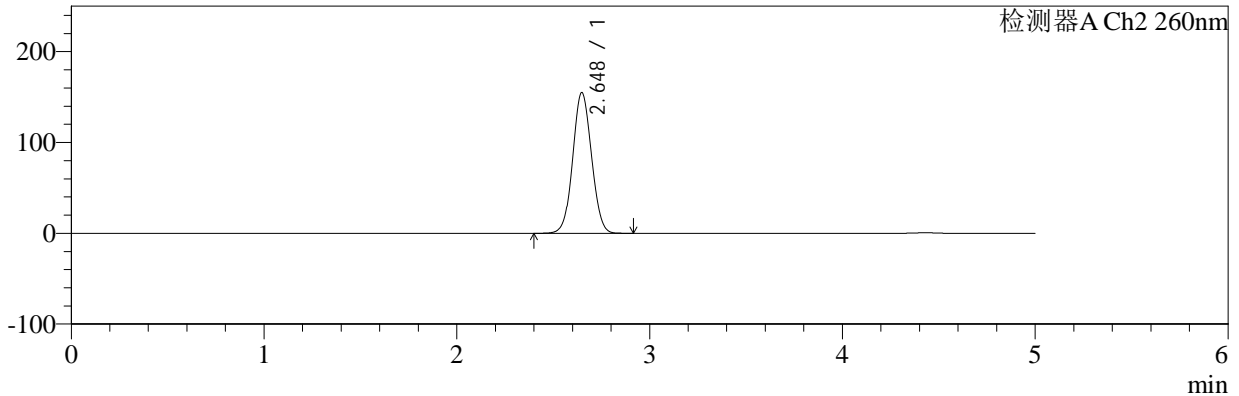
色谱柱:MM-C18/SCX(150mm\*4.6mm,5μm) 流速:1.5ml/min  
 柱温:30°C 波长:224/260nm  
 数据文件名: RC\$SMF-4034 - 0-73/25-77-3 - zzp-j3-24090901p-1000mg5mg-rcqx-jf50z-pH6.8jz-15min-P2.lcd  
 方法文件名: RC\$SMF-4034 - SMF-4034-rcqx-FX274.lcm  
 批处理文件名: RC\$SMF-4034 - SMF-4034-20241225-FX274.lcb  
 样品瓶号: 2-12 版本号: 6.115  
 进样体积: 10 μl 实验者: xiechaojun  
 进样时间: 2024/12/25 17:44:03 处理者: xiechaojun  
 处理时间 (V3): 2024/12/26 09:20:41  
 仪器型号: SHIMADZU LC-2050C(FX274)

## <色谱图>

mV



mV



## <峰表>

### 检测器A Ch1 224nm

峰号	保留时间	面积	面积%	高度	理论塔板数(USP)	拖尾因子	分离度(USP)
1	4.431	95586	100.000	12816	8391	0.929	--
总计		95586	100.000	12816			

### 检测器A Ch2 260nm

峰号	保留时间	面积	面积%	高度	理论塔板数(USP)	拖尾因子	分离度(USP)
1	2.648	1049342	100.000	154944	3519	1.053	--
总计		1049342	100.000	154944			



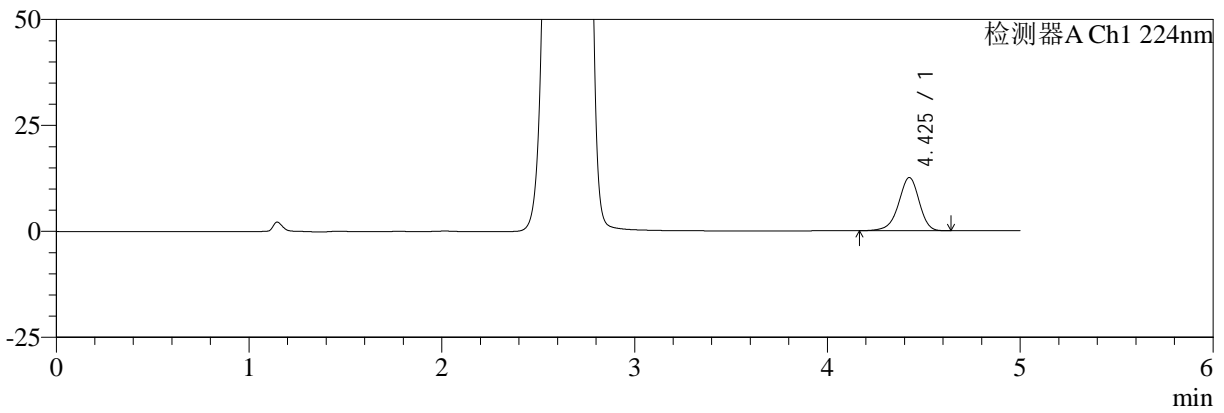
# SMF-4034

## <样品信息>

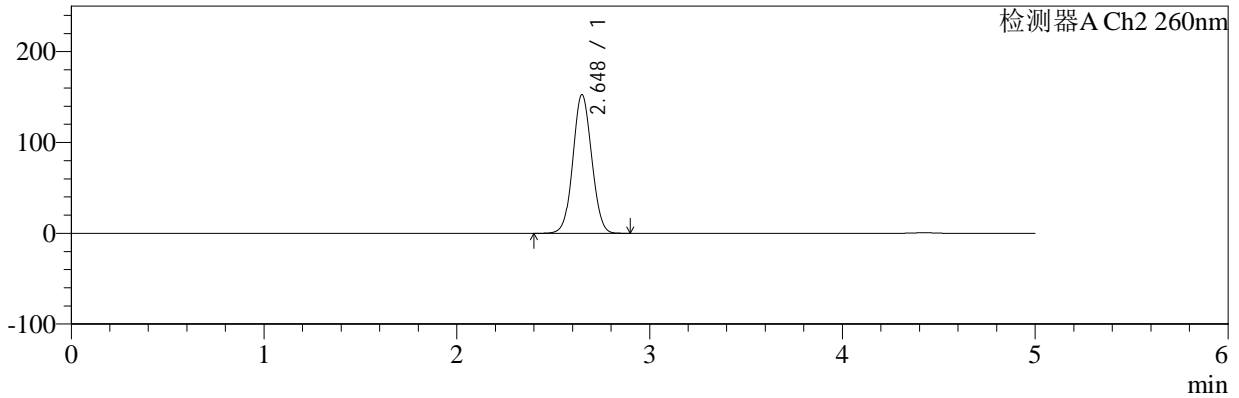
色谱柱:MM-C18/SCX(150mm\*4.6mm,5μm) 流速:1.5ml/min  
 柱温:30°C 波长:224/260nm  
 数据文件名: RC\$SMF-4034 - 0-73/25-78-3 - zzp-j3-24090901p-1000mg5mg-rcqx-jf50z-pH6.8jz-15min-P3.lcd  
 方法文件名: RC\$SMF-4034 - SMF-4034-rcqx-FX274.lcm  
 批处理文件名: RC\$SMF-4034 - SMF-4034-20241225-FX274.lcb  
 样品瓶号: 2-21 版本号: 6.115  
 进样体积: 10 μl 实验者: xiechaojun  
 进样时间: 2024/12/25 17:49:26 处理者: xiechaojun  
 处理时间 (V3): 2024/12/26 09:20:44  
 仪器型号: SHIMADZU LC-2050C(FX274)

## <色谱图>

mV



mV



## <峰表>

### 检测器A Ch1 224nm

峰号	保留时间	面积	面积%	高度	理论塔板数(USP)	拖尾因子	分离度(USP)
1	4.425	93599	100.000	12552	8404	0.926	--
总计		93599	100.000	12552			

### 检测器A Ch2 260nm

峰号	保留时间	面积	面积%	高度	理论塔板数(USP)	拖尾因子	分离度(USP)
1	2.648	1033162	100.000	152687	3532	1.052	--
总计		1033162	100.000	152687			



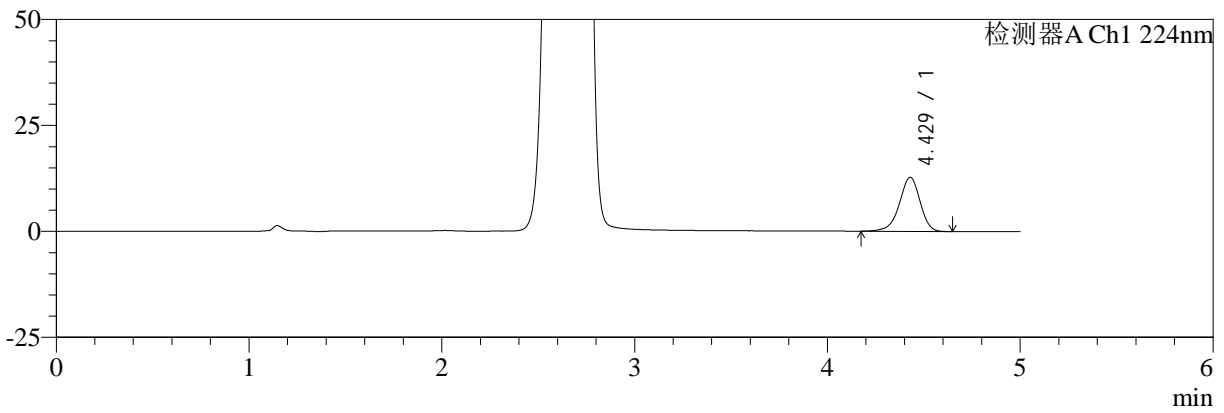
# SMF-4034

## <样品信息>

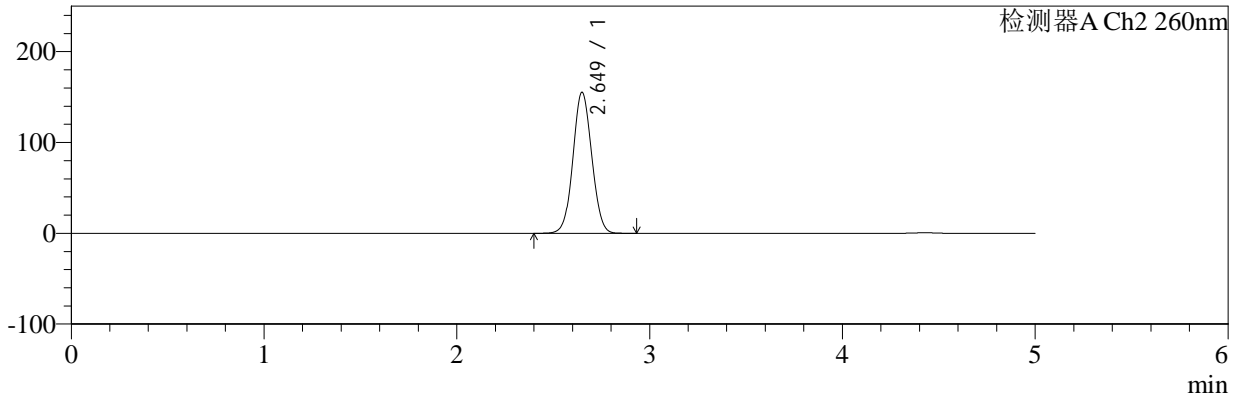
色谱柱:MM-C18/SCX(150mm\*4.6mm,5μm) 流速:1.5ml/min  
 柱温:30°C 波长:224/260nm  
 数据文件名: RC\$SMF-4034 - 0-73/25-79-3 - zzp-j3-24090901p-1000mg5mg-rcqx-jf50z-pH6.8jz-15min-P4.lcd  
 方法文件名: RC\$SMF-4034 - SMF-4034-rcqx-FX274.lcm  
 批处理文件名: RC\$SMF-4034 - SMF-4034-20241225-FX274.lcb  
 样品瓶号: 2-30 版本号: 6.115  
 进样体积: 10 μl 实验者: xiechaojun  
 进样时间: 2024/12/25 17:54:49 处理者: xiechaojun  
 处理时间 (V3): 2024/12/26 09:20:47  
 仪器型号: SHIMADZU LC-2050C(FX274)

## <色谱图>

mV



mV



## <峰表>

### 检测器A Ch1 224nm

峰号	保留时间	面积	面积%	高度	理论塔板数(USP)	拖尾因子	分离度(USP)
1	4.429	95272	100.000	12762	8335	0.926	--
总计		95272	100.000	12762			

### 检测器A Ch2 260nm

峰号	保留时间	面积	面积%	高度	理论塔板数(USP)	拖尾因子	分离度(USP)
1	2.649	1052027	100.000	155218	3526	1.053	--
总计		1052027	100.000	155218			



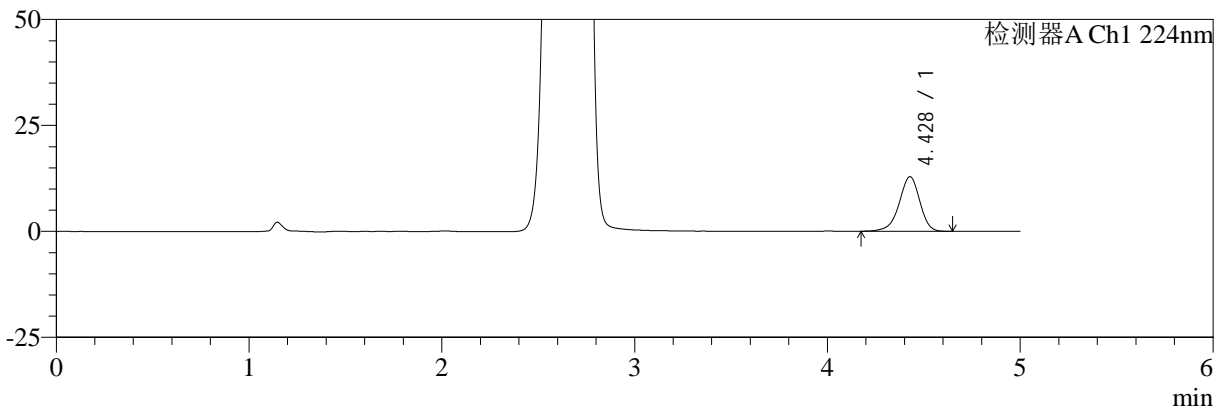
# SMF-4034

## <样品信息>

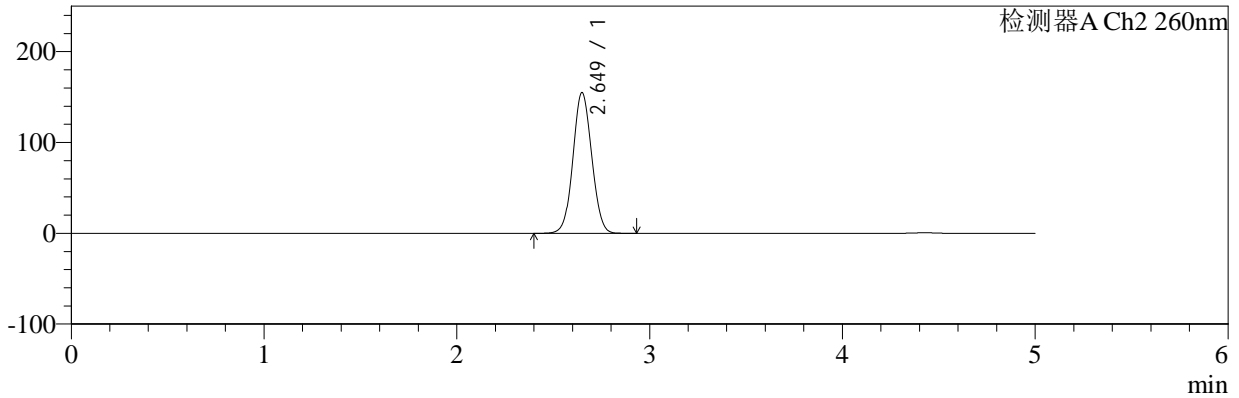
色谱柱:MM-C18/SCX(150mm\*4.6mm,5μm) 流速:1.5ml/min  
 柱温:30°C 波长:224/260nm  
 数据文件名: RC\$SMF-4034 - 0-73/25-80-3 - zzp-j3-24090901p-1000mg5mg-rcqx-jf50z-pH6.8jz-15min-P5.lcd  
 方法文件名: RC\$SMF-4034 - SMF-4034-rcqx-FX274.lcm  
 批处理文件名: RC\$SMF-4034 - SMF-4034-20241225-FX274.lcb  
 样品瓶号: 2-39  
 进样体积: 10 μl 版本号: 6.115  
 进样时间: 2024/12/25 18:00:12 实验者: xiechaojun  
 处理时间 (V3): 2024/12/26 09:20:49 处理者: xiechaojun  
 仪器型号: SHIMADZU LC-2050C(FX274)

## <色谱图>

mV



mV



## <峰表>

### 检测器A Ch1 224nm

峰号	保留时间	面积	面积%	高度	理论塔板数(USP)	拖尾因子	分离度(USP)
1	4.428	95742	100.000	12860	8414	0.926	--
总计		95742	100.000	12860			

### 检测器A Ch2 260nm

峰号	保留时间	面积	面积%	高度	理论塔板数(USP)	拖尾因子	分离度(USP)
1	2.649	1049111	100.000	154885	3529	1.054	--
总计		1049111	100.000	154885			



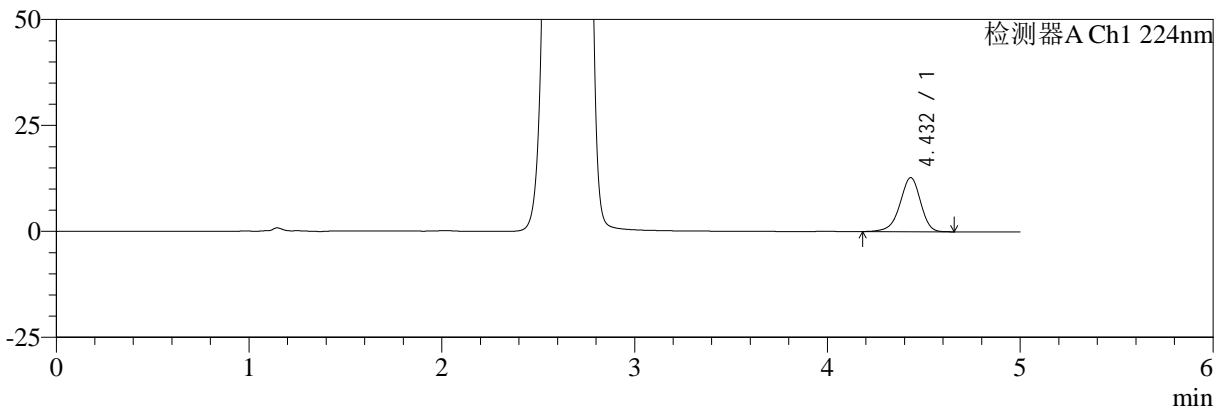
# SMF-4034

## <样品信息>

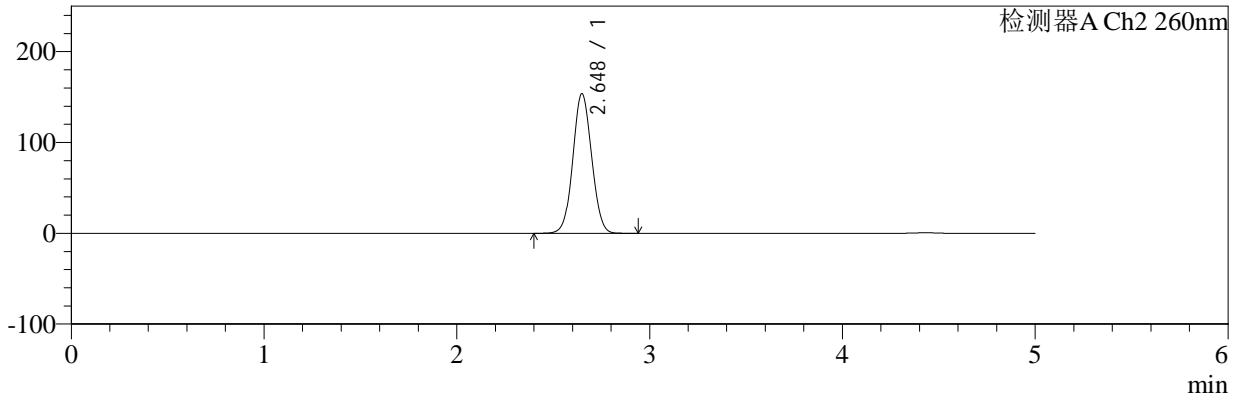
色谱柱:MM-C18/SCX(150mm\*4.6mm,5μm) 流速:1.5ml/min  
 柱温:30°C 波长:224/260nm  
 数据文件名: RC\$SMF-4034 - 0-73/25-81-3 - zzp-j3-24090901p-1000mg5mg-rcqx-jf50z-pH6.8jz-15min-P6.lcd  
 方法文件名: RC\$SMF-4034 - SMF-4034-rcqx-FX274.lcm  
 批处理文件名: RC\$SMF-4034 - SMF-4034-20241225-FX274.lcb  
 样品瓶号: 2-48 版本号: 6.115  
 进样体积: 10 μl 实验者: xiechaojun  
 进样时间: 2024/12/25 18:05:35 处理者: xiechaojun  
 处理时间 (V3): 2024/12/26 09:20:52  
 仪器型号: SHIMADZU LC-2050C(FX274)

## <色谱图>

mV



mV



## <峰表>

### 检测器A Ch1 224nm

峰号	保留时间	面积	面积%	高度	理论塔板数(USP)	拖尾因子	分离度(USP)
1	4.432	94882	100.000	12750	8397	0.929	--
总计		94882	100.000	12750			

### 检测器A Ch2 260nm

峰号	保留时间	面积	面积%	高度	理论塔板数(USP)	拖尾因子	分离度(USP)
1	2.648	1040631	100.000	153689	3530	1.053	--
总计		1040631	100.000	153689			



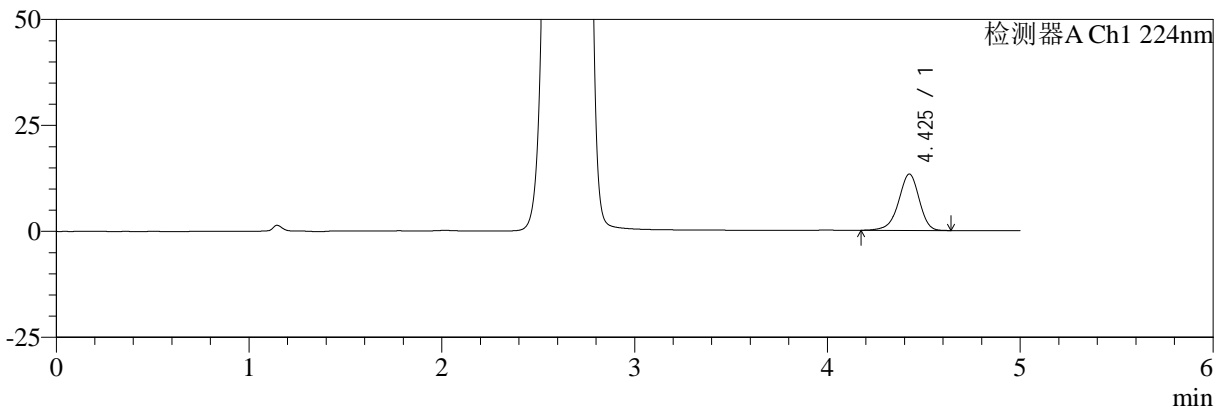
# SMF-4034

## <样品信息>

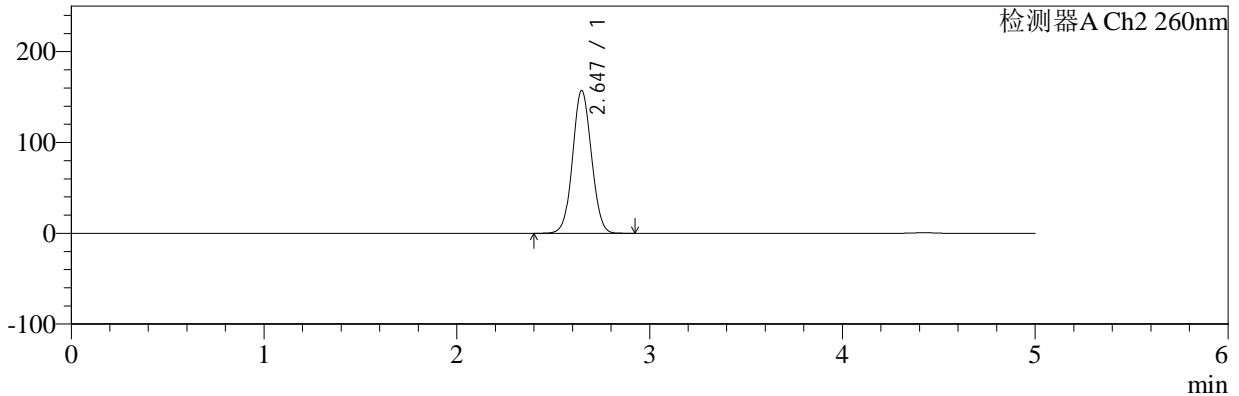
色谱柱:MM-C18/SCX(150mm\*4.6mm,5μm) 流速:1.5ml/min  
 柱温:30°C 波长:224/260nm  
 数据文件名: RC\$SMF-4034 - 0-73/25-82-3 - zzp-j3-24090901p-1000mg5mg-rcqx-jf50z-pH6.8jz-20min-P1.lcd  
 方法文件名: RC\$SMF-4034 - SMF-4034-rcqx-FX274.lcm  
 批处理文件名: RC\$SMF-4034 - SMF-4034-20241225-FX274.lcb  
 样品瓶号: 2-4 版本号: 6.115  
 进样体积: 10 μl 实验者: xiechaojun  
 进样时间: 2024/12/25 18:10:59 处理者: xiechaojun  
 处理时间 (V3): 2024/12/26 09:20:55  
 仪器型号: SHIMADZU LC-2050C(FX274)

## <色谱图>

mV



mV



## <峰表>

### 检测器A Ch1 224nm

峰号	保留时间	面积	面积%	高度	理论塔板数(USP)	拖尾因子	分离度(USP)
1	4.425	98969	100.000	13271	8377	0.927	--
总计		98969	100.000	13271			

### 检测器A Ch2 260nm

峰号	保留时间	面积	面积%	高度	理论塔板数(USP)	拖尾因子	分离度(USP)
1	2.647	1064994	100.000	157297	3519	1.054	--
总计		1064994	100.000	157297			



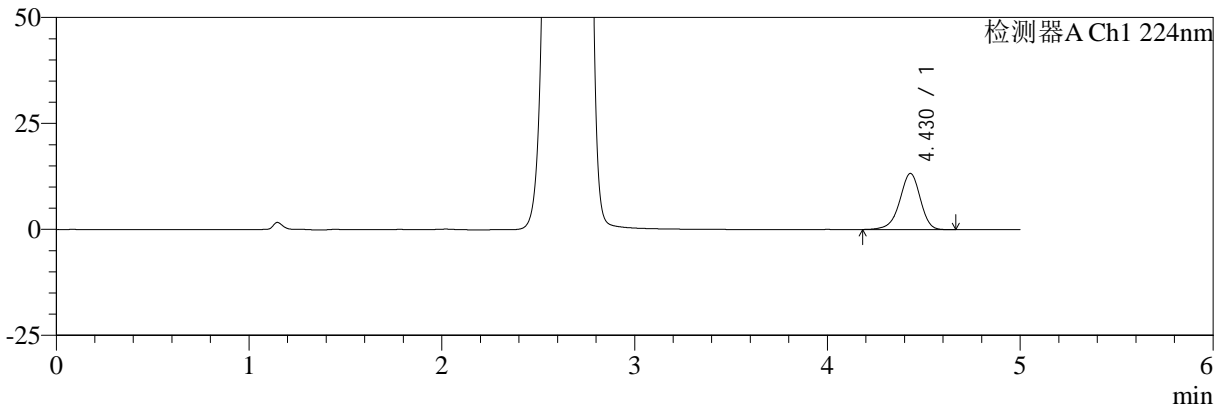
# SMF-4034

## <样品信息>

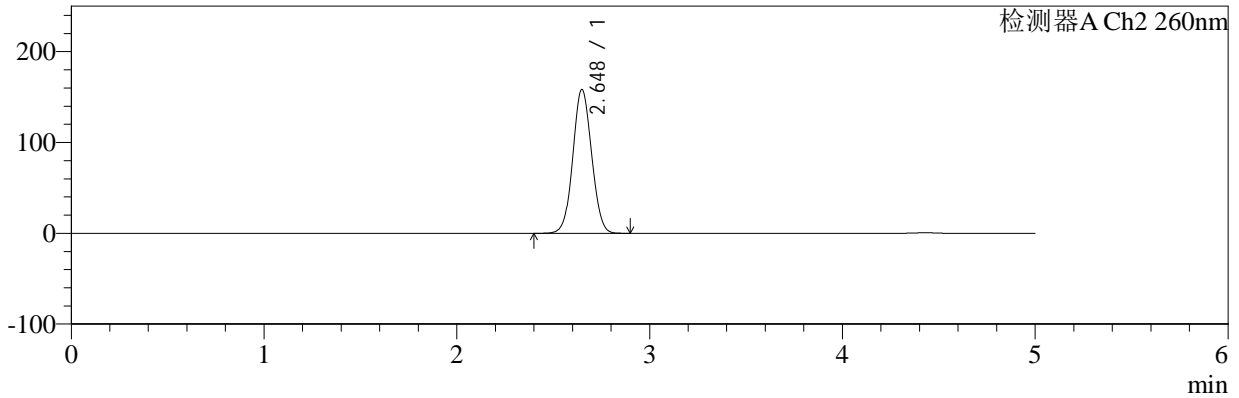
色谱柱:MM-C18/SCX(150mm\*4.6mm,5μm) 流速:1.5ml/min  
 柱温:30°C 波长:224/260nm  
 数据文件名: RC\$SMF-4034 - 0-73/25-83-3 - zzp-j3-24090901p-1000mg5mg-rcqx-jf50z-pH6.8jz-20min-P2.lcd  
 方法文件名: RC\$SMF-4034 - SMF-4034-rcqx-FX274.lcm  
 批处理文件名: RC\$SMF-4034 - SMF-4034-20241225-FX274.lcb  
 样品瓶号: 2-13 版本号: 6.115  
 进样体积: 10 μl 实验者: xiechaojun  
 进样时间: 2024/12/25 18:16:23 处理者: xiechaojun  
 处理时间 (V3): 2024/12/26 09:20:57  
 仪器型号: SHIMADZU LC-2050C(FX274)

## <色谱图>

mV



mV



## <峰表>

### 检测器A Ch1 224nm

峰号	保留时间	面积	面积%	高度	理论塔板数(USP)	拖尾因子	分离度(USP)
1	4.430	98528	100.000	13257	8422	0.927	--
总计		98528	100.000	13257			

### 检测器A Ch2 260nm

峰号	保留时间	面积	面积%	高度	理论塔板数(USP)	拖尾因子	分离度(USP)
1	2.648	1072814	100.000	158409	3528	1.055	--
总计		1072814	100.000	158409			



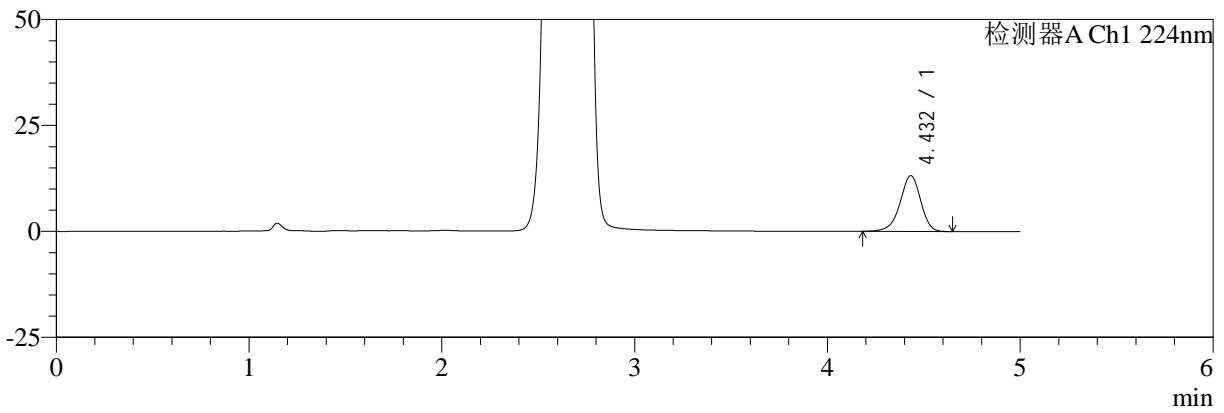
# SMF-4034

## <样品信息>

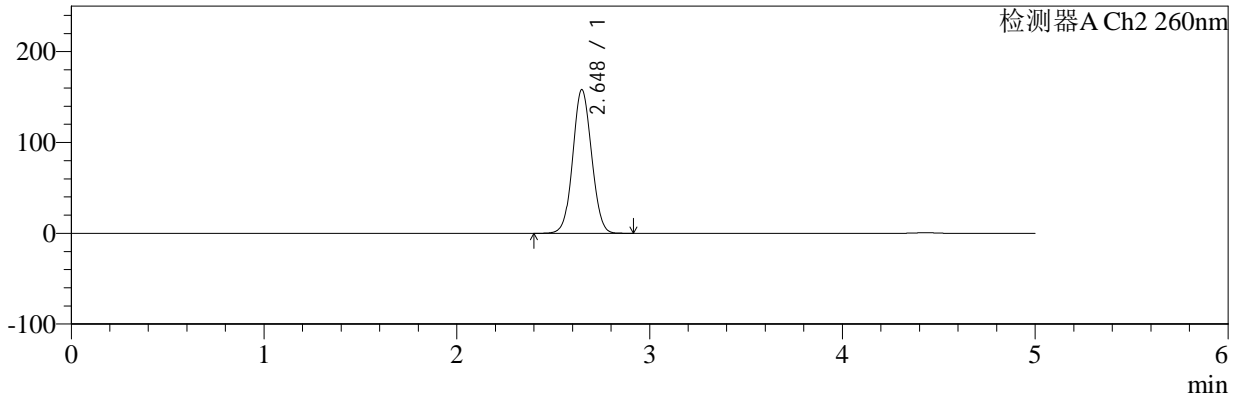
色谱柱:MM-C18/SCX(150mm\*4.6mm,5μm) 流速:1.5ml/min  
 柱温:30°C 波长:224/260nm  
 数据文件名: RC\$SMF-4034 - 0-73/25-84-3 - zzp-j3-24090901p-1000mg5mg-rcqx-jf50z-pH6.8jz-20min-P3.lcd  
 方法文件名: RC\$SMF-4034 - SMF-4034-rcqx-FX274.lcm  
 批处理文件名: RC\$SMF-4034 - SMF-4034-20241225-FX274.lcb  
 样品瓶号: 2-22 版本号: 6.115  
 进样体积: 10 μl 实验者: xiechaojun  
 进样时间: 2024/12/25 18:21:47 处理者: xiechaojun  
 处理时间 (V3): 2024/12/26 09:21:00  
 仪器型号: SHIMADZU LC-2050C(FX274)

## <色谱图>

mV



mV



## <峰表>

### 检测器A Ch1 224nm

峰号	保留时间	面积	面积%	高度	理论塔板数(USP)	拖尾因子	分离度(USP)
1	4.432	97975	100.000	13162	8406	0.928	--
总计		97975	100.000	13162			

### 检测器A Ch2 260nm

峰号	保留时间	面积	面积%	高度	理论塔板数(USP)	拖尾因子	分离度(USP)
1	2.648	1071059	100.000	158178	3526	1.055	--
总计		1071059	100.000	158178			



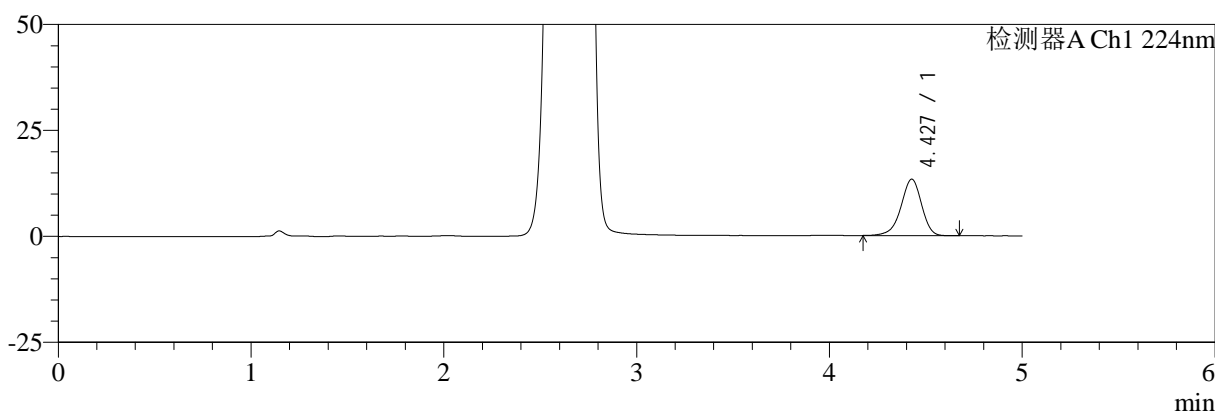
# SMF-4034

## <样品信息>

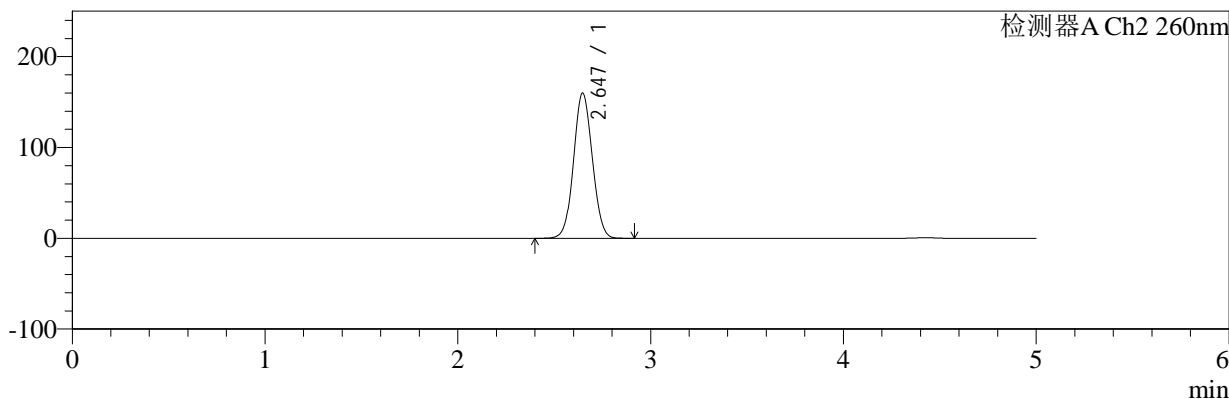
色谱柱:MM-C18/SCX(150mm\*4.6mm,5μm) 流速:1.5ml/min  
 柱温:30°C 波长:224/260nm  
 数据文件名: RC\$SMF-4034 - 0-73/25-85-3 - zzp-j3-24090901p-1000mg5mg-rcqx-jf50z-pH6.8jz-20min-P4.lcd  
 方法文件名: RC\$SMF-4034 - SMF-4034-rcqx-FX274.lcm  
 批处理文件名: RC\$SMF-4034 - SMF-4034-20241225-FX274.lcb  
 样品瓶号: 2-31 版本号: 6.115  
 进样体积: 10 μl 实验者: xiechaojun  
 进样时间: 2024/12/25 18:27:10 处理者: xiechaojun  
 处理时间 (V3): 2024/12/26 09:21:03  
 仪器型号: SHIMADZU LC-2050C(FX274)

## <色谱图>

mV



mV



## <峰表>

### 检测器A Ch1 224nm

峰号	保留时间	面积	面积%	高度	理论塔板数(USP)	拖尾因子	分离度(USP)
1	4.427	99340	100.000	13292	8380	0.926	--
总计		99340	100.000	13292			

### 检测器A Ch2 260nm

峰号	保留时间	面积	面积%	高度	理论塔板数(USP)	拖尾因子	分离度(USP)
1	2.647	1082410	100.000	159962	3525	1.055	--
总计		1082410	100.000	159962			



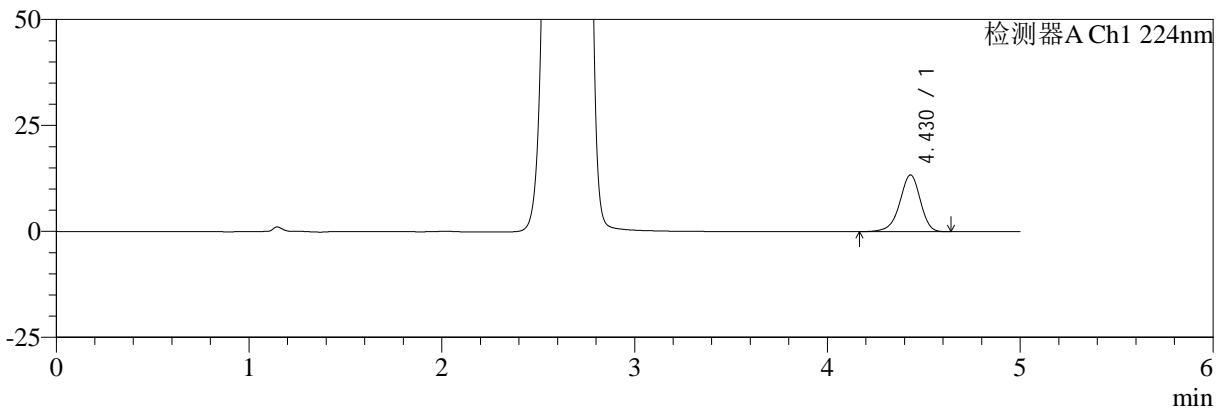
# SMF-4034

## <样品信息>

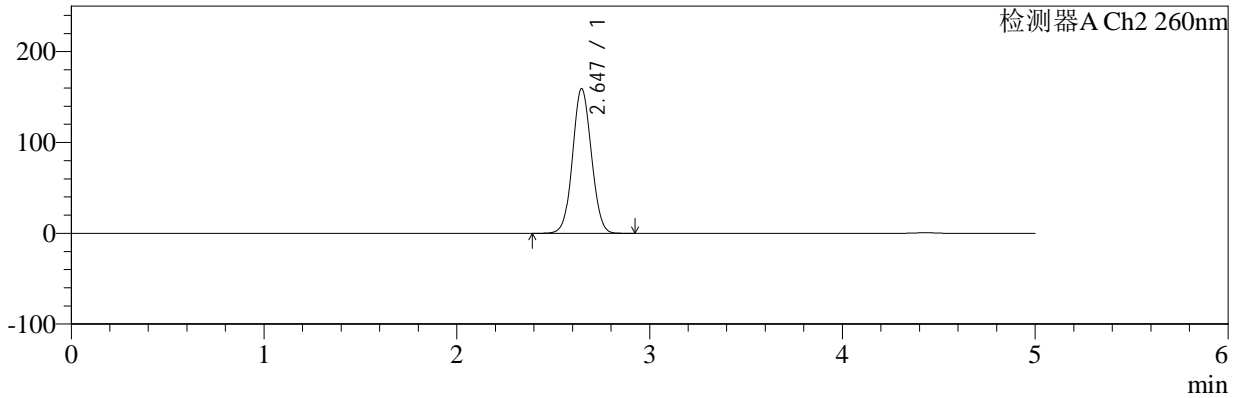
色谱柱:MM-C18/SCX(150mm\*4.6mm,5μm) 流速:1.5ml/min  
 柱温:30°C 波长:224/260nm  
 数据文件名: RC\$SMF-4034 - 0-73/25-86-3 - zzp-j3-24090901p-1000mg5mg-rcqx-jf50z-pH6.8jz-20min-P5.lcd  
 方法文件名: RC\$SMF-4034 - SMF-4034-rcqx-FX274.lcm  
 批处理文件名: RC\$SMF-4034 - SMF-4034-20241225-FX274.lcb  
 样品瓶号: 2-40  
 进样体积: 10 μl 版本号: 6.115  
 进样时间: 2024/12/25 18:32:33 实验者: xiechaojun  
 处理时间 (V3): 2024/12/26 09:21:06 处理者: xiechaojun  
 仪器型号: SHIMADZU LC-2050C(FX274)

## <色谱图>

mV



mV



## <峰表>

### 检测器A Ch1 224nm

峰号	保留时间	面积	面积%	高度	理论塔板数(USP)	拖尾因子	分离度(USP)
1	4.430	99719	100.000	13410	8448	0.925	--
总计		99719	100.000	13410			

### 检测器A Ch2 260nm

峰号	保留时间	面积	面积%	高度	理论塔板数(USP)	拖尾因子	分离度(USP)
1	2.647	1079257	100.000	159457	3523	1.055	--
总计		1079257	100.000	159457			



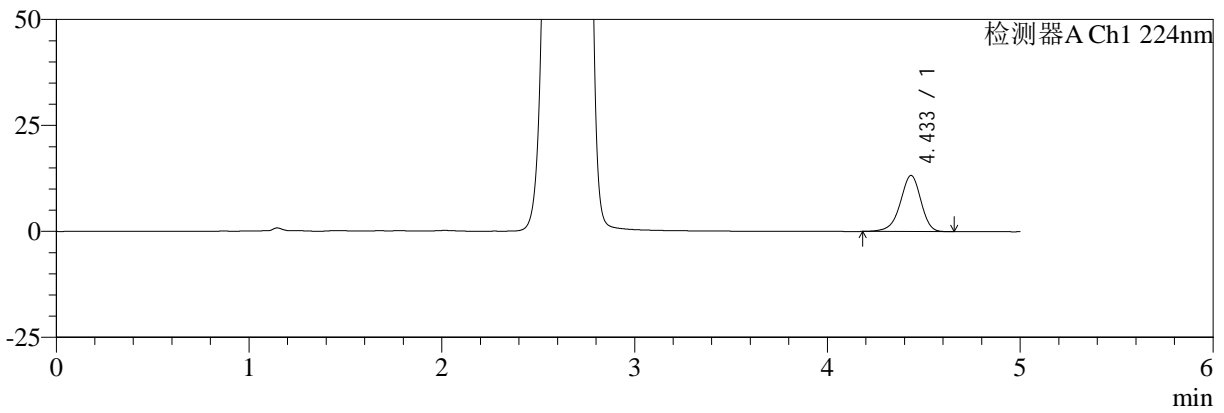
# SMF-4034

## <样品信息>

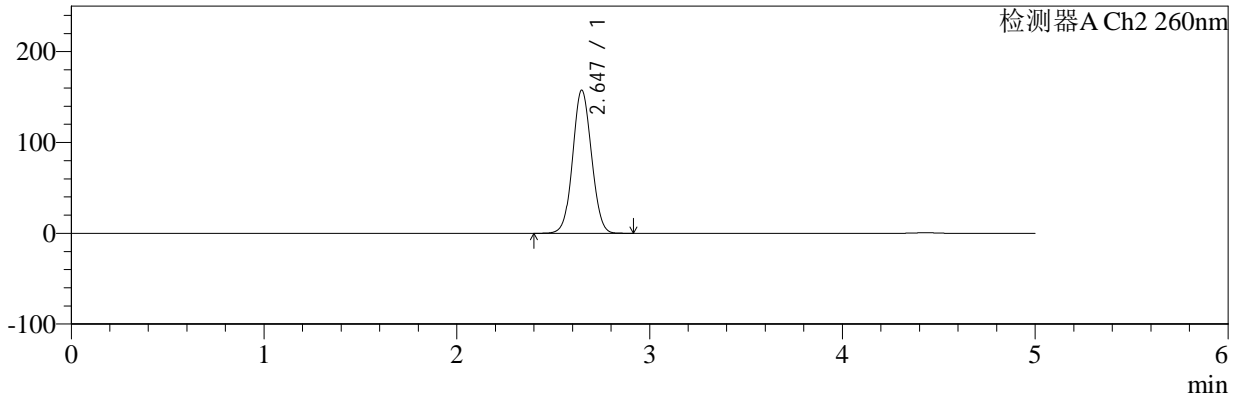
色谱柱:MM-C18/SCX(150mm\*4.6mm,5μm) 流速:1.5ml/min  
 柱温:30°C 波长:224/260nm  
 数据文件名: RC\$SMF-4034 - 0-73/25-87-3 - zzp-j3-24090901p-1000mg5mg-rcqx-jf50z-pH6.8jz-20min-P6.lcd  
 方法文件名: RC\$SMF-4034 - SMF-4034-rcqx-FX274.lcm  
 批处理文件名: RC\$SMF-4034 - SMF-4034-20241225-FX274.lcb  
 样品瓶号: 2-49 版本号: 6.115  
 进样体积: 10 μl 实验者: xiechaojun  
 进样时间: 2024/12/25 18:37:56 处理者: xiechaojun  
 处理时间 (V3): 2024/12/26 09:21:09  
 仪器型号: SHIMADZU LC-2050C(FX274)

## <色谱图>

mV



mV



## <峰表>

### 检测器A Ch1 224nm

峰号	保留时间	面积	面积%	高度	理论塔板数(USP)	拖尾因子	分离度(USP)
1	4.433	98496	100.000	13212	8425	0.925	--
总计		98496	100.000	13212			

### 检测器A Ch2 260nm

峰号	保留时间	面积	面积%	高度	理论塔板数(USP)	拖尾因子	分离度(USP)
1	2.647	1066917	100.000	157702	3528	1.055	--
总计		1066917	100.000	157702			



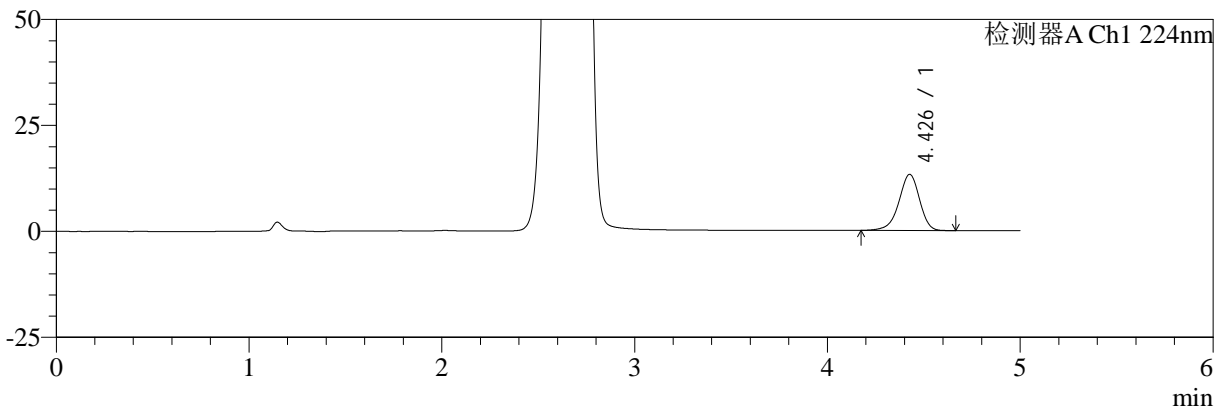
# SMF-4034

## <样品信息>

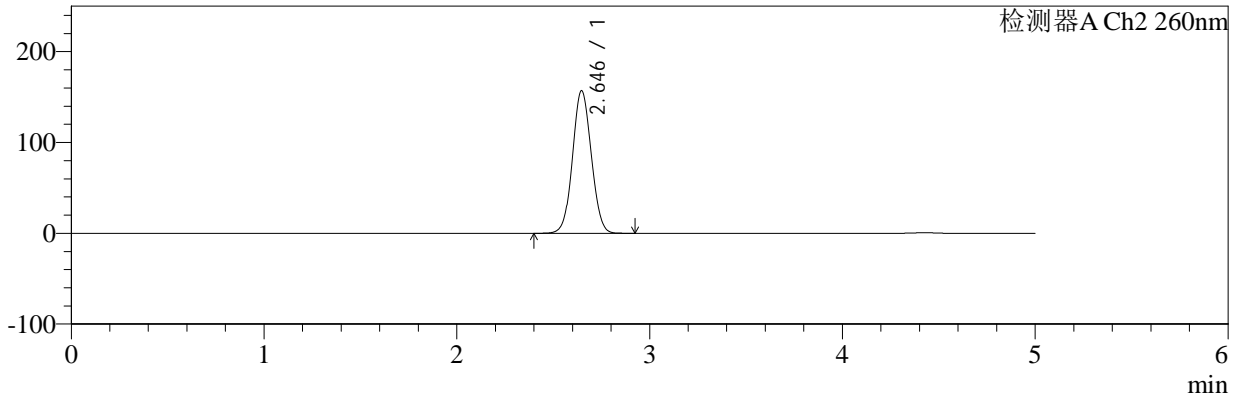
色谱柱:MM-C18/SCX(150mm\*4.6mm,5μm) 流速:1.5ml/min  
 柱温:30°C 波长:224/260nm  
 数据文件名: RC\$SMF-4034 - 0-73/25-88-3 - zzp-j3-24090901p-1000mg5mg-rcqx-jf50z-pH6.8jz-30min-P1.lcd  
 方法文件名: RC\$SMF-4034 - SMF-4034-rcqx-FX274.lcm  
 批处理文件名: RC\$SMF-4034 - SMF-4034-20241225-FX274.lcb  
 样品瓶号: 2-5 版本号: 6.115  
 进样体积: 10 μl 实验者: xiechaojun  
 进样时间: 2024/12/25 18:43:19 处理者: xiechaojun  
 处理时间 (V3): 2024/12/26 09:21:12  
 仪器型号: SHIMADZU LC-2050C(FX274)

## <色谱图>

mV



mV



## <峰表>

### 检测器A Ch1 224nm

峰号	保留时间	面积	面积%	高度	理论塔板数(USP)	拖尾因子	分离度(USP)
1	4.426	98841	100.000	13224	8381	0.927	--
总计		98841	100.000	13224			

### 检测器A Ch2 260nm

峰号	保留时间	面积	面积%	高度	理论塔板数(USP)	拖尾因子	分离度(USP)
1	2.646	1062189	100.000	157064	3528	1.054	--
总计		1062189	100.000	157064			



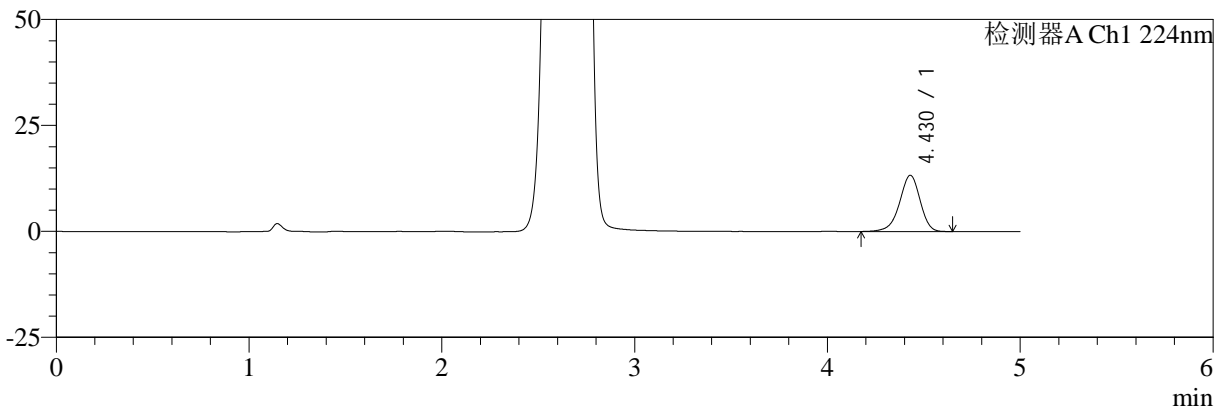
# SMF-4034

## <样品信息>

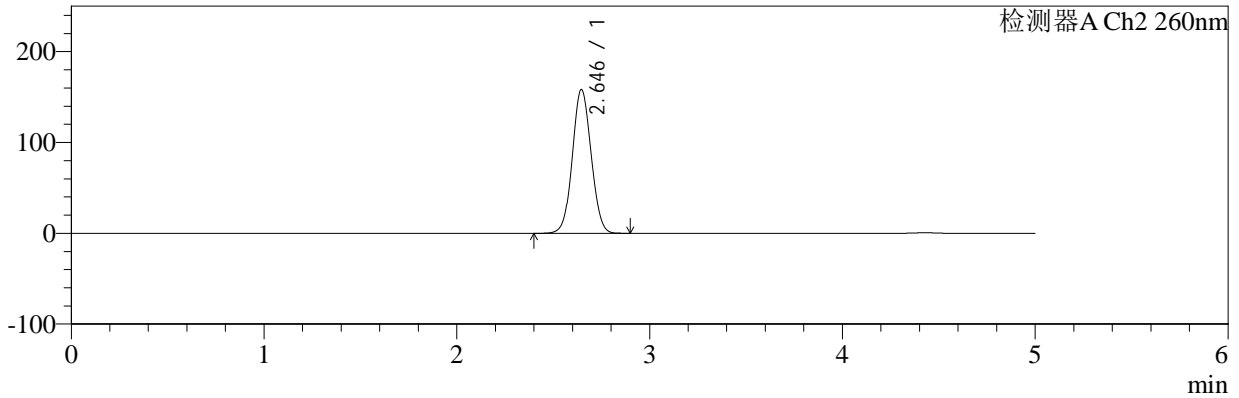
色谱柱:MM-C18/SCX(150mm\*4.6mm,5μm) 流速:1.5ml/min  
 柱温:30°C 波长:224/260nm  
 数据文件名: RC\$SMF-4034 - 0-73/25-89-3 - zzp-j3-24090901p-1000mg5mg-rcqx-jf50z-pH6.8jz-30min-P2.lcd  
 方法文件名: RC\$SMF-4034 - SMF-4034-rcqx-FX274.lcm  
 批处理文件名: RC\$SMF-4034 - SMF-4034-20241225-FX274.lcb  
 样品瓶号: 2-14 版本号: 6.115  
 进样体积: 10 μl 实验者: xiechaojun  
 进样时间: 2024/12/25 18:48:43 处理者: xiechaojun  
 处理时间 (V3): 2024/12/26 09:21:14  
 仪器型号: SHIMADZU LC-2050C(FX274)

## <色谱图>

mV



mV



## <峰表>

### 检测器A Ch1 224nm

峰号	保留时间	面积	面积%	高度	理论塔板数(USP)	拖尾因子	分离度(USP)
1	4.430	98597	100.000	13283	8444	0.927	--
总计		98597	100.000	13283			

### 检测器A Ch2 260nm

峰号	保留时间	面积	面积%	高度	理论塔板数(USP)	拖尾因子	分离度(USP)
1	2.646	1071108	100.000	158380	3528	1.055	--
总计		1071108	100.000	158380			



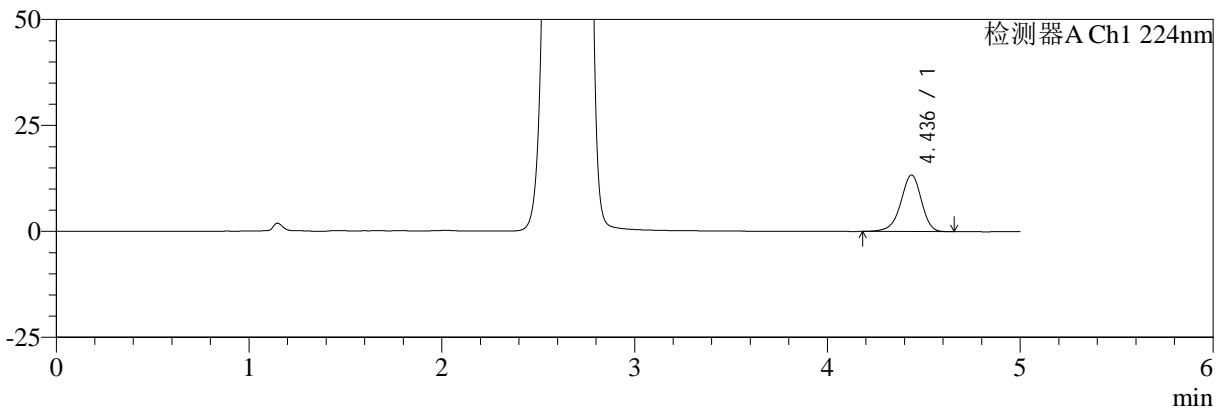
# SMF-4034

## <样品信息>

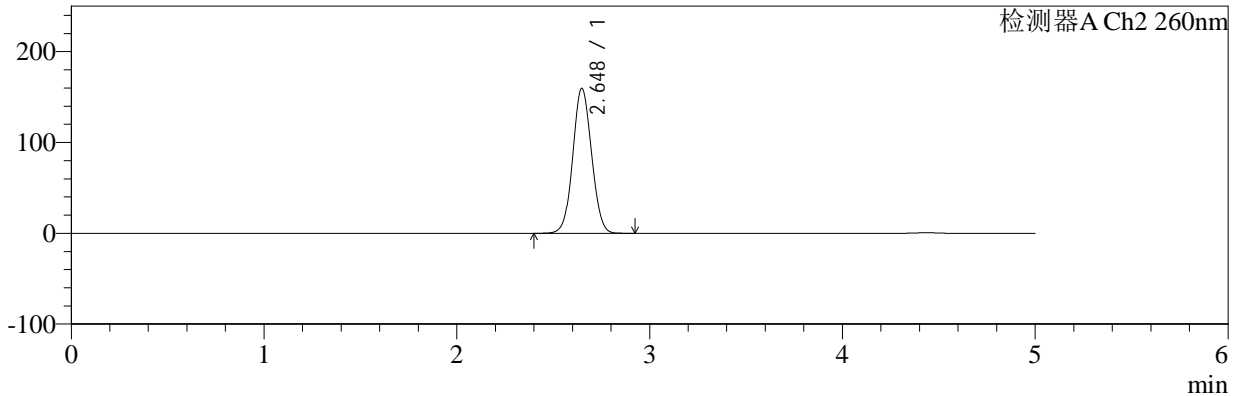
色谱柱:MM-C18/SCX(150mm\*4.6mm,5μm) 流速:1.5ml/min  
 柱温:30°C 波长:224/260nm  
 数据文件名: RC\$SMF-4034 - 0-73/25-90-3 - zzp-j3-24090901p-1000mg5mg-rcqx-jf50z-pH6.8jz-30min-P3.lcd  
 方法文件名: RC\$SMF-4034 - SMF-4034-rcqx-FX274.lcm  
 批处理文件名: RC\$SMF-4034 - SMF-4034-20241225-FX274.lcb  
 样品瓶号: 2-23 版本号: 6.115  
 进样体积: 10 μl 实验者: xiechaojun  
 进样时间: 2024/12/25 18:54:06 处理者: xiechaojun  
 处理时间 (V3): 2024/12/26 09:21:17  
 仪器型号: SHIMADZU LC-2050C(FX274)

## <色谱图>

mV



mV



## <峰表>

### 检测器A Ch1 224nm

峰号	保留时间	面积	面积%	高度	理论塔板数(USP)	拖尾因子	分离度(USP)
1	4.436	99315	100.000	13352	8441	0.927	--
总计		99315	100.000	13352			

### 检测器A Ch2 260nm

峰号	保留时间	面积	面积%	高度	理论塔板数(USP)	拖尾因子	分离度(USP)
1	2.648	1079286	100.000	159547	3528	1.056	--
总计		1079286	100.000	159547			



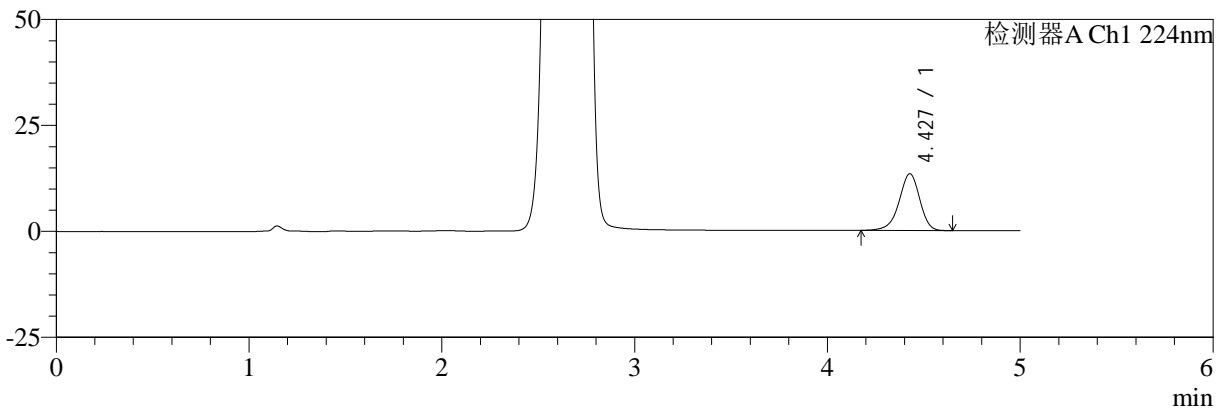
# SMF-4034

## <样品信息>

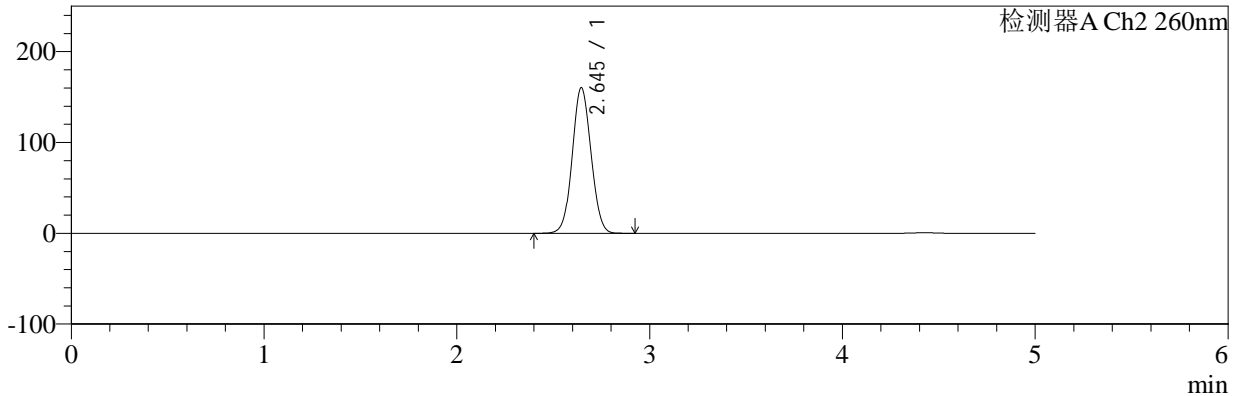
色谱柱:MM-C18/SCX(150mm\*4.6mm,5μm) 流速:1.5ml/min  
 柱温:30°C 波长:224/260nm  
 数据文件名: RC\$SMF-4034 - 0-73/25-91-3 - zzp-j3-24090901p-1000mg5mg-rcqx-jf50z-pH6.8jz-30min-P4.lcd  
 方法文件名: RC\$SMF-4034 - SMF-4034-rcqx-FX274.lcm  
 批处理文件名: RC\$SMF-4034 - SMF-4034-20241225-FX274.lcb  
 样品瓶号: 2-32 版本号: 6.115  
 进样体积: 10 μl 实验者: xiechaojun  
 进样时间: 2024/12/25 18:59:30 处理者: xiechaojun  
 处理时间 (V3): 2024/12/26 09:21:19  
 仪器型号: SHIMADZU LC-2050C(FX274)

## <色谱图>

mV



mV



## <峰表>

### 检测器A Ch1 224nm

峰号	保留时间	面积	面积%	高度	理论塔板数(USP)	拖尾因子	分离度(USP)
1	4.427	99668	100.000	13371	8388	0.927	--
总计		99668	100.000	13371			

### 检测器A Ch2 260nm

峰号	保留时间	面积	面积%	高度	理论塔板数(USP)	拖尾因子	分离度(USP)
1	2.645	1084676	100.000	160241	3520	1.056	--
总计		1084676	100.000	160241			



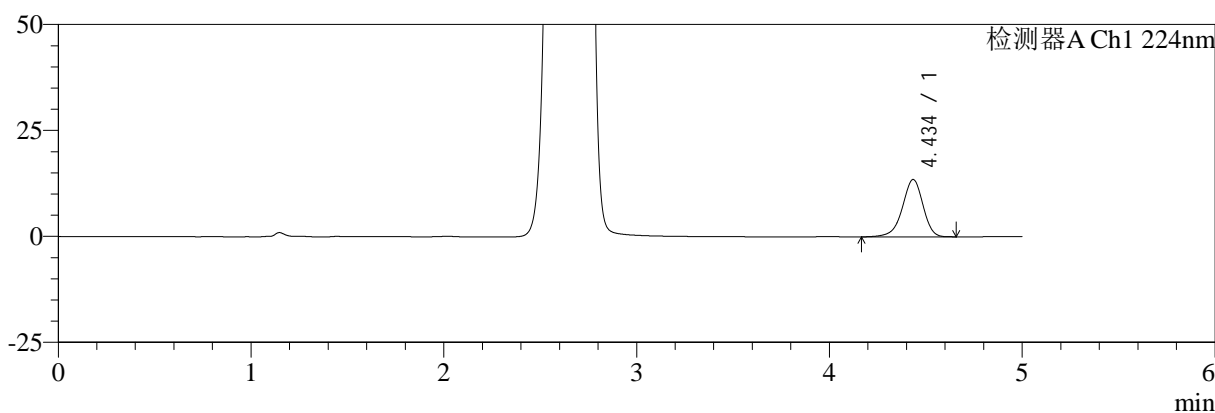
# SMF-4034

## <样品信息>

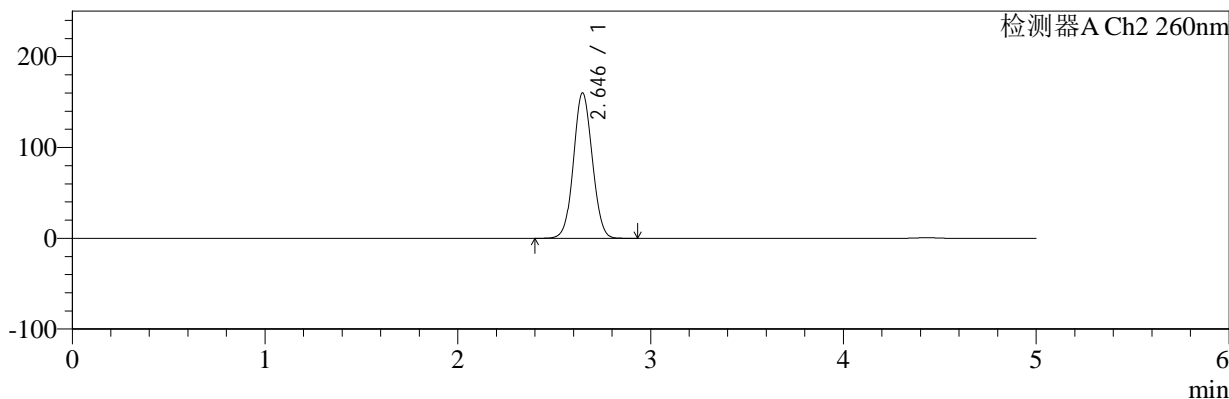
色谱柱:MM-C18/SCX(150mm\*4.6mm,5μm) 流速:1.5ml/min  
 柱温:30°C 波长:224/260nm  
 数据文件名: RC\$SMF-4034 - 0-73/25-92-3 - zzp-j3-24090901p-1000mg5mg-rcqx-jf50z-pH6.8jz-30min-P5.lcd  
 方法文件名: RC\$SMF-4034 - SMF-4034-rcqx-FX274.lcm  
 批处理文件名: RC\$SMF-4034 - SMF-4034-20241225-FX274.lcb  
 样品瓶号: 2-41 版本号: 6.115  
 进样体积: 10 μl 实验者: xiechaojun  
 进样时间: 2024/12/25 19:04:52 处理者: xiechaojun  
 处理时间 (V3): 2024/12/26 09:21:22  
 仪器型号: SHIMADZU LC-2050C(FX274)

## <色谱图>

mV



mV



## <峰表>

### 检测器A Ch1 224nm

峰号	保留时间	面积	面积%	高度	理论塔板数(USP)	拖尾因子	分离度(USP)
1	4.434	100662	100.000	13483	8430	0.925	--
总计		100662	100.000	13483			

### 检测器A Ch2 260nm

峰号	保留时间	面积	面积%	高度	理论塔板数(USP)	拖尾因子	分离度(USP)
1	2.646	1083117	100.000	160219	3531	1.056	--
总计		1083117	100.000	160219			



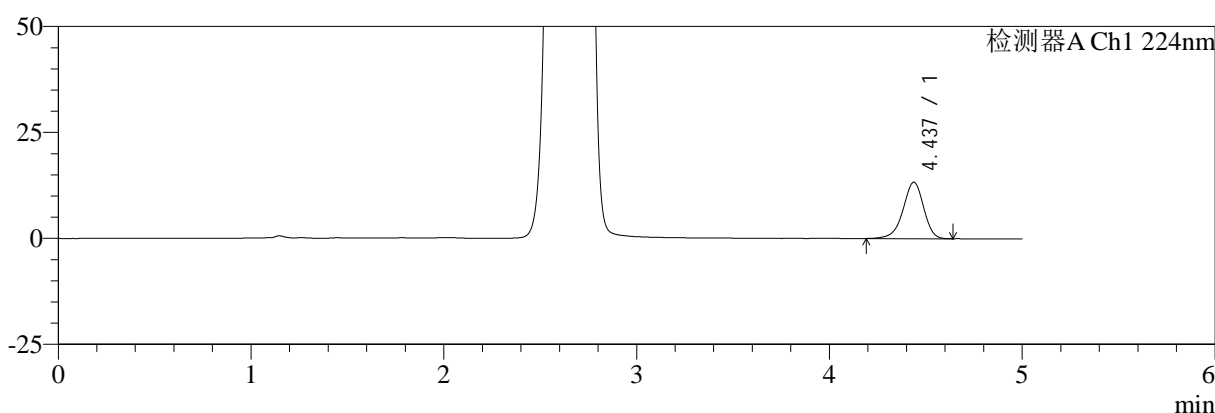
# SMF-4034

## <样品信息>

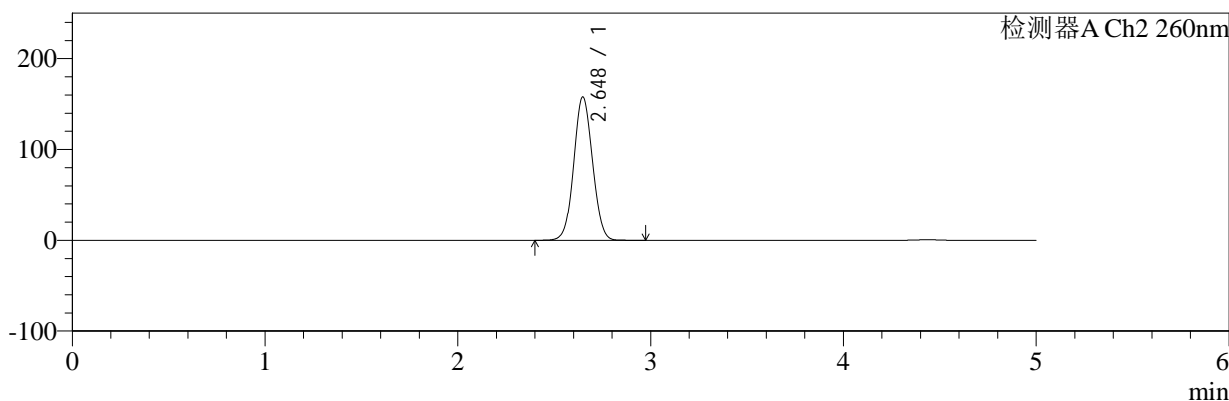
色谱柱:MM-C18/SCX(150mm\*4.6mm,5μm)      流速:1.5ml/min  
 柱温:30℃      波长:224/260nm  
 数据文件名: RC\$SMF-4034 - 0-73/25-93-3 - zzp-j3-24090901p-1000mg5mg-rcqx-jf50z-pH6.8jz-30min-P6.lcd  
 方法文件名: RC\$SMF-4034 - SMF-4034-rcqx-FX274.lcm  
 批处理文件名: RC\$SMF-4034 - SMF-4034-20241225-FX274.lcb  
 样品瓶号: 2-50  
 进样体积: 10 μl      版本号: 6.115  
 进样时间: 2024/12/25 19:10:15      实验者: xiechaojun  
 处理时间 (V3): 2024/12/26 09:21:25      处理者: xiechaojun  
 仪器型号: SHIMADZU LC-2050C(FX274)

## <色谱图>

mV



mV



## <峰表>

### 检测器A Ch1 224nm

峰号	保留时间	面积	面积%	高度	理论塔板数(USP)	拖尾因子	分离度(USP)
1	4.437	99143	100.000	13329	8441	0.927	--
总计		99143	100.000	13329			

### 检测器A Ch2 260nm

峰号	保留时间	面积	面积%	高度	理论塔板数(USP)	拖尾因子	分离度(USP)
1	2.648	1068237	100.000	157956	3531	1.056	--
总计		1068237	100.000	157956			



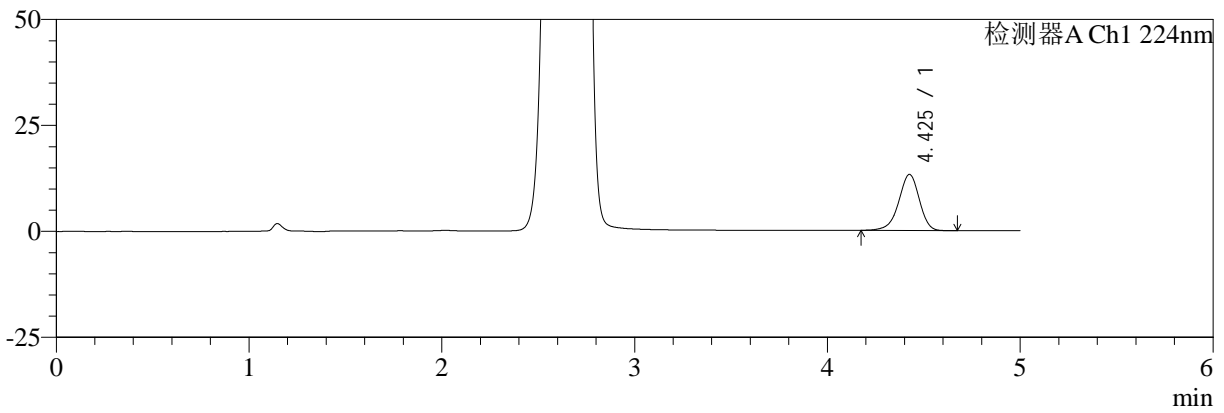
# SMF-4034

## <样品信息>

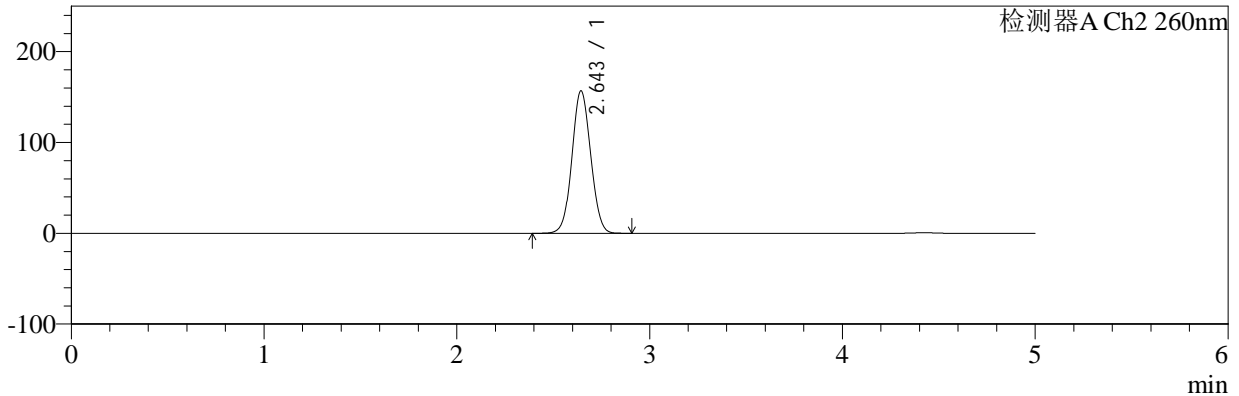
色谱柱:MM-C18/SCX(150mm\*4.6mm,5μm) 流速:1.5ml/min  
 柱温:30°C 波长:224/260nm  
 数据文件名: RC\$SMF-4034 - 0-73/25-94-3 - zzp-j3-24090901p-1000mg5mg-rcqx-jf50z-pH6.8jz-45min-P1.lcd  
 方法文件名: RC\$SMF-4034 - SMF-4034-rcqx-FX274.lcm  
 批处理文件名: RC\$SMF-4034 - SMF-4034-20241225-FX274.lcb  
 样品瓶号: 2-6 版本号: 6.115  
 进样体积: 10 μl 实验者: xiechaojun  
 进样时间: 2024/12/25 19:15:39 处理者: xiechaojun  
 处理时间 (V3): 2024/12/26 09:21:27  
 仪器型号: SHIMADZU LC-2050C(FX274)

## <色谱图>

mV



mV



## <峰表>

### 检测器A Ch1 224nm

峰号	保留时间	面积	面积%	高度	理论塔板数(USP)	拖尾因子	分离度(USP)
1	4.425	98739	100.000	13213	8371	0.930	--
总计		98739	100.000	13213			

### 检测器A Ch2 260nm

峰号	保留时间	面积	面积%	高度	理论塔板数(USP)	拖尾因子	分离度(USP)
1	2.643	1059340	100.000	156446	3532	1.055	--
总计		1059340	100.000	156446			



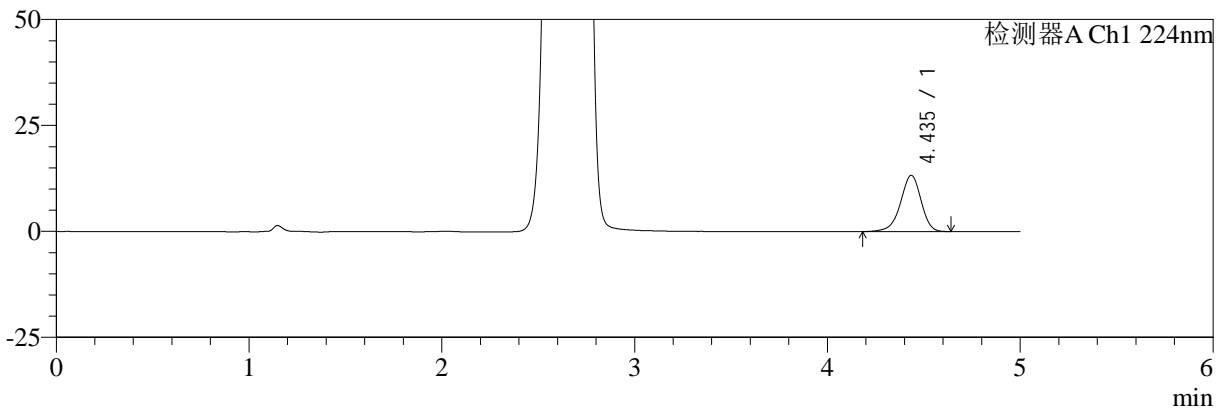
# SMF-4034

<样品信息>

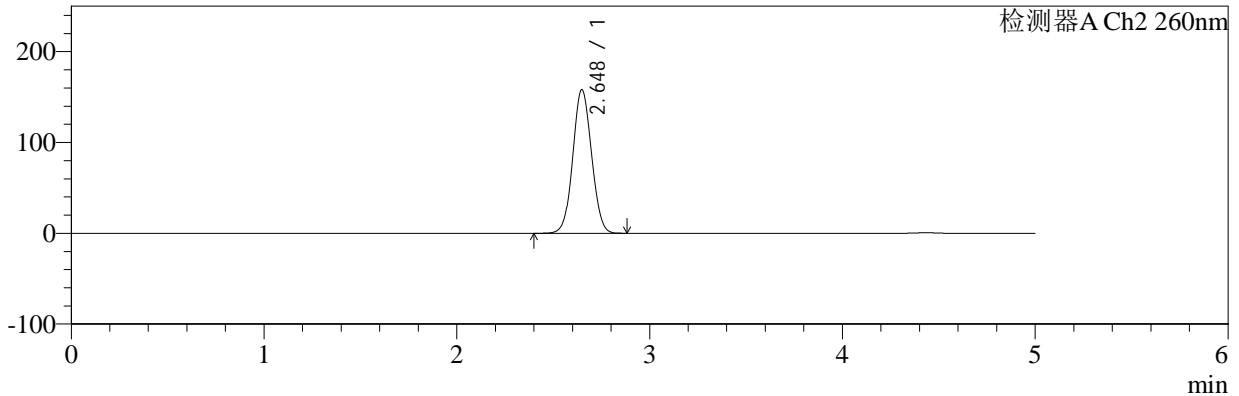
色谱柱:MM-C18/SCX(150mm\*4.6mm,5μm) 流速:1.5ml/min  
 柱温:30°C 波长:224/260nm  
 数据文件名: RC\$SMF-4034 - 0-73/25-95-3 - zzp-j3-24090901p-1000mg5mg-rcqx-jf50z-pH6.8jz-45min-P2.lcd  
 方法文件名: RC\$SMF-4034 - SMF-4034-rcqx-FX274.lcm  
 批处理文件名: RC\$SMF-4034 - SMF-4034-20241225-FX274.lcb  
 样品瓶号: 2-15 版本号: 6.115  
 进样体积: 10 μl 实验者: xiechaojun  
 进样时间: 2024/12/25 19:21:03 处理者: xiechaojun  
 处理时间 (V3): 2024/12/26 09:21:30  
 仪器型号: SHIMADZU LC-2050C(FX274)

<色谱图>

mV



mV



<峰表>

检测器A Ch1 224nm

峰号	保留时间	面积	面积%	高度	理论塔板数(USP)	拖尾因子	分离度(USP)
1	4.435	98604	100.000	13229	8463	0.926	--
总计		98604	100.000	13229			

检测器A Ch2 260nm

峰号	保留时间	面积	面积%	高度	理论塔板数(USP)	拖尾因子	分离度(USP)
1	2.648	1069058	100.000	158241	3540	1.055	--
总计		1069058	100.000	158241			



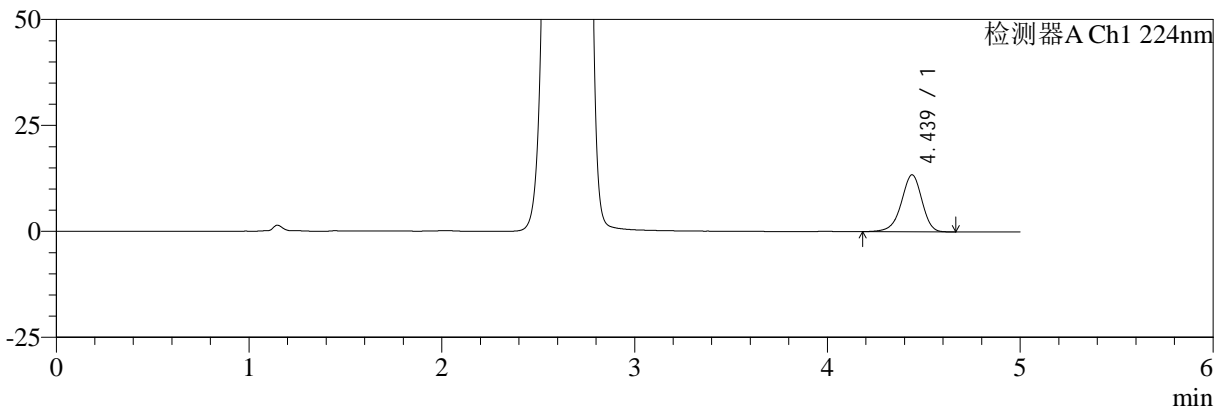
# SMF-4034

<样品信息>

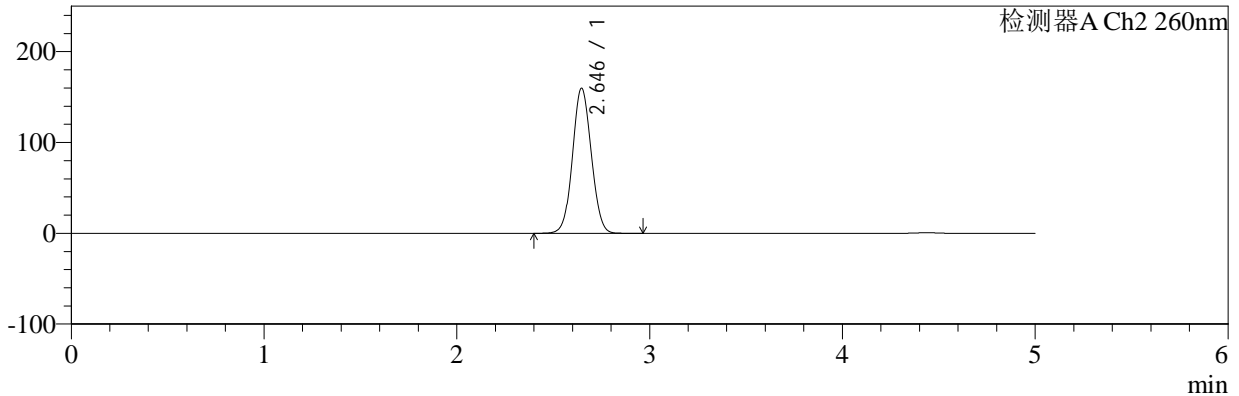
色谱柱:MM-C18/SCX(150mm\*4.6mm,5μm) 流速:1.5ml/min  
 柱温:30°C 波长:224/260nm  
 数据文件名: RC\$SMF-4034 - 0-73/25-96-3 - zzp-j3-24090901p-1000mg5mg-rcqx-jf50z-pH6.8jz-45min-P3.lcd  
 方法文件名: RC\$SMF-4034 - SMF-4034-rcqx-FX274.lcm  
 批处理文件名: RC\$SMF-4034 - SMF-4034-20241225-FX274.lcb  
 样品瓶号: 2-24 版本号: 6.115  
 进样体积: 10 μl 实验者: xiechaojun  
 进样时间: 2024/12/25 19:26:27 处理者: xiechaojun  
 处理时间 (V3): 2024/12/26 09:21:33  
 仪器型号: SHIMADZU LC-2050C(FX274)

<色谱图>

mV



mV



<峰表>

检测器A Ch1 224nm

峰号	保留时间	面积	面积%	高度	理论塔板数(USP)	拖尾因子	分离度(USP)
1	4.439	100118	100.000	13455	8416	0.928	--
总计		100118	100.000	13455			

检测器A Ch2 260nm

峰号	保留时间	面积	面积%	高度	理论塔板数(USP)	拖尾因子	分离度(USP)
1	2.646	1080260	100.000	159824	3532	1.057	--
总计		1080260	100.000	159824			



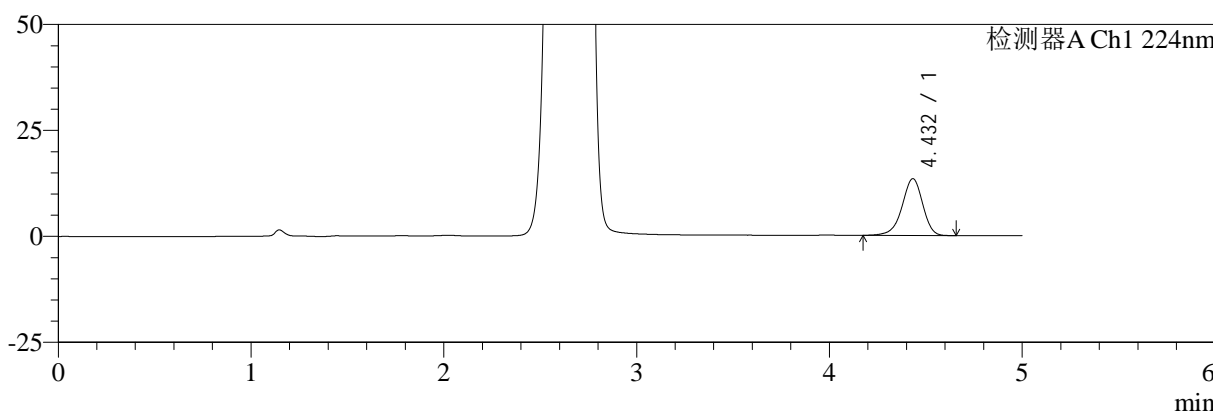
# SMF-4034

## <样品信息>

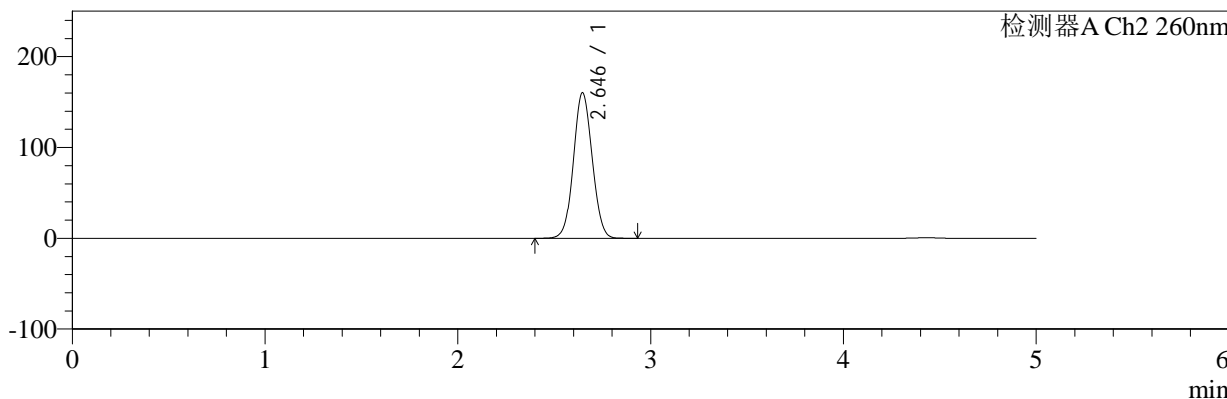
色谱柱:MM-C18/SCX(150mm\*4.6mm,5μm) 流速:1.5ml/min  
 柱温:30°C 波长:224/260nm  
 数据文件名: RC\$SMF-4034 - 0-73/25-97-3 - zzp-j3-24090901p-1000mg5mg-rcqx-jf50z-pH6.8jz-45min-P4.lcd  
 方法文件名: RC\$SMF-4034 - SMF-4034-rcqx-FX274.lcm  
 批处理文件名: RC\$SMF-4034 - SMF-4034-20241225-FX274.lcb  
 样品瓶号: 2-33 版本号: 6.115  
 进样体积: 10 μl 实验者: xiechaojun  
 进样时间: 2024/12/25 19:31:51 处理者: xiechaojun  
 处理时间 (V3): 2024/12/26 09:21:35  
 仪器型号: SHIMADZU LC-2050C(FX274)

## <色谱图>

mV



mV



## <峰表>

### 检测器A Ch1 224nm

峰号	保留时间	面积	面积%	高度	理论塔板数(USP)	拖尾因子	分离度(USP)
1	4.432	100071	100.000	13400	8385	0.926	--
总计		100071	100.000	13400			

### 检测器A Ch2 260nm

峰号	保留时间	面积	面积%	高度	理论塔板数(USP)	拖尾因子	分离度(USP)
1	2.646	1083200	100.000	160266	3529	1.056	--
总计		1083200	100.000	160266			



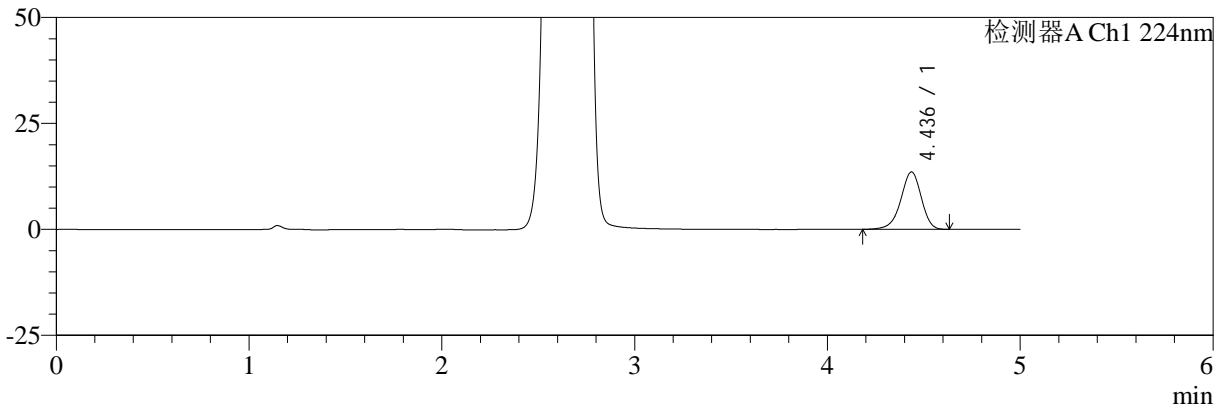
# SMF-4034

## <样品信息>

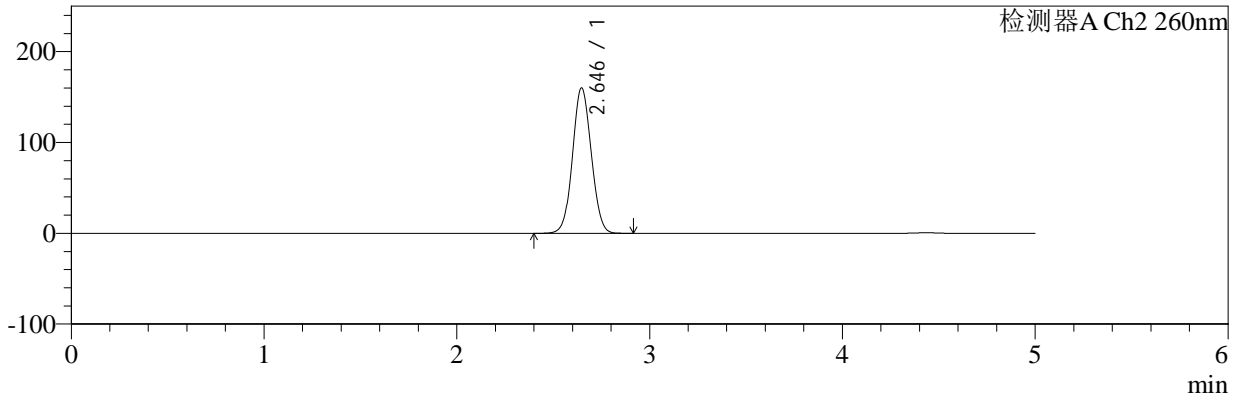
色谱柱:MM-C18/SCX(150mm\*4.6mm,5μm) 流速:1.5ml/min  
 柱温:30°C 波长:224/260nm  
 数据文件名: RC\$SMF-4034 - 0-73/25-98-3 - zzp-j3-24090901p-1000mg5mg-rcqx-jf50z-pH6.8jz-45min-P5.lcd  
 方法文件名: RC\$SMF-4034 - SMF-4034-rcqx-FX274.lcm  
 批处理文件名: RC\$SMF-4034 - SMF-4034-20241225-FX274.lcb  
 样品瓶号: 2-42 版本号: 6.115  
 进样体积: 10 μl 实验者: xiechaojun  
 进样时间: 2024/12/25 19:37:14 处理者: xiechaojun  
 处理时间 (V3): 2024/12/26 09:21:38  
 仪器型号: SHIMADZU LC-2050C(FX274)

## <色谱图>

mV



mV



## <峰表>

### 检测器A Ch1 224nm

峰号	保留时间	面积	面积%	高度	理论塔板数(USP)	拖尾因子	分离度(USP)
1	4.436	100789	100.000	13556	8460	0.927	--
总计		100789	100.000	13556			

### 检测器A Ch2 260nm

峰号	保留时间	面积	面积%	高度	理论塔板数(USP)	拖尾因子	分离度(USP)
1	2.646	1081907	100.000	160155	3536	1.056	--
总计		1081907	100.000	160155			



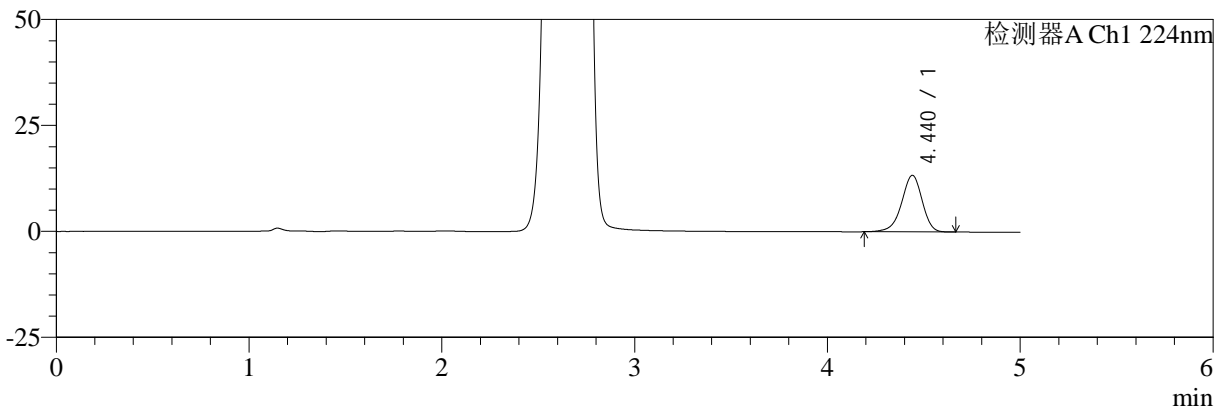
# SMF-4034

## <样品信息>

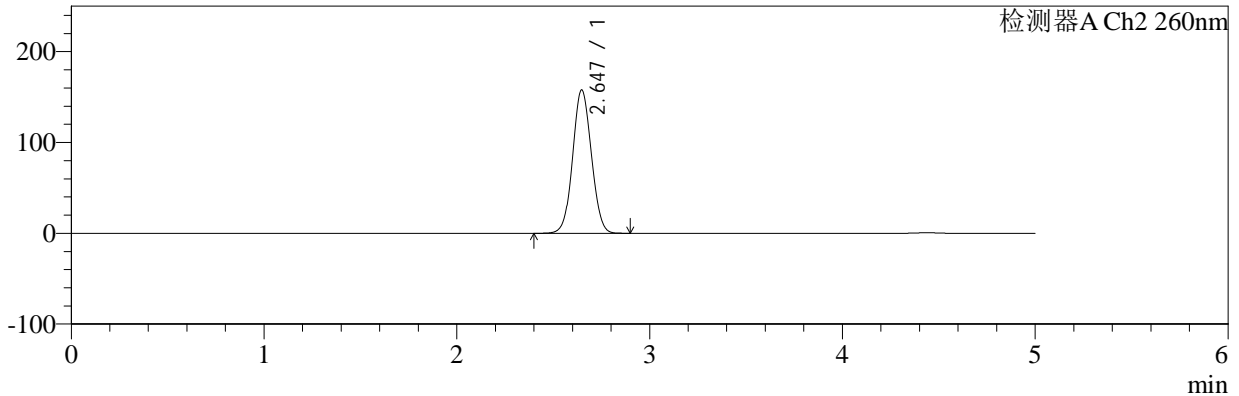
色谱柱:MM-C18/SCX(150mm\*4.6mm,5μm) 流速:1.5ml/min  
 柱温:30°C 波长:224/260nm  
 数据文件名: RC\$SMF-4034 - 0-73/25-99-3 - zzp-j3-24090901p-1000mg5mg-rcqx-jf50z-pH6.8jz-45min-P6.lcd  
 方法文件名: RC\$SMF-4034 - SMF-4034-rcqx-FX274.lcm  
 批处理文件名: RC\$SMF-4034 - SMF-4034-20241225-FX274.lcb  
 样品瓶号: 2-51 版本号: 6.115  
 进样体积: 10 μl 实验者: xiechaojun  
 进样时间: 2024/12/25 19:42:37 处理者: xiechaojun  
 处理时间 (V3): 2024/12/26 09:21:41  
 仪器型号: SHIMADZU LC-2050C(FX274)

## <色谱图>

mV



mV



## <峰表>

### 检测器A Ch1 224nm

峰号	保留时间	面积	面积%	高度	理论塔板数(USP)	拖尾因子	分离度(USP)
1	4.440	99194	100.000	13348	8469	0.927	--
总计		99194	100.000	13348			

### 检测器A Ch2 260nm

峰号	保留时间	面积	面积%	高度	理论塔板数(USP)	拖尾因子	分离度(USP)
1	2.647	1065370	100.000	157904	3544	1.055	--
总计		1065370	100.000	157904			



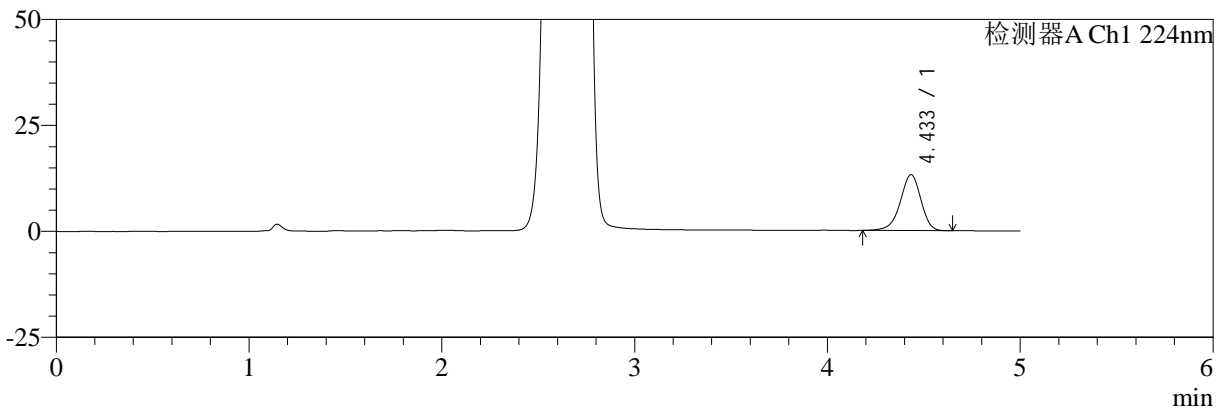
# SMF-4034

## <样品信息>

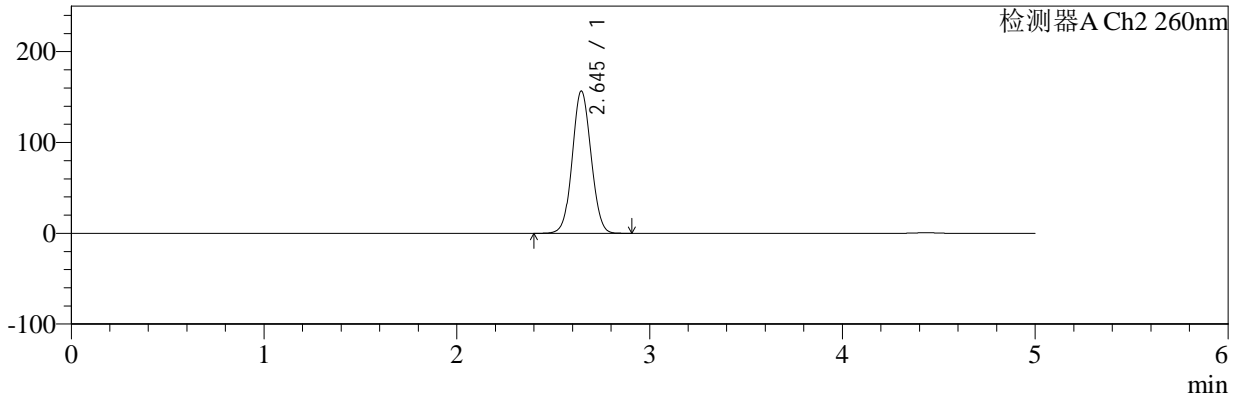
色谱柱:MM-C18/SCX(150mm\*4.6mm,5μm) 流速:1.5ml/min  
 柱温:30°C 波长:224/260nm  
 数据文件名: RC\$SMF-4034 - 0-73/25-100-3 - zzp-j3-24090901p-1000mg5mg-rcqx-jf50z-pH6.8jz-60min-P1.lcd  
 方法文件名: RC\$SMF-4034 - SMF-4034-rcqx-FX274.lcm  
 批处理文件名: RC\$SMF-4034 - SMF-4034-20241225-FX274.lcb  
 样品瓶号: 2-7 版本号: 6.115  
 进样体积: 10 μl 实验者: xiechaojun  
 进样时间: 2024/12/25 19:48:01 处理者: xiechaojun  
 处理时间 (V3): 2024/12/26 09:21:44  
 仪器型号: SHIMADZU LC-2050C(FX274)

## <色谱图>

mV



mV



## <峰表>

### 检测器A Ch1 224nm

峰号	保留时间	面积	面积%	高度	理论塔板数(USP)	拖尾因子	分离度(USP)
1	4.433	98367	100.000	13175	8384	0.929	--
总计		98367	100.000	13175			

### 检测器A Ch2 260nm

峰号	保留时间	面积	面积%	高度	理论塔板数(USP)	拖尾因子	分离度(USP)
1	2.645	1058269	100.000	156675	3536	1.055	--
总计		1058269	100.000	156675			



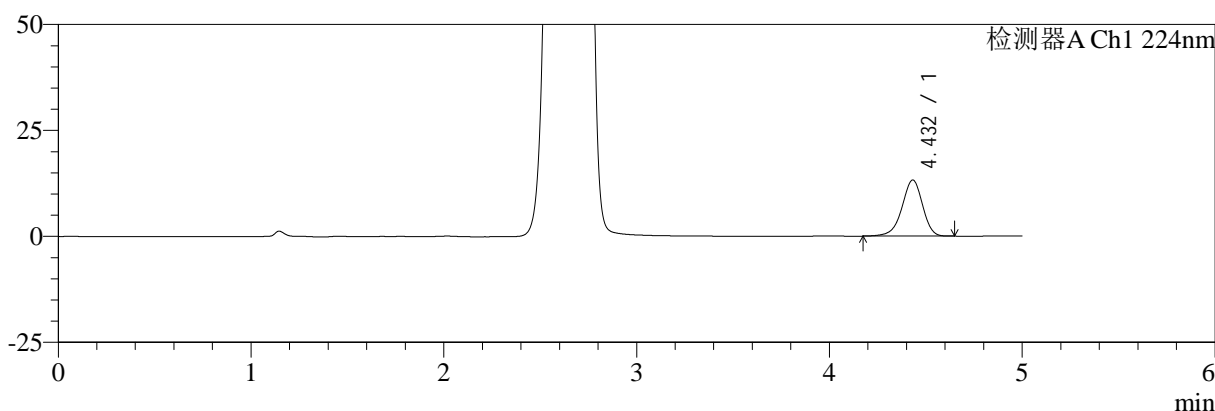
# SMF-4034

## <样品信息>

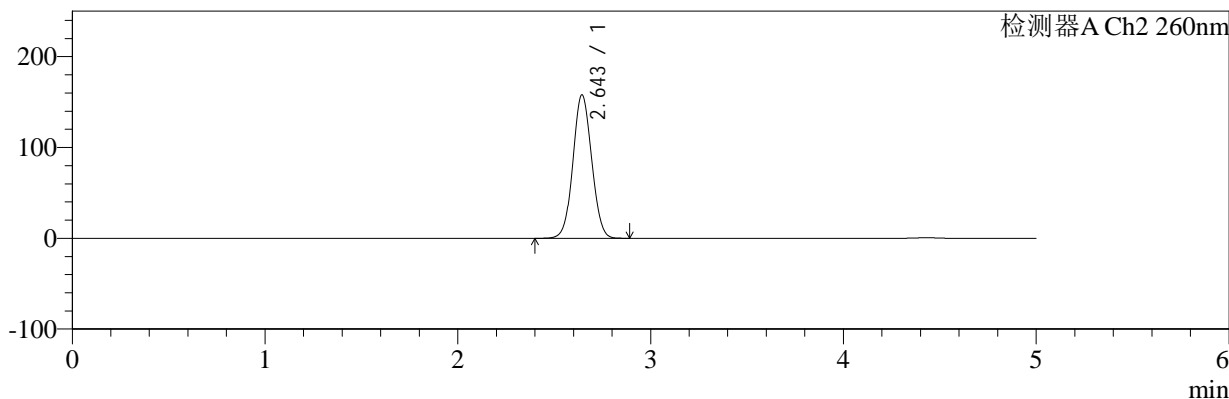
色谱柱:MM-C18/SCX(150mm\*4.6mm,5μm) 流速:1.5ml/min  
 柱温:30°C 波长:224/260nm  
 数据文件名: RC\$SMF-4034 - 0-73/25-101-3 - zzp-j3-24090901p-1000mg5mg-rcqx-jf50z-pH6.8jz-60min-P2.lcd  
 方法文件名: RC\$SMF-4034 - SMF-4034-rcqx-FX274.lcm  
 批处理文件名: RC\$SMF-4034 - SMF-4034-20241225-FX274.lcb  
 样品瓶号: 2-16 版本号: 6.115  
 进样体积: 10 μl 实验者: xiechaojun  
 进样时间: 2024/12/25 19:53:25 处理者: xiechaojun  
 处理时间 (V3): 2024/12/26 09:21:46  
 仪器型号: SHIMADZU LC-2050C(FX274)

## <色谱图>

mV



mV



## <峰表>

### 检测器A Ch1 224nm

峰号	保留时间	面积	面积%	高度	理论塔板数(USP)	拖尾因子	分离度(USP)
1	4.432	98470	100.000	13244	8413	0.927	--
总计		98470	100.000	13244			

### 检测器A Ch2 260nm

峰号	保留时间	面积	面积%	高度	理论塔板数(USP)	拖尾因子	分离度(USP)
1	2.643	1065991	100.000	157494	3534	1.055	--
总计		1065991	100.000	157494			



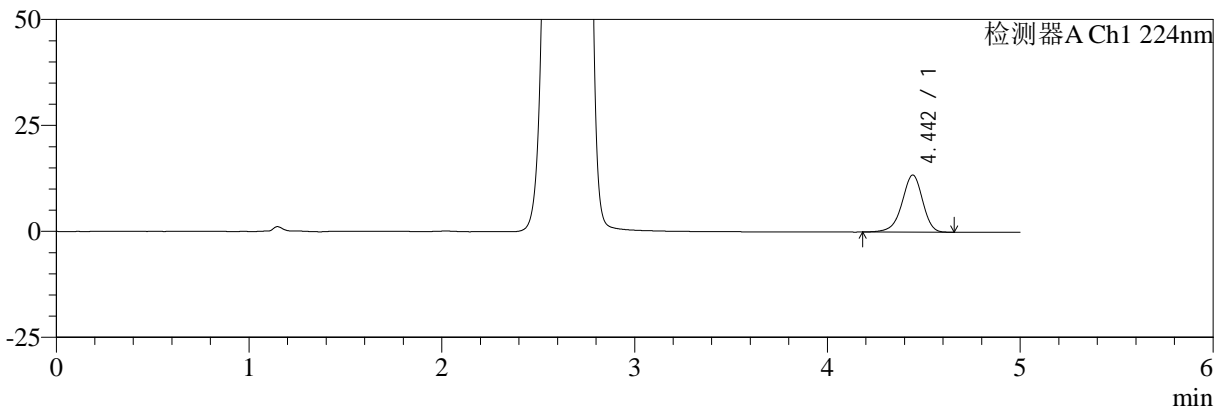
# SMF-4034

<样品信息>

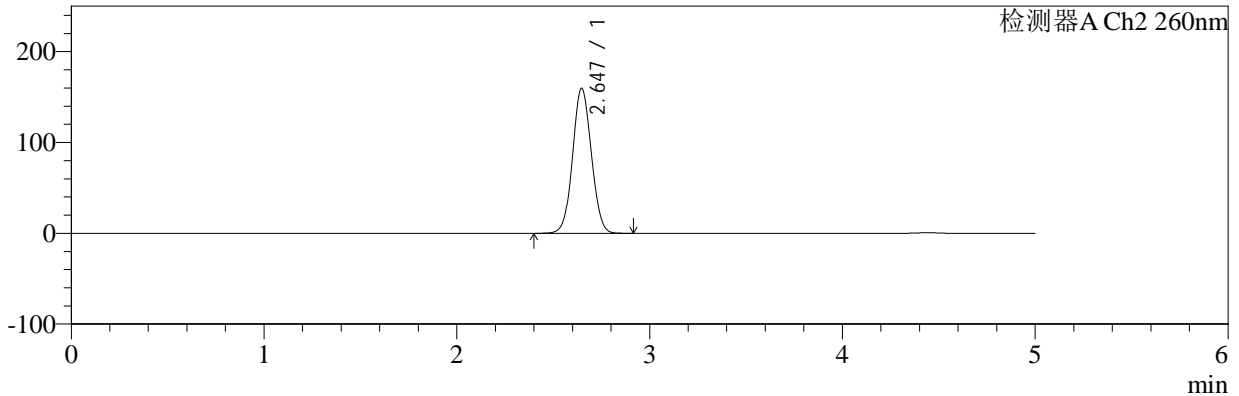
色谱柱:MM-C18/SCX(150mm\*4.6mm,5μm)      流速:1.5ml/min  
 柱温:30°C      波长:224/260nm  
 数据文件名: RC\$SMF-4034 - 0-73/25-102-3 - zzp-j3-24090901p-1000mg5mg-rcqx-jf50z-pH6.8jz-60min-P3.lcd  
 方法文件名: RC\$SMF-4034 - SMF-4034-rcqx-FX274.lcm  
 批处理文件名: RC\$SMF-4034 - SMF-4034-20241225-FX274.lcb  
 样品瓶号: 2-25  
 进样体积: 10 μl      版本号: 6.115  
 进样时间: 2024/12/25 19:58:48      实验者: xiechaojun  
 处理时间 (V3): 2024/12/26 09:21:49      处理者: xiechaojun  
 仪器型号: SHIMADZU LC-2050C(FX274)

<色谱图>

mV



mV



<峰表>

检测器A Ch1 224nm

峰号	保留时间	面积	面积%	高度	理论塔板数(USP)	拖尾因子	分离度(USP)
1	4.442	100488	100.000	13442	8449	0.927	--
总计		100488	100.000	13442			

检测器A Ch2 260nm

峰号	保留时间	面积	面积%	高度	理论塔板数(USP)	拖尾因子	分离度(USP)
1	2.647	1078154	100.000	159706	3538	1.057	--
总计		1078154	100.000	159706			



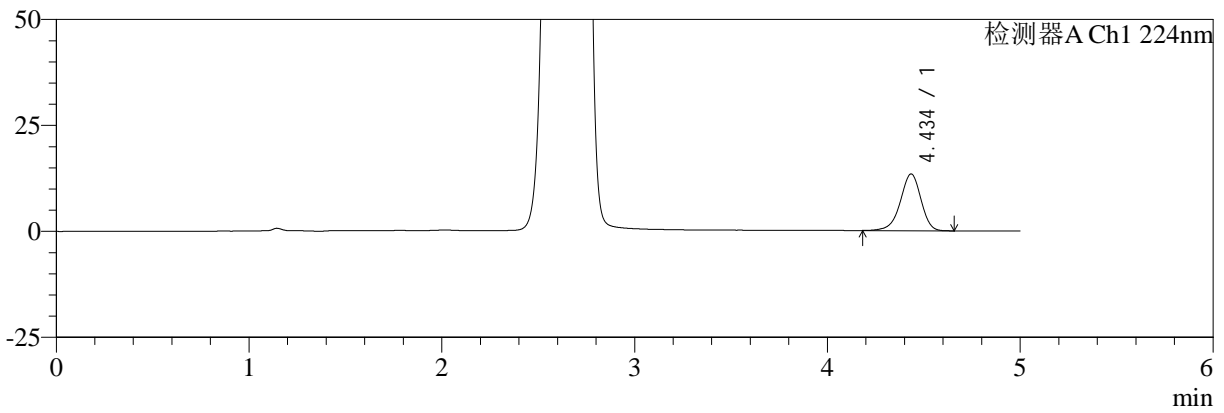
# SMF-4034

## <样品信息>

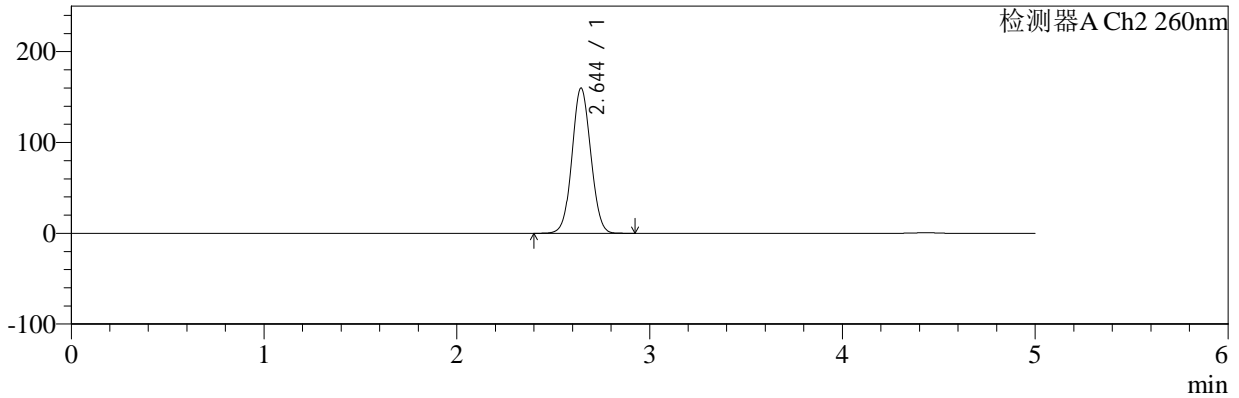
色谱柱:MM-C18/SCX(150mm\*4.6mm,5μm) 流速:1.5ml/min  
 柱温:30°C 波长:224/260nm  
 数据文件名: RC\$SMF-4034 - 0-73/25-103-3 - zzp-j3-24090901p-1000mg5mg-rcqx-jf50z-pH6.8jz-60min-P4.lcd  
 方法文件名: RC\$SMF-4034 - SMF-4034-rcqx-FX274.lcm  
 批处理文件名: RC\$SMF-4034 - SMF-4034-20241225-FX274.lcb  
 样品瓶号: 2-34 版本号: 6.115  
 进样体积: 10 μl 实验者: xiechaojun  
 进样时间: 2024/12/25 20:04:12 处理者: xiechaojun  
 处理时间 (V3): 2024/12/26 09:21:51  
 仪器型号: SHIMADZU LC-2050C(FX274)

## <色谱图>

mV



mV



## <峰表>

### 检测器A Ch1 224nm

峰号	保留时间	面积	面积%	高度	理论塔板数(USP)	拖尾因子	分离度(USP)
1	4.434	99639	100.000	13356	8394	0.929	--
总计		99639	100.000	13356			

### 检测器A Ch2 260nm

峰号	保留时间	面积	面积%	高度	理论塔板数(USP)	拖尾因子	分离度(USP)
1	2.644	1079756	100.000	159545	3532	1.056	--
总计		1079756	100.000	159545			



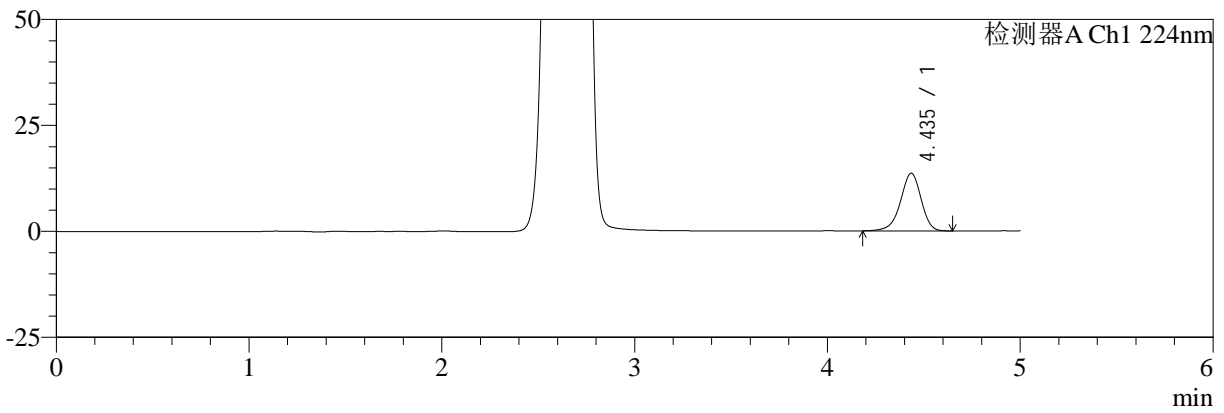
# SMF-4034

## <样品信息>

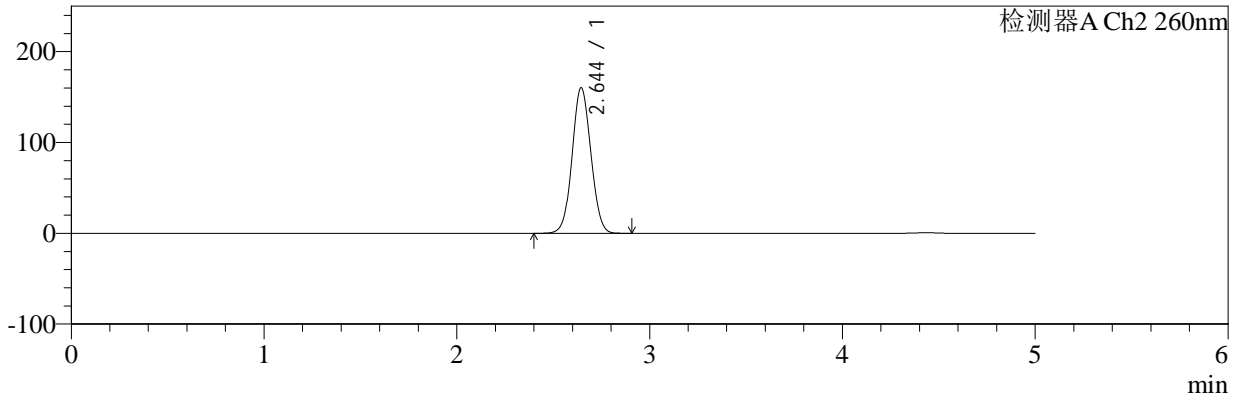
色谱柱:MM-C18/SCX(150mm\*4.6mm,5μm) 流速:1.5ml/min  
 柱温:30°C 波长:224/260nm  
 数据文件名: RC\$SMF-4034 - 0-73/25-104-3 - zzp-j3-24090901p-1000mg5mg-rcqx-jf50z-pH6.8jz-60min-P5.lcd  
 方法文件名: RC\$SMF-4034 - SMF-4034-rcqx-FX274.lcm  
 批处理文件名: RC\$SMF-4034 - SMF-4034-20241225-FX274.lcb  
 样品瓶号: 2-43 版本号: 6.115  
 进样体积: 10 μl 实验者: xiechaojun  
 进样时间: 2024/12/25 20:09:36 处理者: xiechaojun  
 处理时间 (V3): 2024/12/26 09:21:54  
 仪器型号: SHIMADZU LC-2050C(FX274)

## <色谱图>

mV



mV



## <峰表>

### 检测器A Ch1 224nm

峰号	保留时间	面积	面积%	高度	理论塔板数(USP)	拖尾因子	分离度(USP)
1	4.435	101331	100.000	13573	8441	0.928	--
总计		101331	100.000	13573			

### 检测器A Ch2 260nm

峰号	保留时间	面积	面积%	高度	理论塔板数(USP)	拖尾因子	分离度(USP)
1	2.644	1082870	100.000	160144	3530	1.056	--
总计		1082870	100.000	160144			



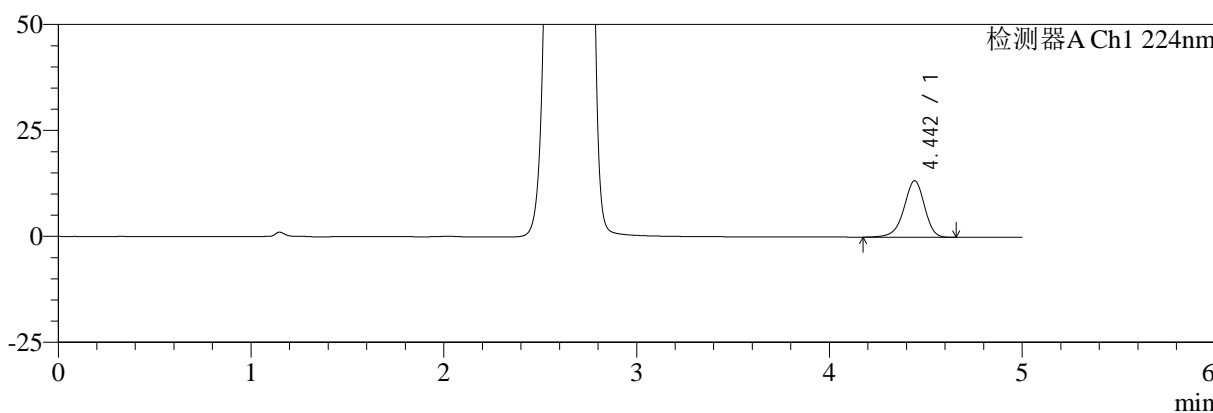
# SMF-4034

## <样品信息>

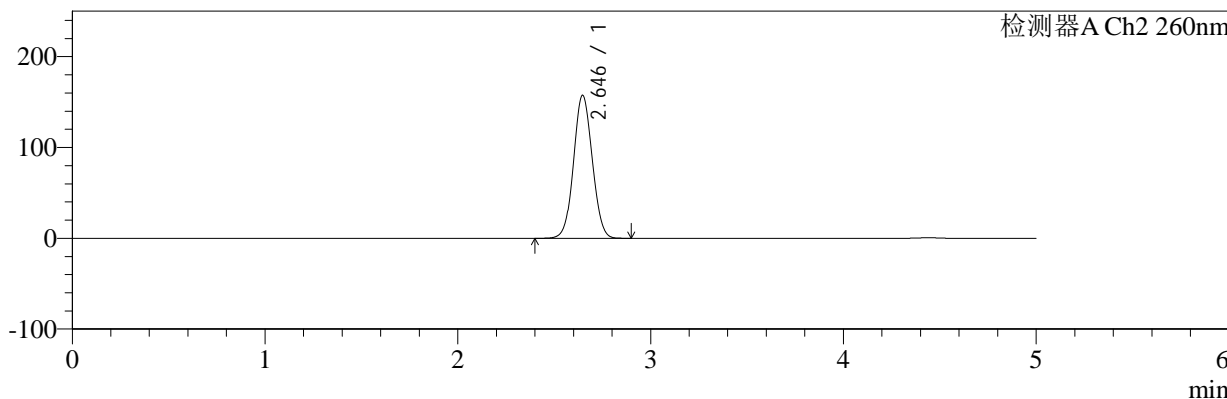
色谱柱:MM-C18/SCX(150mm\*4.6mm,5μm) 流速:1.5ml/min  
 柱温:30°C 波长:224/260nm  
 数据文件名: RC\$SMF-4034 - 0-73/25-105-3 - zzp-j3-24090901p-1000mg5mg-rcqx-jf50z-pH6.8jz-60min-P6.lcd  
 方法文件名: RC\$SMF-4034 - SMF-4034-rcqx-FX274.lcm  
 批处理文件名: RC\$SMF-4034 - SMF-4034-20241225-FX274.lcb  
 样品瓶号: 2-52 版本号: 6.115  
 进样体积: 10 μl 实验者: xiechaojun  
 进样时间: 2024/12/25 20:15:00 处理者: xiechaojun  
 处理时间 (V3): 2024/12/26 09:21:57  
 仪器型号: SHIMADZU LC-2050C(FX274)

## <色谱图>

mV



mV



## <峰表>

### 检测器A Ch1 224nm

峰号	保留时间	面积	面积%	高度	理论塔板数(USP)	拖尾因子	分离度(USP)
1	4.442	99181	100.000	13303	8475	0.925	--
总计		99181	100.000	13303			

### 检测器A Ch2 260nm

峰号	保留时间	面积	面积%	高度	理论塔板数(USP)	拖尾因子	分离度(USP)
1	2.646	1062605	100.000	157539	3546	1.055	--
总计		1062605	100.000	157539			



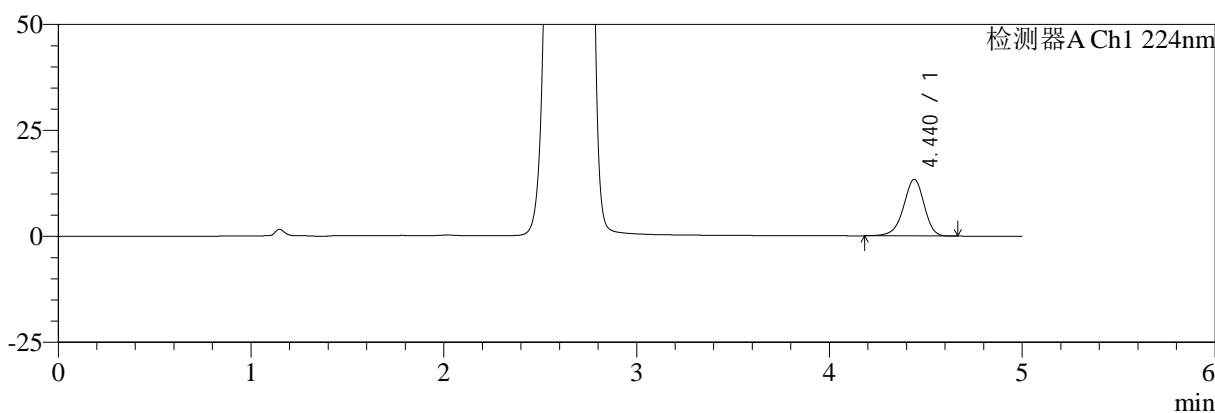
# SMF-4034

## <样品信息>

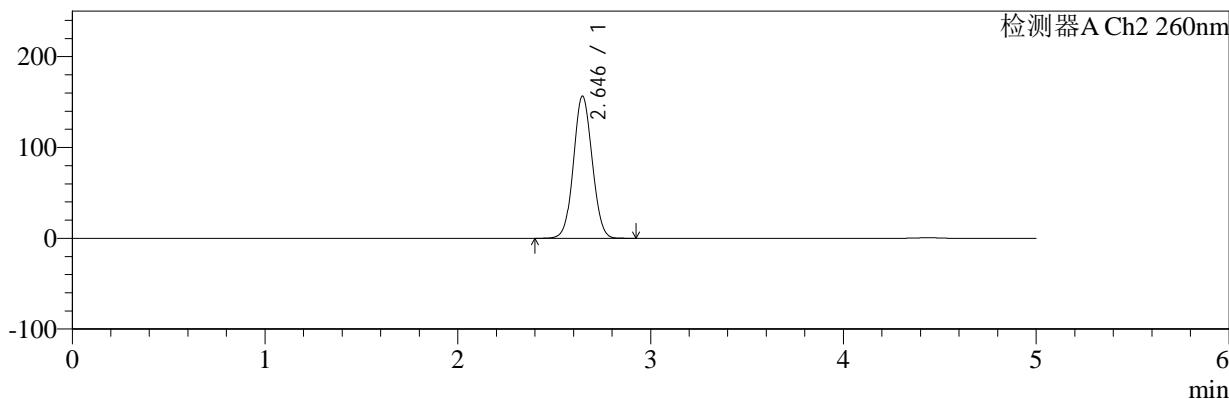
色谱柱:MM-C18/SCX(150mm\*4.6mm,5μm) 流速:1.5ml/min  
 柱温:30°C 波长:224/260nm  
 数据文件名: RC\$SMF-4034 - 0-73/25-106-3 - zzp-j3-24090901p-1000mg5mg-rcqx-jf50z-pH6.8jz-jxzs-P1.lcd  
 方法文件名: RC\$SMF-4034 - SMF-4034-rcqx-FX274.lcm  
 批处理文件名: RC\$SMF-4034 - SMF-4034-20241225-FX274.lcb  
 样品瓶号: 2-8 版本号: 6.115  
 进样体积: 10 μl 实验者: xiechaojun  
 进样时间: 2024/12/25 20:20:24 处理者: xiechaojun  
 处理时间 (V3): 2024/12/26 09:22:00  
 仪器型号: SHIMADZU LC-2050C(FX274)

## <色谱图>

mV



mV



## <峰表>

### 检测器A Ch1 224nm

峰号	保留时间	面积	面积%	高度	理论塔板数(USP)	拖尾因子	分离度(USP)
1	4.440	99512	100.000	13365	8417	0.929	--
总计		99512	100.000	13365			

### 检测器A Ch2 260nm

峰号	保留时间	面积	面积%	高度	理论塔板数(USP)	拖尾因子	分离度(USP)
1	2.646	1054958	100.000	156612	3555	1.055	--
总计		1054958	100.000	156612			



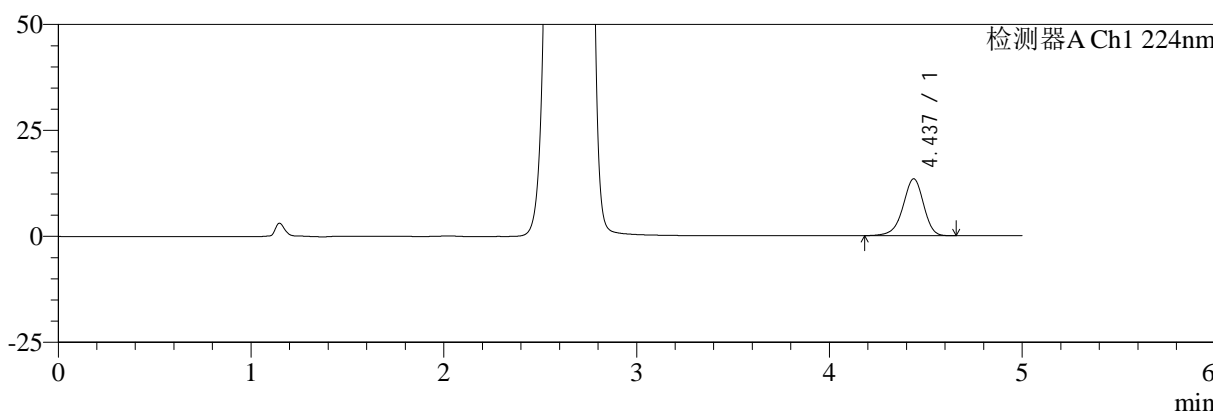
# SMF-4034

## <样品信息>

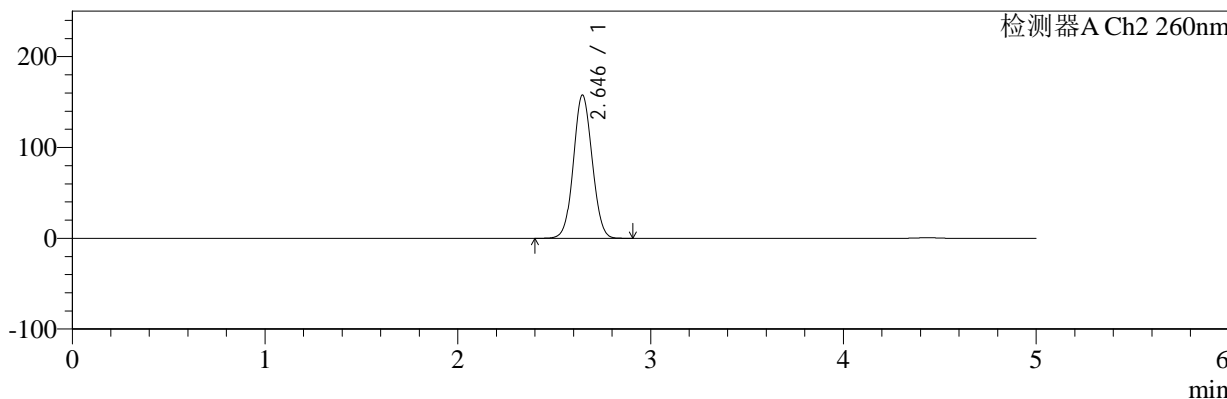
色谱柱:MM-C18/SCX(150mm\*4.6mm,5μm) 流速:1.5ml/min  
 柱温:30°C 波长:224/260nm  
 数据文件名: RC\$SMF-4034 - 0-73/25-107-3 - zzp-j3-24090901p-1000mg5mg-rcqx-jf50z-pH6.8jz-jxzs-P2.lcd  
 方法文件名: RC\$SMF-4034 - SMF-4034-rcqx-FX274.lcm  
 批处理文件名: RC\$SMF-4034 - SMF-4034-20241225-FX274.lcb  
 样品瓶号: 2-17 版本号: 6.115  
 进样体积: 10 μl 实验者: xiechaojun  
 进样时间: 2024/12/25 20:25:48 处理者: xiechaojun  
 处理时间 (V3): 2024/12/26 09:22:02  
 仪器型号: SHIMADZU LC-2050C(FX274)

## <色谱图>

mV



mV



## <峰表>

### 检测器A Ch1 224nm

峰号	保留时间	面积	面积%	高度	理论塔板数(USP)	拖尾因子	分离度(USP)
1	4.437	99864	100.000	13429	8450	0.929	--
总计		99864	100.000	13429			

### 检测器A Ch2 260nm

峰号	保留时间	面积	面积%	高度	理论塔板数(USP)	拖尾因子	分离度(USP)
1	2.646	1063551	100.000	157753	3547	1.055	--
总计		1063551	100.000	157753			



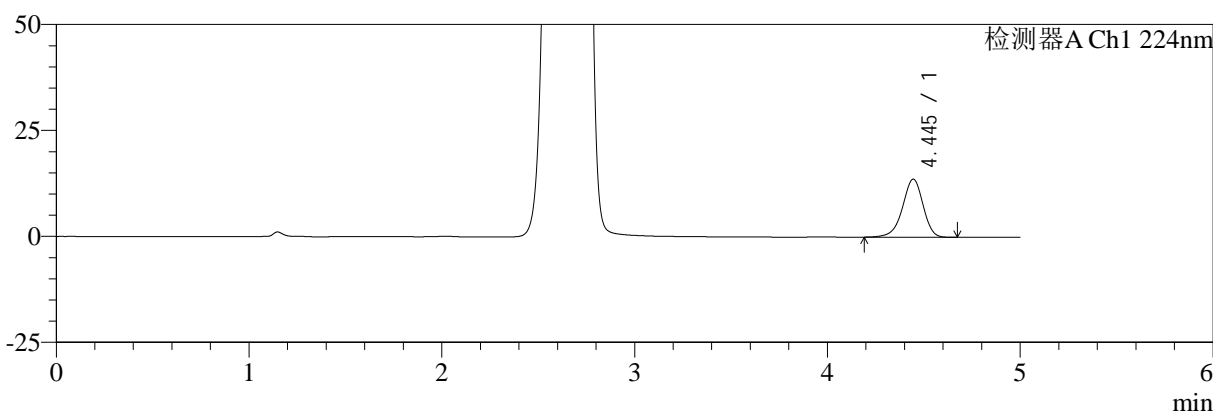
# SMF-4034

## <样品信息>

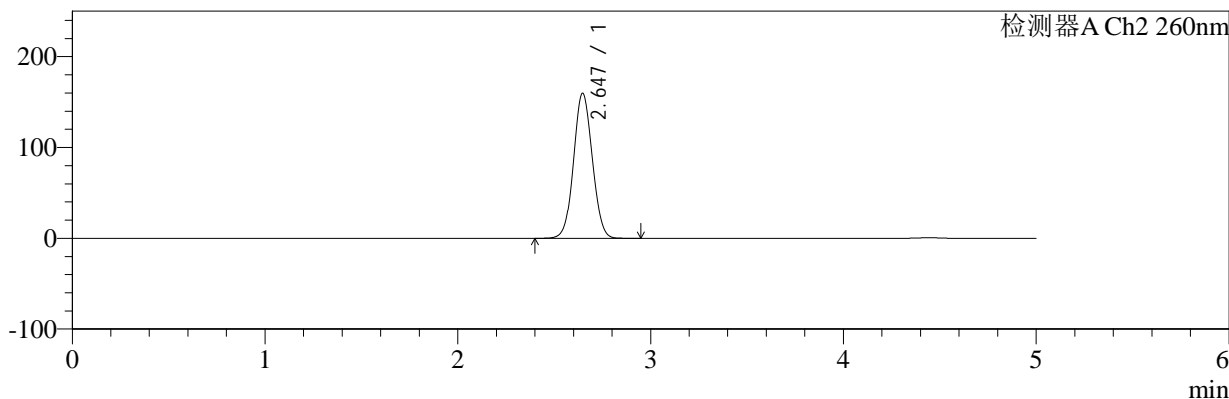
色谱柱:MM-C18/SCX(150mm\*4.6mm,5μm) 流速:1.5ml/min  
 柱温:30°C 波长:224/260nm  
 数据文件名: RC\$SMF-4034 - 0-73/25-108-3 - zzp-j3-24090901p-1000mg5mg-rcqx-jf50z-pH6.8jz-jxzs-P3.lcd  
 方法文件名: RC\$SMF-4034 - SMF-4034-rcqx-FX274.lcm  
 批处理文件名: RC\$SMF-4034 - SMF-4034-20241225-FX274.lcb  
 样品瓶号: 2-26 版本号: 6.115  
 进样体积: 10 μl 实验者: xiechaojun  
 进样时间: 2024/12/25 20:31:12 处理者: xiechaojun  
 处理时间 (V3): 2024/12/26 09:22:05  
 仪器型号: SHIMADZU LC-2050C(FX274)

## <色谱图>

mV



mV



## <峰表>

### 检测器A Ch1 224nm

峰号	保留时间	面积	面积%	高度	理论塔板数(USP)	拖尾因子	分离度(USP)
1	4.445	101934	100.000	13707	8487	0.927	--
总计		101934	100.000	13707			

### 检测器A Ch2 260nm

峰号	保留时间	面积	面积%	高度	理论塔板数(USP)	拖尾因子	分离度(USP)
1	2.647	1077996	100.000	159789	3542	1.056	--
总计		1077996	100.000	159789			



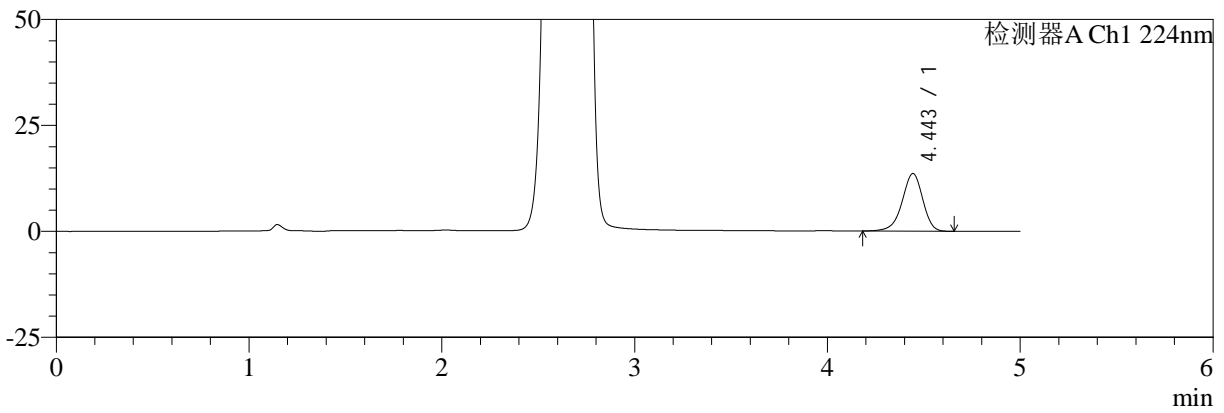
# SMF-4034

## <样品信息>

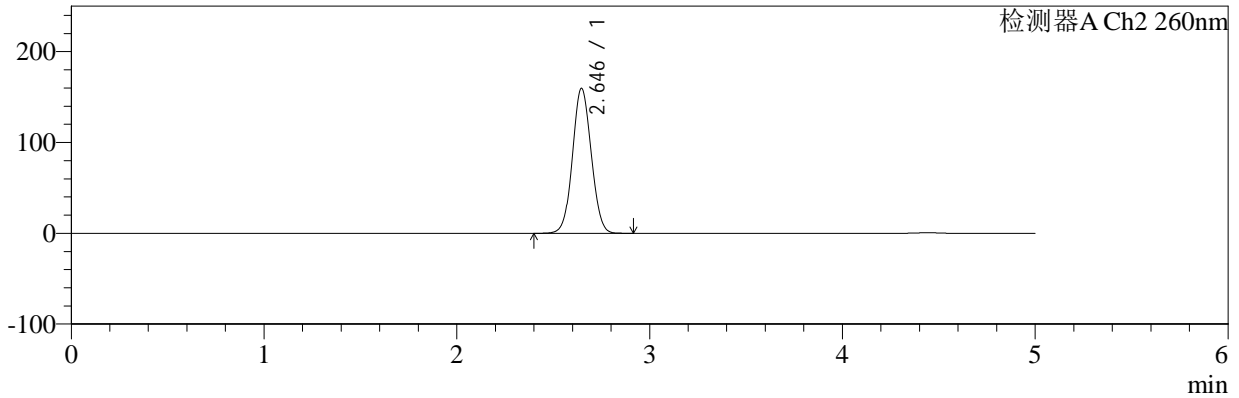
色谱柱:MM-C18/SCX(150mm\*4.6mm,5μm) 流速:1.5ml/min  
 柱温:30°C 波长:224/260nm  
 数据文件名: RC\$SMF-4034 - 0-73/25-109-3 - zzp-j3-24090901p-1000mg5mg-rcqx-jf50z-pH6.8jz-jxzs-P4.lcd  
 方法文件名: RC\$SMF-4034 - SMF-4034-rcqx-FX274.lcm  
 批处理文件名: RC\$SMF-4034 - SMF-4034-20241225-FX274.lcb  
 样品瓶号: 2-35  
 进样体积: 10 μl 版本号: 6.115  
 进样时间: 2024/12/25 20:36:36 实验者: xiechaojun  
 处理时间 (V3): 2024/12/26 09:22:08 处理者: xiechaojun  
 仪器型号: SHIMADZU LC-2050C(FX274)

## <色谱图>

mV



mV



## <峰表>

### 检测器A Ch1 224nm

峰号	保留时间	面积	面积%	高度	理论塔板数(USP)	拖尾因子	分离度(USP)
1	4.443	101533	100.000	13569	8417	0.926	--
总计		101533	100.000	13569			

### 检测器A Ch2 260nm

峰号	保留时间	面积	面积%	高度	理论塔板数(USP)	拖尾因子	分离度(USP)
1	2.646	1077463	100.000	159625	3539	1.057	--
总计		1077463	100.000	159625			



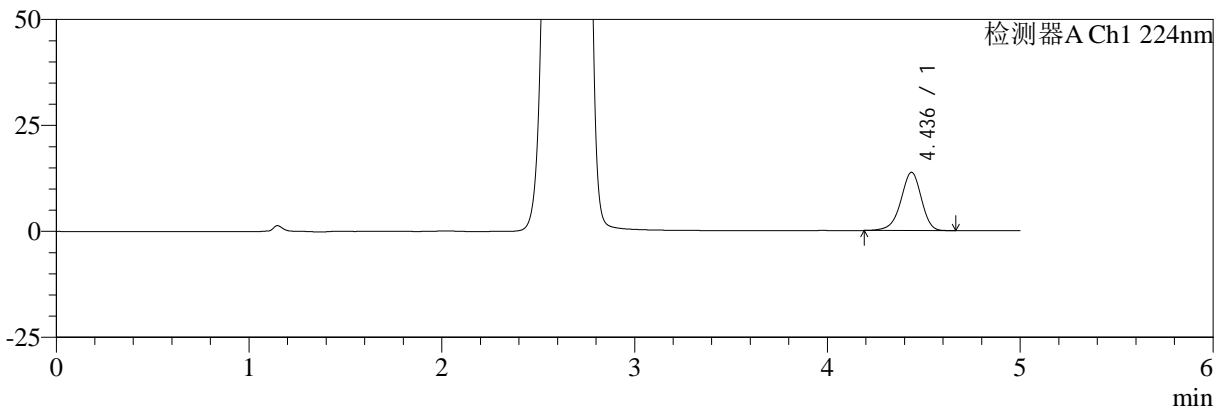
# SMF-4034

## <样品信息>

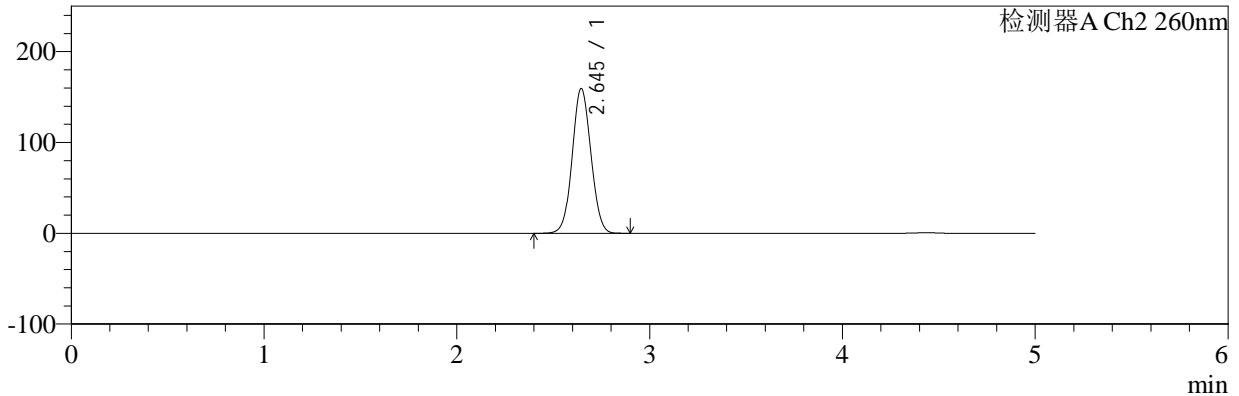
色谱柱:MM-C18/SCX(150mm\*4.6mm,5μm)      流速:1.5ml/min  
 柱温:30°C      波长:224/260nm  
 数据文件名: RC\$SMF-4034 - 0-73/25-110-3 - zzp-j3-24090901p-1000mg5mg-rcqx-jf50z-pH6.8jz-jxzs-P5.lcd  
 方法文件名: RC\$SMF-4034 - SMF-4034-rcqx-FX274.lcm  
 批处理文件名: RC\$SMF-4034 - SMF-4034-20241225-FX274.lcb  
 样品瓶号: 2-44  
 进样体积: 10 μl      版本号: 6.115  
 进样时间: 2024/12/25 20:42:00      实验者: xiechaojun  
 处理时间 (V3): 2024/12/26 09:22:10      处理者: xiechaojun  
 仪器型号: SHIMADZU LC-2050C(FX274)

## <色谱图>

mV



mV



## <峰表>

### 检测器A Ch1 224nm

峰号	保留时间	面积	面积%	高度	理论塔板数(USP)	拖尾因子	分离度(USP)
1	4.436	101937	100.000	13739	8473	0.929	--
总计		101937	100.000	13739			

### 检测器A Ch2 260nm

峰号	保留时间	面积	面积%	高度	理论塔板数(USP)	拖尾因子	分离度(USP)
1	2.645	1073321	100.000	159334	3560	1.056	--
总计		1073321	100.000	159334			



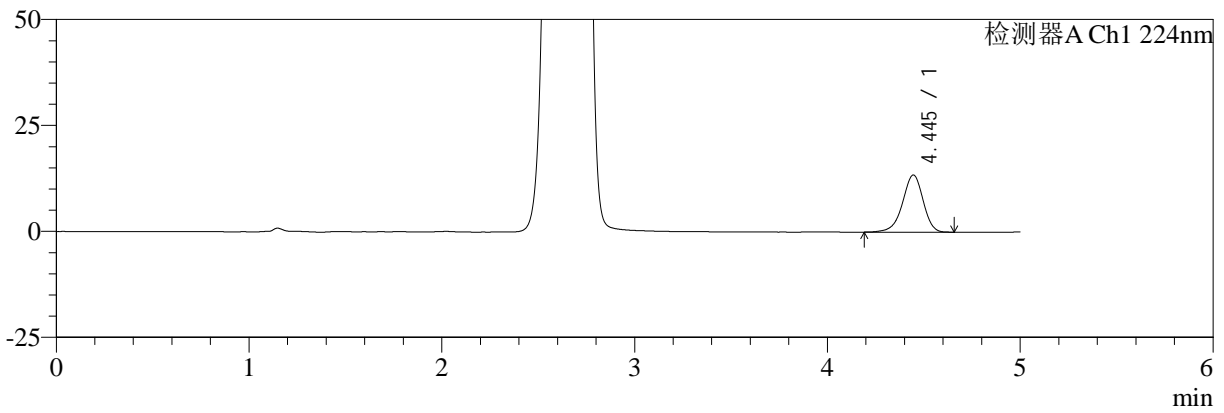
# SMF-4034

## <样品信息>

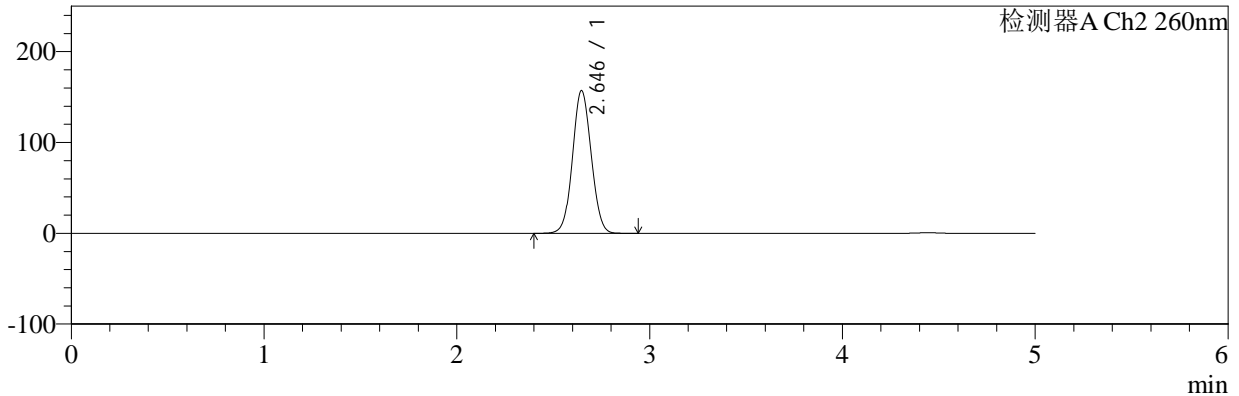
色谱柱:MM-C18/SCX(150mm\*4.6mm,5μm)      流速:1.5ml/min  
 柱温:30°C      波长:224/260nm  
 数据文件名: RC\$SMF-4034 - 0-73/25-111-3 - zzp-j3-24090901p-1000mg5mg-rcqx-jf50z-pH6.8jz-jxzs-P6.lcd  
 方法文件名: RC\$SMF-4034 - SMF-4034-rcqx-FX274.lcm  
 批处理文件名: RC\$SMF-4034 - SMF-4034-20241225-FX274.lcb  
 样品瓶号: 2-53  
 进样体积: 10 μl      版本号: 6.115  
 进样时间: 2024/12/25 20:47:24      实验者: xiechaojun  
 处理时间 (V3): 2024/12/26 09:22:13      处理者: xiechaojun  
 仪器型号: SHIMADZU LC-2050C(FX274)

## <色谱图>

mV



mV



## <峰表>

### 检测器A Ch1 224nm

峰号	保留时间	面积	面积%	高度	理论塔板数(USP)	拖尾因子	分离度(USP)
1	4.445	100288	100.000	13487	8489	0.927	--
总计		100288	100.000	13487			

### 检测器A Ch2 260nm

峰号	保留时间	面积	面积%	高度	理论塔板数(USP)	拖尾因子	分离度(USP)
1	2.646	1058821	100.000	157170	3556	1.056	--
总计		1058821	100.000	157170			



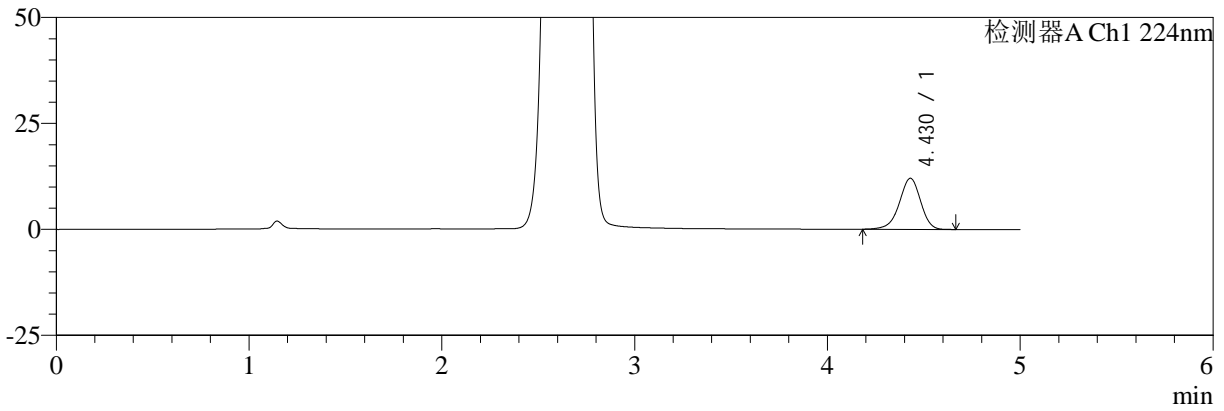
# SMF-4034

## <样品信息>

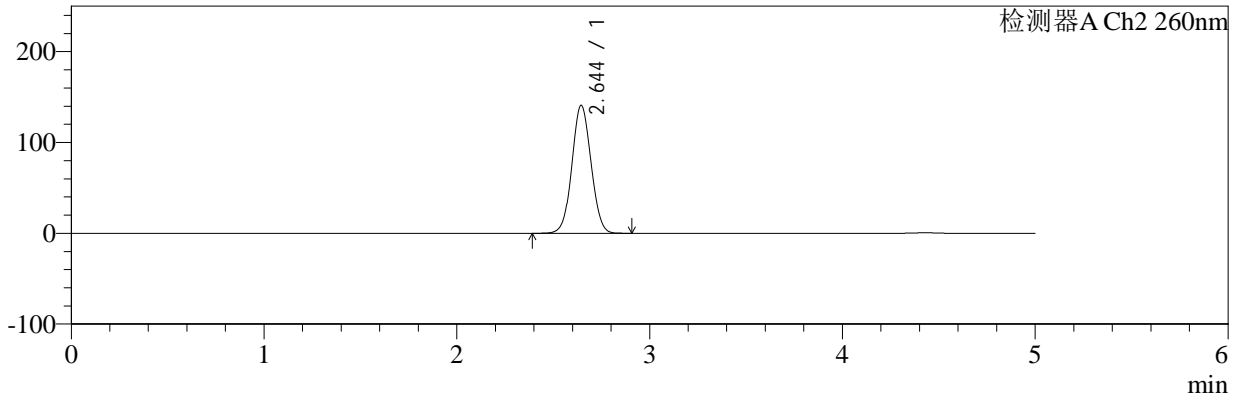
色谱柱:MM-C18/SCX(150mm\*4.6mm,5μm) 流速:1.5ml/min  
 柱温:30°C 波长:224/260nm  
 数据文件名: RC\$SMF-4034 - 0-73/25-112-3 - zzp-j3-24090901p-1000mg5mg-rcqx-jf50z-pH6.8jz-dz2-1.lcd  
 方法文件名: RC\$SMF-4034 - SMF-4034-rcqx-FX274.lcm  
 批处理文件名: RC\$SMF-4034 - SMF-4034-20241225-FX274.lcb  
 样品瓶号: 2-27 版本号: 6.115  
 进样体积: 10 μl 实验者: xiechaojun  
 进样时间: 2024/12/25 20:52:49 处理者: xiechaojun  
 处理时间 (V3): 2024/12/26 09:22:16  
 仪器型号: SHIMADZU LC-2050C(FX274)

## <色谱图>

mV



mV



## <峰表>

### 检测器A Ch1 224nm

峰号	保留时间	面积	面积%	高度	理论塔板数(USP)	拖尾因子	分离度(USP)
1	4.430	92544	100.000	12055	7855	0.939	--
总计		92544	100.000	12055			

### 检测器A Ch2 260nm

峰号	保留时间	面积	面积%	高度	理论塔板数(USP)	拖尾因子	分离度(USP)
1	2.644	970633	100.000	140723	3389	1.050	--
总计		970633	100.000	140723			



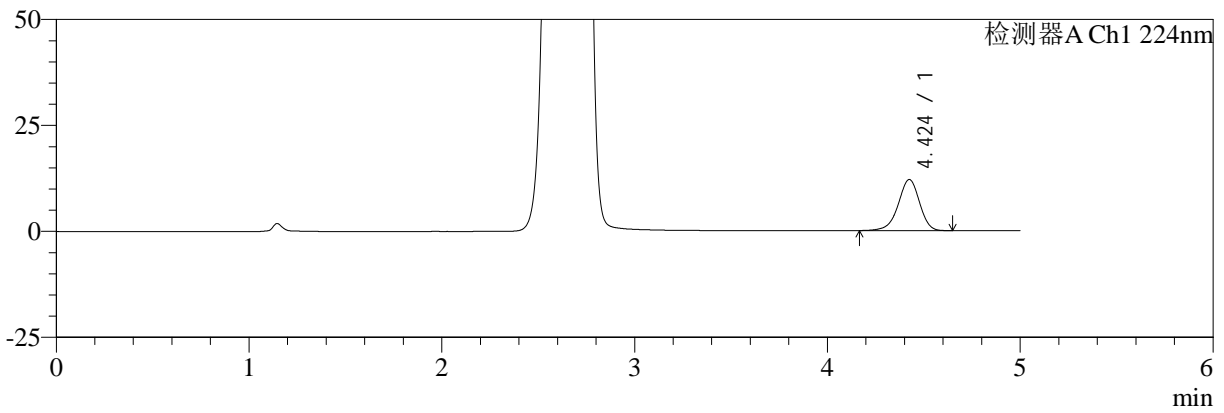
# SMF-4034

## <样品信息>

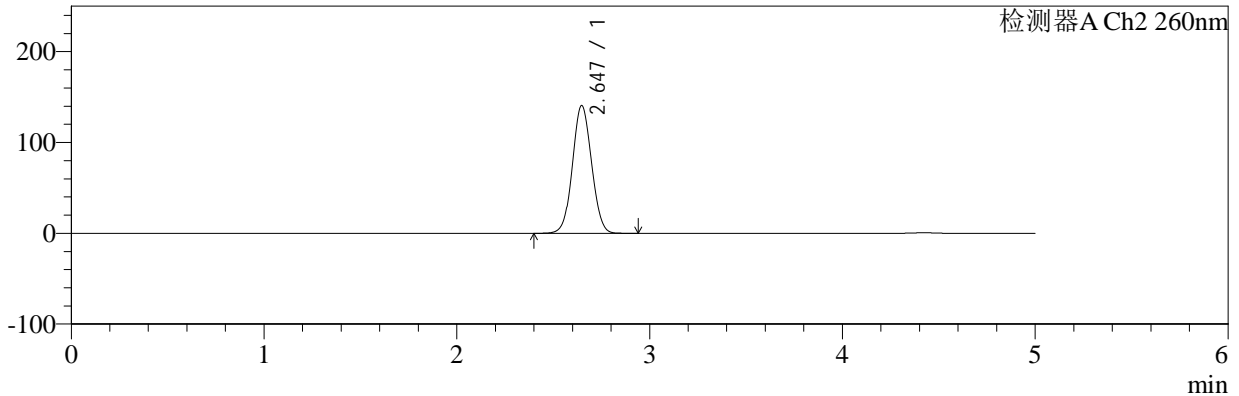
色谱柱:MM-C18/SCX(150mm\*4.6mm,5μm) 流速:1.5ml/min  
 柱温:30°C 波长:224/260nm  
 数据文件名: RC\$SMF-4034 - 0-73/25-113-3 - zzp-j3-24090901p-1000mg5mg-rcqx-jf50z-pH6.8jz-dz2-2.lcd  
 方法文件名: RC\$SMF-4034 - SMF-4034-rcqx-FX274.lcm  
 批处理文件名: RC\$SMF-4034 - SMF-4034-20241225-FX274.lcb  
 样品瓶号: 2-27 版本号: 6.115  
 进样体积: 10 μl 实验者: xiechaojun  
 进样时间: 2024/12/25 20:58:14 处理者: xiechaojun  
 处理时间 (V3): 2024/12/26 09:22:18  
 仪器型号: SHIMADZU LC-2050C(FX274)

## <色谱图>

mV



mV



## <峰表>

### 检测器A Ch1 224nm

峰号	保留时间	面积	面积%	高度	理论塔板数(USP)	拖尾因子	分离度(USP)
1	4.424	92515	100.000	12045	7861	0.937	--
总计		92515	100.000	12045			

### 检测器A Ch2 260nm

峰号	保留时间	面积	面积%	高度	理论塔板数(USP)	拖尾因子	分离度(USP)
1	2.647	969691	100.000	140742	3397	1.052	--
总计		969691	100.000	140742			