

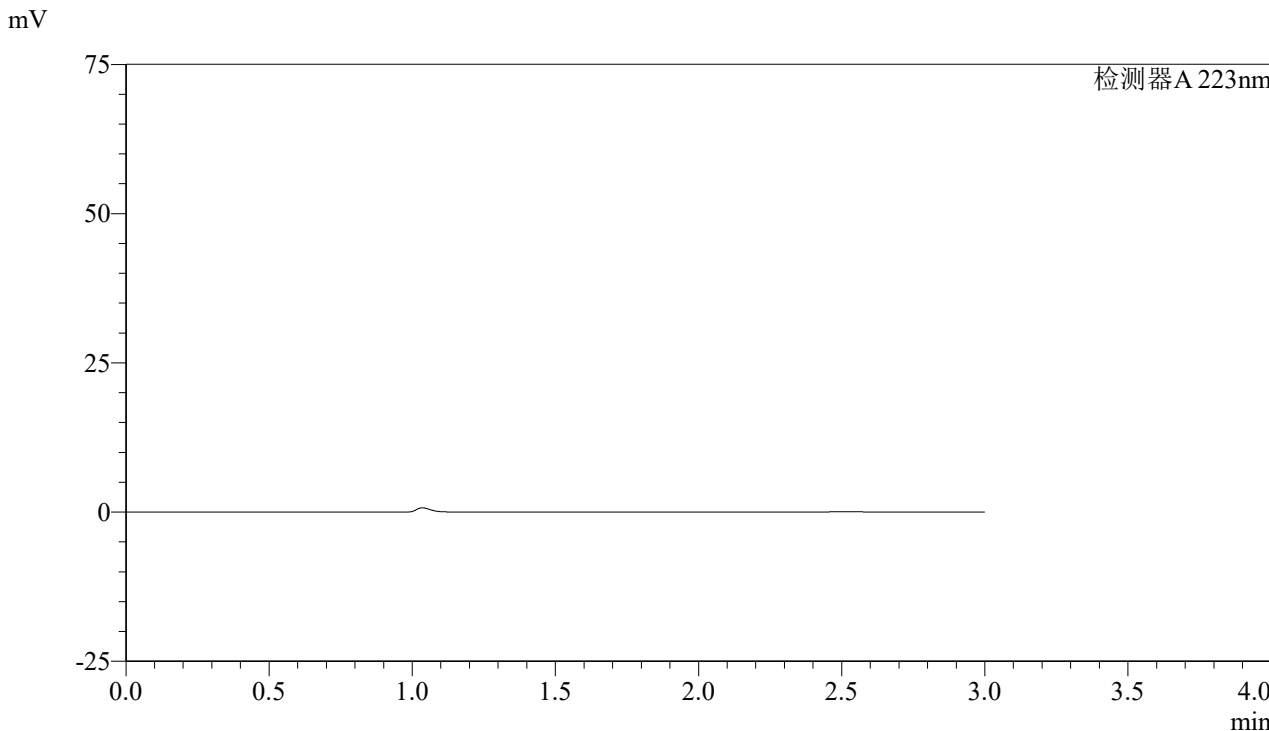


# SMF-4106

## <样品信息>

色谱柱:XB-C18(150mm\*4.6mm,5μm) 流速: 1.5ml/min  
柱温:30°C 波长: 223nm  
数据文件名: RC\$SMF-4106 - 27-15/27-680-2 - cbzj-WK2927p-rcqx-pH6.8jz-10mg-jyx1-rj.lcd  
方法文件名: RC\$SMF-4106 - SMF-4106-RCQX-FX276.lcm  
批处理文件名: RC\$SMF-4106 - 20241227-rcqx-FX276.lcb  
样品瓶号: 1-9  
进样体积: 10 μl 版本号: 6.115  
进样时间: 2024/12/27 11:48:09 实验者: jiangjinwei  
处理时间 (V2): 2024/12/28 13:58:19 处理者: jiangjinwei  
仪器型号:SHIMADZU LC-2050C(FX276)

## <色谱图>



## <峰表>

检测器A 223nm

| 峰号 | 保留时间 | 面积 | 面积% | 高度 | 理论塔板数(USP) | 拖尾因子 | 分离度(USP) |
|----|------|----|-----|----|------------|------|----------|
| 总计 |      |    |     |    |            |      |          |

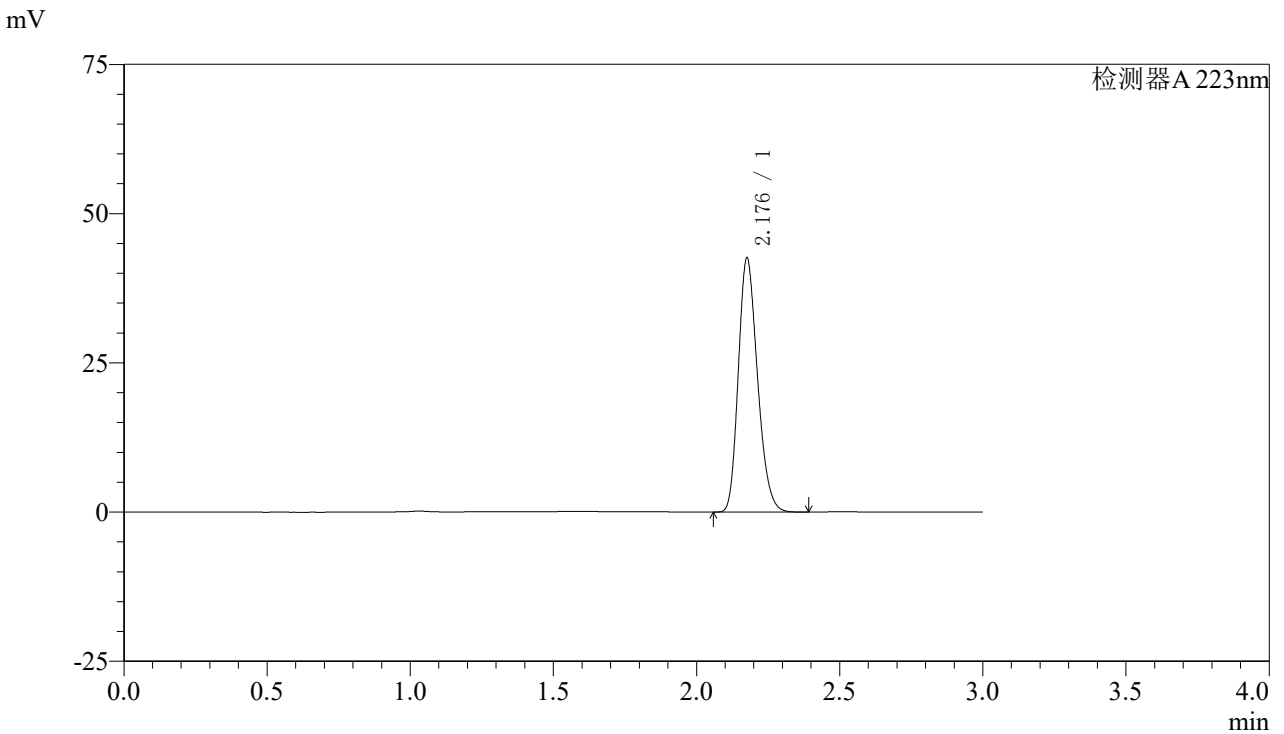


# SMF-4106

## <样品信息>

色谱柱:XB-C18(150mm\*4.6mm,5μm) 流速: 1.5ml/min  
柱温:30°C 波长: 223nm  
数据文件名: RC\$SMF-4106 - 27-15/27-681-2 - cbzj-WK2927p-rcqx-pH6.8jz-10mg-jyx1-dz1-1.lcd  
方法文件名: RC\$SMF-4106 - SMF-4106-RCQX-FX276.lcm  
批处理文件名: RC\$SMF-4106 - 20241227-rcqx-FX276.lcb  
样品瓶号: 1-18  
进样体积: 10 μl 版本号: 6.115  
进样时间: 2024/12/27 11:51:31 实验者: jiangjinwei  
处理时间 (V2): 2024/12/28 13:58:23 处理者: jiangjinwei  
仪器型号:SHIMADZU LC-2050C(FX276)

## <色谱图>



## <峰表>

检测器A 223nm

| 峰号 | 保留时间  | 面积     | 面积%     | 高度    | 理论塔板数(USP) | 拖尾因子  | 分离度(USP) |
|----|-------|--------|---------|-------|------------|-------|----------|
| 1  | 2.176 | 198403 | 100.000 | 42211 | 5026       | 1.226 | --       |
| 总计 |       | 198403 | 100.000 | 42211 |            |       |          |



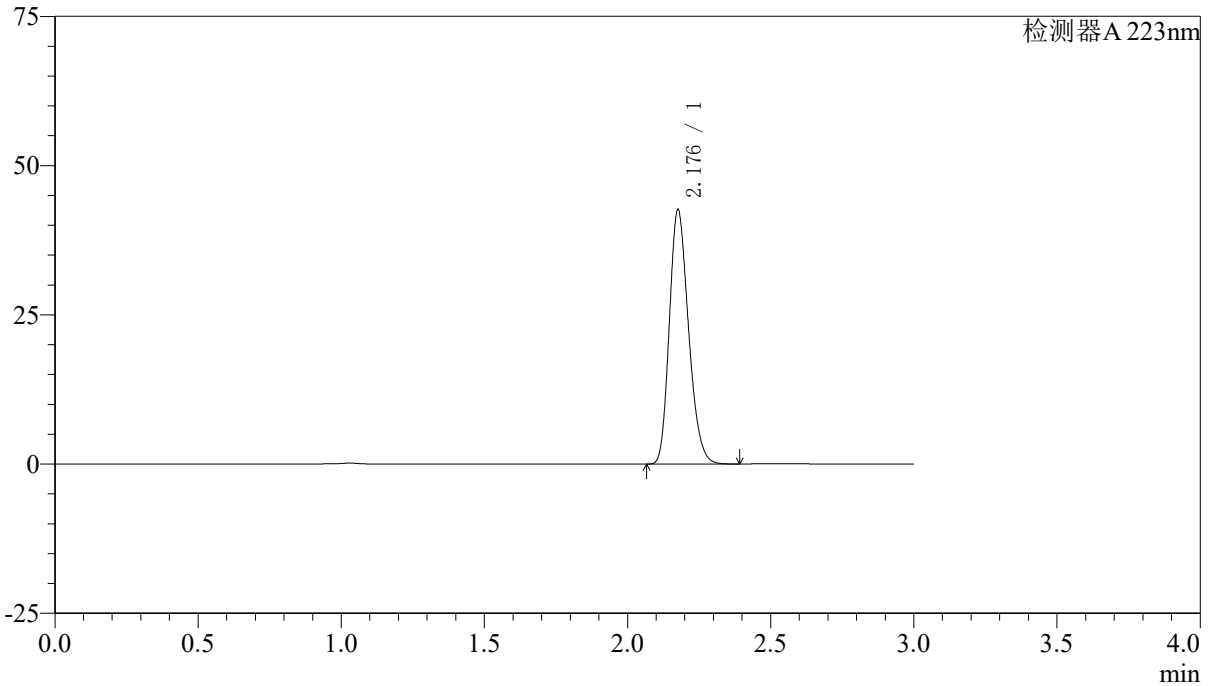
# SMF-4106

## <样品信息>

色谱柱:XB-C18(150mm\*4.6mm,5μm) 流速: 1.5ml/min  
 柱温:30°C 波长: 223nm  
 数据文件名: RC\$SMF-4106 - 27-15/27-682-2 - cbzj-WK2927p-rcqx-pH6.8jz-10mg-jyx1-dz1-2.lcd  
 方法文件名: RC\$SMF-4106 - SMF-4106-RCQX-FX276.lcm  
 批处理文件名: RC\$SMF-4106 - 20241227-rcqx-FX276.lcb  
 样品瓶号: 1-18 版本号: 6.115  
 进样体积: 10 μl 实验者: jiangjinwei  
 进样时间: 2024/12/27 11:54:54 处理者: jiangjinwei  
 处理时间 (V2) : 2024/12/28 13:58:26  
 仪器型号:SHIMADZU LC-2050C(FX276)

## <色谱图>

mV



## <峰表>

检测器A 223nm

| 峰号 | 保留时间  | 面积     | 面积%     | 高度    | 理论塔板数(USP) | 拖尾因子  | 分离度(USP) |
|----|-------|--------|---------|-------|------------|-------|----------|
| 1  | 2.176 | 198856 | 100.000 | 42271 | 5021       | 1.227 | --       |
| 总计 |       | 198856 | 100.000 | 42271 |            |       |          |

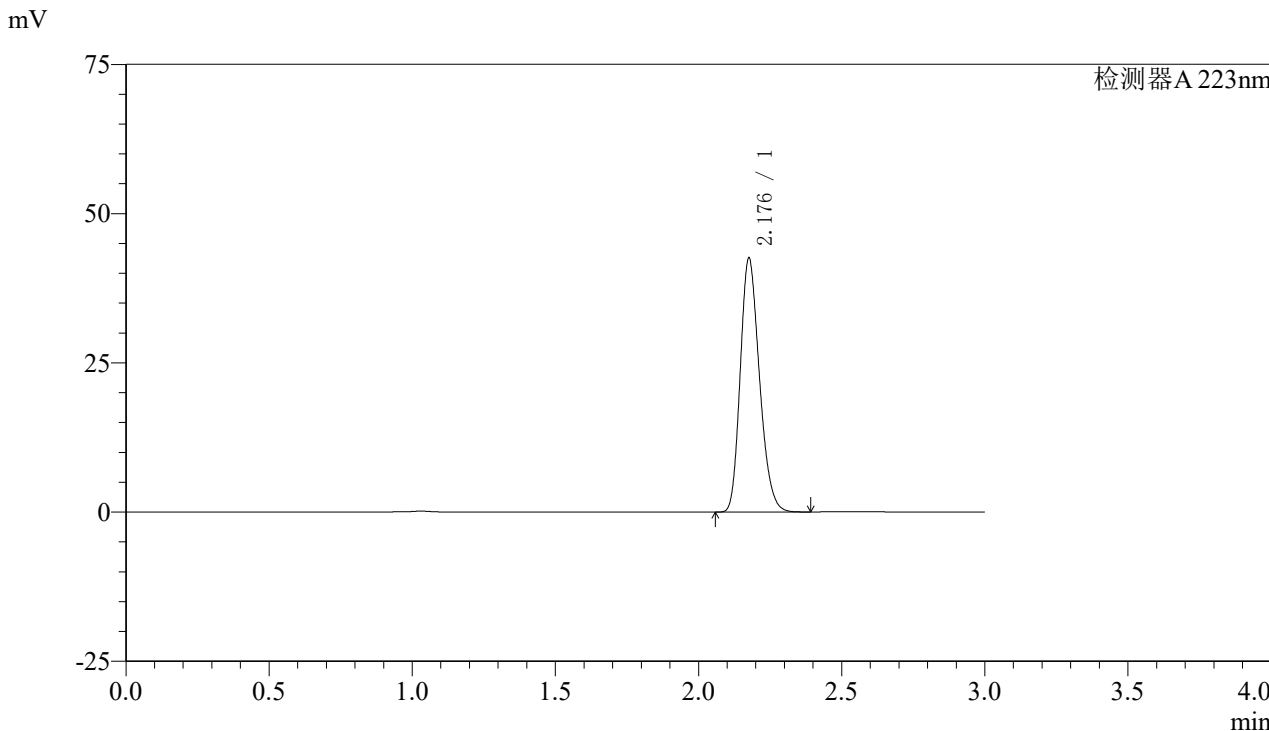


# SMF-4106

## <样品信息>

色谱柱:XB-C18(150mm\*4.6mm,5μm) 流速: 1.5ml/min  
柱温:30°C 波长: 223nm  
数据文件名: RC\$SMF-4106 - 27-15/27-683-2 - cbzj-WK2927p-rcqx-pH6.8jz-10mg-jyx1-dz1-3.lcd  
方法文件名: RC\$SMF-4106 - SMF-4106-RCQX-FX276.lcm  
批处理文件名: RC\$SMF-4106 - 20241227-rcqx-FX276.lcb  
样品瓶号: 1-18 版本号: 6.115  
进样体积: 10 μl 实验者: jiangjinwei  
进样时间: 2024/12/27 11:58:17 处理者: jiangjinwei  
处理时间 (V2): 2024/12/28 13:58:29  
仪器型号:SHIMADZU LC-2050C(FX276)

## <色谱图>



## <峰表>

检测器A 223nm

| 峰号 | 保留时间  | 面积     | 面积%     | 高度    | 理论塔板数(USP) | 拖尾因子  | 分离度(USP) |
|----|-------|--------|---------|-------|------------|-------|----------|
| 1  | 2.176 | 198440 | 100.000 | 42137 | 5017       | 1.227 | --       |
| 总计 |       | 198440 | 100.000 | 42137 |            |       |          |

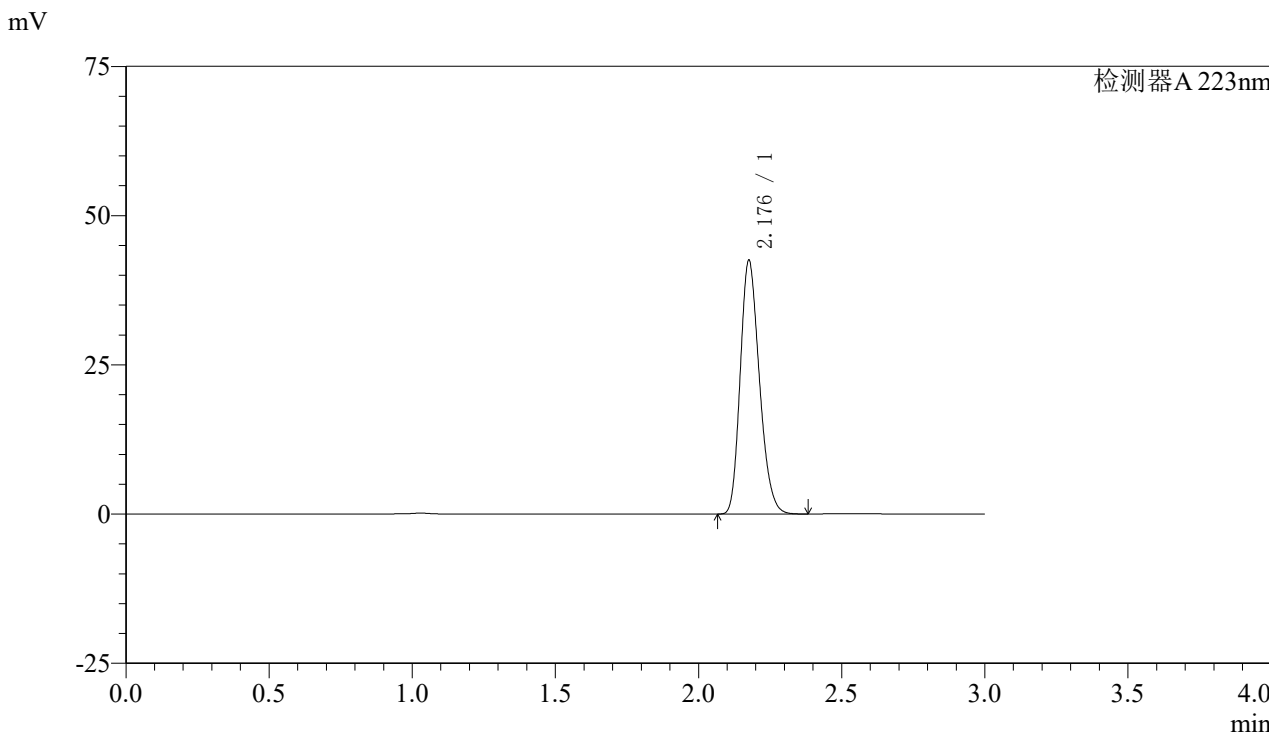


# SMF-4106

## <样品信息>

色谱柱:XB-C18(150mm\*4.6mm,5μm) 流速: 1.5ml/min  
柱温:30°C 波长: 223nm  
数据文件名: RC\$SMF-4106 - 27-15/27-684-2 - cbzj-WK2927p-rcqx-pH6.8jz-10mg-jyx1-dz1-4.lcd  
方法文件名: RC\$SMF-4106 - SMF-4106-RCQX-FX276.lcm  
批处理文件名: RC\$SMF-4106 - 20241227-rcqx-FX276.lcb  
样品瓶号: 1-18 版本号: 6.115  
进样体积: 10 μl 实验者: jiangjinwei  
进样时间: 2024/12/27 12:01:40 处理者: jiangjinwei  
处理时间 (V2): 2024/12/28 13:58:32  
仪器型号:SHIMADZU LC-2050C(FX276)

## <色谱图>



## <峰表>

检测器A 223nm

| 峰号 | 保留时间  | 面积     | 面积%     | 高度    | 理论塔板数(USP) | 拖尾因子  | 分离度(USP) |
|----|-------|--------|---------|-------|------------|-------|----------|
| 1  | 2.176 | 198009 | 100.000 | 42104 | 5026       | 1.226 | --       |
| 总计 |       | 198009 | 100.000 | 42104 |            |       |          |



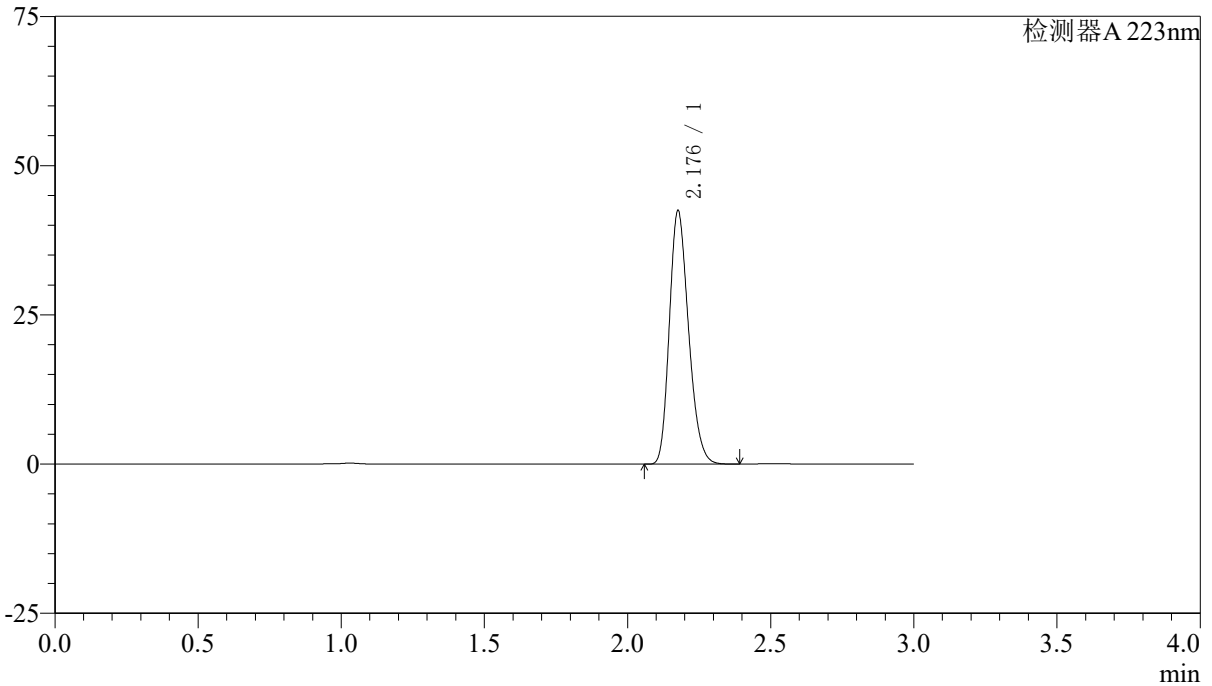
# SMF-4106

## <样品信息>

色谱柱:XB-C18(150mm\*4.6mm,5μm) 流速: 1.5ml/min  
柱温:30°C 波长: 223nm  
数据文件名: RC\$SMF-4106 - 27-15/27-685-2 - cbzj-WK2927p-rcqx-pH6.8jz-10mg-jyx1-dz1-5.lcd  
方法文件名: RC\$SMF-4106 - SMF-4106-RCQX-FX276.lcm  
批处理文件名: RC\$SMF-4106 - 20241227-rcqx-FX276.lcb  
样品瓶号: 1-18 版本号: 6.115  
进样体积: 10 μl 实验者: jiangjinwei  
进样时间: 2024/12/27 12:05:03 处理者: jiangjinwei  
处理时间 (V2): 2024/12/28 13:58:35  
仪器型号:SHIMADZU LC-2050C(FX276)

## <色谱图>

mV



## <峰表>

检测器A 223nm

| 峰号 | 保留时间  | 面积     | 面积%     | 高度    | 理论塔板数(USP) | 拖尾因子  | 分离度(USP) |
|----|-------|--------|---------|-------|------------|-------|----------|
| 1  | 2.176 | 198247 | 100.000 | 42135 | 5018       | 1.227 | --       |
| 总计 |       | 198247 | 100.000 | 42135 |            |       |          |

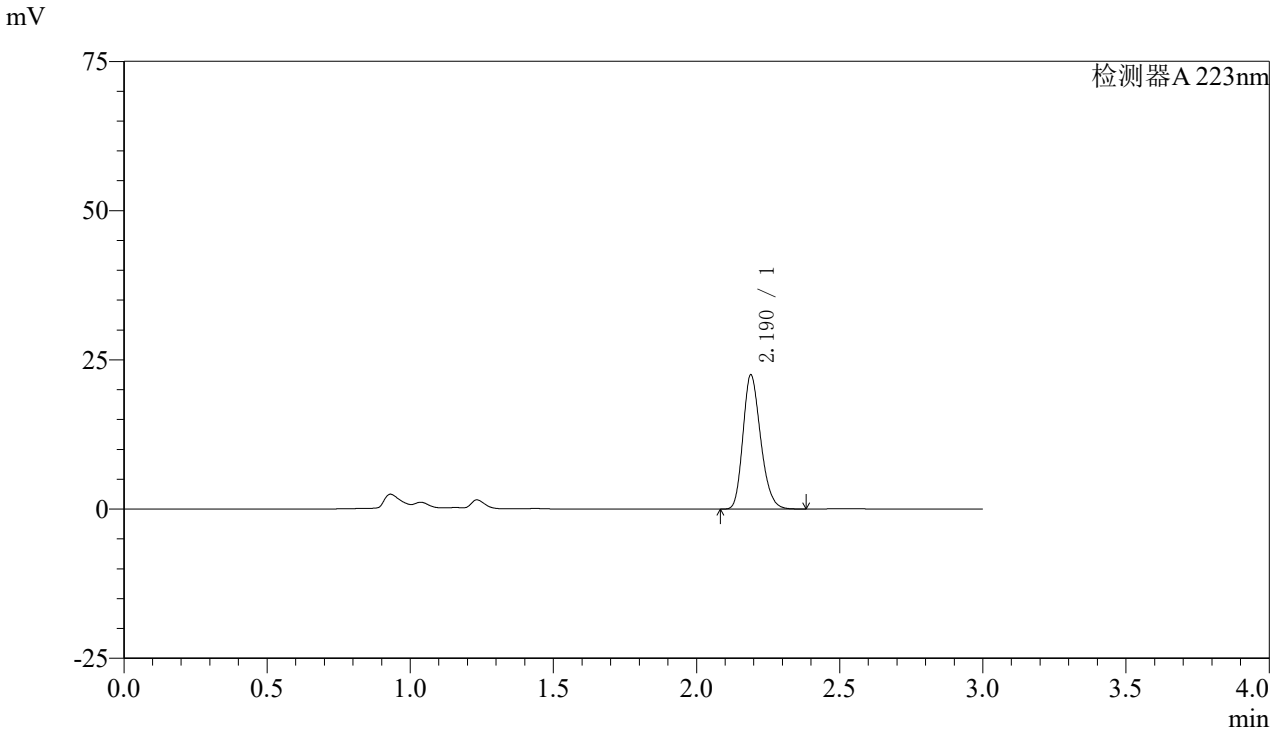


# SMF-4106

## <样品信息>

色谱柱:XB-C18(150mm\*4.6mm,5μm) 流速: 1.5ml/min  
柱温:30°C 波长: 223nm  
数据文件名: RC\$SMF-4106 - 27-15/27-686-2 - cbzj-WK2927p-rcqx-pH6.8jz-10mg-jyx1-p1-5min.lcd  
方法文件名: RC\$SMF-4106 - SMF-4106-RCQX-FX276.lcm  
批处理文件名: RC\$SMF-4106 - 20241227-rcqx-FX276.lcb  
样品瓶号: 1-1 版本号: 6.115  
进样体积: 10 μl 实验者: jiangjinwei  
进样时间: 2024/12/27 12:08:25 处理者: jiangjinwei  
处理时间 (V2): 2024/12/28 13:58:38  
仪器型号:SHIMADZU LC-2050C(FX276)

## <色谱图>



## <峰表>

检测器A 223nm

| 峰号 | 保留时间  | 面积    | 面积%     | 高度    | 理论塔板数(USP) | 拖尾因子  | 分离度(USP) |
|----|-------|-------|---------|-------|------------|-------|----------|
| 1  | 2.190 | 96713 | 100.000 | 22450 | 6013       | 1.228 | --       |
| 总计 |       | 96713 | 100.000 | 22450 |            |       |          |

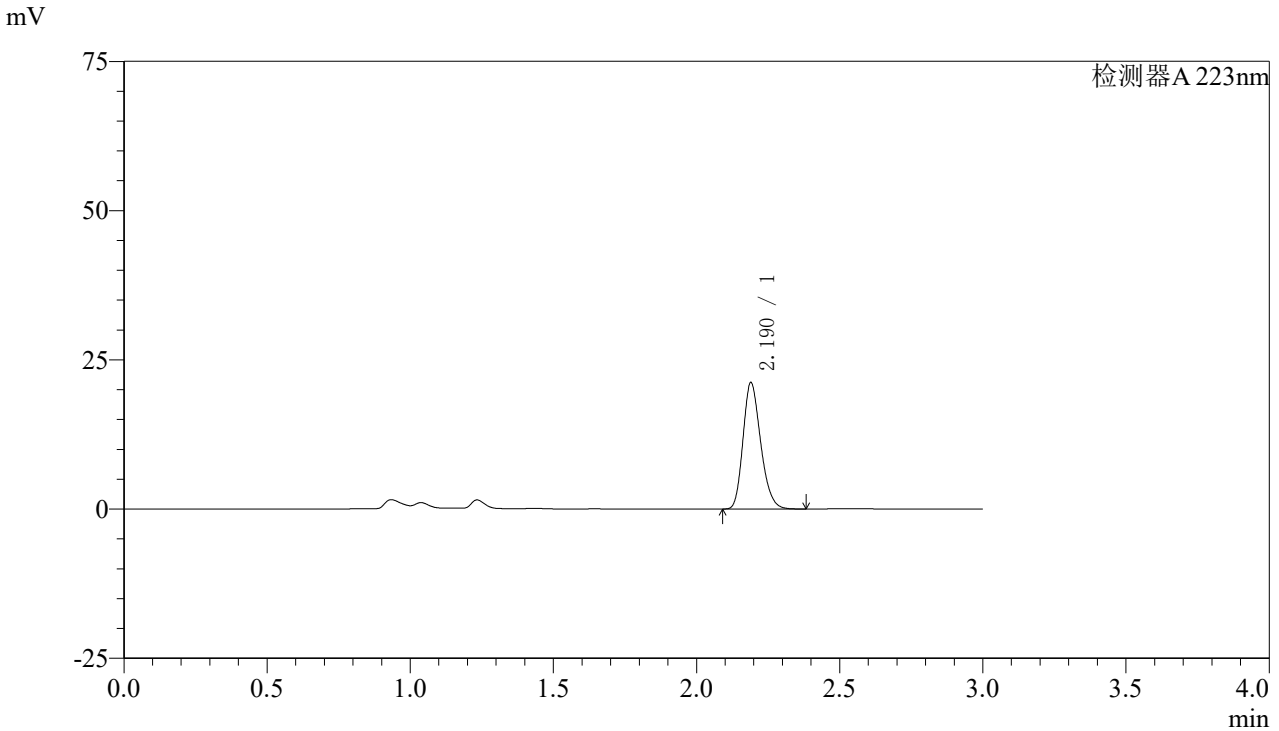


# SMF-4106

## <样品信息>

色谱柱:XB-C18(150mm\*4.6mm,5μm) 流速: 1.5ml/min  
 柱温:30°C 波长: 223nm  
 数据文件名: RC\$SMF-4106 - 27-15/27-687-2 - cbzj-WK2927p-rcqx-pH6.8jz-10mg-jyx1-p2-5min.lcd  
 方法文件名: RC\$SMF-4106 - SMF-4106-RCQX-FX276.lcm  
 批处理文件名: RC\$SMF-4106 - 20241227-rcqx-FX276.lcb  
 样品瓶号: 1-10 版本号: 6.115  
 进样体积: 10 μl 实验者: jiangjinwei  
 进样时间: 2024/12/27 12:11:47 处理者: jiangjinwei  
 处理时间 (V2) : 2024/12/28 13:58:41  
 仪器型号:SHIMADZU LC-2050C(FX276)

## <色谱图>



## <峰表>

检测器A 223nm

| 峰号 | 保留时间  | 面积    | 面积%     | 高度    | 理论塔板数(USP) | 拖尾因子  | 分离度(USP) |
|----|-------|-------|---------|-------|------------|-------|----------|
| 1  | 2.190 | 91039 | 100.000 | 21137 | 6021       | 1.228 | --       |
| 总计 |       | 91039 | 100.000 | 21137 |            |       |          |



# SMF-4106

## <样品信息>

色谱柱:XB-C18(150mm\*4.6mm,5μm)

流速: 1.5ml/min

柱温:30°C

波长: 223nm

数据文件名: RC\$SMF-4106 - 27-15/27-688-2 - cbzj-WK2927p-rcqx-pH6.8jz-10mg-jyx1-p3-5min.lcd

方法文件名: RC\$SMF-4106 - SMF-4106-RCQX-FX276.lcm

批处理文件名: RC\$SMF-4106 - 20241227-rcqx-FX276.lcb

样品瓶号: 1-19

进样体积: 10 μl

版本号: 6.115

进样时间: 2024/12/27 12:15:10

实验者: jiangjinwei

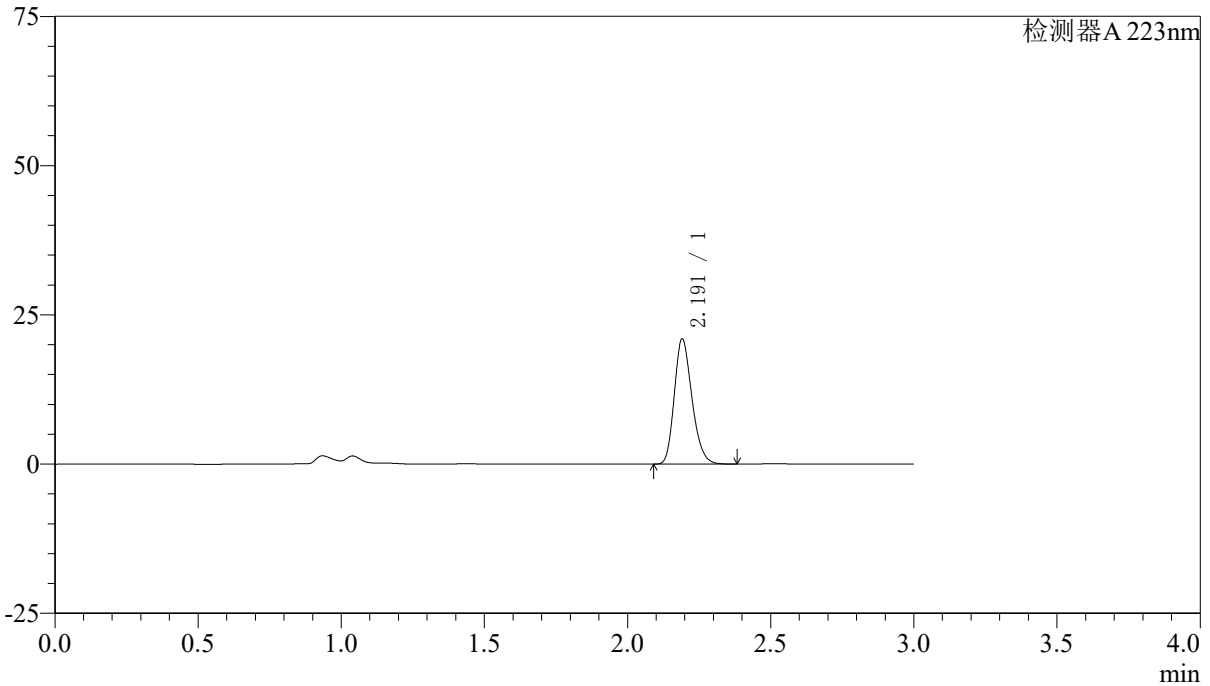
处理时间 (V2): 2024/12/28 13:58:44

处理者: jiangjinwei

仪器型号:SHIMADZU LC-2050C(FX276)

## <色谱图>

mV



## <峰表>

检测器A 223nm

| 峰号 | 保留时间  | 面积    | 面积%     | 高度    | 理论塔板数(USP) | 拖尾因子  | 分离度(USP) |
|----|-------|-------|---------|-------|------------|-------|----------|
| 1  | 2.191 | 90146 | 100.000 | 20869 | 6029       | 1.230 | --       |
| 总计 |       | 90146 | 100.000 | 20869 |            |       |          |

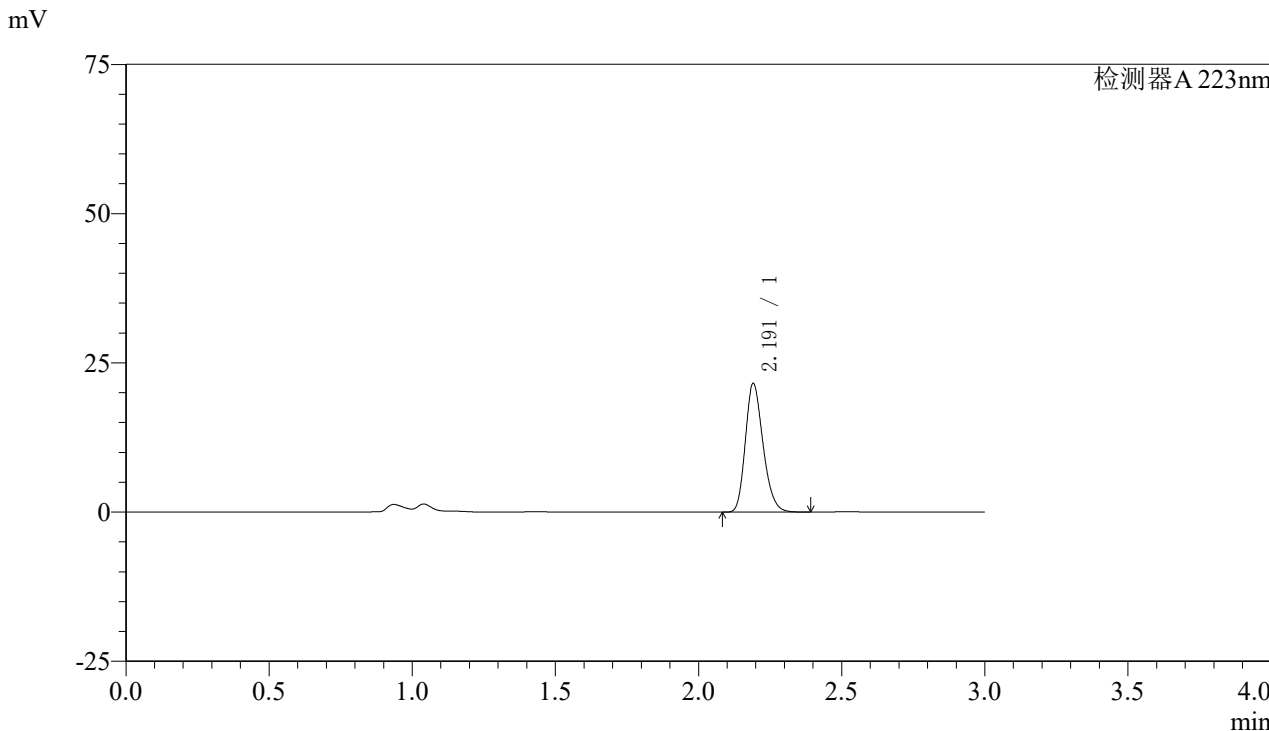


# SMF-4106

## <样品信息>

色谱柱:XB-C18(150mm\*4.6mm,5μm) 流速: 1.5ml/min  
柱温:30°C 波长: 223nm  
数据文件名: RC\$SMF-4106 - 27-15/27-689-2 - cbzj-WK2927p-rcqx-pH6.8jz-10mg-jyx1-p4-5min.lcd  
方法文件名: RC\$SMF-4106 - SMF-4106-RCQX-FX276.lcm  
批处理文件名: RC\$SMF-4106 - 20241227-rcqx-FX276.lcb  
样品瓶号: 1-28  
进样体积: 10 μl 版本号: 6.115  
进样时间: 2024/12/27 12:18:32 实验者: jiangjinwei  
处理时间 (V2): 2024/12/28 13:58:47 处理者: jiangjinwei  
仪器型号:SHIMADZU LC-2050C(FX276)

## <色谱图>



## <峰表>

检测器A 223nm

| 峰号 | 保留时间  | 面积    | 面积%     | 高度    | 理论塔板数(USP) | 拖尾因子  | 分离度(USP) |
|----|-------|-------|---------|-------|------------|-------|----------|
| 1  | 2.191 | 92772 | 100.000 | 21435 | 6020       | 1.229 | --       |
| 总计 |       | 92772 | 100.000 | 21435 |            |       |          |

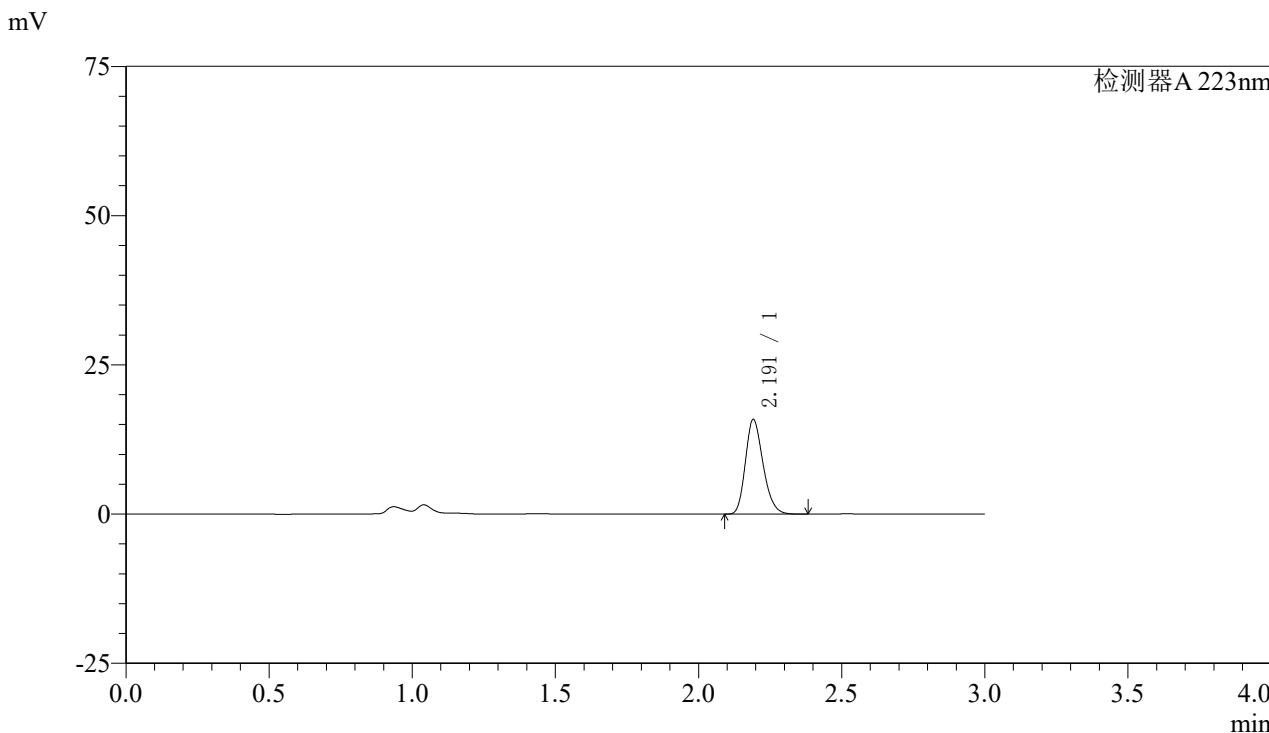


# SMF-4106

## <样品信息>

色谱柱:XB-C18(150mm\*4.6mm,5μm) 流速: 1.5ml/min  
柱温:30°C 波长: 223nm  
数据文件名: RC\$SMF-4106 - 27-15/27-690-2 - cbzj-WK2927p-rcqx-pH6.8jz-10mg-jyx1-p5-5min.lcd  
方法文件名: RC\$SMF-4106 - SMF-4106-RCQX-FX276.lcm  
批处理文件名: RC\$SMF-4106 - 20241227-rcqx-FX276.lcb  
样品瓶号: 1-37  
进样体积: 10 μl 版本号: 6.115  
进样时间: 2024/12/27 12:21:53 实验者: jiangjinwei  
处理时间 (V2): 2024/12/28 13:58:50 处理者: jiangjinwei  
仪器型号:SHIMADZU LC-2050C(FX276)

## <色谱图>



## <峰表>

检测器A 223nm

| 峰号 | 保留时间  | 面积    | 面积%     | 高度    | 理论塔板数(USP) | 拖尾因子  | 分离度(USP) |
|----|-------|-------|---------|-------|------------|-------|----------|
| 1  | 2.191 | 68233 | 100.000 | 15762 | 6028       | 1.229 | --       |
| 总计 |       | 68233 | 100.000 | 15762 |            |       |          |



# SMF-4106

## <样品信息>

色谱柱:XB-C18(150mm\*4.6mm,5μm)

流速: 1.5ml/min

柱温:30°C

波长: 223nm

数据文件名: RC\$SMF-4106 - 27-15/27-691-2 - cbzj-WK2927p-rcqx-pH6.8jz-10mg-jyx1-p6-5min.lcd

方法文件名: RC\$SMF-4106 - SMF-4106-RCQX-FX276.lcm

批处理文件名: RC\$SMF-4106 - 20241227-rcqx-FX276.lcb

样品瓶号: 1-46

进样体积: 10 μl

版本号: 6.115

进样时间: 2024/12/27 12:25:14

实验者: jiangjinwei

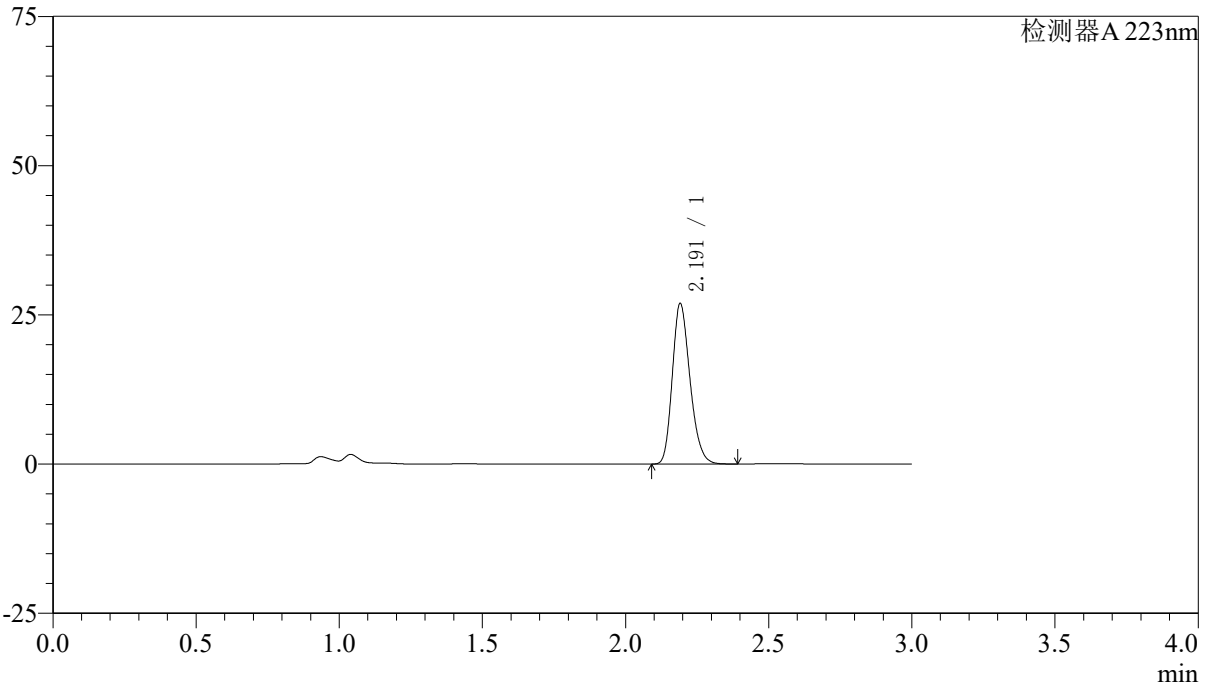
处理时间 (V2): 2024/12/28 13:58:52

处理者: jiangjinwei

仪器型号:SHIMADZU LC-2050C(FX276)

## <色谱图>

mV



## <峰表>

检测器A 223nm

| 峰号 | 保留时间  | 面积     | 面积%     | 高度    | 理论塔板数(USP) | 拖尾因子  | 分离度(USP) |
|----|-------|--------|---------|-------|------------|-------|----------|
| 1  | 2.191 | 115604 | 100.000 | 26757 | 6036       | 1.229 | --       |
| 总计 |       | 115604 | 100.000 | 26757 |            |       |          |



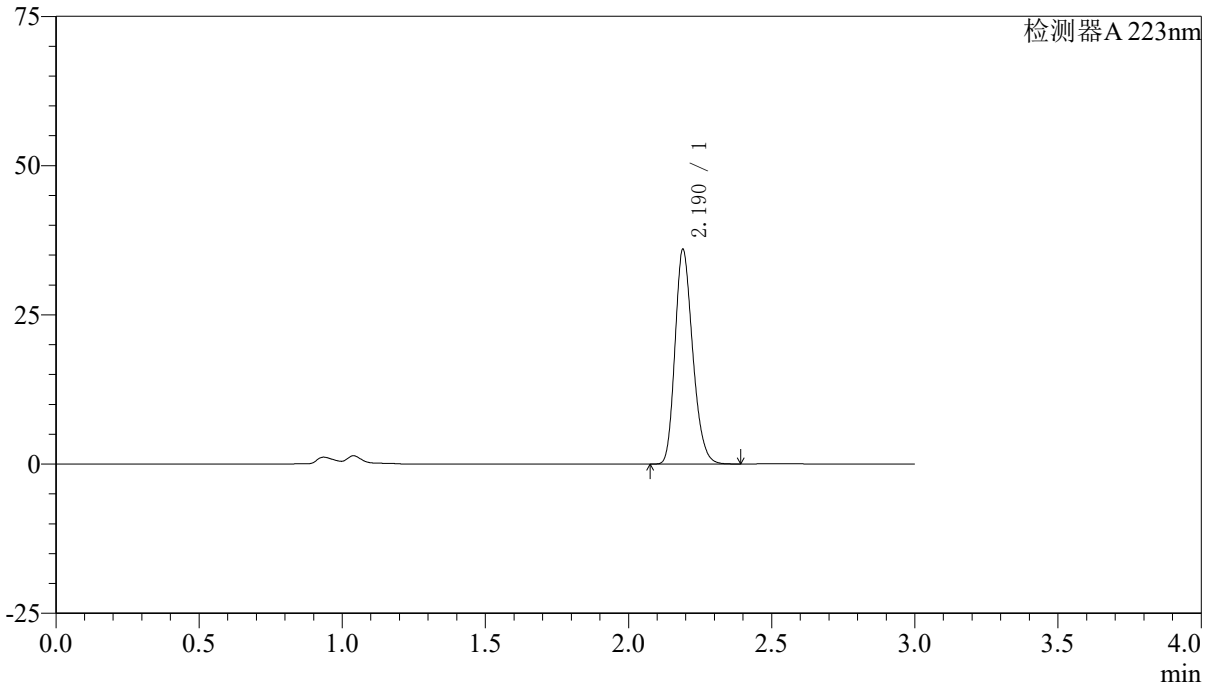
# SMF-4106

## <样品信息>

色谱柱:XB-C18(150mm\*4.6mm,5μm) 流速: 1.5ml/min  
 柱温:30°C 波长: 223nm  
 数据文件名: RC\$SMF-4106 - 27-15/27-692-2 - cbzj-WK2927p-rcqx-pH6.8jz-10mg-jyx1-p1-10min.lcd  
 方法文件名: RC\$SMF-4106 - SMF-4106-RCQX-FX276.lcm  
 批处理文件名: RC\$SMF-4106 - 20241227-rcqx-FX276.lcb  
 样品瓶号: 1-2 版本号: 6.115  
 进样体积: 10 μl 实验者: jiangjinwei  
 进样时间: 2024/12/27 12:28:35 处理者: jiangjinwei  
 处理时间 (V2) : 2024/12/28 13:58:55  
 仪器型号:SHIMADZU LC-2050C(FX276)

## <色谱图>

mV



## <峰表>

检测器A 223nm

| 峰号 | 保留时间  | 面积     | 面积%     | 高度    | 理论塔板数(USP) | 拖尾因子  | 分离度(USP) |
|----|-------|--------|---------|-------|------------|-------|----------|
| 1  | 2.190 | 154639 | 100.000 | 35879 | 6018       | 1.227 | --       |
| 总计 |       | 154639 | 100.000 | 35879 |            |       |          |

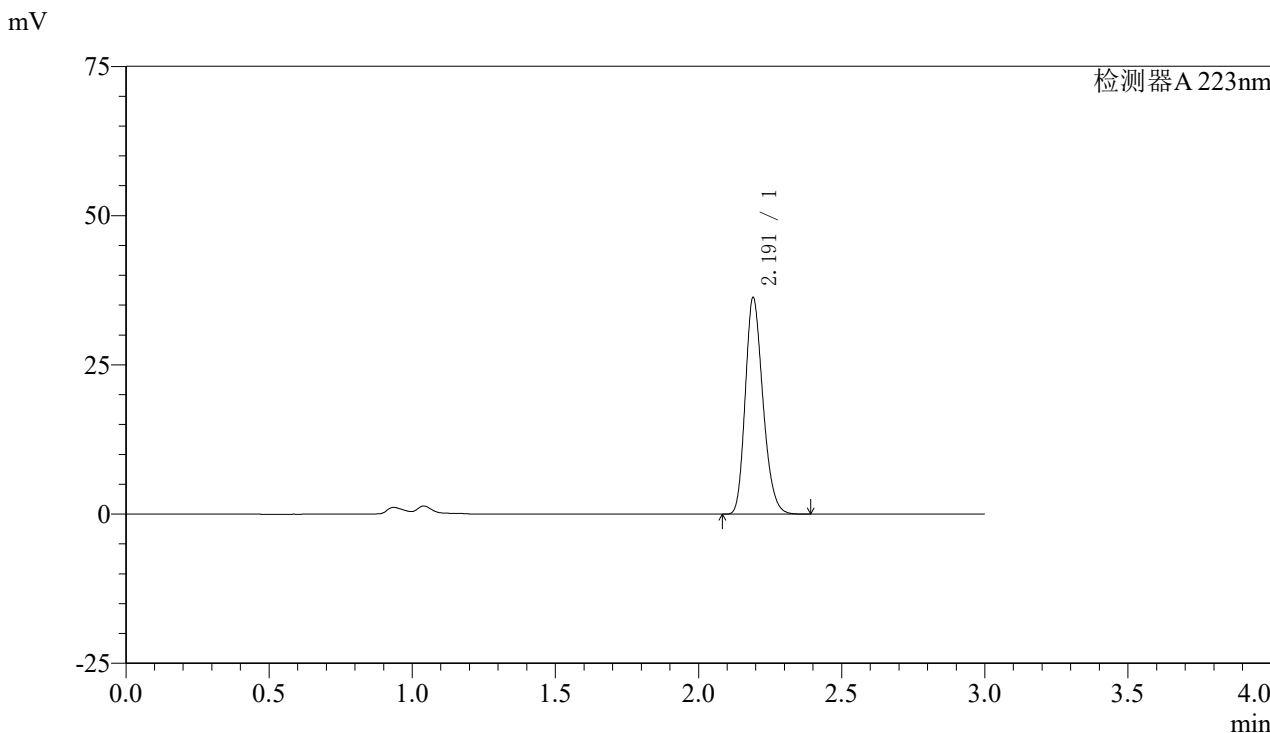


# SMF-4106

## <样品信息>

色谱柱:XB-C18(150mm\*4.6mm,5μm) 流速: 1.5ml/min  
柱温:30°C 波长: 223nm  
数据文件名: RC\$SMF-4106 - 27-15/27-693-2 - cbzj-WK2927p-rcqx-pH6.8jz-10mg-jyx1-p2-10min.lcd  
方法文件名: RC\$SMF-4106 - SMF-4106-RCQX-FX276.lcm  
批处理文件名: RC\$SMF-4106 - 20241227-rcqx-FX276.lcb  
样品瓶号: 1-11 版本号: 6.115  
进样体积: 10 μl 实验者: jiangjinwei  
进样时间: 2024/12/27 12:31:57 处理者: jiangjinwei  
处理时间 (V2): 2024/12/28 13:58:58  
仪器型号:SHIMADZU LC-2050C(FX276)

## <色谱图>



## <峰表>

检测器A 223nm

| 峰号 | 保留时间  | 面积     | 面积%     | 高度    | 理论塔板数(USP) | 拖尾因子  | 分离度(USP) |
|----|-------|--------|---------|-------|------------|-------|----------|
| 1  | 2.191 | 156059 | 100.000 | 36114 | 6024       | 1.229 | --       |
| 总计 |       | 156059 | 100.000 | 36114 |            |       |          |



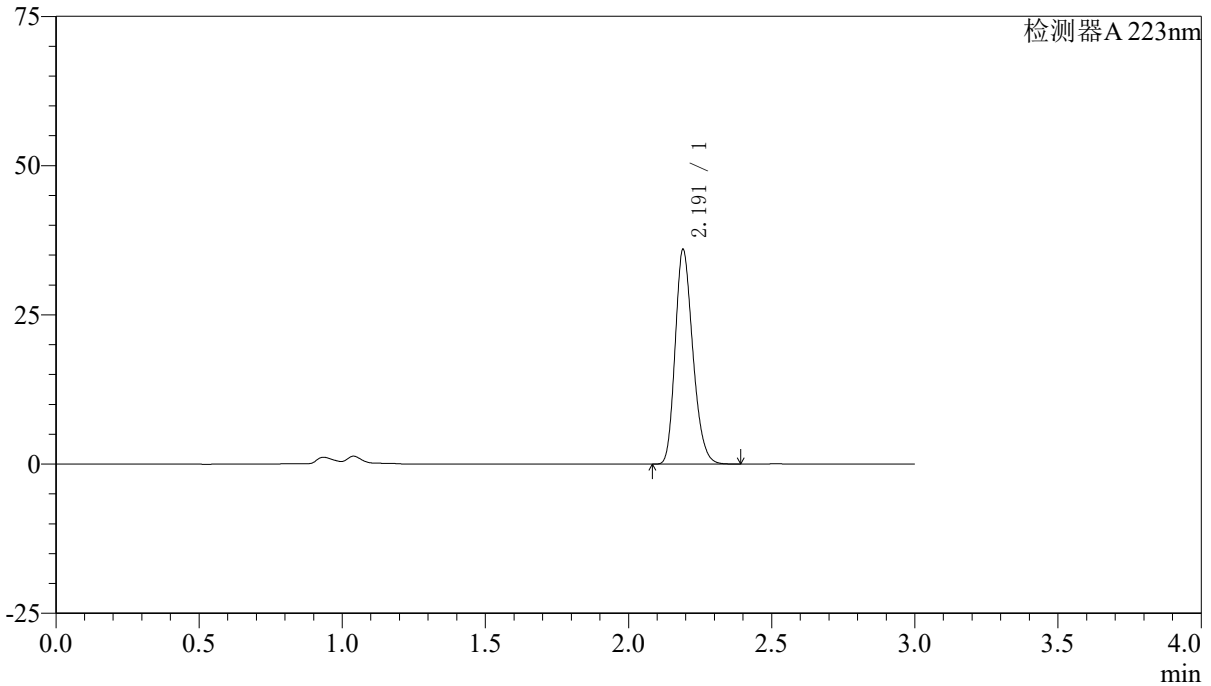
# SMF-4106

## <样品信息>

色谱柱:XB-C18(150mm\*4.6mm,5μm) 流速: 1.5ml/min  
柱温:30°C 波长: 223nm  
数据文件名: RC\$SMF-4106 - 27-15/27-694-2 - cbzj-WK2927p-rcqx-pH6.8jz-10mg-jyx1-p3-10min.lcd  
方法文件名: RC\$SMF-4106 - SMF-4106-RCQX-FX276.lcm  
批处理文件名: RC\$SMF-4106 - 20241227-rcqx-FX276.lcb  
样品瓶号: 1-20  
进样体积: 10 μl 版本号: 6.115  
进样时间: 2024/12/27 12:35:19 实验者: jiangjinwei  
处理时间 (V2): 2024/12/28 13:59:01 处理者: jiangjinwei  
仪器型号:SHIMADZU LC-2050C(FX276)

## <色谱图>

mV



## <峰表>

检测器A 223nm

| 峰号 | 保留时间  | 面积     | 面积%     | 高度    | 理论塔板数(USP) | 拖尾因子  | 分离度(USP) |
|----|-------|--------|---------|-------|------------|-------|----------|
| 1  | 2.191 | 154583 | 100.000 | 35832 | 6027       | 1.228 | --       |
| 总计 |       | 154583 | 100.000 | 35832 |            |       |          |

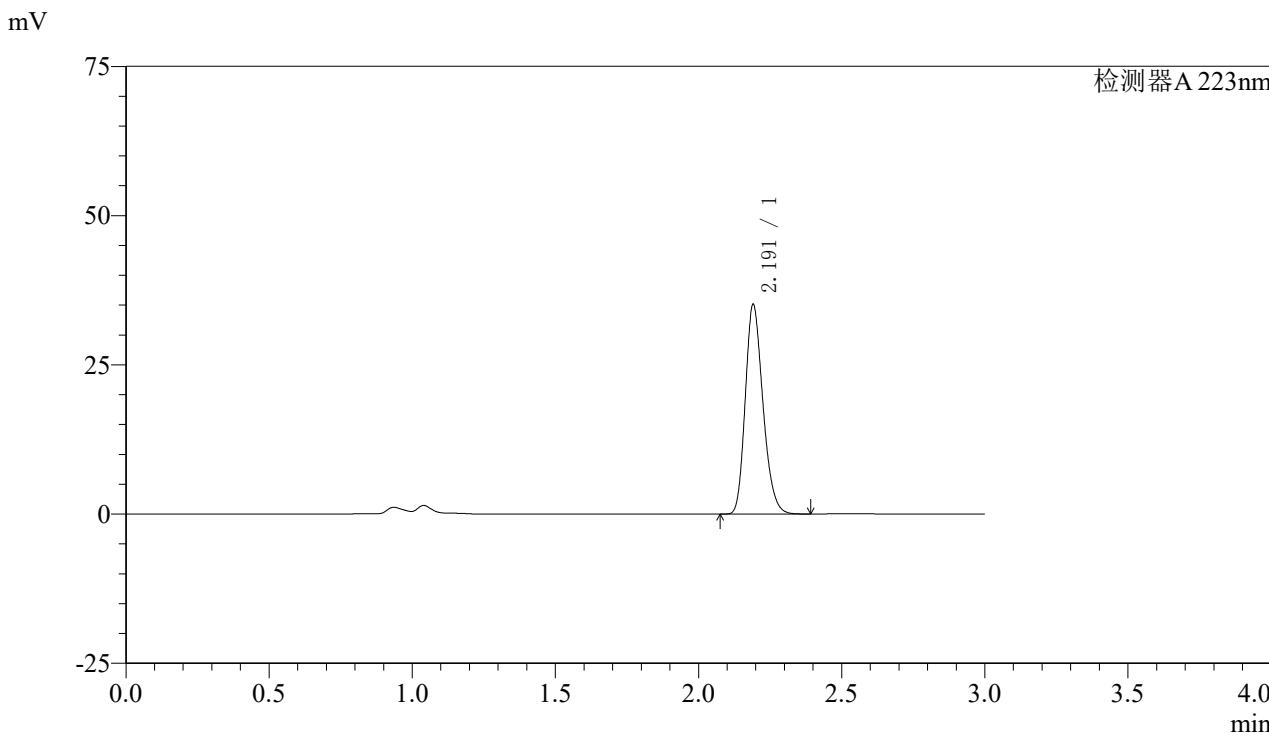


# SMF-4106

## <样品信息>

色谱柱:XB-C18(150mm\*4.6mm,5μm) 流速: 1.5ml/min  
柱温:30°C 波长: 223nm  
数据文件名: RC\$SMF-4106 - 27-15/27-695-2 - cbzj-WK2927p-rcqx-pH6.8jz-10mg-jyx1-p4-10min.lcd  
方法文件名: RC\$SMF-4106 - SMF-4106-RCQX-FX276.lcm  
批处理文件名: RC\$SMF-4106 - 20241227-rcqx-FX276.lcb  
样品瓶号: 1-29  
进样体积: 10 μl 版本号: 6.115  
进样时间: 2024/12/27 12:38:40 实验者: jiangjinwei  
处理时间 (V2) : 2024/12/28 13:59:04 处理者: jiangjinwei  
仪器型号:SHIMADZU LC-2050C(FX276)

## <色谱图>



## <峰表>

检测器A 223nm

| 峰号 | 保留时间  | 面积     | 面积%     | 高度    | 理论塔板数(USP) | 拖尾因子  | 分离度(USP) |
|----|-------|--------|---------|-------|------------|-------|----------|
| 1  | 2.191 | 150886 | 100.000 | 34944 | 6035       | 1.228 | --       |
| 总计 |       | 150886 | 100.000 | 34944 |            |       |          |

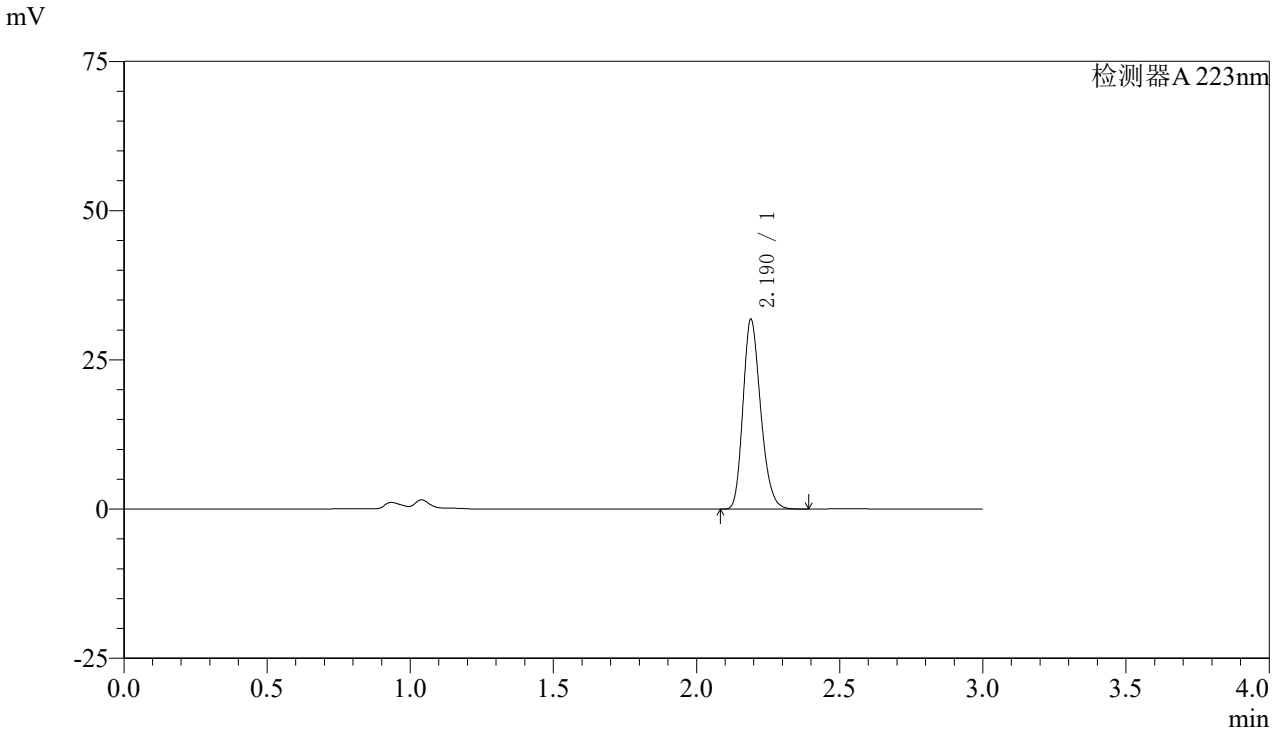


# SMF-4106

## <样品信息>

色谱柱:XB-C18(150mm\*4.6mm,5μm) 流速: 1.5ml/min  
柱温:30°C 波长: 223nm  
数据文件名: RC\$SMF-4106 - 27-15/27-696-2 - cbzj-WK2927p-rcqx-pH6.8jz-10mg-jyx1-p5-10min.lcd  
方法文件名: RC\$SMF-4106 - SMF-4106-RCQX-FX276.lcm  
批处理文件名: RC\$SMF-4106 - 20241227-rcqx-FX276.lcb  
样品瓶号: 1-38  
进样体积: 10 μl 版本号: 6.115  
进样时间: 2024/12/27 12:42:03 实验者: jiangjinwei  
处理时间 (V2): 2024/12/28 13:59:06 处理者: jiangjinwei  
仪器型号:SHIMADZU LC-2050C(FX276)

## <色谱图>



## <峰表>

检测器A 223nm

| 峰号 | 保留时间  | 面积     | 面积%     | 高度    | 理论塔板数(USP) | 拖尾因子  | 分离度(USP) |
|----|-------|--------|---------|-------|------------|-------|----------|
| 1  | 2.190 | 136649 | 100.000 | 31728 | 6022       | 1.227 | --       |
| 总计 |       | 136649 | 100.000 | 31728 |            |       |          |

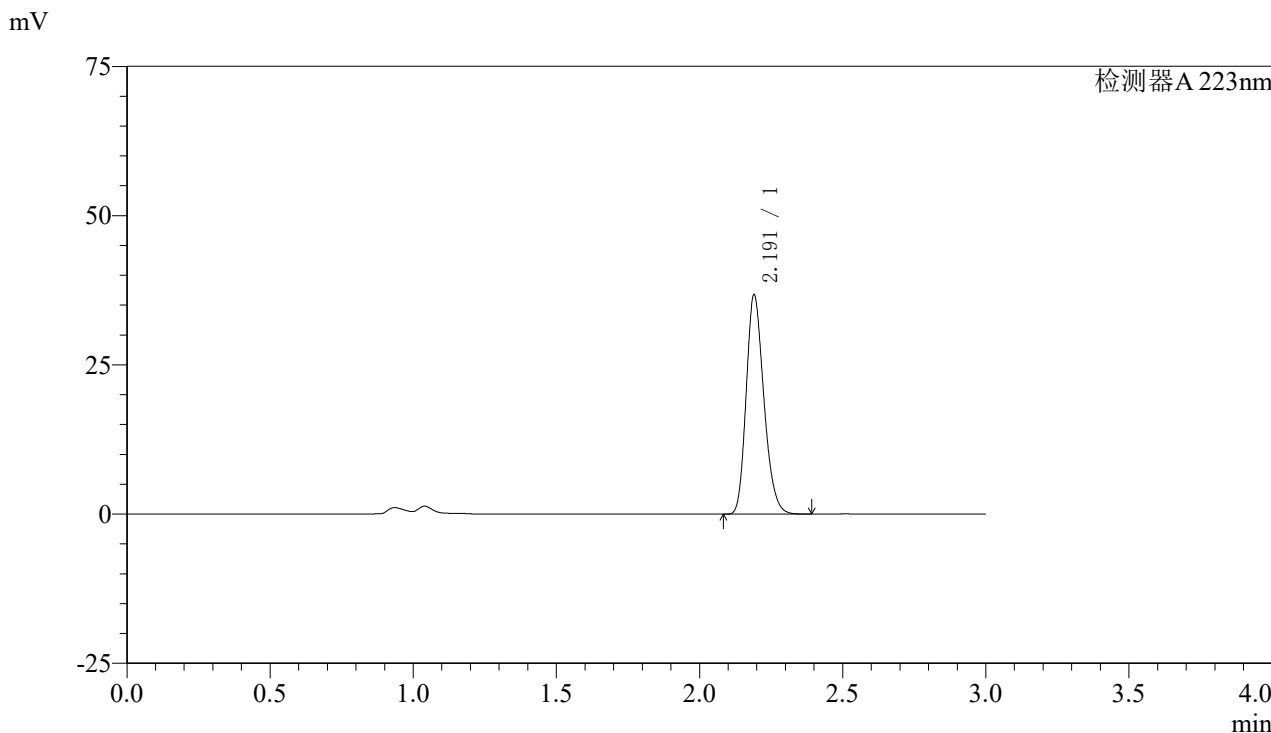


# SMF-4106

## <样品信息>

色谱柱:XB-C18(150mm\*4.6mm,5μm) 流速: 1.5ml/min  
柱温:30°C 波长: 223nm  
数据文件名: RC\$SMF-4106 - 27-15/27-697-2 - cbzj-WK2927p-rcqx-pH6.8jz-10mg-jyx1-p6-10min.lcd  
方法文件名: RC\$SMF-4106 - SMF-4106-RCQX-FX276.lcm  
批处理文件名: RC\$SMF-4106 - 20241227-rcqx-FX276.lcb  
样品瓶号: 1-47  
进样体积: 10 μl 版本号: 6.115  
进样时间: 2024/12/27 12:45:24 实验者: jiangjinwei  
处理时间 (V2): 2024/12/28 13:59:09 处理者: jiangjinwei  
仪器型号:SHIMADZU LC-2050C(FX276)

## <色谱图>



## <峰表>

检测器A 223nm

| 峰号 | 保留时间  | 面积     | 面积%     | 高度    | 理论塔板数(USP) | 拖尾因子  | 分离度(USP) |
|----|-------|--------|---------|-------|------------|-------|----------|
| 1  | 2.191 | 158091 | 100.000 | 36613 | 6019       | 1.228 | --       |
| 总计 |       | 158091 | 100.000 | 36613 |            |       |          |

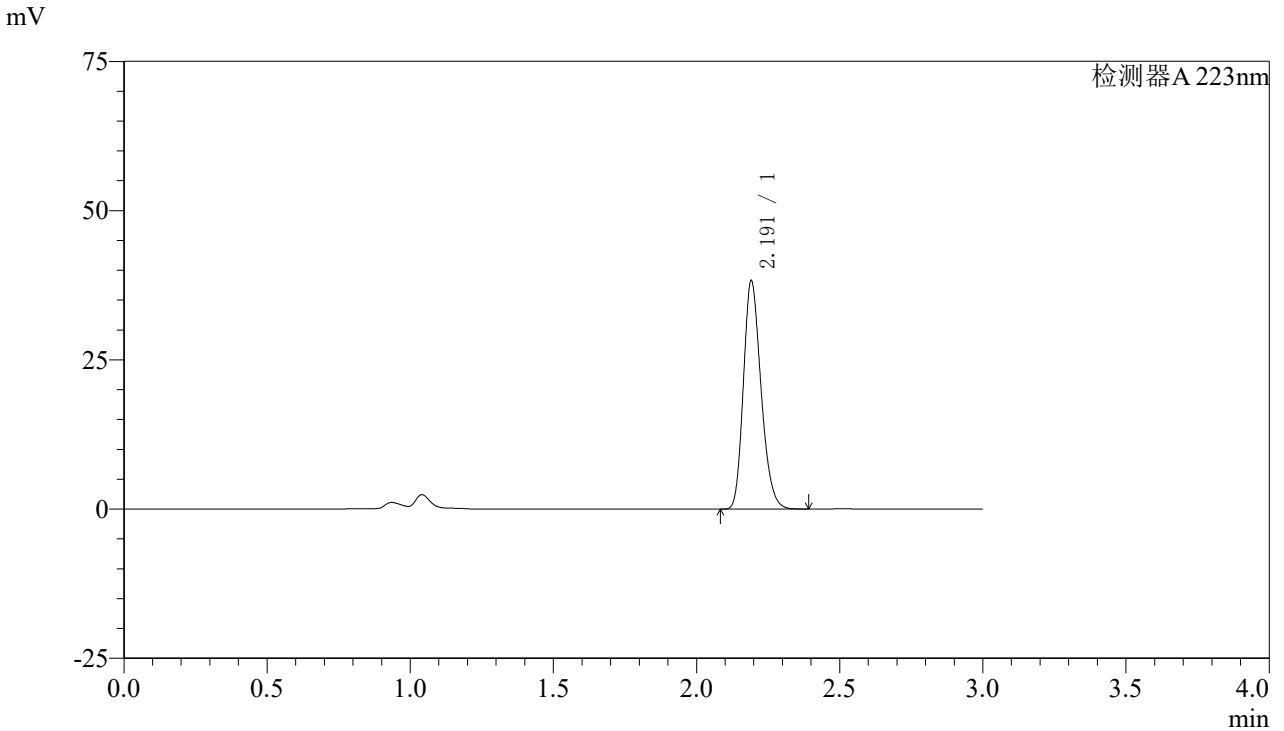


# SMF-4106

## <样品信息>

色谱柱:XB-C18(150mm\*4.6mm,5μm) 流速: 1.5ml/min  
 柱温:30°C 波长: 223nm  
 数据文件名: RC\$SMF-4106 - 27-15/27-698-2 - cbzj-WK2927p-rcqx-pH6.8jz-10mg-jyx1-p1-15min.lcd  
 方法文件名: RC\$SMF-4106 - SMF-4106-RCQX-FX276.lcm  
 批处理文件名: RC\$SMF-4106 - 20241227-rcqx-FX276.lcb  
 样品瓶号: 1-3 版本号: 6.115  
 进样体积: 10 μl 实验者: jiangjinwei  
 进样时间: 2024/12/27 12:48:45 处理者: jiangjinwei  
 处理时间 (V2) : 2024/12/28 13:59:12  
 仪器型号:SHIMADZU LC-2050C(FX276)

## <色谱图>



## <峰表>

检测器A 223nm

| 峰号 | 保留时间  | 面积     | 面积%     | 高度    | 理论塔板数(USP) | 拖尾因子  | 分离度(USP) |
|----|-------|--------|---------|-------|------------|-------|----------|
| 1  | 2.191 | 164380 | 100.000 | 38006 | 6039       | 1.228 | --       |
| 总计 |       | 164380 | 100.000 | 38006 |            |       |          |

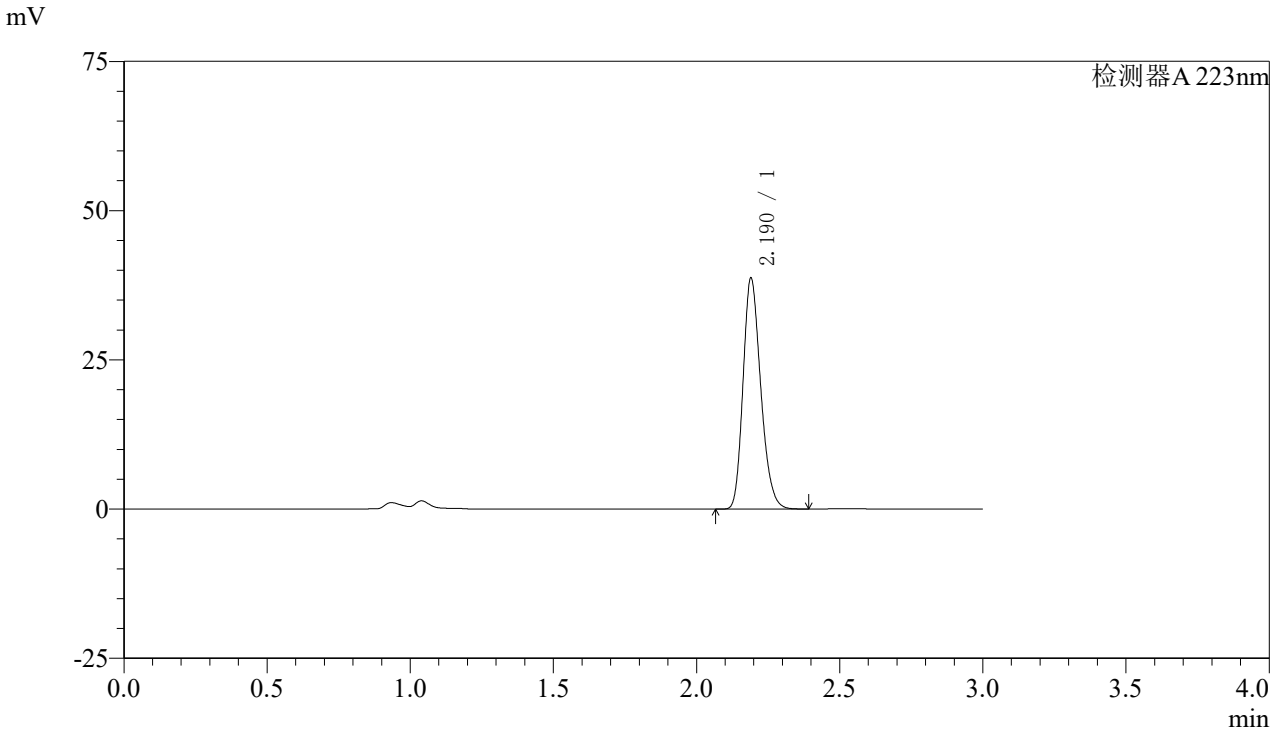


# SMF-4106

## <样品信息>

色谱柱:XB-C18(150mm\*4.6mm,5μm) 流速: 1.5ml/min  
 柱温:30°C 波长: 223nm  
 数据文件名: RC\$SMF-4106 - 27-15/27-699-2 - cbzj-WK2927p-rcqx-pH6.8jz-10mg-jyx1-p2-15min.lcd  
 方法文件名: RC\$SMF-4106 - SMF-4106-RCQX-FX276.lcm  
 批处理文件名: RC\$SMF-4106 - 20241227-rcqx-FX276.lcb  
 样品瓶号: 1-12 版本号: 6.115  
 进样体积: 10 μl 实验者: jiangjinwei  
 进样时间: 2024/12/27 12:52:07 处理者: jiangjinwei  
 处理时间 (V2) : 2024/12/28 13:59:14  
 仪器型号:SHIMADZU LC-2050C(FX276)

## <色谱图>



## <峰表>

检测器A 223nm

| 峰号 | 保留时间  | 面积     | 面积%     | 高度    | 理论塔板数(USP) | 拖尾因子  | 分离度(USP) |
|----|-------|--------|---------|-------|------------|-------|----------|
| 1  | 2.190 | 166483 | 100.000 | 38610 | 6017       | 1.228 | --       |
| 总计 |       | 166483 | 100.000 | 38610 |            |       |          |



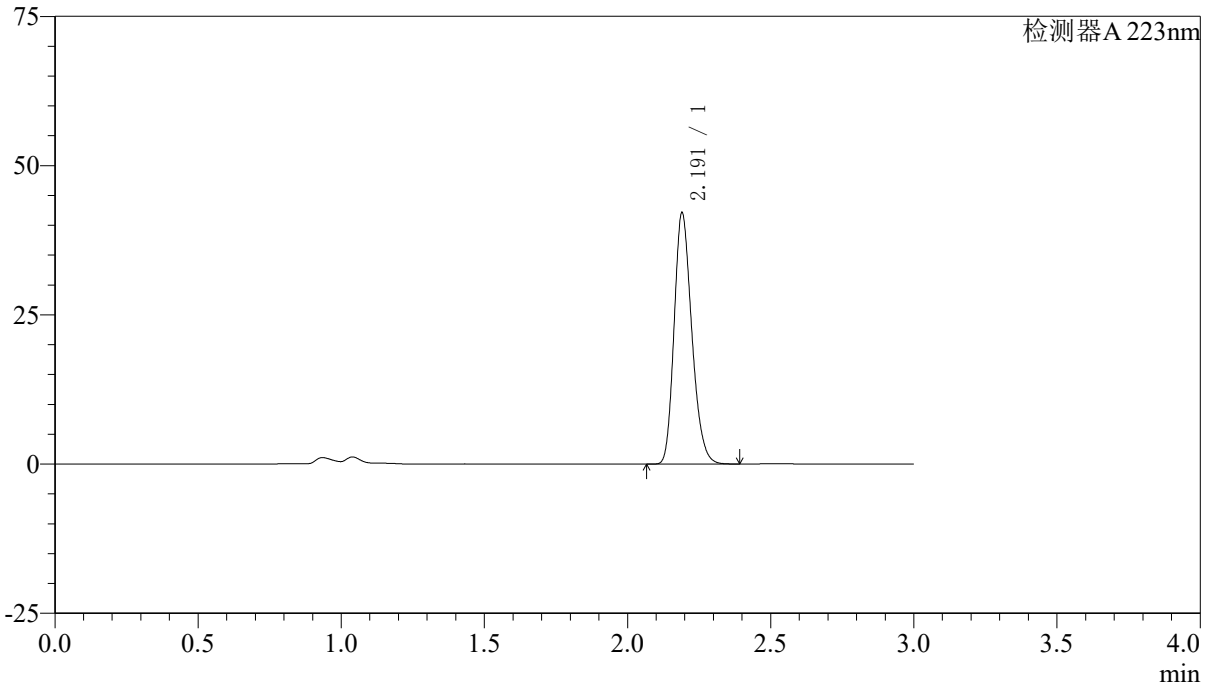
# SMF-4106

## <样品信息>

色谱柱:XB-C18(150mm\*4.6mm,5μm) 流速: 1.5ml/min  
 柱温:30°C 波长: 223nm  
 数据文件名: RC\$SMF-4106 - 27-15/27-700-2 - cbzj-WK2927p-rcqx-pH6.8jz-10mg-jyx1-p3-15min.lcd  
 方法文件名: RC\$SMF-4106 - SMF-4106-RCQX-FX276.lcm  
 批处理文件名: RC\$SMF-4106 - 20241227-rcqx-FX276.lcb  
 样品瓶号: 1-21 版本号: 6.115  
 进样体积: 10 μl 实验者: jiangjinwei  
 进样时间: 2024/12/27 12:55:29 处理者: jiangjinwei  
 处理时间 (V2) : 2024/12/28 13:59:17  
 仪器型号:SHIMADZU LC-2050C(FX276)

## <色谱图>

mV



## <峰表>

检测器A 223nm

| 峰号 | 保留时间  | 面积     | 面积%     | 高度    | 理论塔板数(USP) | 拖尾因子  | 分离度(USP) |
|----|-------|--------|---------|-------|------------|-------|----------|
| 1  | 2.191 | 181094 | 100.000 | 41956 | 6014       | 1.227 | --       |
| 总计 |       | 181094 | 100.000 | 41956 |            |       |          |

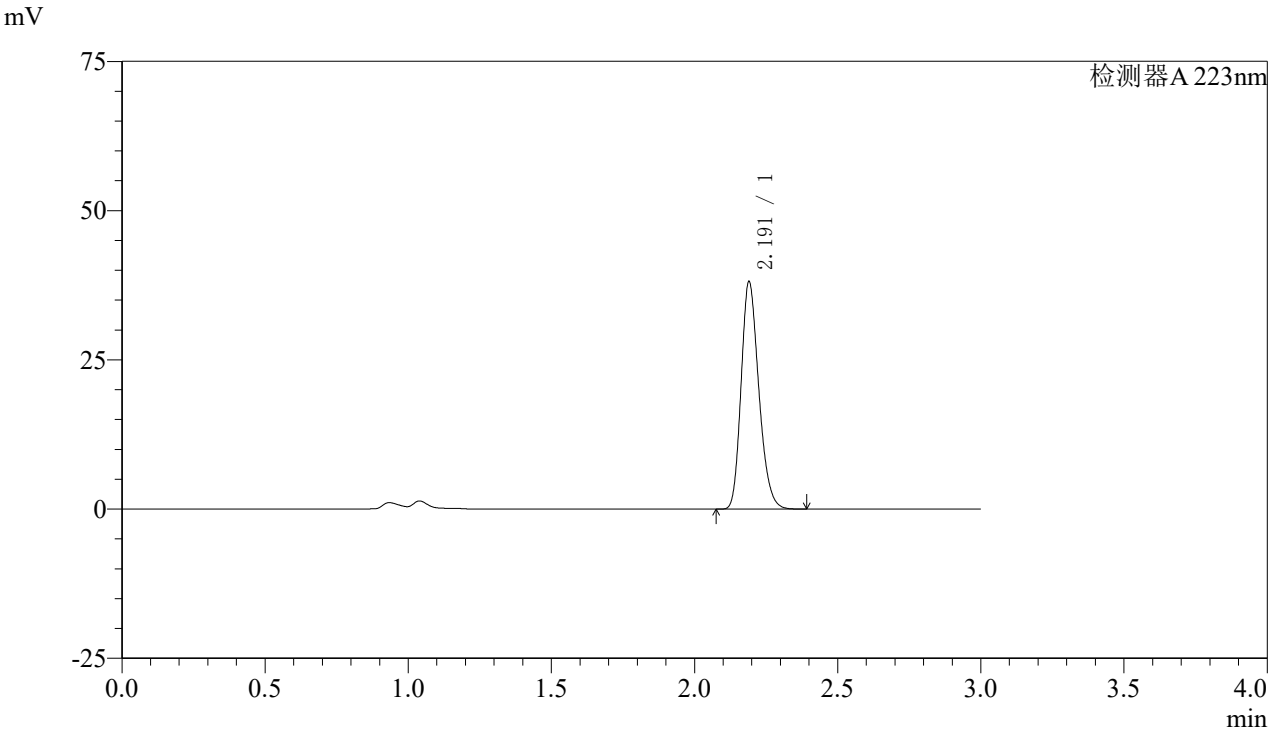


# SMF-4106

## <样品信息>

色谱柱:XB-C18(150mm\*4.6mm,5μm) 流速: 1.5ml/min  
柱温:30°C 波长: 223nm  
数据文件名: RC\$SMF-4106 - 27-15/27-701-2 - cbzj-WK2927p-rcqx-pH6.8jz-10mg-jyx1-p4-15min.lcd  
方法文件名: RC\$SMF-4106 - SMF-4106-RCQX-FX276.lcm  
批处理文件名: RC\$SMF-4106 - 20241227-rcqx-FX276.lcb  
样品瓶号: 1-30  
进样体积: 10 μl 版本号: 6.115  
进样时间: 2024/12/27 12:58:51 实验者: jiangjinwei  
处理时间 (V2): 2024/12/28 13:59:20 处理者: jiangjinwei  
仪器型号:SHIMADZU LC-2050C(FX276)

## <色谱图>



## <峰表>

检测器A 223nm

| 峰号 | 保留时间  | 面积     | 面积%     | 高度    | 理论塔板数(USP) | 拖尾因子  | 分离度(USP) |
|----|-------|--------|---------|-------|------------|-------|----------|
| 1  | 2.191 | 163978 | 100.000 | 37998 | 6020       | 1.228 | --       |
| 总计 |       | 163978 | 100.000 | 37998 |            |       |          |

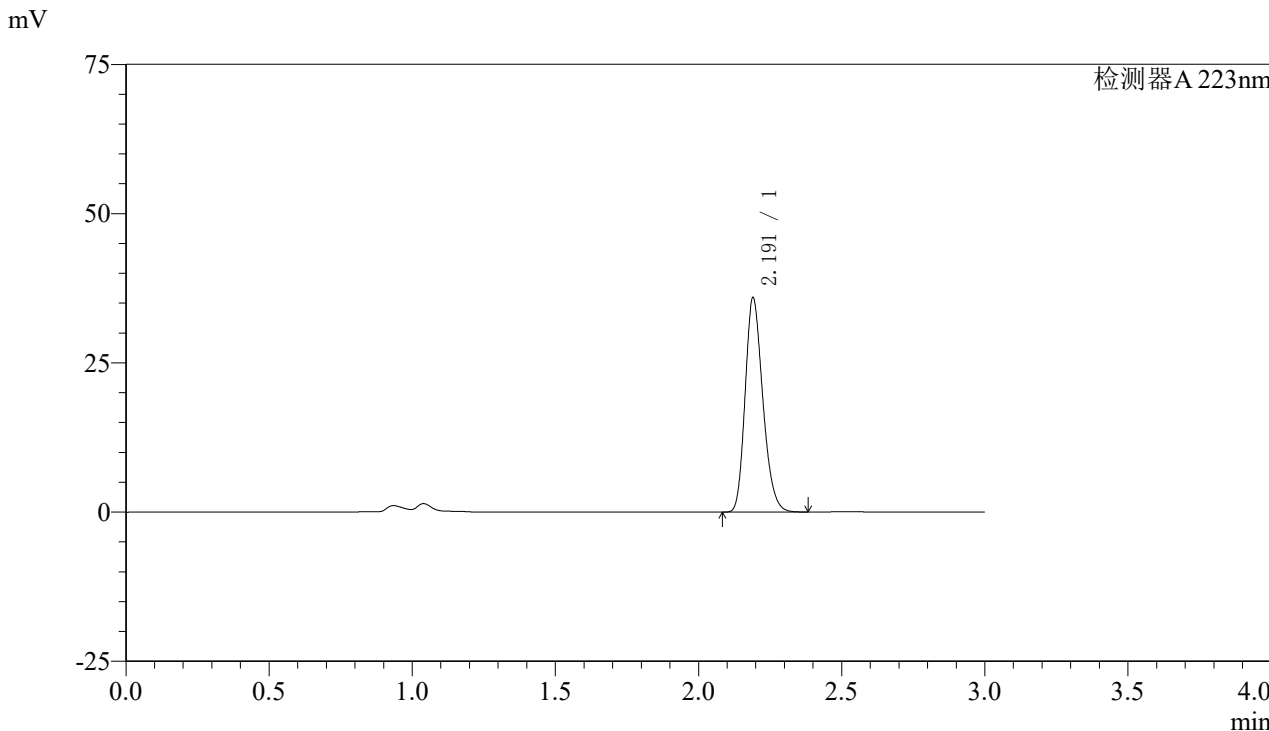


# SMF-4106

## <样品信息>

色谱柱:XB-C18(150mm\*4.6mm,5μm) 流速: 1.5ml/min  
柱温:30°C 波长: 223nm  
数据文件名: RC\$SMF-4106 - 27-15/27-702-2 - cbzj-WK2927p-rcqx-pH6.8jz-10mg-jyx1-p5-15min.lcd  
方法文件名: RC\$SMF-4106 - SMF-4106-RCQX-FX276.lcm  
批处理文件名: RC\$SMF-4106 - 20241227-rcqx-FX276.lcb  
样品瓶号: 1-39  
进样体积: 10 μl 版本号: 6.115  
进样时间: 2024/12/27 13:02:13 实验者: jiangjinwei  
处理时间 (V2): 2024/12/28 13:59:22 处理者: jiangjinwei  
仪器型号:SHIMADZU LC-2050C(FX276)

## <色谱图>



## <峰表>

检测器A 223nm

| 峰号 | 保留时间  | 面积     | 面积%     | 高度    | 理论塔板数(USP) | 拖尾因子  | 分离度(USP) |
|----|-------|--------|---------|-------|------------|-------|----------|
| 1  | 2.191 | 154470 | 100.000 | 35796 | 6020       | 1.227 | --       |
| 总计 |       | 154470 | 100.000 | 35796 |            |       |          |

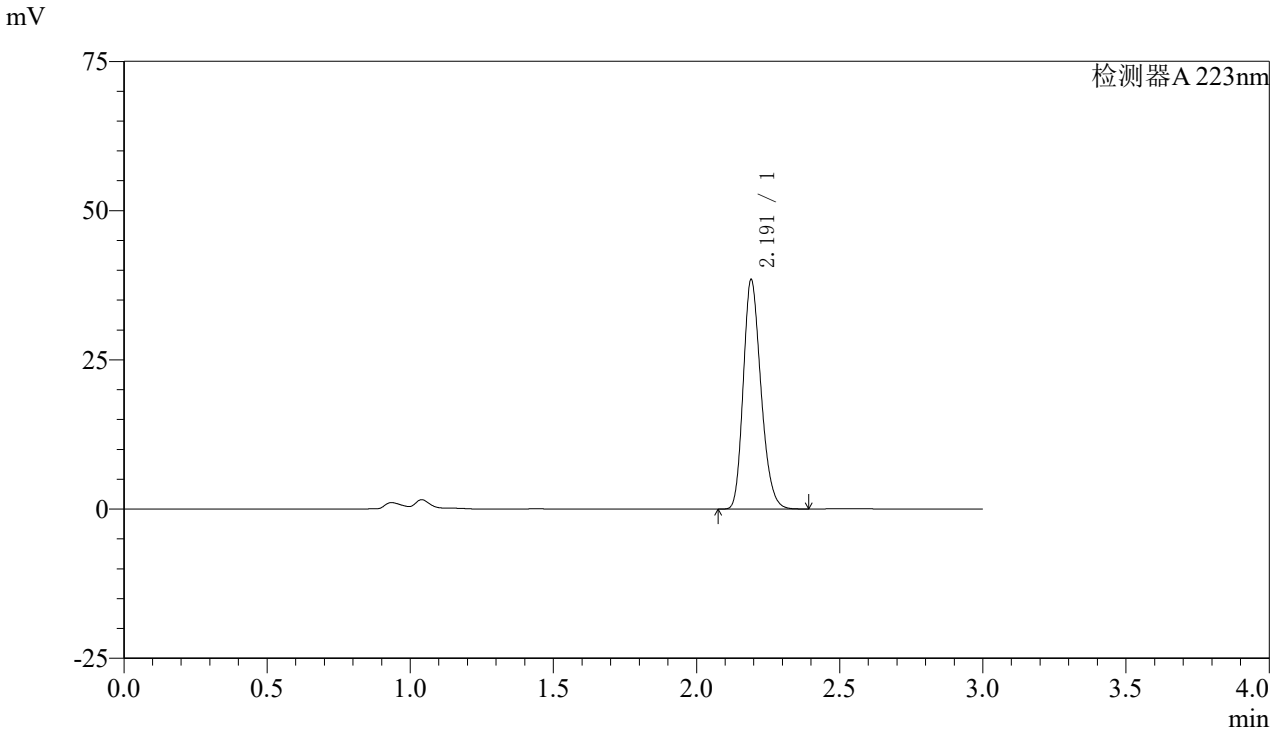


# SMF-4106

## <样品信息>

色谱柱:XB-C18(150mm\*4.6mm,5μm) 流速: 1.5ml/min  
 柱温:30°C 波长: 223nm  
 数据文件名: RC\$SMF-4106 - 27-15/27-703-2 - cbzj-WK2927p-rcqx-pH6.8jz-10mg-jyx1-p6-15min.lcd  
 方法文件名: RC\$SMF-4106 - SMF-4106-RCQX-FX276.lcm  
 批处理文件名: RC\$SMF-4106 - 20241227-rcqx-FX276.lcb  
 样品瓶号: 1-48 版本号: 6.115  
 进样体积: 10 μl 实验者: jiangjinwei  
 进样时间: 2024/12/27 13:05:35 处理者: jiangjinwei  
 处理时间 (V2) : 2024/12/28 13:59:25  
 仪器型号:SHIMADZU LC-2050C(FX276)

## <色谱图>



## <峰表>

检测器A 223nm

| 峰号 | 保留时间  | 面积     | 面积%     | 高度    | 理论塔板数(USP) | 拖尾因子  | 分离度(USP) |
|----|-------|--------|---------|-------|------------|-------|----------|
| 1  | 2.191 | 165355 | 100.000 | 38255 | 6020       | 1.228 | --       |
| 总计 |       | 165355 | 100.000 | 38255 |            |       |          |

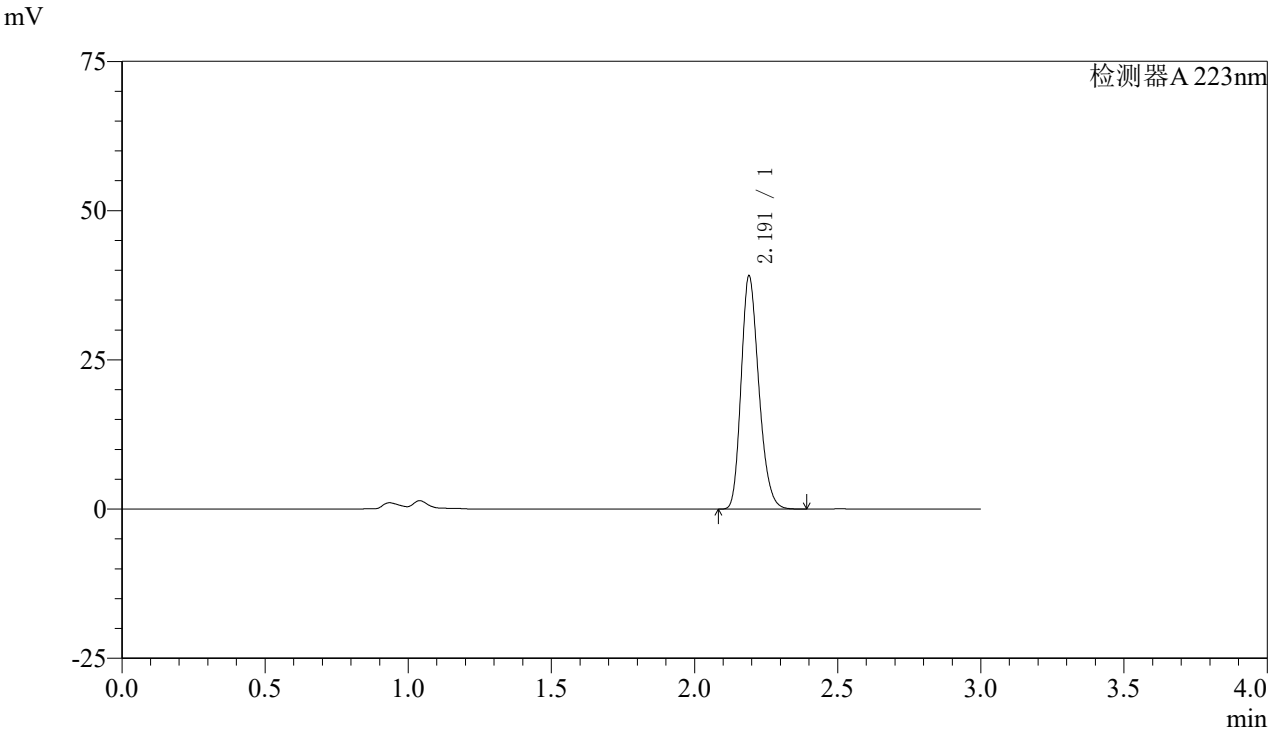


# SMF-4106

## <样品信息>

色谱柱:XB-C18(150mm\*4.6mm,5μm) 流速: 1.5ml/min  
 柱温:30°C 波长: 223nm  
 数据文件名: RC\$SMF-4106 - 27-15/27-704-2 - cbzj-WK2927p-rcqx-pH6.8jz-10mg-jyx1-p1-20min.lcd  
 方法文件名: RC\$SMF-4106 - SMF-4106-RCQX-FX276.lcm  
 批处理文件名: RC\$SMF-4106 - 20241227-rcqx-FX276.lcb  
 样品瓶号: 1-4 版本号: 6.115  
 进样体积: 10 μl 实验者: jiangjinwei  
 进样时间: 2024/12/27 13:08:57 处理者: jiangjinwei  
 处理时间 (V2) : 2024/12/28 13:59:29  
 仪器型号:SHIMADZU LC-2050C(FX276)

## <色谱图>



## <峰表>

检测器A 223nm

| 峰号 | 保留时间  | 面积     | 面积%     | 高度    | 理论塔板数(USP) | 拖尾因子  | 分离度(USP) |
|----|-------|--------|---------|-------|------------|-------|----------|
| 1  | 2.191 | 168111 | 100.000 | 38944 | 6018       | 1.228 | --       |
| 总计 |       | 168111 | 100.000 | 38944 |            |       |          |

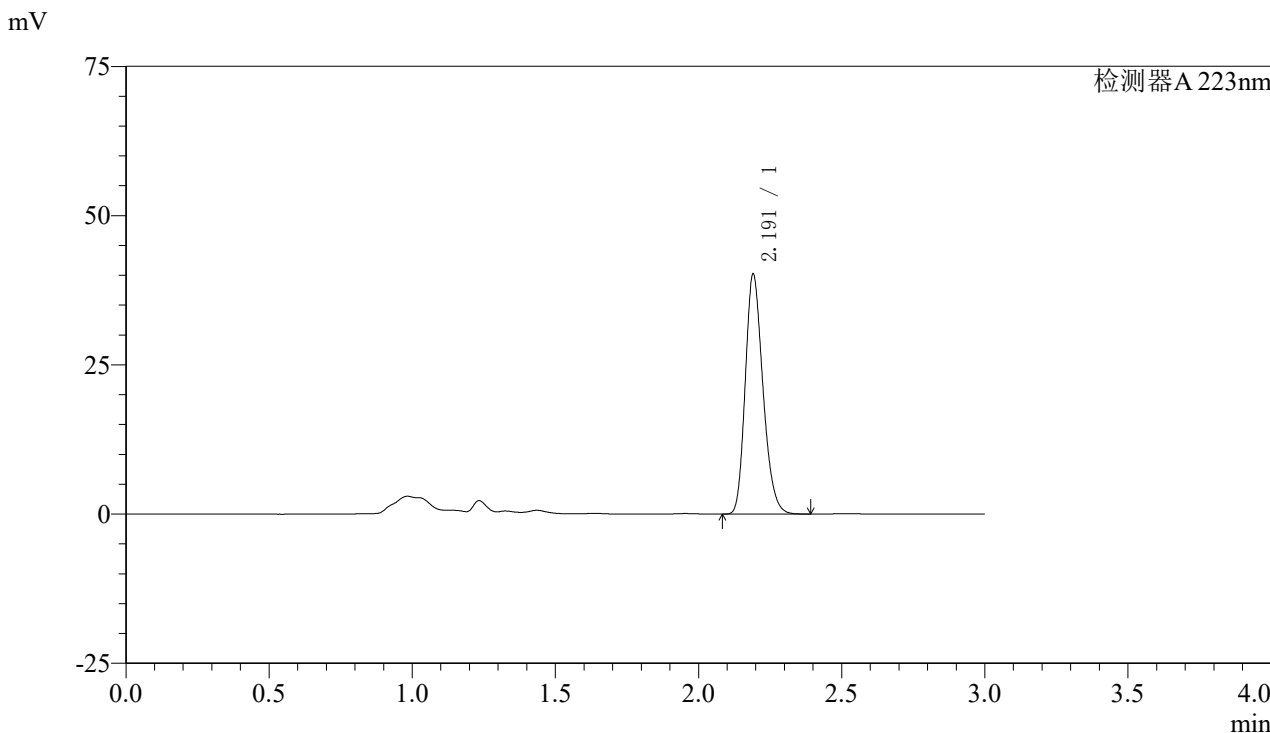


# SMF-4106

## <样品信息>

色谱柱:XB-C18(150mm\*4.6mm,5μm) 流速: 1.5ml/min  
柱温:30°C 波长: 223nm  
数据文件名: RC\$SMF-4106 - 27-15/27-705-2 - cbzj-WK2927p-rcqx-pH6.8jz-10mg-jyx1-p2-20min.lcd  
方法文件名: RC\$SMF-4106 - SMF-4106-RCQX-FX276.lcm  
批处理文件名: RC\$SMF-4106 - 20241227-rcqx-FX276.lcb  
样品瓶号: 1-13 版本号: 6.115  
进样体积: 10 μl 实验者: jiangjinwei  
进样时间: 2024/12/27 13:12:19 处理者: jiangjinwei  
处理时间 (V2): 2024/12/28 13:59:31  
仪器型号:SHIMADZU LC-2050C(FX276)

## <色谱图>



## <峰表>

检测器A 223nm

| 峰号 | 保留时间  | 面积     | 面积%     | 高度    | 理论塔板数(USP) | 拖尾因子  | 分离度(USP) |
|----|-------|--------|---------|-------|------------|-------|----------|
| 1  | 2.191 | 172938 | 100.000 | 39989 | 6013       | 1.229 | --       |
| 总计 |       | 172938 | 100.000 | 39989 |            |       |          |

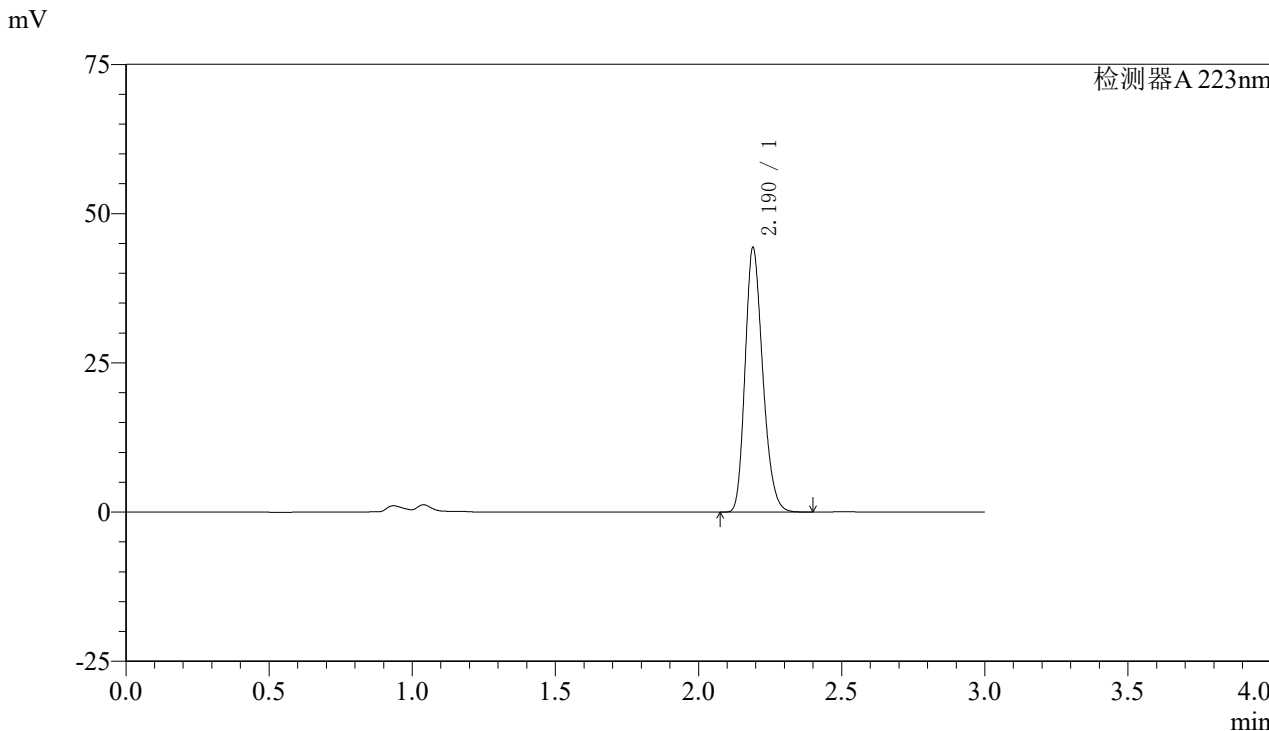


# SMF-4106

### <样品信息>

色谱柱:XB-C18(150mm\*4.6mm,5μm) 流速: 1.5ml/min  
柱温:30°C 波长: 223nm  
数据文件名: RC\$SMF-4106 - 27-15/27-706-2 - cbzj-WK2927p-rcqx-pH6.8jz-10mg-jyx1-p3-20min.lcd  
方法文件名: RC\$SMF-4106 - SMF-4106-RCQX-FX276.lcm  
批处理文件名: RC\$SMF-4106 - 20241227-rcqx-FX276.lcb  
样品瓶号: 1-22  
进样体积: 10 μl 版本号: 6.115  
进样时间: 2024/12/27 13:15:40 实验者: jiangjinwei  
处理时间 (V2) : 2024/12/28 13:59:34 处理者: jiangjinwei  
仪器型号:SHIMADZU LC-2050C(FX276)

### <色谱图>



### <峰表>

检测器A 223nm

| 峰号 | 保留时间  | 面积     | 面积%     | 高度    | 理论塔板数(USP) | 拖尾因子  | 分离度(USP) |
|----|-------|--------|---------|-------|------------|-------|----------|
| 1  | 2.190 | 190680 | 100.000 | 44188 | 6014       | 1.228 | --       |
| 总计 |       | 190680 | 100.000 | 44188 |            |       |          |

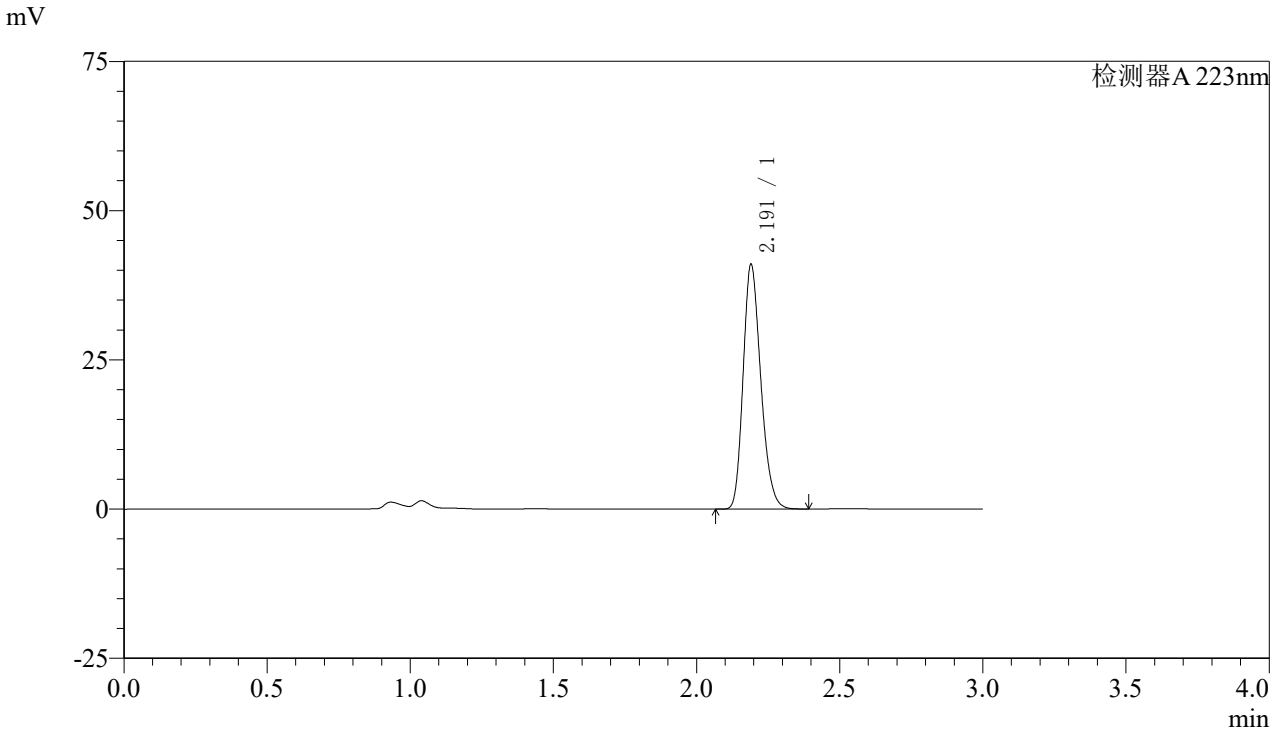


# SMF-4106

## <样品信息>

色谱柱:XB-C18(150mm\*4.6mm,5μm) 流速: 1.5ml/min  
柱温:30°C 波长: 223nm  
数据文件名: RC\$SMF-4106 - 27-15/27-707-2 - cbzj-WK2927p-rcqx-pH6.8jz-10mg-jyx1-p4-20min.lcd  
方法文件名: RC\$SMF-4106 - SMF-4106-RCQX-FX276.lcm  
批处理文件名: RC\$SMF-4106 - 20241227-rcqx-FX276.lcb  
样品瓶号: 1-31 版本号: 6.115  
进样体积: 10 μl 实验者: jiangjinwei  
进样时间: 2024/12/27 13:19:03 处理者: jiangjinwei  
处理时间 (V2): 2024/12/28 13:59:37  
仪器型号:SHIMADZU LC-2050C(FX276)

## <色谱图>



## <峰表>

检测器A 223nm

| 峰号 | 保留时间  | 面积     | 面积%     | 高度    | 理论塔板数(USP) | 拖尾因子  | 分离度(USP) |
|----|-------|--------|---------|-------|------------|-------|----------|
| 1  | 2.191 | 176271 | 100.000 | 40841 | 6018       | 1.228 | --       |
| 总计 |       | 176271 | 100.000 | 40841 |            |       |          |

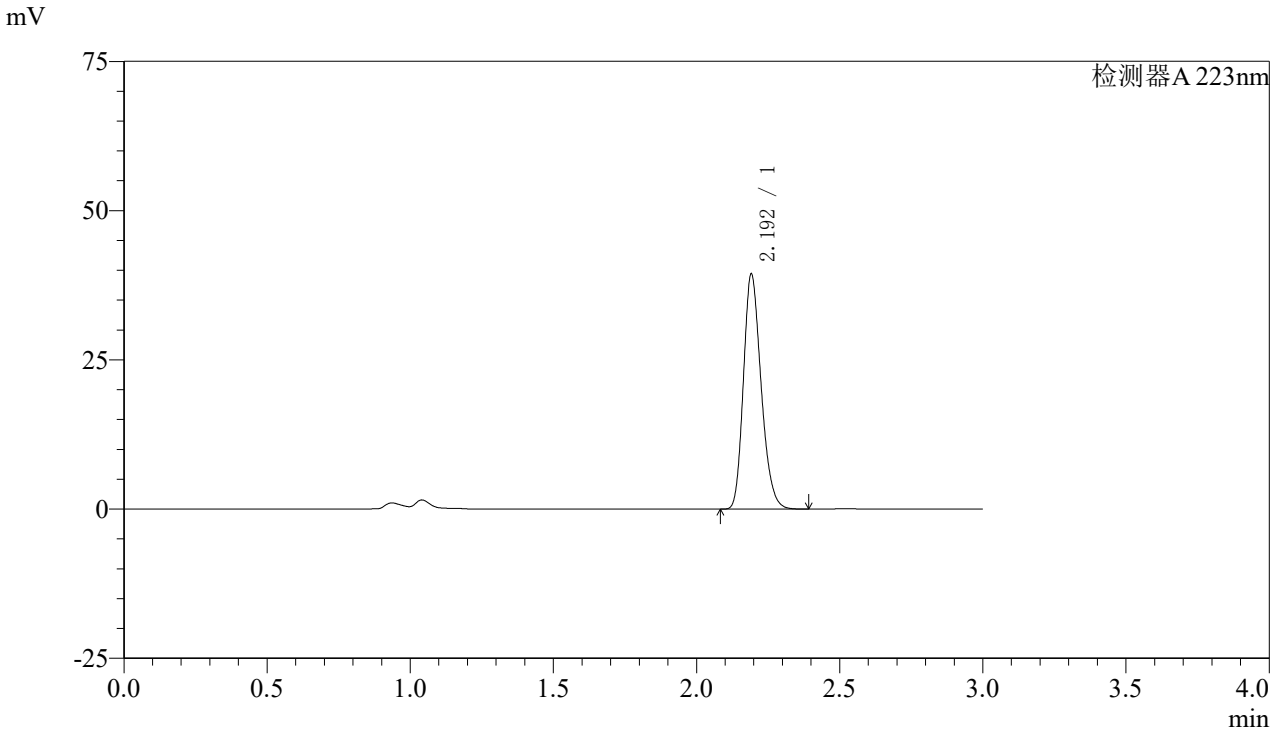


# SMF-4106

## <样品信息>

色谱柱:XB-C18(150mm\*4.6mm,5μm) 流速: 1.5ml/min  
柱温:30°C 波长: 223nm  
数据文件名: RC\$SMF-4106 - 27-15/27-708-2 - cbzj-WK2927p-rcqx-pH6.8jz-10mg-jyx1-p5-20min.lcd  
方法文件名: RC\$SMF-4106 - SMF-4106-RCQX-FX276.lcm  
批处理文件名: RC\$SMF-4106 - 20241227-rcqx-FX276.lcb  
样品瓶号: 1-40  
进样体积: 10 μl 版本号: 6.115  
进样时间: 2024/12/27 13:22:25 实验者: jiangjinwei  
处理时间 (V2) : 2024/12/28 13:59:40 处理者: jiangjinwei  
仪器型号:SHIMADZU LC-2050C(FX276)

## <色谱图>



## <峰表>

检测器A 223nm

| 峰号 | 保留时间  | 面积     | 面积%     | 高度    | 理论塔板数(USP) | 拖尾因子  | 分离度(USP) |
|----|-------|--------|---------|-------|------------|-------|----------|
| 1  | 2.192 | 169505 | 100.000 | 39092 | 6013       | 1.229 | --       |
| 总计 |       | 169505 | 100.000 | 39092 |            |       |          |

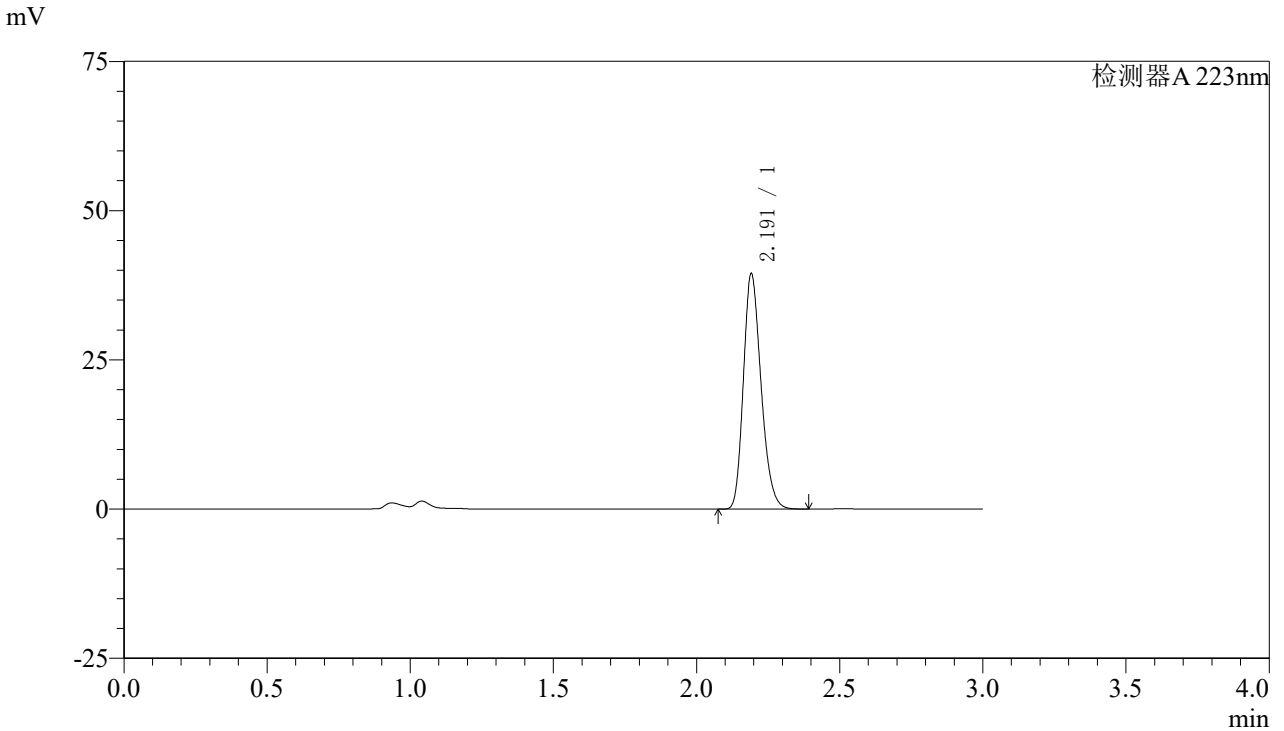


# SMF-4106

## <样品信息>

色谱柱:XB-C18(150mm\*4.6mm,5μm) 流速: 1.5ml/min  
 柱温:30°C 波长: 223nm  
 数据文件名: RC\$SMF-4106 - 27-15/27-709-2 - cbzj-WK2927p-rcqx-pH6.8jz-10mg-jyx1-p6-20min.lcd  
 方法文件名: RC\$SMF-4106 - SMF-4106-RCQX-FX276.lcm  
 批处理文件名: RC\$SMF-4106 - 20241227-rcqx-FX276.lcb  
 样品瓶号: 1-49 版本号: 6.115  
 进样体积: 10 μl 实验者: jiangjinwei  
 进样时间: 2024/12/27 13:25:47 处理者: jiangjinwei  
 处理时间 (V2) : 2024/12/28 13:59:43  
 仪器型号:SHIMADZU LC-2050C(FX276)

## <色谱图>



## <峰表>

检测器A 223nm

| 峰号 | 保留时间  | 面积     | 面积%     | 高度    | 理论塔板数(USP) | 拖尾因子  | 分离度(USP) |
|----|-------|--------|---------|-------|------------|-------|----------|
| 1  | 2.191 | 169652 | 100.000 | 39186 | 6028       | 1.229 | --       |
| 总计 |       | 169652 | 100.000 | 39186 |            |       |          |

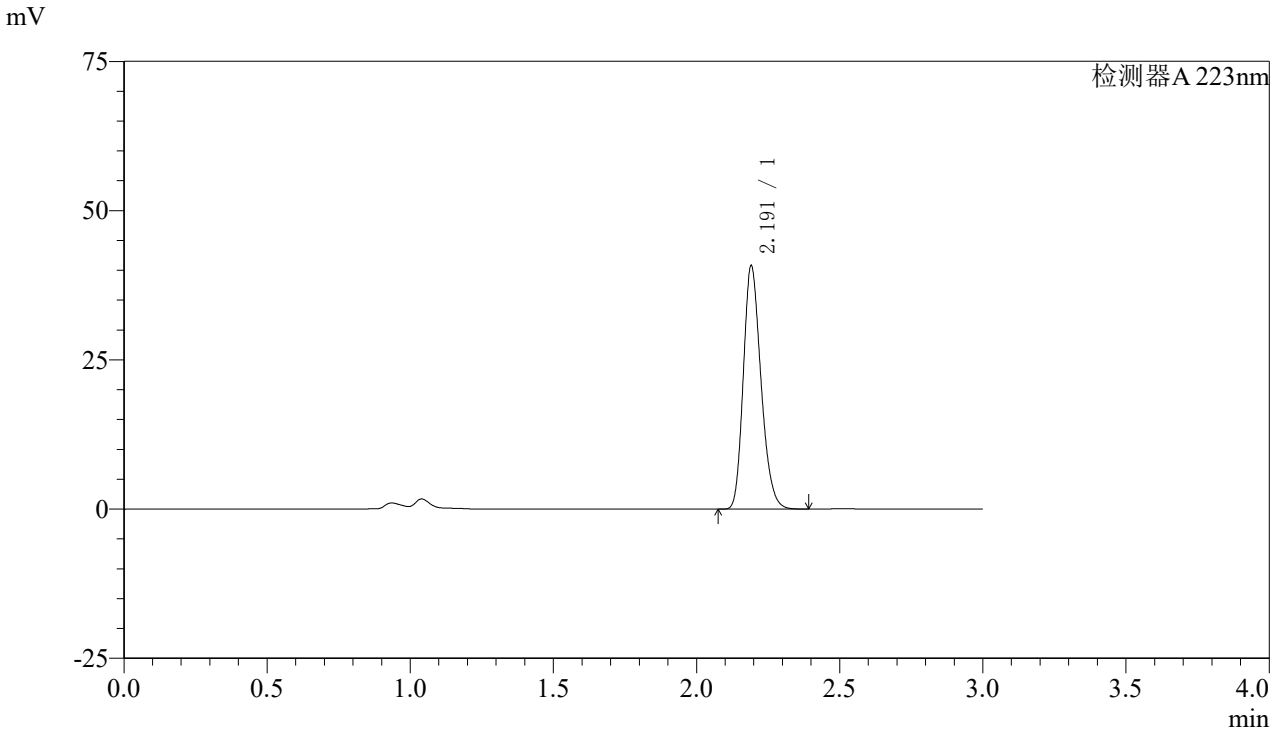


# SMF-4106

## <样品信息>

色谱柱:XB-C18(150mm\*4.6mm,5μm) 流速: 1.5ml/min  
柱温:30°C 波长: 223nm  
数据文件名: RC\$SMF-4106 - 27-15/27-710-2 - cbzj-WK2927p-rcqx-pH6.8jz-10mg-jyx1-p1-30min.lcd  
方法文件名: RC\$SMF-4106 - SMF-4106-RCQX-FX276.lcm  
批处理文件名: RC\$SMF-4106 - 20241227-rcqx-FX276.lcb  
样品瓶号: 1-5  
进样体积: 10 μl 版本号: 6.115  
进样时间: 2024/12/27 13:29:09 实验者: jiangjinwei  
处理时间 (V2): 2024/12/28 13:59:46 处理者: jiangjinwei  
仪器型号:SHIMADZU LC-2050C(FX276)

## <色谱图>



## <峰表>

检测器A 223nm

| 峰号 | 保留时间  | 面积     | 面积%     | 高度    | 理论塔板数(USP) | 拖尾因子  | 分离度(USP) |
|----|-------|--------|---------|-------|------------|-------|----------|
| 1  | 2.191 | 175433 | 100.000 | 40556 | 6025       | 1.229 | --       |
| 总计 |       | 175433 | 100.000 | 40556 |            |       |          |

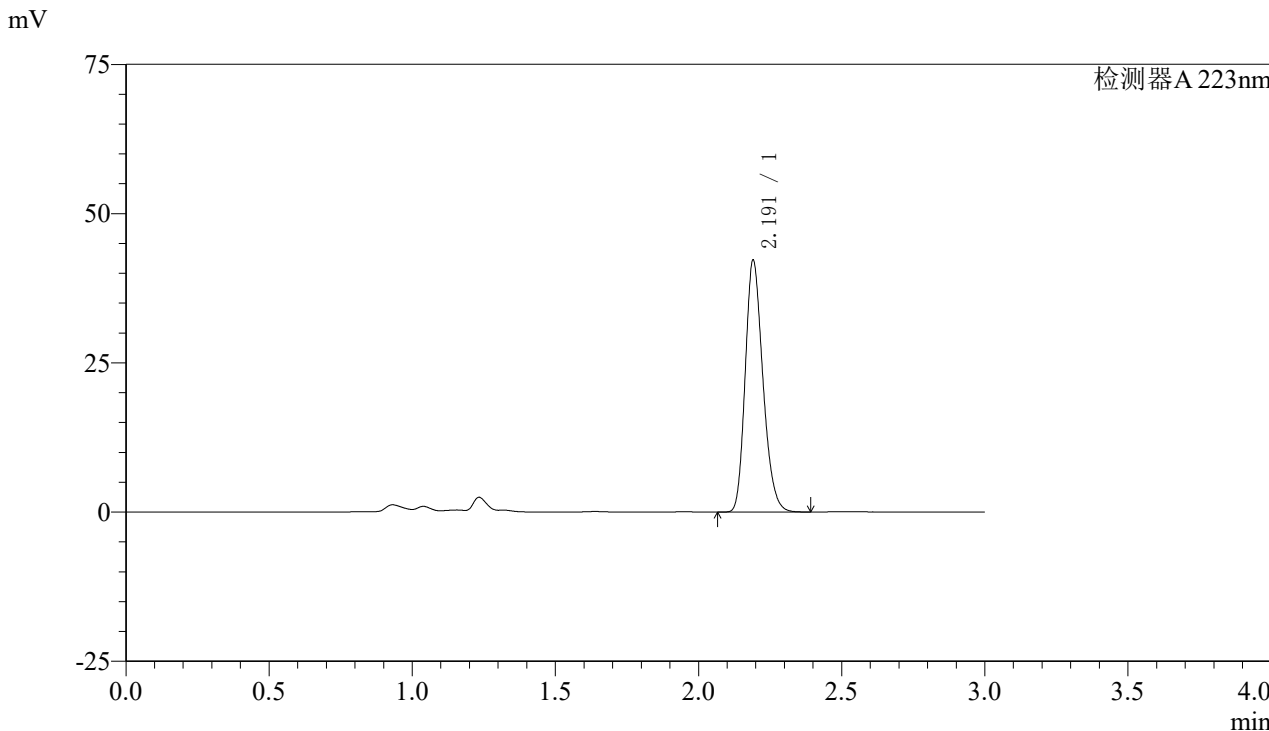


# SMF-4106

### <样品信息>

色谱柱:XB-C18(150mm\*4.6mm,5μm) 流速: 1.5ml/min  
柱温:30°C 波长: 223nm  
数据文件名: RC\$SMF-4106 - 27-15/27-711-2 - cbzj-WK2927p-rcqx-pH6.8jz-10mg-jyx1-p2-30min.lcd  
方法文件名: RC\$SMF-4106 - SMF-4106-RCQX-FX276.lcm  
批处理文件名: RC\$SMF-4106 - 20241227-rcqx-FX276.lcb  
样品瓶号: 1-14 版本号: 6.115  
进样体积: 10 μl 实验者: jiangjinwei  
进样时间: 2024/12/27 13:32:31 处理者: jiangjinwei  
处理时间 (V2): 2024/12/28 13:59:49  
仪器型号:SHIMADZU LC-2050C(FX276)

### <色谱图>



### <峰表>

检测器A 223nm

| 峰号 | 保留时间  | 面积     | 面积%     | 高度    | 理论塔板数(USP) | 拖尾因子  | 分离度(USP) |
|----|-------|--------|---------|-------|------------|-------|----------|
| 1  | 2.191 | 181574 | 100.000 | 42004 | 6018       | 1.228 | --       |
| 总计 |       | 181574 | 100.000 | 42004 |            |       |          |

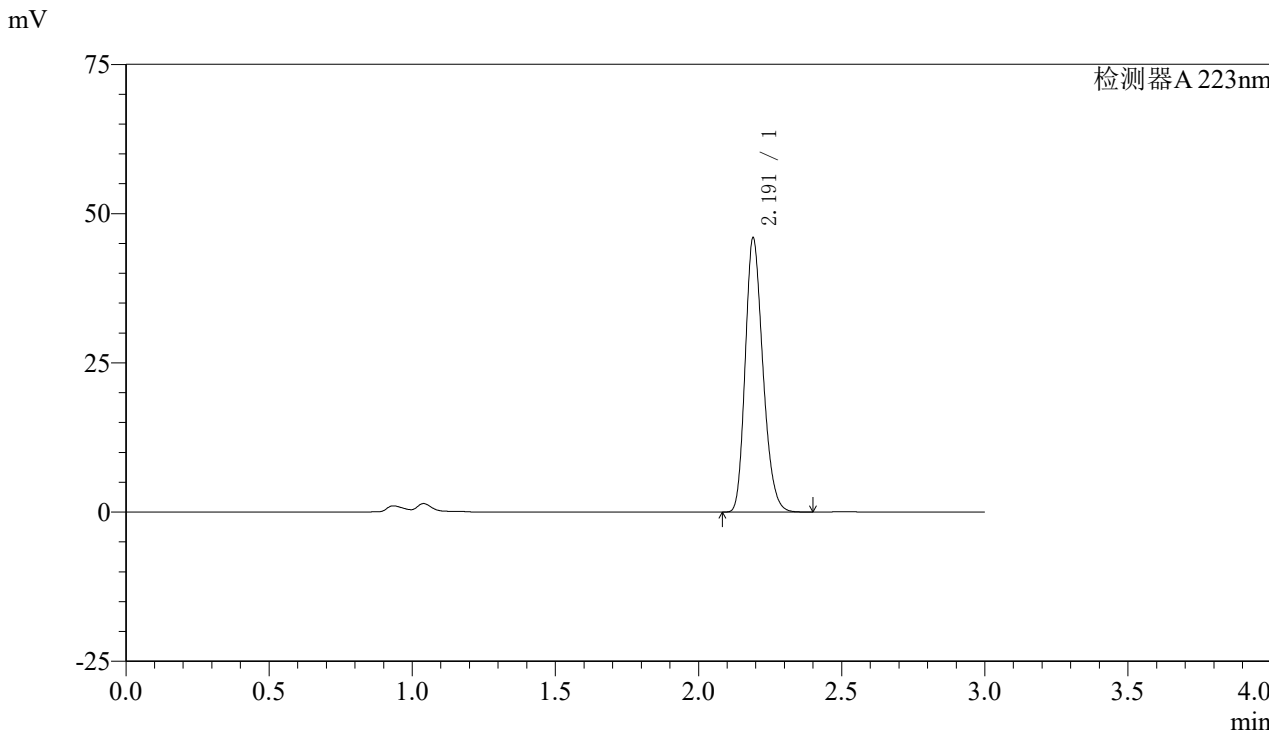


# SMF-4106

### <样品信息>

色谱柱:XB-C18(150mm\*4.6mm,5μm) 流速: 1.5ml/min  
柱温:30°C 波长: 223nm  
数据文件名: RC\$SMF-4106 - 27-15/27-712-2 - cbzj-WK2927p-rcqx-pH6.8jz-10mg-jyx1-p3-30min.lcd  
方法文件名: RC\$SMF-4106 - SMF-4106-RCQX-FX276.lcm  
批处理文件名: RC\$SMF-4106 - 20241227-rcqx-FX276.lcb  
样品瓶号: 1-23  
进样体积: 10 μl 版本号: 6.115  
进样时间: 2024/12/27 13:35:53 实验者: jiangjinwei  
处理时间 (V2) : 2024/12/28 13:59:52 处理者: jiangjinwei  
仪器型号:SHIMADZU LC-2050C(FX276)

### <色谱图>



### <峰表>

检测器A 223nm

| 峰号 | 保留时间  | 面积     | 面积%     | 高度    | 理论塔板数(USP) | 拖尾因子  | 分离度(USP) |
|----|-------|--------|---------|-------|------------|-------|----------|
| 1  | 2.191 | 197678 | 100.000 | 45740 | 6018       | 1.228 | --       |
| 总计 |       | 197678 | 100.000 | 45740 |            |       |          |



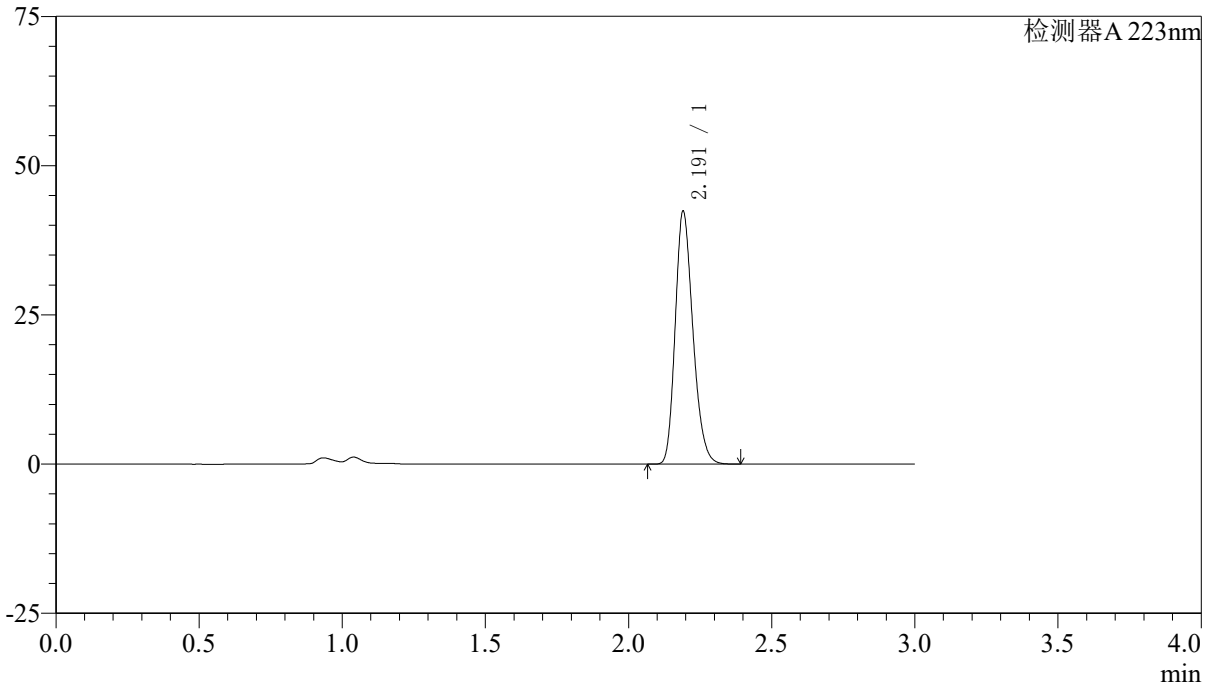
# SMF-4106

## <样品信息>

色谱柱:XB-C18(150mm\*4.6mm,5μm) 流速: 1.5ml/min  
柱温:30°C 波长: 223nm  
数据文件名: RC\$SMF-4106 - 27-15/27-713-2 - cbzj-WK2927p-rcqx-pH6.8jz-10mg-jyx1-p4-30min.lcd  
方法文件名: RC\$SMF-4106 - SMF-4106-RCQX-FX276.lcm  
批处理文件名: RC\$SMF-4106 - 20241227-rcqx-FX276.lcb  
样品瓶号: 1-32 版本号: 6.115  
进样体积: 10 μl 实验者: jiangjinwei  
进样时间: 2024/12/27 13:39:14 处理者: jiangjinwei  
处理时间 (V2): 2024/12/28 13:59:54  
仪器型号:SHIMADZU LC-2050C(FX276)

## <色谱图>

mV



## <峰表>

检测器A 223nm

| 峰号 | 保留时间  | 面积     | 面积%     | 高度    | 理论塔板数(USP) | 拖尾因子  | 分离度(USP) |
|----|-------|--------|---------|-------|------------|-------|----------|
| 1  | 2.191 | 182359 | 100.000 | 42187 | 6016       | 1.229 | --       |
| 总计 |       | 182359 | 100.000 | 42187 |            |       |          |

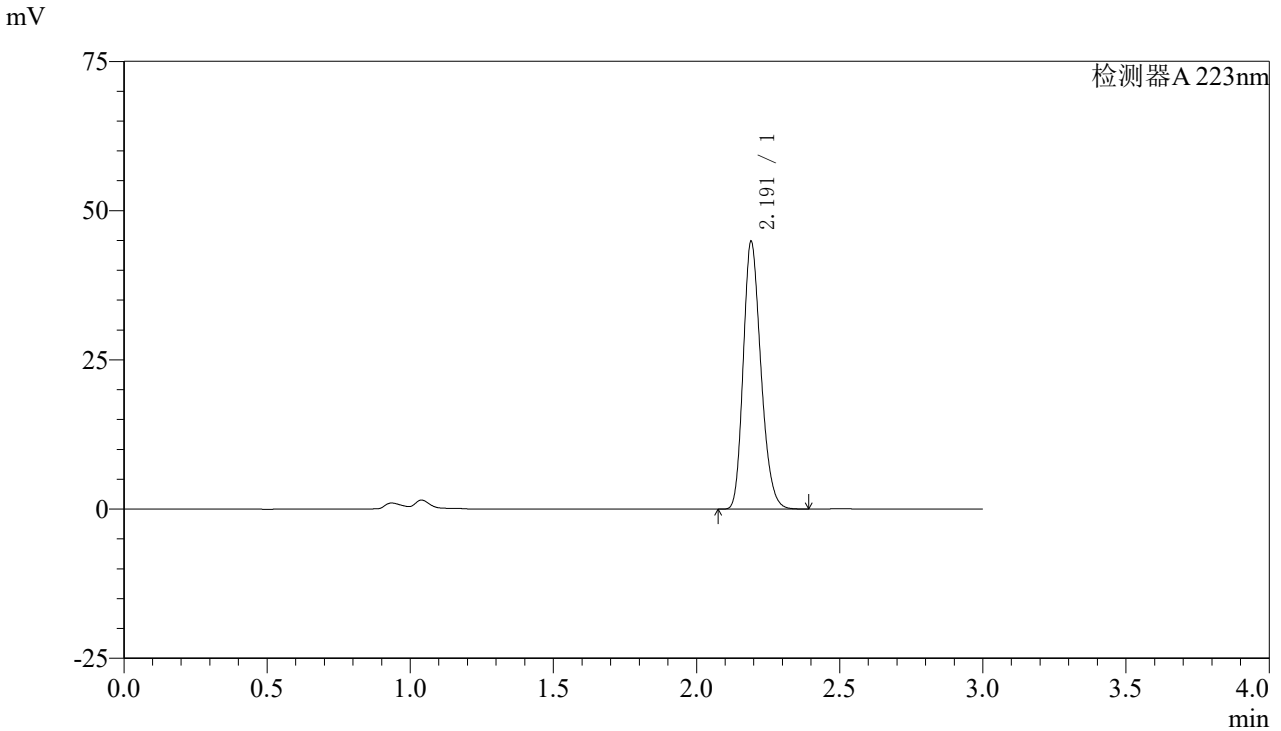


# SMF-4106

## <样品信息>

色谱柱:XB-C18(150mm\*4.6mm,5μm) 流速: 1.5ml/min  
 柱温:30°C 波长: 223nm  
 数据文件名: RC\$SMF-4106 - 27-15/27-714-2 - cbzj-WK2927p-rcqx-pH6.8jz-10mg-jyx1-p5-30min.lcd  
 方法文件名: RC\$SMF-4106 - SMF-4106-RCQX-FX276.lcm  
 批处理文件名: RC\$SMF-4106 - 20241227-rcqx-FX276.lcb  
 样品瓶号: 1-41 版本号: 6.115  
 进样体积: 10 μl 实验者: jiangjinwei  
 进样时间: 2024/12/27 13:42:36 处理者: jiangjinwei  
 处理时间 (V2) : 2024/12/28 13:59:57  
 仪器型号:SHIMADZU LC-2050C(FX276)

## <色谱图>



## <峰表>

检测器A 223nm

| 峰号 | 保留时间  | 面积     | 面积%     | 高度    | 理论塔板数(USP) | 拖尾因子  | 分离度(USP) |
|----|-------|--------|---------|-------|------------|-------|----------|
| 1  | 2.191 | 192881 | 100.000 | 44636 | 6022       | 1.228 | --       |
| 总计 |       | 192881 | 100.000 | 44636 |            |       |          |



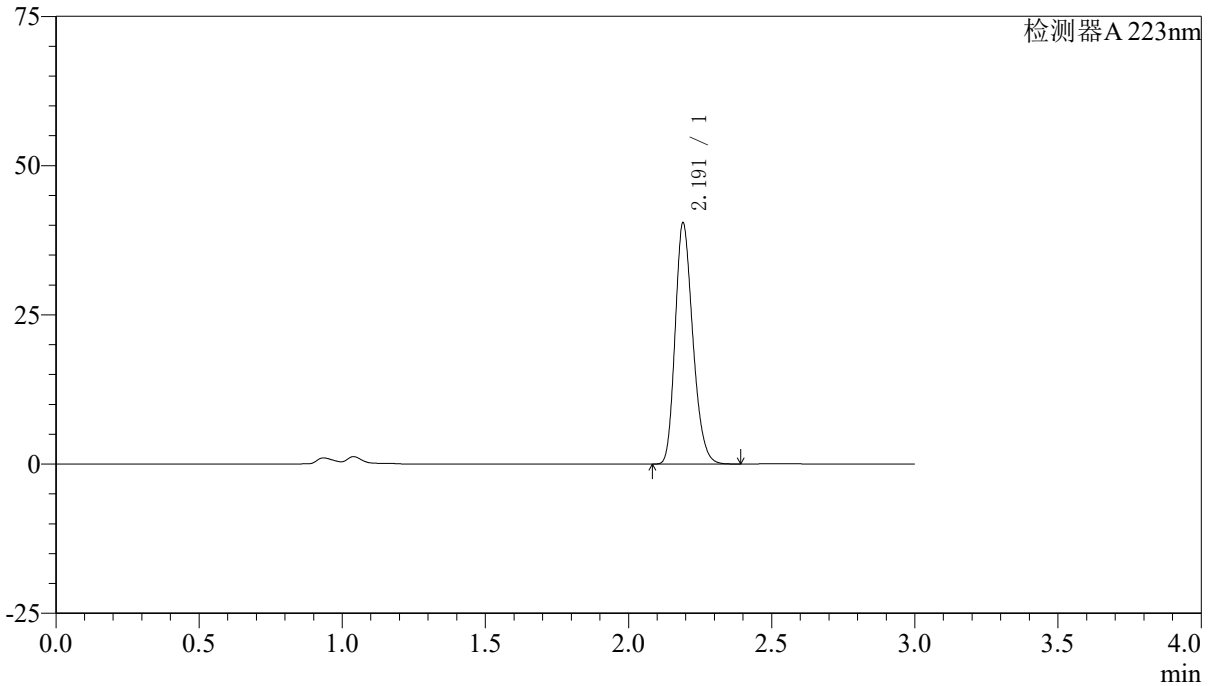
# SMF-4106

## <样品信息>

色谱柱:XB-C18(150mm\*4.6mm,5μm) 流速: 1.5ml/min  
 柱温:30°C 波长: 223nm  
 数据文件名: RC\$SMF-4106 - 27-15/27-715-2 - cbzj-WK2927p-rcqx-pH6.8jz-10mg-jyx1-p6-30min.lcd  
 方法文件名: RC\$SMF-4106 - SMF-4106-RCQX-FX276.lcm  
 批处理文件名: RC\$SMF-4106 - 20241227-rcqx-FX276.lcb  
 样品瓶号: 1-50 版本号: 6.115  
 进样体积: 10 μl 实验者: jiangjinwei  
 进样时间: 2024/12/27 13:45:57 处理者: jiangjinwei  
 处理时间 (V2) : 2024/12/28 14:00:00  
 仪器型号:SHIMADZU LC-2050C(FX276)

## <色谱图>

mV



## <峰表>

检测器A 223nm

| 峰号 | 保留时间  | 面积     | 面积%     | 高度    | 理论塔板数(USP) | 拖尾因子  | 分离度(USP) |
|----|-------|--------|---------|-------|------------|-------|----------|
| 1  | 2.191 | 173759 | 100.000 | 40257 | 6020       | 1.229 | --       |
| 总计 |       | 173759 | 100.000 | 40257 |            |       |          |

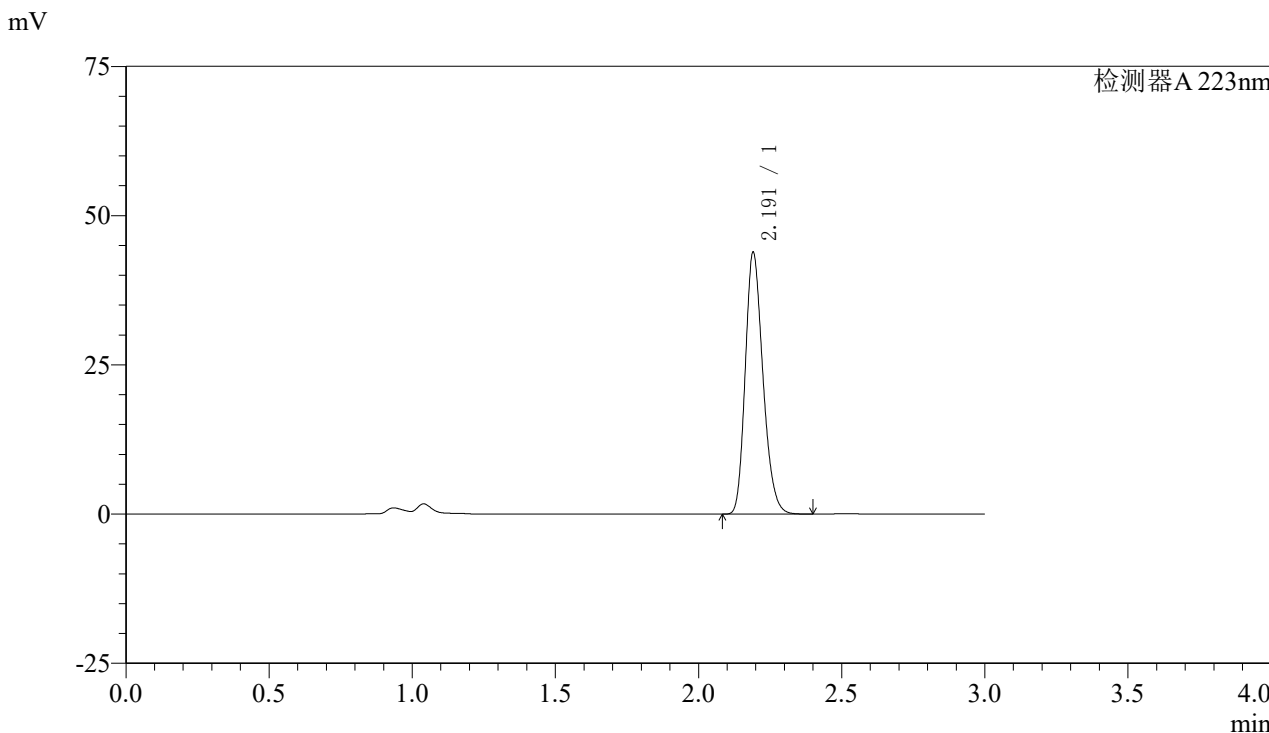


# SMF-4106

### <样品信息>

色谱柱:XB-C18(150mm\*4.6mm,5μm) 流速: 1.5ml/min  
柱温:30°C 波长: 223nm  
数据文件名: RC\$SMF-4106 - 27-15/27-716-2 - cbzj-WK2927p-rcqx-pH6.8jz-10mg-jyx1-p1-45min.lcd  
方法文件名: RC\$SMF-4106 - SMF-4106-RCQX-FX276.lcm  
批处理文件名: RC\$SMF-4106 - 20241227-rcqx-FX276.lcb  
样品瓶号: 1-6 版本号: 6.115  
进样体积: 10 μl 实验者: jiangjinwei  
进样时间: 2024/12/27 13:49:19 处理者: jiangjinwei  
处理时间 (V2): 2024/12/28 14:00:03  
仪器型号:SHIMADZU LC-2050C(FX276)

### <色谱图>



### <峰表>

检测器A 223nm

| 峰号 | 保留时间  | 面积     | 面积%     | 高度    | 理论塔板数(USP) | 拖尾因子  | 分离度(USP) |
|----|-------|--------|---------|-------|------------|-------|----------|
| 1  | 2.191 | 188837 | 100.000 | 43647 | 6010       | 1.229 | --       |
| 总计 |       | 188837 | 100.000 | 43647 |            |       |          |



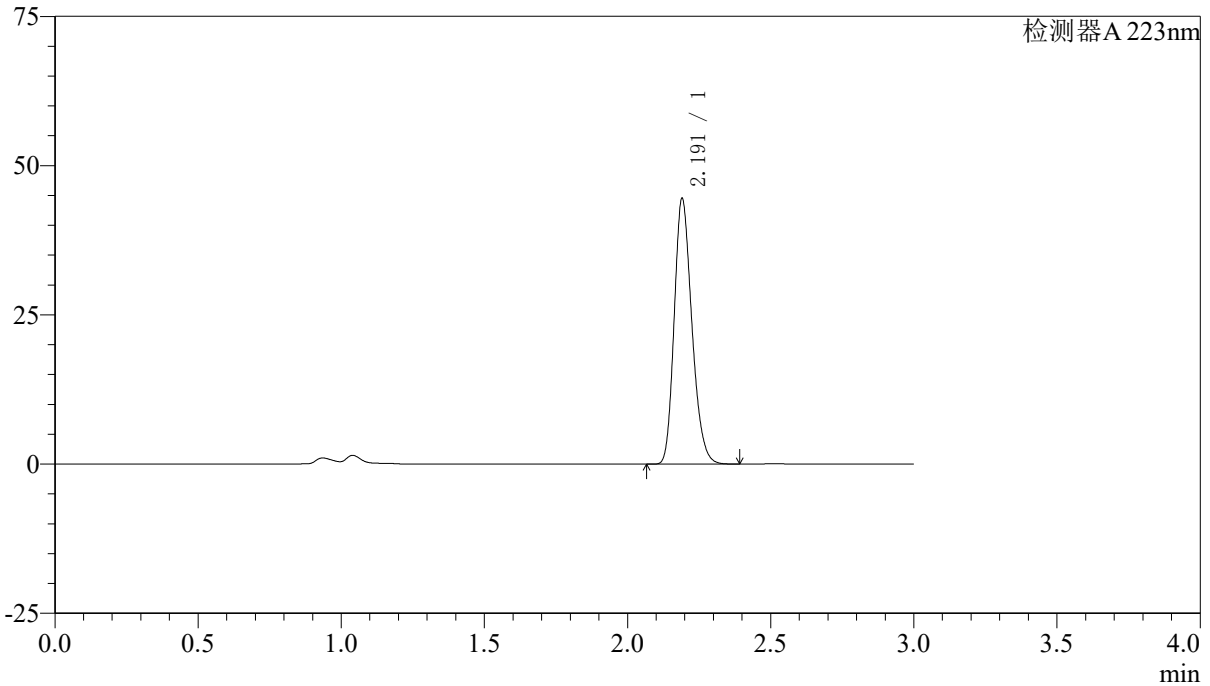
# SMF-4106

## <样品信息>

色谱柱:XB-C18(150mm\*4.6mm,5μm) 流速: 1.5ml/min  
柱温:30°C 波长: 223nm  
数据文件名: RC\$SMF-4106 - 27-15/27-717-2 - cbzj-WK2927p-rcqx-pH6.8jz-10mg-jyx1-p2-45min.lcd  
方法文件名: RC\$SMF-4106 - SMF-4106-RCQX-FX276.lcm  
批处理文件名: RC\$SMF-4106 - 20241227-rcqx-FX276.lcb  
样品瓶号: 1-15  
进样体积: 10 μl 版本号: 6.115  
进样时间: 2024/12/27 13:52:41 实验者: jiangjinwei  
处理时间 (V2): 2024/12/28 14:00:05 处理者: jiangjinwei  
仪器型号:SHIMADZU LC-2050C(FX276)

## <色谱图>

mV



## <峰表>

检测器A 223nm

| 峰号 | 保留时间  | 面积     | 面积%     | 高度    | 理论塔板数(USP) | 拖尾因子  | 分离度(USP) |
|----|-------|--------|---------|-------|------------|-------|----------|
| 1  | 2.191 | 191441 | 100.000 | 44322 | 6021       | 1.228 | --       |
| 总计 |       | 191441 | 100.000 | 44322 |            |       |          |



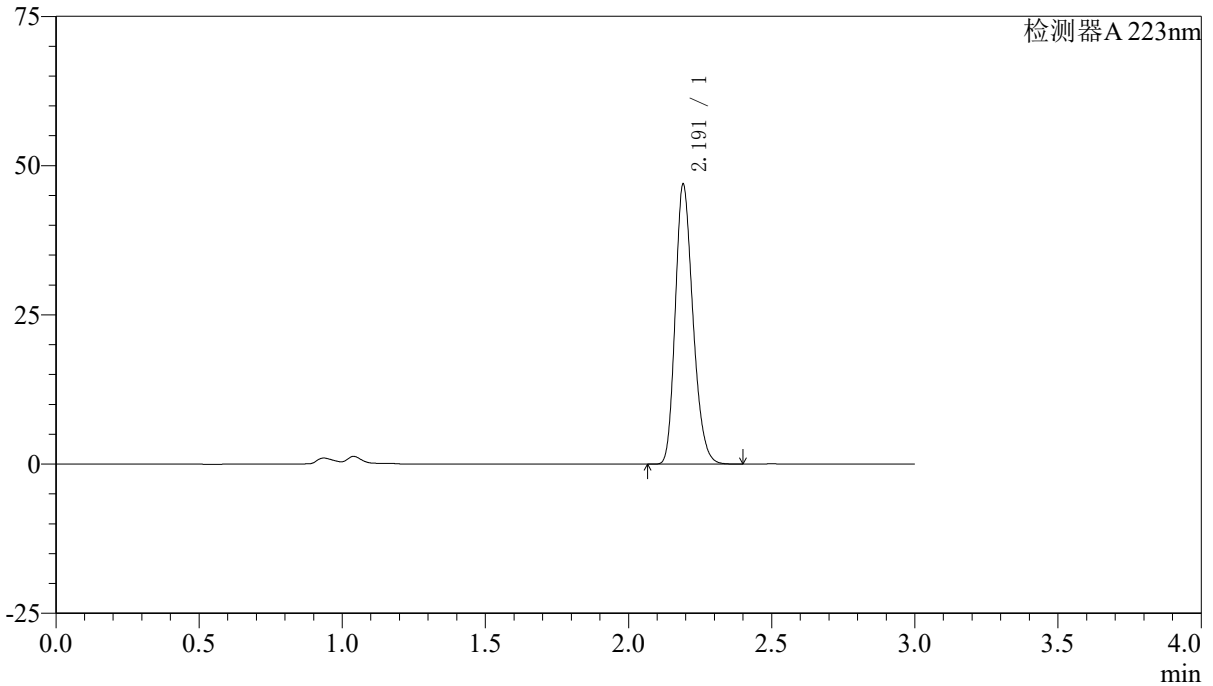
# SMF-4106

## <样品信息>

色谱柱:XB-C18(150mm\*4.6mm,5μm) 流速: 1.5ml/min  
柱温:30°C 波长: 223nm  
数据文件名: RC\$SMF-4106 - 27-15/27-718-2 - cbzj-WK2927p-rcqx-pH6.8jz-10mg-jyx1-p3-45min.lcd  
方法文件名: RC\$SMF-4106 - SMF-4106-RCQX-FX276.lcm  
批处理文件名: RC\$SMF-4106 - 20241227-rcqx-FX276.lcb  
样品瓶号: 1-24  
进样体积: 10 μl 版本号: 6.115  
进样时间: 2024/12/27 13:56:02 实验者: jiangjinwei  
处理时间 (V2): 2024/12/28 14:00:08 处理者: jiangjinwei  
仪器型号:SHIMADZU LC-2050C(FX276)

## <色谱图>

mV



## <峰表>

检测器A 223nm

| 峰号 | 保留时间  | 面积     | 面积%     | 高度    | 理论塔板数(USP) | 拖尾因子  | 分离度(USP) |
|----|-------|--------|---------|-------|------------|-------|----------|
| 1  | 2.191 | 201556 | 100.000 | 46652 | 6033       | 1.228 | --       |
| 总计 |       | 201556 | 100.000 | 46652 |            |       |          |

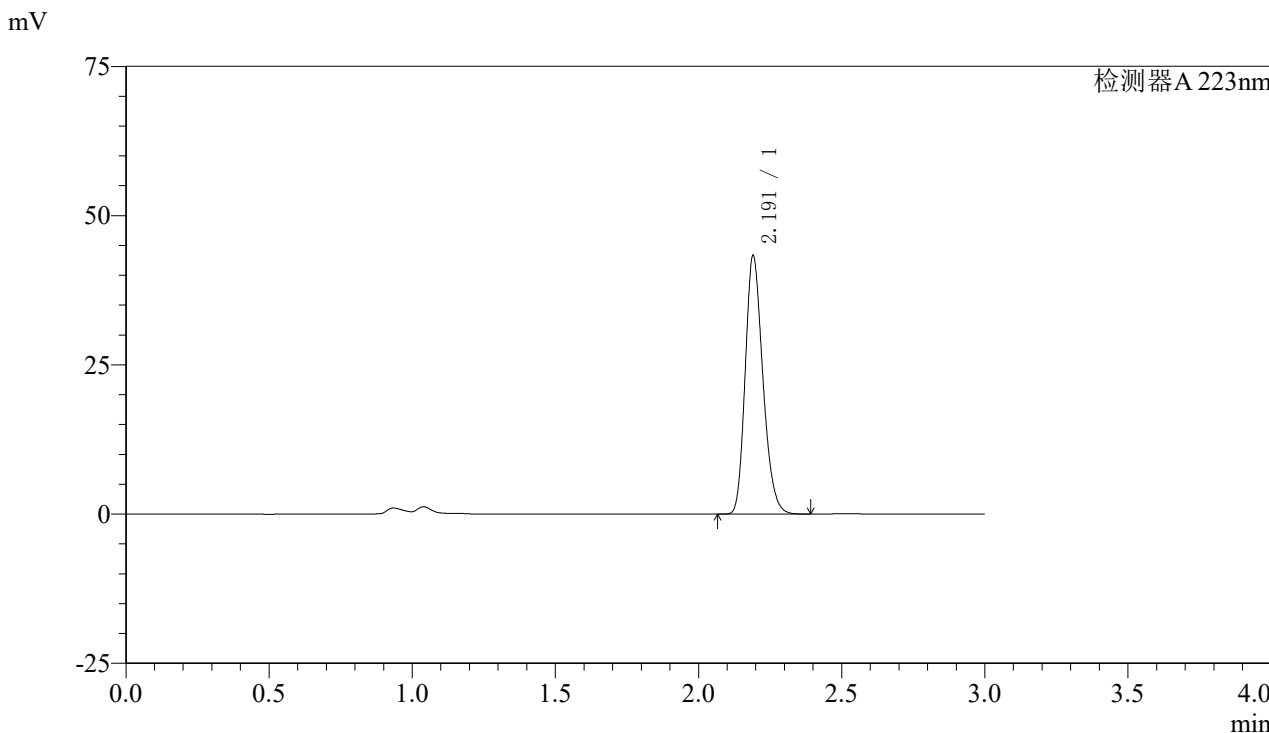


# SMF-4106

### <样品信息>

色谱柱:XB-C18(150mm\*4.6mm,5μm) 流速: 1.5ml/min  
柱温:30°C 波长: 223nm  
数据文件名: RC\$SMF-4106 - 27-15/27-719-2 - cbzj-WK2927p-rcqx-pH6.8jz-10mg-jyx1-p4-45min.lcd  
方法文件名: RC\$SMF-4106 - SMF-4106-RCQX-FX276.lcm  
批处理文件名: RC\$SMF-4106 - 20241227-rcqx-FX276.lcb  
样品瓶号: 1-33  
进样体积: 10 μl 版本号: 6.115  
进样时间: 2024/12/27 13:59:24 实验者: jiangjinwei  
处理时间 (V2): 2024/12/28 14:00:11 处理者: jiangjinwei  
仪器型号:SHIMADZU LC-2050C(FX276)

### <色谱图>



### <峰表>

检测器A 223nm

| 峰号 | 保留时间  | 面积     | 面积%     | 高度    | 理论塔板数(USP) | 拖尾因子  | 分离度(USP) |
|----|-------|--------|---------|-------|------------|-------|----------|
| 1  | 2.191 | 186157 | 100.000 | 43110 | 6029       | 1.228 | --       |
| 总计 |       | 186157 | 100.000 | 43110 |            |       |          |



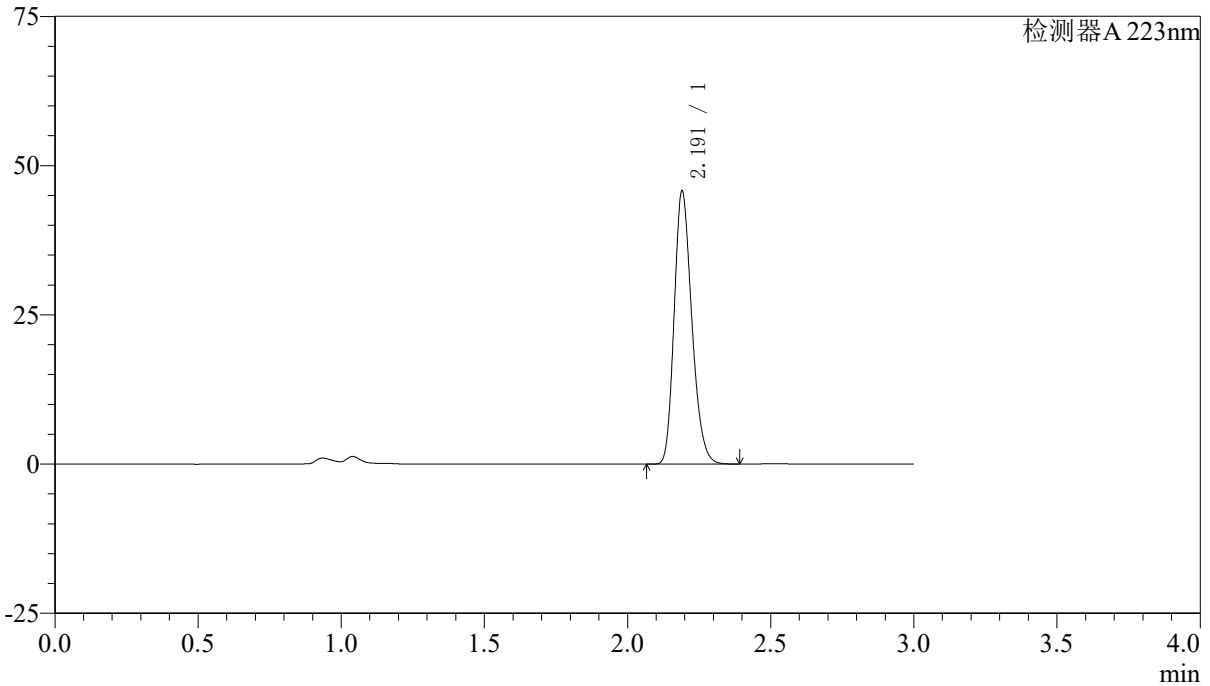
# SMF-4106

## <样品信息>

色谱柱:XB-C18(150mm\*4.6mm,5μm) 流速: 1.5ml/min  
柱温:30°C 波长: 223nm  
数据文件名: RC\$SMF-4106 - 27-15/27-720-2 - cbzj-WK2927p-rcqx-pH6.8jz-10mg-jyx1-p5-45min.lcd  
方法文件名: RC\$SMF-4106 - SMF-4106-RCQX-FX276.lcm  
批处理文件名: RC\$SMF-4106 - 20241227-rcqx-FX276.lcb  
样品瓶号: 1-42  
进样体积: 10 μl 版本号: 6.115  
进样时间: 2024/12/27 14:02:45 实验者: jiangjinwei  
处理时间 (V2): 2024/12/28 14:00:14 处理者: jiangjinwei  
仪器型号:SHIMADZU LC-2050C(FX276)

## <色谱图>

mV



## <峰表>

检测器A 223nm

| 峰号 | 保留时间  | 面积     | 面积%     | 高度    | 理论塔板数(USP) | 拖尾因子  | 分离度(USP) |
|----|-------|--------|---------|-------|------------|-------|----------|
| 1  | 2.191 | 196583 | 100.000 | 45566 | 6027       | 1.228 | --       |
| 总计 |       | 196583 | 100.000 | 45566 |            |       |          |

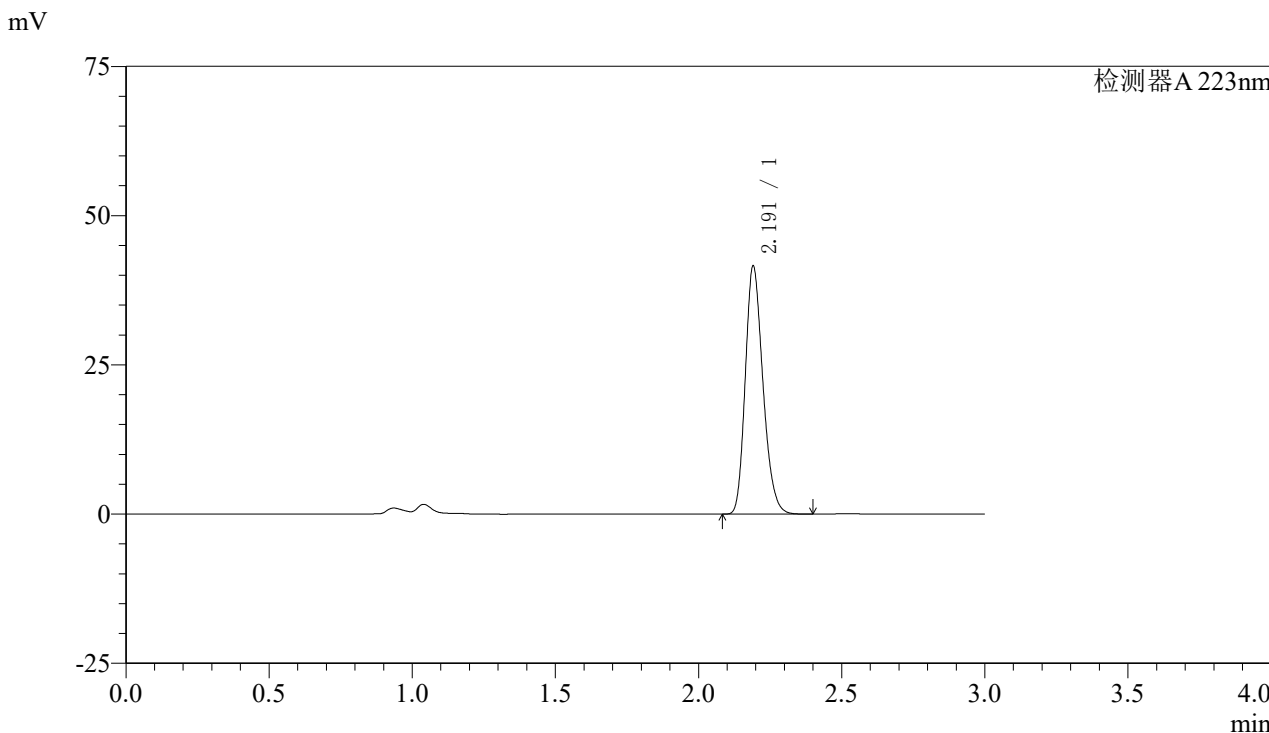


# SMF-4106

## <样品信息>

色谱柱:XB-C18(150mm\*4.6mm,5μm) 流速: 1.5ml/min  
柱温:30°C 波长: 223nm  
数据文件名: RC\$SMF-4106 - 27-15/27-721-2 - cbzj-WK2927p-rcqx-pH6.8jz-10mg-jyx1-p6-45min.lcd  
方法文件名: RC\$SMF-4106 - SMF-4106-RCQX-FX276.lcm  
批处理文件名: RC\$SMF-4106 - 20241227-rcqx-FX276.lcb  
样品瓶号: 1-51  
进样体积: 10 μl 版本号: 6.115  
进样时间: 2024/12/27 14:06:06 实验者: jiangjinwei  
处理时间 (V2): 2024/12/28 14:00:17 处理者: jiangjinwei  
仪器型号:SHIMADZU LC-2050C(FX276)

## <色谱图>



## <峰表>

检测器A 223nm

| 峰号 | 保留时间  | 面积     | 面积%     | 高度    | 理论塔板数(USP) | 拖尾因子  | 分离度(USP) |
|----|-------|--------|---------|-------|------------|-------|----------|
| 1  | 2.191 | 178729 | 100.000 | 41368 | 6030       | 1.228 | --       |
| 总计 |       | 178729 | 100.000 | 41368 |            |       |          |

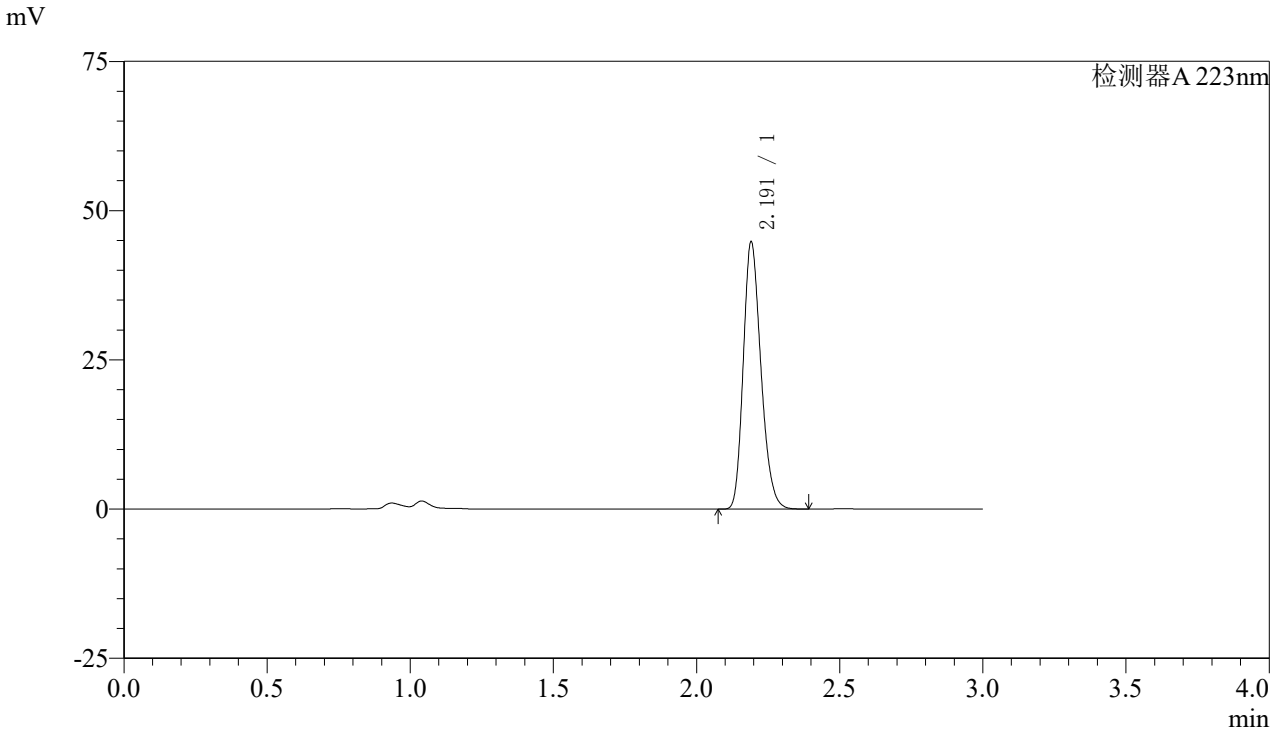


# SMF-4106

## <样品信息>

色谱柱:XB-C18(150mm\*4.6mm,5μm) 流速: 1.5ml/min  
柱温:30°C 波长: 223nm  
数据文件名: RC\$SMF-4106 - 27-15/27-722-2 - cbzj-WK2927p-rcqx-pH6.8jz-10mg-jyx1-p1-60min.lcd  
方法文件名: RC\$SMF-4106 - SMF-4106-RCQX-FX276.lcm  
批处理文件名: RC\$SMF-4106 - 20241227-rcqx-FX276.lcb  
样品瓶号: 1-7 版本号: 6.115  
进样体积: 10 μl 实验者: jiangjinwei  
进样时间: 2024/12/27 14:09:28 处理者: jiangjinwei  
处理时间 (V2): 2024/12/28 14:00:19  
仪器型号:SHIMADZU LC-2050C(FX276)

## <色谱图>



## <峰表>

检测器A 223nm

| 峰号 | 保留时间  | 面积     | 面积%     | 高度    | 理论塔板数(USP) | 拖尾因子  | 分离度(USP) |
|----|-------|--------|---------|-------|------------|-------|----------|
| 1  | 2.191 | 192589 | 100.000 | 44562 | 6024       | 1.228 | --       |
| 总计 |       | 192589 | 100.000 | 44562 |            |       |          |

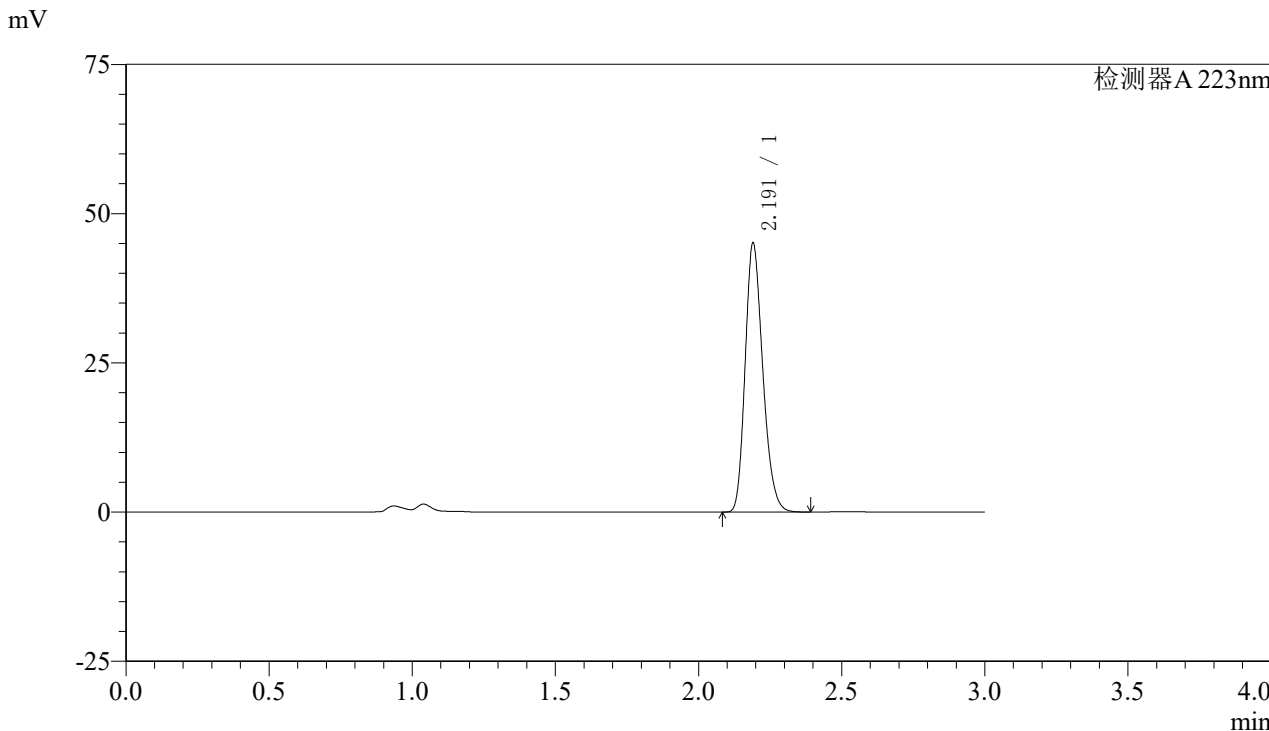


# SMF-4106

### <样品信息>

色谱柱:XB-C18(150mm\*4.6mm,5μm) 流速: 1.5ml/min  
柱温:30°C 波长: 223nm  
数据文件名: RC\$SMF-4106 - 27-15/27-723-2 - cbzj-WK2927p-rcqx-pH6.8jz-10mg-jyx1-p2-60min.lcd  
方法文件名: RC\$SMF-4106 - SMF-4106-RCQX-FX276.lcm  
批处理文件名: RC\$SMF-4106 - 20241227-rcqx-FX276.lcb  
样品瓶号: 1-16 版本号: 6.115  
进样体积: 10 μl 实验者: jiangjinwei  
进样时间: 2024/12/27 14:12:50 处理者: jiangjinwei  
处理时间 (V2) : 2024/12/28 14:00:22  
仪器型号:SHIMADZU LC-2050C(FX276)

### <色谱图>



### <峰表>

检测器A 223nm

| 峰号 | 保留时间  | 面积     | 面积%     | 高度    | 理论塔板数(USP) | 拖尾因子  | 分离度(USP) |
|----|-------|--------|---------|-------|------------|-------|----------|
| 1  | 2.191 | 193399 | 100.000 | 44908 | 6047       | 1.226 | --       |
| 总计 |       | 193399 | 100.000 | 44908 |            |       |          |

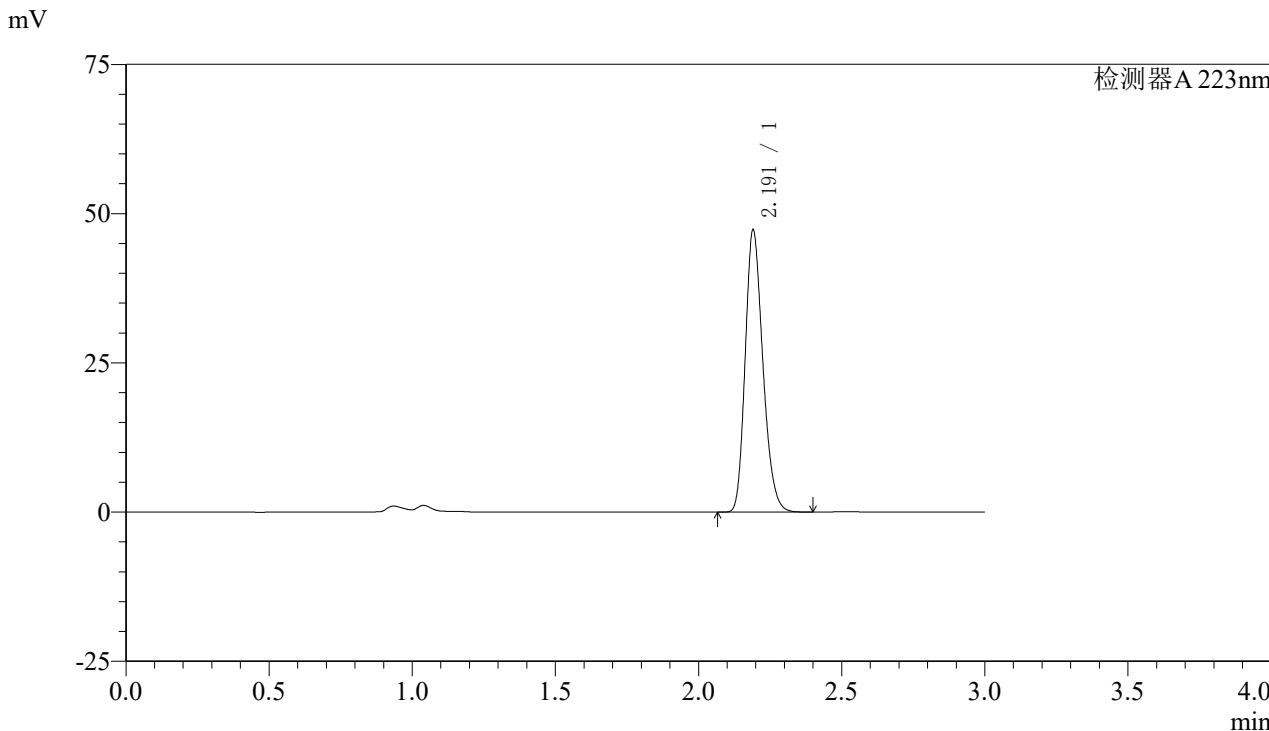


# SMF-4106

### <样品信息>

色谱柱:XB-C18(150mm\*4.6mm,5μm) 流速: 1.5ml/min  
柱温:30°C 波长: 223nm  
数据文件名: RC\$SMF-4106 - 27-15/27-724-2 - cbzj-WK2927p-rcqx-pH6.8jz-10mg-jyx1-p3-60min.lcd  
方法文件名: RC\$SMF-4106 - SMF-4106-RCQX-FX276.lcm  
批处理文件名: RC\$SMF-4106 - 20241227-rcqx-FX276.lcb  
样品瓶号: 1-25  
进样体积: 10 μl 版本号: 6.115  
进样时间: 2024/12/27 14:16:13 实验者: jiangjinwei  
处理时间 (V2) : 2024/12/28 14:00:25 处理者: jiangjinwei  
仪器型号:SHIMADZU LC-2050C(FX276)

### <色谱图>



### <峰表>

检测器A 223nm

| 峰号 | 保留时间  | 面积     | 面积%     | 高度    | 理论塔板数(USP) | 拖尾因子  | 分离度(USP) |
|----|-------|--------|---------|-------|------------|-------|----------|
| 1  | 2.191 | 203311 | 100.000 | 47066 | 6023       | 1.228 | --       |
| 总计 |       | 203311 | 100.000 | 47066 |            |       |          |



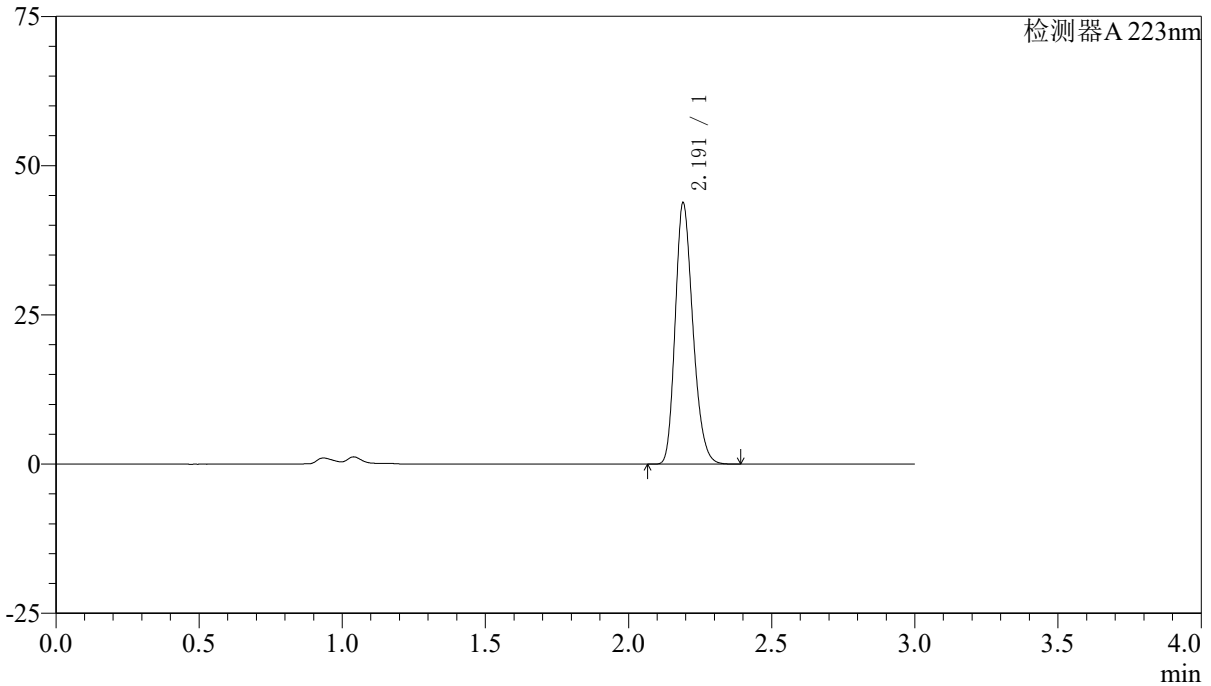
# SMF-4106

## <样品信息>

色谱柱:XB-C18(150mm\*4.6mm,5μm) 流速: 1.5ml/min  
柱温:30°C 波长: 223nm  
数据文件名: RC\$SMF-4106 - 27-15/27-725-2 - cbzj-WK2927p-rcqx-pH6.8jz-10mg-jyx1-p4-60min.lcd  
方法文件名: RC\$SMF-4106 - SMF-4106-RCQX-FX276.lcm  
批处理文件名: RC\$SMF-4106 - 20241227-rcqx-FX276.lcb  
样品瓶号: 1-34 版本号: 6.115  
进样体积: 10 μl 实验者: jiangjinwei  
进样时间: 2024/12/27 14:19:35 处理者: jiangjinwei  
处理时间 (V2): 2024/12/28 14:00:28  
仪器型号:SHIMADZU LC-2050C(FX276)

## <色谱图>

mV



## <峰表>

检测器A 223nm

| 峰号 | 保留时间  | 面积     | 面积%     | 高度    | 理论塔板数(USP) | 拖尾因子  | 分离度(USP) |
|----|-------|--------|---------|-------|------------|-------|----------|
| 1  | 2.191 | 188234 | 100.000 | 43585 | 6025       | 1.228 | --       |
| 总计 |       | 188234 | 100.000 | 43585 |            |       |          |

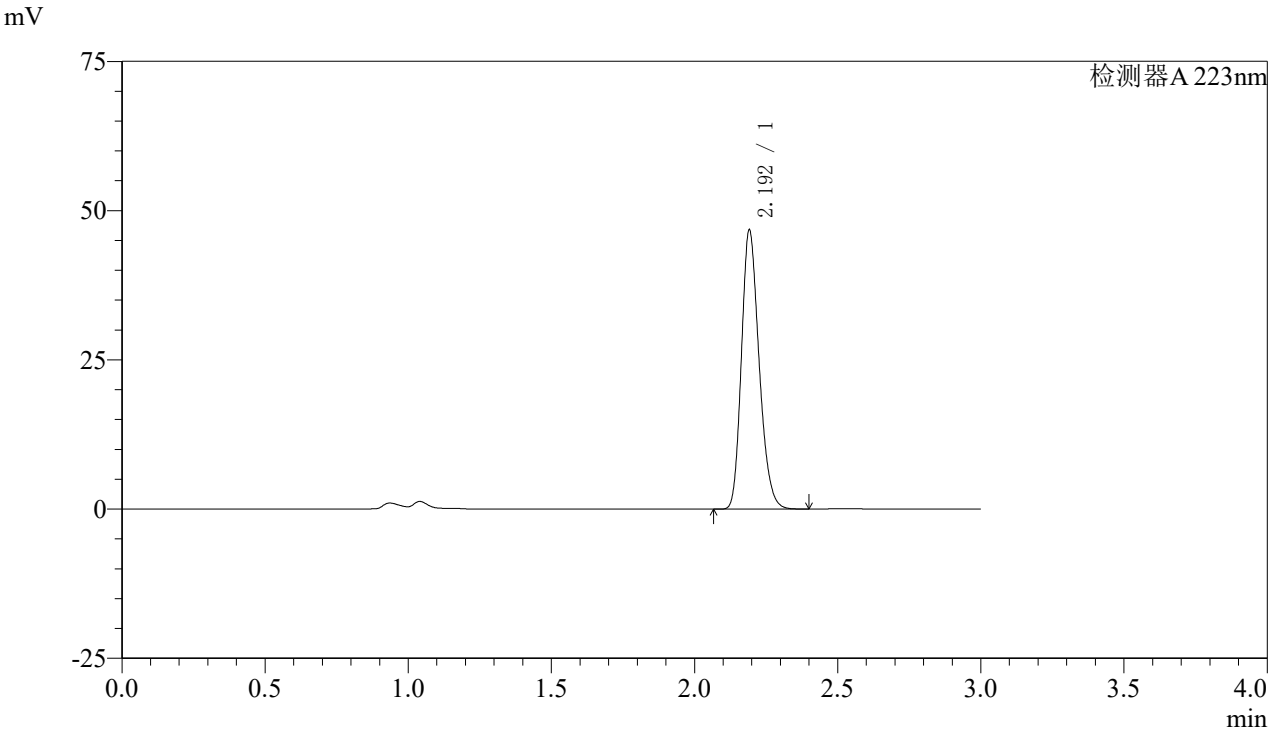


# SMF-4106

## <样品信息>

色谱柱:XB-C18(150mm\*4.6mm,5μm) 流速: 1.5ml/min  
 柱温:30°C 波长: 223nm  
 数据文件名: RC\$SMF-4106 - 27-15/27-726-2 - cbzj-WK2927p-rcqx-pH6.8jz-10mg-jyx1-p5-60min.lcd  
 方法文件名: RC\$SMF-4106 - SMF-4106-RCQX-FX276.lcm  
 批处理文件名: RC\$SMF-4106 - 20241227-rcqx-FX276.lcb  
 样品瓶号: 1-43 版本号: 6.115  
 进样体积: 10 μl 实验者: jiangjinwei  
 进样时间: 2024/12/27 14:22:57 处理者: jiangjinwei  
 处理时间 (V2) : 2024/12/28 14:00:30  
 仪器型号:SHIMADZU LC-2050C(FX276)

## <色谱图>



## <峰表>

检测器A 223nm

| 峰号 | 保留时间  | 面积     | 面积%     | 高度    | 理论塔板数(USP) | 拖尾因子  | 分离度(USP) |
|----|-------|--------|---------|-------|------------|-------|----------|
| 1  | 2.192 | 200837 | 100.000 | 46409 | 6038       | 1.228 | --       |
| 总计 |       | 200837 | 100.000 | 46409 |            |       |          |

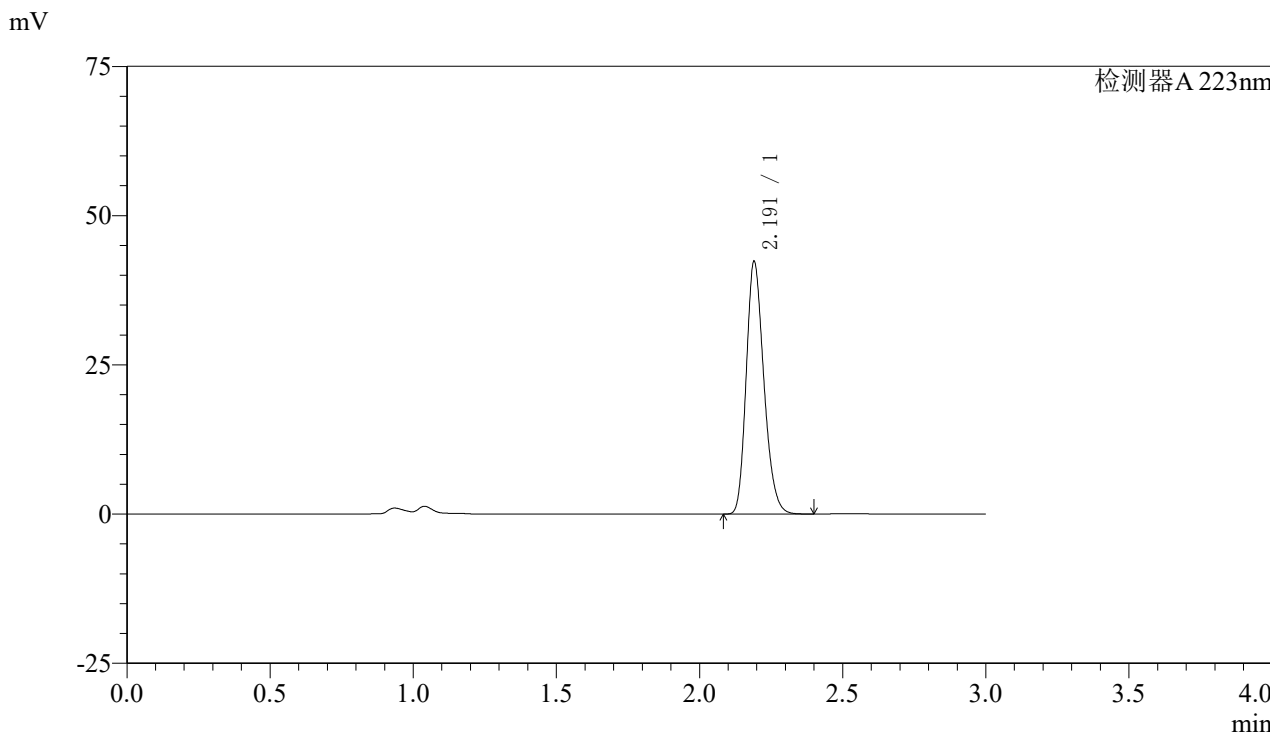


# SMF-4106

## <样品信息>

色谱柱:XB-C18(150mm\*4.6mm,5μm) 流速: 1.5ml/min  
柱温:30°C 波长: 223nm  
数据文件名: RC\$SMF-4106 - 27-15/27-727-2 - cbzj-WK2927p-rcqx-pH6.8jz-10mg-jyx1-p6-60min.lcd  
方法文件名: RC\$SMF-4106 - SMF-4106-RCQX-FX276.lcm  
批处理文件名: RC\$SMF-4106 - 20241227-rcqx-FX276.lcb  
样品瓶号: 1-52  
进样体积: 10 μl 版本号: 6.115  
进样时间: 2024/12/27 14:26:19 实验者: jiangjinwei  
处理时间 (V2): 2024/12/28 14:00:33 处理者: jiangjinwei  
仪器型号:SHIMADZU LC-2050C(FX276)

## <色谱图>



## <峰表>

检测器A 223nm

| 峰号 | 保留时间  | 面积     | 面积%     | 高度    | 理论塔板数(USP) | 拖尾因子  | 分离度(USP) |
|----|-------|--------|---------|-------|------------|-------|----------|
| 1  | 2.191 | 181908 | 100.000 | 42134 | 6030       | 1.228 | --       |
| 总计 |       | 181908 | 100.000 | 42134 |            |       |          |

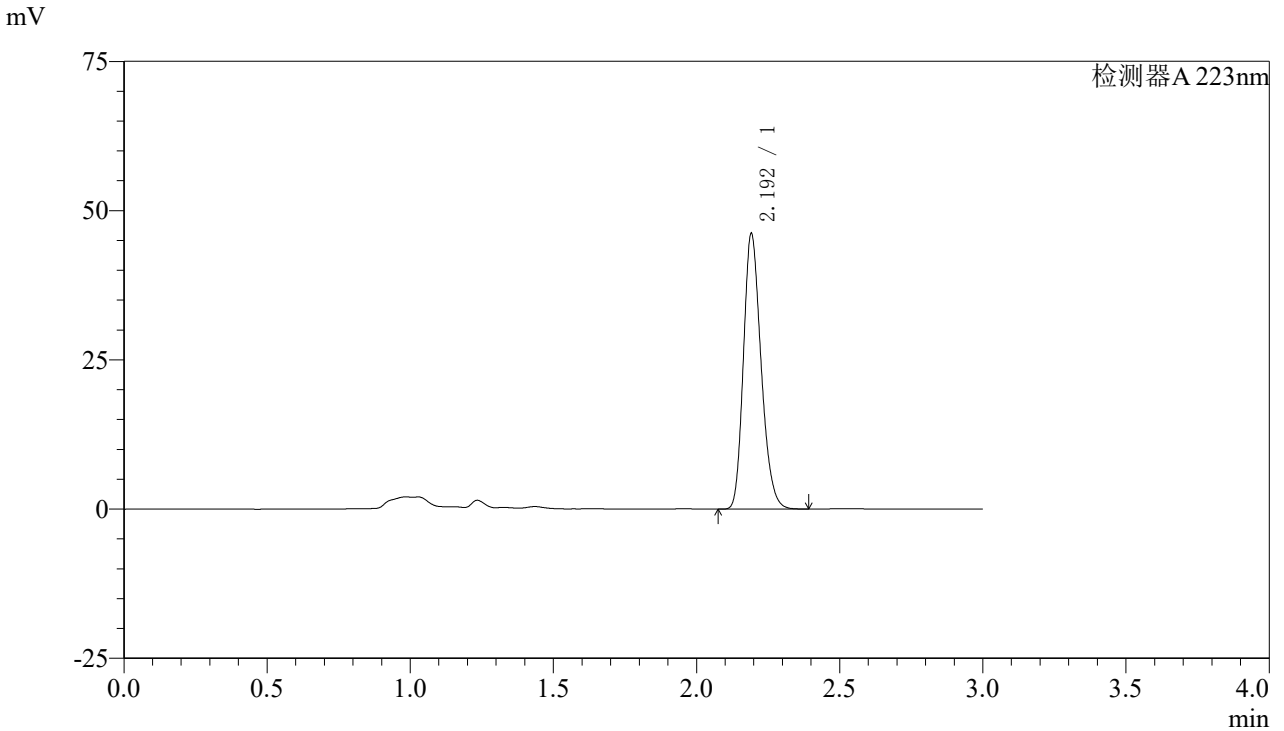


# SMF-4106

## <样品信息>

色谱柱:XB-C18(150mm\*4.6mm,5μm) 流速: 1.5ml/min  
柱温:30°C 波长: 223nm  
数据文件名: RC\$SMF-4106 - 27-15/27-728-2 - cbzj-WK2927p-rcqx-pH6.8jz-10mg-jyx1-p1-jx.lcd  
方法文件名: RC\$SMF-4106 - SMF-4106-RCQX-FX276.lcm  
批处理文件名: RC\$SMF-4106 - 20241227-rcqx-FX276.lcb  
样品瓶号: 1-8  
进样体积: 10 μl 版本号: 6.115  
进样时间: 2024/12/27 14:29:42 实验者: jiangjinwei  
处理时间 (V2): 2024/12/28 14:00:36 处理者: jiangjinwei  
仪器型号:SHIMADZU LC-2050C(FX276)

## <色谱图>



## <峰表>

检测器A 223nm

| 峰号 | 保留时间  | 面积     | 面积%     | 高度    | 理论塔板数(USP) | 拖尾因子  | 分离度(USP) |
|----|-------|--------|---------|-------|------------|-------|----------|
| 1  | 2.192 | 198316 | 100.000 | 45824 | 6034       | 1.228 | --       |
| 总计 |       | 198316 | 100.000 | 45824 |            |       |          |



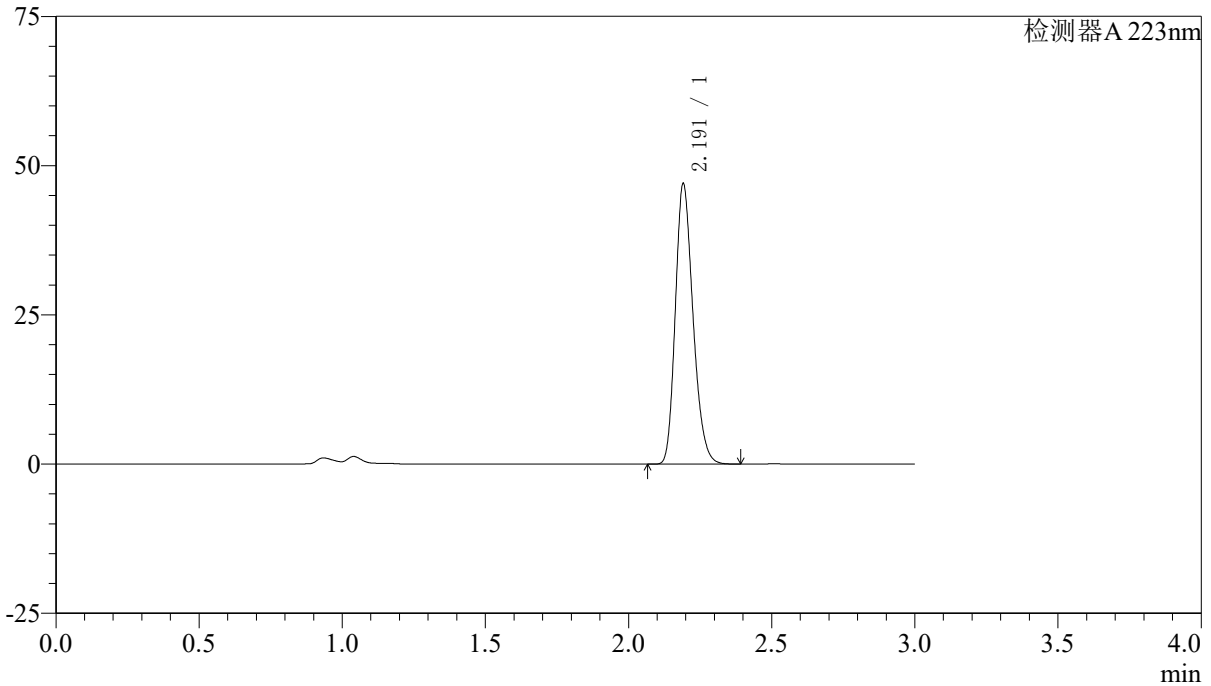
# SMF-4106

## <样品信息>

色谱柱:XB-C18(150mm\*4.6mm,5μm) 流速: 1.5ml/min  
柱温:30°C 波长: 223nm  
数据文件名: RC\$SMF-4106 - 27-15/27-729-2 - cbzj-WK2927p-rcqx-pH6.8jz-10mg-jyx1-p2-jx.lcd  
方法文件名: RC\$SMF-4106 - SMF-4106-RCQX-FX276.lcm  
批处理文件名: RC\$SMF-4106 - 20241227-rcqx-FX276.lcb  
样品瓶号: 1-17  
进样体积: 10 μl 版本号: 6.115  
进样时间: 2024/12/27 14:33:05 实验者: jiangjinwei  
处理时间 (V2): 2024/12/28 14:00:39 处理者: jiangjinwei  
仪器型号:SHIMADZU LC-2050C(FX276)

## <色谱图>

mV



## <峰表>

检测器A 223nm

| 峰号 | 保留时间  | 面积     | 面积%     | 高度    | 理论塔板数(USP) | 拖尾因子  | 分离度(USP) |
|----|-------|--------|---------|-------|------------|-------|----------|
| 1  | 2.191 | 202107 | 100.000 | 46718 | 6024       | 1.228 | --       |
| 总计 |       | 202107 | 100.000 | 46718 |            |       |          |

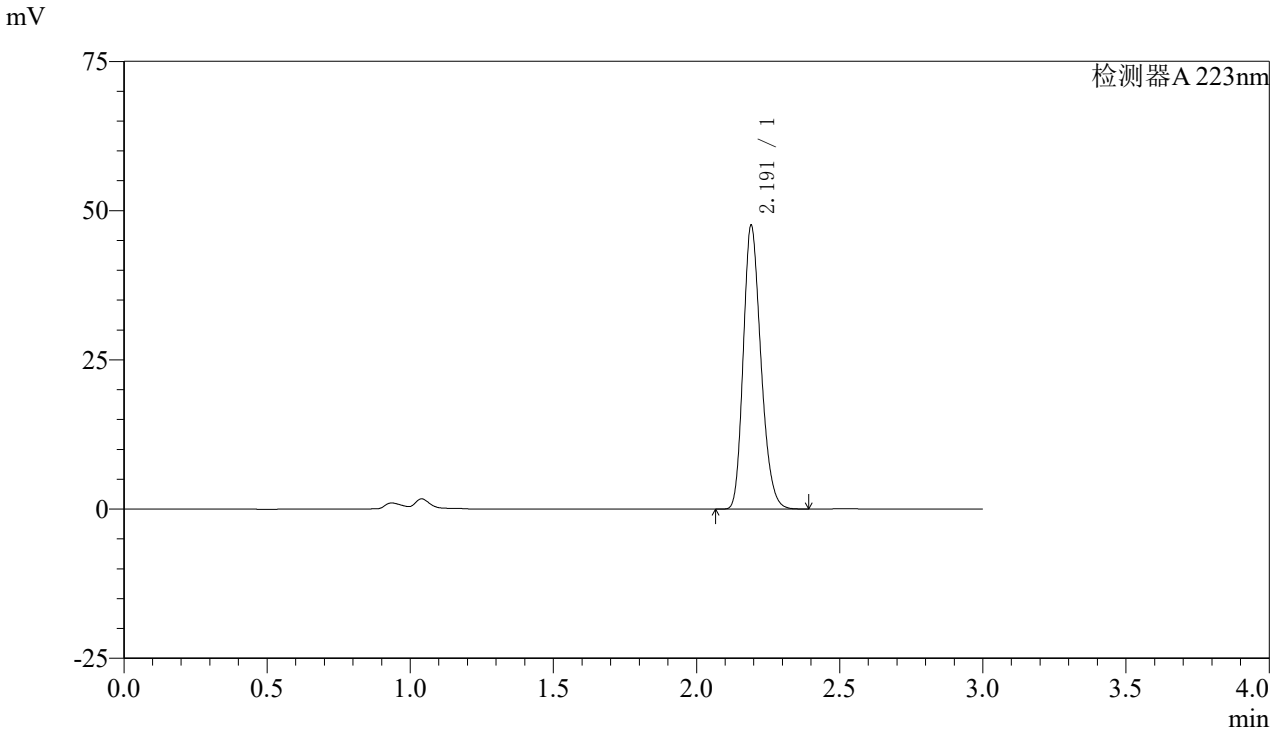


# SMF-4106

## <样品信息>

色谱柱:XB-C18(150mm\*4.6mm,5μm) 流速: 1.5ml/min  
柱温:30°C 波长: 223nm  
数据文件名: RC\$SMF-4106 - 27-15/27-730-2 - cbzj-WK2927p-rcqx-pH6.8jz-10mg-jyx1-p3-jx.lcd  
方法文件名: RC\$SMF-4106 - SMF-4106-RCQX-FX276.lcm  
批处理文件名: RC\$SMF-4106 - 20241227-rcqx-FX276.lcb  
样品瓶号: 1-26  
进样体积: 10 μl 版本号: 6.115  
进样时间: 2024/12/27 14:36:28 实验者: jiangjinwei  
处理时间 (V2): 2024/12/28 14:00:41 处理者: jiangjinwei  
仪器型号:SHIMADZU LC-2050C(FX276)

## <色谱图>



## <峰表>

检测器A 223nm

| 峰号 | 保留时间  | 面积     | 面积%     | 高度    | 理论塔板数(USP) | 拖尾因子  | 分离度(USP) |
|----|-------|--------|---------|-------|------------|-------|----------|
| 1  | 2.191 | 204231 | 100.000 | 47295 | 6033       | 1.228 | --       |
| 总计 |       | 204231 | 100.000 | 47295 |            |       |          |



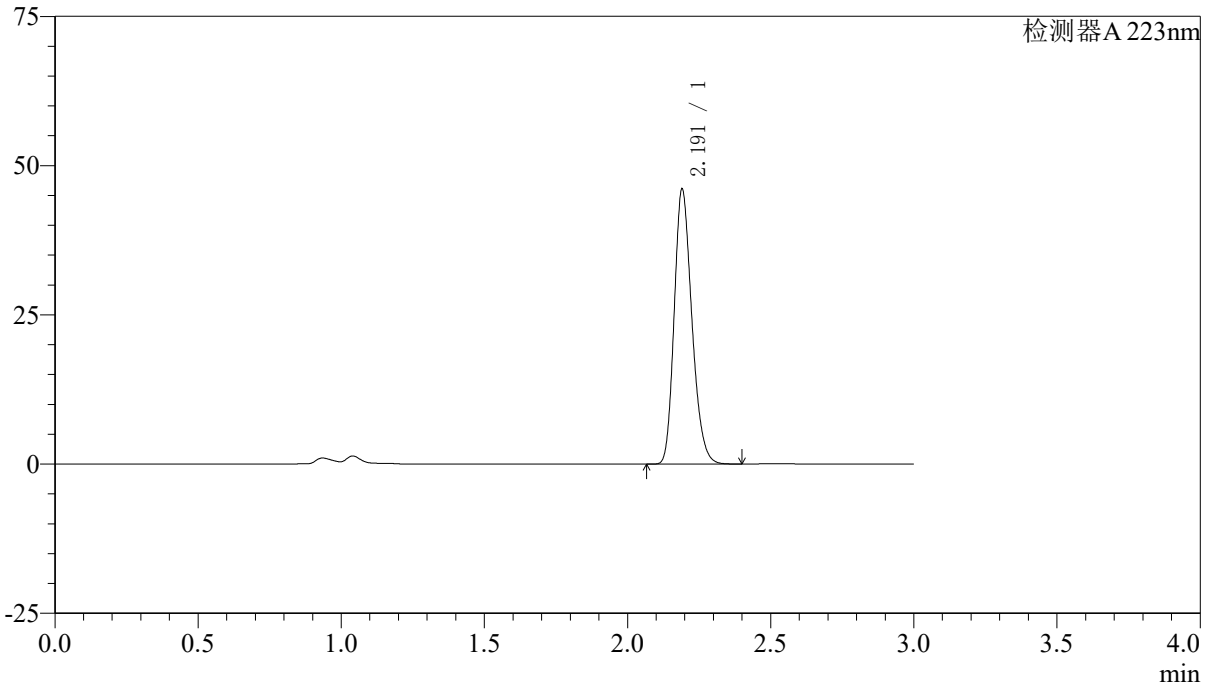
# SMF-4106

## <样品信息>

色谱柱:XB-C18(150mm\*4.6mm,5μm) 流速: 1.5ml/min  
柱温:30°C 波长: 223nm  
数据文件名: RC\$SMF-4106 - 27-15/27-731-2 - cbzj-WK2927p-rcqx-pH6.8jz-10mg-jyx1-p4-jx.lcd  
方法文件名: RC\$SMF-4106 - SMF-4106-RCQX-FX276.lcm  
批处理文件名: RC\$SMF-4106 - 20241227-rcqx-FX276.lcb  
样品瓶号: 1-35  
进样体积: 10 μl 版本号: 6.115  
进样时间: 2024/12/27 14:39:50 实验者: jiangjinwei  
处理时间 (V2): 2024/12/28 14:00:44 处理者: jiangjinwei  
仪器型号:SHIMADZU LC-2050C(FX276)

## <色谱图>

mV



## <峰表>

检测器A 223nm

| 峰号 | 保留时间  | 面积     | 面积%     | 高度    | 理论塔板数(USP) | 拖尾因子  | 分离度(USP) |
|----|-------|--------|---------|-------|------------|-------|----------|
| 1  | 2.191 | 198046 | 100.000 | 45867 | 6025       | 1.229 | --       |
| 总计 |       | 198046 | 100.000 | 45867 |            |       |          |

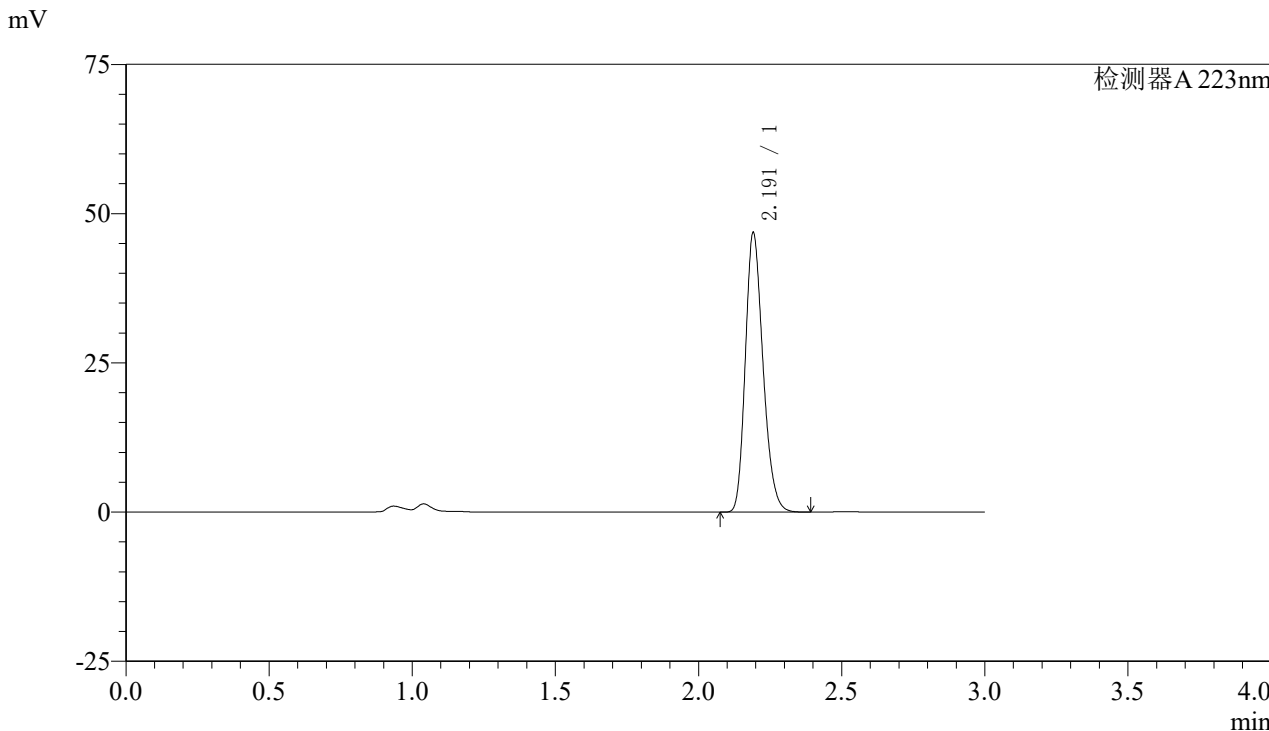


# SMF-4106

## <样品信息>

色谱柱:XB-C18(150mm\*4.6mm,5μm) 流速: 1.5ml/min  
柱温:30°C 波长: 223nm  
数据文件名: RC\$SMF-4106 - 27-15/27-732-2 - cbzj-WK2927p-rcqx-pH6.8jz-10mg-jyx1-p5-jx.lcd  
方法文件名: RC\$SMF-4106 - SMF-4106-RCQX-FX276.lcm  
批处理文件名: RC\$SMF-4106 - 20241227-rcqx-FX276.lcb  
样品瓶号: 1-44  
进样体积: 10 μl 版本号: 6.115  
进样时间: 2024/12/27 14:43:12 实验者: jiangjinwei  
处理时间 (V2): 2024/12/28 14:00:47 处理者: jiangjinwei  
仪器型号:SHIMADZU LC-2050C(FX276)

## <色谱图>



## <峰表>

检测器A 223nm

| 峰号 | 保留时间  | 面积     | 面积%     | 高度    | 理论塔板数(USP) | 拖尾因子  | 分离度(USP) |
|----|-------|--------|---------|-------|------------|-------|----------|
| 1  | 2.191 | 201449 | 100.000 | 46540 | 6019       | 1.228 | --       |
| 总计 |       | 201449 | 100.000 | 46540 |            |       |          |



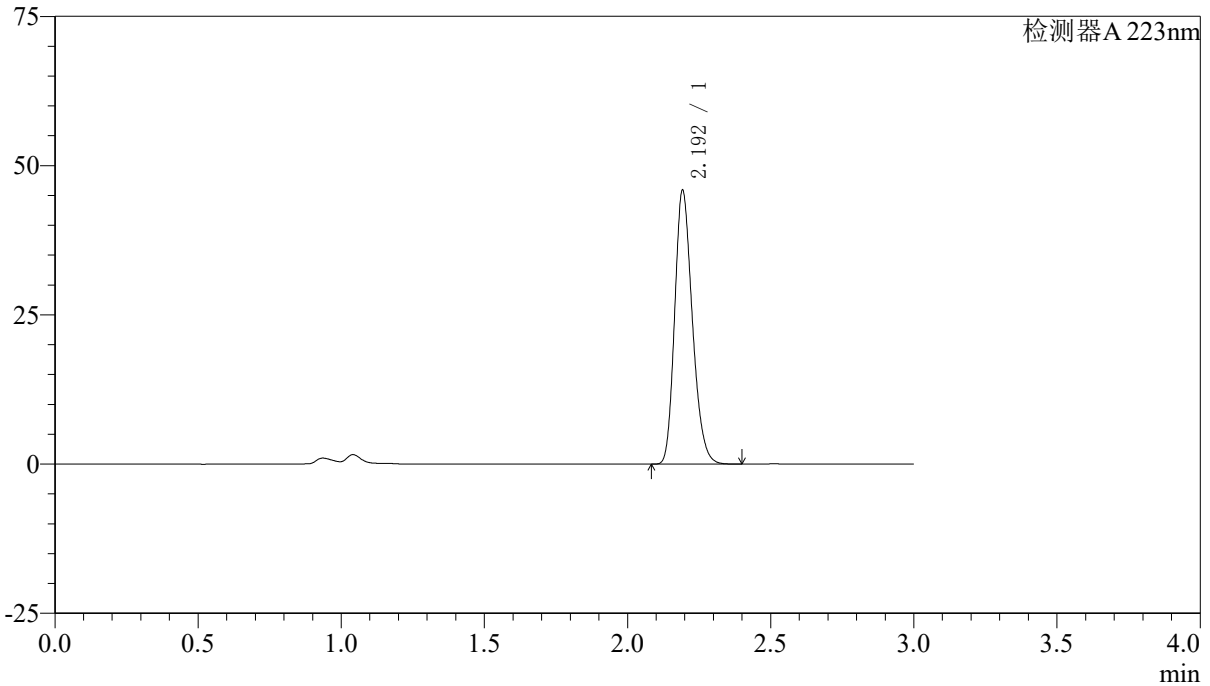
# SMF-4106

## <样品信息>

色谱柱:XB-C18(150mm\*4.6mm,5μm) 流速: 1.5ml/min  
柱温:30°C 波长: 223nm  
数据文件名: RC\$SMF-4106 - 27-15/27-733-2 - cbzj-WK2927p-rcqx-pH6.8jz-10mg-jyx1-p6-jx.lcd  
方法文件名: RC\$SMF-4106 - SMF-4106-RCQX-FX276.lcm  
批处理文件名: RC\$SMF-4106 - 20241227-rcqx-FX276.lcb  
样品瓶号: 1-53  
进样体积: 10 μl 版本号: 6.115  
进样时间: 2024/12/27 14:46:34 实验者: jiangjinwei  
处理时间 (V2): 2024/12/28 14:00:50 处理者: jiangjinwei  
仪器型号:SHIMADZU LC-2050C(FX276)

## <色谱图>

mV



## <峰表>

检测器A 223nm

| 峰号 | 保留时间  | 面积     | 面积%     | 高度    | 理论塔板数(USP) | 拖尾因子  | 分离度(USP) |
|----|-------|--------|---------|-------|------------|-------|----------|
| 1  | 2.192 | 197426 | 100.000 | 45362 | 6025       | 1.229 | --       |
| 总计 |       | 197426 | 100.000 | 45362 |            |       |          |

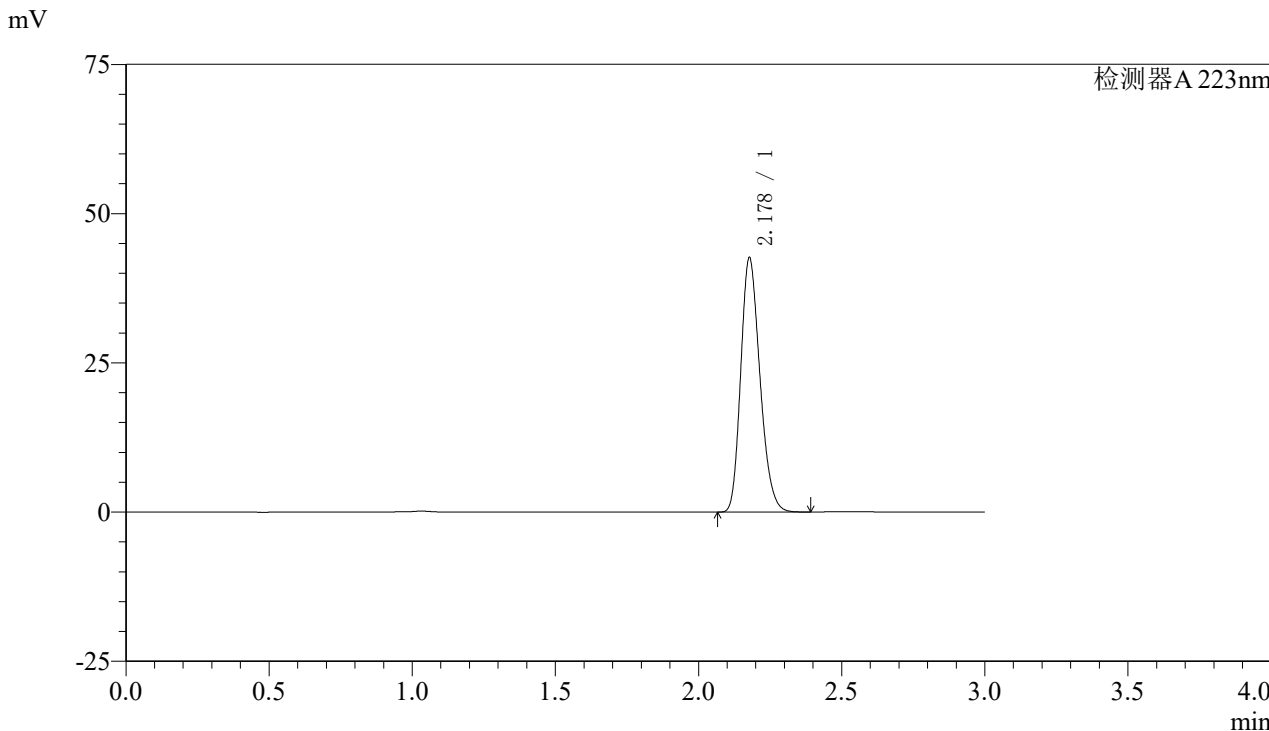


# SMF-4106

## <样品信息>

色谱柱:XB-C18(150mm\*4.6mm,5μm) 流速: 1.5ml/min  
柱温:30°C 波长: 223nm  
数据文件名: RC\$SMF-4106 - 27-15/27-734-2 - cbzj-WK2927p-rcqx-pH6.8jz-10mg-jyx1-dz2-1.lcd  
方法文件名: RC\$SMF-4106 - SMF-4106-RCQX-FX276.lcm  
批处理文件名: RC\$SMF-4106 - 20241227-rcqx-FX276.lcb  
样品瓶号: 1-27 版本号: 6.115  
进样体积: 10 μl 实验者: jiangjinwei  
进样时间: 2024/12/27 14:49:57 处理者: jiangjinwei  
处理时间 (V2): 2024/12/28 14:00:53  
仪器型号:SHIMADZU LC-2050C(FX276)

## <色谱图>



## <峰表>

检测器A 223nm

| 峰号 | 保留时间  | 面积     | 面积%     | 高度    | 理论塔板数(USP) | 拖尾因子  | 分离度(USP) |
|----|-------|--------|---------|-------|------------|-------|----------|
| 1  | 2.178 | 198791 | 100.000 | 42489 | 5027       | 1.223 | --       |
| 总计 |       | 198791 | 100.000 | 42489 |            |       |          |



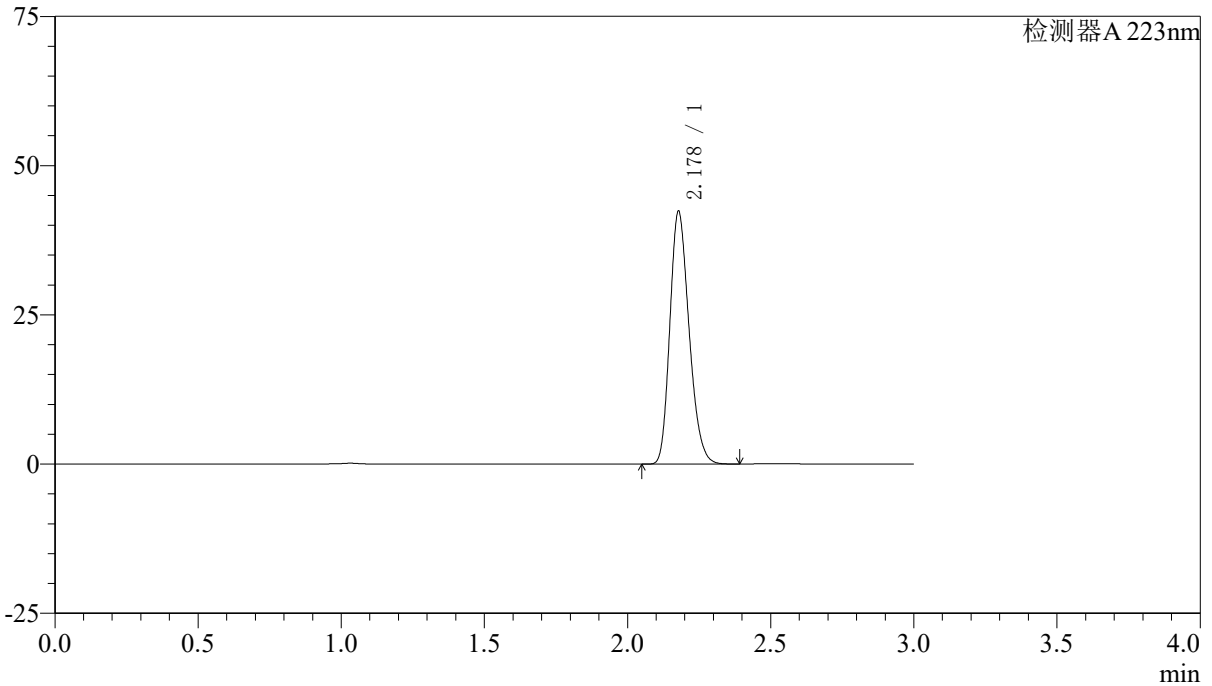
# SMF-4106

## <样品信息>

色谱柱:XB-C18(150mm\*4.6mm,5μm) 流速: 1.5ml/min  
柱温:30°C 波长: 223nm  
数据文件名: RC\$SMF-4106 - 27-15/27-735-2 - cbzj-WK2927p-rcqx-pH6.8jz-10mg-jyx1-dz2-2.lcd  
方法文件名: RC\$SMF-4106 - SMF-4106-RCQX-FX276.lcm  
批处理文件名: RC\$SMF-4106 - 20241227-rcqx-FX276.lcb  
样品瓶号: 1-27  
进样体积: 10 μl 版本号: 6.115  
进样时间: 2024/12/27 14:53:20 实验者: jiangjinwei  
处理时间 (V2): 2024/12/28 14:00:55 处理者: jiangjinwei  
仪器型号:SHIMADZU LC-2050C(FX276)

## <色谱图>

mV



## <峰表>

检测器A 223nm

| 峰号 | 保留时间  | 面积     | 面积%     | 高度    | 理论塔板数(USP) | 拖尾因子  | 分离度(USP) |
|----|-------|--------|---------|-------|------------|-------|----------|
| 1  | 2.178 | 197679 | 100.000 | 42267 | 5030       | 1.225 | --       |
| 总计 |       | 197679 | 100.000 | 42267 |            |       |          |



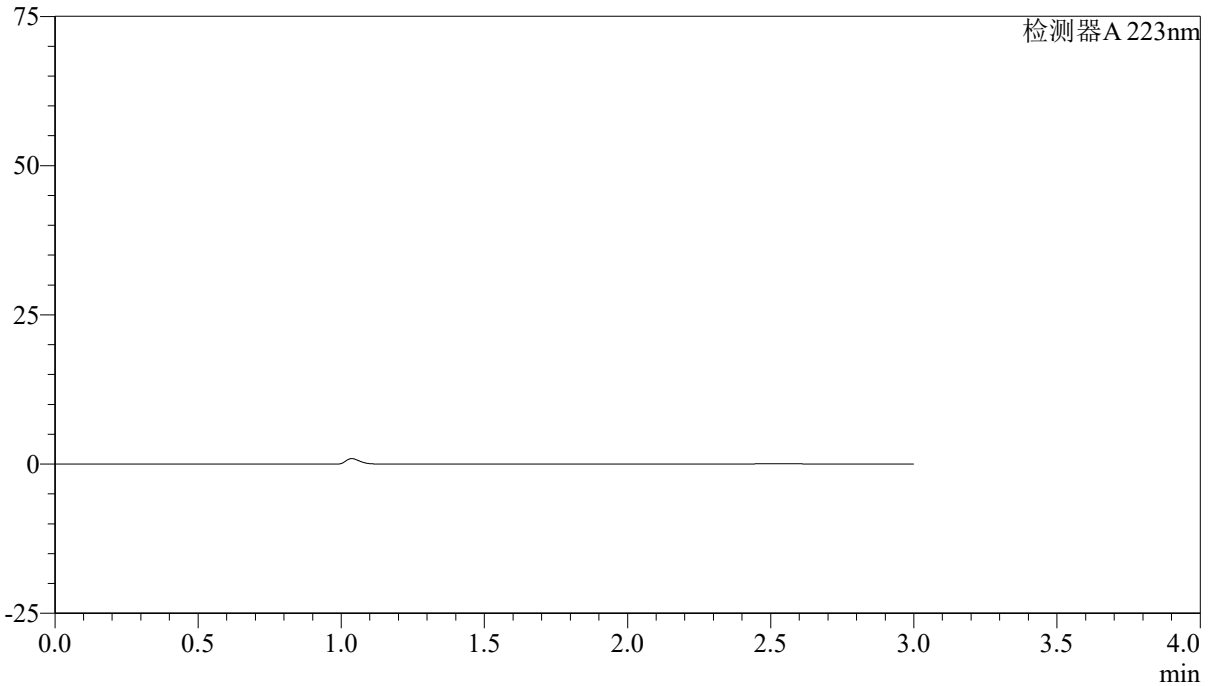
# SMF-4106

## <样品信息>

色谱柱:XB-C18(150mm\*4.6mm,5μm) 流速: 1.5ml/min  
柱温:30°C 波长: 223nm  
数据文件名: RC\$SMF-4106 - 27-15/27-736-2 - cbzj-WK2927p-rcqx-pH6.8jz-10mg-jyx2-rj.lcd  
方法文件名: RC\$SMF-4106 - SMF-4106-RCQX-FX276.lcm  
批处理文件名: RC\$SMF-4106 - 20241227-rcqx-FX276.lcb  
样品瓶号: 2-9  
进样体积: 10 μl 版本号: 6.115  
进样时间: 2024/12/27 14:56:44 实验者: jiangjinwei  
处理时间 (V2): 2024/12/28 14:00:58 处理者: jiangjinwei  
仪器型号:SHIMADZU LC-2050C(FX276)

## <色谱图>

mV



## <峰表>

检测器A 223nm

| 峰号 | 保留时间 | 面积 | 面积% | 高度 | 理论塔板数(USP) | 拖尾因子 | 分离度(USP) |
|----|------|----|-----|----|------------|------|----------|
| 总计 |      |    |     |    |            |      |          |

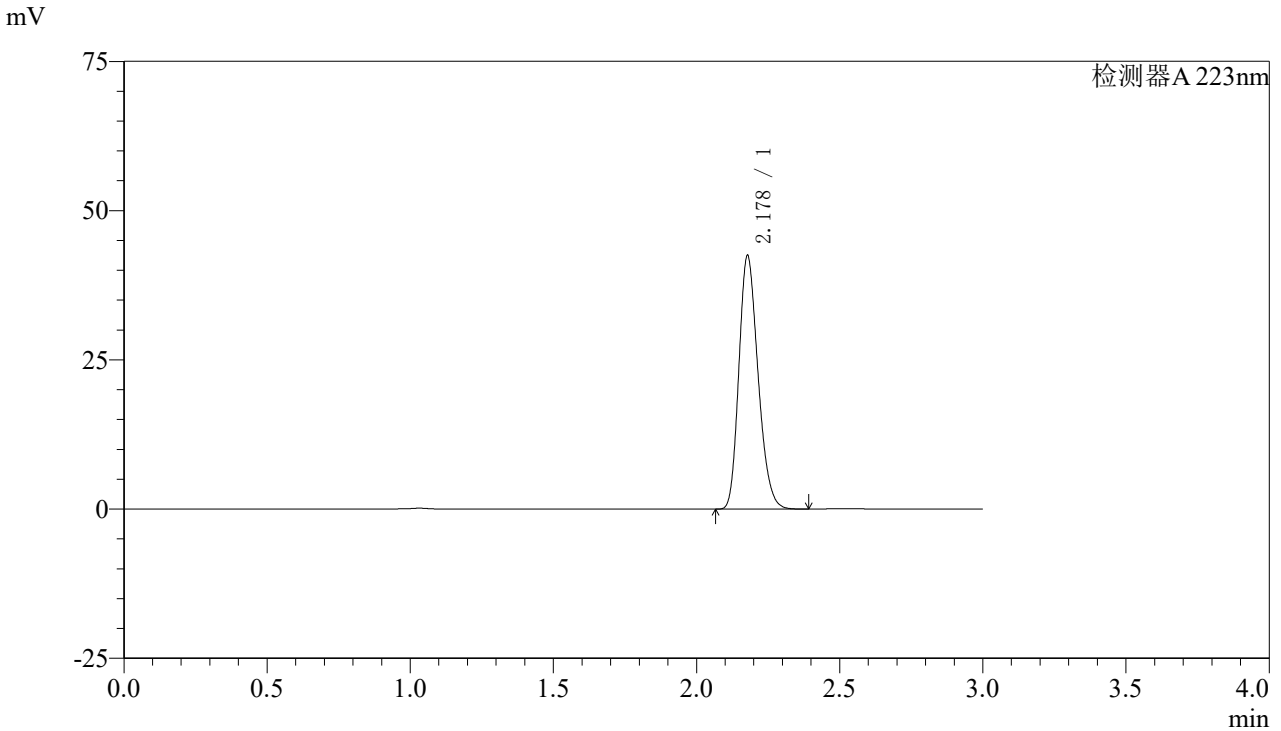


# SMF-4106

## <样品信息>

色谱柱:XB-C18(150mm\*4.6mm,5μm) 流速: 1.5ml/min  
柱温:30°C 波长: 223nm  
数据文件名: RC\$SMF-4106 - 27-15/27-737-2 - cbzj-WK2927p-rcqx-pH6.8jz-10mg-jyx2-dz1-1.lcd  
方法文件名: RC\$SMF-4106 - SMF-4106-RCQX-FX276.lcm  
批处理文件名: RC\$SMF-4106 - 20241227-rcqx-FX276.lcb  
样品瓶号: 2-18 版本号: 6.115  
进样体积: 10 μl 实验者: jiangjinwei  
进样时间: 2024/12/27 15:00:07 处理者: jiangjinwei  
处理时间 (V2): 2024/12/28 14:01:01  
仪器型号:SHIMADZU LC-2050C(FX276)

## <色谱图>



## <峰表>

检测器A 223nm

| 峰号 | 保留时间  | 面积     | 面积%     | 高度    | 理论塔板数(USP) | 拖尾因子  | 分离度(USP) |
|----|-------|--------|---------|-------|------------|-------|----------|
| 1  | 2.178 | 198169 | 100.000 | 42390 | 5035       | 1.225 | --       |
| 总计 |       | 198169 | 100.000 | 42390 |            |       |          |



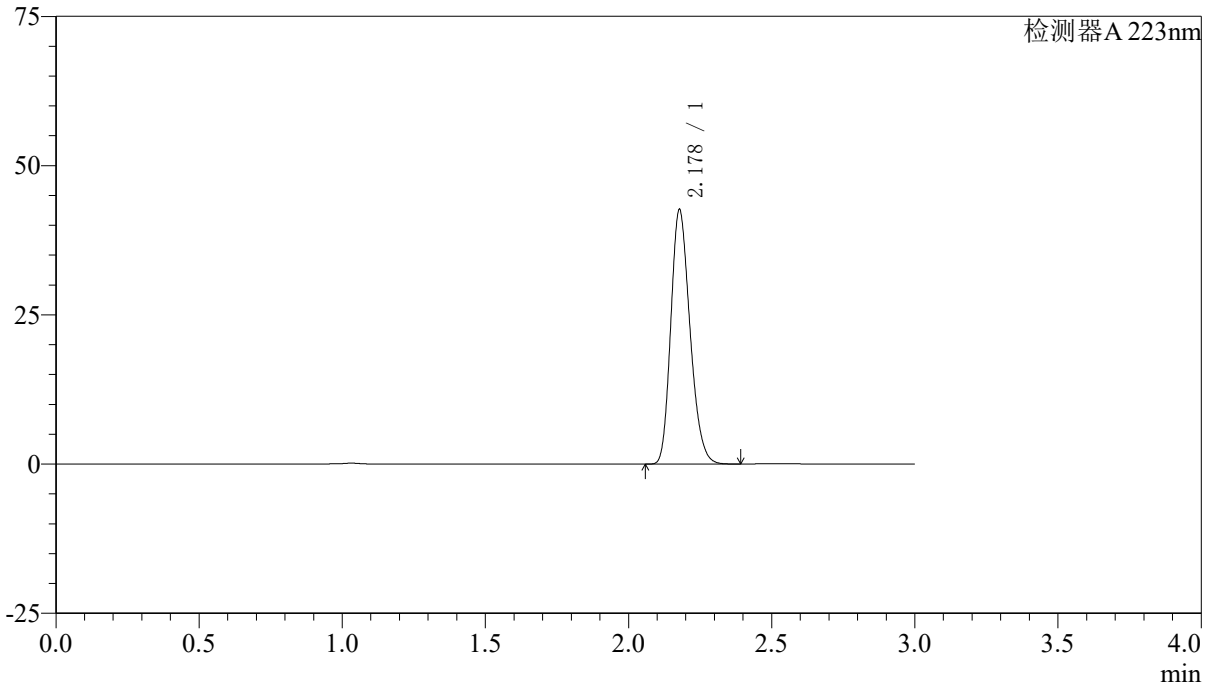
# SMF-4106

## <样品信息>

色谱柱:XB-C18(150mm\*4.6mm,5μm) 流速: 1.5ml/min  
柱温:30°C 波长: 223nm  
数据文件名: RC\$SMF-4106 - 27-15/27-738-2 - cbzj-WK2927p-rcqx-pH6.8jz-10mg-jyx2-dz1-2.lcd  
方法文件名: RC\$SMF-4106 - SMF-4106-RCQX-FX276.lcm  
批处理文件名: RC\$SMF-4106 - 20241227-rcqx-FX276.lcb  
样品瓶号: 2-18  
进样体积: 10 μl 版本号: 6.115  
进样时间: 2024/12/27 15:03:31 实验者: jiangjinwei  
处理时间 (V2): 2024/12/28 14:01:04 处理者: jiangjinwei  
仪器型号:SHIMADZU LC-2050C(FX276)

## <色谱图>

mV



## <峰表>

检测器A 223nm

| 峰号 | 保留时间  | 面积     | 面积%     | 高度    | 理论塔板数(USP) | 拖尾因子  | 分离度(USP) |
|----|-------|--------|---------|-------|------------|-------|----------|
| 1  | 2.178 | 198782 | 100.000 | 42530 | 5041       | 1.224 | --       |
| 总计 |       | 198782 | 100.000 | 42530 |            |       |          |

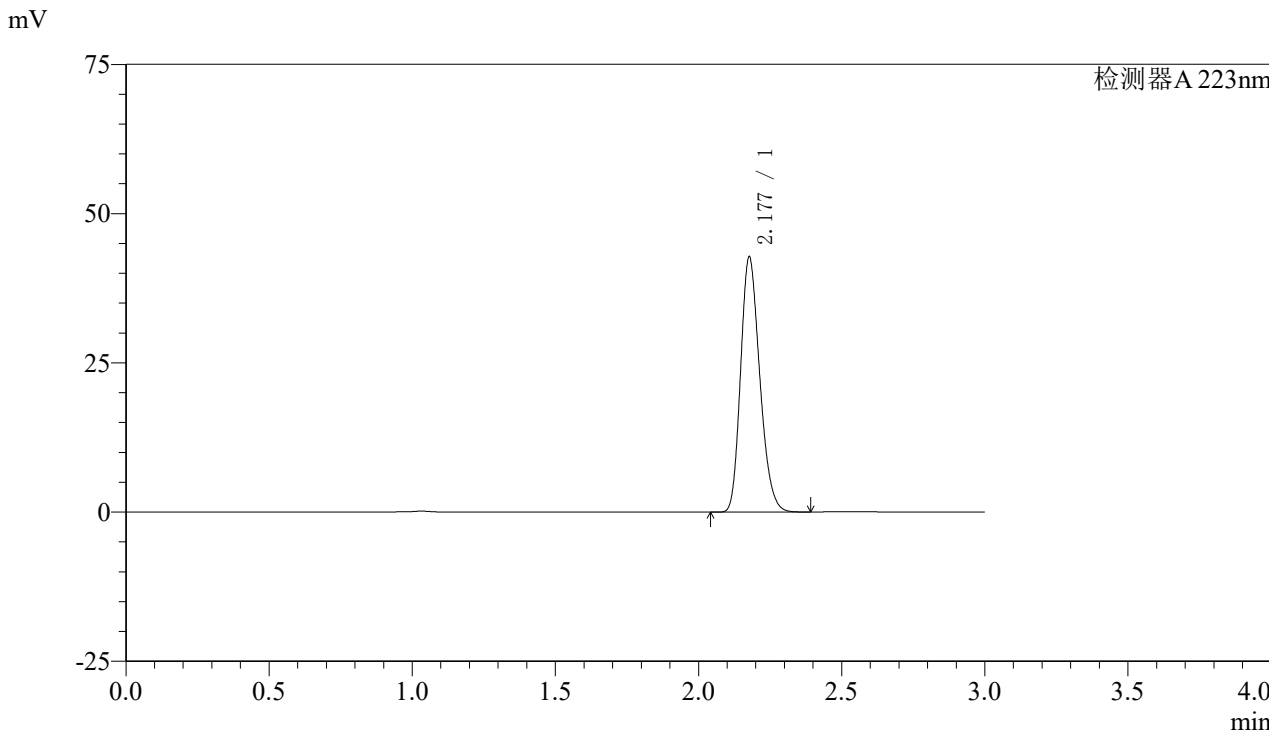


# SMF-4106

## <样品信息>

色谱柱:XB-C18(150mm\*4.6mm,5μm) 流速: 1.5ml/min  
柱温:30°C 波长: 223nm  
数据文件名: RC\$SMF-4106 - 27-15/27-739-2 - cbzj-WK2927p-rcqx-pH6.8jz-10mg-jyx2-dz1-3.lcd  
方法文件名: RC\$SMF-4106 - SMF-4106-RCQX-FX276.lcm  
批处理文件名: RC\$SMF-4106 - 20241227-rcqx-FX276.lcb  
样品瓶号: 2-18 版本号: 6.115  
进样体积: 10 μl 实验者: jiangjinwei  
进样时间: 2024/12/27 15:06:55 处理者: jiangjinwei  
处理时间 (V2): 2024/12/28 14:01:06  
仪器型号:SHIMADZU LC-2050C(FX276)

## <色谱图>



## <峰表>

检测器A 223nm

| 峰号 | 保留时间  | 面积     | 面积%     | 高度    | 理论塔板数(USP) | 拖尾因子  | 分离度(USP) |
|----|-------|--------|---------|-------|------------|-------|----------|
| 1  | 2.177 | 199093 | 100.000 | 42550 | 5044       | 1.224 | --       |
| 总计 |       | 199093 | 100.000 | 42550 |            |       |          |



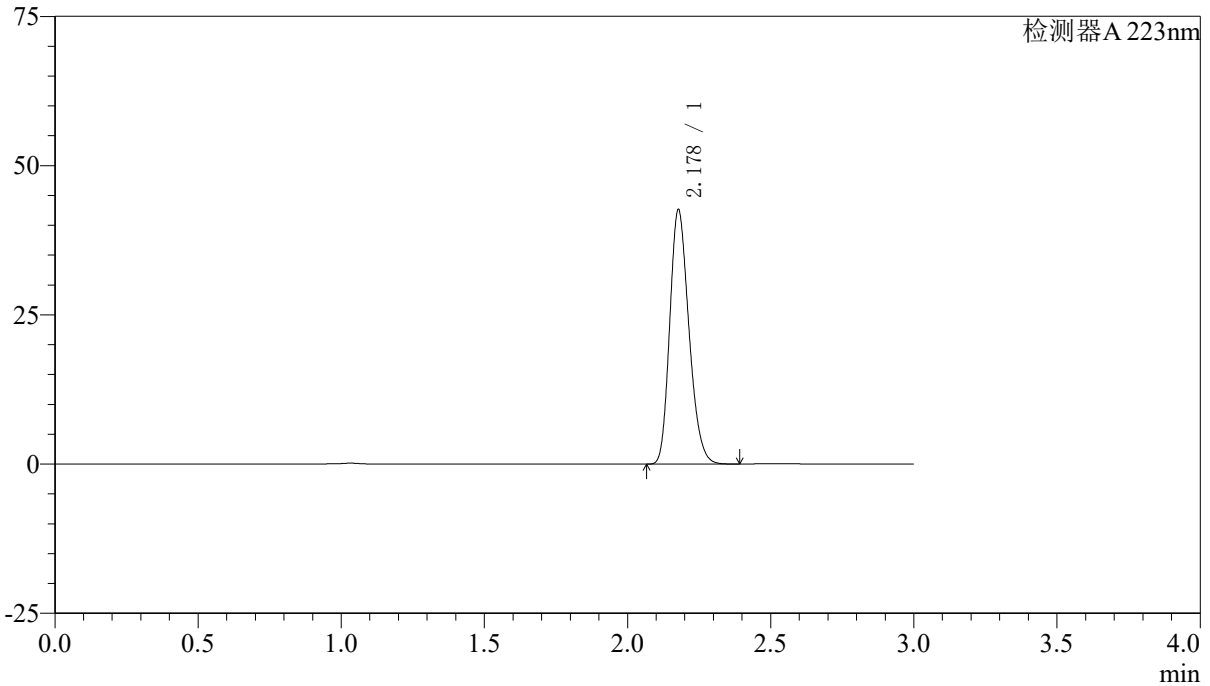
# SMF-4106

## <样品信息>

色谱柱:XB-C18(150mm\*4.6mm,5μm) 流速: 1.5ml/min  
 柱温:30°C 波长: 223nm  
 数据文件名: RC\$SMF-4106 - 27-15/27-740-2 - cbzj-WK2927p-rcqx-pH6.8jz-10mg-jyx2-dz1-4.lcd  
 方法文件名: RC\$SMF-4106 - SMF-4106-RCQX-FX276.lcm  
 批处理文件名: RC\$SMF-4106 - 20241227-rcqx-FX276.lcb  
 样品瓶号: 2-18 版本号: 6.115  
 进样体积: 10 μl 实验者: jiangjinwei  
 进样时间: 2024/12/27 15:10:19 处理者: jiangjinwei  
 处理时间 (V2) : 2024/12/28 14:01:09  
 仪器型号:SHIMADZU LC-2050C(FX276)

## <色谱图>

mV



## <峰表>

检测器A 223nm

| 峰号 | 保留时间  | 面积     | 面积%     | 高度    | 理论塔板数(USP) | 拖尾因子  | 分离度(USP) |
|----|-------|--------|---------|-------|------------|-------|----------|
| 1  | 2.178 | 198800 | 100.000 | 42504 | 5030       | 1.223 | --       |
| 总计 |       | 198800 | 100.000 | 42504 |            |       |          |



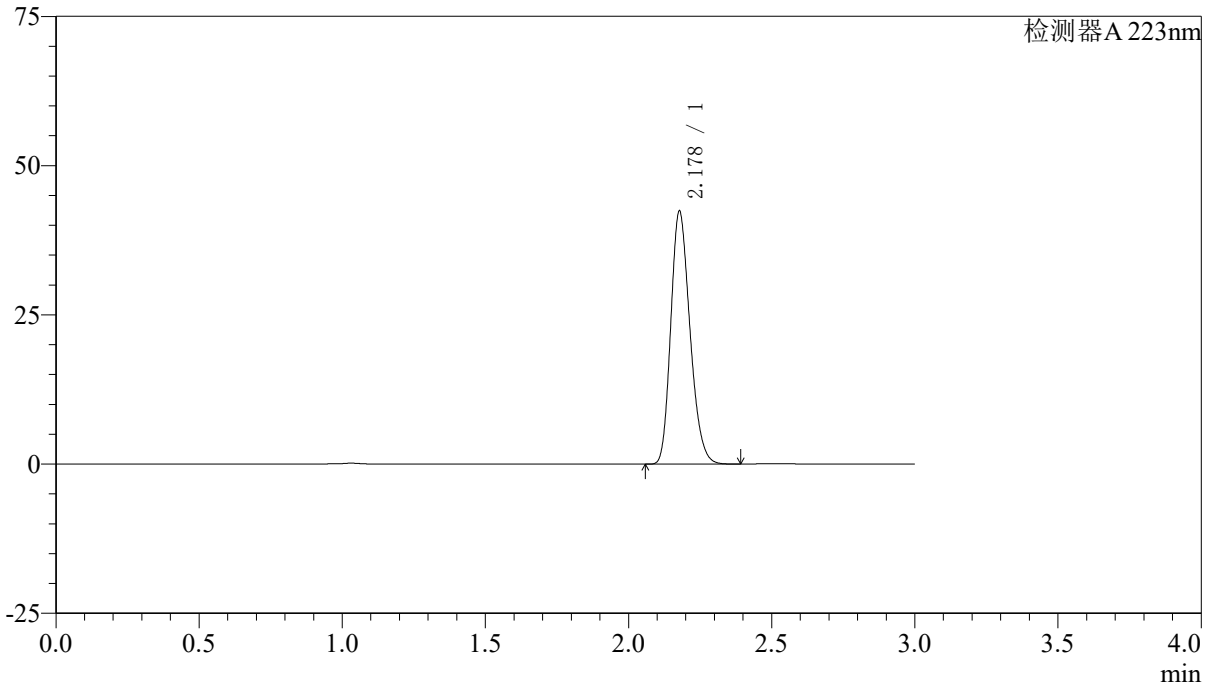
# SMF-4106

## <样品信息>

色谱柱:XB-C18(150mm\*4.6mm,5μm) 流速: 1.5ml/min  
 柱温:30°C 波长: 223nm  
 数据文件名: RC\$SMF-4106 - 27-15/27-741-2 - cbzj-WK2927p-rcqx-pH6.8jz-10mg-jyx2-dz1-5.lcd  
 方法文件名: RC\$SMF-4106 - SMF-4106-RCQX-FX276.lcm  
 批处理文件名: RC\$SMF-4106 - 20241227-rcqx-FX276.lcb  
 样品瓶号: 2-18 版本号: 6.115  
 进样体积: 10 μl 实验者: jiangjinwei  
 进样时间: 2024/12/27 15:13:43 处理者: jiangjinwei  
 处理时间 (V2) : 2024/12/28 14:01:12  
 仪器型号:SHIMADZU LC-2050C(FX276)

## <色谱图>

mV



## <峰表>

检测器A 223nm

| 峰号 | 保留时间  | 面积     | 面积%     | 高度    | 理论塔板数(USP) | 拖尾因子  | 分离度(USP) |
|----|-------|--------|---------|-------|------------|-------|----------|
| 1  | 2.178 | 197593 | 100.000 | 42261 | 5034       | 1.224 | --       |
| 总计 |       | 197593 | 100.000 | 42261 |            |       |          |

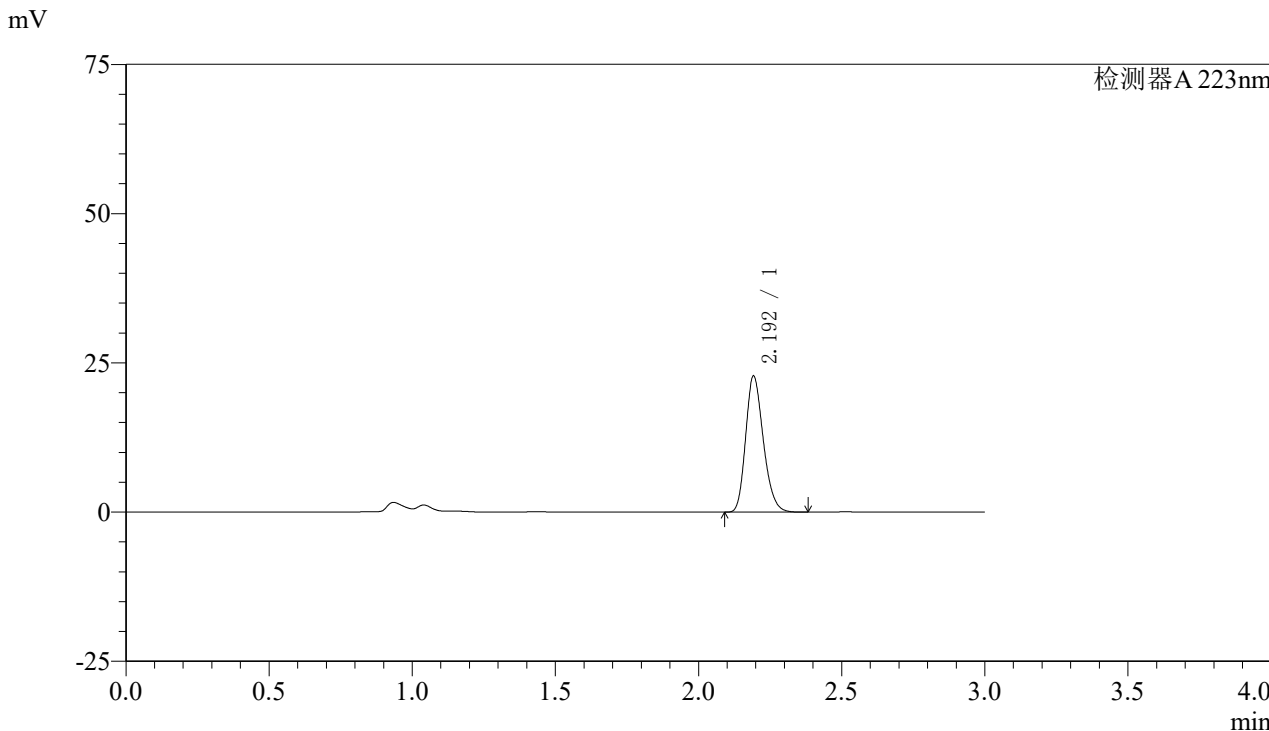


# SMF-4106

### <样品信息>

色谱柱:XB-C18(150mm\*4.6mm,5μm) 流速: 1.5ml/min  
柱温:30°C 波长: 223nm  
数据文件名: RC\$SMF-4106 - 27-15/27-742-2 - cbzj-WK2927p-rcqx-pH6.8jz-10mg-jyx2-p1-5min.lcd  
方法文件名: RC\$SMF-4106 - SMF-4106-RCQX-FX276.lcm  
批处理文件名: RC\$SMF-4106 - 20241227-rcqx-FX276.lcb  
样品瓶号: 2-1 版本号: 6.115  
进样体积: 10 μl 实验者: jiangjinwei  
进样时间: 2024/12/27 15:17:06 处理者: jiangjinwei  
处理时间 (V2): 2024/12/28 14:01:15  
仪器型号:SHIMADZU LC-2050C(FX276)

### <色谱图>



### <峰表>

检测器A 223nm

| 峰号 | 保留时间  | 面积    | 面积%     | 高度    | 理论塔板数(USP) | 拖尾因子  | 分离度(USP) |
|----|-------|-------|---------|-------|------------|-------|----------|
| 1  | 2.192 | 98092 | 100.000 | 22573 | 6029       | 1.229 | --       |
| 总计 |       | 98092 | 100.000 | 22573 |            |       |          |

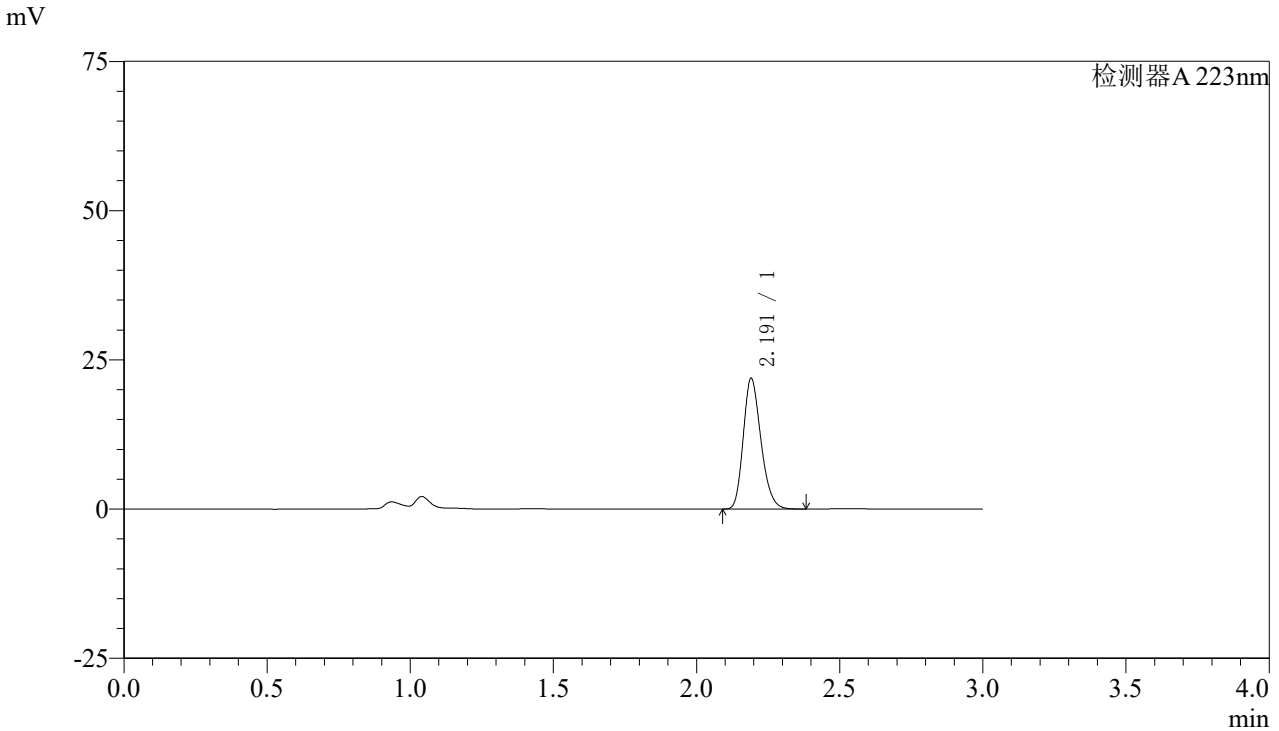


# SMF-4106

## <样品信息>

色谱柱:XB-C18(150mm\*4.6mm,5μm) 流速: 1.5ml/min  
柱温:30°C 波长: 223nm  
数据文件名: RC\$SMF-4106 - 27-15/27-743-2 - cbzj-WK2927p-rcqx-pH6.8jz-10mg-jyx2-p2-5min.lcd  
方法文件名: RC\$SMF-4106 - SMF-4106-RCQX-FX276.lcm  
批处理文件名: RC\$SMF-4106 - 20241227-rcqx-FX276.lcb  
样品瓶号: 2-10 版本号: 6.115  
进样体积: 10 μl 实验者: jiangjinwei  
进样时间: 2024/12/27 15:20:28 处理者: jiangjinwei  
处理时间 (V2): 2024/12/28 14:01:17  
仪器型号:SHIMADZU LC-2050C(FX276)

## <色谱图>



## <峰表>

检测器A 223nm

| 峰号 | 保留时间  | 面积    | 面积%     | 高度    | 理论塔板数(USP) | 拖尾因子  | 分离度(USP) |
|----|-------|-------|---------|-------|------------|-------|----------|
| 1  | 2.191 | 94145 | 100.000 | 21802 | 6031       | 1.229 | --       |
| 总计 |       | 94145 | 100.000 | 21802 |            |       |          |

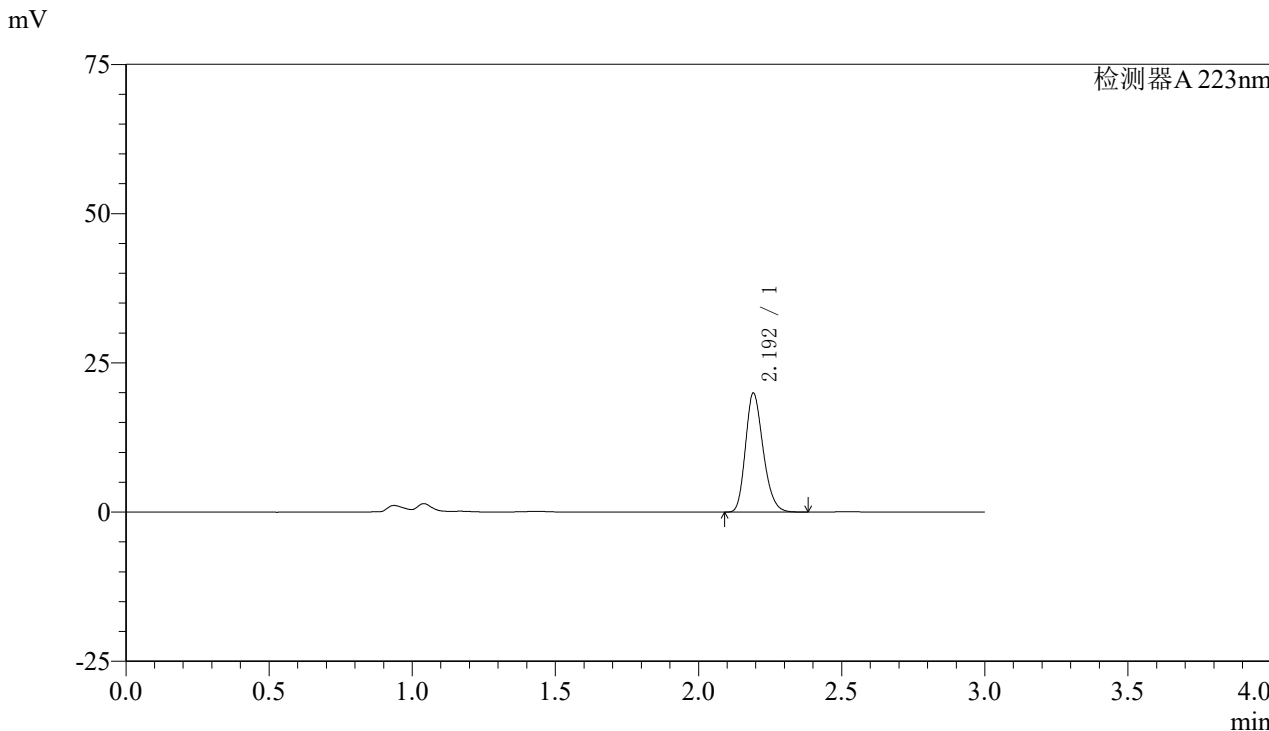


# SMF-4106

## <样品信息>

色谱柱:XB-C18(150mm\*4.6mm,5μm) 流速: 1.5ml/min  
柱温:30°C 波长: 223nm  
数据文件名: RC\$SMF-4106 - 27-15/27-744-2 - cbzj-WK2927p-rcqx-pH6.8jz-10mg-jyx2-p3-5min.lcd  
方法文件名: RC\$SMF-4106 - SMF-4106-RCQX-FX276.lcm  
批处理文件名: RC\$SMF-4106 - 20241227-rcqx-FX276.lcb  
样品瓶号: 2-19  
进样体积: 10 μl 版本号: 6.115  
进样时间: 2024/12/27 15:23:51 实验者: jiangjinwei  
处理时间 (V2): 2024/12/28 14:01:20 处理者: jiangjinwei  
仪器型号:SHIMADZU LC-2050C(FX276)

## <色谱图>



## <峰表>

检测器A 223nm

| 峰号 | 保留时间  | 面积    | 面积%     | 高度    | 理论塔板数(USP) | 拖尾因子  | 分离度(USP) |
|----|-------|-------|---------|-------|------------|-------|----------|
| 1  | 2.192 | 85714 | 100.000 | 19789 | 6029       | 1.229 | --       |
| 总计 |       | 85714 | 100.000 | 19789 |            |       |          |



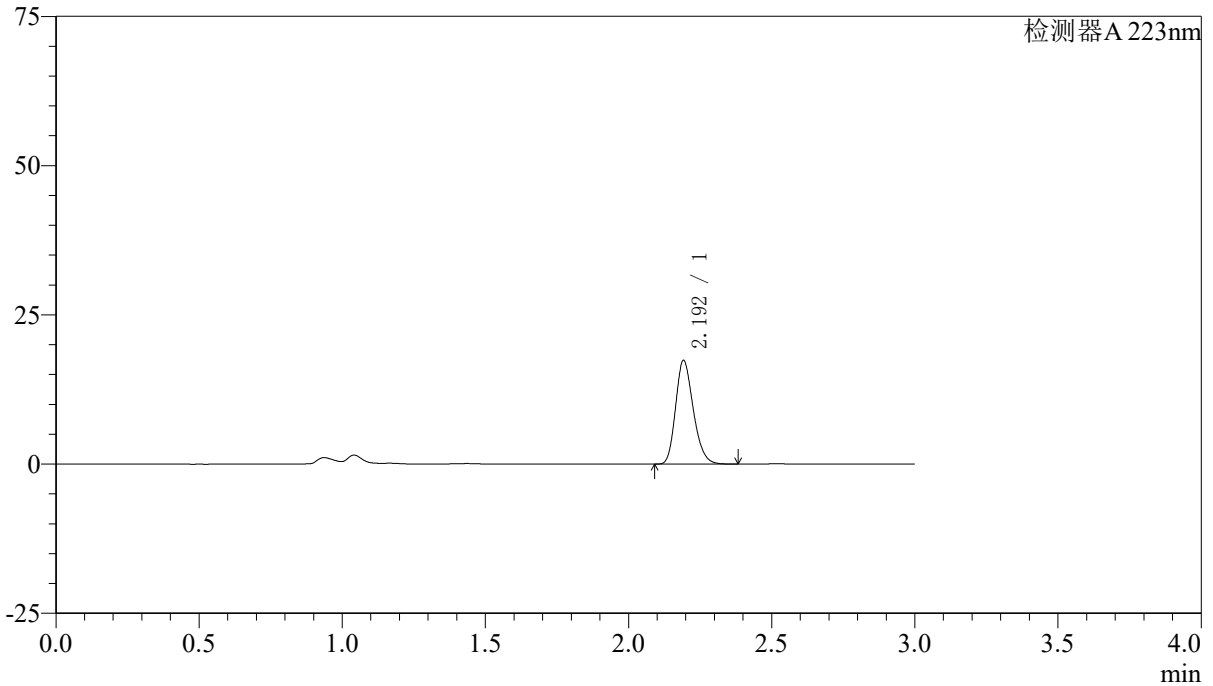
# SMF-4106

## <样品信息>

色谱柱:XB-C18(150mm\*4.6mm,5μm) 流速: 1.5ml/min  
 柱温:30°C 波长: 223nm  
 数据文件名: RC\$SMF-4106 - 27-15/27-745-2 - cbzj-WK2927p-rcqx-pH6.8jz-10mg-jyx2-p4-5min.lcd  
 方法文件名: RC\$SMF-4106 - SMF-4106-RCQX-FX276.lcm  
 批处理文件名: RC\$SMF-4106 - 20241227-rcqx-FX276.lcb  
 样品瓶号: 2-28 版本号: 6.115  
 进样体积: 10 μl 实验者: jiangjinwei  
 进样时间: 2024/12/27 15:27:14 处理者: jiangjinwei  
 处理时间 (V2) : 2024/12/28 14:01:23  
 仪器型号:SHIMADZU LC-2050C(FX276)

## <色谱图>

mV



## <峰表>

检测器A 223nm

| 峰号 | 保留时间  | 面积    | 面积%     | 高度    | 理论塔板数(USP) | 拖尾因子  | 分离度(USP) |
|----|-------|-------|---------|-------|------------|-------|----------|
| 1  | 2.192 | 74754 | 100.000 | 17211 | 6023       | 1.230 | --       |
| 总计 |       | 74754 | 100.000 | 17211 |            |       |          |

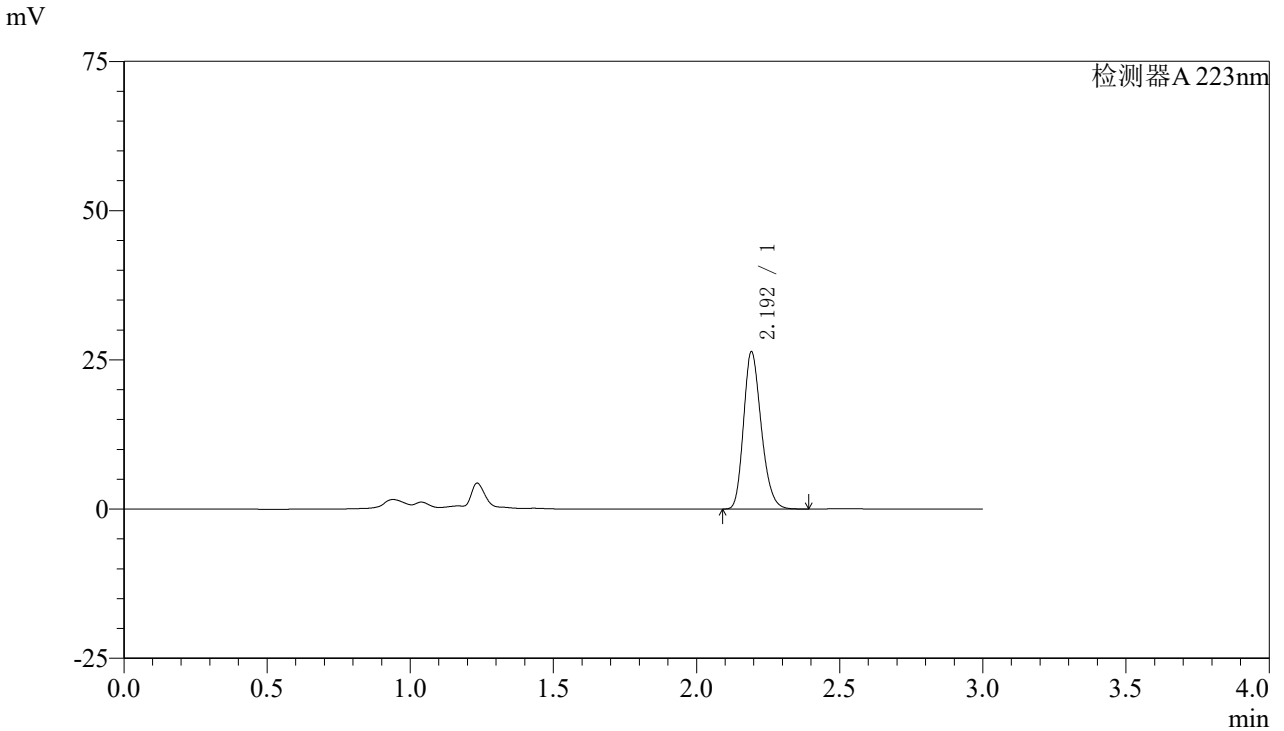


# SMF-4106

## <样品信息>

色谱柱:XB-C18(150mm\*4.6mm,5μm) 流速: 1.5ml/min  
 柱温:30°C 波长: 223nm  
 数据文件名: RC\$SMF-4106 - 27-15/27-746-2 - cbzj-WK2927p-rcqx-pH6.8jz-10mg-jyx2-p5-5min.lcd  
 方法文件名: RC\$SMF-4106 - SMF-4106-RCQX-FX276.lcm  
 批处理文件名: RC\$SMF-4106 - 20241227-rcqx-FX276.lcb  
 样品瓶号: 2-37 版本号: 6.115  
 进样体积: 10 μl 实验者: jiangjinwei  
 进样时间: 2024/12/27 15:30:37 处理者: jiangjinwei  
 处理时间 (V2): 2024/12/28 14:01:26  
 仪器型号:SHIMADZU LC-2050C(FX276)

## <色谱图>



## <峰表>

检测器A 223nm

| 峰号 | 保留时间  | 面积     | 面积%     | 高度    | 理论塔板数(USP) | 拖尾因子  | 分离度(USP) |
|----|-------|--------|---------|-------|------------|-------|----------|
| 1  | 2.192 | 113231 | 100.000 | 26121 | 6035       | 1.230 | --       |
| 总计 |       | 113231 | 100.000 | 26121 |            |       |          |



# SMF-4106

## <样品信息>

色谱柱:XB-C18(150mm\*4.6mm,5μm)

流速: 1.5ml/min

柱温:30°C

波长: 223nm

数据文件名: RC\$SMF-4106 - 27-15/27-747-2 - cbzj-WK2927p-rcqx-pH6.8jz-10mg-jyx2-p6-5min.lcd

方法文件名: RC\$SMF-4106 - SMF-4106-RCQX-FX276.lcm

批处理文件名: RC\$SMF-4106 - 20241227-rcqx-FX276.lcb

样品瓶号: 2-46

进样体积: 10 μl

版本号: 6.115

进样时间: 2024/12/27 15:34:00

实验者: jiangjinwei

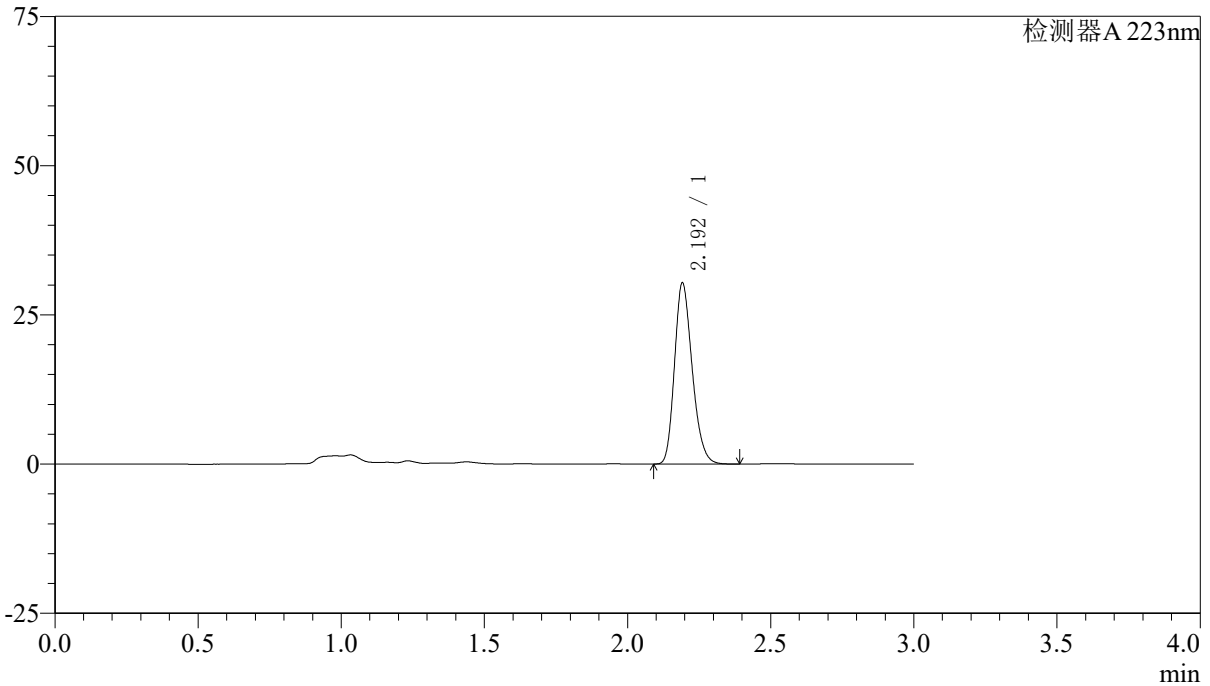
处理时间 (V2): 2024/12/28 14:01:28

处理者: jiangjinwei

仪器型号:SHIMADZU LC-2050C(FX276)

## <色谱图>

mV



## <峰表>

检测器A 223nm

| 峰号 | 保留时间  | 面积     | 面积%     | 高度    | 理论塔板数(USP) | 拖尾因子  | 分离度(USP) |
|----|-------|--------|---------|-------|------------|-------|----------|
| 1  | 2.192 | 130390 | 100.000 | 30084 | 6030       | 1.230 | --       |
| 总计 |       | 130390 | 100.000 | 30084 |            |       |          |

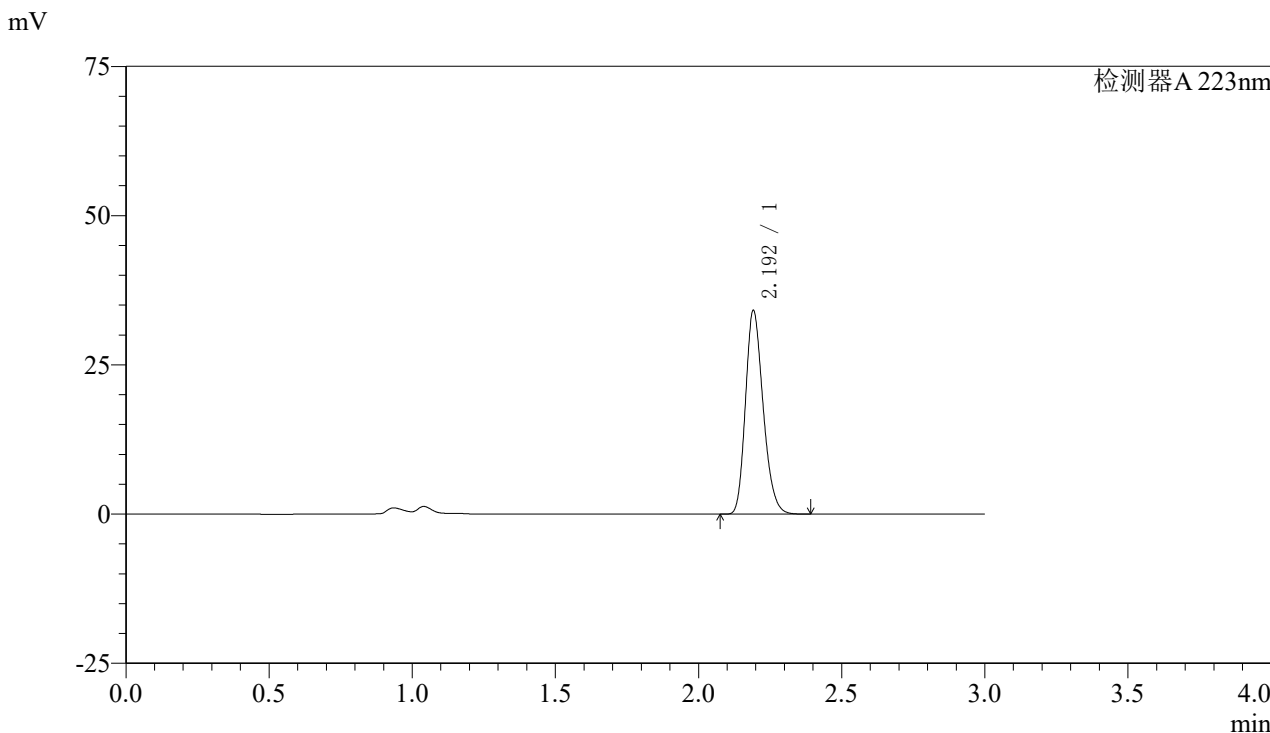


# SMF-4106

## <样品信息>

色谱柱:XB-C18(150mm\*4.6mm,5μm) 流速: 1.5ml/min  
柱温:30°C 波长: 223nm  
数据文件名: RC\$SMF-4106 - 27-15/27-748-2 - cbzj-WK2927p-rcqx-pH6.8jz-10mg-jyx2-p1-10min.lcd  
方法文件名: RC\$SMF-4106 - SMF-4106-RCQX-FX276.lcm  
批处理文件名: RC\$SMF-4106 - 20241227-rcqx-FX276.lcb  
样品瓶号: 2-2  
进样体积: 10 μl 版本号: 6.115  
进样时间: 2024/12/27 15:37:23 实验者: jiangjinwei  
处理时间 (V2): 2024/12/28 14:01:31 处理者: jiangjinwei  
仪器型号:SHIMADZU LC-2050C(FX276)

## <色谱图>



## <峰表>

检测器A 223nm

| 峰号 | 保留时间  | 面积     | 面积%     | 高度    | 理论塔板数(USP) | 拖尾因子  | 分离度(USP) |
|----|-------|--------|---------|-------|------------|-------|----------|
| 1  | 2.192 | 146831 | 100.000 | 33875 | 6024       | 1.230 | --       |
| 总计 |       | 146831 | 100.000 | 33875 |            |       |          |



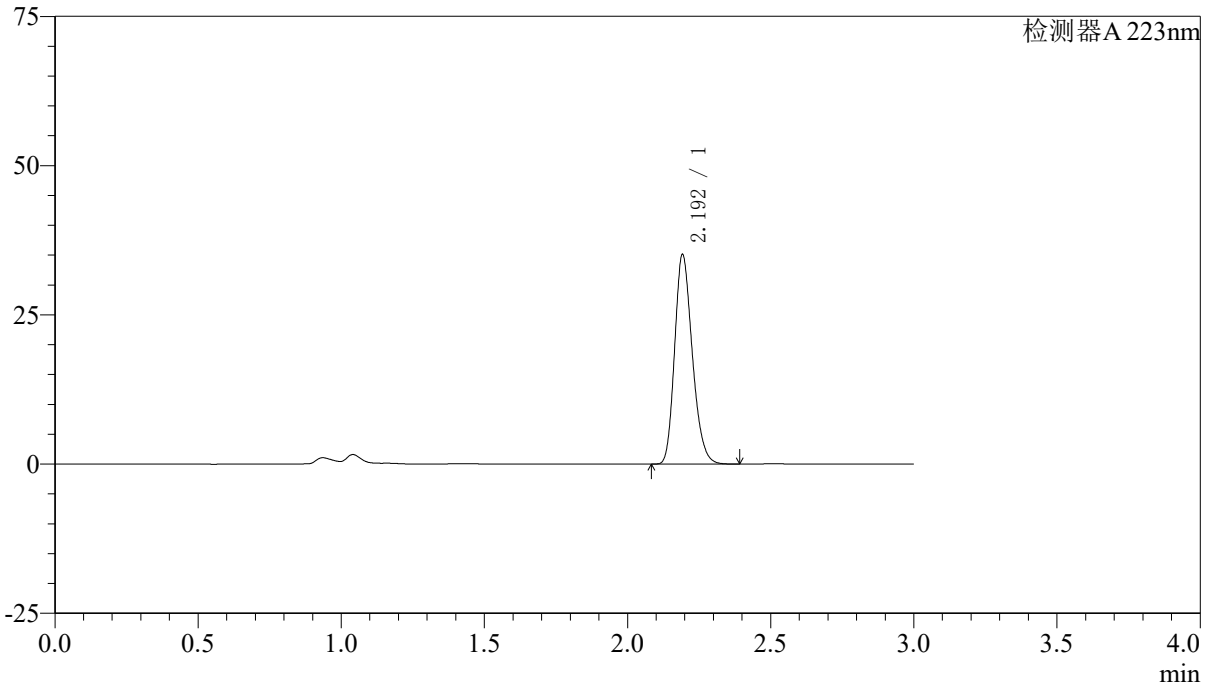
# SMF-4106

## <样品信息>

色谱柱:XB-C18(150mm\*4.6mm,5μm) 流速: 1.5ml/min  
柱温:30°C 波长: 223nm  
数据文件名: RC\$SMF-4106 - 27-15/27-749-2 - cbzj-WK2927p-rcqx-pH6.8jz-10mg-jyx2-p2-10min.lcd  
方法文件名: RC\$SMF-4106 - SMF-4106-RCQX-FX276.lcm  
批处理文件名: RC\$SMF-4106 - 20241227-rcqx-FX276.lcb  
样品瓶号: 2-11 版本号: 6.115  
进样体积: 10 μl 实验者: jiangjinwei  
进样时间: 2024/12/27 15:40:46 处理者: jiangjinwei  
处理时间 (V2): 2024/12/28 14:01:34  
仪器型号:SHIMADZU LC-2050C(FX276)

## <色谱图>

mV



## <峰表>

检测器A 223nm

| 峰号 | 保留时间  | 面积     | 面积%     | 高度    | 理论塔板数(USP) | 拖尾因子  | 分离度(USP) |
|----|-------|--------|---------|-------|------------|-------|----------|
| 1  | 2.192 | 150905 | 100.000 | 34751 | 6038       | 1.229 | --       |
| 总计 |       | 150905 | 100.000 | 34751 |            |       |          |

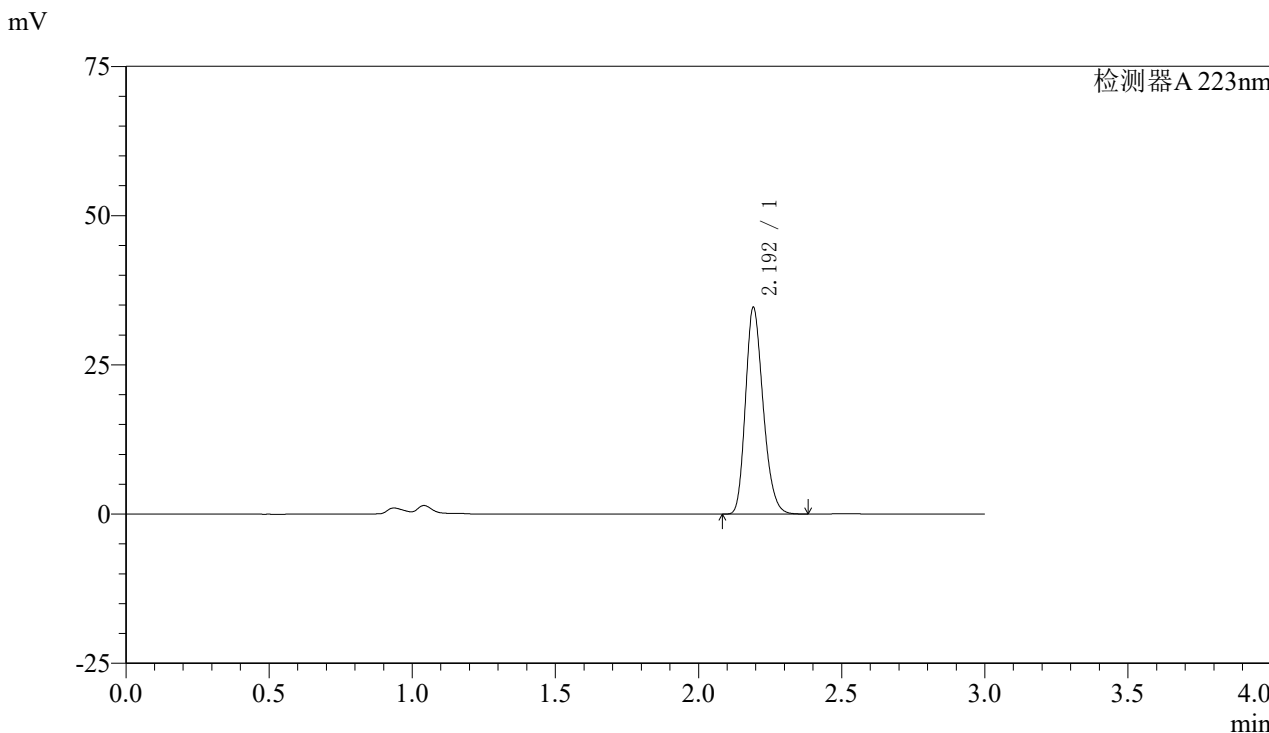


# SMF-4106

### <样品信息>

色谱柱:XB-C18(150mm\*4.6mm,5μm) 流速: 1.5ml/min  
柱温:30°C 波长: 223nm  
数据文件名: RC\$SMF-4106 - 27-15/27-750-2 - cbzj-WK2927p-rcqx-pH6.8jz-10mg-jyx2-p3-10min.lcd  
方法文件名: RC\$SMF-4106 - SMF-4106-RCQX-FX276.lcm  
批处理文件名: RC\$SMF-4106 - 20241227-rcqx-FX276.lcb  
样品瓶号: 2-20  
进样体积: 10 μl 版本号: 6.115  
进样时间: 2024/12/27 15:44:09 实验者: jiangjinwei  
处理时间 (V2): 2024/12/28 14:01:37 处理者: jiangjinwei  
仪器型号:SHIMADZU LC-2050C(FX276)

### <色谱图>



### <峰表>

检测器A 223nm

| 峰号 | 保留时间  | 面积     | 面积%     | 高度    | 理论塔板数(USP) | 拖尾因子  | 分离度(USP) |
|----|-------|--------|---------|-------|------------|-------|----------|
| 1  | 2.192 | 148772 | 100.000 | 34357 | 6035       | 1.229 | --       |
| 总计 |       | 148772 | 100.000 | 34357 |            |       |          |

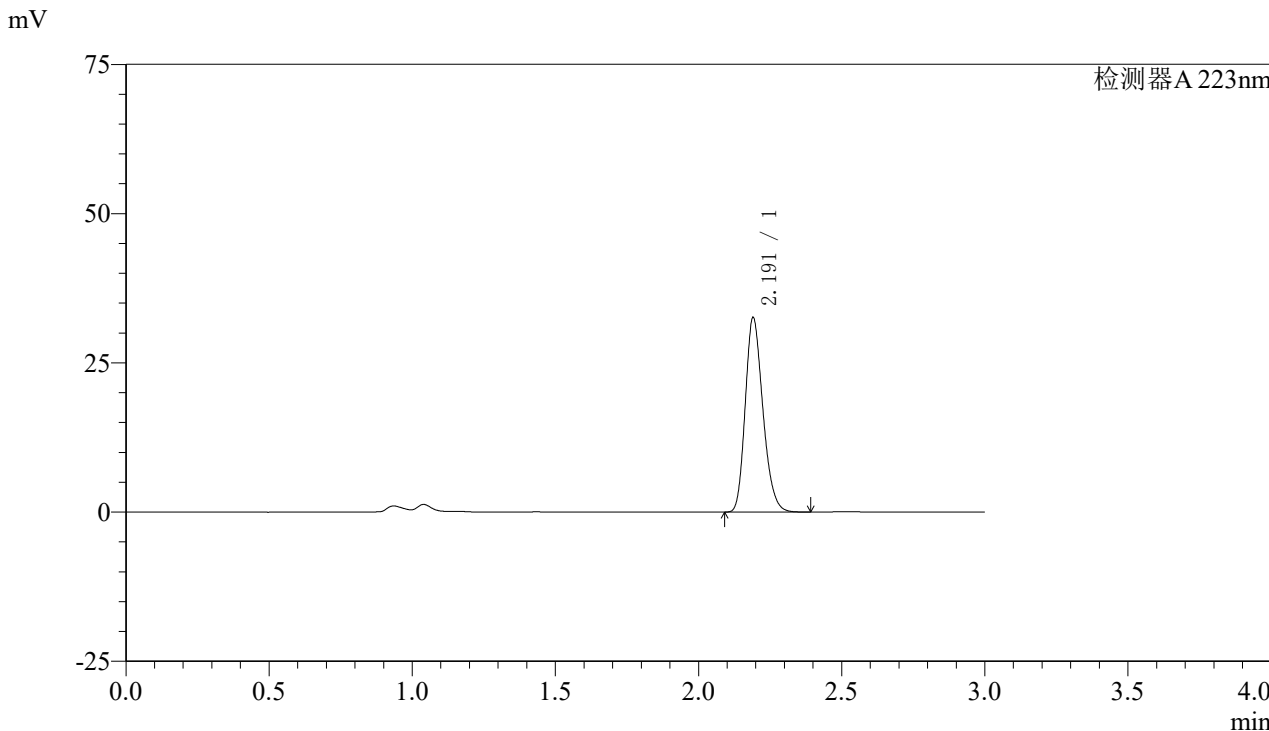


# SMF-4106

### <样品信息>

色谱柱:XB-C18(150mm\*4.6mm,5μm) 流速: 1.5ml/min  
柱温:30°C 波长: 223nm  
数据文件名: RC\$SMF-4106 - 27-15/27-751-2 - cbzj-WK2927p-rcqx-pH6.8jz-10mg-jyx2-p4-10min.lcd  
方法文件名: RC\$SMF-4106 - SMF-4106-RCQX-FX276.lcm  
批处理文件名: RC\$SMF-4106 - 20241227-rcqx-FX276.lcb  
样品瓶号: 2-29  
进样体积: 10 μl 版本号: 6.115  
进样时间: 2024/12/27 15:47:32 实验者: jiangjinwei  
处理时间 (V2): 2024/12/28 14:01:41 处理者: jiangjinwei  
仪器型号:SHIMADZU LC-2050C(FX276)

### <色谱图>



### <峰表>

检测器A 223nm

| 峰号 | 保留时间  | 面积     | 面积%     | 高度    | 理论塔板数(USP) | 拖尾因子  | 分离度(USP) |
|----|-------|--------|---------|-------|------------|-------|----------|
| 1  | 2.191 | 139974 | 100.000 | 32449 | 6041       | 1.228 | --       |
| 总计 |       | 139974 | 100.000 | 32449 |            |       |          |



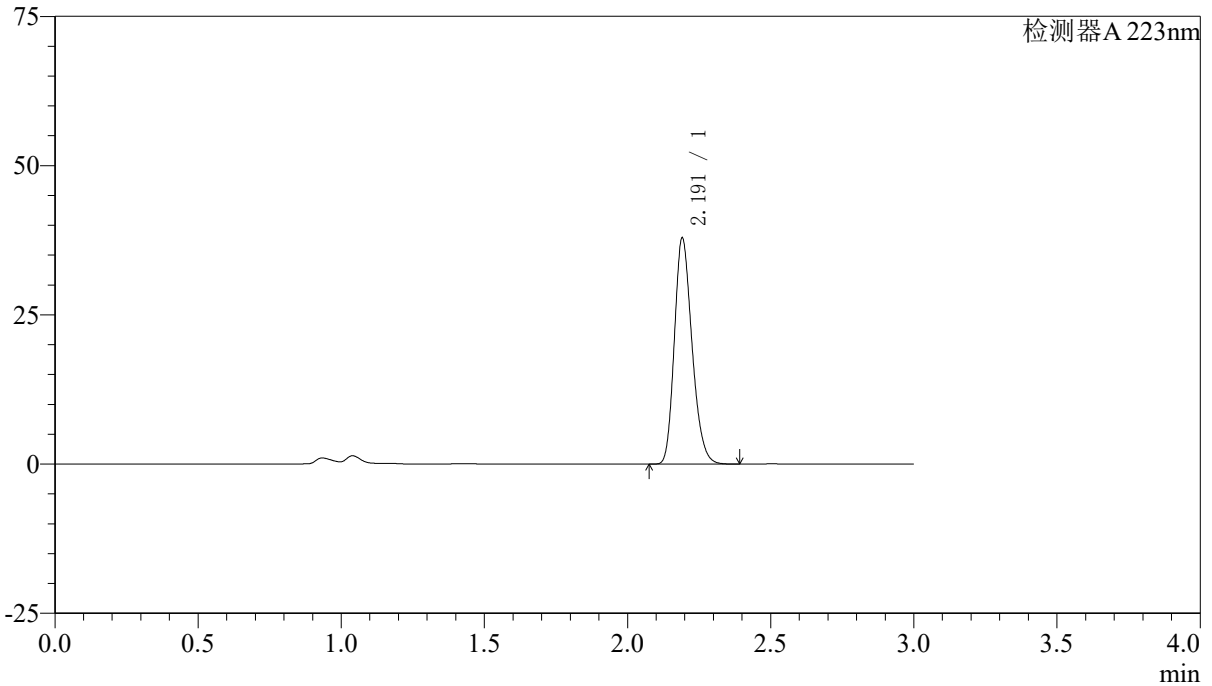
# SMF-4106

## <样品信息>

色谱柱:XB-C18(150mm\*4.6mm,5μm) 流速: 1.5ml/min  
柱温:30°C 波长: 223nm  
数据文件名: RC\$SMF-4106 - 27-15/27-752-2 - cbzj-WK2927p-rcqx-pH6.8jz-10mg-jyx2-p5-10min.lcd  
方法文件名: RC\$SMF-4106 - SMF-4106-RCQX-FX276.lcm  
批处理文件名: RC\$SMF-4106 - 20241227-rcqx-FX276.lcb  
样品瓶号: 2-38  
进样体积: 10 μl 版本号: 6.115  
进样时间: 2024/12/27 15:50:55 实验者: jiangjinwei  
处理时间 (V2): 2024/12/28 14:01:44 处理者: jiangjinwei  
仪器型号:SHIMADZU LC-2050C(FX276)

## <色谱图>

mV



## <峰表>

检测器A 223nm

| 峰号 | 保留时间  | 面积     | 面积%     | 高度    | 理论塔板数(USP) | 拖尾因子  | 分离度(USP) |
|----|-------|--------|---------|-------|------------|-------|----------|
| 1  | 2.191 | 162873 | 100.000 | 37651 | 6026       | 1.228 | --       |
| 总计 |       | 162873 | 100.000 | 37651 |            |       |          |

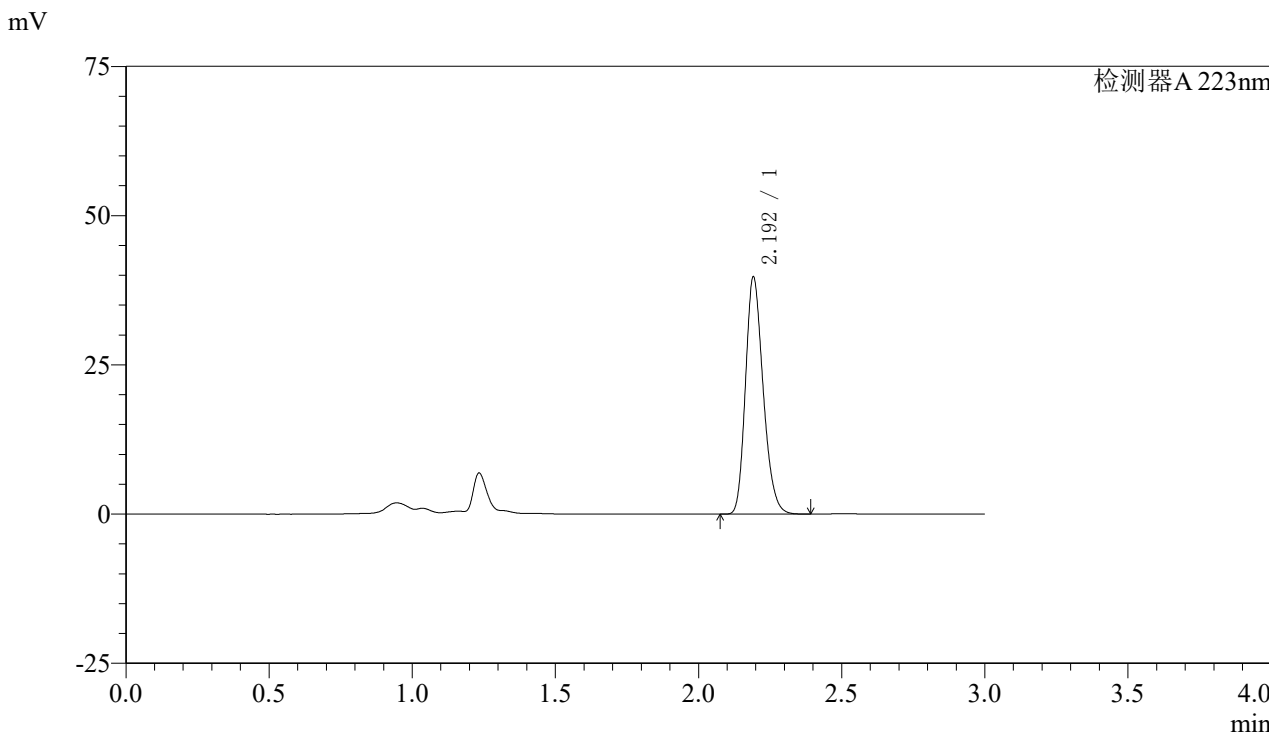


# SMF-4106

## <样品信息>

色谱柱:XB-C18(150mm\*4.6mm,5μm) 流速: 1.5ml/min  
柱温:30°C 波长: 223nm  
数据文件名: RC\$SMF-4106 - 27-15/27-753-2 - cbzj-WK2927p-rcqx-pH6.8jz-10mg-jyx2-p6-10min.lcd  
方法文件名: RC\$SMF-4106 - SMF-4106-RCQX-FX276.lcm  
批处理文件名: RC\$SMF-4106 - 20241227-rcqx-FX276.lcb  
样品瓶号: 2-47  
进样体积: 10 μl 版本号: 6.115  
进样时间: 2024/12/27 15:54:18 实验者: jiangjinwei  
处理时间 (V2): 2024/12/28 14:01:47 处理者: jiangjinwei  
仪器型号:SHIMADZU LC-2050C(FX276)

## <色谱图>



## <峰表>

检测器A 223nm

| 峰号 | 保留时间  | 面积     | 面积%     | 高度    | 理论塔板数(USP) | 拖尾因子  | 分离度(USP) |
|----|-------|--------|---------|-------|------------|-------|----------|
| 1  | 2.192 | 170896 | 100.000 | 39427 | 6026       | 1.229 | --       |
| 总计 |       | 170896 | 100.000 | 39427 |            |       |          |

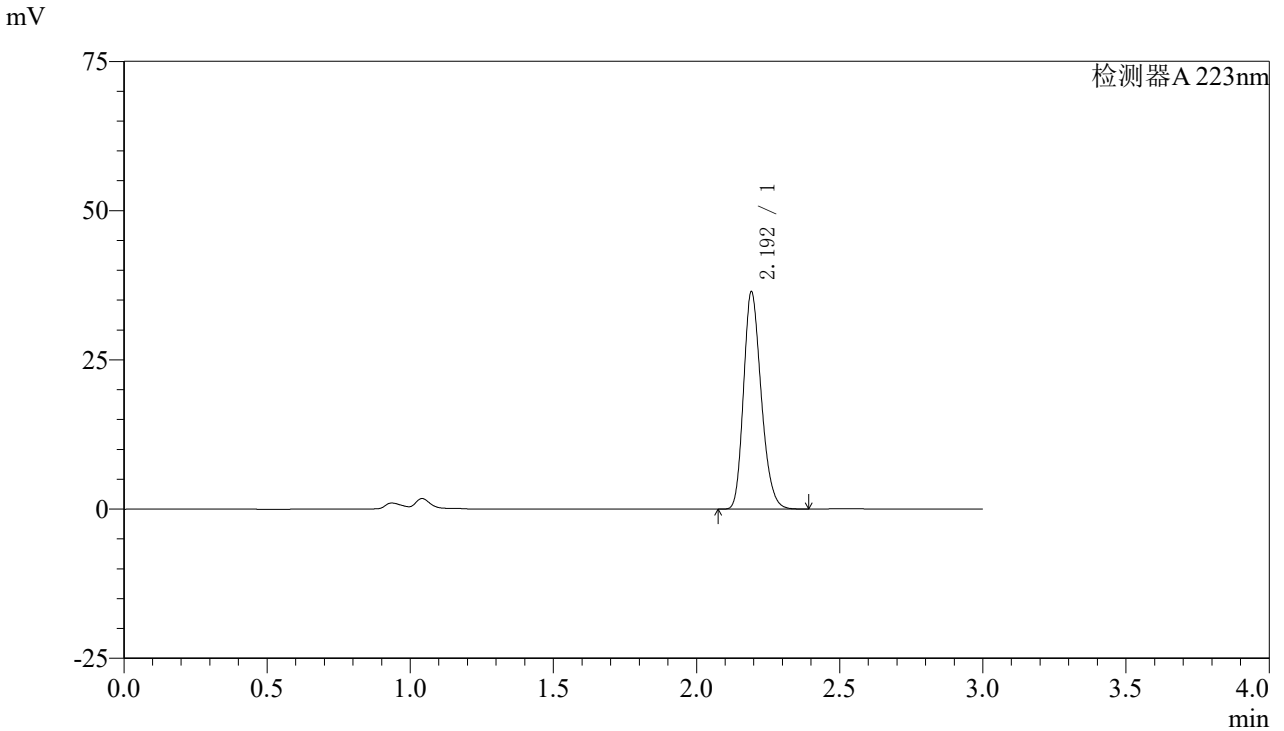


# SMF-4106

## <样品信息>

色谱柱:XB-C18(150mm\*4.6mm,5μm) 流速: 1.5ml/min  
 柱温:30°C 波长: 223nm  
 数据文件名: RC\$SMF-4106 - 27-15/27-754-2 - cbzj-WK2927p-rcqx-pH6.8jz-10mg-jyx2-p1-15min.lcd  
 方法文件名: RC\$SMF-4106 - SMF-4106-RCQX-FX276.lcm  
 批处理文件名: RC\$SMF-4106 - 20241227-rcqx-FX276.lcb  
 样品瓶号: 2-3 版本号: 6.115  
 进样体积: 10 μl 实验者: jiangjinwei  
 进样时间: 2024/12/27 15:57:41 处理者: jiangjinwei  
 处理时间 (V2) : 2024/12/28 14:01:50  
 仪器型号:SHIMADZU LC-2050C(FX276)

## <色谱图>



## <峰表>

检测器A 223nm

| 峰号 | 保留时间  | 面积     | 面积%     | 高度    | 理论塔板数(USP) | 拖尾因子  | 分离度(USP) |
|----|-------|--------|---------|-------|------------|-------|----------|
| 1  | 2.192 | 156477 | 100.000 | 36089 | 6033       | 1.229 | --       |
| 总计 |       | 156477 | 100.000 | 36089 |            |       |          |

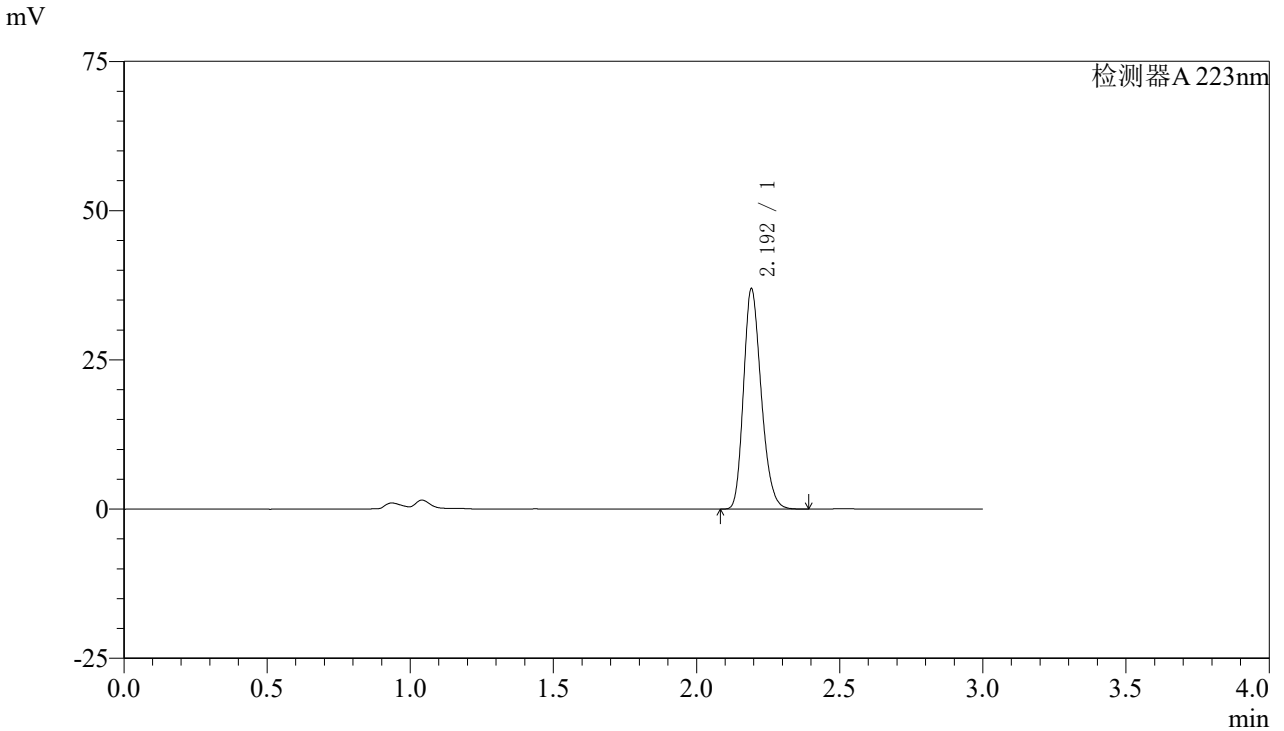


# SMF-4106

## <样品信息>

色谱柱:XB-C18(150mm\*4.6mm,5μm) 流速: 1.5ml/min  
 柱温:30°C 波长: 223nm  
 数据文件名: RC\$SMF-4106 - 27-15/27-755-2 - cbzj-WK2927p-rcqx-pH6.8jz-10mg-jyx2-p2-15min.lcd  
 方法文件名: RC\$SMF-4106 - SMF-4106-RCQX-FX276.lcm  
 批处理文件名: RC\$SMF-4106 - 20241227-rcqx-FX276.lcb  
 样品瓶号: 2-12 版本号: 6.115  
 进样体积: 10 μl 实验者: jiangjinwei  
 进样时间: 2024/12/27 16:01:04 处理者: jiangjinwei  
 处理时间 (V2) : 2024/12/28 14:01:53  
 仪器型号:SHIMADZU LC-2050C(FX276)

## <色谱图>



## <峰表>

检测器A 223nm

| 峰号 | 保留时间  | 面积     | 面积%     | 高度    | 理论塔板数(USP) | 拖尾因子  | 分离度(USP) |
|----|-------|--------|---------|-------|------------|-------|----------|
| 1  | 2.192 | 158823 | 100.000 | 36600 | 6011       | 1.229 | --       |
| 总计 |       | 158823 | 100.000 | 36600 |            |       |          |



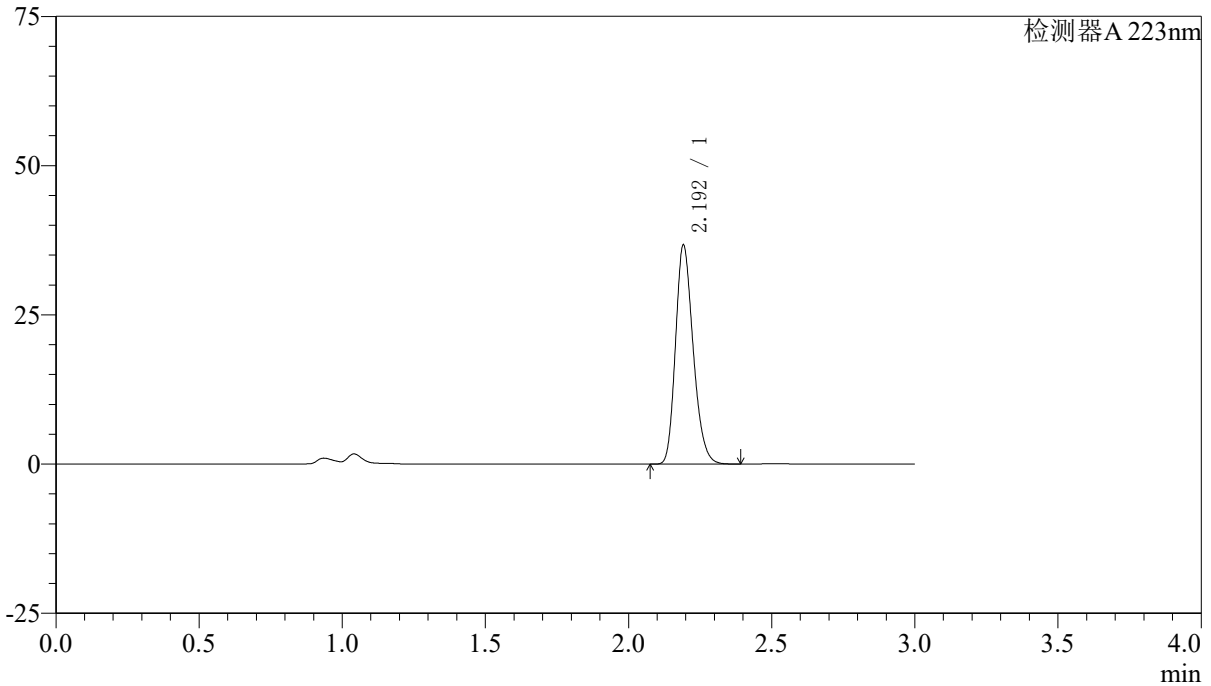
# SMF-4106

## <样品信息>

色谱柱:XB-C18(150mm\*4.6mm,5μm) 流速: 1.5ml/min  
柱温:30°C 波长: 223nm  
数据文件名: RC\$SMF-4106 - 27-15/27-756-2 - cbzj-WK2927p-rcqx-pH6.8jz-10mg-jyx2-p3-15min.lcd  
方法文件名: RC\$SMF-4106 - SMF-4106-RCQX-FX276.lcm  
批处理文件名: RC\$SMF-4106 - 20241227-rcqx-FX276.lcb  
样品瓶号: 2-21 版本号: 6.115  
进样体积: 10 μl 实验者: jiangjinwei  
进样时间: 2024/12/27 16:04:26 处理者: jiangjinwei  
处理时间 (V2): 2024/12/28 14:01:55  
仪器型号:SHIMADZU LC-2050C(FX276)

## <色谱图>

mV



## <峰表>

检测器A 223nm

| 峰号 | 保留时间  | 面积     | 面积%     | 高度    | 理论塔板数(USP) | 拖尾因子  | 分离度(USP) |
|----|-------|--------|---------|-------|------------|-------|----------|
| 1  | 2.192 | 157705 | 100.000 | 36395 | 6032       | 1.229 | --       |
| 总计 |       | 157705 | 100.000 | 36395 |            |       |          |

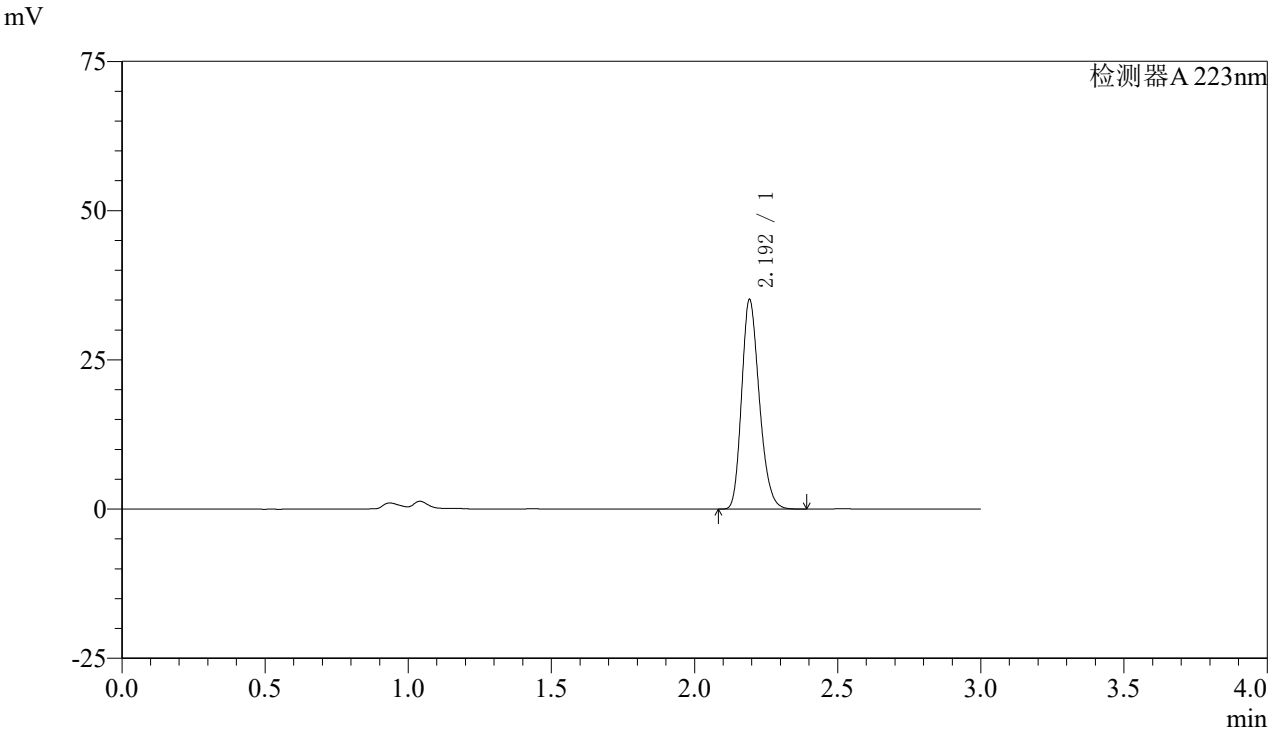


# SMF-4106

## <样品信息>

色谱柱:XB-C18(150mm\*4.6mm,5μm) 流速: 1.5ml/min  
 柱温:30°C 波长: 223nm  
 数据文件名: RC\$SMF-4106 - 27-15/27-757-2 - cbzj-WK2927p-rcqx-pH6.8jz-10mg-jyx2-p4-15min.lcd  
 方法文件名: RC\$SMF-4106 - SMF-4106-RCQX-FX276.lcm  
 批处理文件名: RC\$SMF-4106 - 20241227-rcqx-FX276.lcb  
 样品瓶号: 2-30 版本号: 6.115  
 进样体积: 10 μl 实验者: jiangjinwei  
 进样时间: 2024/12/27 16:07:49 处理者: jiangjinwei  
 处理时间 (V2) : 2024/12/28 14:01:58  
 仪器型号:SHIMADZU LC-2050C(FX276)

## <色谱图>



## <峰表>

检测器A 223nm

| 峰号 | 保留时间  | 面积     | 面积%     | 高度    | 理论塔板数(USP) | 拖尾因子  | 分离度(USP) |
|----|-------|--------|---------|-------|------------|-------|----------|
| 1  | 2.192 | 150940 | 100.000 | 34744 | 6038       | 1.229 | --       |
| 总计 |       | 150940 | 100.000 | 34744 |            |       |          |



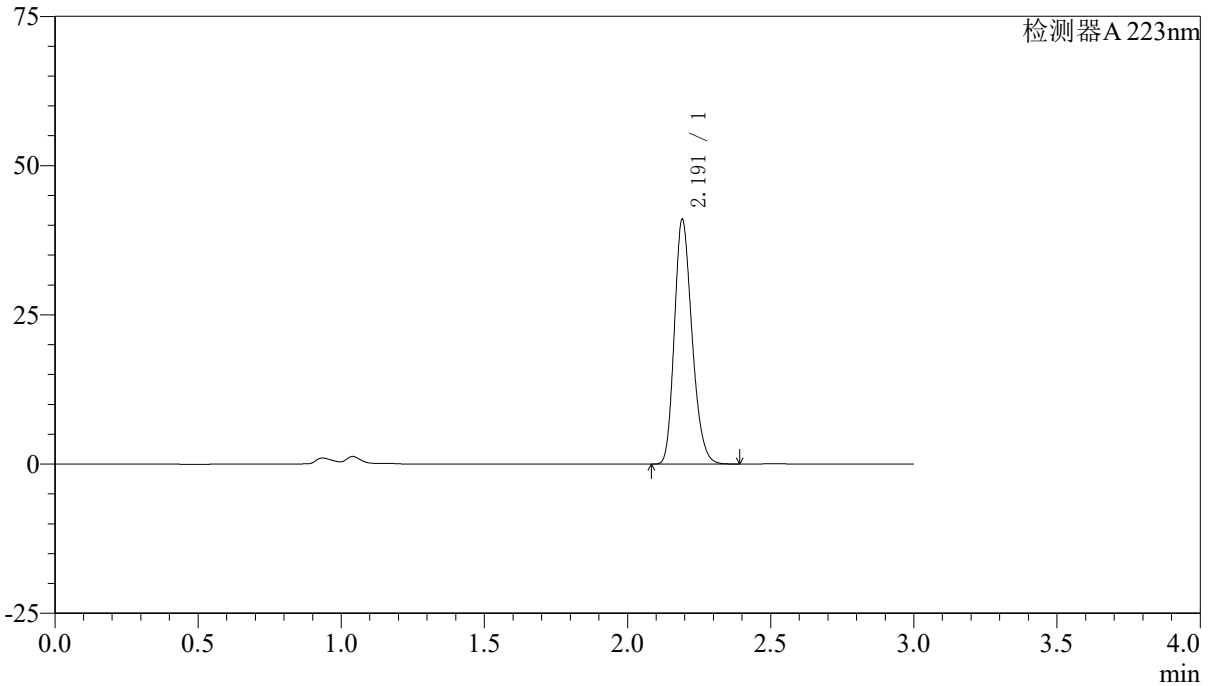
# SMF-4106

## <样品信息>

色谱柱:XB-C18(150mm\*4.6mm,5μm) 流速: 1.5ml/min  
柱温:30°C 波长: 223nm  
数据文件名: RC\$SMF-4106 - 27-15/27-758-2 - cbzj-WK2927p-rcqx-pH6.8jz-10mg-jyx2-p5-15min.lcd  
方法文件名: RC\$SMF-4106 - SMF-4106-RCQX-FX276.lcm  
批处理文件名: RC\$SMF-4106 - 20241227-rcqx-FX276.lcb  
样品瓶号: 2-39  
进样体积: 10 μl 版本号: 6.115  
进样时间: 2024/12/27 16:11:12 实验者: jiangjinwei  
处理时间 (V2): 2024/12/28 14:02:01 处理者: jiangjinwei  
仪器型号:SHIMADZU LC-2050C(FX276)

## <色谱图>

mV



## <峰表>

检测器A 223nm

| 峰号 | 保留时间  | 面积     | 面积%     | 高度    | 理论塔板数(USP) | 拖尾因子  | 分离度(USP) |
|----|-------|--------|---------|-------|------------|-------|----------|
| 1  | 2.191 | 176166 | 100.000 | 40749 | 6037       | 1.228 | --       |
| 总计 |       | 176166 | 100.000 | 40749 |            |       |          |



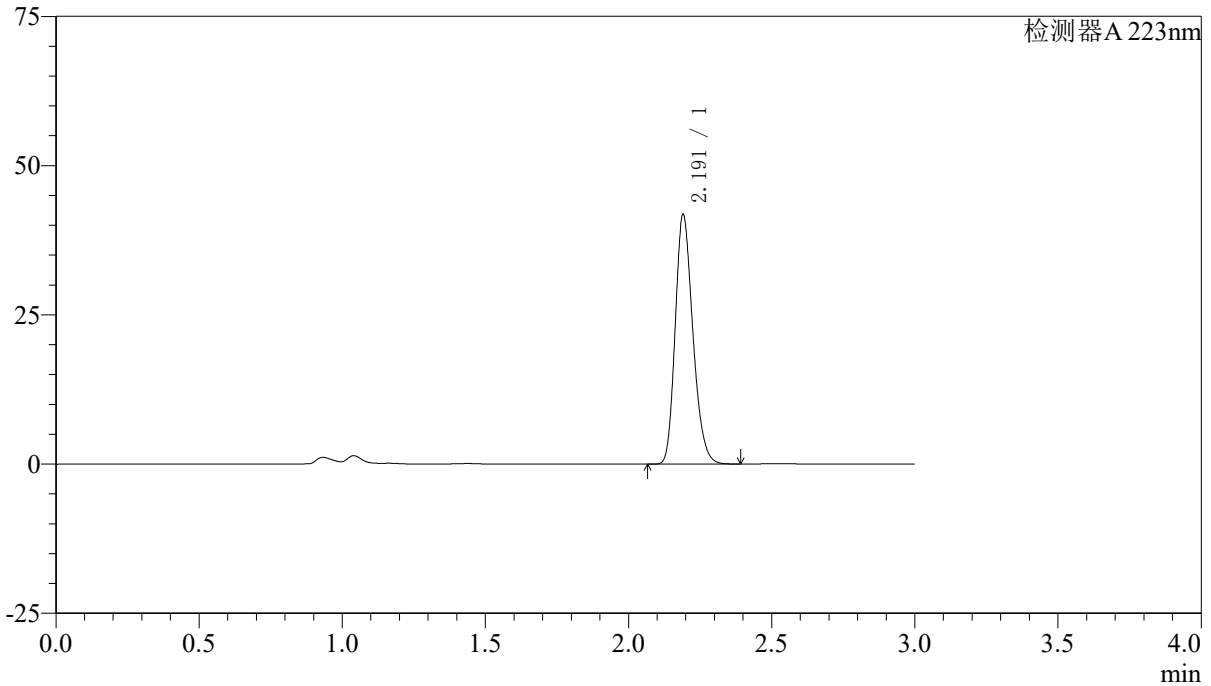
# SMF-4106

## <样品信息>

色谱柱:XB-C18(150mm\*4.6mm,5μm) 流速: 1.5ml/min  
柱温:30°C 波长: 223nm  
数据文件名: RC\$SMF-4106 - 27-15/27-759-2 - cbzj-WK2927p-rcqx-pH6.8jz-10mg-jyx2-p6-15min.lcd  
方法文件名: RC\$SMF-4106 - SMF-4106-RCQX-FX276.lcm  
批处理文件名: RC\$SMF-4106 - 20241227-rcqx-FX276.lcb  
样品瓶号: 2-48  
进样体积: 10 μl 版本号: 6.115  
进样时间: 2024/12/27 16:14:35 实验者: jiangjinwei  
处理时间 (V2): 2024/12/28 14:02:04 处理者: jiangjinwei  
仪器型号:SHIMADZU LC-2050C(FX276)

## <色谱图>

mV



## <峰表>

检测器A 223nm

| 峰号 | 保留时间  | 面积     | 面积%     | 高度    | 理论塔板数(USP) | 拖尾因子  | 分离度(USP) |
|----|-------|--------|---------|-------|------------|-------|----------|
| 1  | 2.191 | 179703 | 100.000 | 41646 | 6034       | 1.229 | --       |
| 总计 |       | 179703 | 100.000 | 41646 |            |       |          |

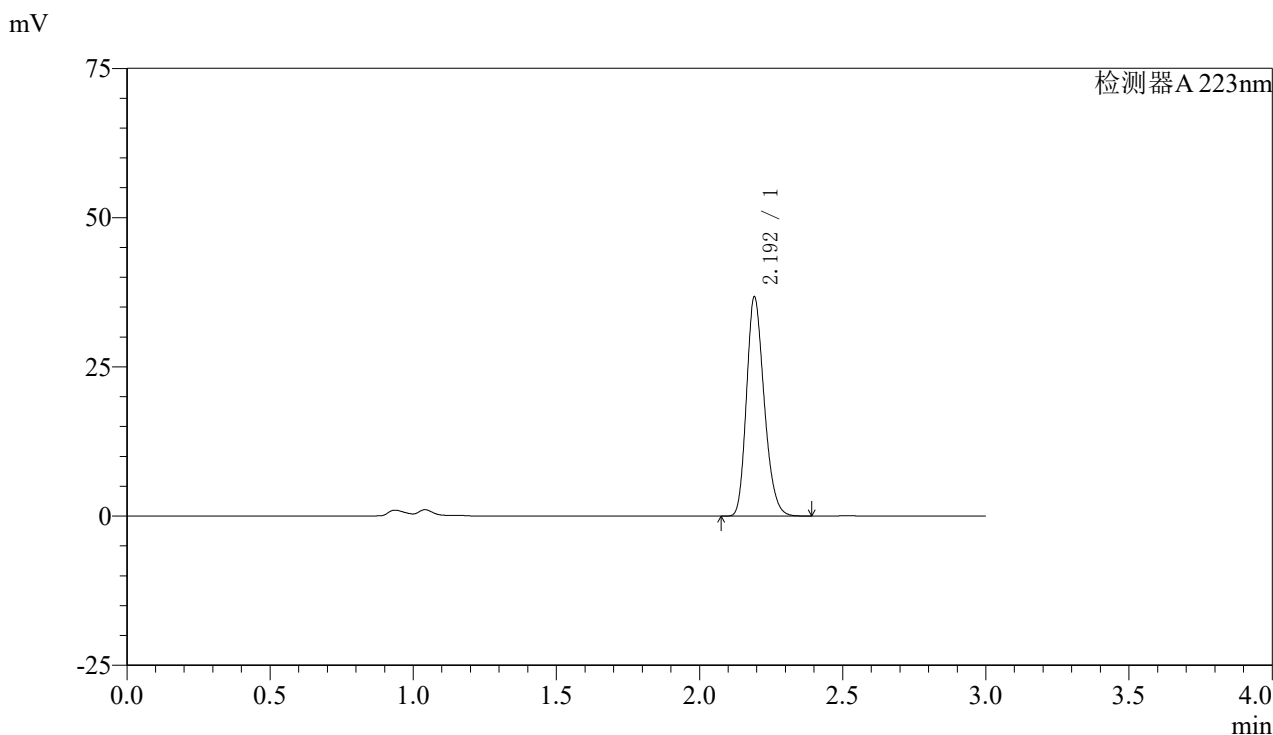


# SMF-4106

## <样品信息>

色谱柱:XB-C18(150mm\*4.6mm,5μm) 流速: 1.5ml/min  
 柱温:30°C 波长: 223nm  
 数据文件名: RC\$SMF-4106 - 27-15/27-760-2 - cbzj-WK2927p-rcqx-pH6.8jz-10mg-jyx2-p1-20min.lcd  
 方法文件名: RC\$SMF-4106 - SMF-4106-RCQX-FX276.lcm  
 批处理文件名: RC\$SMF-4106 - 20241227-rcqx-FX276.lcb  
 样品瓶号: 2-4 版本号: 6.115  
 进样体积: 10 μl 实验者: jiangjinwei  
 进样时间: 2024/12/27 16:17:58 处理者: jiangjinwei  
 处理时间 (V2) : 2024/12/28 14:02:06  
 仪器型号:SHIMADZU LC-2050C(FX276)

## <色谱图>



## <峰表>

检测器A 223nm

| 峰号 | 保留时间  | 面积     | 面积%     | 高度    | 理论塔板数(USP) | 拖尾因子  | 分离度(USP) |
|----|-------|--------|---------|-------|------------|-------|----------|
| 1  | 2.192 | 157983 | 100.000 | 36437 | 6016       | 1.229 | --       |
| 总计 |       | 157983 | 100.000 | 36437 |            |       |          |



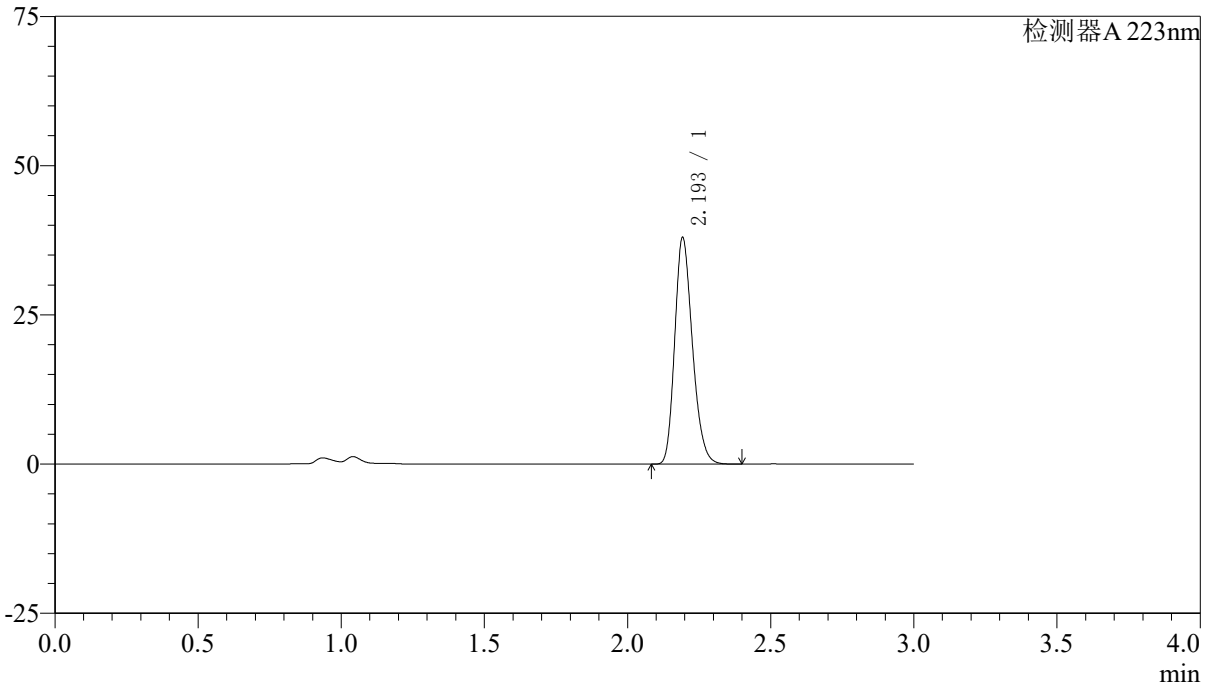
# SMF-4106

## <样品信息>

色谱柱:XB-C18(150mm\*4.6mm,5μm) 流速: 1.5ml/min  
柱温:30°C 波长: 223nm  
数据文件名: RC\$SMF-4106 - 27-15/27-761-2 - cbzj-WK2927p-rcqx-pH6.8jz-10mg-jyx2-p2-20min.lcd  
方法文件名: RC\$SMF-4106 - SMF-4106-RCQX-FX276.lcm  
批处理文件名: RC\$SMF-4106 - 20241227-rcqx-FX276.lcb  
样品瓶号: 2-13  
进样体积: 10 μl 版本号: 6.115  
进样时间: 2024/12/27 16:21:22 实验者: jiangjinwei  
处理时间 (V2): 2024/12/28 14:02:09 处理者: jiangjinwei  
仪器型号:SHIMADZU LC-2050C(FX276)

## <色谱图>

mV



## <峰表>

检测器A 223nm

| 峰号 | 保留时间  | 面积     | 面积%     | 高度    | 理论塔板数(USP) | 拖尾因子  | 分离度(USP) |
|----|-------|--------|---------|-------|------------|-------|----------|
| 1  | 2.193 | 163392 | 100.000 | 37539 | 6028       | 1.229 | --       |
| 总计 |       | 163392 | 100.000 | 37539 |            |       |          |

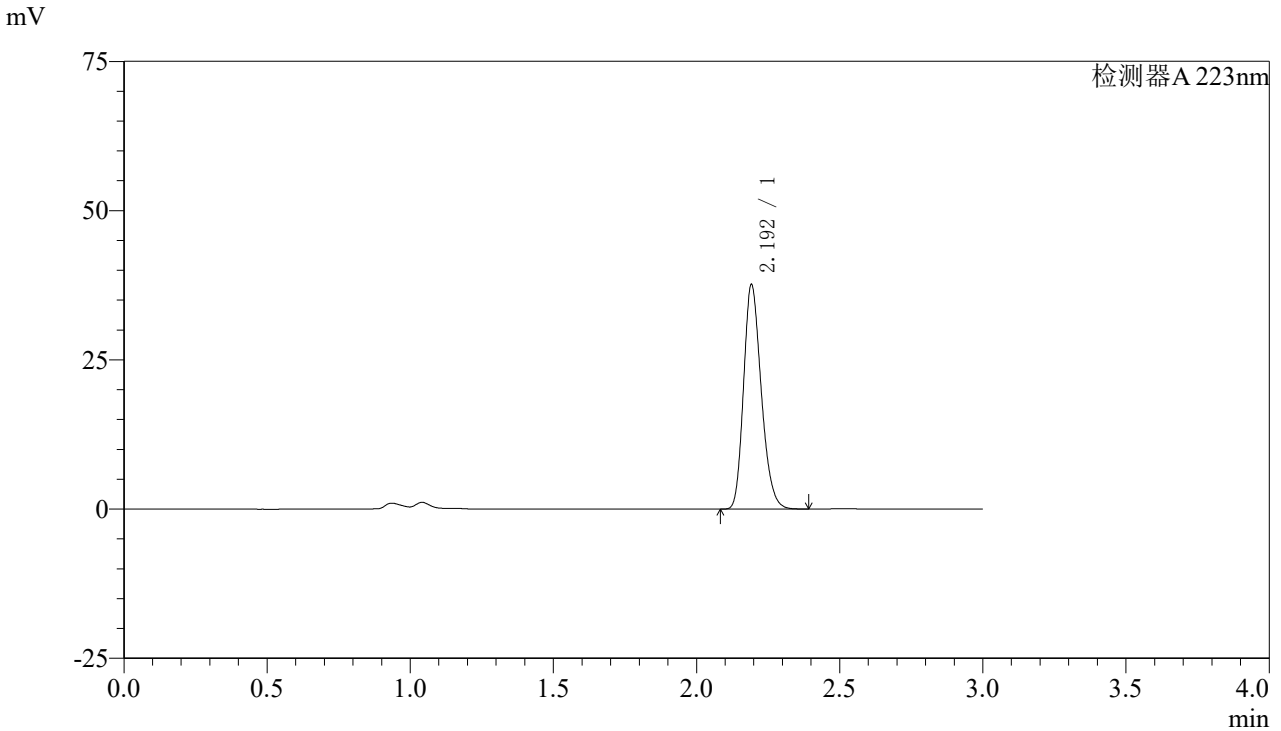


# SMF-4106

### <样品信息>

色谱柱:XB-C18(150mm\*4.6mm,5μm) 流速: 1.5ml/min  
柱温:30°C 波长: 223nm  
数据文件名: RC\$SMF-4106 - 27-15/27-762-2 - cbzj-WK2927p-rcqx-pH6.8jz-10mg-jyx2-p3-20min.lcd  
方法文件名: RC\$SMF-4106 - SMF-4106-RCQX-FX276.lcm  
批处理文件名: RC\$SMF-4106 - 20241227-rcqx-FX276.lcb  
样品瓶号: 2-22  
进样体积: 10 μl 版本号: 6.115  
进样时间: 2024/12/27 16:24:45 实验者: jiangjinwei  
处理时间 (V2): 2024/12/28 14:02:12 处理者: jiangjinwei  
仪器型号:SHIMADZU LC-2050C(FX276)

### <色谱图>



### <峰表>

检测器A 223nm

| 峰号 | 保留时间  | 面积     | 面积%     | 高度    | 理论塔板数(USP) | 拖尾因子  | 分离度(USP) |
|----|-------|--------|---------|-------|------------|-------|----------|
| 1  | 2.192 | 161845 | 100.000 | 37271 | 6024       | 1.230 | --       |
| 总计 |       | 161845 | 100.000 | 37271 |            |       |          |

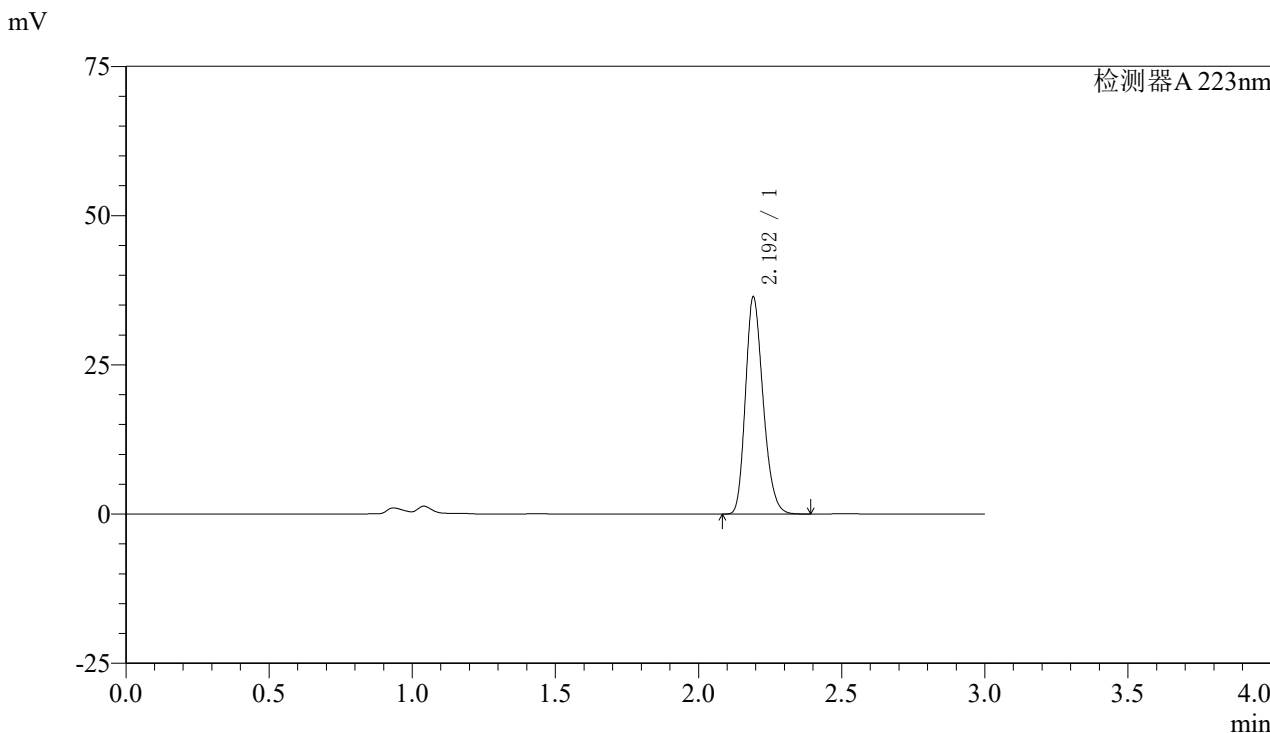


# SMF-4106

## <样品信息>

色谱柱:XB-C18(150mm\*4.6mm,5μm) 流速: 1.5ml/min  
柱温:30°C 波长: 223nm  
数据文件名: RC\$SMF-4106 - 27-15/27-763-2 - cbzj-WK2927p-rcqx-pH6.8jz-10mg-jyx2-p4-20min.lcd  
方法文件名: RC\$SMF-4106 - SMF-4106-RCQX-FX276.lcm  
批处理文件名: RC\$SMF-4106 - 20241227-rcqx-FX276.lcb  
样品瓶号: 2-31 版本号: 6.115  
进样体积: 10 μl 实验者: jiangjinwei  
进样时间: 2024/12/27 16:28:09 处理者: jiangjinwei  
处理时间 (V2): 2024/12/28 14:02:16  
仪器型号:SHIMADZU LC-2050C(FX276)

## <色谱图>



## <峰表>

检测器A 223nm

| 峰号 | 保留时间  | 面积     | 面积%     | 高度    | 理论塔板数(USP) | 拖尾因子  | 分离度(USP) |
|----|-------|--------|---------|-------|------------|-------|----------|
| 1  | 2.192 | 156306 | 100.000 | 36111 | 6036       | 1.229 | --       |
| 总计 |       | 156306 | 100.000 | 36111 |            |       |          |

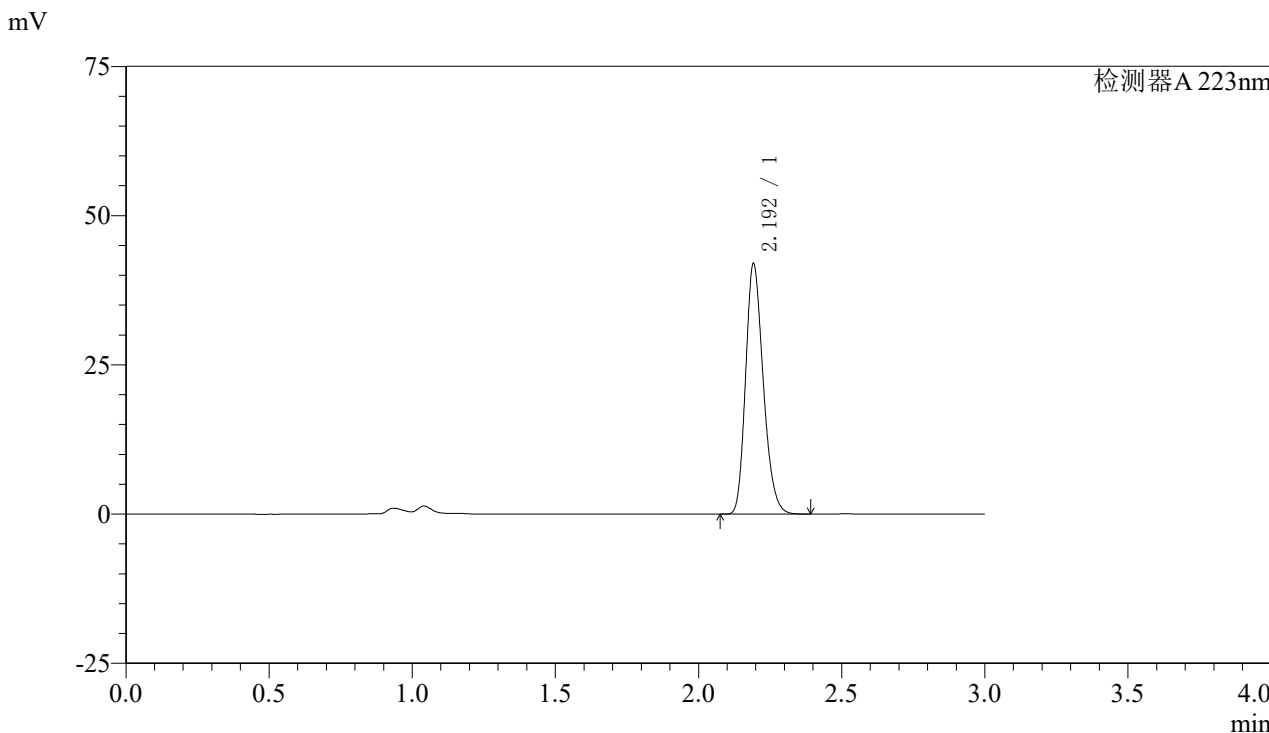


# SMF-4106

## <样品信息>

色谱柱:XB-C18(150mm\*4.6mm,5μm) 流速: 1.5ml/min  
柱温:30°C 波长: 223nm  
数据文件名: RC\$SMF-4106 - 27-15/27-764-2 - cbzj-WK2927p-rcqx-pH6.8jz-10mg-jyx2-p5-20min.lcd  
方法文件名: RC\$SMF-4106 - SMF-4106-RCQX-FX276.lcm  
批处理文件名: RC\$SMF-4106 - 20241227-rcqx-FX276.lcb  
样品瓶号: 2-40  
进样体积: 10 μl 版本号: 6.115  
进样时间: 2024/12/27 16:31:32 实验者: jiangjinwei  
处理时间 (V2): 2024/12/28 14:02:19 处理者: jiangjinwei  
仪器型号:SHIMADZU LC-2050C(FX276)

## <色谱图>



## <峰表>

检测器A 223nm

| 峰号 | 保留时间  | 面积     | 面积%     | 高度    | 理论塔板数(USP) | 拖尾因子  | 分离度(USP) |
|----|-------|--------|---------|-------|------------|-------|----------|
| 1  | 2.192 | 180357 | 100.000 | 41542 | 6032       | 1.228 | --       |
| 总计 |       | 180357 | 100.000 | 41542 |            |       |          |

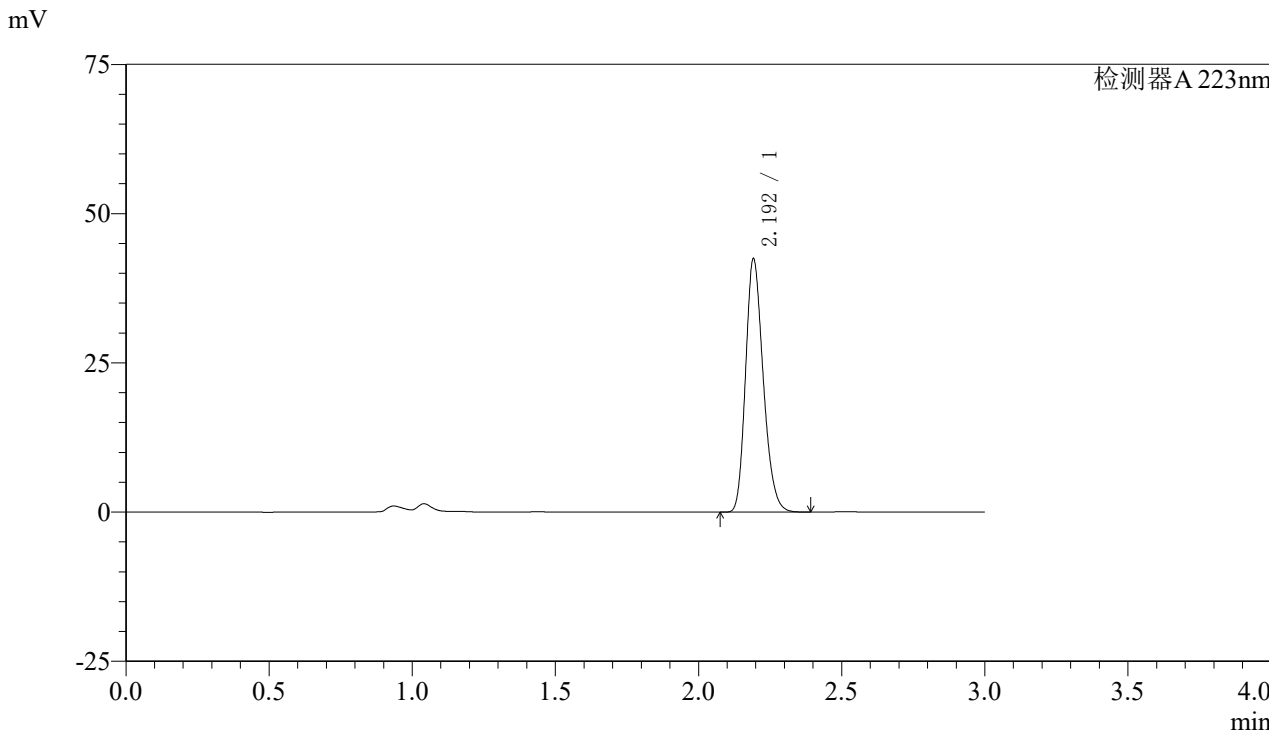


# SMF-4106

### <样品信息>

色谱柱:XB-C18(150mm\*4.6mm,5μm) 流速: 1.5ml/min  
柱温:30°C 波长: 223nm  
数据文件名: RC\$SMF-4106 - 27-15/27-765-2 - cbzj-WK2927p-rcqx-pH6.8jz-10mg-jyx2-p6-20min.lcd  
方法文件名: RC\$SMF-4106 - SMF-4106-RCQX-FX276.lcm  
批处理文件名: RC\$SMF-4106 - 20241227-rcqx-FX276.lcb  
样品瓶号: 2-49  
进样体积: 10 μl 版本号: 6.115  
进样时间: 2024/12/27 16:34:55 实验者: jiangjinwei  
处理时间 (V2): 2024/12/28 14:02:22 处理者: jiangjinwei  
仪器型号:SHIMADZU LC-2050C(FX276)

### <色谱图>



### <峰表>

检测器A 223nm

| 峰号 | 保留时间  | 面积     | 面积%     | 高度    | 理论塔板数(USP) | 拖尾因子  | 分离度(USP) |
|----|-------|--------|---------|-------|------------|-------|----------|
| 1  | 2.192 | 182514 | 100.000 | 42038 | 6026       | 1.229 | --       |
| 总计 |       | 182514 | 100.000 | 42038 |            |       |          |



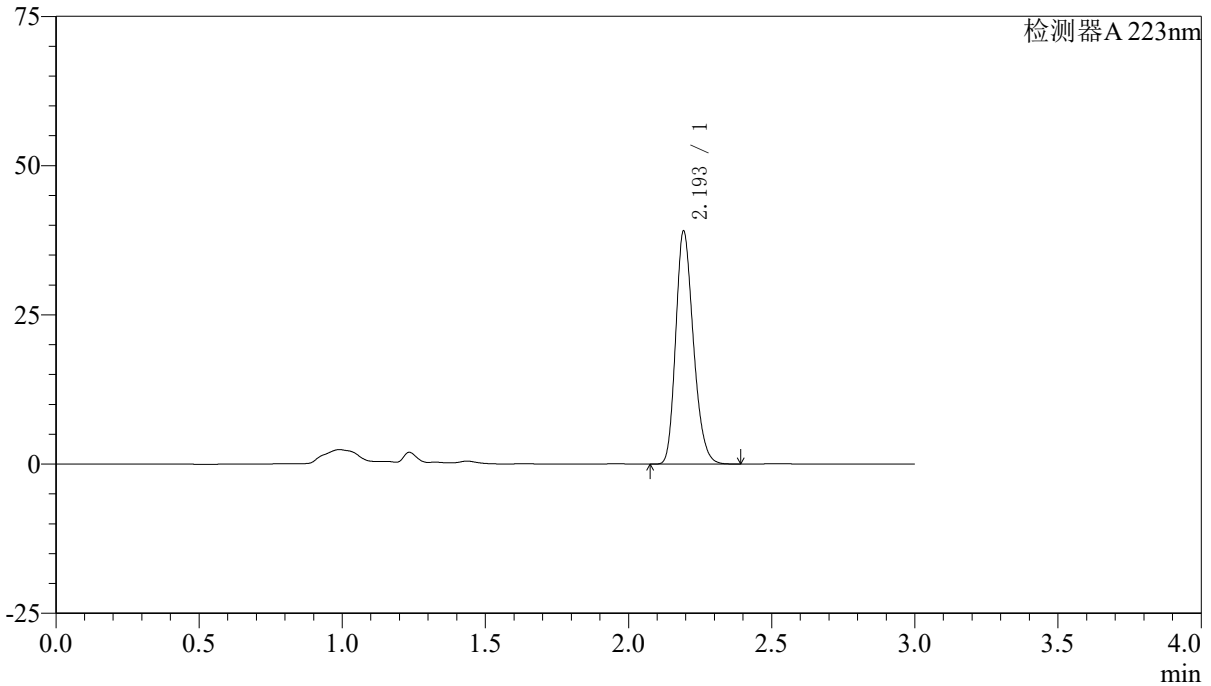
# SMF-4106

## <样品信息>

色谱柱:XB-C18(150mm\*4.6mm,5μm) 流速: 1.5ml/min  
 柱温:30°C 波长: 223nm  
 数据文件名: RC\$SMF-4106 - 27-15/27-766-2 - cbzj-WK2927p-rcqx-pH6.8jz-10mg-jyx2-p1-30min.lcd  
 方法文件名: RC\$SMF-4106 - SMF-4106-RCQX-FX276.lcm  
 批处理文件名: RC\$SMF-4106 - 20241227-rcqx-FX276.lcb  
 样品瓶号: 2-5 版本号: 6.115  
 进样体积: 10 μl 实验者: jiangjinwei  
 进样时间: 2024/12/27 16:38:18 处理者: jiangjinwei  
 处理时间 (V2) : 2024/12/28 14:02:25  
 仪器型号:SHIMADZU LC-2050C(FX276)

## <色谱图>

mV



## <峰表>

检测器A 223nm

| 峰号 | 保留时间  | 面积     | 面积%     | 高度    | 理论塔板数(USP) | 拖尾因子  | 分离度(USP) |
|----|-------|--------|---------|-------|------------|-------|----------|
| 1  | 2.193 | 167856 | 100.000 | 38590 | 6039       | 1.230 | --       |
| 总计 |       | 167856 | 100.000 | 38590 |            |       |          |

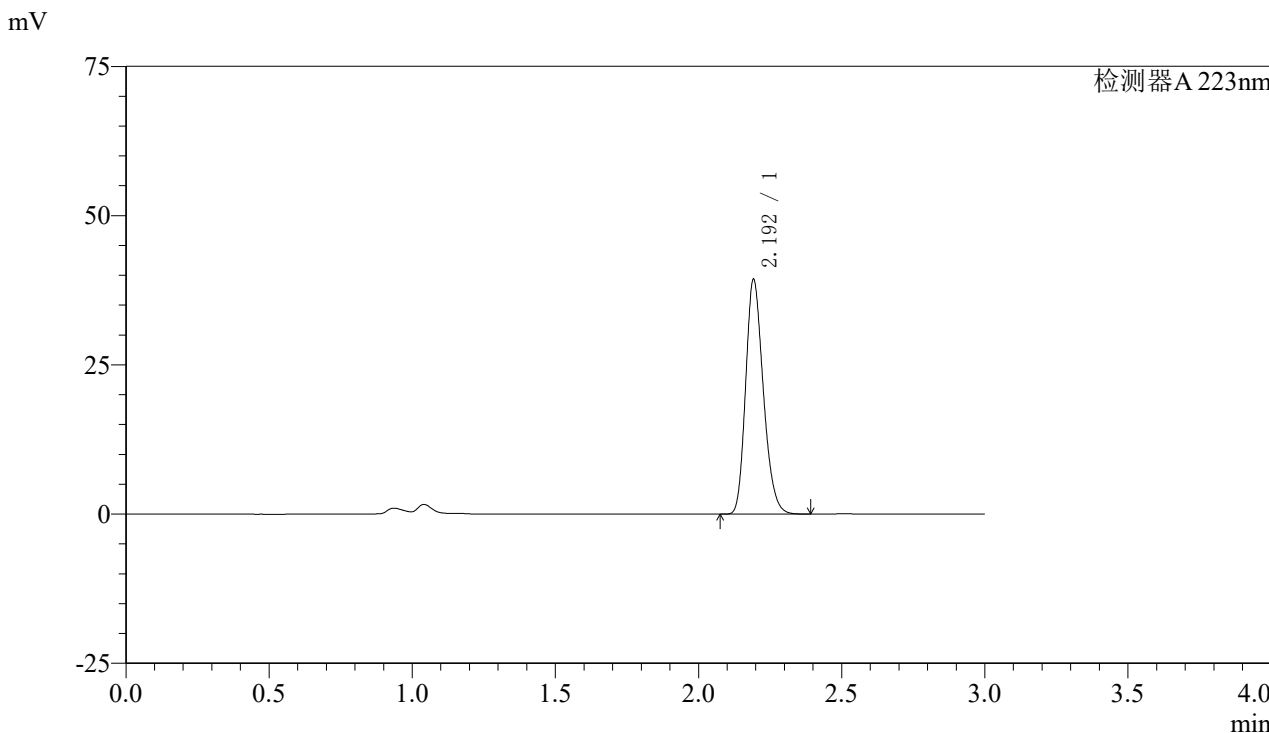


# SMF-4106

## <样品信息>

色谱柱:XB-C18(150mm\*4.6mm,5μm) 流速: 1.5ml/min  
柱温:30°C 波长: 223nm  
数据文件名: RC\$SMF-4106 - 27-15/27-767-2 - cbzj-WK2927p-rcqx-pH6.8jz-10mg-jyx2-p2-30min.lcd  
方法文件名: RC\$SMF-4106 - SMF-4106-RCQX-FX276.lcm  
批处理文件名: RC\$SMF-4106 - 20241227-rcqx-FX276.lcb  
样品瓶号: 2-14 版本号: 6.115  
进样体积: 10 μl 实验者: jiangjinwei  
进样时间: 2024/12/27 16:41:42 处理者: jiangjinwei  
处理时间 (V2): 2024/12/28 14:02:27  
仪器型号:SHIMADZU LC-2050C(FX276)

## <色谱图>



## <峰表>

检测器A 223nm

| 峰号 | 保留时间  | 面积     | 面积%     | 高度    | 理论塔板数(USP) | 拖尾因子  | 分离度(USP) |
|----|-------|--------|---------|-------|------------|-------|----------|
| 1  | 2.192 | 169075 | 100.000 | 38909 | 6035       | 1.228 | --       |
| 总计 |       | 169075 | 100.000 | 38909 |            |       |          |



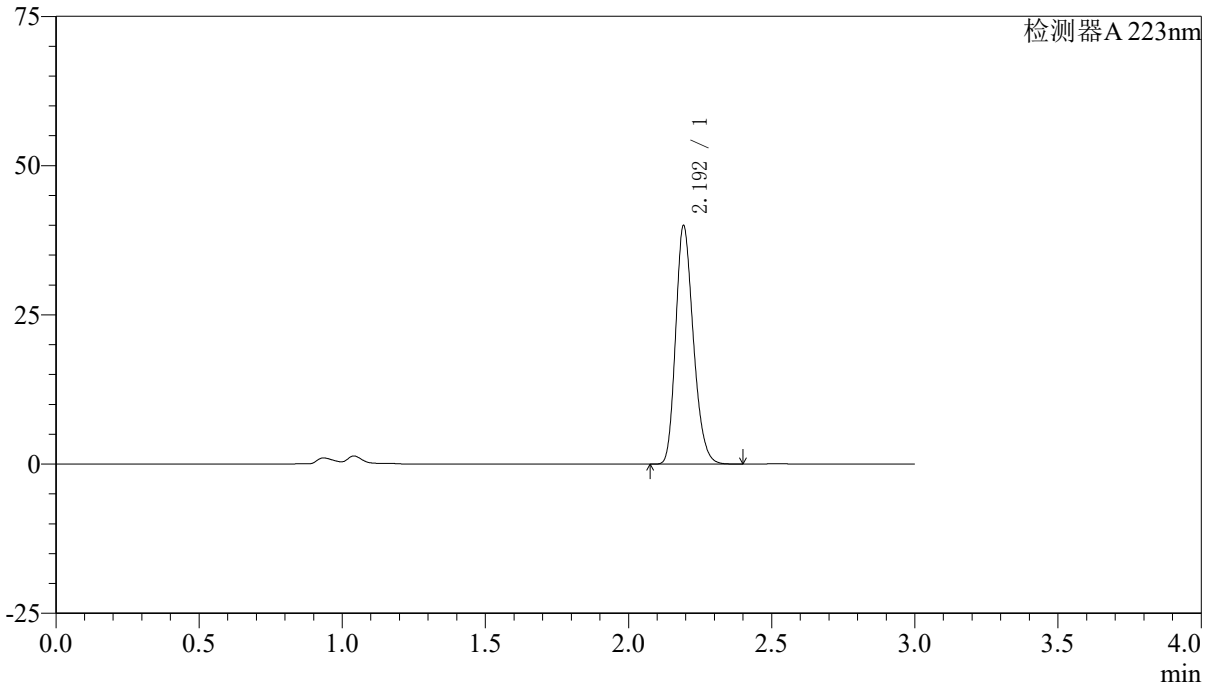
# SMF-4106

## <样品信息>

色谱柱:XB-C18(150mm\*4.6mm,5μm) 流速: 1.5ml/min  
柱温:30°C 波长: 223nm  
数据文件名: RC\$SMF-4106 - 27-15/27-768-2 - cbzj-WK2927p-rcqx-pH6.8jz-10mg-jyx2-p3-30min.lcd  
方法文件名: RC\$SMF-4106 - SMF-4106-RCQX-FX276.lcm  
批处理文件名: RC\$SMF-4106 - 20241227-rcqx-FX276.lcb  
样品瓶号: 2-23  
进样体积: 10 μl 版本号: 6.115  
进样时间: 2024/12/27 16:45:06 实验者: jiangjinwei  
处理时间 (V2): 2024/12/28 14:02:30 处理者: jiangjinwei  
仪器型号:SHIMADZU LC-2050C(FX276)

## <色谱图>

mV



## <峰表>

检测器A 223nm

| 峰号 | 保留时间  | 面积     | 面积%     | 高度    | 理论塔板数(USP) | 拖尾因子  | 分离度(USP) |
|----|-------|--------|---------|-------|------------|-------|----------|
| 1  | 2.192 | 171767 | 100.000 | 39506 | 6031       | 1.229 | --       |
| 总计 |       | 171767 | 100.000 | 39506 |            |       |          |



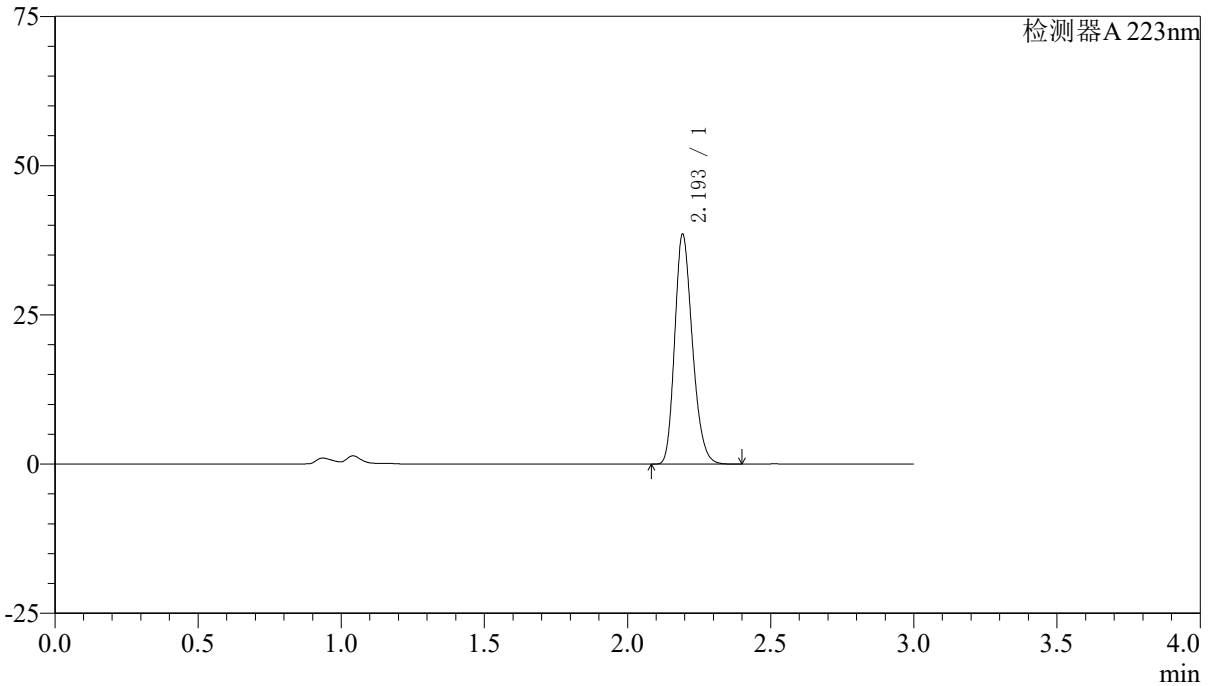
# SMF-4106

## <样品信息>

色谱柱:XB-C18(150mm\*4.6mm,5μm) 流速: 1.5ml/min  
 柱温:30°C 波长: 223nm  
 数据文件名: RC\$SMF-4106 - 27-15/27-769-2 - cbzj-WK2927p-rcqx-pH6.8jz-10mg-jyx2-p4-30min.lcd  
 方法文件名: RC\$SMF-4106 - SMF-4106-RCQX-FX276.lcm  
 批处理文件名: RC\$SMF-4106 - 20241227-rcqx-FX276.lcb  
 样品瓶号: 2-32 版本号: 6.115  
 进样体积: 10 μl 实验者: jiangjinwei  
 进样时间: 2024/12/27 16:48:29 处理者: jiangjinwei  
 处理时间 (V2) : 2024/12/28 14:02:33  
 仪器型号:SHIMADZU LC-2050C(FX276)

## <色谱图>

mV



## <峰表>

检测器A 223nm

| 峰号 | 保留时间  | 面积     | 面积%     | 高度    | 理论塔板数(USP) | 拖尾因子  | 分离度(USP) |
|----|-------|--------|---------|-------|------------|-------|----------|
| 1  | 2.193 | 165665 | 100.000 | 38079 | 6036       | 1.229 | --       |
| 总计 |       | 165665 | 100.000 | 38079 |            |       |          |

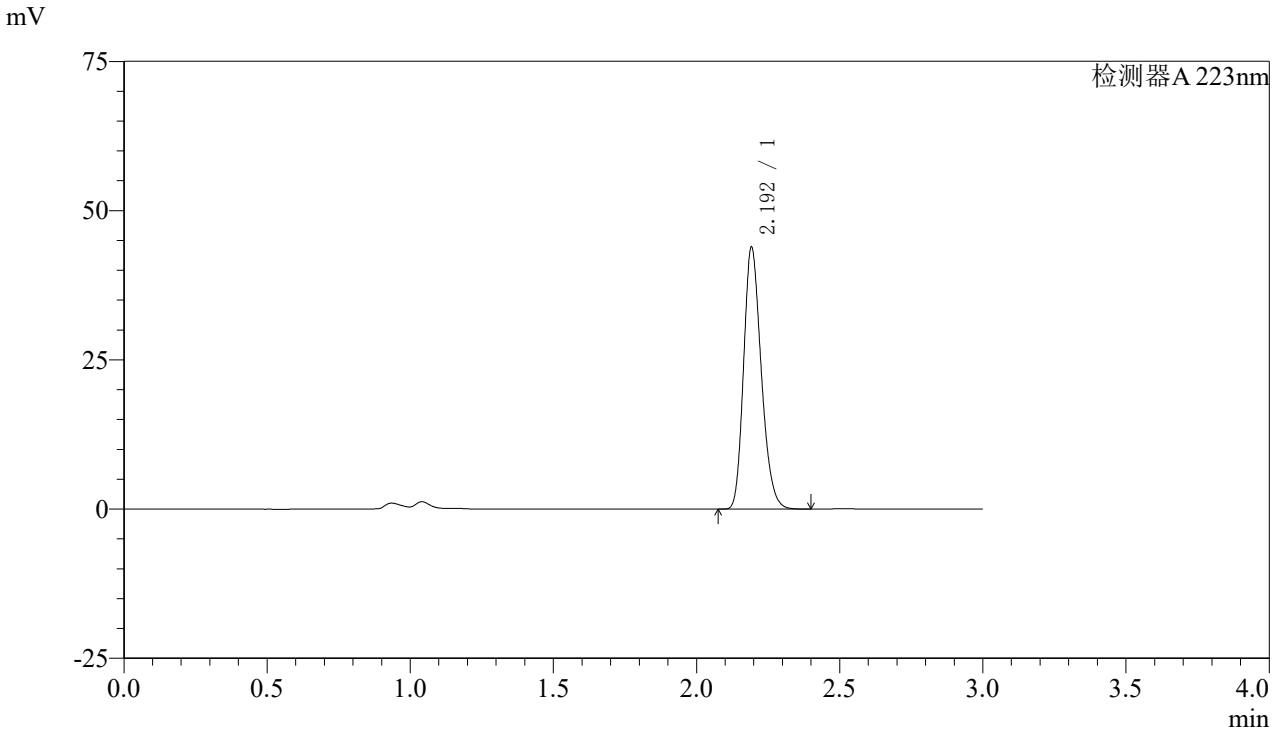


# SMF-4106

## <样品信息>

色谱柱:XB-C18(150mm\*4.6mm,5μm) 流速: 1.5ml/min  
 柱温:30°C 波长: 223nm  
 数据文件名: RC\$SMF-4106 - 27-15/27-770-2 - cbzj-WK2927p-rcqx-pH6.8jz-10mg-jyx2-p5-30min.lcd  
 方法文件名: RC\$SMF-4106 - SMF-4106-RCQX-FX276.lcm  
 批处理文件名: RC\$SMF-4106 - 20241227-rcqx-FX276.lcb  
 样品瓶号: 2-41 版本号: 6.115  
 进样体积: 10 μl 实验者: jiangjinwei  
 进样时间: 2024/12/27 16:51:52 处理者: jiangjinwei  
 处理时间 (V2) : 2024/12/28 14:02:36  
 仪器型号:SHIMADZU LC-2050C(FX276)

## <色谱图>



## <峰表>

检测器A 223nm

| 峰号 | 保留时间  | 面积     | 面积%     | 高度    | 理论塔板数(USP) | 拖尾因子  | 分离度(USP) |
|----|-------|--------|---------|-------|------------|-------|----------|
| 1  | 2.192 | 188519 | 100.000 | 43444 | 6041       | 1.229 | --       |
| 总计 |       | 188519 | 100.000 | 43444 |            |       |          |

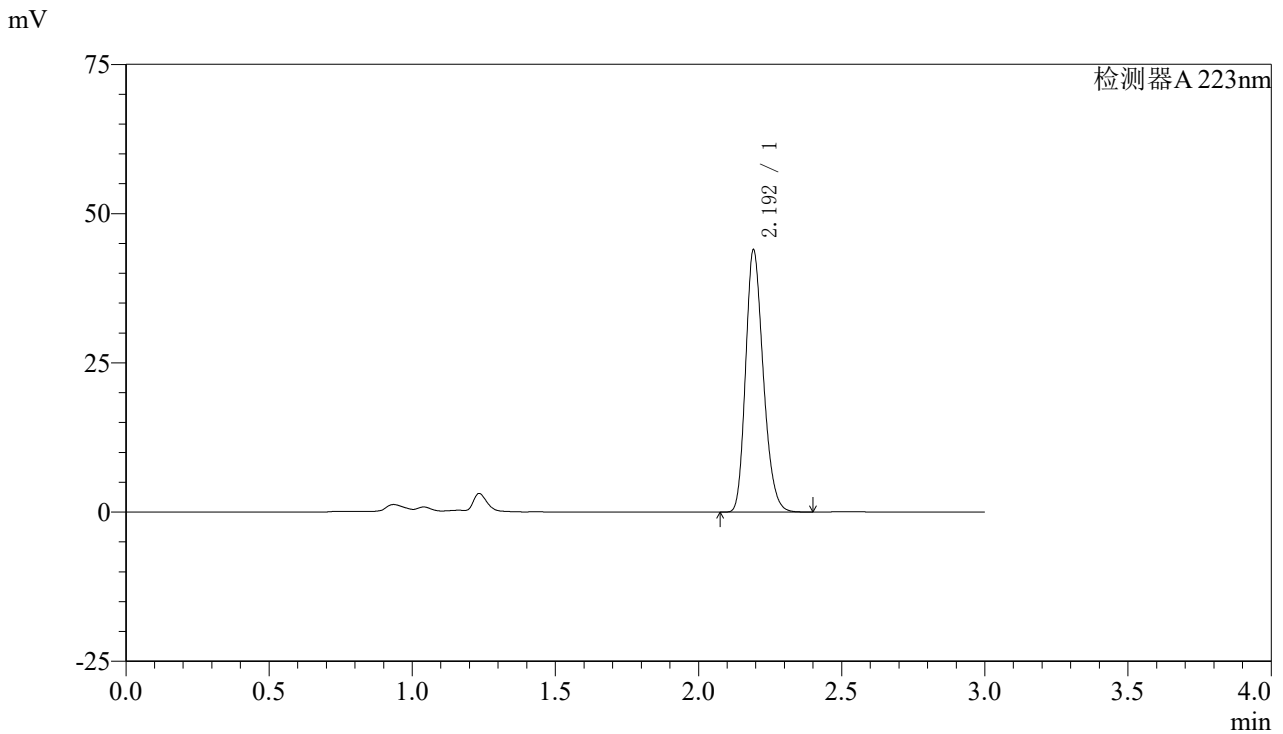


# SMF-4106

## <样品信息>

色谱柱:XB-C18(150mm\*4.6mm,5μm) 流速: 1.5ml/min  
柱温:30°C 波长: 223nm  
数据文件名: RC\$SMF-4106 - 27-15/27-771-2 - cbzj-WK2927p-rcqx-pH6.8jz-10mg-jyx2-p6-30min.lcd  
方法文件名: RC\$SMF-4106 - SMF-4106-RCQX-FX276.lcm  
批处理文件名: RC\$SMF-4106 - 20241227-rcqx-FX276.lcb  
样品瓶号: 2-50  
进样体积: 10 μl 版本号: 6.115  
进样时间: 2024/12/27 16:55:15 实验者: jiangjinwei  
处理时间 (V2): 2024/12/28 14:02:39 处理者: jiangjinwei  
仪器型号:SHIMADZU LC-2050C(FX276)

## <色谱图>



## <峰表>

检测器A 223nm

| 峰号 | 保留时间  | 面积     | 面积%     | 高度    | 理论塔板数(USP) | 拖尾因子  | 分离度(USP) |
|----|-------|--------|---------|-------|------------|-------|----------|
| 1  | 2.192 | 188800 | 100.000 | 43503 | 6039       | 1.229 | --       |
| 总计 |       | 188800 | 100.000 | 43503 |            |       |          |

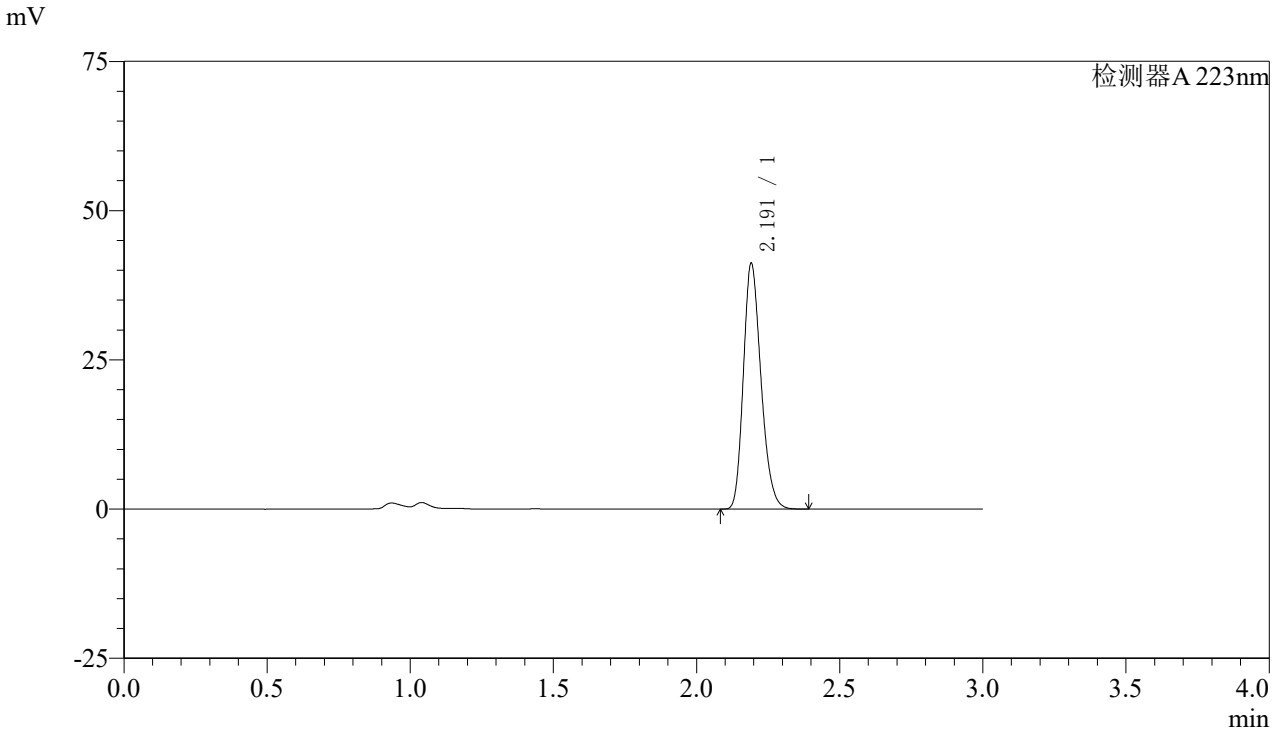


# SMF-4106

## <样品信息>

色谱柱:XB-C18(150mm\*4.6mm,5μm) 流速: 1.5ml/min  
柱温:30°C 波长: 223nm  
数据文件名: RC\$SMF-4106 - 27-15/27-772-2 - cbzj-WK2927p-rcqx-pH6.8jz-10mg-jyx2-p1-45min.lcd  
方法文件名: RC\$SMF-4106 - SMF-4106-RCQX-FX276.lcm  
批处理文件名: RC\$SMF-4106 - 20241227-rcqx-FX276.lcb  
样品瓶号: 2-6 版本号: 6.115  
进样体积: 10 μl 实验者: jiangjinwei  
进样时间: 2024/12/27 16:58:39 处理者: jiangjinwei  
处理时间 (V2): 2024/12/28 14:02:41  
仪器型号:SHIMADZU LC-2050C(FX276)

## <色谱图>



## <峰表>

检测器A 223nm

| 峰号 | 保留时间  | 面积     | 面积%     | 高度    | 理论塔板数(USP) | 拖尾因子  | 分离度(USP) |
|----|-------|--------|---------|-------|------------|-------|----------|
| 1  | 2.191 | 176825 | 100.000 | 40931 | 6045       | 1.228 | --       |
| 总计 |       | 176825 | 100.000 | 40931 |            |       |          |

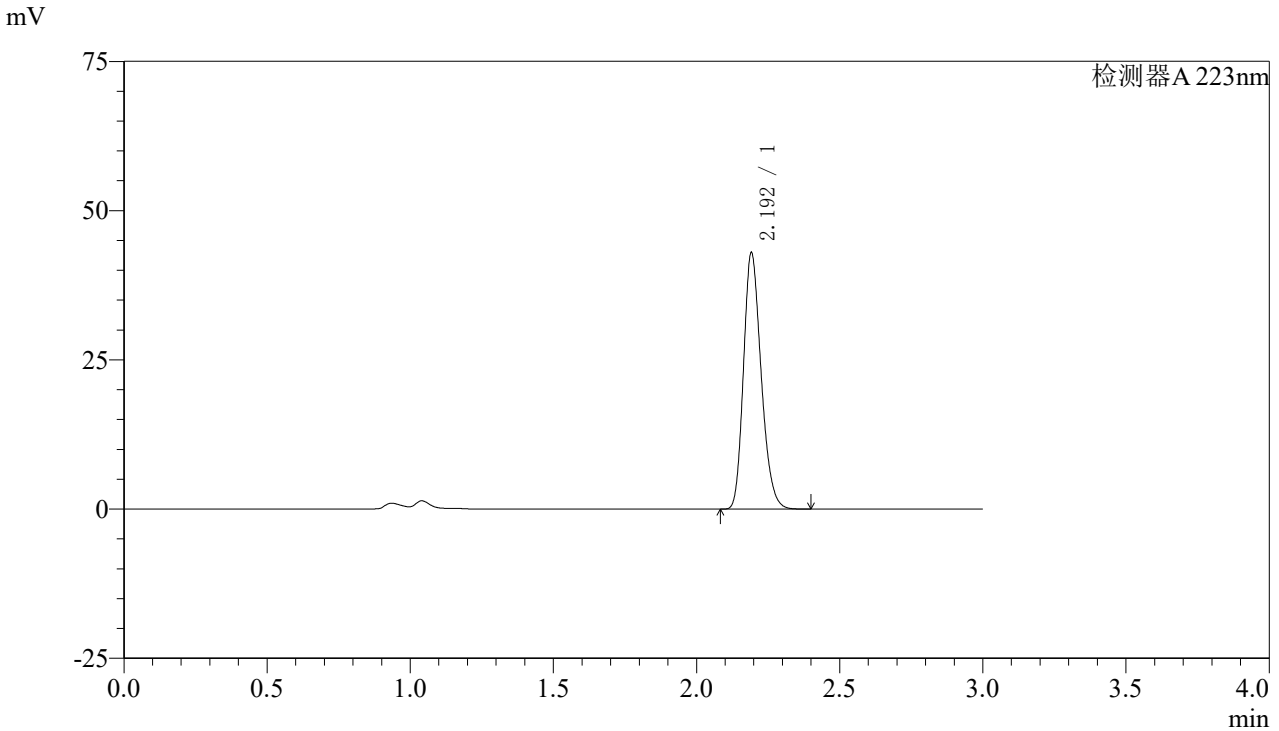


# SMF-4106

## <样品信息>

色谱柱:XB-C18(150mm\*4.6mm,5μm) 流速: 1.5ml/min  
 柱温:30°C 波长: 223nm  
 数据文件名: RC\$SMF-4106 - 27-15/27-773-2 - cbzj-WK2927p-rcqx-pH6.8jz-10mg-jyx2-p2-45min.lcd  
 方法文件名: RC\$SMF-4106 - SMF-4106-RCQX-FX276.lcm  
 批处理文件名: RC\$SMF-4106 - 20241227-rcqx-FX276.lcb  
 样品瓶号: 2-15 版本号: 6.115  
 进样体积: 10 μl 实验者: jiangjinwei  
 进样时间: 2024/12/27 17:02:03 处理者: jiangjinwei  
 处理时间 (V2) : 2024/12/28 14:02:44  
 仪器型号:SHIMADZU LC-2050C(FX276)

## <色谱图>



## <峰表>

检测器A 223nm

| 峰号 | 保留时间  | 面积     | 面积%     | 高度    | 理论塔板数(USP) | 拖尾因子  | 分离度(USP) |
|----|-------|--------|---------|-------|------------|-------|----------|
| 1  | 2.192 | 184618 | 100.000 | 42602 | 6030       | 1.229 | --       |
| 总计 |       | 184618 | 100.000 | 42602 |            |       |          |

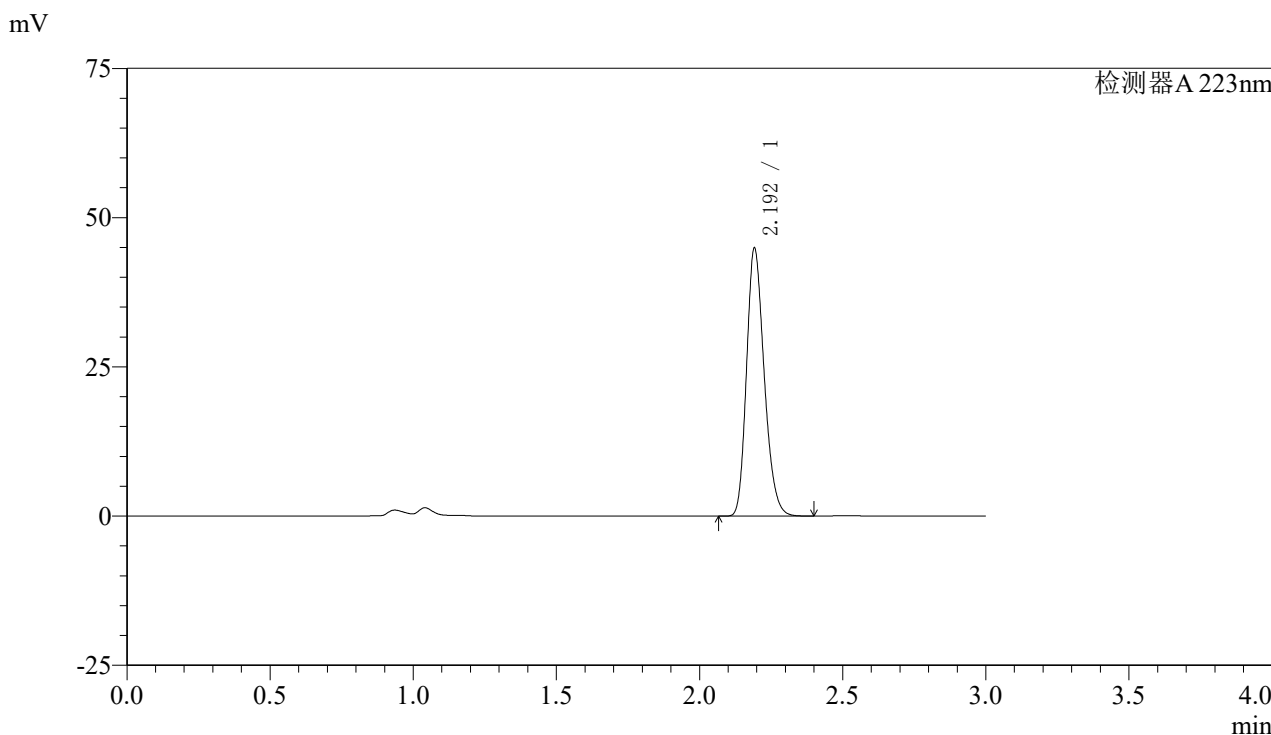


# SMF-4106

## <样品信息>

色谱柱:XB-C18(150mm\*4.6mm,5μm) 流速: 1.5ml/min  
 柱温:30°C 波长: 223nm  
 数据文件名: RC\$SMF-4106 - 27-15/27-774-2 - cbzj-WK2927p-rcqx-pH6.8jz-10mg-jyx2-p3-45min.lcd  
 方法文件名: RC\$SMF-4106 - SMF-4106-RCQX-FX276.lcm  
 批处理文件名: RC\$SMF-4106 - 20241227-rcqx-FX276.lcb  
 样品瓶号: 2-24 版本号: 6.115  
 进样体积: 10 μl 实验者: jiangjinwei  
 进样时间: 2024/12/27 17:05:27 处理者: jiangjinwei  
 处理时间 (V2) : 2024/12/28 14:02:47  
 仪器型号:SHIMADZU LC-2050C(FX276)

## <色谱图>



## <峰表>

检测器A 223nm

| 峰号 | 保留时间  | 面积     | 面积%     | 高度    | 理论塔板数(USP) | 拖尾因子  | 分离度(USP) |
|----|-------|--------|---------|-------|------------|-------|----------|
| 1  | 2.192 | 192971 | 100.000 | 44489 | 6033       | 1.229 | --       |
| 总计 |       | 192971 | 100.000 | 44489 |            |       |          |

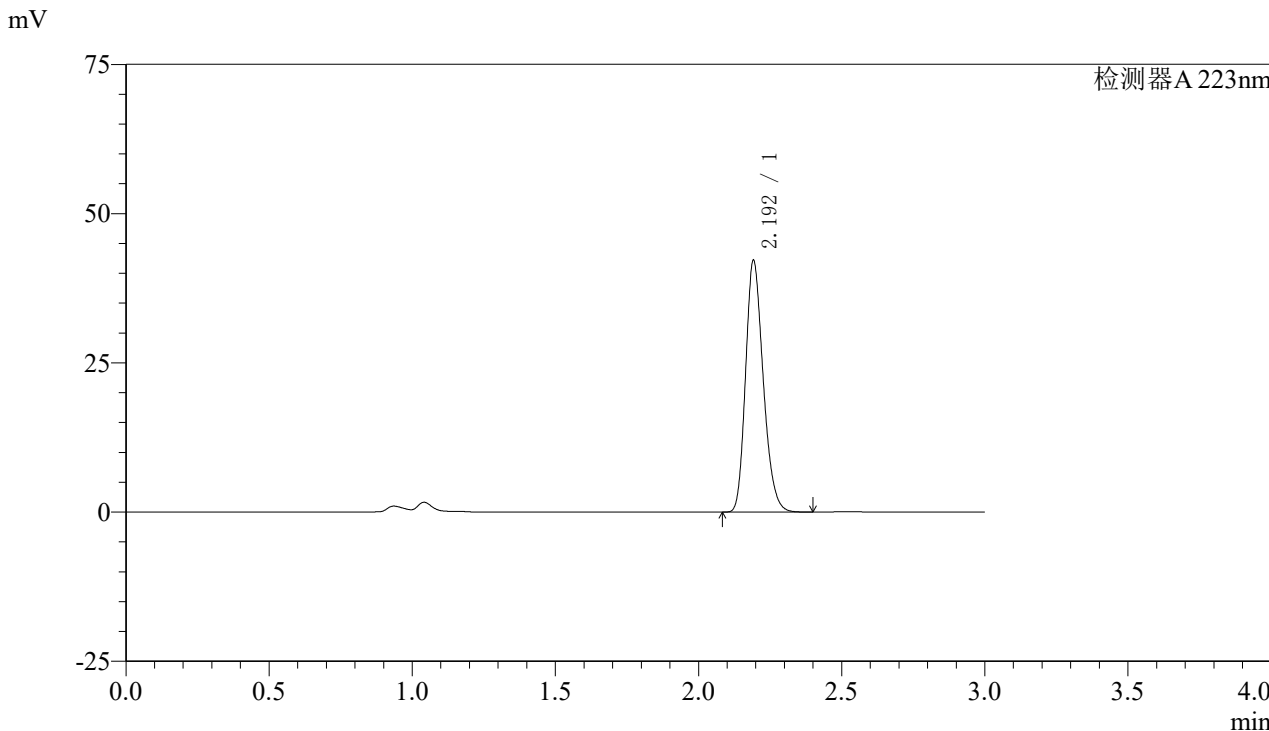


# SMF-4106

### <样品信息>

色谱柱:XB-C18(150mm\*4.6mm,5μm) 流速: 1.5ml/min  
柱温:30°C 波长: 223nm  
数据文件名: RC\$SMF-4106 - 27-15/27-775-2 - cbzj-WK2927p-rcqx-pH6.8jz-10mg-jyx2-p4-45min.lcd  
方法文件名: RC\$SMF-4106 - SMF-4106-RCQX-FX276.lcm  
批处理文件名: RC\$SMF-4106 - 20241227-rcqx-FX276.lcb  
样品瓶号: 2-33  
进样体积: 10 μl 版本号: 6.115  
进样时间: 2024/12/27 17:08:50 实验者: jiangjinwei  
处理时间 (V2): 2024/12/28 14:02:50 处理者: jiangjinwei  
仪器型号:SHIMADZU LC-2050C(FX276)

### <色谱图>



### <峰表>

检测器A 223nm

| 峰号 | 保留时间  | 面积     | 面积%     | 高度    | 理论塔板数(USP) | 拖尾因子  | 分离度(USP) |
|----|-------|--------|---------|-------|------------|-------|----------|
| 1  | 2.192 | 181037 | 100.000 | 41754 | 6040       | 1.229 | --       |
| 总计 |       | 181037 | 100.000 | 41754 |            |       |          |

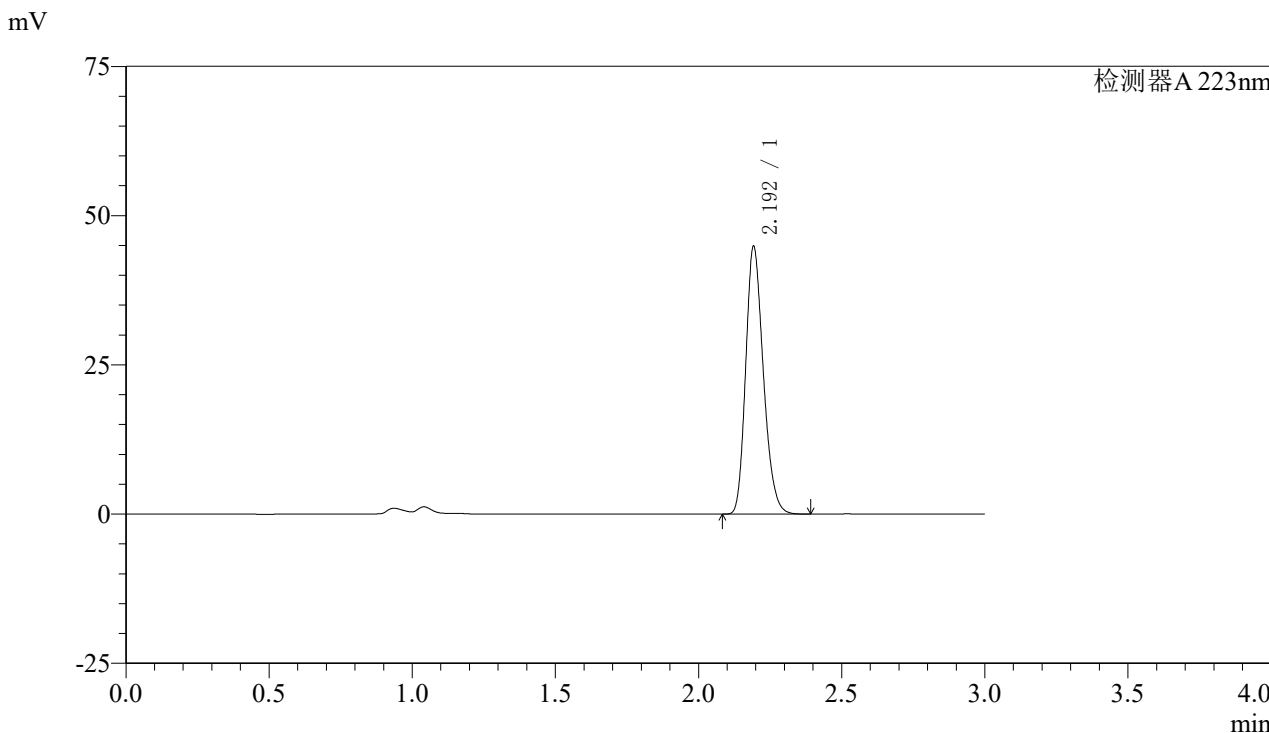


# SMF-4106

## <样品信息>

色谱柱:XB-C18(150mm\*4.6mm,5μm) 流速: 1.5ml/min  
柱温:30°C 波长: 223nm  
数据文件名: RC\$SMF-4106 - 27-15/27-776-2 - cbzj-WK2927p-rcqx-pH6.8jz-10mg-jyx2-p5-45min.lcd  
方法文件名: RC\$SMF-4106 - SMF-4106-RCQX-FX276.lcm  
批处理文件名: RC\$SMF-4106 - 20241227-rcqx-FX276.lcb  
样品瓶号: 2-42  
进样体积: 10 μl 版本号: 6.115  
进样时间: 2024/12/27 17:12:14 实验者: jiangjinwei  
处理时间 (V2) : 2024/12/28 14:02:52 处理者: jiangjinwei  
仪器型号:SHIMADZU LC-2050C(FX276)

## <色谱图>



## <峰表>

检测器A 223nm

| 峰号 | 保留时间  | 面积     | 面积%     | 高度    | 理论塔板数(USP) | 拖尾因子  | 分离度(USP) |
|----|-------|--------|---------|-------|------------|-------|----------|
| 1  | 2.192 | 192699 | 100.000 | 44331 | 6045       | 1.229 | --       |
| 总计 |       | 192699 | 100.000 | 44331 |            |       |          |

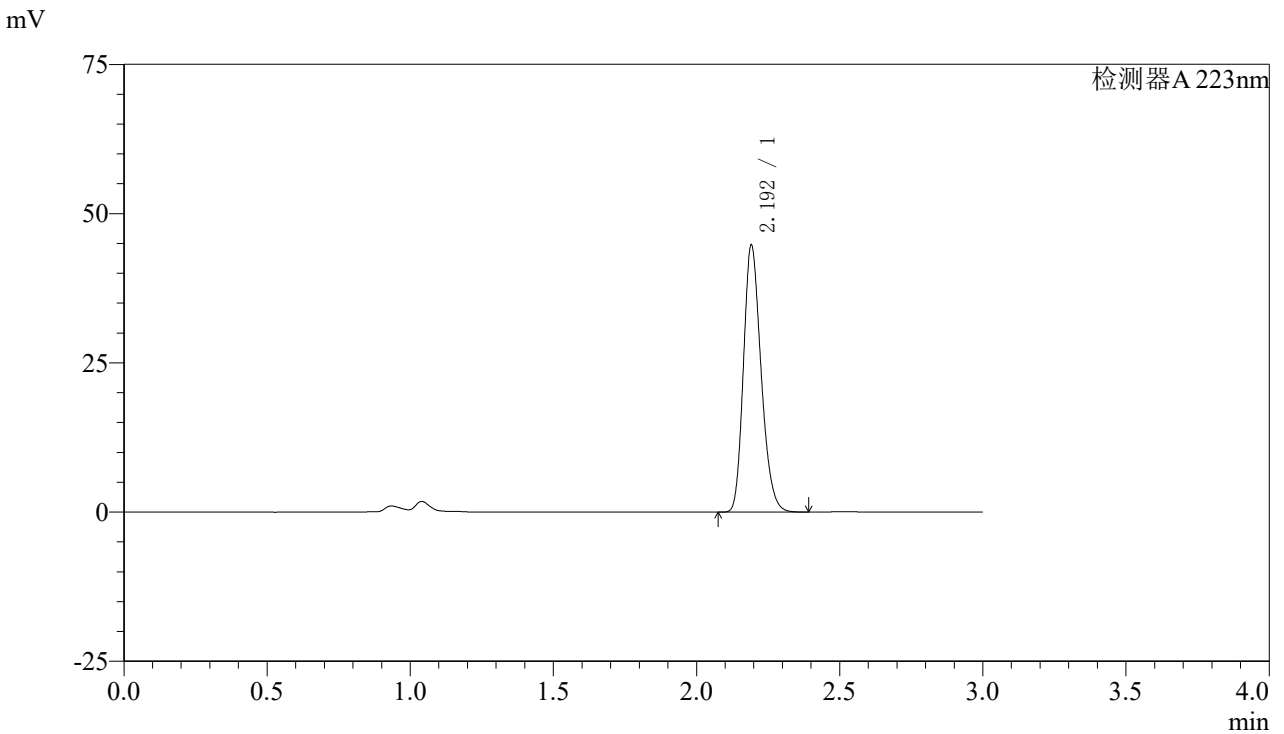


# SMF-4106

## <样品信息>

色谱柱:XB-C18(150mm\*4.6mm,5μm) 流速: 1.5ml/min  
柱温:30°C 波长: 223nm  
数据文件名: RC\$SMF-4106 - 27-15/27-777-2 - cbzj-WK2927p-rcqx-pH6.8jz-10mg-jyx2-p6-45min.lcd  
方法文件名: RC\$SMF-4106 - SMF-4106-RCQX-FX276.lcm  
批处理文件名: RC\$SMF-4106 - 20241227-rcqx-FX276.lcb  
样品瓶号: 2-51 版本号: 6.115  
进样体积: 10 μl 实验者: jiangjinwei  
进样时间: 2024/12/27 17:15:37 处理者: jiangjinwei  
处理时间 (V2): 2024/12/28 14:02:55  
仪器型号:SHIMADZU LC-2050C(FX276)

## <色谱图>



## <峰表>

检测器A 223nm

| 峰号 | 保留时间  | 面积     | 面积%     | 高度    | 理论塔板数(USP) | 拖尾因子  | 分离度(USP) |
|----|-------|--------|---------|-------|------------|-------|----------|
| 1  | 2.192 | 192109 | 100.000 | 44410 | 6043       | 1.228 | --       |
| 总计 |       | 192109 | 100.000 | 44410 |            |       |          |

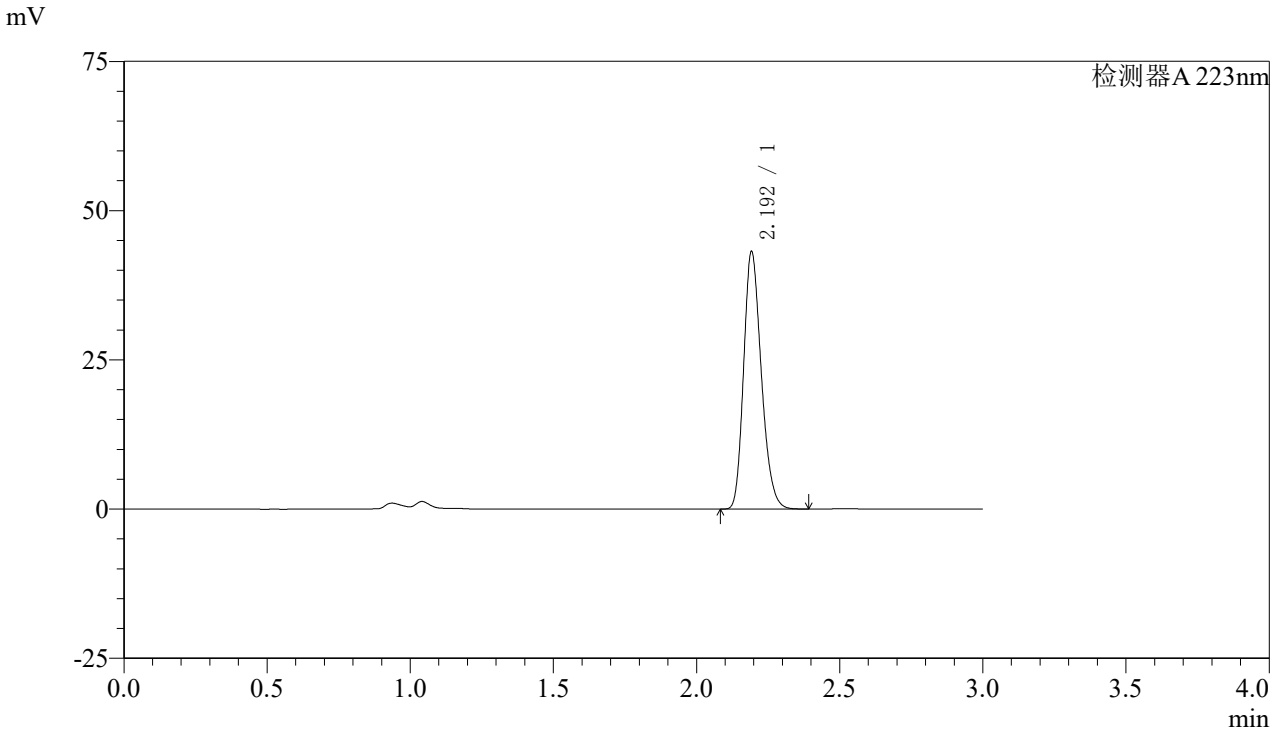


# SMF-4106

## <样品信息>

色谱柱:XB-C18(150mm\*4.6mm,5μm) 流速: 1.5ml/min  
 柱温:30°C 波长: 223nm  
 数据文件名: RC\$SMF-4106 - 27-15/27-778-2 - cbzj-WK2927p-rcqx-pH6.8jz-10mg-jyx2-p1-60min.lcd  
 方法文件名: RC\$SMF-4106 - SMF-4106-RCQX-FX276.lcm  
 批处理文件名: RC\$SMF-4106 - 20241227-rcqx-FX276.lcb  
 样品瓶号: 2-7 版本号: 6.115  
 进样体积: 10 μl 实验者: jiangjinwei  
 进样时间: 2024/12/27 17:19:00 处理者: jiangjinwei  
 处理时间 (V2) : 2024/12/28 14:02:58  
 仪器型号:SHIMADZU LC-2050C(FX276)

## <色谱图>



## <峰表>

检测器A 223nm

| 峰号 | 保留时间  | 面积     | 面积%     | 高度    | 理论塔板数(USP) | 拖尾因子  | 分离度(USP) |
|----|-------|--------|---------|-------|------------|-------|----------|
| 1  | 2.192 | 185454 | 100.000 | 42679 | 6031       | 1.228 | --       |
| 总计 |       | 185454 | 100.000 | 42679 |            |       |          |

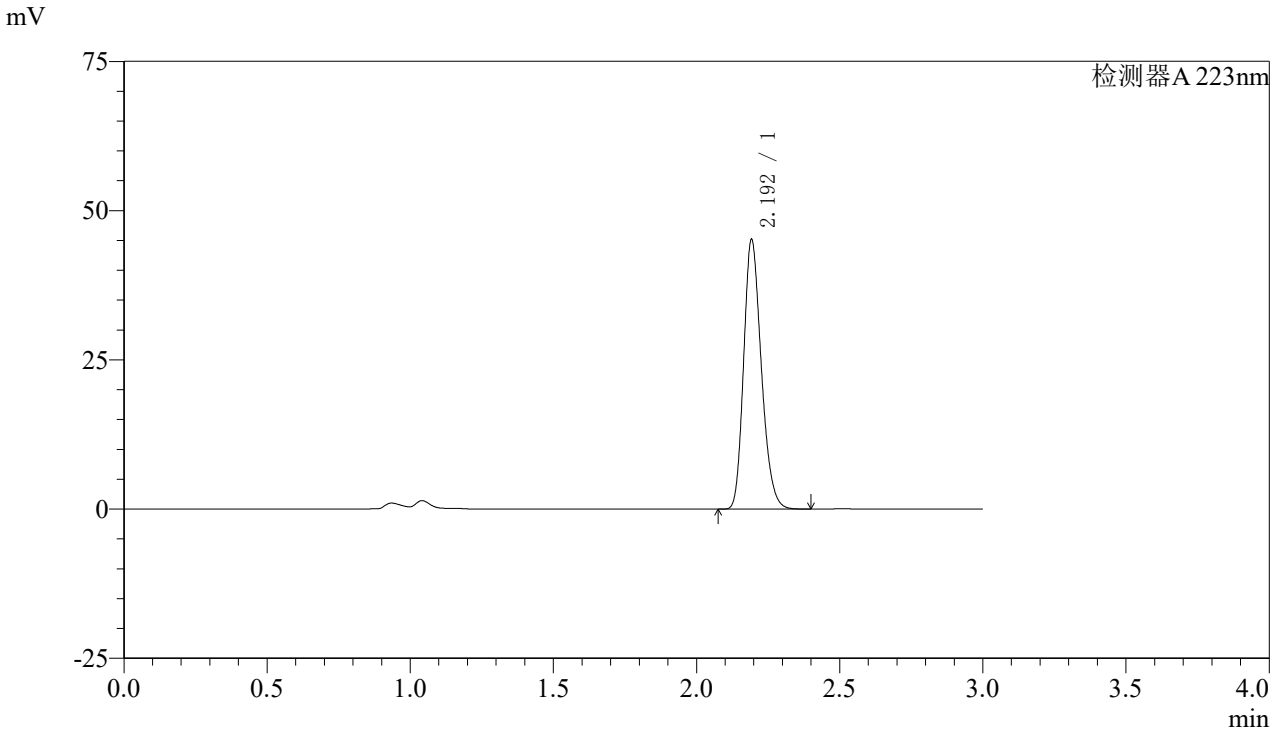


# SMF-4106

## <样品信息>

色谱柱:XB-C18(150mm\*4.6mm,5μm) 流速: 1.5ml/min  
柱温:30°C 波长: 223nm  
数据文件名: RC\$SMF-4106 - 27-15/27-779-2 - cbzj-WK2927p-rcqx-pH6.8jz-10mg-jyx2-p2-60min.lcd  
方法文件名: RC\$SMF-4106 - SMF-4106-RCQX-FX276.lcm  
批处理文件名: RC\$SMF-4106 - 20241227-rcqx-FX276.lcb  
样品瓶号: 2-16  
进样体积: 10 μl 版本号: 6.115  
进样时间: 2024/12/27 17:22:23 实验者: jiangjinwei  
处理时间 (V2): 2024/12/28 14:03:01 处理者: jiangjinwei  
仪器型号:SHIMADZU LC-2050C(FX276)

## <色谱图>



## <峰表>

检测器A 223nm

| 峰号 | 保留时间  | 面积     | 面积%     | 高度    | 理论塔板数(USP) | 拖尾因子  | 分离度(USP) |
|----|-------|--------|---------|-------|------------|-------|----------|
| 1  | 2.192 | 194113 | 100.000 | 44666 | 6039       | 1.229 | --       |
| 总计 |       | 194113 | 100.000 | 44666 |            |       |          |



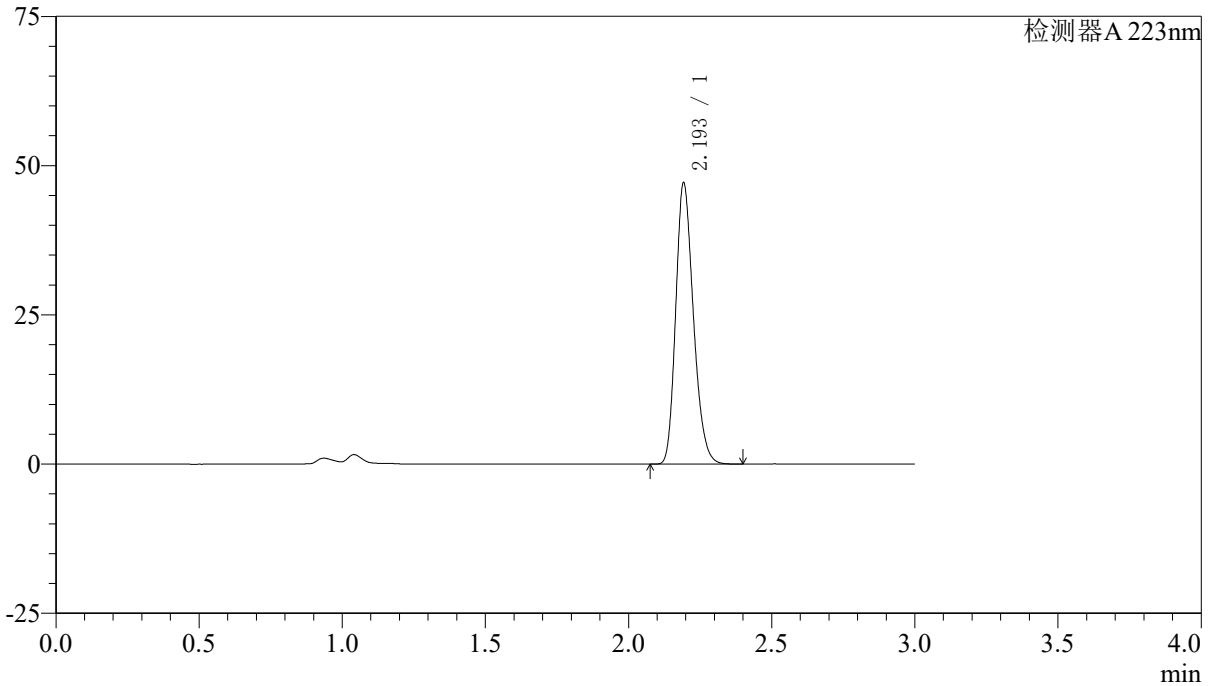
# SMF-4106

## <样品信息>

色谱柱:XB-C18(150mm\*4.6mm,5μm) 流速: 1.5ml/min  
柱温:30°C 波长: 223nm  
数据文件名: RC\$SMF-4106 - 27-15/27-780-2 - cbzj-WK2927p-rcqx-pH6.8jz-10mg-jyx2-p3-60min.lcd  
方法文件名: RC\$SMF-4106 - SMF-4106-RCQX-FX276.lcm  
批处理文件名: RC\$SMF-4106 - 20241227-rcqx-FX276.lcb  
样品瓶号: 2-25  
进样体积: 10 μl 版本号: 6.115  
进样时间: 2024/12/27 17:25:47 实验者: jiangjinwei  
处理时间 (V2): 2024/12/28 14:03:04 处理者: jiangjinwei  
仪器型号:SHIMADZU LC-2050C(FX276)

## <色谱图>

mV



## <峰表>

检测器A 223nm

| 峰号 | 保留时间  | 面积     | 面积%     | 高度    | 理论塔板数(USP) | 拖尾因子  | 分离度(USP) |
|----|-------|--------|---------|-------|------------|-------|----------|
| 1  | 2.193 | 202546 | 100.000 | 46579 | 6040       | 1.229 | --       |
| 总计 |       | 202546 | 100.000 | 46579 |            |       |          |



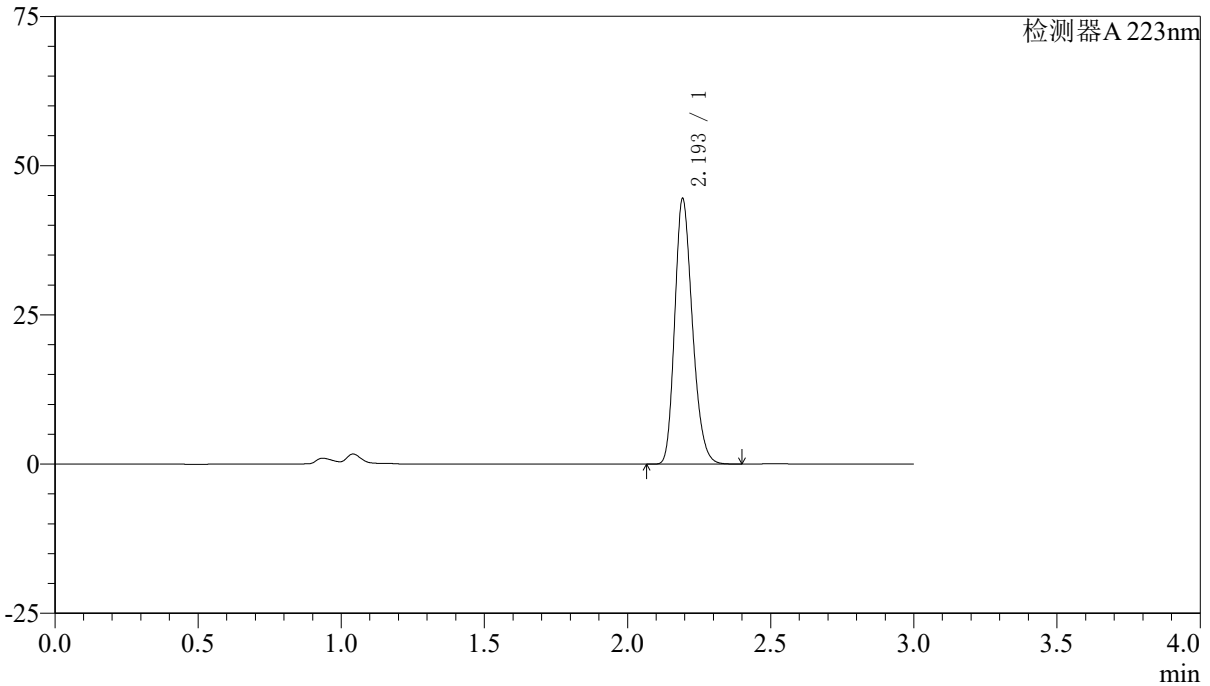
# SMF-4106

## <样品信息>

色谱柱:XB-C18(150mm\*4.6mm,5μm) 流速: 1.5ml/min  
柱温:30°C 波长: 223nm  
数据文件名: RC\$SMF-4106 - 27-15/27-781-2 - cbzj-WK2927p-rcqx-pH6.8jz-10mg-jyx2-p4-60min.lcd  
方法文件名: RC\$SMF-4106 - SMF-4106-RCQX-FX276.lcm  
批处理文件名: RC\$SMF-4106 - 20241227-rcqx-FX276.lcb  
样品瓶号: 2-34  
进样体积: 10 μl 版本号: 6.115  
进样时间: 2024/12/27 17:29:11 实验者: jiangjinwei  
处理时间 (V2) : 2024/12/28 14:03:07 处理者: jiangjinwei  
仪器型号:SHIMADZU LC-2050C(FX276)

## <色谱图>

mV



## <峰表>

检测器A 223nm

| 峰号 | 保留时间  | 面积     | 面积%     | 高度    | 理论塔板数(USP) | 拖尾因子  | 分离度(USP) |
|----|-------|--------|---------|-------|------------|-------|----------|
| 1  | 2.193 | 191271 | 100.000 | 43981 | 6033       | 1.229 | --       |
| 总计 |       | 191271 | 100.000 | 43981 |            |       |          |

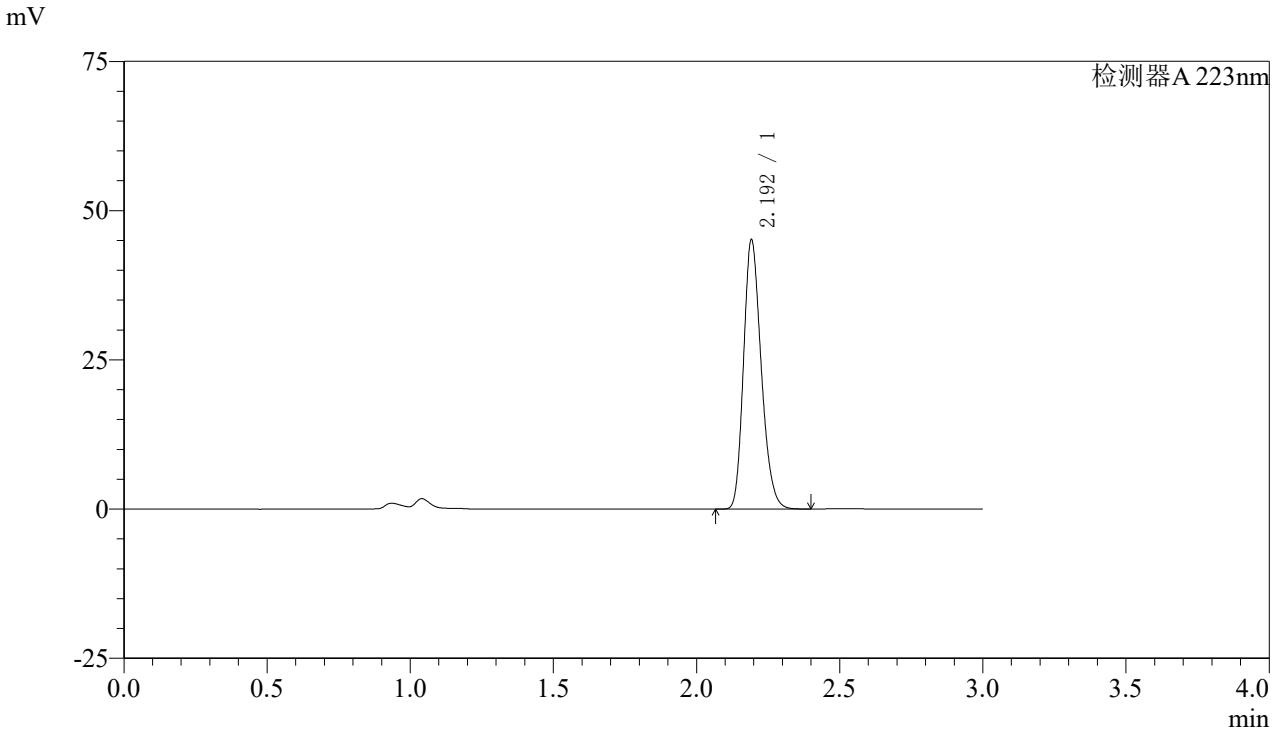


# SMF-4106

## <样品信息>

色谱柱:XB-C18(150mm\*4.6mm,5μm) 流速: 1.5ml/min  
柱温:30°C 波长: 223nm  
数据文件名: RC\$SMF-4106 - 27-15/27-782-2 - cbzj-WK2927p-rcqx-pH6.8jz-10mg-jyx2-p5-60min.lcd  
方法文件名: RC\$SMF-4106 - SMF-4106-RCQX-FX276.lcm  
批处理文件名: RC\$SMF-4106 - 20241227-rcqx-FX276.lcb  
样品瓶号: 2-43  
进样体积: 10 μl 版本号: 6.115  
进样时间: 2024/12/27 17:32:35 实验者: jiangjinwei  
处理时间 (V2): 2024/12/28 14:03:09 处理者: jiangjinwei  
仪器型号:SHIMADZU LC-2050C(FX276)

## <色谱图>



## <峰表>

检测器A 223nm

| 峰号 | 保留时间  | 面积     | 面积%     | 高度    | 理论塔板数(USP) | 拖尾因子  | 分离度(USP) |
|----|-------|--------|---------|-------|------------|-------|----------|
| 1  | 2.192 | 194022 | 100.000 | 44701 | 6026       | 1.229 | --       |
| 总计 |       | 194022 | 100.000 | 44701 |            |       |          |

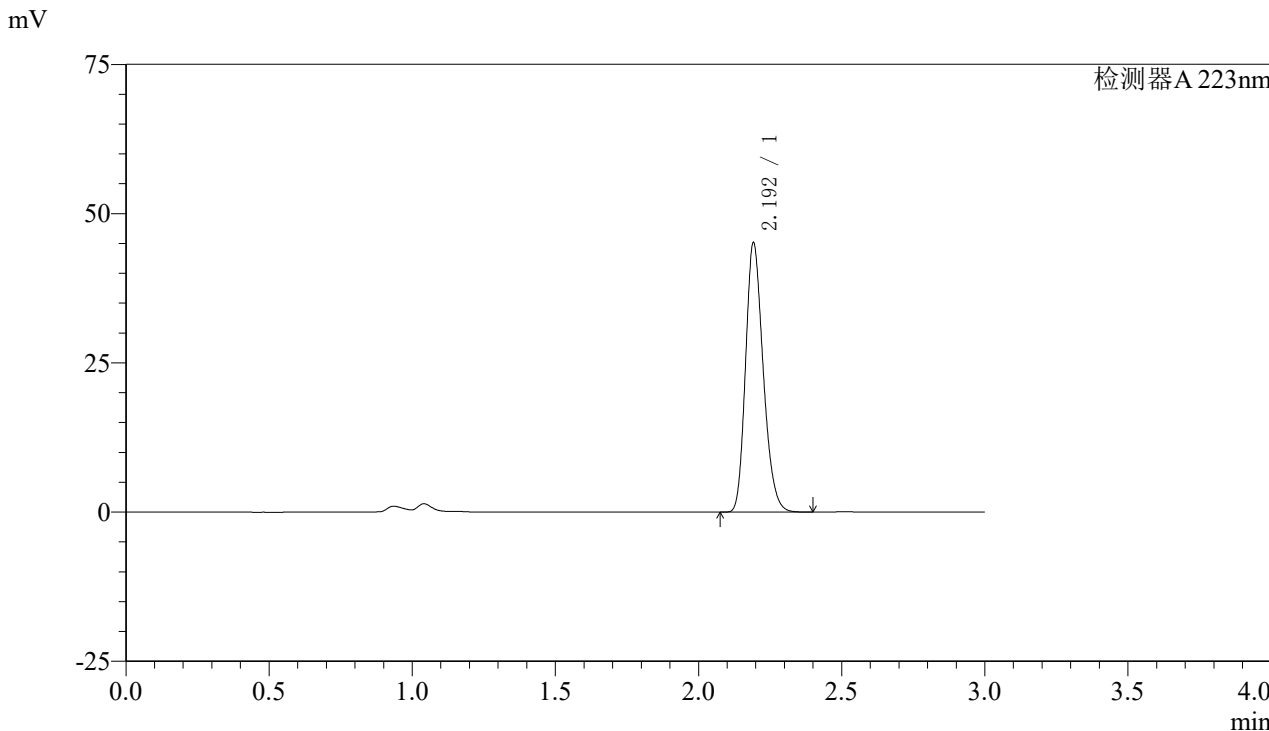


# SMF-4106

### <样品信息>

色谱柱:XB-C18(150mm\*4.6mm,5μm) 流速: 1.5ml/min  
柱温:30°C 波长: 223nm  
数据文件名: RC\$SMF-4106 - 27-15/27-783-2 - cbzj-WK2927p-rcqx-pH6.8jz-10mg-jyx2-p6-60min.lcd  
方法文件名: RC\$SMF-4106 - SMF-4106-RCQX-FX276.lcm  
批处理文件名: RC\$SMF-4106 - 20241227-rcqx-FX276.lcb  
样品瓶号: 2-52  
进样体积: 10 μl 版本号: 6.115  
进样时间: 2024/12/27 17:35:58 实验者: jiangjinwei  
处理时间 (V2): 2024/12/28 14:03:12 处理者: jiangjinwei  
仪器型号:SHIMADZU LC-2050C(FX276)

### <色谱图>



### <峰表>

检测器A 223nm

| 峰号 | 保留时间  | 面积     | 面积%     | 高度    | 理论塔板数(USP) | 拖尾因子  | 分离度(USP) |
|----|-------|--------|---------|-------|------------|-------|----------|
| 1  | 2.192 | 193985 | 100.000 | 44721 | 6033       | 1.229 | --       |
| 总计 |       | 193985 | 100.000 | 44721 |            |       |          |



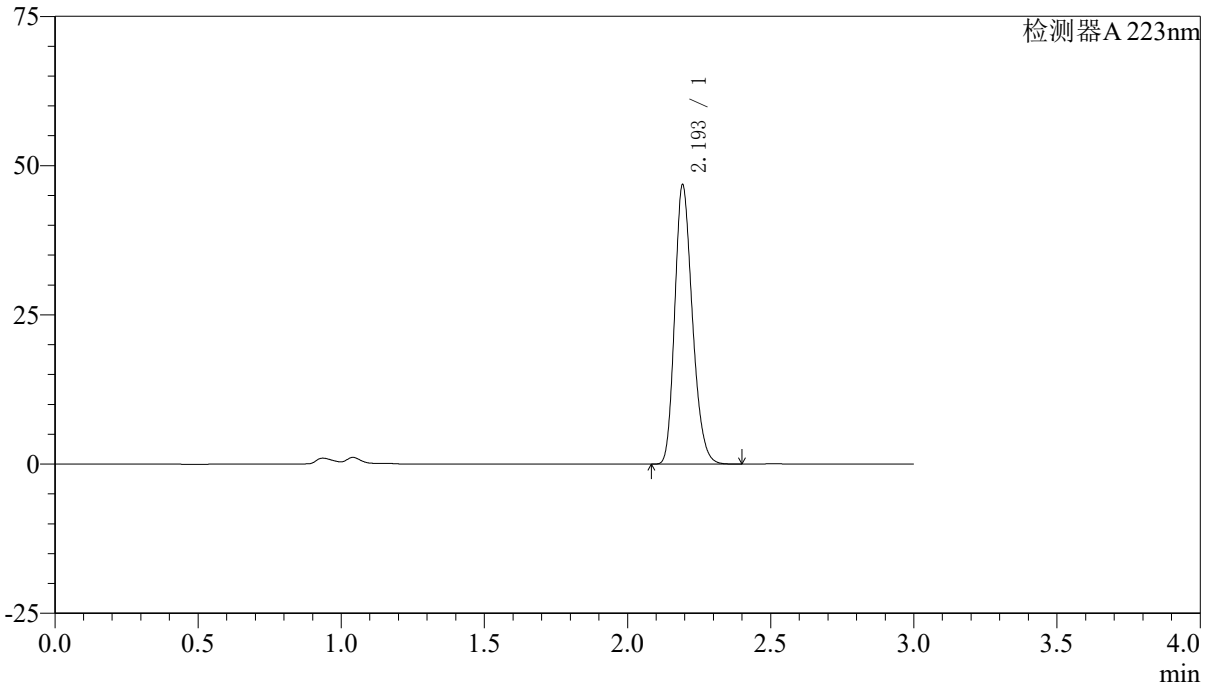
# SMF-4106

## <样品信息>

色谱柱:XB-C18(150mm\*4.6mm,5μm) 流速: 1.5ml/min  
柱温:30°C 波长: 223nm  
数据文件名: RC\$SMF-4106 - 27-15/27-784-2 - cbzj-WK2927p-rcqx-pH6.8jz-10mg-jyx2-p1-jx.lcd  
方法文件名: RC\$SMF-4106 - SMF-4106-RCQX-FX276.lcm  
批处理文件名: RC\$SMF-4106 - 20241227-rcqx-FX276.lcb  
样品瓶号: 2-8  
进样体积: 10 μl 版本号: 6.115  
进样时间: 2024/12/27 17:39:23 实验者: jiangjinwei  
处理时间 (V2): 2024/12/28 14:03:15 处理者: jiangjinwei  
仪器型号:SHIMADZU LC-2050C(FX276)

## <色谱图>

mV



## <峰表>

检测器A 223nm

| 峰号 | 保留时间  | 面积     | 面积%     | 高度    | 理论塔板数(USP) | 拖尾因子  | 分离度(USP) |
|----|-------|--------|---------|-------|------------|-------|----------|
| 1  | 2.193 | 201016 | 100.000 | 46256 | 6047       | 1.229 | --       |
| 总计 |       | 201016 | 100.000 | 46256 |            |       |          |

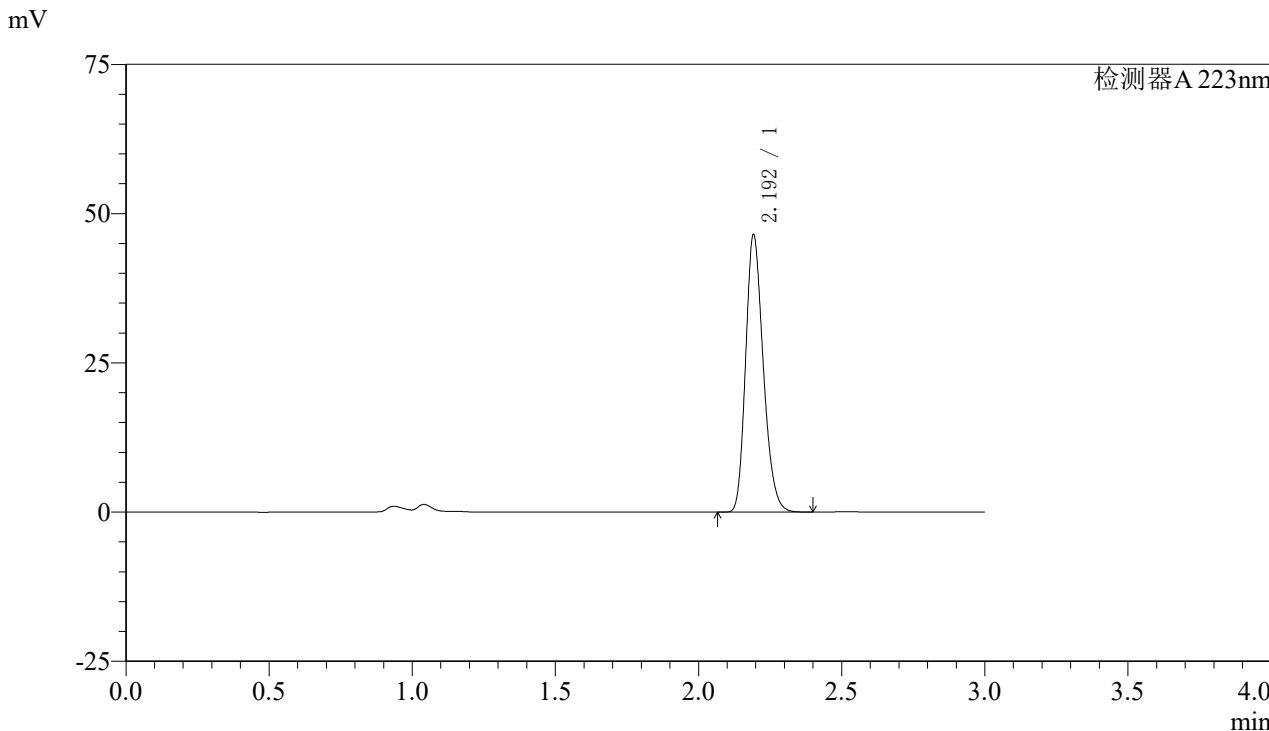


# SMF-4106

## <样品信息>

色谱柱:XB-C18(150mm\*4.6mm,5μm) 流速: 1.5ml/min  
柱温:30°C 波长: 223nm  
数据文件名: RC\$SMF-4106 - 27-15/27-785-2 - cbzj-WK2927p-rcqx-pH6.8jz-10mg-jyx2-p2-jx.lcd  
方法文件名: RC\$SMF-4106 - SMF-4106-RCQX-FX276.lcm  
批处理文件名: RC\$SMF-4106 - 20241227-rcqx-FX276.lcb  
样品瓶号: 2-17  
进样体积: 10 μl 版本号: 6.115  
进样时间: 2024/12/27 17:42:47 实验者: jiangjinwei  
处理时间 (V2): 2024/12/28 14:03:18 处理者: jiangjinwei  
仪器型号:SHIMADZU LC-2050C(FX276)

## <色谱图>



## <峰表>

检测器A 223nm

| 峰号 | 保留时间  | 面积     | 面积%     | 高度    | 理论塔板数(USP) | 拖尾因子  | 分离度(USP) |
|----|-------|--------|---------|-------|------------|-------|----------|
| 1  | 2.192 | 199691 | 100.000 | 45979 | 6040       | 1.229 | --       |
| 总计 |       | 199691 | 100.000 | 45979 |            |       |          |

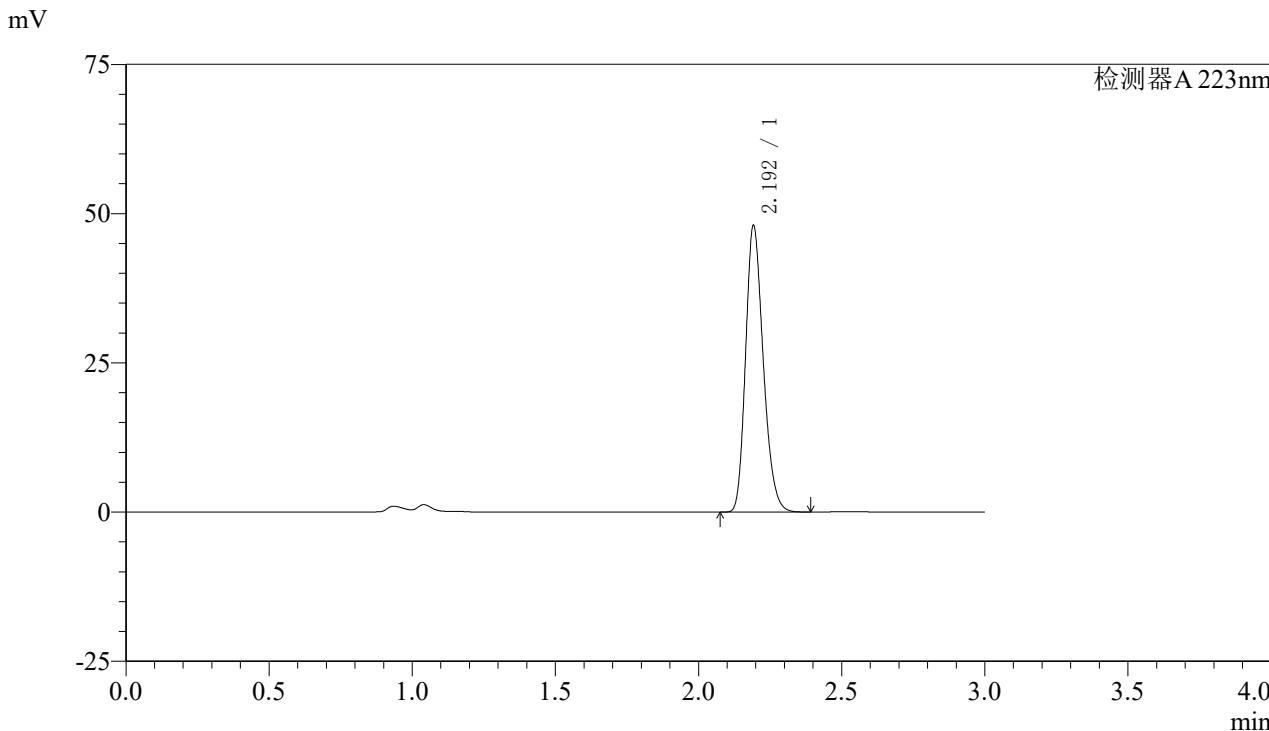


# SMF-4106

### <样品信息>

色谱柱:XB-C18(150mm\*4.6mm,5μm) 流速: 1.5ml/min  
柱温:30°C 波长: 223nm  
数据文件名: RC\$SMF-4106 - 27-15/27-786-2 - cbzj-WK2927p-rcqx-pH6.8jz-10mg-jyx2-p3-jx.lcd  
方法文件名: RC\$SMF-4106 - SMF-4106-RCQX-FX276.lcm  
批处理文件名: RC\$SMF-4106 - 20241227-rcqx-FX276.lcb  
样品瓶号: 2-26  
进样体积: 10 μl 版本号: 6.115  
进样时间: 2024/12/27 17:46:11 实验者: jiangjinwei  
处理时间 (V2): 2024/12/28 14:03:20 处理者: jiangjinwei  
仪器型号:SHIMADZU LC-2050C(FX276)

### <色谱图>



### <峰表>

检测器A 223nm

| 峰号 | 保留时间  | 面积     | 面积%     | 高度    | 理论塔板数(USP) | 拖尾因子  | 分离度(USP) |
|----|-------|--------|---------|-------|------------|-------|----------|
| 1  | 2.192 | 206343 | 100.000 | 47533 | 6034       | 1.228 | --       |
| 总计 |       | 206343 | 100.000 | 47533 |            |       |          |

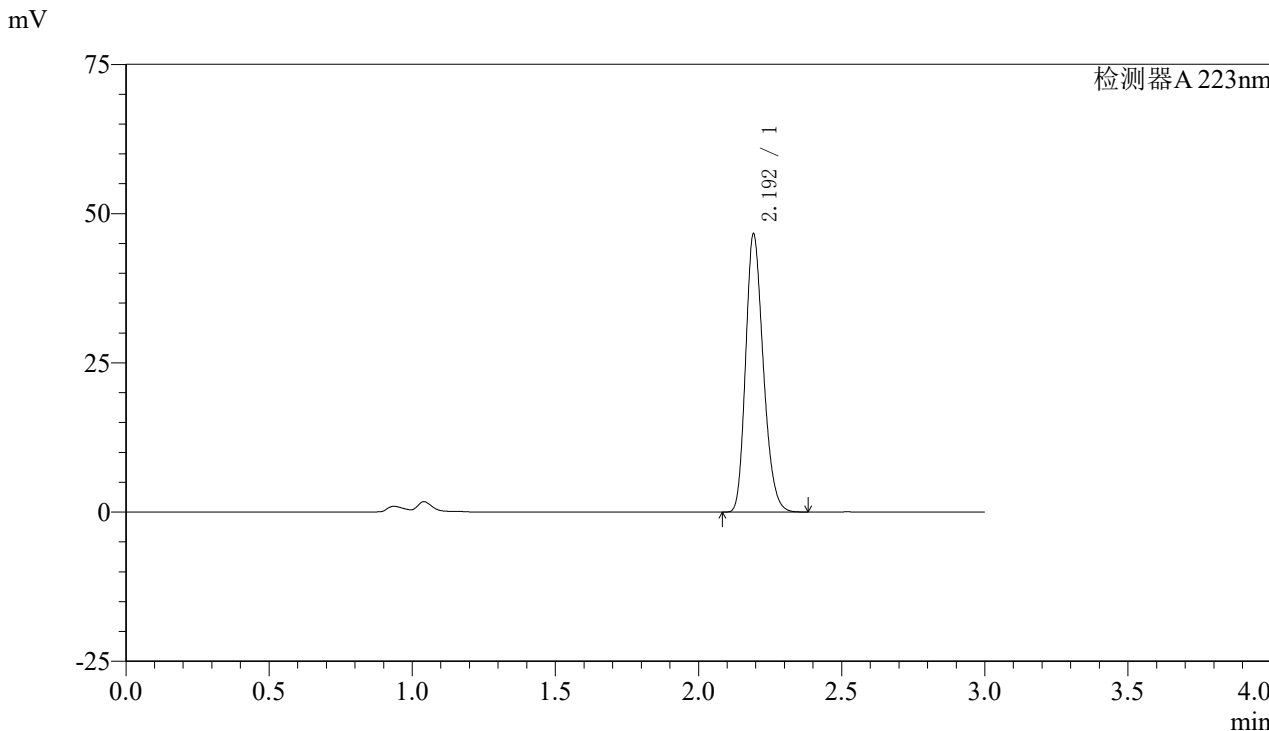


# SMF-4106

## <样品信息>

色谱柱:XB-C18(150mm\*4.6mm,5μm) 流速: 1.5ml/min  
柱温:30°C 波长: 223nm  
数据文件名: RC\$SMF-4106 - 27-15/27-787-2 - cbzj-WK2927p-rcqx-pH6.8jz-10mg-jyx2-p4-jx.lcd  
方法文件名: RC\$SMF-4106 - SMF-4106-RCQX-FX276.lcm  
批处理文件名: RC\$SMF-4106 - 20241227-rcqx-FX276.lcb  
样品瓶号: 2-35 版本号: 6.115  
进样体积: 10 μl 实验者: jiangjinwei  
进样时间: 2024/12/27 17:49:35 处理者: jiangjinwei  
处理时间 (V2): 2024/12/28 14:03:23  
仪器型号:SHIMADZU LC-2050C(FX276)

## <色谱图>



## <峰表>

检测器A 223nm

| 峰号 | 保留时间  | 面积     | 面积%     | 高度    | 理论塔板数(USP) | 拖尾因子  | 分离度(USP) |
|----|-------|--------|---------|-------|------------|-------|----------|
| 1  | 2.192 | 200298 | 100.000 | 46104 | 6033       | 1.228 | --       |
| 总计 |       | 200298 | 100.000 | 46104 |            |       |          |



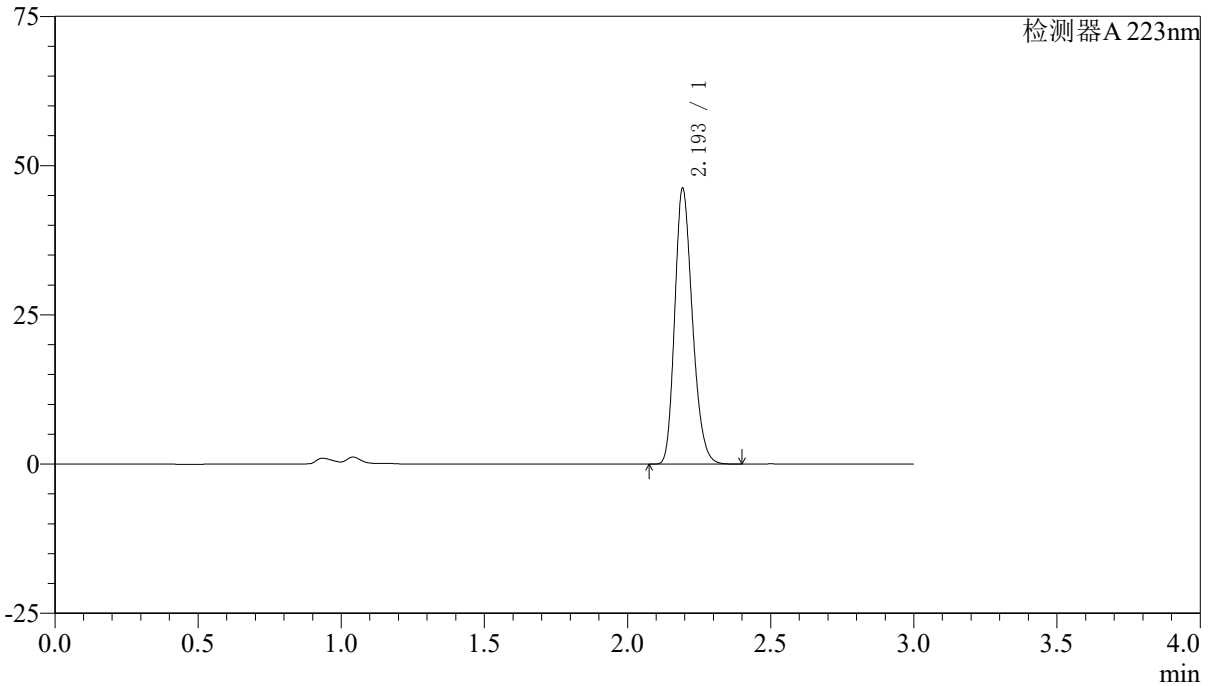
# SMF-4106

## <样品信息>

色谱柱:XB-C18(150mm\*4.6mm,5μm) 流速: 1.5ml/min  
柱温:30°C 波长: 223nm  
数据文件名: RC\$SMF-4106 - 27-15/27-788-2 - cbzj-WK2927p-rcqx-pH6.8jz-10mg-jyx2-p5-jx.lcd  
方法文件名: RC\$SMF-4106 - SMF-4106-RCQX-FX276.lcm  
批处理文件名: RC\$SMF-4106 - 20241227-rcqx-FX276.lcb  
样品瓶号: 2-44  
进样体积: 10 μl 版本号: 6.115  
进样时间: 2024/12/27 17:52:59 实验者: jiangjinwei  
处理时间 (V2): 2024/12/28 14:03:26 处理者: jiangjinwei  
仪器型号:SHIMADZU LC-2050C(FX276)

## <色谱图>

mV



## <峰表>

检测器A 223nm

| 峰号 | 保留时间  | 面积     | 面积%     | 高度    | 理论塔板数(USP) | 拖尾因子  | 分离度(USP) |
|----|-------|--------|---------|-------|------------|-------|----------|
| 1  | 2.193 | 198611 | 100.000 | 45693 | 6039       | 1.228 | --       |
| 总计 |       | 198611 | 100.000 | 45693 |            |       |          |

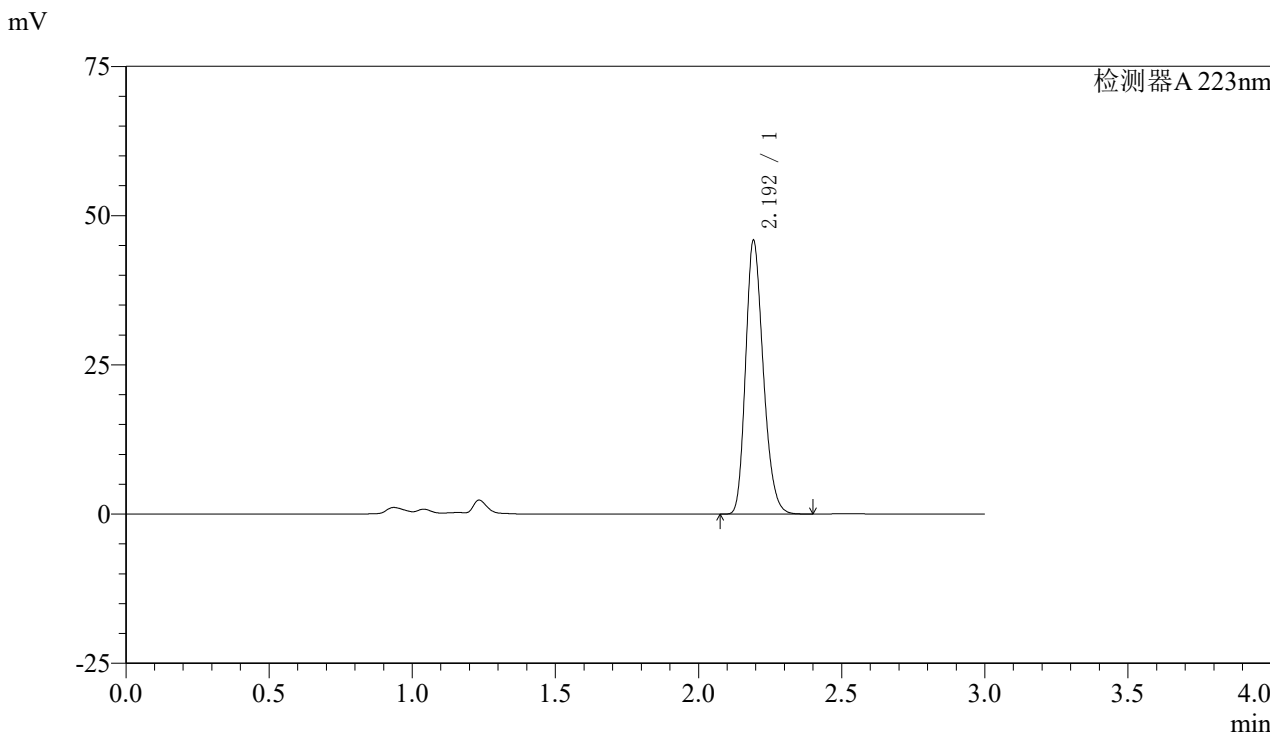


# SMF-4106

## <样品信息>

色谱柱:XB-C18(150mm\*4.6mm,5μm) 流速: 1.5ml/min  
柱温:30°C 波长: 223nm  
数据文件名: RC\$SMF-4106 - 27-15/27-789-2 - cbzj-WK2927p-rcqx-pH6.8jz-10mg-jyx2-p6-jx.lcd  
方法文件名: RC\$SMF-4106 - SMF-4106-RCQX-FX276.lcm  
批处理文件名: RC\$SMF-4106 - 20241227-rcqx-FX276.lcb  
样品瓶号: 2-53  
进样体积: 10 μl 版本号: 6.115  
进样时间: 2024/12/27 17:56:22 实验者: jiangjinwei  
处理时间 (V2): 2024/12/28 14:03:29 处理者: jiangjinwei  
仪器型号:SHIMADZU LC-2050C(FX276)

## <色谱图>



## <峰表>

检测器A 223nm

| 峰号 | 保留时间  | 面积     | 面积%     | 高度    | 理论塔板数(USP) | 拖尾因子  | 分离度(USP) |
|----|-------|--------|---------|-------|------------|-------|----------|
| 1  | 2.192 | 196947 | 100.000 | 45380 | 6039       | 1.228 | --       |
| 总计 |       | 196947 | 100.000 | 45380 |            |       |          |

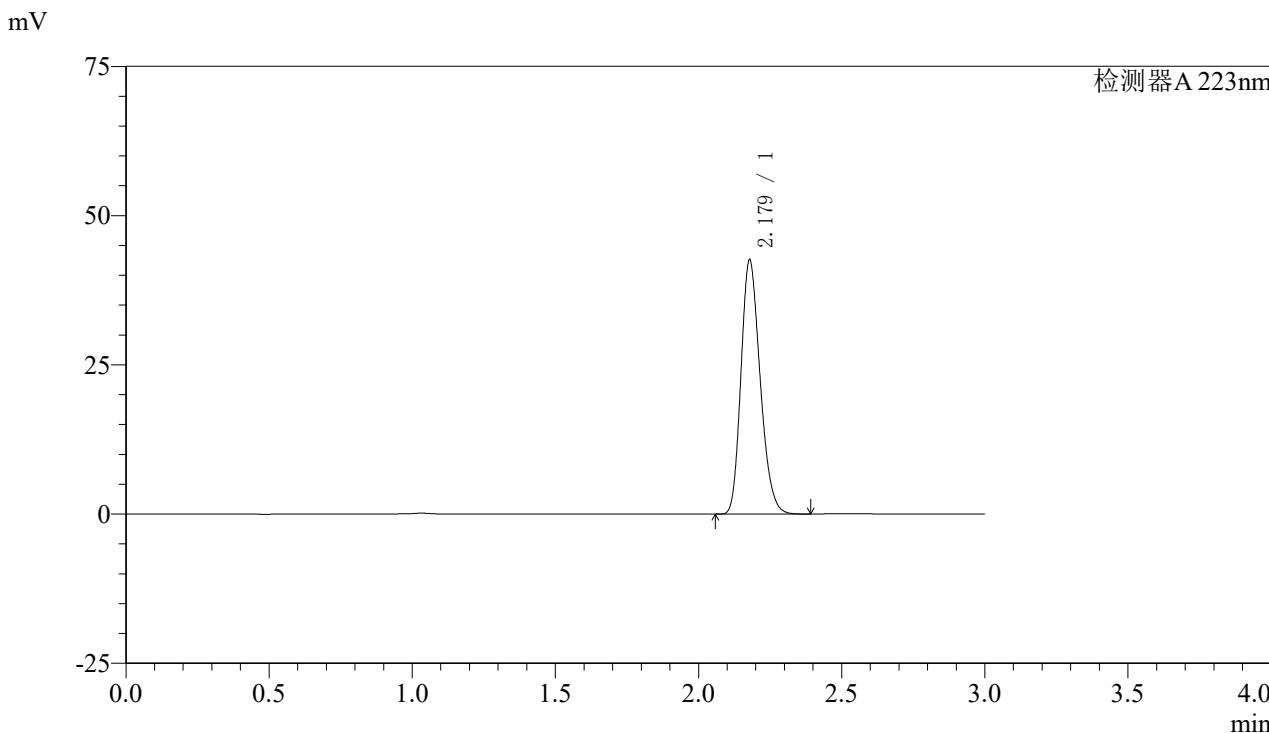


# SMF-4106

## <样品信息>

色谱柱:XB-C18(150mm\*4.6mm,5μm) 流速: 1.5ml/min  
柱温:30°C 波长: 223nm  
数据文件名: RC\$SMF-4106 - 27-15/27-790-2 - cbzj-WK2927p-rcqx-pH6.8jz-10mg-jyx2-dz2-1.lcd  
方法文件名: RC\$SMF-4106 - SMF-4106-RCQX-FX276.lcm  
批处理文件名: RC\$SMF-4106 - 20241227-rcqx-FX276.lcb  
样品瓶号: 2-27  
进样体积: 10 μl 版本号: 6.115  
进样时间: 2024/12/27 17:59:45 实验者: jiangjinwei  
处理时间 (V2): 2024/12/28 14:03:32 处理者: jiangjinwei  
仪器型号:SHIMADZU LC-2050C(FX276)

## <色谱图>



## <峰表>

检测器A 223nm

| 峰号 | 保留时间  | 面积     | 面积%     | 高度    | 理论塔板数(USP) | 拖尾因子  | 分离度(USP) |
|----|-------|--------|---------|-------|------------|-------|----------|
| 1  | 2.179 | 198443 | 100.000 | 42535 | 5049       | 1.222 | --       |
| 总计 |       | 198443 | 100.000 | 42535 |            |       |          |



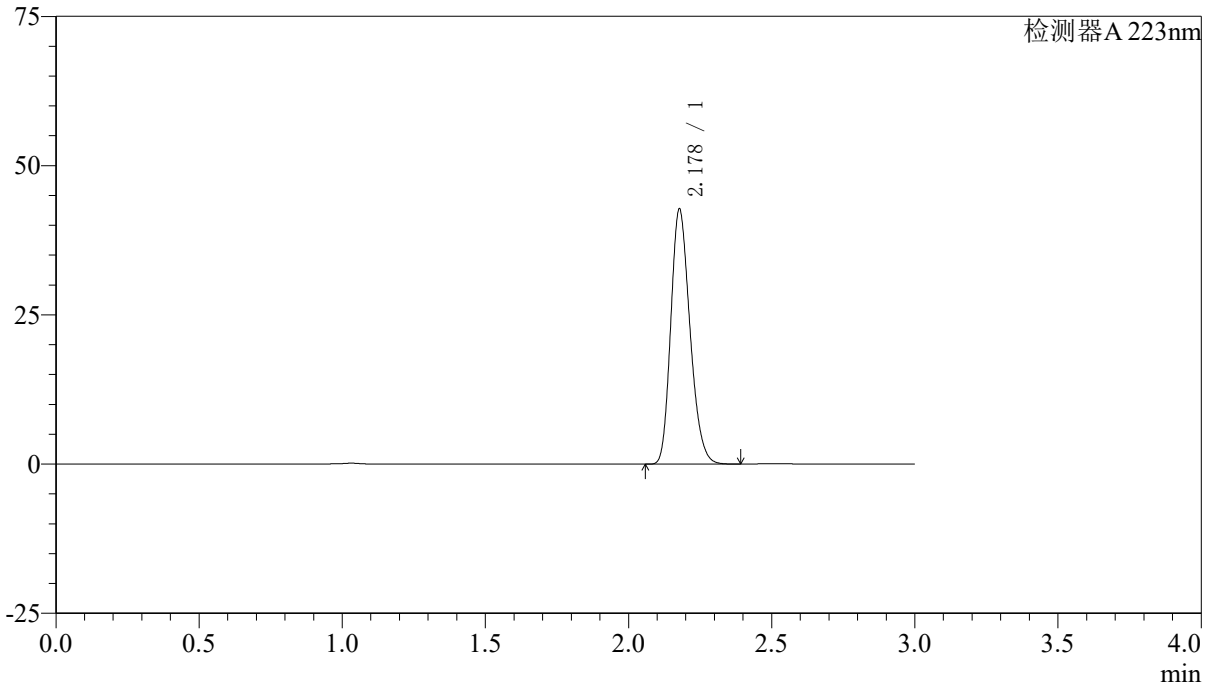
# SMF-4106

## <样品信息>

色谱柱:XB-C18(150mm\*4.6mm,5μm) 流速: 1.5ml/min  
柱温:30°C 波长: 223nm  
数据文件名: RC\$SMF-4106 - 27-15/27-791-2 - cbzj-WK2927p-rcqx-pH6.8jz-10mg-jyx2-dz2-2.lcd  
方法文件名: RC\$SMF-4106 - SMF-4106-RCQX-FX276.lcm  
批处理文件名: RC\$SMF-4106 - 20241227-rcqx-FX276.lcb  
样品瓶号: 2-27  
进样体积: 10 μl 版本号: 6.115  
进样时间: 2024/12/27 18:03:08 实验者: jiangjinwei  
处理时间 (V2): 2024/12/28 14:03:35 处理者: jiangjinwei  
仪器型号:SHIMADZU LC-2050C(FX276)

## <色谱图>

mV



## <峰表>

检测器A 223nm

| 峰号 | 保留时间  | 面积     | 面积%     | 高度    | 理论塔板数(USP) | 拖尾因子  | 分离度(USP) |
|----|-------|--------|---------|-------|------------|-------|----------|
| 1  | 2.178 | 199368 | 100.000 | 42624 | 5029       | 1.224 | --       |
| 总计 |       | 199368 | 100.000 | 42624 |            |       |          |