



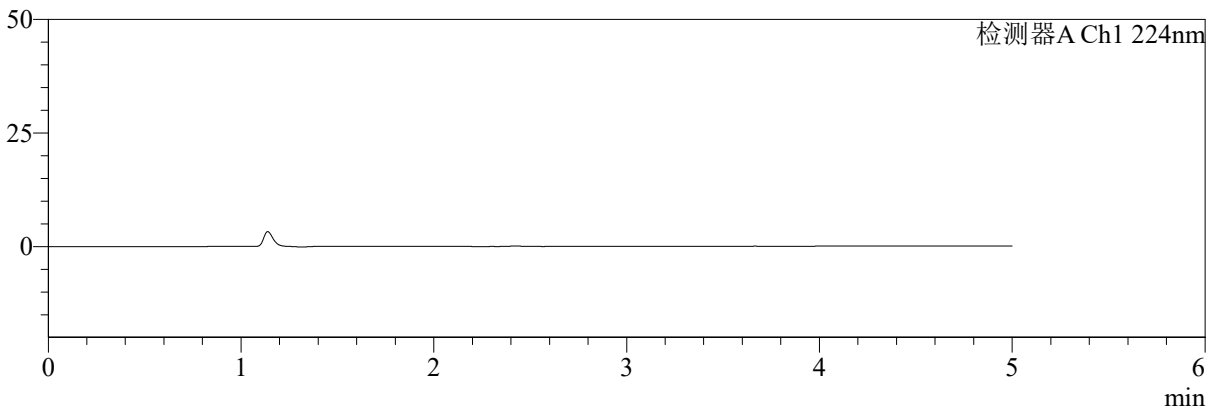
SMF-4034

<样品信息>

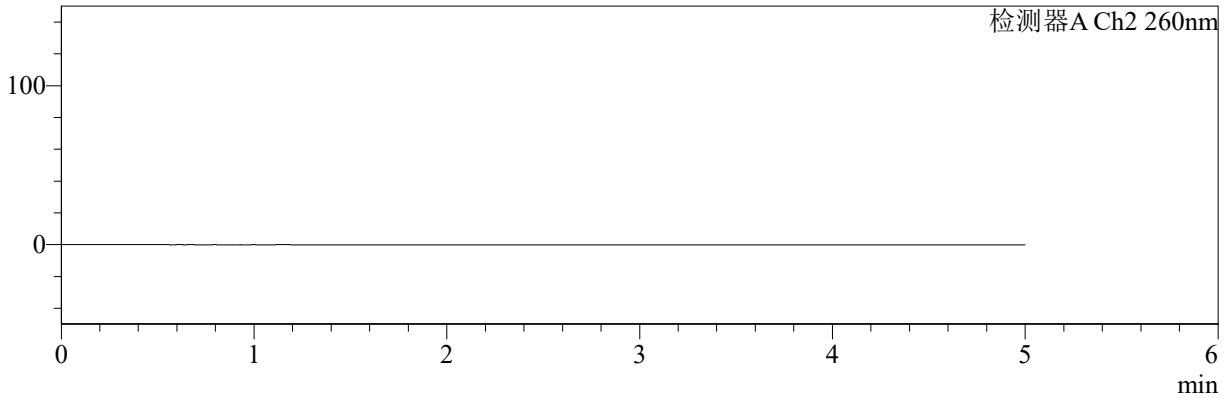
色谱柱:MM-C18/SCX(150mm*4.6mm,5μm) 流速:1.5ml/min
 柱温:30°C 波长:224/260nm
 数据文件名: RC\$SMF-4034 - 0-78/25-116-4 - zzp-2024120421p-rcqx-2-pH6.8jz-jf50z-rj.lcd
 方法文件名: RC\$SMF-4034 - SMF-4034-rcqx-FX274.lcm
 批处理文件名: RC\$SMF-4034 - SMF-4034-20241230-FX274.lcb
 样品瓶号: 1-9
 进样体积: 10 μl 版本号: 6.115
 进样时间: 2024/12/30 11:36:35 实验者: xiechaojun
 处理时间 (V4): 2024/12/31 10:00:15 处理者: xiechaojun
 仪器型号: SHIMADZU LC-2050C(FX274)

<色谱图>

mV



mV



<峰表>

检测器A Ch1 224nm

峰号	保留时间	面积	面积%	高度	理论塔板数(USP)	拖尾因子	分离度(USP)
总计							

检测器A Ch2 260nm

峰号	保留时间	面积	面积%	高度	理论塔板数(USP)	拖尾因子	分离度(USP)
总计							

<样品信息>

色谱柱:MM-C18/SCX(150mm*4.6mm,5 μ m)

流速:1.5ml/min

柱温:30 $^{\circ}$ C

波长:224/260nm

数据文件名: RCSSMF-4034 - 0-78/25-117-4 - zzp-2024120421p-rcqx-2-pH6.8jz-jf50z-dz1-1.lcd

方法文件名: RCSSMF-4034 - SMF-4034-rcqx-FX274.lcm

批处理文件名: RCSSMF-4034 - SMF-4034-20241230-FX274.lcb

样品瓶号: 1-18

进样体积: 10 μ l

版本号: 6.115

进样时间: 2024/12/30 11:41:59

实验者: xiechaojun

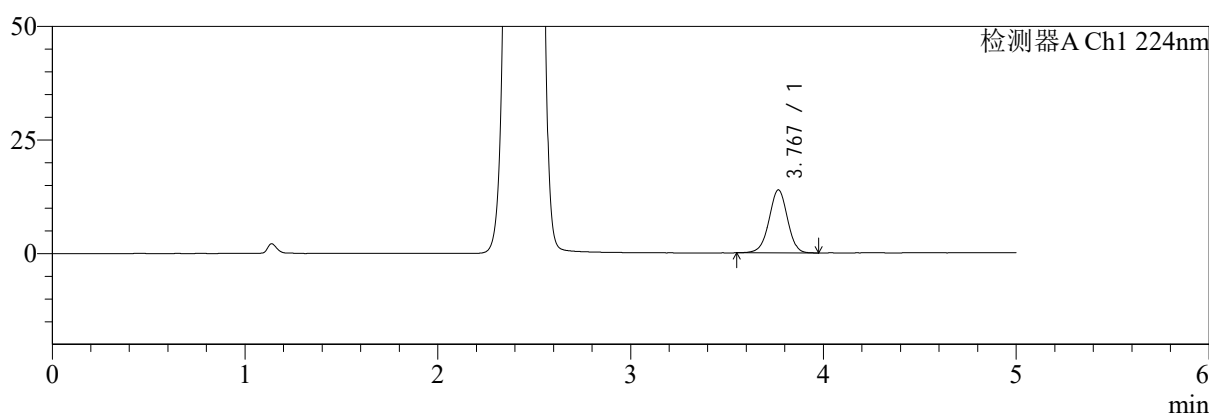
处理时间(V4): 2024/12/31 10:00:19

处理者: xiechaojun

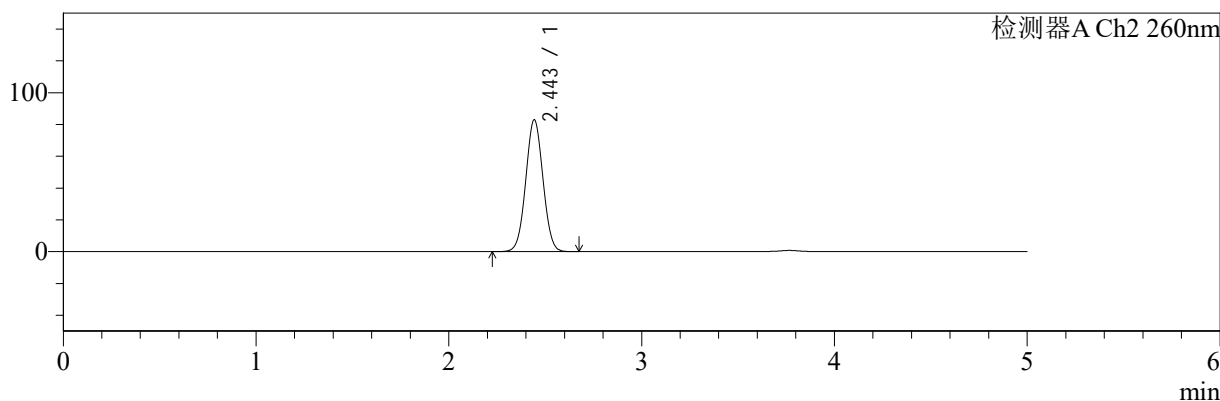
仪器型号: SHIMADZU LC-2050C(FX274)

<色谱图>

mV



mV



<峰表>

检测器A Ch1 224nm

峰号	保留时间	面积	面积%	高度	理论塔板数(USP)	拖尾因子	分离度(USP)
1	3.767	92209	100.000	13843	7543	0.976	--
总计		92209	100.000	13843			

检测器A Ch2 260nm

峰号	保留时间	面积	面积%	高度	理论塔板数(USP)	拖尾因子	分离度(USP)
1	2.443	515930	100.000	82714	3530	1.031	--
总计		515930	100.000	82714			



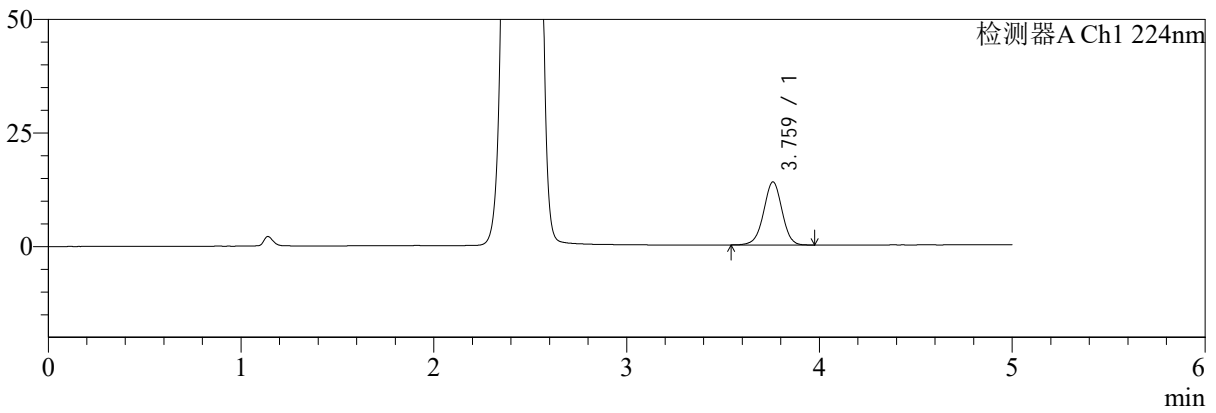
SMF-4034

<样品信息>

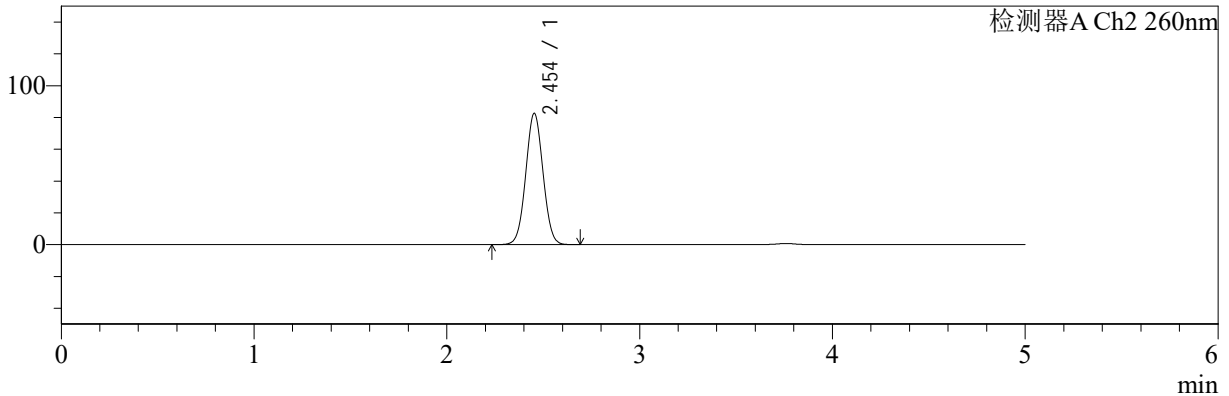
色谱柱:MM-C18/SCX(150mm*4.6mm,5μm) 流速:1.5ml/min
 柱温:30°C 波长:224/260nm
 数据文件名: RC\$SMF-4034 - 0-78/25-118-3 - zzp-2024120421p-rcqx-2-pH6.8jz-jf50z-dz1-2.lcd
 方法文件名: RC\$SMF-4034 - SMF-4034-rcqx-FX274.lcm
 批处理文件名: RC\$SMF-4034 - SMF-4034-20241230-FX274.lcb
 样品瓶号: 1-18 版本号: 6.115
 进样体积: 10 μl 实验者: xiechaojun
 进样时间: 2024/12/30 11:47:22 处理者: xiechaojun
 处理时间 (V3): 2024/12/31 10:00:21
 仪器型号: SHIMADZU LC-2050C(FX274)

<色谱图>

mV



mV



<峰表>

检测器A Ch1 224nm

峰号	保留时间	面积	面积%	高度	理论塔板数(USP)	拖尾因子	分离度(USP)
1	3.759	92223	100.000	13835	7492	0.975	--
总计		92223	100.000	13835			

检测器A Ch2 260nm

峰号	保留时间	面积	面积%	高度	理论塔板数(USP)	拖尾因子	分离度(USP)
1	2.454	514219	100.000	82559	3559	1.033	--
总计		514219	100.000	82559			



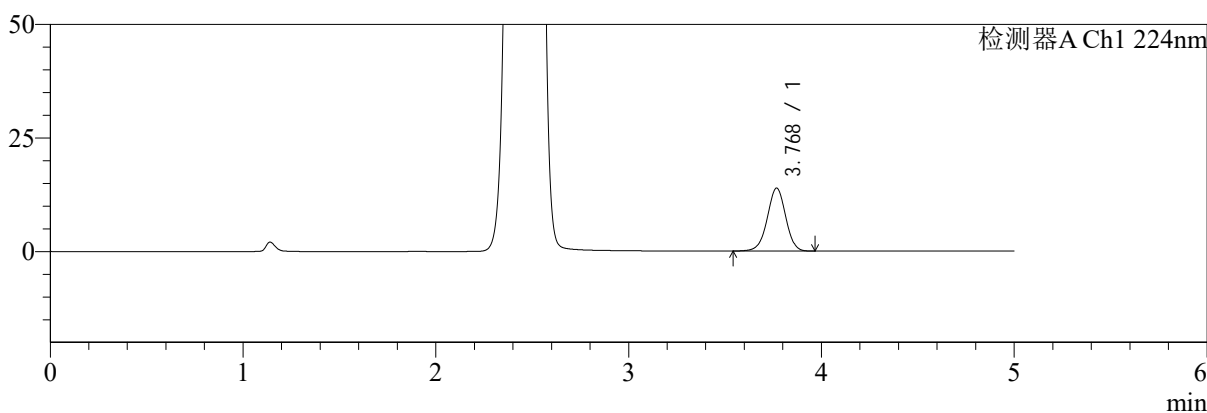
SMF-4034

<样品信息>

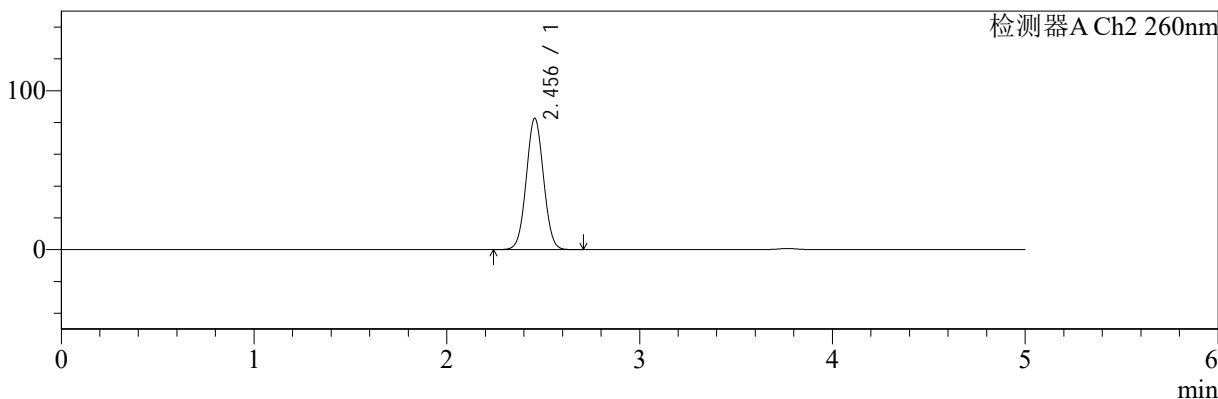
色谱柱:MM-C18/SCX(150mm*4.6mm,5μm) 流速:1.5ml/min
 柱温:30°C 波长:224/260nm
 数据文件名: RC\$SMF-4034 - 0-78/25-119-3 - zzp-2024120421p-rcqx-2-pH6.8jz-jf50z-dz1-3.lcd
 方法文件名: RC\$SMF-4034 - SMF-4034-rcqx-FX274.lcm
 批处理文件名: RC\$SMF-4034 - SMF-4034-20241230-FX274.lcb
 样品瓶号: 1-18
 进样体积: 10 μl 版本号: 6.115
 进样时间: 2024/12/30 11:52:45 实验者: xiechaojun
 处理时间 (V3): 2024/12/31 10:00:24 处理者: xiechaojun
 仪器型号: SHIMADZU LC-2050C(FX274)

<色谱图>

mV



mV



<峰表>

检测器A Ch1 224nm

峰号	保留时间	面积	面积%	高度	理论塔板数(USP)	拖尾因子	分离度(USP)
1	3.768	92161	100.000	13836	7544	0.974	--
总计		92161	100.000	13836			

检测器A Ch2 260nm

峰号	保留时间	面积	面积%	高度	理论塔板数(USP)	拖尾因子	分离度(USP)
1	2.456	515000	100.000	82627	3560	1.034	--
总计		515000	100.000	82627			



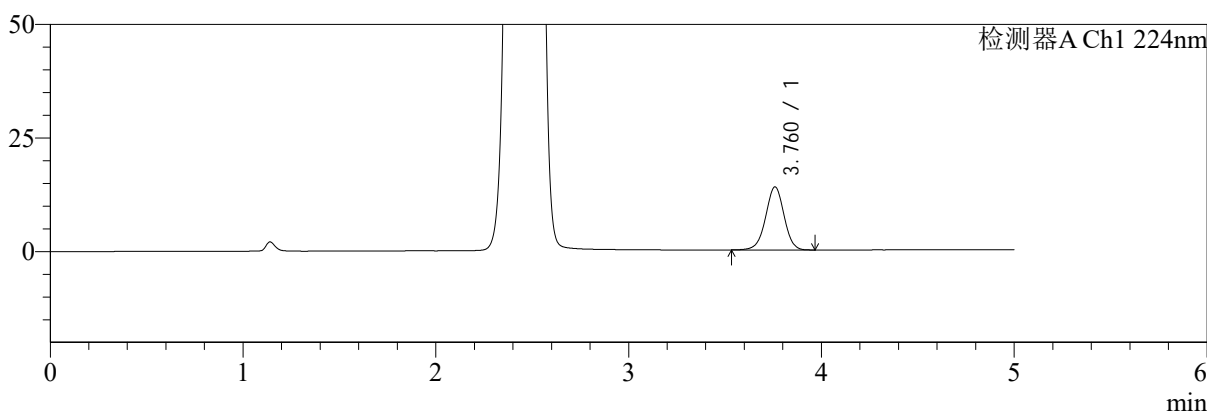
SMF-4034

<样品信息>

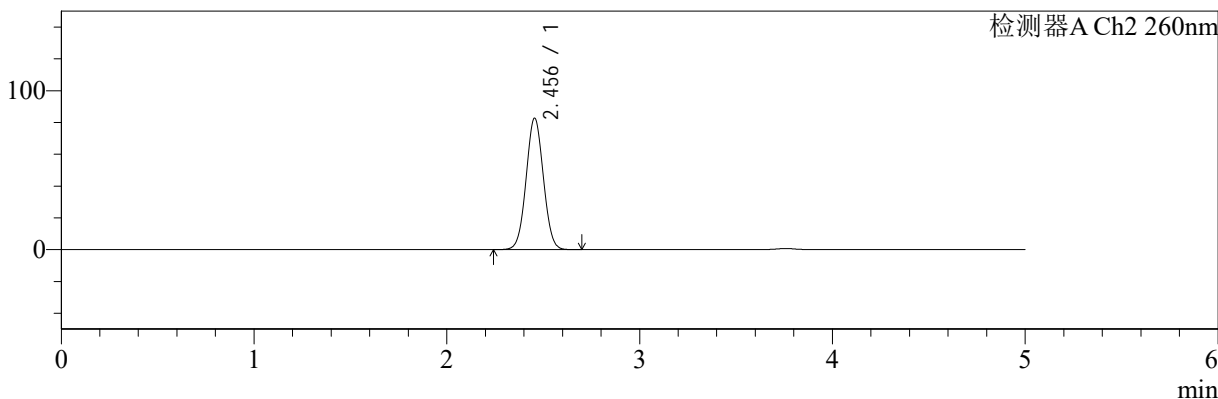
色谱柱:MM-C18/SCX(150mm*4.6mm,5μm) 流速:1.5ml/min
 柱温:30°C 波长:224/260nm
 数据文件名: RC\$SMF-4034 - 0-78/25-120-3 - zzp-2024120421p-rcqx-2-pH6.8jz-jf50z-dz1-4.lcd
 方法文件名: RC\$SMF-4034 - SMF-4034-rcqx-FX274.lcm
 批处理文件名: RC\$SMF-4034 - SMF-4034-20241230-FX274.lcb
 样品瓶号: 1-18 版本号: 6.115
 进样体积: 10 μl 实验者: xiechaojun
 进样时间: 2024/12/30 11:58:08 处理者: xiechaojun
 处理时间 (V3): 2024/12/31 10:00:27
 仪器型号: SHIMADZU LC-2050C(FX274)

<色谱图>

mV



mV



<峰表>

检测器A Ch1 224nm

峰号	保留时间	面积	面积%	高度	理论塔板数(USP)	拖尾因子	分离度(USP)
1	3.760	92235	100.000	13833	7513	0.976	--
总计		92235	100.000	13833			

检测器A Ch2 260nm

峰号	保留时间	面积	面积%	高度	理论塔板数(USP)	拖尾因子	分离度(USP)
1	2.456	515421	100.000	82727	3560	1.033	--
总计		515421	100.000	82727			

<样品信息>

色谱柱:MM-C18/SCX(150mm*4.6mm,5 μ m)

流速:1.5ml/min

柱温:30 $^{\circ}$ C

波长:224/260nm

数据文件名: RCSSMF-4034 - 0-78/25-121-3 - zzp-2024120421p-rcqx-2-pH6.8jz-jf50z-dz1-5.lcd

方法文件名: RCSSMF-4034 - SMF-4034-rcqx-FX274.lcm

批处理文件名: RCSSMF-4034 - SMF-4034-20241230-FX274.lcb

样品瓶号: 1-18

进样体积: 10 μ l

版本号: 6.115

进样时间: 2024/12/30 12:03:32

实验者: xiechaojun

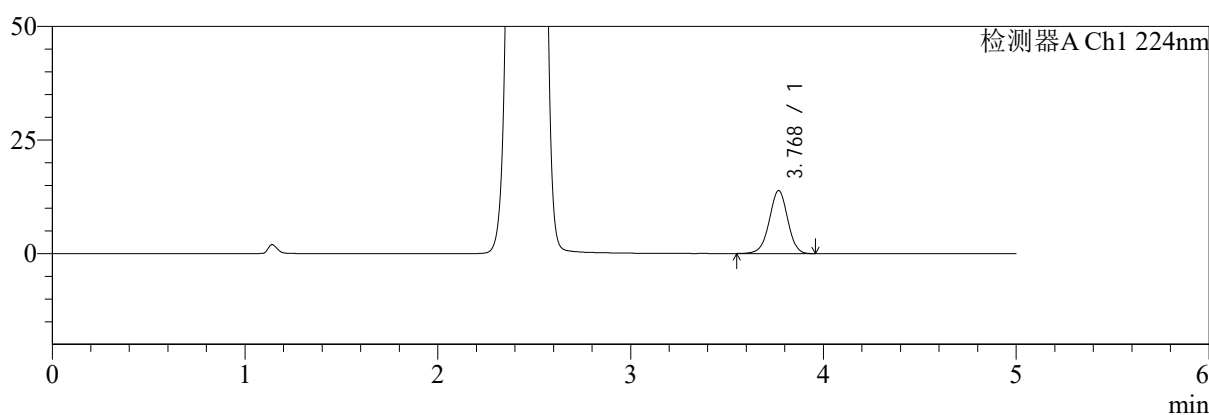
处理时间(V3): 2024/12/31 10:00:29

处理者: xiechaojun

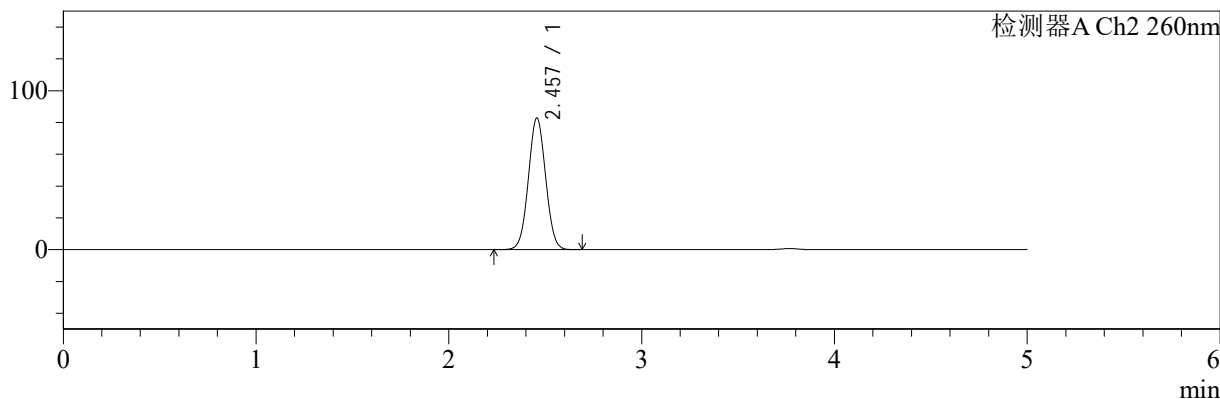
仪器型号: SHIMADZU LC-2050C(FX274)

<色谱图>

mV



mV



<峰表>

检测器A Ch1 224nm

峰号	保留时间	面积	面积%	高度	理论塔板数(USP)	拖尾因子	分离度(USP)
1	3.768	92080	100.000	13835	7545	0.976	--
总计		92080	100.000	13835			

检测器A Ch2 260nm

峰号	保留时间	面积	面积%	高度	理论塔板数(USP)	拖尾因子	分离度(USP)
1	2.457	516302	100.000	82777	3561	1.034	--
总计		516302	100.000	82777			



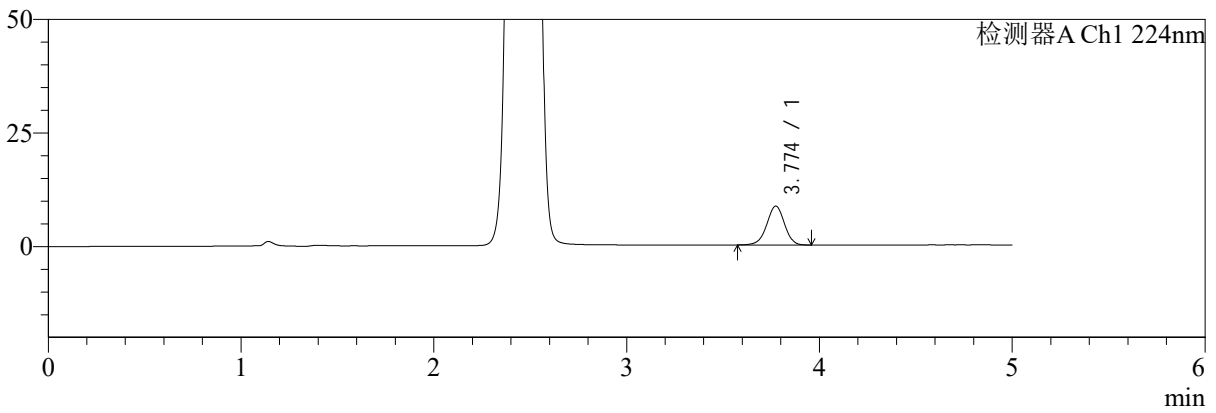
SMF-4034

<样品信息>

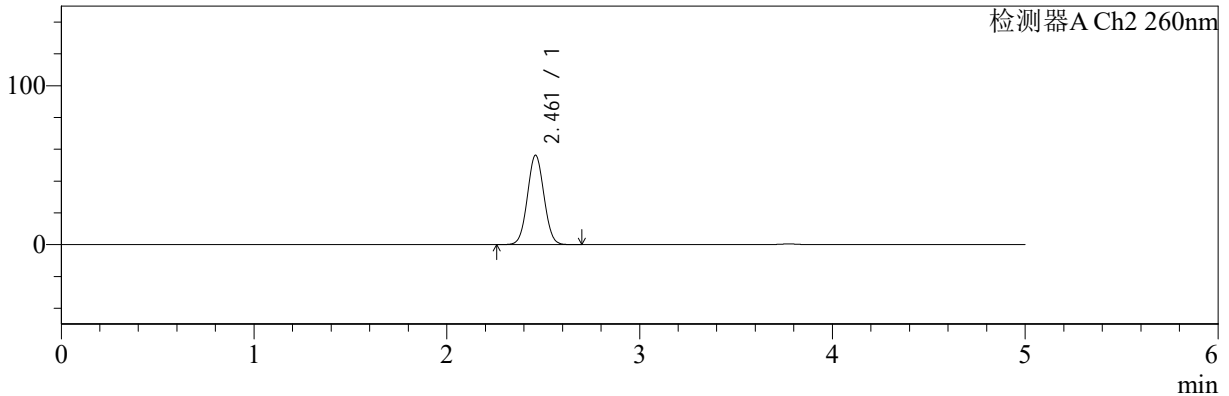
色谱柱:MM-C18/SCX(150mm*4.6mm,5μm) 流速:1.5ml/min
 柱温:30°C 波长:224/260nm
 数据文件名: RC\$SMF-4034 - 0-78/25-122-3 - zzp-2024120421p-rcqx-2-pH6.8jz-jf50z-5min-P1.lcd
 方法文件名: RC\$SMF-4034 - SMF-4034-rcqx-FX274.lcm
 批处理文件名: RC\$SMF-4034 - SMF-4034-20241230-FX274.lcb
 样品瓶号: 1-1 版本号: 6.115
 进样体积: 10 μl 实验者: xiechaojun
 进样时间: 2024/12/30 12:08:55 处理者: xiechaojun
 处理时间 (V3): 2024/12/31 10:00:32
 仪器型号: SHIMADZU LC-2050C(FX274)

<色谱图>

mV



mV



<峰表>

检测器A Ch1 224nm

峰号	保留时间	面积	面积%	高度	理论塔板数(USP)	拖尾因子	分离度(USP)
1	3.774	54803	100.000	8560	8167	0.969	--
总计		54803	100.000	8560			

检测器A Ch2 260nm

峰号	保留时间	面积	面积%	高度	理论塔板数(USP)	拖尾因子	分离度(USP)
1	2.461	335378	100.000	56136	3901	1.039	--
总计		335378	100.000	56136			



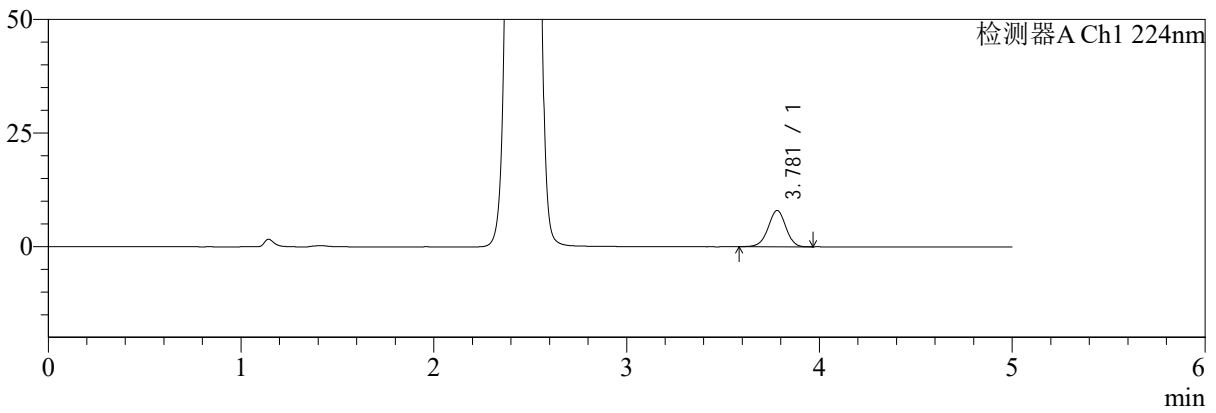
SMF-4034

<样品信息>

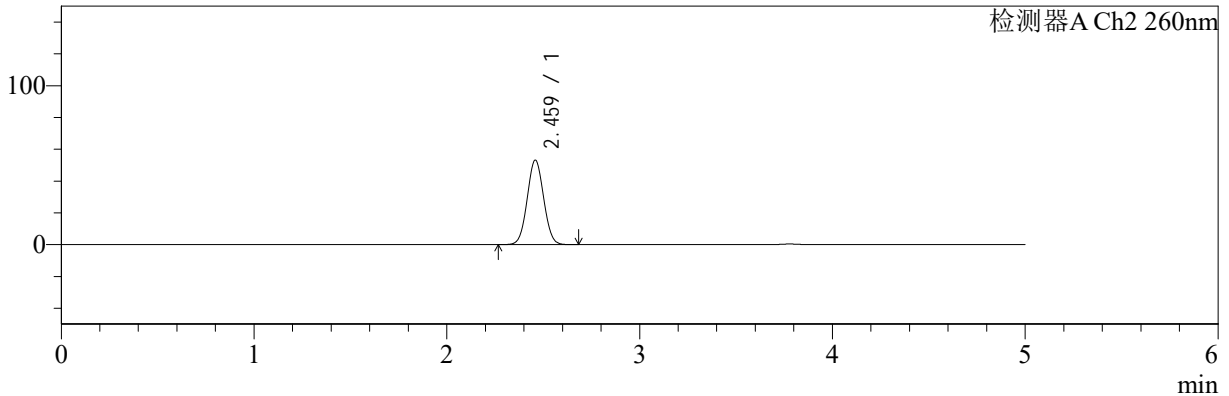
色谱柱:MM-C18/SCX(150mm*4.6mm,5μm) 流速:1.5ml/min
 柱温:30°C 波长:224/260nm
 数据文件名: RC\$SMF-4034 - 0-78/25-123-3 - zzp-2024120421p-rcqx-2-pH6.8jz-jf50z-5min-P2.lcd
 方法文件名: RC\$SMF-4034 - SMF-4034-rcqx-FX274.lcm
 批处理文件名: RC\$SMF-4034 - SMF-4034-20241230-FX274.lcb
 样品瓶号: 1-10 版本号: 6.115
 进样体积: 10 μl 实验者: xiechaojun
 进样时间: 2024/12/30 12:14:17 处理者: xiechaojun
 处理时间 (V3): 2024/12/31 10:00:35
 仪器型号: SHIMADZU LC-2050C(FX274)

<色谱图>

mV



mV



<峰表>

检测器A Ch1 224nm

峰号	保留时间	面积	面积%	高度	理论塔板数(USP)	拖尾因子	分离度(USP)
1	3.781	51026	100.000	8007	8215	0.967	--
总计		51026	100.000	8007			

检测器A Ch2 260nm

峰号	保留时间	面积	面积%	高度	理论塔板数(USP)	拖尾因子	分离度(USP)
1	2.459	316223	100.000	52924	3911	1.042	--
总计		316223	100.000	52924			



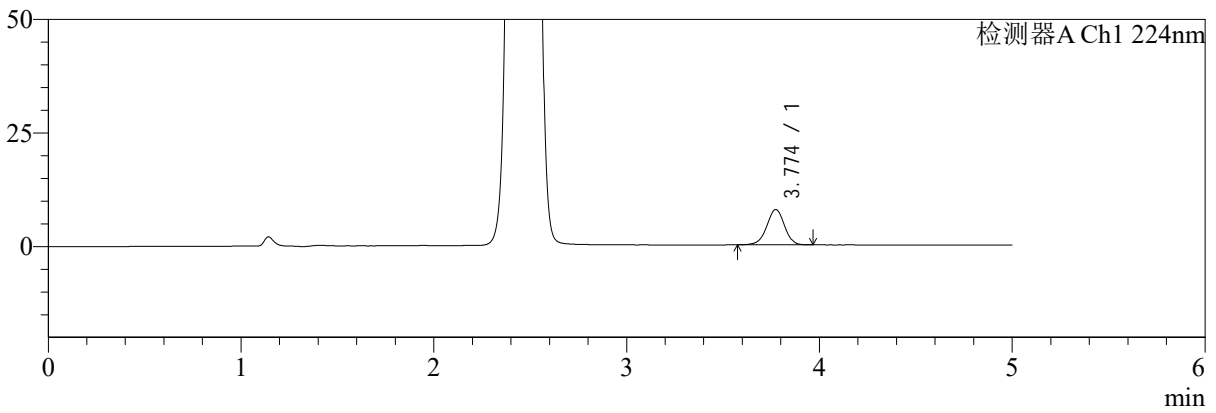
SMF-4034

<样品信息>

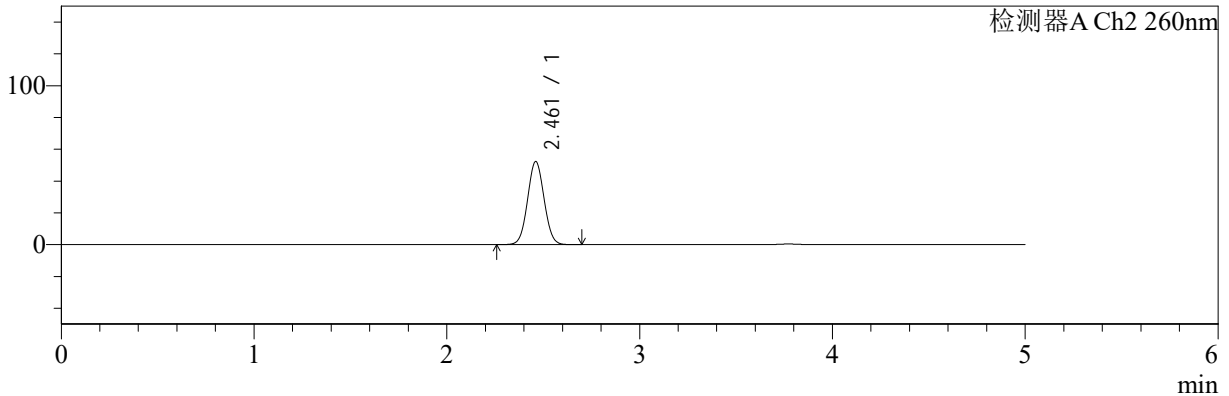
色谱柱:MM-C18/SCX(150mm*4.6mm,5μm) 流速:1.5ml/min
 柱温:30°C 波长:224/260nm
 数据文件名: RC\$SMF-4034 - 0-78/25-124-3 - zzp-2024120421p-rcqx-2-pH6.8jz-jf50z-5min-P3.lcd
 方法文件名: RC\$SMF-4034 - SMF-4034-rcqx-FX274.lcm
 批处理文件名: RC\$SMF-4034 - SMF-4034-20241230-FX274.lcb
 样品瓶号: 1-19 版本号: 6.115
 进样体积: 10 μl 实验者: xiechaojun
 进样时间: 2024/12/30 12:19:39 处理者: xiechaojun
 处理时间 (V3): 2024/12/31 10:00:38
 仪器型号: SHIMADZU LC-2050C(FX274)

<色谱图>

mV



mV



<峰表>

检测器A Ch1 224nm

峰号	保留时间	面积	面积%	高度	理论塔板数(USP)	拖尾因子	分离度(USP)
1	3.774	49697	100.000	7776	8157	0.966	--
总计		49697	100.000	7776			

检测器A Ch2 260nm

峰号	保留时间	面积	面积%	高度	理论塔板数(USP)	拖尾因子	分离度(USP)
1	2.461	311478	100.000	52279	3914	1.041	--
总计		311478	100.000	52279			



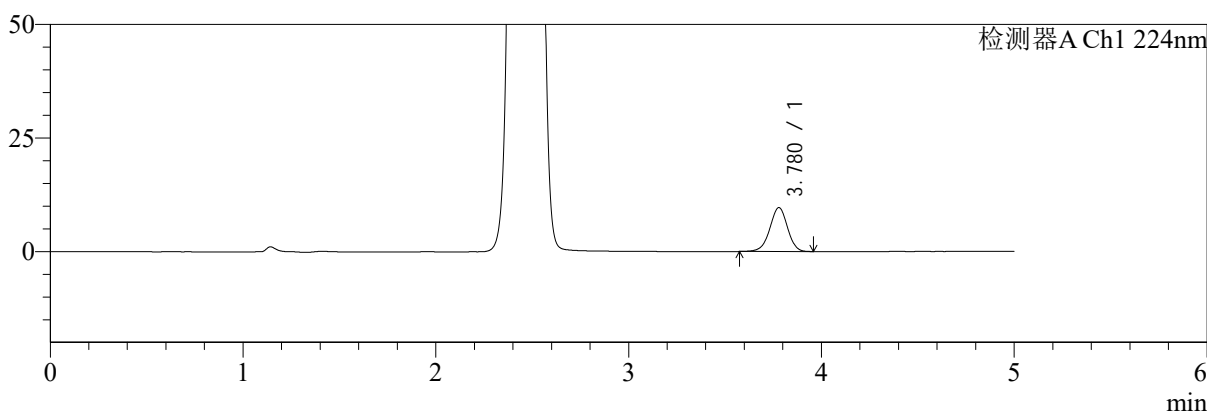
SMF-4034

<样品信息>

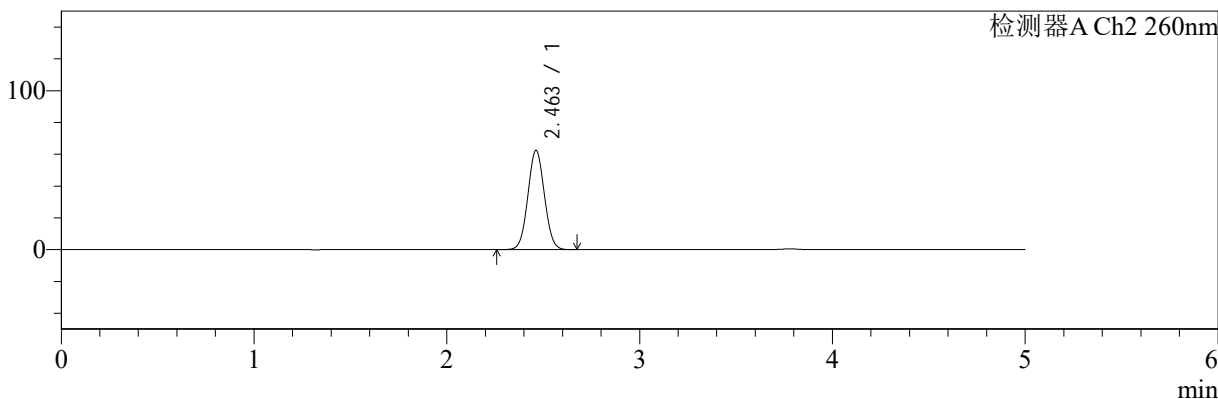
色谱柱:MM-C18/SCX(150mm*4.6mm,5μm) 流速:1.5ml/min
 柱温:30°C 波长:224/260nm
 数据文件名: RCSSMF-4034 - 0-78/25-125-3 - zzp-2024120421p-rcqx-2-pH6.8jz-jf50z-5min-P4.lcd
 方法文件名: RCSSMF-4034 - SMF-4034-rcqx-FX274.lcm
 批处理文件名: RCSSMF-4034 - SMF-4034-20241230-FX274.lcb
 样品瓶号: 1-28
 进样体积: 10 μl 版本号: 6.115
 进样时间: 2024/12/30 12:25:01 实验者: xiechaojun
 处理时间 (V3): 2024/12/31 10:00:41 处理者: xiechaojun
 仪器型号: SHIMADZU LC-2050C(FX274)

<色谱图>

mV



mV



<峰表>

检测器A Ch1 224nm

峰号	保留时间	面积	面积%	高度	理论塔板数(USP)	拖尾因子	分离度(USP)
1	3.780	61722	100.000	9679	8204	0.964	--
总计		61722	100.000	9679			

检测器A Ch2 260nm

峰号	保留时间	面积	面积%	高度	理论塔板数(USP)	拖尾因子	分离度(USP)
1	2.463	373023	100.000	62480	3889	1.041	--
总计		373023	100.000	62480			

<样品信息>

色谱柱:MM-C18/SCX(150mm*4.6mm,5 μ m)

流速:1.5ml/min

柱温:30 $^{\circ}$ C

波长:224/260nm

数据文件名: RCSSMF-4034 - 0-78/25-126-3 - zzp-2024120421p-rcqx-2-pH6.8jz-jf50z-5min-P5.lcd

方法文件名: RCSSMF-4034 - SMF-4034-rcqx-FX274.lcm

批处理文件名: RCSSMF-4034 - SMF-4034-20241230-FX274.lcb

样品瓶号: 1-37

进样体积: 10 μ l

版本号: 6.115

进样时间: 2024/12/30 12:30:23

实验者: xiechaojun

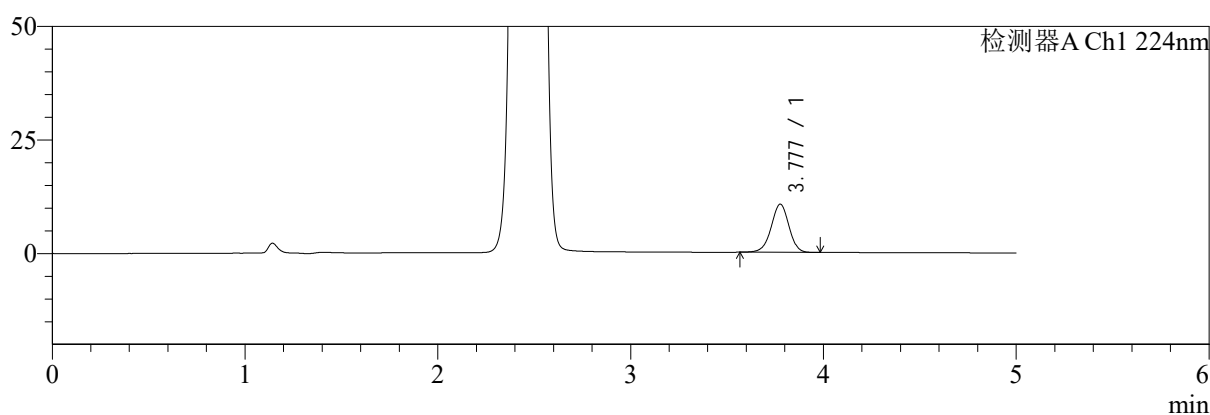
处理时间(V3): 2024/12/31 10:00:44

处理者: xiechaojun

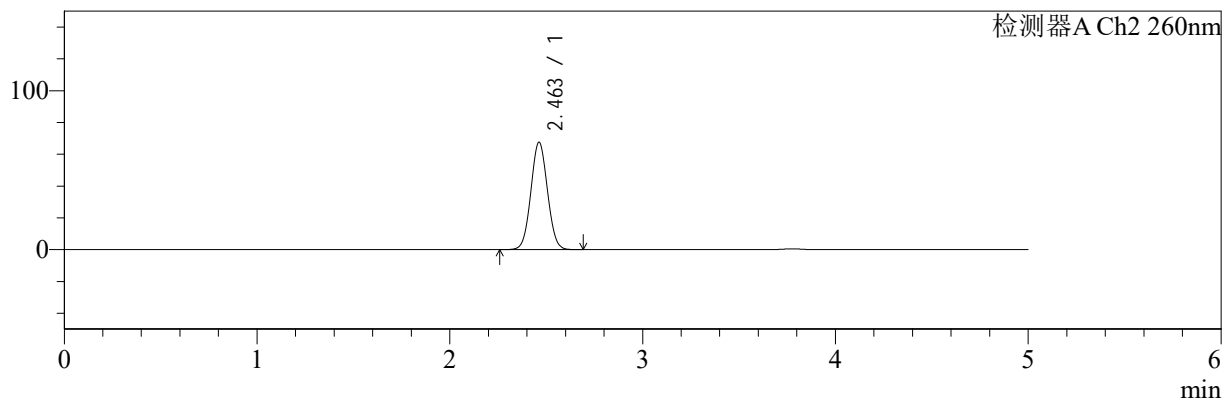
仪器型号: SHIMADZU LC-2050C(FX274)

<色谱图>

mV



mV



<峰表>

检测器A Ch1 224nm

峰号	保留时间	面积	面积%	高度	理论塔板数(USP)	拖尾因子	分离度(USP)
1	3.777	67804	100.000	10573	8172	0.966	--
总计		67804	100.000	10573			

检测器A Ch2 260nm

峰号	保留时间	面积	面积%	高度	理论塔板数(USP)	拖尾因子	分离度(USP)
1	2.463	404238	100.000	67585	3874	1.043	--
总计		404238	100.000	67585			



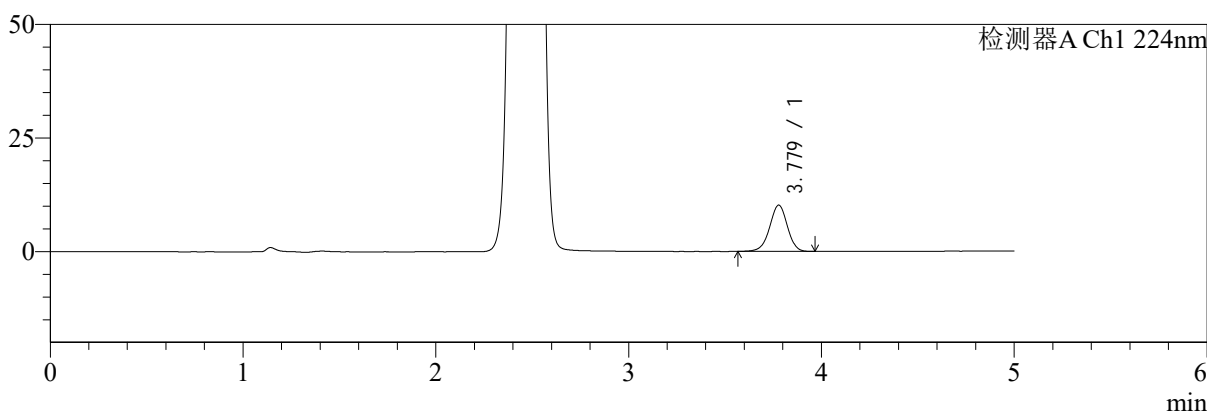
SMF-4034

<样品信息>

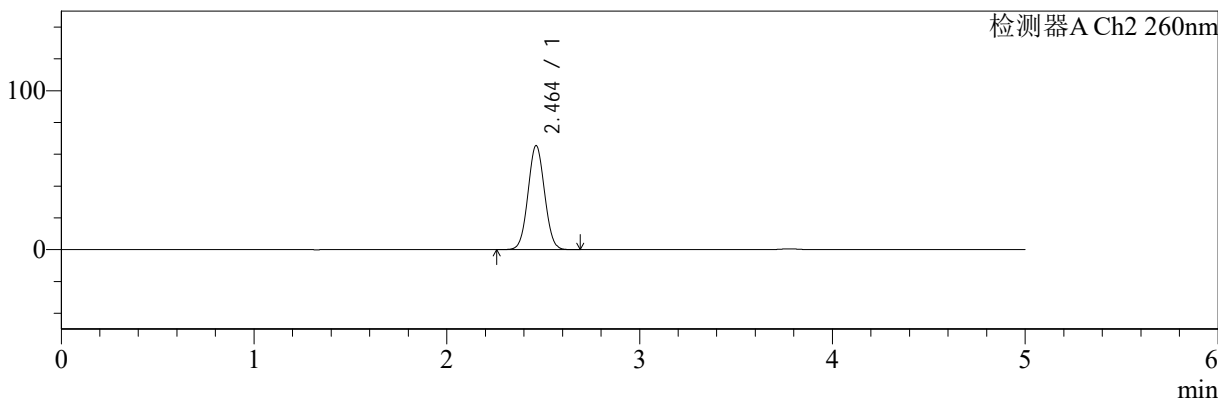
色谱柱:MM-C18/SCX(150mm*4.6mm,5μm) 流速:1.5ml/min
 柱温:30°C 波长:224/260nm
 数据文件名: RC\$SMF-4034 - 0-78/25-127-3 - zzp-2024120421p-rcqx-2-pH6.8jz-jf50z-5min-P6.lcd
 方法文件名: RC\$SMF-4034 - SMF-4034-rcqx-FX274.lcm
 批处理文件名: RC\$SMF-4034 - SMF-4034-20241230-FX274.lcb
 样品瓶号: 1-46 版本号: 6.115
 进样体积: 10 μl 实验者: xiechaojun
 进样时间: 2024/12/30 12:35:44 处理者: xiechaojun
 处理时间 (V3): 2024/12/31 10:00:47
 仪器型号: SHIMADZU LC-2050C(FX274)

<色谱图>

mV



mV



<峰表>

检测器A Ch1 224nm

峰号	保留时间	面积	面积%	高度	理论塔板数(USP)	拖尾因子	分离度(USP)
1	3.779	65018	100.000	10190	8197	0.964	--
总计		65018	100.000	10190			

检测器A Ch2 260nm

峰号	保留时间	面积	面积%	高度	理论塔板数(USP)	拖尾因子	分离度(USP)
1	2.464	391279	100.000	65490	3884	1.042	--
总计		391279	100.000	65490			

<样品信息>

色谱柱:MM-C18/SCX(150mm*4.6mm,5 μ m)

流速:1.5ml/min

柱温:30 $^{\circ}$ C

波长:224/260nm

数据文件名: RCSSMF-4034 - 0-78/25-128-3 - zzp-2024120421p-rcqx-2-pH6.8jz-jf50z-10min-P1.lcd

方法文件名: RCSSMF-4034 - SMF-4034-rcqx-FX274.lcm

批处理文件名: RCSSMF-4034 - SMF-4034-20241230-FX274.lcb

样品瓶号: 1-2

进样体积: 10 μ l

版本号: 6.115

进样时间: 2024/12/30 12:41:06

实验者: xiechaojun

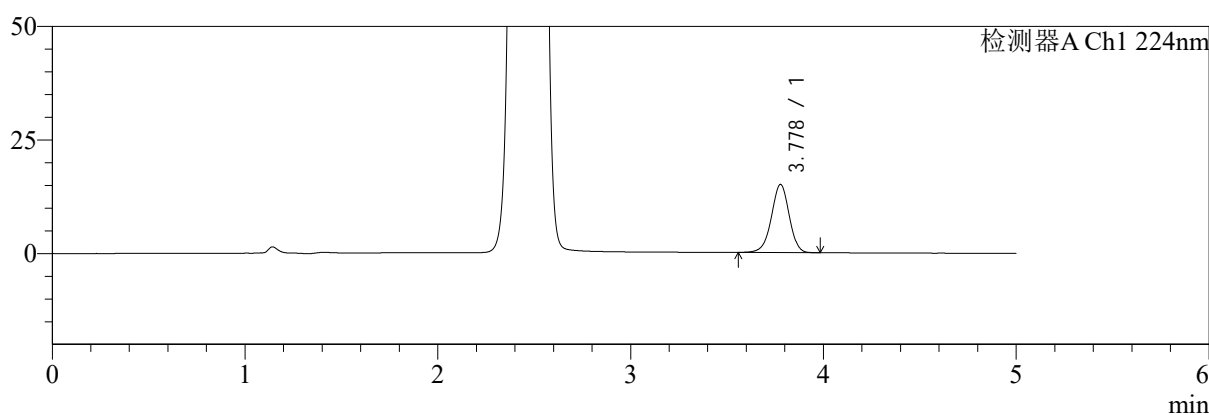
处理时间 (V3): 2024/12/31 10:00:49

处理者: xiechaojun

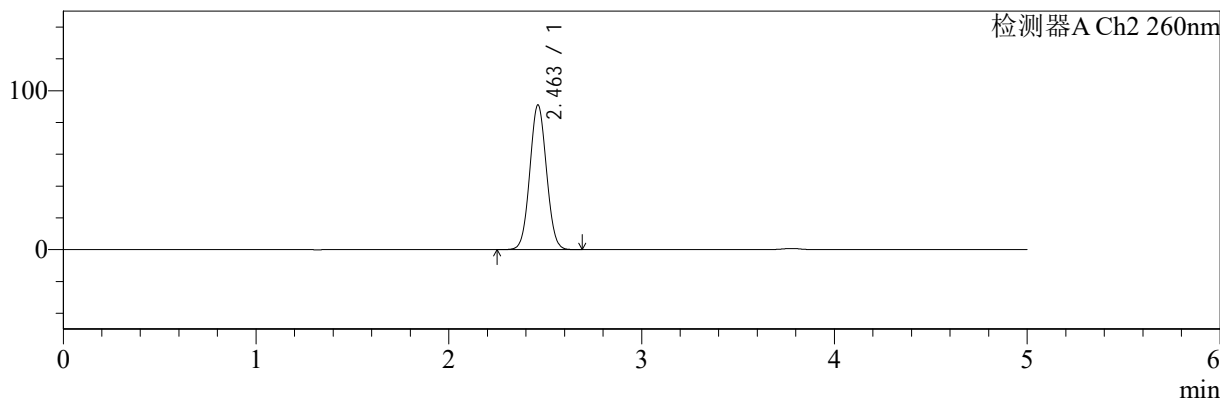
仪器型号: SHIMADZU LC-2050C(FX274)

<色谱图>

mV



mV



<峰表>

检测器A Ch1 224nm

峰号	保留时间	面积	面积%	高度	理论塔板数(USP)	拖尾因子	分离度(USP)
1	3.778	96137	100.000	14991	8149	0.963	--
总计		96137	100.000	14991			

检测器A Ch2 260nm

峰号	保留时间	面积	面积%	高度	理论塔板数(USP)	拖尾因子	分离度(USP)
1	2.463	547265	100.000	91027	3836	1.048	--
总计		547265	100.000	91027			



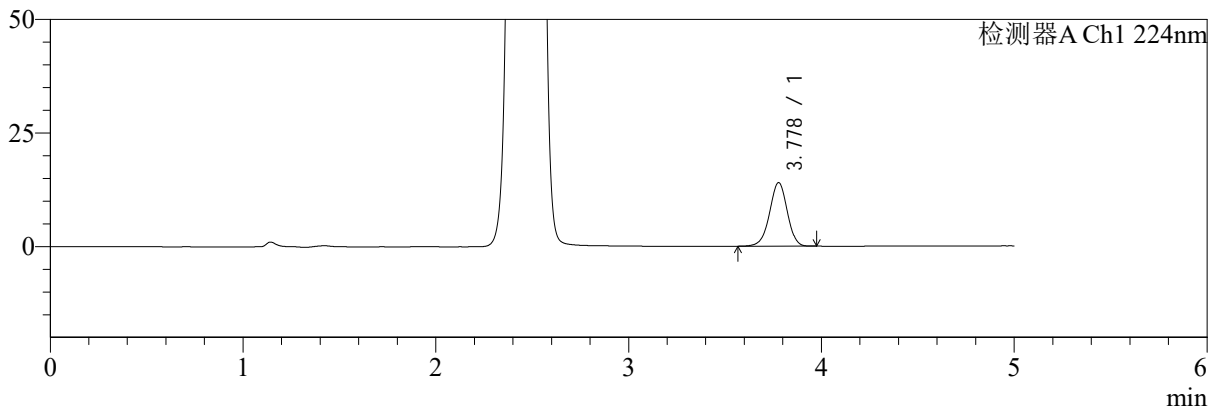
SMF-4034

<样品信息>

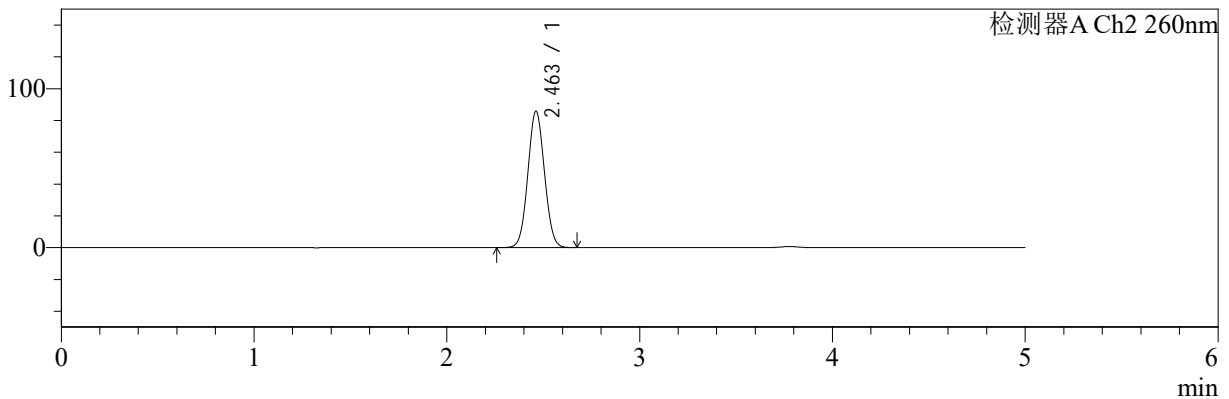
色谱柱:MM-C18/SCX(150mm*4.6mm,5μm) 流速:1.5ml/min
 柱温:30°C 波长:224/260nm
 数据文件名: RC\$SMF-4034 - 0-78/25-129-3 - zzp-2024120421p-rcqx-2-pH6.8jz-jf50z-10min-P2.lcd
 方法文件名: RC\$SMF-4034 - SMF-4034-rcqx-FX274.lcm
 批处理文件名: RC\$SMF-4034 - SMF-4034-20241230-FX274.lcb
 样品瓶号: 1-11 版本号: 6.115
 进样体积: 10 μl 实验者: xiechaojun
 进样时间: 2024/12/30 12:46:28 处理者: xiechaojun
 处理时间 (V3): 2024/12/31 10:00:52
 仪器型号: SHIMADZU LC-2050C(FX274)

<色谱图>

mV



mV



<峰表>

检测器A Ch1 224nm

峰号	保留时间	面积	面积%	高度	理论塔板数(USP)	拖尾因子	分离度(USP)
1	3.778	89241	100.000	13999	8222	0.963	--
总计		89241	100.000	13999			

检测器A Ch2 260nm

峰号	保留时间	面积	面积%	高度	理论塔板数(USP)	拖尾因子	分离度(USP)
1	2.463	514692	100.000	85803	3851	1.047	--
总计		514692	100.000	85803			



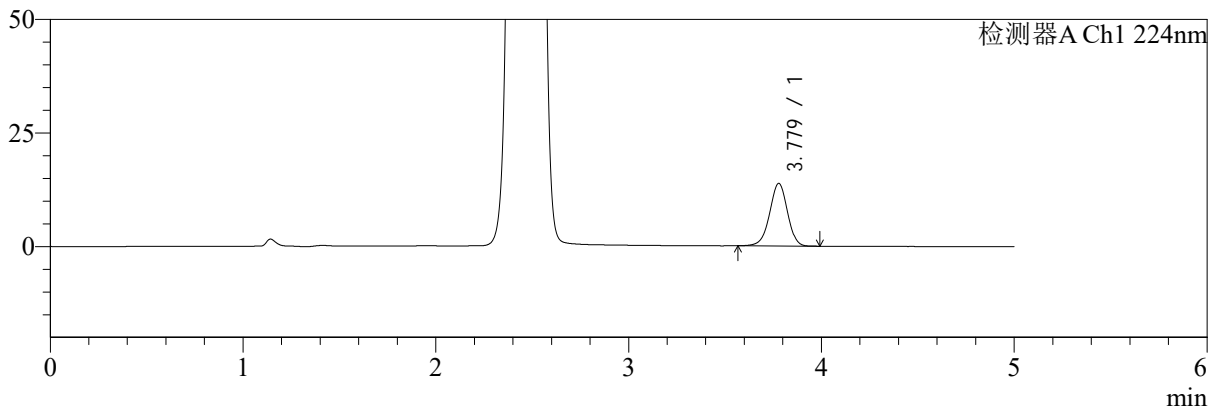
SMF-4034

<样品信息>

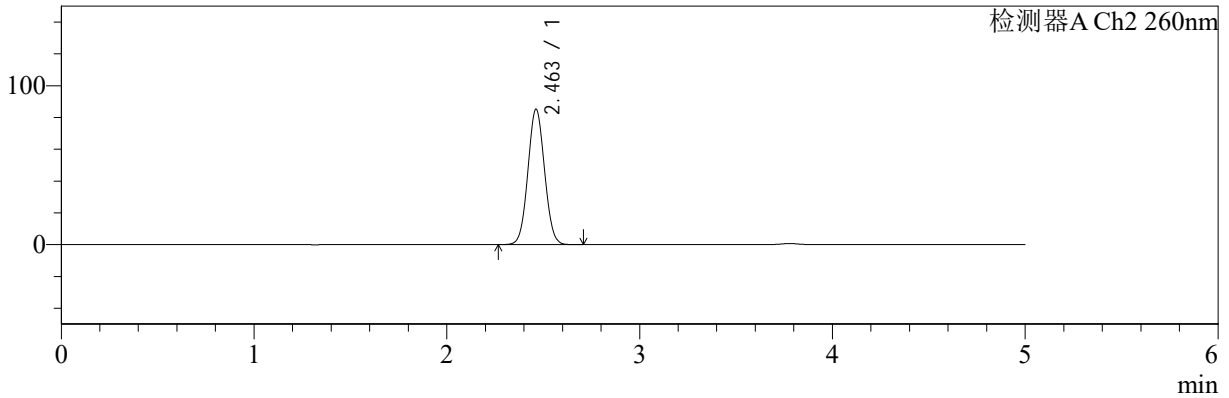
色谱柱:MM-C18/SCX(150mm*4.6mm,5μm) 流速:1.5ml/min
 柱温:30°C 波长:224/260nm
 数据文件名: RC\$SMF-4034 - 0-78/25-130-3 - zzp-2024120421p-rcqx-2-pH6.8jz-jf50z-10min-P3.lcd
 方法文件名: RC\$SMF-4034 - SMF-4034-rcqx-FX274.lcm
 批处理文件名: RC\$SMF-4034 - SMF-4034-20241230-FX274.lcb
 样品瓶号: 1-20
 进样体积: 10 μl 版本号: 6.115
 进样时间: 2024/12/30 12:51:50 实验者: xiechaojun
 处理时间 (V3): 2024/12/31 10:00:54 处理者: xiechaojun
 仪器型号: SHIMADZU LC-2050C(FX274)

<色谱图>

mV



mV



<峰表>

检测器A Ch1 224nm

峰号	保留时间	面积	面积%	高度	理论塔板数(USP)	拖尾因子	分离度(USP)
1	3.779	88395	100.000	13799	8149	0.965	--
总计		88395	100.000	13799			

检测器A Ch2 260nm

峰号	保留时间	面积	面积%	高度	理论塔板数(USP)	拖尾因子	分离度(USP)
1	2.463	511857	100.000	85221	3843	1.047	--
总计		511857	100.000	85221			



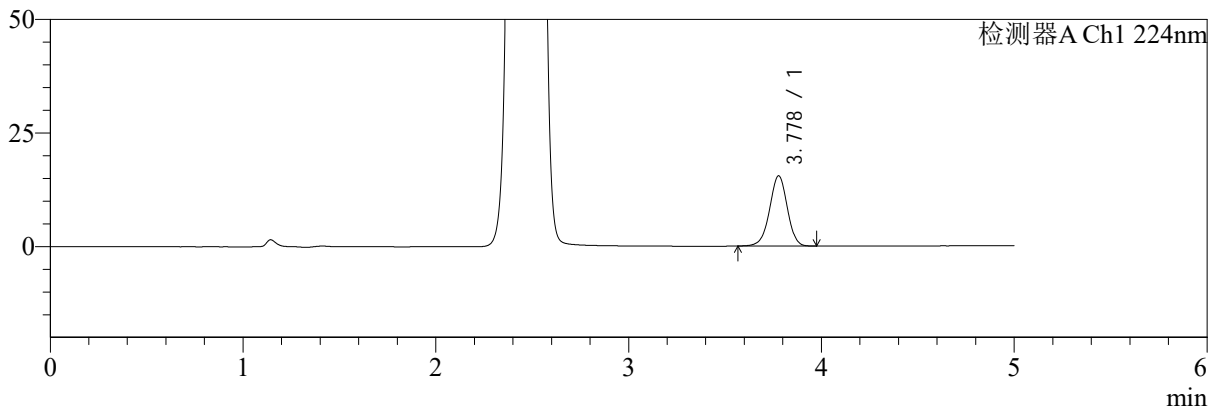
SMF-4034

<样品信息>

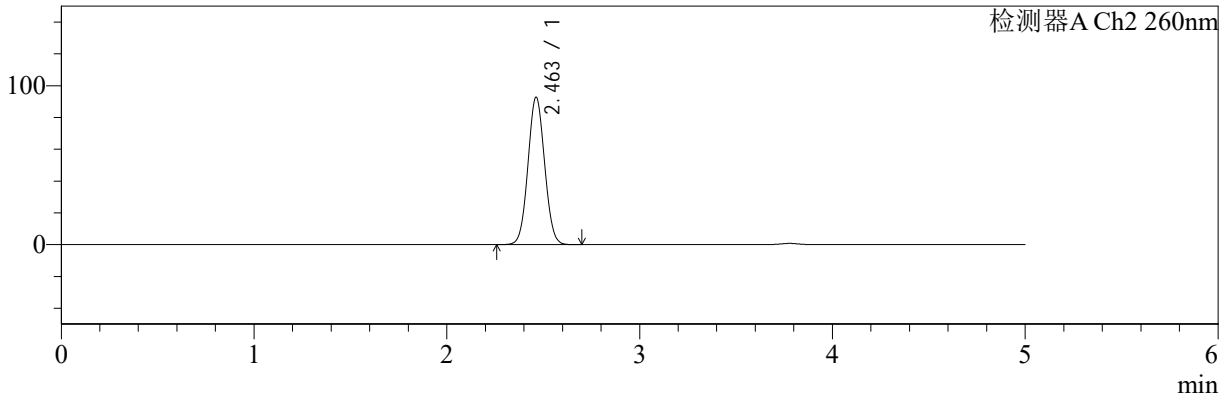
色谱柱:MM-C18/SCX(150mm*4.6mm,5μm) 流速:1.5ml/min
 柱温:30°C 波长:224/260nm
 数据文件名: RC\$SMF-4034 - 0-78/25-131-3 - zzp-2024120421p-rcqx-2-pH6.8jz-jf50z-10min-P4.lcd
 方法文件名: RC\$SMF-4034 - SMF-4034-rcqx-FX274.lcm
 批处理文件名: RC\$SMF-4034 - SMF-4034-20241230-FX274.lcb
 样品瓶号: 1-29
 进样体积: 10 μl 版本号: 6.115
 进样时间: 2024/12/30 12:57:13 实验者: xiechaojun
 处理时间 (V3): 2024/12/31 10:00:57 处理者: xiechaojun
 仪器型号: SHIMADZU LC-2050C(FX274)

<色谱图>

mV



mV



<峰表>

检测器A Ch1 224nm

峰号	保留时间	面积	面积%	高度	理论塔板数(USP)	拖尾因子	分离度(USP)
1	3.778	98659	100.000	15465	8224	0.966	--
总计		98659	100.000	15465			

检测器A Ch2 260nm

峰号	保留时间	面积	面积%	高度	理论塔板数(USP)	拖尾因子	分离度(USP)
1	2.463	557213	100.000	92771	3842	1.048	--
总计		557213	100.000	92771			



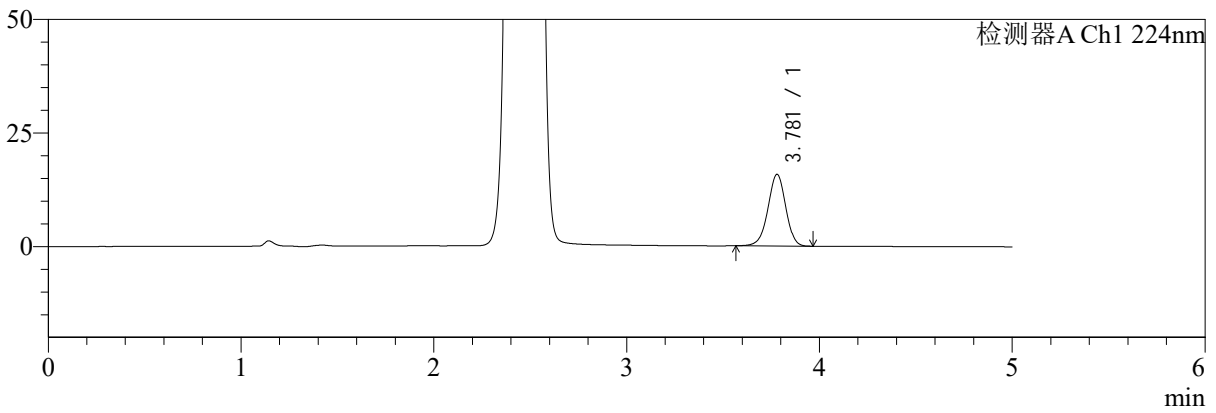
SMF-4034

<样品信息>

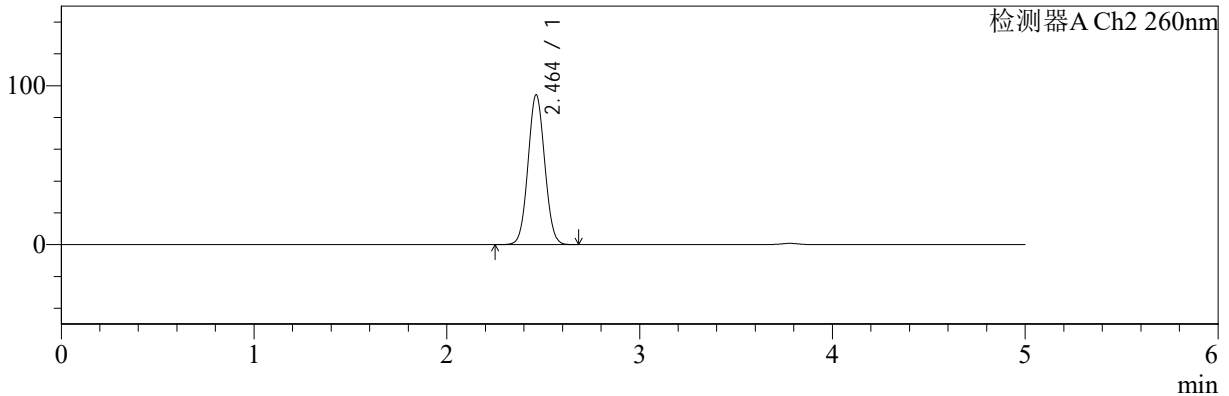
色谱柱:MM-C18/SCX(150mm*4.6mm,5μm) 流速:1.5ml/min
 柱温:30°C 波长:224/260nm
 数据文件名: RC\$SMF-4034 - 0-78/25-132-3 - zzp-2024120421p-rcqx-2-pH6.8jz-jf50z-10min-P5.lcd
 方法文件名: RC\$SMF-4034 - SMF-4034-rcqx-FX274.lcm
 批处理文件名: RC\$SMF-4034 - SMF-4034-20241230-FX274.lcb
 样品瓶号: 1-38 版本号: 6.115
 进样体积: 10 μl 实验者: xiechaojun
 进样时间: 2024/12/30 13:02:34 处理者: xiechaojun
 处理时间 (V3): 2024/12/31 10:01:00
 仪器型号: SHIMADZU LC-2050C(FX274)

<色谱图>

mV



mV



<峰表>

检测器A Ch1 224nm

峰号	保留时间	面积	面积%	高度	理论塔板数(USP)	拖尾因子	分离度(USP)
1	3.781	101140	100.000	15799	8162	0.964	--
总计		101140	100.000	15799			

检测器A Ch2 260nm

峰号	保留时间	面积	面积%	高度	理论塔板数(USP)	拖尾因子	分离度(USP)
1	2.464	567204	100.000	94287	3831	1.048	--
总计		567204	100.000	94287			



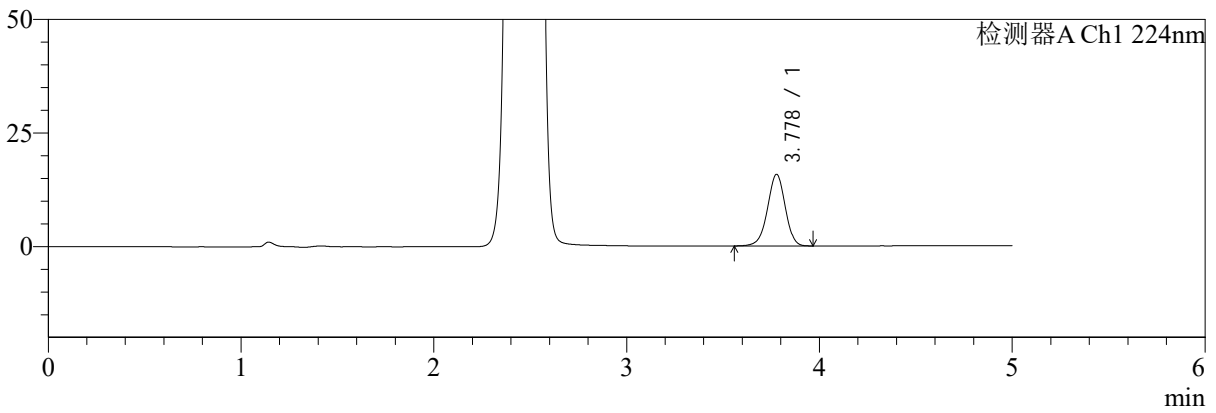
SMF-4034

<样品信息>

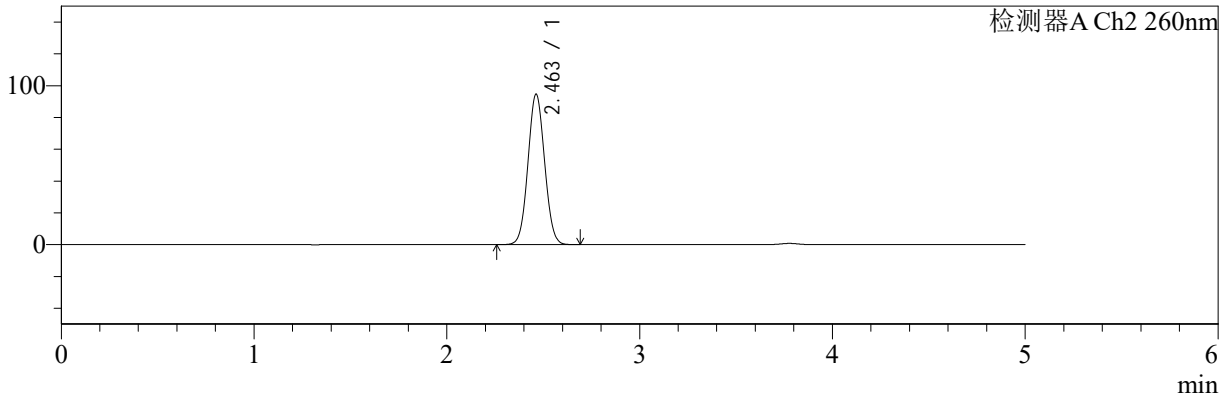
色谱柱:MM-C18/SCX(150mm*4.6mm,5μm) 流速:1.5ml/min
 柱温:30°C 波长:224/260nm
 数据文件名: RC\$SMF-4034 - 0-78/25-133-3 - zzp-2024120421p-rcqx-2-pH6.8jz-jf50z-10min-P6.lcd
 方法文件名: RC\$SMF-4034 - SMF-4034-rcqx-FX274.lcm
 批处理文件名: RC\$SMF-4034 - SMF-4034-20241230-FX274.lcb
 样品瓶号: 1-47
 进样体积: 10 μl 版本号: 6.115
 进样时间: 2024/12/30 13:07:55 实验者: xiechaojun
 处理时间 (V3): 2024/12/31 10:01:03 处理者: xiechaojun
 仪器型号: SHIMADZU LC-2050C(FX274)

<色谱图>

mV



mV



<峰表>

检测器A Ch1 224nm

峰号	保留时间	面积	面积%	高度	理论塔板数(USP)	拖尾因子	分离度(USP)
1	3.778	100731	100.000	15756	8186	0.963	--
总计		100731	100.000	15756			

检测器A Ch2 260nm

峰号	保留时间	面积	面积%	高度	理论塔板数(USP)	拖尾因子	分离度(USP)
1	2.463	569103	100.000	94722	3840	1.049	--
总计		569103	100.000	94722			



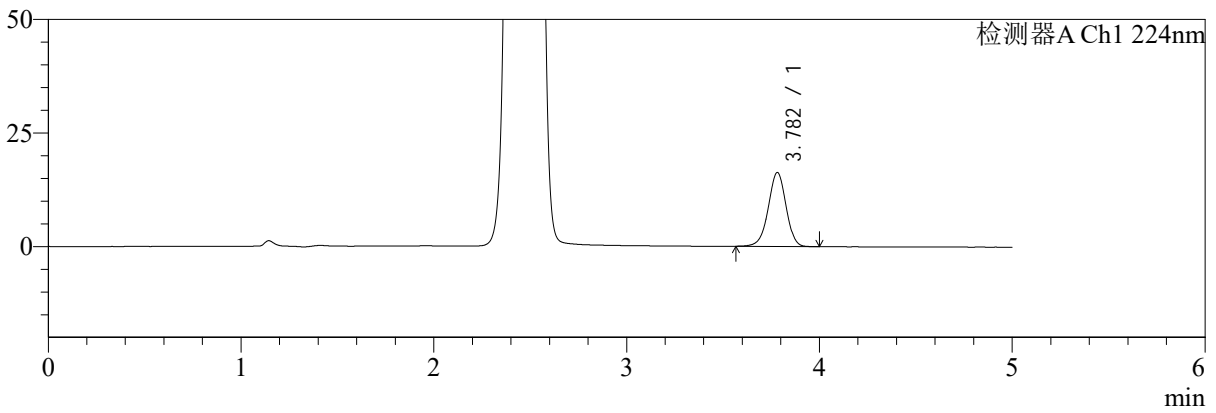
SMF-4034

<样品信息>

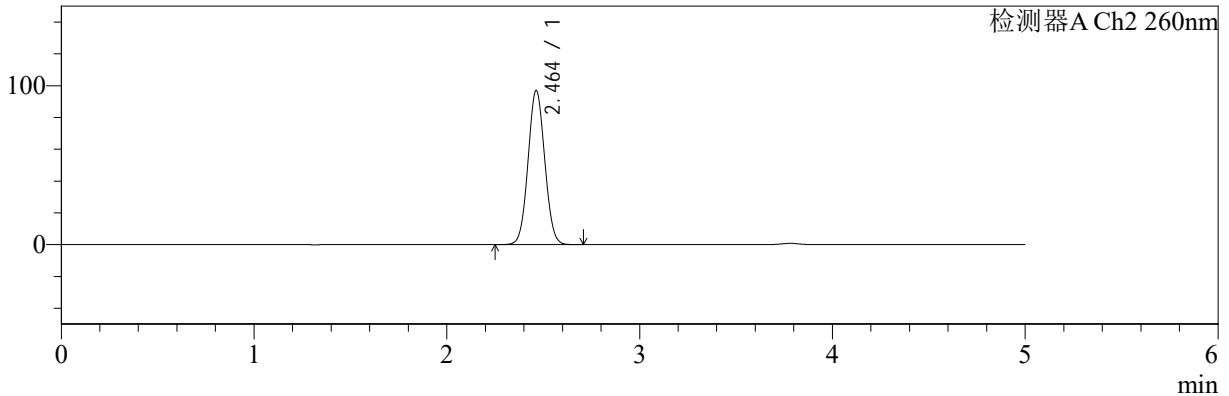
色谱柱:MM-C18/SCX(150mm*4.6mm,5μm) 流速:1.5ml/min
 柱温:30°C 波长:224/260nm
 数据文件名: RC\$SMF-4034 - 0-78/25-134-3 - zzp-2024120421p-rcqx-2-pH6.8jz-jf50z-15min-P1.lcd
 方法文件名: RC\$SMF-4034 - SMF-4034-rcqx-FX274.lcm
 批处理文件名: RC\$SMF-4034 - SMF-4034-20241230-FX274.lcb
 样品瓶号: 1-3
 进样体积: 10 μl 版本号: 6.115
 进样时间: 2024/12/30 13:13:17 实验者: xiechaojun
 处理时间 (V3): 2024/12/31 10:01:05 处理者: xiechaojun
 仪器型号: SHIMADZU LC-2050C(FX274)

<色谱图>

mV



mV



<峰表>

检测器A Ch1 224nm

峰号	保留时间	面积	面积%	高度	理论塔板数(USP)	拖尾因子	分离度(USP)
1	3.782	104306	100.000	16269	8181	0.964	--
总计		104306	100.000	16269			

检测器A Ch2 260nm

峰号	保留时间	面积	面积%	高度	理论塔板数(USP)	拖尾因子	分离度(USP)
1	2.464	584230	100.000	97028	3825	1.049	--
总计		584230	100.000	97028			



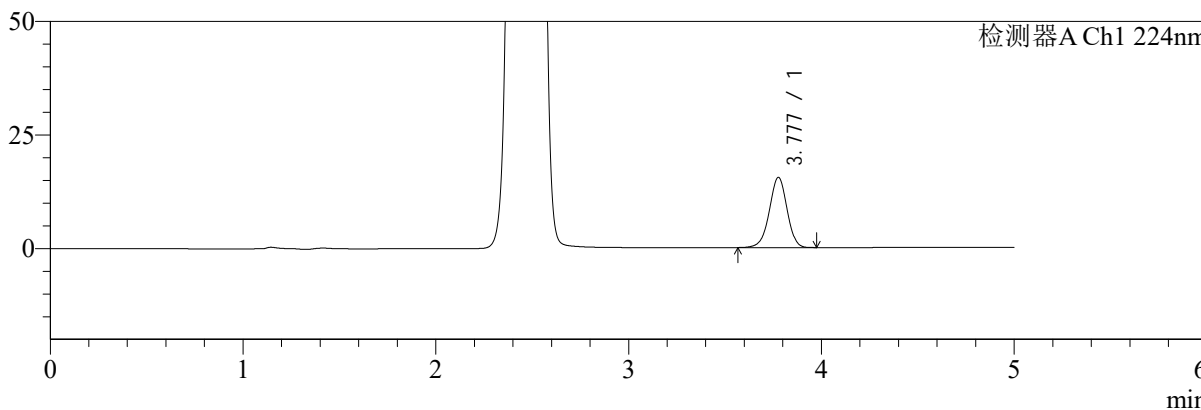
SMF-4034

<样品信息>

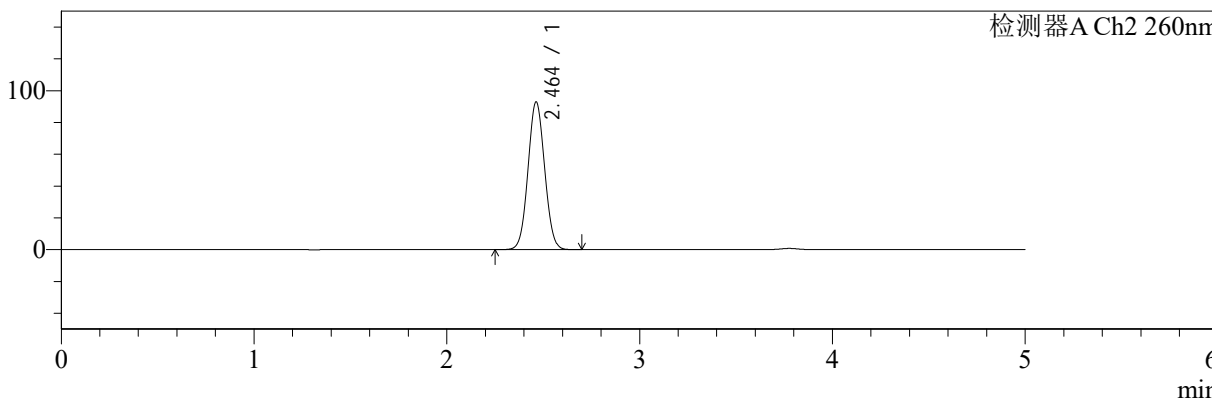
色谱柱:MM-C18/SCX(150mm*4.6mm,5μm) 流速:1.5ml/min
 柱温:30°C 波长:224/260nm
 数据文件名: RC\$SMF-4034 - 0-78/25-135-3 - zzp-2024120421p-rcqx-2-pH6.8jz-jf50z-15min-P2.lcd
 方法文件名: RC\$SMF-4034 - SMF-4034-rcqx-FX274.lcm
 批处理文件名: RC\$SMF-4034 - SMF-4034-20241230-FX274.lcb
 样品瓶号: 1-12 版本号: 6.115
 进样体积: 10 μl 实验者: xiechaojun
 进样时间: 2024/12/30 13:18:40 处理者: xiechaojun
 处理时间 (V3): 2024/12/31 10:01:08
 仪器型号: SHIMADZU LC-2050C(FX274)

<色谱图>

mV



mV



<峰表>

检测器A Ch1 224nm

峰号	保留时间	面积	面积%	高度	理论塔板数(USP)	拖尾因子	分离度(USP)
1	3.777	98755	100.000	15445	8205	0.964	--
总计		98755	100.000	15445			

检测器A Ch2 260nm

峰号	保留时间	面积	面积%	高度	理论塔板数(USP)	拖尾因子	分离度(USP)
1	2.464	558666	100.000	92999	3843	1.049	--
总计		558666	100.000	92999			



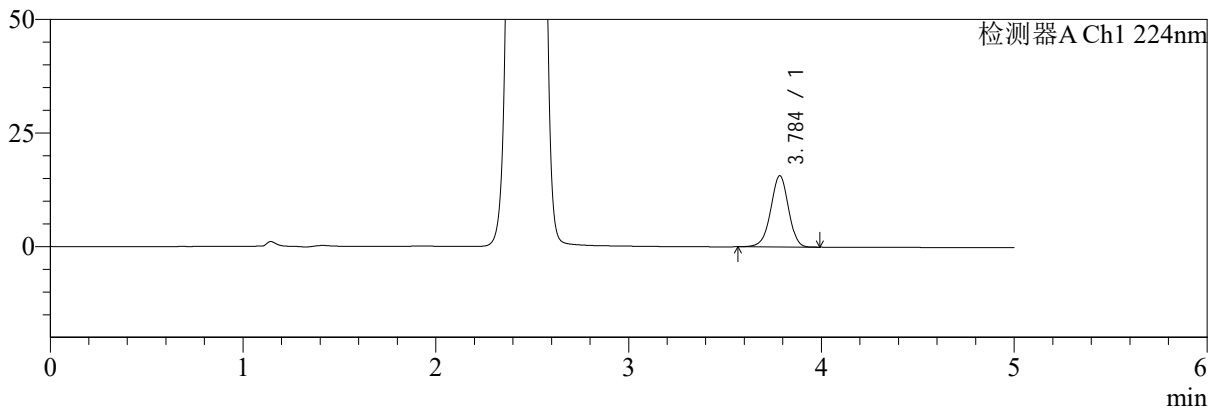
SMF-4034

<样品信息>

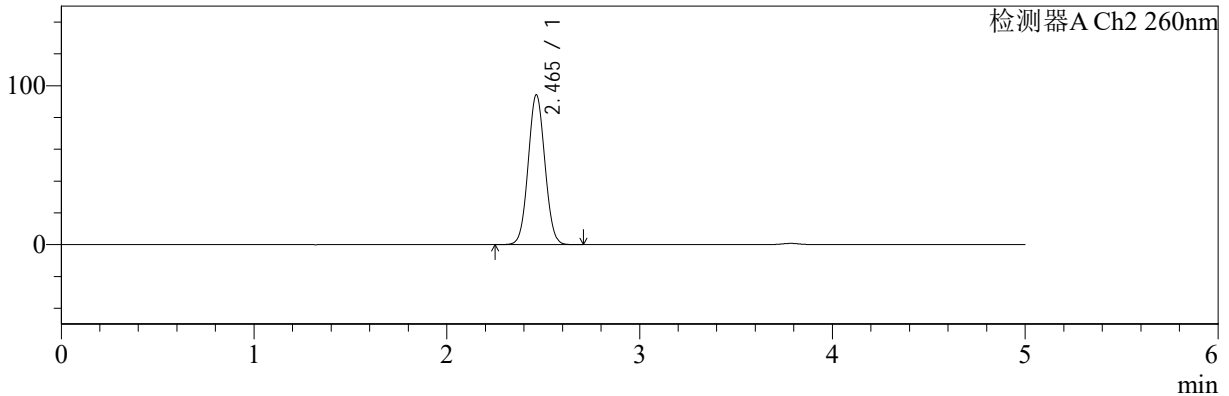
色谱柱:MM-C18/SCX(150mm*4.6mm,5μm) 流速:1.5ml/min
 柱温:30°C 波长:224/260nm
 数据文件名: RC\$SMF-4034 - 0-78/25-136-3 - zzp-2024120421p-rcqx-2-pH6.8jz-jf50z-15min-P3.lcd
 方法文件名: RC\$SMF-4034 - SMF-4034-rcqx-FX274.lcm
 批处理文件名: RC\$SMF-4034 - SMF-4034-20241230-FX274.lcb
 样品瓶号: 1-21 版本号: 6.115
 进样体积: 10 μl 实验者: xiechaojun
 进样时间: 2024/12/30 13:24:02 处理者: xiechaojun
 处理时间 (V3): 2024/12/31 10:01:11
 仪器型号: SHIMADZU LC-2050C(FX274)

<色谱图>

mV



mV



<峰表>

检测器A Ch1 224nm

峰号	保留时间	面积	面积%	高度	理论塔板数(USP)	拖尾因子	分离度(USP)
1	3.784	100475	100.000	15636	8192	0.965	--
总计		100475	100.000	15636			

检测器A Ch2 260nm

峰号	保留时间	面积	面积%	高度	理论塔板数(USP)	拖尾因子	分离度(USP)
1	2.465	567540	100.000	94247	3831	1.049	--
总计		567540	100.000	94247			



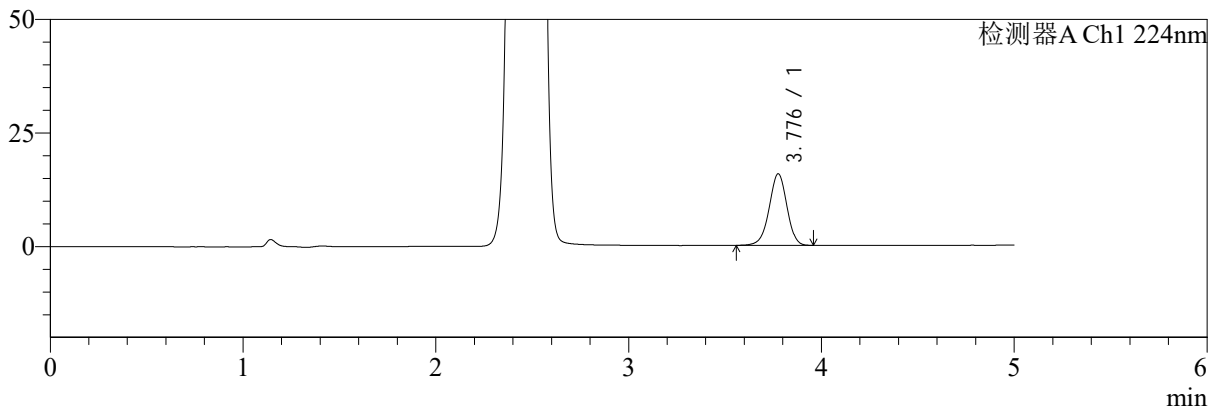
SMF-4034

<样品信息>

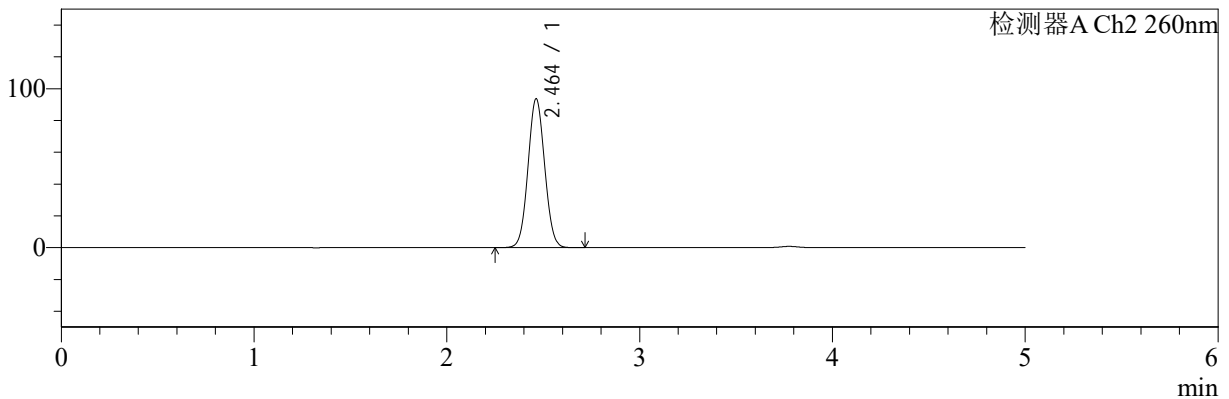
色谱柱:MM-C18/SCX(150mm*4.6mm,5μm) 流速:1.5ml/min
 柱温:30°C 波长:224/260nm
 数据文件名: RC\$SMF-4034 - 0-78/25-137-3 - zzp-2024120421p-rcqx-2-pH6.8jz-jf50z-15min-P4.lcd
 方法文件名: RC\$SMF-4034 - SMF-4034-rcqx-FX274.lcm
 批处理文件名: RC\$SMF-4034 - SMF-4034-20241230-FX274.lcb
 样品瓶号: 1-30 版本号: 6.115
 进样体积: 10 μl 实验者: xiechaojun
 进样时间: 2024/12/30 13:29:24 处理者: xiechaojun
 处理时间 (V3): 2024/12/31 10:01:13
 仪器型号: SHIMADZU LC-2050C(FX274)

<色谱图>

mV



mV



<峰表>

检测器A Ch1 224nm

峰号	保留时间	面积	面积%	高度	理论塔板数(USP)	拖尾因子	分离度(USP)
1	3.776	100745	100.000	15714	8184	0.962	--
总计		100745	100.000	15714			

检测器A Ch2 260nm

峰号	保留时间	面积	面积%	高度	理论塔板数(USP)	拖尾因子	分离度(USP)
1	2.464	563243	100.000	93704	3840	1.049	--
总计		563243	100.000	93704			



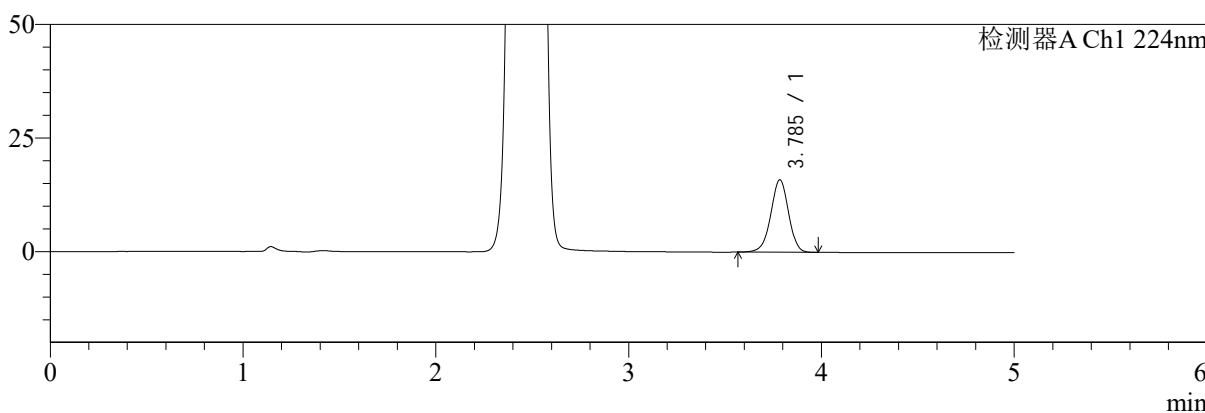
SMF-4034

<样品信息>

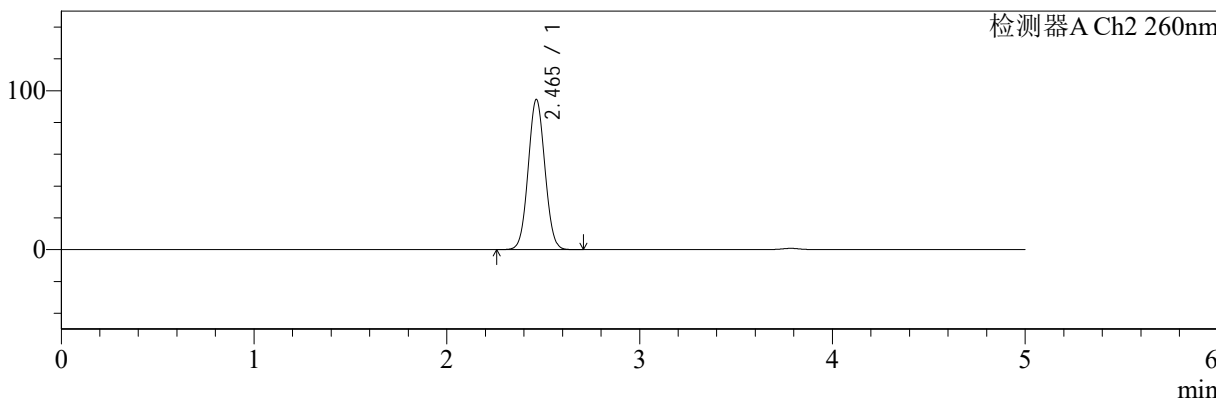
色谱柱:MM-C18/SCX(150mm*4.6mm,5μm) 流速:1.5ml/min
 柱温:30°C 波长:224/260nm
 数据文件名: RC\$SMF-4034 - 0-78/25-138-3 - zzp-2024120421p-rcqx-2-pH6.8jz-jf50z-15min-P5.lcd
 方法文件名: RC\$SMF-4034 - SMF-4034-rcqx-FX274.lcm
 批处理文件名: RC\$SMF-4034 - SMF-4034-20241230-FX274.lcb
 样品瓶号: 1-39
 进样体积: 10 μl 版本号: 6.115
 进样时间: 2024/12/30 13:34:46 实验者: xiechaojun
 处理时间 (V3): 2024/12/31 10:01:16 处理者: xiechaojun
 仪器型号: SHIMADZU LC-2050C(FX274)

<色谱图>

mV



mV



<峰表>

检测器A Ch1 224nm

峰号	保留时间	面积	面积%	高度	理论塔板数(USP)	拖尾因子	分离度(USP)
1	3.785	102066	100.000	15904	8200	0.965	--
总计		102066	100.000	15904			

检测器A Ch2 260nm

峰号	保留时间	面积	面积%	高度	理论塔板数(USP)	拖尾因子	分离度(USP)
1	2.465	568756	100.000	94444	3831	1.048	--
总计		568756	100.000	94444			



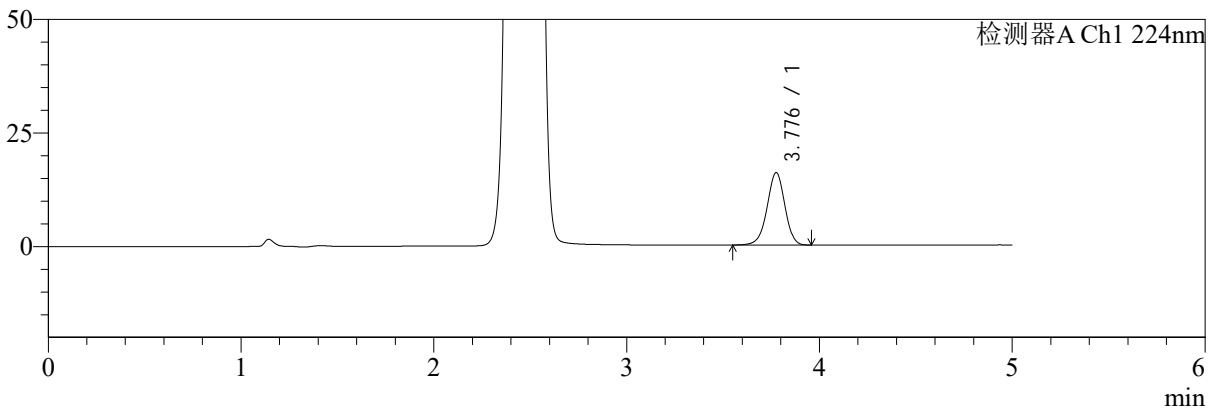
SMF-4034

<样品信息>

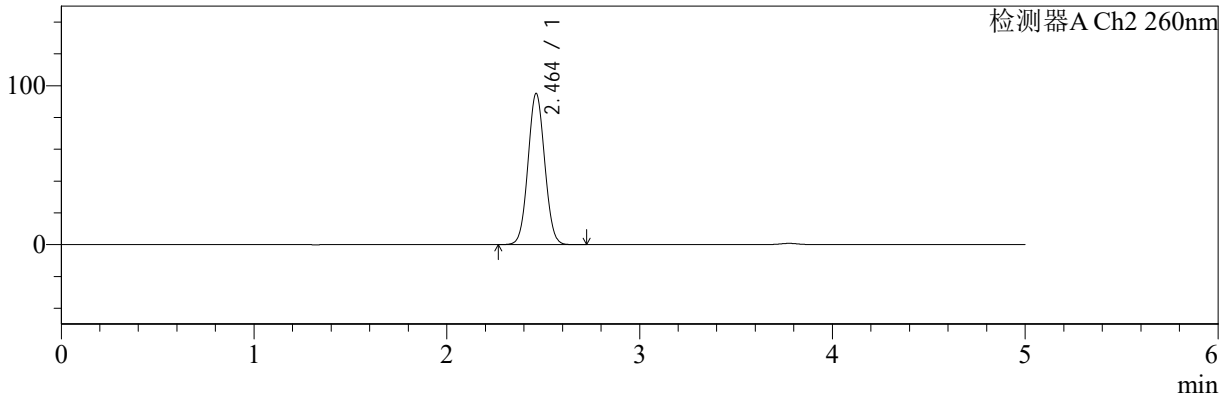
色谱柱:MM-C18/SCX(150mm*4.6mm,5μm) 流速:1.5ml/min
 柱温:30°C 波长:224/260nm
 数据文件名: RC\$SMF-4034 - 0-78/25-139-3 - zzp-2024120421p-rcqx-2-pH6.8jz-jf50z-15min-P6.lcd
 方法文件名: RC\$SMF-4034 - SMF-4034-rcqx-FX274.lcm
 批处理文件名: RC\$SMF-4034 - SMF-4034-20241230-FX274.lcb
 样品瓶号: 1-48 版本号: 6.115
 进样体积: 10 μl 实验者: xiechaojun
 进样时间: 2024/12/30 13:40:08 处理者: xiechaojun
 处理时间 (V3): 2024/12/31 10:01:18
 仪器型号: SHIMADZU LC-2050C(FX274)

<色谱图>

mV



mV



<峰表>

检测器A Ch1 224nm

峰号	保留时间	面积	面积%	高度	理论塔板数(USP)	拖尾因子	分离度(USP)
1	3.776	101960	100.000	15891	8182	0.962	--
总计		101960	100.000	15891			

检测器A Ch2 260nm

峰号	保留时间	面积	面积%	高度	理论塔板数(USP)	拖尾因子	分离度(USP)
1	2.464	572197	100.000	95150	3837	1.049	--
总计		572197	100.000	95150			



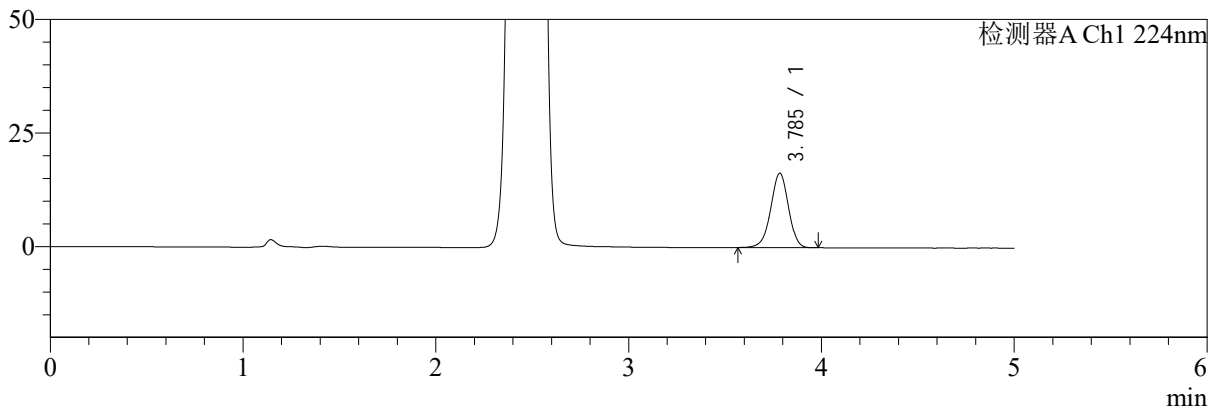
SMF-4034

<样品信息>

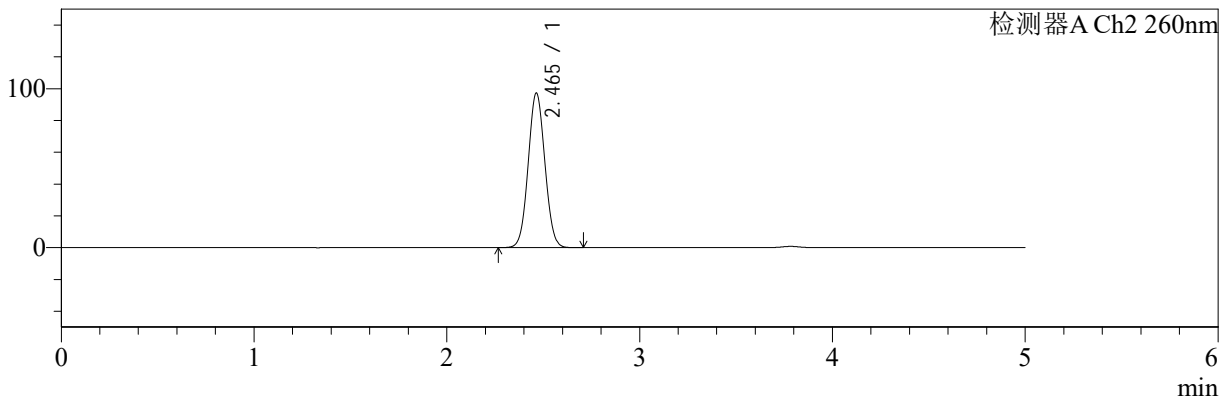
色谱柱:MM-C18/SCX(150mm*4.6mm,5μm) 流速:1.5ml/min
 柱温:30°C 波长:224/260nm
 数据文件名: RC\$SMF-4034 - 0-78/25-140-3 - zzp-2024120421p-rcqx-2-pH6.8jz-jf50z-20min-P1.lcd
 方法文件名: RC\$SMF-4034 - SMF-4034-rcqx-FX274.lcm
 批处理文件名: RC\$SMF-4034 - SMF-4034-20241230-FX274.lcb
 样品瓶号: 1-4 版本号: 6.115
 进样体积: 10 μl 实验者: xiechaojun
 进样时间: 2024/12/30 13:45:30 处理者: xiechaojun
 处理时间 (V3): 2024/12/31 10:01:21
 仪器型号: SHIMADZU LC-2050C(FX274)

<色谱图>

mV



mV



<峰表>

检测器A Ch1 224nm

峰号	保留时间	面积	面积%	高度	理论塔板数(USP)	拖尾因子	分离度(USP)
1	3.785	104668	100.000	16322	8211	0.964	--
总计		104668	100.000	16322			

检测器A Ch2 260nm

峰号	保留时间	面积	面积%	高度	理论塔板数(USP)	拖尾因子	分离度(USP)
1	2.465	586077	100.000	97257	3829	1.049	--
总计		586077	100.000	97257			



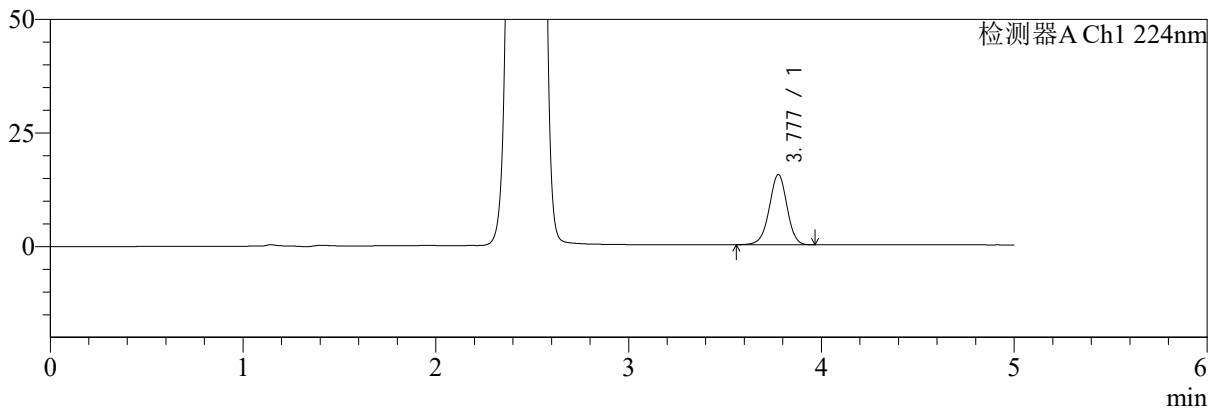
SMF-4034

<样品信息>

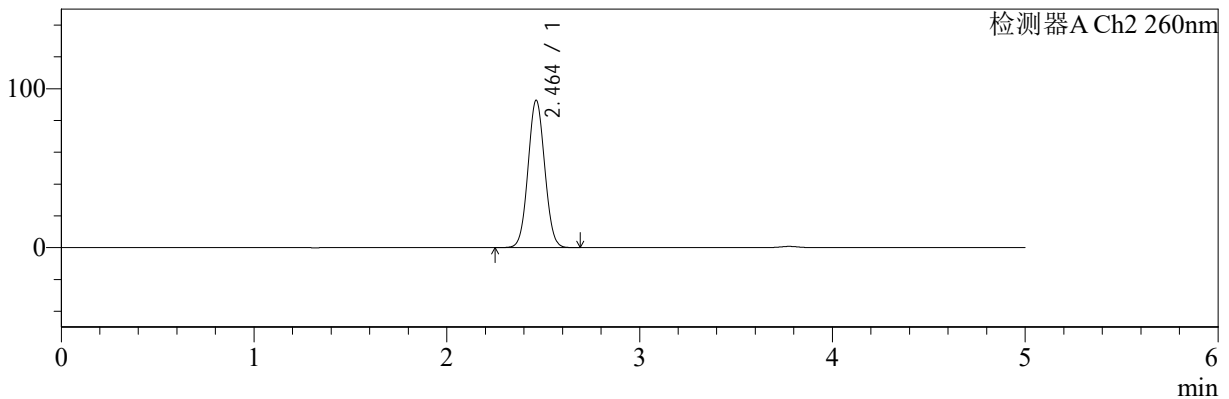
色谱柱:MM-C18/SCX(150mm*4.6mm,5μm) 流速:1.5ml/min
 柱温:30°C 波长:224/260nm
 数据文件名: RC\$SMF-4034 - 0-78/25-141-3 - zzp-2024120421p-rcqx-2-pH6.8jz-jf50z-20min-P2.lcd
 方法文件名: RC\$SMF-4034 - SMF-4034-rcqx-FX274.lcm
 批处理文件名: RC\$SMF-4034 - SMF-4034-20241230-FX274.lcb
 样品瓶号: 1-13
 进样体积: 10 μl 版本号: 6.115
 进样时间: 2024/12/30 13:50:52 实验者: xiechaojun
 处理时间 (V3): 2024/12/31 10:01:24 处理者: xiechaojun
 仪器型号: SHIMADZU LC-2050C(FX274)

<色谱图>

mV



mV



<峰表>

检测器A Ch1 224nm

峰号	保留时间	面积	面积%	高度	理论塔板数(USP)	拖尾因子	分离度(USP)
1	3.777	98962	100.000	15439	8179	0.965	--
总计		98962	100.000	15439			

检测器A Ch2 260nm

峰号	保留时间	面积	面积%	高度	理论塔板数(USP)	拖尾因子	分离度(USP)
1	2.464	557644	100.000	92779	3835	1.048	--
总计		557644	100.000	92779			



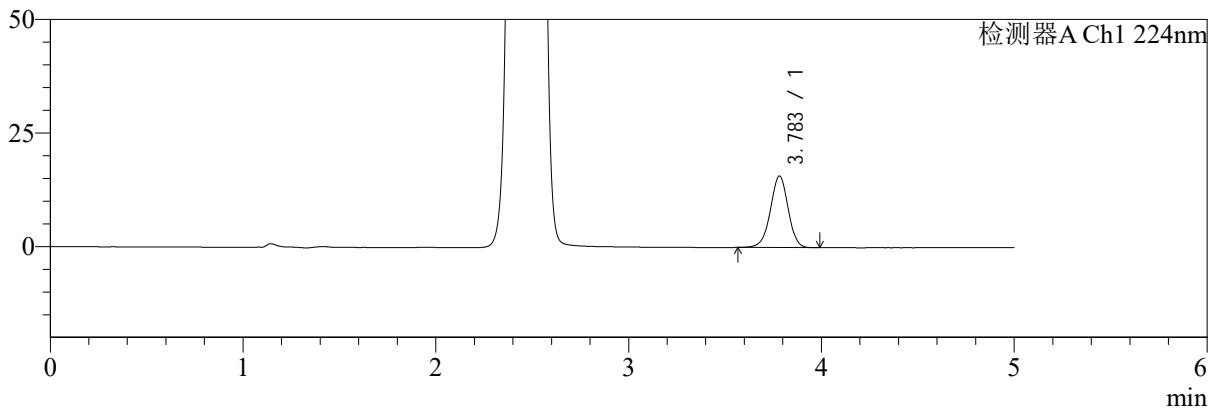
SMF-4034

<样品信息>

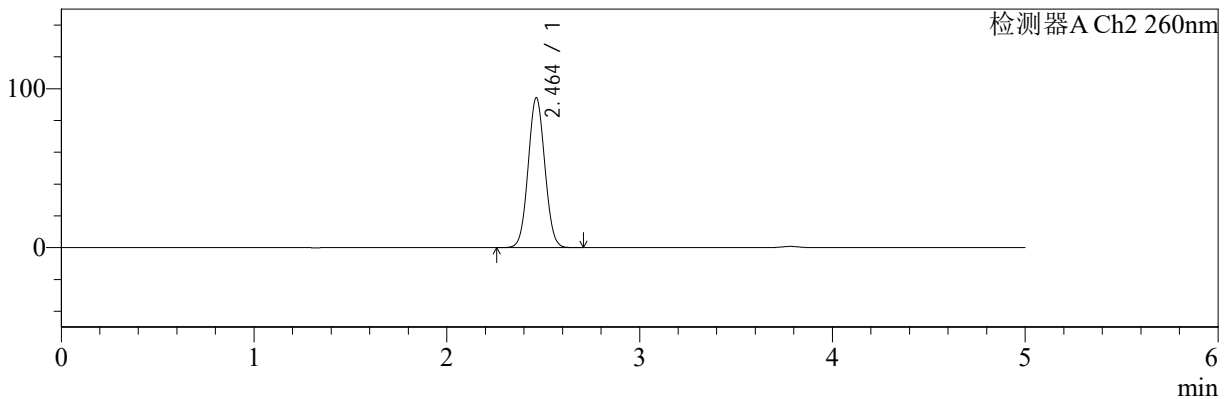
色谱柱:MM-C18/SCX(150mm*4.6mm,5μm) 流速:1.5ml/min
 柱温:30°C 波长:224/260nm
 数据文件名: RC\$SMF-4034 - 0-78/25-142-3 - zzp-2024120421p-rcqx-2-pH6.8jz-jf50z-20min-P3.lcd
 方法文件名: RC\$SMF-4034 - SMF-4034-rcqx-FX274.lcm
 批处理文件名: RC\$SMF-4034 - SMF-4034-20241230-FX274.lcb
 样品瓶号: 1-22 版本号: 6.115
 进样体积: 10 μl 实验者: xiechaojun
 进样时间: 2024/12/30 13:56:15 处理者: xiechaojun
 处理时间 (V3): 2024/12/31 10:01:26
 仪器型号: SHIMADZU LC-2050C(FX274)

<色谱图>

mV



mV



<峰表>

检测器A Ch1 224nm

峰号	保留时间	面积	面积%	高度	理论塔板数(USP)	拖尾因子	分离度(USP)
1	3.783	100707	100.000	15732	8196	0.965	--
总计		100707	100.000	15732			

检测器A Ch2 260nm

峰号	保留时间	面积	面积%	高度	理论塔板数(USP)	拖尾因子	分离度(USP)
1	2.464	567827	100.000	94352	3836	1.048	--
总计		567827	100.000	94352			



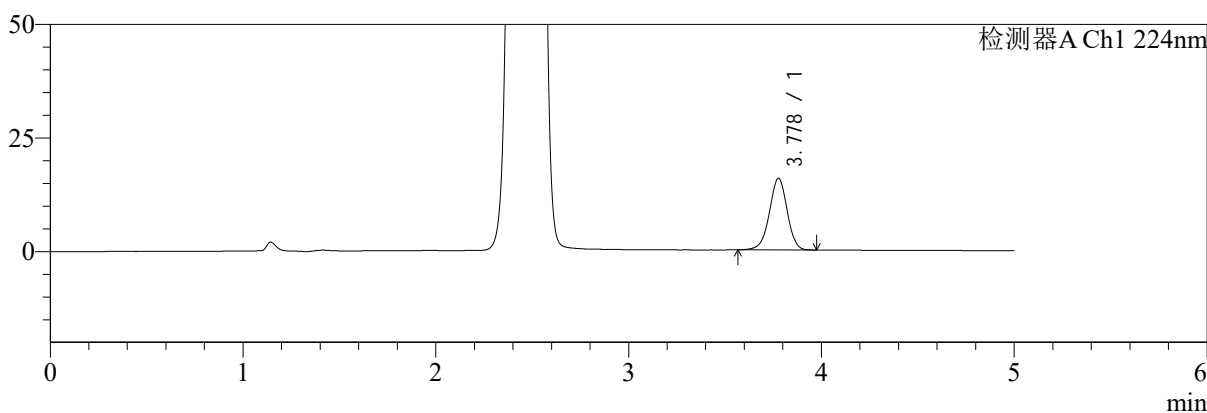
SMF-4034

<样品信息>

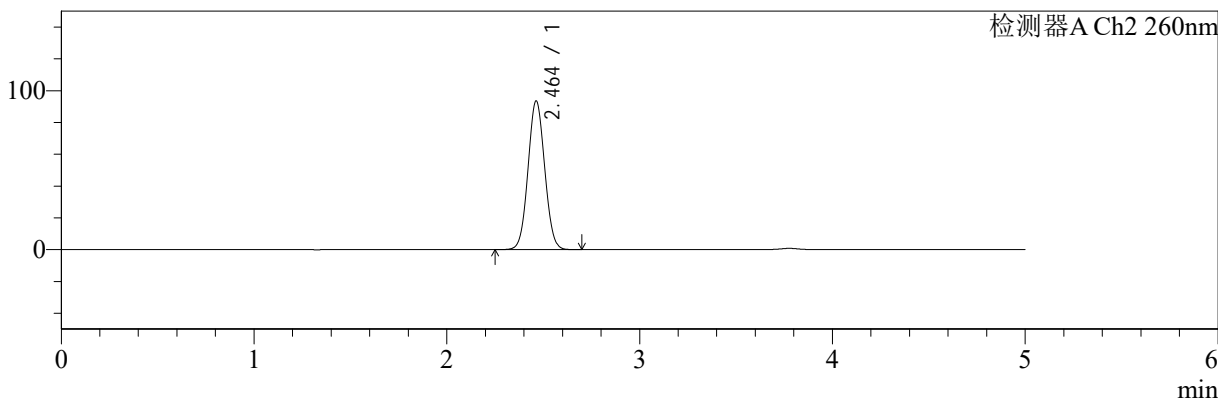
色谱柱:MM-C18/SCX(150mm*4.6mm,5μm) 流速:1.5ml/min
 柱温:30℃ 波长:224/260nm
 数据文件名: RC\$SMF-4034 - 0-78/25-143-3 - zzp-2024120421p-rcqx-2-pH6.8jz-jf50z-20min-P4.lcd
 方法文件名: RC\$SMF-4034 - SMF-4034-rcqx-FX274.lcm
 批处理文件名: RC\$SMF-4034 - SMF-4034-20241230-FX274.lcb
 样品瓶号: 1-31
 进样体积: 10 μl 版本号: 6.115
 进样时间: 2024/12/30 14:01:37 实验者: xiechaojun
 处理时间 (V3): 2024/12/31 10:01:29 处理者: xiechaojun
 仪器型号: SHIMADZU LC-2050C(FX274)

<色谱图>

mV



mV



<峰表>

检测器A Ch1 224nm

峰号	保留时间	面积	面积%	高度	理论塔板数(USP)	拖尾因子	分离度(USP)
1	3.778	100870	100.000	15760	8183	0.963	--
总计		100870	100.000	15760			

检测器A Ch2 260nm

峰号	保留时间	面积	面积%	高度	理论塔板数(USP)	拖尾因子	分离度(USP)
1	2.464	562894	100.000	93601	3834	1.049	--
总计		562894	100.000	93601			



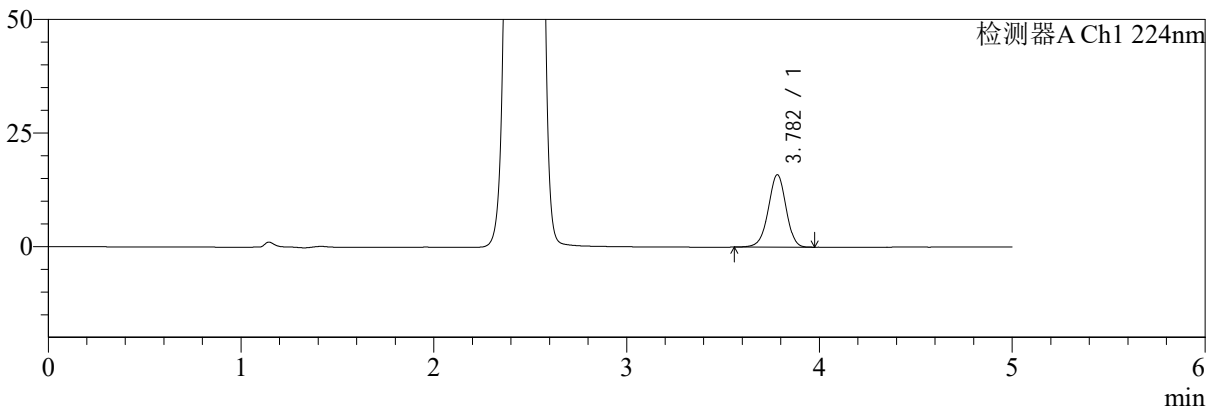
SMF-4034

<样品信息>

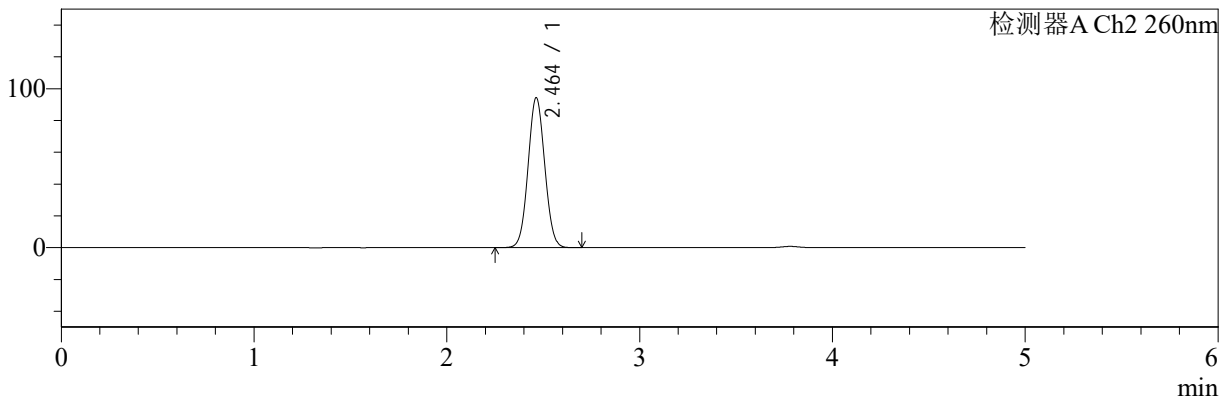
色谱柱:MM-C18/SCX(150mm*4.6mm,5μm) 流速:1.5ml/min
 柱温:30°C 波长:224/260nm
 数据文件名: RC\$SMF-4034 - 0-78/25-144-3 - zzp-2024120421p-rcqx-2-pH6.8jz-jf50z-20min-P5.lcd
 方法文件名: RC\$SMF-4034 - SMF-4034-rcqx-FX274.lcm
 批处理文件名: RC\$SMF-4034 - SMF-4034-20241230-FX274.lcb
 样品瓶号: 1-40
 进样体积: 10 μl 版本号: 6.115
 进样时间: 2024/12/30 14:06:58 实验者: xiechaojun
 处理时间 (V3): 2024/12/31 10:01:32 处理者: xiechaojun
 仪器型号: SHIMADZU LC-2050C(FX274)

<色谱图>

mV



mV



<峰表>

检测器A Ch1 224nm

峰号	保留时间	面积	面积%	高度	理论塔板数(USP)	拖尾因子	分离度(USP)
1	3.782	101999	100.000	15946	8207	0.965	--
总计		101999	100.000	15946			

检测器A Ch2 260nm

峰号	保留时间	面积	面积%	高度	理论塔板数(USP)	拖尾因子	分离度(USP)
1	2.464	567717	100.000	94390	3837	1.048	--
总计		567717	100.000	94390			



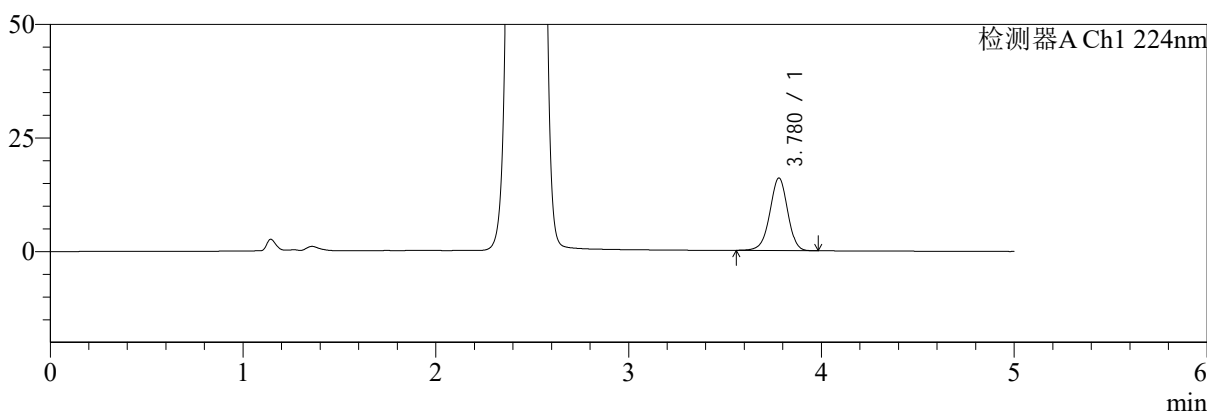
SMF-4034

<样品信息>

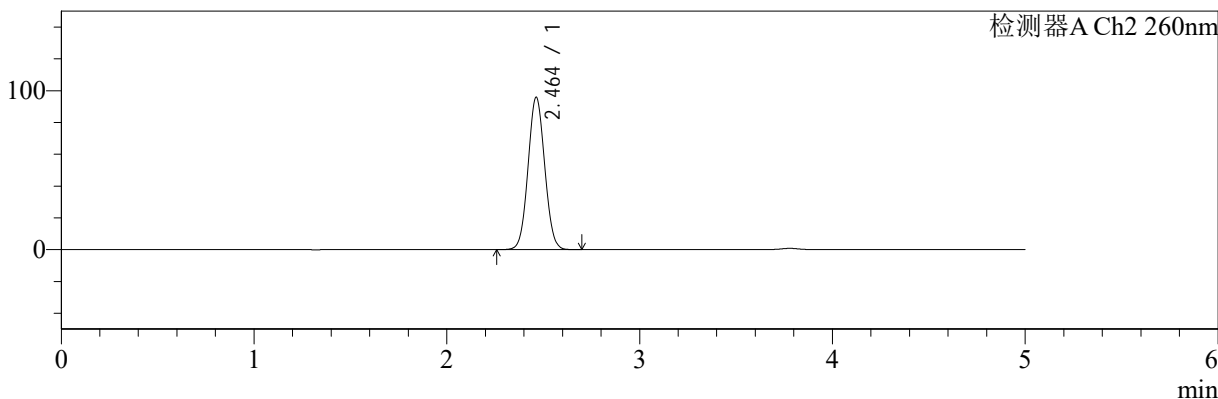
色谱柱:MM-C18/SCX(150mm*4.6mm,5μm) 流速:1.5ml/min
 柱温:30°C 波长:224/260nm
 数据文件名: RC\$SMF-4034 - 0-78/25-145-3 - zzp-2024120421p-rcqx-2-pH6.8jz-jf50z-20min-P6.lcd
 方法文件名: RC\$SMF-4034 - SMF-4034-rcqx-FX274.lcm
 批处理文件名: RC\$SMF-4034 - SMF-4034-20241230-FX274.lcb
 样品瓶号: 1-49 版本号: 6.115
 进样体积: 10 μl 实验者: xiechaojun
 进样时间: 2024/12/30 14:12:21 处理者: xiechaojun
 处理时间 (V3): 2024/12/31 10:01:34
 仪器型号: SHIMADZU LC-2050C(FX274)

<色谱图>

mV



mV



<峰表>

检测器A Ch1 224nm

峰号	保留时间	面积	面积%	高度	理论塔板数(USP)	拖尾因子	分离度(USP)
1	3.780	102360	100.000	15978	8153	0.964	--
总计		102360	100.000	15978			

检测器A Ch2 260nm

峰号	保留时间	面积	面积%	高度	理论塔板数(USP)	拖尾因子	分离度(USP)
1	2.464	576380	100.000	95896	3837	1.050	--
总计		576380	100.000	95896			



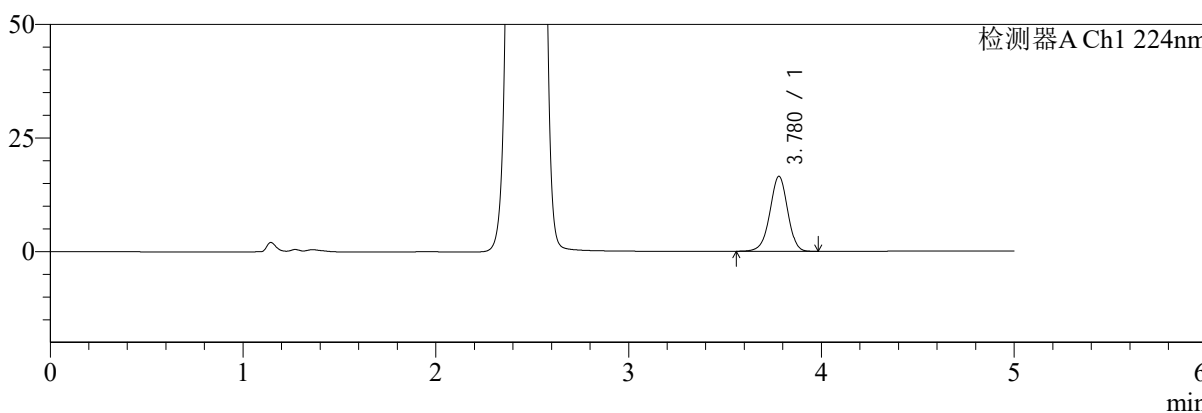
SMF-4034

<样品信息>

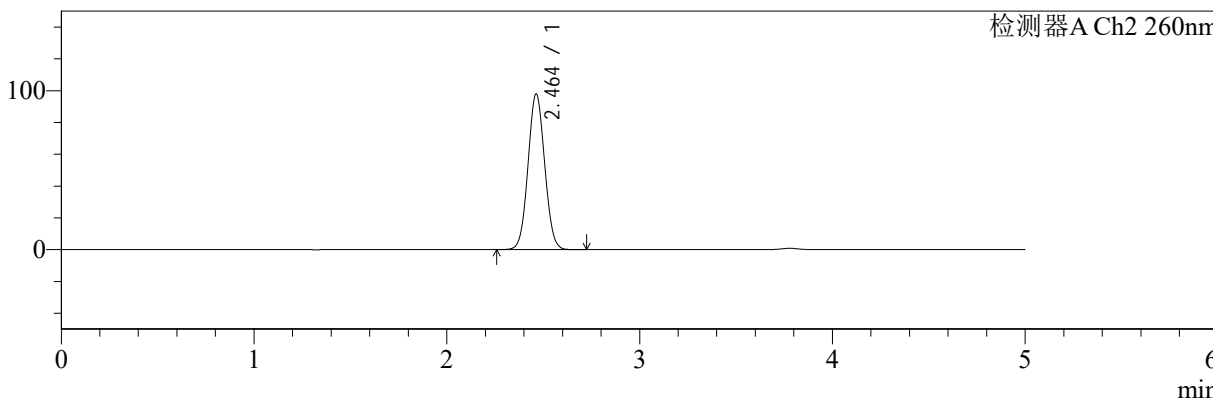
色谱柱:MM-C18/SCX(150mm*4.6mm,5μm) 流速:1.5ml/min
 柱温:30°C 波长:224/260nm
 数据文件名: RC\$SMF-4034 - 0-78/25-146-3 - zzp-2024120421p-rcqx-2-pH6.8jz-jf50z-30min-P1.lcd
 方法文件名: RC\$SMF-4034 - SMF-4034-rcqx-FX274.lcm
 批处理文件名: RC\$SMF-4034 - SMF-4034-20241230-FX274.lcb
 样品瓶号: 1-5 版本号: 6.115
 进样体积: 10 μl 实验者: xiechaojun
 进样时间: 2024/12/30 14:17:43 处理者: xiechaojun
 处理时间 (V3): 2024/12/31 10:01:37
 仪器型号: SHIMADZU LC-2050C(FX274)

<色谱图>

mV



mV



<峰表>

检测器A Ch1 224nm

峰号	保留时间	面积	面积%	高度	理论塔板数(USP)	拖尾因子	分离度(USP)
1	3.780	105506	100.000	16521	8214	0.964	--
总计		105506	100.000	16521			

检测器A Ch2 260nm

峰号	保留时间	面积	面积%	高度	理论塔板数(USP)	拖尾因子	分离度(USP)
1	2.464	589236	100.000	97968	3832	1.050	--
总计		589236	100.000	97968			



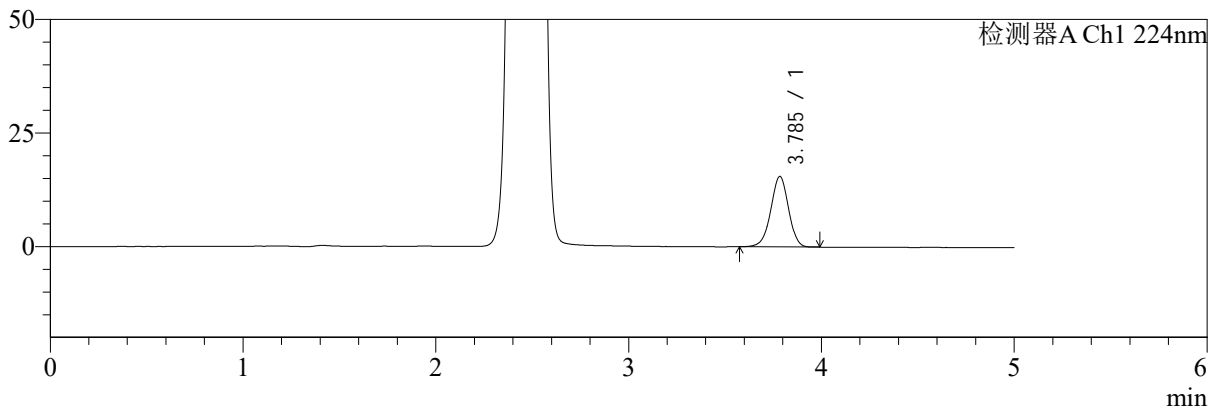
SMF-4034

<样品信息>

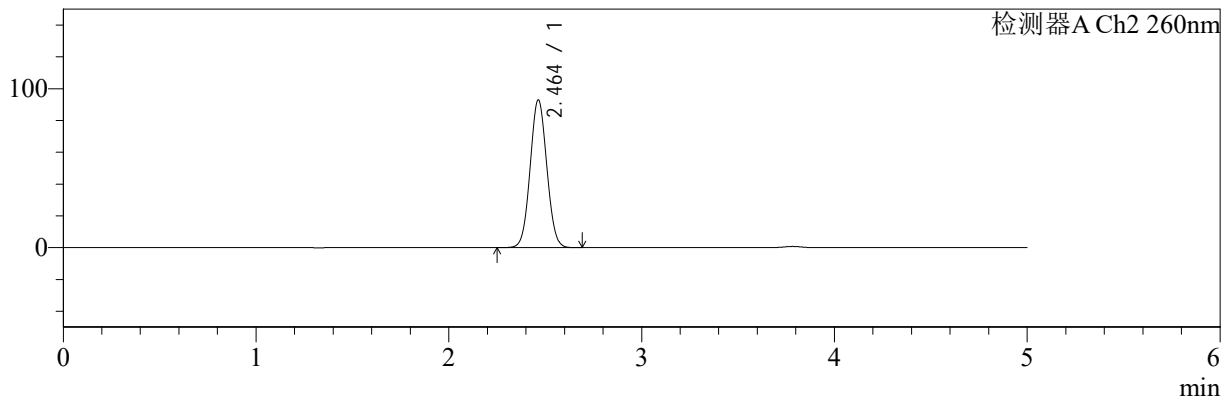
色谱柱:MM-C18/SCX(150mm*4.6mm,5μm) 流速:1.5ml/min
 柱温:30°C 波长:224/260nm
 数据文件名: RC\$SMF-4034 - 0-78/25-147-3 - zzp-2024120421p-rcqx-2-pH6.8jz-jf50z-30min-P2.lcd
 方法文件名: RC\$SMF-4034 - SMF-4034-rcqx-FX274.lcm
 批处理文件名: RC\$SMF-4034 - SMF-4034-20241230-FX274.lcb
 样品瓶号: 1-14 版本号: 6.115
 进样体积: 10 μl 实验者: xiechaojun
 进样时间: 2024/12/30 14:23:05 处理者: xiechaojun
 处理时间 (V3): 2024/12/31 10:01:40
 仪器型号: SHIMADZU LC-2050C(FX274)

<色谱图>

mV



mV



<峰表>

检测器A Ch1 224nm

峰号	保留时间	面积	面积%	高度	理论塔板数(USP)	拖尾因子	分离度(USP)
1	3.785	99159	100.000	15467	8203	0.965	--
总计		99159	100.000	15467			

检测器A Ch2 260nm

峰号	保留时间	面积	面积%	高度	理论塔板数(USP)	拖尾因子	分离度(USP)
1	2.464	559260	100.000	92972	3838	1.048	--
总计		559260	100.000	92972			



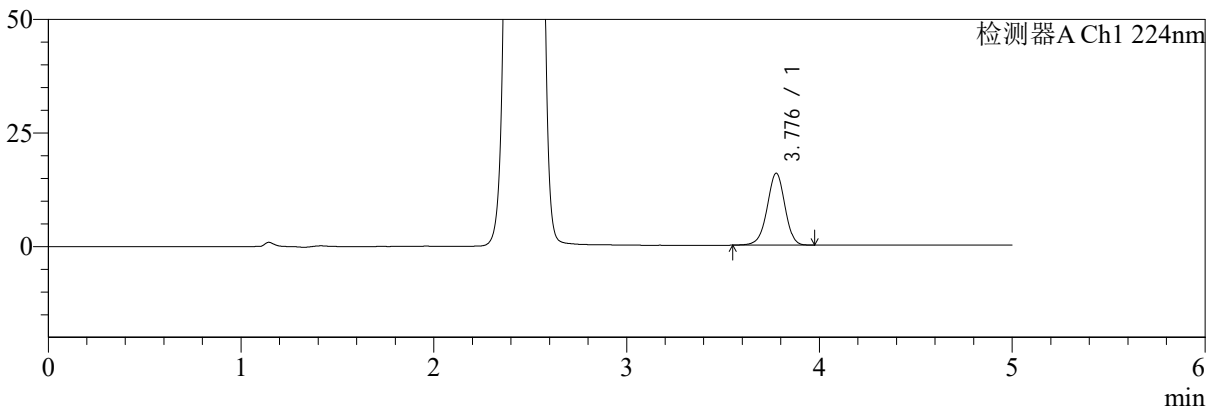
SMF-4034

<样品信息>

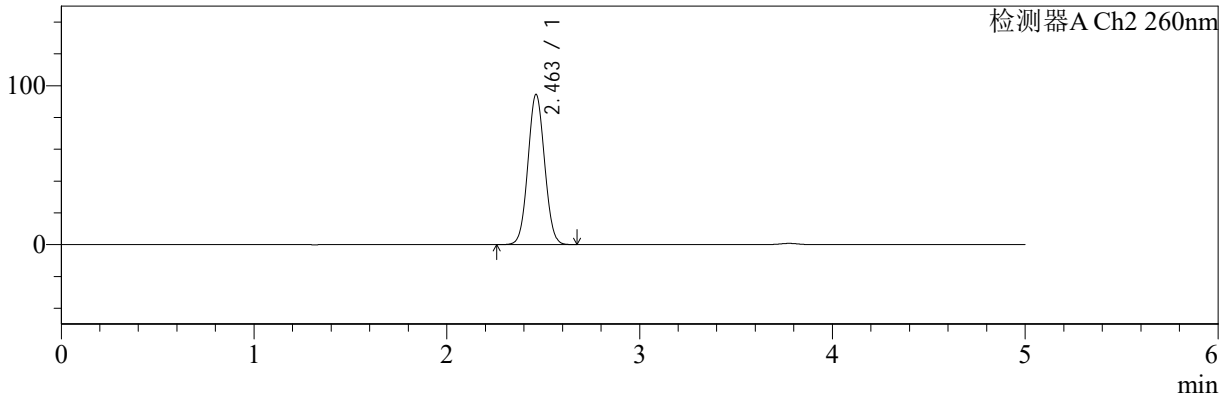
色谱柱:MM-C18/SCX(150mm*4.6mm,5μm) 流速:1.5ml/min
 柱温:30°C 波长:224/260nm
 数据文件名: RC\$SMF-4034 - 0-78/25-148-3 - zzp-2024120421p-rcqx-2-pH6.8jz-jf50z-30min-P3.lcd
 方法文件名: RC\$SMF-4034 - SMF-4034-rcqx-FX274.lcm
 批处理文件名: RC\$SMF-4034 - SMF-4034-20241230-FX274.lcb
 样品瓶号: 1-23
 进样体积: 10 μl 版本号: 6.115
 进样时间: 2024/12/30 14:28:27 实验者: xiechaojun
 处理时间 (V3): 2024/12/31 10:01:43 处理者: xiechaojun
 仪器型号: SHIMADZU LC-2050C(FX274)

<色谱图>

mV



mV



<峰表>

检测器A Ch1 224nm

峰号	保留时间	面积	面积%	高度	理论塔板数(USP)	拖尾因子	分离度(USP)
1	3.776	101239	100.000	15777	8182	0.962	--
总计		101239	100.000	15777			

检测器A Ch2 260nm

峰号	保留时间	面积	面积%	高度	理论塔板数(USP)	拖尾因子	分离度(USP)
1	2.463	568171	100.000	94561	3841	1.049	--
总计		568171	100.000	94561			



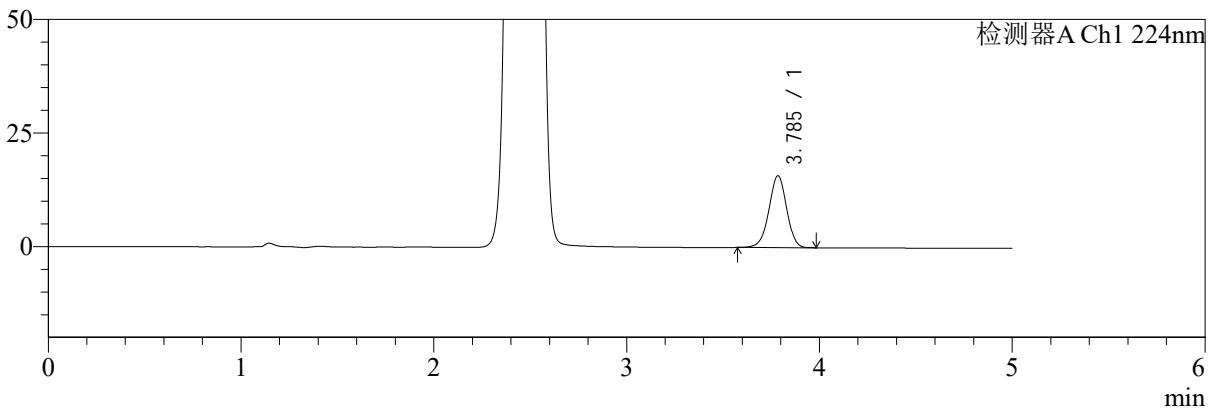
SMF-4034

<样品信息>

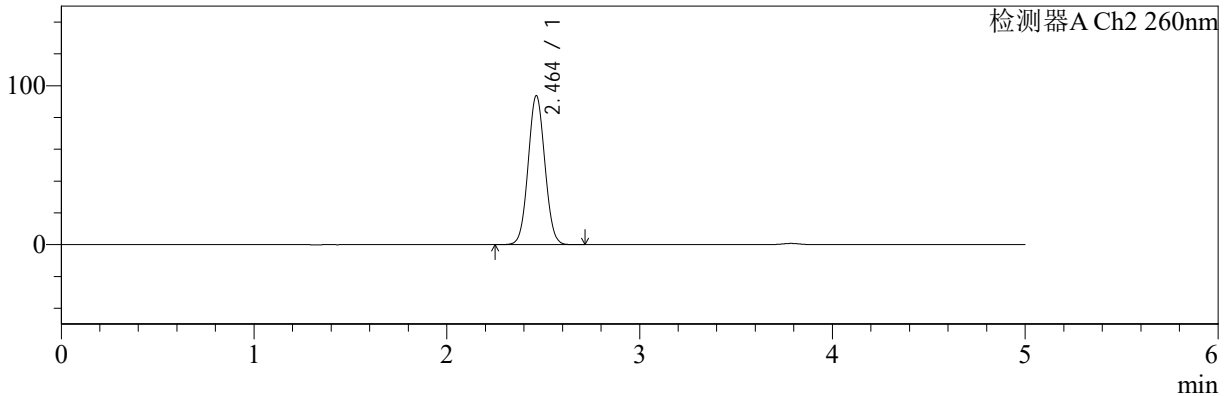
色谱柱:MM-C18/SCX(150mm*4.6mm,5μm) 流速:1.5ml/min
 柱温:30°C 波长:224/260nm
 数据文件名: RC\$SMF-4034 - 0-78/25-149-3 - zzp-2024120421p-rcqx-2-pH6.8jz-jf50z-30min-P4.lcd
 方法文件名: RC\$SMF-4034 - SMF-4034-rcqx-FX274.lcm
 批处理文件名: RC\$SMF-4034 - SMF-4034-20241230-FX274.lcb
 样品瓶号: 1-32 版本号: 6.115
 进样体积: 10 μl 实验者: xiechaojun
 进样时间: 2024/12/30 14:33:49 处理者: xiechaojun
 处理时间 (V3): 2024/12/31 10:01:46
 仪器型号: SHIMADZU LC-2050C(FX274)

<色谱图>

mV



mV



<峰表>

检测器A Ch1 224nm

峰号	保留时间	面积	面积%	高度	理论塔板数(USP)	拖尾因子	分离度(USP)
1	3.785	101086	100.000	15793	8211	0.967	--
总计		101086	100.000	15793			

检测器A Ch2 260nm

峰号	保留时间	面积	面积%	高度	理论塔板数(USP)	拖尾因子	分离度(USP)
1	2.464	564424	100.000	93764	3832	1.048	--
总计		564424	100.000	93764			



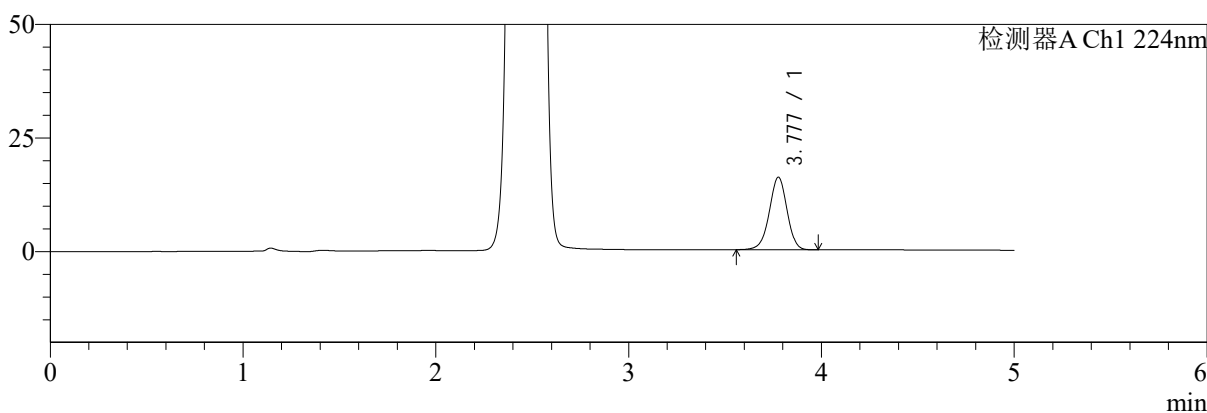
SMF-4034

<样品信息>

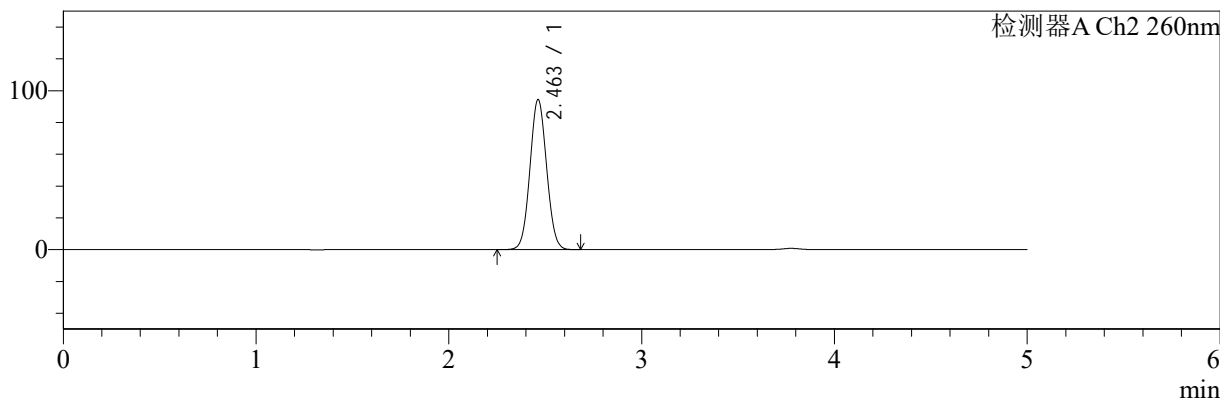
色谱柱:MM-C18/SCX(150mm*4.6mm,5μm) 流速:1.5ml/min
 柱温:30°C 波长:224/260nm
 数据文件名: RCSSMF-4034 - 0-78/25-150-3 - zzp-2024120421p-rcqx-2-pH6.8jz-jf50z-30min-P5.lcd
 方法文件名: RCSSMF-4034 - SMF-4034-rcqx-FX274.lcm
 批处理文件名: RCSSMF-4034 - SMF-4034-20241230-FX274.lcb
 样品瓶号: 1-41
 进样体积: 10 μl 版本号: 6.115
 进样时间: 2024/12/30 14:39:11 实验者: xiechaojun
 处理时间 (V3): 2024/12/31 10:01:48 处理者: xiechaojun
 仪器型号: SHIMADZU LC-2050C(FX274)

<色谱图>

mV



mV



<峰表>

检测器A Ch1 224nm

峰号	保留时间	面积	面积%	高度	理论塔板数(USP)	拖尾因子	分离度(USP)
1	3.777	102038	100.000	15935	8190	0.964	--
总计		102038	100.000	15935			

检测器A Ch2 260nm

峰号	保留时间	面积	面积%	高度	理论塔板数(USP)	拖尾因子	分离度(USP)
1	2.463	567899	100.000	94492	3838	1.050	--
总计		567899	100.000	94492			

<样品信息>

色谱柱:MM-C18/SCX(150mm*4.6mm,5 μ m)

流速:1.5ml/min

柱温:30 $^{\circ}$ C

波长:224/260nm

数据文件名: RCSSMF-4034 - 0-78/25-151-3 - zzp-2024120421p-rcqx-2-pH6.8jz-jf50z-30min-P6.lcd

方法文件名: RCSSMF-4034 - SMF-4034-rcqx-FX274.lcm

批处理文件名: RCSSMF-4034 - SMF-4034-20241230-FX274.lcb

样品瓶号: 1-50

进样体积: 10 μ l

版本号: 6.115

进样时间: 2024/12/30 14:44:33

实验者: xiechaojun

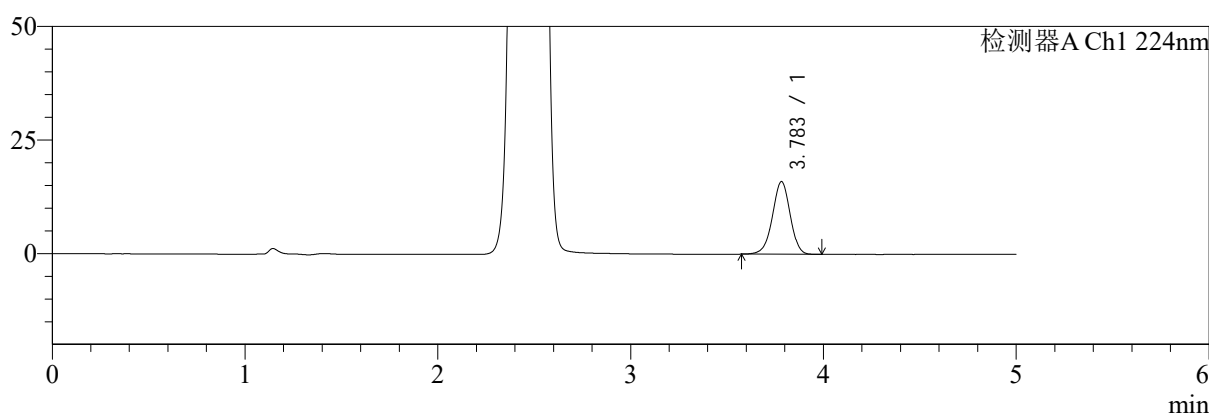
处理时间(V3): 2024/12/31 10:01:51

处理者: xiechaojun

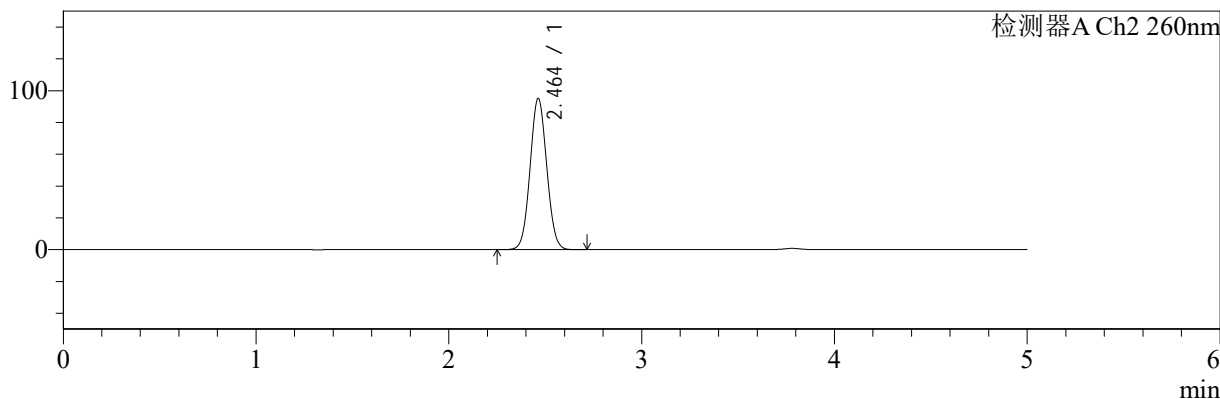
仪器型号: SHIMADZU LC-2050C(FX274)

<色谱图>

mV



mV



<峰表>

检测器A Ch1 224nm

峰号	保留时间	面积	面积%	高度	理论塔板数(USP)	拖尾因子	分离度(USP)
1	3.783	102088	100.000	15964	8203	0.965	--
总计		102088	100.000	15964			

检测器A Ch2 260nm

峰号	保留时间	面积	面积%	高度	理论塔板数(USP)	拖尾因子	分离度(USP)
1	2.464	572790	100.000	95215	3830	1.049	--
总计		572790	100.000	95215			



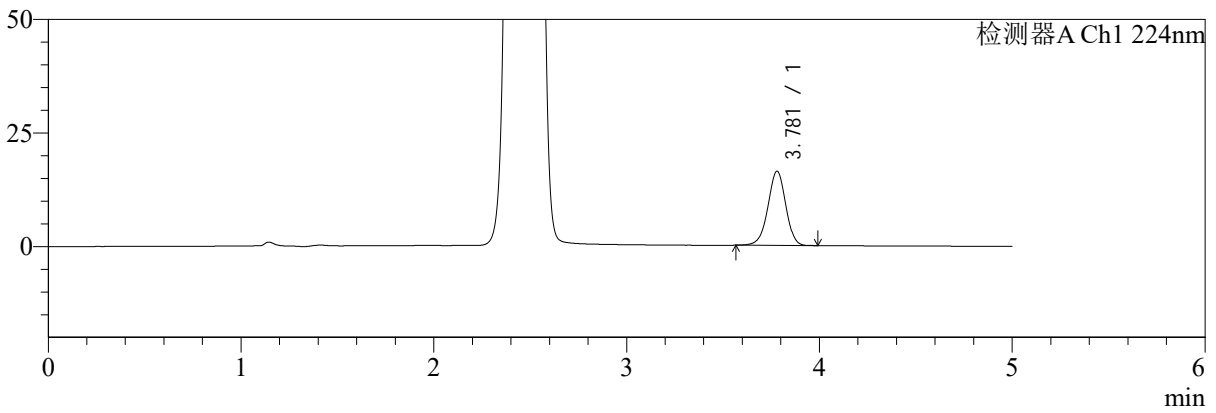
SMF-4034

<样品信息>

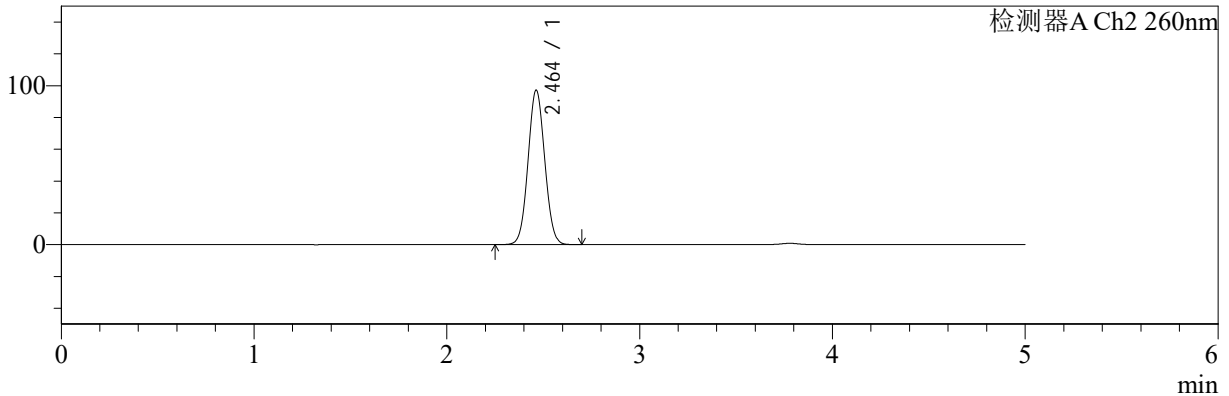
色谱柱:MM-C18/SCX(150mm*4.6mm,5μm) 流速:1.5ml/min
 柱温:30°C 波长:224/260nm
 数据文件名: RC\$SMF-4034 - 0-78/25-152-3 - zzp-2024120421p-rcqx-2-pH6.8jz-jf50z-45min-P1.lcd
 方法文件名: RC\$SMF-4034 - SMF-4034-rcqx-FX274.lcm
 批处理文件名: RC\$SMF-4034 - SMF-4034-20241230-FX274.lcb
 样品瓶号: 1-6 版本号: 6.115
 进样体积: 10 μl 实验者: xiechaojun
 进样时间: 2024/12/30 14:49:56 处理者: xiechaojun
 处理时间 (V3): 2024/12/31 10:01:54
 仪器型号: SHIMADZU LC-2050C(FX274)

<色谱图>

mV



mV



<峰表>

检测器A Ch1 224nm

峰号	保留时间	面积	面积%	高度	理论塔板数(USP)	拖尾因子	分离度(USP)
1	3.781	104561	100.000	16353	8175	0.963	--
总计		104561	100.000	16353			

检测器A Ch2 260nm

峰号	保留时间	面积	面积%	高度	理论塔板数(USP)	拖尾因子	分离度(USP)
1	2.464	585331	100.000	97235	3828	1.049	--
总计		585331	100.000	97235			



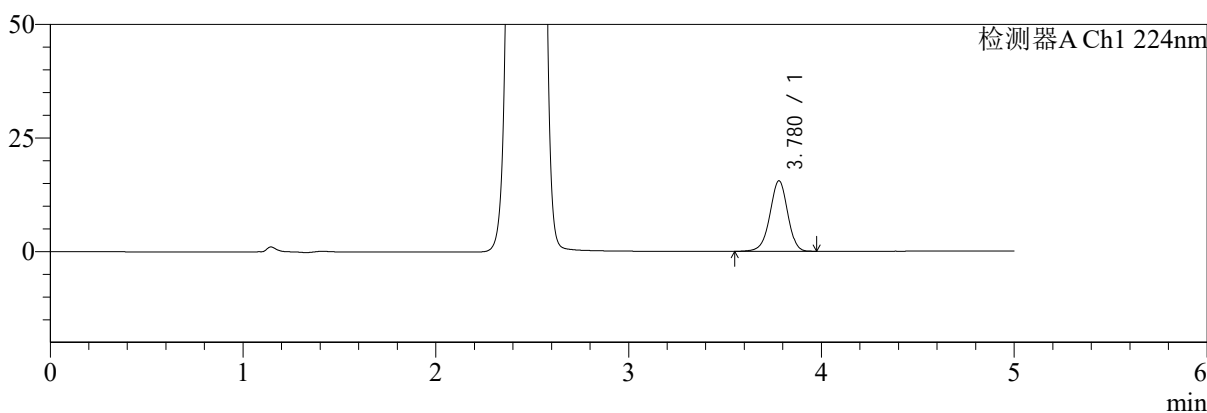
SMF-4034

<样品信息>

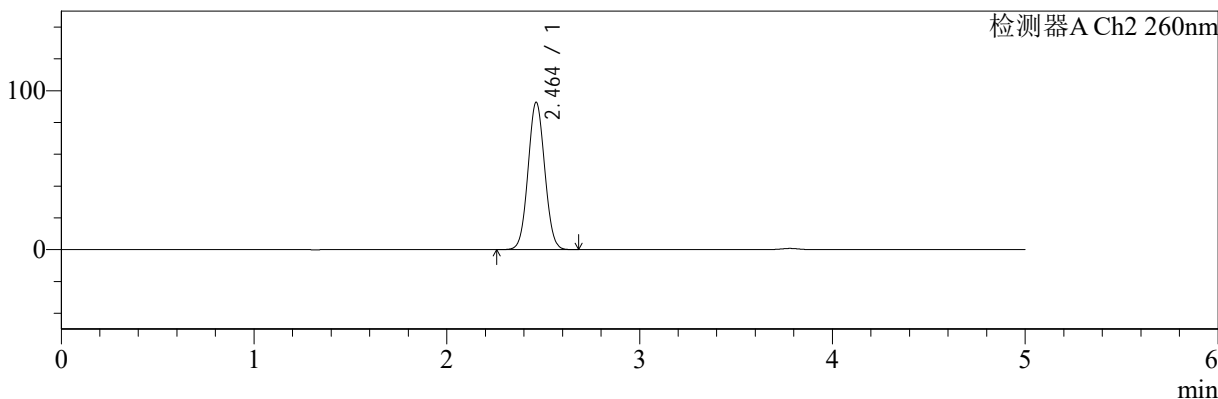
色谱柱:MM-C18/SCX(150mm*4.6mm,5μm) 流速:1.5ml/min
 柱温:30°C 波长:224/260nm
 数据文件名: RC\$SMF-4034 - 0-78/25-153-3 - zzp-2024120421p-rcqx-2-pH6.8jz-jf50z-45min-P2.lcd
 方法文件名: RC\$SMF-4034 - SMF-4034-rcqx-FX274.lcm
 批处理文件名: RC\$SMF-4034 - SMF-4034-20241230-FX274.lcb
 样品瓶号: 1-15
 进样体积: 10 μl 版本号: 6.115
 进样时间: 2024/12/30 14:55:18 实验者: xiechaojun
 处理时间 (V3): 2024/12/31 10:01:56 处理者: xiechaojun
 仪器型号: SHIMADZU LC-2050C(FX274)

<色谱图>

mV



mV



<峰表>

检测器A Ch1 224nm

峰号	保留时间	面积	面积%	高度	理论塔板数(USP)	拖尾因子	分离度(USP)
1	3.780	99230	100.000	15538	8215	0.963	--
总计		99230	100.000	15538			

检测器A Ch2 260nm

峰号	保留时间	面积	面积%	高度	理论塔板数(USP)	拖尾因子	分离度(USP)
1	2.464	557755	100.000	92811	3838	1.048	--
总计		557755	100.000	92811			



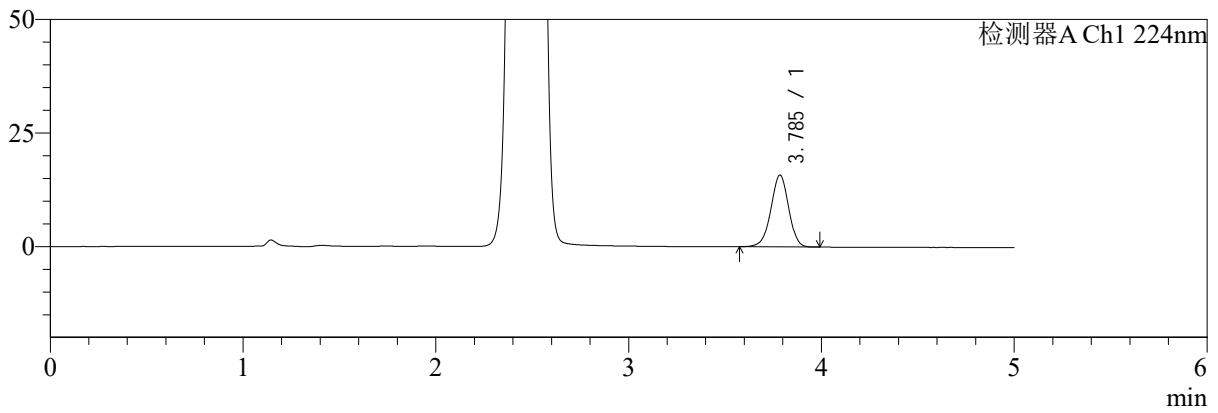
SMF-4034

<样品信息>

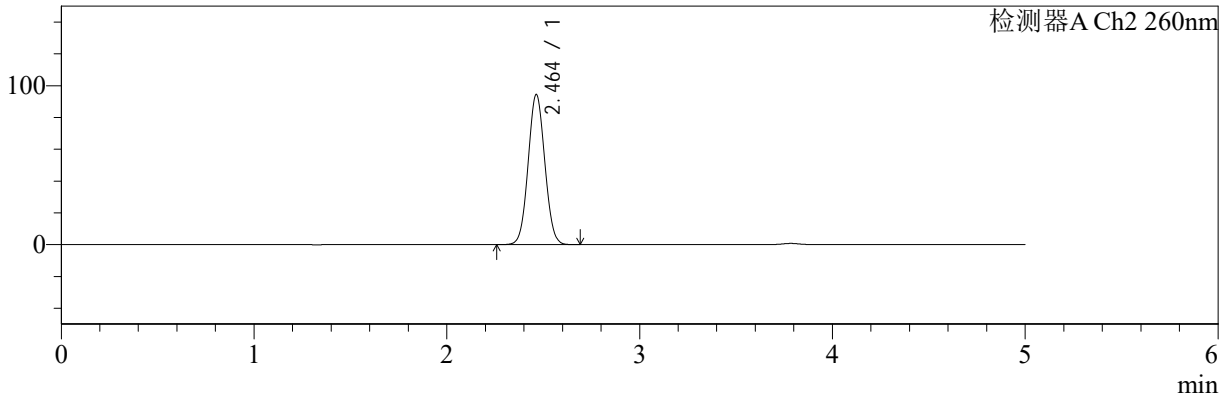
色谱柱:MM-C18/SCX(150mm*4.6mm,5μm) 流速:1.5ml/min
 柱温:30°C 波长:224/260nm
 数据文件名: RCSSMF-4034 - 0-78/25-154-3 - zzp-2024120421p-rcqx-2-pH6.8jz-jf50z-45min-P3.lcd
 方法文件名: RCSSMF-4034 - SMF-4034-rcqx-FX274.lcm
 批处理文件名: RCSSMF-4034 - SMF-4034-20241230-FX274.lcb
 样品瓶号: 1-24 版本号: 6.115
 进样体积: 10 μl 实验者: xiechaojun
 进样时间: 2024/12/30 15:00:40 处理者: xiechaojun
 处理时间 (V3): 2024/12/31 10:01:59
 仪器型号: SHIMADZU LC-2050C(FX274)

<色谱图>

mV



mV



<峰表>

检测器A Ch1 224nm

峰号	保留时间	面积	面积%	高度	理论塔板数(USP)	拖尾因子	分离度(USP)
1	3.785	100998	100.000	15767	8204	0.965	--
总计		100998	100.000	15767			

检测器A Ch2 260nm

峰号	保留时间	面积	面积%	高度	理论塔板数(USP)	拖尾因子	分离度(USP)
1	2.464	568102	100.000	94432	3837	1.049	--
总计		568102	100.000	94432			



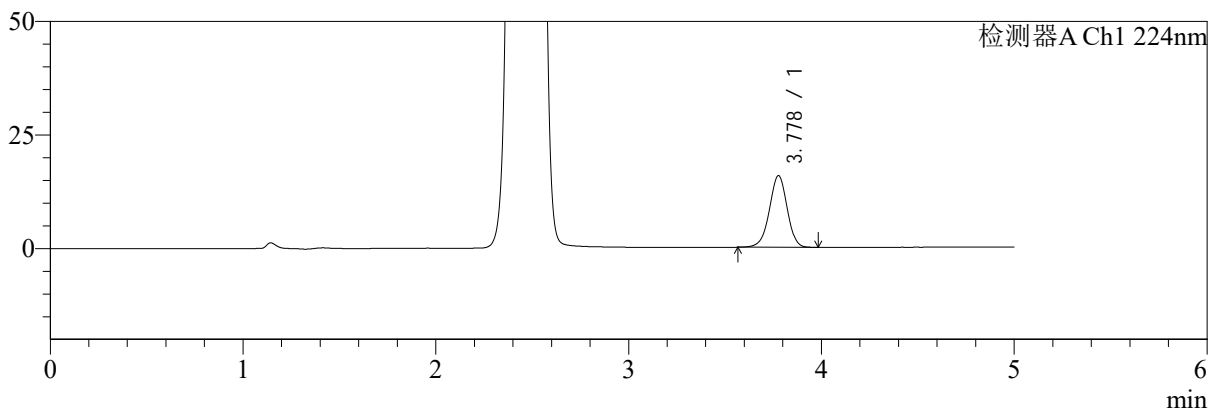
SMF-4034

<样品信息>

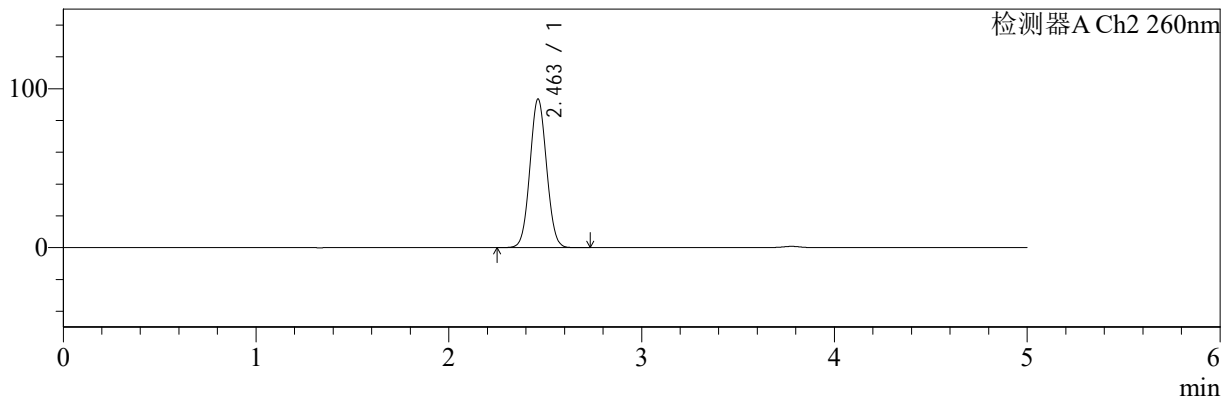
色谱柱:MM-C18/SCX(150mm*4.6mm,5μm) 流速:1.5ml/min
 柱温:30°C 波长:224/260nm
 数据文件名: RC\$SMF-4034 - 0-78/25-155-3 - zzp-2024120421p-rcqx-2-pH6.8jz-jf50z-45min-P4.lcd
 方法文件名: RC\$SMF-4034 - SMF-4034-rcqx-FX274.lcm
 批处理文件名: RC\$SMF-4034 - SMF-4034-20241230-FX274.lcb
 样品瓶号: 1-33
 进样体积: 10 μl 版本号: 6.115
 进样时间: 2024/12/30 15:06:02 实验者: xiechaojun
 处理时间 (V3): 2024/12/31 10:02:01 处理者: xiechaojun
 仪器型号: SHIMADZU LC-2050C(FX274)

<色谱图>

mV



mV



<峰表>

检测器A Ch1 224nm

峰号	保留时间	面积	面积%	高度	理论塔板数(USP)	拖尾因子	分离度(USP)
1	3.778	100868	100.000	15765	8182	0.965	--
总计		100868	100.000	15765			

检测器A Ch2 260nm

峰号	保留时间	面积	面积%	高度	理论塔板数(USP)	拖尾因子	分离度(USP)
1	2.463	562385	100.000	93568	3843	1.048	--
总计		562385	100.000	93568			



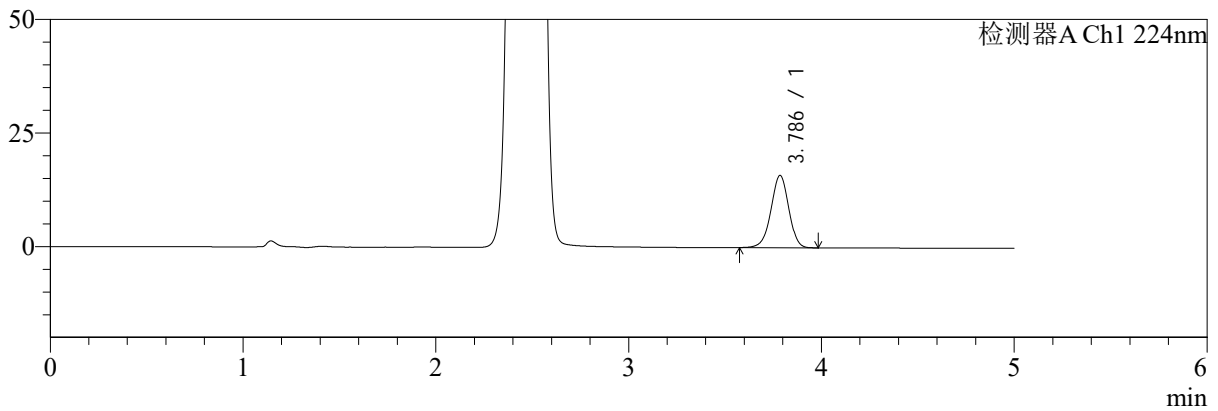
SMF-4034

<样品信息>

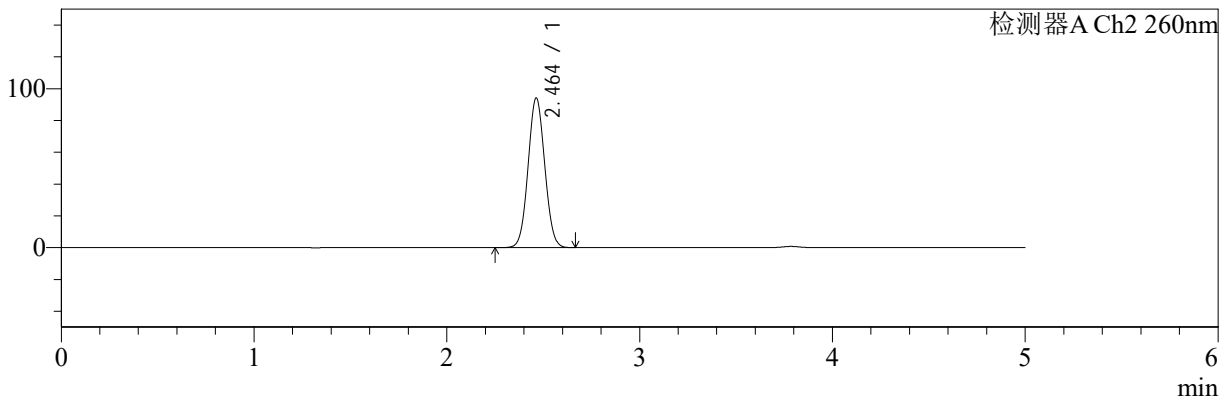
色谱柱:MM-C18/SCX(150mm*4.6mm,5μm) 流速:1.5ml/min
 柱温:30°C 波长:224/260nm
 数据文件名: RC\$SMF-4034 - 0-78/25-156-3 - zzp-2024120421p-rcqx-2-pH6.8jz-jf50z-45min-P5.lcd
 方法文件名: RC\$SMF-4034 - SMF-4034-rcqx-FX274.lcm
 批处理文件名: RC\$SMF-4034 - SMF-4034-20241230-FX274.lcb
 样品瓶号: 1-42 版本号: 6.115
 进样体积: 10 μl 实验者: xiechaojun
 进样时间: 2024/12/30 15:11:23 处理者: xiechaojun
 处理时间 (V3): 2024/12/31 10:02:04
 仪器型号: SHIMADZU LC-2050C(FX274)

<色谱图>

mV



mV



<峰表>

检测器A Ch1 224nm

峰号	保留时间	面积	面积%	高度	理论塔板数(USP)	拖尾因子	分离度(USP)
1	3.786	101673	100.000	15897	8210	0.965	--
总计		101673	100.000	15897			

检测器A Ch2 260nm

峰号	保留时间	面积	面积%	高度	理论塔板数(USP)	拖尾因子	分离度(USP)
1	2.464	566715	100.000	94203	3831	1.049	--
总计		566715	100.000	94203			



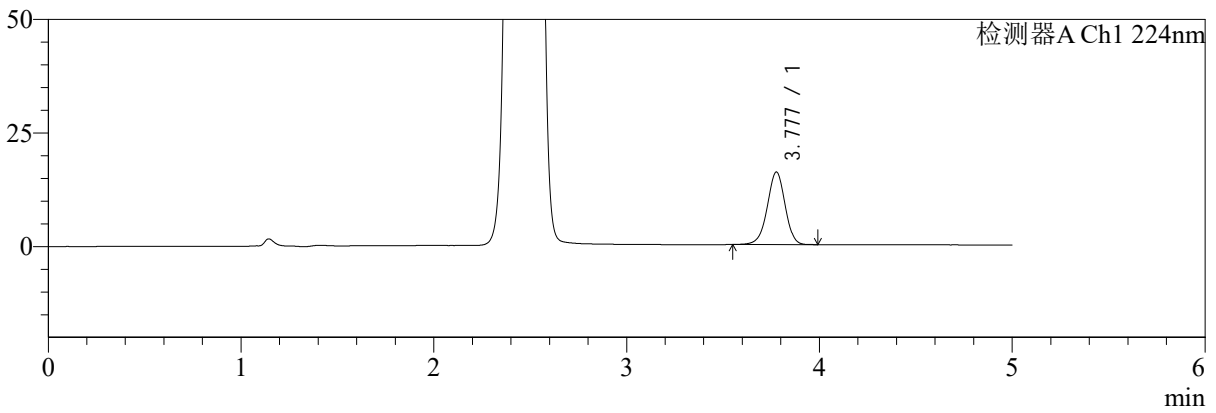
SMF-4034

<样品信息>

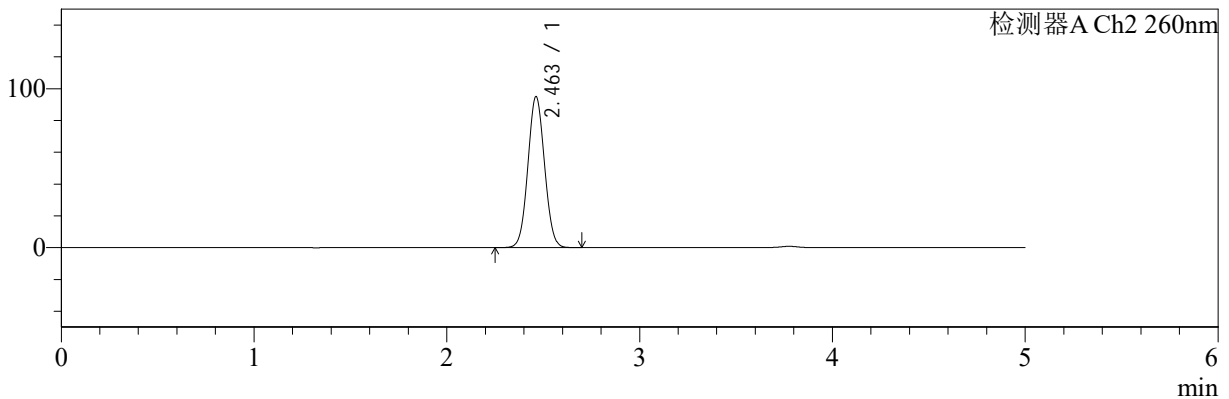
色谱柱:MM-C18/SCX(150mm*4.6mm,5μm) 流速:1.5ml/min
 柱温:30°C 波长:224/260nm
 数据文件名: RC\$SMF-4034 - 0-78/25-157-3 - zzp-2024120421p-rcqx-2-pH6.8jz-jf50z-45min-P6.lcd
 方法文件名: RC\$SMF-4034 - SMF-4034-rcqx-FX274.lcm
 批处理文件名: RC\$SMF-4034 - SMF-4034-20241230-FX274.lcb
 样品瓶号: 1-51 版本号: 6.115
 进样体积: 10 μl 实验者: xiechaojun
 进样时间: 2024/12/30 15:16:45 处理者: xiechaojun
 处理时间 (V3): 2024/12/31 10:02:07
 仪器型号: SHIMADZU LC-2050C(FX274)

<色谱图>

mV



mV



<峰表>

检测器A Ch1 224nm

峰号	保留时间	面积	面积%	高度	理论塔板数(USP)	拖尾因子	分离度(USP)
1	3.777	102428	100.000	15950	8166	0.964	--
总计		102428	100.000	15950			

检测器A Ch2 260nm

峰号	保留时间	面积	面积%	高度	理论塔板数(USP)	拖尾因子	分离度(USP)
1	2.463	571098	100.000	95035	3840	1.049	--
总计		571098	100.000	95035			



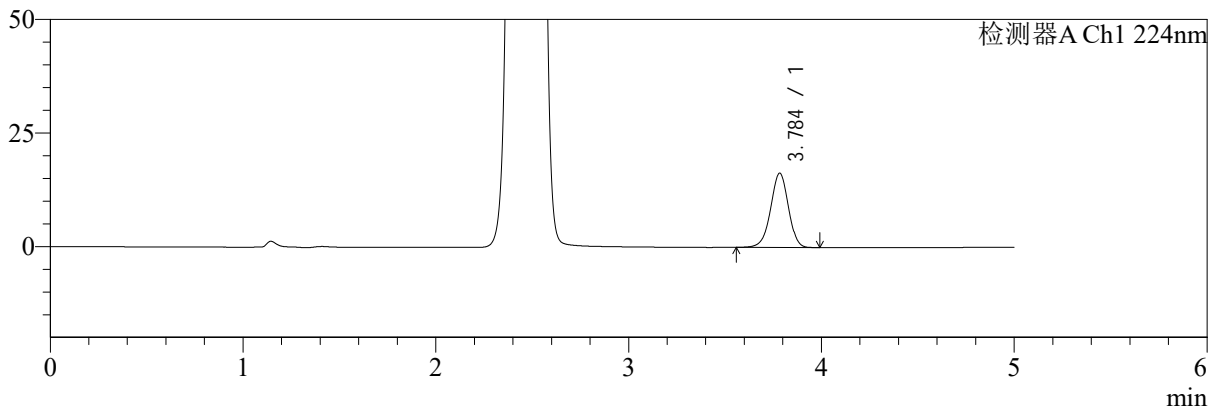
SMF-4034

<样品信息>

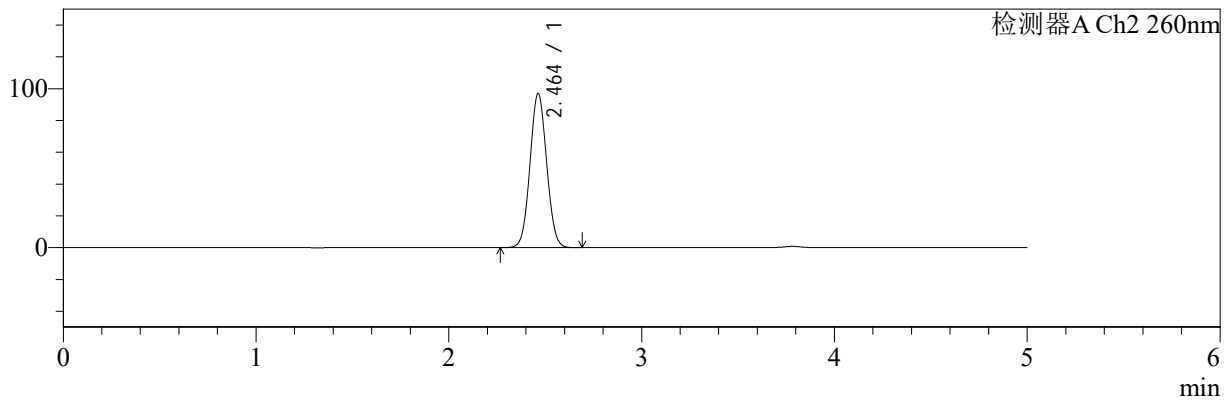
色谱柱:MM-C18/SCX(150mm*4.6mm,5μm) 流速:1.5ml/min
 柱温:30℃ 波长:224/260nm
 数据文件名: RC\$SMF-4034 - 0-78/25-158-3 - zzp-2024120421p-rcqx-2-pH6.8jz-jf50z-60min-P1.lcd
 方法文件名: RC\$SMF-4034 - SMF-4034-rcqx-FX274.lcm
 批处理文件名: RC\$SMF-4034 - SMF-4034-20241230-FX274.lcb
 样品瓶号: 1-7
 进样体积: 10 μl 版本号: 6.115
 进样时间: 2024/12/30 15:22:07 实验者: xiechaojun
 处理时间 (V3): 2024/12/31 10:02:09 处理者: xiechaojun
 仪器型号: SHIMADZU LC-2050C(FX274)

<色谱图>

mV



mV



<峰表>

检测器A Ch1 224nm

峰号	保留时间	面积	面积%	高度	理论塔板数(USP)	拖尾因子	分离度(USP)
1	3.784	104698	100.000	16289	8200	0.963	--
总计		104698	100.000	16289			

检测器A Ch2 260nm

峰号	保留时间	面积	面积%	高度	理论塔板数(USP)	拖尾因子	分离度(USP)
1	2.464	583332	100.000	96983	3832	1.049	--
总计		583332	100.000	96983			



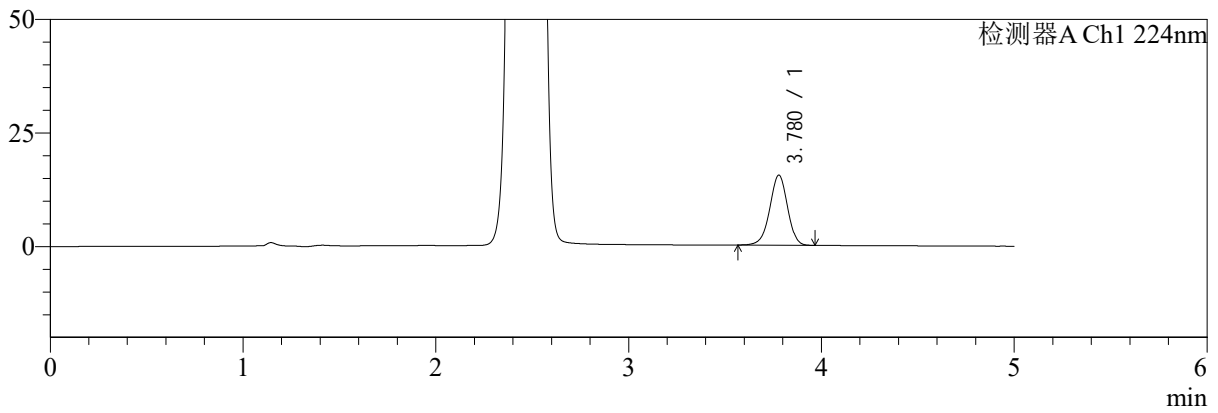
SMF-4034

<样品信息>

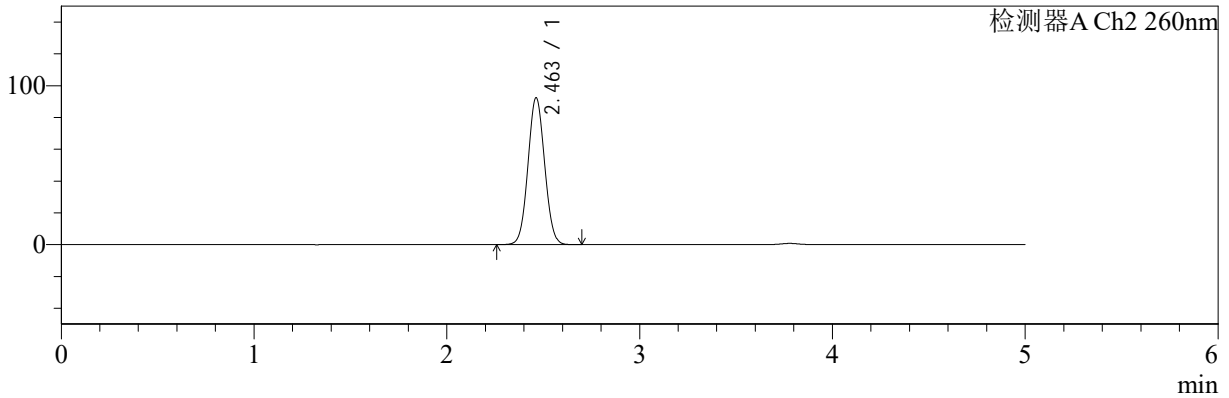
色谱柱:MM-C18/SCX(150mm*4.6mm,5μm) 流速:1.5ml/min
 柱温:30°C 波长:224/260nm
 数据文件名: RC\$SMF-4034 - 0-78/25-159-3 - zzp-2024120421p-rcqx-2-pH6.8jz-jf50z-60min-P2.lcd
 方法文件名: RC\$SMF-4034 - SMF-4034-rcqx-FX274.lcm
 批处理文件名: RC\$SMF-4034 - SMF-4034-20241230-FX274.lcb
 样品瓶号: 1-16 版本号: 6.115
 进样体积: 10 μl 实验者: xiechaojun
 进样时间: 2024/12/30 15:27:29 处理者: xiechaojun
 处理时间 (V3): 2024/12/31 10:02:12
 仪器型号: SHIMADZU LC-2050C(FX274)

<色谱图>

mV



mV



<峰表>

检测器A Ch1 224nm

峰号	保留时间	面积	面积%	高度	理论塔板数(USP)	拖尾因子	分离度(USP)
1	3.780	98675	100.000	15434	8161	0.963	--
总计		98675	100.000	15434			

检测器A Ch2 260nm

峰号	保留时间	面积	面积%	高度	理论塔板数(USP)	拖尾因子	分离度(USP)
1	2.463	555836	100.000	92469	3839	1.049	--
总计		555836	100.000	92469			



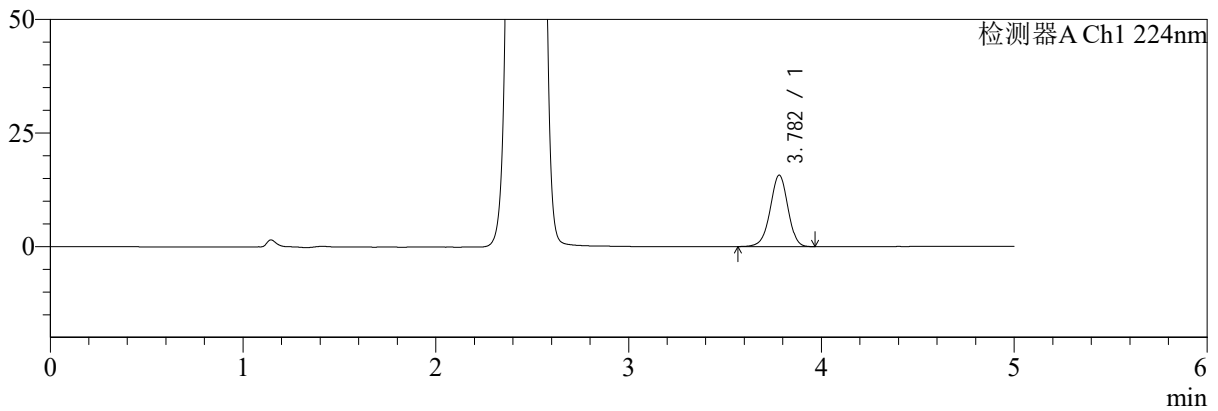
SMF-4034

<样品信息>

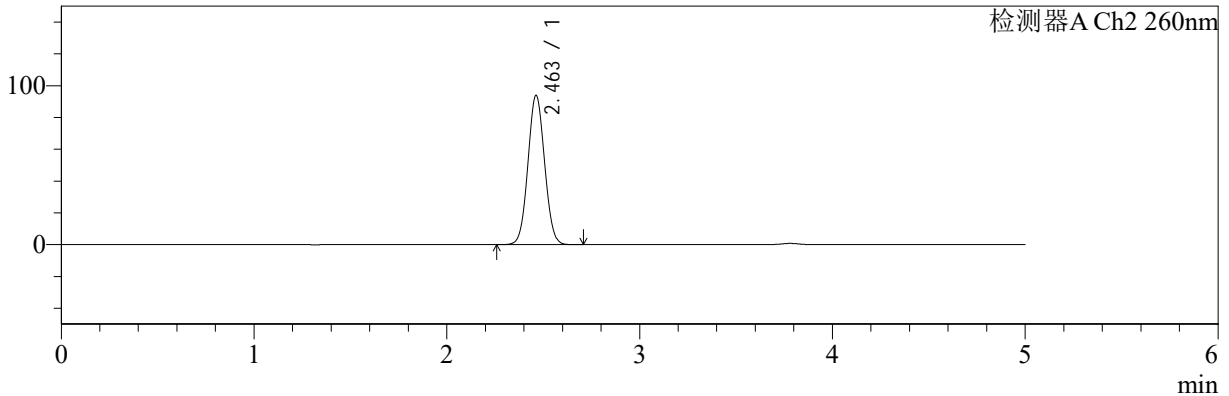
色谱柱:MM-C18/SCX(150mm*4.6mm,5μm) 流速:1.5ml/min
 柱温:30°C 波长:224/260nm
 数据文件名: RC\$SMF-4034 - 0-78/25-160-3 - zzp-2024120421p-rcqx-2-pH6.8jz-jf50z-60min-P3.lcd
 方法文件名: RC\$SMF-4034 - SMF-4034-rcqx-FX274.lcm
 批处理文件名: RC\$SMF-4034 - SMF-4034-20241230-FX274.lcb
 样品瓶号: 1-25 版本号: 6.115
 进样体积: 10 μl 实验者: xiechaojun
 进样时间: 2024/12/30 15:32:51 处理者: xiechaojun
 处理时间 (V3): 2024/12/31 10:02:14
 仪器型号: SHIMADZU LC-2050C(FX274)

<色谱图>

mV



mV



<峰表>

检测器A Ch1 224nm

峰号	保留时间	面积	面积%	高度	理论塔板数(USP)	拖尾因子	分离度(USP)
1	3.782	100478	100.000	15742	8230	0.965	--
总计		100478	100.000	15742			

检测器A Ch2 260nm

峰号	保留时间	面积	面积%	高度	理论塔板数(USP)	拖尾因子	分离度(USP)
1	2.463	564888	100.000	93985	3838	1.048	--
总计		564888	100.000	93985			



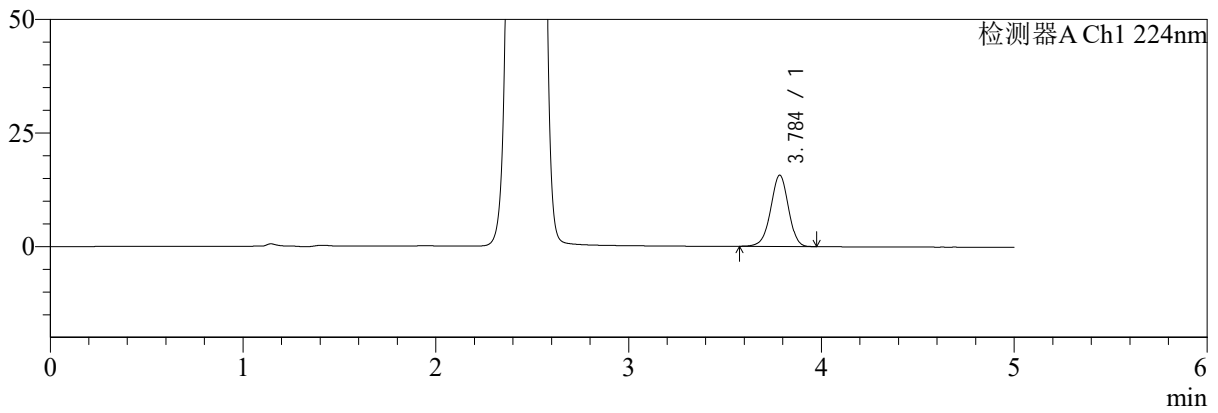
SMF-4034

<样品信息>

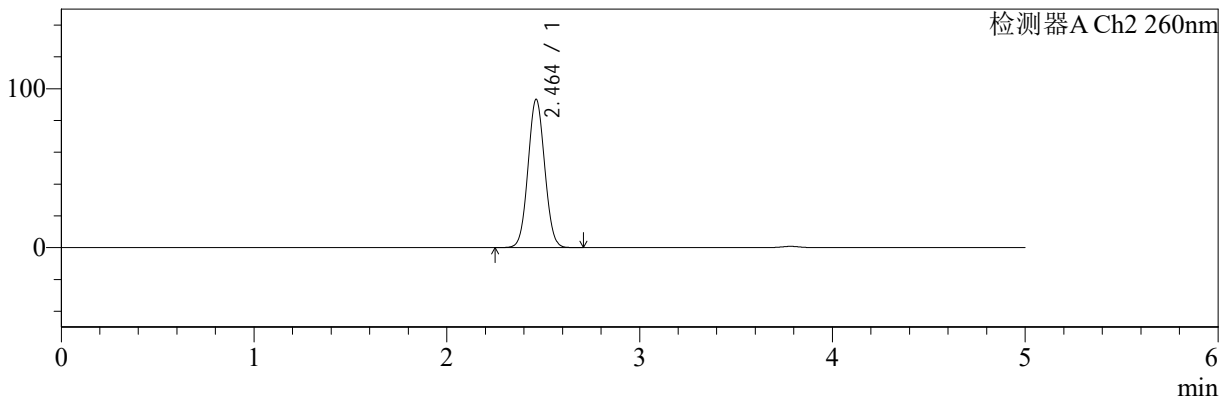
色谱柱:MM-C18/SCX(150mm*4.6mm,5μm) 流速:1.5ml/min
 柱温:30°C 波长:224/260nm
 数据文件名: RC\$SMF-4034 - 0-78/25-161-3 - zzp-2024120421p-rcqx-2-pH6.8jz-jf50z-60min-P4.lcd
 方法文件名: RC\$SMF-4034 - SMF-4034-rcqx-FX274.lcm
 批处理文件名: RC\$SMF-4034 - SMF-4034-20241230-FX274.lcb
 样品瓶号: 1-34
 进样体积: 10 μl 版本号: 6.115
 进样时间: 2024/12/30 15:38:12 实验者: xiechaojun
 处理时间 (V3): 2024/12/31 10:02:17 处理者: xiechaojun
 仪器型号: SHIMADZU LC-2050C(FX274)

<色谱图>

mV



mV



<峰表>

检测器A Ch1 224nm

峰号	保留时间	面积	面积%	高度	理论塔板数(USP)	拖尾因子	分离度(USP)
1	3.784	100295	100.000	15625	8188	0.964	--
总计		100295	100.000	15625			

检测器A Ch2 260nm

峰号	保留时间	面积	面积%	高度	理论塔板数(USP)	拖尾因子	分离度(USP)
1	2.464	561197	100.000	93306	3832	1.049	--
总计		561197	100.000	93306			



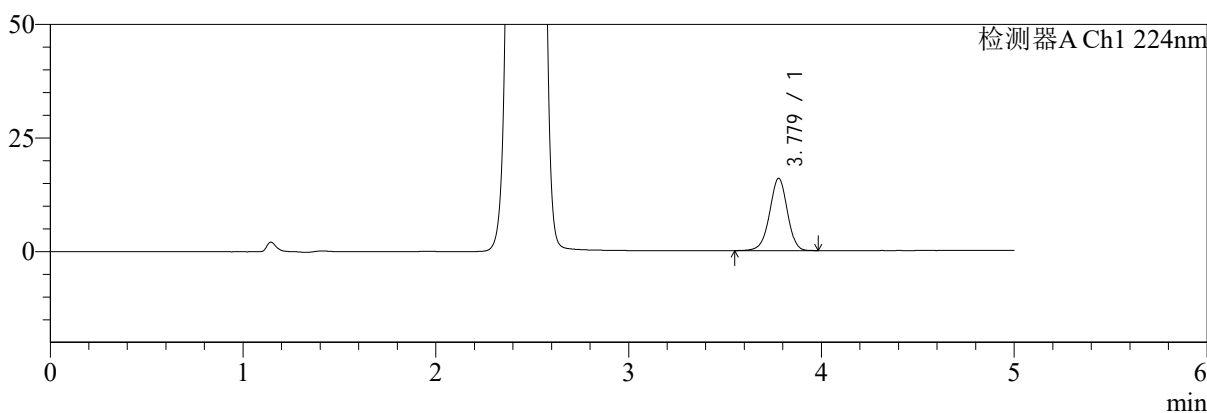
SMF-4034

<样品信息>

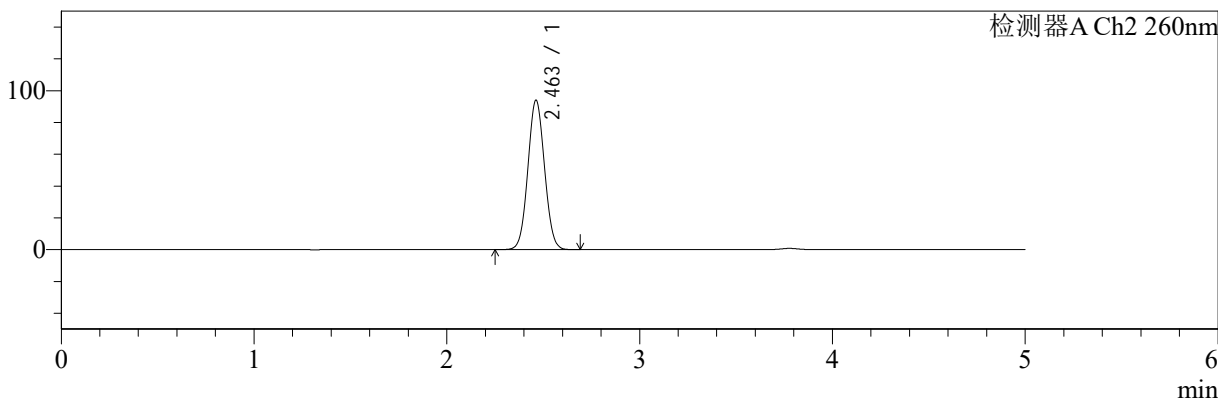
色谱柱:MM-C18/SCX(150mm*4.6mm,5μm) 流速:1.5ml/min
 柱温:30°C 波长:224/260nm
 数据文件名: RCSSMF-4034 - 0-78/25-162-3 - zzp-2024120421p-rcqx-2-pH6.8jz-jf50z-60min-P5.lcd
 方法文件名: RCSSMF-4034 - SMF-4034-rcqx-FX274.lcm
 批处理文件名: RCSSMF-4034 - SMF-4034-20241230-FX274.lcb
 样品瓶号: 1-43
 进样体积: 10 μl 版本号: 6.115
 进样时间: 2024/12/30 15:43:35 实验者: xiechaojun
 处理时间 (V3): 2024/12/31 10:02:20 处理者: xiechaojun
 仪器型号: SHIMADZU LC-2050C(FX274)

<色谱图>

mV



mV



<峰表>

检测器A Ch1 224nm

峰号	保留时间	面积	面积%	高度	理论塔板数(USP)	拖尾因子	分离度(USP)
1	3.779	101775	100.000	15918	8211	0.963	--
总计		101775	100.000	15918			

检测器A Ch2 260nm

峰号	保留时间	面积	面积%	高度	理论塔板数(USP)	拖尾因子	分离度(USP)
1	2.463	565366	100.000	94070	3841	1.049	--
总计		565366	100.000	94070			



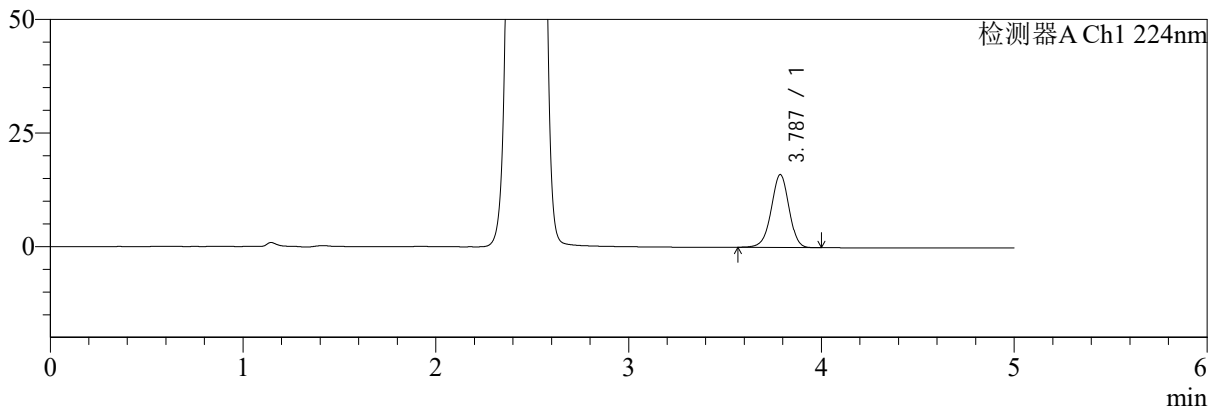
SMF-4034

<样品信息>

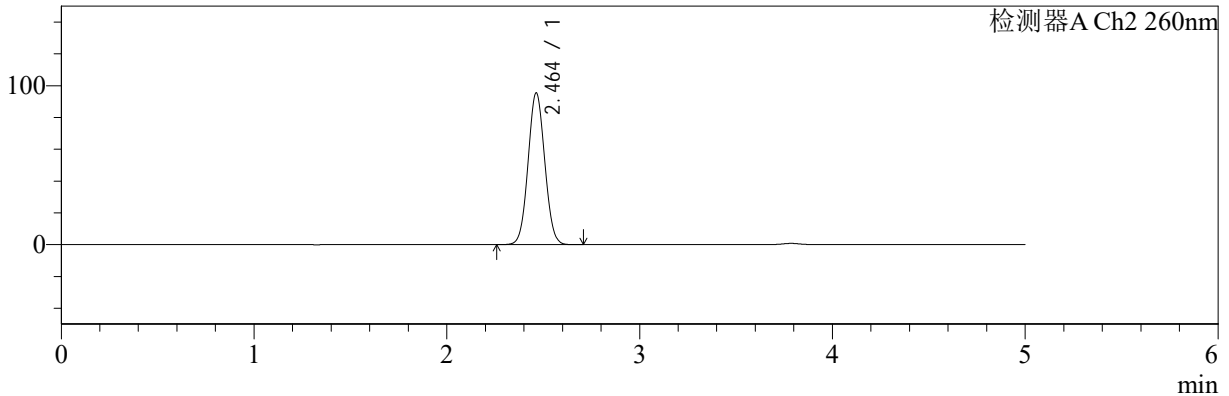
色谱柱:MM-C18/SCX(150mm*4.6mm,5μm) 流速:1.5ml/min
 柱温:30°C 波长:224/260nm
 数据文件名: RC\$SMF-4034 - 0-78/25-163-3 - zzp-2024120421p-rcqx-2-pH6.8jz-jf50z-60min-P6.lcd
 方法文件名: RC\$SMF-4034 - SMF-4034-rcqx-FX274.lcm
 批处理文件名: RC\$SMF-4034 - SMF-4034-20241230-FX274.lcb
 样品瓶号: 1-52
 进样体积: 10 μl 版本号: 6.115
 进样时间: 2024/12/30 15:48:57 实验者: xiechaojun
 处理时间 (V3): 2024/12/31 10:02:22 处理者: xiechaojun
 仪器型号: SHIMADZU LC-2050C(FX274)

<色谱图>

mV



mV



<峰表>

检测器A Ch1 224nm

峰号	保留时间	面积	面积%	高度	理论塔板数(USP)	拖尾因子	分离度(USP)
1	3.787	102618	100.000	16049	8223	0.964	--
总计		102618	100.000	16049			

检测器A Ch2 260nm

峰号	保留时间	面积	面积%	高度	理论塔板数(USP)	拖尾因子	分离度(USP)
1	2.464	575028	100.000	95503	3827	1.049	--
总计		575028	100.000	95503			



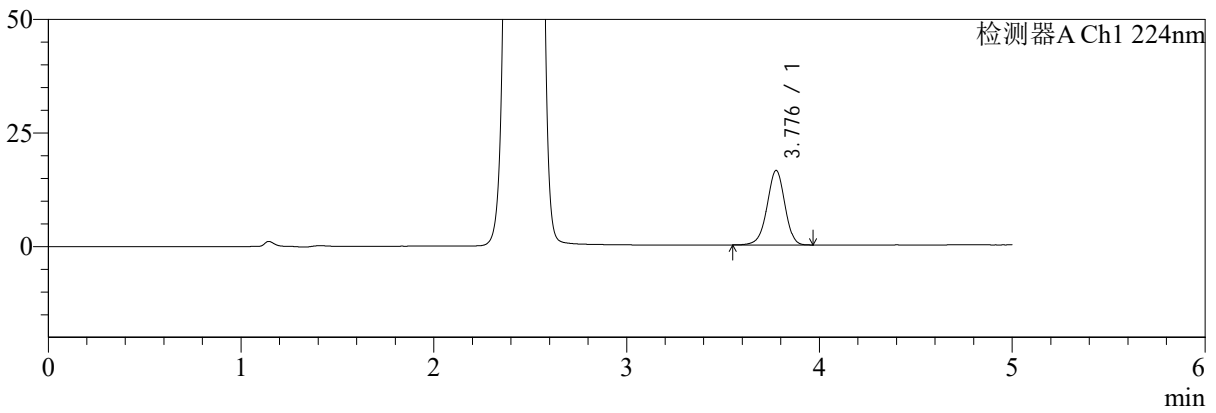
SMF-4034

<样品信息>

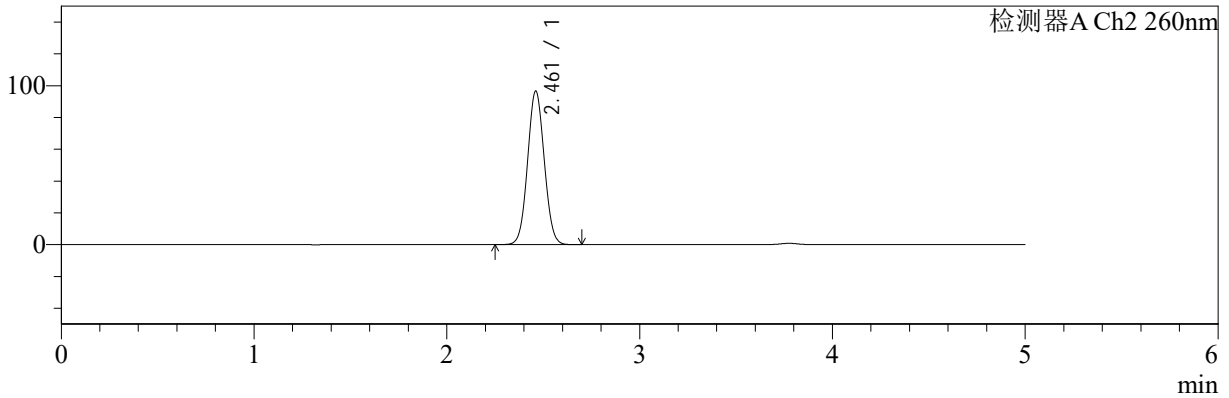
色谱柱:MM-C18/SCX(150mm*4.6mm,5μm) 流速:1.5ml/min
 柱温:30°C 波长:224/260nm
 数据文件名: RC\$SMF-4034 - 0-78/25-164-3 - zzp-2024120421p-rcqx-2-pH6.8jz-jf50z-jxzs-P1.lcd
 方法文件名: RC\$SMF-4034 - SMF-4034-rcqx-FX274.lcm
 批处理文件名: RC\$SMF-4034 - SMF-4034-20241230-FX274.lcb
 样品瓶号: 1-8 版本号: 6.115
 进样体积: 10 μl 实验者: xiechaojun
 进样时间: 2024/12/30 15:54:20 处理者: xiechaojun
 处理时间 (V3): 2024/12/31 10:02:25
 仪器型号: SHIMADZU LC-2050C(FX274)

<色谱图>

mV



mV



<峰表>

检测器A Ch1 224nm

峰号	保留时间	面积	面积%	高度	理论塔板数(USP)	拖尾因子	分离度(USP)
1	3.776	104849	100.000	16331	8182	0.962	--
总计		104849	100.000	16331			

检测器A Ch2 260nm

峰号	保留时间	面积	面积%	高度	理论塔板数(USP)	拖尾因子	分离度(USP)
1	2.461	580892	100.000	96559	3837	1.049	--
总计		580892	100.000	96559			



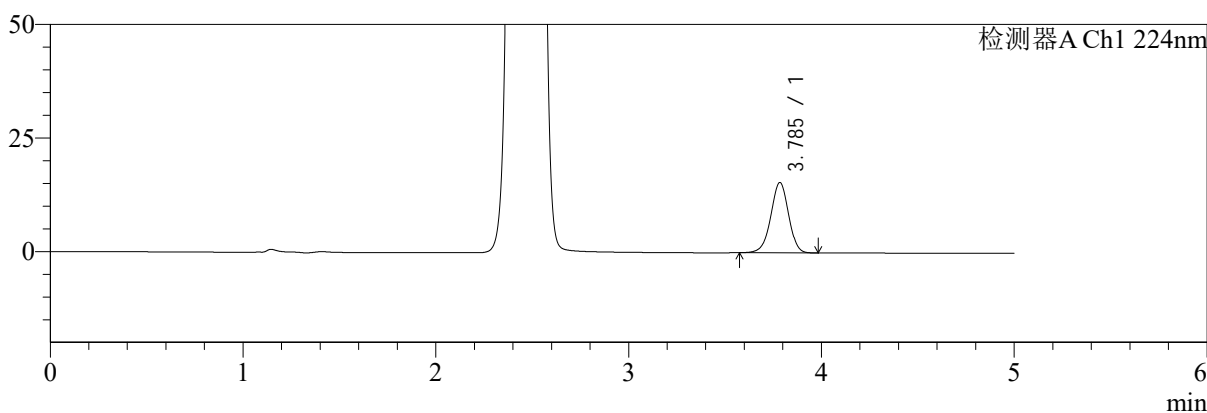
SMF-4034

<样品信息>

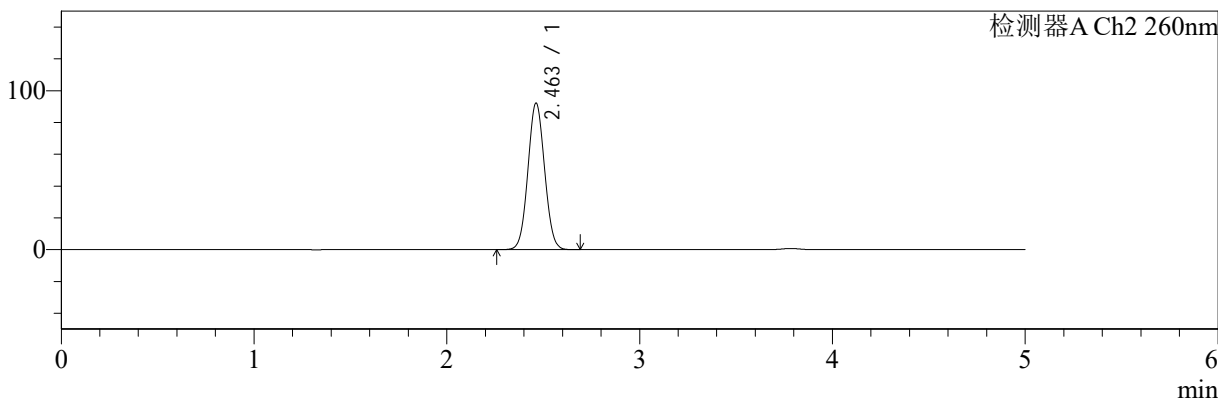
色谱柱:MM-C18/SCX(150mm*4.6mm,5μm) 流速:1.5ml/min
 柱温:30°C 波长:224/260nm
 数据文件名: RC\$SMF-4034 - 0-78/25-165-3 - zzp-2024120421p-rcqx-2-pH6.8jz-jf50z-jxzs-P2.lcd
 方法文件名: RC\$SMF-4034 - SMF-4034-rcqx-FX274.lcm
 批处理文件名: RC\$SMF-4034 - SMF-4034-20241230-FX274.lcb
 样品瓶号: 1-17 版本号: 6.115
 进样体积: 10 μl 实验者: xiechaojun
 进样时间: 2024/12/30 15:59:43 处理者: xiechaojun
 处理时间 (V3): 2024/12/31 10:02:27
 仪器型号: SHIMADZU LC-2050C(FX274)

<色谱图>

mV



mV



<峰表>

检测器A Ch1 224nm

峰号	保留时间	面积	面积%	高度	理论塔板数(USP)	拖尾因子	分离度(USP)
1	3.785	98839	100.000	15436	8222	0.964	--
总计		98839	100.000	15436			

检测器A Ch2 260nm

峰号	保留时间	面积	面积%	高度	理论塔板数(USP)	拖尾因子	分离度(USP)
1	2.463	554809	100.000	92266	3835	1.048	--
总计		554809	100.000	92266			

<样品信息>

色谱柱:MM-C18/SCX(150mm*4.6mm,5 μ m)

流速:1.5ml/min

柱温:30 $^{\circ}$ C

波长:224/260nm

数据文件名: RCSSMF-4034 - 0-78/25-166-3 - zzp-2024120421p-rcqx-2-pH6.8jz-jf50z-jxzs-P3.lcd

方法文件名: RCSSMF-4034 - SMF-4034-rcqx-FX274.lcm

批处理文件名: RCSSMF-4034 - SMF-4034-20241230-FX274.lcb

样品瓶号: 1-26

进样体积: 10 μ l

版本号: 6.115

进样时间: 2024/12/30 16:05:06

实验者: xiechaojun

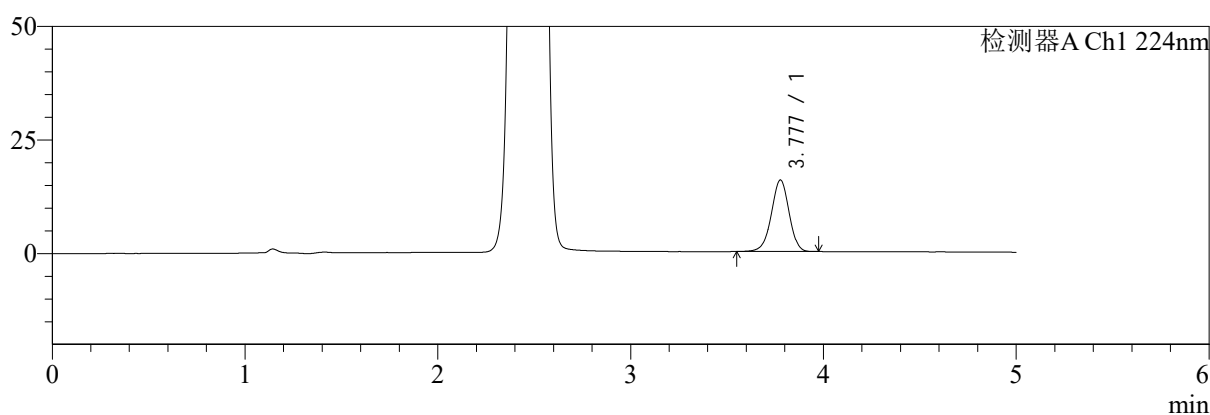
处理时间 (V3): 2024/12/31 10:02:30

处理者: xiechaojun

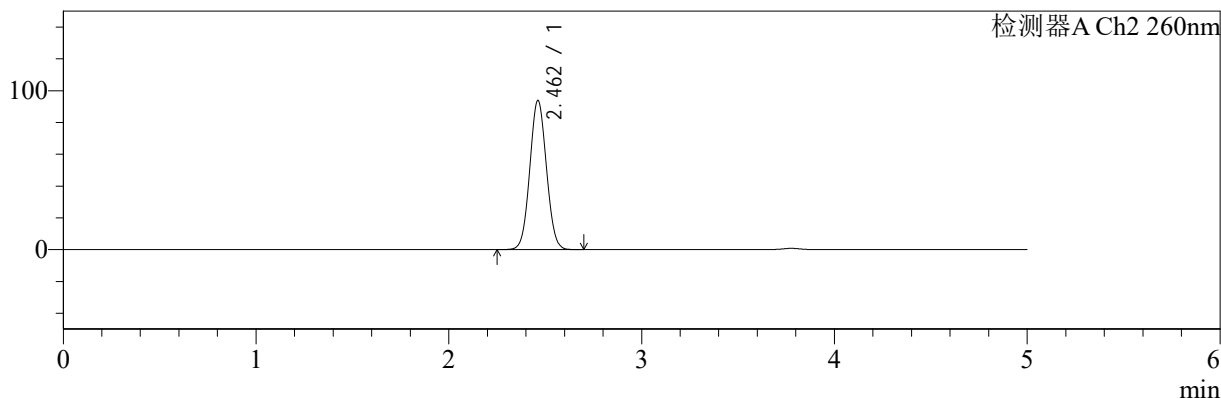
仪器型号: SHIMADZU LC-2050C(FX274)

<色谱图>

mV



mV



<峰表>

检测器A Ch1 224nm

峰号	保留时间	面积	面积%	高度	理论塔板数(USP)	拖尾因子	分离度(USP)
1	3.777	100761	100.000	15735	8180	0.963	--
总计		100761	100.000	15735			

检测器A Ch2 260nm

峰号	保留时间	面积	面积%	高度	理论塔板数(USP)	拖尾因子	分离度(USP)
1	2.462	564307	100.000	93865	3838	1.049	--
总计		564307	100.000	93865			



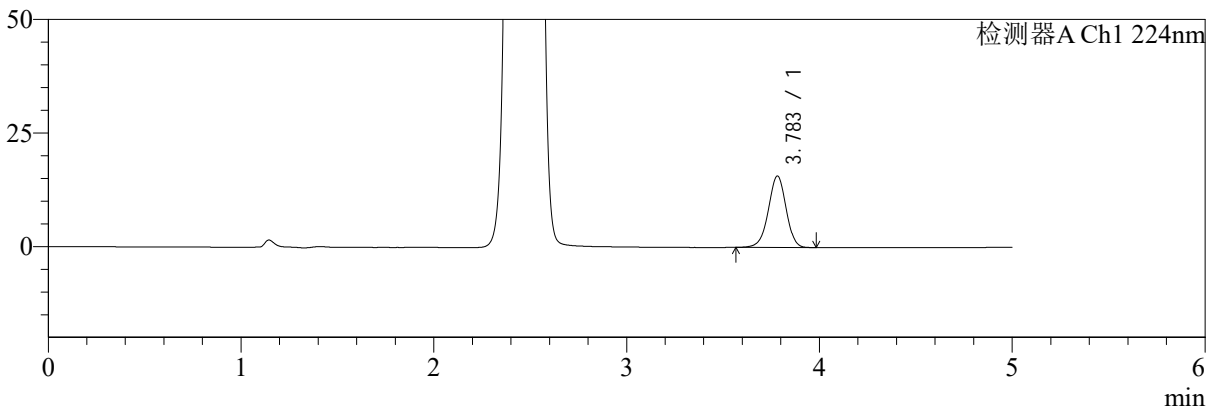
SMF-4034

<样品信息>

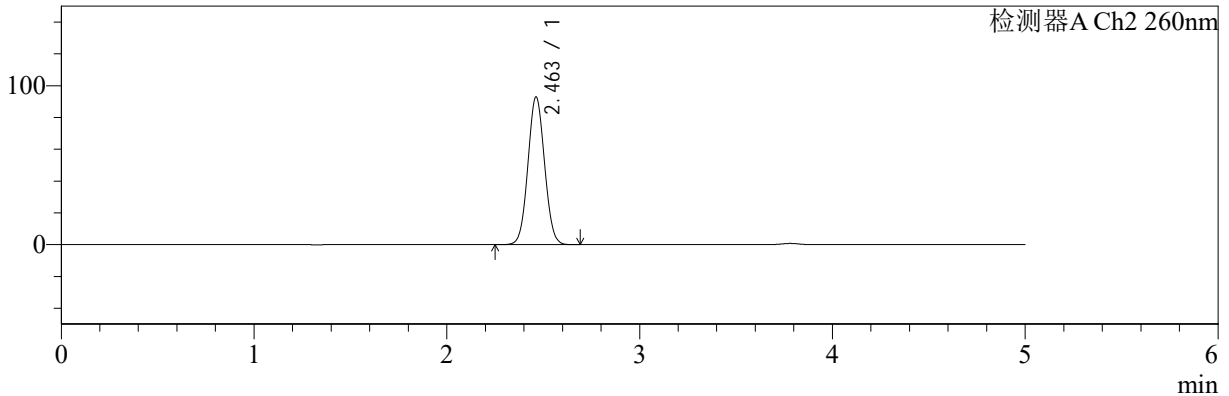
色谱柱:MM-C18/SCX(150mm*4.6mm,5μm) 流速:1.5ml/min
 柱温:30°C 波长:224/260nm
 数据文件名: RC\$SMF-4034 - 0-78/25-167-3 - zzp-2024120421p-rcqx-2-pH6.8jz-jf50z-jxzs-P4.lcd
 方法文件名: RC\$SMF-4034 - SMF-4034-rcqx-FX274.lcm
 批处理文件名: RC\$SMF-4034 - SMF-4034-20241230-FX274.lcb
 样品瓶号: 1-35 版本号: 6.115
 进样体积: 10 μl 实验者: xiechaojun
 进样时间: 2024/12/30 16:10:29 处理者: xiechaojun
 处理时间 (V3): 2024/12/31 10:02:33
 仪器型号: SHIMADZU LC-2050C(FX274)

<色谱图>

mV



mV



<峰表>

检测器A Ch1 224nm

峰号	保留时间	面积	面积%	高度	理论塔板数(USP)	拖尾因子	分离度(USP)
1	3.783	100703	100.000	15718	8195	0.963	--
总计		100703	100.000	15718			

检测器A Ch2 260nm

峰号	保留时间	面积	面积%	高度	理论塔板数(USP)	拖尾因子	分离度(USP)
1	2.463	558032	100.000	92992	3848	1.048	--
总计		558032	100.000	92992			



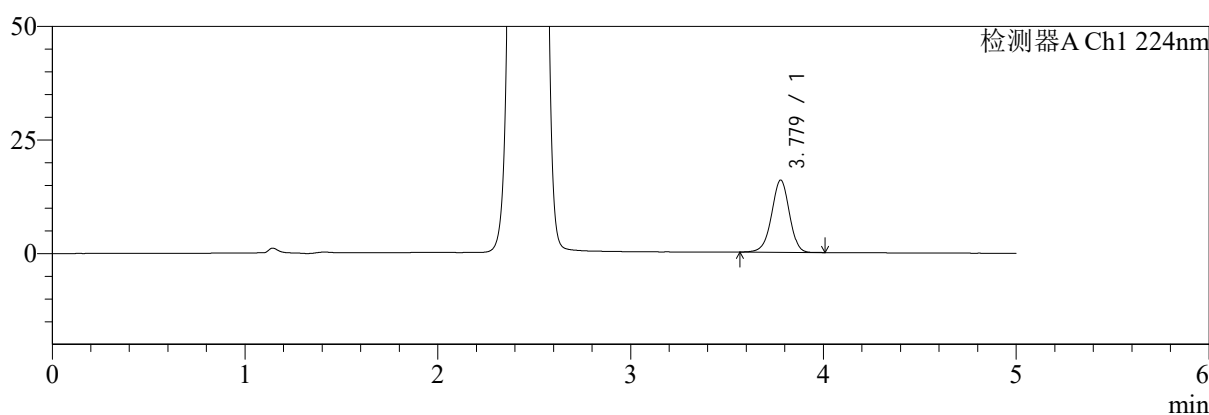
SMF-4034

<样品信息>

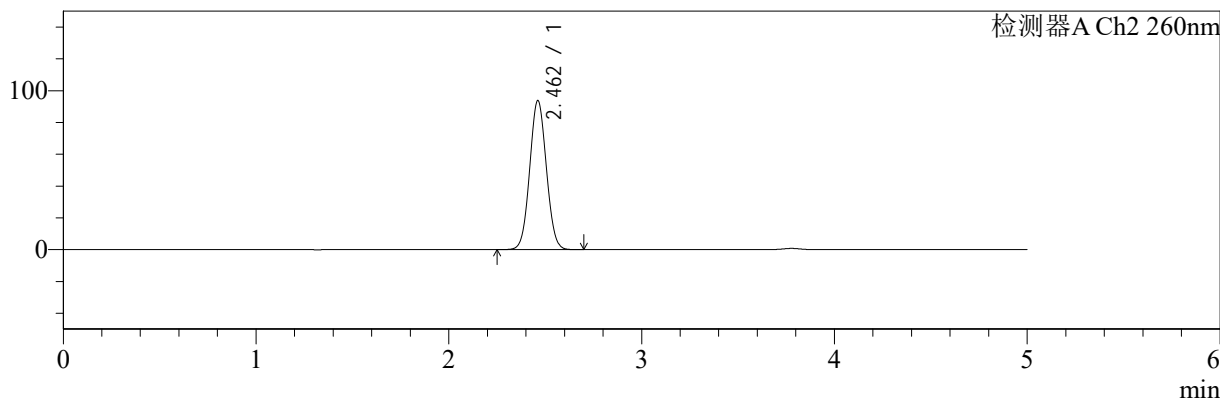
色谱柱:MM-C18/SCX(150mm*4.6mm,5μm) 流速:1.5ml/min
 柱温:30°C 波长:224/260nm
 数据文件名: RCSSMF-4034 - 0-78/25-168-3 - zzp-2024120421p-rcqx-2-pH6.8jz-jf50z-jxzs-P5.lcd
 方法文件名: RCSSMF-4034 - SMF-4034-rcqx-FX274.lcm
 批处理文件名: RCSSMF-4034 - SMF-4034-20241230-FX274.lcb
 样品瓶号: 1-44
 进样体积: 10 μl 版本号: 6.115
 进样时间: 2024/12/30 16:15:52 实验者: xiechaojun
 处理时间 (V3): 2024/12/31 10:02:35 处理者: xiechaojun
 仪器型号: SHIMADZU LC-2050C(FX274)

<色谱图>

mV



mV



<峰表>

检测器A Ch1 224nm

峰号	保留时间	面积	面积%	高度	理论塔板数(USP)	拖尾因子	分离度(USP)
1	3.779	101796	100.000	15904	8175	0.966	--
总计		101796	100.000	15904			

检测器A Ch2 260nm

峰号	保留时间	面积	面积%	高度	理论塔板数(USP)	拖尾因子	分离度(USP)
1	2.462	564334	100.000	93784	3830	1.049	--
总计		564334	100.000	93784			



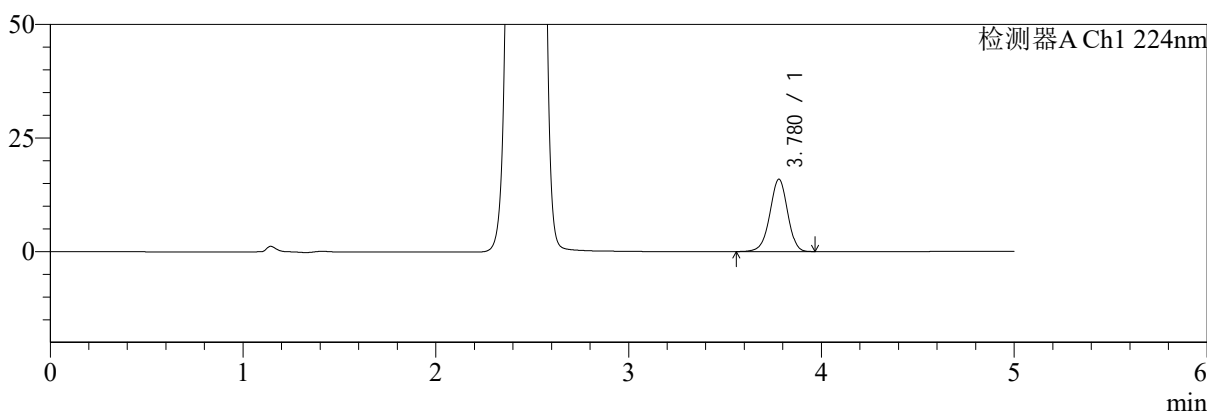
SMF-4034

<样品信息>

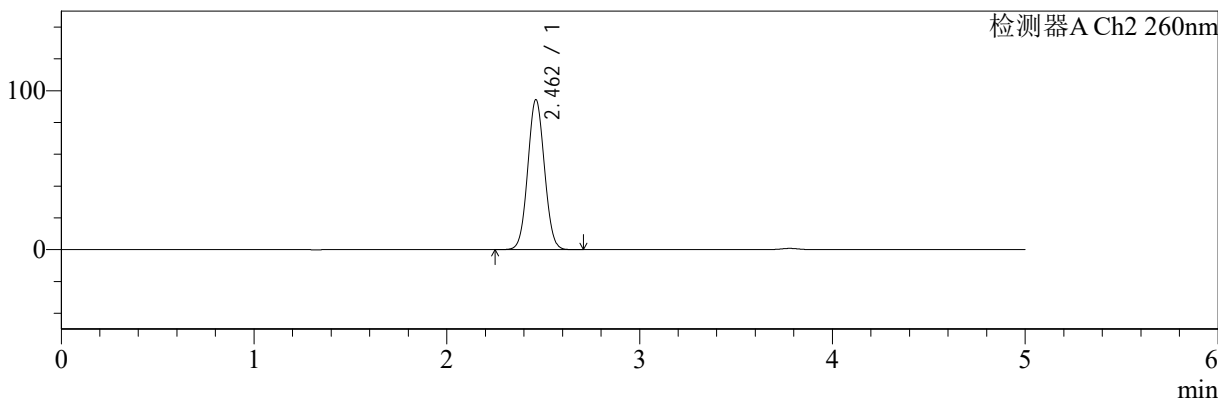
色谱柱:MM-C18/SCX(150mm*4.6mm,5μm) 流速:1.5ml/min
 柱温:30°C 波长:224/260nm
 数据文件名: RCSSMF-4034 - 0-78/25-169-3 - zzp-2024120421p-rcqx-2-pH6.8jz-jf50z-jxzs-P6.lcd
 方法文件名: RCSSMF-4034 - SMF-4034-rcqx-FX274.lcm
 批处理文件名: RCSSMF-4034 - SMF-4034-20241230-FX274.lcb
 样品瓶号: 1-53
 进样体积: 10 μl 版本号: 6.115
 进样时间: 2024/12/30 16:21:15 实验者: xiechaojun
 处理时间 (V3): 2024/12/31 10:02:38 处理者: xiechaojun
 仪器型号: SHIMADZU LC-2050C(FX274)

<色谱图>

mV



mV



<峰表>

检测器A Ch1 224nm

峰号	保留时间	面积	面积%	高度	理论塔板数(USP)	拖尾因子	分离度(USP)
1	3.780	101885	100.000	15955	8203	0.963	--
总计		101885	100.000	15955			

检测器A Ch2 260nm

峰号	保留时间	面积	面积%	高度	理论塔板数(USP)	拖尾因子	分离度(USP)
1	2.462	567872	100.000	94415	3831	1.049	--
总计		567872	100.000	94415			



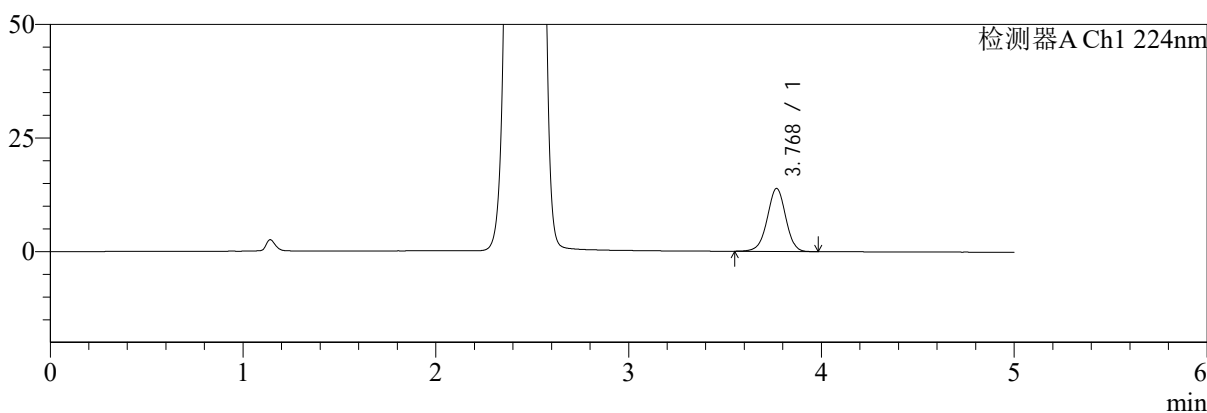
SMF-4034

<样品信息>

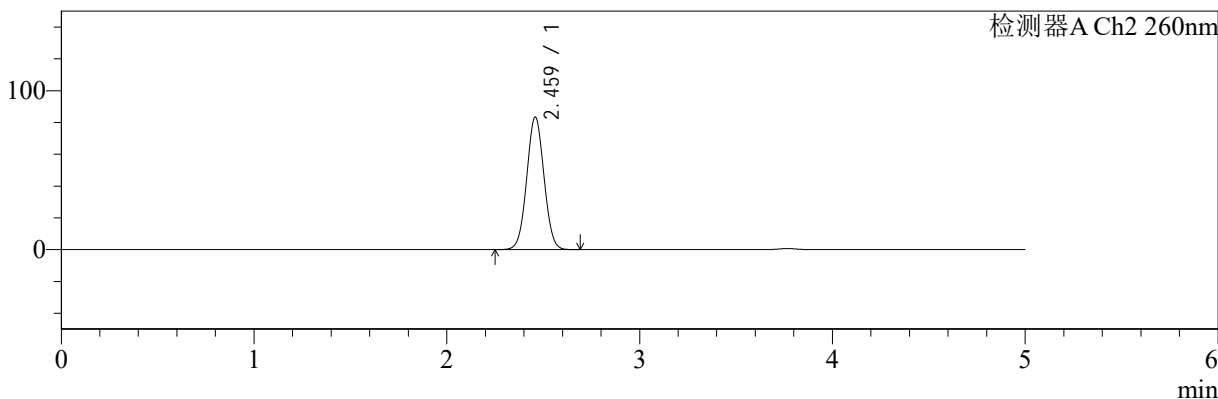
色谱柱:MM-C18/SCX(150mm*4.6mm,5μm) 流速:1.5ml/min
 柱温:30°C 波长:224/260nm
 数据文件名: RC\$SMF-4034 - 0-78/25-170-3 - zzp-2024120421p-rcqx-2-pH6.8jz-jf50z-dz2-1.lcd
 方法文件名: RC\$SMF-4034 - SMF-4034-rcqx-FX274.lcm
 批处理文件名: RC\$SMF-4034 - SMF-4034-20241230-FX274.lcb
 样品瓶号: 1-27 版本号: 6.115
 进样体积: 10 μl 实验者: xiechaojun
 进样时间: 2024/12/30 16:26:37 处理者: xiechaojun
 处理时间 (V3): 2024/12/31 10:02:41
 仪器型号: SHIMADZU LC-2050C(FX274)

<色谱图>

mV



mV



<峰表>

检测器A Ch1 224nm

峰号	保留时间	面积	面积%	高度	理论塔板数(USP)	拖尾因子	分离度(USP)
1	3.768	92235	100.000	13834	7519	0.975	--
总计		92235	100.000	13834			

检测器A Ch2 260nm

峰号	保留时间	面积	面积%	高度	理论塔板数(USP)	拖尾因子	分离度(USP)
1	2.459	520526	100.000	83110	3559	1.033	--
总计		520526	100.000	83110			



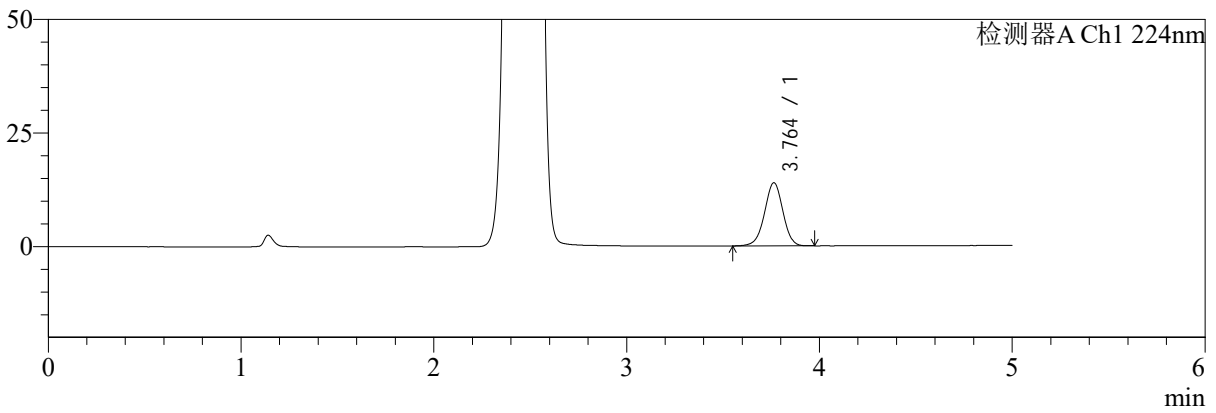
SMF-4034

<样品信息>

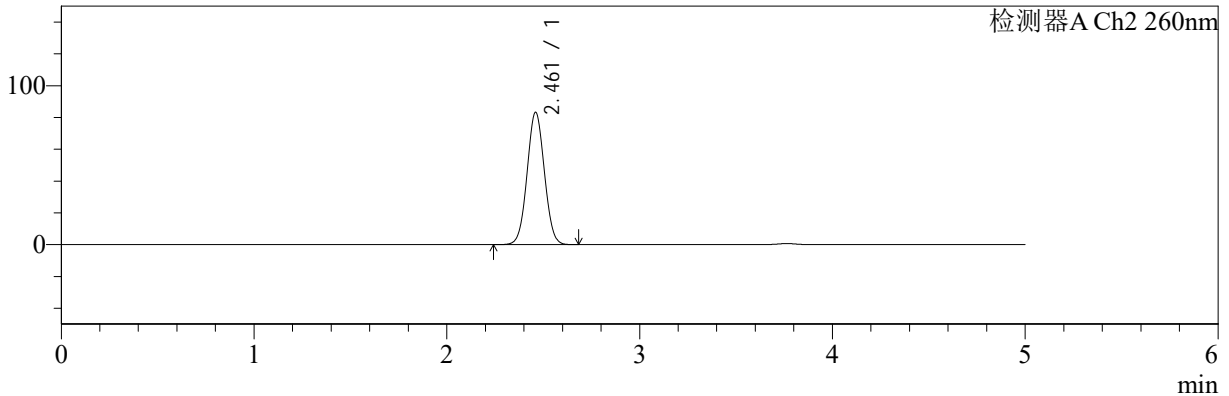
色谱柱:MM-C18/SCX(150mm*4.6mm,5μm) 流速:1.5ml/min
 柱温:30°C 波长:224/260nm
 数据文件名: RC\$SMF-4034 - 0-78/25-171-3 - zzp-2024120421p-rcqx-2-pH6.8jz-jf50z-dz2-2.lcd
 方法文件名: RC\$SMF-4034 - SMF-4034-rcqx-FX274.lcm
 批处理文件名: RC\$SMF-4034 - SMF-4034-20241230-FX274.lcb
 样品瓶号: 1-27 版本号: 6.115
 进样体积: 10 μl 实验者: xiechaojun
 进样时间: 2024/12/30 16:32:01 处理者: xiechaojun
 处理时间 (V3): 2024/12/31 10:02:43
 仪器型号: SHIMADZU LC-2050C(FX274)

<色谱图>

mV



mV



<峰表>

检测器A Ch1 224nm

峰号	保留时间	面积	面积%	高度	理论塔板数(USP)	拖尾因子	分离度(USP)
1	3.764	92152	100.000	13925	7565	0.974	--
总计		92152	100.000	13925			

检测器A Ch2 260nm

峰号	保留时间	面积	面积%	高度	理论塔板数(USP)	拖尾因子	分离度(USP)
1	2.461	520621	100.000	83187	3555	1.034	--
总计		520621	100.000	83187			



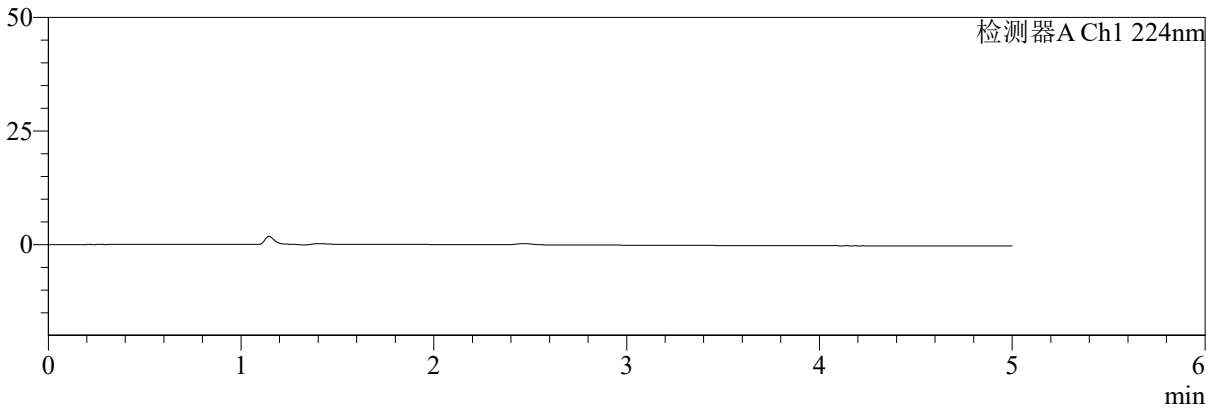
SMF-4034

<样品信息>

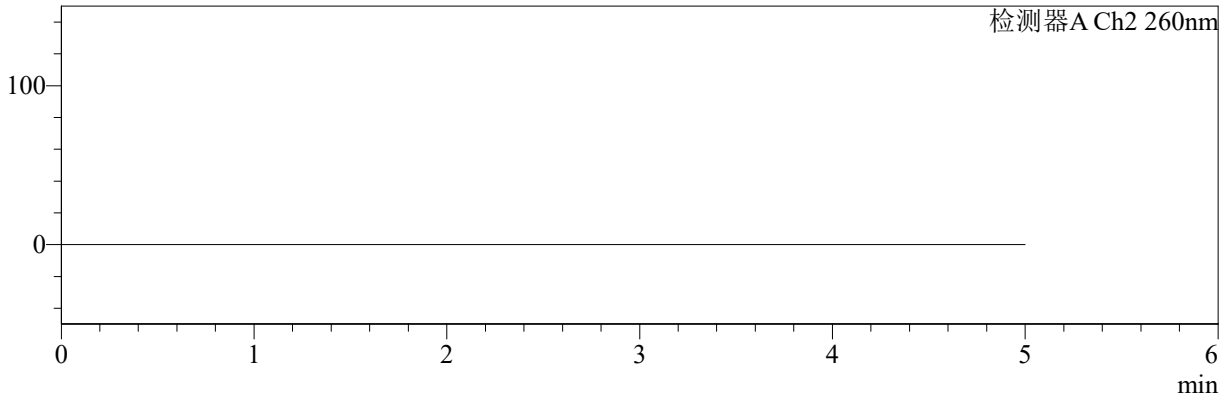
色谱柱:MM-C18/SCX(150mm*4.6mm,5μm) 流速:1.5ml/min
 柱温:30°C 波长:224/260nm
 数据文件名: RC\$SMF-4034 - 0-78/25-172-3 - zzp-2024120621p-rcqx-1-pH6.8jz-jf50z-rj.lcd
 方法文件名: RC\$SMF-4034 - SMF-4034-rcqx-FX274.lcm
 批处理文件名: RC\$SMF-4034 - SMF-4034-20241230-FX274.lcb
 样品瓶号: 2-9
 进样体积: 10 μl 版本号: 6.115
 进样时间: 2024/12/30 16:37:27 实验者: xiechaojun
 处理时间 (V3): 2024/12/31 10:02:46 处理者: xiechaojun
 仪器型号: SHIMADZU LC-2050C(FX274)

<色谱图>

mV



mV



<峰表>

检测器A Ch1 224nm

峰号	保留时间	面积	面积%	高度	理论塔板数(USP)	拖尾因子	分离度(USP)
总计							

检测器A Ch2 260nm

峰号	保留时间	面积	面积%	高度	理论塔板数(USP)	拖尾因子	分离度(USP)
总计							



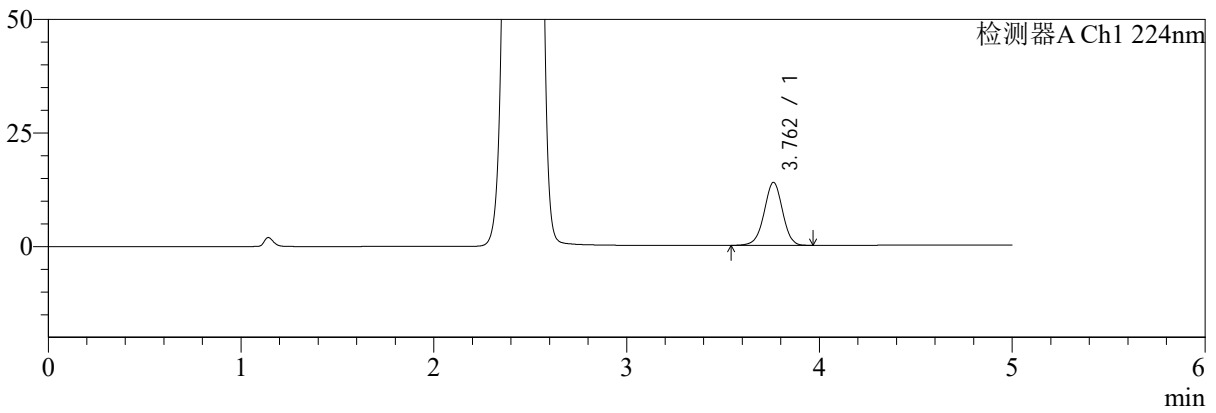
SMF-4034

<样品信息>

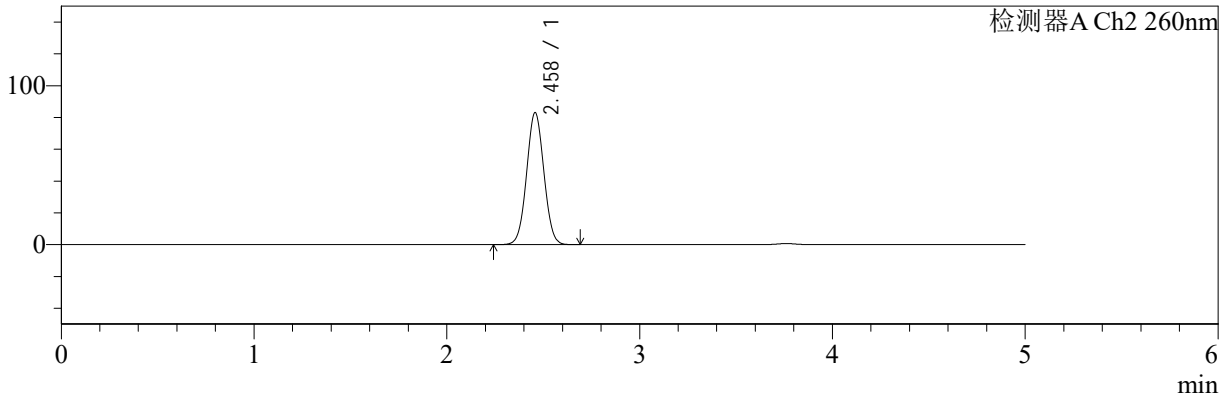
色谱柱:MM-C18/SCX(150mm*4.6mm,5μm) 流速:1.5ml/min
 柱温:30°C 波长:224/260nm
 数据文件名: RC\$SMF-4034 - 0-78/25-173-3 - zzp-2024120621p-rcqx-1-pH6.8jz-jf50z-dz1-1.lcd
 方法文件名: RC\$SMF-4034 - SMF-4034-rcqx-FX274.lcm
 批处理文件名: RC\$SMF-4034 - SMF-4034-20241230-FX274.lcb
 样品瓶号: 2-18 版本号: 6.115
 进样体积: 10 μl 实验者: xiechaojun
 进样时间: 2024/12/30 16:42:51 处理者: xiechaojun
 处理时间 (V3): 2024/12/31 10:02:48
 仪器型号: SHIMADZU LC-2050C(FX274)

<色谱图>

mV



mV



<峰表>

检测器A Ch1 224nm

峰号	保留时间	面积	面积%	高度	理论塔板数(USP)	拖尾因子	分离度(USP)
1	3.762	91929	100.000	13870	7537	0.974	--
总计		91929	100.000	13870			

检测器A Ch2 260nm

峰号	保留时间	面积	面积%	高度	理论塔板数(USP)	拖尾因子	分离度(USP)
1	2.458	517964	100.000	82841	3560	1.034	--
总计		517964	100.000	82841			



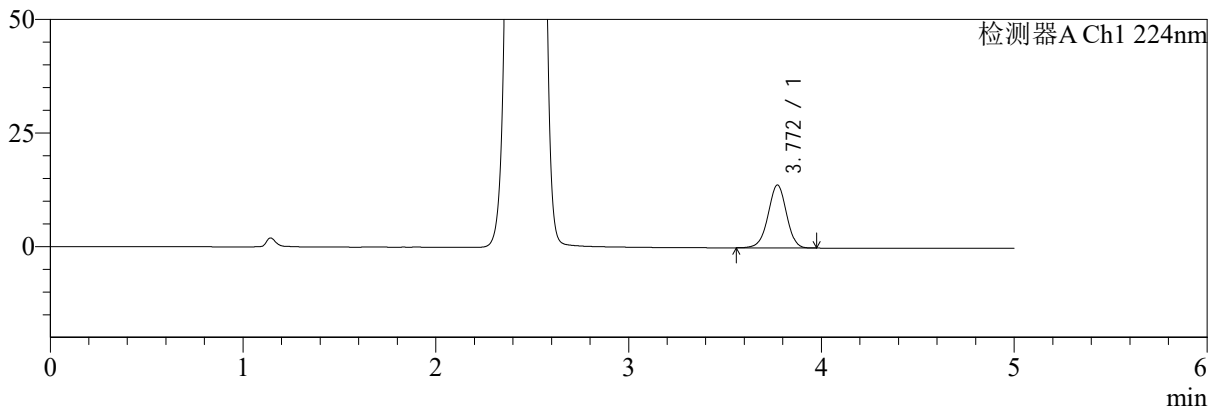
SMF-4034

<样品信息>

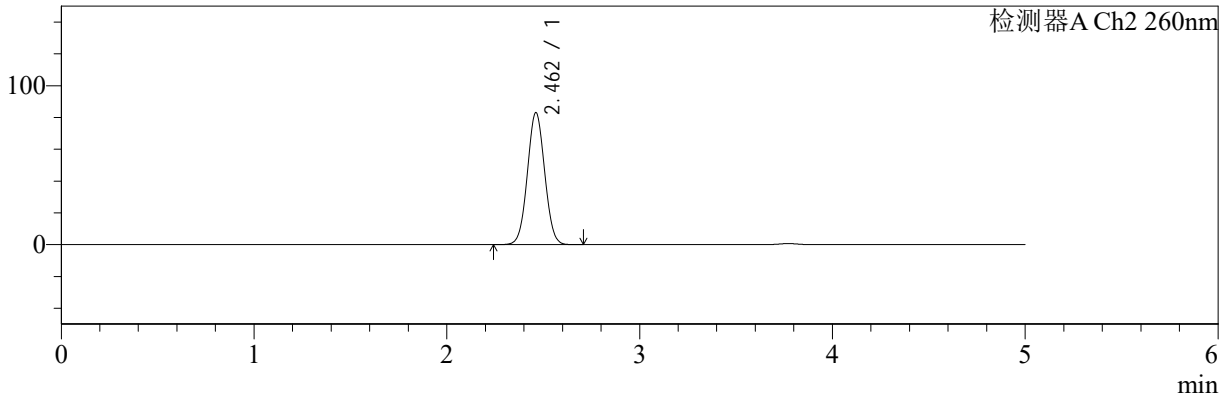
色谱柱:MM-C18/SCX(150mm*4.6mm,5μm) 流速:1.5ml/min
 柱温:30°C 波长:224/260nm
 数据文件名: RCSSMF-4034 - 0-78/25-174-3 - zzp-2024120621p-rcqx-1-pH6.8jz-jf50z-dz1-2.lcd
 方法文件名: RCSSMF-4034 - SMF-4034-rcqx-FX274.lcm
 批处理文件名: RCSSMF-4034 - SMF-4034-20241230-FX274.lcb
 样品瓶号: 2-18 版本号: 6.115
 进样体积: 10 μl 实验者: xiechaojun
 进样时间: 2024/12/30 16:48:15 处理者: xiechaojun
 处理时间 (V3): 2024/12/31 10:02:51
 仪器型号: SHIMADZU LC-2050C(FX274)

<色谱图>

mV



mV



<峰表>

检测器A Ch1 224nm

峰号	保留时间	面积	面积%	高度	理论塔板数(USP)	拖尾因子	分离度(USP)
1	3.772	91957	100.000	13864	7552	0.975	--
总计		91957	100.000	13864			

检测器A Ch2 260nm

峰号	保留时间	面积	面积%	高度	理论塔板数(USP)	拖尾因子	分离度(USP)
1	2.462	518679	100.000	83070	3562	1.034	--
总计		518679	100.000	83070			

<样品信息>

色谱柱:MM-C18/SCX(150mm*4.6mm,5 μ m)

流速:1.5ml/min

柱温:30 $^{\circ}$ C

波长:224/260nm

数据文件名: RCSSMF-4034 - 0-78/25-175-3 - zzp-2024120621p-rcqx-1-pH6.8jz-jf50z-dz1-3.lcd

方法文件名: RCSSMF-4034 - SMF-4034-rcqx-FX274.lcm

批处理文件名: RCSSMF-4034 - SMF-4034-20241230-FX274.lcb

样品瓶号: 2-18

进样体积: 10 μ l

版本号: 6.115

进样时间: 2024/12/30 16:53:39

实验者: xiechaojun

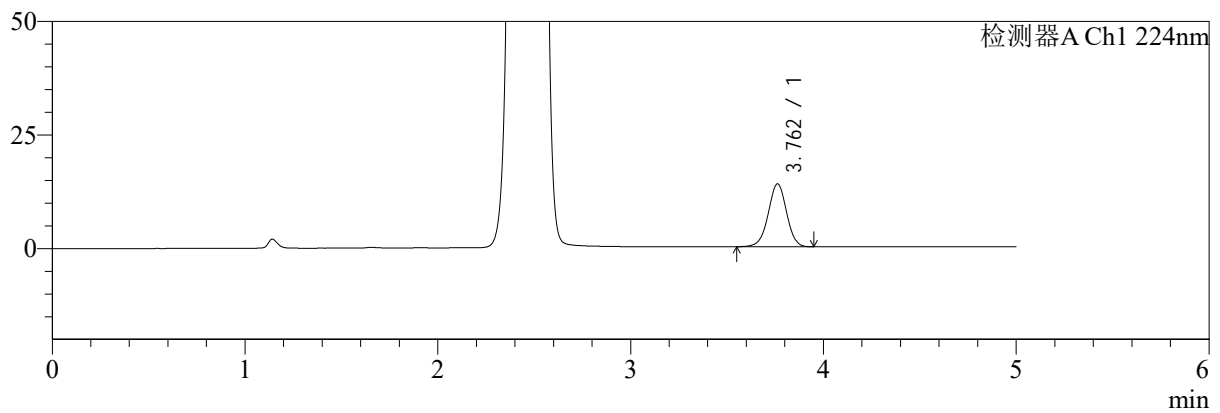
处理时间(V3): 2024/12/31 10:02:54

处理者: xiechaojun

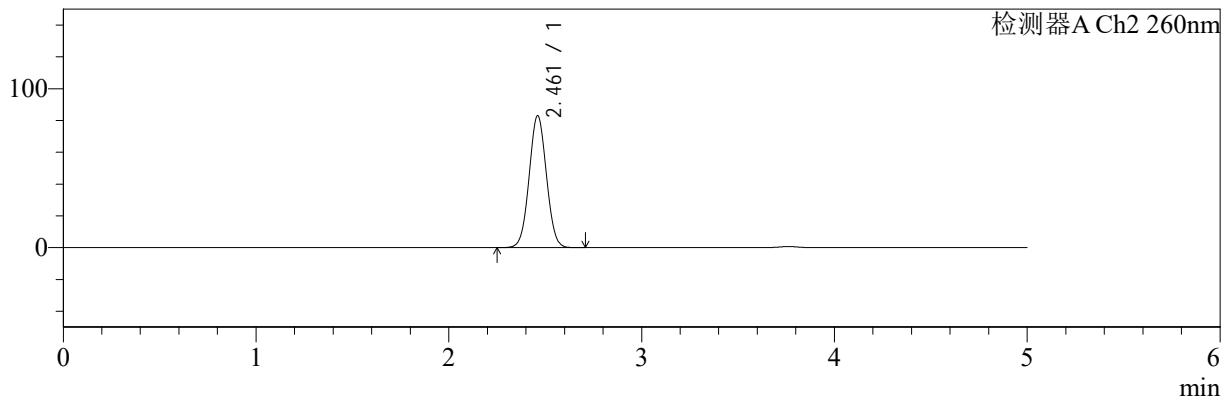
仪器型号: SHIMADZU LC-2050C(FX274)

<色谱图>

mV



mV



<峰表>

检测器A Ch1 224nm

峰号	保留时间	面积	面积%	高度	理论塔板数(USP)	拖尾因子	分离度(USP)
1	3.762	91784	100.000	13853	7523	0.976	--
总计		91784	100.000	13853			

检测器A Ch2 260nm

峰号	保留时间	面积	面积%	高度	理论塔板数(USP)	拖尾因子	分离度(USP)
1	2.461	518092	100.000	82879	3559	1.033	--
总计		518092	100.000	82879			



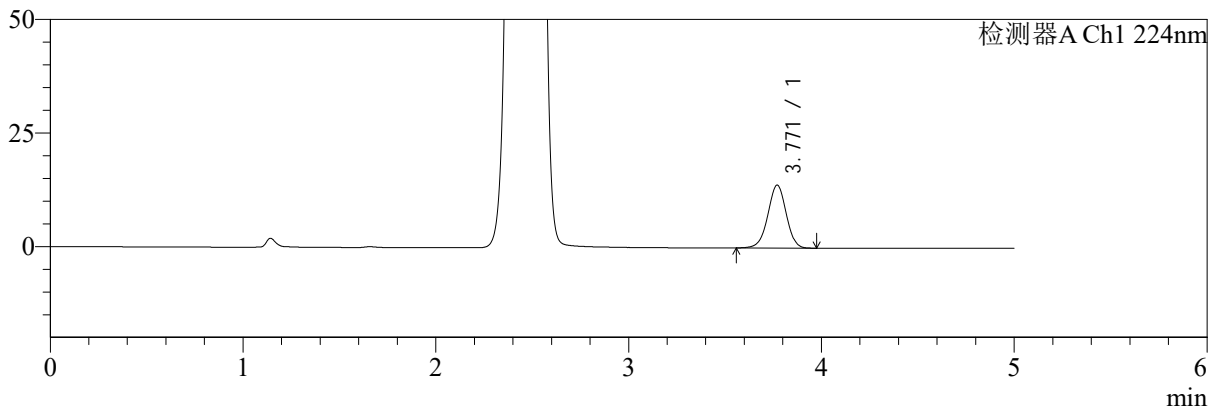
SMF-4034

<样品信息>

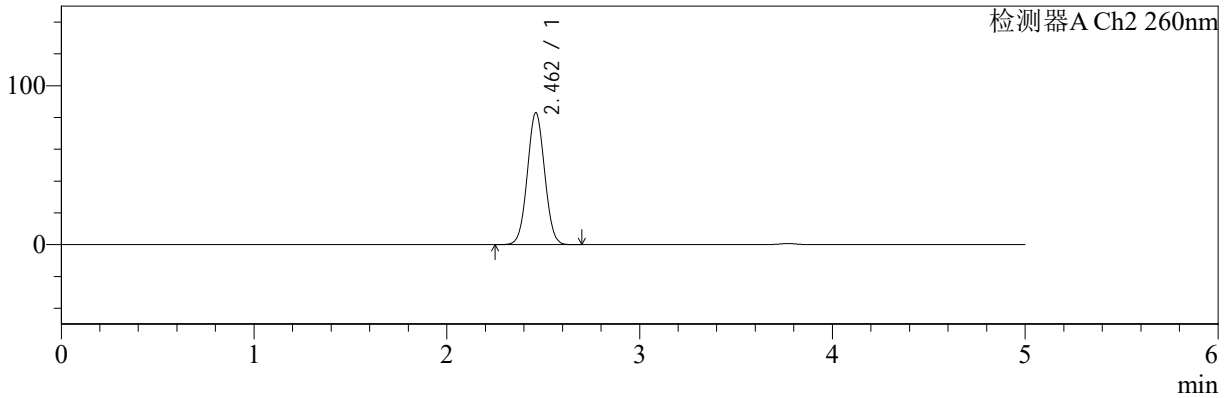
色谱柱:MM-C18/SCX(150mm*4.6mm,5μm) 流速:1.5ml/min
 柱温:30°C 波长:224/260nm
 数据文件名: RC\$SMF-4034 - 0-78/25-176-3 - zzp-2024120621p-rcqx-1-pH6.8jz-jf50z-dz1-4.lcd
 方法文件名: RC\$SMF-4034 - SMF-4034-rcqx-FX274.lcm
 批处理文件名: RC\$SMF-4034 - SMF-4034-20241230-FX274.lcb
 样品瓶号: 2-18 版本号: 6.115
 进样体积: 10 μl 实验者: xiechaojun
 进样时间: 2024/12/30 16:59:03 处理者: xiechaojun
 处理时间 (V3): 2024/12/31 10:02:56
 仪器型号: SHIMADZU LC-2050C(FX274)

<色谱图>

mV



mV



<峰表>

检测器A Ch1 224nm

峰号	保留时间	面积	面积%	高度	理论塔板数(USP)	拖尾因子	分离度(USP)
1	3.771	91872	100.000	13862	7559	0.976	--
总计		91872	100.000	13862			

检测器A Ch2 260nm

峰号	保留时间	面积	面积%	高度	理论塔板数(USP)	拖尾因子	分离度(USP)
1	2.462	518546	100.000	83033	3563	1.034	--
总计		518546	100.000	83033			



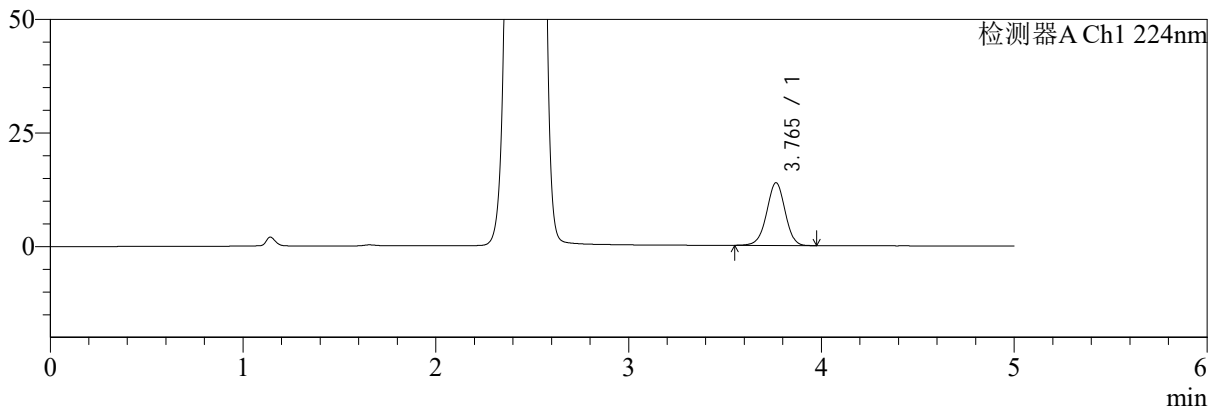
SMF-4034

<样品信息>

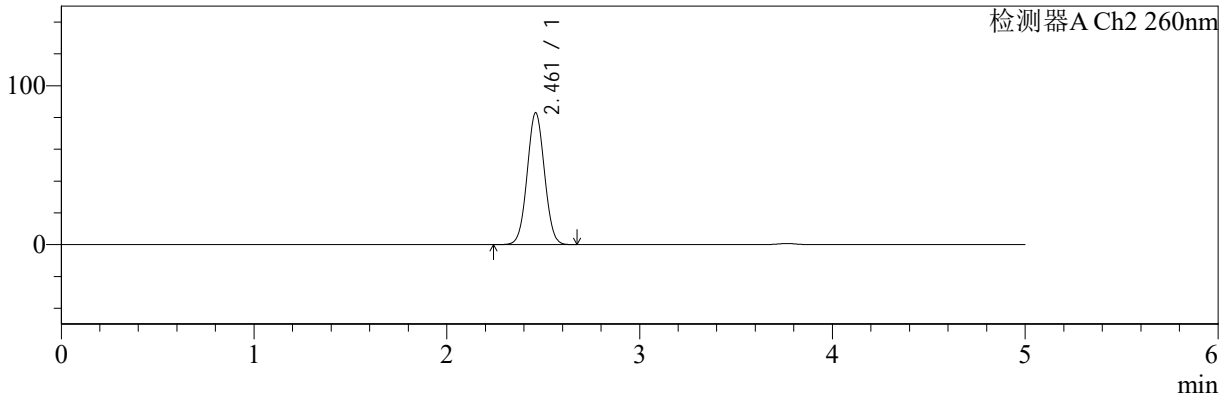
色谱柱:MM-C18/SCX(150mm*4.6mm,5μm) 流速:1.5ml/min
 柱温:30°C 波长:224/260nm
 数据文件名: RC\$SMF-4034 - 0-78/25-177-3 - zzp-2024120621p-rcqx-1-pH6.8jz-jf50z-dz1-5.lcd
 方法文件名: RC\$SMF-4034 - SMF-4034-rcqx-FX274.lcm
 批处理文件名: RC\$SMF-4034 - SMF-4034-20241230-FX274.lcb
 样品瓶号: 2-18 版本号: 6.115
 进样体积: 10 μl 实验者: xiechaojun
 进样时间: 2024/12/30 17:04:27 处理者: xiechaojun
 处理时间 (V3): 2024/12/31 10:02:59
 仪器型号: SHIMADZU LC-2050C(FX274)

<色谱图>

mV



mV



<峰表>

检测器A Ch1 224nm

峰号	保留时间	面积	面积%	高度	理论塔板数(USP)	拖尾因子	分离度(USP)
1	3.765	91854	100.000	13810	7498	0.975	--
总计		91854	100.000	13810			

检测器A Ch2 260nm

峰号	保留时间	面积	面积%	高度	理论塔板数(USP)	拖尾因子	分离度(USP)
1	2.461	518099	100.000	82879	3558	1.033	--
总计		518099	100.000	82879			



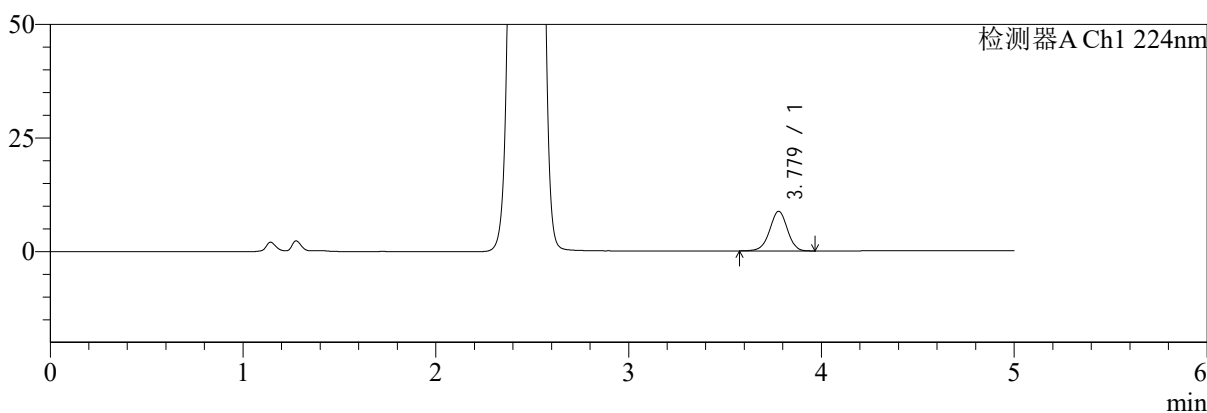
SMF-4034

<样品信息>

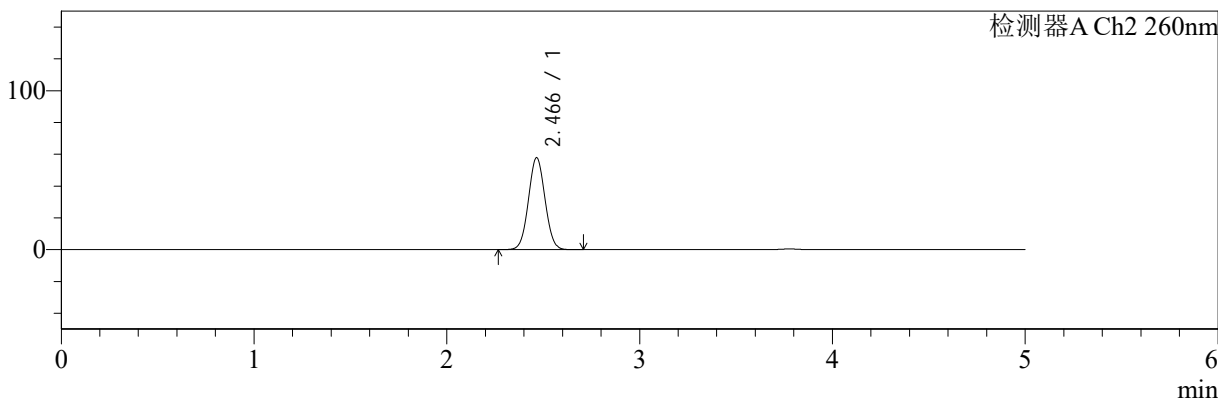
色谱柱:MM-C18/SCX(150mm*4.6mm,5μm) 流速:1.5ml/min
 柱温:30°C 波长:224/260nm
 数据文件名: RC\$SMF-4034 - 0-78/25-178-3 - zzp-2024120621p-rcqx-1-pH6.8jz-jf50z-5min-P1.lcd
 方法文件名: RC\$SMF-4034 - SMF-4034-rcqx-FX274.lcm
 批处理文件名: RC\$SMF-4034 - SMF-4034-20241230-FX274.lcb
 样品瓶号: 2-1 版本号: 6.115
 进样体积: 10 μl 实验者: xiechaojun
 进样时间: 2024/12/30 17:09:50 处理者: xiechaojun
 处理时间 (V3): 2024/12/31 10:03:01
 仪器型号: SHIMADZU LC-2050C(FX274)

<色谱图>

mV



mV



<峰表>

检测器A Ch1 224nm

峰号	保留时间	面积	面积%	高度	理论塔板数(USP)	拖尾因子	分离度(USP)
1	3.779	55672	100.000	8732	8189	0.966	--
总计		55672	100.000	8732			

检测器A Ch2 260nm

峰号	保留时间	面积	面积%	高度	理论塔板数(USP)	拖尾因子	分离度(USP)
1	2.466	345989	100.000	57745	3892	1.039	--
总计		345989	100.000	57745			



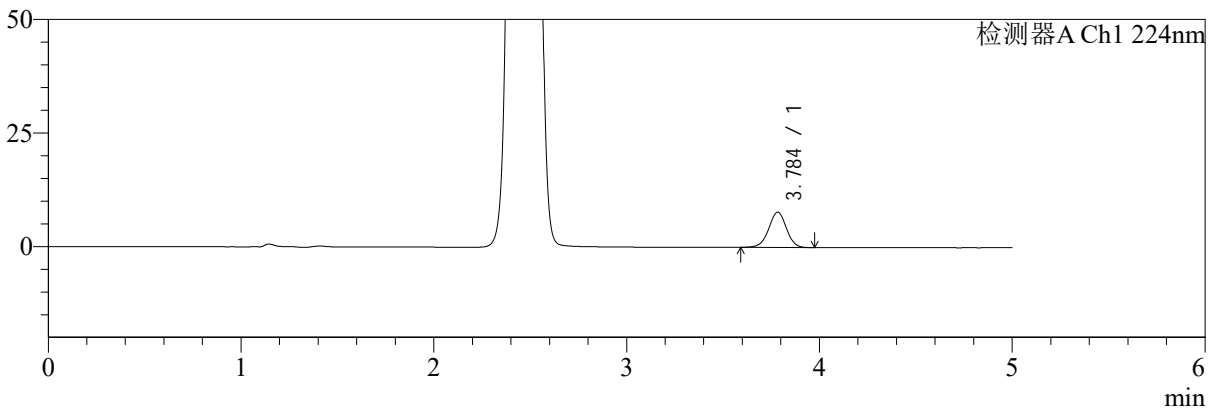
SMF-4034

<样品信息>

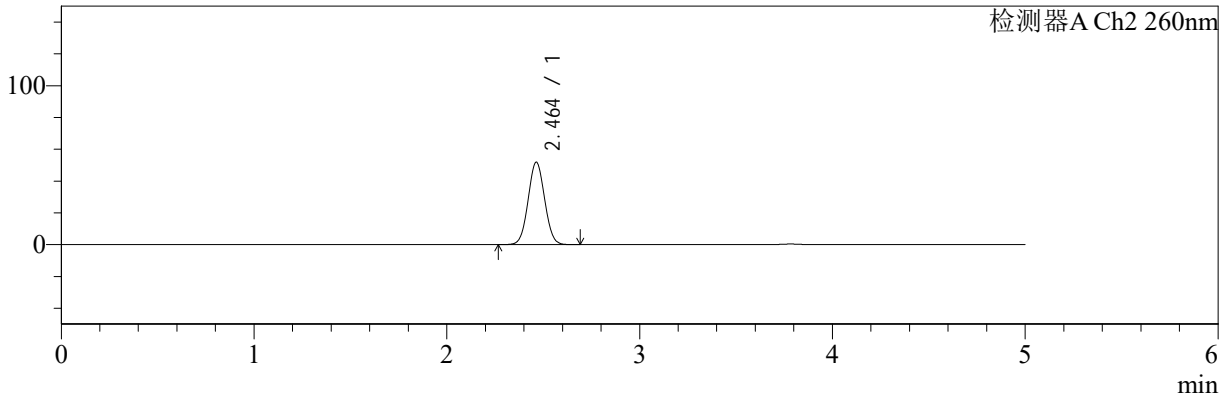
色谱柱:MM-C18/SCX(150mm*4.6mm,5μm) 流速:1.5ml/min
 柱温:30°C 波长:224/260nm
 数据文件名: RC\$SMF-4034 - 0-78/25-179-3 - zzp-2024120621p-rcqx-1-pH6.8jz-jf50z-5min-P2.lcd
 方法文件名: RC\$SMF-4034 - SMF-4034-rcqx-FX274.lcm
 批处理文件名: RC\$SMF-4034 - SMF-4034-20241230-FX274.lcb
 样品瓶号: 2-10 版本号: 6.115
 进样体积: 10 μl 实验者: xiechaojun
 进样时间: 2024/12/30 17:15:13 处理者: xiechaojun
 处理时间 (V3): 2024/12/31 10:03:04
 仪器型号: SHIMADZU LC-2050C(FX274)

<色谱图>

mV



mV



<峰表>

检测器A Ch1 224nm

峰号	保留时间	面积	面积%	高度	理论塔板数(USP)	拖尾因子	分离度(USP)
1	3.784	49467	100.000	7735	8205	0.969	--
总计		49467	100.000	7735			

检测器A Ch2 260nm

峰号	保留时间	面积	面积%	高度	理论塔板数(USP)	拖尾因子	分离度(USP)
1	2.464	309032	100.000	51892	3914	1.039	--
总计		309032	100.000	51892			



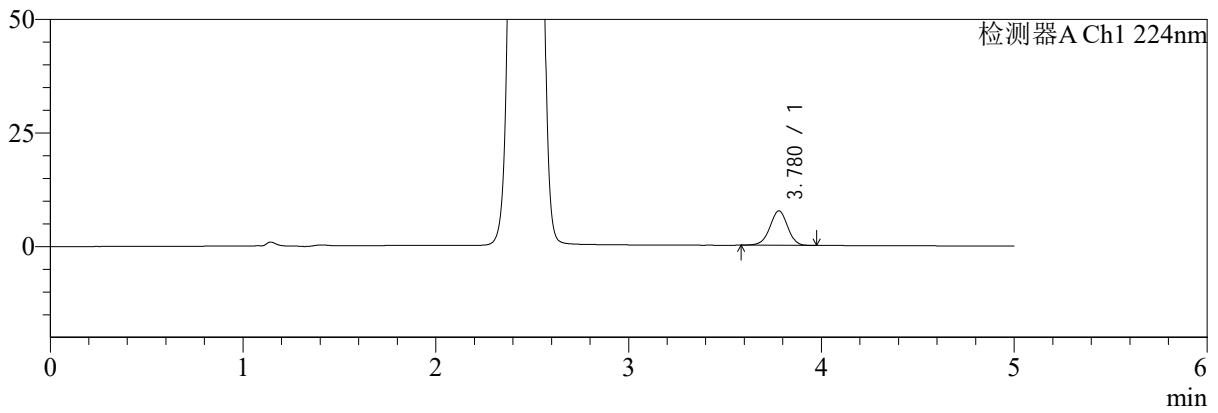
SMF-4034

<样品信息>

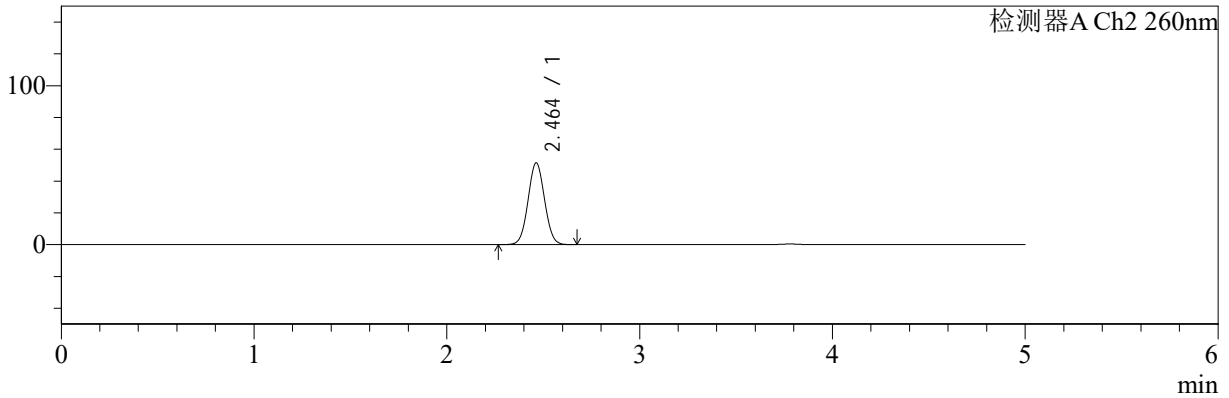
色谱柱:MM-C18/SCX(150mm*4.6mm,5μm) 流速:1.5ml/min
 柱温:30°C 波长:224/260nm
 数据文件名: RC\$SMF-4034 - 0-78/25-180-3 - zzp-2024120621p-rcqx-1-pH6.8jz-jf50z-5min-P3.lcd
 方法文件名: RC\$SMF-4034 - SMF-4034-rcqx-FX274.lcm
 批处理文件名: RC\$SMF-4034 - SMF-4034-20241230-FX274.lcb
 样品瓶号: 2-19 版本号: 6.115
 进样体积: 10 μl 实验者: xiechaojun
 进样时间: 2024/12/30 17:20:36 处理者: xiechaojun
 处理时间 (V3): 2024/12/31 10:03:07
 仪器型号: SHIMADZU LC-2050C(FX274)

<色谱图>

mV



mV



<峰表>

检测器A Ch1 224nm

峰号	保留时间	面积	面积%	高度	理论塔板数(USP)	拖尾因子	分离度(USP)
1	3.780	48506	100.000	7597	8146	0.969	--
总计		48506	100.000	7597			

检测器A Ch2 260nm

峰号	保留时间	面积	面积%	高度	理论塔板数(USP)	拖尾因子	分离度(USP)
1	2.464	306170	100.000	51456	3922	1.040	--
总计		306170	100.000	51456			



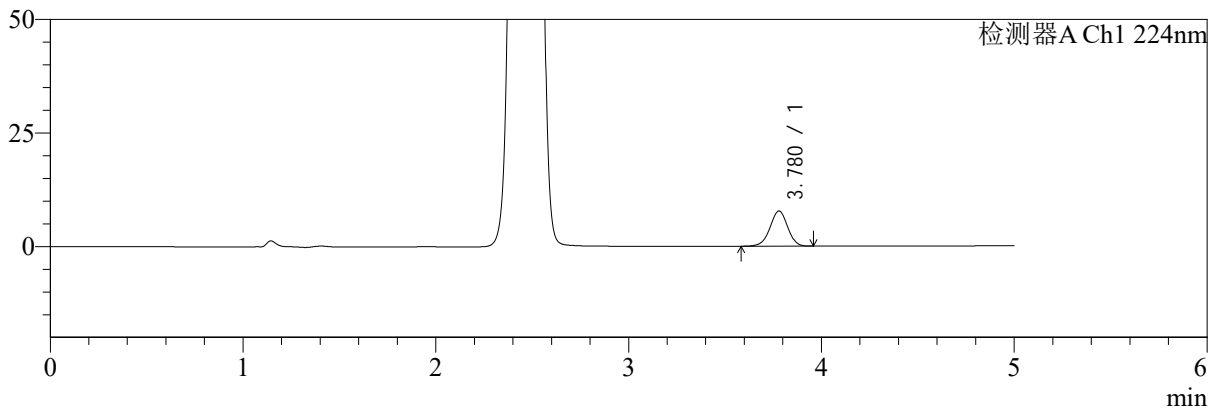
SMF-4034

<样品信息>

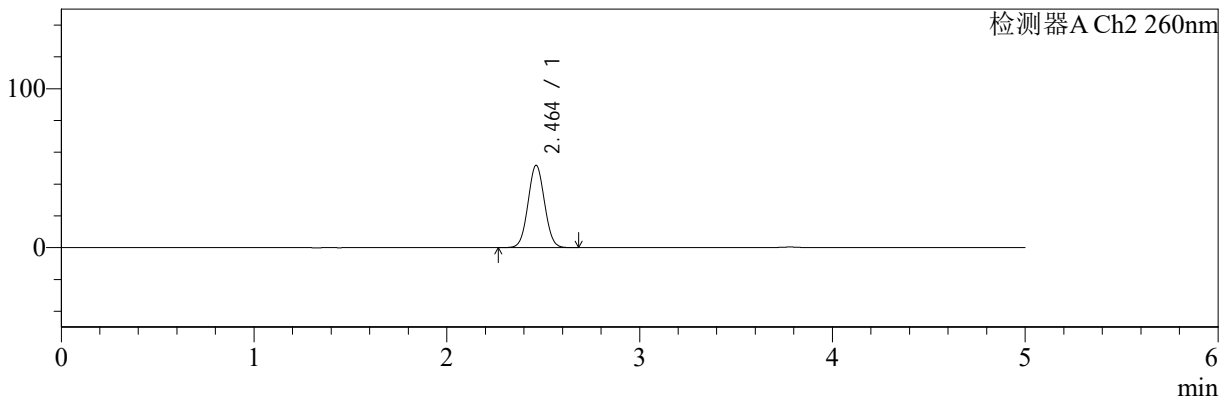
色谱柱:MM-C18/SCX(150mm*4.6mm,5μm) 流速:1.5ml/min
 柱温:30°C 波长:224/260nm
 数据文件名: RC\$SMF-4034 - 0-78/25-181-3 - zzp-2024120621p-rcqx-1-pH6.8jz-jf50z-5min-P4.lcd
 方法文件名: RC\$SMF-4034 - SMF-4034-rcqx-FX274.lcm
 批处理文件名: RC\$SMF-4034 - SMF-4034-20241230-FX274.lcb
 样品瓶号: 2-28 版本号: 6.115
 进样体积: 10 μl 实验者: xiechaojun
 进样时间: 2024/12/30 17:25:59 处理者: xiechaojun
 处理时间 (V3): 2024/12/31 10:03:09
 仪器型号: SHIMADZU LC-2050C(FX274)

<色谱图>

mV



mV



<峰表>

检测器A Ch1 224nm

峰号	保留时间	面积	面积%	高度	理论塔板数(USP)	拖尾因子	分离度(USP)
1	3.780	49411	100.000	7759	8223	0.967	--
总计		49411	100.000	7759			

检测器A Ch2 260nm

峰号	保留时间	面积	面积%	高度	理论塔板数(USP)	拖尾因子	分离度(USP)
1	2.464	308066	100.000	51815	3922	1.040	--
总计		308066	100.000	51815			



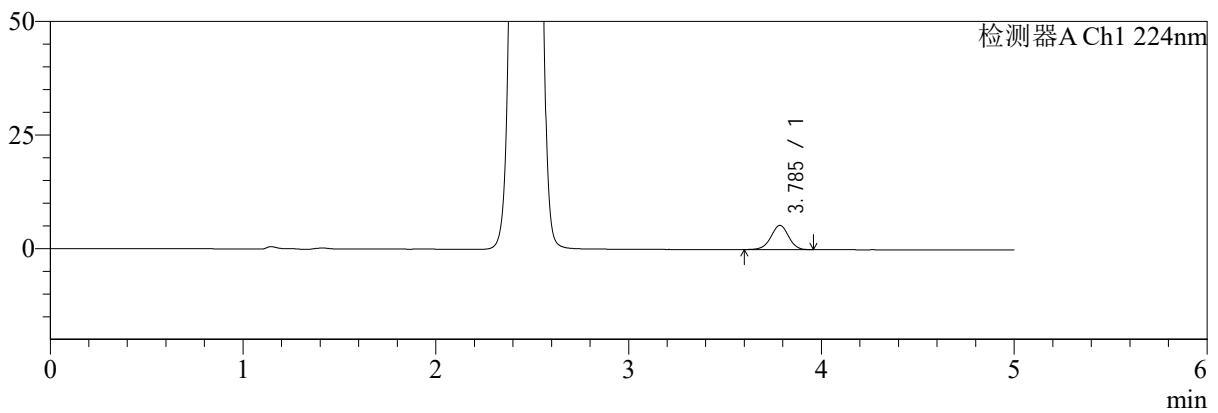
SMF-4034

<样品信息>

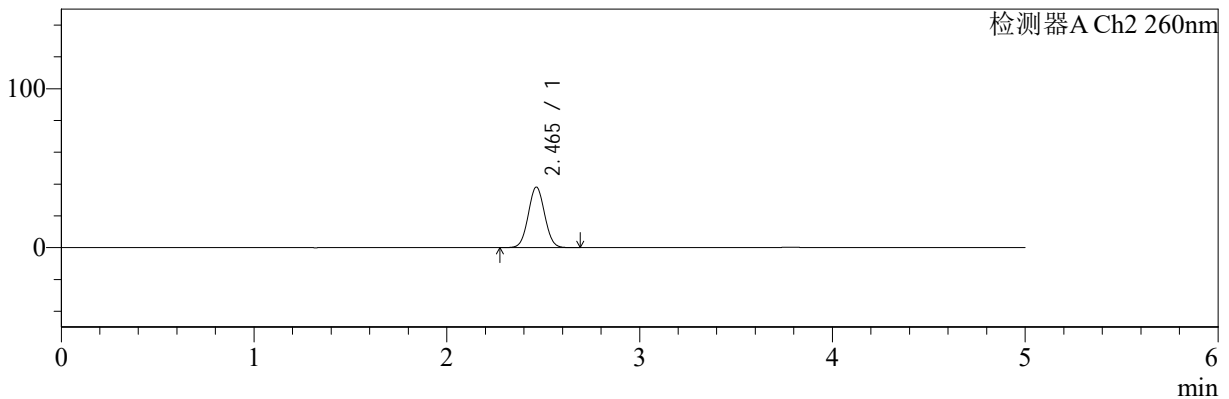
色谱柱:MM-C18/SCX(150mm*4.6mm,5μm) 流速:1.5ml/min
 柱温:30°C 波长:224/260nm
 数据文件名: RC\$SMF-4034 - 0-78/25-182-3 - zzp-2024120621p-rcqx-1-pH6.8jz-jf50z-5min-P5.lcd
 方法文件名: RC\$SMF-4034 - SMF-4034-rcqx-FX274.lcm
 批处理文件名: RC\$SMF-4034 - SMF-4034-20241230-FX274.lcb
 样品瓶号: 2-37 版本号: 6.115
 进样体积: 10 μl 实验者: xiechaojun
 进样时间: 2024/12/30 17:31:22 处理者: xiechaojun
 处理时间 (V3): 2024/12/31 10:03:12
 仪器型号: SHIMADZU LC-2050C(FX274)

<色谱图>

mV



mV



<峰表>

检测器A Ch1 224nm

峰号	保留时间	面积	面积%	高度	理论塔板数(USP)	拖尾因子	分离度(USP)
1	3.785	33955	100.000	5331	8239	0.968	--
总计		33955	100.000	5331			

检测器A Ch2 260nm

峰号	保留时间	面积	面积%	高度	理论塔板数(USP)	拖尾因子	分离度(USP)
1	2.465	225585	100.000	38100	3964	1.038	--
总计		225585	100.000	38100			



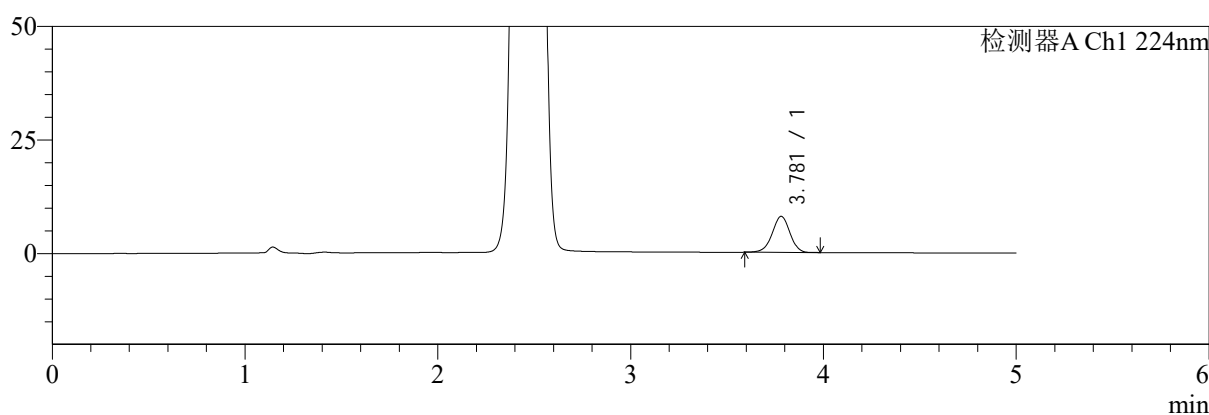
SMF-4034

<样品信息>

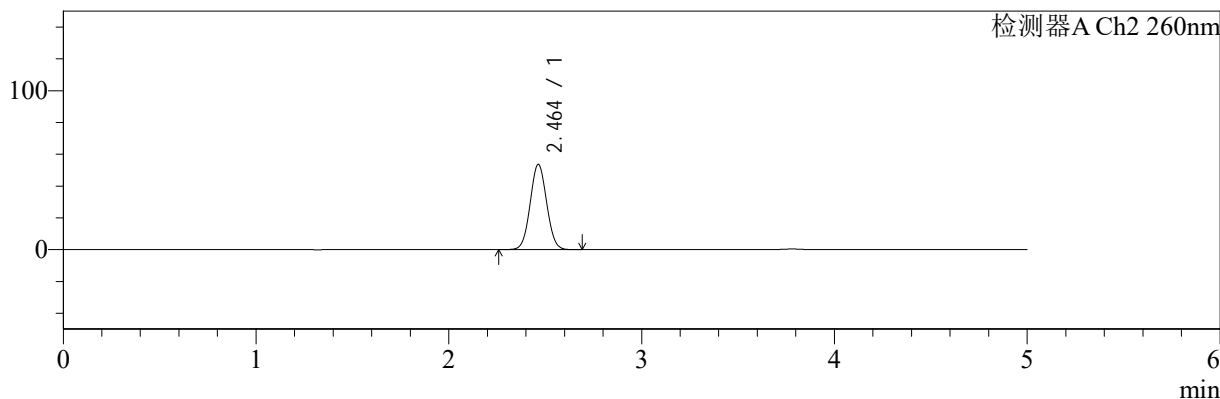
色谱柱:MM-C18/SCX(150mm*4.6mm,5μm) 流速:1.5ml/min
 柱温:30°C 波长:224/260nm
 数据文件名: RC\$SMF-4034 - 0-78/25-183-3 - zzp-2024120621p-rcqx-1-pH6.8jz-jf50z-5min-P6.lcd
 方法文件名: RC\$SMF-4034 - SMF-4034-rcqx-FX274.lcm
 批处理文件名: RC\$SMF-4034 - SMF-4034-20241230-FX274.lcb
 样品瓶号: 2-46 版本号: 6.115
 进样体积: 10 μl 实验者: xiechaojun
 进样时间: 2024/12/30 17:36:44 处理者: xiechaojun
 处理时间 (V3): 2024/12/31 10:03:14
 仪器型号: SHIMADZU LC-2050C(FX274)

<色谱图>

mV



mV



<峰表>

检测器A Ch1 224nm

峰号	保留时间	面积	面积%	高度	理论塔板数(USP)	拖尾因子	分离度(USP)
1	3.781	50594	100.000	7935	8217	0.970	--
总计		50594	100.000	7935			

检测器A Ch2 260nm

峰号	保留时间	面积	面积%	高度	理论塔板数(USP)	拖尾因子	分离度(USP)
1	2.464	319365	100.000	53677	3920	1.042	--
总计		319365	100.000	53677			



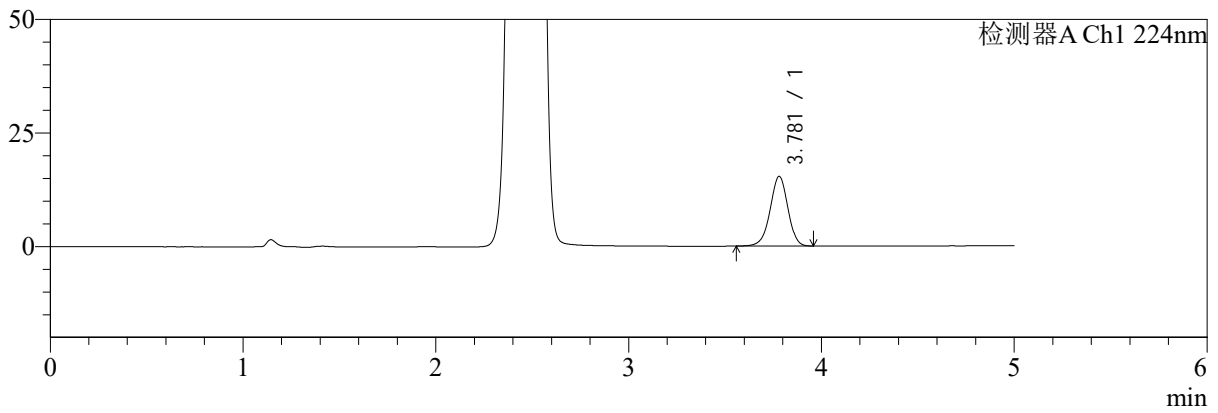
SMF-4034

<样品信息>

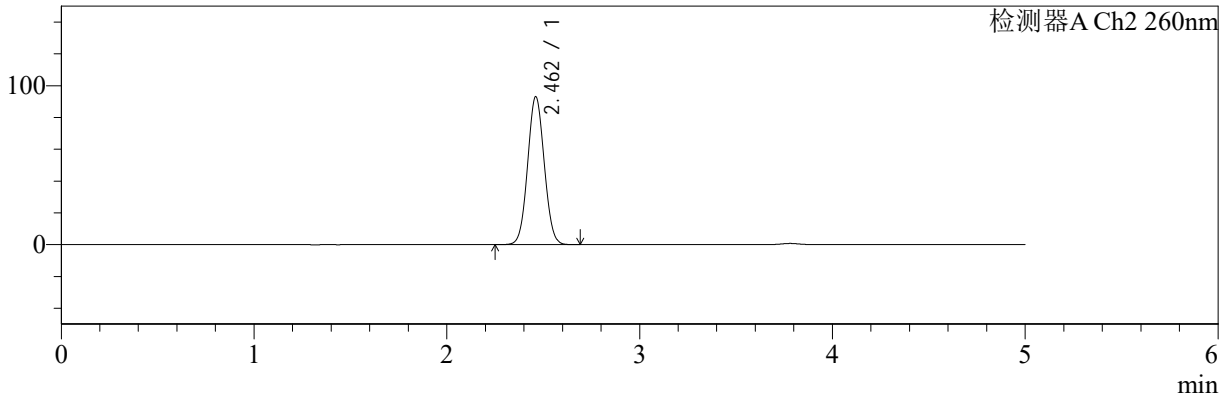
色谱柱:MM-C18/SCX(150mm*4.6mm,5μm) 流速:1.5ml/min
 柱温:30°C 波长:224/260nm
 数据文件名: RC\$SMF-4034 - 0-78/25-184-3 - zzp-2024120621p-rcqx-1-pH6.8jz-jf50z-10min-P1.lcd
 方法文件名: RC\$SMF-4034 - SMF-4034-rcqx-FX274.lcm
 批处理文件名: RC\$SMF-4034 - SMF-4034-20241230-FX274.lcb
 样品瓶号: 2-2 版本号: 6.115
 进样体积: 10 μl 实验者: xiechaojun
 进样时间: 2024/12/30 17:42:08 处理者: xiechaojun
 处理时间 (V3): 2024/12/31 10:03:17
 仪器型号: SHIMADZU LC-2050C(FX274)

<色谱图>

mV



mV



<峰表>

检测器A Ch1 224nm

峰号	保留时间	面积	面积%	高度	理论塔板数(USP)	拖尾因子	分离度(USP)
1	3.781	97918	100.000	15347	8215	0.963	--
总计		97918	100.000	15347			

检测器A Ch2 260nm

峰号	保留时间	面积	面积%	高度	理论塔板数(USP)	拖尾因子	分离度(USP)
1	2.462	558456	100.000	93014	3849	1.049	--
总计		558456	100.000	93014			



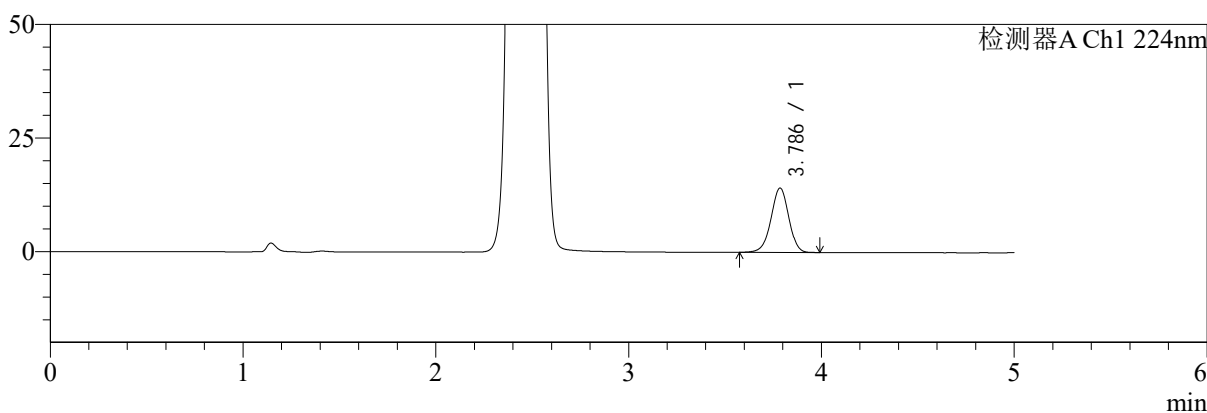
SMF-4034

<样品信息>

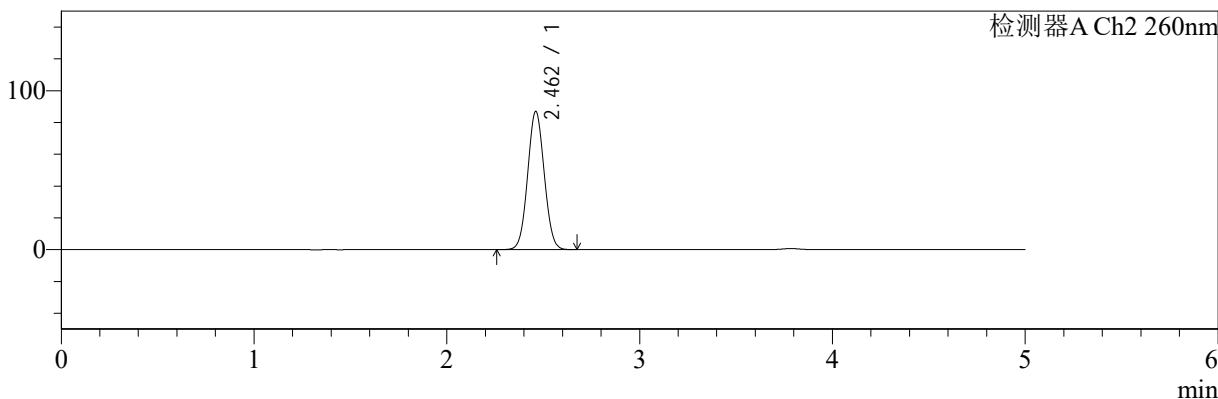
色谱柱:MM-C18/SCX(150mm*4.6mm,5μm) 流速:1.5ml/min
 柱温:30°C 波长:224/260nm
 数据文件名: RC\$SMF-4034 - 0-78/25-185-3 - zzp-2024120621p-rcqx-1-pH6.8jz-jf50z-10min-P2.lcd
 方法文件名: RC\$SMF-4034 - SMF-4034-rcqx-FX274.lcm
 批处理文件名: RC\$SMF-4034 - SMF-4034-20241230-FX274.lcb
 样品瓶号: 2-11 版本号: 6.115
 进样体积: 10 μl 实验者: xiechaojun
 进样时间: 2024/12/30 17:47:32 处理者: xiechaojun
 处理时间 (V3): 2024/12/31 10:03:20
 仪器型号: SHIMADZU LC-2050C(FX274)

<色谱图>

mV



mV



<峰表>

检测器A Ch1 224nm

峰号	保留时间	面积	面积%	高度	理论塔板数(USP)	拖尾因子	分离度(USP)
1	3.786	90539	100.000	14172	8238	0.967	--
总计		90539	100.000	14172			

检测器A Ch2 260nm

峰号	保留时间	面积	面积%	高度	理论塔板数(USP)	拖尾因子	分离度(USP)
1	2.462	520738	100.000	86915	3862	1.048	--
总计		520738	100.000	86915			



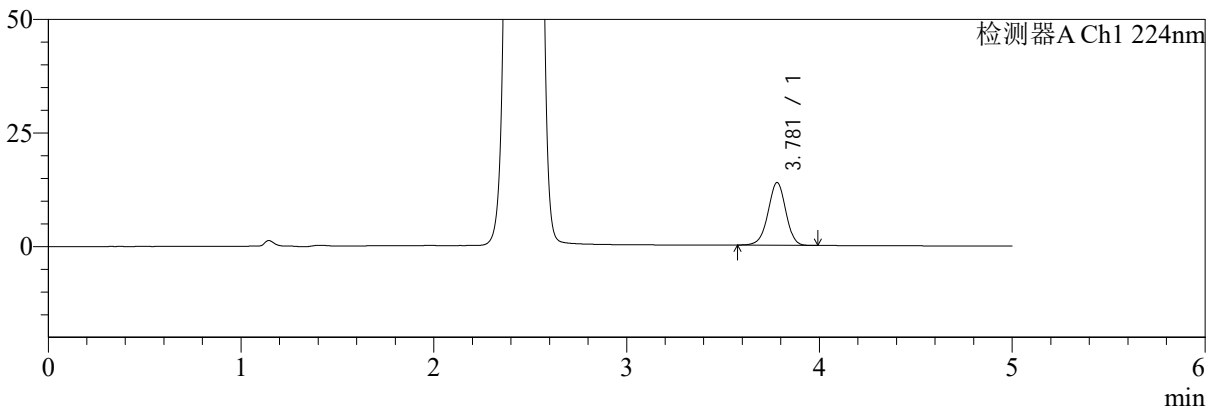
SMF-4034

<样品信息>

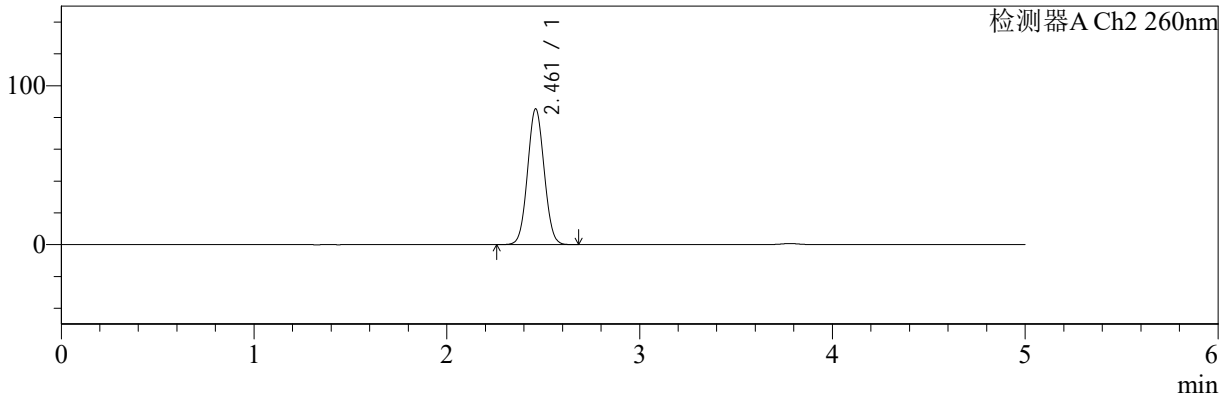
色谱柱:MM-C18/SCX(150mm*4.6mm,5μm) 流速:1.5ml/min
 柱温:30°C 波长:224/260nm
 数据文件名: RC\$SMF-4034 - 0-78/25-186-3 - zzp-2024120621p-rcqx-1-pH6.8jz-jf50z-10min-P3.lcd
 方法文件名: RC\$SMF-4034 - SMF-4034-rcqx-FX274.lcm
 批处理文件名: RC\$SMF-4034 - SMF-4034-20241230-FX274.lcb
 样品瓶号: 2-20 版本号: 6.115
 进样体积: 10 μl 实验者: xiechaojun
 进样时间: 2024/12/30 17:52:55 处理者: xiechaojun
 处理时间 (V3): 2024/12/31 10:03:22
 仪器型号: SHIMADZU LC-2050C(FX274)

<色谱图>

mV



mV



<峰表>

检测器A Ch1 224nm

峰号	保留时间	面积	面积%	高度	理论塔板数(USP)	拖尾因子	分离度(USP)
1	3.781	88377	100.000	13818	8173	0.967	--
总计		88377	100.000	13818			

检测器A Ch2 260nm

峰号	保留时间	面积	面积%	高度	理论塔板数(USP)	拖尾因子	分离度(USP)
1	2.461	511401	100.000	85338	3866	1.048	--
总计		511401	100.000	85338			



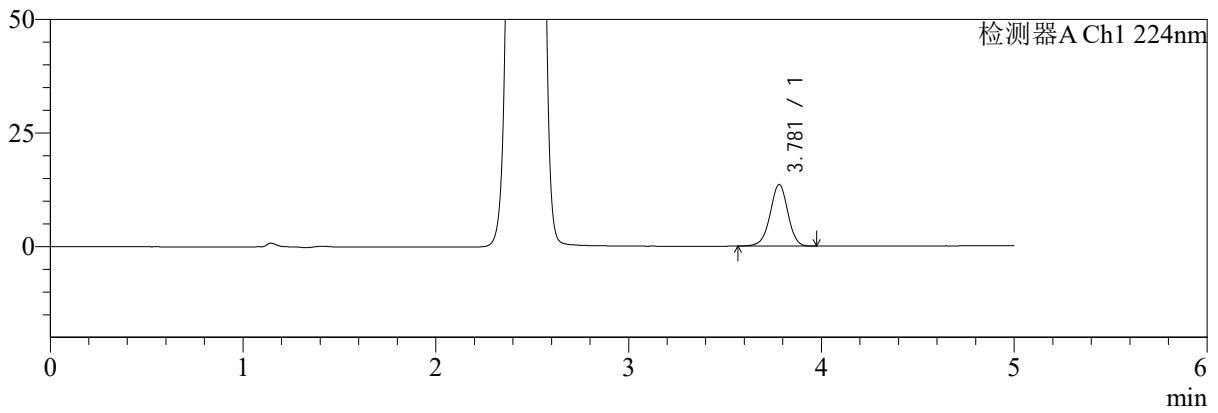
SMF-4034

<样品信息>

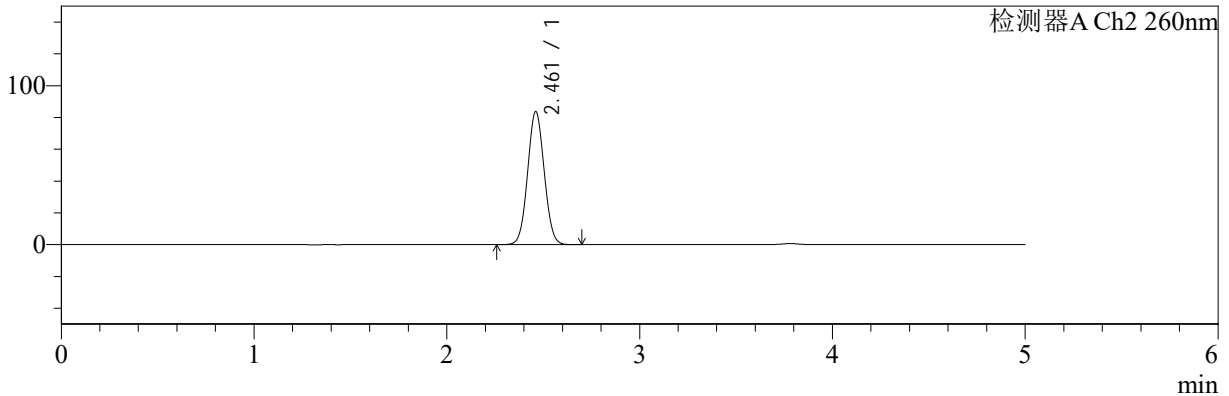
色谱柱:MM-C18/SCX(150mm*4.6mm,5μm) 流速:1.5ml/min
 柱温:30°C 波长:224/260nm
 数据文件名: RC\$SMF-4034 - 0-78/25-187-3 - zzp-2024120621p-rcqx-1-pH6.8jz-jf50z-10min-P4.lcd
 方法文件名: RC\$SMF-4034 - SMF-4034-rcqx-FX274.lcm
 批处理文件名: RC\$SMF-4034 - SMF-4034-20241230-FX274.lcb
 样品瓶号: 2-29 版本号: 6.115
 进样体积: 10 μl 实验者: xiechaojun
 进样时间: 2024/12/30 17:58:18 处理者: xiechaojun
 处理时间 (V3): 2024/12/31 10:03:25
 仪器型号: SHIMADZU LC-2050C(FX274)

<色谱图>

mV



mV



<峰表>

检测器A Ch1 224nm

峰号	保留时间	面积	面积%	高度	理论塔板数(USP)	拖尾因子	分离度(USP)
1	3.781	86530	100.000	13560	8231	0.964	--
总计		86530	100.000	13560			

检测器A Ch2 260nm

峰号	保留时间	面积	面积%	高度	理论塔板数(USP)	拖尾因子	分离度(USP)
1	2.461	501079	100.000	83675	3869	1.048	--
总计		501079	100.000	83675			



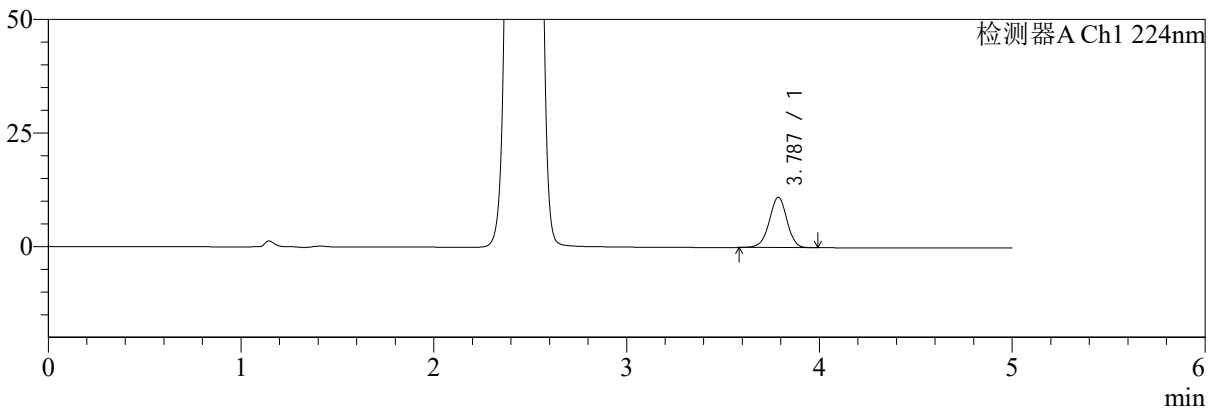
SMF-4034

<样品信息>

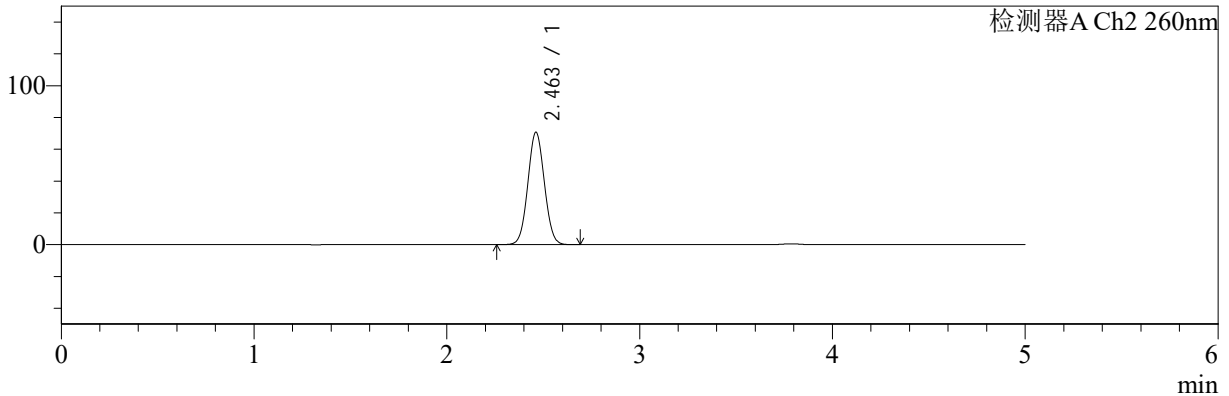
色谱柱:MM-C18/SCX(150mm*4.6mm,5μm) 流速:1.5ml/min
 柱温:30°C 波长:224/260nm
 数据文件名: RC\$SMF-4034 - 0-78/25-188-3 - zzp-2024120621p-rcqx-1-pH6.8jz-jf50z-10min-P5.lcd
 方法文件名: RC\$SMF-4034 - SMF-4034-rcqx-FX274.lcm
 批处理文件名: RC\$SMF-4034 - SMF-4034-20241230-FX274.lcb
 样品瓶号: 2-38 版本号: 6.115
 进样体积: 10 μl 实验者: xiechaojun
 进样时间: 2024/12/30 18:03:41 处理者: xiechaojun
 处理时间 (V3): 2024/12/31 10:03:27
 仪器型号: SHIMADZU LC-2050C(FX274)

<色谱图>

mV



mV



<峰表>

检测器A Ch1 224nm

峰号	保留时间	面积	面积%	高度	理论塔板数(USP)	拖尾因子	分离度(USP)
1	3.787	70570	100.000	11085	8273	0.969	--
总计		70570	100.000	11085			

检测器A Ch2 260nm

峰号	保留时间	面积	面积%	高度	理论塔板数(USP)	拖尾因子	分离度(USP)
1	2.463	422286	100.000	70749	3890	1.045	--
总计		422286	100.000	70749			

<样品信息>

色谱柱:MM-C18/SCX(150mm*4.6mm,5 μ m)

流速:1.5ml/min

柱温:30 $^{\circ}$ C

波长:224/260nm

数据文件名: RC\$SMF-4034 - 0-78/25-189-3 - zzp-2024120621p-rcqx-1-pH6.8jz-jf50z-10min-P6.lcd

方法文件名: RC\$SMF-4034 - SMF-4034-rcqx-FX274.lcm

批处理文件名: RC\$SMF-4034 - SMF-4034-20241230-FX274.lcb

样品瓶号: 2-47

进样体积: 10 μ l

版本号: 6.115

进样时间: 2024/12/30 18:09:04

实验者: xiechaojun

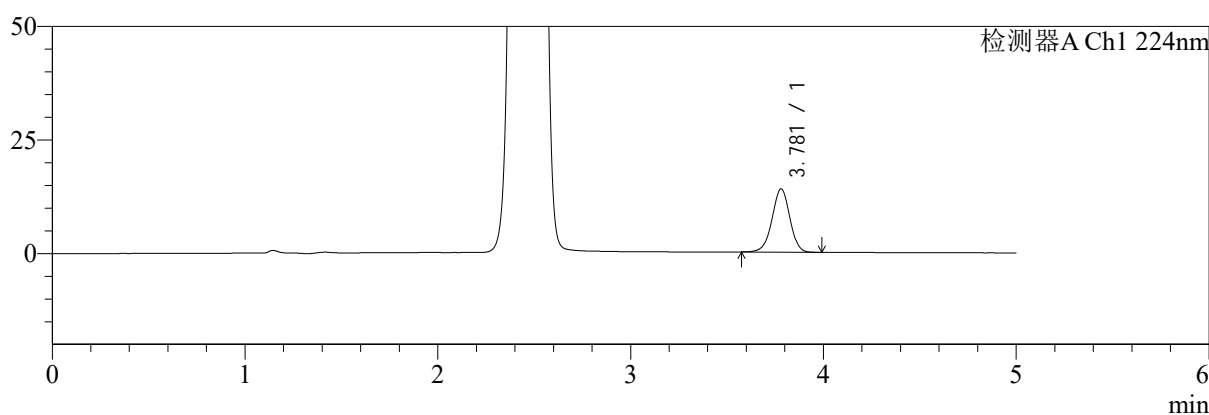
处理时间(V3): 2024/12/31 10:03:30

处理者: xiechaojun

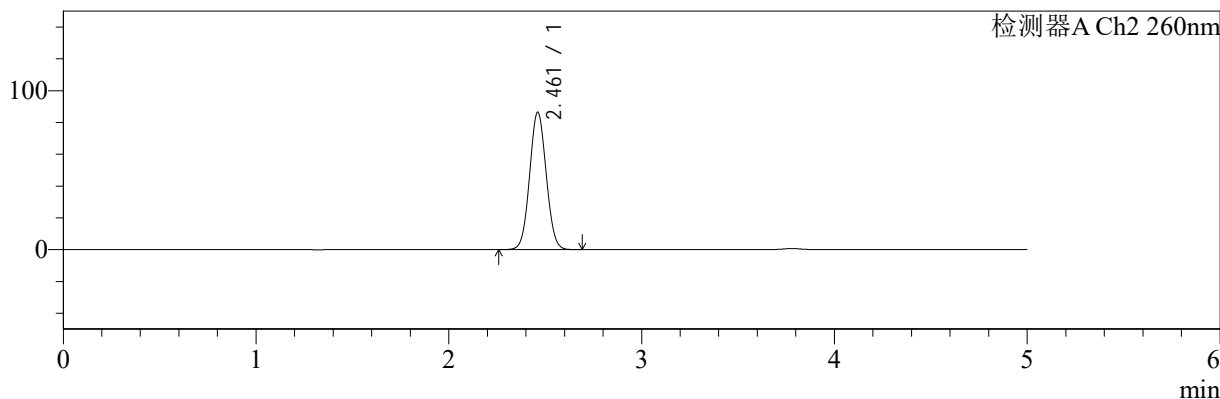
仪器型号: SHIMADZU LC-2050C(FX274)

<色谱图>

mV



mV



<峰表>

检测器A Ch1 224nm

峰号	保留时间	面积	面积%	高度	理论塔板数(USP)	拖尾因子	分离度(USP)
1	3.781	88924	100.000	13928	8184	0.969	--
总计		88924	100.000	13928			

检测器A Ch2 260nm

峰号	保留时间	面积	面积%	高度	理论塔板数(USP)	拖尾因子	分离度(USP)
1	2.461	517372	100.000	86381	3867	1.049	--
总计		517372	100.000	86381			



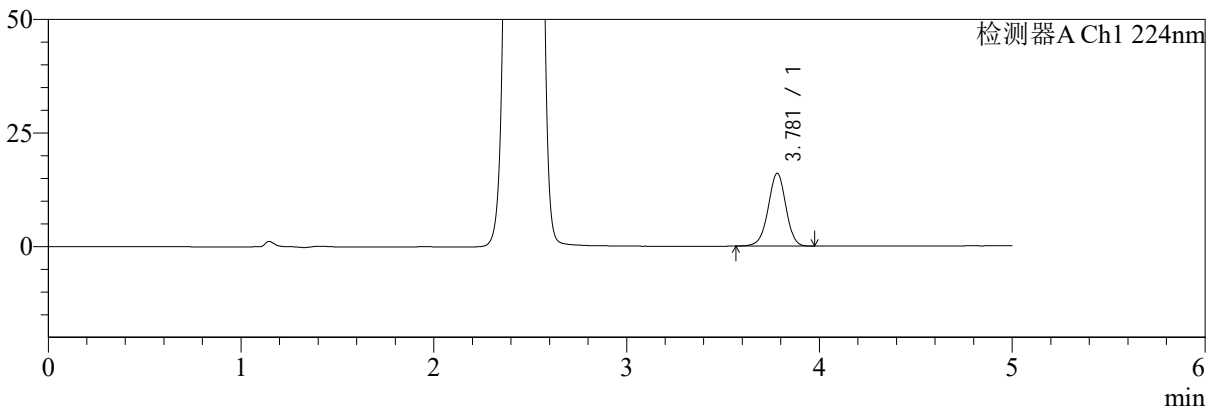
SMF-4034

<样品信息>

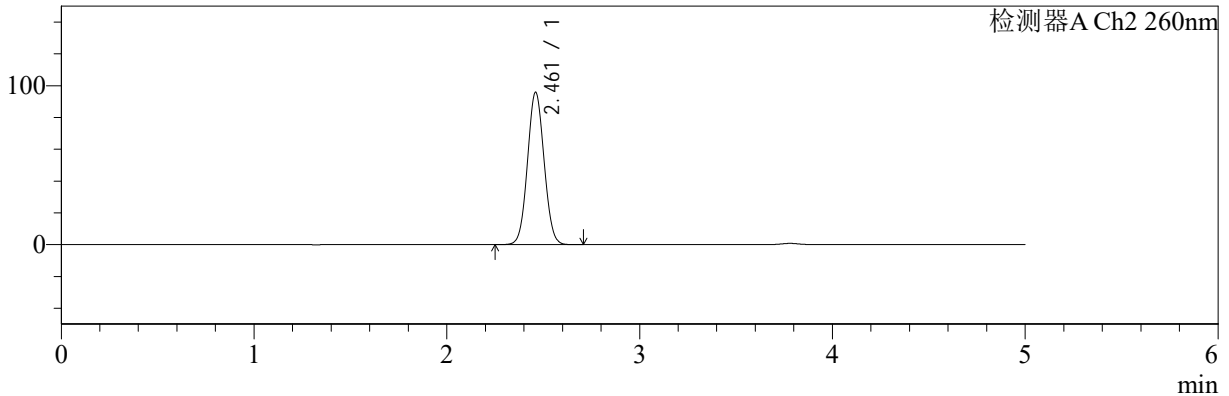
色谱柱:MM-C18/SCX(150mm*4.6mm,5μm) 流速:1.5ml/min
 柱温:30°C 波长:224/260nm
 数据文件名: RC\$SMF-4034 - 0-78/25-190-3 - zzp-2024120621p-rcqx-1-pH6.8jz-jf50z-15min-P1.lcd
 方法文件名: RC\$SMF-4034 - SMF-4034-rcqx-FX274.lcm
 批处理文件名: RC\$SMF-4034 - SMF-4034-20241230-FX274.lcb
 样品瓶号: 2-3 版本号: 6.115
 进样体积: 10 μl 实验者: xiechaojun
 进样时间: 2024/12/30 18:14:28 处理者: xiechaojun
 处理时间 (V3): 2024/12/31 10:03:33
 仪器型号: SHIMADZU LC-2050C(FX274)

<色谱图>

mV



mV



<峰表>

检测器A Ch1 224nm

峰号	保留时间	面积	面积%	高度	理论塔板数(USP)	拖尾因子	分离度(USP)
1	3.781	102238	100.000	16025	8222	0.966	--
总计		102238	100.000	16025			

检测器A Ch2 260nm

峰号	保留时间	面积	面积%	高度	理论塔板数(USP)	拖尾因子	分离度(USP)
1	2.461	574829	100.000	95695	3851	1.051	--
总计		574829	100.000	95695			



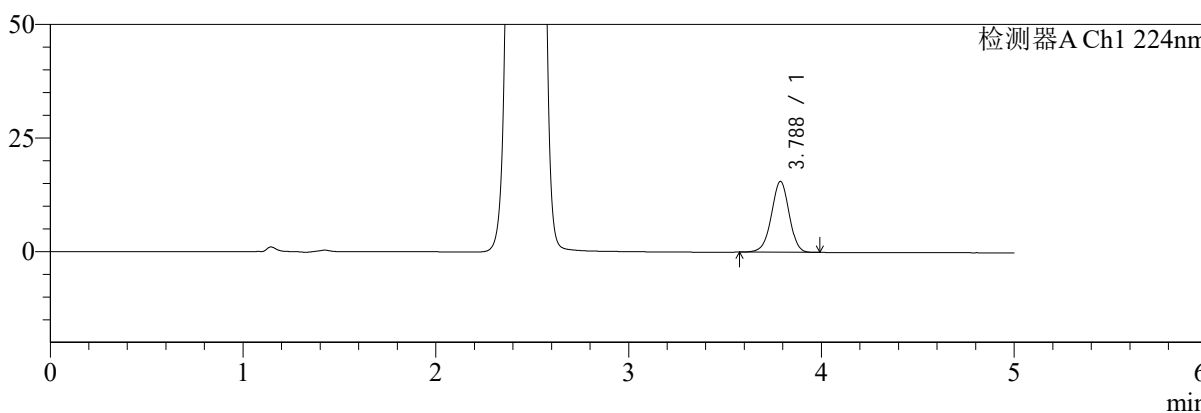
SMF-4034

<样品信息>

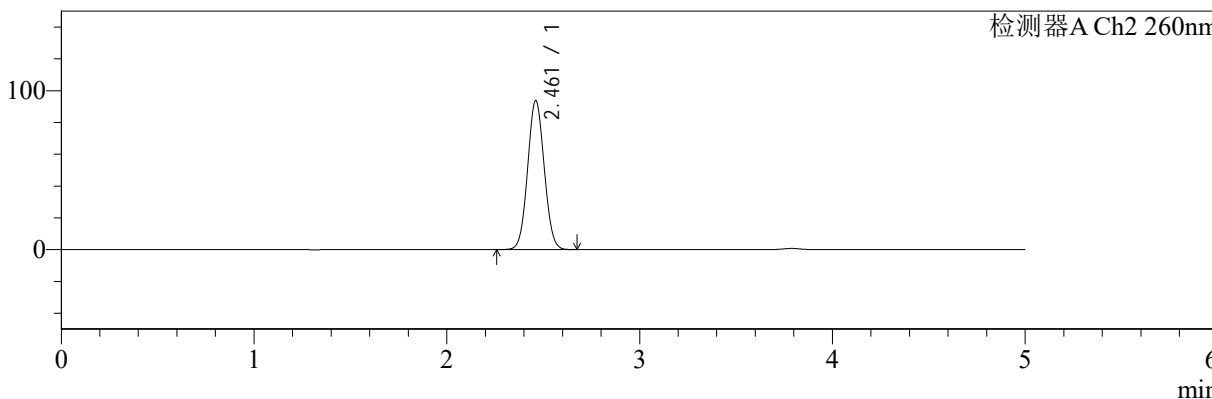
色谱柱:MM-C18/SCX(150mm*4.6mm,5μm) 流速:1.5ml/min
 柱温:30°C 波长:224/260nm
 数据文件名: RC\$SMF-4034 - 0-78/25-191-3 - zzp-2024120621p-rcqx-1-pH6.8jz-jf50z-15min-P2.lcd
 方法文件名: RC\$SMF-4034 - SMF-4034-rcqx-FX274.lcm
 批处理文件名: RC\$SMF-4034 - SMF-4034-20241230-FX274.lcb
 样品瓶号: 2-12
 进样体积: 10 μl 版本号: 6.115
 进样时间: 2024/12/30 18:19:52 实验者: xiechaojun
 处理时间 (V3): 2024/12/31 10:03:35 处理者: xiechaojun
 仪器型号: SHIMADZU LC-2050C(FX274)

<色谱图>

mV



mV



<峰表>

检测器A Ch1 224nm

峰号	保留时间	面积	面积%	高度	理论塔板数(USP)	拖尾因子	分离度(USP)
1	3.788	99545	100.000	15607	8236	0.968	--
总计		99545	100.000	15607			

检测器A Ch2 260nm

峰号	保留时间	面积	面积%	高度	理论塔板数(USP)	拖尾因子	分离度(USP)
1	2.461	562352	100.000	93723	3853	1.050	--
总计		562352	100.000	93723			



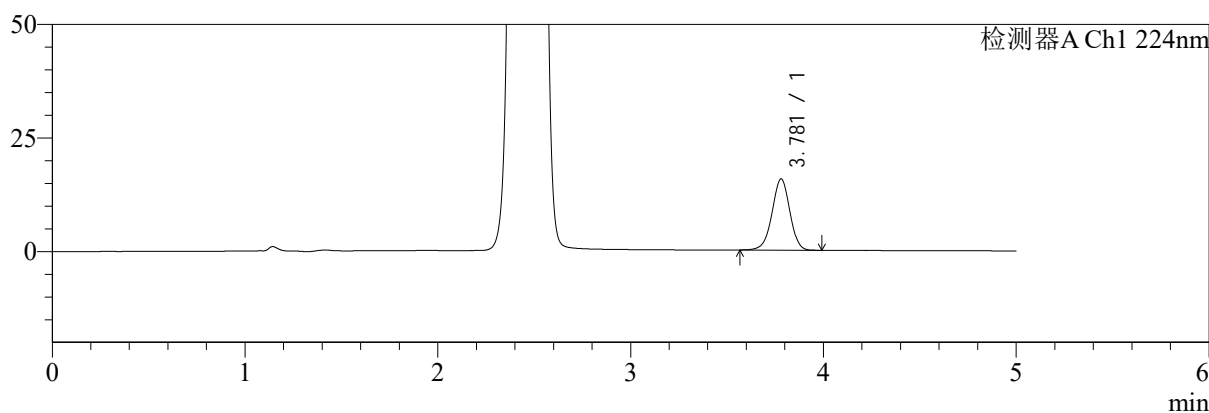
SMF-4034

<样品信息>

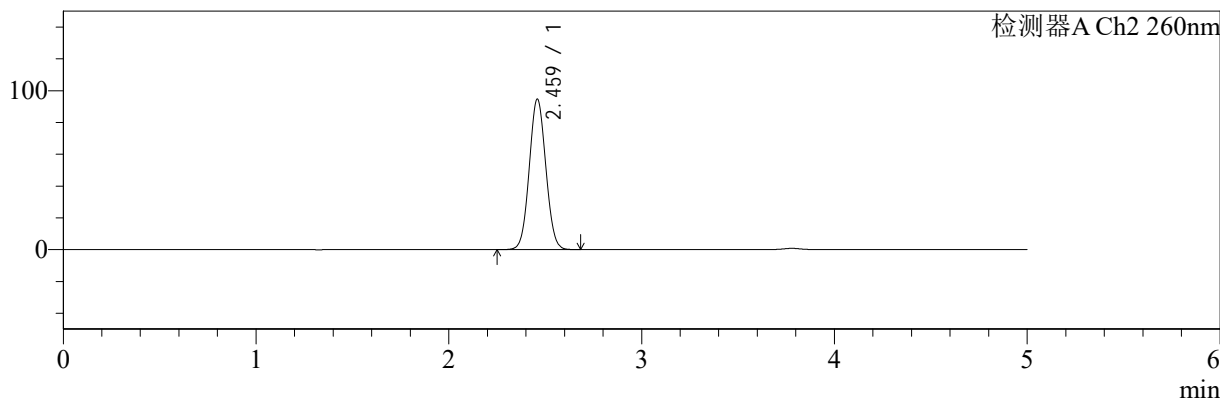
色谱柱:MM-C18/SCX(150mm*4.6mm,5μm) 流速:1.5ml/min
 柱温:30°C 波长:224/260nm
 数据文件名: RC\$SMF-4034 - 0-78/25-192-3 - zzp-2024120621p-rcqx-1-pH6.8jz-jf50z-15min-P3.lcd
 方法文件名: RC\$SMF-4034 - SMF-4034-rcqx-FX274.lcm
 批处理文件名: RC\$SMF-4034 - SMF-4034-20241230-FX274.lcb
 样品瓶号: 2-21
 进样体积: 10 μl 版本号: 6.115
 进样时间: 2024/12/30 18:25:16 实验者: xiechaojun
 处理时间 (V3): 2024/12/31 10:03:38 处理者: xiechaojun
 仪器型号: SHIMADZU LC-2050C(FX274)

<色谱图>

mV



mV



<峰表>

检测器A Ch1 224nm

峰号	保留时间	面积	面积%	高度	理论塔板数(USP)	拖尾因子	分离度(USP)
1	3.781	100428	100.000	15699	8174	0.966	--
总计		100428	100.000	15699			

检测器A Ch2 260nm

峰号	保留时间	面积	面积%	高度	理论塔板数(USP)	拖尾因子	分离度(USP)
1	2.459	566394	100.000	94231	3865	1.052	--
总计		566394	100.000	94231			

<样品信息>

色谱柱:MM-C18/SCX(150mm*4.6mm,5 μ m)

流速:1.5ml/min

柱温:30 $^{\circ}$ C

波长:224/260nm

数据文件名: RC\$SMF-4034 - 0-78/25-193-3 - zzp-2024120621p-rcqx-1-pH6.8jz-jf50z-15min-P4.lcd

方法文件名: RC\$SMF-4034 - SMF-4034-rcqx-FX274.lcm

批处理文件名: RC\$SMF-4034 - SMF-4034-20241230-FX274.lcb

样品瓶号: 2-30

进样体积: 10 μ l

版本号: 6.115

进样时间: 2024/12/30 18:30:39

实验者: xiechaojun

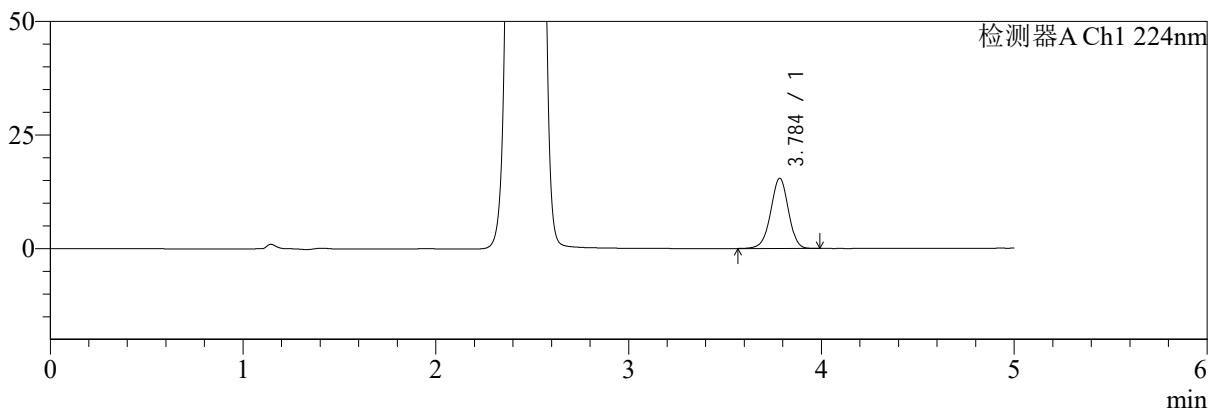
处理时间(V3): 2024/12/31 10:03:40

处理者: xiechaojun

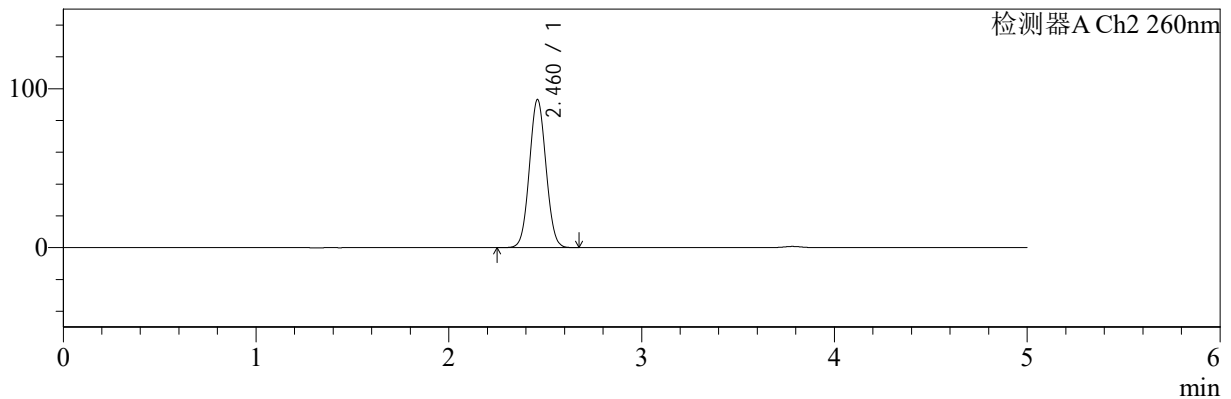
仪器型号: SHIMADZU LC-2050C(FX274)

<色谱图>

mV



mV



<峰表>

检测器A Ch1 224nm

峰号	保留时间	面积	面积%	高度	理论塔板数(USP)	拖尾因子	分离度(USP)
1	3.784	98708	100.000	15391	8227	0.967	--
总计		98708	100.000	15391			

检测器A Ch2 260nm

峰号	保留时间	面积	面积%	高度	理论塔板数(USP)	拖尾因子	分离度(USP)
1	2.460	557841	100.000	92928	3861	1.050	--
总计		557841	100.000	92928			



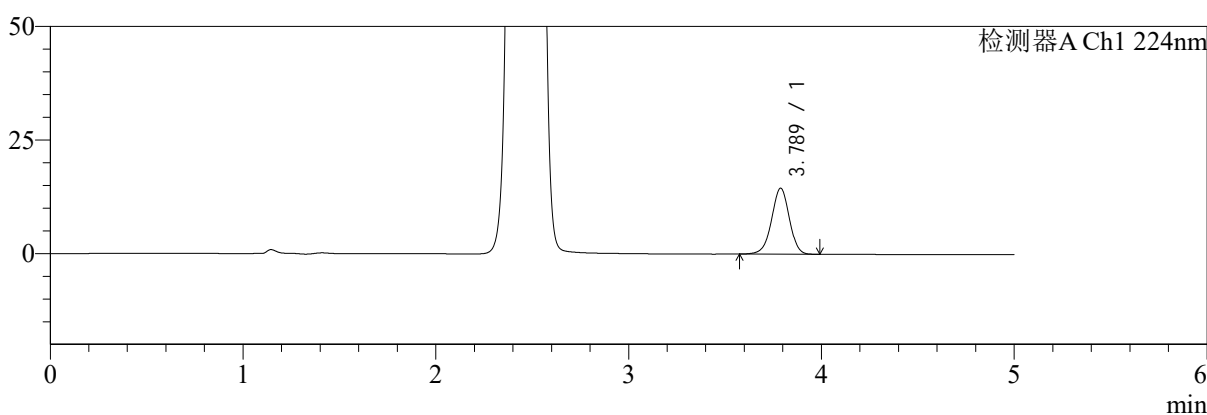
SMF-4034

<样品信息>

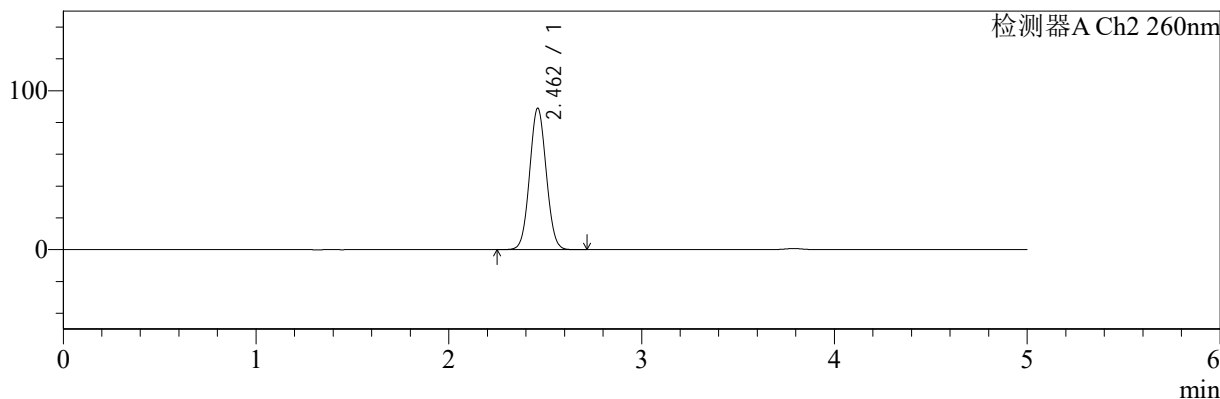
色谱柱:MM-C18/SCX(150mm*4.6mm,5μm) 流速:1.5ml/min
 柱温:30°C 波长:224/260nm
 数据文件名: RC\$SMF-4034 - 0-78/25-194-3 - zzp-2024120621p-rcqx-1-pH6.8jz-jf50z-15min-P5.lcd
 方法文件名: RC\$SMF-4034 - SMF-4034-rcqx-FX274.lcm
 批处理文件名: RC\$SMF-4034 - SMF-4034-20241230-FX274.lcb
 样品瓶号: 2-39
 进样体积: 10 μl 版本号: 6.115
 进样时间: 2024/12/30 18:36:02 实验者: xiechaojun
 处理时间 (V3): 2024/12/31 10:03:43 处理者: xiechaojun
 仪器型号: SHIMADZU LC-2050C(FX274)

<色谱图>

mV



mV



<峰表>

检测器A Ch1 224nm

峰号	保留时间	面积	面积%	高度	理论塔板数(USP)	拖尾因子	分离度(USP)
1	3.789	92674	100.000	14530	8249	0.966	--
总计		92674	100.000	14530			

检测器A Ch2 260nm

峰号	保留时间	面积	面积%	高度	理论塔板数(USP)	拖尾因子	分离度(USP)
1	2.462	533061	100.000	88958	3864	1.050	--
总计		533061	100.000	88958			

<样品信息>

色谱柱:MM-C18/SCX(150mm*4.6mm,5 μ m)

流速:1.5ml/min

柱温:30 $^{\circ}$ C

波长:224/260nm

数据文件名: RC\$SMF-4034 - 0-78/25-195-3 - zzp-2024120621p-rcqx-1-pH6.8jz-jf50z-15min-P6.lcd

方法文件名: RC\$SMF-4034 - SMF-4034-rcqx-FX274.lcm

批处理文件名: RC\$SMF-4034 - SMF-4034-20241230-FX274.lcb

样品瓶号: 2-48

进样体积: 10 μ l

版本号: 6.115

进样时间: 2024/12/30 18:41:25

实验者: xiechaojun

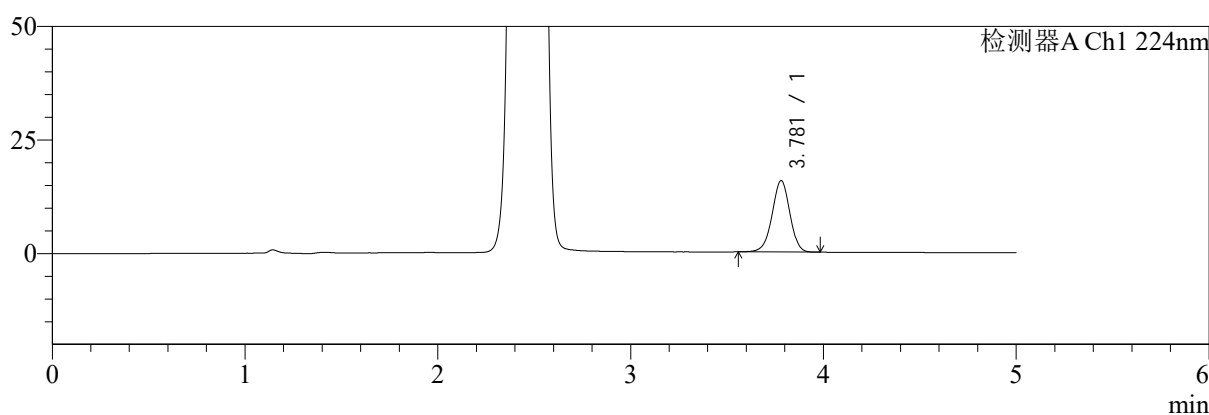
处理时间(V3): 2024/12/31 10:03:46

处理者: xiechaojun

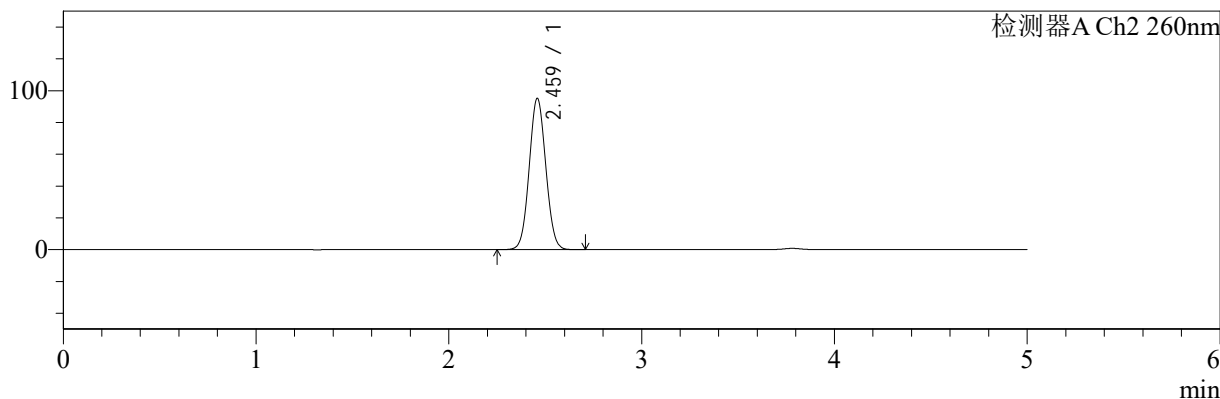
仪器型号: SHIMADZU LC-2050C(FX274)

<色谱图>

mV



mV



<峰表>

检测器A Ch1 224nm

峰号	保留时间	面积	面积%	高度	理论塔板数(USP)	拖尾因子	分离度(USP)
1	3.781	100452	100.000	15731	8201	0.969	--
总计		100452	100.000	15731			

检测器A Ch2 260nm

峰号	保留时间	面积	面积%	高度	理论塔板数(USP)	拖尾因子	分离度(USP)
1	2.459	570419	100.000	94711	3854	1.052	--
总计		570419	100.000	94711			



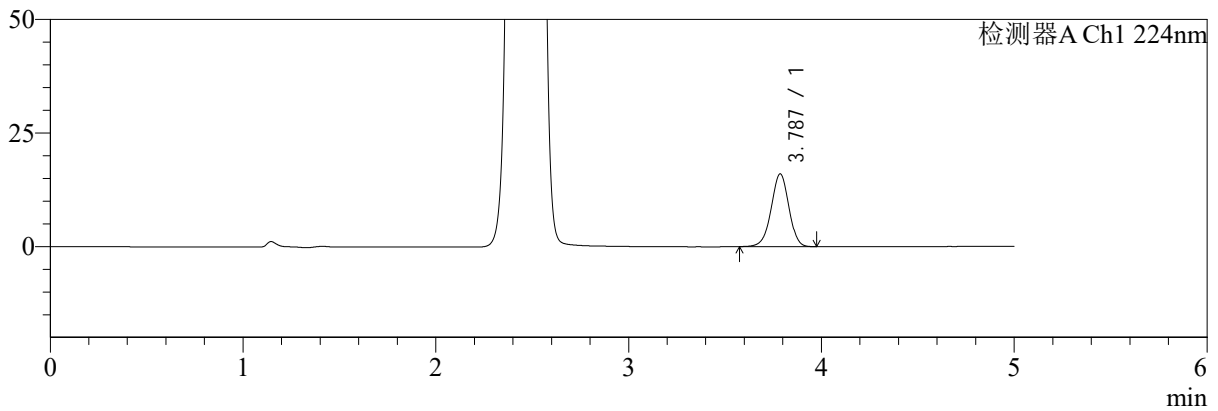
SMF-4034

<样品信息>

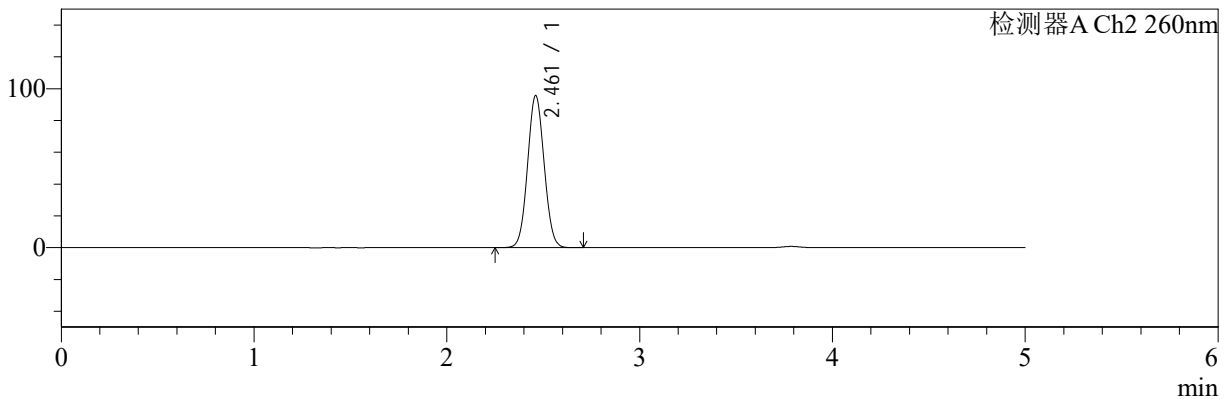
色谱柱:MM-C18/SCX(150mm*4.6mm,5μm) 流速:1.5ml/min
 柱温:30°C 波长:224/260nm
 数据文件名: RC\$SMF-4034 - 0-78/25-196-3 - zzp-2024120621p-rcqx-1-pH6.8jz-jf50z-20min-P1.lcd
 方法文件名: RC\$SMF-4034 - SMF-4034-rcqx-FX274.lcm
 批处理文件名: RC\$SMF-4034 - SMF-4034-20241230-FX274.lcb
 样品瓶号: 2-4 版本号: 6.115
 进样体积: 10 μl 实验者: xiechaojun
 进样时间: 2024/12/30 18:46:49 处理者: xiechaojun
 处理时间 (V3): 2024/12/31 10:03:48
 仪器型号: SHIMADZU LC-2050C(FX274)

<色谱图>

mV



mV



<峰表>

检测器A Ch1 224nm

峰号	保留时间	面积	面积%	高度	理论塔板数(USP)	拖尾因子	分离度(USP)
1	3.787	101972	100.000	16009	8264	0.969	--
总计		101972	100.000	16009			

检测器A Ch2 260nm

峰号	保留时间	面积	面积%	高度	理论塔板数(USP)	拖尾因子	分离度(USP)
1	2.461	573331	100.000	95595	3862	1.051	--
总计		573331	100.000	95595			



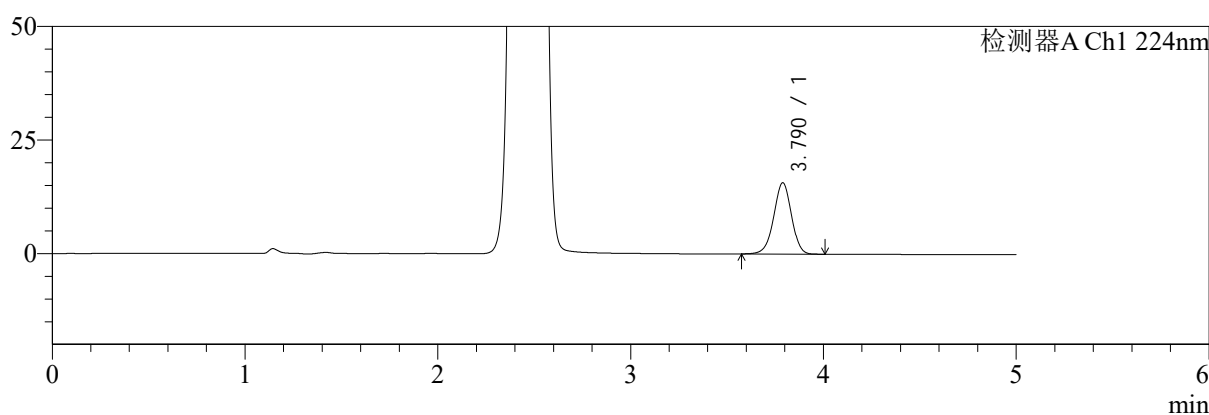
SMF-4034

<样品信息>

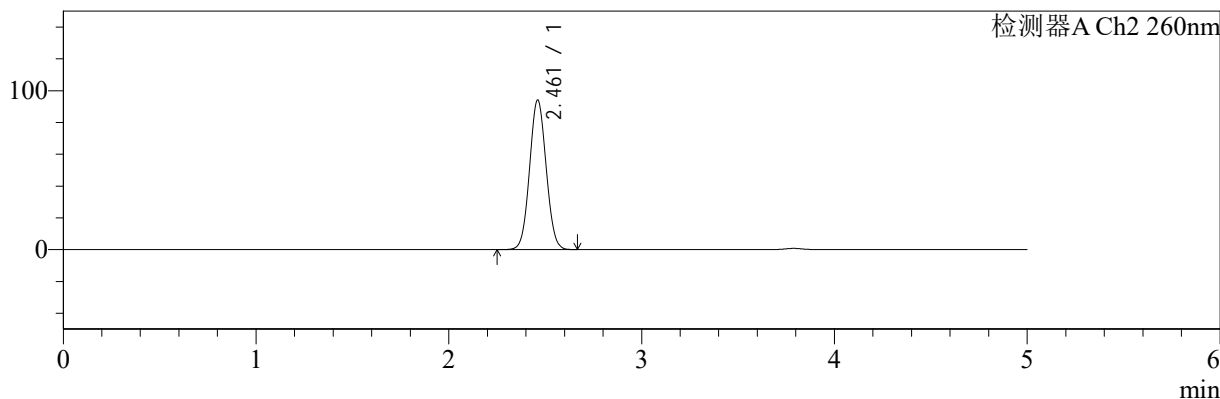
色谱柱:MM-C18/SCX(150mm*4.6mm,5μm) 流速:1.5ml/min
 柱温:30°C 波长:224/260nm
 数据文件名: RCSSMF-4034 - 0-78/25-197-3 - zzp-2024120621p-rcqx-1-pH6.8jz-jf50z-20min-P2.lcd
 方法文件名: RCSSMF-4034 - SMF-4034-rcqx-FX274.lcm
 批处理文件名: RCSSMF-4034 - SMF-4034-20241230-FX274.lcb
 样品瓶号: 2-13 版本号: 6.115
 进样体积: 10 μl 实验者: xiechaojun
 进样时间: 2024/12/30 18:52:12 处理者: xiechaojun
 处理时间 (V3): 2024/12/31 10:03:51
 仪器型号: SHIMADZU LC-2050C(FX274)

<色谱图>

mV



mV



<峰表>

检测器A Ch1 224nm

峰号	保留时间	面积	面积%	高度	理论塔板数(USP)	拖尾因子	分离度(USP)
1	3.790	100331	100.000	15699	8231	0.968	--
总计		100331	100.000	15699			

检测器A Ch2 260nm

峰号	保留时间	面积	面积%	高度	理论塔板数(USP)	拖尾因子	分离度(USP)
1	2.461	563760	100.000	94016	3860	1.051	--
总计		563760	100.000	94016			

<样品信息>

色谱柱:MM-C18/SCX(150mm*4.6mm,5 μ m)

流速:1.5ml/min

柱温:30 $^{\circ}$ C

波长:224/260nm

数据文件名: RCSSMF-4034 - 0-78/25-198-3 - zzp-2024120621p-rcqx-1-pH6.8jz-jf50z-20min-P3.lcd

方法文件名: RCSSMF-4034 - SMF-4034-rcqx-FX274.lcm

批处理文件名: RCSSMF-4034 - SMF-4034-20241230-FX274.lcb

样品瓶号: 2-22

进样体积: 10 μ l

版本号: 6.115

进样时间: 2024/12/30 18:57:36

实验者: xiechaojun

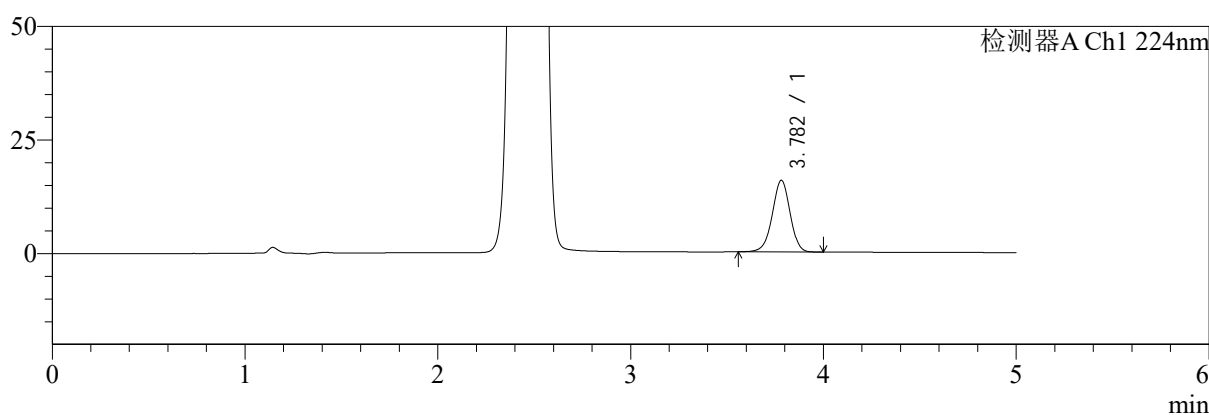
处理时间(V3): 2024/12/31 10:03:54

处理者: xiechaojun

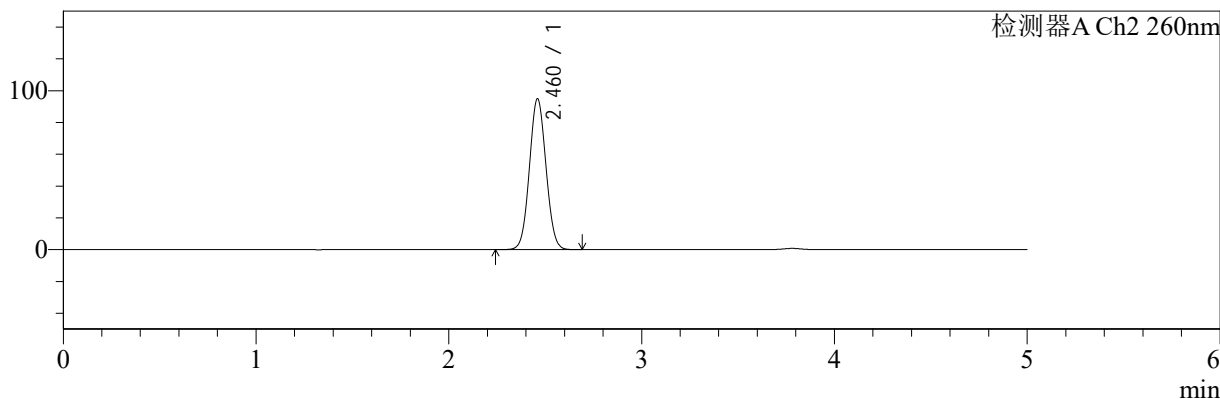
仪器型号: SHIMADZU LC-2050C(FX274)

<色谱图>

mV



mV



<峰表>

检测器A Ch1 224nm

峰号	保留时间	面积	面积%	高度	理论塔板数(USP)	拖尾因子	分离度(USP)
1	3.782	100775	100.000	15753	8214	0.968	--
总计		100775	100.000	15753			

检测器A Ch2 260nm

峰号	保留时间	面积	面积%	高度	理论塔板数(USP)	拖尾因子	分离度(USP)
1	2.460	568299	100.000	94657	3861	1.052	--
总计		568299	100.000	94657			

<样品信息>

色谱柱:MM-C18/SCX(150mm*4.6mm,5 μ m)

流速:1.5ml/min

柱温:30 $^{\circ}$ C

波长:224/260nm

数据文件名: RC\$SMF-4034 - 0-78/25-199-3 - zzp-2024120621p-rcqx-1-pH6.8jz-jf50z-20min-P4.lcd

方法文件名: RC\$SMF-4034 - SMF-4034-rcqx-FX274.lcm

批处理文件名: RC\$SMF-4034 - SMF-4034-20241230-FX274.lcb

样品瓶号: 2-31

进样体积: 10 μ l

版本号: 6.115

进样时间: 2024/12/30 19:02:59

实验者: xiechaojun

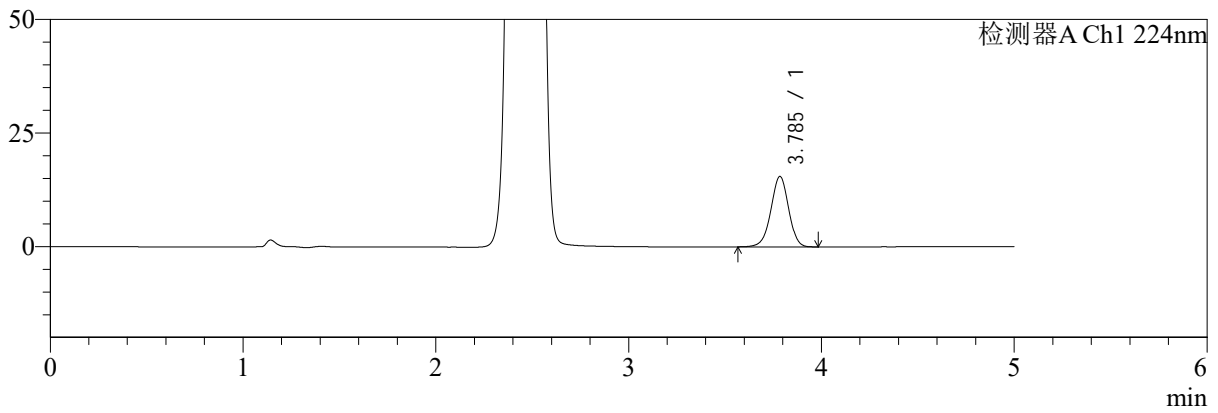
处理时间(V3): 2024/12/31 10:03:56

处理者: xiechaojun

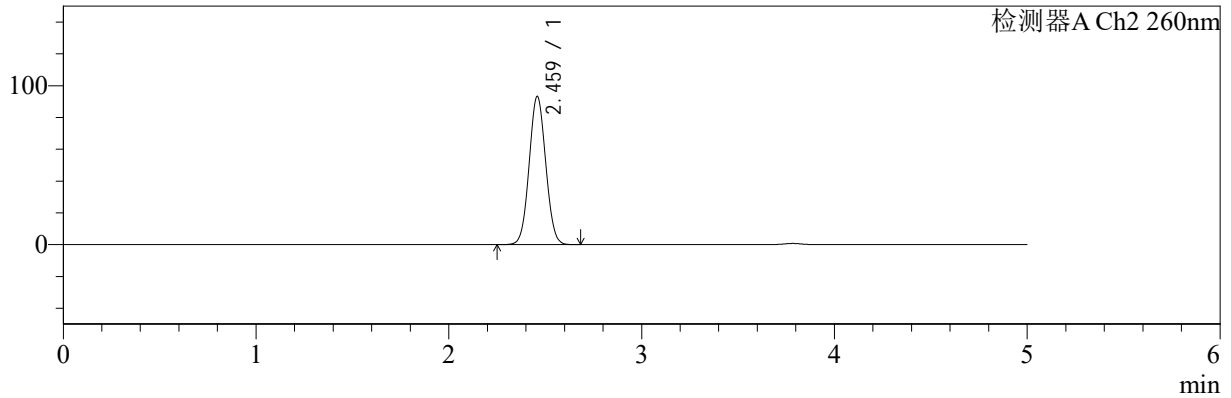
仪器型号: SHIMADZU LC-2050C(FX274)

<色谱图>

mV



mV



<峰表>

检测器A Ch1 224nm

峰号	保留时间	面积	面积%	高度	理论塔板数(USP)	拖尾因子	分离度(USP)
1	3.785	98881	100.000	15483	8253	0.968	--
总计		98881	100.000	15483			

检测器A Ch2 260nm

峰号	保留时间	面积	面积%	高度	理论塔板数(USP)	拖尾因子	分离度(USP)
1	2.459	558100	100.000	92822	3854	1.051	--
总计		558100	100.000	92822			



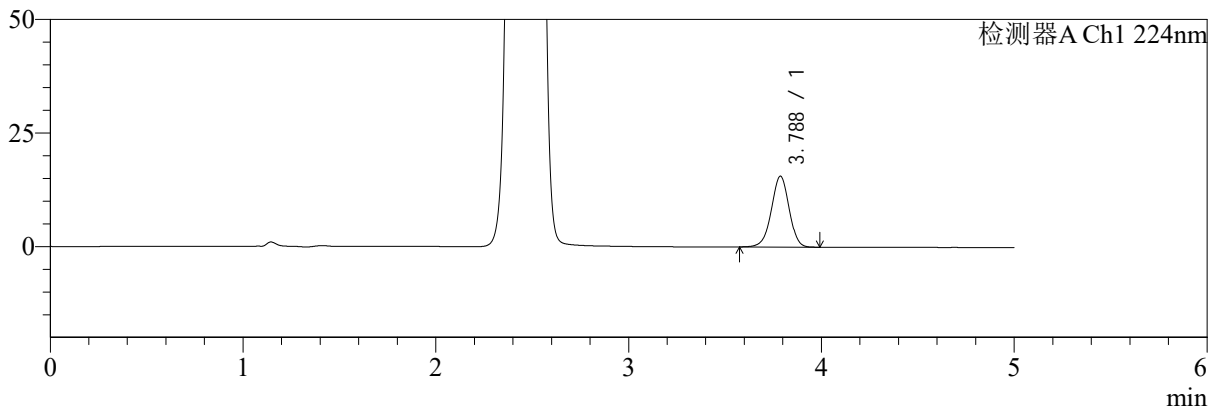
SMF-4034

<样品信息>

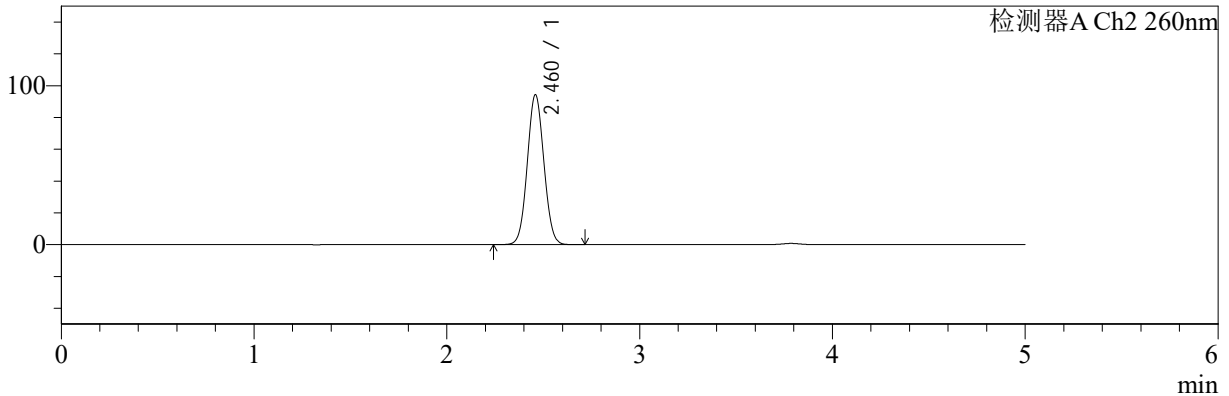
色谱柱:MM-C18/SCX(150mm*4.6mm,5μm) 流速:1.5ml/min
 柱温:30°C 波长:224/260nm
 数据文件名: RC\$SMF-4034 - 0-78/25-200-3 - zzp-2024120621p-rcqx-1-pH6.8jz-jf50z-20min-P5.lcd
 方法文件名: RC\$SMF-4034 - SMF-4034-rcqx-FX274.lcm
 批处理文件名: RC\$SMF-4034 - SMF-4034-20241230-FX274.lcb
 样品瓶号: 2-40
 进样体积: 10 μl 版本号: 6.115
 进样时间: 2024/12/30 19:08:22 实验者: xiechaojun
 处理时间 (V3): 2024/12/31 10:03:59 处理者: xiechaojun
 仪器型号: SHIMADZU LC-2050C(FX274)

<色谱图>

mV



mV



<峰表>

检测器A Ch1 224nm

峰号	保留时间	面积	面积%	高度	理论塔板数(USP)	拖尾因子	分离度(USP)
1	3.788	99546	100.000	15611	8250	0.967	--
总计		99546	100.000	15611			

检测器A Ch2 260nm

峰号	保留时间	面积	面积%	高度	理论塔板数(USP)	拖尾因子	分离度(USP)
1	2.460	564861	100.000	93996	3864	1.052	--
总计		564861	100.000	93996			



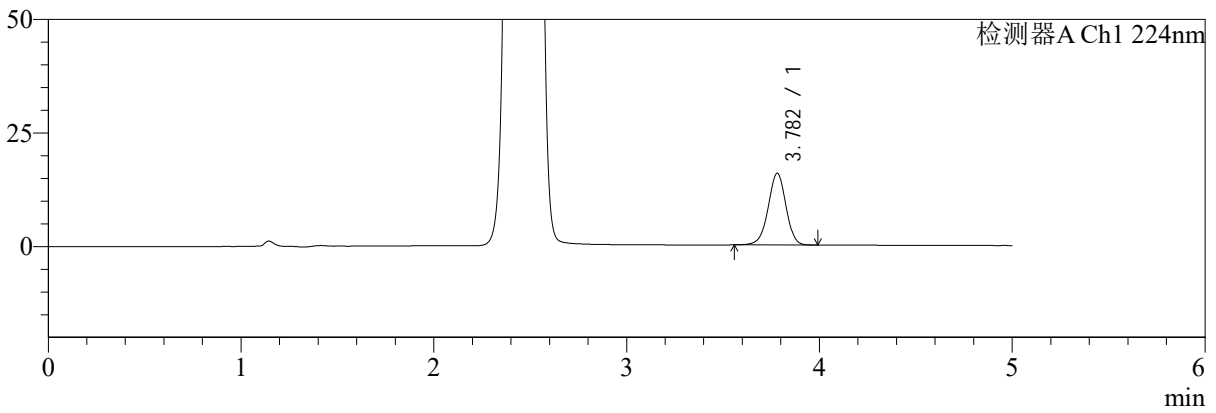
SMF-4034

<样品信息>

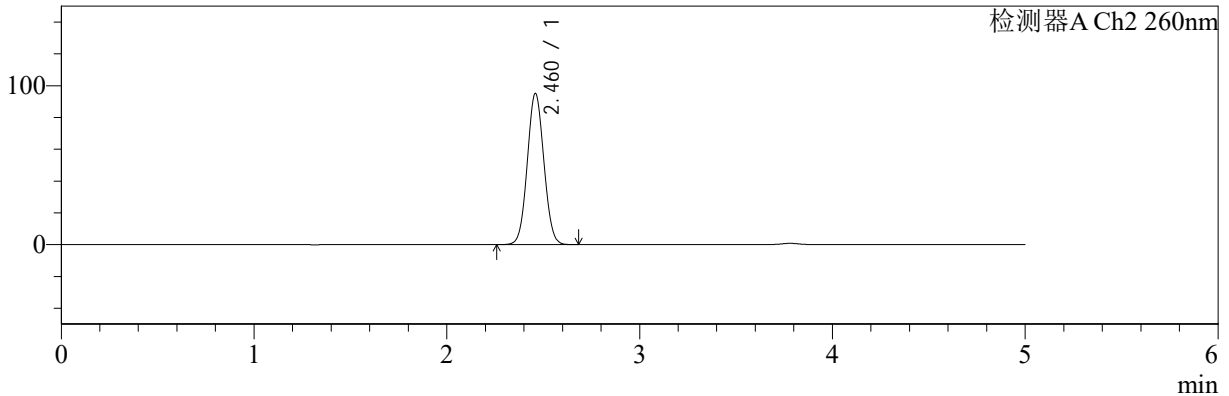
色谱柱:MM-C18/SCX(150mm*4.6mm,5μm) 流速:1.5ml/min
 柱温:30°C 波长:224/260nm
 数据文件名: RC\$SMF-4034 - 0-78/25-201-3 - zzp-2024120621p-rcqx-1-pH6.8jz-jf50z-20min-P6.lcd
 方法文件名: RC\$SMF-4034 - SMF-4034-rcqx-FX274.lcm
 批处理文件名: RC\$SMF-4034 - SMF-4034-20241230-FX274.lcb
 样品瓶号: 2-49 版本号: 6.115
 进样体积: 10 μl 实验者: xiechaojun
 进样时间: 2024/12/30 19:13:46 处理者: xiechaojun
 处理时间 (V3): 2024/12/31 10:04:01
 仪器型号: SHIMADZU LC-2050C(FX274)

<色谱图>

mV



mV



<峰表>

检测器A Ch1 224nm

峰号	保留时间	面积	面积%	高度	理论塔板数(USP)	拖尾因子	分离度(USP)
1	3.782	100942	100.000	15783	8188	0.966	--
总计		100942	100.000	15783			

检测器A Ch2 260nm

峰号	保留时间	面积	面积%	高度	理论塔板数(USP)	拖尾因子	分离度(USP)
1	2.460	569672	100.000	94789	3859	1.052	--
总计		569672	100.000	94789			



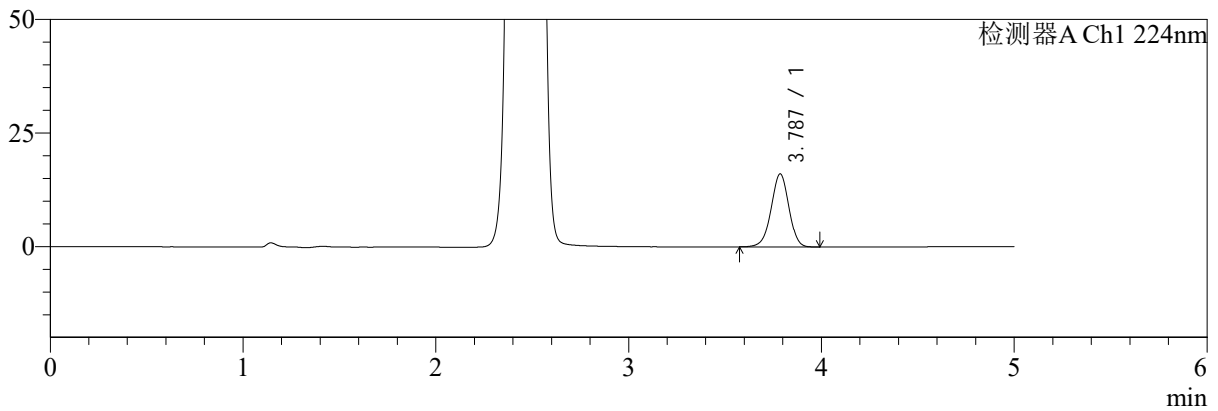
SMF-4034

<样品信息>

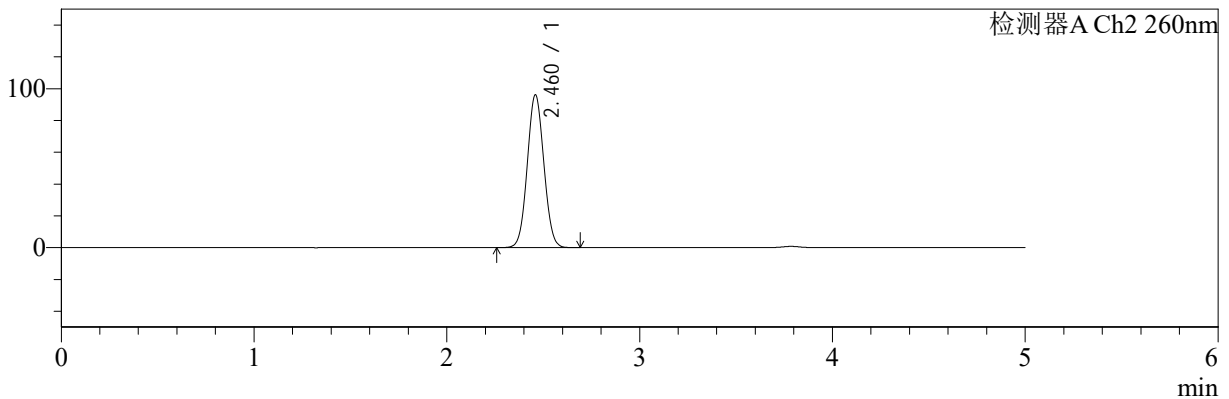
色谱柱:MM-C18/SCX(150mm*4.6mm,5μm) 流速:1.5ml/min
 柱温:30°C 波长:224/260nm
 数据文件名: RCSSMF-4034 - 0-78/25-202-3 - zzp-2024120621p-rcqx-1-pH6.8jz-jf50z-30min-P1.lcd
 方法文件名: RCSSMF-4034 - SMF-4034-rcqx-FX274.lcm
 批处理文件名: RCSSMF-4034 - SMF-4034-20241230-FX274.lcb
 样品瓶号: 2-5
 进样体积: 10 μl 版本号: 6.115
 进样时间: 2024/12/30 19:19:09 实验者: xiechaojun
 处理时间 (V3): 2024/12/31 10:04:04 处理者: xiechaojun
 仪器型号: SHIMADZU LC-2050C(FX274)

<色谱图>

mV



mV



<峰表>

检测器A Ch1 224nm

峰号	保留时间	面积	面积%	高度	理论塔板数(USP)	拖尾因子	分离度(USP)
1	3.787	102575	100.000	16071	8237	0.969	--
总计		102575	100.000	16071			

检测器A Ch2 260nm

峰号	保留时间	面积	面积%	高度	理论塔板数(USP)	拖尾因子	分离度(USP)
1	2.460	575821	100.000	95760	3857	1.052	--
总计		575821	100.000	95760			



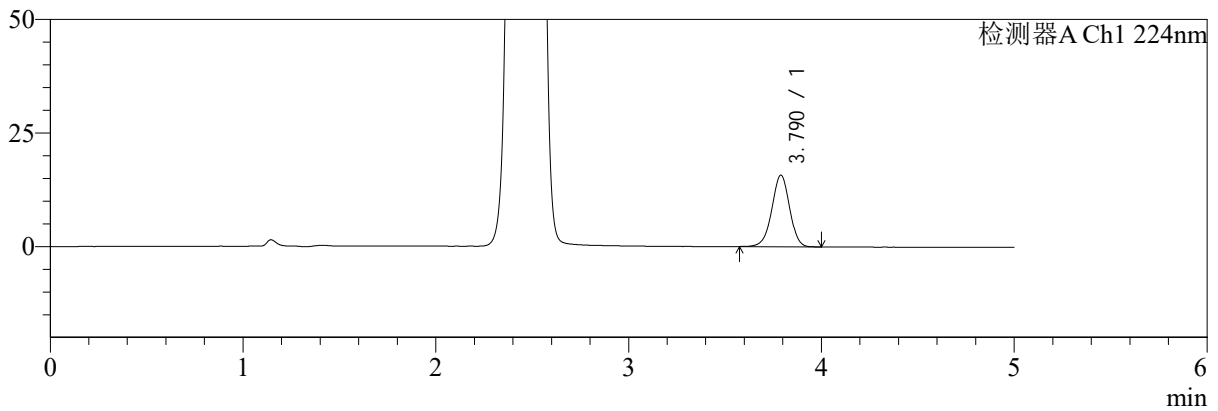
SMF-4034

<样品信息>

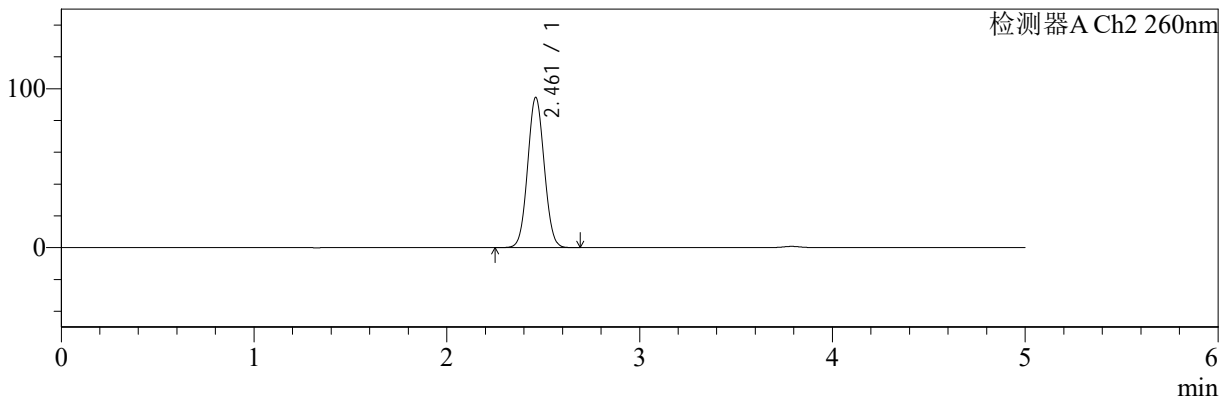
色谱柱:MM-C18/SCX(150mm*4.6mm,5μm) 流速:1.5ml/min
 柱温:30°C 波长:224/260nm
 数据文件名: RC\$SMF-4034 - 0-78/25-203-3 - zzp-2024120621p-rcqx-1-pH6.8jz-jf50z-30min-P2.lcd
 方法文件名: RC\$SMF-4034 - SMF-4034-rcqx-FX274.lcm
 批处理文件名: RC\$SMF-4034 - SMF-4034-20241230-FX274.lcb
 样品瓶号: 2-14 版本号: 6.115
 进样体积: 10 μl 实验者: xiechaojun
 进样时间: 2024/12/30 19:24:33 处理者: xiechaojun
 处理时间 (V3): 2024/12/31 10:04:07
 仪器型号: SHIMADZU LC-2050C(FX274)

<色谱图>

mV



mV



<峰表>

检测器A Ch1 224nm

峰号	保留时间	面积	面积%	高度	理论塔板数(USP)	拖尾因子	分离度(USP)
1	3.790	100624	100.000	15756	8235	0.969	--
总计		100624	100.000	15756			

检测器A Ch2 260nm

峰号	保留时间	面积	面积%	高度	理论塔板数(USP)	拖尾因子	分离度(USP)
1	2.461	565956	100.000	94472	3864	1.052	--
总计		565956	100.000	94472			

<样品信息>

色谱柱:MM-C18/SCX(150mm*4.6mm,5 μ m)

流速:1.5ml/min

柱温:30 $^{\circ}$ C

波长:224/260nm

数据文件名: RCSSMF-4034 - 0-78/25-204-3 - zzp-2024120621p-rcqx-1-pH6.8jz-jf50z-30min-P3.lcd

方法文件名: RCSSMF-4034 - SMF-4034-rcqx-FX274.lcm

批处理文件名: RCSSMF-4034 - SMF-4034-20241230-FX274.lcb

样品瓶号: 2-23

进样体积: 10 μ l

版本号: 6.115

进样时间: 2024/12/30 19:29:57

实验者: xiechaojun

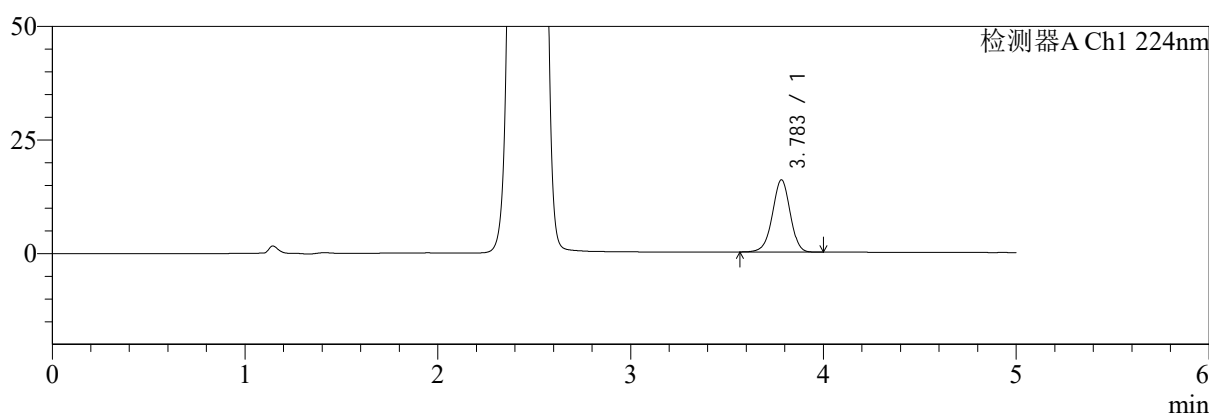
处理时间 (V3): 2024/12/31 10:04:09

处理者: xiechaojun

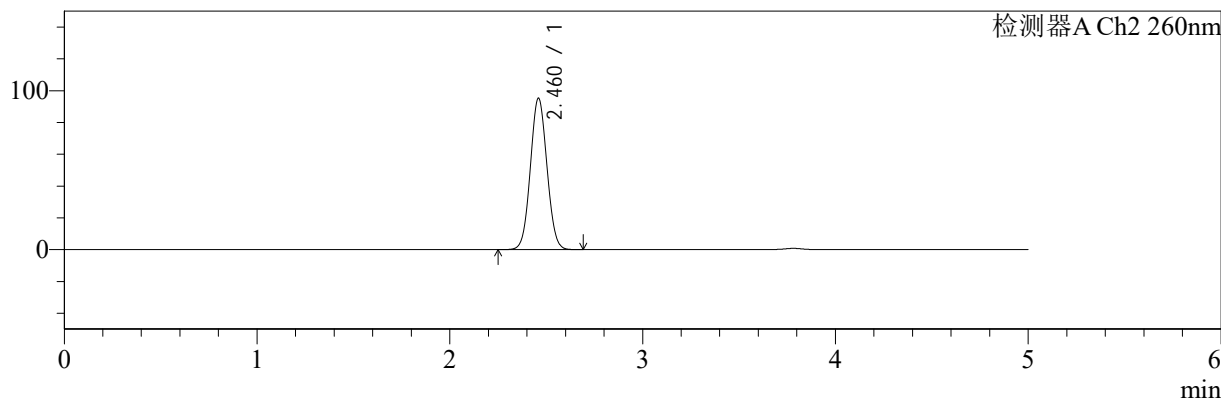
仪器型号: SHIMADZU LC-2050C(FX274)

<色谱图>

mV



mV



<峰表>

检测器A Ch1 224nm

峰号	保留时间	面积	面积%	高度	理论塔板数(USP)	拖尾因子	分离度(USP)
1	3.783	101598	100.000	15877	8224	0.968	--
总计		101598	100.000	15877			

检测器A Ch2 260nm

峰号	保留时间	面积	面积%	高度	理论塔板数(USP)	拖尾因子	分离度(USP)
1	2.460	570134	100.000	94977	3864	1.052	--
总计		570134	100.000	94977			



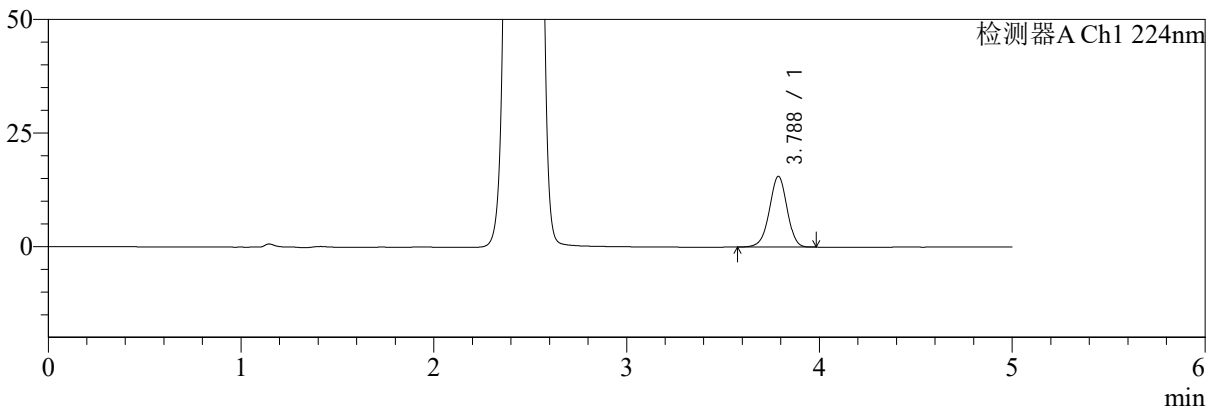
SMF-4034

<样品信息>

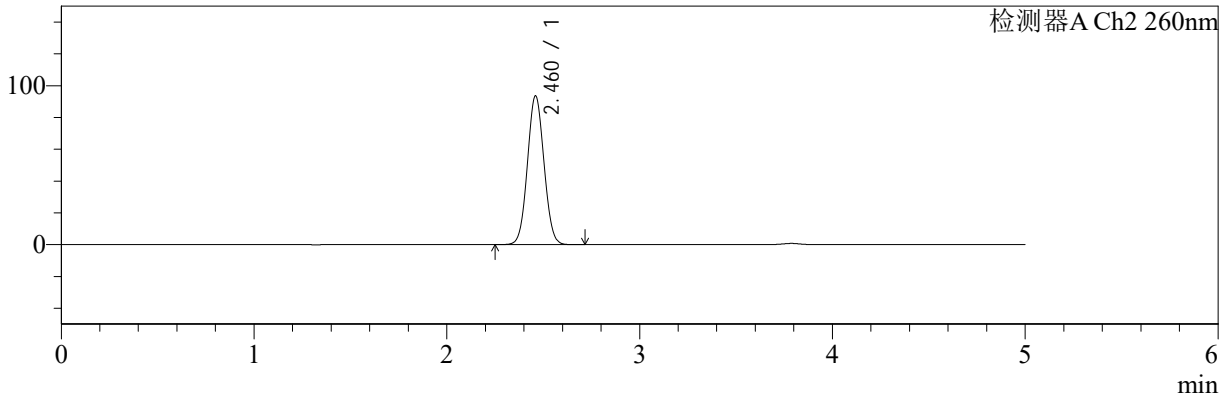
色谱柱:MM-C18/SCX(150mm*4.6mm,5μm) 流速:1.5ml/min
 柱温:30°C 波长:224/260nm
 数据文件名: RC\$SMF-4034 - 0-78/25-205-3 - zzp-2024120621p-rcqx-1-pH6.8jz-jf50z-30min-P4.lcd
 方法文件名: RC\$SMF-4034 - SMF-4034-rcqx-FX274.lcm
 批处理文件名: RC\$SMF-4034 - SMF-4034-20241230-FX274.lcb
 样品瓶号: 2-32 版本号: 6.115
 进样体积: 10 μl 实验者: xiechaojun
 进样时间: 2024/12/30 19:35:20 处理者: xiechaojun
 处理时间 (V3): 2024/12/31 10:04:12
 仪器型号: SHIMADZU LC-2050C(FX274)

<色谱图>

mV



mV



<峰表>

检测器A Ch1 224nm

峰号	保留时间	面积	面积%	高度	理论塔板数(USP)	拖尾因子	分离度(USP)
1	3.788	99369	100.000	15592	8257	0.967	--
总计		99369	100.000	15592			

检测器A Ch2 260nm

峰号	保留时间	面积	面积%	高度	理论塔板数(USP)	拖尾因子	分离度(USP)
1	2.460	559715	100.000	93378	3872	1.051	--
总计		559715	100.000	93378			

<样品信息>

色谱柱:MM-C18/SCX(150mm*4.6mm,5 μ m)

流速:1.5ml/min

柱温:30 $^{\circ}$ C

波长:224/260nm

数据文件名: RC\$SMF-4034 - 0-78/25-206-3 - zzp-2024120621p-rcqx-1-pH6.8jz-jf50z-30min-P5.lcd

方法文件名: RC\$SMF-4034 - SMF-4034-rcqx-FX274.lcm

批处理文件名: RC\$SMF-4034 - SMF-4034-20241230-FX274.lcb

样品瓶号: 2-41

进样体积: 10 μ l

版本号: 6.115

进样时间: 2024/12/30 19:40:44

实验者: xiechaojun

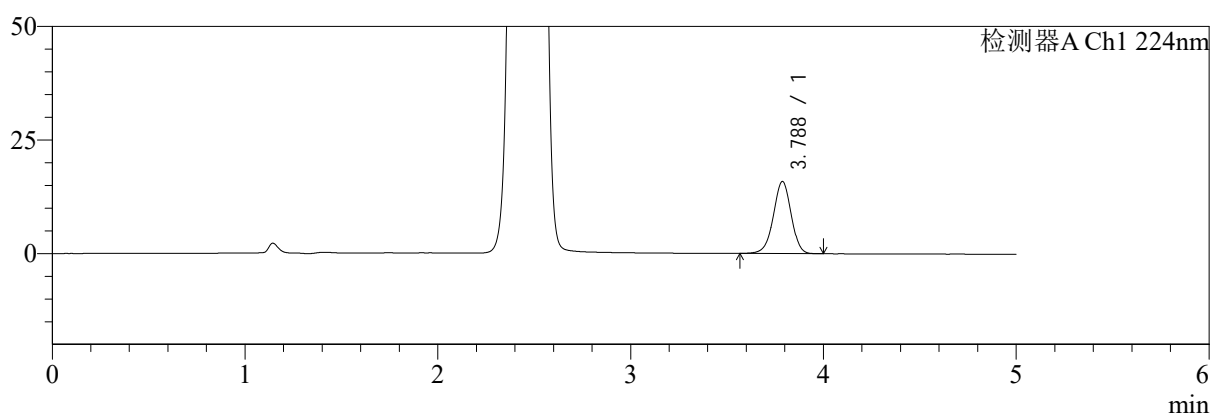
处理时间(V3): 2024/12/31 10:04:15

处理者: xiechaojun

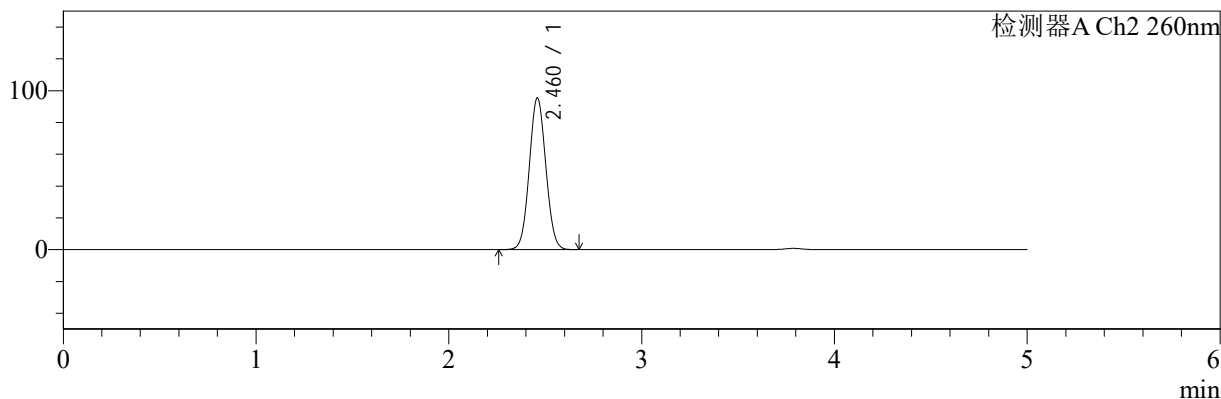
仪器型号: SHIMADZU LC-2050C(FX274)

<色谱图>

mV



mV



<峰表>

检测器A Ch1 224nm

峰号	保留时间	面积	面积%	高度	理论塔板数(USP)	拖尾因子	分离度(USP)
1	3.788	101420	100.000	15877	8221	0.966	--
总计		101420	100.000	15877			

检测器A Ch2 260nm

峰号	保留时间	面积	面积%	高度	理论塔板数(USP)	拖尾因子	分离度(USP)
1	2.460	570424	100.000	95023	3872	1.052	--
总计		570424	100.000	95023			



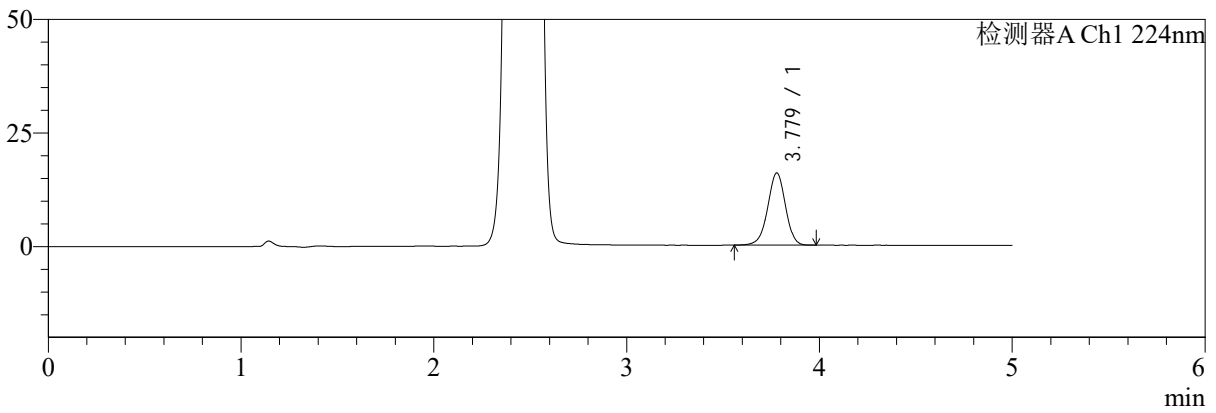
SMF-4034

<样品信息>

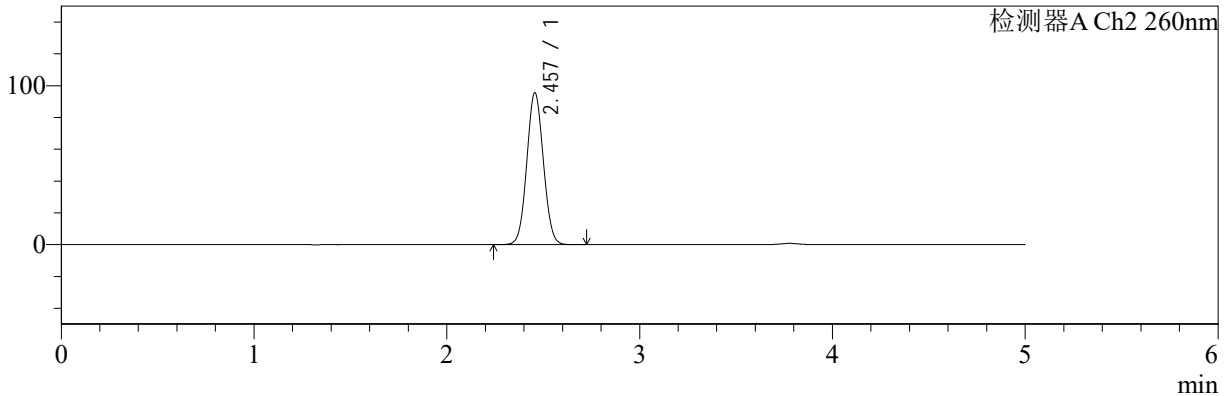
色谱柱:MM-C18/SCX(150mm*4.6mm,5μm) 流速:1.5ml/min
 柱温:30°C 波长:224/260nm
 数据文件名: RC\$SMF-4034 - 0-78/25-207-3 - zzp-2024120621p-rcqx-1-pH6.8jz-jf50z-30min-P6.lcd
 方法文件名: RC\$SMF-4034 - SMF-4034-rcqx-FX274.lcm
 批处理文件名: RC\$SMF-4034 - SMF-4034-20241230-FX274.lcb
 样品瓶号: 2-50
 进样体积: 10 μl 版本号: 6.115
 进样时间: 2024/12/30 19:46:08 实验者: xiechaojun
 处理时间 (V3): 2024/12/31 10:04:17 处理者: xiechaojun
 仪器型号: SHIMADZU LC-2050C(FX274)

<色谱图>

mV



mV



<峰表>

检测器A Ch1 224nm

峰号	保留时间	面积	面积%	高度	理论塔板数(USP)	拖尾因子	分离度(USP)
1	3.779	101682	100.000	15905	8207	0.966	--
总计		101682	100.000	15905			

检测器A Ch2 260nm

峰号	保留时间	面积	面积%	高度	理论塔板数(USP)	拖尾因子	分离度(USP)
1	2.457	571380	100.000	95427	3857	1.053	--
总计		571380	100.000	95427			



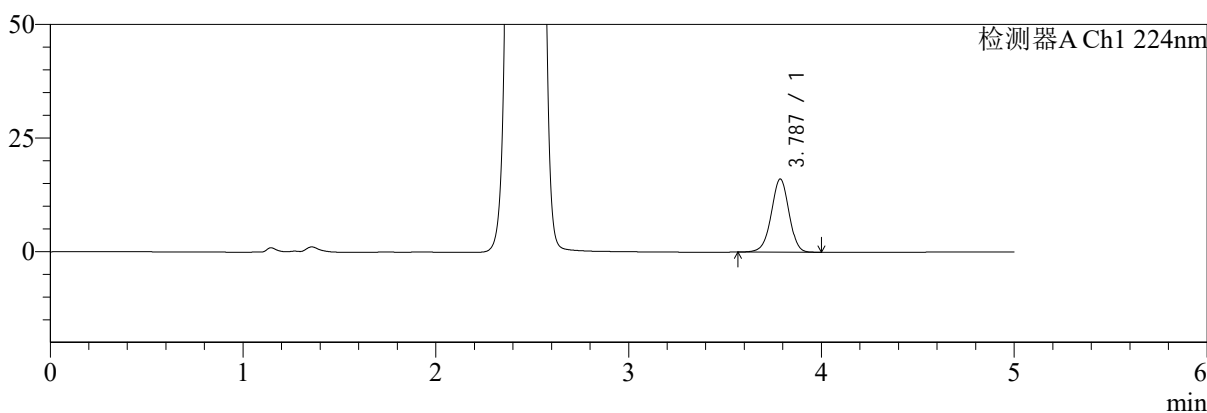
SMF-4034

<样品信息>

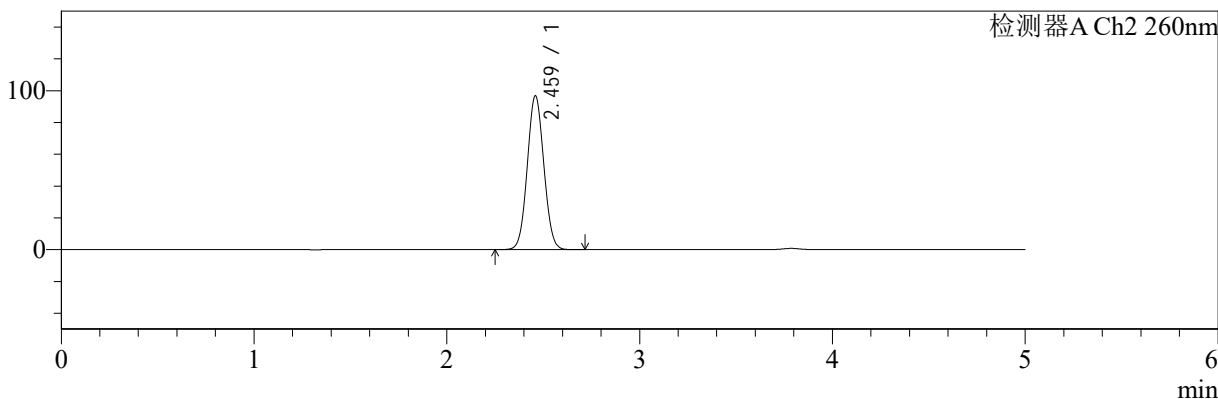
色谱柱:MM-C18/SCX(150mm*4.6mm,5μm) 流速:1.5ml/min
 柱温:30°C 波长:224/260nm
 数据文件名: RC\$SMF-4034 - 0-78/25-208-3 - zzp-2024120621p-rcqx-1-pH6.8jz-jf50z-45min-P1.lcd
 方法文件名: RC\$SMF-4034 - SMF-4034-rcqx-FX274.lcm
 批处理文件名: RC\$SMF-4034 - SMF-4034-20241230-FX274.lcb
 样品瓶号: 2-6
 进样体积: 10 μl 版本号: 6.115
 进样时间: 2024/12/30 19:51:32 实验者: xiechaojun
 处理时间 (V3): 2024/12/31 10:04:20 处理者: xiechaojun
 仪器型号: SHIMADZU LC-2050C(FX274)

<色谱图>

mV



mV



<峰表>

检测器A Ch1 224nm

峰号	保留时间	面积	面积%	高度	理论塔板数(USP)	拖尾因子	分离度(USP)
1	3.787	102922	100.000	16118	8254	0.969	--
总计		102922	100.000	16118			

检测器A Ch2 260nm

峰号	保留时间	面积	面积%	高度	理论塔板数(USP)	拖尾因子	分离度(USP)
1	2.459	578850	100.000	96394	3870	1.053	--
总计		578850	100.000	96394			



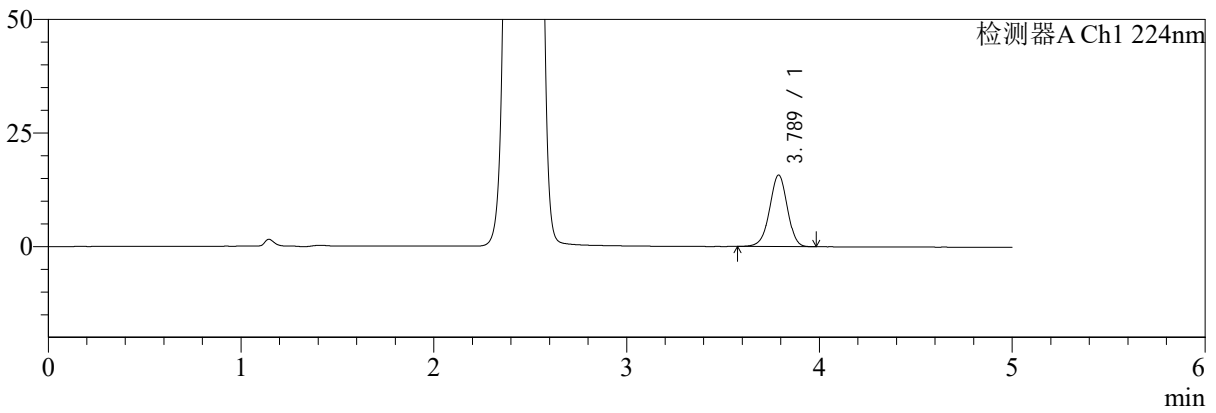
SMF-4034

<样品信息>

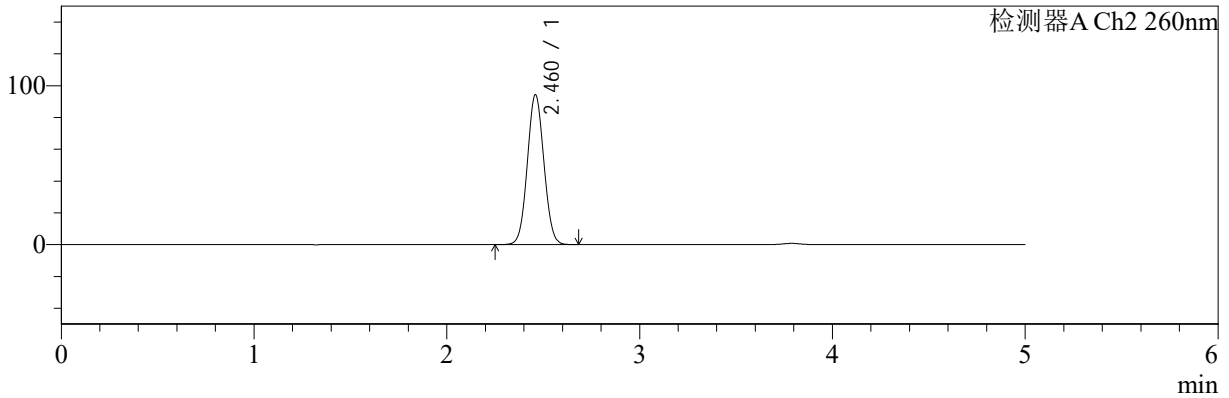
色谱柱:MM-C18/SCX(150mm*4.6mm,5μm) 流速:1.5ml/min
 柱温:30°C 波长:224/260nm
 数据文件名: RC\$SMF-4034 - 0-78/25-209-3 - zzp-2024120621p-rcqx-1-pH6.8jz-jf50z-45min-P2.lcd
 方法文件名: RC\$SMF-4034 - SMF-4034-rcqx-FX274.lcm
 批处理文件名: RC\$SMF-4034 - SMF-4034-20241230-FX274.lcb
 样品瓶号: 2-15 版本号: 6.115
 进样体积: 10 μl 实验者: xiechaojun
 进样时间: 2024/12/30 19:56:56 处理者: xiechaojun
 处理时间 (V3): 2024/12/31 10:04:22
 仪器型号: SHIMADZU LC-2050C(FX274)

<色谱图>

mV



mV



<峰表>

检测器A Ch1 224nm

峰号	保留时间	面积	面积%	高度	理论塔板数(USP)	拖尾因子	分离度(USP)
1	3.789	100776	100.000	15775	8238	0.967	--
总计		100776	100.000	15775			

检测器A Ch2 260nm

峰号	保留时间	面积	面积%	高度	理论塔板数(USP)	拖尾因子	分离度(USP)
1	2.460	564066	100.000	93931	3866	1.052	--
总计		564066	100.000	93931			



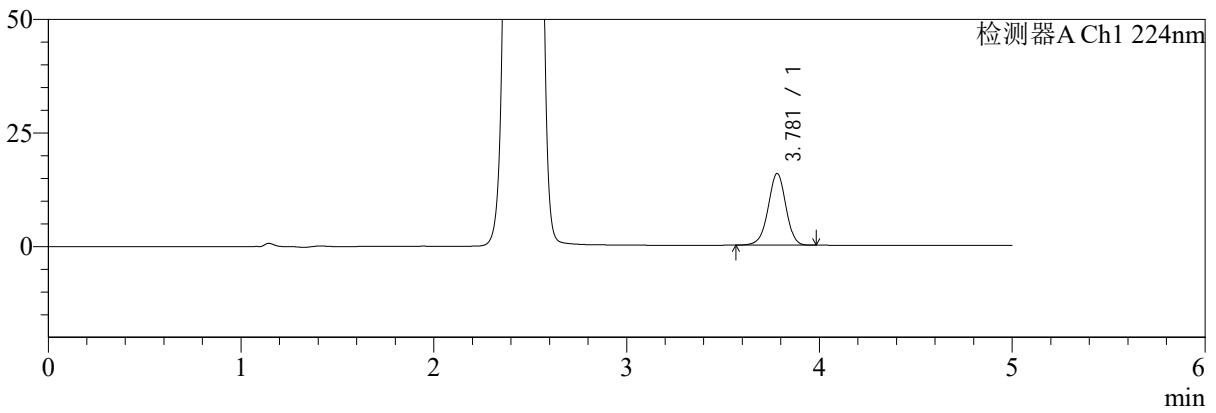
SMF-4034

<样品信息>

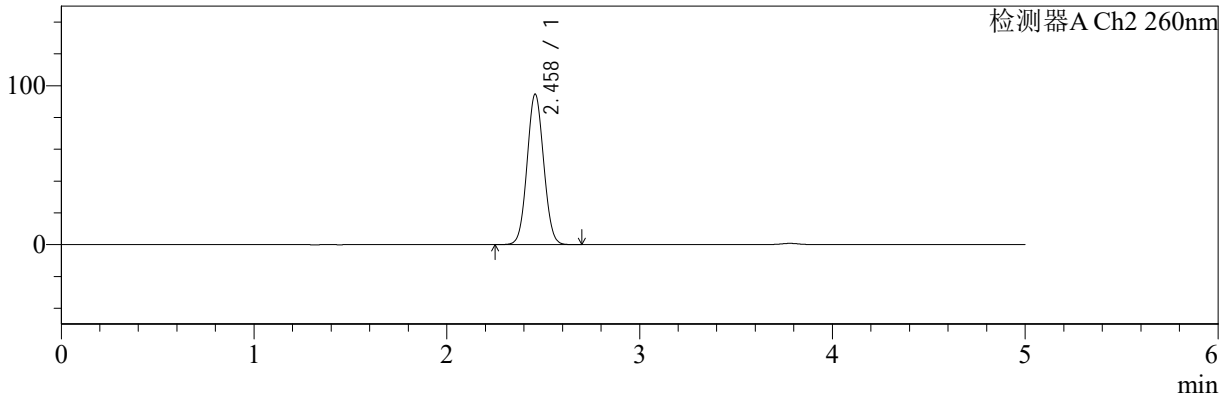
色谱柱:MM-C18/SCX(150mm*4.6mm,5μm) 流速:1.5ml/min
 柱温:30°C 波长:224/260nm
 数据文件名: RC\$SMF-4034 - 0-78/25-210-3 - zzp-2024120621p-rcqx-1-pH6.8jz-jf50z-45min-P3.lcd
 方法文件名: RC\$SMF-4034 - SMF-4034-rcqx-FX274.lcm
 批处理文件名: RC\$SMF-4034 - SMF-4034-20241230-FX274.lcb
 样品瓶号: 2-24
 进样体积: 10 μl 版本号: 6.115
 进样时间: 2024/12/30 20:02:20 实验者: xiechaojun
 处理时间 (V3): 2024/12/31 10:04:25 处理者: xiechaojun
 仪器型号: SHIMADZU LC-2050C(FX274)

<色谱图>

mV



mV



<峰表>

检测器A Ch1 224nm

峰号	保留时间	面积	面积%	高度	理论塔板数(USP)	拖尾因子	分离度(USP)
1	3.781	100772	100.000	15792	8232	0.967	--
总计		100772	100.000	15792			

检测器A Ch2 260nm

峰号	保留时间	面积	面积%	高度	理论塔板数(USP)	拖尾因子	分离度(USP)
1	2.458	566462	100.000	94357	3862	1.053	--
总计		566462	100.000	94357			



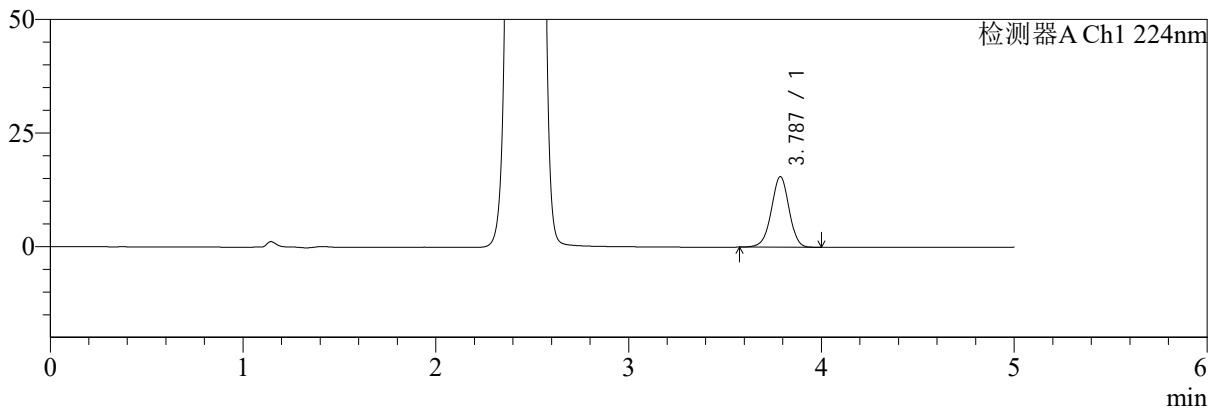
SMF-4034

<样品信息>

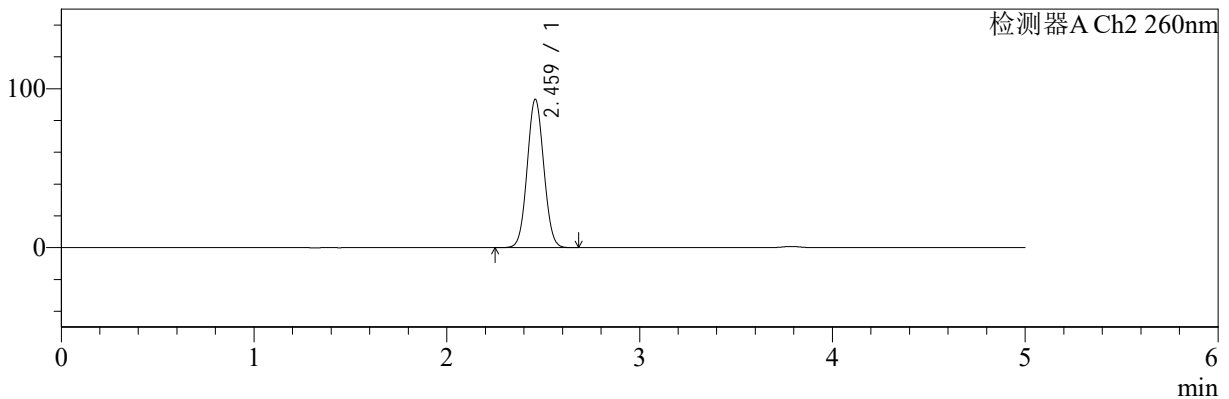
色谱柱:MM-C18/SCX(150mm*4.6mm,5μm) 流速:1.5ml/min
 柱温:30°C 波长:224/260nm
 数据文件名: RC\$SMF-4034 - 0-78/25-211-3 - zzp-2024120621p-rcqx-1-pH6.8jz-jf50z-45min-P4.lcd
 方法文件名: RC\$SMF-4034 - SMF-4034-rcqx-FX274.lcm
 批处理文件名: RC\$SMF-4034 - SMF-4034-20241230-FX274.lcb
 样品瓶号: 2-33 版本号: 6.115
 进样体积: 10 μl 实验者: xiechaojun
 进样时间: 2024/12/30 20:07:44 处理者: xiechaojun
 处理时间 (V3): 2024/12/31 10:04:28
 仪器型号: SHIMADZU LC-2050C(FX274)

<色谱图>

mV



mV



<峰表>

检测器A Ch1 224nm

峰号	保留时间	面积	面积%	高度	理论塔板数(USP)	拖尾因子	分离度(USP)
1	3.787	99226	100.000	15555	8249	0.967	--
总计		99226	100.000	15555			

检测器A Ch2 260nm

峰号	保留时间	面积	面积%	高度	理论塔板数(USP)	拖尾因子	分离度(USP)
1	2.459	558509	100.000	92915	3863	1.052	--
总计		558509	100.000	92915			



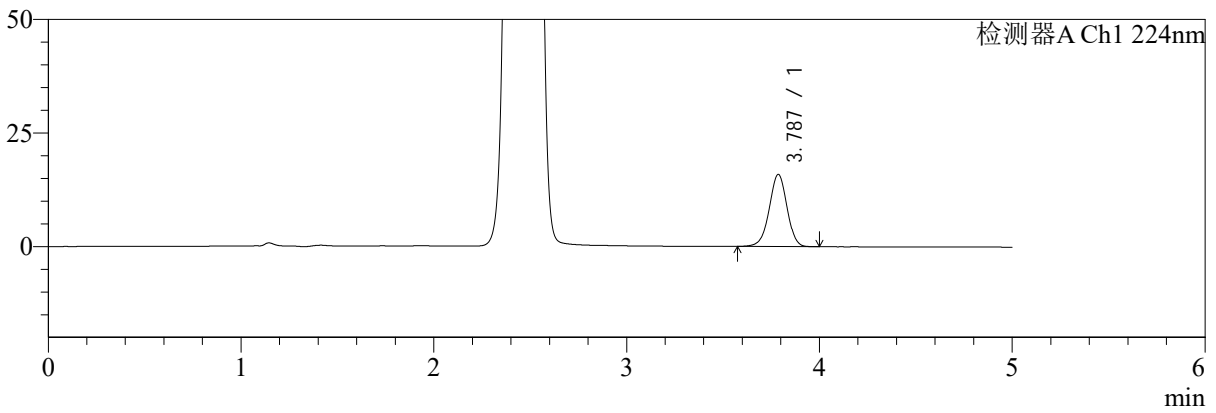
SMF-4034

<样品信息>

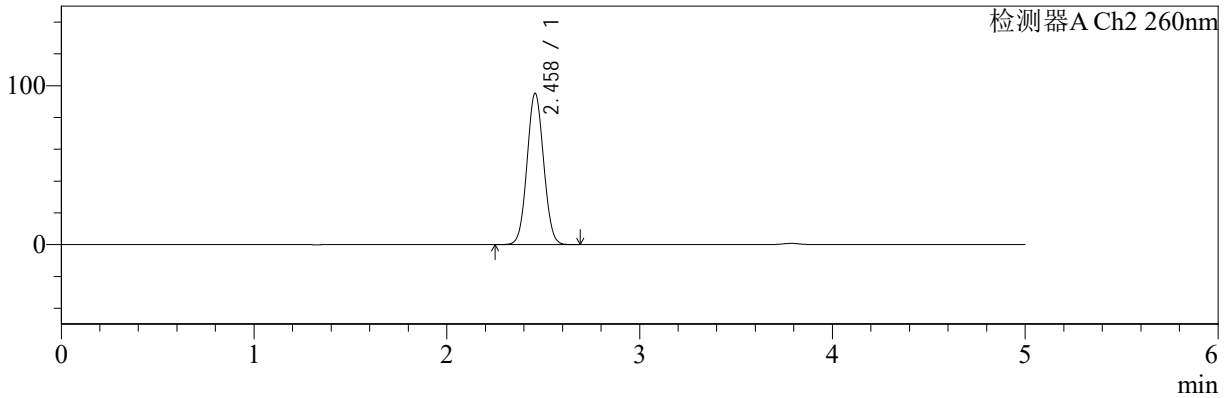
色谱柱:MM-C18/SCX(150mm*4.6mm,5μm) 流速:1.5ml/min
 柱温:30°C 波长:224/260nm
 数据文件名: RC\$SMF-4034 - 0-78/25-212-3 - zzp-2024120621p-rcqx-1-pH6.8jz-jf50z-45min-P5.lcd
 方法文件名: RC\$SMF-4034 - SMF-4034-rcqx-FX274.lcm
 批处理文件名: RC\$SMF-4034 - SMF-4034-20241230-FX274.lcb
 样品瓶号: 2-42 版本号: 6.115
 进样体积: 10 μl 实验者: xiechaojun
 进样时间: 2024/12/30 20:13:08 处理者: xiechaojun
 处理时间 (V3): 2024/12/31 10:04:30
 仪器型号: SHIMADZU LC-2050C(FX274)

<色谱图>

mV



mV



<峰表>

检测器A Ch1 224nm

峰号	保留时间	面积	面积%	高度	理论塔板数(USP)	拖尾因子	分离度(USP)
1	3.787	101455	100.000	15892	8232	0.968	--
总计		101455	100.000	15892			

检测器A Ch2 260nm

峰号	保留时间	面积	面积%	高度	理论塔板数(USP)	拖尾因子	分离度(USP)
1	2.458	569742	100.000	94927	3859	1.052	--
总计		569742	100.000	94927			



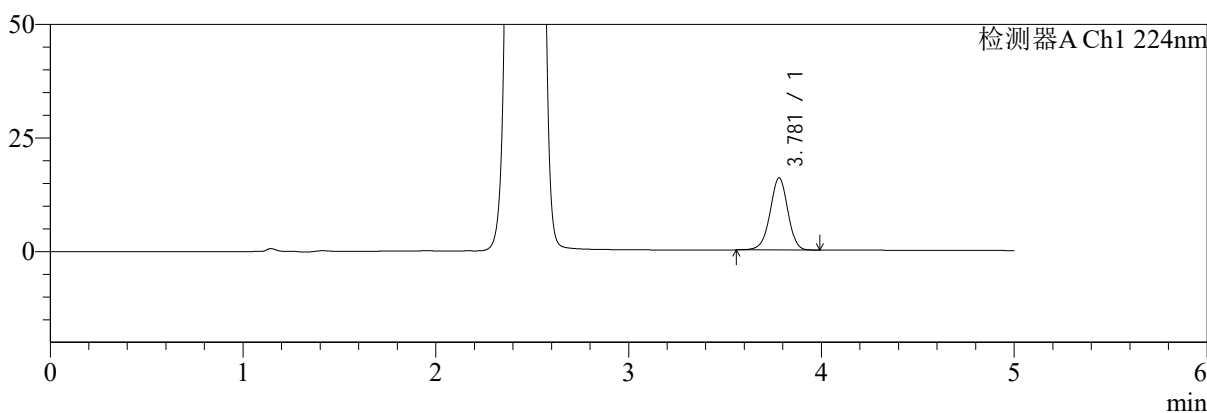
SMF-4034

<样品信息>

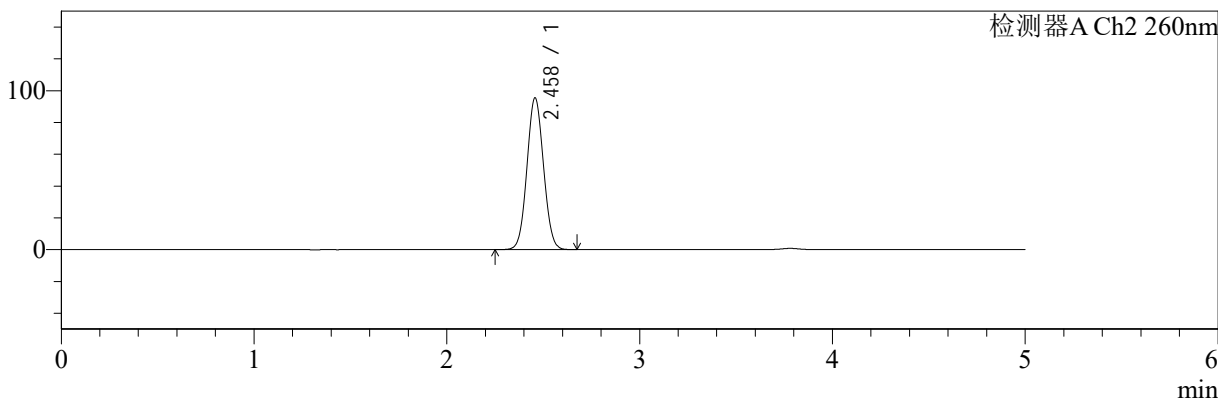
色谱柱:MM-C18/SCX(150mm*4.6mm,5μm) 流速:1.5ml/min
 柱温:30°C 波长:224/260nm
 数据文件名: RC\$SMF-4034 - 0-78/25-213-3 - zzp-2024120621p-rcqx-1-pH6.8jz-jf50z-45min-P6.lcd
 方法文件名: RC\$SMF-4034 - SMF-4034-rcqx-FX274.lcm
 批处理文件名: RC\$SMF-4034 - SMF-4034-20241230-FX274.lcb
 样品瓶号: 2-51 版本号: 6.115
 进样体积: 10 μl 实验者: xiechaojun
 进样时间: 2024/12/30 20:18:32 处理者: xiechaojun
 处理时间 (V3): 2024/12/31 10:04:33
 仪器型号: SHIMADZU LC-2050C(FX274)

<色谱图>

mV



mV



<峰表>

检测器A Ch1 224nm

峰号	保留时间	面积	面积%	高度	理论塔板数(USP)	拖尾因子	分离度(USP)
1	3.781	101560	100.000	15888	8195	0.966	--
总计		101560	100.000	15888			

检测器A Ch2 260nm

峰号	保留时间	面积	面积%	高度	理论塔板数(USP)	拖尾因子	分离度(USP)
1	2.458	571554	100.000	95297	3860	1.052	--
总计		571554	100.000	95297			

<样品信息>

色谱柱:MM-C18/SCX(150mm*4.6mm,5 μ m)

流速:1.5ml/min

柱温:30 $^{\circ}$ C

波长:224/260nm

数据文件名: RC\$SMF-4034 - 0-78/25-214-2 - zzp-2024120621p-rcqx-1-pH6.8jz-jf50z-60min-P1.lcd

方法文件名: RC\$SMF-4034 - SMF-4034-rcqx-FX274.lcm

批处理文件名: RC\$SMF-4034 - SMF-4034-20241230-FX274.lcb

样品瓶号: 2-7

进样体积: 10 μ l

版本号: 6.115

进样时间: 2024/12/30 20:23:56

实验者: xiechaojun

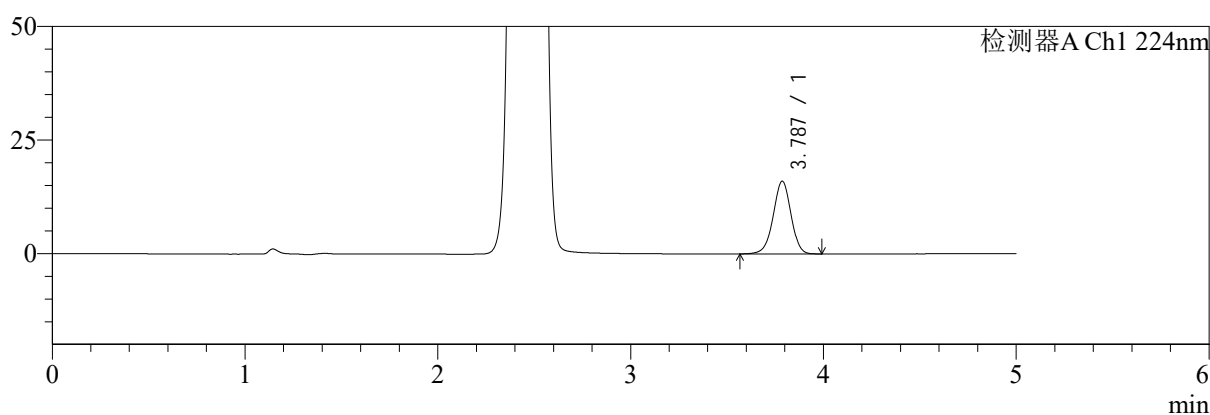
处理时间(V2): 2024/12/31 10:04:36

处理者: xiechaojun

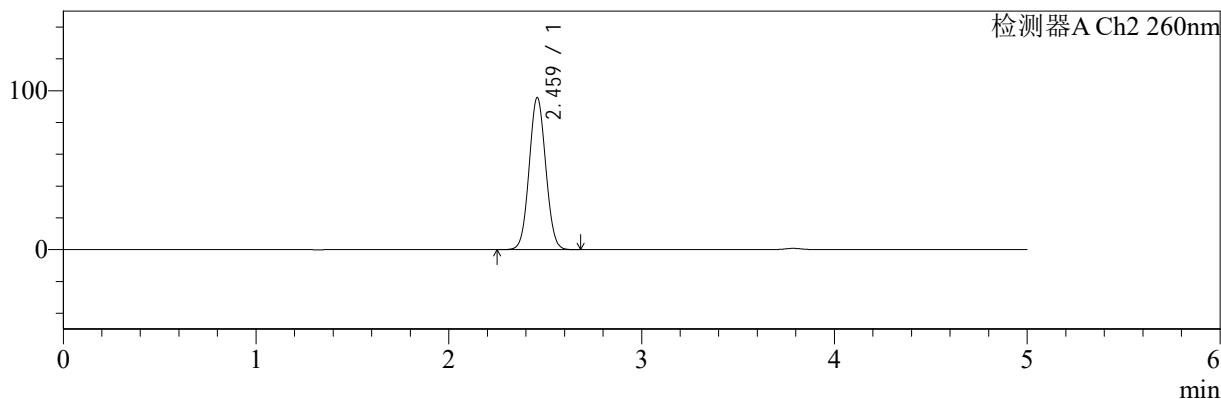
仪器型号: SHIMADZU LC-2050C(FX274)

<色谱图>

mV



mV



<峰表>

检测器A Ch1 224nm

峰号	保留时间	面积	面积%	高度	理论塔板数(USP)	拖尾因子	分离度(USP)
1	3.787	102187	100.000	16010	8242	0.968	--
总计		102187	100.000	16010			

检测器A Ch2 260nm

峰号	保留时间	面积	面积%	高度	理论塔板数(USP)	拖尾因子	分离度(USP)
1	2.459	572596	100.000	95249	3859	1.052	--
总计		572596	100.000	95249			



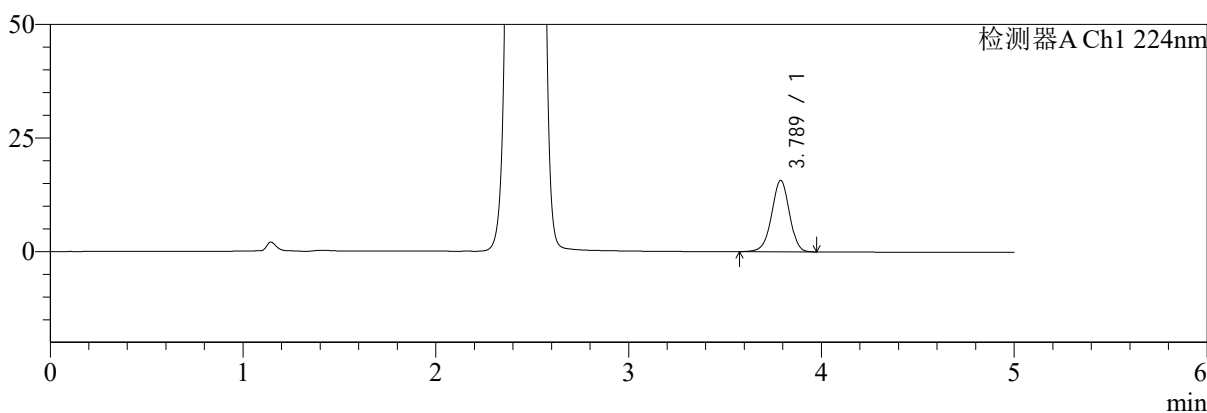
SMF-4034

<样品信息>

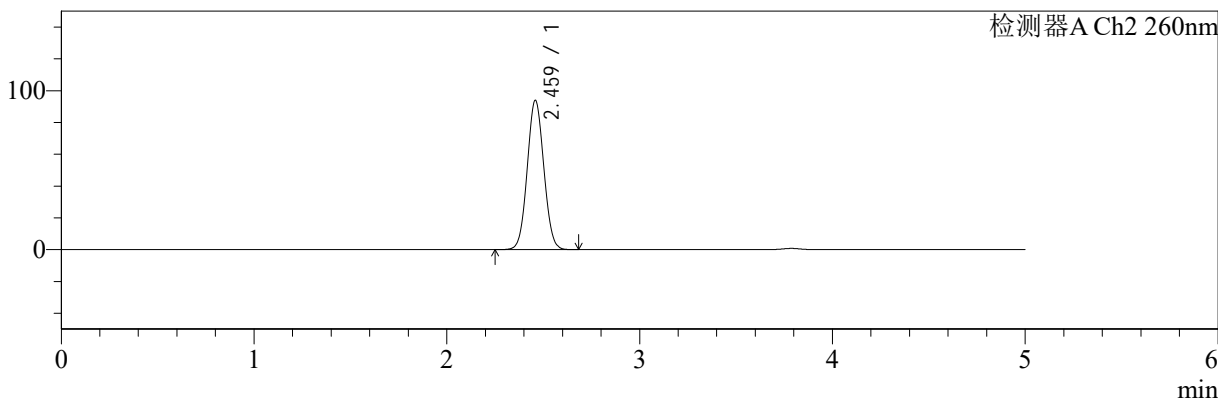
色谱柱:MM-C18/SCX(150mm*4.6mm,5μm) 流速:1.5ml/min
 柱温:30°C 波长:224/260nm
 数据文件名: RC\$SMF-4034 - 0-78/25-215-2 - zzp-2024120621p-rcqx-1-pH6.8jz-jf50z-60min-P2.lcd
 方法文件名: RC\$SMF-4034 - SMF-4034-rcqx-FX274.lcm
 批处理文件名: RC\$SMF-4034 - SMF-4034-20241230-FX274.lcb
 样品瓶号: 2-16 版本号: 6.115
 进样体积: 10 μl 实验者: xiechaojun
 进样时间: 2024/12/30 20:29:19 处理者: xiechaojun
 处理时间 (V2): 2024/12/31 10:04:38
 仪器型号: SHIMADZU LC-2050C(FX274)

<色谱图>

mV



mV



<峰表>

检测器A Ch1 224nm

峰号	保留时间	面积	面积%	高度	理论塔板数(USP)	拖尾因子	分离度(USP)
1	3.789	100463	100.000	15719	8229	0.968	--
总计		100463	100.000	15719			

检测器A Ch2 260nm

峰号	保留时间	面积	面积%	高度	理论塔板数(USP)	拖尾因子	分离度(USP)
1	2.459	562434	100.000	93497	3861	1.052	--
总计		562434	100.000	93497			

<样品信息>

色谱柱:MM-C18/SCX(150mm*4.6mm,5 μ m)

流速:1.5ml/min

柱温:30 $^{\circ}$ C

波长:224/260nm

数据文件名: RC\$SMF-4034 - 0-78/25-216-2 - zzp-2024120621p-rcqx-1-pH6.8jz-jf50z-60min-P3.lcd

方法文件名: RC\$SMF-4034 - SMF-4034-rcqx-FX274.lcm

批处理文件名: RC\$SMF-4034 - SMF-4034-20241230-FX274.lcb

样品瓶号: 2-25

进样体积: 10 μ l

版本号: 6.115

进样时间: 2024/12/30 20:34:43

实验者: xiechaojun

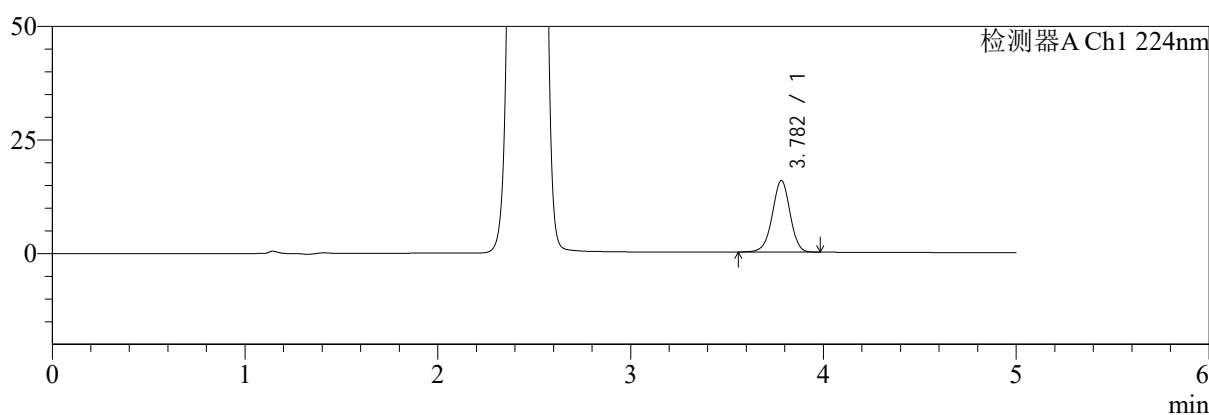
处理时间(V2): 2024/12/31 10:04:41

处理者: xiechaojun

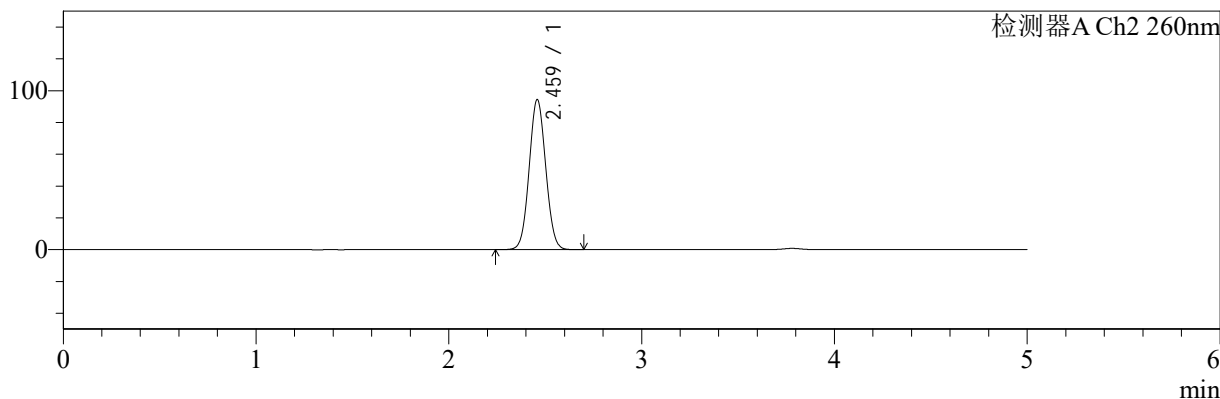
仪器型号: SHIMADZU LC-2050C(FX274)

<色谱图>

mV



mV



<峰表>

检测器A Ch1 224nm

峰号	保留时间	面积	面积%	高度	理论塔板数(USP)	拖尾因子	分离度(USP)
1	3.782	100750	100.000	15745	8219	0.965	--
总计		100750	100.000	15745			

检测器A Ch2 260nm

峰号	保留时间	面积	面积%	高度	理论塔板数(USP)	拖尾因子	分离度(USP)
1	2.459	564258	100.000	93962	3870	1.052	--
总计		564258	100.000	93962			



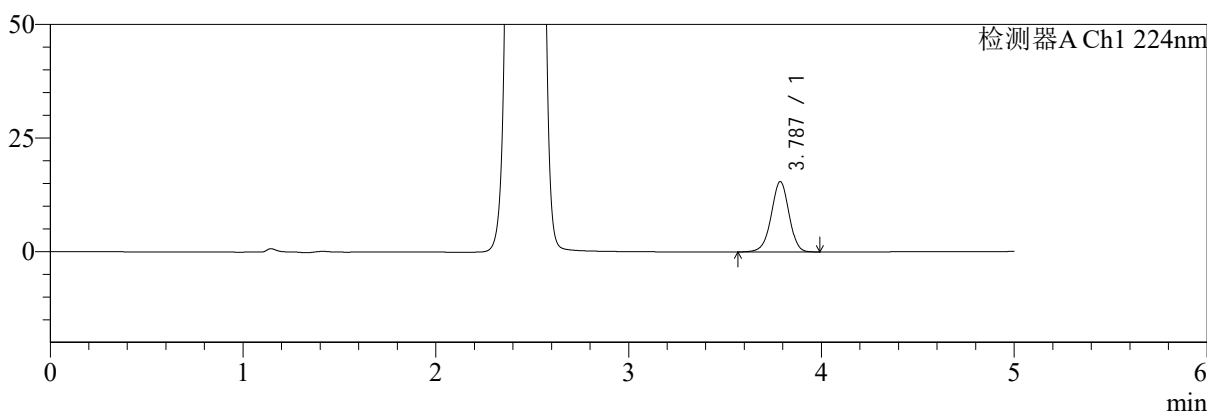
SMF-4034

<样品信息>

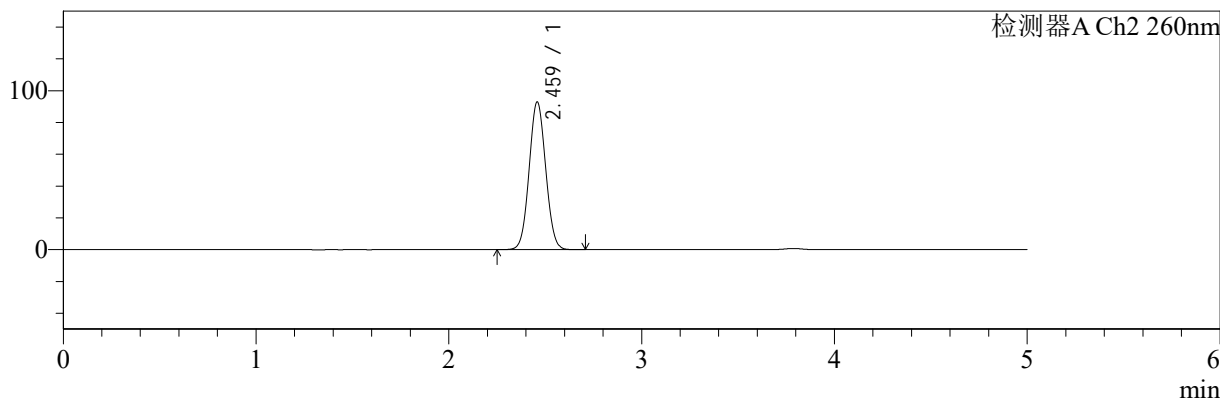
色谱柱:MM-C18/SCX(150mm*4.6mm,5μm) 流速:1.5ml/min
 柱温:30°C 波长:224/260nm
 数据文件名: RC\$SMF-4034 - 0-78/25-217-2 - zzp-2024120621p-rcqx-1-pH6.8jz-jf50z-60min-P4.lcd
 方法文件名: RC\$SMF-4034 - SMF-4034-rcqx-FX274.lcm
 批处理文件名: RC\$SMF-4034 - SMF-4034-20241230-FX274.lcb
 样品瓶号: 2-34
 进样体积: 10 μl 版本号: 6.115
 进样时间: 2024/12/30 20:40:07 实验者: xiechaojun
 处理时间 (V2): 2024/12/31 10:04:44 处理者: xiechaojun
 仪器型号: SHIMADZU LC-2050C(FX274)

<色谱图>

mV



mV



<峰表>

检测器A Ch1 224nm

峰号	保留时间	面积	面积%	高度	理论塔板数(USP)	拖尾因子	分离度(USP)
1	3.787	98731	100.000	15483	8256	0.968	--
总计		98731	100.000	15483			

检测器A Ch2 260nm

峰号	保留时间	面积	面积%	高度	理论塔板数(USP)	拖尾因子	分离度(USP)
1	2.459	555647	100.000	92556	3867	1.052	--
总计		555647	100.000	92556			



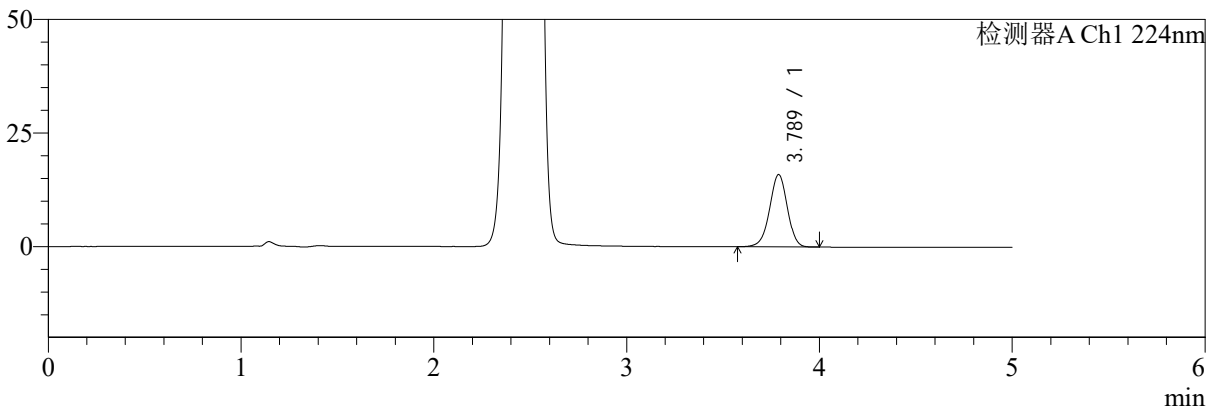
SMF-4034

<样品信息>

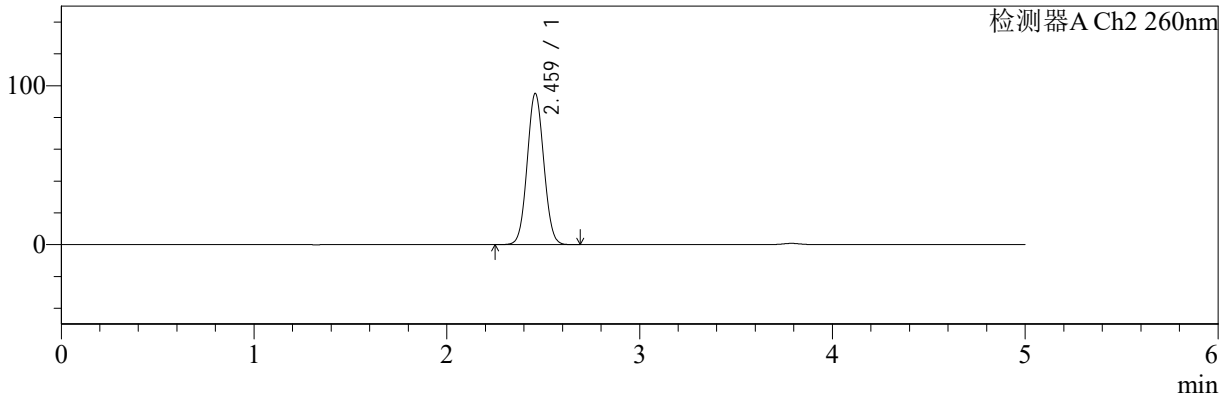
色谱柱:MM-C18/SCX(150mm*4.6mm,5μm) 流速:1.5ml/min
 柱温:30°C 波长:224/260nm
 数据文件名: RC\$SMF-4034 - 0-78/25-218-2 - zzp-2024120621p-rcqx-1-pH6.8jz-jf50z-60min-P5.lcd
 方法文件名: RC\$SMF-4034 - SMF-4034-rcqx-FX274.lcm
 批处理文件名: RC\$SMF-4034 - SMF-4034-20241230-FX274.lcb
 样品瓶号: 2-43 版本号: 6.115
 进样体积: 10 μl 实验者: xiechaojun
 进样时间: 2024/12/30 20:45:30 处理者: xiechaojun
 处理时间 (V2): 2024/12/31 10:04:46
 仪器型号: SHIMADZU LC-2050C(FX274)

<色谱图>

mV



mV



<峰表>

检测器A Ch1 224nm

峰号	保留时间	面积	面积%	高度	理论塔板数(USP)	拖尾因子	分离度(USP)
1	3.789	101754	100.000	15942	8239	0.967	--
总计		101754	100.000	15942			

检测器A Ch2 260nm

峰号	保留时间	面积	面积%	高度	理论塔板数(USP)	拖尾因子	分离度(USP)
1	2.459	569319	100.000	94694	3860	1.052	--
总计		569319	100.000	94694			

<样品信息>

色谱柱:MM-C18/SCX(150mm*4.6mm,5 μ m)

流速:1.5ml/min

柱温:30 $^{\circ}$ C

波长:224/260nm

数据文件名: RC\$SMF-4034 - 0-78/25-219-2 - zzp-2024120621p-rcqx-1-pH6.8jz-jf50z-60min-P6.lcd

方法文件名: RC\$SMF-4034 - SMF-4034-rcqx-FX274.lcm

批处理文件名: RC\$SMF-4034 - SMF-4034-20241230-FX274.lcb

样品瓶号: 2-52

进样体积: 10 μ l

版本号: 6.115

进样时间: 2024/12/30 20:50:54

实验者: xiechaojun

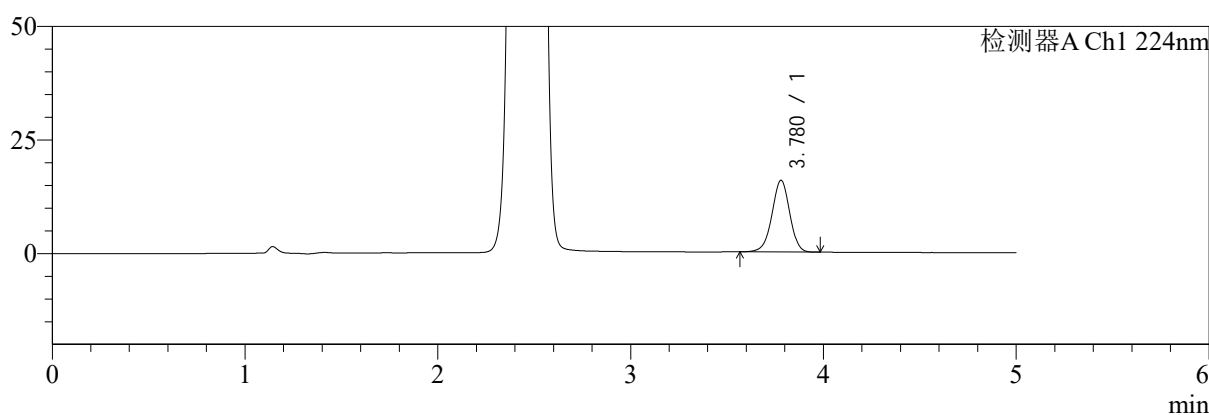
处理时间(V2): 2024/12/31 10:04:49

处理者: xiechaojun

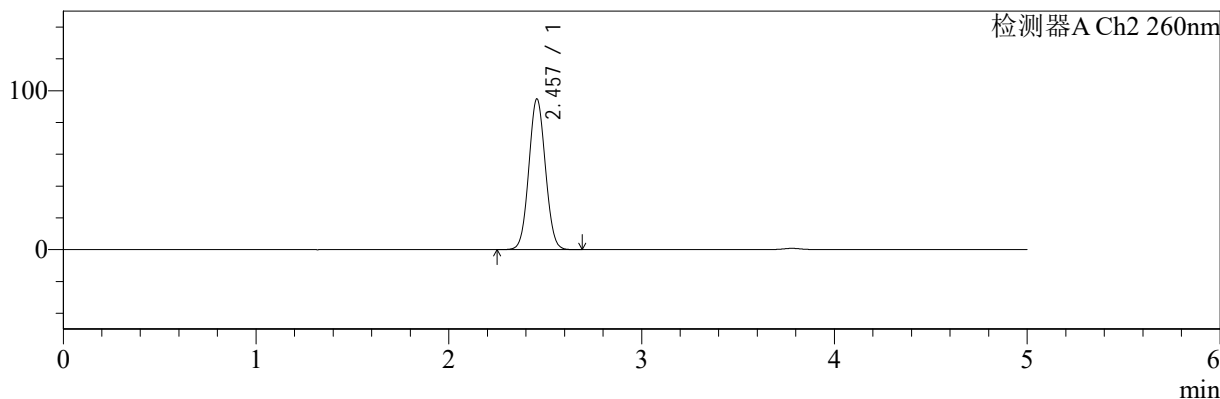
仪器型号: SHIMADZU LC-2050C(FX274)

<色谱图>

mV



mV



<峰表>

检测器A Ch1 224nm

峰号	保留时间	面积	面积%	高度	理论塔板数(USP)	拖尾因子	分离度(USP)
1	3.780	100848	100.000	15796	8193	0.968	--
总计		100848	100.000	15796			

检测器A Ch2 260nm

峰号	保留时间	面积	面积%	高度	理论塔板数(USP)	拖尾因子	分离度(USP)
1	2.457	566566	100.000	94731	3865	1.053	--
总计		566566	100.000	94731			



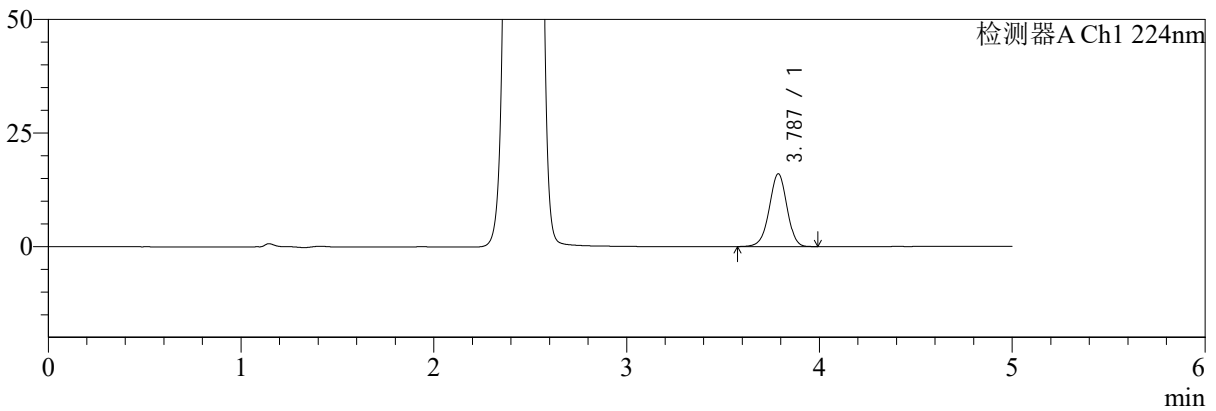
SMF-4034

<样品信息>

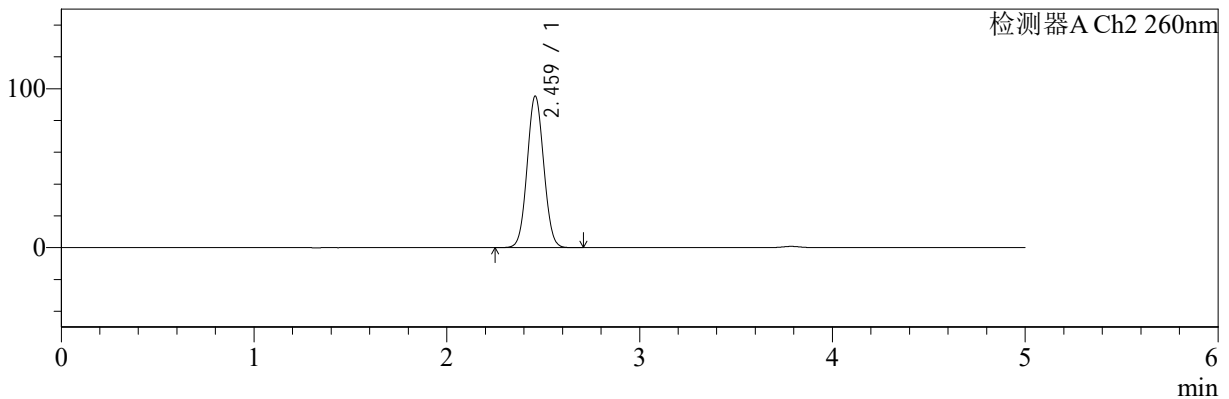
色谱柱:MM-C18/SCX(150mm*4.6mm,5μm) 流速:1.5ml/min
 柱温:30°C 波长:224/260nm
 数据文件名: RC\$SMF-4034 - 0-78/25-220-2 - zzp-2024120621p-rcqx-1-pH6.8jz-jf50z-jxzs-P1.lcd
 方法文件名: RC\$SMF-4034 - SMF-4034-rcqx-FX274.lcm
 批处理文件名: RC\$SMF-4034 - SMF-4034-20241230-FX274.lcb
 样品瓶号: 2-8 版本号: 6.115
 进样体积: 10 μl 实验者: xiechaojun
 进样时间: 2024/12/30 20:56:18 处理者: xiechaojun
 处理时间 (V2): 2024/12/31 10:04:52
 仪器型号: SHIMADZU LC-2050C(FX274)

<色谱图>

mV



mV



<峰表>

检测器A Ch1 224nm

峰号	保留时间	面积	面积%	高度	理论塔板数(USP)	拖尾因子	分离度(USP)
1	3.787	102153	100.000	16031	8256	0.968	--
总计		102153	100.000	16031			

检测器A Ch2 260nm

峰号	保留时间	面积	面积%	高度	理论塔板数(USP)	拖尾因子	分离度(USP)
1	2.459	570524	100.000	94952	3864	1.052	--
总计		570524	100.000	94952			

<样品信息>

色谱柱:MM-C18/SCX(150mm*4.6mm,5 μ m)

流速:1.5ml/min

柱温:30 $^{\circ}$ C

波长:224/260nm

数据文件名: RC\$SMF-4034 - 0-78/25-221-2 - zzp-2024120621p-rcqx-1-pH6.8jz-jf50z-jxzs-P2.lcd

方法文件名: RC\$SMF-4034 - SMF-4034-rcqx-FX274.lcm

批处理文件名: RC\$SMF-4034 - SMF-4034-20241230-FX274.lcb

样品瓶号: 2-17

进样体积: 10 μ l

版本号: 6.115

进样时间: 2024/12/30 21:01:43

实验者: xiechaojun

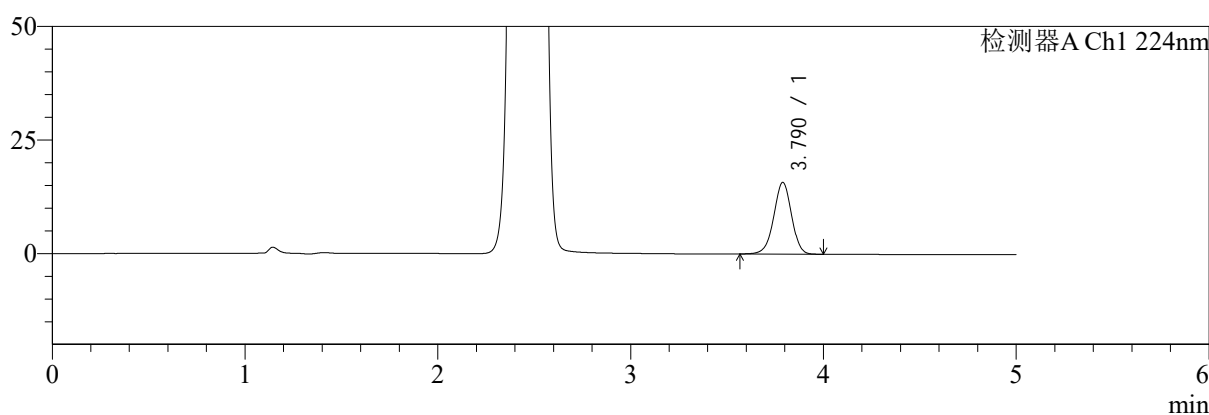
处理时间(V2): 2024/12/31 10:04:54

处理者: xiechaojun

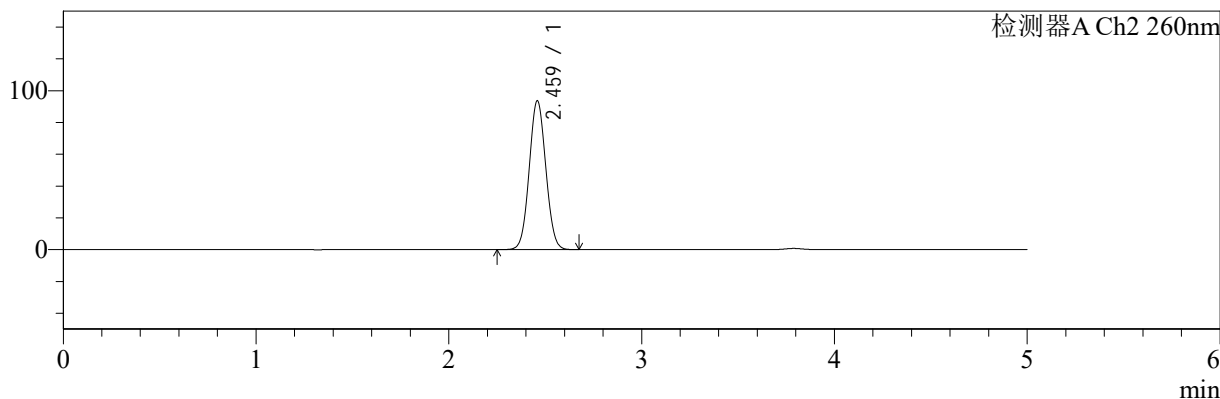
仪器型号: SHIMADZU LC-2050C(FX274)

<色谱图>

mV



mV



<峰表>

检测器A Ch1 224nm

峰号	保留时间	面积	面积%	高度	理论塔板数(USP)	拖尾因子	分离度(USP)
1	3.790	100837	100.000	15787	8238	0.970	--
总计		100837	100.000	15787			

检测器A Ch2 260nm

峰号	保留时间	面积	面积%	高度	理论塔板数(USP)	拖尾因子	分离度(USP)
1	2.459	560882	100.000	93221	3858	1.052	--
总计		560882	100.000	93221			



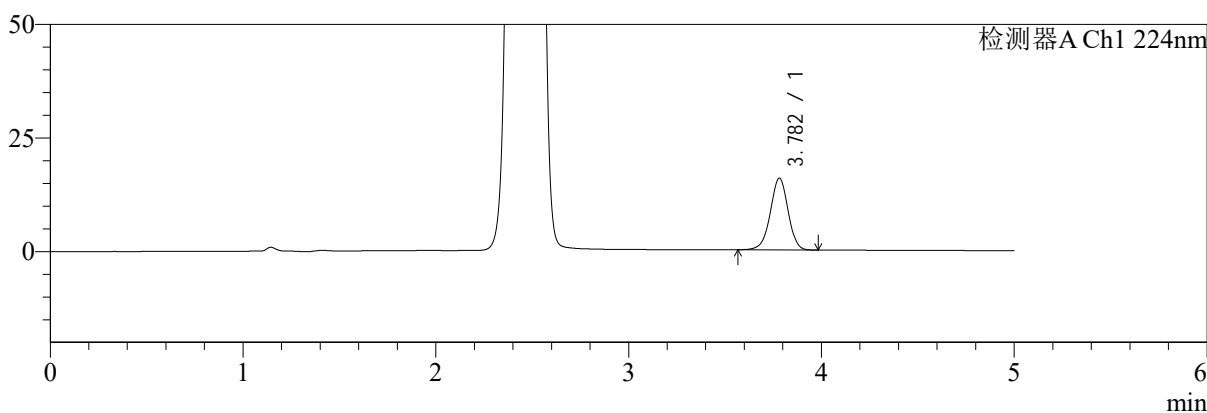
SMF-4034

<样品信息>

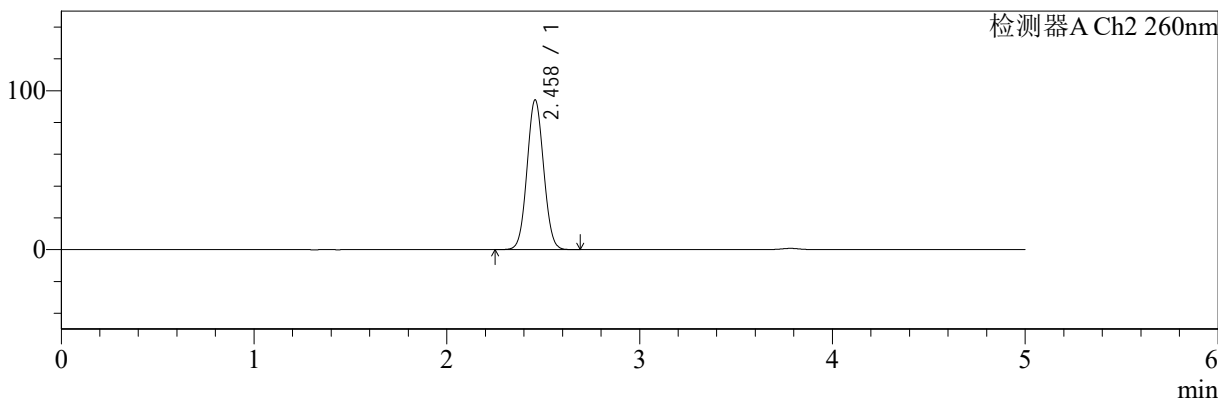
色谱柱:MM-C18/SCX(150mm*4.6mm,5μm) 流速:1.5ml/min
 柱温:30°C 波长:224/260nm
 数据文件名: RC\$SMF-4034 - 0-78/25-222-2 - zzp-2024120621p-rcqx-1-pH6.8jz-jf50z-jxzs-P3.lcd
 方法文件名: RC\$SMF-4034 - SMF-4034-rcqx-FX274.lcm
 批处理文件名: RC\$SMF-4034 - SMF-4034-20241230-FX274.lcb
 样品瓶号: 2-26 版本号: 6.115
 进样体积: 10 μl 实验者: xiechaojun
 进样时间: 2024/12/30 21:07:07 处理者: xiechaojun
 处理时间 (V2): 2024/12/31 10:04:57
 仪器型号: SHIMADZU LC-2050C(FX274)

<色谱图>

mV



mV



<峰表>

检测器A Ch1 224nm

峰号	保留时间	面积	面积%	高度	理论塔板数(USP)	拖尾因子	分离度(USP)
1	3.782	100847	100.000	15770	8208	0.966	--
总计		100847	100.000	15770			

检测器A Ch2 260nm

峰号	保留时间	面积	面积%	高度	理论塔板数(USP)	拖尾因子	分离度(USP)
1	2.458	563356	100.000	93943	3863	1.053	--
总计		563356	100.000	93943			



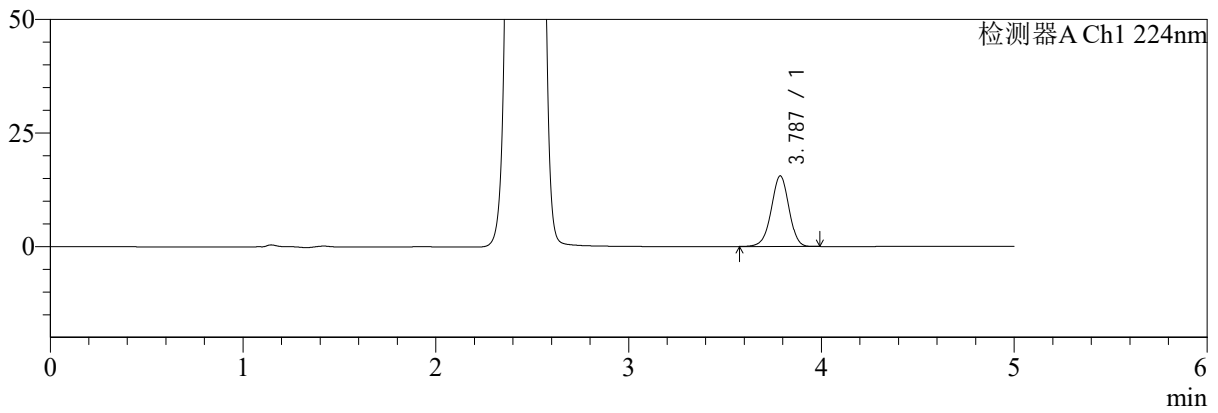
SMF-4034

<样品信息>

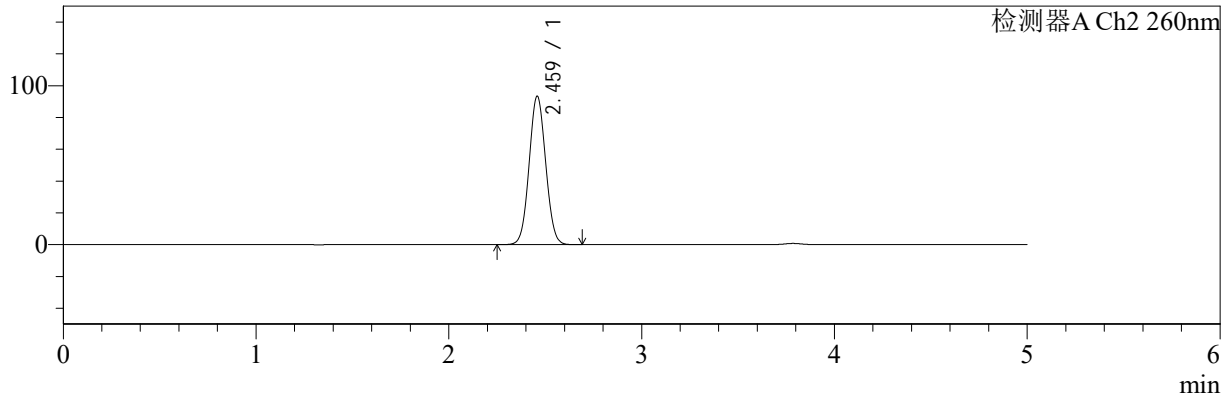
色谱柱:MM-C18/SCX(150mm*4.6mm,5μm) 流速:1.5ml/min
 柱温:30°C 波长:224/260nm
 数据文件名: RC\$SMF-4034 - 0-78/25-223-2 - zzp-2024120621p-rcqx-1-pH6.8jz-jf50z-jxzs-P4.lcd
 方法文件名: RC\$SMF-4034 - SMF-4034-rcqx-FX274.lcm
 批处理文件名: RC\$SMF-4034 - SMF-4034-20241230-FX274.lcb
 样品瓶号: 2-35 版本号: 6.115
 进样体积: 10 μl 实验者: xiechaojun
 进样时间: 2024/12/30 21:12:31 处理者: xiechaojun
 处理时间 (V2): 2024/12/31 10:05:00
 仪器型号: SHIMADZU LC-2050C(FX274)

<色谱图>

mV



mV



<峰表>

检测器A Ch1 224nm

峰号	保留时间	面积	面积%	高度	理论塔板数(USP)	拖尾因子	分离度(USP)
1	3.787	99108	100.000	15555	8246	0.967	--
总计		99108	100.000	15555			

检测器A Ch2 260nm

峰号	保留时间	面积	面积%	高度	理论塔板数(USP)	拖尾因子	分离度(USP)
1	2.459	558711	100.000	93059	3866	1.052	--
总计		558711	100.000	93059			



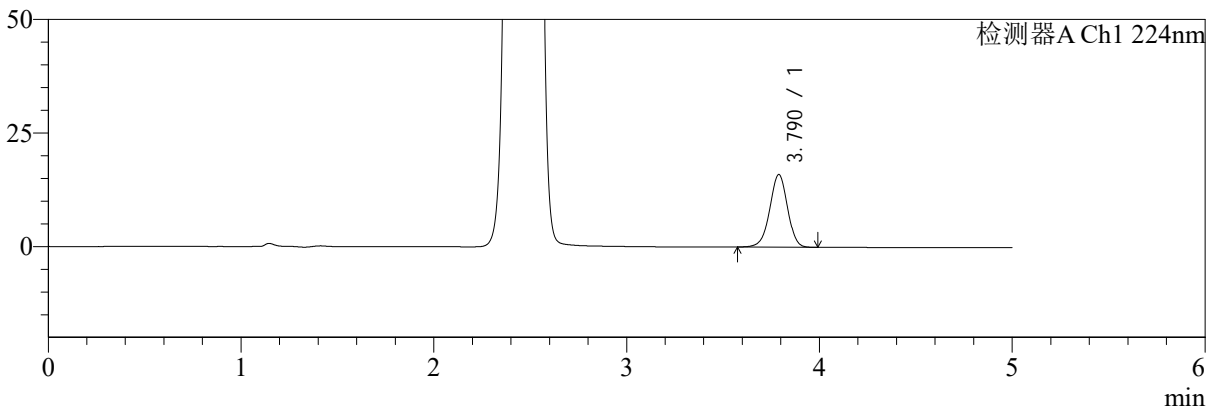
SMF-4034

<样品信息>

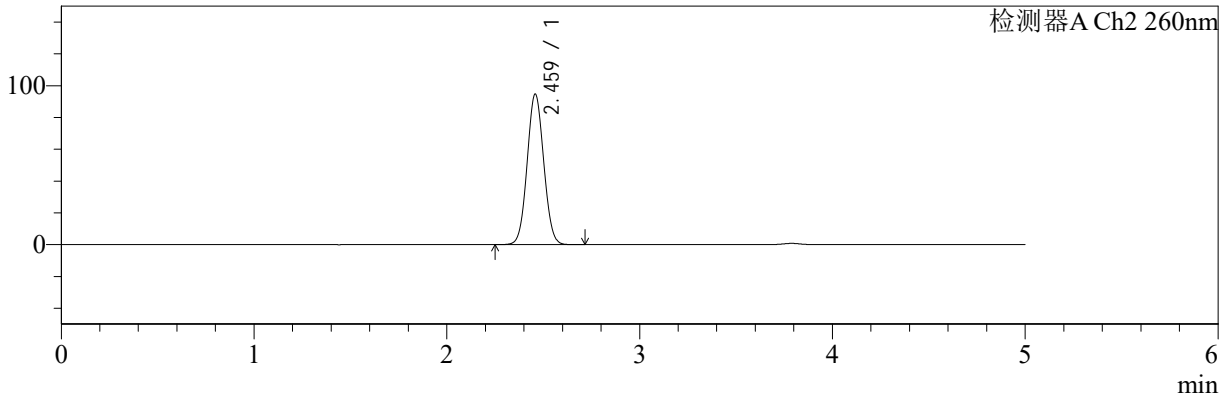
色谱柱:MM-C18/SCX(150mm*4.6mm,5μm) 流速:1.5ml/min
 柱温:30°C 波长:224/260nm
 数据文件名: RC\$SMF-4034 - 0-78/25-224-2 - zzp-2024120621p-rcqx-1-pH6.8jz-jf50z-jxzs-P5.lcd
 方法文件名: RC\$SMF-4034 - SMF-4034-rcqx-FX274.lcm
 批处理文件名: RC\$SMF-4034 - SMF-4034-20241230-FX274.lcb
 样品瓶号: 2-44 版本号: 6.115
 进样体积: 10 μl 实验者: xiechaojun
 进样时间: 2024/12/30 21:17:55 处理者: xiechaojun
 处理时间 (V2): 2024/12/31 10:05:02
 仪器型号: SHIMADZU LC-2050C(FX274)

<色谱图>

mV



mV



<峰表>

检测器A Ch1 224nm

峰号	保留时间	面积	面积%	高度	理论塔板数(USP)	拖尾因子	分离度(USP)
1	3.790	102028	100.000	15986	8241	0.968	--
总计		102028	100.000	15986			

检测器A Ch2 260nm

峰号	保留时间	面积	面积%	高度	理论塔板数(USP)	拖尾因子	分离度(USP)
1	2.459	566852	100.000	94317	3859	1.052	--
总计		566852	100.000	94317			



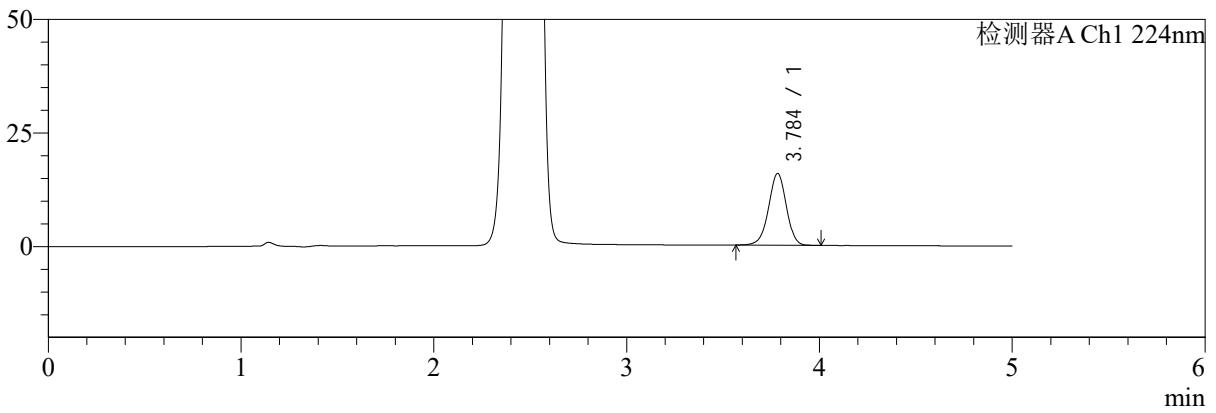
SMF-4034

<样品信息>

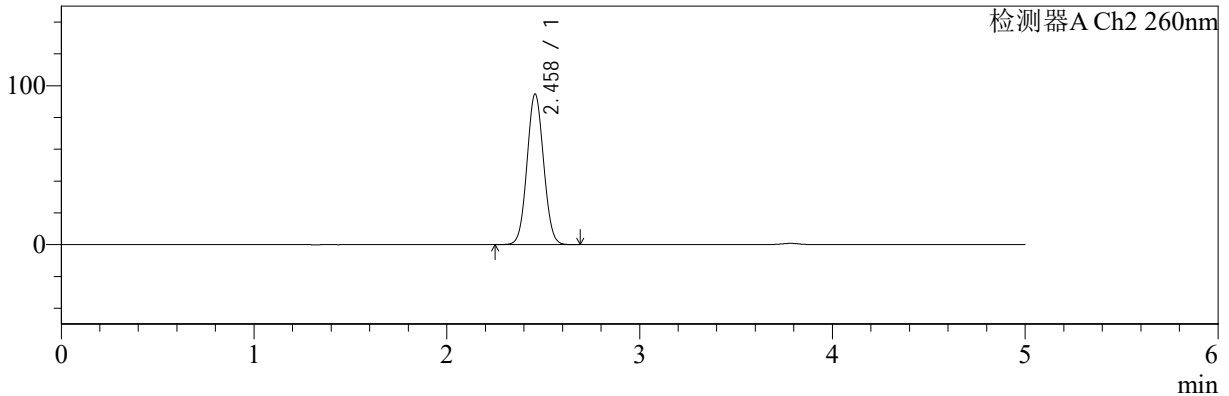
色谱柱:MM-C18/SCX(150mm*4.6mm,5μm) 流速:1.5ml/min
 柱温:30°C 波长:224/260nm
 数据文件名: RC\$SMF-4034 - 0-78/25-225-2 - zzp-2024120621p-rcqx-1-pH6.8jz-jf50z-jxzs-P6.lcd
 方法文件名: RC\$SMF-4034 - SMF-4034-rcqx-FX274.lcm
 批处理文件名: RC\$SMF-4034 - SMF-4034-20241230-FX274.lcb
 样品瓶号: 2-53 版本号: 6.115
 进样体积: 10 μl 实验者: xiechaojun
 进样时间: 2024/12/30 21:23:19 处理者: xiechaojun
 处理时间 (V2): 2024/12/31 10:05:05
 仪器型号: SHIMADZU LC-2050C(FX274)

<色谱图>

mV



mV



<峰表>

检测器A Ch1 224nm

峰号	保留时间	面积	面积%	高度	理论塔板数(USP)	拖尾因子	分离度(USP)
1	3.784	101021	100.000	15749	8226	0.968	--
总计		101021	100.000	15749			

检测器A Ch2 260nm

峰号	保留时间	面积	面积%	高度	理论塔板数(USP)	拖尾因子	分离度(USP)
1	2.458	566696	100.000	94495	3862	1.052	--
总计		566696	100.000	94495			



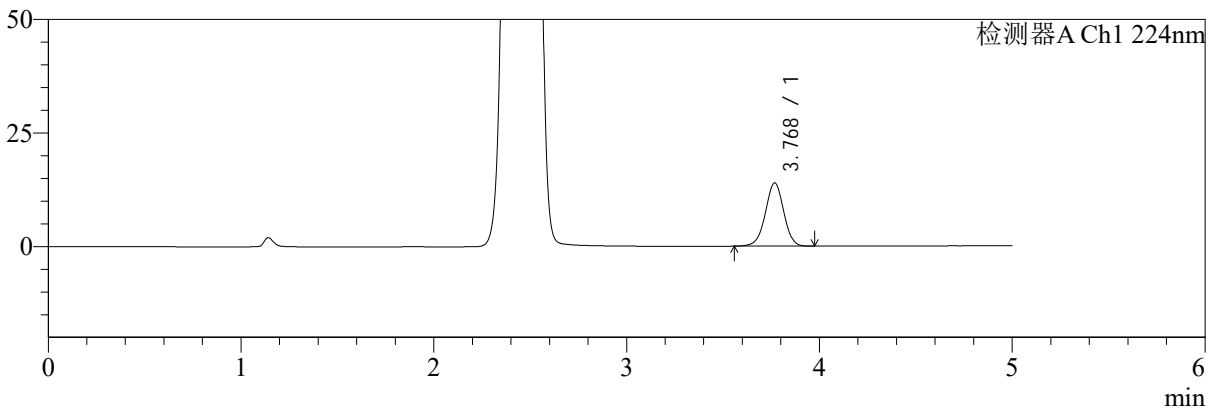
SMF-4034

<样品信息>

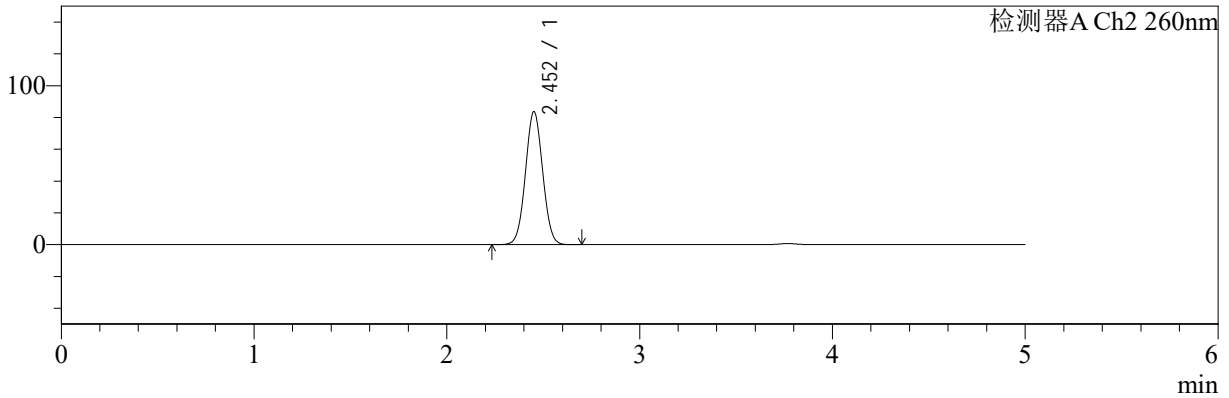
色谱柱:MM-C18/SCX(150mm*4.6mm,5μm) 流速:1.5ml/min
 柱温:30°C 波长:224/260nm
 数据文件名: RC\$SMF-4034 - 0-78/25-226-2 - zzp-2024120621p-rcqx-1-pH6.8jz-jf50z-dz2-1.lcd
 方法文件名: RC\$SMF-4034 - SMF-4034-rcqx-FX274.lcm
 批处理文件名: RC\$SMF-4034 - SMF-4034-20241230-FX274.lcb
 样品瓶号: 2-27 版本号: 6.115
 进样体积: 10 μl 实验者: xiechaojun
 进样时间: 2024/12/30 21:28:43 处理者: xiechaojun
 处理时间 (V2): 2024/12/31 10:05:08
 仪器型号: SHIMADZU LC-2050C(FX274)

<色谱图>

mV



mV



<峰表>

检测器A Ch1 224nm

峰号	保留时间	面积	面积%	高度	理论塔板数(USP)	拖尾因子	分离度(USP)
1	3.768	92060	100.000	13889	7597	0.977	--
总计		92060	100.000	13889			

检测器A Ch2 260nm

峰号	保留时间	面积	面积%	高度	理论塔板数(USP)	拖尾因子	分离度(USP)
1	2.452	520317	100.000	83509	3567	1.035	--
总计		520317	100.000	83509			



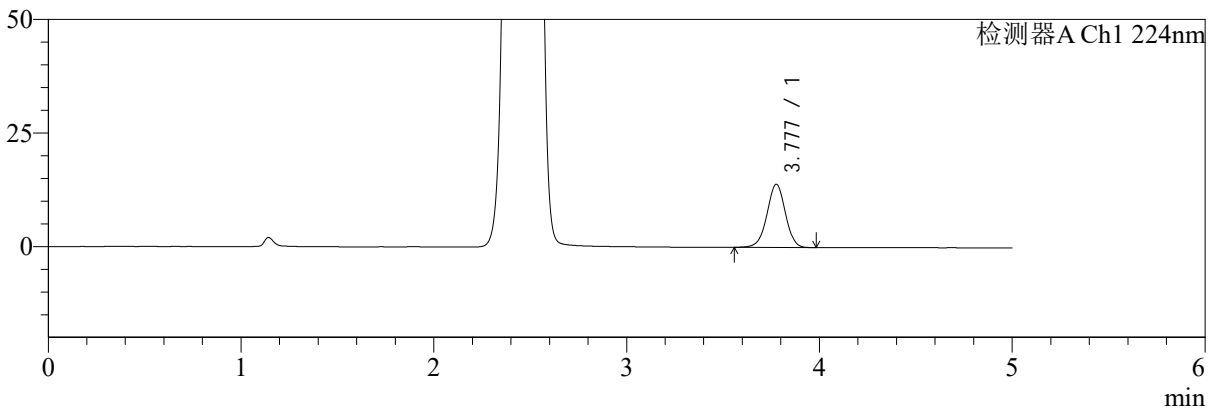
SMF-4034

<样品信息>

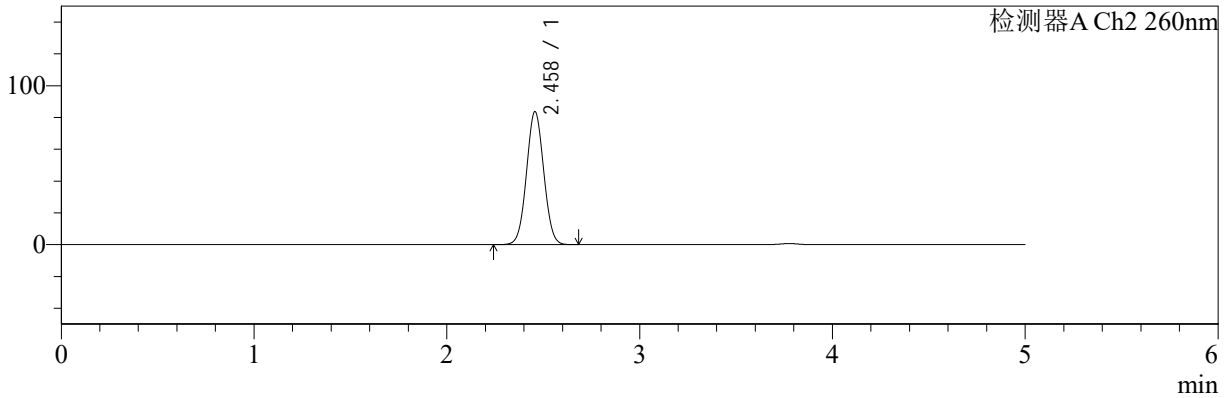
色谱柱:MM-C18/SCX(150mm*4.6mm,5μm) 流速:1.5ml/min
 柱温:30°C 波长:224/260nm
 数据文件名: RC\$SMF-4034 - 0-78/25-227-2 - zzp-2024120621p-rcqx-1-pH6.8jz-jf50z-dz2-2.lcd
 方法文件名: RC\$SMF-4034 - SMF-4034-rcqx-FX274.lcm
 批处理文件名: RC\$SMF-4034 - SMF-4034-20241230-FX274.lcb
 样品瓶号: 2-27 版本号: 6.115
 进样体积: 10 μl 实验者: xiechaojun
 进样时间: 2024/12/30 21:34:07 处理者: xiechaojun
 处理时间 (V2): 2024/12/31 10:05:10
 仪器型号: SHIMADZU LC-2050C(FX274)

<色谱图>

mV



mV



<峰表>

检测器A Ch1 224nm

峰号	保留时间	面积	面积%	高度	理论塔板数(USP)	拖尾因子	分离度(USP)
1	3.777	92391	100.000	13882	7572	0.978	--
总计		92391	100.000	13882			

检测器A Ch2 260nm

峰号	保留时间	面积	面积%	高度	理论塔板数(USP)	拖尾因子	分离度(USP)
1	2.458	520663	100.000	83588	3572	1.036	--
总计		520663	100.000	83588			



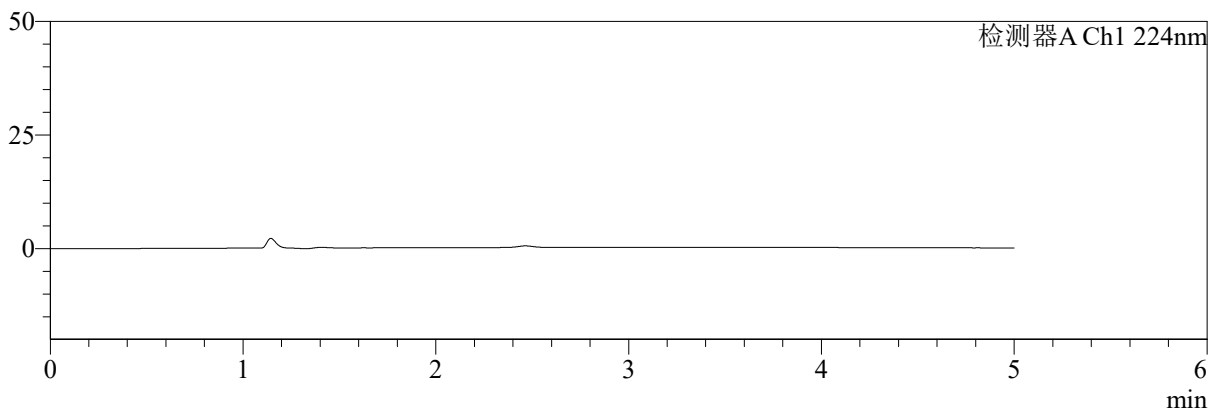
SMF-4034

<样品信息>

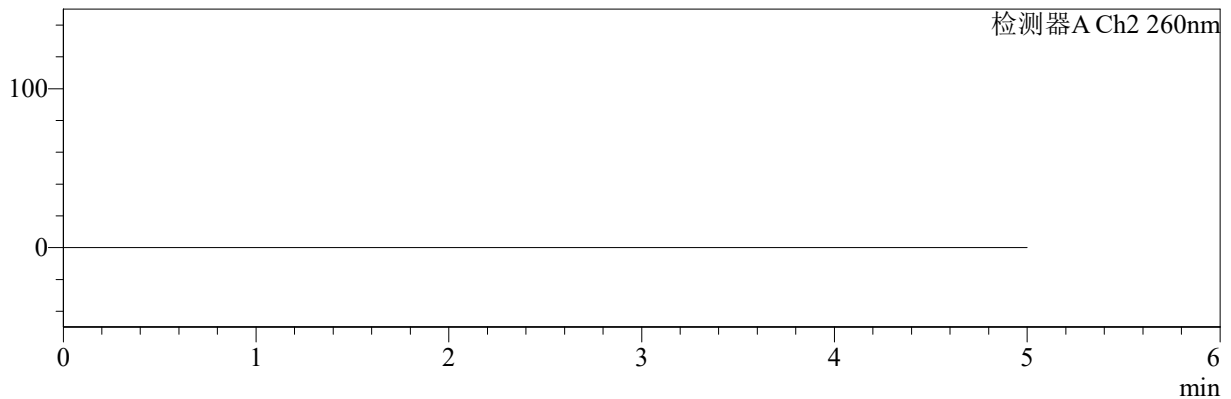
色谱柱:MM-C18/SCX(150mm*4.6mm,5 μ m) 流速:1.5ml/min
 柱温:30 $^{\circ}$ C 波长:224/260nm
 数据文件名: RCSSMF-4034 - 0-78/25-228-2 - zzp-2024120621p-rcqx-2-pH6.8jz-jf50z-rj.lcd
 方法文件名: RCSSMF-4034 - SMF-4034-rcqx-FX274.lcm
 批处理文件名: RCSSMF-4034 - SMF-4034-20241230-FX274.lcb
 样品瓶号: 3-9
 进样体积: 10 μ l 版本号: 6.115
 进样时间: 2024/12/30 21:39:30 实验者: xiechaojun
 处理时间(V2): 2024/12/31 10:05:13 处理者: xiechaojun
 仪器型号: SHIMADZU LC-2050C(FX274)

<色谱图>

mV



mV



<峰表>

检测器A Ch1 224nm

峰号	保留时间	面积	面积%	高度	理论塔板数(USP)	拖尾因子	分离度(USP)
总计							

检测器A Ch2 260nm

峰号	保留时间	面积	面积%	高度	理论塔板数(USP)	拖尾因子	分离度(USP)
总计							



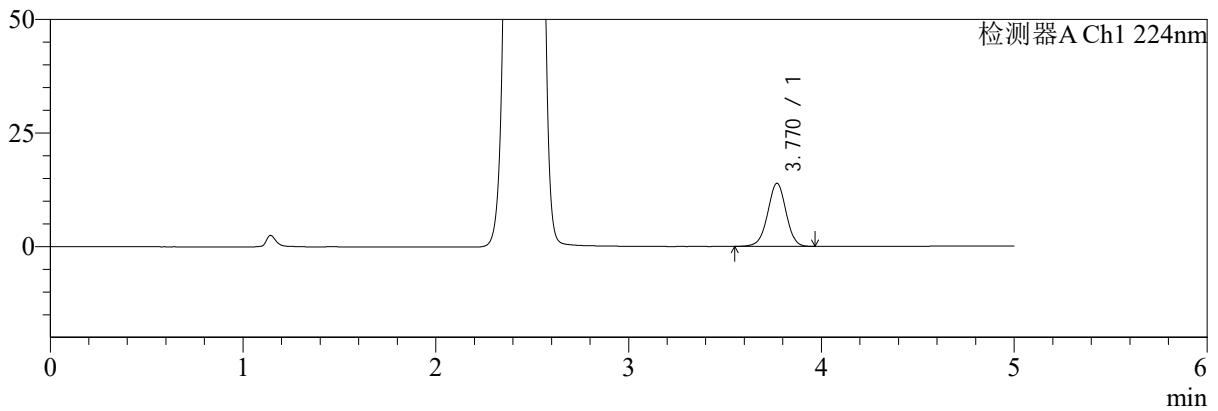
SMF-4034

<样品信息>

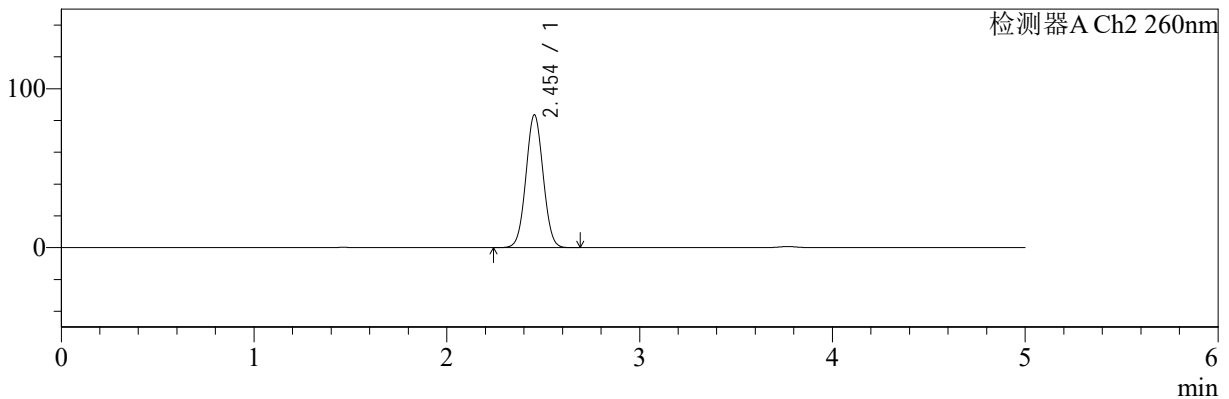
色谱柱:MM-C18/SCX(150mm*4.6mm,5μm) 流速:1.5ml/min
 柱温:30°C 波长:224/260nm
 数据文件名: RC\$SMF-4034 - 0-78/25-229-2 - zzp-2024120621p-rcqx-2-pH6.8jz-jf50z-dz1-1.lcd
 方法文件名: RC\$SMF-4034 - SMF-4034-rcqx-FX274.lcm
 批处理文件名: RC\$SMF-4034 - SMF-4034-20241230-FX274.lcb
 样品瓶号: 3-18 版本号: 6.115
 进样体积: 10 μl 实验者: xiechaojun
 进样时间: 2024/12/30 21:44:53 处理者: xiechaojun
 处理时间 (V2): 2024/12/31 10:05:16
 仪器型号: SHIMADZU LC-2050C(FX274)

<色谱图>

mV



mV



<峰表>

检测器A Ch1 224nm

峰号	保留时间	面积	面积%	高度	理论塔板数(USP)	拖尾因子	分离度(USP)
1	3.770	92162	100.000	13901	7562	0.978	--
总计		92162	100.000	13901			

检测器A Ch2 260nm

峰号	保留时间	面积	面积%	高度	理论塔板数(USP)	拖尾因子	分离度(USP)
1	2.454	519224	100.000	83592	3574	1.035	--
总计		519224	100.000	83592			



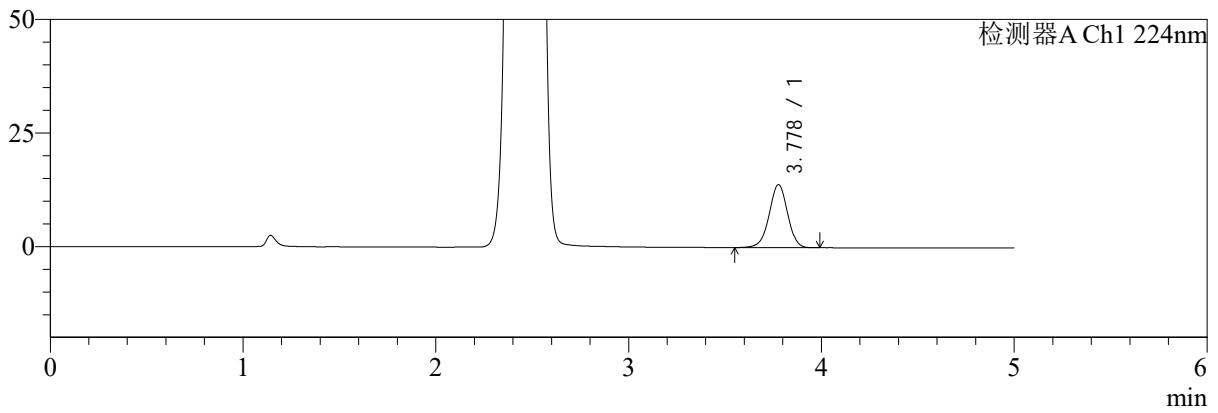
SMF-4034

<样品信息>

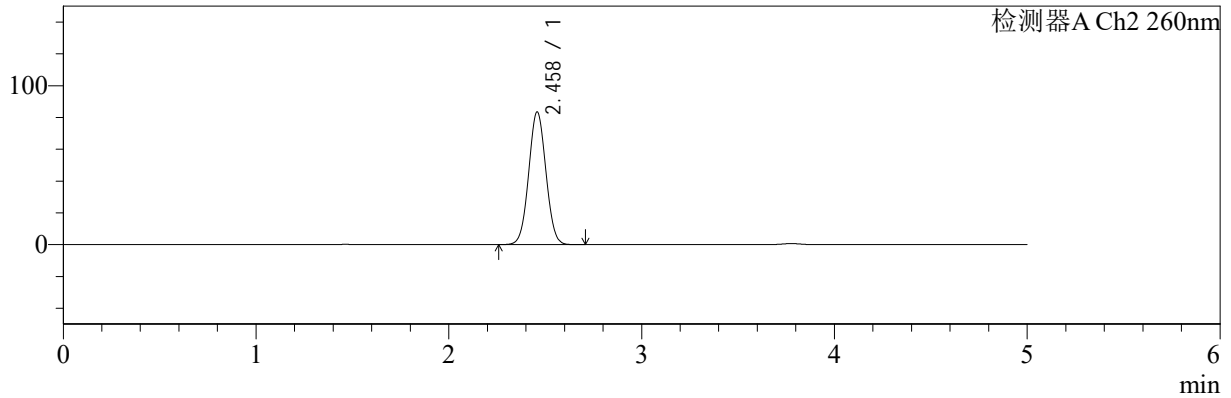
色谱柱:MM-C18/SCX(150mm*4.6mm,5μm) 流速:1.5ml/min
 柱温:30°C 波长:224/260nm
 数据文件名: RC\$SMF-4034 - 0-78/25-230-2 - zzp-2024120621p-rcqx-2-pH6.8jz-jf50z-dz1-2.lcd
 方法文件名: RC\$SMF-4034 - SMF-4034-rcqx-FX274.lcm
 批处理文件名: RC\$SMF-4034 - SMF-4034-20241230-FX274.lcb
 样品瓶号: 3-18 版本号: 6.115
 进样体积: 10 μl 实验者: xiechaojun
 进样时间: 2024/12/30 21:50:16 处理者: xiechaojun
 处理时间 (V2): 2024/12/31 10:05:18
 仪器型号: SHIMADZU LC-2050C(FX274)

<色谱图>

mV



mV



<峰表>

检测器A Ch1 224nm

峰号	保留时间	面积	面积%	高度	理论塔板数(USP)	拖尾因子	分离度(USP)
1	3.778	92172	100.000	13875	7584	0.976	--
总计		92172	100.000	13875			

检测器A Ch2 260nm

峰号	保留时间	面积	面积%	高度	理论塔板数(USP)	拖尾因子	分离度(USP)
1	2.458	519627	100.000	83254	3578	1.035	--
总计		519627	100.000	83254			



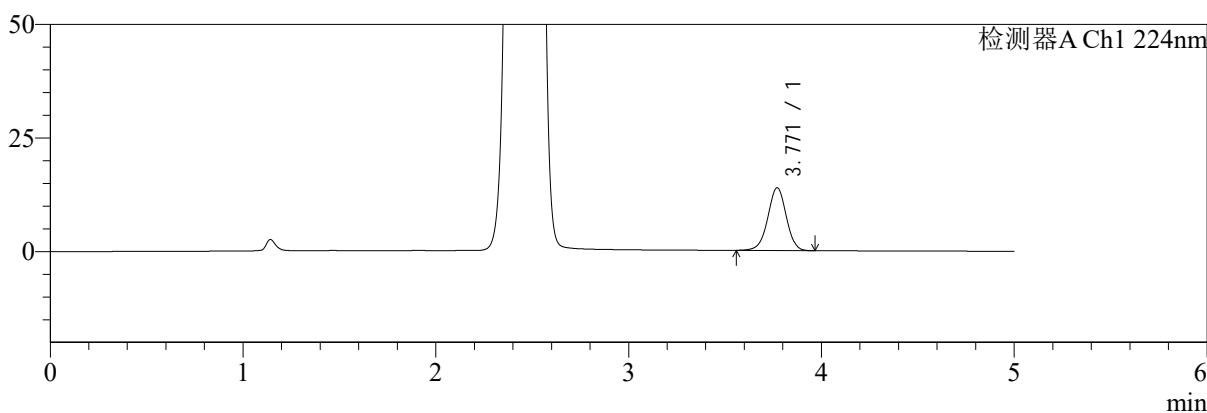
SMF-4034

<样品信息>

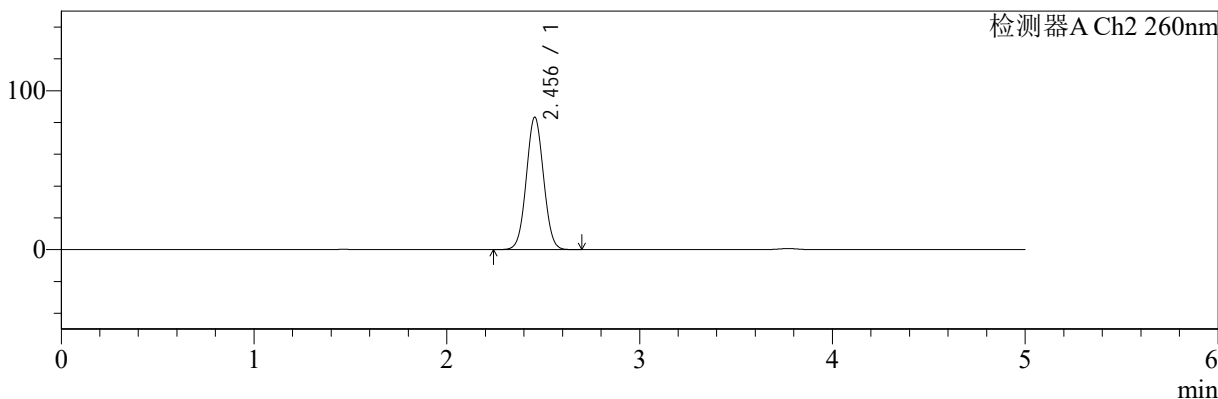
色谱柱:MM-C18/SCX(150mm*4.6mm,5μm) 流速:1.5ml/min
 柱温:30°C 波长:224/260nm
 数据文件名: RC\$SMF-4034 - 0-78/25-231-2 - zzp-2024120621p-rcqx-2-pH6.8jz-jf50z-dz1-3.lcd
 方法文件名: RC\$SMF-4034 - SMF-4034-rcqx-FX274.lcm
 批处理文件名: RC\$SMF-4034 - SMF-4034-20241230-FX274.lcb
 样品瓶号: 3-18 版本号: 6.115
 进样体积: 10 μl 实验者: xiechaojun
 进样时间: 2024/12/30 21:55:39 处理者: xiechaojun
 处理时间 (V2): 2024/12/31 10:05:21
 仪器型号: SHIMADZU LC-2050C(FX274)

<色谱图>

mV



mV



<峰表>

检测器A Ch1 224nm

峰号	保留时间	面积	面积%	高度	理论塔板数(USP)	拖尾因子	分离度(USP)
1	3.771	91957	100.000	13836	7532	0.977	--
总计		91957	100.000	13836			

检测器A Ch2 260nm

峰号	保留时间	面积	面积%	高度	理论塔板数(USP)	拖尾因子	分离度(USP)
1	2.456	518661	100.000	83330	3568	1.036	--
总计		518661	100.000	83330			

<样品信息>

色谱柱:MM-C18/SCX(150mm*4.6mm,5 μ m)

流速:1.5ml/min

柱温:30 $^{\circ}$ C

波长:224/260nm

数据文件名: RC\$SMF-4034 - 0-78/25-232-2 - zzp-2024120621p-rcqx-2-pH6.8jz-jf50z-dz1-4.lcd

方法文件名: RC\$SMF-4034 - SMF-4034-rcqx-FX274.lcm

批处理文件名: RC\$SMF-4034 - SMF-4034-20241230-FX274.lcb

样品瓶号: 3-18

进样体积: 10 μ l

版本号: 6.115

进样时间: 2024/12/30 22:01:01

实验者: xiechaojun

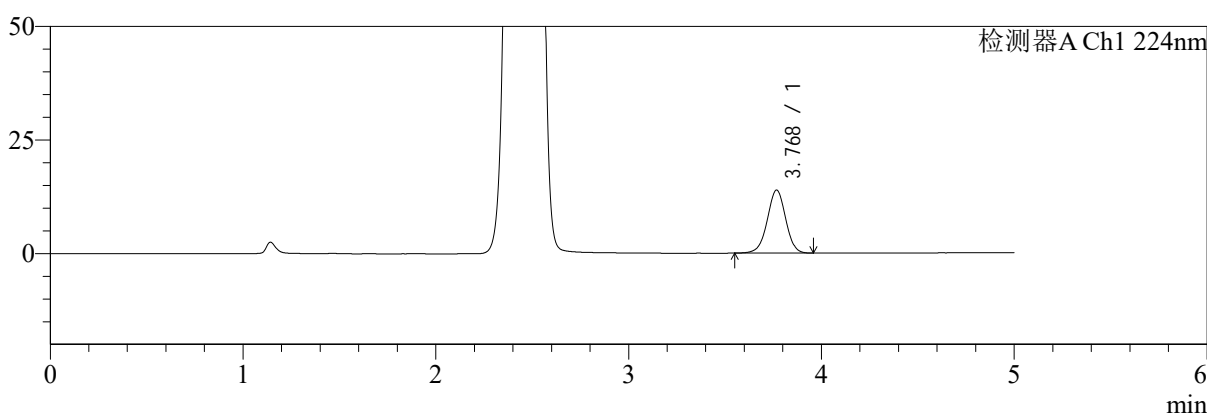
处理时间(V2): 2024/12/31 10:05:24

处理者: xiechaojun

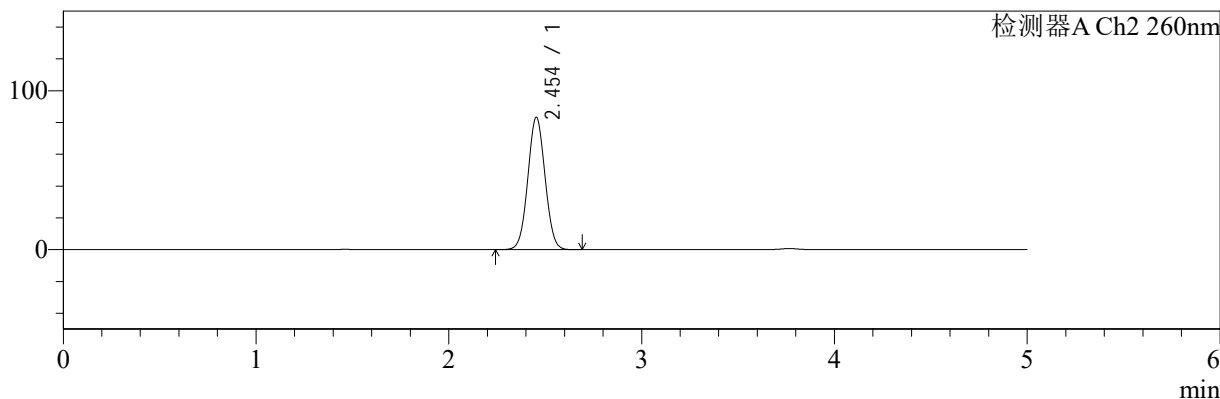
仪器型号: SHIMADZU LC-2050C(FX274)

<色谱图>

mV



mV



<峰表>

检测器A Ch1 224nm

峰号	保留时间	面积	面积%	高度	理论塔板数(USP)	拖尾因子	分离度(USP)
1	3.768	92010	100.000	13839	7562	0.977	--
总计		92010	100.000	13839			

检测器A Ch2 260nm

峰号	保留时间	面积	面积%	高度	理论塔板数(USP)	拖尾因子	分离度(USP)
1	2.454	517854	100.000	83273	3563	1.035	--
总计		517854	100.000	83273			



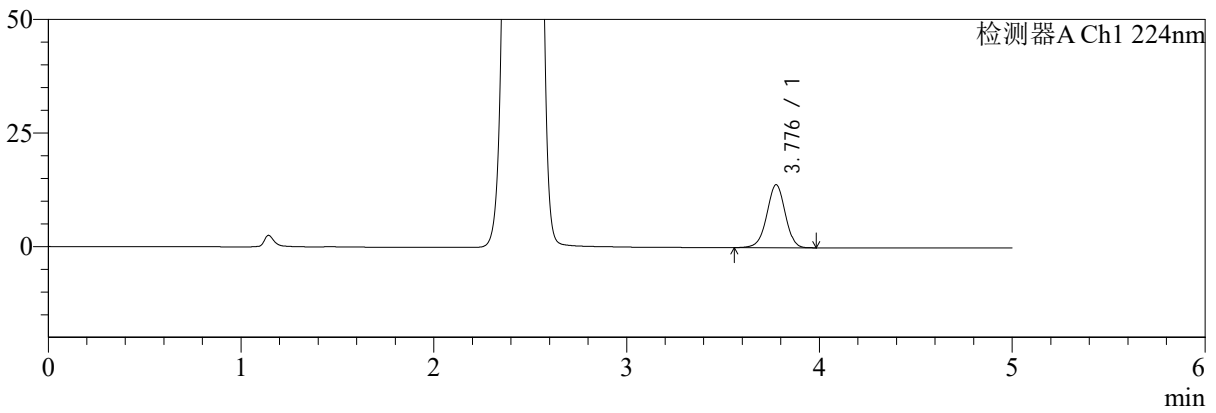
SMF-4034

<样品信息>

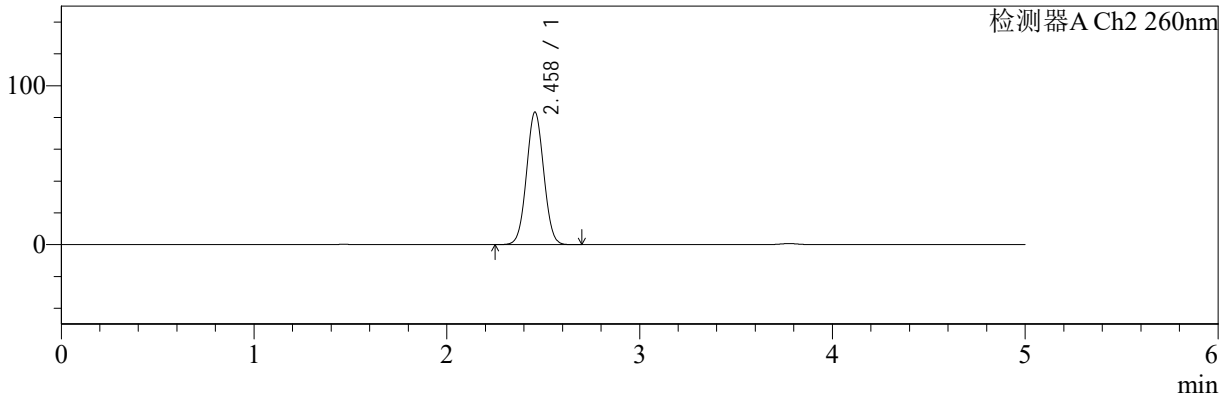
色谱柱:MM-C18/SCX(150mm*4.6mm,5μm) 流速:1.5ml/min
 柱温:30°C 波长:224/260nm
 数据文件名: RC\$SMF-4034 - 0-78/25-233-2 - zzp-2024120621p-rcqx-2-pH6.8jz-jf50z-dz1-5.lcd
 方法文件名: RC\$SMF-4034 - SMF-4034-rcqx-FX274.lcm
 批处理文件名: RC\$SMF-4034 - SMF-4034-20241230-FX274.lcb
 样品瓶号: 3-18 版本号: 6.115
 进样体积: 10 μl 实验者: xiechaojun
 进样时间: 2024/12/30 22:06:23 处理者: xiechaojun
 处理时间 (V2): 2024/12/31 10:05:27
 仪器型号: SHIMADZU LC-2050C(FX274)

<色谱图>

mV



mV



<峰表>

检测器A Ch1 224nm

峰号	保留时间	面积	面积%	高度	理论塔板数(USP)	拖尾因子	分离度(USP)
1	3.776	92025	100.000	13815	7589	0.975	--
总计		92025	100.000	13815			

检测器A Ch2 260nm

峰号	保留时间	面积	面积%	高度	理论塔板数(USP)	拖尾因子	分离度(USP)
1	2.458	518230	100.000	83266	3580	1.035	--
总计		518230	100.000	83266			

<样品信息>

色谱柱:MM-C18/SCX(150mm*4.6mm,5 μ m)

流速:1.5ml/min

柱温:30 $^{\circ}$ C

波长:224/260nm

数据文件名: RC\$SMF-4034 - 0-78/25-234-2 - zzp-2024120621p-rcqx-2-pH6.8jz-jf50z-5min-P1.lcd

方法文件名: RC\$SMF-4034 - SMF-4034-rcqx-FX274.lcm

批处理文件名: RC\$SMF-4034 - SMF-4034-20241230-FX274.lcb

样品瓶号: 3-1

进样体积: 10 μ l

版本号: 6.115

进样时间: 2024/12/30 22:11:45

实验者: xiechaojun

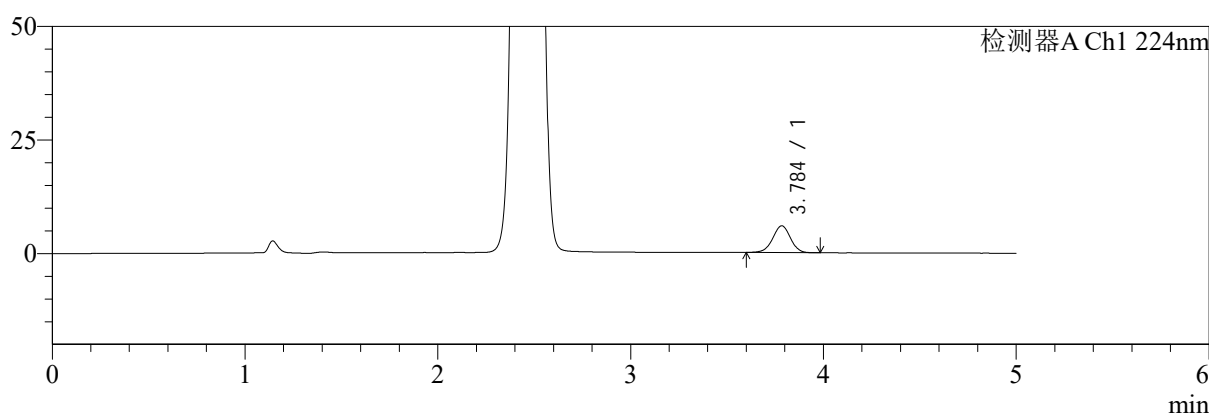
处理时间(V2): 2024/12/31 10:05:29

处理者: xiechaojun

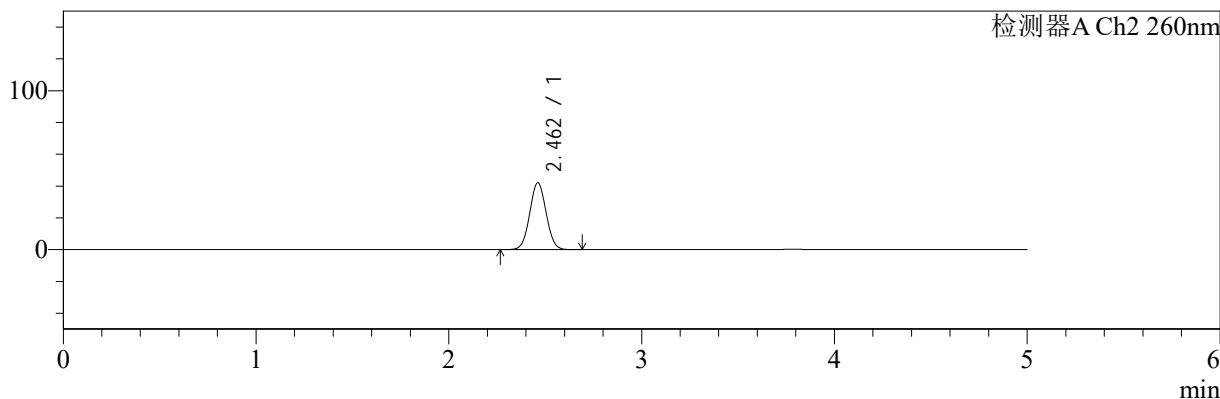
仪器型号: SHIMADZU LC-2050C(FX274)

<色谱图>

mV



mV



<峰表>

检测器A Ch1 224nm

峰号	保留时间	面积	面积%	高度	理论塔板数(USP)	拖尾因子	分离度(USP)
1	3.784	37716	100.000	5883	8215	0.972	--
总计		37716	100.000	5883			

检测器A Ch2 260nm

峰号	保留时间	面积	面积%	高度	理论塔板数(USP)	拖尾因子	分离度(USP)
1	2.462	249384	100.000	42076	3953	1.038	--
总计		249384	100.000	42076			



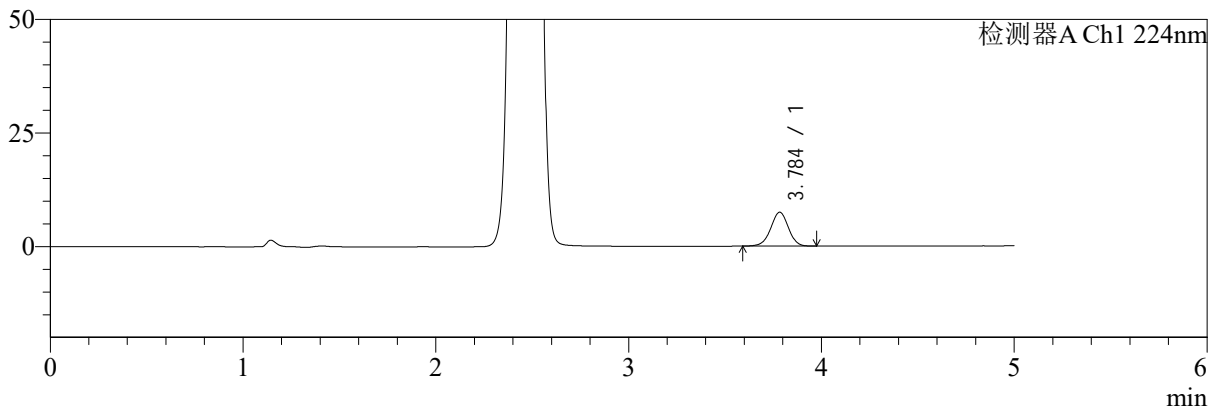
SMF-4034

<样品信息>

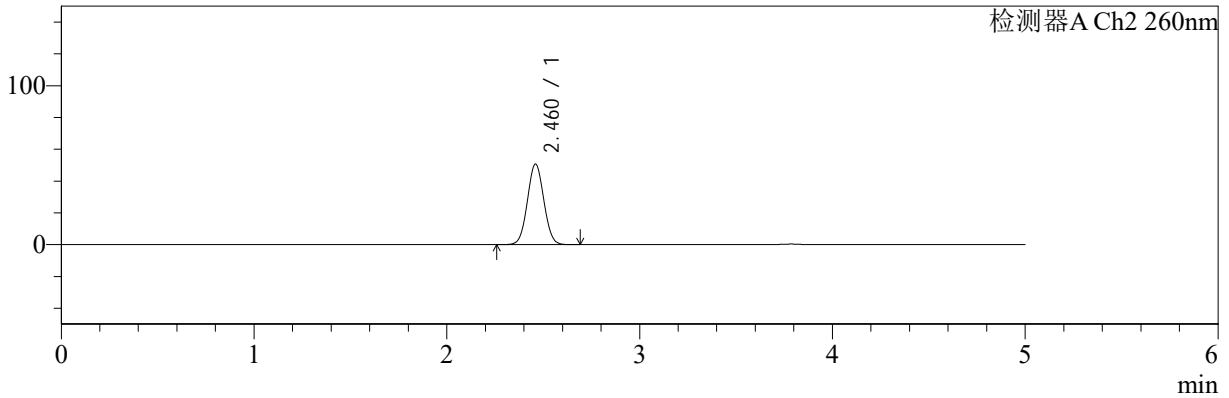
色谱柱:MM-C18/SCX(150mm*4.6mm,5μm) 流速:1.5ml/min
 柱温:30°C 波长:224/260nm
 数据文件名: RC\$SMF-4034 - 0-78/25-235-2 - zzp-2024120621p-rcqx-2-pH6.8jz-jf50z-5min-P2.lcd
 方法文件名: RC\$SMF-4034 - SMF-4034-rcqx-FX274.lcm
 批处理文件名: RC\$SMF-4034 - SMF-4034-20241230-FX274.lcb
 样品瓶号: 3-10 版本号: 6.115
 进样体积: 10 μl 实验者: xiechaojun
 进样时间: 2024/12/30 22:17:07 处理者: xiechaojun
 处理时间 (V2): 2024/12/31 10:05:32
 仪器型号: SHIMADZU LC-2050C(FX274)

<色谱图>

mV



mV



<峰表>

检测器A Ch1 224nm

峰号	保留时间	面积	面积%	高度	理论塔板数(USP)	拖尾因子	分离度(USP)
1	3.784	47458	100.000	7424	8240	0.969	--
总计		47458	100.000	7424			

检测器A Ch2 260nm

峰号	保留时间	面积	面积%	高度	理论塔板数(USP)	拖尾因子	分离度(USP)
1	2.460	300782	100.000	50600	3940	1.041	--
总计		300782	100.000	50600			



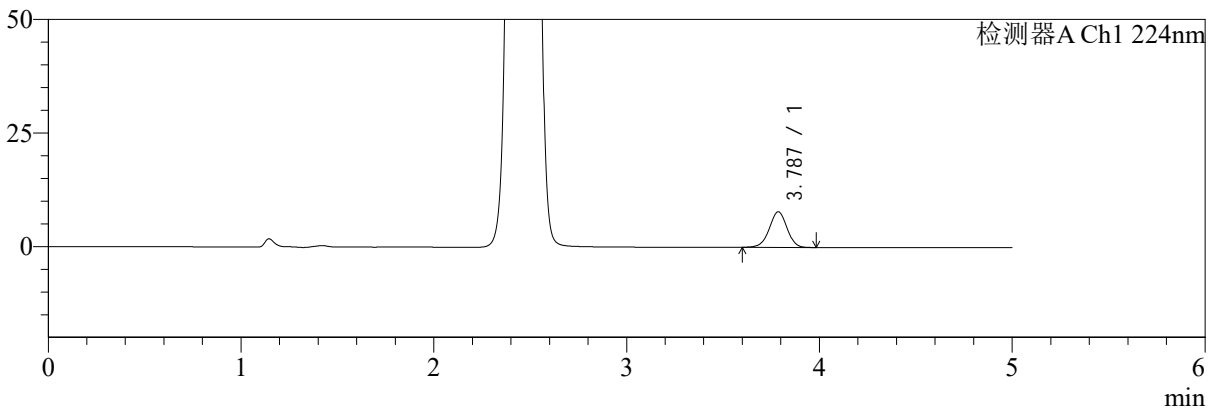
SMF-4034

<样品信息>

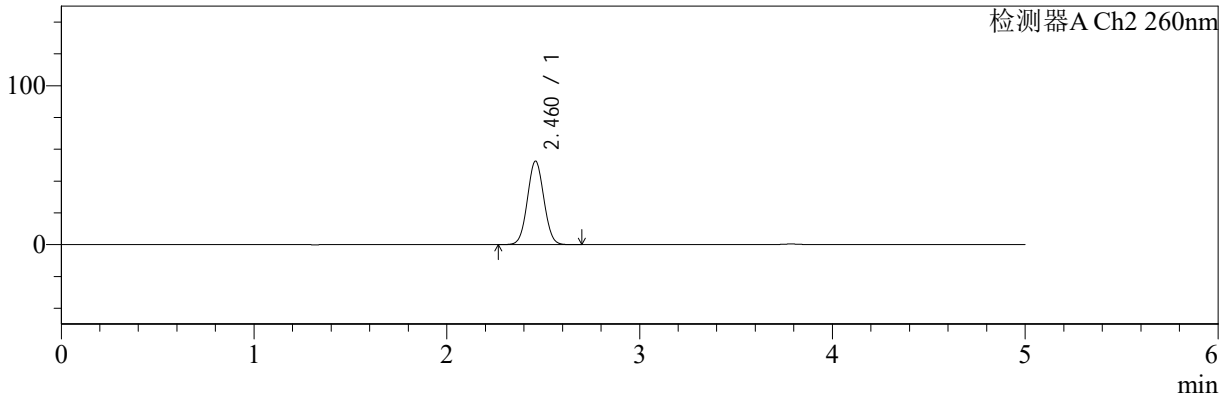
色谱柱:MM-C18/SCX(150mm*4.6mm,5μm) 流速:1.5ml/min
 柱温:30°C 波长:224/260nm
 数据文件名: RC\$SMF-4034 - 0-78/25-236-2 - zzp-2024120621p-rcqx-2-pH6.8jz-jf50z-5min-P3.lcd
 方法文件名: RC\$SMF-4034 - SMF-4034-rcqx-FX274.lcm
 批处理文件名: RC\$SMF-4034 - SMF-4034-20241230-FX274.lcb
 样品瓶号: 3-19 版本号: 6.115
 进样体积: 10 μl 实验者: xiechaojun
 进样时间: 2024/12/30 22:22:29 处理者: xiechaojun
 处理时间 (V2): 2024/12/31 10:05:35
 仪器型号: SHIMADZU LC-2050C(FX274)

<色谱图>

mV



mV



<峰表>

检测器A Ch1 224nm

峰号	保留时间	面积	面积%	高度	理论塔板数(USP)	拖尾因子	分离度(USP)
1	3.787	50016	100.000	7849	8225	0.969	--
总计		50016	100.000	7849			

检测器A Ch2 260nm

峰号	保留时间	面积	面积%	高度	理论塔板数(USP)	拖尾因子	分离度(USP)
1	2.460	312102	100.000	52443	3930	1.042	--
总计		312102	100.000	52443			



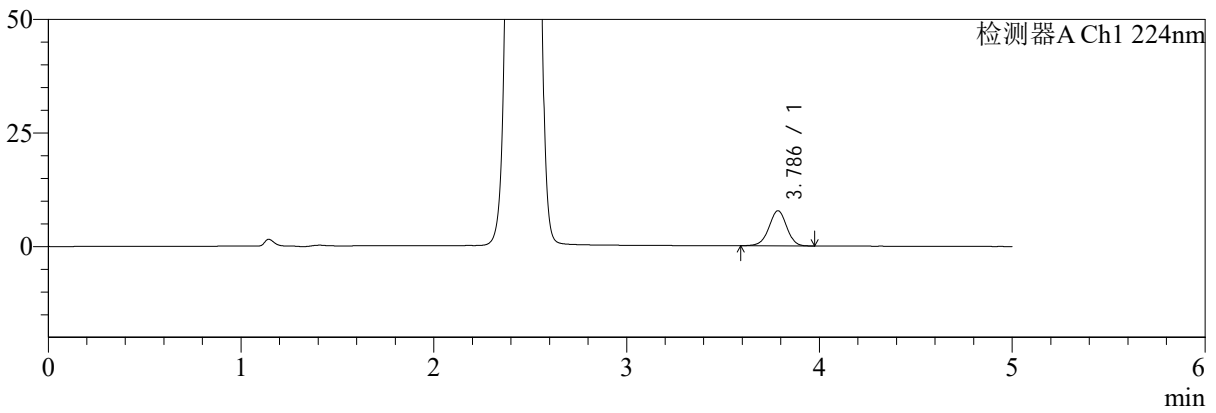
SMF-4034

<样品信息>

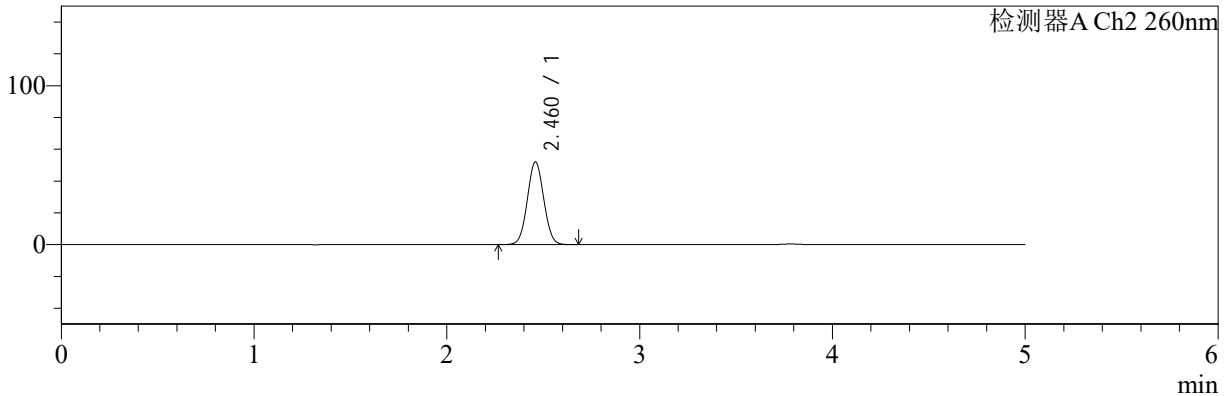
色谱柱:MM-C18/SCX(150mm*4.6mm,5μm) 流速:1.5ml/min
 柱温:30°C 波长:224/260nm
 数据文件名: RC\$SMF-4034 - 0-78/25-237-2 - zzp-2024120621p-rcqx-2-pH6.8jz-jf50z-5min-P4.lcd
 方法文件名: RC\$SMF-4034 - SMF-4034-rcqx-FX274.lcm
 批处理文件名: RC\$SMF-4034 - SMF-4034-20241230-FX274.lcb
 样品瓶号: 3-28
 进样体积: 10 μl 版本号: 6.115
 进样时间: 2024/12/30 22:27:50 实验者: xiechaojun
 处理时间 (V2): 2024/12/31 10:05:38 处理者: xiechaojun
 仪器型号: SHIMADZU LC-2050C(FX274)

<色谱图>

mV



mV



<峰表>

检测器A Ch1 224nm

峰号	保留时间	面积	面积%	高度	理论塔板数(USP)	拖尾因子	分离度(USP)
1	3.786	49205	100.000	7709	8223	0.968	--
总计		49205	100.000	7709			

检测器A Ch2 260nm

峰号	保留时间	面积	面积%	高度	理论塔板数(USP)	拖尾因子	分离度(USP)
1	2.460	308660	100.000	51837	3933	1.042	--
总计		308660	100.000	51837			



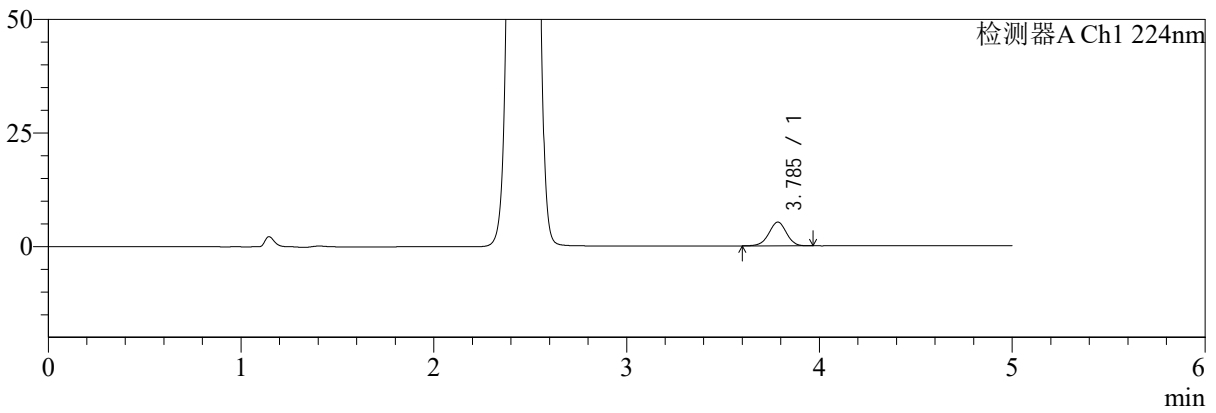
SMF-4034

<样品信息>

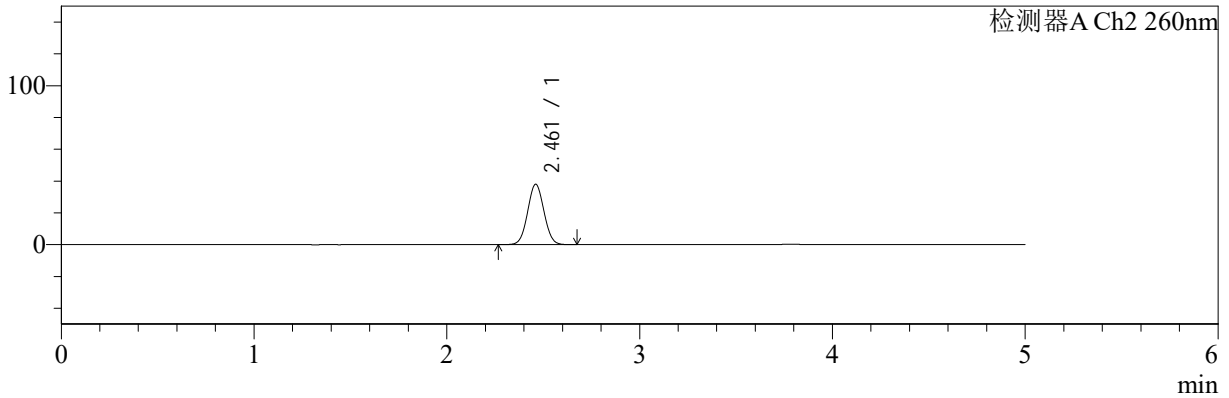
色谱柱:MM-C18/SCX(150mm*4.6mm,5μm) 流速:1.5ml/min
 柱温:30°C 波长:224/260nm
 数据文件名: RC\$SMF-4034 - 0-78/25-238-2 - zzp-2024120621p-rcqx-2-pH6.8jz-jf50z-5min-P5.lcd
 方法文件名: RC\$SMF-4034 - SMF-4034-rcqx-FX274.lcm
 批处理文件名: RC\$SMF-4034 - SMF-4034-20241230-FX274.lcb
 样品瓶号: 3-37 版本号: 6.115
 进样体积: 10 μl 实验者: xiechaojun
 进样时间: 2024/12/30 22:33:11 处理者: xiechaojun
 处理时间 (V2): 2024/12/31 10:05:40
 仪器型号: SHIMADZU LC-2050C(FX274)

<色谱图>

mV



mV



<峰表>

检测器A Ch1 224nm

峰号	保留时间	面积	面积%	高度	理论塔板数(USP)	拖尾因子	分离度(USP)
1	3.785	33248	100.000	5212	8267	0.970	--
总计		33248	100.000	5212			

检测器A Ch2 260nm

峰号	保留时间	面积	面积%	高度	理论塔板数(USP)	拖尾因子	分离度(USP)
1	2.461	224054	100.000	37940	3979	1.039	--
总计		224054	100.000	37940			



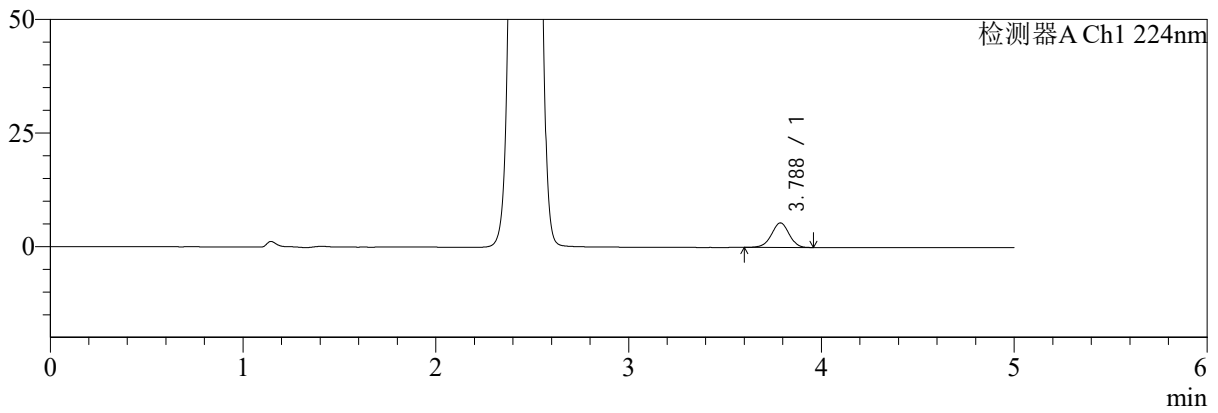
SMF-4034

<样品信息>

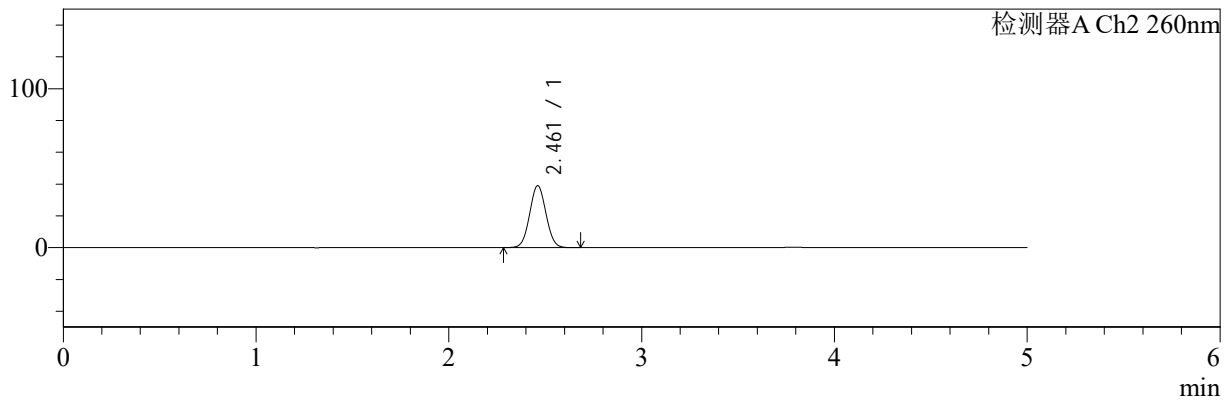
色谱柱:MM-C18/SCX(150mm*4.6mm,5μm) 流速:1.5ml/min
 柱温:30°C 波长:224/260nm
 数据文件名: RC\$SMF-4034 - 0-78/25-239-2 - zzp-2024120621p-rcqx-2-pH6.8jz-jf50z-5min-P6.lcd
 方法文件名: RC\$SMF-4034 - SMF-4034-rcqx-FX274.lcm
 批处理文件名: RC\$SMF-4034 - SMF-4034-20241230-FX274.lcb
 样品瓶号: 3-46
 进样体积: 10 μl 版本号: 6.115
 进样时间: 2024/12/30 22:38:33 实验者: xiechaojun
 处理时间 (V2): 2024/12/31 10:05:43 处理者: xiechaojun
 仪器型号: SHIMADZU LC-2050C(FX274)

<色谱图>

mV



mV



<峰表>

检测器A Ch1 224nm

峰号	保留时间	面积	面积%	高度	理论塔板数(USP)	拖尾因子	分离度(USP)
1	3.788	34434	100.000	5420	8241	0.971	--
总计		34434	100.000	5420			

检测器A Ch2 260nm

峰号	保留时间	面积	面积%	高度	理论塔板数(USP)	拖尾因子	分离度(USP)
1	2.461	229854	100.000	38930	3985	1.039	--
总计		229854	100.000	38930			



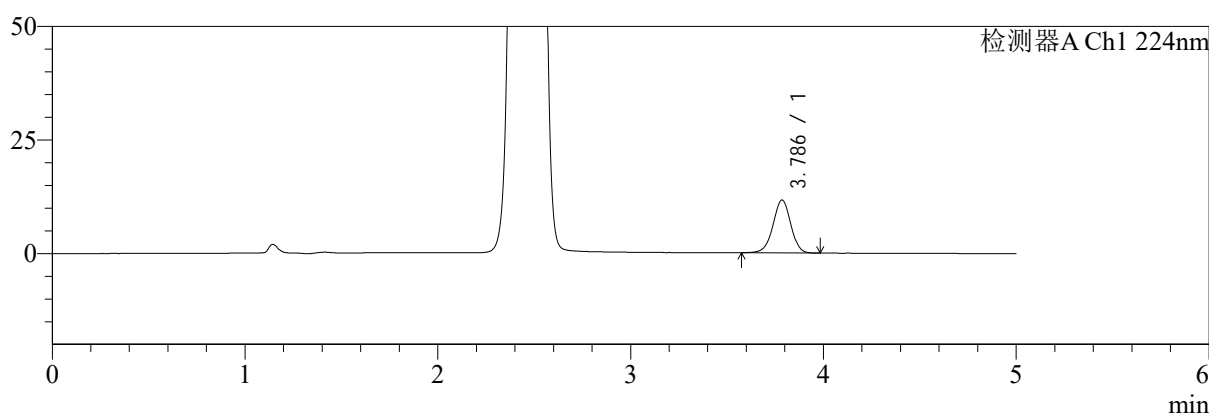
SMF-4034

<样品信息>

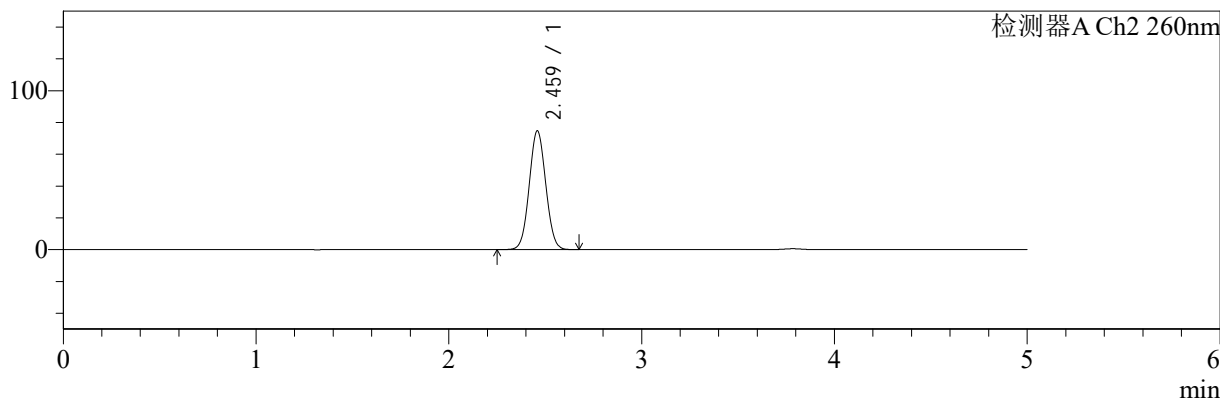
色谱柱:MM-C18/SCX(150mm*4.6mm,5μm) 流速:1.5ml/min
 柱温:30°C 波长:224/260nm
 数据文件名: RCSSMF-4034 - 0-78/25-240-2 - zzp-2024120621p-rcqx-2-pH6.8jz-jf50z-10min-P1.lcd
 方法文件名: RCSSMF-4034 - SMF-4034-rcqx-FX274.lcm
 批处理文件名: RCSSMF-4034 - SMF-4034-20241230-FX274.lcb
 样品瓶号: 3-2
 进样体积: 10 μl 版本号: 6.115
 进样时间: 2024/12/30 22:43:55 实验者: xiechaojun
 处理时间 (V2): 2024/12/31 10:05:46 处理者: xiechaojun
 仪器型号: SHIMADZU LC-2050C(FX274)

<色谱图>

mV



mV



<峰表>

检测器A Ch1 224nm

峰号	保留时间	面积	面积%	高度	理论塔板数(USP)	拖尾因子	分离度(USP)
1	3.786	74378	100.000	11621	8218	0.967	--
总计		74378	100.000	11621			

检测器A Ch2 260nm

峰号	保留时间	面积	面积%	高度	理论塔板数(USP)	拖尾因子	分离度(USP)
1	2.459	445967	100.000	74379	3883	1.047	--
总计		445967	100.000	74379			



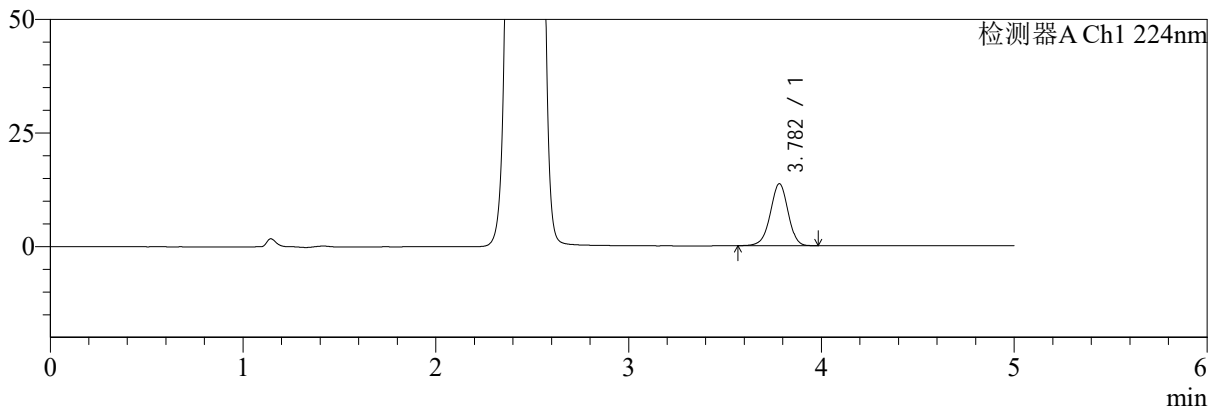
SMF-4034

<样品信息>

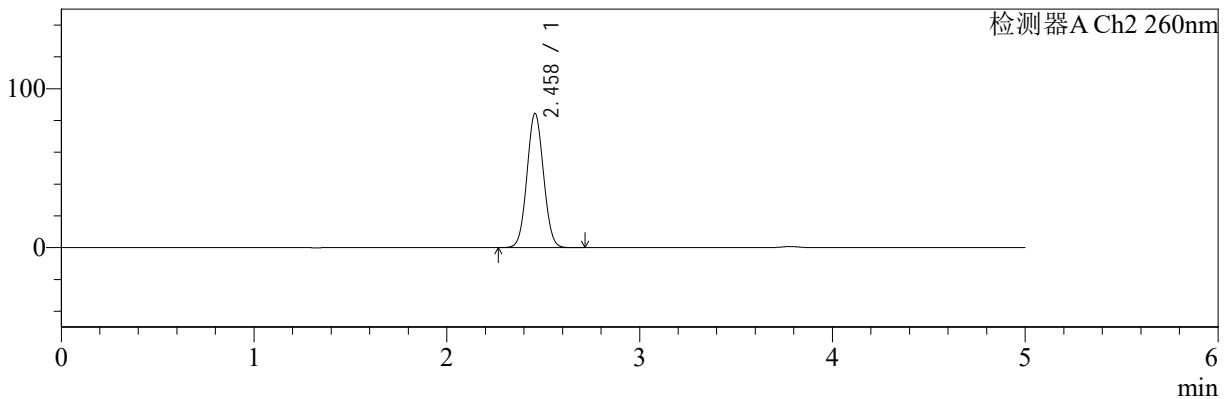
色谱柱:MM-C18/SCX(150mm*4.6mm,5μm) 流速:1.5ml/min
 柱温:30°C 波长:224/260nm
 数据文件名: RC\$SMF-4034 - 0-78/25-241-2 - zzp-2024120621p-rcqx-2-pH6.8jz-jf50z-10min-P2.lcd
 方法文件名: RC\$SMF-4034 - SMF-4034-rcqx-FX274.lcm
 批处理文件名: RC\$SMF-4034 - SMF-4034-20241230-FX274.lcb
 样品瓶号: 3-11 版本号: 6.115
 进样体积: 10 μl 实验者: xiechaojun
 进样时间: 2024/12/30 22:49:16 处理者: xiechaojun
 处理时间 (V2): 2024/12/31 10:05:48
 仪器型号: SHIMADZU LC-2050C(FX274)

<色谱图>

mV



mV



<峰表>

检测器A Ch1 224nm

峰号	保留时间	面积	面积%	高度	理论塔板数(USP)	拖尾因子	分离度(USP)
1	3.782	87353	100.000	13646	8212	0.964	--
总计		87353	100.000	13646			

检测器A Ch2 260nm

峰号	保留时间	面积	面积%	高度	理论塔板数(USP)	拖尾因子	分离度(USP)
1	2.458	504608	100.000	84228	3868	1.049	--
总计		504608	100.000	84228			



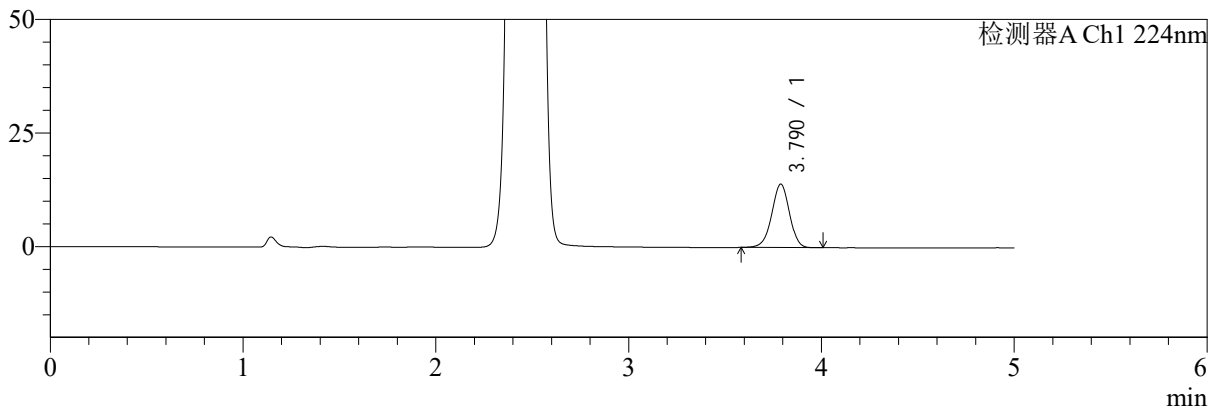
SMF-4034

<样品信息>

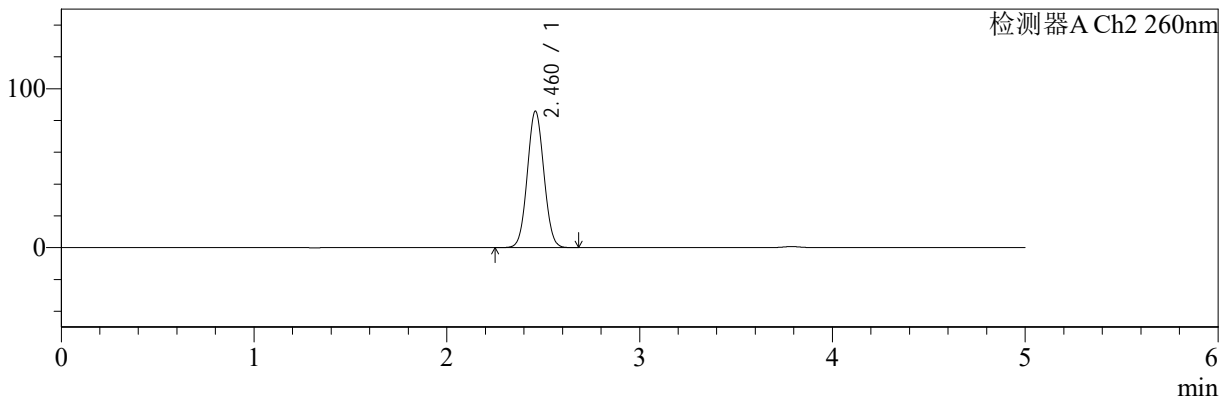
色谱柱:MM-C18/SCX(150mm*4.6mm,5μm) 流速:1.5ml/min
 柱温:30°C 波长:224/260nm
 数据文件名: RC\$SMF-4034 - 0-78/25-242-2 - zzp-2024120621p-rcqx-2-pH6.8jz-jf50z-10min-P3.lcd
 方法文件名: RC\$SMF-4034 - SMF-4034-rcqx-FX274.lcm
 批处理文件名: RC\$SMF-4034 - SMF-4034-20241230-FX274.lcb
 样品瓶号: 3-20 版本号: 6.115
 进样体积: 10 μl 实验者: xiechaojun
 进样时间: 2024/12/30 22:54:38 处理者: xiechaojun
 处理时间 (V2): 2024/12/31 10:05:51
 仪器型号: SHIMADZU LC-2050C(FX274)

<色谱图>

mV



mV



<峰表>

检测器A Ch1 224nm

峰号	保留时间	面积	面积%	高度	理论塔板数(USP)	拖尾因子	分离度(USP)
1	3.790	89344	100.000	13981	8224	0.968	--
总计		89344	100.000	13981			

检测器A Ch2 260nm

峰号	保留时间	面积	面积%	高度	理论塔板数(USP)	拖尾因子	分离度(USP)
1	2.460	514001	100.000	85565	3863	1.048	--
总计		514001	100.000	85565			



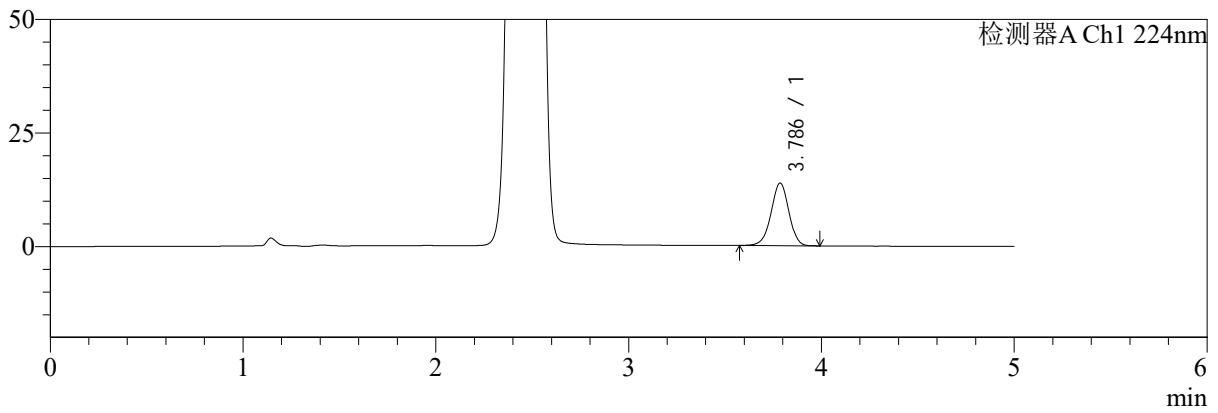
SMF-4034

<样品信息>

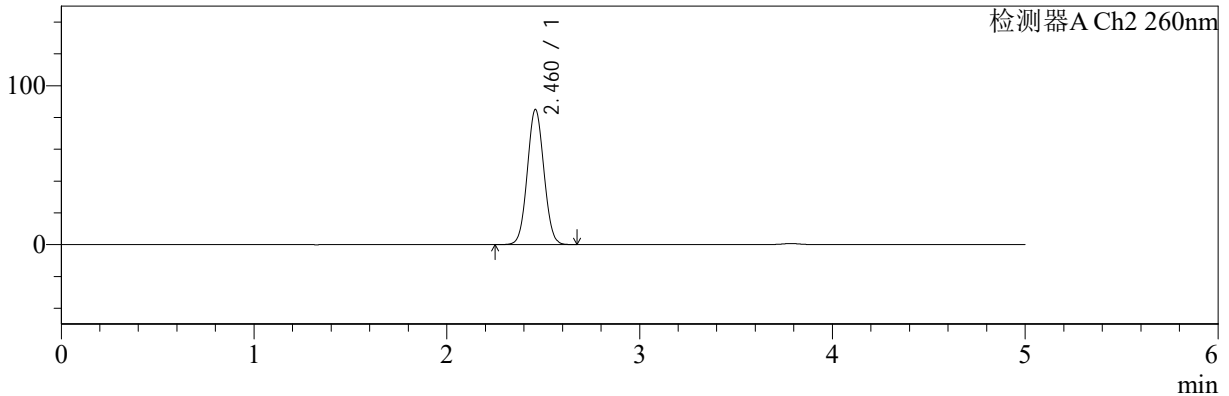
色谱柱:MM-C18/SCX(150mm*4.6mm,5μm) 流速:1.5ml/min
 柱温:30°C 波长:224/260nm
 数据文件名: RC\$SMF-4034 - 0-78/25-243-2 - zzp-2024120621p-rcqx-2-pH6.8jz-jf50z-10min-P4.lcd
 方法文件名: RC\$SMF-4034 - SMF-4034-rcqx-FX274.lcm
 批处理文件名: RC\$SMF-4034 - SMF-4034-20241230-FX274.lcb
 样品瓶号: 3-29 版本号: 6.115
 进样体积: 10 μl 实验者: xiechaojun
 进样时间: 2024/12/30 23:00:00 处理者: xiechaojun
 处理时间 (V2): 2024/12/31 10:05:54
 仪器型号: SHIMADZU LC-2050C(FX274)

<色谱图>

mV



mV



<峰表>

检测器A Ch1 224nm

峰号	保留时间	面积	面积%	高度	理论塔板数(USP)	拖尾因子	分离度(USP)
1	3.786	88233	100.000	13784	8176	0.968	--
总计		88233	100.000	13784			

检测器A Ch2 260nm

峰号	保留时间	面积	面积%	高度	理论塔板数(USP)	拖尾因子	分离度(USP)
1	2.460	508489	100.000	84727	3868	1.049	--
总计		508489	100.000	84727			

<样品信息>

色谱柱:MM-C18/SCX(150mm*4.6mm,5 μ m)

流速:1.5ml/min

柱温:30 $^{\circ}$ C

波长:224/260nm

数据文件名: RC\$SMF-4034 - 0-78/25-244-2 - zzp-2024120621p-rcqx-2-pH6.8jz-jf50z-10min-P5.lcd

方法文件名: RC\$SMF-4034 - SMF-4034-rcqx-FX274.lcm

批处理文件名: RC\$SMF-4034 - SMF-4034-20241230-FX274.lcb

样品瓶号: 3-38

进样体积: 10 μ l

版本号: 6.115

进样时间: 2024/12/30 23:05:22

实验者: xiechaojun

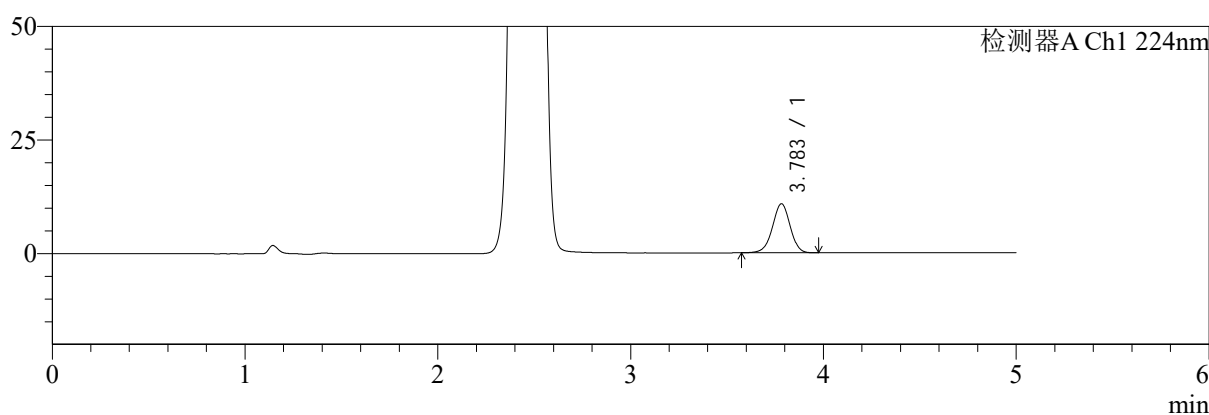
处理时间(V2): 2024/12/31 10:05:56

处理者: xiechaojun

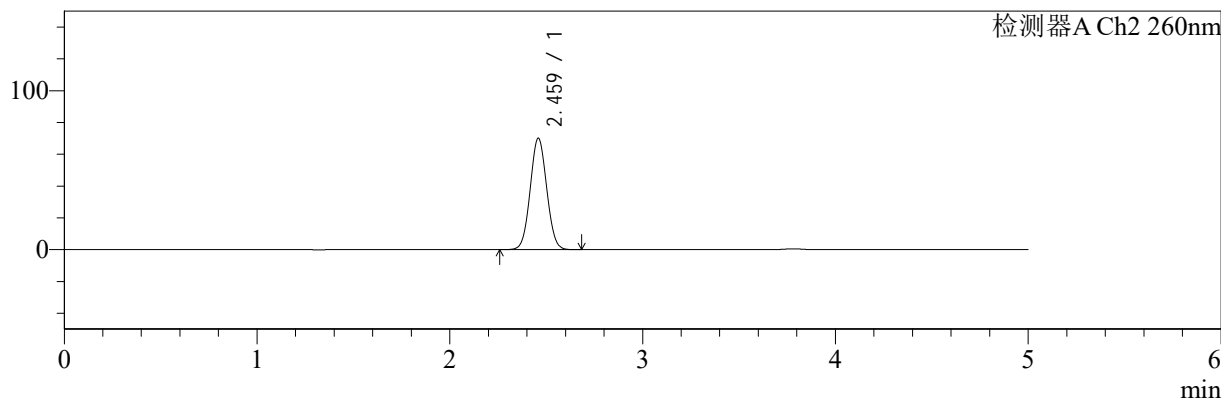
仪器型号: SHIMADZU LC-2050C(FX274)

<色谱图>

mV



mV



<峰表>

检测器A Ch1 224nm

峰号	保留时间	面积	面积%	高度	理论塔板数(USP)	拖尾因子	分离度(USP)
1	3.783	68802	100.000	10781	8252	0.969	--
总计		68802	100.000	10781			

检测器A Ch2 260nm

峰号	保留时间	面积	面积%	高度	理论塔板数(USP)	拖尾因子	分离度(USP)
1	2.459	417975	100.000	69767	3890	1.045	--
总计		417975	100.000	69767			



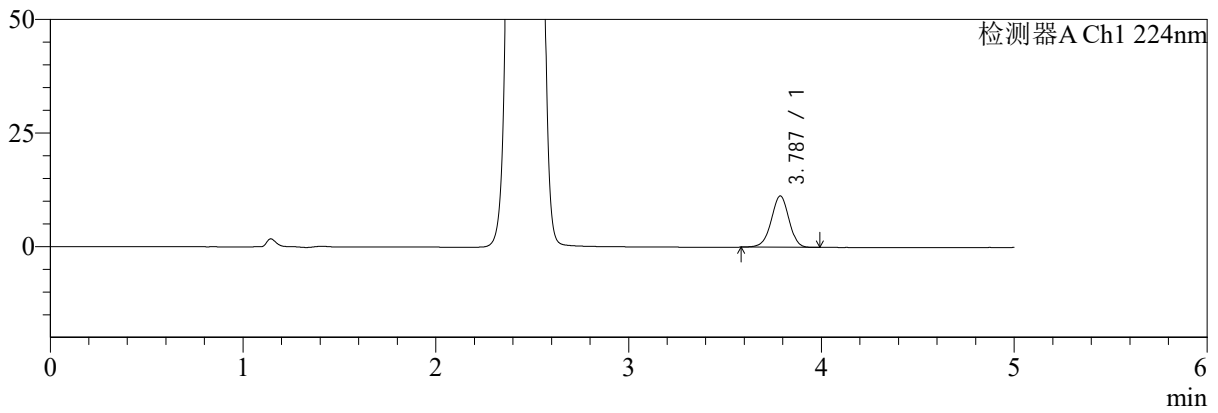
SMF-4034

<样品信息>

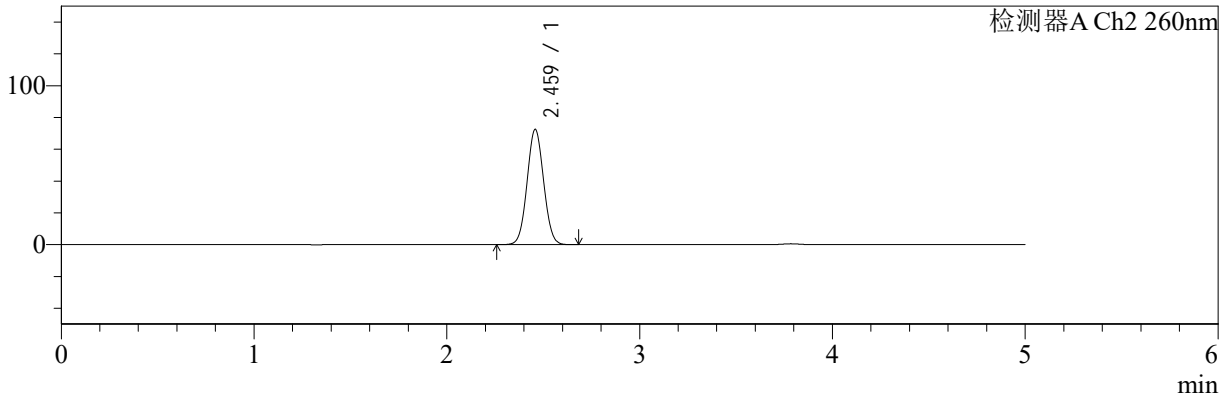
色谱柱:MM-C18/SCX(150mm*4.6mm,5μm) 流速:1.5ml/min
 柱温:30°C 波长:224/260nm
 数据文件名: RC\$SMF-4034 - 0-78/25-245-2 - zzp-2024120621p-rcqx-2-pH6.8jz-jf50z-10min-P6.lcd
 方法文件名: RC\$SMF-4034 - SMF-4034-rcqx-FX274.lcm
 批处理文件名: RC\$SMF-4034 - SMF-4034-20241230-FX274.lcb
 样品瓶号: 3-47 版本号: 6.115
 进样体积: 10 μl 实验者: xiechaojun
 进样时间: 2024/12/30 23:10:43 处理者: xiechaojun
 处理时间 (V2): 2024/12/31 10:05:59
 仪器型号: SHIMADZU LC-2050C(FX274)

<色谱图>

mV



mV



<峰表>

检测器A Ch1 224nm

峰号	保留时间	面积	面积%	高度	理论塔板数(USP)	拖尾因子	分离度(USP)
1	3.787	72018	100.000	11293	8249	0.966	--
总计		72018	100.000	11293			

检测器A Ch2 260nm

峰号	保留时间	面积	面积%	高度	理论塔板数(USP)	拖尾因子	分离度(USP)
1	2.459	433130	100.000	72270	3875	1.046	--
总计		433130	100.000	72270			



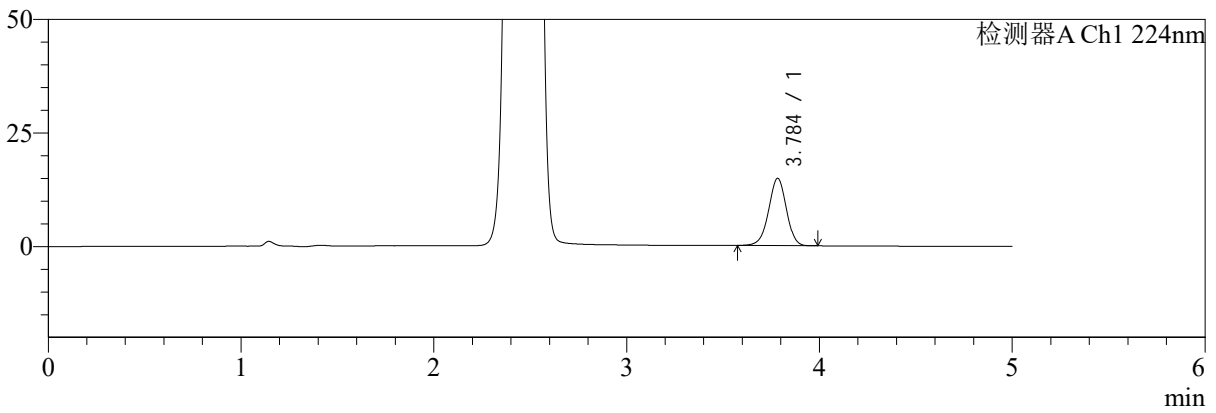
SMF-4034

<样品信息>

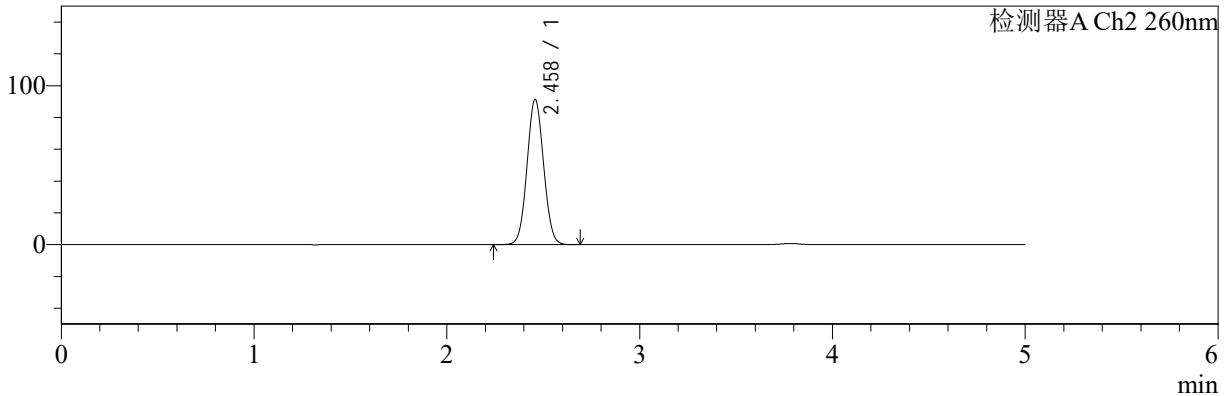
色谱柱:MM-C18/SCX(150mm*4.6mm,5μm) 流速:1.5ml/min
 柱温:30°C 波长:224/260nm
 数据文件名: RC\$SMF-4034 - 0-78/25-246-2 - zzp-2024120621p-rcqx-2-pH6.8jz-jf50z-15min-P1.lcd
 方法文件名: RC\$SMF-4034 - SMF-4034-rcqx-FX274.lcm
 批处理文件名: RC\$SMF-4034 - SMF-4034-20241230-FX274.lcb
 样品瓶号: 3-3 版本号: 6.115
 进样体积: 10 μl 实验者: xiechaojun
 进样时间: 2024/12/30 23:16:05 处理者: xiechaojun
 处理时间 (V2): 2024/12/31 10:06:02
 仪器型号: SHIMADZU LC-2050C(FX274)

<色谱图>

mV



mV



<峰表>

检测器A Ch1 224nm

峰号	保留时间	面积	面积%	高度	理论塔板数(USP)	拖尾因子	分离度(USP)
1	3.784	94753	100.000	14763	8194	0.968	--
总计		94753	100.000	14763			

检测器A Ch2 260nm

峰号	保留时间	面积	面积%	高度	理论塔板数(USP)	拖尾因子	分离度(USP)
1	2.458	547091	100.000	91089	3854	1.049	--
总计		547091	100.000	91089			



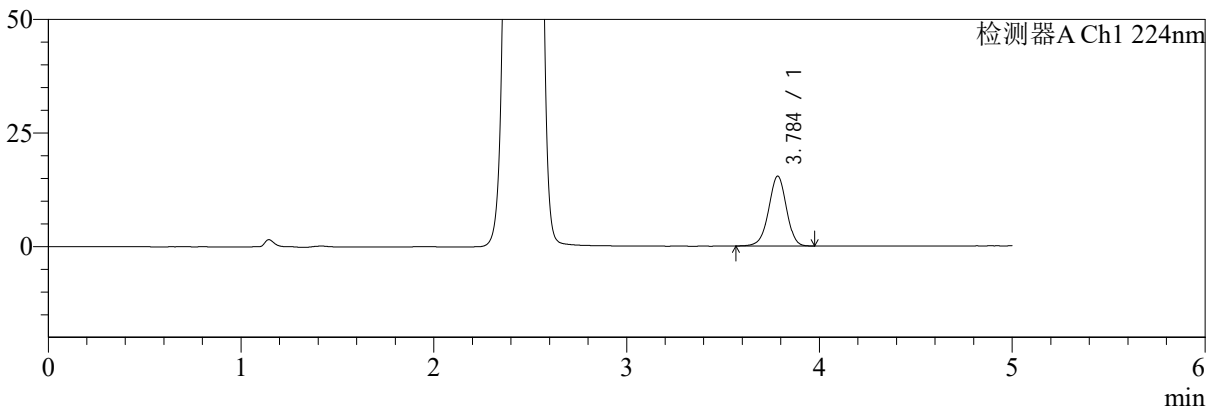
SMF-4034

<样品信息>

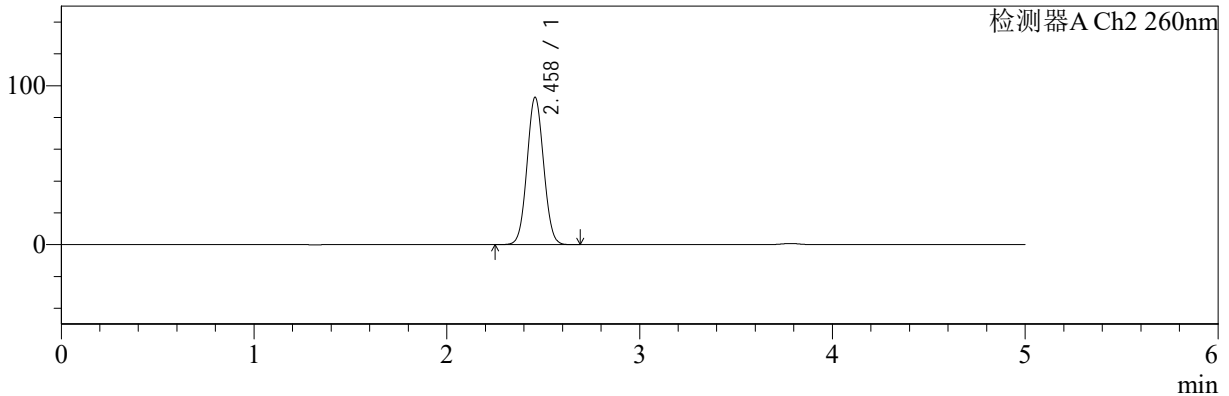
色谱柱:MM-C18/SCX(150mm*4.6mm,5μm) 流速:1.5ml/min
 柱温:30°C 波长:224/260nm
 数据文件名: RC\$SMF-4034 - 0-78/25-247-2 - zzp-2024120621p-rcqx-2-pH6.8jz-jf50z-15min-P2.lcd
 方法文件名: RC\$SMF-4034 - SMF-4034-rcqx-FX274.lcm
 批处理文件名: RC\$SMF-4034 - SMF-4034-20241230-FX274.lcb
 样品瓶号: 3-12 版本号: 6.115
 进样体积: 10 μl 实验者: xiechaojun
 进样时间: 2024/12/30 23:21:26 处理者: xiechaojun
 处理时间 (V2): 2024/12/31 10:06:04
 仪器型号: SHIMADZU LC-2050C(FX274)

<色谱图>

mV



mV



<峰表>

检测器A Ch1 224nm

峰号	保留时间	面积	面积%	高度	理论塔板数(USP)	拖尾因子	分离度(USP)
1	3.784	98148	100.000	15313	8225	0.968	--
总计		98148	100.000	15313			

检测器A Ch2 260nm

峰号	保留时间	面积	面积%	高度	理论塔板数(USP)	拖尾因子	分离度(USP)
1	2.458	555581	100.000	92481	3849	1.050	--
总计		555581	100.000	92481			



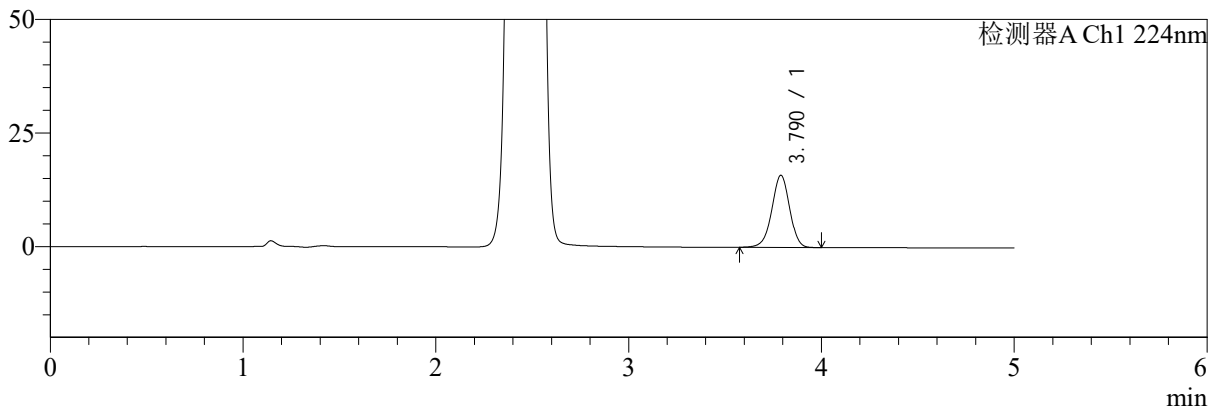
SMF-4034

<样品信息>

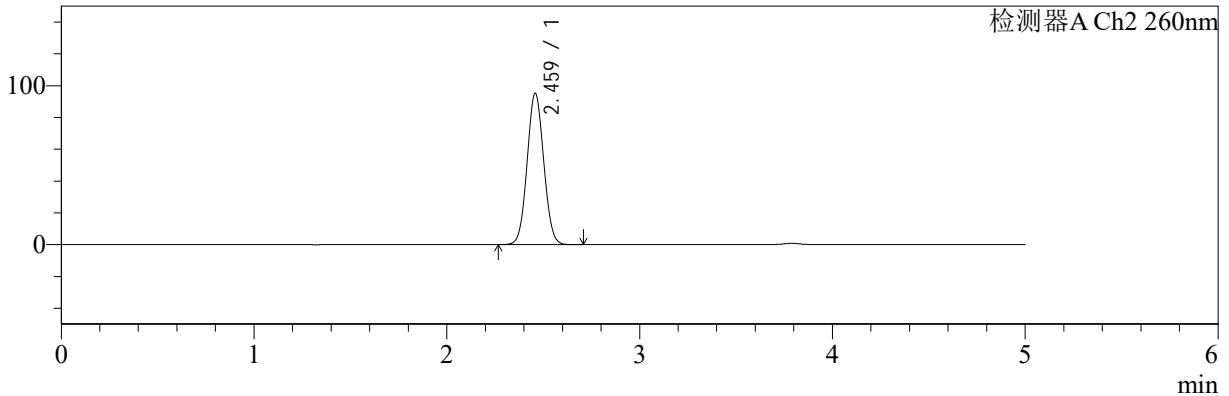
色谱柱:MM-C18/SCX(150mm*4.6mm,5μm) 流速:1.5ml/min
 柱温:30°C 波长:224/260nm
 数据文件名: RC\$SMF-4034 - 0-78/25-248-2 - zzp-2024120621p-rcqx-2-pH6.8jz-jf50z-15min-P3.lcd
 方法文件名: RC\$SMF-4034 - SMF-4034-rcqx-FX274.lcm
 批处理文件名: RC\$SMF-4034 - SMF-4034-20241230-FX274.lcb
 样品瓶号: 3-21 版本号: 6.115
 进样体积: 10 μl 实验者: xiechaojun
 进样时间: 2024/12/30 23:26:48 处理者: xiechaojun
 处理时间 (V2): 2024/12/31 10:06:07
 仪器型号: SHIMADZU LC-2050C(FX274)

<色谱图>

mV



mV



<峰表>

检测器A Ch1 224nm

峰号	保留时间	面积	面积%	高度	理论塔板数(USP)	拖尾因子	分离度(USP)
1	3.790	101575	100.000	15876	8227	0.967	--
总计		101575	100.000	15876			

检测器A Ch2 260nm

峰号	保留时间	面积	面积%	高度	理论塔板数(USP)	拖尾因子	分离度(USP)
1	2.459	570926	100.000	94809	3841	1.051	--
总计		570926	100.000	94809			



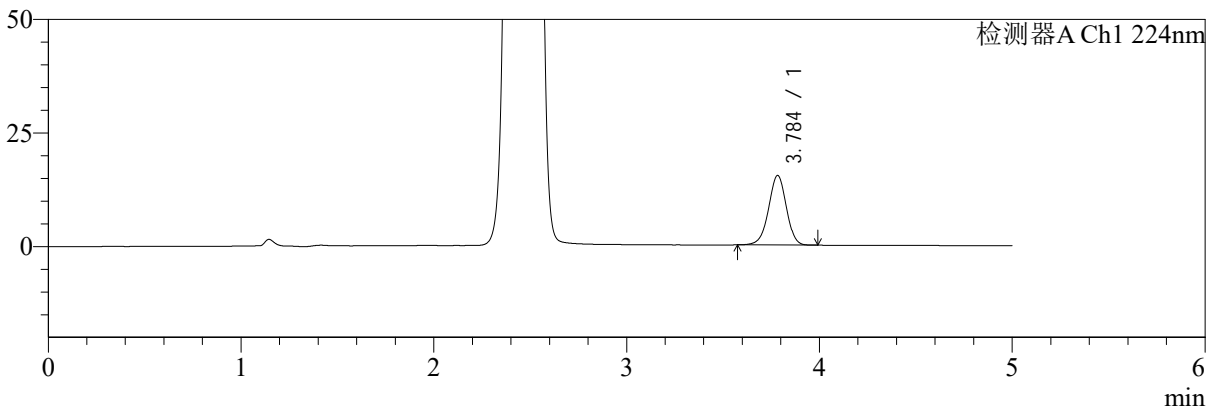
SMF-4034

<样品信息>

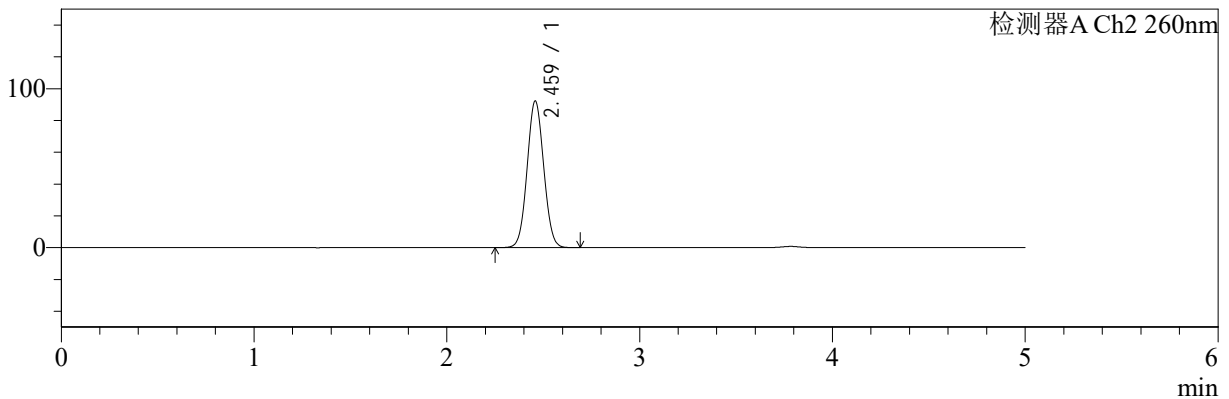
色谱柱:MM-C18/SCX(150mm*4.6mm,5μm) 流速:1.5ml/min
 柱温:30°C 波长:224/260nm
 数据文件名: RC\$SMF-4034 - 0-78/25-249-2 - zzp-2024120621p-rcqx-2-pH6.8jz-jf50z-15min-P4.lcd
 方法文件名: RC\$SMF-4034 - SMF-4034-rcqx-FX274.lcm
 批处理文件名: RC\$SMF-4034 - SMF-4034-20241230-FX274.lcb
 样品瓶号: 3-30 版本号: 6.115
 进样体积: 10 μl 实验者: xiechaojun
 进样时间: 2024/12/30 23:32:10 处理者: xiechaojun
 处理时间 (V2): 2024/12/31 10:06:10
 仪器型号: SHIMADZU LC-2050C(FX274)

<色谱图>

mV



mV



<峰表>

检测器A Ch1 224nm

峰号	保留时间	面积	面积%	高度	理论塔板数(USP)	拖尾因子	分离度(USP)
1	3.784	97971	100.000	15276	8189	0.968	--
总计		97971	100.000	15276			

检测器A Ch2 260nm

峰号	保留时间	面积	面积%	高度	理论塔板数(USP)	拖尾因子	分离度(USP)
1	2.459	552762	100.000	91878	3853	1.050	--
总计		552762	100.000	91878			



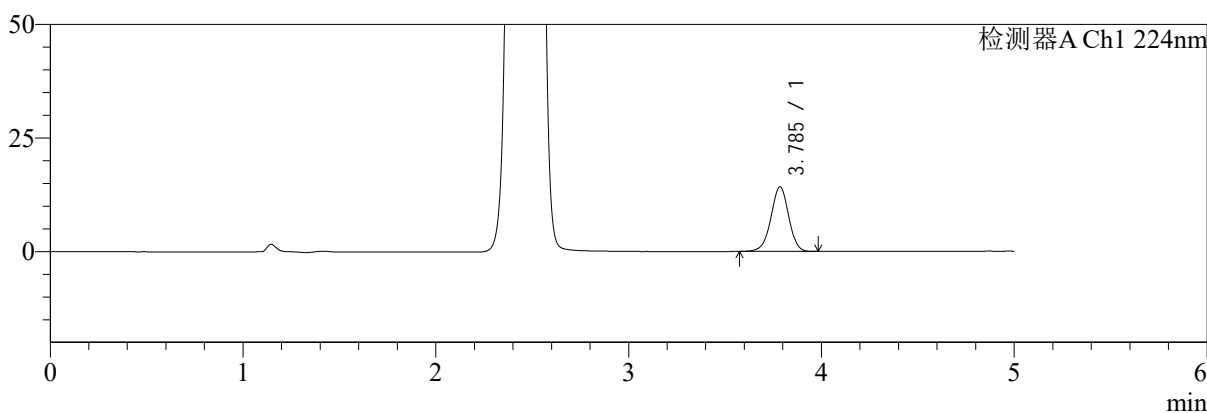
SMF-4034

<样品信息>

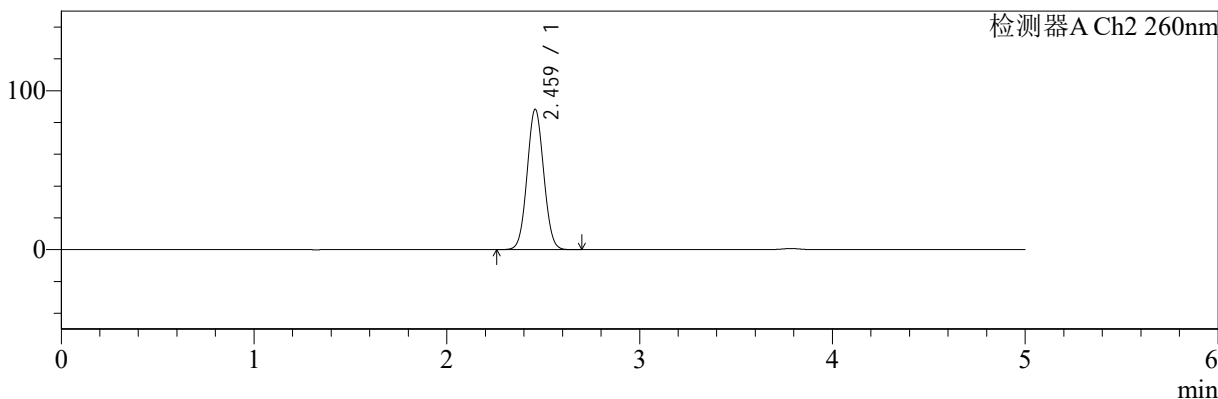
色谱柱:MM-C18/SCX(150mm*4.6mm,5μm) 流速:1.5ml/min
 柱温:30°C 波长:224/260nm
 数据文件名: RC\$SMF-4034 - 0-78/25-250-2 - zzp-2024120621p-rcqx-2-pH6.8jz-jf50z-15min-P5.lcd
 方法文件名: RC\$SMF-4034 - SMF-4034-rcqx-FX274.lcm
 批处理文件名: RC\$SMF-4034 - SMF-4034-20241230-FX274.lcb
 样品瓶号: 3-39
 进样体积: 10 μl 版本号: 6.115
 进样时间: 2024/12/30 23:37:31 实验者: xiechaojun
 处理时间 (V2): 2024/12/31 10:06:13 处理者: xiechaojun
 仪器型号: SHIMADZU LC-2050C(FX274)

<色谱图>

mV



mV



<峰表>

检测器A Ch1 224nm

峰号	保留时间	面积	面积%	高度	理论塔板数(USP)	拖尾因子	分离度(USP)
1	3.785	90616	100.000	14191	8246	0.968	--
总计		90616	100.000	14191			

检测器A Ch2 260nm

峰号	保留时间	面积	面积%	高度	理论塔板数(USP)	拖尾因子	分离度(USP)
1	2.459	529067	100.000	88006	3854	1.049	--
总计		529067	100.000	88006			



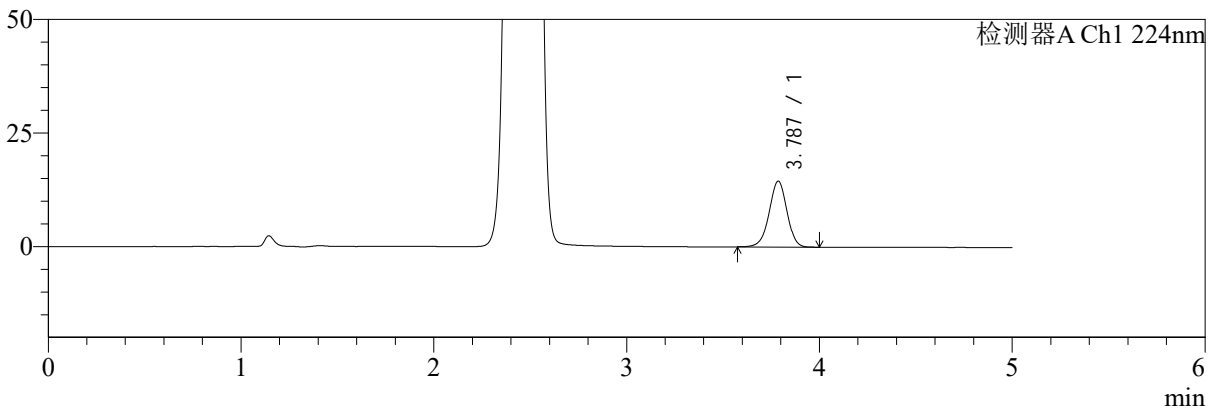
SMF-4034

<样品信息>

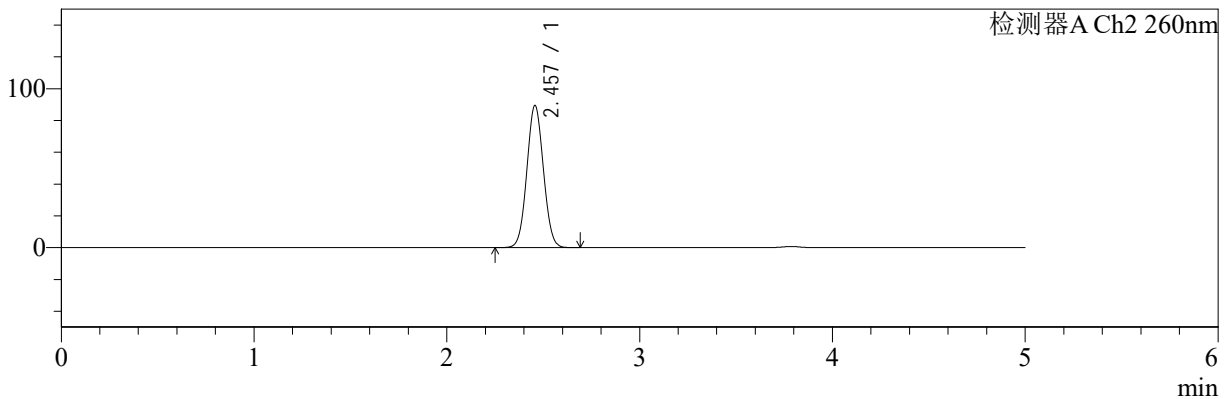
色谱柱:MM-C18/SCX(150mm*4.6mm,5μm) 流速:1.5ml/min
 柱温:30℃ 波长:224/260nm
 数据文件名: RC\$SMF-4034 - 0-78/25-251-2 - zzp-2024120621p-rcqx-2-pH6.8jz-jf50z-15min-P6.lcd
 方法文件名: RC\$SMF-4034 - SMF-4034-rcqx-FX274.lcm
 批处理文件名: RC\$SMF-4034 - SMF-4034-20241230-FX274.lcb
 样品瓶号: 3-48
 进样体积: 10 μl 版本号: 6.115
 进样时间: 2024/12/30 23:42:53 实验者: xiechaojun
 处理时间 (V2): 2024/12/31 10:06:15 处理者: xiechaojun
 仪器型号: SHIMADZU LC-2050C(FX274)

<色谱图>

mV



mV



<峰表>

检测器A Ch1 224nm

峰号	保留时间	面积	面积%	高度	理论塔板数(USP)	拖尾因子	分离度(USP)
1	3.787	92869	100.000	14507	8199	0.967	--
总计		92869	100.000	14507			

检测器A Ch2 260nm

峰号	保留时间	面积	面积%	高度	理论塔板数(USP)	拖尾因子	分离度(USP)
1	2.457	534599	100.000	89301	3860	1.048	--
总计		534599	100.000	89301			



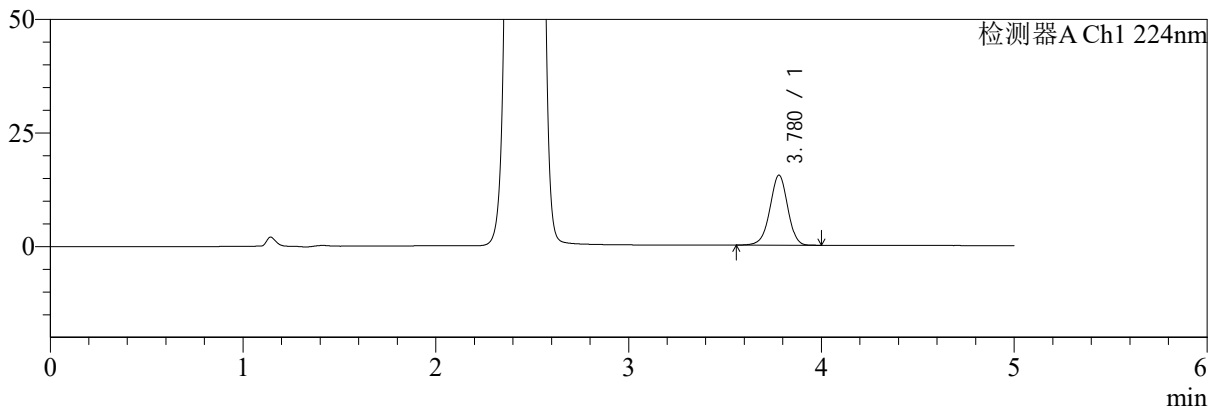
SMF-4034

<样品信息>

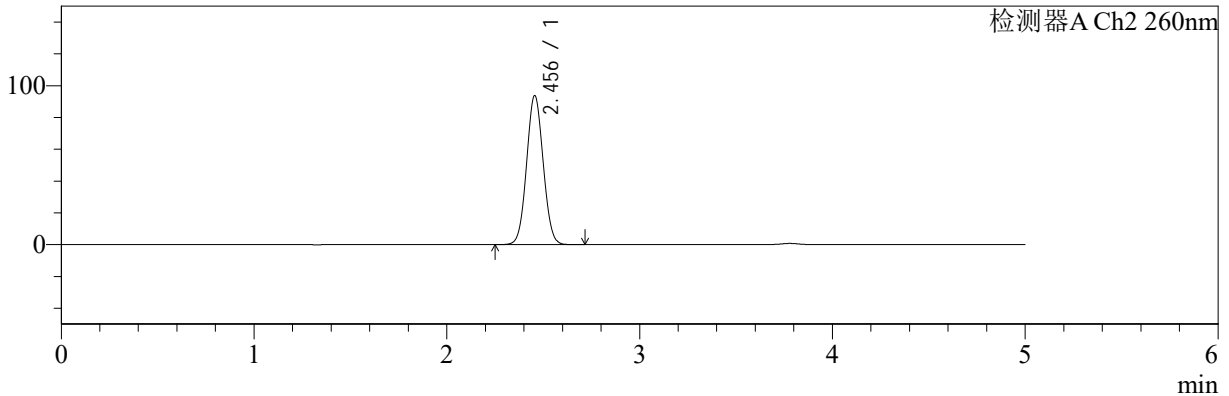
色谱柱:MM-C18/SCX(150mm*4.6mm,5μm) 流速:1.5ml/min
 柱温:30°C 波长:224/260nm
 数据文件名: RC\$SMF-4034 - 0-78/25-252-2 - zzp-2024120621p-rcqx-2-pH6.8jz-jf50z-20min-P1.lcd
 方法文件名: RC\$SMF-4034 - SMF-4034-rcqx-FX274.lcm
 批处理文件名: RC\$SMF-4034 - SMF-4034-20241230-FX274.lcb
 样品瓶号: 3-4 版本号: 6.115
 进样体积: 10 μl 实验者: xiechaojun
 进样时间: 2024/12/30 23:48:14 处理者: xiechaojun
 处理时间 (V2): 2024/12/31 10:06:18
 仪器型号: SHIMADZU LC-2050C(FX274)

<色谱图>

mV



mV



<峰表>

检测器A Ch1 224nm

峰号	保留时间	面积	面积%	高度	理论塔板数(USP)	拖尾因子	分离度(USP)
1	3.780	98627	100.000	15418	8185	0.967	--
总计		98627	100.000	15418			

检测器A Ch2 260nm

峰号	保留时间	面积	面积%	高度	理论塔板数(USP)	拖尾因子	分离度(USP)
1	2.456	561972	100.000	93779	3843	1.050	--
总计		561972	100.000	93779			



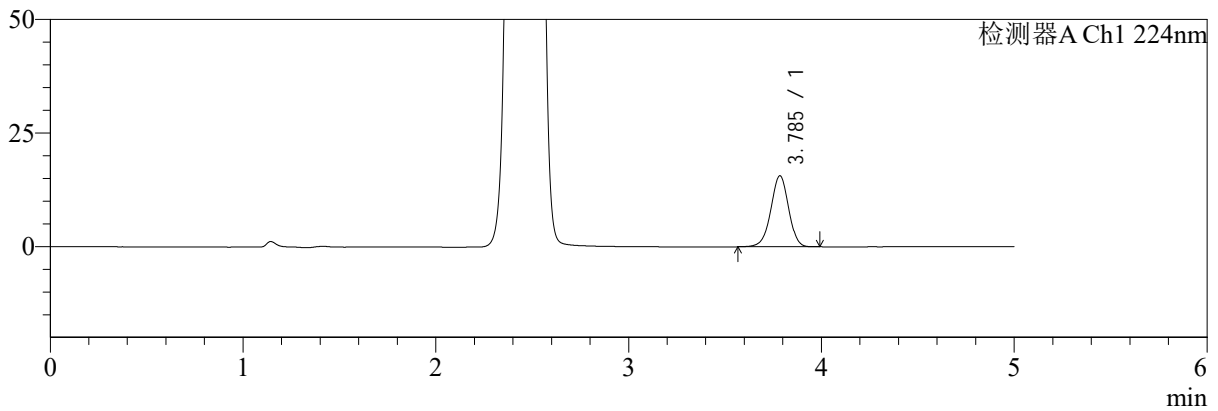
SMF-4034

<样品信息>

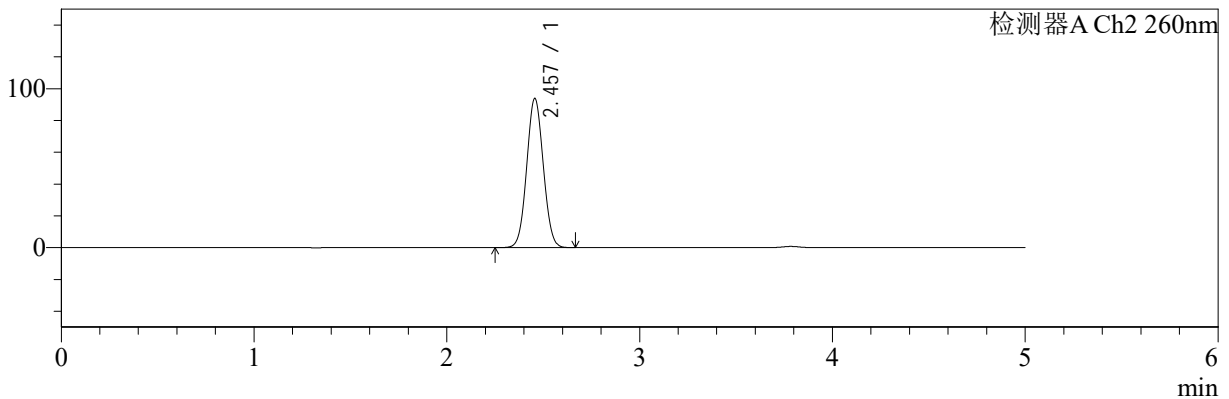
色谱柱:MM-C18/SCX(150mm*4.6mm,5μm) 流速:1.5ml/min
 柱温:30°C 波长:224/260nm
 数据文件名: RC\$SMF-4034 - 0-78/25-253-2 - zzp-2024120621p-rcqx-2-pH6.8jz-jf50z-20min-P2.lcd
 方法文件名: RC\$SMF-4034 - SMF-4034-rcqx-FX274.lcm
 批处理文件名: RC\$SMF-4034 - SMF-4034-20241230-FX274.lcb
 样品瓶号: 3-13 版本号: 6.115
 进样体积: 10 μl 实验者: xiechaojun
 进样时间: 2024/12/30 23:53:36 处理者: xiechaojun
 处理时间 (V2): 2024/12/31 10:06:21
 仪器型号: SHIMADZU LC-2050C(FX274)

<色谱图>

mV



mV



<峰表>

检测器A Ch1 224nm

峰号	保留时间	面积	面积%	高度	理论塔板数(USP)	拖尾因子	分离度(USP)
1	3.785	100086	100.000	15617	8232	0.965	--
总计		100086	100.000	15617			

检测器A Ch2 260nm

峰号	保留时间	面积	面积%	高度	理论塔板数(USP)	拖尾因子	分离度(USP)
1	2.457	562703	100.000	93836	3842	1.049	--
总计		562703	100.000	93836			



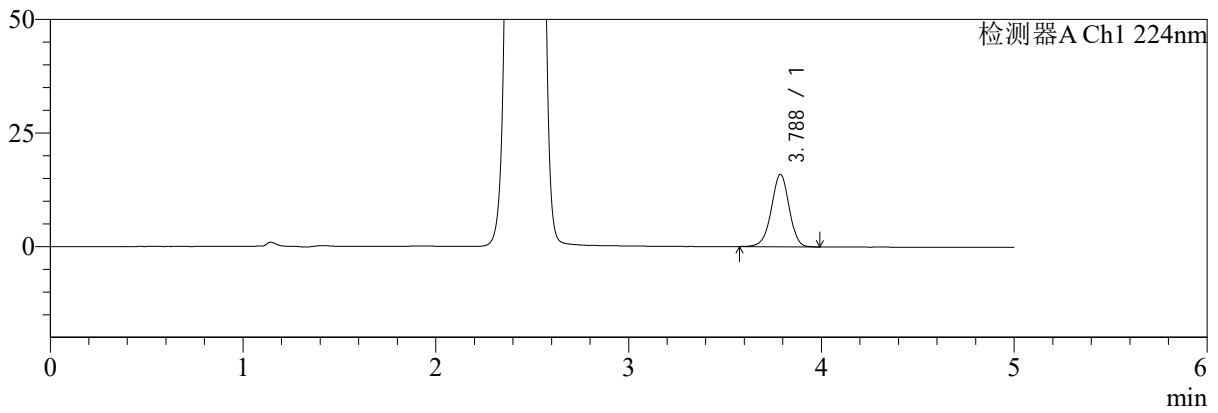
SMF-4034

<样品信息>

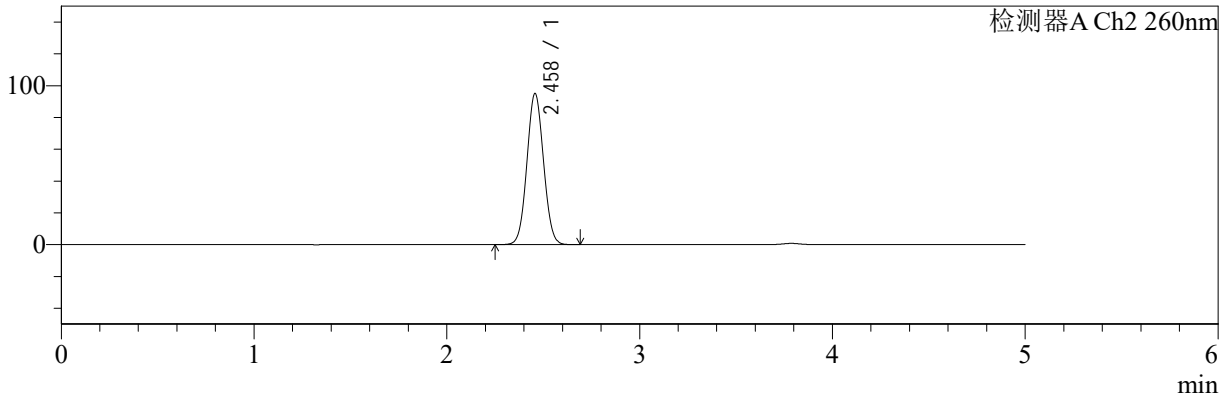
色谱柱:MM-C18/SCX(150mm*4.6mm,5μm) 流速:1.5ml/min
 柱温:30°C 波长:224/260nm
 数据文件名: RC\$SMF-4034 - 0-78/25-254-2 - zzp-2024120621p-rcqx-2-pH6.8jz-jf50z-20min-P3.lcd
 方法文件名: RC\$SMF-4034 - SMF-4034-rcqx-FX274.lcm
 批处理文件名: RC\$SMF-4034 - SMF-4034-20241230-FX274.lcb
 样品瓶号: 3-22
 进样体积: 10 μl 版本号: 6.115
 进样时间: 2024/12/30 23:58:57 实验者: xiechaojun
 处理时间 (V2): 2024/12/31 10:06:23 处理者: xiechaojun
 仪器型号: SHIMADZU LC-2050C(FX274)

<色谱图>

mV



mV



<峰表>

检测器A Ch1 224nm

峰号	保留时间	面积	面积%	高度	理论塔板数(USP)	拖尾因子	分离度(USP)
1	3.788	101908	100.000	15941	8200	0.965	--
总计		101908	100.000	15941			

检测器A Ch2 260nm

峰号	保留时间	面积	面积%	高度	理论塔板数(USP)	拖尾因子	分离度(USP)
1	2.458	570439	100.000	94902	3841	1.050	--
总计		570439	100.000	94902			



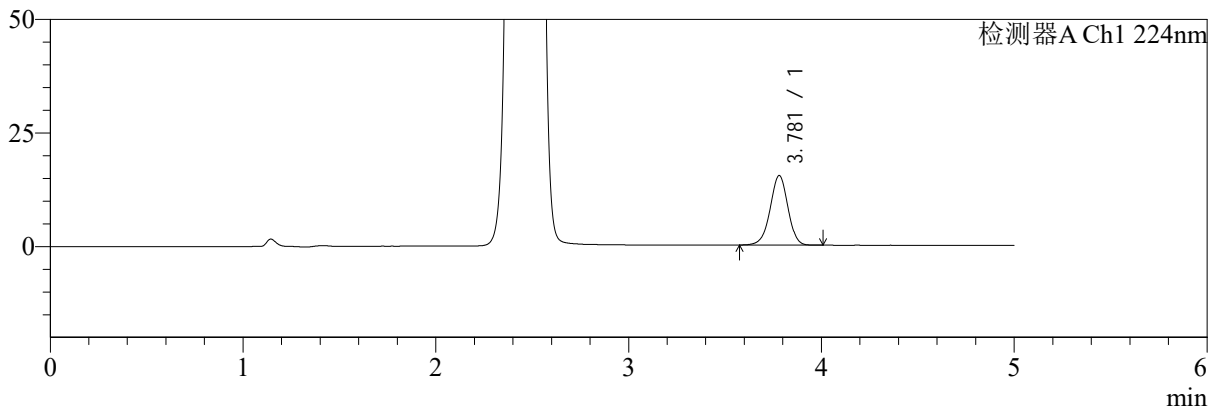
SMF-4034

<样品信息>

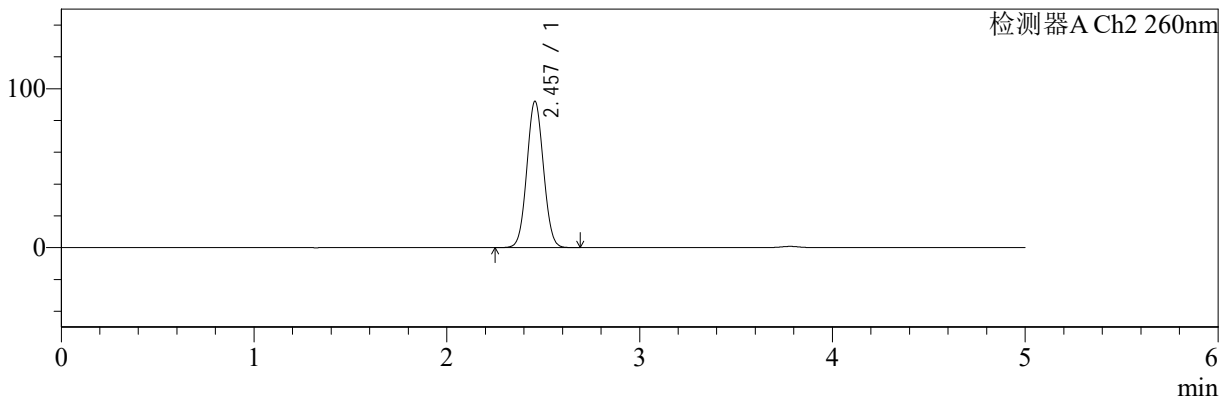
色谱柱:MM-C18/SCX(150mm*4.6mm,5μm) 流速:1.5ml/min
 柱温:30°C 波长:224/260nm
 数据文件名: RC\$SMF-4034 - 0-78/25-255-2 - zzp-2024120621p-rcqx-2-pH6.8jz-jf50z-20min-P4.lcd
 方法文件名: RC\$SMF-4034 - SMF-4034-rcqx-FX274.lcm
 批处理文件名: RC\$SMF-4034 - SMF-4034-20241230-FX274.lcb
 样品瓶号: 3-31 版本号: 6.115
 进样体积: 10 μl 实验者: xiechaojun
 进样时间: 2024/12/31 00:04:18 处理者: xiechaojun
 处理时间 (V2): 2024/12/31 10:06:26
 仪器型号: SHIMADZU LC-2050C(FX274)

<色谱图>

mV



mV



<峰表>

检测器A Ch1 224nm

峰号	保留时间	面积	面积%	高度	理论塔板数(USP)	拖尾因子	分离度(USP)
1	3.781	97879	100.000	15315	8215	0.967	--
总计		97879	100.000	15315			

检测器A Ch2 260nm

峰号	保留时间	面积	面积%	高度	理论塔板数(USP)	拖尾因子	分离度(USP)
1	2.457	551641	100.000	91961	3848	1.050	--
总计		551641	100.000	91961			



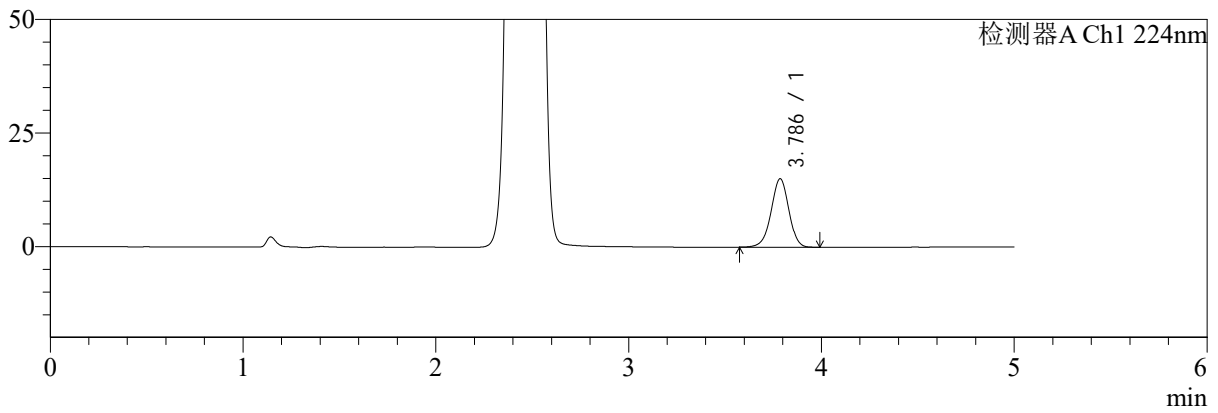
SMF-4034

<样品信息>

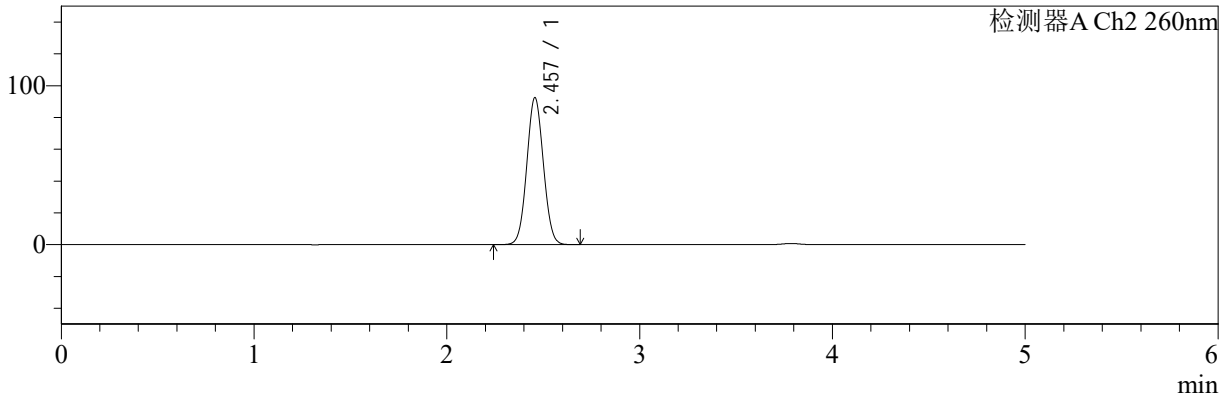
色谱柱:MM-C18/SCX(150mm*4.6mm,5μm) 流速:1.5ml/min
 柱温:30°C 波长:224/260nm
 数据文件名: RC\$SMF-4034 - 0-78/25-256-2 - zzp-2024120621p-rcqx-2-pH6.8jz-jf50z-20min-P5.lcd
 方法文件名: RC\$SMF-4034 - SMF-4034-rcqx-FX274.lcm
 批处理文件名: RC\$SMF-4034 - SMF-4034-20241230-FX274.lcb
 样品瓶号: 3-40 版本号: 6.115
 进样体积: 10 μl 实验者: xiechaojun
 进样时间: 2024/12/31 00:09:40 处理者: xiechaojun
 处理时间 (V2): 2024/12/31 10:06:29
 仪器型号: SHIMADZU LC-2050C(FX274)

<色谱图>

mV



mV



<峰表>

检测器A Ch1 224nm

峰号	保留时间	面积	面积%	高度	理论塔板数(USP)	拖尾因子	分离度(USP)
1	3.786	96227	100.000	15065	8242	0.965	--
总计		96227	100.000	15065			

检测器A Ch2 260nm

峰号	保留时间	面积	面积%	高度	理论塔板数(USP)	拖尾因子	分离度(USP)
1	2.457	554341	100.000	92375	3838	1.049	--
总计		554341	100.000	92375			



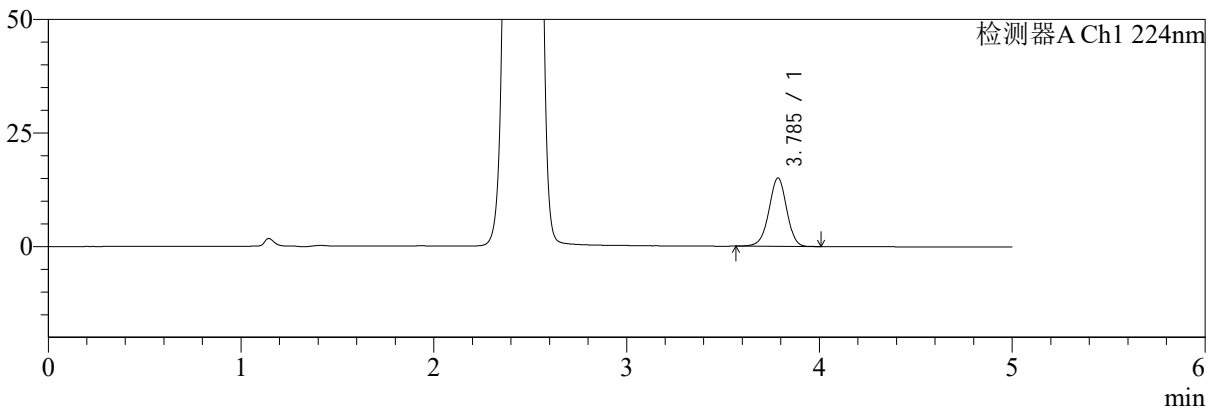
SMF-4034

<样品信息>

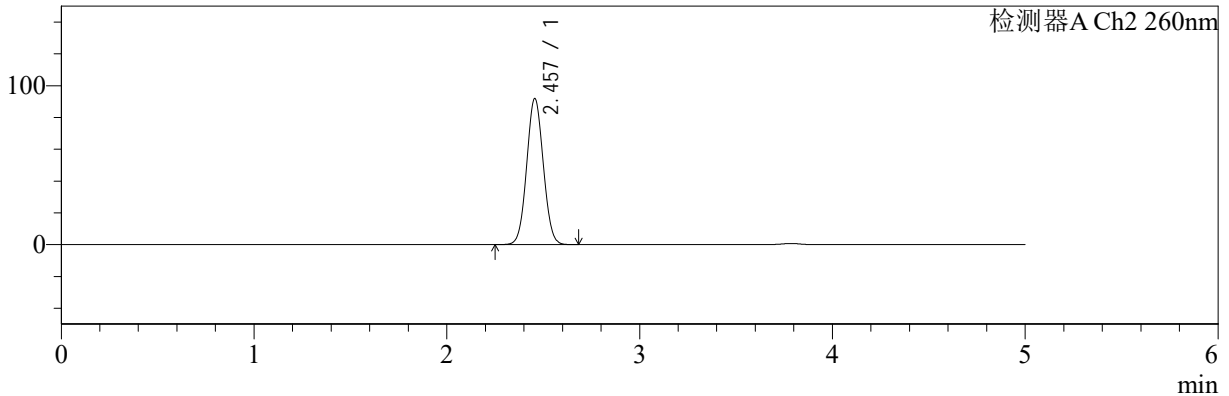
色谱柱:MM-C18/SCX(150mm*4.6mm,5μm) 流速:1.5ml/min
 柱温:30°C 波长:224/260nm
 数据文件名: RC\$SMF-4034 - 0-78/25-257-2 - zzp-2024120621p-rcqx-2-pH6.8jz-jf50z-20min-P6.lcd
 方法文件名: RC\$SMF-4034 - SMF-4034-rcqx-FX274.lcm
 批处理文件名: RC\$SMF-4034 - SMF-4034-20241230-FX274.lcb
 样品瓶号: 3-49 版本号: 6.115
 进样体积: 10 μl 实验者: xiechaojun
 进样时间: 2024/12/31 00:15:01 处理者: xiechaojun
 处理时间 (V2): 2024/12/31 10:06:31
 仪器型号: SHIMADZU LC-2050C(FX274)

<色谱图>

mV



mV



<峰表>

检测器A Ch1 224nm

峰号	保留时间	面积	面积%	高度	理论塔板数(USP)	拖尾因子	分离度(USP)
1	3.785	96416	100.000	15034	8209	0.967	--
总计		96416	100.000	15034			

检测器A Ch2 260nm

峰号	保留时间	面积	面积%	高度	理论塔板数(USP)	拖尾因子	分离度(USP)
1	2.457	551068	100.000	91877	3840	1.049	--
总计		551068	100.000	91877			

<样品信息>

色谱柱:MM-C18/SCX(150mm*4.6mm,5 μ m)

流速:1.5ml/min

柱温:30 $^{\circ}$ C

波长:224/260nm

数据文件名: RC\$SMF-4034 - 0-78/25-258-2 - zzp-2024120621p-rcqx-2-pH6.8jz-jf50z-30min-P1.lcd

方法文件名: RC\$SMF-4034 - SMF-4034-rcqx-FX274.lcm

批处理文件名: RC\$SMF-4034 - SMF-4034-20241230-FX274.lcb

样品瓶号: 3-5

进样体积: 10 μ l

版本号: 6.115

进样时间: 2024/12/31 00:20:23

实验者: xiechaojun

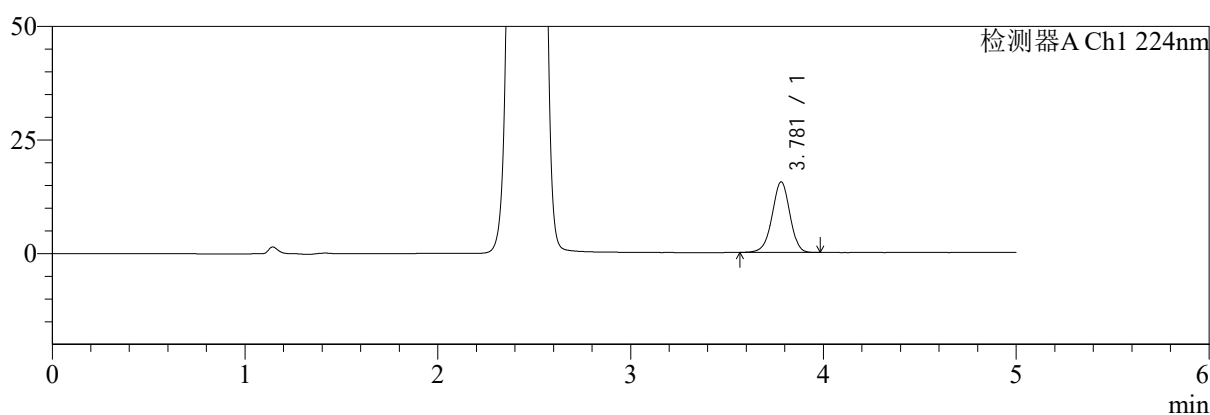
处理时间(V2): 2024/12/31 10:06:34

处理者: xiechaojun

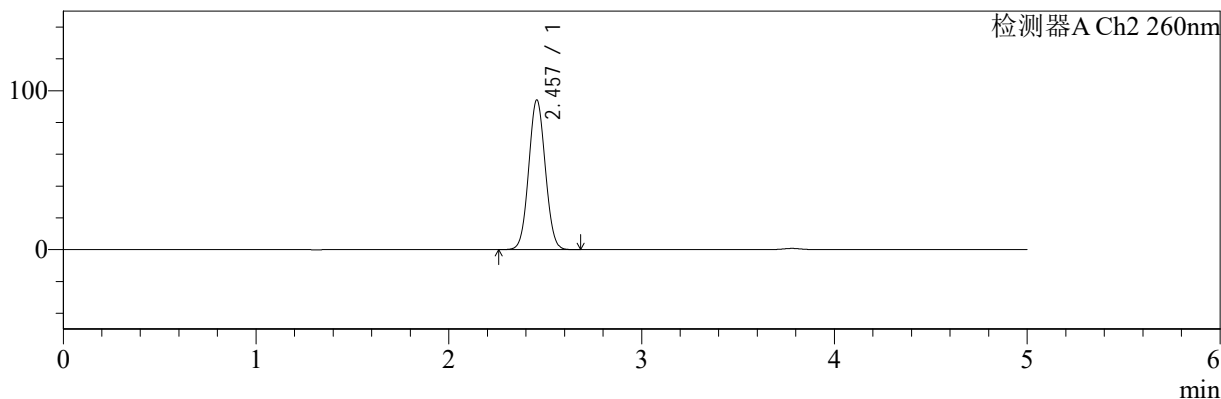
仪器型号: SHIMADZU LC-2050C(FX274)

<色谱图>

mV



mV



<峰表>

检测器A Ch1 224nm

峰号	保留时间	面积	面积%	高度	理论塔板数(USP)	拖尾因子	分离度(USP)
1	3.781	99138	100.000	15532	8198	0.965	--
总计		99138	100.000	15532			

检测器A Ch2 260nm

峰号	保留时间	面积	面积%	高度	理论塔板数(USP)	拖尾因子	分离度(USP)
1	2.457	564380	100.000	94142	3846	1.050	--
总计		564380	100.000	94142			



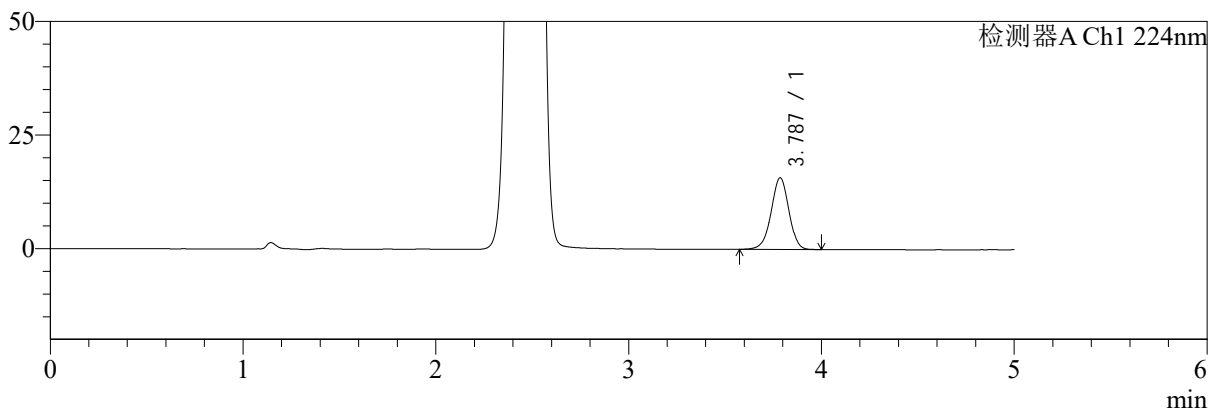
SMF-4034

<样品信息>

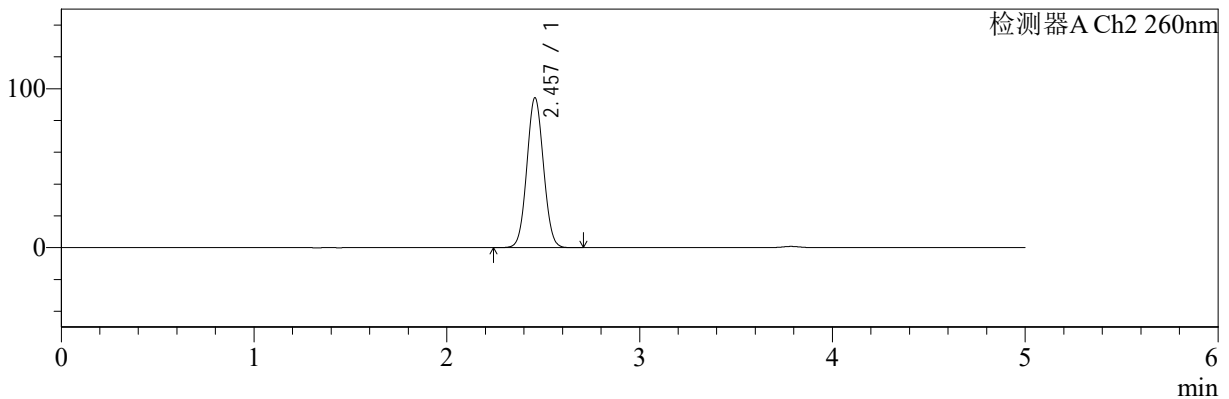
色谱柱:MM-C18/SCX(150mm*4.6mm,5μm) 流速:1.5ml/min
 柱温:30℃ 波长:224/260nm
 数据文件名: RC\$SMF-4034 - 0-78/25-259-2 - zzp-2024120621p-rcqx-2-pH6.8jz-jf50z-30min-P2.lcd
 方法文件名: RC\$SMF-4034 - SMF-4034-rcqx-FX274.lcm
 批处理文件名: RC\$SMF-4034 - SMF-4034-20241230-FX274.lcb
 样品瓶号: 3-14 版本号: 6.115
 进样体积: 10 μl 实验者: xiechaojun
 进样时间: 2024/12/31 00:25:44 处理者: xiechaojun
 处理时间 (V2): 2024/12/31 10:06:36
 仪器型号: SHIMADZU LC-2050C(FX274)

<色谱图>

mV



mV



<峰表>

检测器A Ch1 224nm

峰号	保留时间	面积	面积%	高度	理论塔板数(USP)	拖尾因子	分离度(USP)
1	3.787	100538	100.000	15768	8262	0.967	--
总计		100538	100.000	15768			

检测器A Ch2 260nm

峰号	保留时间	面积	面积%	高度	理论塔板数(USP)	拖尾因子	分离度(USP)
1	2.457	565844	100.000	94186	3839	1.050	--
总计		565844	100.000	94186			



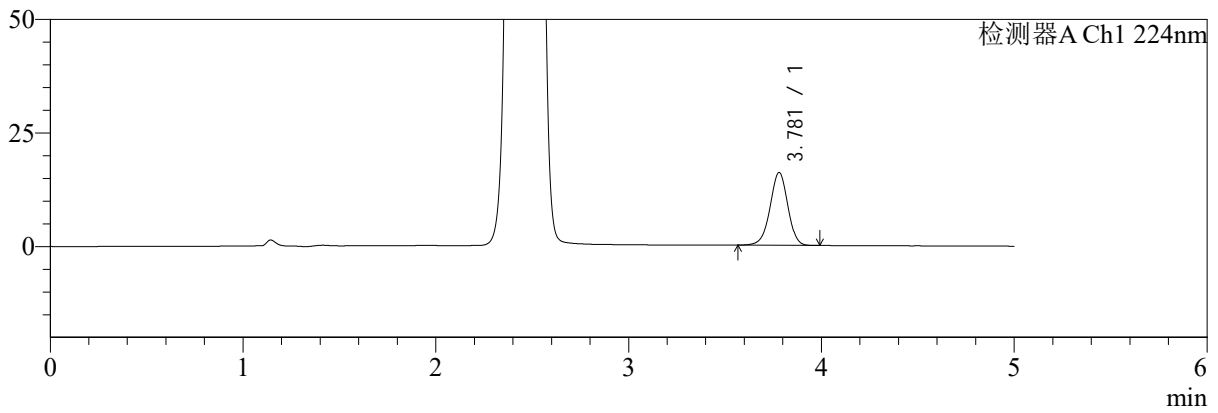
SMF-4034

<样品信息>

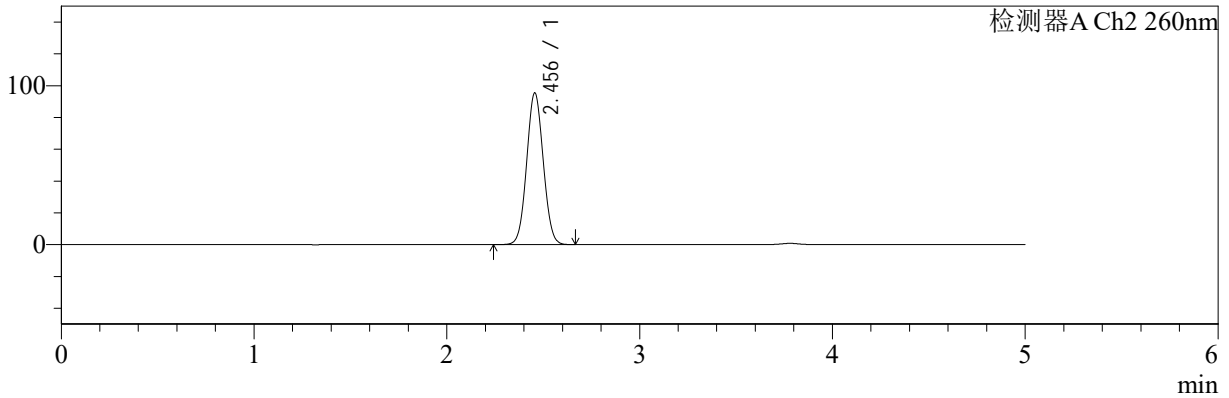
色谱柱:MM-C18/SCX(150mm*4.6mm,5μm) 流速:1.5ml/min
 柱温:30°C 波长:224/260nm
 数据文件名: RC\$SMF-4034 - 0-78/25-260-2 - zzp-2024120621p-rcqx-2-pH6.8jz-jf50z-30min-P3.lcd
 方法文件名: RC\$SMF-4034 - SMF-4034-rcqx-FX274.lcm
 批处理文件名: RC\$SMF-4034 - SMF-4034-20241230-FX274.lcb
 样品瓶号: 3-23 版本号: 6.115
 进样体积: 10 μl 实验者: xiechaojun
 进样时间: 2024/12/31 00:31:05 处理者: xiechaojun
 处理时间 (V2): 2024/12/31 10:06:39
 仪器型号: SHIMADZU LC-2050C(FX274)

<色谱图>

mV



mV



<峰表>

检测器A Ch1 224nm

峰号	保留时间	面积	面积%	高度	理论塔板数(USP)	拖尾因子	分离度(USP)
1	3.781	102469	100.000	16043	8198	0.965	--
总计		102469	100.000	16043			

检测器A Ch2 260nm

峰号	保留时间	面积	面积%	高度	理论塔板数(USP)	拖尾因子	分离度(USP)
1	2.456	571449	100.000	95418	3849	1.050	--
总计		571449	100.000	95418			



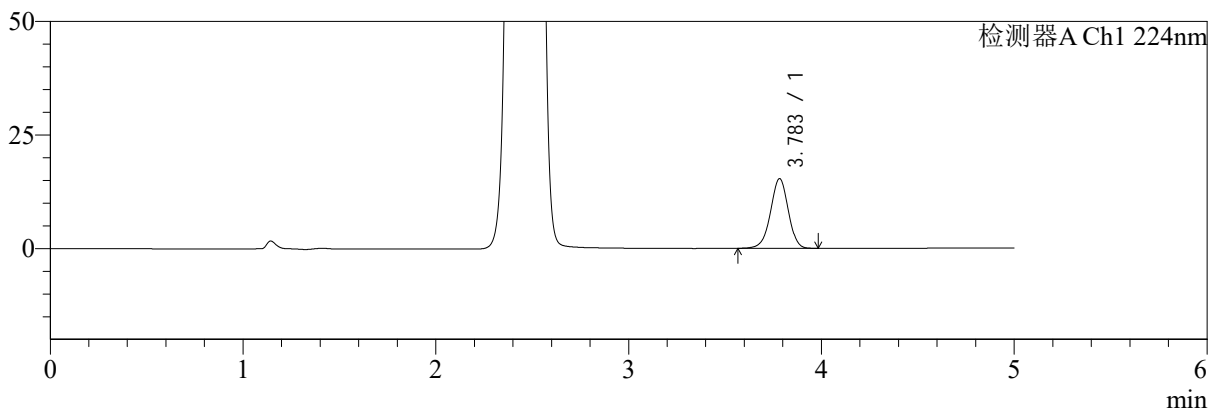
SMF-4034

<样品信息>

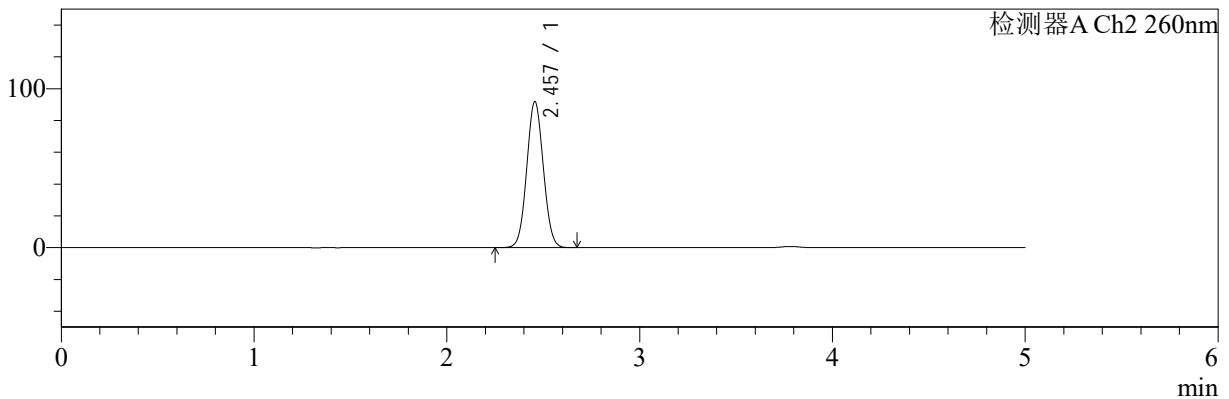
色谱柱:MM-C18/SCX(150mm*4.6mm,5μm) 流速:1.5ml/min
 柱温:30°C 波长:224/260nm
 数据文件名: RC\$SMF-4034 - 0-78/25-261-2 - zzp-2024120621p-rcqx-2-pH6.8jz-jf50z-30min-P4.lcd
 方法文件名: RC\$SMF-4034 - SMF-4034-rcqx-FX274.lcm
 批处理文件名: RC\$SMF-4034 - SMF-4034-20241230-FX274.lcb
 样品瓶号: 3-32
 进样体积: 10 μl 版本号: 6.115
 进样时间: 2024/12/31 00:36:26 实验者: xiechaojun
 处理时间 (V2): 2024/12/31 10:06:42 处理者: xiechaojun
 仪器型号: SHIMADZU LC-2050C(FX274)

<色谱图>

mV



mV



<峰表>

检测器A Ch1 224nm

峰号	保留时间	面积	面积%	高度	理论塔板数(USP)	拖尾因子	分离度(USP)
1	3.783	97921	100.000	15296	8232	0.965	--
总计		97921	100.000	15296			

检测器A Ch2 260nm

峰号	保留时间	面积	面积%	高度	理论塔板数(USP)	拖尾因子	分离度(USP)
1	2.457	550440	100.000	91825	3845	1.049	--
总计		550440	100.000	91825			



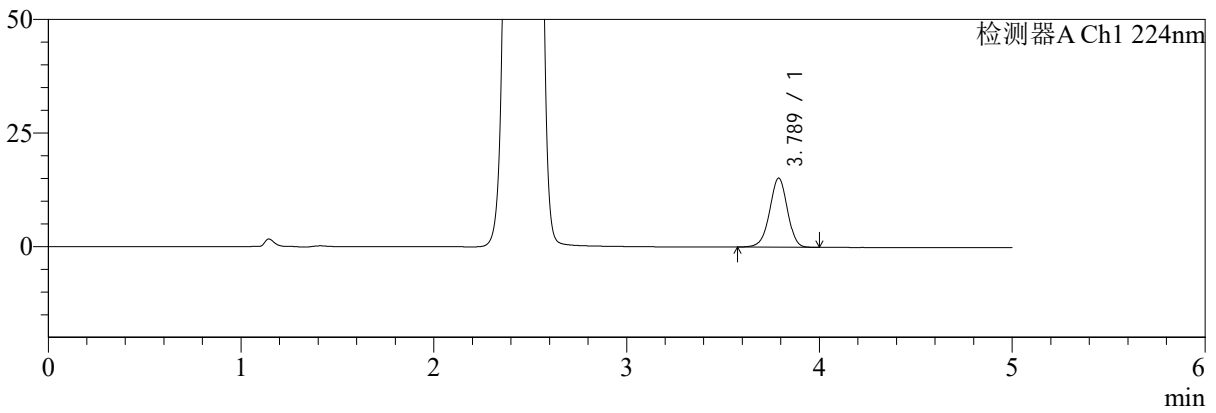
SMF-4034

<样品信息>

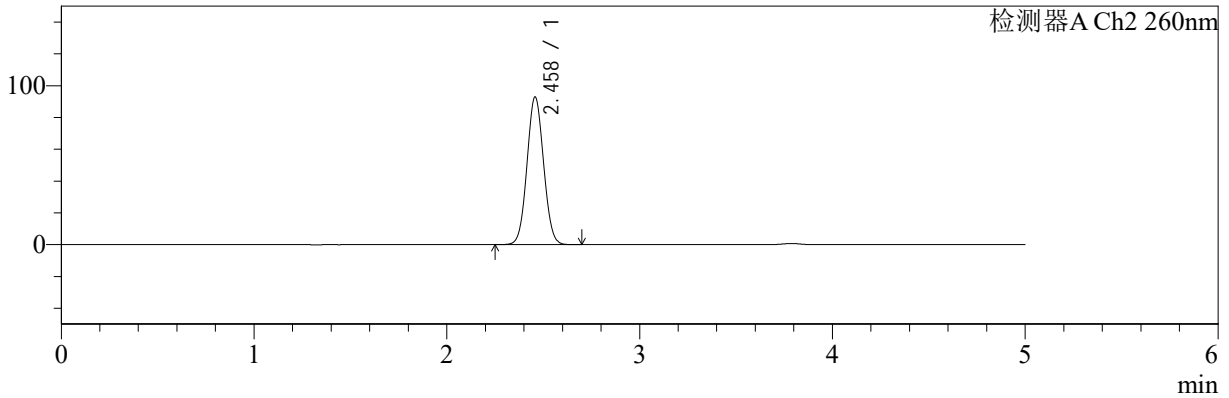
色谱柱:MM-C18/SCX(150mm*4.6mm,5μm) 流速:1.5ml/min
 柱温:30°C 波长:224/260nm
 数据文件名: RC\$SMF-4034 - 0-78/25-262-2 - zzp-2024120621p-rcqx-2-pH6.8jz-jf50z-30min-P5.lcd
 方法文件名: RC\$SMF-4034 - SMF-4034-rcqx-FX274.lcm
 批处理文件名: RC\$SMF-4034 - SMF-4034-20241230-FX274.lcb
 样品瓶号: 3-41 版本号: 6.115
 进样体积: 10 μl 实验者: xiechaojun
 进样时间: 2024/12/31 00:41:48 处理者: xiechaojun
 处理时间 (V2): 2024/12/31 10:06:44
 仪器型号: SHIMADZU LC-2050C(FX274)

<色谱图>

mV



mV



<峰表>

检测器A Ch1 224nm

峰号	保留时间	面积	面积%	高度	理论塔板数(USP)	拖尾因子	分离度(USP)
1	3.789	97107	100.000	15206	8217	0.966	--
总计		97107	100.000	15206			

检测器A Ch2 260nm

峰号	保留时间	面积	面积%	高度	理论塔板数(USP)	拖尾因子	分离度(USP)
1	2.458	557040	100.000	92629	3843	1.049	--
总计		557040	100.000	92629			



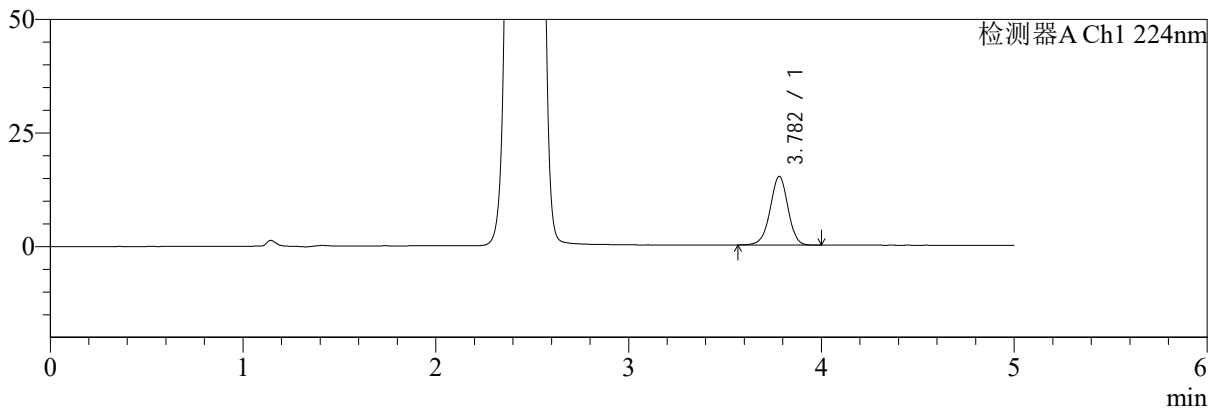
SMF-4034

<样品信息>

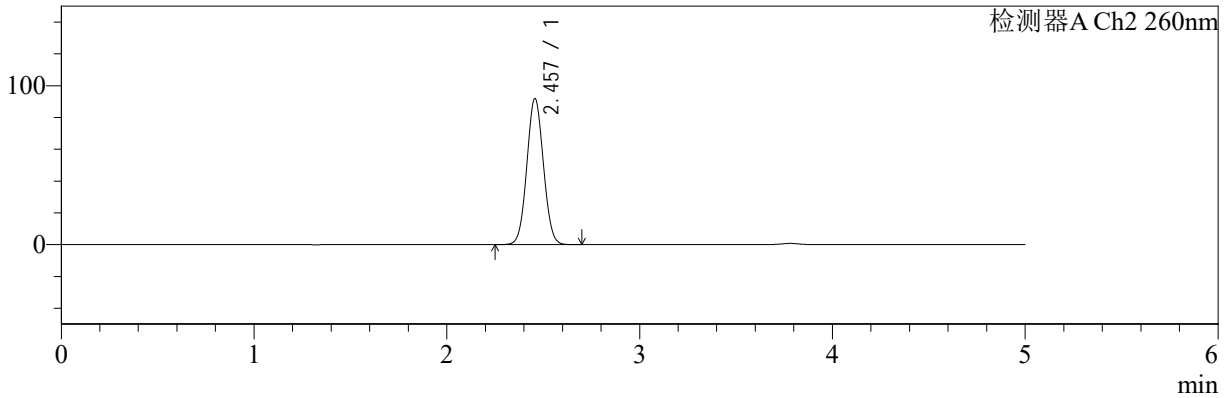
色谱柱:MM-C18/SCX(150mm*4.6mm,5μm) 流速:1.5ml/min
 柱温:30°C 波长:224/260nm
 数据文件名: RC\$SMF-4034 - 0-78/25-263-2 - zzp-2024120621p-rcqx-2-pH6.8jz-jf50z-30min-P6.lcd
 方法文件名: RC\$SMF-4034 - SMF-4034-rcqx-FX274.lcm
 批处理文件名: RC\$SMF-4034 - SMF-4034-20241230-FX274.lcb
 样品瓶号: 3-50
 进样体积: 10 μl 版本号: 6.115
 进样时间: 2024/12/31 00:47:10 实验者: xiechaojun
 处理时间 (V2): 2024/12/31 10:06:47 处理者: xiechaojun
 仪器型号: SHIMADZU LC-2050C(FX274)

<色谱图>

mV



mV



<峰表>

检测器A Ch1 224nm

峰号	保留时间	面积	面积%	高度	理论塔板数(USP)	拖尾因子	分离度(USP)
1	3.782	97017	100.000	15124	8169	0.967	--
总计		97017	100.000	15124			

检测器A Ch2 260nm

峰号	保留时间	面积	面积%	高度	理论塔板数(USP)	拖尾因子	分离度(USP)
1	2.457	550012	100.000	91790	3855	1.049	--
总计		550012	100.000	91790			



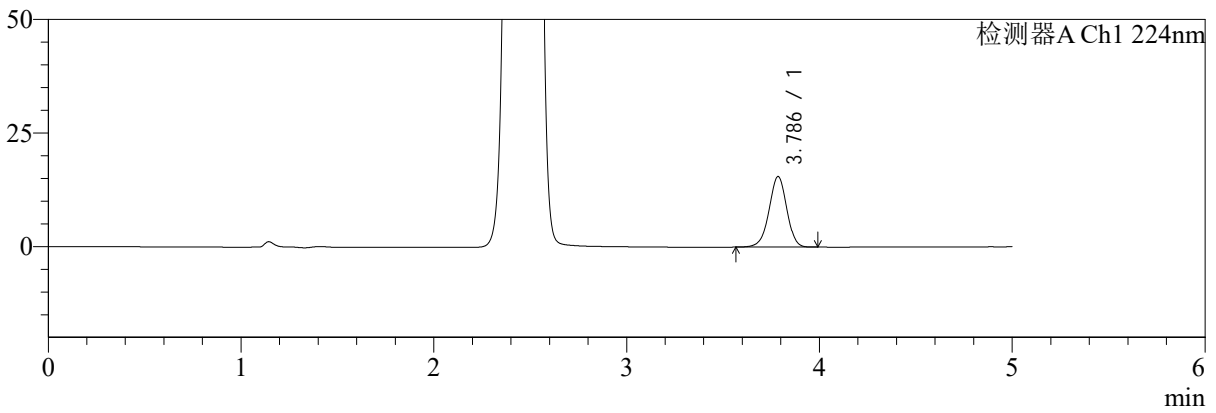
SMF-4034

<样品信息>

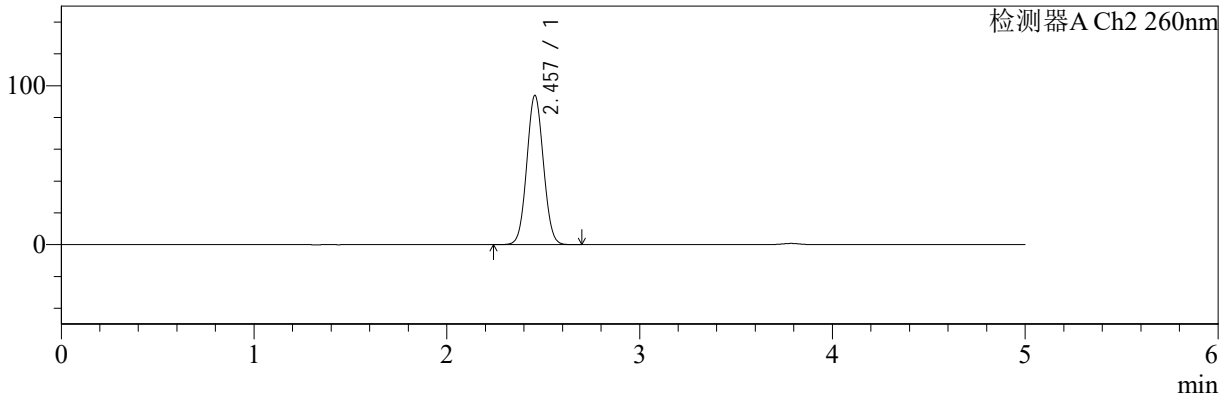
色谱柱:MM-C18/SCX(150mm*4.6mm,5μm) 流速:1.5ml/min
 柱温:30°C 波长:224/260nm
 数据文件名: RCSSMF-4034 - 0-78/25-264-2 - zzp-2024120621p-rcqx-2-pH6.8jz-jf50z-45min-P1.lcd
 方法文件名: RCSSMF-4034 - SMF-4034-rcqx-FX274.lcm
 批处理文件名: RCSSMF-4034 - SMF-4034-20241230-FX274.lcb
 样品瓶号: 3-6
 进样体积: 10 μl 版本号: 6.115
 进样时间: 2024/12/31 00:52:31 实验者: xiechaojun
 处理时间 (V2): 2024/12/31 10:06:50 处理者: xiechaojun
 仪器型号: SHIMADZU LC-2050C(FX274)

<色谱图>

mV



mV



<峰表>

检测器A Ch1 224nm

峰号	保留时间	面积	面积%	高度	理论塔板数(USP)	拖尾因子	分离度(USP)
1	3.786	99180	100.000	15527	8256	0.965	--
总计		99180	100.000	15527			

检测器A Ch2 260nm

峰号	保留时间	面积	面积%	高度	理论塔板数(USP)	拖尾因子	分离度(USP)
1	2.457	563162	100.000	93820	3840	1.050	--
总计		563162	100.000	93820			



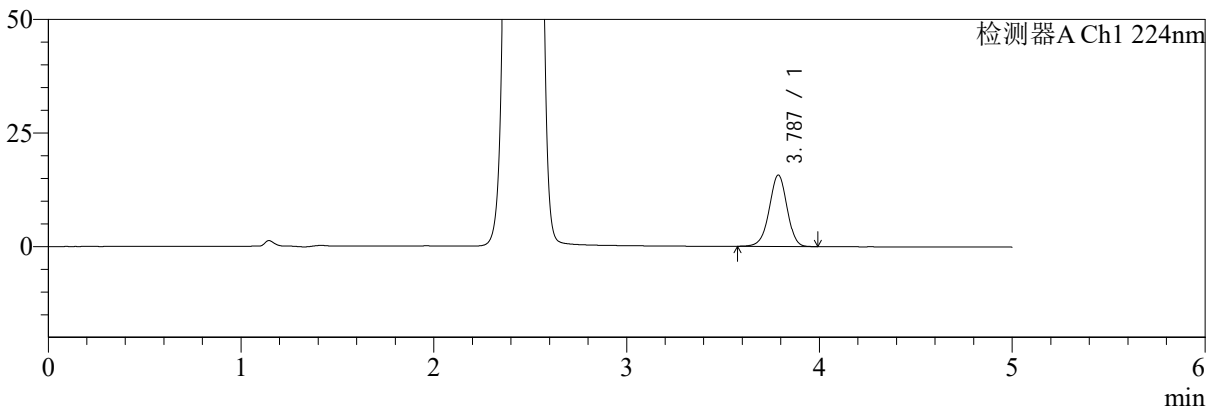
SMF-4034

<样品信息>

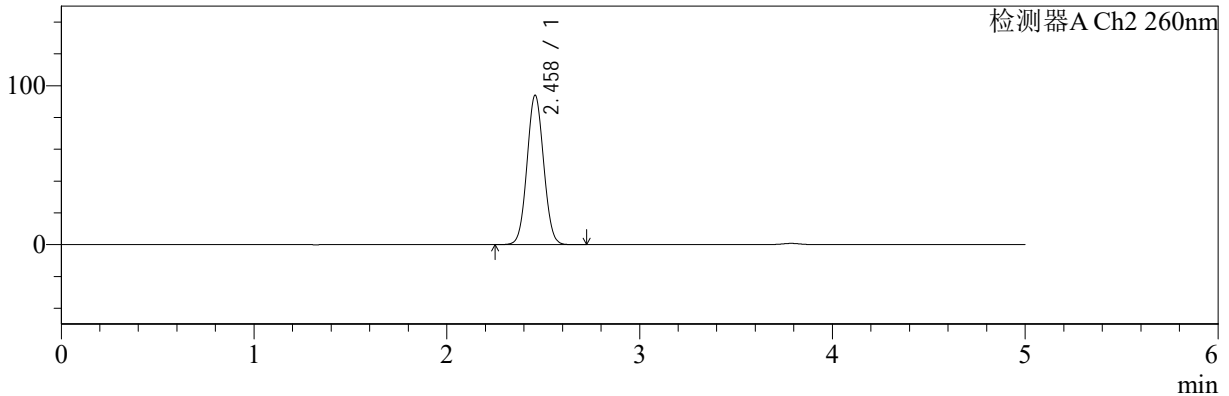
色谱柱:MM-C18/SCX(150mm*4.6mm,5μm) 流速:1.5ml/min
 柱温:30°C 波长:224/260nm
 数据文件名: RC\$SMF-4034 - 0-78/25-265-2 - zzp-2024120621p-rcqx-2-pH6.8jz-jf50z-45min-P2.lcd
 方法文件名: RC\$SMF-4034 - SMF-4034-rcqx-FX274.lcm
 批处理文件名: RC\$SMF-4034 - SMF-4034-20241230-FX274.lcb
 样品瓶号: 3-15 版本号: 6.115
 进样体积: 10 μl 实验者: xiechaojun
 进样时间: 2024/12/31 00:57:53 处理者: xiechaojun
 处理时间 (V2): 2024/12/31 10:06:52
 仪器型号: SHIMADZU LC-2050C(FX274)

<色谱图>

mV



mV



<峰表>

检测器A Ch1 224nm

峰号	保留时间	面积	面积%	高度	理论塔板数(USP)	拖尾因子	分离度(USP)
1	3.787	100654	100.000	15727	8188	0.967	--
总计		100654	100.000	15727			

检测器A Ch2 260nm

峰号	保留时间	面积	面积%	高度	理论塔板数(USP)	拖尾因子	分离度(USP)
1	2.458	563904	100.000	93703	3843	1.050	--
总计		563904	100.000	93703			



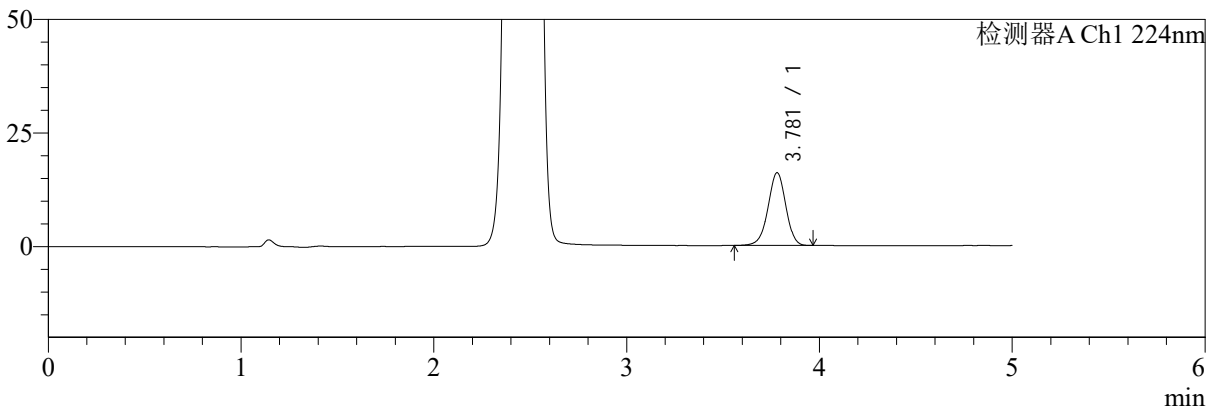
SMF-4034

<样品信息>

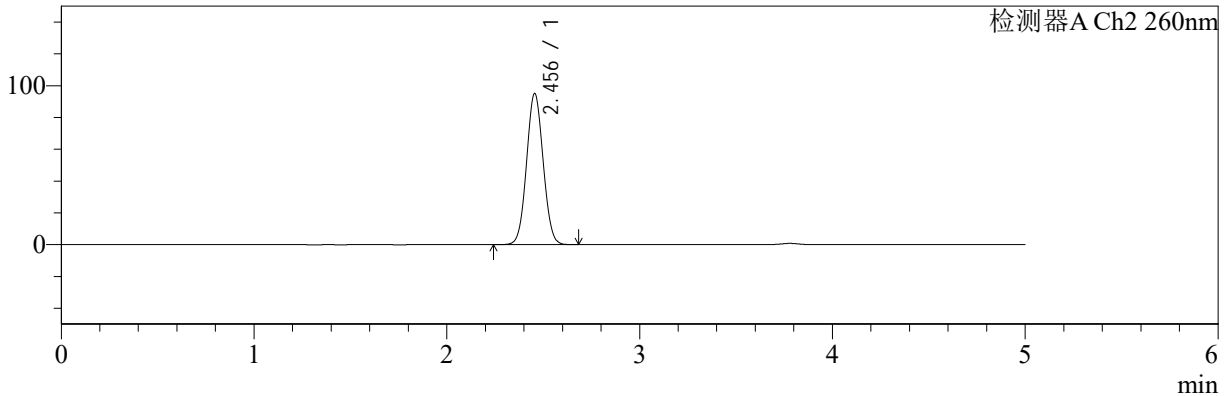
色谱柱:MM-C18/SCX(150mm*4.6mm,5μm) 流速:1.5ml/min
 柱温:30°C 波长:224/260nm
 数据文件名: RC\$SMF-4034 - 0-78/25-266-2 - zzp-2024120621p-rcqx-2-pH6.8jz-jf50z-45min-P3.lcd
 方法文件名: RC\$SMF-4034 - SMF-4034-rcqx-FX274.lcm
 批处理文件名: RC\$SMF-4034 - SMF-4034-20241230-FX274.lcb
 样品瓶号: 3-24 版本号: 6.115
 进样体积: 10 μl 实验者: xiechaojun
 进样时间: 2024/12/31 01:03:14 处理者: xiechaojun
 处理时间 (V2): 2024/12/31 10:06:55
 仪器型号: SHIMADZU LC-2050C(FX274)

<色谱图>

mV



mV



<峰表>

检测器A Ch1 224nm

峰号	保留时间	面积	面积%	高度	理论塔板数(USP)	拖尾因子	分离度(USP)
1	3.781	102560	100.000	16032	8188	0.966	--
总计		102560	100.000	16032			

检测器A Ch2 260nm

峰号	保留时间	面积	面积%	高度	理论塔板数(USP)	拖尾因子	分离度(USP)
1	2.456	570546	100.000	95159	3837	1.050	--
总计		570546	100.000	95159			



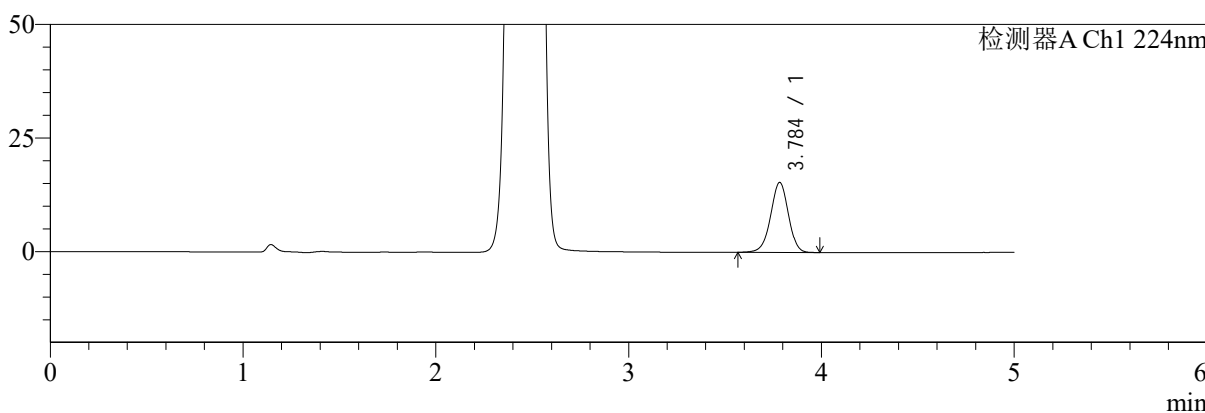
SMF-4034

<样品信息>

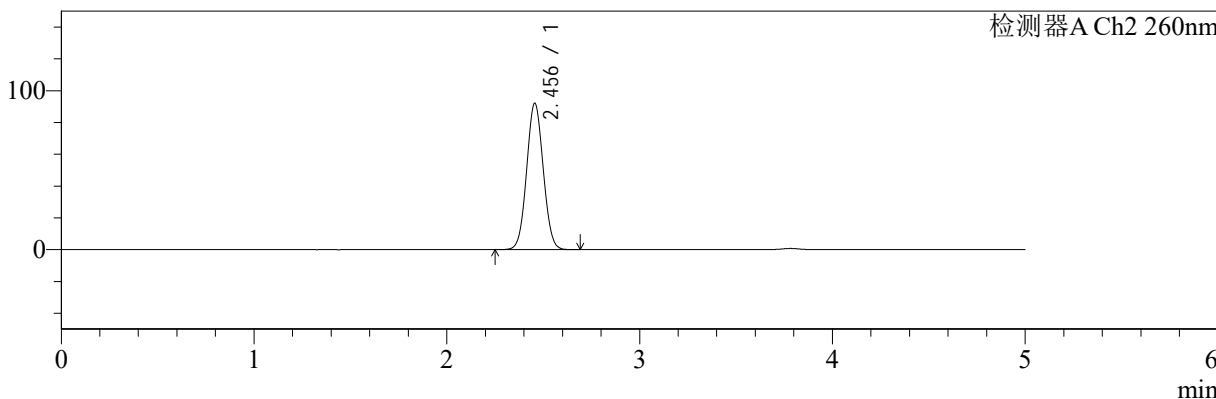
色谱柱:MM-C18/SCX(150mm*4.6mm,5μm) 流速:1.5ml/min
 柱温:30°C 波长:224/260nm
 数据文件名: RC\$SMF-4034 - 0-78/25-267-2 - zzp-2024120621p-rcqx-2-pH6.8jz-jf50z-45min-P4.lcd
 方法文件名: RC\$SMF-4034 - SMF-4034-rcqx-FX274.lcm
 批处理文件名: RC\$SMF-4034 - SMF-4034-20241230-FX274.lcb
 样品瓶号: 3-33 版本号: 6.115
 进样体积: 10 μl 实验者: xiechaojun
 进样时间: 2024/12/31 01:08:35 处理者: xiechaojun
 处理时间 (V2): 2024/12/31 10:06:58
 仪器型号: SHIMADZU LC-2050C(FX274)

<色谱图>

mV



mV



<峰表>

检测器A Ch1 224nm

峰号	保留时间	面积	面积%	高度	理论塔板数(USP)	拖尾因子	分离度(USP)
1	3.784	98575	100.000	15344	8202	0.967	--
总计		98575	100.000	15344			

检测器A Ch2 260nm

峰号	保留时间	面积	面积%	高度	理论塔板数(USP)	拖尾因子	分离度(USP)
1	2.456	552088	100.000	92070	3838	1.049	--
总计		552088	100.000	92070			



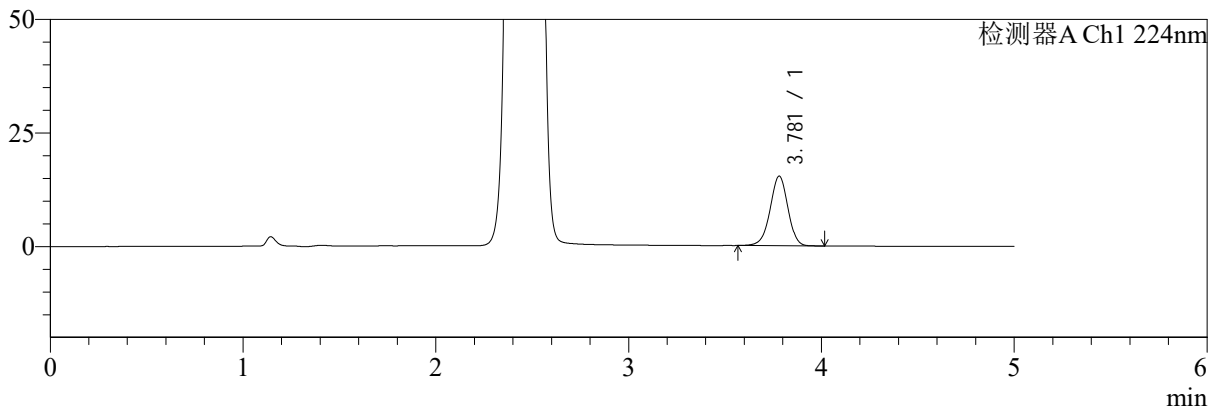
SMF-4034

<样品信息>

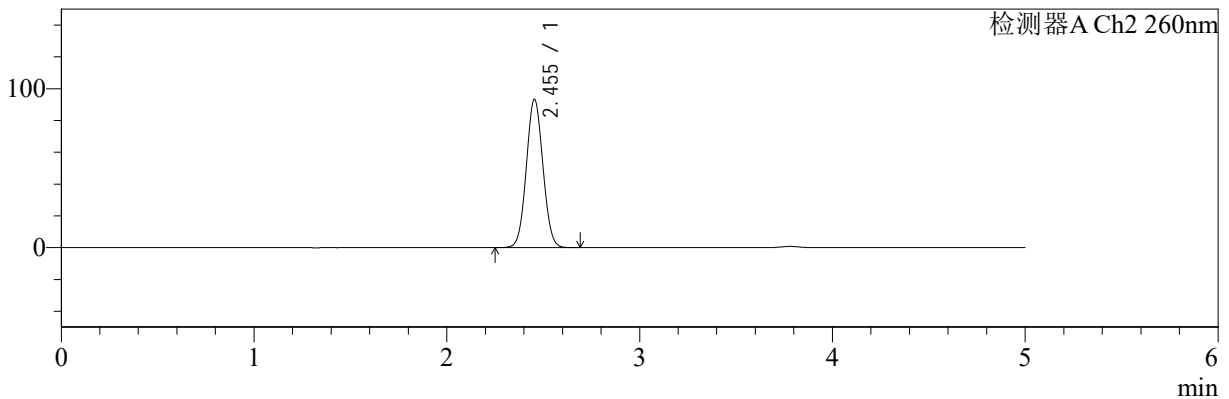
色谱柱:MM-C18/SCX(150mm*4.6mm,5μm) 流速:1.5ml/min
 柱温:30°C 波长:224/260nm
 数据文件名: RC\$SMF-4034 - 0-78/25-268-2 - zzp-2024120621p-rcqx-2-pH6.8jz-jf50z-45min-P5.lcd
 方法文件名: RC\$SMF-4034 - SMF-4034-rcqx-FX274.lcm
 批处理文件名: RC\$SMF-4034 - SMF-4034-20241230-FX274.lcb
 样品瓶号: 3-42 版本号: 6.115
 进样体积: 10 μl 实验者: xiechaojun
 进样时间: 2024/12/31 01:13:57 处理者: xiechaojun
 处理时间 (V2): 2024/12/31 10:07:00
 仪器型号: SHIMADZU LC-2050C(FX274)

<色谱图>

mV



mV



<峰表>

检测器A Ch1 224nm

峰号	保留时间	面积	面积%	高度	理论塔板数(USP)	拖尾因子	分离度(USP)
1	3.781	98368	100.000	15340	8167	0.967	--
总计		98368	100.000	15340			

检测器A Ch2 260nm

峰号	保留时间	面积	面积%	高度	理论塔板数(USP)	拖尾因子	分离度(USP)
1	2.455	559022	100.000	93387	3843	1.049	--
总计		559022	100.000	93387			



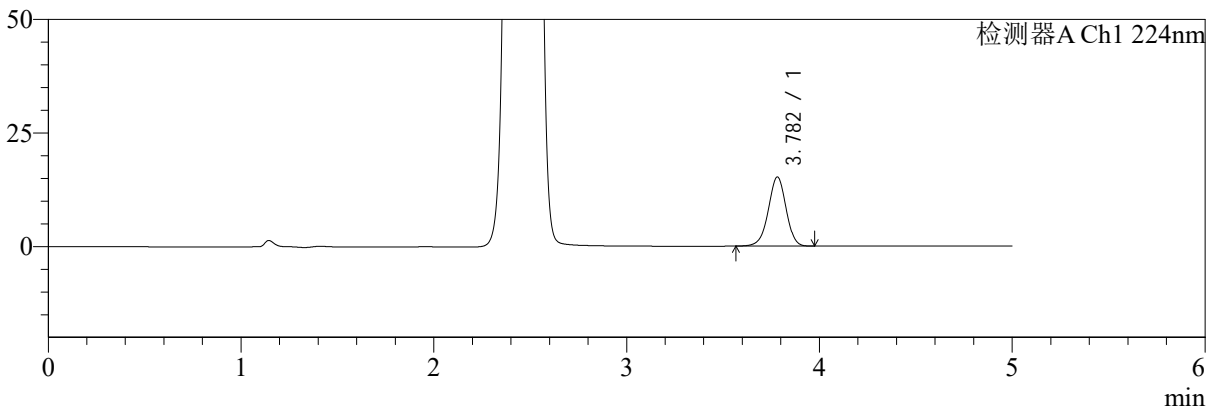
SMF-4034

<样品信息>

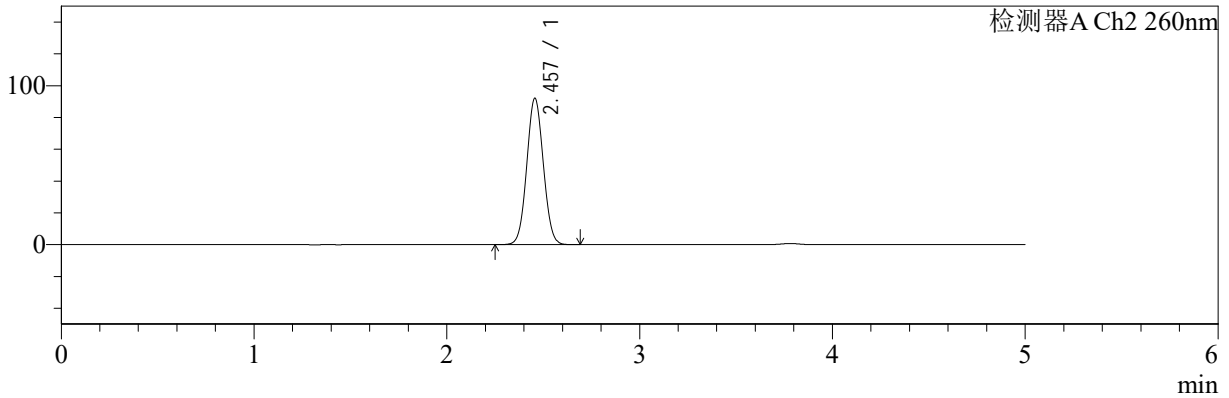
色谱柱:MM-C18/SCX(150mm*4.6mm,5μm) 流速:1.5ml/min
 柱温:30°C 波长:224/260nm
 数据文件名: RC\$SMF-4034 - 0-78/25-269-2 - zzp-2024120621p-rcqx-2-pH6.8jz-jf50z-45min-P6.lcd
 方法文件名: RC\$SMF-4034 - SMF-4034-rcqx-FX274.lcm
 批处理文件名: RC\$SMF-4034 - SMF-4034-20241230-FX274.lcb
 样品瓶号: 3-51 版本号: 6.115
 进样体积: 10 μl 实验者: xiechaojun
 进样时间: 2024/12/31 01:19:18 处理者: xiechaojun
 处理时间 (V2): 2024/12/31 10:07:03
 仪器型号: SHIMADZU LC-2050C(FX274)

<色谱图>

mV



mV



<峰表>

检测器A Ch1 224nm

峰号	保留时间	面积	面积%	高度	理论塔板数(USP)	拖尾因子	分离度(USP)
1	3.782	97292	100.000	15202	8208	0.967	--
总计		97292	100.000	15202			

检测器A Ch2 260nm

峰号	保留时间	面积	面积%	高度	理论塔板数(USP)	拖尾因子	分离度(USP)
1	2.457	551415	100.000	92056	3853	1.049	--
总计		551415	100.000	92056			



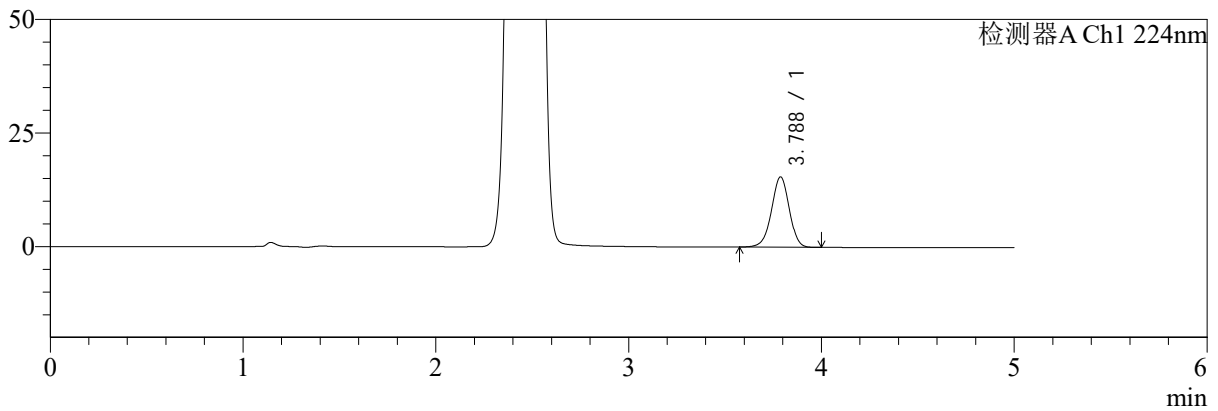
SMF-4034

<样品信息>

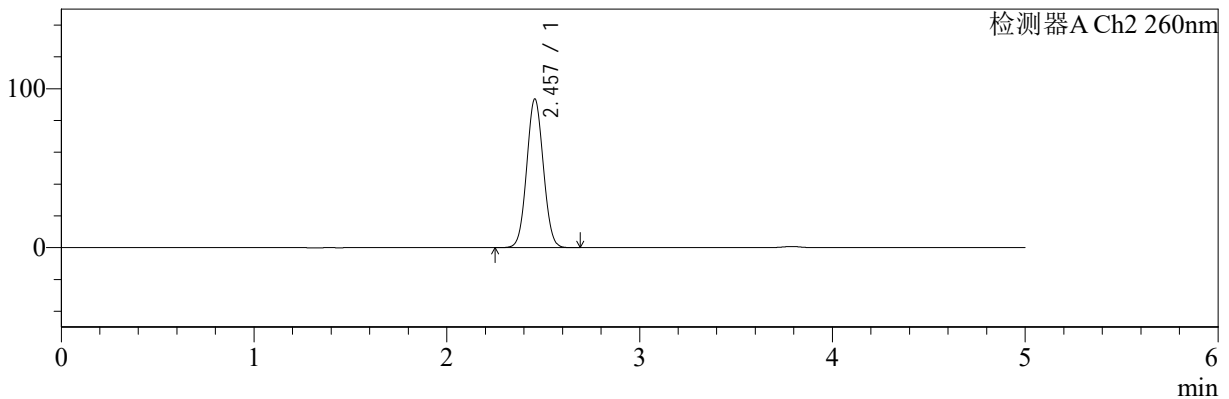
色谱柱:MM-C18/SCX(150mm*4.6mm,5μm) 流速:1.5ml/min
 柱温:30°C 波长:224/260nm
 数据文件名: RC\$SMF-4034 - 0-78/25-270-2 - zzp-2024120621p-rcqx-2-pH6.8jz-jf50z-60min-P1.lcd
 方法文件名: RC\$SMF-4034 - SMF-4034-rcqx-FX274.lcm
 批处理文件名: RC\$SMF-4034 - SMF-4034-20241230-FX274.lcb
 样品瓶号: 3-7 版本号: 6.115
 进样体积: 10 μl 实验者: xiechaojun
 进样时间: 2024/12/31 01:24:40 处理者: xiechaojun
 处理时间 (V2): 2024/12/31 10:07:05
 仪器型号: SHIMADZU LC-2050C(FX274)

<色谱图>

mV



mV



<峰表>

检测器A Ch1 224nm

峰号	保留时间	面积	面积%	高度	理论塔板数(USP)	拖尾因子	分离度(USP)
1	3.788	99214	100.000	15497	8204	0.965	--
总计		99214	100.000	15497			

检测器A Ch2 260nm

峰号	保留时间	面积	面积%	高度	理论塔板数(USP)	拖尾因子	分离度(USP)
1	2.457	561190	100.000	93491	3835	1.049	--
总计		561190	100.000	93491			



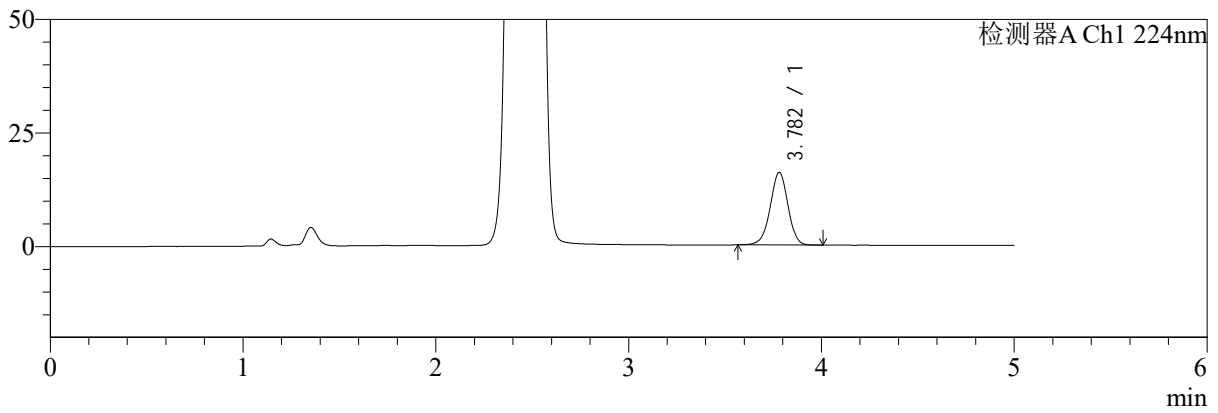
SMF-4034

<样品信息>

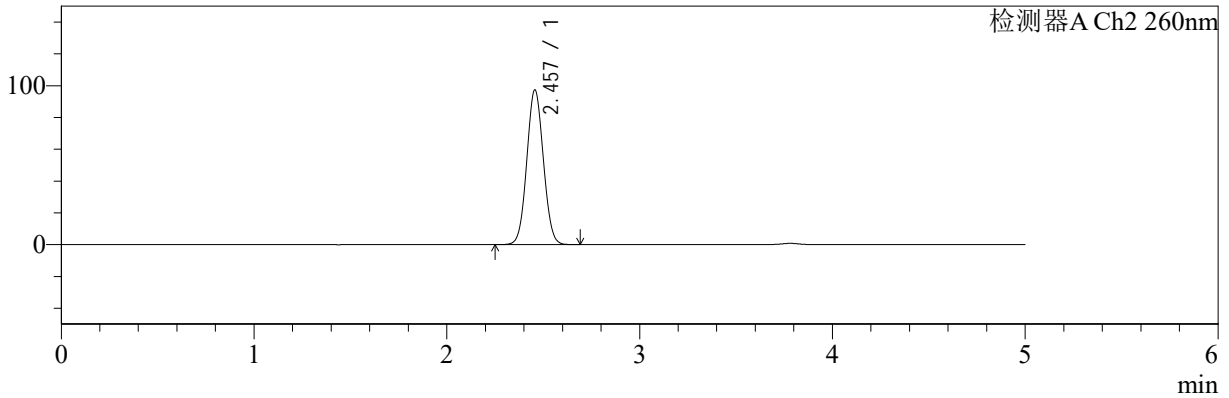
色谱柱:MM-C18/SCX(150mm*4.6mm,5μm) 流速:1.5ml/min
 柱温:30°C 波长:224/260nm
 数据文件名: RC\$SMF-4034 - 0-78/25-271-2 - zzp-2024120621p-rcqx-2-pH6.8jz-jf50z-60min-P2.lcd
 方法文件名: RC\$SMF-4034 - SMF-4034-rcqx-FX274.lcm
 批处理文件名: RC\$SMF-4034 - SMF-4034-20241230-FX274.lcb
 样品瓶号: 3-16 版本号: 6.115
 进样体积: 10 μl 实验者: xiechaojun
 进样时间: 2024/12/31 01:30:02 处理者: xiechaojun
 处理时间 (V2): 2024/12/31 10:07:08
 仪器型号: SHIMADZU LC-2050C(FX274)

<色谱图>

mV



mV



<峰表>

检测器A Ch1 224nm

峰号	保留时间	面积	面积%	高度	理论塔板数(USP)	拖尾因子	分离度(USP)
1	3.782	102242	100.000	15983	8195	0.968	--
总计		102242	100.000	15983			

检测器A Ch2 260nm

峰号	保留时间	面积	面积%	高度	理论塔板数(USP)	拖尾因子	分离度(USP)
1	2.457	582131	100.000	97278	3861	1.052	--
总计		582131	100.000	97278			



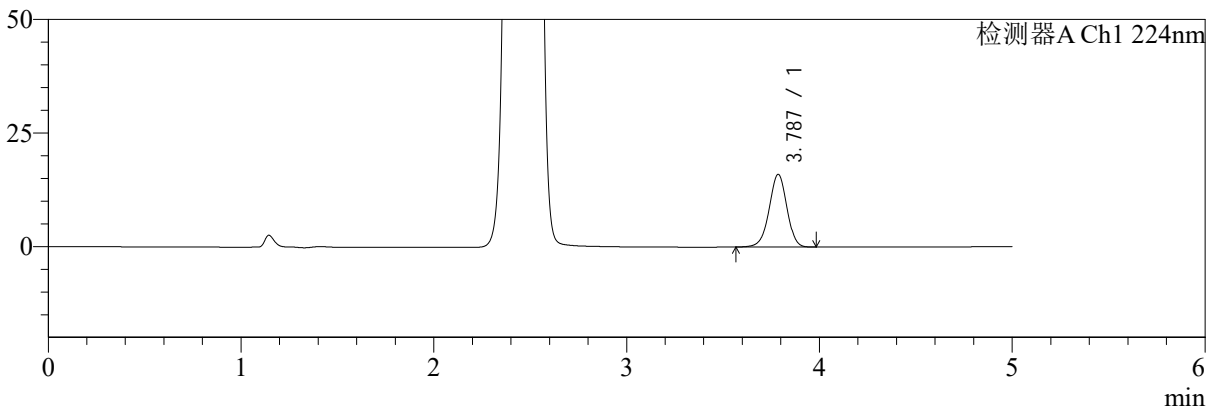
SMF-4034

<样品信息>

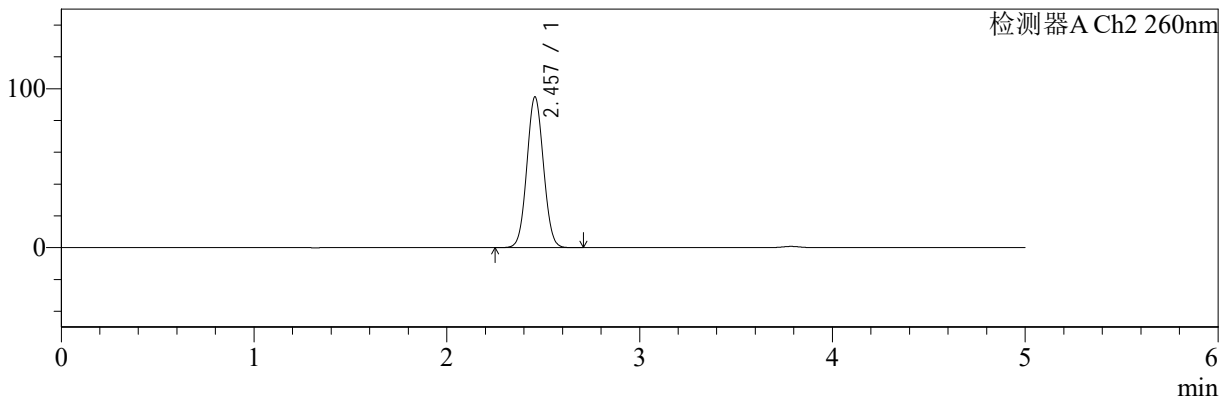
色谱柱:MM-C18/SCX(150mm*4.6mm,5μm) 流速:1.5ml/min
 柱温:30°C 波长:224/260nm
 数据文件名: RC\$SMF-4034 - 0-78/25-272-2 - zzp-2024120621p-rcqx-2-pH6.8jz-jf50z-60min-P3.lcd
 方法文件名: RC\$SMF-4034 - SMF-4034-rcqx-FX274.lcm
 批处理文件名: RC\$SMF-4034 - SMF-4034-20241230-FX274.lcb
 样品瓶号: 3-25 版本号: 6.115
 进样体积: 10 μl 实验者: xiechaojun
 进样时间: 2024/12/31 01:35:23 处理者: xiechaojun
 处理时间 (V2): 2024/12/31 10:07:11
 仪器型号: SHIMADZU LC-2050C(FX274)

<色谱图>

mV



mV



<峰表>

检测器A Ch1 224nm

峰号	保留时间	面积	面积%	高度	理论塔板数(USP)	拖尾因子	分离度(USP)
1	3.787	102063	100.000	16000	8249	0.965	--
总计		102063	100.000	16000			

检测器A Ch2 260nm

峰号	保留时间	面积	面积%	高度	理论塔板数(USP)	拖尾因子	分离度(USP)
1	2.457	568786	100.000	94700	3840	1.050	--
总计		568786	100.000	94700			



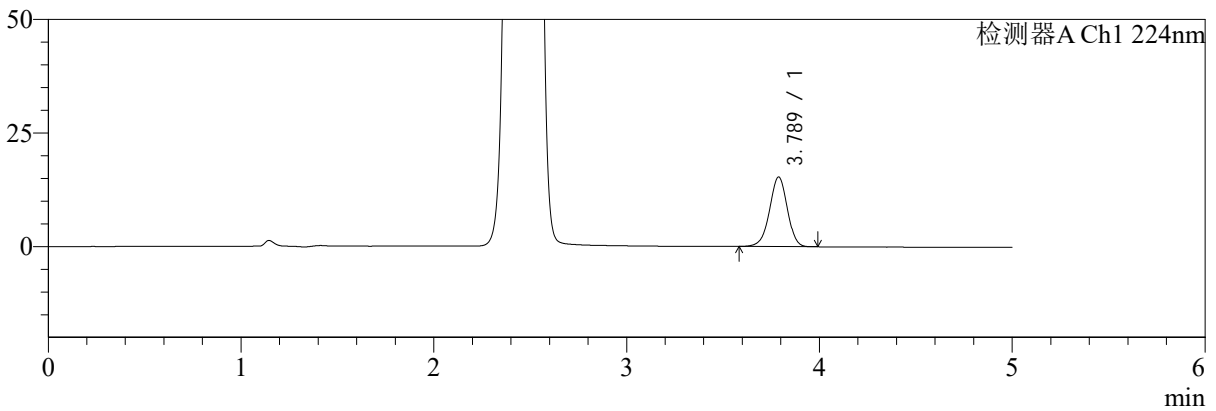
SMF-4034

<样品信息>

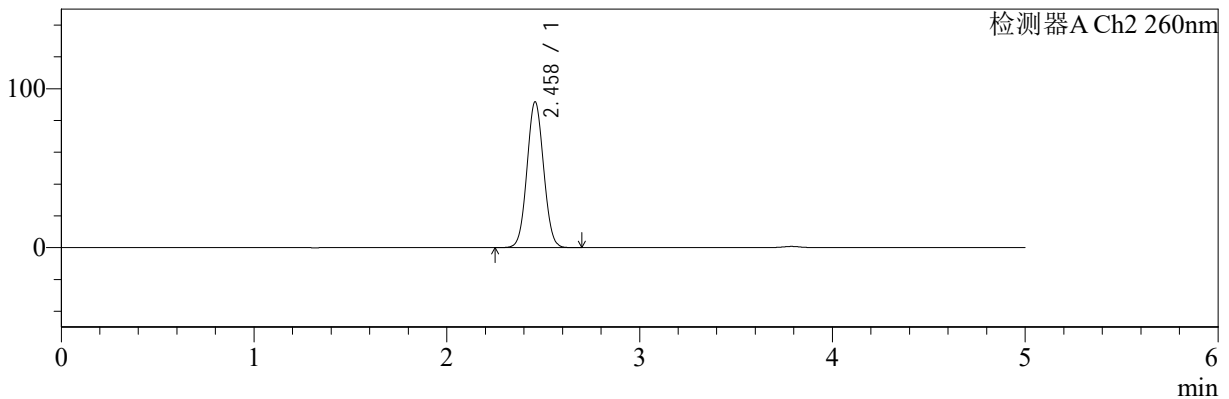
色谱柱:MM-C18/SCX(150mm*4.6mm,5μm) 流速:1.5ml/min
 柱温:30°C 波长:224/260nm
 数据文件名: RC\$SMF-4034 - 0-78/25-273-2 - zzp-2024120621p-rcqx-2-pH6.8jz-jf50z-60min-P4.lcd
 方法文件名: RC\$SMF-4034 - SMF-4034-rcqx-FX274.lcm
 批处理文件名: RC\$SMF-4034 - SMF-4034-20241230-FX274.lcb
 样品瓶号: 3-34 版本号: 6.115
 进样体积: 10 μl 实验者: xiechaojun
 进样时间: 2024/12/31 01:40:45 处理者: xiechaojun
 处理时间 (V2): 2024/12/31 10:07:14
 仪器型号: SHIMADZU LC-2050C(FX274)

<色谱图>

mV



mV



<峰表>

检测器A Ch1 224nm

峰号	保留时间	面积	面积%	高度	理论塔板数(USP)	拖尾因子	分离度(USP)
1	3.789	97970	100.000	15335	8204	0.966	--
总计		97970	100.000	15335			

检测器A Ch2 260nm

峰号	保留时间	面积	面积%	高度	理论塔板数(USP)	拖尾因子	分离度(USP)
1	2.458	550295	100.000	91488	3842	1.049	--
总计		550295	100.000	91488			



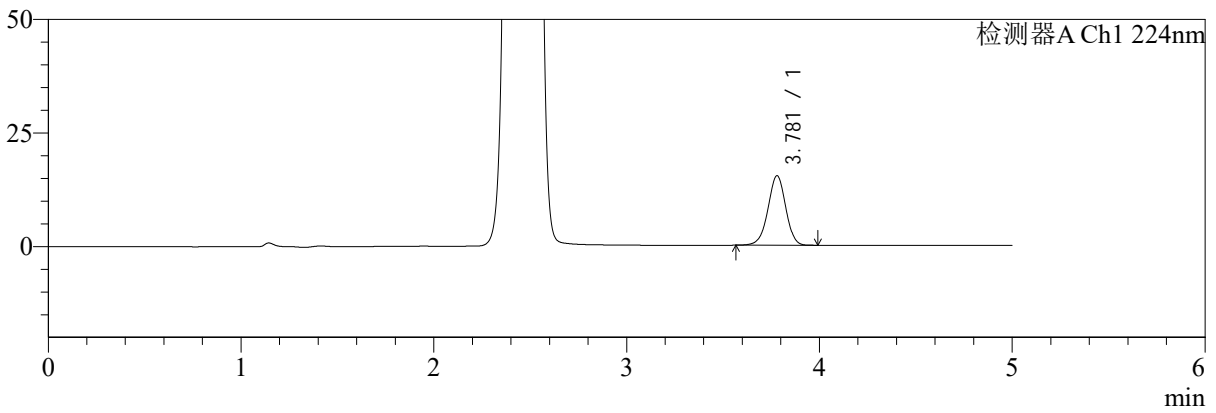
SMF-4034

<样品信息>

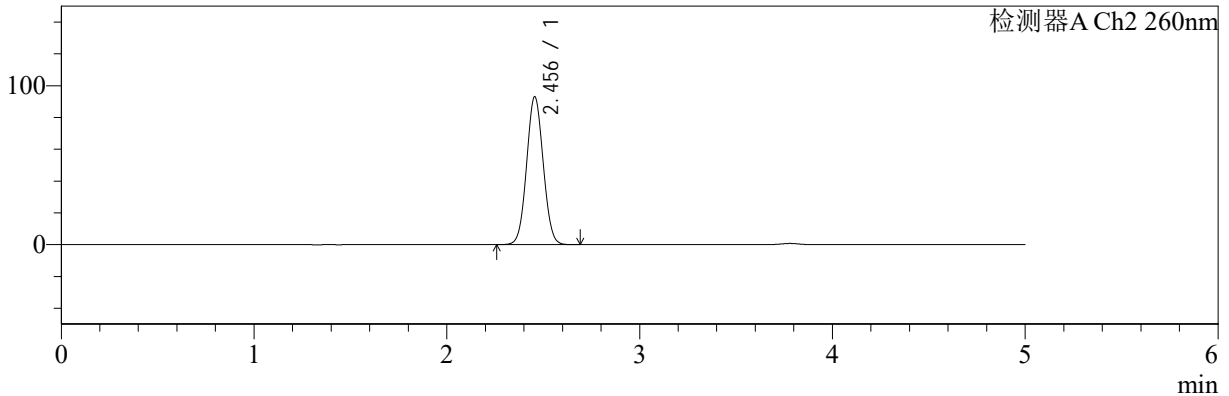
色谱柱:MM-C18/SCX(150mm*4.6mm,5μm) 流速:1.5ml/min
 柱温:30°C 波长:224/260nm
 数据文件名: RC\$SMF-4034 - 0-78/25-274-2 - zzp-2024120621p-rcqx-2-pH6.8jz-jf50z-60min-P5.lcd
 方法文件名: RC\$SMF-4034 - SMF-4034-rcqx-FX274.lcm
 批处理文件名: RC\$SMF-4034 - SMF-4034-20241230-FX274.lcb
 样品瓶号: 3-43 版本号: 6.115
 进样体积: 10 μl 实验者: xiechaojun
 进样时间: 2024/12/31 01:46:06 处理者: xiechaojun
 处理时间 (V2): 2024/12/31 10:07:16
 仪器型号: SHIMADZU LC-2050C(FX274)

<色谱图>

mV



mV



<峰表>

检测器A Ch1 224nm

峰号	保留时间	面积	面积%	高度	理论塔板数(USP)	拖尾因子	分离度(USP)
1	3.781	97853	100.000	15318	8205	0.966	--
总计		97853	100.000	15318			

检测器A Ch2 260nm

峰号	保留时间	面积	面积%	高度	理论塔板数(USP)	拖尾因子	分离度(USP)
1	2.456	557713	100.000	93028	3841	1.049	--
总计		557713	100.000	93028			



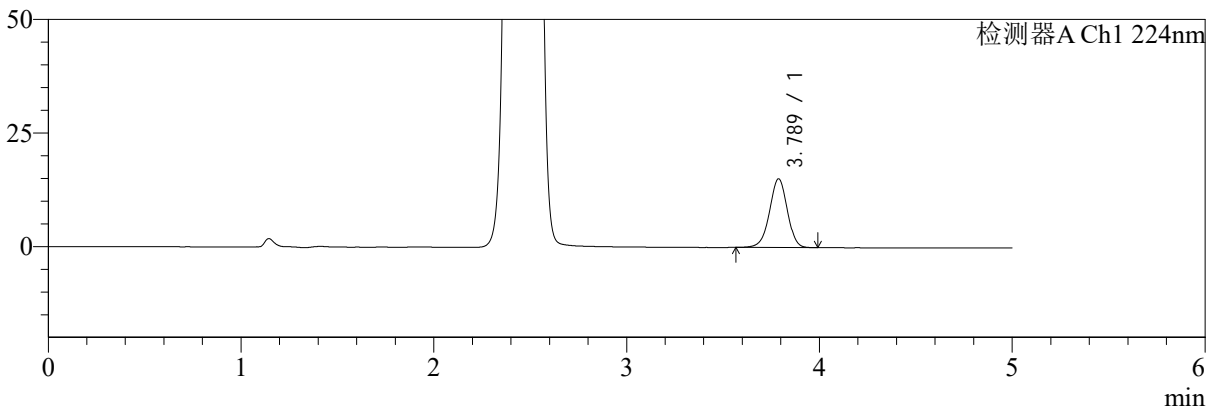
SMF-4034

<样品信息>

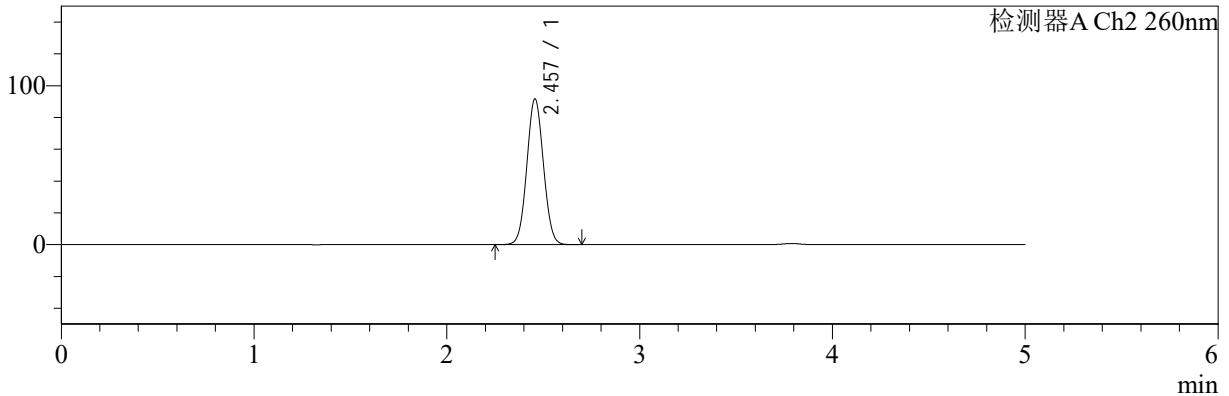
色谱柱:MM-C18/SCX(150mm*4.6mm,5μm) 流速:1.5ml/min
 柱温:30°C 波长:224/260nm
 数据文件名: RC\$SMF-4034 - 0-78/25-275-2 - zzp-2024120621p-rcqx-2-pH6.8jz-jf50z-60min-P6.lcd
 方法文件名: RC\$SMF-4034 - SMF-4034-rcqx-FX274.lcm
 批处理文件名: RC\$SMF-4034 - SMF-4034-20241230-FX274.lcb
 样品瓶号: 3-52
 进样体积: 10 μl 版本号: 6.115
 进样时间: 2024/12/31 01:51:27 实验者: xiechaojun
 处理时间 (V2): 2024/12/31 10:07:20 处理者: xiechaojun
 仪器型号: SHIMADZU LC-2050C(FX274)

<色谱图>

mV



mV



<峰表>

检测器A Ch1 224nm

峰号	保留时间	面积	面积%	高度	理论塔板数(USP)	拖尾因子	分离度(USP)
1	3.789	96843	100.000	15142	8207	0.966	--
总计		96843	100.000	15142			

检测器A Ch2 260nm

峰号	保留时间	面积	面积%	高度	理论塔板数(USP)	拖尾因子	分离度(USP)
1	2.457	550027	100.000	91566	3837	1.048	--
总计		550027	100.000	91566			



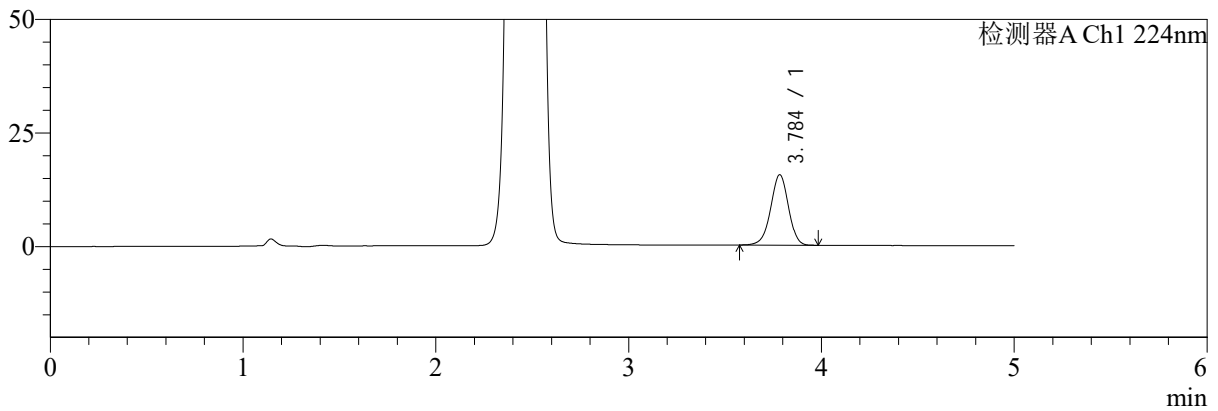
SMF-4034

<样品信息>

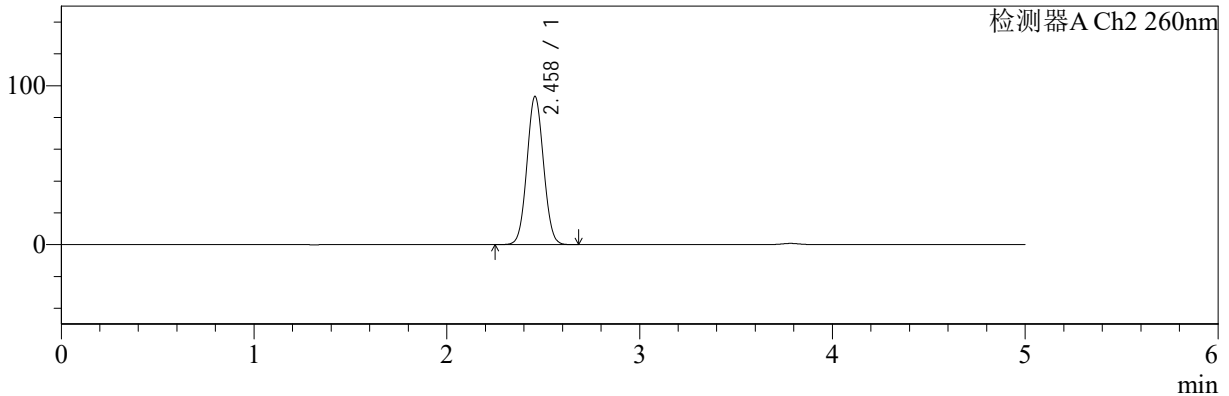
色谱柱:MM-C18/SCX(150mm*4.6mm,5μm) 流速:1.5ml/min
 柱温:30°C 波长:224/260nm
 数据文件名: RC\$SMF-4034 - 0-78/25-276-2 - zzp-2024120621p-rcqx-2-pH6.8jz-jf50z-jxzs-P1.lcd
 方法文件名: RC\$SMF-4034 - SMF-4034-rcqx-FX274.lcm
 批处理文件名: RC\$SMF-4034 - SMF-4034-20241230-FX274.lcb
 样品瓶号: 3-8 版本号: 6.115
 进样体积: 10 μl 实验者: xiechaojun
 进样时间: 2024/12/31 01:56:49 处理者: xiechaojun
 处理时间 (V2): 2024/12/31 10:07:22
 仪器型号: SHIMADZU LC-2050C(FX274)

<色谱图>

mV



mV



<峰表>

检测器A Ch1 224nm

峰号	保留时间	面积	面积%	高度	理论塔板数(USP)	拖尾因子	分离度(USP)
1	3.784	99271	100.000	15448	8186	0.965	--
总计		99271	100.000	15448			

检测器A Ch2 260nm

峰号	保留时间	面积	面积%	高度	理论塔板数(USP)	拖尾因子	分离度(USP)
1	2.458	558520	100.000	93030	3846	1.049	--
总计		558520	100.000	93030			

<样品信息>

色谱柱:MM-C18/SCX(150mm*4.6mm,5 μ m)

流速:1.5ml/min

柱温:30 $^{\circ}$ C

波长:224/260nm

数据文件名: RC\$SMF-4034 - 0-78/25-277-2 - zzp-2024120621p-rcqx-2-pH6.8jz-jf50z-jxzs-P2.lcd

方法文件名: RC\$SMF-4034 - SMF-4034-rcqx-FX274.lcm

批处理文件名: RC\$SMF-4034 - SMF-4034-20241230-FX274.lcb

样品瓶号: 3-17

进样体积: 10 μ l

版本号: 6.115

进样时间: 2024/12/31 02:02:11

实验者: xiechaojun

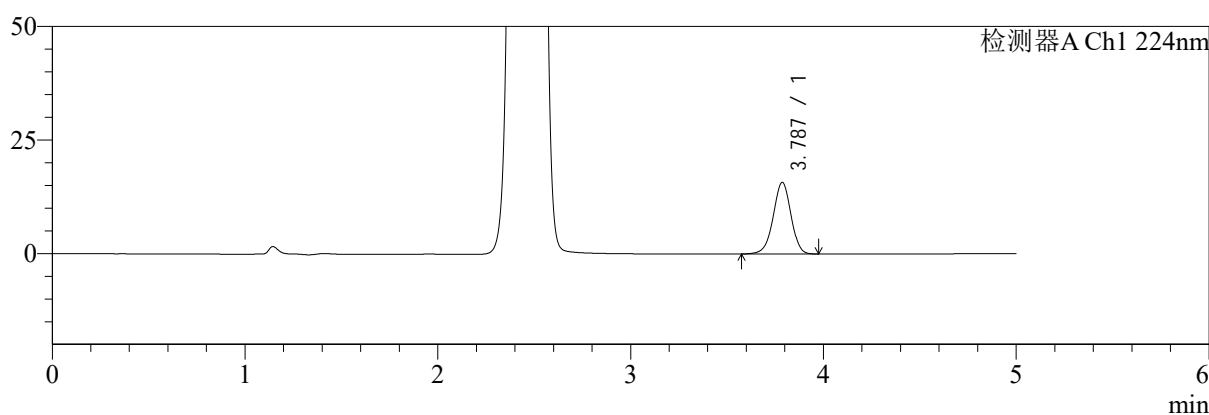
处理时间(V2): 2024/12/31 10:07:25

处理者: xiechaojun

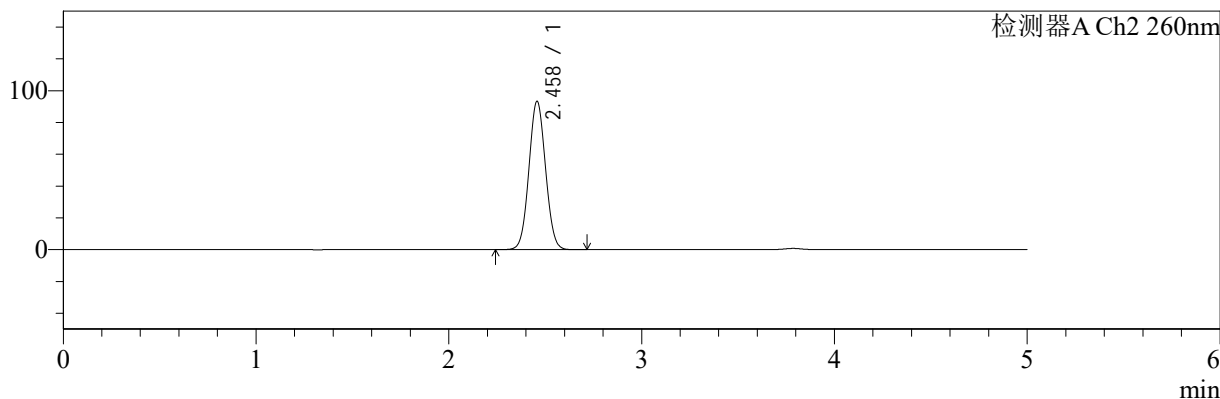
仪器型号: SHIMADZU LC-2050C(FX274)

<色谱图>

mV



mV



<峰表>

检测器A Ch1 224nm

峰号	保留时间	面积	面积%	高度	理论塔板数(USP)	拖尾因子	分离度(USP)
1	3.787	100829	100.000	15777	8226	0.964	--
总计		100829	100.000	15777			

检测器A Ch2 260nm

峰号	保留时间	面积	面积%	高度	理论塔板数(USP)	拖尾因子	分离度(USP)
1	2.458	560150	100.000	93190	3841	1.049	--
总计		560150	100.000	93190			

<样品信息>

色谱柱:MM-C18/SCX(150mm*4.6mm,5 μ m)

流速:1.5ml/min

柱温:30 $^{\circ}$ C

波长:224/260nm

数据文件名: RC\$SMF-4034 - 0-78/25-278-2 - zzp-2024120621p-rcqx-2-pH6.8jz-jf50z-jxzs-P3.lcd

方法文件名: RC\$SMF-4034 - SMF-4034-rcqx-FX274.lcm

批处理文件名: RC\$SMF-4034 - SMF-4034-20241230-FX274.lcb

样品瓶号: 3-26

进样体积: 10 μ l

版本号: 6.115

进样时间: 2024/12/31 02:07:32

实验者: xiechaojun

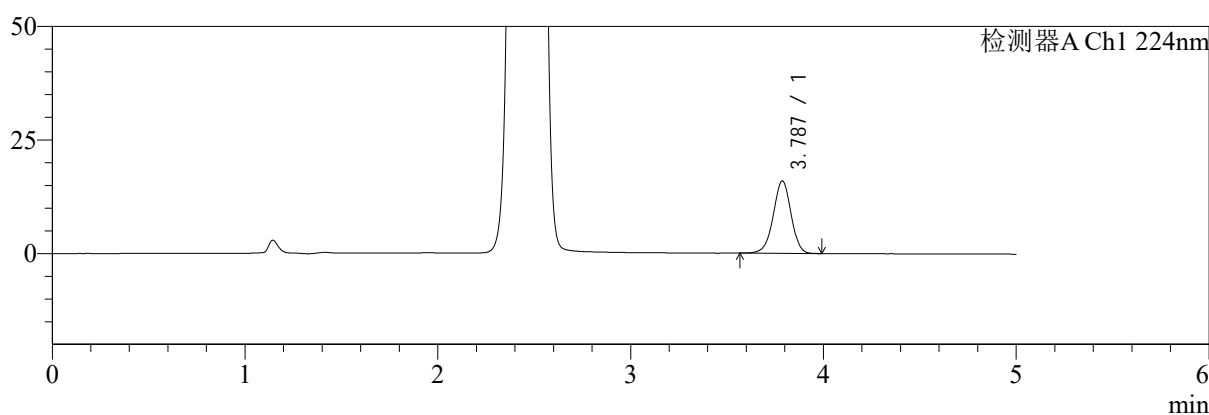
处理时间(V2): 2024/12/31 10:07:28

处理者: xiechaojun

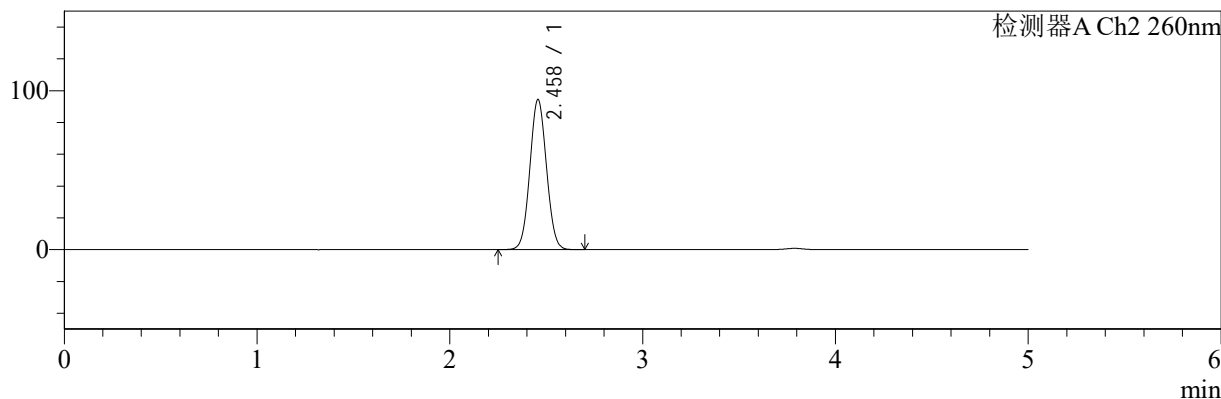
仪器型号: SHIMADZU LC-2050C(FX274)

<色谱图>

mV



mV



<峰表>

检测器A Ch1 224nm

峰号	保留时间	面积	面积%	高度	理论塔板数(USP)	拖尾因子	分离度(USP)
1	3.787	102202	100.000	15955	8188	0.965	--
总计		102202	100.000	15955			

检测器A Ch2 260nm

峰号	保留时间	面积	面积%	高度	理论塔板数(USP)	拖尾因子	分离度(USP)
1	2.458	566720	100.000	94292	3837	1.050	--
总计		566720	100.000	94292			



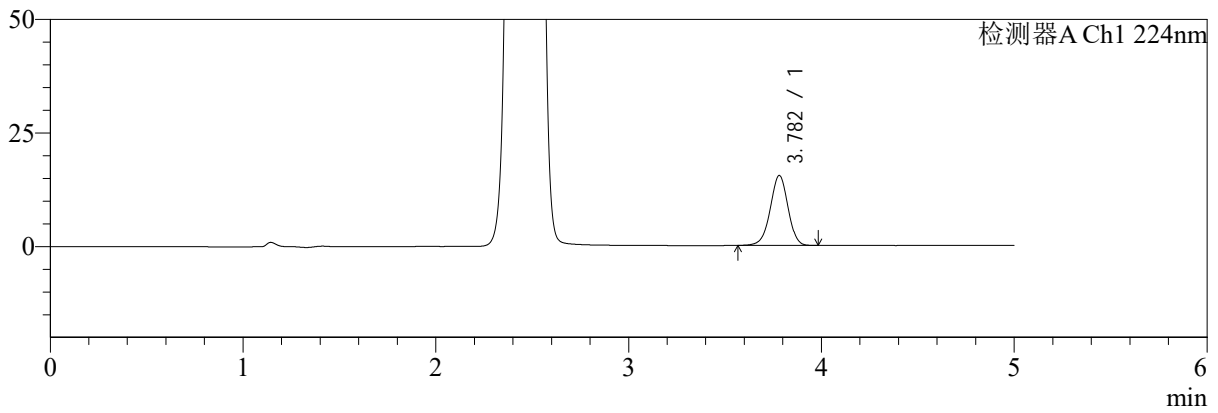
SMF-4034

<样品信息>

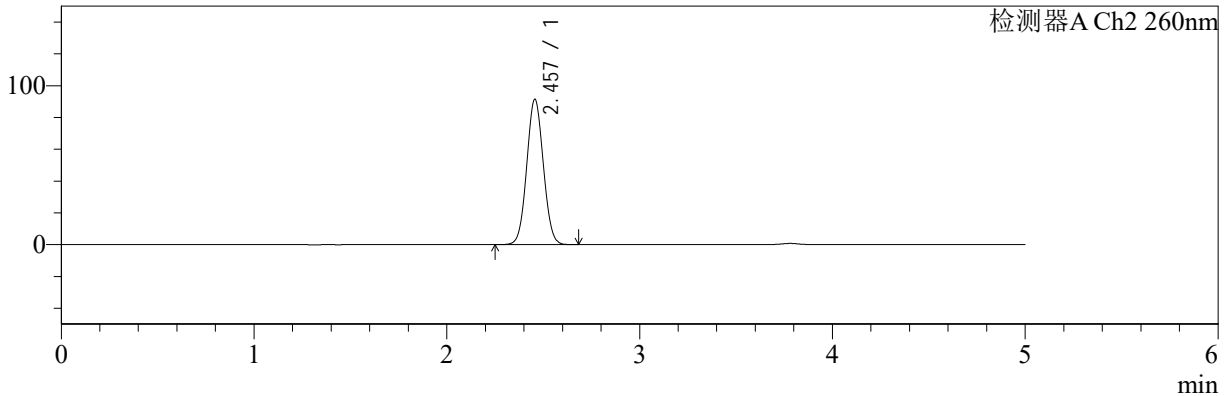
色谱柱:MM-C18/SCX(150mm*4.6mm,5μm) 流速:1.5ml/min
 柱温:30°C 波长:224/260nm
 数据文件名: RC\$SMF-4034 - 0-78/25-279-2 - zzp-2024120621p-rcqx-2-pH6.8jz-jf50z-jxzs-P4.lcd
 方法文件名: RC\$SMF-4034 - SMF-4034-rcqx-FX274.lcm
 批处理文件名: RC\$SMF-4034 - SMF-4034-20241230-FX274.lcb
 样品瓶号: 3-35 版本号: 6.115
 进样体积: 10 μl 实验者: xiechaojun
 进样时间: 2024/12/31 02:12:54 处理者: xiechaojun
 处理时间 (V2): 2024/12/31 10:07:31
 仪器型号: SHIMADZU LC-2050C(FX274)

<色谱图>

mV



mV



<峰表>

检测器A Ch1 224nm

峰号	保留时间	面积	面积%	高度	理论塔板数(USP)	拖尾因子	分离度(USP)
1	3.782	98348	100.000	15385	8206	0.965	--
总计		98348	100.000	15385			

检测器A Ch2 260nm

峰号	保留时间	面积	面积%	高度	理论塔板数(USP)	拖尾因子	分离度(USP)
1	2.457	548148	100.000	91405	3843	1.049	--
总计		548148	100.000	91405			



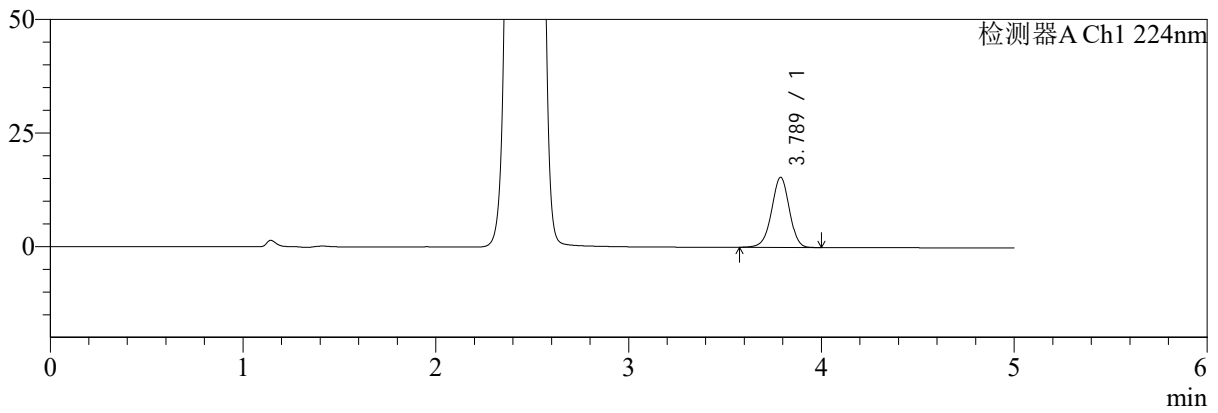
SMF-4034

<样品信息>

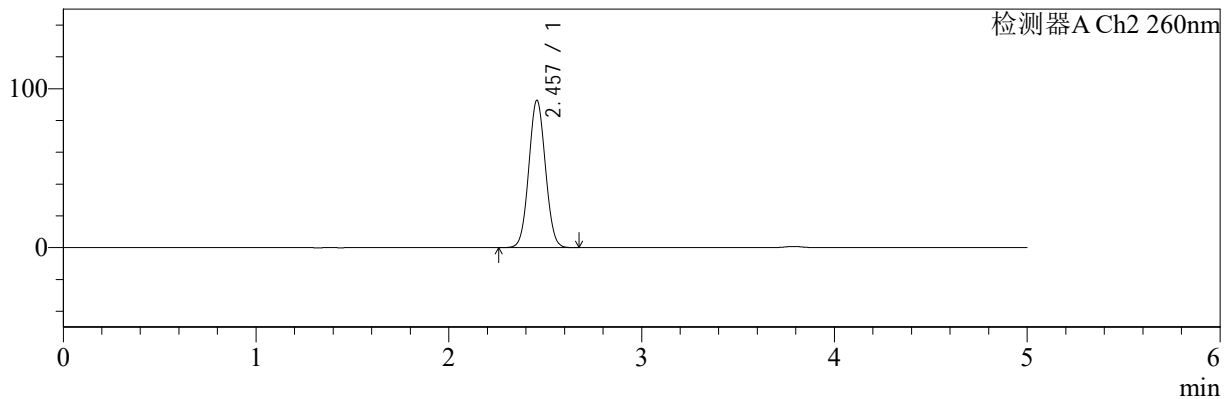
色谱柱:MM-C18/SCX(150mm*4.6mm,5μm) 流速:1.5ml/min
 柱温:30°C 波长:224/260nm
 数据文件名: RC\$SMF-4034 - 0-78/25-280-2 - zzp-2024120621p-rcqx-2-pH6.8jz-jf50z-jxzs-P5.lcd
 方法文件名: RC\$SMF-4034 - SMF-4034-rcqx-FX274.lcm
 批处理文件名: RC\$SMF-4034 - SMF-4034-20241230-FX274.lcb
 样品瓶号: 3-44
 进样体积: 10 μl 版本号: 6.115
 进样时间: 2024/12/31 02:18:16 实验者: xiechaojun
 处理时间 (V2): 2024/12/31 10:07:33 处理者: xiechaojun
 仪器型号: SHIMADZU LC-2050C(FX274)

<色谱图>

mV



mV



<峰表>

检测器A Ch1 224nm

峰号	保留时间	面积	面积%	高度	理论塔板数(USP)	拖尾因子	分离度(USP)
1	3.789	98615	100.000	15441	8231	0.967	--
总计		98615	100.000	15441			

检测器A Ch2 260nm

峰号	保留时间	面积	面积%	高度	理论塔板数(USP)	拖尾因子	分离度(USP)
1	2.457	555966	100.000	92593	3833	1.049	--
总计		555966	100.000	92593			



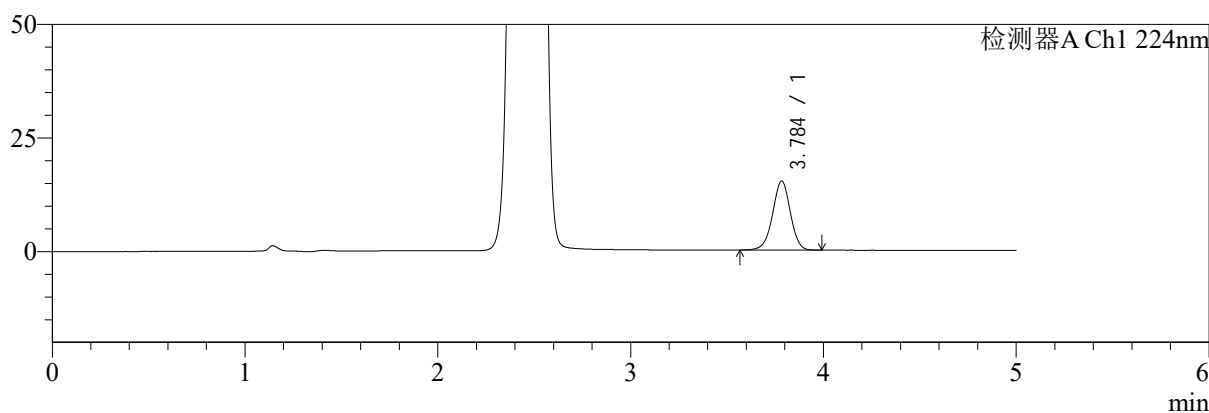
SMF-4034

<样品信息>

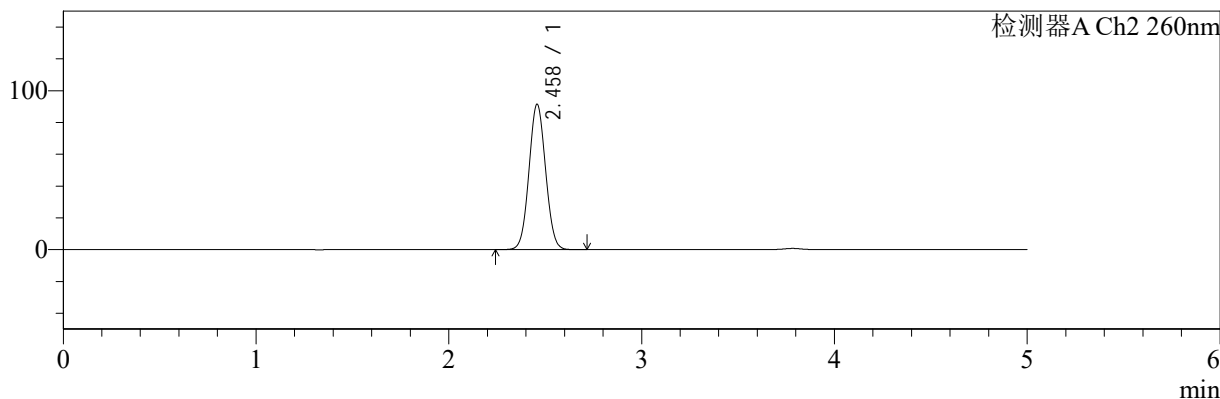
色谱柱:MM-C18/SCX(150mm*4.6mm,5μm) 流速:1.5ml/min
 柱温:30°C 波长:224/260nm
 数据文件名: RC\$SMF-4034 - 0-78/25-281-2 - zzp-2024120621p-rcqx-2-pH6.8jz-jf50z-jxzs-P6.lcd
 方法文件名: RC\$SMF-4034 - SMF-4034-rcqx-FX274.lcm
 批处理文件名: RC\$SMF-4034 - SMF-4034-20241230-FX274.lcb
 样品瓶号: 3-53
 进样体积: 10 μl 版本号: 6.115
 进样时间: 2024/12/31 02:23:37 实验者: xiechaojun
 处理时间 (V2): 2024/12/31 10:07:36 处理者: xiechaojun
 仪器型号: SHIMADZU LC-2050C(FX274)

<色谱图>

mV



mV



<峰表>

检测器A Ch1 224nm

峰号	保留时间	面积	面积%	高度	理论塔板数(USP)	拖尾因子	分离度(USP)
1	3.784	97417	100.000	15138	8192	0.967	--
总计		97417	100.000	15138			

检测器A Ch2 260nm

峰号	保留时间	面积	面积%	高度	理论塔板数(USP)	拖尾因子	分离度(USP)
1	2.458	548518	100.000	91208	3843	1.049	--
总计		548518	100.000	91208			

<样品信息>

色谱柱:MM-C18/SCX(150mm*4.6mm,5 μ m)

流速:1.5ml/min

柱温:30 $^{\circ}$ C

波长:224/260nm

数据文件名: RCSSMF-4034 - 0-78/25-282-2 - zzp-2024120621p-rcqx-2-pH6.8jz-jf50z-dz2-1.lcd

方法文件名: RCSSMF-4034 - SMF-4034-rcqx-FX274.lcm

批处理文件名: RCSSMF-4034 - SMF-4034-20241230-FX274.lcb

样品瓶号: 3-27

进样体积: 10 μ l

版本号: 6.115

进样时间: 2024/12/31 02:29:00

实验者: xiechaojun

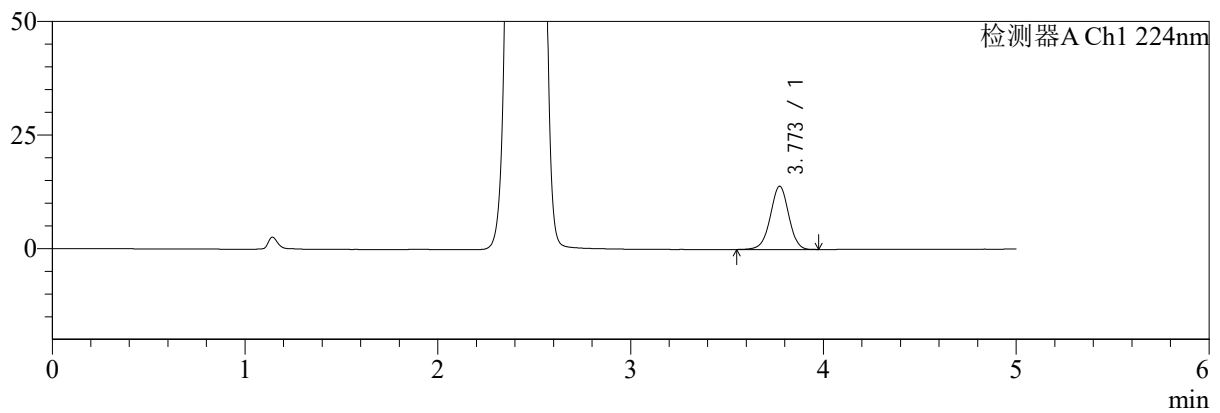
处理时间 (V2): 2024/12/31 10:07:39

处理者: xiechaojun

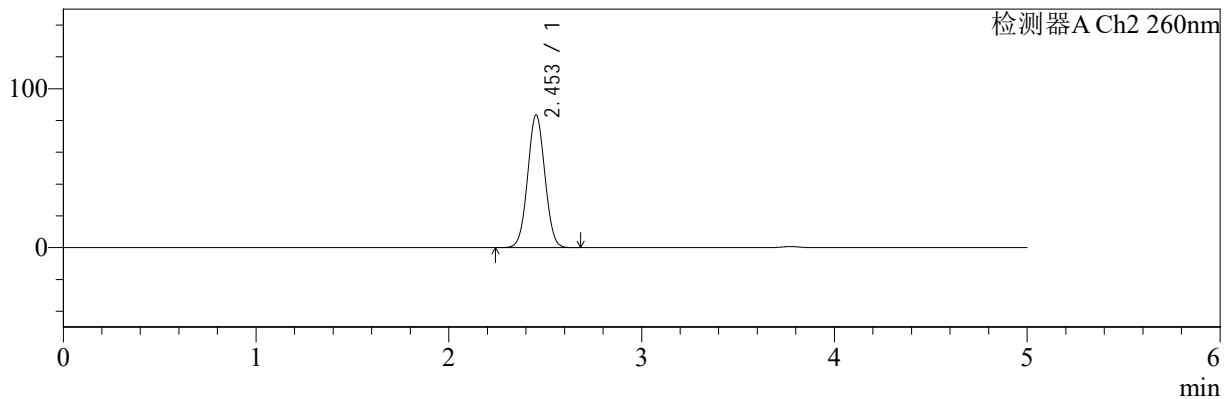
仪器型号: SHIMADZU LC-2050C(FX274)

<色谱图>

mV



mV



<峰表>

检测器A Ch1 224nm

峰号	保留时间	面积	面积%	高度	理论塔板数(USP)	拖尾因子	分离度(USP)
1	3.773	92378	100.000	13928	7575	0.975	--
总计		92378	100.000	13928			

检测器A Ch2 260nm

峰号	保留时间	面积	面积%	高度	理论塔板数(USP)	拖尾因子	分离度(USP)
1	2.453	519443	100.000	83465	3562	1.034	--
总计		519443	100.000	83465			



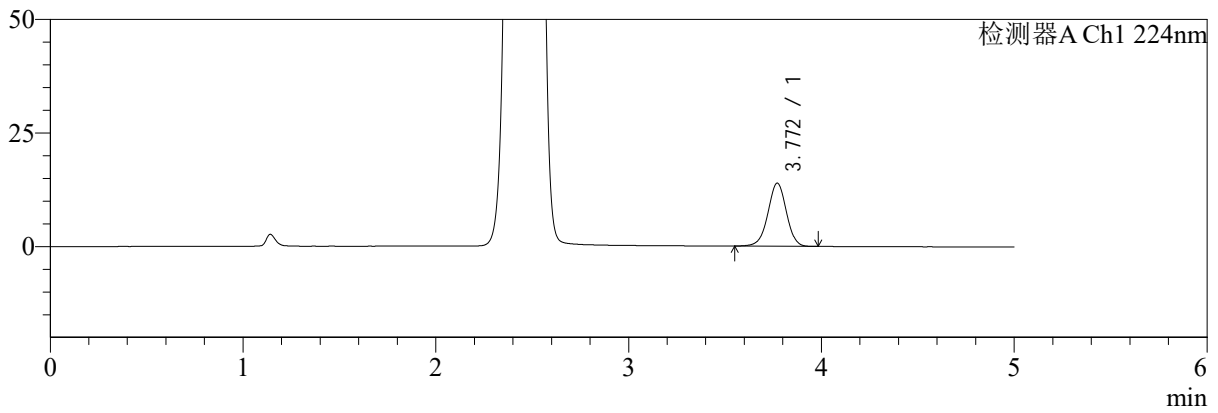
SMF-4034

<样品信息>

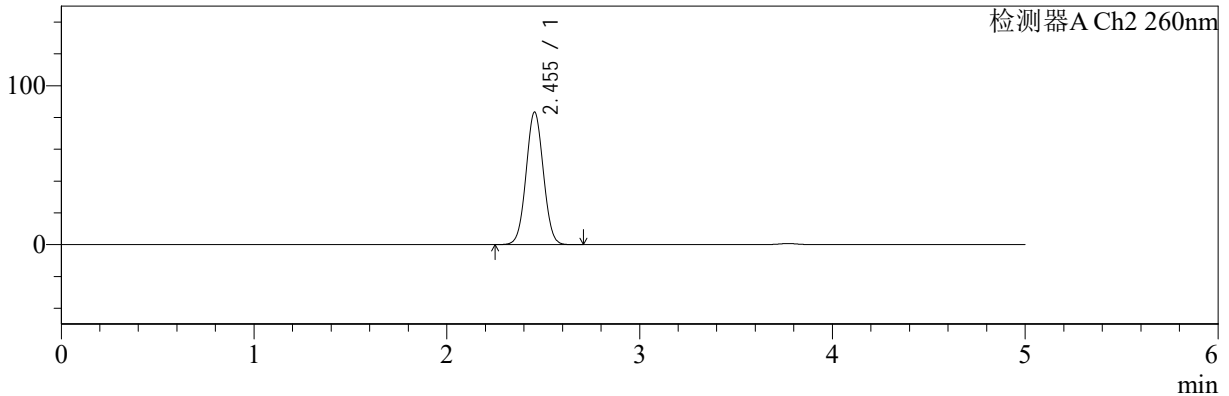
色谱柱:MM-C18/SCX(150mm*4.6mm,5μm) 流速:1.5ml/min
 柱温:30°C 波长:224/260nm
 数据文件名: RC\$SMF-4034 - 0-78/25-283-2 - zzp-2024120621p-rcqx-2-pH6.8jz-jf50z-dz2-2.lcd
 方法文件名: RC\$SMF-4034 - SMF-4034-rcqx-FX274.lcm
 批处理文件名: RC\$SMF-4034 - SMF-4034-20241230-FX274.lcb
 样品瓶号: 3-27 版本号: 6.115
 进样体积: 10 μl 实验者: xiechaojun
 进样时间: 2024/12/31 02:34:22 处理者: xiechaojun
 处理时间 (V2): 2024/12/31 10:07:41
 仪器型号: SHIMADZU LC-2050C(FX274)

<色谱图>

mV



mV



<峰表>

检测器A Ch1 224nm

峰号	保留时间	面积	面积%	高度	理论塔板数(USP)	拖尾因子	分离度(USP)
1	3.772	92436	100.000	13902	7517	0.974	--
总计		92436	100.000	13902			

检测器A Ch2 260nm

峰号	保留时间	面积	面积%	高度	理论塔板数(USP)	拖尾因子	分离度(USP)
1	2.455	519972	100.000	83432	3556	1.034	--
总计		519972	100.000	83432			