SHIMADZU LabSolutions

938

<样品信息>

色谱柱:XB-C8(50*4.6mm,3μm）
流速: 1.0ml/min
柱 温:30℃
波长: 256nm
数据文件名: RC$938 - 0-189/25-747-2 - zzp-24123101p-rcqx-pH1.0+0.5tw80jz-jf50z-rj.lcd
方法文件名: RC$938 - 938-rcqx-FX274.lcm
批处理文件名: RC$938 - 938-rcqx-20250103-FX274.lcb
样品瓶号: 1-9
进样体积: 5 μl
版本号: 6.115
进样时间:2025/01/03 11:30:53
实验者: xiechaojun
处理时间（V2）: 2025/01/05 10:09:08
处理者: xiechaojun
仪器型号: SHIMADZU LC-2050C(FX274)

<色谱图>

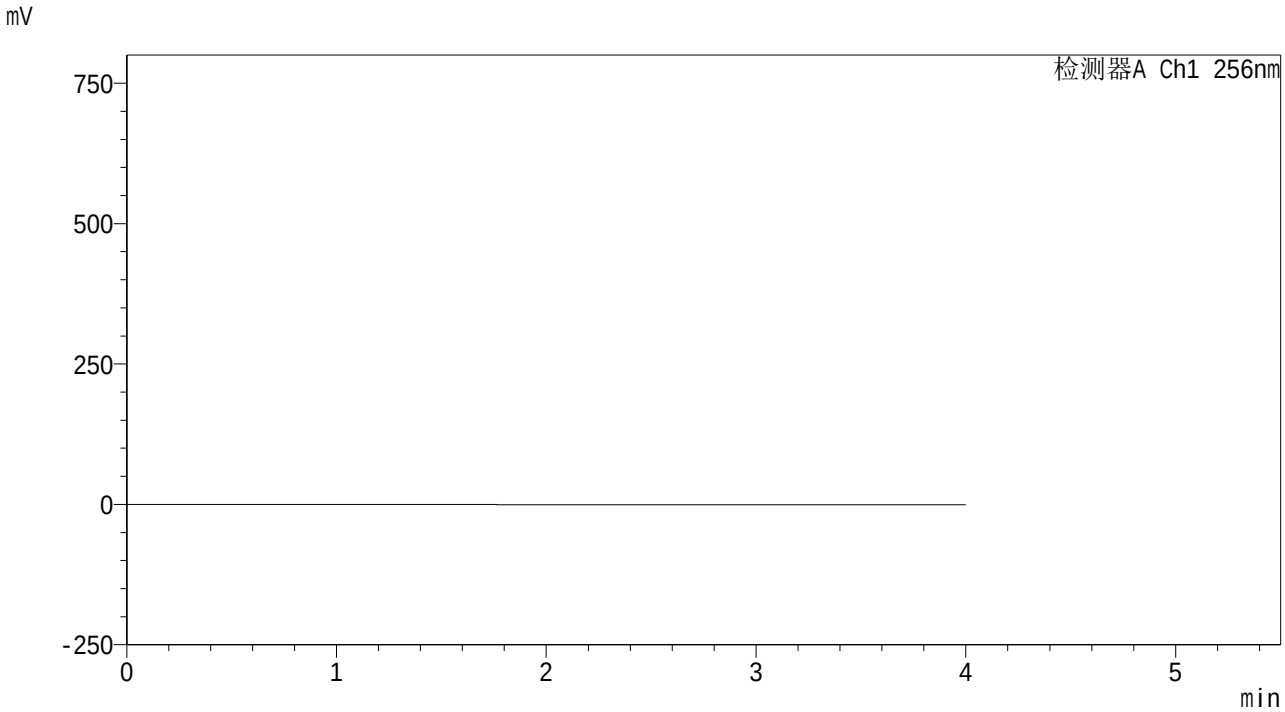

<峰表>

检测器A Ch1 256nm

峰号	保留时间	面积	面积%	高度	理论塔板数(USP)	拖尾因子	分离度(USP)
总计							

SHIMADZU LabSolutions

938

<样品信息>

色谱柱:XB-C8(50*4.6mm,3μm）
柱 温:30℃
流速: 1.0ml/min
波长: 256nm
数据文件名: RC$938 - 0-189/25-748-2 - zzp-24123101p-rcqx-pH1.0+0.5tw80jz-jf50z-dz1-1.lcd
方法文件名: RC$938 - 938-rcqx-FX274.lcm
批处理文件名: RC$938 - 938-rcqx-20250103-FX274.lcb
样品瓶号: 1-18
进样体积: 5 μl
版本号: 6.115
进样时间:2025/01/03 11:35:16
实验者: xiechaojun
处理时间（V2）: 2025/01/05 10:09:12
处理者: xiechaojun
仪器型号: SHIMADZU LC-2050C(FX274)

<色谱图>

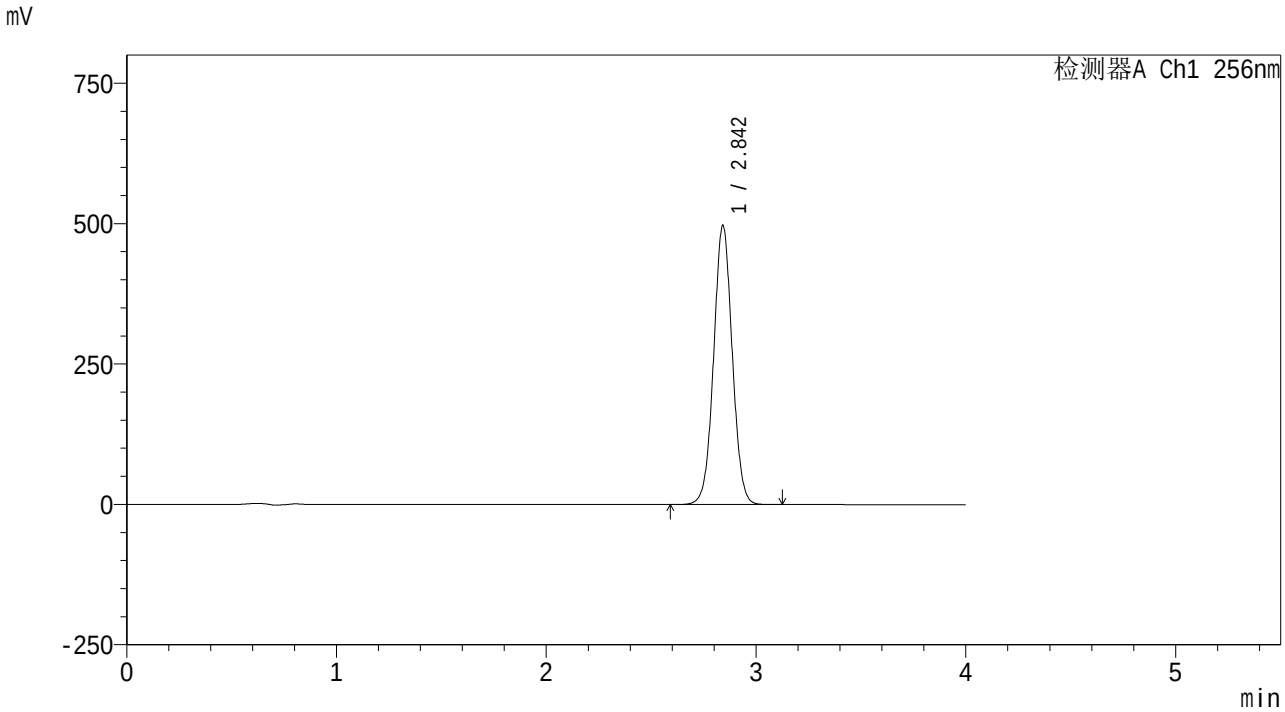

<峰表>

检测器A Ch1 256nm

峰号	保留时间	面积	面积%	高度	理论塔板数(USP)	拖尾因子	分离度(USP)
1	2.842	3065692	100.000	495692	4956	1.030	--
总计		3065692	100.000	495692			

SHIMADZU LabSolutions

938

<样品信息>

色谱柱:XB-C8(50*4.6mm,3μm）
柱 温:30℃
流速: 1.0ml/min
波长: 256nm
数据文件名: RC$938 - 0-189/25-749-2 - zzp-24123101p-rcqx-pH1.0+0.5tw80jz-jf50z-dz1-2.lcd
方法文件名: RC$938 - 938-rcqx-FX274.lcm
批处理文件名: RC$938 - 938-rcqx-20250103-FX274.lcb
样品瓶号: 1-18
进样体积: 5 μl
版本号: 6.115
进样时间:2025/01/03 11:39:38
实验者: xiechaojun
处理时间（V2）: 2025/01/05 10:09:16
处理者: xiechaojun
仪器型号: SHIMADZU LC-2050C(FX274)

<色谱图>

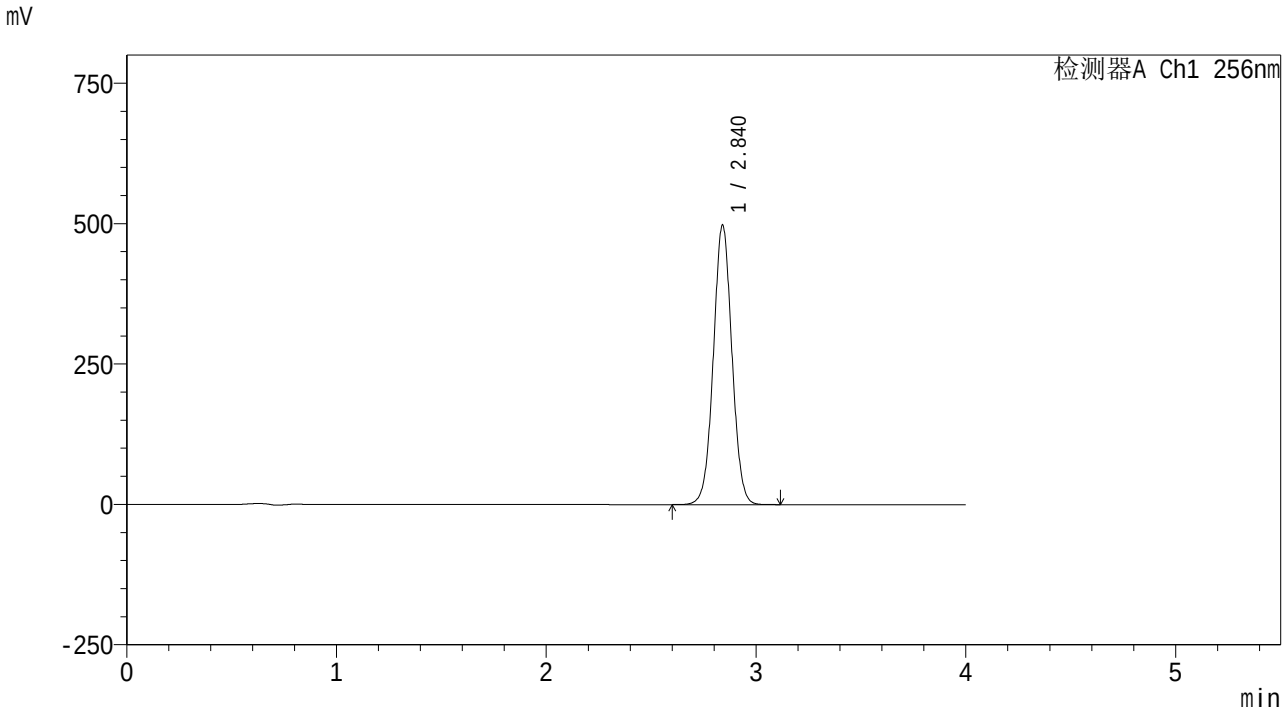

<峰表>

检测器A Ch1 256nm

峰号	保留时间	面积	面积%	高度	理论塔板数(USP)	拖尾因子	分离度(USP)
1	2.840	3063774	100.000	497716	4974	1.030	--
总计		3063774	100.000	497716			

SHIMADZU LabSolutions

938

<样品信息>

色谱柱:XB-C8(50*4.6mm,3μm）
柱 温:30℃
流速: 1.0ml/min
波长: 256nm
数据文件名: RC$938 - 0-189/25-750-2 - zzp-24123101p-rcqx-pH1.0+0.5tw80jz-jf50z-dz1-3.lcd
方法文件名: RC$938 - 938-rcqx-FX274.lcm
批处理文件名: RC$938 - 938-rcqx-20250103-FX274.lcb
样品瓶号: 1-18
进样体积: 5 μl
版本号: 6.115
进样时间:2025/01/03 11:44:01
实验者: xiechaojun
处理时间（V2）: 2025/01/05 10:09:19
处理者: xiechaojun
仪器型号: SHIMADZU LC-2050C(FX274)

<色谱图>

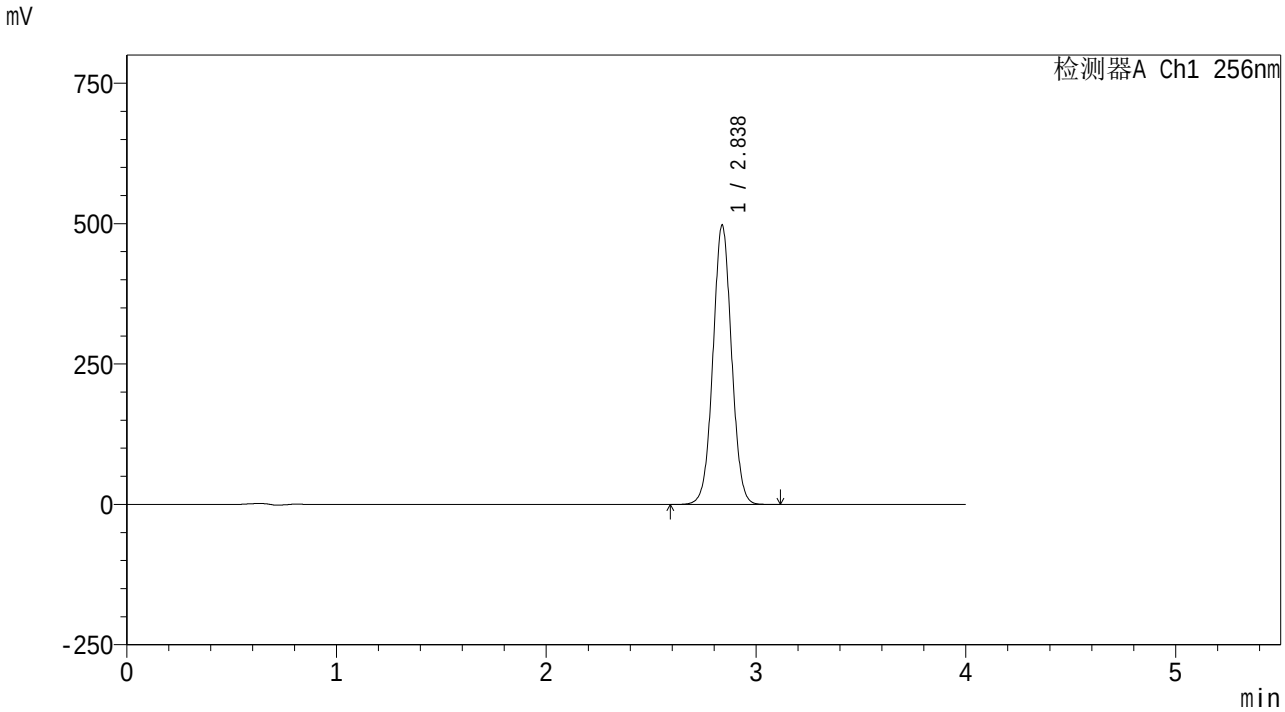

<峰表>

检测器A Ch1 256nm

峰号	保留时间	面积	面积%	高度	理论塔板数(USP)	拖尾因子	分离度(USP)
1	2.838	3066349	100.000	497715	4948	1.031	--
总计		3066349	100.000	497715			

SHIMADZU LabSolutions

938

<样品信息>

色谱柱:XB-C8(50*4.6mm,3μm）
柱 温:30℃
流速: 1.0ml/min
波长: 256nm
数据文件名: RC$938 - 0-189/25-751-2 - zzp-24123101p-rcqx-pH1.0+0.5tw80jz-jf50z-dz1-4.lcd
方法文件名: RC$938 - 938-rcqx-FX274.lcm
批处理文件名: RC$938 - 938-rcqx-20250103-FX274.lcb
样品瓶号: 1-18
进样体积: 5 μl
版本号: 6.115
进样时间:2025/01/03 11:48:24
实验者: xiechaojun
处理时间（V2）: 2025/01/05 10:09:23
处理者: xiechaojun
仪器型号: SHIMADZU LC-2050C(FX274)

<色谱图>

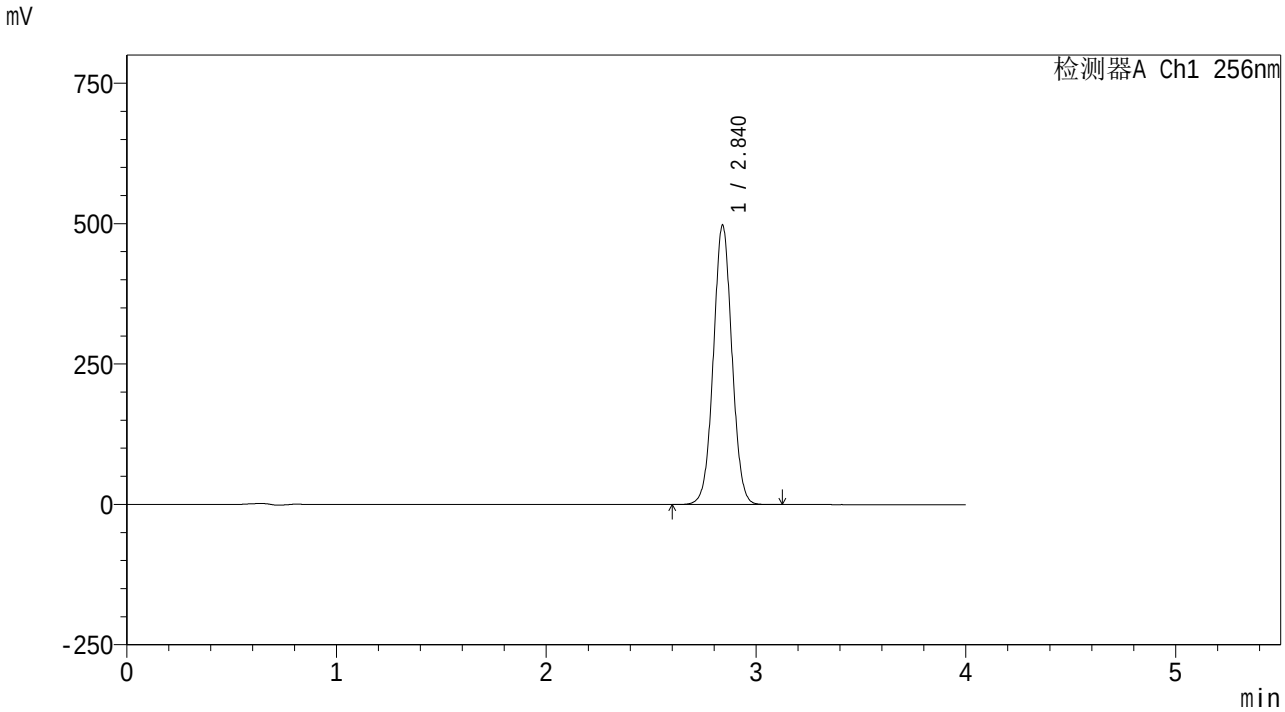

<峰表>

检测器A Ch1 256nm

峰号	保留时间	面积	面积%	高度	理论塔板数(USP)	拖尾因子	分离度(USP)
1	2.840	3061798	100.000	497394	4972	1.031	--
总计		3061798	100.000	497394			

SHIMADZU LabSolutions

938

<样品信息>

色谱柱:XB-C8(50*4.6mm,3μm）
柱 温:30℃
流速: 1.0ml/min
波长: 256nm
数据文件名: RC$938 - 0-189/25-752-2 - zzp-24123101p-rcqx-pH1.0+0.5tw80jz-jf50z-dz1-5.lcd
方法文件名: RC$938 - 938-rcqx-FX274.lcm
批处理文件名: RC$938 - 938-rcqx-20250103-FX274.lcb
样品瓶号: 1-18
进样体积: 5 μl
版本号: 6.115
进样时间:2025/01/03 11:52:47
实验者: xiechaojun
处理时间（V2）: 2025/01/05 10:09:26
处理者: xiechaojun
仪器型号: SHIMADZU LC-2050C(FX274)

<色谱图>

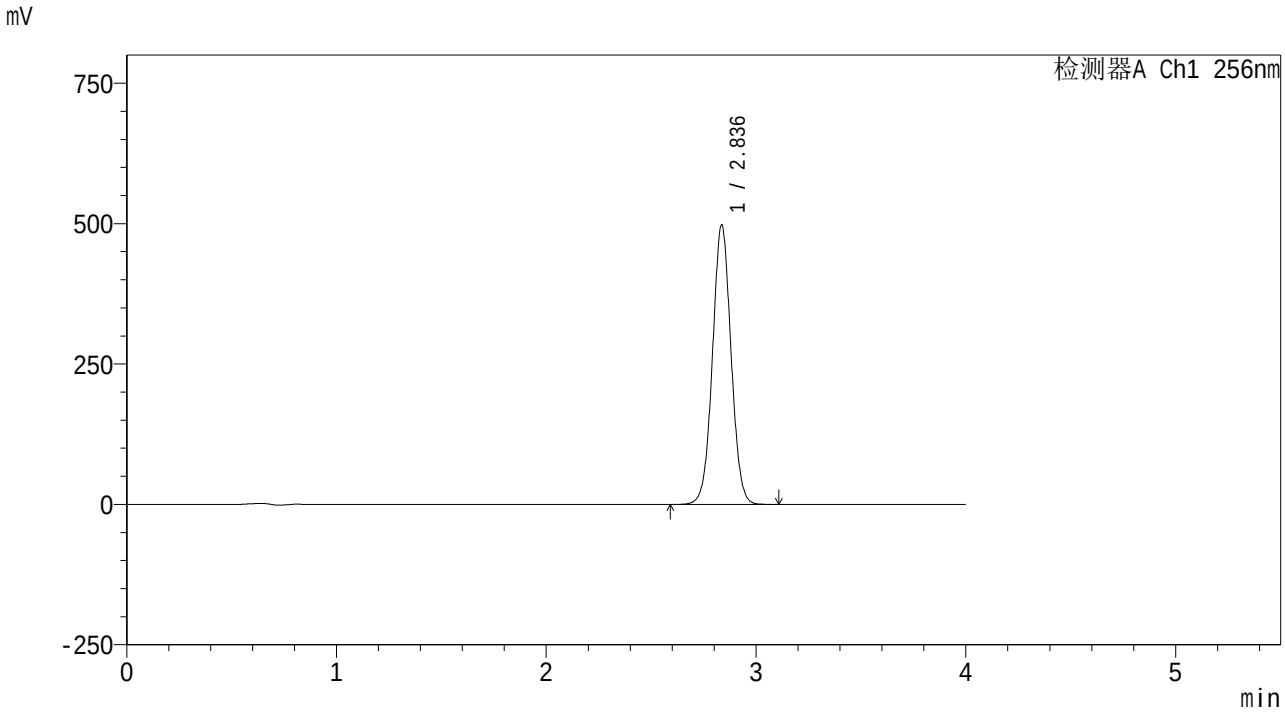

<峰表>

检测器A Ch1 256nm

峰号	保留时间	面积	面积%	高度	理论塔板数(USP)	拖尾因子	分离度(USP)
1	2.836	3061843	100.000	496994	4960	1.031	--
总计		3061843	100.000	496994			

SHIMADZU LabSolutions

938

<样品信息>

色谱柱:XB-C8(50*4.6mm,3μm）
流速: 1.0ml/min
柱 温:30℃
波长: 256nm
数据文件名: RC$938 - 0-189/25-753-2 - zzp-24123101p-rcqx-pH1.0+0.5tw80jz-jf50z-5min-P1.lcd
方法文件名: RC$938 - 938-rcqx-FX274.lcm
批处理文件名: RC$938 - 938-rcqx-20250103-FX274.lcb
样品瓶号: 1-1
进样体积: 5 μl
版本号: 6.115
进样时间:2025/01/03 11:57:10
实验者: xiechaojun
处理时间（V2）: 2025/01/05 10:09:28
处理者: xiechaojun
仪器型号: SHIMADZU LC-2050C(FX274)

<色谱图>

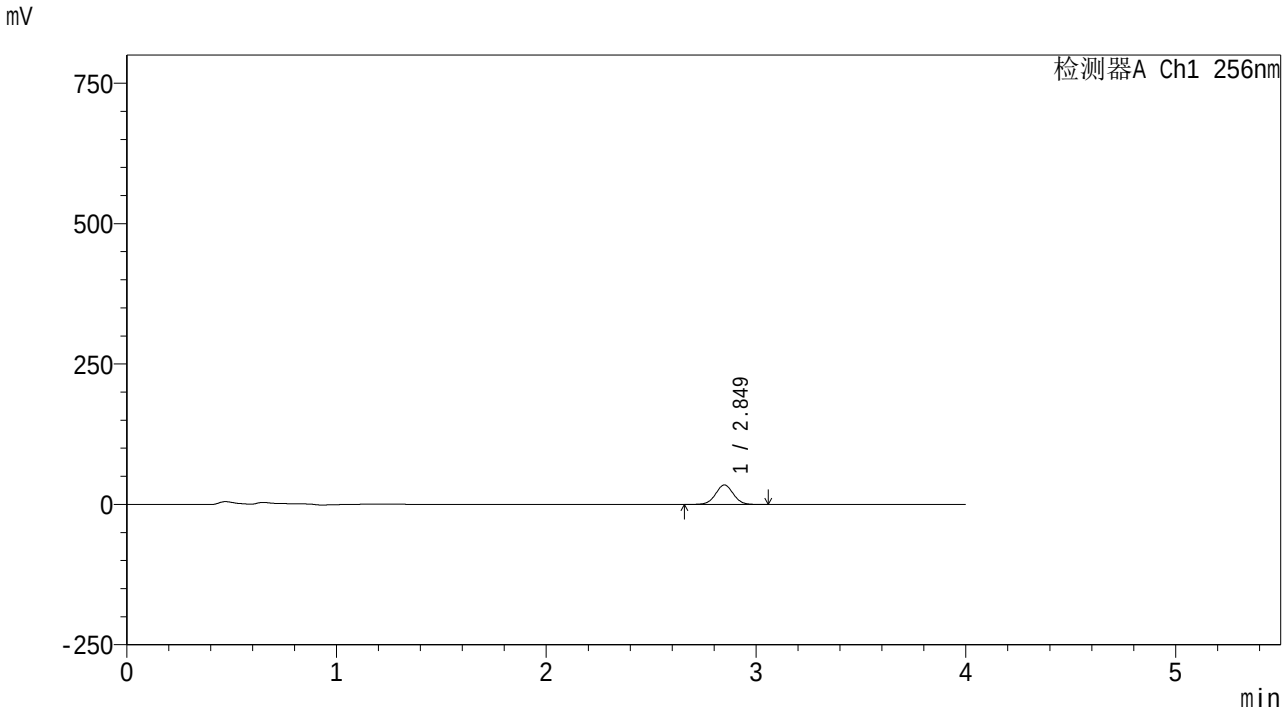

<峰表>

检测器A Ch1 256nm

峰号	保留时间	面积	面积%	高度	理论塔板数(USP)	拖尾因子	分离度(USP)
1	2.849	204690	100.000	34666	5445	1.020	--
总计		204690	100.000	34666			

SHIMADZU LabSolutions

938

<样品信息>

色谱柱:XB-C8(50*4.6mm,3μm）
流速: 1.0ml/min
柱 温:30℃
波长: 256nm
数据文件名: RC$938 - 0-189/25-754-2 - zzp-24123101p-rcqx-pH1.0+0.5tw80jz-jf50z-5min-P2.lcd
方法文件名: RC$938 - 938-rcqx-FX274.lcm
批处理文件名: RC$938 - 938-rcqx-20250103-FX274.lcb
样品瓶号: 1-10
进样体积: 5 μl
版本号: 6.115
进样时间:2025/01/03 12:01:31
实验者: xiechaojun
处理时间（V2）: 2025/01/05 10:09:31
处理者: xiechaojun
仪器型号: SHIMADZU LC-2050C(FX274)

<色谱图>

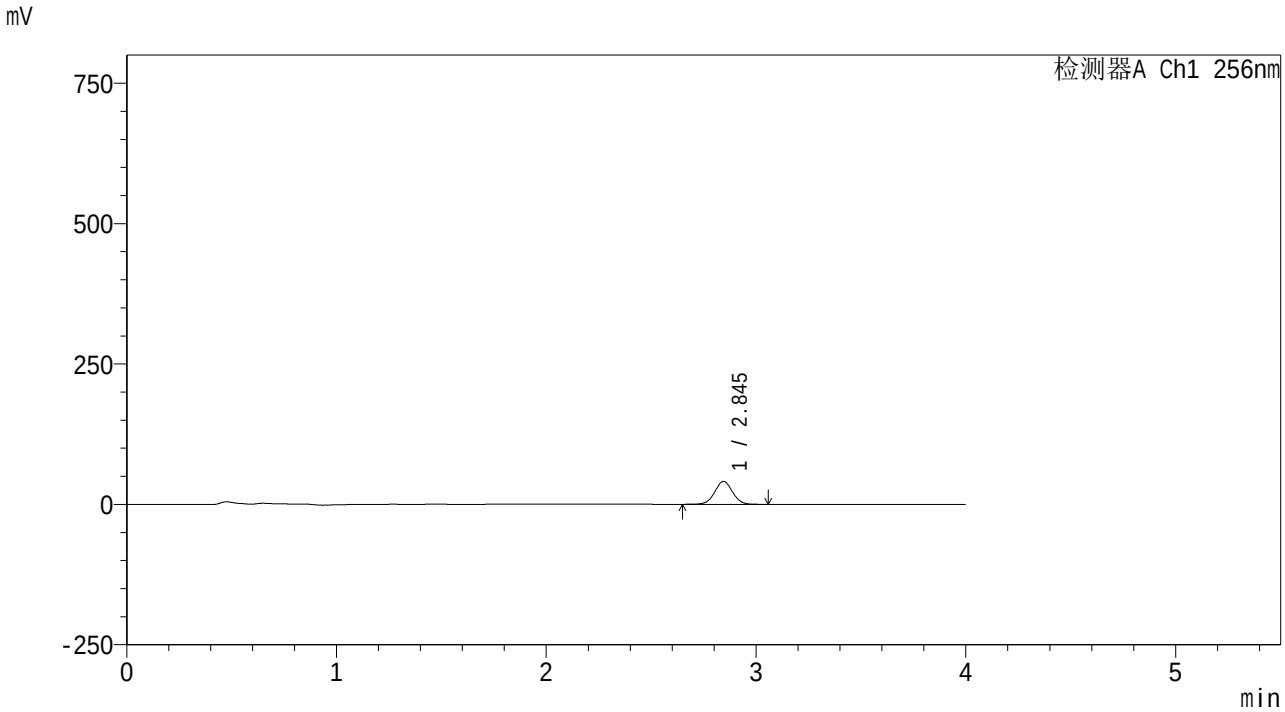

<峰表>

检测器A Ch1 256nm

峰号	保留时间	面积	面积%	高度	理论塔板数(USP)	拖尾因子	分离度(USP)
1	2.845	240943	100.000	40800	5424	1.019	--
总计		240943	100.000	40800			

SHIMADZU LabSolutions

938

<样品信息>

色谱柱:XB-C8(50*4.6mm,3μm）
流速: 1.0ml/min
柱 温:30℃
波长: 256nm
数据文件名: RC$938 - 0-189/25-755-2 - zzp-24123101p-rcqx-pH1.0+0.5tw80jz-jf50z-5min-P3.lcd
方法文件名: RC$938 - 938-rcqx-FX274.lcm
批处理文件名: RC$938 - 938-rcqx-20250103-FX274.lcb
样品瓶号: 1-19
进样体积: 5 μl
版本号: 6.115
进样时间:2025/01/03 12:05:54
实验者: xiechaojun
处理时间（V2）: 2025/01/05 10:09:34
处理者: xiechaojun
仪器型号: SHIMADZU LC-2050C(FX274)

<色谱图>

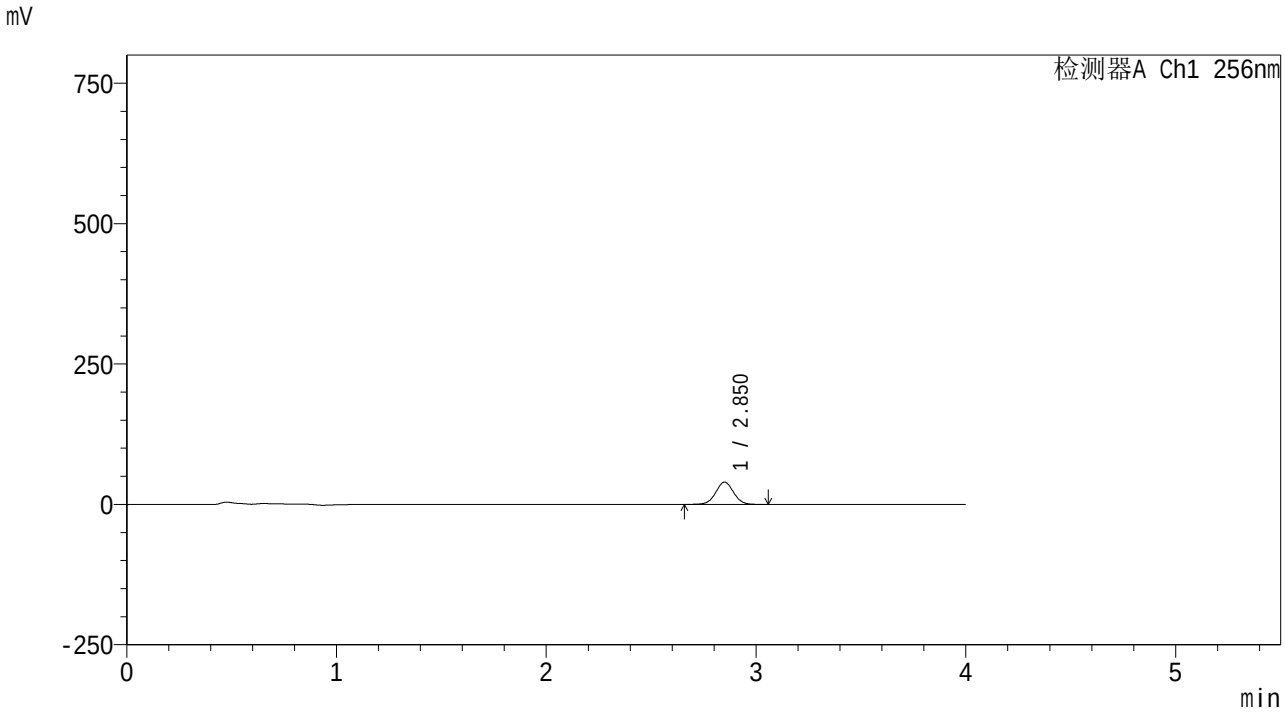

<峰表>

检测器A Ch1 256nm

峰号	保留时间	面积	面积%	高度	理论塔板数(USP)	拖尾因子	分离度(USP)
1	2.850	234288	100.000	39563	5423	1.020	--
总计		234288	100.000	39563			

SHIMADZU LabSolutions

938

<样品信息>

色谱柱:XB-C8(50*4.6mm,3μm）
流速: 1.0ml/min
柱 温:30℃
波长: 256nm
数据文件名: RC$938 - 0-189/25-756-2 - zzp-24123101p-rcqx-pH1.0+0.5tw80jz-jf50z-5min-P4.lcd
方法文件名: RC$938 - 938-rcqx-FX274.lcm
批处理文件名: RC$938 - 938-rcqx-20250103-FX274.lcb
样品瓶号: 1-28
进样体积: 5 μl
版本号: 6.115
进样时间:2025/01/03 12:10:16
实验者: xiechaojun
处理时间（V2）: 2025/01/05 10:09:37
处理者: xiechaojun
仪器型号: SHIMADZU LC-2050C(FX274)

<色谱图>

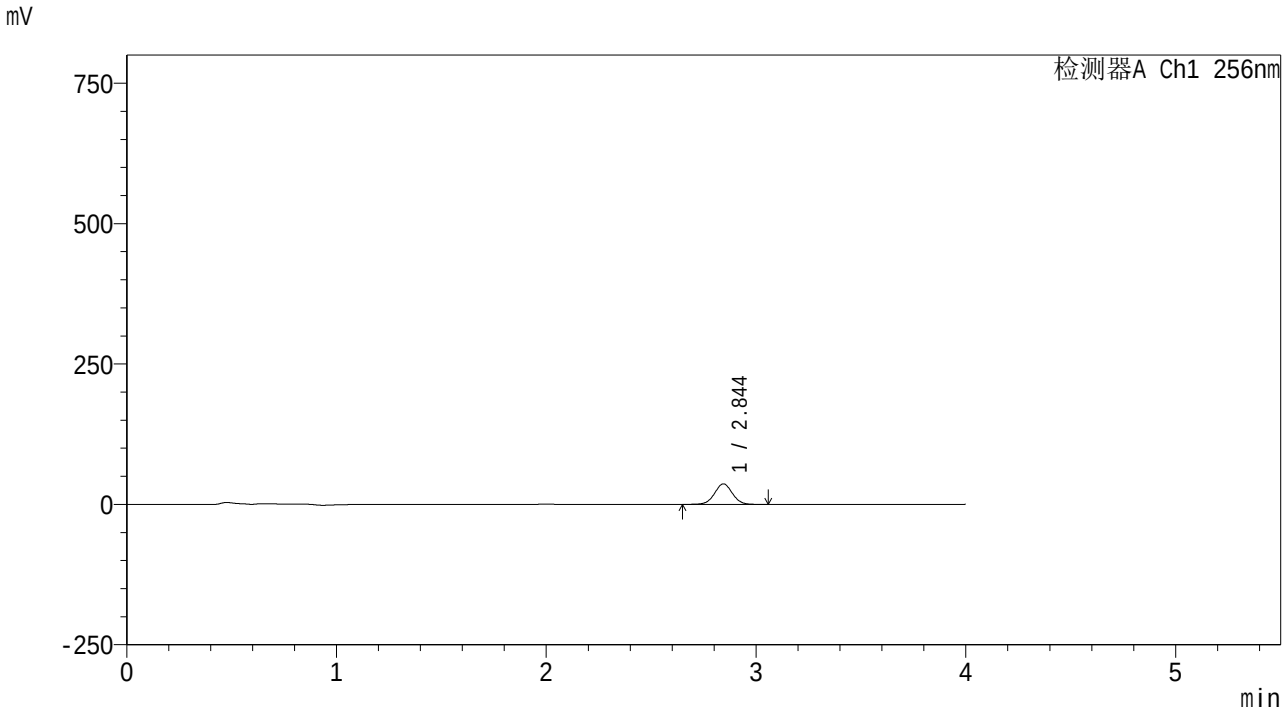

<峰表>

检测器A Ch1 256nm

峰号	保留时间	面积	面积%	高度	理论塔板数(USP)	拖尾因子	分离度(USP)
1	2.844	215389	100.000	36448	5425	1.020	--
总计		215389	100.000	36448			

SHIMADZU LabSolutions

938

<样品信息>

色谱柱:XB-C8(50*4.6mm,3μm）
流速: 1.0ml/min
柱 温:30℃
波长: 256nm
数据文件名: RC$938 - 0-189/25-757-2 - zzp-24123101p-rcqx-pH1.0+0.5tw80jz-jf50z-5min-P5.lcd
方法文件名: RC$938 - 938-rcqx-FX274.lcm
批处理文件名: RC$938 - 938-rcqx-20250103-FX274.lcb
样品瓶号: 1-37
进样体积: 5 μl
版本号: 6.115
进样时间:2025/01/03 12:14:38
实验者: xiechaojun
处理时间（V2）: 2025/01/05 10:09:40
处理者: xiechaojun
仪器型号: SHIMADZU LC-2050C(FX274)

<色谱图>

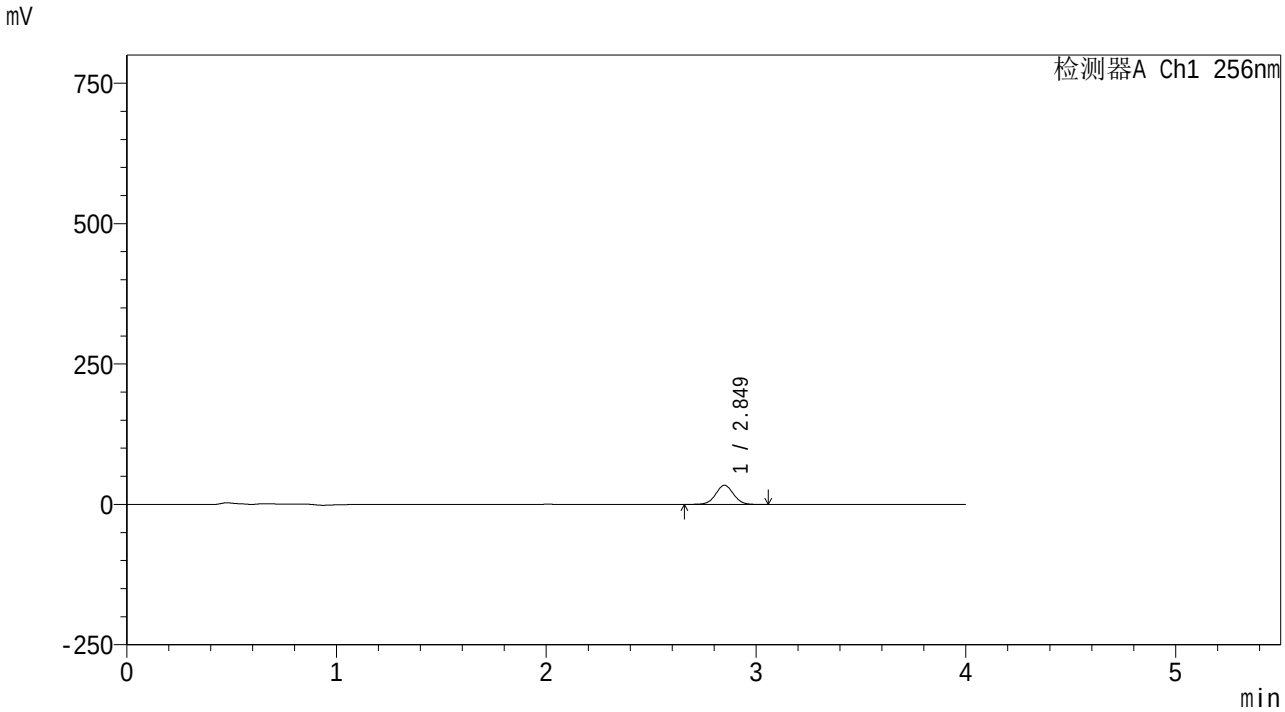

<峰表>

检测器A Ch1 256nm

峰号	保留时间	面积	面积%	高度	理论塔板数(USP)	拖尾因子	分离度(USP)
1	2.849	201260	100.000	34040	5439	1.021	--
总计		201260	100.000	34040			

SHIMADZU LabSolutions

938

<样品信息>

色谱柱:XB-C8(50*4.6mm,3μm）
流速: 1.0ml/min
柱 温:30℃
波长: 256nm
数据文件名: RC$938 - 0-189/25-758-2 - zzp-24123101p-rcqx-pH1.0+0.5tw80jz-jf50z-5min-P6.lcd
方法文件名: RC$938 - 938-rcqx-FX274.lcm
批处理文件名: RC$938 - 938-rcqx-20250103-FX274.lcb
样品瓶号: 1-46
进样体积: 5 μl
版本号: 6.115
进样时间:2025/01/03 12:19:01
实验者: xiechaojun
处理时间（V2）: 2025/01/05 10:09:43
处理者: xiechaojun
仪器型号: SHIMADZU LC-2050C(FX274)

<色谱图>

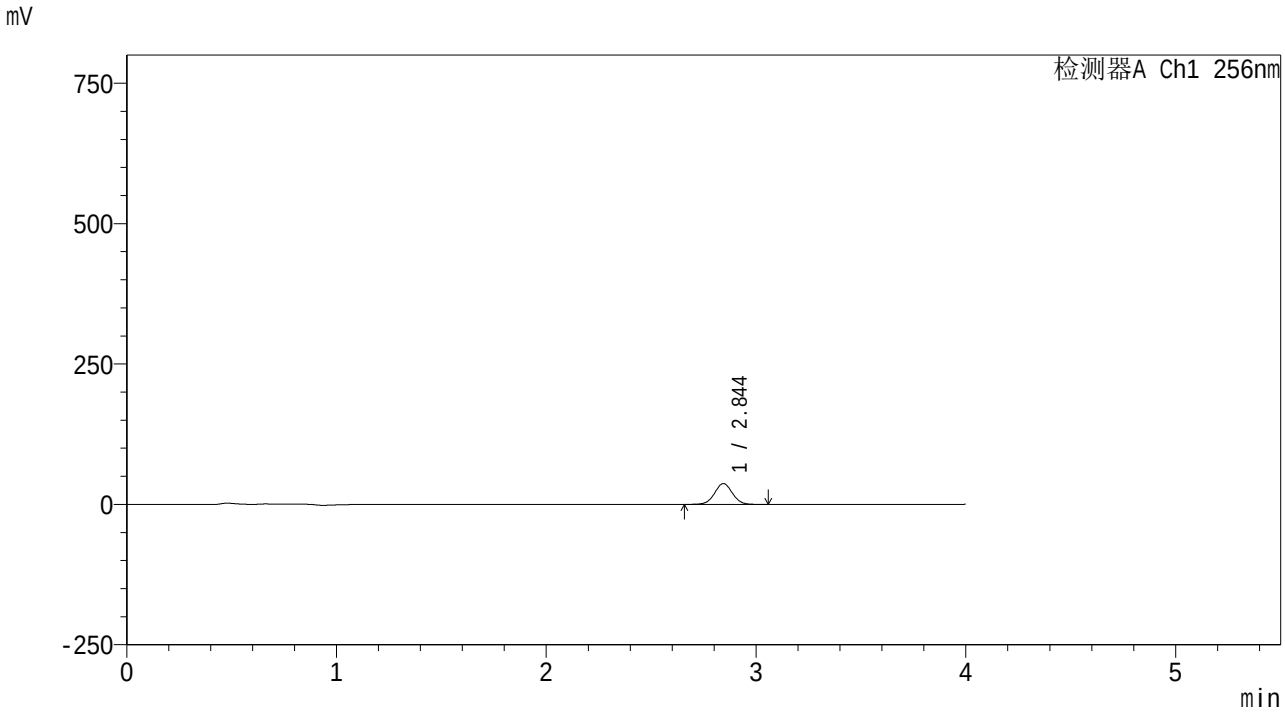

<峰表>

检测器A Ch1 256nm

峰号	保留时间	面积	面积%	高度	理论塔板数(USP)	拖尾因子	分离度(USP)
1	2.844	218940	100.000	37059	5432	1.022	--
总计		218940	100.000	37059			

SHIMADZU LabSolutions

938

<样品信息>

色谱柱:XB-C8(50*4.6mm,3μm）
柱 温:30℃
流速: 1.0ml/min
波长: 256nm
数据文件名: RC$938 - 0-189/25-759-2 - zzp-24123101p-rcqx-pH1.0+0.5tw80jz-jf50z-10min-P1.lcd
方法文件名: RC$938 - 938-rcqx-FX274.lcm
批处理文件名: RC$938 - 938-rcqx-20250103-FX274.lcb
样品瓶号: 1-2
进样体积: 5 μl
版本号: 6.115
进样时间:2025/01/03 12:23:24
实验者: xiechaojun
处理时间（V2）: 2025/01/05 10:09:46
处理者: xiechaojun
仪器型号: SHIMADZU LC-2050C(FX274)

<色谱图>

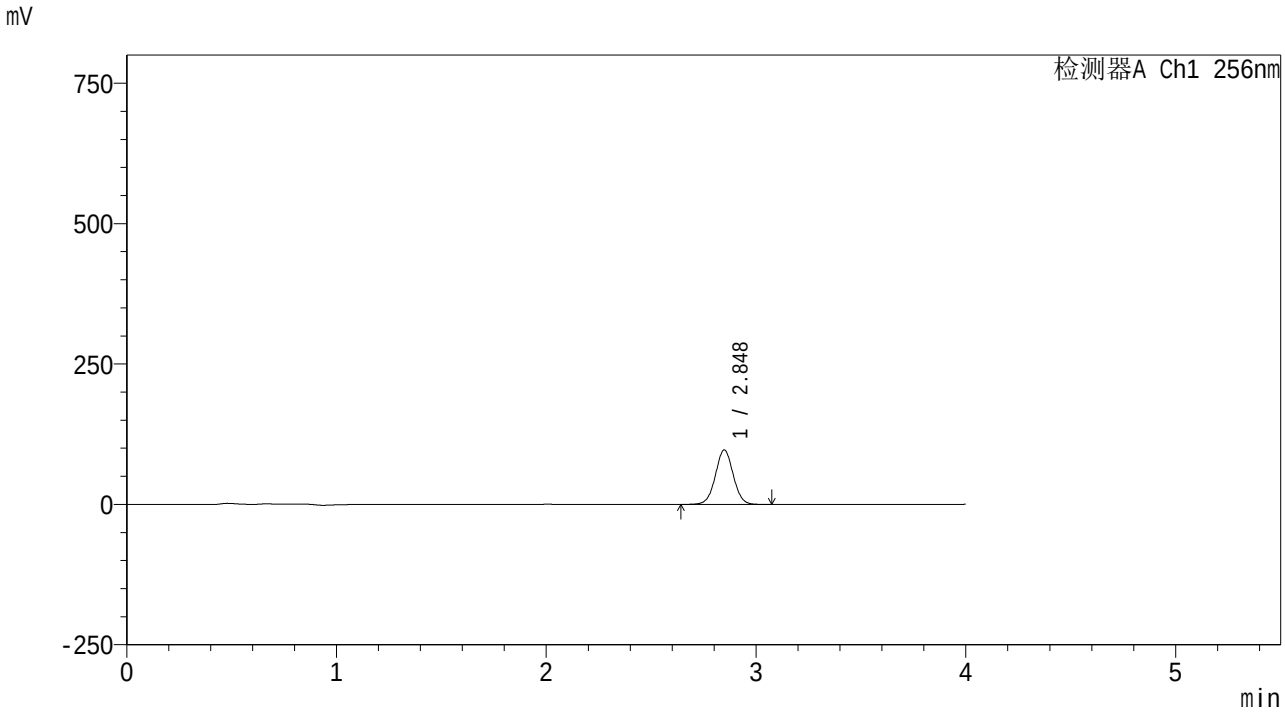

<峰表>

检测器A Ch1 256nm

峰号	保留时间	面积	面积%	高度	理论塔板数(USP)	拖尾因子	分离度(USP)
1	2.848	572420	100.000	96933	5432	1.022	--
总计		572420	100.000	96933			

SHIMADZU LabSolutions

938

<样品信息>

色谱柱:XB-C8(50*4.6mm,3μm）
柱 温:30℃
流速: 1.0ml/min
波长: 256nm
数据文件名: RC$938 - 0-189/25-760-2 - zzp-24123101p-rcqx-pH1.0+0.5tw80jz-jf50z-10min-P2.lcd
方法文件名: RC$938 - 938-rcqx-FX274.lcm
批处理文件名: RC$938 - 938-rcqx-20250103-FX274.lcb
样品瓶号: 1-11
进样体积: 5 μl
版本号: 6.115
进样时间:2025/01/03 12:27:46
实验者: xiechaojun
处理时间（V2）: 2025/01/05 10:09:49
处理者: xiechaojun
仪器型号: SHIMADZU LC-2050C(FX274)

<色谱图>

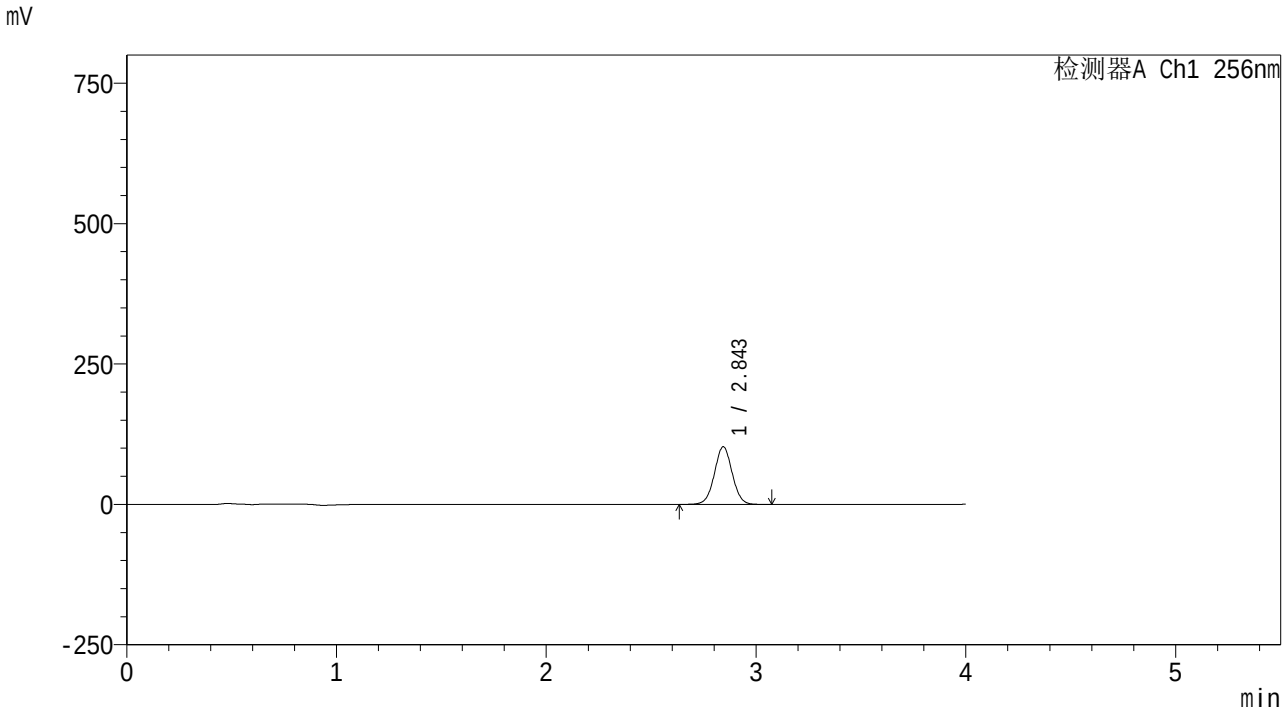

<峰表>

检测器A Ch1 256nm

峰号	保留时间	面积	面积%	高度	理论塔板数(USP)	拖尾因子	分离度(USP)
1	2.843	606102	100.000	102366	5423	1.022	--
总计		606102	100.000	102366			

SHIMADZU LabSolutions

938

<样品信息>

色谱柱:XB-C8(50*4.6mm,3μm）
柱 温:30℃
流速: 1.0ml/min
波长: 256nm
数据文件名: RC$938 - 0-189/25-761-2 - zzp-24123101p-rcqx-pH1.0+0.5tw80jz-jf50z-10min-P3.lcd
方法文件名: RC$938 - 938-rcqx-FX274.lcm
批处理文件名: RC$938 - 938-rcqx-20250103-FX274.lcb
样品瓶号: 1-20
进样体积: 5 μl
版本号: 6.115
进样时间:2025/01/03 12:32:07
实验者: xiechaojun
处理时间（V2）: 2025/01/05 10:09:52
处理者: xiechaojun
仪器型号: SHIMADZU LC-2050C(FX274)

<色谱图>

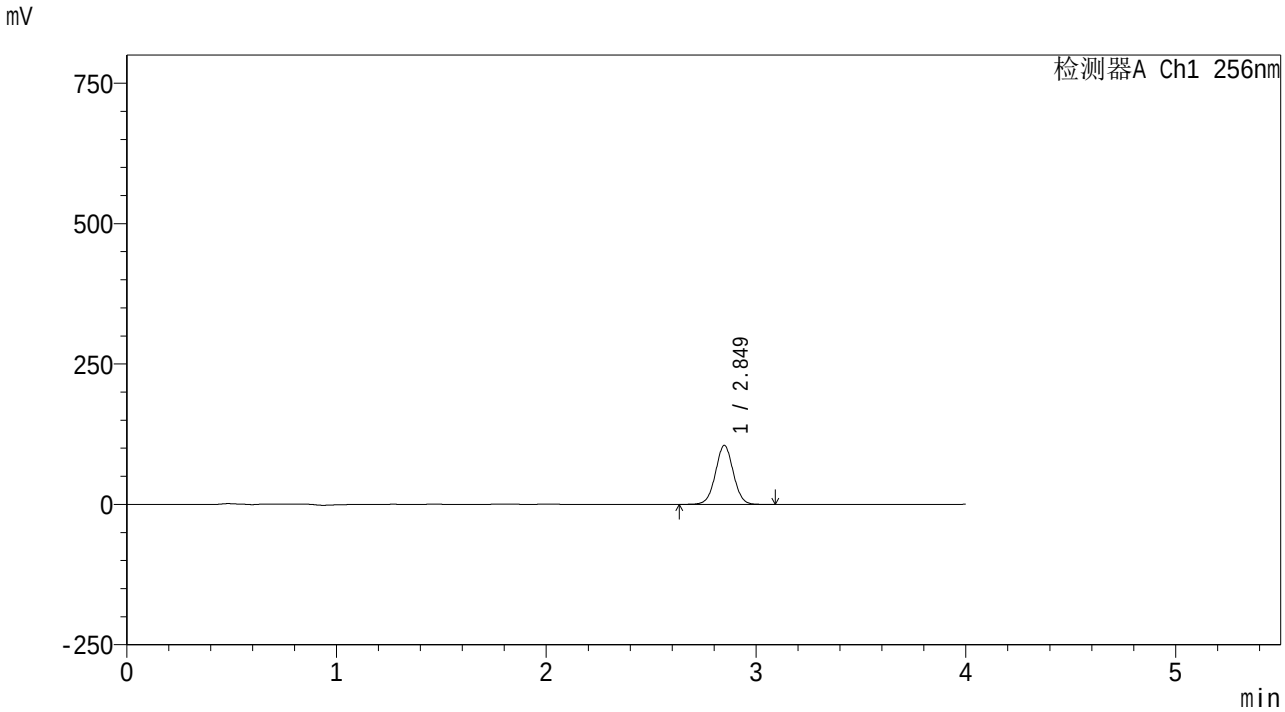

<峰表>

检测器A Ch1 256nm

峰号	保留时间	面积	面积%	高度	理论塔板数(USP)	拖尾因子	分离度(USP)
1	2.849	620200	100.000	104891	5428	1.022	--
总计		620200	100.000	104891			

SHIMADZU LabSolutions

938

<样品信息>

色谱柱:XB-C8(50*4.6mm,3μm）
柱 温:30℃
流速: 1.0ml/min
波长: 256nm
数据文件名: RC$938 - 0-189/25-762-2 - zzp-24123101p-rcqx-pH1.0+0.5tw80jz-jf50z-10min-P4.lcd
方法文件名: RC$938 - 938-rcqx-FX274.lcm
批处理文件名: RC$938 - 938-rcqx-20250103-FX274.lcb
样品瓶号: 1-29
进样体积: 5 μl
版本号: 6.115
进样时间:2025/01/03 12:36:29
实验者: xiechaojun
处理时间（V2）: 2025/01/05 10:09:54
处理者: xiechaojun
仪器型号: SHIMADZU LC-2050C(FX274)

<色谱图>

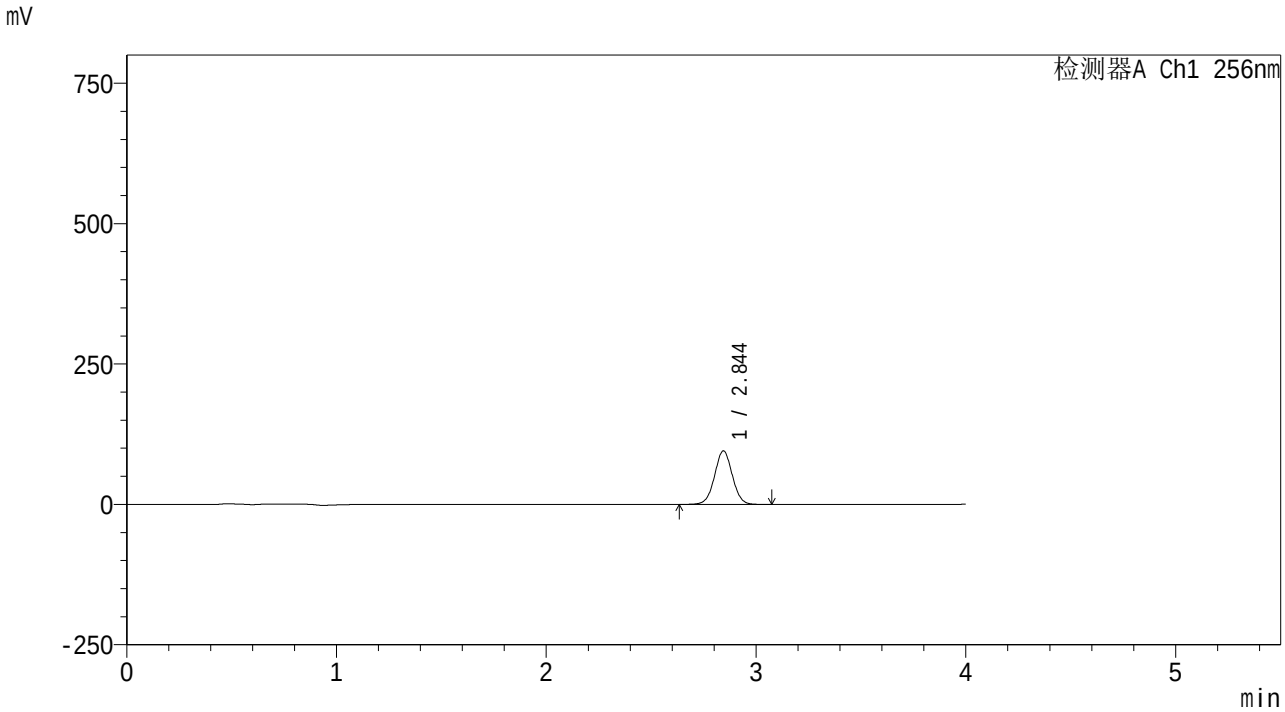

<峰表>

检测器A Ch1 256nm

峰号	保留时间	面积	面积%	高度	理论塔板数(USP)	拖尾因子	分离度(USP)
1	2.844	561564	100.000	95059	5436	1.022	--
总计		561564	100.000	95059			

SHIMADZU LabSolutions

938

<样品信息>

色谱柱:XB-C8(50*4.6mm,3μm）
柱 温:30℃
流速: 1.0ml/min
波长: 256nm
数据文件名: RC$938 - 0-189/25-763-2 - zzp-24123101p-rcqx-pH1.0+0.5tw80jz-jf50z-10min-P5.lcd
方法文件名: RC$938 - 938-rcqx-FX274.lcm
批处理文件名: RC$938 - 938-rcqx-20250103-FX274.lcb
样品瓶号: 1-38
进样体积: 5 μl
版本号: 6.115
进样时间:2025/01/03 12:40:50
实验者: xiechaojun
处理时间（V2）: 2025/01/05 10:09:57
处理者: xiechaojun
仪器型号: SHIMADZU LC-2050C(FX274)

<色谱图>

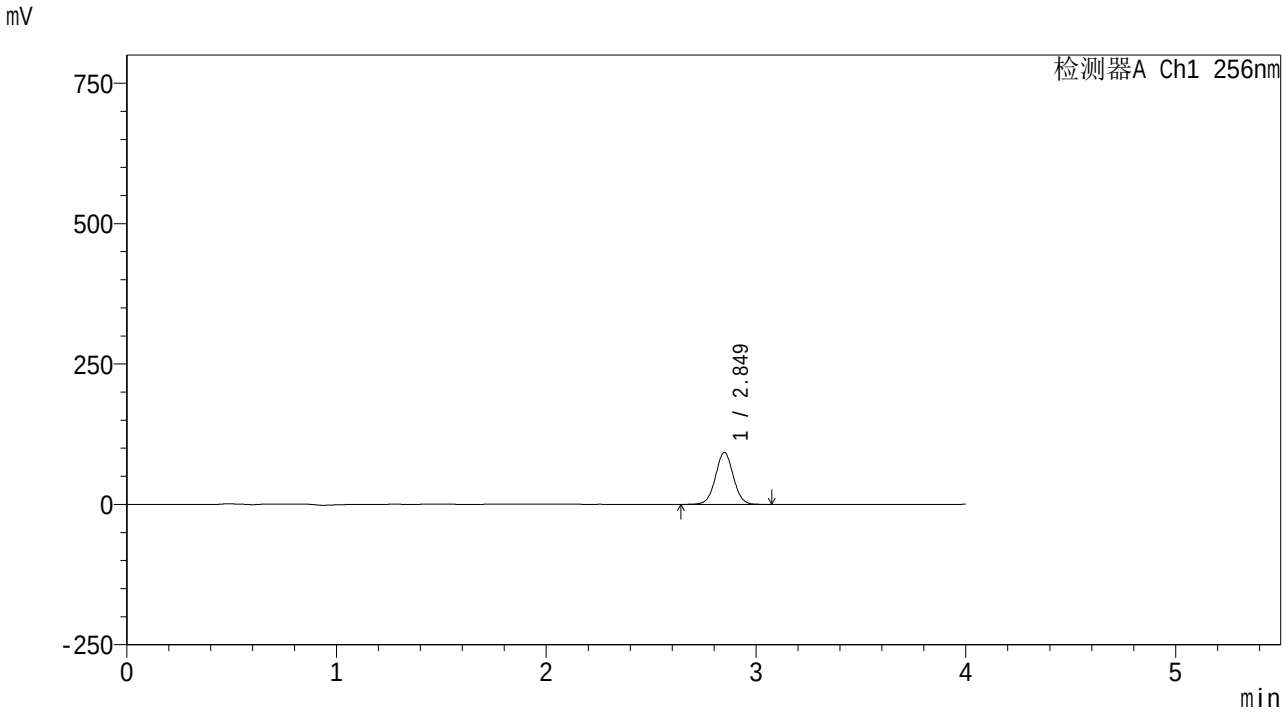

<峰表>

检测器A Ch1 256nm

峰号	保留时间	面积	面积%	高度	理论塔板数(USP)	拖尾因子	分离度(USP)
1	2.849	546019	100.000	92407	5432	1.022	--
总计		546019	100.000	92407			

SHIMADZU LabSolutions

938

<样品信息>

色谱柱:XB-C8(50*4.6mm,3μm）
流速: 1.0ml/min
柱 温:30℃
波长: 256nm
数据文件名: RC$938 - 0-189/25-764-2 - zzp-24123101p-rcqx-pH1.0+0.5tw80jz-jf50z-10min-P6.lcd
方法文件名: RC$938 - 938-rcqx-FX274.lcm
批处理文件名: RC$938 - 938-rcqx-20250103-FX274.lcb
样品瓶号: 1-47
进样体积: 5 μl
版本号: 6.115
进样时间:2025/01/03 12:45:12
实验者: xiechaojun
处理时间（V2）: 2025/01/05 10:10:00
处理者: xiechaojun
仪器型号: SHIMADZU LC-2050C(FX274)

<色谱图>

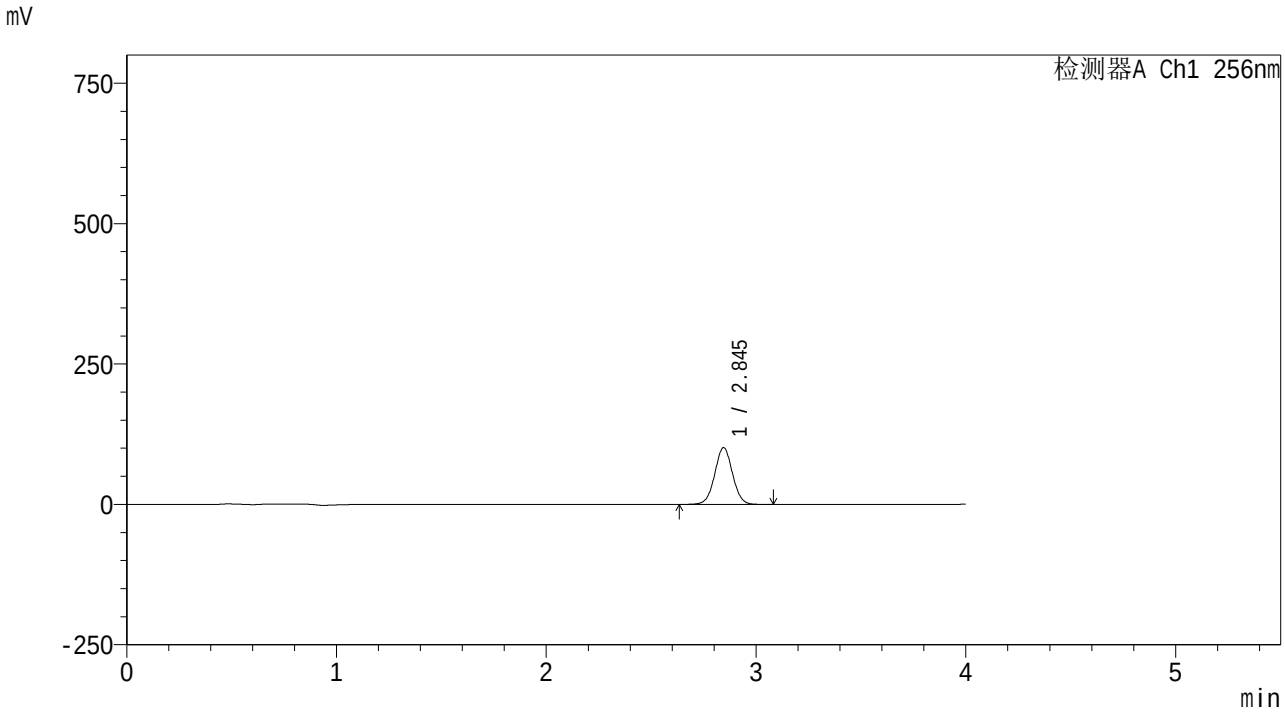

<峰表>

检测器A Ch1 256nm

峰号	保留时间	面积	面积%	高度	理论塔板数(USP)	拖尾因子	分离度(USP)
1	2.845	596228	100.000	101095	5439	1.022	--
总计		596228	100.000	101095			

SHIMADZU LabSolutions

938

<样品信息>

色谱柱:XB-C8(50*4.6mm,3μm）
流速: 1.0ml/min
柱 温:30℃
波长: 256nm
数据文件名: RC$938 - 0-189/25-765-2 - zzp-24123101p-rcqx-pH1.0+0.5tw80jz-jf50z-15min-P1.lcd
方法文件名: RC$938 - 938-rcqx-FX274.lcm
批处理文件名: RC$938 - 938-rcqx-20250103-FX274.lcb
样品瓶号: 1-3
进样体积: 5 μl
版本号: 6.115
进样时间:2025/01/03 12:49:35
实验者: xiechaojun
处理时间（V2）: 2025/01/05 10:10:04
处理者: xiechaojun
仪器型号: SHIMADZU LC-2050C(FX274)

<色谱图>

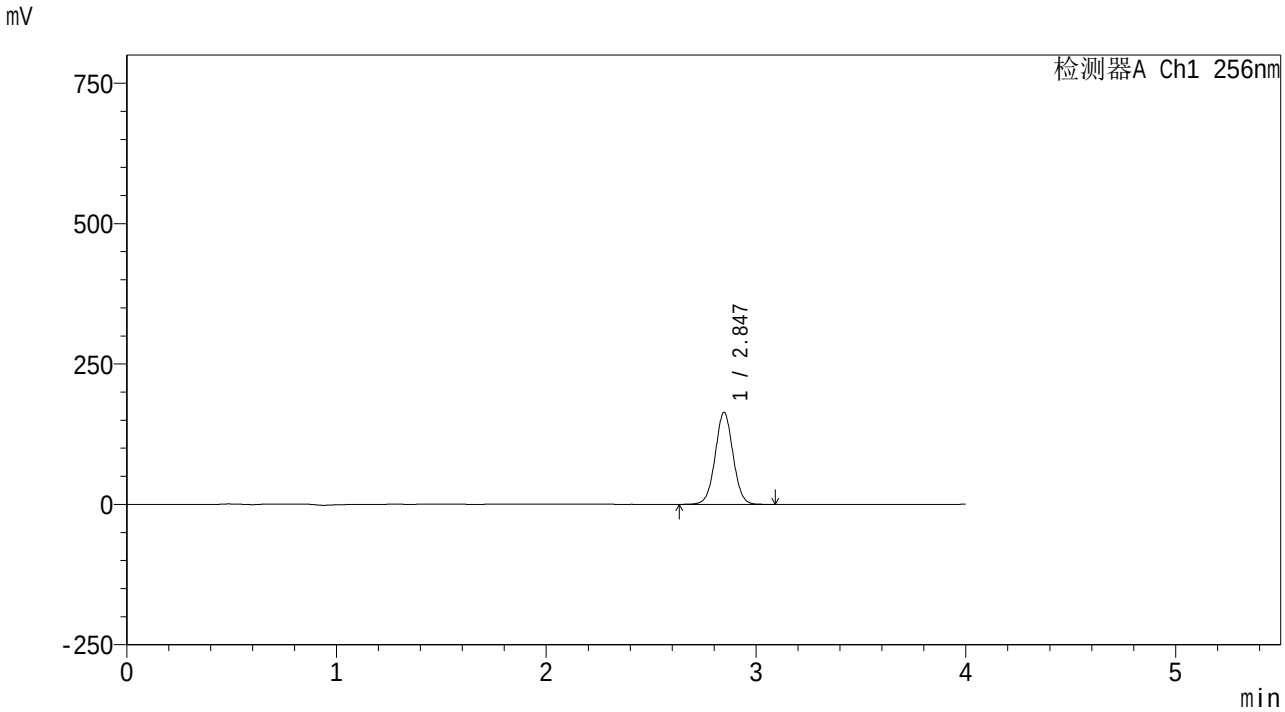

<峰表>

检测器A Ch1 256nm

峰号	保留时间	面积	面积%	高度	理论塔板数(USP)	拖尾因子	分离度(USP)
1	2.847	967413	100.000	163832	5428	1.023	--
总计		967413	100.000	163832			

SHIMADZU LabSolutions

938

<样品信息>

色谱柱:XB-C8(50*4.6mm,3μm）　　流速: 1.0ml/min
柱　温:30℃　　波长: 256nm
数据文件名: RC$938 - 0-189/25-766-2 - zzp-24123101p-rcqx-pH1.0+0.5tw80jz-jf50z-15min-P2.lcd
方法文件名: RC$938 - 938-rcqx-FX274.lcm
批处理文件名: RC$938 - 938-rcqx-20250103-FX274.lcb
样品瓶号: 1-12
进样体积: 5 μl　　版本号: 6.115
进样时间:2025/01/03 12:53:57　　实验者: xiechaojun
处理时间（V2）: 2025/01/05 10:10:07　　处理者: xiechaojun
仪器型号: SHIMADZU LC-2050C(FX274)

<色谱图>

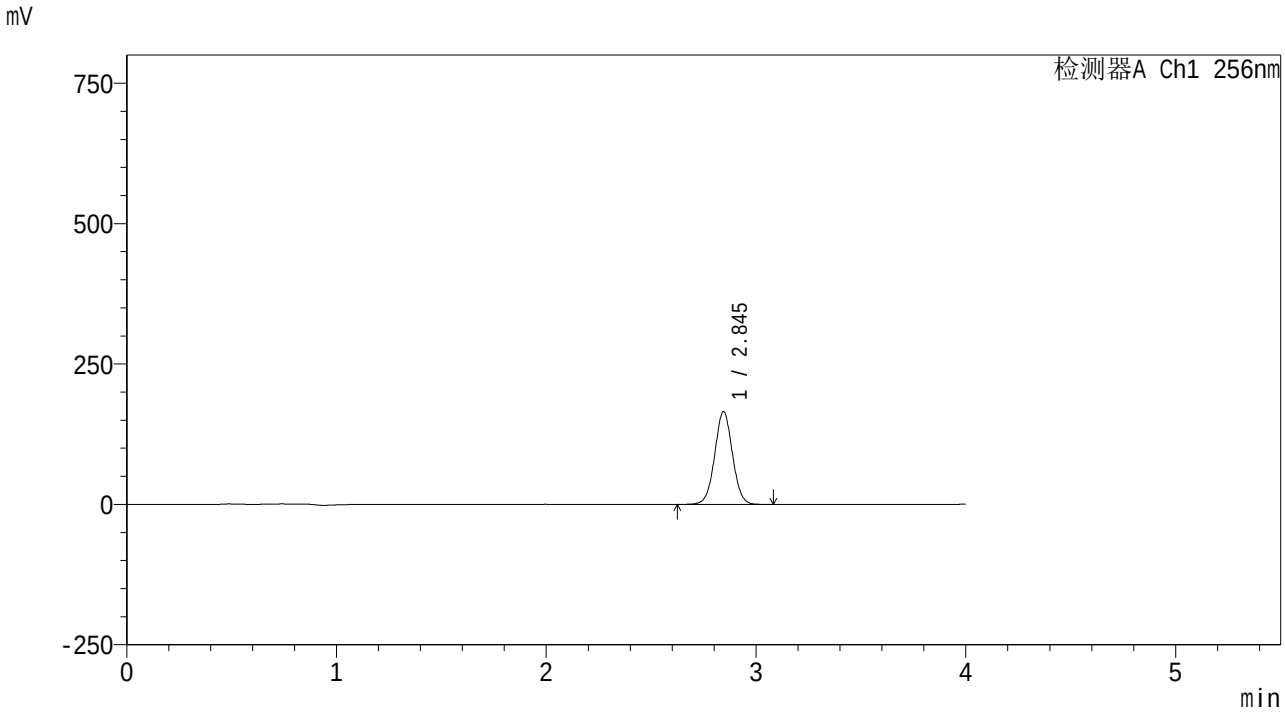

<峰表>

检测器A Ch1 256nm

峰号	保留时间	面积	面积%	高度	理论塔板数(USP)	拖尾因子	分离度(USP)
1	2.845	974198	100.000	165109	5438	1.023	--
总计		974198	100.000	165109			

SHIMADZU LabSolutions

938

<样品信息>

色谱柱:XB-C8(50*4.6mm,3μm）
柱 温:30℃
流速: 1.0ml/min
波长: 256nm
数据文件名: RC$938 - 0-189/25-767-2 - zzp-24123101p-rcqx-pH1.0+0.5tw80jz-jf50z-15min-P3.lcd
方法文件名: RC$938 - 938-rcqx-FX274.lcm
批处理文件名: RC$938 - 938-rcqx-20250103-FX274.lcb
样品瓶号: 1-21
进样体积: 5 μl
版本号: 6.115
进样时间:2025/01/03 12:58:20
实验者: xiechaojun
处理时间（V2）: 2025/01/05 10:10:10
处理者: xiechaojun
仪器型号: SHIMADZU LC-2050C(FX274)

<色谱图>

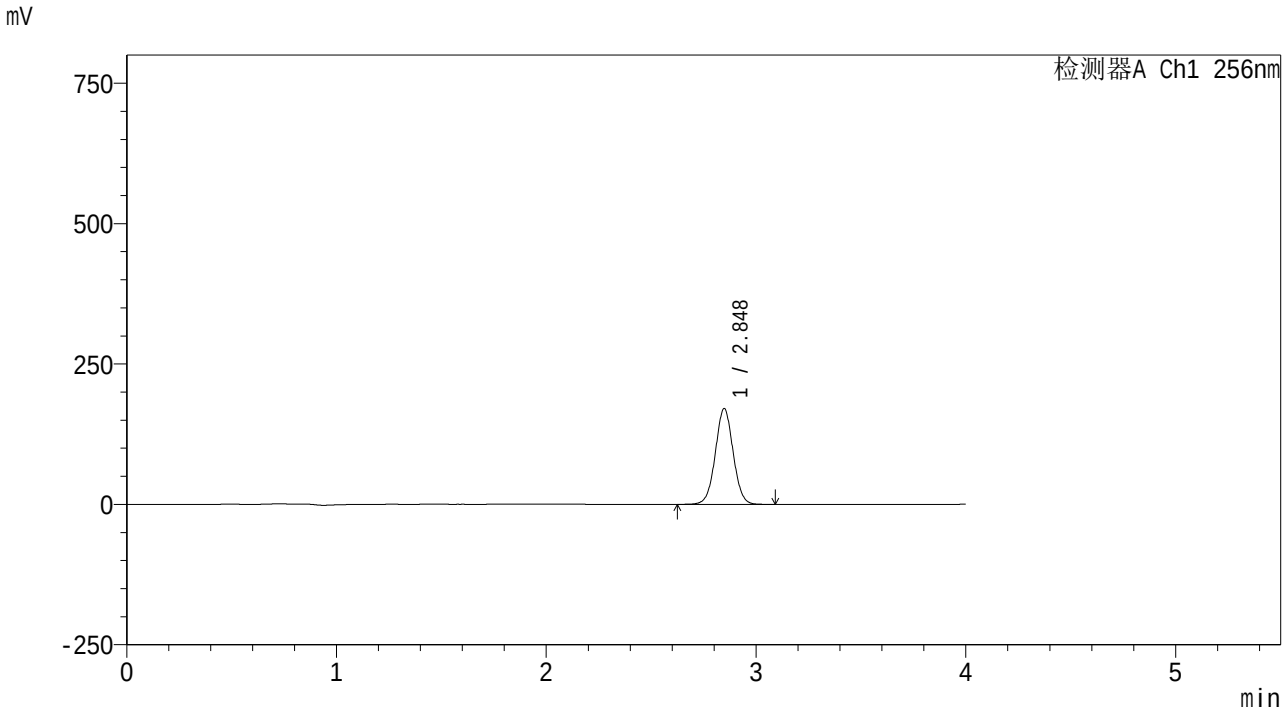

<峰表>

检测器A Ch1 256nm

峰号	保留时间	面积	面积%	高度	理论塔板数(USP)	拖尾因子	分离度(USP)
1	2.848	1007590	100.000	170563	5428	1.023	--
总计		1007590	100.000	170563			

SHIMADZU LabSolutions

938

<样品信息>

色谱柱:XB-C8(50*4.6mm,3μm）
流速: 1.0ml/min
柱 温:30℃
波长: 256nm
数据文件名: RC$938 - 0-189/25-768-2 - zzp-24123101p-rcqx-pH1.0+0.5tw80jz-jf50z-15min-P4.lcd
方法文件名: RC$938 - 938-rcqx-FX274.lcm
批处理文件名: RC$938 - 938-rcqx-20250103-FX274.lcb
样品瓶号: 1-30
进样体积: 5 μl
版本号: 6.115
进样时间:2025/01/03 13:02:42
实验者: xiechaojun
处理时间（V2）: 2025/01/05 10:10:13
处理者: xiechaojun
仪器型号: SHIMADZU LC-2050C(FX274)

<色谱图>

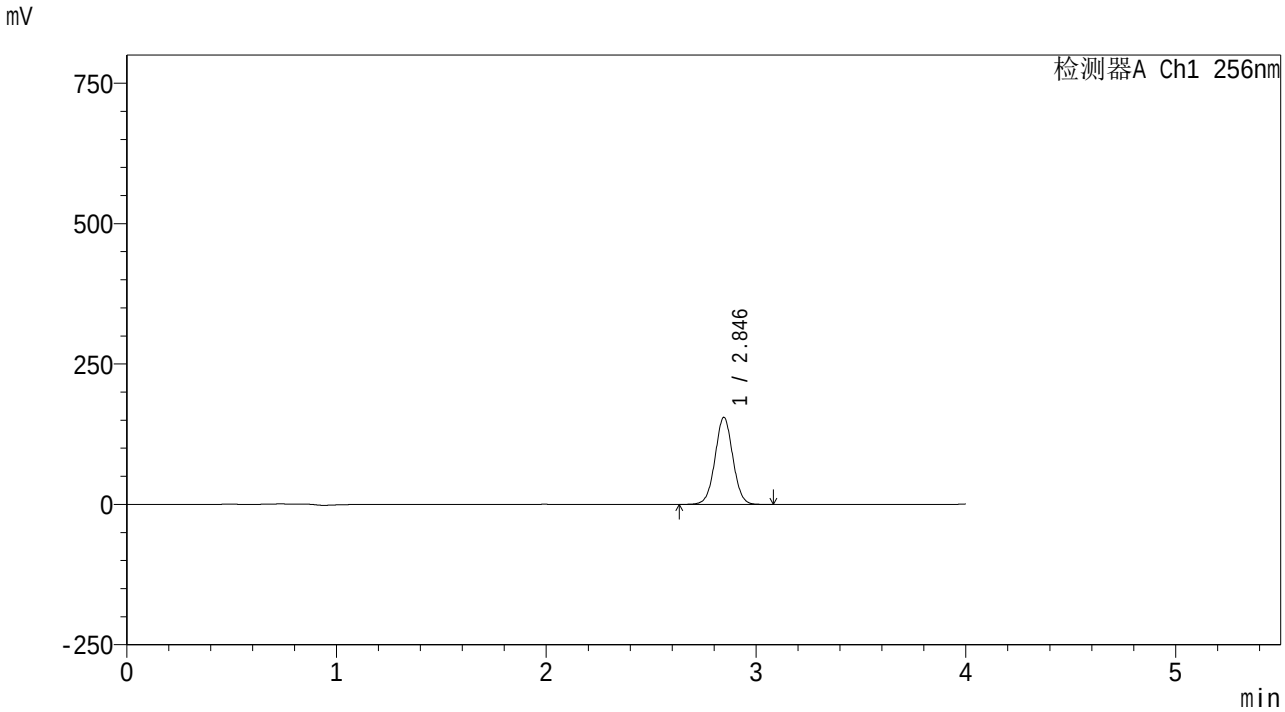

<峰表>

检测器A Ch1 256nm

峰号	保留时间	面积	面积%	高度	理论塔板数(USP)	拖尾因子	分离度(USP)
1	2.846	913418	100.000	155040	5441	1.023	--
总计		913418	100.000	155040			

SHIMADZU LabSolutions

938

<样品信息>

色谱柱:XB-C8(50*4.6mm,3μm）
流速: 1.0ml/min
柱 温:30℃
波长: 256nm
数据文件名: RC$938 - 0-189/25-769-2 - zzp-24123101p-rcqx-pH1.0+0.5tw80jz-jf50z-15min-P5.lcd
方法文件名: RC$938 - 938-rcqx-FX274.lcm
批处理文件名: RC$938 - 938-rcqx-20250103-FX274.lcb
样品瓶号: 1-39
进样体积: 5 μl
版本号: 6.115
进样时间:2025/01/03 13:07:03
实验者: xiechaojun
处理时间（V2）: 2025/01/05 10:10:16
处理者: xiechaojun
仪器型号: SHIMADZU LC-2050C(FX274)

<色谱图>

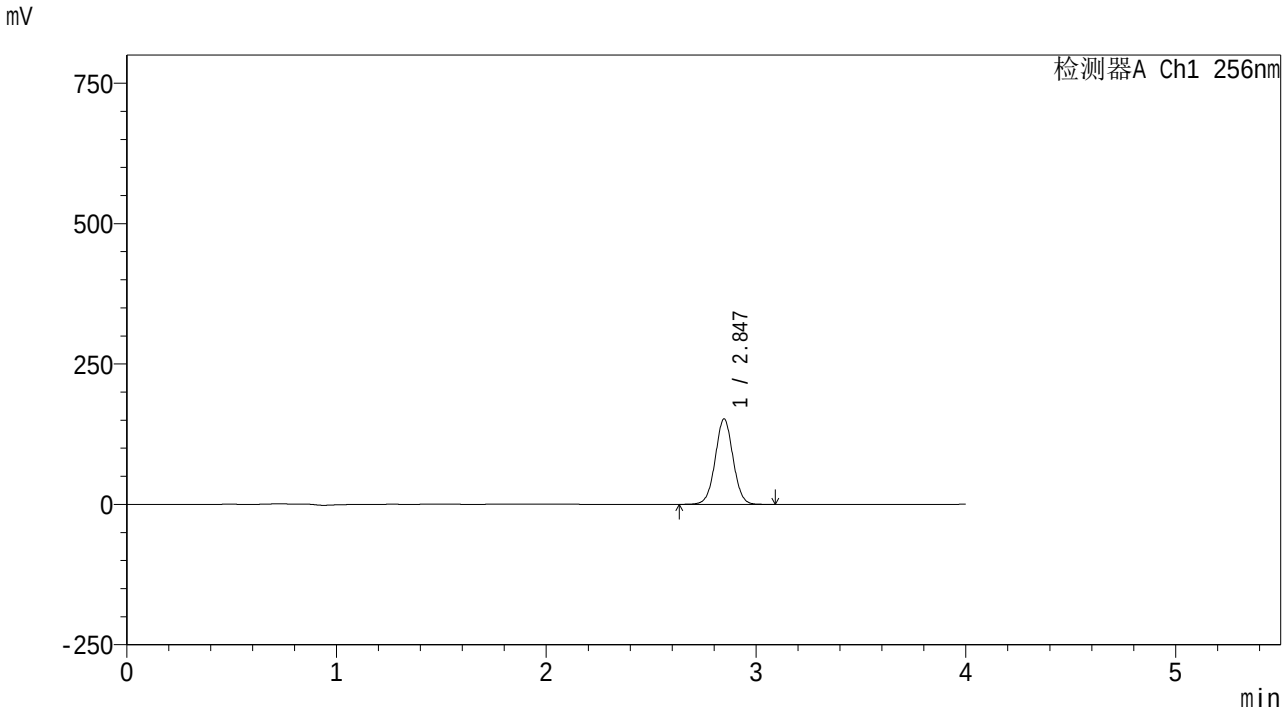

<峰表>

检测器A Ch1 256nm

峰号	保留时间	面积	面积%	高度	理论塔板数(USP)	拖尾因子	分离度(USP)
1	2.847	898655	100.000	152211	5430	1.023	--
总计		898655	100.000	152211			

SHIMADZU LabSolutions

938

<样品信息>

色谱柱:XB-C8(50*4.6mm,3μm）
柱 温:30℃
流速: 1.0ml/min
波长: 256nm
数据文件名: RC$938 - 0-189/25-770-2 - zzp-24123101p-rcqx-pH1.0+0.5tw80jz-jf50z-15min-P6.lcd
方法文件名: RC$938 - 938-rcqx-FX274.lcm
批处理文件名: RC$938 - 938-rcqx-20250103-FX274.lcb
样品瓶号: 1-48
进样体积: 5 μl
版本号: 6.115
进样时间:2025/01/03 13:11:25
实验者: xiechaojun
处理时间（V2）: 2025/01/05 10:10:18
处理者: xiechaojun
仪器型号: SHIMADZU LC-2050C(FX274)

<色谱图>

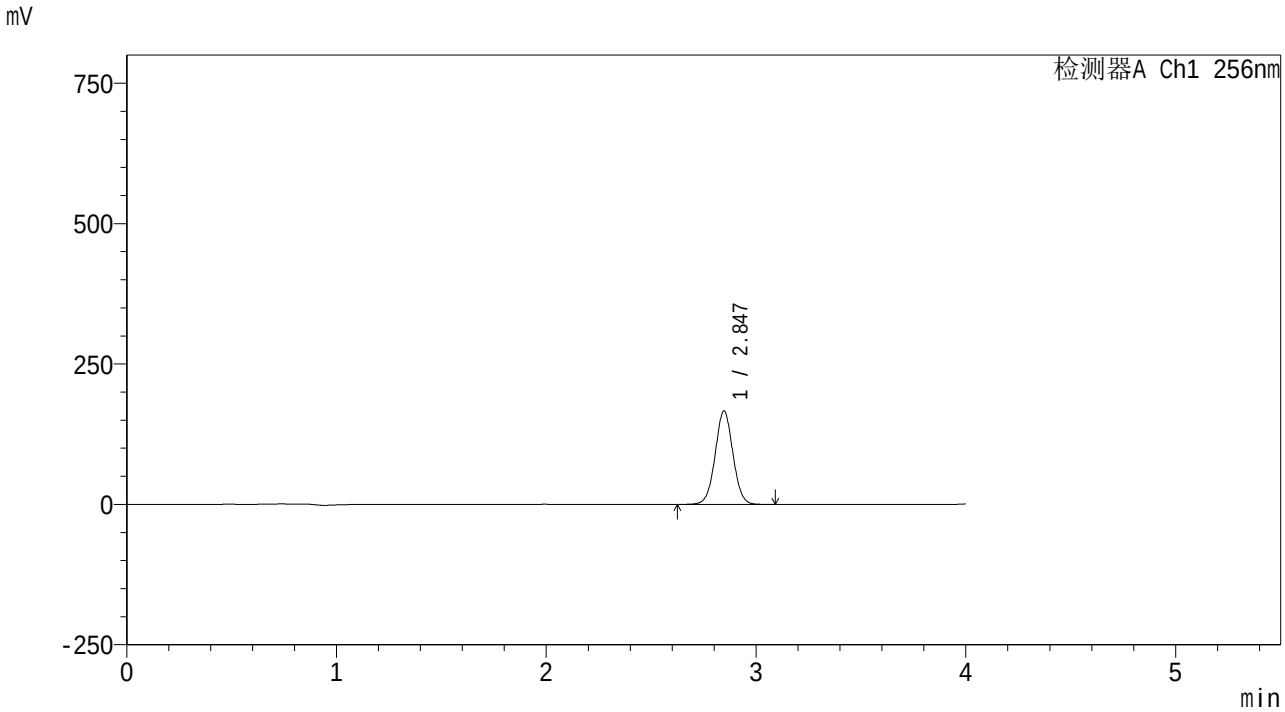

<峰表>

检测器A Ch1 256nm

峰号	保留时间	面积	面积%	高度	理论塔板数(USP)	拖尾因子	分离度(USP)
1	2.847	980510	100.000	166449	5447	1.024	--
总计		980510	100.000	166449			

SHIMADZU LabSolutions

938

<样品信息>

色谱柱:XB-C8(50*4.6mm,3μm）
柱 温:30℃
流速: 1.0ml/min
波长: 256nm
数据文件名: RC$938 - 0-189/25-771-2 - zzp-24123101p-rcqx-pH1.0+0.5tw80jz-jf50z-20min-P1.lcd
方法文件名: RC$938 - 938-rcqx-FX274.lcm
批处理文件名: RC$938 - 938-rcqx-20250103-FX274.lcb
样品瓶号: 1-4
进样体积: 5 μl
版本号: 6.115
进样时间:2025/01/03 13:15:46
实验者: xiechaojun
处理时间（V2）: 2025/01/05 10:10:21
处理者: xiechaojun
仪器型号: SHIMADZU LC-2050C(FX274)

<色谱图>

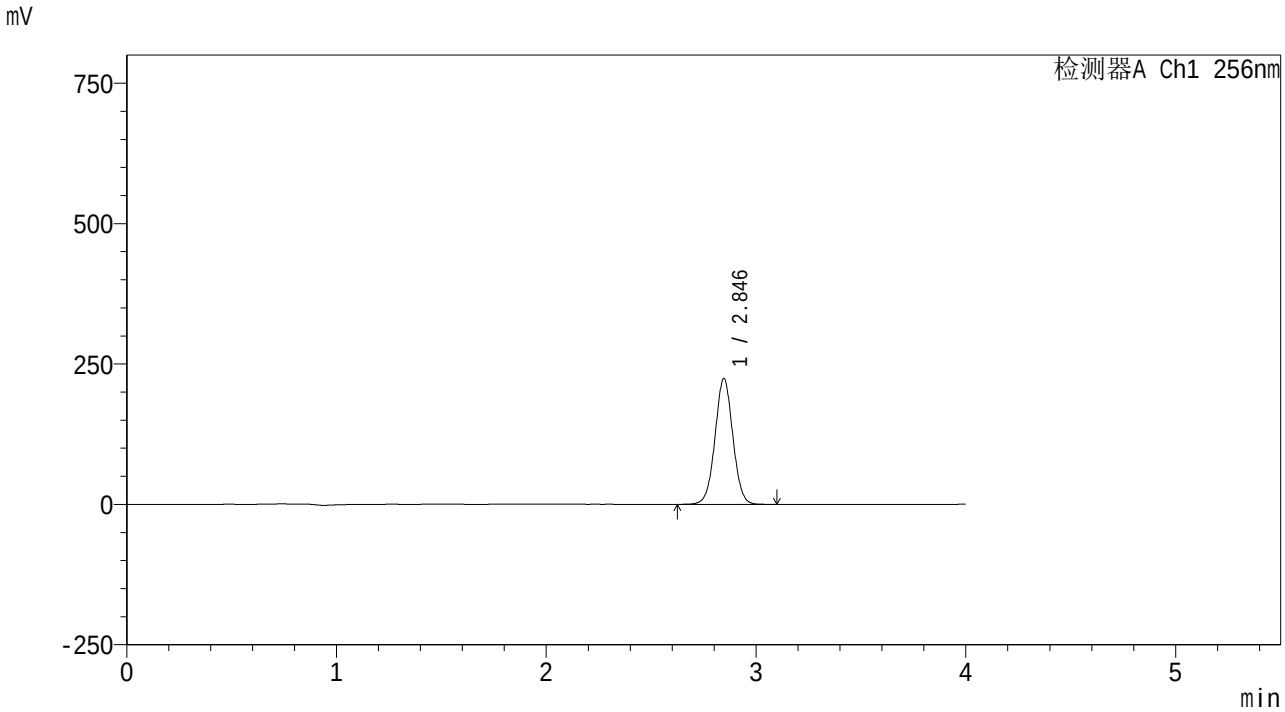

<峰表>

检测器A Ch1 256nm

峰号	保留时间	面积	面积%	高度	理论塔板数(USP)	拖尾因子	分离度(USP)
1	2.846	1322697	100.000	224030	5420	1.024	--
总计		1322697	100.000	224030			

SHIMADZU LabSolutions

938

<样品信息>

色谱柱:XB-C8(50*4.6mm,3μm）
柱 温:30℃
流速: 1.0ml/min
波长: 256nm
数据文件名: RC$938 - 0-189/25-772-2 - zzp-24123101p-rcqx-pH1.0+0.5tw80jz-jf50z-20min-P2.lcd
方法文件名: RC$938 - 938-rcqx-FX274.lcm
批处理文件名: RC$938 - 938-rcqx-20250103-FX274.lcb
样品瓶号: 1-13
进样体积: 5 μl
版本号: 6.115
进样时间:2025/01/03 13:20:07
实验者: xiechaojun
处理时间（V2）: 2025/01/05 10:10:24
处理者: xiechaojun
仪器型号: SHIMADZU LC-2050C(FX274)

<色谱图>

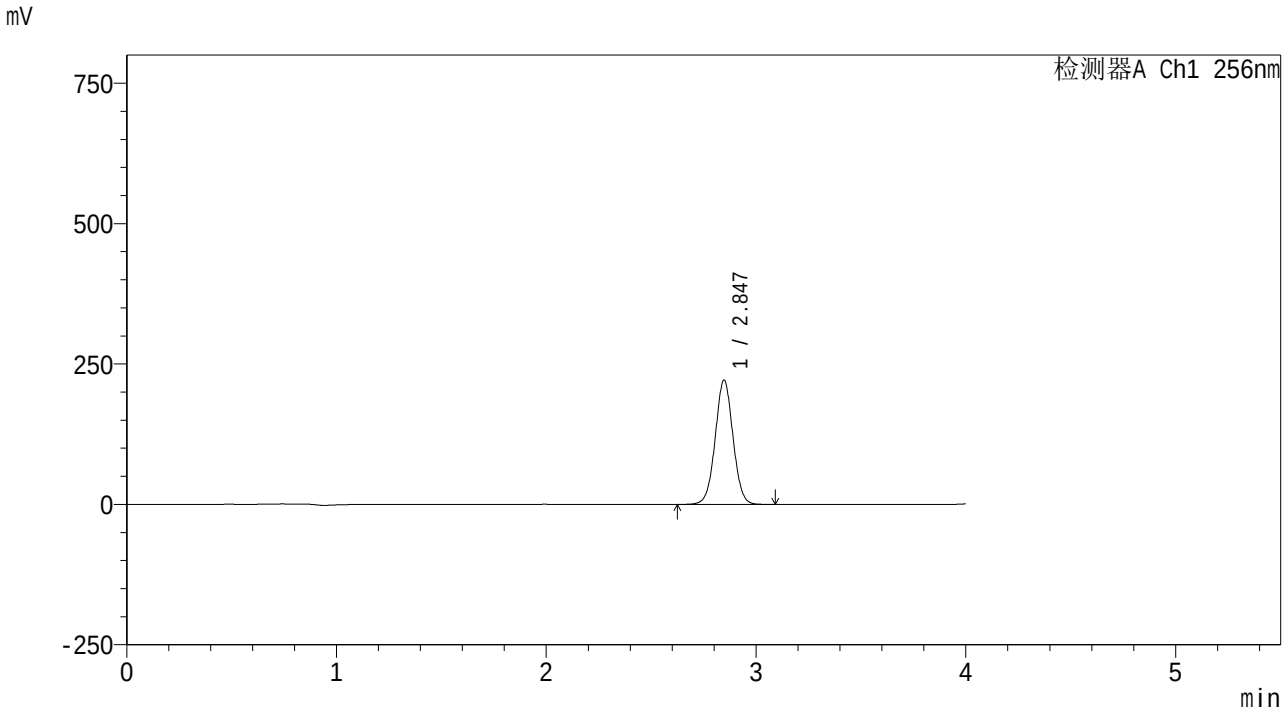

<峰表>

检测器A Ch1 256nm

峰号	保留时间	面积	面积%	高度	理论塔板数(USP)	拖尾因子	分离度(USP)
1	2.847	1304916	100.000	221445	5446	1.024	--
总计		1304916	100.000	221445			

SHIMADZU LabSolutions

938

<样品信息>

色谱柱:XB-C8(50*4.6mm,3μm）　　流速: 1.0ml/min
柱 温:30℃　　波长: 256nm
数据文件名: RC$938 - 0-189/25-773-2 - zzp-24123101p-rcqx-pH1.0+0.5tw80jz-jf50z-20min-P3.lcd
方法文件名: RC$938 - 938-rcqx-FX274.lcm
批处理文件名: RC$938 - 938-rcqx-20250103-FX274.lcb
样品瓶号: 1-22
进样体积: 5 μl　　版本号: 6.115
进样时间:2025/01/03 13:24:30　　实验者: xiechaojun
处理时间（V2）: 2025/01/05 10:10:27　　处理者: xiechaojun
仪器型号: SHIMADZU LC-2050C(FX274)

<色谱图>

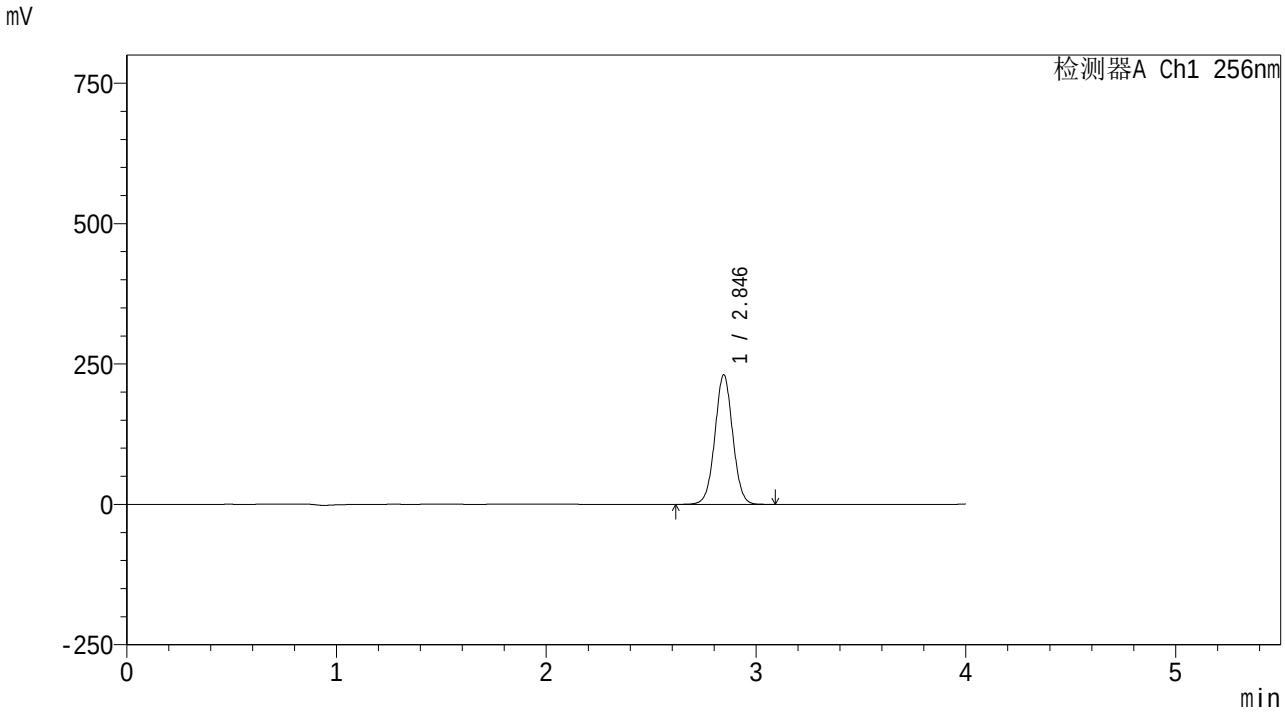

<峰表>

检测器A Ch1 256nm

峰号	保留时间	面积	面积%	高度	理论塔板数(USP)	拖尾因子	分离度(USP)
1	2.846	1361812	100.000	230644	5423	1.024	--
总计		1361812	100.000	230644			

SHIMADZU LabSolutions

938

<样品信息>

色谱柱:XB-C8(50*4.6mm,3μm）
柱 温:30℃
流速: 1.0ml/min
波长: 256nm
数据文件名: RC$938 - 0-189/25-774-2 - zzp-24123101p-rcqx-pH1.0+0.5tw80jz-jf50z-20min-P4.lcd
方法文件名: RC$938 - 938-rcqx-FX274.lcm
批处理文件名: RC$938 - 938-rcqx-20250103-FX274.lcb
样品瓶号: 1-31
进样体积: 5 μl
版本号: 6.115
进样时间:2025/01/03 13:28:52
实验者: xiechaojun
处理时间（V2）: 2025/01/05 10:10:30
处理者: xiechaojun
仪器型号: SHIMADZU LC-2050C(FX274)

<色谱图>

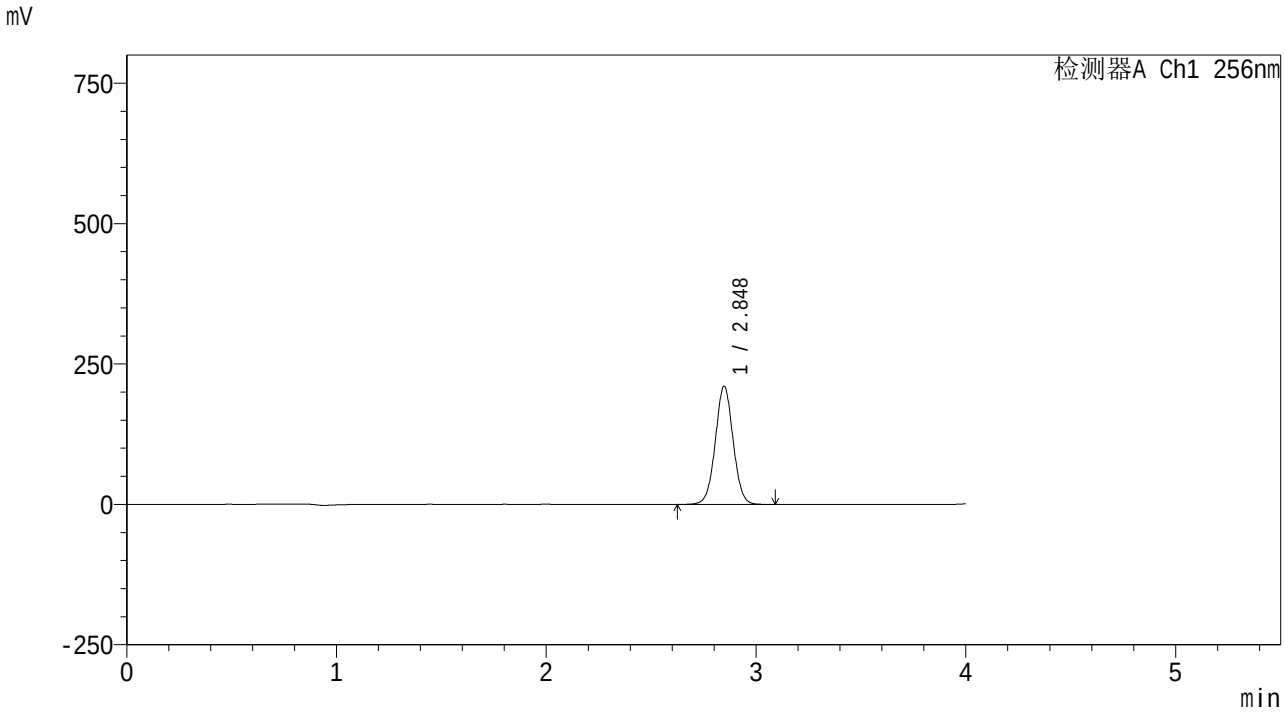

<峰表>

检测器A Ch1 256nm

峰号	保留时间	面积	面积%	高度	理论塔板数(USP)	拖尾因子	分离度(USP)
1	2.848	1240666	100.000	210405	5447	1.024	--
总计		1240666	100.000	210405			

SHIMADZU LabSolutions

938

<样品信息>

色谱柱:XB-C8(50*4.6mm,3μm）
流速: 1.0ml/min
柱 温:30℃
波长: 256nm
数据文件名: RC$938 - 0-189/25-775-2 - zzp-24123101p-rcqx-pH1.0+0.5tw80jz-jf50z-20min-P5.lcd
方法文件名: RC$938 - 938-rcqx-FX274.lcm
批处理文件名: RC$938 - 938-rcqx-20250103-FX274.lcb
样品瓶号: 1-40
进样体积: 5 μl
版本号: 6.115
进样时间:2025/01/03 13:33:15
实验者: xiechaojun
处理时间（V2）: 2025/01/05 10:10:33
处理者: xiechaojun
仪器型号: SHIMADZU LC-2050C(FX274)

<色谱图>

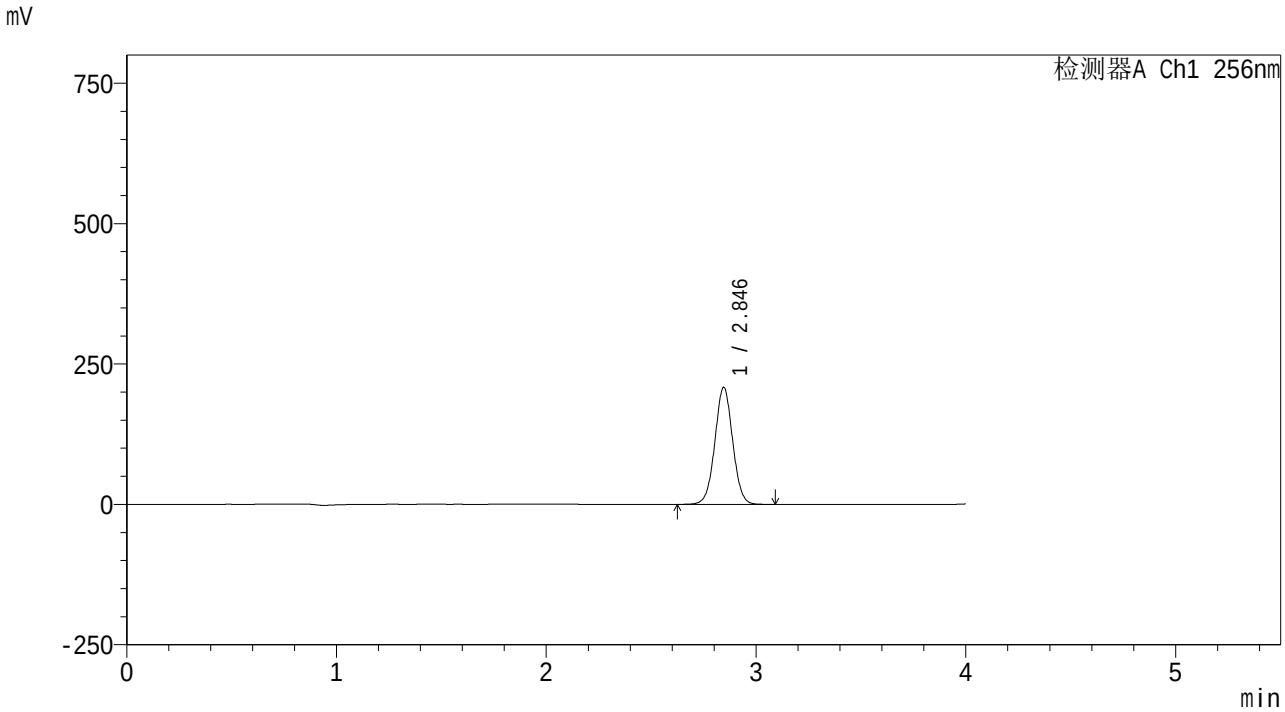

<峰表>

检测器A Ch1 256nm

峰号	保留时间	面积	面积%	高度	理论塔板数(USP)	拖尾因子	分离度(USP)
1	2.846	1229829	100.000	208336	5425	1.024	--
总计		1229829	100.000	208336			

SHIMADZU LabSolutions

938

<样品信息>

色谱柱:XB-C8(50*4.6mm,3μm）
柱 温:30℃
流速: 1.0ml/min
波长: 256nm
数据文件名: RC$938 - 0-189/25-776-2 - zzp-24123101p-rcqx-pH1.0+0.5tw80jz-jf50z-20min-P6.lcd
方法文件名: RC$938 - 938-rcqx-FX274.lcm
批处理文件名: RC$938 - 938-rcqx-20250103-FX274.lcb
样品瓶号: 1-49
进样体积: 5 μl
版本号: 6.115
进样时间:2025/01/03 13:37:36
实验者: xiechaojun
处理时间（V2）: 2025/01/05 10:10:36
处理者: xiechaojun
仪器型号: SHIMADZU LC-2050C(FX274)

<色谱图>

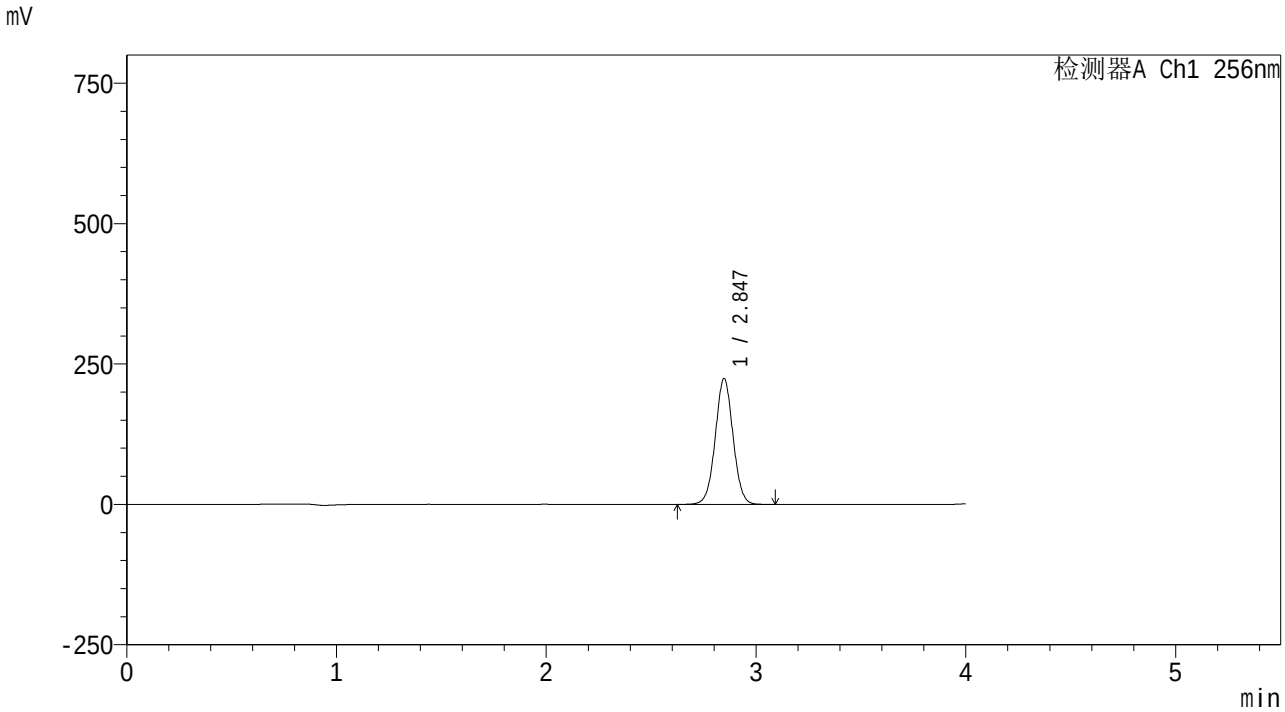

<峰表>

检测器A Ch1 256nm

峰号	保留时间	面积	面积%	高度	理论塔板数(USP)	拖尾因子	分离度(USP)
1	2.847	1320867	100.000	224156	5447	1.024	--
总计		1320867	100.000	224156			

SHIMADZU LabSolutions

938

<样品信息>

色谱柱:XB-C8(50*4.6mm,3μm）
柱 温:30℃
流速: 1.0ml/min
波长: 256nm
数据文件名: RC$938 - 0-189/25-777-2 - zzp-24123101p-rcqx-pH1.0+0.5tw80jz-jf50z-30min-P1.lcd
方法文件名: RC$938 - 938-rcqx-FX274.lcm
批处理文件名: RC$938 - 938-rcqx-20250103-FX274.lcb
样品瓶号: 1-5
进样体积: 5 μl
版本号: 6.115
进样时间:2025/01/03 13:41:59
实验者: xiechaojun
处理时间（V2）: 2025/01/05 10:10:39
处理者: xiechaojun
仪器型号: SHIMADZU LC-2050C(FX274)

<色谱图>

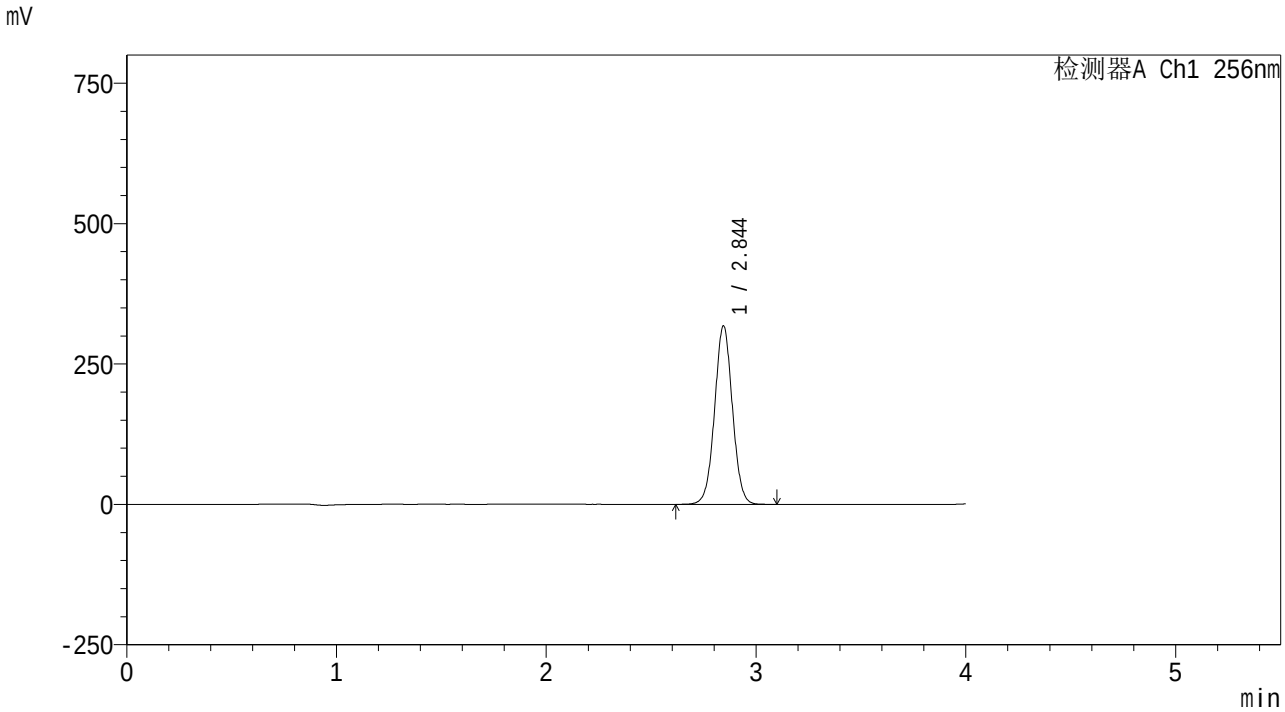

<峰表>

检测器A Ch1 256nm

峰号	保留时间	面积	面积%	高度	理论塔板数(USP)	拖尾因子	分离度(USP)
1	2.844	1875644	100.000	317420	5431	1.025	--
总计		1875644	100.000	317420			

SHIMADZU LabSolutions

938

<样品信息>

色谱柱:XB-C8(50*4.6mm,3μm）
流速: 1.0ml/min
柱 温:30℃
波长: 256nm
数据文件名: RC$938 - 0-189/25-778-2 - zzp-24123101p-rcqx-pH1.0+0.5tw80jz-jf50z-30min-P2.lcd
方法文件名: RC$938 - 938-rcqx-FX274.lcm
批处理文件名: RC$938 - 938-rcqx-20250103-FX274.lcb
样品瓶号: 1-14
进样体积: 5 μl
版本号: 6.115
进样时间:2025/01/03 13:46:20
实验者: xiechaojun
处理时间（V2）: 2025/01/05 10:10:41
处理者: xiechaojun
仪器型号: SHIMADZU LC-2050C(FX274)

<色谱图>

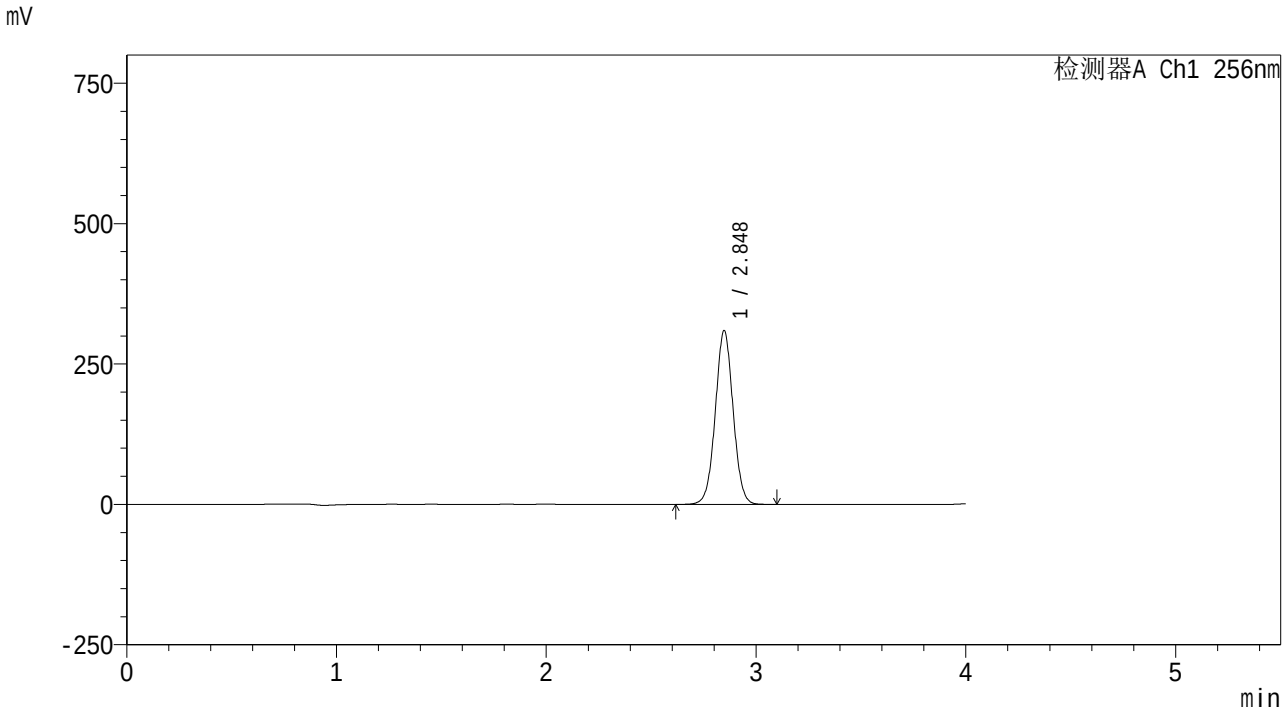

<峰表>

检测器A Ch1 256nm

峰号	保留时间	面积	面积%	高度	理论塔板数(USP)	拖尾因子	分离度(USP)
1	2.848	1825234	100.000	309404	5442	1.025	--
总计		1825234	100.000	309404			

SHIMADZU LabSolutions

938

<样品信息>

色谱柱:XB-C8(50*4.6mm,3μm）
柱 温:30℃
流速: 1.0ml/min
波长: 256nm
数据文件名: RC$938 - 0-189/25-779-2 - zzp-24123101p-rcqx-pH1.0+0.5tw80jz-jf50z-30min-P3.lcd
方法文件名: RC$938 - 938-rcqx-FX274.lcm
批处理文件名: RC$938 - 938-rcqx-20250103-FX274.lcb
样品瓶号: 1-23
进样体积: 5 μl
版本号: 6.115
进样时间:2025/01/03 13:50:43
实验者: xiechaojun
处理时间（V2）: 2025/01/05 10:10:44
处理者: xiechaojun
仪器型号: SHIMADZU LC-2050C(FX274)

<色谱图>

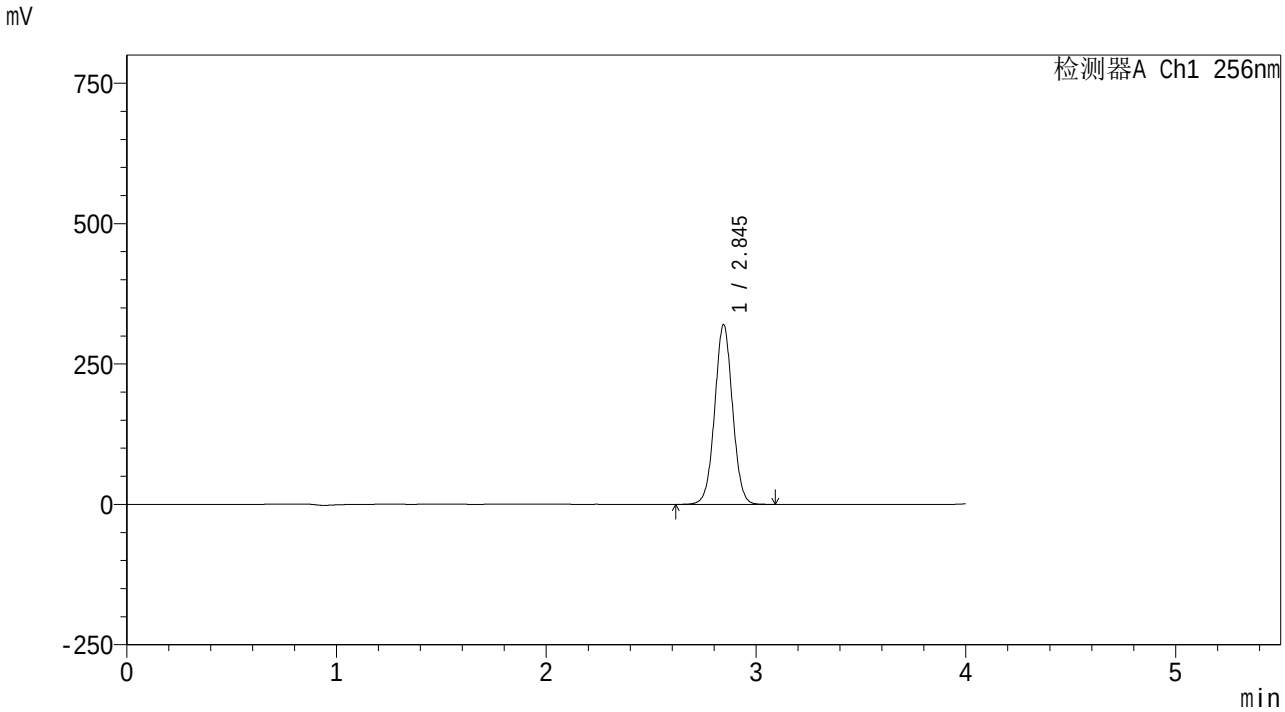

<峰表>

检测器A Ch1 256nm

峰号	保留时间	面积	面积%	高度	理论塔板数(USP)	拖尾因子	分离度(USP)
1	2.845	1888321	100.000	319724	5424	1.025	--
总计		1888321	100.000	319724			

SHIMADZU LabSolutions

938

<样品信息>

色谱柱:XB-C8(50*4.6mm,3μm）
流速: 1.0ml/min
柱 温:30℃
波长: 256nm
数据文件名: RC$938 - 0-189/25-780-2 - zzp-24123101p-rcqx-pH1.0+0.5tw80jz-jf50z-30min-P4.lcd
方法文件名: RC$938 - 938-rcqx-FX274.lcm
批处理文件名: RC$938 - 938-rcqx-20250103-FX274.lcb
样品瓶号: 1-32
进样体积: 5 μl
版本号: 6.115
进样时间:2025/01/03 13:55:05
实验者: xiechaojun
处理时间（V2）: 2025/01/05 10:10:47
处理者: xiechaojun
仪器型号: SHIMADZU LC-2050C(FX274)

<色谱图>

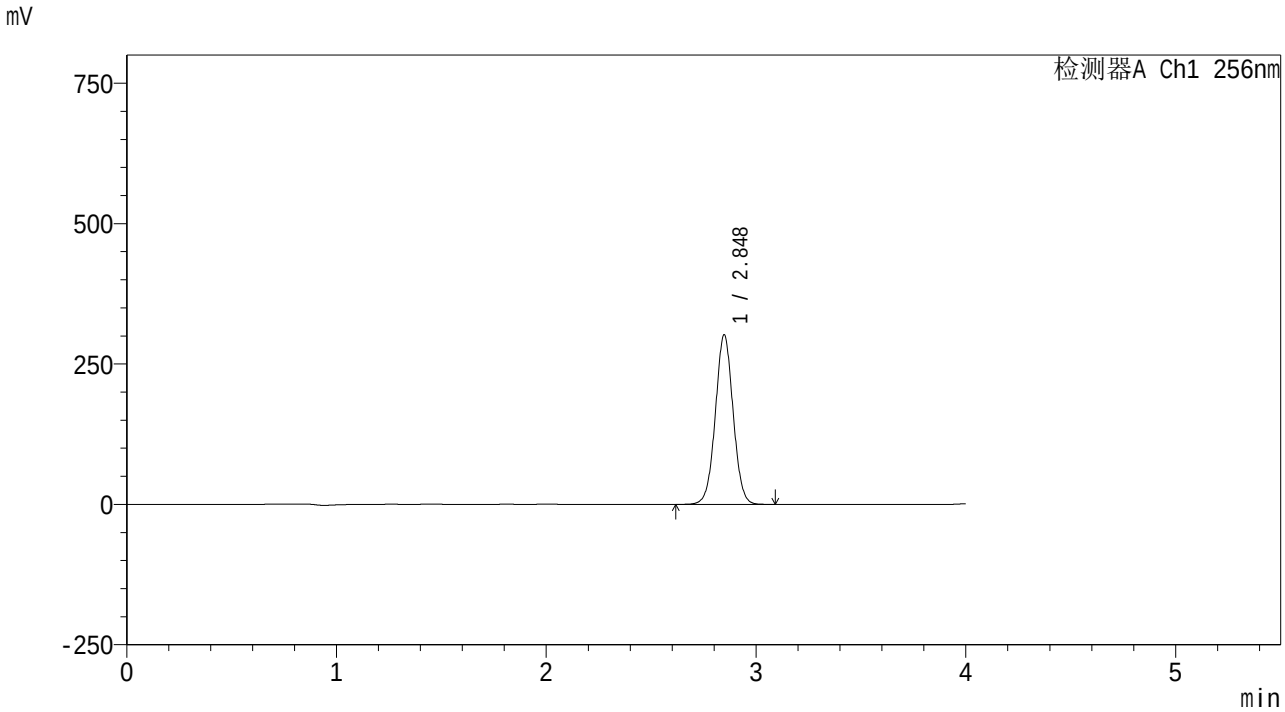

<峰表>

检测器A Ch1 256nm

峰号	保留时间	面积	面积%	高度	理论塔板数(USP)	拖尾因子	分离度(USP)
1	2.848	1779588	100.000	301763	5448	1.025	--
总计		1779588	100.000	301763			

SHIMADZU LabSolutions

938

<样品信息>

色谱柱:XB-C8(50*4.6mm,3μm）
柱 温:30℃
流速: 1.0ml/min
波长: 256nm
数据文件名: RC$938 - 0-189/25-781-2 - zzp-24123101p-rcqx-pH1.0+0.5tw80jz-jf50z-30min-P5.lcd
方法文件名: RC$938 - 938-rcqx-FX274.lcm
批处理文件名: RC$938 - 938-rcqx-20250103-FX274.lcb
样品瓶号: 1-41
进样体积: 5 μl
版本号: 6.115
进样时间:2025/01/03 13:59:26
实验者: xiechaojun
处理时间（V2）: 2025/01/05 10:10:50
处理者: xiechaojun
仪器型号: SHIMADZU LC-2050C(FX274)

<色谱图>

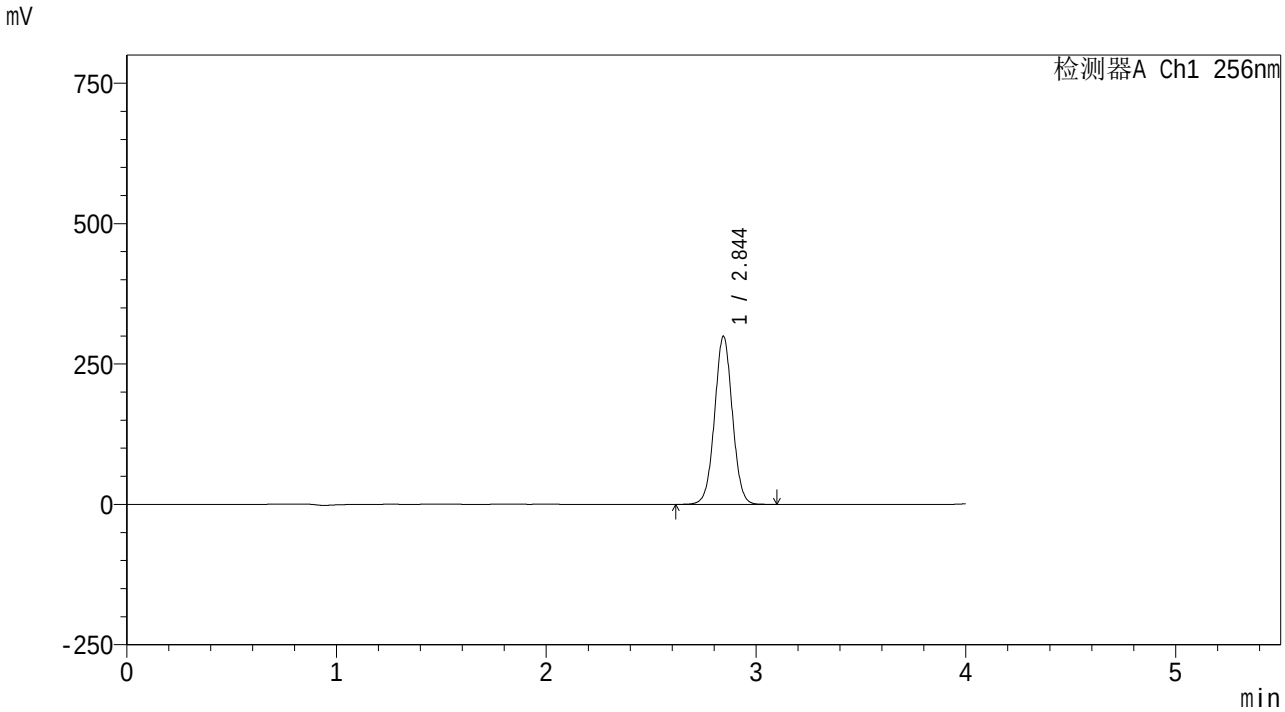

<峰表>

检测器A Ch1 256nm

峰号	保留时间	面积	面积%	高度	理论塔板数(USP)	拖尾因子	分离度(USP)
1	2.844	1764969	100.000	298818	5436	1.025	--
总计		1764969	100.000	298818			

SHIMADZU LabSolutions

938

<样品信息>

色谱柱:XB-C8(50*4.6mm,3μm）
流速: 1.0ml/min
柱 温:30℃
波长: 256nm
数据文件名: RC$938 - 0-189/25-782-2 - zzp-24123101p-rcqx-pH1.0+0.5tw80jz-jf50z-30min-P6.lcd
方法文件名: RC$938 - 938-rcqx-FX274.lcm
批处理文件名: RC$938 - 938-rcqx-20250103-FX274.lcb
样品瓶号: 1-50
进样体积: 5 μl
版本号: 6.115
进样时间:2025/01/03 14:03:48
实验者: xiechaojun
处理时间（V2）: 2025/01/05 10:10:53
处理者: xiechaojun
仪器型号: SHIMADZU LC-2050C(FX274)

<色谱图>

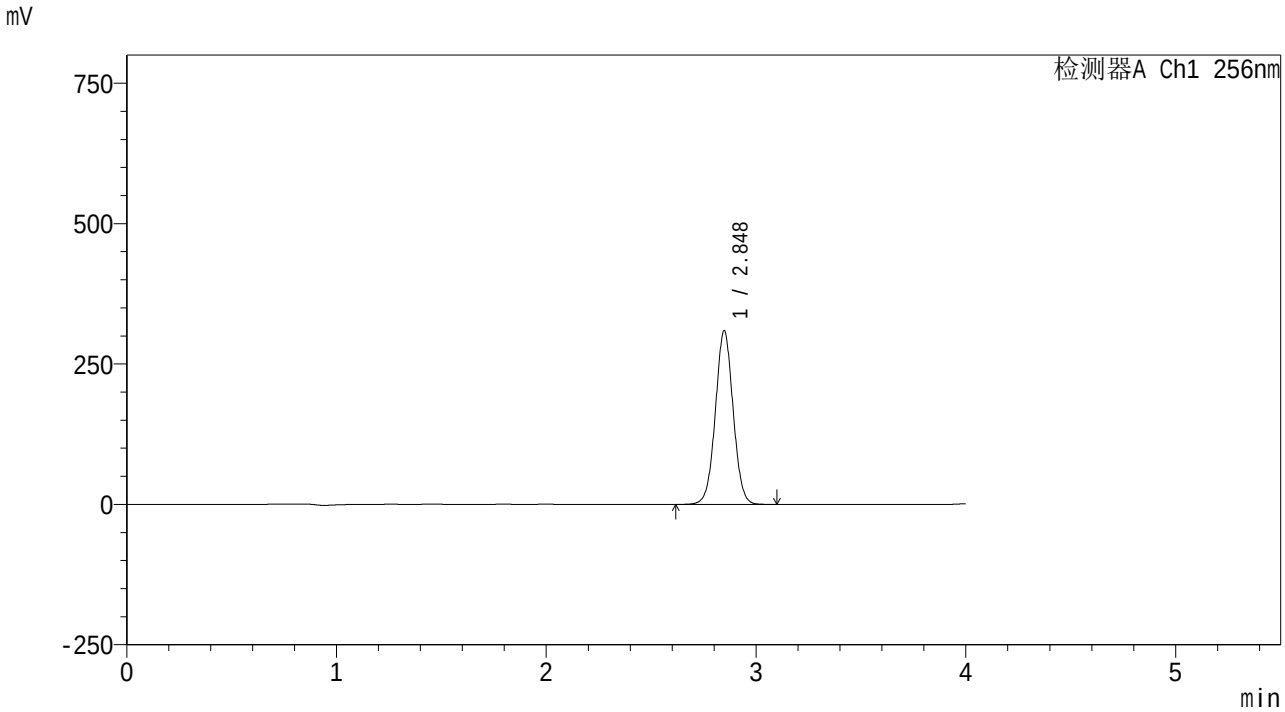

<峰表>

检测器A Ch1 256nm

峰号	保留时间	面积	面积%	高度	理论塔板数(USP)	拖尾因子	分离度(USP)
1	2.848	1821557	100.000	309040	5446	1.025	--
总计		1821557	100.000	309040			

SHIMADZU LabSolutions

938

<样品信息>

色谱柱:XB-C8(50*4.6mm,3μm）
柱 温:30℃
流速: 1.0ml/min
波长: 256nm
数据文件名: RC$938 - 0-189/25-783-2 - zzp-24123101p-rcqx-pH1.0+0.5tw80jz-jf50z-45min-P1.lcd
方法文件名: RC$938 - 938-rcqx-FX274.lcm
批处理文件名: RC$938 - 938-rcqx-20250103-FX274.lcb
样品瓶号: 1-6
进样体积: 5 μl
版本号: 6.115
进样时间:2025/01/03 14:08:10
实验者: xiechaojun
处理时间（V2）: 2025/01/05 10:10:56
处理者: xiechaojun
仪器型号: SHIMADZU LC-2050C(FX274)

<色谱图>

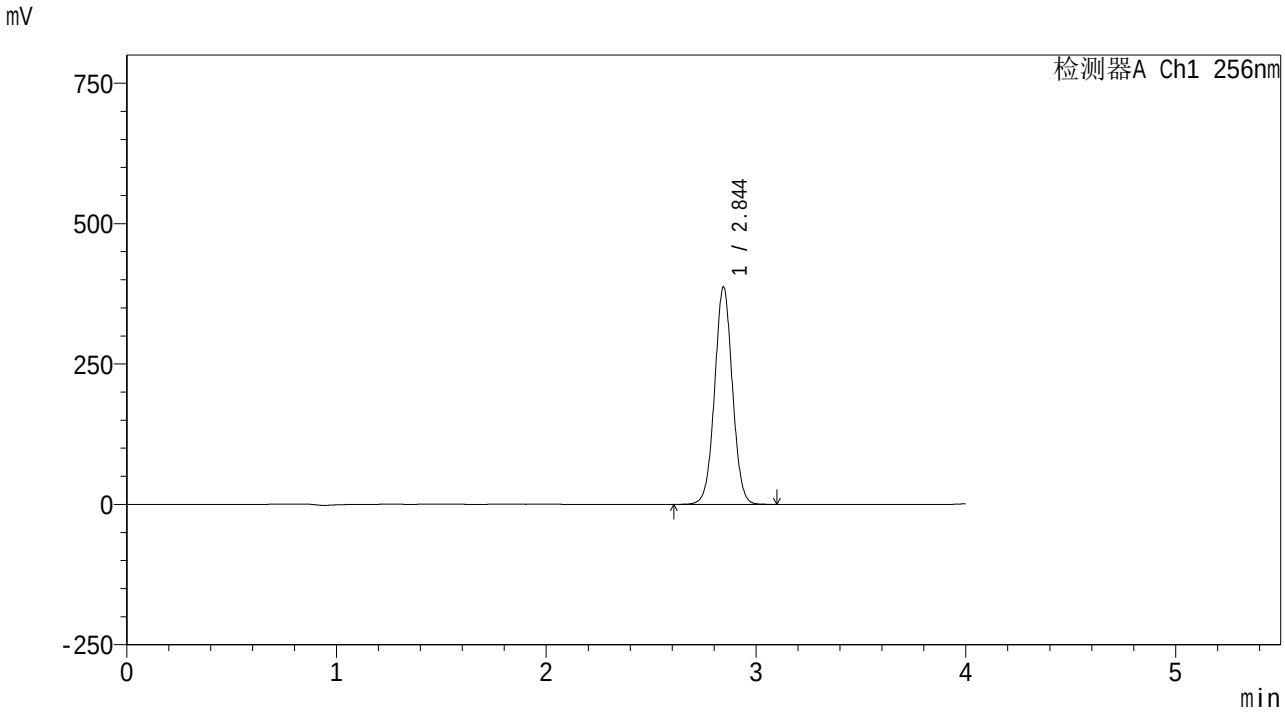

<峰表>

检测器A Ch1 256nm

峰号	保留时间	面积	面积%	高度	理论塔板数(USP)	拖尾因子	分离度(USP)
1	2.844	2283013	100.000	386593	5434	1.026	--
总计		2283013	100.000	386593			

SHIMADZU LabSolutions

938

<样品信息>

色谱柱:XB-C8(50*4.6mm,3μm）
柱 温:30℃
流速: 1.0ml/min
波长: 256nm
数据文件名: RC$938 - 0-189/25-784-2 - zzp-24123101p-rcqx-pH1.0+0.5tw80jz-jf50z-45min-P2.lcd
方法文件名: RC$938 - 938-rcqx-FX274.lcm
批处理文件名: RC$938 - 938-rcqx-20250103-FX274.lcb
样品瓶号: 1-15
进样体积: 5 μl
版本号: 6.115
进样时间:2025/01/03 14:12:32
实验者: xiechaojun
处理时间（V2）: 2025/01/05 10:10:59
处理者: xiechaojun
仪器型号: SHIMADZU LC-2050C(FX274)

<色谱图>

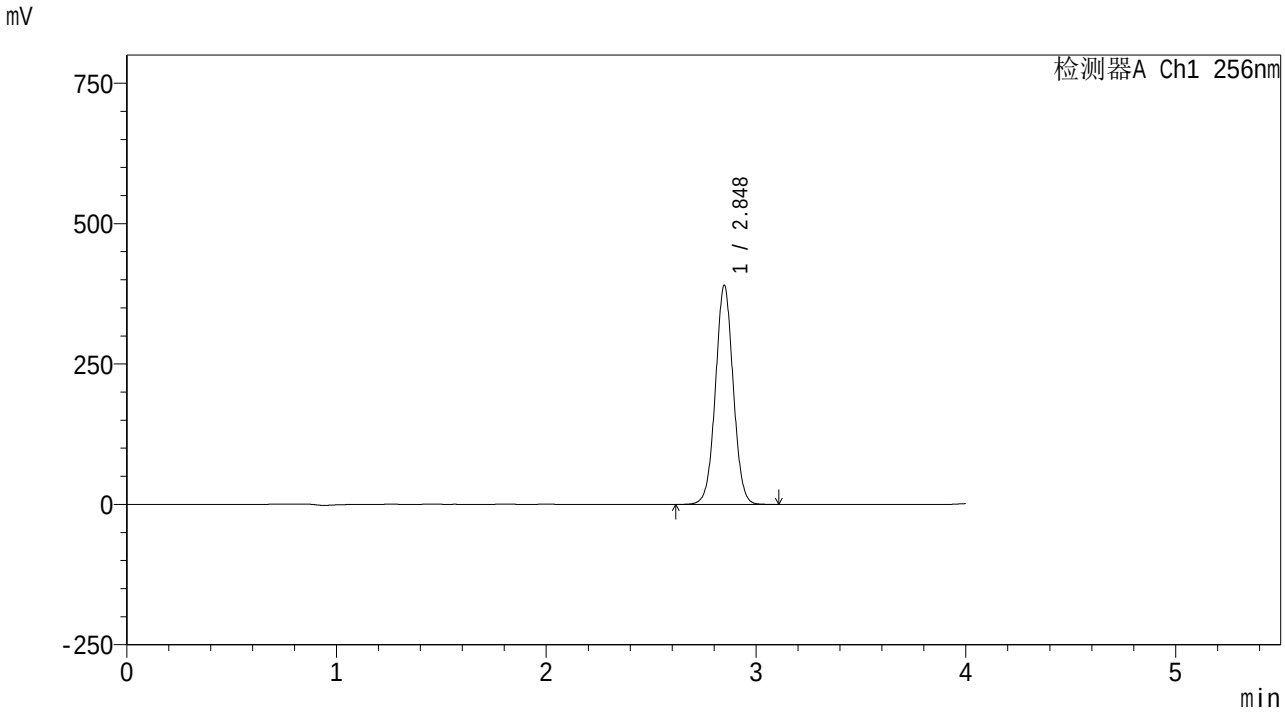

<峰表>

检测器A Ch1 256nm

峰号	保留时间	面积	面积%	高度	理论塔板数(USP)	拖尾因子	分离度(USP)
1	2.848	2297615	100.000	389642	5451	1.026	--
总计		2297615	100.000	389642			

SHIMADZU LabSolutions

938

<样品信息>

色谱柱:XB-C8(50*4.6mm,3μm）
流速: 1.0ml/min
柱 温:30℃
波长: 256nm
数据文件名: RC$938 - 0-189/25-785-2 - zzp-24123101p-rcqx-pH1.0+0.5tw80jz-jf50z-45min-P3.lcd
方法文件名: RC$938 - 938-rcqx-FX274.lcm
批处理文件名: RC$938 - 938-rcqx-20250103-FX274.lcb
样品瓶号: 1-24
进样体积: 5 μl
版本号: 6.115
进样时间:2025/01/03 14:16:56
实验者: xiechaojun
处理时间（V2）: 2025/01/05 10:11:02
处理者: xiechaojun
仪器型号: SHIMADZU LC-2050C(FX274)

<色谱图>

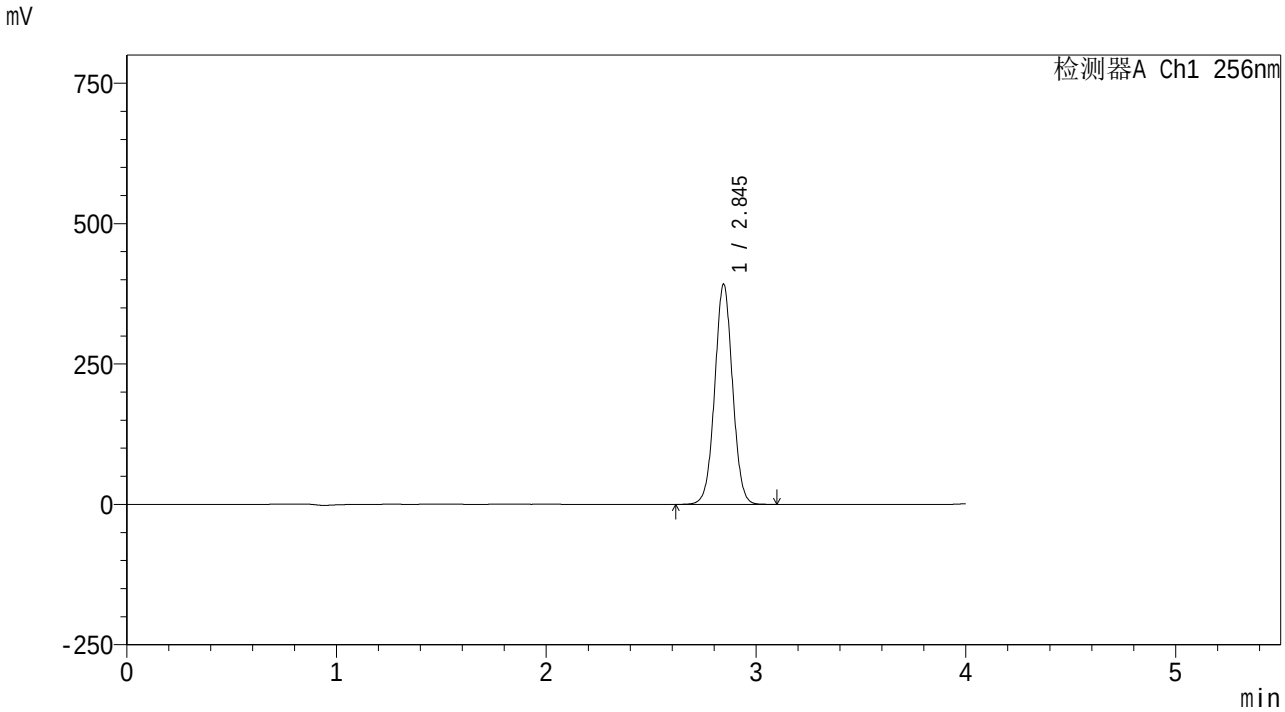

<峰表>

检测器A Ch1 256nm

峰号	保留时间	面积	面积%	高度	理论塔板数(USP)	拖尾因子	分离度(USP)
1	2.845	2313300	100.000	391956	5430	1.026	--
总计		2313300	100.000	391956			

SHIMADZU LabSolutions

938

<样品信息>

色谱柱:XB-C8(50*4.6mm,3μm）
柱 温:30℃
流速: 1.0ml/min
波长: 256nm
数据文件名: RC$938 - 0-189/25-786-2 - zzp-24123101p-rcqx-pH1.0+0.5tw80jz-jf50z-45min-P4.lcd
方法文件名: RC$938 - 938-rcqx-FX274.lcm
批处理文件名: RC$938 - 938-rcqx-20250103-FX274.lcb
样品瓶号: 1-33
进样体积: 5 μl
版本号: 6.115
进样时间:2025/01/03 14:21:19
实验者: xiechaojun
处理时间（V2）: 2025/01/05 10:11:05
处理者: xiechaojun
仪器型号: SHIMADZU LC-2050C(FX274)

<色谱图>

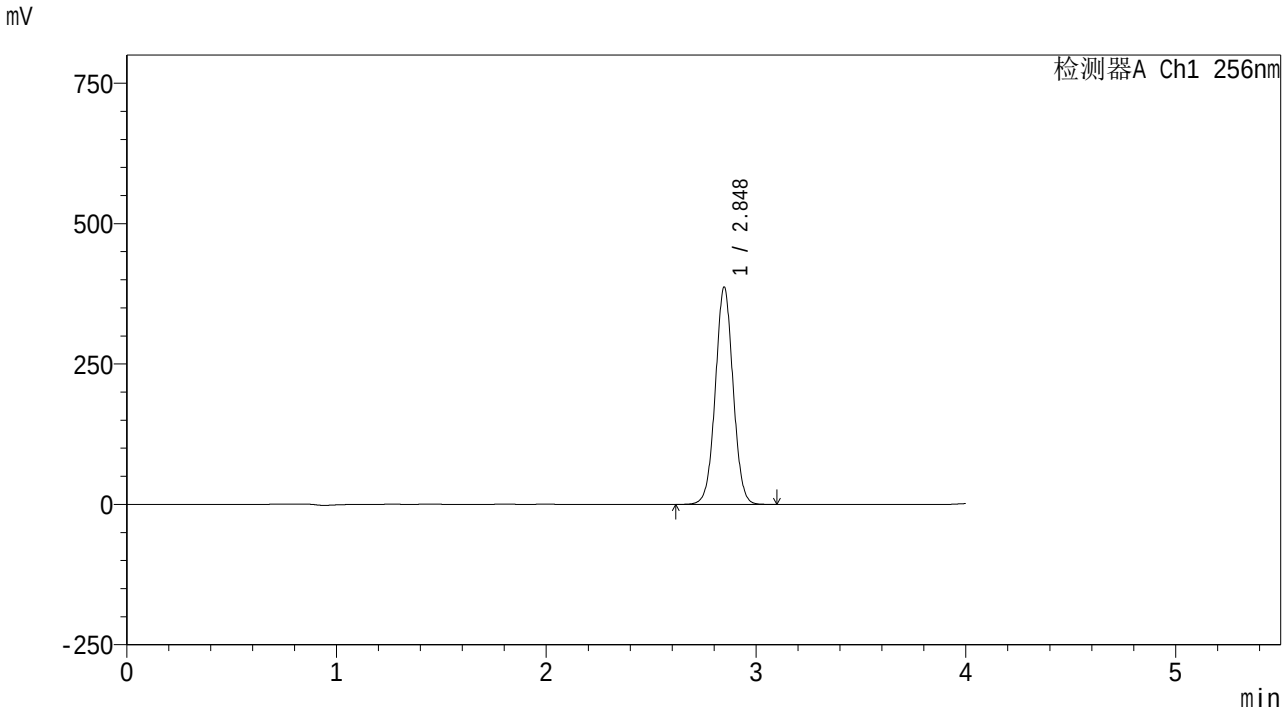

<峰表>

检测器A Ch1 256nm

峰号	保留时间	面积	面积%	高度	理论塔板数(USP)	拖尾因子	分离度(USP)
1	2.848	2278319	100.000	386748	5457	1.026	--
总计		2278319	100.000	386748			

SHIMADZU LabSolutions

938

<样品信息>

色谱柱:XB-C8(50*4.6mm,3μm）
流速: 1.0ml/min
柱 温:30℃
波长: 256nm
数据文件名: RC$938 - 0-189/25-787-2 - zzp-24123101p-rcqx-pH1.0+0.5tw80jz-jf50z-45min-P5.lcd
方法文件名: RC$938 - 938-rcqx-FX274.lcm
批处理文件名: RC$938 - 938-rcqx-20250103-FX274.lcb
样品瓶号: 1-42
进样体积: 5 μl
版本号: 6.115
进样时间:2025/01/03 14:25:41
实验者: xiechaojun
处理时间（V2）: 2025/01/05 10:11:08
处理者: xiechaojun
仪器型号: SHIMADZU LC-2050C(FX274)

<色谱图>

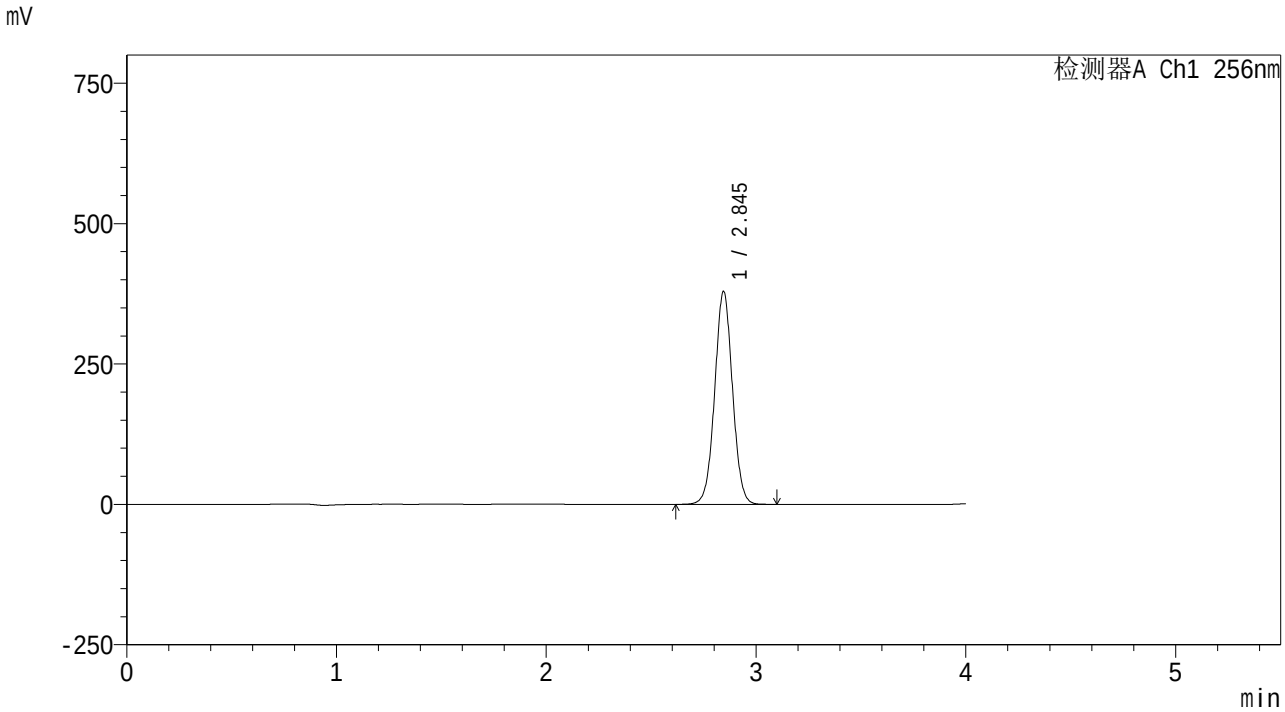

<峰表>

检测器A Ch1 256nm

峰号	保留时间	面积	面积%	高度	理论塔板数(USP)	拖尾因子	分离度(USP)
1	2.845	2236425	100.000	378914	5431	1.026	--
总计		2236425	100.000	378914			

SHIMADZU LabSolutions

938

<样品信息>

色谱柱:XB-C8(50*4.6mm,3μm）
柱 温:30℃
流速: 1.0ml/min
波长: 256nm
数据文件名: RC$938 - 0-189/25-788-2 - zzp-24123101p-rcqx-pH1.0+0.5tw80jz-jf50z-45min-P6.lcd
方法文件名: RC$938 - 938-rcqx-FX274.lcm
批处理文件名: RC$938 - 938-rcqx-20250103-FX274.lcb
样品瓶号: 1-51
进样体积: 5 μl
版本号: 6.115
进样时间:2025/01/03 14:30:03
实验者: xiechaojun
处理时间（V2）: 2025/01/05 10:11:11
处理者: xiechaojun
仪器型号: SHIMADZU LC-2050C(FX274)

<色谱图>

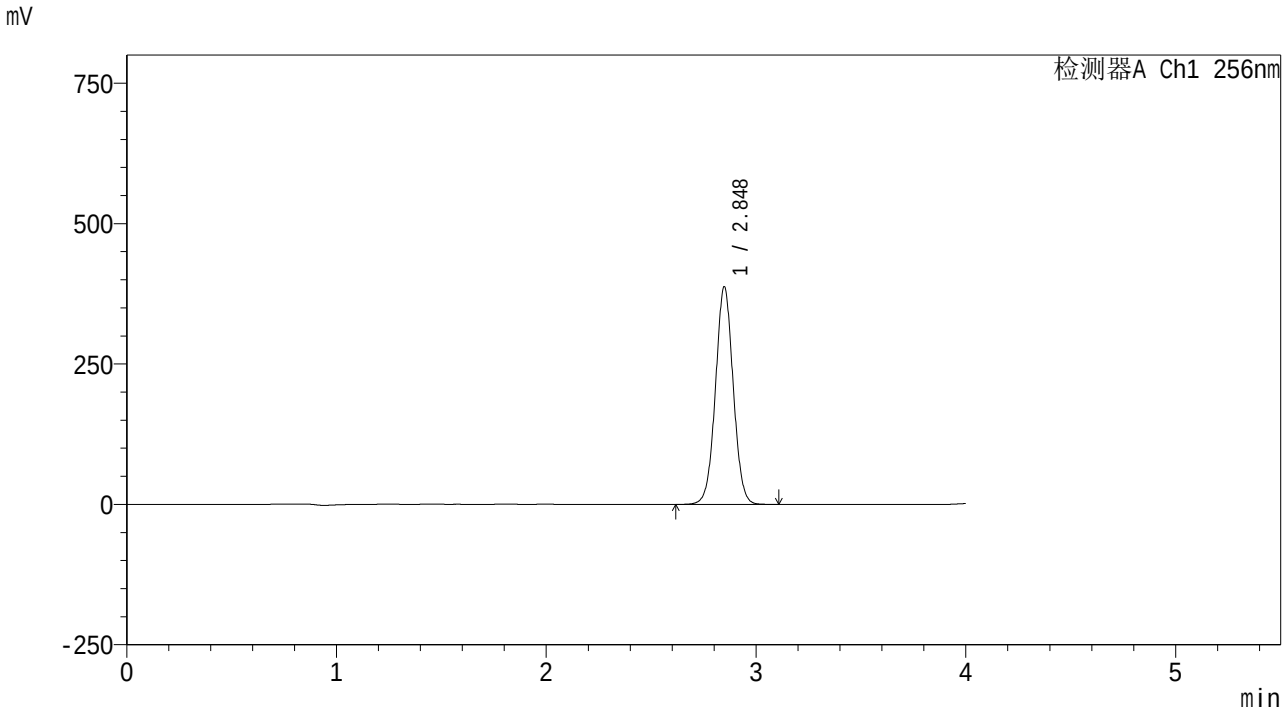

<峰表>

检测器A Ch1 256nm

峰号	保留时间	面积	面积%	高度	理论塔板数(USP)	拖尾因子	分离度(USP)
1	2.848	2283086	100.000	387062	5446	1.027	--
总计		2283086	100.000	387062			

SHIMADZU LabSolutions

938

<样品信息>

色谱柱:XB-C8(50*4.6mm,3μm）
流速: 1.0ml/min
柱 温:30℃
波长: 256nm
数据文件名: RC$938 - 0-189/25-789-2 - zzp-24123101p-rcqx-pH1.0+0.5tw80jz-jf50z-60min-P1.lcd
方法文件名: RC$938 - 938-rcqx-FX274.lcm
批处理文件名: RC$938 - 938-rcqx-20250103-FX274.lcb
样品瓶号: 1-7
进样体积: 5 μl
版本号: 6.115
进样时间:2025/01/03 14:34:26
实验者: xiechaojun
处理时间（V2）: 2025/01/05 10:11:14
处理者: xiechaojun
仪器型号: SHIMADZU LC-2050C(FX274)

<色谱图>

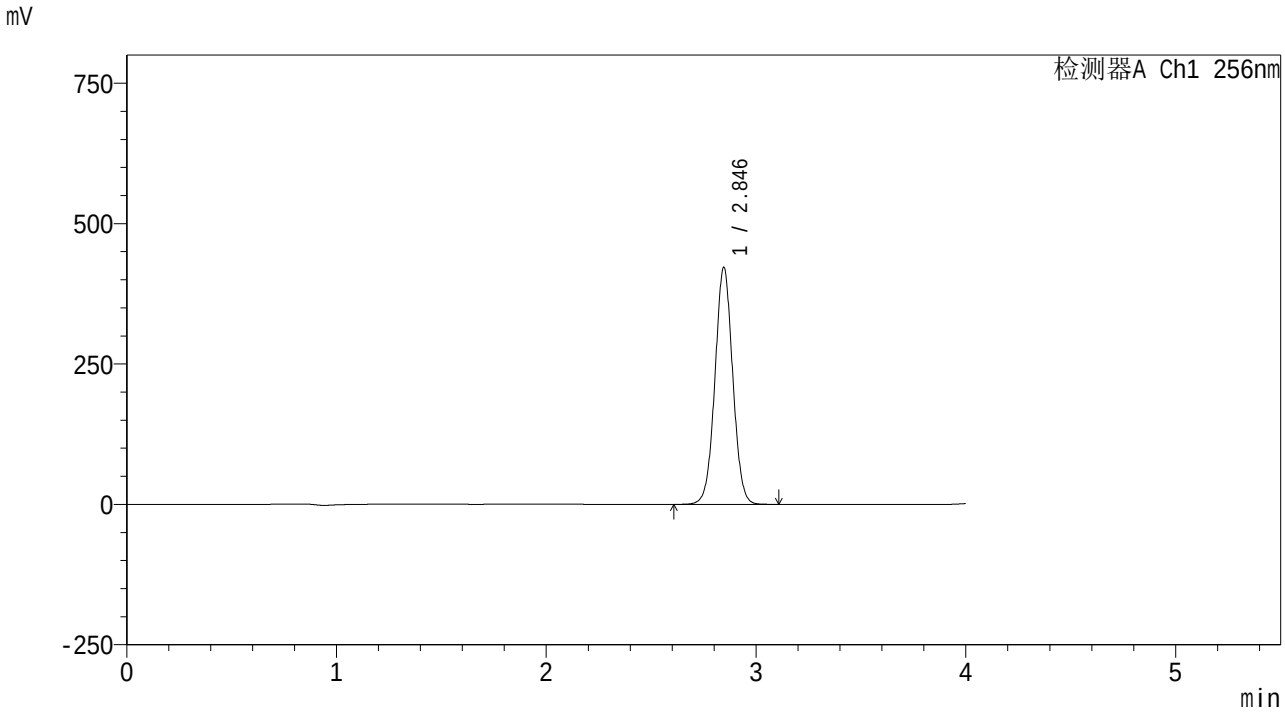

<峰表>

检测器A Ch1 256nm

峰号	保留时间	面积	面积%	高度	理论塔板数(USP)	拖尾因子	分离度(USP)
1	2.846	2489495	100.000	421947	5430	1.027	--
总计		2489495	100.000	421947			

SHIMADZU LabSolutions

938

<样品信息>

色谱柱:XB-C8(50*4.6mm,3μm）　　流速: 1.0ml/min
柱 温:30℃　　波长: 256nm
数据文件名: RC$938 - 0-189/25-790-2 - zzp-24123101p-rcqx-pH1.0+0.5tw80jz-jf50z-60min-P2.lcd
方法文件名: RC$938 - 938-rcqx-FX274.lcm
批处理文件名: RC$938 - 938-rcqx-20250103-FX274.lcb
样品瓶号: 1-16
进样体积: 5 μl　　版本号: 6.115
进样时间:2025/01/03 14:38:48　　实验者: xiechaojun
处理时间（V2）: 2025/01/05 10:11:17　　处理者: xiechaojun
仪器型号: SHIMADZU LC-2050C(FX274)

<色谱图>

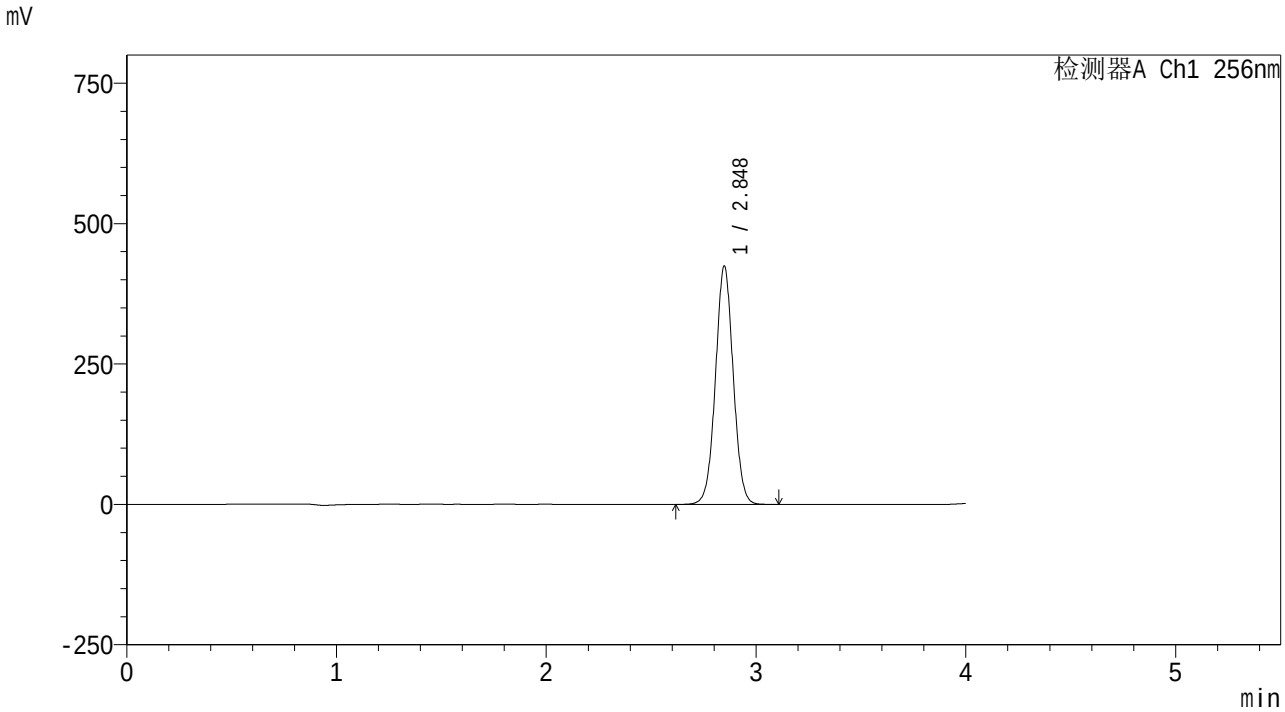

<峰表>

检测器A Ch1 256nm

峰号	保留时间	面积	面积%	高度	理论塔板数(USP)	拖尾因子	分离度(USP)
1	2.848	2498420	100.000	423952	5458	1.027	--
总计		2498420	100.000	423952			

SHIMADZU LabSolutions

938

<样品信息>

色谱柱:XB-C8(50*4.6mm,3μm）
柱 温:30℃
流速: 1.0ml/min
波长: 256nm
数据文件名: RC$938 - 0-189/25-791-2 - zzp-24123101p-rcqx-pH1.0+0.5tw80jz-jf50z-60min-P3.lcd
方法文件名: RC$938 - 938-rcqx-FX274.lcm
批处理文件名: RC$938 - 938-rcqx-20250103-FX274.lcb
样品瓶号: 1-25
进样体积: 5 μl
版本号: 6.115
进样时间:2025/01/03 14:43:10
实验者: xiechaojun
处理时间（V2）: 2025/01/05 10:11:20
处理者: xiechaojun
仪器型号: SHIMADZU LC-2050C(FX274)

<色谱图>

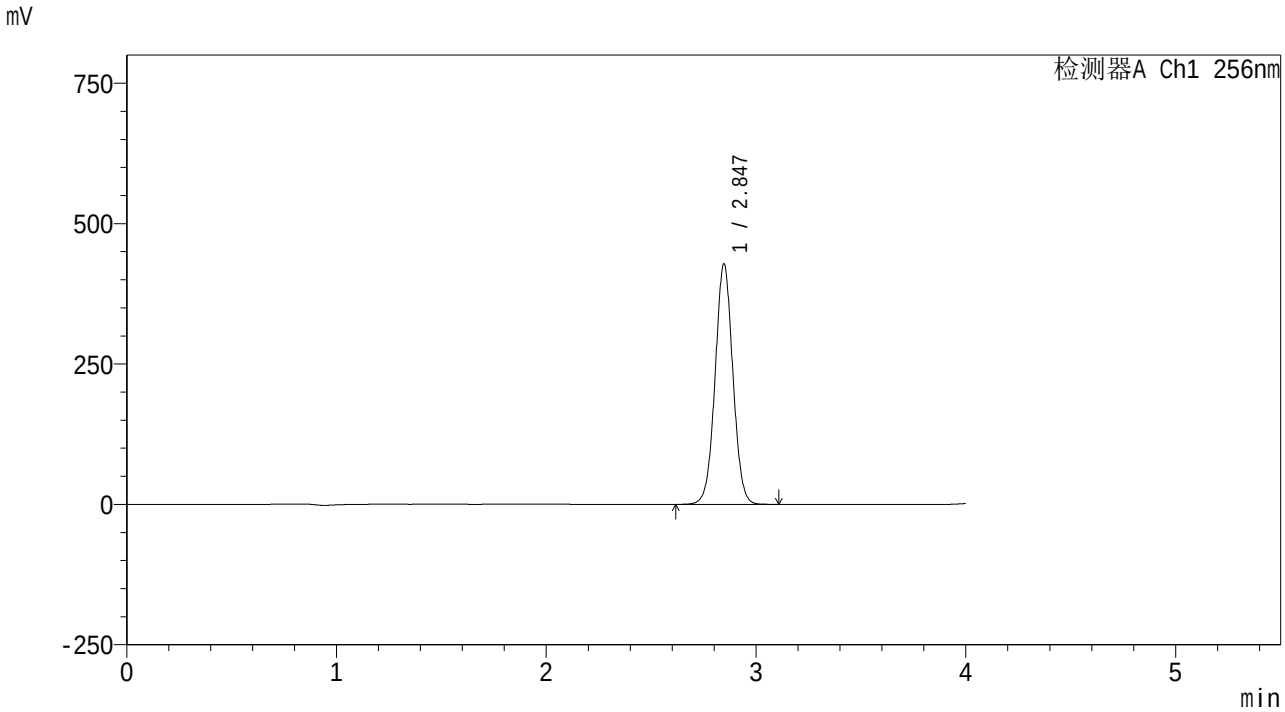

<峰表>

检测器A Ch1 256nm

峰号	保留时间	面积	面积%	高度	理论塔板数(USP)	拖尾因子	分离度(USP)
1	2.847	2524444	100.000	428228	5437	1.027	--
总计		2524444	100.000	428228			

SHIMADZU LabSolutions

938

<样品信息>

色谱柱:XB-C8(50*4.6mm,3μm）
柱 温:30℃
流速: 1.0ml/min
波长: 256nm
数据文件名: RC$938 - 0-189/25-792-2 - zzp-24123101p-rcqx-pH1.0+0.5tw80jz-jf50z-60min-P4.lcd
方法文件名: RC$938 - 938-rcqx-FX274.lcm
批处理文件名: RC$938 - 938-rcqx-20250103-FX274.lcb
样品瓶号: 1-34
进样体积: 5 μl
版本号: 6.115
进样时间:2025/01/03 14:47:32
实验者: xiechaojun
处理时间（V2）: 2025/01/05 10:11:23
处理者: xiechaojun
仪器型号: SHIMADZU LC-2050C(FX274)

<色谱图>

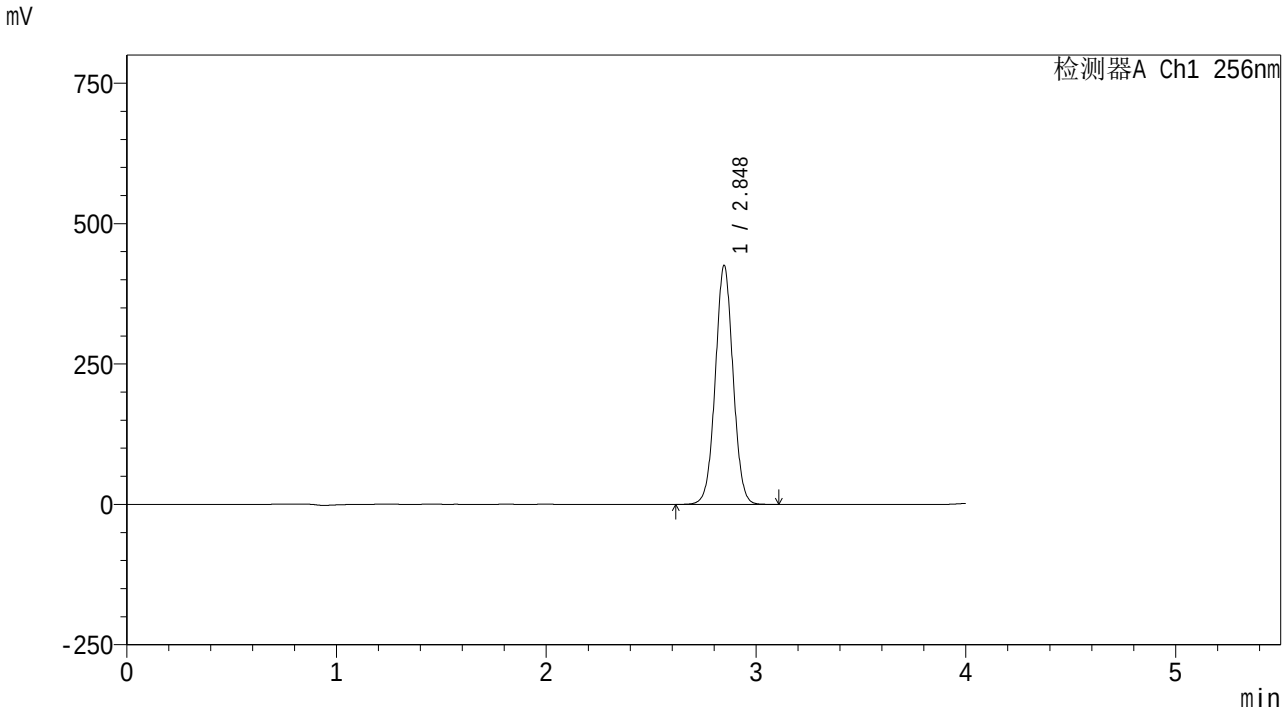

<峰表>

检测器A Ch1 256nm

峰号	保留时间	面积	面积%	高度	理论塔板数(USP)	拖尾因子	分离度(USP)
1	2.848	2503095	100.000	425327	5462	1.027	--
总计		2503095	100.000	425327			

SHIMADZU LabSolutions

938

<样品信息>

色谱柱:XB-C8(50*4.6mm,3μm）
流速: 1.0ml/min
柱 温:30℃
波长: 256nm
数据文件名: RC$938 - 0-189/25-793-2 - zzp-24123101p-rcqx-pH1.0+0.5tw80jz-jf50z-60min-P5.lcd
方法文件名: RC$938 - 938-rcqx-FX274.lcm
批处理文件名: RC$938 - 938-rcqx-20250103-FX274.lcb
样品瓶号: 1-43
进样体积: 5 μl
版本号: 6.115
进样时间:2025/01/03 14:51:55
实验者: xiechaojun
处理时间（V2）: 2025/01/05 10:11:25
处理者: xiechaojun
仪器型号: SHIMADZU LC-2050C(FX274)

<色谱图>

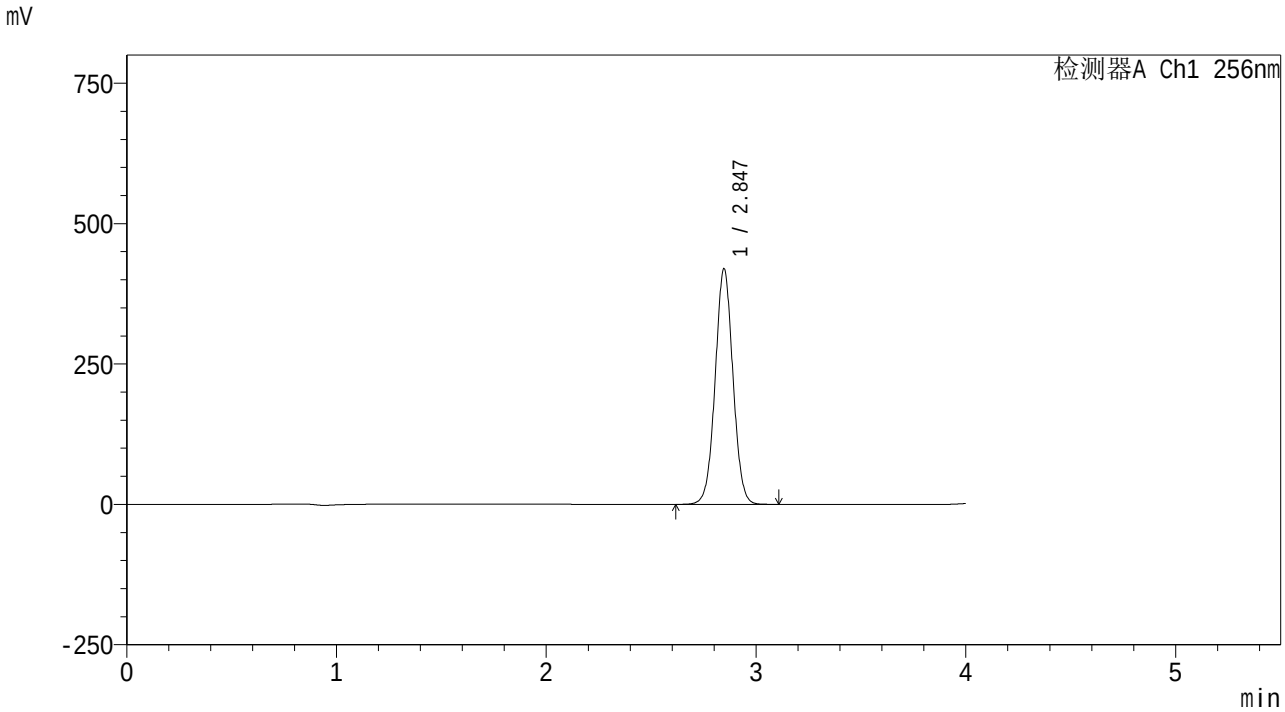

<峰表>

检测器A Ch1 256nm

峰号	保留时间	面积	面积%	高度	理论塔板数(USP)	拖尾因子	分离度(USP)
1	2.847	2473443	100.000	419510	5435	1.028	--
总计		2473443	100.000	419510			

SHIMADZU LabSolutions

938

<样品信息>

色谱柱:XB-C8(50*4.6mm,3μm）
柱 温:30℃
流速: 1.0ml/min
波长: 256nm
数据文件名: RC$938 - 0-189/25-794-2 - zzp-24123101p-rcqx-pH1.0+0.5tw80jz-jf50z-60min-P6.lcd
方法文件名: RC$938 - 938-rcqx-FX274.lcm
批处理文件名: RC$938 - 938-rcqx-20250103-FX274.lcb
样品瓶号: 1-52
进样体积: 5 μl
版本号: 6.115
进样时间:2025/01/03 14:56:16
实验者: xiechaojun
处理时间（V2）: 2025/01/05 10:11:28
处理者: xiechaojun
仪器型号: SHIMADZU LC-2050C(FX274)

<色谱图>

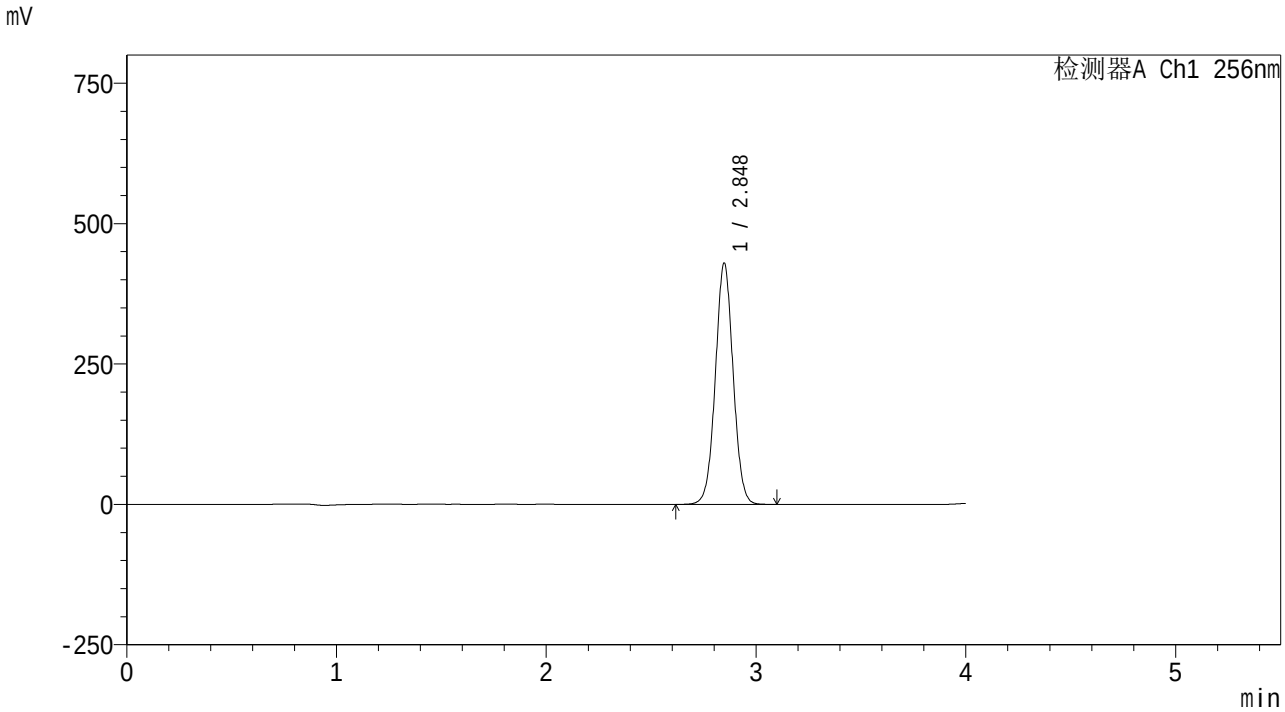

<峰表>

检测器A Ch1 256nm

峰号	保留时间	面积	面积%	高度	理论塔板数(USP)	拖尾因子	分离度(USP)
1	2.848	2529247	100.000	429530	5456	1.028	--
总计		2529247	100.000	429530			

SHIMADZU LabSolutions

938

<样品信息>

色谱柱:XB-C8(50*4.6mm,3μm）
流速: 1.0ml/min
柱 温:30℃
波长: 256nm
数据文件名: RC$938 - 0-189/25-795-2 - zzp-24123101p-rcqx-pH1.0+0.5tw80jz-jf50z-jxzs-P1.lcd
方法文件名: RC$938 - 938-rcqx-FX274.lcm
批处理文件名: RC$938 - 938-rcqx-20250103-FX274.lcb
样品瓶号: 1-8
进样体积: 5 μl
版本号: 6.115
进样时间:2025/01/03 15:00:41
实验者: xiechaojun
处理时间（V2）: 2025/01/05 10:11:31
处理者: xiechaojun
仪器型号: SHIMADZU LC-2050C(FX274)

<色谱图>

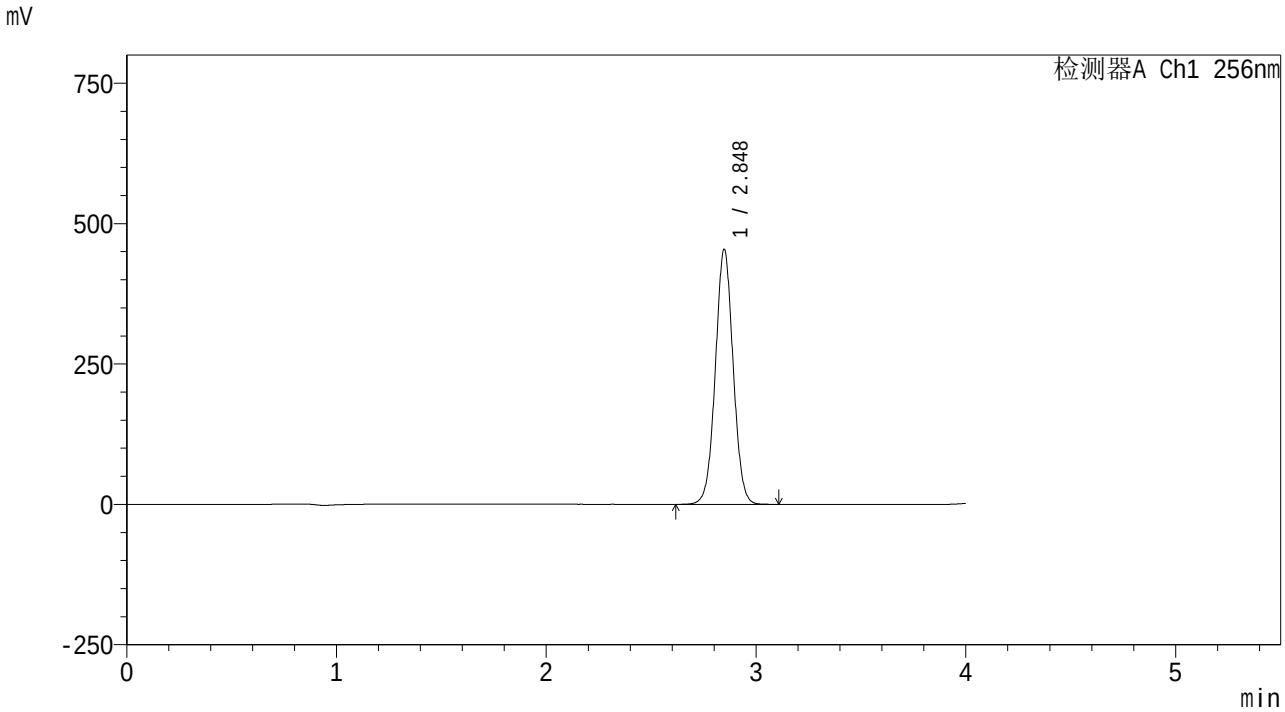

<峰表>

检测器A Ch1 256nm

峰号	保留时间	面积	面积%	高度	理论塔板数(USP)	拖尾因子	分离度(USP)
1	2.848	2678911	100.000	453851	5431	1.028	--
总计		2678911	100.000	453851			

SHIMADZU LabSolutions

938

<样品信息>

色谱柱:XB-C8(50*4.6mm,3μm）
流速: 1.0ml/min
柱 温:30℃
波长: 256nm
数据文件名: RC$938 - 0-189/25-796-2 - zzp-24123101p-rcqx-pH1.0+0.5tw80jz-jf50z-jxzs-P2.lcd
方法文件名: RC$938 - 938-rcqx-FX274.lcm
批处理文件名: RC$938 - 938-rcqx-20250103-FX274.lcb
样品瓶号: 1-17
进样体积: 5 μl
版本号: 6.115
进样时间:2025/01/03 15:05:04
实验者: xiechaojun
处理时间（V2）: 2025/01/05 10:11:34
处理者: xiechaojun
仪器型号: SHIMADZU LC-2050C(FX274)

<色谱图>

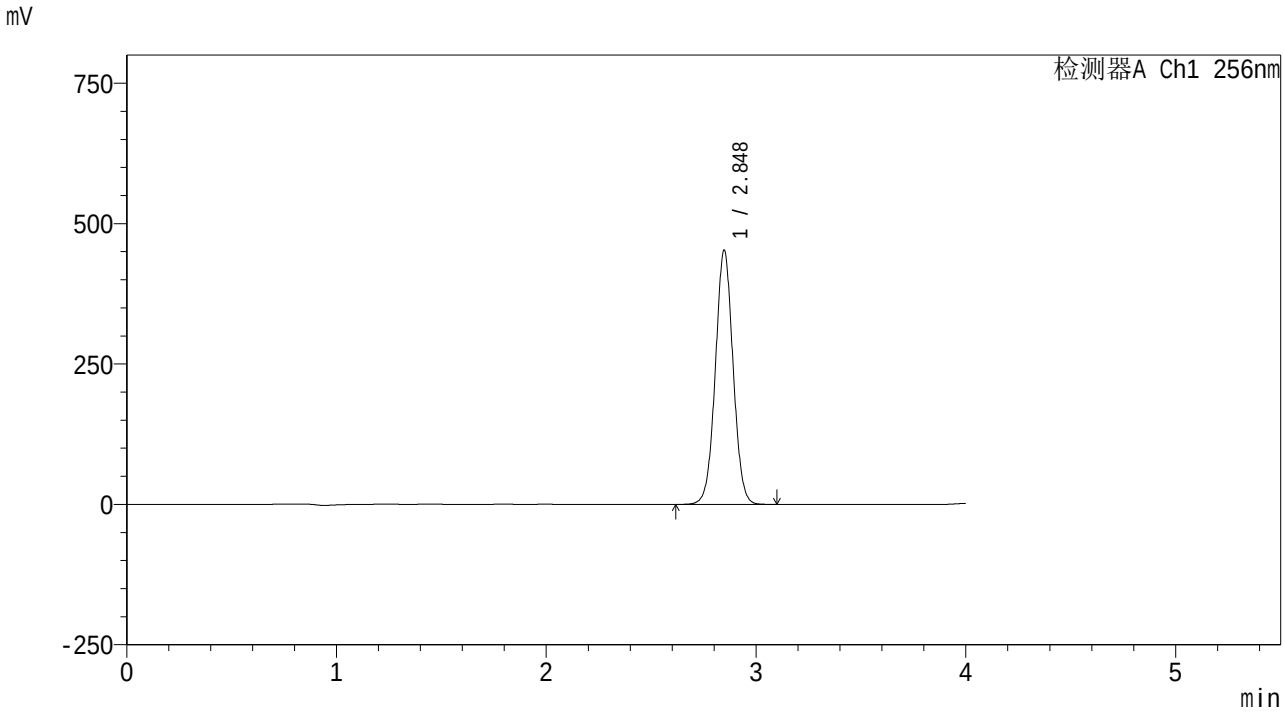

<峰表>

检测器A Ch1 256nm

峰号	保留时间	面积	面积%	高度	理论塔板数(USP)	拖尾因子	分离度(USP)
1	2.848	2662556	100.000	452415	5464	1.027	--
总计		2662556	100.000	452415			

SHIMADZU LabSolutions

938

<样品信息>

色谱柱:XB-C8(50*4.6mm,3μm）
流速: 1.0ml/min
柱 温:30℃
波长: 256nm
数据文件名: RC$938 - 0-189/25-797-2 - zzp-24123101p-rcqx-pH1.0+0.5tw80jz-jf50z-jxzs-P3.lcd
方法文件名: RC$938 - 938-rcqx-FX274.lcm
批处理文件名: RC$938 - 938-rcqx-20250103-FX274.lcb
样品瓶号: 1-26
进样体积: 5 μl
版本号: 6.115
进样时间:2025/01/03 15:09:26
实验者: xiechaojun
处理时间（V2）: 2025/01/05 10:11:37
处理者: xiechaojun
仪器型号: SHIMADZU LC-2050C(FX274)

<色谱图>

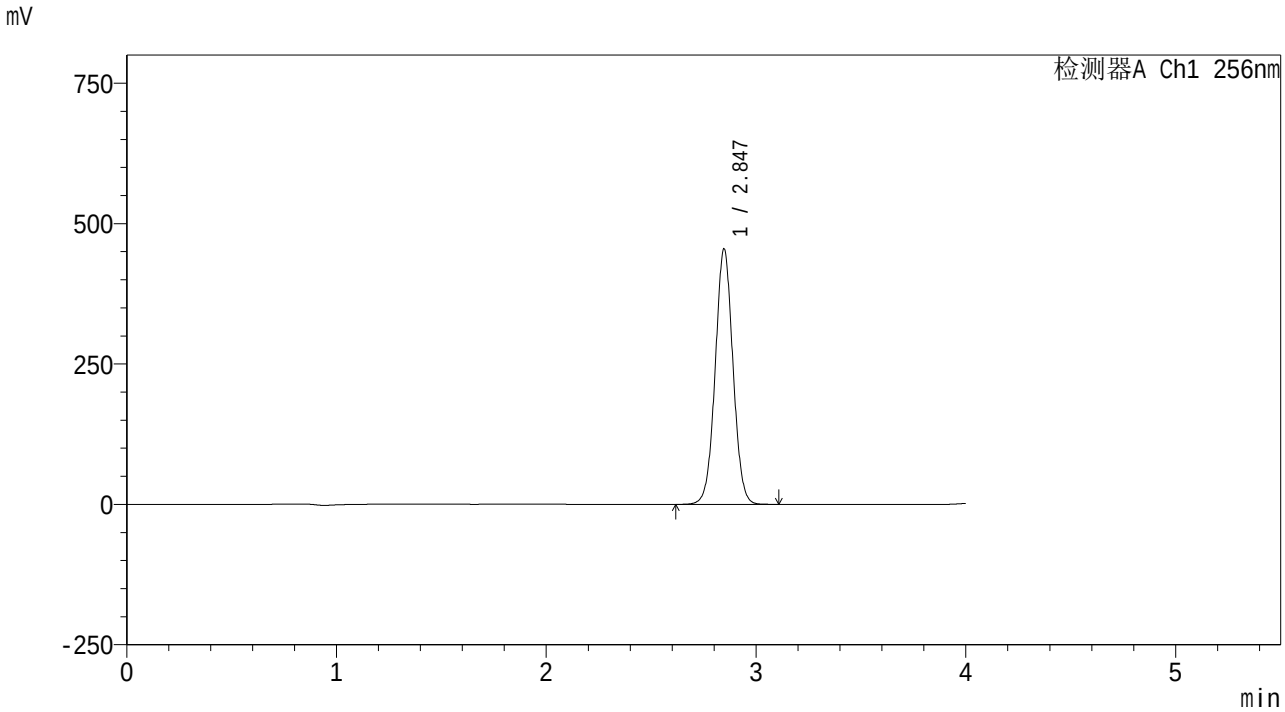

<峰表>

检测器A Ch1 256nm

峰号	保留时间	面积	面积%	高度	理论塔板数(USP)	拖尾因子	分离度(USP)
1	2.847	2681080	100.000	454799	5442	1.028	--
总计		2681080	100.000	454799			

SHIMADZU LabSolutions

938

<样品信息>

色谱柱:XB-C8(50*4.6mm,3μm）
流速: 1.0ml/min
柱 温:30℃
波长: 256nm
数据文件名: RC$938 - 0-189/25-798-2 - zzp-24123101p-rcqx-pH1.0+0.5tw80jz-jf50z-jxzs-P4.lcd
方法文件名: RC$938 - 938-rcqx-FX274.lcm
批处理文件名: RC$938 - 938-rcqx-20250103-FX274.lcb
样品瓶号: 1-35
进样体积: 5 μl
版本号: 6.115
进样时间:2025/01/03 15:13:49
实验者: xiechaojun
处理时间（V2）: 2025/01/05 10:11:40
处理者: xiechaojun
仪器型号: SHIMADZU LC-2050C(FX274)

<色谱图>

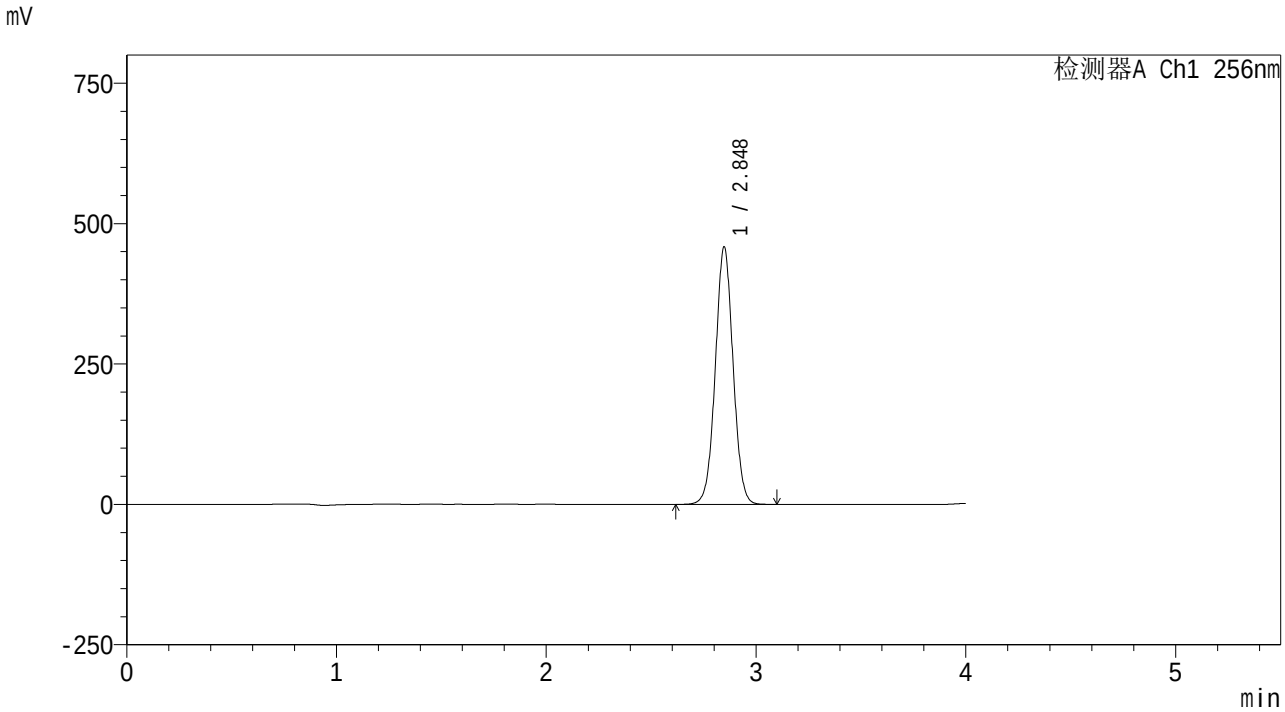

<峰表>

检测器A Ch1 256nm

峰号	保留时间	面积	面积%	高度	理论塔板数(USP)	拖尾因子	分离度(USP)
1	2.848	2695958	100.000	458263	5467	1.028	--
总计		2695958	100.000	458263			

SHIMADZU LabSolutions

938

<样品信息>

色谱柱:XB-C8(50*4.6mm,3μm）
流速: 1.0ml/min
柱 温:30℃
波长: 256nm
数据文件名: RC$938 - 0-189/25-799-2 - zzp-24123101p-rcqx-pH1.0+0.5tw80jz-jf50z-jxzs-P5.lcd
方法文件名: RC$938 - 938-rcqx-FX274.lcm
批处理文件名: RC$938 - 938-rcqx-20250103-FX274.lcb
样品瓶号: 1-44
进样体积: 5 μl
版本号: 6.115
进样时间:2025/01/03 15:18:12
实验者: xiechaojun
处理时间（V2）: 2025/01/05 10:11:43
处理者: xiechaojun
仪器型号: SHIMADZU LC-2050C(FX274)

<色谱图>

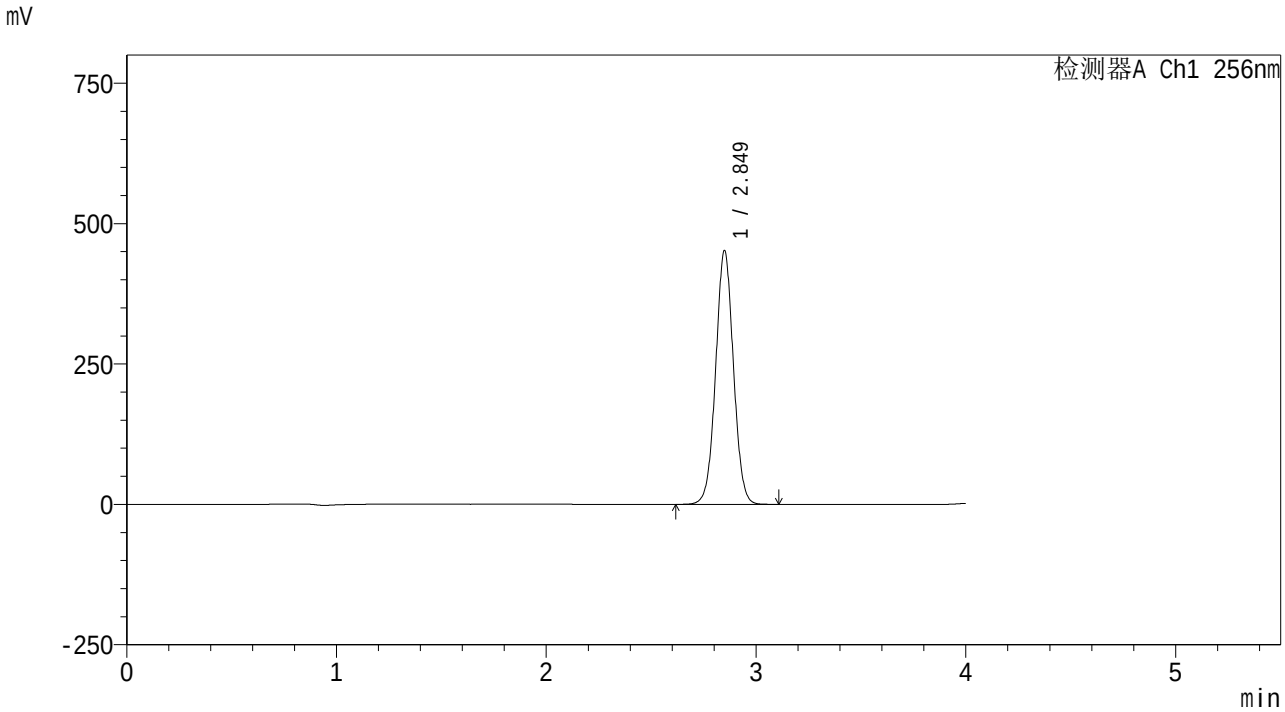

<峰表>

检测器A Ch1 256nm

峰号	保留时间	面积	面积%	高度	理论塔板数(USP)	拖尾因子	分离度(USP)
1	2.849	2663196	100.000	450717	5452	1.028	--
总计		2663196	100.000	450717			

SHIMADZU LabSolutions

938

<样品信息>

色谱柱:XB-C8(50*4.6mm,3μm）
流速: 1.0ml/min
柱 温:30℃
波长: 256nm
数据文件名: RC$938 - 0-189/25-800-2 - zzp-24123101p-rcqx-pH1.0+0.5tw80jz-jf50z-jxzs-P6.lcd
方法文件名: RC$938 - 938-rcqx-FX274.lcm
批处理文件名: RC$938 - 938-rcqx-20250103-FX274.lcb
样品瓶号: 1-53
进样体积: 5 μl
版本号: 6.115
进样时间:2025/01/03 15:22:35
实验者: xiechaojun
处理时间（V2）: 2025/01/05 10:11:46
处理者: xiechaojun
仪器型号: SHIMADZU LC-2050C(FX274)

<色谱图>

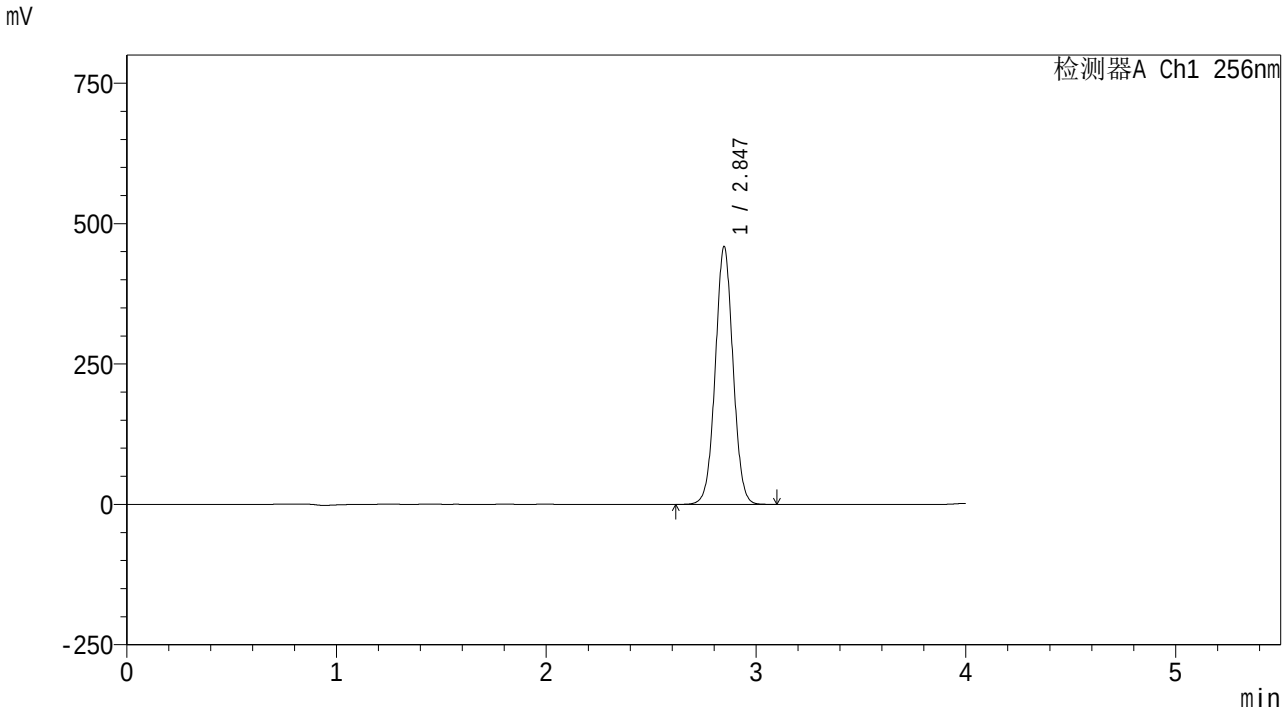

<峰表>

检测器A Ch1 256nm

峰号	保留时间	面积	面积%	高度	理论塔板数(USP)	拖尾因子	分离度(USP)
1	2.847	2698059	100.000	458815	5468	1.028	--
总计		2698059	100.000	458815			

SHIMADZU LabSolutions

938

<样品信息>

色谱柱:XB-C8(50*4.6mm,3μm）
柱 温:30℃
流速: 1.0ml/min
波长: 256nm
数据文件名: RC$938 - 0-189/25-801-2 - zzp-24123101p-rcqx-pH1.0+0.5tw80jz-jf50z-dz2-1.lcd
方法文件名: RC$938 - 938-rcqx-FX274.lcm
批处理文件名: RC$938 - 938-rcqx-20250103-FX274.lcb
样品瓶号: 1-27
进样体积: 5 μl
版本号: 6.115
进样时间:2025/01/03 15:26:59
实验者: xiechaojun
处理时间（V2）: 2025/01/05 10:11:49
处理者: xiechaojun
仪器型号: SHIMADZU LC-2050C(FX274)

<色谱图>

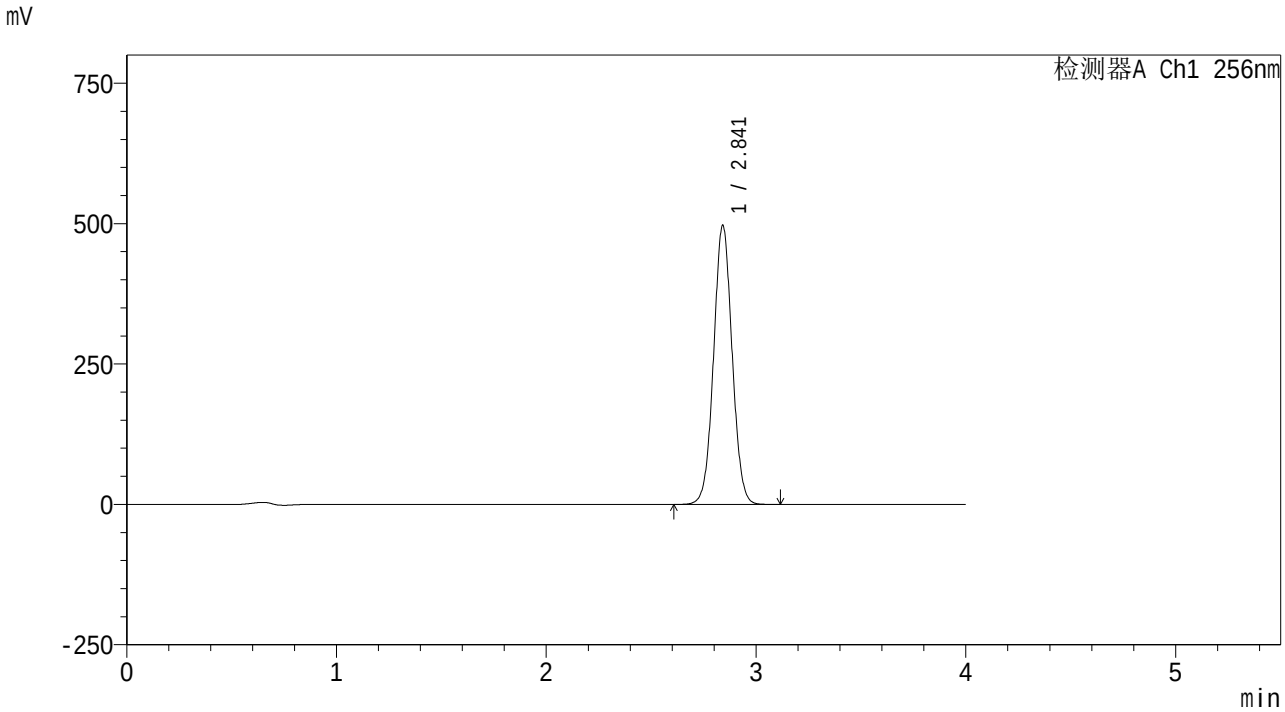

<峰表>

检测器A Ch1 256nm

峰号	保留时间	面积	面积%	高度	理论塔板数(USP)	拖尾因子	分离度(USP)
1	2.841	3051875	100.000	496374	4992	1.038	--
总计		3051875	100.000	496374			

SHIMADZU LabSolutions

938

<样品信息>

色谱柱:XB-C8(50*4.6mm,3μm）
柱 温:30℃
流速: 1.0ml/min
波长: 256nm
数据文件名: RC$938 - 0-189/25-802-2 - zzp-24123101p-rcqx-pH1.0+0.5tw80jz-jf50z-dz2-2.lcd
方法文件名: RC$938 - 938-rcqx-FX274.lcm
批处理文件名: RC$938 - 938-rcqx-20250103-FX274.lcb
样品瓶号: 1-27
进样体积: 5 μl
版本号: 6.115
进样时间:2025/01/03 15:31:23
实验者: xiechaojun
处理时间（V2）: 2025/01/05 10:11:52
处理者: xiechaojun
仪器型号: SHIMADZU LC-2050C(FX274)

<色谱图>

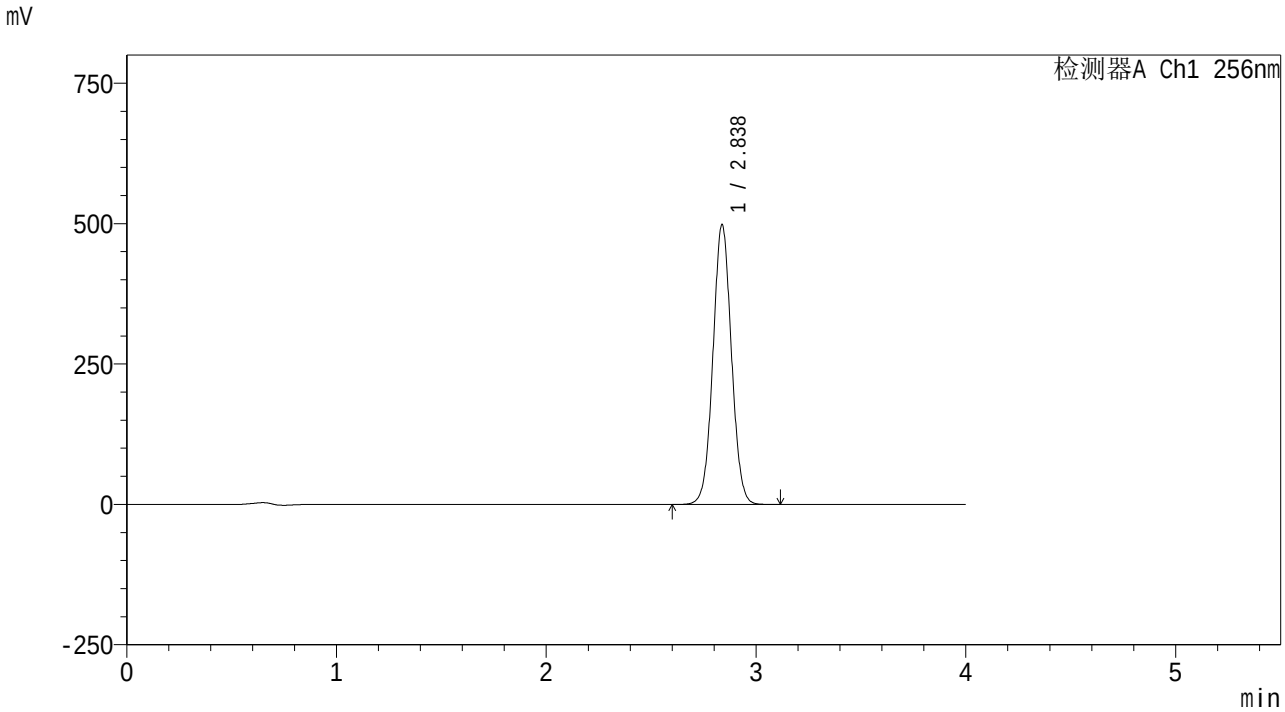

<峰表>

检测器A Ch1 256nm

峰号	保留时间	面积	面积%	高度	理论塔板数(USP)	拖尾因子	分离度(USP)
1	2.838	3053846	100.000	498622	4998	1.038	--
总计		3053846	100.000	498622			

SHIMADZU LabSolutions

938

<样品信息>

色谱柱:XB-C8(50*4.6mm,3μm）
流速: 1.0ml/min
柱 温:30℃
波长: 256nm
数据文件名: RC$938 - 0-189/25-803-2 - zzp-24123102p-rcqx-pH1.0+0.5tw80jz-jf50z-rj.lcd
方法文件名: RC$938 - 938-rcqx-FX274.lcm
批处理文件名: RC$938 - 938-rcqx-20250103-FX274.lcb
样品瓶号: 2-9
进样体积: 5 μl
版本号: 6.115
进样时间:2025/01/03 15:35:47
实验者: xiechaojun
处理时间（V2）: 2025/01/05 10:11:55
处理者: xiechaojun
仪器型号: SHIMADZU LC-2050C(FX274)

<色谱图>

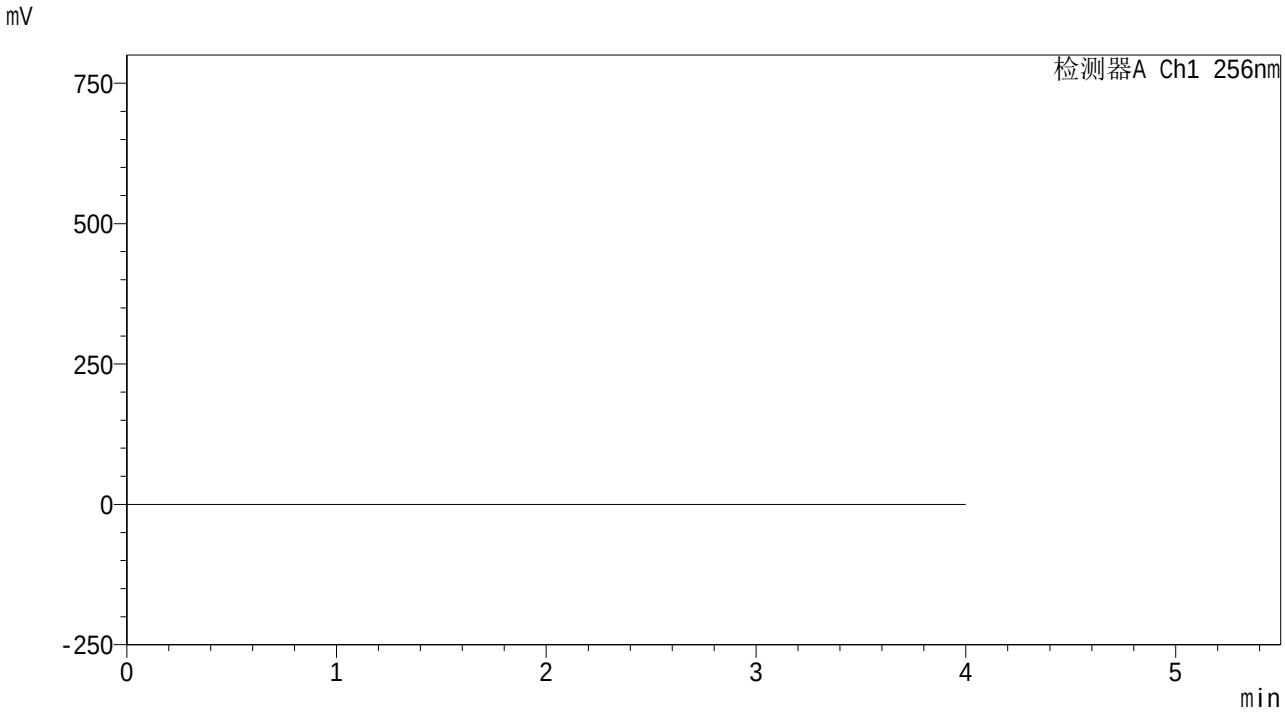

<峰表>

检测器A Ch1 256nm

峰号	保留时间	面积	面积%	高度	理论塔板数(USP)	拖尾因子	分离度(USP)
总计							

SHIMADZU LabSolutions

938

<样品信息>

色谱柱:XB-C8(50*4.6mm,3μm）
柱 温:30℃
流速: 1.0ml/min
波长: 256nm
数据文件名: RC$938 - 0-189/25-804-2 - zzp-24123102p-rcqx-pH1.0+0.5tw80jz-jf50z-dz1-1.lcd
方法文件名: RC$938 - 938-rcqx-FX274.lcm
批处理文件名: RC$938 - 938-rcqx-20250103-FX274.lcb
样品瓶号: 2-18
进样体积: 5 μl
版本号: 6.115
进样时间:2025/01/03 15:40:11
实验者: xiechaojun
处理时间（V2）: 2025/01/05 10:11:58
处理者: xiechaojun
仪器型号: SHIMADZU LC-2050C(FX274)

<色谱图>

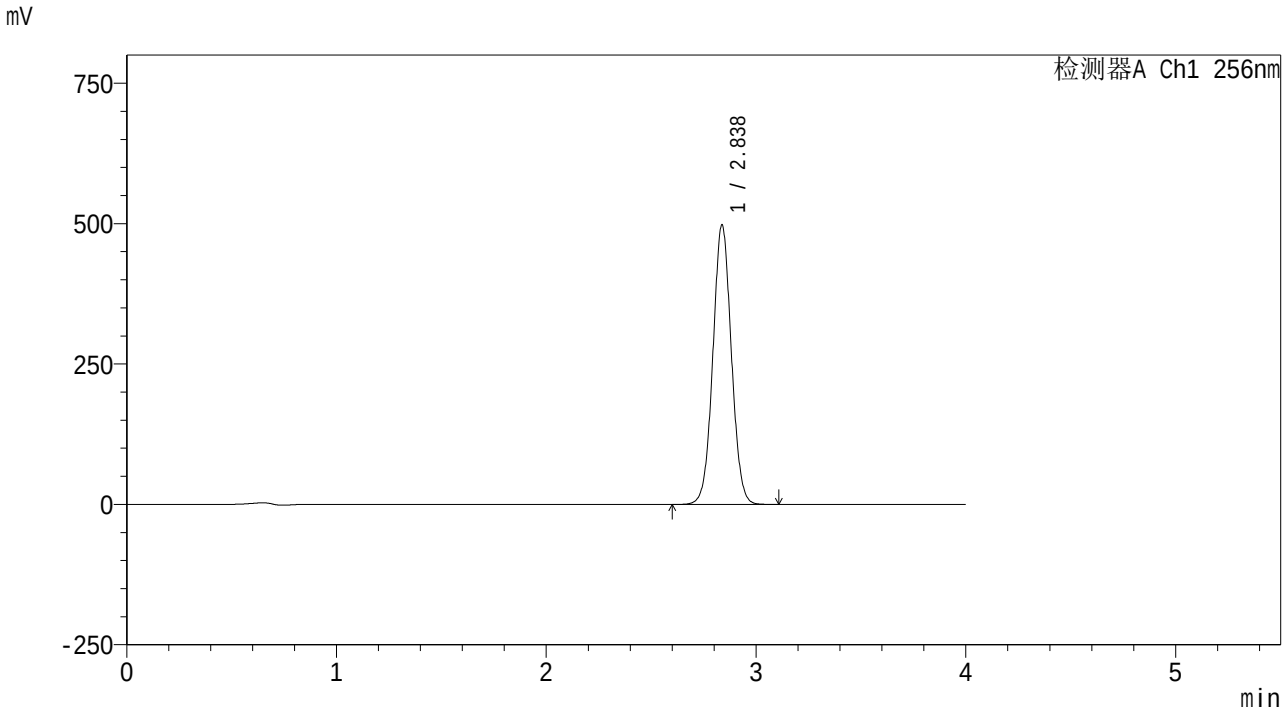

<峰表>

检测器A Ch1 256nm

峰号	保留时间	面积	面积%	高度	理论塔板数(USP)	拖尾因子	分离度(USP)
1	2.838	3050318	100.000	497938	4997	1.038	--
总计		3050318	100.000	497938			

SHIMADZU LabSolutions

938

<样品信息>

色谱柱:XB-C8(50*4.6mm,3μm）
柱 温:30℃
流速: 1.0ml/min
波长: 256nm
数据文件名: RC$938 - 0-189/25-805-2 - zzp-24123102p-rcqx-pH1.0+0.5tw80jz-jf50z-dz1-2.lcd
方法文件名: RC$938 - 938-rcqx-FX274.lcm
批处理文件名: RC$938 - 938-rcqx-20250103-FX274.lcb
样品瓶号: 2-18
进样体积: 5 μl
版本号: 6.115
进样时间:2025/01/03 15:44:36
实验者: xiechaojun
处理时间（V2）: 2025/01/05 10:12:01
处理者: xiechaojun
仪器型号: SHIMADZU LC-2050C(FX274)

<色谱图>

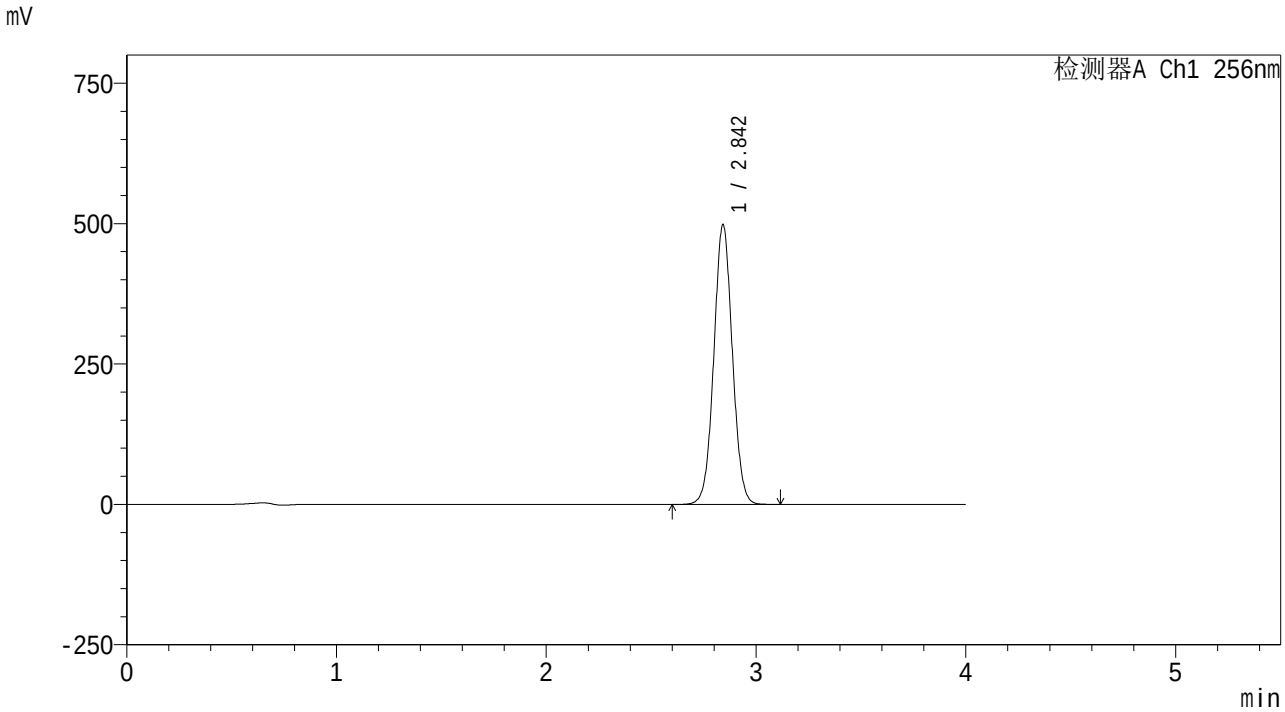

<峰表>

检测器A Ch1 256nm

峰号	保留时间	面积	面积%	高度	理论塔板数(USP)	拖尾因子	分离度(USP)
1	2.842	3059476	100.000	496484	4995	1.038	--
总计		3059476	100.000	496484			

SHIMADZU LabSolutions

938

<样品信息>

色谱柱:XB-C8(50*4.6mm,3μm）
柱 温:30℃
流速: 1.0ml/min
波长: 256nm
数据文件名: RC$938 - 0-189/25-806-2 - zzp-24123102p-rcqx-pH1.0+0.5tw80jz-jf50z-dz1-3.lcd
方法文件名: RC$938 - 938-rcqx-FX274.lcm
批处理文件名: RC$938 - 938-rcqx-20250103-FX274.lcb
样品瓶号: 2-18
进样体积: 5 μl
版本号: 6.115
进样时间:2025/01/03 15:49:02
实验者: xiechaojun
处理时间（V2）: 2025/01/05 10:12:04
处理者: xiechaojun
仪器型号: SHIMADZU LC-2050C(FX274)

<色谱图>

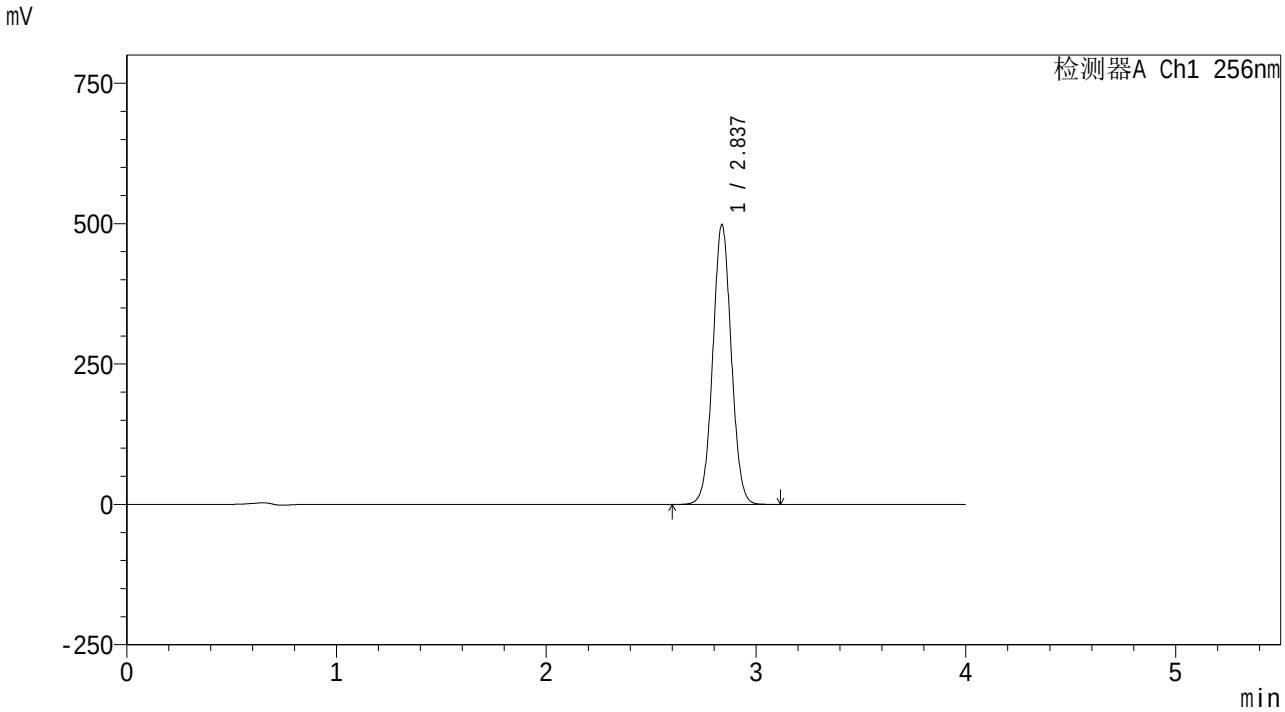

<峰表>

检测器A Ch1 256nm

峰号	保留时间	面积	面积%	高度	理论塔板数(USP)	拖尾因子	分离度(USP)
1	2.837	3054231	100.000	498289	4991	1.038	--
总计		3054231	100.000	498289			

SHIMADZU LabSolutions

938

<样品信息>

色谱柱:XB-C8(50*4.6mm,3μm）
柱 温:30℃
流速: 1.0ml/min
波长: 256nm
数据文件名: RC$938 - 0-189/25-807-2 - zzp-24123102p-rcqx-pH1.0+0.5tw80jz-jf50z-dz1-4.lcd
方法文件名: RC$938 - 938-rcqx-FX274.lcm
批处理文件名: RC$938 - 938-rcqx-20250103-FX274.lcb
样品瓶号: 2-18
进样体积: 5 μl
版本号: 6.115
进样时间:2025/01/03 15:53:26
实验者: xiechaojun
处理时间（V2）: 2025/01/05 10:12:07
处理者: xiechaojun
仪器型号: SHIMADZU LC-2050C(FX274)

<色谱图>

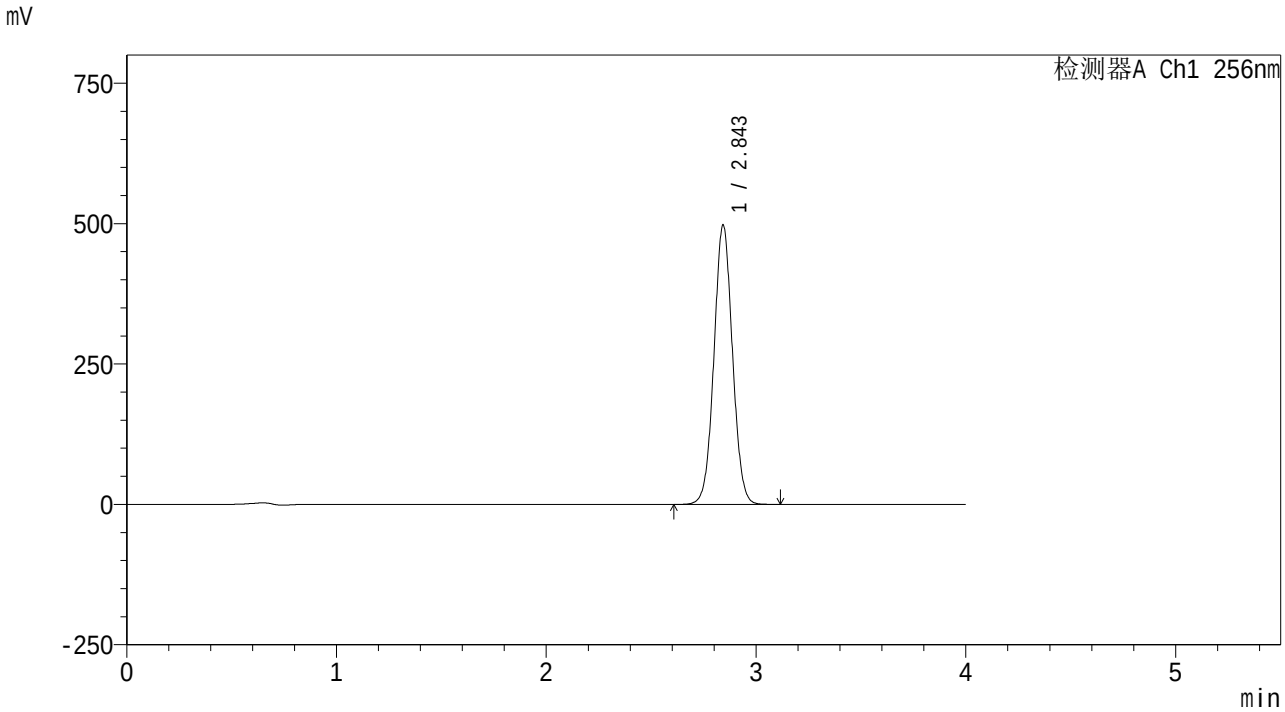

<峰表>

检测器A Ch1 256nm

峰号	保留时间	面积	面积%	高度	理论塔板数(USP)	拖尾因子	分离度(USP)
1	2.843	3053663	100.000	495192	4998	1.038	--
总计		3053663	100.000	495192			

SHIMADZU LabSolutions

938

<样品信息>

色谱柱:XB-C8(50*4.6mm,3μm）
柱 温:30℃
流速: 1.0ml/min
波长: 256nm
数据文件名: RC$938 - 0-189/25-808-2 - zzp-24123102p-rcqx-pH1.0+0.5tw80jz-jf50z-dz1-5.lcd
方法文件名: RC$938 - 938-rcqx-FX274.lcm
批处理文件名: RC$938 - 938-rcqx-20250103-FX274.lcb
样品瓶号: 2-18
进样体积: 5 μl
版本号: 6.115
进样时间:2025/01/03 15:57:50
实验者: xiechaojun
处理时间（V2）: 2025/01/05 10:12:10
处理者: xiechaojun
仪器型号: SHIMADZU LC-2050C(FX274)

<色谱图>

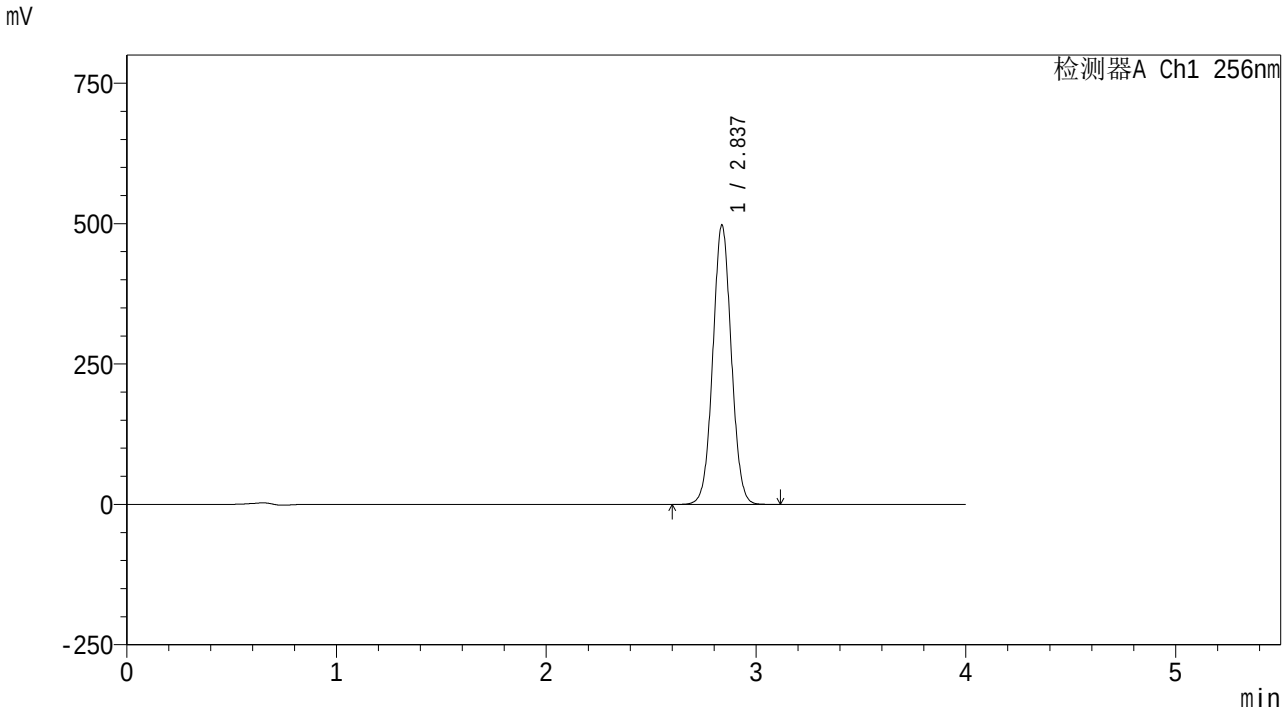

<峰表>

检测器A Ch1 256nm

峰号	保留时间	面积	面积%	高度	理论塔板数(USP)	拖尾因子	分离度(USP)
1	2.837	3050445	100.000	497513	4988	1.038	--
总计		3050445	100.000	497513			

SHIMADZU LabSolutions

938

<样品信息>

色谱柱:XB-C8(50*4.6mm,3μm）
流速: 1.0ml/min
柱 温:30℃
波长: 256nm
数据文件名: RC$938 - 0-189/25-809-2 - zzp-24123102p-rcqx-pH1.0+0.5tw80jz-jf50z-5min-P1.lcd
方法文件名: RC$938 - 938-rcqx-FX274.lcm
批处理文件名: RC$938 - 938-rcqx-20250103-FX274.lcb
样品瓶号: 2-1
进样体积: 5 μl
版本号: 6.115
进样时间:2025/01/03 16:02:14
实验者: xiechaojun
处理时间（V2）: 2025/01/05 10:12:13
处理者: xiechaojun
仪器型号: SHIMADZU LC-2050C(FX274)

<色谱图>

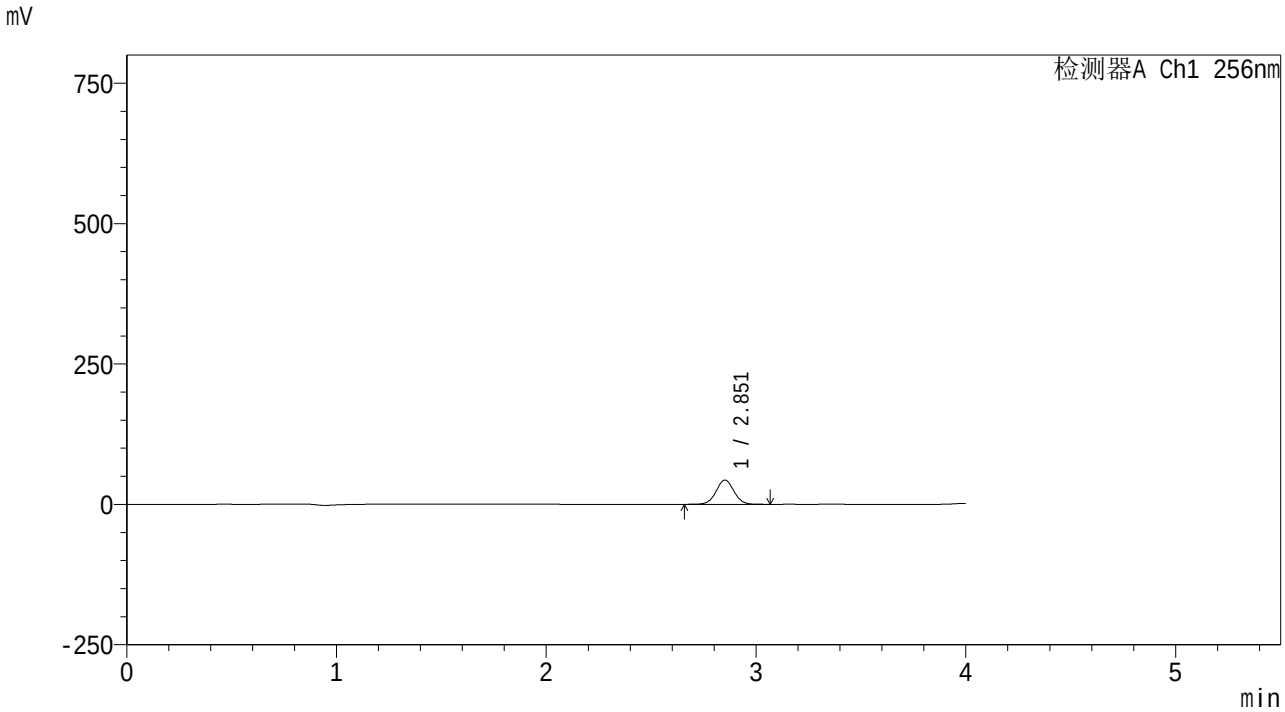

<峰表>

检测器A Ch1 256nm

峰号	保留时间	面积	面积%	高度	理论塔板数(USP)	拖尾因子	分离度(USP)
1	2.851	254458	100.000	43058	5469	1.027	--
总计		254458	100.000	43058			

SHIMADZU LabSolutions

938

<样品信息>

色谱柱:XB-C8(50*4.6mm,3μm）　　流速: 1.0ml/min
柱　温:30℃　　波长: 256nm
数据文件名: RC$938 - 0-189/25-810-2 - zzp-24123102p-rcqx-pH1.0+0.5tw80jz-jf50z-5min-P2.lcd
方法文件名: RC$938 - 938-rcqx-FX274.lcm
批处理文件名: RC$938 - 938-rcqx-20250103-FX274.lcb
样品瓶号: 2-10
进样体积: 5 μl　　版本号: 6.115
进样时间:2025/01/03 16:06:38　　实验者: xiechaojun
处理时间（V2）: 2025/01/05 10:12:16　　处理者: xiechaojun
仪器型号: SHIMADZU LC-2050C(FX274)

<色谱图>

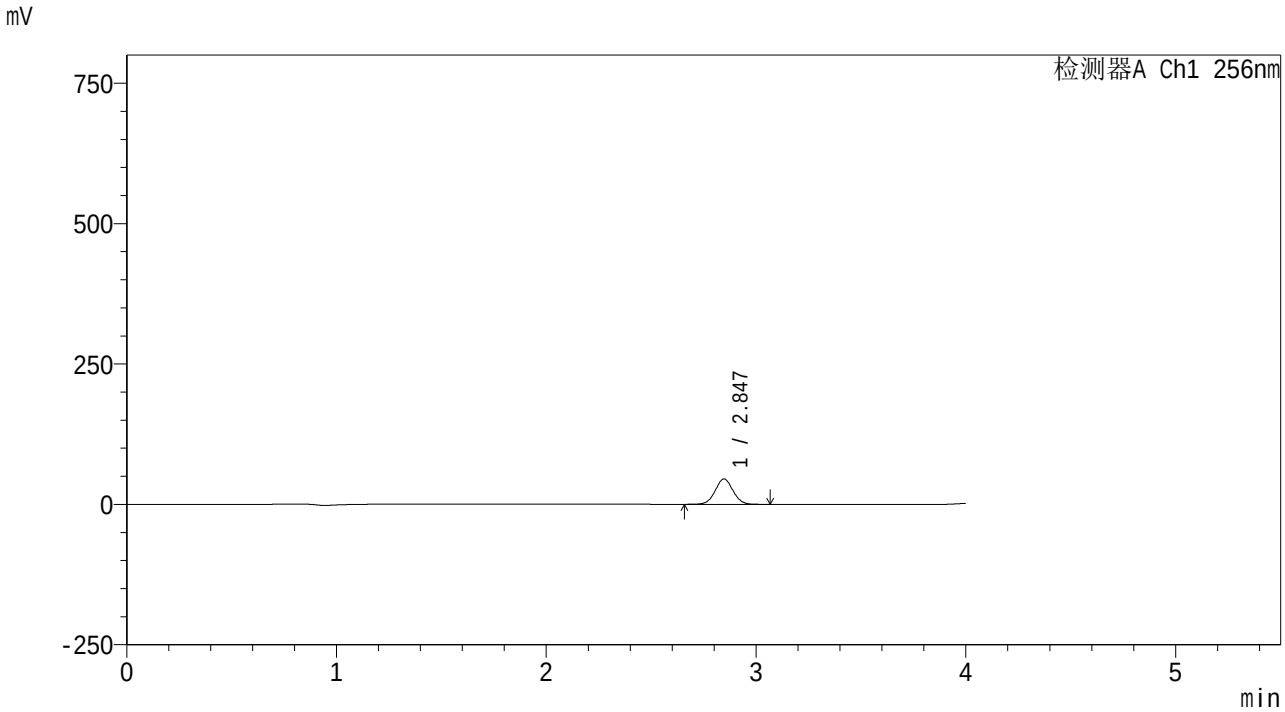

<峰表>

检测器A Ch1 256nm

峰号	保留时间	面积	面积%	高度	理论塔板数(USP)	拖尾因子	分离度(USP)
1	2.847	266043	100.000	45199	5453	1.027	--
总计		266043	100.000	45199			

SHIMADZU LabSolutions

938

<样品信息>

色谱柱:XB-C8(50*4.6mm,3μm）
流速: 1.0ml/min
柱 温:30℃
波长: 256nm
数据文件名: RC$938 - 0-189/25-811-2 - zzp-24123102p-rcqx-pH1.0+0.5tw80jz-jf50z-5min-P3.lcd
方法文件名: RC$938 - 938-rcqx-FX274.lcm
批处理文件名: RC$938 - 938-rcqx-20250103-FX274.lcb
样品瓶号: 2-19
进样体积: 5 μl
版本号: 6.115
进样时间:2025/01/03 16:11:01
实验者: xiechaojun
处理时间（V2）: 2025/01/05 10:12:19
处理者: xiechaojun
仪器型号: SHIMADZU LC-2050C(FX274)

<色谱图>

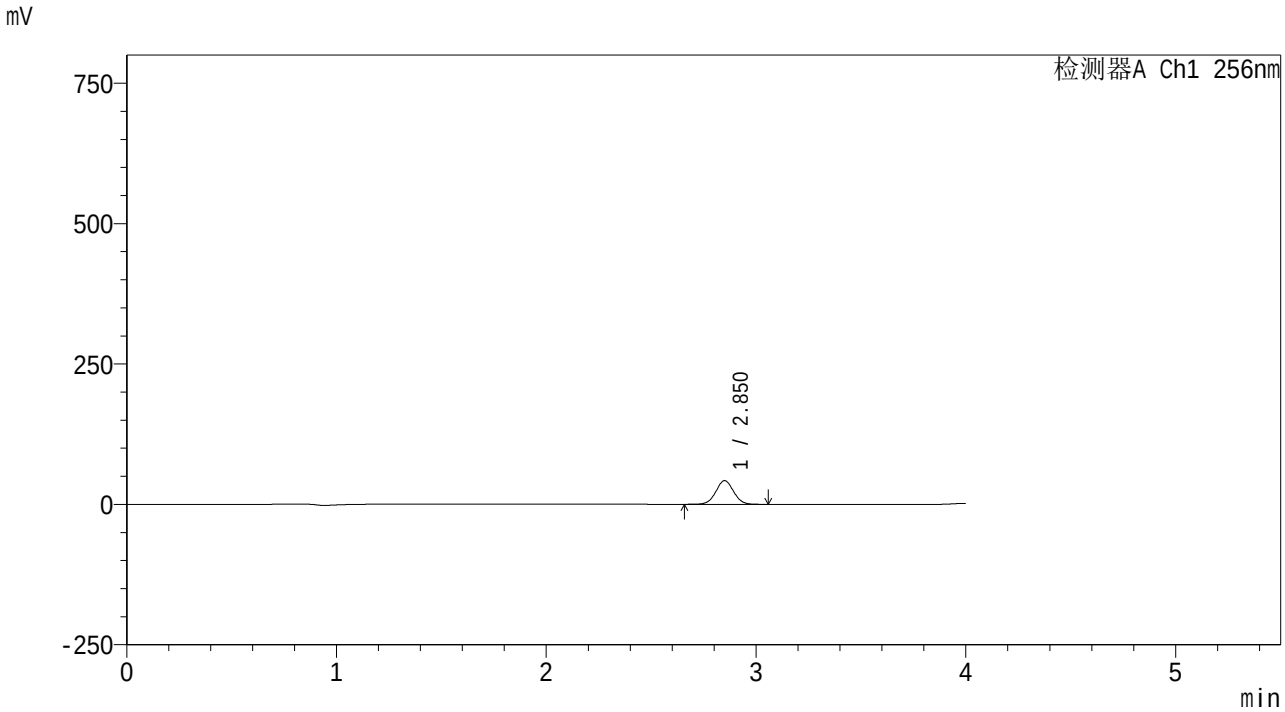

<峰表>

检测器A Ch1 256nm

峰号	保留时间	面积	面积%	高度	理论塔板数(USP)	拖尾因子	分离度(USP)
1	2.850	248039	100.000	42041	5467	1.027	--
总计		248039	100.000	42041			

SHIMADZU LabSolutions

938

<样品信息>

色谱柱:XB-C8(50*4.6mm,3μm）
流速: 1.0ml/min
柱 温:30℃
波长: 256nm
数据文件名: RC$938 - 0-189/25-812-2 - zzp-24123102p-rcqx-pH1.0+0.5tw80jz-jf50z-5min-P4.lcd
方法文件名: RC$938 - 938-rcqx-FX274.lcm
批处理文件名: RC$938 - 938-rcqx-20250103-FX274.lcb
样品瓶号: 2-28
进样体积: 5 μl
版本号: 6.115
进样时间:2025/01/03 16:15:24
实验者: xiechaojun
处理时间（V2）: 2025/01/05 10:12:22
处理者: xiechaojun
仪器型号: SHIMADZU LC-2050C(FX274)

<色谱图>

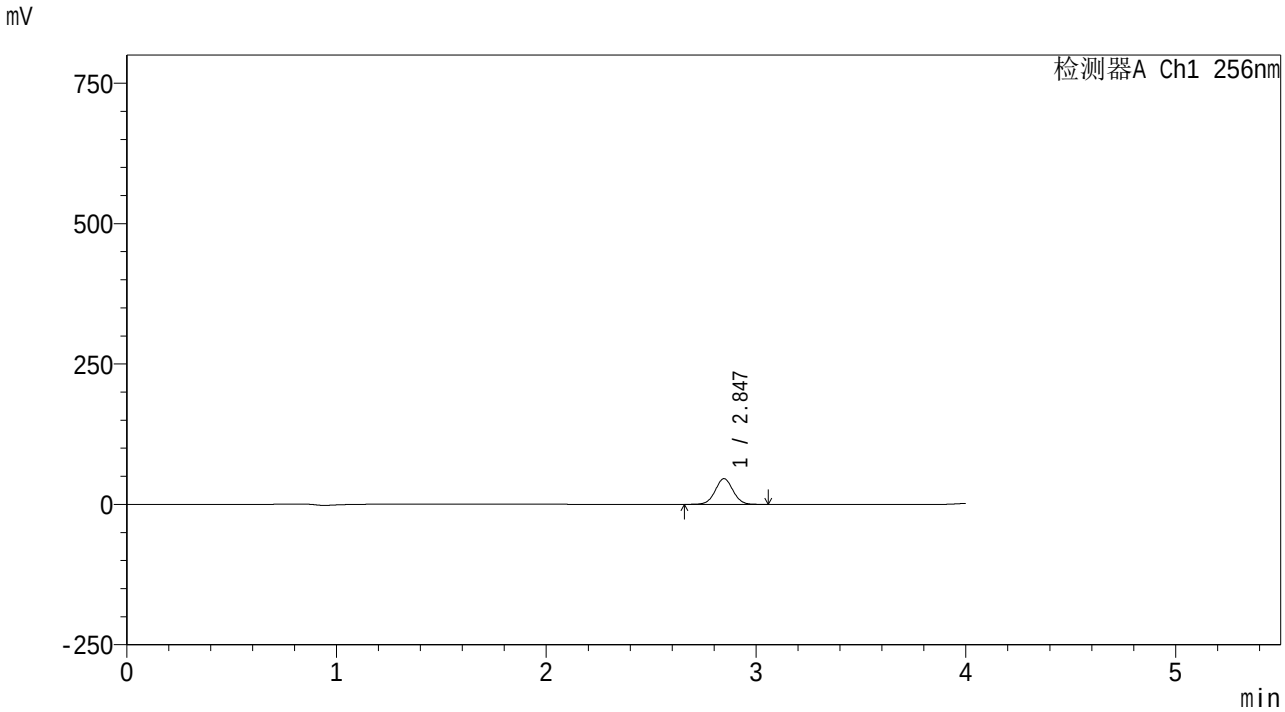

<峰表>

检测器A Ch1 256nm

峰号	保留时间	面积	面积%	高度	理论塔板数(USP)	拖尾因子	分离度(USP)
1	2.847	269302	100.000	45751	5445	1.027	--
总计		269302	100.000	45751			

SHIMADZU LabSolutions

938

<样品信息>

色谱柱:XB-C8(50*4.6mm,3μm）
流速: 1.0ml/min
柱 温:30℃
波长: 256nm
数据文件名: RC$938 - 0-189/25-813-2 - zzp-24123102p-rcqx-pH1.0+0.5tw80jz-jf50z-5min-P5.lcd
方法文件名: RC$938 - 938-rcqx-FX274.lcm
批处理文件名: RC$938 - 938-rcqx-20250103-FX274.lcb
样品瓶号: 2-37
进样体积: 5 μl
版本号: 6.115
进样时间:2025/01/03 16:19:48
实验者: xiechaojun
处理时间（V2）: 2025/01/05 10:12:25
处理者: xiechaojun
仪器型号: SHIMADZU LC-2050C(FX274)

<色谱图>

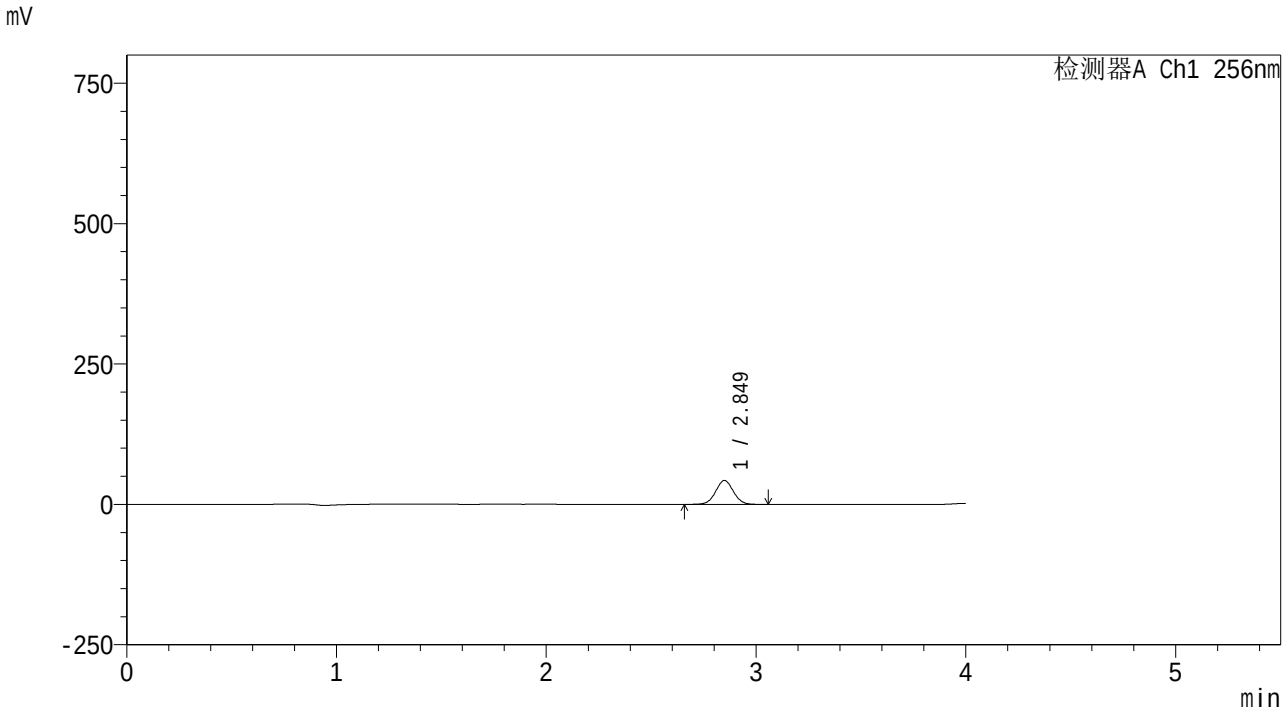

<峰表>

检测器A Ch1 256nm

峰号	保留时间	面积	面积%	高度	理论塔板数(USP)	拖尾因子	分离度(USP)
1	2.849	250138	100.000	42486	5472	1.027	--
总计		250138	100.000	42486			

SHIMADZU LabSolutions

938

<样品信息>

色谱柱:XB-C8(50*4.6mm,3μm）
柱 温:30℃
流速: 1.0ml/min
波长: 256nm
数据文件名: RC$938 - 0-189/25-814-2 - zzp-24123102p-rcqx-pH1.0+0.5tw80jz-jf50z-5min-P6.lcd
方法文件名: RC$938 - 938-rcqx-FX274.lcm
批处理文件名: RC$938 - 938-rcqx-20250103-FX274.lcb
样品瓶号: 2-46
进样体积: 5 μl
版本号: 6.115
进样时间:2025/01/03 16:24:10
实验者: xiechaojun
处理时间（V2）: 2025/01/05 10:12:28
处理者: xiechaojun
仪器型号: SHIMADZU LC-2050C(FX274)

<色谱图>

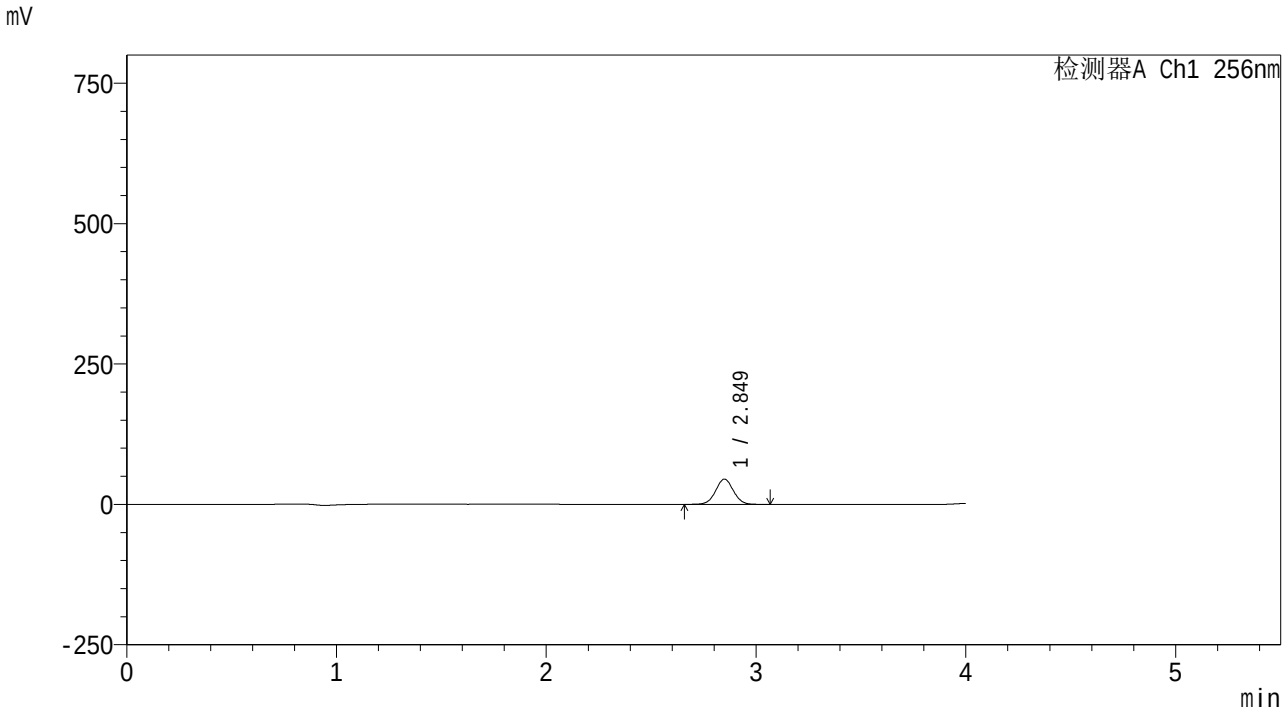

<峰表>

检测器A Ch1 256nm

峰号	保留时间	面积	面积%	高度	理论塔板数(USP)	拖尾因子	分离度(USP)
1	2.849	264959	100.000	44953	5457	1.027	--
总计		264959	100.000	44953			

SHIMADZU LabSolutions

938

<样品信息>

色谱柱:XB-C8(50*4.6mm,3μm）
柱 温:30℃
流速: 1.0ml/min
波长: 256nm
数据文件名: RC$938 - 0-189/25-815-2 - zzp-24123102p-rcqx-pH1.0+0.5tw80jz-jf50z-10min-P1.lcd
方法文件名: RC$938 - 938-rcqx-FX274.lcm
批处理文件名: RC$938 - 938-rcqx-20250103-FX274.lcb
样品瓶号: 2-2
进样体积: 5 μl
版本号: 6.115
进样时间:2025/01/03 16:28:33
实验者: xiechaojun
处理时间（V2）: 2025/01/05 10:12:31
处理者: xiechaojun
仪器型号: SHIMADZU LC-2050C(FX274)

<色谱图>

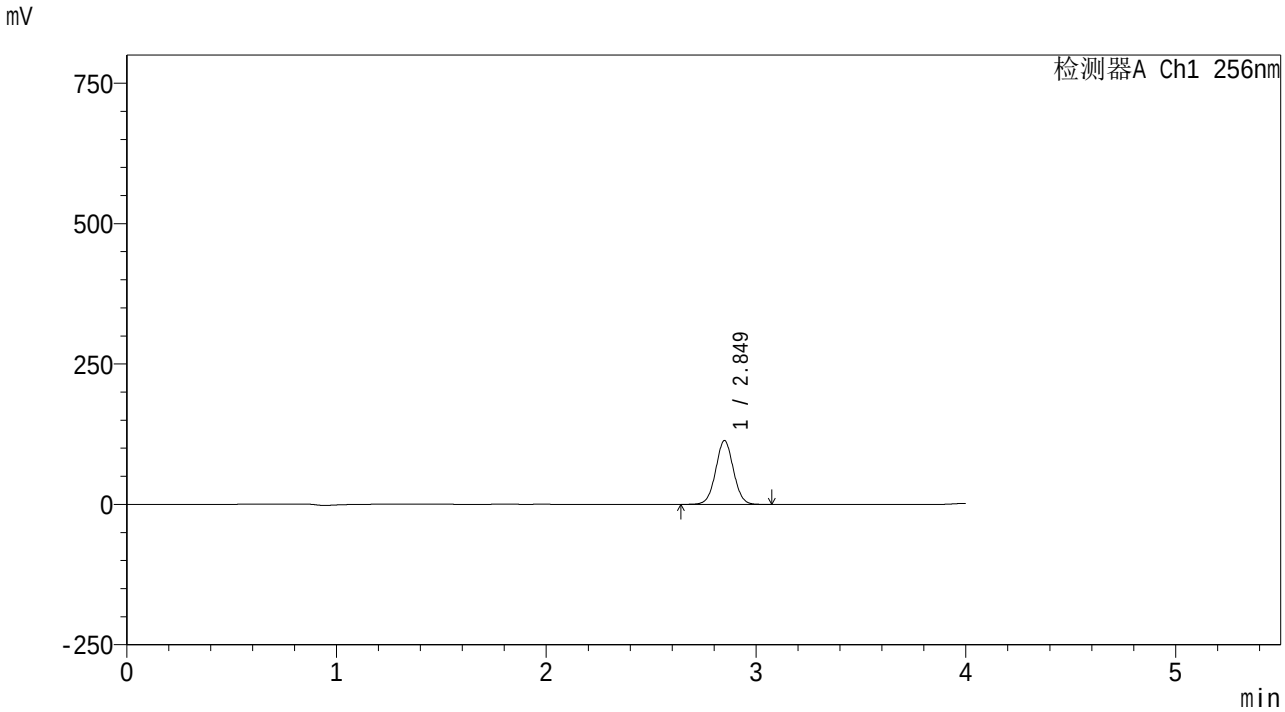

<峰表>

检测器A Ch1 256nm

峰号	保留时间	面积	面积%	高度	理论塔板数(USP)	拖尾因子	分离度(USP)
1	2.849	667661	100.000	113358	5475	1.028	--
总计		667661	100.000	113358			

SHIMADZU LabSolutions

938

<样品信息>

色谱柱:XB-C8(50*4.6mm,3μm）
柱 温:30℃
流速: 1.0ml/min
波长: 256nm
数据文件名: RC$938 - 0-189/25-816-2 - zzp-24123102p-rcqx-pH1.0+0.5tw80jz-jf50z-10min-P2.lcd
方法文件名: RC$938 - 938-rcqx-FX274.lcm
批处理文件名: RC$938 - 938-rcqx-20250103-FX274.lcb
样品瓶号: 2-11
进样体积: 5 μl
版本号: 6.115
进样时间:2025/01/03 16:32:57
实验者: xiechaojun
处理时间（V2）: 2025/01/05 10:12:34
处理者: xiechaojun
仪器型号: SHIMADZU LC-2050C(FX274)

<色谱图>

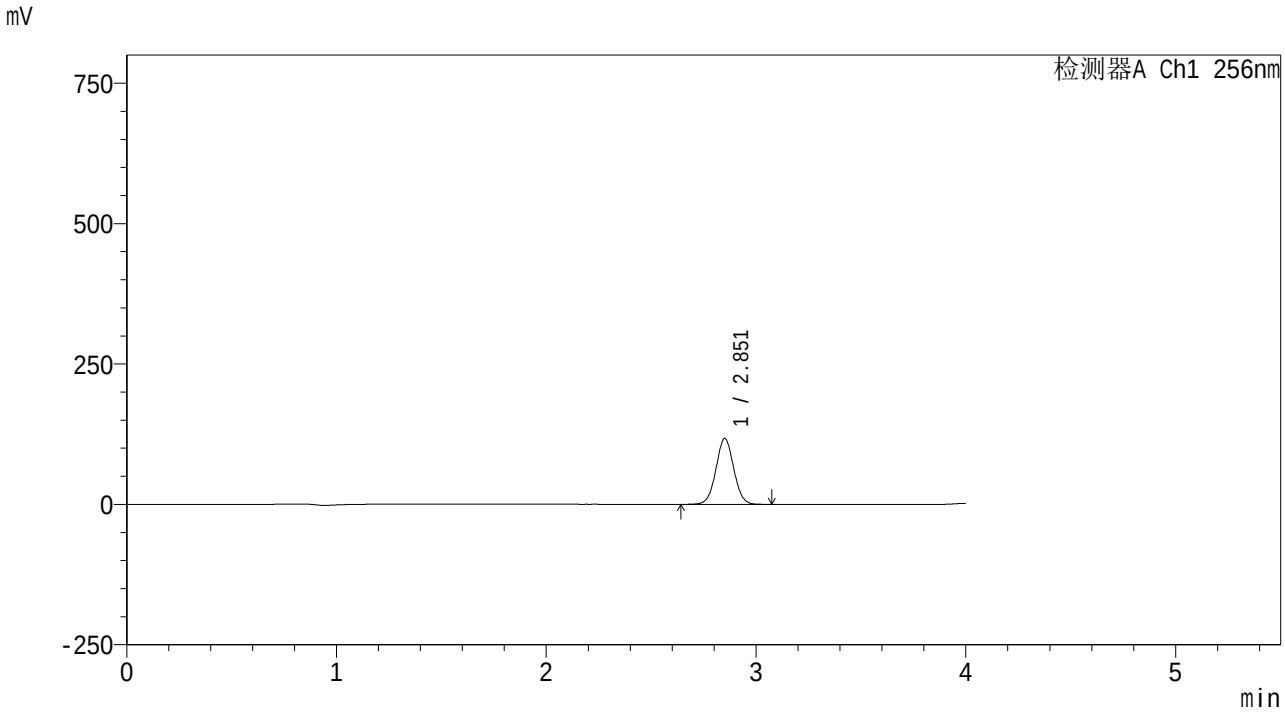

<峰表>

检测器A Ch1 256nm

峰号	保留时间	面积	面积%	高度	理论塔板数(USP)	拖尾因子	分离度(USP)
1	2.851	691244	100.000	116780	5466	1.028	--
总计		691244	100.000	116780			

SHIMADZU LabSolutions

938

<样品信息>

色谱柱:XB-C8(50*4.6mm,3μm）
柱 温:30℃
流速: 1.0ml/min
波长: 256nm
数据文件名: RC$938 - 0-189/25-817-2 - zzp-24123102p-rcqx-pH1.0+0.5tw80jz-jf50z-10min-P3.lcd
方法文件名: RC$938 - 938-rcqx-FX274.lcm
批处理文件名: RC$938 - 938-rcqx-20250103-FX274.lcb
样品瓶号: 2-20
进样体积: 5 μl
版本号: 6.115
进样时间:2025/01/03 16:37:20
实验者: xiechaojun
处理时间（V2）: 2025/01/05 10:12:37
处理者: xiechaojun
仪器型号: SHIMADZU LC-2050C(FX274)

<色谱图>

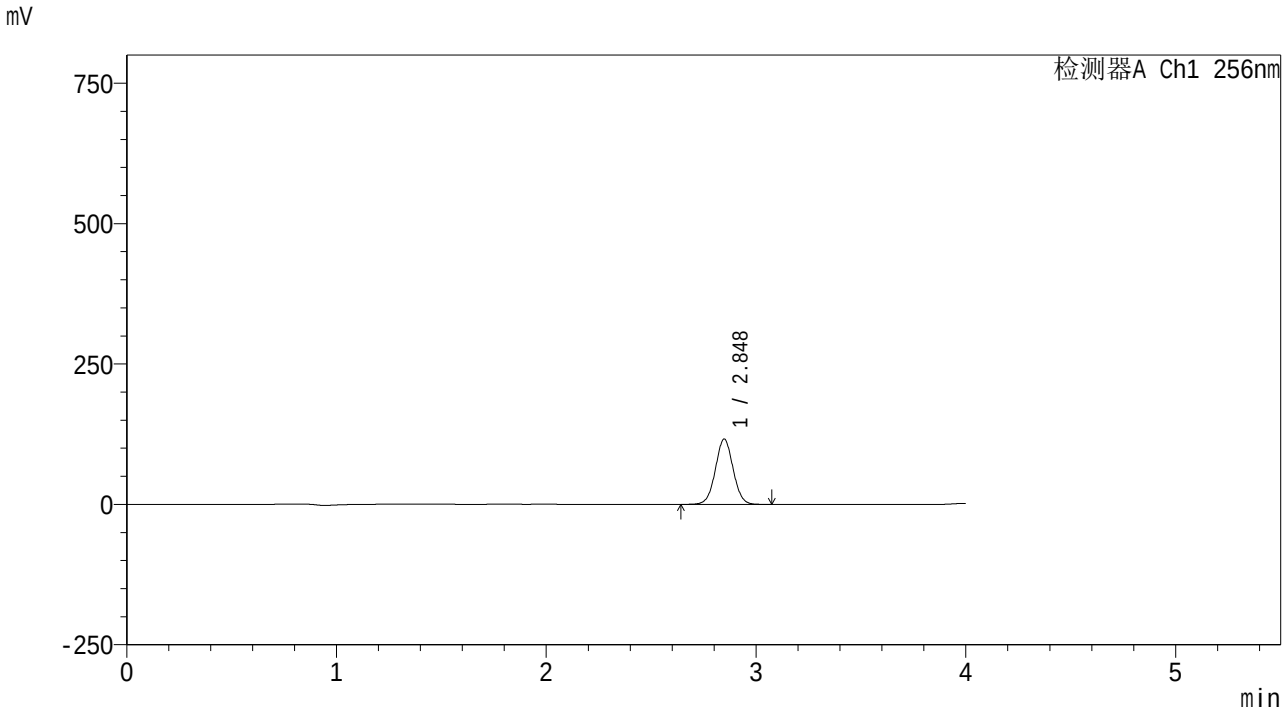

<峰表>

检测器A Ch1 256nm

峰号	保留时间	面积	面积%	高度	理论塔板数(USP)	拖尾因子	分离度(USP)
1	2.848	683265	100.000	116264	5475	1.028	--
总计		683265	100.000	116264			

SHIMADZU LabSolutions

938

<样品信息>

色谱柱:XB-C8(50*4.6mm,3μm）
流速: 1.0ml/min
柱 温:30℃
波长: 256nm
数据文件名: RC$938 - 0-189/25-818-2 - zzp-24123102p-rcqx-pH1.0+0.5tw80jz-jf50z-10min-P4.lcd
方法文件名: RC$938 - 938-rcqx-FX274.lcm
批处理文件名: RC$938 - 938-rcqx-20250103-FX274.lcb
样品瓶号: 2-29
进样体积: 5 μl
版本号: 6.115
进样时间:2025/01/03 16:41:43
实验者: xiechaojun
处理时间（V2）: 2025/01/05 10:12:40
处理者: xiechaojun
仪器型号: SHIMADZU LC-2050C(FX274)

<色谱图>

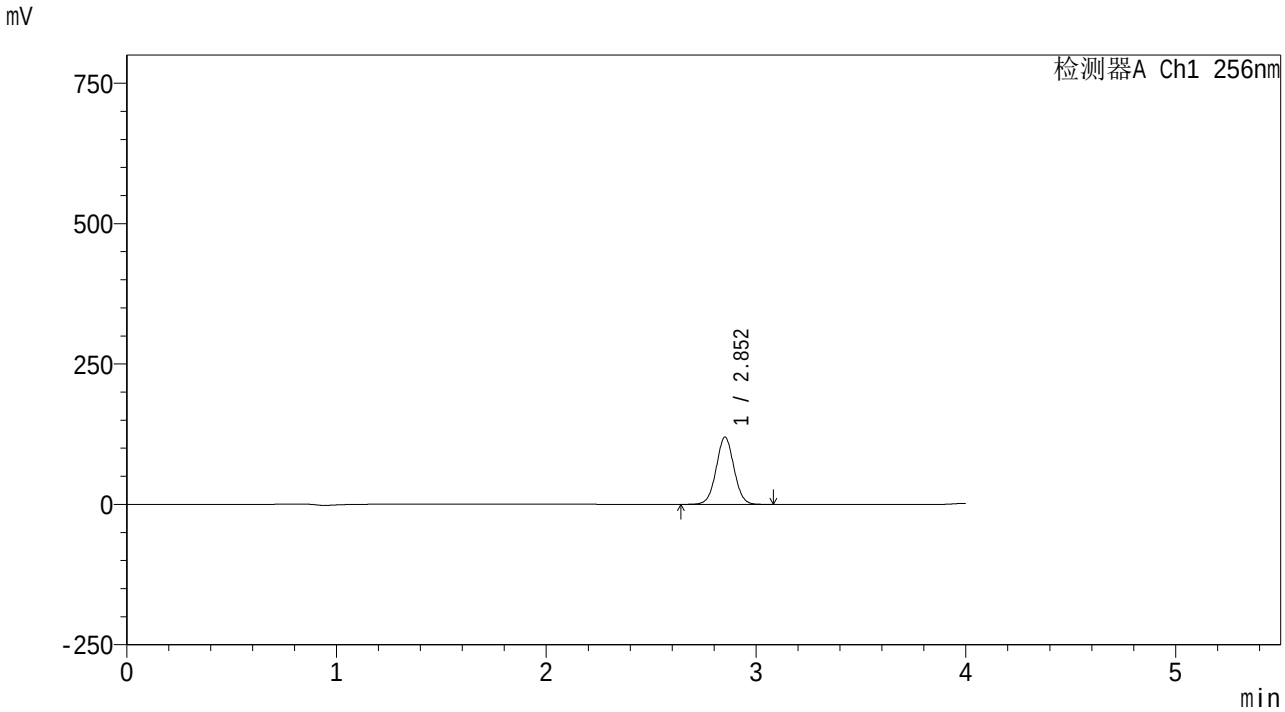

<峰表>

检测器A Ch1 256nm

峰号	保留时间	面积	面积%	高度	理论塔板数(USP)	拖尾因子	分离度(USP)
1	2.852	704738	100.000	119331	5469	1.027	--
总计		704738	100.000	119331			

SHIMADZU LabSolutions

938

<样品信息>

色谱柱:XB-C8(50*4.6mm,3μm）
流速: 1.0ml/min
柱 温:30℃
波长: 256nm
数据文件名: RC$938 - 0-189/25-819-2 - zzp-24123102p-rcqx-pH1.0+0.5tw80jz-jf50z-10min-P5.lcd
方法文件名: RC$938 - 938-rcqx-FX274.lcm
批处理文件名: RC$938 - 938-rcqx-20250103-FX274.lcb
样品瓶号: 2-38
进样体积: 5 μl
版本号: 6.115
进样时间:2025/01/03 16:46:06
实验者: xiechaojun
处理时间（V2）: 2025/01/05 10:12:43
处理者: xiechaojun
仪器型号: SHIMADZU LC-2050C(FX274)

<色谱图>

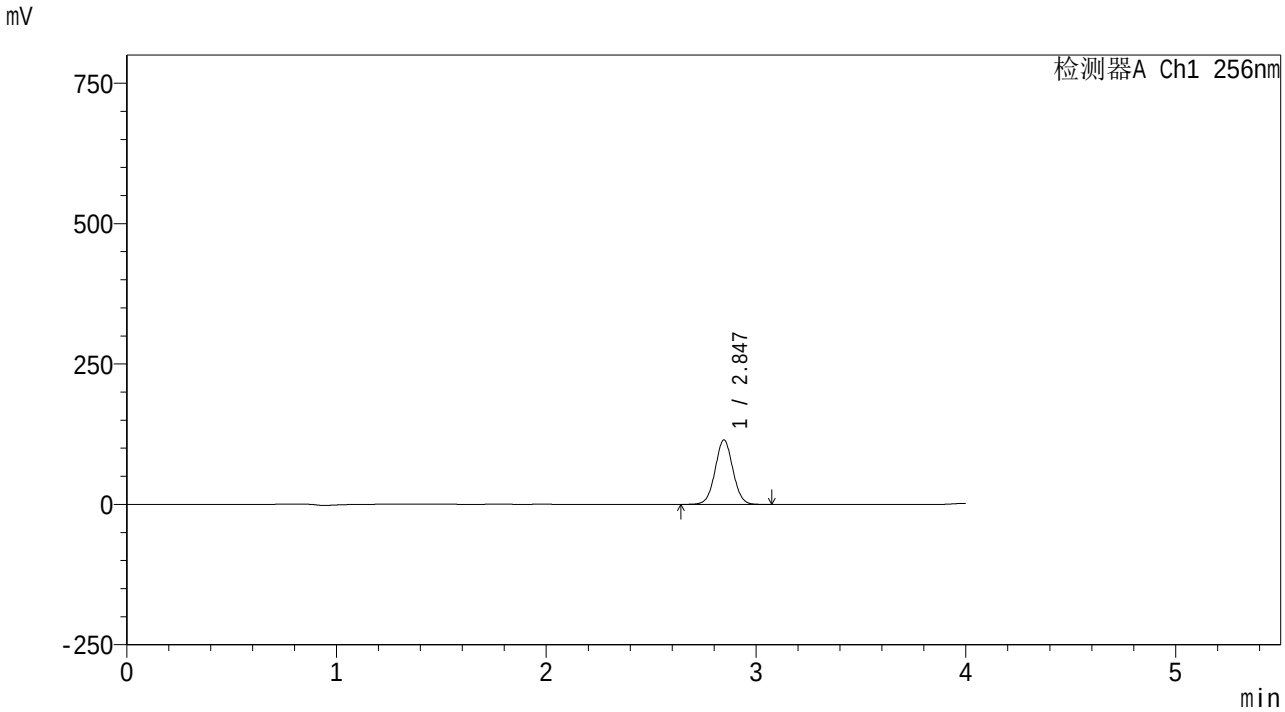

<峰表>

检测器A Ch1 256nm

峰号	保留时间	面积	面积%	高度	理论塔板数(USP)	拖尾因子	分离度(USP)
1	2.847	675195	100.000	114883	5459	1.028	--
总计		675195	100.000	114883			

SHIMADZU LabSolutions

938

<样品信息>

色谱柱:XB-C8(50*4.6mm,3μm）
流速: 1.0ml/min
柱 温:30℃
波长: 256nm
数据文件名: RC$938 - 0-189/25-820-2 - zzp-24123102p-rcqx-pH1.0+0.5tw80jz-jf50z-10min-P6.lcd
方法文件名: RC$938 - 938-rcqx-FX274.lcm
批处理文件名: RC$938 - 938-rcqx-20250103-FX274.lcb
样品瓶号: 2-47
进样体积: 5 μl
版本号: 6.115
进样时间:2025/01/03 16:50:28
实验者: xiechaojun
处理时间（V2）: 2025/01/05 10:12:46
处理者: xiechaojun
仪器型号: SHIMADZU LC-2050C(FX274)

<色谱图>

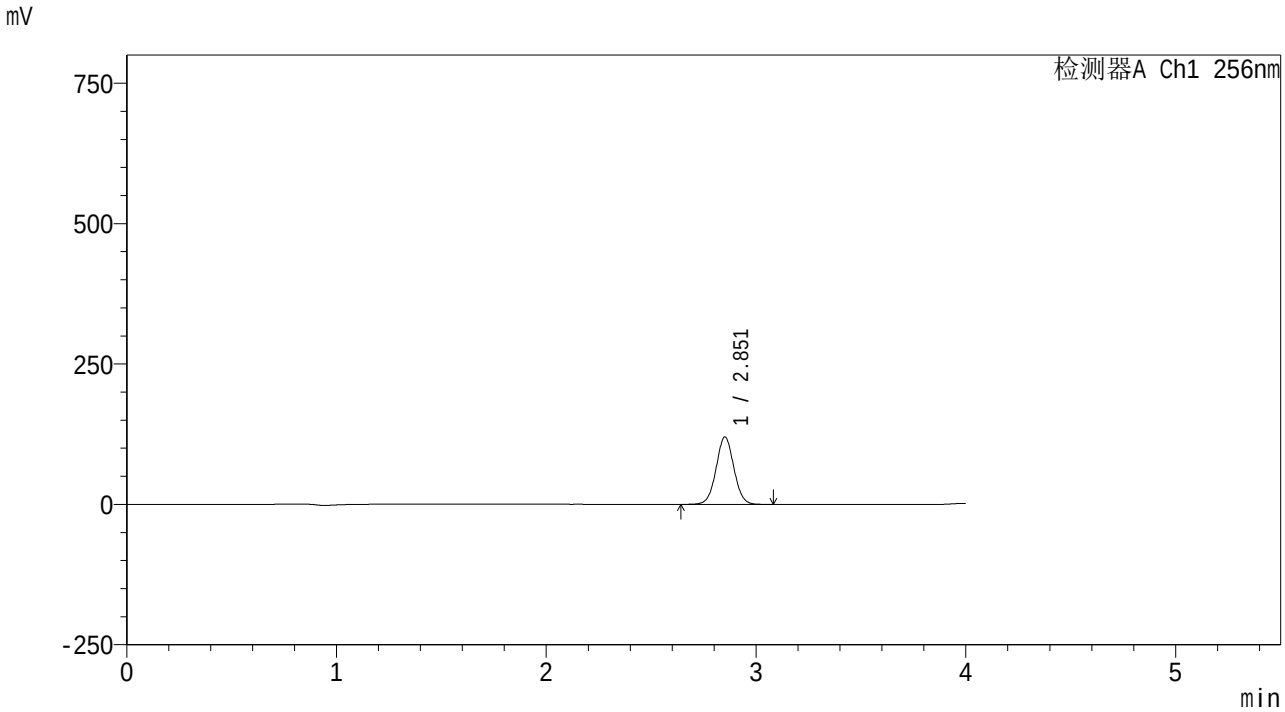

<峰表>

检测器A Ch1 256nm

峰号	保留时间	面积	面积%	高度	理论塔板数(USP)	拖尾因子	分离度(USP)
1	2.851	706173	100.000	119460	5466	1.027	--
总计		706173	100.000	119460			

SHIMADZU LabSolutions

938

<样品信息>

色谱柱:XB-C8(50*4.6mm,3μm）
柱 温:30℃
流速: 1.0ml/min
波长: 256nm
数据文件名: RC$938 - 0-189/25-821-2 - zzp-24123102p-rcqx-pH1.0+0.5tw80jz-jf50z-15min-P1.lcd
方法文件名: RC$938 - 938-rcqx-FX274.lcm
批处理文件名: RC$938 - 938-rcqx-20250103-FX274.lcb
样品瓶号: 2-3
进样体积: 5 μl
版本号: 6.115
进样时间:2025/01/03 16:54:52
实验者: xiechaojun
处理时间（V2）: 2025/01/05 10:12:49
处理者: xiechaojun
仪器型号: SHIMADZU LC-2050C(FX274)

<色谱图>

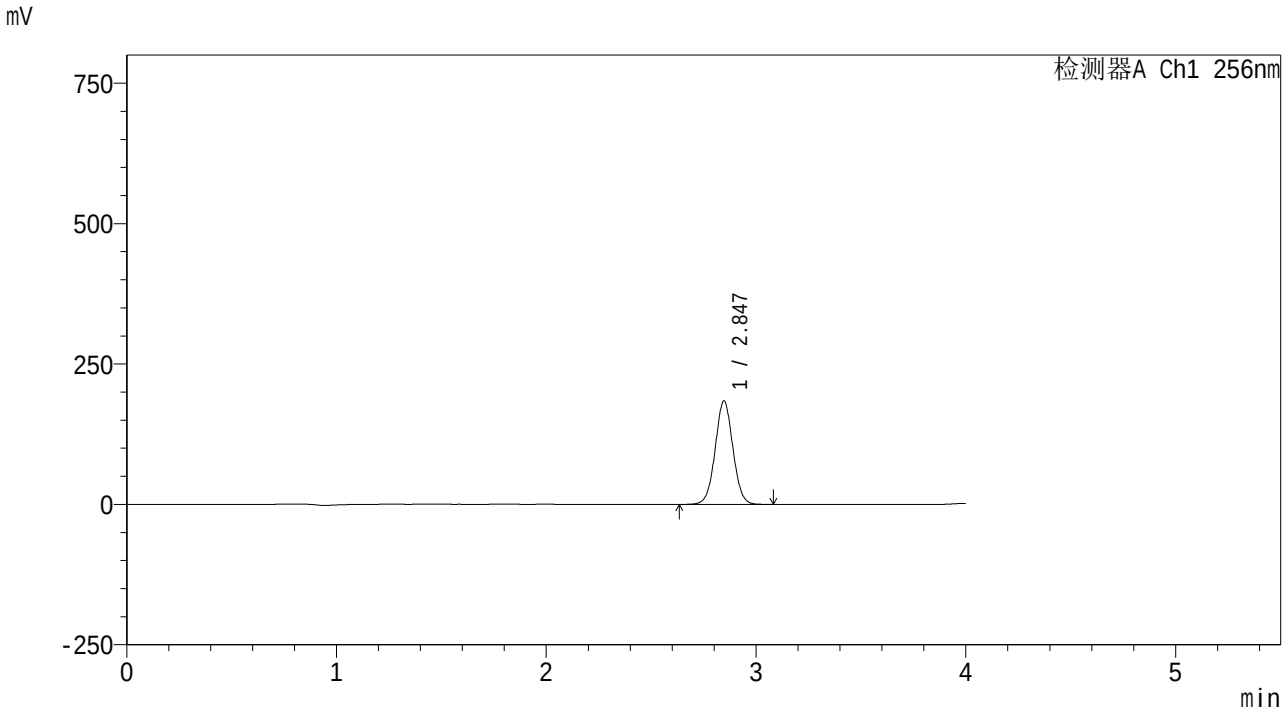

<峰表>

检测器A Ch1 256nm

峰号	保留时间	面积	面积%	高度	理论塔板数(USP)	拖尾因子	分离度(USP)
1	2.847	1083886	100.000	184217	5451	1.028	--
总计		1083886	100.000	184217			

SHIMADZU LabSolutions

938

<样品信息>

色谱柱:XB-C8(50*4.6mm,3μm）
流速: 1.0ml/min
柱 温:30℃
波长: 256nm
数据文件名: RC$938 - 0-189/25-822-2 - zzp-24123102p-rcqx-pH1.0+0.5tw80jz-jf50z-15min-P2.lcd
方法文件名: RC$938 - 938-rcqx-FX274.lcm
批处理文件名: RC$938 - 938-rcqx-20250103-FX274.lcb
样品瓶号: 2-12
进样体积: 5 μl
版本号: 6.115
进样时间:2025/01/03 16:59:15
实验者: xiechaojun
处理时间（V2）: 2025/01/05 10:12:52
处理者: xiechaojun
仪器型号: SHIMADZU LC-2050C(FX274)

<色谱图>

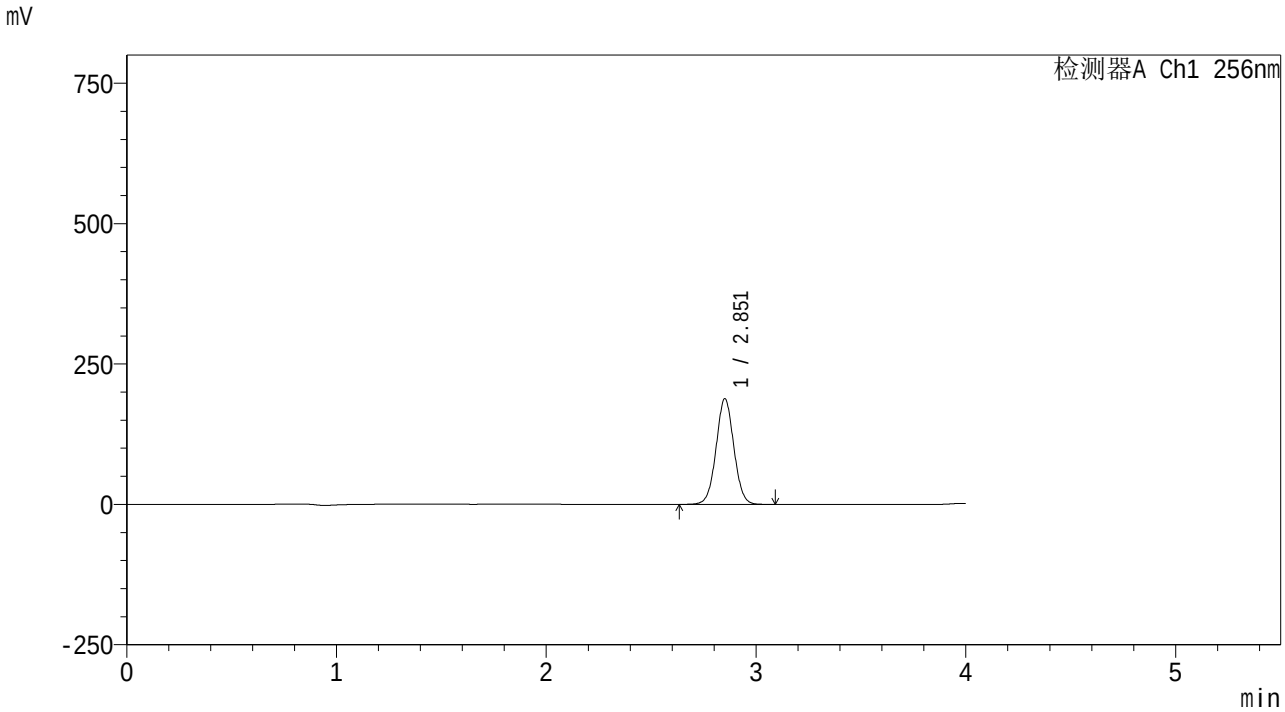

<峰表>

检测器A Ch1 256nm

峰号	保留时间	面积	面积%	高度	理论塔板数(USP)	拖尾因子	分离度(USP)
1	2.851	1107528	100.000	187267	5465	1.028	--
总计		1107528	100.000	187267			

SHIMADZU LabSolutions

938

<样品信息>

色谱柱:XB-C8(50*4.6mm,3μm）
流速: 1.0ml/min
柱 温:30℃
波长: 256nm
数据文件名: RC$938 - 0-189/25-823-2 - zzp-24123102p-rcqx-pH1.0+0.5tw80jz-jf50z-15min-P3.lcd
方法文件名: RC$938 - 938-rcqx-FX274.lcm
批处理文件名: RC$938 - 938-rcqx-20250103-FX274.lcb
样品瓶号: 2-21
进样体积: 5 μl
版本号: 6.115
进样时间:2025/01/03 17:03:38
实验者: xiechaojun
处理时间（V2）: 2025/01/05 10:12:55
处理者: xiechaojun
仪器型号: SHIMADZU LC-2050C(FX274)

<色谱图>

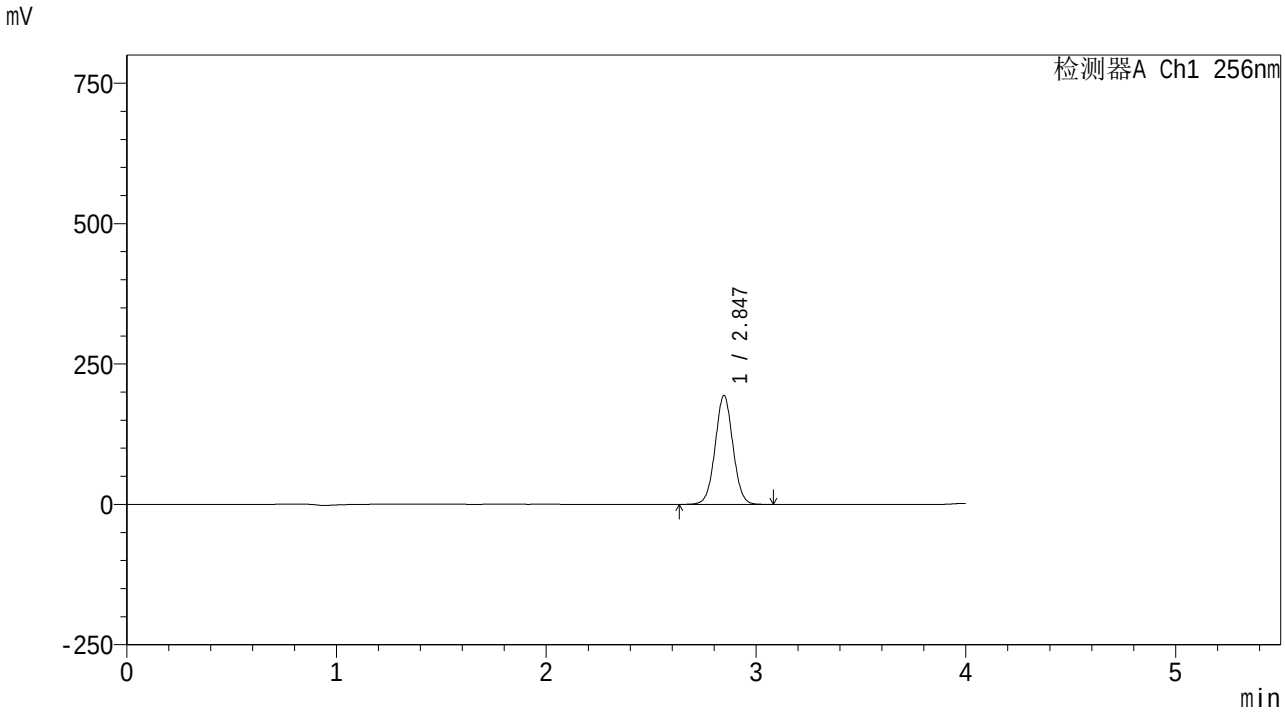

<峰表>

检测器A Ch1 256nm

峰号	保留时间	面积	面积%	高度	理论塔板数(USP)	拖尾因子	分离度(USP)
1	2.847	1140713	100.000	193883	5449	1.028	--
总计		1140713	100.000	193883			

SHIMADZU LabSolutions

938

<样品信息>

色谱柱:XB-C8(50*4.6mm,3μm）
流速: 1.0ml/min
柱 温:30℃
波长: 256nm
数据文件名: RC$938 - 0-189/25-824-2 - zzp-24123102p-rcqx-pH1.0+0.5tw80jz-jf50z-15min-P4.lcd
方法文件名: RC$938 - 938-rcqx-FX274.lcm
批处理文件名: RC$938 - 938-rcqx-20250103-FX274.lcb
样品瓶号: 2-30
进样体积: 5 μl
版本号: 6.115
进样时间:2025/01/03 17:08:01
实验者: xiechaojun
处理时间（V2）: 2025/01/05 10:12:58
处理者: xiechaojun
仪器型号: SHIMADZU LC-2050C(FX274)

<色谱图>

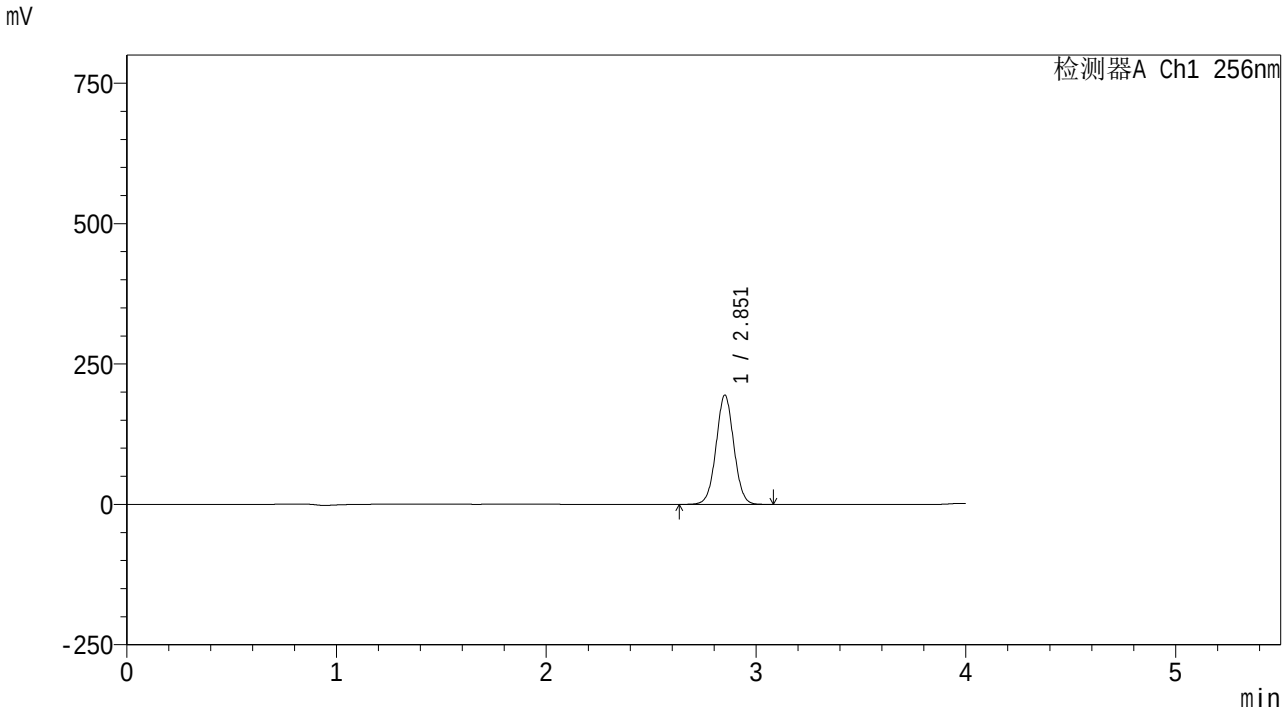

<峰表>

检测器A Ch1 256nm

峰号	保留时间	面积	面积%	高度	理论塔板数(USP)	拖尾因子	分离度(USP)
1	2.851	1144612	100.000	193619	5475	1.028	--
总计		1144612	100.000	193619			

SHIMADZU LabSolutions

938

<样品信息>

色谱柱:XB-C8(50*4.6mm,3μm）
流速: 1.0ml/min
柱 温:30℃
波长: 256nm
数据文件名: RC$938 - 0-189/25-825-2 - zzp-24123102p-rcqx-pH1.0+0.5tw80jz-jf50z-15min-P5.lcd
方法文件名: RC$938 - 938-rcqx-FX274.lcm
批处理文件名: RC$938 - 938-rcqx-20250103-FX274.lcb
样品瓶号: 2-39
进样体积: 5 μl
版本号: 6.115
进样时间:2025/01/03 17:12:25
实验者: xiechaojun
处理时间（V2）: 2025/01/05 10:13:01
处理者: xiechaojun
仪器型号: SHIMADZU LC-2050C(FX274)

<色谱图>

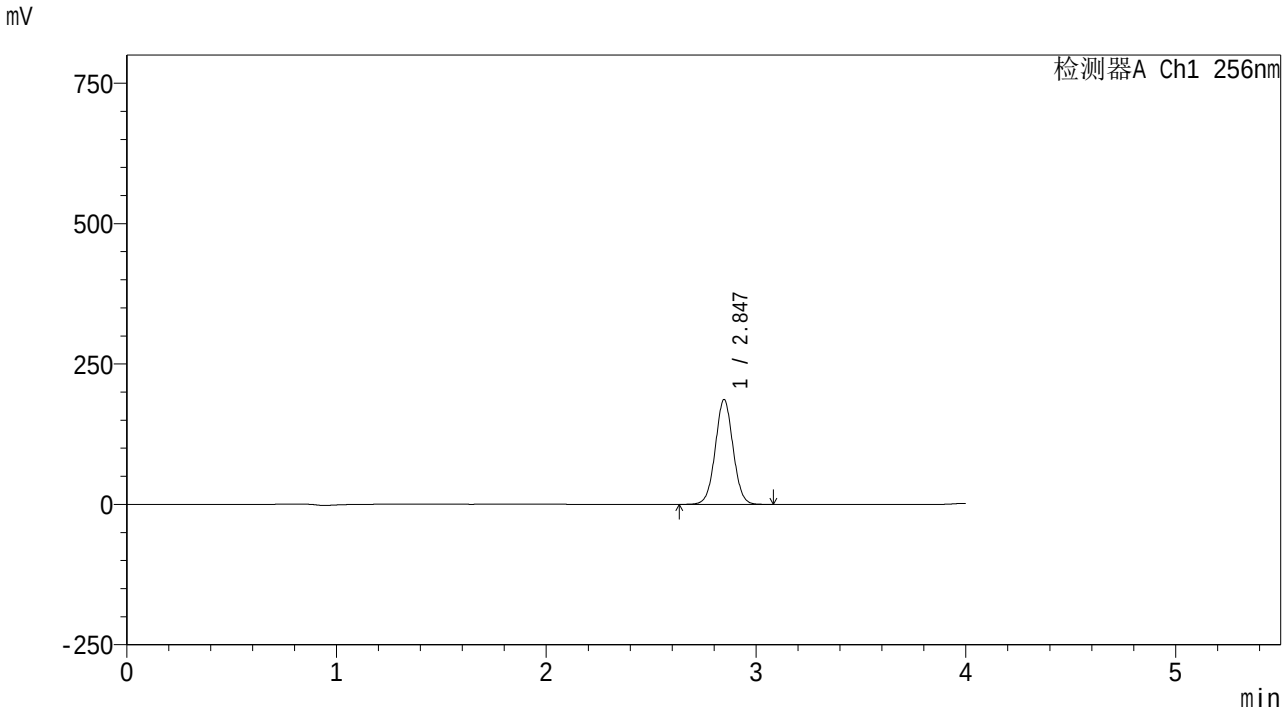

<峰表>

检测器A Ch1 256nm

峰号	保留时间	面积	面积%	高度	理论塔板数(USP)	拖尾因子	分离度(USP)
1	2.847	1098858	100.000	186652	5451	1.028	--
总计		1098858	100.000	186652			

SHIMADZU LabSolutions

938

<样品信息>

色谱柱:XB-C8(50*4.6mm,3μm）
流速: 1.0ml/min
柱 温:30℃
波长: 256nm
数据文件名: RC$938 - 0-189/25-826-2 - zzp-24123102p-rcqx-pH1.0+0.5tw80jz-jf50z-15min-P6.lcd
方法文件名: RC$938 - 938-rcqx-FX274.lcm
批处理文件名: RC$938 - 938-rcqx-20250103-FX274.lcb
样品瓶号: 2-48
进样体积: 5 μl
版本号: 6.115
进样时间:2025/01/03 17:16:48
实验者: xiechaojun
处理时间（V2）: 2025/01/05 10:13:04
处理者: xiechaojun
仪器型号: SHIMADZU LC-2050C(FX274)

<色谱图>

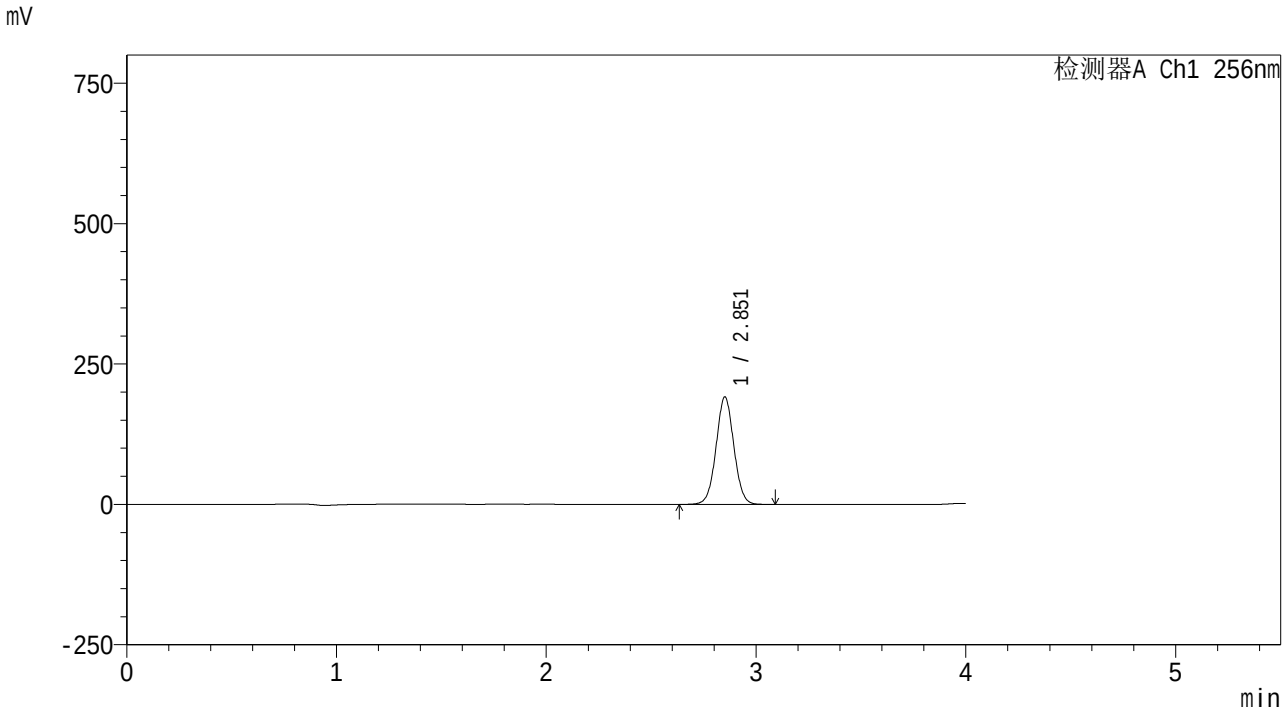

<峰表>

检测器A Ch1 256nm

峰号	保留时间	面积	面积%	高度	理论塔板数(USP)	拖尾因子	分离度(USP)
1	2.851	1126409	100.000	190440	5464	1.028	--
总计		1126409	100.000	190440			

SHIMADZU LabSolutions

938

<样品信息>

色谱柱:XB-C8(50*4.6mm,3μm）
柱 温:30℃
流速: 1.0ml/min
波长: 256nm
数据文件名: RC$938 - 0-189/25-827-2 - zzp-24123102p-rcqx-pH1.0+0.5tw80jz-jf50z-20min-P1.lcd
方法文件名: RC$938 - 938-rcqx-FX274.lcm
批处理文件名: RC$938 - 938-rcqx-20250103-FX274.lcb
样品瓶号: 2-4
进样体积: 5 μl
版本号: 6.115
进样时间:2025/01/03 17:21:12
实验者: xiechaojun
处理时间（V2）: 2025/01/05 10:13:07
处理者: xiechaojun
仪器型号: SHIMADZU LC-2050C(FX274)

<色谱图>

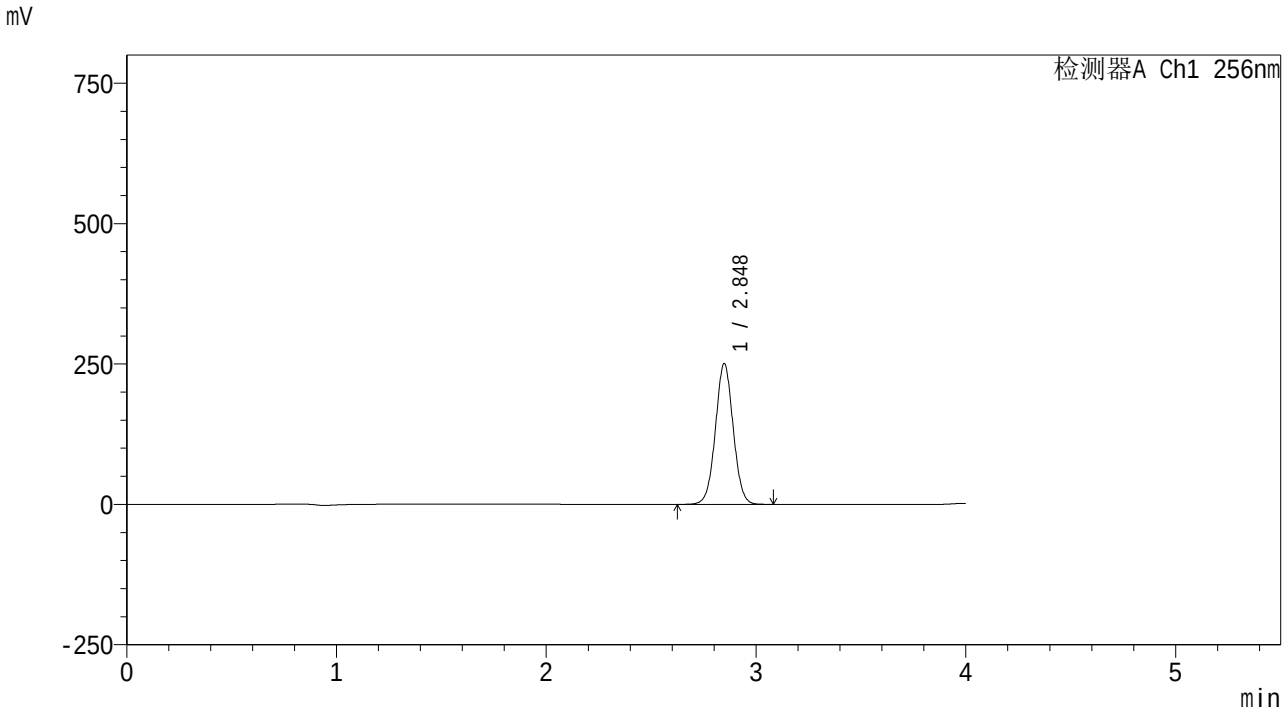

<峰表>

检测器A Ch1 256nm

峰号	保留时间	面积	面积%	高度	理论塔板数(USP)	拖尾因子	分离度(USP)
1	2.848	1476206	100.000	250543	5445	1.029	--
总计		1476206	100.000	250543			

SHIMADZU LabSolutions

938

<样品信息>

色谱柱:XB-C8(50*4.6mm,3μm）
柱 温:30℃
流速: 1.0ml/min
波长: 256nm
数据文件名: RC$938 - 0-189/25-828-2 - zzp-24123102p-rcqx-pH1.0+0.5tw80jz-jf50z-20min-P2.lcd
方法文件名: RC$938 - 938-rcqx-FX274.lcm
批处理文件名: RC$938 - 938-rcqx-20250103-FX274.lcb
样品瓶号: 2-13
进样体积: 5 μl
版本号: 6.115
进样时间:2025/01/03 17:25:35
实验者: xiechaojun
处理时间（V2）: 2025/01/05 10:13:10
处理者: xiechaojun
仪器型号: SHIMADZU LC-2050C(FX274)

<色谱图>

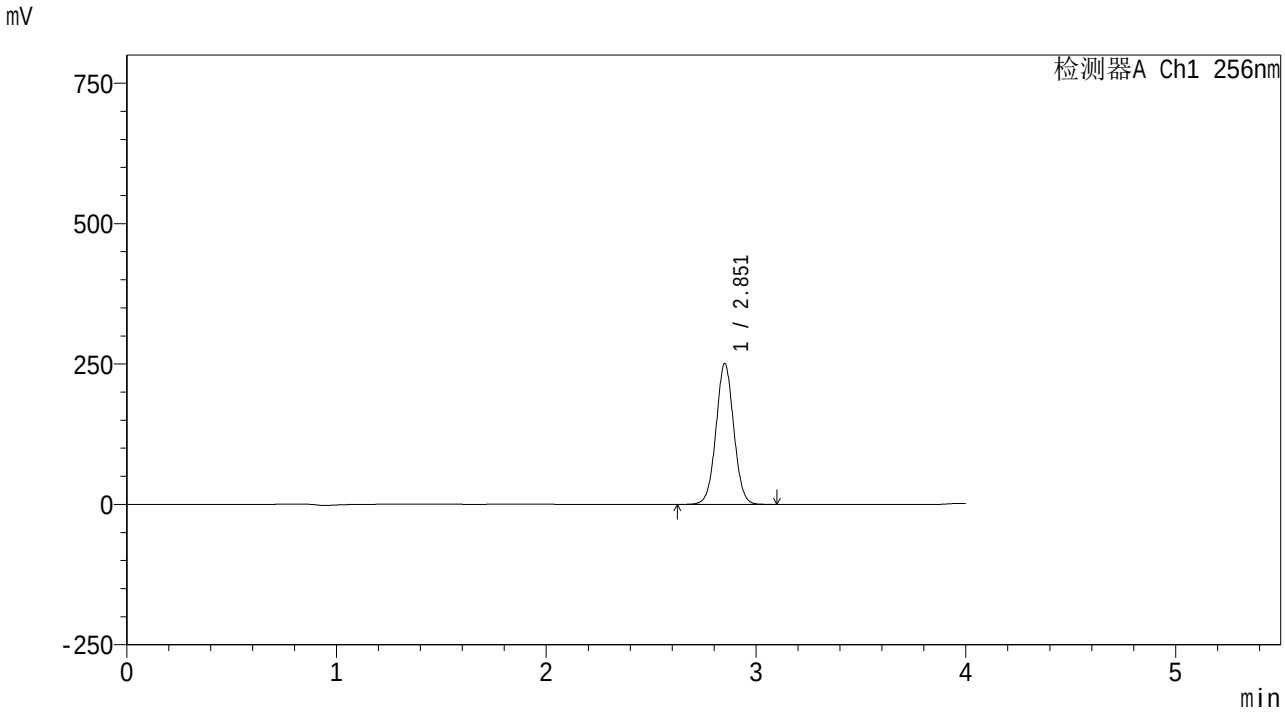

<峰表>

检测器A Ch1 256nm

峰号	保留时间	面积	面积%	高度	理论塔板数(USP)	拖尾因子	分离度(USP)
1	2.851	1475845	100.000	249411	5472	1.029	--
总计		1475845	100.000	249411			

SHIMADZU LabSolutions

938

<样品信息>

色谱柱:XB-C8(50*4.6mm,3μm）
柱 温:30℃
流速: 1.0ml/min
波长: 256nm
数据文件名: RC$938 - 0-189/25-829-2 - zzp-24123102p-rcqx-pH1.0+0.5tw80jz-jf50z-20min-P3.lcd
方法文件名: RC$938 - 938-rcqx-FX274.lcm
批处理文件名: RC$938 - 938-rcqx-20250103-FX274.lcb
样品瓶号: 2-22
进样体积: 5 μl
版本号: 6.115
进样时间:2025/01/03 17:29:58
实验者: xiechaojun
处理时间（V2）: 2025/01/05 10:13:13
处理者: xiechaojun
仪器型号: SHIMADZU LC-2050C(FX274)

<色谱图>

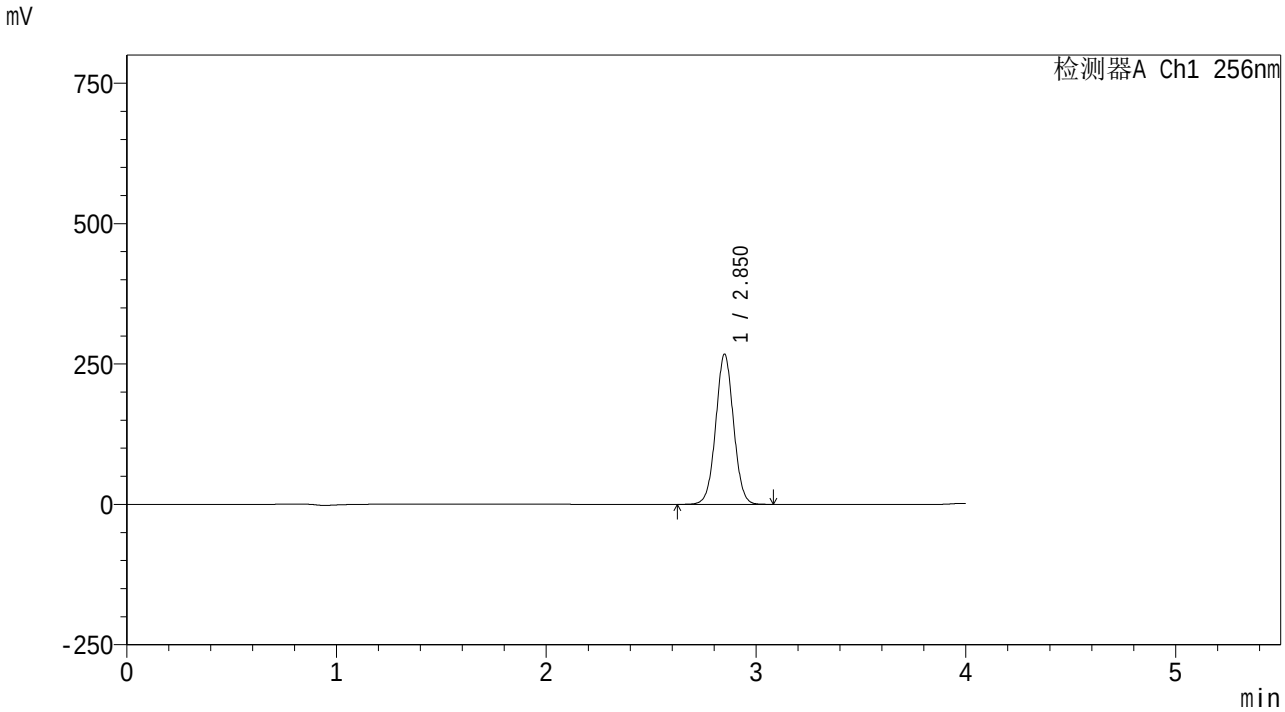

<峰表>

检测器A Ch1 256nm

峰号	保留时间	面积	面积%	高度	理论塔板数(USP)	拖尾因子	分离度(USP)
1	2.850	1576270	100.000	266599	5444	1.029	--
总计		1576270	100.000	266599			

SHIMADZU LabSolutions

938

<样品信息>

色谱柱:XB-C8(50*4.6mm,3μm）
柱 温:30℃
流速: 1.0ml/min
波长: 256nm
数据文件名: RC$938 - 0-189/25-830-2 - zzp-24123102p-rcqx-pH1.0+0.5tw80jz-jf50z-20min-P4.lcd
方法文件名: RC$938 - 938-rcqx-FX274.lcm
批处理文件名: RC$938 - 938-rcqx-20250103-FX274.lcb
样品瓶号: 2-31
进样体积: 5 μl
版本号: 6.115
进样时间:2025/01/03 17:34:22
实验者: xiechaojun
处理时间（V2）: 2025/01/05 10:13:15
处理者: xiechaojun
仪器型号: SHIMADZU LC-2050C(FX274)

<色谱图>

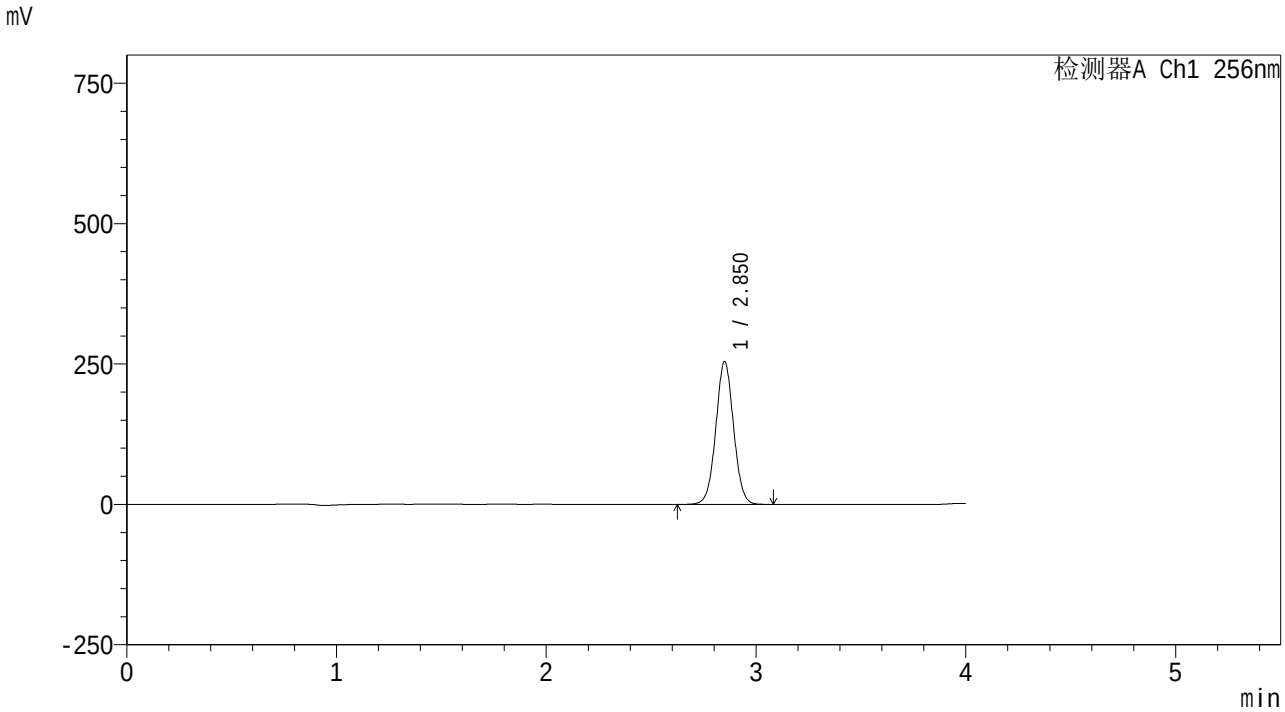

<峰表>

检测器A Ch1 256nm

峰号	保留时间	面积	面积%	高度	理论塔板数(USP)	拖尾因子	分离度(USP)
1	2.850	1495231	100.000	253451	5467	1.029	--
总计		1495231	100.000	253451			

SHIMADZU LabSolutions

938

<样品信息>

色谱柱:XB-C8(50*4.6mm,3μm）
柱 温:30℃
流速: 1.0ml/min
波长: 256nm
数据文件名: RC$938 - 0-189/25-831-2 - zzp-24123102p-rcqx-pH1.0+0.5tw80jz-jf50z-20min-P5.lcd
方法文件名: RC$938 - 938-rcqx-FX274.lcm
批处理文件名: RC$938 - 938-rcqx-20250103-FX274.lcb
样品瓶号: 2-40
进样体积: 5 μl
版本号: 6.115
进样时间:2025/01/03 17:38:46
实验者: xiechaojun
处理时间（V2）: 2025/01/05 10:13:18
处理者: xiechaojun
仪器型号: SHIMADZU LC-2050C(FX274)

<色谱图>

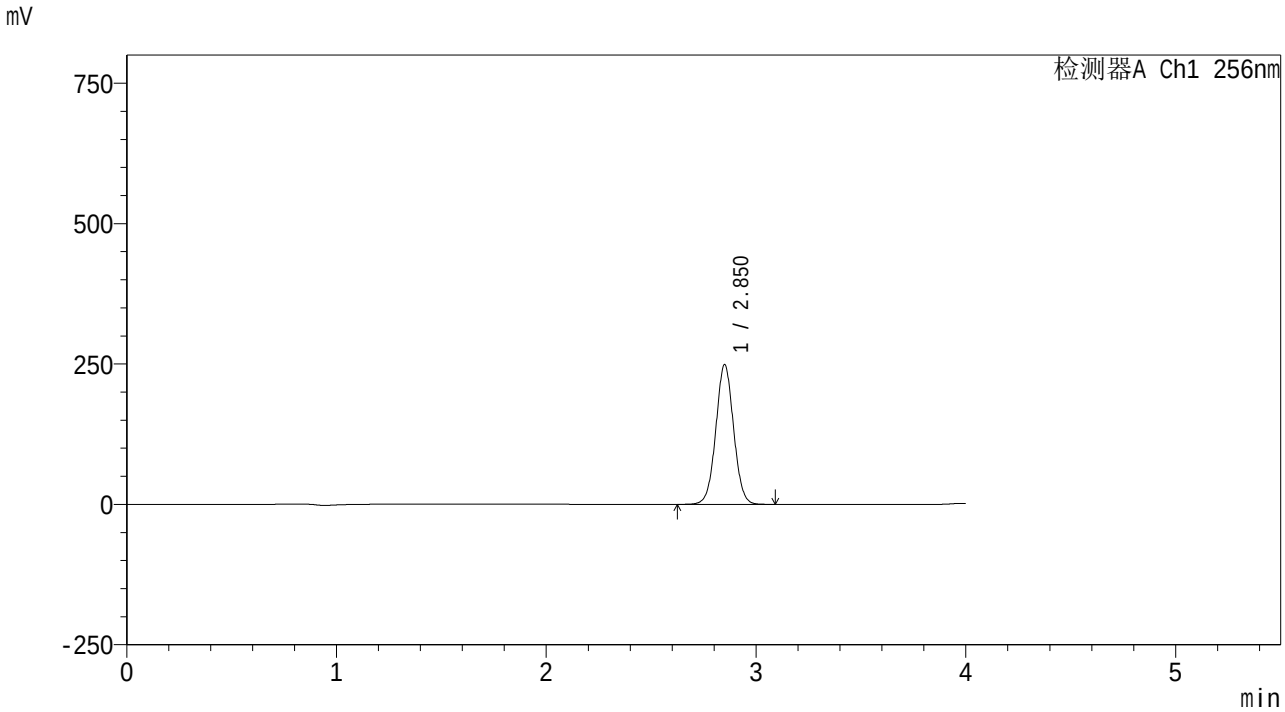

<峰表>

检测器A Ch1 256nm

峰号	保留时间	面积	面积%	高度	理论塔板数(USP)	拖尾因子	分离度(USP)
1	2.850	1467284	100.000	247953	5441	1.029	--
总计		1467284	100.000	247953			

SHIMADZU LabSolutions

938

<样品信息>

色谱柱:XB-C8(50*4.6mm,3μm）
柱 温:30℃
流速: 1.0ml/min
波长: 256nm
数据文件名: RC$938 - 0-189/25-832-2 - zzp-24123102p-rcqx-pH1.0+0.5tw80jz-jf50z-20min-P6.lcd
方法文件名: RC$938 - 938-rcqx-FX274.lcm
批处理文件名: RC$938 - 938-rcqx-20250103-FX274.lcb
样品瓶号: 2-49
进样体积: 5 μl
版本号: 6.115
进样时间:2025/01/03 17:43:10
实验者: xiechaojun
处理时间（V2）: 2025/01/05 10:13:21
处理者: xiechaojun
仪器型号: SHIMADZU LC-2050C(FX274)

<色谱图>

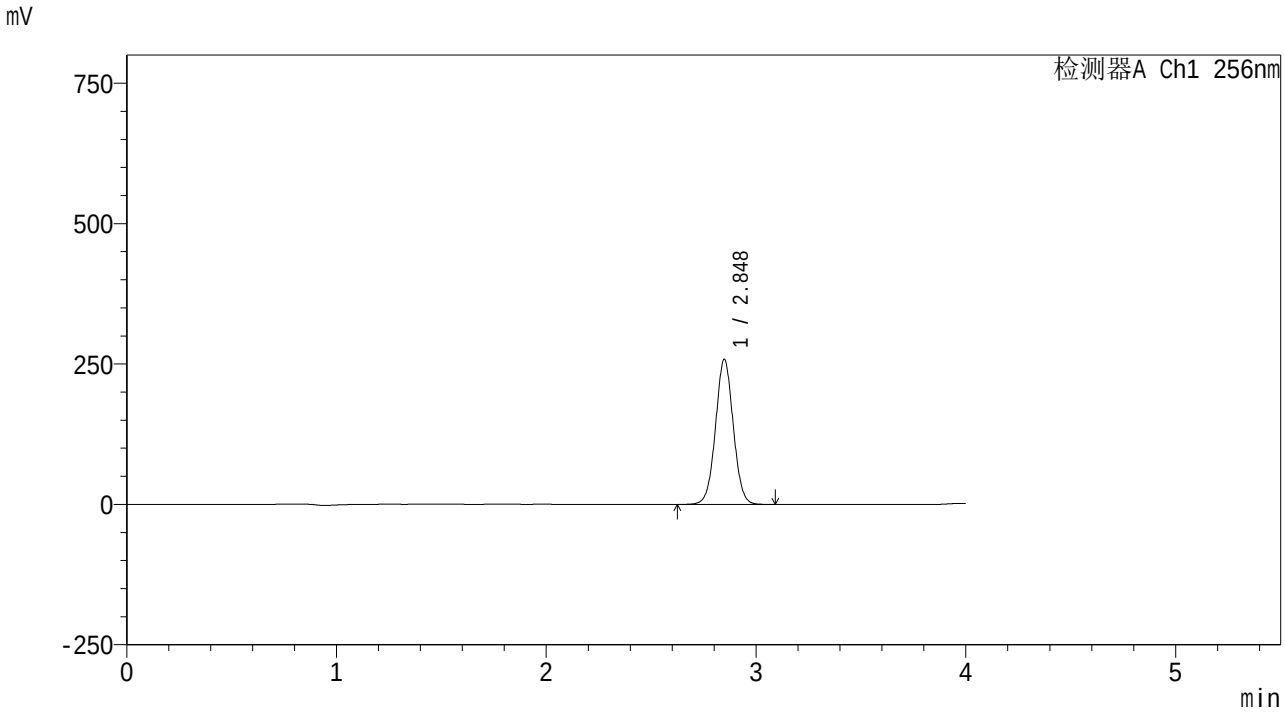

<峰表>

检测器A Ch1 256nm

峰号	保留时间	面积	面积%	高度	理论塔板数(USP)	拖尾因子	分离度(USP)
1	2.848	1518391	100.000	257976	5462	1.029	--
总计		1518391	100.000	257976			

SHIMADZU LabSolutions

938

<样品信息>

色谱柱:XB-C8(50*4.6mm,3μm）
柱 温:30℃
流速: 1.0ml/min
波长: 256nm
数据文件名: RC$938 - 0-189/25-833-2 - zzp-24123102p-rcqx-pH1.0+0.5tw80jz-jf50z-30min-P1.lcd
方法文件名: RC$938 - 938-rcqx-FX274.lcm
批处理文件名: RC$938 - 938-rcqx-20250103-FX274.lcb
样品瓶号: 2-5
进样体积: 5 μl
版本号: 6.115
进样时间:2025/01/03 17:47:34
实验者: xiechaojun
处理时间（V2）: 2025/01/05 10:13:24
处理者: xiechaojun
仪器型号: SHIMADZU LC-2050C(FX274)

<色谱图>

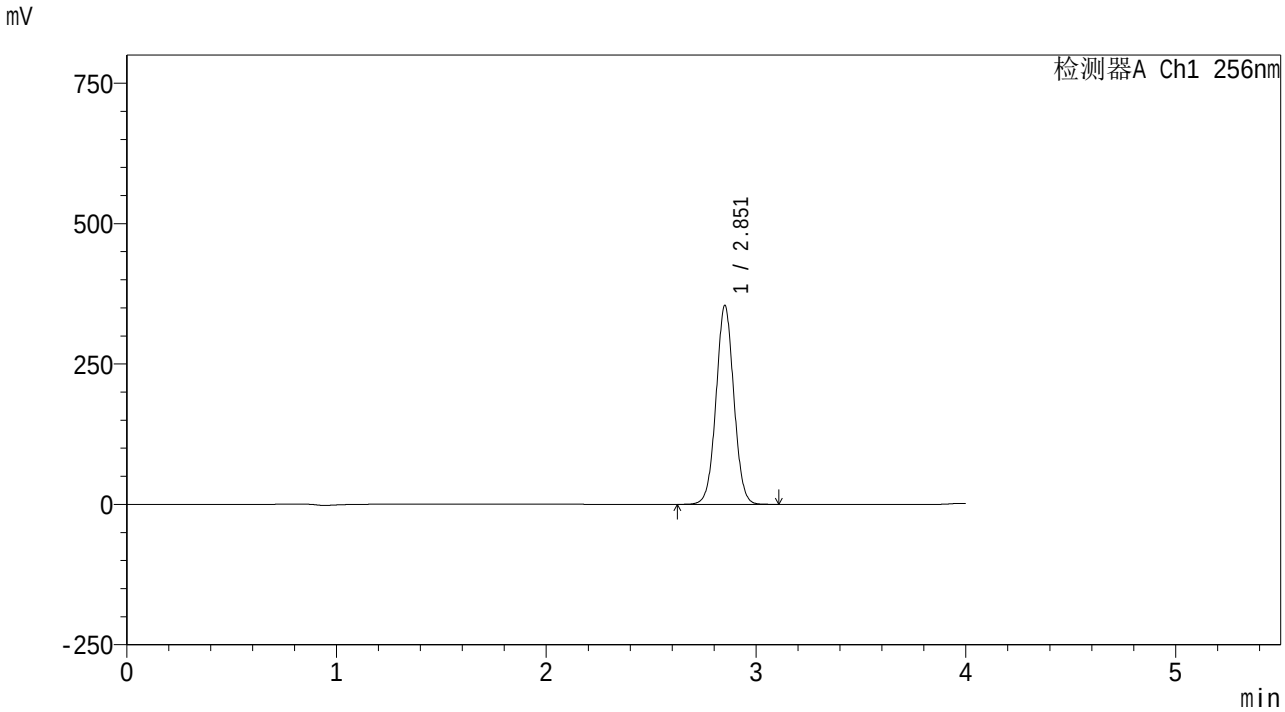

<峰表>

检测器A Ch1 256nm

峰号	保留时间	面积	面积%	高度	理论塔板数(USP)	拖尾因子	分离度(USP)
1	2.851	2087508	100.000	352296	5447	1.030	--
总计		2087508	100.000	352296			

SHIMADZU LabSolutions

938

<样品信息>

色谱柱:XB-C8(50*4.6mm,3μm）
柱 温:30℃
流速: 1.0ml/min
波长: 256nm
数据文件名: RC$938 - 0-189/25-834-2 - zzp-24123102p-rcqx-pH1.0+0.5tw80jz-jf50z-30min-P2.lcd
方法文件名: RC$938 - 938-rcqx-FX274.lcm
批处理文件名: RC$938 - 938-rcqx-20250103-FX274.lcb
样品瓶号: 2-14
进样体积: 5 μl
版本号: 6.115
进样时间:2025/01/03 17:51:59
实验者: xiechaojun
处理时间（V2）: 2025/01/05 10:13:27
处理者: xiechaojun
仪器型号: SHIMADZU LC-2050C(FX274)

<色谱图>

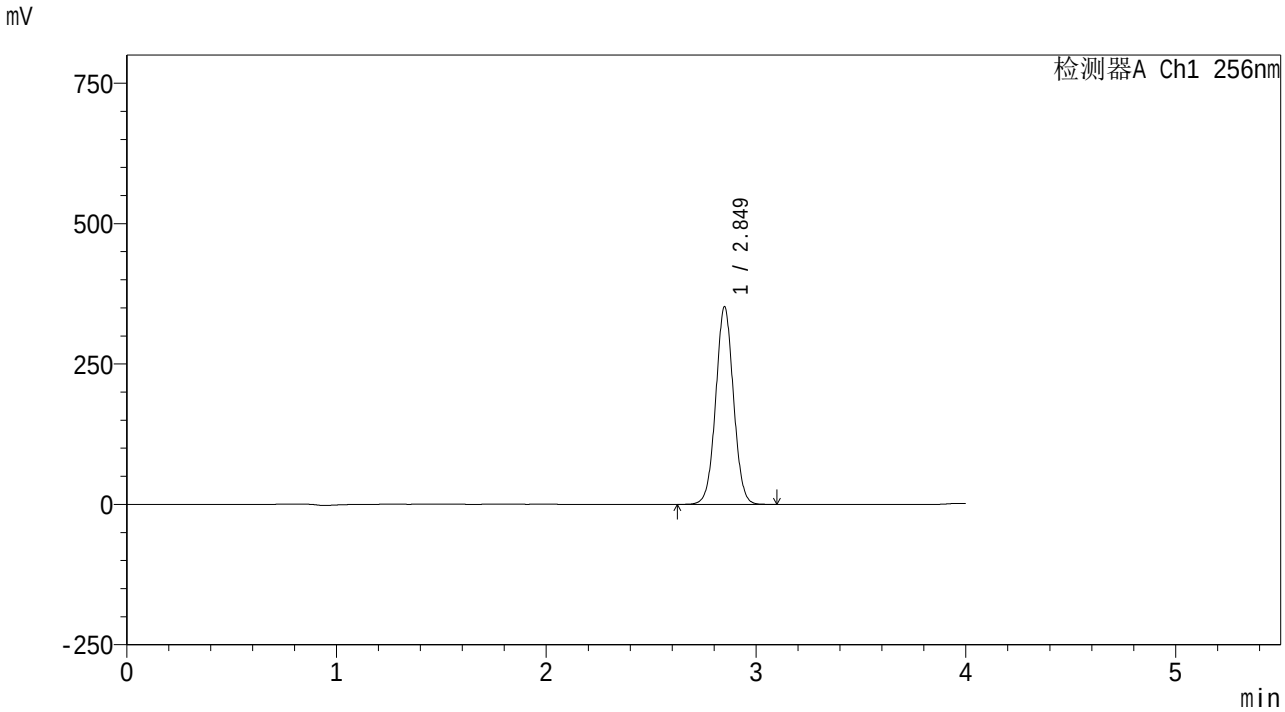

<峰表>

检测器A Ch1 256nm

峰号	保留时间	面积	面积%	高度	理论塔板数(USP)	拖尾因子	分离度(USP)
1	2.849	2069804	100.000	350838	5460	1.030	--
总计		2069804	100.000	350838			

SHIMADZU LabSolutions

938

<样品信息>

色谱柱:XB-C8(50*4.6mm,3μm）
柱 温:30℃
流速: 1.0ml/min
波长: 256nm
数据文件名: RC$938 - 0-189/25-835-2 - zzp-24123102p-rcqx-pH1.0+0.5tw80jz-jf50z-30min-P3.lcd
方法文件名: RC$938 - 938-rcqx-FX274.lcm
批处理文件名: RC$938 - 938-rcqx-20250103-FX274.lcb
样品瓶号: 2-23
进样体积: 5 μl
版本号: 6.115
进样时间:2025/01/03 17:56:23
实验者: xiechaojun
处理时间（V2）: 2025/01/05 10:13:30
处理者: xiechaojun
仪器型号: SHIMADZU LC-2050C(FX274)

<色谱图>

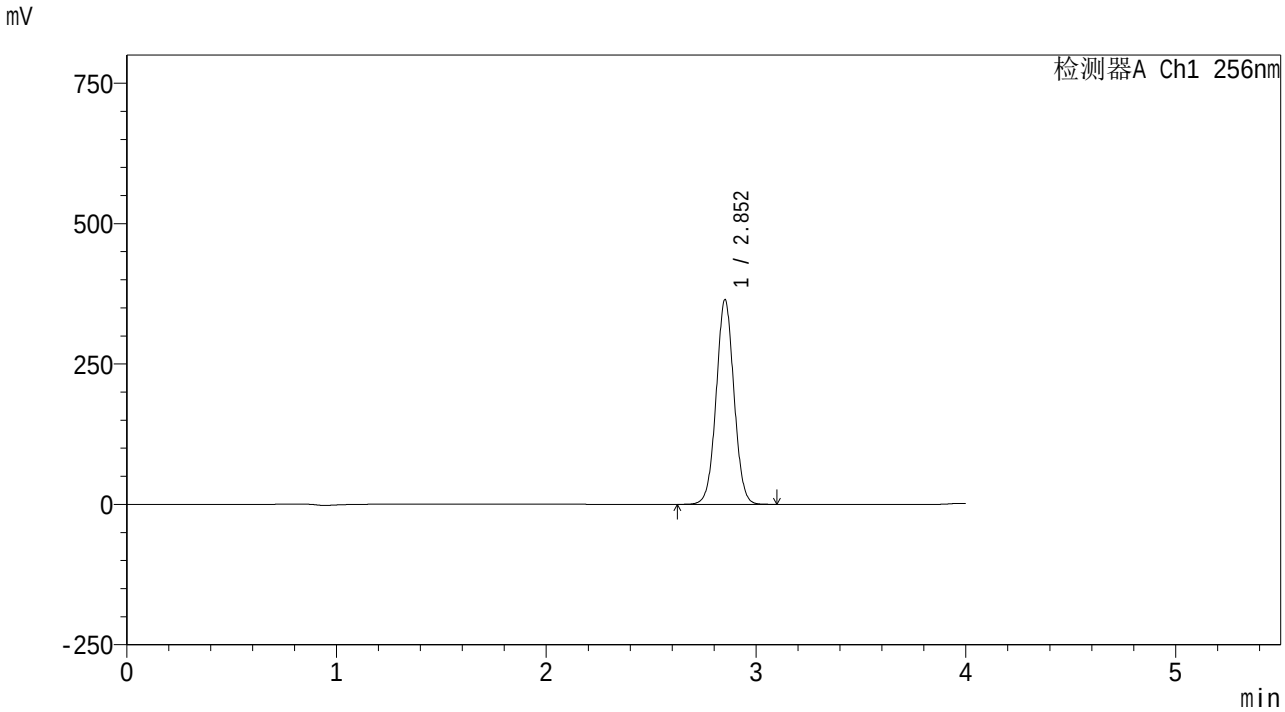

<峰表>

检测器A Ch1 256nm

峰号	保留时间	面积	面积%	高度	理论塔板数(USP)	拖尾因子	分离度(USP)
1	2.852	2149379	100.000	363256	5446	1.029	--
总计		2149379	100.000	363256			

SHIMADZU LabSolutions

938

<样品信息>

色谱柱:XB-C8(50*4.6mm,3μm）
柱 温:30℃
流速: 1.0ml/min
波长: 256nm
数据文件名: RC$938 - 0-189/25-836-2 - zzp-24123102p-rcqx-pH1.0+0.5tw80jz-jf50z-30min-P4.lcd
方法文件名: RC$938 - 938-rcqx-FX274.lcm
批处理文件名: RC$938 - 938-rcqx-20250103-FX274.lcb
样品瓶号: 2-32
进样体积: 5 μl
版本号: 6.115
进样时间:2025/01/03 18:00:46
实验者: xiechaojun
处理时间（V2）: 2025/01/05 10:13:33
处理者: xiechaojun
仪器型号: SHIMADZU LC-2050C(FX274)

<色谱图>

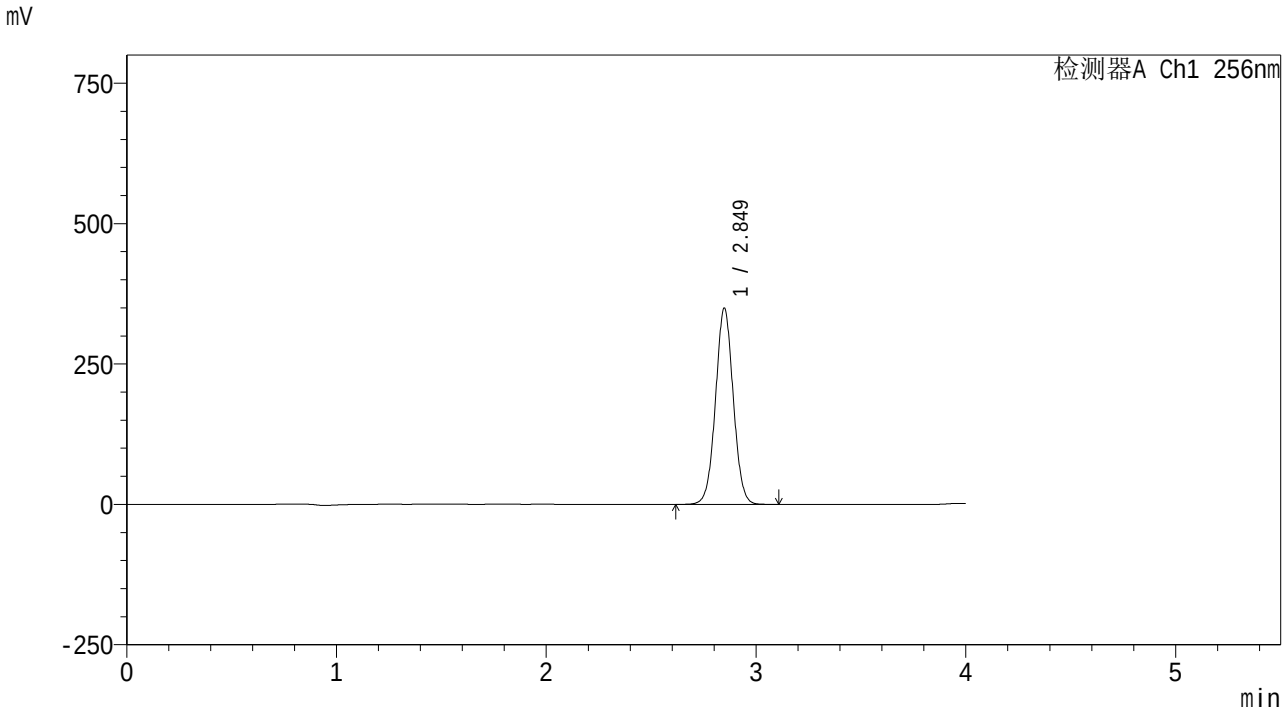

<峰表>

检测器A Ch1 256nm

峰号	保留时间	面积	面积%	高度	理论塔板数(USP)	拖尾因子	分离度(USP)
1	2.849	2055846	100.000	348988	5455	1.030	--
总计		2055846	100.000	348988			

SHIMADZU LabSolutions

938

<样品信息>

色谱柱:XB-C8(50*4.6mm,3μm）　　流速: 1.0ml/min
柱　温:30℃　　波长: 256nm
数据文件名: RC$938 - 0-189/25-837-2 - zzp-24123102p-rcqx-pH1.0+0.5tw80jz-jf50z-30min-P5.lcd
方法文件名: RC$938 - 938-rcqx-FX274.lcm
批处理文件名: RC$938 - 938-rcqx-20250103-FX274.lcb
样品瓶号: 2-41
进样体积: 5 μl　　版本号: 6.115
进样时间:2025/01/03 18:05:09　　实验者: xiechaojun
处理时间（V2）: 2025/01/05 10:13:36　　处理者: xiechaojun
仪器型号: SHIMADZU LC-2050C(FX274)

<色谱图>

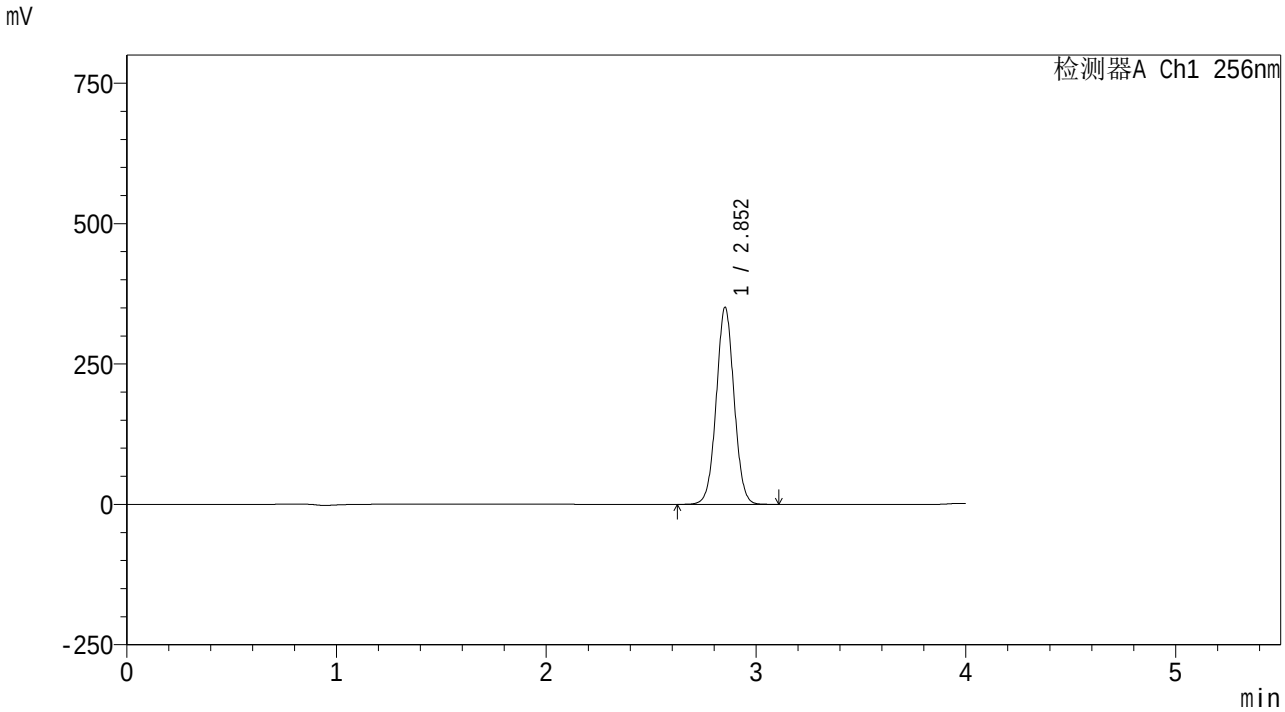

<峰表>

检测器A Ch1 256nm

峰号	保留时间	面积	面积%	高度	理论塔板数(USP)	拖尾因子	分离度(USP)
1	2.852	2068413	100.000	350088	5457	1.029	--
总计		2068413	100.000	350088			

SHIMADZU LabSolutions

938

<样品信息>

色谱柱:XB-C8(50*4.6mm,3μm）
流速: 1.0ml/min
柱 温:30℃
波长: 256nm
数据文件名: RC$938 - 0-189/25-838-2 - zzp-24123102p-rcqx-pH1.0+0.5tw80jz-jf50z-30min-P6.lcd
方法文件名: RC$938 - 938-rcqx-FX274.lcm
批处理文件名: RC$938 - 938-rcqx-20250103-FX274.lcb
样品瓶号: 2-50
进样体积: 5 μl
版本号: 6.115
进样时间:2025/01/03 18:09:33
实验者: xiechaojun
处理时间（V2）: 2025/01/05 10:13:39
处理者: xiechaojun
仪器型号: SHIMADZU LC-2050C(FX274)

<色谱图>

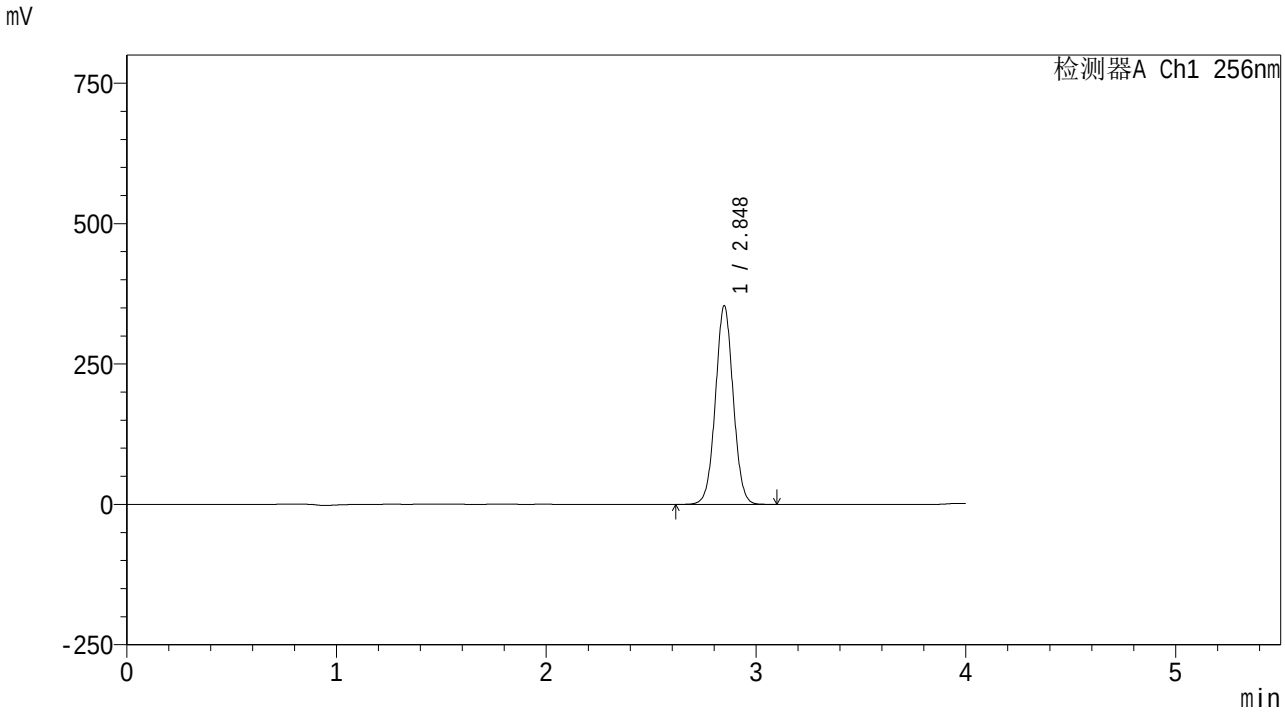

<峰表>

检测器A Ch1 256nm

峰号	保留时间	面积	面积%	高度	理论塔板数(USP)	拖尾因子	分离度(USP)
1	2.848	2081780	100.000	353440	5451	1.030	--
总计		2081780	100.000	353440			

SHIMADZU LabSolutions

938

<样品信息>

色谱柱:XB-C8(50*4.6mm,3μm）
流速: 1.0ml/min
柱 温:30℃
波长: 256nm
数据文件名: RC$938 - 0-189/25-839-2 - zzp-24123102p-rcqx-pH1.0+0.5tw80jz-jf50z-45min-P1.lcd
方法文件名: RC$938 - 938-rcqx-FX274.lcm
批处理文件名: RC$938 - 938-rcqx-20250103-FX274.lcb
样品瓶号: 2-6
进样体积: 5 μl
版本号: 6.115
进样时间:2025/01/03 18:13:57
实验者: xiechaojun
处理时间（V2）: 2025/01/05 10:13:42
处理者: xiechaojun
仪器型号: SHIMADZU LC-2050C(FX274)

<色谱图>

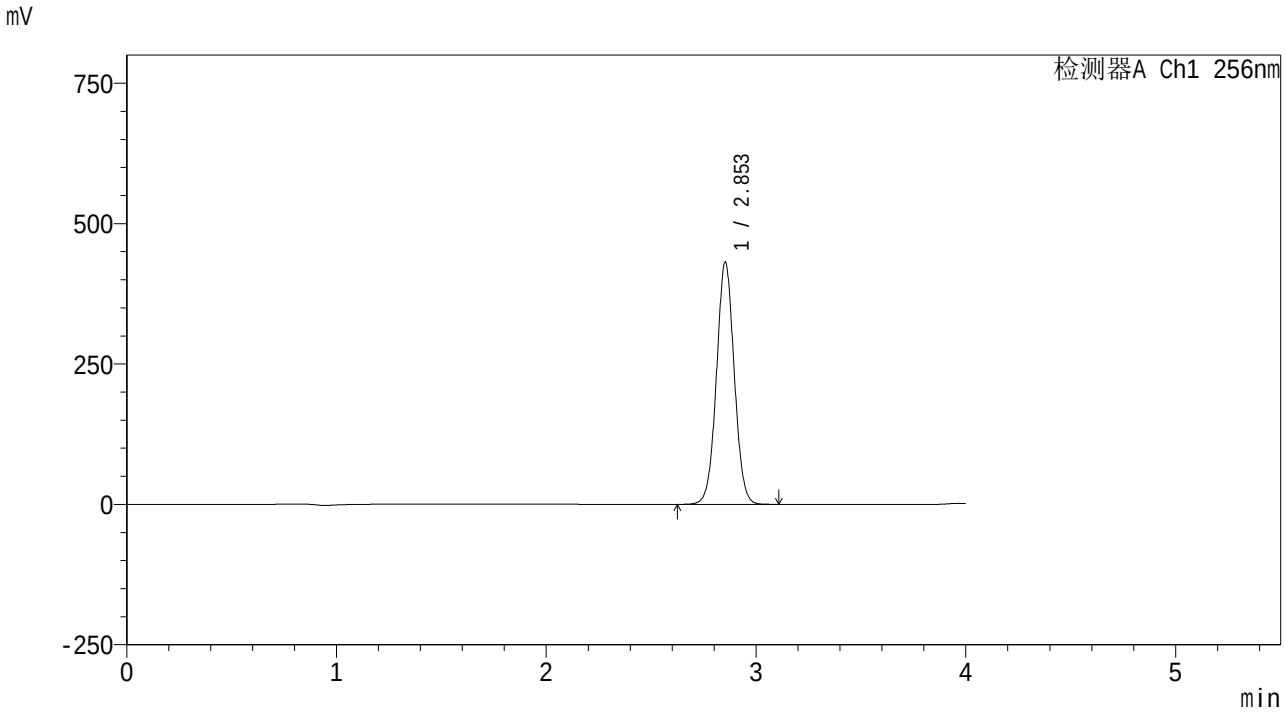

<峰表>

检测器A Ch1 256nm

峰号	保留时间	面积	面积%	高度	理论塔板数(USP)	拖尾因子	分离度(USP)
1	2.853	2542505	100.000	430977	5459	1.029	--
总计		2542505	100.000	430977			

SHIMADZU LabSolutions

938

<样品信息>

色谱柱:XB-C8(50*4.6mm,3μm）
柱 温:30℃
流速: 1.0ml/min
波长: 256nm
数据文件名: RC$938 - 0-189/25-840-2 - zzp-24123102p-rcqx-pH1.0+0.5tw80jz-jf50z-45min-P2.lcd
方法文件名: RC$938 - 938-rcqx-FX274.lcm
批处理文件名: RC$938 - 938-rcqx-20250103-FX274.lcb
样品瓶号: 2-15
进样体积: 5 μl
版本号: 6.115
进样时间:2025/01/03 18:18:20
实验者: xiechaojun
处理时间（V2）: 2025/01/05 10:13:45
处理者: xiechaojun
仪器型号: SHIMADZU LC-2050C(FX274)

<色谱图>

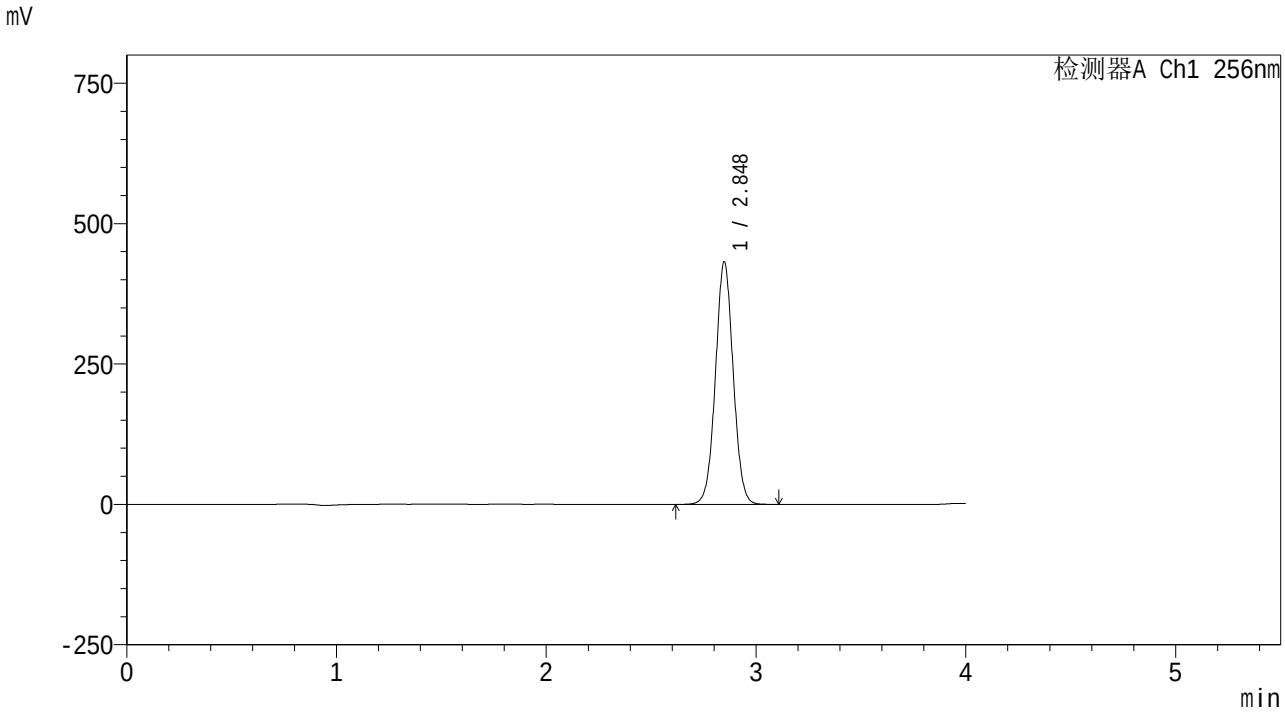

<峰表>

检测器A Ch1 256nm

峰号	保留时间	面积	面积%	高度	理论塔板数(USP)	拖尾因子	分离度(USP)
1	2.848	2542054	100.000	431499	5451	1.030	--
总计		2542054	100.000	431499			

SHIMADZU LabSolutions

938

<样品信息>

色谱柱:XB-C8(50*4.6mm,3μm）
柱 温:30℃
流速: 1.0ml/min
波长: 256nm
数据文件名: RC$938 - 0-189/25-841-2 - zzp-24123102p-rcqx-pH1.0+0.5tw80jz-jf50z-45min-P3.lcd
方法文件名: RC$938 - 938-rcqx-FX274.lcm
批处理文件名: RC$938 - 938-rcqx-20250103-FX274.lcb
样品瓶号: 2-24
进样体积: 5 μl
版本号: 6.115
进样时间:2025/01/03 18:22:43
实验者: xiechaojun
处理时间（V2）: 2025/01/05 10:13:48
处理者: xiechaojun
仪器型号: SHIMADZU LC-2050C(FX274)

<色谱图>

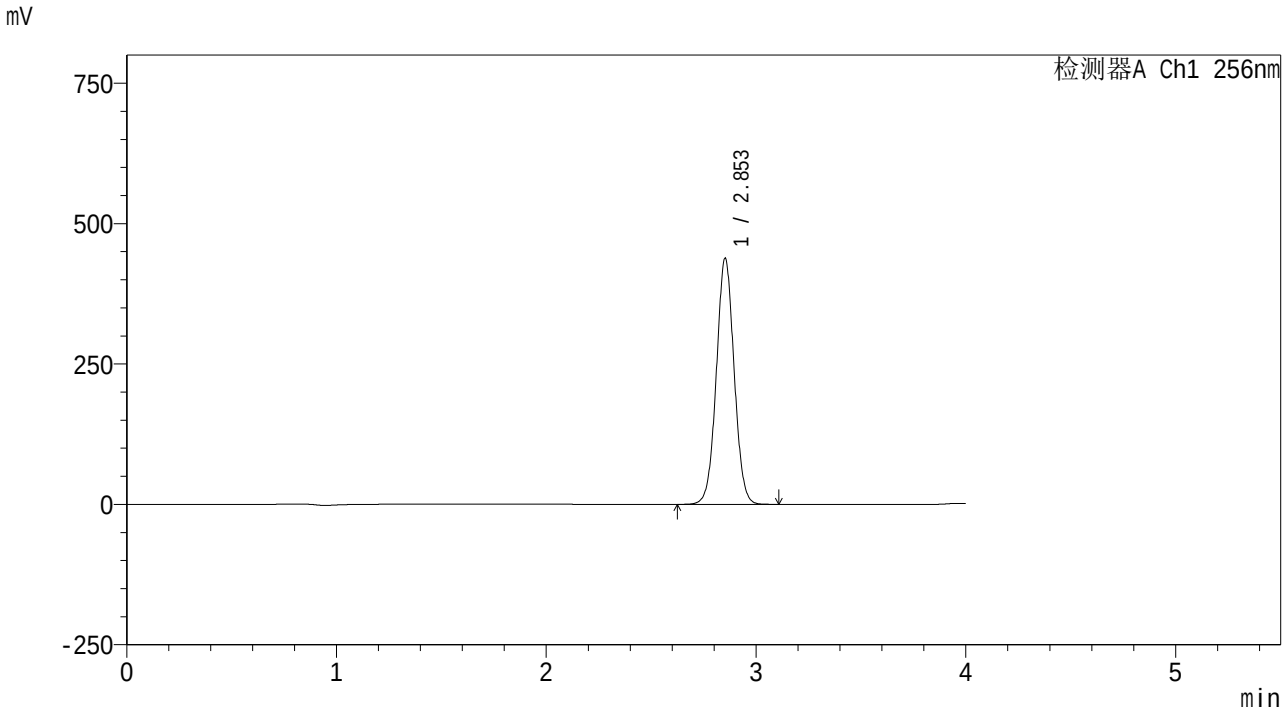

<峰表>

检测器A Ch1 256nm

峰号	保留时间	面积	面积%	高度	理论塔板数(USP)	拖尾因子	分离度(USP)
1	2.853	2583672	100.000	437376	5452	1.030	--
总计		2583672	100.000	437376			

SHIMADZU LabSolutions

938

<样品信息>

色谱柱:XB-C8(50*4.6mm,3μm）
柱 温:30℃
流速: 1.0ml/min
波长: 256nm
数据文件名: RC$938 - 0-189/25-842-2 - zzp-24123102p-rcqx-pH1.0+0.5tw80jz-jf50z-45min-P4.lcd
方法文件名: RC$938 - 938-rcqx-FX274.lcm
批处理文件名: RC$938 - 938-rcqx-20250103-FX274.lcb
样品瓶号: 2-33
进样体积: 5 μl
版本号: 6.115
进样时间:2025/01/03 18:27:07
实验者: xiechaojun
处理时间（V2）: 2025/01/05 10:13:51
处理者: xiechaojun
仪器型号: SHIMADZU LC-2050C(FX274)

<色谱图>

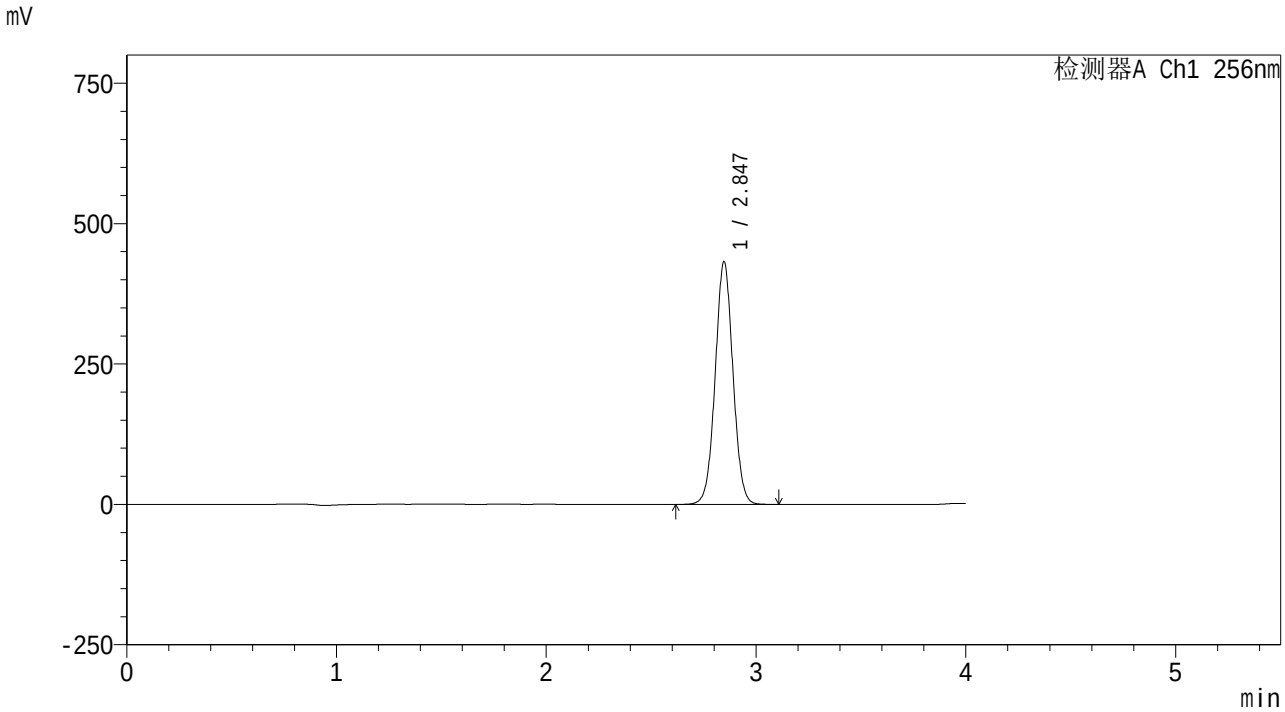

<峰表>

检测器A Ch1 256nm

峰号	保留时间	面积	面积%	高度	理论塔板数(USP)	拖尾因子	分离度(USP)
1	2.847	2543663	100.000	432206	5446	1.031	--
总计		2543663	100.000	432206			

SHIMADZU LabSolutions

938

<样品信息>

色谱柱:XB-C8(50*4.6mm,3μm）
柱 温:30℃
流速: 1.0ml/min
波长: 256nm
数据文件名: RC$938 - 0-189/25-843-2 - zzp-24123102p-rcqx-pH1.0+0.5tw80jz-jf50z-45min-P5.lcd
方法文件名: RC$938 - 938-rcqx-FX274.lcm
批处理文件名: RC$938 - 938-rcqx-20250103-FX274.lcb
样品瓶号: 2-42
进样体积: 5 μl
版本号: 6.115
进样时间:2025/01/03 18:31:31
实验者: xiechaojun
处理时间（V2）: 2025/01/05 10:13:54
处理者: xiechaojun
仪器型号: SHIMADZU LC-2050C(FX274)

<色谱图>

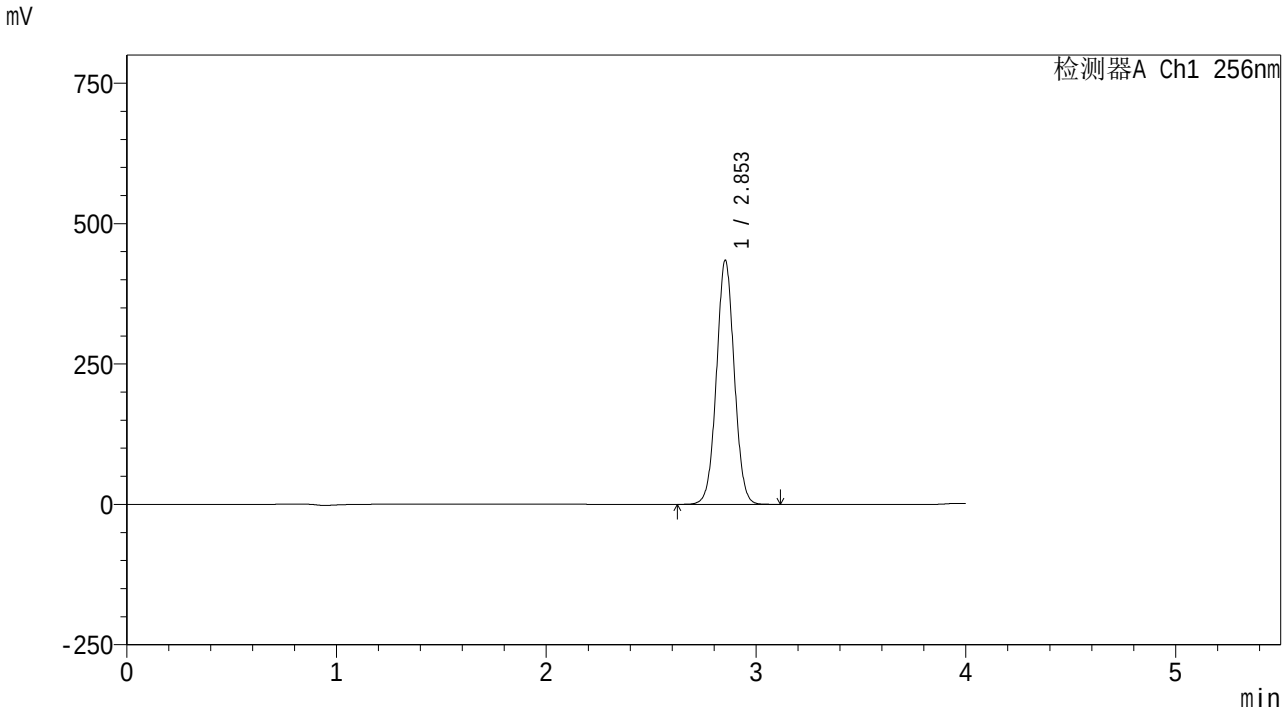

<峰表>

检测器A Ch1 256nm

峰号	保留时间	面积	面积%	高度	理论塔板数(USP)	拖尾因子	分离度(USP)
1	2.853	2561476	100.000	434269	5462	1.030	--
总计		2561476	100.000	434269			

SHIMADZU LabSolutions

938

<样品信息>

色谱柱:XB-C8(50*4.6mm,3μm）
柱 温:30℃
流速: 1.0ml/min
波长: 256nm
数据文件名: RC$938 - 0-189/25-844-2 - zzp-24123102p-rcqx-pH1.0+0.5tw80jz-jf50z-45min-P6.lcd
方法文件名: RC$938 - 938-rcqx-FX274.lcm
批处理文件名: RC$938 - 938-rcqx-20250103-FX274.lcb
样品瓶号: 2-51
进样体积: 5 μl
版本号: 6.115
进样时间:2025/01/03 18:35:55
实验者: xiechaojun
处理时间（V2）: 2025/01/05 10:13:57
处理者: xiechaojun
仪器型号: SHIMADZU LC-2050C(FX274)

<色谱图>

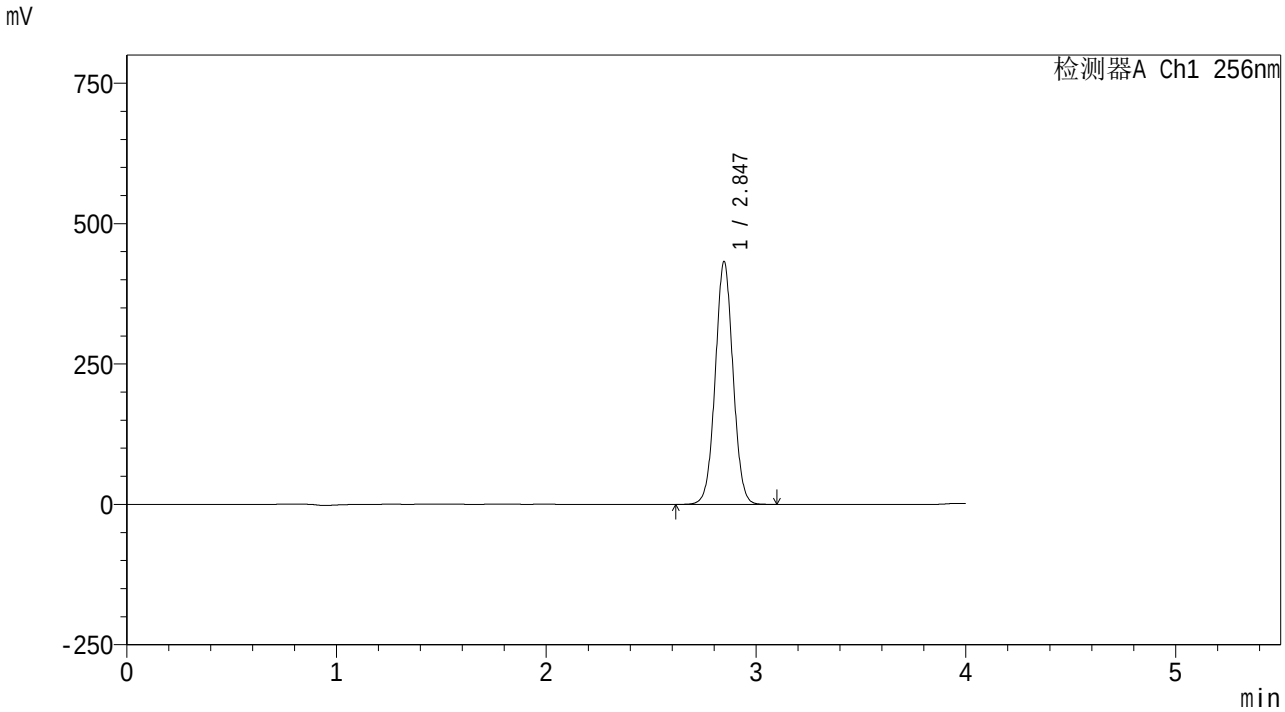

<峰表>

检测器A Ch1 256nm

峰号	保留时间	面积	面积%	高度	理论塔板数(USP)	拖尾因子	分离度(USP)
1	2.847	2543622	100.000	432175	5453	1.030	--
总计		2543622	100.000	432175			

SHIMADZU LabSolutions

938

<样品信息>

色谱柱:XB-C8(50*4.6mm,3μm）
流速: 1.0ml/min
柱 温:30℃
波长: 256nm
数据文件名: RC$938 - 0-189/25-845-2 - zzp-24123102p-rcqx-pH1.0+0.5tw80jz-jf50z-60min-P1.lcd
方法文件名: RC$938 - 938-rcqx-FX274.lcm
批处理文件名: RC$938 - 938-rcqx-20250103-FX274.lcb
样品瓶号: 2-7
进样体积: 5 μl
版本号: 6.115
进样时间:2025/01/03 18:40:20
实验者: xiechaojun
处理时间（V2）: 2025/01/05 10:14:00
处理者: xiechaojun
仪器型号: SHIMADZU LC-2050C(FX274)

<色谱图>

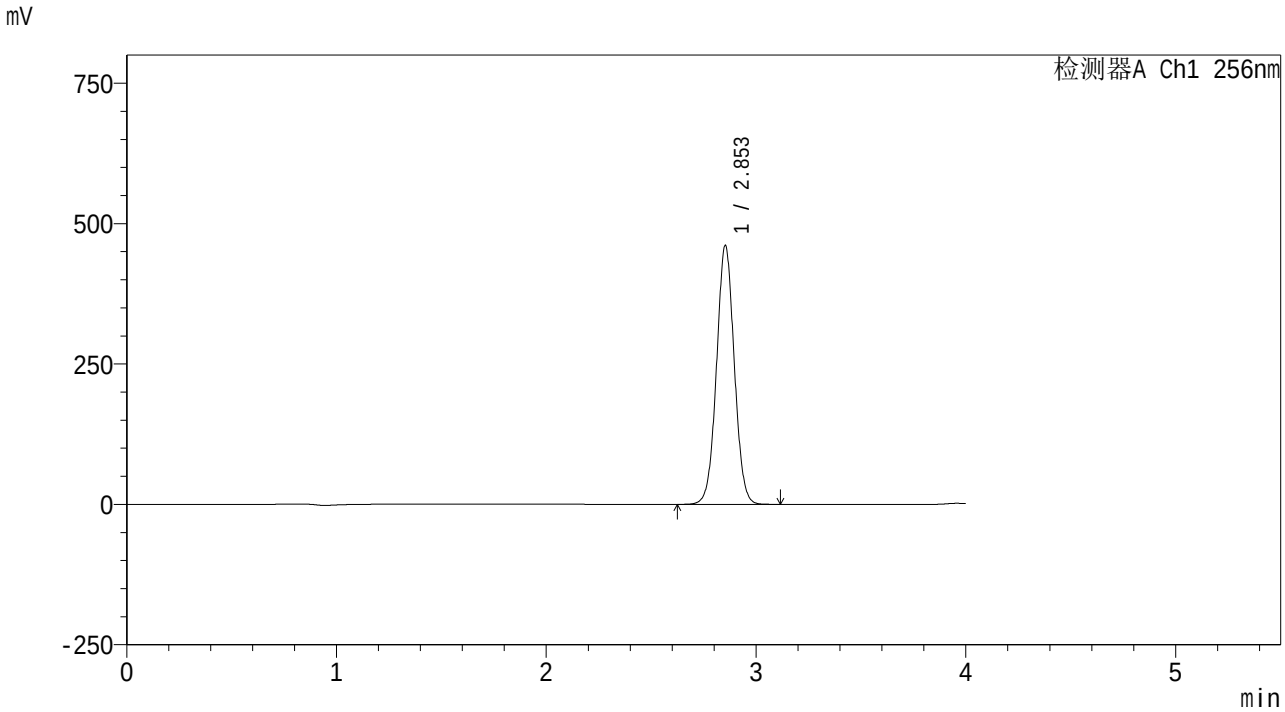

<峰表>

检测器A Ch1 256nm

峰号	保留时间	面积	面积%	高度	理论塔板数(USP)	拖尾因子	分离度(USP)
1	2.853	2716457	100.000	460702	5463	1.030	--
总计		2716457	100.000	460702			

SHIMADZU LabSolutions

938

<样品信息>

色谱柱:XB-C8(50*4.6mm,3μm）
柱 温:30℃
流速: 1.0ml/min
波长: 256nm
数据文件名: RC$938 - 0-189/25-846-2 - zzp-24123102p-rcqx-pH1.0+0.5tw80jz-jf50z-60min-P2.lcd
方法文件名: RC$938 - 938-rcqx-FX274.lcm
批处理文件名: RC$938 - 938-rcqx-20250103-FX274.lcb
样品瓶号: 2-16
进样体积: 5 μl
版本号: 6.115
进样时间:2025/01/03 18:44:44
实验者: xiechaojun
处理时间（V2）: 2025/01/05 10:14:03
处理者: xiechaojun
仪器型号: SHIMADZU LC-2050C(FX274)

<色谱图>

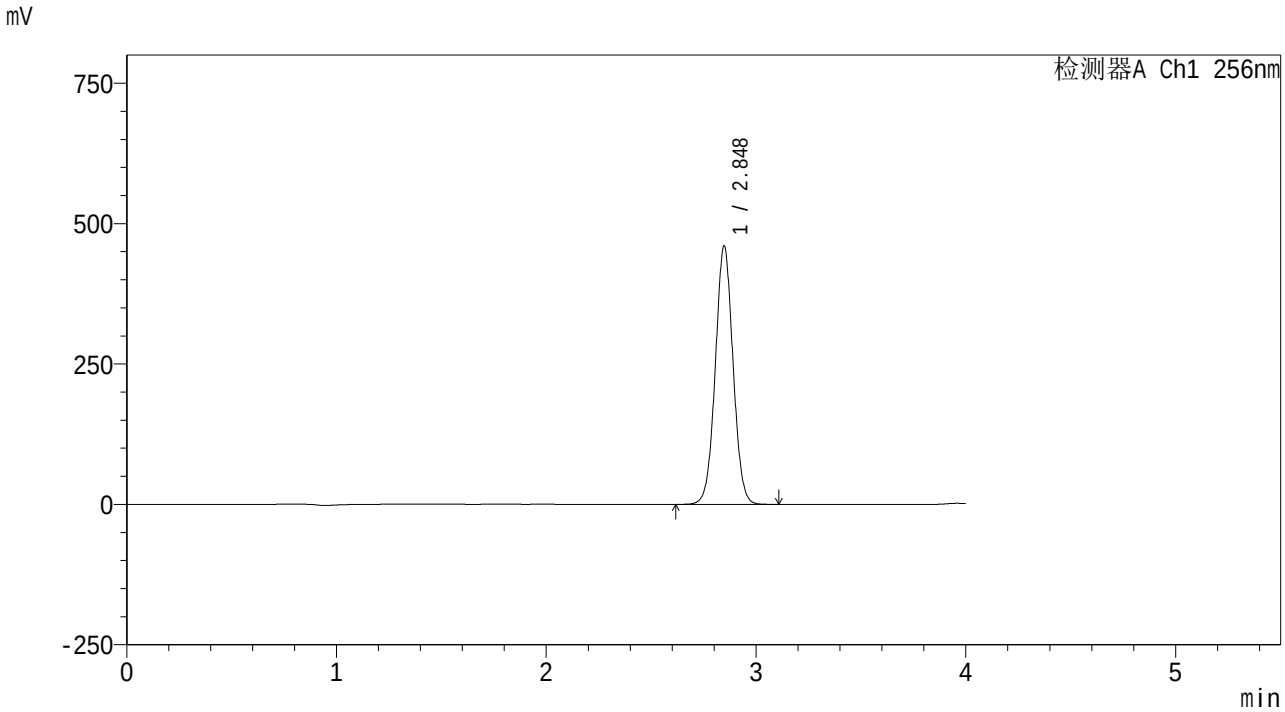

<峰表>

检测器A Ch1 256nm

峰号	保留时间	面积	面积%	高度	理论塔板数(USP)	拖尾因子	分离度(USP)
1	2.848	2706671	100.000	459914	5455	1.031	--
总计		2706671	100.000	459914			

SHIMADZU LabSolutions

938

<样品信息>

色谱柱:XB-C8(50*4.6mm,3μm）
流速: 1.0ml/min
柱 温:30℃
波长: 256nm
数据文件名: RC$938 - 0-189/25-847-2 - zzp-24123102p-rcqx-pH1.0+0.5tw80jz-jf50z-60min-P3.lcd
方法文件名: RC$938 - 938-rcqx-FX274.lcm
批处理文件名: RC$938 - 938-rcqx-20250103-FX274.lcb
样品瓶号: 2-25
进样体积: 5 μl
版本号: 6.115
进样时间:2025/01/03 18:49:08
实验者: xiechaojun
处理时间（V2）: 2025/01/05 10:14:06
处理者: xiechaojun
仪器型号: SHIMADZU LC-2050C(FX274)

<色谱图>

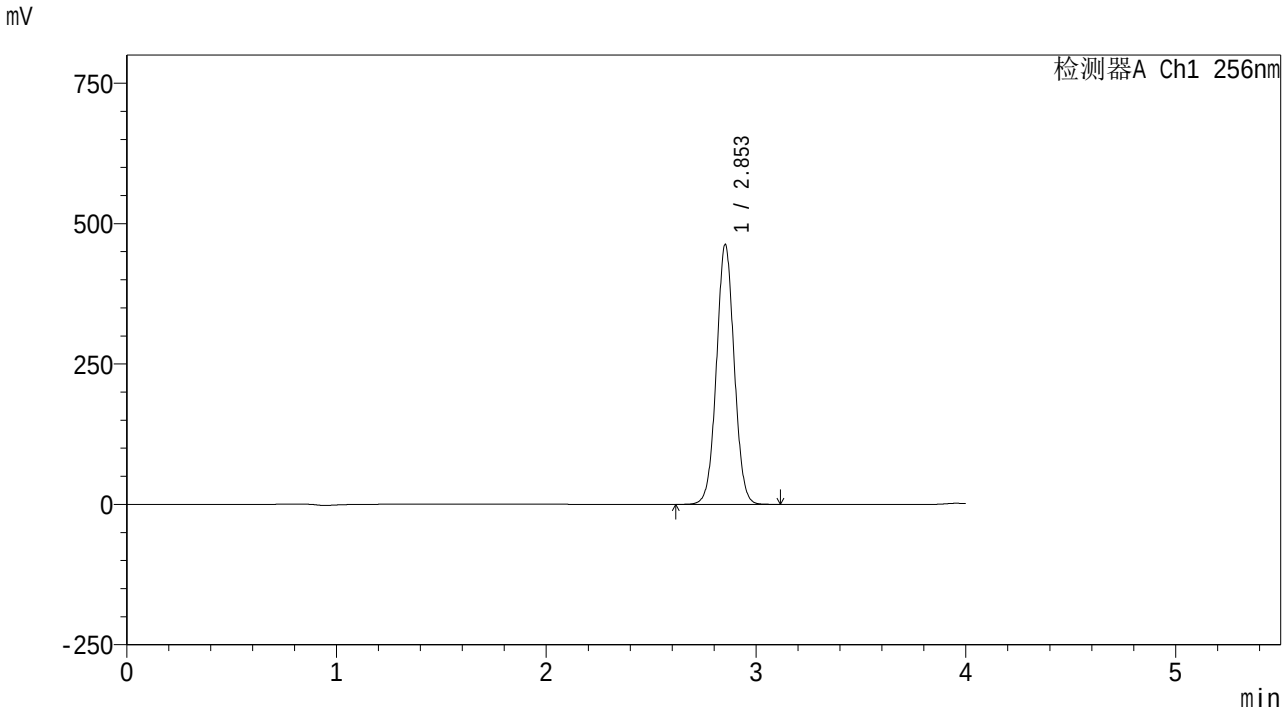

<峰表>

检测器A Ch1 256nm

峰号	保留时间	面积	面积%	高度	理论塔板数(USP)	拖尾因子	分离度(USP)
1	2.853	2726499	100.000	462330	5463	1.030	--
总计		2726499	100.000	462330			

SHIMADZU LabSolutions

938

<样品信息>

色谱柱:XB-C8(50*4.6mm,3μm）
流速: 1.0ml/min
柱 温:30℃
波长: 256nm
数据文件名: RC$938 - 0-189/25-848-2 - zzp-24123102p-rcqx-pH1.0+0.5tw80jz-jf50z-60min-P4.lcd
方法文件名: RC$938 - 938-rcqx-FX274.lcm
批处理文件名: RC$938 - 938-rcqx-20250103-FX274.lcb
样品瓶号: 2-34
进样体积: 5 μl
版本号: 6.115
进样时间:2025/01/03 18:53:32
实验者: xiechaojun
处理时间（V2）: 2025/01/05 10:14:09
处理者: xiechaojun
仪器型号: SHIMADZU LC-2050C(FX274)

<色谱图>

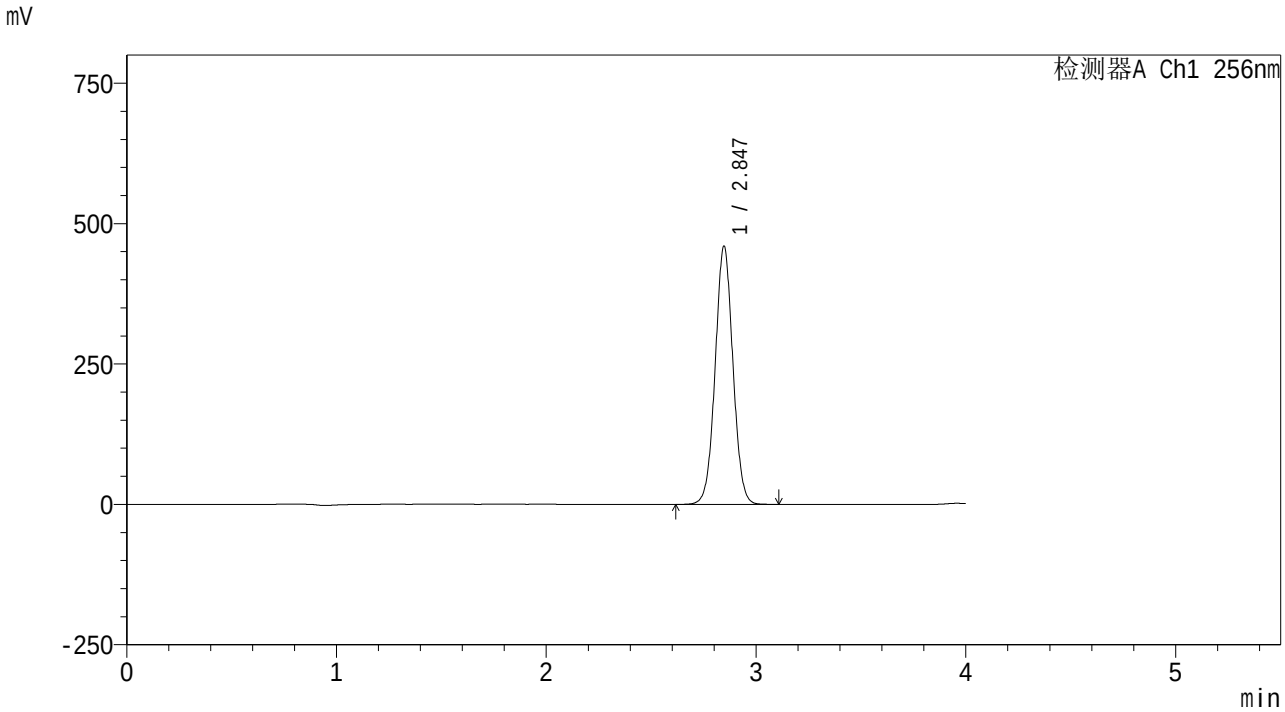

<峰表>

检测器A Ch1 256nm

峰号	保留时间	面积	面积%	高度	理论塔板数(USP)	拖尾因子	分离度(USP)
1	2.847	2705062	100.000	459740	5447	1.031	--
总计		2705062	100.000	459740			

SHIMADZU LabSolutions

938

<样品信息>

色谱柱:XB-C8(50*4.6mm,3μm）
柱 温:30℃
流速: 1.0ml/min
波长: 256nm
数据文件名: RC$938 - 0-189/25-849-2 - zzp-24123102p-rcqx-pH1.0+0.5tw80jz-jf50z-60min-P5.lcd
方法文件名: RC$938 - 938-rcqx-FX274.lcm
批处理文件名: RC$938 - 938-rcqx-20250103-FX274.lcb
样品瓶号: 2-43
进样体积: 5 μl
版本号: 6.115
进样时间:2025/01/03 18:57:56
实验者: xiechaojun
处理时间（V2）: 2025/01/05 10:14:12
处理者: xiechaojun
仪器型号: SHIMADZU LC-2050C(FX274)

<色谱图>

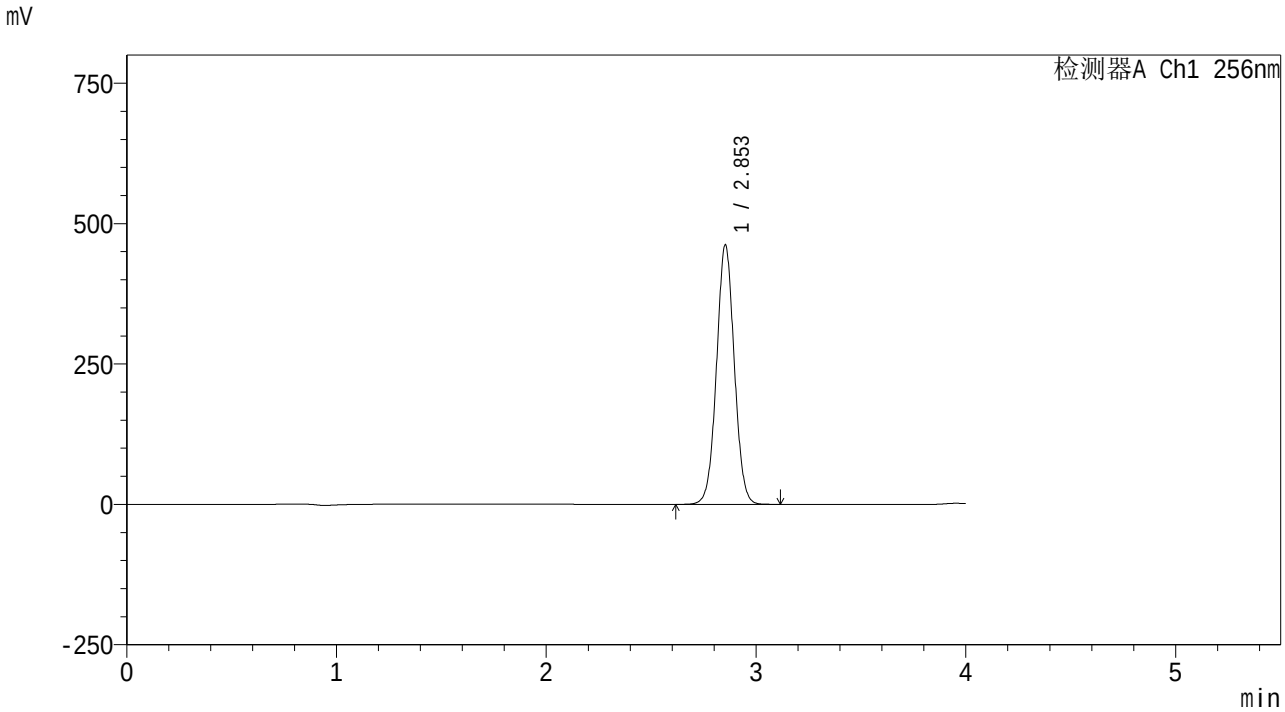

<峰表>

检测器A Ch1 256nm

峰号	保留时间	面积	面积%	高度	理论塔板数(USP)	拖尾因子	分离度(USP)
1	2.853	2721618	100.000	461778	5467	1.030	--
总计		2721618	100.000	461778			

SHIMADZU LabSolutions

938

<样品信息>

色谱柱:XB-C8(50*4.6mm,3μm）
流速: 1.0ml/min
柱 温:30℃
波长: 256nm
数据文件名: RC$938 - 0-189/25-850-2 - zzp-24123102p-rcqx-pH1.0+0.5tw80jz-jf50z-60min-P6.lcd
方法文件名: RC$938 - 938-rcqx-FX274.lcm
批处理文件名: RC$938 - 938-rcqx-20250103-FX274.lcb
样品瓶号: 2-52
进样体积: 5 μl
版本号: 6.115
进样时间:2025/01/03 19:02:20
实验者: xiechaojun
处理时间（V2）: 2025/01/05 10:14:16
处理者: xiechaojun
仪器型号: SHIMADZU LC-2050C(FX274)

<色谱图>

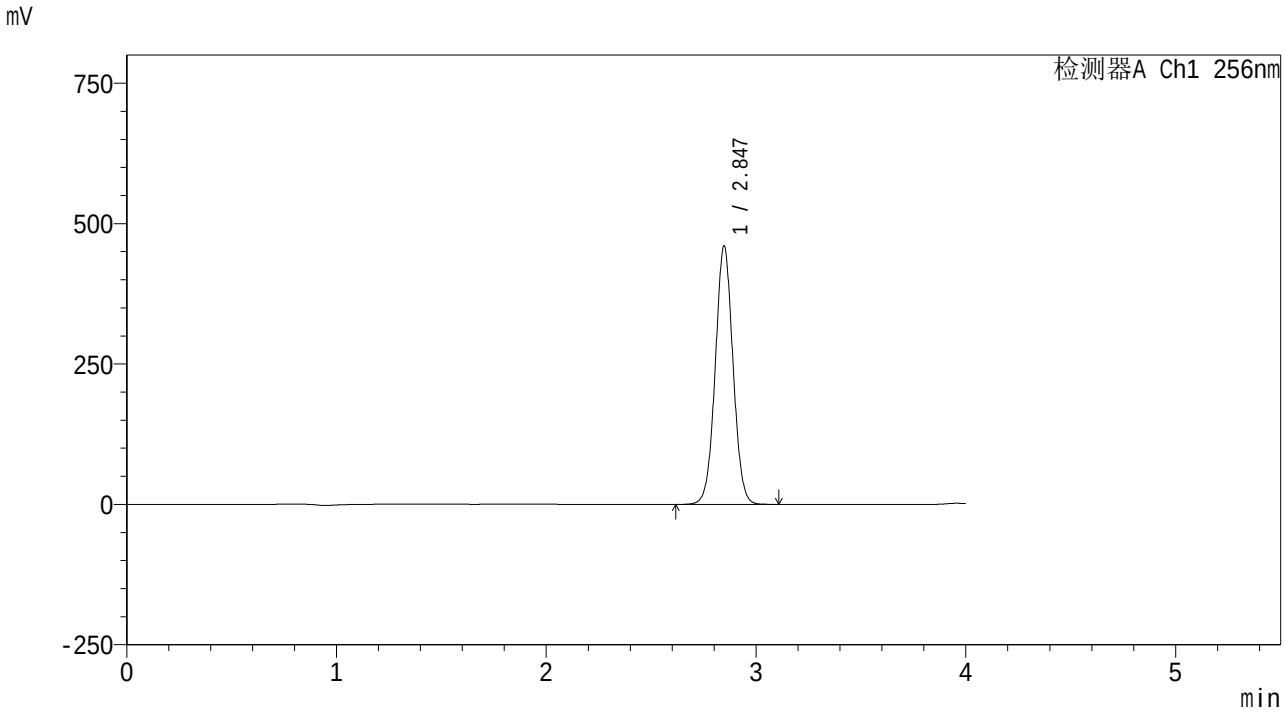

<峰表>

检测器A Ch1 256nm

峰号	保留时间	面积	面积%	高度	理论塔板数(USP)	拖尾因子	分离度(USP)
1	2.847	2707402	100.000	460032	5454	1.031	--
总计		2707402	100.000	460032			

SHIMADZU LabSolutions

938

<样品信息>

色谱柱:XB-C8(50*4.6mm,3μm）
流速: 1.0ml/min
柱 温:30℃
波长: 256nm
数据文件名: RC$938 - 0-189/25-851-2 - zzp-24123102p-rcqx-pH1.0+0.5tw80jz-jf50z-jxzs-P1.lcd
方法文件名: RC$938 - 938-rcqx-FX274.lcm
批处理文件名: RC$938 - 938-rcqx-20250103-FX274.lcb
样品瓶号: 2-8
进样体积: 5 μl
版本号: 6.115
进样时间:2025/01/03 19:06:44
实验者: xiechaojun
处理时间（V2）: 2025/01/05 10:14:19
处理者: xiechaojun
仪器型号: SHIMADZU LC-2050C(FX274)

<色谱图>

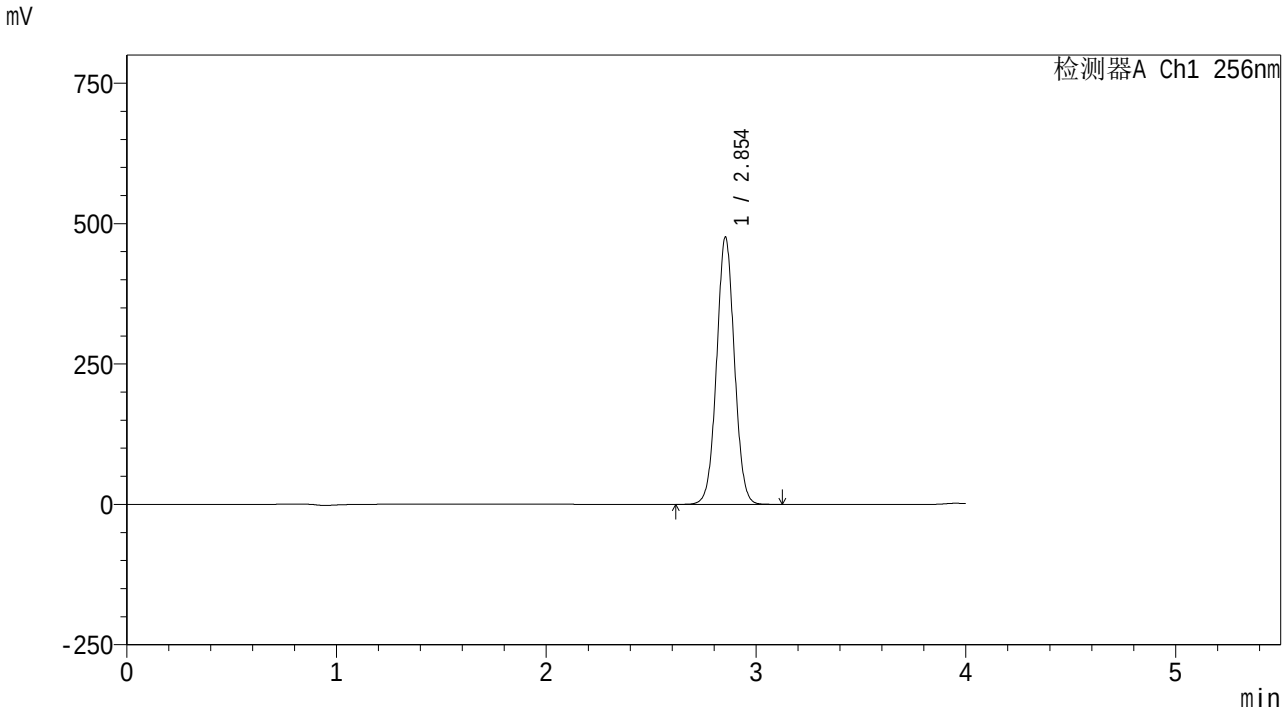

<峰表>

检测器A Ch1 256nm

峰号	保留时间	面积	面积%	高度	理论塔板数(USP)	拖尾因子	分离度(USP)
1	2.854	2805402	100.000	475881	5462	1.030	--
总计		2805402	100.000	475881			

SHIMADZU LabSolutions

938

<样品信息>

色谱柱:XB-C8(50*4.6mm,3μm）
流速: 1.0ml/min
柱 温:30℃
波长: 256nm
数据文件名: RC$938 - 0-189/25-852-2 - zzp-24123102p-rcqx-pH1.0+0.5tw80jz-jf50z-jxzs-P2.lcd
方法文件名: RC$938 - 938-rcqx-FX274.lcm
批处理文件名: RC$938 - 938-rcqx-20250103-FX274.lcb
样品瓶号: 2-17
进样体积: 5 μl
版本号: 6.115
进样时间:2025/01/03 19:11:08
实验者: xiechaojun
处理时间（V2）: 2025/01/05 10:14:22
处理者: xiechaojun
仪器型号: SHIMADZU LC-2050C(FX274)

<色谱图>

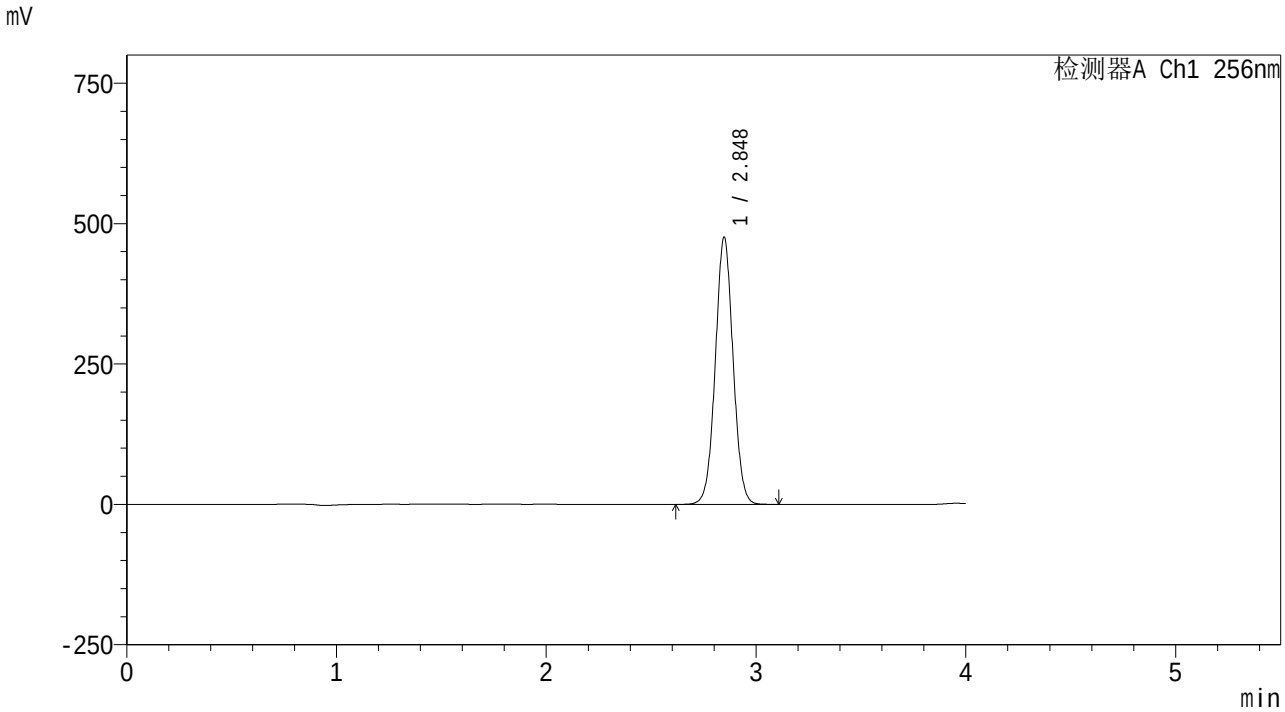

<峰表>

检测器A Ch1 256nm

峰号	保留时间	面积	面积%	高度	理论塔板数(USP)	拖尾因子	分离度(USP)
1	2.848	2799120	100.000	475588	5453	1.031	--
总计		2799120	100.000	475588			

SHIMADZU LabSolutions

938

<样品信息>

色谱柱:XB-C8(50*4.6mm,3μm）
柱 温:30℃
流速: 1.0ml/min
波长: 256nm
数据文件名: RC$938 - 0-189/25-853-2 - zzp-24123102p-rcqx-pH1.0+0.5tw80jz-jf50z-jxzs-P3.lcd
方法文件名: RC$938 - 938-rcqx-FX274.lcm
批处理文件名: RC$938 - 938-rcqx-20250103-FX274.lcb
样品瓶号: 2-26
进样体积: 5 μl
版本号: 6.115
进样时间:2025/01/03 19:15:33
实验者: xiechaojun
处理时间（V2）: 2025/01/05 10:14:25
处理者: xiechaojun
仪器型号: SHIMADZU LC-2050C(FX274)

<色谱图>

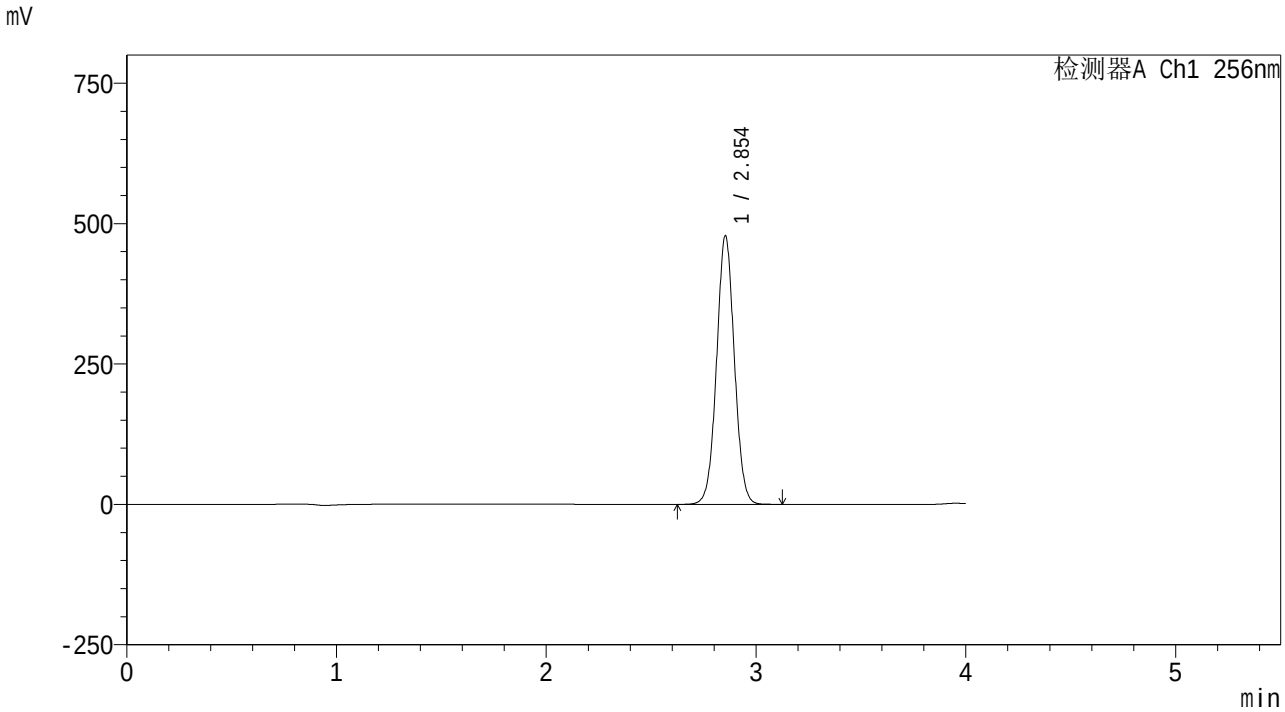

<峰表>

检测器A Ch1 256nm

峰号	保留时间	面积	面积%	高度	理论塔板数(USP)	拖尾因子	分离度(USP)
1	2.854	2817364	100.000	478233	5469	1.030	--
总计		2817364	100.000	478233			

SHIMADZU LabSolutions

938

<样品信息>

色谱柱:XB-C8(50*4.6mm,3μm）
柱 温:30℃
流速: 1.0ml/min
波长: 256nm
数据文件名: RC$938 - 0-189/25-854-2 - zzp-24123102p-rcqx-pH1.0+0.5tw80jz-jf50z-jxzs-P4.lcd
方法文件名: RC$938 - 938-rcqx-FX274.lcm
批处理文件名: RC$938 - 938-rcqx-20250103-FX274.lcb
样品瓶号: 2-35
进样体积: 5 μl
版本号: 6.115
进样时间:2025/01/03 19:19:57
实验者: xiechaojun
处理时间（V2）: 2025/01/05 10:14:28
处理者: xiechaojun
仪器型号: SHIMADZU LC-2050C(FX274)

<色谱图>

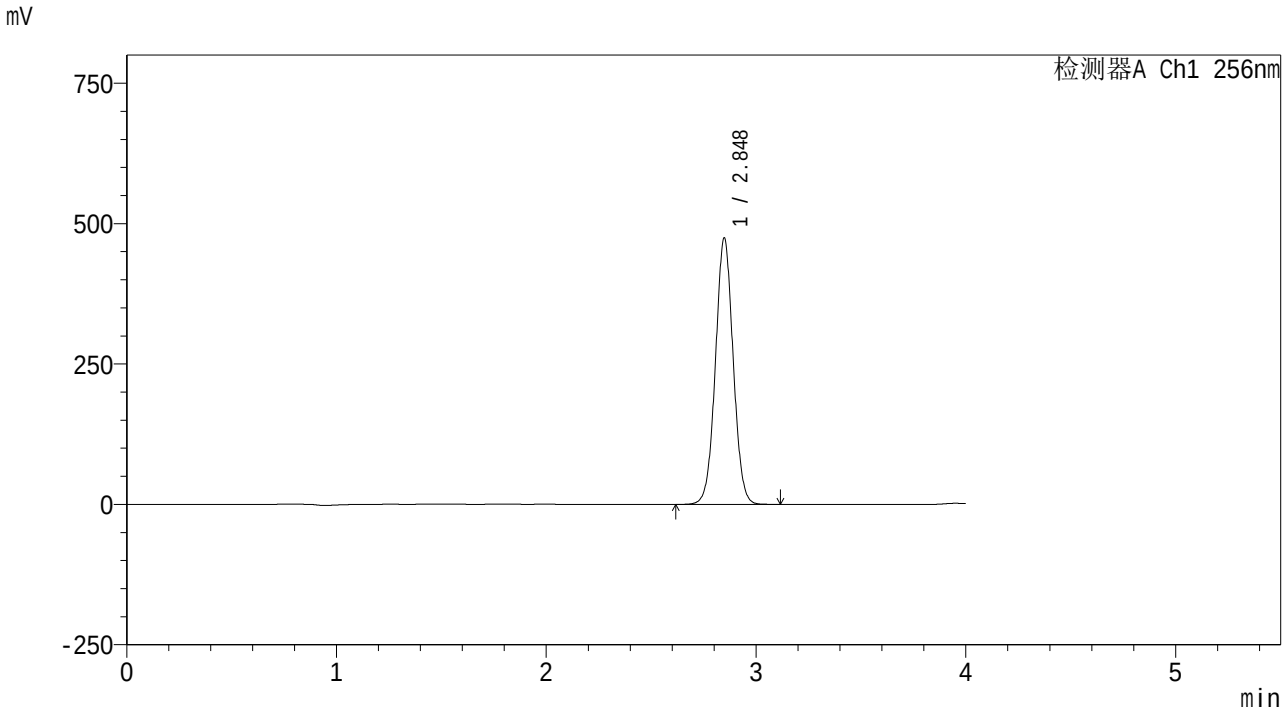

<峰表>

检测器A Ch1 256nm

峰号	保留时间	面积	面积%	高度	理论塔板数(USP)	拖尾因子	分离度(USP)
1	2.848	2789163	100.000	473784	5456	1.031	--
总计		2789163	100.000	473784			

SHIMADZU LabSolutions

938

<样品信息>

色谱柱:XB-C8(50*4.6mm,3μm）
流速: 1.0ml/min
柱 温:30℃
波长: 256nm
数据文件名: RC$938 - 0-189/25-855-2 - zzp-24123102p-rcqx-pH1.0+0.5tw80jz-jf50z-jxzs-P5.lcd
方法文件名: RC$938 - 938-rcqx-FX274.lcm
批处理文件名: RC$938 - 938-rcqx-20250103-FX274.lcb
样品瓶号: 2-44
进样体积: 5 μl
版本号: 6.115
进样时间:2025/01/03 19:24:22
实验者: xiechaojun
处理时间（V2）: 2025/01/05 10:14:31
处理者: xiechaojun
仪器型号: SHIMADZU LC-2050C(FX274)

<色谱图>

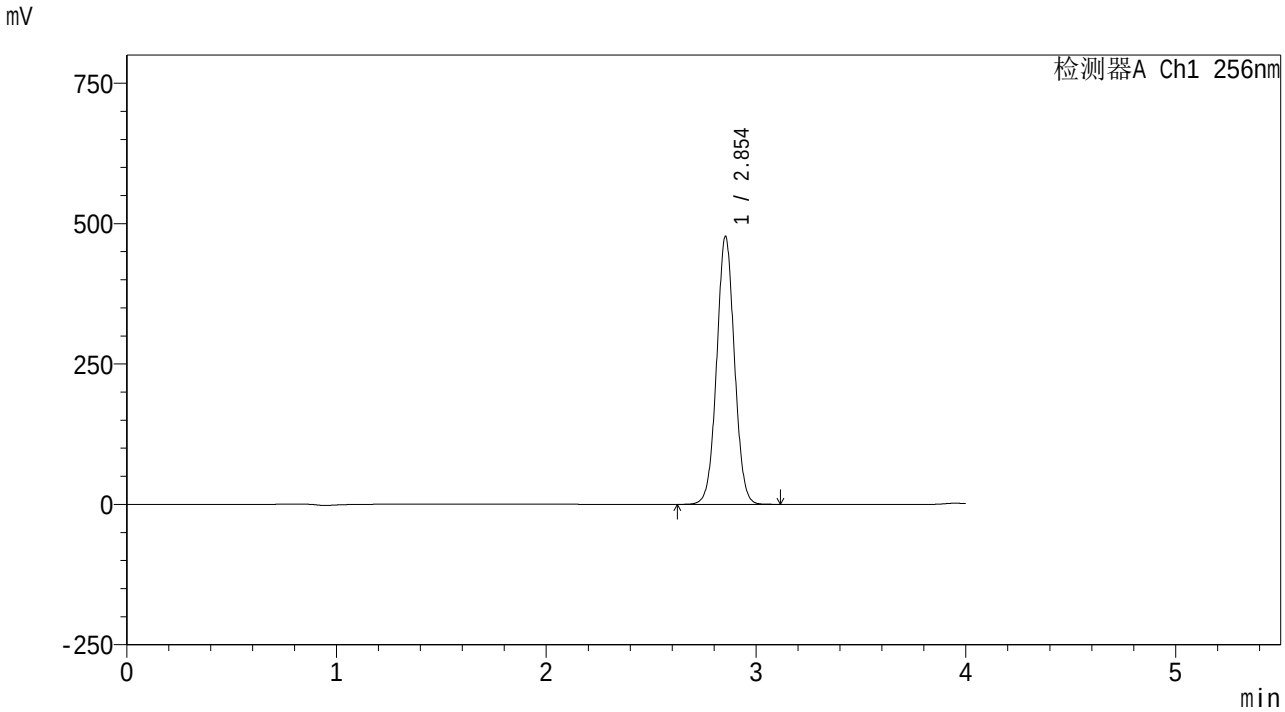

<峰表>

检测器A Ch1 256nm

峰号	保留时间	面积	面积%	高度	理论塔板数(USP)	拖尾因子	分离度(USP)
1	2.854	2810075	100.000	477288	5478	1.030	--
总计		2810075	100.000	477288			

SHIMADZU LabSolutions

938

<样品信息>

色谱柱:XB-C8(50*4.6mm,3μm）
柱 温:30℃
流速: 1.0ml/min
波长: 256nm
数据文件名: RC$938 - 0-189/25-856-2 - zzp-24123102p-rcqx-pH1.0+0.5tw80jz-jf50z-jxzs-P6.lcd
方法文件名: RC$938 - 938-rcqx-FX274.lcm
批处理文件名: RC$938 - 938-rcqx-20250103-FX274.lcb
样品瓶号: 2-53
进样体积: 5 μl
版本号: 6.115
进样时间:2025/01/03 19:28:46
实验者: xiechaojun
处理时间（V2）: 2025/01/05 10:14:34
处理者: xiechaojun
仪器型号: SHIMADZU LC-2050C(FX274)

<色谱图>

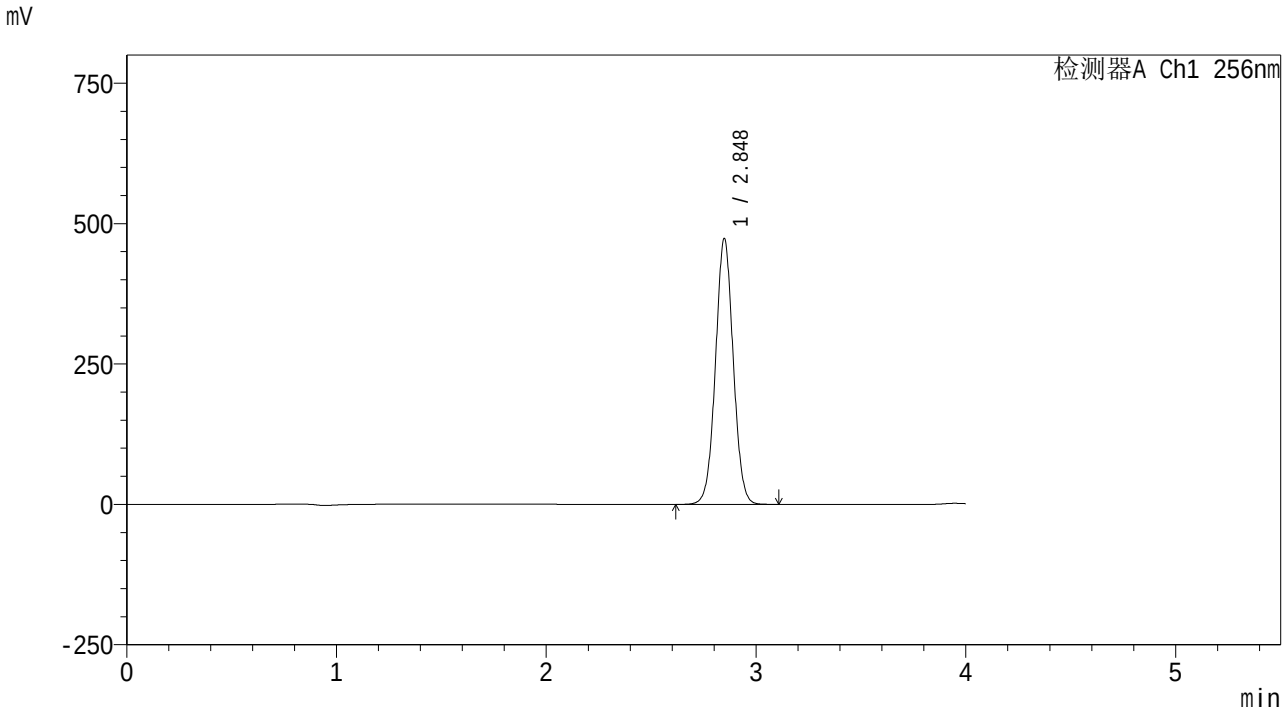

<峰表>

检测器A Ch1 256nm

峰号	保留时间	面积	面积%	高度	理论塔板数(USP)	拖尾因子	分离度(USP)
1	2.848	2782845	100.000	472784	5461	1.031	--
总计		2782845	100.000	472784			

SHIMADZU LabSolutions

938

<样品信息>

色谱柱:XB-C8(50*4.6mm,3μm）
柱 温:30℃
流速: 1.0ml/min
波长: 256nm
数据文件名: RC$938 - 0-189/25-857-2 - zzp-24123102p-rcqx-pH1.0+0.5tw80jz-jf50z-dz2-1.lcd
方法文件名: RC$938 - 938-rcqx-FX274.lcm
批处理文件名: RC$938 - 938-rcqx-20250103-FX274.lcb
样品瓶号: 2-27
进样体积: 5 μl
版本号: 6.115
进样时间:2025/01/03 19:33:10
实验者: xiechaojun
处理时间（V2）: 2025/01/05 10:14:37
处理者: xiechaojun
仪器型号: SHIMADZU LC-2050C(FX274)

<色谱图>

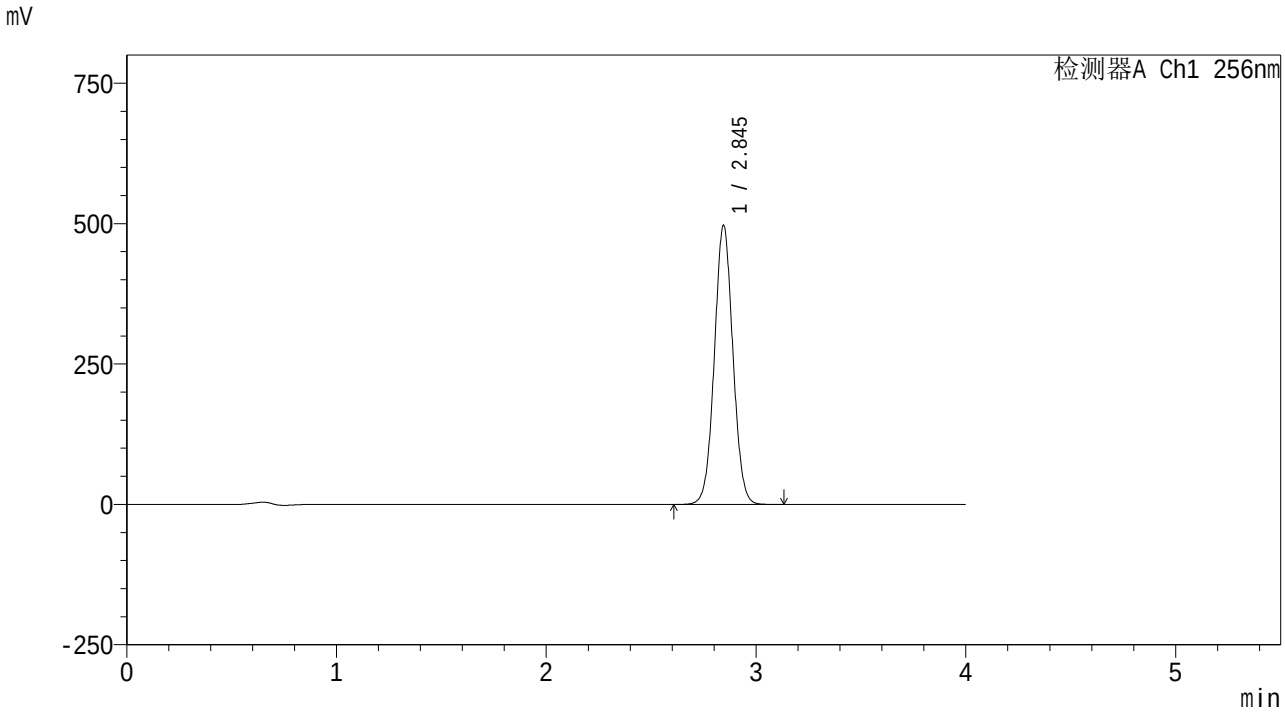

<峰表>

检测器A Ch1 256nm

峰号	保留时间	面积	面积%	高度	理论塔板数(USP)	拖尾因子	分离度(USP)
1	2.845	3052332	100.000	496509	4989	1.040	--
总计		3052332	100.000	496509			

SHIMADZU LabSolutions

938

<样品信息>

色谱柱:XB-C8(50*4.6mm,3μm）
柱 温:30℃
流速: 1.0ml/min
波长: 256nm
数据文件名: RC$938 - 0-189/25-858-2 - zzp-24123102p-rcqx-pH1.0+0.5tw80jz-jf50z-dz2-2.lcd
方法文件名: RC$938 - 938-rcqx-FX274.lcm
批处理文件名: RC$938 - 938-rcqx-20250103-FX274.lcb
样品瓶号: 2-27
进样体积: 5 μl
版本号: 6.115
进样时间:2025/01/03 19:37:34
实验者: xiechaojun
处理时间（V2）: 2025/01/05 10:14:40
处理者: xiechaojun
仪器型号: SHIMADZU LC-2050C(FX274)

<色谱图>

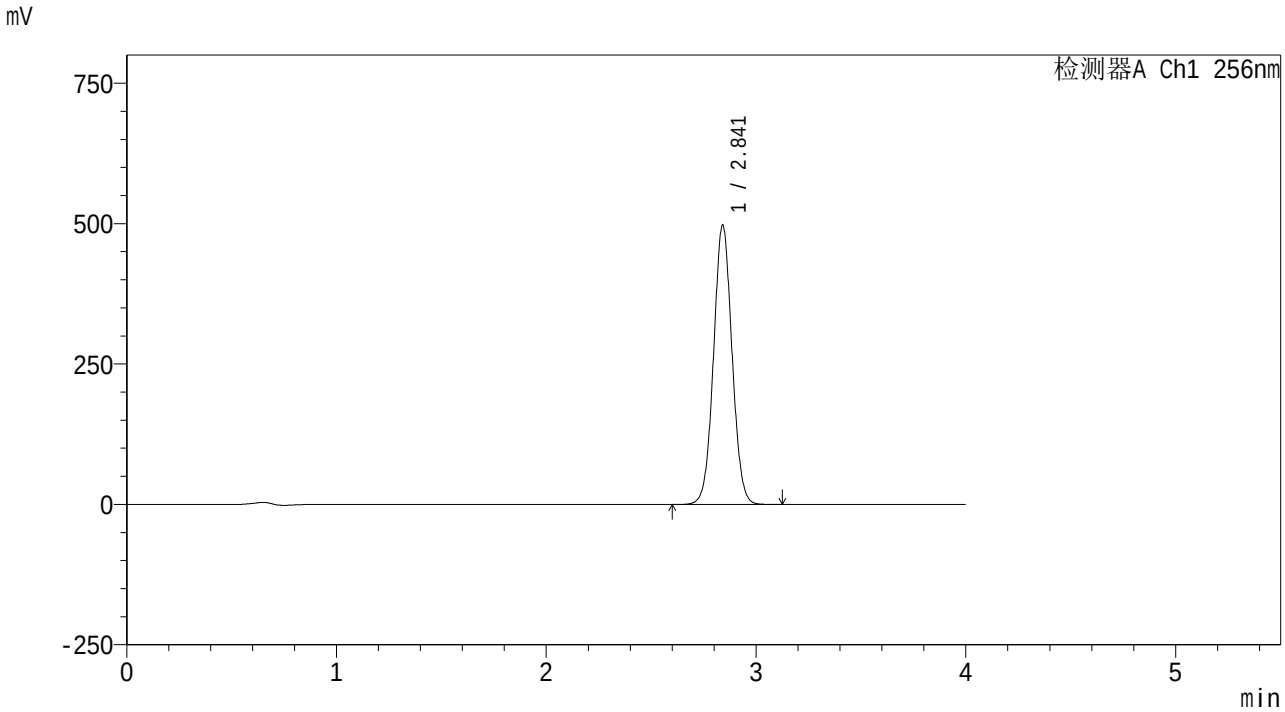

<峰表>

检测器A Ch1 256nm

峰号	保留时间	面积	面积%	高度	理论塔板数(USP)	拖尾因子	分离度(USP)
1	2.841	3050349	100.000	497091	4999	1.041	--
总计		3050349	100.000	497091			

SHIMADZU LabSolutions

938

<样品信息>

色谱柱:XB-C8(50*4.6mm,3μm）
流速: 1.0ml/min
柱 温:30℃
波长: 256nm
数据文件名: RC$938 - 0-189/25-859-2 - zzp-25010201p-rcqx-pH1.0+0.5tw80jz-jf50z-rj.lcd
方法文件名: RC$938 - 938-rcqx-FX274.lcm
批处理文件名: RC$938 - 938-rcqx-20250103-FX274.lcb
样品瓶号: 3-9
进样体积: 5 μl
版本号: 6.115
进样时间:2025/01/03 19:41:58
实验者: xiechaojun
处理时间（V2）: 2025/01/05 10:14:43
处理者: xiechaojun
仪器型号: SHIMADZU LC-2050C(FX274)

<色谱图>

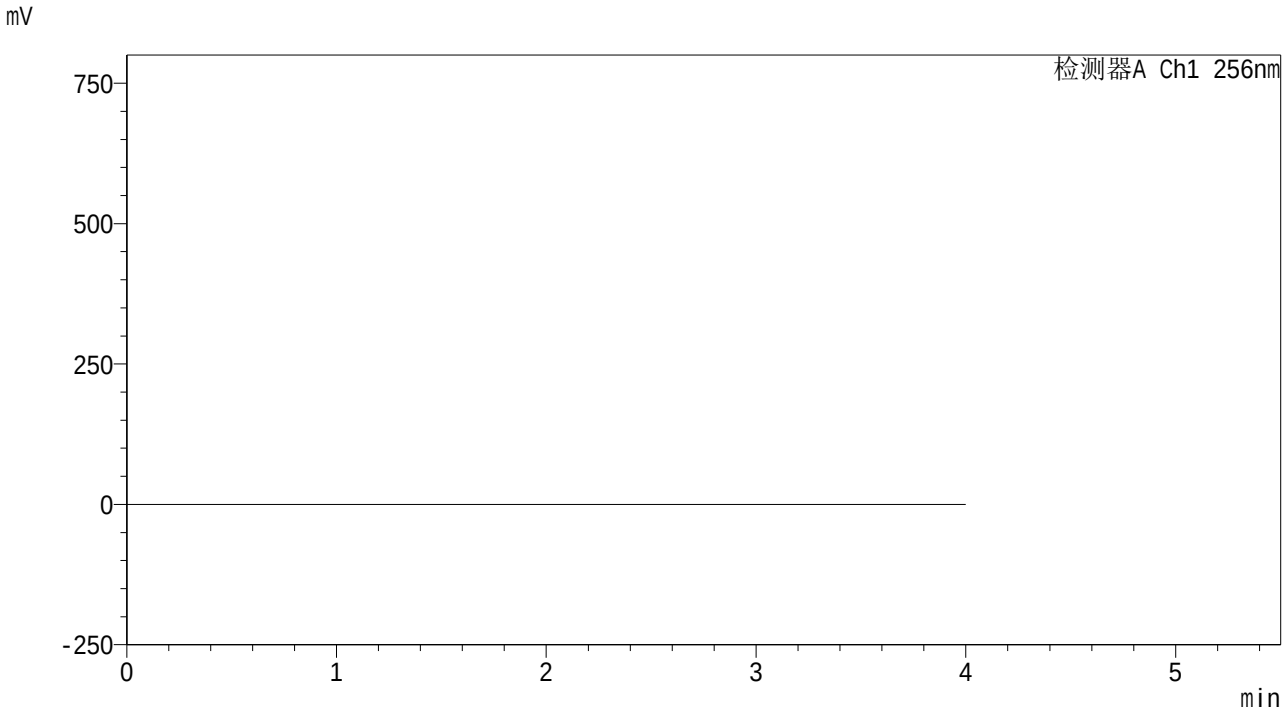

<峰表>

检测器A Ch1 256nm

峰号	保留时间	面积	面积%	高度	理论塔板数(USP)	拖尾因子	分离度(USP)
总计							

SHIMADZU LabSolutions

938

<样品信息>

色谱柱:XB-C8(50*4.6mm,3μm）
柱 温:30℃
流速: 1.0ml/min
波长: 256nm
数据文件名: RC$938 - 0-189/25-860-2 - zzp-25010201p-rcqx-pH1.0+0.5tw80jz-jf50z-dz1-1.lcd
方法文件名: RC$938 - 938-rcqx-FX274.lcm
批处理文件名: RC$938 - 938-rcqx-20250103-FX274.lcb
样品瓶号: 3-18
进样体积: 5 μl
版本号: 6.115
进样时间:2025/01/03 19:46:21
实验者: xiechaojun
处理时间（V2）: 2025/01/05 10:14:46
处理者: xiechaojun
仪器型号: SHIMADZU LC-2050C(FX274)

<色谱图>

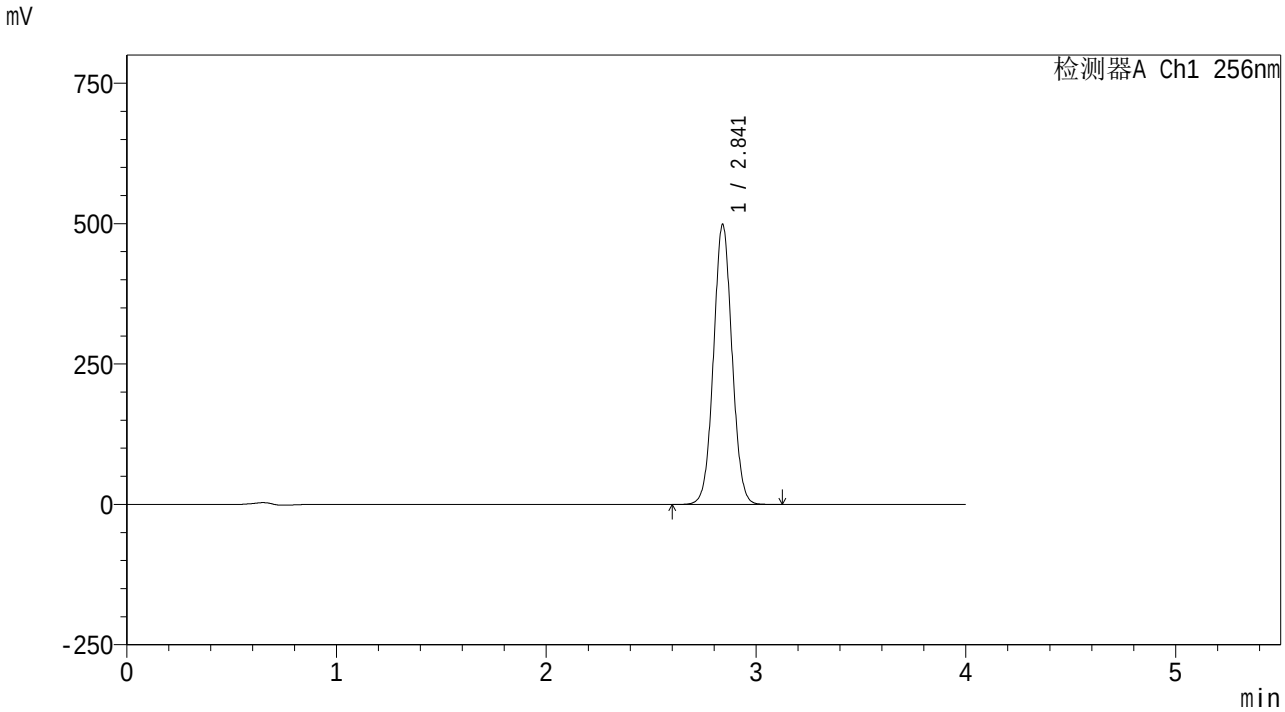

<峰表>

检测器A Ch1 256nm

峰号	保留时间	面积	面积%	高度	理论塔板数(USP)	拖尾因子	分离度(USP)
1	2.841	3056626	100.000	498291	5001	1.041	--
总计		3056626	100.000	498291			

SHIMADZU LabSolutions

938

<样品信息>

色谱柱:XB-C8(50*4.6mm,3μm）
流速: 1.0ml/min
柱 温:30℃
波长: 256nm
数据文件名: RC$938 - 0-189/25-861-2 - zzp-25010201p-rcqx-pH1.0+0.5tw80jz-jf50z-dz1-2.lcd
方法文件名: RC$938 - 938-rcqx-FX274.lcm
批处理文件名: RC$938 - 938-rcqx-20250103-FX274.lcb
样品瓶号: 3-18
进样体积: 5 μl
版本号: 6.115
进样时间:2025/01/03 19:50:44
实验者: xiechaojun
处理时间（V2）: 2025/01/05 10:14:49
处理者: xiechaojun
仪器型号: SHIMADZU LC-2050C(FX274)

<色谱图>

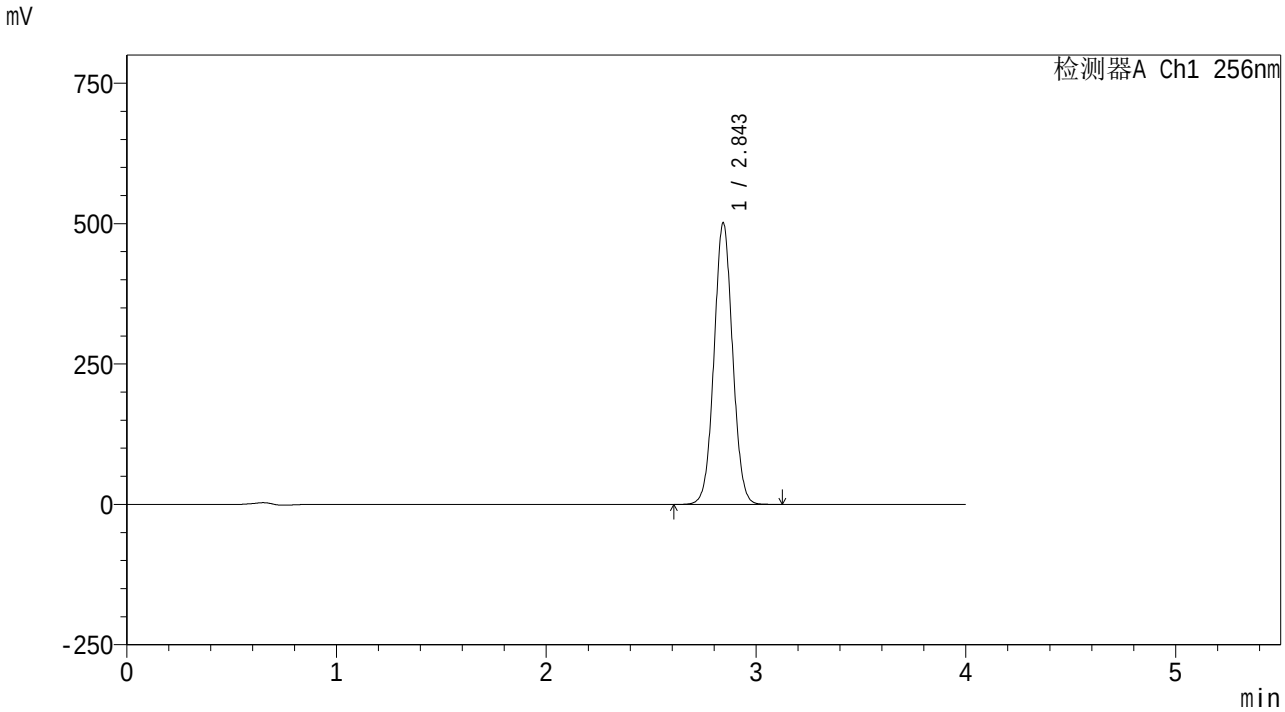

<峰表>

检测器A Ch1 256nm

峰号	保留时间	面积	面积%	高度	理论塔板数(USP)	拖尾因子	分离度(USP)
1	2.843	3081438	100.000	499725	4982	1.041	--
总计		3081438	100.000	499725			

SHIMADZU LabSolutions

938

<样品信息>

色谱柱:XB-C8(50*4.6mm,3μm）
柱 温:30℃
流速: 1.0ml/min
波长: 256nm
数据文件名: RC$938 - 0-189/25-862-2 - zzp-25010201p-rcqx-pH1.0+0.5tw80jz-jf50z-dz1-3.lcd
方法文件名: RC$938 - 938-rcqx-FX274.lcm
批处理文件名: RC$938 - 938-rcqx-20250103-FX274.lcb
样品瓶号: 3-18
进样体积: 5 μl
版本号: 6.115
进样时间:2025/01/03 19:55:07
实验者: xiechaojun
处理时间（V2）: 2025/01/05 10:14:52
处理者: xiechaojun
仪器型号: SHIMADZU LC-2050C(FX274)

<色谱图>

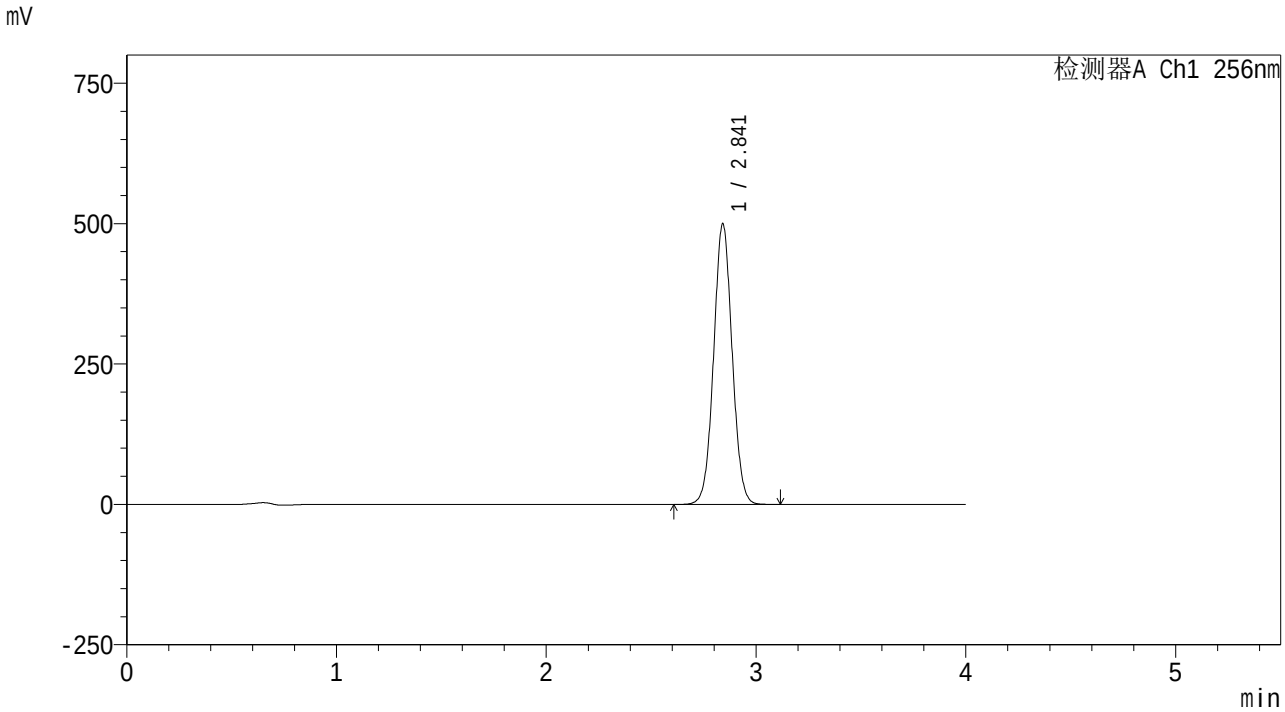

<峰表>

检测器A Ch1 256nm

峰号	保留时间	面积	面积%	高度	理论塔板数(USP)	拖尾因子	分离度(USP)
1	2.841	3063118	100.000	498898	5003	1.041	--
总计		3063118	100.000	498898			

SHIMADZU LabSolutions

938

<样品信息>

色谱柱:XB-C8(50*4.6mm,3μm）
柱 温:30℃
流速: 1.0ml/min
波长: 256nm
数据文件名: RC$938 - 0-189/25-863-2 - zzp-25010201p-rcqx-pH1.0+0.5tw80jz-jf50z-dz1-4.lcd
方法文件名: RC$938 - 938-rcqx-FX274.lcm
批处理文件名: RC$938 - 938-rcqx-20250103-FX274.lcb
样品瓶号: 3-18
进样体积: 5 μl
版本号: 6.115
进样时间:2025/01/03 19:59:29
实验者: xiechaojun
处理时间（V2）: 2025/01/05 10:14:54
处理者: xiechaojun
仪器型号: SHIMADZU LC-2050C(FX274)

<色谱图>

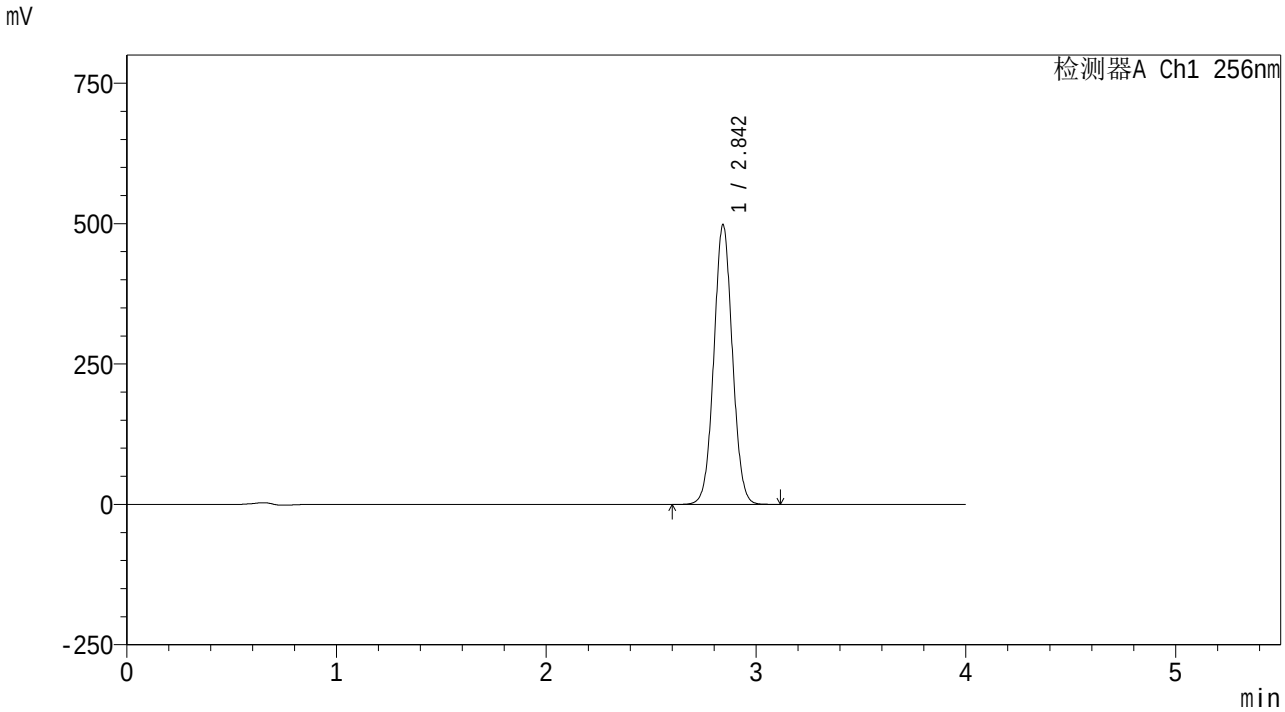

<峰表>

检测器A Ch1 256nm

峰号	保留时间	面积	面积%	高度	理论塔板数(USP)	拖尾因子	分离度(USP)
1	2.842	3060752	100.000	496102	4981	1.041	--
总计		3060752	100.000	496102			

SHIMADZU LabSolutions

938

<样品信息>

色谱柱:XB-C8(50*4.6mm,3μm）
柱 温:30℃
流速: 1.0ml/min
波长: 256nm
数据文件名: RC$938 - 0-189/25-864-2 - zzp-25010201p-rcqx-pH1.0+0.5tw80jz-jf50z-dz1-5.lcd
方法文件名: RC$938 - 938-rcqx-FX274.lcm
批处理文件名: RC$938 - 938-rcqx-20250103-FX274.lcb
样品瓶号: 3-18
进样体积: 5 μl
版本号: 6.115
进样时间:2025/01/03 20:03:51
实验者: xiechaojun
处理时间（V2）: 2025/01/05 10:14:57
处理者: xiechaojun
仪器型号: SHIMADZU LC-2050C(FX274)

<色谱图>

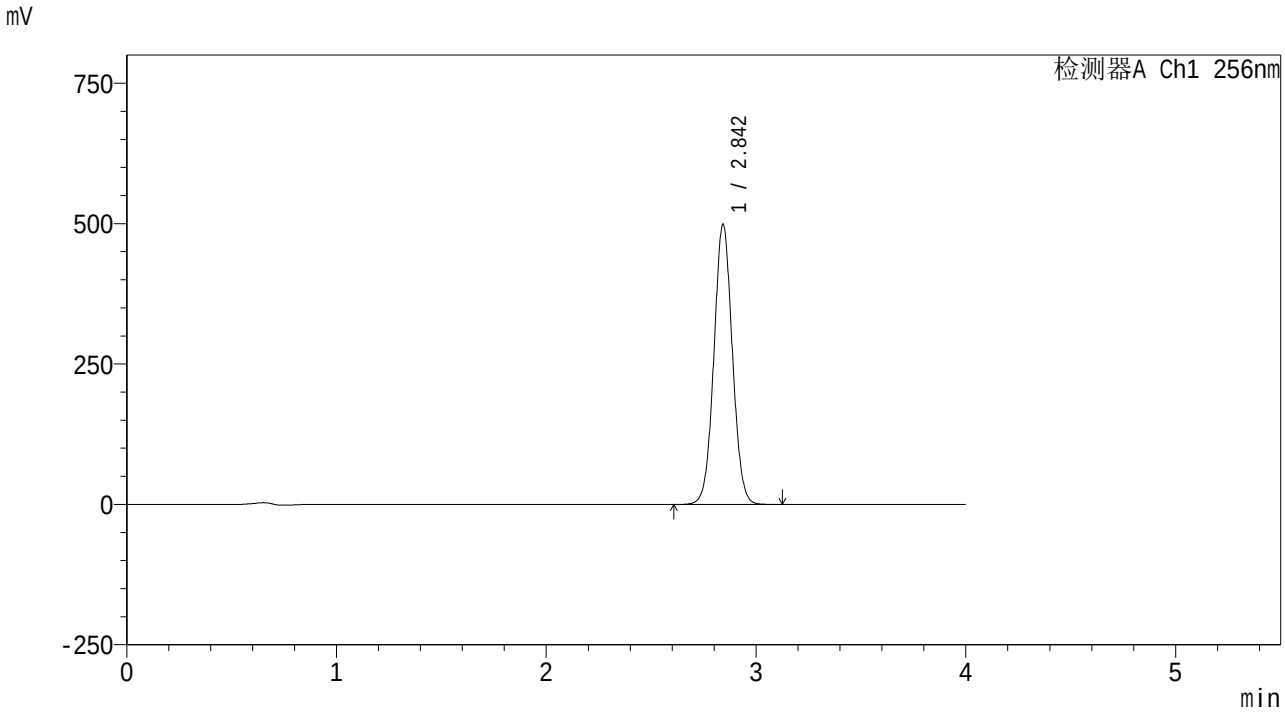

<峰表>

检测器A Ch1 256nm

峰号	保留时间	面积	面积%	高度	理论塔板数(USP)	拖尾因子	分离度(USP)
1	2.842	3056696	100.000	496702	5008	1.041	--
总计		3056696	100.000	496702			

SHIMADZU LabSolutions

938

<样品信息>

色谱柱:XB-C8(50*4.6mm,3μm）　　流速: 1.0ml/min
柱　温:30℃　　波长: 256nm
数据文件名: RC$938 - 0-189/25-865-2 - zzp-25010201p-rcqx-pH1.0+0.5tw80jz-jf50z-5min-P1.lcd
方法文件名: RC$938 - 938-rcqx-FX274.lcm
批处理文件名: RC$938 - 938-rcqx-20250103-FX274.lcb
样品瓶号: 3-1
进样体积: 5 μl　　版本号: 6.115
进样时间:2025/01/03 20:08:13　　实验者: xiechaojun
处理时间（V2）: 2025/01/05 10:15:00　　处理者: xiechaojun
仪器型号: SHIMADZU LC-2050C(FX274)

<色谱图>

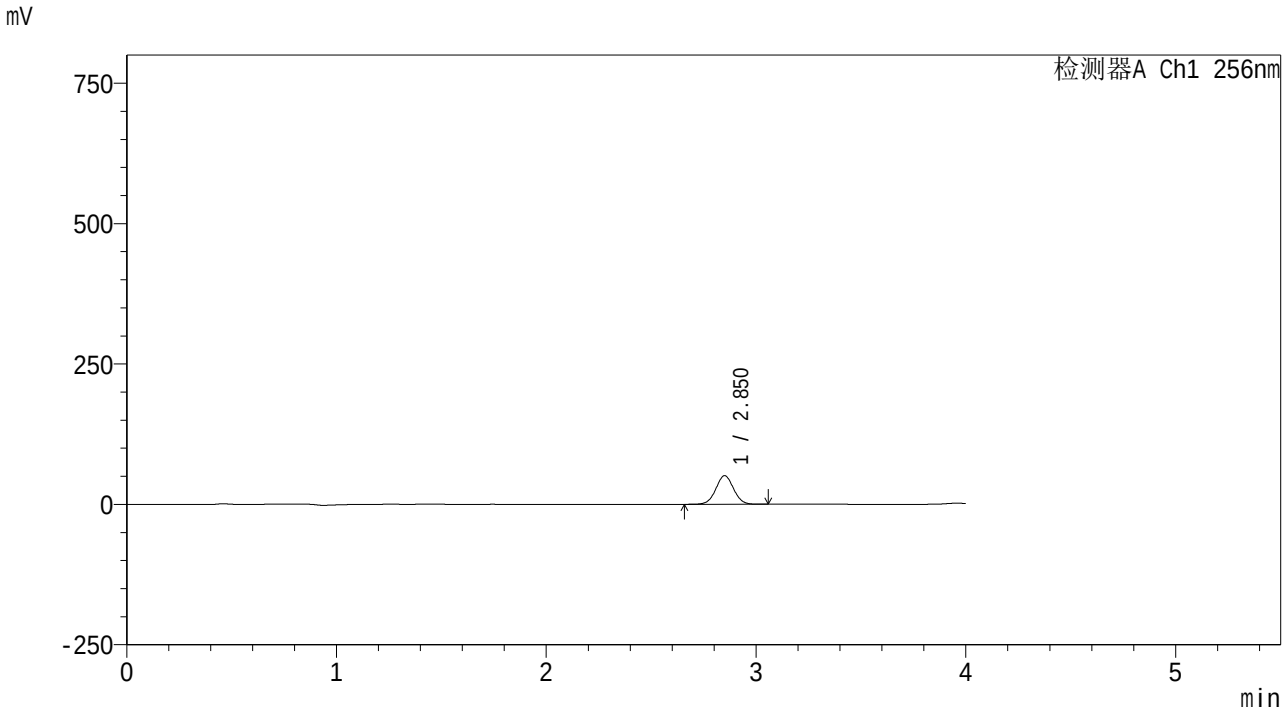

<峰表>

检测器A Ch1 256nm

峰号	保留时间	面积	面积%	高度	理论塔板数(USP)	拖尾因子	分离度(USP)
1	2.850	299609	100.000	50736	5452	1.028	--
总计		299609	100.000	50736			

SHIMADZU LabSolutions

938

<样品信息>

色谱柱:XB-C8(50*4.6mm,3μm）
柱 温:30℃
流速: 1.0ml/min
波长: 256nm
数据文件名: RC$938 - 0-189/25-866-2 - zzp-25010201p-rcqx-pH1.0+0.5tw80jz-jf50z-5min-P2.lcd
方法文件名: RC$938 - 938-rcqx-FX274.lcm
批处理文件名: RC$938 - 938-rcqx-20250103-FX274.lcb
样品瓶号: 3-10
进样体积: 5 μl
版本号: 6.115
进样时间:2025/01/03 20:12:35
实验者: xiechaojun
处理时间（V2）: 2025/01/05 10:15:03
处理者: xiechaojun
仪器型号: SHIMADZU LC-2050C(FX274)

<色谱图>

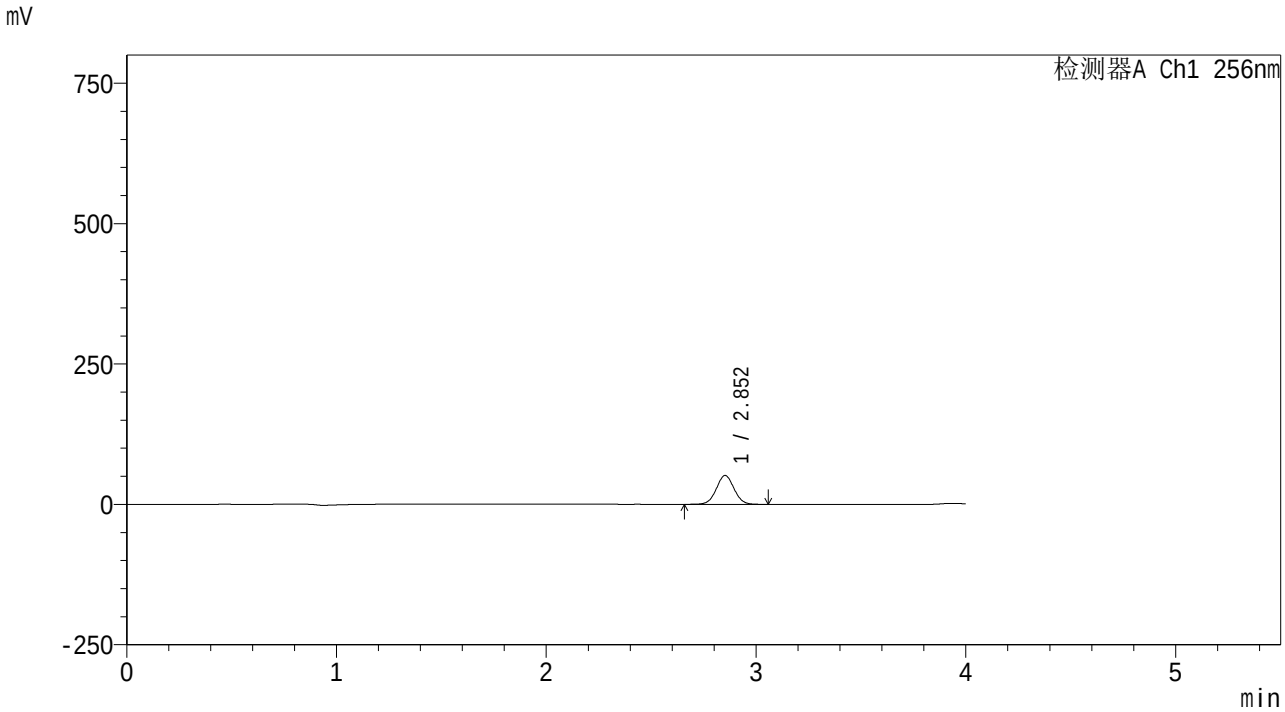

<峰表>

检测器A Ch1 256nm

峰号	保留时间	面积	面积%	高度	理论塔板数(USP)	拖尾因子	分离度(USP)
1	2.852	302008	100.000	51285	5486	1.028	--
总计		302008	100.000	51285			

SHIMADZU LabSolutions

938

<样品信息>

色谱柱:XB-C8(50*4.6mm,3μm）　　流速: 1.0ml/min
柱 温:30℃　　波长: 256nm
数据文件名: RC$938 - 0-189/25-867-2 - zzp-25010201p-rcqx-pH1.0+0.5tw80jz-jf50z-5min-P3.lcd
方法文件名: RC$938 - 938-rcqx-FX274.lcm
批处理文件名: RC$938 - 938-rcqx-20250103-FX274.lcb
样品瓶号: 3-19
进样体积: 5 μl　　版本号: 6.115
进样时间:2025/01/03 20:16:56　　实验者: xiechaojun
处理时间（V2）: 2025/01/05 10:15:06　　处理者: xiechaojun
仪器型号: SHIMADZU LC-2050C(FX274)

<色谱图>

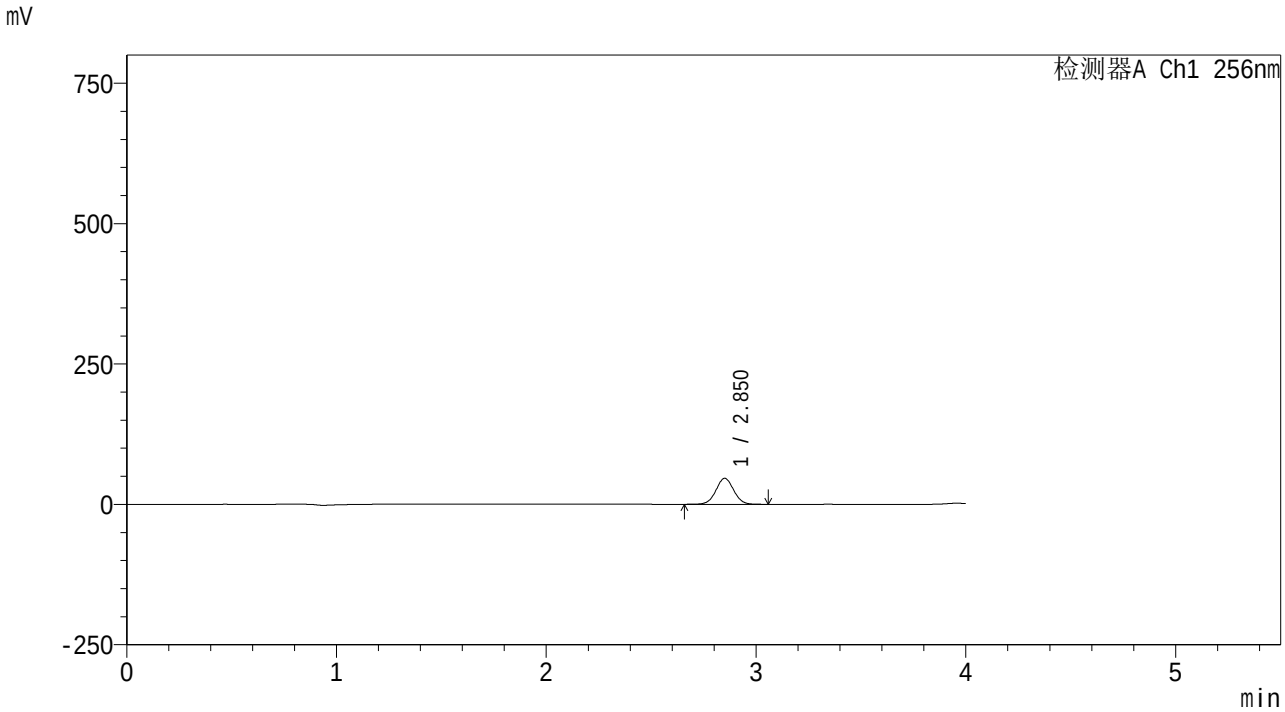

<峰表>

检测器A Ch1 256nm

峰号	保留时间	面积	面积%	高度	理论塔板数(USP)	拖尾因子	分离度(USP)
1	2.850	272123	100.000	46028	5455	1.028	--
总计		272123	100.000	46028			

SHIMADZU LabSolutions

938

<样品信息>

色谱柱:XB-C8(50*4.6mm,3μm）
流速: 1.0ml/min
柱 温:30℃
波长: 256nm
数据文件名: RC$938 - 0-189/25-868-2 - zzp-25010201p-rcqx-pH1.0+0.5tw80jz-jf50z-5min-P4.lcd
方法文件名: RC$938 - 938-rcqx-FX274.lcm
批处理文件名: RC$938 - 938-rcqx-20250103-FX274.lcb
样品瓶号: 3-28
进样体积: 5 μl
版本号: 6.115
进样时间:2025/01/03 20:21:19
实验者: xiechaojun
处理时间（V2）: 2025/01/05 10:15:09
处理者: xiechaojun
仪器型号: SHIMADZU LC-2050C(FX274)

<色谱图>

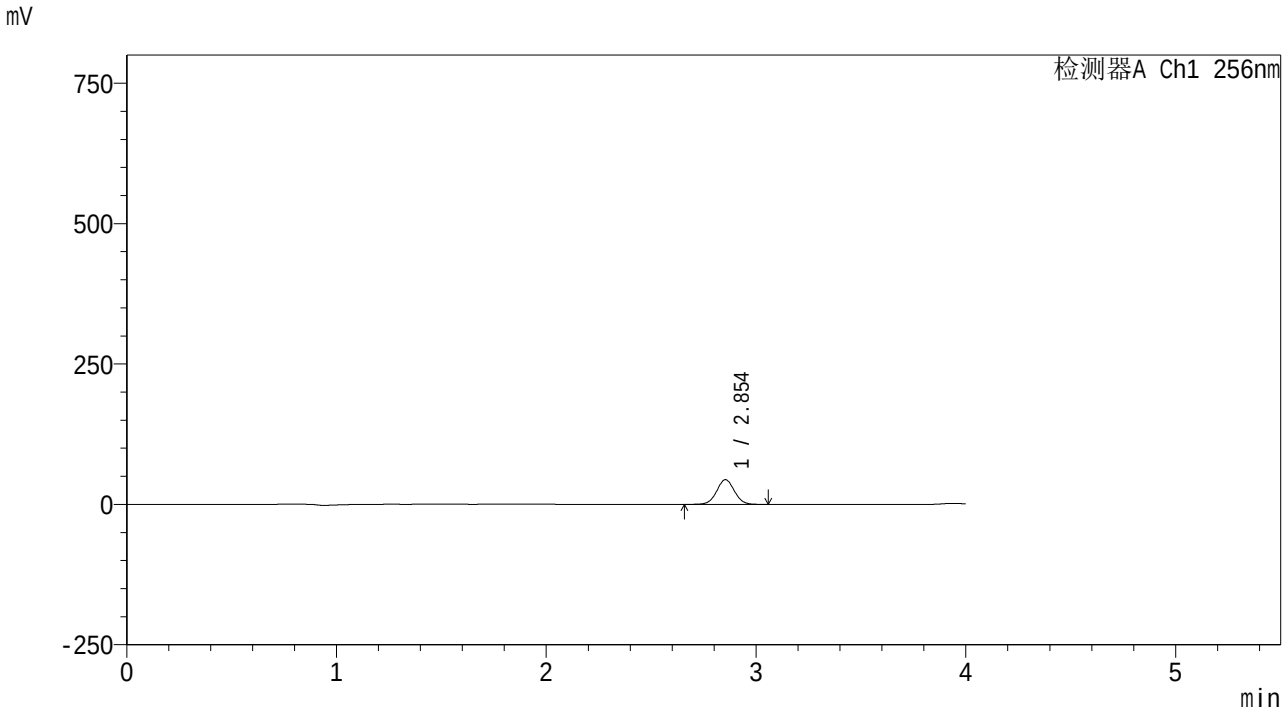

<峰表>

检测器A Ch1 256nm

峰号	保留时间	面积	面积%	高度	理论塔板数(USP)	拖尾因子	分离度(USP)
1	2.854	258516	100.000	43996	5491	1.027	--
总计		258516	100.000	43996			

SHIMADZU LabSolutions

938

<样品信息>

色谱柱:XB-C8(50*4.6mm,3μm）
柱 温:30℃
流速: 1.0ml/min
波长: 256nm
数据文件名: RC$938 - 0-189/25-869-2 - zzp-25010201p-rcqx-pH1.0+0.5tw80jz-jf50z-5min-P5.lcd
方法文件名: RC$938 - 938-rcqx-FX274.lcm
批处理文件名: RC$938 - 938-rcqx-20250103-FX274.lcb
样品瓶号: 3-37
进样体积: 5 μl
版本号: 6.115
进样时间:2025/01/03 20:25:40
实验者: xiechaojun
处理时间（V2）: 2025/01/05 10:15:12
处理者: xiechaojun
仪器型号: SHIMADZU LC-2050C(FX274)

<色谱图>

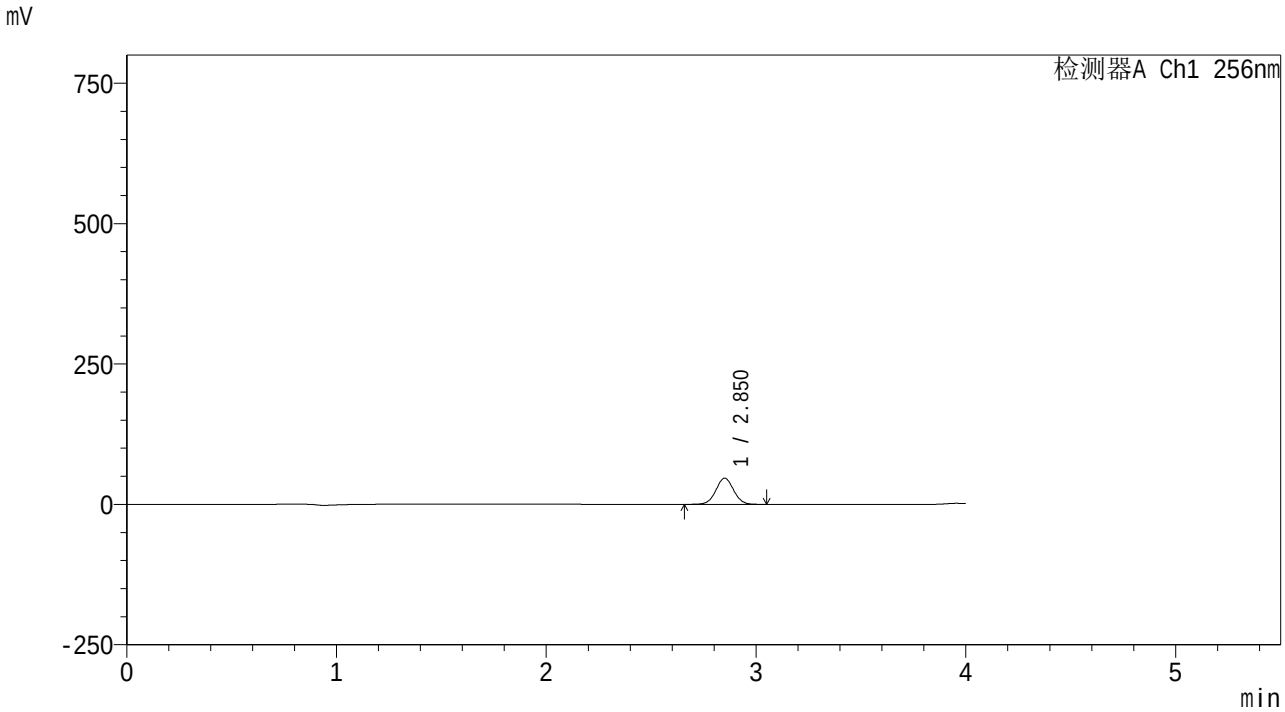

<峰表>

检测器A Ch1 256nm

峰号	保留时间	面积	面积%	高度	理论塔板数(USP)	拖尾因子	分离度(USP)
1	2.850	274330	100.000	46520	5472	1.027	--
总计		274330	100.000	46520			

SHIMADZU LabSolutions

938

<样品信息>

色谱柱:XB-C8(50*4.6mm,3μm）
柱 温:30℃
流速: 1.0ml/min
波长: 256nm
数据文件名: RC$938 - 0-189/25-870-2 - zzp-25010201p-rcqx-pH1.0+0.5tw80jz-jf50z-5min-P6.lcd
方法文件名: RC$938 - 938-rcqx-FX274.lcm
批处理文件名: RC$938 - 938-rcqx-20250103-FX274.lcb
样品瓶号: 3-46
进样体积: 5 μl
版本号: 6.115
进样时间:2025/01/03 20:30:04
实验者: xiechaojun
处理时间（V2）: 2025/01/05 10:15:15
处理者: xiechaojun
仪器型号: SHIMADZU LC-2050C(FX274)

<色谱图>

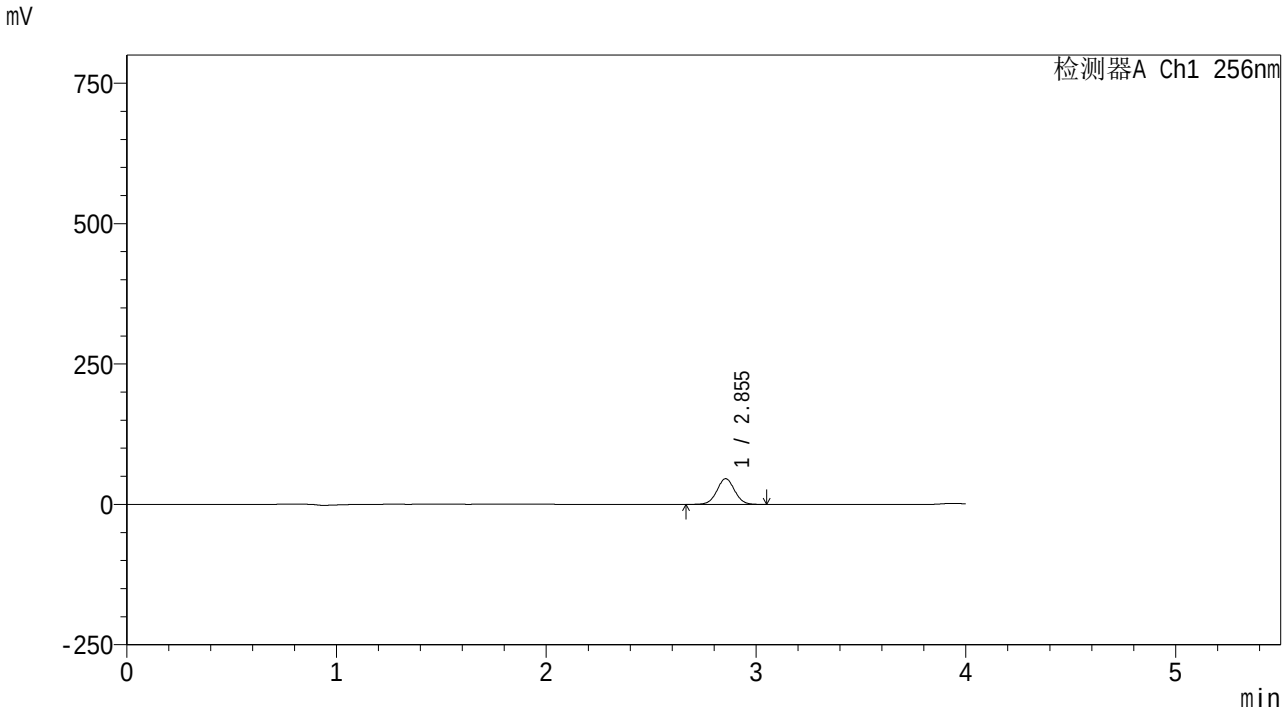

<峰表>

检测器A Ch1 256nm

峰号	保留时间	面积	面积%	高度	理论塔板数(USP)	拖尾因子	分离度(USP)
1	2.855	268970	100.000	45815	5494	1.027	--
总计		268970	100.000	45815			

SHIMADZU LabSolutions

938

<样品信息>

色谱柱:XB-C8(50*4.6mm,3μm）
柱 温:30℃
流速: 1.0ml/min
波长: 256nm
数据文件名: RC$938 - 0-189/25-871-2 - zzp-25010201p-rcqx-pH1.0+0.5tw80jz-jf50z-10min-P1.lcd
方法文件名: RC$938 - 938-rcqx-FX274.lcm
批处理文件名: RC$938 - 938-rcqx-20250103-FX274.lcb
样品瓶号: 3-2
进样体积: 5 μl
版本号: 6.115
进样时间:2025/01/03 20:34:26
实验者: xiechaojun
处理时间（V2）: 2025/01/05 10:15:18
处理者: xiechaojun
仪器型号: SHIMADZU LC-2050C(FX274)

<色谱图>

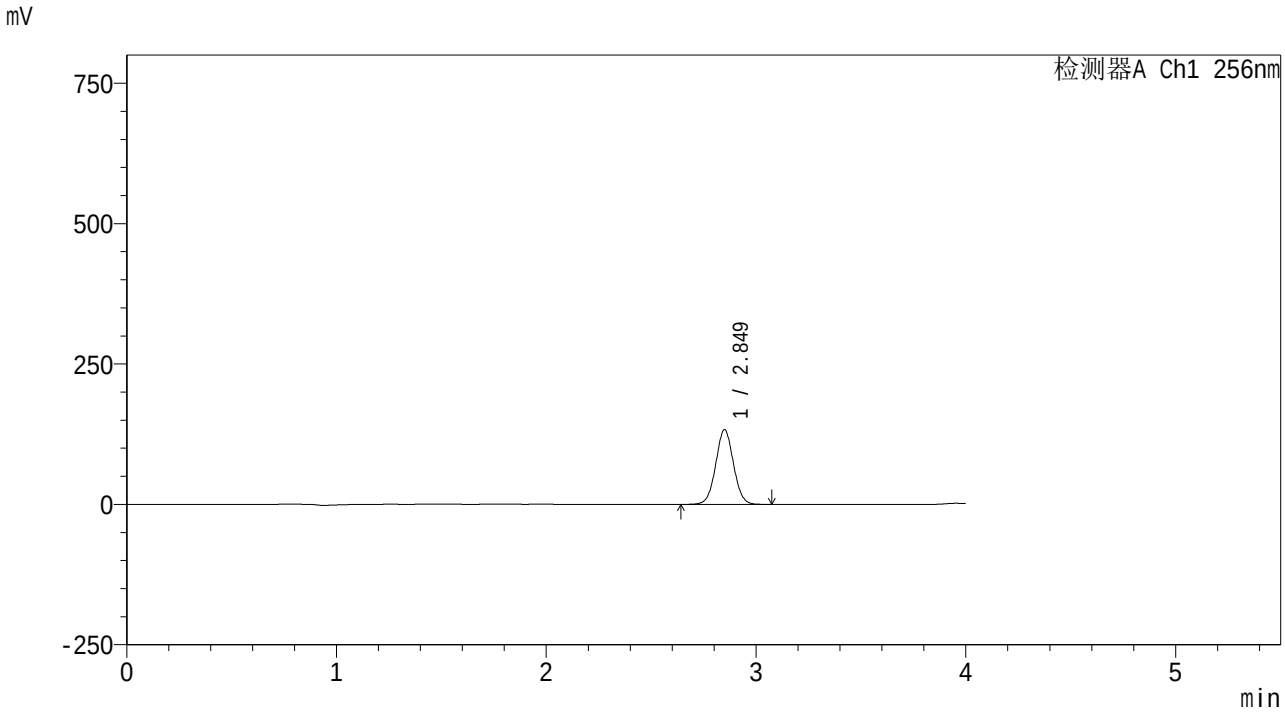

<峰表>

检测器A Ch1 256nm

峰号	保留时间	面积	面积%	高度	理论塔板数(USP)	拖尾因子	分离度(USP)
1	2.849	781979	100.000	132622	5465	1.029	--
总计		781979	100.000	132622			

SHIMADZU LabSolutions

938

<样品信息>

色谱柱:XB-C8(50*4.6mm,3μm）
柱 温:30℃
流速: 1.0ml/min
波长: 256nm
数据文件名: RC$938 - 0-189/25-872-2 - zzp-25010201p-rcqx-pH1.0+0.5tw80jz-jf50z-10min-P2.lcd
方法文件名: RC$938 - 938-rcqx-FX274.lcm
批处理文件名: RC$938 - 938-rcqx-20250103-FX274.lcb
样品瓶号: 3-11
进样体积: 5 μl
版本号: 6.115
进样时间:2025/01/03 20:38:48
实验者: xiechaojun
处理时间（V2）: 2025/01/05 10:15:21
处理者: xiechaojun
仪器型号: SHIMADZU LC-2050C(FX274)

<色谱图>

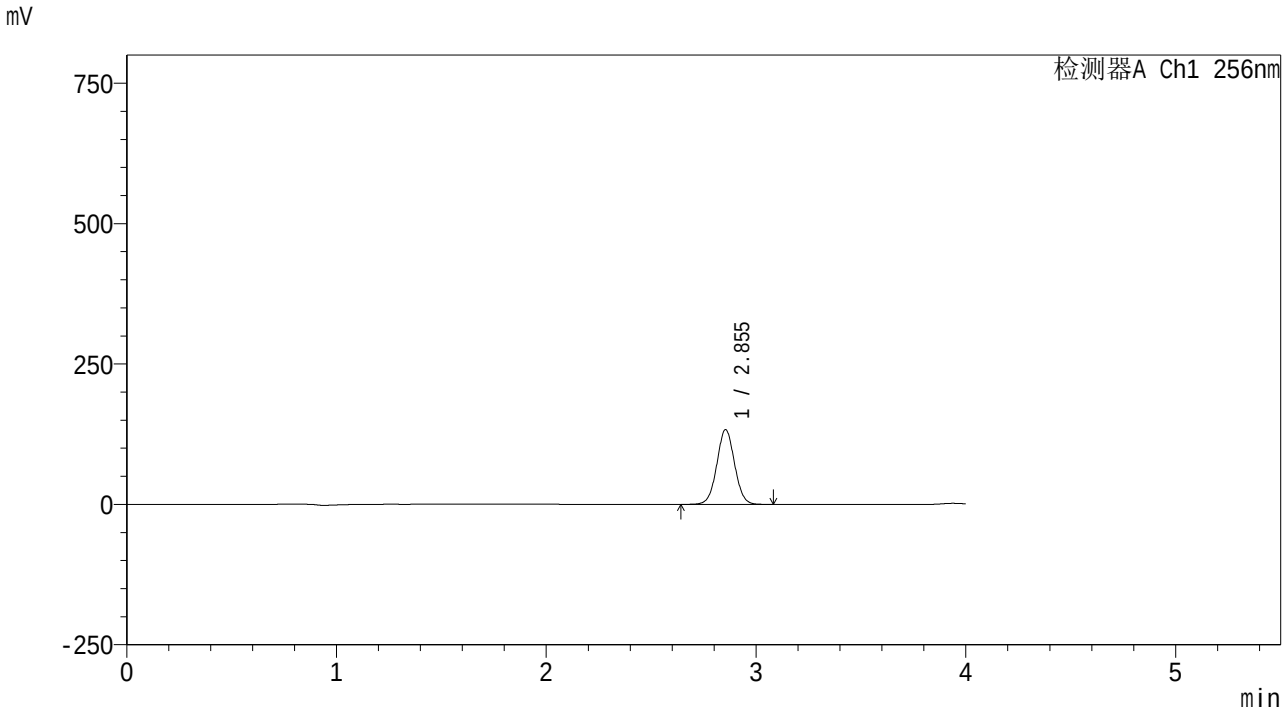

<峰表>

检测器A Ch1 256nm

峰号	保留时间	面积	面积%	高度	理论塔板数(USP)	拖尾因子	分离度(USP)
1	2.855	783610	100.000	133231	5477	1.029	--
总计		783610	100.000	133231			

SHIMADZU LabSolutions

938

<样品信息>

色谱柱:XB-C8(50*4.6mm,3μm）
柱 温:30℃
流速: 1.0ml/min
波长: 256nm
数据文件名: RC$938 - 0-189/25-873-2 - zzp-25010201p-rcqx-pH1.0+0.5tw80jz-jf50z-10min-P3.lcd
方法文件名: RC$938 - 938-rcqx-FX274.lcm
批处理文件名: RC$938 - 938-rcqx-20250103-FX274.lcb
样品瓶号: 3-20
进样体积: 5 μl
版本号: 6.115
进样时间:2025/01/03 20:43:11
实验者: xiechaojun
处理时间（V2）: 2025/01/05 10:15:24
处理者: xiechaojun
仪器型号: SHIMADZU LC-2050C(FX274)

<色谱图>

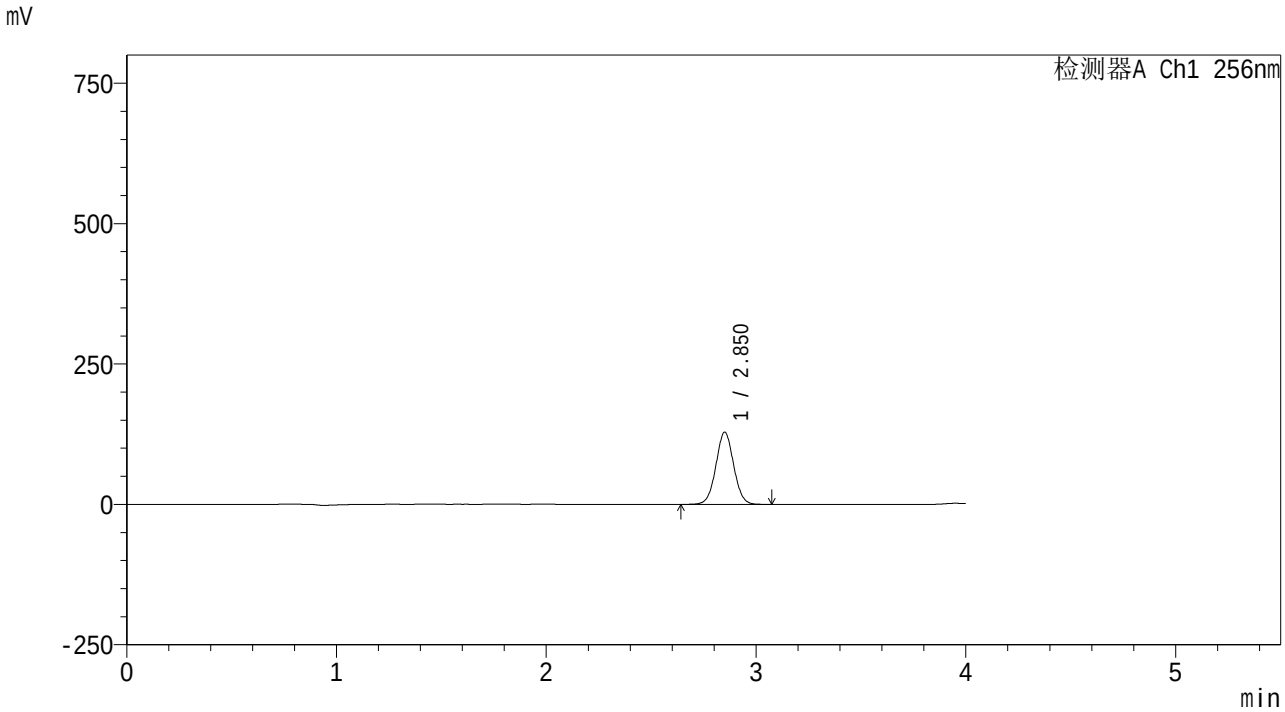

<峰表>

检测器A Ch1 256nm

峰号	保留时间	面积	面积%	高度	理论塔板数(USP)	拖尾因子	分离度(USP)
1	2.850	756769	100.000	128093	5469	1.029	--
总计		756769	100.000	128093			

SHIMADZU LabSolutions

938

<样品信息>

色谱柱:XB-C8(50*4.6mm,3μm）　　流速: 1.0ml/min
柱　温:30℃　　波长: 256nm
数据文件名: RC$938 - 0-189/25-874-2 - zzp-25010201p-rcqx-pH1.0+0.5tw80jz-jf50z-10min-P4.lcd
方法文件名: RC$938 - 938-rcqx-FX274.lcm
批处理文件名: RC$938 - 938-rcqx-20250103-FX274.lcb
样品瓶号: 3-29
进样体积: 5 μl　　版本号: 6.115
进样时间:2025/01/03 20:47:32　　实验者: xiechaojun
处理时间（V2）: 2025/01/05 10:15:27　　处理者: xiechaojun
仪器型号: SHIMADZU LC-2050C(FX274)

<色谱图>

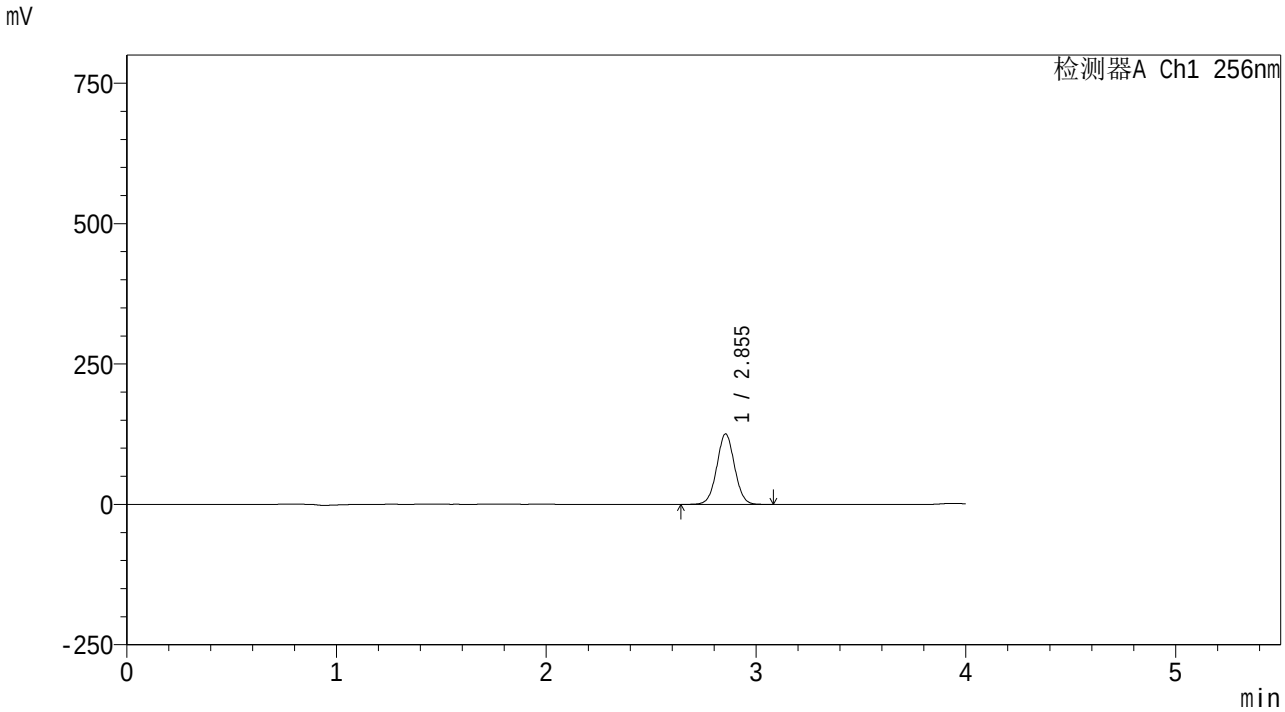

<峰表>

检测器A Ch1 256nm

峰号	保留时间	面积	面积%	高度	理论塔板数(USP)	拖尾因子	分离度(USP)
1	2.855	738294	100.000	125536	5481	1.029	--
总计		738294	100.000	125536			

SHIMADZU LabSolutions

938

<样品信息>

色谱柱:XB-C8(50*4.6mm,3μm）
柱 温:30℃
流速: 1.0ml/min
波长: 256nm
数据文件名: RC$938 - 0-189/25-875-2 - zzp-25010201p-rcqx-pH1.0+0.5tw80jz-jf50z-10min-P5.lcd
方法文件名: RC$938 - 938-rcqx-FX274.lcm
批处理文件名: RC$938 - 938-rcqx-20250103-FX274.lcb
样品瓶号: 3-38
进样体积: 5 μl
版本号: 6.115
进样时间:2025/01/03 20:51:55
实验者: xiechaojun
处理时间（V2）: 2025/01/05 10:15:30
处理者: xiechaojun
仪器型号: SHIMADZU LC-2050C(FX274)

<色谱图>

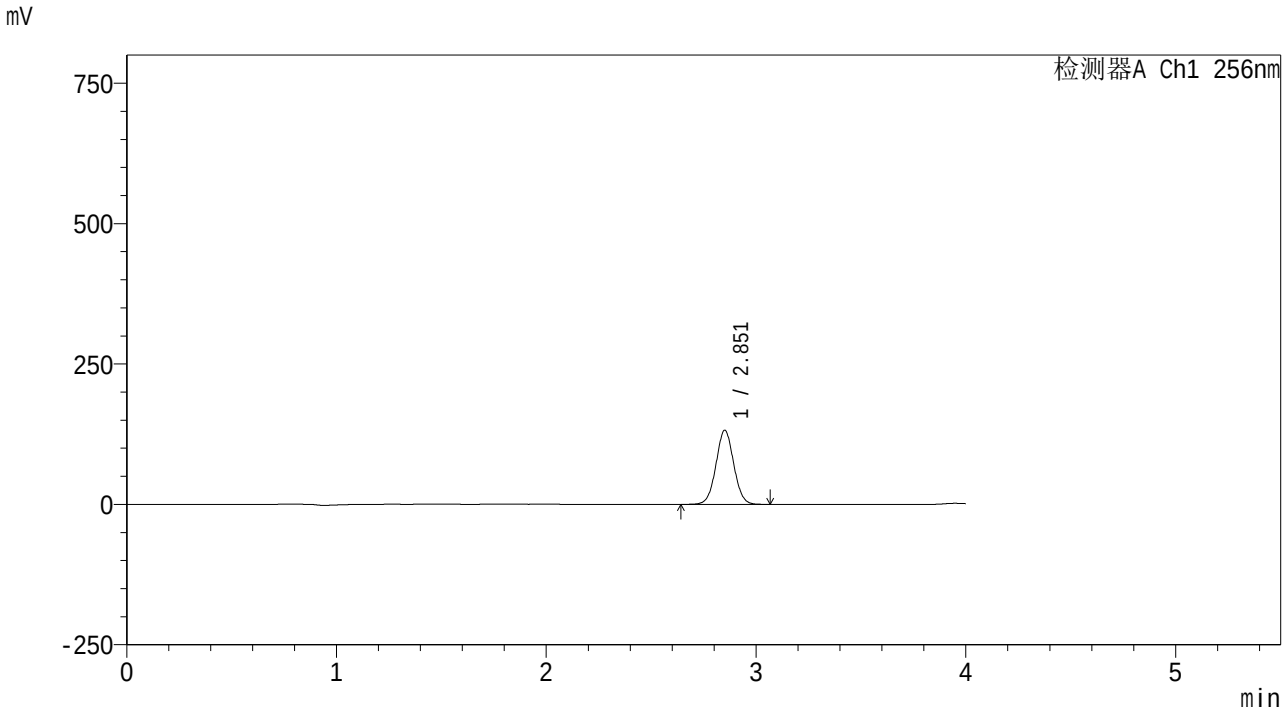

<峰表>

检测器A Ch1 256nm

峰号	保留时间	面积	面积%	高度	理论塔板数(USP)	拖尾因子	分离度(USP)
1	2.851	777273	100.000	131280	5453	1.029	--
总计		777273	100.000	131280			

SHIMADZU LabSolutions

938

<样品信息>

色谱柱:XB-C8(50*4.6mm,3μm）
柱 温:30℃
流速: 1.0ml/min
波长: 256nm
数据文件名: RC$938 - 0-189/25-876-2 - zzp-25010201p-rcqx-pH1.0+0.5tw80jz-jf50z-10min-P6.lcd
方法文件名: RC$938 - 938-rcqx-FX274.lcm
批处理文件名: RC$938 - 938-rcqx-20250103-FX274.lcb
样品瓶号: 3-47
进样体积: 5 μl
版本号: 6.115
进样时间:2025/01/03 20:56:17
实验者: xiechaojun
处理时间（V2）: 2025/01/05 10:15:33
处理者: xiechaojun
仪器型号: SHIMADZU LC-2050C(FX274)

<色谱图>

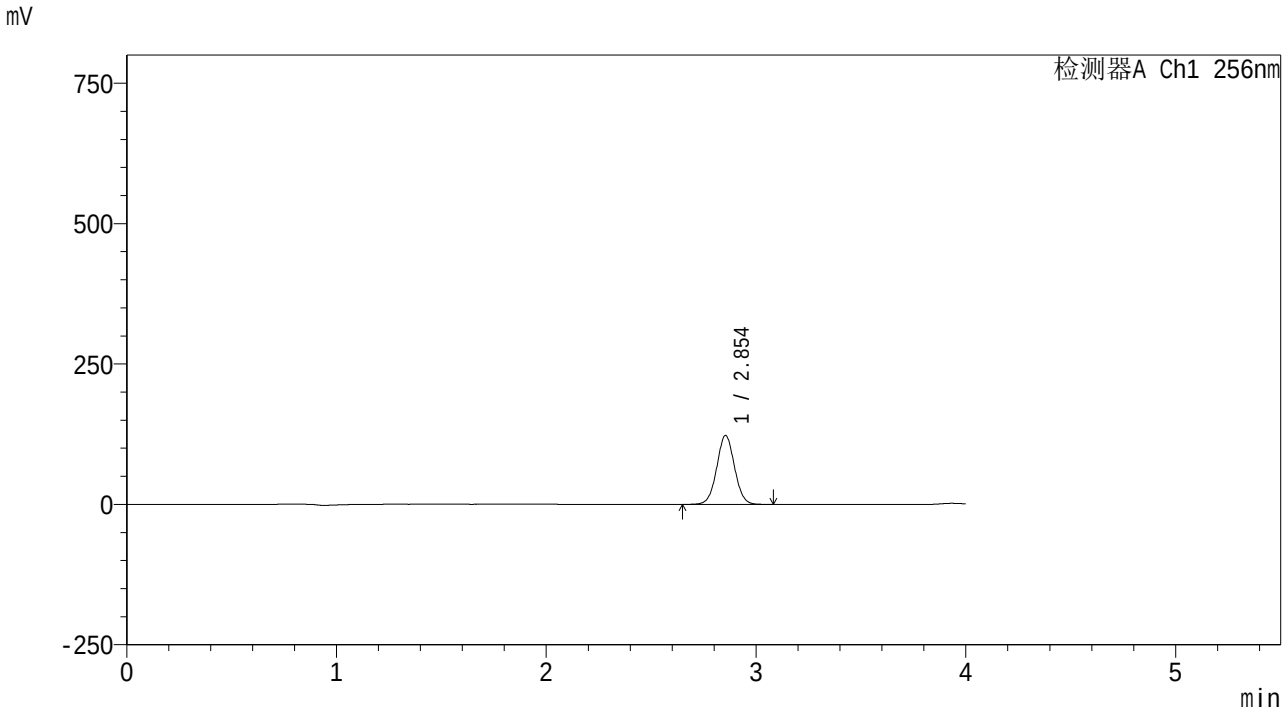

<峰表>

检测器A Ch1 256nm

峰号	保留时间	面积	面积%	高度	理论塔板数(USP)	拖尾因子	分离度(USP)
1	2.854	722634	100.000	122784	5469	1.028	--
总计		722634	100.000	122784			

SHIMADZU LabSolutions

938

<样品信息>

色谱柱:XB-C8(50*4.6mm,3μm）
流速: 1.0ml/min
柱 温:30℃
波长: 256nm
数据文件名: RC$938 - 0-189/25-877-2 - zzp-25010201p-rcqx-pH1.0+0.5tw80jz-jf50z-15min-P1.lcd
方法文件名: RC$938 - 938-rcqx-FX274.lcm
批处理文件名: RC$938 - 938-rcqx-20250103-FX274.lcb
样品瓶号: 3-3
进样体积: 5 μl
版本号: 6.115
进样时间:2025/01/03 21:00:38
实验者: xiechaojun
处理时间（V2）: 2025/01/05 10:15:36
处理者: xiechaojun
仪器型号: SHIMADZU LC-2050C(FX274)

<色谱图>

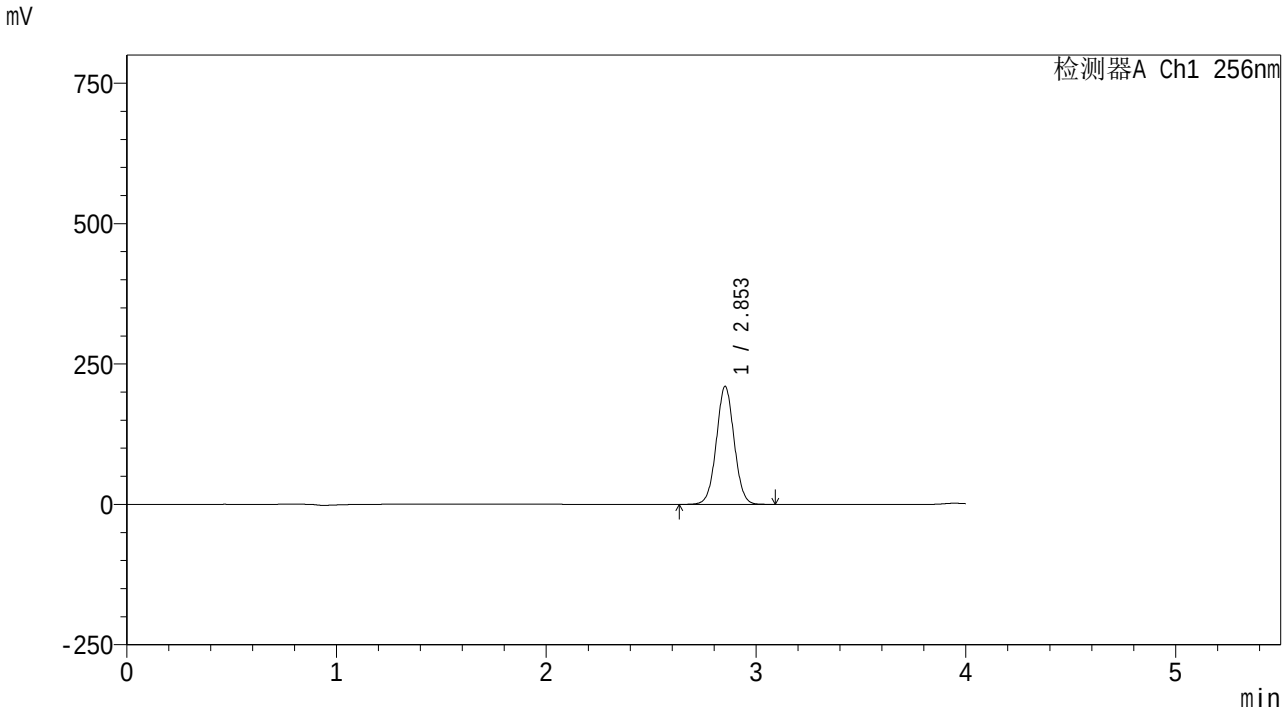

<峰表>

检测器A Ch1 256nm

峰号	保留时间	面积	面积%	高度	理论塔板数(USP)	拖尾因子	分离度(USP)
1	2.853	1238605	100.000	209698	5449	1.029	--
总计		1238605	100.000	209698			

SHIMADZU LabSolutions

938

<样品信息>

色谱柱:XB-C8(50*4.6mm,3μm）
柱 温:30℃
流速: 1.0ml/min
波长: 256nm
数据文件名: RC$938 - 0-189/25-878-2 - zzp-25010201p-rcqx-pH1.0+0.5tw80jz-jf50z-15min-P2.lcd
方法文件名: RC$938 - 938-rcqx-FX274.lcm
批处理文件名: RC$938 - 938-rcqx-20250103-FX274.lcb
样品瓶号: 3-12
进样体积: 5 μl
版本号: 6.115
进样时间:2025/01/03 21:05:00
实验者: xiechaojun
处理时间（V2）: 2025/01/05 10:15:38
处理者: xiechaojun
仪器型号: SHIMADZU LC-2050C(FX274)

<色谱图>

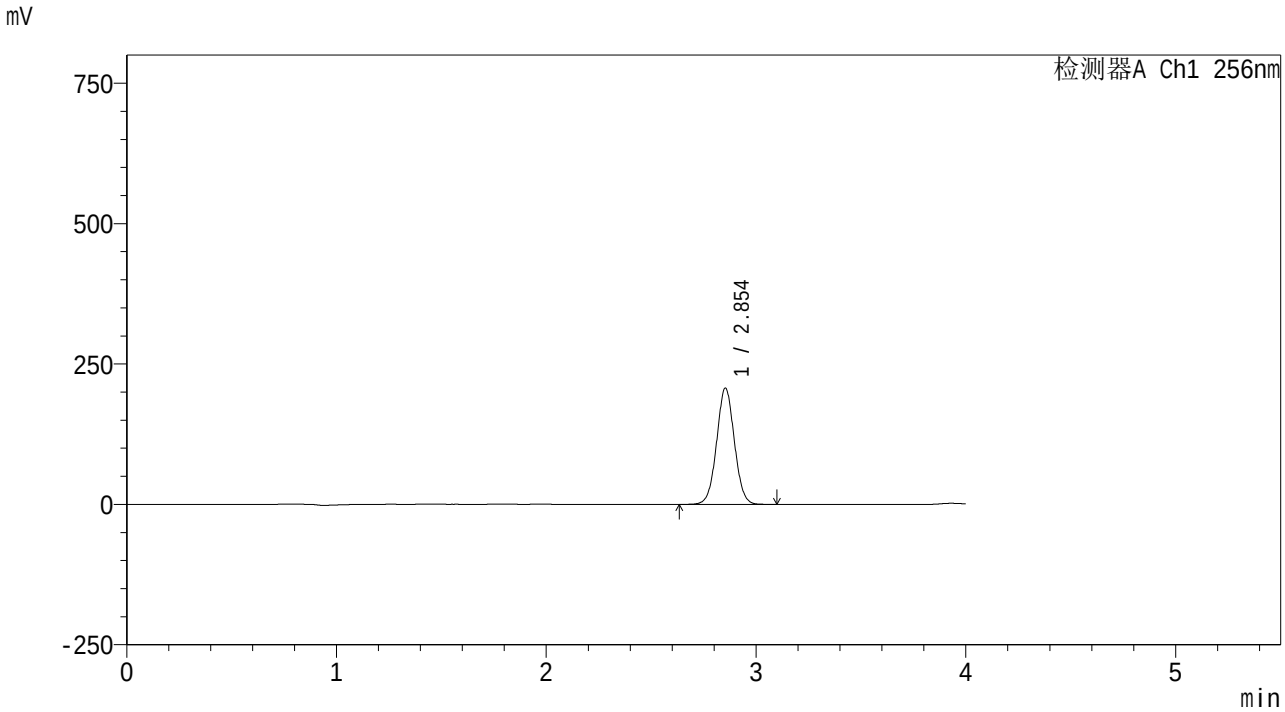

<峰表>

检测器A Ch1 256nm

峰号	保留时间	面积	面积%	高度	理论塔板数(USP)	拖尾因子	分离度(USP)
1	2.854	1219346	100.000	207073	5472	1.030	--
总计		1219346	100.000	207073			

SHIMADZU LabSolutions

938

<样品信息>

色谱柱:XB-C8(50*4.6mm,3μm）
柱 温:30℃
流速: 1.0ml/min
波长: 256nm
数据文件名: RC$938 - 0-189/25-879-2 - zzp-25010201p-rcqx-pH1.0+0.5tw80jz-jf50z-15min-P3.lcd
方法文件名: RC$938 - 938-rcqx-FX274.lcm
批处理文件名: RC$938 - 938-rcqx-20250103-FX274.lcb
样品瓶号: 3-21
进样体积: 5 μl
版本号: 6.115
进样时间:2025/01/03 21:09:22
实验者: xiechaojun
处理时间（V2）: 2025/01/05 10:15:41
处理者: xiechaojun
仪器型号: SHIMADZU LC-2050C(FX274)

<色谱图>

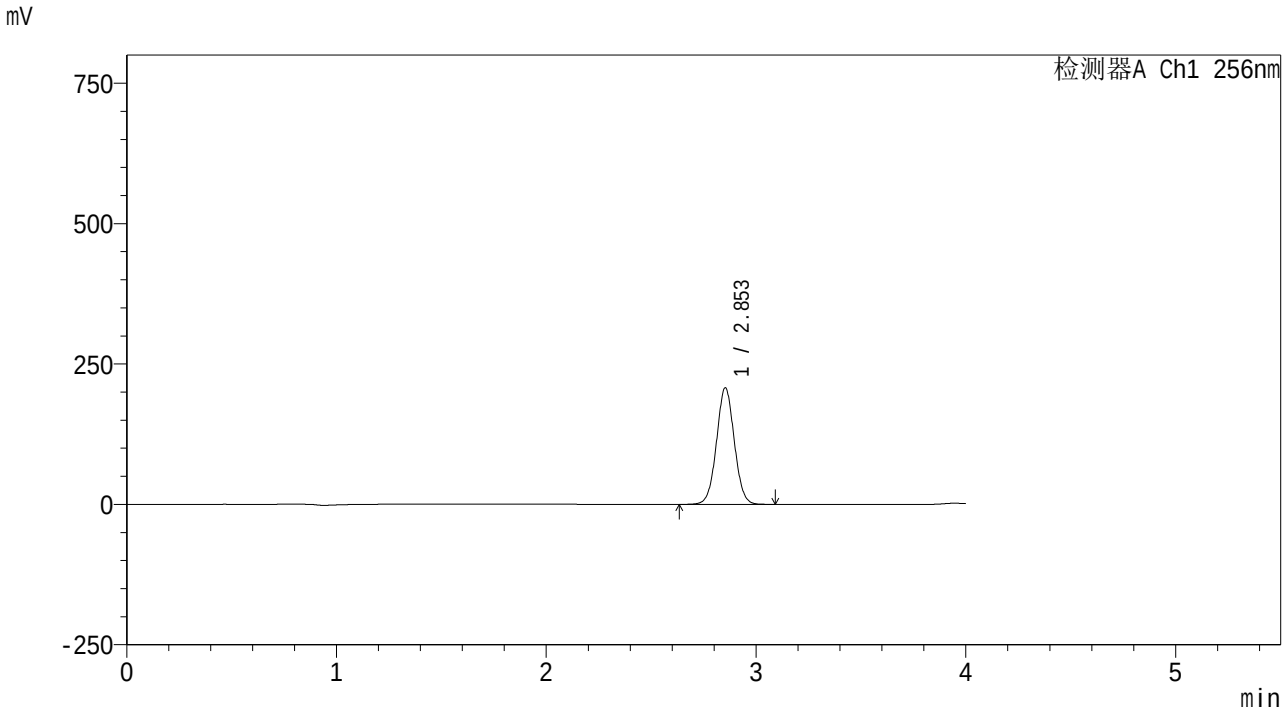

<峰表>

检测器A Ch1 256nm

峰号	保留时间	面积	面积%	高度	理论塔板数(USP)	拖尾因子	分离度(USP)
1	2.853	1224283	100.000	207481	5449	1.030	--
总计		1224283	100.000	207481			

SHIMADZU LabSolutions

938

<样品信息>

色谱柱:XB-C8(50*4.6mm,3μm）
柱 温:30℃
流速: 1.0ml/min
波长: 256nm
数据文件名: RC$938 - 0-189/25-880-2 - zzp-25010201p-rcqx-pH1.0+0.5tw80jz-jf50z-15min-P4.lcd
方法文件名: RC$938 - 938-rcqx-FX274.lcm
批处理文件名: RC$938 - 938-rcqx-20250103-FX274.lcb
样品瓶号: 3-30
进样体积: 5 μl
版本号: 6.115
进样时间:2025/01/03 21:13:44
实验者: xiechaojun
处理时间（V2）: 2025/01/05 10:15:44
处理者: xiechaojun
仪器型号: SHIMADZU LC-2050C(FX274)

<色谱图>

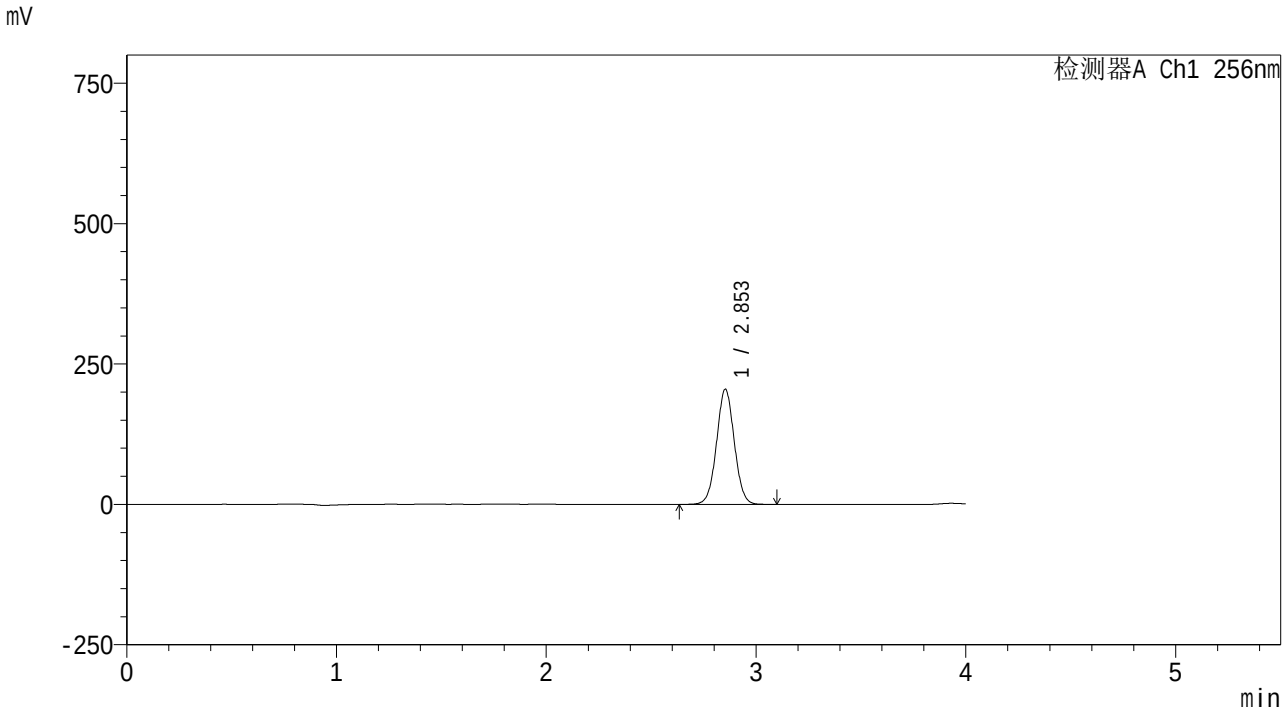

<峰表>

检测器A Ch1 256nm

峰号	保留时间	面积	面积%	高度	理论塔板数(USP)	拖尾因子	分离度(USP)
1	2.853	1206437	100.000	204991	5475	1.030	--
总计		1206437	100.000	204991			

SHIMADZU LabSolutions

938

<样品信息>

色谱柱:XB-C8(50*4.6mm,3μm）　　流速: 1.0ml/min
柱　温:30℃　　波长: 256nm
数据文件名: RC$938 - 0-189/25-881-2 - zzp-25010201p-rcqx-pH1.0+0.5tw80jz-jf50z-15min-P5.lcd
方法文件名: RC$938 - 938-rcqx-FX274.lcm
批处理文件名: RC$938 - 938-rcqx-20250103-FX274.lcb
样品瓶号: 3-39
进样体积: 5 μl　　版本号: 6.115
进样时间:2025/01/03 21:18:06　　实验者: xiechaojun
处理时间（V2）: 2025/01/05 10:15:47　　处理者: xiechaojun
仪器型号: SHIMADZU LC-2050C(FX274)

<色谱图>

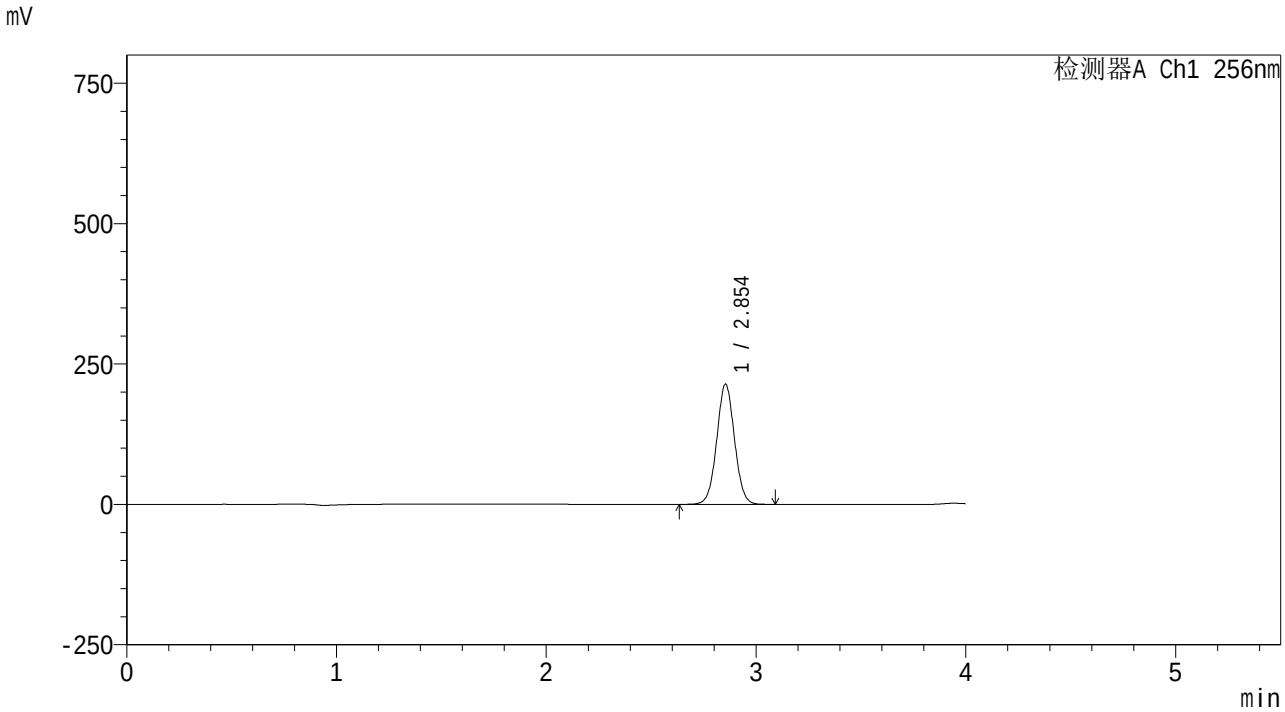

<峰表>

检测器A Ch1 256nm

峰号	保留时间	面积	面积%	高度	理论塔板数(USP)	拖尾因子	分离度(USP)
1	2.854	1261777	100.000	214114	5465	1.030	--
总计		1261777	100.000	214114			

SHIMADZU LabSolutions

938

<样品信息>

色谱柱:XB-C8(50*4.6mm,3μm）
柱 温:30℃
流速: 1.0ml/min
波长: 256nm
数据文件名: RC$938 - 0-189/25-882-2 - zzp-25010201p-rcqx-pH1.0+0.5tw80jz-jf50z-15min-P6.lcd
方法文件名: RC$938 - 938-rcqx-FX274.lcm
批处理文件名: RC$938 - 938-rcqx-20250103-FX274.lcb
样品瓶号: 3-48
进样体积: 5 μl
版本号: 6.115
进样时间:2025/01/03 21:22:28
实验者: xiechaojun
处理时间（V2）: 2025/01/05 10:15:50
处理者: xiechaojun
仪器型号: SHIMADZU LC-2050C(FX274)

<色谱图>

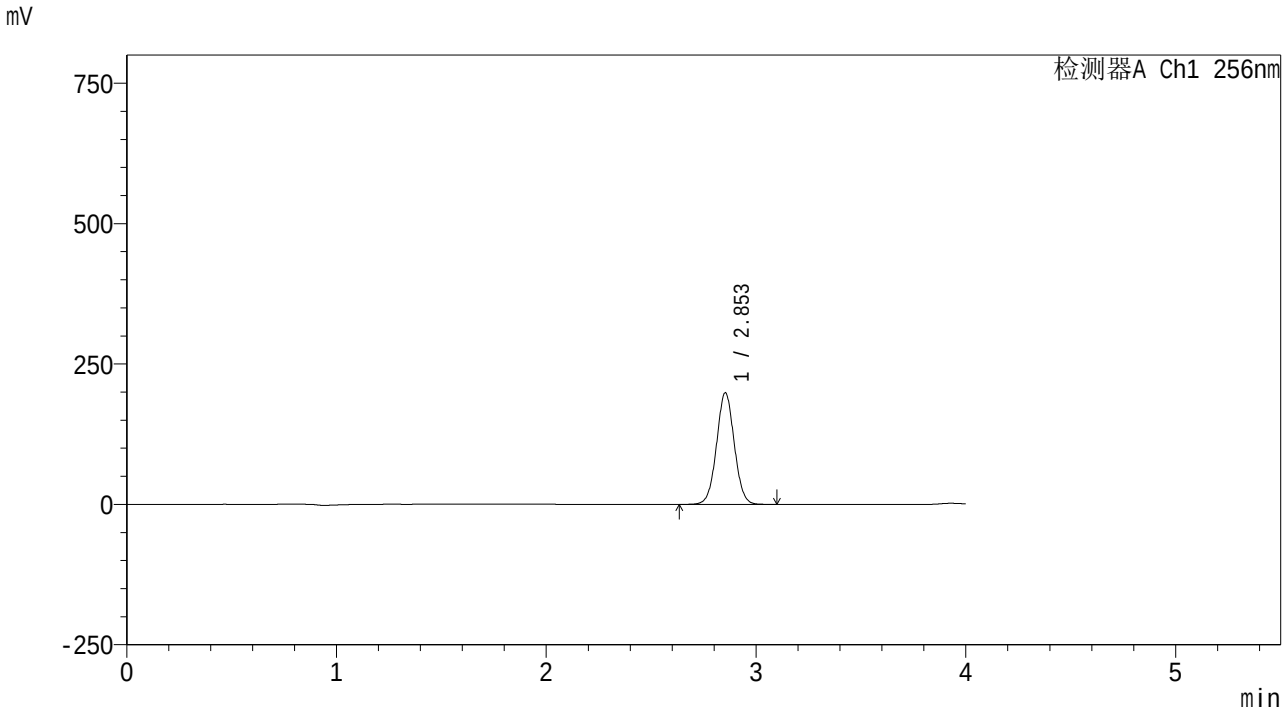

<峰表>

检测器A Ch1 256nm

峰号	保留时间	面积	面积%	高度	理论塔板数(USP)	拖尾因子	分离度(USP)
1	2.853	1169258	100.000	198704	5477	1.030	--
总计		1169258	100.000	198704			

SHIMADZU LabSolutions

938

<样品信息>

色谱柱:XB-C8(50*4.6mm,3μm）
柱 温:30℃
流速: 1.0ml/min
波长: 256nm
数据文件名: RC$938 - 0-189/25-883-2 - zzp-25010201p-rcqx-pH1.0+0.5tw80jz-jf50z-20min-P1.lcd
方法文件名: RC$938 - 938-rcqx-FX274.lcm
批处理文件名: RC$938 - 938-rcqx-20250103-FX274.lcb
样品瓶号: 3-4
进样体积: 5 μl
版本号: 6.115
进样时间:2025/01/03 21:26:50
实验者: xiechaojun
处理时间（V2）: 2025/01/05 10:15:53
处理者: xiechaojun
仪器型号: SHIMADZU LC-2050C(FX274)

<色谱图>

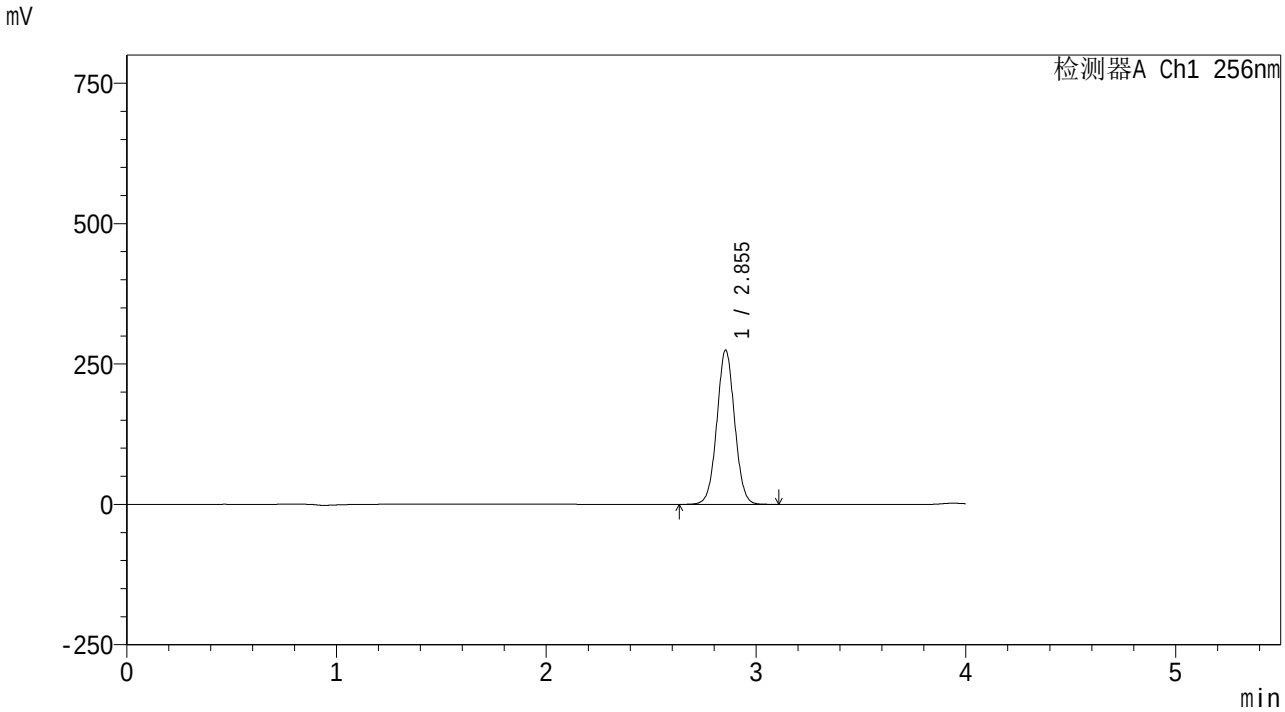

<峰表>

检测器A Ch1 256nm

峰号	保留时间	面积	面积%	高度	理论塔板数(USP)	拖尾因子	分离度(USP)
1	2.855	1618614	100.000	274825	5466	1.031	--
总计		1618614	100.000	274825			

SHIMADZU LabSolutions

938

<样品信息>

色谱柱:XB-C8(50*4.6mm,3μm）
柱 温:30℃
流速: 1.0ml/min
波长: 256nm
数据文件名: RC$938 - 0-189/25-884-2 - zzp-25010201p-rcqx-pH1.0+0.5tw80jz-jf50z-20min-P2.lcd
方法文件名: RC$938 - 938-rcqx-FX274.lcm
批处理文件名: RC$938 - 938-rcqx-20250103-FX274.lcb
样品瓶号: 3-13
进样体积: 5 μl
版本号: 6.115
进样时间:2025/01/03 21:31:11
实验者: xiechaojun
处理时间（V2）: 2025/01/05 10:15:56
处理者: xiechaojun
仪器型号: SHIMADZU LC-2050C(FX274)

<色谱图>

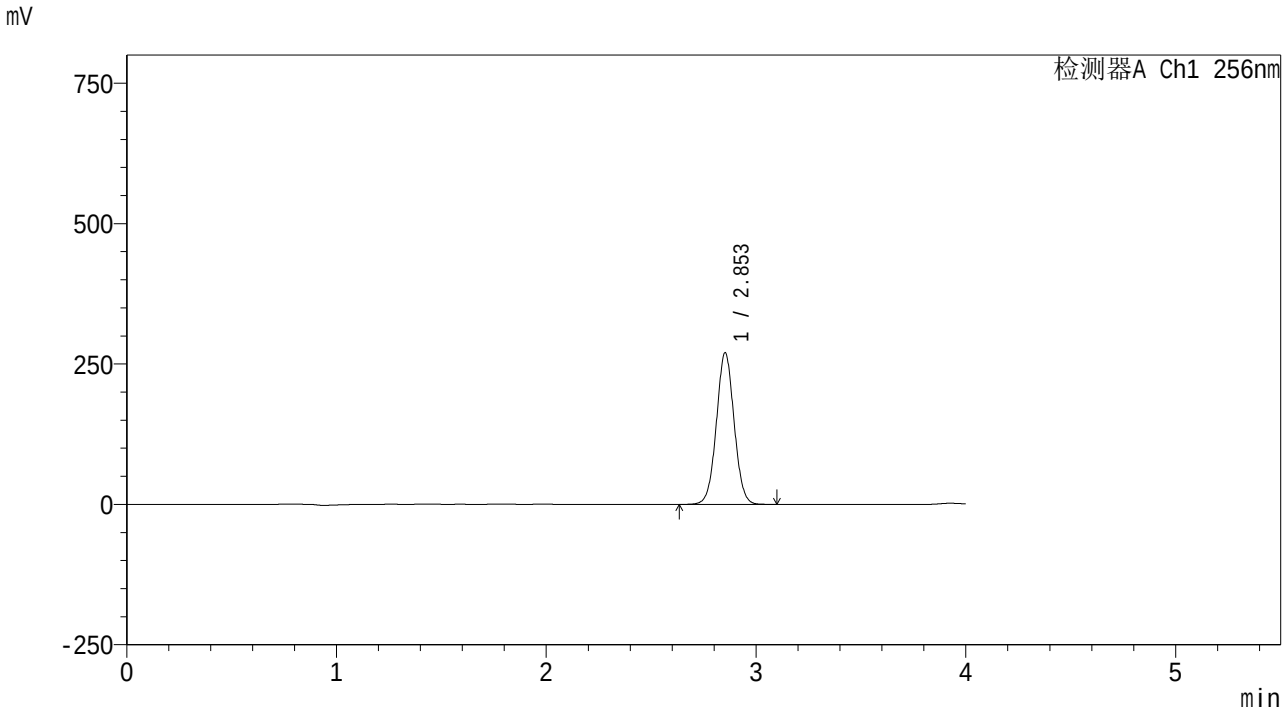

<峰表>

检测器A Ch1 256nm

峰号	保留时间	面积	面积%	高度	理论塔板数(USP)	拖尾因子	分离度(USP)
1	2.853	1587450	100.000	269480	5481	1.030	--
总计		1587450	100.000	269480			

SHIMADZU LabSolutions

938

<样品信息>

色谱柱:XB-C8(50*4.6mm,3μm）
柱 温:30℃
流速: 1.0ml/min
波长: 256nm
数据文件名: RC$938 - 0-189/25-885-2 - zzp-25010201p-rcqx-pH1.0+0.5tw80jz-jf50z-20min-P3.lcd
方法文件名: RC$938 - 938-rcqx-FX274.lcm
批处理文件名: RC$938 - 938-rcqx-20250103-FX274.lcb
样品瓶号: 3-22
进样体积: 5 μl
版本号: 6.115
进样时间:2025/01/03 21:35:32
实验者: xiechaojun
处理时间（V2）: 2025/01/05 10:15:59
处理者: xiechaojun
仪器型号: SHIMADZU LC-2050C(FX274)

<色谱图>

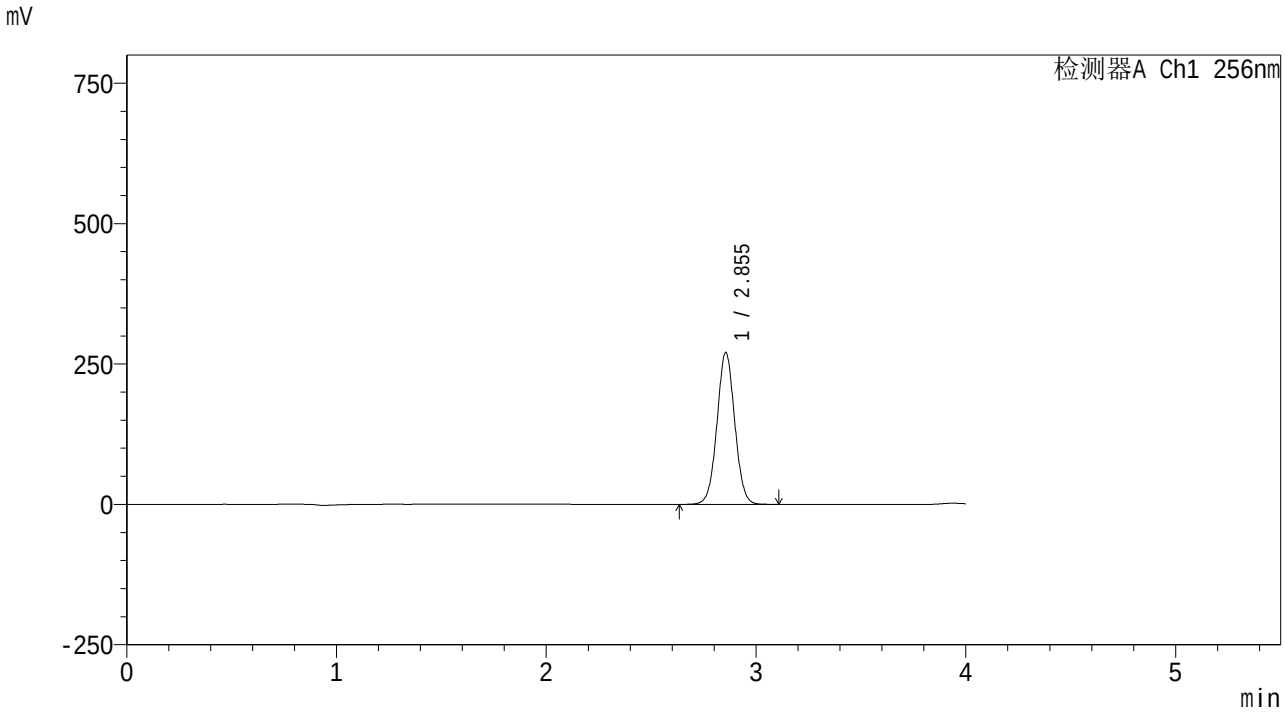

<峰表>

检测器A Ch1 256nm

峰号	保留时间	面积	面积%	高度	理论塔板数(USP)	拖尾因子	分离度(USP)
1	2.855	1593422	100.000	270541	5470	1.030	--
总计		1593422	100.000	270541			

SHIMADZU LabSolutions

938

<样品信息>

色谱柱:XB-C8(50*4.6mm,3μm）
柱 温:30℃
流速: 1.0ml/min
波长: 256nm
数据文件名: RC$938 - 0-189/25-886-2 - zzp-25010201p-rcqx-pH1.0+0.5tw80jz-jf50z-20min-P4.lcd
方法文件名: RC$938 - 938-rcqx-FX274.lcm
批处理文件名: RC$938 - 938-rcqx-20250103-FX274.lcb
样品瓶号: 3-31
进样体积: 5 μl
版本号: 6.115
进样时间:2025/01/03 21:39:54
实验者: xiechaojun
处理时间（V2）: 2025/01/05 10:16:02
处理者: xiechaojun
仪器型号: SHIMADZU LC-2050C(FX274)

<色谱图>

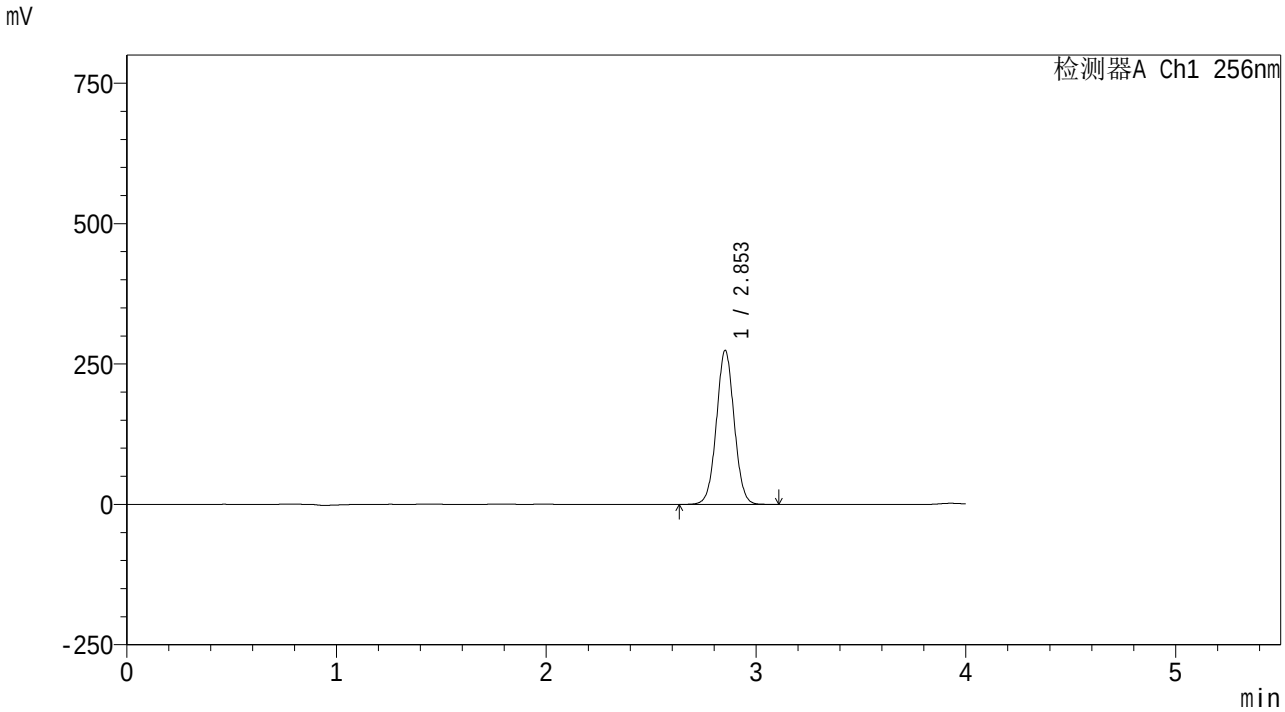

<峰表>

检测器A Ch1 256nm

峰号	保留时间	面积	面积%	高度	理论塔板数(USP)	拖尾因子	分离度(USP)
1	2.853	1613921	100.000	273905	5471	1.031	--
总计		1613921	100.000	273905			

SHIMADZU LabSolutions

938

<样品信息>

色谱柱:XB-C8(50*4.6mm,3μm）
柱 温:30℃
流速: 1.0ml/min
波长: 256nm
数据文件名: RC$938 - 0-189/25-887-2 - zzp-25010201p-rcqx-pH1.0+0.5tw80jz-jf50z-20min-P5.lcd
方法文件名: RC$938 - 938-rcqx-FX274.lcm
批处理文件名: RC$938 - 938-rcqx-20250103-FX274.lcb
样品瓶号: 3-40
进样体积: 5 μl
版本号: 6.115
进样时间:2025/01/03 21:44:16
实验者: xiechaojun
处理时间（V2）: 2025/01/05 10:16:05
处理者: xiechaojun
仪器型号: SHIMADZU LC-2050C(FX274)

<色谱图>

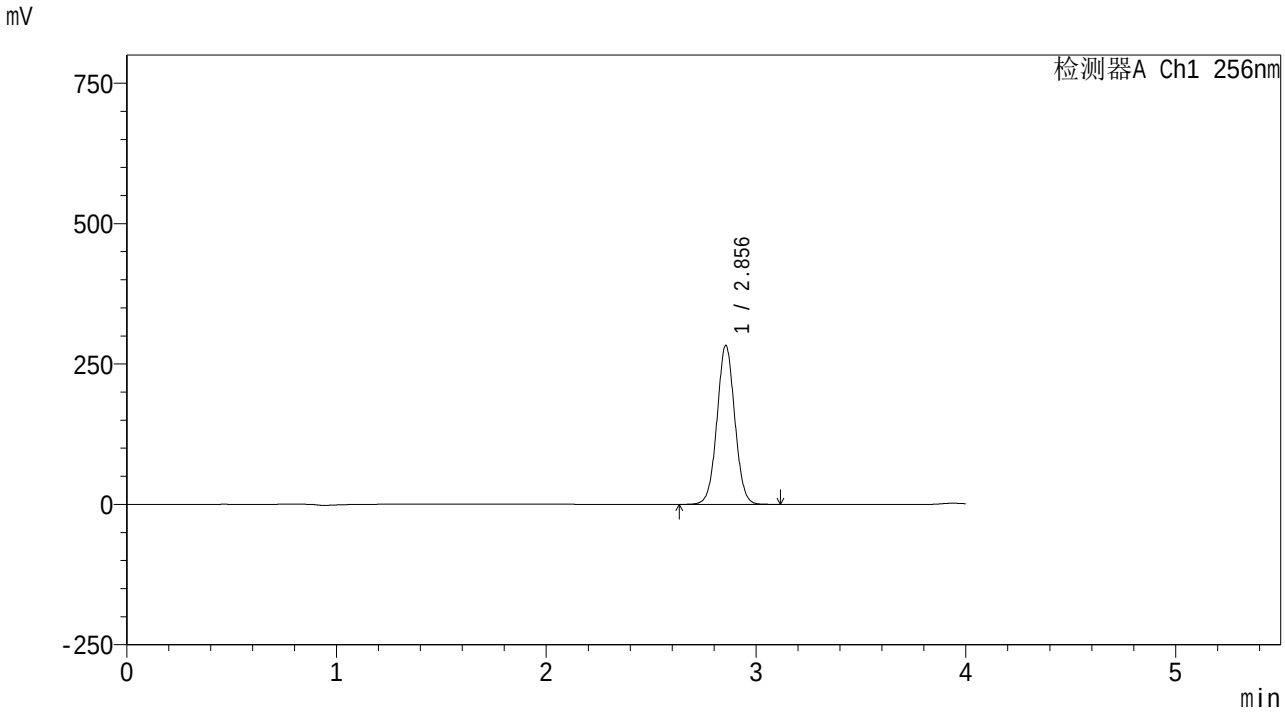

<峰表>

检测器A Ch1 256nm

峰号	保留时间	面积	面积%	高度	理论塔板数(USP)	拖尾因子	分离度(USP)
1	2.856	1668647	100.000	283148	5468	1.031	--
总计		1668647	100.000	283148			

SHIMADZU LabSolutions

938

<样品信息>

色谱柱:XB-C8(50*4.6mm,3μm）
柱 温:30℃
流速: 1.0ml/min
波长: 256nm
数据文件名: RC$938 - 0-189/25-888-2 - zzp-25010201p-rcqx-pH1.0+0.5tw80jz-jf50z-20min-P6.lcd
方法文件名: RC$938 - 938-rcqx-FX274.lcm
批处理文件名: RC$938 - 938-rcqx-20250103-FX274.lcb
样品瓶号: 3-49
进样体积: 5 μl
版本号: 6.115
进样时间:2025/01/03 21:48:38
实验者: xiechaojun
处理时间（V2）: 2025/01/05 10:16:08
处理者: xiechaojun
仪器型号: SHIMADZU LC-2050C(FX274)

<色谱图>

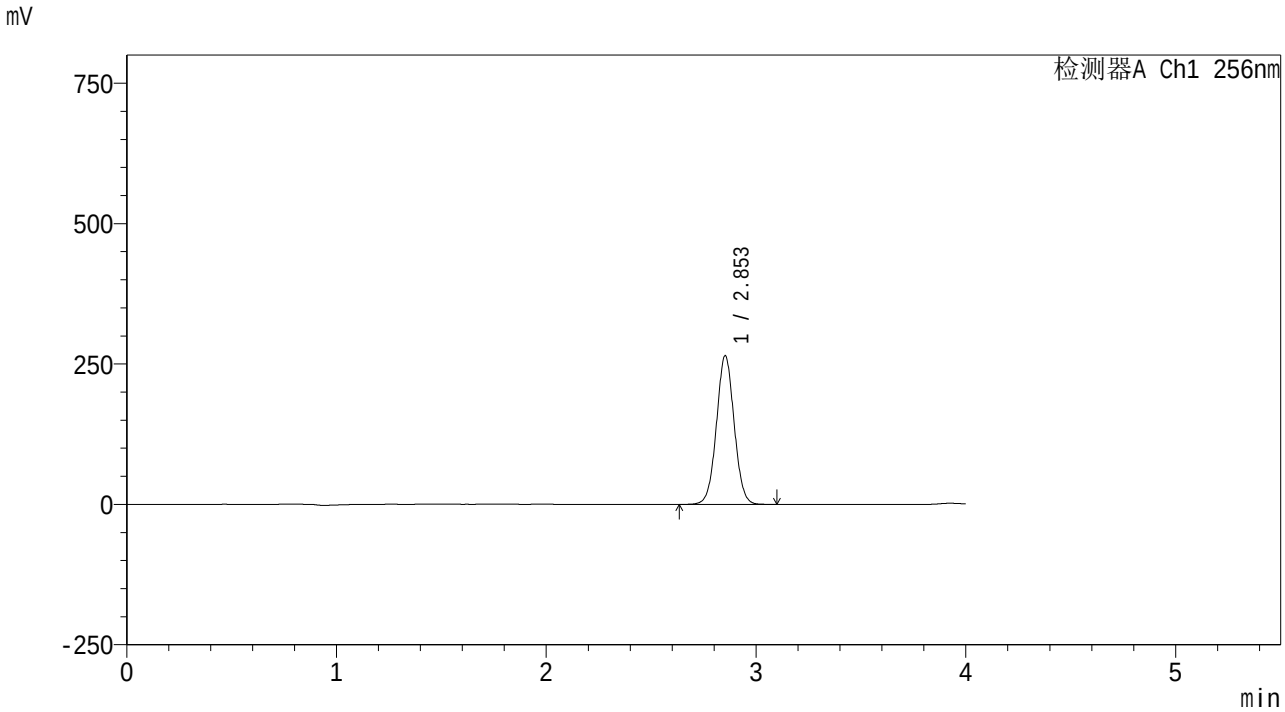

<峰表>

检测器A Ch1 256nm

峰号	保留时间	面积	面积%	高度	理论塔板数(USP)	拖尾因子	分离度(USP)
1	2.853	1556506	100.000	264387	5480	1.030	--
总计		1556506	100.000	264387			

SHIMADZU LabSolutions

938

<样品信息>

色谱柱:XB-C8(50*4.6mm,3μm）
柱 温:30℃
流速: 1.0ml/min
波长: 256nm
数据文件名: RC$938 - 0-189/25-889-2 - zzp-25010201p-rcqx-pH1.0+0.5tw80jz-jf50z-30min-P1.lcd
方法文件名: RC$938 - 938-rcqx-FX274.lcm
批处理文件名: RC$938 - 938-rcqx-20250103-FX274.lcb
样品瓶号: 3-5
进样体积: 5 μl
版本号: 6.115
进样时间:2025/01/03 21:52:59
实验者: xiechaojun
处理时间（V2）: 2025/01/05 10:16:11
处理者: xiechaojun
仪器型号: SHIMADZU LC-2050C(FX274)

<色谱图>

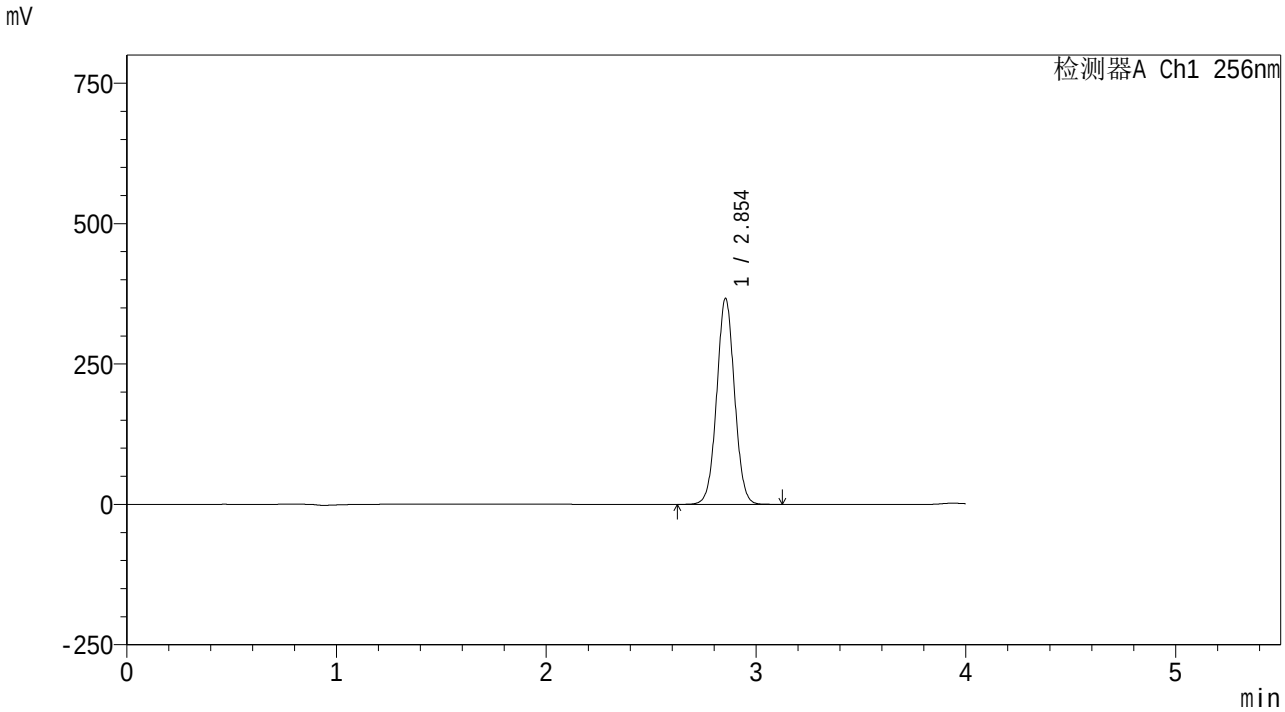

<峰表>

检测器A Ch1 256nm

峰号	保留时间	面积	面积%	高度	理论塔板数(USP)	拖尾因子	分离度(USP)
1	2.854	2163145	100.000	367048	5464	1.031	--
总计		2163145	100.000	367048			

SHIMADZU LabSolutions

938

<样品信息>

色谱柱:XB-C8(50*4.6mm,3μm）
柱 温:30℃
流速: 1.0ml/min
波长: 256nm
数据文件名: RC$938 - 0-189/25-890-2 - zzp-25010201p-rcqx-pH1.0+0.5tw80jz-jf50z-30min-P2.lcd
方法文件名: RC$938 - 938-rcqx-FX274.lcm
批处理文件名: RC$938 - 938-rcqx-20250103-FX274.lcb
样品瓶号: 3-14
进样体积: 5 μl
版本号: 6.115
进样时间:2025/01/03 21:57:21
实验者: xiechaojun
处理时间（V2）: 2025/01/05 10:16:14
处理者: xiechaojun
仪器型号: SHIMADZU LC-2050C(FX274)

<色谱图>

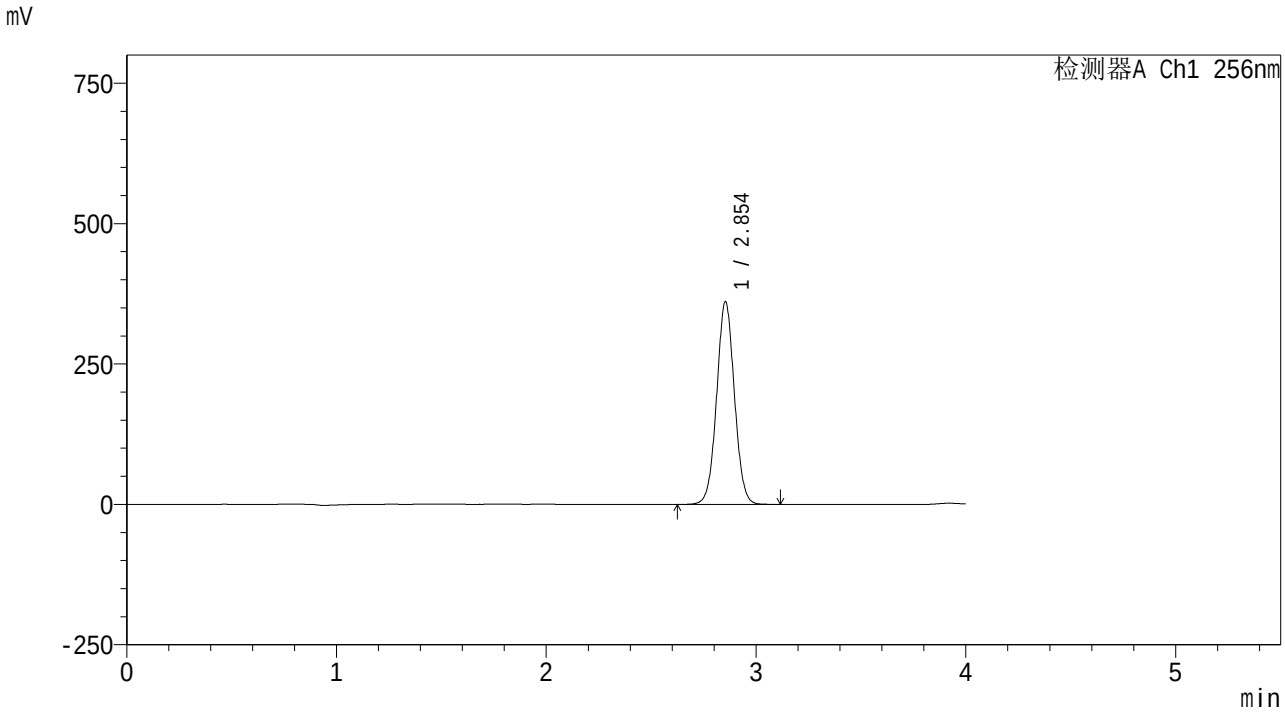

<峰表>

检测器A Ch1 256nm

峰号	保留时间	面积	面积%	高度	理论塔板数(USP)	拖尾因子	分离度(USP)
1	2.854	2124307	100.000	360993	5482	1.031	--
总计		2124307	100.000	360993			

SHIMADZU LabSolutions

938

<样品信息>

色谱柱:XB-C8(50*4.6mm,3μm）
柱 温:30℃
流速: 1.0ml/min
波长: 256nm
数据文件名: RC$938 - 0-189/25-891-2 - zzp-25010201p-rcqx-pH1.0+0.5tw80jz-jf50z-30min-P3.lcd
方法文件名: RC$938 - 938-rcqx-FX274.lcm
批处理文件名: RC$938 - 938-rcqx-20250103-FX274.lcb
样品瓶号: 3-23
进样体积: 5 μl
版本号: 6.115
进样时间:2025/01/03 22:01:43
实验者: xiechaojun
处理时间（V2）: 2025/01/05 10:16:18
处理者: xiechaojun
仪器型号: SHIMADZU LC-2050C(FX274)

<色谱图>

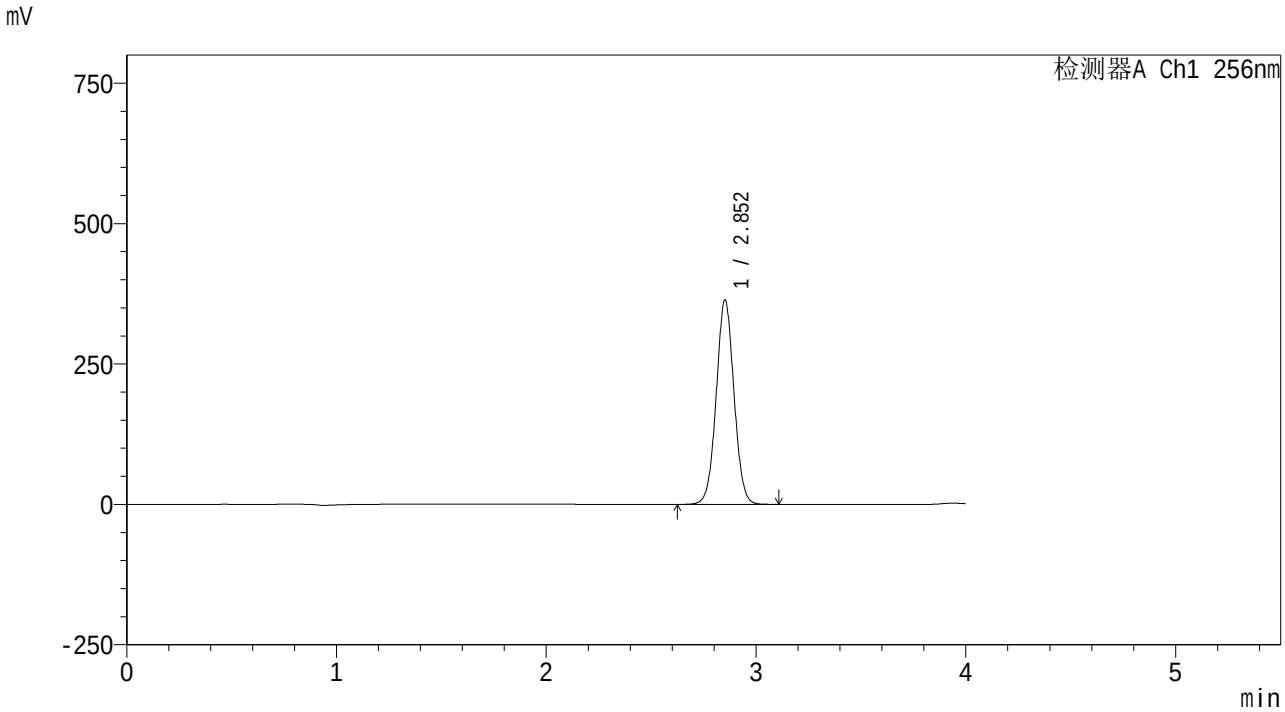

<峰表>

检测器A Ch1 256nm

峰号	保留时间	面积	面积%	高度	理论塔板数(USP)	拖尾因子	分离度(USP)
1	2.852	2141911	100.000	362594	5458	1.031	--
总计		2141911	100.000	362594			

SHIMADZU LabSolutions

938

<样品信息>

色谱柱:XB-C8(50*4.6mm,3μm）
柱 温:30℃
流速: 1.0ml/min
波长: 256nm
数据文件名: RC$938 - 0-189/25-892-2 - zzp-25010201p-rcqx-pH1.0+0.5tw80jz-jf50z-30min-P4.lcd
方法文件名: RC$938 - 938-rcqx-FX274.lcm
批处理文件名: RC$938 - 938-rcqx-20250103-FX274.lcb
样品瓶号: 3-32
进样体积: 5 μl
版本号: 6.115
进样时间:2025/01/03 22:06:06
实验者: xiechaojun
处理时间（V2）: 2025/01/05 10:16:21
处理者: xiechaojun
仪器型号: SHIMADZU LC-2050C(FX274)

<色谱图>

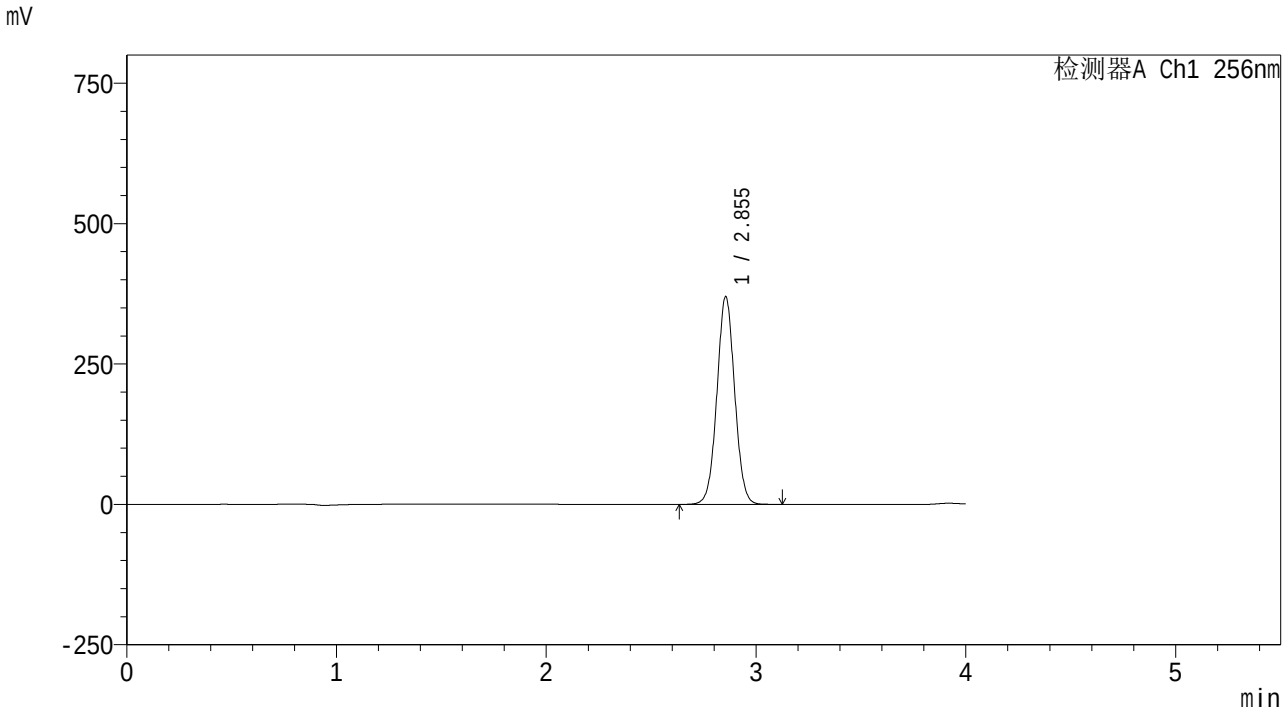

<峰表>

检测器A Ch1 256nm

峰号	保留时间	面积	面积%	高度	理论塔板数(USP)	拖尾因子	分离度(USP)
1	2.855	2178423	100.000	370269	5480	1.031	--
总计		2178423	100.000	370269			

SHIMADZU LabSolutions

938

<样品信息>

色谱柱:XB-C8(50*4.6mm,3μm）
柱 温:30℃
流速: 1.0ml/min
波长: 256nm
数据文件名: RC$938 - 0-189/25-893-2 - zzp-25010201p-rcqx-pH1.0+0.5tw80jz-jf50z-30min-P5.lcd
方法文件名: RC$938 - 938-rcqx-FX274.lcm
批处理文件名: RC$938 - 938-rcqx-20250103-FX274.lcb
样品瓶号: 3-41
进样体积: 5 μl
版本号: 6.115
进样时间:2025/01/03 22:10:27
实验者: xiechaojun
处理时间（V2）: 2025/01/05 10:16:24
处理者: xiechaojun
仪器型号: SHIMADZU LC-2050C(FX274)

<色谱图>

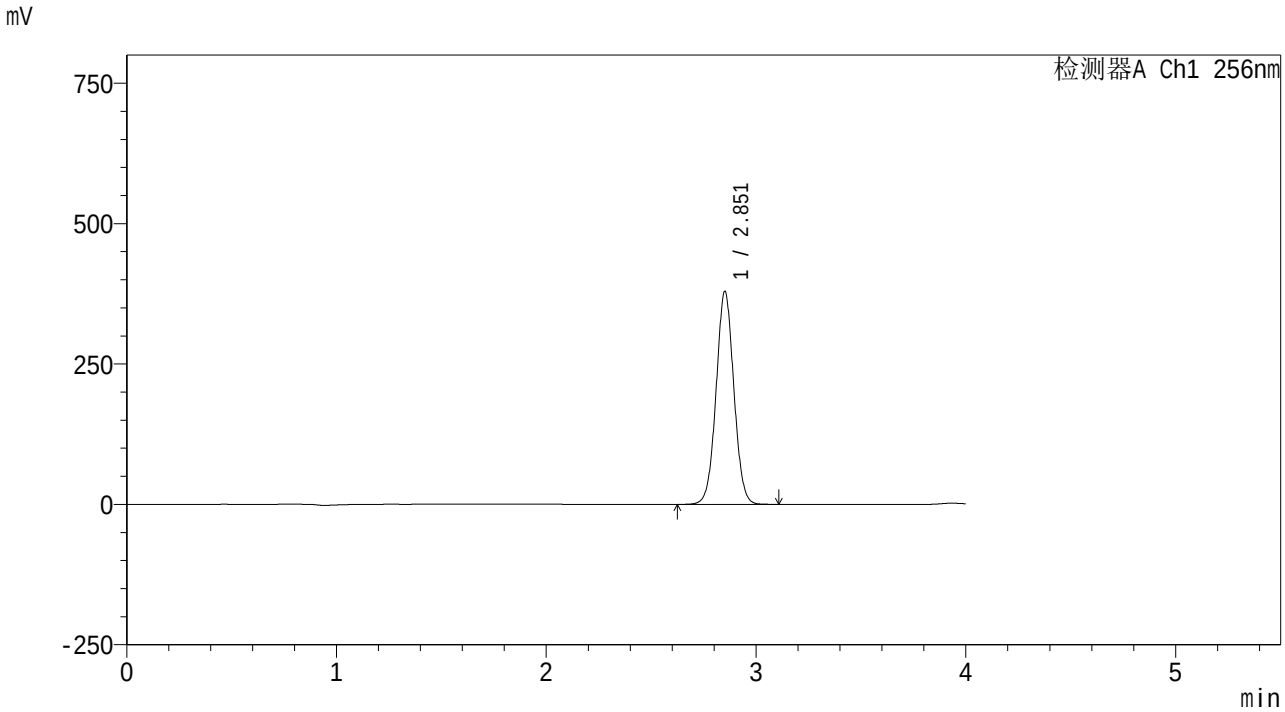

<峰表>

检测器A Ch1 256nm

峰号	保留时间	面积	面积%	高度	理论塔板数(USP)	拖尾因子	分离度(USP)
1	2.851	2230571	100.000	377355	5464	1.032	--
总计		2230571	100.000	377355			

SHIMADZU LabSolutions

938

<样品信息>

色谱柱:XB-C8(50*4.6mm,3μm）　　流速: 1.0ml/min
柱　温:30℃　　波长: 256nm
数据文件名: RC$938 - 0-189/25-894-2 - zzp-25010201p-rcqx-pH1.0+0.5tw80jz-jf50z-30min-P6.lcd
方法文件名: RC$938 - 938-rcqx-FX274.lcm
批处理文件名: RC$938 - 938-rcqx-20250103-FX274.lcb
样品瓶号: 3-50
进样体积: 5 μl　　版本号: 6.115
进样时间:2025/01/03 22:14:48　　实验者: xiechaojun
处理时间（V2）: 2025/01/05 10:16:27　　处理者: xiechaojun
仪器型号: SHIMADZU LC-2050C(FX274)

<色谱图>

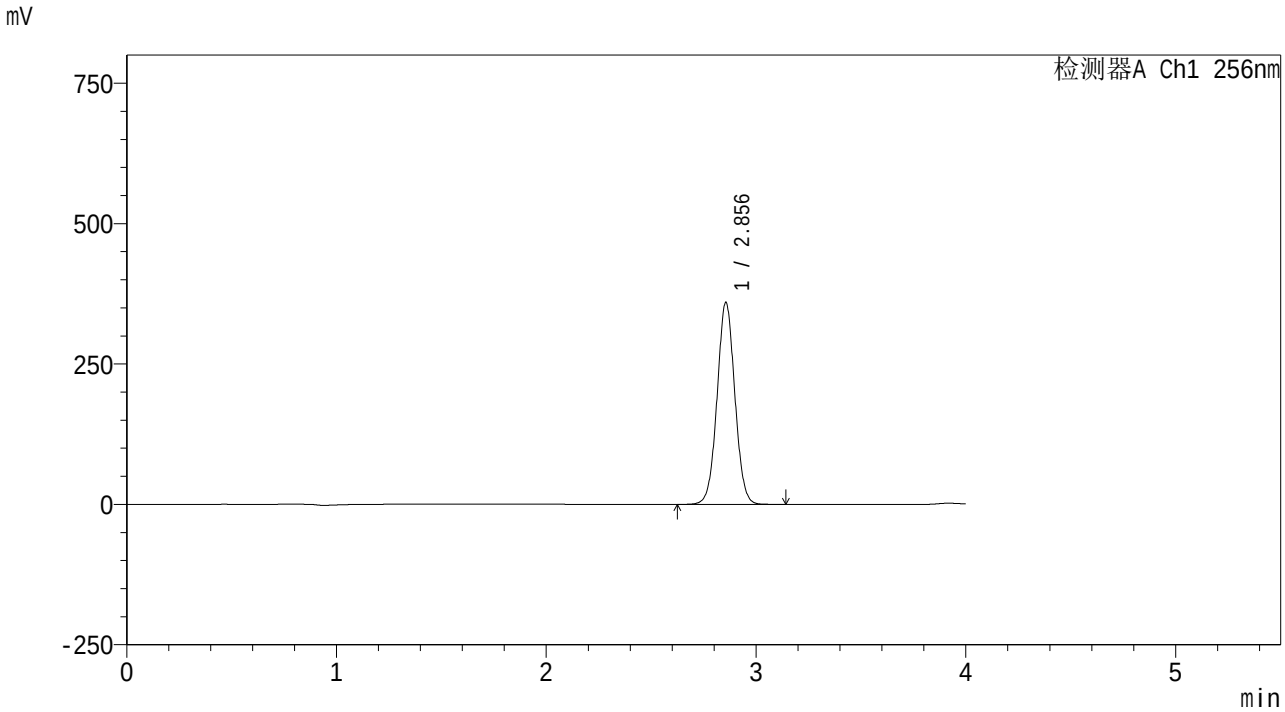

<峰表>

检测器A Ch1 256nm

峰号	保留时间	面积	面积%	高度	理论塔板数(USP)	拖尾因子	分离度(USP)
1	2.856	2117993	100.000	359715	5483	1.031	--
总计		2117993	100.000	359715			

SHIMADZU LabSolutions

938

<样品信息>

色谱柱:XB-C8(50*4.6mm,3μm）
流速: 1.0ml/min
柱 温:30℃
波长: 256nm
数据文件名: RC$938 - 0-189/25-895-2 - zzp-25010201p-rcqx-pH1.0+0.5tw80jz-jf50z-45min-P1.lcd
方法文件名: RC$938 - 938-rcqx-FX274.lcm
批处理文件名: RC$938 - 938-rcqx-20250103-FX274.lcb
样品瓶号: 3-6
进样体积: 5 μl
版本号: 6.115
进样时间:2025/01/03 22:19:10
实验者: xiechaojun
处理时间（V2）: 2025/01/05 10:16:30
处理者: xiechaojun
仪器型号: SHIMADZU LC-2050C(FX274)

<色谱图>

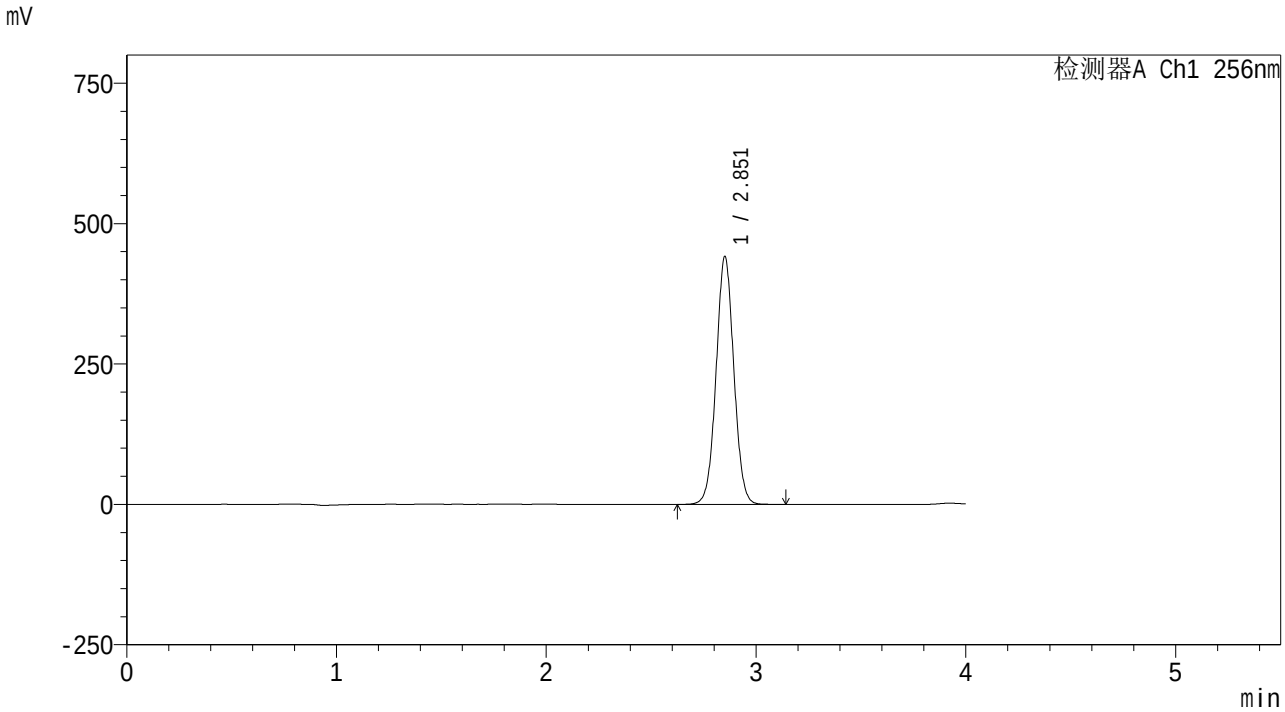

<峰表>

检测器A Ch1 256nm

峰号	保留时间	面积	面积%	高度	理论塔板数(USP)	拖尾因子	分离度(USP)
1	2.851	2595865	100.000	439265	5468	1.032	--
总计		2595865	100.000	439265			

SHIMADZU LabSolutions

938

<样品信息>

色谱柱:XB-C8(50*4.6mm,3μm）
流速: 1.0ml/min
柱 温:30℃
波长: 256nm
数据文件名: RC$938 - 0-189/25-896-2 - zzp-25010201p-rcqx-pH1.0+0.5tw80jz-jf50z-45min-P2.lcd
方法文件名: RC$938 - 938-rcqx-FX274.lcm
批处理文件名: RC$938 - 938-rcqx-20250103-FX274.lcb
样品瓶号: 3-15
进样体积: 5 μl
版本号: 6.115
进样时间:2025/01/03 22:23:31
实验者: xiechaojun
处理时间（V2）: 2025/01/05 10:16:33
处理者: xiechaojun
仪器型号: SHIMADZU LC-2050C(FX274)

<色谱图>

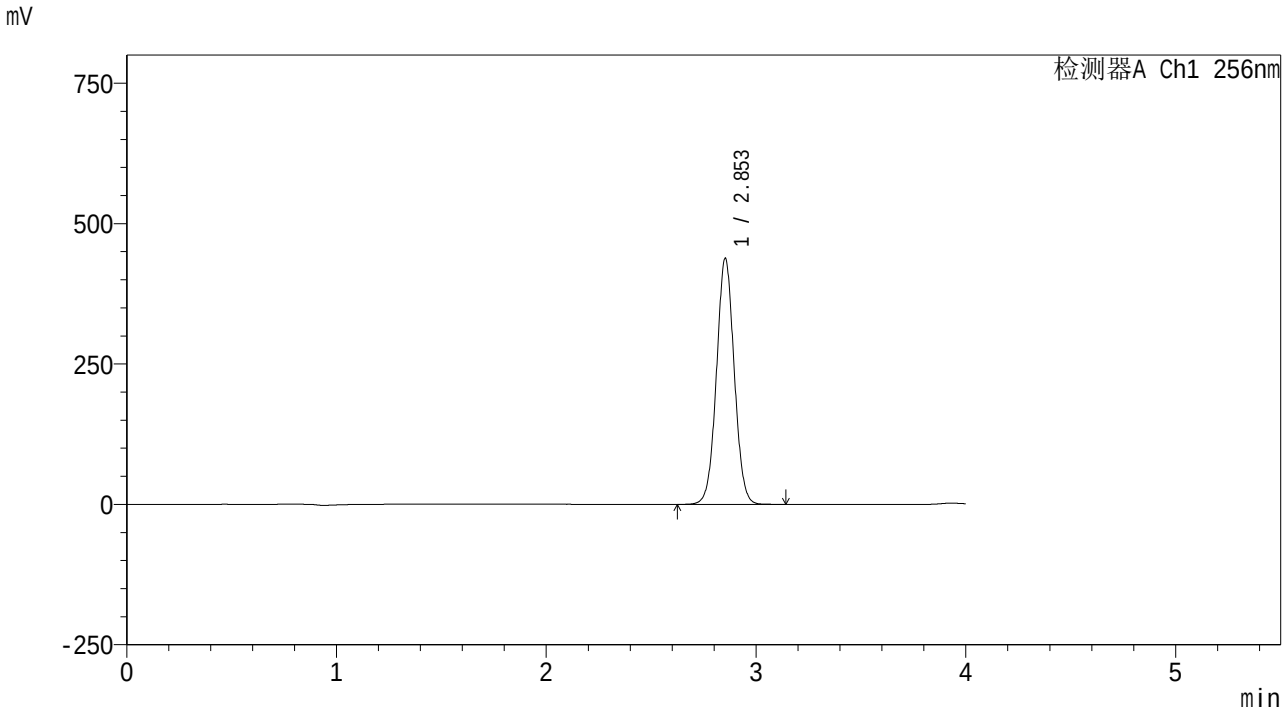

<峰表>

检测器A Ch1 256nm

峰号	保留时间	面积	面积%	高度	理论塔板数(USP)	拖尾因子	分离度(USP)
1	2.853	2580851	100.000	437691	5462	1.032	--
总计		2580851	100.000	437691			

SHIMADZU LabSolutions

938

<样品信息>

色谱柱:XB-C8(50*4.6mm,3μm）
柱 温:30℃
流速: 1.0ml/min
波长: 256nm
数据文件名: RC$938 - 0-189/25-897-2 - zzp-25010201p-rcqx-pH1.0+0.5tw80jz-jf50z-45min-P3.lcd
方法文件名: RC$938 - 938-rcqx-FX274.lcm
批处理文件名: RC$938 - 938-rcqx-20250103-FX274.lcb
样品瓶号: 3-24
进样体积: 5 μl
版本号: 6.115
进样时间:2025/01/03 22:27:53
实验者: xiechaojun
处理时间（V2）: 2025/01/05 10:16:36
处理者: xiechaojun
仪器型号: SHIMADZU LC-2050C(FX274)

<色谱图>

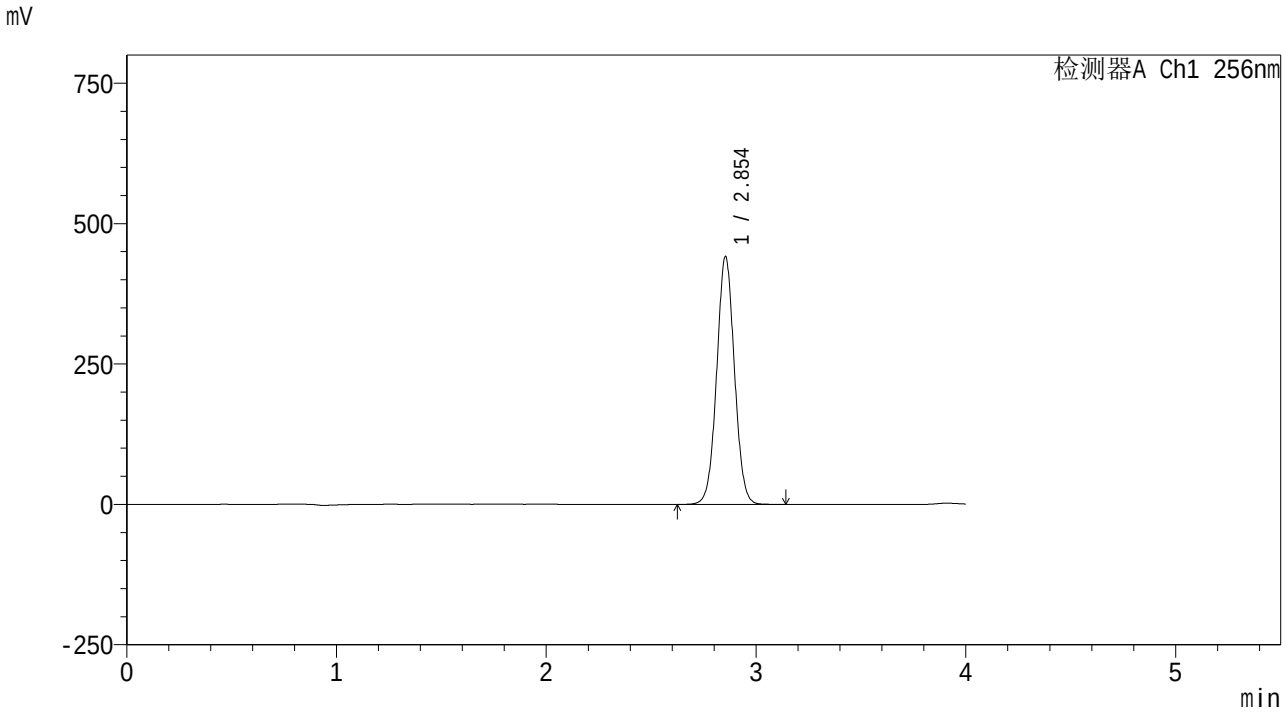

<峰表>

检测器A Ch1 256nm

峰号	保留时间	面积	面积%	高度	理论塔板数(USP)	拖尾因子	分离度(USP)
1	2.854	2598423	100.000	441611	5485	1.032	--
总计		2598423	100.000	441611			

SHIMADZU LabSolutions

938

<样品信息>

色谱柱:XB-C8(50*4.6mm,3μm）
流速: 1.0ml/min
柱 温:30℃
波长: 256nm
数据文件名: RC$938 - 0-189/25-898-2 - zzp-25010201p-rcqx-pH1.0+0.5tw80jz-jf50z-45min-P4.lcd
方法文件名: RC$938 - 938-rcqx-FX274.lcm
批处理文件名: RC$938 - 938-rcqx-20250103-FX274.lcb
样品瓶号: 3-33
进样体积: 5 μl
版本号: 6.115
进样时间:2025/01/03 22:32:13
实验者: xiechaojun
处理时间（V2）: 2025/01/05 10:16:39
处理者: xiechaojun
仪器型号: SHIMADZU LC-2050C(FX274)

<色谱图>

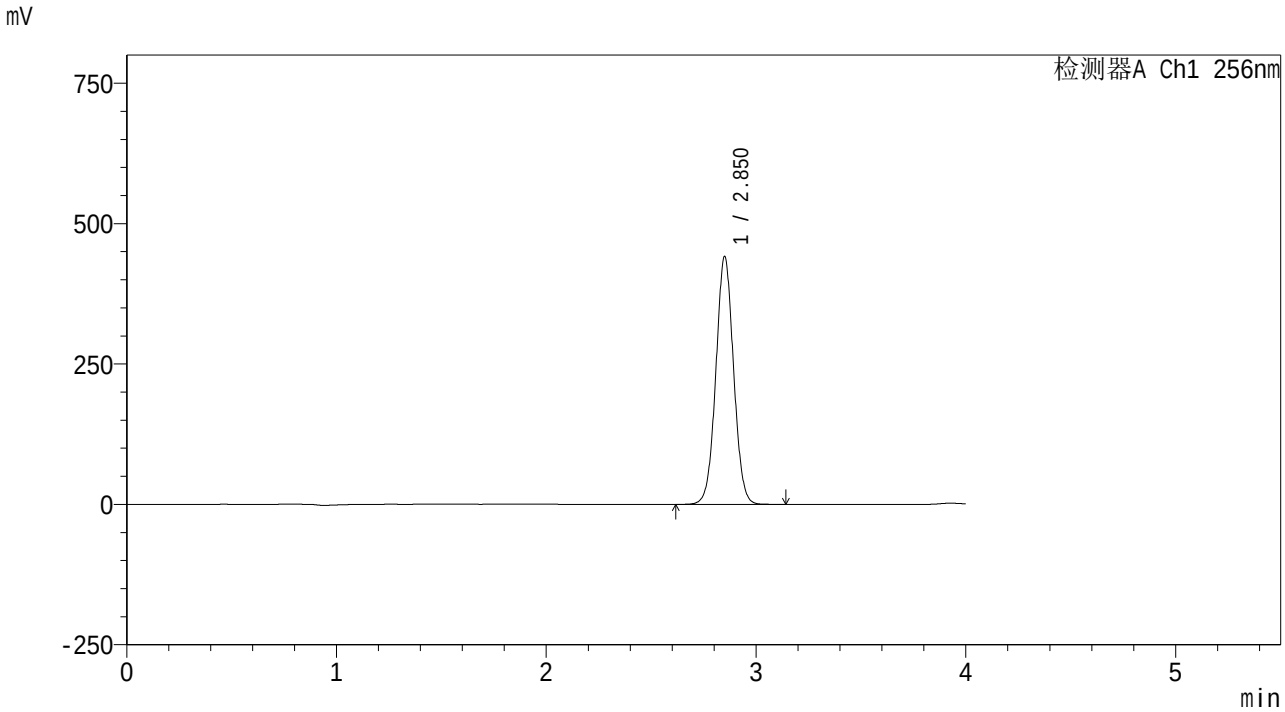

<峰表>

检测器A Ch1 256nm

峰号	保留时间	面积	面积%	高度	理论塔板数(USP)	拖尾因子	分离度(USP)
1	2.850	2594630	100.000	439377	5464	1.032	--
总计		2594630	100.000	439377			

SHIMADZU LabSolutions

938

<样品信息>

色谱柱:XB-C8(50*4.6mm,3μm）
柱 温:30℃
流速: 1.0ml/min
波长: 256nm
数据文件名: RC$938 - 0-189/25-899-2 - zzp-25010201p-rcqx-pH1.0+0.5tw80jz-jf50z-45min-P5.lcd
方法文件名: RC$938 - 938-rcqx-FX274.lcm
批处理文件名: RC$938 - 938-rcqx-20250103-FX274.lcb
样品瓶号: 3-42
进样体积: 5 μl
版本号: 6.115
进样时间:2025/01/03 22:36:35
实验者: xiechaojun
处理时间（V2）: 2025/01/05 10:16:42
处理者: xiechaojun
仪器型号: SHIMADZU LC-2050C(FX274)

<色谱图>

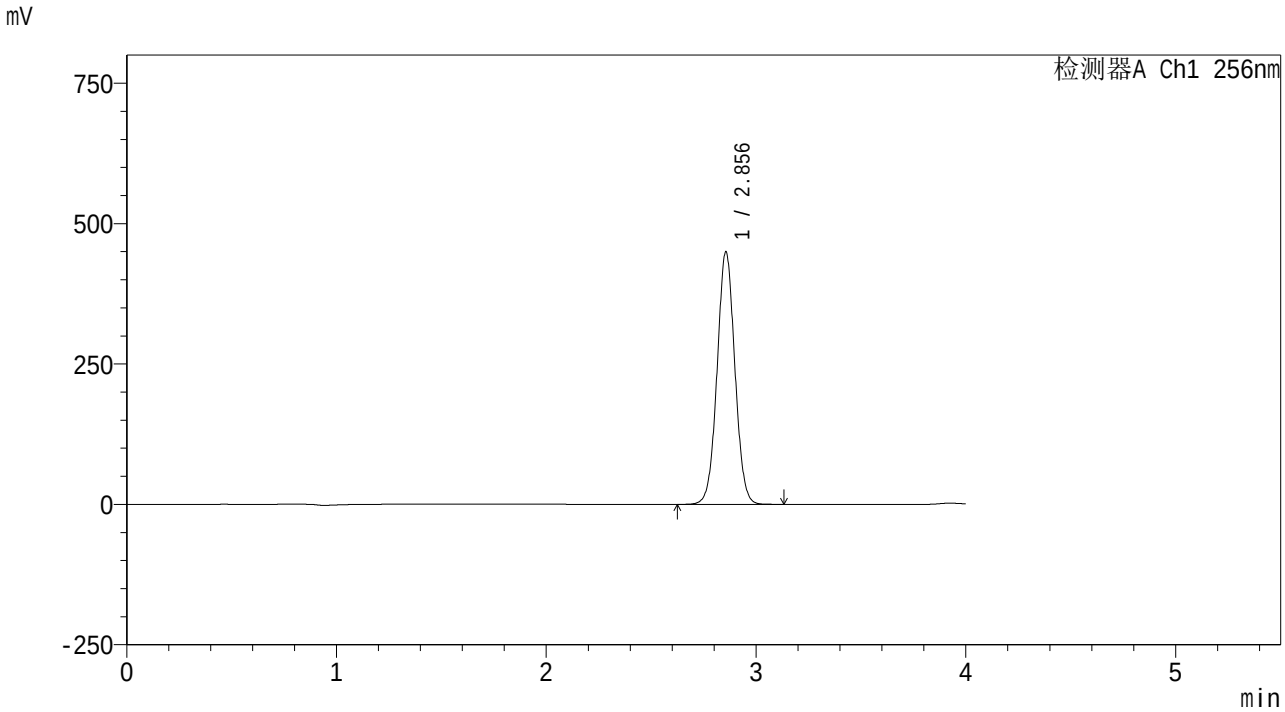

<峰表>

检测器A Ch1 256nm

峰号	保留时间	面积	面积%	高度	理论塔板数(USP)	拖尾因子	分离度(USP)
1	2.856	2650823	100.000	449777	5468	1.032	--
总计		2650823	100.000	449777			

SHIMADZU LabSolutions

938

<样品信息>

色谱柱:XB-C8(50*4.6mm,3μm）
柱 温:30℃
流速: 1.0ml/min
波长: 256nm
数据文件名: RC$938 - 0-189/25-900-2 - zzp-25010201p-rcqx-pH1.0+0.5tw80jz-jf50z-45min-P6.lcd
方法文件名: RC$938 - 938-rcqx-FX274.lcm
批处理文件名: RC$938 - 938-rcqx-20250103-FX274.lcb
样品瓶号: 3-51
进样体积: 5 μl
版本号: 6.115
进样时间:2025/01/03 22:40:56
实验者: xiechaojun
处理时间（V2）: 2025/01/05 10:16:45
处理者: xiechaojun
仪器型号: SHIMADZU LC-2050C(FX274)

<色谱图>

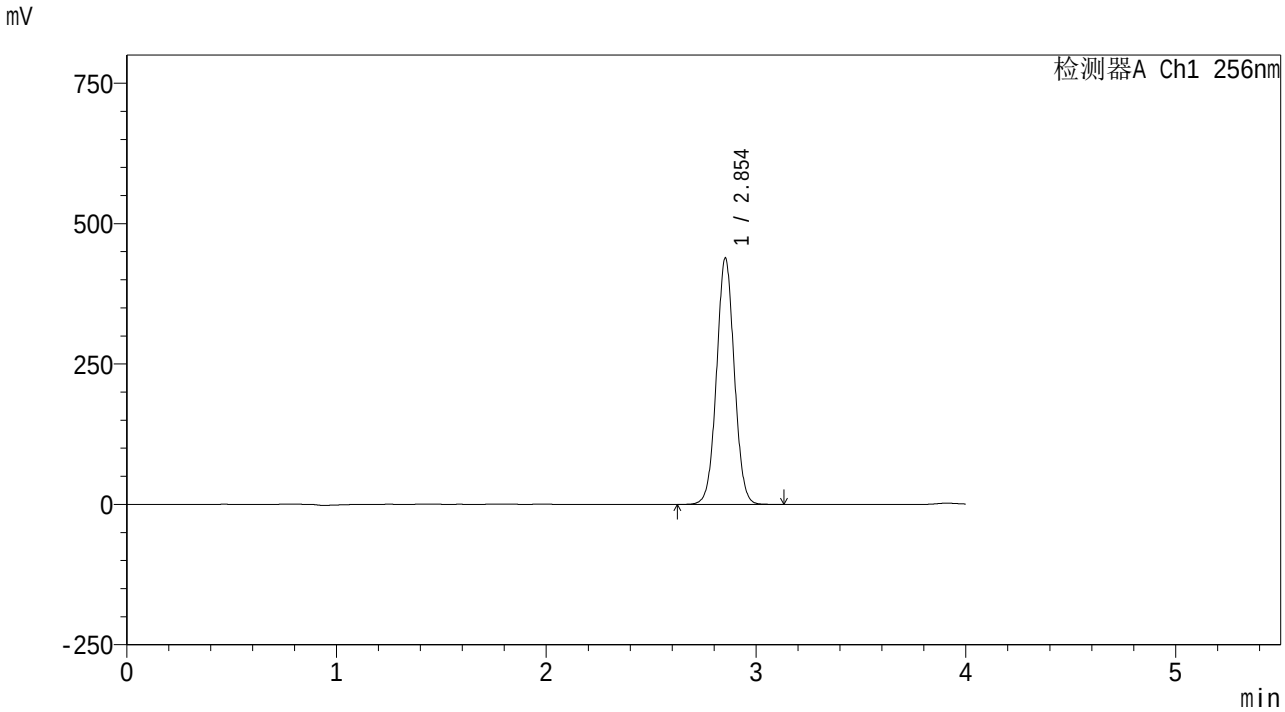

<峰表>

检测器A Ch1 256nm

峰号	保留时间	面积	面积%	高度	理论塔板数(USP)	拖尾因子	分离度(USP)
1	2.854	2578918	100.000	438519	5486	1.032	--
总计		2578918	100.000	438519			

SHIMADZU LabSolutions

938

<样品信息>

色谱柱:XB-C8(50*4.6mm,3μm）
柱 温:30℃
流速: 1.0ml/min
波长: 256nm
数据文件名: RC$938 - 0-189/25-901-2 - zzp-25010201p-rcqx-pH1.0+0.5tw80jz-jf50z-60min-P1.lcd
方法文件名: RC$938 - 938-rcqx-FX274.lcm
批处理文件名: RC$938 - 938-rcqx-20250103-FX274.lcb
样品瓶号: 3-7
进样体积: 5 μl
版本号: 6.115
进样时间:2025/01/03 22:45:17
实验者: xiechaojun
处理时间（V2）: 2025/01/05 10:16:48
处理者: xiechaojun
仪器型号: SHIMADZU LC-2050C(FX274)

<色谱图>

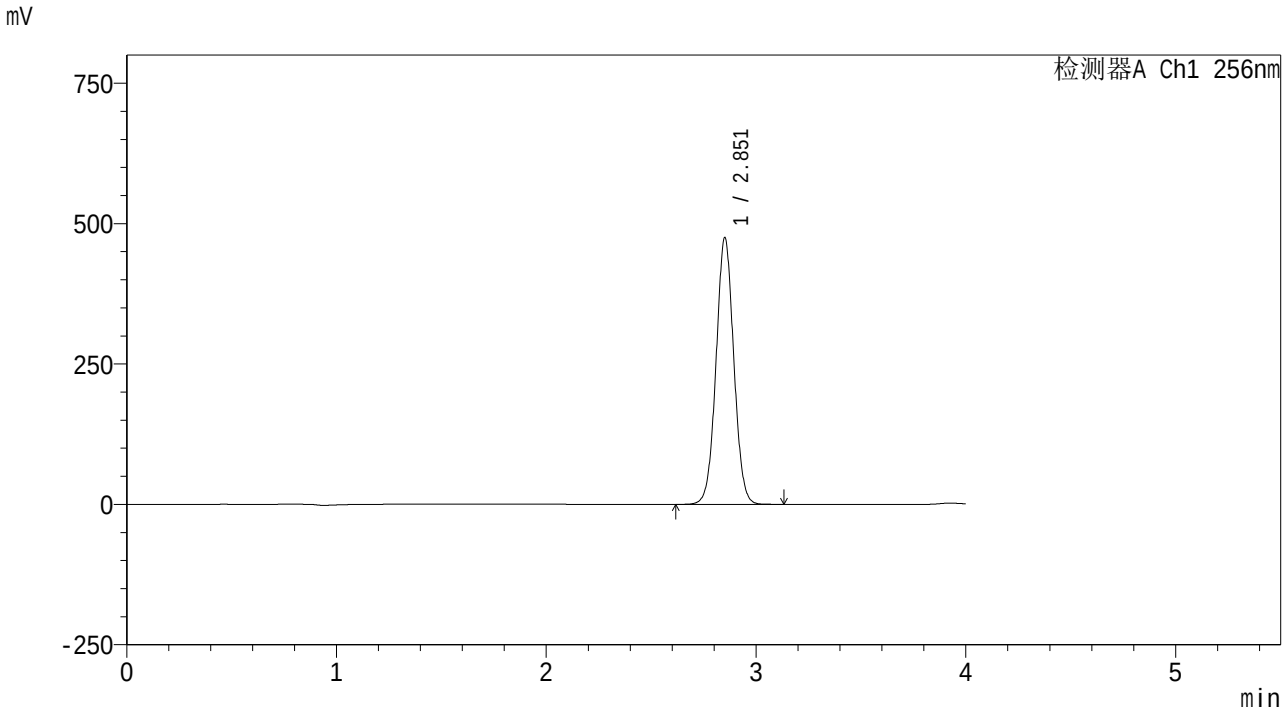

<峰表>

检测器A Ch1 256nm

峰号	保留时间	面积	面积%	高度	理论塔板数(USP)	拖尾因子	分离度(USP)
1	2.851	2792590	100.000	472267	5472	1.032	--
总计		2792590	100.000	472267			

SHIMADZU LabSolutions

938

<样品信息>

色谱柱:XB-C8(50*4.6mm,3μm）
柱 温:30℃
流速: 1.0ml/min
波长: 256nm
数据文件名: RC$938 - 0-189/25-902-2 - zzp-25010201p-rcqx-pH1.0+0.5tw80jz-jf50z-60min-P2.lcd
方法文件名: RC$938 - 938-rcqx-FX274.lcm
批处理文件名: RC$938 - 938-rcqx-20250103-FX274.lcb
样品瓶号: 3-16
进样体积: 5 μl
版本号: 6.115
进样时间:2025/01/03 22:49:38
实验者: xiechaojun
处理时间（V2）: 2025/01/05 10:16:51
处理者: xiechaojun
仪器型号: SHIMADZU LC-2050C(FX274)

<色谱图>

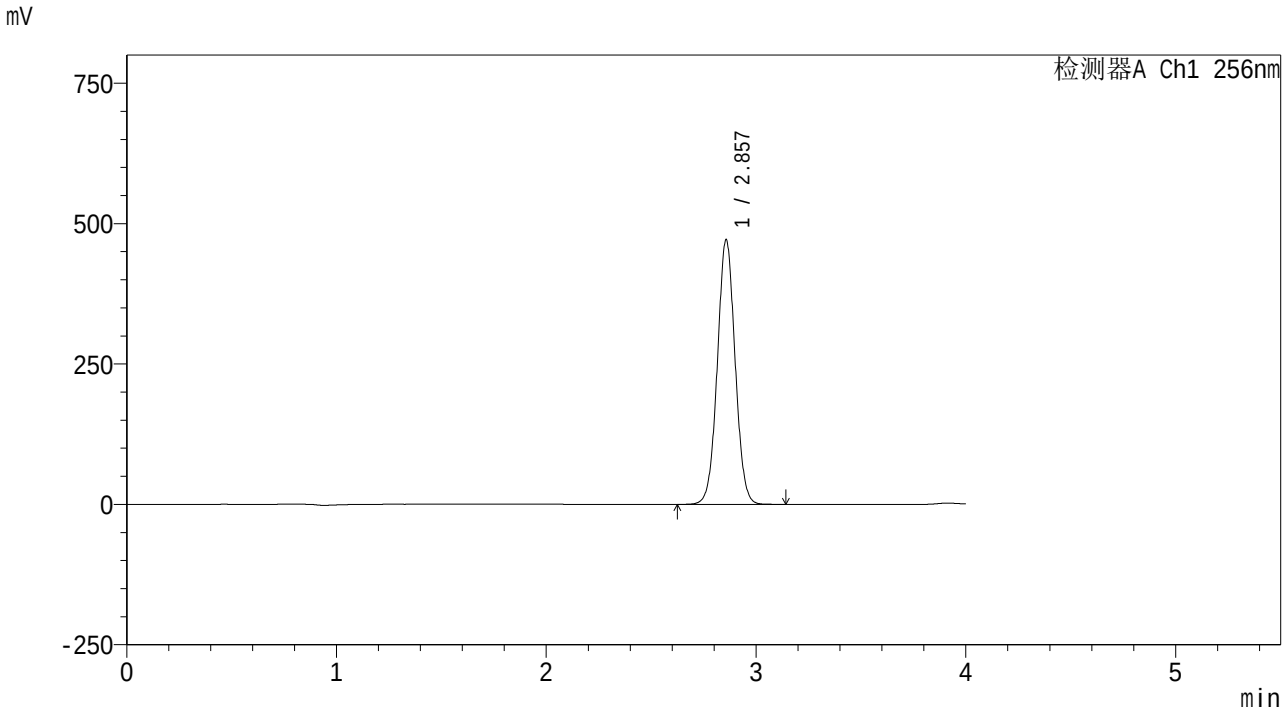

<峰表>

检测器A Ch1 256nm

峰号	保留时间	面积	面积%	高度	理论塔板数(USP)	拖尾因子	分离度(USP)
1	2.857	2778077	100.000	470886	5482	1.033	--
总计		2778077	100.000	470886			

SHIMADZU LabSolutions

938

<样品信息>

色谱柱:XB-C8(50*4.6mm,3μm）
柱 温:30℃
流速: 1.0ml/min
波长: 256nm
数据文件名: RC$938 - 0-189/25-903-2 - zzp-25010201p-rcqx-pH1.0+0.5tw80jz-jf50z-60min-P3.lcd
方法文件名: RC$938 - 938-rcqx-FX274.lcm
批处理文件名: RC$938 - 938-rcqx-20250103-FX274.lcb
样品瓶号: 3-25
进样体积: 5 μl
版本号: 6.115
进样时间:2025/01/03 22:53:59
实验者: xiechaojun
处理时间（V2）: 2025/01/05 10:16:54
处理者: xiechaojun
仪器型号: SHIMADZU LC-2050C(FX274)

<色谱图>

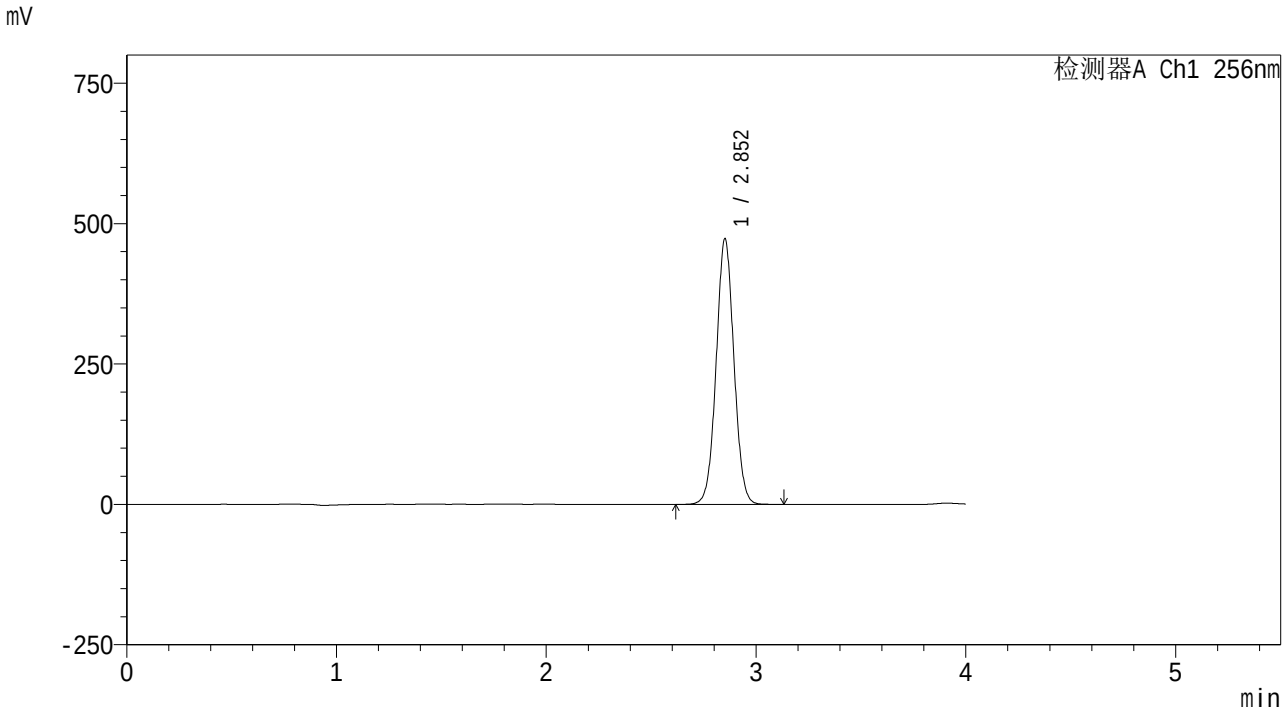

<峰表>

检测器A Ch1 256nm

峰号	保留时间	面积	面积%	高度	理论塔板数(USP)	拖尾因子	分离度(USP)
1	2.852	2781644	100.000	471186	5470	1.033	--
总计		2781644	100.000	471186			

SHIMADZU LabSolutions

938

<样品信息>

色谱柱:XB-C8(50*4.6mm,3μm）　　流速: 1.0ml/min
柱 温:30℃　　波长: 256nm
数据文件名: RC$938 - 0-189/25-904-2 - zzp-25010201p-rcqx-pH1.0+0.5tw80jz-jf50z-60min-P4.lcd
方法文件名: RC$938 - 938-rcqx-FX274.lcm
批处理文件名: RC$938 - 938-rcqx-20250103-FX274.lcb
样品瓶号: 3-34
进样体积: 5 μl　　版本号: 6.115
进样时间:2025/01/03 22:58:20　　实验者: xiechaojun
处理时间（V2）: 2025/01/05 10:16:57　　处理者: xiechaojun
仪器型号: SHIMADZU LC-2050C(FX274)

<色谱图>

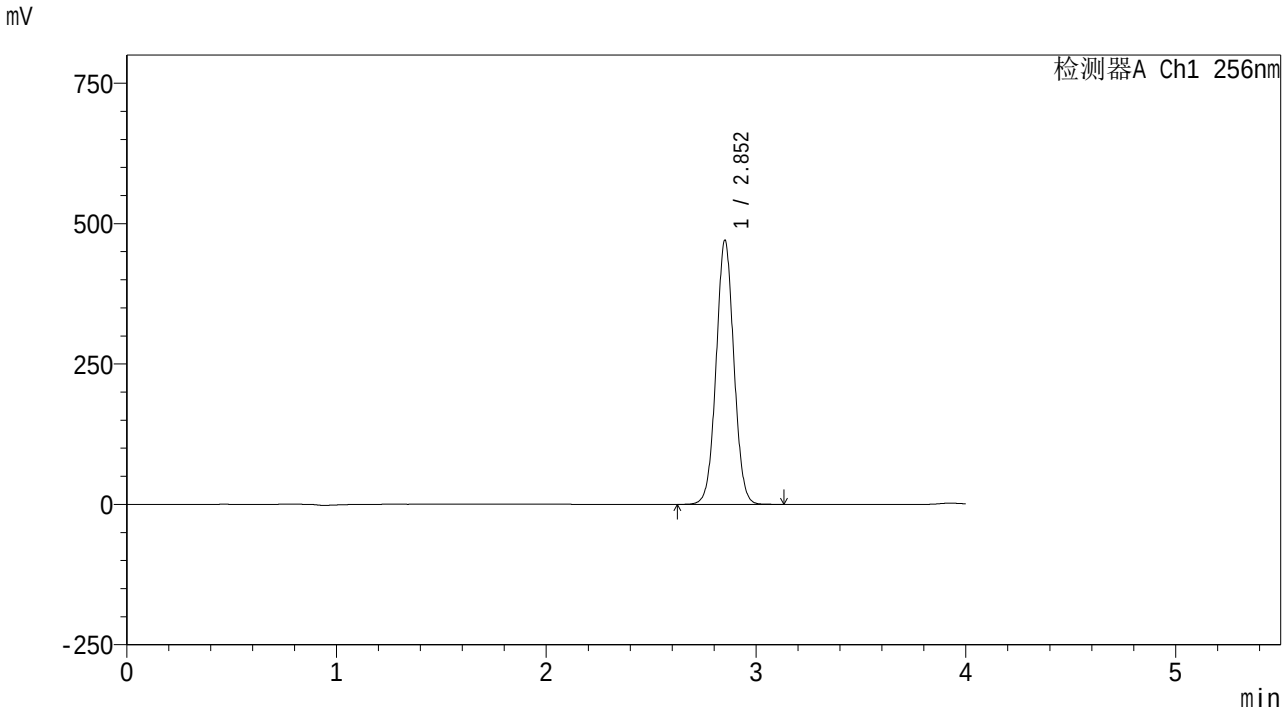

<峰表>

检测器A Ch1 256nm

峰号	保留时间	面积	面积%	高度	理论塔板数(USP)	拖尾因子	分离度(USP)
1	2.852	2766666	100.000	468375	5468	1.033	--
总计		2766666	100.000	468375			

SHIMADZU LabSolutions

938

<样品信息>

色谱柱:XB-C8(50*4.6mm,3μm）
流速: 1.0ml/min
柱 温:30℃
波长: 256nm
数据文件名: RC$938 - 0-189/25-905-2 - zzp-25010201p-rcqx-pH1.0+0.5tw80jz-jf50z-60min-P5.lcd
方法文件名: RC$938 - 938-rcqx-FX274.lcm
批处理文件名: RC$938 - 938-rcqx-20250103-FX274.lcb
样品瓶号: 3-43
进样体积: 5 μl
版本号: 6.115
进样时间:2025/01/03 23:02:41
实验者: xiechaojun
处理时间（V2）: 2025/01/05 10:17:00
处理者: xiechaojun
仪器型号: SHIMADZU LC-2050C(FX274)

<色谱图>

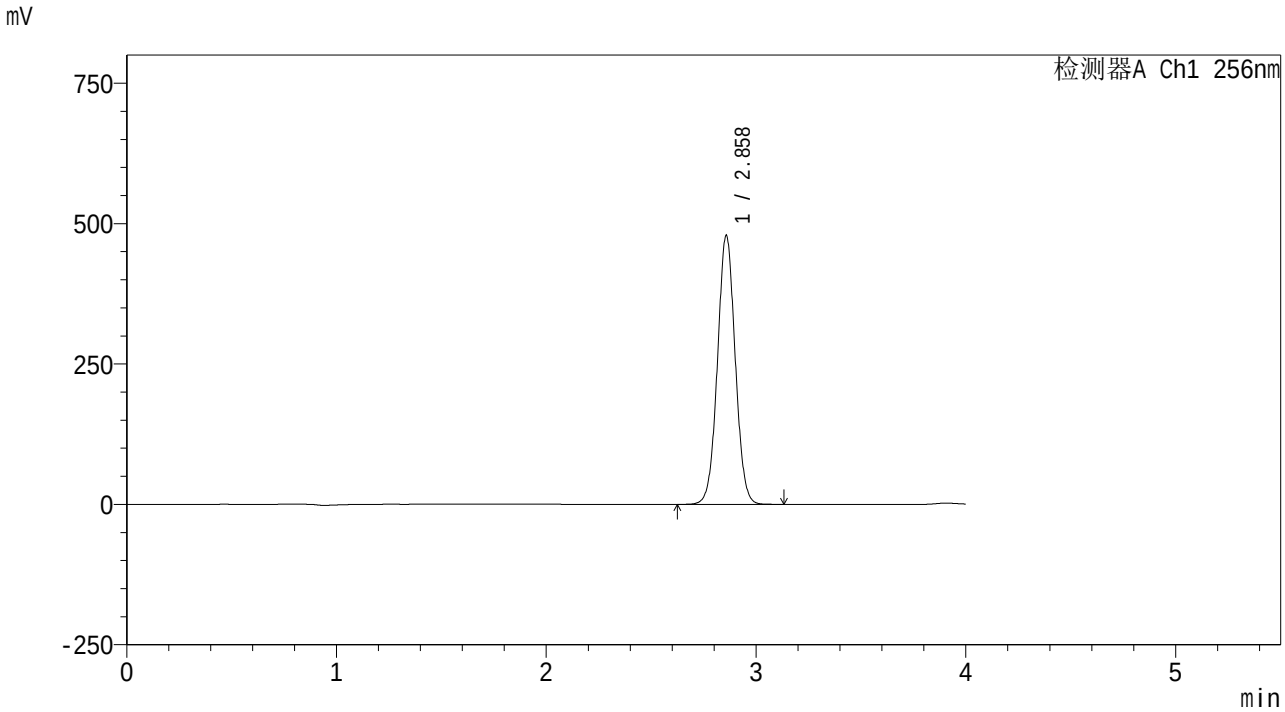

<峰表>

检测器A Ch1 256nm

峰号	保留时间	面积	面积%	高度	理论塔板数(USP)	拖尾因子	分离度(USP)
1	2.858	2820782	100.000	478016	5485	1.033	--
总计		2820782	100.000	478016			

SHIMADZU LabSolutions

938

<样品信息>

色谱柱:XB-C8(50*4.6mm,3μm）
柱 温:30℃
流速: 1.0ml/min
波长: 256nm
数据文件名: RC$938 - 0-189/25-906-2 - zzp-25010201p-rcqx-pH1.0+0.5tw80jz-jf50z-60min-P6.lcd
方法文件名: RC$938 - 938-rcqx-FX274.lcm
批处理文件名: RC$938 - 938-rcqx-20250103-FX274.lcb
样品瓶号: 3-52
进样体积: 5 μl
版本号: 6.115
进样时间:2025/01/03 23:07:02
实验者: xiechaojun
处理时间（V2）: 2025/01/05 10:17:03
处理者: xiechaojun
仪器型号: SHIMADZU LC-2050C(FX274)

<色谱图>

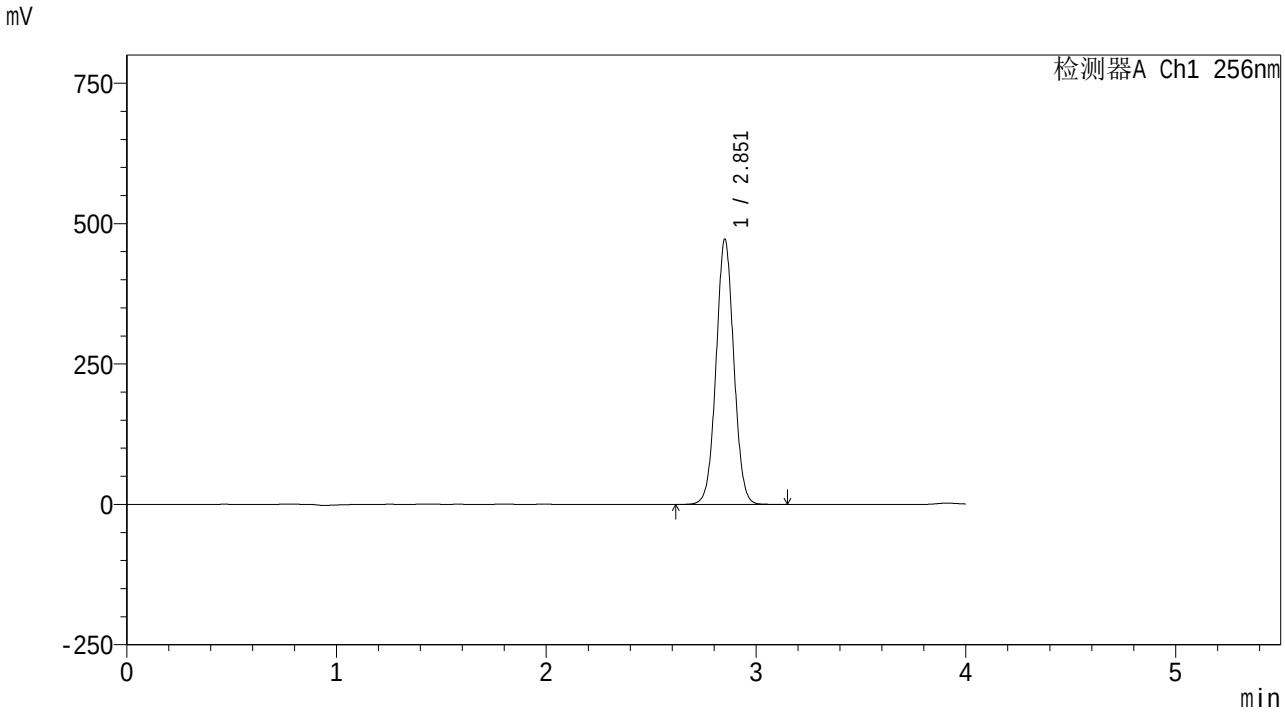

<峰表>

检测器A Ch1 256nm

峰号	保留时间	面积	面积%	高度	理论塔板数(USP)	拖尾因子	分离度(USP)
1	2.851	2774210	100.000	469716	5479	1.033	--
总计		2774210	100.000	469716			

SHIMADZU LabSolutions

938

<样品信息>

色谱柱:XB-C8(50*4.6mm,3μm）
流速: 1.0ml/min
柱 温:30℃
波长: 256nm
数据文件名: RC$938 - 0-189/25-907-2 - zzp-25010201p-rcqx-pH1.0+0.5tw80jz-jf50z-jxzs-P1.lcd
方法文件名: RC$938 - 938-rcqx-FX274.lcm
批处理文件名: RC$938 - 938-rcqx-20250103-FX274.lcb
样品瓶号: 3-8
进样体积: 5 μl
版本号: 6.115
进样时间:2025/01/03 23:11:25
实验者: xiechaojun
处理时间（V2）: 2025/01/05 10:17:06
处理者: xiechaojun
仪器型号: SHIMADZU LC-2050C(FX274)

<色谱图>

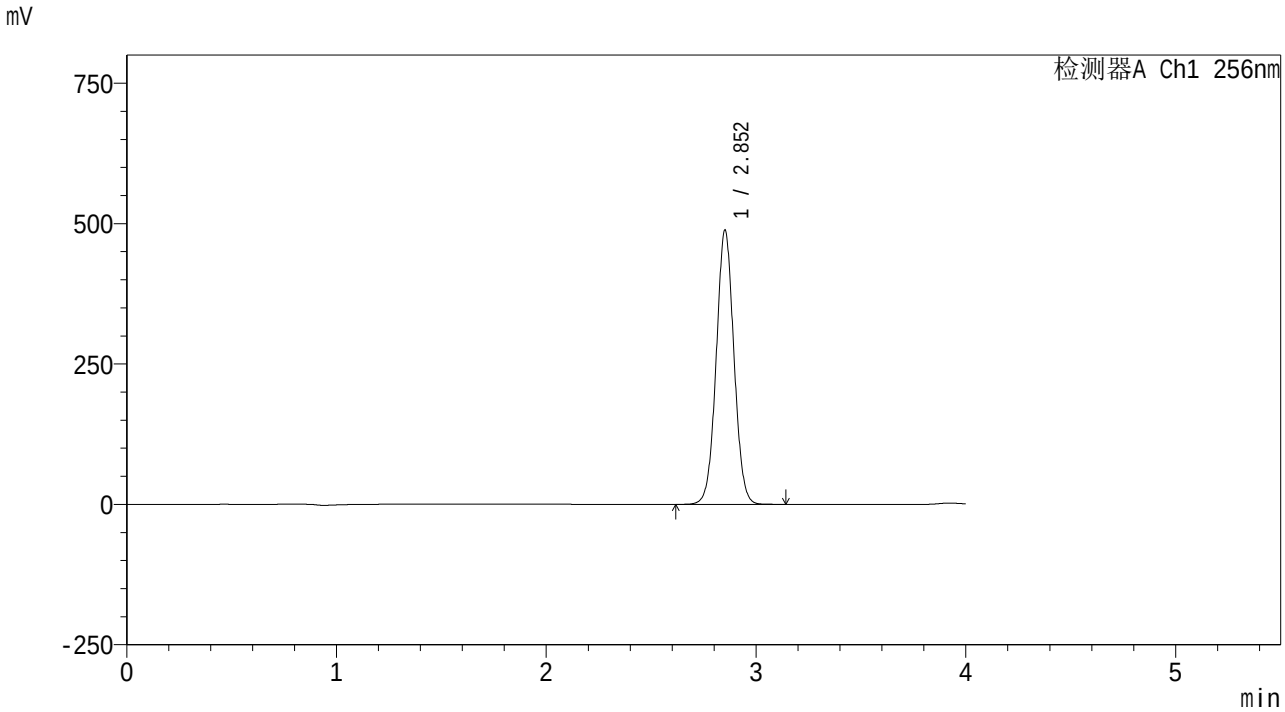

<峰表>

检测器A Ch1 256nm

峰号	保留时间	面积	面积%	高度	理论塔板数(USP)	拖尾因子	分离度(USP)
1	2.852	2871707	100.000	486524	5470	1.033	--
总计		2871707	100.000	486524			

SHIMADZU LabSolutions

938

<样品信息>

色谱柱:XB-C8(50*4.6mm,3μm）
流速: 1.0ml/min
柱 温:30℃
波长: 256nm
数据文件名: RC$938 - 0-189/25-908-2 - zzp-25010201p-rcqx-pH1.0+0.5tw80jz-jf50z-jxzs-P2.lcd
方法文件名: RC$938 - 938-rcqx-FX274.lcm
批处理文件名: RC$938 - 938-rcqx-20250103-FX274.lcb
样品瓶号: 3-17
进样体积: 5 μl
版本号: 6.115
进样时间:2025/01/03 23:15:48
实验者: xiechaojun
处理时间（V2）: 2025/01/05 10:17:09
处理者: xiechaojun
仪器型号: SHIMADZU LC-2050C(FX274)

<色谱图>

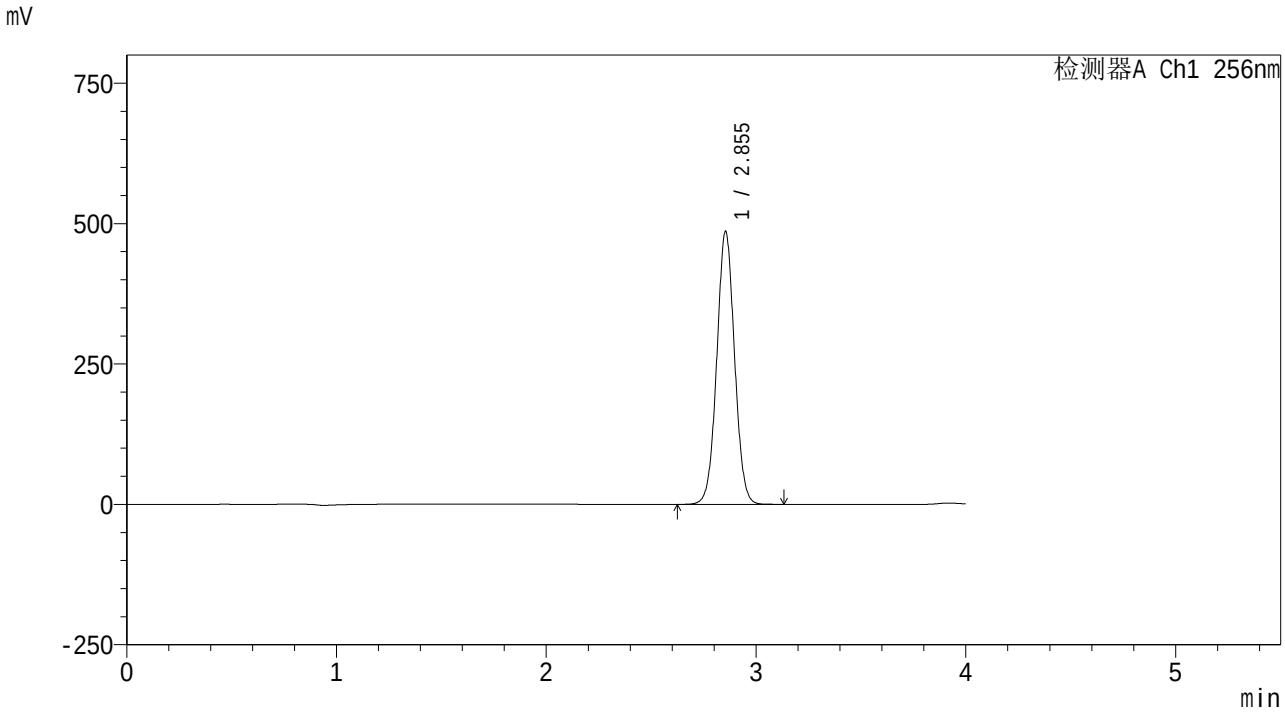

<峰表>

检测器A Ch1 256nm

峰号	保留时间	面积	面积%	高度	理论塔板数(USP)	拖尾因子	分离度(USP)
1	2.855	2864279	100.000	486279	5466	1.032	--
总计		2864279	100.000	486279			

SHIMADZU LabSolutions

938

<样品信息>

色谱柱:XB-C8(50*4.6mm,3μm）
流速: 1.0ml/min
柱 温:30℃
波长: 256nm
数据文件名: RC$938 - 0-189/25-909-2 - zzp-25010201p-rcqx-pH1.0+0.5tw80jz-jf50z-jxzs-P3.lcd
方法文件名: RC$938 - 938-rcqx-FX274.lcm
批处理文件名: RC$938 - 938-rcqx-20250103-FX274.lcb
样品瓶号: 3-26
进样体积: 5 μl
版本号: 6.115
进样时间:2025/01/03 23:20:10
实验者: xiechaojun
处理时间（V2）: 2025/01/05 10:17:12
处理者: xiechaojun
仪器型号: SHIMADZU LC-2050C(FX274)

<色谱图>

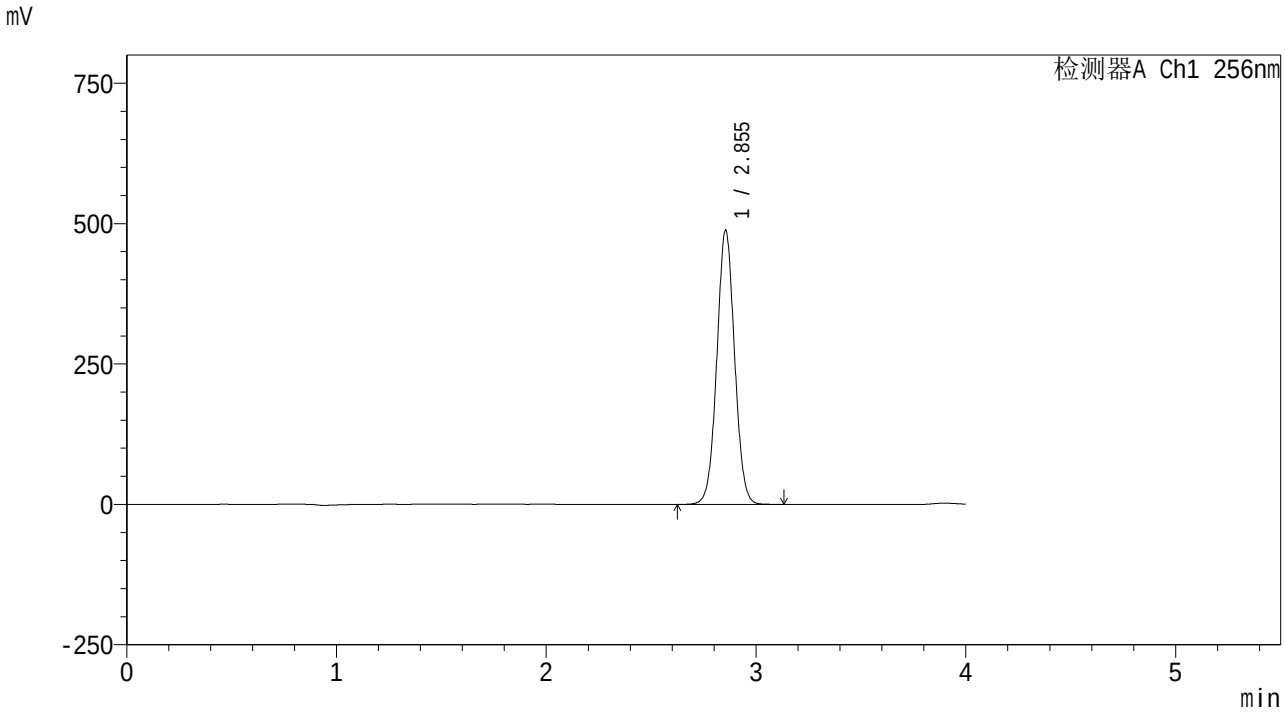

<峰表>

检测器A Ch1 256nm

峰号	保留时间	面积	面积%	高度	理论塔板数(USP)	拖尾因子	分离度(USP)
1	2.855	2871741	100.000	488480	5485	1.033	--
总计		2871741	100.000	488480			

SHIMADZU LabSolutions

938

<样品信息>

色谱柱:XB-C8(50*4.6mm,3μm）
流速: 1.0ml/min
柱 温:30℃
波长: 256nm
数据文件名: RC$938 - 0-189/25-910-2 - zzp-25010201p-rcqx-pH1.0+0.5tw80jz-jf50z-jxzs-P4.lcd
方法文件名: RC$938 - 938-rcqx-FX274.lcm
批处理文件名: RC$938 - 938-rcqx-20250103-FX274.lcb
样品瓶号: 3-35
进样体积: 5 μl
版本号: 6.115
进样时间:2025/01/03 23:24:32
实验者: xiechaojun
处理时间（V2）: 2025/01/05 10:17:15
处理者: xiechaojun
仪器型号: SHIMADZU LC-2050C(FX274)

<色谱图>

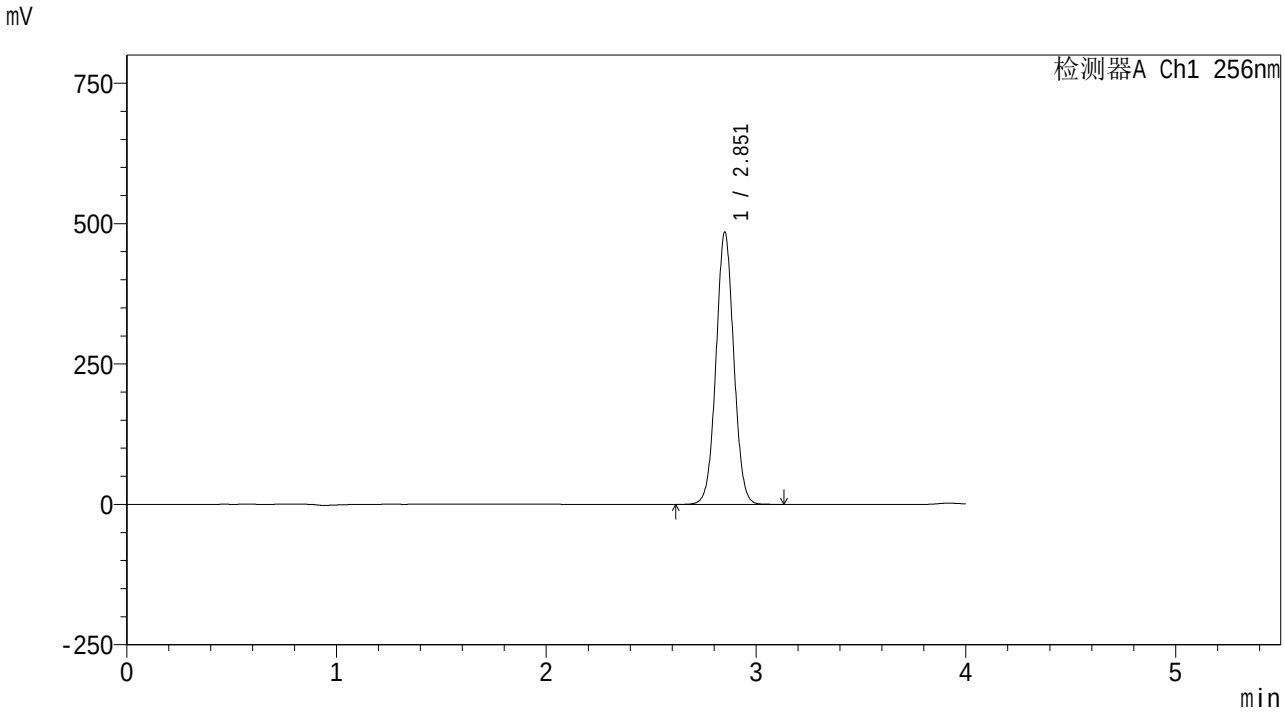

<峰表>

检测器A Ch1 256nm

峰号	保留时间	面积	面积%	高度	理论塔板数(USP)	拖尾因子	分离度(USP)
1	2.851	2849277	100.000	481806	5472	1.033	--
总计		2849277	100.000	481806			

SHIMADZU LabSolutions

938

<样品信息>

色谱柱:XB-C8(50*4.6mm,3μm）
流速: 1.0ml/min
柱 温:30℃
波长: 256nm
数据文件名: RC$938 - 0-189/25-911-2 - zzp-25010201p-rcqx-pH1.0+0.5tw80jz-jf50z-jxzs-P5.lcd
方法文件名: RC$938 - 938-rcqx-FX274.lcm
批处理文件名: RC$938 - 938-rcqx-20250103-FX274.lcb
样品瓶号: 3-44
进样体积: 5 μl
版本号: 6.115
进样时间:2025/01/03 23:28:53
实验者: xiechaojun
处理时间（V2）: 2025/01/05 10:17:18
处理者: xiechaojun
仪器型号: SHIMADZU LC-2050C(FX274)

<色谱图>

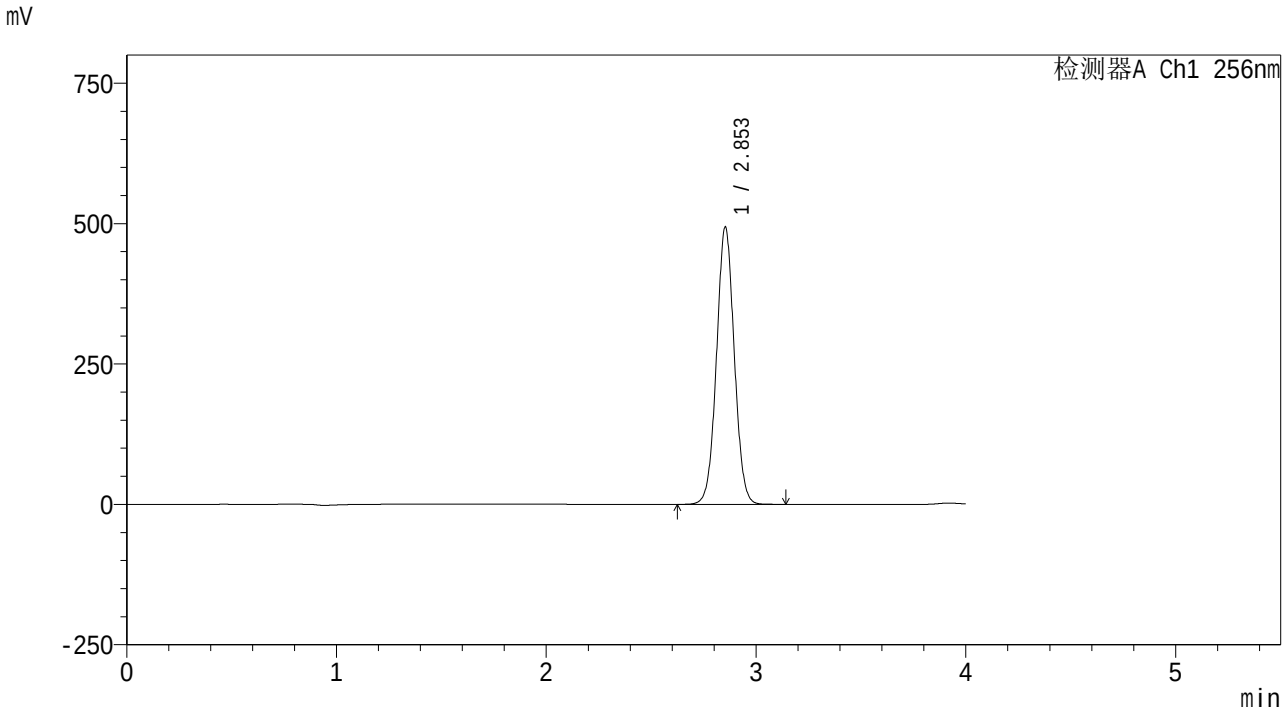

<峰表>

检测器A Ch1 256nm

峰号	保留时间	面积	面积%	高度	理论塔板数(USP)	拖尾因子	分离度(USP)
1	2.853	2906814	100.000	493444	5470	1.033	--
总计		2906814	100.000	493444			

SHIMADZU LabSolutions

938

<样品信息>

色谱柱:XB-C8(50*4.6mm,3μm）　　流速: 1.0ml/min
柱　温:30℃　　波长: 256nm
数据文件名: RC$938 - 0-189/25-912-2 - zzp-25010201p-rcqx-pH1.0+0.5tw80jz-jf50z-jxzs-P6.lcd
方法文件名: RC$938 - 938-rcqx-FX274.lcm
批处理文件名: RC$938 - 938-rcqx-20250103-FX274.lcb
样品瓶号: 3-53
进样体积: 5 μl　　版本号: 6.115
进样时间:2025/01/03 23:33:15　　实验者: xiechaojun
处理时间（V2）: 2025/01/05 10:17:21　　处理者: xiechaojun
仪器型号: SHIMADZU LC-2050C(FX274)

<色谱图>

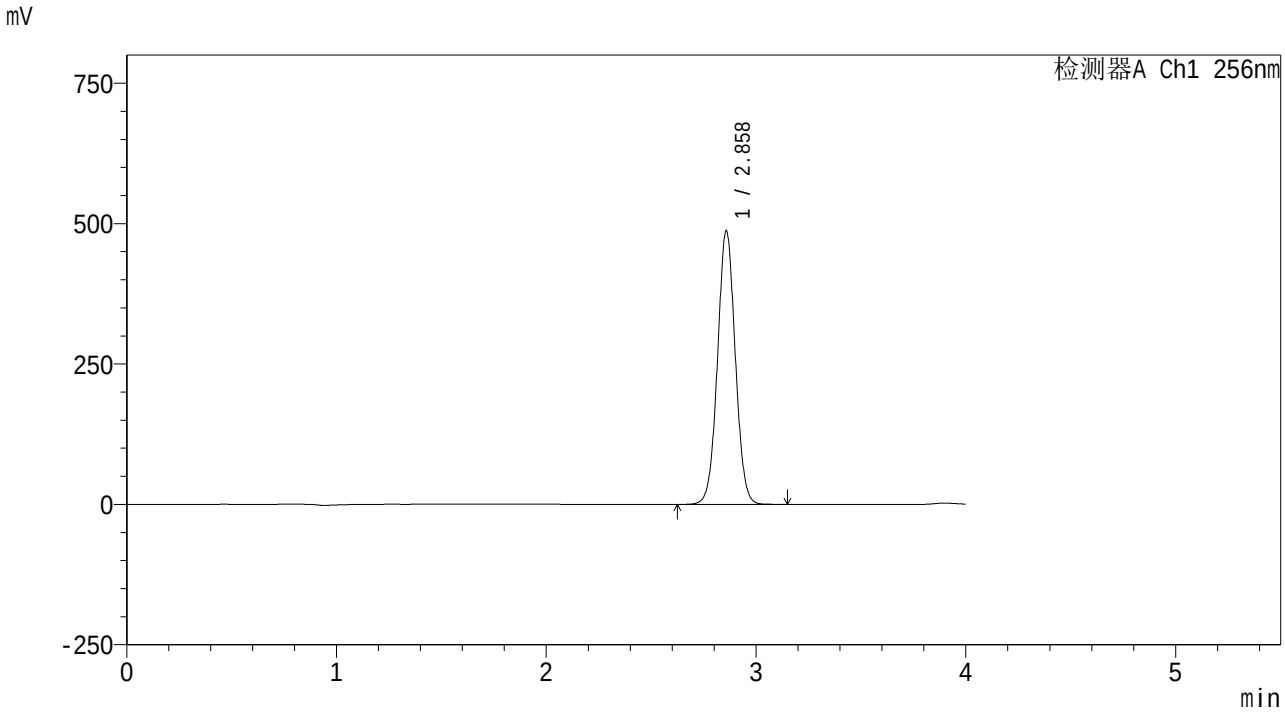

<峰表>

检测器A Ch1 256nm

峰号	保留时间	面积	面积%	高度	理论塔板数(USP)	拖尾因子	分离度(USP)
1	2.858	2870029	100.000	486050	5487	1.033	--
总计		2870029	100.000	486050			

SHIMADZU LabSolutions

938

<样品信息>

色谱柱:XB-C8(50*4.6mm,3μm）
流速: 1.0ml/min
柱 温:30℃
波长: 256nm
数据文件名: RC$938 - 0-189/25-913-2 - zzp-25010201p-rcqx-pH1.0+0.5tw80jz-jf50z-dz2-1.lcd
方法文件名: RC$938 - 938-rcqx-FX274.lcm
批处理文件名: RC$938 - 938-rcqx-20250103-FX274.lcb
样品瓶号: 3-27
进样体积: 5 μl
版本号: 6.115
进样时间:2025/01/03 23:37:38
实验者: xiechaojun
处理时间（V2）: 2025/01/05 10:17:24
处理者: xiechaojun
仪器型号: SHIMADZU LC-2050C(FX274)

<色谱图>

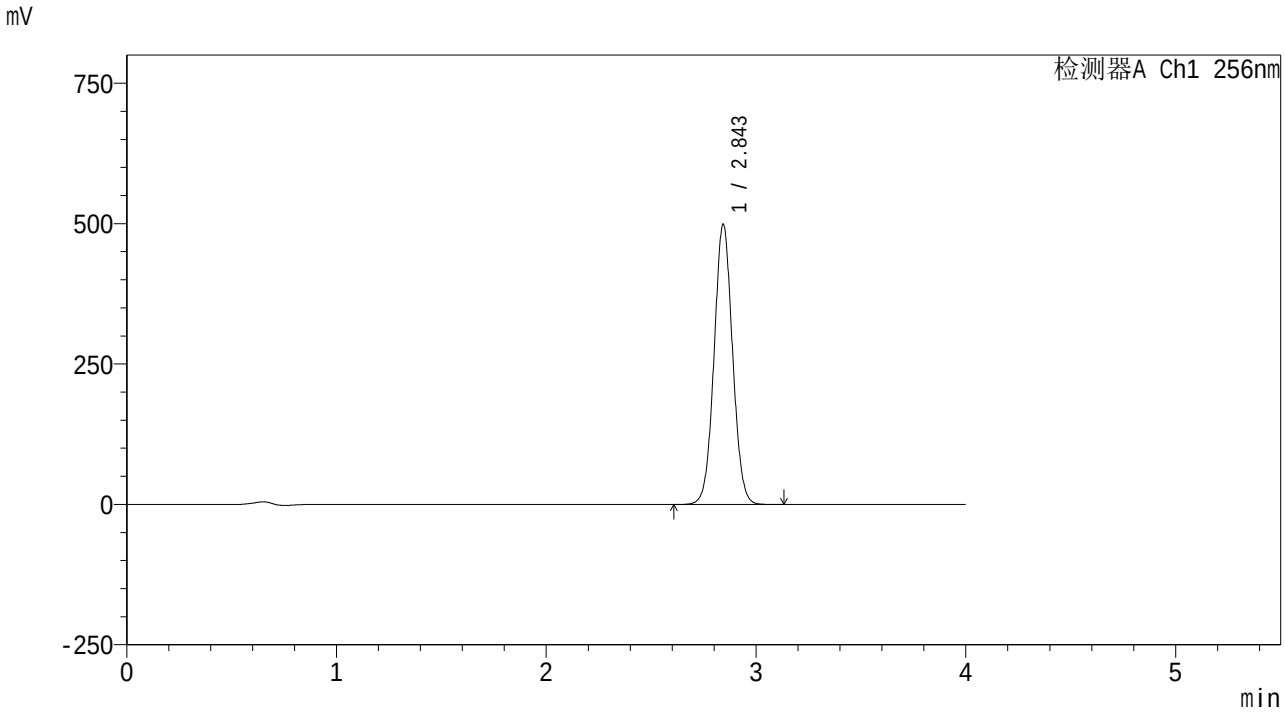

<峰表>

检测器A Ch1 256nm

峰号	保留时间	面积	面积%	高度	理论塔板数(USP)	拖尾因子	分离度(USP)
1	2.843	3060053	100.000	497247	4997	1.043	--
总计		3060053	100.000	497247			

SHIMADZU LabSolutions

938

<样品信息>

色谱柱:XB-C8(50*4.6mm,3μm）　　流速: 1.0ml/min
柱　温:30℃　　波长: 256nm
数据文件名: RC$938 - 0-189/25-914-2 - zzp-25010201p-rcqx-pH1.0+0.5tw80jz-jf50z-dz2-2.lcd
方法文件名: RC$938 - 938-rcqx-FX274.lcm
批处理文件名: RC$938 - 938-rcqx-20250103-FX274.lcb
样品瓶号: 3-27
进样体积: 5 μl　　版本号: 6.115
进样时间:2025/01/03 23:42:00　　实验者: xiechaojun
处理时间（V2）: 2025/01/05 10:17:27　　处理者: xiechaojun
仪器型号: SHIMADZU LC-2050C(FX274)

<色谱图>

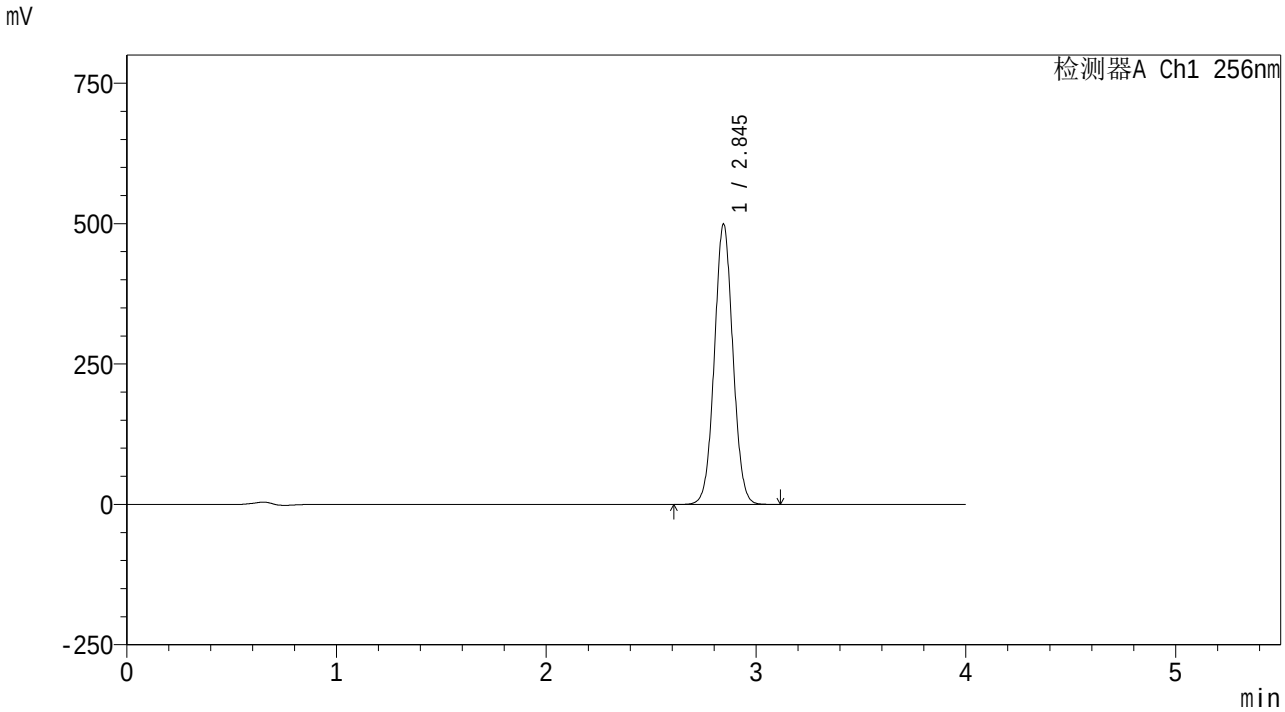

<峰表>

检测器A Ch1 256nm

峰号	保留时间	面积	面积%	高度	理论塔板数(USP)	拖尾因子	分离度(USP)
1	2.845	3062118	100.000	498715	4995	1.042	--
总计		3062118	100.000	498715			