

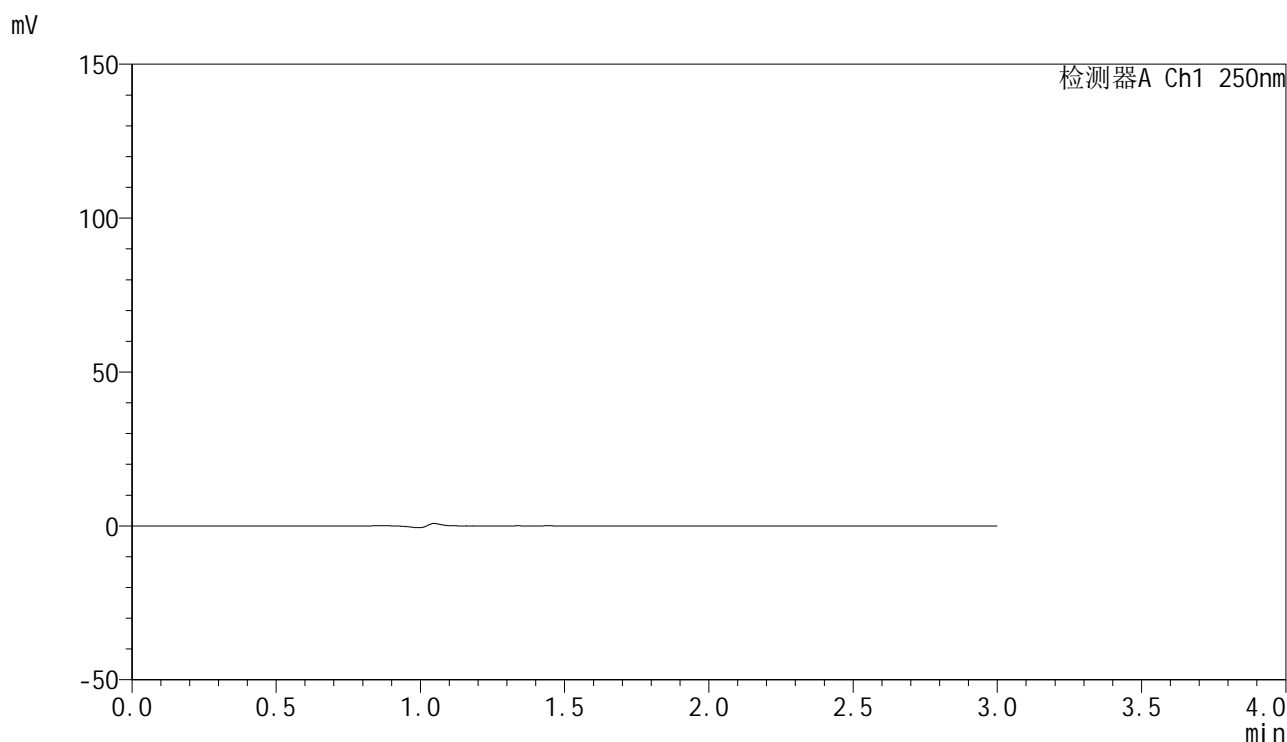


SMF-4099

<样品信息>

色谱柱 : XB-C18(150mm*4.6mm,5 μ m) 流速:1.8ml/min
 柱温 : 40 $^{\circ}$ C 波长:250nm
 数据文件名: RC\$SMF-4099 - 0-44/24-1336-2 - zzp-24122701p-rcqx-pH4.5jz-jf50z-rj.lcd
 方法文件名: RC\$SMF-4099 - SMF-4099-RCQX-FX273.lcm
 批处理文件名: RC\$SMF-4099 - 20250122-rcqx-FX273.lcb
 样品瓶号: 3-9
 进样体积: 10 μ l 版本号: 6.115
 分析时间: 2025/01/22 16:54:20 实验者: xiechaojun
 处理时间 (V2) : 2025/01/23 09:37:28 处理者: xiechaojun
 仪器型号: SHIMADZU LC-2050C(FX273)

<色谱图>



<峰表>

检测器A Ch1 250nm

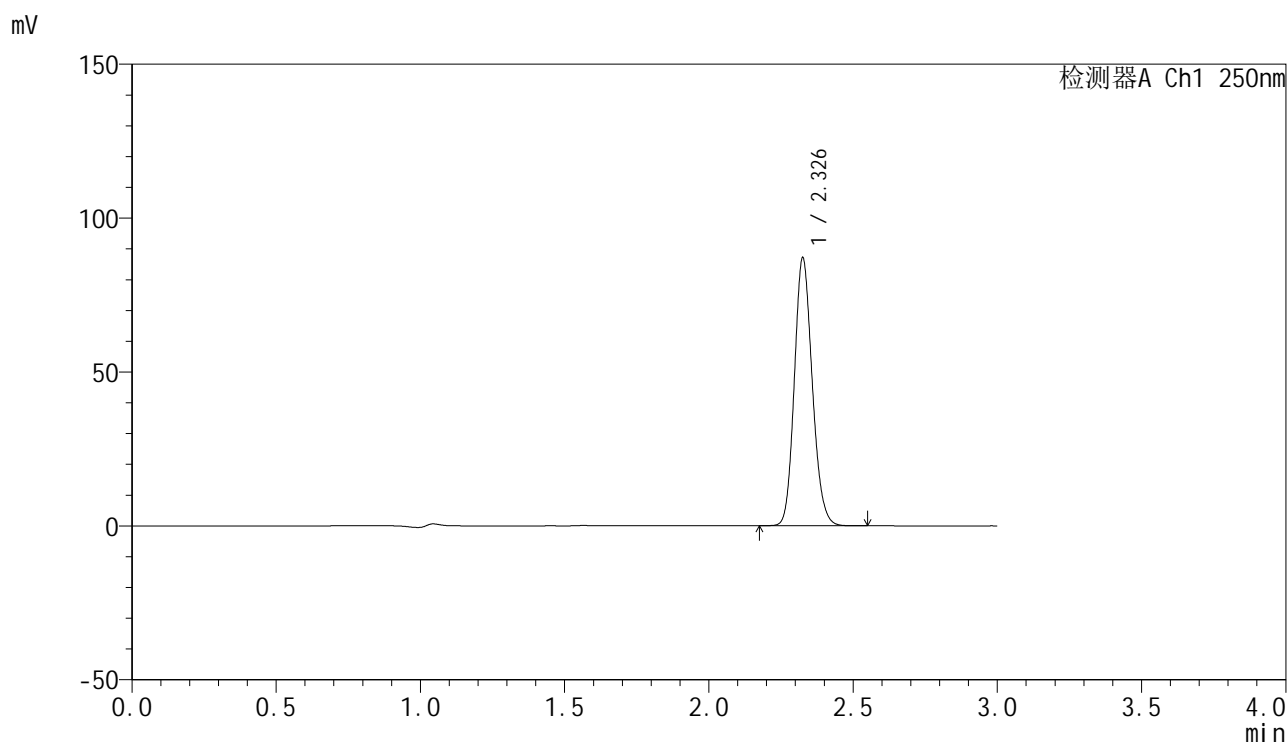
峰号	保留时间	面积	面积%	高度	理论塔板数(USP)	拖尾因子	分离度(USP)
总计							

图1 非奈利酮片溶出曲线测定HPLC图谱
 自制品-24122701批-pH4.5介质-桨法-50转
 溶剂

<样品信息>

色谱柱 : XB-C18(150mm*4.6mm,5 μ m) 流速:1.8ml/min
 柱温 : 40 $^{\circ}$ C 波长:250nm
 数据文件名: RC\$SMF-4099 - 0-44/24-1337-2 - zzp-24122701p-rcqx-pH4.5jz-jf50z-dz1-1.lcd
 方法文件名: RC\$SMF-4099 - SMF-4099-RCQX-FX273.lcm
 批处理文件名: RC\$SMF-4099 - 20250122-rcqx-FX273.lcb
 样品瓶号: 3-18
 进样体积: 10 μ l 版本号: 6.115
 分析时间: 2025/01/22 16:57:42 实验者: xiechaojun
 处理时间 (V2) : 2025/01/23 09:37:31 处理者: xiechaojun
 仪器型号: SHIMADZU LC-2050C(FX273)

<色谱图>



<峰表>

检测器A Ch1 250nm

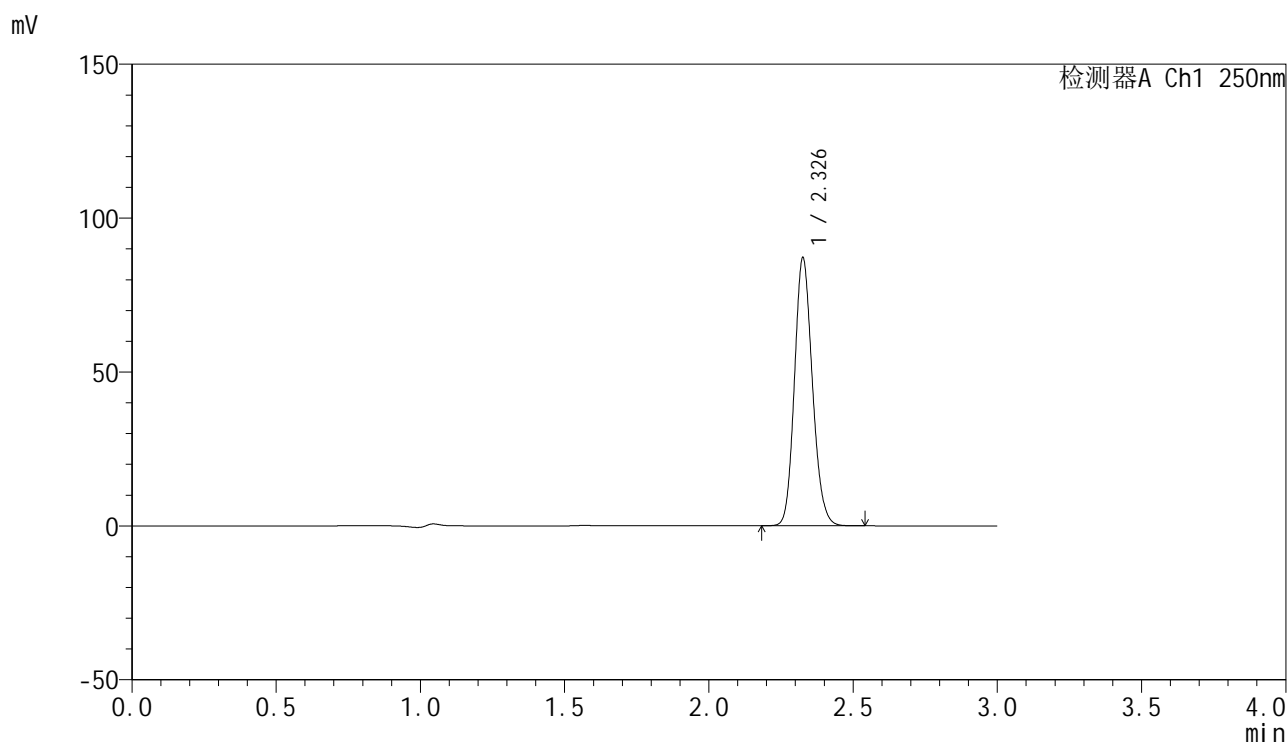
峰号	保留时间	面积	面积%	高度	理论塔板数(USP)	拖尾因子	分离度(USP)
1	2.326	376914	100.000	86187	6700	1.148	--
总计		376914	100.000	86187			

图2 非奈利酮片溶出曲线测定HPLC图谱
 自制品-24122701批-pH4.5介质-桨法-50转
 对照品溶液-1-1

<样品信息>

色谱柱 : XB-C18(150mm*4.6mm,5 μ m) 流速:1.8ml/min
 柱温 : 40 $^{\circ}$ C 波长:250nm
 数据文件名: RC\$SMF-4099 - 0-44/24-1338-2 - zzp-24122701p-rcqx-pH4.5jz-jf50z-dz1-2.lcd
 方法文件名: RC\$SMF-4099 - SMF-4099-RCQX-FX273.lcm
 批处理文件名: RC\$SMF-4099 - 20250122-rcqx-FX273.lcb
 样品瓶号: 3-18
 进样体积: 10 μ l 版本号: 6.115
 分析时间: 2025/01/22 17:01:04 实验者: xiechaojun
 处理时间 (V2) : 2025/01/23 09:37:33 处理者: xiechaojun
 仪器型号: SHIMADZU LC-2050C(FX273)

<色谱图>



<峰表>

检测器A Ch1 250nm

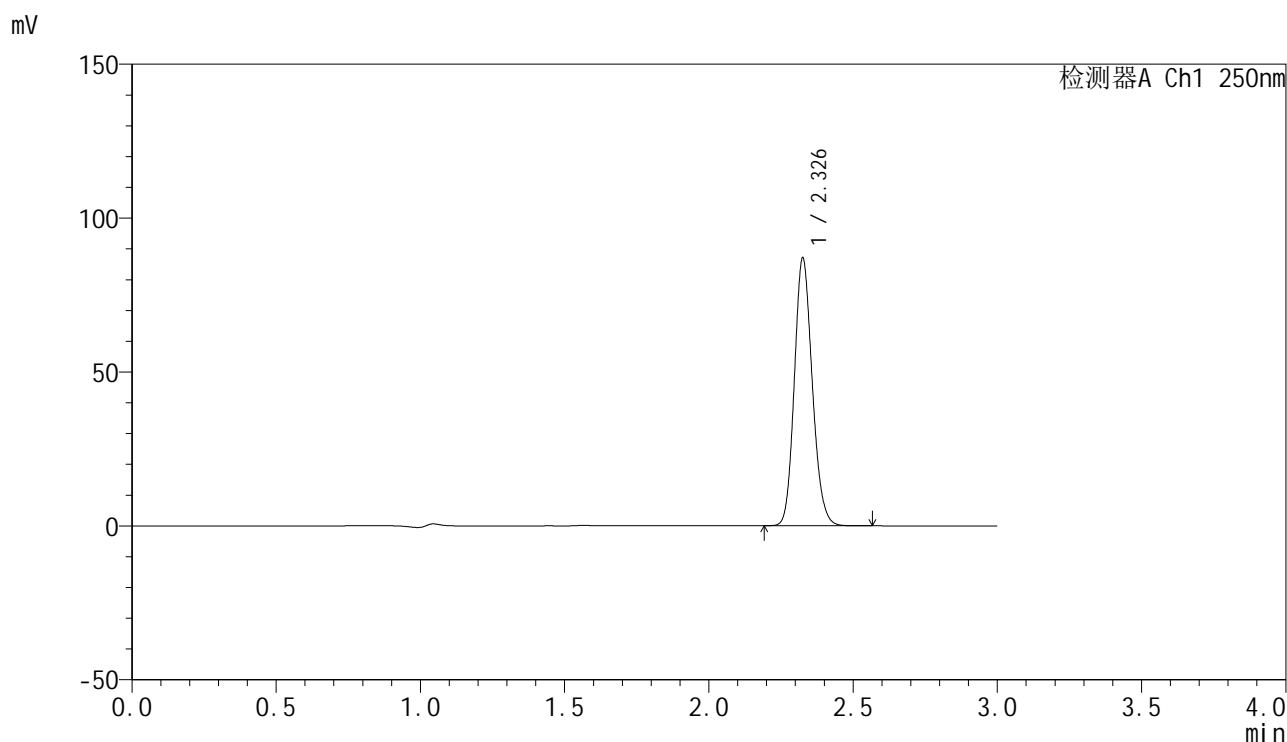
峰号	保留时间	面积	面积%	高度	理论塔板数(USP)	拖尾因子	分离度(USP)
1	2.326	376976	100.000	86187	6700	1.147	--
总计		376976	100.000	86187			

图3 非奈利酮片溶出曲线测定HPLC图谱
 自制品-24122701批-pH4.5介质-桨法-50转
 对照品溶液-1-2

<样品信息>

色谱柱 : XB-C18(150mm*4.6mm,5 μ m) 流速:1.8ml/min
 柱温 : 40 $^{\circ}$ C 波长:250nm
 数据文件名: RC\$SMF-4099 - 0-44/24-1339-2 - zzp-24122701p-rcqx-pH4.5jz-jf50z-dz1-3.lcd
 方法文件名: RC\$SMF-4099 - SMF-4099-RCQX-FX273.lcm
 批处理文件名: RC\$SMF-4099 - 20250122-rcqx-FX273.lcb
 样品瓶号: 3-18
 进样体积: 10 μ l 版本号: 6.115
 分析时间: 2025/01/22 17:04:26 实验者: xiechaojun
 处理时间 (V2) : 2025/01/23 09:37:36 处理者: xiechaojun
 仪器型号: SHIMADZU LC-2050C(FX273)

<色谱图>



<峰表>

检测器A Ch1 250nm

峰号	保留时间	面积	面积%	高度	理论塔板数(USP)	拖尾因子	分离度(USP)
1	2.326	376529	100.000	86139	6704	1.149	--
总计		376529	100.000	86139			

图4 非奈利酮片溶出曲线测定HPLC图谱
 自制品-24122701批-pH4.5介质-桨法-50转
 对照品溶液-1-3

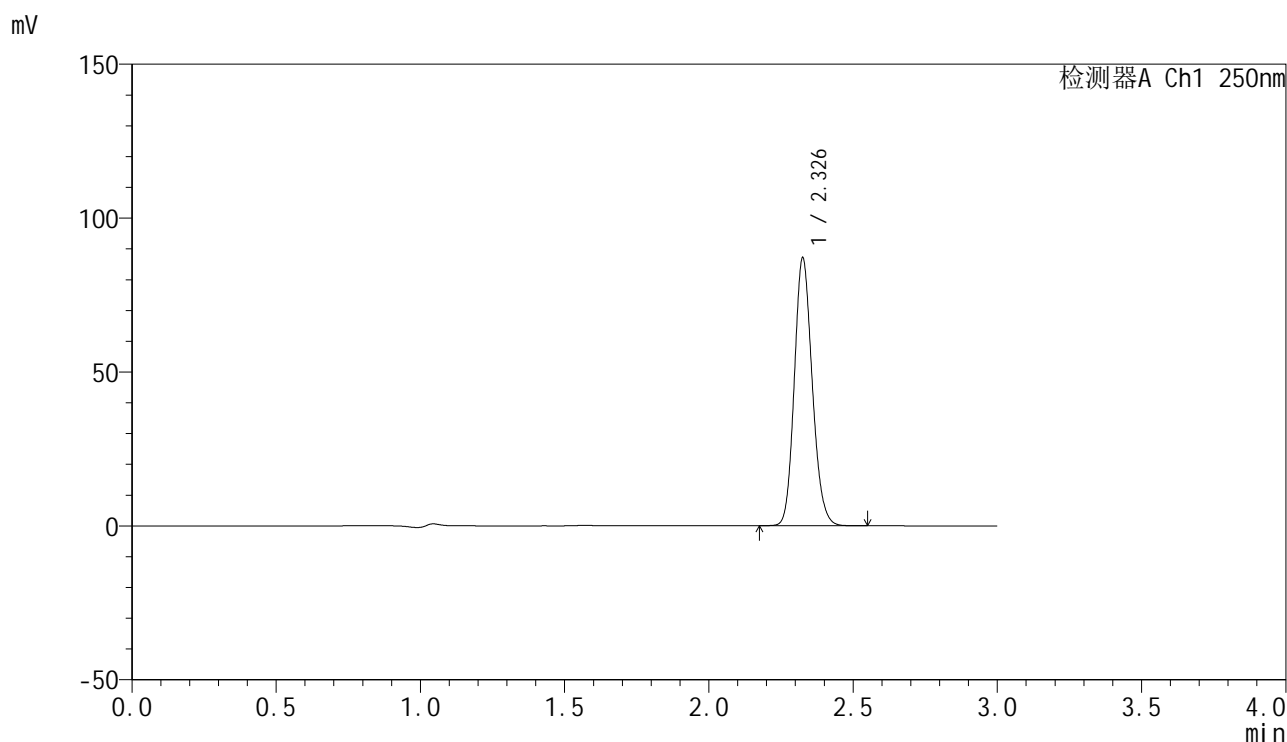


SMF-4099

<样品信息>

色谱柱 : XB-C18(150mm*4.6mm,5 μ m) 流速:1.8ml/min
 柱温 : 40 $^{\circ}$ C 波长:250nm
 数据文件名: RC\$SMF-4099 - 0-44/24-1340-2 - zzp-24122701p-rcqx-pH4.5jz-jf50z-dz1-4.lcd
 方法文件名: RC\$SMF-4099 - SMF-4099-RCQX-FX273.lcm
 批处理文件名: RC\$SMF-4099 - 20250122-rcqx-FX273.lcb
 样品瓶号: 3-18
 进样体积: 10 μ l 版本号: 6.115
 分析时间: 2025/01/22 17:07:48 实验者: xiechaojun
 处理时间 (V2) : 2025/01/23 09:37:39 处理者: xiechaojun
 仪器型号: SHIMADZU LC-2050C(FX273)

<色谱图>



<峰表>

检测器A Ch1 250nm

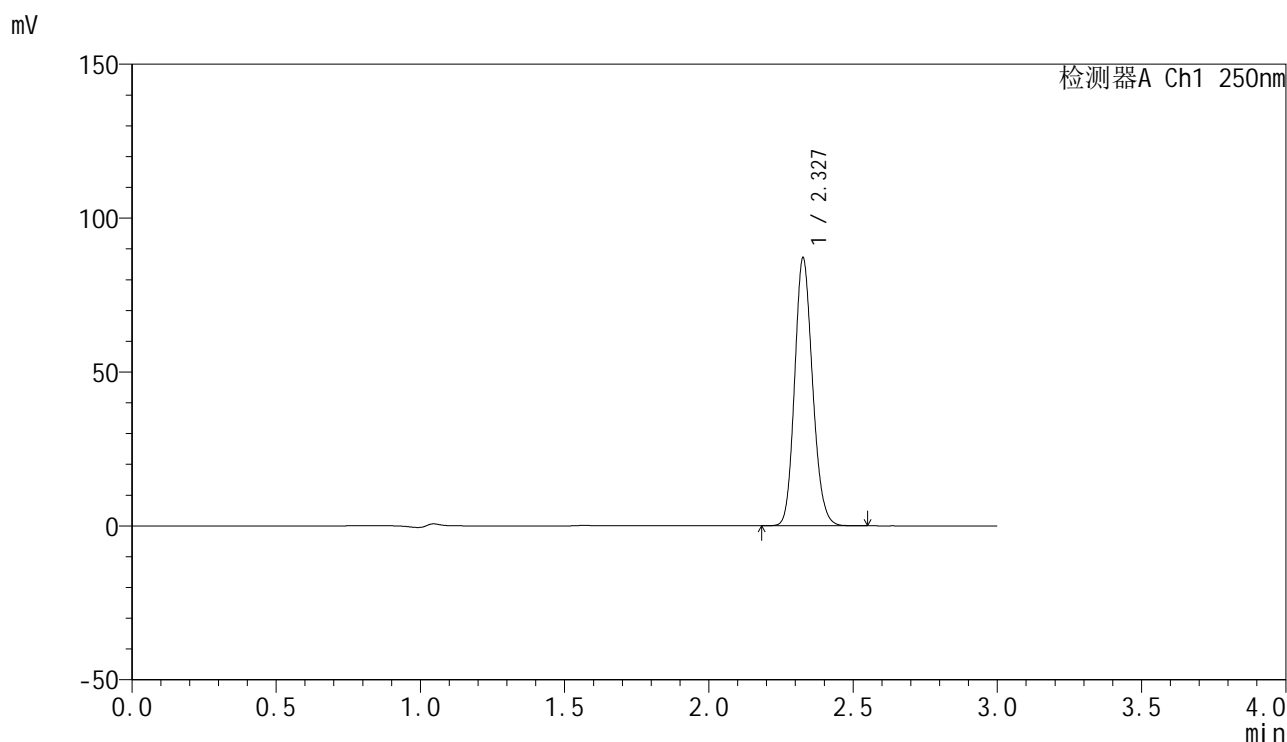
峰号	保留时间	面积	面积%	高度	理论塔板数(USP)	拖尾因子	分离度(USP)
1	2.326	376799	100.000	86210	6701	1.149	--
总计		376799	100.000	86210			

图5 非奈利酮片溶出曲线测定HPLC图谱
 自制品-24122701批-pH4.5介质-桨法-50转
 对照品溶液-1-4

<样品信息>

色谱柱 : XB-C18(150mm*4.6mm,5 μ m) 流速:1.8ml/min
 柱温 : 40 $^{\circ}$ C 波长:250nm
 数据文件名: RC\$SMF-4099 - 0-44/24-1341-2 - zzp-24122701p-rcqx-pH4.5jz-jf50z-dz1-5.lcd
 方法文件名: RC\$SMF-4099 - SMF-4099-RCQX-FX273.lcm
 批处理文件名: RC\$SMF-4099 - 20250122-rcqx-FX273.lcb
 样品瓶号: 3-18
 进样体积: 10 μ l 版本号: 6.115
 分析时间: 2025/01/22 17:11:10 实验者: xiechaojun
 处理时间 (V2) : 2025/01/23 09:37:42 处理者: xiechaojun
 仪器型号: SHIMADZU LC-2050C(FX273)

<色谱图>



<峰表>

检测器A Ch1 250nm

峰号	保留时间	面积	面积%	高度	理论塔板数(USP)	拖尾因子	分离度(USP)
1	2.327	376820	100.000	86395	6694	1.148	--
总计		376820	100.000	86395			

图6 非奈利酮片溶出曲线测定HPLC图谱
 自制品-24122701批-pH4.5介质-桨法-50转
 对照品溶液-1-5

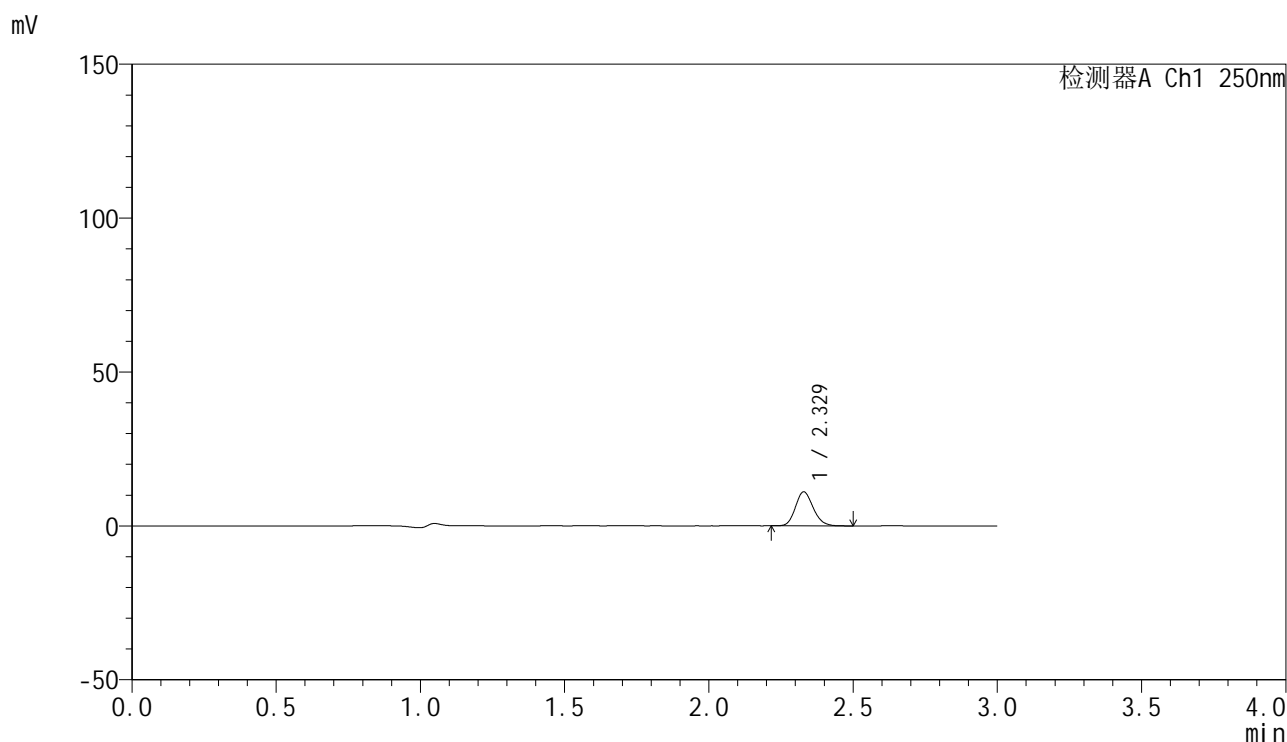


SMF-4099

<样品信息>

色谱柱 : XB-C18(150mm*4.6mm,5 μ m) 流速:1.8ml/min
 柱温 : 40 $^{\circ}$ C 波长:250nm
 数据文件名: RC\$SMF-4099 - 0-44/24-1342-2 - zzp-24122701p-rcqx-pH4.5jz-jf50z-5min-P1.lcd
 方法文件名: RC\$SMF-4099 - SMF-4099-RCQX-FX273.lcm
 批处理文件名: RC\$SMF-4099 - 20250122-rcqx-FX273.lcb
 样品瓶号: 3-1
 进样体积: 10 μ l 版本号: 6.115
 分析时间: 2025/01/22 17:14:32 实验者: xiechaojun
 处理时间 (V2) : 2025/01/23 09:37:44 处理者: xiechaojun
 仪器型号: SHIMADZU LC-2050C(FX273)

<色谱图>



<峰表>

检测器A Ch1 250nm

峰号	保留时间	面积	面积%	高度	理论塔板数(USP)	拖尾因子	分离度(USP)
1	2.329	47525	100.000	11058	6813	1.150	--
总计		47525	100.000	11058			

图7 非奈利酮片溶出曲线测定HPLC图谱
 自制品-24122701批-pH4.5介质-桨法-50转-5min-片1
 供试品溶液-1

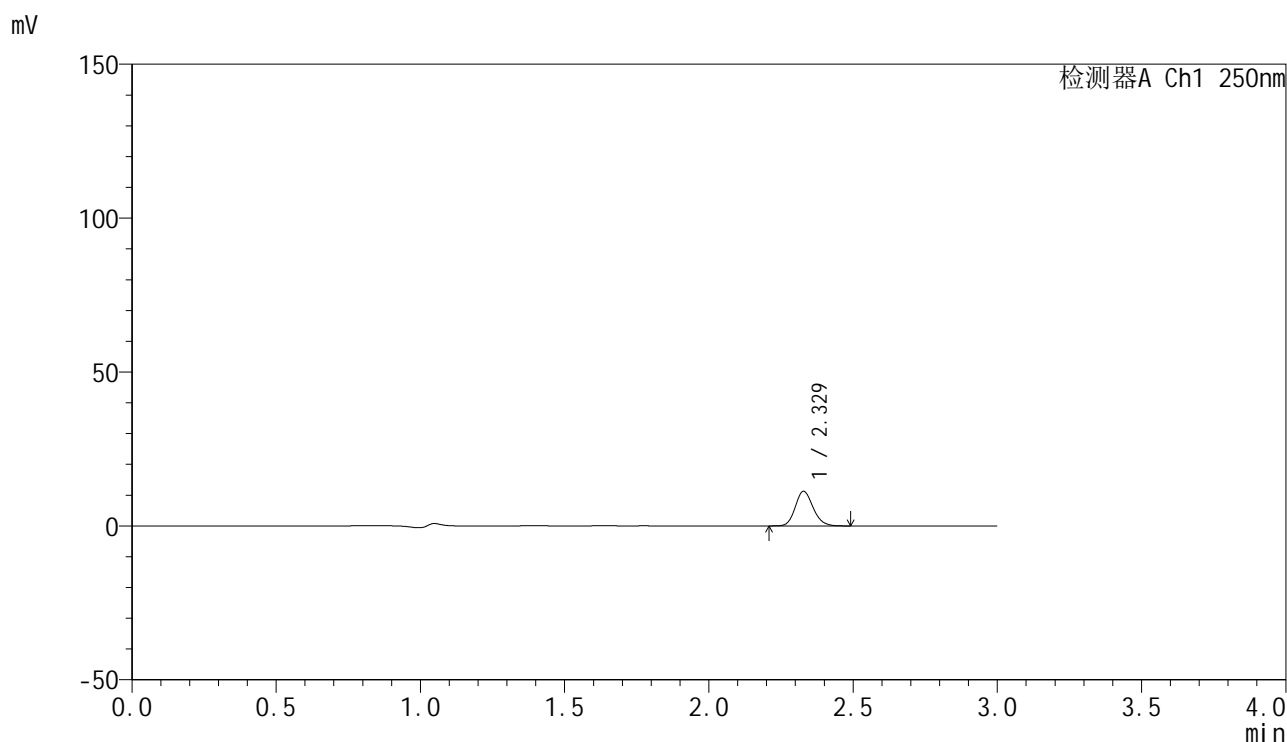


SMF-4099

<样品信息>

色谱柱 : XB-C18(150mm*4.6mm,5 μ m) 流速:1.8ml/min
 柱温 : 40 $^{\circ}$ C 波长:250nm
 数据文件名: RC\$SMF-4099 - 0-44/24-1343-2 - zzp-24122701p-rcqx-pH4.5jz-jf50z-5min-P2.lcd
 方法文件名: RC\$SMF-4099 - SMF-4099-RCQX-FX273.lcm
 批处理文件名: RC\$SMF-4099 - 20250122-rcqx-FX273.lcb
 样品瓶号: 3-10
 进样体积: 10 μ l 版本号: 6.115
 分析时间: 2025/01/22 17:17:54 实验者: xiechaojun
 处理时间 (V2) : 2025/01/23 09:37:47 处理者: xiechaojun
 仪器型号: SHIMADZU LC-2050C(FX273)

<色谱图>



<峰表>

检测器A Ch1 250nm

峰号	保留时间	面积	面积%	高度	理论塔板数(USP)	拖尾因子	分离度(USP)
1	2.329	48418	100.000	11250	6809	1.149	--
总计		48418	100.000	11250			

图8 非奈利酮片溶出曲线测定HPLC图谱
 自制品-24122701批-pH4.5介质-桨法-50转-5min-片2
 供试品溶液-1

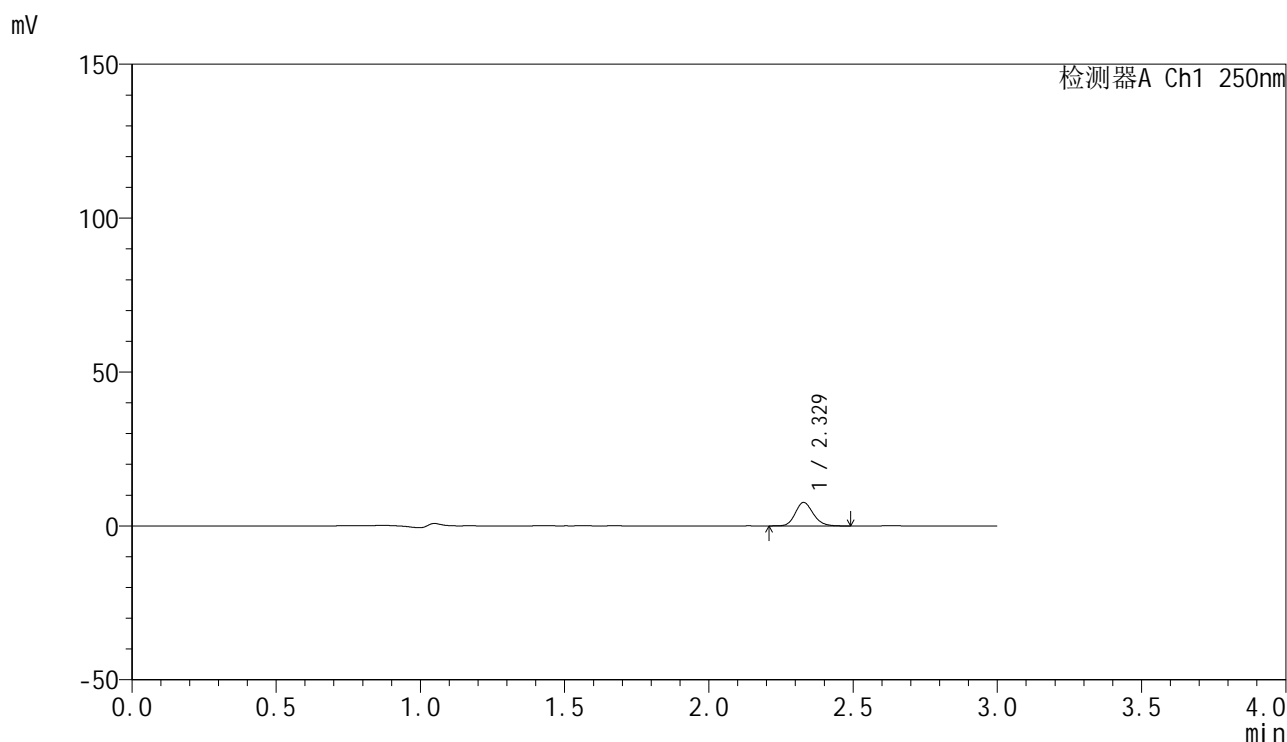


SMF-4099

<样品信息>

色谱柱 : XB-C18(150mm*4.6mm,5μm) 流速:1.8ml/min
 柱温 : 40°C 波长:250nm
 数据文件名: RC\$SMF-4099 - 0-44/24-1344-2 - zzp-24122701p-rcqx-pH4.5jz-jf50z-5min-P3.lcd
 方法文件名: RC\$SMF-4099 - SMF-4099-RCQX-FX273.lcm
 批处理文件名: RC\$SMF-4099 - 20250122-rcqx-FX273.lcb
 样品瓶号: 3-19
 进样体积: 10 μl 版本号: 6.115
 分析时间: 2025/01/22 17:21:15 实验者: xiechaojun
 处理时间 (V2) : 2025/01/23 09:37:50 处理者: xiechaojun
 仪器型号: SHIMADZU LC-2050C(FX273)

<色谱图>



<峰表>

检测器A Ch1 250nm

峰号	保留时间	面积	面积%	高度	理论塔板数(USP)	拖尾因子	分离度(USP)
1	2.329	32782	100.000	7609	6800	1.154	--
总计		32782	100.000	7609			

图9 非奈利酮片溶出曲线测定HPLC图谱
 自制品-24122701批-pH4.5介质-桨法-50转-5min-片3
 供试品溶液-1

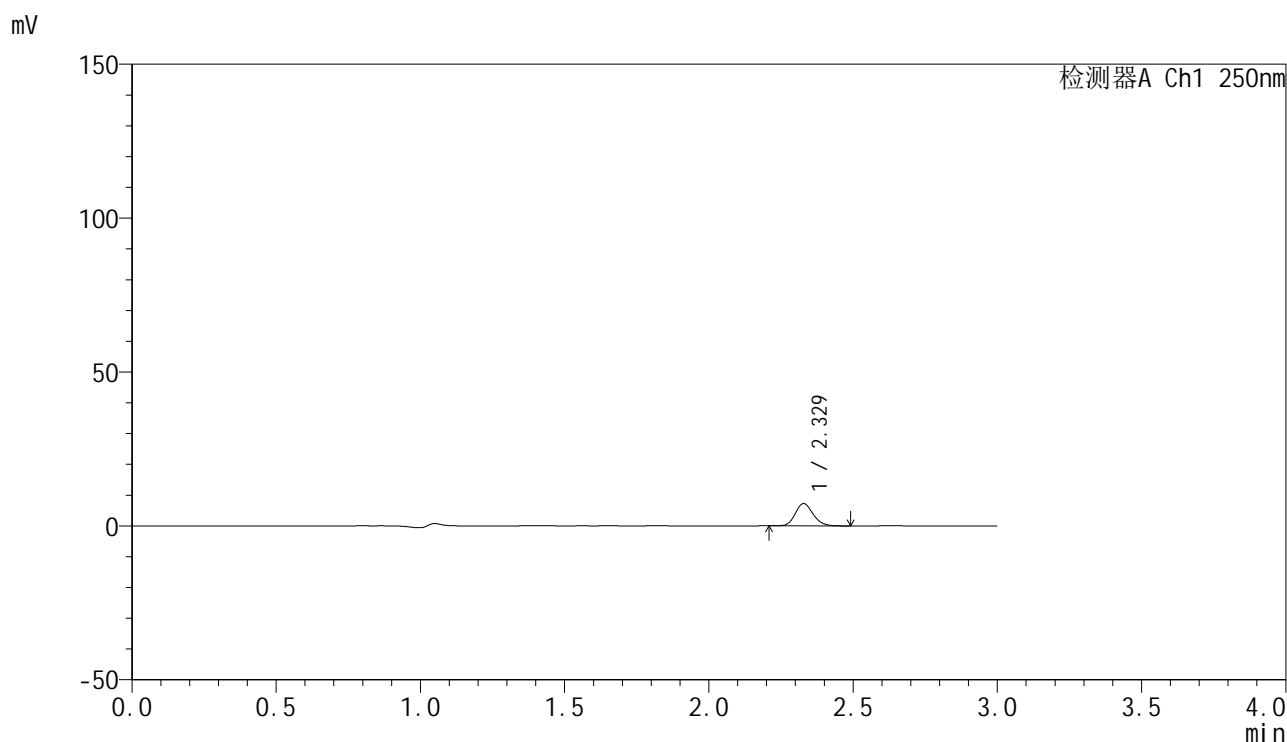


SMF-4099

<样品信息>

色谱柱 : XB-C18(150mm*4.6mm,5μm) 流速:1.8ml/min
 柱温 : 40°C 波长:250nm
 数据文件名: RC\$SMF-4099 - 0-44/24-1345-2 - zzp-24122701p-rcqx-pH4.5jz-jf50z-5min-P4.lcd
 方法文件名: RC\$SMF-4099 - SMF-4099-RCQX-FX273.lcm
 批处理文件名: RC\$SMF-4099 - 20250122-rcqx-FX273.lcb
 样品瓶号: 3-28
 进样体积: 10 μl 版本号: 6.115
 分析时间: 2025/01/22 17:24:37 实验者: xiechaojun
 处理时间 (V2) : 2025/01/23 09:37:52 处理者: xiechaojun
 仪器型号: SHIMADZU LC-2050C(FX273)

<色谱图>



<峰表>

检测器A Ch1 250nm

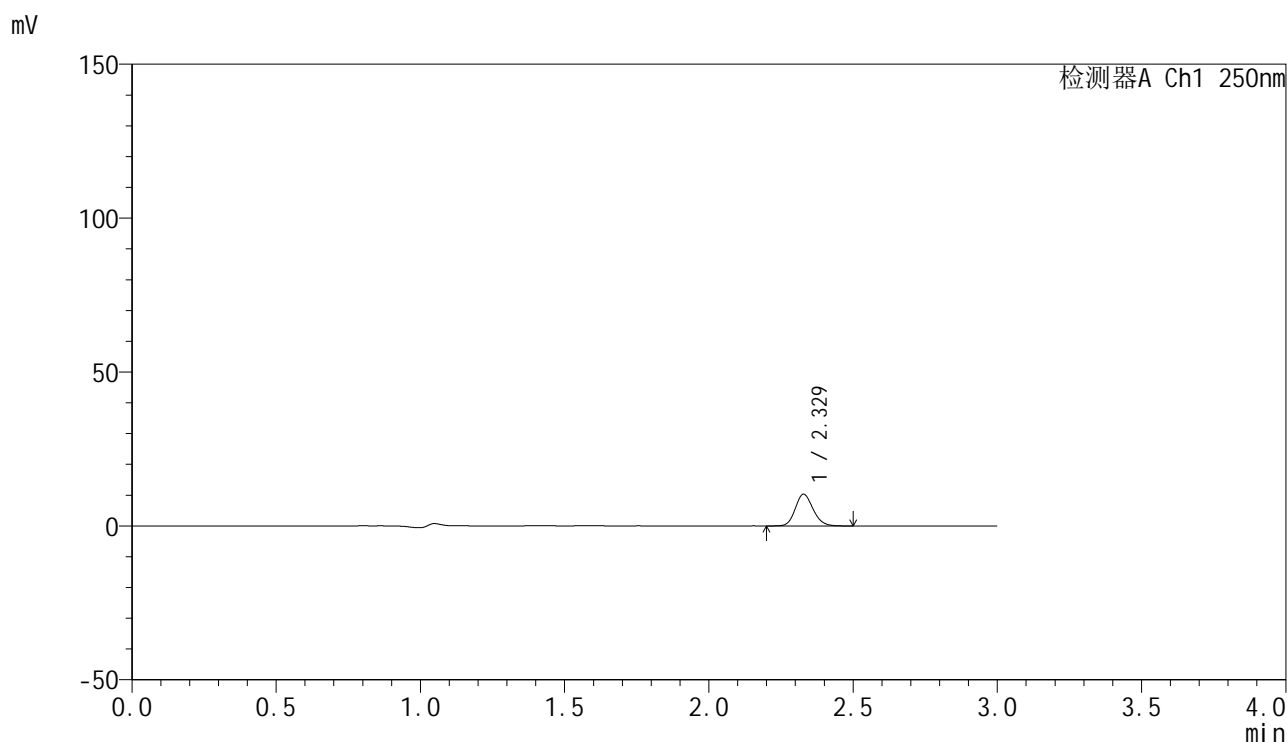
峰号	保留时间	面积	面积%	高度	理论塔板数(USP)	拖尾因子	分离度(USP)
1	2.329	31085	100.000	7246	6835	1.141	--
总计		31085	100.000	7246			

图10 非奈利酮片溶出曲线测定HPLC图谱
 自制品-24122701批-pH4.5介质-桨法-50转-5min-片4
 供试品溶液-1

<样品信息>

色谱柱 : XB-C18(150mm*4.6mm,5 μ m) 流速:1.8ml/min
 柱温 : 40 $^{\circ}$ C 波长:250nm
 数据文件名: RC\$SMF-4099 - 0-44/24-1346-2 - zzp-24122701p-rcqx-pH4.5jz-jf50z-5min-P5.lcd
 方法文件名: RC\$SMF-4099 - SMF-4099-RCQX-FX273.lcm
 批处理文件名: RC\$SMF-4099 - 20250122-rcqx-FX273.lcb
 样品瓶号: 3-37
 进样体积: 10 μ l 版本号: 6.115
 分析时间: 2025/01/22 17:27:59 实验者: xiechaojun
 处理时间 (V2) : 2025/01/23 09:37:55 处理者: xiechaojun
 仪器型号: SHIMADZU LC-2050C(FX273)

<色谱图>



<峰表>

检测器A Ch1 250nm

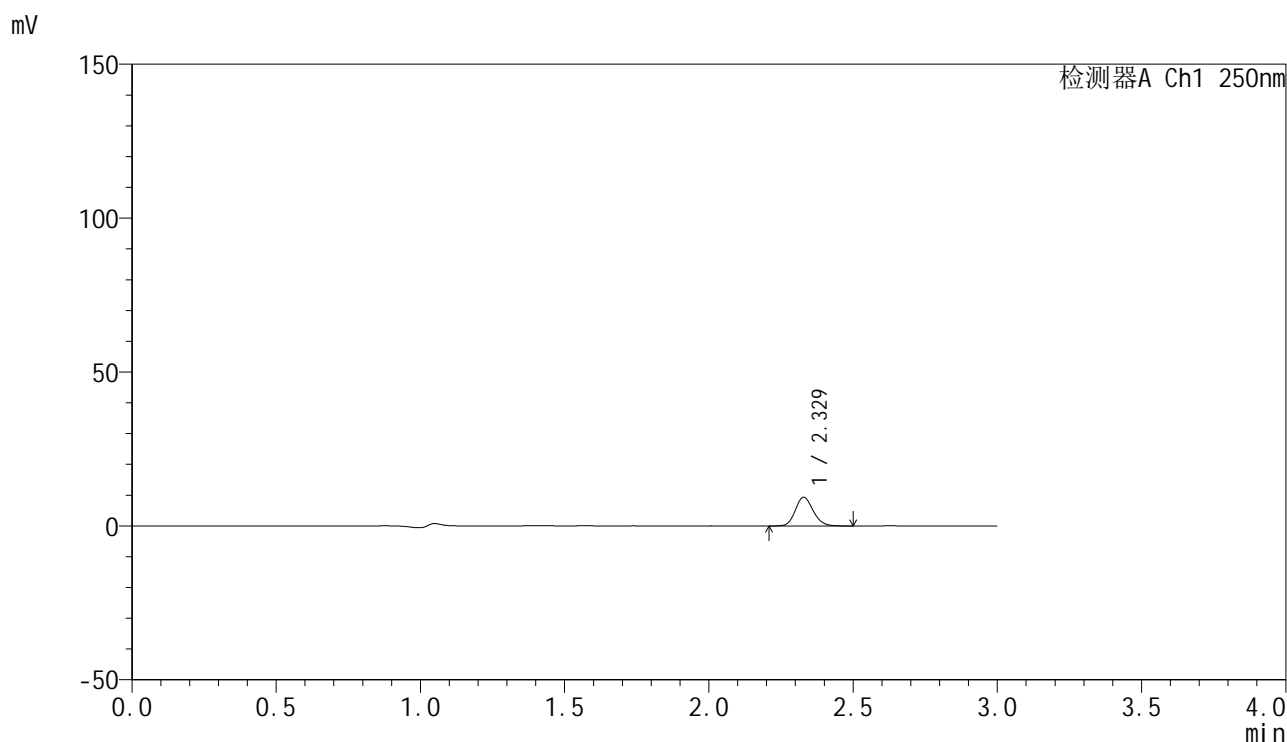
峰号	保留时间	面积	面积%	高度	理论塔板数(USP)	拖尾因子	分离度(USP)
1	2.329	44303	100.000	10289	6808	1.148	--
总计		44303	100.000	10289			

图11 非奈利酮片溶出曲线测定HPLC图谱
 自制品-24122701批-pH4.5介质-桨法-50转-5min-片5
 供试品溶液-1

<样品信息>

色谱柱 : XB-C18(150mm*4.6mm,5μm) 流速:1.8ml/min
 柱温 : 40°C 波长:250nm
 数据文件名: RC\$SMF-4099 - 0-44/24-1347-2 - zzp-24122701p-rcqx-pH4.5jz-jf50z-5min-P6.lcd
 方法文件名: RC\$SMF-4099 - SMF-4099-RCQX-FX273.lcm
 批处理文件名: RC\$SMF-4099 - 20250122-rcqx-FX273.lcb
 样品瓶号: 3-46
 进样体积: 10 μl 版本号: 6.115
 分析时间: 2025/01/22 17:31:21 实验者: xiechaojun
 处理时间 (V2) : 2025/01/23 09:37:58 处理者: xiechaojun
 仪器型号: SHIMADZU LC-2050C(FX273)

<色谱图>



<峰表>

检测器A Ch1 250nm

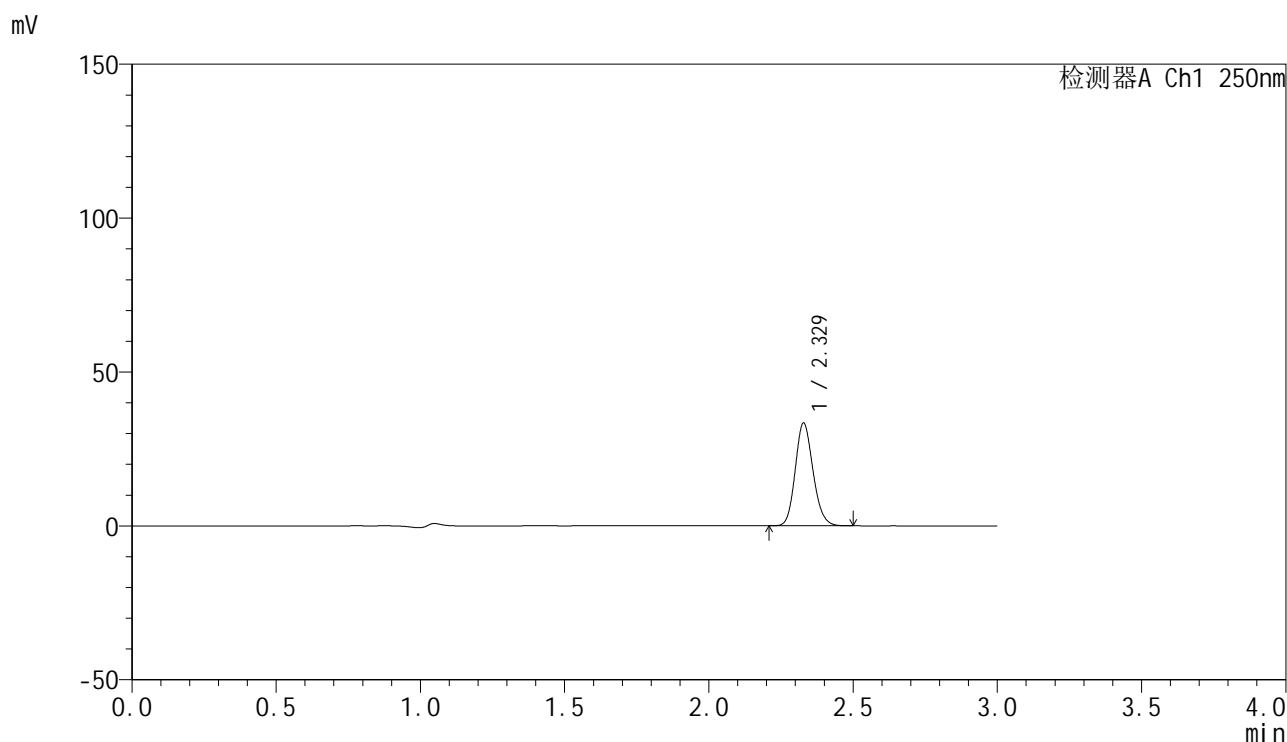
峰号	保留时间	面积	面积%	高度	理论塔板数(USP)	拖尾因子	分离度(USP)
1	2.329	40247	100.000	9338	6800	1.145	--
总计		40247	100.000	9338			

图12 非奈利酮片溶出曲线测定HPLC图谱
 自制品-24122701批-pH4.5介质-桨法-50转-5min-片6
 供试品溶液-1

<样品信息>

色谱柱 : XB-C18(150mm*4.6mm,5μm) 流速:1.8ml/min
 柱温 : 40°C 波长:250nm
 数据文件名: RC\$SMF-4099 - 0-44/24-1348-2 - zzp-24122701p-rcqx-pH4.5jz-jf50z-10min-P1.lcd
 方法文件名: RC\$SMF-4099 - SMF-4099-RCQX-FX273.lcm
 批处理文件名: RC\$SMF-4099 - 20250122-rcqx-FX273.lcb
 样品瓶号: 3-2
 进样体积: 10 μl 版本号: 6.115
 分析时间: 2025/01/22 17:34:42 实验者: xiechaojun
 处理时间 (V2) : 2025/01/23 09:38:00 处理者: xiechaojun
 仪器型号: SHIMADZU LC-2050C(FX273)

<色谱图>



<峰表>

检测器A Ch1 250nm

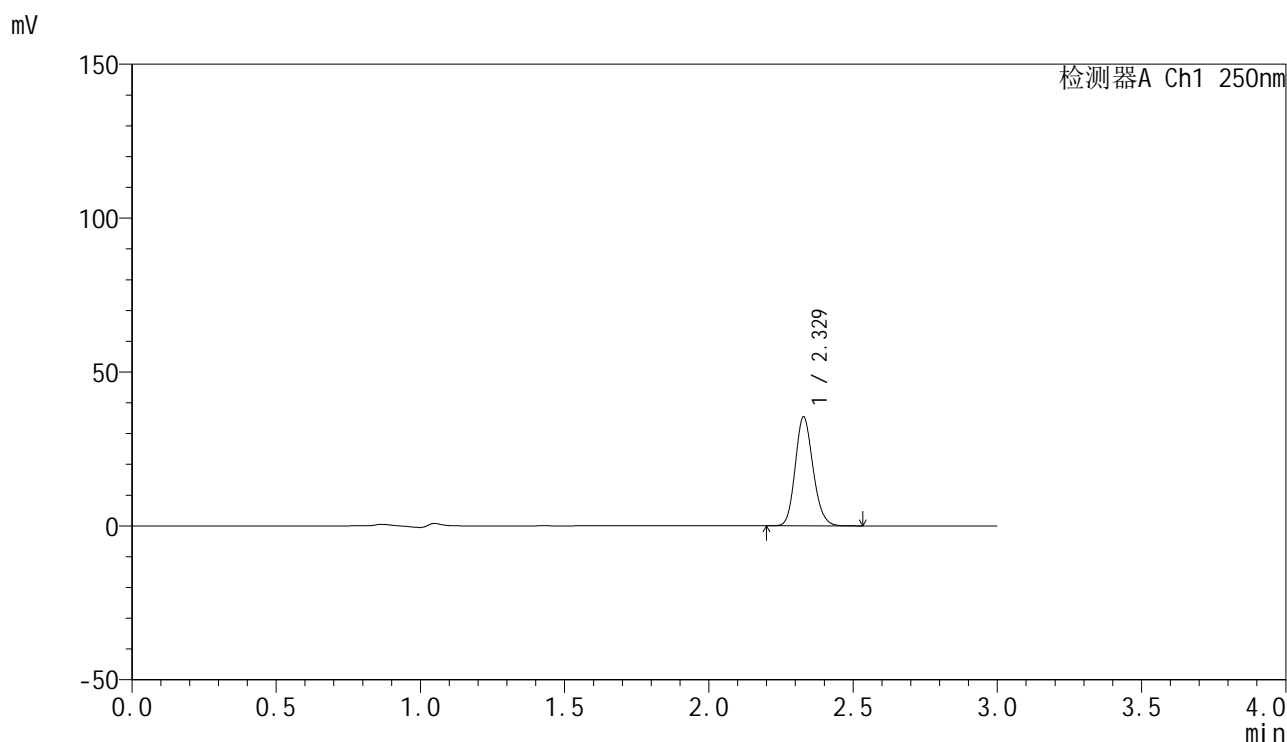
峰号	保留时间	面积	面积%	高度	理论塔板数(USP)	拖尾因子	分离度(USP)
1	2.329	143520	100.000	33362	6806	1.148	--
总计		143520	100.000	33362			

图13 非奈利酮片溶出曲线测定HPLC图谱
 自制品-24122701批-pH4.5介质-浆法-50转-10min-片1
 供试品溶液-1

<样品信息>

色谱柱 : XB-C18(150mm*4.6mm,5 μ m) 流速:1.8ml/min
 柱温 : 40 $^{\circ}$ C 波长:250nm
 数据文件名: RC\$SMF-4099 - 0-44/24-1349-2 - zzp-24122701p-rcqx-pH4.5jz-jf50z-10min-P2.lcd
 方法文件名: RC\$SMF-4099 - SMF-4099-RCQX-FX273.lcm
 批处理文件名: RC\$SMF-4099 - 20250122-rcqx-FX273.lcb
 样品瓶号: 3-11
 进样体积: 10 μ l 版本号: 6.115
 分析时间: 2025/01/22 17:38:03 实验者: xiechaojun
 处理时间 (V2) : 2025/01/23 09:38:03 处理者: xiechaojun
 仪器型号: SHIMADZU LC-2050C(FX273)

<色谱图>



<峰表>

检测器A Ch1 250nm

峰号	保留时间	面积	面积%	高度	理论塔板数(USP)	拖尾因子	分离度(USP)
1	2.329	152209	100.000	35343	6802	1.149	--
总计		152209	100.000	35343			

图14 非奈利酮片溶出曲线测定HPLC图谱
 自制品-24122701批-pH4.5介质-浆法-50转-10min-片2
 供试品溶液-1

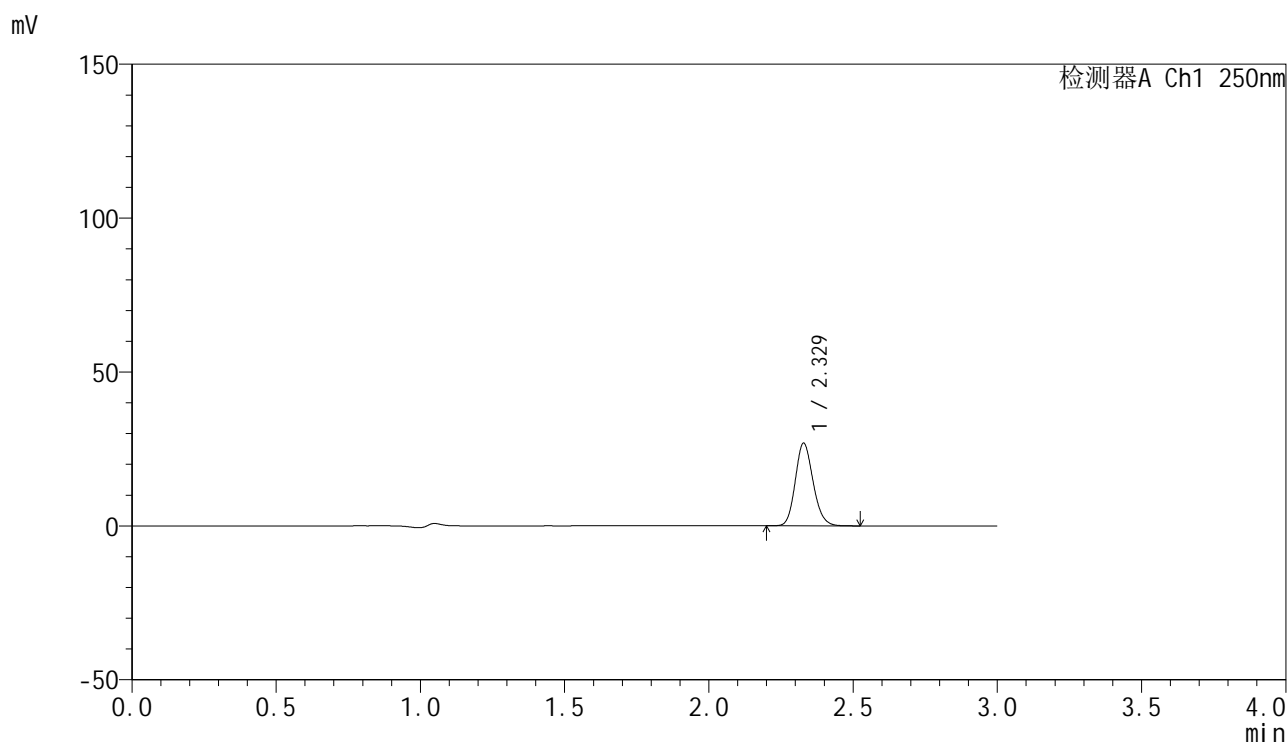


SMF-4099

<样品信息>

色谱柱 : XB-C18(150mm*4.6mm,5 μ m) 流速:1.8ml/min
 柱温 : 40 $^{\circ}$ C 波长:250nm
 数据文件名: RC\$SMF-4099 - 0-44/24-1350-2 - zzp-24122701p-rcqx-pH4.5jz-jf50z-10min-P3.lcd
 方法文件名: RC\$SMF-4099 - SMF-4099-RCQX-FX273.lcm
 批处理文件名: RC\$SMF-4099 - 20250122-rcqx-FX273.lcb
 样品瓶号: 3-20
 进样体积: 10 μ l 版本号: 6.115
 分析时间: 2025/01/22 17:41:25 实验者: xiechaojun
 处理时间 (V2) : 2025/01/23 09:38:06 处理者: xiechaojun
 仪器型号: SHIMADZU LC-2050C(FX273)

<色谱图>



<峰表>

检测器A Ch1 250nm

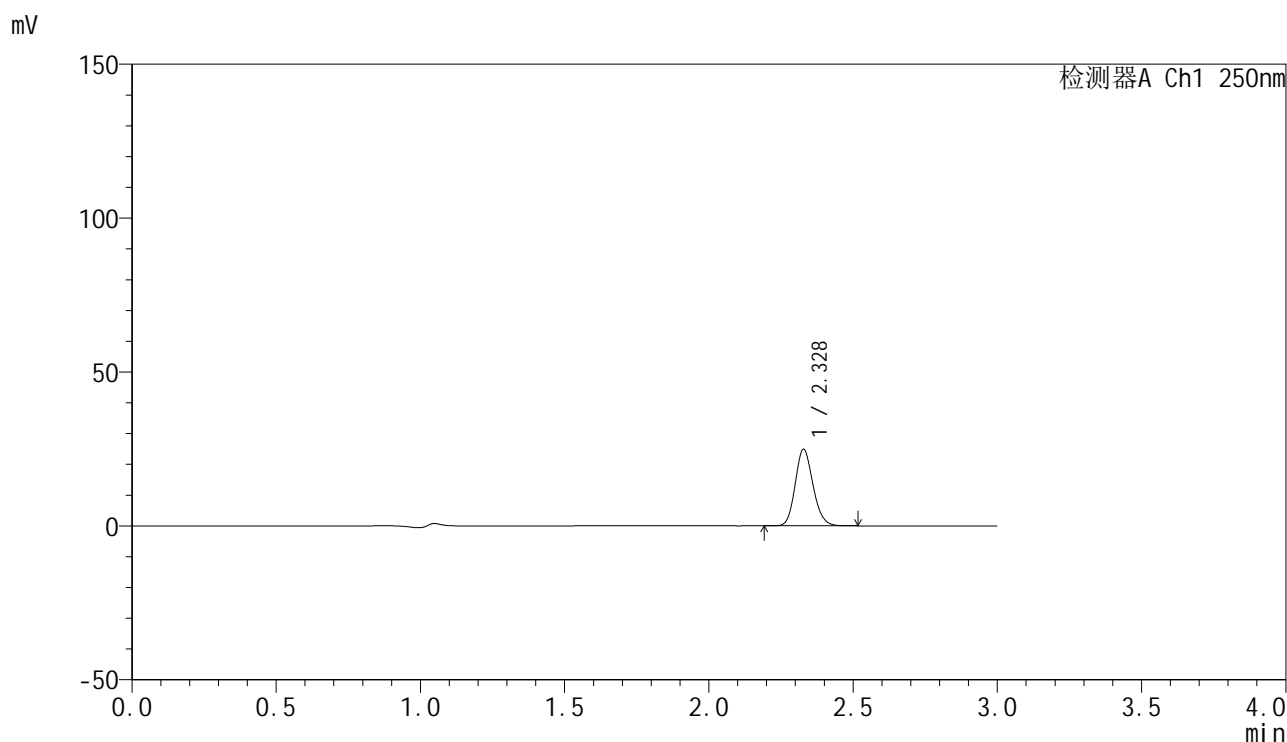
峰号	保留时间	面积	面积%	高度	理论塔板数(USP)	拖尾因子	分离度(USP)
1	2.329	115477	100.000	26839	6813	1.149	--
总计		115477	100.000	26839			

图15 非奈利酮片溶出曲线测定HPLC图谱
 自制品-24122701批-pH4.5介质-浆法-50转-10min-片3
 供试品溶液-1

<样品信息>

色谱柱 : XB-C18(150mm*4.6mm,5μm) 流速:1.8ml/min
 柱温 : 40°C 波长:250nm
 数据文件名: RC\$SMF-4099 - 0-44/24-1351-2 - zzp-24122701p-rcqx-pH4.5jz-jf50z-10min-P4.lcd
 方法文件名: RC\$SMF-4099 - SMF-4099-RCQX-FX273.lcm
 批处理文件名: RC\$SMF-4099 - 20250122-rcqx-FX273.lcb
 样品瓶号: 3-29
 进样体积: 10 μl 版本号: 6.115
 分析时间: 2025/01/22 17:44:46 实验者: xiechaojun
 处理时间 (V2) : 2025/01/23 09:38:08 处理者: xiechaojun
 仪器型号: SHIMADZU LC-2050C(FX273)

<色谱图>



<峰表>

检测器A Ch1 250nm

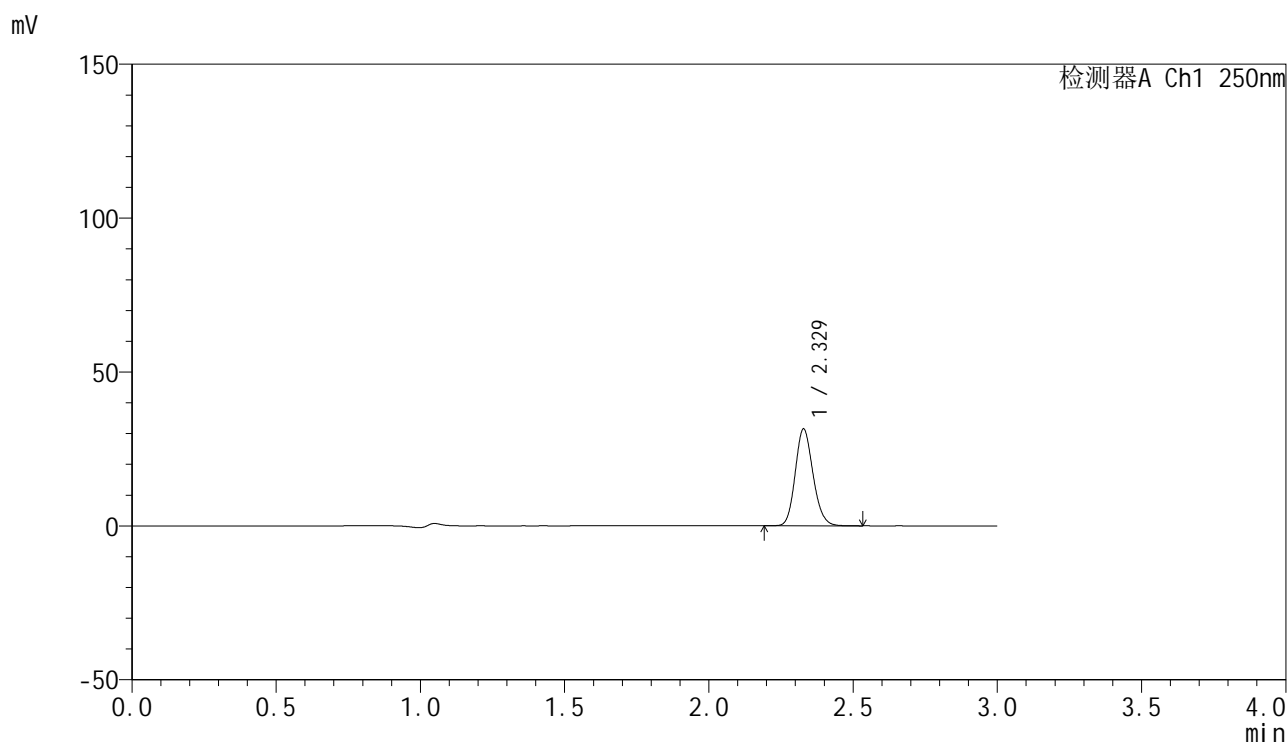
峰号	保留时间	面积	面积%	高度	理论塔板数(USP)	拖尾因子	分离度(USP)
1	2.328	106946	100.000	24855	6802	1.147	--
总计		106946	100.000	24855			

图16 非奈利酮片溶出曲线测定HPLC图谱
 自制品-24122701批-pH4.5介质-浆法-50转-10min-片4
 供试品溶液-1

<样品信息>

色谱柱 : XB-C18(150mm*4.6mm,5 μ m) 流速:1.8ml/min
 柱温 : 40 $^{\circ}$ C 波长:250nm
 数据文件名: RC\$SMF-4099 - 0-44/24-1352-2 - zzp-24122701p-rcqx-pH4.5jz-jf50z-10min-P5.lcd
 方法文件名: RC\$SMF-4099 - SMF-4099-RCQX-FX273.lcm
 批处理文件名: RC\$SMF-4099 - 20250122-rcqx-FX273.lcb
 样品瓶号: 3-38
 进样体积: 10 μ l 版本号: 6.115
 分析时间: 2025/01/22 17:48:07 实验者: xiechaojun
 处理时间 (V2) : 2025/01/23 09:38:11 处理者: xiechaojun
 仪器型号: SHIMADZU LC-2050C(FX273)

<色谱图>



<峰表>

检测器A Ch1 250nm

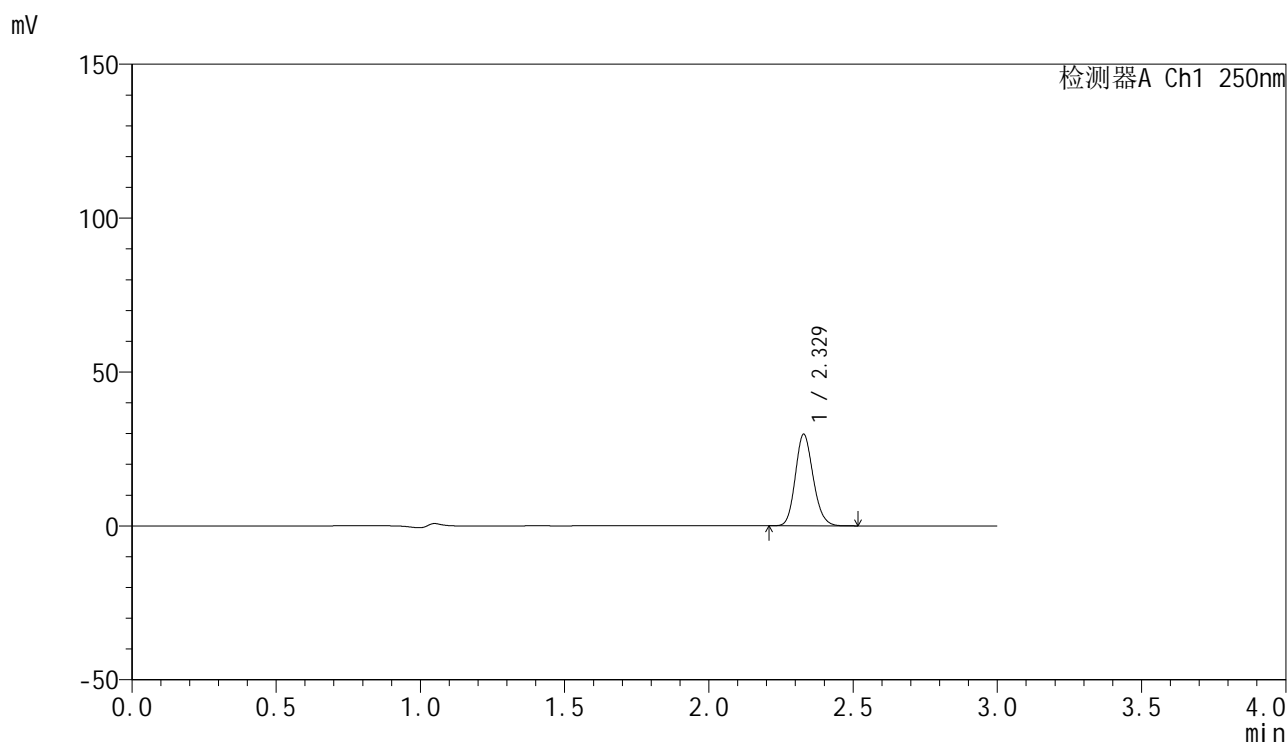
峰号	保留时间	面积	面积%	高度	理论塔板数(USP)	拖尾因子	分离度(USP)
1	2.329	135386	100.000	31435	6804	1.150	--
总计		135386	100.000	31435			

图17 非奈利酮片溶出曲线测定HPLC图谱
 自制品-24122701批-pH4.5介质-浆法-50转-10min-片5
 供试品溶液-1

<样品信息>

色谱柱 : XB-C18(150mm*4.6mm,5 μ m) 流速:1.8ml/min
 柱温 : 40 $^{\circ}$ C 波长:250nm
 数据文件名: RC\$SMF-4099 - 0-44/24-1353-2 - zzp-24122701p-rcqx-pH4.5jz-jf50z-10min-P6.lcd
 方法文件名: RC\$SMF-4099 - SMF-4099-RCQX-FX273.lcm
 批处理文件名: RC\$SMF-4099 - 20250122-rcqx-FX273.lcb
 样品瓶号: 3-47
 进样体积: 10 μ l 版本号: 6.115
 分析时间: 2025/01/22 17:51:29 实验者: xiechaojun
 处理时间 (V2) : 2025/01/23 09:38:14 处理者: xiechaojun
 仪器型号: SHIMADZU LC-2050C(FX273)

<色谱图>



<峰表>

检测器A Ch1 250nm

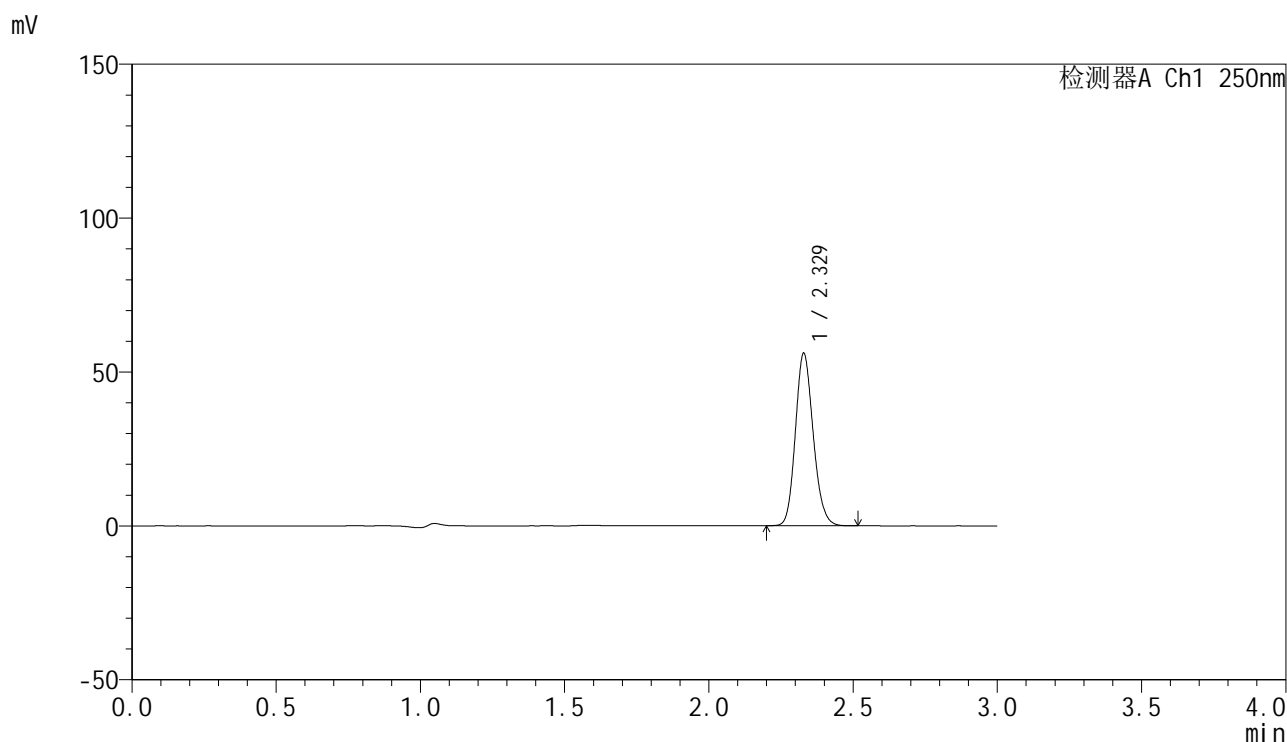
峰号	保留时间	面积	面积%	高度	理论塔板数(USP)	拖尾因子	分离度(USP)
1	2.329	127887	100.000	29744	6814	1.149	--
总计		127887	100.000	29744			

图18 非奈利酮片溶出曲线测定HPLC图谱
 自制品-24122701批-pH4.5介质-浆法-50转-10min-片6
 供试品溶液-1

<样品信息>

色谱柱 : XB-C18(150mm*4.6mm,5μm) 流速:1.8ml/min
 柱温 : 40°C 波长:250nm
 数据文件名: RC\$SMF-4099 - 0-44/24-1354-2 - zzp-24122701p-rcqx-pH4.5jz-jf50z-15min-P1.lcd
 方法文件名: RC\$SMF-4099 - SMF-4099-RCQX-FX273.lcm
 批处理文件名: RC\$SMF-4099 - 20250122-rcqx-FX273.lcb
 样品瓶号: 3-3
 进样体积: 10 μl 版本号: 6.115
 分析时间: 2025/01/22 17:54:51 实验者: xiechaojun
 处理时间 (V2) : 2025/01/23 09:38:17 处理者: xiechaojun
 仪器型号: SHIMADZU LC-2050C(FX273)

<色谱图>



<峰表>

检测器A Ch1 250nm

峰号	保留时间	面积	面积%	高度	理论塔板数(USP)	拖尾因子	分离度(USP)
1	2.329	240759	100.000	55993	6814	1.149	--
总计		240759	100.000	55993			

图19 非奈利酮片溶出曲线测定HPLC图谱
 自制品-24122701批-pH4.5介质-浆法-50转-15min-片1
 供试品溶液-1

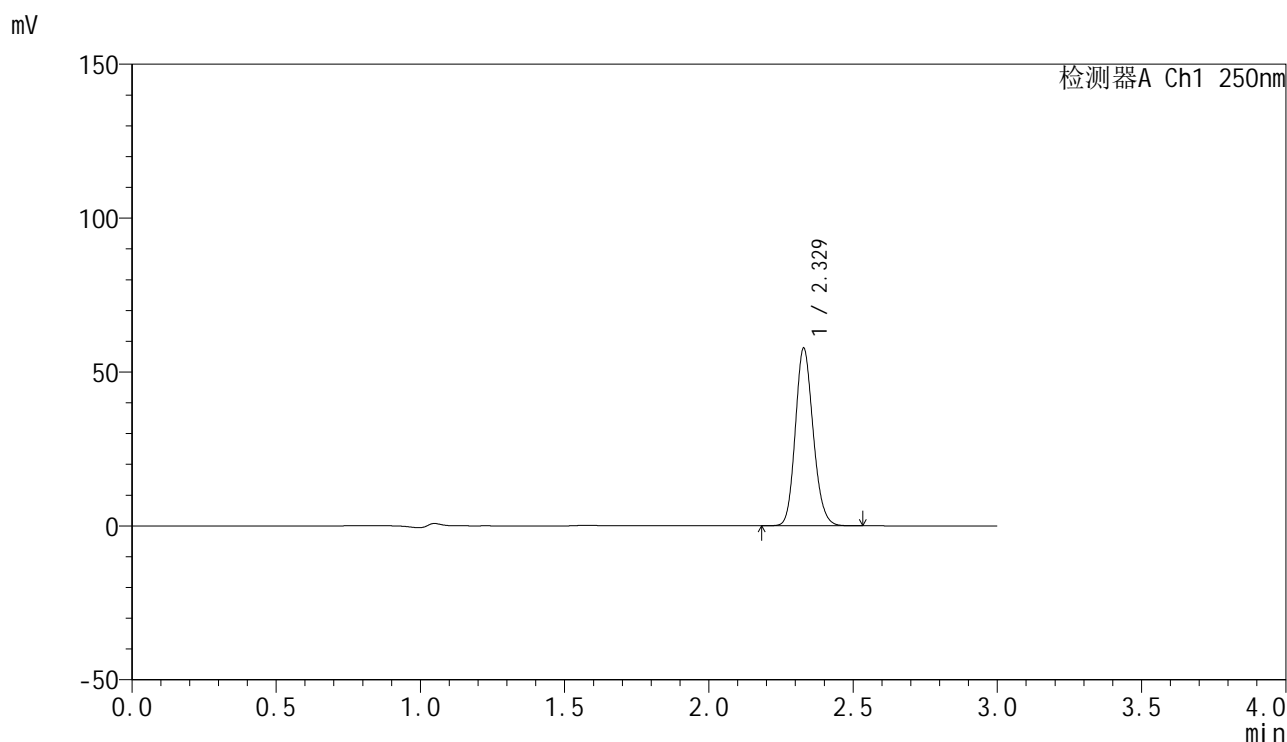


SMF-4099

<样品信息>

色谱柱 : XB-C18(150mm*4.6mm,5μm) 流速:1.8ml/min
 柱温 : 40°C 波长:250nm
 数据文件名: RC\$SMF-4099 - 0-44/24-1355-2 - zzp-24122701p-rcqx-pH4.5jz-jf50z-15min-P2.lcd
 方法文件名: RC\$SMF-4099 - SMF-4099-RCQX-FX273.lcm
 批处理文件名: RC\$SMF-4099 - 20250122-rcqx-FX273.lcb
 样品瓶号: 3-12
 进样体积: 10 μl 版本号: 6.115
 分析时间: 2025/01/22 17:58:12 实验者: xiechaojun
 处理时间 (V2) : 2025/01/23 09:38:19 处理者: xiechaojun
 仪器型号: SHIMADZU LC-2050C(FX273)

<色谱图>



<峰表>

检测器A Ch1 250nm

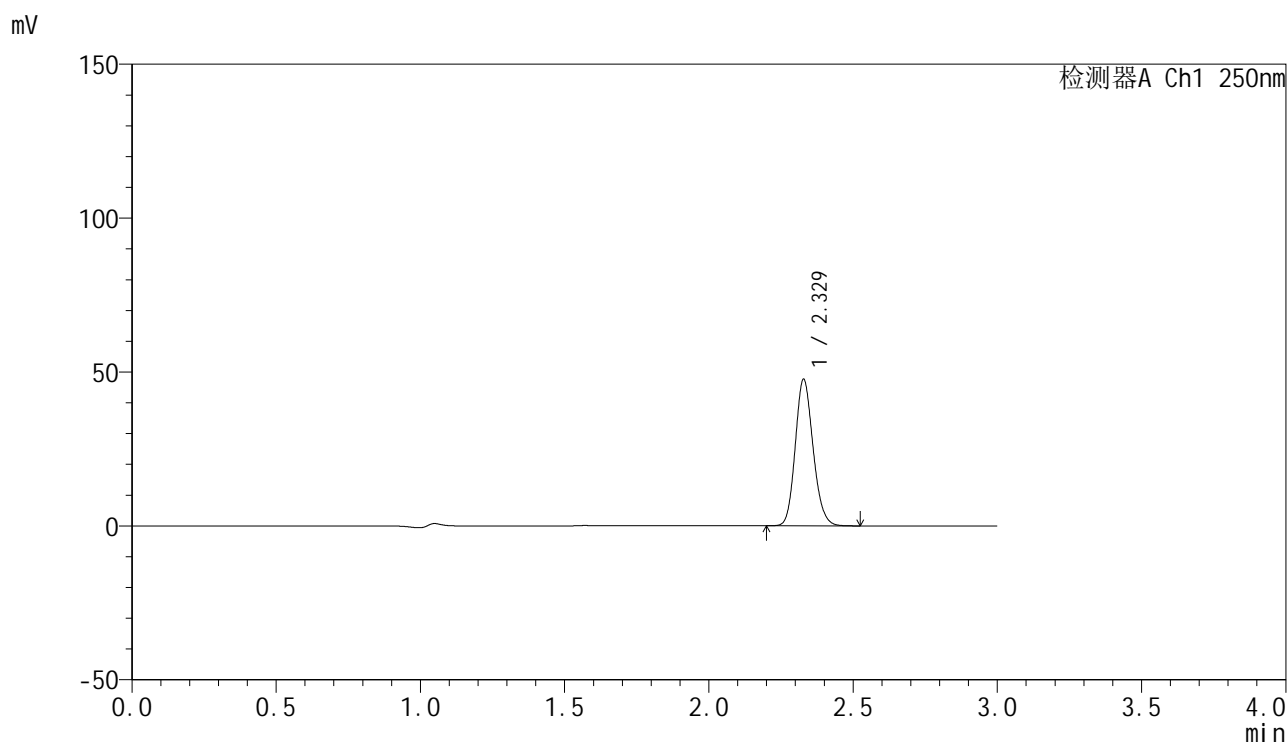
峰号	保留时间	面积	面积%	高度	理论塔板数(USP)	拖尾因子	分离度(USP)
1	2.329	248087	100.000	57645	6806	1.149	--
总计		248087	100.000	57645			

图20 非奈利酮片溶出曲线测定HPLC图谱
 自制品-24122701批-pH4.5介质-浆法-50转-15min-片2
 供试品溶液-1

<样品信息>

色谱柱 : XB-C18(150mm*4.6mm,5 μ m) 流速:1.8ml/min
 柱温 : 40 $^{\circ}$ C 波长:250nm
 数据文件名: RC\$SMF-4099 - 0-44/24-1356-2 - zzp-24122701p-rcqx-pH4.5jz-jf50z-15min-P3.lcd
 方法文件名: RC\$SMF-4099 - SMF-4099-RCQX-FX273.lcm
 批处理文件名: RC\$SMF-4099 - 20250122-rcqx-FX273.lcb
 样品瓶号: 3-21
 进样体积: 10 μ l 版本号: 6.115
 分析时间: 2025/01/22 18:01:33 实验者: xiechaojun
 处理时间 (V2) : 2025/01/23 09:38:22 处理者: xiechaojun
 仪器型号: SHIMADZU LC-2050C(FX273)

<色谱图>



<峰表>

检测器A Ch1 250nm

峰号	保留时间	面积	面积%	高度	理论塔板数(USP)	拖尾因子	分离度(USP)
1	2.329	204930	100.000	47579	6793	1.150	--
总计		204930	100.000	47579			

图21 非奈利酮片溶出曲线测定HPLC图谱
 自制品-24122701批-pH4.5介质-浆法-50转-15min-片3
 供试品溶液-1

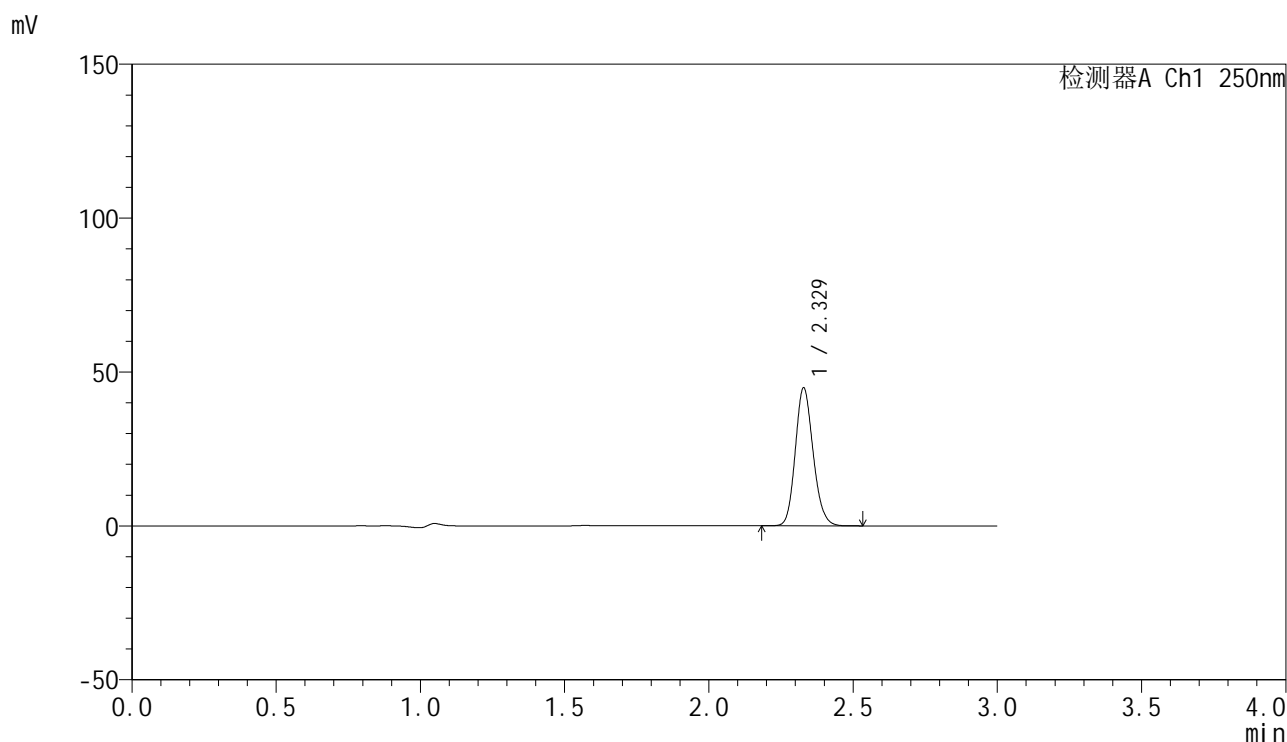


SMF-4099

<样品信息>

色谱柱 : XB-C18(150mm*4.6mm,5 μ m) 流速:1.8ml/min
 柱温 : 40 $^{\circ}$ C 波长:250nm
 数据文件名: RC\$SMF-4099 - 0-44/24-1357-2 - zzp-24122701p-rcqx-pH4.5jz-jf50z-15min-P4.lcd
 方法文件名: RC\$SMF-4099 - SMF-4099-RCQX-FX273.lcm
 批处理文件名: RC\$SMF-4099 - 20250122-rcqx-FX273.lcb
 样品瓶号: 3-30
 进样体积: 10 μ l 版本号: 6.115
 分析时间: 2025/01/22 18:04:55 实验者: xiechaojun
 处理时间 (V2) : 2025/01/23 09:38:25 处理者: xiechaojun
 仪器型号: SHIMADZU LC-2050C(FX273)

<色谱图>



<峰表>

检测器A Ch1 250nm

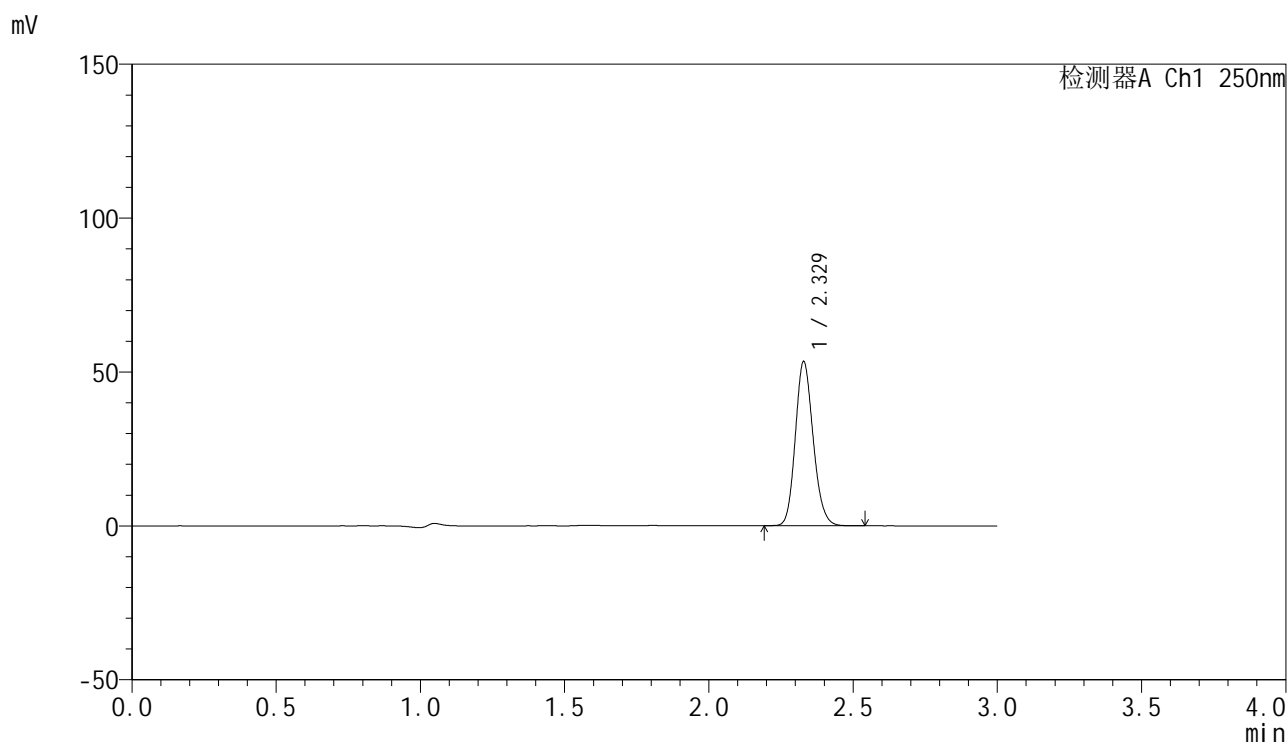
峰号	保留时间	面积	面积%	高度	理论塔板数(USP)	拖尾因子	分离度(USP)
1	2.329	192845	100.000	44780	6793	1.150	--
总计		192845	100.000	44780			

图22 非奈利酮片溶出曲线测定HPLC图谱
 自制品-24122701批-pH4.5介质-浆法-50转-15min-片4
 供试品溶液-1

<样品信息>

色谱柱 : XB-C18(150mm*4.6mm,5μm) 流速:1.8ml/min
 柱温 : 40°C 波长:250nm
 数据文件名: RC\$SMF-4099 - 0-44/24-1358-2 - zzp-24122701p-rcqx-pH4.5jz-jf50z-15min-P5.lcd
 方法文件名: RC\$SMF-4099 - SMF-4099-RCQX-FX273.lcm
 批处理文件名: RC\$SMF-4099 - 20250122-rcqx-FX273.lcb
 样品瓶号: 3-39
 进样体积: 10 μl 版本号: 6.115
 分析时间: 2025/01/22 18:08:16 实验者: xiechaojun
 处理时间 (V2) : 2025/01/23 09:38:28 处理者: xiechaojun
 仪器型号: SHIMADZU LC-2050C(FX273)

<色谱图>



<峰表>

检测器A Ch1 250nm

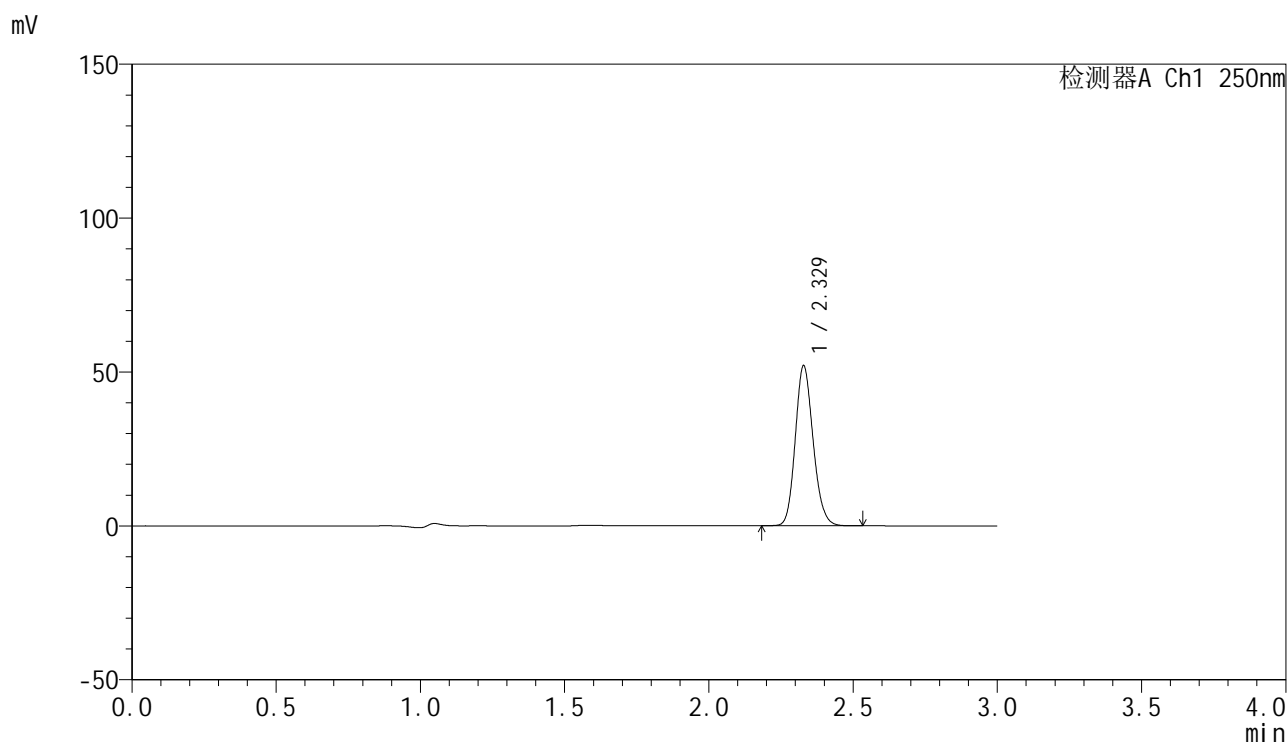
峰号	保留时间	面积	面积%	高度	理论塔板数(USP)	拖尾因子	分离度(USP)
1	2.329	229558	100.000	53287	6796	1.150	--
总计		229558	100.000	53287			

图23 非奈利酮片溶出曲线测定HPLC图谱
 自制品-24122701批-pH4.5介质-浆法-50转-15min-片5
 供试品溶液-1

<样品信息>

色谱柱 : XB-C18(150mm*4.6mm,5 μ m) 流速:1.8ml/min
 柱温 : 40 $^{\circ}$ C 波长:250nm
 数据文件名: RC\$SMF-4099 - 0-44/24-1359-2 - zzp-24122701p-rcqx-pH4.5jz-jf50z-15min-P6.lcd
 方法文件名: RC\$SMF-4099 - SMF-4099-RCQX-FX273.lcm
 批处理文件名: RC\$SMF-4099 - 20250122-rcqx-FX273.lcb
 样品瓶号: 3-48
 进样体积: 10 μ l 版本号: 6.115
 分析时间: 2025/01/22 18:11:38 实验者: xiechaojun
 处理时间 (V2) : 2025/01/23 09:38:30 处理者: xiechaojun
 仪器型号: SHIMADZU LC-2050C(FX273)

<色谱图>



<峰表>

检测器A Ch1 250nm

峰号	保留时间	面积	面积%	高度	理论塔板数(USP)	拖尾因子	分离度(USP)
1	2.329	223952	100.000	51951	6779	1.149	--
总计		223952	100.000	51951			

图24 非奈利酮片溶出曲线测定HPLC图谱
 自制品-24122701批-pH4.5介质-浆法-50转-15min-片6
 供试品溶液-1

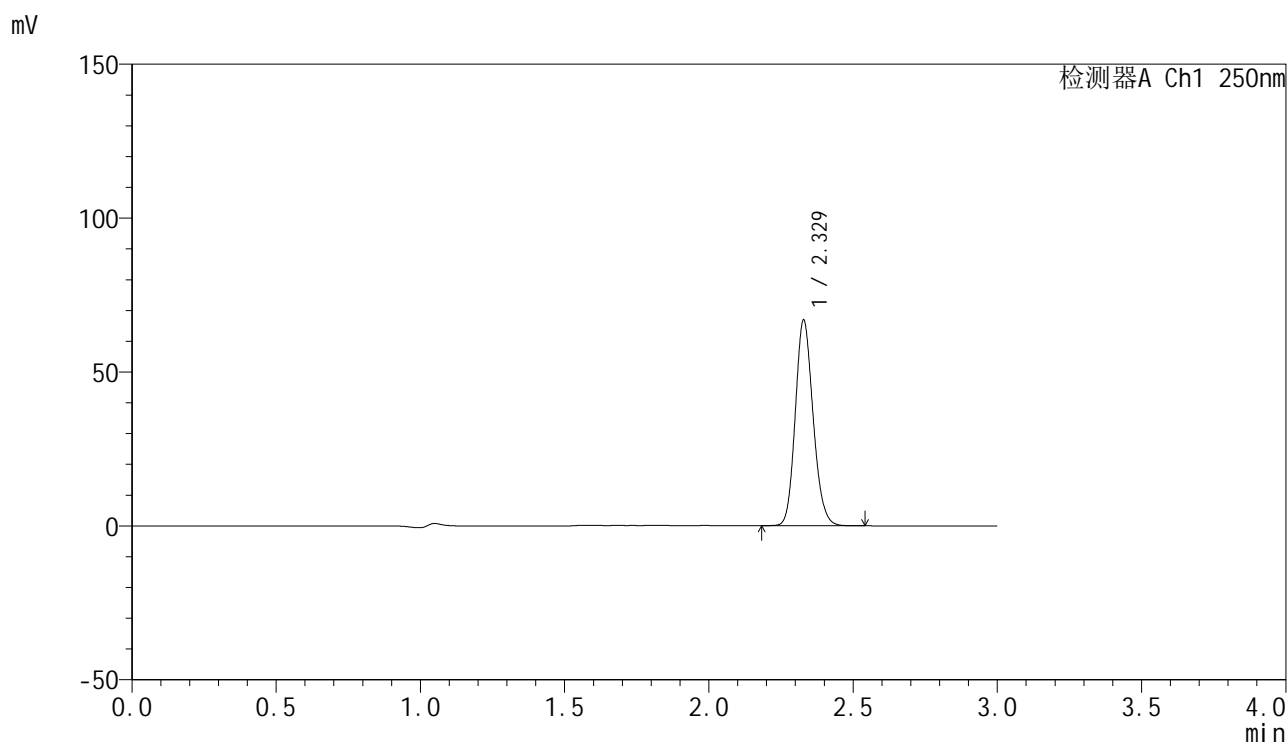


SMF-4099

<样品信息>

色谱柱 : XB-C18(150mm*4.6mm,5μm) 流速:1.8ml/min
 柱温 : 40°C 波长:250nm
 数据文件名: RC\$SMF-4099 - 0-44/24-1360-2 - zzp-24122701p-rcqx-pH4.5jz-jf50z-20min-P1.lcd
 方法文件名: RC\$SMF-4099 - SMF-4099-RCQX-FX273.lcm
 批处理文件名: RC\$SMF-4099 - 20250122-rcqx-FX273.lcb
 样品瓶号: 3-4
 进样体积: 10 μl 版本号: 6.115
 分析时间: 2025/01/22 18:15:00 实验者: xiechaojun
 处理时间 (V2) : 2025/01/23 09:38:33 处理者: xiechaojun
 仪器型号: SHIMADZU LC-2050C(FX273)

<色谱图>



<峰表>

检测器A Ch1 250nm

峰号	保留时间	面积	面积%	高度	理论塔板数(USP)	拖尾因子	分离度(USP)
1	2.329	287289	100.000	66729	6793	1.149	--
总计		287289	100.000	66729			

图25 非奈利酮片溶出曲线测定HPLC图谱
 自制品-24122701批-pH4.5介质-浆法-50转-20min-片1
 供试品溶液-1

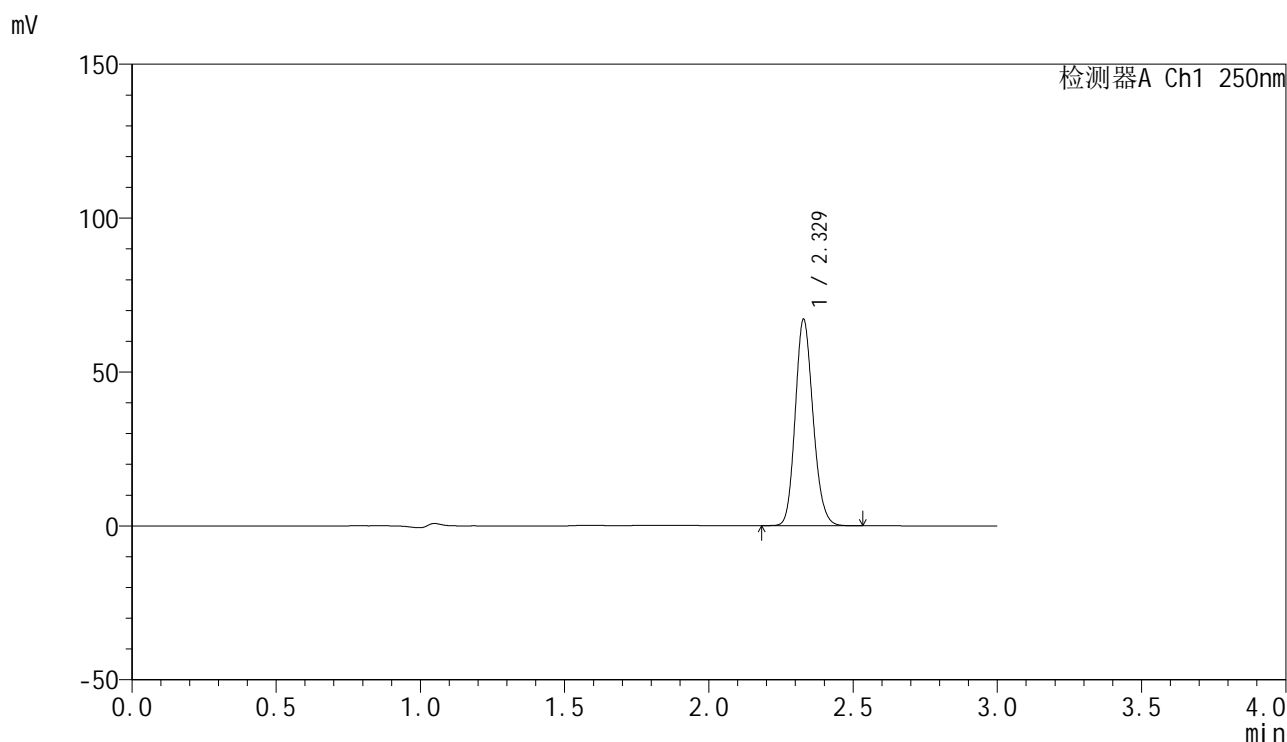


SMF-4099

<样品信息>

色谱柱 : XB-C18(150mm*4.6mm,5μm) 流速:1.8ml/min
 柱温 : 40°C 波长:250nm
 数据文件名: RC\$SMF-4099 - 0-44/24-1361-2 - zzp-24122701p-rcqx-pH4.5jz-jf50z-20min-P2.lcd
 方法文件名: RC\$SMF-4099 - SMF-4099-RCQX-FX273.lcm
 批处理文件名: RC\$SMF-4099 - 20250122-rcqx-FX273.lcb
 样品瓶号: 3-13
 进样体积: 10 μl 版本号: 6.115
 分析时间: 2025/01/22 18:18:21 实验者: xiechaojun
 处理时间 (V2) : 2025/01/23 09:38:36 处理者: xiechaojun
 仪器型号: SHIMADZU LC-2050C(FX273)

<色谱图>



<峰表>

检测器A Ch1 250nm

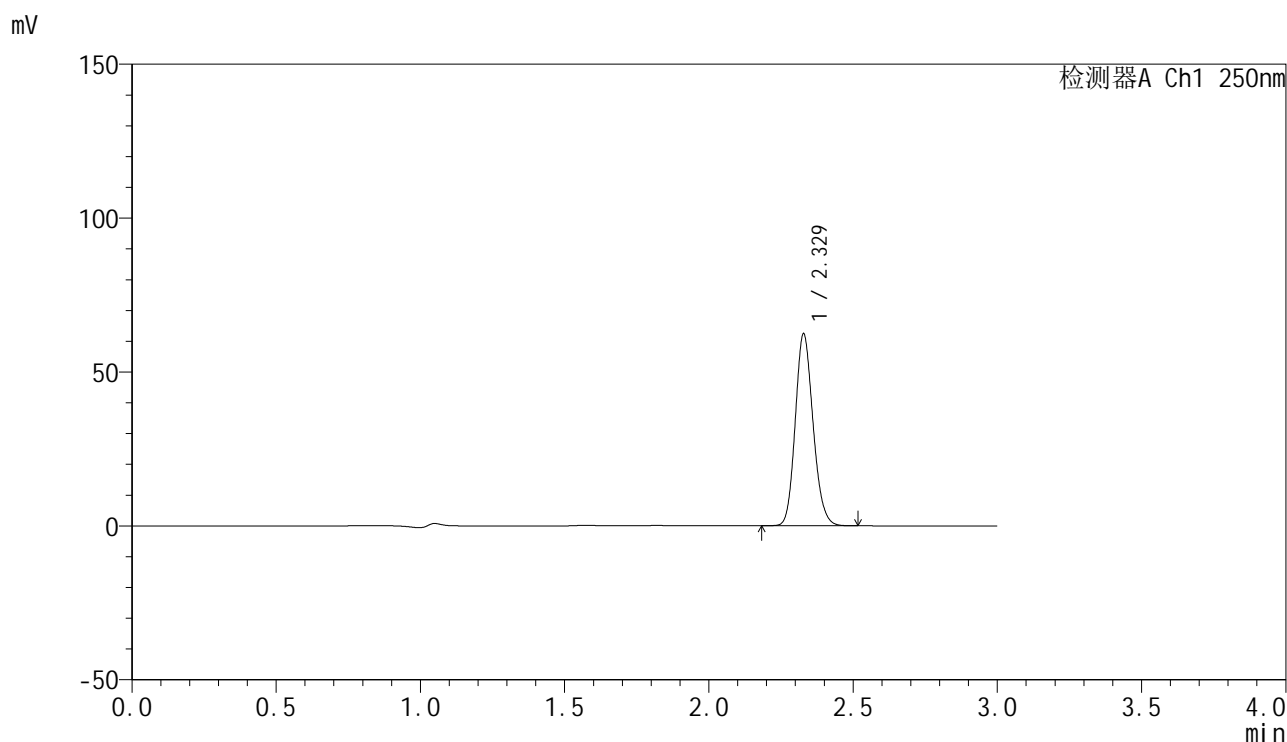
峰号	保留时间	面积	面积%	高度	理论塔板数(USP)	拖尾因子	分离度(USP)
1	2.329	288523	100.000	66969	6794	1.150	--
总计		288523	100.000	66969			

图26 非奈利酮片溶出曲线测定HPLC图谱
 自制品-24122701批-pH4.5介质-浆法-50转-20min-片2
 供试品溶液-1

<样品信息>

色谱柱 : XB-C18(150mm*4.6mm,5μm) 流速:1.8ml/min
 柱温 : 40°C 波长:250nm
 数据文件名: RC\$SMF-4099 - 0-44/24-1362-2 - zzp-24122701p-rcqx-pH4.5jz-jf50z-20min-P3.lcd
 方法文件名: RC\$SMF-4099 - SMF-4099-RCQX-FX273.lcm
 批处理文件名: RC\$SMF-4099 - 20250122-rcqx-FX273.lcb
 样品瓶号: 3-22
 进样体积: 10 μl 版本号: 6.115
 分析时间: 2025/01/22 18:21:43 实验者: xiechaojun
 处理时间 (V2) : 2025/01/23 09:38:39 处理者: xiechaojun
 仪器型号: SHIMADZU LC-2050C(FX273)

<色谱图>



<峰表>

检测器A Ch1 250nm

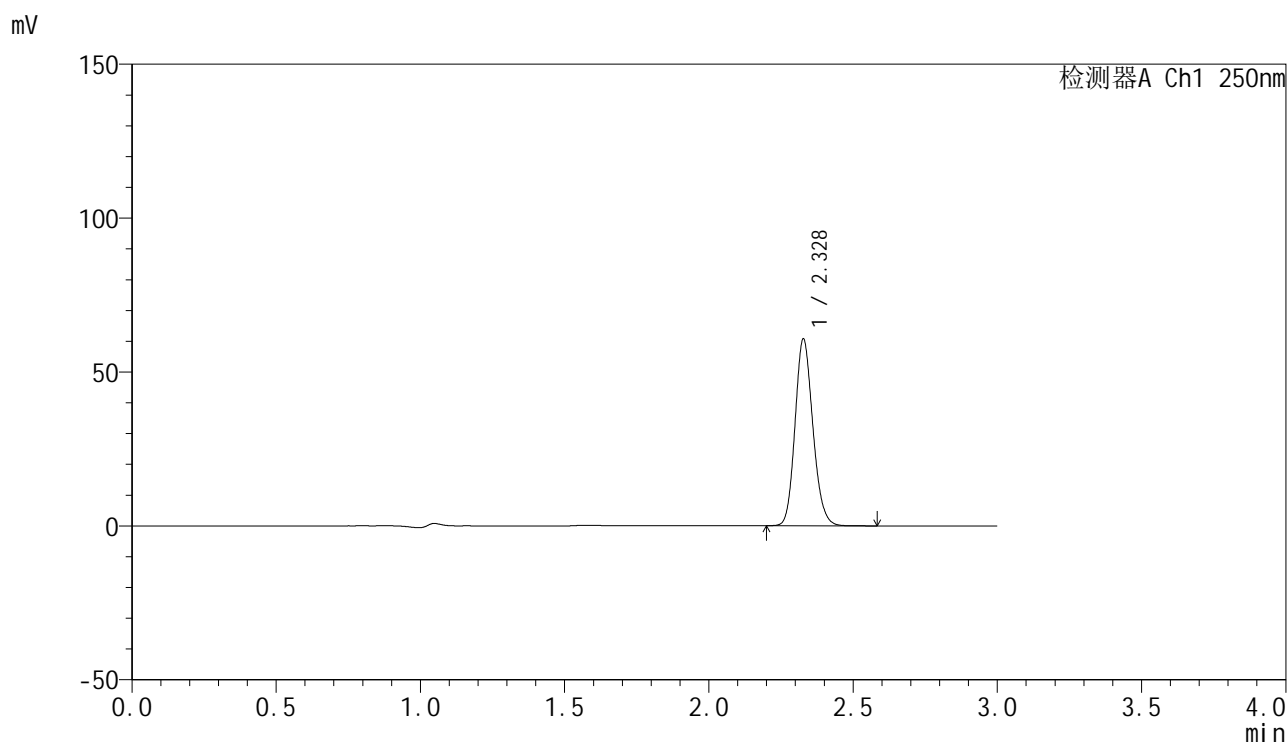
峰号	保留时间	面积	面积%	高度	理论塔板数(USP)	拖尾因子	分离度(USP)
1	2.329	268041	100.000	62283	6799	1.150	--
总计		268041	100.000	62283			

图27 非奈利酮片溶出曲线测定HPLC图谱
 自制品-24122701批-pH4.5介质-浆法-50转-20min-片3
 供试品溶液-1

<样品信息>

色谱柱 : XB-C18(150mm*4.6mm,5μm) 流速:1.8ml/min
 柱温 : 40°C 波长:250nm
 数据文件名: RC\$SMF-4099 - 0-44/24-1363-2 - zzp-24122701p-rcqx-pH4.5jz-jf50z-20min-P4.lcd
 方法文件名: RC\$SMF-4099 - SMF-4099-RCQX-FX273.lcm
 批处理文件名: RC\$SMF-4099 - 20250122-rcqx-FX273.lcb
 样品瓶号: 3-31
 进样体积: 10 μl 版本号: 6.115
 分析时间: 2025/01/22 18:25:04 实验者: xiechaojun
 处理时间 (V2) : 2025/01/23 09:38:41 处理者: xiechaojun
 仪器型号: SHIMADZU LC-2050C(FX273)

<色谱图>



<峰表>

检测器A Ch1 250nm

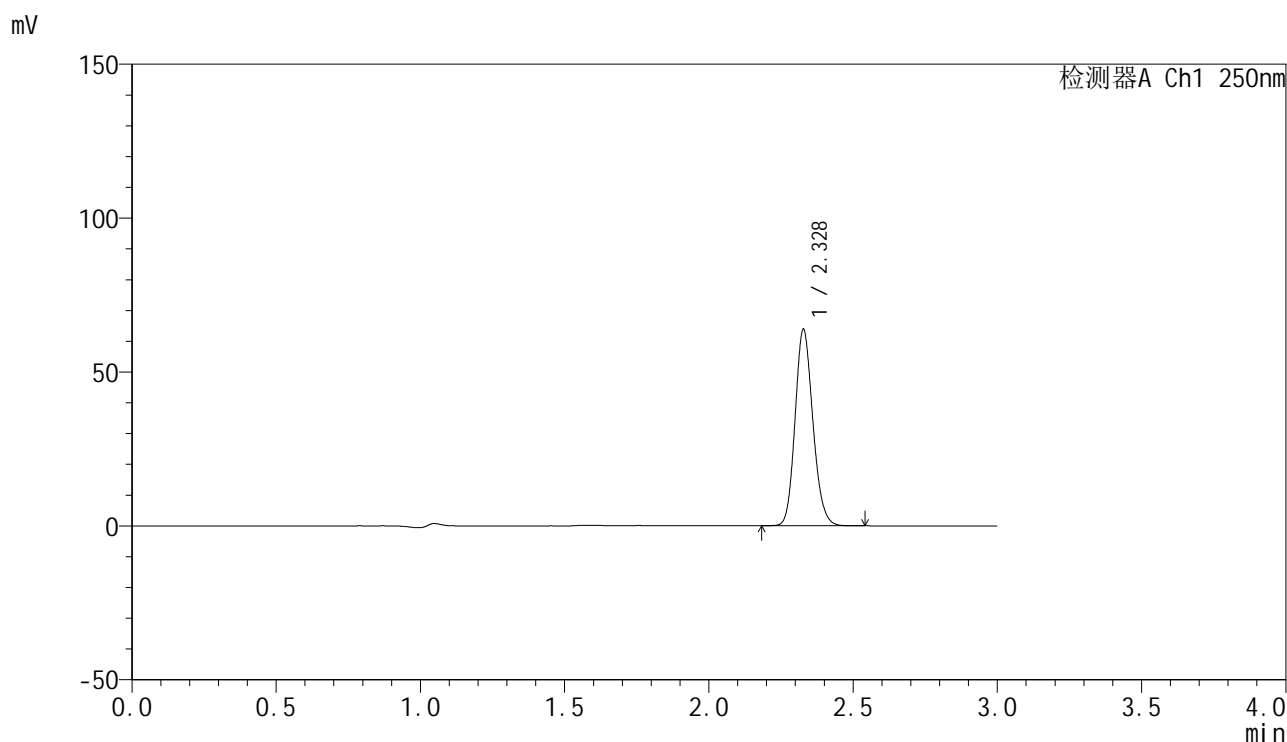
峰号	保留时间	面积	面积%	高度	理论塔板数(USP)	拖尾因子	分离度(USP)
1	2.328	261094	100.000	60494	6802	1.150	--
总计		261094	100.000	60494			

图28 非奈利酮片溶出曲线测定HPLC图谱
 自制品-24122701批-pH4.5介质-浆法-50转-20min-片4
 供试品溶液-1

<样品信息>

色谱柱 : XB-C18(150mm*4.6mm,5μm) 流速:1.8ml/min
 柱温 : 40°C 波长:250nm
 数据文件名: RC\$SMF-4099 - 0-44/24-1364-2 - zzp-24122701p-rcqx-pH4.5jz-jf50z-20min-P5.lcd
 方法文件名: RC\$SMF-4099 - SMF-4099-RCQX-FX273.lcm
 批处理文件名: RC\$SMF-4099 - 20250122-rcqx-FX273.lcb
 样品瓶号: 3-40
 进样体积: 10 μl 版本号: 6.115
 分析时间: 2025/01/22 18:28:25 实验者: xiechaojun
 处理时间 (V2) : 2025/01/23 09:38:44 处理者: xiechaojun
 仪器型号: SHIMADZU LC-2050C(FX273)

<色谱图>



<峰表>

检测器A Ch1 250nm

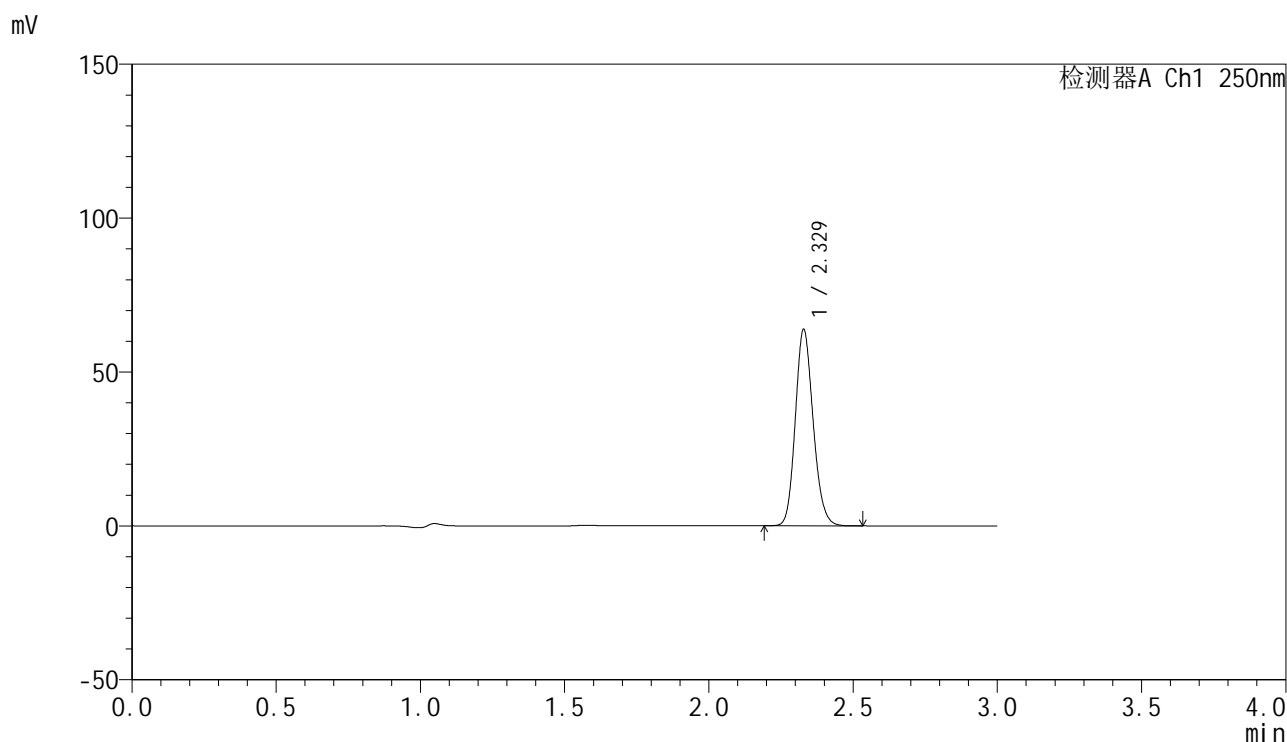
峰号	保留时间	面积	面积%	高度	理论塔板数(USP)	拖尾因子	分离度(USP)
1	2.328	274357	100.000	63620	6807	1.150	--
总计		274357	100.000	63620			

图29 非奈利酮片溶出曲线测定HPLC图谱
 自制品-24122701批-pH4.5介质-浆法-50转-20min-片5
 供试品溶液-1

<样品信息>

色谱柱 : XB-C18(150mm*4.6mm,5μm) 流速:1.8ml/min
 柱温 : 40°C 波长:250nm
 数据文件名: RC\$SMF-4099 - 0-44/24-1365-2 - zzp-24122701p-rcqx-pH4.5jz-jf50z-20min-P6.lcd
 方法文件名: RC\$SMF-4099 - SMF-4099-RCQX-FX273.lcm
 批处理文件名: RC\$SMF-4099 - 20250122-rcqx-FX273.lcb
 样品瓶号: 3-49
 进样体积: 10 μl 版本号: 6.115
 分析时间: 2025/01/22 18:31:47 实验者: xiechaojun
 处理时间 (V2) : 2025/01/23 09:38:47 处理者: xiechaojun
 仪器型号: SHIMADZU LC-2050C(FX273)

<色谱图>



<峰表>

检测器A Ch1 250nm

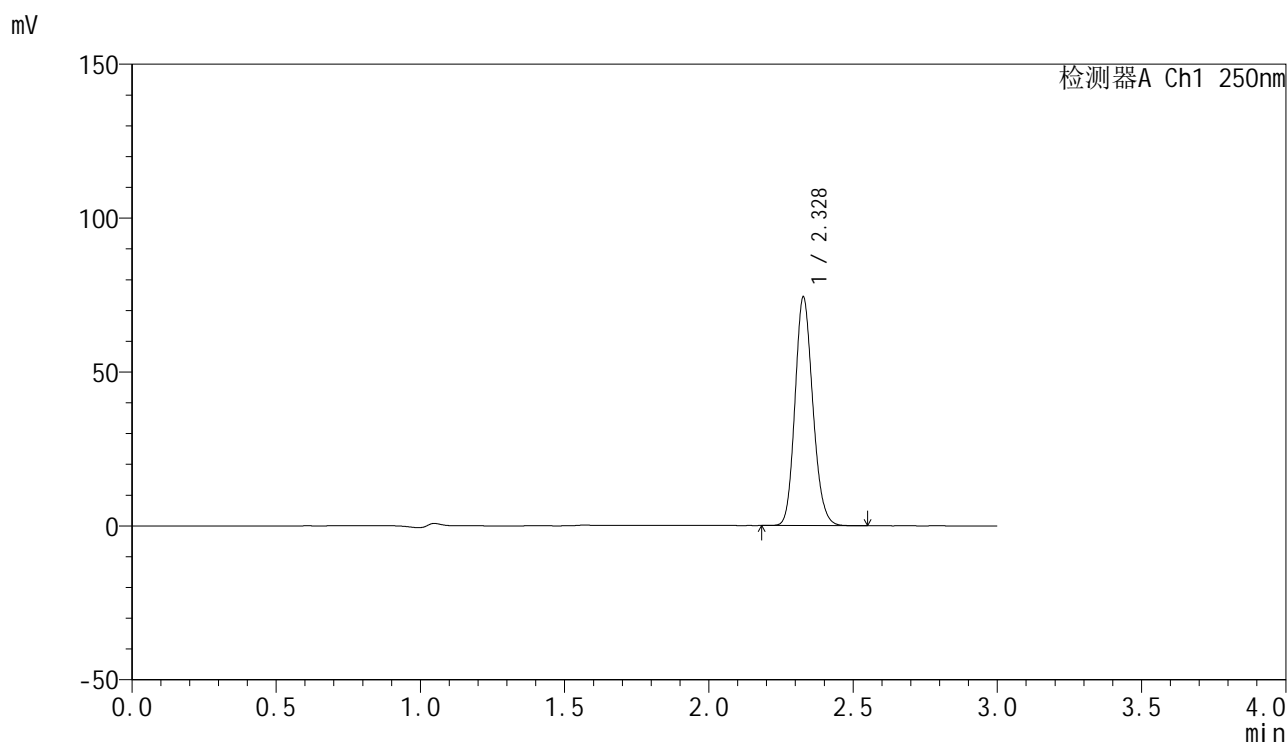
峰号	保留时间	面积	面积%	高度	理论塔板数(USP)	拖尾因子	分离度(USP)
1	2.329	274272	100.000	63727	6812	1.150	--
总计		274272	100.000	63727			

图30 非奈利酮片溶出曲线测定HPLC图谱
 自制品-24122701批-pH4.5介质-浆法-50转-20min-片6
 供试品溶液-1

<样品信息>

色谱柱 : XB-C18(150mm*4.6mm,5μm) 流速:1.8ml/min
 柱温 : 40°C 波长:250nm
 数据文件名: RC\$SMF-4099 - 0-44/24-1366-2 - zzp-24122701p-rcqx-pH4.5jz-jf50z-30min-P1.lcd
 方法文件名: RC\$SMF-4099 - SMF-4099-RCQX-FX273.lcm
 批处理文件名: RC\$SMF-4099 - 20250122-rcqx-FX273.lcb
 样品瓶号: 3-5
 进样体积: 10 μl 版本号: 6.115
 分析时间: 2025/01/22 18:35:08 实验者: xiechaojun
 处理时间 (V2) : 2025/01/23 09:38:49 处理者: xiechaojun
 仪器型号: SHIMADZU LC-2050C(FX273)

<色谱图>



<峰表>

检测器A Ch1 250nm

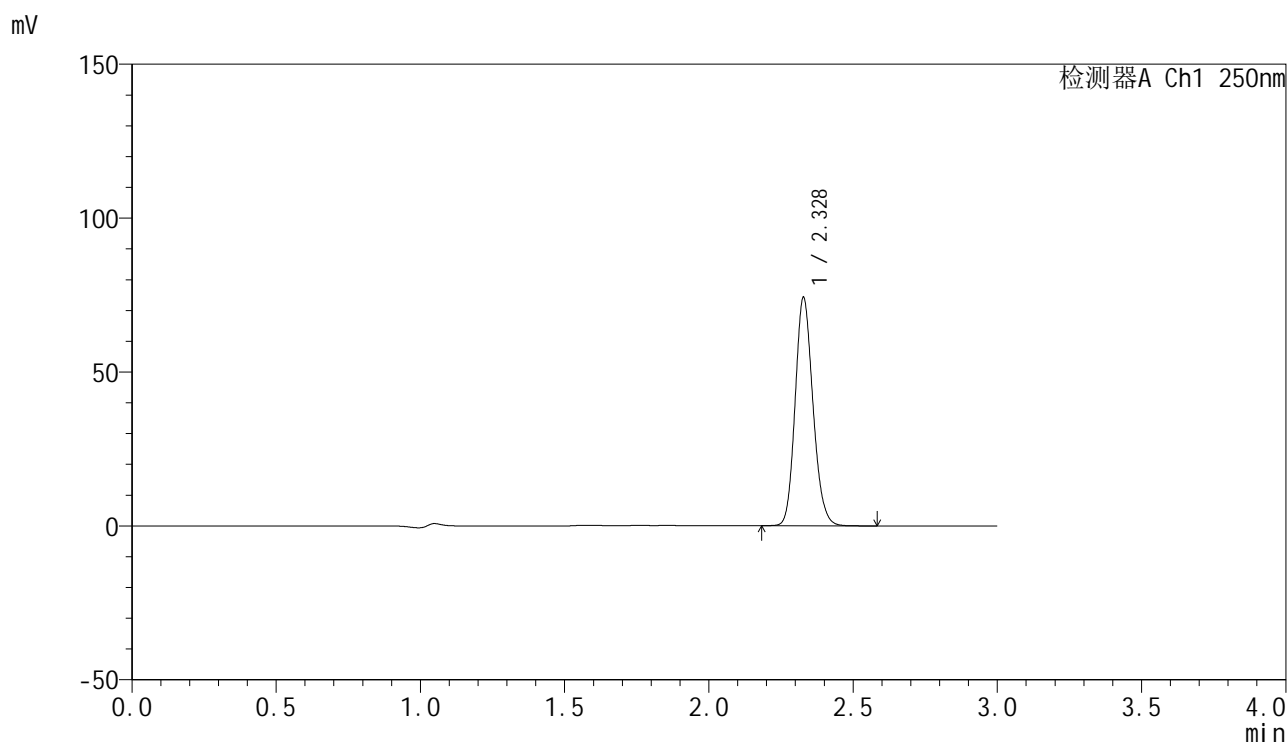
峰号	保留时间	面积	面积%	高度	理论塔板数(USP)	拖尾因子	分离度(USP)
1	2.328	319418	100.000	74007	6805	1.151	--
总计		319418	100.000	74007			

图31 非奈利酮片溶出曲线测定HPLC图谱
 自制品-24122701批-pH4.5介质-浆法-50转-30min-片1
 供试品溶液-1

<样品信息>

色谱柱 : XB-C18(150mm*4.6mm,5μm) 流速:1.8ml/min
 柱温 : 40°C 波长:250nm
 数据文件名: RC\$SMF-4099 - 0-44/24-1367-2 - zzp-24122701p-rcqx-pH4.5jz-jf50z-30min-P2.lcd
 方法文件名: RC\$SMF-4099 - SMF-4099-RCQX-FX273.lcm
 批处理文件名: RC\$SMF-4099 - 20250122-rcqx-FX273.lcb
 样品瓶号: 3-14
 进样体积: 10 μl 版本号: 6.115
 分析时间: 2025/01/22 18:38:30 实验者: xiechaojun
 处理时间 (V2) : 2025/01/23 09:38:52 处理者: xiechaojun
 仪器型号: SHIMADZU LC-2050C(FX273)

<色谱图>



<峰表>

检测器A Ch1 250nm

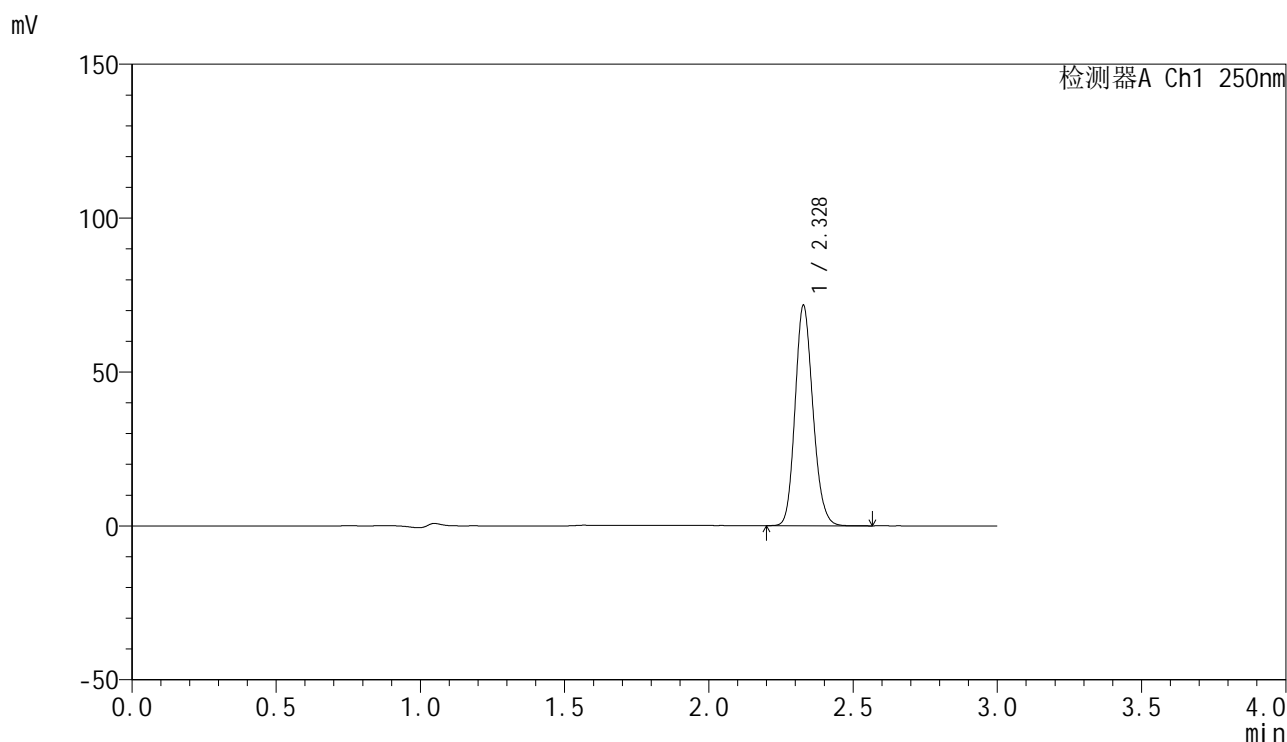
峰号	保留时间	面积	面积%	高度	理论塔板数(USP)	拖尾因子	分离度(USP)
1	2.328	319099	100.000	73987	6803	1.151	--
总计		319099	100.000	73987			

图32 非奈利酮片溶出曲线测定HPLC图谱
 自制品-24122701批-pH4.5介质-浆法-50转-30min-片2
 供试品溶液-1

<样品信息>

色谱柱 : XB-C18(150mm*4.6mm,5μm) 流速:1.8ml/min
 柱温 : 40°C 波长:250nm
 数据文件名: RC\$SMF-4099 - 0-44/24-1368-2 - zzp-24122701p-rcqx-pH4.5jz-jf50z-30min-P3.lcd
 方法文件名: RC\$SMF-4099 - SMF-4099-RCQX-FX273.lcm
 批处理文件名: RC\$SMF-4099 - 20250122-rcqx-FX273.lcb
 样品瓶号: 3-23
 进样体积: 10 μl 版本号: 6.115
 分析时间: 2025/01/22 18:41:51 实验者: xiechaojun
 处理时间 (V2) : 2025/01/23 09:38:55 处理者: xiechaojun
 仪器型号: SHIMADZU LC-2050C(FX273)

<色谱图>



<峰表>

检测器A Ch1 250nm

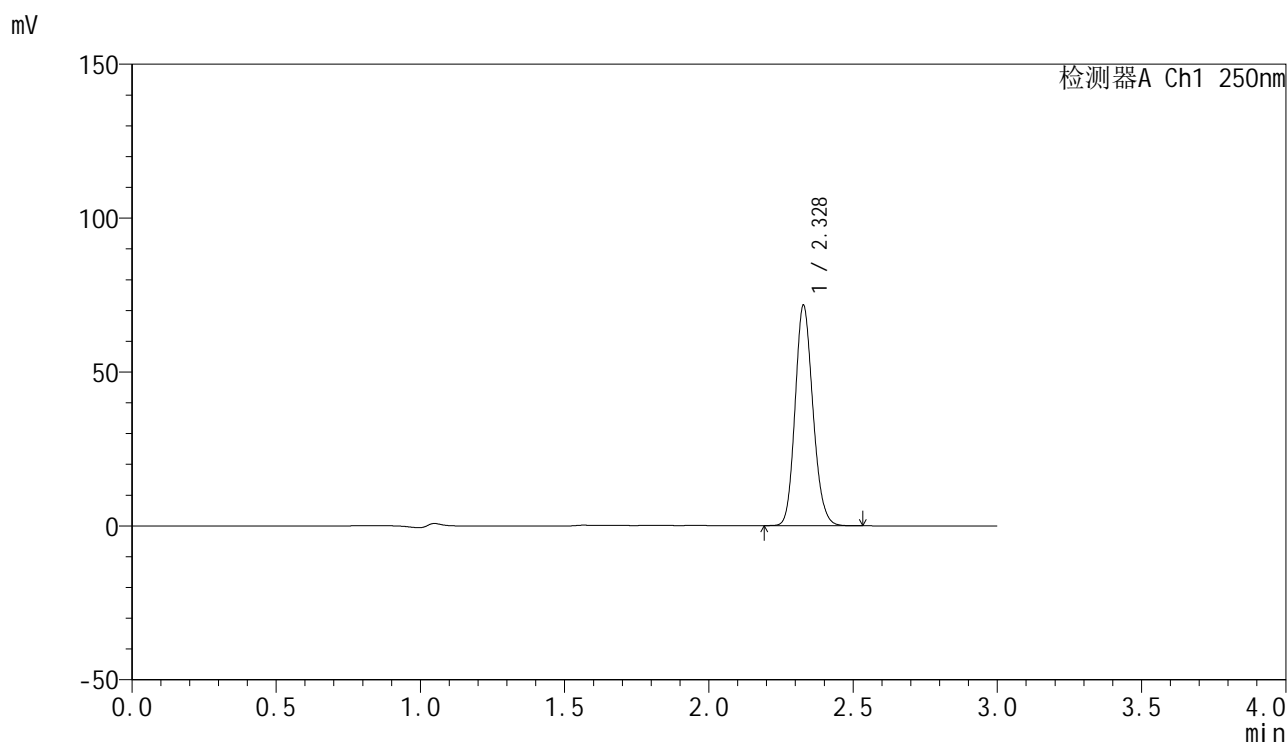
峰号	保留时间	面积	面积%	高度	理论塔板数(USP)	拖尾因子	分离度(USP)
1	2.328	307974	100.000	71379	6803	1.151	--
总计		307974	100.000	71379			

图33 非奈利酮片溶出曲线测定HPLC图谱
 自制品-24122701批-pH4.5介质-浆法-50转-30min-片3
 供试品溶液-1

<样品信息>

色谱柱 : XB-C18(150mm*4.6mm,5 μ m) 流速:1.8ml/min
 柱温 : 40 $^{\circ}$ C 波长:250nm
 数据文件名: RC\$SMF-4099 - 0-44/24-1369-2 - zzp-24122701p-rcqx-pH4.5jz-jf50z-30min-P4.lcd
 方法文件名: RC\$SMF-4099 - SMF-4099-RCQX-FX273.lcm
 批处理文件名: RC\$SMF-4099 - 20250122-rcqx-FX273.lcb
 样品瓶号: 3-32
 进样体积: 10 μ l 版本号: 6.115
 分析时间: 2025/01/22 18:45:12 实验者: xiechaojun
 处理时间 (V2) : 2025/01/23 09:38:58 处理者: xiechaojun
 仪器型号: SHIMADZU LC-2050C(FX273)

<色谱图>



<峰表>

检测器A Ch1 250nm

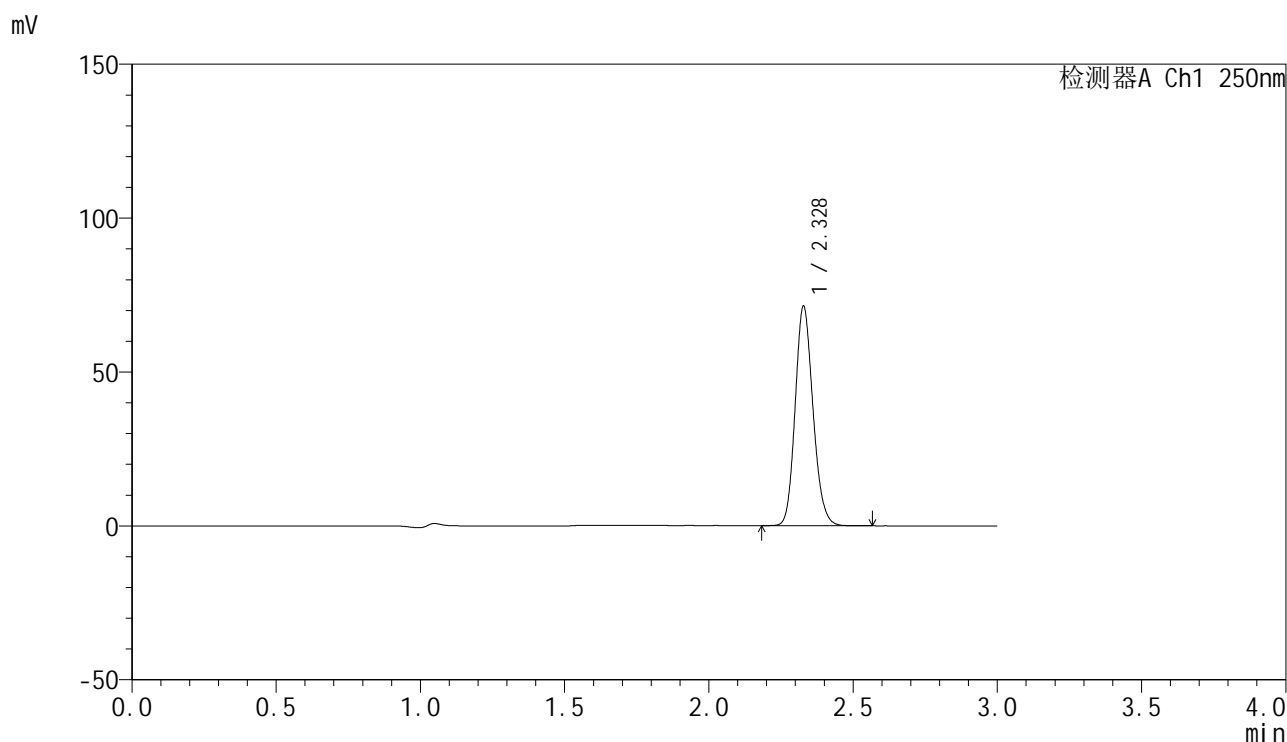
峰号	保留时间	面积	面积%	高度	理论塔板数(USP)	拖尾因子	分离度(USP)
1	2.328	307916	100.000	71427	6802	1.150	--
总计		307916	100.000	71427			

图34 非奈利酮片溶出曲线测定HPLC图谱
 自制品-24122701批-pH4.5介质-浆法-50转-30min-片4
 供试品溶液-1

<样品信息>

色谱柱 : XB-C18(150mm*4.6mm,5μm) 流速:1.8ml/min
 柱温 : 40°C 波长:250nm
 数据文件名: RC\$SMF-4099 - 0-44/24-1370-2 - zzp-24122701p-rcqx-pH4.5jz-jf50z-30min-P5.lcd
 方法文件名: RC\$SMF-4099 - SMF-4099-RCQX-FX273.lcm
 批处理文件名: RC\$SMF-4099 - 20250122-rcqx-FX273.lcb
 样品瓶号: 3-41
 进样体积: 10 μl 版本号: 6.115
 分析时间: 2025/01/22 18:48:33 实验者: xiechaojun
 处理时间 (V2) : 2025/01/23 09:39:00 处理者: xiechaojun
 仪器型号: SHIMADZU LC-2050C(FX273)

<色谱图>



<峰表>

检测器A Ch1 250nm

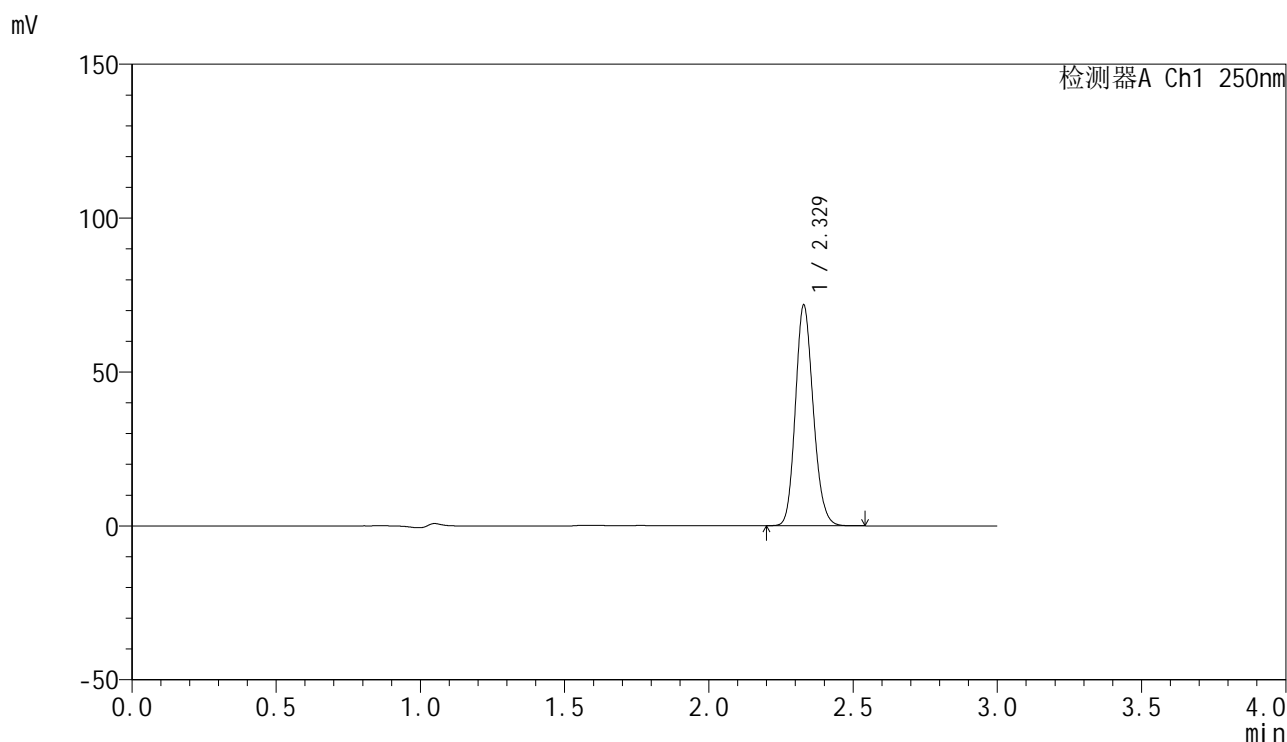
峰号	保留时间	面积	面积%	高度	理论塔板数(USP)	拖尾因子	分离度(USP)
1	2.328	306699	100.000	71167	6807	1.151	--
总计		306699	100.000	71167			

图35 非奈利酮片溶出曲线测定HPLC图谱
 自制品-24122701批-pH4.5介质-浆法-50转-30min-片5
 供试品溶液-1

<样品信息>

色谱柱 : XB-C18(150mm*4.6mm,5 μ m) 流速:1.8ml/min
 柱温 : 40 $^{\circ}$ C 波长:250nm
 数据文件名: RC\$SMF-4099 - 0-44/24-1371-2 - zzp-24122701p-rcqx-pH4.5jz-jf50z-30min-P6.lcd
 方法文件名: RC\$SMF-4099 - SMF-4099-RCQX-FX273.lcm
 批处理文件名: RC\$SMF-4099 - 20250122-rcqx-FX273.lcb
 样品瓶号: 3-50
 进样体积: 10 μ l 版本号: 6.115
 分析时间: 2025/01/22 18:51:54 实验者: xiechaojun
 处理时间 (V2) : 2025/01/23 09:39:03 处理者: xiechaojun
 仪器型号: SHIMADZU LC-2050C(FX273)

<色谱图>



<峰表>

检测器A Ch1 250nm

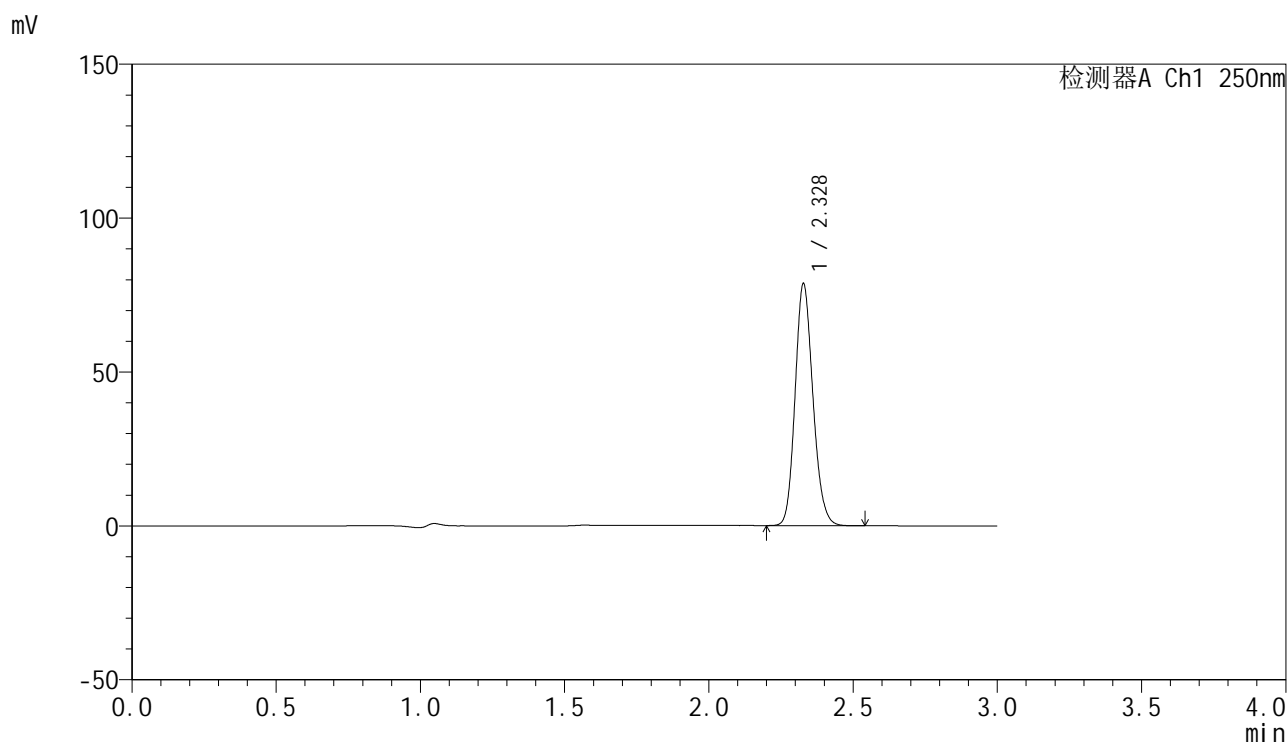
峰号	保留时间	面积	面积%	高度	理论塔板数(USP)	拖尾因子	分离度(USP)
1	2.329	308362	100.000	71653	6804	1.150	--
总计		308362	100.000	71653			

图36 非奈利酮片溶出曲线测定HPLC图谱
 自制品-24122701批-pH4.5介质-浆法-50转-30min-片6
 供试品溶液-1

<样品信息>

色谱柱 : XB-C18(150mm*4.6mm,5 μ m) 流速:1.8ml/min
 柱温 : 40 $^{\circ}$ C 波长:250nm
 数据文件名: RC\$SMF-4099 - 0-44/24-1372-2 - zzp-24122701p-rcqx-pH4.5jz-jf50z-45min-P1.lcd
 方法文件名: RC\$SMF-4099 - SMF-4099-RCQX-FX273.lcm
 批处理文件名: RC\$SMF-4099 - 20250122-rcqx-FX273.lcb
 样品瓶号: 3-6
 进样体积: 10 μ l 版本号: 6.115
 分析时间: 2025/01/22 18:55:15 实验者: xiechaojun
 处理时间 (V2) : 2025/01/23 09:39:06 处理者: xiechaojun
 仪器型号: SHIMADZU LC-2050C(FX273)

<色谱图>



<峰表>

检测器A Ch1 250nm

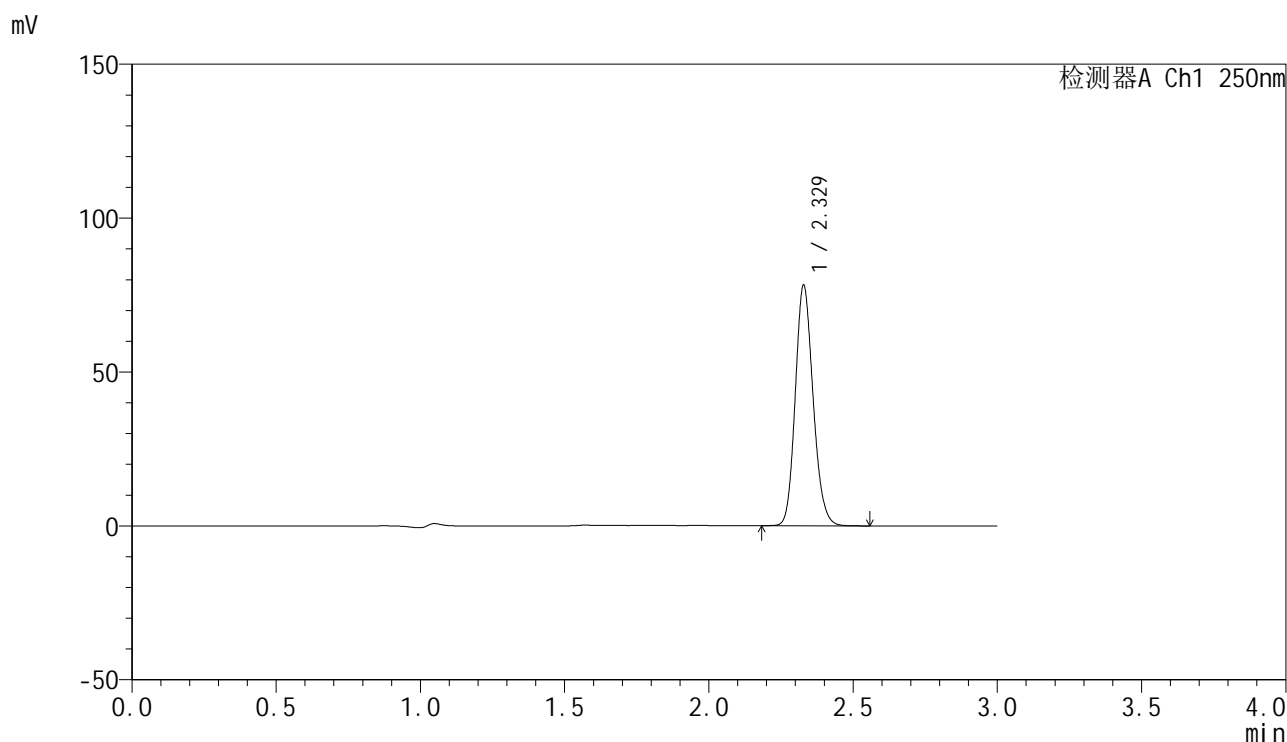
峰号	保留时间	面积	面积%	高度	理论塔板数(USP)	拖尾因子	分离度(USP)
1	2.328	338240	100.000	78452	6804	1.151	--
总计		338240	100.000	78452			

图37 非奈利酮片溶出曲线测定HPLC图谱
 自制品-24122701批-pH4.5介质-浆法-50转-45min-片1
 供试品溶液-1

<样品信息>

色谱柱 : XB-C18(150mm*4.6mm,5 μ m) 流速:1.8ml/min
 柱温 : 40 $^{\circ}$ C 波长:250nm
 数据文件名: RC\$SMF-4099 - 0-44/24-1373-2 - zzp-24122701p-rcqx-pH4.5jz-jf50z-45min-P2.lcd
 方法文件名: RC\$SMF-4099 - SMF-4099-RCQX-FX273.lcm
 批处理文件名: RC\$SMF-4099 - 20250122-rcqx-FX273.lcb
 样品瓶号: 3-15
 进样体积: 10 μ l 版本号: 6.115
 分析时间: 2025/01/22 18:58:36 实验者: xiechaojun
 处理时间 (V2) : 2025/01/23 09:39:08 处理者: xiechaojun
 仪器型号: SHIMADZU LC-2050C(FX273)

<色谱图>



<峰表>

检测器A Ch1 250nm

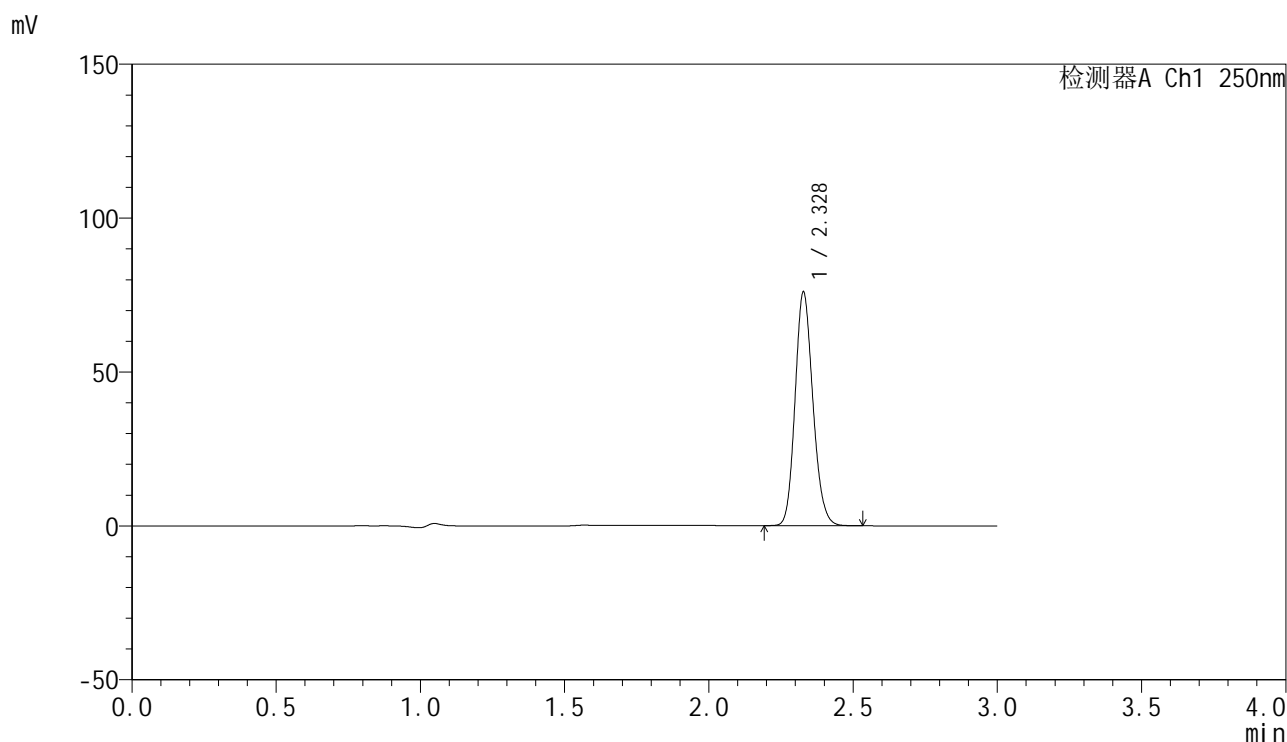
峰号	保留时间	面积	面积%	高度	理论塔板数(USP)	拖尾因子	分离度(USP)
1	2.329	336178	100.000	78059	6799	1.151	--
总计		336178	100.000	78059			

图38 非奈利酮片溶出曲线测定HPLC图谱
 自制品-24122701批-pH4.5介质-浆法-50转-45min-片2
 供试品溶液-1

<样品信息>

色谱柱 : XB-C18(150mm*4.6mm,5μm) 流速:1.8ml/min
 柱温 : 40°C 波长:250nm
 数据文件名: RC\$SMF-4099 - 0-44/24-1374-2 - zzp-24122701p-rcqx-pH4.5jz-jf50z-45min-P3.lcd
 方法文件名: RC\$SMF-4099 - SMF-4099-RCQX-FX273.lcm
 批处理文件名: RC\$SMF-4099 - 20250122-rcqx-FX273.lcb
 样品瓶号: 3-24
 进样体积: 10 μl 版本号: 6.115
 分析时间: 2025/01/22 19:01:57 实验者: xiechaojun
 处理时间 (V2) : 2025/01/23 09:39:11 处理者: xiechaojun
 仪器型号: SHIMADZU LC-2050C(FX273)

<色谱图>



<峰表>

检测器A Ch1 250nm

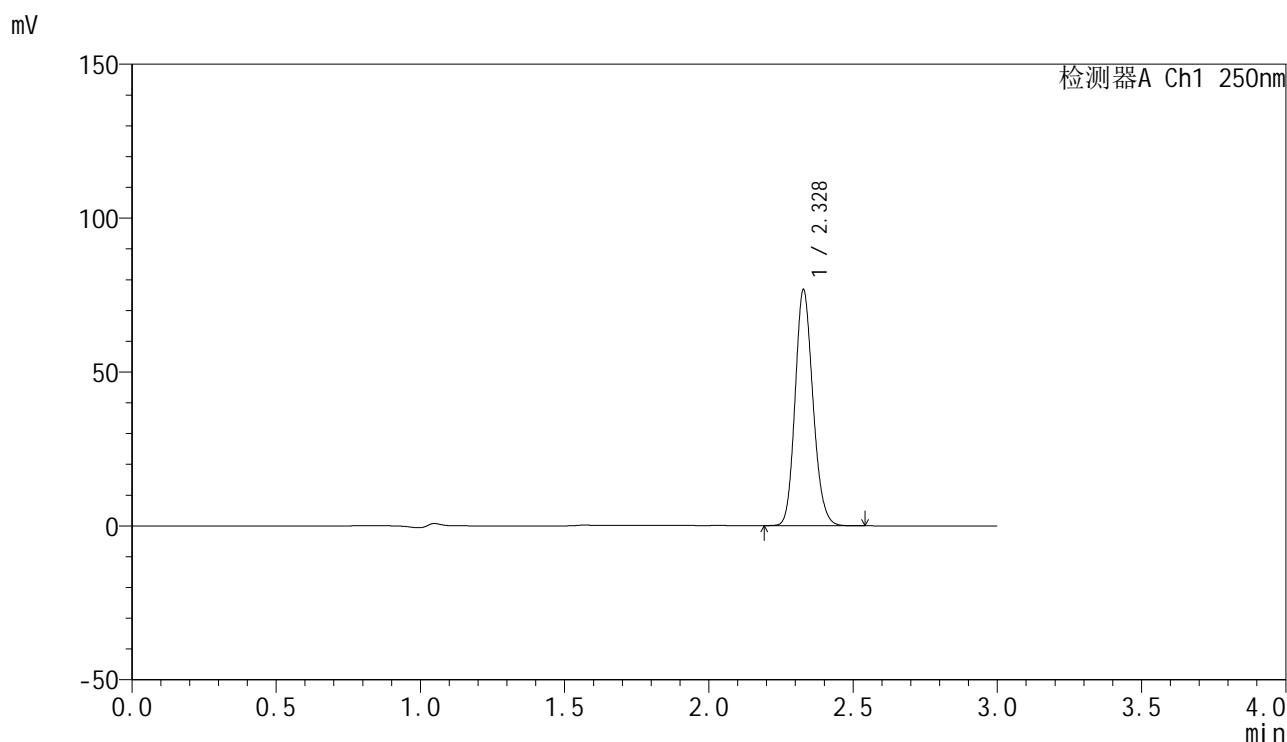
峰号	保留时间	面积	面积%	高度	理论塔板数(USP)	拖尾因子	分离度(USP)
1	2.328	326347	100.000	75698	6805	1.151	--
总计		326347	100.000	75698			

图39 非奈利酮片溶出曲线测定HPLC图谱
 自制品-24122701批-pH4.5介质-浆法-50转-45min-片3
 供试品溶液-1

<样品信息>

色谱柱 : XB-C18(150mm*4.6mm,5μm) 流速:1.8ml/min
 柱温 : 40°C 波长:250nm
 数据文件名: RC\$SMF-4099 - 0-44/24-1375-2 - zzp-24122701p-rcqx-pH4.5jz-jf50z-45min-P4.lcd
 方法文件名: RC\$SMF-4099 - SMF-4099-RCQX-FX273.lcm
 批处理文件名: RC\$SMF-4099 - 20250122-rcqx-FX273.lcb
 样品瓶号: 3-33
 进样体积: 10 μl 版本号: 6.115
 分析时间: 2025/01/22 19:05:18 实验者: xiechaojun
 处理时间 (V2) : 2025/01/23 09:39:14 处理者: xiechaojun
 仪器型号: SHIMADZU LC-2050C(FX273)

<色谱图>



<峰表>

检测器A Ch1 250nm

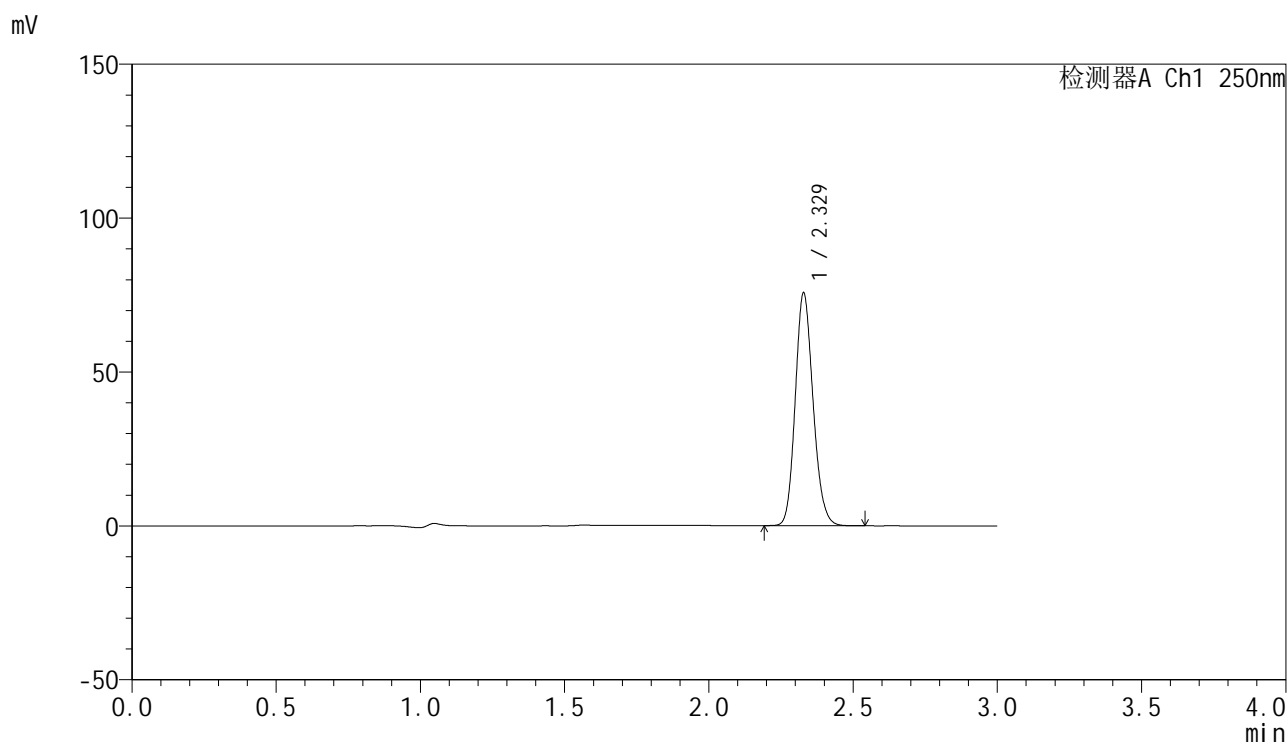
峰号	保留时间	面积	面积%	高度	理论塔板数(USP)	拖尾因子	分离度(USP)
1	2.328	330222	100.000	76510	6790	1.151	--
总计		330222	100.000	76510			

图40 非奈利酮片溶出曲线测定HPLC图谱
 自制品-24122701批-pH4.5介质-浆法-50转-45min-片4
 供试品溶液-1

<样品信息>

色谱柱 : XB-C18(150mm*4.6mm,5μm) 流速:1.8ml/min
 柱温 : 40°C 波长:250nm
 数据文件名: RC\$SMF-4099 - 0-44/24-1376-2 - zzp-24122701p-rcqx-pH4.5jz-jf50z-45min-P5.lcd
 方法文件名: RC\$SMF-4099 - SMF-4099-RCQX-FX273.lcm
 批处理文件名: RC\$SMF-4099 - 20250122-rcqx-FX273.lcb
 样品瓶号: 3-42
 进样体积: 10 μl 版本号: 6.115
 分析时间: 2025/01/22 19:08:39 实验者: xiechaojun
 处理时间 (V2) : 2025/01/23 09:39:17 处理者: xiechaojun
 仪器型号: SHIMADZU LC-2050C(FX273)

<色谱图>



<峰表>

检测器A Ch1 250nm

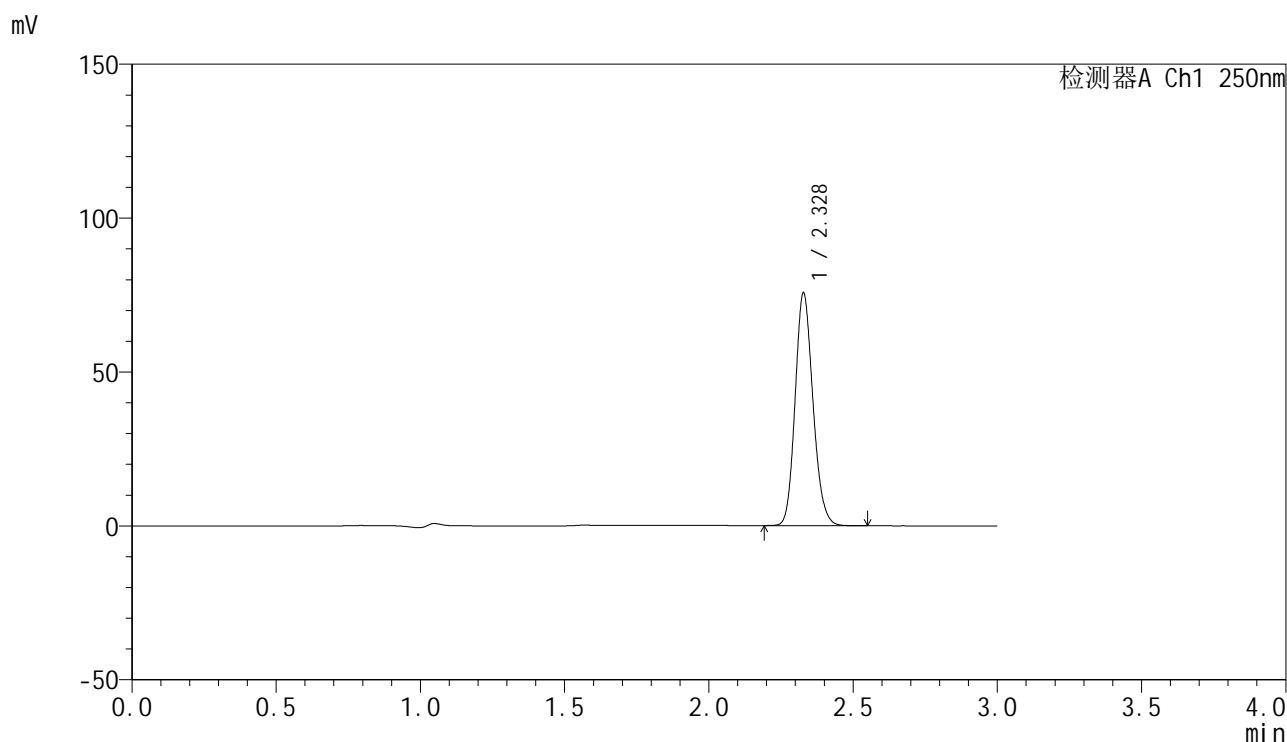
峰号	保留时间	面积	面积%	高度	理论塔板数(USP)	拖尾因子	分离度(USP)
1	2.329	325402	100.000	75512	6791	1.151	--
总计		325402	100.000	75512			

图41 非奈利酮片溶出曲线测定HPLC图谱
 自制品-24122701批-pH4.5介质-浆法-50转-45min-片5
 供试品溶液-1

<样品信息>

色谱柱 : XB-C18(150mm*4.6mm,5μm) 流速:1.8ml/min
 柱温 : 40°C 波长:250nm
 数据文件名: RC\$SMF-4099 - 0-44/24-1377-2 - zzp-24122701p-rcqx-pH4.5jz-jf50z-45min-P6.lcd
 方法文件名: RC\$SMF-4099 - SMF-4099-RCQX-FX273.lcm
 批处理文件名: RC\$SMF-4099 - 20250122-rcqx-FX273.lcb
 样品瓶号: 3-51
 进样体积: 10 μl 版本号: 6.115
 分析时间: 2025/01/22 19:12:00 实验者: xiechaojun
 处理时间 (V2) : 2025/01/23 09:39:19 处理者: xiechaojun
 仪器型号: SHIMADZU LC-2050C(FX273)

<色谱图>



<峰表>

检测器A Ch1 250nm

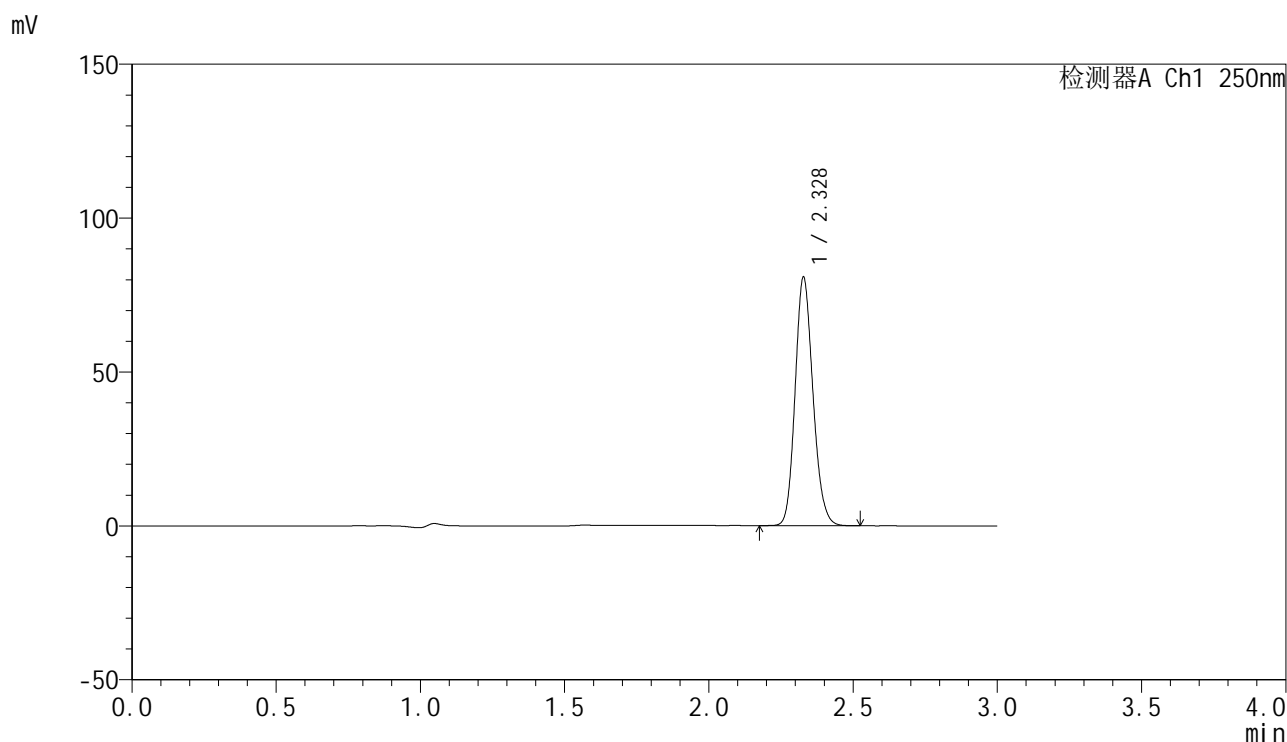
峰号	保留时间	面积	面积%	高度	理论塔板数(USP)	拖尾因子	分离度(USP)
1	2.328	325528	100.000	75449	6778	1.150	--
总计		325528	100.000	75449			

图42 非奈利酮片溶出曲线测定HPLC图谱
 自制品-24122701批-pH4.5介质-浆法-50转-45min-片6
 供试品溶液-1

<样品信息>

色谱柱 : XB-C18(150mm*4.6mm,5μm) 流速:1.8ml/min
 柱温 : 40°C 波长:250nm
 数据文件名: RC\$SMF-4099 - 0-44/24-1378-2 - zzp-24122701p-rcqx-pH4.5jz-jf50z-60min-P1.lcd
 方法文件名: RC\$SMF-4099 - SMF-4099-RCQX-FX273.lcm
 批处理文件名: RC\$SMF-4099 - 20250122-rcqx-FX273.lcb
 样品瓶号: 3-7
 进样体积: 10 μl 版本号: 6.115
 分析时间: 2025/01/22 19:15:21 实验者: xiechaojun
 处理时间 (V2) : 2025/01/23 09:39:22 处理者: xiechaojun
 仪器型号: SHIMADZU LC-2050C(FX273)

<色谱图>



<峰表>

检测器A Ch1 250nm

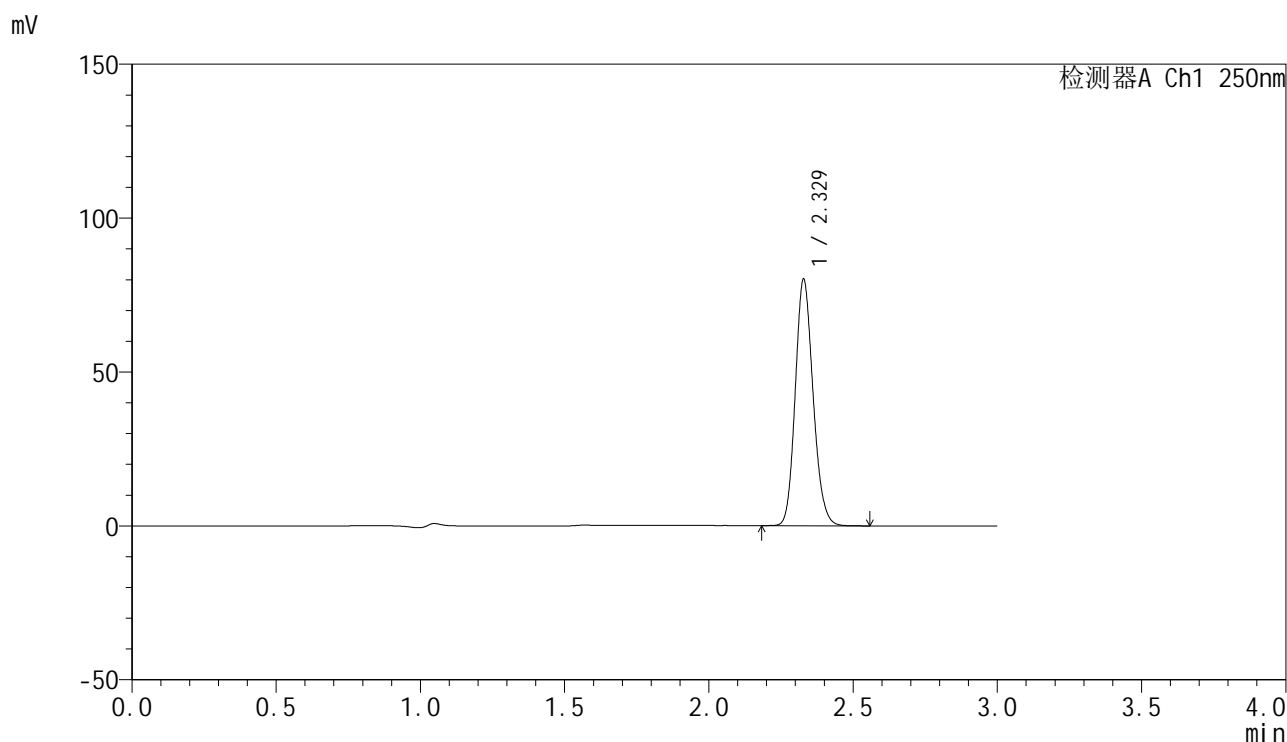
峰号	保留时间	面积	面积%	高度	理论塔板数(USP)	拖尾因子	分离度(USP)
1	2.328	347637	100.000	80572	6790	1.150	--
总计		347637	100.000	80572			

图43 非奈利酮片溶出曲线测定HPLC图谱
 自制品-24122701批-pH4.5介质-浆法-50转-60min-片1
 供试品溶液-1

<样品信息>

色谱柱 : XB-C18(150mm*4.6mm,5μm) 流速:1.8ml/min
 柱温 : 40°C 波长:250nm
 数据文件名: RC\$SMF-4099 - 0-44/24-1379-2 - zzp-24122701p-rcqx-pH4.5jz-jf50z-60min-P2.lcd
 方法文件名: RC\$SMF-4099 - SMF-4099-RCQX-FX273.lcm
 批处理文件名: RC\$SMF-4099 - 20250122-rcqx-FX273.lcb
 样品瓶号: 3-16
 进样体积: 10 μl 版本号: 6.115
 分析时间: 2025/01/22 19:18:42 实验者: xiechaojun
 处理时间 (V2) : 2025/01/23 09:39:25 处理者: xiechaojun
 仪器型号: SHIMADZU LC-2050C(FX273)

<色谱图>



<峰表>

检测器A Ch1 250nm

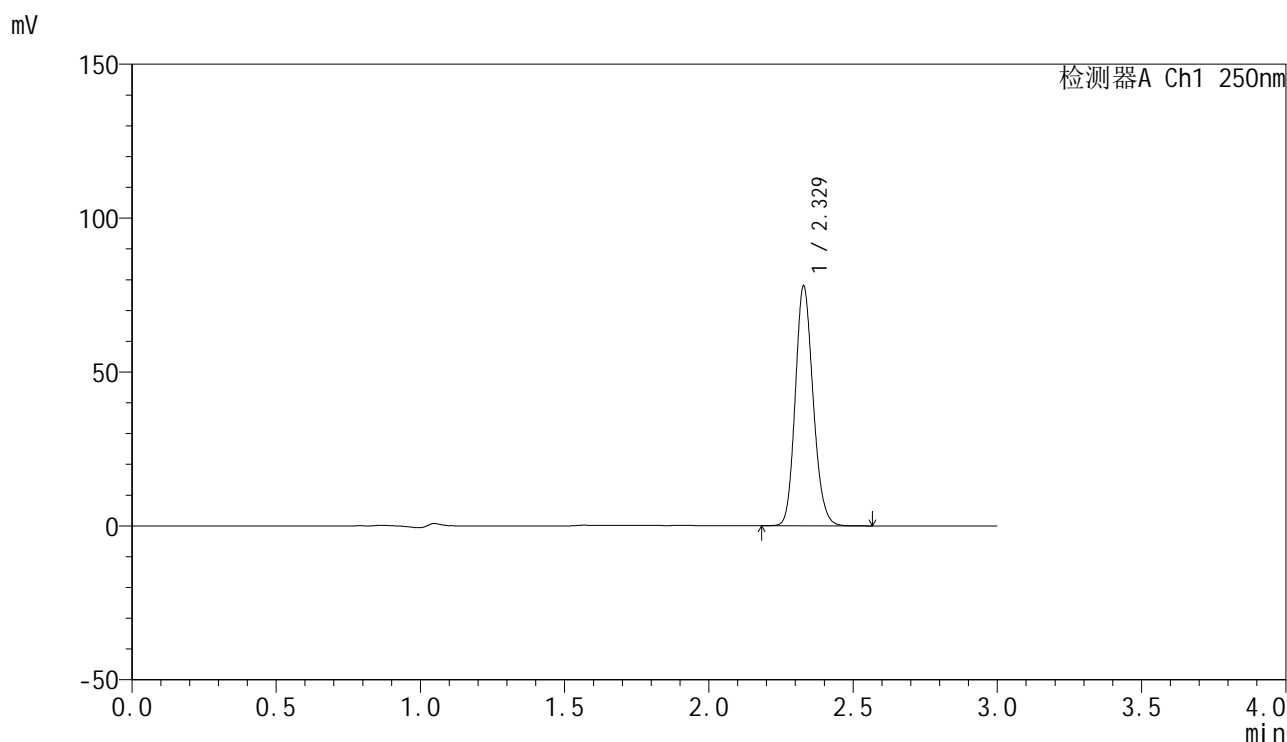
峰号	保留时间	面积	面积%	高度	理论塔板数(USP)	拖尾因子	分离度(USP)
1	2.329	344753	100.000	79961	6783	1.150	--
总计		344753	100.000	79961			

图44 非奈利酮片溶出曲线测定HPLC图谱
 自制品-24122701批-pH4.5介质-浆法-50转-60min-片2
 供试品溶液-1

<样品信息>

色谱柱 : XB-C18(150mm*4.6mm,5μm) 流速:1.8ml/min
 柱温 : 40°C 波长:250nm
 数据文件名: RC\$SMF-4099 - 0-44/24-1380-2 - zzp-24122701p-rcqx-pH4.5jz-jf50z-60min-P3.lcd
 方法文件名: RC\$SMF-4099 - SMF-4099-RCQX-FX273.lcm
 批处理文件名: RC\$SMF-4099 - 20250122-rcqx-FX273.lcb
 样品瓶号: 3-25
 进样体积: 10 μl 版本号: 6.115
 分析时间: 2025/01/22 19:22:03 实验者: xiechaojun
 处理时间 (V2) : 2025/01/23 09:39:29 处理者: xiechaojun
 仪器型号: SHIMADZU LC-2050C(FX273)

<色谱图>



<峰表>

检测器A Ch1 250nm

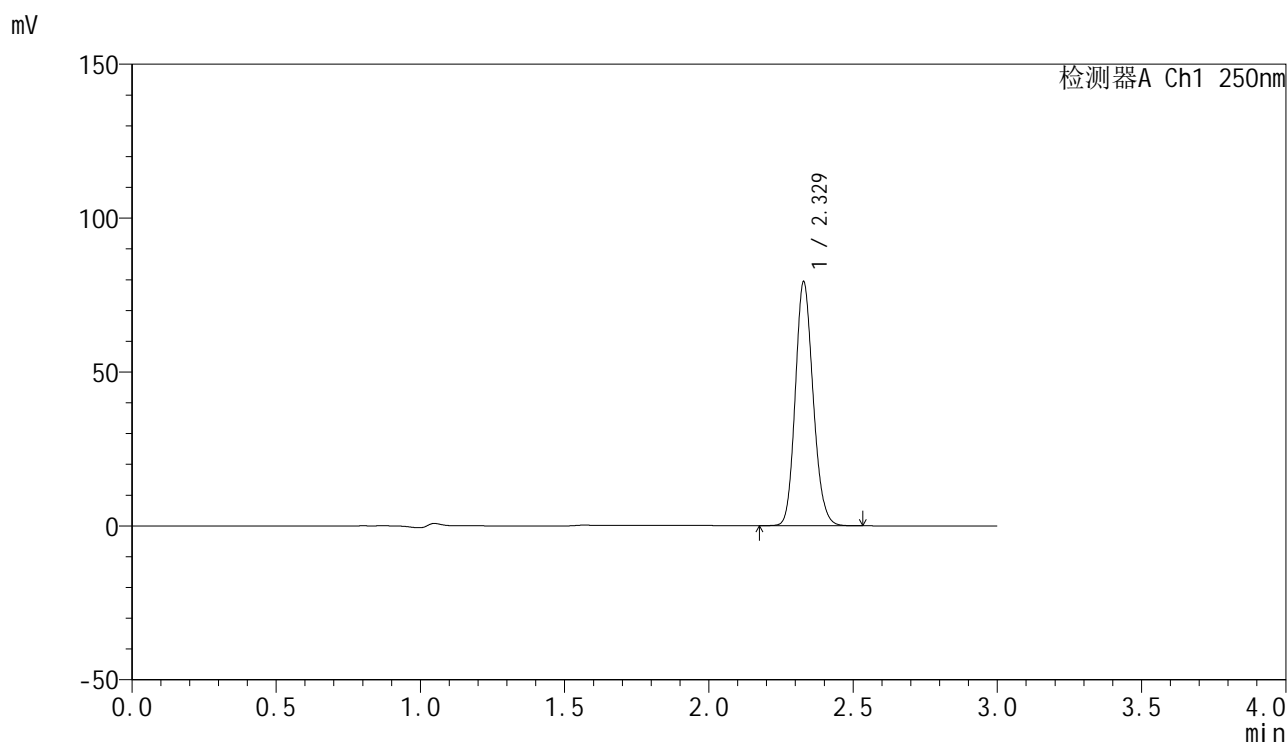
峰号	保留时间	面积	面积%	高度	理论塔板数(USP)	拖尾因子	分离度(USP)
1	2.329	335431	100.000	77851	6787	1.149	--
总计		335431	100.000	77851			

图45 非奈利酮片溶出曲线测定HPLC图谱
 自制品-24122701批-pH4.5介质-浆法-50转-60min-片3
 供试品溶液-1

<样品信息>

色谱柱 : XB-C18(150mm*4.6mm,5μm) 流速:1.8ml/min
 柱温 : 40°C 波长:250nm
 数据文件名: RC\$SMF-4099 - 0-44/24-1381-2 - zzp-24122701p-rcqx-pH4.5jz-jf50z-60min-P4.lcd
 方法文件名: RC\$SMF-4099 - SMF-4099-RCQX-FX273.lcm
 批处理文件名: RC\$SMF-4099 - 20250122-rcqx-FX273.lcb
 样品瓶号: 3-34
 进样体积: 10 μl 版本号: 6.115
 分析时间: 2025/01/22 19:25:24 实验者: xiechaojun
 处理时间 (V2) : 2025/01/23 09:39:31 处理者: xiechaojun
 仪器型号: SHIMADZU LC-2050C(FX273)

<色谱图>



<峰表>

检测器A Ch1 250nm

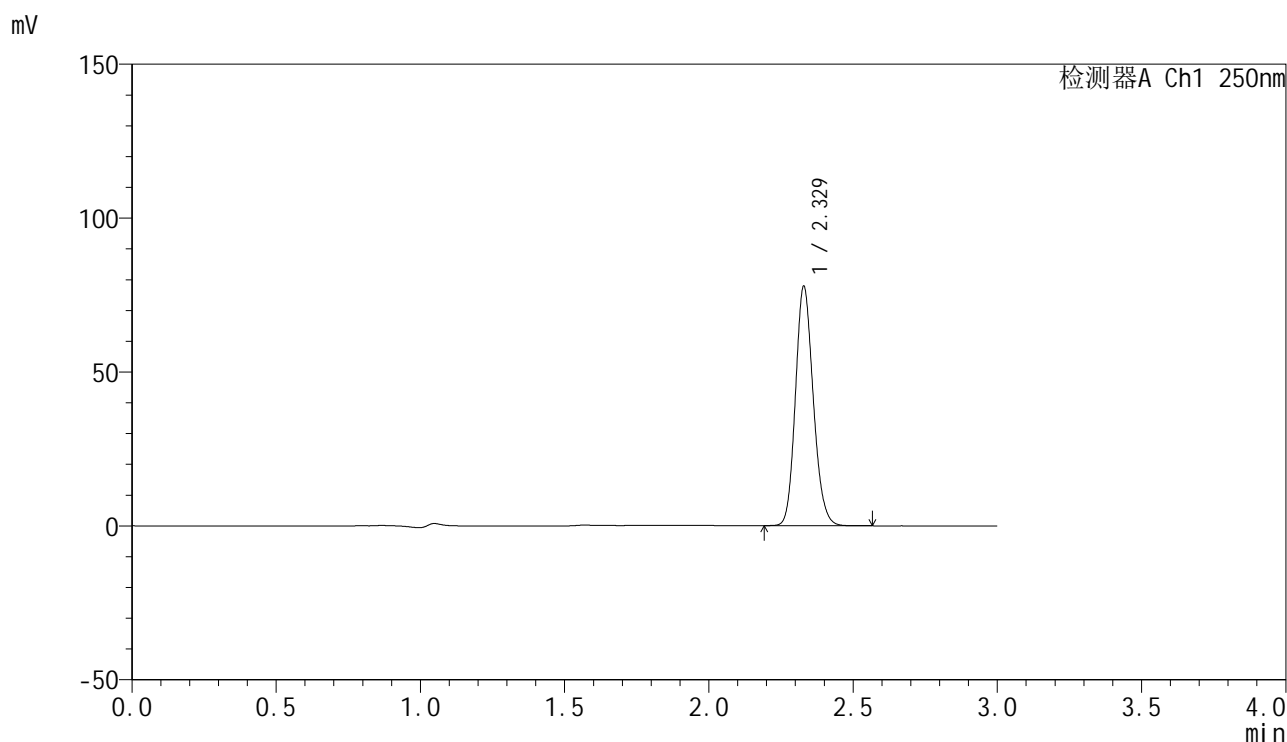
峰号	保留时间	面积	面积%	高度	理论塔板数(USP)	拖尾因子	分离度(USP)
1	2.329	340913	100.000	79157	6804	1.149	--
总计		340913	100.000	79157			

图46 非奈利酮片溶出曲线测定HPLC图谱
 自制品-24122701批-pH4.5介质-浆法-50转-60min-片4
 供试品溶液-1

<样品信息>

色谱柱 : XB-C18(150mm*4.6mm,5μm) 流速:1.8ml/min
 柱温 : 40°C 波长:250nm
 数据文件名: RC\$SMF-4099 - 0-44/24-1382-2 - zzp-24122701p-rcqx-pH4.5jz-jf50z-60min-P5.lcd
 方法文件名: RC\$SMF-4099 - SMF-4099-RCQX-FX273.lcm
 批处理文件名: RC\$SMF-4099 - 20250122-rcqx-FX273.lcb
 样品瓶号: 3-43
 进样体积: 10 μl 版本号: 6.115
 分析时间: 2025/01/22 19:28:45 实验者: xiechaojun
 处理时间 (V2) : 2025/01/23 09:39:34 处理者: xiechaojun
 仪器型号: SHIMADZU LC-2050C(FX273)

<色谱图>



<峰表>

检测器A Ch1 250nm

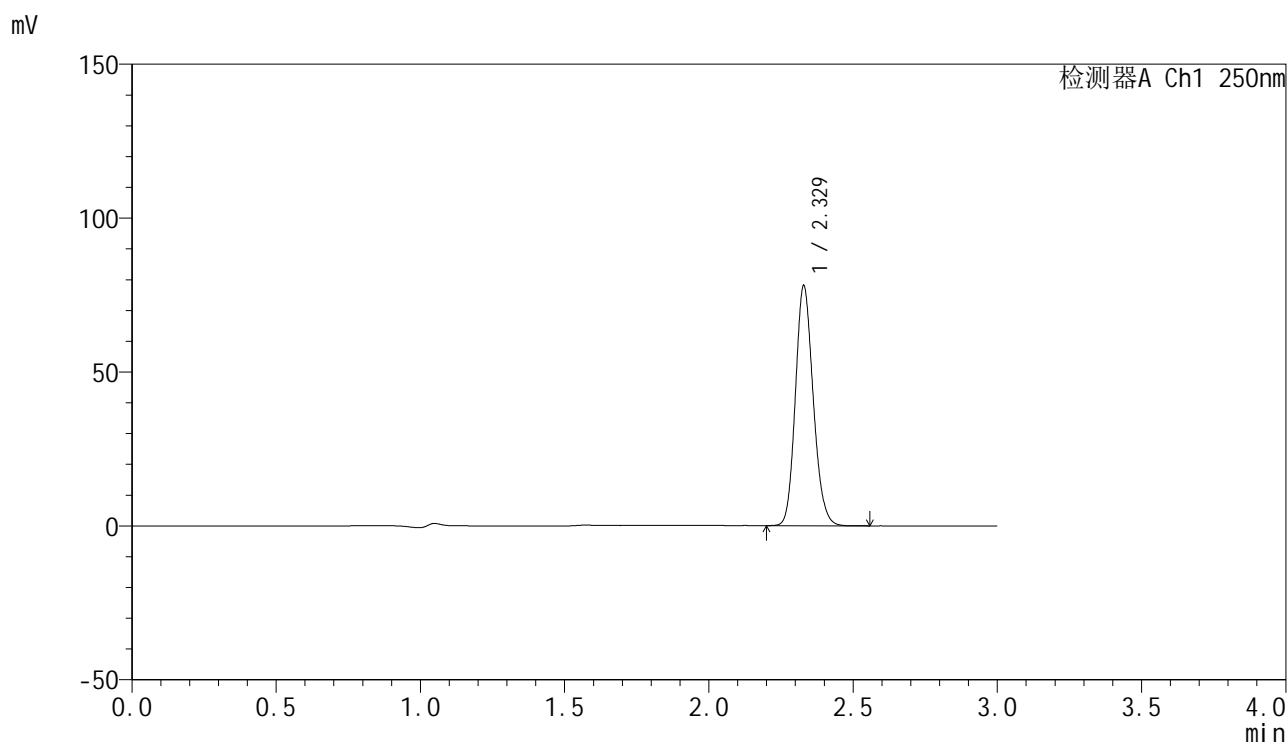
峰号	保留时间	面积	面积%	高度	理论塔板数(USP)	拖尾因子	分离度(USP)
1	2.329	334768	100.000	77764	6806	1.149	--
总计		334768	100.000	77764			

图47 非奈利酮片溶出曲线测定HPLC图谱
 自制品-24122701批-pH4.5介质-浆法-50转-60min-片5
 供试品溶液-1

<样品信息>

色谱柱 : XB-C18(150mm*4.6mm,5μm) 流速:1.8ml/min
 柱温 : 40°C 波长:250nm
 数据文件名: RC\$SMF-4099 - 0-44/24-1383-2 - zzp-24122701p-rcqx-pH4.5jz-jf50z-60min-P6.lcd
 方法文件名: RC\$SMF-4099 - SMF-4099-RCQX-FX273.lcm
 批处理文件名: RC\$SMF-4099 - 20250122-rcqx-FX273.lcb
 样品瓶号: 3-52
 进样体积: 10 μl 版本号: 6.115
 分析时间: 2025/01/22 19:32:06 实验者: xiechaojun
 处理时间 (V2) : 2025/01/23 09:39:37 处理者: xiechaojun
 仪器型号: SHIMADZU LC-2050C(FX273)

<色谱图>



<峰表>

检测器A Ch1 250nm

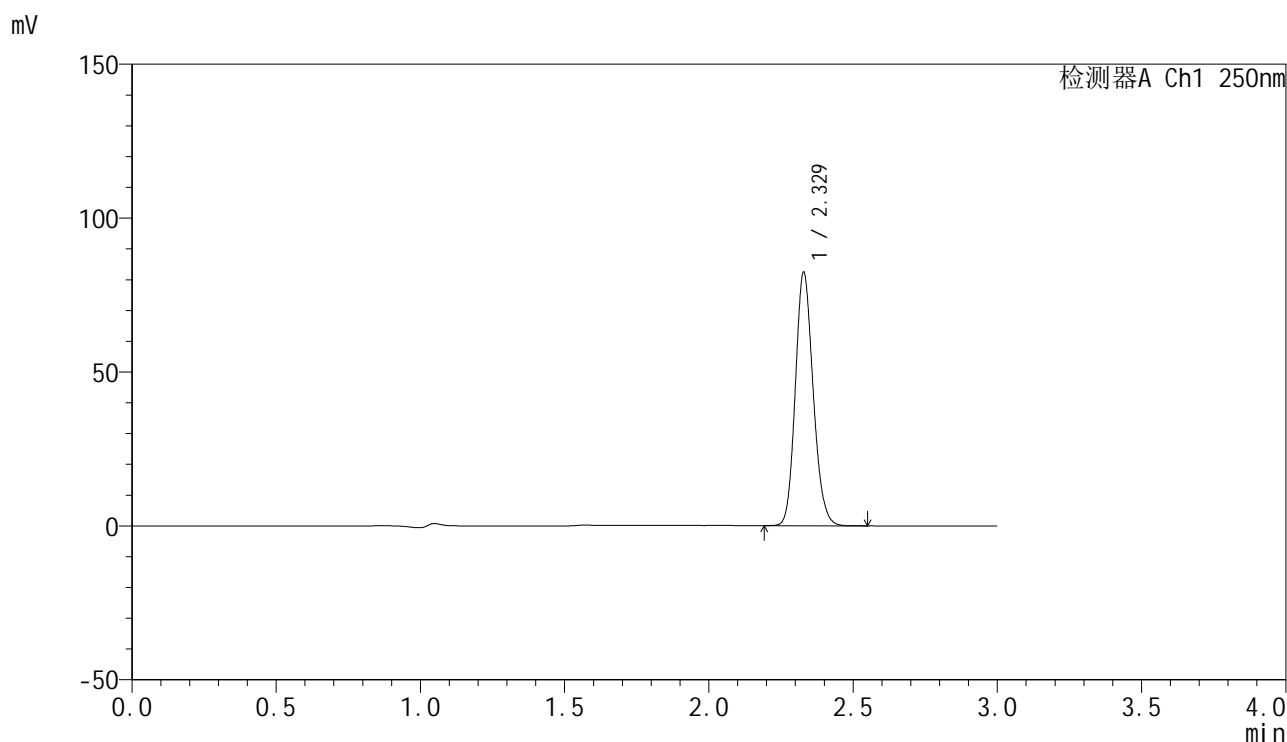
峰号	保留时间	面积	面积%	高度	理论塔板数(USP)	拖尾因子	分离度(USP)
1	2.329	335473	100.000	77938	6804	1.149	--
总计		335473	100.000	77938			

图48 非奈利酮片溶出曲线测定HPLC图谱
 自制品-24122701批-pH4.5介质-浆法-50转-60min-片6
 供试品溶液-1

<样品信息>

色谱柱 : XB-C18(150mm*4.6mm,5μm) 流速:1.8ml/min
 柱温 : 40°C 波长:250nm
 数据文件名: RC\$SMF-4099 - 0-44/24-1384-2 - zzp-24122701p-rcqx-pH4.5jz-jf50z-jxzs-P1.lcd
 方法文件名: RC\$SMF-4099 - SMF-4099-RCQX-FX273.lcm
 批处理文件名: RC\$SMF-4099 - 20250122-rcqx-FX273.lcb
 样品瓶号: 3-8
 进样体积: 10 μl 版本号: 6.115
 分析时间: 2025/01/22 19:35:28 实验者: xiechaojun
 处理时间 (V2) : 2025/01/23 09:39:40 处理者: xiechaojun
 仪器型号: SHIMADZU LC-2050C(FX273)

<色谱图>



<峰表>

检测器A Ch1 250nm

峰号	保留时间	面积	面积%	高度	理论塔板数(USP)	拖尾因子	分离度(USP)
1	2.329	354369	100.000	82266	6799	1.150	--
总计		354369	100.000	82266			

图49 非奈利酮片溶出曲线测定HPLC图谱
 自制品-24122701批-pH4.5介质-桨法-50转-极限转速-片1
 供试品溶液-1

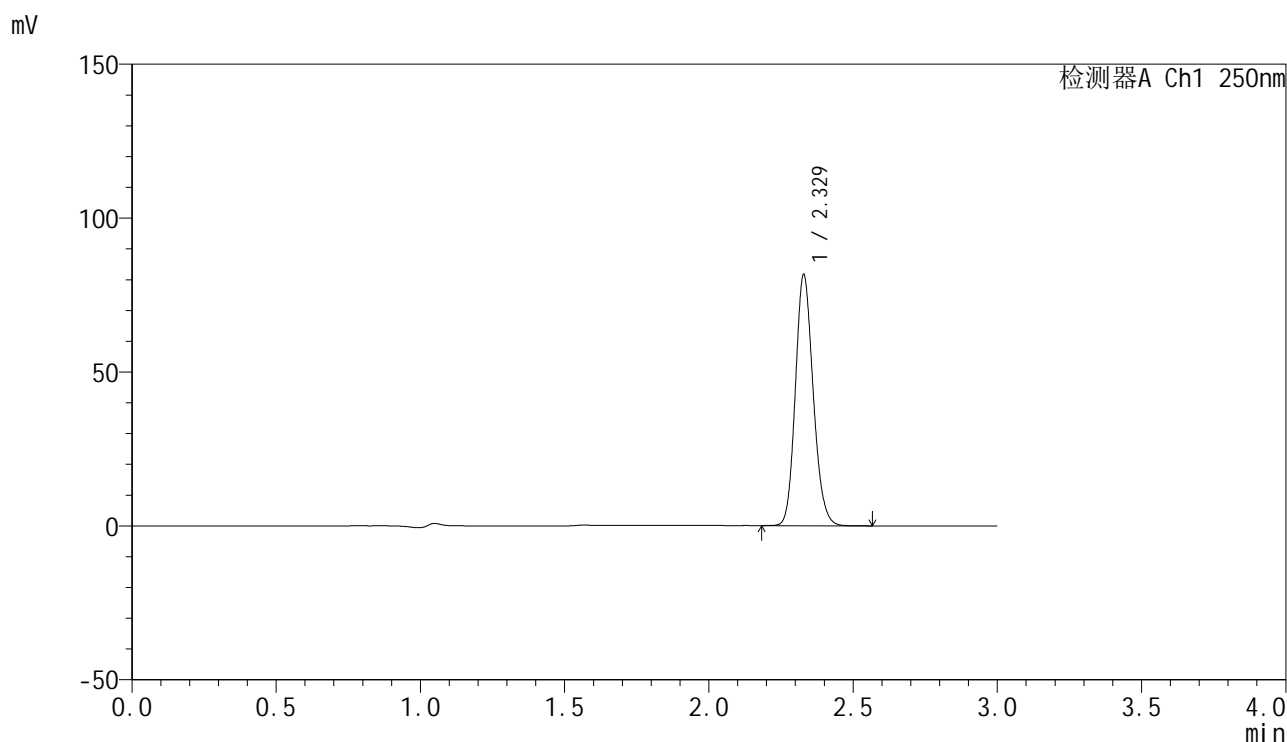


SMF-4099

<样品信息>

色谱柱 : XB-C18(150mm*4.6mm,5μm) 流速:1.8ml/min
 柱温 : 40°C 波长:250nm
 数据文件名: RC\$SMF-4099 - 0-44/24-1385-2 - zzp-24122701p-rcqx-pH4.5jz-jf50z-jxzs-P2.lcd
 方法文件名: RC\$SMF-4099 - SMF-4099-RCQX-FX273.lcm
 批处理文件名: RC\$SMF-4099 - 20250122-rcqx-FX273.lcb
 样品瓶号: 3-17
 进样体积: 10 μl 版本号: 6.115
 分析时间: 2025/01/22 19:38:50 实验者: xiechaojun
 处理时间 (V2) : 2025/01/23 09:39:42 处理者: xiechaojun
 仪器型号: SHIMADZU LC-2050C(FX273)

<色谱图>



<峰表>

检测器A Ch1 250nm

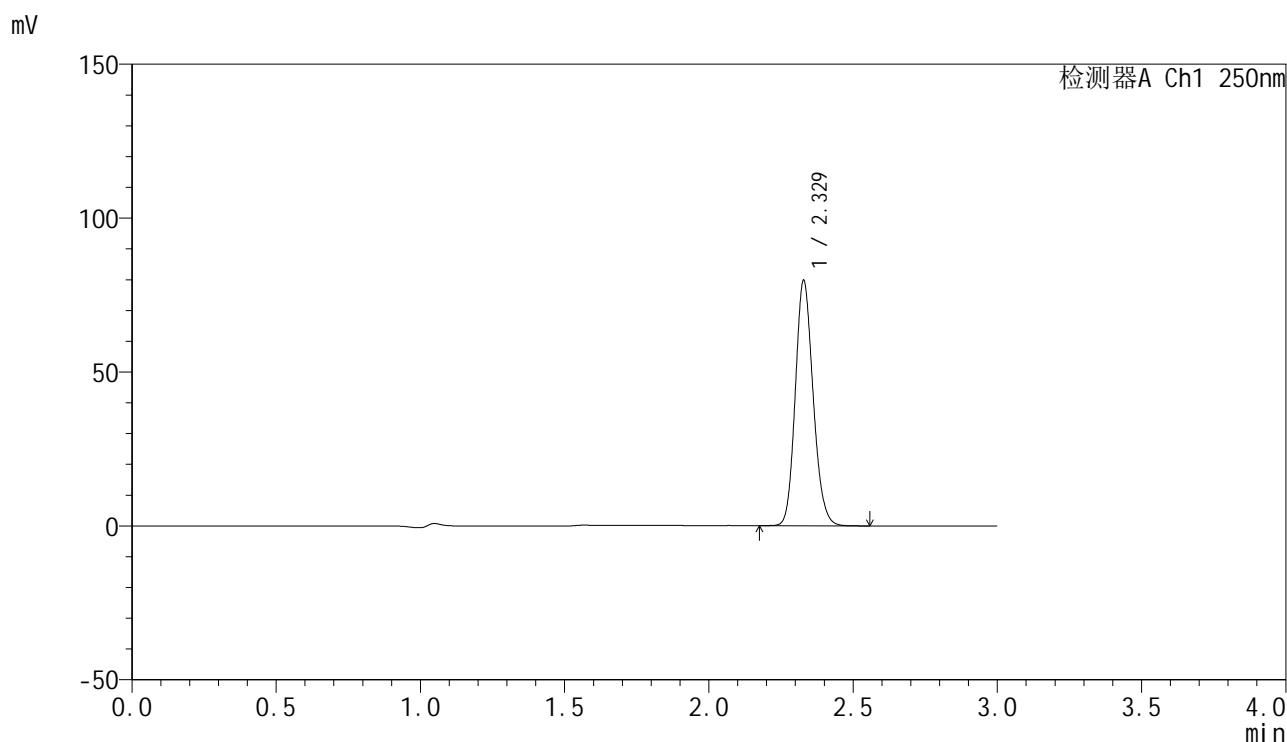
峰号	保留时间	面积	面积%	高度	理论塔板数(USP)	拖尾因子	分离度(USP)
1	2.329	351141	100.000	81520	6801	1.149	--
总计		351141	100.000	81520			

图50 非奈利酮片溶出曲线测定HPLC图谱
 自制品-24122701批-pH4.5介质-桨法-50转-极限转速-片2
 供试品溶液-1

<样品信息>

色谱柱 : XB-C18(150mm*4.6mm,5μm) 流速:1.8ml/min
 柱温 : 40°C 波长:250nm
 数据文件名: RC\$SMF-4099 - 0-44/24-1386-2 - zzp-24122701p-rcqx-pH4.5jz-jf50z-jxzs-P3.lcd
 方法文件名: RC\$SMF-4099 - SMF-4099-RCQX-FX273.lcm
 批处理文件名: RC\$SMF-4099 - 20250122-rcqx-FX273.lcb
 样品瓶号: 3-26
 进样体积: 10 μl 版本号: 6.115
 分析时间: 2025/01/22 19:42:12 实验者: xiechaojun
 处理时间 (V2) : 2025/01/23 09:39:45 处理者: xiechaojun
 仪器型号: SHIMADZU LC-2050C(FX273)

<色谱图>



<峰表>

检测器A Ch1 250nm

峰号	保留时间	面积	面积%	高度	理论塔板数(USP)	拖尾因子	分离度(USP)
1	2.329	343151	100.000	79608	6784	1.148	--
总计		343151	100.000	79608			

图51 非奈利酮片溶出曲线测定HPLC图谱
 自制品-24122701批-pH4.5介质-桨法-50转-极限转速-片3
 供试品溶液-1

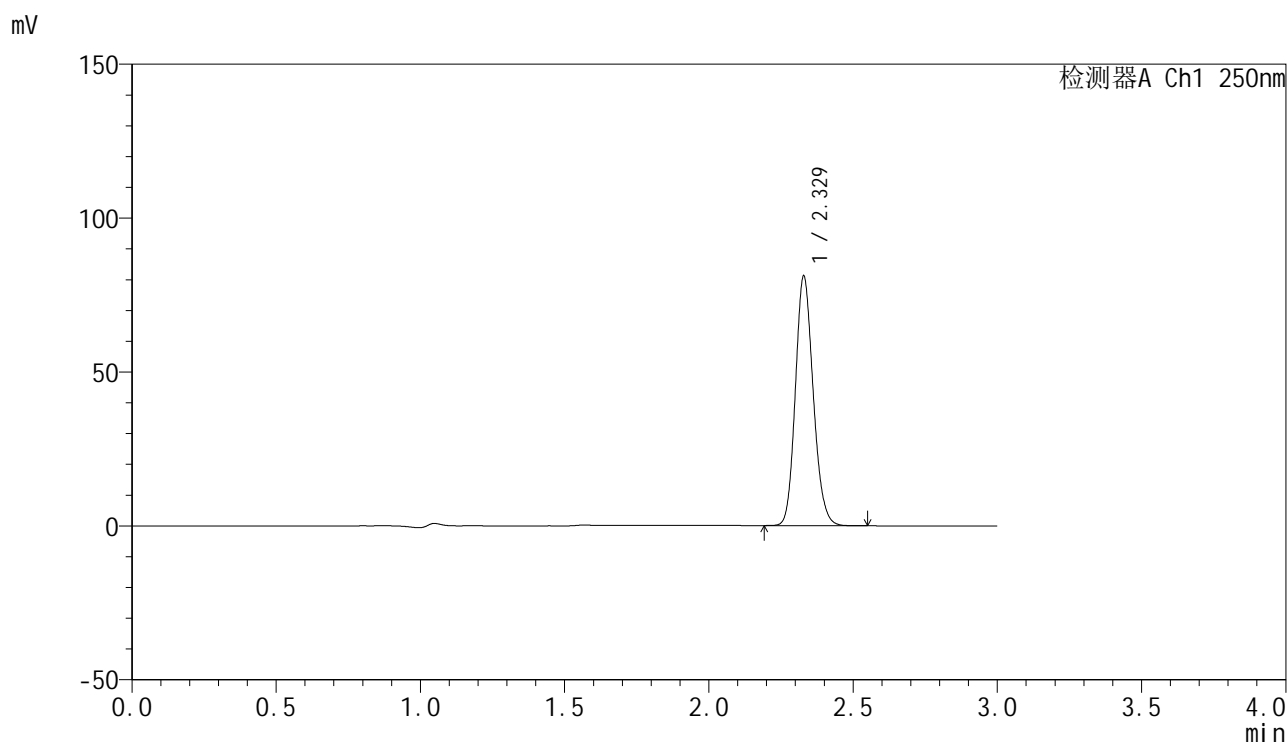


SMF-4099

<样品信息>

色谱柱 : XB-C18(150mm*4.6mm,5 μ m) 流速:1.8ml/min
 柱温 : 40 $^{\circ}$ C 波长:250nm
 数据文件名: RC\$SMF-4099 - 0-44/24-1387-2 - zzp-24122701p-rcqx-pH4.5jz-jf50z-jxzs-P4.lcd
 方法文件名: RC\$SMF-4099 - SMF-4099-RCQX-FX273.lcm
 批处理文件名: RC\$SMF-4099 - 20250122-rcqx-FX273.lcb
 样品瓶号: 3-35
 进样体积: 10 μ l 版本号: 6.115
 分析时间: 2025/01/22 19:45:34 实验者: xiechaojun
 处理时间 (V2) : 2025/01/23 09:39:48 处理者: xiechaojun
 仪器型号: SHIMADZU LC-2050C(FX273)

<色谱图>



<峰表>

检测器A Ch1 250nm

峰号	保留时间	面积	面积%	高度	理论塔板数(USP)	拖尾因子	分离度(USP)
1	2.329	349110	100.000	81047	6800	1.149	--
总计		349110	100.000	81047			

图52 非奈利酮片溶出曲线测定HPLC图谱
 自制品-24122701批-pH4.5介质-桨法-50转-极限转速-片4
 供试品溶液-1

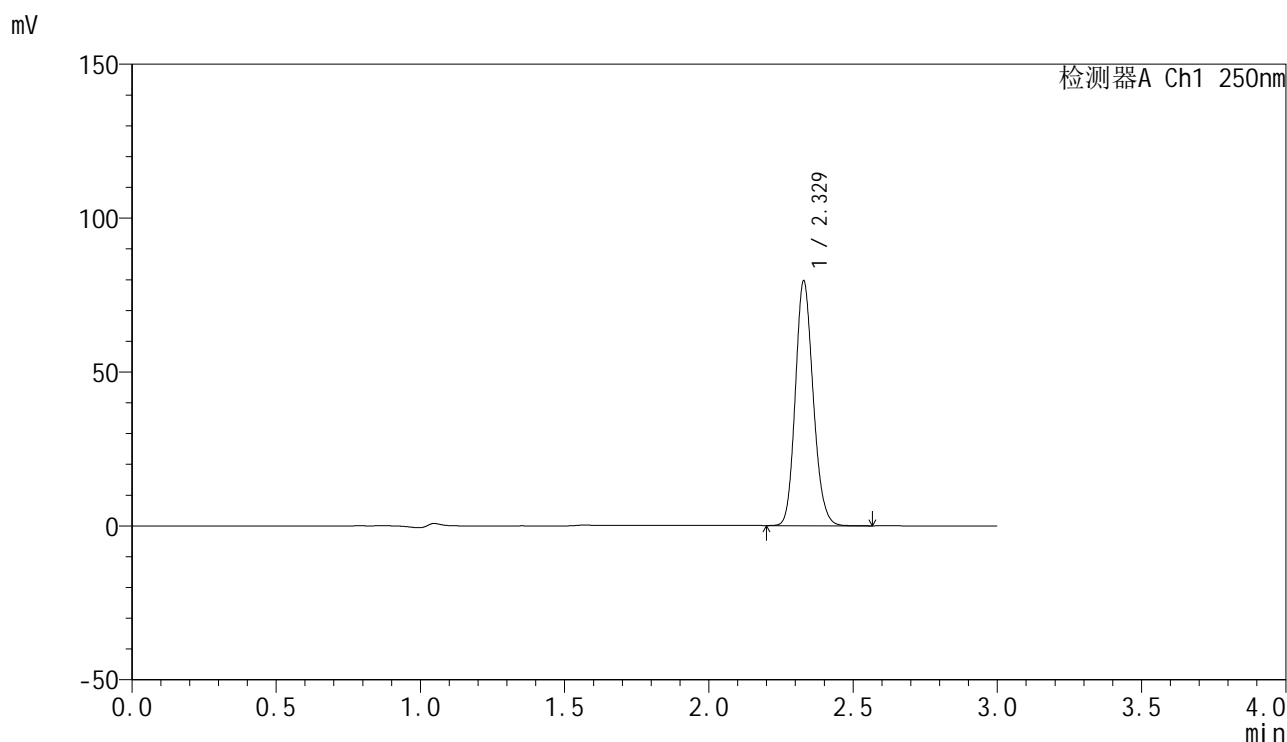


SMF-4099

<样品信息>

色谱柱 : XB-C18(150mm*4.6mm,5 μ m) 流速:1.8ml/min
 柱温 : 40 $^{\circ}$ C 波长:250nm
 数据文件名: RC\$SMF-4099 - 0-44/24-1388-2 - zzp-24122701p-rcqx-pH4.5jz-jf50z-jxzs-P5.lcd
 方法文件名: RC\$SMF-4099 - SMF-4099-RCQX-FX273.lcm
 批处理文件名: RC\$SMF-4099 - 20250122-rcqx-FX273.lcb
 样品瓶号: 3-44
 进样体积: 10 μ l 版本号: 6.115
 分析时间: 2025/01/22 19:48:56 实验者: xiechaojun
 处理时间 (V2) : 2025/01/23 09:39:50 处理者: xiechaojun
 仪器型号: SHIMADZU LC-2050C(FX273)

<色谱图>



<峰表>

检测器A Ch1 250nm

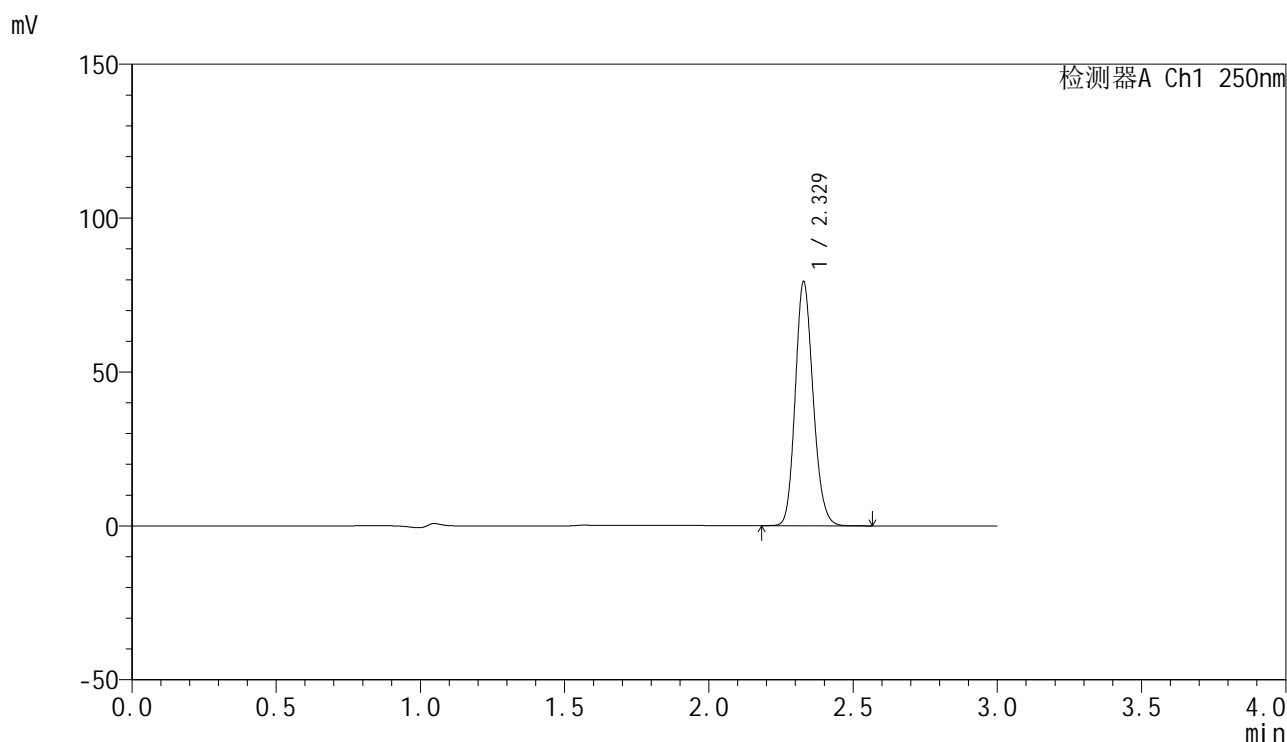
峰号	保留时间	面积	面积%	高度	理论塔板数(USP)	拖尾因子	分离度(USP)
1	2.329	342401	100.000	79470	6801	1.150	--
总计		342401	100.000	79470			

图53 非奈利酮片溶出曲线测定HPLC图谱
 自制品-24122701批-pH4.5介质-桨法-50转-极限转速-片5
 供试品溶液-1

<样品信息>

色谱柱 : XB-C18(150mm*4.6mm,5μm) 流速:1.8ml/min
 柱温 : 40°C 波长:250nm
 数据文件名: RC\$SMF-4099 - 0-44/24-1389-2 - zzp-24122701p-rcqx-pH4.5jz-jf50z-jxzs-P6.lcd
 方法文件名: RC\$SMF-4099 - SMF-4099-RCQX-FX273.lcm
 批处理文件名: RC\$SMF-4099 - 20250122-rcqx-FX273.lcb
 样品瓶号: 3-53
 进样体积: 10 μl 版本号: 6.115
 分析时间: 2025/01/22 19:52:17 实验者: xiechaojun
 处理时间 (V2) : 2025/01/23 09:39:53 处理者: xiechaojun
 仪器型号: SHIMADZU LC-2050C(FX273)

<色谱图>



<峰表>

检测器A Ch1 250nm

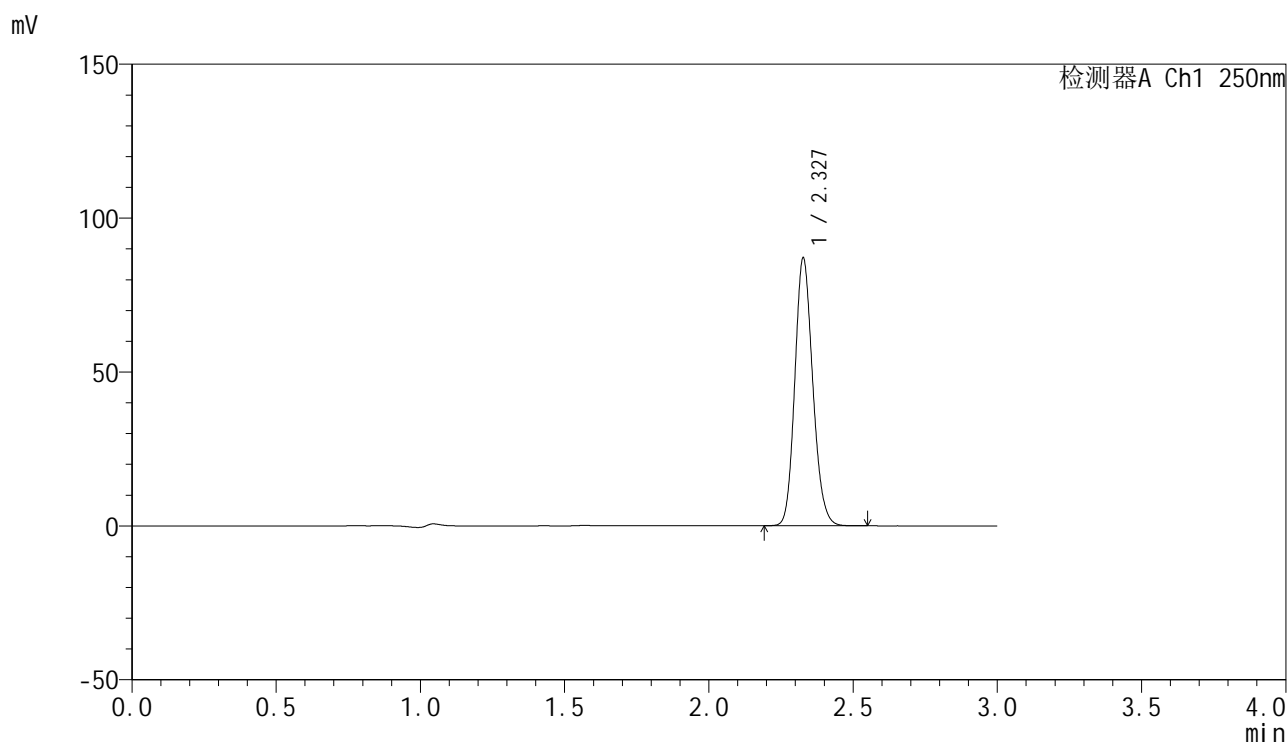
峰号	保留时间	面积	面积%	高度	理论塔板数(USP)	拖尾因子	分离度(USP)
1	2.329	341455	100.000	79209	6787	1.150	--
总计		341455	100.000	79209			

图54 非奈利酮片溶出曲线测定HPLC图谱
 自制品-24122701批-pH4.5介质-桨法-50转-极限转速-片6
 供试品溶液-1

<样品信息>

色谱柱 : XB-C18(150mm*4.6mm,5μm) 流速:1.8ml/min
 柱温 : 40°C 波长:250nm
 数据文件名: RC\$SMF-4099 - 0-44/24-1390-2 - zzp-24122701p-rcqx-pH4.5jz-jf50z-dz2-1.lcd
 方法文件名: RC\$SMF-4099 - SMF-4099-RCQX-FX273.lcm
 批处理文件名: RC\$SMF-4099 - 20250122-rcqx-FX273.lcb
 样品瓶号: 3-27
 进样体积: 10 μl 版本号: 6.115
 分析时间: 2025/01/22 19:55:38 实验者: xiechaojun
 处理时间 (V2) : 2025/01/23 09:39:56 处理者: xiechaojun
 仪器型号: SHIMADZU LC-2050C(FX273)

<色谱图>



<峰表>

检测器A Ch1 250nm

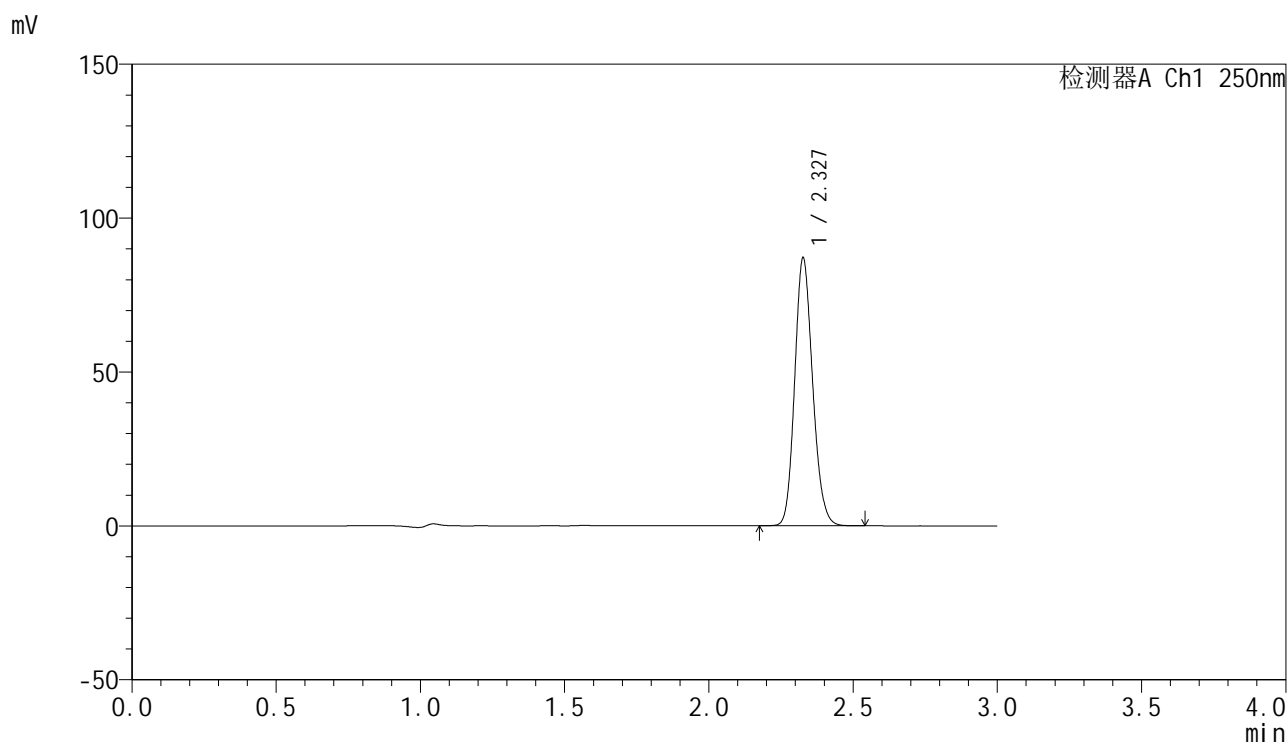
峰号	保留时间	面积	面积%	高度	理论塔板数(USP)	拖尾因子	分离度(USP)
1	2.327	377114	100.000	86602	6696	1.150	--
总计		377114	100.000	86602			

图55 非奈利酮片溶出曲线测定HPLC图谱
 自制品-24122701批-pH4.5介质-桨法-50转
 对照品溶液-2-1

<样品信息>

色谱柱 : XB-C18(150mm*4.6mm,5 μ m) 流速:1.8ml/min
 柱温 : 40 $^{\circ}$ C 波长:250nm
 数据文件名: RC\$SMF-4099 - 0-44/24-1391-2 - zzp-24122701p-rcqx-pH4.5jz-jf50z-dz2-2.lcd
 方法文件名: RC\$SMF-4099 - SMF-4099-RCQX-FX273.lcm
 批处理文件名: RC\$SMF-4099 - 20250122-rcqx-FX273.lcb
 样品瓶号: 3-27
 进样体积: 10 μ l 版本号: 6.115
 分析时间: 2025/01/22 19:59:01 实验者: xiechaojun
 处理时间 (V2) : 2025/01/23 09:39:59 处理者: xiechaojun
 仪器型号: SHIMADZU LC-2050C(FX273)

<色谱图>



<峰表>

检测器A Ch1 250nm

峰号	保留时间	面积	面积%	高度	理论塔板数(USP)	拖尾因子	分离度(USP)
1	2.327	376944	100.000	86449	6682	1.150	--
总计		376944	100.000	86449			

图56 非奈利酮片溶出曲线测定HPLC图谱
 自制品-24122701批-pH4.5介质-桨法-50转
 对照品溶液-2-2

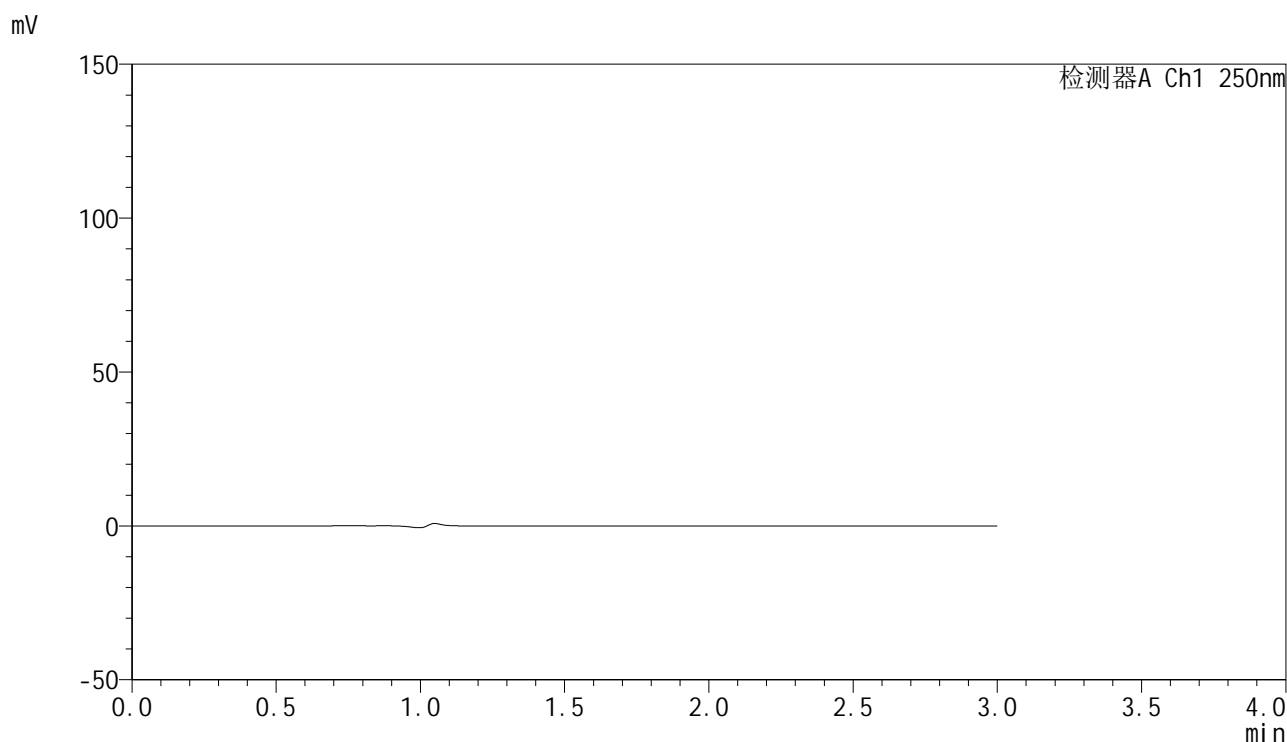


SMF-4099

<样品信息>

色谱柱 : XB-C18(150mm*4.6mm,5 μ m) 流速:1.8ml/min
 柱温 : 40 $^{\circ}$ C 波长:250nm
 数据文件名: RC\$SMF-4099 - 0-44/24-1392-2 - zzp-24122701p-rcqx-pH6.8jz-jf50z-rj.lcd
 方法文件名: RC\$SMF-4099 - SMF-4099-RCQX-FX273.lcm
 批处理文件名: RC\$SMF-4099 - 20250122-rcqx-FX273.lcb
 样品瓶号: 4-9
 进样体积: 10 μ l 版本号: 6.115
 分析时间: 2025/01/22 20:02:25 实验者: xiechaojun
 处理时间 (V2) : 2025/01/23 09:40:01 处理者: xiechaojun
 仪器型号: SHIMADZU LC-2050C(FX273)

<色谱图>



<峰表>

检测器A Ch1 250nm

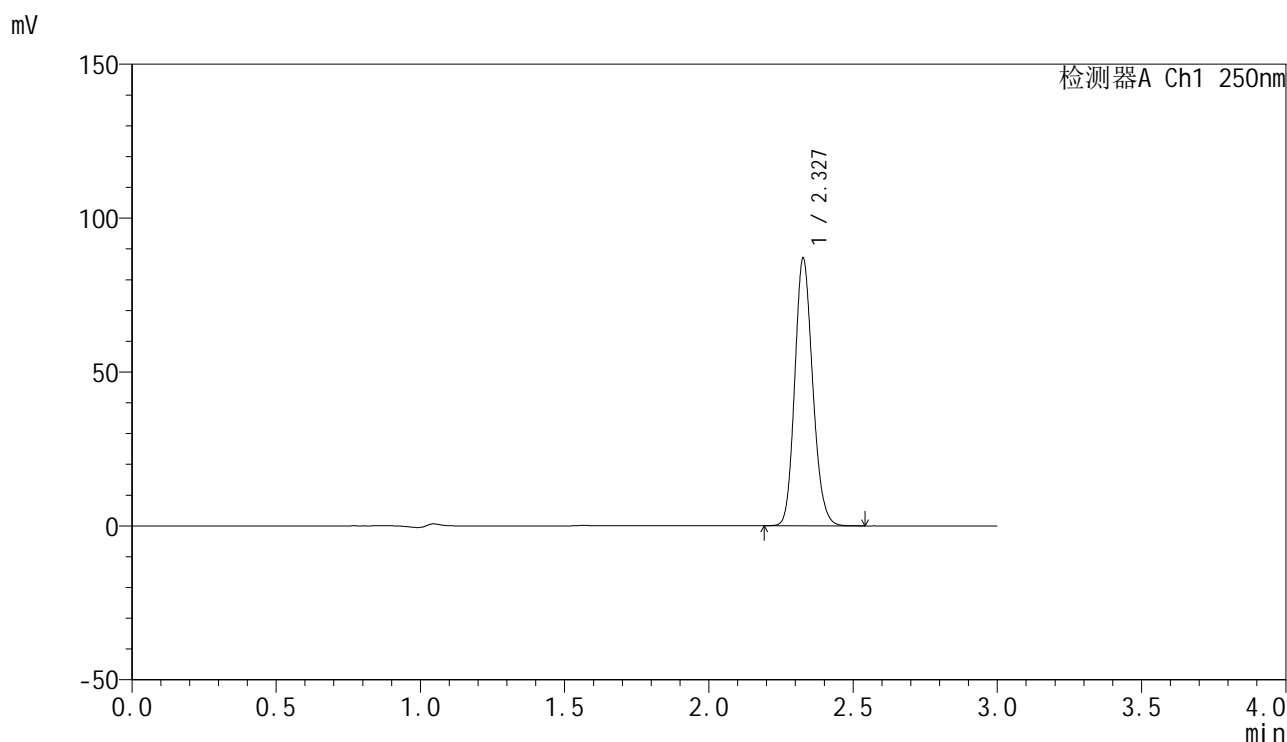
峰号	保留时间	面积	面积%	高度	理论塔板数(USP)	拖尾因子	分离度(USP)
总计							

图57 非奈利酮片溶出曲线测定HPLC图谱
 自制品-24122701批-pH6.8介质-桨法-50转
 溶剂

<样品信息>

色谱柱 : XB-C18(150mm*4.6mm,5 μ m) 流速:1.8ml/min
 柱温 : 40 $^{\circ}$ C 波长:250nm
 数据文件名: RC\$SMF-4099 - 0-44/24-1393-2 - zzp-24122701p-rcqx-pH6.8jz-jf50z-dz1-1.lcd
 方法文件名: RC\$SMF-4099 - SMF-4099-RCQX-FX273.lcm
 批处理文件名: RC\$SMF-4099 - 20250122-rcqx-FX273.lcb
 样品瓶号: 4-18
 进样体积: 10 μ l 版本号: 6.115
 分析时间: 2025/01/22 20:05:48 实验者: xiechaojun
 处理时间 (V2) : 2025/01/23 09:40:04 处理者: xiechaojun
 仪器型号: SHIMADZU LC-2050C(FX273)

<色谱图>



<峰表>

检测器A Ch1 250nm

峰号	保留时间	面积	面积%	高度	理论塔板数(USP)	拖尾因子	分离度(USP)
1	2.327	376662	100.000	86411	6689	1.150	--
总计		376662	100.000	86411			

图58 非奈利酮片溶出曲线测定HPLC图谱
 自制品-24122701批-pH6.8介质-桨法-50转
 对照品溶液-1-1

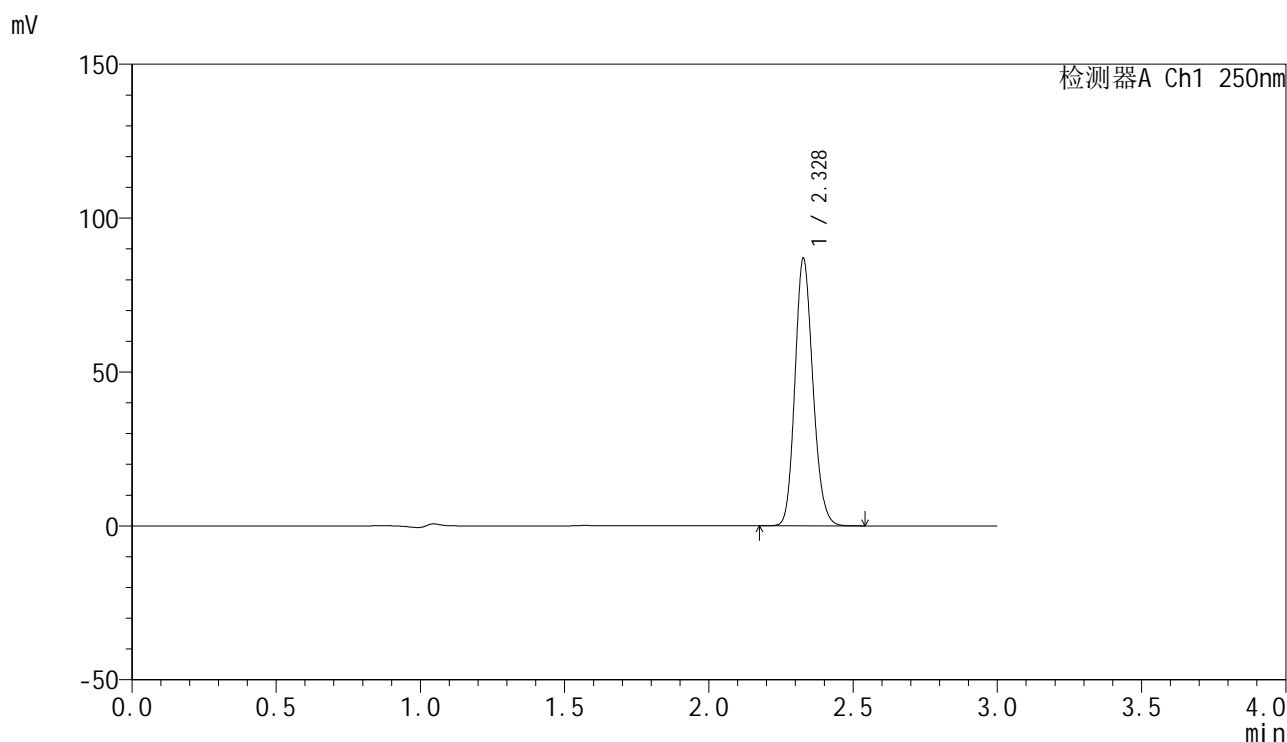


SMF-4099

<样品信息>

色谱柱 : XB-C18(150mm*4.6mm,5 μ m) 流速:1.8ml/min
 柱温 : 40 $^{\circ}$ C 波长:250nm
 数据文件名: RC\$SMF-4099 - 0-44/24-1394-2 - zzp-24122701p-rcqx-pH6.8jz-jf50z-dz1-2.lcd
 方法文件名: RC\$SMF-4099 - SMF-4099-RCQX-FX273.lcm
 批处理文件名: RC\$SMF-4099 - 20250122-rcqx-FX273.lcb
 样品瓶号: 4-18
 进样体积: 10 μ l 版本号: 6.115
 分析时间: 2025/01/22 20:09:11 实验者: xiechaojun
 处理时间 (V2) : 2025/01/23 09:40:07 处理者: xiechaojun
 仪器型号: SHIMADZU LC-2050C(FX273)

<色谱图>



<峰表>

检测器A Ch1 250nm

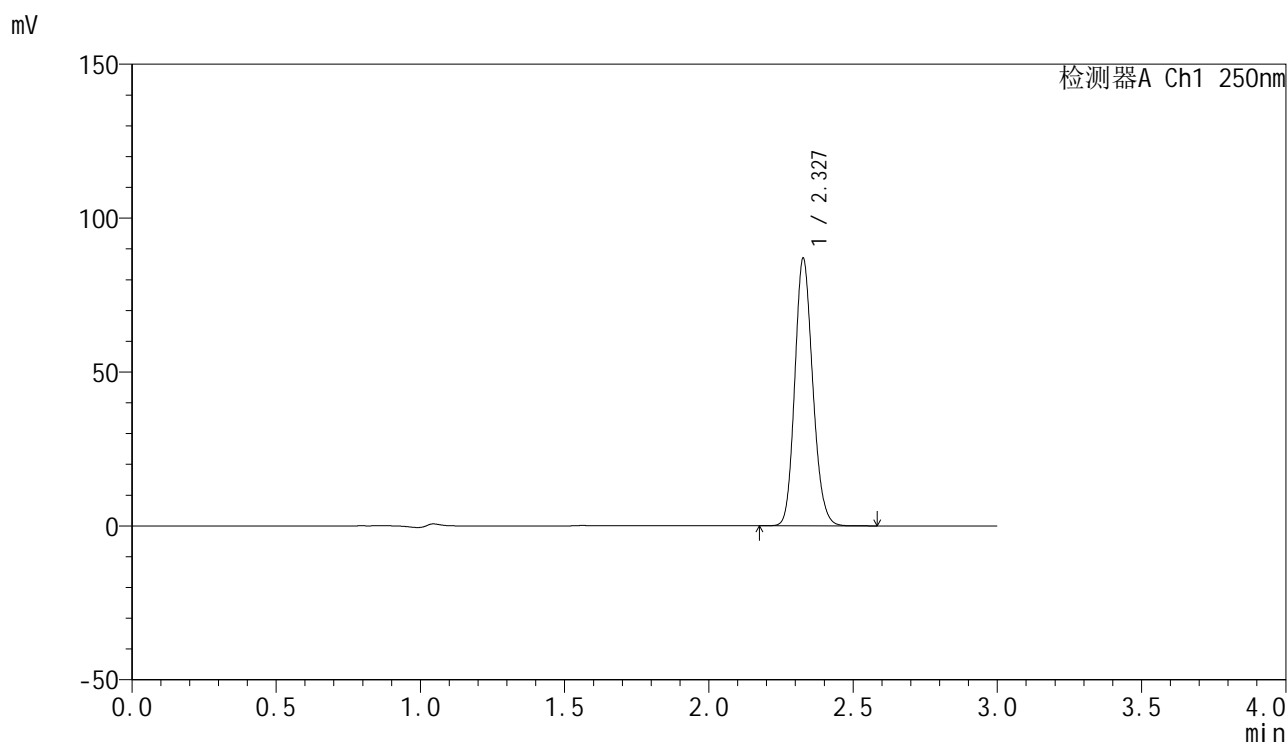
峰号	保留时间	面积	面积%	高度	理论塔板数(USP)	拖尾因子	分离度(USP)
1	2.328	376633	100.000	86610	6701	1.150	--
总计		376633	100.000	86610			

图59 非奈利酮片溶出曲线测定HPLC图谱
 自制品-24122701批-pH6.8介质-桨法-50转
 对照品溶液-1-2

<样品信息>

色谱柱 : XB-C18(150mm*4.6mm,5 μ m) 流速:1.8ml/min
 柱温 : 40 $^{\circ}$ C 波长:250nm
 数据文件名: RC\$SMF-4099 - 0-44/24-1395-2 - zzp-24122701p-rcqx-pH6.8jz-jf50z-dz1-3.lcd
 方法文件名: RC\$SMF-4099 - SMF-4099-RCQX-FX273.lcm
 批处理文件名: RC\$SMF-4099 - 20250122-rcqx-FX273.lcb
 样品瓶号: 4-18
 进样体积: 10 μ l 版本号: 6.115
 分析时间: 2025/01/22 20:12:34 实验者: xiechaojun
 处理时间 (V2) : 2025/01/23 09:40:09 处理者: xiechaojun
 仪器型号: SHIMADZU LC-2050C(FX273)

<色谱图>



<峰表>

检测器A Ch1 250nm

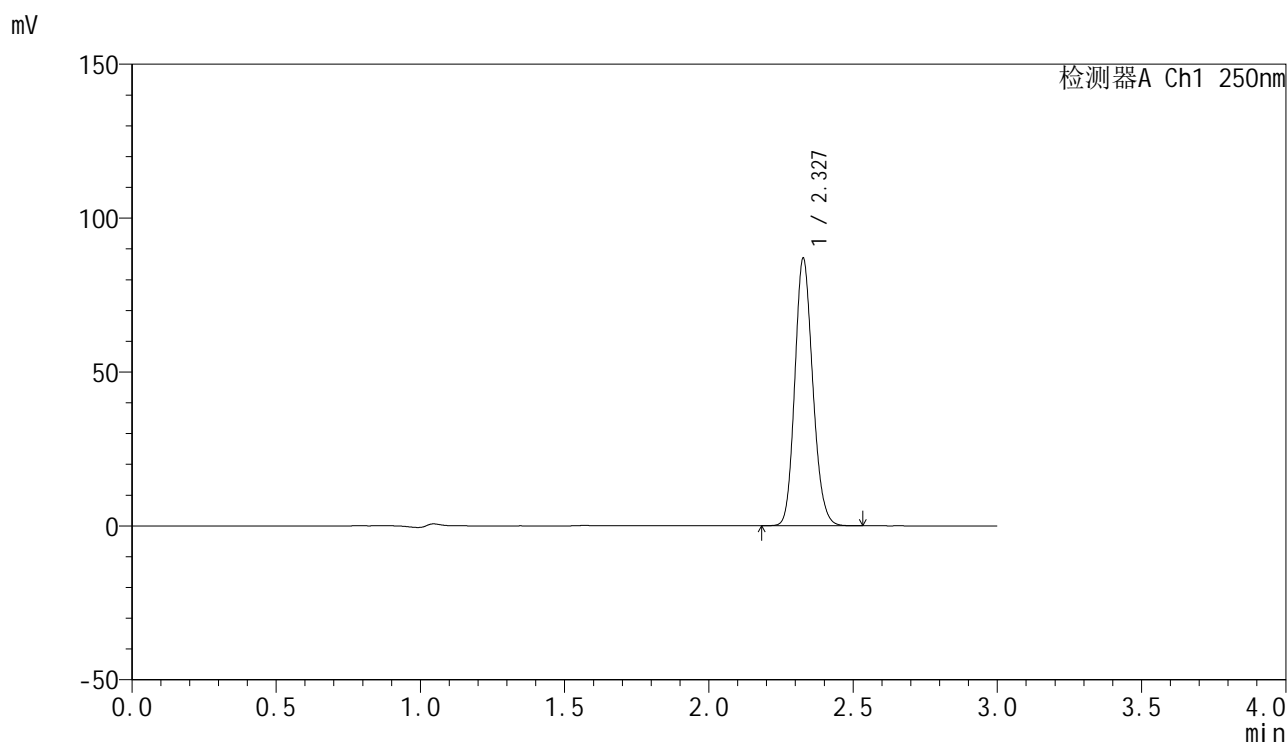
峰号	保留时间	面积	面积%	高度	理论塔板数(USP)	拖尾因子	分离度(USP)
1	2.327	376572	100.000	86454	6695	1.150	--
总计		376572	100.000	86454			

图60 非奈利酮片溶出曲线测定HPLC图谱
 自制品-24122701批-pH6.8介质-桨法-50转
 对照品溶液-1-3

<样品信息>

色谱柱 : XB-C18(150mm*4.6mm,5μm) 流速:1.8ml/min
 柱温 : 40°C 波长:250nm
 数据文件名: RC\$SMF-4099 - 0-44/24-1396-2 - zzp-24122701p-rcqx-pH6.8jz-jf50z-dz1-4.lcd
 方法文件名: RC\$SMF-4099 - SMF-4099-RCQX-FX273.lcm
 批处理文件名: RC\$SMF-4099 - 20250122-rcqx-FX273.lcb
 样品瓶号: 4-18
 进样体积: 10 μl 版本号: 6.115
 分析时间: 2025/01/22 20:15:57 实验者: xiechaojun
 处理时间 (V2) : 2025/01/23 09:40:12 处理者: xiechaojun
 仪器型号: SHIMADZU LC-2050C(FX273)

<色谱图>



<峰表>

检测器A Ch1 250nm

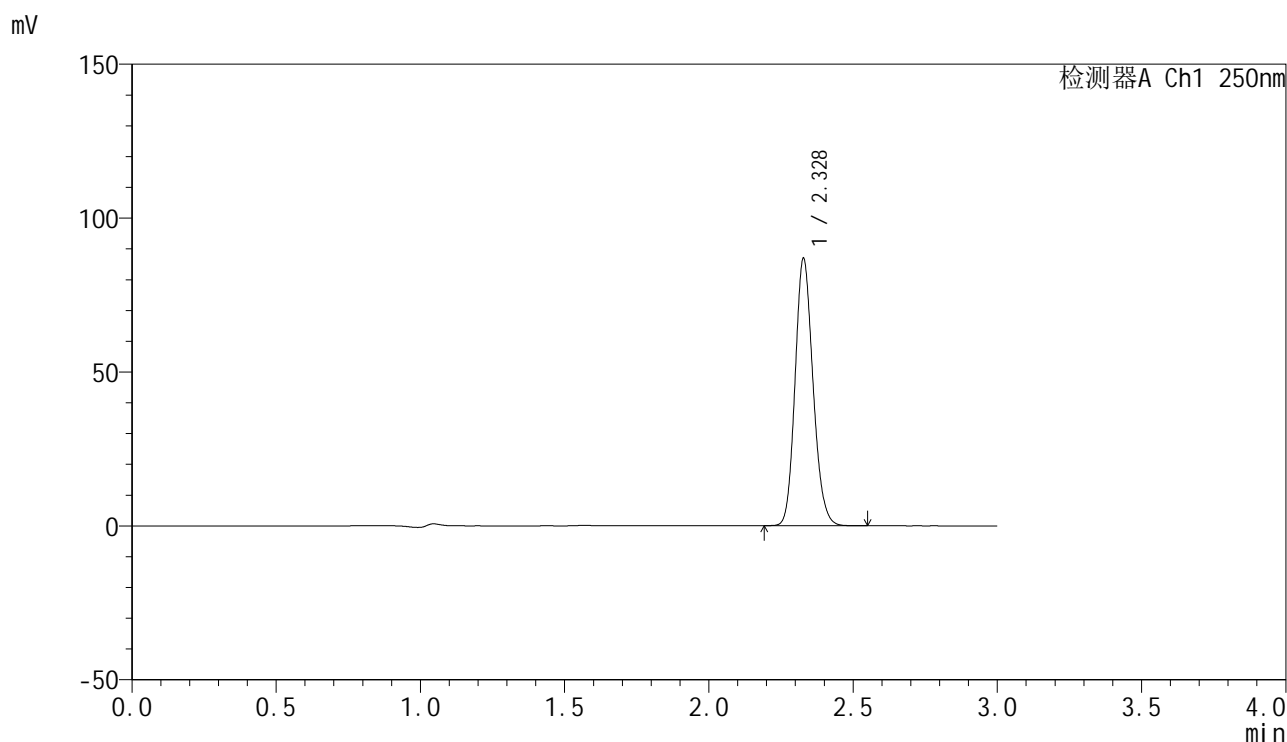
峰号	保留时间	面积	面积%	高度	理论塔板数(USP)	拖尾因子	分离度(USP)
1	2.327	376288	100.000	86469	6702	1.150	--
总计		376288	100.000	86469			

图61 非奈利酮片溶出曲线测定HPLC图谱
 自制品-24122701批-pH6.8介质-桨法-50转
 对照品溶液-1-4

<样品信息>

色谱柱 : XB-C18(150mm*4.6mm,5μm) 流速:1.8ml/min
 柱温 : 40°C 波长:250nm
 数据文件名: RC\$SMF-4099 - 0-44/24-1397-2 - zzp-24122701p-rcqx-pH6.8jz-jf50z-dz1-5.lcd
 方法文件名: RC\$SMF-4099 - SMF-4099-RCQX-FX273.lcm
 批处理文件名: RC\$SMF-4099 - 20250122-rcqx-FX273.lcb
 样品瓶号: 4-18
 进样体积: 10 μl 版本号: 6.115
 分析时间: 2025/01/22 20:19:21 实验者: xiechaojun
 处理时间 (V2) : 2025/01/23 09:40:15 处理者: xiechaojun
 仪器型号: SHIMADZU LC-2050C(FX273)

<色谱图>



<峰表>

检测器A Ch1 250nm

峰号	保留时间	面积	面积%	高度	理论塔板数(USP)	拖尾因子	分离度(USP)
1	2.328	376349	100.000	86690	6701	1.150	--
总计		376349	100.000	86690			

图62 非奈利酮片溶出曲线测定HPLC图谱
 自制品-24122701批-pH6.8介质-桨法-50转
 对照品溶液-1-5

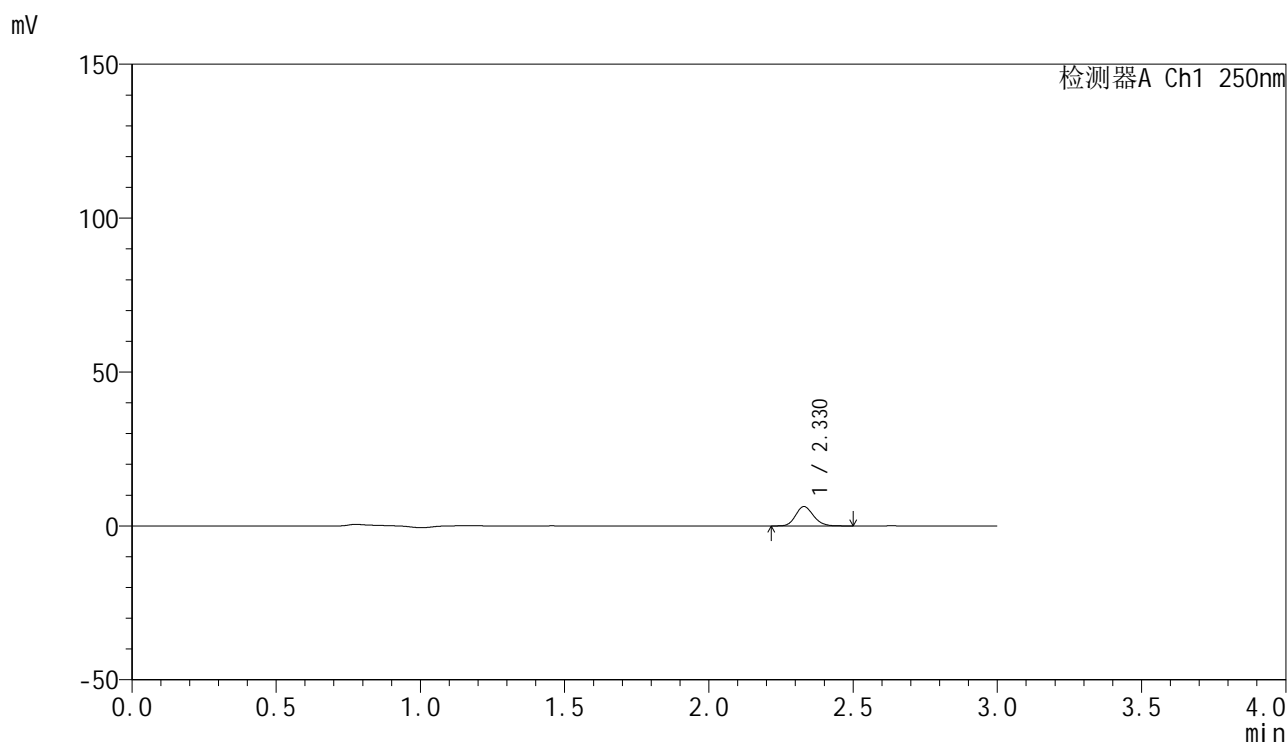


SMF-4099

<样品信息>

色谱柱 : XB-C18(150mm*4.6mm,5 μ m) 流速:1.8ml/min
 柱温 : 40 $^{\circ}$ C 波长:250nm
 数据文件名: RC\$SMF-4099 - 0-44/24-1398-2 - zzp-24122701p-rcqx-pH6.8jz-jf50z-5min-P1.lcd
 方法文件名: RC\$SMF-4099 - SMF-4099-RCQX-FX273.lcm
 批处理文件名: RC\$SMF-4099 - 20250122-rcqx-FX273.lcb
 样品瓶号: 4-1
 进样体积: 10 μ l 版本号: 6.115
 分析时间: 2025/01/22 20:22:43 实验者: xiechaojun
 处理时间 (V2) : 2025/01/23 09:40:17 处理者: xiechaojun
 仪器型号: SHIMADZU LC-2050C(FX273)

<色谱图>



<峰表>

检测器A Ch1 250nm

峰号	保留时间	面积	面积%	高度	理论塔板数(USP)	拖尾因子	分离度(USP)
1	2.330	27122	100.000	6309	6820	1.147	--
总计		27122	100.000	6309			

图63 非奈利酮片溶出曲线测定HPLC图谱
 自制品-24122701批-pH6.8介质-桨法-50转-5min-片1
 供试品溶液-1

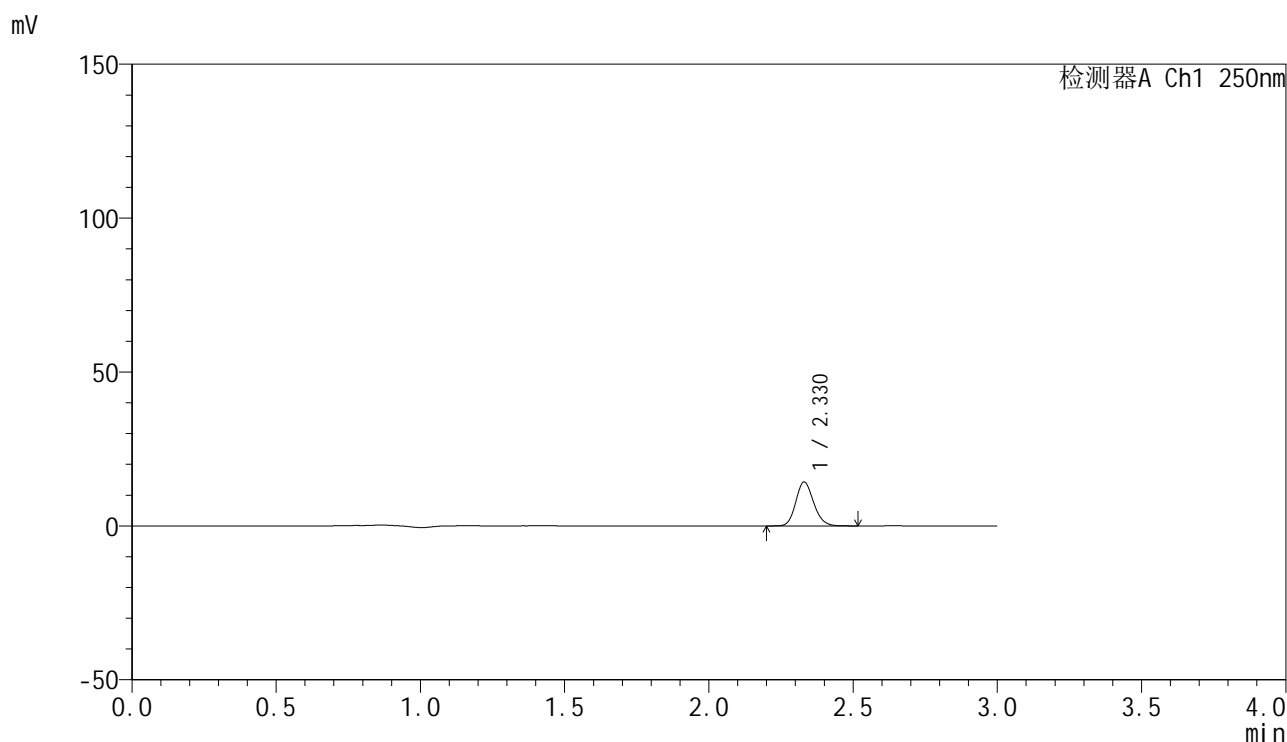


SMF-4099

<样品信息>

色谱柱 : XB-C18(150mm*4.6mm,5 μ m) 流速:1.8ml/min
 柱温 : 40 $^{\circ}$ C 波长:250nm
 数据文件名: RC\$SMF-4099 - 0-44/24-1399-2 - zzp-24122701p-rcqx-pH6.8jz-jf50z-5min-P2.lcd
 方法文件名: RC\$SMF-4099 - SMF-4099-RCQX-FX273.lcm
 批处理文件名: RC\$SMF-4099 - 20250122-rcqx-FX273.lcb
 样品瓶号: 4-10
 进样体积: 10 μ l 版本号: 6.115
 分析时间: 2025/01/22 20:26:05 实验者: xiechaojun
 处理时间 (V2) : 2025/01/23 09:40:20 处理者: xiechaojun
 仪器型号: SHIMADZU LC-2050C(FX273)

<色谱图>



<峰表>

检测器A Ch1 250nm

峰号	保留时间	面积	面积%	高度	理论塔板数(USP)	拖尾因子	分离度(USP)
1	2.330	61513	100.000	14291	6822	1.151	--
总计		61513	100.000	14291			

图64 非奈利酮片溶出曲线测定HPLC图谱
 自制品-24122701批-pH6.8介质-桨法-50转-5min-片2
 供试品溶液-1

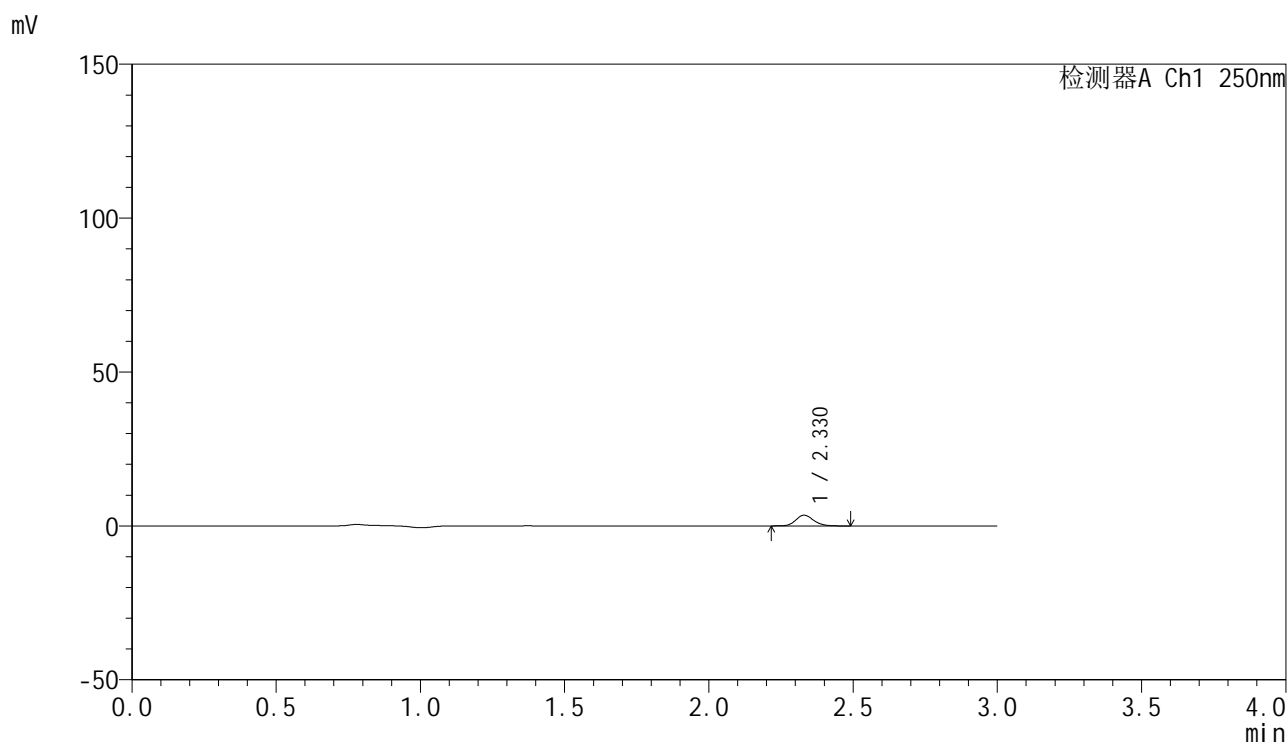


SMF-4099

<样品信息>

色谱柱 : XB-C18(150mm*4.6mm,5μm) 流速:1.8ml/min
 柱温 : 40°C 波长:250nm
 数据文件名: RC\$SMF-4099 - 0-44/24-1400-2 - zzp-24122701p-rcqx-pH6.8jz-jf50z-5min-P3.lcd
 方法文件名: RC\$SMF-4099 - SMF-4099-RCQX-FX273.lcm
 批处理文件名: RC\$SMF-4099 - 20250122-rcqx-FX273.lcb
 样品瓶号: 4-19
 进样体积: 10 μl 版本号: 6.115
 分析时间: 2025/01/22 20:29:28 实验者: xiechaojun
 处理时间 (V2) : 2025/01/23 09:40:23 处理者: xiechaojun
 仪器型号: SHIMADZU LC-2050C(FX273)

<色谱图>



<峰表>

检测器A Ch1 250nm

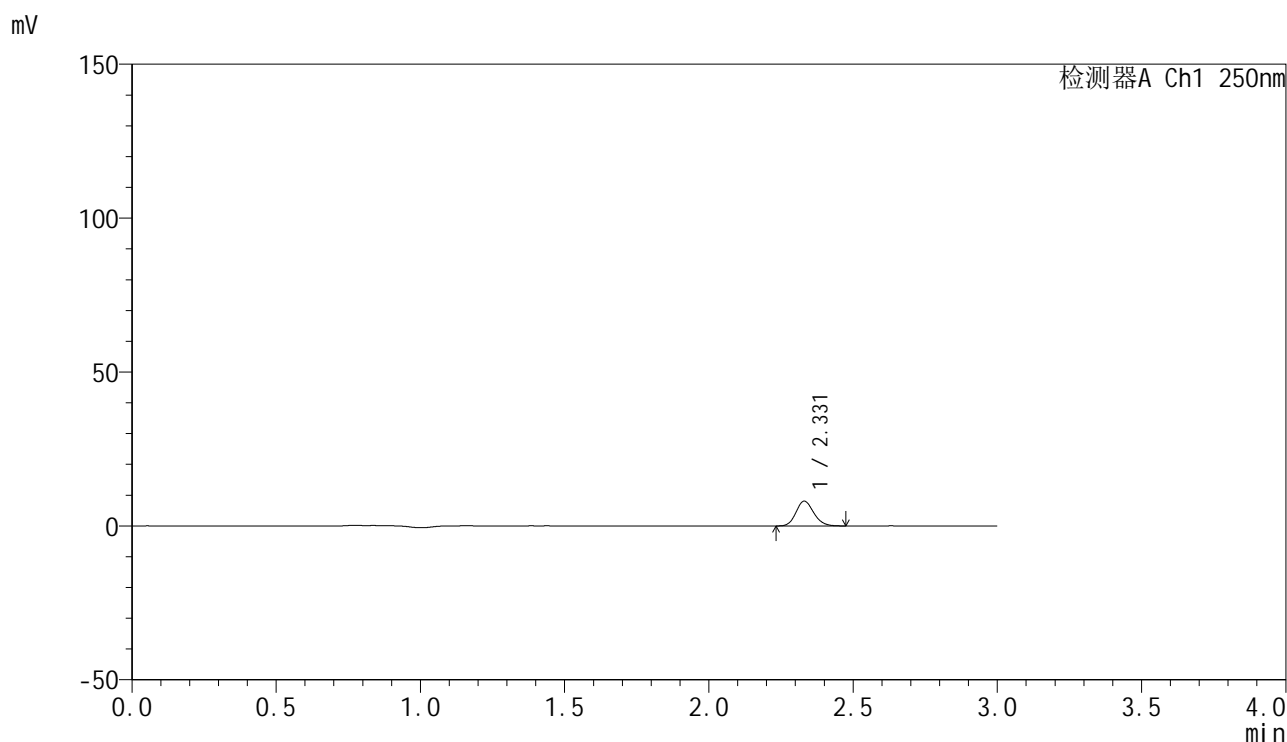
峰号	保留时间	面积	面积%	高度	理论塔板数(USP)	拖尾因子	分离度(USP)
1	2.330	15074	100.000	3482	6787	1.157	--
总计		15074	100.000	3482			

图65 非奈利酮片溶出曲线测定HPLC图谱
 自制品-24122701批-pH6.8介质-桨法-50转-5min-片3
 供试品溶液-1

<样品信息>

色谱柱 : XB-C18(150mm*4.6mm,5 μ m) 流速:1.8ml/min
 柱温 : 40 $^{\circ}$ C 波长:250nm
 数据文件名: RC\$SMF-4099 - 0-44/24-1401-2 - zzp-24122701p-rcqx-pH6.8jz-jf50z-5min-P4.lcd
 方法文件名: RC\$SMF-4099 - SMF-4099-RCQX-FX273.lcm
 批处理文件名: RC\$SMF-4099 - 20250122-rcqx-FX273.lcb
 样品瓶号: 4-28
 进样体积: 10 μ l 版本号: 6.115
 分析时间: 2025/01/22 20:32:49 实验者: xiechaojun
 处理时间 (V2) : 2025/01/23 09:40:26 处理者: xiechaojun
 仪器型号: SHIMADZU LC-2050C(FX273)

<色谱图>



<峰表>

检测器A Ch1 250nm

峰号	保留时间	面积	面积%	高度	理论塔板数(USP)	拖尾因子	分离度(USP)
1	2.331	34509	100.000	8064	6838	1.146	--
总计		34509	100.000	8064			

图66 非奈利酮片溶出曲线测定HPLC图谱
 自制品-24122701批-pH6.8介质-桨法-50转-5min-片4
 供试品溶液-1

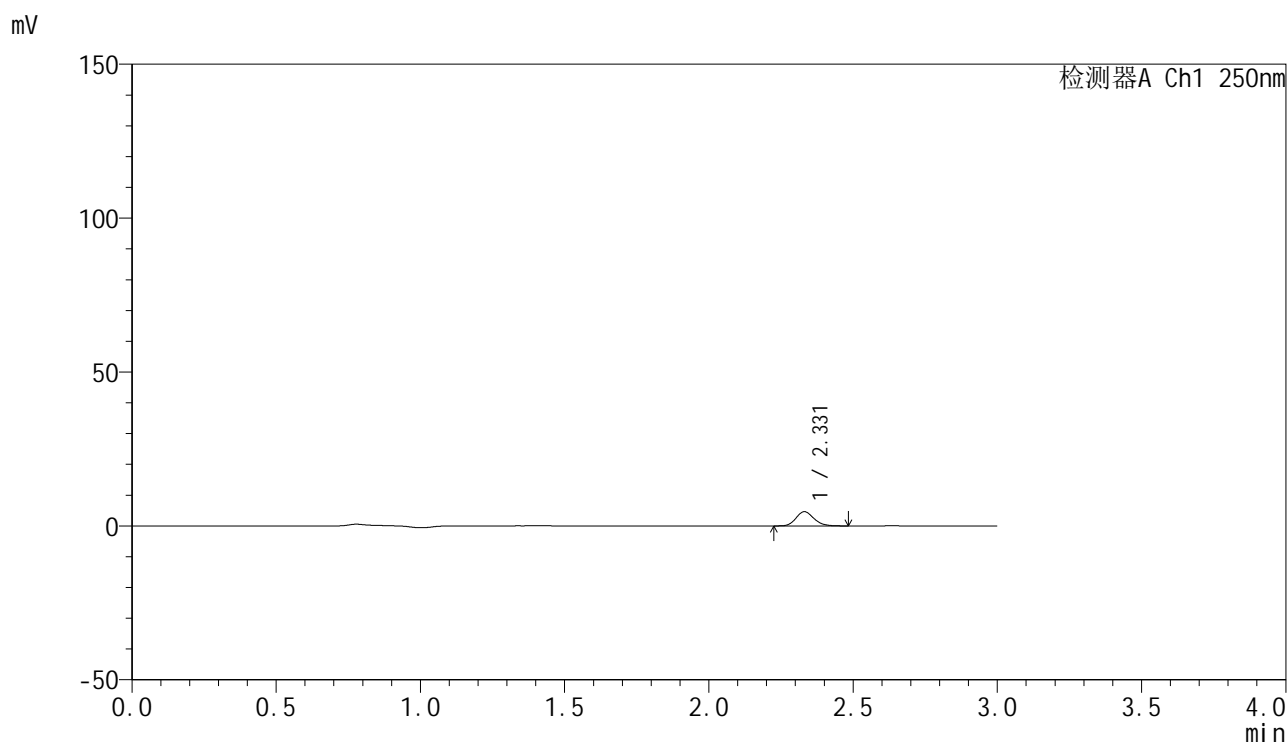


SMF-4099

<样品信息>

色谱柱 : XB-C18(150mm*4.6mm,5μm) 流速:1.8ml/min
 柱温 : 40°C 波长:250nm
 数据文件名: RC\$SMF-4099 - 0-44/24-1402-2 - zzp-24122701p-rcqx-pH6.8jz-jf50z-5min-P5.lcd
 方法文件名: RC\$SMF-4099 - SMF-4099-RCQX-FX273.lcm
 批处理文件名: RC\$SMF-4099 - 20250122-rcqx-FX273.lcb
 样品瓶号: 4-37
 进样体积: 10 μl 版本号: 6.115
 分析时间: 2025/01/22 20:36:12 实验者: xiechaojun
 处理时间 (V2) : 2025/01/23 09:40:28 处理者: xiechaojun
 仪器型号: SHIMADZU LC-2050C(FX273)

<色谱图>



<峰表>

检测器A Ch1 250nm

峰号	保留时间	面积	面积%	高度	理论塔板数(USP)	拖尾因子	分离度(USP)
1	2.331	19895	100.000	4628	6817	1.156	--
总计		19895	100.000	4628			

图67 非奈利酮片溶出曲线测定HPLC图谱
 自制品-24122701批-pH6.8介质-桨法-50转-5min-片5
 供试品溶液-1

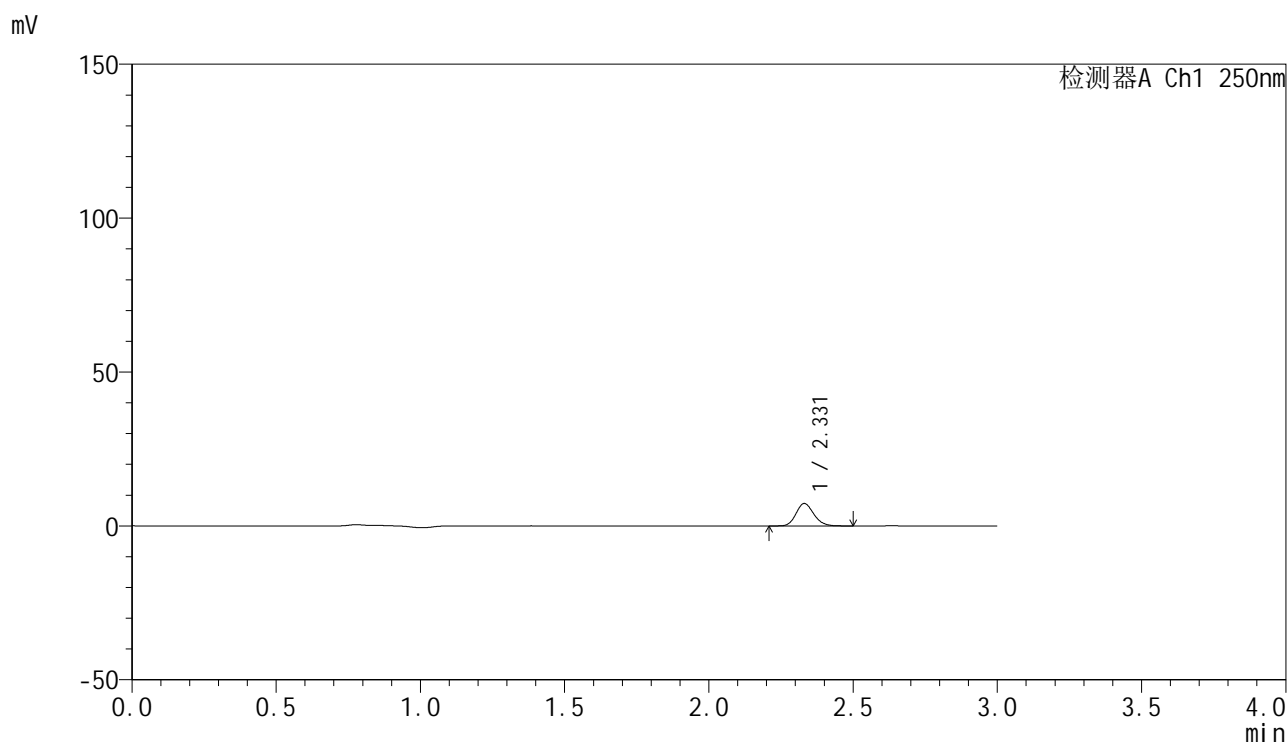


SMF-4099

<样品信息>

色谱柱 : XB-C18(150mm*4.6mm,5 μ m) 流速:1.8ml/min
 柱温 : 40 $^{\circ}$ C 波长:250nm
 数据文件名: RC\$SMF-4099 - 0-44/24-1403-2 - zzp-24122701p-rcqx-pH6.8jz-jf50z-5min-P6.lcd
 方法文件名: RC\$SMF-4099 - SMF-4099-RCQX-FX273.lcm
 批处理文件名: RC\$SMF-4099 - 20250122-rcqx-FX273.lcb
 样品瓶号: 4-46
 进样体积: 10 μ l 版本号: 6.115
 分析时间: 2025/01/22 20:39:34 实验者: xiechaojun
 处理时间 (V2) : 2025/01/23 09:40:31 处理者: xiechaojun
 仪器型号: SHIMADZU LC-2050C(FX273)

<色谱图>



<峰表>

检测器A Ch1 250nm

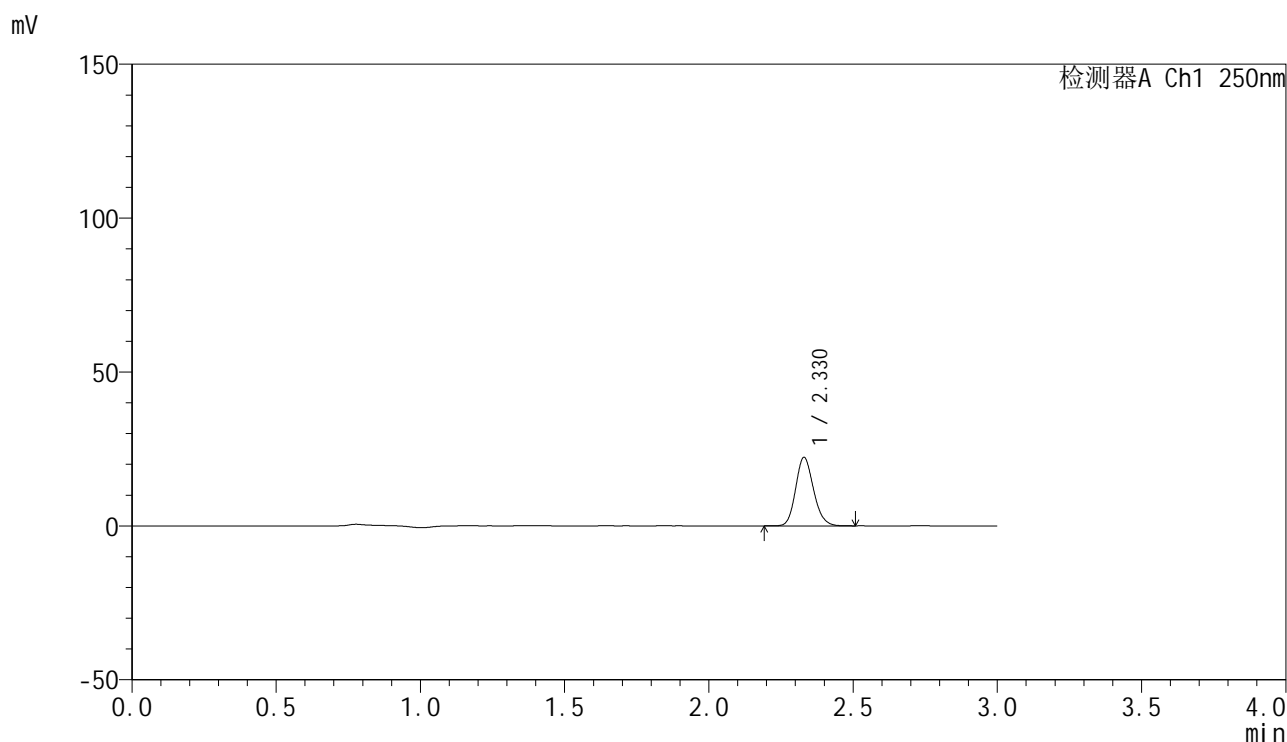
峰号	保留时间	面积	面积%	高度	理论塔板数(USP)	拖尾因子	分离度(USP)
1	2.331	31291	100.000	7287	6845	1.154	--
总计		31291	100.000	7287			

图68 非奈利酮片溶出曲线测定HPLC图谱
 自制品-24122701批-pH6.8介质-桨法-50转-5min-片6
 供试品溶液-1

<样品信息>

色谱柱 : XB-C18(150mm*4.6mm,5 μ m) 流速:1.8ml/min
 柱温 : 40 $^{\circ}$ C 波长:250nm
 数据文件名: RC\$SMF-4099 - 0-44/24-1404-2 - zzp-24122701p-rcqx-pH6.8jz-jf50z-10min-P1.lcd
 方法文件名: RC\$SMF-4099 - SMF-4099-RCQX-FX273.lcm
 批处理文件名: RC\$SMF-4099 - 20250122-rcqx-FX273.lcb
 样品瓶号: 4-2
 进样体积: 10 μ l 版本号: 6.115
 分析时间: 2025/01/22 20:42:56 实验者: xiechaojun
 处理时间 (V2) : 2025/01/23 09:40:34 处理者: xiechaojun
 仪器型号: SHIMADZU LC-2050C(FX273)

<色谱图>



<峰表>

检测器A Ch1 250nm

峰号	保留时间	面积	面积%	高度	理论塔板数(USP)	拖尾因子	分离度(USP)
1	2.330	95929	100.000	22278	6795	1.150	--
总计		95929	100.000	22278			

图69 非奈利酮片溶出曲线测定HPLC图谱
 自制品-24122701批-pH6.8介质-浆法-50转-10min-片1
 供试品溶液-1

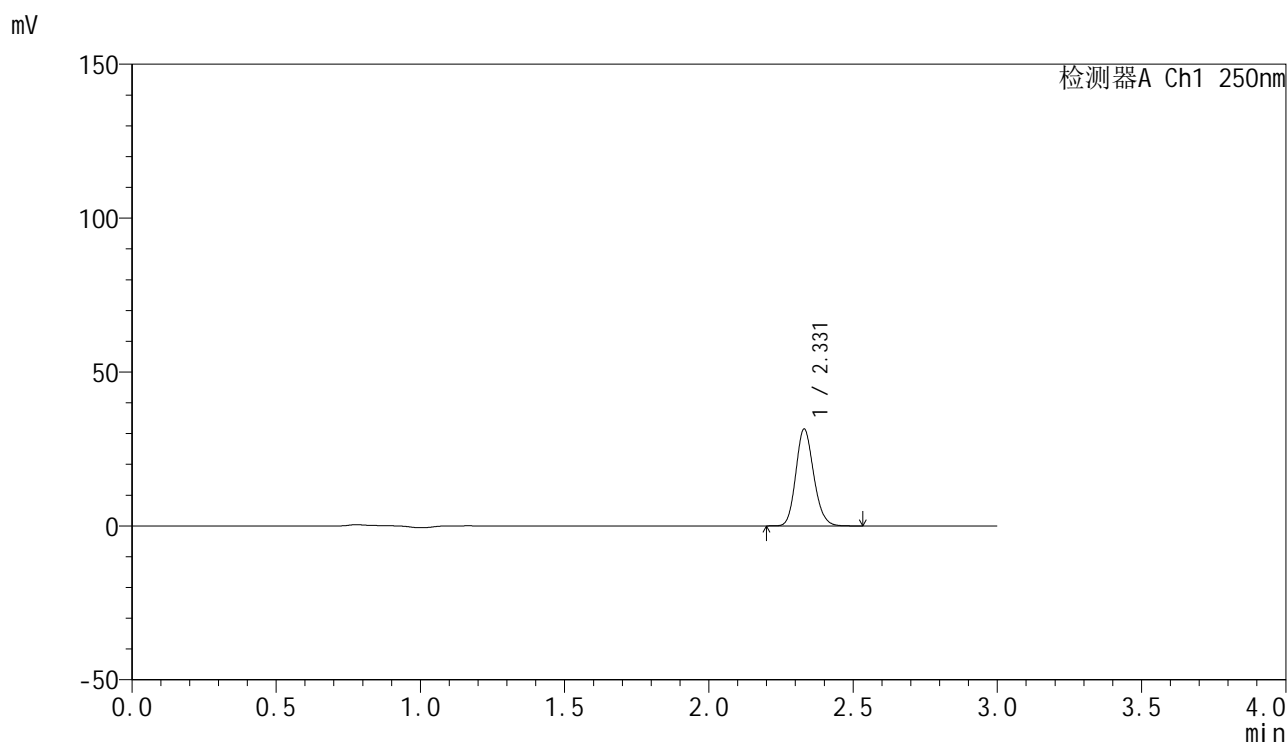


SMF-4099

<样品信息>

色谱柱 : XB-C18(150mm*4.6mm,5μm) 流速:1.8ml/min
 柱温 : 40°C 波长:250nm
 数据文件名: RC\$SMF-4099 - 0-44/24-1405-2 - zzp-24122701p-rcqx-pH6.8jz-jf50z-10min-P2.lcd
 方法文件名: RC\$SMF-4099 - SMF-4099-RCQX-FX273.lcm
 批处理文件名: RC\$SMF-4099 - 20250122-rcqx-FX273.lcb
 样品瓶号: 4-11
 进样体积: 10 μl 版本号: 6.115
 分析时间: 2025/01/22 20:46:25 实验者: xiechaojun
 处理时间 (V2) : 2025/01/23 09:40:36 处理者: xiechaojun
 仪器型号: SHIMADZU LC-2050C(FX273)

<色谱图>



<峰表>

检测器A Ch1 250nm

峰号	保留时间	面积	面积%	高度	理论塔板数(USP)	拖尾因子	分离度(USP)
1	2.331	135564	100.000	31497	6812	1.153	--
总计		135564	100.000	31497			

图70 非奈利酮片溶出曲线测定HPLC图谱
 自制品-24122701批-pH6.8介质-浆法-50转-10min-片2
 供试品溶液-1

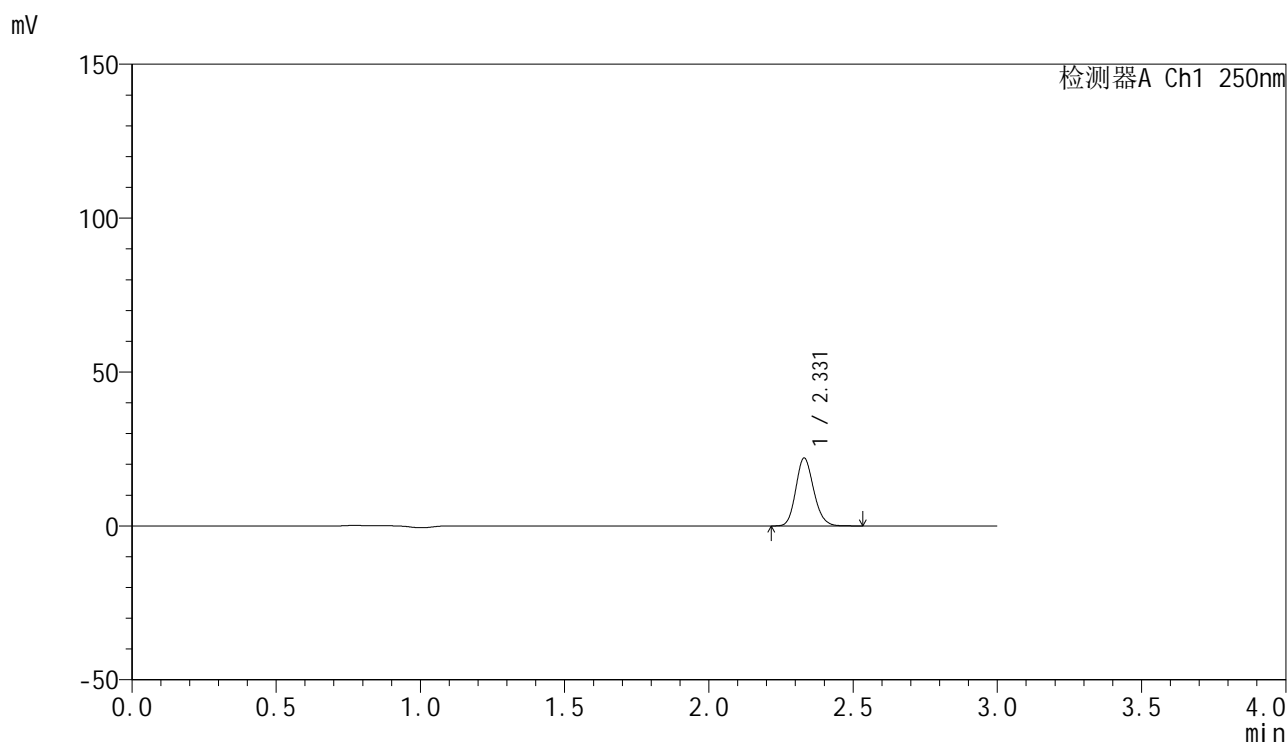


SMF-4099

<样品信息>

色谱柱 : XB-C18(150mm*4.6mm,5μm) 流速:1.8ml/min
 柱温 : 40°C 波长:250nm
 数据文件名: RC\$SMF-4099 - 0-44/24-1406-2 - zzp-24122701p-rcqx-pH6.8jz-jf50z-10min-P3.lcd
 方法文件名: RC\$SMF-4099 - SMF-4099-RCQX-FX273.lcm
 批处理文件名: RC\$SMF-4099 - 20250122-rcqx-FX273.lcb
 样品瓶号: 4-20
 进样体积: 10 μl 版本号: 6.115
 分析时间: 2025/01/22 20:49:48 实验者: xiechaojun
 处理时间 (V2) : 2025/01/23 09:40:40 处理者: xiechaojun
 仪器型号: SHIMADZU LC-2050C(FX273)

<色谱图>



<峰表>

检测器A Ch1 250nm

峰号	保留时间	面积	面积%	高度	理论塔板数(USP)	拖尾因子	分离度(USP)
1	2.331	95113	100.000	22082	6810	1.152	--
总计		95113	100.000	22082			

图71 非奈利酮片溶出曲线测定HPLC图谱
 自制品-24122701批-pH6.8介质-浆法-50转-10min-片3
 供试品溶液-1

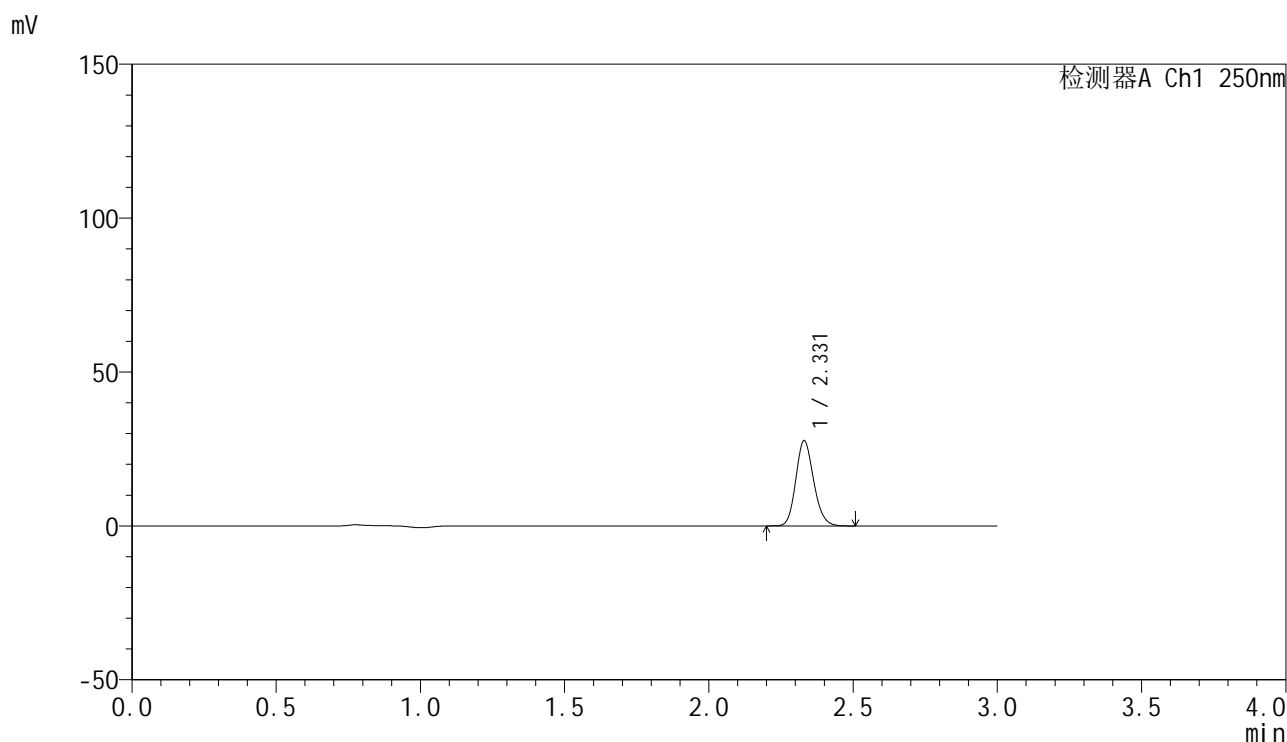


SMF-4099

<样品信息>

色谱柱 : XB-C18(150mm*4.6mm,5 μ m) 流速:1.8ml/min
 柱温 : 40 $^{\circ}$ C 波长:250nm
 数据文件名: RC\$SMF-4099 - 0-44/24-1407-2 - zzp-24122701p-rcqx-pH6.8jz-jf50z-10min-P4.lcd
 方法文件名: RC\$SMF-4099 - SMF-4099-RCQX-FX273.lcm
 批处理文件名: RC\$SMF-4099 - 20250122-rcqx-FX273.lcb
 样品瓶号: 4-29
 进样体积: 10 μ l 版本号: 6.115
 分析时间: 2025/01/22 20:53:10 实验者: xiechaojun
 处理时间 (V2) : 2025/01/23 09:40:42 处理者: xiechaojun
 仪器型号: SHIMADZU LC-2050C(FX273)

<色谱图>



<峰表>

检测器A Ch1 250nm

峰号	保留时间	面积	面积%	高度	理论塔板数(USP)	拖尾因子	分离度(USP)
1	2.331	119110	100.000	27688	6808	1.152	--
总计		119110	100.000	27688			

图72 非奈利酮片溶出曲线测定HPLC图谱
 自制品-24122701批-pH6.8介质-浆法-50转-10min-片4
 供试品溶液-1

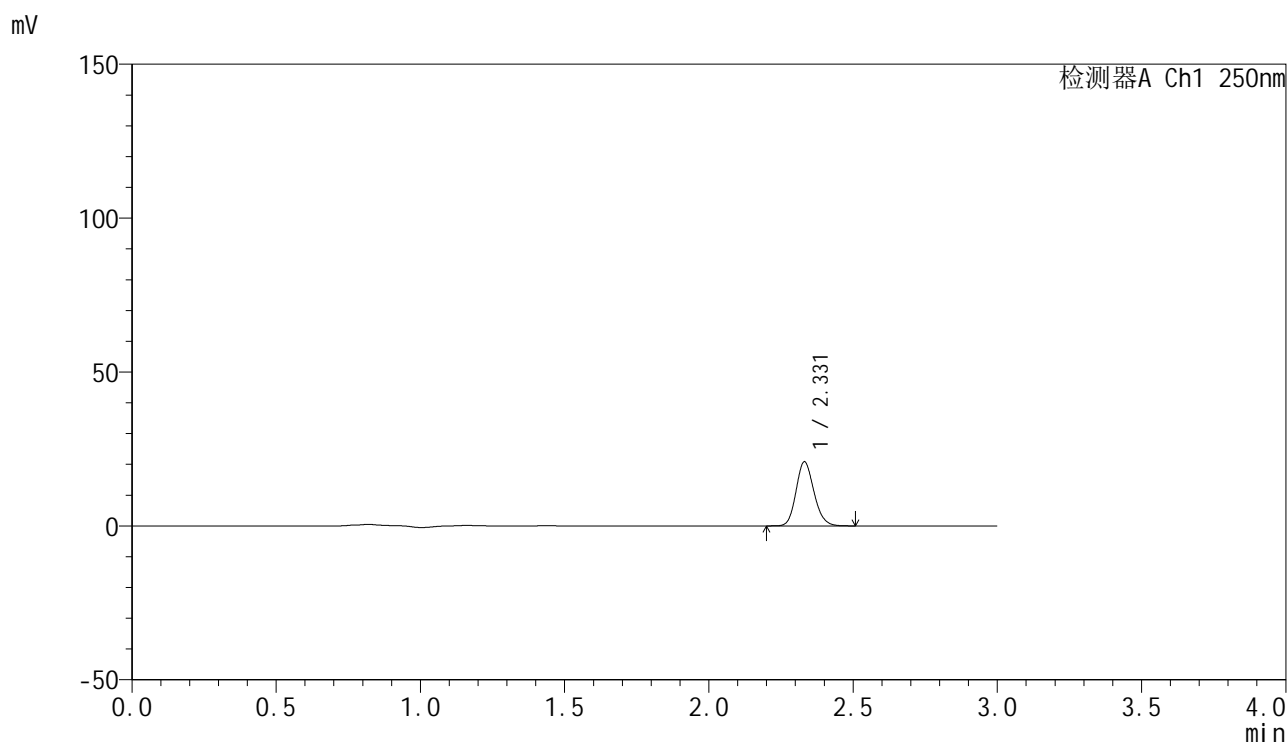


SMF-4099

<样品信息>

色谱柱 : XB-C18(150mm*4.6mm,5μm) 流速:1.8ml/min
 柱温 : 40°C 波长:250nm
 数据文件名: RC\$SMF-4099 - 0-44/24-1408-2 - zzp-24122701p-rcqx-pH6.8jz-jf50z-10min-P5.lcd
 方法文件名: RC\$SMF-4099 - SMF-4099-RCQX-FX273.lcm
 批处理文件名: RC\$SMF-4099 - 20250122-rcqx-FX273.lcb
 样品瓶号: 4-38
 进样体积: 10 μl 版本号: 6.115
 分析时间: 2025/01/22 20:56:31 实验者: xiechaojun
 处理时间 (V2) : 2025/01/23 09:40:45 处理者: xiechaojun
 仪器型号: SHIMADZU LC-2050C(FX273)

<色谱图>



<峰表>

检测器A Ch1 250nm

峰号	保留时间	面积	面积%	高度	理论塔板数(USP)	拖尾因子	分离度(USP)
1	2.331	89791	100.000	20816	6795	1.153	--
总计		89791	100.000	20816			

图73 非奈利酮片溶出曲线测定HPLC图谱
 自制品-24122701批-pH6.8介质-浆法-50转-10min-片5
 供试品溶液-1

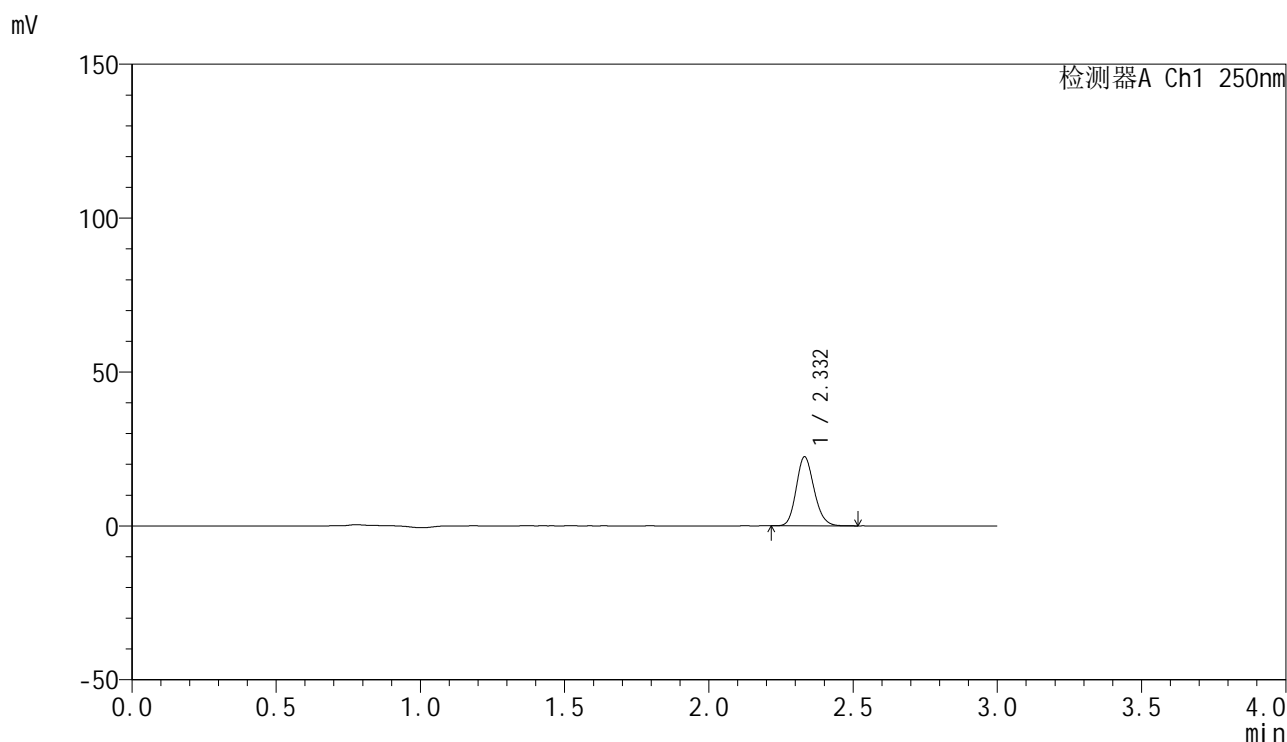


SMF-4099

<样品信息>

色谱柱 : XB-C18(150mm*4.6mm,5μm) 流速:1.8ml/min
 柱温 : 40°C 波长:250nm
 数据文件名: RC\$SMF-4099 - 0-44/24-1409-2 - zzp-24122701p-rcqx-pH6.8jz-jf50z-10min-P6.lcd
 方法文件名: RC\$SMF-4099 - SMF-4099-RCQX-FX273.lcm
 批处理文件名: RC\$SMF-4099 - 20250122-rcqx-FX273.lcb
 样品瓶号: 4-47
 进样体积: 10 μl 版本号: 6.115
 分析时间: 2025/01/22 20:59:54 实验者: xiechaojun
 处理时间 (V2) : 2025/01/23 09:40:48 处理者: xiechaojun
 仪器型号: SHIMADZU LC-2050C(FX273)

<色谱图>



<峰表>

检测器A Ch1 250nm

峰号	保留时间	面积	面积%	高度	理论塔板数(USP)	拖尾因子	分离度(USP)
1	2.332	96621	100.000	22386	6798	1.154	--
总计		96621	100.000	22386			

图74 非奈利酮片溶出曲线测定HPLC图谱
 自制品-24122701批-pH6.8介质-浆法-50转-10min-片6
 供试品溶液-1

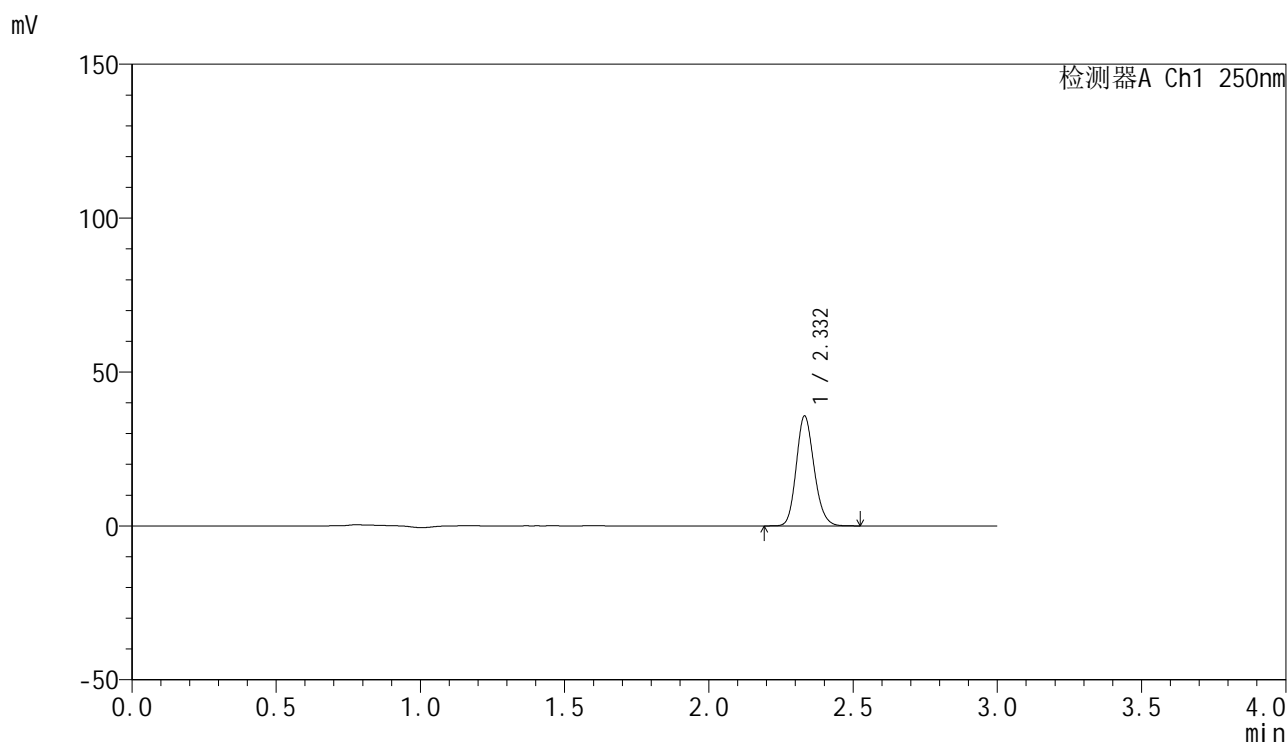


SMF-4099

<样品信息>

色谱柱 : XB-C18(150mm*4.6mm,5μm) 流速:1.8ml/min
 柱温 : 40°C 波长:250nm
 数据文件名: RC\$SMF-4099 - 0-44/24-1410-2 - zzp-24122701p-rcqx-pH6.8jz-jf50z-15min-P1.lcd
 方法文件名: RC\$SMF-4099 - SMF-4099-RCQX-FX273.lcm
 批处理文件名: RC\$SMF-4099 - 20250122-rcqx-FX273.lcb
 样品瓶号: 4-3
 进样体积: 10 μl 版本号: 6.115
 分析时间: 2025/01/22 21:03:16 实验者: xiechaojun
 处理时间 (V2) : 2025/01/23 09:40:50 处理者: xiechaojun
 仪器型号: SHIMADZU LC-2050C(FX273)

<色谱图>



<峰表>

检测器A Ch1 250nm

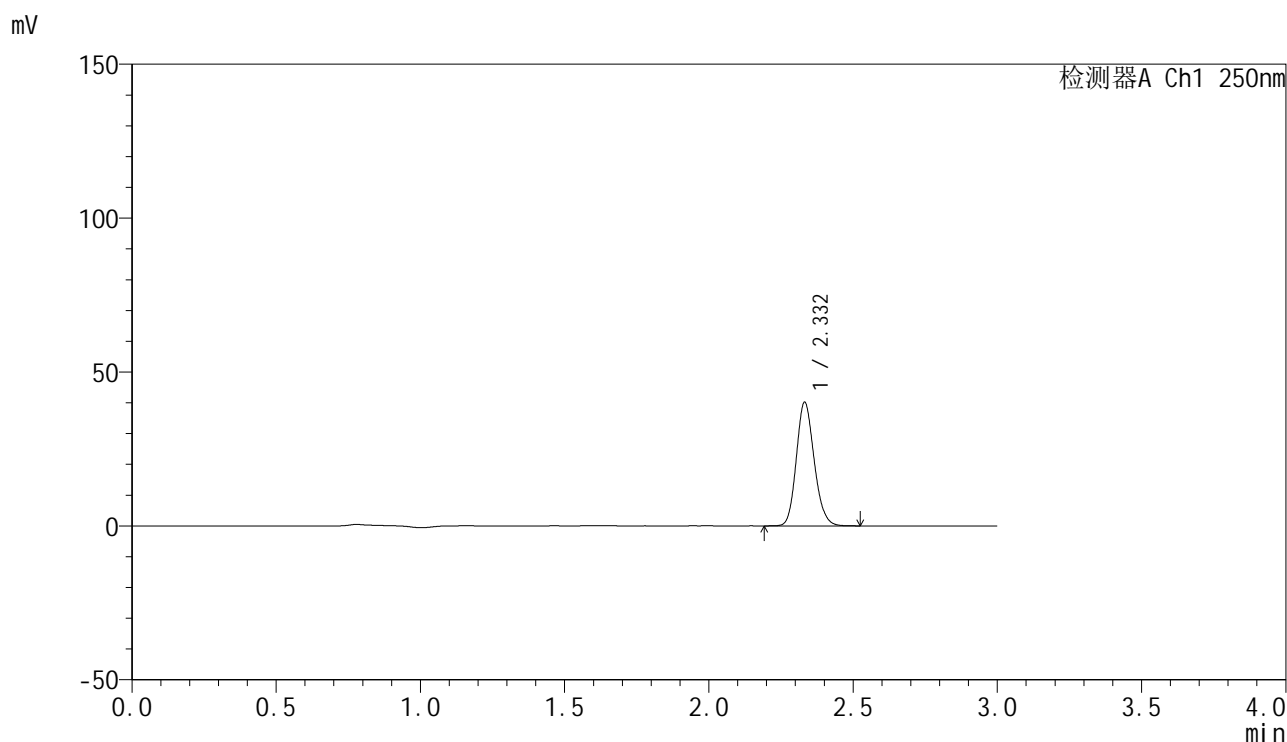
峰号	保留时间	面积	面积%	高度	理论塔板数(USP)	拖尾因子	分离度(USP)
1	2.332	153890	100.000	35628	6802	1.155	--
总计		153890	100.000	35628			

图75 非奈利酮片溶出曲线测定HPLC图谱
 自制品-24122701批-pH6.8介质-浆法-50转-15min-片1
 供试品溶液-1

<样品信息>

色谱柱 : XB-C18(150mm*4.6mm,5μm) 流速:1.8ml/min
 柱温 : 40°C 波长:250nm
 数据文件名: RC\$SMF-4099 - 0-44/24-1411-2 - zzp-24122701p-rcqx-pH6.8jz-jf50z-15min-P2.lcd
 方法文件名: RC\$SMF-4099 - SMF-4099-RCQX-FX273.lcm
 批处理文件名: RC\$SMF-4099 - 20250122-rcqx-FX273.lcb
 样品瓶号: 4-12
 进样体积: 10 μl 版本号: 6.115
 分析时间: 2025/01/22 21:06:39 实验者: xiechaojun
 处理时间 (V2) : 2025/01/23 09:40:53 处理者: xiechaojun
 仪器型号: SHIMADZU LC-2050C(FX273)

<色谱图>



<峰表>

检测器A Ch1 250nm

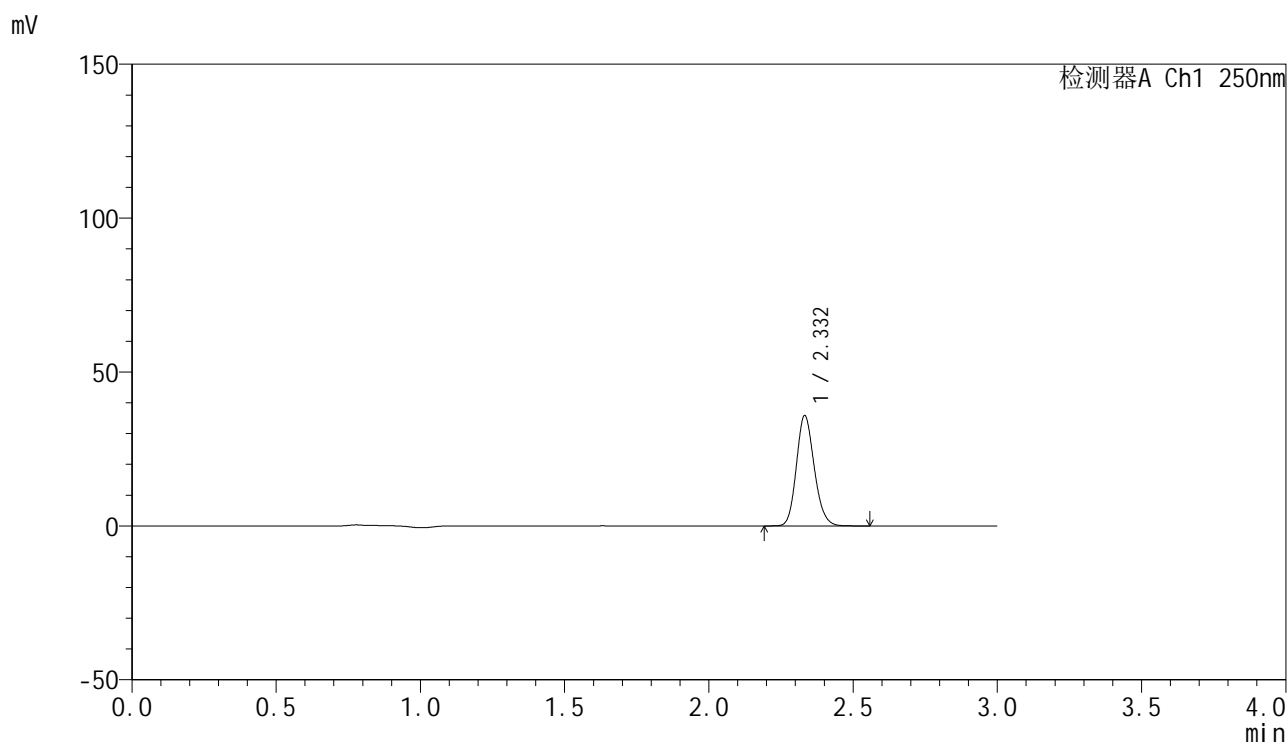
峰号	保留时间	面积	面积%	高度	理论塔板数(USP)	拖尾因子	分离度(USP)
1	2.332	173227	100.000	40070	6808	1.156	--
总计		173227	100.000	40070			

图76 非奈利酮片溶出曲线测定HPLC图谱
 自制品-24122701批-pH6.8介质-浆法-50转-15min-片2
 供试品溶液-1

<样品信息>

色谱柱 : XB-C18(150mm*4.6mm,5µm) 流速:1.8ml/min
 柱温 : 40°C 波长:250nm
 数据文件名: RC\$SMF-4099 - 0-44/24-1412-2 - zzp-24122701p-rcqx-pH6.8jz-jf50z-15min-P3.lcd
 方法文件名: RC\$SMF-4099 - SMF-4099-RCQX-FX273.lcm
 批处理文件名: RC\$SMF-4099 - 20250122-rcqx-FX273.lcb
 样品瓶号: 4-21
 进样体积: 10 µl 版本号: 6.115
 分析时间: 2025/01/22 21:10:01 实验者: xiechaojun
 处理时间 (V2) : 2025/01/23 09:40:55 处理者: xiechaojun
 仪器型号: SHIMADZU LC-2050C(FX273)

<色谱图>



<峰表>

检测器A Ch1 250nm

峰号	保留时间	面积	面积%	高度	理论塔板数(USP)	拖尾因子	分离度(USP)
1	2.332	154507	100.000	35726	6817	1.156	--
总计		154507	100.000	35726			

图77 非奈利酮片溶出曲线测定HPLC图谱
 自制品-24122701批-pH6.8介质-浆法-50转-15min-片3
 供试品溶液-1

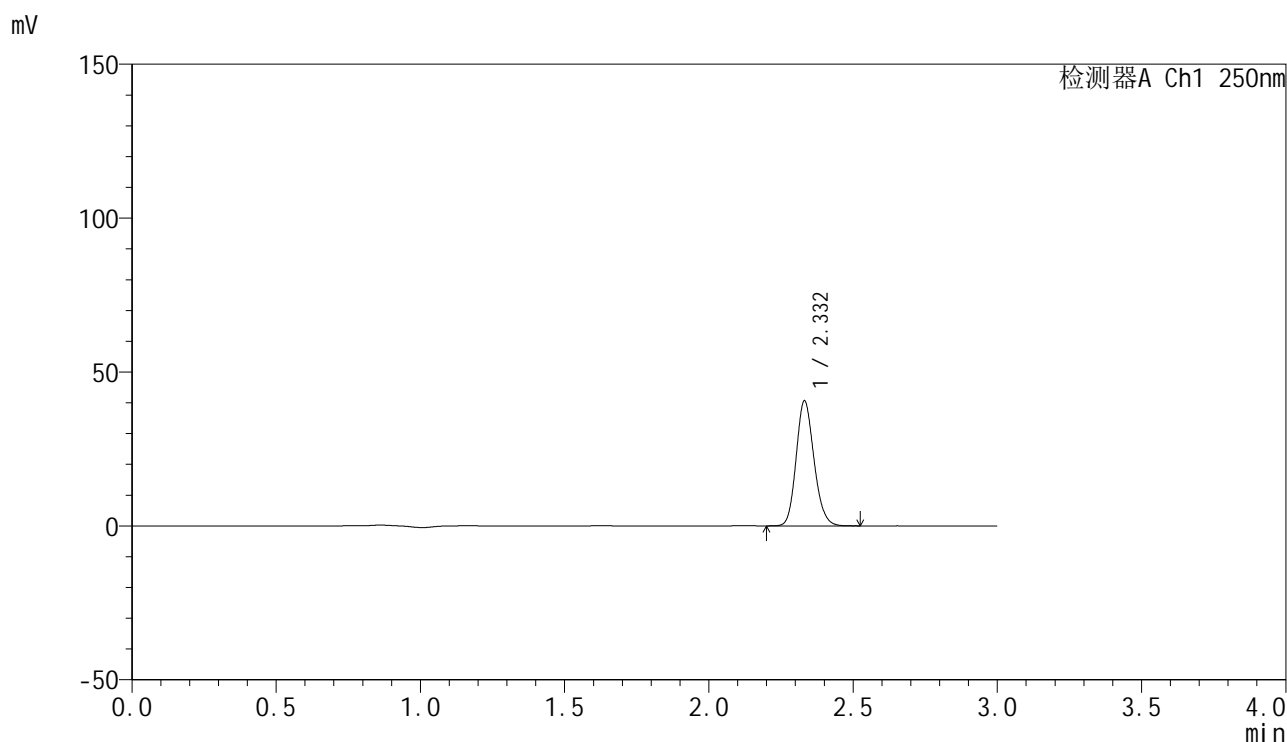


SMF-4099

<样品信息>

色谱柱 : XB-C18(150mm*4.6mm,5μm) 流速:1.8ml/min
 柱温 : 40°C 波长:250nm
 数据文件名: RC\$SMF-4099 - 0-44/24-1413-2 - zzp-24122701p-rcqx-pH6.8jz-jf50z-15min-P4.lcd
 方法文件名: RC\$SMF-4099 - SMF-4099-RCQX-FX273.lcm
 批处理文件名: RC\$SMF-4099 - 20250122-rcqx-FX273.lcb
 样品瓶号: 4-30
 进样体积: 10 μl 版本号: 6.115
 分析时间: 2025/01/22 21:13:24 实验者: xiechaojun
 处理时间 (V2) : 2025/01/23 09:40:58 处理者: xiechaojun
 仪器型号: SHIMADZU LC-2050C(FX273)

<色谱图>



<峰表>

检测器A Ch1 250nm

峰号	保留时间	面积	面积%	高度	理论塔板数(USP)	拖尾因子	分离度(USP)
1	2.332	174920	100.000	40553	6794	1.155	--
总计		174920	100.000	40553			

图78 非奈利酮片溶出曲线测定HPLC图谱
 自制品-24122701批-pH6.8介质-浆法-50转-15min-片4
 供试品溶液-1

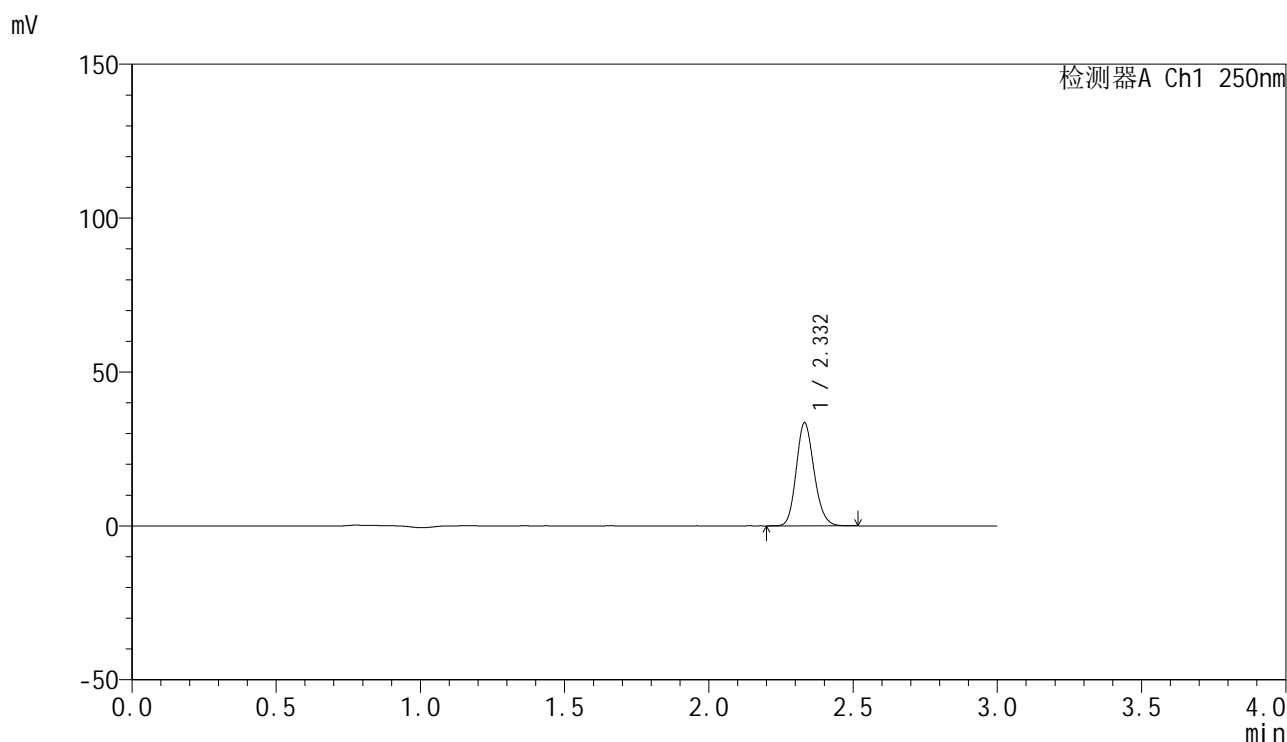


SMF-4099

<样品信息>

色谱柱 : XB-C18(150mm*4.6mm,5μm) 流速:1.8ml/min
 柱温 : 40°C 波长:250nm
 数据文件名: RC\$SMF-4099 - 0-44/24-1414-2 - zzp-24122701p-rcqx-pH6.8jz-jf50z-15min-P5.lcd
 方法文件名: RC\$SMF-4099 - SMF-4099-RCQX-FX273.lcm
 批处理文件名: RC\$SMF-4099 - 20250122-rcqx-FX273.lcb
 样品瓶号: 4-39
 进样体积: 10 μl 版本号: 6.115
 分析时间: 2025/01/22 21:16:46 实验者: xiechaojun
 处理时间 (V2) : 2025/01/23 09:41:01 处理者: xiechaojun
 仪器型号: SHIMADZU LC-2050C(FX273)

<色谱图>



<峰表>

检测器A Ch1 250nm

峰号	保留时间	面积	面积%	高度	理论塔板数(USP)	拖尾因子	分离度(USP)
1	2.332	144145	100.000	33406	6794	1.154	--
总计		144145	100.000	33406			

图79 非奈利酮片溶出曲线测定HPLC图谱
 自制品-24122701批-pH6.8介质-浆法-50转-15min-片5
 供试品溶液-1

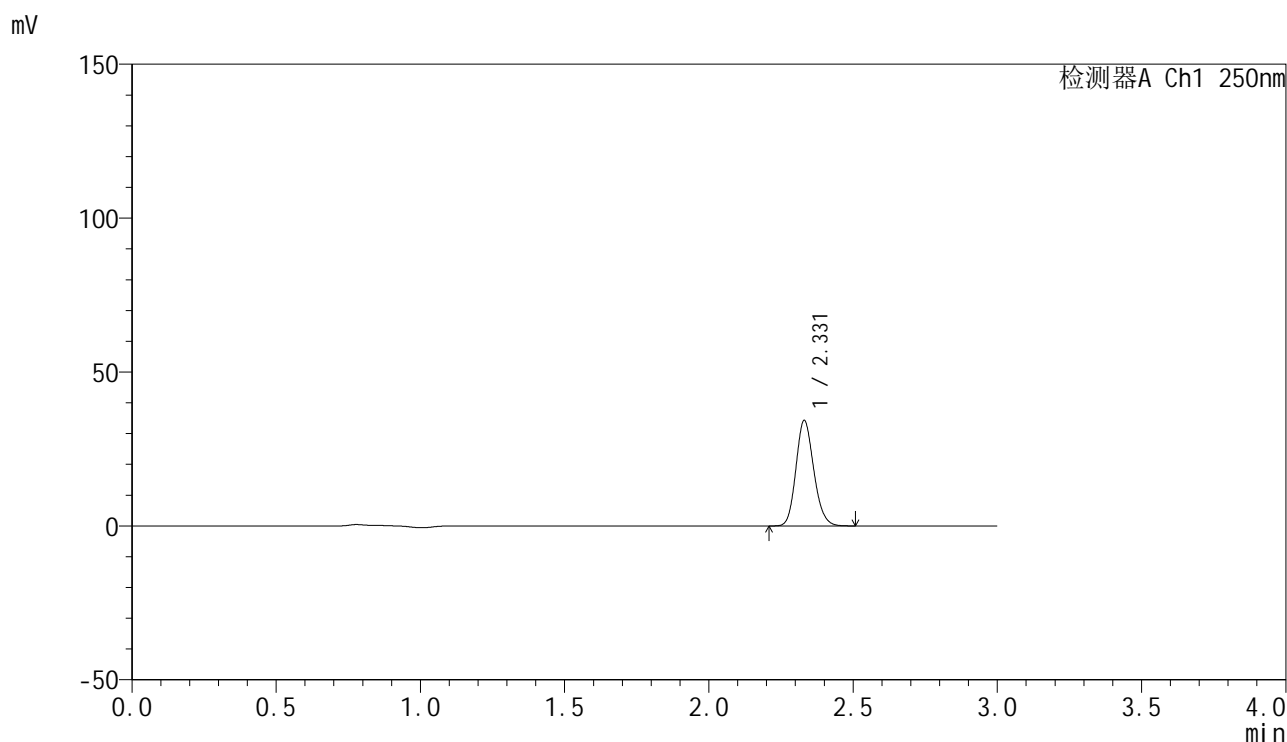


SMF-4099

<样品信息>

色谱柱 : XB-C18(150mm*4.6mm,5μm) 流速:1.8ml/min
 柱温 : 40°C 波长:250nm
 数据文件名: RC\$SMF-4099 - 0-44/24-1415-2 - zzp-24122701p-rcqx-pH6.8jz-jf50z-15min-P6.lcd
 方法文件名: RC\$SMF-4099 - SMF-4099-RCQX-FX273.lcm
 批处理文件名: RC\$SMF-4099 - 20250122-rcqx-FX273.lcb
 样品瓶号: 4-48
 进样体积: 10 μl 版本号: 6.115
 分析时间: 2025/01/22 21:20:08 实验者: xiechaojun
 处理时间 (V2) : 2025/01/23 09:41:03 处理者: xiechaojun
 仪器型号: SHIMADZU LC-2050C(FX273)

<色谱图>



<峰表>

检测器A Ch1 250nm

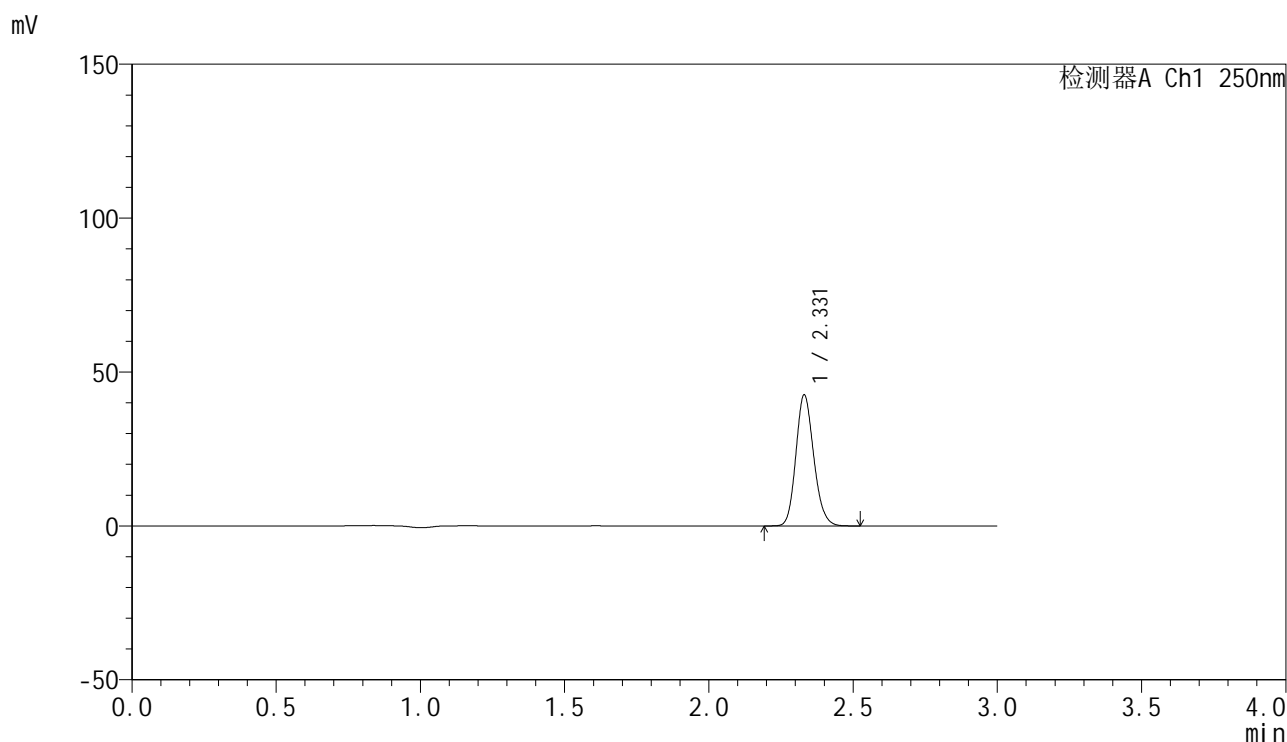
峰号	保留时间	面积	面积%	高度	理论塔板数(USP)	拖尾因子	分离度(USP)
1	2.331	147328	100.000	34254	6812	1.154	--
总计		147328	100.000	34254			

图80 非奈利酮片溶出曲线测定HPLC图谱
 自制品-24122701批-pH6.8介质-浆法-50转-15min-片6
 供试品溶液-1

<样品信息>

色谱柱 : XB-C18(150mm*4.6mm,5 μ m) 流速:1.8ml/min
 柱温 : 40 $^{\circ}$ C 波长:250nm
 数据文件名: RC\$SMF-4099 - 0-44/24-1416-2 - zzp-24122701p-rcqx-pH6.8jz-jf50z-20min-P1.lcd
 方法文件名: RC\$SMF-4099 - SMF-4099-RCQX-FX273.lcm
 批处理文件名: RC\$SMF-4099 - 20250122-rcqx-FX273.lcb
 样品瓶号: 4-4
 进样体积: 10 μ l 版本号: 6.115
 分析时间: 2025/01/22 21:23:31 实验者: xiechaojun
 处理时间 (V2) : 2025/01/23 09:41:06 处理者: xiechaojun
 仪器型号: SHIMADZU LC-2050C(FX273)

<色谱图>



<峰表>

检测器A Ch1 250nm

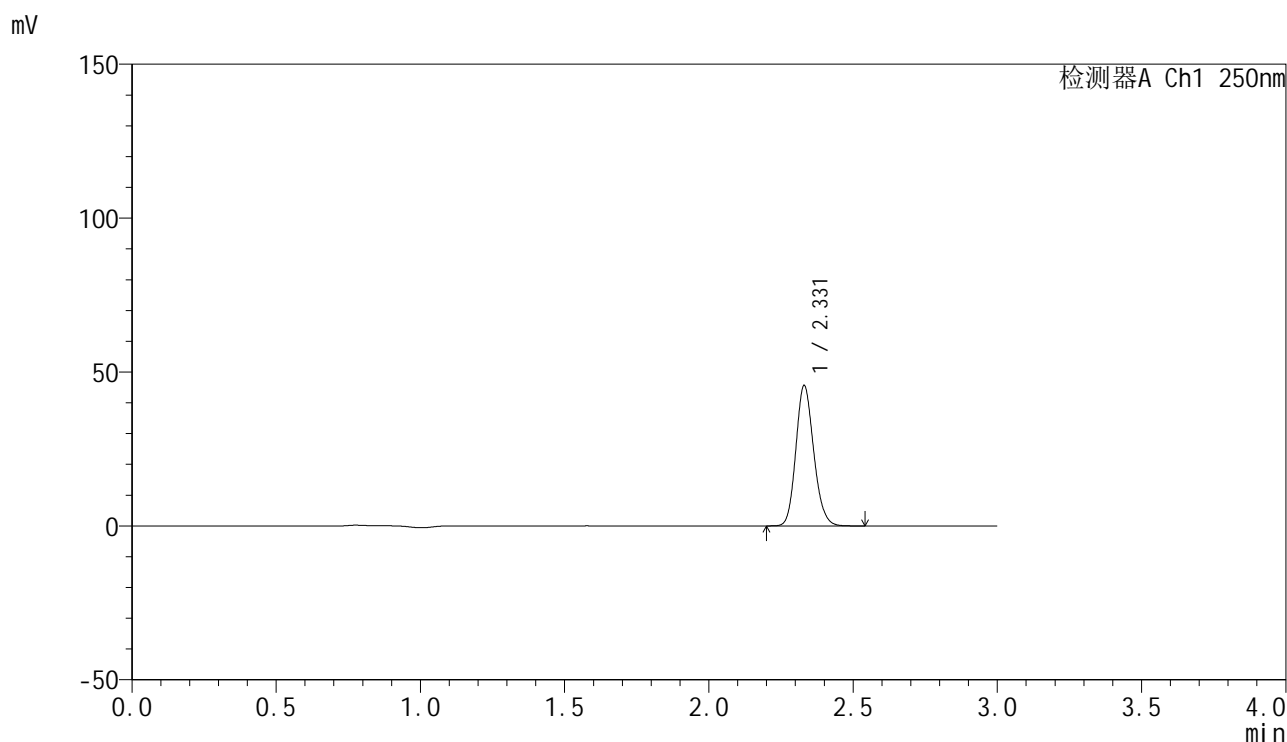
峰号	保留时间	面积	面积%	高度	理论塔板数(USP)	拖尾因子	分离度(USP)
1	2.331	183242	100.000	42585	6817	1.155	--
总计		183242	100.000	42585			

图81 非奈利酮片溶出曲线测定HPLC图谱
 自制品-24122701批-pH6.8介质-浆法-50转-20min-片1
 供试品溶液-1

<样品信息>

色谱柱 : XB-C18(150mm*4.6mm,5μm) 流速:1.8ml/min
 柱温 : 40°C 波长:250nm
 数据文件名: RC\$SMF-4099 - 0-44/24-1417-2 - zzp-24122701p-rcqx-pH6.8jz-jf50z-20min-P2.lcd
 方法文件名: RC\$SMF-4099 - SMF-4099-RCQX-FX273.lcm
 批处理文件名: RC\$SMF-4099 - 20250122-rcqx-FX273.lcb
 样品瓶号: 4-13
 进样体积: 10 μl 版本号: 6.115
 分析时间: 2025/01/22 21:26:54 实验者: xiechaojun
 处理时间 (V2) : 2025/01/23 09:41:09 处理者: xiechaojun
 仪器型号: SHIMADZU LC-2050C(FX273)

<色谱图>



<峰表>

检测器A Ch1 250nm

峰号	保留时间	面积	面积%	高度	理论塔板数(USP)	拖尾因子	分离度(USP)
1	2.331	196613	100.000	45640	6804	1.153	--
总计		196613	100.000	45640			

图82 非奈利酮片溶出曲线测定HPLC图谱
 自制品-24122701批-pH6.8介质-浆法-50转-20min-片2
 供试品溶液-1

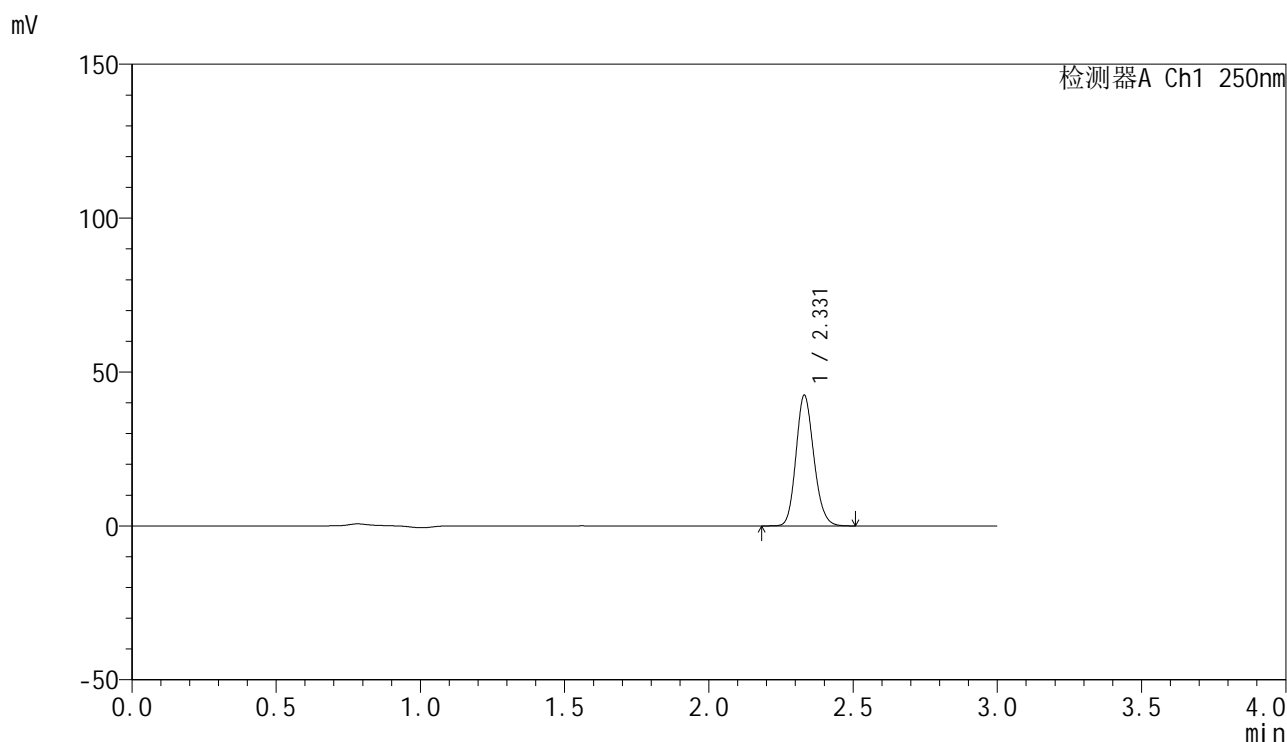


SMF-4099

<样品信息>

色谱柱 : XB-C18(150mm*4.6mm,5 μ m) 流速:1.8ml/min
 柱温 : 40 $^{\circ}$ C 波长:250nm
 数据文件名: RC\$SMF-4099 - 0-44/24-1418-2 - zzp-24122701p-rcqx-pH6.8jz-jf50z-20min-P3.lcd
 方法文件名: RC\$SMF-4099 - SMF-4099-RCQX-FX273.lcm
 批处理文件名: RC\$SMF-4099 - 20250122-rcqx-FX273.lcb
 样品瓶号: 4-22
 进样体积: 10 μ l 版本号: 6.115
 分析时间: 2025/01/22 21:30:16 实验者: xiechaojun
 处理时间 (V2) : 2025/01/23 09:41:11 处理者: xiechaojun
 仪器型号: SHIMADZU LC-2050C(FX273)

<色谱图>



<峰表>

检测器A Ch1 250nm

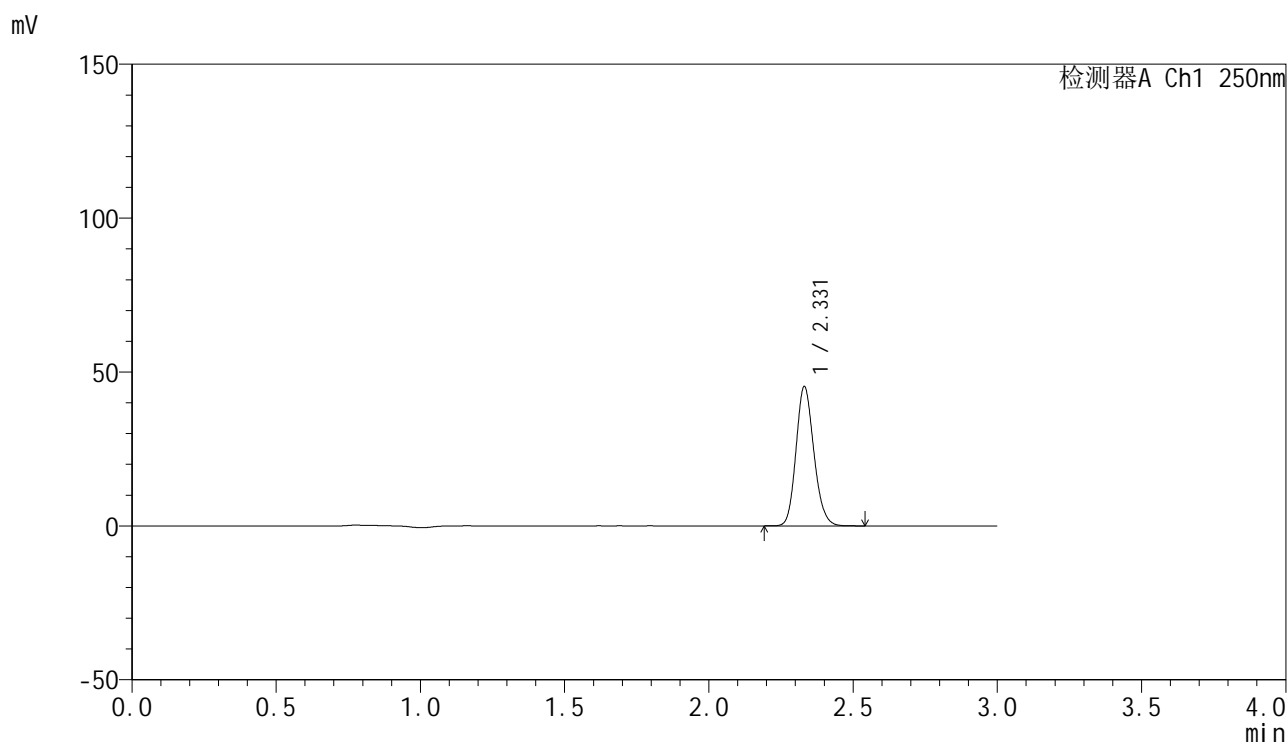
峰号	保留时间	面积	面积%	高度	理论塔板数(USP)	拖尾因子	分离度(USP)
1	2.331	182809	100.000	42412	6799	1.153	--
总计		182809	100.000	42412			

图83 非奈利酮片溶出曲线测定HPLC图谱
 自制品-24122701批-pH6.8介质-浆法-50转-20min-片3
 供试品溶液-1

<样品信息>

色谱柱 : XB-C18(150mm*4.6mm,5 μ m) 流速:1.8ml/min
 柱温 : 40 $^{\circ}$ C 波长:250nm
 数据文件名: RC\$SMF-4099 - 0-44/24-1419-2 - zzp-24122701p-rcqx-pH6.8jz-jf50z-20min-P4.lcd
 方法文件名: RC\$SMF-4099 - SMF-4099-RCQX-FX273.lcm
 批处理文件名: RC\$SMF-4099 - 20250122-rcqx-FX273.lcb
 样品瓶号: 4-31
 进样体积: 10 μ l 版本号: 6.115
 分析时间: 2025/01/22 21:33:39 实验者: xiechaojun
 处理时间 (V2) : 2025/01/23 09:41:14 处理者: xiechaojun
 仪器型号: SHIMADZU LC-2050C(FX273)

<色谱图>



<峰表>

检测器A Ch1 250nm

峰号	保留时间	面积	面积%	高度	理论塔板数(USP)	拖尾因子	分离度(USP)
1	2.331	195049	100.000	45232	6804	1.154	--
总计		195049	100.000	45232			

图84 非奈利酮片溶出曲线测定HPLC图谱
 自制品-24122701批-pH6.8介质-浆法-50转-20min-片4
 供试品溶液-1

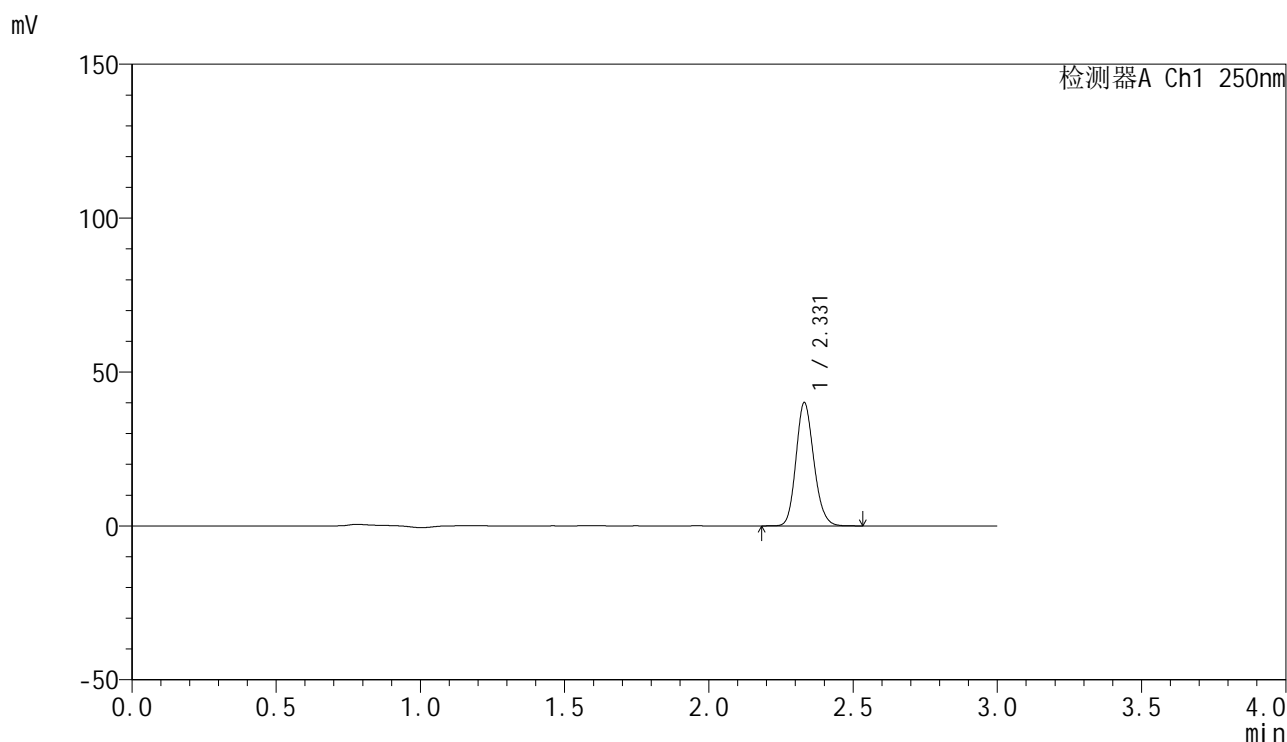


SMF-4099

<样品信息>

色谱柱 : XB-C18(150mm*4.6mm,5 μ m) 流速:1.8ml/min
 柱温 : 40 $^{\circ}$ C 波长:250nm
 数据文件名: RC\$SMF-4099 - 0-44/24-1420-2 - zzp-24122701p-rcqx-pH6.8jz-jf50z-20min-P5.lcd
 方法文件名: RC\$SMF-4099 - SMF-4099-RCQX-FX273.lcm
 批处理文件名: RC\$SMF-4099 - 20250122-rcqx-FX273.lcb
 样品瓶号: 4-40
 进样体积: 10 μ l 版本号: 6.115
 分析时间: 2025/01/22 21:37:02 实验者: xiechaojun
 处理时间 (V2) : 2025/01/23 09:41:17 处理者: xiechaojun
 仪器型号: SHIMADZU LC-2050C(FX273)

<色谱图>



<峰表>

检测器A Ch1 250nm

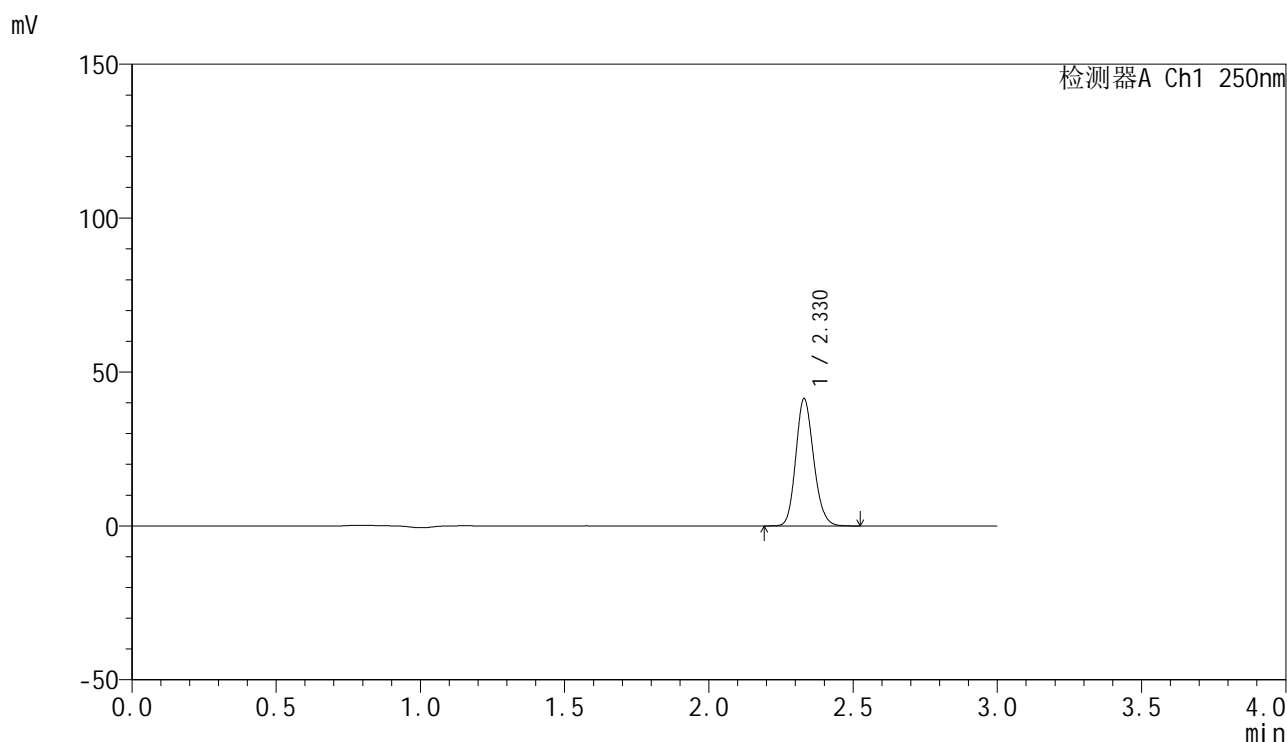
峰号	保留时间	面积	面积%	高度	理论塔板数(USP)	拖尾因子	分离度(USP)
1	2.331	172460	100.000	40019	6801	1.154	--
总计		172460	100.000	40019			

图85 非奈利酮片溶出曲线测定HPLC图谱
 自制品-24122701批-pH6.8介质-浆法-50转-20min-片5
 供试品溶液-1

<样品信息>

色谱柱 : XB-C18(150mm*4.6mm,5μm) 流速:1.8ml/min
 柱温 : 40°C 波长:250nm
 数据文件名: RC\$SMF-4099 - 0-44/24-1421-2 - zzp-24122701p-rcqx-pH6.8jz-jf50z-20min-P6.lcd
 方法文件名: RC\$SMF-4099 - SMF-4099-RCQX-FX273.lcm
 批处理文件名: RC\$SMF-4099 - 20250122-rcqx-FX273.lcb
 样品瓶号: 4-49
 进样体积: 10 μl 版本号: 6.115
 分析时间: 2025/01/22 21:40:25 实验者: xiechaojun
 处理时间 (V2) : 2025/01/23 09:41:19 处理者: xiechaojun
 仪器型号: SHIMADZU LC-2050C(FX273)

<色谱图>



<峰表>

检测器A Ch1 250nm

峰号	保留时间	面积	面积%	高度	理论塔板数(USP)	拖尾因子	分离度(USP)
1	2.330	178111	100.000	41376	6811	1.153	--
总计		178111	100.000	41376			

图86 非奈利酮片溶出曲线测定HPLC图谱
 自制品-24122701批-pH6.8介质-浆法-50转-20min-片6
 供试品溶液-1

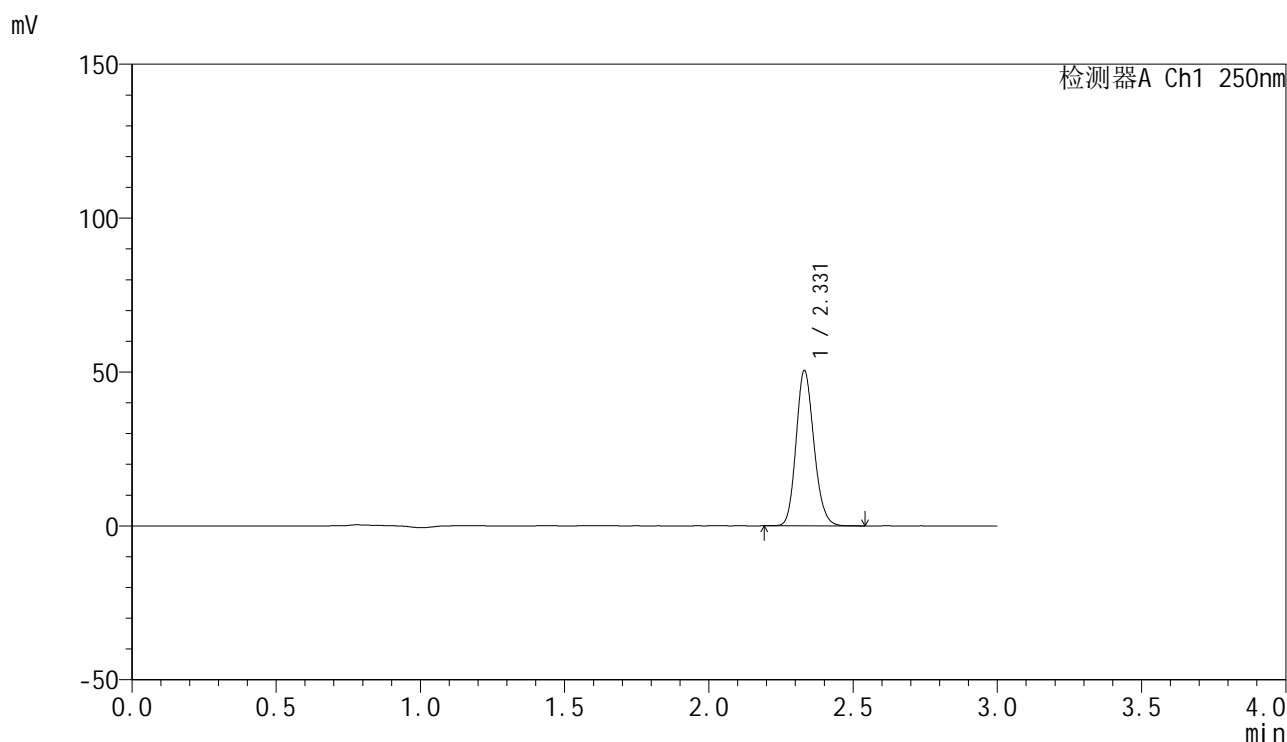


SMF-4099

<样品信息>

色谱柱 : XB-C18(150mm*4.6mm,5μm) 流速:1.8ml/min
 柱温 : 40°C 波长:250nm
 数据文件名: RC\$SMF-4099 - 0-44/24-1422-2 - zzp-24122701p-rcqx-pH6.8jz-jf50z-30min-P1.lcd
 方法文件名: RC\$SMF-4099 - SMF-4099-RCQX-FX273.lcm
 批处理文件名: RC\$SMF-4099 - 20250122-rcqx-FX273.lcb
 样品瓶号: 4-5
 进样体积: 10 μl 版本号: 6.115
 分析时间: 2025/01/22 21:43:48 实验者: xiechaojun
 处理时间 (V2) : 2025/01/23 09:41:22 处理者: xiechaojun
 仪器型号: SHIMADZU LC-2050C(FX273)

<色谱图>



<峰表>

检测器A Ch1 250nm

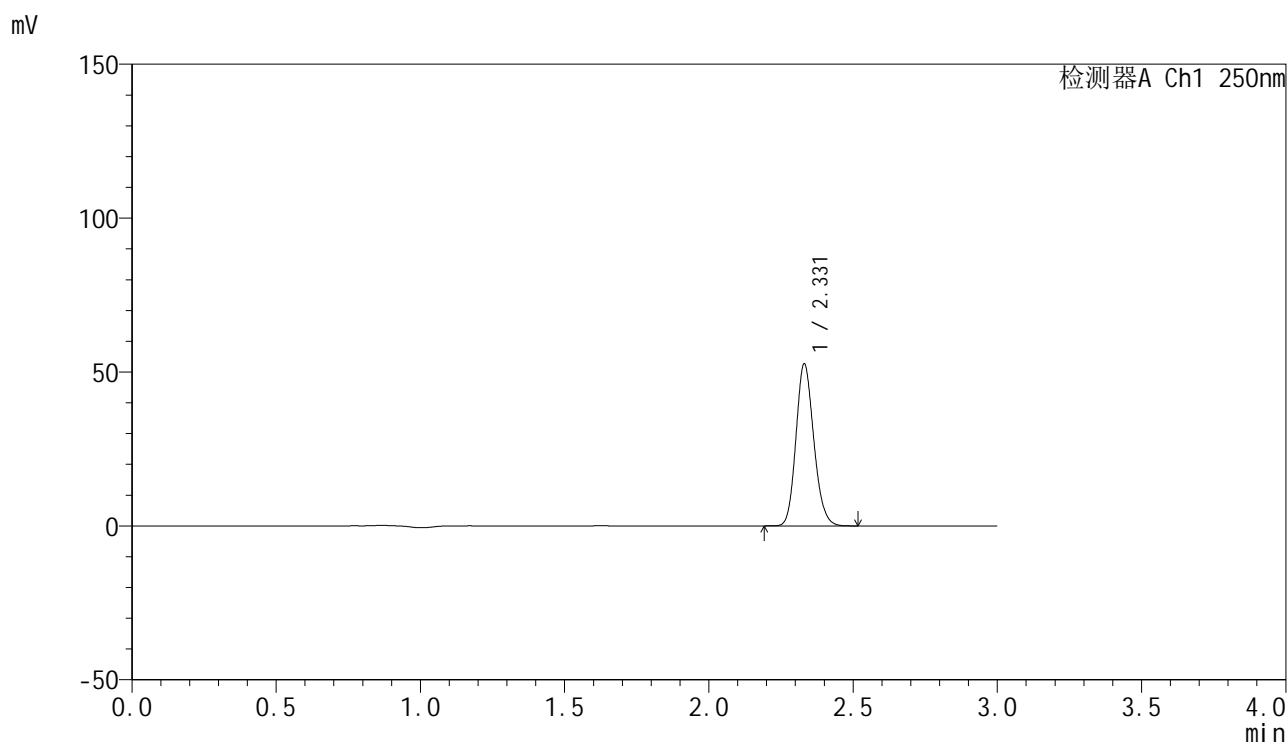
峰号	保留时间	面积	面积%	高度	理论塔板数(USP)	拖尾因子	分离度(USP)
1	2.331	217209	100.000	50407	6811	1.154	--
总计		217209	100.000	50407			

图87 非奈利酮片溶出曲线测定HPLC图谱
 自制品-24122701批-pH6.8介质-浆法-50转-30min-片1
 供试品溶液-1

<样品信息>

色谱柱 : XB-C18(150mm*4.6mm,5μm) 流速:1.8ml/min
 柱温 : 40°C 波长:250nm
 数据文件名: RC\$SMF-4099 - 0-44/24-1423-2 - zzp-24122701p-rcqx-pH6.8jz-jf50z-30min-P2.lcd
 方法文件名: RC\$SMF-4099 - SMF-4099-RCQX-FX273.lcm
 批处理文件名: RC\$SMF-4099 - 20250122-rcqx-FX273.lcb
 样品瓶号: 4-14
 进样体积: 10 μl 版本号: 6.115
 分析时间: 2025/01/22 21:47:11 实验者: xiechaojun
 处理时间 (V2) : 2025/01/23 09:41:25 处理者: xiechaojun
 仪器型号: SHIMADZU LC-2050C(FX273)

<色谱图>



<峰表>

检测器A Ch1 250nm

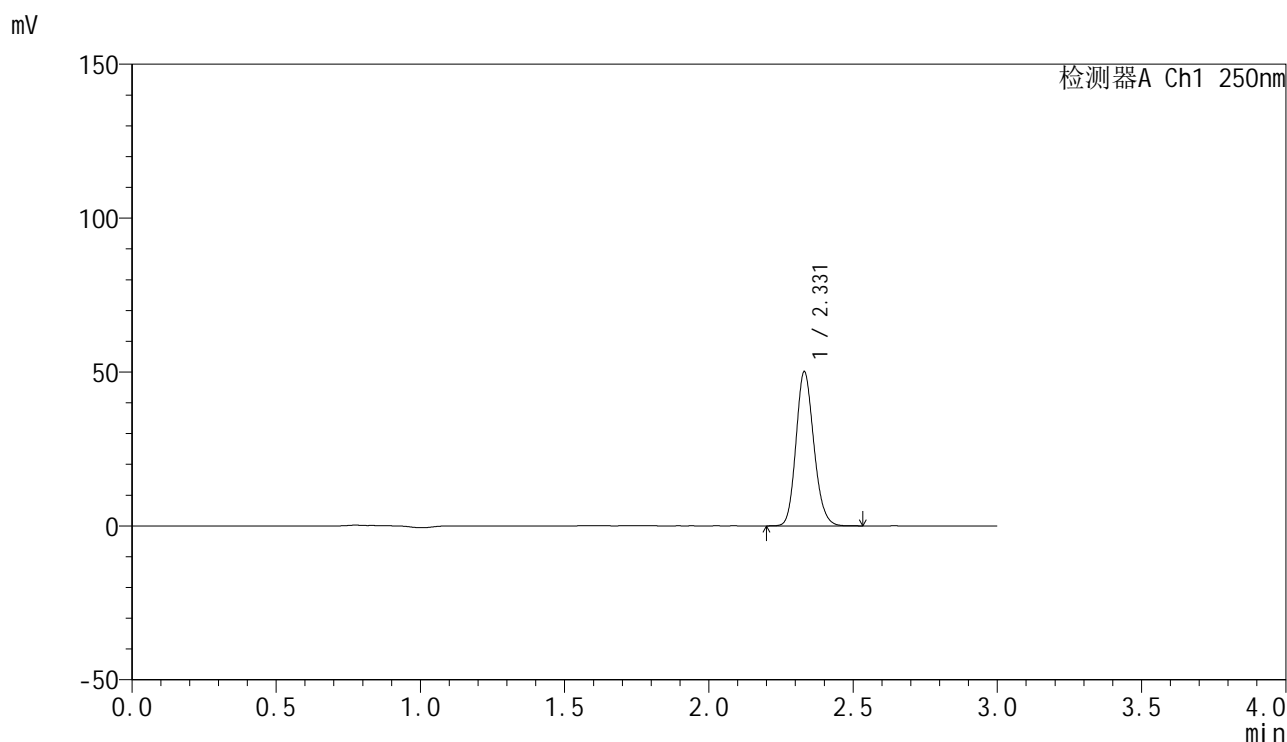
峰号	保留时间	面积	面积%	高度	理论塔板数(USP)	拖尾因子	分离度(USP)
1	2.331	226551	100.000	52637	6809	1.154	--
总计		226551	100.000	52637			

图88 非奈利酮片溶出曲线测定HPLC图谱
 自制品-24122701批-pH6.8介质-浆法-50转-30min-片2
 供试品溶液-1

<样品信息>

色谱柱 : XB-C18(150mm*4.6mm,5 μ m) 流速:1.8ml/min
 柱温 : 40 $^{\circ}$ C 波长:250nm
 数据文件名: RC\$SMF-4099 - 0-44/24-1424-2 - zzp-24122701p-rcqx-pH6.8jz-jf50z-30min-P3.lcd
 方法文件名: RC\$SMF-4099 - SMF-4099-RCQX-FX273.lcm
 批处理文件名: RC\$SMF-4099 - 20250122-rcqx-FX273.lcb
 样品瓶号: 4-23
 进样体积: 10 μ l 版本号: 6.115
 分析时间: 2025/01/22 21:50:34 实验者: xiechaojun
 处理时间 (V2) : 2025/01/23 09:41:28 处理者: xiechaojun
 仪器型号: SHIMADZU LC-2050C(FX273)

<色谱图>



<峰表>

检测器A Ch1 250nm

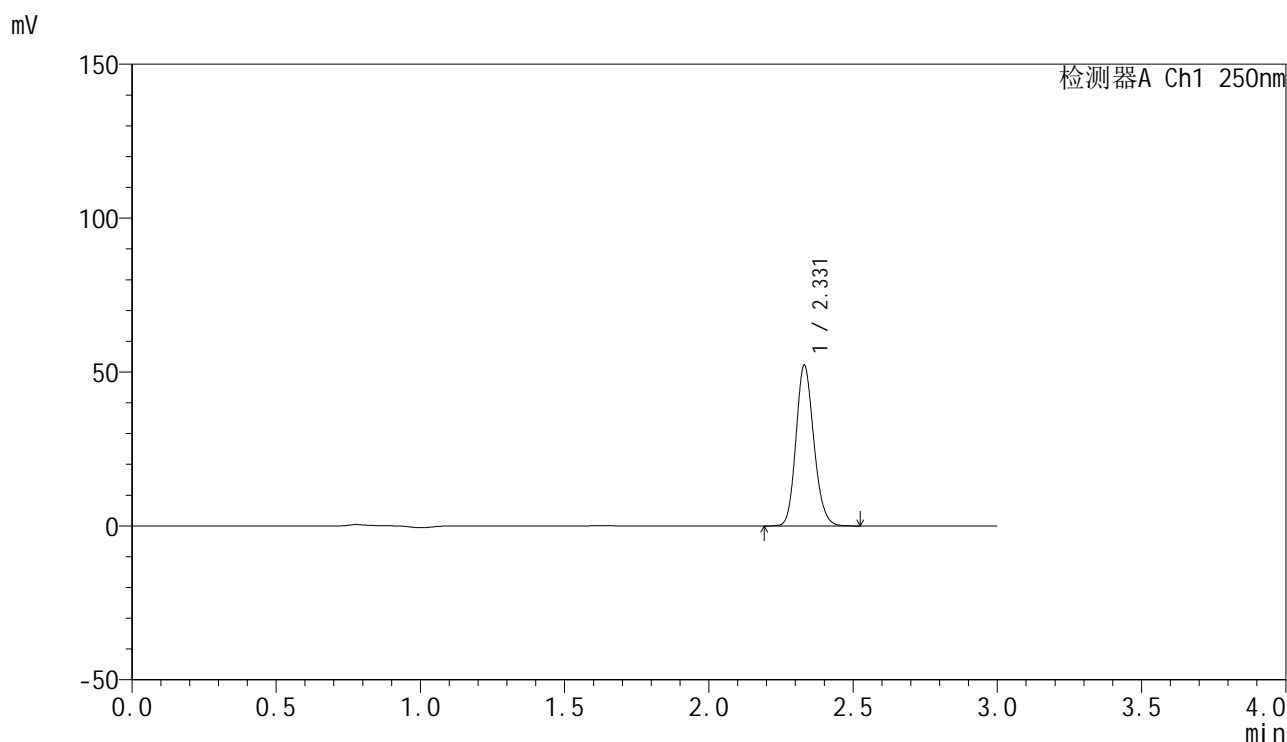
峰号	保留时间	面积	面积%	高度	理论塔板数(USP)	拖尾因子	分离度(USP)
1	2.331	215752	100.000	50056	6799	1.154	--
总计		215752	100.000	50056			

图89 非奈利酮片溶出曲线测定HPLC图谱
 自制品-24122701批-pH6.8介质-浆法-50转-30min-片3
 供试品溶液-1

<样品信息>

色谱柱 : XB-C18(150mm*4.6mm,5μm) 流速:1.8ml/min
 柱温 : 40°C 波长:250nm
 数据文件名: RC\$SMF-4099 - 0-44/24-1425-2 - zzp-24122701p-rcqx-pH6.8jz-jf50z-30min-P4.lcd
 方法文件名: RC\$SMF-4099 - SMF-4099-RCQX-FX273.lcm
 批处理文件名: RC\$SMF-4099 - 20250122-rcqx-FX273.lcb
 样品瓶号: 4-32
 进样体积: 10 μl 版本号: 6.115
 分析时间: 2025/01/22 21:53:57 实验者: xiechaojun
 处理时间 (V2) : 2025/01/23 09:41:31 处理者: xiechaojun
 仪器型号: SHIMADZU LC-2050C(FX273)

<色谱图>



<峰表>

检测器A Ch1 250nm

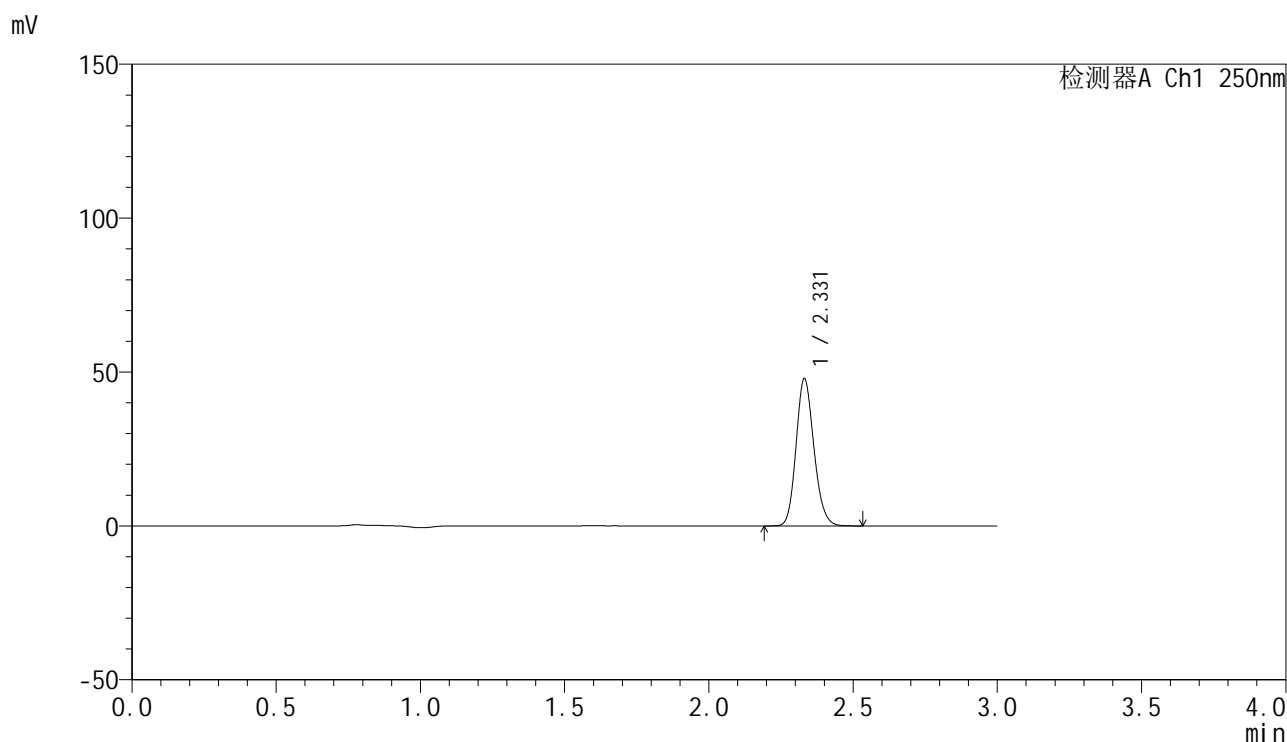
峰号	保留时间	面积	面积%	高度	理论塔板数(USP)	拖尾因子	分离度(USP)
1	2.331	224736	100.000	52154	6799	1.154	--
总计		224736	100.000	52154			

图90 非奈利酮片溶出曲线测定HPLC图谱
 自制品-24122701批-pH6.8介质-浆法-50转-30min-片4
 供试品溶液-1

<样品信息>

色谱柱 : XB-C18(150mm*4.6mm,5μm) 流速:1.8ml/min
 柱温 : 40°C 波长:250nm
 数据文件名: RC\$SMF-4099 - 0-44/24-1426-2 - zzp-24122701p-rcqx-pH6.8jz-jf50z-30min-P5.lcd
 方法文件名: RC\$SMF-4099 - SMF-4099-RCQX-FX273.lcm
 批处理文件名: RC\$SMF-4099 - 20250122-rcqx-FX273.lcb
 样品瓶号: 4-41
 进样体积: 10 μl 版本号: 6.115
 分析时间: 2025/01/22 21:57:20 实验者: xiechaojun
 处理时间 (V2) : 2025/01/23 09:41:34 处理者: xiechaojun
 仪器型号: SHIMADZU LC-2050C(FX273)

<色谱图>



<峰表>

检测器A Ch1 250nm

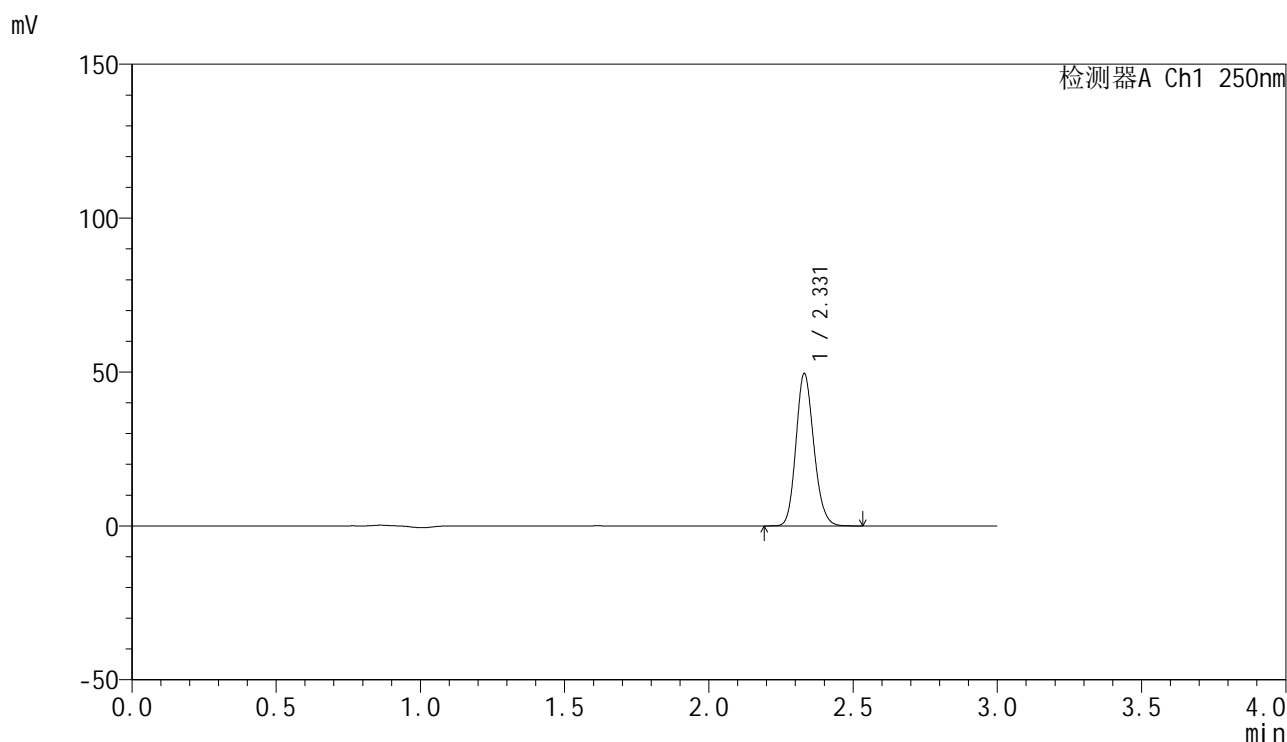
峰号	保留时间	面积	面积%	高度	理论塔板数(USP)	拖尾因子	分离度(USP)
1	2.331	206006	100.000	47813	6807	1.153	--
总计		206006	100.000	47813			

图91 非奈利酮片溶出曲线测定HPLC图谱
 自制品-24122701批-pH6.8介质-浆法-50转-30min-片5
 供试品溶液-1

<样品信息>

色谱柱 : XB-C18(150mm*4.6mm,5μm) 流速:1.8ml/min
 柱温 : 40°C 波长:250nm
 数据文件名: RC\$SMF-4099 - 0-44/24-1427-2 - zzp-24122701p-rcqx-pH6.8jz-jf50z-30min-P6.lcd
 方法文件名: RC\$SMF-4099 - SMF-4099-RCQX-FX273.lcm
 批处理文件名: RC\$SMF-4099 - 20250122-rcqx-FX273.lcb
 样品瓶号: 4-50
 进样体积: 10 μl 版本号: 6.115
 分析时间: 2025/01/22 22:00:43 实验者: xiechaojun
 处理时间 (V2) : 2025/01/23 09:41:36 处理者: xiechaojun
 仪器型号: SHIMADZU LC-2050C(FX273)

<色谱图>



<峰表>

检测器A Ch1 250nm

峰号	保留时间	面积	面积%	高度	理论塔板数(USP)	拖尾因子	分离度(USP)
1	2.331	213160	100.000	49487	6805	1.153	--
总计		213160	100.000	49487			

图92 非奈利酮片溶出曲线测定HPLC图谱
 自制品-24122701批-pH6.8介质-浆法-50转-30min-片6
 供试品溶液-1

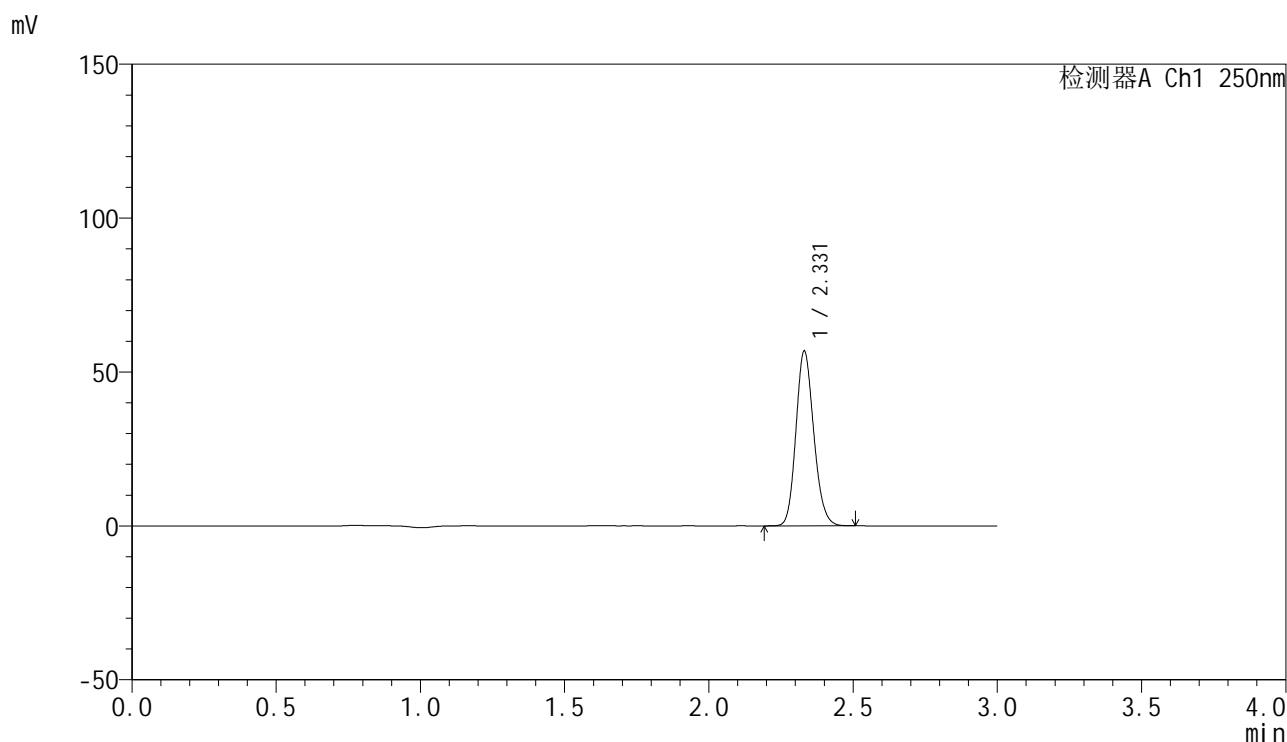


SMF-4099

<样品信息>

色谱柱 : XB-C18(150mm*4.6mm,5 μ m) 流速:1.8ml/min
 柱温 : 40 $^{\circ}$ C 波长:250nm
 数据文件名: RC\$SMF-4099 - 0-44/24-1428-2 - zzp-24122701p-rcqx-pH6.8jz-jf50z-45min-P1.lcd
 方法文件名: RC\$SMF-4099 - SMF-4099-RCQX-FX273.lcm
 批处理文件名: RC\$SMF-4099 - 20250122-rcqx-FX273.lcb
 样品瓶号: 4-6
 进样体积: 10 μ l 版本号: 6.115
 分析时间: 2025/01/22 22:04:06 实验者: xiechaojun
 处理时间 (V2) : 2025/01/23 09:41:39 处理者: xiechaojun
 仪器型号: SHIMADZU LC-2050C(FX273)

<色谱图>



<峰表>

检测器A Ch1 250nm

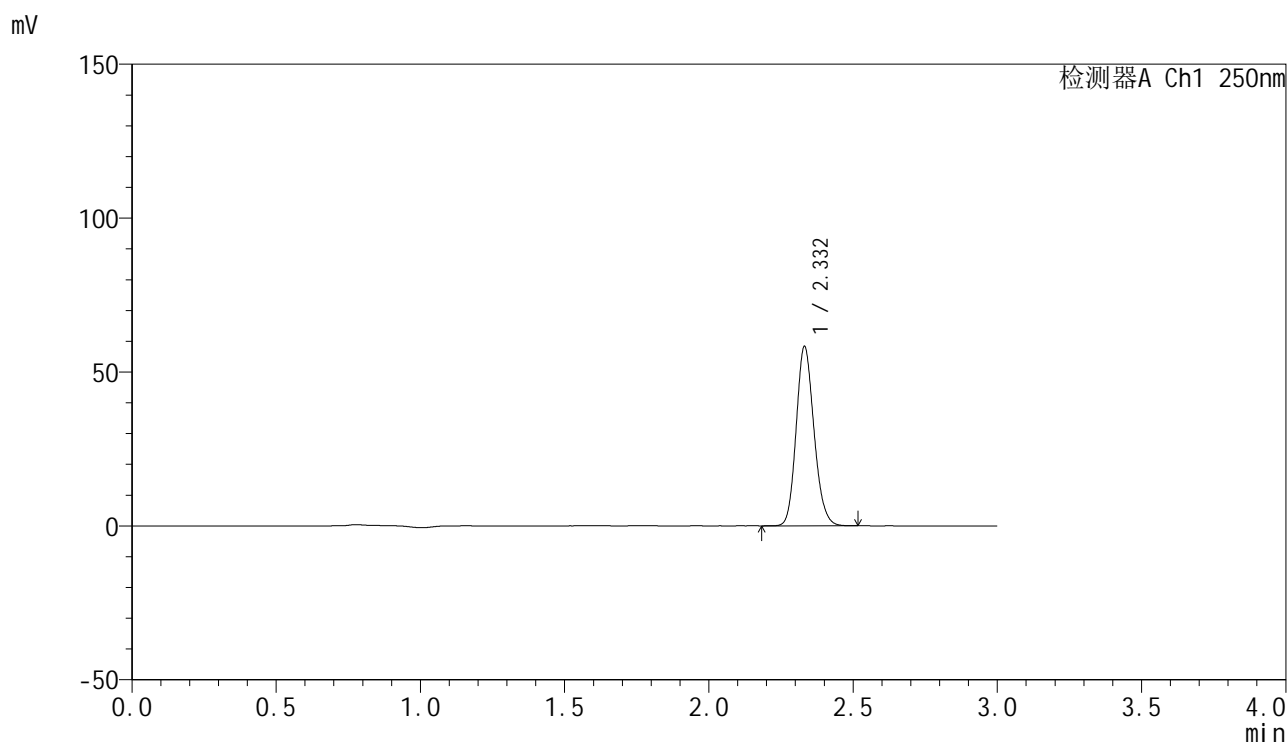
峰号	保留时间	面积	面积%	高度	理论塔板数(USP)	拖尾因子	分离度(USP)
1	2.331	244391	100.000	56771	6808	1.152	--
总计		244391	100.000	56771			

图93 非奈利酮片溶出曲线测定HPLC图谱
 自制品-24122701批-pH6.8介质-浆法-50转-45min-片1
 供试品溶液-1

<样品信息>

色谱柱 : XB-C18(150mm*4.6mm,5μm) 流速:1.8ml/min
 柱温 : 40°C 波长:250nm
 数据文件名: RC\$SMF-4099 - 0-44/24-1429-2 - zzp-24122701p-rcqx-pH6.8jz-jf50z-45min-P2.lcd
 方法文件名: RC\$SMF-4099 - SMF-4099-RCQX-FX273.lcm
 批处理文件名: RC\$SMF-4099 - 20250122-rcqx-FX273.lcb
 样品瓶号: 4-15
 进样体积: 10 μl 版本号: 6.115
 分析时间: 2025/01/22 22:07:29 实验者: xiechaojun
 处理时间 (V2) : 2025/01/23 09:41:42 处理者: xiechaojun
 仪器型号: SHIMADZU LC-2050C(FX273)

<色谱图>



<峰表>

检测器A Ch1 250nm

峰号	保留时间	面积	面积%	高度	理论塔板数(USP)	拖尾因子	分离度(USP)
1	2.332	250843	100.000	58189	6809	1.153	--
总计		250843	100.000	58189			

图94 非奈利酮片溶出曲线测定HPLC图谱
 自制品-24122701批-pH6.8介质-浆法-50转-45min-片2
 供试品溶液-1

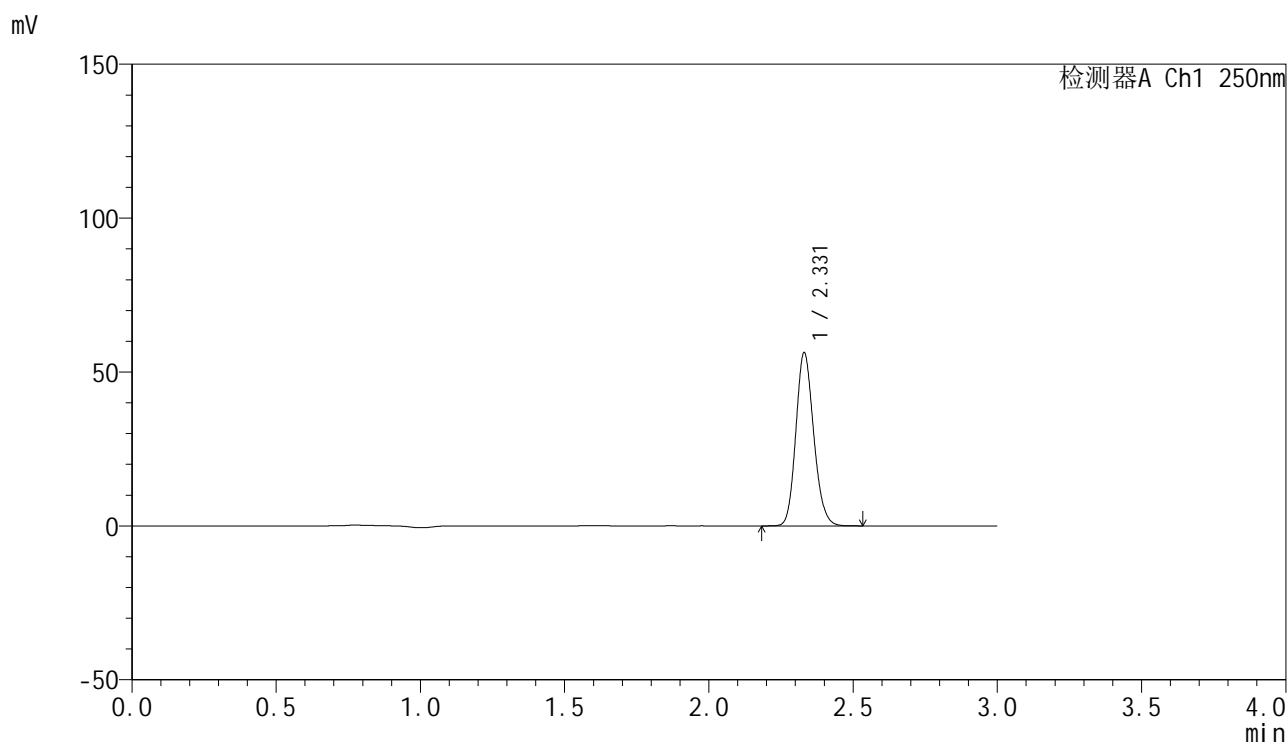


SMF-4099

<样品信息>

色谱柱 : XB-C18(150mm*4.6mm,5μm) 流速:1.8ml/min
 柱温 : 40°C 波长:250nm
 数据文件名: RC\$SMF-4099 - 0-44/24-1430-2 - zzp-24122701p-rcqx-pH6.8jz-jf50z-45min-P3.lcd
 方法文件名: RC\$SMF-4099 - SMF-4099-RCQX-FX273.lcm
 批处理文件名: RC\$SMF-4099 - 20250122-rcqx-FX273.lcb
 样品瓶号: 4-24
 进样体积: 10 μl 版本号: 6.115
 分析时间: 2025/01/22 22:10:53 实验者: xiechaojun
 处理时间 (V2) : 2025/01/23 09:41:45 处理者: xiechaojun
 仪器型号: SHIMADZU LC-2050C(FX273)

<色谱图>



<峰表>

检测器A Ch1 250nm

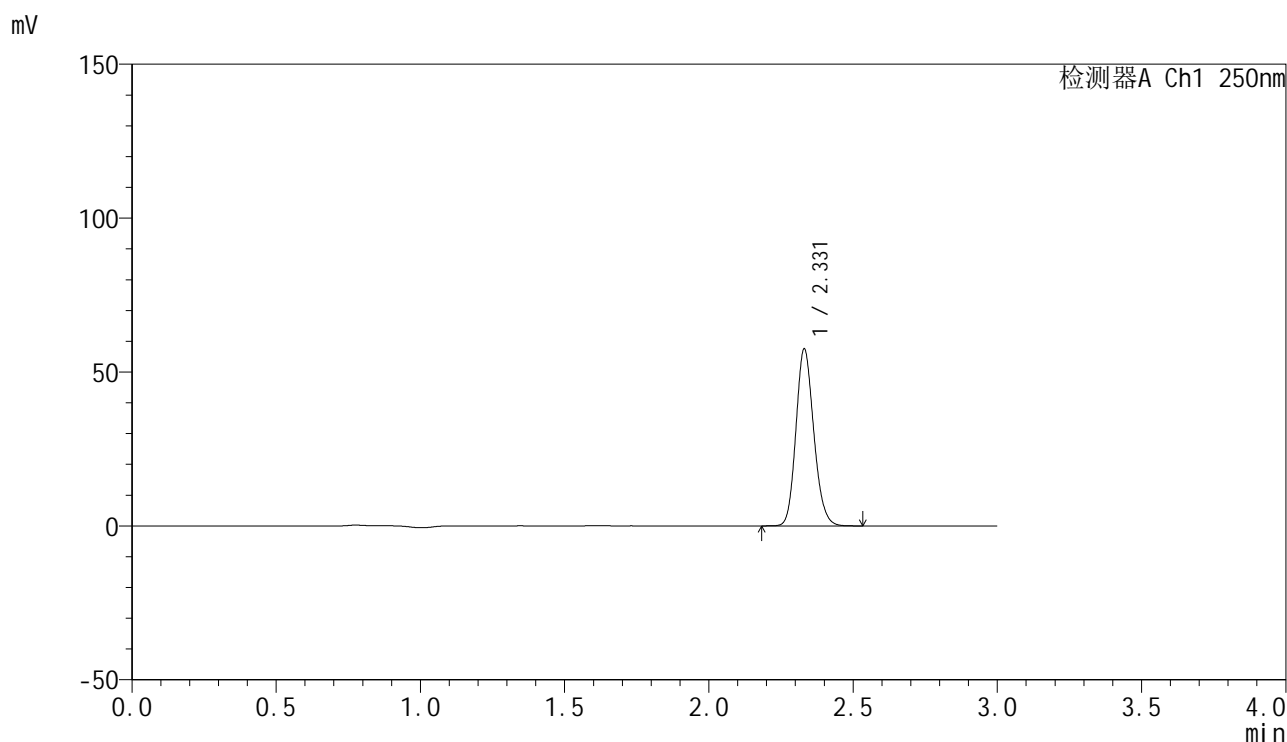
峰号	保留时间	面积	面积%	高度	理论塔板数(USP)	拖尾因子	分离度(USP)
1	2.331	242378	100.000	56278	6805	1.152	--
总计		242378	100.000	56278			

图95 非奈利酮片溶出曲线测定HPLC图谱
 自制品-24122701批-pH6.8介质-浆法-50转-45min-片3
 供试品溶液-1

<样品信息>

色谱柱 : XB-C18(150mm*4.6mm,5μm) 流速:1.8ml/min
 柱温 : 40°C 波长:250nm
 数据文件名: RC\$SMF-4099 - 0-44/24-1431-2 - zzp-24122701p-rcqx-pH6.8jz-jf50z-45min-P4.lcd
 方法文件名: RC\$SMF-4099 - SMF-4099-RCQX-FX273.lcm
 批处理文件名: RC\$SMF-4099 - 20250122-rcqx-FX273.lcb
 样品瓶号: 4-33
 进样体积: 10 μl 版本号: 6.115
 分析时间: 2025/01/22 22:14:14 实验者: xiechaojun
 处理时间 (V2) : 2025/01/23 09:41:47 处理者: xiechaojun
 仪器型号: SHIMADZU LC-2050C(FX273)

<色谱图>



<峰表>

检测器A Ch1 250nm

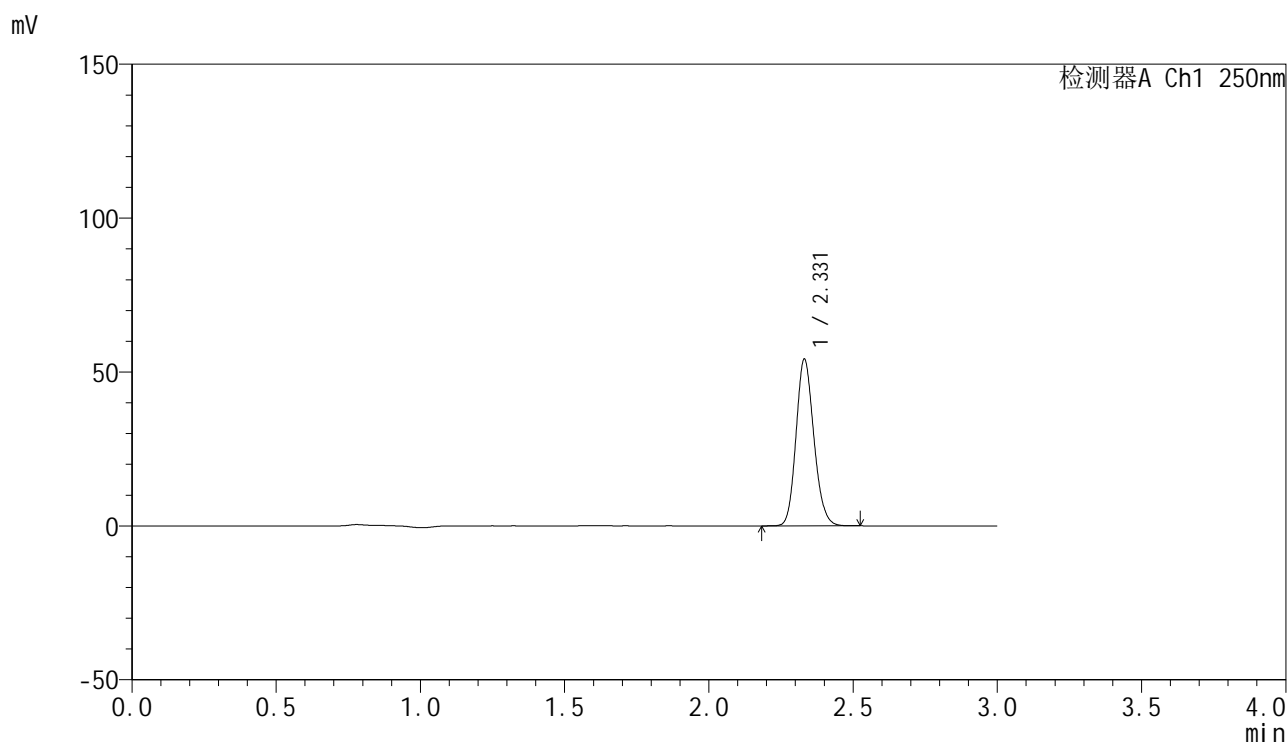
峰号	保留时间	面积	面积%	高度	理论塔板数(USP)	拖尾因子	分离度(USP)
1	2.331	247631	100.000	57487	6806	1.152	--
总计		247631	100.000	57487			

图96 非奈利酮片溶出曲线测定HPLC图谱
 自制品-24122701批-pH6.8介质-浆法-50转-45min-片4
 供试品溶液-1

<样品信息>

色谱柱 : XB-C18(150mm*4.6mm,5 μ m) 流速:1.8ml/min
 柱温 : 40 $^{\circ}$ C 波长:250nm
 数据文件名: RC\$SMF-4099 - 0-44/24-1432-2 - zzp-24122701p-rcqx-pH6.8jz-jf50z-45min-P5.lcd
 方法文件名: RC\$SMF-4099 - SMF-4099-RCQX-FX273.lcm
 批处理文件名: RC\$SMF-4099 - 20250122-rcqx-FX273.lcb
 样品瓶号: 4-42
 进样体积: 10 μ l 版本号: 6.115
 分析时间: 2025/01/22 22:17:37 实验者: xiechaojun
 处理时间 (V2) : 2025/01/23 09:41:50 处理者: xiechaojun
 仪器型号: SHIMADZU LC-2050C(FX273)

<色谱图>



<峰表>

检测器A Ch1 250nm

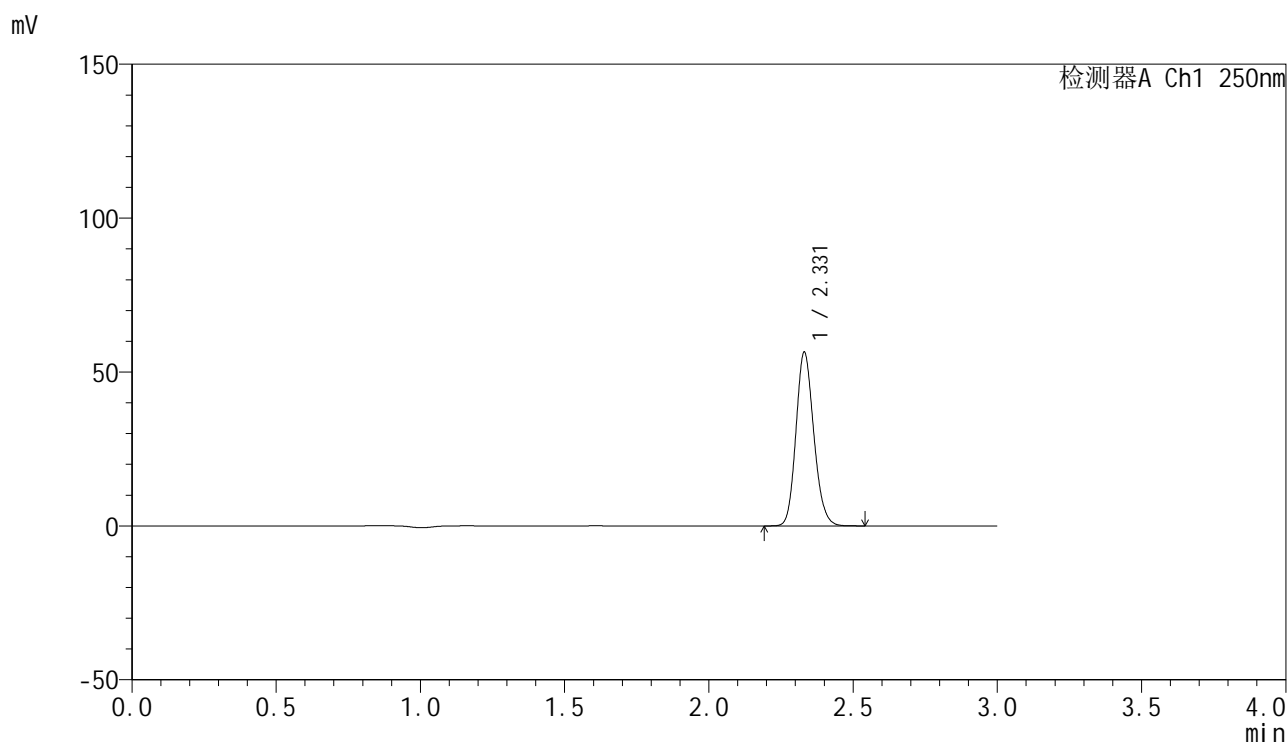
峰号	保留时间	面积	面积%	高度	理论塔板数(USP)	拖尾因子	分离度(USP)
1	2.331	233077	100.000	54117	6808	1.152	--
总计		233077	100.000	54117			

图97 非奈利酮片溶出曲线测定HPLC图谱
 自制品-24122701批-pH6.8介质-浆法-50转-45min-片5
 供试品溶液-1

<样品信息>

色谱柱 : XB-C18(150mm*4.6mm,5μm) 流速:1.8ml/min
 柱温 : 40°C 波长:250nm
 数据文件名: RC\$SMF-4099 - 0-44/24-1433-2 - zzp-24122701p-rcqx-pH6.8jz-jf50z-45min-P6.lcd
 方法文件名: RC\$SMF-4099 - SMF-4099-RCQX-FX273.lcm
 批处理文件名: RC\$SMF-4099 - 20250122-rcqx-FX273.lcb
 样品瓶号: 4-51
 进样体积: 10 μl 版本号: 6.115
 分析时间: 2025/01/22 22:20:59 实验者: xiechaojun
 处理时间 (V2) : 2025/01/23 09:41:53 处理者: xiechaojun
 仪器型号: SHIMADZU LC-2050C(FX273)

<色谱图>



<峰表>

检测器A Ch1 250nm

峰号	保留时间	面积	面积%	高度	理论塔板数(USP)	拖尾因子	分离度(USP)
1	2.331	242995	100.000	56403	6805	1.152	--
总计		242995	100.000	56403			

图98 非奈利酮片溶出曲线测定HPLC图谱
 自制品-24122701批-pH6.8介质-浆法-50转-45min-片6
 供试品溶液-1

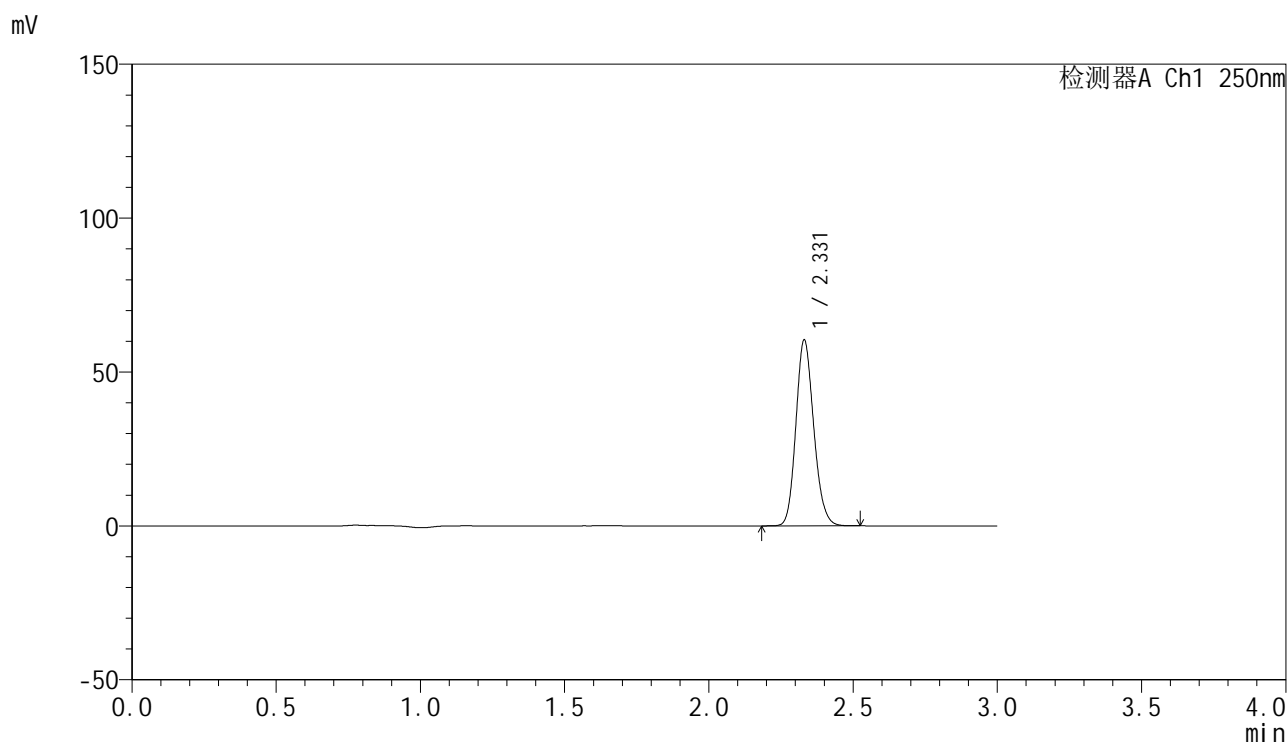


SMF-4099

<样品信息>

色谱柱 : XB-C18(150mm*4.6mm,5 μ m) 流速:1.8ml/min
 柱温 : 40 $^{\circ}$ C 波长:250nm
 数据文件名: RC\$SMF-4099 - 0-44/24-1434-2 - zzp-24122701p-rcqx-pH6.8jz-jf50z-60min-P1.lcd
 方法文件名: RC\$SMF-4099 - SMF-4099-RCQX-FX273.lcm
 批处理文件名: RC\$SMF-4099 - 20250122-rcqx-FX273.lcb
 样品瓶号: 4-7
 进样体积: 10 μ l 版本号: 6.115
 分析时间: 2025/01/22 22:24:22 实验者: xiechaojun
 处理时间 (V2) : 2025/01/23 09:41:55 处理者: xiechaojun
 仪器型号: SHIMADZU LC-2050C(FX273)

<色谱图>



<峰表>

检测器A Ch1 250nm

峰号	保留时间	面积	面积%	高度	理论塔板数(USP)	拖尾因子	分离度(USP)
1	2.331	260159	100.000	60400	6801	1.152	--
总计		260159	100.000	60400			

图99 非奈利酮片溶出曲线测定HPLC图谱
 自制品-24122701批-pH6.8介质-浆法-50转-60min-片1
 供试品溶液-1

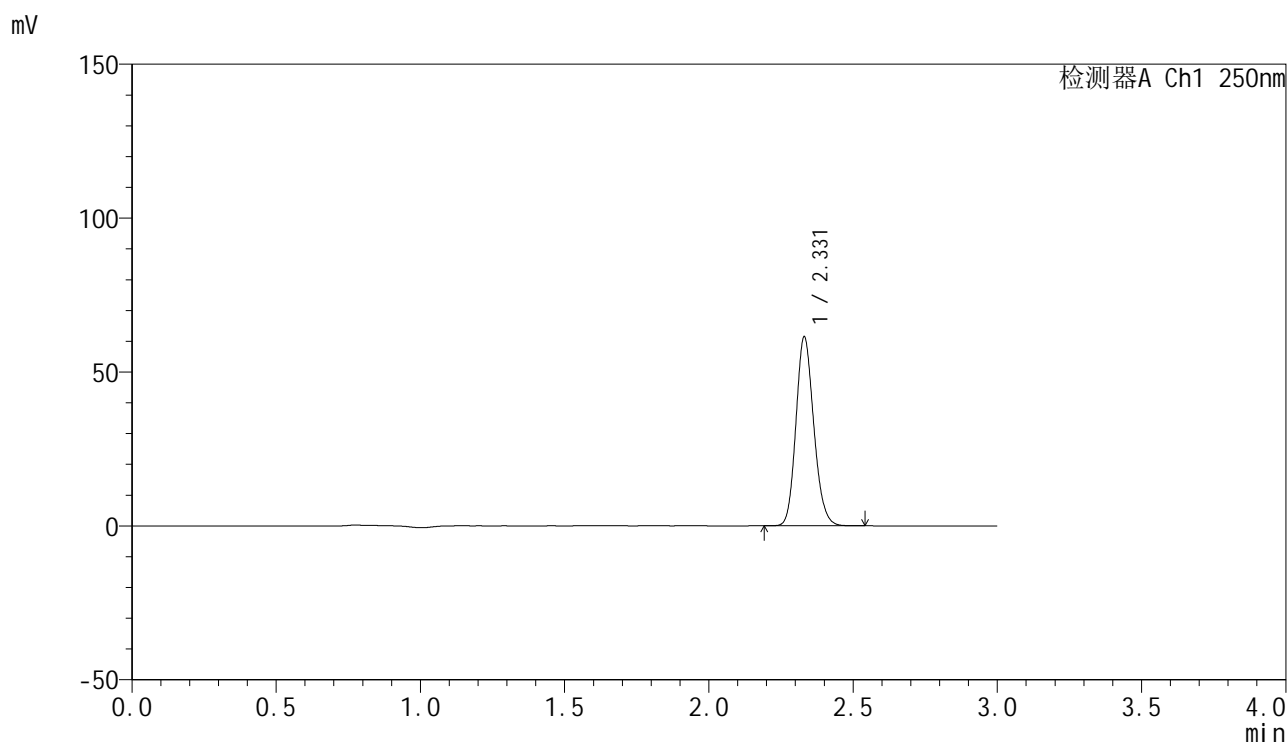


SMF-4099

<样品信息>

色谱柱 : XB-C18(150mm*4.6mm,5μm) 流速:1.8ml/min
 柱温 : 40°C 波长:250nm
 数据文件名: RC\$SMF-4099 - 0-44/24-1435-2 - zzp-24122701p-rcqx-pH6.8jz-jf50z-60min-P2.lcd
 方法文件名: RC\$SMF-4099 - SMF-4099-RCQX-FX273.lcm
 批处理文件名: RC\$SMF-4099 - 20250122-rcqx-FX273.lcb
 样品瓶号: 4-16
 进样体积: 10 μl 版本号: 6.115
 分析时间: 2025/01/22 22:27:45 实验者: xiechaojun
 处理时间 (V2) : 2025/01/23 09:41:58 处理者: xiechaojun
 仪器型号: SHIMADZU LC-2050C(FX273)

<色谱图>



<峰表>

检测器A Ch1 250nm

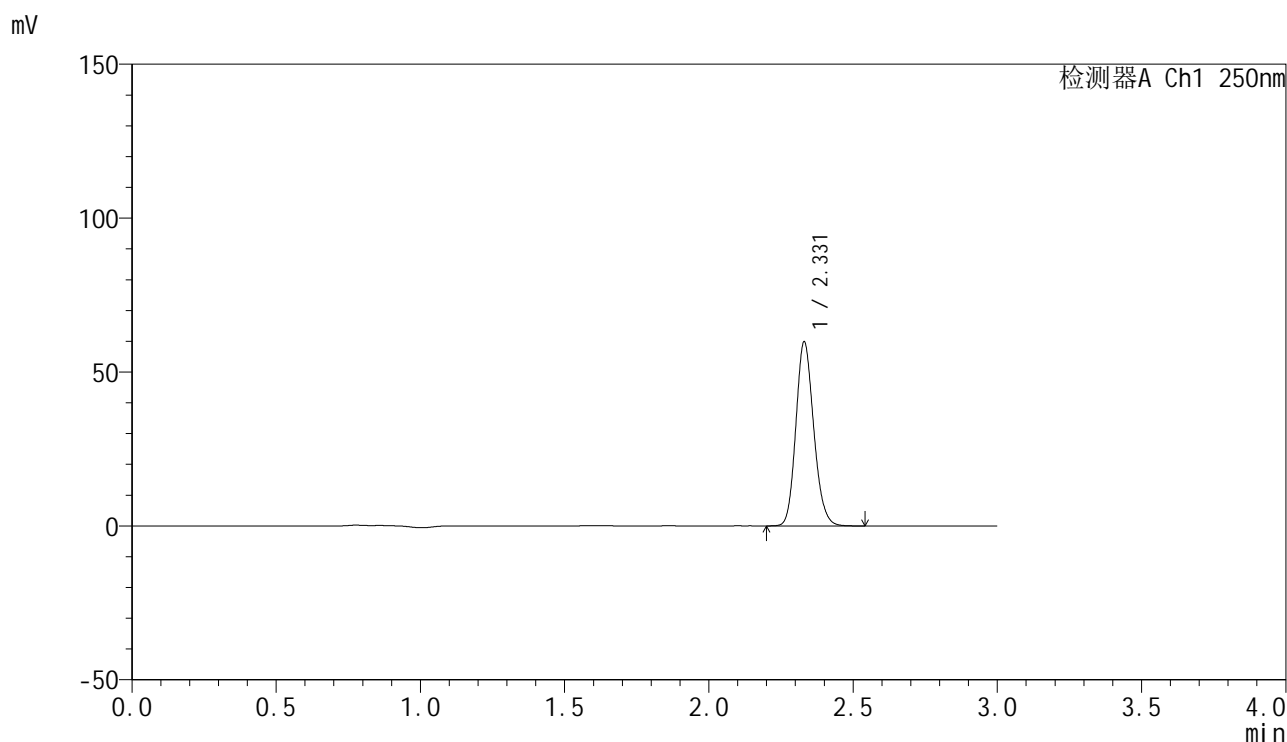
峰号	保留时间	面积	面积%	高度	理论塔板数(USP)	拖尾因子	分离度(USP)
1	2.331	264439	100.000	61370	6802	1.154	--
总计		264439	100.000	61370			

图100 非奈利酮片溶出曲线测定HPLC图谱
 自制品-24122701批-pH6.8介质-浆法-50转-60min-片2
 供试品溶液-1

<样品信息>

色谱柱 : XB-C18(150mm*4.6mm,5μm) 流速:1.8ml/min
 柱温 : 40°C 波长:250nm
 数据文件名: RC\$SMF-4099 - 0-44/24-1436-2 - zzp-24122701p-rcqx-pH6.8jz-jf50z-60min-P3.lcd
 方法文件名: RC\$SMF-4099 - SMF-4099-RCQX-FX273.lcm
 批处理文件名: RC\$SMF-4099 - 20250122-rcqx-FX273.lcb
 样品瓶号: 4-25
 进样体积: 10 μl 版本号: 6.115
 分析时间: 2025/01/22 22:31:08 实验者: xiechaojun
 处理时间 (V2) : 2025/01/23 09:42:01 处理者: xiechaojun
 仪器型号: SHIMADZU LC-2050C(FX273)

<色谱图>



<峰表>

检测器A Ch1 250nm

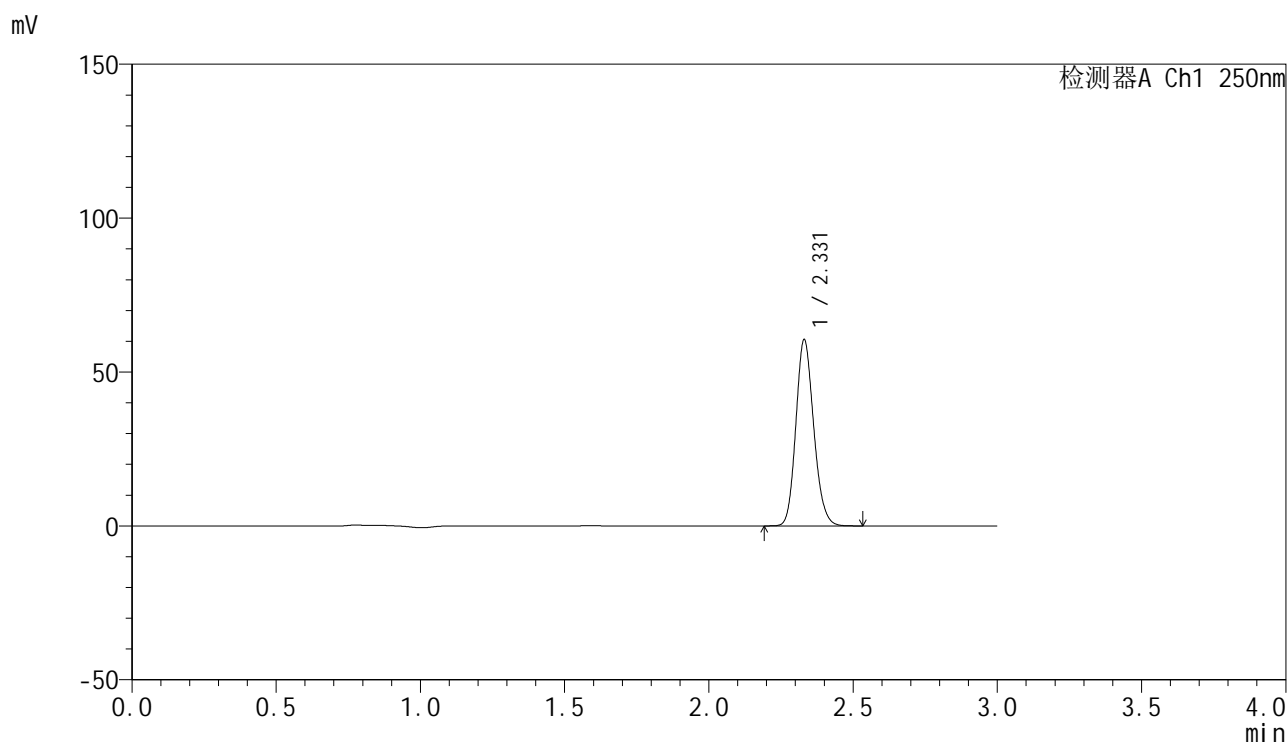
峰号	保留时间	面积	面积%	高度	理论塔板数(USP)	拖尾因子	分离度(USP)
1	2.331	257612	100.000	59792	6801	1.153	--
总计		257612	100.000	59792			

图101 非奈利酮片溶出曲线测定HPLC图谱
 自制品-24122701批-pH6.8介质-浆法-50转-60min-片3
 供试品溶液-1

<样品信息>

色谱柱 : XB-C18(150mm*4.6mm,5μm) 流速:1.8ml/min
 柱温 : 40°C 波长:250nm
 数据文件名: RC\$SMF-4099 - 0-44/24-1437-2 - zzp-24122701p-rcqx-pH6.8jz-jf50z-60min-P4.lcd
 方法文件名: RC\$SMF-4099 - SMF-4099-RCQX-FX273.lcm
 批处理文件名: RC\$SMF-4099 - 20250122-rcqx-FX273.lcb
 样品瓶号: 4-34
 进样体积: 10 μl 版本号: 6.115
 分析时间: 2025/01/22 22:34:31 实验者: xiechaojun
 处理时间 (V2) : 2025/01/23 09:42:04 处理者: xiechaojun
 仪器型号: SHIMADZU LC-2050C(FX273)

<色谱图>



<峰表>

检测器A Ch1 250nm

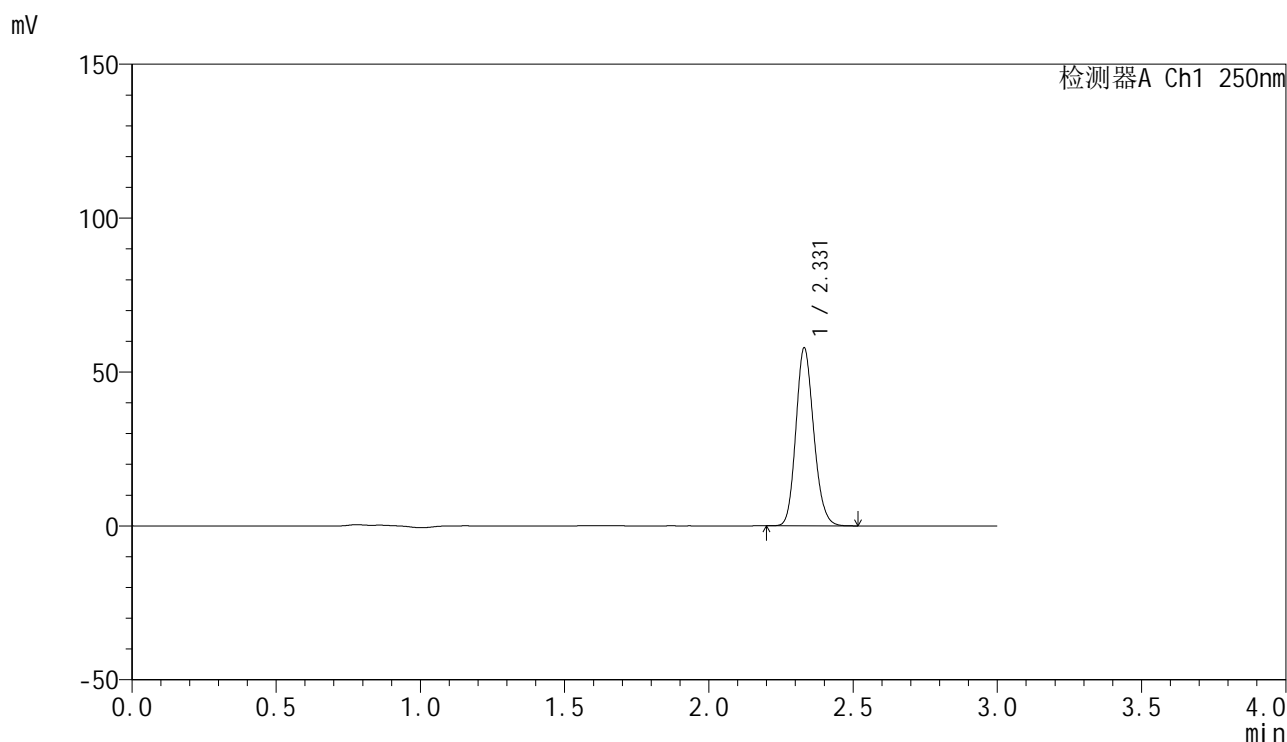
峰号	保留时间	面积	面积%	高度	理论塔板数(USP)	拖尾因子	分离度(USP)
1	2.331	260674	100.000	60526	6797	1.153	--
总计		260674	100.000	60526			

图102 非奈利酮片溶出曲线测定HPLC图谱
 自制品-24122701批-pH6.8介质-浆法-50转-60min-片4
 供试品溶液-1

<样品信息>

色谱柱 : XB-C18(150mm*4.6mm,5μm) 流速:1.8ml/min
 柱温 : 40°C 波长:250nm
 数据文件名: RC\$SMF-4099 - 0-44/24-1438-2 - zzp-24122701p-rcqx-pH6.8jz-jf50z-60min-P5.lcd
 方法文件名: RC\$SMF-4099 - SMF-4099-RCQX-FX273.lcm
 批处理文件名: RC\$SMF-4099 - 20250122-rcqx-FX273.lcb
 样品瓶号: 4-43
 进样体积: 10 μl 版本号: 6.115
 分析时间: 2025/01/22 22:37:54 实验者: xiechaojun
 处理时间 (V2) : 2025/01/23 09:42:06 处理者: xiechaojun
 仪器型号: SHIMADZU LC-2050C(FX273)

<色谱图>



<峰表>

检测器A Ch1 250nm

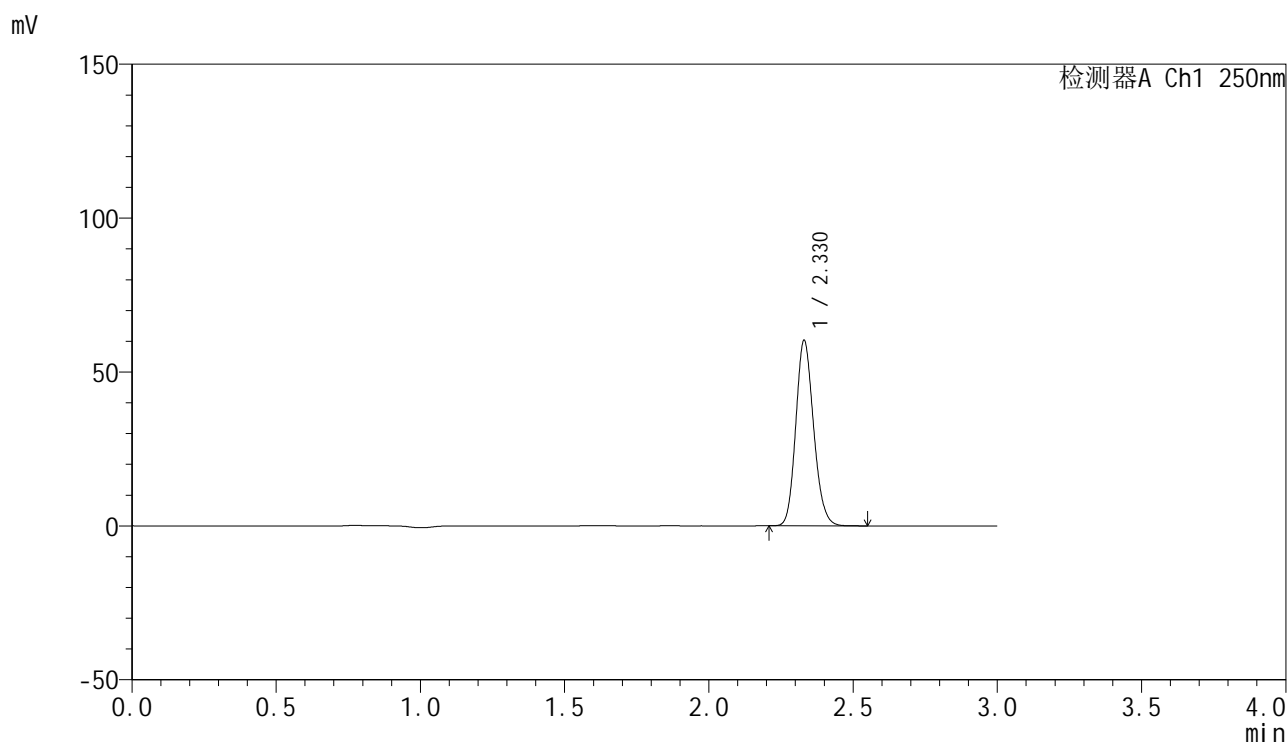
峰号	保留时间	面积	面积%	高度	理论塔板数(USP)	拖尾因子	分离度(USP)
1	2.331	248865	100.000	57796	6809	1.153	--
总计		248865	100.000	57796			

图103 非奈利酮片溶出曲线测定HPLC图谱
 自制品-24122701批-pH6.8介质-浆法-50转-60min-片5
 供试品溶液-1

<样品信息>

色谱柱 : XB-C18(150mm*4.6mm,5μm) 流速:1.8ml/min
 柱温 : 40°C 波长:250nm
 数据文件名: RC\$SMF-4099 - 0-44/24-1439-2 - zzp-24122701p-rcqx-pH6.8jz-jf50z-60min-P6.lcd
 方法文件名: RC\$SMF-4099 - SMF-4099-RCQX-FX273.lcm
 批处理文件名: RC\$SMF-4099 - 20250122-rcqx-FX273.lcb
 样品瓶号: 4-52
 进样体积: 10 μl 版本号: 6.115
 分析时间: 2025/01/22 22:41:16 实验者: xiechaojun
 处理时间 (V2) : 2025/01/23 09:42:09 处理者: xiechaojun
 仪器型号: SHIMADZU LC-2050C(FX273)

<色谱图>



<峰表>

检测器A Ch1 250nm

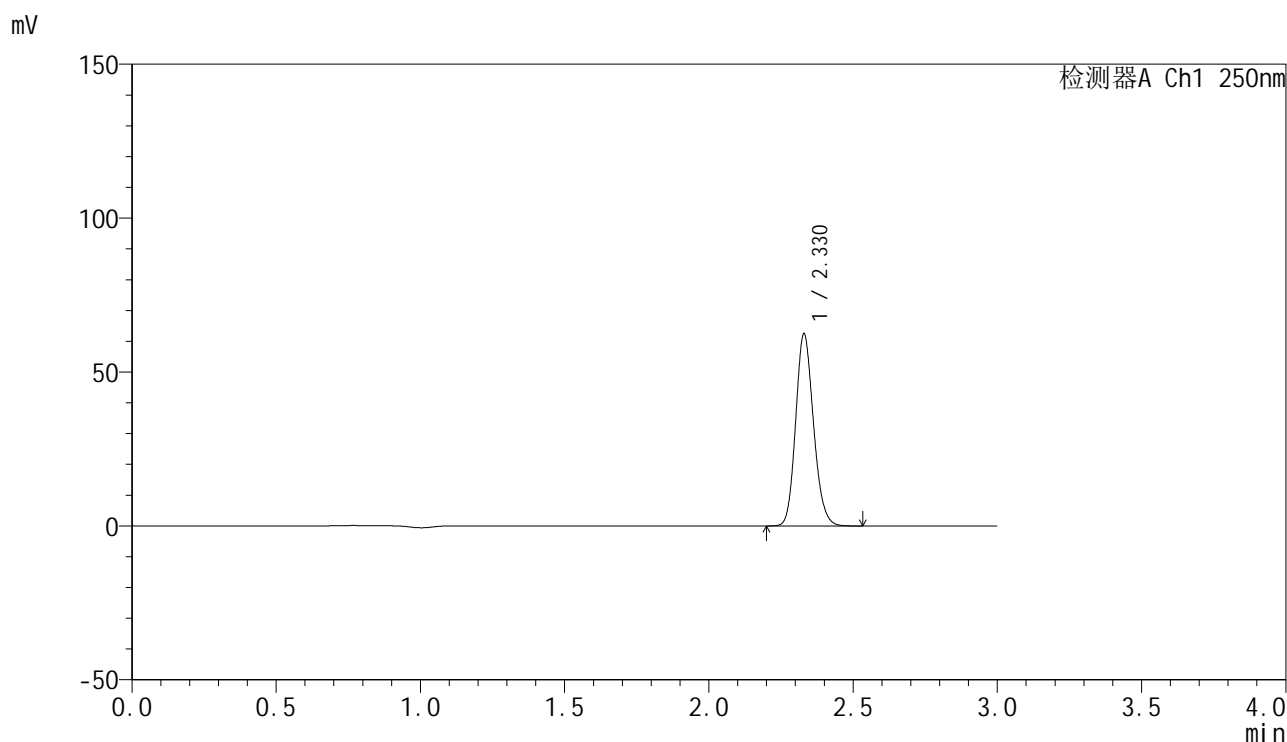
峰号	保留时间	面积	面积%	高度	理论塔板数(USP)	拖尾因子	分离度(USP)
1	2.330	259531	100.000	60286	6799	1.152	--
总计		259531	100.000	60286			

图104 非奈利酮片溶出曲线测定HPLC图谱
 自制品-24122701批-pH6.8介质-浆法-50转-60min-片6
 供试品溶液-1

<样品信息>

色谱柱 : XB-C18(150mm*4.6mm,5μm) 流速:1.8ml/min
 柱温 : 40°C 波长:250nm
 数据文件名: RC\$SMF-4099 - 0-44/24-1440-2 - zzp-24122701p-rcqx-pH6.8jz-jf50z-jxzs-P1.lcd
 方法文件名: RC\$SMF-4099 - SMF-4099-RCQX-FX273.lcm
 批处理文件名: RC\$SMF-4099 - 20250122-rcqx-FX273.lcb
 样品瓶号: 4-8
 进样体积: 10 μl 版本号: 6.115
 分析时间: 2025/01/22 22:44:39 实验者: xiechaojun
 处理时间 (V2) : 2025/01/23 09:42:11 处理者: xiechaojun
 仪器型号: SHIMADZU LC-2050C(FX273)

<色谱图>



<峰表>

检测器A Ch1 250nm

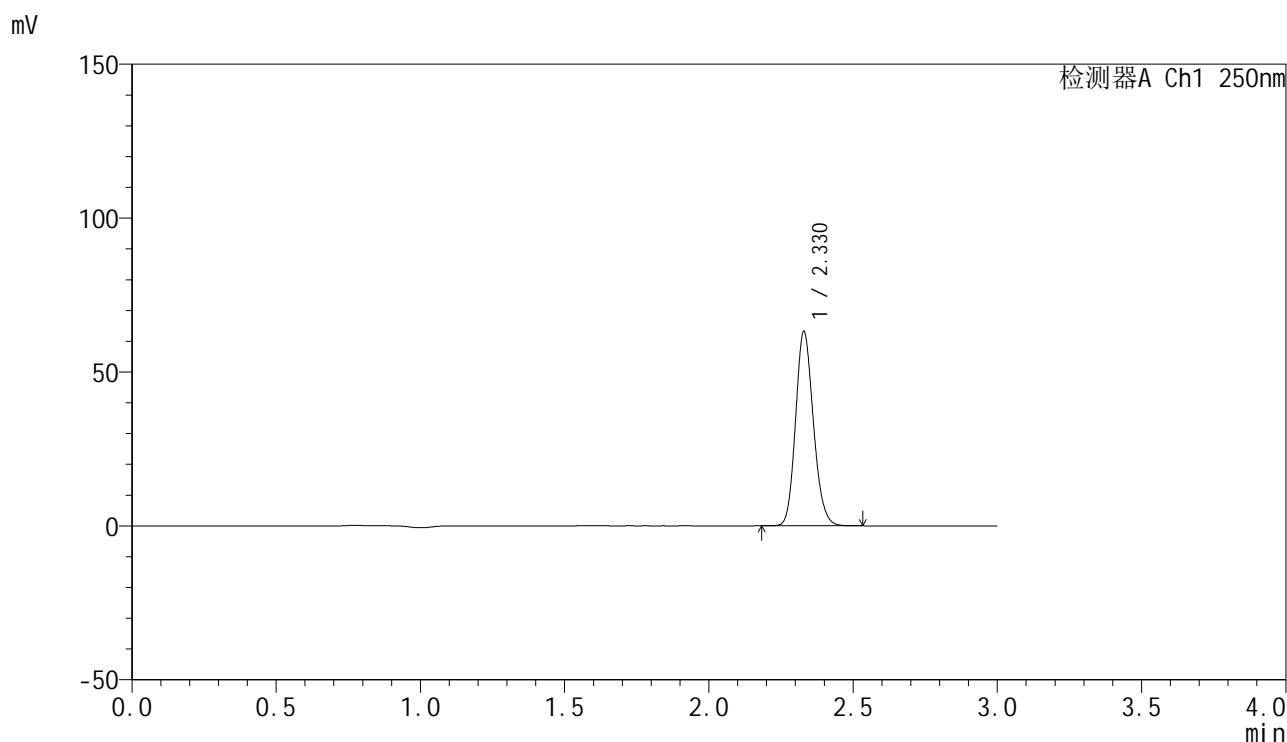
峰号	保留时间	面积	面积%	高度	理论塔板数(USP)	拖尾因子	分离度(USP)
1	2.330	268818	100.000	62425	6787	1.153	--
总计		268818	100.000	62425			

图105 非奈利酮片溶出曲线测定HPLC图谱
 自制品-24122701批-pH6.8介质-桨法-50转-极限转速-片1
 供试品溶液-1

<样品信息>

色谱柱 : XB-C18(150mm*4.6mm,5 μ m) 流速:1.8ml/min
 柱温 : 40 $^{\circ}$ C 波长:250nm
 数据文件名: RC\$SMF-4099 - 0-44/24-1441-2 - zzp-24122701p-rcqx-pH6.8jz-jf50z-jxzs-P2.lcd
 方法文件名: RC\$SMF-4099 - SMF-4099-RCQX-FX273.lcm
 批处理文件名: RC\$SMF-4099 - 20250122-rcqx-FX273.lcb
 样品瓶号: 4-17
 进样体积: 10 μ l 版本号: 6.115
 分析时间: 2025/01/22 22:48:02 实验者: xiechaojun
 处理时间 (V2) : 2025/01/23 09:42:14 处理者: xiechaojun
 仪器型号: SHIMADZU LC-2050C(FX273)

<色谱图>



<峰表>

检测器A Ch1 250nm

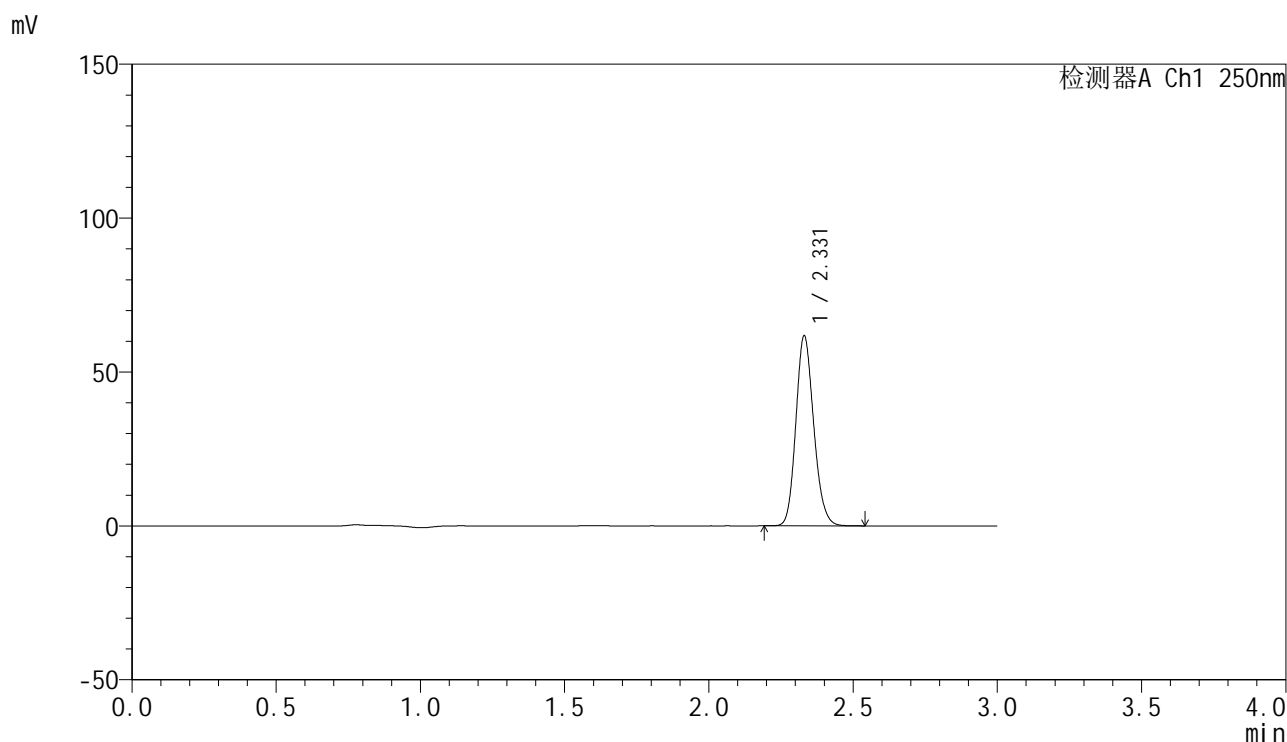
峰号	保留时间	面积	面积%	高度	理论塔板数(USP)	拖尾因子	分离度(USP)
1	2.330	271696	100.000	63170	6803	1.152	--
总计		271696	100.000	63170			

图106 非奈利酮片溶出曲线测定HPLC图谱
 自制品-24122701批-pH6.8介质-桨法-50转-极限转速-片2
 供试品溶液-1

<样品信息>

色谱柱 : XB-C18(150mm*4.6mm,5μm) 流速:1.8ml/min
 柱温 : 40°C 波长:250nm
 数据文件名: RC\$SMF-4099 - 0-44/24-1442-2 - zzp-24122701p-rcqx-pH6.8jz-jf50z-jxzs-P3.lcd
 方法文件名: RC\$SMF-4099 - SMF-4099-RCQX-FX273.lcm
 批处理文件名: RC\$SMF-4099 - 20250122-rcqx-FX273.lcb
 样品瓶号: 4-26
 进样体积: 10 μl 版本号: 6.115
 分析时间: 2025/01/22 22:51:26 实验者: xiechaojun
 处理时间 (V2) : 2025/01/23 09:42:17 处理者: xiechaojun
 仪器型号: SHIMADZU LC-2050C(FX273)

<色谱图>



<峰表>

检测器A Ch1 250nm

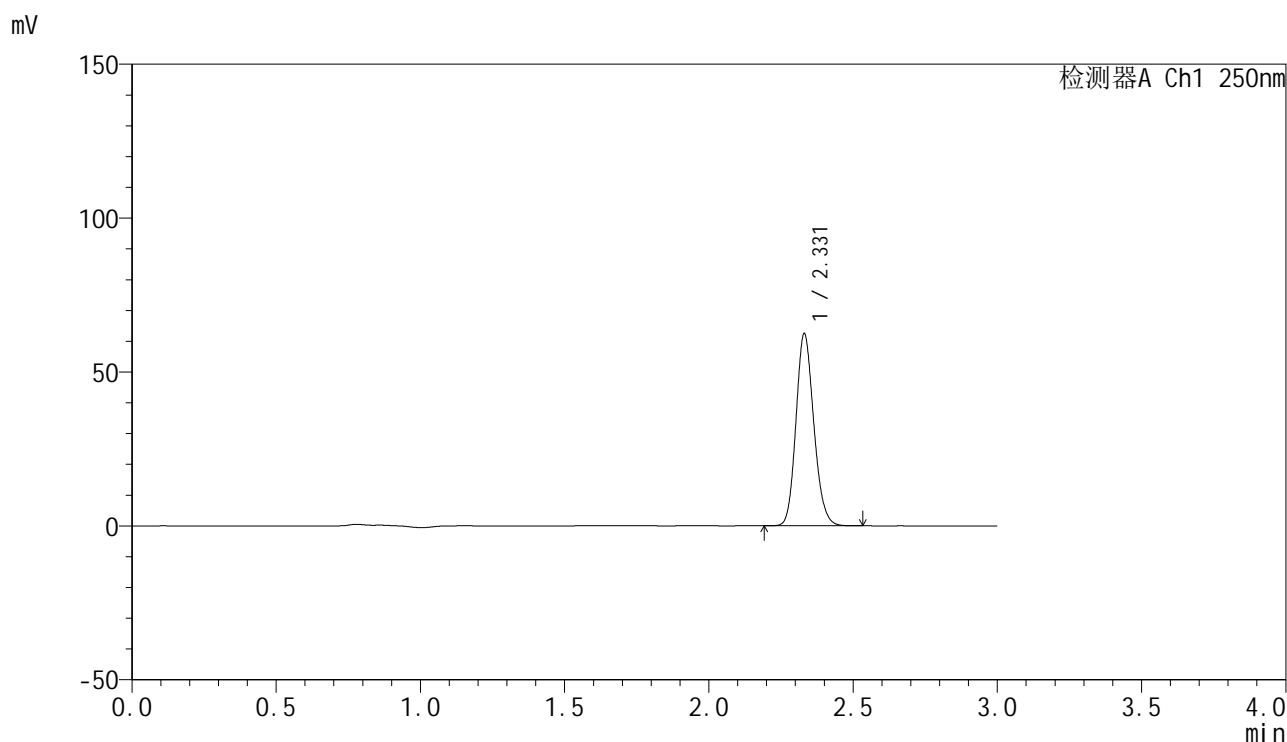
峰号	保留时间	面积	面积%	高度	理论塔板数(USP)	拖尾因子	分离度(USP)
1	2.331	265842	100.000	61746	6807	1.152	--
总计		265842	100.000	61746			

图107 非奈利酮片溶出曲线测定HPLC图谱
 自制品-24122701批-pH6.8介质-桨法-50转-极限转速-片3
 供试品溶液-1

<样品信息>

色谱柱 : XB-C18(150mm*4.6mm,5 μ m) 流速:1.8ml/min
 柱温 : 40 $^{\circ}$ C 波长:250nm
 数据文件名: RC\$SMF-4099 - 0-44/24-1443-2 - zzp-24122701p-rcqx-pH6.8jz-jf50z-jxzs-P4.lcd
 方法文件名: RC\$SMF-4099 - SMF-4099-RCQX-FX273.lcm
 批处理文件名: RC\$SMF-4099 - 20250122-rcqx-FX273.lcb
 样品瓶号: 4-35
 进样体积: 10 μ l 版本号: 6.115
 分析时间: 2025/01/22 22:54:49 实验者: xiechaojun
 处理时间 (V2) : 2025/01/23 09:42:19 处理者: xiechaojun
 仪器型号: SHIMADZU LC-2050C(FX273)

<色谱图>



<峰表>

检测器A Ch1 250nm

峰号	保留时间	面积	面积%	高度	理论塔板数(USP)	拖尾因子	分离度(USP)
1	2.331	268786	100.000	62407	6805	1.152	--
总计		268786	100.000	62407			

图108 非奈利酮片溶出曲线测定HPLC图谱
 自制品-24122701批-pH6.8介质-桨法-50转-极限转速-片4
 供试品溶液-1

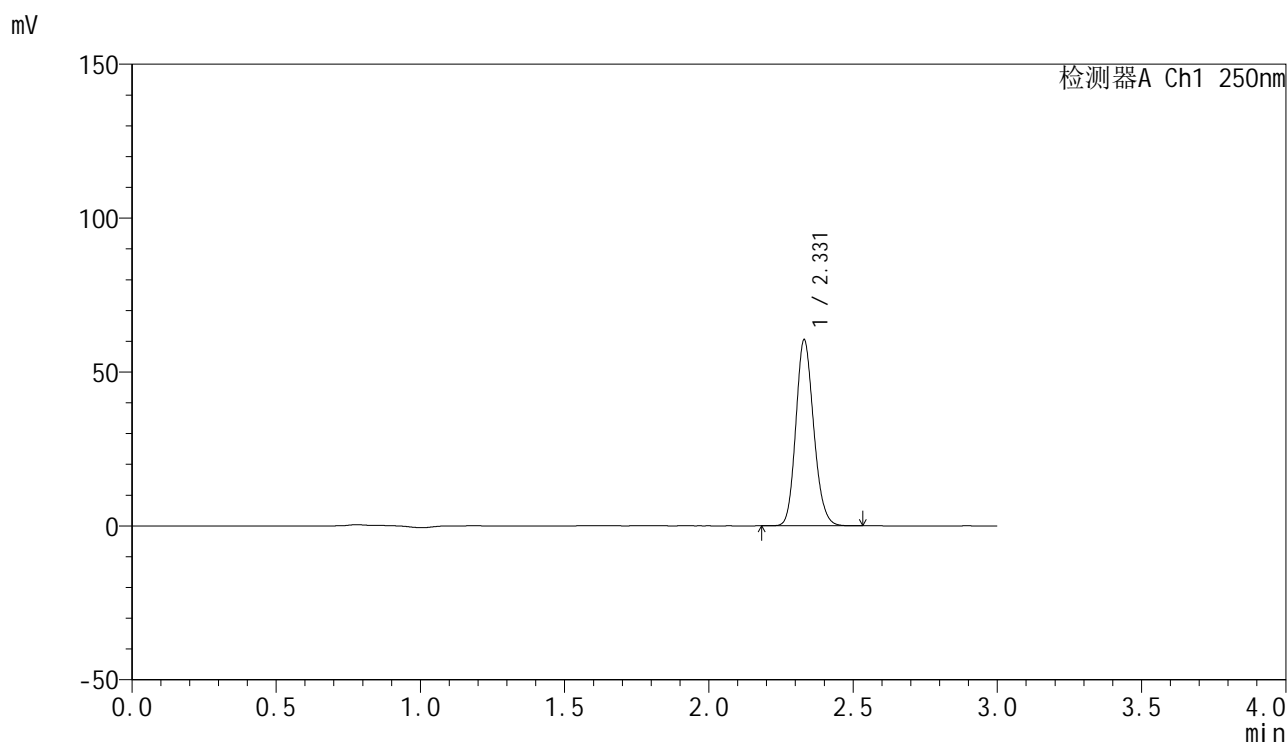


SMF-4099

<样品信息>

色谱柱 : XB-C18(150mm*4.6mm,5 μ m) 流速:1.8ml/min
 柱温 : 40 $^{\circ}$ C 波长:250nm
 数据文件名: RC\$SMF-4099 - 0-44/24-1444-2 - zzp-24122701p-rcqx-pH6.8jz-jf50z-jxzs-P5.lcd
 方法文件名: RC\$SMF-4099 - SMF-4099-RCQX-FX273.lcm
 批处理文件名: RC\$SMF-4099 - 20250122-rcqx-FX273.lcb
 样品瓶号: 4-44
 进样体积: 10 μ l 版本号: 6.115
 分析时间: 2025/01/22 22:58:12 实验者: xiechaojun
 处理时间 (V2) : 2025/01/23 09:42:22 处理者: xiechaojun
 仪器型号: SHIMADZU LC-2050C(FX273)

<色谱图>



<峰表>

检测器A Ch1 250nm

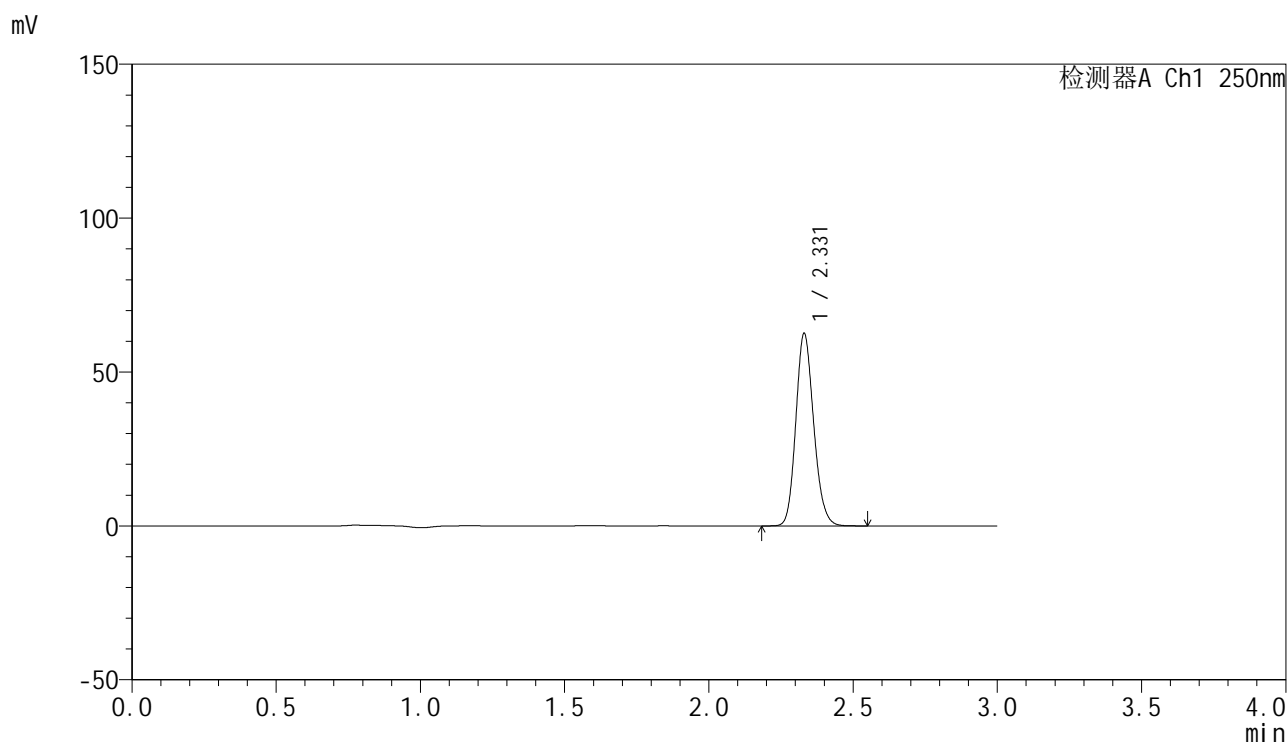
峰号	保留时间	面积	面积%	高度	理论塔板数(USP)	拖尾因子	分离度(USP)
1	2.331	260275	100.000	60461	6806	1.153	--
总计		260275	100.000	60461			

图109 非奈利酮片溶出曲线测定HPLC图谱
 自制品-24122701批-pH6.8介质-桨法-50转-极限转速-片5
 供试品溶液-1

<样品信息>

色谱柱 : XB-C18(150mm*4.6mm,5 μ m) 流速:1.8ml/min
 柱温 : 40 $^{\circ}$ C 波长:250nm
 数据文件名: RC\$SMF-4099 - 0-44/24-1445-2 - zzp-24122701p-rcqx-pH6.8jz-jf50z-jxzs-P6.lcd
 方法文件名: RC\$SMF-4099 - SMF-4099-RCQX-FX273.lcm
 批处理文件名: RC\$SMF-4099 - 20250122-rcqx-FX273.lcb
 样品瓶号: 4-53
 进样体积: 10 μ l 版本号: 6.115
 分析时间: 2025/01/22 23:01:35 实验者: xiechaojun
 处理时间 (V2) : 2025/01/23 09:42:25 处理者: xiechaojun
 仪器型号: SHIMADZU LC-2050C(FX273)

<色谱图>



<峰表>

检测器A Ch1 250nm

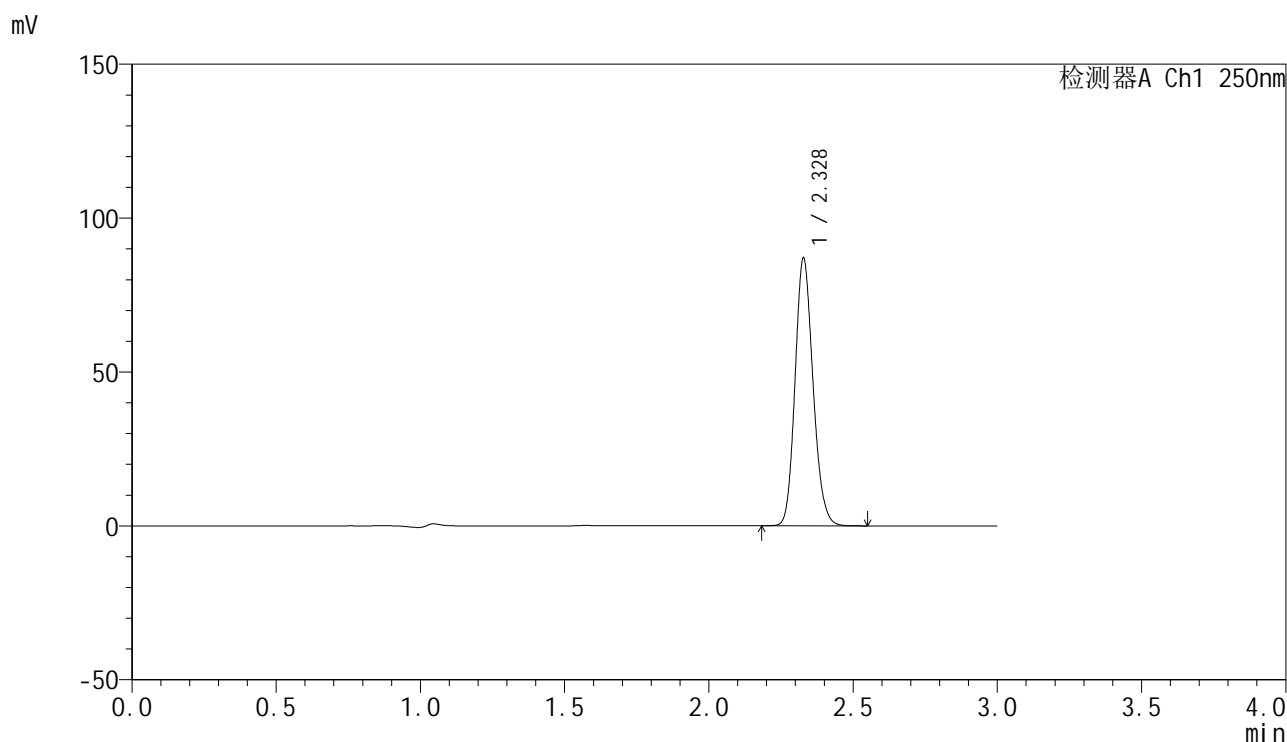
峰号	保留时间	面积	面积%	高度	理论塔板数(USP)	拖尾因子	分离度(USP)
1	2.331	269370	100.000	62536	6802	1.153	--
总计		269370	100.000	62536			

图110 非奈利酮片溶出曲线测定HPLC图谱
 自制品-24122701批-pH6.8介质-桨法-50转-极限转速-片6
 供试品溶液-1

<样品信息>

色谱柱 : XB-C18(150mm*4.6mm,5μm) 流速:1.8ml/min
 柱温 : 40°C 波长:250nm
 数据文件名: RC\$SMF-4099 - 0-44/24-1446-2 - zzp-24122701p-rcqx-pH6.8jz-jf50z-dz2-1.lcd
 方法文件名: RC\$SMF-4099 - SMF-4099-RCQX-FX273.lcm
 批处理文件名: RC\$SMF-4099 - 20250122-rcqx-FX273.lcb
 样品瓶号: 4-27
 进样体积: 10 μl 版本号: 6.115
 分析时间: 2025/01/22 23:04:58 实验者: xiechaojun
 处理时间 (V2) : 2025/01/23 09:42:27 处理者: xiechaojun
 仪器型号: SHIMADZU LC-2050C(FX273)

<色谱图>



<峰表>

检测器A Ch1 250nm

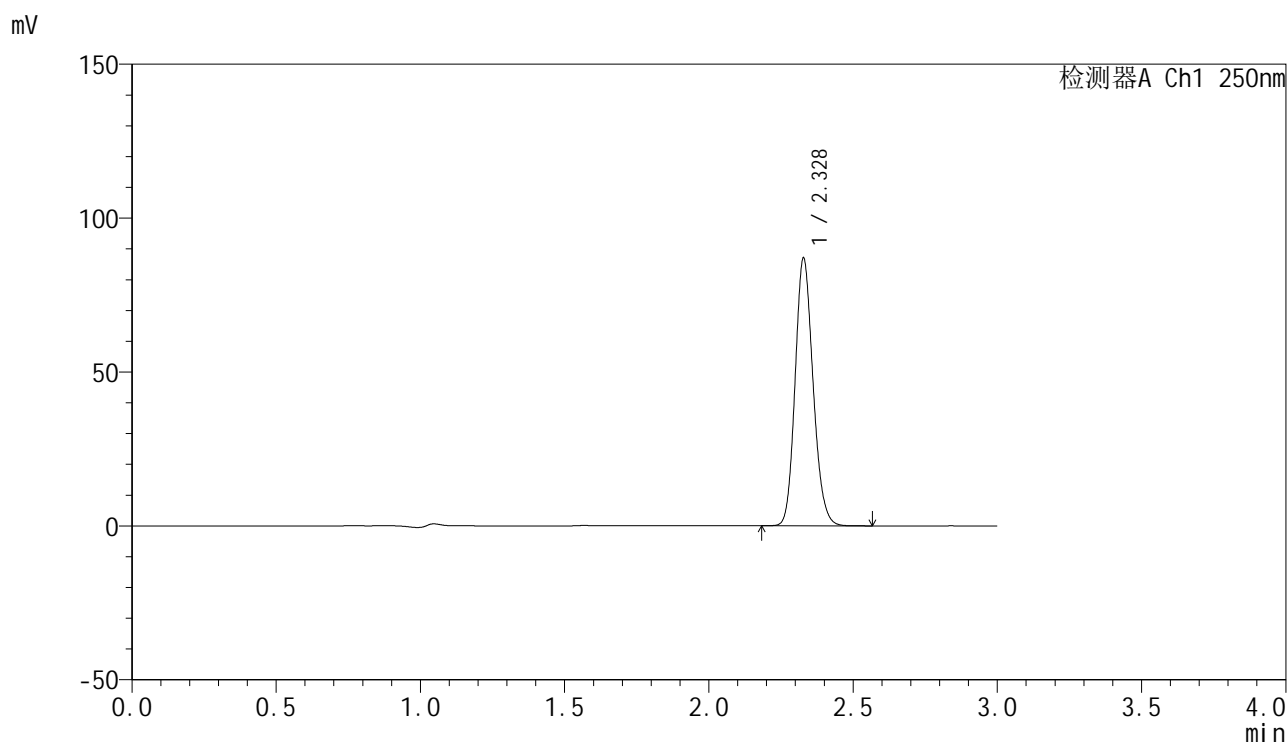
峰号	保留时间	面积	面积%	高度	理论塔板数(USP)	拖尾因子	分离度(USP)
1	2.328	376975	100.000	86768	6695	1.152	--
总计		376975	100.000	86768			

图111 非奈利酮片溶出曲线测定HPLC图谱
自制品-24122701批-pH6.8介质-桨法-50转
对照品溶液-2-1

<样品信息>

色谱柱 : XB-C18(150mm*4.6mm,5 μ m) 流速:1.8ml/min
 柱温 : 40 $^{\circ}$ C 波长:250nm
 数据文件名: RC\$SMF-4099 - 0-44/24-1447-2 - zzp-24122701p-rcqx-pH6.8jz-jf50z-dz2-2.lcd
 方法文件名: RC\$SMF-4099 - SMF-4099-RCQX-FX273.lcm
 批处理文件名: RC\$SMF-4099 - 20250122-rcqx-FX273.lcb
 样品瓶号: 4-27
 进样体积: 10 μ l 版本号: 6.115
 分析时间: 2025/01/22 23:08:21 实验者: xiechaojun
 处理时间 (V2) : 2025/01/23 09:42:30 处理者: xiechaojun
 仪器型号: SHIMADZU LC-2050C(FX273)

<色谱图>



<峰表>

检测器A Ch1 250nm

峰号	保留时间	面积	面积%	高度	理论塔板数(USP)	拖尾因子	分离度(USP)
1	2.328	376993	100.000	86812	6696	1.152	--
总计		376993	100.000	86812			

图112 非奈利酮片溶出曲线测定HPLC图谱
自制品-24122701批-pH6.8介质-桨法-50转
对照品溶液-2-2