



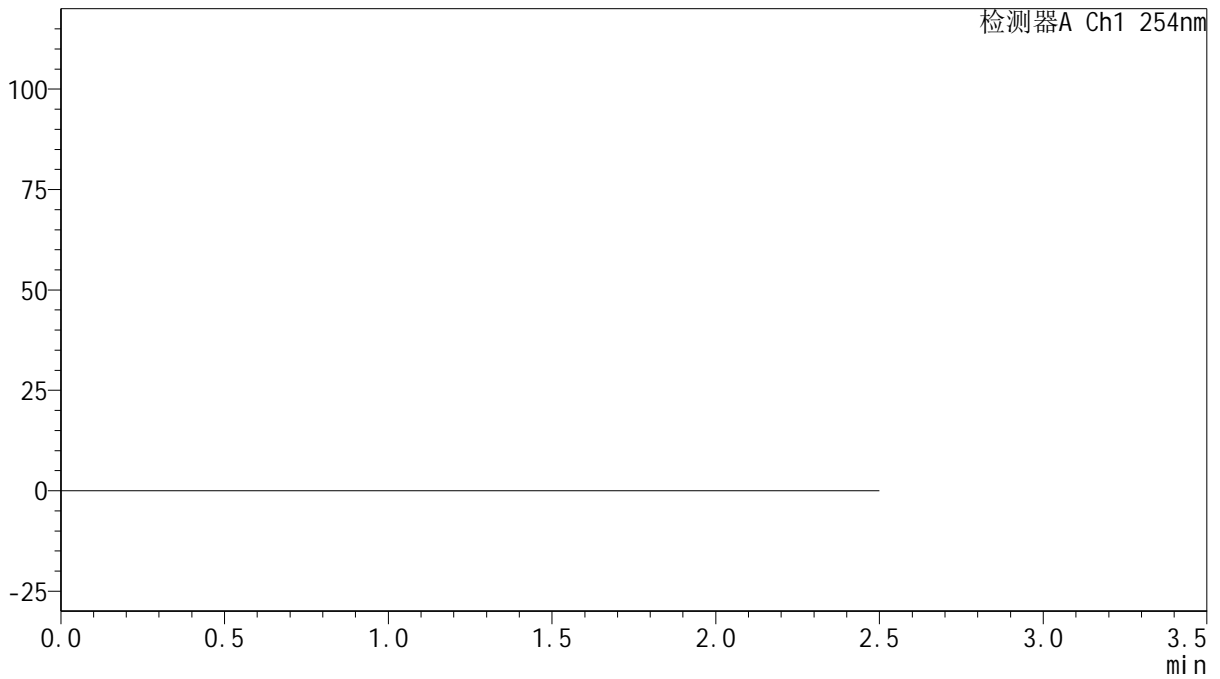
QTL-359

<样品信息>

色谱柱: XB-C18(50mm*4.6mm,5µm) 流 速: 1.0ml/min
 柱 温: 30°C 波 长: 254nm
 数据文件名: RC\$QTL-359 - 18-21/29-1011-2 - zzp-25031301-1p-rcqx-15mg-jf50z-pH6.8jz-rj.lcd
 方法文件名: RC\$QTL-359 - QTL-359-rcqx-FX278-新.lcm
 批处理文件名: RC\$QTL-359 - 20250121-rcqx-FX278.lcb
 样品瓶号: 1-9
 进样体积: 10 µl 版本号: 6.115
 进样时间: 2025/01/21 11:48:03 实验者: jiangjinwei
 处理时间(V2): 2025/01/22 10:56:40 处理者: jiangjinwei
 仪器型号: SHIMADZU LC-2050C (FX278)

<色谱图>

mV



<峰表>

检测器A Ch1 254nm

峰号	保留时间	面积	面积%	高度	理论塔板数(USP)	拖尾因子	分离度(USP)
总计							



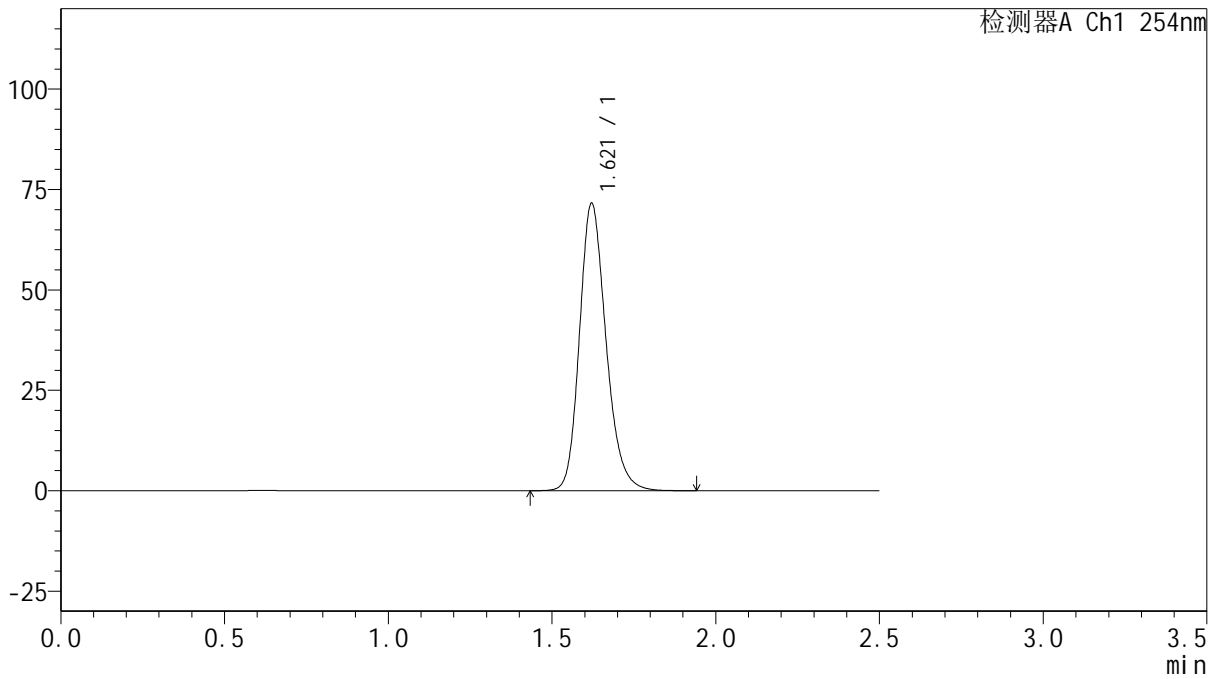
QTL-359

<样品信息>

色谱柱: XB-C18(50mm*4.6mm,5 μ m) 流 速: 1.0ml/min
 柱 温: 30 $^{\circ}$ C 波 长: 254nm
 数据文件名: RC\$QTL-359 - 18-21/29-1012-2 - zzp-25031301-1p-rcqx-15mg-jf50z-pH6.8jz-dz1-1.lcd
 方法文件名: RC\$QTL-359 - QTL-359-rcqx-FX278-新.lcm
 批处理文件名: RC\$QTL-359 - 20250121-rcqx-FX278.lcb
 样品瓶号: 1-18
 进样体积: 10 μ l 版本号: 6.115
 进样时间: 2025/01/21 11:50:57 实验者: jiangjinwei
 处理时间(V2): 2025/01/22 10:56:44 处理者: jiangjinwei
 仪器型号: SHIMADZU LC-2050C (FX278)

<色谱图>

mV



<峰表>

检测器A Ch1 254nm

峰号	保留时间	面积	面积%	高度	理论塔板数(USP)	拖尾因子	分离度(USP)
1	1.621	404334	100.000	71594	1969	1.207	--
总计		404334	100.000	71594			



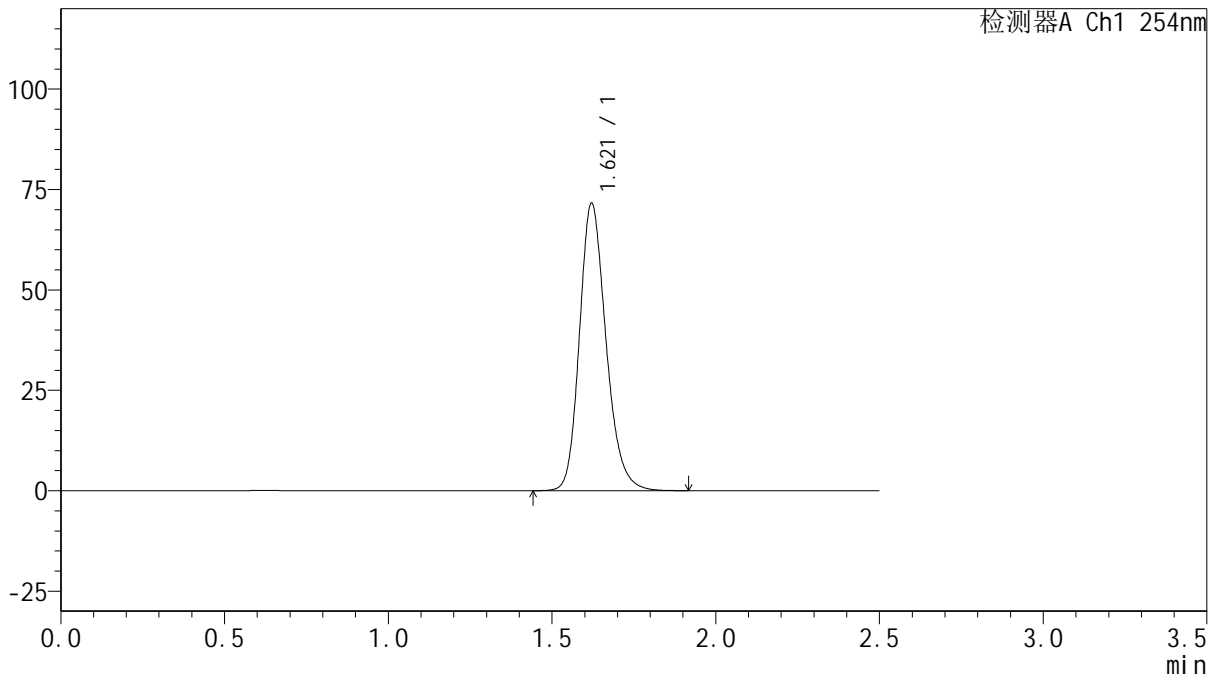
QTL-359

<样品信息>

色谱柱: XB-C18(50mm*4.6mm,5μm) 流 速: 1.0ml/min
 柱 温: 30°C 波 长: 254nm
 数据文件名: RC\$QTL-359 - 18-21/29-1013-2 - zzp-25031301-1p-rcqx-15mg-jf50z-pH6.8jz-dz1-2.lcd
 方法文件名: RC\$QTL-359 - QTL-359-rcqx-FX278-新.lcm
 批处理文件名: RC\$QTL-359 - 20250121-rcqx-FX278.lcb
 样品瓶号: 1-18
 进样体积: 10 μl 版本号: 6.115
 进样时间: 2025/01/21 11:53:51 实验者: jiangjinwei
 处理时间(V2): 2025/01/22 10:56:48 处理者: jiangjinwei
 仪器型号: SHIMADZU LC-2050C (FX278)

<色谱图>

mV



<峰表>

检测器A Ch1 254nm

峰号	保留时间	面积	面积%	高度	理论塔板数(USP)	拖尾因子	分离度(USP)
1	1.621	403968	100.000	71582	1971	1.207	--
总计		403968	100.000	71582			



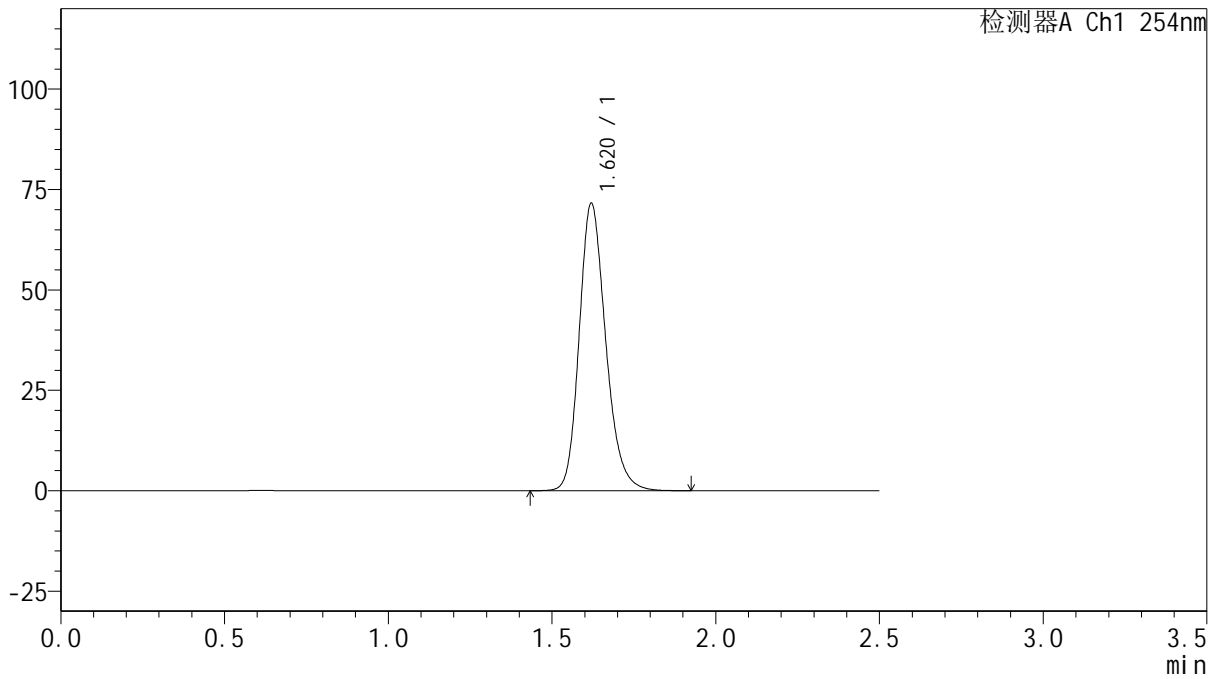
QTL-359

<样品信息>

色谱柱: XB-C18(50mm*4.6mm,5μm) 流 速: 1.0ml/min
 柱 温: 30°C 波 长: 254nm
 数据文件名: RC\$QTL-359 - 18-21/29-1014-2 - zzp-25031301-1p-rcqx-15mg-jf50z-pH6.8jz-dz1-3.lcd
 方法文件名: RC\$QTL-359 - QTL-359-rcqx-FX278-新.lcm
 批处理文件名: RC\$QTL-359 - 20250121-rcqx-FX278.lcb
 样品瓶号: 1-18
 进样体积: 10 μl 版本号: 6.115
 进样时间: 2025/01/21 11:59:03 实验者: jiangjinwei
 处理时间(V2): 2025/01/22 10:56:51 处理者: jiangjinwei
 仪器型号: SHIMADZU LC-2050C (FX278)

<色谱图>

mV



<峰表>

检测器A Ch1 254nm

峰号	保留时间	面积	面积%	高度	理论塔板数(USP)	拖尾因子	分离度(USP)
1	1.620	403915	100.000	71507	1970	1.209	--
总计		403915	100.000	71507			



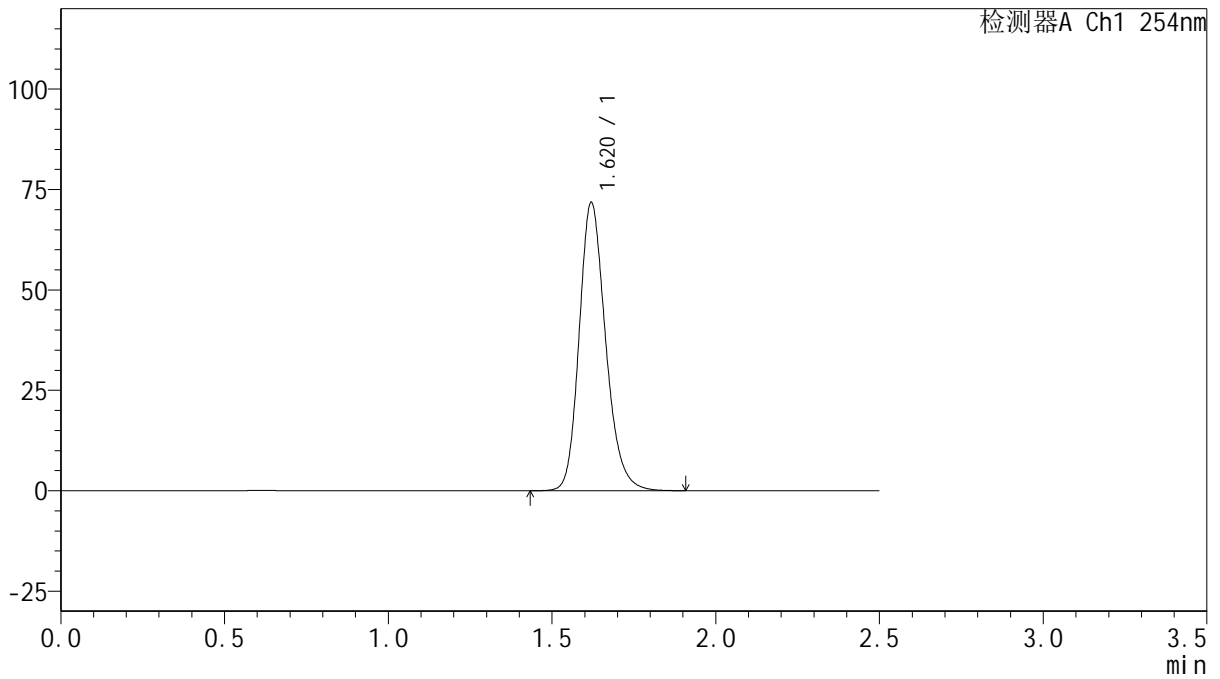
QTL-359

<样品信息>

色谱柱: XB-C18(50mm*4.6mm,5μm) 流速: 1.0ml/min
 柱温: 30°C 波长: 254nm
 数据文件名: RC\$QTL-359 - 18-21/29-1015-2 - zzp-25031301-1p-rcqx-15mg-jf50z-pH6.8jz-dz1-4.lcd
 方法文件名: RC\$QTL-359 - QTL-359-rcqx-FX278-新.lcm
 批处理文件名: RC\$QTL-359 - 20250121-rcqx-FX278.lcb
 样品瓶号: 1-18 版本号: 6.115
 进样体积: 10 μl 实验者: jiangjinwei
 进样时间: 2025/01/21 12:01:56 处理者: jiangjinwei
 处理时间(V2): 2025/01/22 10:56:54
 仪器型号: SHIMADZU LC-2050C (FX278)

<色谱图>

mV



<峰表>

检测器A Ch1 254nm

峰号	保留时间	面积	面积%	高度	理论塔板数(USP)	拖尾因子	分离度(USP)
1	1.620	403727	100.000	71688	1981	1.207	--
总计		403727	100.000	71688			



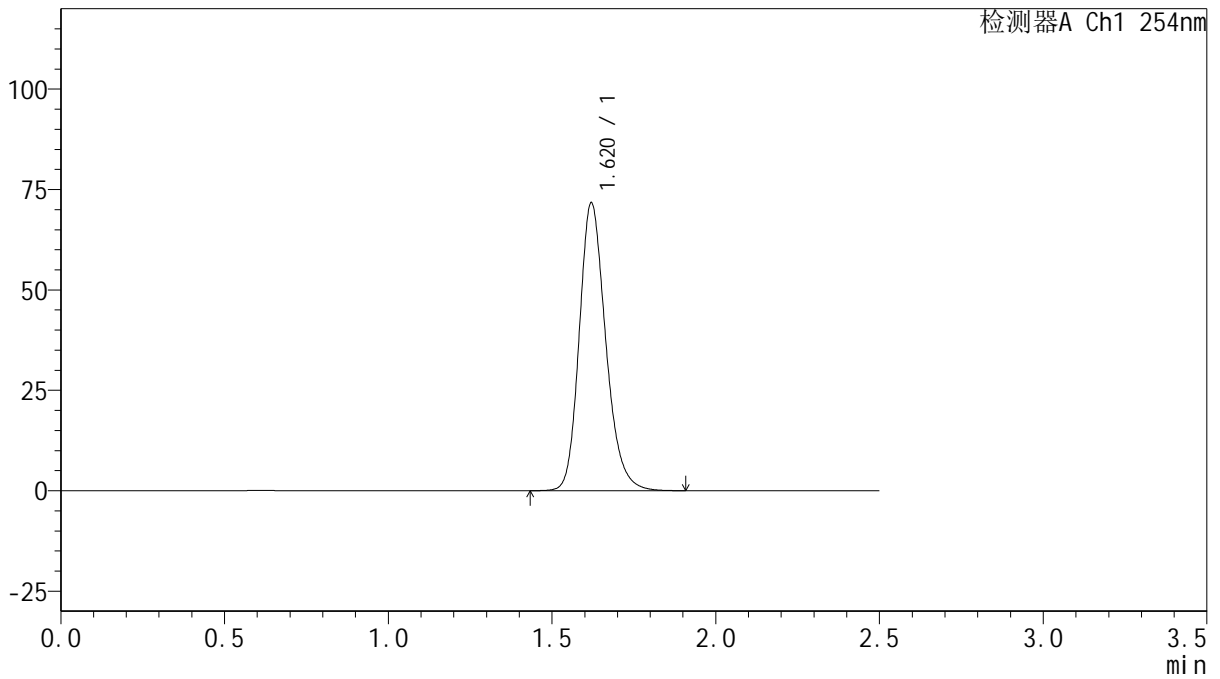
QTL-359

<样品信息>

色谱柱: XB-C18(50mm*4.6mm,5μm) 流速: 1.0ml/min
 柱温: 30°C 波长: 254nm
 数据文件名: RC\$QTL-359 - 18-21/29-1016-2 - zzp-25031301-1p-rcqx-15mg-jf50z-pH6.8jz-dz1-5.lcd
 方法文件名: RC\$QTL-359 - QTL-359-rcqx-FX278-新.lcm
 批处理文件名: RC\$QTL-359 - 20250121-rcqx-FX278.lcb
 样品瓶号: 1-18 版本号: 6.115
 进样体积: 10 μl 实验者: jiangjinwei
 进样时间: 2025/01/21 12:04:49 处理者: jiangjinwei
 处理时间(V2): 2025/01/22 10:56:57
 仪器型号: SHIMADZU LC-2050C (FX278)

<色谱图>

mV



<峰表>

检测器A Ch1 254nm

峰号	保留时间	面积	面积%	高度	理论塔板数(USP)	拖尾因子	分离度(USP)
1	1.620	403749	100.000	71601	1977	1.209	--
总计		403749	100.000	71601			



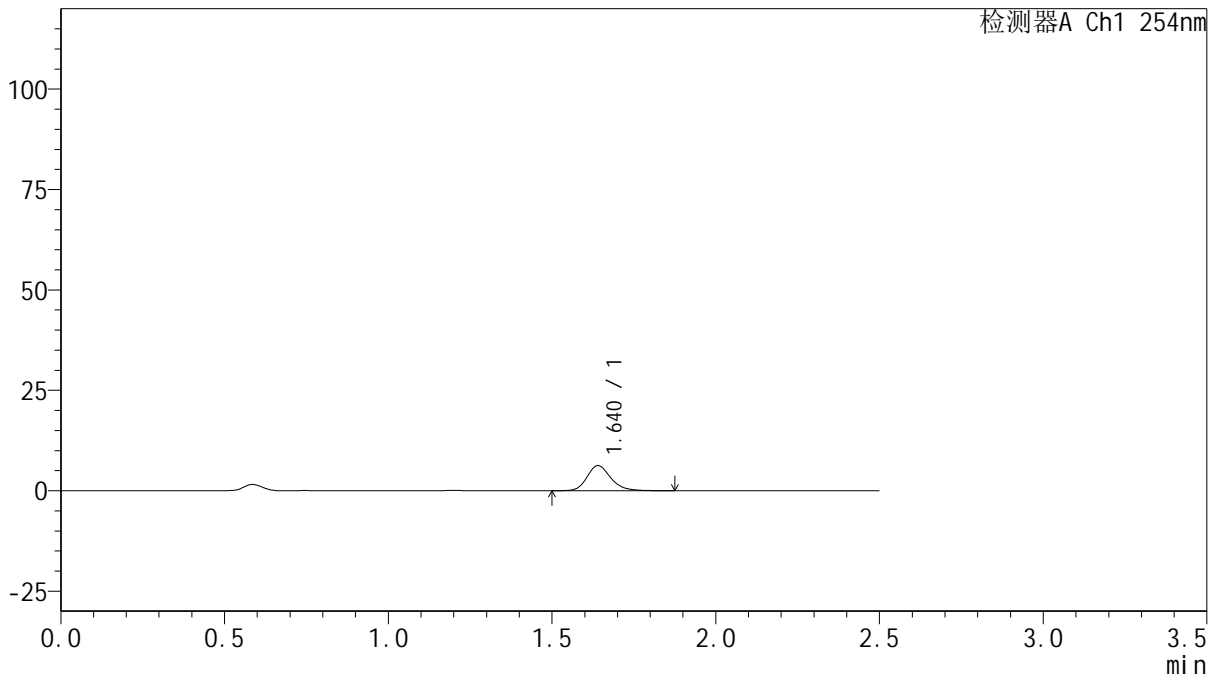
QTL-359

<样品信息>

色谱柱: XB-C18(50mm*4.6mm,5μm) 流 速: 1.0ml/min
 柱 温: 30°C 波 长: 254nm
 数据文件名: RC\$QTL-359 - 18-21/29-1017-2 - zzp-25031301-1p-rcqx-15mg-jf50z-pH6.8jz-p1-5min.lcd
 方法文件名: RC\$QTL-359 - QTL-359-rcqx-FX278-新.lcm
 批处理文件名: RC\$QTL-359 - 20250121-rcqx-FX278.lcb
 样品瓶号: 1-1 版本号: 6.115
 进样体积: 10 μl 实验者: jiangjinwei
 进样时间: 2025/01/21 12:07:40 处理者: jiangjinwei
 处理时间(V2): 2025/01/22 10:57:00
 仪器型号: SHIMADZU LC-2050C (FX278)

<色谱图>

mV



<峰表>

检测器A Ch1 254nm

峰号	保留时间	面积	面积%	高度	理论塔板数(USP)	拖尾因子	分离度(USP)
1	1.640	31722	100.000	6236	2530	1.209	--
总计		31722	100.000	6236			



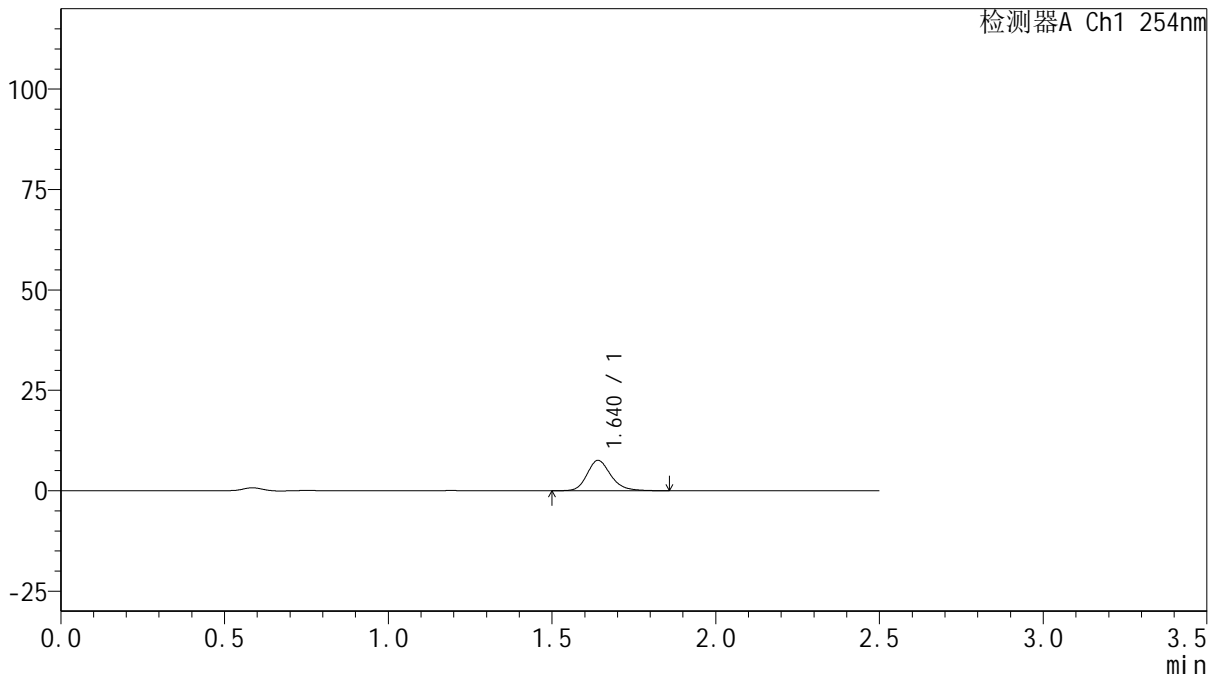
QTL-359

<样品信息>

色谱柱: XB-C18(50mm*4.6mm,5μm) 流 速: 1.0ml/min
 柱 温: 30°C 波 长: 254nm
 数据文件名: RC\$QTL-359 - 18-21/29-1018-2 - zzp-25031301-1p-rcqx-15mg-jf50z-pH6.8jz-p2-5min.lcd
 方法文件名: RC\$QTL-359 - QTL-359-rcqx-FX278-新.lcm
 批处理文件名: RC\$QTL-359 - 20250121-rcqx-FX278.lcb
 样品瓶号: 1-10 版本号: 6.115
 进样体积: 10 μl 实验者: jiangjinwei
 进样时间: 2025/01/21 12:10:32 处理者: jiangjinwei
 处理时间(V2): 2025/01/22 10:57:03
 仪器型号: SHIMADZU LC-2050C (FX278)

<色谱图>

mV



<峰表>

检测器A Ch1 254nm

峰号	保留时间	面积	面积%	高度	理论塔板数(USP)	拖尾因子	分离度(USP)
1	1.640	38405	100.000	7563	2538	1.201	--
总计		38405	100.000	7563			



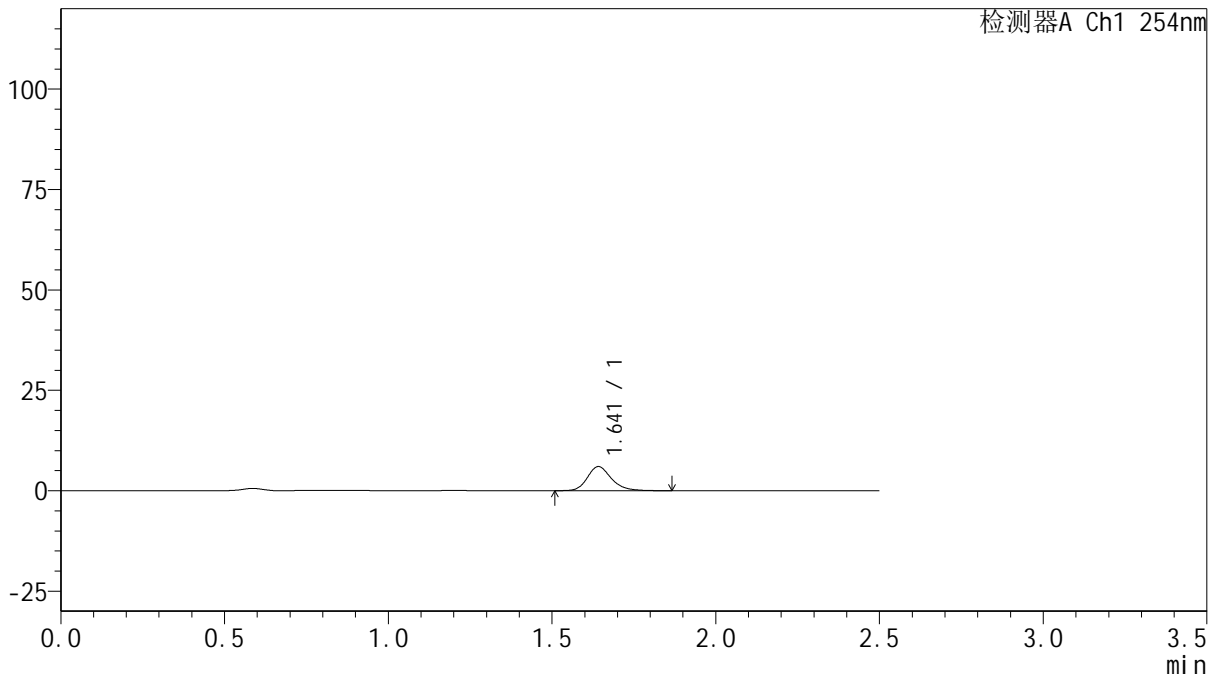
QTL-359

<样品信息>

色谱柱: XB-C18(50mm*4.6mm,5μm) 流 速: 1.0ml/min
 柱 温: 30°C 波 长: 254nm
 数据文件名: RC\$QTL-359 - 18-21/29-1019-2 - zzp-25031301-1p-rcqx-15mg-jf50z-pH6.8jz-p3-5min.lcd
 方法文件名: RC\$QTL-359 - QTL-359-rcqx-FX278-新.lcm
 批处理文件名: RC\$QTL-359 - 20250121-rcqx-FX278.lcb
 样品瓶号: 1-19 版本号: 6.115
 进样体积: 10 μl 实验者: jiangjinwei
 进样时间: 2025/01/21 12:13:25 处理者: jiangjinwei
 处理时间(V2): 2025/01/22 10:57:06
 仪器型号: SHIMADZU LC-2050C (FX278)

<色谱图>

mV



<峰表>

检测器A Ch1 254nm

峰号	保留时间	面积	面积%	高度	理论塔板数(USP)	拖尾因子	分离度(USP)
1	1.641	30722	100.000	5983	2502	1.221	--
总计		30722	100.000	5983			



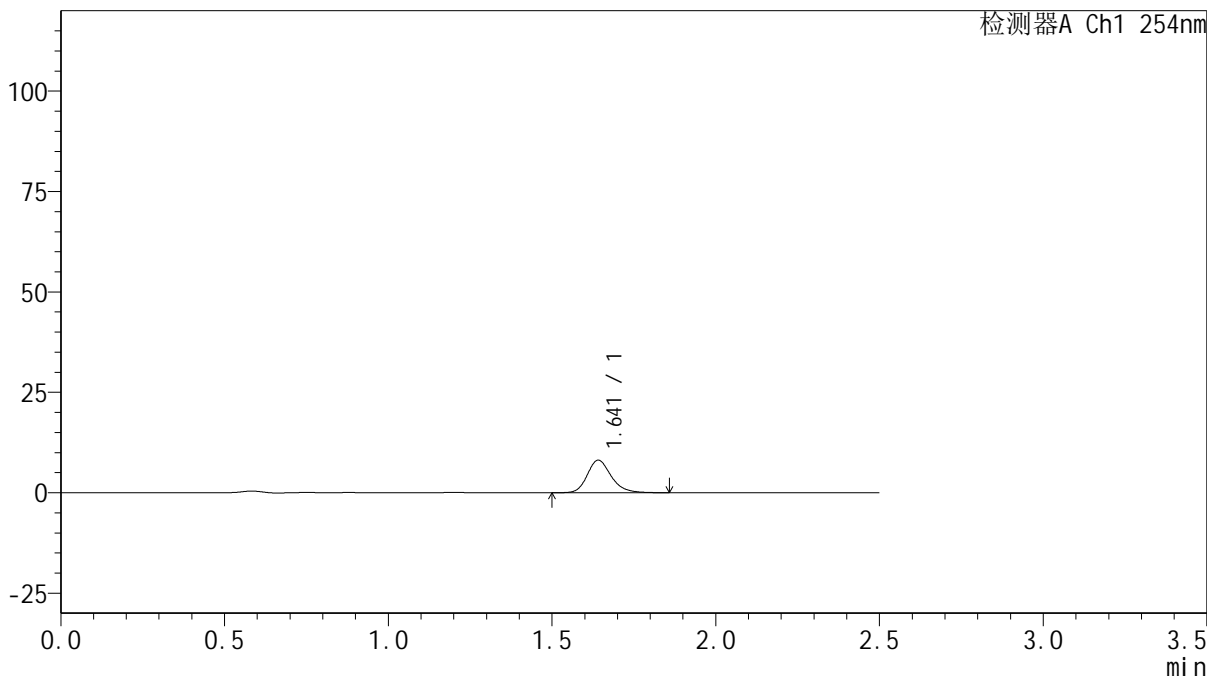
QTL-359

<样品信息>

色谱柱: XB-C18(50mm*4.6mm,5μm) 流 速: 1.0ml/min
 柱 温: 30°C 波 长: 254nm
 数据文件名: RC\$QTL-359 - 18-21/29-1020-2 - zzp-25031301-1p-rcqx-15mg-jf50z-pH6.8jz-p4-5min.lcd
 方法文件名: RC\$QTL-359 - QTL-359-rcqx-FX278-新.lcm
 批处理文件名: RC\$QTL-359 - 20250121-rcqx-FX278.lcb
 样品瓶号: 1-28
 进样体积: 10 μl 版本号: 6.115
 进样时间: 2025/01/21 12:16:18 实验者: jiangjinwei
 处理时间(V2): 2025/01/22 10:57:09 处理者: jiangjinwei
 仪器型号: SHIMADZU LC-2050C (FX278)

<色谱图>

mV



<峰表>

检测器A Ch1 254nm

峰号	保留时间	面积	面积%	高度	理论塔板数(USP)	拖尾因子	分离度(USP)
1	1.641	41350	100.000	8105	2522	1.213	--
总计		41350	100.000	8105			



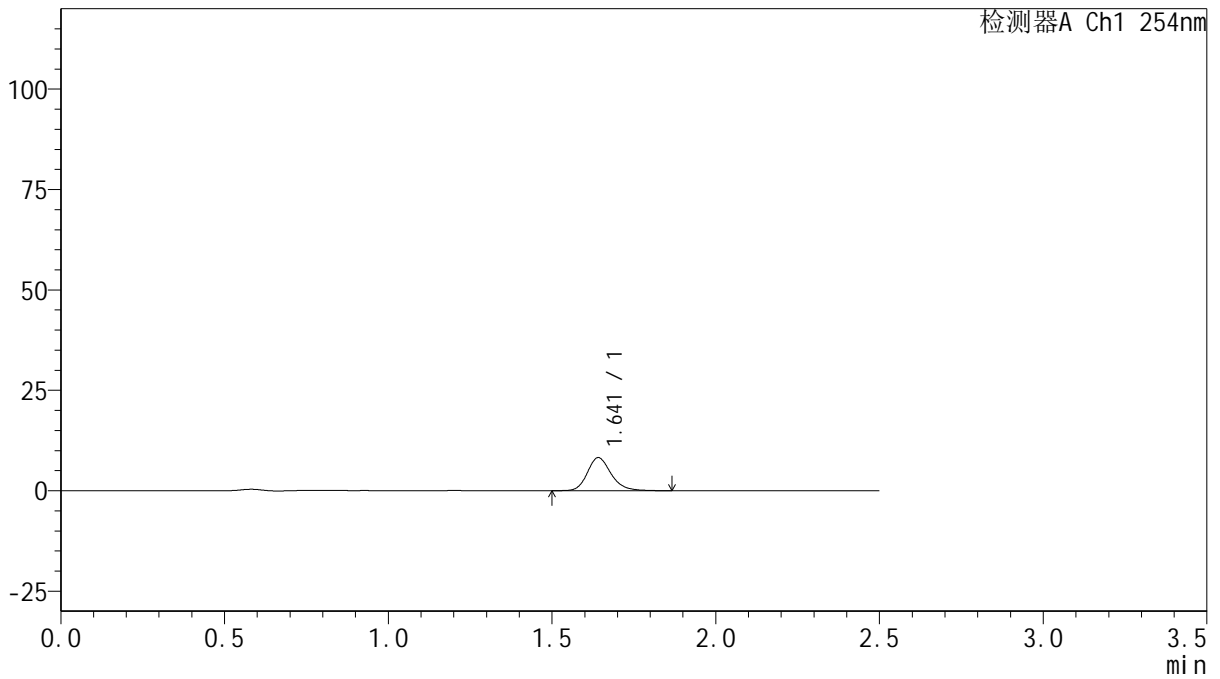
QTL-359

<样品信息>

色谱柱: XB-C18(50mm*4.6mm,5μm) 流 速: 1.0ml/min
 柱 温: 30°C 波 长: 254nm
 数据文件名: RC\$QTL-359 - 18-21/29-1021-2 - zzp-25031301-1p-rcqx-15mg-jf50z-pH6.8jz-p5-5min.lcd
 方法文件名: RC\$QTL-359 - QTL-359-rcqx-FX278-新.lcm
 批处理文件名: RC\$QTL-359 - 20250121-rcqx-FX278.lcb
 样品瓶号: 1-37
 进样体积: 10 μl 版本号: 6.115
 进样时间: 2025/01/21 12:19:11 实验者: jiangjinwei
 处理时间(V2): 2025/01/22 10:57:12 处理者: jiangjinwei
 仪器型号: SHIMADZU LC-2050C (FX278)

<色谱图>

mV



<峰表>

检测器A Ch1 254nm

峰号	保留时间	面积	面积%	高度	理论塔板数(USP)	拖尾因子	分离度(USP)
1	1.641	41578	100.000	8204	2559	1.204	--
总计		41578	100.000	8204			



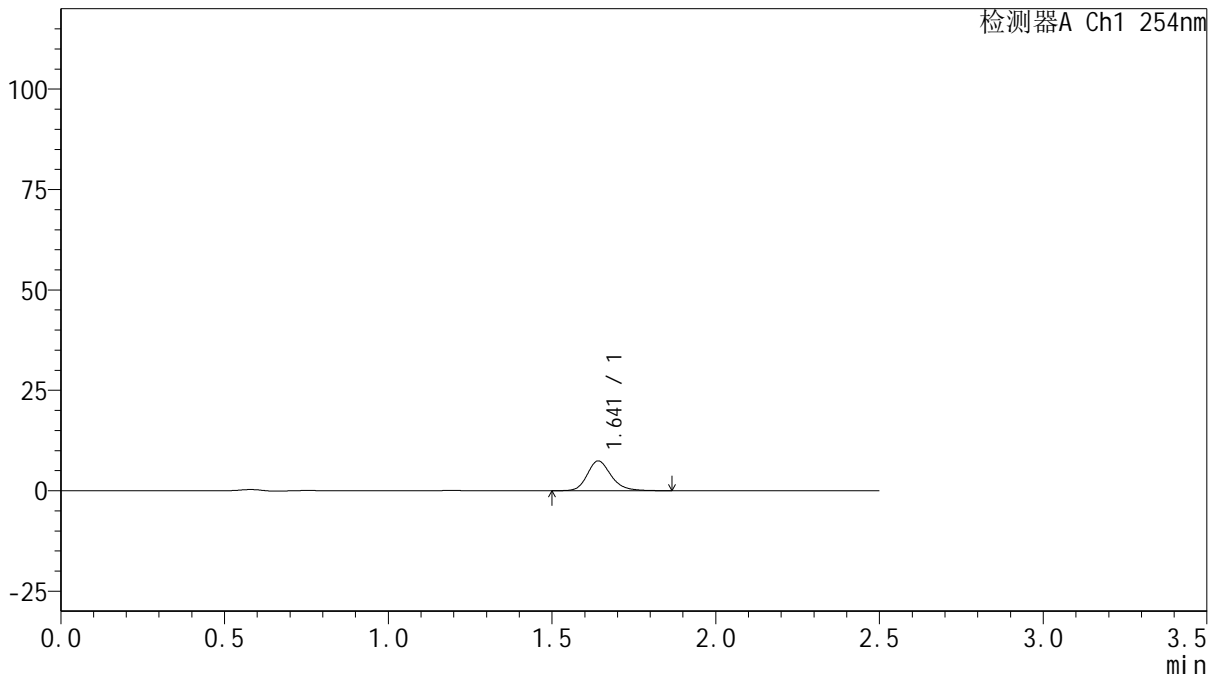
QTL-359

<样品信息>

色谱柱: XB-C18(50mm*4.6mm,5μm) 流 速: 1.0ml/min
 柱 温: 30°C 波 长: 254nm
 数据文件名: RC\$QTL-359 - 18-21/29-1022-2 - zzp-25031301-1p-rcqx-15mg-jf50z-pH6.8jz-p6-5min.lcd
 方法文件名: RC\$QTL-359 - QTL-359-rcqx-FX278-新.lcm
 批处理文件名: RC\$QTL-359 - 20250121-rcqx-FX278.lcb
 样品瓶号: 1-46
 进样体积: 10 μl 版本号: 6.115
 进样时间: 2025/01/21 12:22:04 实验者: jiangjinwei
 处理时间(V2): 2025/01/22 10:57:14 处理者: jiangjinwei
 仪器型号: SHIMADZU LC-2050C (FX278)

<色谱图>

mV



<峰表>

检测器A Ch1 254nm

峰号	保留时间	面积	面积%	高度	理论塔板数(USP)	拖尾因子	分离度(USP)
1	1.641	37675	100.000	7395	2538	1.211	--
总计		37675	100.000	7395			



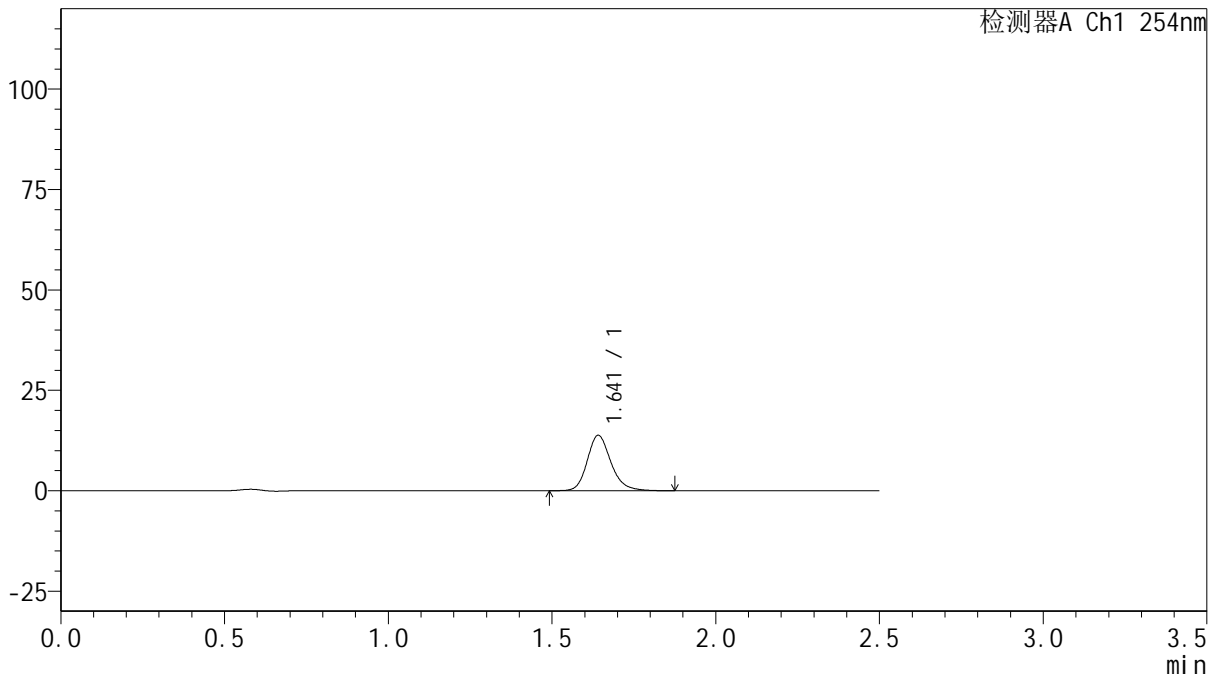
QTL-359

<样品信息>

色谱柱: XB-C18(50mm*4.6mm,5μm) 流 速: 1.0ml/min
 柱 温: 30°C 波 长: 254nm
 数据文件名: RC\$QTL-359 - 18-21/29-1023-2 - zzp-25031301-1p-rcqx-15mg-jf50z-pH6.8jz-p1-10min.lcd
 方法文件名: RC\$QTL-359 - QTL-359-rcqx-FX278-新.lcm
 批处理文件名: RC\$QTL-359 - 20250121-rcqx-FX278.lcb
 样品瓶号: 1-2
 进样体积: 10 μl 版本号: 6.115
 进样时间: 2025/01/21 12:24:56 实验者: jiangjinwei
 处理时间(V2): 2025/01/22 10:57:17 处理者: jiangjinwei
 仪器型号: SHIMADZU LC-2050C (FX278)

<色谱图>

mV



<峰表>

检测器A Ch1 254nm

峰号	保留时间	面积	面积%	高度	理论塔板数(USP)	拖尾因子	分离度(USP)
1	1.641	69757	100.000	13774	2570	1.203	--
总计		69757	100.000	13774			



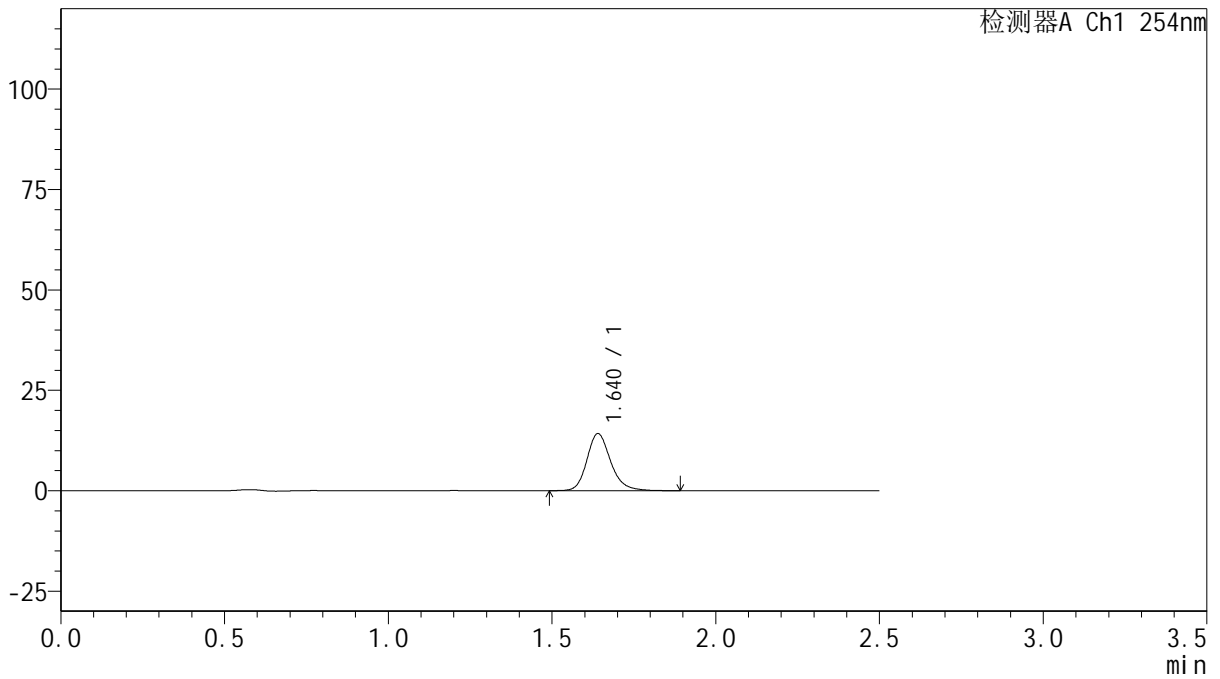
QTL-359

<样品信息>

色谱柱: XB-C18(50mm*4.6mm,5μm) 流 速: 1.0ml/min
 柱 温: 30°C 波 长: 254nm
 数据文件名: RC\$QTL-359 - 18-21/29-1024-2 - zzp-25031301-1p-rcqx-15mg-jf50z-pH6.8jz-p2-10min.lcd
 方法文件名: RC\$QTL-359 - QTL-359-rcqx-FX278-新.lcm
 批处理文件名: RC\$QTL-359 - 20250121-rcqx-FX278.lcb
 样品瓶号: 1-11
 进样体积: 10 μl 版本号: 6.115
 进样时间: 2025/01/21 12:27:48 实验者: jiangjinwei
 处理时间(V2): 2025/01/22 10:57:20 处理者: jiangjinwei
 仪器型号: SHIMADZU LC-2050C (FX278)

<色谱图>

mV



<峰表>

检测器A Ch1 254nm

峰号	保留时间	面积	面积%	高度	理论塔板数(USP)	拖尾因子	分离度(USP)
1	1.640	71903	100.000	14229	2571	1.203	--
总计		71903	100.000	14229			



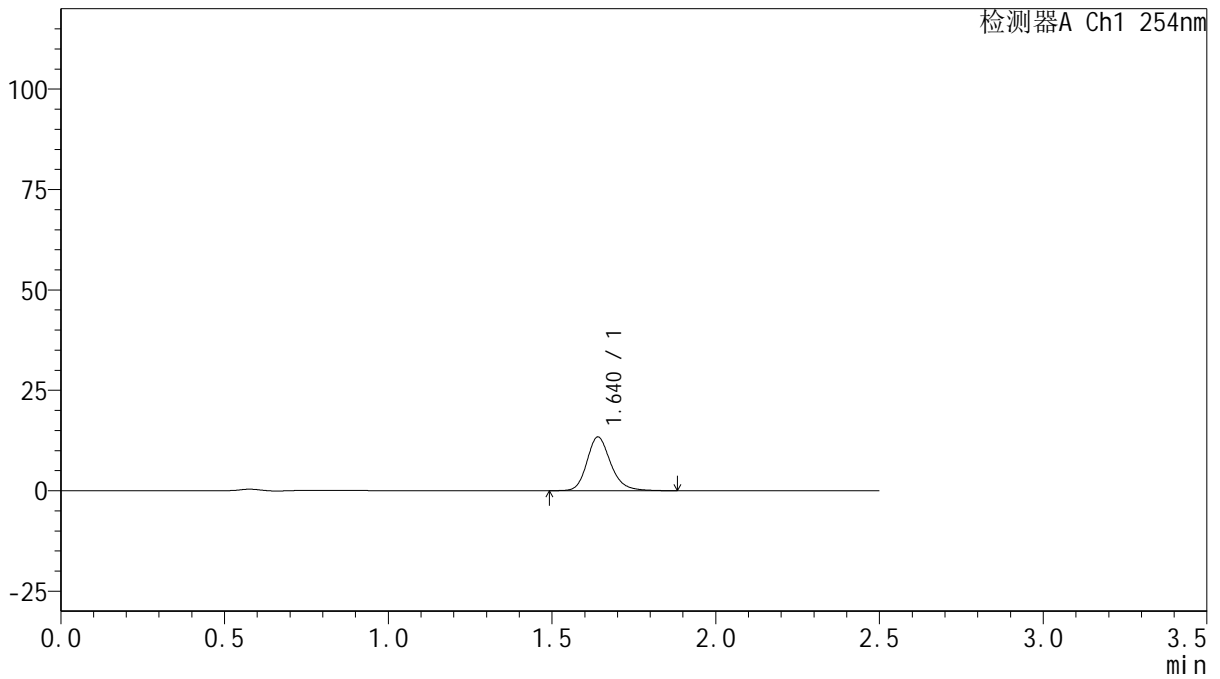
QTL-359

<样品信息>

色谱柱: XB-C18(50mm*4.6mm,5μm) 流 速: 1.0ml/min
 柱 温: 30°C 波 长: 254nm
 数据文件名: RC\$QTL-359 - 18-21/29-1025-2 - zzp-25031301-1p-rcqx-15mg-jf50z-pH6.8jz-p3-10min.lcd
 方法文件名: RC\$QTL-359 - QTL-359-rcqx-FX278-新.lcm
 批处理文件名: RC\$QTL-359 - 20250121-rcqx-FX278.lcb
 样品瓶号: 1-20 版本号: 6.115
 进样体积: 10 μl 实验者: jiangjinwei
 进样时间: 2025/01/21 12:30:40 处理者: jiangjinwei
 处理时间(V2): 2025/01/22 10:57:23
 仪器型号: SHIMADZU LC-2050C (FX278)

<色谱图>

mV



<峰表>

检测器A Ch1 254nm

峰号	保留时间	面积	面积%	高度	理论塔板数(USP)	拖尾因子	分离度(USP)
1	1.640	67502	100.000	13364	2563	1.203	--
总计		67502	100.000	13364			



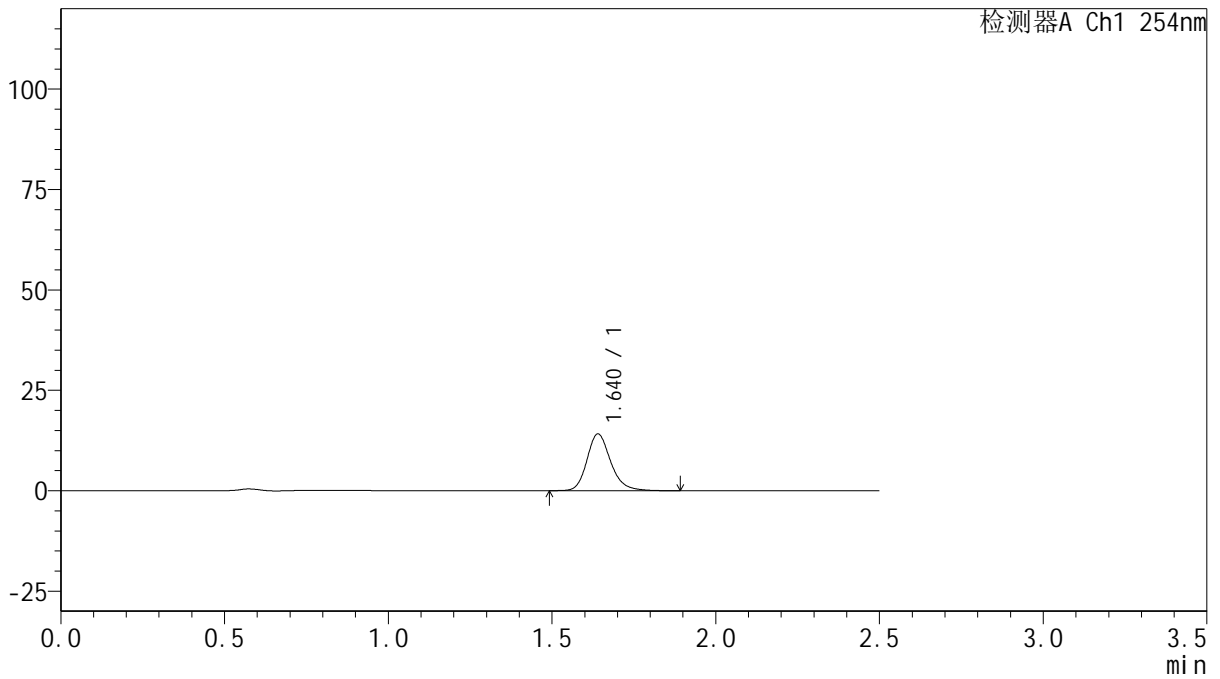
QTL-359

<样品信息>

色谱柱: XB-C18(50mm*4.6mm,5μm) 流 速: 1.0ml/min
 柱 温: 30°C 波 长: 254nm
 数据文件名: RC\$QTL-359 - 18-21/29-1026-2 - zzp-25031301-1p-rcqx-15mg-jf50z-pH6.8jz-p4-10min.lcd
 方法文件名: RC\$QTL-359 - QTL-359-rcqx-FX278-新.lcm
 批处理文件名: RC\$QTL-359 - 20250121-rcqx-FX278.lcb
 样品瓶号: 1-29
 进样体积: 10 μl 版本号: 6.115
 进样时间: 2025/01/21 12:33:32 实验者: jiangjinwei
 处理时间(V2): 2025/01/22 10:57:26 处理者: jiangjinwei
 仪器型号: SHIMADZU LC-2050C (FX278)

<色谱图>

mV



<峰表>

检测器A Ch1 254nm

峰号	保留时间	面积	面积%	高度	理论塔板数(USP)	拖尾因子	分离度(USP)
1	1.640	71555	100.000	14152	2565	1.204	--
总计		71555	100.000	14152			



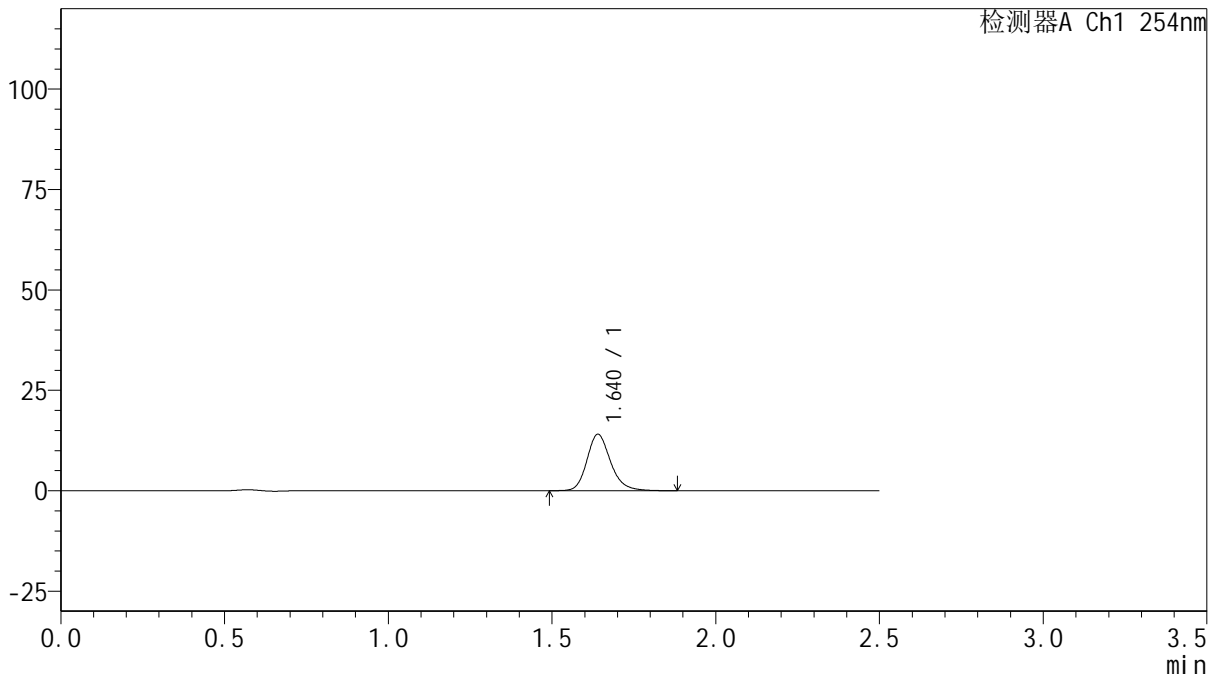
QTL-359

<样品信息>

色谱柱: XB-C18(50mm*4.6mm,5μm) 流 速: 1.0ml/min
 柱 温: 30°C 波 长: 254nm
 数据文件名: RC\$QTL-359 - 18-21/29-1027-2 - zzp-25031301-1p-rcqx-15mg-jf50z-pH6.8jz-p5-10min.lcd
 方法文件名: RC\$QTL-359 - QTL-359-rcqx-FX278-新.lcm
 批处理文件名: RC\$QTL-359 - 20250121-rcqx-FX278.lcb
 样品瓶号: 1-38
 进样体积: 10 μl 版本号: 6.115
 进样时间: 2025/01/21 12:36:24 实验者: jiangjinwei
 处理时间(V2): 2025/01/22 10:57:29 处理者: jiangjinwei
 仪器型号: SHIMADZU LC-2050C (FX278)

<色谱图>

mV



<峰表>

检测器A Ch1 254nm

峰号	保留时间	面积	面积%	高度	理论塔板数(USP)	拖尾因子	分离度(USP)
1	1.640	70765	100.000	14041	2575	1.204	--
总计		70765	100.000	14041			



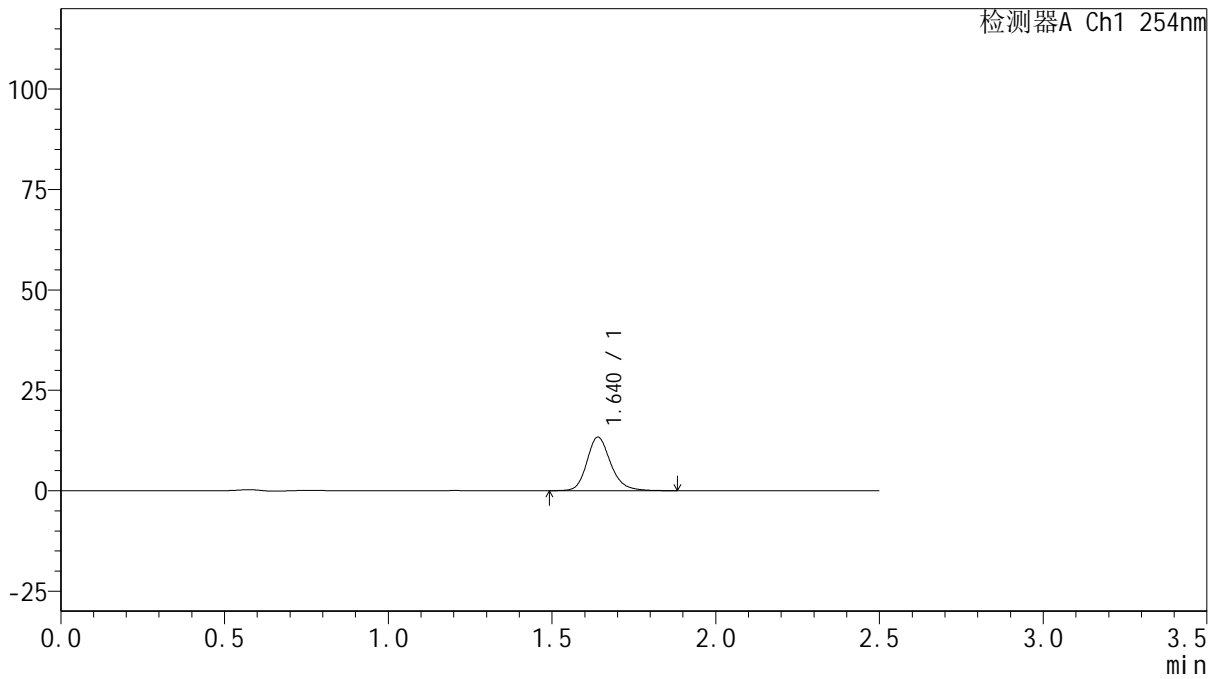
QTL-359

<样品信息>

色谱柱: XB-C18(50mm*4.6mm,5μm) 流 速: 1.0ml/min
 柱 温: 30°C 波 长: 254nm
 数据文件名: RC\$QTL-359 - 18-21/29-1028-2 - zzp-25031301-1p-rcqx-15mg-jf50z-pH6.8jz-p6-10min.lcd
 方法文件名: RC\$QTL-359 - QTL-359-rcqx-FX278-新.lcm
 批处理文件名: RC\$QTL-359 - 20250121-rcqx-FX278.lcb
 样品瓶号: 1-47
 进样体积: 10 μl 版本号: 6.115
 进样时间: 2025/01/21 12:39:16 实验者: jiangjinwei
 处理时间(V2): 2025/01/22 10:57:31 处理者: jiangjinwei
 仪器型号: SHIMADZU LC-2050C (FX278)

<色谱图>

mV



<峰表>

检测器A Ch1 254nm

峰号	保留时间	面积	面积%	高度	理论塔板数(USP)	拖尾因子	分离度(USP)
1	1.640	67436	100.000	13345	2561	1.199	--
总计		67436	100.000	13345			



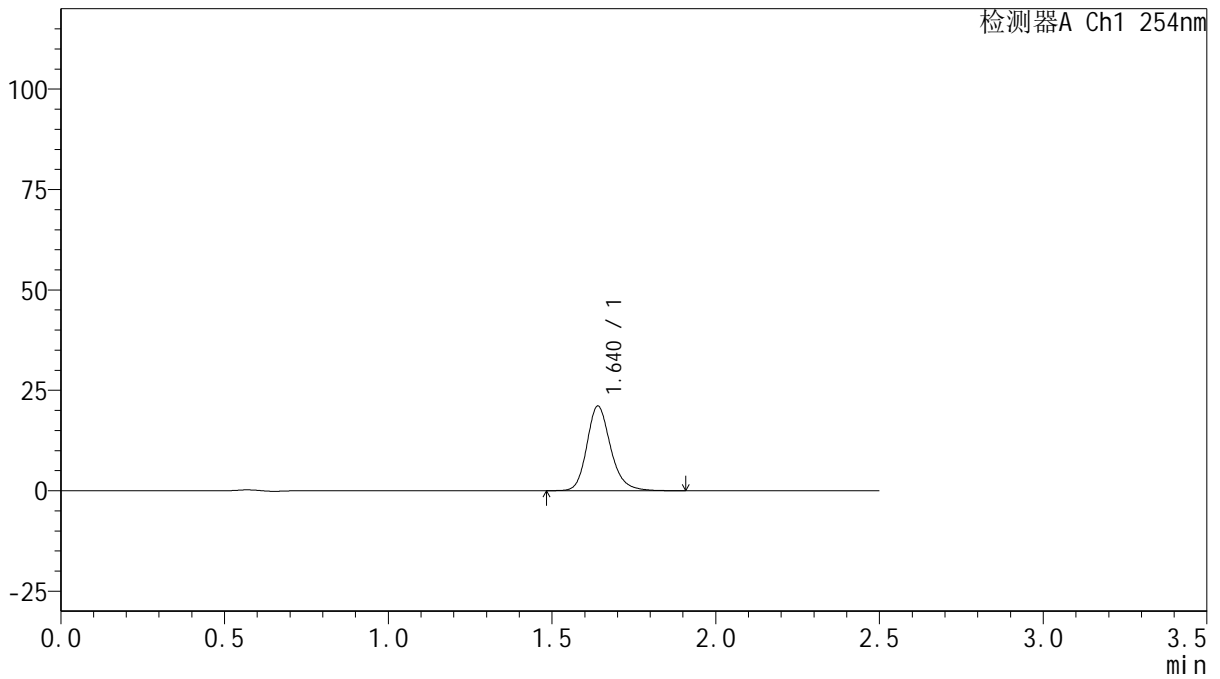
QTL-359

<样品信息>

色谱柱: XB-C18(50mm*4.6mm,5μm) 流 速: 1.0ml/min
 柱 温: 30°C 波 长: 254nm
 数据文件名: RC\$QTL-359 - 18-21/29-1029-2 - zzp-25031301-1p-rcqx-15mg-jf50z-pH6.8jz-p1-15min.lcd
 方法文件名: RC\$QTL-359 - QTL-359-rcqx-FX278-新.lcm
 批处理文件名: RC\$QTL-359 - 20250121-rcqx-FX278.lcb
 样品瓶号: 1-3
 进样体积: 10 μl 版本号: 6.115
 进样时间: 2025/01/21 12:42:08 实验者: jiangjinwei
 处理时间(V2): 2025/01/22 10:57:34 处理者: jiangjinwei
 仪器型号: SHIMADZU LC-2050C (FX278)

<色谱图>

mV



<峰表>

检测器A Ch1 254nm

峰号	保留时间	面积	面积%	高度	理论塔板数(USP)	拖尾因子	分离度(USP)
1	1.640	106597	100.000	21089	2569	1.204	--
总计		106597	100.000	21089			



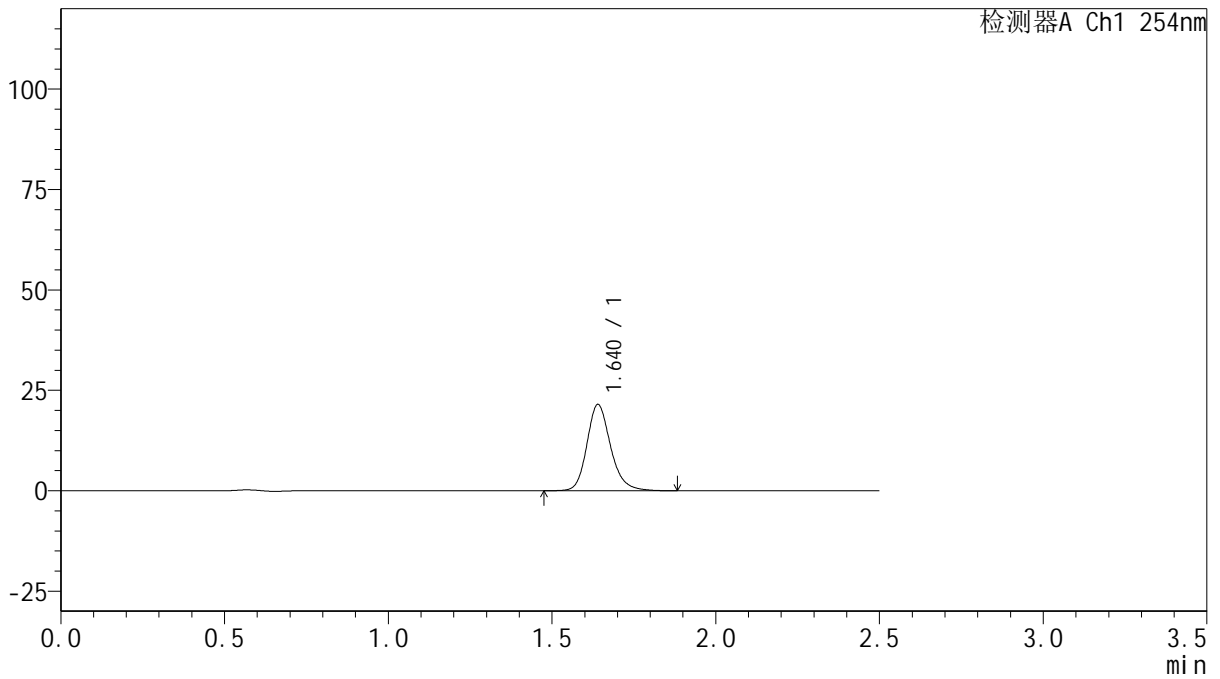
QTL-359

<样品信息>

色谱柱: XB-C18(50mm*4.6mm,5μm) 流速: 1.0ml/min
 柱温: 30°C 波长: 254nm
 数据文件名: RC\$QTL-359 - 18-21/29-1030-2 - zzp-25031301-1p-rcqx-15mg-jf50z-pH6.8jz-p2-15min.lcd
 方法文件名: RC\$QTL-359 - QTL-359-rcqx-FX278-新.lcm
 批处理文件名: RC\$QTL-359 - 20250121-rcqx-FX278.lcb
 样品瓶号: 1-12 版本号: 6.115
 进样体积: 10 μl 实验者: jiangjinwei
 进样时间: 2025/01/21 12:45:00 处理者: jiangjinwei
 处理时间(V2): 2025/01/22 10:57:37
 仪器型号: SHIMADZU LC-2050C (FX278)

<色谱图>

mV



<峰表>

检测器A Ch1 254nm

峰号	保留时间	面积	面积%	高度	理论塔板数(USP)	拖尾因子	分离度(USP)
1	1.640	108515	100.000	21483	2574	1.198	--
总计		108515	100.000	21483			



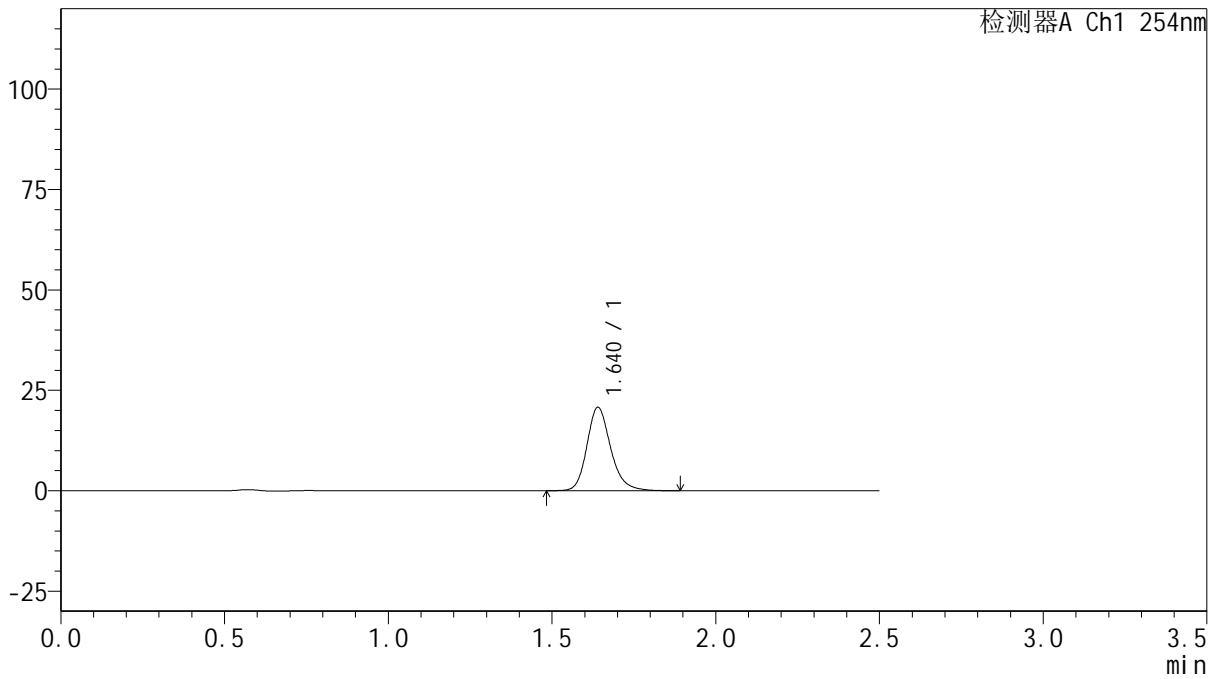
QTL-359

<样品信息>

色谱柱: XB-C18(50mm*4.6mm,5μm) 流 速: 1.0ml/min
 柱 温: 30°C 波 长: 254nm
 数据文件名: RC\$QTL-359 - 18-21/29-1031-2 - zzp-25031301-1p-rcqx-15mg-jf50z-pH6.8jz-p3-15min.lcd
 方法文件名: RC\$QTL-359 - QTL-359-rcqx-FX278-新.lcm
 批处理文件名: RC\$QTL-359 - 20250121-rcqx-FX278.lcb
 样品瓶号: 1-21 版本号: 6.115
 进样体积: 10 μl 实验者: jiangjinwei
 进样时间: 2025/01/21 12:47:52 处理者: jiangjinwei
 处理时间(V2): 2025/01/22 10:57:40
 仪器型号: SHIMADZU LC-2050C (FX278)

<色谱图>

mV



<峰表>

检测器A Ch1 254nm

峰号	保留时间	面积	面积%	高度	理论塔板数(USP)	拖尾因子	分离度(USP)
1	1.640	104922	100.000	20767	2562	1.200	--
总计		104922	100.000	20767			



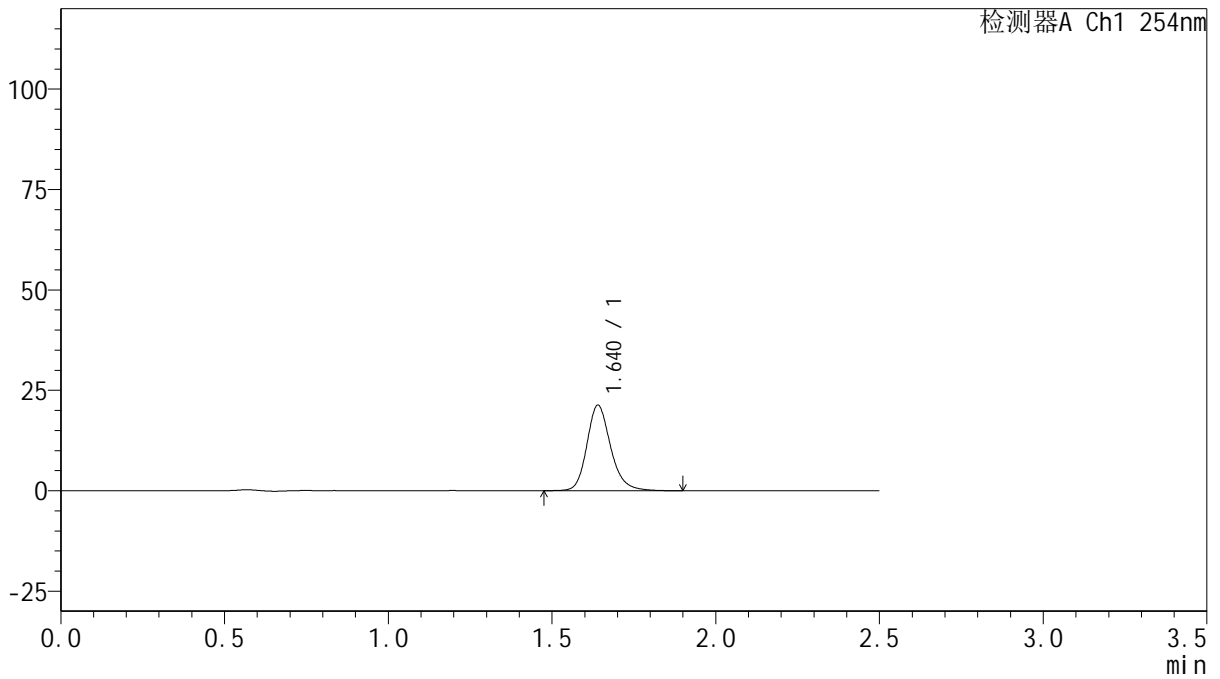
QTL-359

<样品信息>

色谱柱: XB-C18(50mm*4.6mm,5μm) 流 速: 1.0ml/min
 柱 温: 30°C 波 长: 254nm
 数据文件名: RC\$QTL-359 - 18-21/29-1032-2 - zzp-25031301-1p-rcqx-15mg-jf50z-pH6.8jz-p4-15min.lcd
 方法文件名: RC\$QTL-359 - QTL-359-rcqx-FX278-新.lcm
 批处理文件名: RC\$QTL-359 - 20250121-rcqx-FX278.lcb
 样品瓶号: 1-30 版本号: 6.115
 进样体积: 10 μl 实验者: jiangjinwei
 进样时间: 2025/01/21 12:50:44 处理者: jiangjinwei
 处理时间(V2): 2025/01/22 10:57:43
 仪器型号: SHIMADZU LC-2050C (FX278)

<色谱图>

mV



<峰表>

检测器A Ch1 254nm

峰号	保留时间	面积	面积%	高度	理论塔板数(USP)	拖尾因子	分离度(USP)
1	1.640	107568	100.000	21273	2569	1.199	--
总计		107568	100.000	21273			



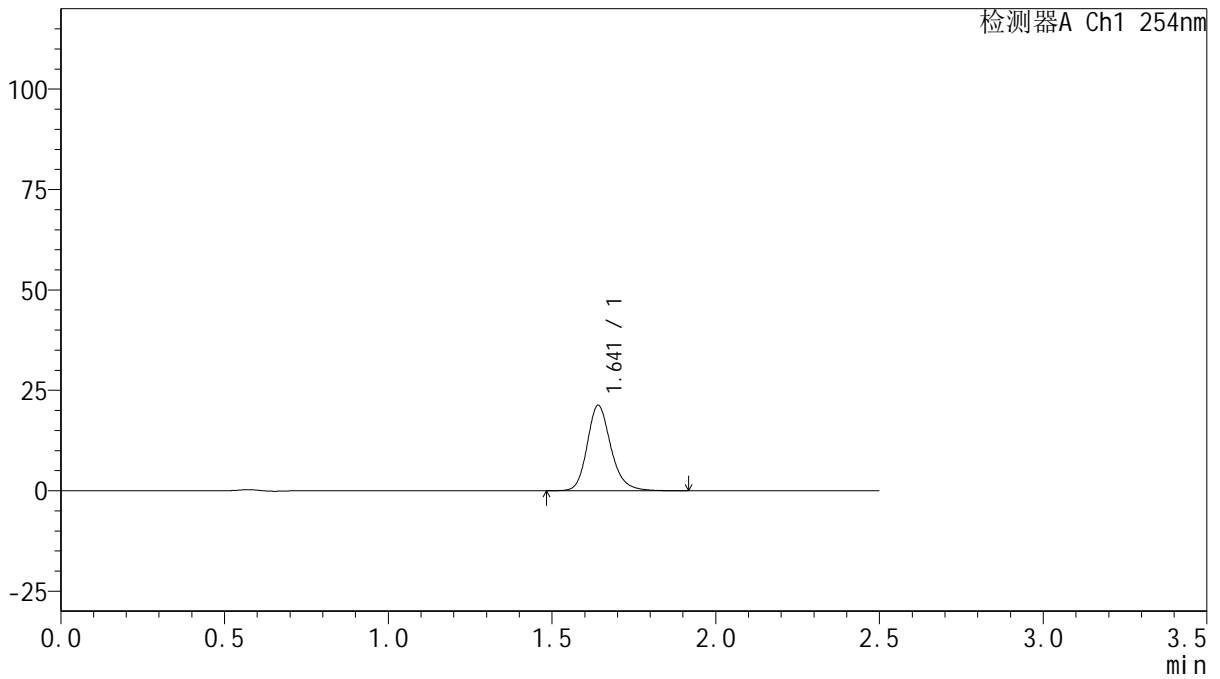
QTL-359

<样品信息>

色谱柱: XB-C18(50mm*4.6mm,5μm) 流 速: 1.0ml/min
 柱 温: 30°C 波 长: 254nm
 数据文件名: RC\$QTL-359 - 18-21/29-1033-2 - zzp-25031301-1p-rcqx-15mg-jf50z-pH6.8jz-p5-15min.lcd
 方法文件名: RC\$QTL-359 - QTL-359-rcqx-FX278-新.lcm
 批处理文件名: RC\$QTL-359 - 20250121-rcqx-FX278.lcb
 样品瓶号: 1-39
 进样体积: 10 μl 版本号: 6.115
 进样时间: 2025/01/21 12:53:36 实验者: jiangjinwei
 处理时间(V2): 2025/01/22 10:57:45 处理者: jiangjinwei
 仪器型号: SHIMADZU LC-2050C (FX278)

<色谱图>

mV



<峰表>

检测器A Ch1 254nm

峰号	保留时间	面积	面积%	高度	理论塔板数(USP)	拖尾因子	分离度(USP)
1	1.641	107549	100.000	21224	2574	1.202	--
总计		107549	100.000	21224			



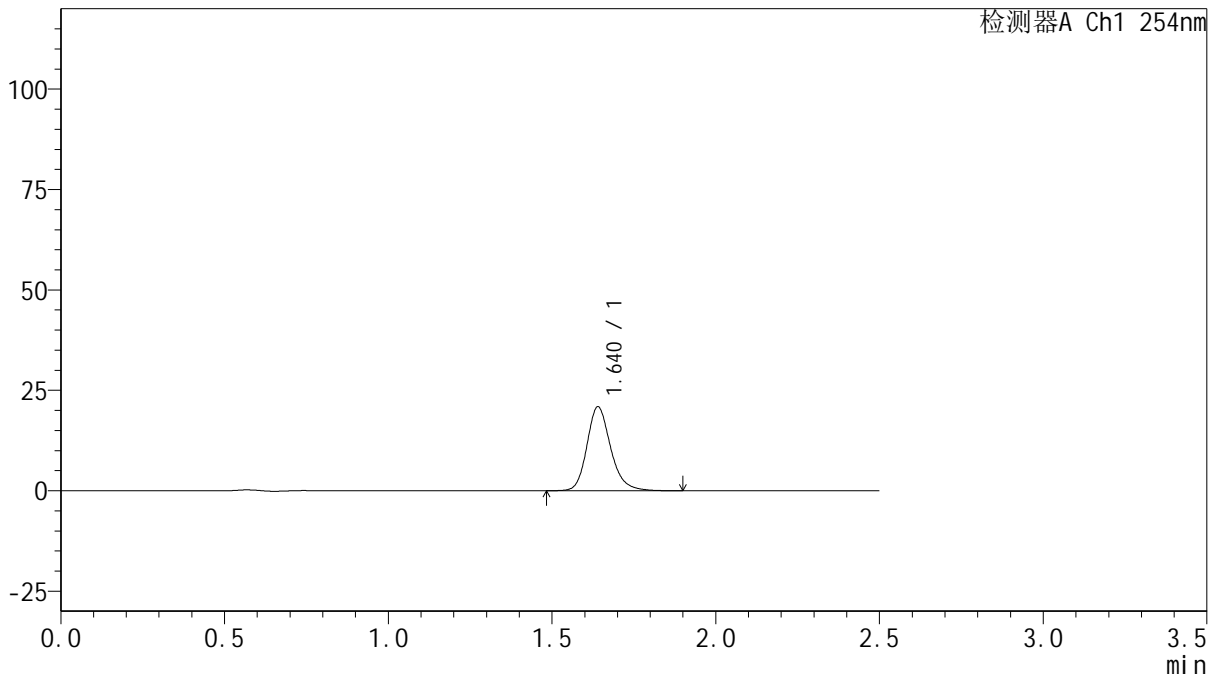
QTL-359

<样品信息>

色谱柱: XB-C18(50mm*4.6mm,5μm) 流 速: 1.0ml/min
 柱 温: 30°C 波 长: 254nm
 数据文件名: RC\$QTL-359 - 18-21/29-1034-2 - zzp-25031301-1p-rcqx-15mg-jf50z-pH6.8jz-p6-15min.lcd
 方法文件名: RC\$QTL-359 - QTL-359-rcqx-FX278-新.lcm
 批处理文件名: RC\$QTL-359 - 20250121-rcqx-FX278.lcb
 样品瓶号: 1-48
 进样体积: 10 μl 版本号: 6.115
 进样时间: 2025/01/21 12:56:27 实验者: jiangjinwei
 处理时间(V2): 2025/01/22 10:57:48 处理者: jiangjinwei
 仪器型号: SHIMADZU LC-2050C (FX278)

<色谱图>

mV



<峰表>

检测器A Ch1 254nm

峰号	保留时间	面积	面积%	高度	理论塔板数(USP)	拖尾因子	分离度(USP)
1	1.640	105644	100.000	20891	2568	1.202	--
总计		105644	100.000	20891			



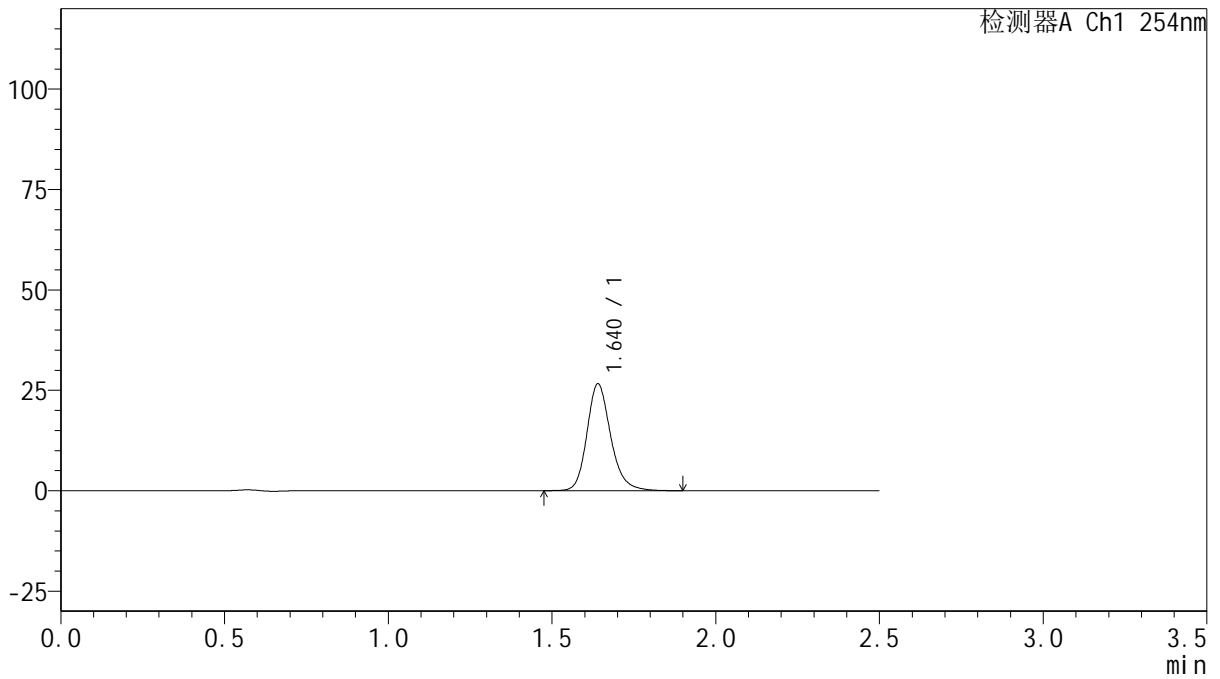
QTL-359

<样品信息>

色谱柱: XB-C18(50mm*4.6mm,5μm) 流 速: 1.0ml/min
 柱 温: 30°C 波 长: 254nm
 数据文件名: RC\$QTL-359 - 18-21/29-1035-2 - zzp-25031301-1p-rcqx-15mg-jf50z-pH6.8jz-p1-20min.lcd
 方法文件名: RC\$QTL-359 - QTL-359-rcqx-FX278-新.lcm
 批处理文件名: RC\$QTL-359 - 20250121-rcqx-FX278.lcb
 样品瓶号: 1-4
 进样体积: 10 μl 版本号: 6.115
 进样时间: 2025/01/21 12:59:20 实验者: jiangjinwei
 处理时间(V2): 2025/01/22 10:57:51 处理者: jiangjinwei
 仪器型号: SHIMADZU LC-2050C (FX278)

<色谱图>

mV



<峰表>

检测器A Ch1 254nm

峰号	保留时间	面积	面积%	高度	理论塔板数(USP)	拖尾因子	分离度(USP)
1	1.640	134563	100.000	26586	2563	1.199	--
总计		134563	100.000	26586			



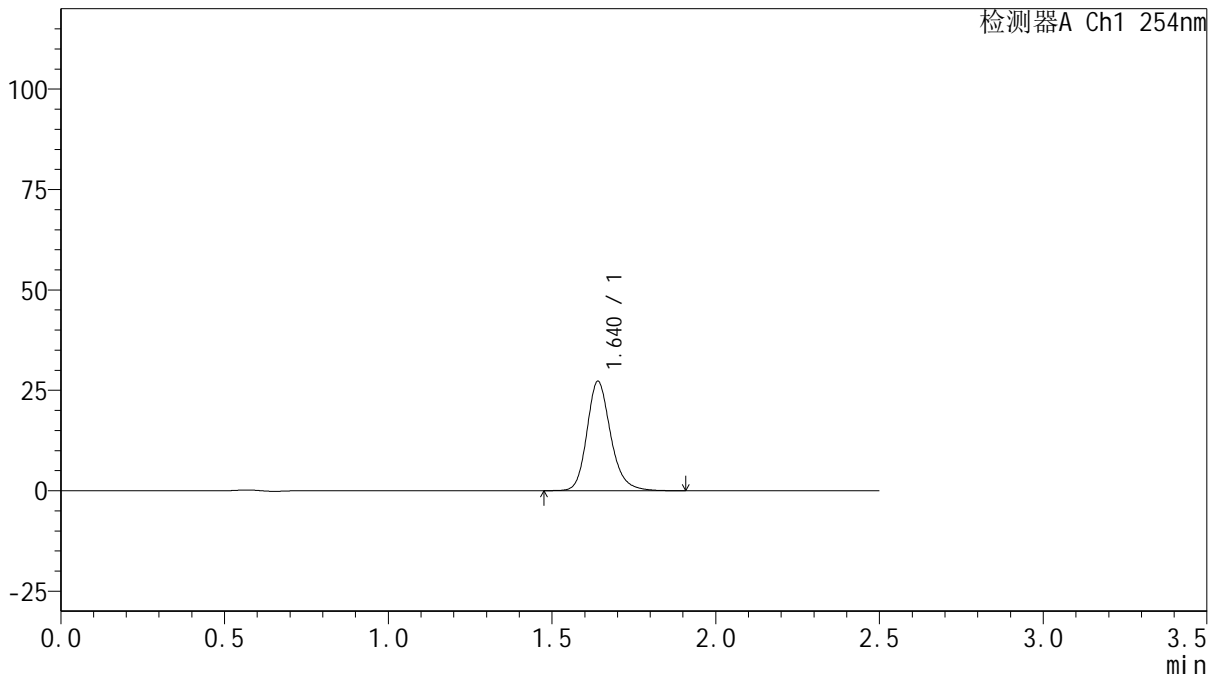
QTL-359

<样品信息>

色谱柱: XB-C18(50mm*4.6mm,5μm) 流速: 1.0ml/min
 柱温: 30°C 波长: 254nm
 数据文件名: RC\$QTL-359 - 18-21/29-1036-2 - zzp-25031301-1p-rcqx-15mg-jf50z-pH6.8jz-p2-20min.lcd
 方法文件名: RC\$QTL-359 - QTL-359-rcqx-FX278-新.lcm
 批处理文件名: RC\$QTL-359 - 20250121-rcqx-FX278.lcb
 样品瓶号: 1-13 版本号: 6.115
 进样体积: 10 μl 实验者: jiangjinwei
 进样时间: 2025/01/21 13:02:12 处理者: jiangjinwei
 处理时间(V2): 2025/01/22 10:57:55
 仪器型号: SHIMADZU LC-2050C (FX278)

<色谱图>

mV



<峰表>

检测器A Ch1 254nm

峰号	保留时间	面积	面积%	高度	理论塔板数(USP)	拖尾因子	分离度(USP)
1	1.640	137766	100.000	27235	2568	1.203	--
总计		137766	100.000	27235			



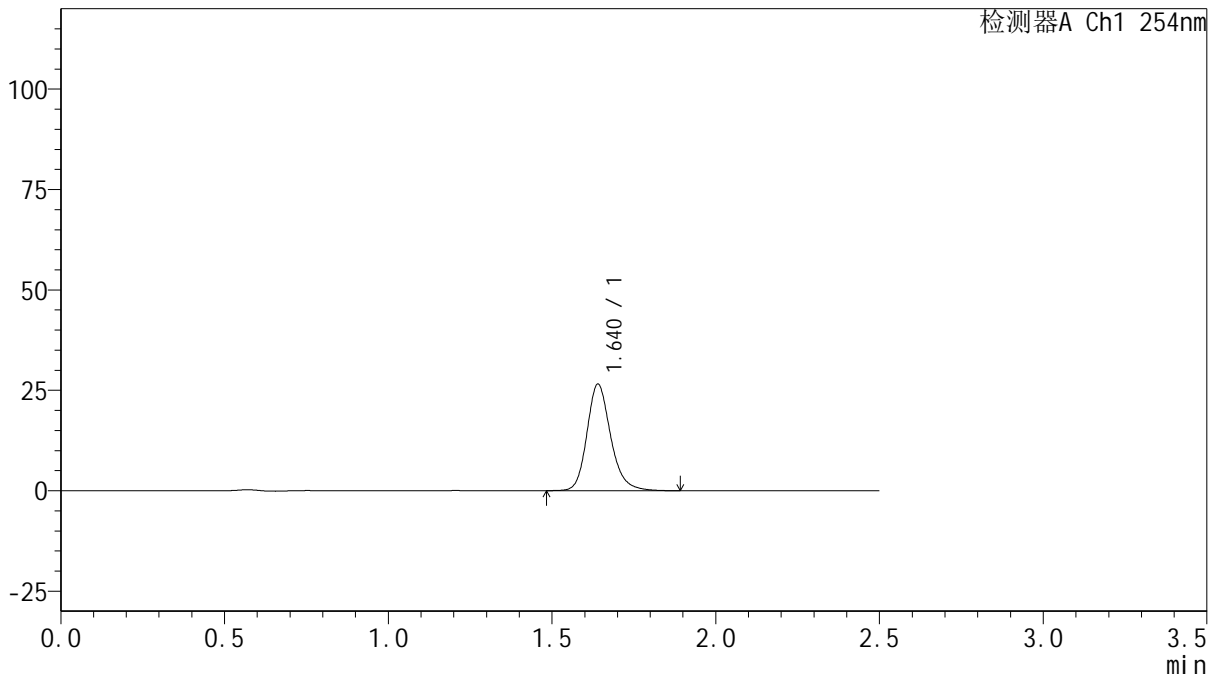
QTL-359

<样品信息>

色谱柱: XB-C18(50mm*4.6mm,5μm) 流 速: 1.0ml/min
 柱 温: 30°C 波 长: 254nm
 数据文件名: RC\$QTL-359 - 18-21/29-1037-2 - zzp-25031301-1p-rcqx-15mg-jf50z-pH6.8jz-p3-20min.lcd
 方法文件名: RC\$QTL-359 - QTL-359-rcqx-FX278-新.lcm
 批处理文件名: RC\$QTL-359 - 20250121-rcqx-FX278.lcb
 样品瓶号: 1-22 版本号: 6.115
 进样体积: 10 μl 实验者: jiangjinwei
 进样时间: 2025/01/21 13:05:04 处理者: jiangjinwei
 处理时间(V2): 2025/01/22 10:57:57
 仪器型号: SHIMADZU LC-2050C (FX278)

<色谱图>

mV



<峰表>

检测器A Ch1 254nm

峰号	保留时间	面积	面积%	高度	理论塔板数(USP)	拖尾因子	分离度(USP)
1	1.640	133990	100.000	26506	2568	1.201	--
总计		133990	100.000	26506			



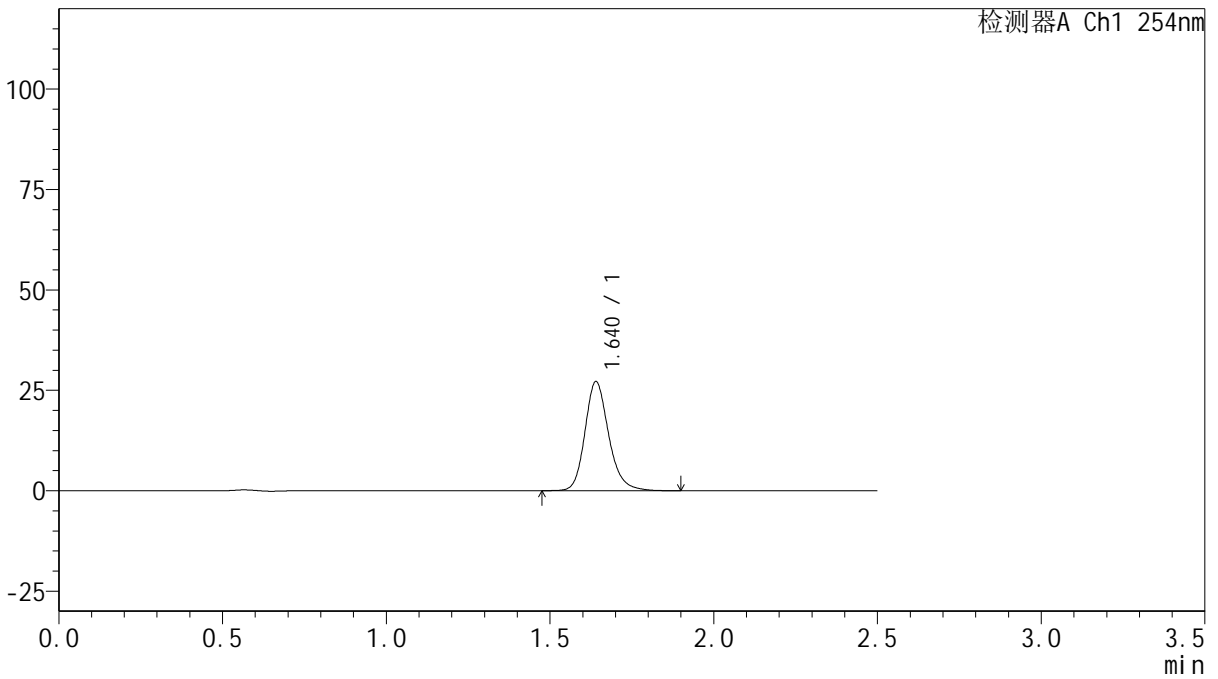
QTL-359

<样品信息>

色谱柱: XB-C18(50mm*4.6mm,5 μ m) 流速: 1.0ml/min
柱温: 30 $^{\circ}$ C 波长: 254nm
数据文件名: RC\$QTL-359 - 18-21/29-1038-2 - zzp-25031301-1p-rcqx-15mg-jf50z-pH6.8jz-p4-20min.lcd
方法文件名: RC\$QTL-359 - QTL-359-rcqx-FX278-新.lcm
批处理文件名: RC\$QTL-359 - 20250121-rcqx-FX278.lcb
样品瓶号: 1-31
进样体积: 10 μ l 版本号: 6.115
进样时间: 2025/01/21 13:07:56 实验者: jiangjinwei
处理时间(V2): 2025/01/22 10:58:01 处理者: jiangjinwei
仪器型号: SHIMADZU LC-2050C (FX278)

<色谱图>

mV



<峰表>

检测器A Ch1 254nm

峰号	保留时间	面积	面积%	高度	理论塔板数(USP)	拖尾因子	分离度(USP)
1	1.640	137397	100.000	27161	2566	1.201	--
总计		137397	100.000	27161			



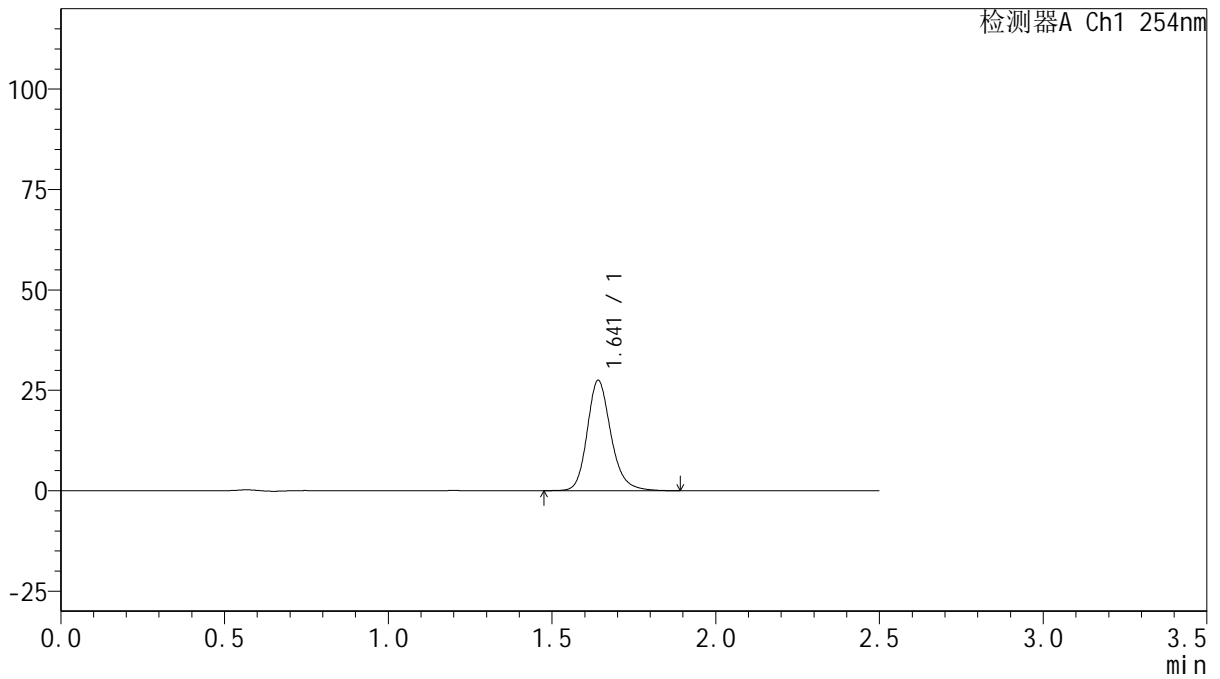
QTL-359

<样品信息>

色谱柱: XB-C18(50mm*4.6mm,5μm) 流 速: 1.0ml/min
 柱 温: 30°C 波 长: 254nm
 数据文件名: RC\$QTL-359 - 18-21/29-1039-2 - zzp-25031301-1p-rcqx-15mg-jf50z-pH6.8jz-p5-20min.lcd
 方法文件名: RC\$QTL-359 - QTL-359-rcqx-FX278-新.lcm
 批处理文件名: RC\$QTL-359 - 20250121-rcqx-FX278.lcb
 样品瓶号: 1-40
 进样体积: 10 μl 版本号: 6.115
 进样时间: 2025/01/21 13:10:49 实验者: jiangjinwei
 处理时间(V2): 2025/01/22 10:58:03 处理者: jiangjinwei
 仪器型号: SHIMADZU LC-2050C (FX278)

<色谱图>

mV



<峰表>

检测器A Ch1 254nm

峰号	保留时间	面积	面积%	高度	理论塔板数(USP)	拖尾因子	分离度(USP)
1	1.641	138956	100.000	27397	2571	1.202	--
总计		138956	100.000	27397			



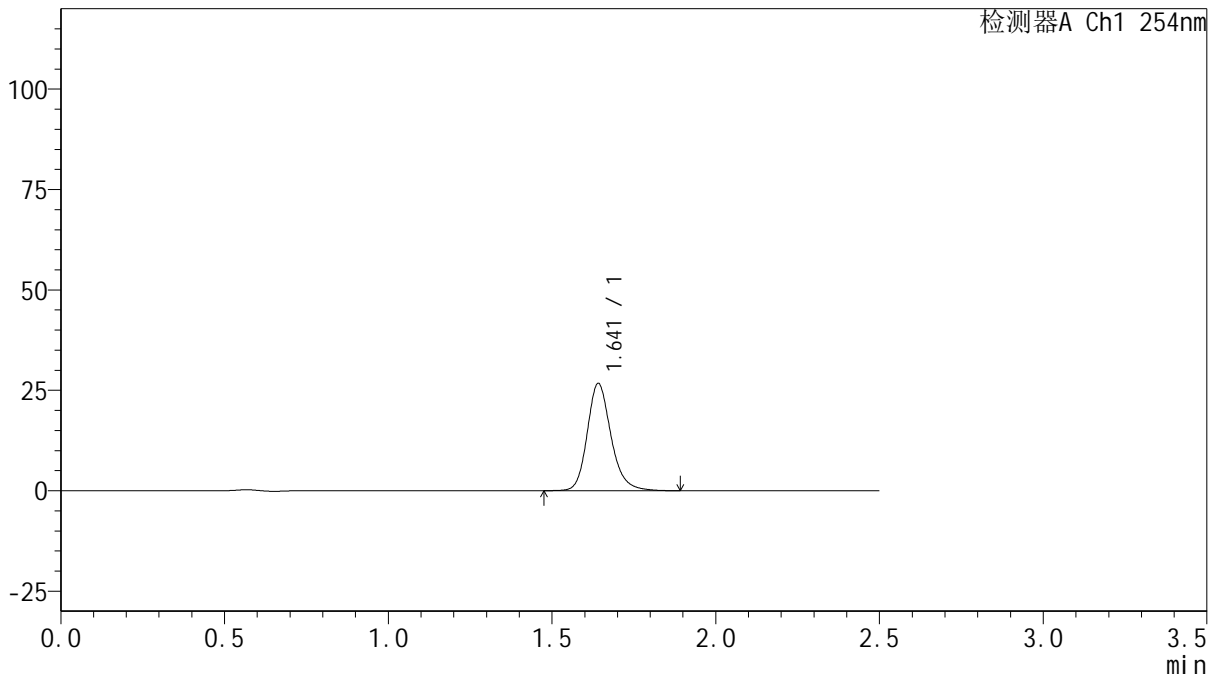
QTL-359

<样品信息>

色谱柱: XB-C18(50mm*4.6mm,5μm) 流速: 1.0ml/min
 柱温: 30°C 波长: 254nm
 数据文件名: RC\$QTL-359 - 18-21/29-1040-2 - zzp-25031301-1p-rcqx-15mg-jf50z-pH6.8jz-p6-20min.lcd
 方法文件名: RC\$QTL-359 - QTL-359-rcqx-FX278-新.lcm
 批处理文件名: RC\$QTL-359 - 20250121-rcqx-FX278.lcb
 样品瓶号: 1-49
 进样体积: 10 μl 版本号: 6.115
 进样时间: 2025/01/21 13:13:41 实验者: jiangjinwei
 处理时间(V2): 2025/01/22 10:58:06 处理者: jiangjinwei
 仪器型号: SHIMADZU LC-2050C (FX278)

<色谱图>

mV



<峰表>

检测器A Ch1 254nm

峰号	保留时间	面积	面积%	高度	理论塔板数(USP)	拖尾因子	分离度(USP)
1	1.641	134987	100.000	26637	2574	1.201	--
总计		134987	100.000	26637			



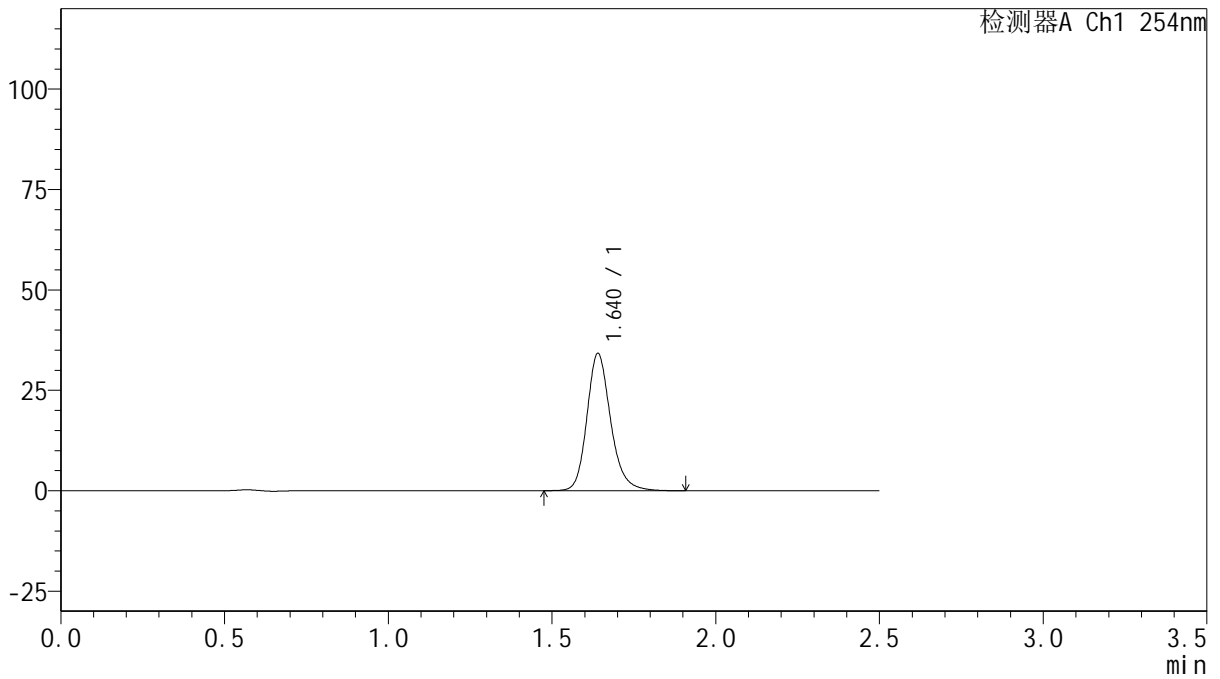
QTL-359

<样品信息>

色谱柱: XB-C18(50mm*4.6mm,5μm) 流速: 1.0ml/min
 柱温: 30°C 波长: 254nm
 数据文件名: RC\$QTL-359 - 18-21/29-1041-2 - zzp-25031301-1p-rcqx-15mg-jf50z-pH6.8jz-p1-30min.lcd
 方法文件名: RC\$QTL-359 - QTL-359-rcqx-FX278-新.lcm
 批处理文件名: RC\$QTL-359 - 20250121-rcqx-FX278.lcb
 样品瓶号: 1-5 版本号: 6.115
 进样体积: 10 μl 实验者: jiangjinwei
 进样时间: 2025/01/21 13:16:33 处理者: jiangjinwei
 处理时间(V2): 2025/01/22 10:58:09
 仪器型号: SHIMADZU LC-2050C (FX278)

<色谱图>

mV



<峰表>

检测器A Ch1 254nm

峰号	保留时间	面积	面积%	高度	理论塔板数(USP)	拖尾因子	分离度(USP)
1	1.640	172614	100.000	34142	2568	1.199	--
总计		172614	100.000	34142			



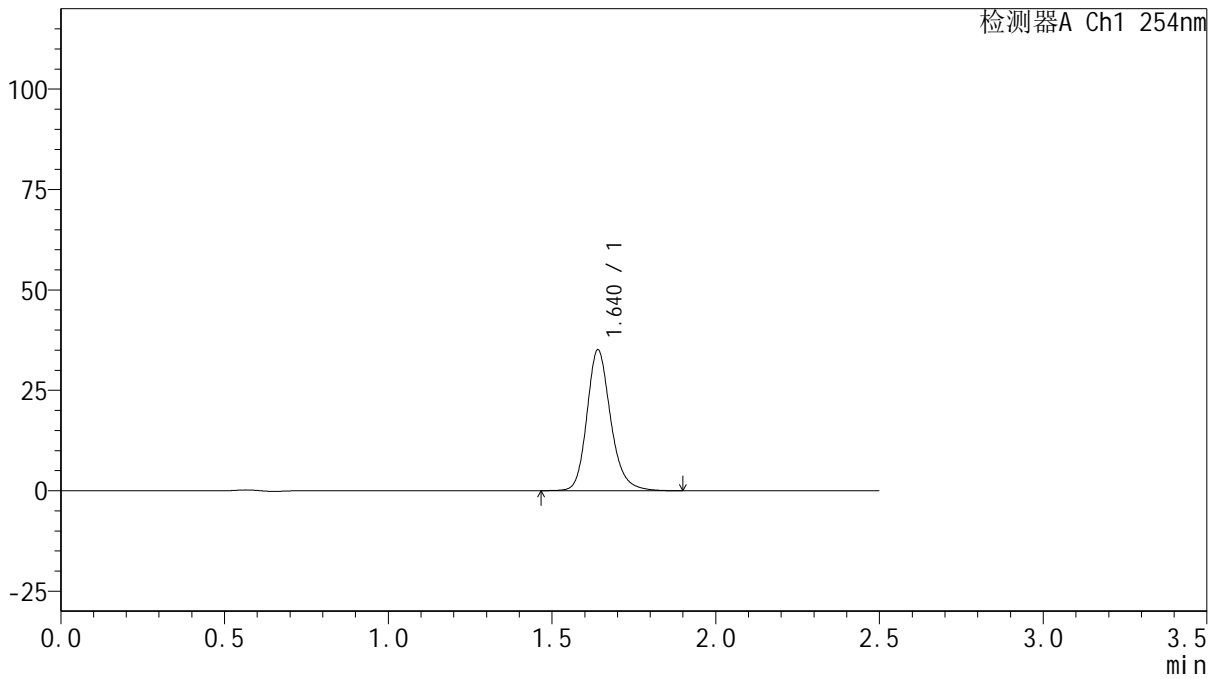
QTL-359

<样品信息>

色谱柱: XB-C18(50mm*4.6mm,5μm) 流 速: 1.0ml/min
 柱 温: 30°C 波 长: 254nm
 数据文件名: RC\$QTL-359 - 18-21/29-1042-2 - zzp-25031301-1p-rcqx-15mg-jf50z-pH6.8jz-p2-30min.lcd
 方法文件名: RC\$QTL-359 - QTL-359-rcqx-FX278-新.lcm
 批处理文件名: RC\$QTL-359 - 20250121-rcqx-FX278.lcb
 样品瓶号: 1-14 版本号: 6.115
 进样体积: 10 μl 实验者: jiangjinwei
 进样时间: 2025/01/21 13:19:25 处理者: jiangjinwei
 处理时间(V2): 2025/01/22 10:58:12
 仪器型号: SHIMADZU LC-2050C (FX278)

<色谱图>

mV



<峰表>

检测器A Ch1 254nm

峰号	保留时间	面积	面积%	高度	理论塔板数(USP)	拖尾因子	分离度(USP)
1	1.640	177055	100.000	35050	2572	1.200	--
总计		177055	100.000	35050			



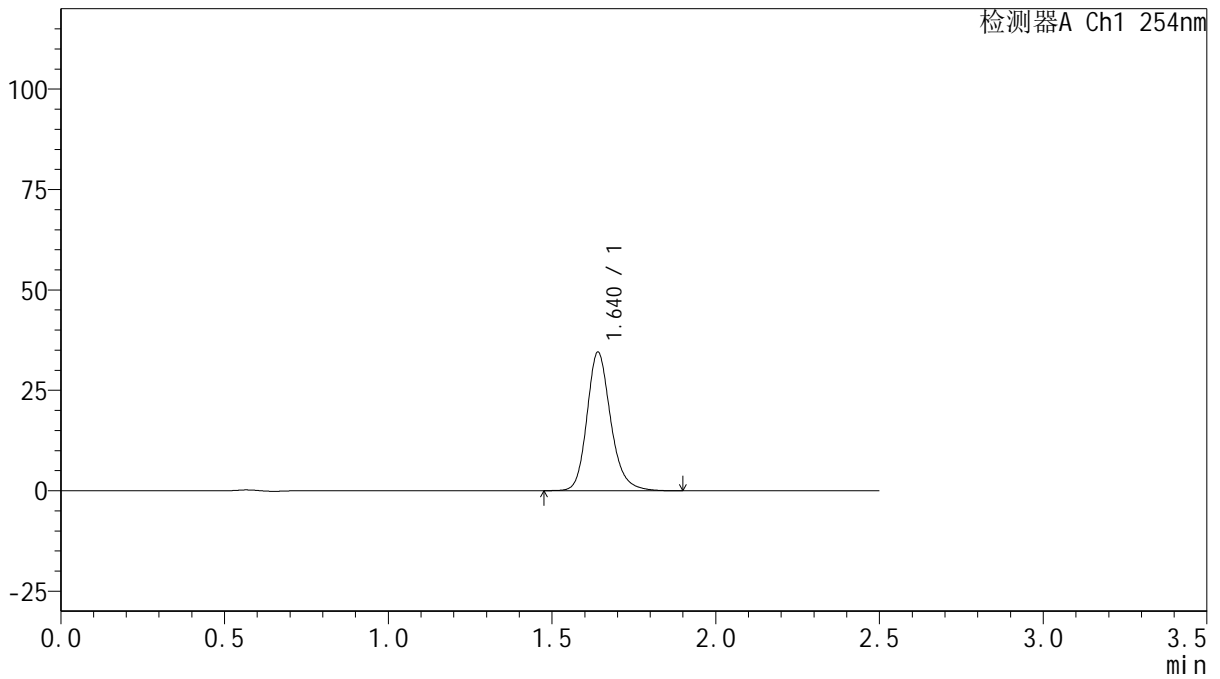
QTL-359

<样品信息>

色谱柱: XB-C18(50mm*4.6mm,5μm) 流 速: 1.0ml/min
 柱 温: 30°C 波 长: 254nm
 数据文件名: RC\$QTL-359 - 18-21/29-1043-2 - zzp-25031301-1p-rcqx-15mg-jf50z-pH6.8jz-p3-30min.lcd
 方法文件名: RC\$QTL-359 - QTL-359-rcqx-FX278-新.lcm
 批处理文件名: RC\$QTL-359 - 20250121-rcqx-FX278.lcb
 样品瓶号: 1-23
 进样体积: 10 μl 版本号: 6.115
 进样时间: 2025/01/21 13:22:17 实验者: jiangjinwei
 处理时间(V2): 2025/01/22 10:58:15 处理者: jiangjinwei
 仪器型号: SHIMADZU LC-2050C (FX278)

<色谱图>

mV



<峰表>

检测器A Ch1 254nm

峰号	保留时间	面积	面积%	高度	理论塔板数(USP)	拖尾因子	分离度(USP)
1	1.640	174238	100.000	34467	2567	1.202	--
总计		174238	100.000	34467			



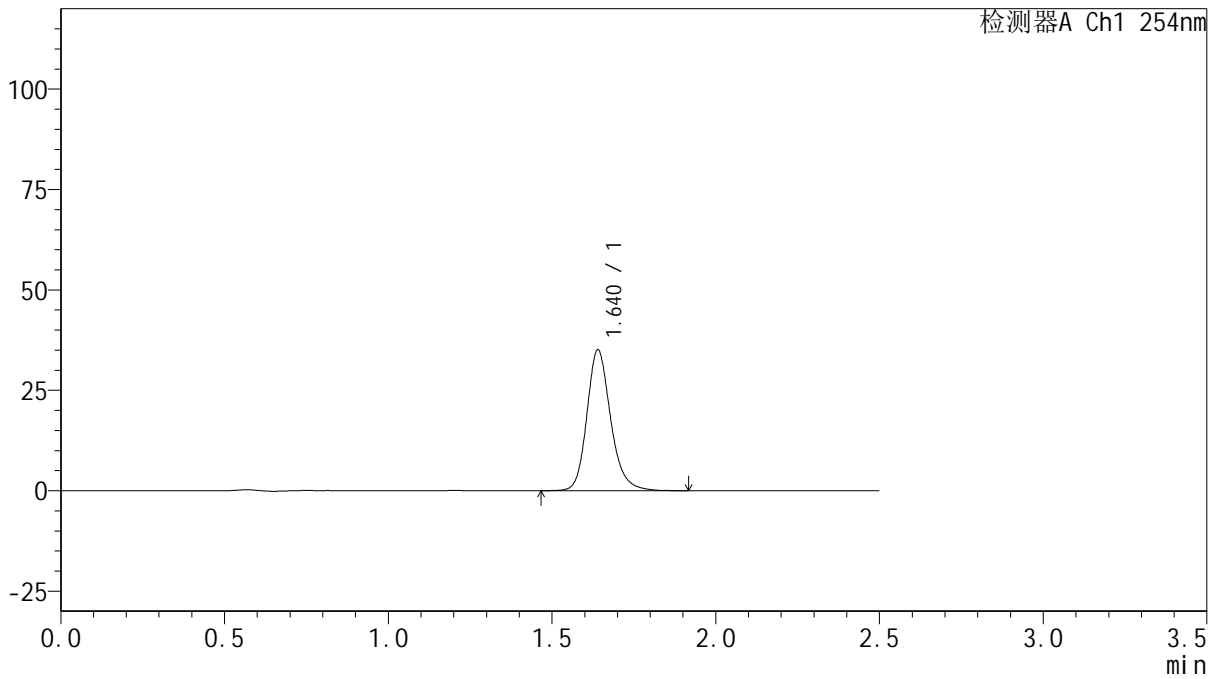
QTL-359

<样品信息>

色谱柱: XB-C18(50mm*4.6mm,5μm) 流 速: 1.0ml/min
 柱 温: 30°C 波 长: 254nm
 数据文件名: RC\$QTL-359 - 18-21/29-1044-2 - zzp-25031301-1p-rcqx-15mg-jf50z-pH6.8jz-p4-30min.lcd
 方法文件名: RC\$QTL-359 - QTL-359-rcqx-FX278-新.lcm
 批处理文件名: RC\$QTL-359 - 20250121-rcqx-FX278.lcb
 样品瓶号: 1-32 版本号: 6.115
 进样体积: 10 μl 实验者: jiangjinwei
 进样时间: 2025/01/21 13:25:09 处理者: jiangjinwei
 处理时间(V2): 2025/01/22 10:58:18
 仪器型号: SHIMADZU LC-2050C (FX278)

<色谱图>

mV



<峰表>

检测器A Ch1 254nm

峰号	保留时间	面积	面积%	高度	理论塔板数(USP)	拖尾因子	分离度(USP)
1	1.640	177306	100.000	35053	2571	1.200	--
总计		177306	100.000	35053			



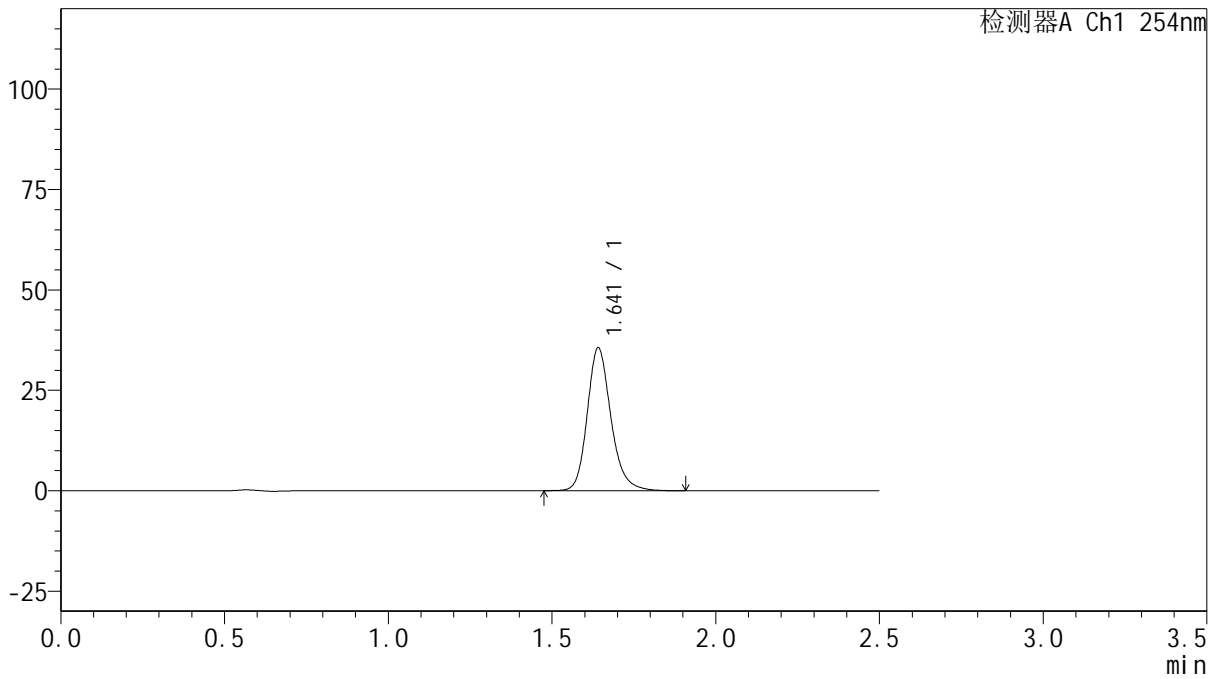
QTL-359

<样品信息>

色谱柱: XB-C18(50mm*4.6mm,5 μ m) 流 速: 1.0ml/min
 柱 温: 30 $^{\circ}$ C 波 长: 254nm
 数据文件名: RC\$QTL-359 - 18-21/29-1045-2 - zzp-25031301-1p-rcqx-15mg-jf50z-pH6.8jz-p5-30min.lcd
 方法文件名: RC\$QTL-359 - QTL-359-rcqx-FX278-新.lcm
 批处理文件名: RC\$QTL-359 - 20250121-rcqx-FX278.lcb
 样品瓶号: 1-41
 进样体积: 10 μ l 版本号: 6.115
 进样时间: 2025/01/21 13:28:01 实验者: jiangjinwei
 处理时间(V2): 2025/01/22 10:58:22 处理者: jiangjinwei
 仪器型号: SHIMADZU LC-2050C (FX278)

<色谱图>

mV



<峰表>

检测器A Ch1 254nm

峰号	保留时间	面积	面积%	高度	理论塔板数(USP)	拖尾因子	分离度(USP)
1	1.641	179611	100.000	35482	2578	1.201	--
总计		179611	100.000	35482			



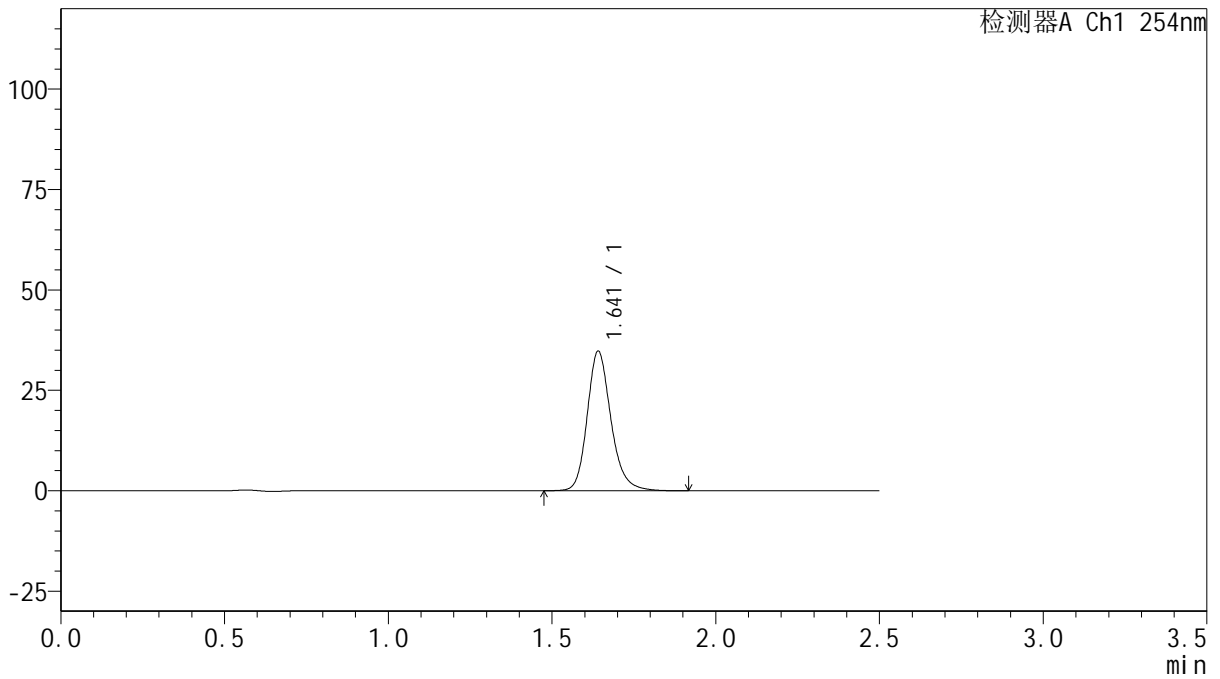
QTL-359

<样品信息>

色谱柱: XB-C18(50mm*4.6mm,5μm) 流 速: 1.0ml/min
 柱 温: 30°C 波 长: 254nm
 数据文件名: RC\$QTL-359 - 18-21/29-1046-2 - zzp-25031301-1p-rcqx-15mg-jf50z-pH6.8jz-p6-30min.lcd
 方法文件名: RC\$QTL-359 - QTL-359-rcqx-FX278-新.lcm
 批处理文件名: RC\$QTL-359 - 20250121-rcqx-FX278.lcb
 样品瓶号: 1-50 版本号: 6.115
 进样体积: 10 μl 实验者: jiangjinwei
 进样时间: 2025/01/21 13:30:53 处理者: jiangjinwei
 处理时间(V2): 2025/01/22 10:58:25
 仪器型号: SHIMADZU LC-2050C (FX278)

<色谱图>

mV



<峰表>

检测器A Ch1 254nm

峰号	保留时间	面积	面积%	高度	理论塔板数(USP)	拖尾因子	分离度(USP)
1	1.641	175435	100.000	34652	2577	1.202	--
总计		175435	100.000	34652			



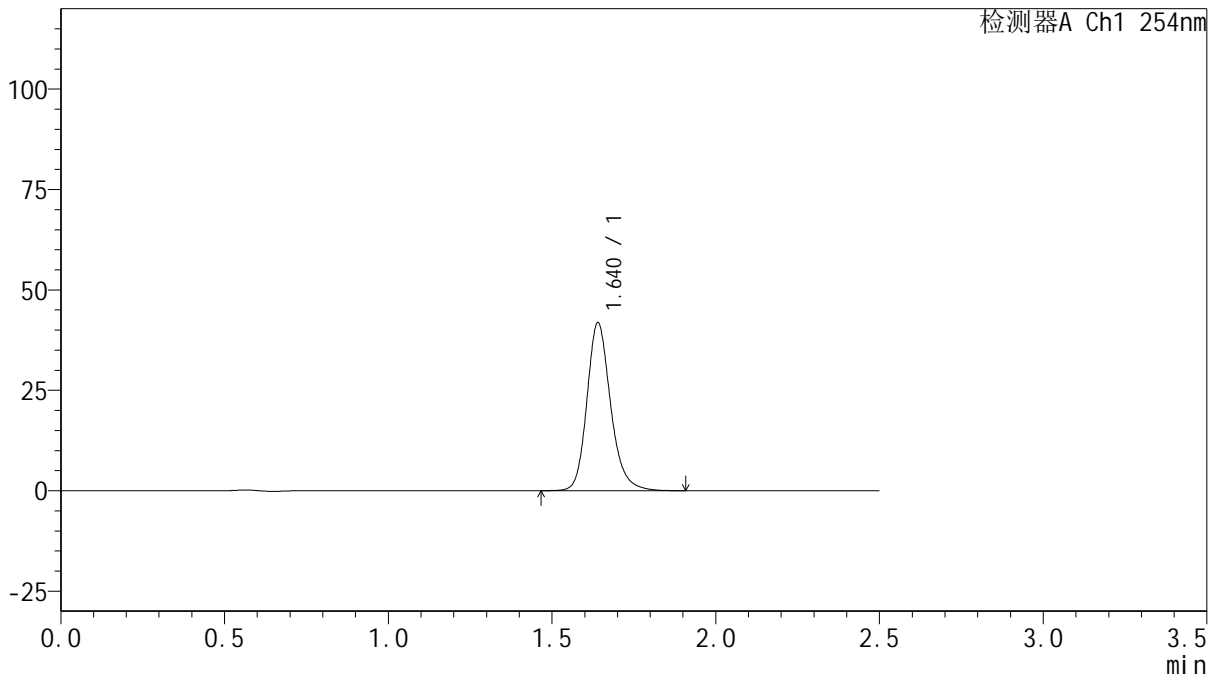
QTL-359

<样品信息>

色谱柱: XB-C18(50mm*4.6mm,5μm) 流 速: 1.0ml/min
 柱 温: 30°C 波 长: 254nm
 数据文件名: RC\$QTL-359 - 18-21/29-1047-2 - zzp-25031301-1p-rcqx-15mg-jf50z-pH6.8jz-p1-45min.lcd
 方法文件名: RC\$QTL-359 - QTL-359-rcqx-FX278-新.lcm
 批处理文件名: RC\$QTL-359 - 20250121-rcqx-FX278.lcb
 样品瓶号: 1-6 版本号: 6.115
 进样体积: 10 μl 实验者: jiangjinwei
 进样时间: 2025/01/21 13:33:45 处理者: jiangjinwei
 处理时间(V2): 2025/01/22 10:58:28
 仪器型号: SHIMADZU LC-2050C (FX278)

<色谱图>

mV



<峰表>

检测器A Ch1 254nm

峰号	保留时间	面积	面积%	高度	理论塔板数(USP)	拖尾因子	分离度(USP)
1	1.640	211407	100.000	41812	2574	1.200	--
总计		211407	100.000	41812			



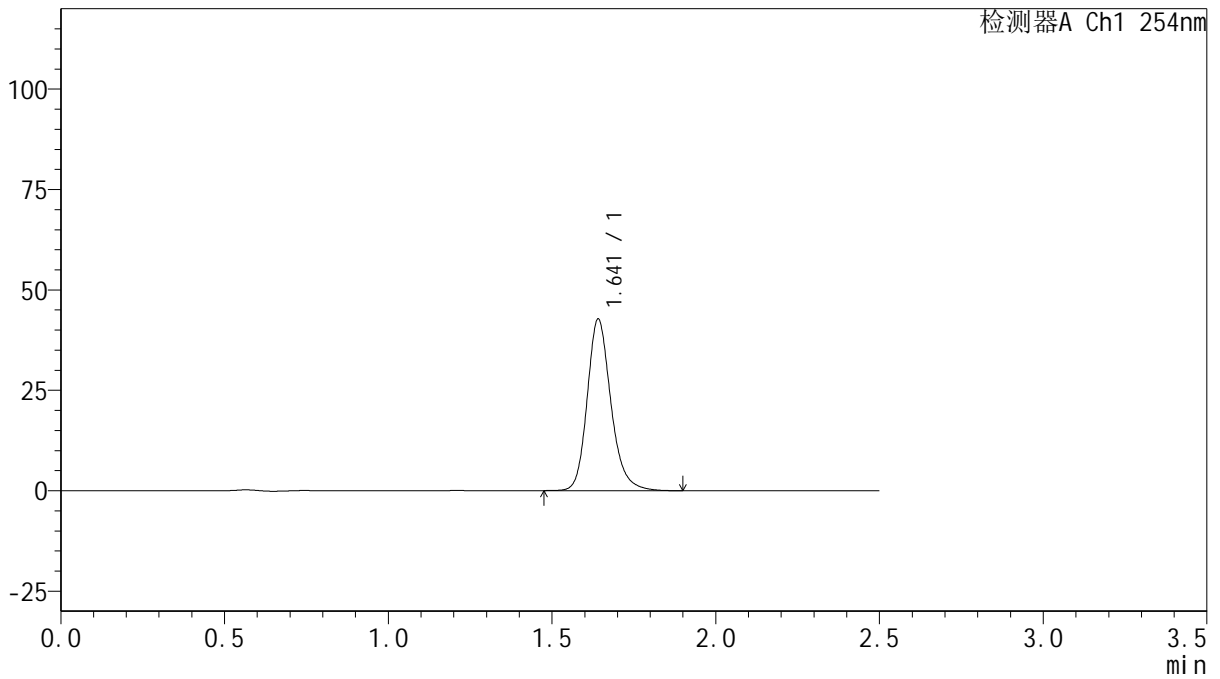
QTL-359

<样品信息>

色谱柱: XB-C18(50mm*4.6mm,5μm) 流 速: 1.0ml/min
 柱 温: 30°C 波 长: 254nm
 数据文件名: RC\$QTL-359 - 18-21/29-1048-2 - zzp-25031301-1p-rcqx-15mg-jf50z-pH6.8jz-p2-45min.lcd
 方法文件名: RC\$QTL-359 - QTL-359-rcqx-FX278-新.lcm
 批处理文件名: RC\$QTL-359 - 20250121-rcqx-FX278.lcb
 样品瓶号: 1-15 版本号: 6.115
 进样体积: 10 μl 实验者: jiangjinwei
 进样时间: 2025/01/21 13:36:37 处理者: jiangjinwei
 处理时间(V2): 2025/01/22 10:58:31
 仪器型号: SHIMADZU LC-2050C (FX278)

<色谱图>

mV



<峰表>

检测器A Ch1 254nm

峰号	保留时间	面积	面积%	高度	理论塔板数(USP)	拖尾因子	分离度(USP)
1	1.641	215728	100.000	42599	2573	1.202	--
总计		215728	100.000	42599			



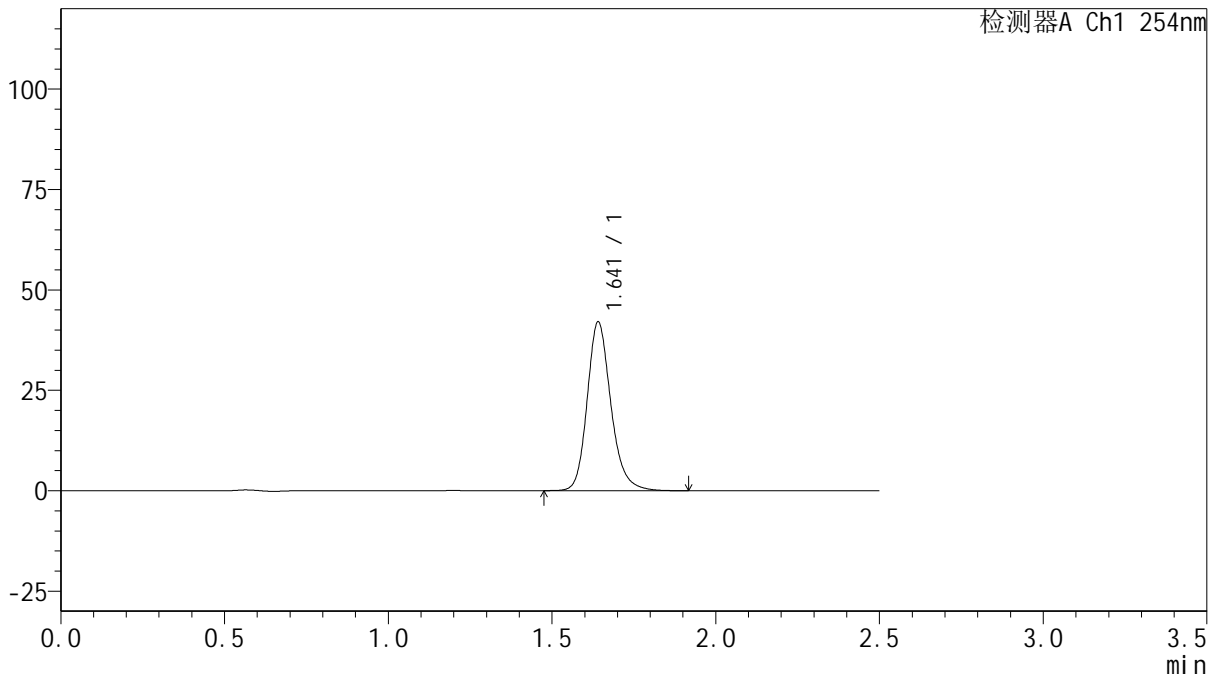
QTL-359

<样品信息>

色谱柱: XB-C18(50mm*4.6mm,5μm) 流 速: 1.0ml/min
 柱 温: 30°C 波 长: 254nm
 数据文件名: RC\$QTL-359 - 18-21/29-1049-2 - zzp-25031301-1p-rcqx-15mg-jf50z-pH6.8jz-p3-45min.lcd
 方法文件名: RC\$QTL-359 - QTL-359-rcqx-FX278-新.lcm
 批处理文件名: RC\$QTL-359 - 20250121-rcqx-FX278.lcb
 样品瓶号: 1-24 版本号: 6.115
 进样体积: 10 μl 实验者: jiangjinwei
 进样时间: 2025/01/21 13:39:30 处理者: jiangjinwei
 处理时间(V2): 2025/01/22 10:58:34
 仪器型号: SHIMADZU LC-2050C (FX278)

<色谱图>

mV



<峰表>

检测器A Ch1 254nm

峰号	保留时间	面积	面积%	高度	理论塔板数(USP)	拖尾因子	分离度(USP)
1	1.641	212276	100.000	41924	2577	1.200	--
总计		212276	100.000	41924			



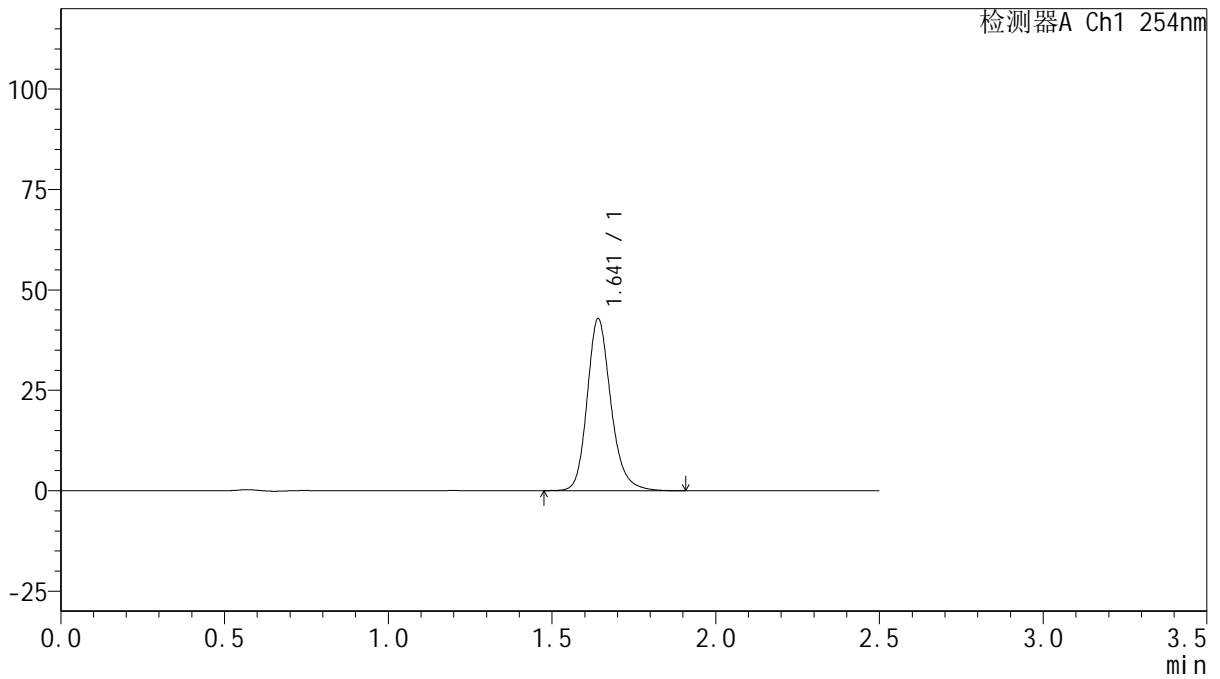
QTL-359

<样品信息>

色谱柱: XB-C18(50mm*4.6mm,5μm) 流速: 1.0ml/min
 柱温: 30°C 波长: 254nm
 数据文件名: RC\$QTL-359 - 18-21/29-1050-2 - zzp-25031301-1p-rcqx-15mg-jf50z-pH6.8jz-p4-45min.lcd
 方法文件名: RC\$QTL-359 - QTL-359-rcqx-FX278-新.lcm
 批处理文件名: RC\$QTL-359 - 20250121-rcqx-FX278.lcb
 样品瓶号: 1-33 版本号: 6.115
 进样体积: 10 μl 实验者: jiangjinwei
 进样时间: 2025/01/21 13:42:22 处理者: jiangjinwei
 处理时间(V2): 2025/01/22 10:58:37
 仪器型号: SHIMADZU LC-2050C (FX278)

<色谱图>

mV



<峰表>

检测器A Ch1 254nm

峰号	保留时间	面积	面积%	高度	理论塔板数(USP)	拖尾因子	分离度(USP)
1	1.641	216099	100.000	42716	2580	1.200	--
总计		216099	100.000	42716			



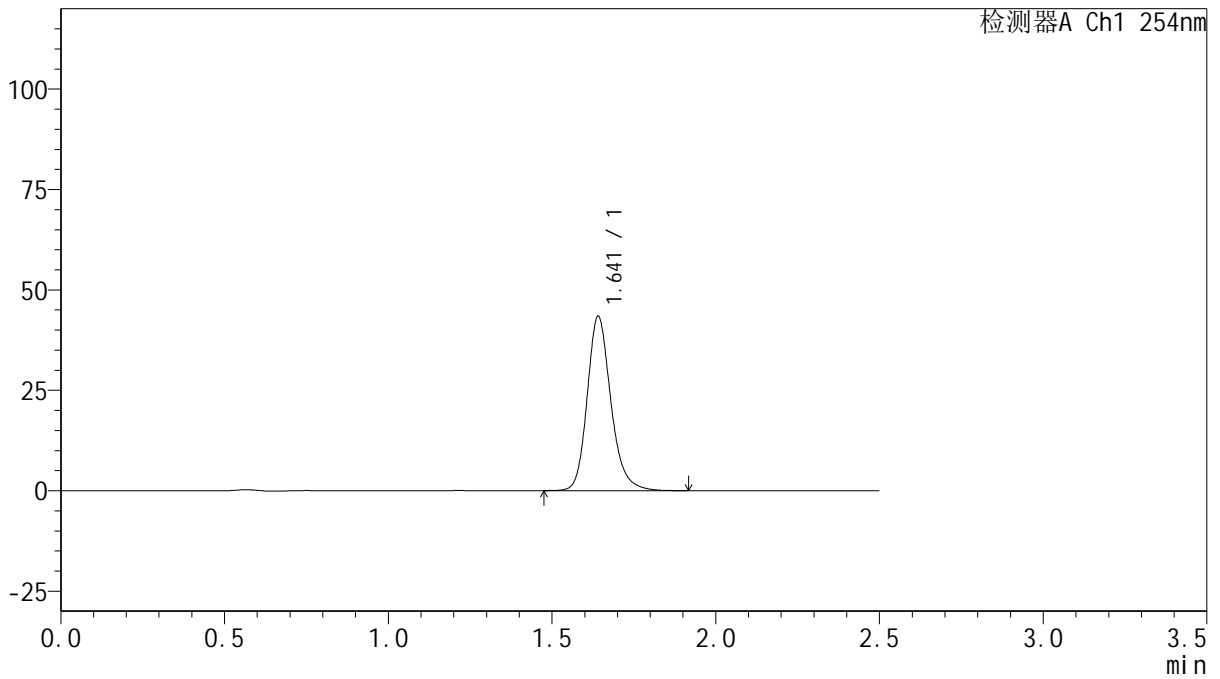
QTL-359

<样品信息>

色谱柱: XB-C18(50mm*4.6mm,5 μ m) 流 速: 1.0ml/min
 柱 温: 30 $^{\circ}$ C 波 长: 254nm
 数据文件名: RC\$QTL-359 - 18-21/29-1051-2 - zzp-25031301-1p-rcqx-15mg-jf50z-pH6.8jz-p5-45min.lcd
 方法文件名: RC\$QTL-359 - QTL-359-rcqx-FX278-新.lcm
 批处理文件名: RC\$QTL-359 - 20250121-rcqx-FX278.lcb
 样品瓶号: 1-42 版本号: 6.115
 进样体积: 10 μ l 实验者: jiangjinwei
 进样时间: 2025/01/21 13:45:14 处理者: jiangjinwei
 处理时间(V2): 2025/01/22 10:58:40
 仪器型号: SHIMADZU LC-2050C (FX278)

<色谱图>

mV



<峰表>

检测器A Ch1 254nm

峰号	保留时间	面积	面积%	高度	理论塔板数(USP)	拖尾因子	分离度(USP)
1	1.641	219174	100.000	43305	2578	1.201	--
总计		219174	100.000	43305			



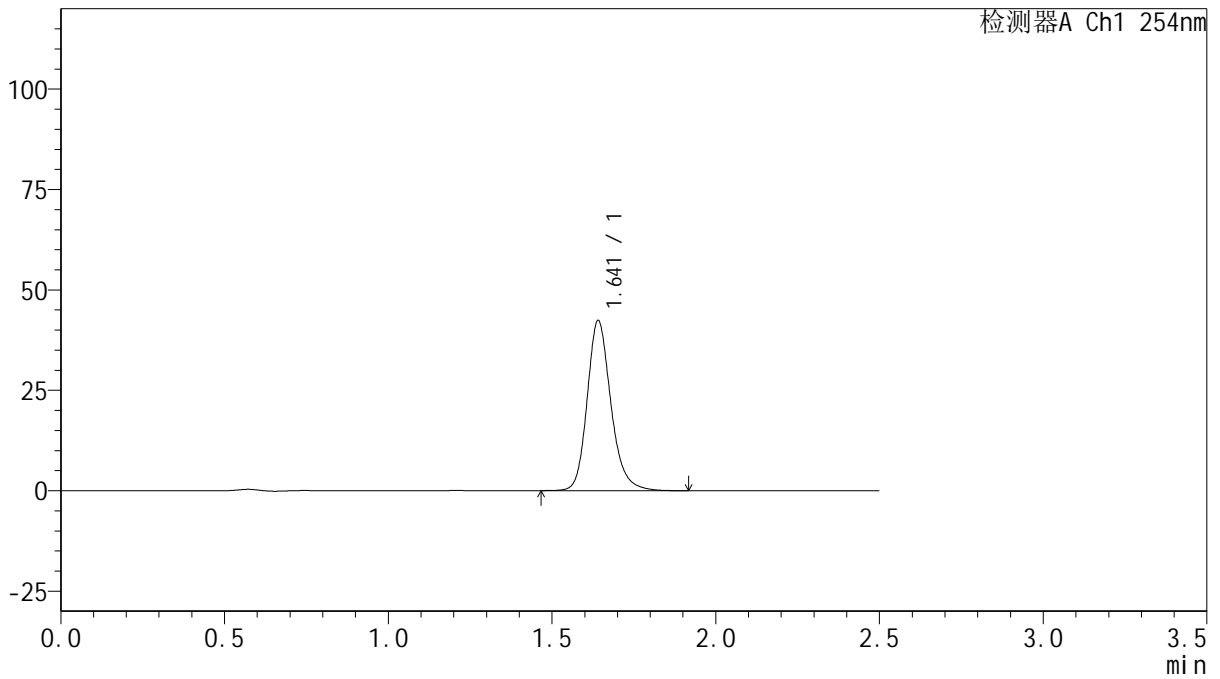
QTL-359

<样品信息>

色谱柱: XB-C18(50mm*4.6mm,5 μ m) 流速: 1.0ml/min
 柱温: 30 $^{\circ}$ C 波长: 254nm
 数据文件名: RC\$QTL-359 - 18-21/29-1052-2 - zzp-25031301-1p-rcqx-15mg-jf50z-pH6.8jz-p6-45min.lcd
 方法文件名: RC\$QTL-359 - QTL-359-rcqx-FX278-新.lcm
 批处理文件名: RC\$QTL-359 - 20250121-rcqx-FX278.lcb
 样品瓶号: 1-51
 进样体积: 10 μ l 版本号: 6.115
 进样时间: 2025/01/21 13:48:06 实验者: jiangjinwei
 处理时间(V2): 2025/01/22 10:58:43 处理者: jiangjinwei
 仪器型号: SHIMADZU LC-2050C (FX278)

<色谱图>

mV



<峰表>

检测器A Ch1 254nm

峰号	保留时间	面积	面积%	高度	理论塔板数(USP)	拖尾因子	分离度(USP)
1	1.641	214054	100.000	42261	2574	1.202	--
总计		214054	100.000	42261			



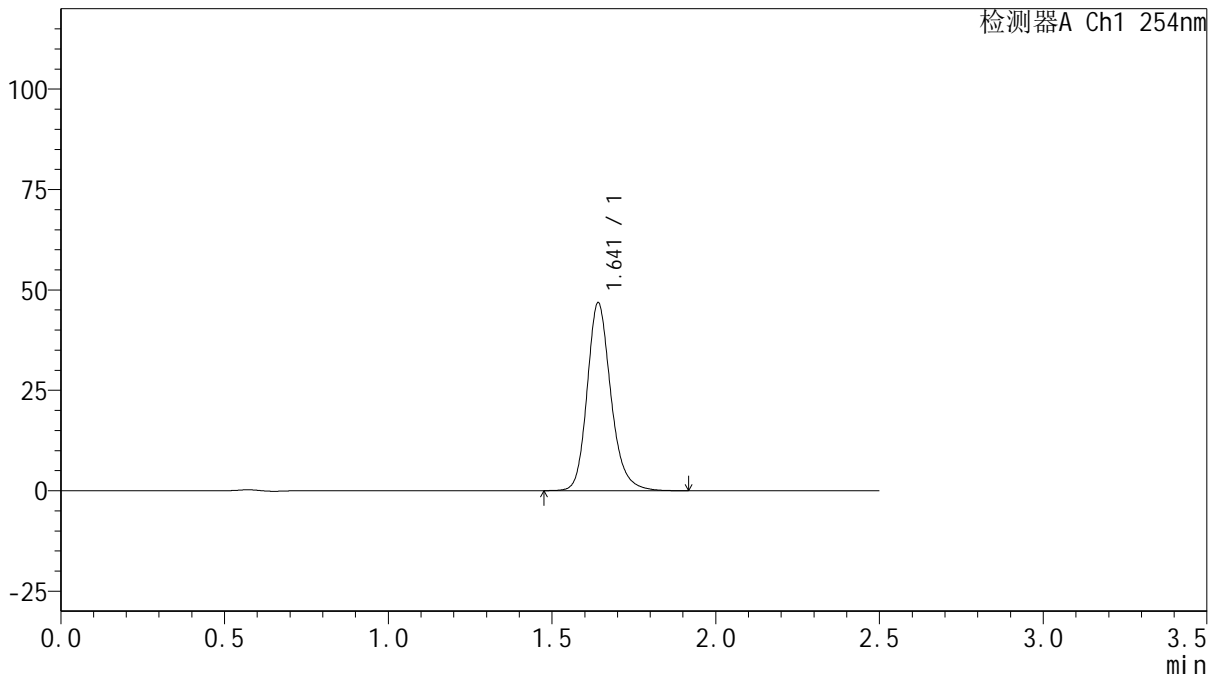
QTL-359

<样品信息>

色谱柱: XB-C18(50mm*4.6mm,5μm) 流 速: 1.0ml/min
 柱 温: 30°C 波 长: 254nm
 数据文件名: RC\$QTL-359 - 18-21/29-1053-2 - zzp-25031301-1p-rcqx-15mg-jf50z-pH6.8jz-p1-60min.lcd
 方法文件名: RC\$QTL-359 - QTL-359-rcqx-FX278-新.lcm
 批处理文件名: RC\$QTL-359 - 20250121-rcqx-FX278.lcb
 样品瓶号: 1-7
 进样体积: 10 μl 版本号: 6.115
 进样时间: 2025/01/21 13:50:58 实验者: jiangjinwei
 处理时间(V2): 2025/01/22 10:58:46 处理者: jiangjinwei
 仪器型号: SHIMADZU LC-2050C (FX278)

<色谱图>

mV



<峰表>

检测器A Ch1 254nm

峰号	保留时间	面积	面积%	高度	理论塔板数(USP)	拖尾因子	分离度(USP)
1	1.641	236218	100.000	46670	2575	1.202	--
总计		236218	100.000	46670			



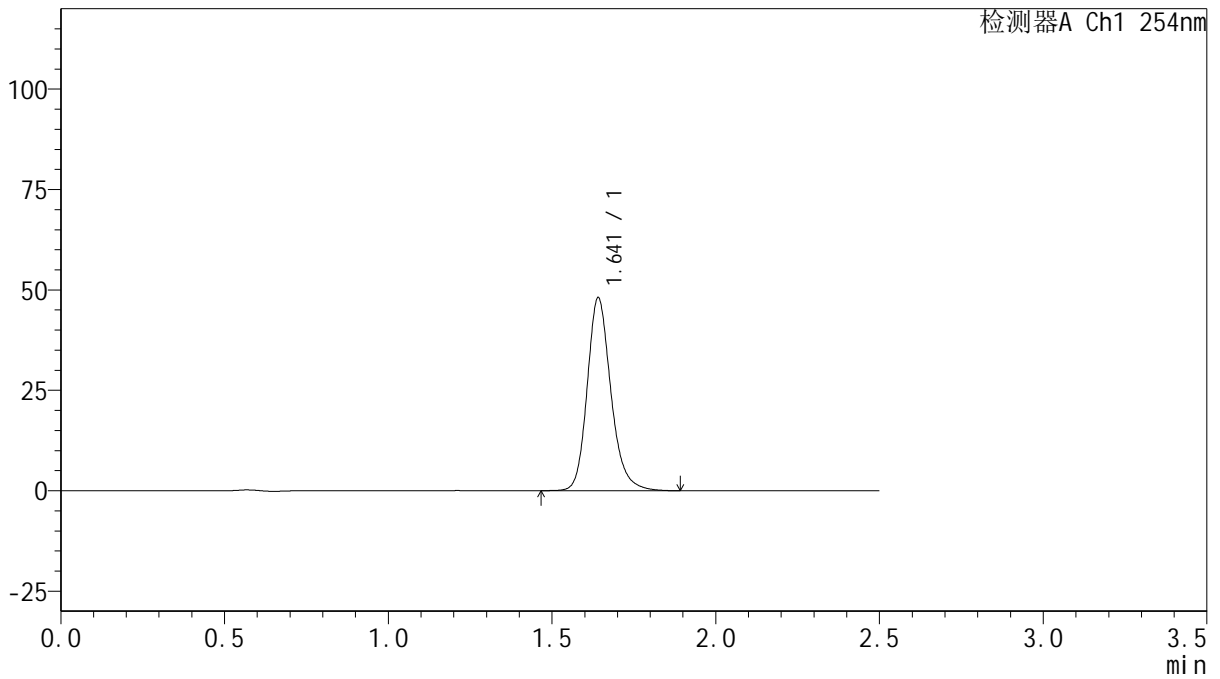
QTL-359

<样品信息>

色谱柱: XB-C18(50mm*4.6mm,5μm) 流 速: 1.0ml/min
 柱 温: 30°C 波 长: 254nm
 数据文件名: RC\$QTL-359 - 18-21/29-1054-2 - zzp-25031301-1p-rcqx-15mg-jf50z-pH6.8jz-p2-60min.lcd
 方法文件名: RC\$QTL-359 - QTL-359-rcqx-FX278-新.lcm
 批处理文件名: RC\$QTL-359 - 20250121-rcqx-FX278.lcb
 样品瓶号: 1-16 版本号: 6.115
 进样体积: 10 μl 实验者: jiangjinwei
 进样时间: 2025/01/21 13:53:50 处理者: jiangjinwei
 处理时间(V2): 2025/01/22 10:58:49
 仪器型号: SHIMADZU LC-2050C (FX278)

<色谱图>

mV



<峰表>

检测器A Ch1 254nm

峰号	保留时间	面积	面积%	高度	理论塔板数(USP)	拖尾因子	分离度(USP)
1	1.641	242566	100.000	47909	2577	1.202	--
总计		242566	100.000	47909			



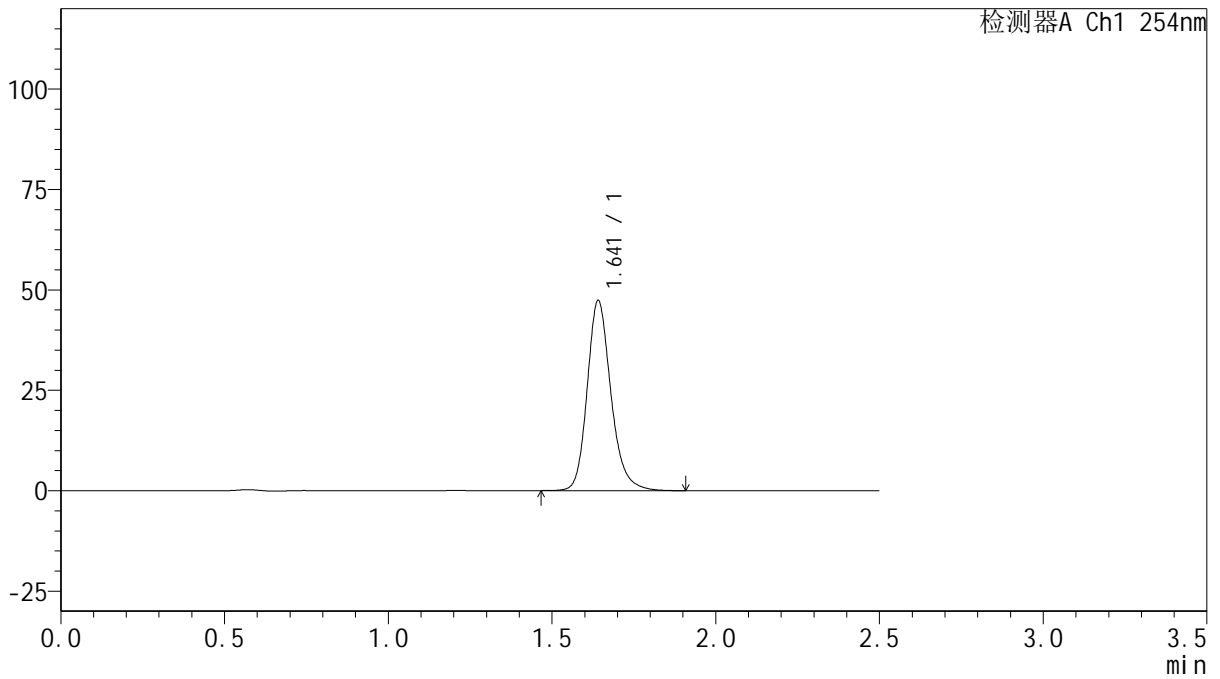
QTL-359

<样品信息>

色谱柱: XB-C18(50mm*4.6mm,5μm) 流 速: 1.0ml/min
 柱 温: 30°C 波 长: 254nm
 数据文件名: RC\$QTL-359 - 18-21/29-1055-2 - zzp-25031301-1p-rcqx-15mg-jf50z-pH6.8jz-p3-60min.lcd
 方法文件名: RC\$QTL-359 - QTL-359-rcqx-FX278-新.lcm
 批处理文件名: RC\$QTL-359 - 20250121-rcqx-FX278.lcb
 样品瓶号: 1-25 版本号: 6.115
 进样体积: 10 μl 实验者: jiangjinwei
 进样时间: 2025/01/21 13:56:41 处理者: jiangjinwei
 处理时间(V2): 2025/01/22 10:58:52
 仪器型号: SHIMADZU LC-2050C (FX278)

<色谱图>

mV



<峰表>

检测器A Ch1 254nm

峰号	保留时间	面积	面积%	高度	理论塔板数(USP)	拖尾因子	分离度(USP)
1	1.641	238993	100.000	47202	2577	1.202	--
总计		238993	100.000	47202			



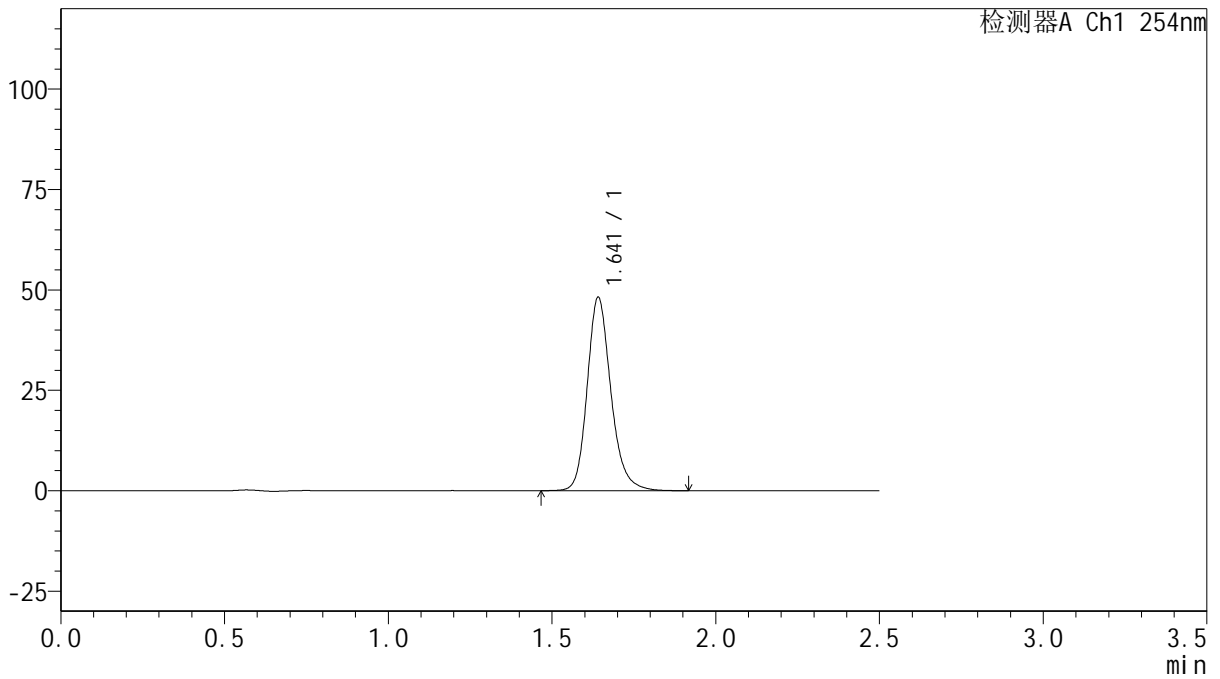
QTL-359

<样品信息>

色谱柱: XB-C18(50mm*4.6mm,5μm) 流 速: 1.0ml/min
 柱 温: 30°C 波 长: 254nm
 数据文件名: RC\$QTL-359 - 18-21/29-1056-2 - zzp-25031301-1p-rcqx-15mg-jf50z-pH6.8jz-p4-60min.lcd
 方法文件名: RC\$QTL-359 - QTL-359-rcqx-FX278-新.lcm
 批处理文件名: RC\$QTL-359 - 20250121-rcqx-FX278.lcb
 样品瓶号: 1-34
 进样体积: 10 μl 版本号: 6.115
 进样时间: 2025/01/21 13:59:34 实验者: jiangjinwei
 处理时间(V2): 2025/01/22 10:58:55 处理者: jiangjinwei
 仪器型号: SHIMADZU LC-2050C (FX278)

<色谱图>

mV



<峰表>

检测器A Ch1 254nm

峰号	保留时间	面积	面积%	高度	理论塔板数(USP)	拖尾因子	分离度(USP)
1	1.641	243221	100.000	48029	2575	1.201	--
总计		243221	100.000	48029			



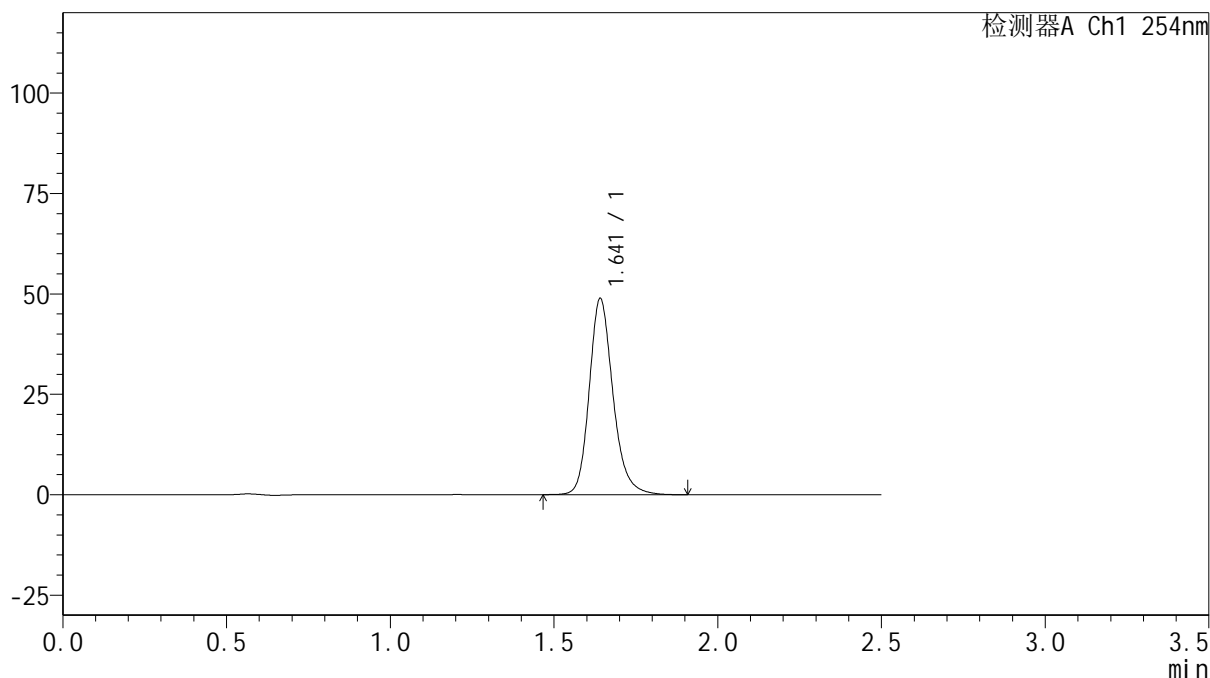
QTL-359

<样品信息>

色谱柱: XB-C18(50mm*4.6mm,5μm) 流 速: 1.0ml/min
 柱 温: 30°C 波 长: 254nm
 数据文件名: RC\$QTL-359 - 18-21/29-1057-2 - zzp-25031301-1p-rcqx-15mg-jf50z-pH6.8jz-p5-60min.lcd
 方法文件名: RC\$QTL-359 - QTL-359-rcqx-FX278-新.lcm
 批处理文件名: RC\$QTL-359 - 20250121-rcqx-FX278.lcb
 样品瓶号: 1-43
 进样体积: 10 μl 版本号: 6.115
 进样时间: 2025/01/21 14:02:26 实验者: jiangjinwei
 处理时间(V2): 2025/01/22 10:58:58 处理者: jiangjinwei
 仪器型号: SHIMADZU LC-2050C (FX278)

<色谱图>

mV



<峰表>

检测器A Ch1 254nm

峰号	保留时间	面积	面积%	高度	理论塔板数(USP)	拖尾因子	分离度(USP)
1	1.641	246997	100.000	48696	2575	1.202	--
总计		246997	100.000	48696			



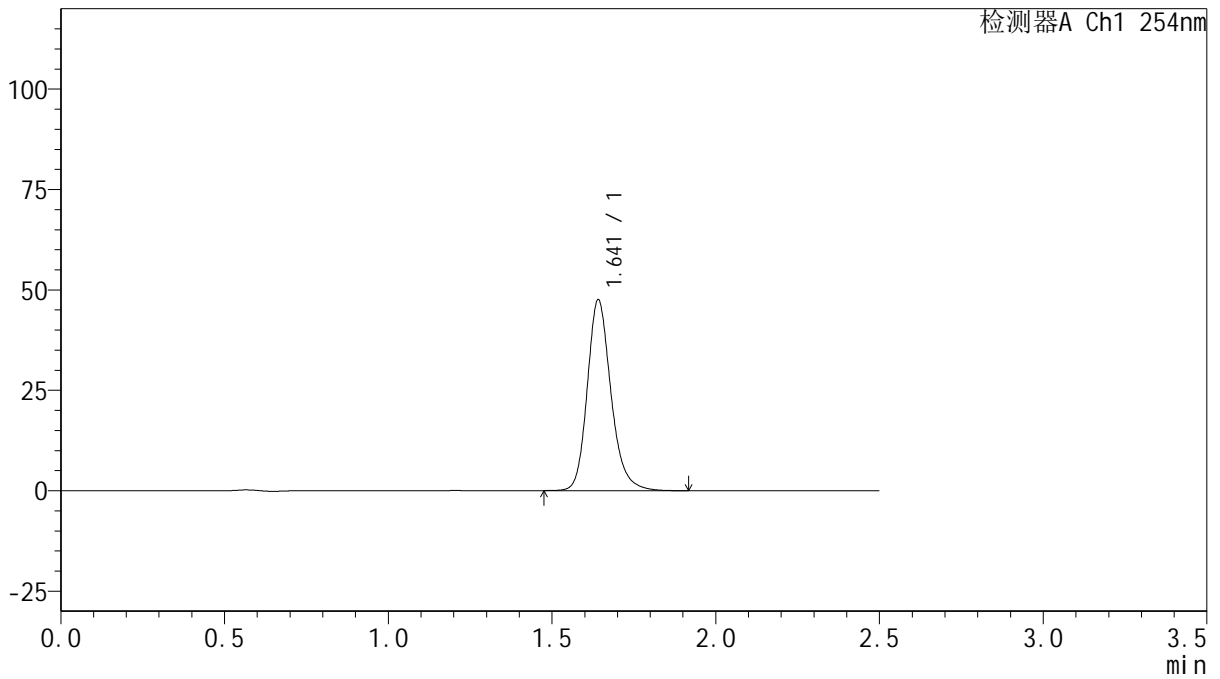
QTL-359

<样品信息>

色谱柱: XB-C18(50mm*4.6mm,5μm) 流 速: 1.0ml/min
 柱 温: 30°C 波 长: 254nm
 数据文件名: RC\$QTL-359 - 18-21/29-1058-2 - zzp-25031301-1p-rcqx-15mg-jf50z-pH6.8jz-p6-60min.lcd
 方法文件名: RC\$QTL-359 - QTL-359-rcqx-FX278-新.lcm
 批处理文件名: RC\$QTL-359 - 20250121-rcqx-FX278.lcb
 样品瓶号: 1-52
 进样体积: 10 μl 版本号: 6.115
 进样时间: 2025/01/21 14:05:18 实验者: jiangjinwei
 处理时间(V2): 2025/01/22 10:59:01 处理者: jiangjinwei
 仪器型号: SHIMADZU LC-2050C (FX278)

<色谱图>

mV



<峰表>

检测器A Ch1 254nm

峰号	保留时间	面积	面积%	高度	理论塔板数(USP)	拖尾因子	分离度(USP)
1	1.641	239912	100.000	47376	2577	1.202	--
总计		239912	100.000	47376			



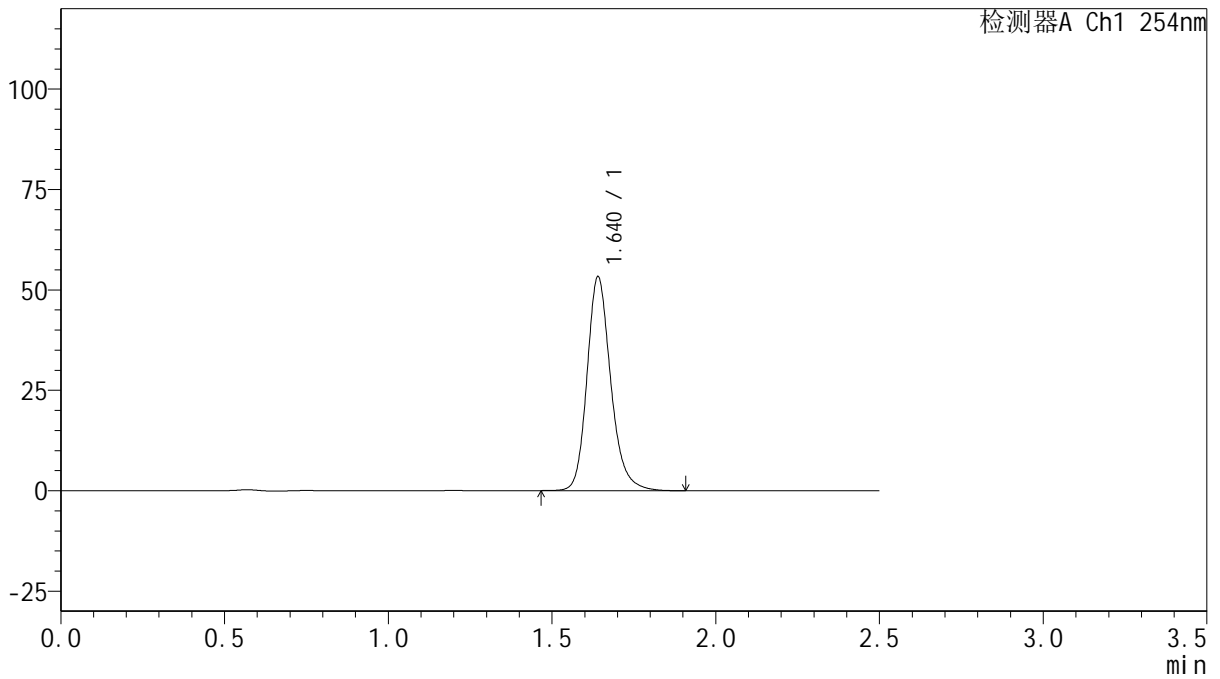
QTL-359

<样品信息>

色谱柱: XB-C18(50mm*4.6mm,5μm) 流 速: 1.0ml/min
 柱 温: 30°C 波 长: 254nm
 数据文件名: RC\$QTL-359 - 18-21/29-1059-2 - zzp-25031301-1p-rcqx-15mg-jf50z-pH6.8jz-p1-90min.lcd
 方法文件名: RC\$QTL-359 - QTL-359-rcqx-FX278-新.lcm
 批处理文件名: RC\$QTL-359 - 20250121-rcqx-FX278.lcb
 样品瓶号: 1-8
 进样体积: 10 μl 版本号: 6.115
 进样时间: 2025/01/21 14:08:11 实验者: jiangjinwei
 处理时间(V2): 2025/01/22 10:59:04 处理者: jiangjinwei
 仪器型号: SHIMADZU LC-2050C (FX278)

<色谱图>

mV



<峰表>

检测器A Ch1 254nm

峰号	保留时间	面积	面积%	高度	理论塔板数(USP)	拖尾因子	分离度(USP)
1	1.640	269135	100.000	53187	2568	1.201	--
总计		269135	100.000	53187			



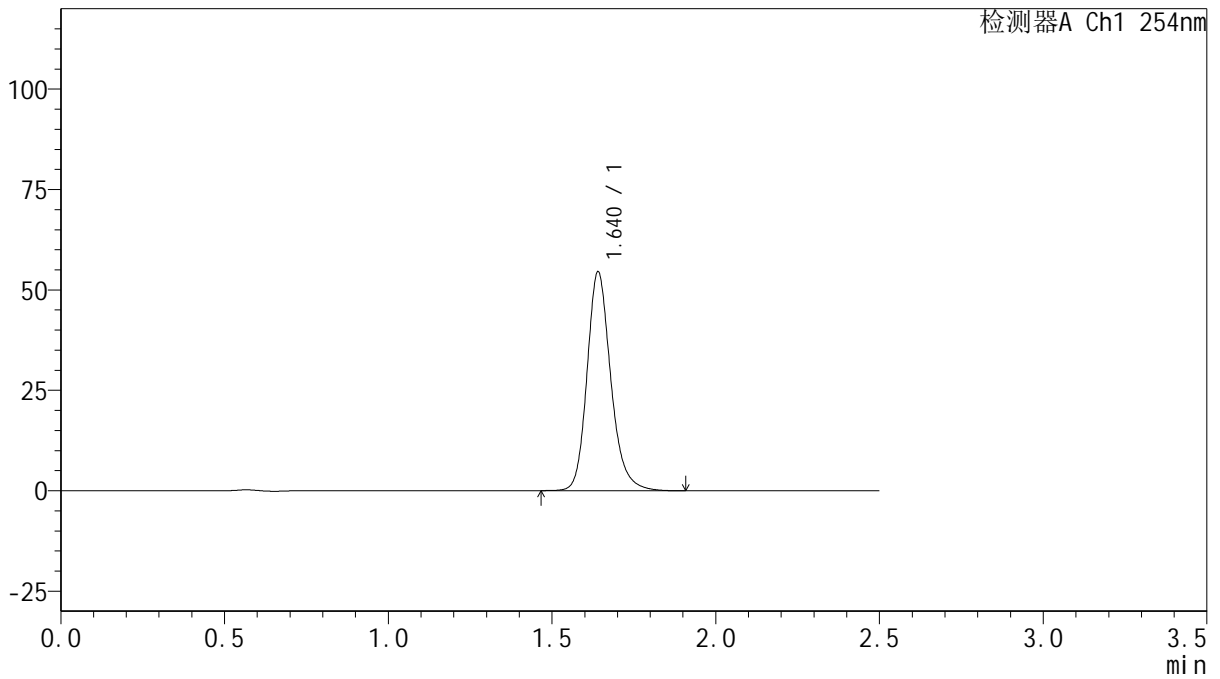
QTL-359

<样品信息>

色谱柱: XB-C18(50mm*4.6mm,5μm) 流速: 1.0ml/min
 柱温: 30°C 波长: 254nm
 数据文件名: RC\$QTL-359 - 18-21/29-1060-2 - zzp-25031301-1p-rcqx-15mg-jf50z-pH6.8jz-p2-90min.lcd
 方法文件名: RC\$QTL-359 - QTL-359-rcqx-FX278-新.lcm
 批处理文件名: RC\$QTL-359 - 20250121-rcqx-FX278.lcb
 样品瓶号: 1-17 版本号: 6.115
 进样体积: 10 μl 实验者: jiangjinwei
 进样时间: 2025/01/21 14:11:04 处理者: jiangjinwei
 处理时间(V2): 2025/01/22 10:59:07
 仪器型号: SHIMADZU LC-2050C (FX278)

<色谱图>

mV



<峰表>

检测器A Ch1 254nm

峰号	保留时间	面积	面积%	高度	理论塔板数(USP)	拖尾因子	分离度(USP)
1	1.640	275489	100.000	54400	2565	1.202	--
总计		275489	100.000	54400			



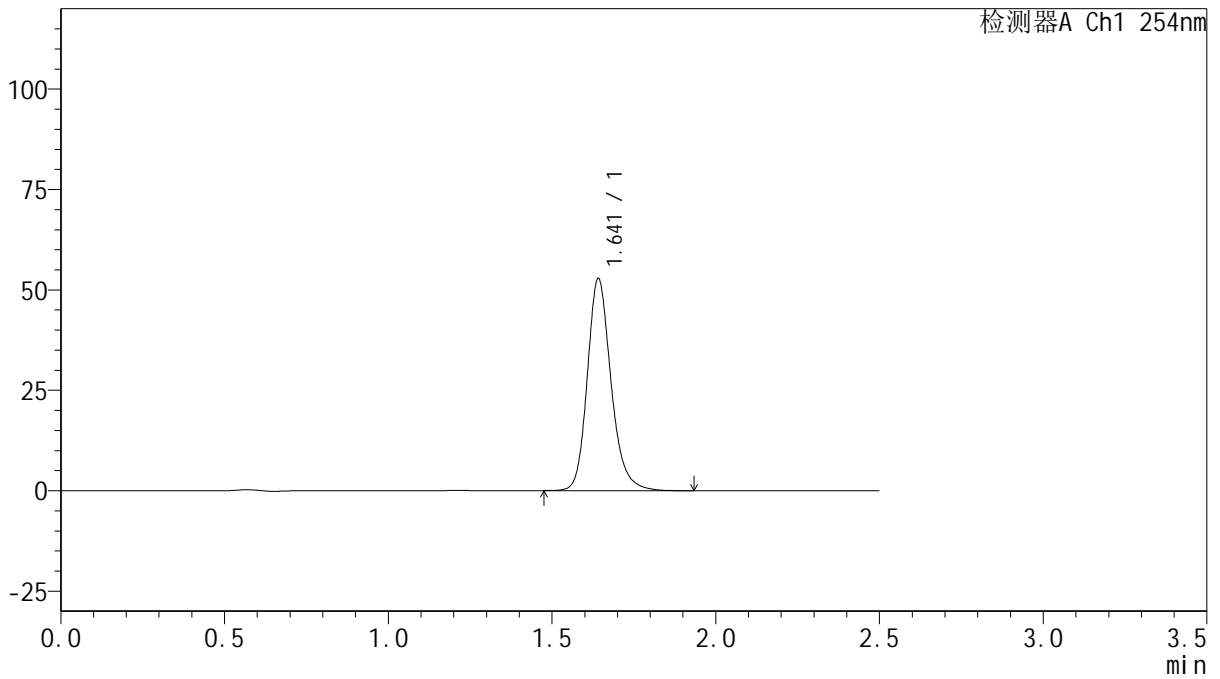
QTL-359

<样品信息>

色谱柱: XB-C18(50mm*4.6mm,5μm) 流 速: 1.0ml/min
 柱 温: 30°C 波 长: 254nm
 数据文件名: RC\$QTL-359 - 18-21/29-1061-2 - zzp-25031301-1p-rcqx-15mg-jf50z-pH6.8jz-p3-90min.lcd
 方法文件名: RC\$QTL-359 - QTL-359-rcqx-FX278-新.lcm
 批处理文件名: RC\$QTL-359 - 20250121-rcqx-FX278.lcb
 样品瓶号: 1-26
 进样体积: 10 μl 版本号: 6.115
 进样时间: 2025/01/21 14:13:56 实验者: jiangjinwei
 处理时间(V2): 2025/01/22 10:59:10 处理者: jiangjinwei
 仪器型号: SHIMADZU LC-2050C (FX278)

<色谱图>

mV



<峰表>

检测器A Ch1 254nm

峰号	保留时间	面积	面积%	高度	理论塔板数(USP)	拖尾因子	分离度(USP)
1	1.641	266915	100.000	52618	2575	1.202	--
总计		266915	100.000	52618			



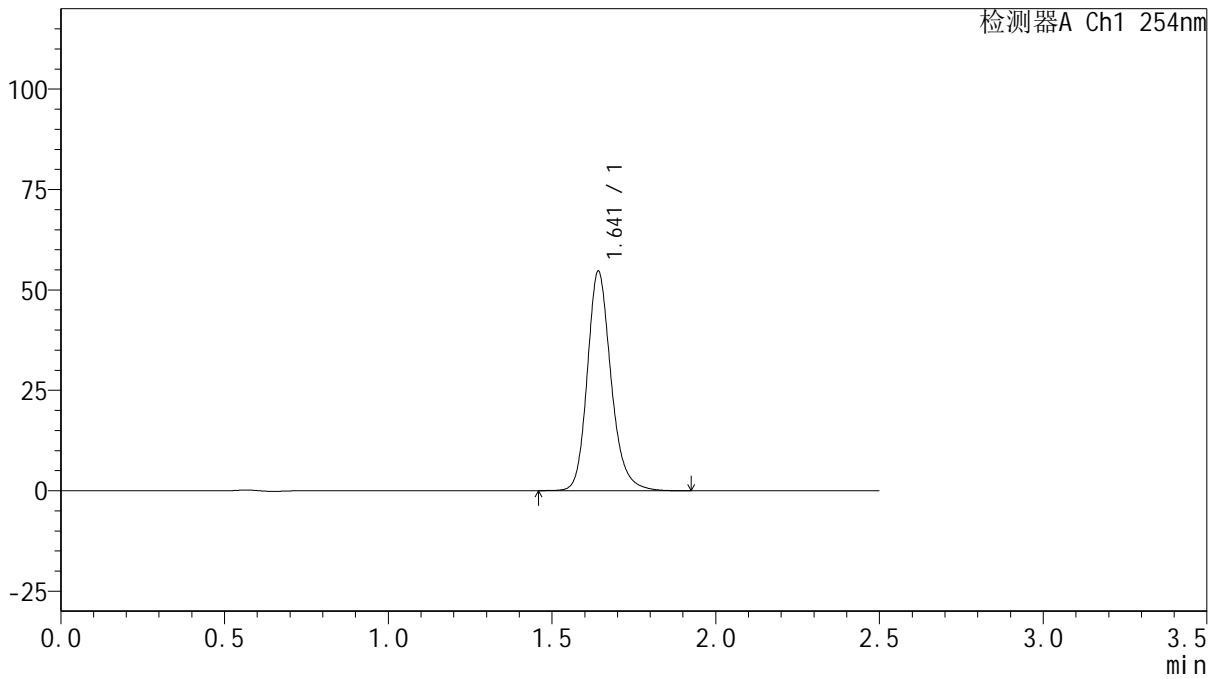
QTL-359

<样品信息>

色谱柱: XB-C18(50mm*4.6mm,5μm) 流 速: 1.0ml/min
 柱 温: 30°C 波 长: 254nm
 数据文件名: RC\$QTL-359 - 18-21/29-1062-2 - zzp-25031301-1p-rcqx-15mg-jf50z-pH6.8jz-p4-90min.lcd
 方法文件名: RC\$QTL-359 - QTL-359-rcqx-FX278-新.lcm
 批处理文件名: RC\$QTL-359 - 20250121-rcqx-FX278.lcb
 样品瓶号: 1-35
 进样体积: 10 μl 版本号: 6.115
 进样时间: 2025/01/21 14:16:49 实验者: jiangjinwei
 处理时间(V2): 2025/01/22 10:59:13 处理者: jiangjinwei
 仪器型号: SHIMADZU LC-2050C (FX278)

<色谱图>

mV



<峰表>

检测器A Ch1 254nm

峰号	保留时间	面积	面积%	高度	理论塔板数(USP)	拖尾因子	分离度(USP)
1	1.641	276417	100.000	54447	2573	1.201	--
总计		276417	100.000	54447			



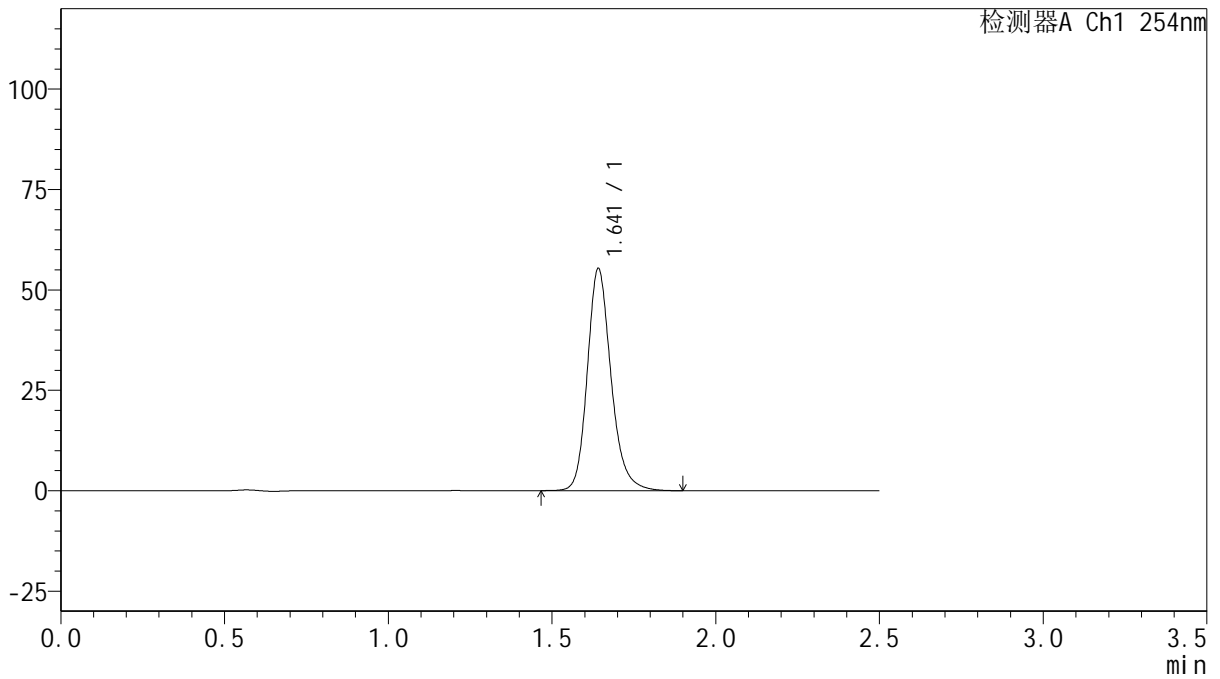
QTL-359

<样品信息>

色谱柱: XB-C18(50mm*4.6mm,5μm) 流 速: 1.0ml/min
 柱 温: 30°C 波 长: 254nm
 数据文件名: RC\$QTL-359 - 18-21/29-1063-2 - zzp-25031301-1p-rcqx-15mg-jf50z-pH6.8jz-p5-90min.lcd
 方法文件名: RC\$QTL-359 - QTL-359-rcqx-FX278-新.lcm
 批处理文件名: RC\$QTL-359 - 20250121-rcqx-FX278.lcb
 样品瓶号: 1-44
 进样体积: 10 μl 版本号: 6.115
 进样时间: 2025/01/21 14:19:42 实验者: jiangjinwei
 处理时间(V2): 2025/01/22 10:59:16 处理者: jiangjinwei
 仪器型号: SHIMADZU LC-2050C (FX278)

<色谱图>

mV



<峰表>

检测器A Ch1 254nm

峰号	保留时间	面积	面积%	高度	理论塔板数(USP)	拖尾因子	分离度(USP)
1	1.641	279505	100.000	55091	2573	1.202	--
总计		279505	100.000	55091			



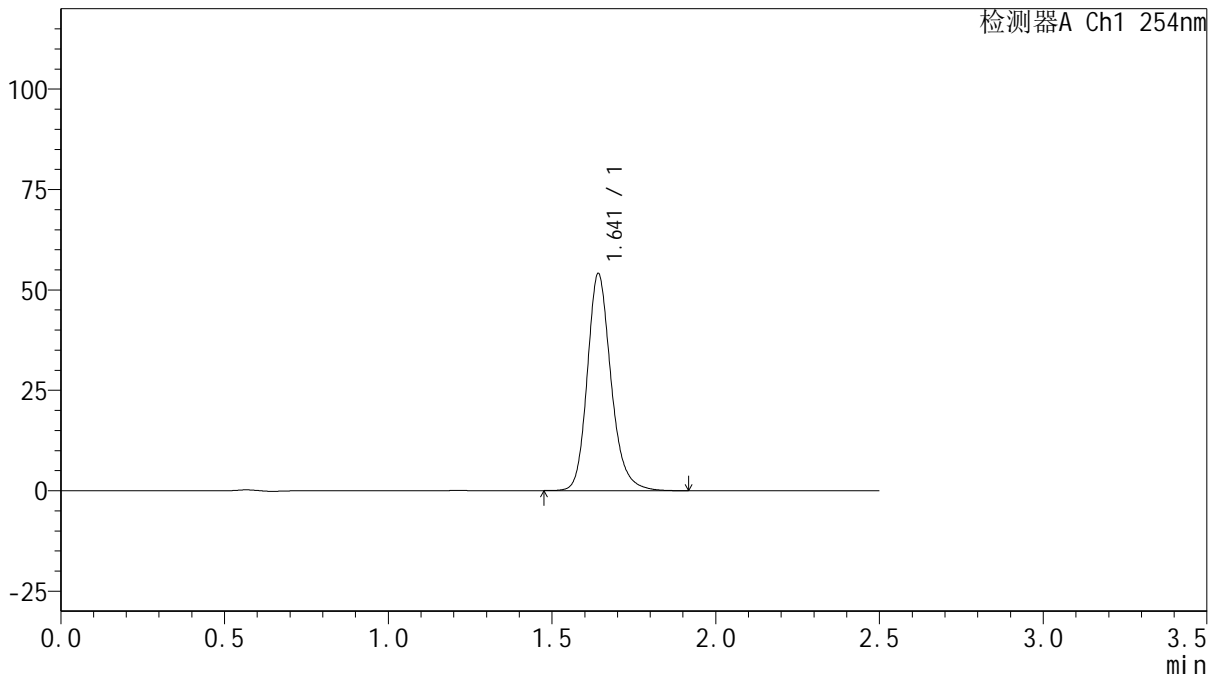
QTL-359

<样品信息>

色谱柱: XB-C18(50mm*4.6mm,5μm) 流 速: 1.0ml/min
 柱 温: 30°C 波 长: 254nm
 数据文件名: RC\$QTL-359 - 18-21/29-1064-2 - zzp-25031301-1p-rcqx-15mg-jf50z-pH6.8jz-p6-90min.lcd
 方法文件名: RC\$QTL-359 - QTL-359-rcqx-FX278-新.lcm
 批处理文件名: RC\$QTL-359 - 20250121-rcqx-FX278.lcb
 样品瓶号: 1-53
 进样体积: 10 μl 版本号: 6.115
 进样时间: 2025/01/21 14:22:35 实验者: jiangjinwei
 处理时间(V2): 2025/01/22 10:59:19 处理者: jiangjinwei
 仪器型号: SHIMADZU LC-2050C (FX278)

<色谱图>

mV



<峰表>

检测器A Ch1 254nm

峰号	保留时间	面积	面积%	高度	理论塔板数(USP)	拖尾因子	分离度(USP)
1	1.641	272904	100.000	53841	2576	1.202	--
总计		272904	100.000	53841			



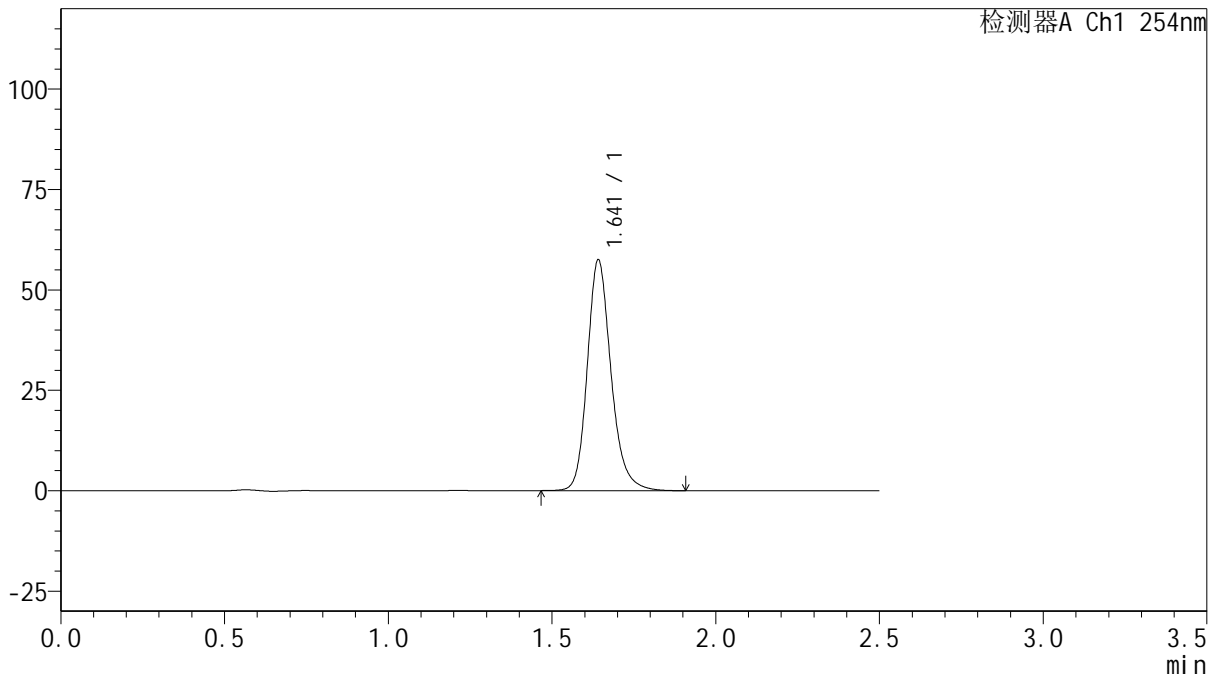
QTL-359

<样品信息>

色谱柱: XB-C18(50mm*4.6mm,5μm) 流 速: 1.0ml/min
 柱 温: 30°C 波 长: 254nm
 数据文件名: RC\$QTL-359 - 18-21/29-1065-2 - zzp-25031301-1p-rcqx-15mg-jf50z-pH6.8jz-p1-120min.lcd
 方法文件名: RC\$QTL-359 - QTL-359-rcqx-FX278-新.lcm
 批处理文件名: RC\$QTL-359 - 20250121-rcqx-FX278.lcb
 样品瓶号: 3-1
 进样体积: 10 μl 版本号: 6.115
 进样时间: 2025/01/21 14:25:27 实验者: jiangjinwei
 处理时间(V2): 2025/01/22 10:59:22 处理者: jiangjinwei
 仪器型号: SHIMADZU LC-2050C (FX278)

<色谱图>

mV



<峰表>

检测器A Ch1 254nm

峰号	保留时间	面积	面积%	高度	理论塔板数(USP)	拖尾因子	分离度(USP)
1	1.641	290344	100.000	57258	2576	1.202	--
总计		290344	100.000	57258			



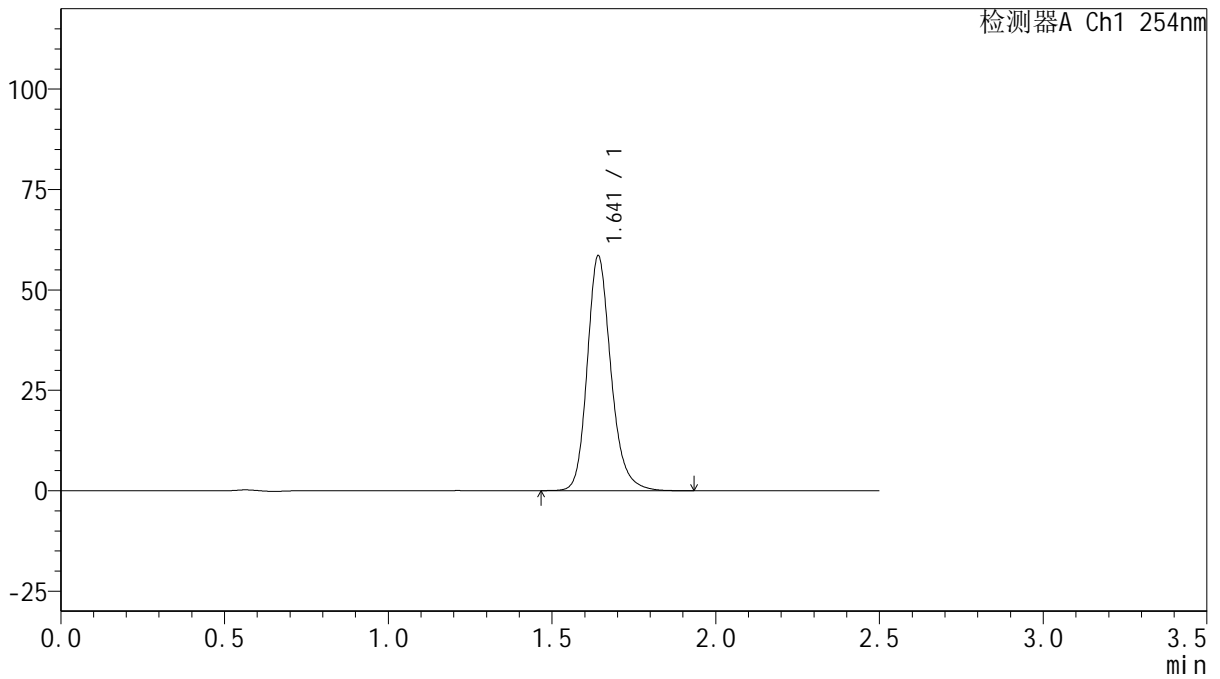
QTL-359

<样品信息>

色谱柱: XB-C18(50mm*4.6mm,5μm) 流 速: 1.0ml/min
 柱 温: 30°C 波 长: 254nm
 数据文件名: RC\$QTL-359 - 18-21/29-1066-2 - zzp-25031301-1p-rcqx-15mg-jf50z-pH6.8jz-p2-120min.lcd
 方法文件名: RC\$QTL-359 - QTL-359-rcqx-FX278-新.lcm
 批处理文件名: RC\$QTL-359 - 20250121-rcqx-FX278.lcb
 样品瓶号: 3-10 版本号: 6.115
 进样体积: 10 μl 实验者: jiangjinwei
 进样时间: 2025/01/21 14:28:20 处理者: jiangjinwei
 处理时间(V2): 2025/01/22 10:59:25
 仪器型号: SHIMADZU LC-2050C (FX278)

<色谱图>

mV



<峰表>

检测器A Ch1 254nm

峰号	保留时间	面积	面积%	高度	理论塔板数(USP)	拖尾因子	分离度(USP)
1	1.641	295452	100.000	58313	2578	1.202	--
总计		295452	100.000	58313			



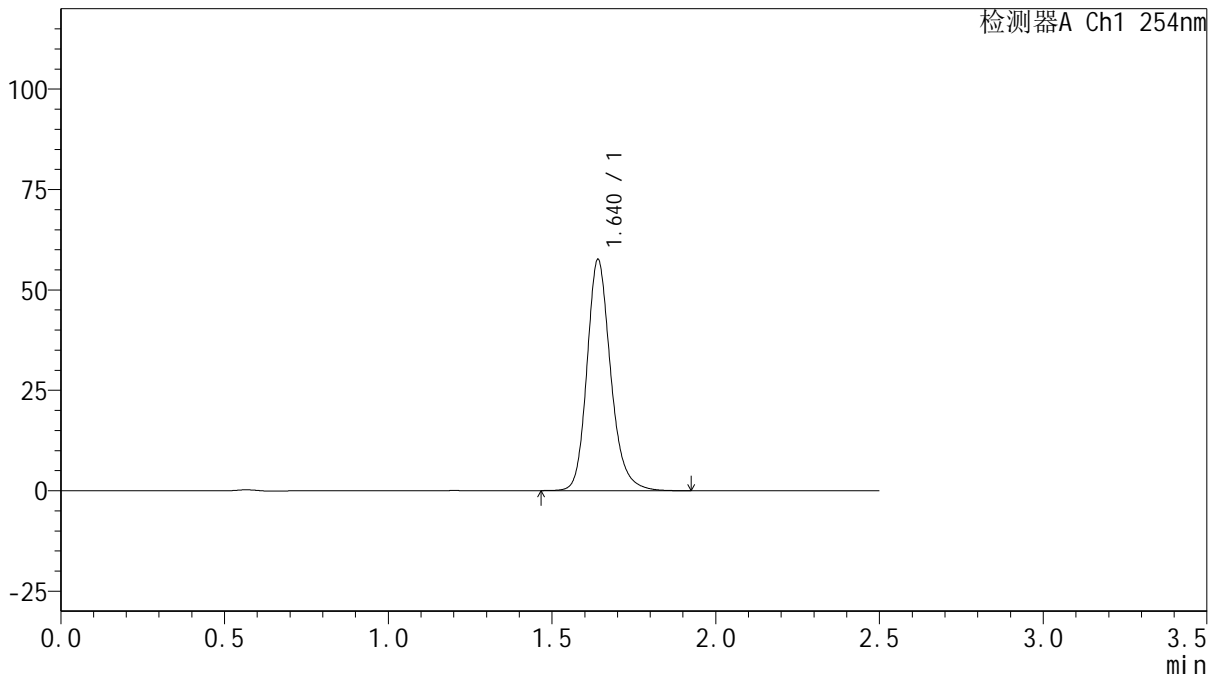
QTL-359

<样品信息>

色谱柱: XB-C18(50mm*4.6mm,5μm) 流 速: 1.0ml/min
 柱 温: 30°C 波 长: 254nm
 数据文件名: RC\$QTL-359 - 18-21/29-1067-2 - zzp-25031301-1p-rcqx-15mg-jf50z-pH6.8jz-p3-120min.lcd
 方法文件名: RC\$QTL-359 - QTL-359-rcqx-FX278-新.lcm
 批处理文件名: RC\$QTL-359 - 20250121-rcqx-FX278.lcb
 样品瓶号: 3-19
 进样体积: 10 μl 版本号: 6.115
 进样时间: 2025/01/21 14:31:11 实验者: jiangjinwei
 处理时间(V2): 2025/01/22 10:59:28 处理者: jiangjinwei
 仪器型号: SHIMADZU LC-2050C (FX278)

<色谱图>

mV



<峰表>

检测器A Ch1 254nm

峰号	保留时间	面积	面积%	高度	理论塔板数(USP)	拖尾因子	分离度(USP)
1	1.640	290396	100.000	57471	2575	1.202	--
总计		290396	100.000	57471			



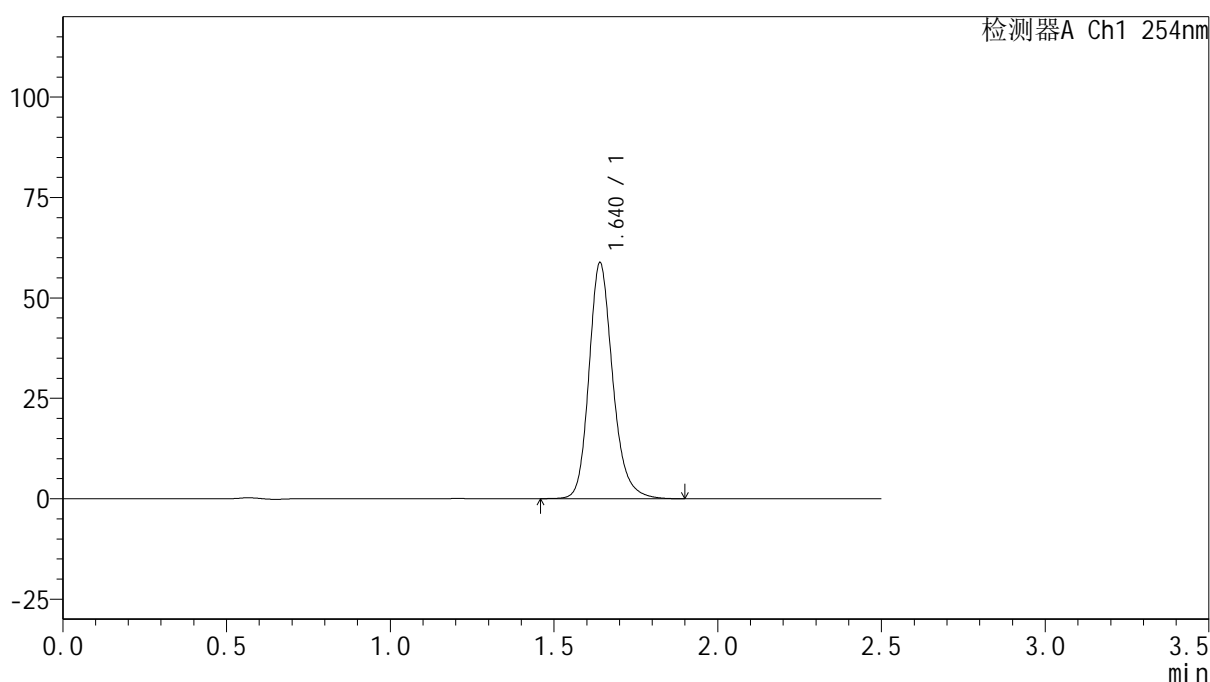
QTL-359

<样品信息>

色谱柱: XB-C18(50mm*4.6mm,5μm) 流 速: 1.0ml/min
 柱 温: 30°C 波 长: 254nm
 数据文件名: RC\$QTL-359 - 18-21/29-1068-2 - zzp-25031301-1p-rcqx-15mg-jf50z-pH6.8jz-p4-120min.lcd
 方法文件名: RC\$QTL-359 - QTL-359-rcqx-FX278-新.lcm
 批处理文件名: RC\$QTL-359 - 20250121-rcqx-FX278.lcb
 样品瓶号: 3-28
 进样体积: 10 μl 版本号: 6.115
 进样时间: 2025/01/21 14:34:03 实验者: jiangjinwei
 处理时间(V2): 2025/01/22 10:59:31 处理者: jiangjinwei
 仪器型号: SHIMADZU LC-2050C (FX278)

<色谱图>

mV



<峰表>

检测器A Ch1 254nm

峰号	保留时间	面积	面积%	高度	理论塔板数(USP)	拖尾因子	分离度(USP)
1	1.640	296662	100.000	58678	2573	1.201	--
总计		296662	100.000	58678			



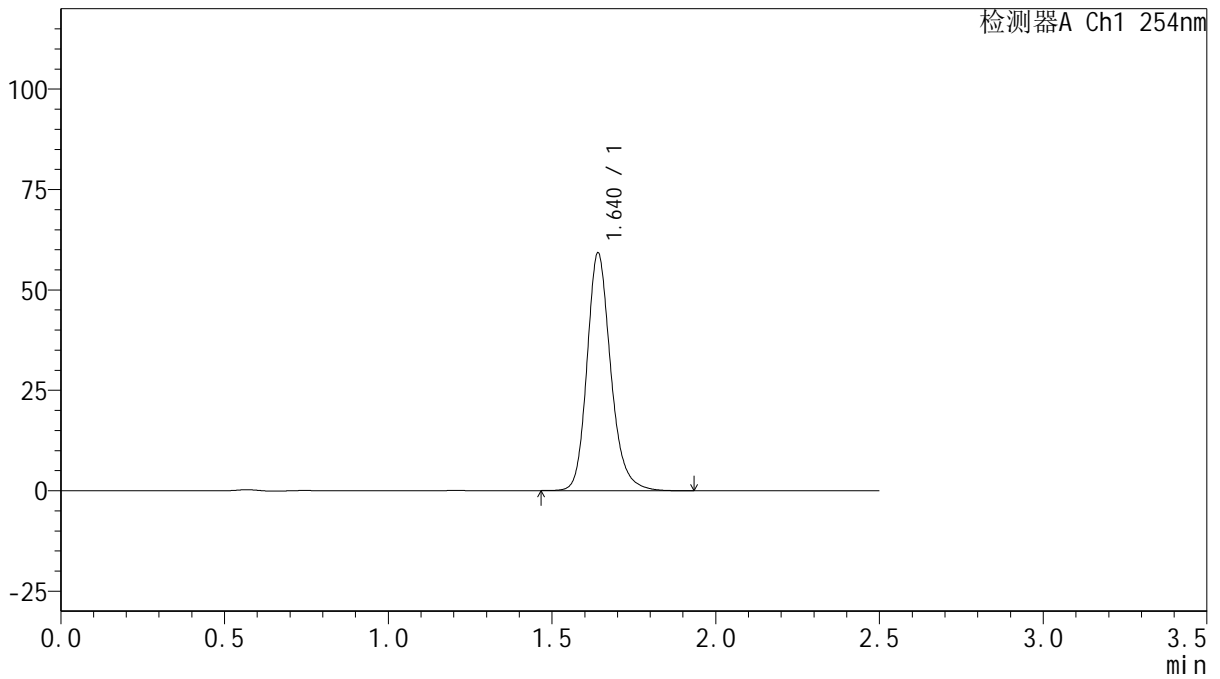
QTL-359

<样品信息>

色谱柱: XB-C18(50mm*4.6mm,5μm) 流 速: 1.0ml/min
 柱 温: 30°C 波 长: 254nm
 数据文件名: RC\$QTL-359 - 18-21/29-1069-2 - zzp-25031301-1p-rcqx-15mg-jf50z-pH6.8jz-p5-120min.lcd
 方法文件名: RC\$QTL-359 - QTL-359-rcqx-FX278-新.lcm
 批处理文件名: RC\$QTL-359 - 20250121-rcqx-FX278.lcb
 样品瓶号: 3-37
 进样体积: 10 μl 版本号: 6.115
 进样时间: 2025/01/21 14:36:54 实验者: jiangjinwei
 处理时间(V2): 2025/01/22 10:59:33 处理者: jiangjinwei
 仪器型号: SHIMADZU LC-2050C (FX278)

<色谱图>

mV



<峰表>

检测器A Ch1 254nm

峰号	保留时间	面积	面积%	高度	理论塔板数(USP)	拖尾因子	分离度(USP)
1	1.640	298840	100.000	59099	2572	1.202	--
总计		298840	100.000	59099			



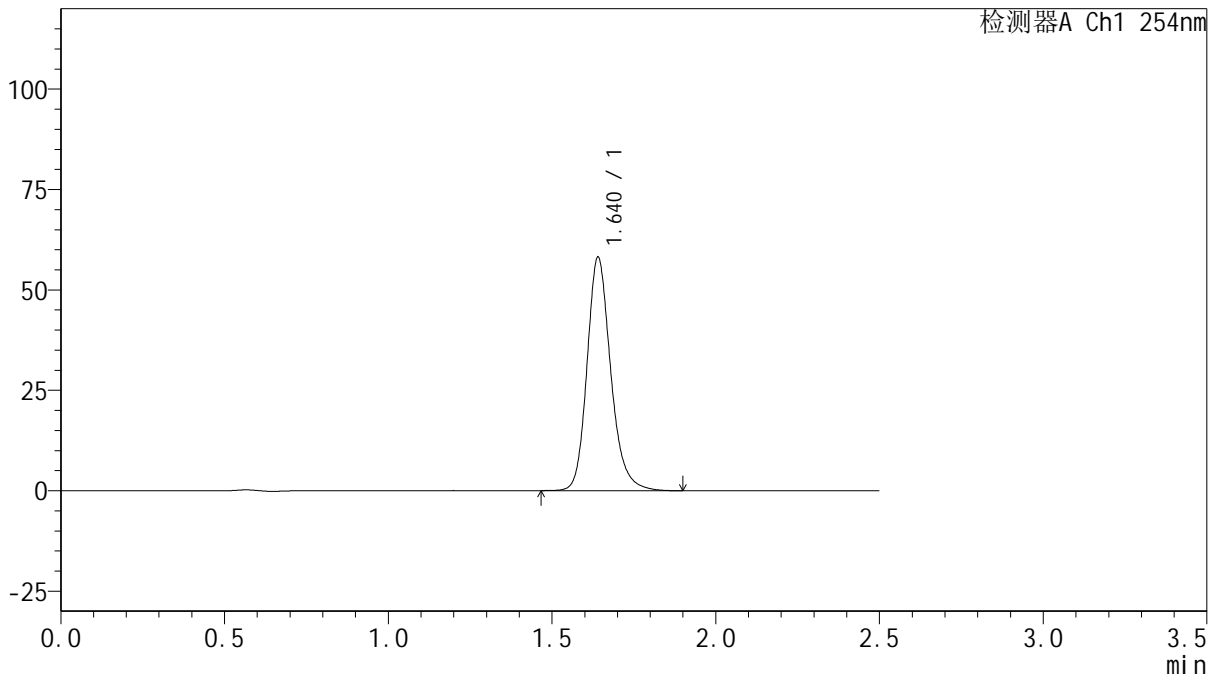
QTL-359

<样品信息>

色谱柱: XB-C18(50mm*4.6mm,5μm) 流 速: 1.0ml/min
 柱 温: 30°C 波 长: 254nm
 数据文件名: RC\$QTL-359 - 18-21/29-1070-2 - zzp-25031301-1p-rcqx-15mg-jf50z-pH6.8jz-p6-120min.lcd
 方法文件名: RC\$QTL-359 - QTL-359-rcqx-FX278-新.lcm
 批处理文件名: RC\$QTL-359 - 20250121-rcqx-FX278.lcb
 样品瓶号: 3-46
 进样体积: 10 μl 版本号: 6.115
 进样时间: 2025/01/21 14:39:46 实验者: jiangjinwei
 处理时间(V2): 2025/01/22 10:59:36 处理者: jiangjinwei
 仪器型号: SHIMADZU LC-2050C (FX278)

<色谱图>

mV



<峰表>

检测器A Ch1 254nm

峰号	保留时间	面积	面积%	高度	理论塔板数(USP)	拖尾因子	分离度(USP)
1	1.640	293740	100.000	58035	2570	1.203	--
总计		293740	100.000	58035			



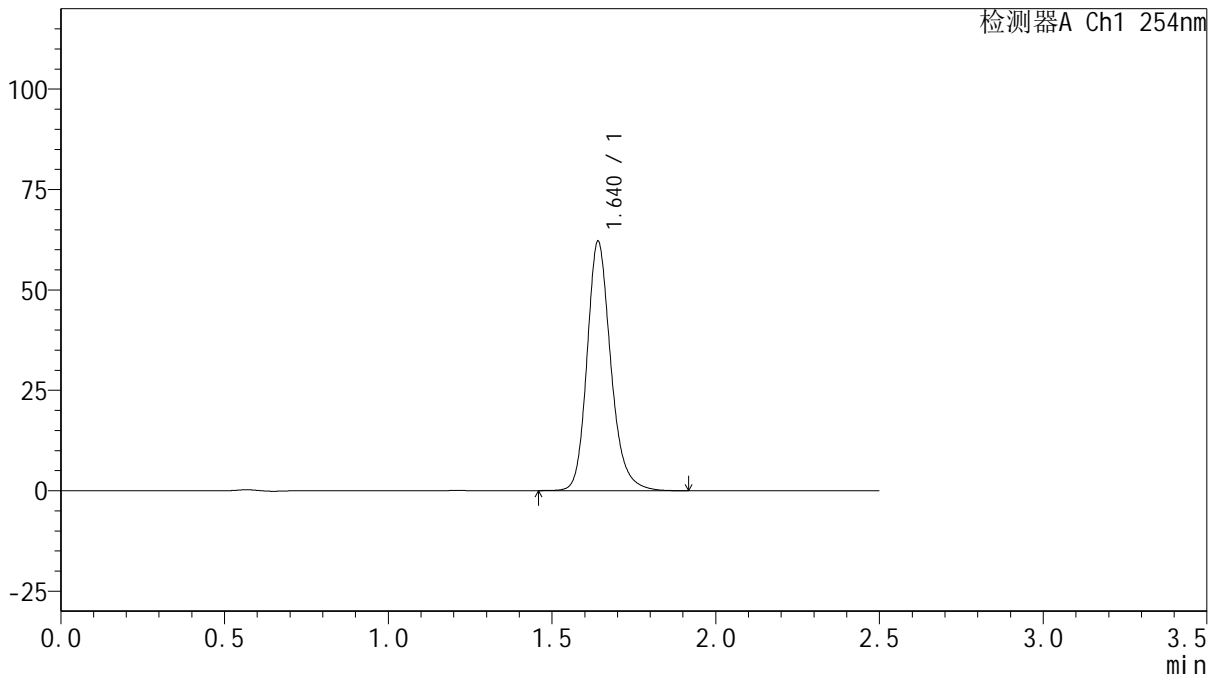
QTL-359

<样品信息>

色谱柱: XB-C18(50mm*4.6mm,5μm) 流 速: 1.0ml/min
 柱 温: 30°C 波 长: 254nm
 数据文件名: RC\$QTL-359 - 18-21/29-1071-2 - zzp-25031301-1p-rcqx-15mg-jf50z-pH6.8jz-p1-180min.lcd
 方法文件名: RC\$QTL-359 - QTL-359-rcqx-FX278-新.lcm
 批处理文件名: RC\$QTL-359 - 20250121-rcqx-FX278.lcb
 样品瓶号: 3-2
 进样体积: 10 μl 版本号: 6.115
 进样时间: 2025/01/21 14:42:39 实验者: jiangjinwei
 处理时间(V2): 2025/01/22 10:59:39 处理者: jiangjinwei
 仪器型号: SHIMADZU LC-2050C (FX278)

<色谱图>

mV



<峰表>

检测器A Ch1 254nm

峰号	保留时间	面积	面积%	高度	理论塔板数(USP)	拖尾因子	分离度(USP)
1	1.640	313895	100.000	61993	2568	1.203	--
总计		313895	100.000	61993			



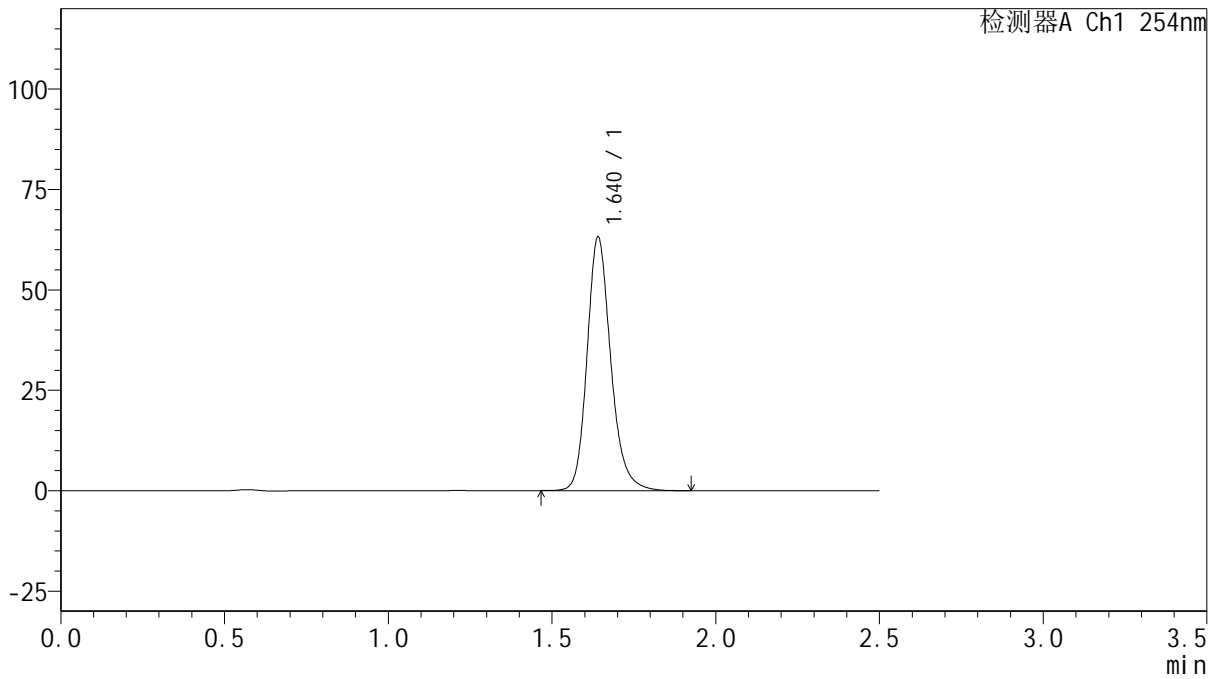
QTL-359

<样品信息>

色谱柱: XB-C18(50mm*4.6mm,5μm) 流速: 1.0ml/min
 柱温: 30°C 波长: 254nm
 数据文件名: RC\$QTL-359 - 18-21/29-1072-2 - zzp-25031301-1p-rcqx-15mg-jf50z-pH6.8jz-p2-180min.lcd
 方法文件名: RC\$QTL-359 - QTL-359-rcqx-FX278-新.lcm
 批处理文件名: RC\$QTL-359 - 20250121-rcqx-FX278.lcb
 样品瓶号: 3-11 版本号: 6.115
 进样体积: 10 μl 实验者: jiangjinwei
 进样时间: 2025/01/21 14:45:30 处理者: jiangjinwei
 处理时间(V2): 2025/01/22 10:59:42
 仪器型号: SHIMADZU LC-2050C (FX278)

<色谱图>

mV



<峰表>

检测器A Ch1 254nm

峰号	保留时间	面积	面积%	高度	理论塔板数(USP)	拖尾因子	分离度(USP)
1	1.640	318841	100.000	63013	2572	1.202	--
总计		318841	100.000	63013			



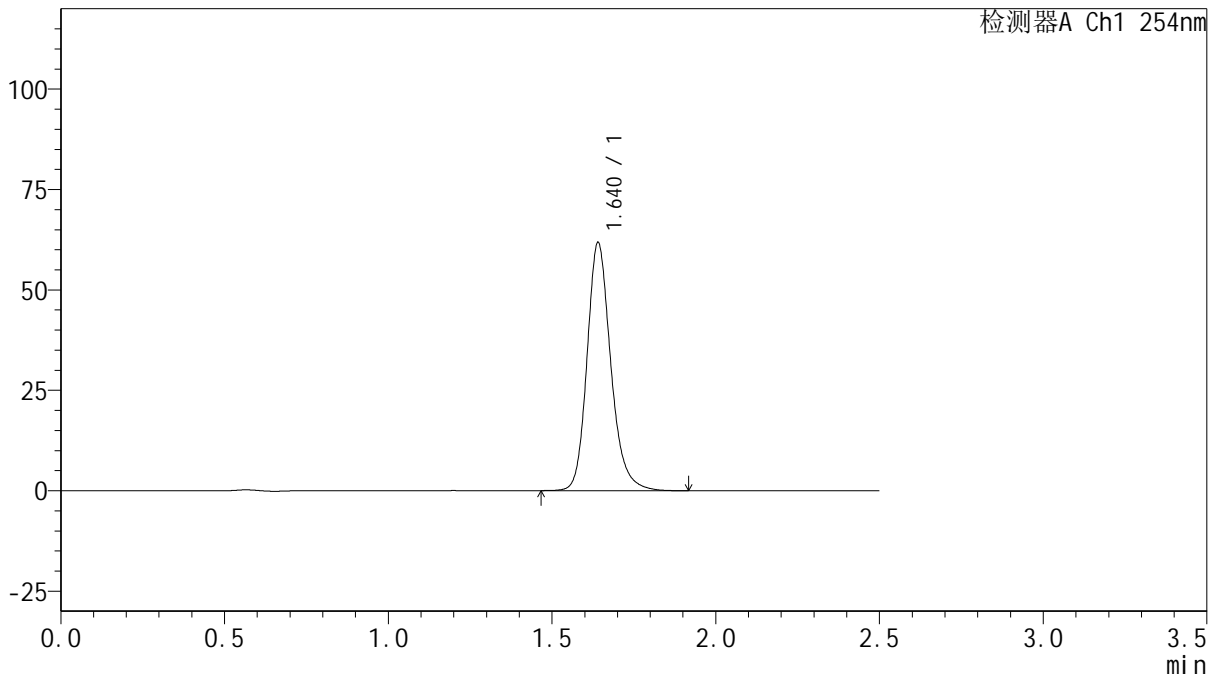
QTL-359

<样品信息>

色谱柱: XB-C18(50mm*4.6mm,5μm) 流 速: 1.0ml/min
 柱 温: 30°C 波 长: 254nm
 数据文件名: RC\$QTL-359 - 18-21/29-1073-2 - zzp-25031301-1p-rcqx-15mg-jf50z-pH6.8jz-p3-180min.lcd
 方法文件名: RC\$QTL-359 - QTL-359-rcqx-FX278-新.lcm
 批处理文件名: RC\$QTL-359 - 20250121-rcqx-FX278.lcb
 样品瓶号: 3-20
 进样体积: 10 μl 版本号: 6.115
 进样时间: 2025/01/21 14:48:23 实验者: jiangjinwei
 处理时间(V2): 2025/01/22 10:59:45 处理者: jiangjinwei
 仪器型号: SHIMADZU LC-2050C (FX278)

<色谱图>

mV



<峰表>

检测器A Ch1 254nm

峰号	保留时间	面积	面积%	高度	理论塔板数(USP)	拖尾因子	分离度(USP)
1	1.640	312012	100.000	61664	2574	1.203	--
总计		312012	100.000	61664			



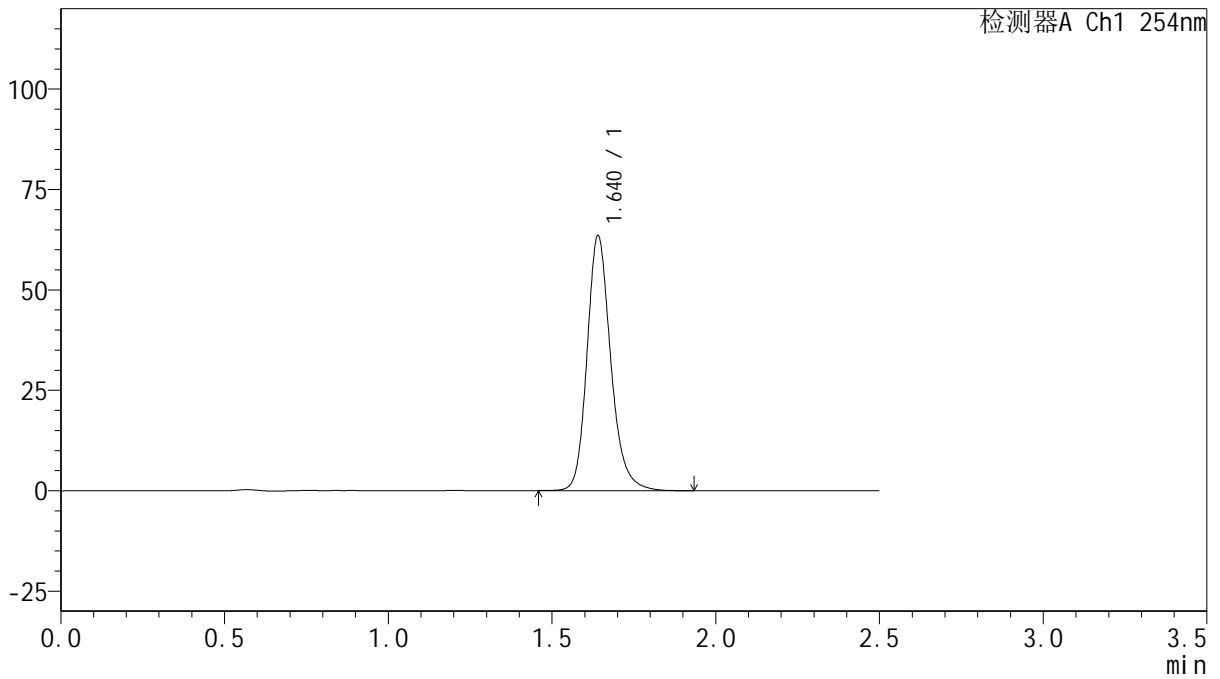
QTL-359

<样品信息>

色谱柱: XB-C18(50mm*4.6mm,5μm) 流速: 1.0ml/min
 柱温: 30°C 波长: 254nm
 数据文件名: RC\$QTL-359 - 18-21/29-1074-2 - zzp-25031301-1p-rcqx-15mg-jf50z-pH6.8jz-p4-180min.lcd
 方法文件名: RC\$QTL-359 - QTL-359-rcqx-FX278-新.lcm
 批处理文件名: RC\$QTL-359 - 20250121-rcqx-FX278.lcb
 样品瓶号: 3-29
 进样体积: 10 μl 版本号: 6.115
 进样时间: 2025/01/21 14:51:14 实验者: jiangjinwei
 处理时间(V2): 2025/01/22 10:59:47 处理者: jiangjinwei
 仪器型号: SHIMADZU LC-2050C (FX278)

<色谱图>

mV



<峰表>

检测器A Ch1 254nm

峰号	保留时间	面积	面积%	高度	理论塔板数(USP)	拖尾因子	分离度(USP)
1	1.640	320998	100.000	63368	2568	1.203	--
总计		320998	100.000	63368			



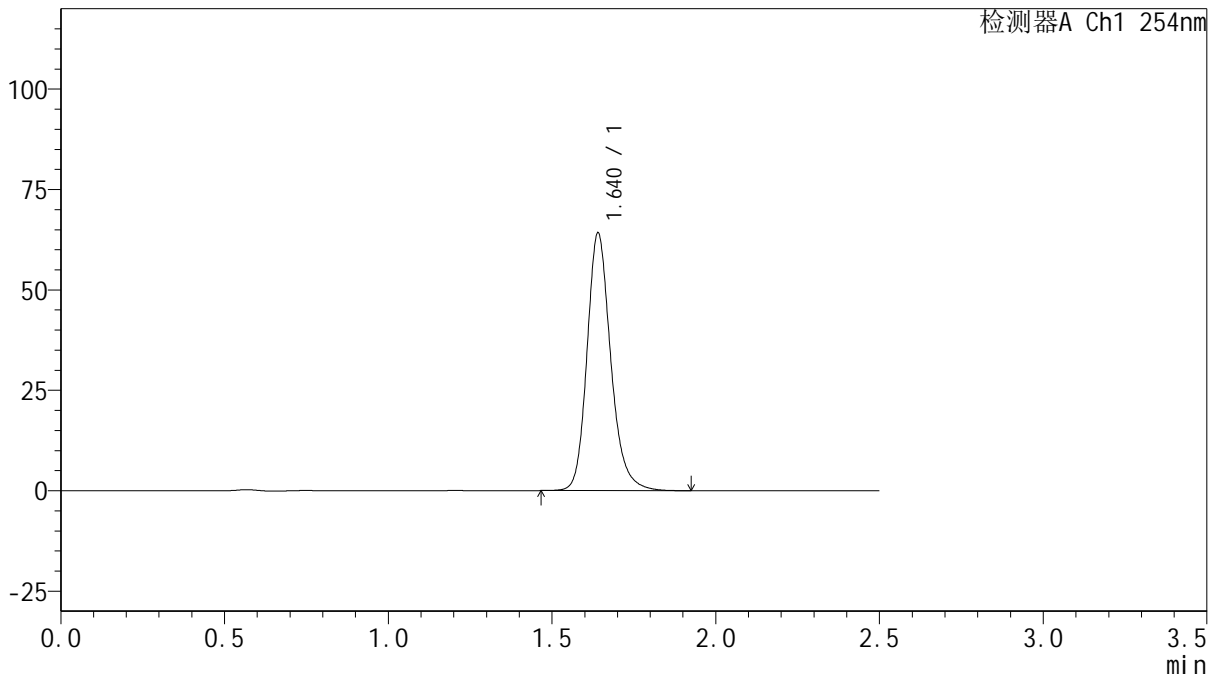
QTL-359

<样品信息>

色谱柱: XB-C18(50mm*4.6mm,5μm) 流 速: 1.0ml/min
 柱 温: 30°C 波 长: 254nm
 数据文件名: RC\$QTL-359 - 18-21/29-1075-2 - zzp-25031301-1p-rcqx-15mg-jf50z-pH6.8jz-p5-180min.lcd
 方法文件名: RC\$QTL-359 - QTL-359-rcqx-FX278-新.lcm
 批处理文件名: RC\$QTL-359 - 20250121-rcqx-FX278.lcb
 样品瓶号: 3-38
 进样体积: 10 μl 版本号: 6.115
 进样时间: 2025/01/21 14:54:06 实验者: jiangjinwei
 处理时间(V2): 2025/01/22 10:59:50 处理者: jiangjinwei
 仪器型号: SHIMADZU LC-2050C (FX278)

<色谱图>

mV



<峰表>

检测器A Ch1 254nm

峰号	保留时间	面积	面积%	高度	理论塔板数(USP)	拖尾因子	分离度(USP)
1	1.640	323984	100.000	64040	2574	1.203	--
总计		323984	100.000	64040			



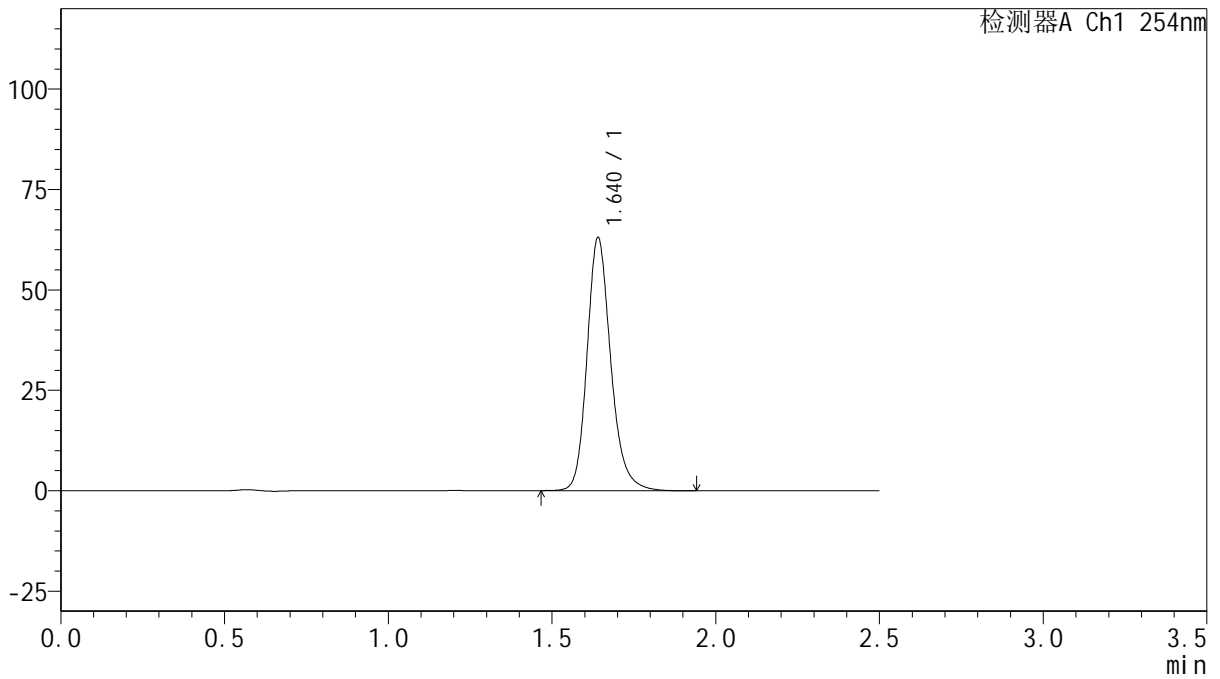
QTL-359

<样品信息>

色谱柱: XB-C18(50mm*4.6mm,5μm) 流 速: 1.0ml/min
 柱 温: 30°C 波 长: 254nm
 数据文件名: RC\$QTL-359 - 18-21/29-1076-2 - zzp-25031301-1p-rcqx-15mg-jf50z-pH6.8jz-p6-180min.lcd
 方法文件名: RC\$QTL-359 - QTL-359-rcqx-FX278-新.lcm
 批处理文件名: RC\$QTL-359 - 20250121-rcqx-FX278.lcb
 样品瓶号: 3-47
 进样体积: 10 μl 版本号: 6.115
 进样时间: 2025/01/21 14:56:58 实验者: jiangjinwei
 处理时间(V2): 2025/01/22 10:59:53 处理者: jiangjinwei
 仪器型号: SHIMADZU LC-2050C (FX278)

<色谱图>

mV



<峰表>

检测器A Ch1 254nm

峰号	保留时间	面积	面积%	高度	理论塔板数(USP)	拖尾因子	分离度(USP)
1	1.640	318597	100.000	62933	2571	1.202	--
总计		318597	100.000	62933			



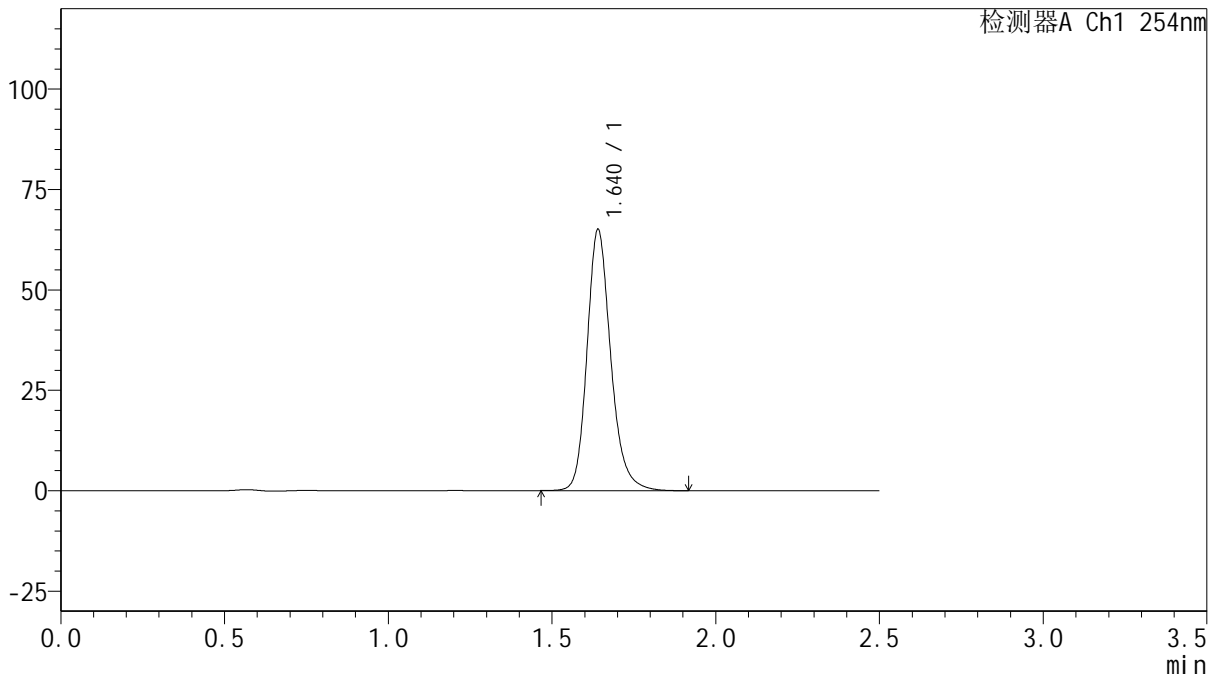
QTL-359

<样品信息>

色谱柱: XB-C18(50mm*4.6mm,5μm) 流 速: 1.0ml/min
 柱 温: 30°C 波 长: 254nm
 数据文件名: RC\$QTL-359 - 18-21/29-1077-2 - zzp-25031301-1p-rcqx-15mg-jf50z-pH6.8jz-p1-240min.lcd
 方法文件名: RC\$QTL-359 - QTL-359-rcqx-FX278-新.lcm
 批处理文件名: RC\$QTL-359 - 20250121-rcqx-FX278.lcb
 样品瓶号: 3-3
 进样体积: 10 μl 版本号: 6.115
 进样时间: 2025/01/21 14:59:49 实验者: jiangjinwei
 处理时间(V2): 2025/01/22 10:59:56 处理者: jiangjinwei
 仪器型号: SHIMADZU LC-2050C (FX278)

<色谱图>

mV



<峰表>

检测器A Ch1 254nm

峰号	保留时间	面积	面积%	高度	理论塔板数(USP)	拖尾因子	分离度(USP)
1	1.640	328552	100.000	64914	2569	1.202	--
总计		328552	100.000	64914			



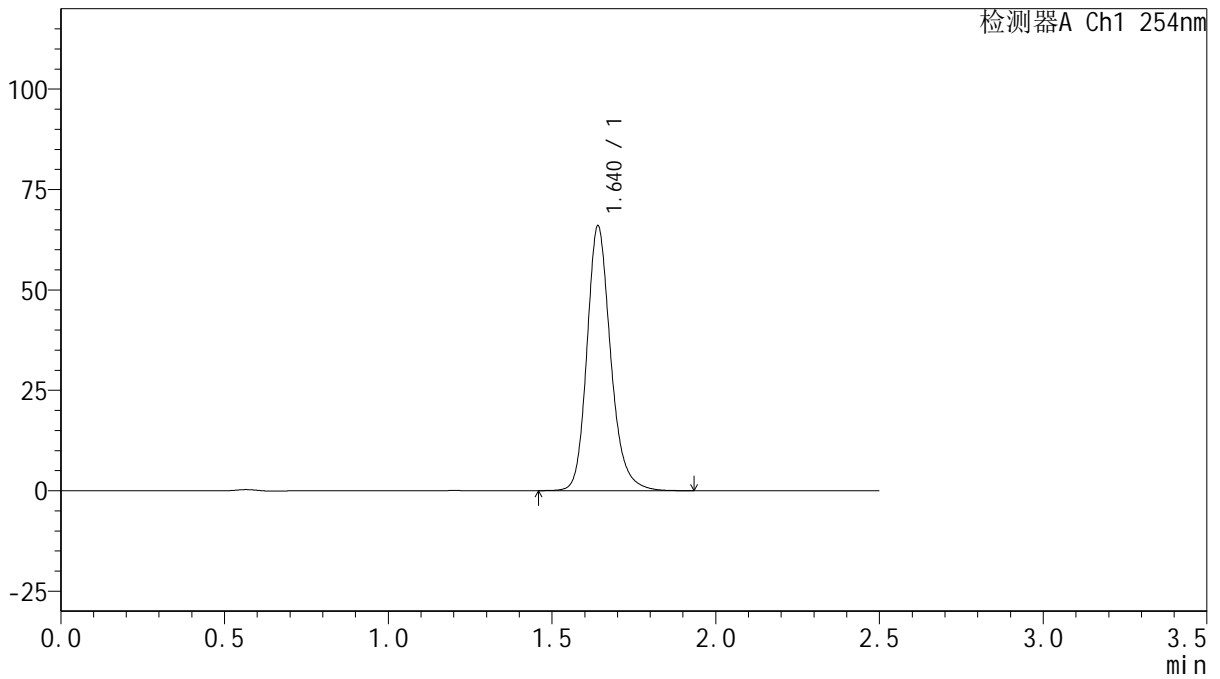
QTL-359

<样品信息>

色谱柱: XB-C18(50mm*4.6mm,5μm) 流速: 1.0ml/min
 柱温: 30°C 波长: 254nm
 数据文件名: RC\$QTL-359 - 18-21/29-1078-2 - zzp-25031301-1p-rcqx-15mg-jf50z-pH6.8jz-p2-240min.lcd
 方法文件名: RC\$QTL-359 - QTL-359-rcqx-FX278-新.lcm
 批处理文件名: RC\$QTL-359 - 20250121-rcqx-FX278.lcb
 样品瓶号: 3-12 版本号: 6.115
 进样体积: 10 μl 实验者: jiangjinwei
 进样时间: 2025/01/21 15:02:41 处理者: jiangjinwei
 处理时间(V2): 2025/01/22 10:59:59
 仪器型号: SHIMADZU LC-2050C (FX278)

<色谱图>

mV



<峰表>

检测器A Ch1 254nm

峰号	保留时间	面积	面积%	高度	理论塔板数(USP)	拖尾因子	分离度(USP)
1	1.640	332960	100.000	65852	2575	1.202	--
总计		332960	100.000	65852			



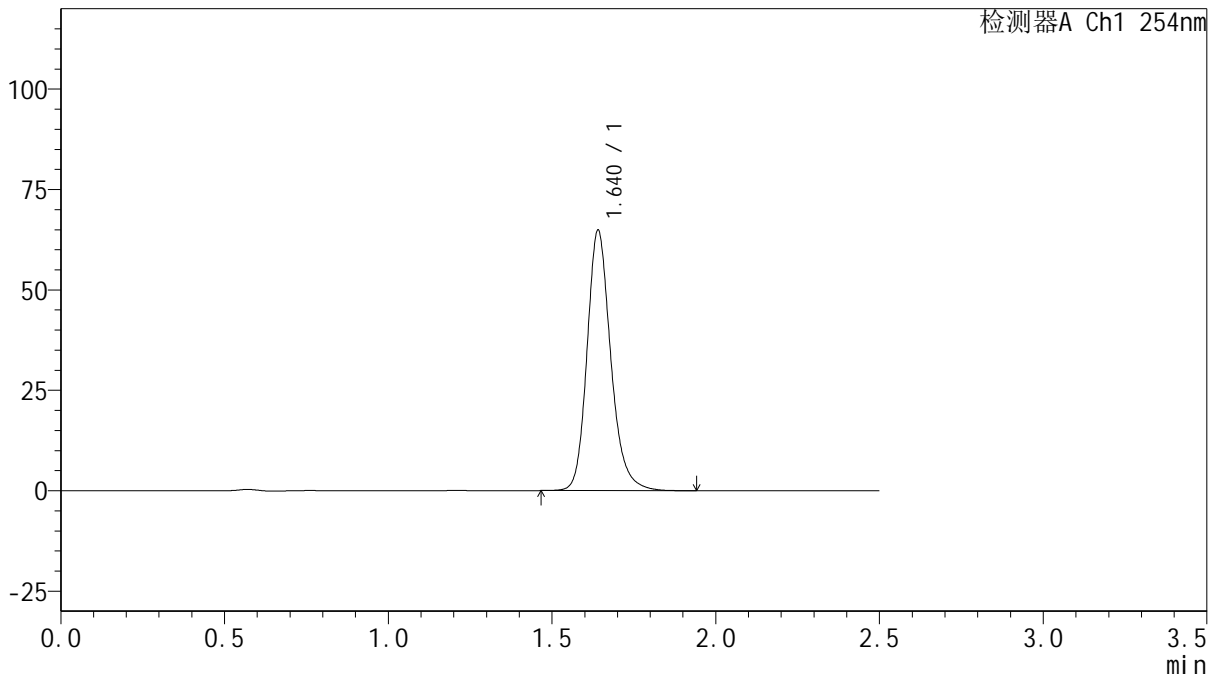
QTL-359

<样品信息>

色谱柱: XB-C18(50mm*4.6mm,5μm) 流 速: 1.0ml/min
 柱 温: 30°C 波 长: 254nm
 数据文件名: RC\$QTL-359 - 18-21/29-1079-2 - zzp-25031301-1p-rcqx-15mg-jf50z-pH6.8jz-p3-240min.lcd
 方法文件名: RC\$QTL-359 - QTL-359-rcqx-FX278-新.lcm
 批处理文件名: RC\$QTL-359 - 20250121-rcqx-FX278.lcb
 样品瓶号: 3-21 版本号: 6.115
 进样体积: 10 μl 实验者: jiangjinwei
 进样时间: 2025/01/21 15:05:33 处理者: jiangjinwei
 处理时间(V2): 2025/01/22 11:00:02
 仪器型号: SHIMADZU LC-2050C (FX278)

<色谱图>

mV



<峰表>

检测器A Ch1 254nm

峰号	保留时间	面积	面积%	高度	理论塔板数(USP)	拖尾因子	分离度(USP)
1	1.640	327503	100.000	64709	2572	1.203	--
总计		327503	100.000	64709			



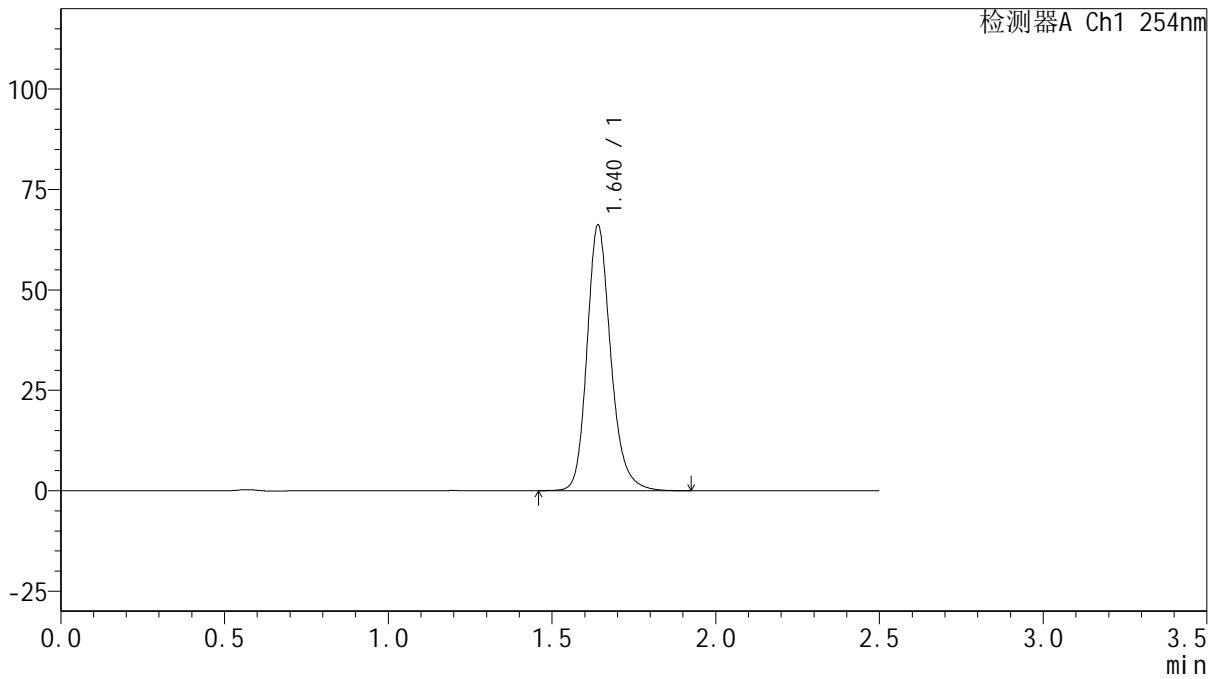
QTL-359

<样品信息>

色谱柱: XB-C18(50mm*4.6mm,5μm) 流速: 1.0ml/min
 柱温: 30°C 波长: 254nm
 数据文件名: RC\$QTL-359 - 18-21/29-1080-2 - zzp-25031301-1p-rcqx-15mg-jf50z-pH6.8jz-p4-240min.lcd
 方法文件名: RC\$QTL-359 - QTL-359-rcqx-FX278-新.lcm
 批处理文件名: RC\$QTL-359 - 20250121-rcqx-FX278.lcb
 样品瓶号: 3-30 版本号: 6.115
 进样体积: 10 μl 实验者: jiangjinwei
 进样时间: 2025/01/21 15:08:25 处理者: jiangjinwei
 处理时间(V2): 2025/01/22 11:00:04
 仪器型号: SHIMADZU LC-2050C (FX278)

<色谱图>

mV



<峰表>

检测器A Ch1 254nm

峰号	保留时间	面积	面积%	高度	理论塔板数(USP)	拖尾因子	分离度(USP)
1	1.640	334354	100.000	66026	2570	1.203	--
总计		334354	100.000	66026			



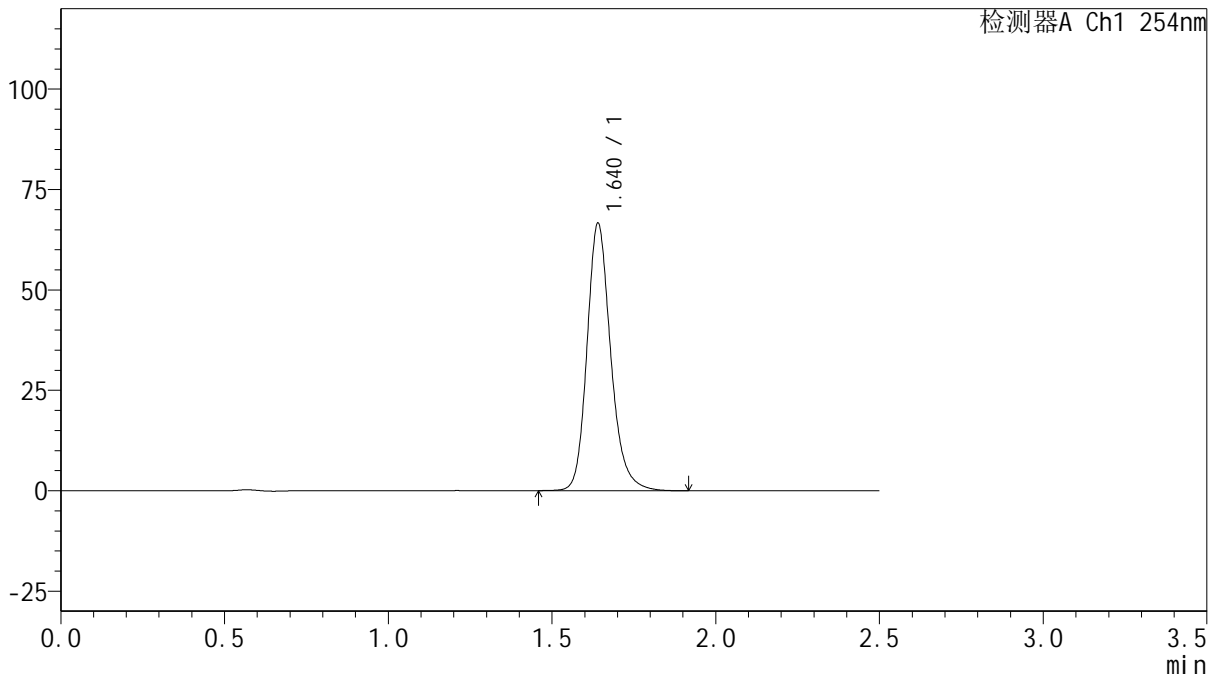
QTL-359

<样品信息>

色谱柱: XB-C18(50mm*4.6mm,5μm) 流速: 1.0ml/min
 柱温: 30°C 波长: 254nm
 数据文件名: RC\$QTL-359 - 18-21/29-1081-2 - zzp-25031301-1p-rcqx-15mg-jf50z-pH6.8jz-p5-240min.lcd
 方法文件名: RC\$QTL-359 - QTL-359-rcqx-FX278-新.lcm
 批处理文件名: RC\$QTL-359 - 20250121-rcqx-FX278.lcb
 样品瓶号: 3-39
 进样体积: 10 μl 版本号: 6.115
 进样时间: 2025/01/21 15:11:17 实验者: jiangjinwei
 处理时间(V2): 2025/01/22 11:00:07 处理者: jiangjinwei
 仪器型号: SHIMADZU LC-2050C (FX278)

<色谱图>

mV



<峰表>

检测器A Ch1 254nm

峰号	保留时间	面积	面积%	高度	理论塔板数(USP)	拖尾因子	分离度(USP)
1	1.640	336216	100.000	66476	2573	1.202	--
总计		336216	100.000	66476			



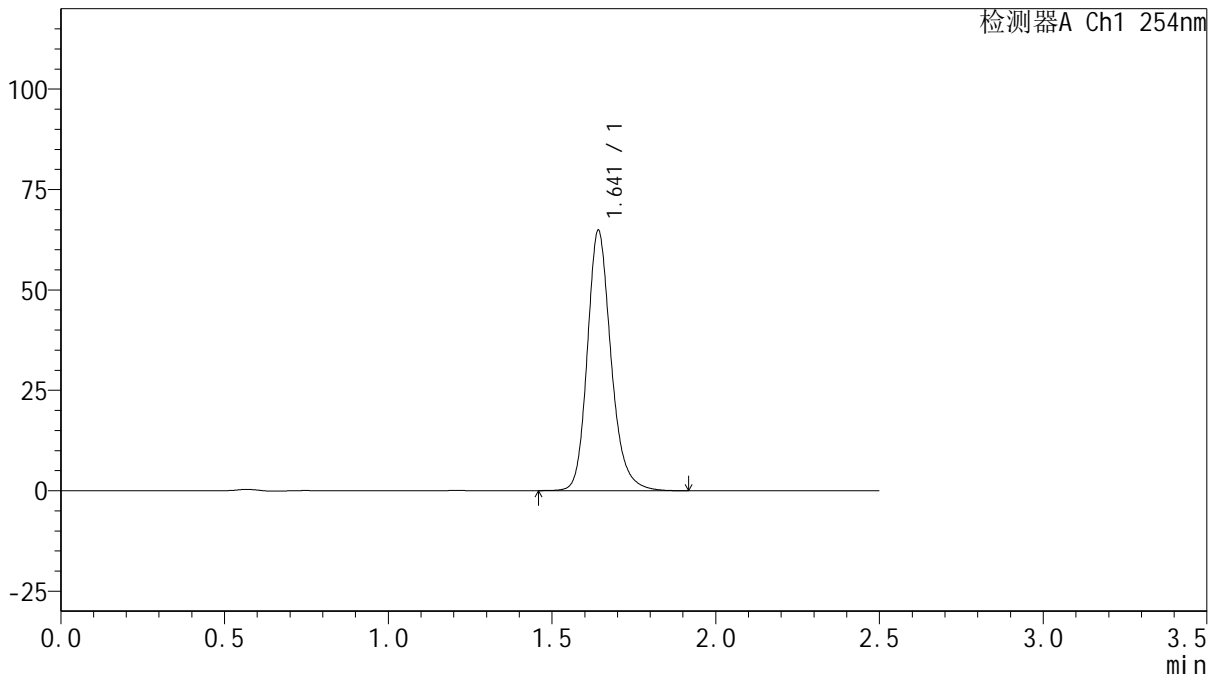
QTL-359

<样品信息>

色谱柱: XB-C18(50mm*4.6mm,5μm) 流速: 1.0ml/min
 柱温: 30°C 波长: 254nm
 数据文件名: RC\$QTL-359 - 18-21/29-1082-2 - zzp-25031301-1p-rcqx-15mg-jf50z-pH6.8jz-p6-240min.lcd
 方法文件名: RC\$QTL-359 - QTL-359-rcqx-FX278-新.lcm
 批处理文件名: RC\$QTL-359 - 20250121-rcqx-FX278.lcb
 样品瓶号: 3-48
 进样体积: 10 μl 版本号: 6.115
 进样时间: 2025/01/21 15:14:09 实验者: jiangjinwei
 处理时间(V2): 2025/01/22 11:00:10 处理者: jiangjinwei
 仪器型号: SHIMADZU LC-2050C (FX278)

<色谱图>

mV



<峰表>

检测器A Ch1 254nm

峰号	保留时间	面积	面积%	高度	理论塔板数(USP)	拖尾因子	分离度(USP)
1	1.641	327306	100.000	64535	2580	1.203	--
总计		327306	100.000	64535			



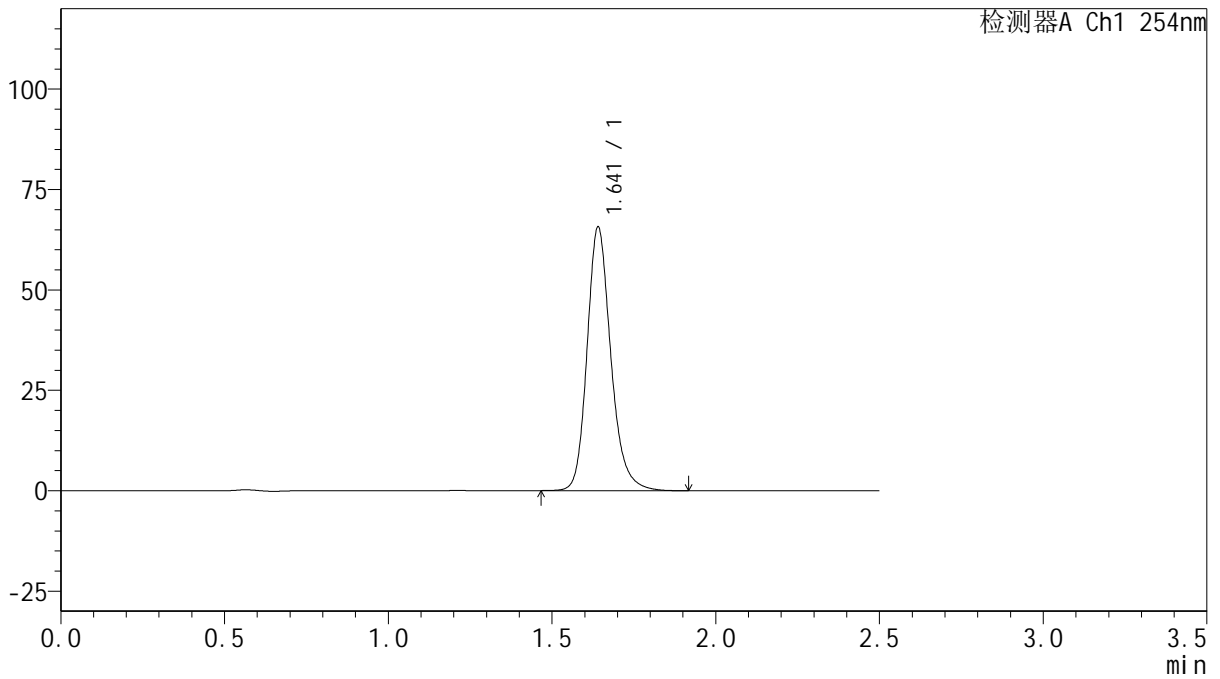
QTL-359

<样品信息>

色谱柱: XB-C18(50mm*4.6mm,5μm) 流 速: 1.0ml/min
 柱 温: 30°C 波 长: 254nm
 数据文件名: RC\$QTL-359 - 18-21/29-1083-2 - zzp-25031301-1p-rcqx-15mg-jf50z-pH6.8jz-p1-jx.lcd
 方法文件名: RC\$QTL-359 - QTL-359-rcqx-FX278-新.lcm
 批处理文件名: RC\$QTL-359 - 20250121-rcqx-FX278.lcb
 样品瓶号: 3-4
 进样体积: 10 μl 版本号: 6.115
 进样时间: 2025/01/21 15:17:01 实验者: jiangjinwei
 处理时间(V2): 2025/01/22 11:00:13 处理者: jiangjinwei
 仪器型号: SHIMADZU LC-2050C (FX278)

<色谱图>

mV



<峰表>

检测器A Ch1 254nm

峰号	保留时间	面积	面积%	高度	理论塔板数(USP)	拖尾因子	分离度(USP)
1	1.641	331663	100.000	65510	2570	1.203	--
总计		331663	100.000	65510			



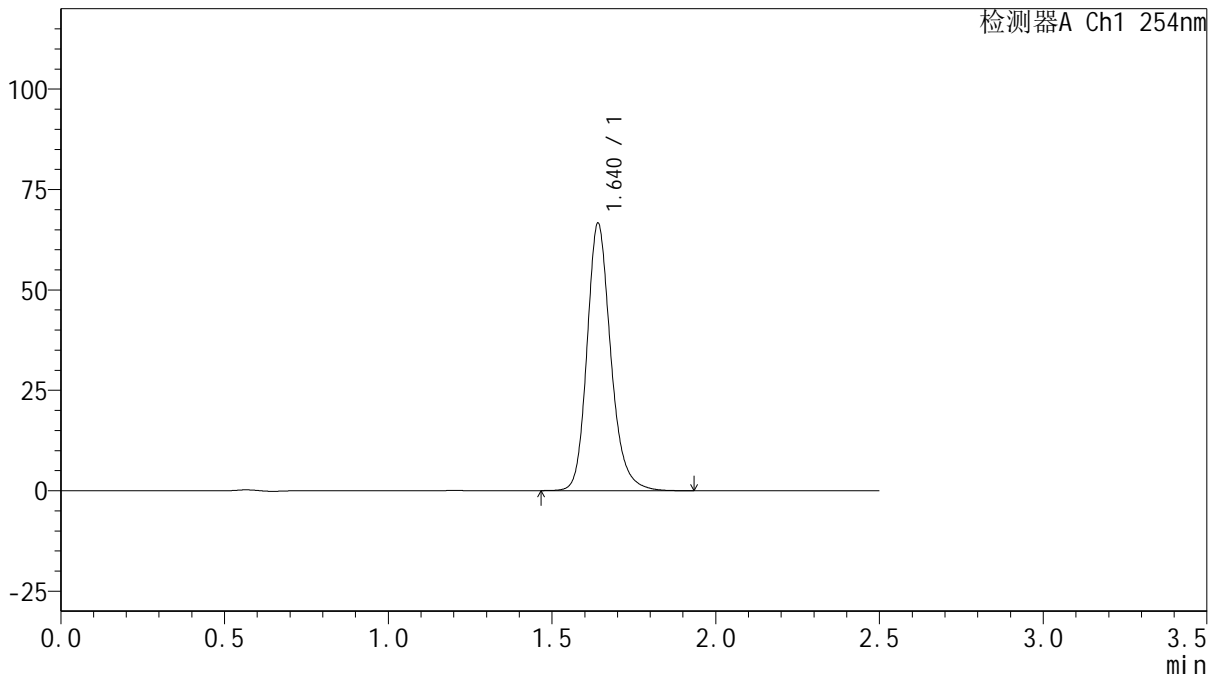
QTL-359

<样品信息>

色谱柱: XB-C18(50mm*4.6mm,5μm) 流速: 1.0ml/min
 柱温: 30°C 波长: 254nm
 数据文件名: RC\$QTL-359 - 18-21/29-1084-2 - zzp-25031301-1p-rcqx-15mg-jf50z-pH6.8jz-p2-jx.lcd
 方法文件名: RC\$QTL-359 - QTL-359-rcqx-FX278-新.lcm
 批处理文件名: RC\$QTL-359 - 20250121-rcqx-FX278.lcb
 样品瓶号: 3-13 版本号: 6.115
 进样体积: 10 μl 实验者: jiangjinwei
 进样时间: 2025/01/21 15:19:53 处理者: jiangjinwei
 处理时间(V2): 2025/01/22 11:00:16
 仪器型号: SHIMADZU LC-2050C (FX278)

<色谱图>

mV



<峰表>

检测器A Ch1 254nm

峰号	保留时间	面积	面积%	高度	理论塔板数(USP)	拖尾因子	分离度(USP)
1	1.640	336472	100.000	66464	2569	1.203	--
总计		336472	100.000	66464			



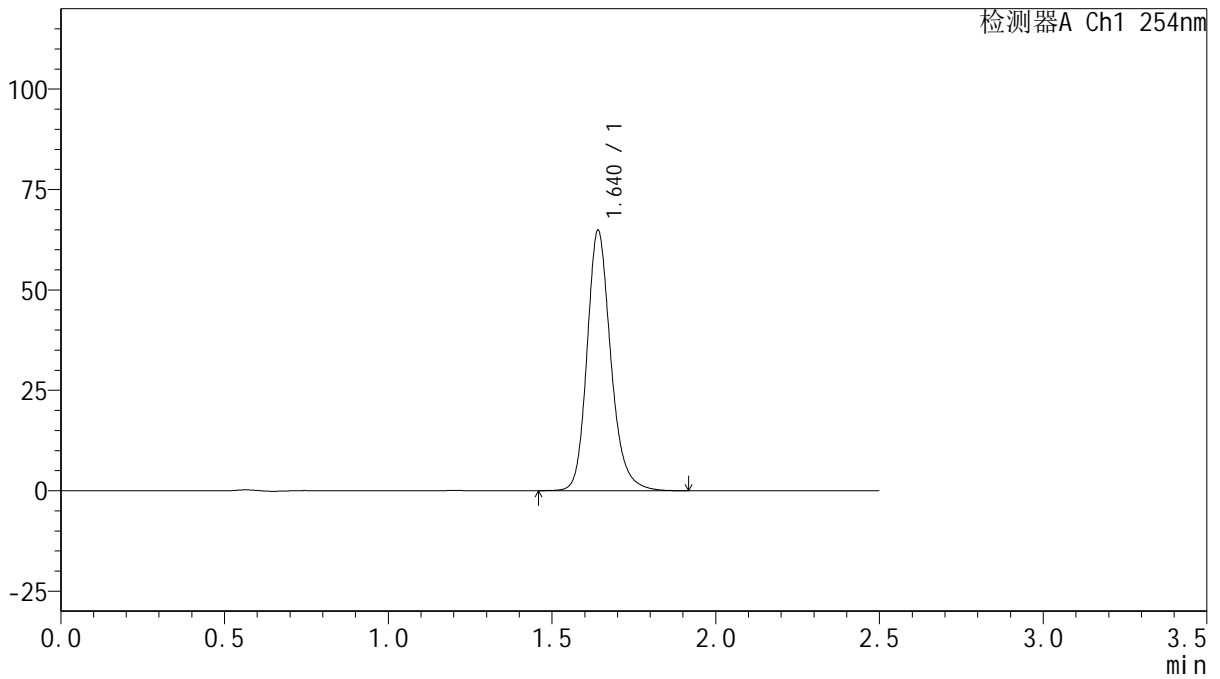
QTL-359

<样品信息>

色谱柱: XB-C18(50mm*4.6mm,5μm) 流 速: 1.0ml/min
 柱 温: 30°C 波 长: 254nm
 数据文件名: RC\$QTL-359 - 18-21/29-1085-2 - zzp-25031301-1p-rcqx-15mg-jf50z-pH6.8jz-p3-jx.lcd
 方法文件名: RC\$QTL-359 - QTL-359-rcqx-FX278-新.lcm
 批处理文件名: RC\$QTL-359 - 20250121-rcqx-FX278.lcb
 样品瓶号: 3-22 版本号: 6.115
 进样体积: 10 μl 实验者: jiangjinwei
 进样时间: 2025/01/21 15:22:45 处理者: jiangjinwei
 处理时间(V2): 2025/01/22 11:00:19
 仪器型号: SHIMADZU LC-2050C (FX278)

<色谱图>

mV



<峰表>

检测器A Ch1 254nm

峰号	保留时间	面积	面积%	高度	理论塔板数(USP)	拖尾因子	分离度(USP)
1	1.640	327555	100.000	64674	2569	1.202	--
总计		327555	100.000	64674			



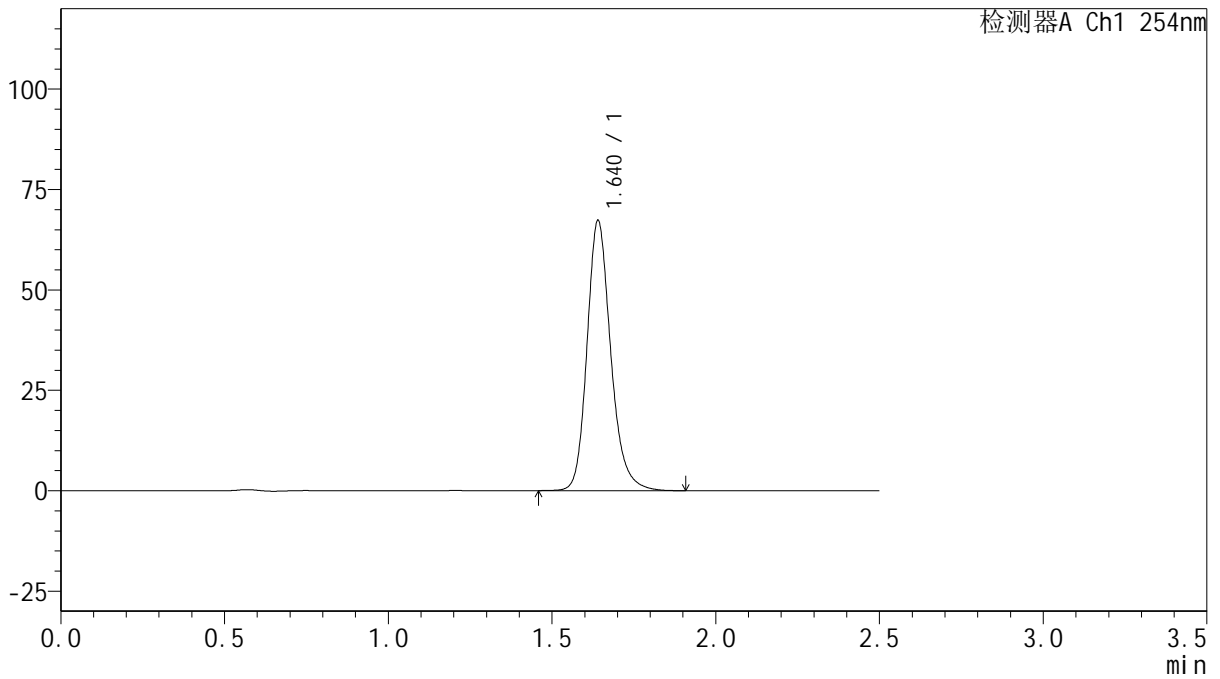
QTL-359

<样品信息>

色谱柱: XB-C18(50mm*4.6mm,5μm) 流速: 1.0ml/min
 柱温: 30°C 波长: 254nm
 数据文件名: RC\$QTL-359 - 18-21/29-1086-2 - zzp-25031301-1p-rcqx-15mg-jf50z-pH6.8jz-p4-jx.lcd
 方法文件名: RC\$QTL-359 - QTL-359-rcqx-FX278-新.lcm
 批处理文件名: RC\$QTL-359 - 20250121-rcqx-FX278.lcb
 样品瓶号: 3-31 版本号: 6.115
 进样体积: 10 μl 实验者: jiangjinwei
 进样时间: 2025/01/21 15:25:37 处理者: jiangjinwei
 处理时间(V2): 2025/01/22 11:00:21
 仪器型号: SHIMADZU LC-2050C (FX278)

<色谱图>

mV



<峰表>

检测器A Ch1 254nm

峰号	保留时间	面积	面积%	高度	理论塔板数(USP)	拖尾因子	分离度(USP)
1	1.640	339767	100.000	67146	2571	1.203	--
总计		339767	100.000	67146			



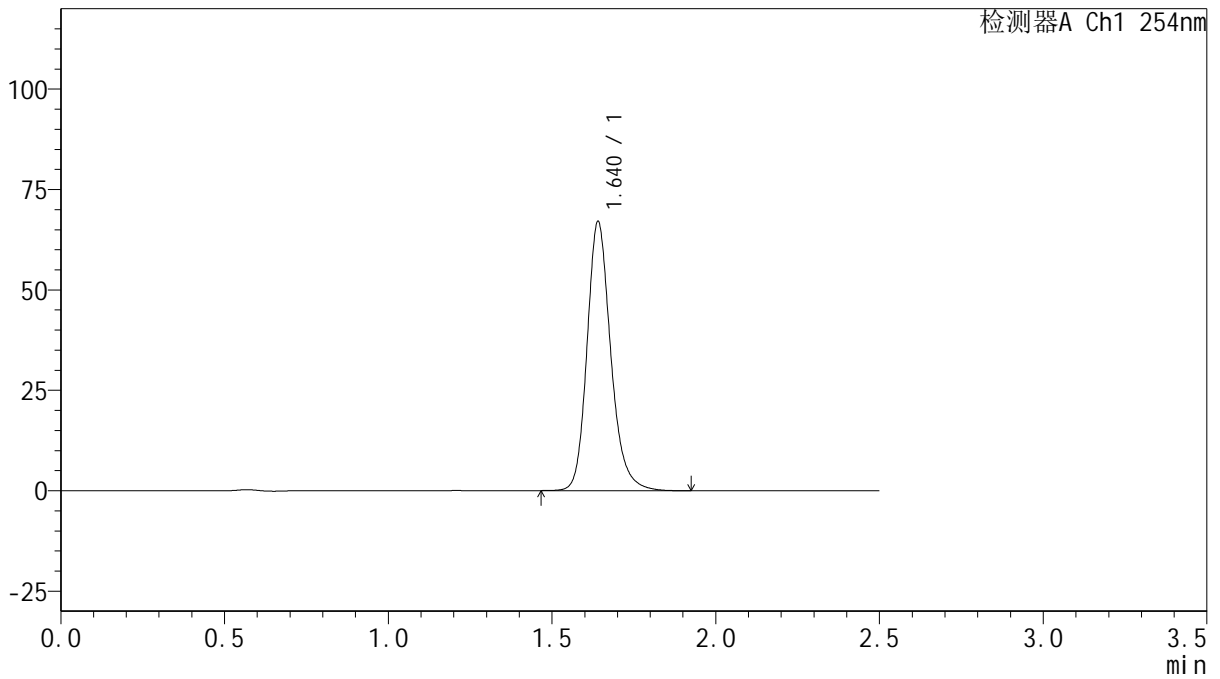
QTL-359

<样品信息>

色谱柱: XB-C18(50mm*4.6mm,5μm) 流 速: 1.0ml/min
 柱 温: 30°C 波 长: 254nm
 数据文件名: RC\$QTL-359 - 18-21/29-1087-2 - zzp-25031301-1p-rcqx-15mg-jf50z-pH6.8jz-p5-jx.lcd
 方法文件名: RC\$QTL-359 - QTL-359-rcqx-FX278-新.lcm
 批处理文件名: RC\$QTL-359 - 20250121-rcqx-FX278.lcb
 样品瓶号: 3-40
 进样体积: 10 μl 版本号: 6.115
 进样时间: 2025/01/21 15:28:28 实验者: jiangjinwei
 处理时间(V2): 2025/01/22 11:00:24 处理者: jiangjinwei
 仪器型号: SHIMADZU LC-2050C (FX278)

<色谱图>

mV



<峰表>

检测器A Ch1 254nm

峰号	保留时间	面积	面积%	高度	理论塔板数(USP)	拖尾因子	分离度(USP)
1	1.640	338459	100.000	66883	2573	1.203	--
总计		338459	100.000	66883			



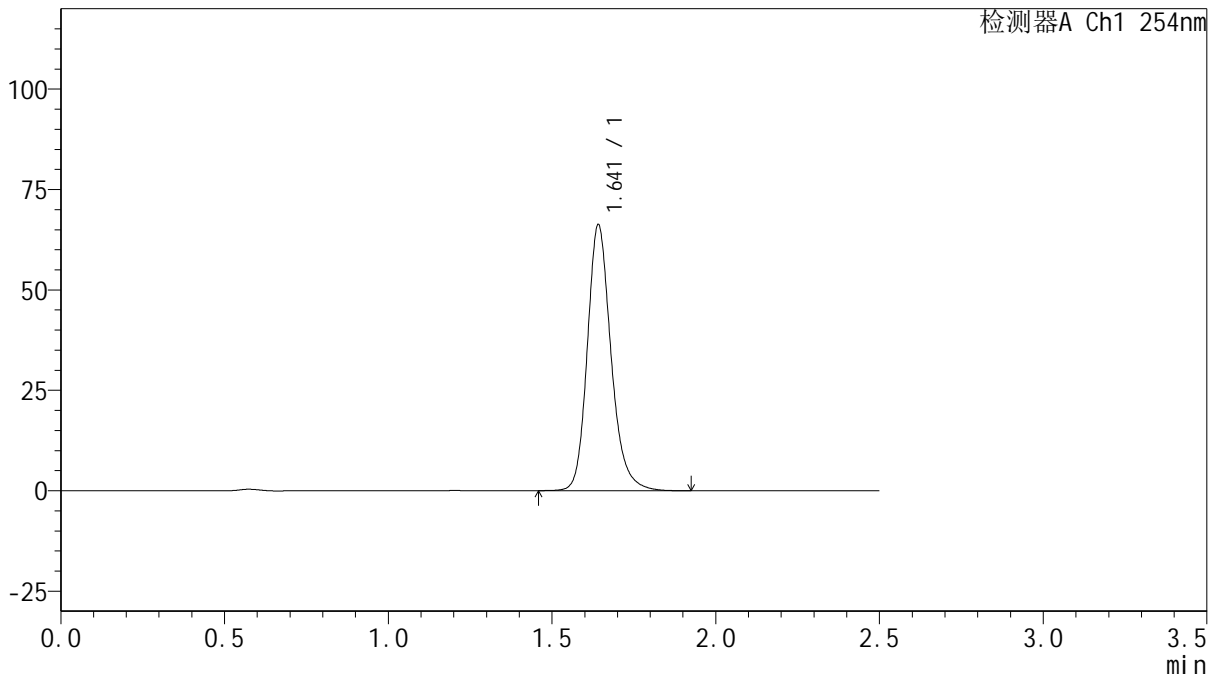
QTL-359

<样品信息>

色谱柱: XB-C18(50mm*4.6mm,5μm) 流速: 1.0ml/min
 柱温: 30°C 波长: 254nm
 数据文件名: RC\$QTL-359 - 18-21/29-1088-2 - zzp-25031301-1p-rcqx-15mg-jf50z-pH6.8jz-p6-jx.lcd
 方法文件名: RC\$QTL-359 - QTL-359-rcqx-FX278-新.lcm
 批处理文件名: RC\$QTL-359 - 20250121-rcqx-FX278.lcb
 样品瓶号: 3-49 版本号: 6.115
 进样体积: 10 μl 实验者: jiangjinwei
 进样时间: 2025/01/21 15:31:20 处理者: jiangjinwei
 处理时间(V2): 2025/01/22 11:00:27
 仪器型号: SHIMADZU LC-2050C (FX278)

<色谱图>

mV



<峰表>

检测器A Ch1 254nm

峰号	保留时间	面积	面积%	高度	理论塔板数(USP)	拖尾因子	分离度(USP)
1	1.641	334652	100.000	65957	2577	1.204	--
总计		334652	100.000	65957			



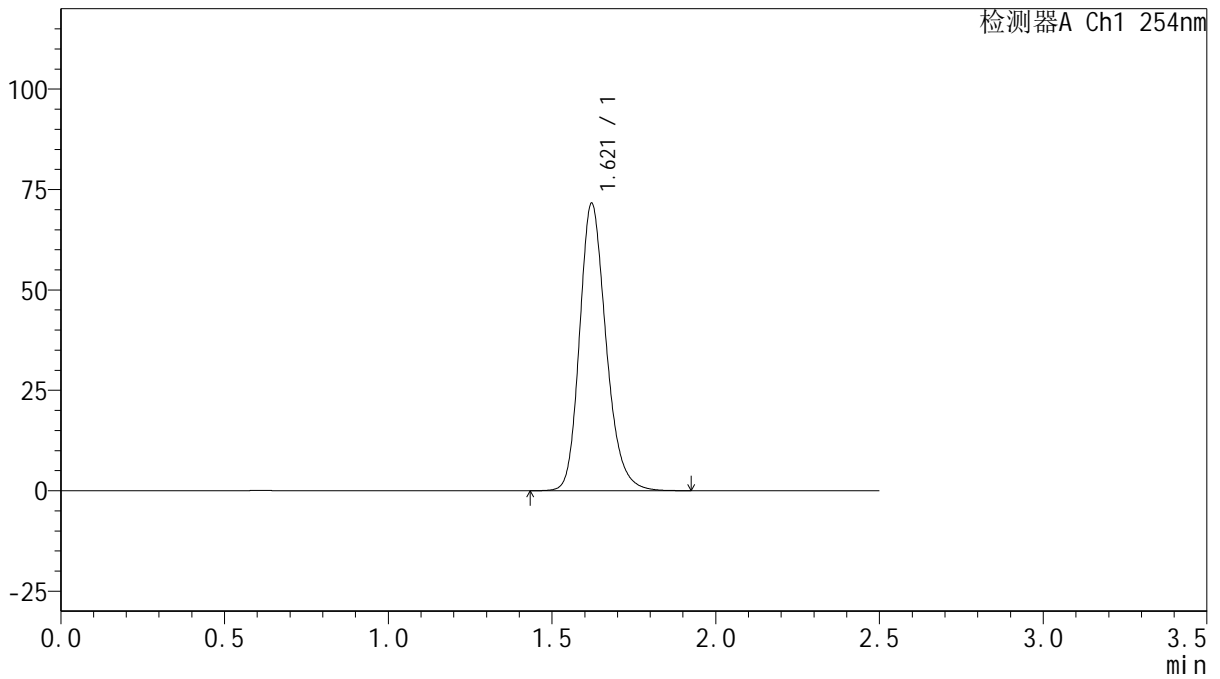
QTL-359

<样品信息>

色谱柱: XB-C18(50mm*4.6mm,5μm) 流 速: 1.0ml/min
 柱 温: 30°C 波 长: 254nm
 数据文件名: RC\$QTL-359 - 18-21/29-1089-2 - zzp-25031301-1p-rcqx-15mg-jf50z-pH6.8jz-dz2-1.lcd
 方法文件名: RC\$QTL-359 - QTL-359-rcqx-FX278-新.lcm
 批处理文件名: RC\$QTL-359 - 20250121-rcqx-FX278.lcb
 样品瓶号: 1-27
 进样体积: 10 μl 版本号: 6.115
 进样时间: 2025/01/21 15:34:13 实验者: jiangjinwei
 处理时间(V2): 2025/01/22 11:00:30 处理者: jiangjinwei
 仪器型号: SHIMADZU LC-2050C (FX278)

<色谱图>

mV



<峰表>

检测器A Ch1 254nm

峰号	保留时间	面积	面积%	高度	理论塔板数(USP)	拖尾因子	分离度(USP)
1	1.621	403493	100.000	71569	1981	1.215	--
总计		403493	100.000	71569			



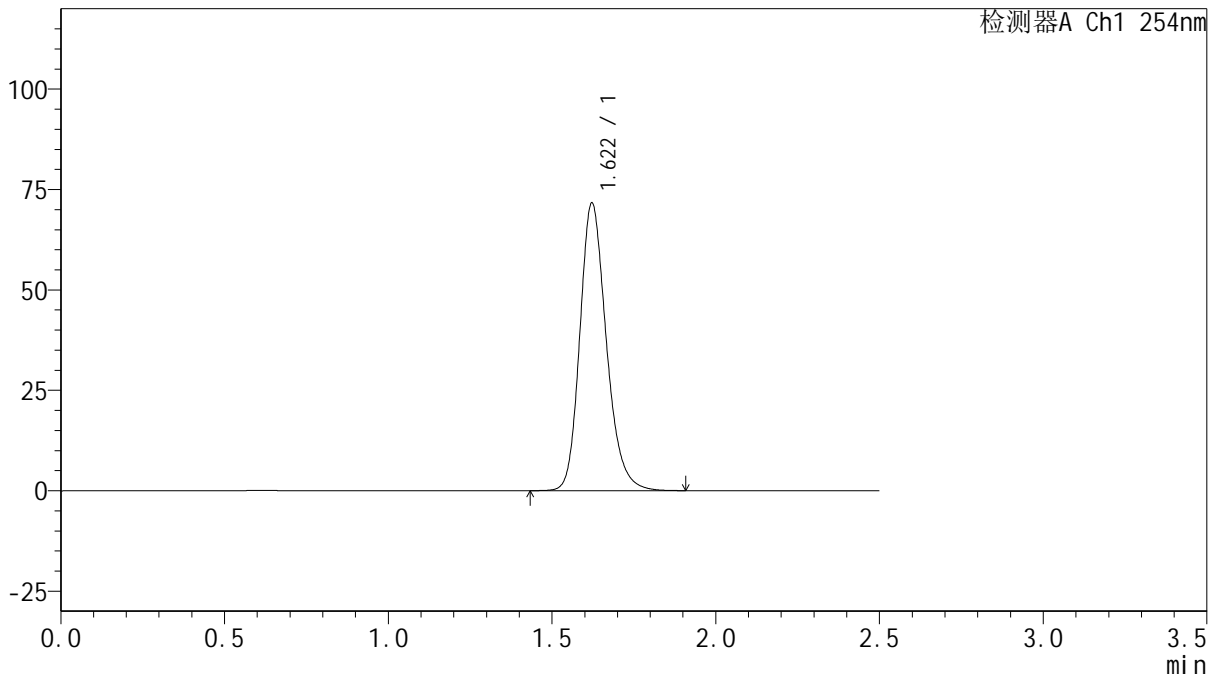
QTL-359

<样品信息>

色谱柱: XB-C18(50mm*4.6mm,5μm) 流速: 1.0ml/min
 柱温: 30°C 波长: 254nm
 数据文件名: RC\$QTL-359 - 18-21/29-1090-2 - zzp-25031301-1p-rcqx-15mg-jf50z-pH6.8jz-dz2-2.lcd
 方法文件名: RC\$QTL-359 - QTL-359-rcqx-FX278-新.lcm
 批处理文件名: RC\$QTL-359 - 20250121-rcqx-FX278.lcb
 样品瓶号: 1-27 版本号: 6.115
 进样体积: 10 μl 实验者: jiangjinwei
 进样时间: 2025/01/21 15:37:06 处理者: jiangjinwei
 处理时间(V2): 2025/01/22 11:00:33
 仪器型号: SHIMADZU LC-2050C (FX278)

<色谱图>

mV



<峰表>

检测器A Ch1 254nm

峰号	保留时间	面积	面积%	高度	理论塔板数(USP)	拖尾因子	分离度(USP)
1	1.622	403330	100.000	71637	1987	1.214	--
总计		403330	100.000	71637			



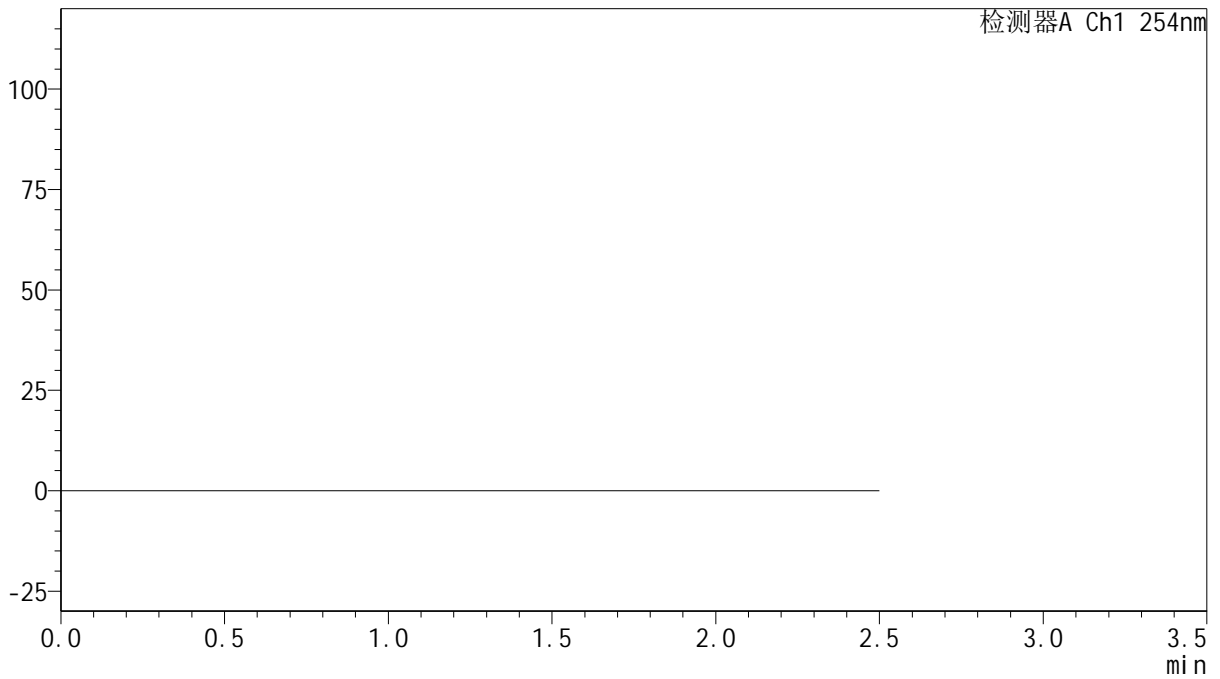
QTL-359

<样品信息>

色谱柱: XB-C18(50mm*4.6mm,5 μ m) 流 速: 1.0ml/min
 柱 温: 30 $^{\circ}$ C 波 长: 254nm
 数据文件名: RC\$QTL-359 - 18-21/29-1091-2 - zzp-25031302-1p-rcqx-15mg-jf50z-pH6.8jz-rj.lcd
 方法文件名: RC\$QTL-359 - QTL-359-rcqx-FX278-新.lcm
 批处理文件名: RC\$QTL-359 - 20250121-rcqx-FX278.lcb
 样品瓶号: 2-9
 进样体积: 10 μ l 版本号: 6.115
 进样时间: 2025/01/21 15:40:01 实验者: jiangjinwei
 处理时间(V2): 2025/01/22 11:00:35 处理者: jiangjinwei
 仪器型号: SHIMADZU LC-2050C (FX278)

<色谱图>

mV



<峰表>

检测器A Ch1 254nm

峰号	保留时间	面积	面积%	高度	理论塔板数(USP)	拖尾因子	分离度(USP)
总计							



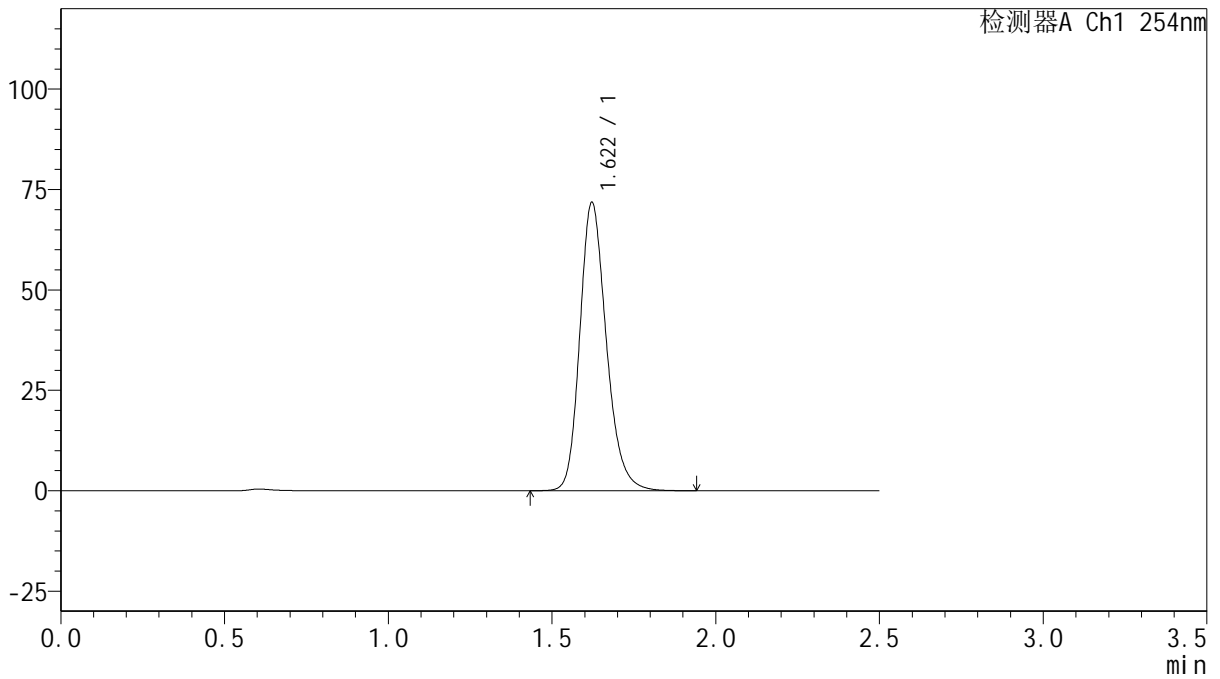
QTL-359

<样品信息>

色谱柱: XB-C18(50mm*4.6mm,5μm) 流 速: 1.0ml/min
 柱 温: 30°C 波 长: 254nm
 数据文件名: RC\$QTL-359 - 18-21/29-1092-2 - zzp-25031302-1p-rcqx-15mg-jf50z-pH6.8jz-dz1-1.lcd
 方法文件名: RC\$QTL-359 - QTL-359-rcqx-FX278-新.lcm
 批处理文件名: RC\$QTL-359 - 20250121-rcqx-FX278.lcb
 样品瓶号: 2-18
 进样体积: 10 μl 版本号: 6.115
 进样时间: 2025/01/21 15:42:55 实验者: jiangjinwei
 处理时间(V2): 2025/01/22 11:00:38 处理者: jiangjinwei
 仪器型号: SHIMADZU LC-2050C (FX278)

<色谱图>

mV



<峰表>

检测器A Ch1 254nm

峰号	保留时间	面积	面积%	高度	理论塔板数(USP)	拖尾因子	分离度(USP)
1	1.622	404823	100.000	71810	1984	1.216	--
总计		404823	100.000	71810			



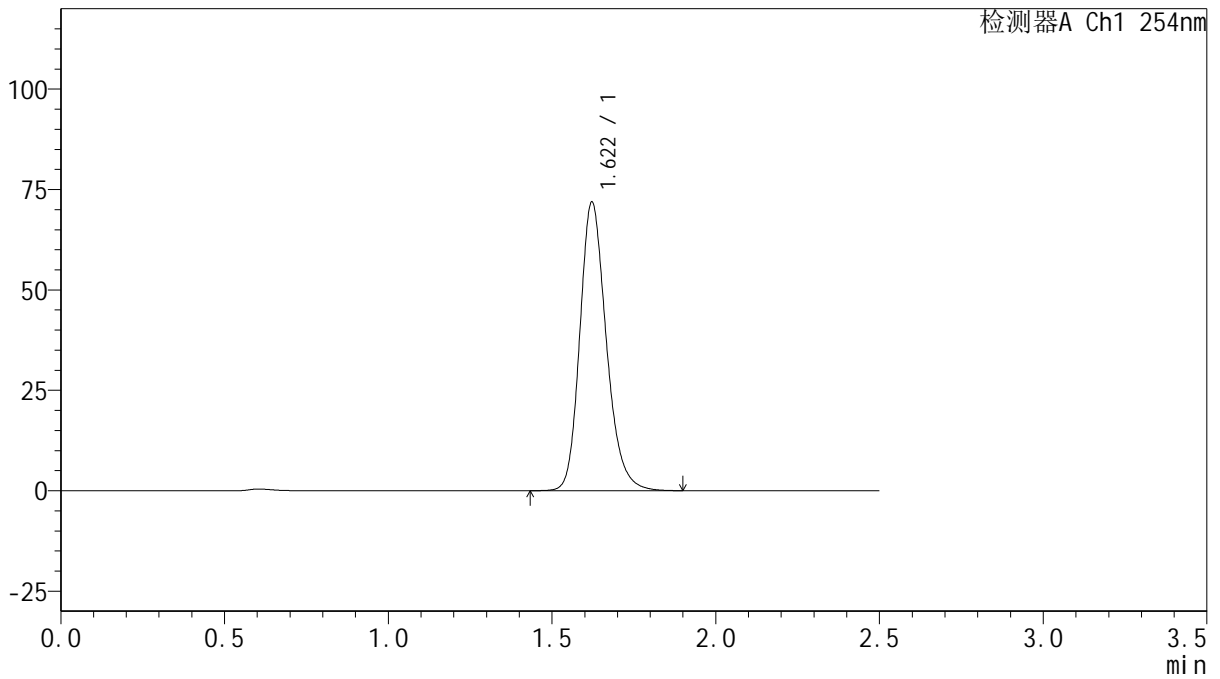
QTL-359

<样品信息>

色谱柱: XB-C18(50mm*4.6mm,5μm) 流速: 1.0ml/min
 柱温: 30°C 波长: 254nm
 数据文件名: RC\$QTL-359 - 18-21/29-1093-2 - zzp-25031302-1p-rcqx-15mg-jf50z-pH6.8jz-dz1-2.lcd
 方法文件名: RC\$QTL-359 - QTL-359-rcqx-FX278-新.lcm
 批处理文件名: RC\$QTL-359 - 20250121-rcqx-FX278.lcb
 样品瓶号: 2-18 版本号: 6.115
 进样体积: 10 μl 实验者: jiangjinwei
 进样时间: 2025/01/21 15:45:50 处理者: jiangjinwei
 处理时间(V2): 2025/01/22 11:00:41
 仪器型号: SHIMADZU LC-2050C (FX278)

<色谱图>

mV



<峰表>

检测器A Ch1 254nm

峰号	保留时间	面积	面积%	高度	理论塔板数(USP)	拖尾因子	分离度(USP)
1	1.622	404760	100.000	71880	1986	1.214	--
总计		404760	100.000	71880			



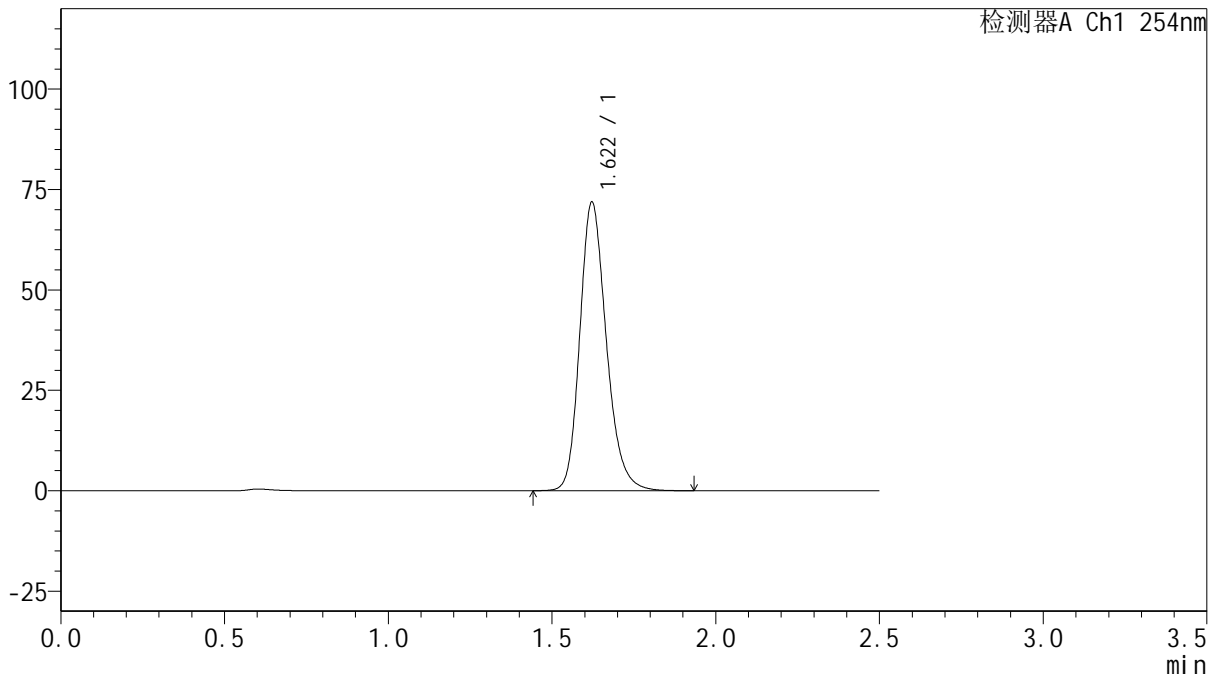
QTL-359

<样品信息>

色谱柱: XB-C18(50mm*4.6mm,5μm) 流速: 1.0ml/min
 柱温: 30°C 波长: 254nm
 数据文件名: RC\$QTL-359 - 18-21/29-1094-2 - zzp-25031302-1p-rcqx-15mg-jf50z-pH6.8jz-dz1-3.lcd
 方法文件名: RC\$QTL-359 - QTL-359-rcqx-FX278-新.lcm
 批处理文件名: RC\$QTL-359 - 20250121-rcqx-FX278.lcb
 样品瓶号: 2-18
 进样体积: 10 μl 版本号: 6.115
 进样时间: 2025/01/21 15:48:45 实验者: jiangjinwei
 处理时间(V2): 2025/01/22 11:00:44 处理者: jiangjinwei
 仪器型号: SHIMADZU LC-2050C (FX278)

<色谱图>

mV



<峰表>

检测器A Ch1 254nm

峰号	保留时间	面积	面积%	高度	理论塔板数(USP)	拖尾因子	分离度(USP)
1	1.622	405062	100.000	71865	1983	1.214	--
总计		405062	100.000	71865			



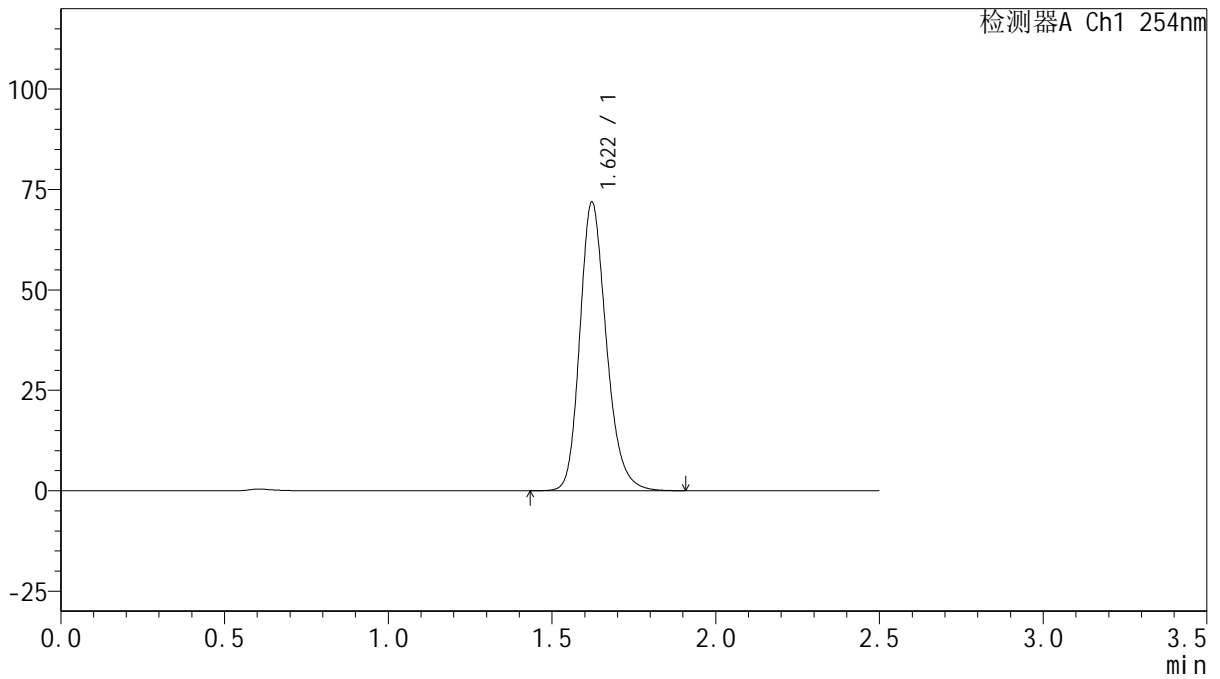
QTL-359

<样品信息>

色谱柱: XB-C18(50mm*4.6mm,5μm) 流 速: 1.0ml/min
 柱 温: 30°C 波 长: 254nm
 数据文件名: RC\$QTL-359 - 18-21/29-1095-2 - zzp-25031302-1p-rcqx-15mg-jf50z-pH6.8jz-dz1-4.lcd
 方法文件名: RC\$QTL-359 - QTL-359-rcqx-FX278-新.lcm
 批处理文件名: RC\$QTL-359 - 20250121-rcqx-FX278.lcb
 样品瓶号: 2-18
 进样体积: 10 μl 版本号: 6.115
 进样时间: 2025/01/21 15:51:39 实验者: jiangjinwei
 处理时间(V2): 2025/01/22 11:00:47 处理者: jiangjinwei
 仪器型号: SHIMADZU LC-2050C (FX278)

<色谱图>

mV



<峰表>

检测器A Ch1 254nm

峰号	保留时间	面积	面积%	高度	理论塔板数(USP)	拖尾因子	分离度(USP)
1	1.622	404882	100.000	71889	1985	1.215	--
总计		404882	100.000	71889			



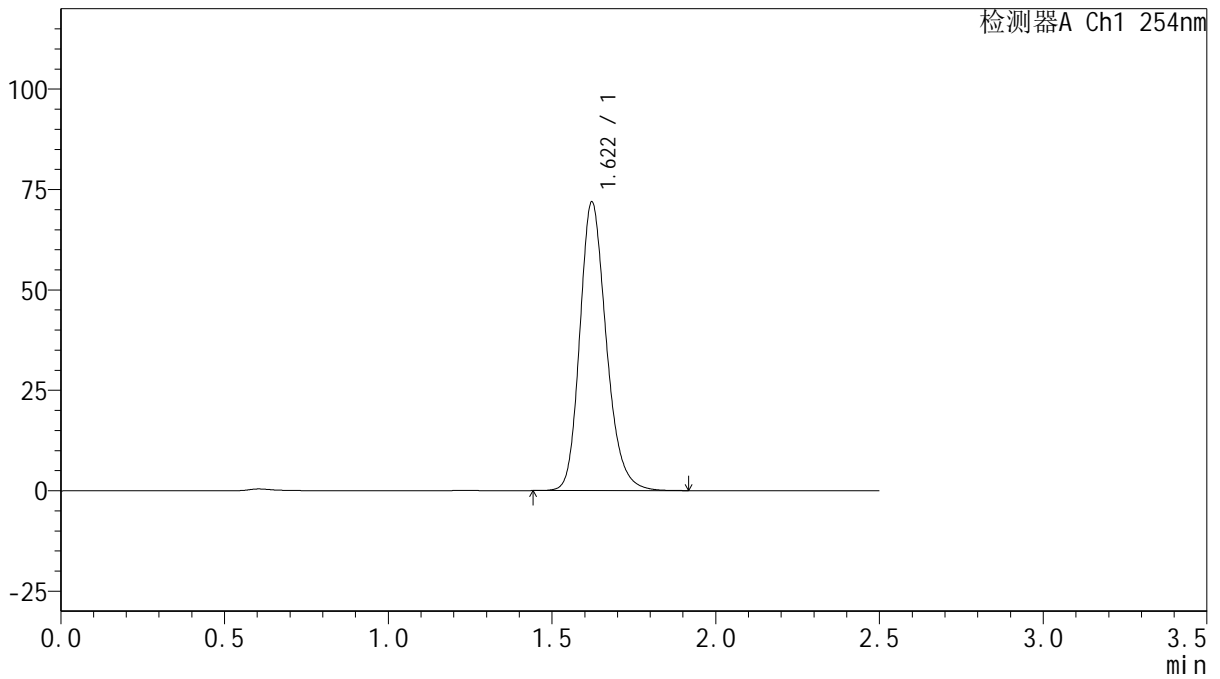
QTL-359

<样品信息>

色谱柱: XB-C18(50mm*4.6mm,5μm) 流速: 1.0ml/min
 柱温: 30°C 波长: 254nm
 数据文件名: RC\$QTL-359 - 18-21/29-1096-2 - zzp-25031302-1p-rcqx-15mg-jf50z-pH6.8jz-dz1-5.lcd
 方法文件名: RC\$QTL-359 - QTL-359-rcqx-FX278-新.lcm
 批处理文件名: RC\$QTL-359 - 20250121-rcqx-FX278.lcb
 样品瓶号: 2-18
 进样体积: 10 μl 版本号: 6.115
 进样时间: 2025/01/21 15:54:33 实验者: jiangjinwei
 处理时间(V2): 2025/01/22 11:00:50 处理者: jiangjinwei
 仪器型号: SHIMADZU LC-2050C (FX278)

<色谱图>

mV



<峰表>

检测器A Ch1 254nm

峰号	保留时间	面积	面积%	高度	理论塔板数(USP)	拖尾因子	分离度(USP)
1	1.622	404602	100.000	71897	1987	1.214	--
总计		404602	100.000	71897			



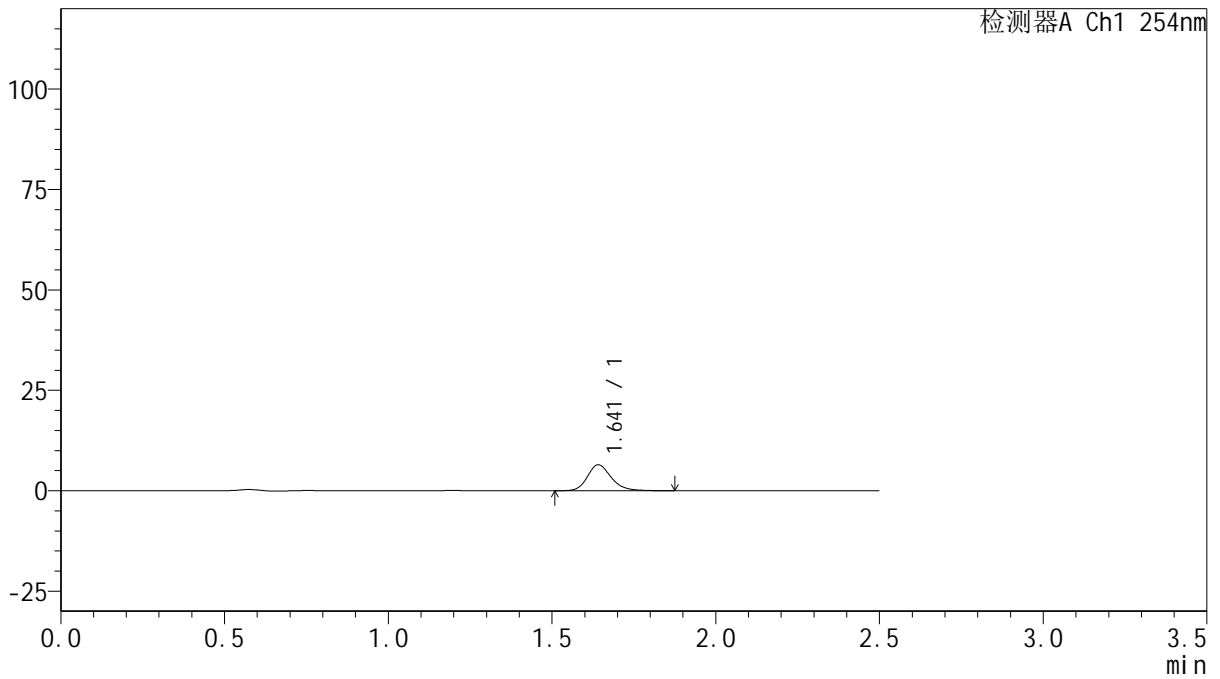
QTL-359

<样品信息>

色谱柱: XB-C18(50mm*4.6mm,5μm) 流 速: 1.0ml/min
 柱 温: 30°C 波 长: 254nm
 数据文件名: RC\$QTL-359 - 18-21/29-1097-2 - zzp-25031302-1p-rcqx-15mg-jf50z-pH6.8jz-p1-5min.lcd
 方法文件名: RC\$QTL-359 - QTL-359-rcqx-FX278-新.lcm
 批处理文件名: RC\$QTL-359 - 20250121-rcqx-FX278.lcb
 样品瓶号: 2-1
 进样体积: 10 μl 版本号: 6.115
 进样时间: 2025/01/21 15:57:26 实验者: jiangjinwei
 处理时间(V2): 2025/01/22 11:00:53 处理者: jiangjinwei
 仪器型号: SHIMADZU LC-2050C (FX278)

<色谱图>

mV



<峰表>

检测器A Ch1 254nm

峰号	保留时间	面积	面积%	高度	理论塔板数(USP)	拖尾因子	分离度(USP)
1	1.641	32869	100.000	6446	2540	1.210	--
总计		32869	100.000	6446			



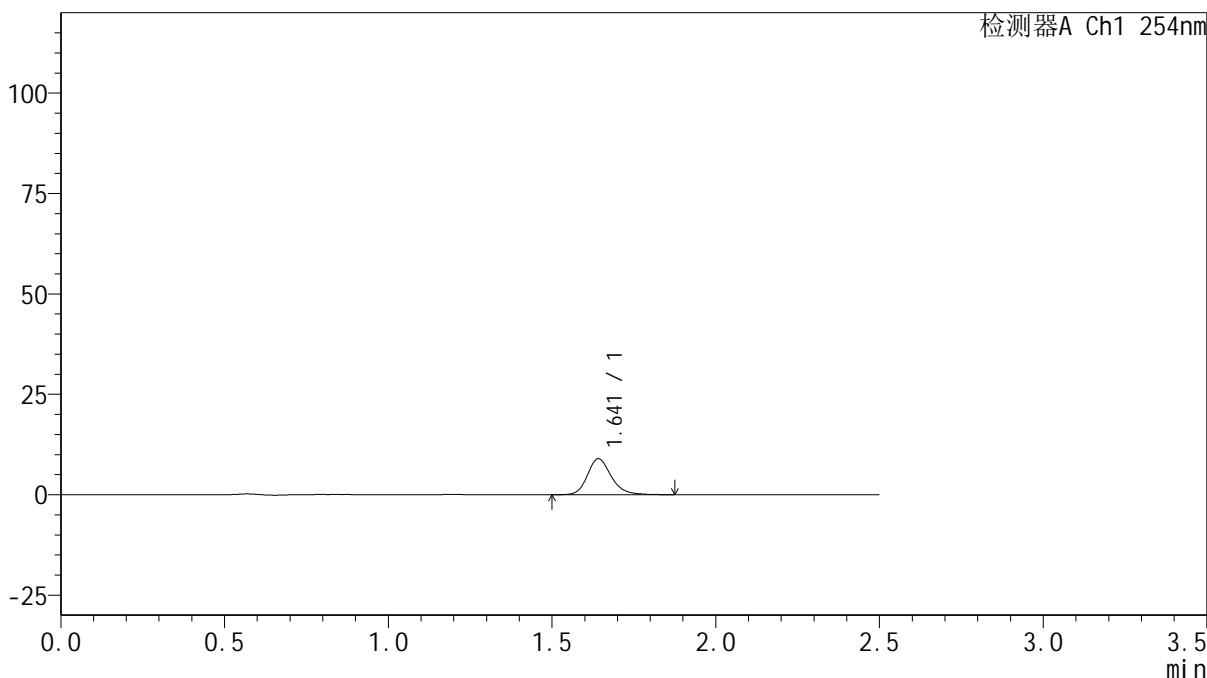
QTL-359

<样品信息>

色谱柱: XB-C18(50mm*4.6mm,5 μ m) 流速: 1.0ml/min
柱温: 30 $^{\circ}$ C 波长: 254nm
数据文件名: RC\$QTL-359 - 18-21/29-1098-2 - zzp-25031302-1p-rcqx-15mg-jf50z-pH6.8jz-p2-5min.lcd
方法文件名: RC\$QTL-359 - QTL-359-rcqx-FX278-新.lcm
批处理文件名: RC\$QTL-359 - 20250121-rcqx-FX278.lcb
样品瓶号: 2-10 版本号: 6.115
进样体积: 10 μ l 实验者: jiangjinwei
进样时间: 2025/01/21 16:00:20 处理者: jiangjinwei
处理时间(V2): 2025/01/22 11:00:56
仪器型号: SHIMADZU LC-2050C (FX278)

<色谱图>

mV



<峰表>

检测器A Ch1 254nm

峰号	保留时间	面积	面积%	高度	理论塔板数(USP)	拖尾因子	分离度(USP)
1	1.641	45580	100.000	8927	2541	1.210	--
总计		45580	100.000	8927			



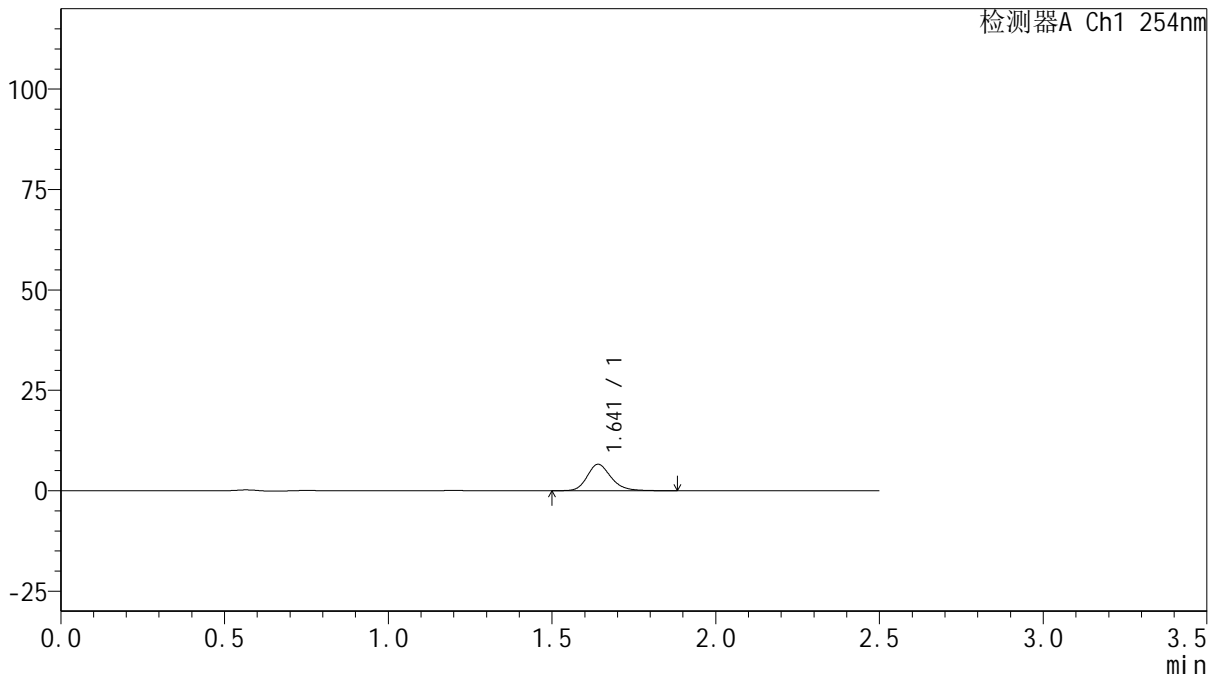
QTL-359

<样品信息>

色谱柱: XB-C18(50mm*4.6mm,5μm) 流 速: 1.0ml/min
 柱 温: 30°C 波 长: 254nm
 数据文件名: RC\$QTL-359 - 18-21/29-1099-2 - zzp-25031302-1p-rcqx-15mg-jf50z-pH6.8jz-p3-5min.lcd
 方法文件名: RC\$QTL-359 - QTL-359-rcqx-FX278-新.lcm
 批处理文件名: RC\$QTL-359 - 20250121-rcqx-FX278.lcb
 样品瓶号: 2-19
 进样体积: 10 μl 版本号: 6.115
 进样时间: 2025/01/21 16:03:14 实验者: jiangjinwei
 处理时间(V2): 2025/01/22 11:01:00 处理者: jiangjinwei
 仪器型号: SHIMADZU LC-2050C (FX278)

<色谱图>

mV



<峰表>

检测器A Ch1 254nm

峰号	保留时间	面积	面积%	高度	理论塔板数(USP)	拖尾因子	分离度(USP)
1	1.641	33579	100.000	6579	2530	1.213	--
总计		33579	100.000	6579			



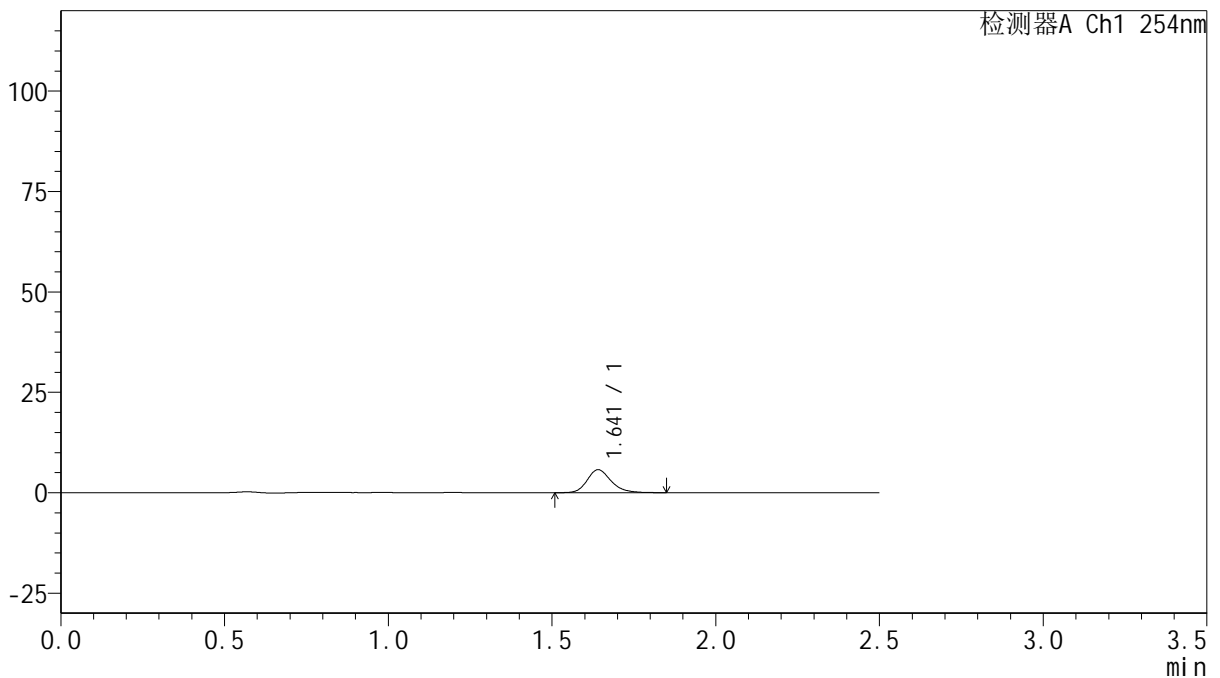
QTL-359

<样品信息>

色谱柱: XB-C18(50mm*4.6mm,5μm) 流 速: 1.0ml/min
 柱 温: 30°C 波 长: 254nm
 数据文件名: RC\$QTL-359 - 18-21/29-1100-2 - zzp-25031302-1p-rcqx-15mg-jf50z-pH6.8jz-p4-5min.lcd
 方法文件名: RC\$QTL-359 - QTL-359-rcqx-FX278-新.lcm
 批处理文件名: RC\$QTL-359 - 20250121-rcqx-FX278.lcb
 样品瓶号: 2-28
 进样体积: 10 μl 版本号: 6.115
 进样时间: 2025/01/21 16:06:07 实验者: jiangjinwei
 处理时间(V2): 2025/01/22 11:01:03 处理者: jiangjinwei
 仪器型号: SHIMADZU LC-2050C (FX278)

<色谱图>

mV



<峰表>

检测器A Ch1 254nm

峰号	保留时间	面积	面积%	高度	理论塔板数(USP)	拖尾因子	分离度(USP)
1	1.641	29233	100.000	5720	2508	1.217	--
总计		29233	100.000	5720			



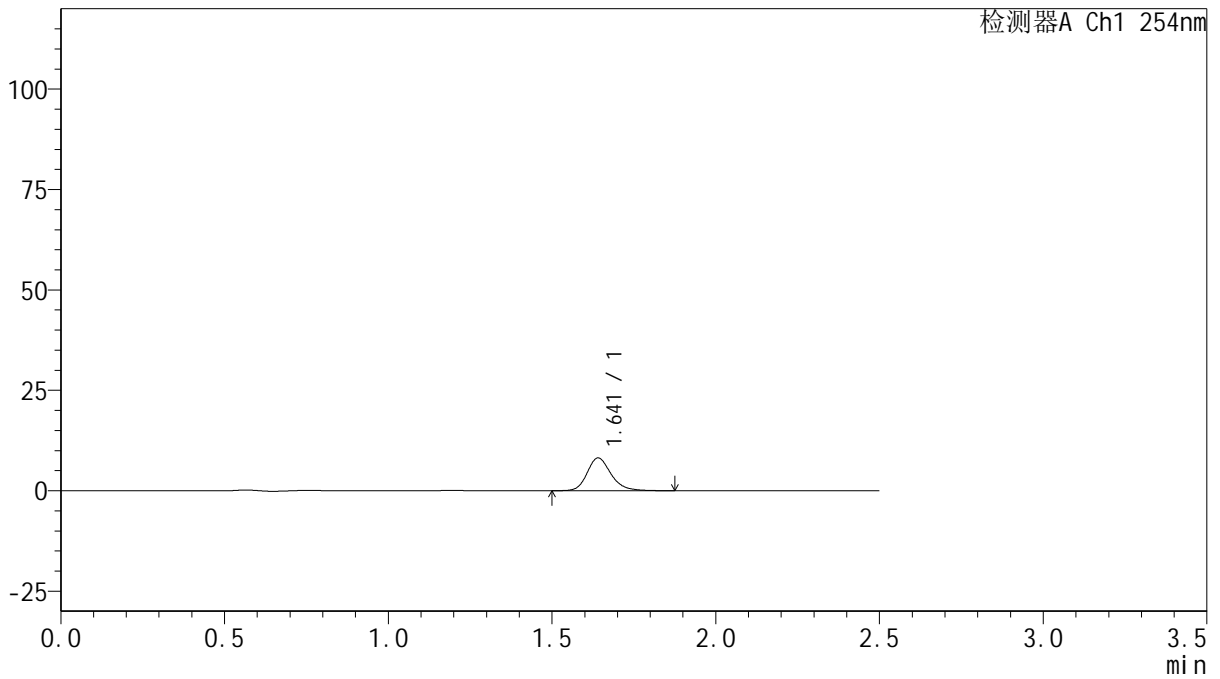
QTL-359

<样品信息>

色谱柱: XB-C18(50mm*4.6mm,5μm) 流 速: 1.0ml/min
 柱 温: 30°C 波 长: 254nm
 数据文件名: RC\$QTL-359 - 18-21/29-1101-2 - zzp-25031302-1p-rcqx-15mg-jf50z-pH6.8jz-p5-5min.lcd
 方法文件名: RC\$QTL-359 - QTL-359-rcqx-FX278-新.lcm
 批处理文件名: RC\$QTL-359 - 20250121-rcqx-FX278.lcb
 样品瓶号: 2-37
 进样体积: 10 μl 版本号: 6.115
 进样时间: 2025/01/21 16:09:01 实验者: jiangjinwei
 处理时间(V2): 2025/01/22 11:01:06 处理者: jiangjinwei
 仪器型号: SHIMADZU LC-2050C (FX278)

<色谱图>

mV



<峰表>

检测器A Ch1 254nm

峰号	保留时间	面积	面积%	高度	理论塔板数(USP)	拖尾因子	分离度(USP)
1	1.641	41523	100.000	8143	2524	1.216	--
总计		41523	100.000	8143			



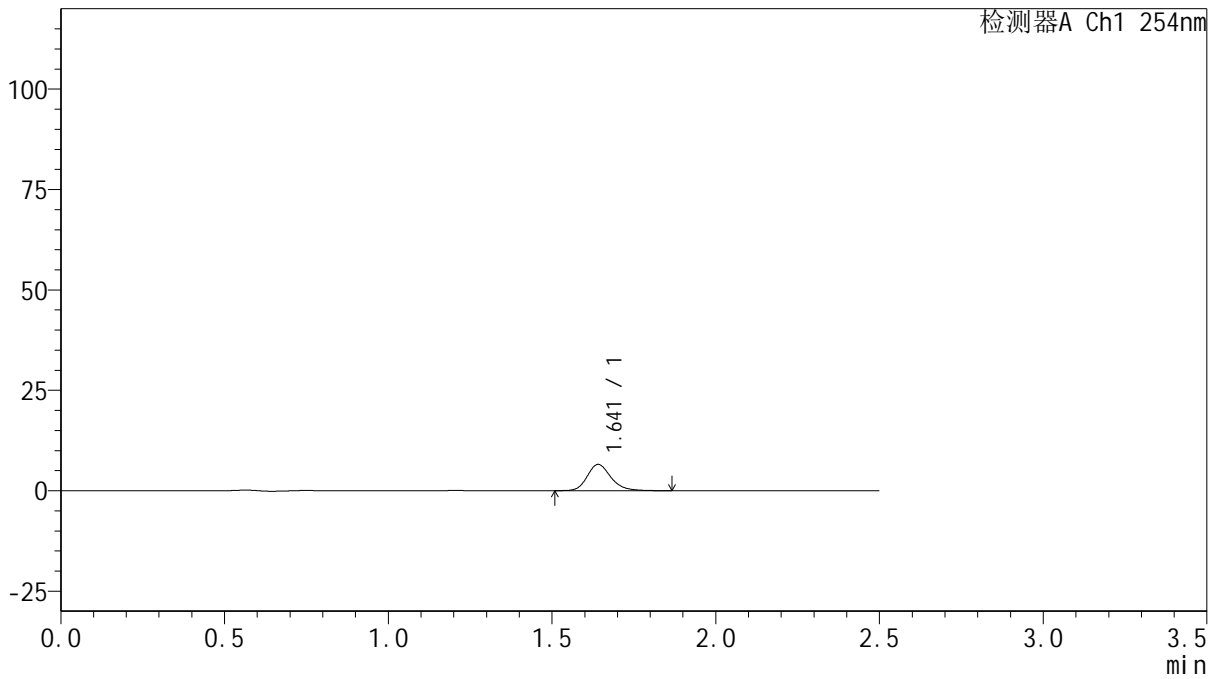
QTL-359

<样品信息>

色谱柱: XB-C18(50mm*4.6mm,5μm) 流 速: 1.0ml/min
 柱 温: 30°C 波 长: 254nm
 数据文件名: RC\$QTL-359 - 18-21/29-1102-2 - zzp-25031302-1p-rcqx-15mg-jf50z-pH6.8jz-p6-5min.lcd
 方法文件名: RC\$QTL-359 - QTL-359-rcqx-FX278-新.lcm
 批处理文件名: RC\$QTL-359 - 20250121-rcqx-FX278.lcb
 样品瓶号: 2-46
 进样体积: 10 μl 版本号: 6.115
 进样时间: 2025/01/21 16:11:54 实验者: jiangjinwei
 处理时间(V2): 2025/01/22 11:01:09 处理者: jiangjinwei
 仪器型号: SHIMADZU LC-2050C (FX278)

<色谱图>

mV



<峰表>

检测器A Ch1 254nm

峰号	保留时间	面积	面积%	高度	理论塔板数(USP)	拖尾因子	分离度(USP)
1	1.641	33135	100.000	6545	2557	1.215	--
总计		33135	100.000	6545			



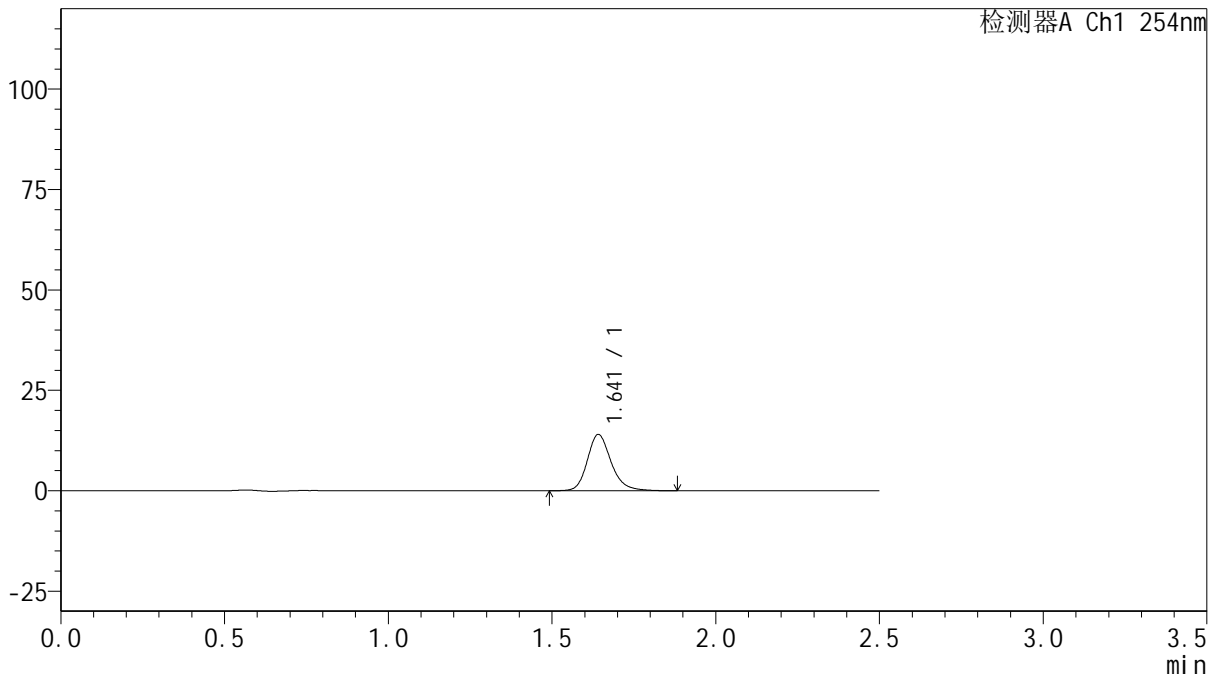
QTL-359

<样品信息>

色谱柱: XB-C18(50mm*4.6mm,5μm) 流速: 1.0ml/min
 柱温: 30°C 波长: 254nm
 数据文件名: RC\$QTL-359 - 18-21/29-1103-2 - zzp-25031302-1p-rcqx-15mg-jf50z-pH6.8jz-p1-10min.lcd
 方法文件名: RC\$QTL-359 - QTL-359-rcqx-FX278-新.lcm
 批处理文件名: RC\$QTL-359 - 20250121-rcqx-FX278.lcb
 样品瓶号: 2-2 版本号: 6.115
 进样体积: 10 μl 实验者: jiangjinwei
 进样时间: 2025/01/21 16:14:48 处理者: jiangjinwei
 处理时间(V2): 2025/01/22 11:01:12
 仪器型号: SHIMADZU LC-2050C (FX278)

<色谱图>

mV



<峰表>

检测器A Ch1 254nm

峰号	保留时间	面积	面积%	高度	理论塔板数(USP)	拖尾因子	分离度(USP)
1	1.641	71013	100.000	13966	2567	1.212	--
总计		71013	100.000	13966			



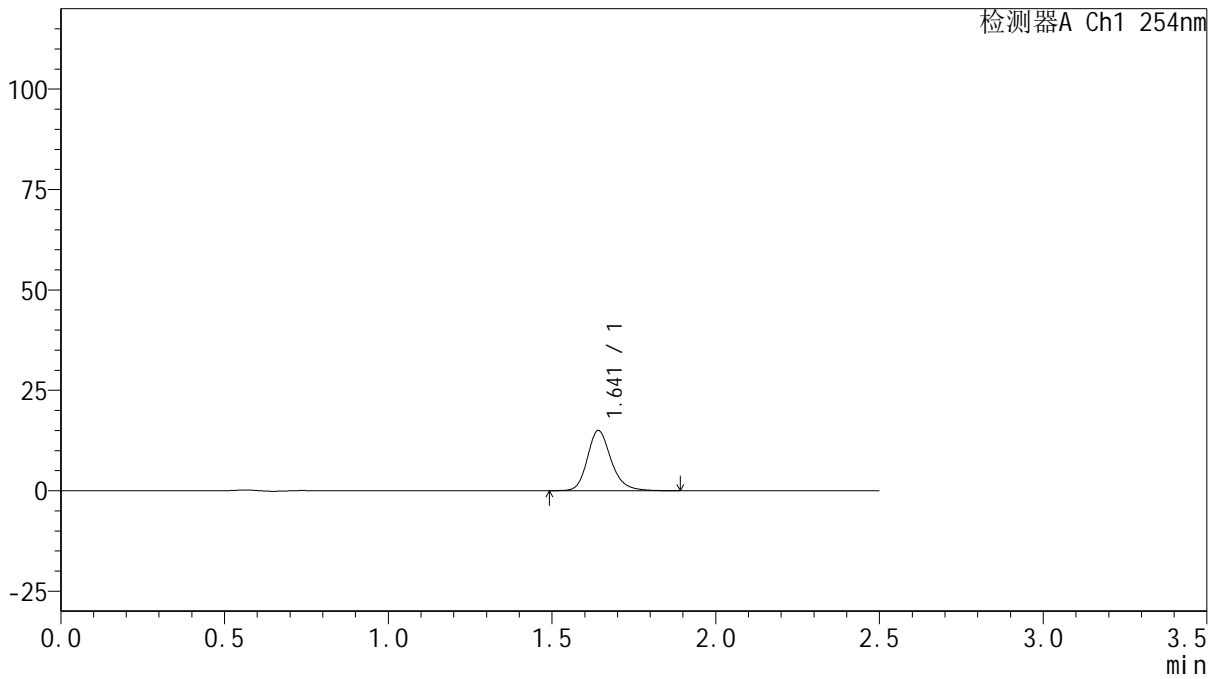
QTL-359

<样品信息>

色谱柱: XB-C18(50mm*4.6mm,5μm) 流 速: 1.0ml/min
 柱 温: 30°C 波 长: 254nm
 数据文件名: RC\$QTL-359 - 18-21/29-1104-2 - zzp-25031302-1p-rcqx-15mg-jf50z-pH6.8jz-p2-10min.lcd
 方法文件名: RC\$QTL-359 - QTL-359-rcqx-FX278-新.lcm
 批处理文件名: RC\$QTL-359 - 20250121-rcqx-FX278.lcb
 样品瓶号: 2-11
 进样体积: 10 μl 版本号: 6.115
 进样时间: 2025/01/21 16:17:42 实验者: jiangjinwei
 处理时间(V2): 2025/01/22 11:01:14 处理者: jiangjinwei
 仪器型号: SHIMADZU LC-2050C (FX278)

<色谱图>

mV



<峰表>

检测器A Ch1 254nm

峰号	保留时间	面积	面积%	高度	理论塔板数(USP)	拖尾因子	分离度(USP)
1	1.641	75865	100.000	14940	2570	1.211	--
总计		75865	100.000	14940			



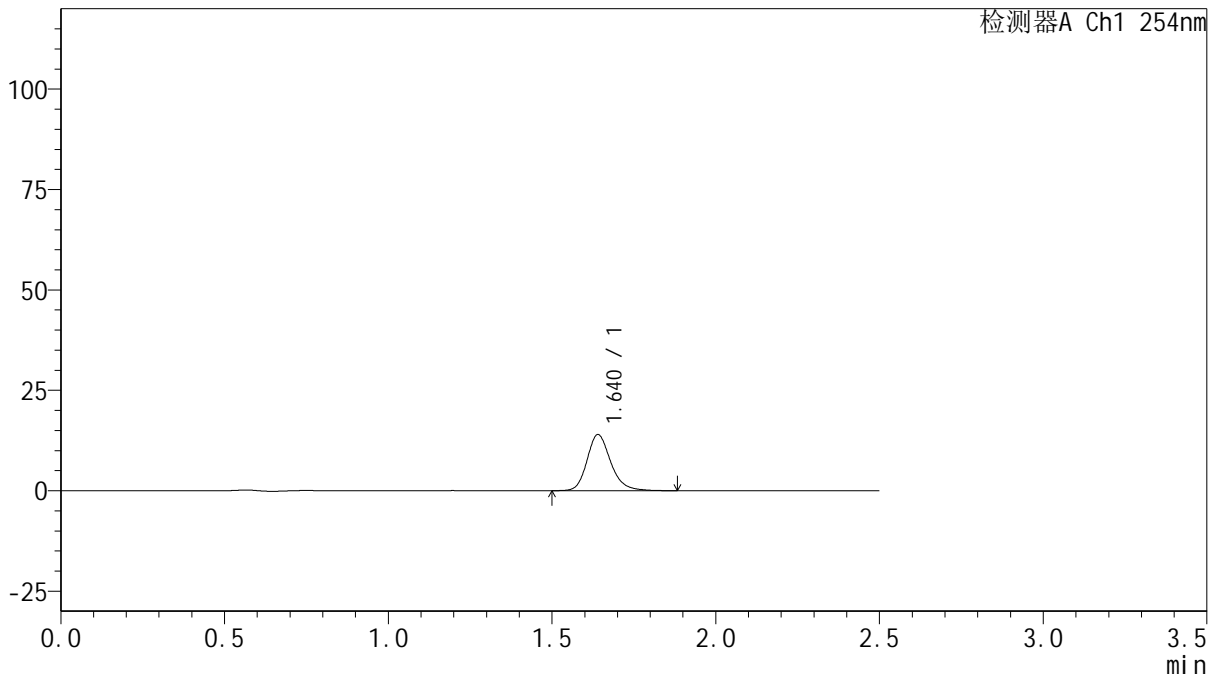
QTL-359

<样品信息>

色谱柱: XB-C18(50mm*4.6mm,5μm) 流 速: 1.0ml/min
 柱 温: 30°C 波 长: 254nm
 数据文件名: RC\$QTL-359 - 18-21/29-1105-2 - zzp-25031302-1p-rcqx-15mg-jf50z-pH6.8jz-p3-10min.lcd
 方法文件名: RC\$QTL-359 - QTL-359-rcqx-FX278-新.lcm
 批处理文件名: RC\$QTL-359 - 20250121-rcqx-FX278.lcb
 样品瓶号: 2-20 版本号: 6.115
 进样体积: 10 μl 实验者: jiangjinwei
 进样时间: 2025/01/21 16:20:36 处理者: jiangjinwei
 处理时间(V2): 2025/01/22 11:01:17
 仪器型号: SHIMADZU LC-2050C (FX278)

<色谱图>

mV



<峰表>

检测器A Ch1 254nm

峰号	保留时间	面积	面积%	高度	理论塔板数(USP)	拖尾因子	分离度(USP)
1	1.640	70504	100.000	13955	2571	1.208	--
总计		70504	100.000	13955			



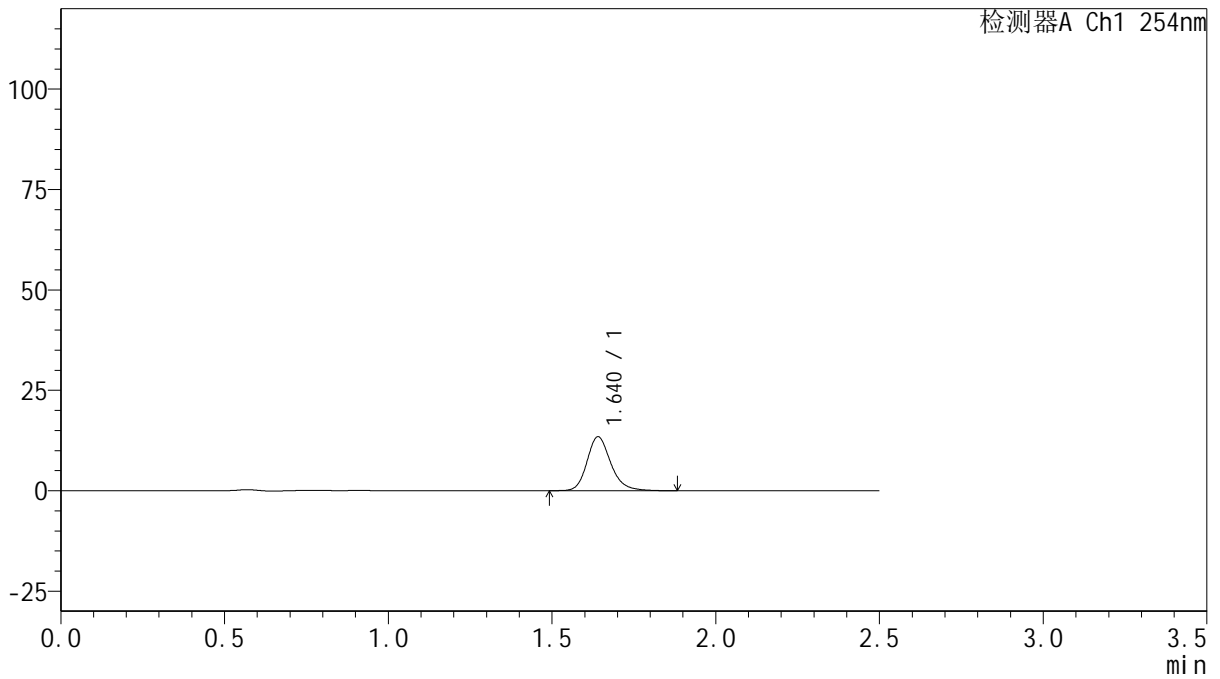
QTL-359

<样品信息>

色谱柱: XB-C18(50mm*4.6mm,5μm) 流 速: 1.0ml/min
 柱 温: 30°C 波 长: 254nm
 数据文件名: RC\$QTL-359 - 18-21/29-1106-2 - zzp-25031302-1p-rcqx-15mg-jf50z-pH6.8jz-p4-10min.lcd
 方法文件名: RC\$QTL-359 - QTL-359-rcqx-FX278-新.lcm
 批处理文件名: RC\$QTL-359 - 20250121-rcqx-FX278.lcb
 样品瓶号: 2-29
 进样体积: 10 μl 版本号: 6.115
 进样时间: 2025/01/21 16:23:29 实验者: jiangjinwei
 处理时间(V2): 2025/01/22 11:01:20 处理者: jiangjinwei
 仪器型号: SHIMADZU LC-2050C (FX278)

<色谱图>

mV



<峰表>

检测器A Ch1 254nm

峰号	保留时间	面积	面积%	高度	理论塔板数(USP)	拖尾因子	分离度(USP)
1	1.640	67968	100.000	13429	2566	1.210	--
总计		67968	100.000	13429			



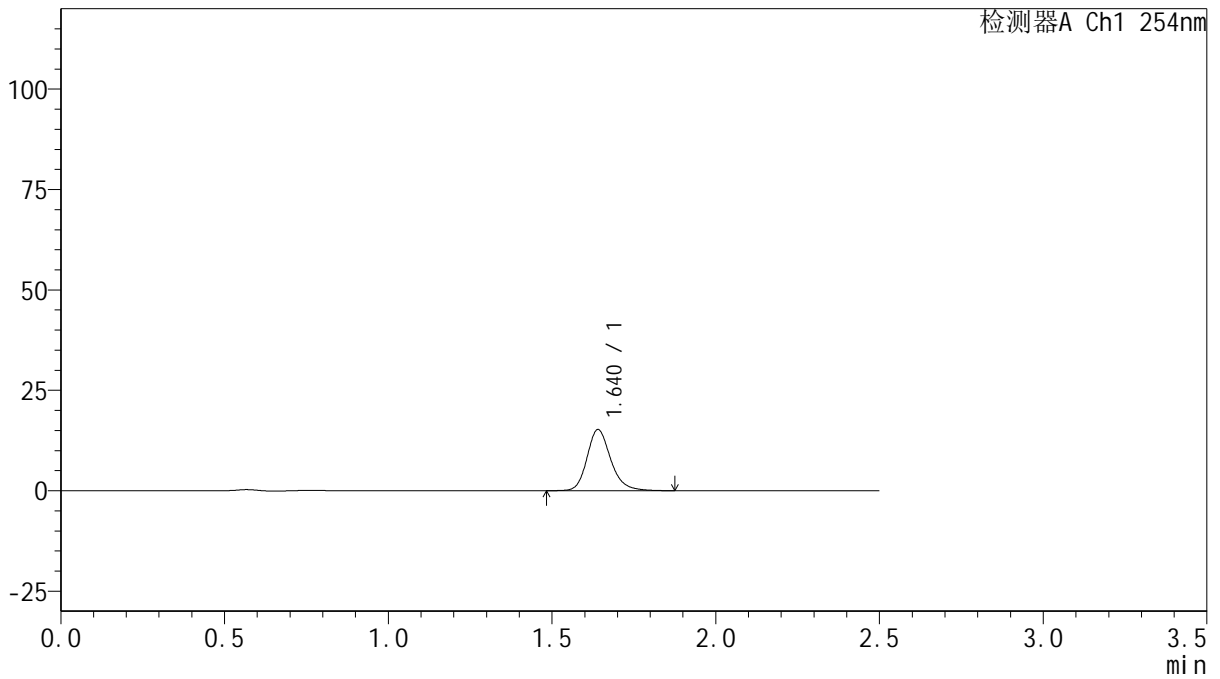
QTL-359

<样品信息>

色谱柱: XB-C18(50mm*4.6mm,5μm) 流 速: 1.0ml/min
 柱 温: 30°C 波 长: 254nm
 数据文件名: RC\$QTL-359 - 18-21/29-1107-2 - zzp-25031302-1p-rcqx-15mg-jf50z-pH6.8jz-p5-10min.lcd
 方法文件名: RC\$QTL-359 - QTL-359-rcqx-FX278-新.lcm
 批处理文件名: RC\$QTL-359 - 20250121-rcqx-FX278.lcb
 样品瓶号: 2-38
 进样体积: 10 μl 版本号: 6.115
 进样时间: 2025/01/21 16:26:22 实验者: jiangjinwei
 处理时间(V2): 2025/01/22 11:01:23 处理者: jiangjinwei
 仪器型号: SHIMADZU LC-2050C (FX278)

<色谱图>

mV



<峰表>

检测器A Ch1 254nm

峰号	保留时间	面积	面积%	高度	理论塔板数(USP)	拖尾因子	分离度(USP)
1	1.640	76961	100.000	15210	2568	1.210	--
总计		76961	100.000	15210			



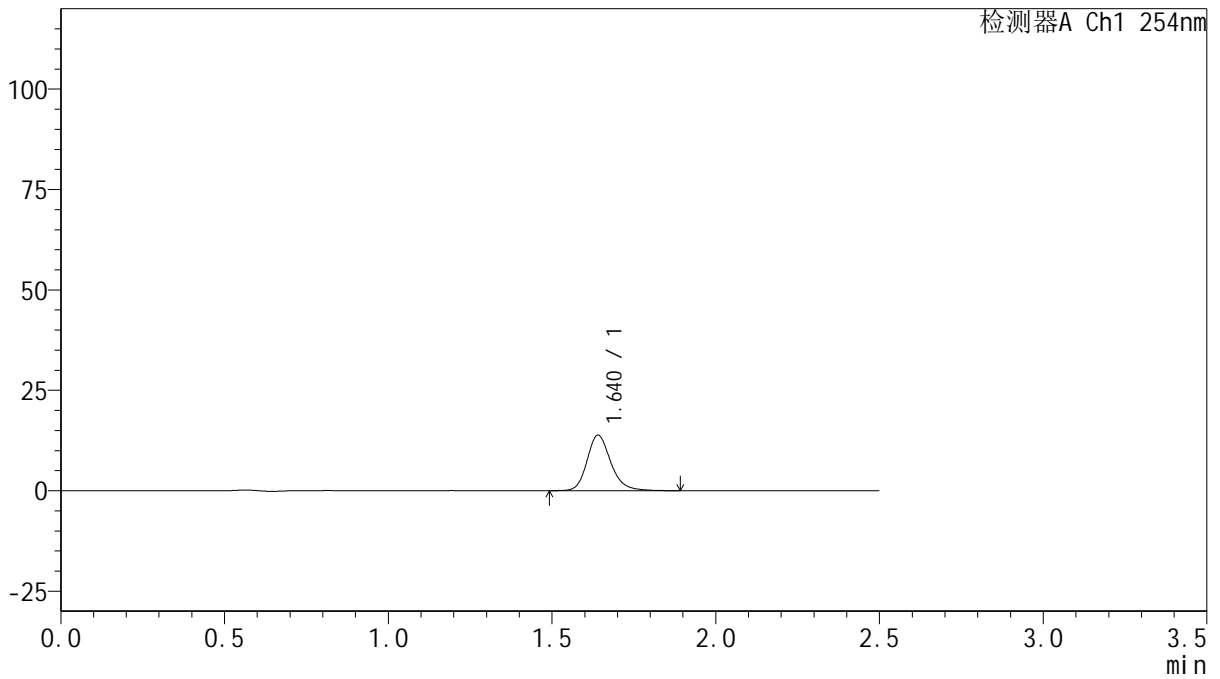
QTL-359

<样品信息>

色谱柱: XB-C18(50mm*4.6mm,5 μ m) 流 速: 1.0ml/min
 柱 温: 30 $^{\circ}$ C 波 长: 254nm
 数据文件名: RC\$QTL-359 - 18-21/29-1108-2 - zzp-25031302-1p-rcqx-15mg-jf50z-pH6.8jz-p6-10min.lcd
 方法文件名: RC\$QTL-359 - QTL-359-rcqx-FX278-新.lcm
 批处理文件名: RC\$QTL-359 - 20250121-rcqx-FX278.lcb
 样品瓶号: 2-47
 进样体积: 10 μ l 版本号: 6.115
 进样时间: 2025/01/21 16:29:16 实验者: jiangjinwei
 处理时间(V2): 2025/01/22 11:01:25 处理者: jiangjinwei
 仪器型号: SHIMADZU LC-2050C (FX278)

<色谱图>

mV



<峰表>

检测器A Ch1 254nm

峰号	保留时间	面积	面积%	高度	理论塔板数(USP)	拖尾因子	分离度(USP)
1	1.640	70122	100.000	13834	2566	1.207	--
总计		70122	100.000	13834			



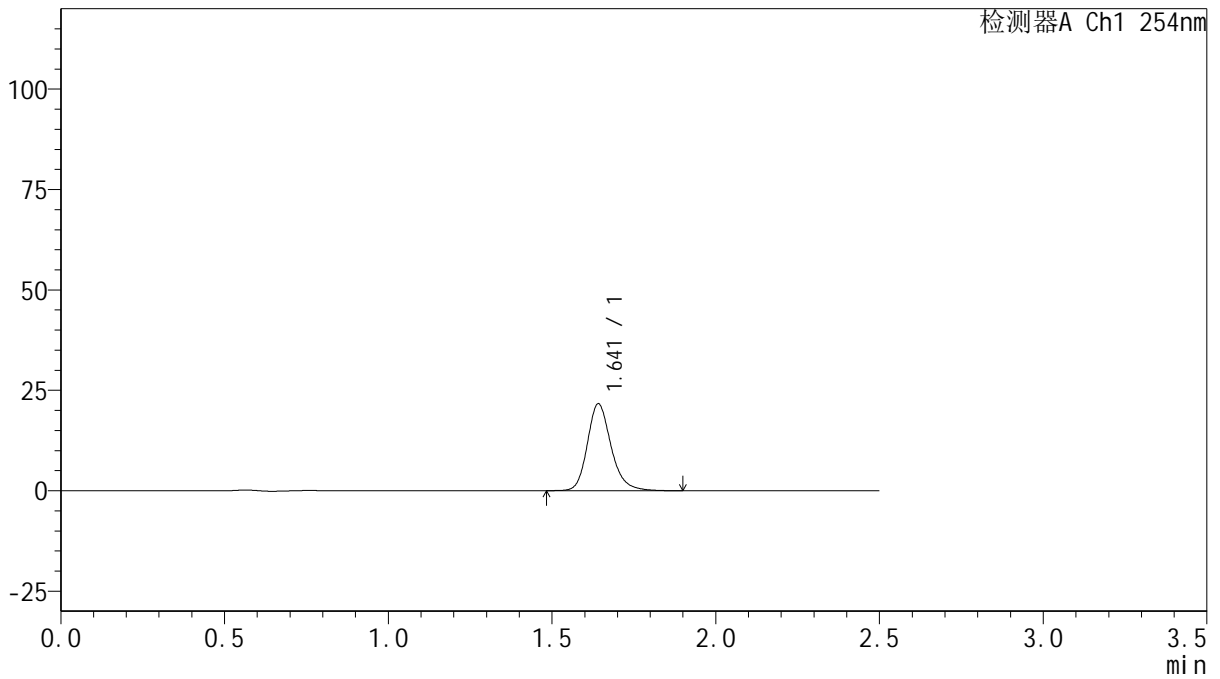
QTL-359

<样品信息>

色谱柱: XB-C18(50mm*4.6mm,5μm) 流 速: 1.0ml/min
 柱 温: 30°C 波 长: 254nm
 数据文件名: RC\$QTL-359 - 18-21/29-1109-2 - zzp-25031302-1p-rcqx-15mg-jf50z-pH6.8jz-p1-15min.lcd
 方法文件名: RC\$QTL-359 - QTL-359-rcqx-FX278-新.lcm
 批处理文件名: RC\$QTL-359 - 20250121-rcqx-FX278.lcb
 样品瓶号: 2-3
 进样体积: 10 μl 版本号: 6.115
 进样时间: 2025/01/21 16:32:10 实验者: jiangjinwei
 处理时间(V2): 2025/01/22 11:01:28 处理者: jiangjinwei
 仪器型号: SHIMADZU LC-2050C (FX278)

<色谱图>

mV



<峰表>

检测器A Ch1 254nm

峰号	保留时间	面积	面积%	高度	理论塔板数(USP)	拖尾因子	分离度(USP)
1	1.641	109403	100.000	21565	2576	1.210	--
总计		109403	100.000	21565			



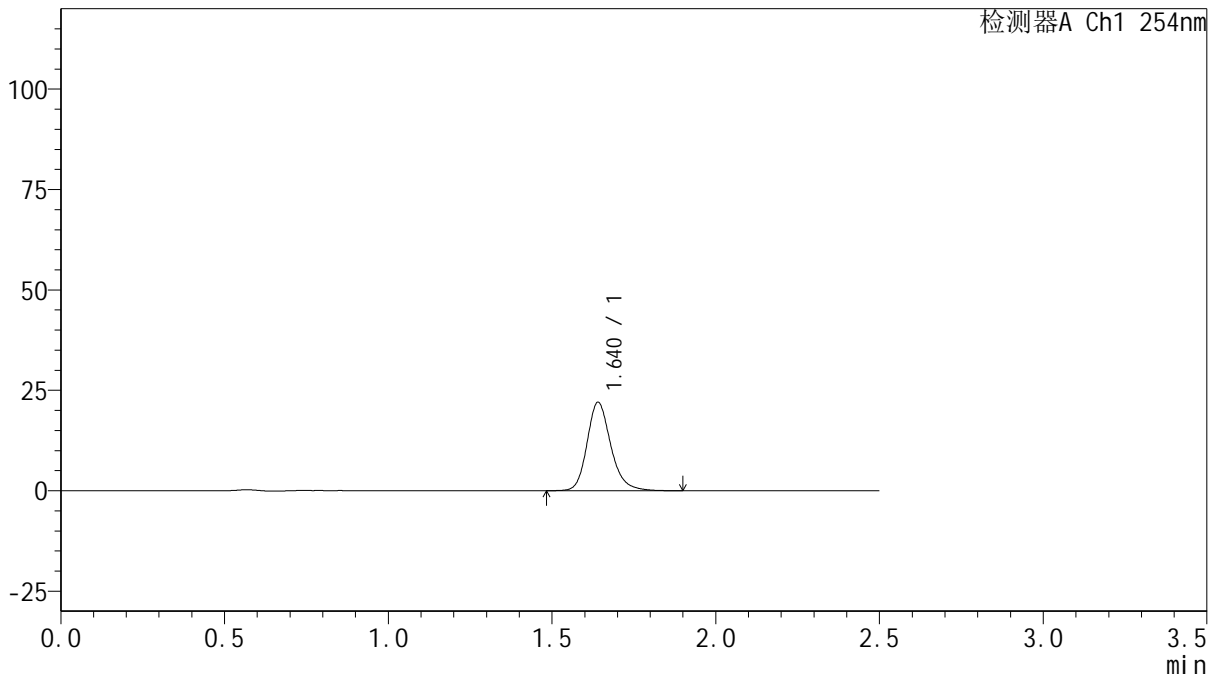
QTL-359

<样品信息>

色谱柱: XB-C18(50mm*4.6mm,5μm) 流速: 1.0ml/min
 柱温: 30°C 波长: 254nm
 数据文件名: RC\$QTL-359 - 18-21/29-1110-2 - zzp-25031302-1p-rcqx-15mg-jf50z-pH6.8jz-p2-15min.lcd
 方法文件名: RC\$QTL-359 - QTL-359-rcqx-FX278-新.lcm
 批处理文件名: RC\$QTL-359 - 20250121-rcqx-FX278.lcb
 样品瓶号: 2-12 版本号: 6.115
 进样体积: 10 μl 实验者: jiangjinwei
 进样时间: 2025/01/21 16:35:04 处理者: jiangjinwei
 处理时间(V2): 2025/01/22 11:01:31
 仪器型号: SHIMADZU LC-2050C (FX278)

<色谱图>

mV



<峰表>

检测器A Ch1 254nm

峰号	保留时间	面积	面积%	高度	理论塔板数(USP)	拖尾因子	分离度(USP)
1	1.640	111167	100.000	21992	2570	1.207	--
总计		111167	100.000	21992			



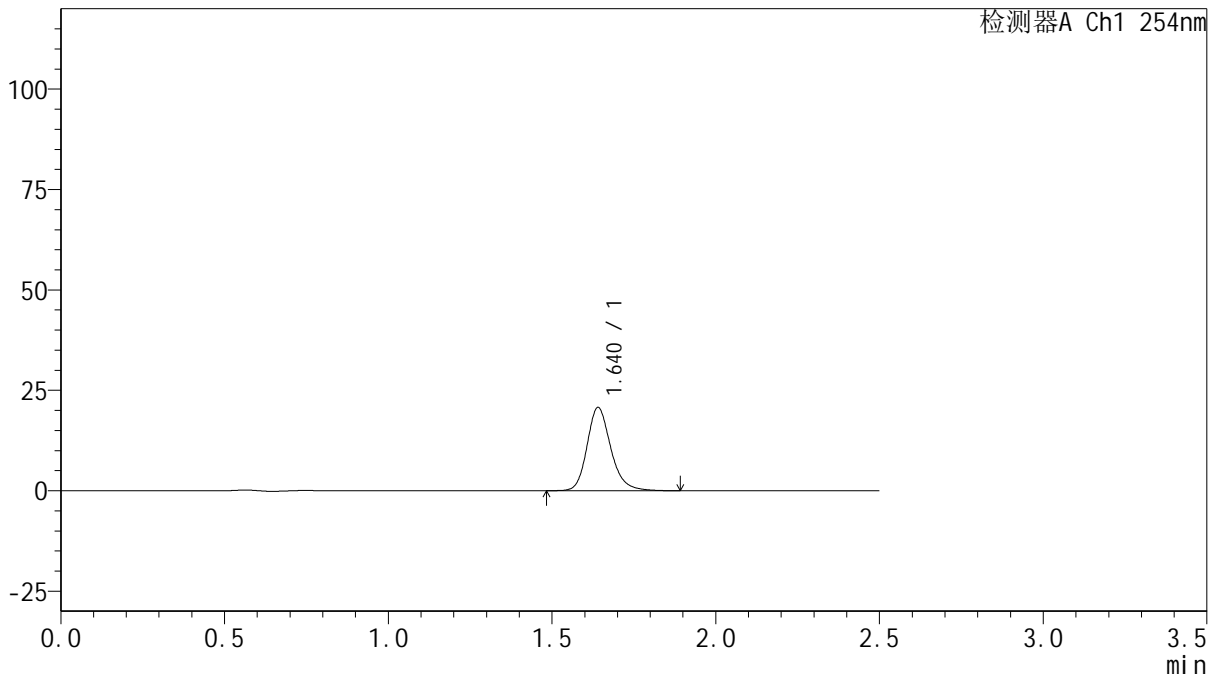
QTL-359

<样品信息>

色谱柱: XB-C18(50mm*4.6mm,5μm) 流速: 1.0ml/min
 柱温: 30°C 波长: 254nm
 数据文件名: RC\$QTL-359 - 18-21/29-1111-2 - zzp-25031302-1p-rcqx-15mg-jf50z-pH6.8jz-p3-15min.lcd
 方法文件名: RC\$QTL-359 - QTL-359-rcqx-FX278-新.lcm
 批处理文件名: RC\$QTL-359 - 20250121-rcqx-FX278.lcb
 样品瓶号: 2-21 版本号: 6.115
 进样体积: 10 μl 实验者: jiangjinwei
 进样时间: 2025/01/21 16:37:57 处理者: jiangjinwei
 处理时间(V2): 2025/01/22 11:01:34
 仪器型号: SHIMADZU LC-2050C (FX278)

<色谱图>

mV



<峰表>

检测器A Ch1 254nm

峰号	保留时间	面积	面积%	高度	理论塔板数(USP)	拖尾因子	分离度(USP)
1	1.640	104609	100.000	20695	2571	1.207	--
总计		104609	100.000	20695			



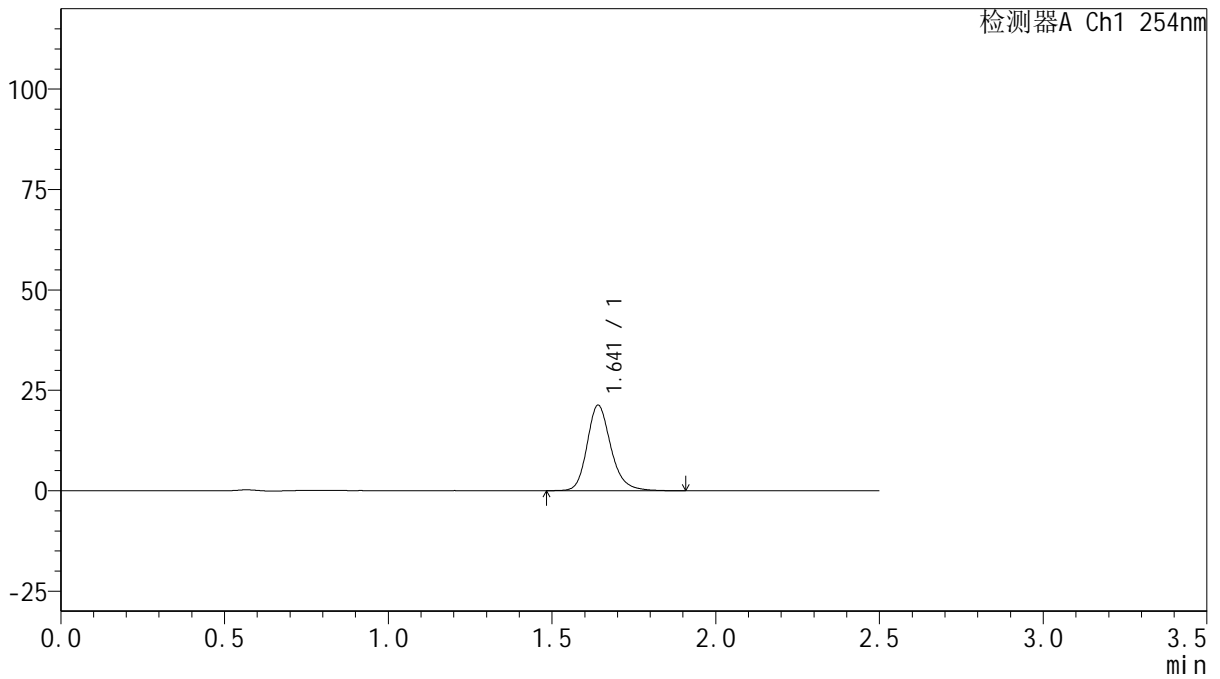
QTL-359

<样品信息>

色谱柱: XB-C18(50mm*4.6mm,5μm) 流 速: 1.0ml/min
 柱 温: 30°C 波 长: 254nm
 数据文件名: RC\$QTL-359 - 18-21/29-1112-2 - zzp-25031302-1p-rcqx-15mg-jf50z-pH6.8jz-p4-15min.lcd
 方法文件名: RC\$QTL-359 - QTL-359-rcqx-FX278-新.lcm
 批处理文件名: RC\$QTL-359 - 20250121-rcqx-FX278.lcb
 样品瓶号: 2-30 版本号: 6.115
 进样体积: 10 μl 实验者: jiangjinwei
 进样时间: 2025/01/21 16:40:51 处理者: jiangjinwei
 处理时间(V2): 2025/01/22 11:01:37
 仪器型号: SHIMADZU LC-2050C (FX278)

<色谱图>

mV



<峰表>

检测器A Ch1 254nm

峰号	保留时间	面积	面积%	高度	理论塔板数(USP)	拖尾因子	分离度(USP)
1	1.641	107877	100.000	21277	2563	1.208	--
总计		107877	100.000	21277			



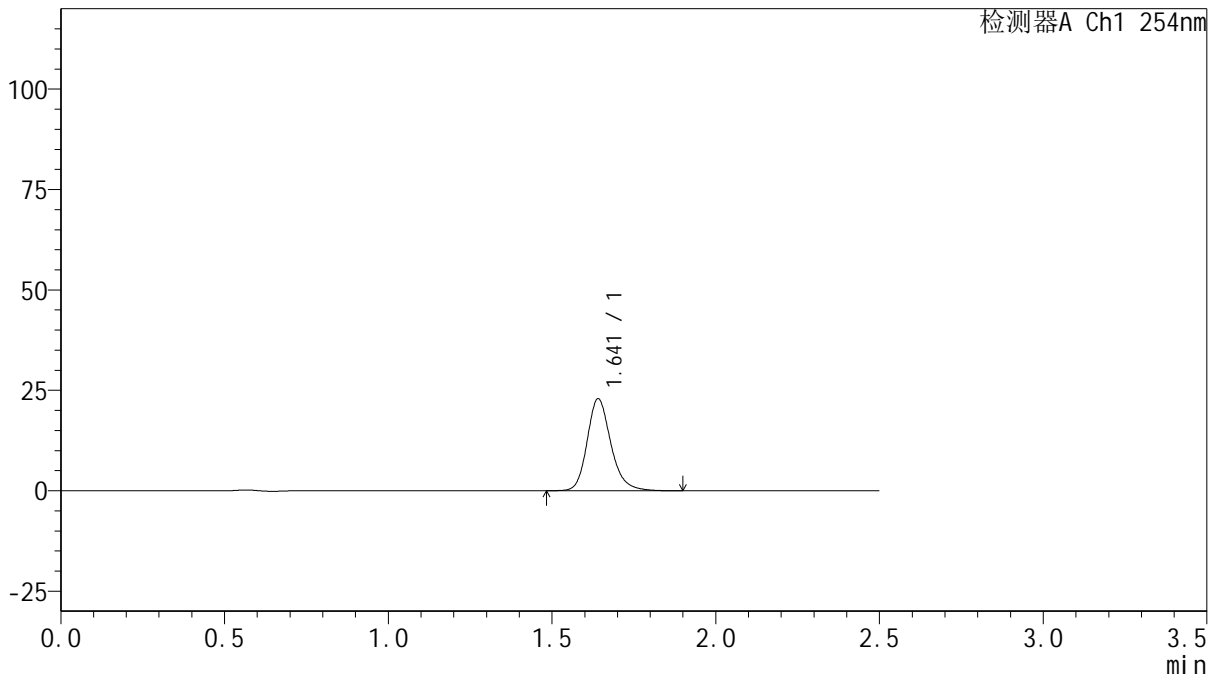
QTL-359

<样品信息>

色谱柱: XB-C18(50mm*4.6mm,5μm) 流 速: 1.0ml/min
 柱 温: 30°C 波 长: 254nm
 数据文件名: RC\$QTL-359 - 18-21/29-1113-2 - zzp-25031302-1p-rcqx-15mg-jf50z-pH6.8jz-p5-15min.lcd
 方法文件名: RC\$QTL-359 - QTL-359-rcqx-FX278-新.lcm
 批处理文件名: RC\$QTL-359 - 20250121-rcqx-FX278.lcb
 样品瓶号: 2-39 版本号: 6.115
 进样体积: 10 μl 实验者: jiangjinwei
 进样时间: 2025/01/21 16:43:45 处理者: jiangjinwei
 处理时间(V2): 2025/01/22 11:01:40
 仪器型号: SHIMADZU LC-2050C (FX278)

<色谱图>

mV



<峰表>

检测器A Ch1 254nm

峰号	保留时间	面积	面积%	高度	理论塔板数(USP)	拖尾因子	分离度(USP)
1	1.641	115898	100.000	22874	2567	1.207	--
总计		115898	100.000	22874			



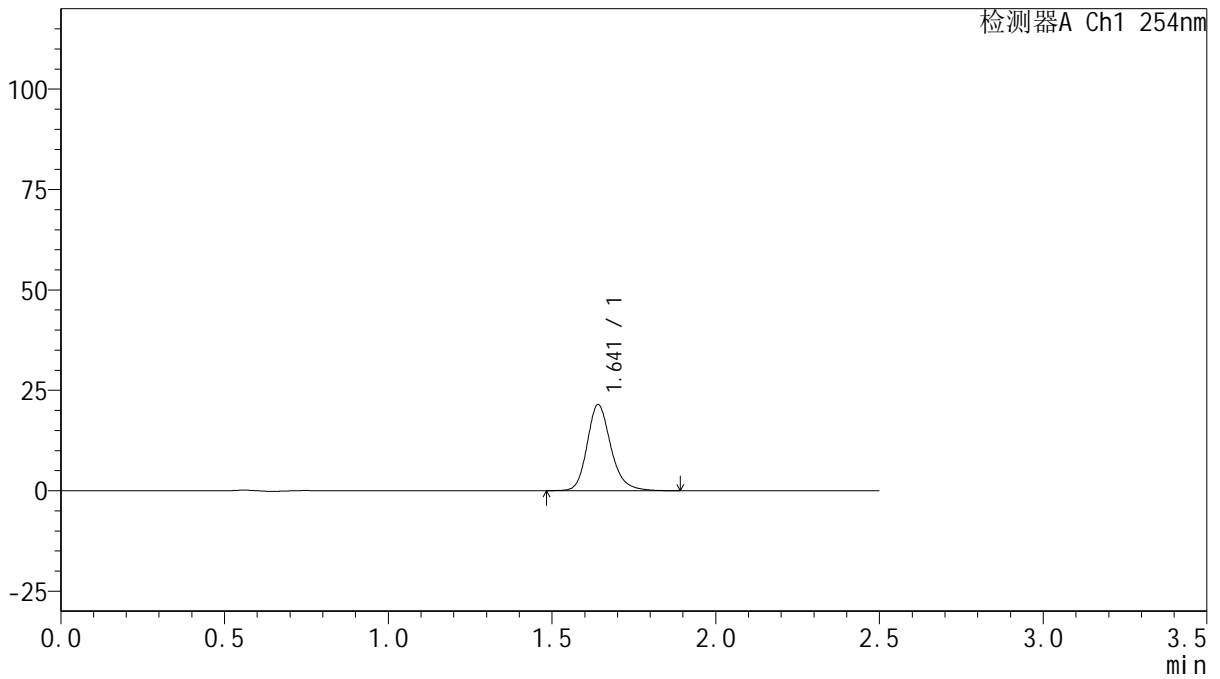
QTL-359

<样品信息>

色谱柱: XB-C18(50mm*4.6mm,5μm) 流 速: 1.0ml/min
 柱 温: 30°C 波 长: 254nm
 数据文件名: RC\$QTL-359 - 18-21/29-1114-2 - zzp-25031302-1p-rcqx-15mg-jf50z-pH6.8jz-p6-15min.lcd
 方法文件名: RC\$QTL-359 - QTL-359-rcqx-FX278-新.lcm
 批处理文件名: RC\$QTL-359 - 20250121-rcqx-FX278.lcb
 样品瓶号: 2-48
 进样体积: 10 μl 版本号: 6.115
 进样时间: 2025/01/21 16:46:38 实验者: jiangjinwei
 处理时间(V2): 2025/01/22 11:01:43 处理者: jiangjinwei
 仪器型号: SHIMADZU LC-2050C (FX278)

<色谱图>

mV



<峰表>

检测器A Ch1 254nm

峰号	保留时间	面积	面积%	高度	理论塔板数(USP)	拖尾因子	分离度(USP)
1	1.641	108335	100.000	21401	2574	1.207	--
总计		108335	100.000	21401			



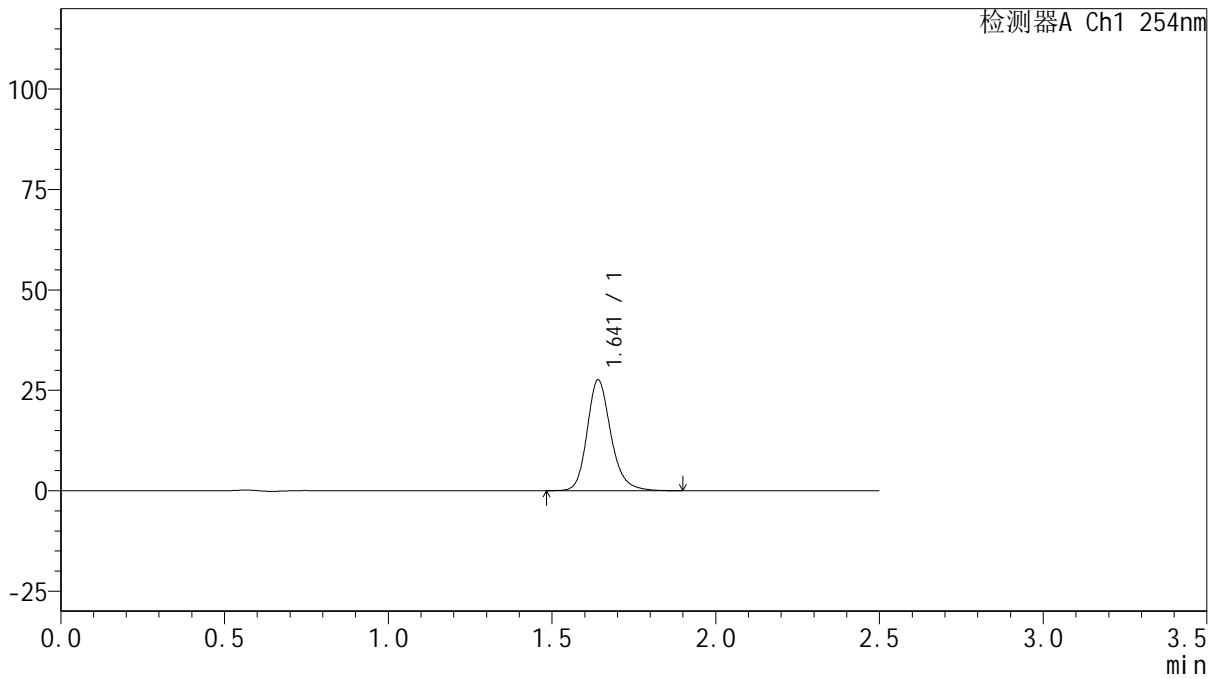
QTL-359

<样品信息>

色谱柱: XB-C18(50mm*4.6mm,5μm) 流 速: 1.0ml/min
 柱 温: 30°C 波 长: 254nm
 数据文件名: RC\$QTL-359 - 18-21/29-1115-2 - zzp-25031302-1p-rcqx-15mg-jf50z-pH6.8jz-p1-20min.lcd
 方法文件名: RC\$QTL-359 - QTL-359-rcqx-FX278-新.lcm
 批处理文件名: RC\$QTL-359 - 20250121-rcqx-FX278.lcb
 样品瓶号: 2-4
 进样体积: 10 μl 版本号: 6.115
 进样时间: 2025/01/21 16:49:32 实验者: jiangjinwei
 处理时间(V2): 2025/01/22 11:01:46 处理者: jiangjinwei
 仪器型号: SHIMADZU LC-2050C (FX278)

<色谱图>

mV



<峰表>

检测器A Ch1 254nm

峰号	保留时间	面积	面积%	高度	理论塔板数(USP)	拖尾因子	分离度(USP)
1	1.641	139463	100.000	27545	2573	1.206	--
总计		139463	100.000	27545			



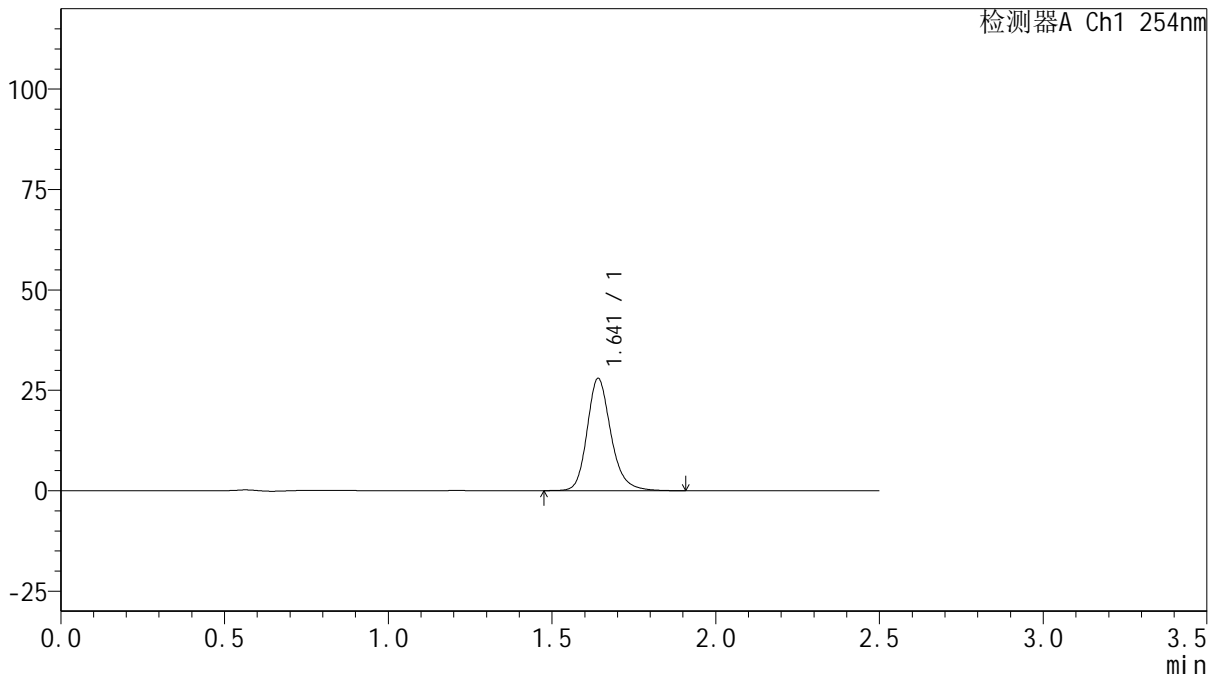
QTL-359

<样品信息>

色谱柱: XB-C18(50mm*4.6mm,5μm) 流 速: 1.0ml/min
 柱 温: 30°C 波 长: 254nm
 数据文件名: RC\$QTL-359 - 18-21/29-1116-2 - zzp-25031302-1p-rcqx-15mg-jf50z-pH6.8jz-p2-20min.lcd
 方法文件名: RC\$QTL-359 - QTL-359-rcqx-FX278-新.lcm
 批处理文件名: RC\$QTL-359 - 20250121-rcqx-FX278.lcb
 样品瓶号: 2-13
 进样体积: 10 μl 版本号: 6.115
 进样时间: 2025/01/21 16:52:26 实验者: jiangjinwei
 处理时间(V2): 2025/01/22 11:01:49 处理者: jiangjinwei
 仪器型号: SHIMADZU LC-2050C (FX278)

<色谱图>

mV



<峰表>

检测器A Ch1 254nm

峰号	保留时间	面积	面积%	高度	理论塔板数(USP)	拖尾因子	分离度(USP)
1	1.641	141317	100.000	27897	2572	1.206	--
总计		141317	100.000	27897			



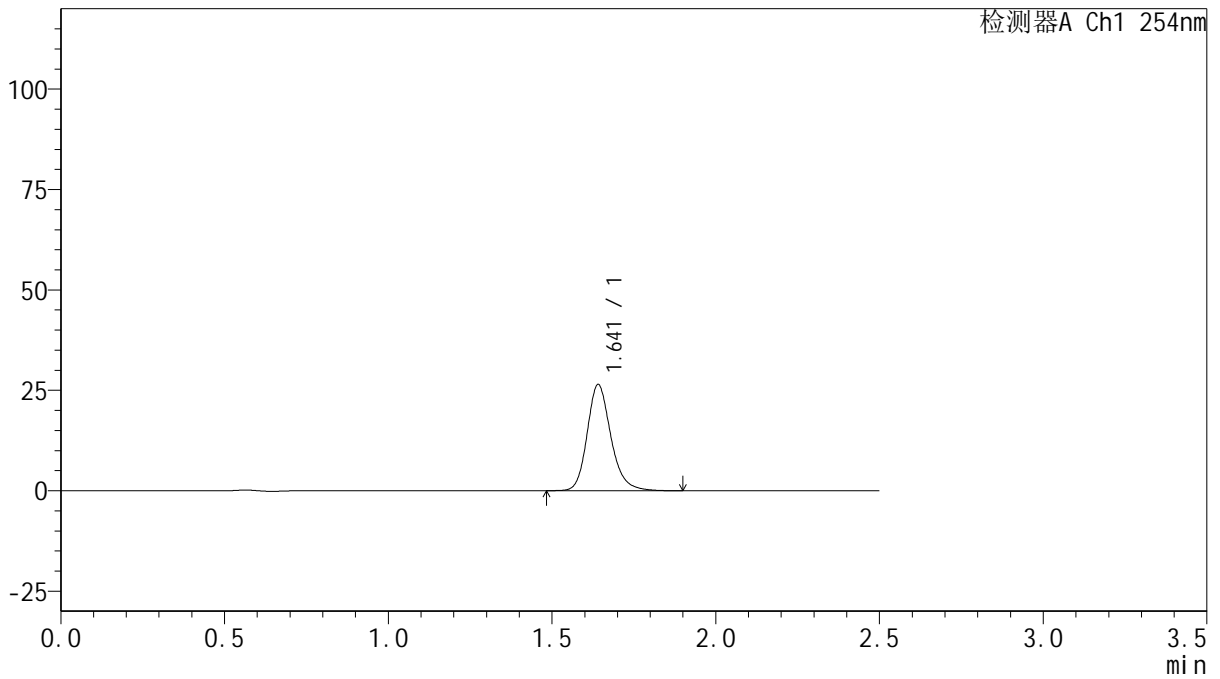
QTL-359

<样品信息>

色谱柱: XB-C18(50mm*4.6mm,5μm) 流速: 1.0ml/min
 柱温: 30°C 波长: 254nm
 数据文件名: RC\$QTL-359 - 18-21/29-1117-2 - zzp-25031302-1p-rcqx-15mg-jf50z-pH6.8jz-p3-20min.lcd
 方法文件名: RC\$QTL-359 - QTL-359-rcqx-FX278-新.lcm
 批处理文件名: RC\$QTL-359 - 20250121-rcqx-FX278.lcb
 样品瓶号: 2-22 版本号: 6.115
 进样体积: 10 μl 实验者: jiangjinwei
 进样时间: 2025/01/21 16:55:20 处理者: jiangjinwei
 处理时间(V2): 2025/01/22 11:01:52
 仪器型号: SHIMADZU LC-2050C (FX278)

<色谱图>

mV



<峰表>

检测器A Ch1 254nm

峰号	保留时间	面积	面积%	高度	理论塔板数(USP)	拖尾因子	分离度(USP)
1	1.641	133574	100.000	26390	2573	1.206	--
总计		133574	100.000	26390			



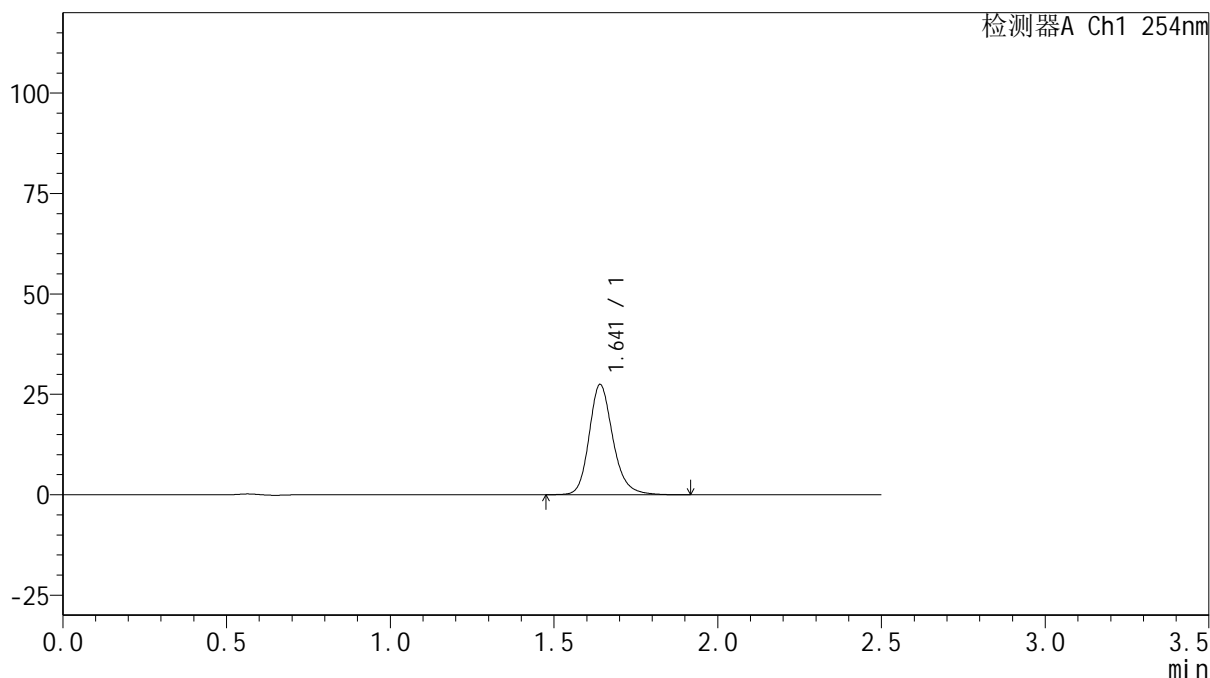
QTL-359

<样品信息>

色谱柱: XB-C18(50mm*4.6mm,5μm) 流 速: 1.0ml/min
 柱 温: 30°C 波 长: 254nm
 数据文件名: RC\$QTL-359 - 18-21/29-1118-2 - zzp-25031302-1p-rcqx-15mg-jf50z-pH6.8jz-p4-20min.lcd
 方法文件名: RC\$QTL-359 - QTL-359-rcqx-FX278-新.lcm
 批处理文件名: RC\$QTL-359 - 20250121-rcqx-FX278.lcb
 样品瓶号: 2-31
 进样体积: 10 μl 版本号: 6.115
 进样时间: 2025/01/21 16:58:14 实验者: jiangjinwei
 处理时间(V2): 2025/01/22 11:01:54 处理者: jiangjinwei
 仪器型号: SHIMADZU LC-2050C (FX278)

<色谱图>

mV



<峰表>

检测器A Ch1 254nm

峰号	保留时间	面积	面积%	高度	理论塔板数(USP)	拖尾因子	分离度(USP)
1	1.641	138923	100.000	27397	2570	1.205	--
总计		138923	100.000	27397			



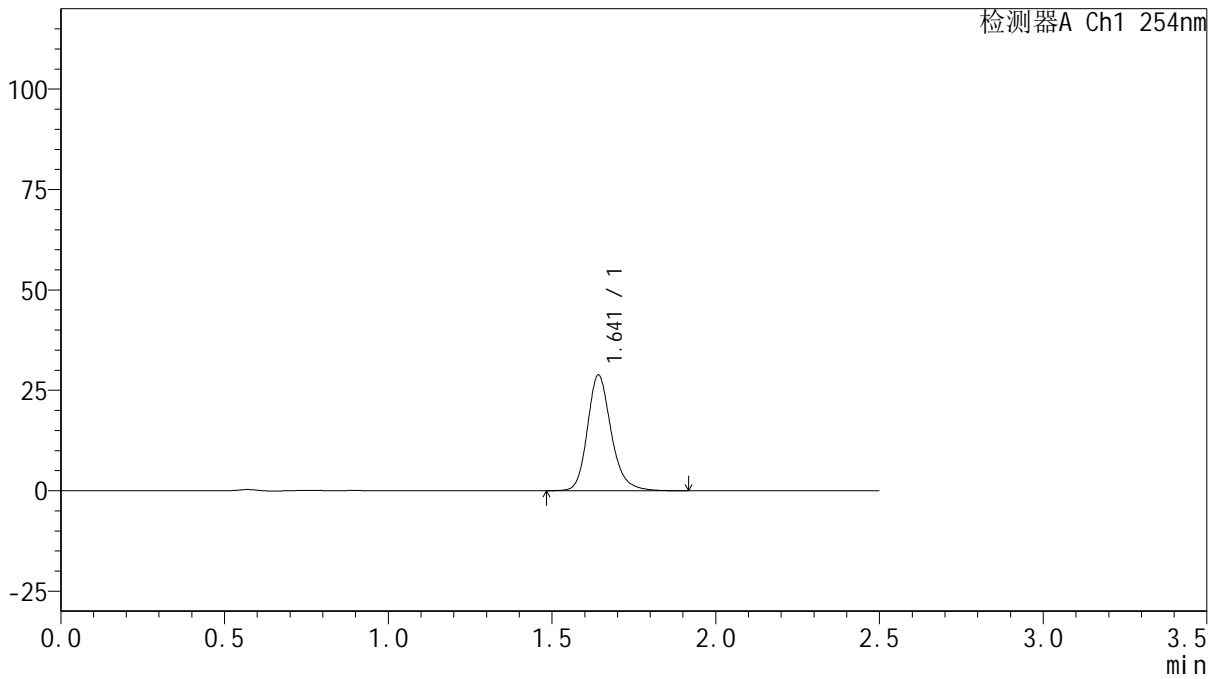
QTL-359

<样品信息>

色谱柱: XB-C18(50mm*4.6mm,5μm) 流速: 1.0ml/min
 柱温: 30°C 波长: 254nm
 数据文件名: RC\$QTL-359 - 18-21/29-1119-2 - zzp-25031302-1p-rcqx-15mg-jf50z-pH6.8jz-p5-20min.lcd
 方法文件名: RC\$QTL-359 - QTL-359-rcqx-FX278-新.lcm
 批处理文件名: RC\$QTL-359 - 20250121-rcqx-FX278.lcb
 样品瓶号: 2-40
 进样体积: 10 μl 版本号: 6.115
 进样时间: 2025/01/21 17:01:07 实验者: jiangjinwei
 处理时间(V2): 2025/01/22 11:01:57 处理者: jiangjinwei
 仪器型号: SHIMADZU LC-2050C (FX278)

<色谱图>

mV



<峰表>

检测器A Ch1 254nm

峰号	保留时间	面积	面积%	高度	理论塔板数(USP)	拖尾因子	分离度(USP)
1	1.641	145508	100.000	28671	2577	1.206	--
总计		145508	100.000	28671			



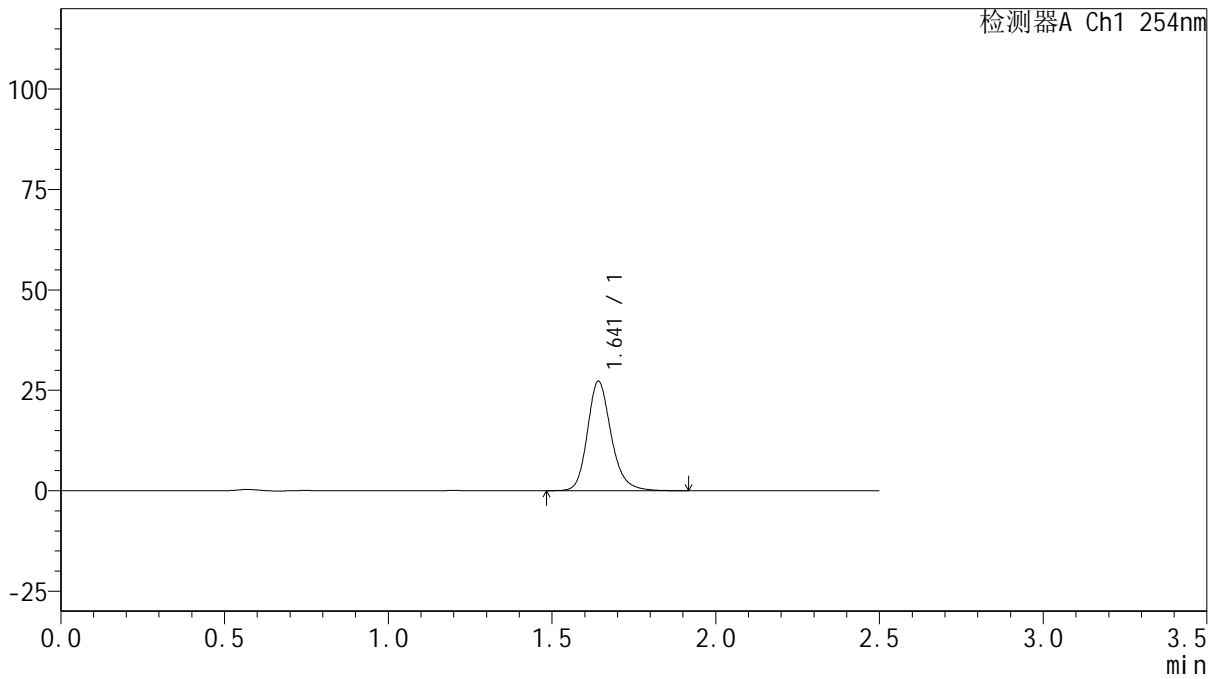
QTL-359

<样品信息>

色谱柱: XB-C18(50mm*4.6mm,5μm) 流 速: 1.0ml/min
 柱 温: 30°C 波 长: 254nm
 数据文件名: RC\$QTL-359 - 18-21/29-1120-2 - zzp-25031302-1p-rcqx-15mg-jf50z-pH6.8jz-p6-20min.lcd
 方法文件名: RC\$QTL-359 - QTL-359-rcqx-FX278-新.lcm
 批处理文件名: RC\$QTL-359 - 20250121-rcqx-FX278.lcb
 样品瓶号: 2-49
 进样体积: 10 μl 版本号: 6.115
 进样时间: 2025/01/21 17:04:02 实验者: jiangjinwei
 处理时间(V2): 2025/01/22 11:02:00 处理者: jiangjinwei
 仪器型号: SHIMADZU LC-2050C (FX278)

<色谱图>

mV



<峰表>

检测器A Ch1 254nm

峰号	保留时间	面积	面积%	高度	理论塔板数(USP)	拖尾因子	分离度(USP)
1	1.641	137609	100.000	27138	2579	1.205	--
总计		137609	100.000	27138			



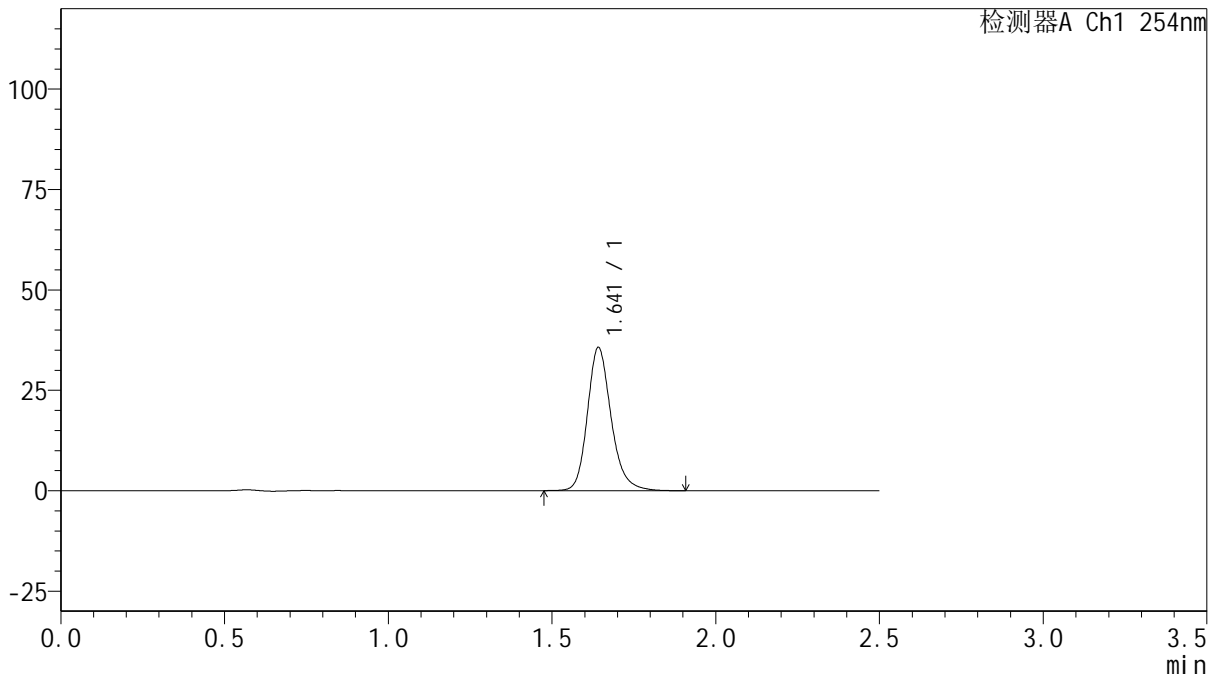
QTL-359

<样品信息>

色谱柱: XB-C18(50mm*4.6mm,5μm) 流 速: 1.0ml/min
 柱 温: 30°C 波 长: 254nm
 数据文件名: RC\$QTL-359 - 18-21/29-1121-2 - zzp-25031302-1p-rcqx-15mg-jf50z-pH6.8jz-p1-30min.lcd
 方法文件名: RC\$QTL-359 - QTL-359-rcqx-FX278-新.lcm
 批处理文件名: RC\$QTL-359 - 20250121-rcqx-FX278.lcb
 样品瓶号: 2-5
 进样体积: 10 μl 版本号: 6.115
 进样时间: 2025/01/21 17:06:55 实验者: jiangjinwei
 处理时间(V2): 2025/01/22 11:02:03 处理者: jiangjinwei
 仪器型号: SHIMADZU LC-2050C (FX278)

<色谱图>

mV



<峰表>

检测器A Ch1 254nm

峰号	保留时间	面积	面积%	高度	理论塔板数(USP)	拖尾因子	分离度(USP)
1	1.641	179991	100.000	35489	2580	1.206	--
总计		179991	100.000	35489			



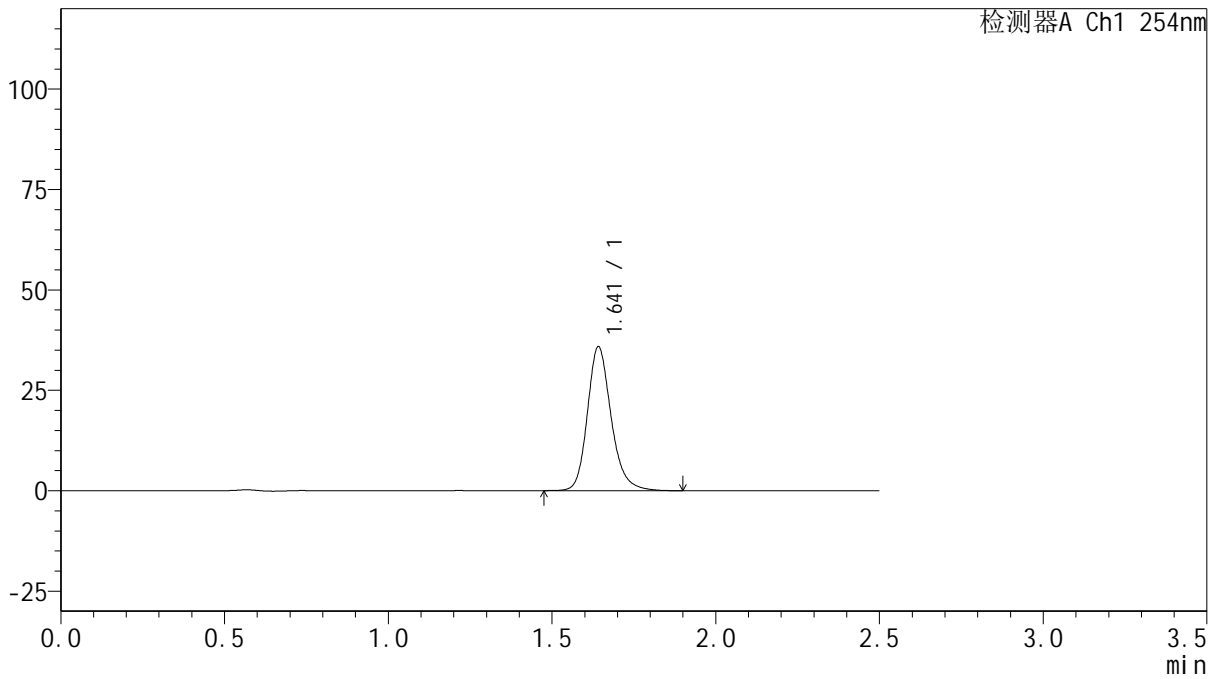
QTL-359

<样品信息>

色谱柱: XB-C18(50mm*4.6mm,5μm) 流 速: 1.0ml/min
 柱 温: 30°C 波 长: 254nm
 数据文件名: RC\$QTL-359 - 18-21/29-1122-2 - zzp-25031302-1p-rcqx-15mg-jf50z-pH6.8jz-p2-30min.lcd
 方法文件名: RC\$QTL-359 - QTL-359-rcqx-FX278-新.lcm
 批处理文件名: RC\$QTL-359 - 20250121-rcqx-FX278.lcb
 样品瓶号: 2-14
 进样体积: 10 μl 版本号: 6.115
 进样时间: 2025/01/21 17:09:49 实验者: jiangjinwei
 处理时间(V2): 2025/01/22 11:02:06 处理者: jiangjinwei
 仪器型号: SHIMADZU LC-2050C (FX278)

<色谱图>

mV



<峰表>

检测器A Ch1 254nm

峰号	保留时间	面积	面积%	高度	理论塔板数(USP)	拖尾因子	分离度(USP)
1	1.641	181089	100.000	35697	2577	1.206	--
总计		181089	100.000	35697			



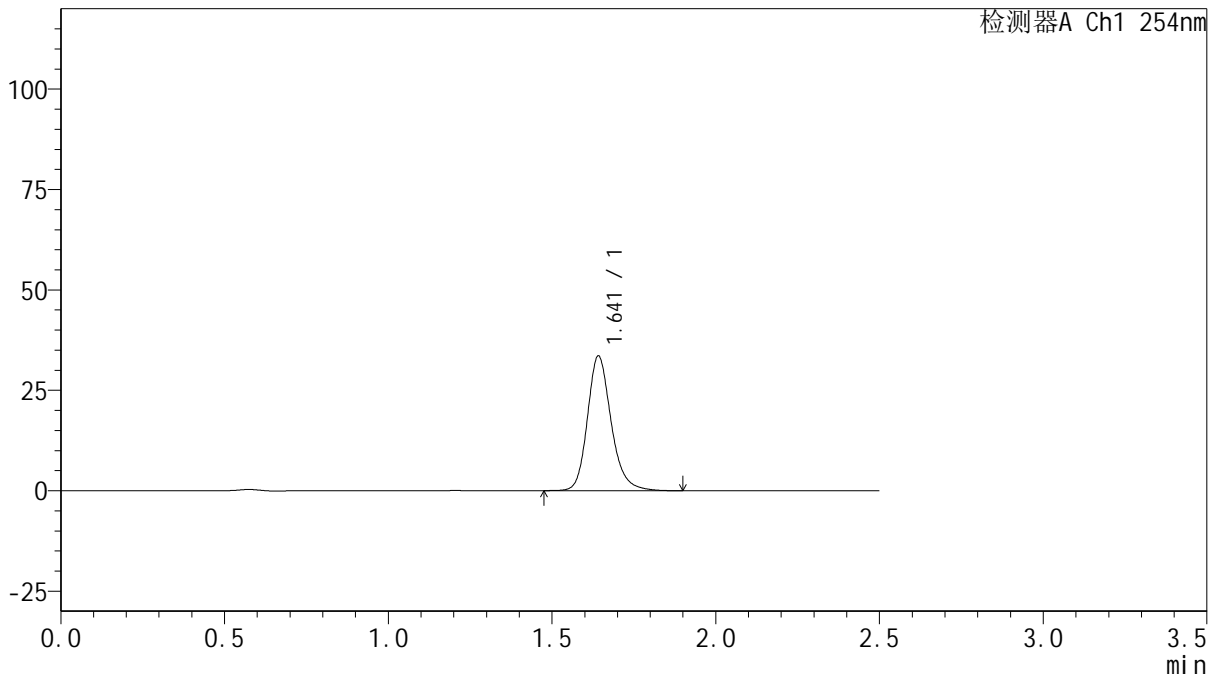
QTL-359

<样品信息>

色谱柱: XB-C18(50mm*4.6mm,5μm) 流 速: 1.0ml/min
 柱 温: 30°C 波 长: 254nm
 数据文件名: RC\$QTL-359 - 18-21/29-1123-2 - zzp-25031302-1p-rcqx-15mg-jf50z-pH6.8jz-p3-30min.lcd
 方法文件名: RC\$QTL-359 - QTL-359-rcqx-FX278-新.lcm
 批处理文件名: RC\$QTL-359 - 20250121-rcqx-FX278.lcb
 样品瓶号: 2-23
 进样体积: 10 μl 版本号: 6.115
 进样时间: 2025/01/21 17:12:44 实验者: jiangjinwei
 处理时间(V2): 2025/01/22 11:02:09 处理者: jiangjinwei
 仪器型号: SHIMADZU LC-2050C (FX278)

<色谱图>

mV



<峰表>

检测器A Ch1 254nm

峰号	保留时间	面积	面积%	高度	理论塔板数(USP)	拖尾因子	分离度(USP)
1	1.641	169307	100.000	33392	2581	1.206	--
总计		169307	100.000	33392			



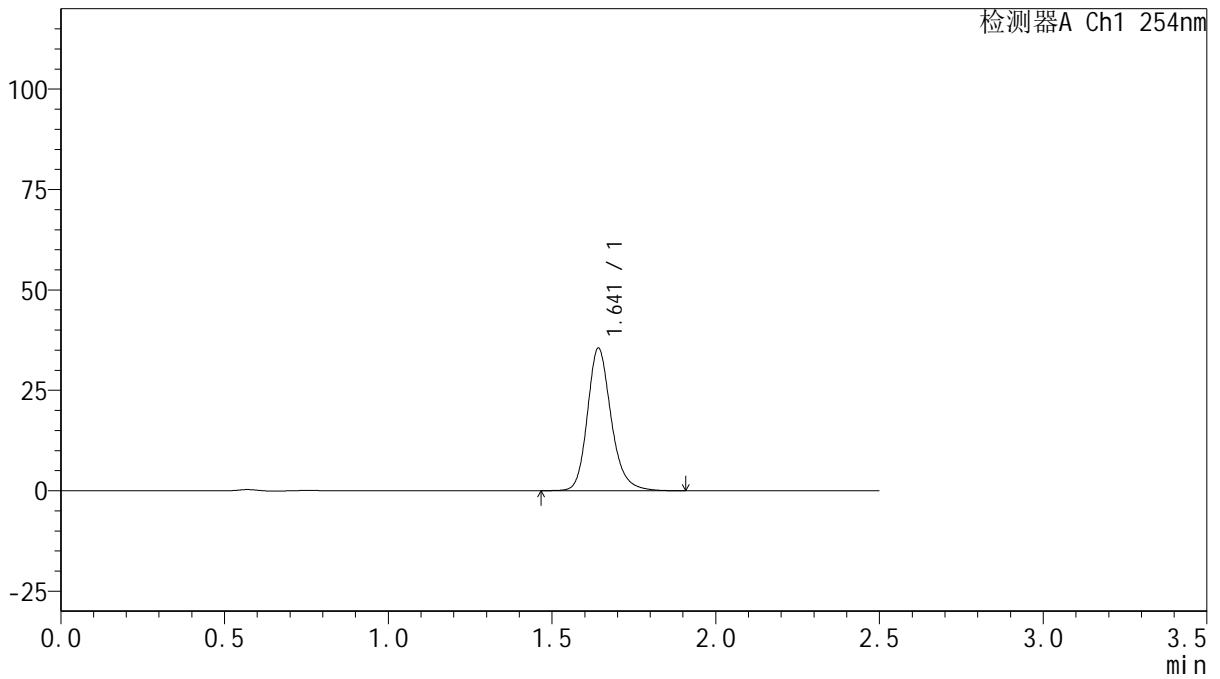
QTL-359

<样品信息>

色谱柱: XB-C18(50mm*4.6mm,5μm) 流 速: 1.0ml/min
 柱 温: 30°C 波 长: 254nm
 数据文件名: RC\$QTL-359 - 18-21/29-1124-2 - zzp-25031302-1p-rcqx-15mg-jf50z-pH6.8jz-p4-30min.lcd
 方法文件名: RC\$QTL-359 - QTL-359-rcqx-FX278-新.lcm
 批处理文件名: RC\$QTL-359 - 20250121-rcqx-FX278.lcb
 样品瓶号: 2-32
 进样体积: 10 μl 版本号: 6.115
 进样时间: 2025/01/21 17:15:38 实验者: jiangjinwei
 处理时间(V2): 2025/01/22 11:02:11 处理者: jiangjinwei
 仪器型号: SHIMADZU LC-2050C (FX278)

<色谱图>

mV



<峰表>

检测器A Ch1 254nm

峰号	保留时间	面积	面积%	高度	理论塔板数(USP)	拖尾因子	分离度(USP)
1	1.641	179331	100.000	35337	2579	1.207	--
总计		179331	100.000	35337			



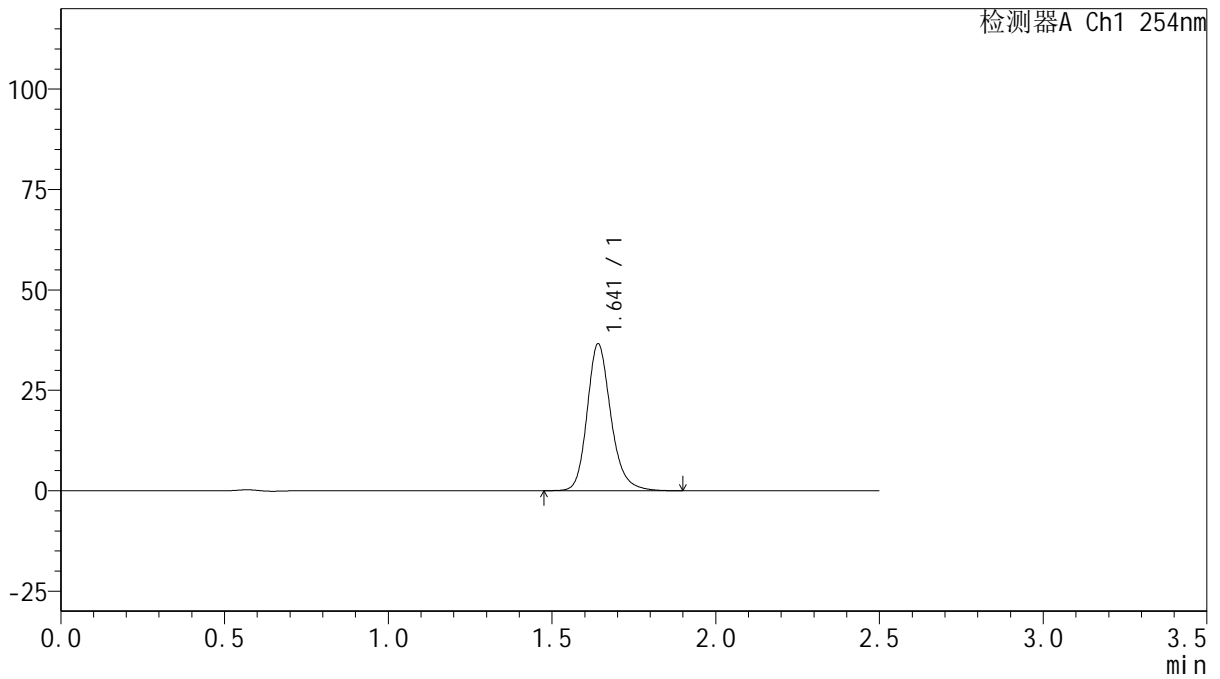
QTL-359

<样品信息>

色谱柱: XB-C18(50mm*4.6mm,5μm) 流 速: 1.0ml/min
 柱 温: 30°C 波 长: 254nm
 数据文件名: RC\$QTL-359 - 18-21/29-1125-2 - zzp-25031302-1p-rcqx-15mg-jf50z-pH6.8jz-p5-30min.lcd
 方法文件名: RC\$QTL-359 - QTL-359-rcqx-FX278-新.lcm
 批处理文件名: RC\$QTL-359 - 20250121-rcqx-FX278.lcb
 样品瓶号: 2-41
 进样体积: 10 μl 版本号: 6.115
 进样时间: 2025/01/21 17:18:32 实验者: jiangjinwei
 处理时间(V2): 2025/01/22 11:02:14 处理者: jiangjinwei
 仪器型号: SHIMADZU LC-2050C (FX278)

<色谱图>

mV



<峰表>

检测器A Ch1 254nm

峰号	保留时间	面积	面积%	高度	理论塔板数(USP)	拖尾因子	分离度(USP)
1	1.641	184769	100.000	36504	2576	1.206	--
总计		184769	100.000	36504			



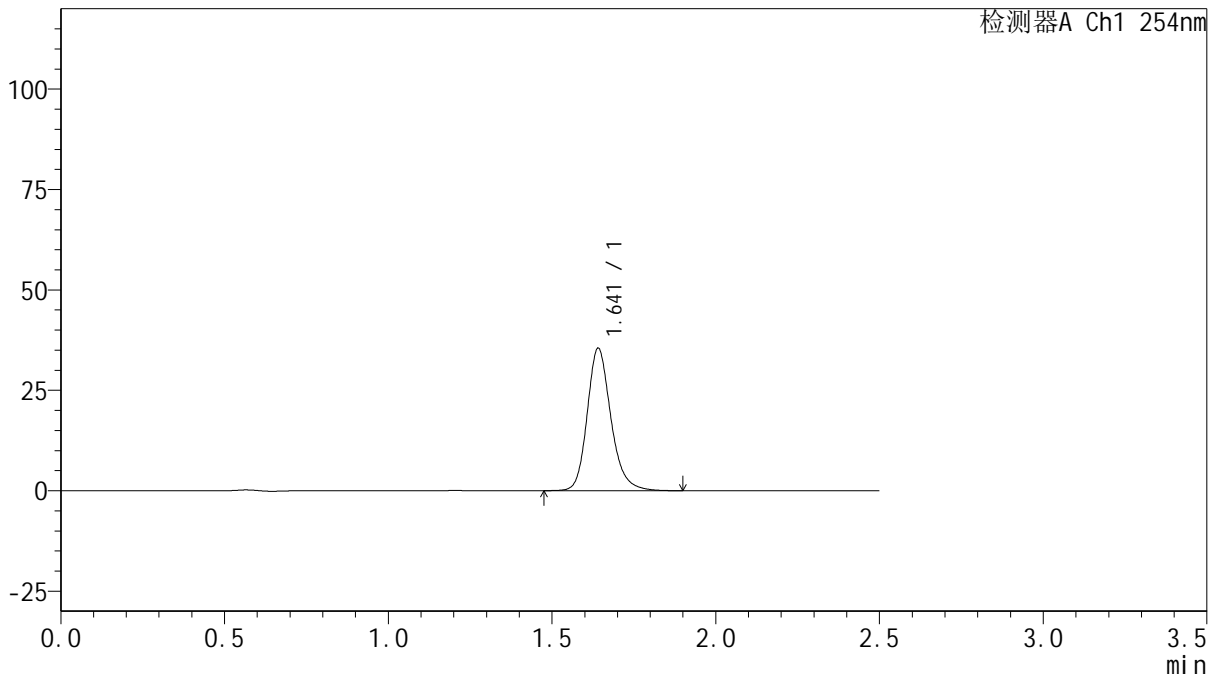
QTL-359

<样品信息>

色谱柱: XB-C18(50mm*4.6mm,5μm) 流 速: 1.0ml/min
 柱 温: 30°C 波 长: 254nm
 数据文件名: RC\$QTL-359 - 18-21/29-1126-2 - zzp-25031302-1p-rcqx-15mg-jf50z-pH6.8jz-p6-30min.lcd
 方法文件名: RC\$QTL-359 - QTL-359-rcqx-FX278-新.lcm
 批处理文件名: RC\$QTL-359 - 20250121-rcqx-FX278.lcb
 样品瓶号: 2-50 版本号: 6.115
 进样体积: 10 μl 实验者: jiangjinwei
 进样时间: 2025/01/21 17:21:26 处理者: jiangjinwei
 处理时间(V2): 2025/01/22 11:02:17
 仪器型号: SHIMADZU LC-2050C (FX278)

<色谱图>

mV



<峰表>

检测器A Ch1 254nm

峰号	保留时间	面积	面积%	高度	理论塔板数(USP)	拖尾因子	分离度(USP)
1	1.641	179161	100.000	35396	2578	1.207	--
总计		179161	100.000	35396			



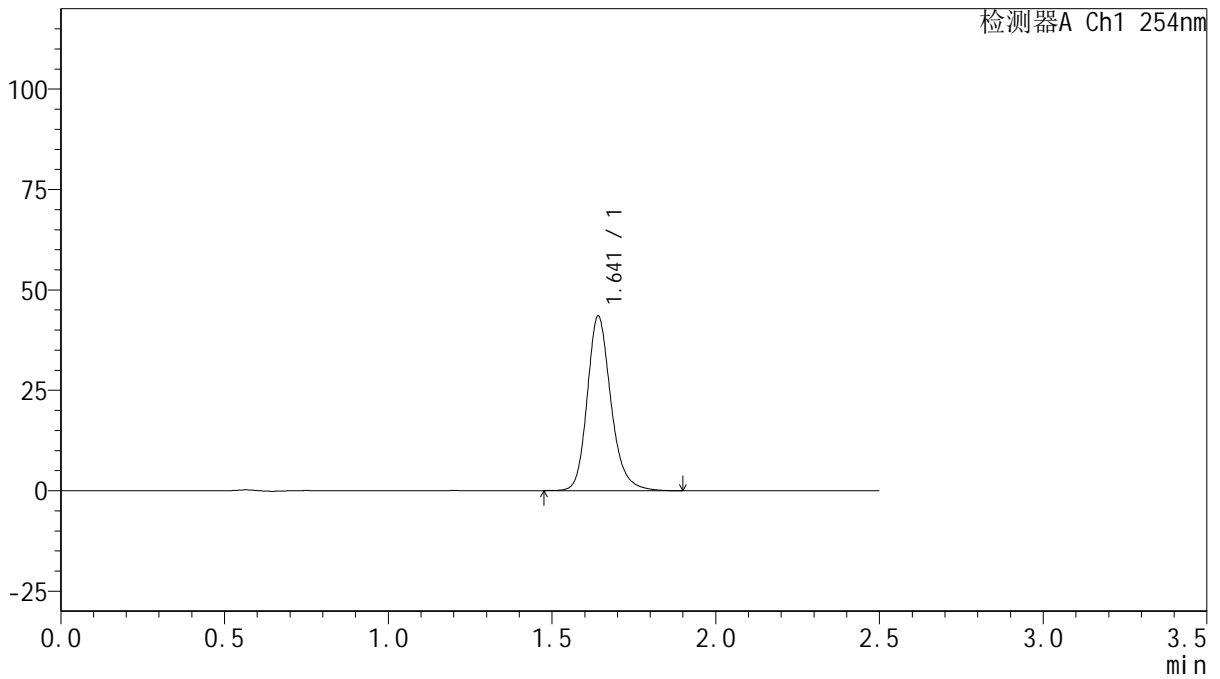
QTL-359

<样品信息>

色谱柱: XB-C18(50mm*4.6mm,5μm) 流速: 1.0ml/min
 柱温: 30°C 波长: 254nm
 数据文件名: RC\$QTL-359 - 18-21/29-1127-2 - zzp-25031302-1p-rcqx-15mg-jf50z-pH6.8jz-p1-45min.lcd
 方法文件名: RC\$QTL-359 - QTL-359-rcqx-FX278-新.lcm
 批处理文件名: RC\$QTL-359 - 20250121-rcqx-FX278.lcb
 样品瓶号: 2-6 版本号: 6.115
 进样体积: 10 μl 实验者: jiangjinwei
 进样时间: 2025/01/21 17:24:20 处理者: jiangjinwei
 处理时间(V2): 2025/01/22 11:02:20
 仪器型号: SHIMADZU LC-2050C (FX278)

<色谱图>

mV



<峰表>

检测器A Ch1 254nm

峰号	保留时间	面积	面积%	高度	理论塔板数(USP)	拖尾因子	分离度(USP)
1	1.641	219420	100.000	43341	2580	1.206	--
总计		219420	100.000	43341			



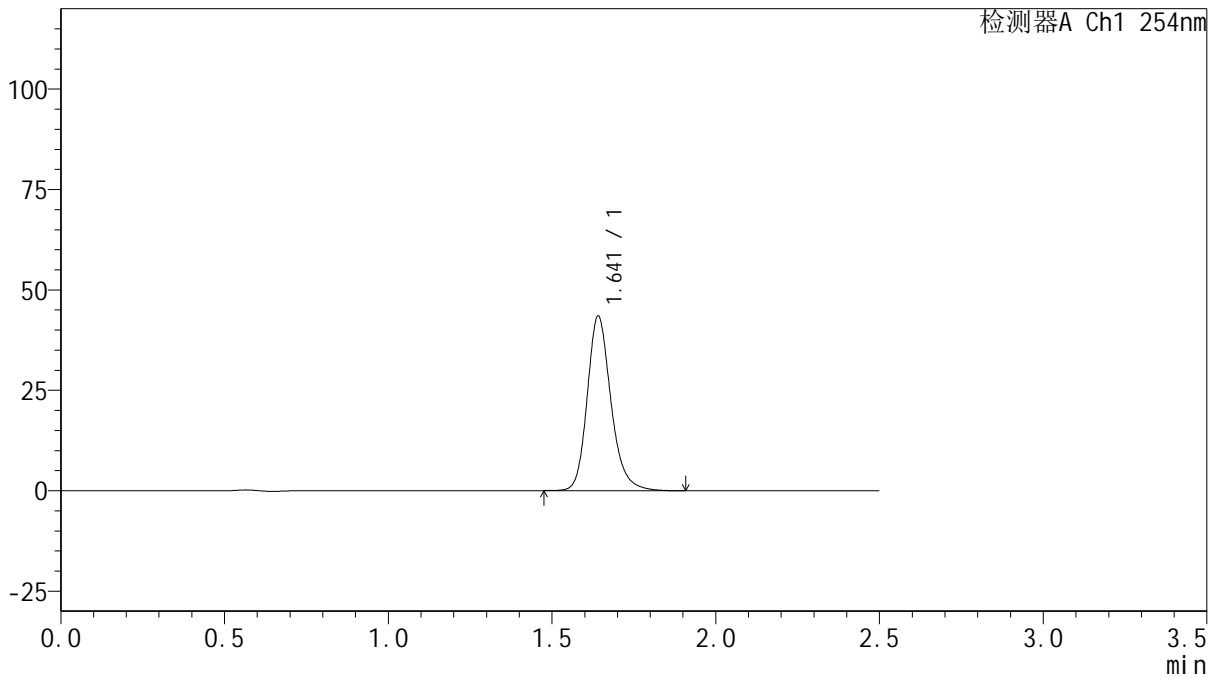
QTL-359

<样品信息>

色谱柱: XB-C18(50mm*4.6mm,5μm) 流 速: 1.0ml/min
 柱 温: 30°C 波 长: 254nm
 数据文件名: RC\$QTL-359 - 18-21/29-1128-2 - zzp-25031302-1p-rcqx-15mg-jf50z-pH6.8jz-p2-45min.lcd
 方法文件名: RC\$QTL-359 - QTL-359-rcqx-FX278-新.lcm
 批处理文件名: RC\$QTL-359 - 20250121-rcqx-FX278.lcb
 样品瓶号: 2-15 版本号: 6.115
 进样体积: 10 μl 实验者: jiangjinwei
 进样时间: 2025/01/21 17:27:14 处理者: jiangjinwei
 处理时间(V2): 2025/01/22 11:02:22
 仪器型号: SHIMADZU LC-2050C (FX278)

<色谱图>

mV



<峰表>

检测器A Ch1 254nm

峰号	保留时间	面积	面积%	高度	理论塔板数(USP)	拖尾因子	分离度(USP)
1	1.641	219590	100.000	43344	2575	1.207	--
总计		219590	100.000	43344			



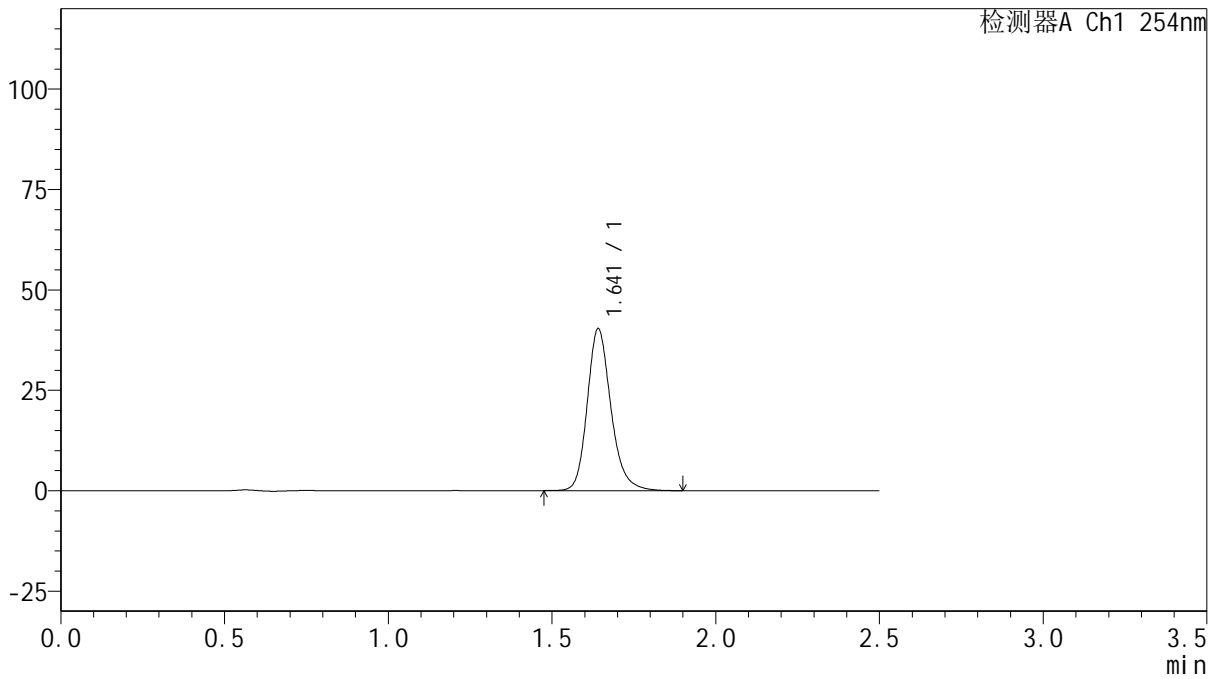
QTL-359

<样品信息>

色谱柱: XB-C18(50mm*4.6mm,5μm) 流 速: 1.0ml/min
 柱 温: 30°C 波 长: 254nm
 数据文件名: RC\$QTL-359 - 18-21/29-1129-2 - zzp-25031302-1p-rcqx-15mg-jf50z-pH6.8jz-p3-45min.lcd
 方法文件名: RC\$QTL-359 - QTL-359-rcqx-FX278-新.lcm
 批处理文件名: RC\$QTL-359 - 20250121-rcqx-FX278.lcb
 样品瓶号: 2-24 版本号: 6.115
 进样体积: 10 μl 实验者: jiangjinwei
 进样时间: 2025/01/21 17:30:08 处理者: jiangjinwei
 处理时间(V2): 2025/01/22 11:02:25
 仪器型号: SHIMADZU LC-2050C (FX278)

<色谱图>

mV



<峰表>

检测器A Ch1 254nm

峰号	保留时间	面积	面积%	高度	理论塔板数(USP)	拖尾因子	分离度(USP)
1	1.641	203500	100.000	40214	2579	1.206	--
总计		203500	100.000	40214			



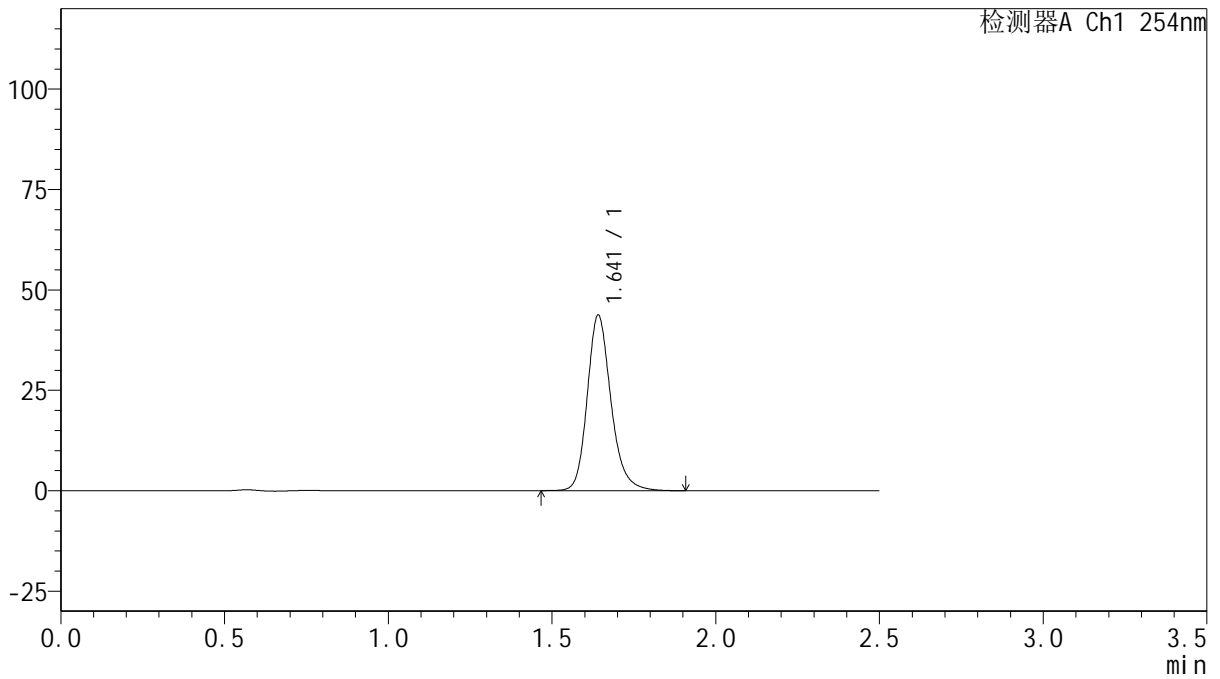
QTL-359

<样品信息>

色谱柱: XB-C18(50mm*4.6mm,5μm) 流 速: 1.0ml/min
 柱 温: 30°C 波 长: 254nm
 数据文件名: RC\$QTL-359 - 18-21/29-1130-2 - zzp-25031302-1p-rcqx-15mg-jf50z-pH6.8jz-p4-45min.lcd
 方法文件名: RC\$QTL-359 - QTL-359-rcqx-FX278-新.lcm
 批处理文件名: RC\$QTL-359 - 20250121-rcqx-FX278.lcb
 样品瓶号: 2-33
 进样体积: 10 μl 版本号: 6.115
 进样时间: 2025/01/21 17:33:02 实验者: jiangjinwei
 处理时间(V2): 2025/01/22 11:02:28 处理者: jiangjinwei
 仪器型号: SHIMADZU LC-2050C (FX278)

<色谱图>

mV



<峰表>

检测器A Ch1 254nm

峰号	保留时间	面积	面积%	高度	理论塔板数(USP)	拖尾因子	分离度(USP)
1	1.641	220710	100.000	43579	2579	1.204	--
总计		220710	100.000	43579			



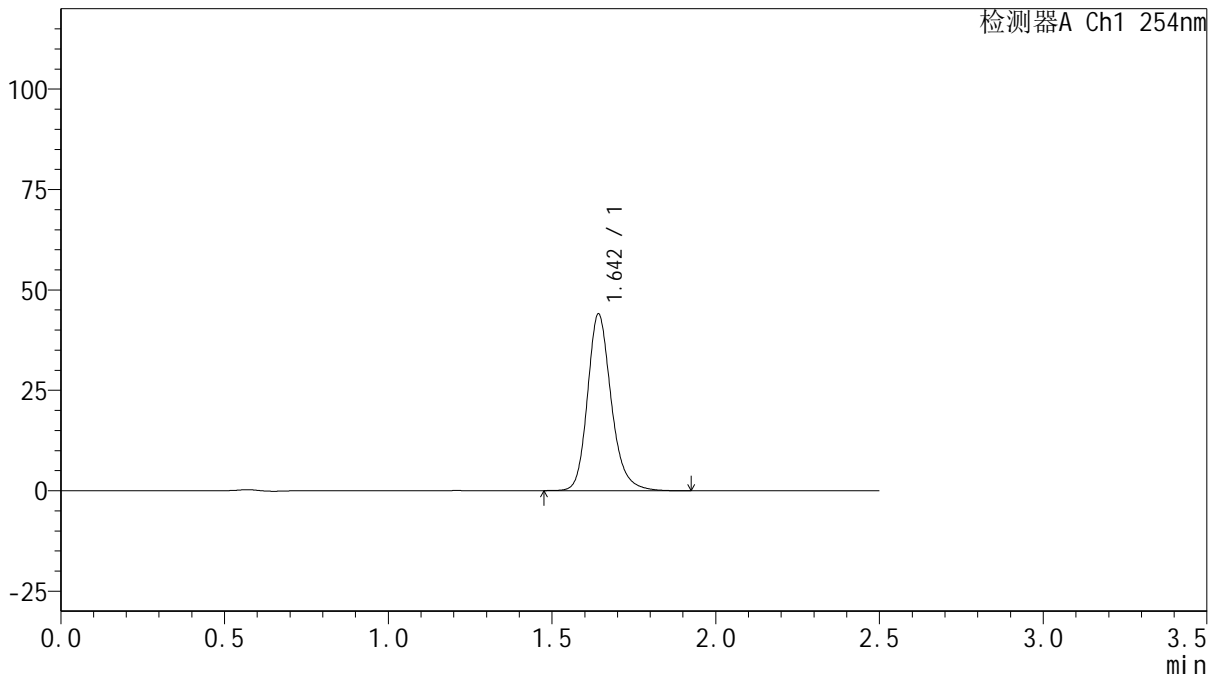
QTL-359

<样品信息>

色谱柱: XB-C18(50mm*4.6mm,5μm) 流速: 1.0ml/min
 柱温: 30°C 波长: 254nm
 数据文件名: RC\$QTL-359 - 18-21/29-1131-2 - zzp-25031302-1p-rcqx-15mg-jf50z-pH6.8jz-p5-45min.lcd
 方法文件名: RC\$QTL-359 - QTL-359-rcqx-FX278-新.lcm
 批处理文件名: RC\$QTL-359 - 20250121-rcqx-FX278.lcb
 样品瓶号: 2-42
 进样体积: 10 μl 版本号: 6.115
 进样时间: 2025/01/21 17:35:55 实验者: jiangjinwei
 处理时间(V2): 2025/01/22 11:02:31 处理者: jiangjinwei
 仪器型号: SHIMADZU LC-2050C (FX278)

<色谱图>

mV



<峰表>

检测器A Ch1 254nm

峰号	保留时间	面积	面积%	高度	理论塔板数(USP)	拖尾因子	分离度(USP)
1	1.642	222151	100.000	43756	2578	1.207	--
总计		222151	100.000	43756			



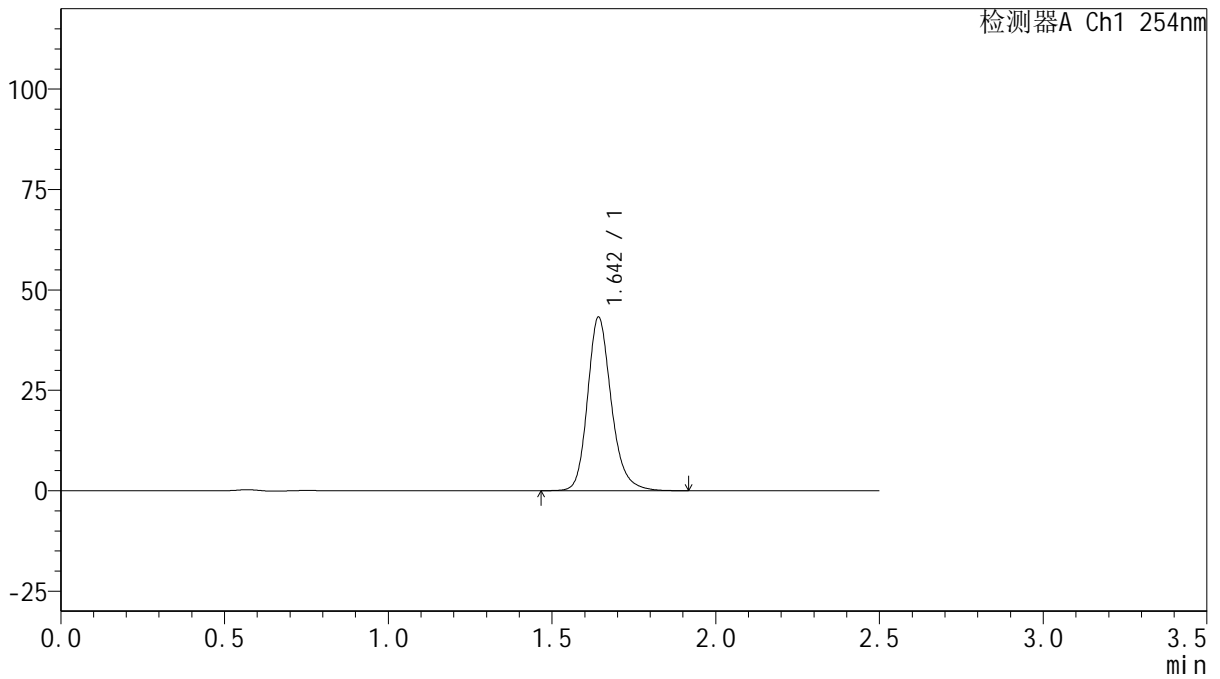
QTL-359

<样品信息>

色谱柱: XB-C18(50mm*4.6mm,5μm) 流 速: 1.0ml/min
 柱 温: 30°C 波 长: 254nm
 数据文件名: RC\$QTL-359 - 18-21/29-1132-2 - zzp-25031302-1p-rcqx-15mg-jf50z-pH6.8jz-p6-45min.lcd
 方法文件名: RC\$QTL-359 - QTL-359-rcqx-FX278-新.lcm
 批处理文件名: RC\$QTL-359 - 20250121-rcqx-FX278.lcb
 样品瓶号: 2-51
 进样体积: 10 μl 版本号: 6.115
 进样时间: 2025/01/21 17:38:49 实验者: jiangjinwei
 处理时间(V2): 2025/01/22 11:02:33 处理者: jiangjinwei
 仪器型号: SHIMADZU LC-2050C (FX278)

<色谱图>

mV



<峰表>

检测器A Ch1 254nm

峰号	保留时间	面积	面积%	高度	理论塔板数(USP)	拖尾因子	分离度(USP)
1	1.642	218556	100.000	42966	2574	1.207	--
总计		218556	100.000	42966			



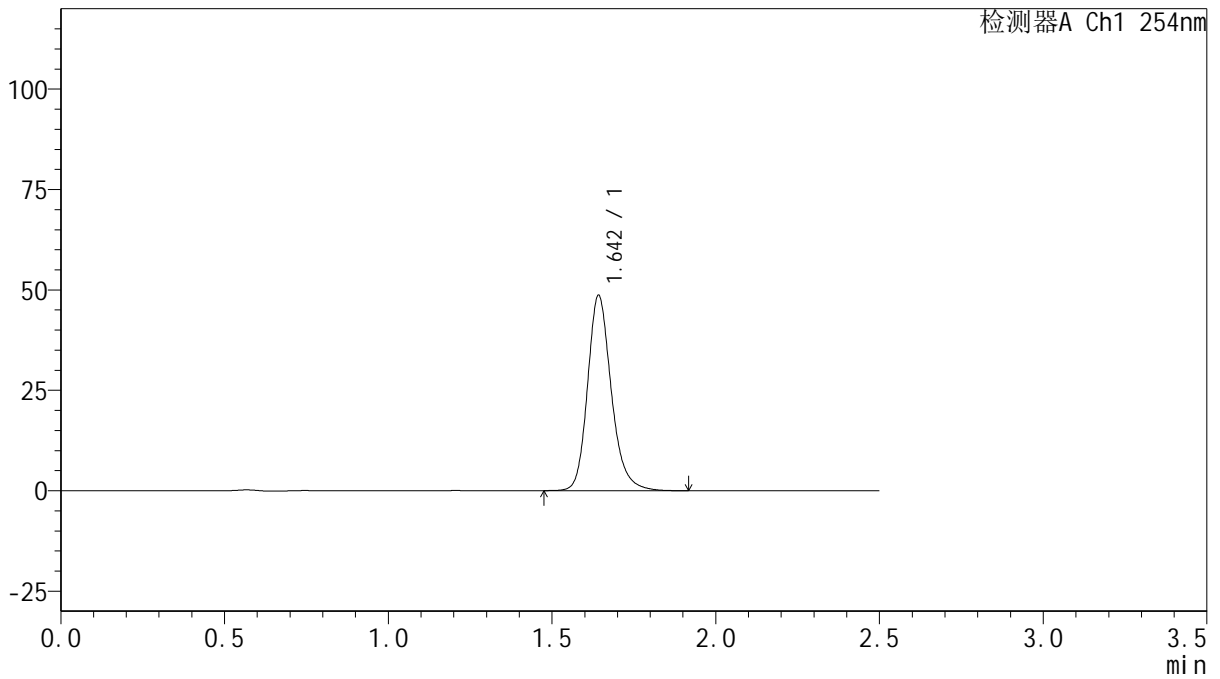
QTL-359

<样品信息>

色谱柱: XB-C18(50mm*4.6mm,5μm) 流速: 1.0ml/min
 柱温: 30°C 波长: 254nm
 数据文件名: RC\$QTL-359 - 18-21/29-1133-2 - zzp-25031302-1p-rcqx-15mg-jf50z-pH6.8jz-p1-60min.lcd
 方法文件名: RC\$QTL-359 - QTL-359-rcqx-FX278-新.lcm
 批处理文件名: RC\$QTL-359 - 20250121-rcqx-FX278.lcb
 样品瓶号: 2-7 版本号: 6.115
 进样体积: 10 μl 实验者: jiangjinwei
 进样时间: 2025/01/21 17:41:43 处理者: jiangjinwei
 处理时间(V2): 2025/01/22 11:02:36
 仪器型号: SHIMADZU LC-2050C (FX278)

<色谱图>

mV



<峰表>

检测器A Ch1 254nm

峰号	保留时间	面积	面积%	高度	理论塔板数(USP)	拖尾因子	分离度(USP)
1	1.642	245731	100.000	48334	2573	1.206	--
总计		245731	100.000	48334			



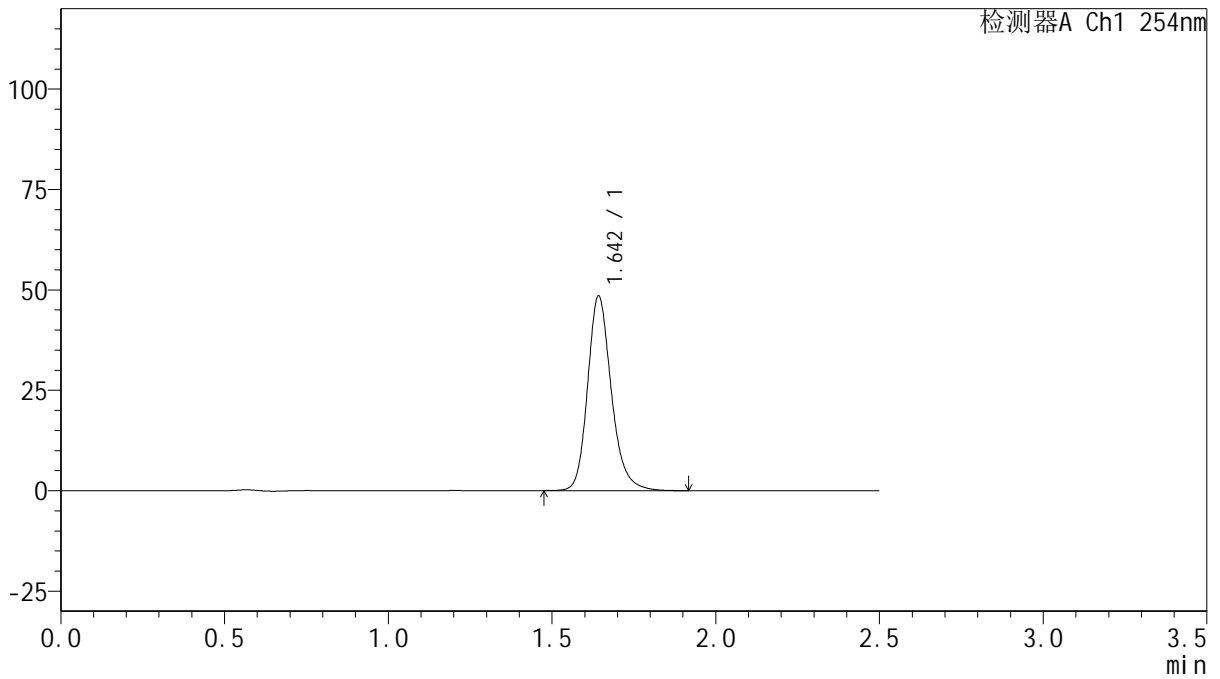
QTL-359

<样品信息>

色谱柱: XB-C18(50mm*4.6mm,5μm) 流 速: 1.0ml/min
 柱 温: 30°C 波 长: 254nm
 数据文件名: RC\$QTL-359 - 18-21/29-1134-2 - zzp-25031302-1p-rcqx-15mg-jf50z-pH6.8jz-p2-60min.lcd
 方法文件名: RC\$QTL-359 - QTL-359-rcqx-FX278-新.lcm
 批处理文件名: RC\$QTL-359 - 20250121-rcqx-FX278.lcb
 样品瓶号: 2-16 版本号: 6.115
 进样体积: 10 μl 实验者: jiangjinwei
 进样时间: 2025/01/21 17:44:37 处理者: jiangjinwei
 处理时间(V2): 2025/01/22 11:02:39
 仪器型号: SHIMADZU LC-2050C (FX278)

<色谱图>

mV



<峰表>

检测器A Ch1 254nm

峰号	保留时间	面积	面积%	高度	理论塔板数(USP)	拖尾因子	分离度(USP)
1	1.642	244903	100.000	48150	2575	1.207	--
总计		244903	100.000	48150			



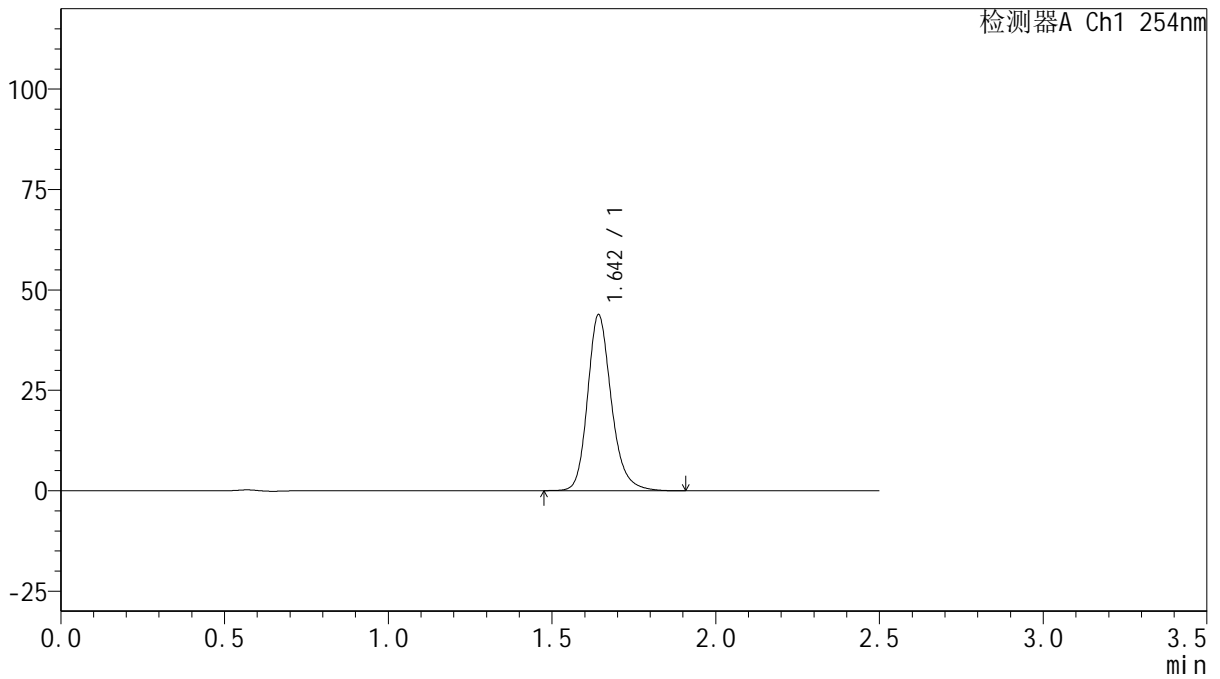
QTL-359

<样品信息>

色谱柱: XB-C18(50mm*4.6mm,5μm) 流 速: 1.0ml/min
 柱 温: 30°C 波 长: 254nm
 数据文件名: RC\$QTL-359 - 18-21/29-1135-2 - zzp-25031302-1p-rcqx-15mg-jf50z-pH6.8jz-p3-60min.lcd
 方法文件名: RC\$QTL-359 - QTL-359-rcqx-FX278-新.lcm
 批处理文件名: RC\$QTL-359 - 20250121-rcqx-FX278.lcb
 样品瓶号: 2-25 版本号: 6.115
 进样体积: 10 μl 实验者: jiangjinwei
 进样时间: 2025/01/21 17:47:31 处理者: jiangjinwei
 处理时间(V2): 2025/01/22 11:02:42
 仪器型号: SHIMADZU LC-2050C (FX278)

<色谱图>

mV



<峰表>

检测器A Ch1 254nm

峰号	保留时间	面积	面积%	高度	理论塔板数(USP)	拖尾因子	分离度(USP)
1	1.642	221342	100.000	43523	2576	1.208	--
总计		221342	100.000	43523			



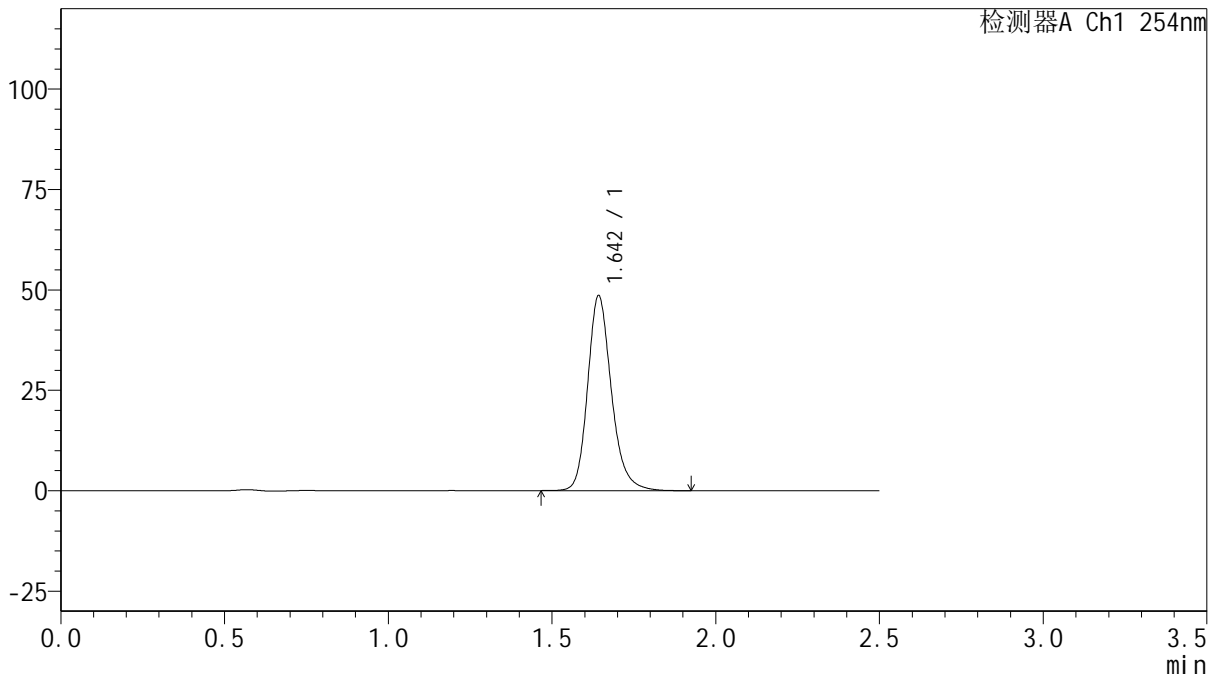
QTL-359

<样品信息>

色谱柱: XB-C18(50mm*4.6mm,5μm) 流 速: 1.0ml/min
 柱 温: 30°C 波 长: 254nm
 数据文件名: RC\$QTL-359 - 18-21/29-1136-2 - zzp-25031302-1p-rcqx-15mg-jf50z-pH6.8jz-p4-60min.lcd
 方法文件名: RC\$QTL-359 - QTL-359-rcqx-FX278-新.lcm
 批处理文件名: RC\$QTL-359 - 20250121-rcqx-FX278.lcb
 样品瓶号: 2-34
 进样体积: 10 μl 版本号: 6.115
 进样时间: 2025/01/21 17:50:26 实验者: jiangjinwei
 处理时间(V2): 2025/01/22 11:02:45 处理者: jiangjinwei
 仪器型号: SHIMADZU LC-2050C (FX278)

<色谱图>

mV



<峰表>

检测器A Ch1 254nm

峰号	保留时间	面积	面积%	高度	理论塔板数(USP)	拖尾因子	分离度(USP)
1	1.642	245440	100.000	48200	2572	1.208	--
总计		245440	100.000	48200			



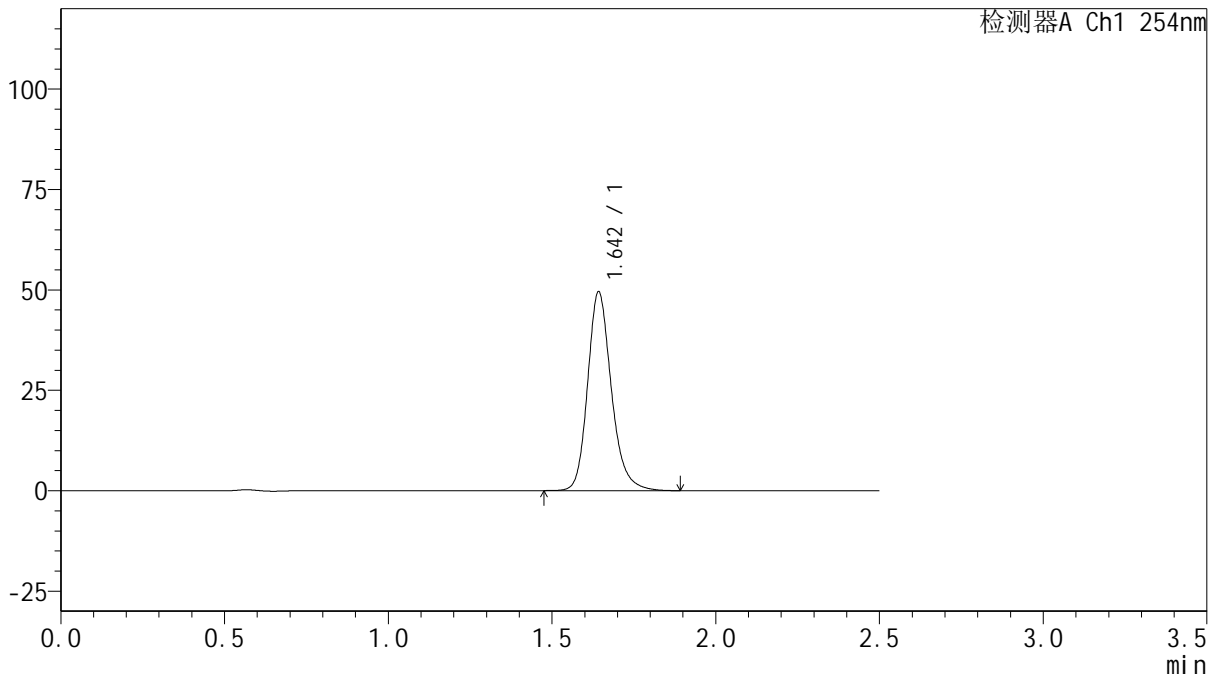
QTL-359

<样品信息>

色谱柱: XB-C18(50mm*4.6mm,5μm) 流 速: 1.0ml/min
 柱 温: 30°C 波 长: 254nm
 数据文件名: RC\$QTL-359 - 18-21/29-1137-2 - zzp-25031302-1p-rcqx-15mg-jf50z-pH6.8jz-p5-60min.lcd
 方法文件名: RC\$QTL-359 - QTL-359-rcqx-FX278-新.lcm
 批处理文件名: RC\$QTL-359 - 20250121-rcqx-FX278.lcb
 样品瓶号: 2-43
 进样体积: 10 μl 版本号: 6.115
 进样时间: 2025/01/21 17:53:19 实验者: jiangjinwei
 处理时间(V2): 2025/01/22 11:02:48 处理者: jiangjinwei
 仪器型号: SHIMADZU LC-2050C (FX278)

<色谱图>

mV



<峰表>

检测器A Ch1 254nm

峰号	保留时间	面积	面积%	高度	理论塔板数(USP)	拖尾因子	分离度(USP)
1	1.642	250024	100.000	49166	2579	1.207	--
总计		250024	100.000	49166			



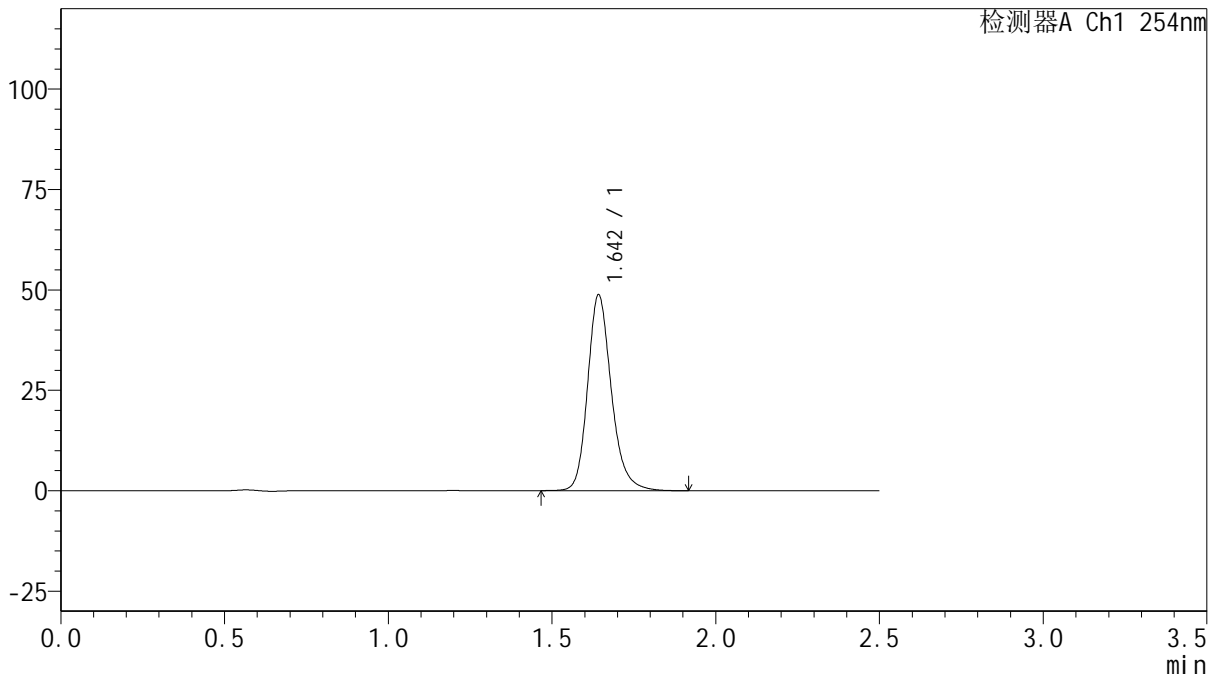
QTL-359

<样品信息>

色谱柱: XB-C18(50mm*4.6mm,5μm) 流 速: 1.0ml/min
 柱 温: 30°C 波 长: 254nm
 数据文件名: RC\$QTL-359 - 18-21/29-1138-2 - zzp-25031302-1p-rcqx-15mg-jf50z-pH6.8jz-p6-60min.lcd
 方法文件名: RC\$QTL-359 - QTL-359-rcqx-FX278-新.lcm
 批处理文件名: RC\$QTL-359 - 20250121-rcqx-FX278.lcb
 样品瓶号: 2-52
 进样体积: 10 μl 版本号: 6.115
 进样时间: 2025/01/21 17:56:14 实验者: jiangjinwei
 处理时间(V2): 2025/01/22 11:02:50 处理者: jiangjinwei
 仪器型号: SHIMADZU LC-2050C (FX278)

<色谱图>

mV



<峰表>

检测器A Ch1 254nm

峰号	保留时间	面积	面积%	高度	理论塔板数(USP)	拖尾因子	分离度(USP)
1	1.642	246567	100.000	48435	2575	1.208	--
总计		246567	100.000	48435			



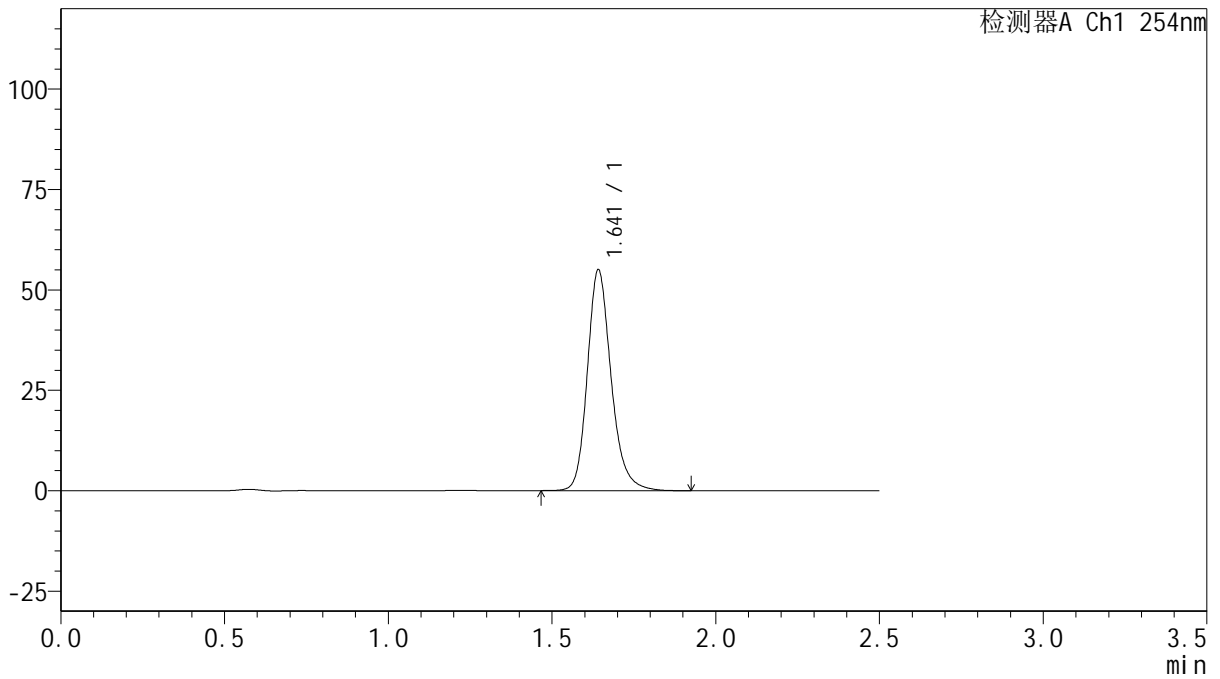
QTL-359

<样品信息>

色谱柱: XB-C18(50mm*4.6mm,5μm) 流 速: 1.0ml/min
 柱 温: 30°C 波 长: 254nm
 数据文件名: RC\$QTL-359 - 18-21/29-1139-2 - zzp-25031302-1p-rcqx-15mg-jf50z-pH6.8jz-p1-90min.lcd
 方法文件名: RC\$QTL-359 - QTL-359-rcqx-FX278-新.lcm
 批处理文件名: RC\$QTL-359 - 20250121-rcqx-FX278.lcb
 样品瓶号: 2-8
 进样体积: 10 μl 版本号: 6.115
 进样时间: 2025/01/21 17:59:08 实验者: jiangjinwei
 处理时间(V2): 2025/01/22 11:02:53 处理者: jiangjinwei
 仪器型号: SHIMADZU LC-2050C (FX278)

<色谱图>

mV



<峰表>

检测器A Ch1 254nm

峰号	保留时间	面积	面积%	高度	理论塔板数(USP)	拖尾因子	分离度(USP)
1	1.641	278386	100.000	54773	2570	1.208	--
总计		278386	100.000	54773			



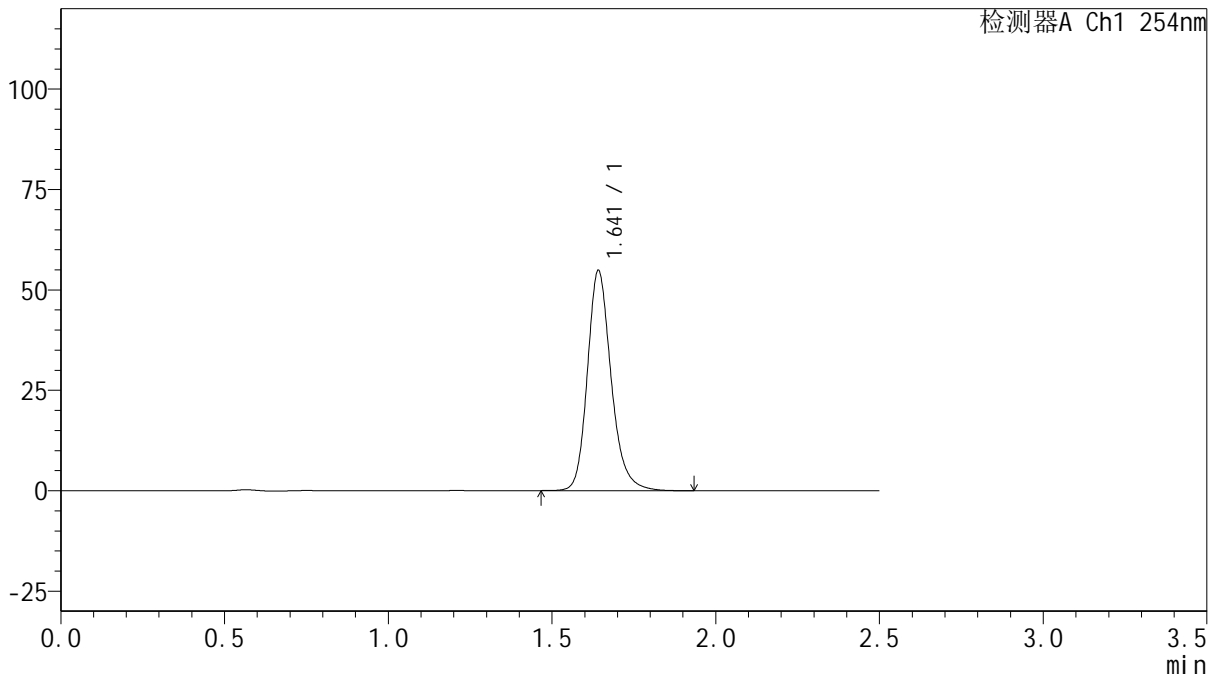
QTL-359

<样品信息>

色谱柱: XB-C18(50mm*4.6mm,5μm) 流 速: 1.0ml/min
 柱 温: 30°C 波 长: 254nm
 数据文件名: RC\$QTL-359 - 18-21/29-1140-2 - zzp-25031302-1p-rcqx-15mg-jf50z-pH6.8jz-p2-90min.lcd
 方法文件名: RC\$QTL-359 - QTL-359-rcqx-FX278-新.lcm
 批处理文件名: RC\$QTL-359 - 20250121-rcqx-FX278.lcb
 样品瓶号: 2-17
 进样体积: 10 μl 版本号: 6.115
 进样时间: 2025/01/21 18:02:03 实验者: jiangjinwei
 处理时间(V2): 2025/01/22 11:02:56 处理者: jiangjinwei
 仪器型号: SHIMADZU LC-2050C (FX278)

<色谱图>

mV



<峰表>

检测器A Ch1 254nm

峰号	保留时间	面积	面积%	高度	理论塔板数(USP)	拖尾因子	分离度(USP)
1	1.641	277357	100.000	54577	2573	1.209	--
总计		277357	100.000	54577			



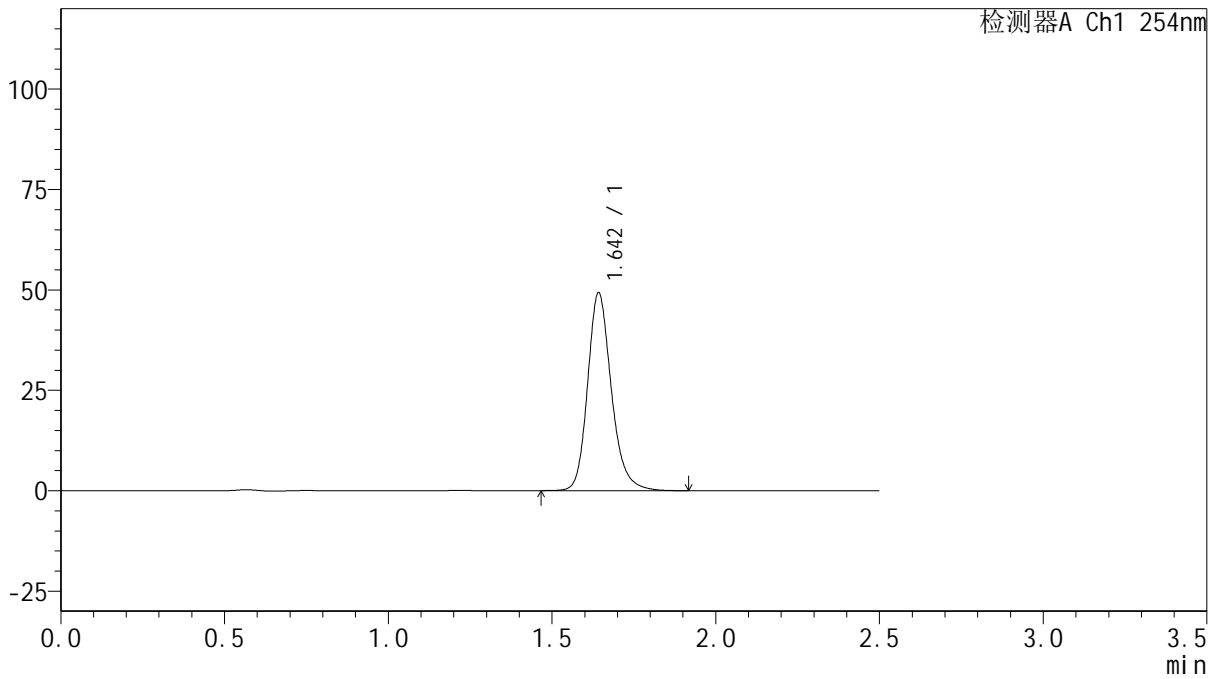
QTL-359

<样品信息>

色谱柱: XB-C18(50mm*4.6mm,5μm) 流速: 1.0ml/min
 柱温: 30°C 波长: 254nm
 数据文件名: RC\$QTL-359 - 18-21/29-1141-2 - zzp-25031302-1p-rcqx-15mg-jf50z-pH6.8jz-p3-90min.lcd
 方法文件名: RC\$QTL-359 - QTL-359-rcqx-FX278-新.lcm
 批处理文件名: RC\$QTL-359 - 20250121-rcqx-FX278.lcb
 样品瓶号: 2-26 版本号: 6.115
 进样体积: 10 μl 实验者: jiangjinwei
 进样时间: 2025/01/21 18:04:58 处理者: jiangjinwei
 处理时间(V2): 2025/01/22 11:02:59
 仪器型号: SHIMADZU LC-2050C (FX278)

<色谱图>

mV



<峰表>

检测器A Ch1 254nm

峰号	保留时间	面积	面积%	高度	理论塔板数(USP)	拖尾因子	分离度(USP)
1	1.642	248923	100.000	48947	2577	1.207	--
总计		248923	100.000	48947			



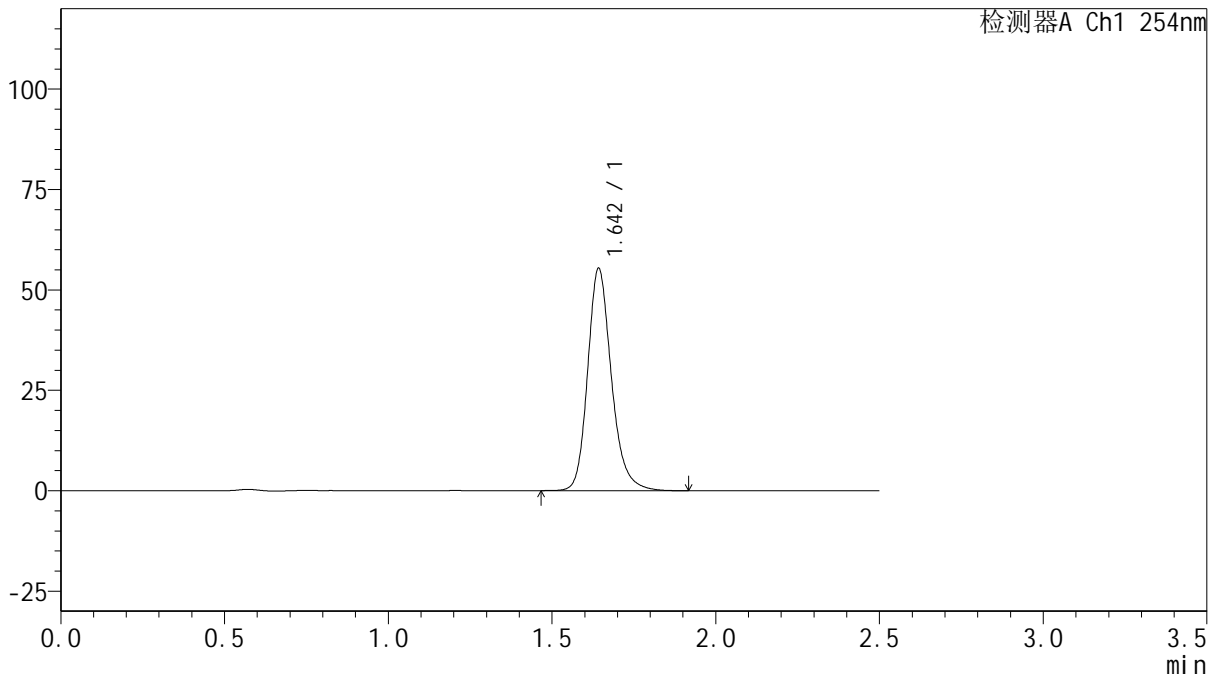
QTL-359

<样品信息>

色谱柱: XB-C18(50mm*4.6mm,5μm) 流 速: 1.0ml/min
 柱 温: 30°C 波 长: 254nm
 数据文件名: RC\$QTL-359 - 18-21/29-1142-2 - zzp-25031302-1p-rcqx-15mg-jf50z-pH6.8jz-p4-90min.lcd
 方法文件名: RC\$QTL-359 - QTL-359-rcqx-FX278-新.lcm
 批处理文件名: RC\$QTL-359 - 20250121-rcqx-FX278.lcb
 样品瓶号: 2-35
 进样体积: 10 μl 版本号: 6.115
 进样时间: 2025/01/21 18:07:52 实验者: jiangjinwei
 处理时间(V2): 2025/01/22 11:03:02 处理者: jiangjinwei
 仪器型号: SHIMADZU LC-2050C (FX278)

<色谱图>

mV



<峰表>

检测器A Ch1 254nm

峰号	保留时间	面积	面积%	高度	理论塔板数(USP)	拖尾因子	分离度(USP)
1	1.642	279666	100.000	54948	2576	1.209	--
总计		279666	100.000	54948			



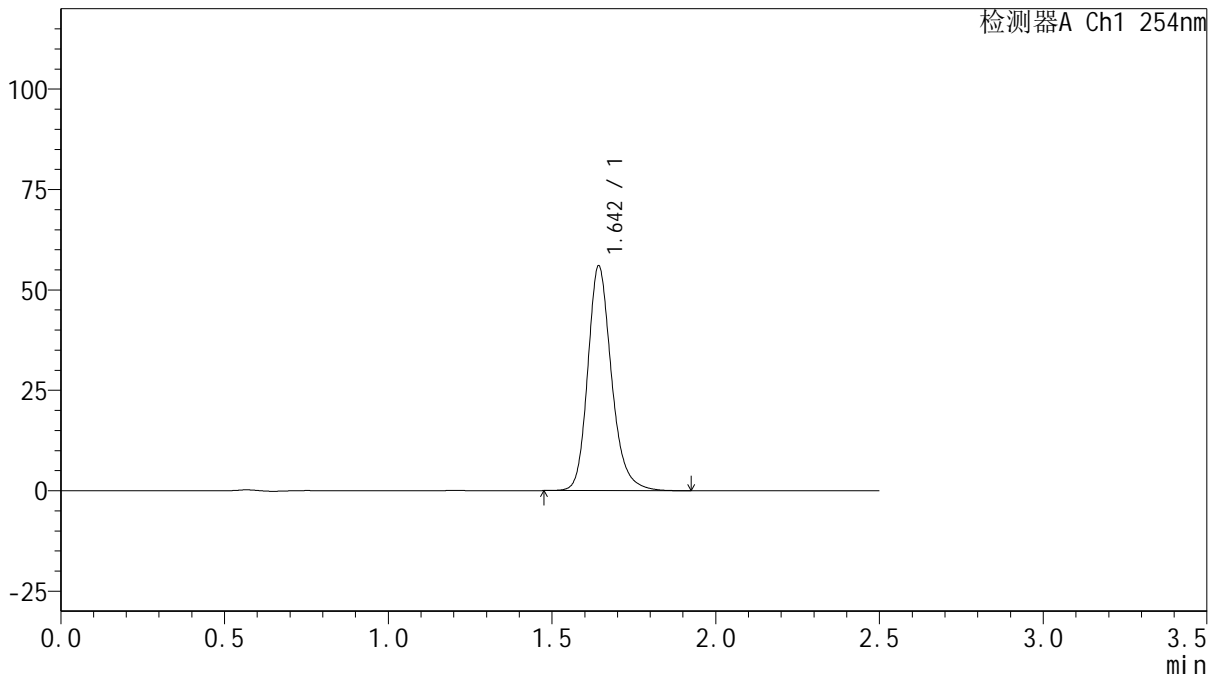
QTL-359

<样品信息>

色谱柱: XB-C18(50mm*4.6mm,5μm) 流 速: 1.0ml/min
 柱 温: 30°C 波 长: 254nm
 数据文件名: RC\$QTL-359 - 18-21/29-1143-2 - zzp-25031302-1p-rcqx-15mg-jf50z-pH6.8jz-p5-90min.lcd
 方法文件名: RC\$QTL-359 - QTL-359-rcqx-FX278-新.lcm
 批处理文件名: RC\$QTL-359 - 20250121-rcqx-FX278.lcb
 样品瓶号: 2-44
 进样体积: 10 μl 版本号: 6.115
 进样时间: 2025/01/21 18:10:46 实验者: jiangjinwei
 处理时间(V2): 2025/01/22 11:03:05 处理者: jiangjinwei
 仪器型号: SHIMADZU LC-2050C (FX278)

<色谱图>

mV



<峰表>

检测器A Ch1 254nm

峰号	保留时间	面积	面积%	高度	理论塔板数(USP)	拖尾因子	分离度(USP)
1	1.642	282686	100.000	55495	2582	1.215	--
总计		282686	100.000	55495			



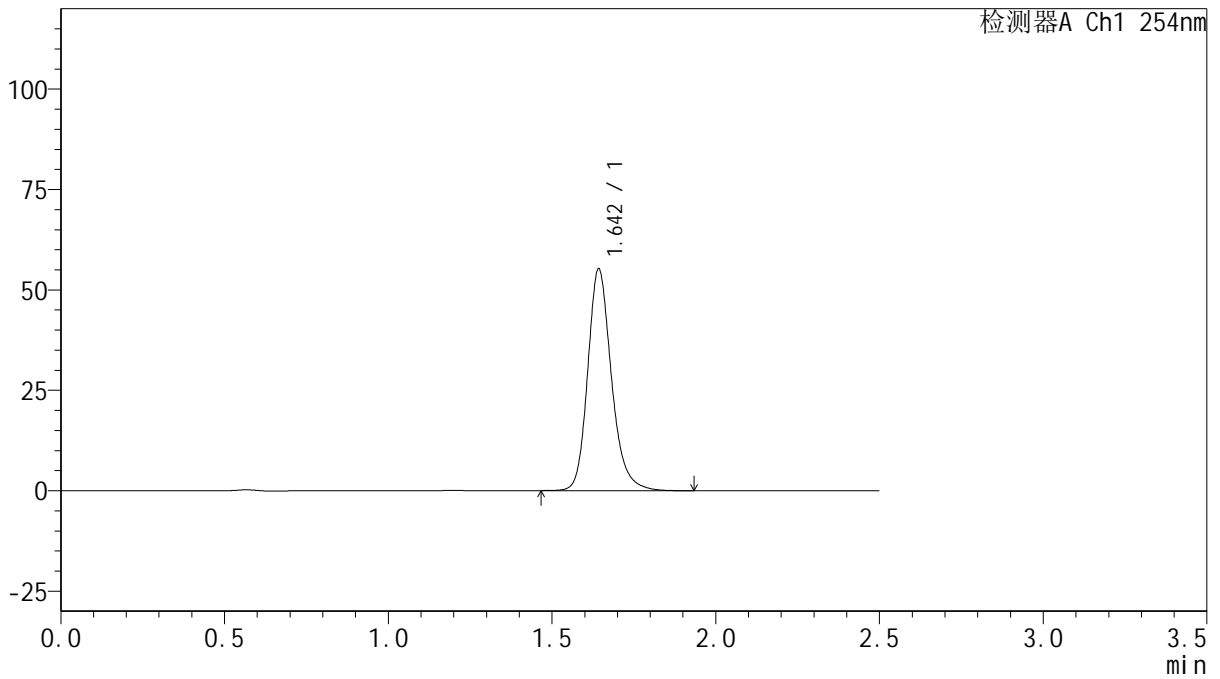
QTL-359

<样品信息>

色谱柱: XB-C18(50mm*4.6mm,5 μ m) 流 速: 1.0ml/min
 柱 温: 30 $^{\circ}$ C 波 长: 254nm
 数据文件名: RC\$QTL-359 - 18-21/29-1144-2 - zzp-25031302-1p-rcqx-15mg-jf50z-pH6.8jz-p6-90min.lcd
 方法文件名: RC\$QTL-359 - QTL-359-rcqx-FX278-新.lcm
 批处理文件名: RC\$QTL-359 - 20250121-rcqx-FX278.lcb
 样品瓶号: 2-53
 进样体积: 10 μ l 版本号: 6.115
 进样时间: 2025/01/21 18:13:41 实验者: jiangjinwei
 处理时间(V2): 2025/01/22 11:03:08 处理者: jiangjinwei
 仪器型号: SHIMADZU LC-2050C (FX278)

<色谱图>

mV



<峰表>

检测器A Ch1 254nm

峰号	保留时间	面积	面积%	高度	理论塔板数(USP)	拖尾因子	分离度(USP)
1	1.642	279023	100.000	54771	2582	1.209	--
总计		279023	100.000	54771			



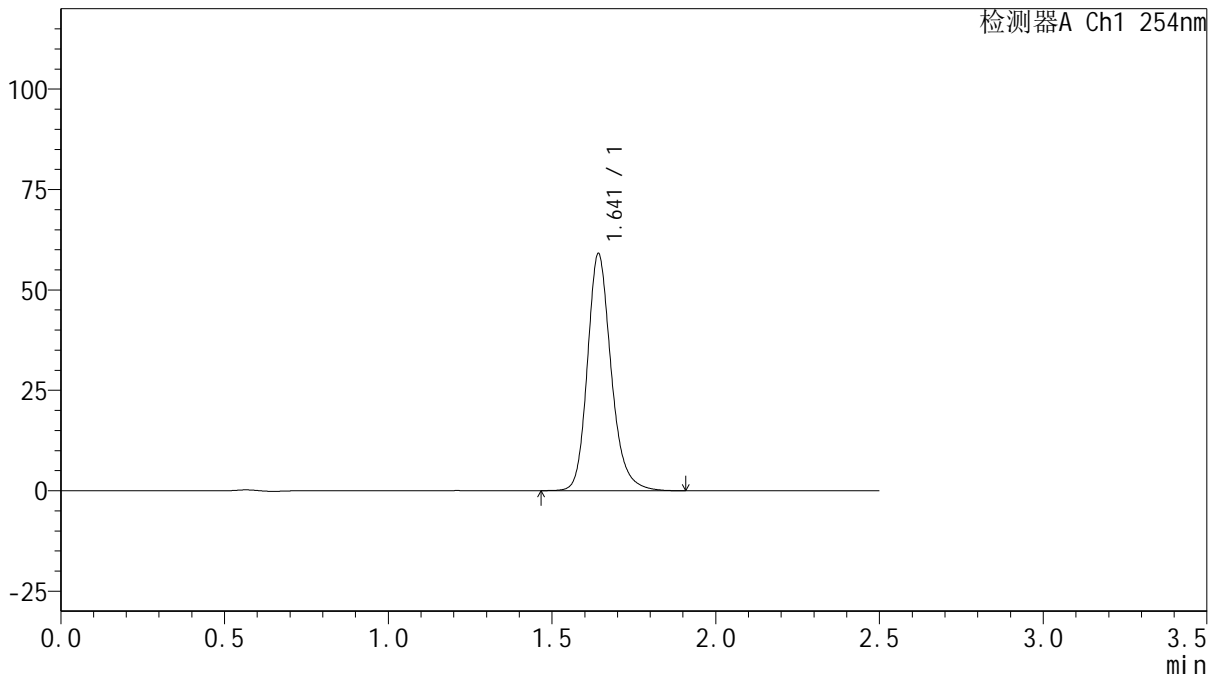
QTL-359

<样品信息>

色谱柱: XB-C18(50mm*4.6mm,5μm) 流 速: 1.0ml/min
 柱 温: 30°C 波 长: 254nm
 数据文件名: RC\$QTL-359 - 18-21/29-1145-2 - zzp-25031302-1p-rcqx-15mg-jf50z-pH6.8jz-p1-120min.lcd
 方法文件名: RC\$QTL-359 - QTL-359-rcqx-FX278-新.lcm
 批处理文件名: RC\$QTL-359 - 20250121-rcqx-FX278.lcb
 样品瓶号: 3-5
 进样体积: 10 μl 版本号: 6.115
 进样时间: 2025/01/21 18:16:33 实验者: jiangjinwei
 处理时间(V2): 2025/01/22 11:03:10 处理者: jiangjinwei
 仪器型号: SHIMADZU LC-2050C (FX278)

<色谱图>

mV



<峰表>

检测器A Ch1 254nm

峰号	保留时间	面积	面积%	高度	理论塔板数(USP)	拖尾因子	分离度(USP)
1	1.641	298311	100.000	58742	2579	1.208	--
总计		298311	100.000	58742			



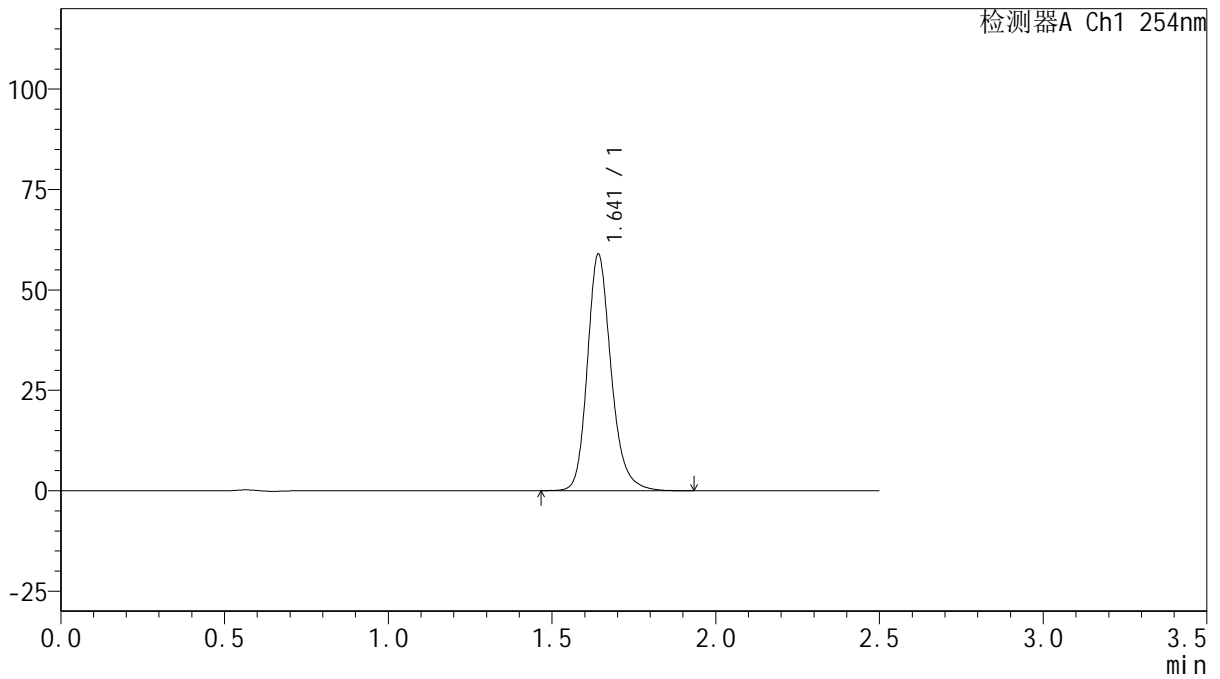
QTL-359

<样品信息>

色谱柱: XB-C18(50mm*4.6mm,5μm) 流速: 1.0ml/min
 柱温: 30°C 波长: 254nm
 数据文件名: RC\$QTL-359 - 18-21/29-1146-2 - zzp-25031302-1p-rcqx-15mg-jf50z-pH6.8jz-p2-120min.lcd
 方法文件名: RC\$QTL-359 - QTL-359-rcqx-FX278-新.lcm
 批处理文件名: RC\$QTL-359 - 20250121-rcqx-FX278.lcb
 样品瓶号: 3-14 版本号: 6.115
 进样体积: 10 μl 实验者: jiangjinwei
 进样时间: 2025/01/21 18:19:25 处理者: jiangjinwei
 处理时间(V2): 2025/01/22 11:03:13
 仪器型号: SHIMADZU LC-2050C (FX278)

<色谱图>

mV



<峰表>

检测器A Ch1 254nm

峰号	保留时间	面积	面积%	高度	理论塔板数(USP)	拖尾因子	分离度(USP)
1	1.641	297624	100.000	58654	2578	1.209	--
总计		297624	100.000	58654			



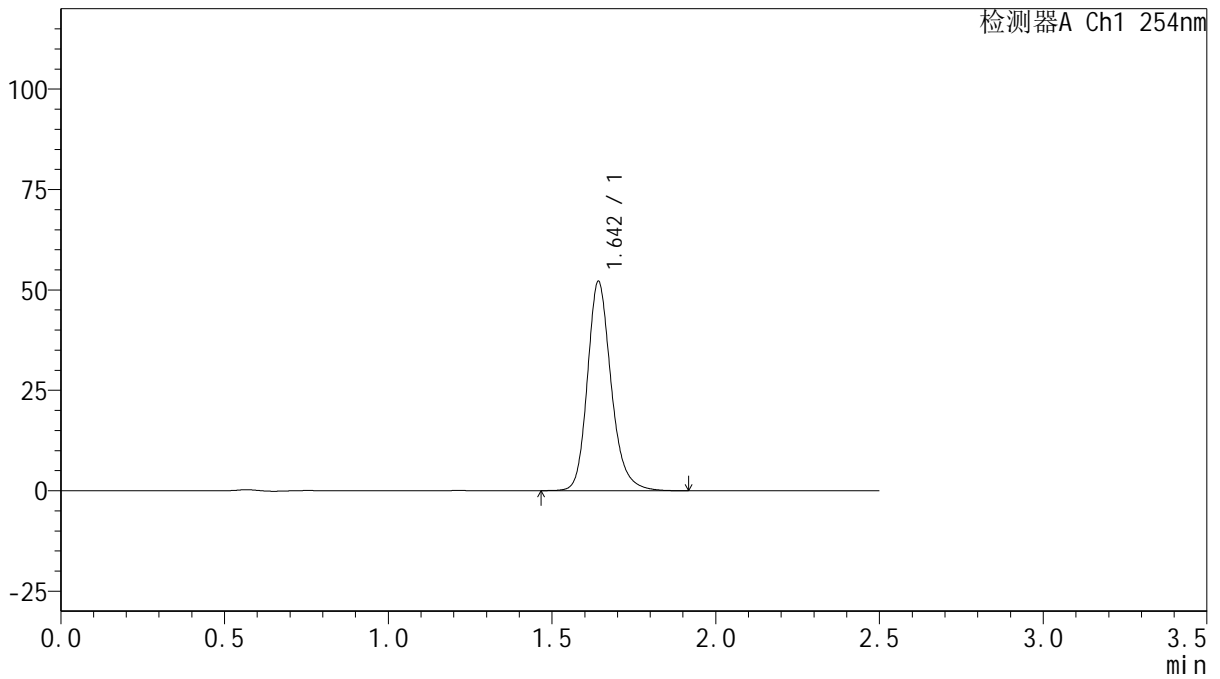
QTL-359

<样品信息>

色谱柱: XB-C18(50mm*4.6mm,5μm) 流速: 1.0ml/min
 柱温: 30°C 波长: 254nm
 数据文件名: RCSQTL-359 - 18-21/29-1147-2 - zzp-25031302-1p-rcqx-15mg-jf50z-pH6.8jz-p3-120min.lcd
 方法文件名: RCSQTL-359 - QTL-359-rcqx-FX278-新.lcm
 批处理文件名: RCSQTL-359 - 20250121-rcqx-FX278.lcb
 样品瓶号: 3-23 版本号: 6.115
 进样体积: 10 μl 实验者: jiangjinwei
 进样时间: 2025/01/21 18:22:17 处理者: jiangjinwei
 处理时间(V2): 2025/01/22 11:03:16
 仪器型号: SHIMADZU LC-2050C (FX278)

<色谱图>

mV



<峰表>

检测器A Ch1 254nm

峰号	保留时间	面积	面积%	高度	理论塔板数(USP)	拖尾因子	分离度(USP)
1	1.642	263176	100.000	51861	2580	1.208	--
总计		263176	100.000	51861			



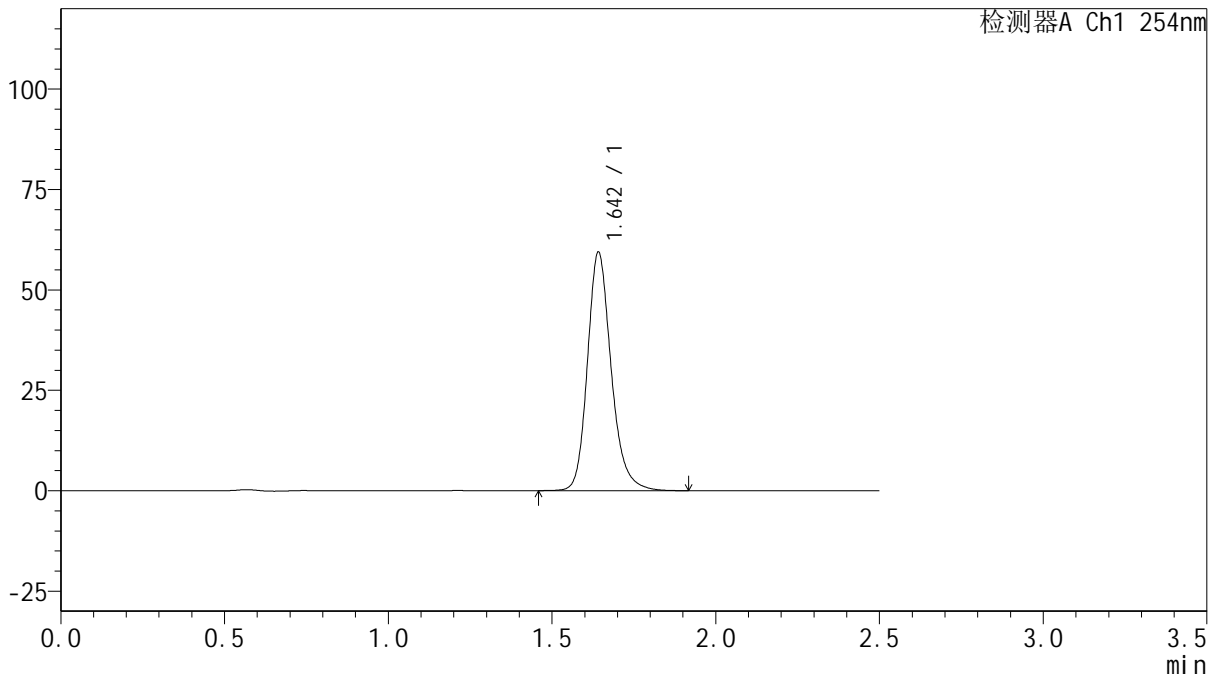
QTL-359

<样品信息>

色谱柱: XB-C18(50mm*4.6mm,5μm) 流 速: 1.0ml/min
 柱 温: 30°C 波 长: 254nm
 数据文件名: RC\$QTL-359 - 18-21/29-1148-2 - zzp-25031302-1p-rcqx-15mg-jf50z-pH6.8jz-p4-120min.lcd
 方法文件名: RC\$QTL-359 - QTL-359-rcqx-FX278-新.lcm
 批处理文件名: RC\$QTL-359 - 20250121-rcqx-FX278.lcb
 样品瓶号: 3-32 版本号: 6.115
 进样体积: 10 μl 实验者: jiangjinwei
 进样时间: 2025/01/21 18:25:09 处理者: jiangjinwei
 处理时间(V2): 2025/01/22 11:03:19
 仪器型号: SHIMADZU LC-2050C (FX278)

<色谱图>

mV



<峰表>

检测器A Ch1 254nm

峰号	保留时间	面积	面积%	高度	理论塔板数(USP)	拖尾因子	分离度(USP)
1	1.642	300317	100.000	59094	2578	1.208	--
总计		300317	100.000	59094			



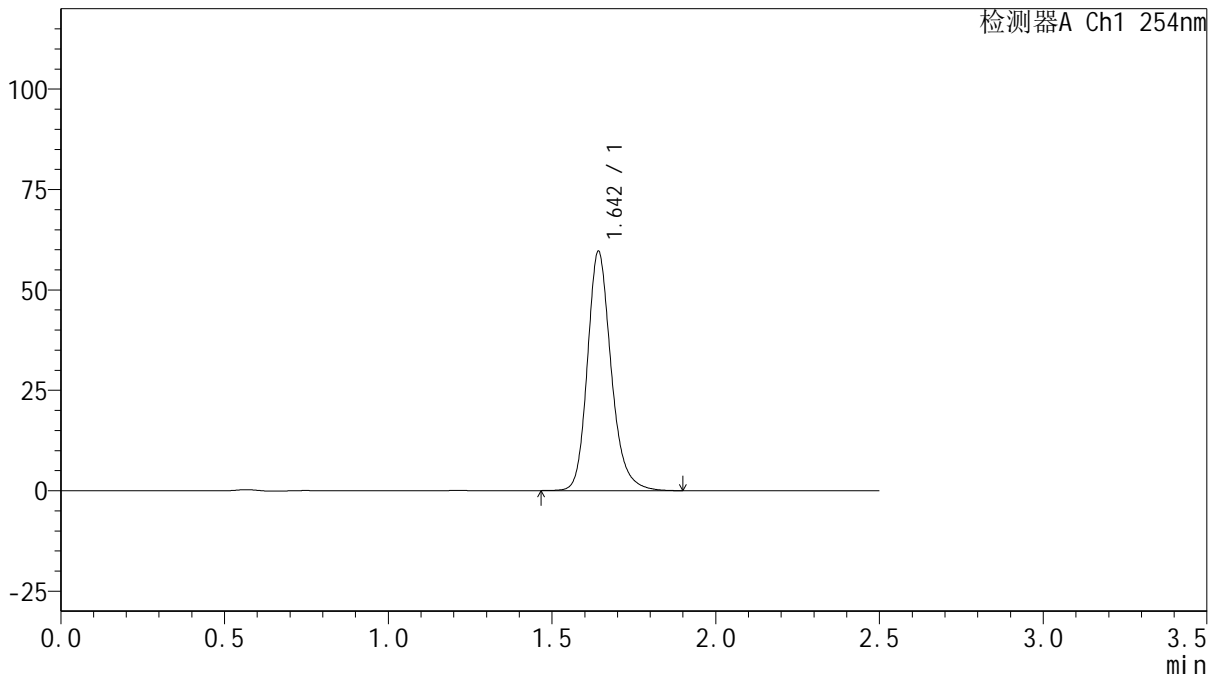
QTL-359

<样品信息>

色谱柱: XB-C18(50mm*4.6mm,5 μ m) 流 速: 1.0ml/min
 柱 温: 30 $^{\circ}$ C 波 长: 254nm
 数据文件名: RC\$QTL-359 - 18-21/29-1149-2 - zzp-25031302-1p-rcqx-15mg-jf50z-pH6.8jz-p5-120min.lcd
 方法文件名: RC\$QTL-359 - QTL-359-rcqx-FX278-新.lcm
 批处理文件名: RC\$QTL-359 - 20250121-rcqx-FX278.lcb
 样品瓶号: 3-41
 进样体积: 10 μ l 版本号: 6.115
 进样时间: 2025/01/21 18:28:01 实验者: jiangjinwei
 处理时间(V2): 2025/01/22 11:03:21 处理者: jiangjinwei
 仪器型号: SHIMADZU LC-2050C (FX278)

<色谱图>

mV



<峰表>

检测器A Ch1 254nm

峰号	保留时间	面积	面积%	高度	理论塔板数(USP)	拖尾因子	分离度(USP)
1	1.642	300916	100.000	59304	2581	1.209	--
总计		300916	100.000	59304			



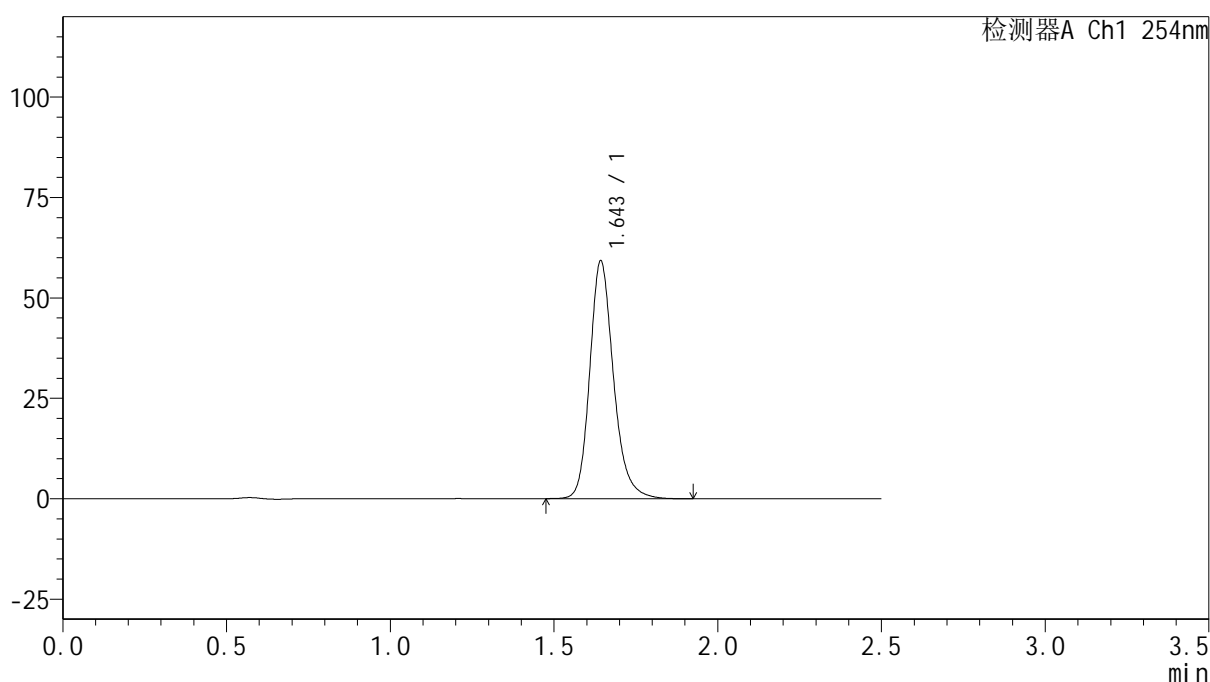
QTL-359

<样品信息>

色谱柱: XB-C18(50mm*4.6mm,5μm) 流 速: 1.0ml/min
 柱 温: 30°C 波 长: 254nm
 数据文件名: RC\$QTL-359 - 18-21/29-1150-2 - zzp-25031302-1p-rcqx-15mg-jf50z-pH6.8jz-p6-120min.lcd
 方法文件名: RC\$QTL-359 - QTL-359-rcqx-FX278-新.lcm
 批处理文件名: RC\$QTL-359 - 20250121-rcqx-FX278.lcb
 样品瓶号: 3-50
 进样体积: 10 μl 版本号: 6.115
 进样时间: 2025/01/21 18:30:54 实验者: jiangjinwei
 处理时间(V2): 2025/01/22 11:03:24 处理者: jiangjinwei
 仪器型号: SHIMADZU LC-2050C (FX278)

<色谱图>

mV



<峰表>

检测器A Ch1 254nm

峰号	保留时间	面积	面积%	高度	理论塔板数(USP)	拖尾因子	分离度(USP)
1	1.643	299275	100.000	58716	2583	1.211	--
总计		299275	100.000	58716			



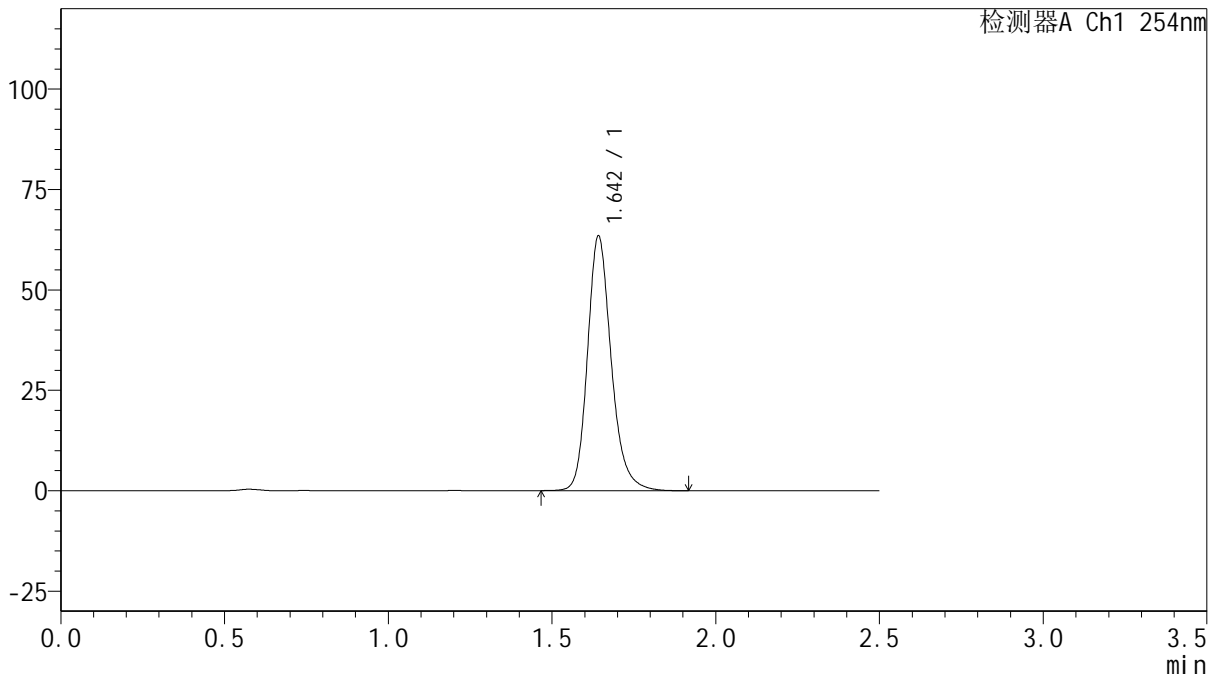
QTL-359

<样品信息>

色谱柱: XB-C18(50mm*4.6mm,5μm) 流速: 1.0ml/min
 柱温: 30°C 波长: 254nm
 数据文件名: RC\$QTL-359 - 18-21/29-1151-2 - zzp-25031302-1p-rcqx-15mg-jf50z-pH6.8jz-p1-180min.lcd
 方法文件名: RC\$QTL-359 - QTL-359-rcqx-FX278-新.lcm
 批处理文件名: RC\$QTL-359 - 20250121-rcqx-FX278.lcb
 样品瓶号: 3-6 版本号: 6.115
 进样体积: 10 μl 实验者: jiangjinwei
 进样时间: 2025/01/21 18:33:45 处理者: jiangjinwei
 处理时间(V2): 2025/01/22 11:03:27
 仪器型号: SHIMADZU LC-2050C (FX278)

<色谱图>

mV



<峰表>

检测器A Ch1 254nm

峰号	保留时间	面积	面积%	高度	理论塔板数(USP)	拖尾因子	分离度(USP)
1	1.642	320323	100.000	63068	2577	1.209	--
总计		320323	100.000	63068			



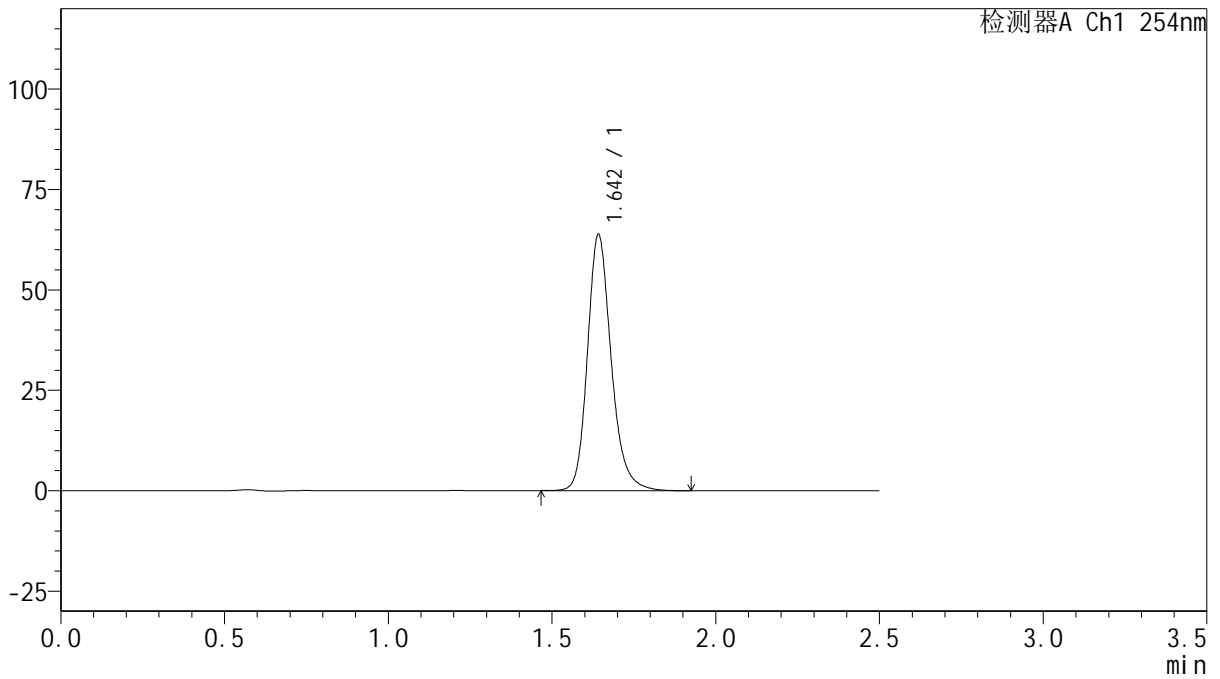
QTL-359

<样品信息>

色谱柱: XB-C18(50mm*4.6mm,5μm) 流速: 1.0ml/min
 柱温: 30°C 波长: 254nm
 数据文件名: RC\$QTL-359 - 18-21/29-1152-2 - zzp-25031302-1p-rcqx-15mg-jf50z-pH6.8jz-p2-180min.lcd
 方法文件名: RC\$QTL-359 - QTL-359-rcqx-FX278-新.lcm
 批处理文件名: RC\$QTL-359 - 20250121-rcqx-FX278.lcb
 样品瓶号: 3-15 版本号: 6.115
 进样体积: 10 μl 实验者: jiangjinwei
 进样时间: 2025/01/21 18:36:37 处理者: jiangjinwei
 处理时间(V2): 2025/01/22 11:03:29
 仪器型号: SHIMADZU LC-2050C (FX278)

<色谱图>

mV



<峰表>

检测器A Ch1 254nm

峰号	保留时间	面积	面积%	高度	理论塔板数(USP)	拖尾因子	分离度(USP)
1	1.642	322337	100.000	63452	2579	1.208	--
总计		322337	100.000	63452			



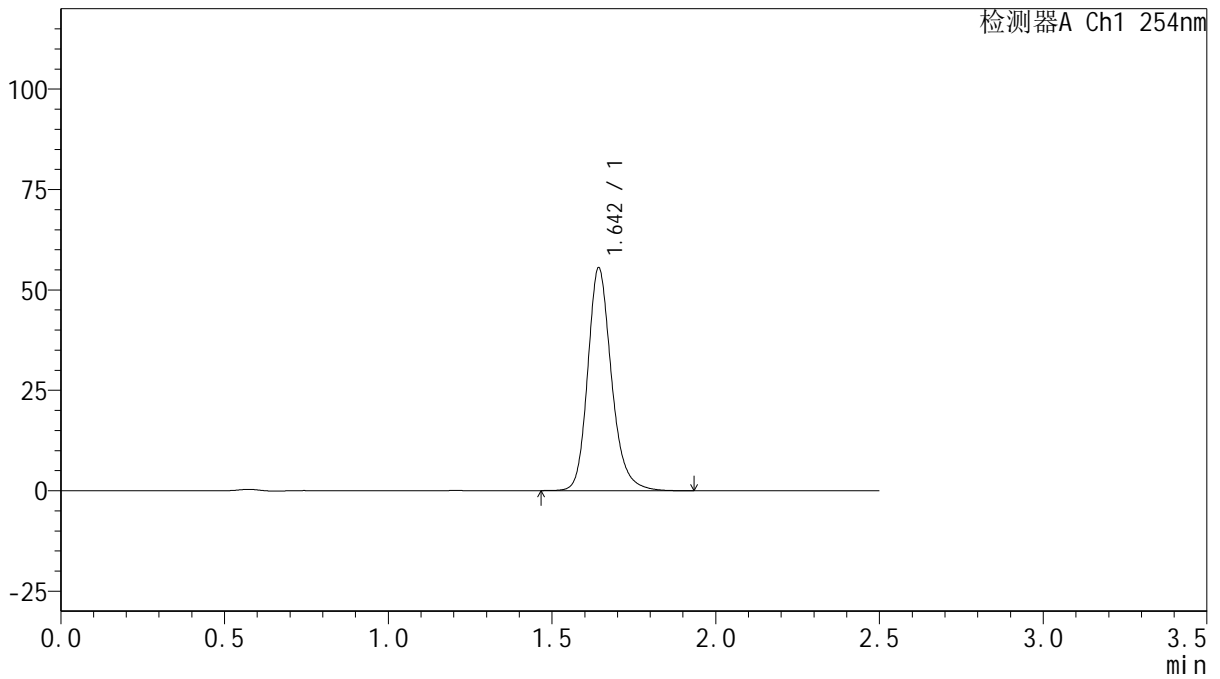
QTL-359

<样品信息>

色谱柱: XB-C18(50mm*4.6mm,5μm) 流 速: 1.0ml/min
 柱 温: 30°C 波 长: 254nm
 数据文件名: RC\$QTL-359 - 18-21/29-1153-2 - zzp-25031302-1p-rcqx-15mg-jf50z-pH6.8jz-p3-180min.lcd
 方法文件名: RC\$QTL-359 - QTL-359-rcqx-FX278-新.lcm
 批处理文件名: RC\$QTL-359 - 20250121-rcqx-FX278.lcb
 样品瓶号: 3-24
 进样体积: 10 μl 版本号: 6.115
 进样时间: 2025/01/21 18:39:28 实验者: jiangjinwei
 处理时间(V2): 2025/01/22 11:03:32 处理者: jiangjinwei
 仪器型号: SHIMADZU LC-2050C (FX278)

<色谱图>

mV



<峰表>

检测器A Ch1 254nm

峰号	保留时间	面积	面积%	高度	理论塔板数(USP)	拖尾因子	分离度(USP)
1	1.642	280472	100.000	55035	2582	1.209	--
总计		280472	100.000	55035			



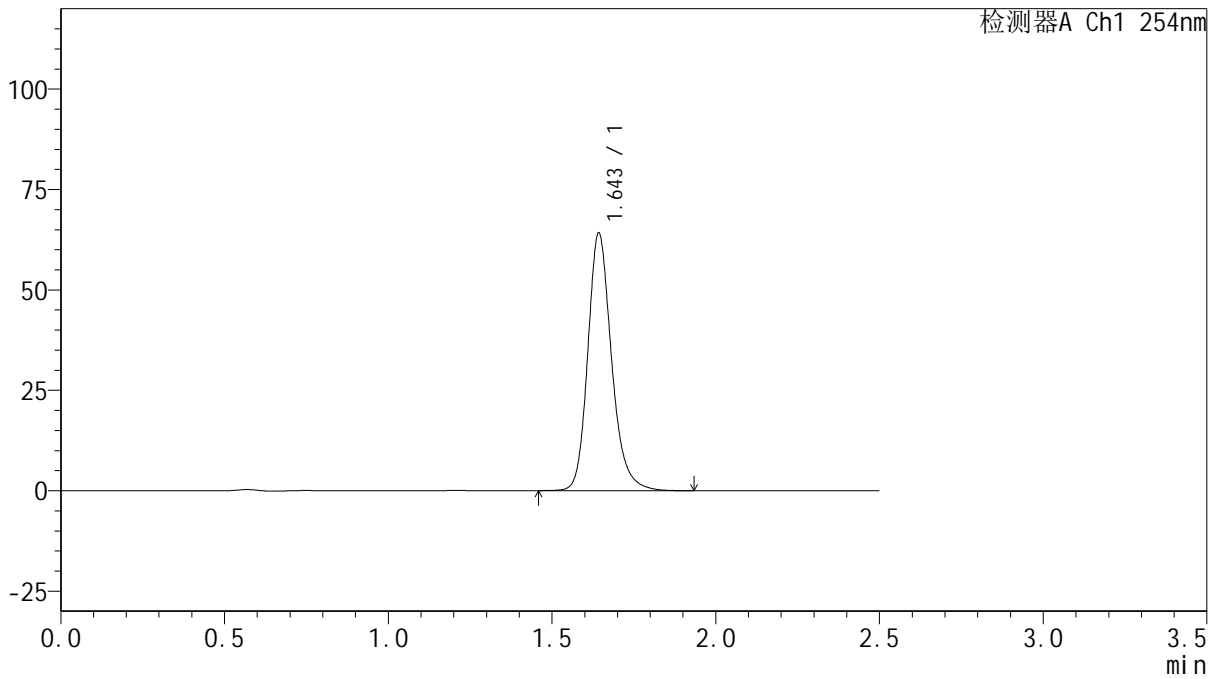
QTL-359

<样品信息>

色谱柱: XB-C18(50mm*4.6mm,5μm) 流 速: 1.0ml/min
 柱 温: 30°C 波 长: 254nm
 数据文件名: RC\$QTL-359 - 18-21/29-1154-2 - zzp-25031302-1p-rcqx-15mg-jf50z-pH6.8jz-p4-180min.lcd
 方法文件名: RC\$QTL-359 - QTL-359-rcqx-FX278-新.lcm
 批处理文件名: RC\$QTL-359 - 20250121-rcqx-FX278.lcb
 样品瓶号: 3-33
 进样体积: 10 μl 版本号: 6.115
 进样时间: 2025/01/21 18:42:20 实验者: jiangjinwei
 处理时间(V2): 2025/01/22 11:03:35 处理者: jiangjinwei
 仪器型号: SHIMADZU LC-2050C (FX278)

<色谱图>

mV



<峰表>

检测器A Ch1 254nm

峰号	保留时间	面积	面积%	高度	理论塔板数(USP)	拖尾因子	分离度(USP)
1	1.643	324537	100.000	63652	2580	1.210	--
总计		324537	100.000	63652			



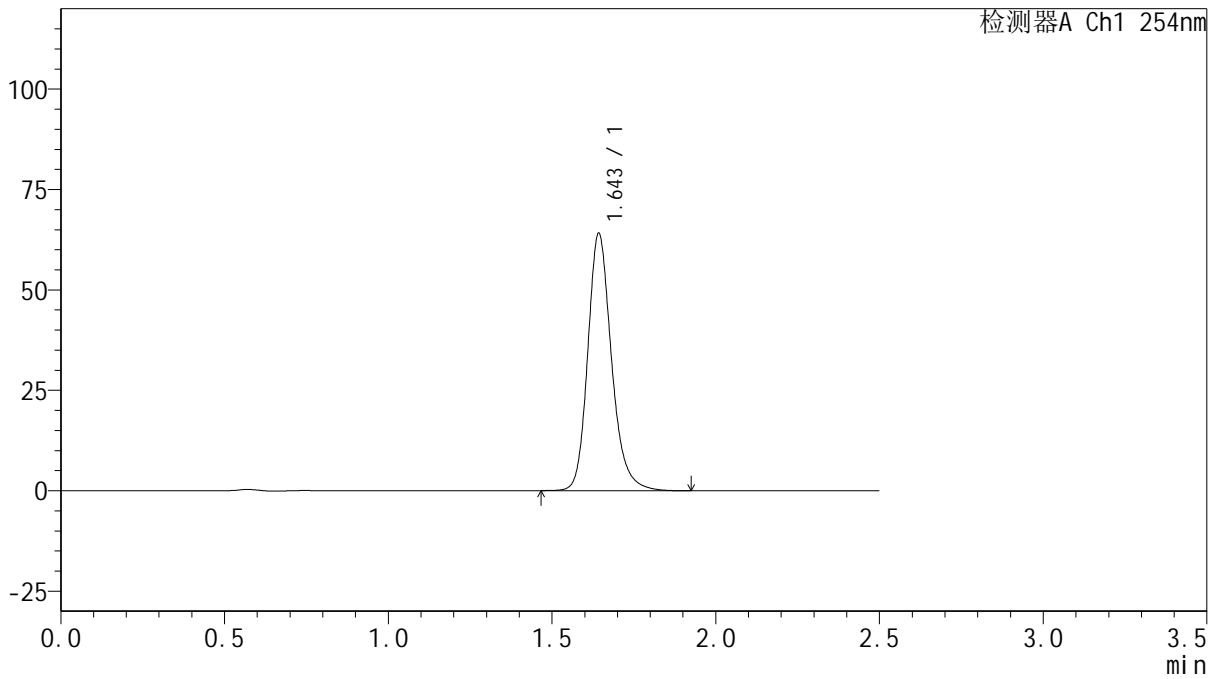
QTL-359

<样品信息>

色谱柱: XB-C18(50mm*4.6mm,5μm) 流 速: 1.0ml/min
 柱 温: 30°C 波 长: 254nm
 数据文件名: RC\$QTL-359 - 18-21/29-1155-2 - zzp-25031302-1p-rcqx-15mg-jf50z-pH6.8jz-p5-180min.lcd
 方法文件名: RC\$QTL-359 - QTL-359-rcqx-FX278-新.lcm
 批处理文件名: RC\$QTL-359 - 20250121-rcqx-FX278.lcb
 样品瓶号: 3-42
 进样体积: 10 μl 版本号: 6.115
 进样时间: 2025/01/21 18:45:11 实验者: jiangjinwei
 处理时间(V2): 2025/01/22 11:03:38 处理者: jiangjinwei
 仪器型号: SHIMADZU LC-2050C (FX278)

<色谱图>

mV



<峰表>

检测器A Ch1 254nm

峰号	保留时间	面积	面积%	高度	理论塔板数(USP)	拖尾因子	分离度(USP)
1	1.643	323882	100.000	63552	2583	1.209	--
总计		323882	100.000	63552			



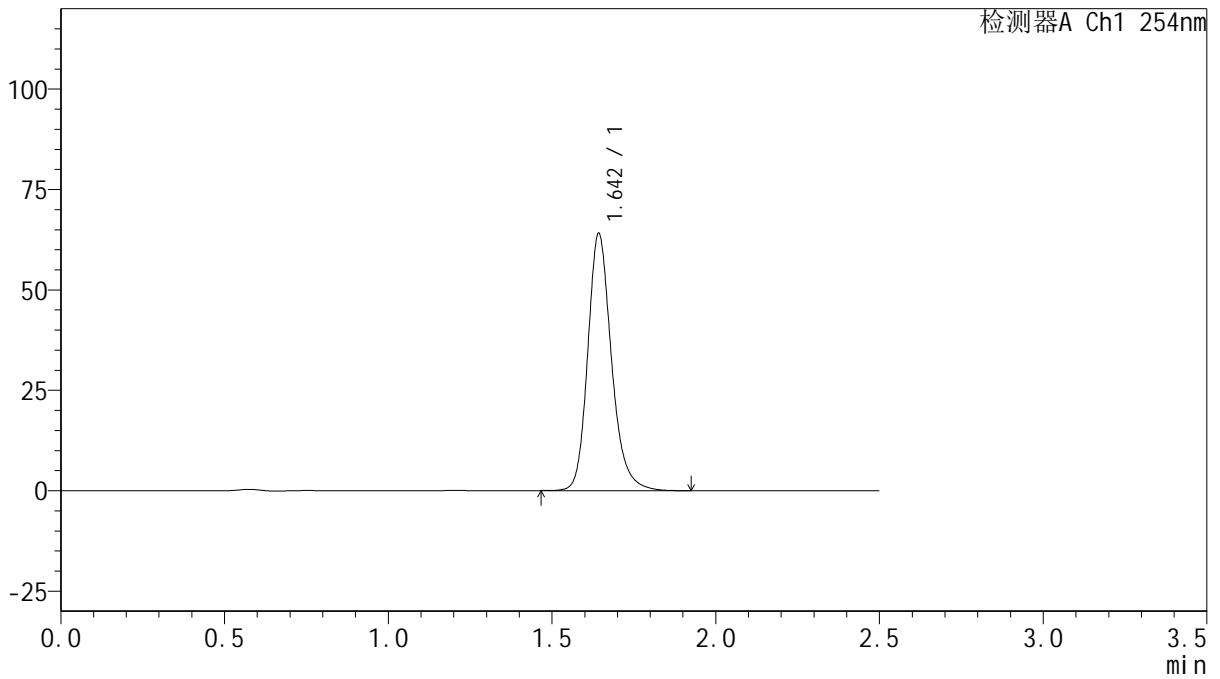
QTL-359

<样品信息>

色谱柱: XB-C18(50mm*4.6mm,5μm) 流 速: 1.0ml/min
 柱 温: 30°C 波 长: 254nm
 数据文件名: RC\$QTL-359 - 18-21/29-1156-2 - zzp-25031302-1p-rcqx-15mg-jf50z-pH6.8jz-p6-180min.lcd
 方法文件名: RC\$QTL-359 - QTL-359-rcqx-FX278-新.lcm
 批处理文件名: RC\$QTL-359 - 20250121-rcqx-FX278.lcb
 样品瓶号: 3-51
 进样体积: 10 μl 版本号: 6.115
 进样时间: 2025/01/21 18:48:02 实验者: jiangjinwei
 处理时间(V2): 2025/01/22 11:03:40 处理者: jiangjinwei
 仪器型号: SHIMADZU LC-2050C (FX278)

<色谱图>

mV



<峰表>

检测器A Ch1 254nm

峰号	保留时间	面积	面积%	高度	理论塔板数(USP)	拖尾因子	分离度(USP)
1	1.642	323404	100.000	63480	2584	1.210	--
总计		323404	100.000	63480			



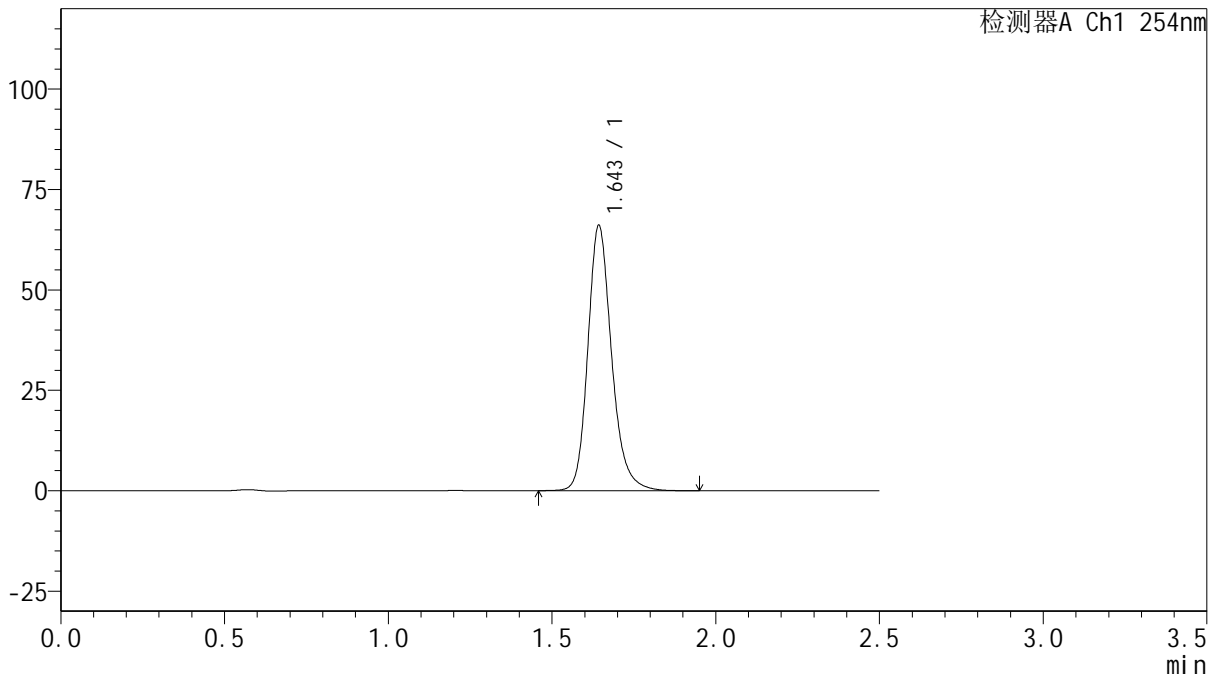
QTL-359

<样品信息>

色谱柱: XB-C18(50mm*4.6mm,5μm) 流速: 1.0ml/min
柱温: 30°C 波长: 254nm
数据文件名: RC\$QTL-359 - 18-21/29-1157-2 - zzp-25031302-1p-rcqx-15mg-jf50z-pH6.8jz-p1-240min.lcd
方法文件名: RC\$QTL-359 - QTL-359-rcqx-FX278-新.lcm
批处理文件名: RC\$QTL-359 - 20250121-rcqx-FX278.lcb
样品瓶号: 3-7
进样体积: 10 μl 版本号: 6.115
进样时间: 2025/01/21 18:50:55 实验者: jiangjinwei
处理时间(V2): 2025/01/22 11:03:43 处理者: jiangjinwei
仪器型号: SHIMADZU LC-2050C (FX278)

<色谱图>

mV



<峰表>

检测器A Ch1 254nm

峰号	保留时间	面积	面积%	高度	理论塔板数(USP)	拖尾因子	分离度(USP)
1	1.643	334244	100.000	65570	2582	1.208	--
总计		334244	100.000	65570			



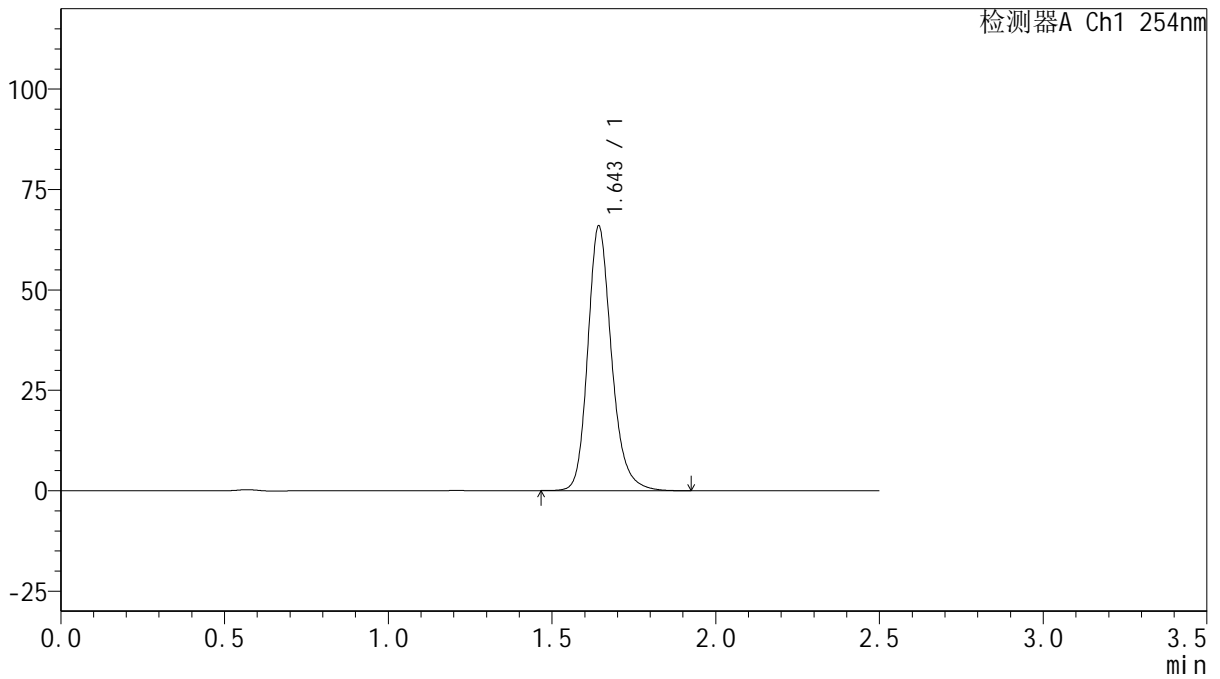
QTL-359

<样品信息>

色谱柱: XB-C18(50mm*4.6mm,5μm) 流 速: 1.0ml/min
 柱 温: 30°C 波 长: 254nm
 数据文件名: RC\$QTL-359 - 18-21/29-1158-2 - zzp-25031302-1p-rcqx-15mg-jf50z-pH6.8jz-p2-240min.lcd
 方法文件名: RC\$QTL-359 - QTL-359-rcqx-FX278-新.lcm
 批处理文件名: RC\$QTL-359 - 20250121-rcqx-FX278.lcb
 样品瓶号: 3-16 版本号: 6.115
 进样体积: 10 μl 实验者: jiangjinwei
 进样时间: 2025/01/21 18:53:47 处理者: jiangjinwei
 处理时间(V2): 2025/01/22 11:03:46
 仪器型号: SHIMADZU LC-2050C (FX278)

<色谱图>

mV



<峰表>

检测器A Ch1 254nm

峰号	保留时间	面积	面积%	高度	理论塔板数(USP)	拖尾因子	分离度(USP)
1	1.643	332791	100.000	65332	2583	1.209	--
总计		332791	100.000	65332			



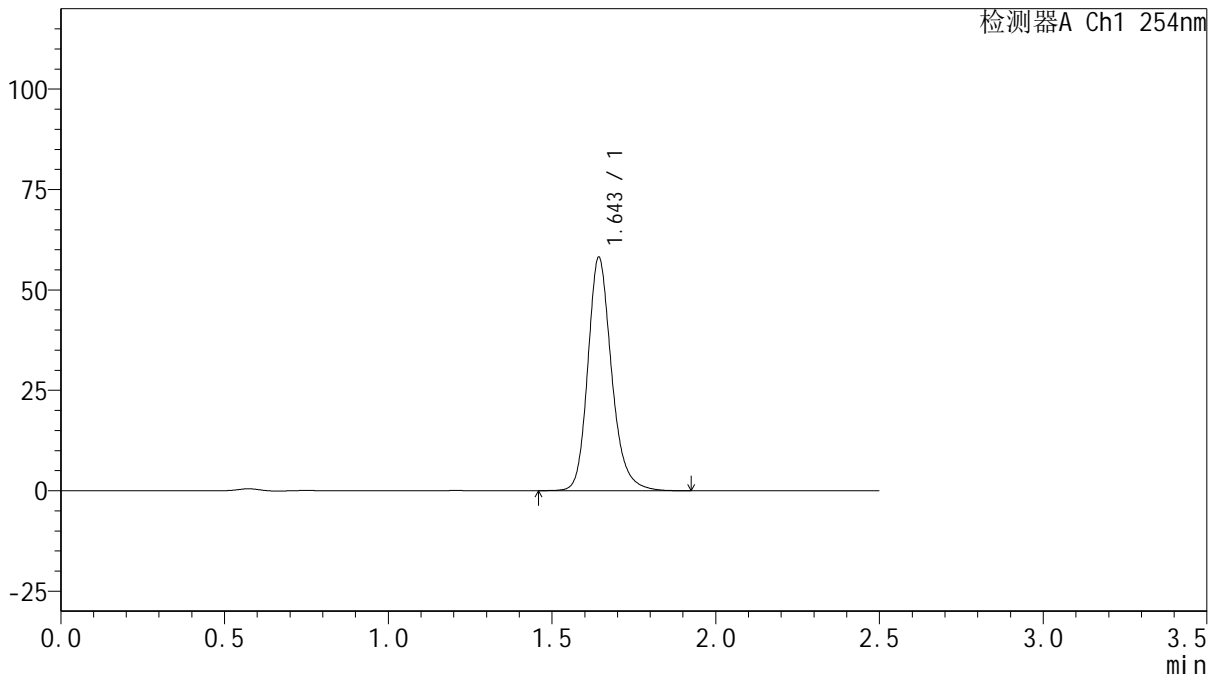
QTL-359

<样品信息>

色谱柱: XB-C18(50mm*4.6mm,5μm) 流 速: 1.0ml/min
 柱 温: 30°C 波 长: 254nm
 数据文件名: RC\$QTL-359 - 18-21/29-1159-2 - zzp-25031302-1p-rcqx-15mg-jf50z-pH6.8jz-p3-240min.lcd
 方法文件名: RC\$QTL-359 - QTL-359-rcqx-FX278-新.lcm
 批处理文件名: RC\$QTL-359 - 20250121-rcqx-FX278.lcb
 样品瓶号: 3-25
 进样体积: 10 μl 版本号: 6.115
 进样时间: 2025/01/21 18:56:38 实验者: jiangjinwei
 处理时间(V2): 2025/01/22 11:03:49 处理者: jiangjinwei
 仪器型号: SHIMADZU LC-2050C (FX278)

<色谱图>

mV



<峰表>

检测器A Ch1 254nm

峰号	保留时间	面积	面积%	高度	理论塔板数(USP)	拖尾因子	分离度(USP)
1	1.643	293582	100.000	57662	2584	1.209	--
总计		293582	100.000	57662			



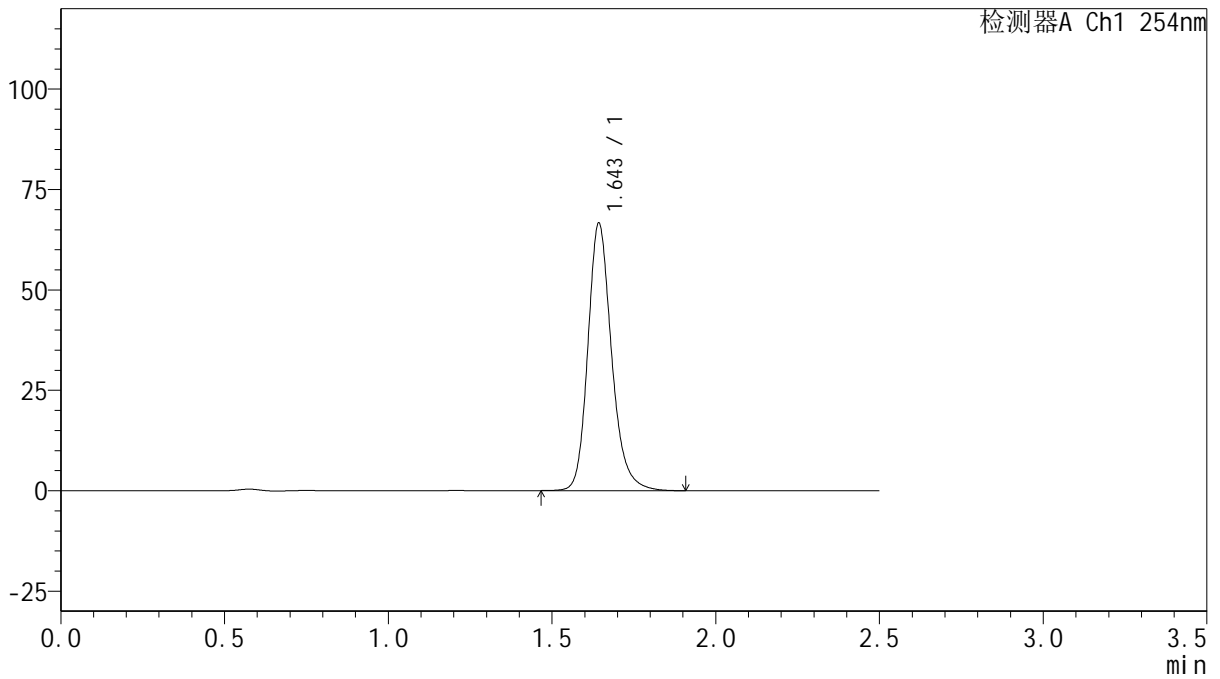
QTL-359

<样品信息>

色谱柱: XB-C18(50mm*4.6mm,5μm) 流速: 1.0ml/min
 柱温: 30°C 波长: 254nm
 数据文件名: RC\$QTL-359 - 18-21/29-1160-2 - zzp-25031302-1p-rcqx-15mg-jf50z-pH6.8jz-p4-240min.lcd
 方法文件名: RC\$QTL-359 - QTL-359-rcqx-FX278-新.lcm
 批处理文件名: RC\$QTL-359 - 20250121-rcqx-FX278.lcb
 样品瓶号: 3-34
 进样体积: 10 μl 版本号: 6.115
 进样时间: 2025/01/21 18:59:30 实验者: jiangjinwei
 处理时间(V2): 2025/01/22 11:03:52 处理者: jiangjinwei
 仪器型号: SHIMADZU LC-2050C (FX278)

<色谱图>

mV



<峰表>

检测器A Ch1 254nm

峰号	保留时间	面积	面积%	高度	理论塔板数(USP)	拖尾因子	分离度(USP)
1	1.643	336324	100.000	66090	2583	1.208	--
总计		336324	100.000	66090			



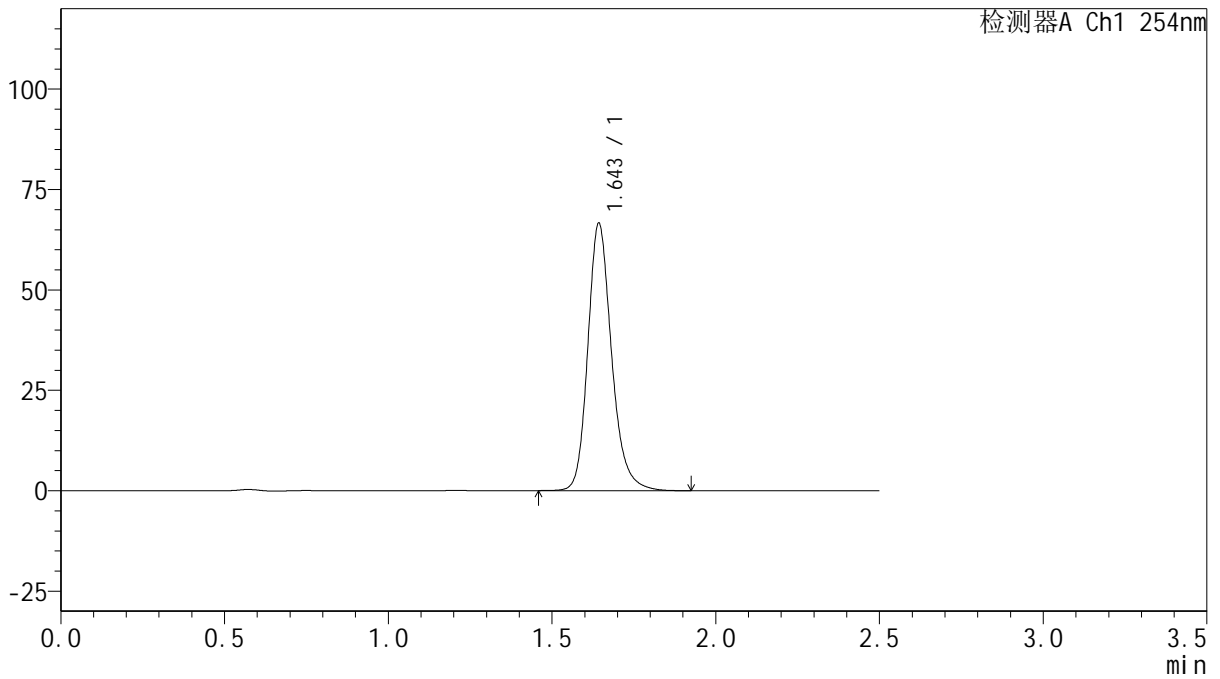
QTL-359

<样品信息>

色谱柱: XB-C18(50mm*4.6mm,5μm) 流速: 1.0ml/min
 柱温: 30°C 波长: 254nm
 数据文件名: RC\$QTL-359 - 18-21/29-1161-2 - zzp-25031302-1p-rcqx-15mg-jf50z-pH6.8jz-p5-240min.lcd
 方法文件名: RC\$QTL-359 - QTL-359-rcqx-FX278-新.lcm
 批处理文件名: RC\$QTL-359 - 20250121-rcqx-FX278.lcb
 样品瓶号: 3-43
 进样体积: 10 μl 版本号: 6.115
 进样时间: 2025/01/21 19:02:20 实验者: jiangjinwei
 处理时间(V2): 2025/01/22 11:03:55 处理者: jiangjinwei
 仪器型号: SHIMADZU LC-2050C (FX278)

<色谱图>

mV



<峰表>

检测器A Ch1 254nm

峰号	保留时间	面积	面积%	高度	理论塔板数(USP)	拖尾因子	分离度(USP)
1	1.643	336430	100.000	66054	2583	1.208	--
总计		336430	100.000	66054			



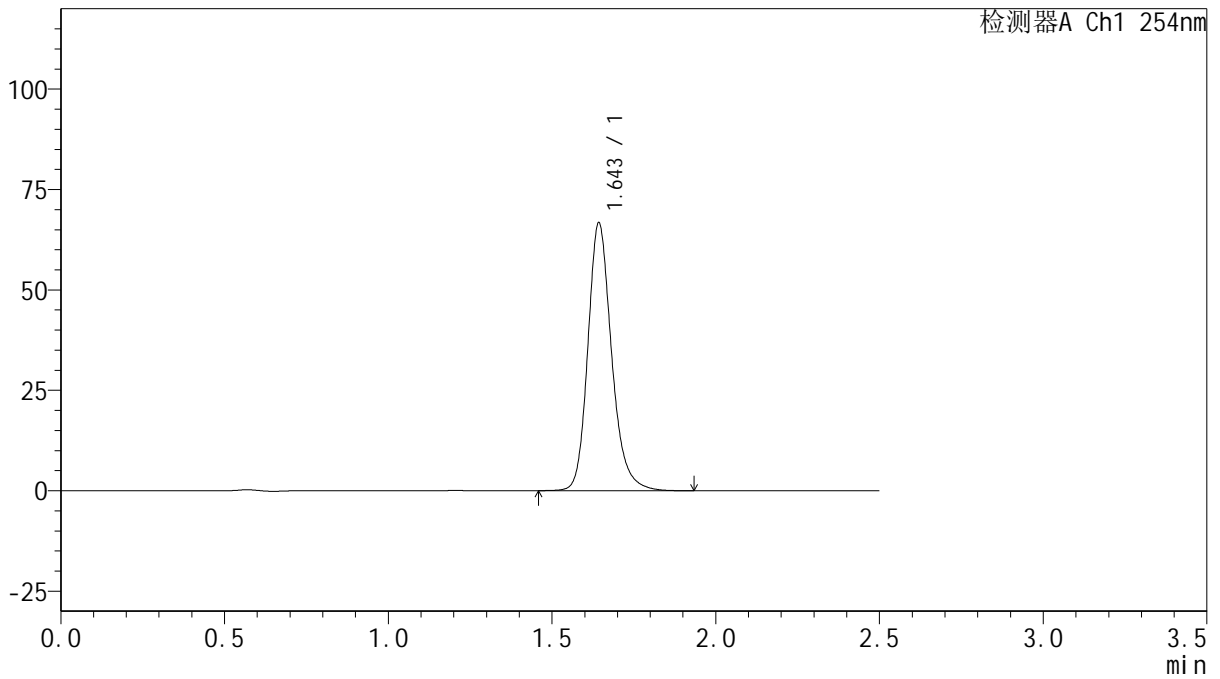
QTL-359

<样品信息>

色谱柱: XB-C18(50mm*4.6mm,5μm) 流速: 1.0ml/min
 柱温: 30°C 波长: 254nm
 数据文件名: RC\$QTL-359 - 18-21/29-1162-2 - zzp-25031302-1p-rcqx-15mg-jf50z-pH6.8jz-p6-240min.lcd
 方法文件名: RC\$QTL-359 - QTL-359-rcqx-FX278-新.lcm
 批处理文件名: RC\$QTL-359 - 20250121-rcqx-FX278.lcb
 样品瓶号: 3-52
 进样体积: 10 μl 版本号: 6.115
 进样时间: 2025/01/21 19:05:11 实验者: jiangjinwei
 处理时间(V2): 2025/01/22 11:03:58 处理者: jiangjinwei
 仪器型号: SHIMADZU LC-2050C (FX278)

<色谱图>

mV



<峰表>

检测器A Ch1 254nm

峰号	保留时间	面积	面积%	高度	理论塔板数(USP)	拖尾因子	分离度(USP)
1	1.643	337357	100.000	66208	2582	1.208	--
总计		337357	100.000	66208			



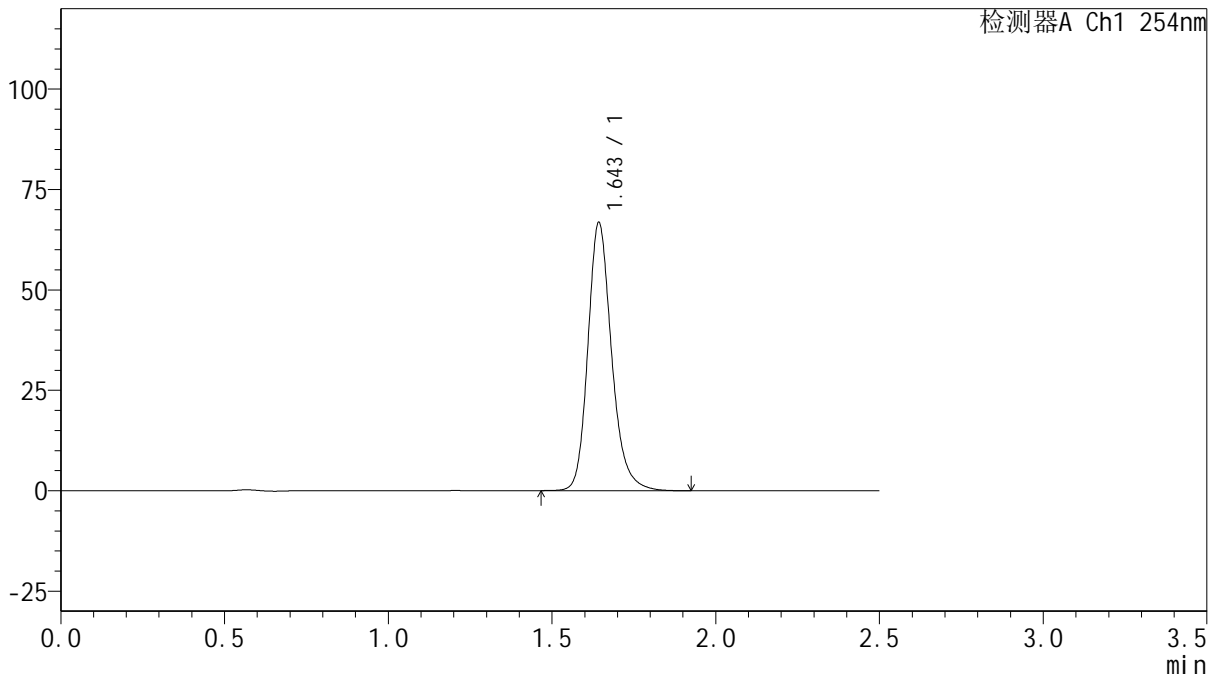
QTL-359

<样品信息>

色谱柱: XB-C18(50mm*4.6mm,5μm) 流速: 1.0ml/min
 柱温: 30°C 波长: 254nm
 数据文件名: RC\$QTL-359 - 18-21/29-1163-2 - zzp-25031302-1p-rcqx-15mg-jf50z-pH6.8jz-p1-jx.lcd
 方法文件名: RC\$QTL-359 - QTL-359-rcqx-FX278-新.lcm
 批处理文件名: RC\$QTL-359 - 20250121-rcqx-FX278.lcb
 样品瓶号: 3-8 版本号: 6.115
 进样体积: 10 μl 实验者: jiangjinwei
 进样时间: 2025/01/21 19:08:04 处理者: jiangjinwei
 处理时间(V2): 2025/01/22 11:04:01
 仪器型号: SHIMADZU LC-2050C (FX278)

<色谱图>

mV



<峰表>

检测器A Ch1 254nm

峰号	保留时间	面积	面积%	高度	理论塔板数(USP)	拖尾因子	分离度(USP)
1	1.643	337281	100.000	66287	2586	1.209	--
总计		337281	100.000	66287			



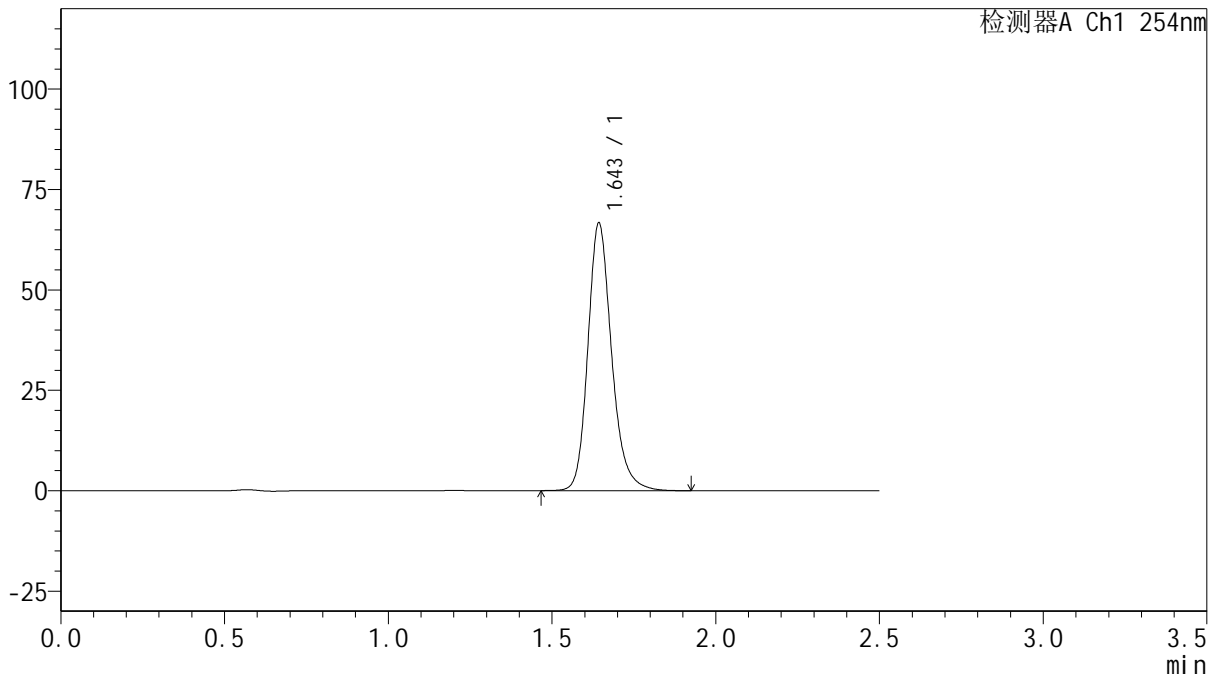
QTL-359

<样品信息>

色谱柱: XB-C18(50mm*4.6mm,5μm) 流速: 1.0ml/min
 柱温: 30°C 波长: 254nm
 数据文件名: RC\$QTL-359 - 18-21/29-1164-2 - zzp-25031302-1p-rcqx-15mg-jf50z-pH6.8jz-p2-jx.lcd
 方法文件名: RC\$QTL-359 - QTL-359-rcqx-FX278-新.lcm
 批处理文件名: RC\$QTL-359 - 20250121-rcqx-FX278.lcb
 样品瓶号: 3-17 版本号: 6.115
 进样体积: 10 μl 实验者: jiangjinwei
 进样时间: 2025/01/21 19:10:56 处理者: jiangjinwei
 处理时间(V2): 2025/01/22 11:04:03
 仪器型号: SHIMADZU LC-2050C (FX278)

<色谱图>

mV



<峰表>

检测器A Ch1 254nm

峰号	保留时间	面积	面积%	高度	理论塔板数(USP)	拖尾因子	分离度(USP)
1	1.643	336870	100.000	66190	2583	1.208	--
总计		336870	100.000	66190			



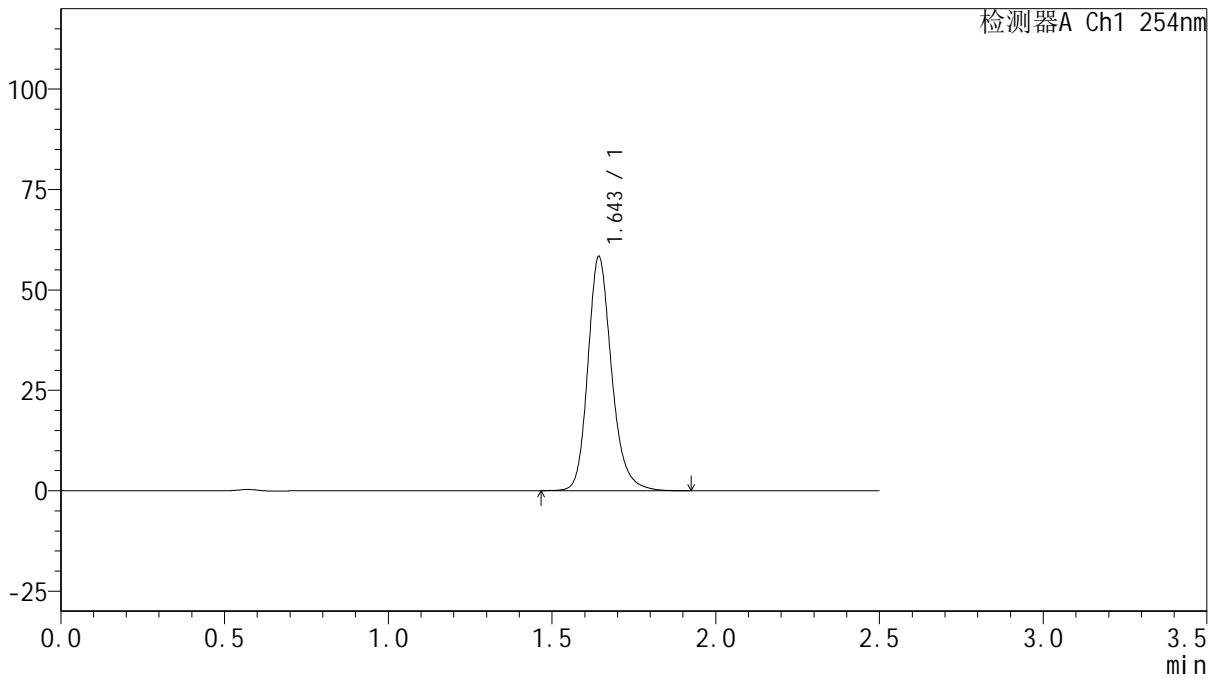
QTL-359

<样品信息>

色谱柱: XB-C18(50mm*4.6mm,5μm) 流 速: 1.0ml/min
 柱 温: 30°C 波 长: 254nm
 数据文件名: RC\$QTL-359 - 18-21/29-1165-2 - zzp-25031302-1p-rcqx-15mg-jf50z-pH6.8jz-p3-jx.lcd
 方法文件名: RC\$QTL-359 - QTL-359-rcqx-FX278-新.lcm
 批处理文件名: RC\$QTL-359 - 20250121-rcqx-FX278.lcb
 样品瓶号: 3-26 版本号: 6.115
 进样体积: 10 μl 实验者: jiangjinwei
 进样时间: 2025/01/21 19:13:48 处理者: jiangjinwei
 处理时间(V2): 2025/01/22 11:04:06
 仪器型号: SHIMADZU LC-2050C (FX278)

<色谱图>

mV



<峰表>

检测器A Ch1 254nm

峰号	保留时间	面积	面积%	高度	理论塔板数(USP)	拖尾因子	分离度(USP)
1	1.643	294550	100.000	57879	2584	1.208	--
总计		294550	100.000	57879			



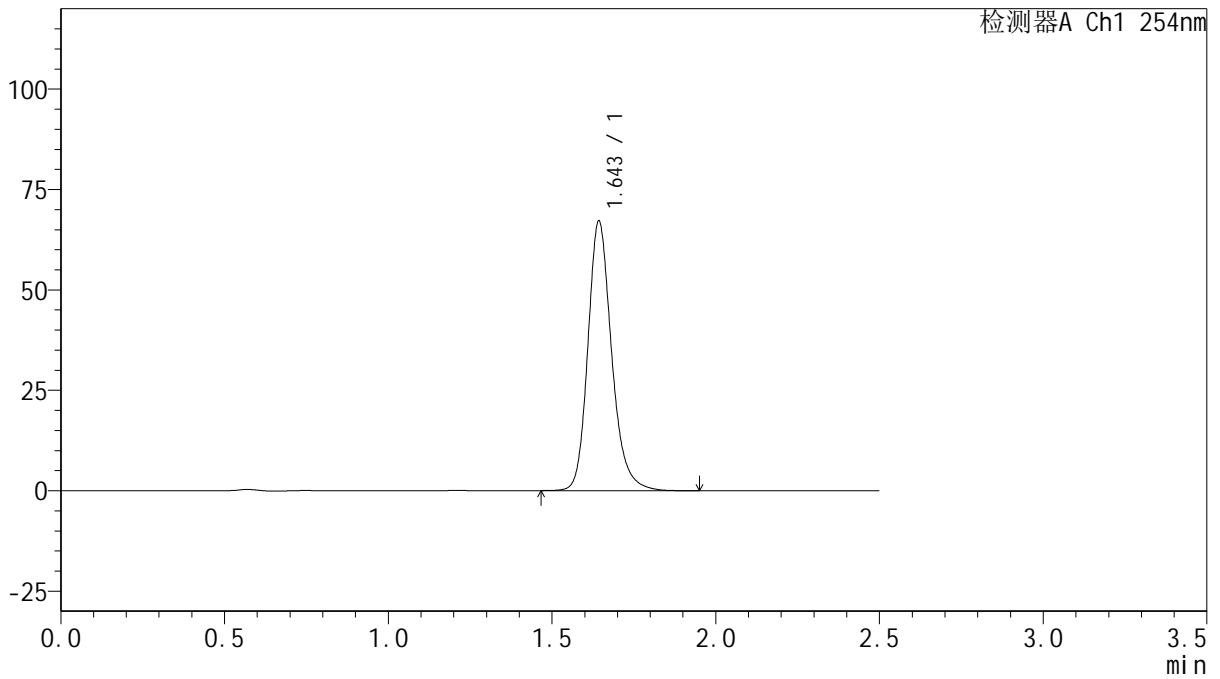
QTL-359

<样品信息>

色谱柱: XB-C18(50mm*4.6mm,5μm) 流 速: 1.0ml/min
 柱 温: 30°C 波 长: 254nm
 数据文件名: RC\$QTL-359 - 18-21/29-1166-2 - zzp-25031302-1p-rcqx-15mg-jf50z-pH6.8jz-p4-jx.lcd
 方法文件名: RC\$QTL-359 - QTL-359-rcqx-FX278-新.lcm
 批处理文件名: RC\$QTL-359 - 20250121-rcqx-FX278.lcb
 样品瓶号: 3-35
 进样体积: 10 μl 版本号: 6.115
 进样时间: 2025/01/21 19:16:40 实验者: jiangjinwei
 处理时间(V2): 2025/01/22 11:04:09 处理者: jiangjinwei
 仪器型号: SHIMADZU LC-2050C (FX278)

<色谱图>

mV



<峰表>

检测器A Ch1 254nm

峰号	保留时间	面积	面积%	高度	理论塔板数(USP)	拖尾因子	分离度(USP)
1	1.643	339280	100.000	66658	2582	1.208	--
总计		339280	100.000	66658			



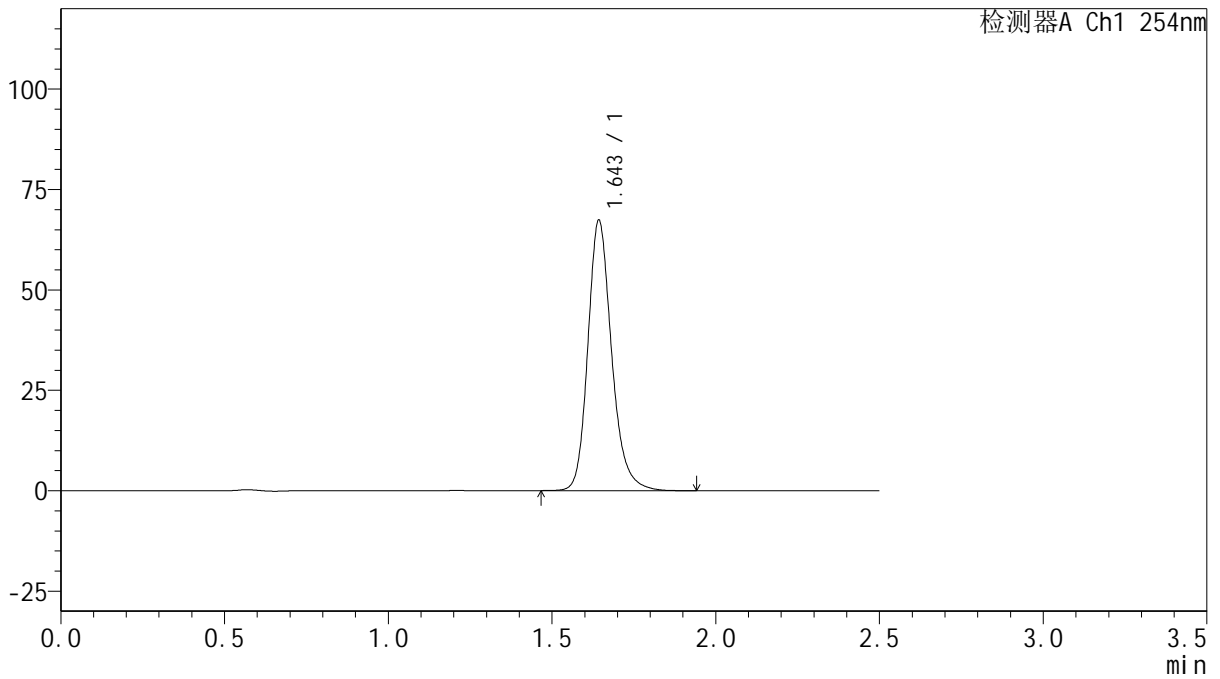
QTL-359

<样品信息>

色谱柱: XB-C18(50mm*4.6mm,5μm) 流速: 1.0ml/min
 柱温: 30°C 波长: 254nm
 数据文件名: RC\$QTL-359 - 18-21/29-1167-2 - zzp-25031302-1p-rcqx-15mg-jf50z-pH6.8jz-p5-jx.lcd
 方法文件名: RC\$QTL-359 - QTL-359-rcqx-FX278-新.lcm
 批处理文件名: RC\$QTL-359 - 20250121-rcqx-FX278.lcb
 样品瓶号: 3-44
 进样体积: 10 μl 版本号: 6.115
 进样时间: 2025/01/21 19:19:32 实验者: jiangjinwei
 处理时间(V2): 2025/01/22 11:04:12 处理者: jiangjinwei
 仪器型号: SHIMADZU LC-2050C (FX278)

<色谱图>

mV



<峰表>

检测器A Ch1 254nm

峰号	保留时间	面积	面积%	高度	理论塔板数(USP)	拖尾因子	分离度(USP)
1	1.643	340176	100.000	66846	2585	1.208	--
总计		340176	100.000	66846			



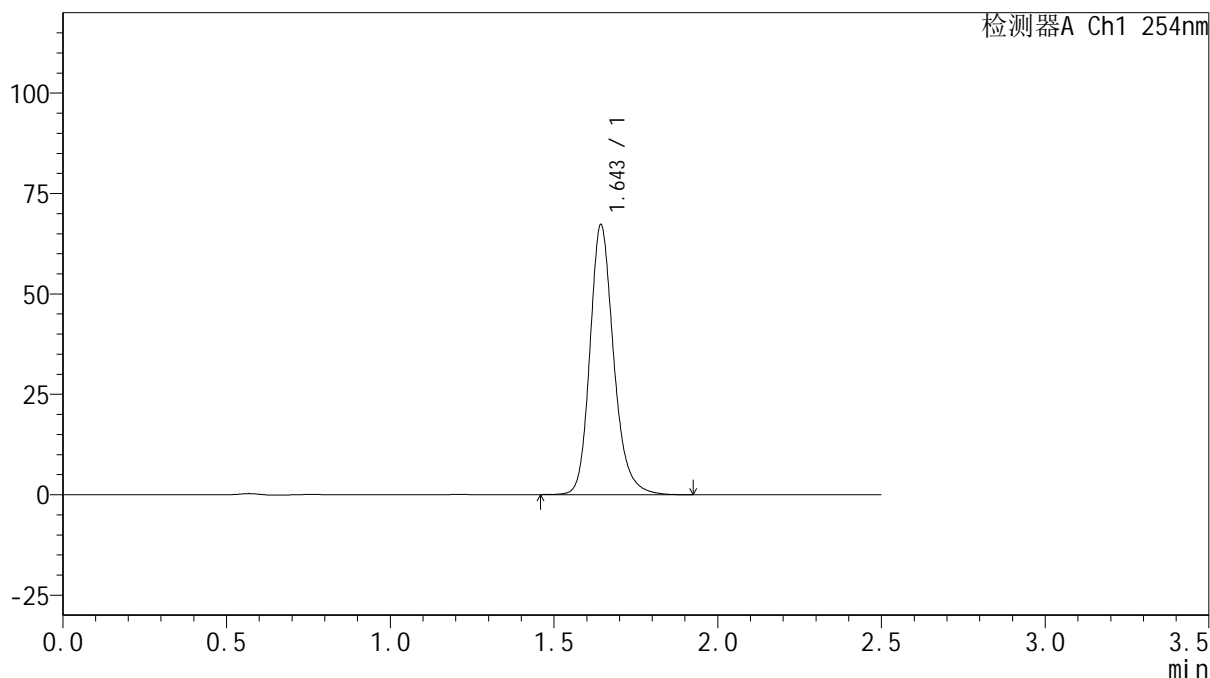
QTL-359

<样品信息>

色谱柱: XB-C18(50mm*4.6mm,5μm) 流速: 1.0ml/min
柱温: 30°C 波长: 254nm
数据文件名: RC\$QTL-359 - 18-21/29-1168-2 - zzp-25031302-1p-rcqx-15mg-jf50z-pH6.8jz-p6-jx.lcd
方法文件名: RC\$QTL-359 - QTL-359-rcqx-FX278-新.lcm
批处理文件名: RC\$QTL-359 - 20250121-rcqx-FX278.lcb
样品瓶号: 3-53
进样体积: 10 μl 版本号: 6.115
进样时间: 2025/01/21 19:22:23 实验者: jiangjinwei
处理时间(V2): 2025/01/22 11:04:15 处理者: jiangjinwei
仪器型号: SHIMADZU LC-2050C (FX278)

<色谱图>

mV



<峰表>

检测器A Ch1 254nm

峰号	保留时间	面积	面积%	高度	理论塔板数(USP)	拖尾因子	分离度(USP)
1	1.643	339757	100.000	66767	2582	1.208	--
总计		339757	100.000	66767			



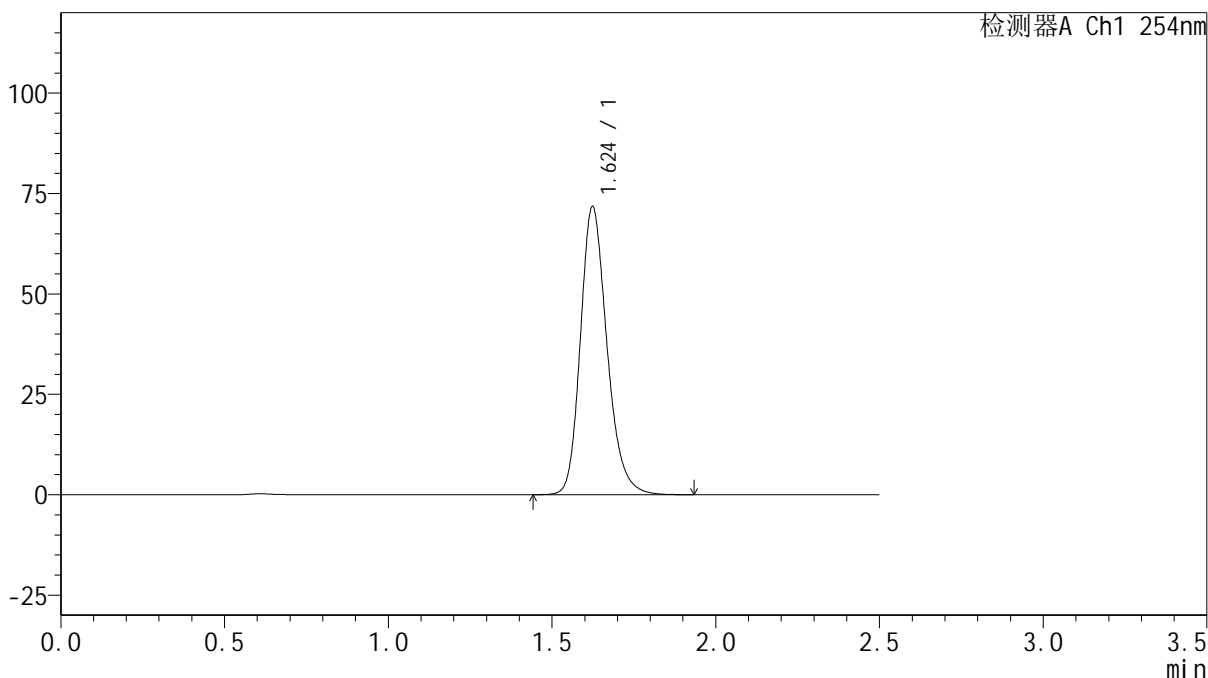
QTL-359

<样品信息>

色谱柱: XB-C18(50mm*4.6mm,5μm) 流 速: 1.0ml/min
 柱 温: 30°C 波 长: 254nm
 数据文件名: RC\$QTL-359 - 18-21/29-1169-2 - zzp-25031302-1p-rcqx-15mg-jf50z-pH6.8jz-dz2-1.lcd
 方法文件名: RC\$QTL-359 - QTL-359-rcqx-FX278-新.lcm
 批处理文件名: RC\$QTL-359 - 20250121-rcqx-FX278.lcb
 样品瓶号: 2-27
 进样体积: 10 μl 版本号: 6.115
 进样时间: 2025/01/21 19:25:17 实验者: jiangjinwei
 处理时间(V2): 2025/01/22 11:04:17 处理者: jiangjinwei
 仪器型号: SHIMADZU LC-2050C (FX278)

<色谱图>

mV



<峰表>

检测器A Ch1 254nm

峰号	保留时间	面积	面积%	高度	理论塔板数(USP)	拖尾因子	分离度(USP)
1	1.624	405003	100.000	71677	1984	1.221	--
总计		405003	100.000	71677			



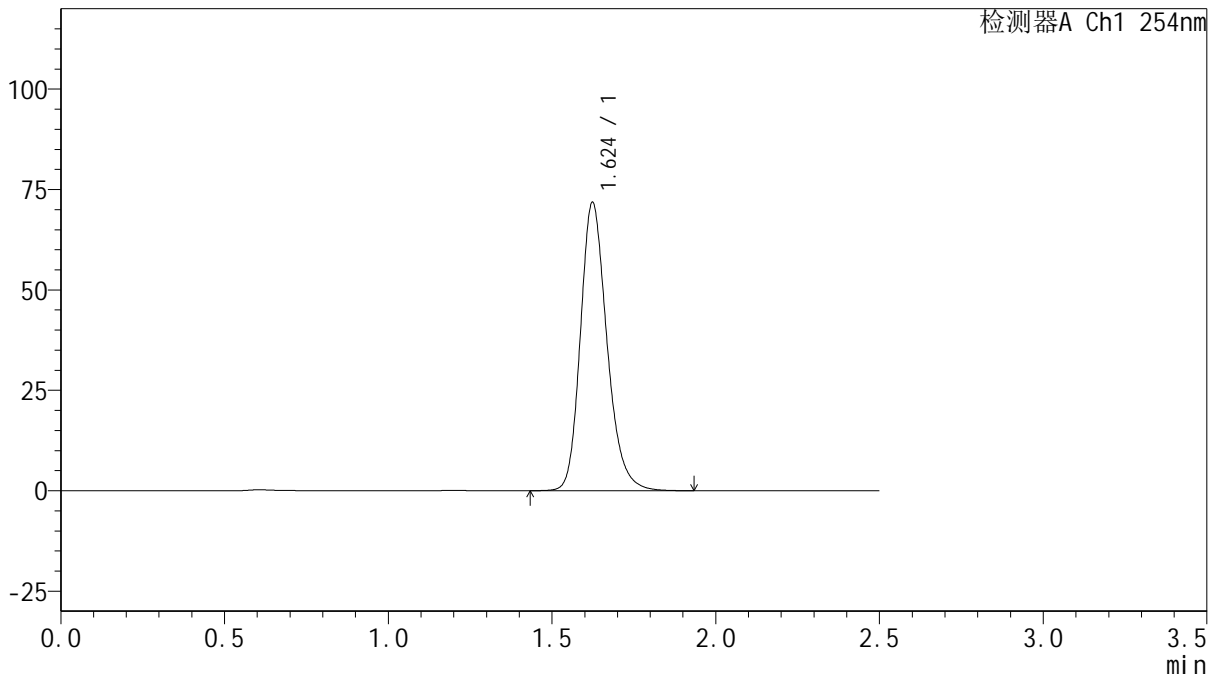
QTL-359

<样品信息>

色谱柱: XB-C18(50mm*4.6mm,5μm) 流 速: 1.0ml/min
 柱 温: 30°C 波 长: 254nm
 数据文件名: RC\$QTL-359 - 18-21/29-1170-2 - zzp-25031302-1p-rcqx-15mg-jf50z-pH6.8jz-dz2-2.lcd
 方法文件名: RC\$QTL-359 - QTL-359-rcqx-FX278-新.lcm
 批处理文件名: RC\$QTL-359 - 20250121-rcqx-FX278.lcb
 样品瓶号: 2-27
 进样体积: 10 μl 版本号: 6.115
 进样时间: 2025/01/21 19:28:11 实验者: jiangjinwei
 处理时间(V2): 2025/01/22 11:04:20 处理者: jiangjinwei
 仪器型号: SHIMADZU LC-2050C (FX278)

<色谱图>

mV



<峰表>

检测器A Ch1 254nm

峰号	保留时间	面积	面积%	高度	理论塔板数(USP)	拖尾因子	分离度(USP)
1	1.624	405120	100.000	71706	1986	1.220	--
总计		405120	100.000	71706			



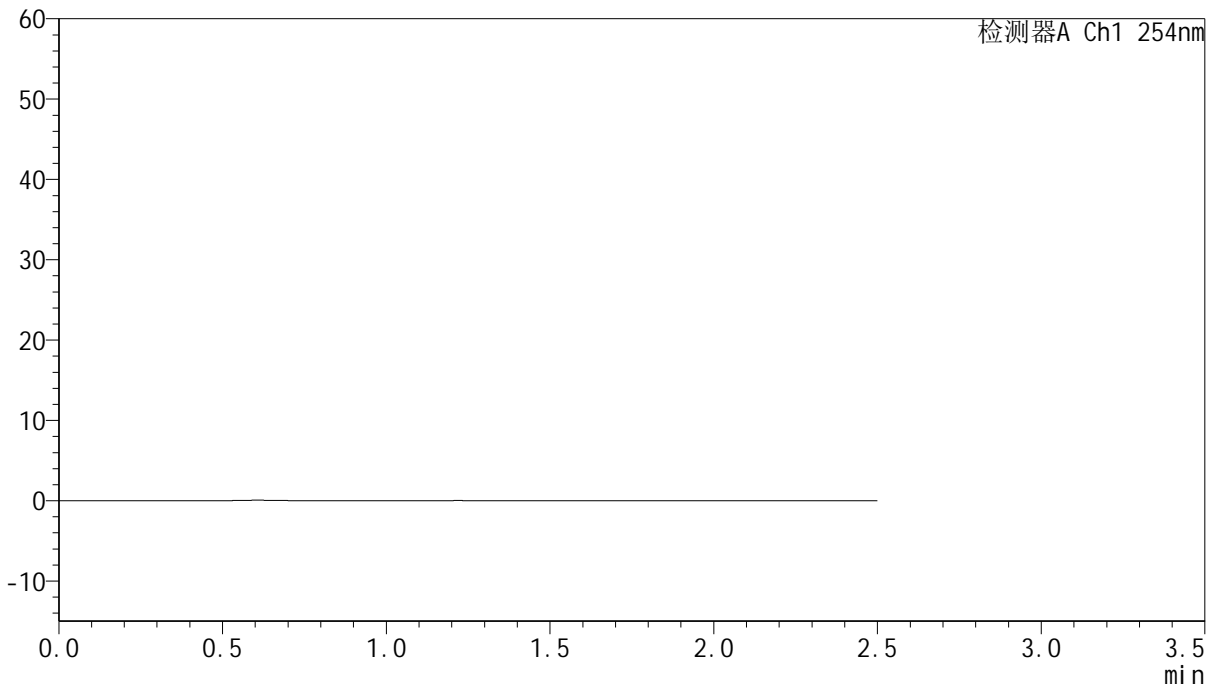
QTL-359

<样品信息>

色谱柱:XB-C18(50mm*4.6mm,5μm) 流速: 1.0ml/min
 柱温: 30°C 波长: 254nm
 数据文件名: RC\$QTL-359 - 18-21/29-1171-2 - zzp-25031301-2p-rcqx-7.5mg-jf50z-pH6.8jz-rj.lcd
 方法文件名: RC\$QTL-359 - QTL-359-rcqx-FX278-新.lcm
 批处理文件名: RC\$QTL-359 - 20250121-rcqx-FX278.lcb
 样品瓶号: 1-9 版本号: 6.115
 进样体积: 10 μl 实验者: jiangjinwei
 进样时间: 2025/01/21 19:31:04 处理者: jiangjinwei
 处理时间(V2): 2025/01/22 11:04:23
 仪器型号: SHIMADZU LC-2050C (FX278)

<色谱图>

mV



<峰表>

检测器A Ch1 254nm

峰号	保留时间	面积	面积%	高度	理论塔板数(USP)	拖尾因子	分离度(USP)
总计							



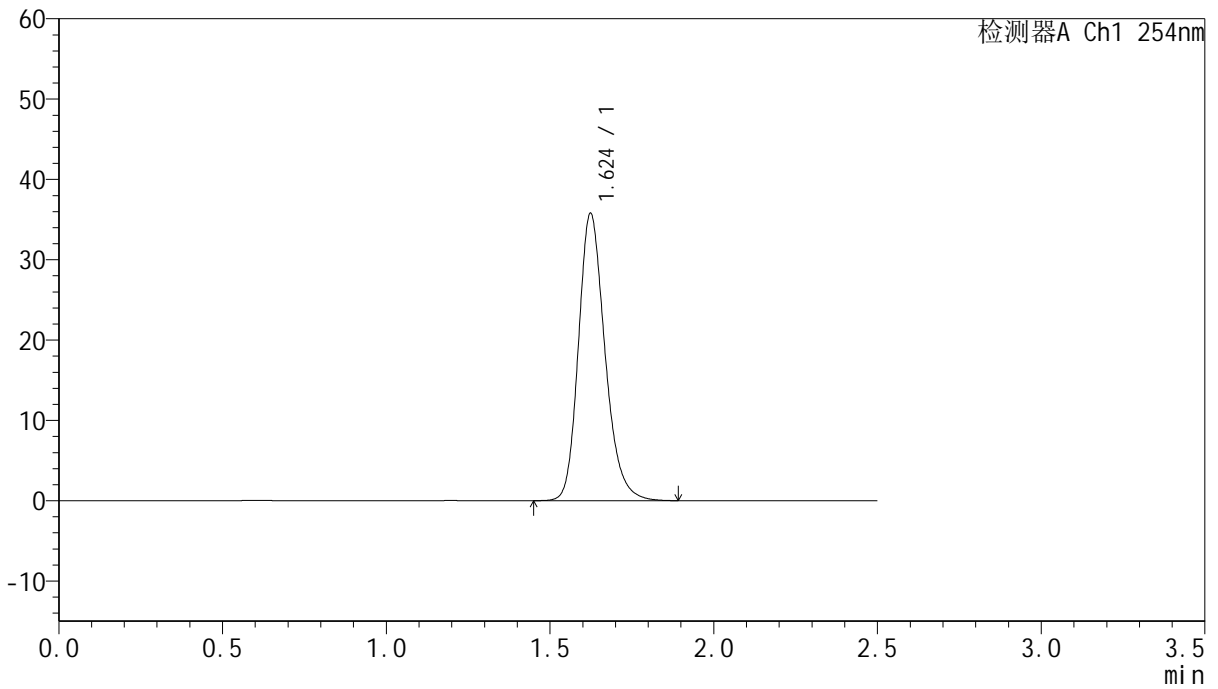
QTL-359

<样品信息>

色谱柱:XB-C18(50mm*4.6mm,5μm) 流速: 1.0ml/min
 柱温: 30°C 波长: 254nm
 数据文件名: RC\$QTL-359 - 18-21/29-1172-2 - zzp-25031301-2p-rcqx-7.5mg-jf50z-pH6.8jz-dz1-1.lcd
 方法文件名: RC\$QTL-359 - QTL-359-rcqx-FX278-新.lcm
 批处理文件名: RC\$QTL-359 - 20250121-rcqx-FX278.lcb
 样品瓶号: 1-18 版本号: 6.115
 进样体积: 10 μl 实验者: jiangjinwei
 进样时间: 2025/01/21 19:33:58 处理者: jiangjinwei
 处理时间(V2): 2025/01/22 11:04:26
 仪器型号: SHIMADZU LC-2050C (FX278)

<色谱图>

mV



<峰表>

检测器A Ch1 254nm

峰号	保留时间	面积	面积%	高度	理论塔板数(USP)	拖尾因子	分离度(USP)
1	1.624	201947	100.000	35740	1984	1.221	--
总计		201947	100.000	35740			



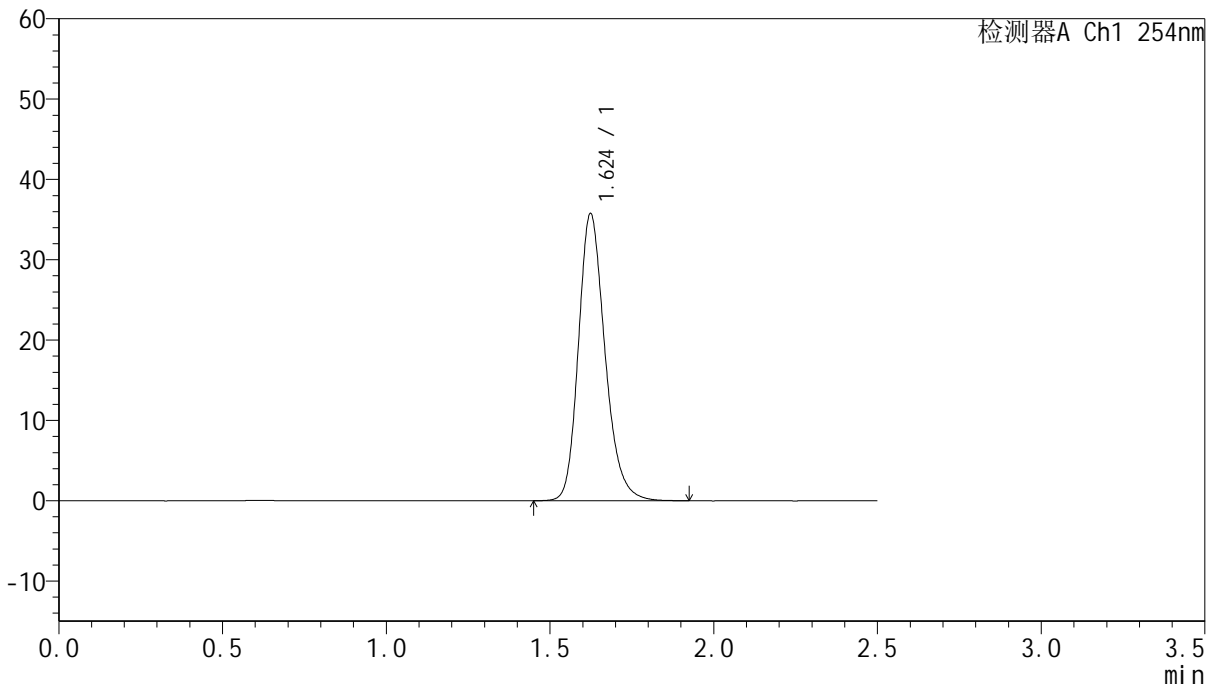
QTL-359

<样品信息>

色谱柱:XB-C18(50mm*4.6mm,5μm) 流速: 1.0ml/min
 柱温: 30°C 波长: 254nm
 数据文件名: RC\$QTL-359 - 18-21/29-1173-2 - zzp-25031301-2p-rcqx-7.5mg-jf50z-pH6.8jz-dz1-2.lcd
 方法文件名: RC\$QTL-359 - QTL-359-rcqx-FX278-新.lcm
 批处理文件名: RC\$QTL-359 - 20250121-rcqx-FX278.lcb
 样品瓶号: 1-18 版本号: 6.115
 进样体积: 10 μl 实验者: jiangjinwei
 进样时间: 2025/01/21 19:36:50 处理者: jiangjinwei
 处理时间(V2): 2025/01/22 11:04:28
 仪器型号: SHIMADZU LC-2050C (FX278)

<色谱图>

mV



<峰表>

检测器A Ch1 254nm

峰号	保留时间	面积	面积%	高度	理论塔板数(USP)	拖尾因子	分离度(USP)
1	1.624	201836	100.000	35714	1985	1.220	--
总计		201836	100.000	35714			



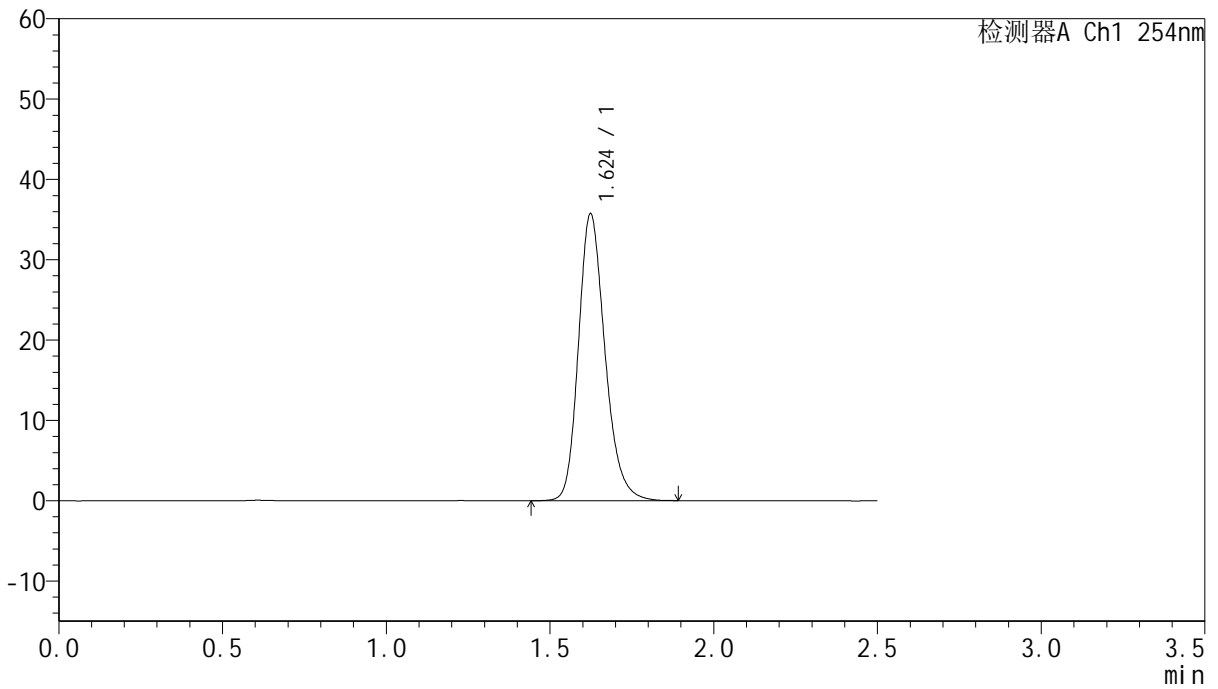
QTL-359

<样品信息>

色谱柱:XB-C18(50mm*4.6mm,5μm) 流速: 1.0ml/min
 柱温: 30°C 波长: 254nm
 数据文件名: RC\$QTL-359 - 18-21/29-1174-2 - zzp-25031301-2p-rcqx-7.5mg-jf50z-pH6.8jz-dz1-3.lcd
 方法文件名: RC\$QTL-359 - QTL-359-rcqx-FX278-新.lcm
 批处理文件名: RC\$QTL-359 - 20250121-rcqx-FX278.lcb
 样品瓶号: 1-18 版本号: 6.115
 进样体积: 10 μl 实验者: jiangjinwei
 进样时间: 2025/01/21 19:39:43 处理者: jiangjinwei
 处理时间(V2): 2025/01/22 11:04:31
 仪器型号: SHIMADZU LC-2050C (FX278)

<色谱图>

mV



<峰表>

检测器A Ch1 254nm

峰号	保留时间	面积	面积%	高度	理论塔板数(USP)	拖尾因子	分离度(USP)
1	1.624	201420	100.000	35678	1985	1.220	--
总计		201420	100.000	35678			



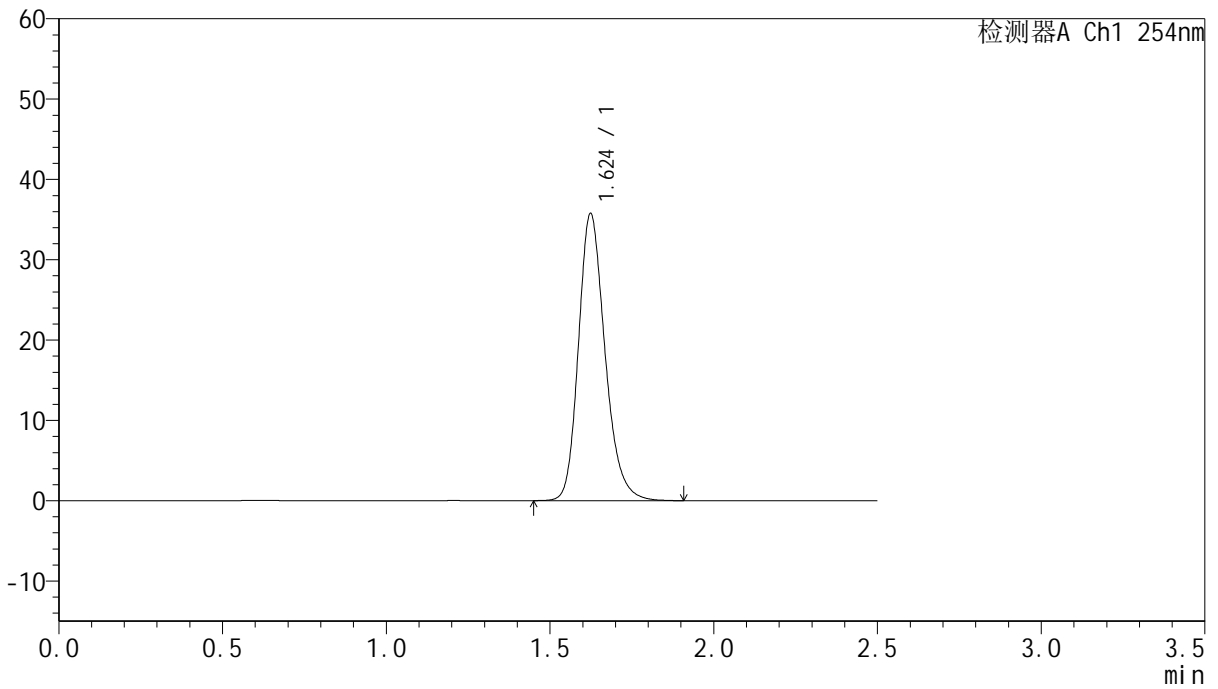
QTL-359

<样品信息>

色谱柱:XB-C18(50mm*4.6mm,5μm) 流速: 1.0ml/min
 柱温: 30°C 波长: 254nm
 数据文件名: RC\$QTL-359 - 18-21/29-1175-2 - zzp-25031301-2p-rcqx-7.5mg-jf50z-pH6.8jz-dz1-4.lcd
 方法文件名: RC\$QTL-359 - QTL-359-rcqx-FX278-新.lcm
 批处理文件名: RC\$QTL-359 - 20250121-rcqx-FX278.lcb
 样品瓶号: 1-18 版本号: 6.115
 进样体积: 10 μl 实验者: jiangjinwei
 进样时间: 2025/01/21 19:42:37 处理者: jiangjinwei
 处理时间(V2): 2025/01/22 11:04:34
 仪器型号: SHIMADZU LC-2050C (FX278)

<色谱图>

mV



<峰表>

检测器A Ch1 254nm

峰号	保留时间	面积	面积%	高度	理论塔板数(USP)	拖尾因子	分离度(USP)
1	1.624	201401	100.000	35695	1989	1.220	--
总计		201401	100.000	35695			



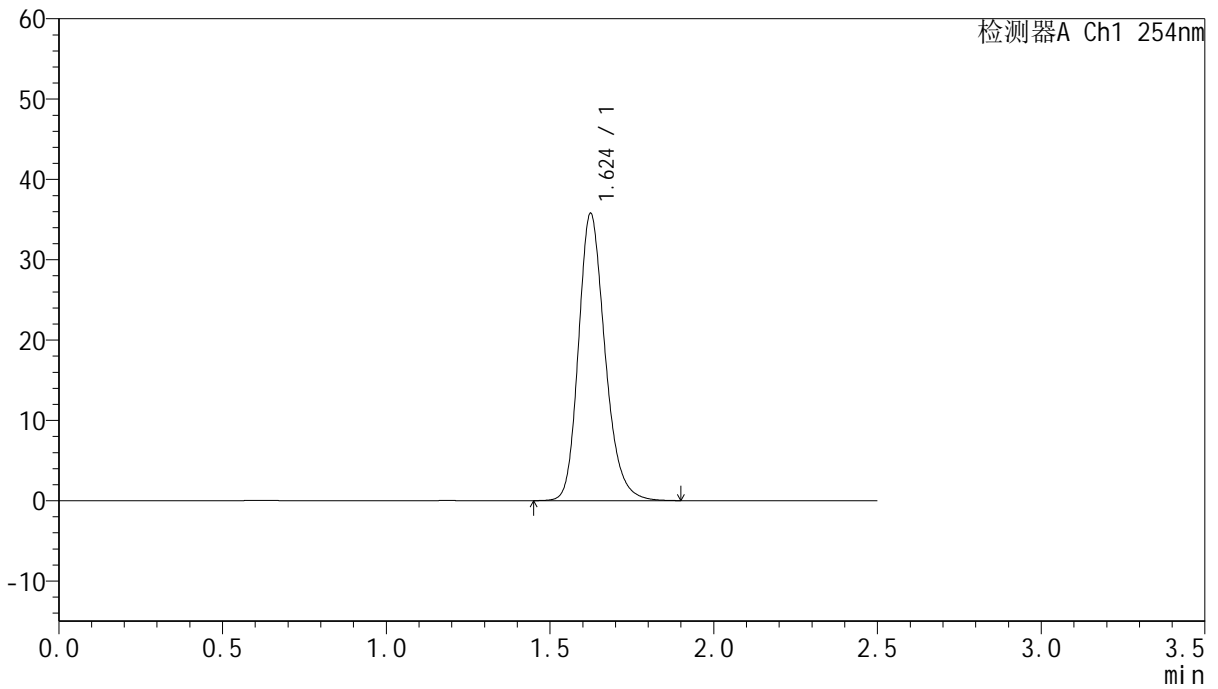
QTL-359

<样品信息>

色谱柱:XB-C18(50mm*4.6mm,5μm) 流速: 1.0ml/min
 柱温: 30°C 波长: 254nm
 数据文件名: RC\$QTL-359 - 18-21/29-1176-2 - zzp-25031301-2p-rcqx-7.5mg-jf50z-pH6.8jz-dz1-5.lcd
 方法文件名: RC\$QTL-359 - QTL-359-rcqx-FX278-新.lcm
 批处理文件名: RC\$QTL-359 - 20250121-rcqx-FX278.lcb
 样品瓶号: 1-18 版本号: 6.115
 进样体积: 10 μl 实验者: jiangjinwei
 进样时间: 2025/01/21 19:45:29 处理者: jiangjinwei
 处理时间(V2): 2025/01/22 11:04:37
 仪器型号: SHIMADZU LC-2050C (FX278)

<色谱图>

mV



<峰表>

检测器A Ch1 254nm

峰号	保留时间	面积	面积%	高度	理论塔板数(USP)	拖尾因子	分离度(USP)
1	1.624	201816	100.000	35717	1986	1.221	--
总计		201816	100.000	35717			



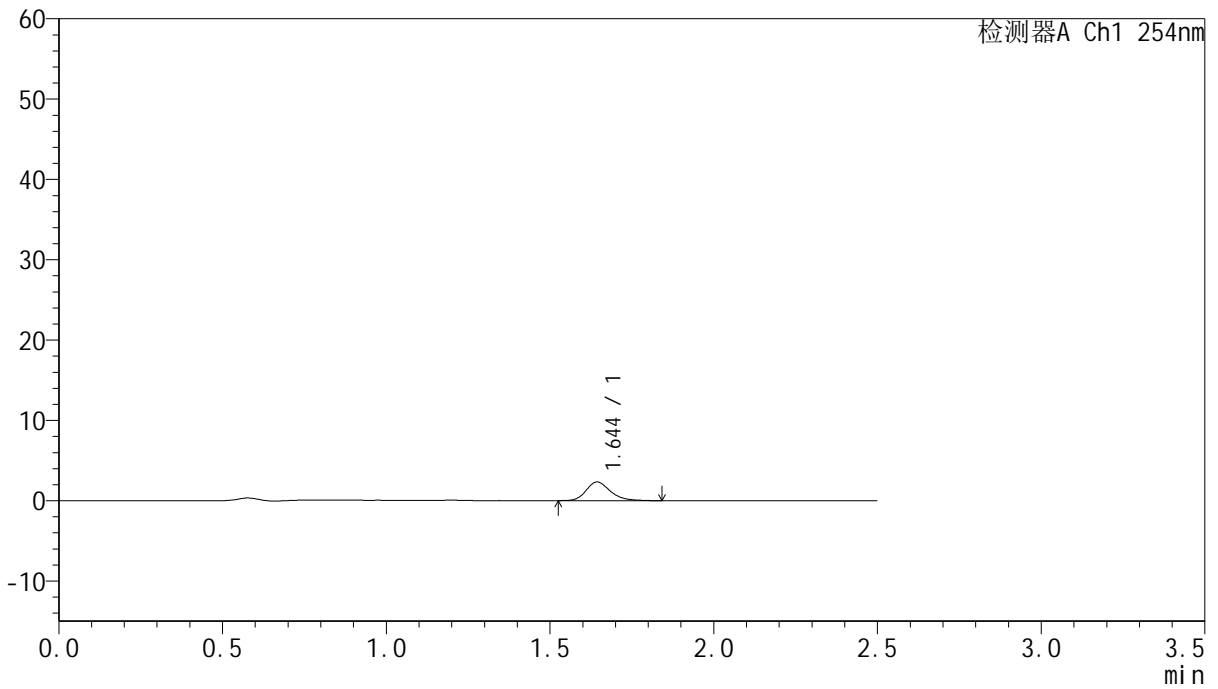
QTL-359

<样品信息>

色谱柱:XB-C18(50mm*4.6mm,5μm) 流速: 1.0ml/min
 柱温: 30°C 波长: 254nm
 数据文件名: RC\$QTL-359 - 18-21/29-1177-2 - zzp-25031301-2p-rcqx-7.5mg-jf50z-pH6.8jz-p1-5min.lcd
 方法文件名: RC\$QTL-359 - QTL-359-rcqx-FX278-新.lcm
 批处理文件名: RC\$QTL-359 - 20250121-rcqx-FX278.lcb
 样品瓶号: 1-1 版本号: 6.115
 进样体积: 10 μl 实验者: jiangjinwei
 进样时间: 2025/01/21 19:48:22 处理者: jiangjinwei
 处理时间(V2): 2025/01/22 11:04:40
 仪器型号: SHIMADZU LC-2050C (FX278)

<色谱图>

mV



<峰表>

检测器A Ch1 254nm

峰号	保留时间	面积	面积%	高度	理论塔板数(USP)	拖尾因子	分离度(USP)
1	1.644	11991	100.000	2315	2467	1.230	--
总计		11991	100.000	2315			



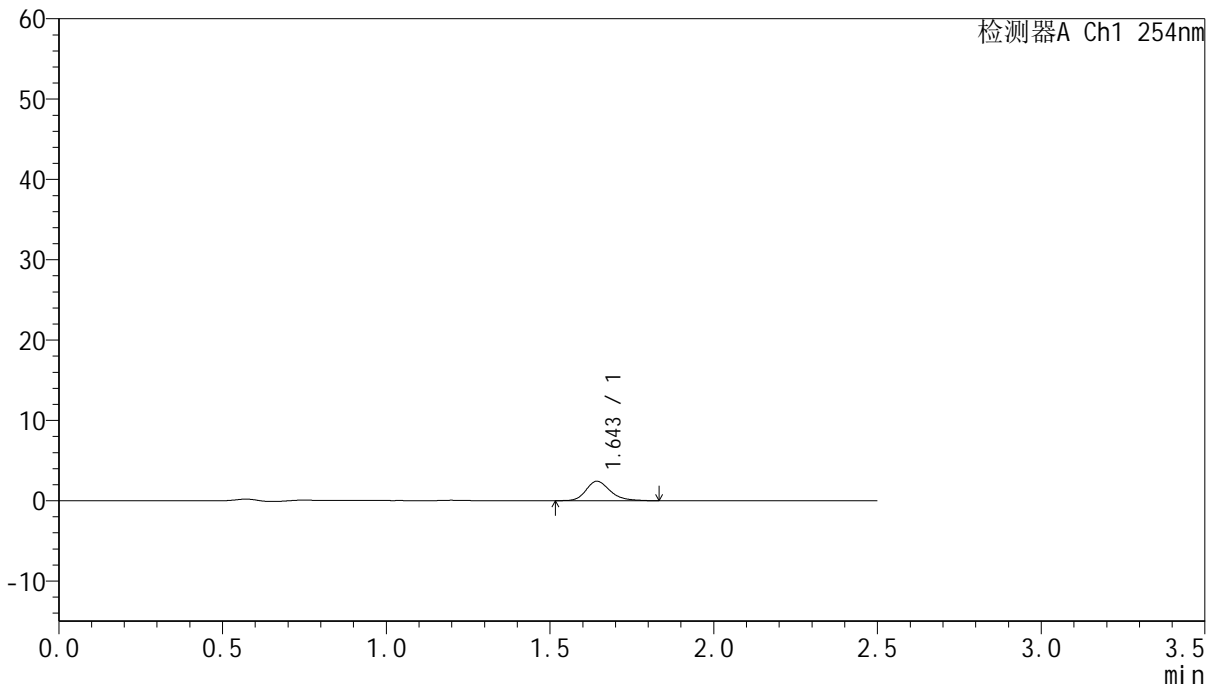
QTL-359

<样品信息>

色谱柱:XB-C18(50mm*4.6mm,5μm) 流 速: 1.0ml/min
 柱 温: 30°C 波 长: 254nm
 数据文件名: RC\$QTL-359 - 18-21/29-1178-2 - zzp-25031301-2p-rcqx-7.5mg-jf50z-pH6.8jz-p2-5min.lcd
 方法文件名: RC\$QTL-359 - QTL-359-rcqx-FX278-新.lcm
 批处理文件名: RC\$QTL-359 - 20250121-rcqx-FX278.lcb
 样品瓶号: 1-10 版本号: 6.115
 进样体积: 10 μl 实验者: jiangjinwei
 进样时间: 2025/01/21 19:51:15 处理者: jiangjinwei
 处理时间(V2): 2025/01/22 11:04:43
 仪器型号: SHIMADZU LC-2050C (FX278)

<色谱图>

mV



<峰表>

检测器A Ch1 254nm

峰号	保留时间	面积	面积%	高度	理论塔板数(USP)	拖尾因子	分离度(USP)
1	1.643	12293	100.000	2405	2494	1.247	--
总计		12293	100.000	2405			



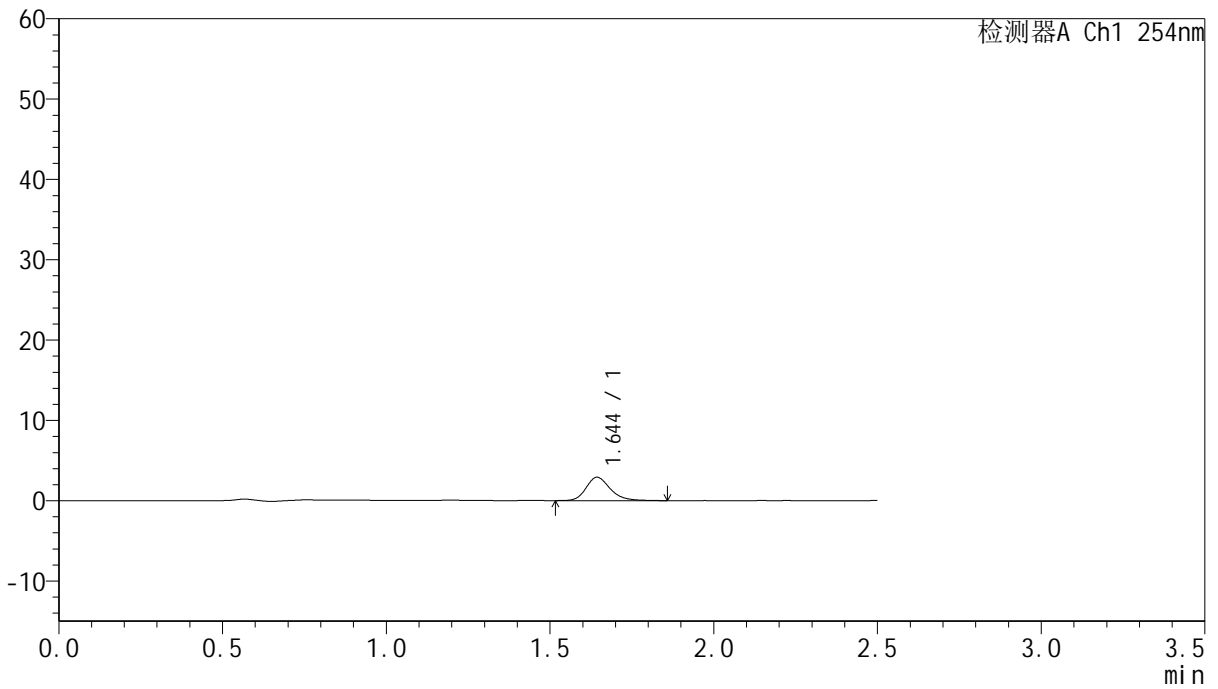
QTL-359

<样品信息>

色谱柱:XB-C18(50mm*4.6mm,5µm) 流速: 1.0ml/min
 柱温: 30°C 波长: 254nm
 数据文件名: RC\$QTL-359 - 18-21/29-1179-2 - zzp-25031301-2p-rcqx-7.5mg-jf50z-pH6.8jz-p3-5min.lcd
 方法文件名: RC\$QTL-359 - QTL-359-rcqx-FX278-新.lcm
 批处理文件名: RC\$QTL-359 - 20250121-rcqx-FX278.lcb
 样品瓶号: 1-19 版本号: 6.115
 进样体积: 10 µl 实验者: jiangjinwei
 进样时间: 2025/01/21 19:54:07 处理者: jiangjinwei
 处理时间(V2): 2025/01/22 11:04:46
 仪器型号: SHIMADZU LC-2050C (FX278)

<色谱图>

mV



<峰表>

检测器A Ch1 254nm

峰号	保留时间	面积	面积%	高度	理论塔板数(USP)	拖尾因子	分离度(USP)
1	1.644	14999	100.000	2902	2467	1.230	--
总计		14999	100.000	2902			



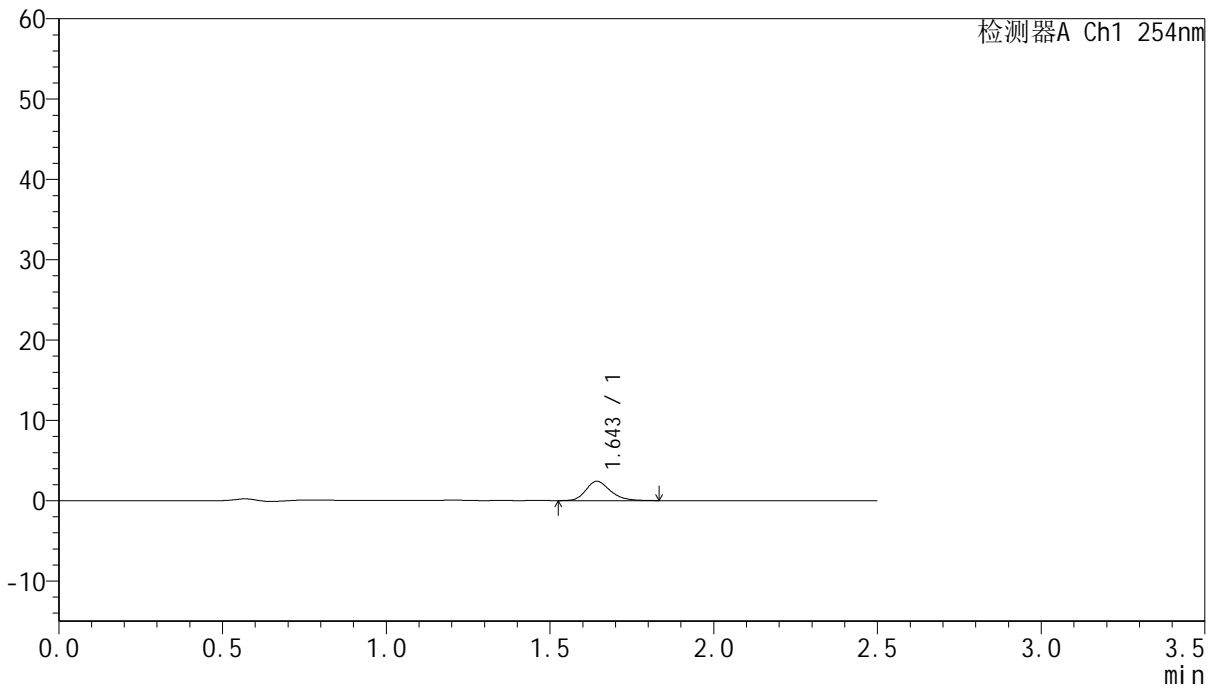
QTL-359

<样品信息>

色谱柱:XB-C18(50mm*4.6mm,5μm) 流 速: 1.0ml/min
 柱 温: 30°C 波 长: 254nm
 数据文件名: RC\$QTL-359 - 18-21/29-1180-2 - zzp-25031301-2p-rcqx-7.5mg-jf50z-pH6.8jz-p4-5min.lcd
 方法文件名: RC\$QTL-359 - QTL-359-rcqx-FX278-新.lcm
 批处理文件名: RC\$QTL-359 - 20250121-rcqx-FX278.lcb
 样品瓶号: 1-28
 进样体积: 10 μl 版本号: 6.115
 进样时间: 2025/01/21 19:57:00 实验者: jiangjinwei
 处理时间(V2): 2025/01/22 11:04:49 处理者: jiangjinwei
 仪器型号: SHIMADZU LC-2050C (FX278)

<色谱图>

mV



<峰表>

检测器A Ch1 254nm

峰号	保留时间	面积	面积%	高度	理论塔板数(USP)	拖尾因子	分离度(USP)
1	1.643	12519	100.000	2396	2392	1.247	--
总计		12519	100.000	2396			



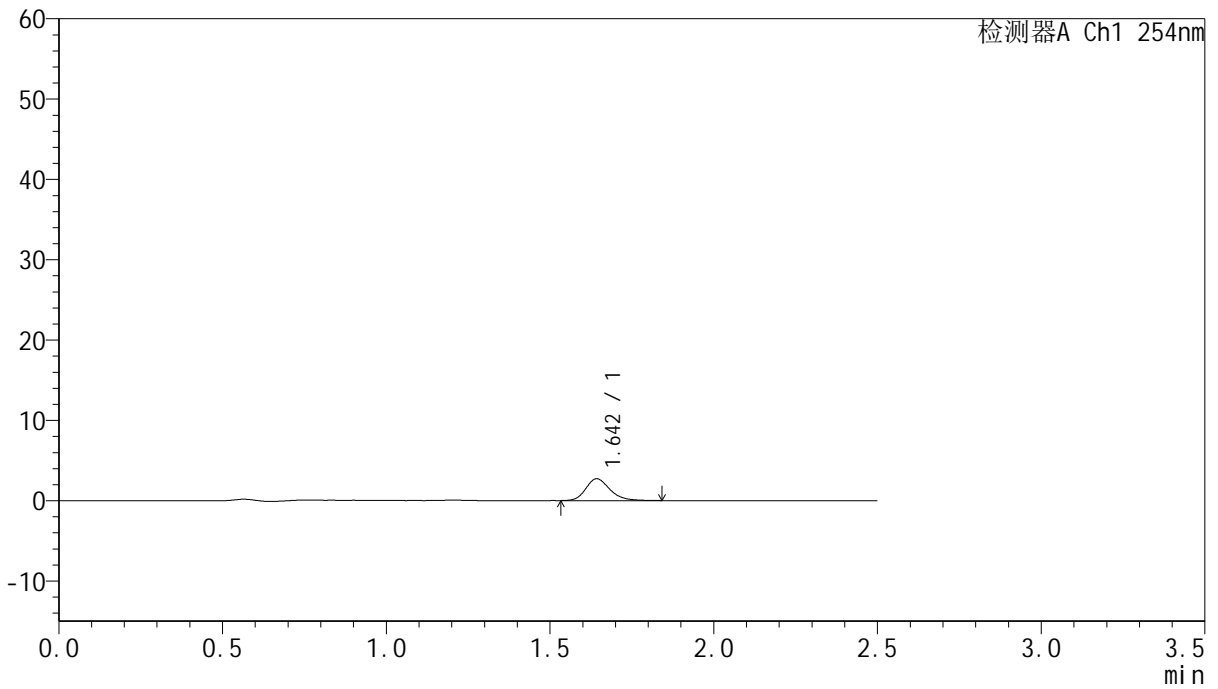
QTL-359

<样品信息>

色谱柱:XB-C18(50mm*4.6mm,5μm) 流速: 1.0ml/min
 柱温: 30°C 波长: 254nm
 数据文件名: RC\$QTL-359 - 18-21/29-1181-2 - zzp-25031301-2p-rcqx-7.5mg-jf50z-pH6.8jz-p5-5min.lcd
 方法文件名: RC\$QTL-359 - QTL-359-rcqx-FX278-新.lcm
 批处理文件名: RC\$QTL-359 - 20250121-rcqx-FX278.lcb
 样品瓶号: 1-37 版本号: 6.115
 进样体积: 10 μl 实验者: jiangjinwei
 进样时间: 2025/01/21 19:59:52 处理者: jiangjinwei
 处理时间(V2): 2025/01/22 11:04:51
 仪器型号: SHIMADZU LC-2050C (FX278)

<色谱图>

mV



<峰表>

检测器A Ch1 254nm

峰号	保留时间	面积	面积%	高度	理论塔板数(USP)	拖尾因子	分离度(USP)
1	1.642	13954	100.000	2701	2475	1.234	--
总计		13954	100.000	2701			



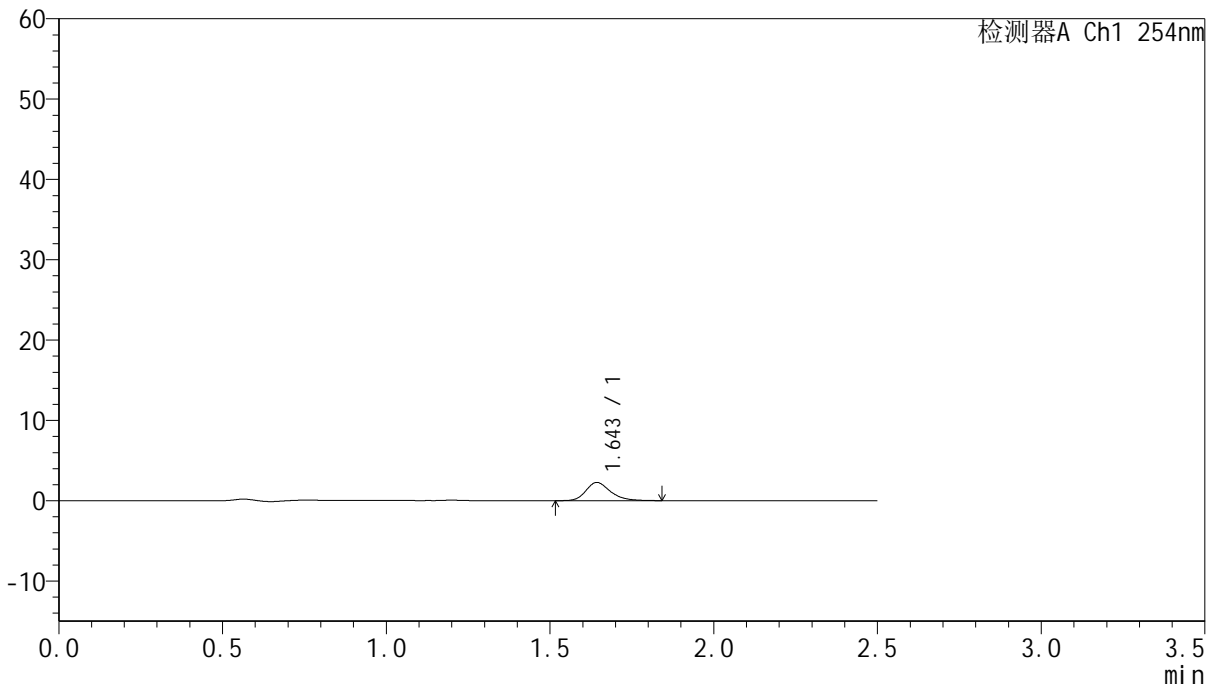
QTL-359

<样品信息>

色谱柱:XB-C18(50mm*4.6mm,5μm) 流 速: 1.0ml/min
 柱 温: 30°C 波 长: 254nm
 数据文件名: RC\$QTL-359 - 18-21/29-1182-2 - zzp-25031301-2p-rcqx-7.5mg-jf50z-pH6.8jz-p6-5min.lcd
 方法文件名: RC\$QTL-359 - QTL-359-rcqx-FX278-新.lcm
 批处理文件名: RC\$QTL-359 - 20250121-rcqx-FX278.lcb
 样品瓶号: 1-46
 进样体积: 10 μl 版本号: 6.115
 进样时间: 2025/01/21 20:02:44 实验者: jiangjinwei
 处理时间(V2): 2025/01/22 11:04:54 处理者: jiangjinwei
 仪器型号: SHIMADZU LC-2050C (FX278)

<色谱图>

mV



<峰表>

检测器A Ch1 254nm

峰号	保留时间	面积	面积%	高度	理论塔板数(USP)	拖尾因子	分离度(USP)
1	1.643	11897	100.000	2255	2392	1.253	--
总计		11897	100.000	2255			



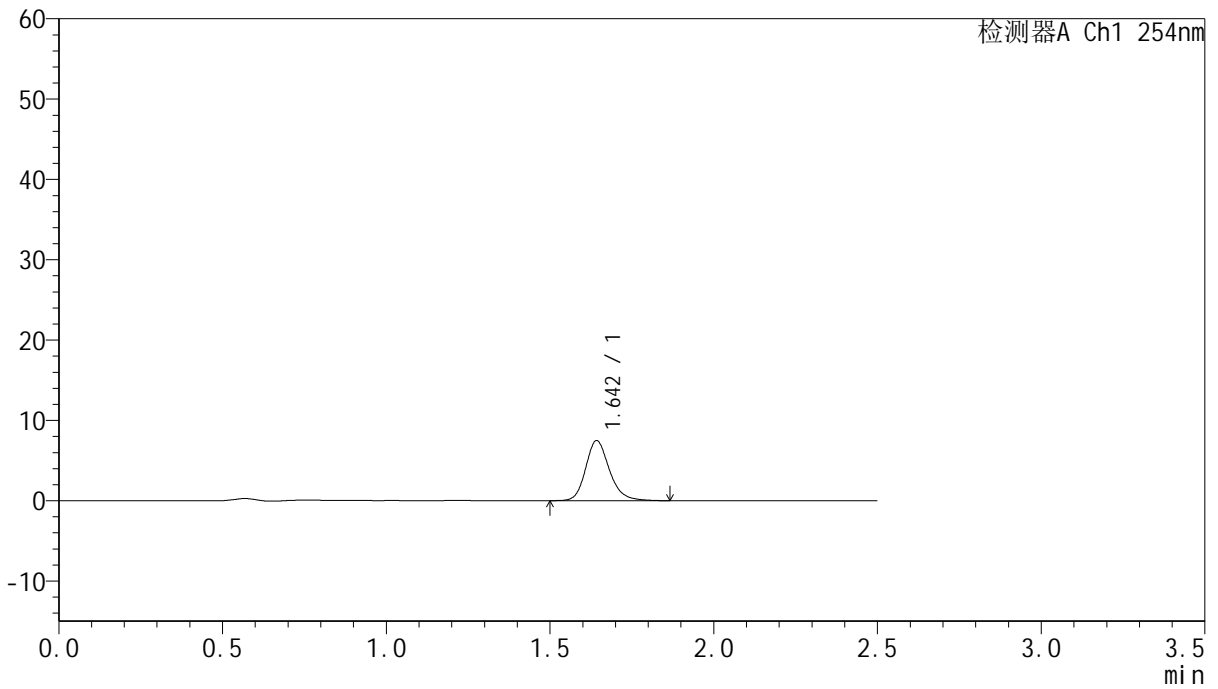
QTL-359

<样品信息>

色谱柱:XB-C18(50mm*4.6mm,5μm) 流 速: 1.0ml/min
 柱 温: 30°C 波 长: 254nm
 数据文件名: RC\$QTL-359 - 18-21/29-1183-2 - zzp-25031301-2p-rcqx-7.5mg-jf50z-pH6.8jz-p1-10min.lcd
 方法文件名: RC\$QTL-359 - QTL-359-rcqx-FX278-新.lcm
 批处理文件名: RC\$QTL-359 - 20250121-rcqx-FX278.lcb
 样品瓶号: 1-2 版本号: 6.115
 进样体积: 10 μl 实验者: jiangjinwei
 进样时间: 2025/01/21 20:05:36 处理者: jiangjinwei
 处理时间(V2): 2025/01/22 11:04:57
 仪器型号: SHIMADZU LC-2050C (FX278)

<色谱图>

mV



<峰表>

检测器A Ch1 254nm

峰号	保留时间	面积	面积%	高度	理论塔板数(USP)	拖尾因子	分离度(USP)
1	1.642	37743	100.000	7423	2562	1.204	--
总计		37743	100.000	7423			

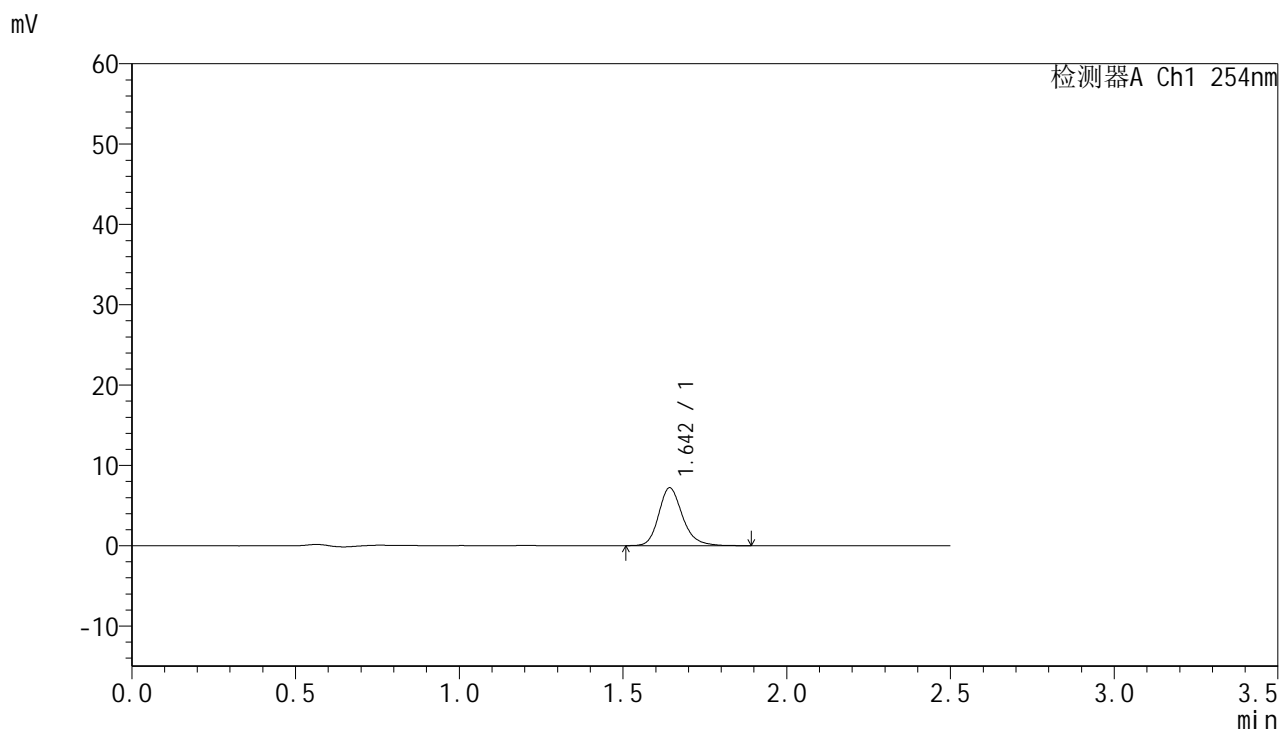


QTL-359

<样品信息>

色谱柱:XB-C18(50mm*4.6mm,5μm) 流 速: 1.0ml/min
 柱 温: 30°C 波 长: 254nm
 数据文件名: RC\$QTL-359 - 18-21/29-1184-2 - zzp-25031301-2p-rcqx-7.5mg-jf50z-pH6.8jz-p2-10min.lcd
 方法文件名: RC\$QTL-359 - QTL-359-rcqx-FX278-新.lcm
 批处理文件名: RC\$QTL-359 - 20250121-rcqx-FX278.lcb
 样品瓶号: 1-11
 进样体积: 10 μl 版本号: 6.115
 进样时间: 2025/01/21 20:08:28 实验者: jiangjinwei
 处理时间(V2): 2025/01/22 11:05:00 处理者: jiangjinwei
 仪器型号: SHIMADZU LC-2050C (FX278)

<色谱图>



<峰表>

检测器A Ch1 254nm

峰号	保留时间	面积	面积%	高度	理论塔板数(USP)	拖尾因子	分离度(USP)
1	1.642	36609	100.000	7157	2557	1.219	--
总计		36609	100.000	7157			



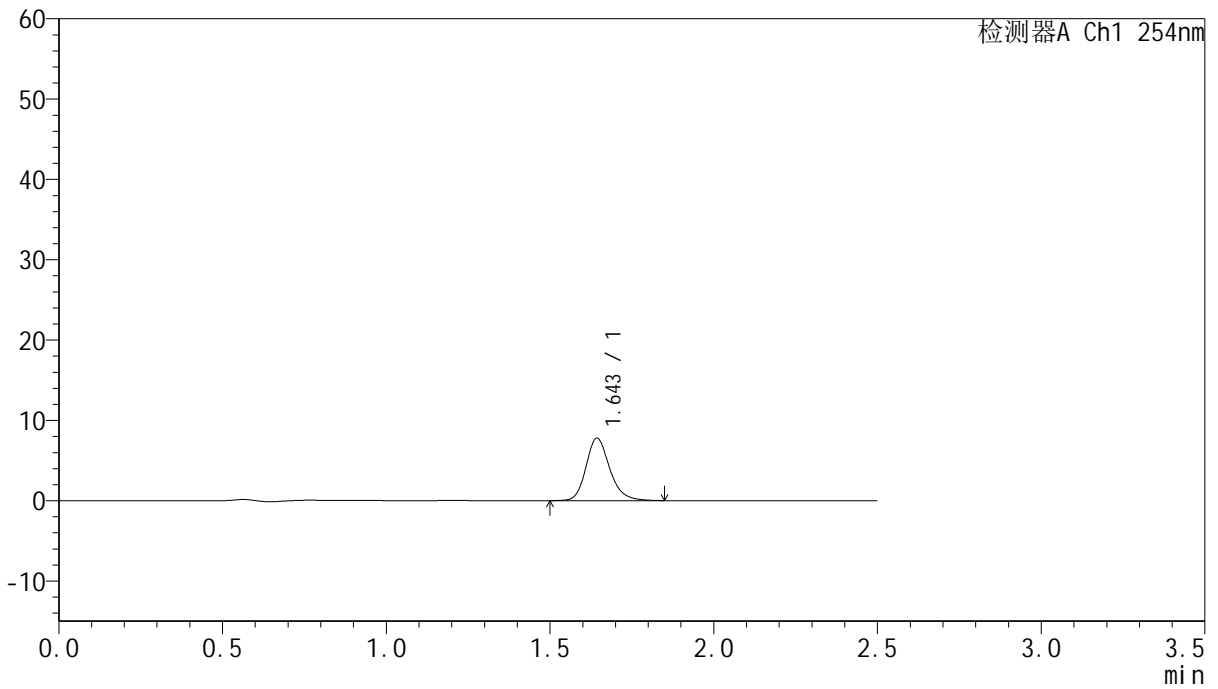
QTL-359

<样品信息>

色谱柱:XB-C18(50mm*4.6mm,5μm) 流速: 1.0ml/min
 柱温: 30°C 波长: 254nm
 数据文件名: RC\$QTL-359 - 18-21/29-1185-2 - zzp-25031301-2p-rcqx-7.5mg-jf50z-pH6.8jz-p3-10min.lcd
 方法文件名: RC\$QTL-359 - QTL-359-rcqx-FX278-新.lcm
 批处理文件名: RC\$QTL-359 - 20250121-rcqx-FX278.lcb
 样品瓶号: 1-20 版本号: 6.115
 进样体积: 10 μl 实验者: jiangjinwei
 进样时间: 2025/01/21 20:11:20 处理者: jiangjinwei
 处理时间(V2): 2025/01/22 11:05:03
 仪器型号: SHIMADZU LC-2050C (FX278)

<色谱图>

mV



<峰表>

检测器A Ch1 254nm

峰号	保留时间	面积	面积%	高度	理论塔板数(USP)	拖尾因子	分离度(USP)
1	1.643	39349	100.000	7745	2571	1.207	--
总计		39349	100.000	7745			



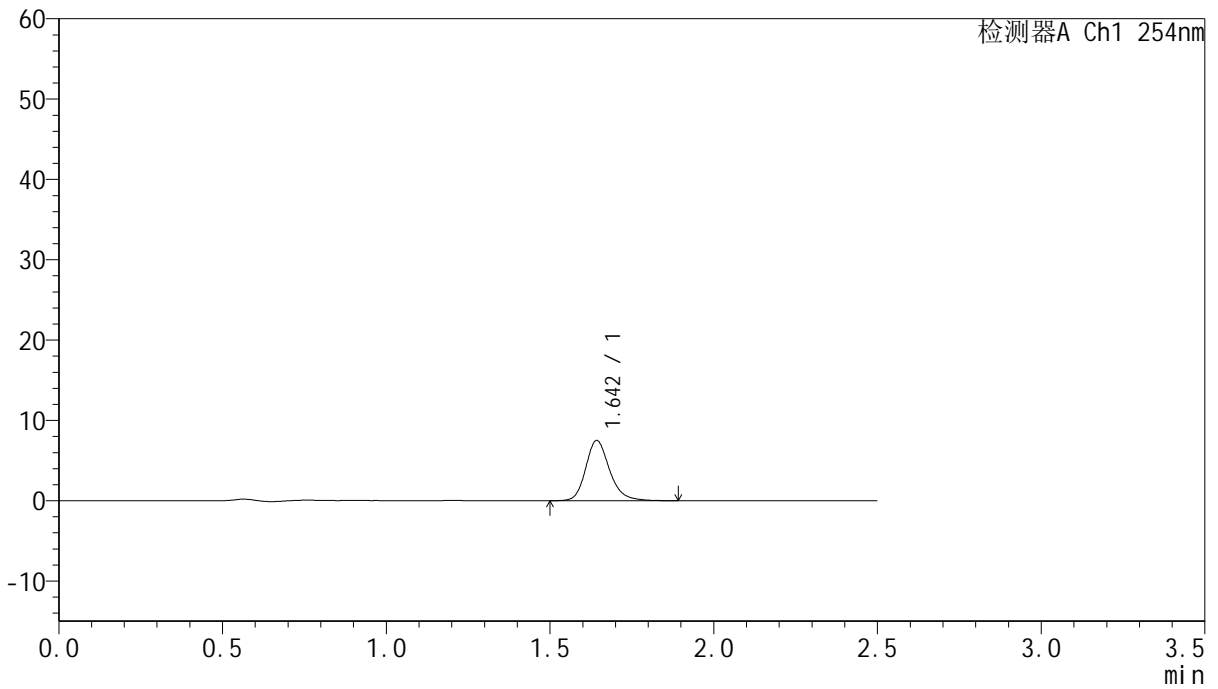
QTL-359

<样品信息>

色谱柱:XB-C18(50mm*4.6mm,5µm) 流速: 1.0ml/min
 柱温: 30°C 波长: 254nm
 数据文件名: RC\$QTL-359 - 18-21/29-1186-2 - zzp-25031301-2p-rcqx-7.5mg-jf50z-pH6.8jz-p4-10min.lcd
 方法文件名: RC\$QTL-359 - QTL-359-rcqx-FX278-新.lcm
 批处理文件名: RC\$QTL-359 - 20250121-rcqx-FX278.lcb
 样品瓶号: 1-29 版本号: 6.115
 进样体积: 10 µl 实验者: jiangjinwei
 进样时间: 2025/01/21 20:14:12 处理者: jiangjinwei
 处理时间(V2): 2025/01/22 11:05:07
 仪器型号: SHIMADZU LC-2050C (FX278)

<色谱图>

mV



<峰表>

检测器A Ch1 254nm

峰号	保留时间	面积	面积%	高度	理论塔板数(USP)	拖尾因子	分离度(USP)
1	1.642	38194	100.000	7444	2545	1.219	--
总计		38194	100.000	7444			



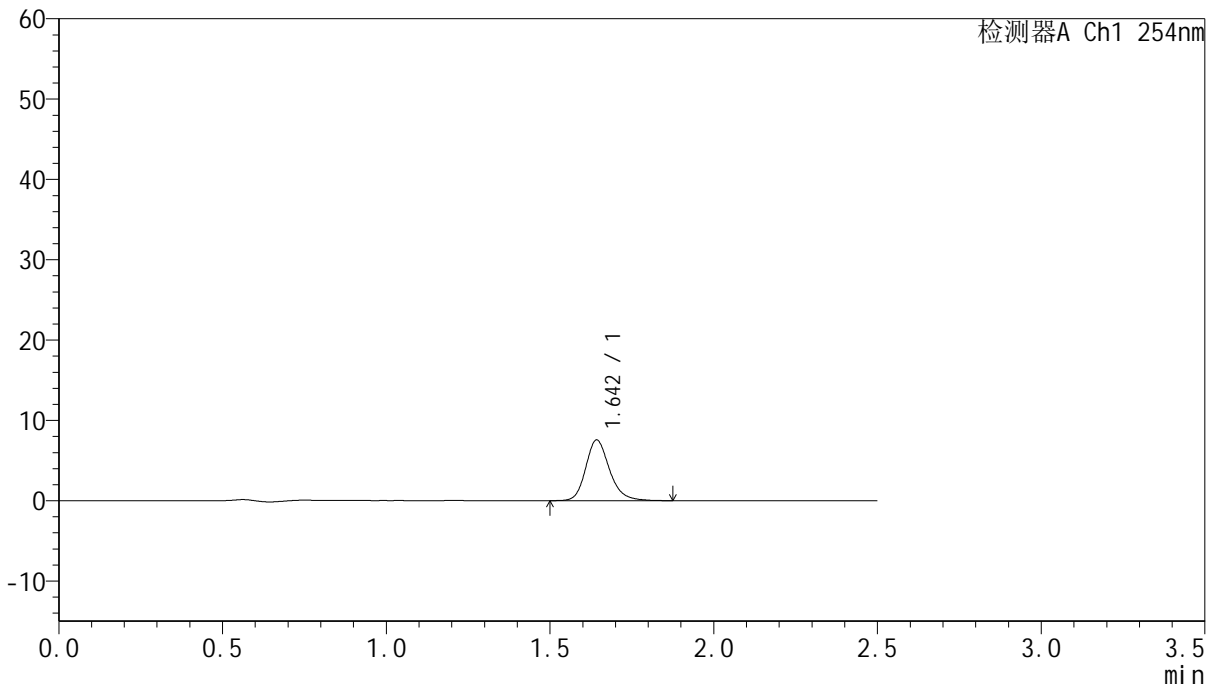
QTL-359

<样品信息>

色谱柱:XB-C18(50mm*4.6mm,5µm) 流速: 1.0ml/min
 柱温: 30°C 波长: 254nm
 数据文件名: RC\$QTL-359 - 18-21/29-1187-2 - zzp-25031301-2p-rcqx-7.5mg-jf50z-pH6.8jz-p5-10min.lcd
 方法文件名: RC\$QTL-359 - QTL-359-rcqx-FX278-新.lcm
 批处理文件名: RC\$QTL-359 - 20250121-rcqx-FX278.lcb
 样品瓶号: 1-38
 进样体积: 10 µl 版本号: 6.115
 进样时间: 2025/01/21 20:17:06 实验者: jiangjinwei
 处理时间(V2): 2025/01/22 11:05:10 处理者: jiangjinwei
 仪器型号: SHIMADZU LC-2050C (FX278)

<色谱图>

mV



<峰表>

检测器A Ch1 254nm

峰号	保留时间	面积	面积%	高度	理论塔板数(USP)	拖尾因子	分离度(USP)
1	1.642	38418	100.000	7511	2555	1.213	--
总计		38418	100.000	7511			



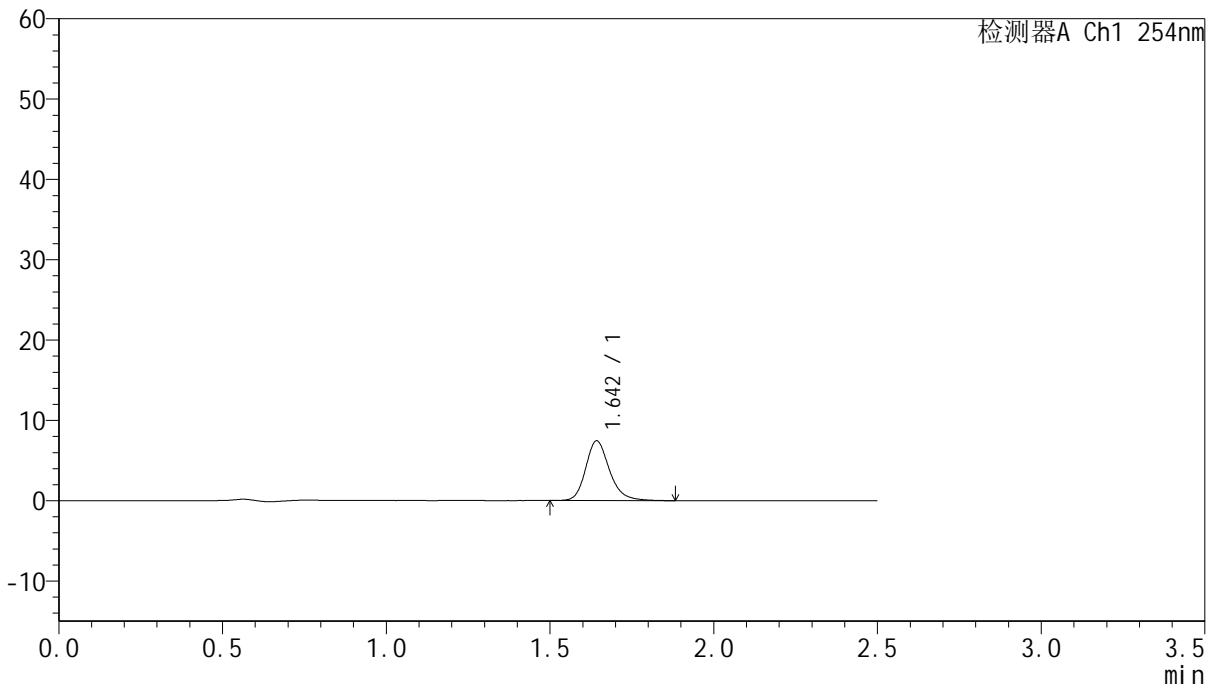
QTL-359

<样品信息>

色谱柱:XB-C18(50mm*4.6mm,5µm) 流速: 1.0ml/min
 柱温: 30°C 波长: 254nm
 数据文件名: RC\$QTL-359 - 18-21/29-1188-2 - zzp-25031301-2p-rcqx-7.5mg-jf50z-pH6.8jz-p6-10min.lcd
 方法文件名: RC\$QTL-359 - QTL-359-rcqx-FX278-新.lcm
 批处理文件名: RC\$QTL-359 - 20250121-rcqx-FX278.lcb
 样品瓶号: 1-47
 进样体积: 10 µl 版本号: 6.115
 进样时间: 2025/01/21 20:19:57 实验者: jiangjinwei
 处理时间(V2): 2025/01/22 11:05:13 处理者: jiangjinwei
 仪器型号: SHIMADZU LC-2050C (FX278)

<色谱图>

mV



<峰表>

检测器A Ch1 254nm

峰号	保留时间	面积	面积%	高度	理论塔板数(USP)	拖尾因子	分离度(USP)
1	1.642	37782	100.000	7394	2558	1.221	--
总计		37782	100.000	7394			



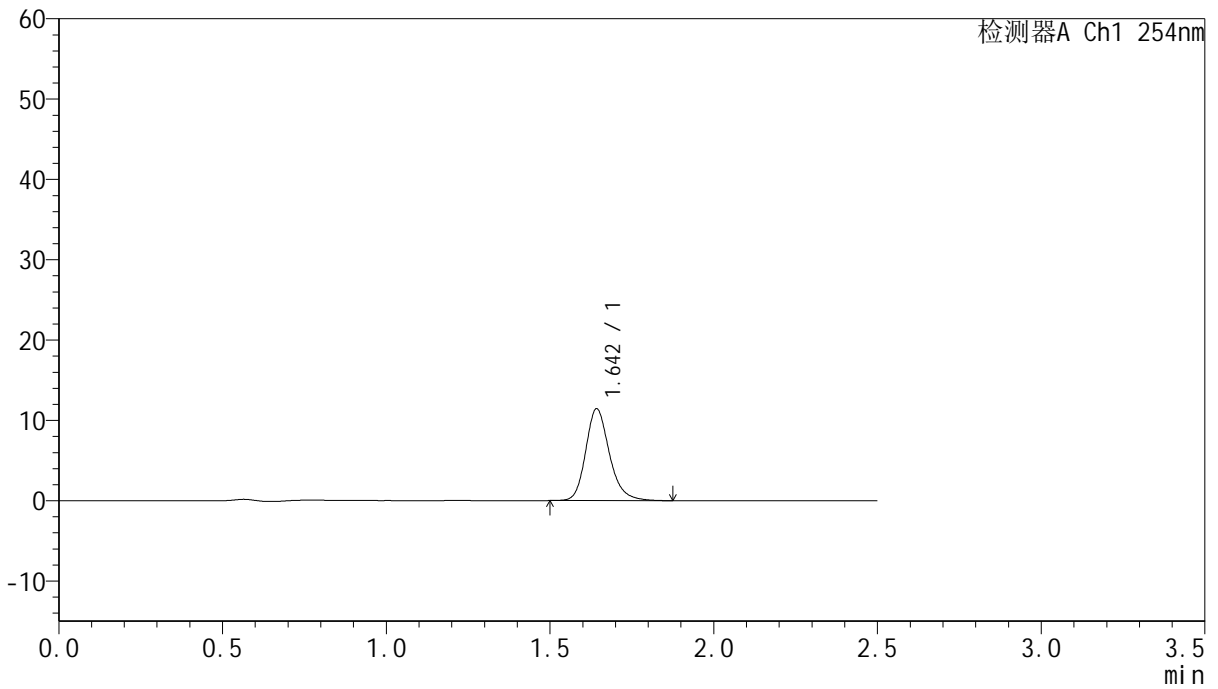
QTL-359

<样品信息>

色谱柱:XB-C18(50mm*4.6mm,5μm) 流速: 1.0ml/min
 柱温: 30°C 波长: 254nm
 数据文件名: RC\$QTL-359 - 18-21/29-1189-2 - zzp-25031301-2p-rcqx-7.5mg-jf50z-pH6.8jz-p1-15min.lcd
 方法文件名: RC\$QTL-359 - QTL-359-rcqx-FX278-新.lcm
 批处理文件名: RC\$QTL-359 - 20250121-rcqx-FX278.lcb
 样品瓶号: 1-3 版本号: 6.115
 进样体积: 10 μl 实验者: jiangjinwei
 进样时间: 2025/01/21 20:22:49 处理者: jiangjinwei
 处理时间(V2): 2025/01/22 11:05:16
 仪器型号: SHIMADZU LC-2050C (FX278)

<色谱图>

mV



<峰表>

检测器A Ch1 254nm

峰号	保留时间	面积	面积%	高度	理论塔板数(USP)	拖尾因子	分离度(USP)
1	1.642	57767	100.000	11356	2576	1.217	--
总计		57767	100.000	11356			



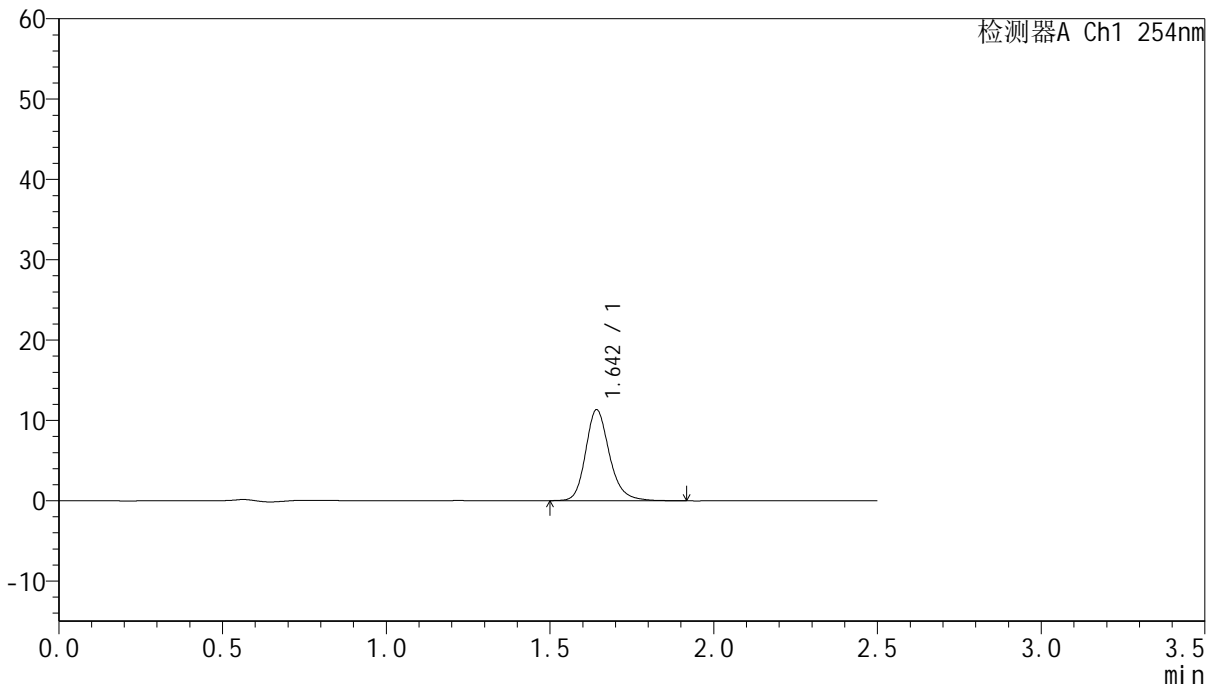
QTL-359

<样品信息>

色谱柱:XB-C18(50mm*4.6mm,5μm) 流速: 1.0ml/min
 柱温: 30°C 波长: 254nm
 数据文件名: RC\$QTL-359 - 18-21/29-1190-2 - zzp-25031301-2p-rcqx-7.5mg-jf50z-pH6.8jz-p2-15min.lcd
 方法文件名: RC\$QTL-359 - QTL-359-rcqx-FX278-新.lcm
 批处理文件名: RC\$QTL-359 - 20250121-rcqx-FX278.lcb
 样品瓶号: 1-12 版本号: 6.115
 进样体积: 10 μl 实验者: jiangjinwei
 进样时间: 2025/01/21 20:25:42 处理者: jiangjinwei
 处理时间(V2): 2025/01/22 11:05:19
 仪器型号: SHIMADZU LC-2050C (FX278)

<色谱图>

mV



<峰表>

检测器A Ch1 254nm

峰号	保留时间	面积	面积%	高度	理论塔板数(USP)	拖尾因子	分离度(USP)
1	1.642	57343	100.000	11255	2577	1.211	--
总计		57343	100.000	11255			



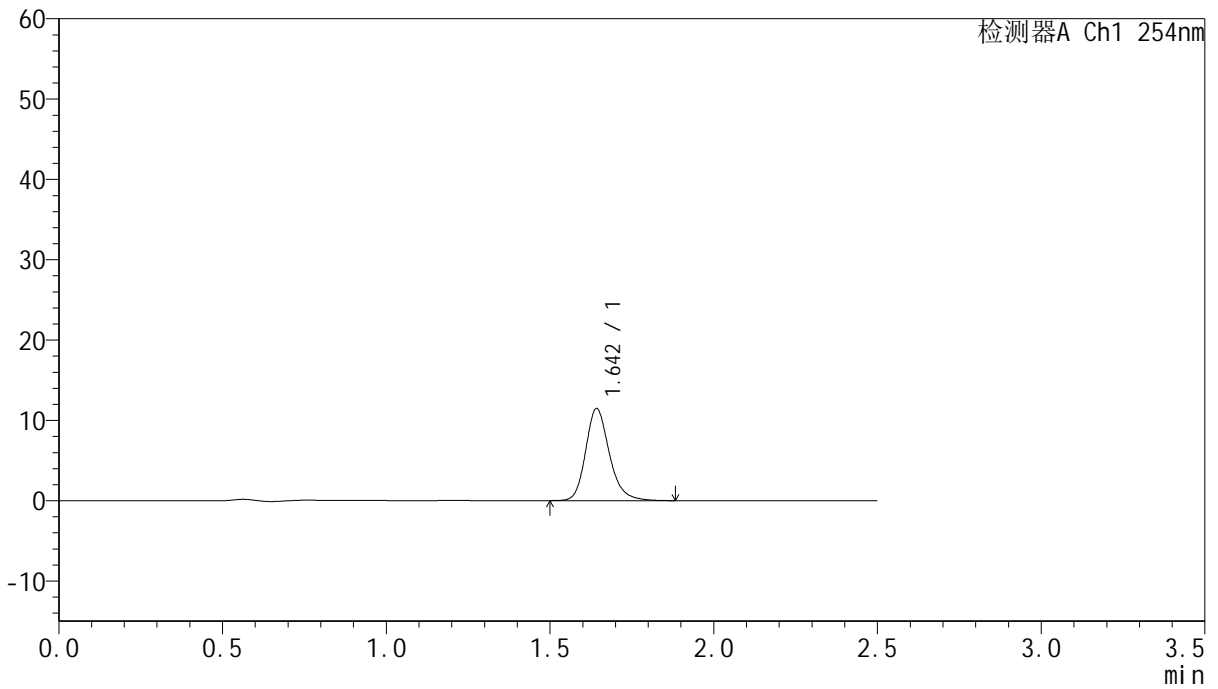
QTL-359

<样品信息>

色谱柱:XB-C18(50mm*4.6mm,5µm) 流速: 1.0ml/min
 柱温: 30°C 波长: 254nm
 数据文件名: RC\$QTL-359 - 18-21/29-1191-2 - zzp-25031301-2p-rcqx-7.5mg-jf50z-pH6.8jz-p3-15min.lcd
 方法文件名: RC\$QTL-359 - QTL-359-rcqx-FX278-新.lcm
 批处理文件名: RC\$QTL-359 - 20250121-rcqx-FX278.lcb
 样品瓶号: 1-21 版本号: 6.115
 进样体积: 10 µl 实验者: jiangjinwei
 进样时间: 2025/01/21 20:28:34 处理者: jiangjinwei
 处理时间(V2): 2025/01/22 11:05:22
 仪器型号: SHIMADZU LC-2050C (FX278)

<色谱图>

mV



<峰表>

检测器A Ch1 254nm

峰号	保留时间	面积	面积%	高度	理论塔板数(USP)	拖尾因子	分离度(USP)
1	1.642	57845	100.000	11384	2573	1.214	--
总计		57845	100.000	11384			



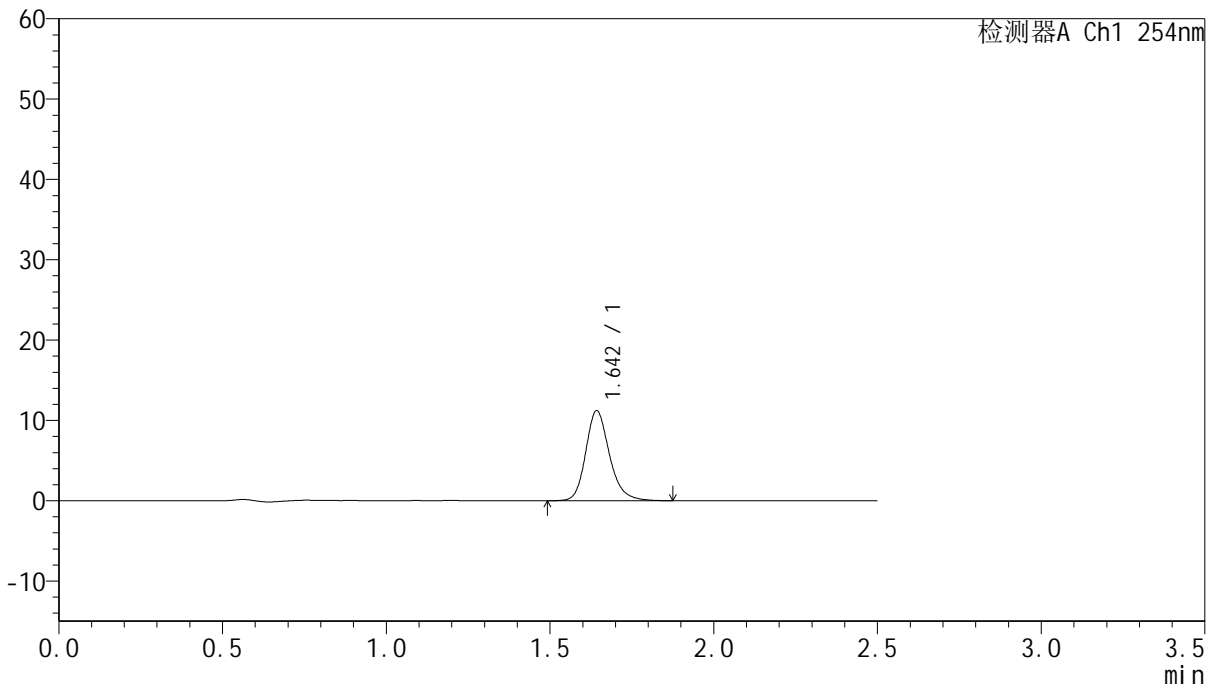
QTL-359

<样品信息>

色谱柱:XB-C18(50mm*4.6mm,5µm) 流速: 1.0ml/min
 柱温: 30°C 波长: 254nm
 数据文件名: RC\$QTL-359 - 18-21/29-1192-2 - zzp-25031301-2p-rcqx-7.5mg-jf50z-pH6.8jz-p4-15min.lcd
 方法文件名: RC\$QTL-359 - QTL-359-rcqx-FX278-新.lcm
 批处理文件名: RC\$QTL-359 - 20250121-rcqx-FX278.lcb
 样品瓶号: 1-30 版本号: 6.115
 进样体积: 10 µl 实验者: jiangjinwei
 进样时间: 2025/01/21 20:31:27 处理者: jiangjinwei
 处理时间(V2): 2025/01/22 11:05:25
 仪器型号: SHIMADZU LC-2050C (FX278)

<色谱图>

mV



<峰表>

检测器A Ch1 254nm

峰号	保留时间	面积	面积%	高度	理论塔板数(USP)	拖尾因子	分离度(USP)
1	1.642	56602	100.000	11118	2572	1.209	--
总计		56602	100.000	11118			



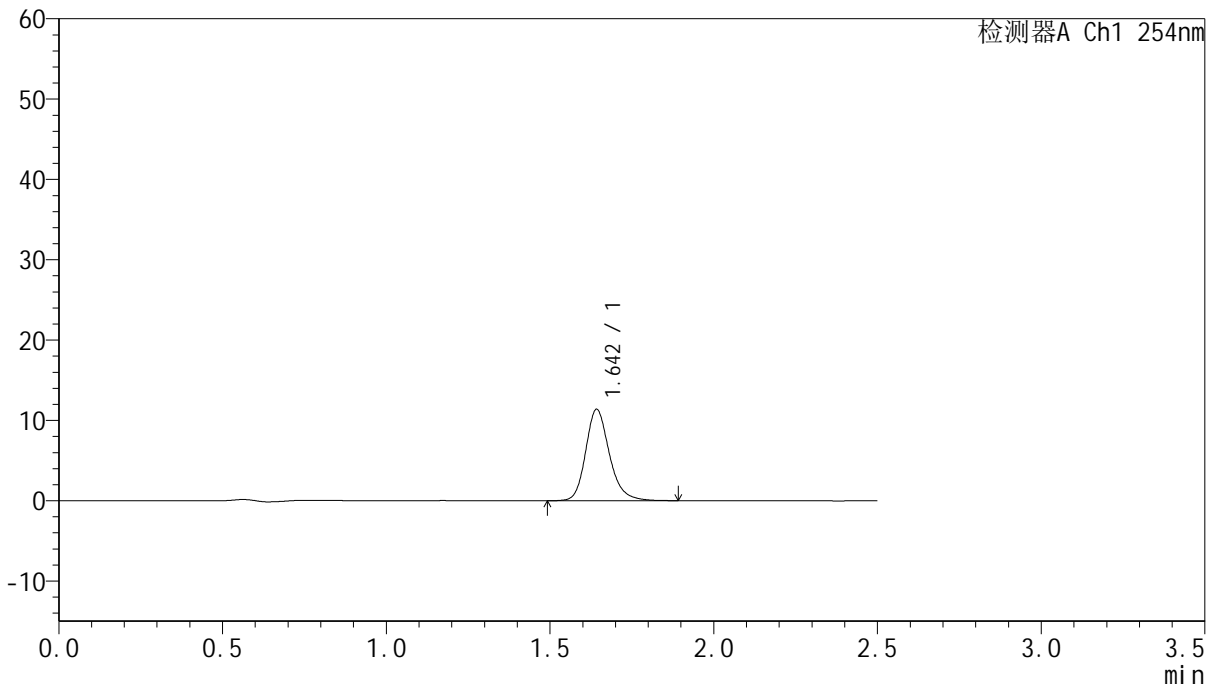
QTL-359

<样品信息>

色谱柱:XB-C18(50mm*4.6mm,5μm) 流速: 1.0ml/min
 柱温: 30°C 波长: 254nm
 数据文件名: RC\$QTL-359 - 18-21/29-1193-2 - zzp-25031301-2p-rcqx-7.5mg-jf50z-pH6.8jz-p5-15min.lcd
 方法文件名: RC\$QTL-359 - QTL-359-rcqx-FX278-新.lcm
 批处理文件名: RC\$QTL-359 - 20250121-rcqx-FX278.lcb
 样品瓶号: 1-39 版本号: 6.115
 进样体积: 10 μl 实验者: jiangjinwei
 进样时间: 2025/01/21 20:34:20 处理者: jiangjinwei
 处理时间(V2): 2025/01/22 11:05:28
 仪器型号: SHIMADZU LC-2050C (FX278)

<色谱图>

mV



<峰表>

检测器A Ch1 254nm

峰号	保留时间	面积	面积%	高度	理论塔板数(USP)	拖尾因子	分离度(USP)
1	1.642	57621	100.000	11305	2573	1.216	--
总计		57621	100.000	11305			



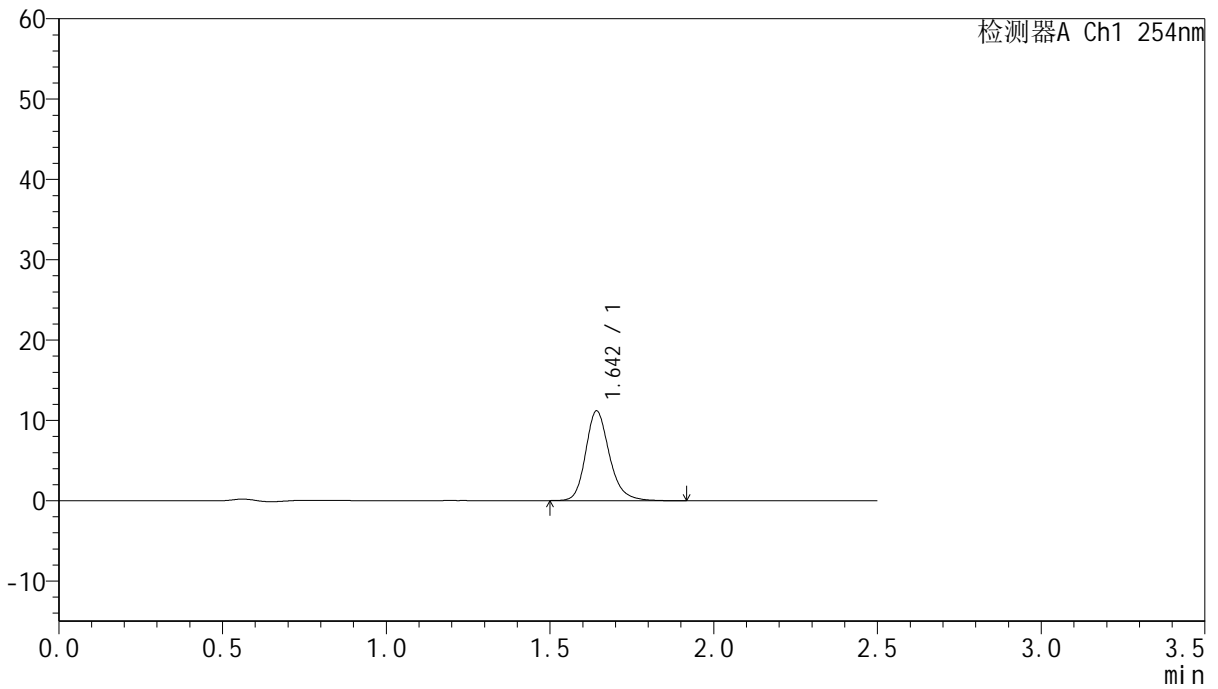
QTL-359

<样品信息>

色谱柱:XB-C18(50mm*4.6mm,5µm) 流速: 1.0ml/min
 柱温: 30°C 波长: 254nm
 数据文件名: RC\$QTL-359 - 18-21/29-1194-2 - zzp-25031301-2p-rcqx-7.5mg-jf50z-pH6.8jz-p6-15min.lcd
 方法文件名: RC\$QTL-359 - QTL-359-rcqx-FX278-新.lcm
 批处理文件名: RC\$QTL-359 - 20250121-rcqx-FX278.lcb
 样品瓶号: 1-48
 进样体积: 10 µl 版本号: 6.115
 进样时间: 2025/01/21 20:37:11 实验者: jiangjinwei
 处理时间(V2): 2025/01/22 11:05:30 处理者: jiangjinwei
 仪器型号: SHIMADZU LC-2050C (FX278)

<色谱图>

mV



<峰表>

检测器A Ch1 254nm

峰号	保留时间	面积	面积%	高度	理论塔板数(USP)	拖尾因子	分离度(USP)
1	1.642	56502	100.000	11102	2575	1.214	--
总计		56502	100.000	11102			



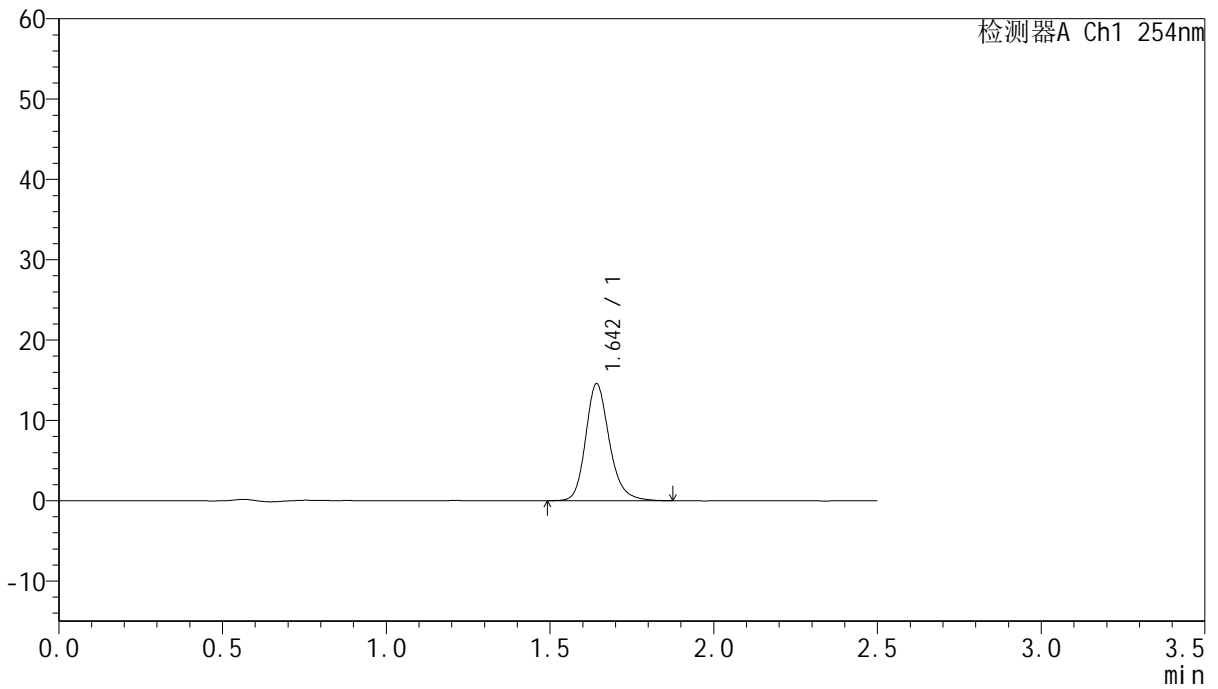
QTL-359

<样品信息>

色谱柱:XB-C18(50mm*4.6mm,5μm) 流速: 1.0ml/min
 柱温: 30°C 波长: 254nm
 数据文件名: RC\$QTL-359 - 18-21/29-1195-2 - zzp-25031301-2p-rcqx-7.5mg-jf50z-pH6.8jz-p1-20min.lcd
 方法文件名: RC\$QTL-359 - QTL-359-rcqx-FX278-新.lcm
 批处理文件名: RC\$QTL-359 - 20250121-rcqx-FX278.lcb
 样品瓶号: 1-4 版本号: 6.115
 进样体积: 10 μl 实验者: jiangjinwei
 进样时间: 2025/01/21 20:40:04 处理者: jiangjinwei
 处理时间(V2): 2025/01/22 11:05:33
 仪器型号: SHIMADZU LC-2050C (FX278)

<色谱图>

mV



<峰表>

检测器A Ch1 254nm

峰号	保留时间	面积	面积%	高度	理论塔板数(USP)	拖尾因子	分离度(USP)
1	1.642	73561	100.000	14476	2581	1.211	--
总计		73561	100.000	14476			



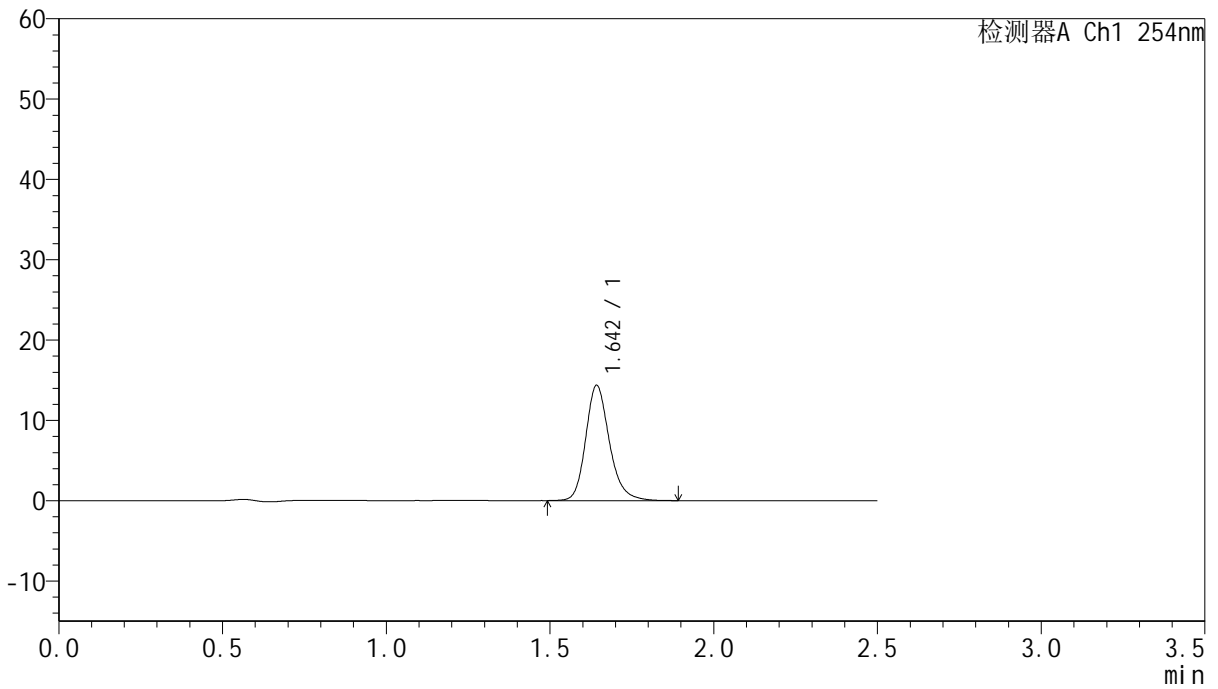
QTL-359

<样品信息>

色谱柱:XB-C18(50mm*4.6mm,5µm) 流速: 1.0ml/min
 柱温: 30°C 波长: 254nm
 数据文件名: RC\$QTL-359 - 18-21/29-1196-2 - zzp-25031301-2p-rcqx-7.5mg-jf50z-pH6.8jz-p2-20min.lcd
 方法文件名: RC\$QTL-359 - QTL-359-rcqx-FX278-新.lcm
 批处理文件名: RC\$QTL-359 - 20250121-rcqx-FX278.lcb
 样品瓶号: 1-13 版本号: 6.115
 进样体积: 10 µl 实验者: jiangjinwei
 进样时间: 2025/01/21 20:42:57 处理者: jiangjinwei
 处理时间(V2): 2025/01/22 11:05:36
 仪器型号: SHIMADZU LC-2050C (FX278)

<色谱图>

mV



<峰表>

检测器A Ch1 254nm

峰号	保留时间	面积	面积%	高度	理论塔板数(USP)	拖尾因子	分离度(USP)
1	1.642	72375	100.000	14243	2583	1.212	--
总计		72375	100.000	14243			



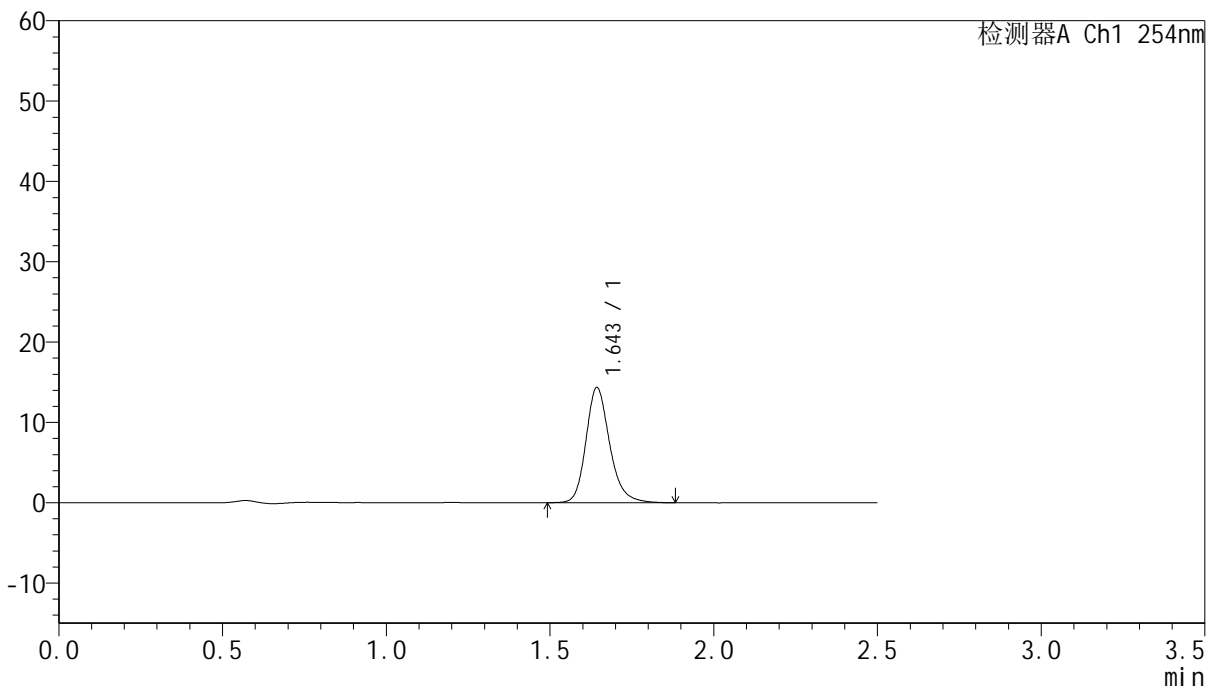
QTL-359

<样品信息>

色谱柱:XB-C18(50mm*4.6mm,5µm) 流速: 1.0ml/min
 柱温: 30°C 波长: 254nm
 数据文件名: RC\$QTL-359 - 18-21/29-1197-2 - zzp-25031301-2p-rcqx-7.5mg-jf50z-pH6.8jz-p3-20min.lcd
 方法文件名: RC\$QTL-359 - QTL-359-rcqx-FX278-新.lcm
 批处理文件名: RC\$QTL-359 - 20250121-rcqx-FX278.lcb
 样品瓶号: 1-22 版本号: 6.115
 进样体积: 10 µl 实验者: jiangjinwei
 进样时间: 2025/01/21 20:45:49 处理者: jiangjinwei
 处理时间(V2): 2025/01/22 11:05:39
 仪器型号: SHIMADZU LC-2050C (FX278)

<色谱图>

mV



<峰表>

检测器A Ch1 254nm

峰号	保留时间	面积	面积%	高度	理论塔板数(USP)	拖尾因子	分离度(USP)
1	1.643	72447	100.000	14250	2580	1.210	--
总计		72447	100.000	14250			

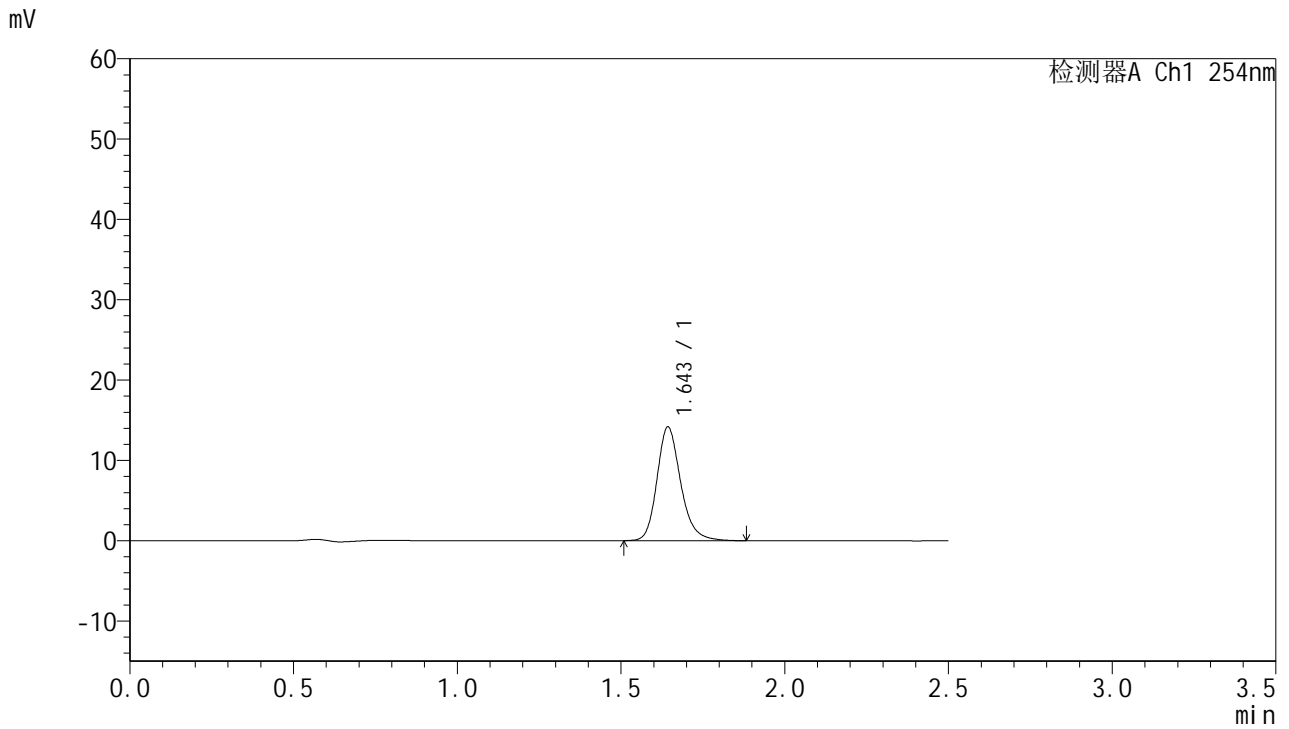


QTL-359

<样品信息>

色谱柱:XB-C18(50mm*4.6mm,5μm) 流 速: 1.0ml/min
 柱 温: 30°C 波 长: 254nm
 数据文件名: RC\$QTL-359 - 18-21/29-1198-2 - zzp-25031301-2p-rcqx-7.5mg-jf50z-pH6.8jz-p4-20min.lcd
 方法文件名: RC\$QTL-359 - QTL-359-rcqx-FX278-新.lcm
 批处理文件名: RC\$QTL-359 - 20250121-rcqx-FX278.lcb
 样品瓶号: 1-31
 进样体积: 10 μl 版本号: 6.115
 进样时间: 2025/01/21 20:48:42 实验者: jiangjinwei
 处理时间(V2): 2025/01/22 11:05:41 处理者: jiangjinwei
 仪器型号: SHIMADZU LC-2050C (FX278)

<色谱图>



<峰表>

检测器A Ch1 254nm

峰号	保留时间	面积	面积%	高度	理论塔板数(USP)	拖尾因子	分离度(USP)
1	1.643	71466	100.000	14073	2581	1.210	--
总计		71466	100.000	14073			



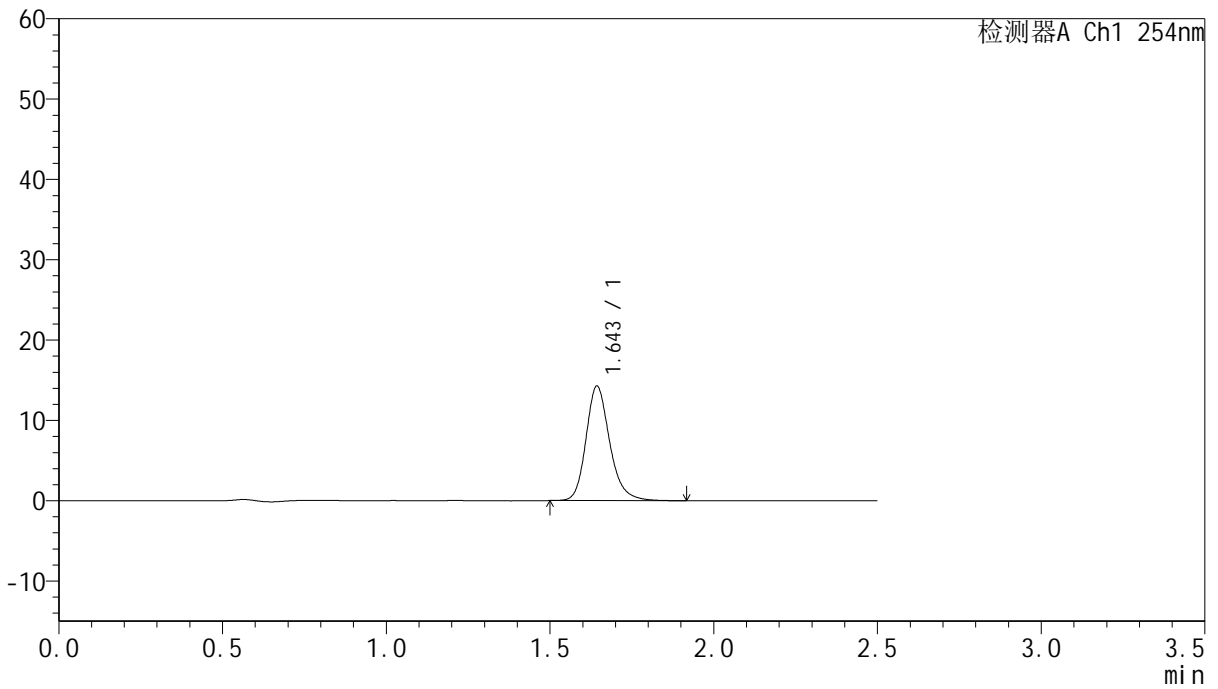
QTL-359

<样品信息>

色谱柱:XB-C18(50mm*4.6mm,5μm) 流速: 1.0ml/min
 柱温: 30°C 波长: 254nm
 数据文件名: RC\$QTL-359 - 18-21/29-1199-2 - zzp-25031301-2p-rcqx-7.5mg-jf50z-pH6.8jz-p5-20min.lcd
 方法文件名: RC\$QTL-359 - QTL-359-rcqx-FX278-新.lcm
 批处理文件名: RC\$QTL-359 - 20250121-rcqx-FX278.lcb
 样品瓶号: 1-40
 进样体积: 10 μl 版本号: 6.115
 进样时间: 2025/01/21 20:51:34 实验者: jiangjinwei
 处理时间(V2): 2025/01/22 11:05:45 处理者: jiangjinwei
 仪器型号: SHIMADZU LC-2050C (FX278)

<色谱图>

mV



<峰表>

检测器A Ch1 254nm

峰号	保留时间	面积	面积%	高度	理论塔板数(USP)	拖尾因子	分离度(USP)
1	1.643	72026	100.000	14173	2584	1.214	--
总计		72026	100.000	14173			

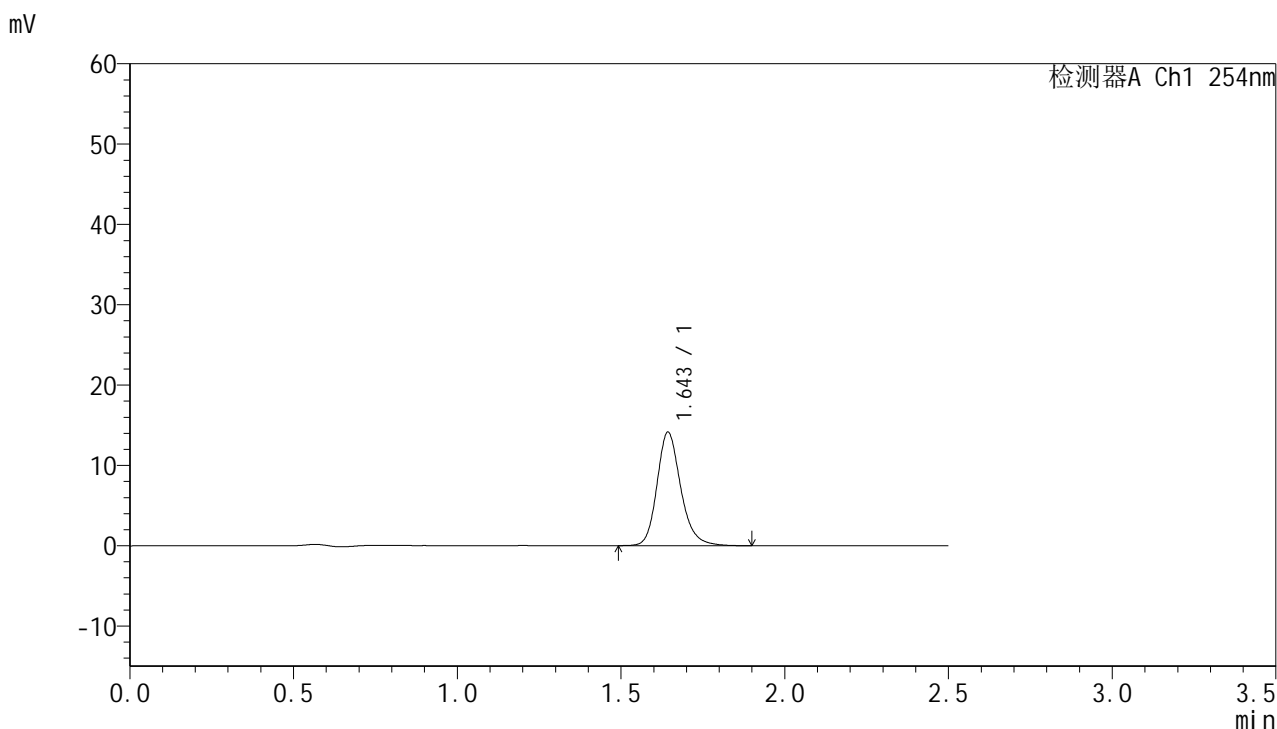


QTL-359

<样品信息>

色谱柱:XB-C18(50mm*4.6mm,5µm) 流 速: 1.0ml/min
 柱 温: 30°C 波 长: 254nm
 数据文件名: RC\$QTL-359 - 18-21/29-1200-2 - zzp-25031301-2p-rcqx-7.5mg-jf50z-pH6.8jz-p6-20min.lcd
 方法文件名: RC\$QTL-359 - QTL-359-rcqx-FX278-新.lcm
 批处理文件名: RC\$QTL-359 - 20250121-rcqx-FX278.lcb
 样品瓶号: 1-49
 进样体积: 10 µl 版本号: 6.115
 进样时间: 2025/01/21 20:54:26 实验者: jiangjinwei
 处理时间(V2): 2025/01/22 11:05:47 处理者: jiangjinwei
 仪器型号: SHIMADZU LC-2050C (FX278)

<色谱图>



<峰表>

检测器A Ch1 254nm

峰号	保留时间	面积	面积%	高度	理论塔板数(USP)	拖尾因子	分离度(USP)
1	1.643	71403	100.000	14054	2577	1.208	--
总计		71403	100.000	14054			



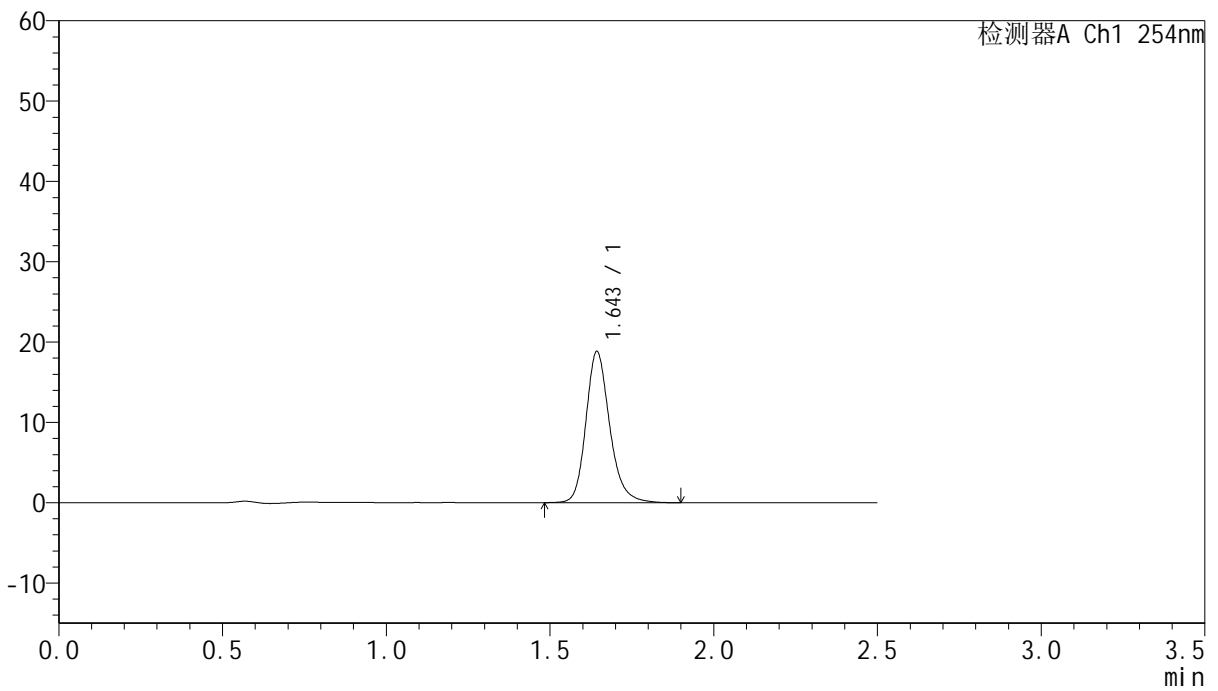
QTL-359

<样品信息>

色谱柱:XB-C18(50mm*4.6mm,5μm) 流 速: 1.0ml/min
 柱 温: 30°C 波 长: 254nm
 数据文件名: RC\$QTL-359 - 18-21/29-1201-2 - zzp-25031301-2p-rcqx-7.5mg-jf50z-pH6.8jz-p1-30min.lcd
 方法文件名: RC\$QTL-359 - QTL-359-rcqx-FX278-新.lcm
 批处理文件名: RC\$QTL-359 - 20250121-rcqx-FX278.lcb
 样品瓶号: 1-5
 进样体积: 10 μl 版本号: 6.115
 进样时间: 2025/01/21 20:57:19 实验者: jiangjinwei
 处理时间(V2): 2025/01/22 11:05:50 处理者: jiangjinwei
 仪器型号: SHIMADZU LC-2050C (FX278)

<色谱图>

mV



<峰表>

检测器A Ch1 254nm

峰号	保留时间	面积	面积%	高度	理论塔板数(USP)	拖尾因子	分离度(USP)
1	1.643	95121	100.000	18699	2581	1.208	--
总计		95121	100.000	18699			



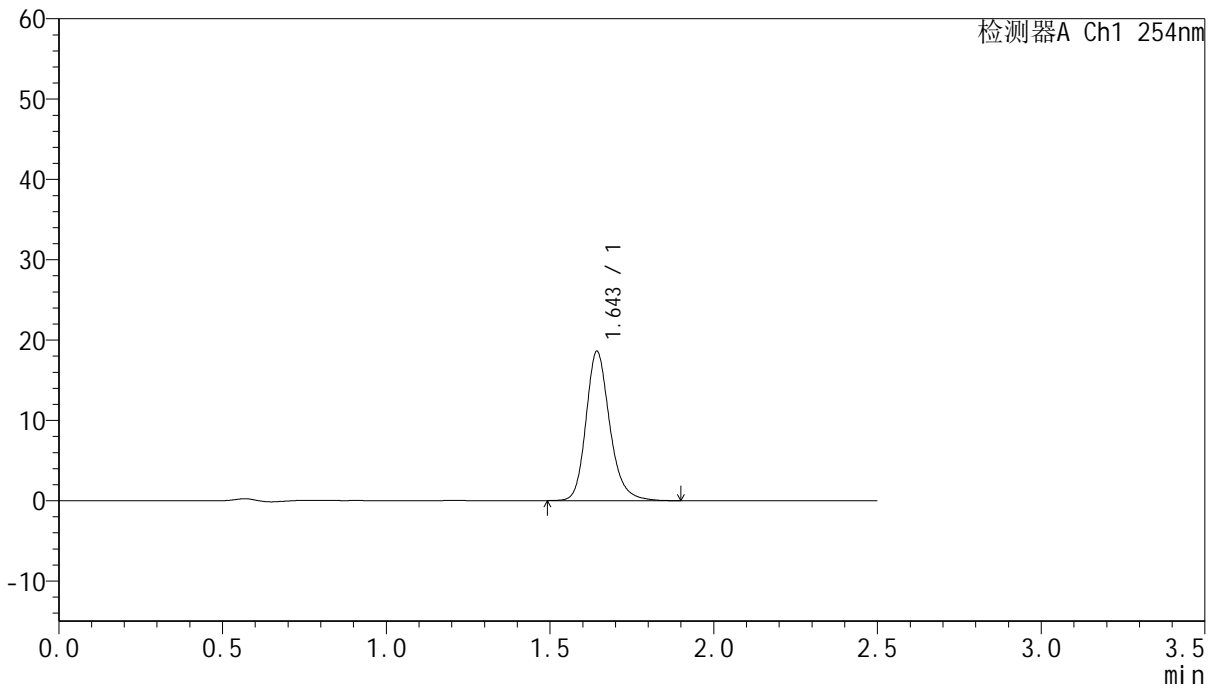
QTL-359

<样品信息>

色谱柱:XB-C18(50mm*4.6mm,5µm) 流 速: 1.0ml/min
 柱 温: 30°C 波 长: 254nm
 数据文件名: RC\$QTL-359 - 18-21/29-1202-2 - zzp-25031301-2p-rcqx-7.5mg-jf50z-pH6.8jz-p2-30min.lcd
 方法文件名: RC\$QTL-359 - QTL-359-rcqx-FX278-新.lcm
 批处理文件名: RC\$QTL-359 - 20250121-rcqx-FX278.lcb
 样品瓶号: 1-14
 进样体积: 10 µl 版本号: 6.115
 进样时间: 2025/01/21 21:00:11 实验者: jiangjinwei
 处理时间(V2): 2025/01/22 11:05:53 处理者: jiangjinwei
 仪器型号: SHIMADZU LC-2050C (FX278)

<色谱图>

mV



<峰表>

检测器A Ch1 254nm

峰号	保留时间	面积	面积%	高度	理论塔板数(USP)	拖尾因子	分离度(USP)
1	1.643	93980	100.000	18485	2580	1.211	--
总计		93980	100.000	18485			



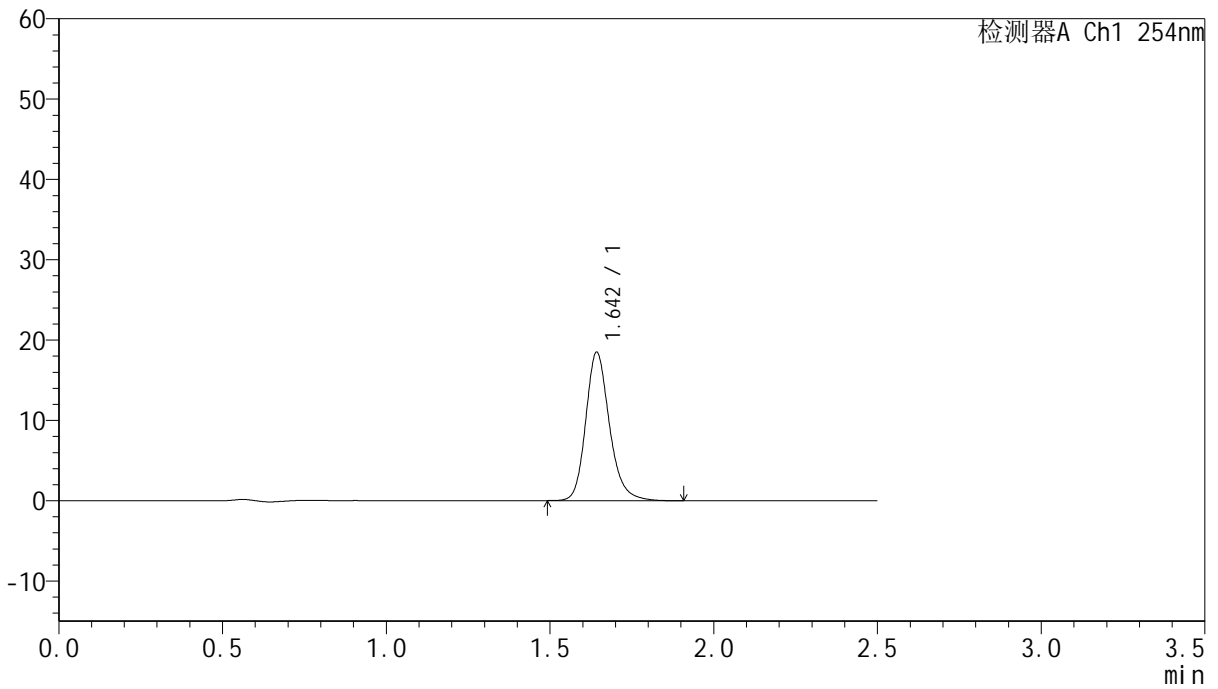
QTL-359

<样品信息>

色谱柱:XB-C18(50mm*4.6mm,5μm) 流 速: 1.0ml/min
 柱 温: 30°C 波 长: 254nm
 数据文件名: RC\$QTL-359 - 18-21/29-1203-2 - zzp-25031301-2p-rcqx-7.5mg-jf50z-pH6.8jz-p3-30min.lcd
 方法文件名: RC\$QTL-359 - QTL-359-rcqx-FX278-新.lcm
 批处理文件名: RC\$QTL-359 - 20250121-rcqx-FX278.lcb
 样品瓶号: 1-23
 进样体积: 10 μl 版本号: 6.115
 进样时间: 2025/01/21 21:03:03 实验者: jiangjinwei
 处理时间(V2): 2025/01/22 11:05:56 处理者: jiangjinwei
 仪器型号: SHIMADZU LC-2050C (FX278)

<色谱图>

mV



<峰表>

检测器A Ch1 254nm

峰号	保留时间	面积	面积%	高度	理论塔板数(USP)	拖尾因子	分离度(USP)
1	1.642	93443	100.000	18337	2580	1.209	--
总计		93443	100.000	18337			



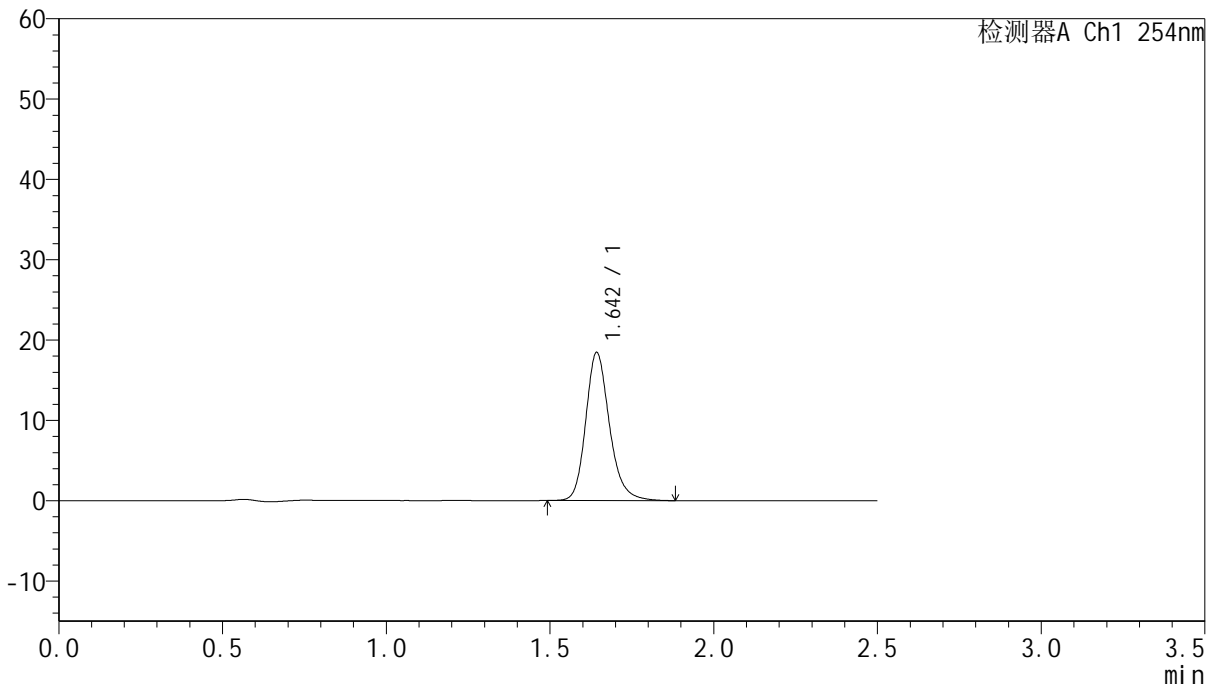
QTL-359

<样品信息>

色谱柱:XB-C18(50mm*4.6mm,5μm) 流 速: 1.0ml/min
 柱 温: 30°C 波 长: 254nm
 数据文件名: RC\$QTL-359 - 18-21/29-1204-2 - zzp-25031301-2p-rcqx-7.5mg-jf50z-pH6.8jz-p4-30min.lcd
 方法文件名: RC\$QTL-359 - QTL-359-rcqx-FX278-新.lcm
 批处理文件名: RC\$QTL-359 - 20250121-rcqx-FX278.lcb
 样品瓶号: 1-32 版本号: 6.115
 进样体积: 10 μl 实验者: jiangjinwei
 进样时间: 2025/01/21 21:05:55 处理者: jiangjinwei
 处理时间(V2): 2025/01/22 11:05:59
 仪器型号: SHIMADZU LC-2050C (FX278)

<色谱图>

mV



<峰表>

检测器A Ch1 254nm

峰号	保留时间	面积	面积%	高度	理论塔板数(USP)	拖尾因子	分离度(USP)
1	1.642	92944	100.000	18286	2582	1.208	--
总计		92944	100.000	18286			



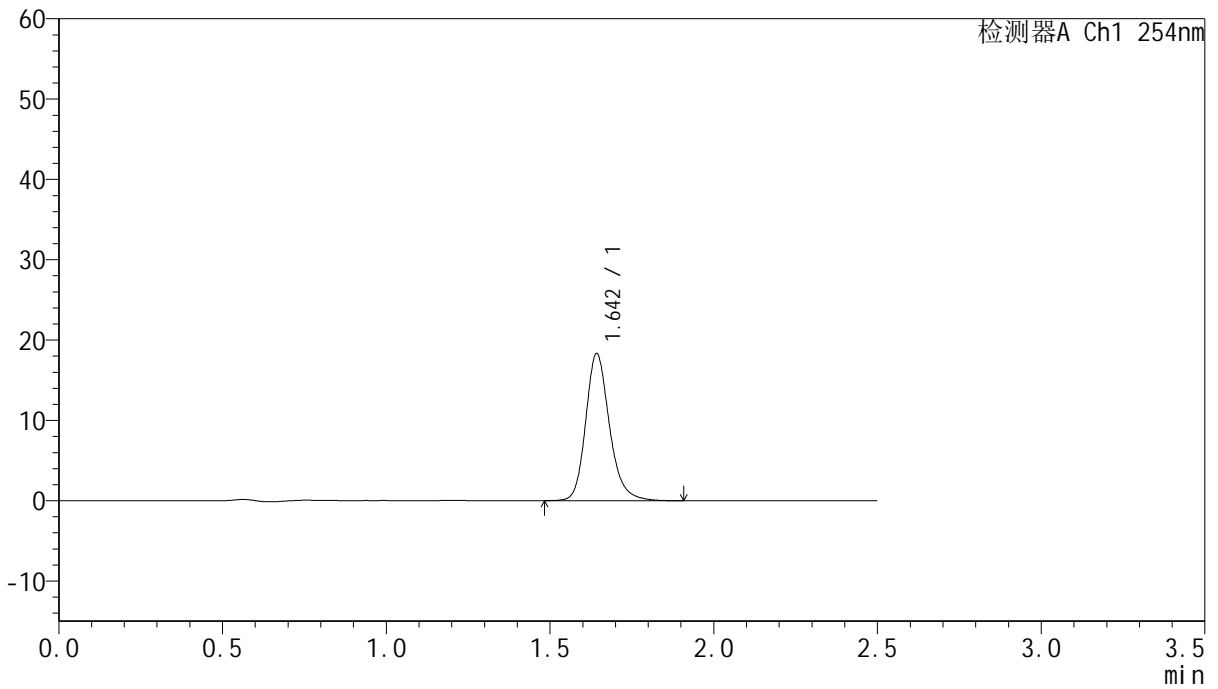
QTL-359

<样品信息>

色谱柱:XB-C18(50mm*4.6mm,5µm) 流 速: 1.0ml/min
 柱 温: 30°C 波 长: 254nm
 数据文件名: RC\$QTL-359 - 18-21/29-1205-2 - zzp-25031301-2p-rcqx-7.5mg-jf50z-pH6.8jz-p5-30min.lcd
 方法文件名: RC\$QTL-359 - QTL-359-rcqx-FX278-新.lcm
 批处理文件名: RC\$QTL-359 - 20250121-rcqx-FX278.lcb
 样品瓶号: 1-41
 进样体积: 10 µl 版本号: 6.115
 进样时间: 2025/01/21 21:08:47 实验者: jiangjinwei
 处理时间(V2): 2025/01/22 11:06:02 处理者: jiangjinwei
 仪器型号: SHIMADZU LC-2050C (FX278)

<色谱图>

mV



<峰表>

检测器A Ch1 254nm

峰号	保留时间	面积	面积%	高度	理论塔板数(USP)	拖尾因子	分离度(USP)
1	1.642	92785	100.000	18193	2577	1.210	--
总计		92785	100.000	18193			



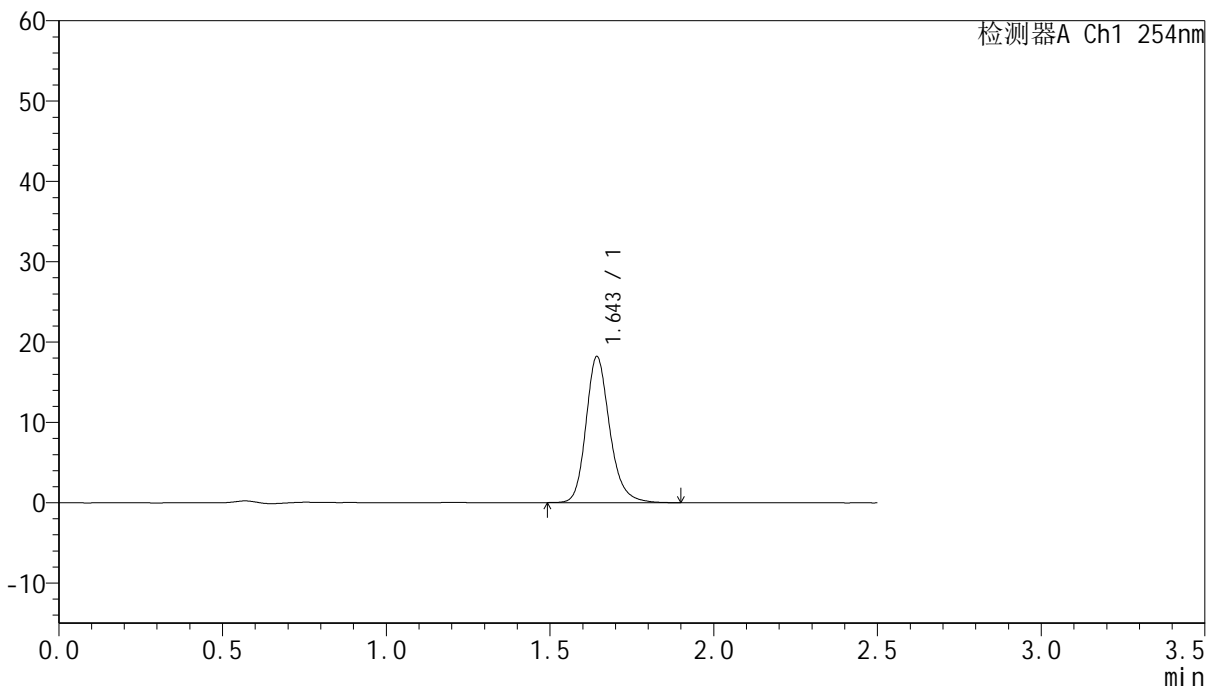
QTL-359

<样品信息>

色谱柱:XB-C18(50mm*4.6mm,5μm) 流速: 1.0ml/min
 柱温: 30°C 波长: 254nm
 数据文件名: RC\$QTL-359 - 18-21/29-1206-2 - zzp-25031301-2p-rcqx-7.5mg-jf50z-pH6.8jz-p6-30min.lcd
 方法文件名: RC\$QTL-359 - QTL-359-rcqx-FX278-新.lcm
 批处理文件名: RC\$QTL-359 - 20250121-rcqx-FX278.lcb
 样品瓶号: 1-50 版本号: 6.115
 进样体积: 10 μl 实验者: jiangjinwei
 进样时间: 2025/01/21 21:11:40 处理者: jiangjinwei
 处理时间(V2): 2025/01/22 11:06:05
 仪器型号: SHIMADZU LC-2050C (FX278)

<色谱图>

mV



<峰表>

检测器A Ch1 254nm

峰号	保留时间	面积	面积%	高度	理论塔板数(USP)	拖尾因子	分离度(USP)
1	1.643	91809	100.000	18072	2581	1.209	--
总计		91809	100.000	18072			



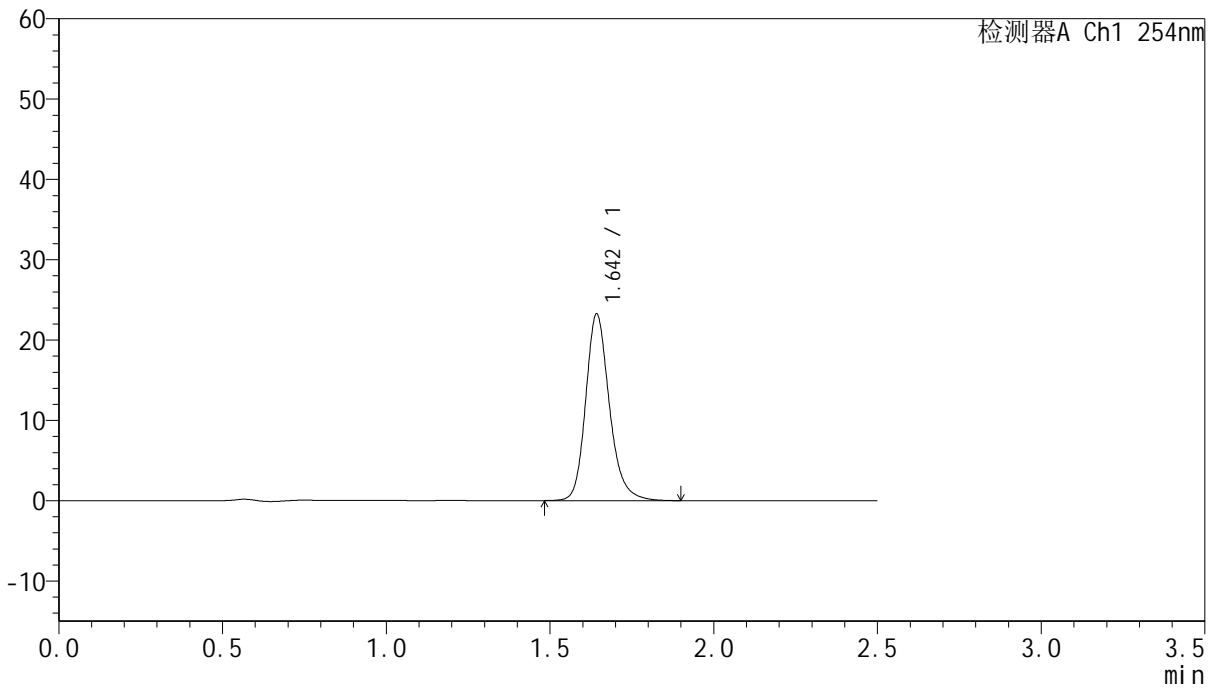
QTL-359

<样品信息>

色谱柱:XB-C18(50mm*4.6mm,5µm) 流速: 1.0ml/min
 柱温: 30°C 波长: 254nm
 数据文件名: RC\$QTL-359 - 18-21/29-1207-2 - zzp-25031301-2p-rcqx-7.5mg-jf50z-pH6.8jz-p1-45min.lcd
 方法文件名: RC\$QTL-359 - QTL-359-rcqx-FX278-新.lcm
 批处理文件名: RC\$QTL-359 - 20250121-rcqx-FX278.lcb
 样品瓶号: 1-6 版本号: 6.115
 进样体积: 10 µl 实验者: jiangjinwei
 进样时间: 2025/01/21 21:14:32 处理者: jiangjinwei
 处理时间(V2): 2025/01/22 11:06:08
 仪器型号: SHIMADZU LC-2050C (FX278)

<色谱图>

mV



<峰表>

检测器A Ch1 254nm

峰号	保留时间	面积	面积%	高度	理论塔板数(USP)	拖尾因子	分离度(USP)
1	1.642	117351	100.000	23053	2583	1.208	--
总计		117351	100.000	23053			



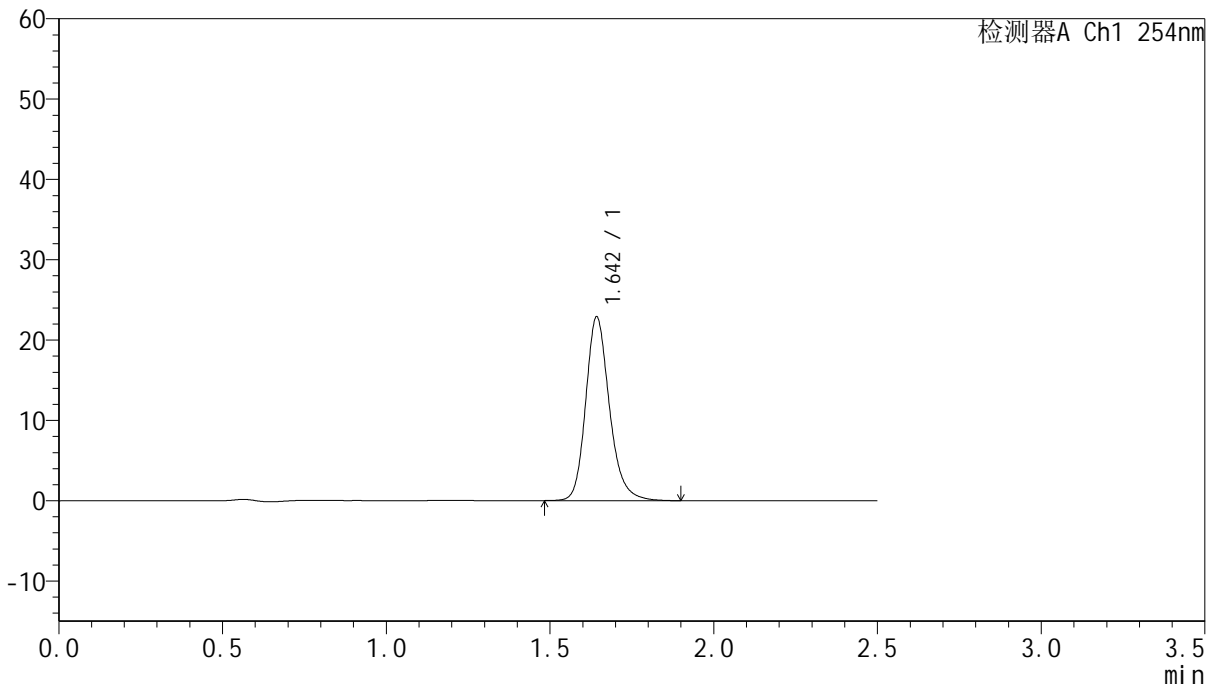
QTL-359

<样品信息>

色谱柱:XB-C18(50mm*4.6mm,5μm) 流速: 1.0ml/min
 柱温: 30°C 波长: 254nm
 数据文件名: RC\$QTL-359 - 18-21/29-1208-2 - zzp-25031301-2p-rcqx-7.5mg-jf50z-pH6.8jz-p2-45min.lcd
 方法文件名: RC\$QTL-359 - QTL-359-rcqx-FX278-新.lcm
 批处理文件名: RC\$QTL-359 - 20250121-rcqx-FX278.lcb
 样品瓶号: 1-15 版本号: 6.115
 进样体积: 10 μl 实验者: jiangjinwei
 进样时间: 2025/01/21 21:17:25 处理者: jiangjinwei
 处理时间(V2): 2025/01/22 11:06:10
 仪器型号: SHIMADZU LC-2050C (FX278)

<色谱图>

mV



<峰表>

检测器A Ch1 254nm

峰号	保留时间	面积	面积%	高度	理论塔板数(USP)	拖尾因子	分离度(USP)
1	1.642	115539	100.000	22692	2575	1.208	--
总计		115539	100.000	22692			



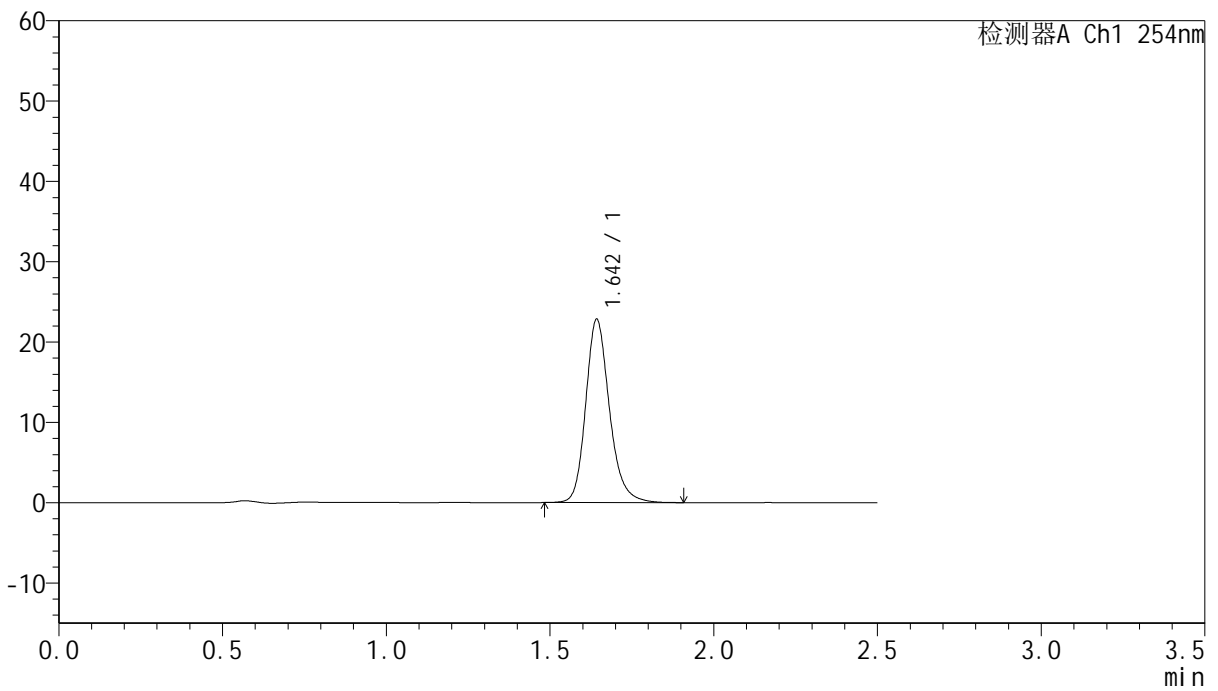
QTL-359

<样品信息>

色谱柱:XB-C18(50mm*4.6mm,5μm) 流 速: 1.0ml/min
 柱 温: 30°C 波 长: 254nm
 数据文件名: RC\$QTL-359 - 18-21/29-1209-2 - zzp-25031301-2p-rcqx-7.5mg-jf50z-pH6.8jz-p3-45min.lcd
 方法文件名: RC\$QTL-359 - QTL-359-rcqx-FX278-新.lcm
 批处理文件名: RC\$QTL-359 - 20250121-rcqx-FX278.lcb
 样品瓶号: 1-24
 进样体积: 10 μl 版本号: 6.115
 进样时间: 2025/01/21 21:20:18 实验者: jiangjinwei
 处理时间(V2): 2025/01/22 11:06:13 处理者: jiangjinwei
 仪器型号: SHIMADZU LC-2050C (FX278)

<色谱图>

mV



<峰表>

检测器A Ch1 254nm

峰号	保留时间	面积	面积%	高度	理论塔板数(USP)	拖尾因子	分离度(USP)
1	1.642	115280	100.000	22639	2581	1.207	--
总计		115280	100.000	22639			



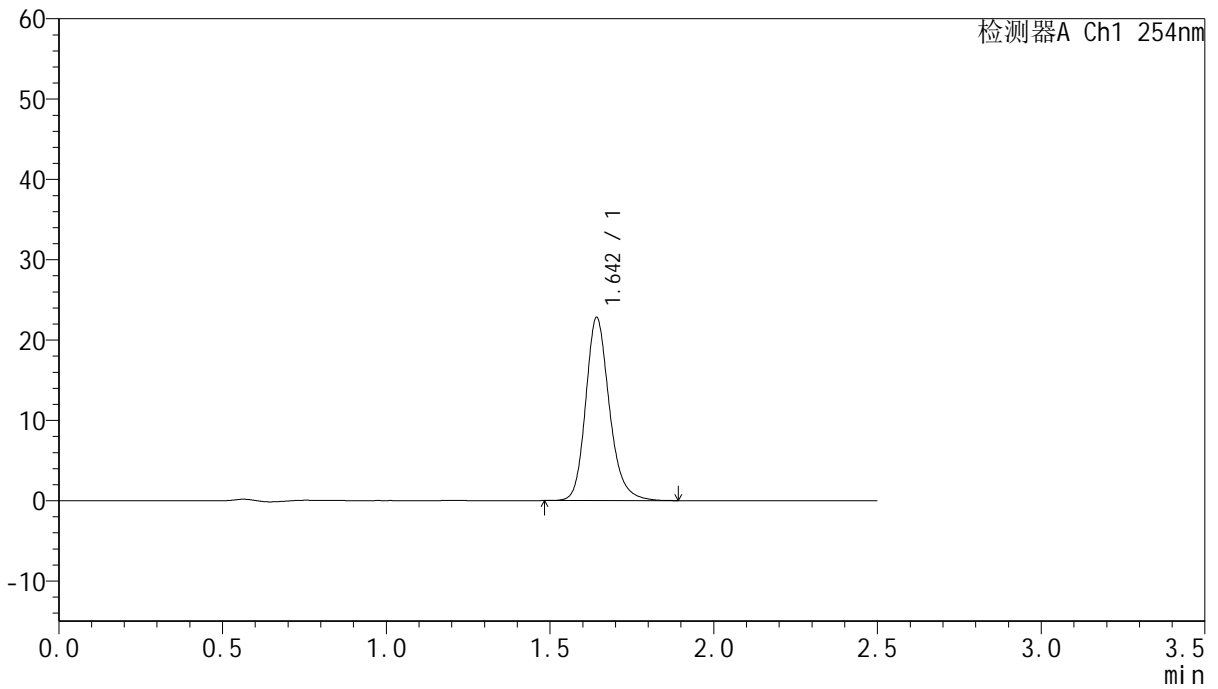
QTL-359

<样品信息>

色谱柱:XB-C18(50mm*4.6mm,5µm) 流速: 1.0ml/min
 柱温: 30°C 波长: 254nm
 数据文件名: RC\$QTL-359 - 18-21/29-1210-2 - zzp-25031301-2p-rcqx-7.5mg-jf50z-pH6.8jz-p4-45min.lcd
 方法文件名: RC\$QTL-359 - QTL-359-rcqx-FX278-新.lcm
 批处理文件名: RC\$QTL-359 - 20250121-rcqx-FX278.lcb
 样品瓶号: 1-33 版本号: 6.115
 进样体积: 10 µl 实验者: jiangjinwei
 进样时间: 2025/01/21 21:23:10 处理者: jiangjinwei
 处理时间(V2): 2025/01/22 11:06:16
 仪器型号: SHIMADZU LC-2050C (FX278)

<色谱图>

mV



<峰表>

检测器A Ch1 254nm

峰号	保留时间	面积	面积%	高度	理论塔板数(USP)	拖尾因子	分离度(USP)
1	1.642	114983	100.000	22626	2577	1.205	--
总计		114983	100.000	22626			



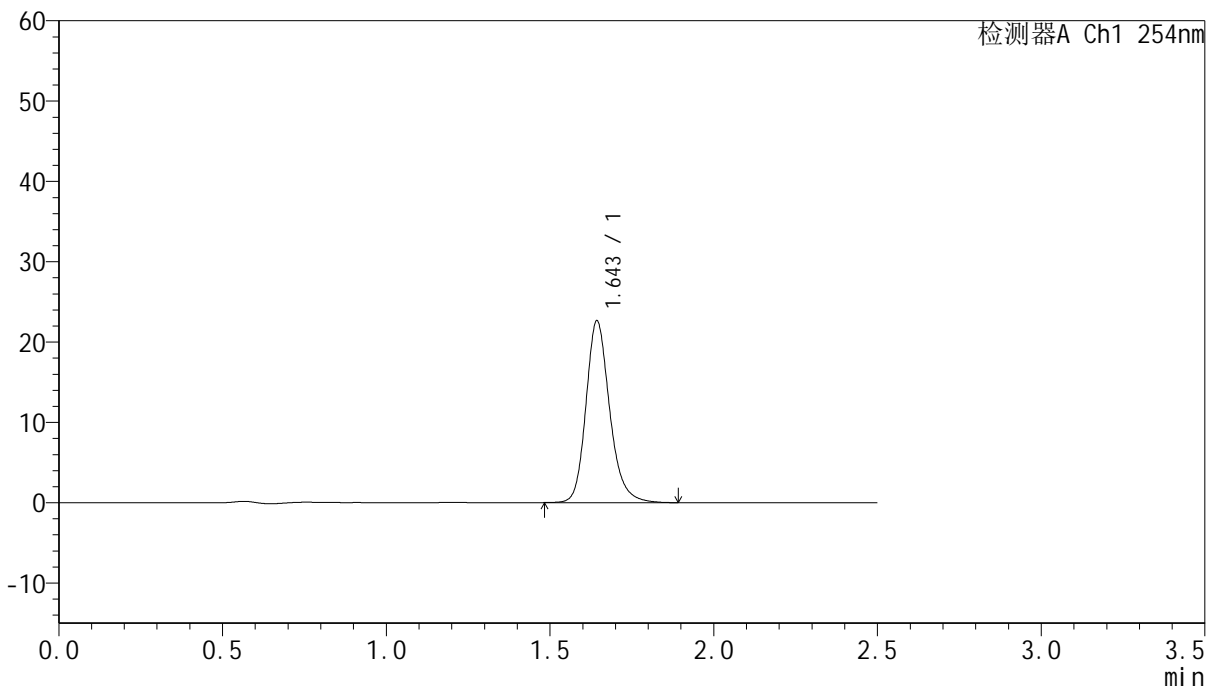
QTL-359

<样品信息>

色谱柱:XB-C18(50mm*4.6mm,5μm) 流速: 1.0ml/min
 柱温: 30°C 波长: 254nm
 数据文件名: RC\$QTL-359 - 18-21/29-1211-2 - zzp-25031301-2p-rcqx-7.5mg-jf50z-pH6.8jz-p5-45min.lcd
 方法文件名: RC\$QTL-359 - QTL-359-rcqx-FX278-新.lcm
 批处理文件名: RC\$QTL-359 - 20250121-rcqx-FX278.lcb
 样品瓶号: 1-42 版本号: 6.115
 进样体积: 10 μl 实验者: jiangjinwei
 进样时间: 2025/01/21 21:26:02 处理者: jiangjinwei
 处理时间(V2): 2025/01/22 11:06:19
 仪器型号: SHIMADZU LC-2050C (FX278)

<色谱图>

mV



<峰表>

检测器A Ch1 254nm

峰号	保留时间	面积	面积%	高度	理论塔板数(USP)	拖尾因子	分离度(USP)
1	1.643	114132	100.000	22492	2585	1.205	--
总计		114132	100.000	22492			



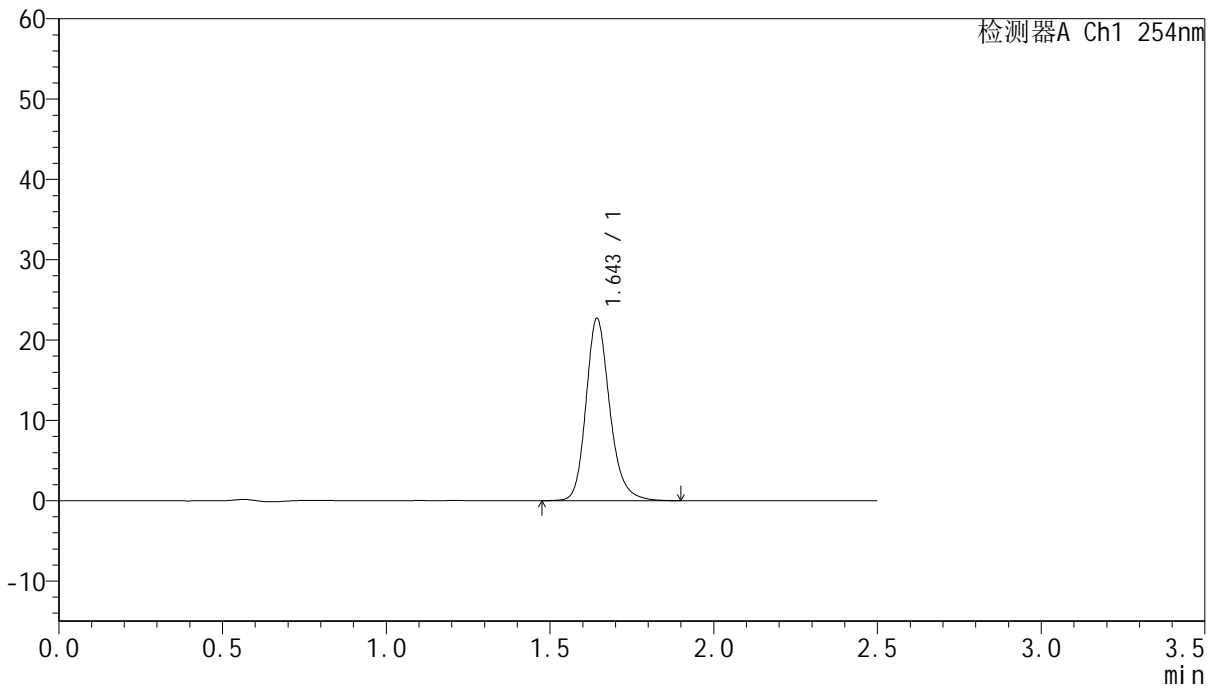
QTL-359

<样品信息>

色谱柱:XB-C18(50mm*4.6mm,5μm) 流速: 1.0ml/min
 柱温: 30°C 波长: 254nm
 数据文件名: RC\$QTL-359 - 18-21/29-1212-2 - zzp-25031301-2p-rcqx-7.5mg-jf50z-pH6.8jz-p6-45min.lcd
 方法文件名: RC\$QTL-359 - QTL-359-rcqx-FX278-新.lcm
 批处理文件名: RC\$QTL-359 - 20250121-rcqx-FX278.lcb
 样品瓶号: 1-51 版本号: 6.115
 进样体积: 10 μl 实验者: jiangjinwei
 进样时间: 2025/01/21 21:28:54 处理者: jiangjinwei
 处理时间(V2): 2025/01/22 11:06:21
 仪器型号: SHIMADZU LC-2050C (FX278)

<色谱图>

mV



<峰表>

检测器A Ch1 254nm

峰号	保留时间	面积	面积%	高度	理论塔板数(USP)	拖尾因子	分离度(USP)
1	1.643	114744	100.000	22569	2582	1.207	--
总计		114744	100.000	22569			

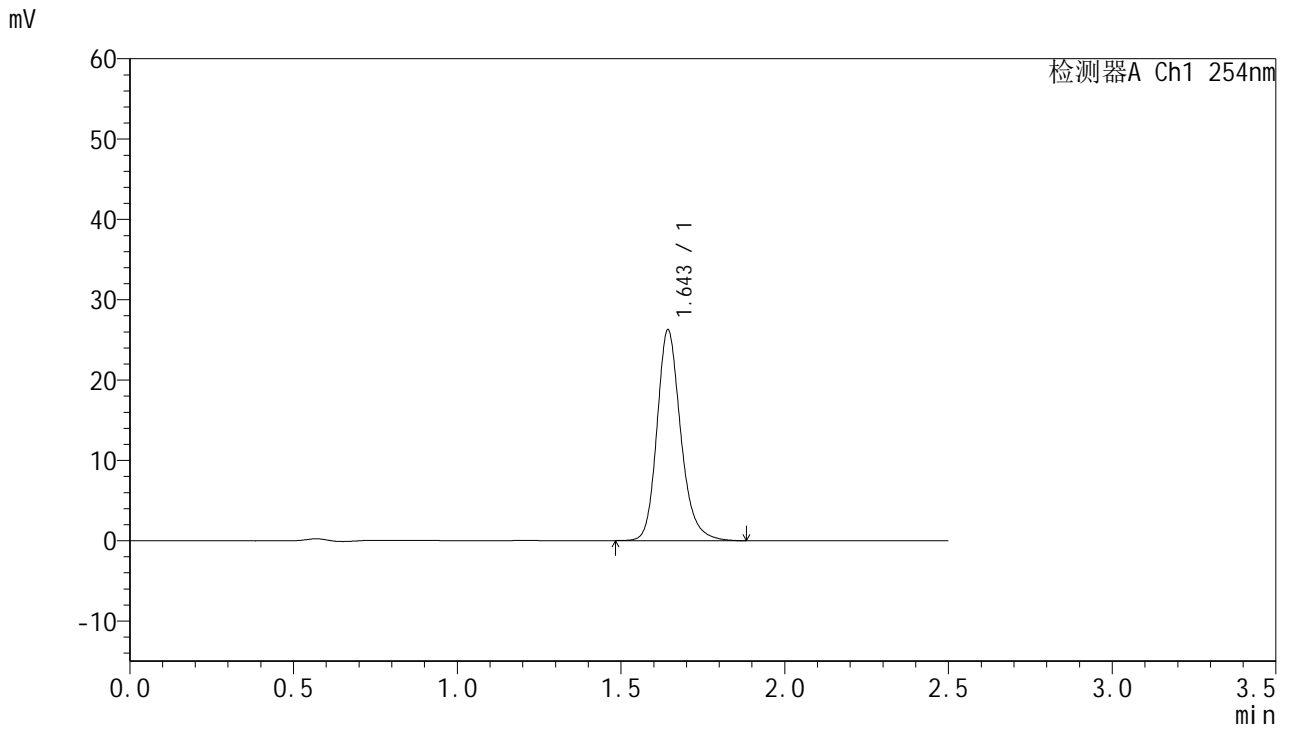


QTL-359

<样品信息>

色谱柱:XB-C18(50mm*4.6mm,5µm) 流速: 1.0ml/min
 柱温: 30°C 波长: 254nm
 数据文件名: RC\$QTL-359 - 18-21/29-1213-2 - zzp-25031301-2p-rcqx-7.5mg-jf50z-pH6.8jz-p1-60min.lcd
 方法文件名: RC\$QTL-359 - QTL-359-rcqx-FX278-新.lcm
 批处理文件名: RC\$QTL-359 - 20250121-rcqx-FX278.lcb
 样品瓶号: 1-7 版本号: 6.115
 进样体积: 10 µl 实验者: jiangjinwei
 进样时间: 2025/01/21 21:31:46 处理者: jiangjinwei
 处理时间(V2): 2025/01/22 11:06:24
 仪器型号: SHIMADZU LC-2050C (FX278)

<色谱图>



<峰表>

检测器A Ch1 254nm

峰号	保留时间	面积	面积%	高度	理论塔板数(USP)	拖尾因子	分离度(USP)
1	1.643	132602	100.000	26099	2577	1.207	--
总计		132602	100.000	26099			



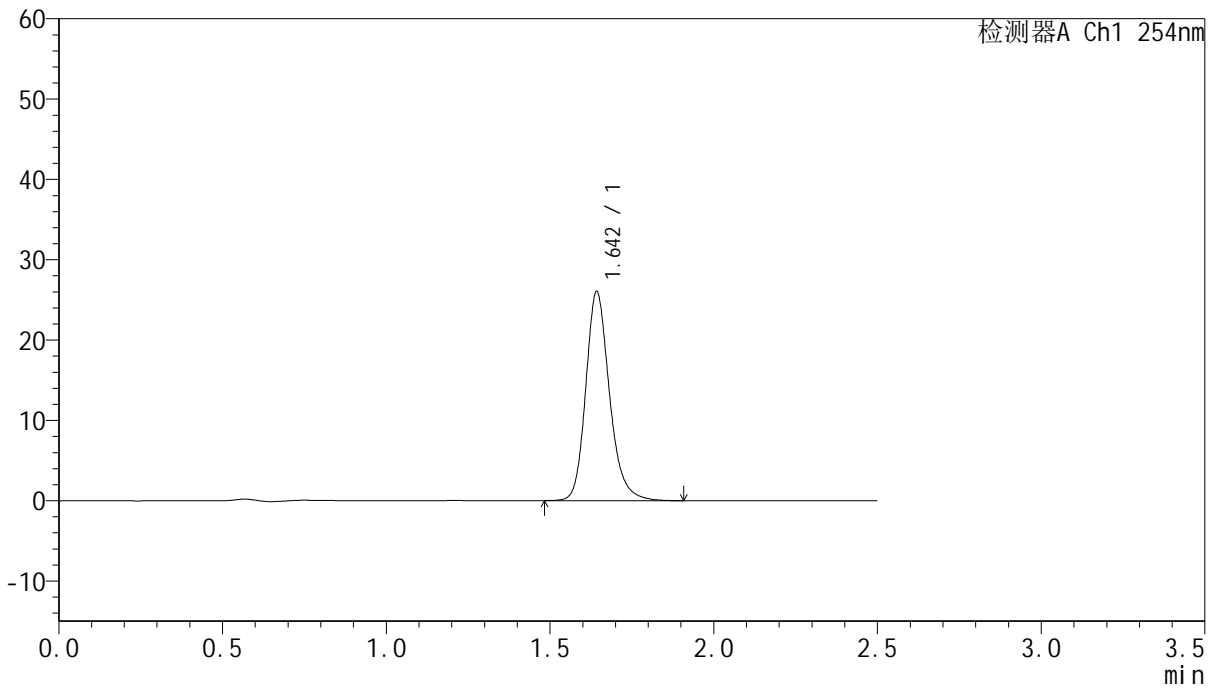
QTL-359

<样品信息>

色谱柱:XB-C18(50mm*4.6mm,5μm) 流 速: 1.0ml/min
 柱 温: 30°C 波 长: 254nm
 数据文件名: RC\$QTL-359 - 18-21/29-1214-2 - zzp-25031301-2p-rcqx-7.5mg-jf50z-pH6.8jz-p2-60min.lcd
 方法文件名: RC\$QTL-359 - QTL-359-rcqx-FX278-新.lcm
 批处理文件名: RC\$QTL-359 - 20250121-rcqx-FX278.lcb
 样品瓶号: 1-16 版本号: 6.115
 进样体积: 10 μl 实验者: jiangjinwei
 进样时间: 2025/01/21 21:34:38 处理者: jiangjinwei
 处理时间(V2): 2025/01/22 11:06:27
 仪器型号: SHIMADZU LC-2050C (FX278)

<色谱图>

mV



<峰表>

检测器A Ch1 254nm

峰号	保留时间	面积	面积%	高度	理论塔板数(USP)	拖尾因子	分离度(USP)
1	1.642	131538	100.000	25801	2578	1.208	--
总计		131538	100.000	25801			



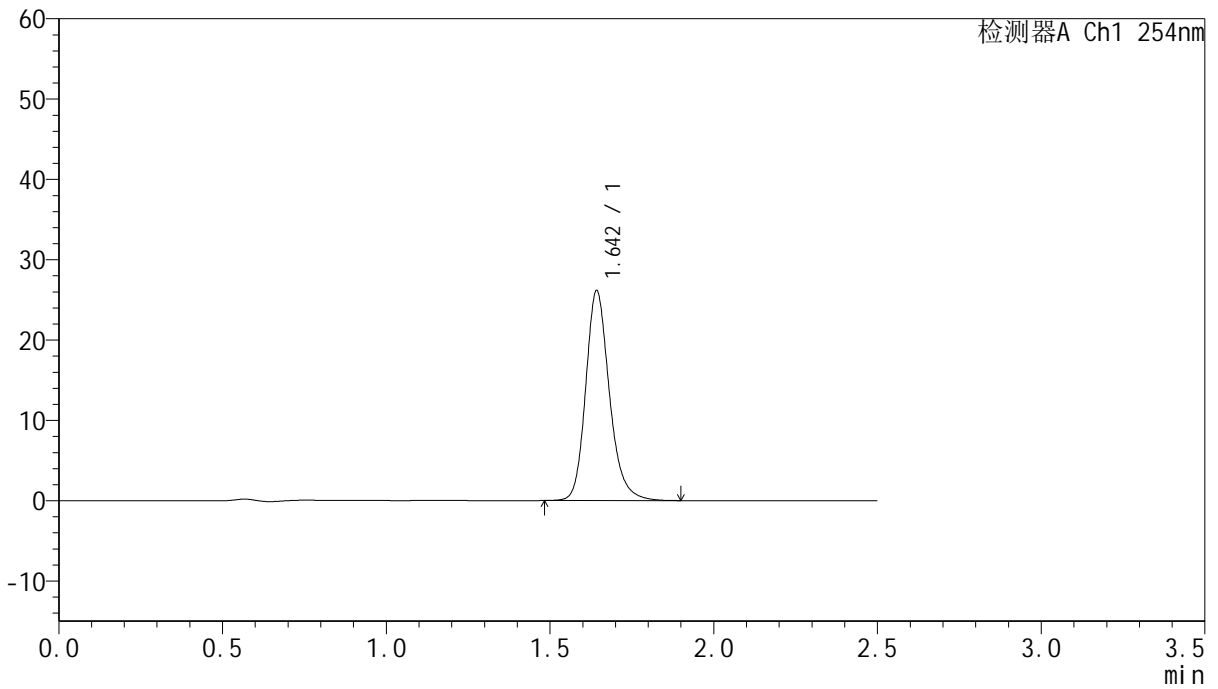
QTL-359

<样品信息>

色谱柱:XB-C18(50mm*4.6mm,5µm) 流 速: 1.0ml/min
 柱 温: 30°C 波 长: 254nm
 数据文件名: RC\$QTL-359 - 18-21/29-1215-2 - zzp-25031301-2p-rcqx-7.5mg-jf50z-pH6.8jz-p3-60min.lcd
 方法文件名: RC\$QTL-359 - QTL-359-rcqx-FX278-新.lcm
 批处理文件名: RC\$QTL-359 - 20250121-rcqx-FX278.lcb
 样品瓶号: 1-25
 进样体积: 10 µl 版本号: 6.115
 进样时间: 2025/01/21 21:37:30 实验者: jiangjinwei
 处理时间(V2): 2025/01/22 11:06:29 处理者: jiangjinwei
 仪器型号: SHIMADZU LC-2050C (FX278)

<色谱图>

mV



<峰表>

检测器A Ch1 254nm

峰号	保留时间	面积	面积%	高度	理论塔板数(USP)	拖尾因子	分离度(USP)
1	1.642	131797	100.000	25925	2580	1.207	--
总计		131797	100.000	25925			



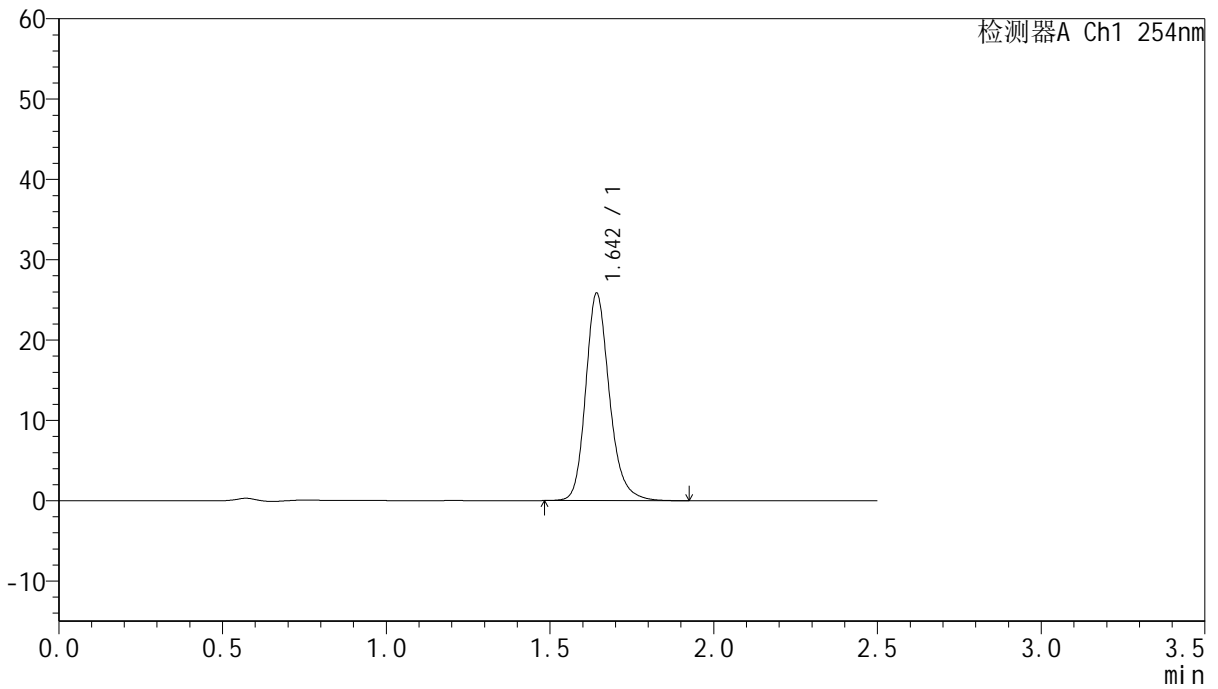
QTL-359

<样品信息>

色谱柱:XB-C18(50mm*4.6mm,5μm) 流速: 1.0ml/min
 柱温: 30°C 波长: 254nm
 数据文件名: RC\$QTL-359 - 18-21/29-1216-2 - zzp-25031301-2p-rcqx-7.5mg-jf50z-pH6.8jz-p4-60min.lcd
 方法文件名: RC\$QTL-359 - QTL-359-rcqx-FX278-新.lcm
 批处理文件名: RC\$QTL-359 - 20250121-rcqx-FX278.lcb
 样品瓶号: 1-34 版本号: 6.115
 进样体积: 10 μl 实验者: jiangjinwei
 进样时间: 2025/01/21 21:40:22 处理者: jiangjinwei
 处理时间(V2): 2025/01/22 11:06:32
 仪器型号: SHIMADZU LC-2050C (FX278)

<色谱图>

mV



<峰表>

检测器A Ch1 254nm

峰号	保留时间	面积	面积%	高度	理论塔板数(USP)	拖尾因子	分离度(USP)
1	1.642	130545	100.000	25634	2576	1.210	--
总计		130545	100.000	25634			



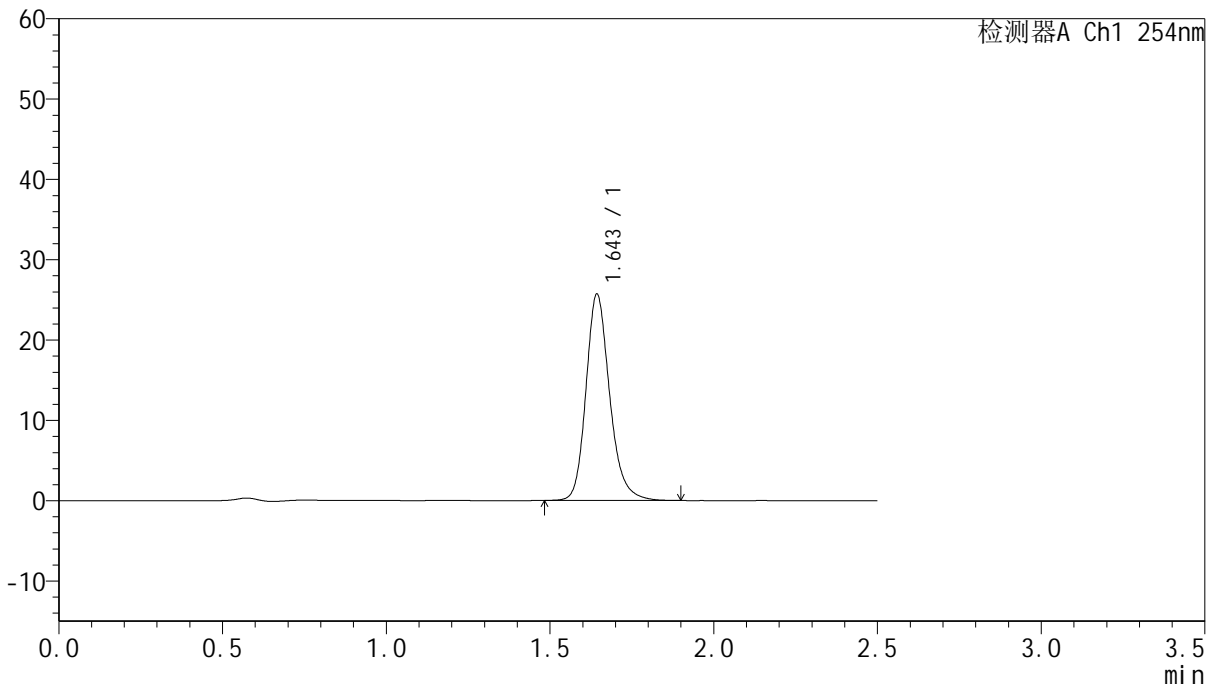
QTL-359

<样品信息>

色谱柱:XB-C18(50mm*4.6mm,5μm) 流速: 1.0ml/min
 柱温: 30°C 波长: 254nm
 数据文件名: RC\$QTL-359 - 18-21/29-1217-2 - zzp-25031301-2p-rcqx-7.5mg-jf50z-pH6.8jz-p5-60min.lcd
 方法文件名: RC\$QTL-359 - QTL-359-rcqx-FX278-新.lcm
 批处理文件名: RC\$QTL-359 - 20250121-rcqx-FX278.lcb
 样品瓶号: 1-43
 进样体积: 10 μl 版本号: 6.115
 进样时间: 2025/01/21 21:43:13 实验者: jiangjinwei
 处理时间(V2): 2025/01/22 11:06:35 处理者: jiangjinwei
 仪器型号: SHIMADZU LC-2050C (FX278)

<色谱图>

mV



<峰表>

检测器A Ch1 254nm

峰号	保留时间	面积	面积%	高度	理论塔板数(USP)	拖尾因子	分离度(USP)
1	1.643	129463	100.000	25531	2590	1.205	--
总计		129463	100.000	25531			



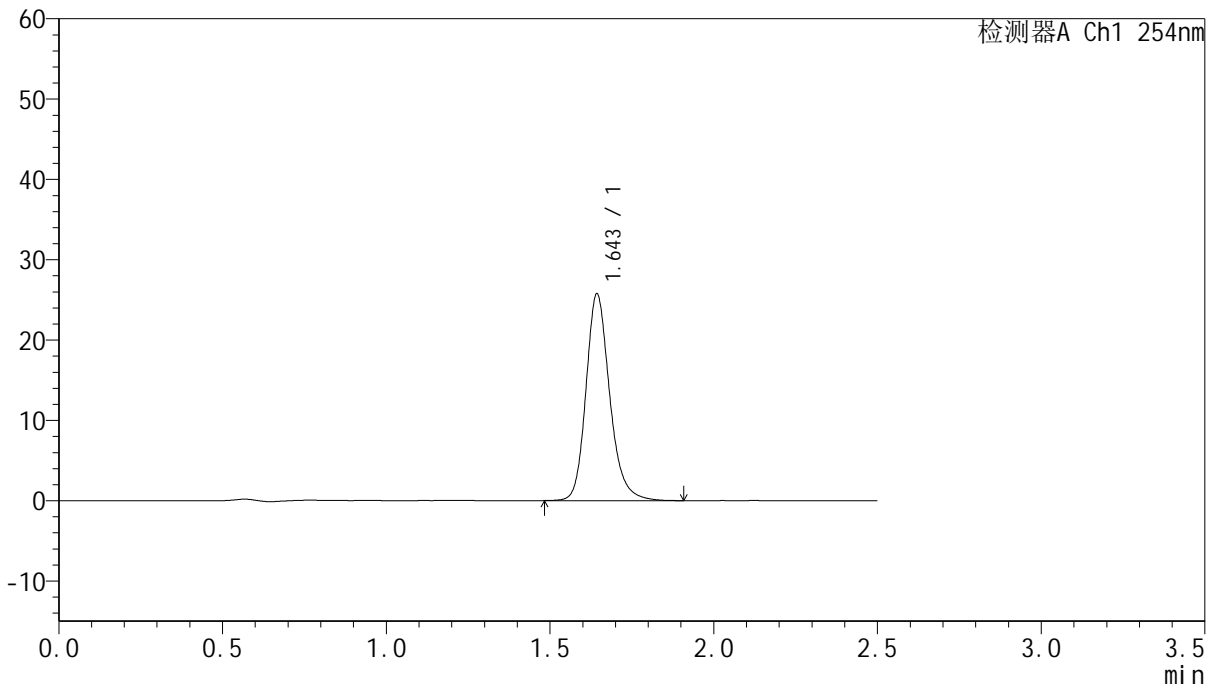
QTL-359

<样品信息>

色谱柱:XB-C18(50mm*4.6mm,5μm) 流速: 1.0ml/min
 柱温: 30°C 波长: 254nm
 数据文件名: RC\$QTL-359 - 18-21/29-1218-2 - zzp-25031301-2p-rcqx-7.5mg-jf50z-pH6.8jz-p6-60min.lcd
 方法文件名: RC\$QTL-359 - QTL-359-rcqx-FX278-新.lcm
 批处理文件名: RC\$QTL-359 - 20250121-rcqx-FX278.lcb
 样品瓶号: 1-52 版本号: 6.115
 进样体积: 10 μl 实验者: jiangjinwei
 进样时间: 2025/01/21 21:46:05 处理者: jiangjinwei
 处理时间(V2): 2025/01/22 11:06:38
 仪器型号: SHIMADZU LC-2050C (FX278)

<色谱图>

mV



<峰表>

检测器A Ch1 254nm

峰号	保留时间	面积	面积%	高度	理论塔板数(USP)	拖尾因子	分离度(USP)
1	1.643	129908	100.000	25586	2590	1.204	--
总计		129908	100.000	25586			



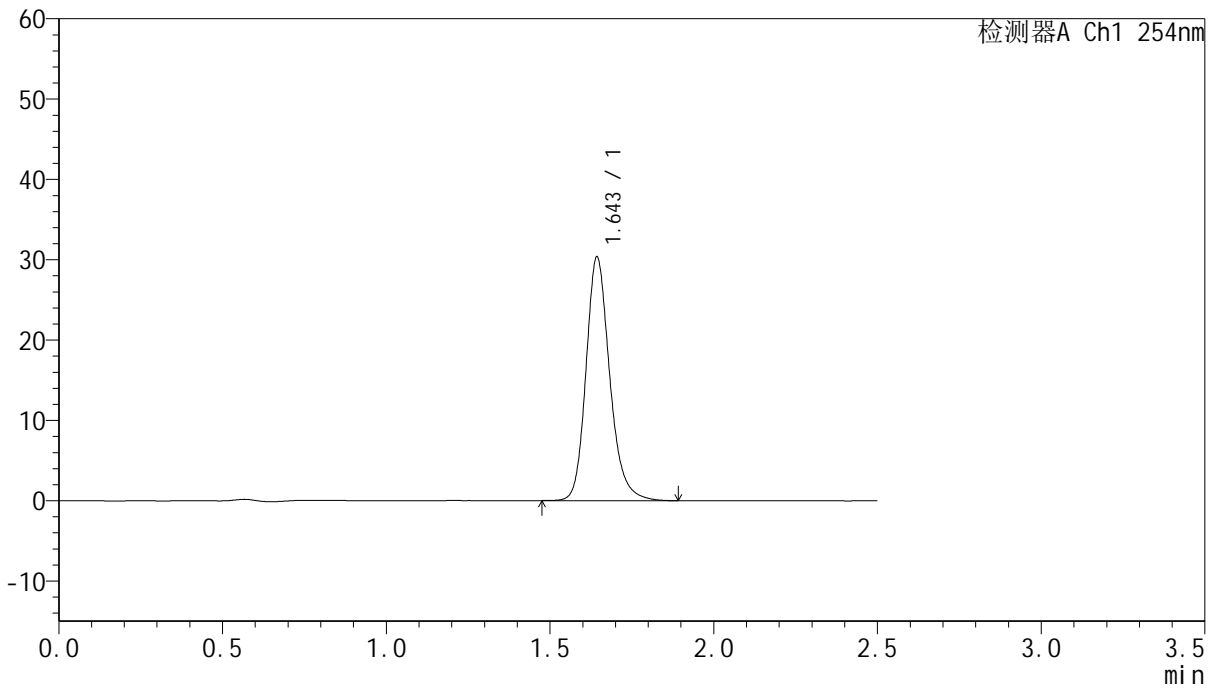
QTL-359

<样品信息>

色谱柱:XB-C18(50mm*4.6mm,5μm) 流速: 1.0ml/min
 柱温: 30°C 波长: 254nm
 数据文件名: RC\$QTL-359 - 18-21/29-1219-2 - zzp-25031301-2p-rcqx-7.5mg-jf50z-pH6.8jz-p1-90min.lcd
 方法文件名: RC\$QTL-359 - QTL-359-rcqx-FX278-新.lcm
 批处理文件名: RC\$QTL-359 - 20250121-rcqx-FX278.lcb
 样品瓶号: 1-8 版本号: 6.115
 进样体积: 10 μl 实验者: jiangjinwei
 进样时间: 2025/01/21 21:48:59 处理者: jiangjinwei
 处理时间(V2): 2025/01/22 11:06:40
 仪器型号: SHIMADZU LC-2050C (FX278)

<色谱图>

mV



<峰表>

检测器A Ch1 254nm

峰号	保留时间	面积	面积%	高度	理论塔板数(USP)	拖尾因子	分离度(USP)
1	1.643	153125	100.000	30152	2581	1.204	--
总计		153125	100.000	30152			



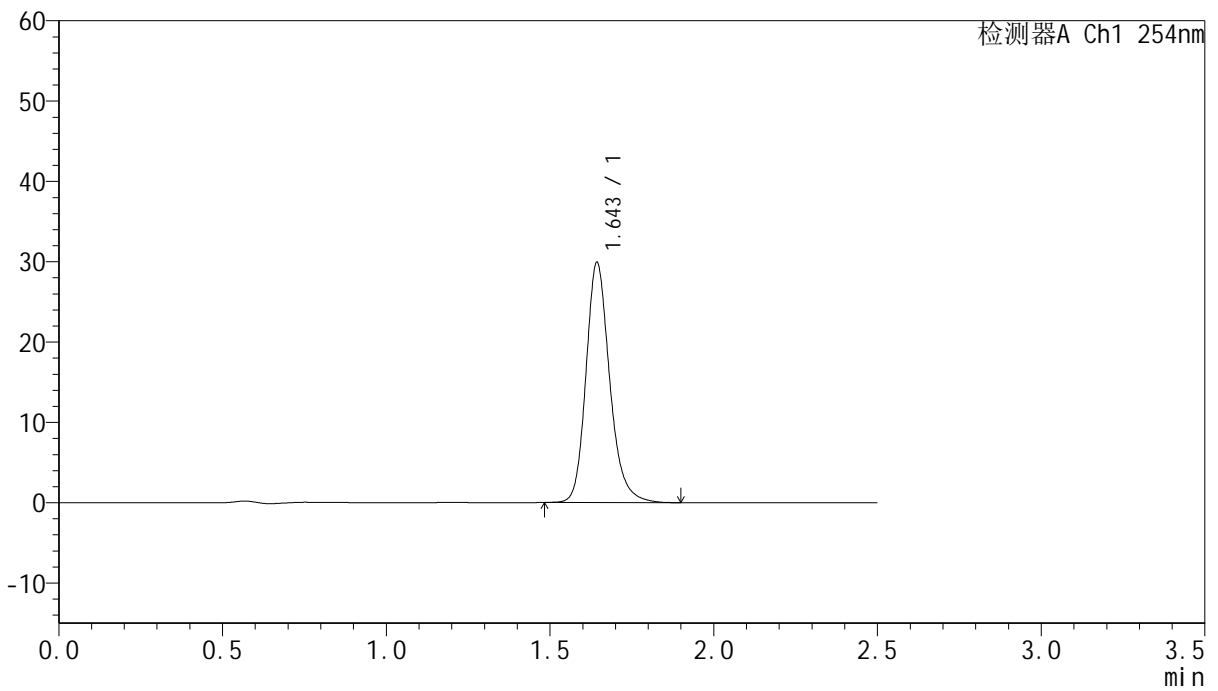
QTL-359

<样品信息>

色谱柱:XB-C18(50mm*4.6mm,5μm) 流速: 1.0ml/min
 柱温: 30°C 波长: 254nm
 数据文件名: RC\$QTL-359 - 18-21/29-1220-2 - zzp-25031301-2p-rcqx-7.5mg-jf50z-pH6.8jz-p2-90min.lcd
 方法文件名: RC\$QTL-359 - QTL-359-rcqx-FX278-新.lcm
 批处理文件名: RC\$QTL-359 - 20250121-rcqx-FX278.lcb
 样品瓶号: 1-17 版本号: 6.115
 进样体积: 10 μl 实验者: jiangjinwei
 进样时间: 2025/01/21 21:51:52 处理者: jiangjinwei
 处理时间(V2): 2025/01/22 11:06:43
 仪器型号: SHIMADZU LC-2050C (FX278)

<色谱图>

mV



<峰表>

检测器A Ch1 254nm

峰号	保留时间	面积	面积%	高度	理论塔板数(USP)	拖尾因子	分离度(USP)
1	1.643	150853	100.000	29710	2583	1.208	--
总计		150853	100.000	29710			



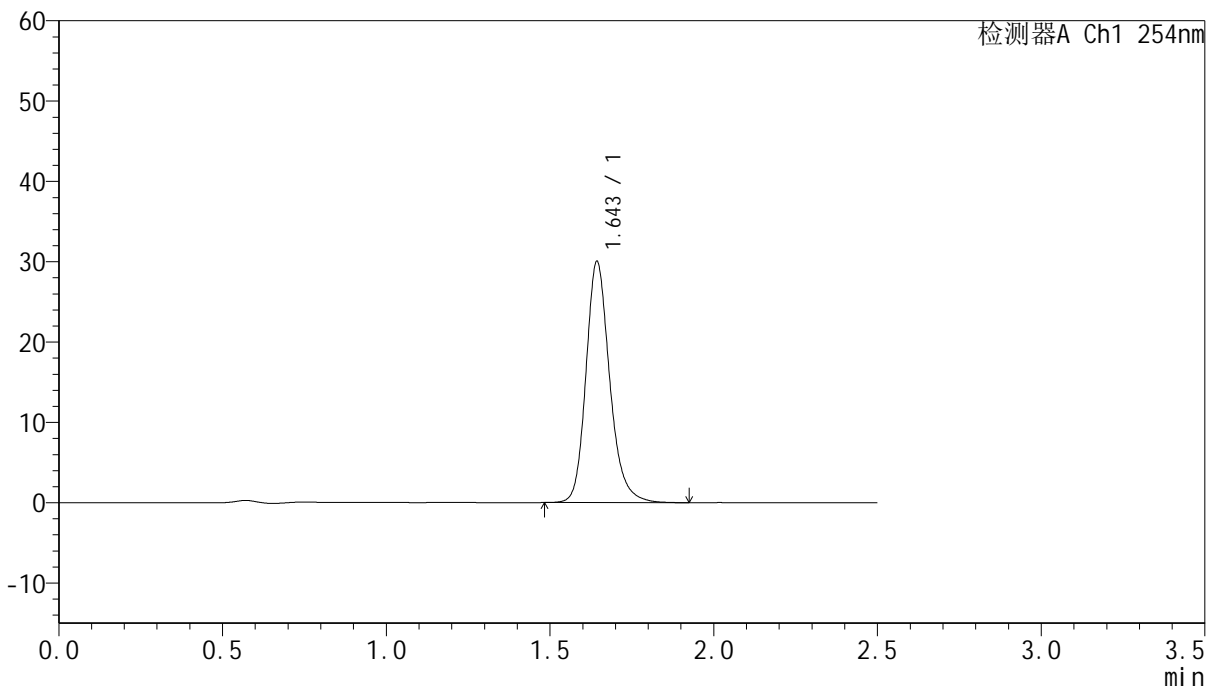
QTL-359

<样品信息>

色谱柱:XB-C18(50mm*4.6mm,5μm) 流 速: 1.0ml/min
 柱 温: 30°C 波 长: 254nm
 数据文件名: RC\$QTL-359 - 18-21/29-1221-2 - zzp-25031301-2p-rcqx-7.5mg-jf50z-pH6.8jz-p3-90min.lcd
 方法文件名: RC\$QTL-359 - QTL-359-rcqx-FX278-新.lcm
 批处理文件名: RC\$QTL-359 - 20250121-rcqx-FX278.lcb
 样品瓶号: 1-26
 进样体积: 10 μl 版本号: 6.115
 进样时间: 2025/01/21 21:54:43 实验者: jiangjinwei
 处理时间(V2): 2025/01/22 11:06:46 处理者: jiangjinwei
 仪器型号: SHIMADZU LC-2050C (FX278)

<色谱图>

mV



<峰表>

检测器A Ch1 254nm

峰号	保留时间	面积	面积%	高度	理论塔板数(USP)	拖尾因子	分离度(USP)
1	1.643	151740	100.000	29842	2583	1.206	--
总计		151740	100.000	29842			



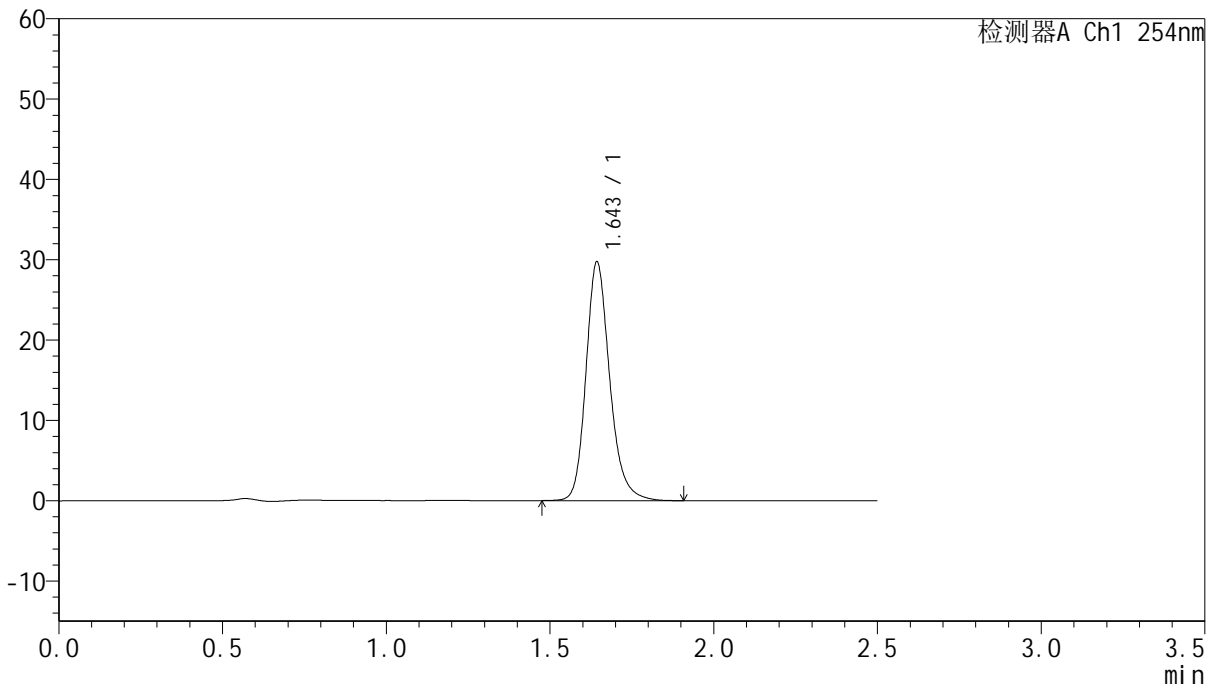
QTL-359

<样品信息>

色谱柱:XB-C18(50mm*4.6mm,5µm) 流速: 1.0ml/min
 柱温: 30°C 波长: 254nm
 数据文件名: RC\$QTL-359 - 18-21/29-1222-2 - zzp-25031301-2p-rcqx-7.5mg-jf50z-pH6.8jz-p4-90min.lcd
 方法文件名: RC\$QTL-359 - QTL-359-rcqx-FX278-新.lcm
 批处理文件名: RC\$QTL-359 - 20250121-rcqx-FX278.lcb
 样品瓶号: 1-35 版本号: 6.115
 进样体积: 10 µl 实验者: jiangjinwei
 进样时间: 2025/01/21 21:57:36 处理者: jiangjinwei
 处理时间(V2): 2025/01/22 11:06:48
 仪器型号: SHIMADZU LC-2050C (FX278)

<色谱图>

mV



<峰表>

检测器A Ch1 254nm

峰号	保留时间	面积	面积%	高度	理论塔板数(USP)	拖尾因子	分离度(USP)
1	1.643	150197	100.000	29545	2584	1.208	--
总计		150197	100.000	29545			



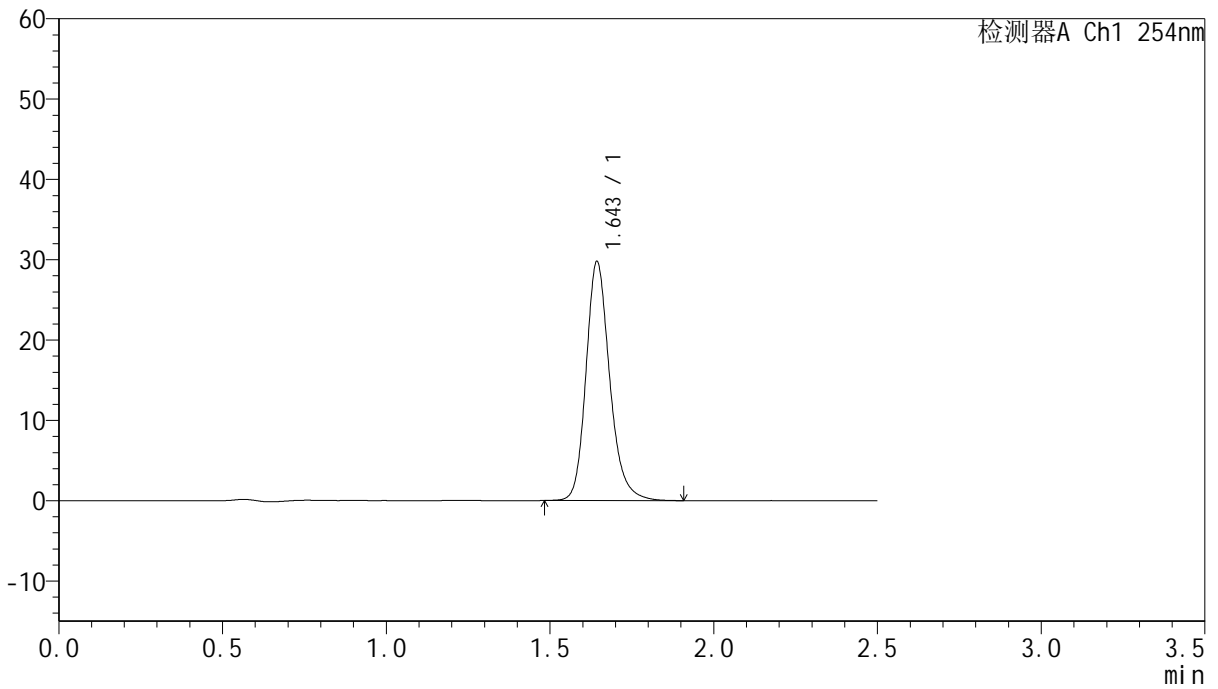
QTL-359

<样品信息>

色谱柱:XB-C18(50mm*4.6mm,5µm) 流速: 1.0ml/min
 柱温: 30°C 波长: 254nm
 数据文件名: RC\$QTL-359 - 18-21/29-1223-2 - zzp-25031301-2p-rcqx-7.5mg-jf50z-pH6.8jz-p5-90min.lcd
 方法文件名: RC\$QTL-359 - QTL-359-rcqx-FX278-新.lcm
 批处理文件名: RC\$QTL-359 - 20250121-rcqx-FX278.lcb
 样品瓶号: 1-44
 进样体积: 10 µl 版本号: 6.115
 进样时间: 2025/01/21 22:00:30 实验者: jiangjinwei
 处理时间(V2): 2025/01/22 11:06:51 处理者: jiangjinwei
 仪器型号: SHIMADZU LC-2050C (FX278)

<色谱图>

mV



<峰表>

检测器A Ch1 254nm

峰号	保留时间	面积	面积%	高度	理论塔板数(USP)	拖尾因子	分离度(USP)
1	1.643	150020	100.000	29580	2587	1.207	--
总计		150020	100.000	29580			



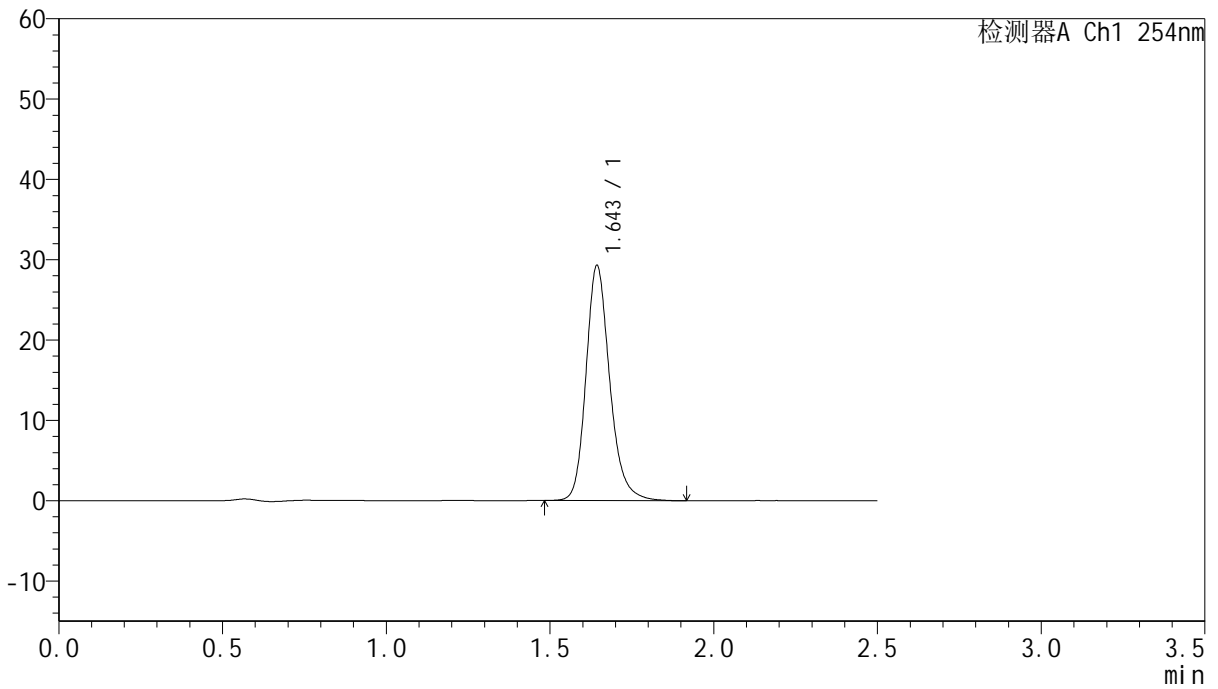
QTL-359

<样品信息>

色谱柱:XB-C18(50mm*4.6mm,5μm) 流 速: 1.0ml/min
 柱 温: 30°C 波 长: 254nm
 数据文件名: RC\$QTL-359 - 18-21/29-1224-2 - zzp-25031301-2p-rcqx-7.5mg-jf50z-pH6.8jz-p6-90min.lcd
 方法文件名: RC\$QTL-359 - QTL-359-rcqx-FX278-新.lcm
 批处理文件名: RC\$QTL-359 - 20250121-rcqx-FX278.lcb
 样品瓶号: 1-53 版本号: 6.115
 进样体积: 10 μl 实验者: jiangjinwei
 进样时间: 2025/01/21 22:03:23 处理者: jiangjinwei
 处理时间(V2): 2025/01/22 11:06:54
 仪器型号: SHIMADZU LC-2050C (FX278)

<色谱图>

mV



<峰表>

检测器A Ch1 254nm

峰号	保留时间	面积	面积%	高度	理论塔板数(USP)	拖尾因子	分离度(USP)
1	1.643	147815	100.000	29095	2584	1.207	--
总计		147815	100.000	29095			



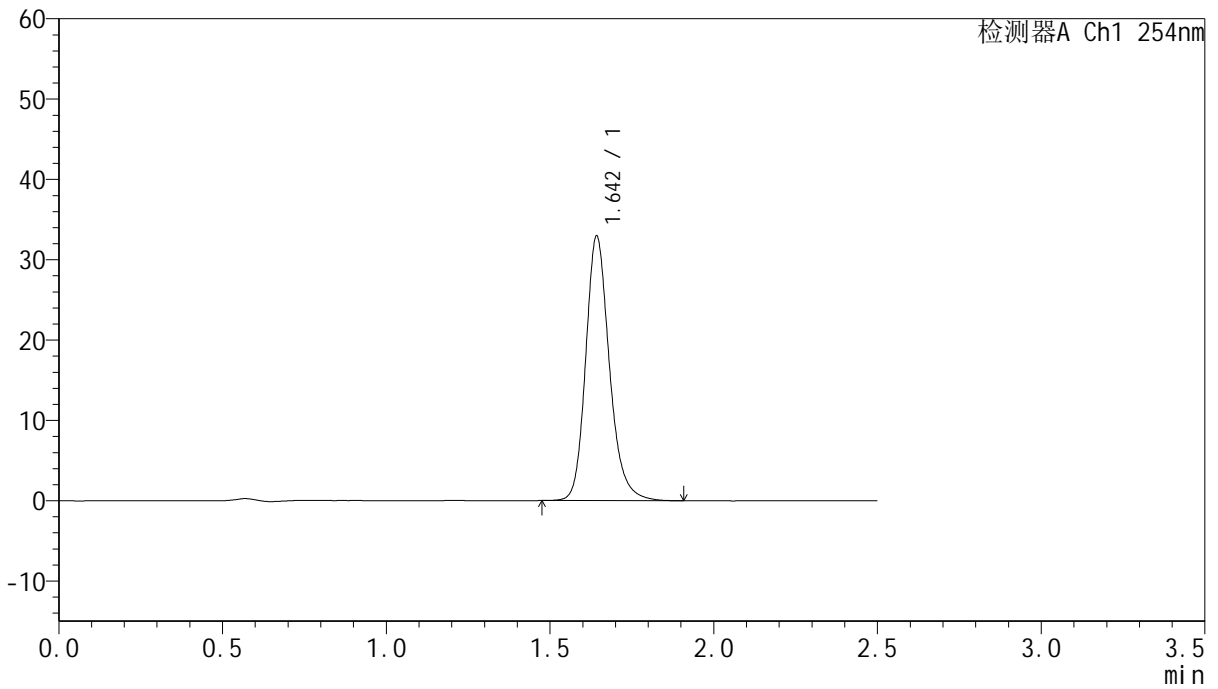
QTL-359

<样品信息>

色谱柱:XB-C18(50mm*4.6mm,5μm) 流速: 1.0ml/min
 柱温: 30°C 波长: 254nm
 数据文件名: RC\$QTL-359 - 18-21/29-1225-2 - zzp-25031301-2p-rcqx-7.5mg-jf50z-pH6.8jz-p1-120min.lcd
 方法文件名: RC\$QTL-359 - QTL-359-rcqx-FX278-新.lcm
 批处理文件名: RC\$QTL-359 - 20250121-rcqx-FX278.lcb
 样品瓶号: 4-1 版本号: 6.115
 进样体积: 10 μl 实验者: jiangjinwei
 进样时间: 2025/01/21 22:06:16 处理者: jiangjinwei
 处理时间(V2): 2025/01/22 11:06:57
 仪器型号: SHIMADZU LC-2050C (FX278)

<色谱图>

mV



<峰表>

检测器A Ch1 254nm

峰号	保留时间	面积	面积%	高度	理论塔板数(USP)	拖尾因子	分离度(USP)
1	1.642	166215	100.000	32686	2583	1.207	--
总计		166215	100.000	32686			



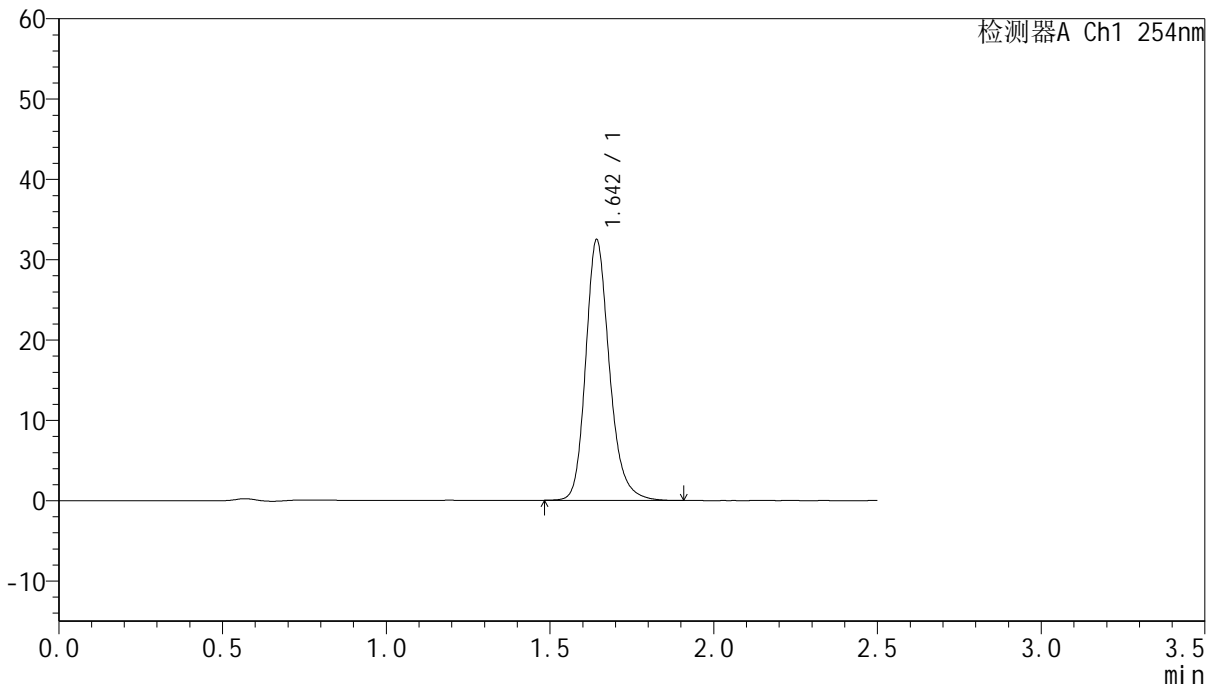
QTL-359

<样品信息>

色谱柱:XB-C18(50mm*4.6mm,5μm) 流 速: 1.0ml/min
柱 温: 30°C 波 长: 254nm
数据文件名: RC\$QTL-359 - 18-21/29-1226-2 - zzp-25031301-2p-rcqx-7.5mg-jf50z-pH6.8jz-p2-120min.lcd
方法文件名: RC\$QTL-359 - QTL-359-rcqx-FX278-新.lcm
批处理文件名: RC\$QTL-359 - 20250121-rcqx-FX278.lcb
样品瓶号: 4-10 版本号: 6.115
进样体积: 10 μl 实验者: jiangjinwei
进样时间: 2025/01/21 22:09:09 处理者: jiangjinwei
处理时间(V2): 2025/01/22 11:06:59
仪器型号: SHIMADZU LC-2050C (FX278)

<色谱图>

mV



<峰表>

检测器A Ch1 254nm

峰号	保留时间	面积	面积%	高度	理论塔板数(USP)	拖尾因子	分离度(USP)
1	1.642	163720	100.000	32198	2587	1.212	--
总计		163720	100.000	32198			



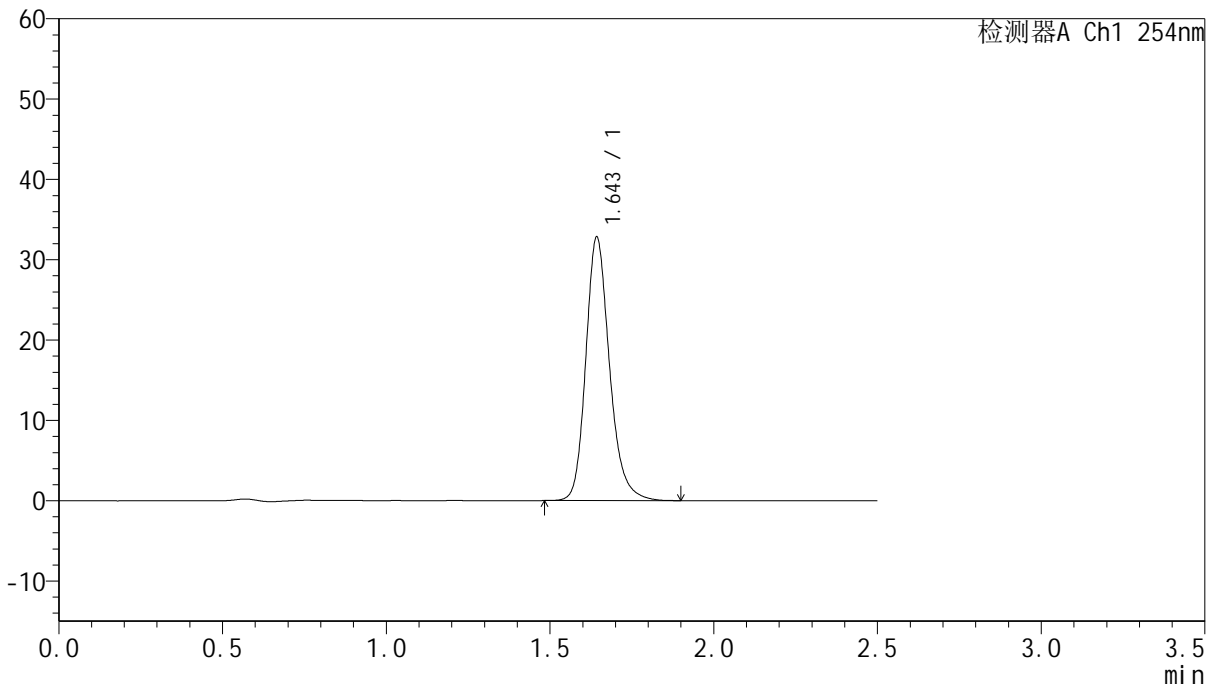
QTL-359

<样品信息>

色谱柱:XB-C18(50mm*4.6mm,5µm) 流速: 1.0ml/min
 柱温: 30°C 波长: 254nm
 数据文件名: RC\$QTL-359 - 18-21/29-1227-2 - zzp-25031301-2p-rcqx-7.5mg-jf50z-pH6.8jz-p3-120min.lcd
 方法文件名: RC\$QTL-359 - QTL-359-rcqx-FX278-新.lcm
 批处理文件名: RC\$QTL-359 - 20250121-rcqx-FX278.lcb
 样品瓶号: 4-19 版本号: 6.115
 进样体积: 10 µl 实验者: jiangjinwei
 进样时间: 2025/01/21 22:12:02 处理者: jiangjinwei
 处理时间(V2): 2025/01/22 11:07:02
 仪器型号: SHIMADZU LC-2050C (FX278)

<色谱图>

mV



<峰表>

检测器A Ch1 254nm

峰号	保留时间	面积	面积%	高度	理论塔板数(USP)	拖尾因子	分离度(USP)
1	1.643	165452	100.000	32526	2582	1.212	--
总计		165452	100.000	32526			



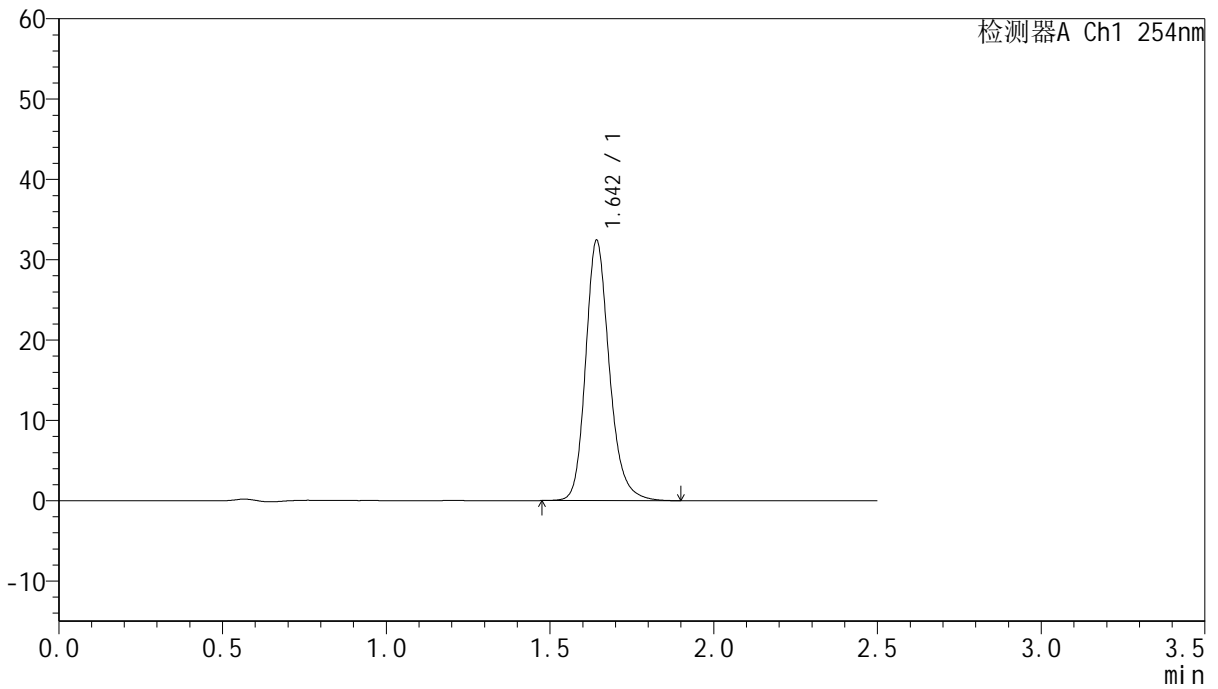
QTL-359

<样品信息>

色谱柱:XB-C18(50mm*4.6mm,5μm) 流速: 1.0ml/min
 柱温: 30°C 波长: 254nm
 数据文件名: RC\$QTL-359 - 18-21/29-1228-2 - zzp-25031301-2p-rcqx-7.5mg-jf50z-pH6.8jz-p4-120min.lcd
 方法文件名: RC\$QTL-359 - QTL-359-rcqx-FX278-新.lcm
 批处理文件名: RC\$QTL-359 - 20250121-rcqx-FX278.lcb
 样品瓶号: 4-28 版本号: 6.115
 进样体积: 10 μl 实验者: jiangjinwei
 进样时间: 2025/01/21 22:14:54 处理者: jiangjinwei
 处理时间(V2): 2025/01/22 11:07:05
 仪器型号: SHIMADZU LC-2050C (FX278)

<色谱图>

mV



<峰表>

检测器A Ch1 254nm

峰号	保留时间	面积	面积%	高度	理论塔板数(USP)	拖尾因子	分离度(USP)
1	1.642	163589	100.000	32172	2582	1.207	--
总计		163589	100.000	32172			



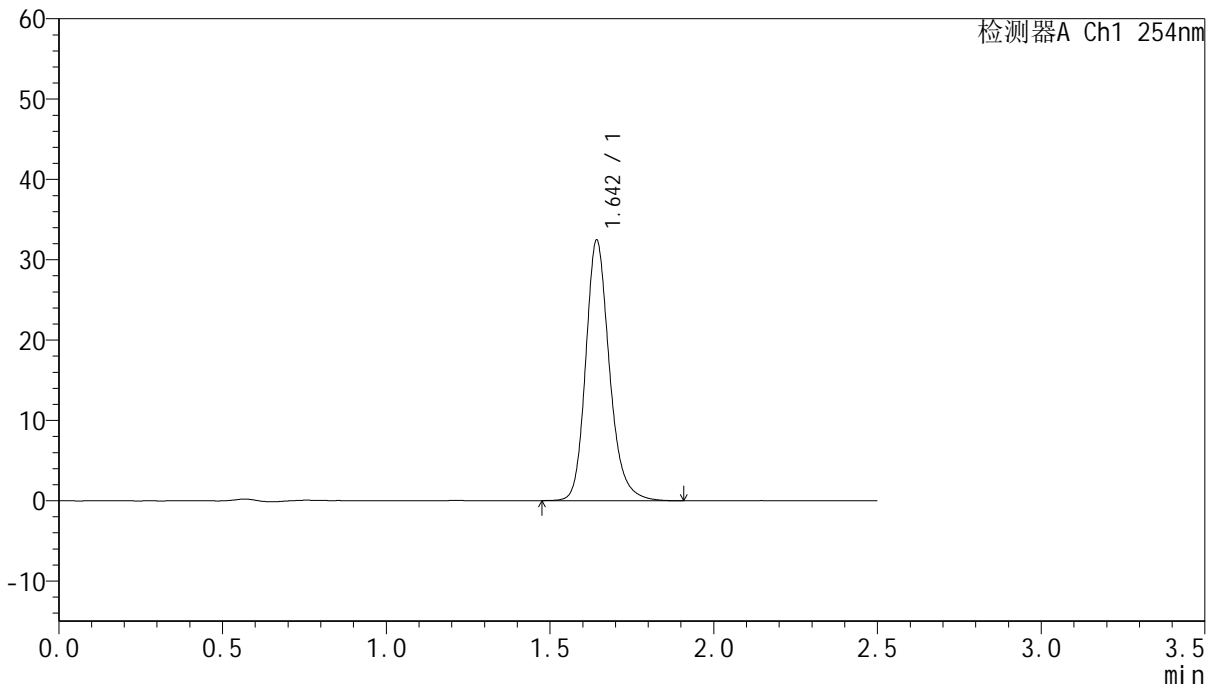
QTL-359

<样品信息>

色谱柱:XB-C18(50mm*4.6mm,5µm) 流速: 1.0ml/min
 柱温: 30°C 波长: 254nm
 数据文件名: RC\$QTL-359 - 18-21/29-1229-2 - zzp-25031301-2p-rcqx-7.5mg-jf50z-pH6.8jz-p5-120min.lcd
 方法文件名: RC\$QTL-359 - QTL-359-rcqx-FX278-新.lcm
 批处理文件名: RC\$QTL-359 - 20250121-rcqx-FX278.lcb
 样品瓶号: 4-37
 进样体积: 10 µl 版本号: 6.115
 进样时间: 2025/01/21 22:17:46 实验者: jiangjinwei
 处理时间(V2): 2025/01/22 11:07:09 处理者: jiangjinwei
 仪器型号: SHIMADZU LC-2050C (FX278)

<色谱图>

mV



<峰表>

检测器A Ch1 254nm

峰号	保留时间	面积	面积%	高度	理论塔板数(USP)	拖尾因子	分离度(USP)
1	1.642	163670	100.000	32180	2587	1.210	--
总计		163670	100.000	32180			



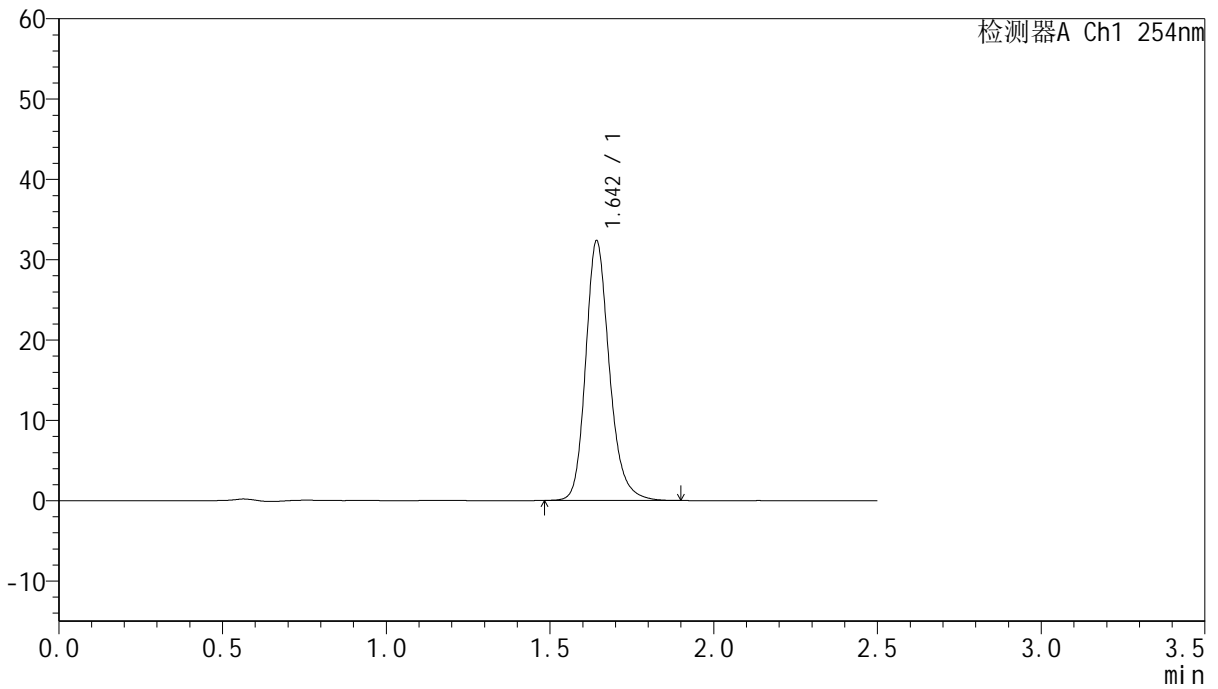
QTL-359

<样品信息>

色谱柱:XB-C18(50mm*4.6mm,5µm) 流 速: 1.0ml/min
 柱 温: 30°C 波 长: 254nm
 数据文件名: RC\$QTL-359 - 18-21/29-1230-2 - zzp-25031301-2p-rcqx-7.5mg-jf50z-pH6.8jz-p6-120min.lcd
 方法文件名: RC\$QTL-359 - QTL-359-rcqx-FX278-新.lcm
 批处理文件名: RC\$QTL-359 - 20250121-rcqx-FX278.lcb
 样品瓶号: 4-46
 进样体积: 10 µl 版本号: 6.115
 进样时间: 2025/01/21 22:20:38 实验者: jiangjinwei
 处理时间(V2): 2025/01/22 11:07:11 处理者: jiangjinwei
 仪器型号: SHIMADZU LC-2050C (FX278)

<色谱图>

mV



<峰表>

检测器A Ch1 254nm

峰号	保留时间	面积	面积%	高度	理论塔板数(USP)	拖尾因子	分离度(USP)
1	1.642	162823	100.000	32082	2584	1.207	--
总计		162823	100.000	32082			



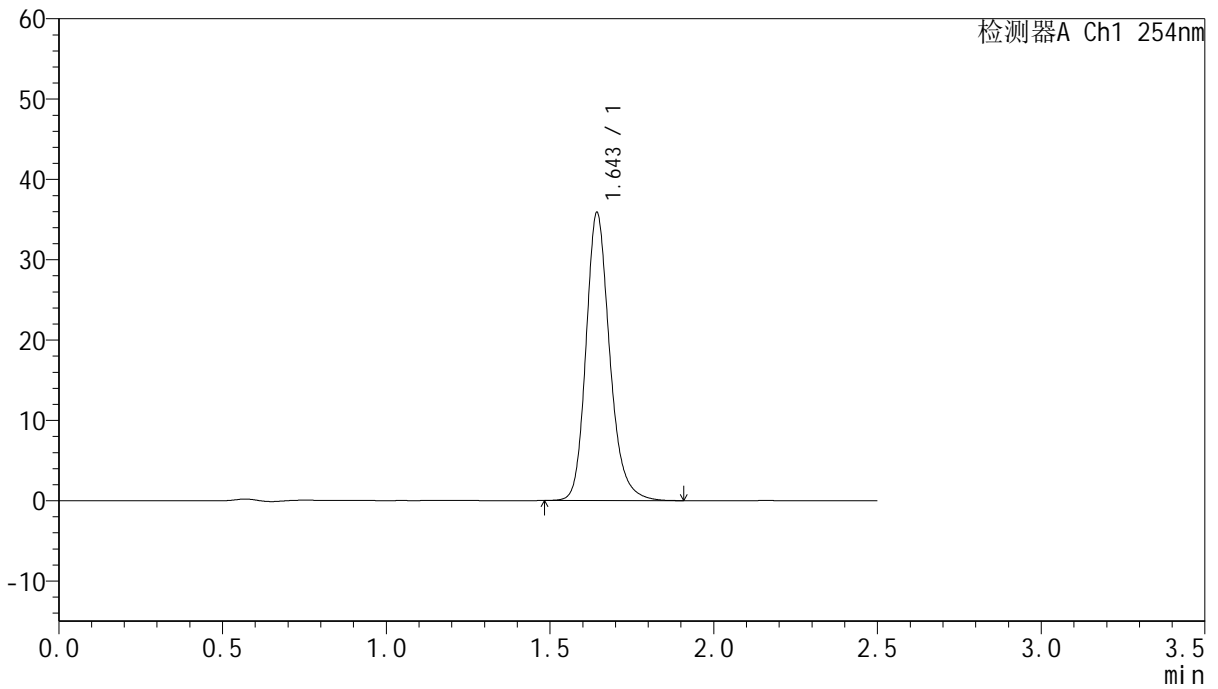
QTL-359

<样品信息>

色谱柱:XB-C18(50mm*4.6mm,5μm) 流速: 1.0ml/min
 柱温: 30°C 波长: 254nm
 数据文件名: RC\$QTL-359 - 18-21/29-1231-2 - zzp-25031301-2p-rcqx-7.5mg-jf50z-pH6.8jz-p1-180min.lcd
 方法文件名: RC\$QTL-359 - QTL-359-rcqx-FX278-新.lcm
 批处理文件名: RC\$QTL-359 - 20250121-rcqx-FX278.lcb
 样品瓶号: 4-2 版本号: 6.115
 进样体积: 10 μl 实验者: jiangjinwei
 进样时间: 2025/01/21 22:23:31 处理者: jiangjinwei
 处理时间(V2): 2025/01/22 11:07:14
 仪器型号: SHIMADZU LC-2050C (FX278)

<色谱图>

mV



<峰表>

检测器A Ch1 254nm

峰号	保留时间	面积	面积%	高度	理论塔板数(USP)	拖尾因子	分离度(USP)
1	1.643	180720	100.000	35625	2588	1.209	--
总计		180720	100.000	35625			



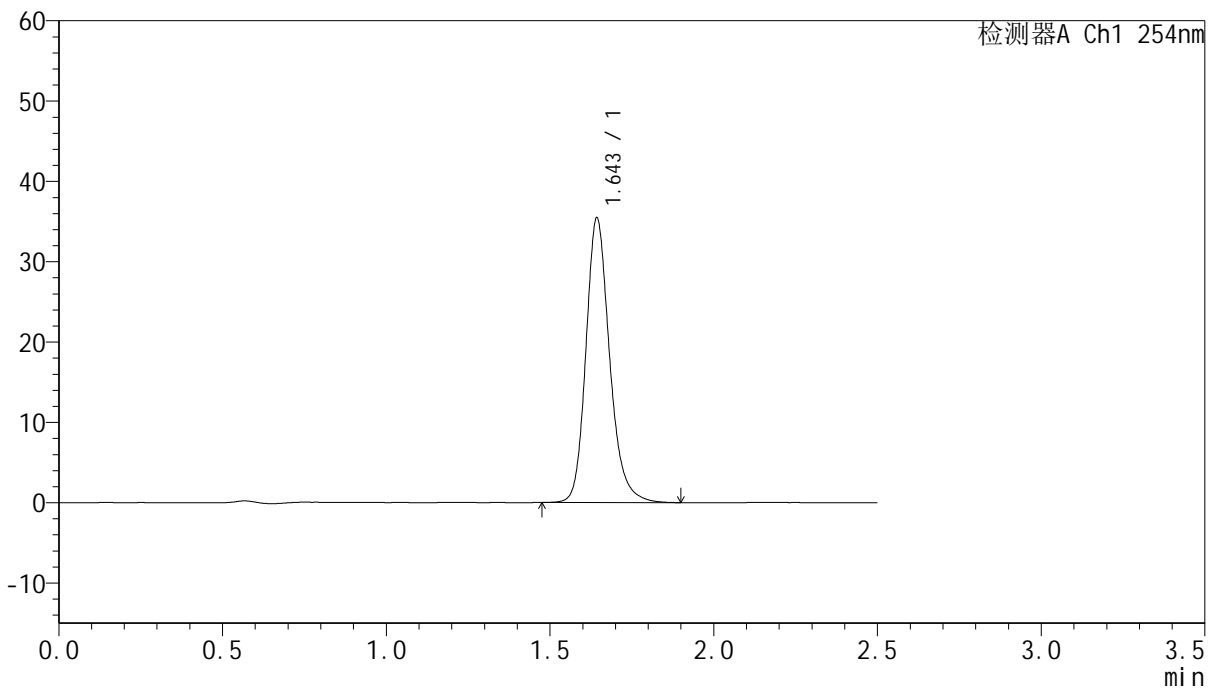
QTL-359

<样品信息>

色谱柱:XB-C18(50mm*4.6mm,5µm) 流速: 1.0ml/min
 柱温: 30°C 波长: 254nm
 数据文件名: RC\$QTL-359 - 18-21/29-1232-2 - zzp-25031301-2p-rcqx-7.5mg-jf50z-pH6.8jz-p2-180min.lcd
 方法文件名: RC\$QTL-359 - QTL-359-rcqx-FX278-新.lcm
 批处理文件名: RC\$QTL-359 - 20250121-rcqx-FX278.lcb
 样品瓶号: 4-11 版本号: 6.115
 进样体积: 10 µl 实验者: jiangjinwei
 进样时间: 2025/01/21 22:26:23 处理者: jiangjinwei
 处理时间(V2): 2025/01/22 11:07:17
 仪器型号: SHIMADZU LC-2050C (FX278)

<色谱图>

mV



<峰表>

检测器A Ch1 254nm

峰号	保留时间	面积	面积%	高度	理论塔板数(USP)	拖尾因子	分离度(USP)
1	1.643	178741	100.000	35189	2591	1.207	--
总计		178741	100.000	35189			



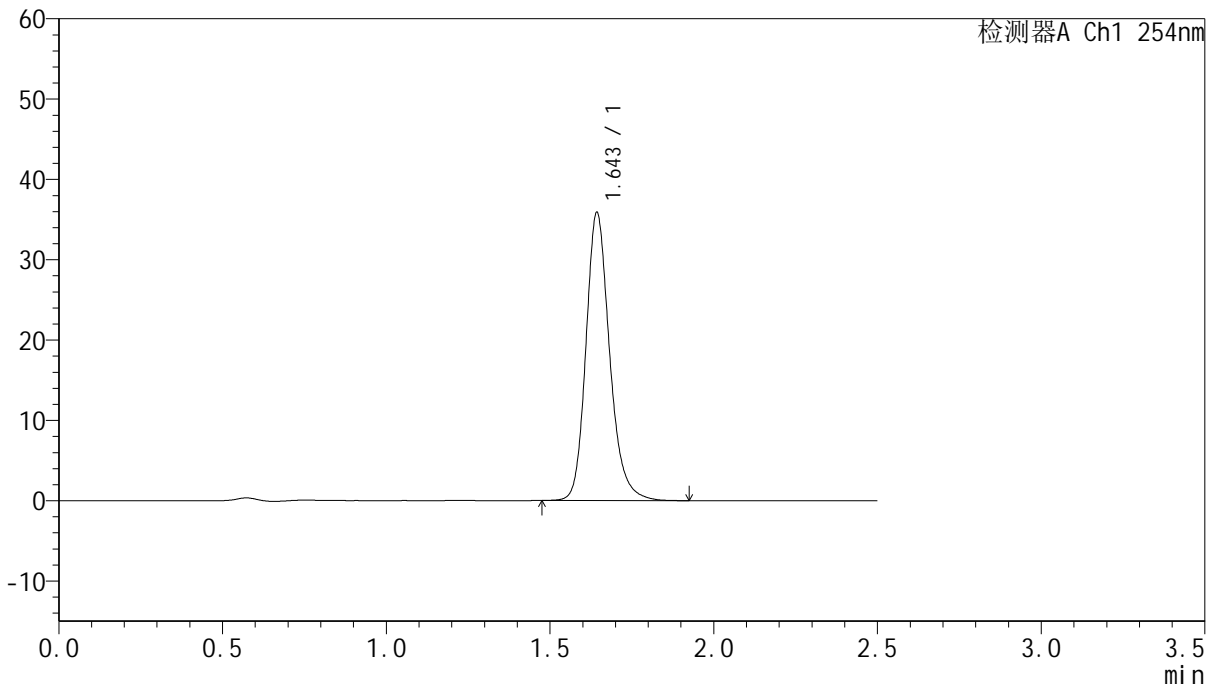
QTL-359

<样品信息>

色谱柱:XB-C18(50mm*4.6mm,5μm) 流速: 1.0ml/min
 柱温: 30°C 波长: 254nm
 数据文件名: RC\$QTL-359 - 18-21/29-1233-2 - zzp-25031301-2p-rcqx-7.5mg-jf50z-pH6.8jz-p3-180min.lcd
 方法文件名: RC\$QTL-359 - QTL-359-rcqx-FX278-新.lcm
 批处理文件名: RC\$QTL-359 - 20250121-rcqx-FX278.lcb
 样品瓶号: 4-20 版本号: 6.115
 进样体积: 10 μl 实验者: jiangjinwei
 进样时间: 2025/01/21 22:29:16 处理者: jiangjinwei
 处理时间(V2): 2025/01/22 11:07:20
 仪器型号: SHIMADZU LC-2050C (FX278)

<色谱图>

mV



<峰表>

检测器A Ch1 254nm

峰号	保留时间	面积	面积%	高度	理论塔板数(USP)	拖尾因子	分离度(USP)
1	1.643	180794	100.000	35616	2592	1.208	--
总计		180794	100.000	35616			



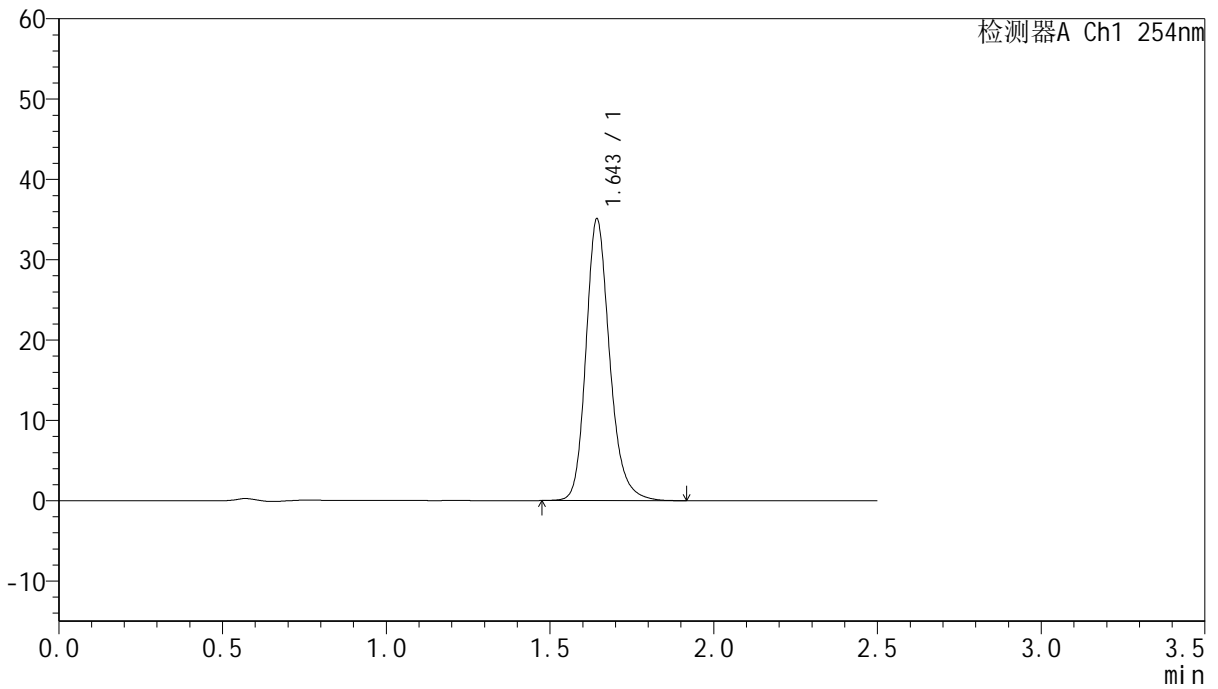
QTL-359

<样品信息>

色谱柱:XB-C18(50mm*4.6mm,5μm) 流速: 1.0ml/min
 柱温: 30°C 波长: 254nm
 数据文件名: RC\$QTL-359 - 18-21/29-1234-2 - zzp-25031301-2p-rcqx-7.5mg-jf50z-pH6.8jz-p4-180min.lcd
 方法文件名: RC\$QTL-359 - QTL-359-rcqx-FX278-新.lcm
 批处理文件名: RC\$QTL-359 - 20250121-rcqx-FX278.lcb
 样品瓶号: 4-29 版本号: 6.115
 进样体积: 10 μl 实验者: jiangjinwei
 进样时间: 2025/01/21 22:32:08 处理者: jiangjinwei
 处理时间(V2): 2025/01/22 11:07:23
 仪器型号: SHIMADZU LC-2050C (FX278)

<色谱图>

mV



<峰表>

检测器A Ch1 254nm

峰号	保留时间	面积	面积%	高度	理论塔板数(USP)	拖尾因子	分离度(USP)
1	1.643	176948	100.000	34845	2588	1.208	--
总计		176948	100.000	34845			



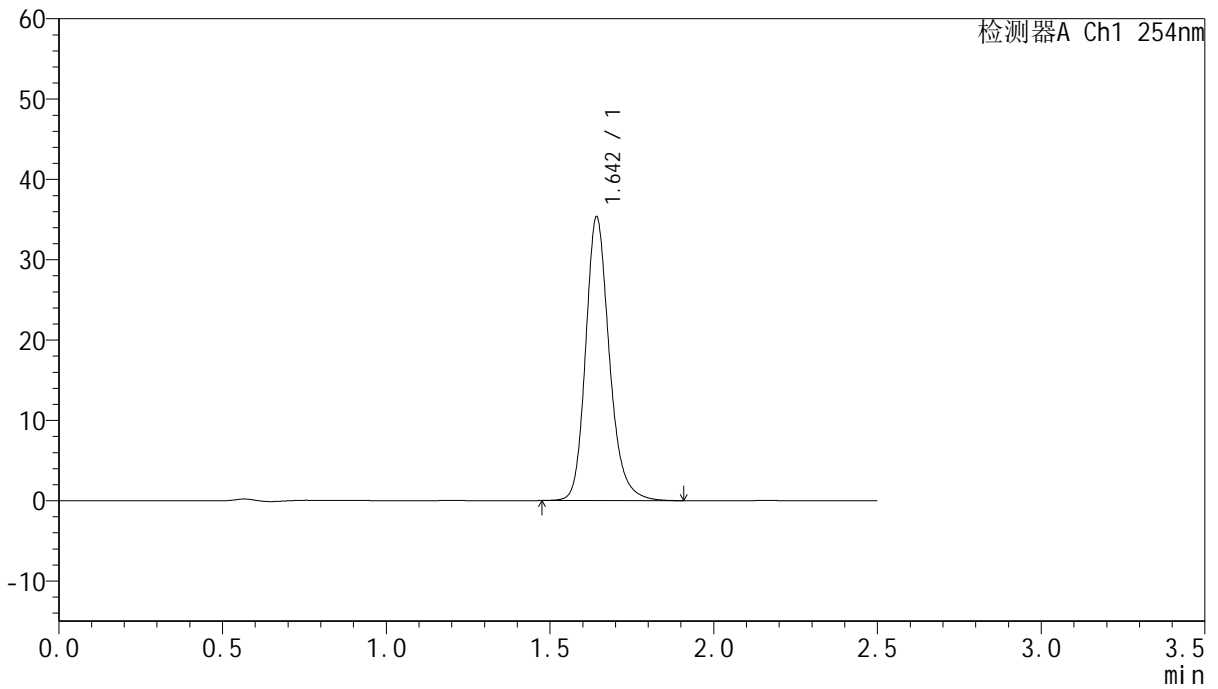
QTL-359

<样品信息>

色谱柱:XB-C18(50mm*4.6mm,5μm) 流速: 1.0ml/min
 柱温: 30°C 波长: 254nm
 数据文件名: RC\$QTL-359 - 18-21/29-1235-2 - zzp-25031301-2p-rcqx-7.5mg-jf50z-pH6.8jz-p5-180min.lcd
 方法文件名: RC\$QTL-359 - QTL-359-rcqx-FX278-新.lcm
 批处理文件名: RC\$QTL-359 - 20250121-rcqx-FX278.lcb
 样品瓶号: 4-38
 进样体积: 10 μl 版本号: 6.115
 进样时间: 2025/01/21 22:35:01 实验者: jiangjinwei
 处理时间(V2): 2025/01/22 11:07:26 处理者: jiangjinwei
 仪器型号: SHIMADZU LC-2050C (FX278)

<色谱图>

mV



<峰表>

检测器A Ch1 254nm

峰号	保留时间	面积	面积%	高度	理论塔板数(USP)	拖尾因子	分离度(USP)
1	1.642	178063	100.000	35065	2584	1.208	--
总计		178063	100.000	35065			



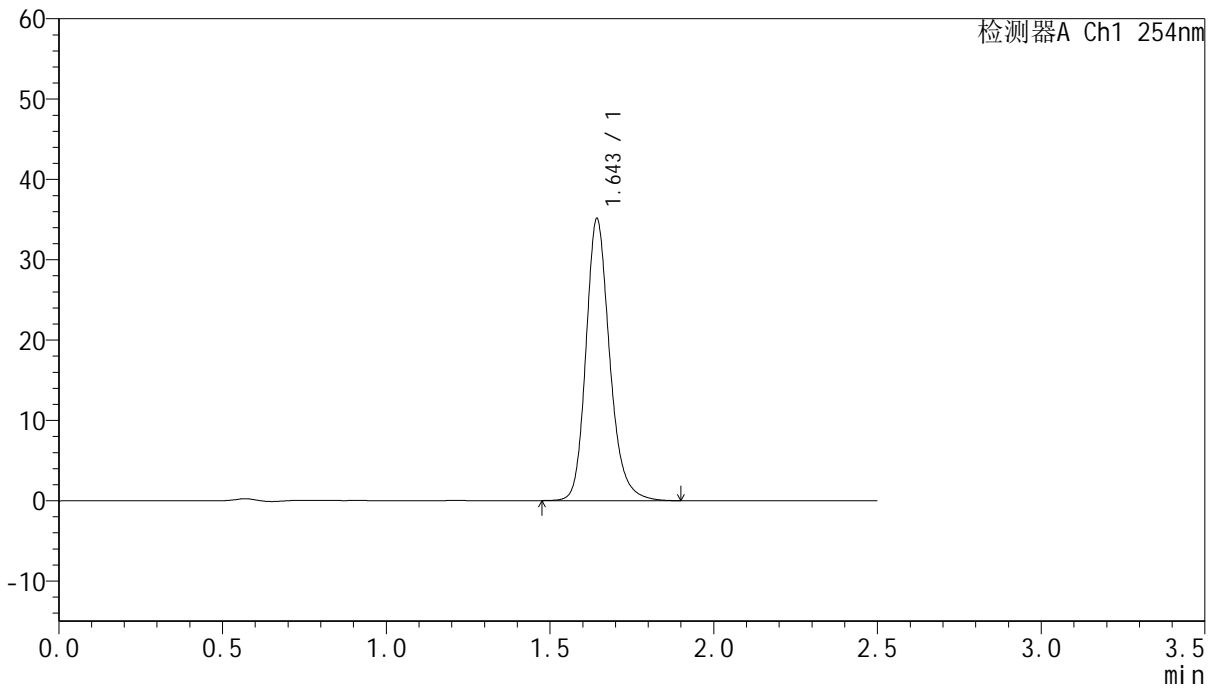
QTL-359

<样品信息>

色谱柱:XB-C18(50mm*4.6mm,5µm) 流速: 1.0ml/min
 柱温: 30°C 波长: 254nm
 数据文件名: RC\$QTL-359 - 18-21/29-1236-2 - zzp-25031301-2p-rcqx-7.5mg-jf50z-pH6.8jz-p6-180min.lcd
 方法文件名: RC\$QTL-359 - QTL-359-rcqx-FX278-新.lcm
 批处理文件名: RC\$QTL-359 - 20250121-rcqx-FX278.lcb
 样品瓶号: 4-47
 进样体积: 10 µl 版本号: 6.115
 进样时间: 2025/01/21 22:37:54 实验者: jiangjinwei
 处理时间(V2): 2025/01/22 11:07:28 处理者: jiangjinwei
 仪器型号: SHIMADZU LC-2050C (FX278)

<色谱图>

mV



<峰表>

检测器A Ch1 254nm

峰号	保留时间	面积	面积%	高度	理论塔板数(USP)	拖尾因子	分离度(USP)
1	1.643	177166	100.000	34870	2588	1.207	--
总计		177166	100.000	34870			



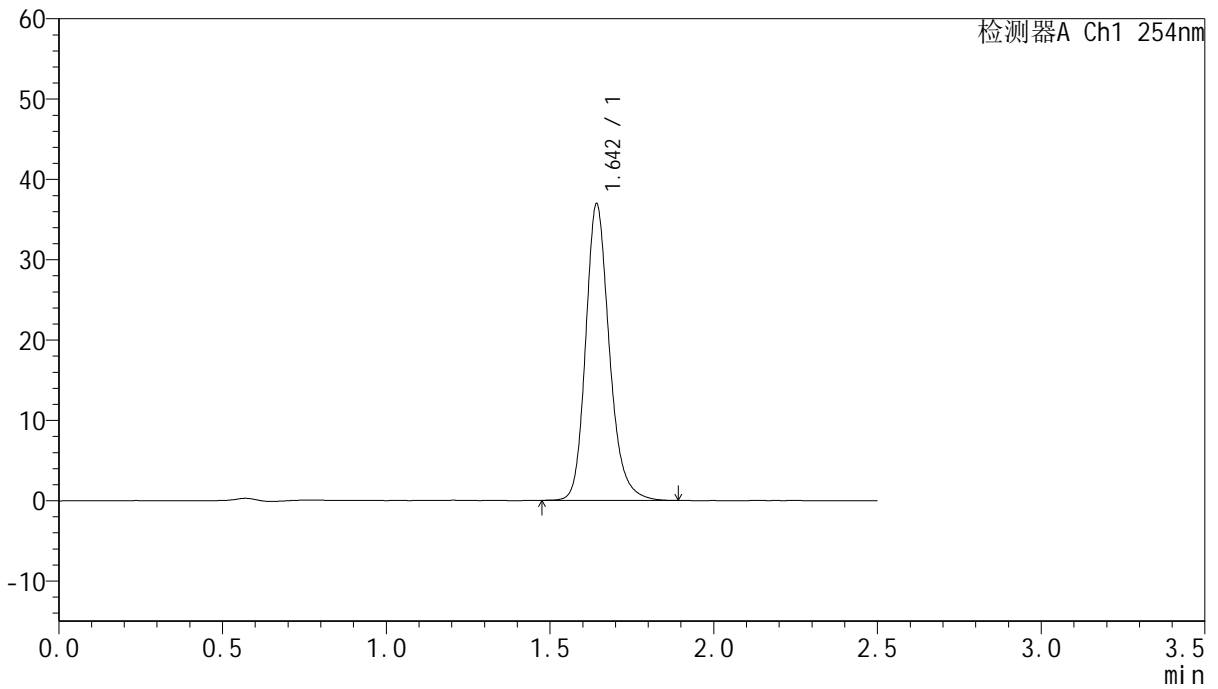
QTL-359

<样品信息>

色谱柱:XB-C18(50mm*4.6mm,5μm) 流速: 1.0ml/min
 柱温: 30°C 波长: 254nm
 数据文件名: RC\$QTL-359 - 18-21/29-1237-2 - zzp-25031301-2p-rcqx-7.5mg-jf50z-pH6.8jz-p1-240min.lcd
 方法文件名: RC\$QTL-359 - QTL-359-rcqx-FX278-新.lcm
 批处理文件名: RC\$QTL-359 - 20250121-rcqx-FX278.lcb
 样品瓶号: 4-3 版本号: 6.115
 进样体积: 10 μl 实验者: jiangjinwei
 进样时间: 2025/01/21 22:40:47 处理者: jiangjinwei
 处理时间(V2): 2025/01/22 11:07:31
 仪器型号: SHIMADZU LC-2050C (FX278)

<色谱图>

mV



<峰表>

检测器A Ch1 254nm

峰号	保留时间	面积	面积%	高度	理论塔板数(USP)	拖尾因子	分离度(USP)
1	1.642	186381	100.000	36652	2582	1.210	--
总计		186381	100.000	36652			



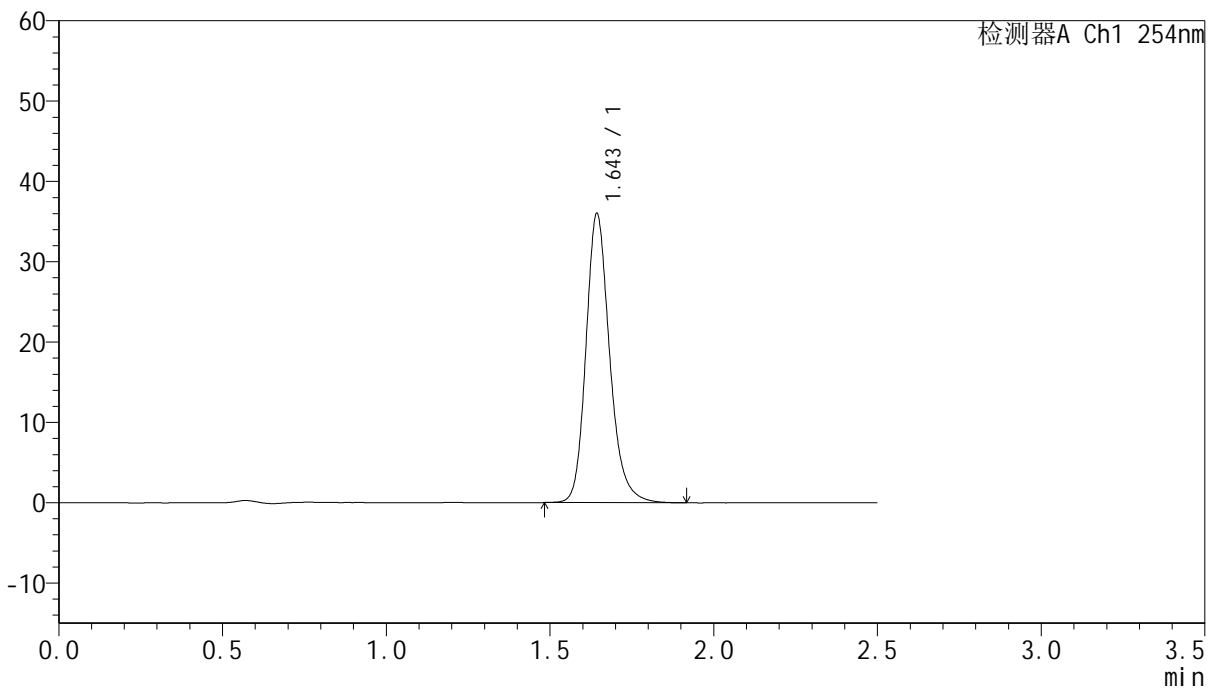
QTL-359

<样品信息>

色谱柱:XB-C18(50mm*4.6mm,5µm) 流速: 1.0ml/min
 柱温: 30°C 波长: 254nm
 数据文件名: RC\$QTL-359 - 18-21/29-1238-2 - zzp-25031301-2p-rcqx-7.5mg-jf50z-pH6.8jz-p2-240min.lcd
 方法文件名: RC\$QTL-359 - QTL-359-rcqx-FX278-新.lcm
 批处理文件名: RC\$QTL-359 - 20250121-rcqx-FX278.lcb
 样品瓶号: 4-12 版本号: 6.115
 进样体积: 10 µl 实验者: jiangjinwei
 进样时间: 2025/01/21 22:43:40 处理者: jiangjinwei
 处理时间(V2): 2025/01/22 11:07:34
 仪器型号: SHIMADZU LC-2050C (FX278)

<色谱图>

mV



<峰表>

检测器A Ch1 254nm

峰号	保留时间	面积	面积%	高度	理论塔板数(USP)	拖尾因子	分离度(USP)
1	1.643	181439	100.000	35745	2589	1.209	--
总计		181439	100.000	35745			



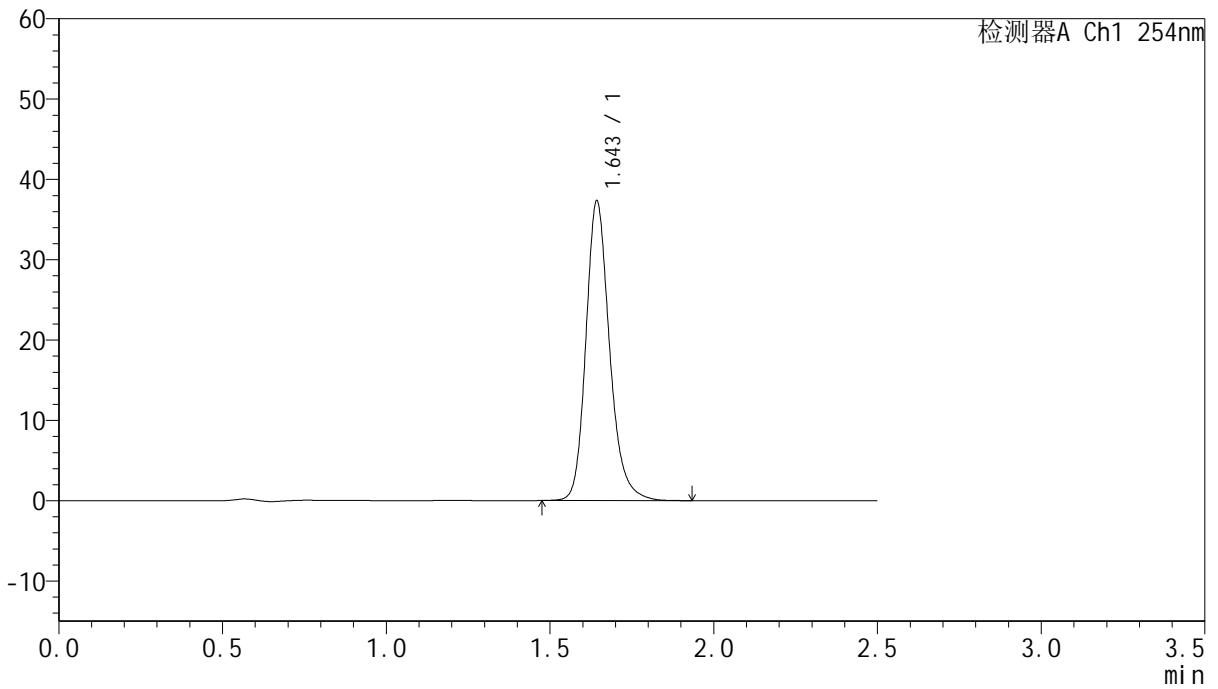
QTL-359

<样品信息>

色谱柱:XB-C18(50mm*4.6mm,5μm) 流速: 1.0ml/min
 柱温: 30°C 波长: 254nm
 数据文件名: RC\$QTL-359 - 18-21/29-1239-2 - zzp-25031301-2p-rcqx-7.5mg-jf50z-pH6.8jz-p3-240min.lcd
 方法文件名: RC\$QTL-359 - QTL-359-rcqx-FX278-新.lcm
 批处理文件名: RC\$QTL-359 - 20250121-rcqx-FX278.lcb
 样品瓶号: 4-21 版本号: 6.115
 进样体积: 10 μl 实验者: jiangjinwei
 进样时间: 2025/01/21 22:46:31 处理者: jiangjinwei
 处理时间(V2): 2025/01/22 11:07:37
 仪器型号: SHIMADZU LC-2050C (FX278)

<色谱图>

mV



<峰表>

检测器A Ch1 254nm

峰号	保留时间	面积	面积%	高度	理论塔板数(USP)	拖尾因子	分离度(USP)
1	1.643	188010	100.000	37024	2594	1.211	--
总计		188010	100.000	37024			



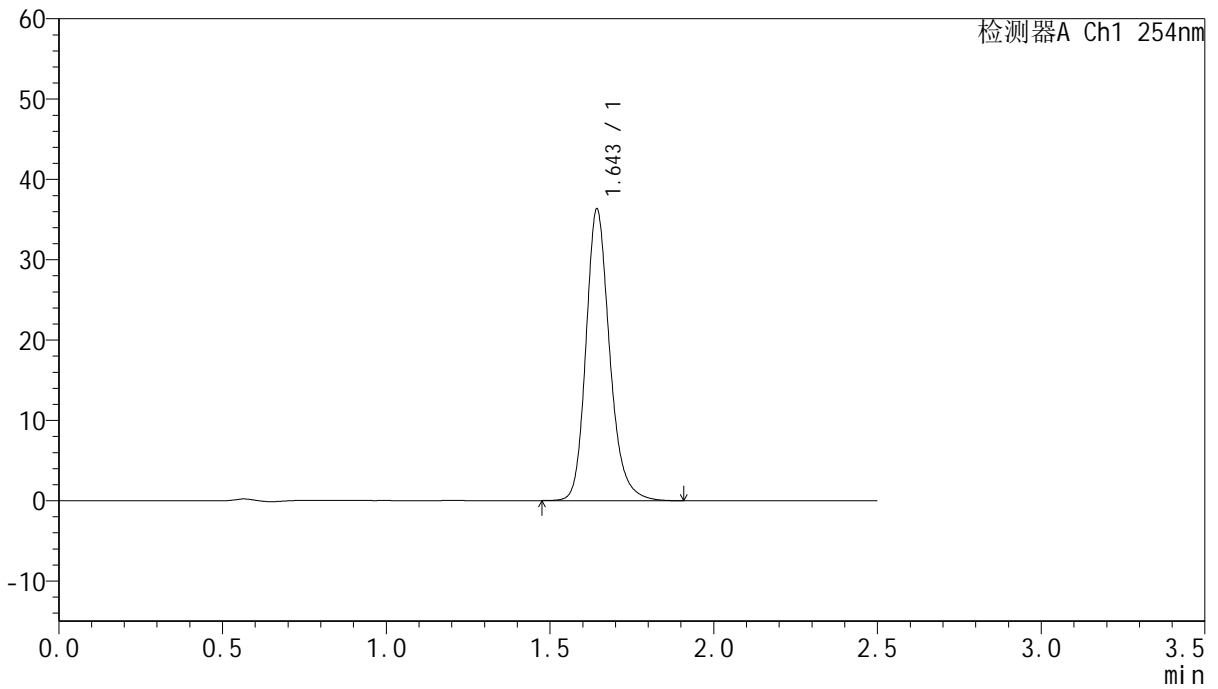
QTL-359

<样品信息>

色谱柱:XB-C18(50mm*4.6mm,5µm) 流速: 1.0ml/min
 柱温: 30°C 波长: 254nm
 数据文件名: RC\$QTL-359 - 18-21/29-1240-2 - zzp-25031301-2p-rcqx-7.5mg-jf50z-pH6.8jz-p4-240min.lcd
 方法文件名: RC\$QTL-359 - QTL-359-rcqx-FX278-新.lcm
 批处理文件名: RC\$QTL-359 - 20250121-rcqx-FX278.lcb
 样品瓶号: 4-30 版本号: 6.115
 进样体积: 10 µl 实验者: jiangjinwei
 进样时间: 2025/01/21 22:49:23 处理者: jiangjinwei
 处理时间(V2): 2025/01/22 11:07:39
 仪器型号: SHIMADZU LC-2050C (FX278)

<色谱图>

mV



<峰表>

检测器A Ch1 254nm

峰号	保留时间	面积	面积%	高度	理论塔板数(USP)	拖尾因子	分离度(USP)
1	1.643	183131	100.000	36068	2589	1.211	--
总计		183131	100.000	36068			



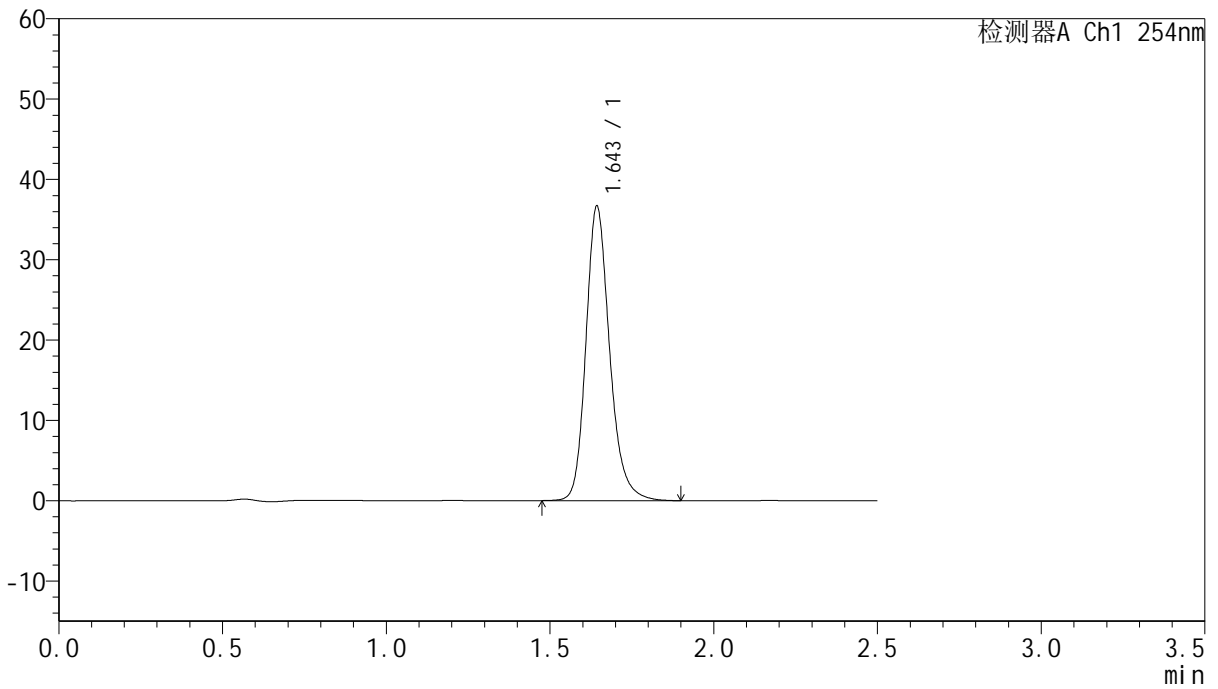
QTL-359

<样品信息>

色谱柱:XB-C18(50mm*4.6mm,5μm) 流速: 1.0ml/min
 柱温: 30°C 波长: 254nm
 数据文件名: RC\$QTL-359 - 18-21/29-1241-2 - zzp-25031301-2p-rcqx-7.5mg-jf50z-pH6.8jz-p5-240min.lcd
 方法文件名: RC\$QTL-359 - QTL-359-rcqx-FX278-新.lcm
 批处理文件名: RC\$QTL-359 - 20250121-rcqx-FX278.lcb
 样品瓶号: 4-39
 进样体积: 10 μl 版本号: 6.115
 进样时间: 2025/01/21 22:52:16 实验者: jiangjinwei
 处理时间(V2): 2025/01/22 11:07:42 处理者: jiangjinwei
 仪器型号: SHIMADZU LC-2050C (FX278)

<色谱图>

mV



<峰表>

检测器A Ch1 254nm

峰号	保留时间	面积	面积%	高度	理论塔板数(USP)	拖尾因子	分离度(USP)
1	1.643	184891	100.000	36399	2590	1.210	--
总计		184891	100.000	36399			



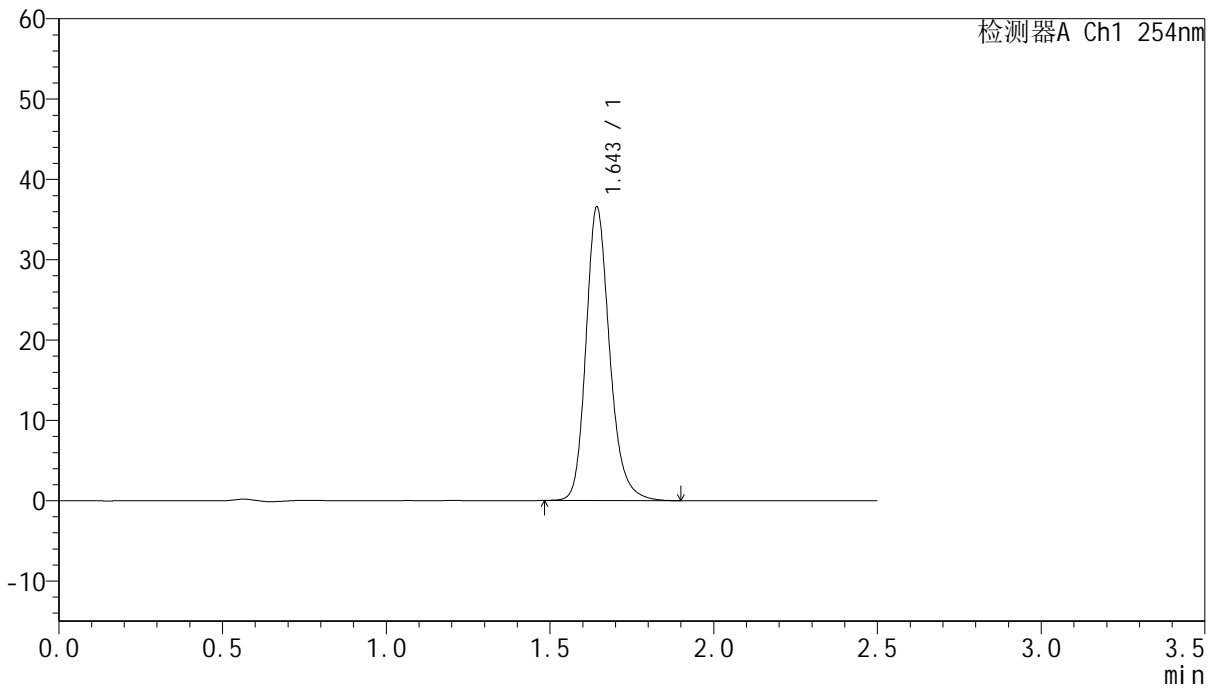
QTL-359

<样品信息>

色谱柱:XB-C18(50mm*4.6mm,5µm) 流速: 1.0ml/min
 柱温: 30°C 波长: 254nm
 数据文件名: RC\$QTL-359 - 18-21/29-1242-2 - zzp-25031301-2p-rcqx-7.5mg-jf50z-pH6.8jz-p6-240min.lcd
 方法文件名: RC\$QTL-359 - QTL-359-rcqx-FX278-新.lcm
 批处理文件名: RC\$QTL-359 - 20250121-rcqx-FX278.lcb
 样品瓶号: 4-48
 进样体积: 10 µl 版本号: 6.115
 进样时间: 2025/01/21 22:55:08 实验者: jiangjinwei
 处理时间(V2): 2025/01/22 11:07:45 处理者: jiangjinwei
 仪器型号: SHIMADZU LC-2050C (FX278)

<色谱图>

mV



<峰表>

检测器A Ch1 254nm

峰号	保留时间	面积	面积%	高度	理论塔板数(USP)	拖尾因子	分离度(USP)
1	1.643	184149	100.000	36299	2590	1.211	--
总计		184149	100.000	36299			



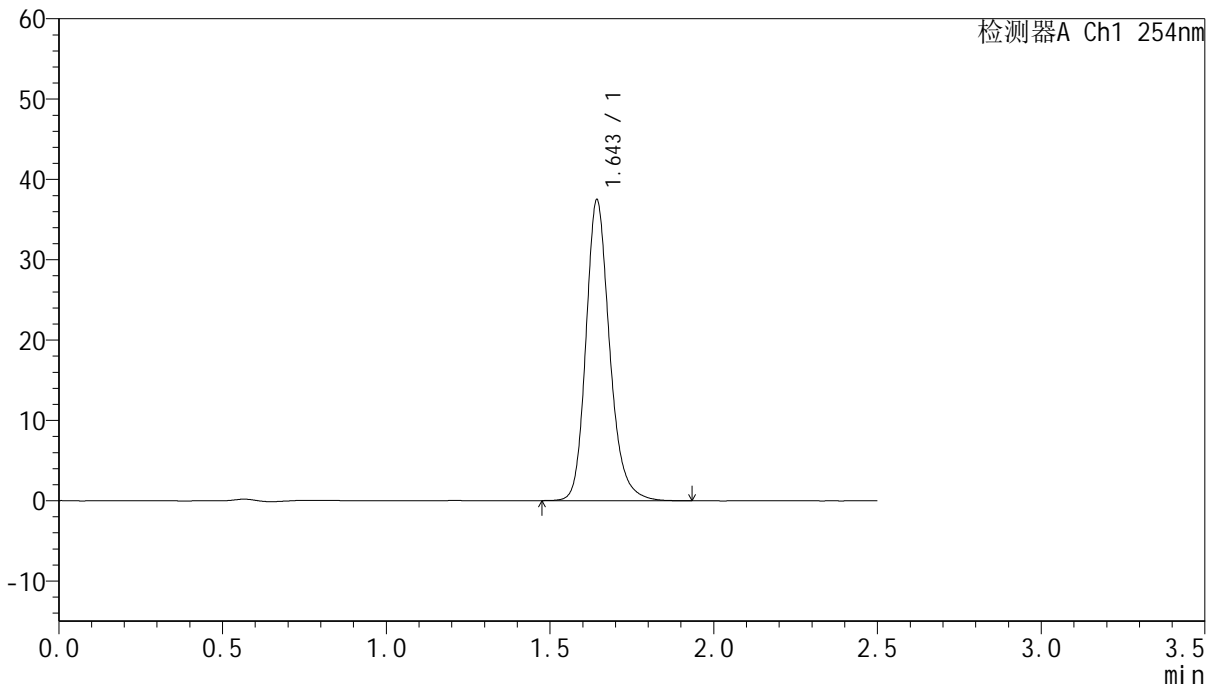
QTL-359

<样品信息>

色谱柱:XB-C18(50mm*4.6mm,5µm)	流速: 1.0ml/min
柱温: 30°C	波长: 254nm
数据文件名: RC\$QTL-359 - 18-21/29-1243-2 - zzp-25031301-2p-rcqx-7.5mg-jf50z-pH6.8jz-p1-jx.lcd	
方法文件名: RC\$QTL-359 - QTL-359-rcqx-FX278-新.lcm	
批处理文件名: RC\$QTL-359 - 20250121-rcqx-FX278.lcb	
样品瓶号: 4-4	版本号: 6.115
进样体积: 10 µl	实验者: jiangjinwei
进样时间: 2025/01/21 22:58:02	处理者: jiangjinwei
处理时间(V2): 2025/01/22 11:07:47	
仪器型号: SHIMADZU LC-2050C (FX278)	

<色谱图>

mV



<峰表>

检测器A Ch1 254nm

峰号	保留时间	面积	面积%	高度	理论塔板数(USP)	拖尾因子	分离度(USP)
1	1.643	188932	100.000	37193	2590	1.209	--
总计		188932	100.000	37193			



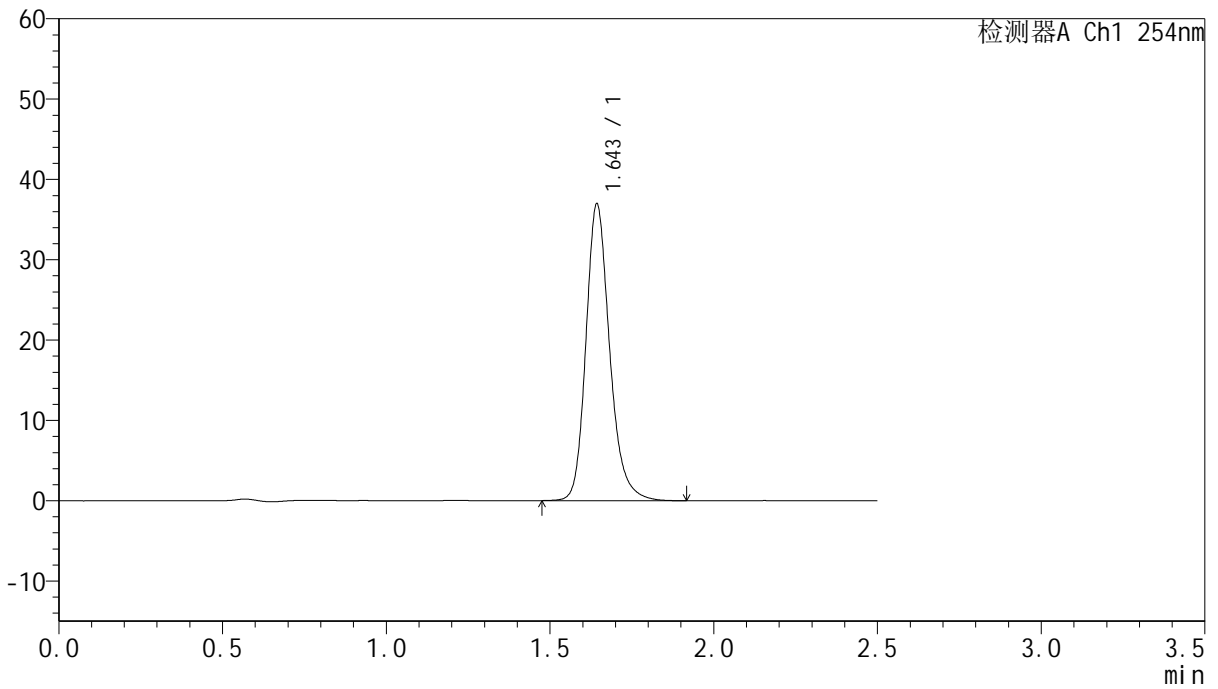
QTL-359

<样品信息>

色谱柱:XB-C18(50mm*4.6mm,5μm) 流速: 1.0ml/min
 柱温: 30°C 波长: 254nm
 数据文件名: RC\$QTL-359 - 18-21/29-1244-2 - zzp-25031301-2p-rcqx-7.5mg-jf50z-pH6.8jz-p2-jx.lcd
 方法文件名: RC\$QTL-359 - QTL-359-rcqx-FX278-新.lcm
 批处理文件名: RC\$QTL-359 - 20250121-rcqx-FX278.lcb
 样品瓶号: 4-13 版本号: 6.115
 进样体积: 10 μl 实验者: jiangjinwei
 进样时间: 2025/01/21 23:00:54 处理者: jiangjinwei
 处理时间(V2): 2025/01/22 11:07:50
 仪器型号: SHIMADZU LC-2050C (FX278)

<色谱图>

mV



<峰表>

检测器A Ch1 254nm

峰号	保留时间	面积	面积%	高度	理论塔板数(USP)	拖尾因子	分离度(USP)
1	1.643	186413	100.000	36688	2588	1.212	--
总计		186413	100.000	36688			



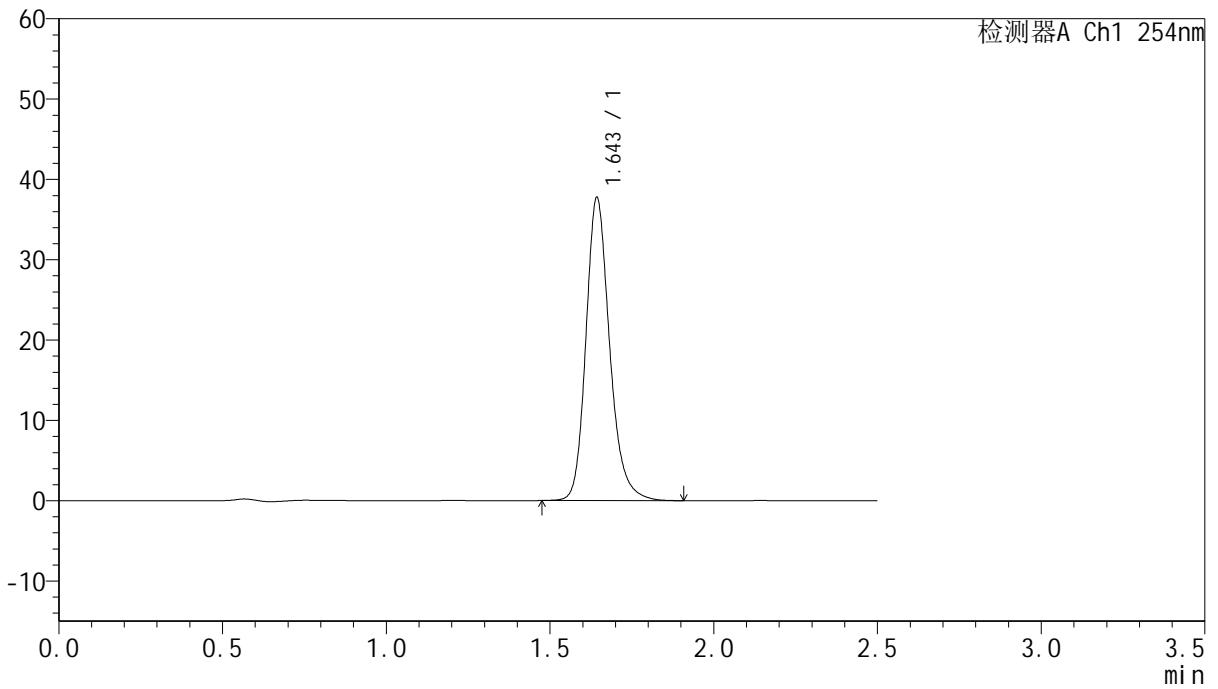
QTL-359

<样品信息>

色谱柱:XB-C18(50mm*4.6mm,5µm) 流速: 1.0ml/min
 柱温: 30°C 波长: 254nm
 数据文件名: RC\$QTL-359 - 18-21/29-1245-2 - zzp-25031301-2p-rcqx-7.5mg-jf50z-pH6.8jz-p3-jx.lcd
 方法文件名: RC\$QTL-359 - QTL-359-rcqx-FX278-新.lcm
 批处理文件名: RC\$QTL-359 - 20250121-rcqx-FX278.lcb
 样品瓶号: 4-22 版本号: 6.115
 进样体积: 10 µl 实验者: jiangjinwei
 进样时间: 2025/01/21 23:03:47 处理者: jiangjinwei
 处理时间(V2): 2025/01/22 11:07:53
 仪器型号: SHIMADZU LC-2050C (FX278)

<色谱图>

mV



<峰表>

检测器A Ch1 254nm

峰号	保留时间	面积	面积%	高度	理论塔板数(USP)	拖尾因子	分离度(USP)
1	1.643	190478	100.000	37466	2586	1.212	--
总计		190478	100.000	37466			



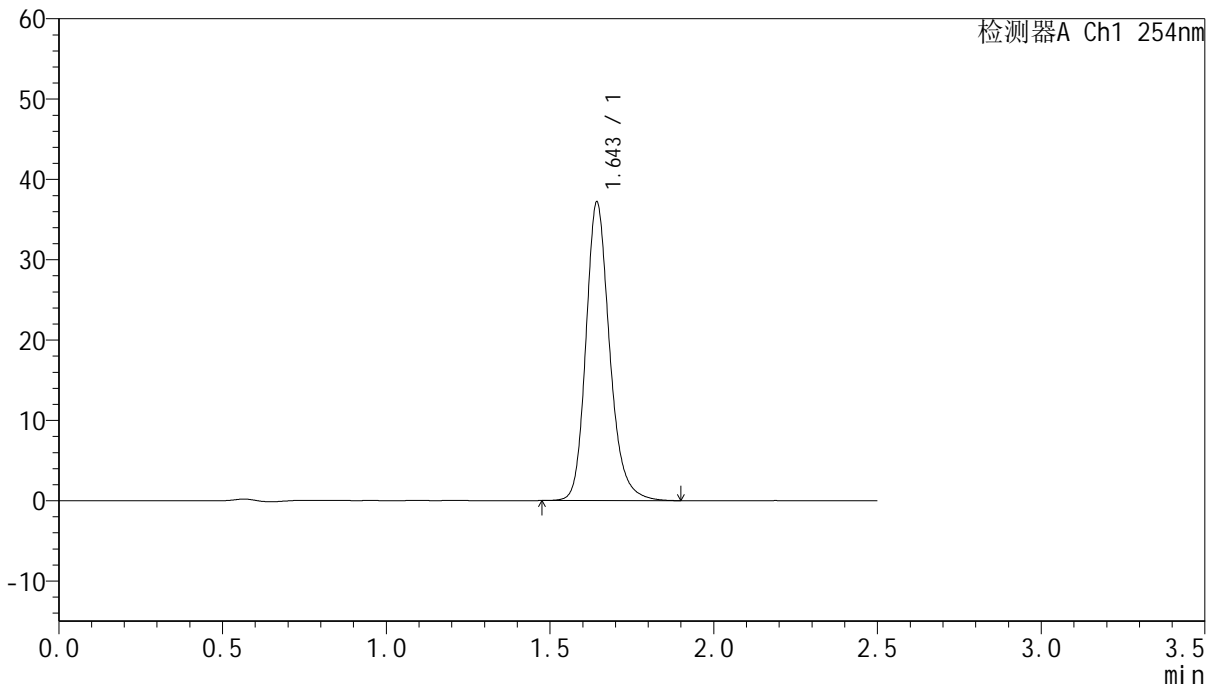
QTL-359

<样品信息>

色谱柱:XB-C18(50mm*4.6mm,5µm) 流速: 1.0ml/min
 柱温: 30°C 波长: 254nm
 数据文件名: RC\$QTL-359 - 18-21/29-1246-2 - zzp-25031301-2p-rcqx-7.5mg-jf50z-pH6.8jz-p4-jx.lcd
 方法文件名: RC\$QTL-359 - QTL-359-rcqx-FX278-新.lcm
 批处理文件名: RC\$QTL-359 - 20250121-rcqx-FX278.lcb
 样品瓶号: 4-31 版本号: 6.115
 进样体积: 10 µl 实验者: jiangjinwei
 进样时间: 2025/01/21 23:06:41 处理者: jiangjinwei
 处理时间(V2): 2025/01/22 11:07:56
 仪器型号: SHIMADZU LC-2050C (FX278)

<色谱图>

mV



<峰表>

检测器A Ch1 254nm

峰号	保留时间	面积	面积%	高度	理论塔板数(USP)	拖尾因子	分离度(USP)
1	1.643	187500	100.000	36902	2589	1.211	--
总计		187500	100.000	36902			



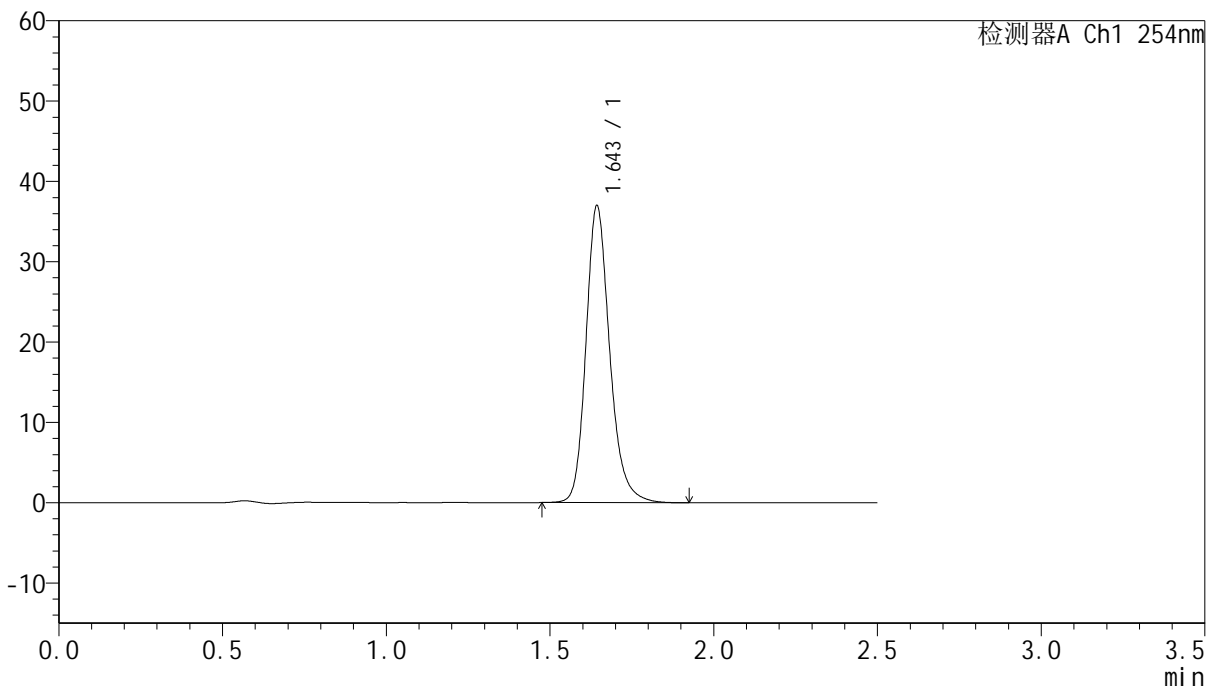
QTL-359

<样品信息>

色谱柱:XB-C18(50mm*4.6mm,5μm) 流速: 1.0ml/min
 柱温: 30°C 波长: 254nm
 数据文件名: RC\$QTL-359 - 18-21/29-1247-2 - zzp-25031301-2p-rcqx-7.5mg-jf50z-pH6.8jz-p5-jx.lcd
 方法文件名: RC\$QTL-359 - QTL-359-rcqx-FX278-新.lcm
 批处理文件名: RC\$QTL-359 - 20250121-rcqx-FX278.lcb
 样品瓶号: 4-40 版本号: 6.115
 进样体积: 10 μl 实验者: jiangjinwei
 进样时间: 2025/01/21 23:09:34 处理者: jiangjinwei
 处理时间(V2): 2025/01/22 11:07:58
 仪器型号: SHIMADZU LC-2050C (FX278)

<色谱图>

mV



<峰表>

检测器A Ch1 254nm

峰号	保留时间	面积	面积%	高度	理论塔板数(USP)	拖尾因子	分离度(USP)
1	1.643	186762	100.000	36731	2585	1.211	--
总计		186762	100.000	36731			

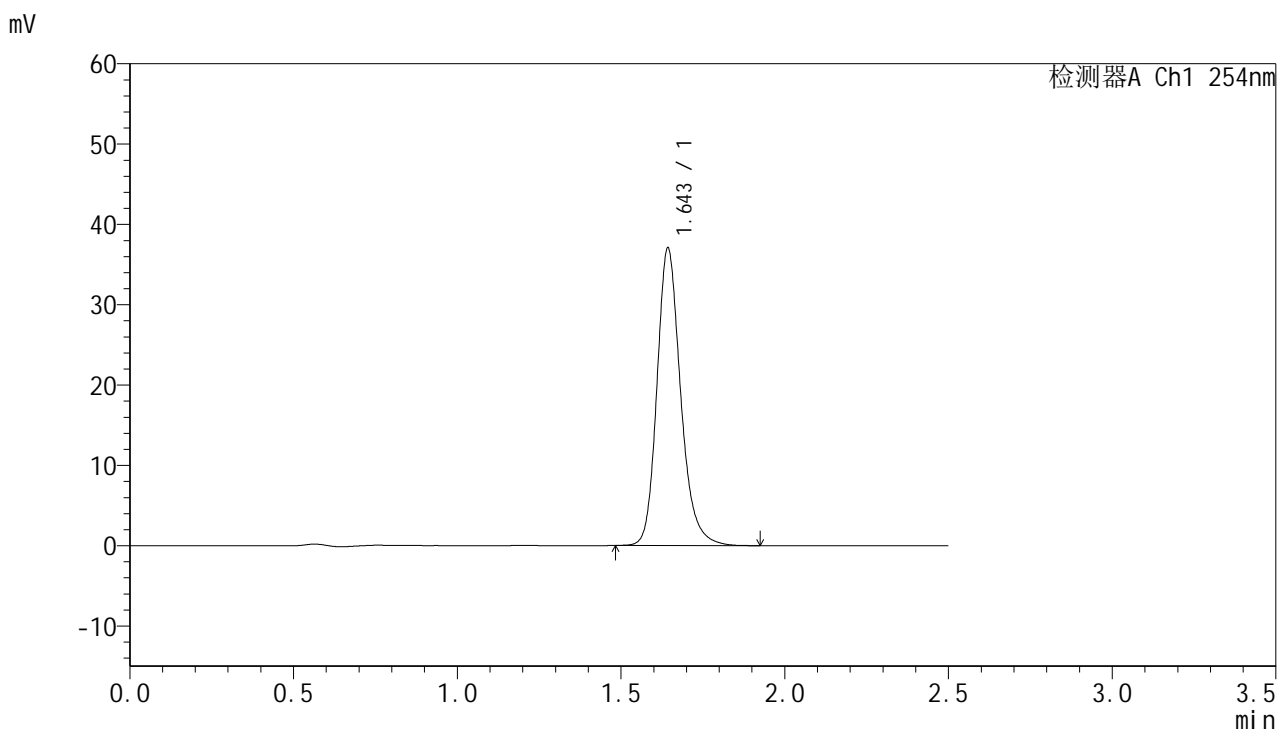


QTL-359

<样品信息>

色谱柱:XB-C18(50mm*4.6mm,5µm) 流 速: 1.0ml/min
柱 温: 30°C 波 长: 254nm
数据文件名: RC\$QTL-359 - 18-21/29-1248-2 - zzp-25031301-2p-rcqx-7.5mg-jf50z-pH6.8jz-p6-jx.lcd
方法文件名: RC\$QTL-359 - QTL-359-rcqx-FX278-新.lcm
批处理文件名: RC\$QTL-359 - 20250121-rcqx-FX278.lcb
样品瓶号: 4-49 版本号: 6.115
进样体积: 10 µl 实验者: jiangjinwei
进样时间: 2025/01/21 23:12:26 处理者: jiangjinwei
处理时间(V2): 2025/01/22 11:08:01
仪器型号: SHIMADZU LC-2050C (FX278)

<色谱图>



<峰表>

检测器A Ch1 254nm

峰号	保留时间	面积	面积%	高度	理论塔板数(USP)	拖尾因子	分离度(USP)
1	1.643	186813	100.000	36789	2588	1.213	--
总计		186813	100.000	36789			



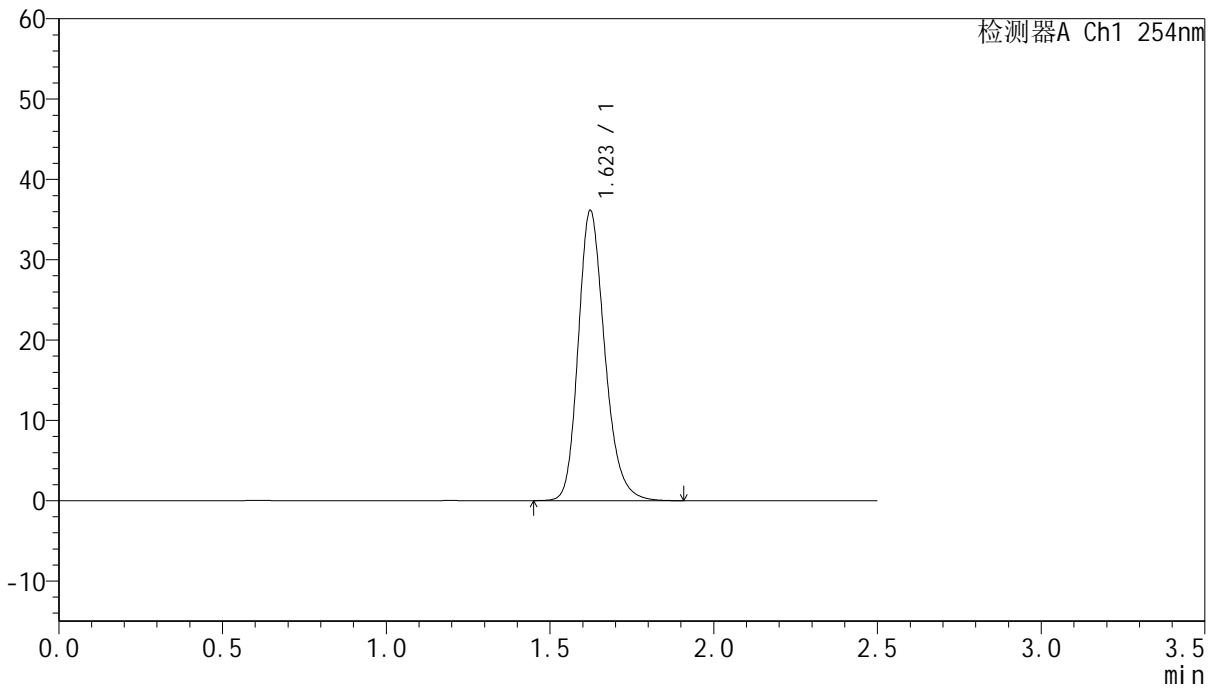
QTL-359

<样品信息>

色谱柱:XB-C18(50mm*4.6mm,5μm) 流速: 1.0ml/min
 柱温: 30°C 波长: 254nm
 数据文件名: RC\$QTL-359 - 18-21/29-1249-2 - zzp-25031301-2p-rcqx-7.5mg-jf50z-pH6.8jz-dz2-1.lcd
 方法文件名: RC\$QTL-359 - QTL-359-rcqx-FX278-新.lcm
 批处理文件名: RC\$QTL-359 - 20250121-rcqx-FX278.lcb
 样品瓶号: 1-27 版本号: 6.115
 进样体积: 10 μl 实验者: jiangjinwei
 进样时间: 2025/01/21 23:15:19 处理者: jiangjinwei
 处理时间(V2): 2025/01/22 11:08:04
 仪器型号: SHIMADZU LC-2050C (FX278)

<色谱图>

mV



<峰表>

检测器A Ch1 254nm

峰号	保留时间	面积	面积%	高度	理论塔板数(USP)	拖尾因子	分离度(USP)
1	1.623	203652	100.000	36119	1987	1.222	--
总计		203652	100.000	36119			



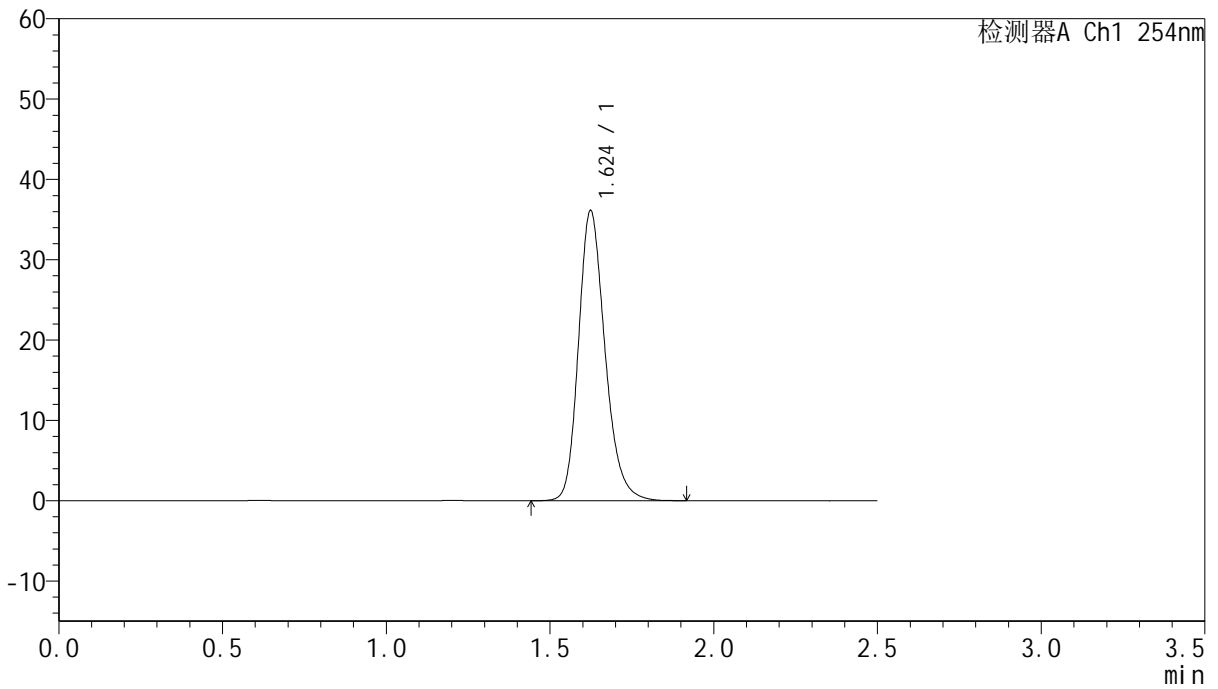
QTL-359

<样品信息>

色谱柱:XB-C18(50mm*4.6mm,5µm) 流速: 1.0ml/min
 柱温: 30°C 波长: 254nm
 数据文件名: RC\$QTL-359 - 18-21/29-1250-2 - zzp-25031301-2p-rcqx-7.5mg-jf50z-pH6.8jz-dz2-2.lcd
 方法文件名: RC\$QTL-359 - QTL-359-rcqx-FX278-新.lcm
 批处理文件名: RC\$QTL-359 - 20250121-rcqx-FX278.lcb
 样品瓶号: 1-27 版本号: 6.115
 进样体积: 10 µl 实验者: jiangjinwei
 进样时间: 2025/01/21 23:18:12 处理者: jiangjinwei
 处理时间(V2): 2025/01/22 11:08:07
 仪器型号: SHIMADZU LC-2050C (FX278)

<色谱图>

mV



<峰表>

检测器A Ch1 254nm

峰号	保留时间	面积	面积%	高度	理论塔板数(USP)	拖尾因子	分离度(USP)
1	1.624	203640	100.000	36080	1990	1.221	--
总计		203640	100.000	36080			



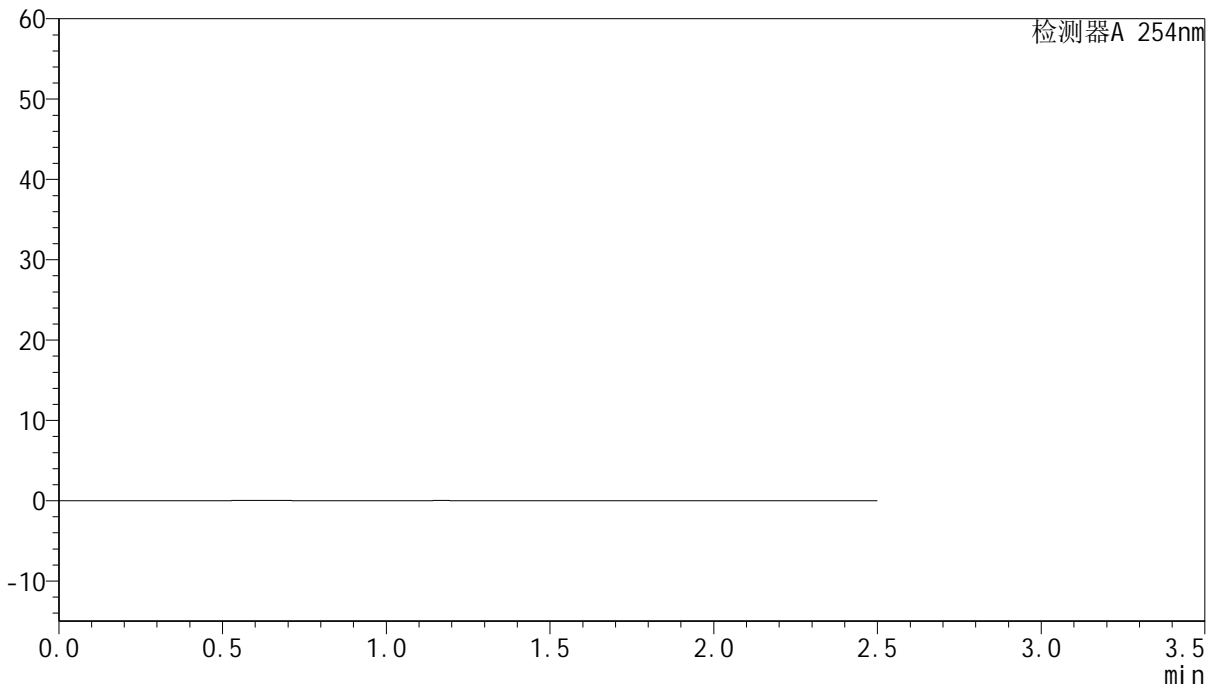
QTL-359

<样品信息>

色谱柱:XB-C18(50mm*4.6mm,5µm) 流速: 1.0ml/min
 柱温: 30°C 波长: 254nm
 数据文件名: RC\$QTL-359 - 18-22/27-999-2 - zzp-25031302-2p-rcqx-7.5mg-jf50z-pH6.8jz-rj.lcd
 方法文件名: RC\$QTL-359 - QTL-359-rcqx-FX276-新.lcm
 批处理文件名: RC\$QTL-359 - 20250121-rcqx-FX276.lcb
 样品瓶号: 2-9 版本号: 6.115
 进样体积: 10 µl 实验者: jiangjinwei
 进样时间: 2025/01/21 16:23:35 处理者: jiangjinwei
 处理时间(V2): 2025/01/22 11:09:37
 仪器型号: SHIMADZU LC-2050C (FX276)

<色谱图>

mV



<峰表>

检测器A 254nm

峰号	保留时间	面积	面积%	高度	理论塔板数(USP)	拖尾因子	分离度(USP)
总计							



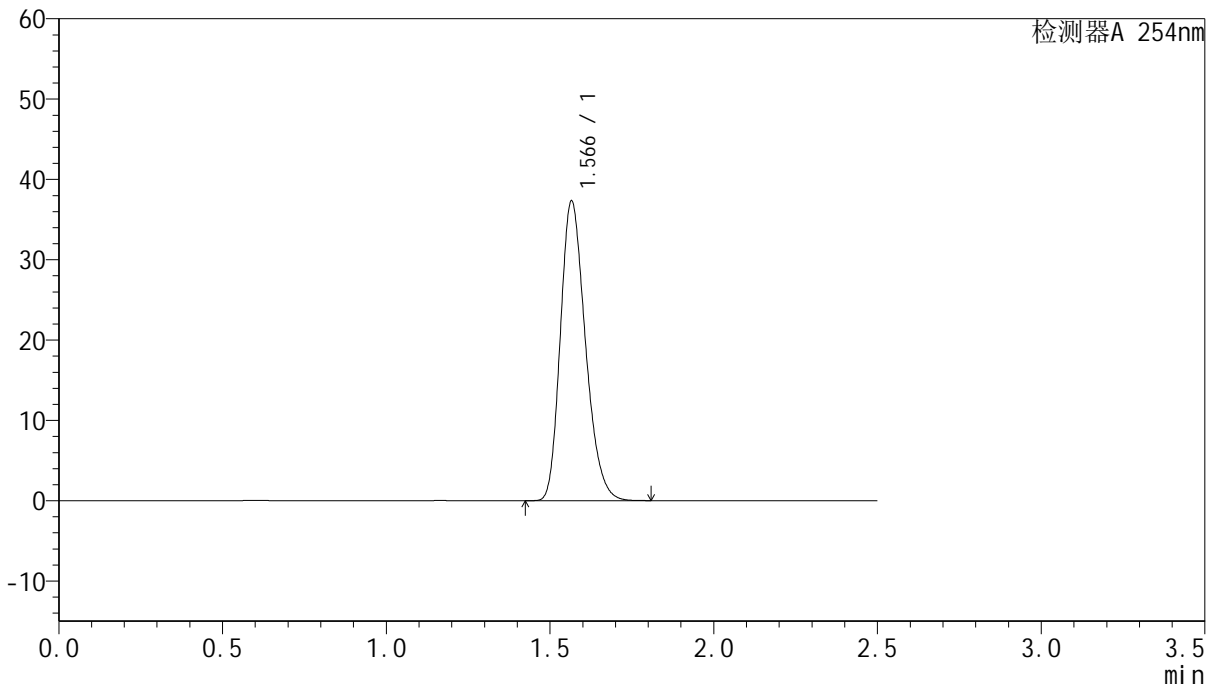
QTL-359

<样品信息>

色谱柱:XB-C18(50mm*4.6mm,5μm) 流速: 1.0ml/min
 柱温: 30°C 波长: 254nm
 数据文件名: RC\$QTL-359 - 18-22/27-1000-2 - zzp-25031302-2p-rcqx-7.5mg-jf50z-pH6.8jz-dz1-1.lcd
 方法文件名: RC\$QTL-359 - QTL-359-rcqx-FX276-新.lcm
 批处理文件名: RC\$QTL-359 - 20250121-rcqx-FX276.lcb
 样品瓶号: 2-18 版本号: 6.115
 进样体积: 10 μl 实验者: jiangjinwei
 进样时间: 2025/01/21 16:26:29 处理者: jiangjinwei
 处理时间(V2): 2025/01/22 11:09:40
 仪器型号: SHIMADZU LC-2050C (FX276)

<色谱图>

mV



<峰表>

检测器A 254nm

峰号	保留时间	面积	面积%	高度	理论塔板数(USP)	拖尾因子	分离度(USP)
1	1.566	198598	100.000	37228	2010	1.245	--
总计		198598	100.000	37228			



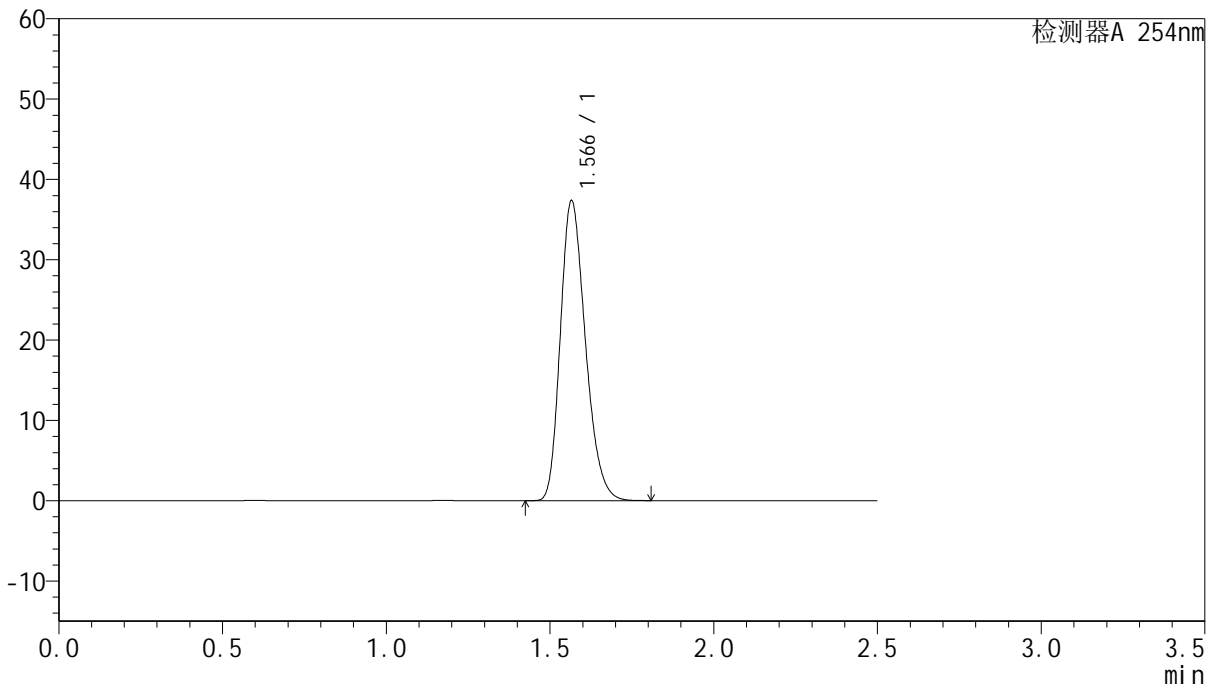
QTL-359

<样品信息>

色谱柱:XB-C18(50mm*4.6mm,5μm) 流速: 1.0ml/min
 柱温: 30°C 波长: 254nm
 数据文件名: RC\$QTL-359 - 18-22/27-1001-2 - zzp-25031302-2p-rcqx-7.5mg-jf50z-pH6.8jz-dz1-2.lcd
 方法文件名: RC\$QTL-359 - QTL-359-rcqx-FX276-新.lcm
 批处理文件名: RC\$QTL-359 - 20250121-rcqx-FX276.lcb
 样品瓶号: 2-18 版本号: 6.115
 进样体积: 10 μl 实验者: jiangjinwei
 进样时间: 2025/01/21 16:29:23 处理者: jiangjinwei
 处理时间(V2): 2025/01/22 11:09:43
 仪器型号: SHIMADZU LC-2050C (FX276)

<色谱图>

mV



<峰表>

检测器A 254nm

峰号	保留时间	面积	面积%	高度	理论塔板数(USP)	拖尾因子	分离度(USP)
1	1.566	198927	100.000	37278	2008	1.245	--
总计		198927	100.000	37278			



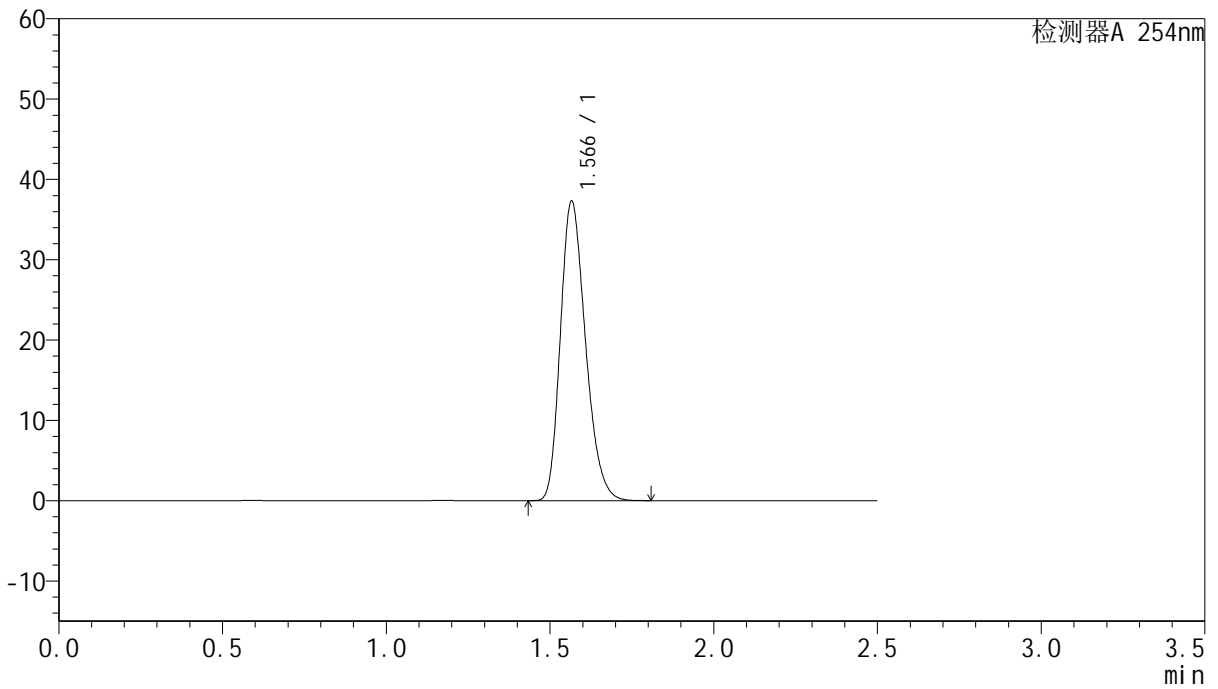
QTL-359

<样品信息>

色谱柱:XB-C18(50mm*4.6mm,5μm) 流速: 1.0ml/min
 柱温: 30°C 波长: 254nm
 数据文件名: RC\$QTL-359 - 18-22/27-1002-2 - zzp-25031302-2p-rcqx-7.5mg-jf50z-pH6.8jz-dz1-3.lcd
 方法文件名: RC\$QTL-359 - QTL-359-rcqx-FX276-新.lcm
 批处理文件名: RC\$QTL-359 - 20250121-rcqx-FX276.lcb
 样品瓶号: 2-18 版本号: 6.115
 进样体积: 10 μl 实验者: jiangjinwei
 进样时间: 2025/01/21 16:32:17 处理者: jiangjinwei
 处理时间(V2): 2025/01/22 11:09:46
 仪器型号: SHIMADZU LC-2050C (FX276)

<色谱图>

mV



<峰表>

检测器A 254nm

峰号	保留时间	面积	面积%	高度	理论塔板数(USP)	拖尾因子	分离度(USP)
1	1.566	198916	100.000	37199	2002	1.245	--
总计		198916	100.000	37199			

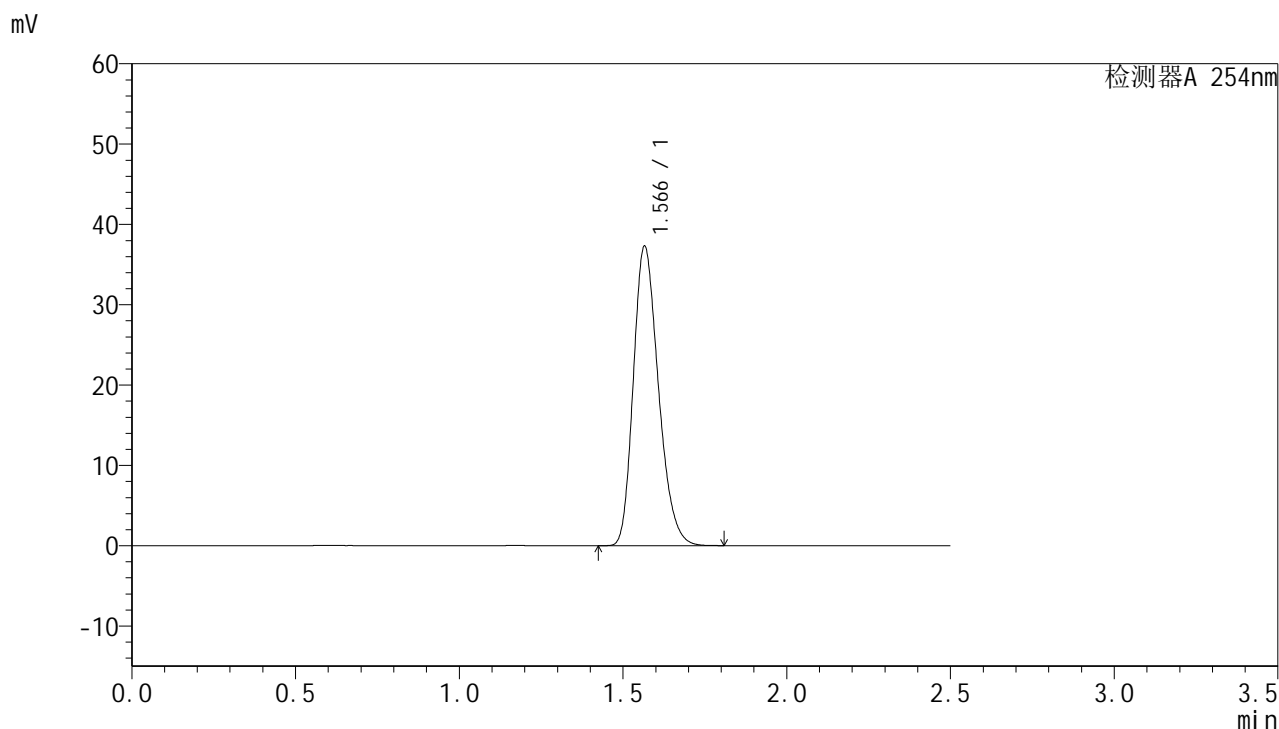


QTL-359

<样品信息>

色谱柱:XB-C18(50mm*4.6mm,5μm) 流 速: 1.0ml/min
 柱 温: 30°C 波 长: 254nm
 数据文件名: RC\$QTL-359 - 18-22/27-1003-2 - zzp-25031302-2p-rcqx-7.5mg-jf50z-pH6.8jz-dz1-4.lcd
 方法文件名: RC\$QTL-359 - QTL-359-rcqx-FX276-新.lcm
 批处理文件名: RC\$QTL-359 - 20250121-rcqx-FX276.lcb
 样品瓶号: 2-18
 进样体积: 10 μl 版本号: 6.115
 进样时间: 2025/01/21 16:35:10 实验者: jiangjinwei
 处理时间(V2): 2025/01/22 11:09:48 处理者: jiangjinwei
 仪器型号: SHIMADZU LC-2050C (FX276)

<色谱图>



<峰表>

检测器A 254nm

峰号	保留时间	面积	面积%	高度	理论塔板数(USP)	拖尾因子	分离度(USP)
1	1.566	198685	100.000	37210	2005	1.245	--
总计		198685	100.000	37210			



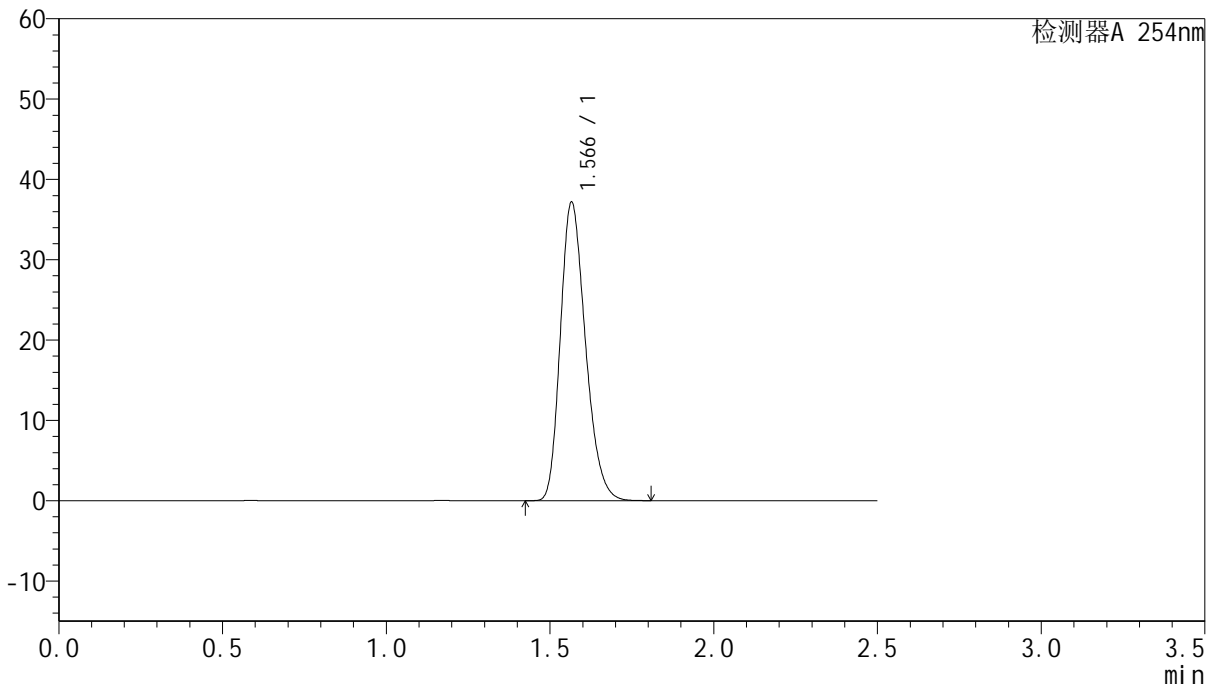
QTL-359

<样品信息>

色谱柱:XB-C18(50mm*4.6mm,5μm) 流速: 1.0ml/min
 柱温: 30°C 波长: 254nm
 数据文件名: RC\$QTL-359 - 18-22/27-1004-2 - zzp-25031302-2p-rcqx-7.5mg-jf50z-pH6.8jz-dz1-5.lcd
 方法文件名: RC\$QTL-359 - QTL-359-rcqx-FX276-新.lcm
 批处理文件名: RC\$QTL-359 - 20250121-rcqx-FX276.lcb
 样品瓶号: 2-18 版本号: 6.115
 进样体积: 10 μl 实验者: jiangjinwei
 进样时间: 2025/01/21 16:38:05 处理者: jiangjinwei
 处理时间(V2): 2025/01/22 11:09:51
 仪器型号: SHIMADZU LC-2050C (FX276)

<色谱图>

mV



<峰表>

检测器A 254nm

峰号	保留时间	面积	面积%	高度	理论塔板数(USP)	拖尾因子	分离度(USP)
1	1.566	198136	100.000	37085	2004	1.245	--
总计		198136	100.000	37085			



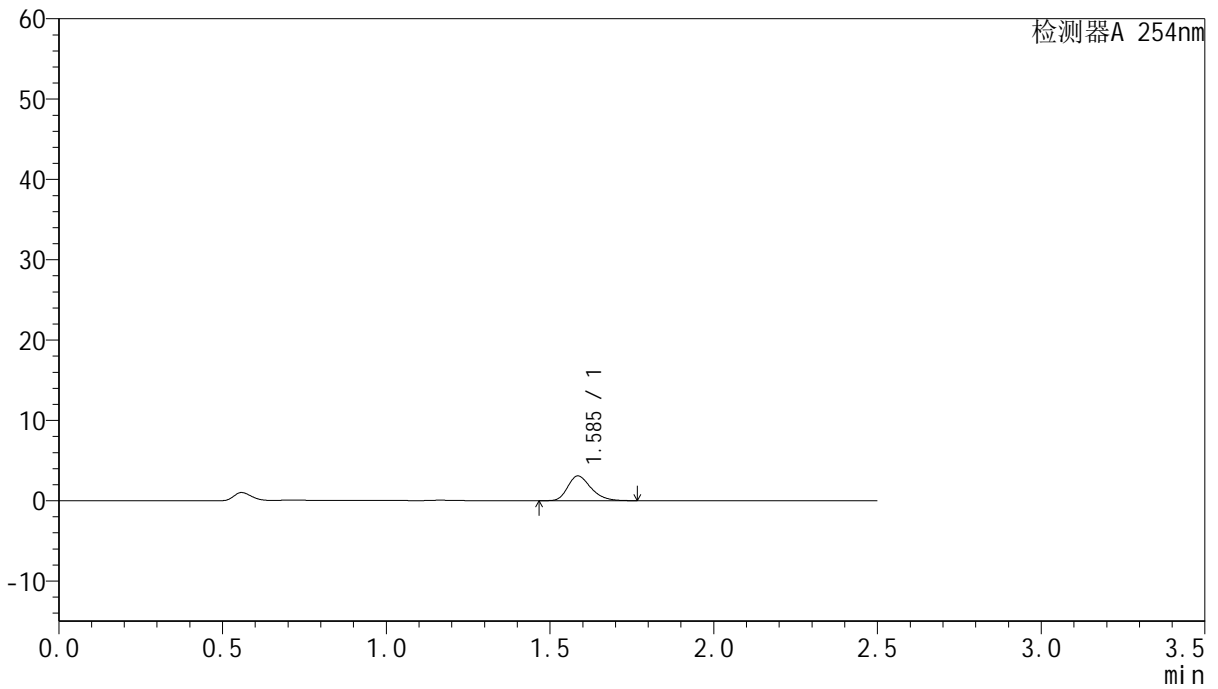
QTL-359

<样品信息>

色谱柱:XB-C18(50mm*4.6mm,5μm) 流 速: 1.0ml/min
 柱 温: 30°C 波 长: 254nm
 数据文件名: RC\$QTL-359 - 18-22/27-1005-2 - zzp-25031302-2p-rcqx-7.5mg-jf50z-pH6.8jz-p1-5min.lcd
 方法文件名: RC\$QTL-359 - QTL-359-rcqx-FX276-新.lcm
 批处理文件名: RC\$QTL-359 - 20250121-rcqx-FX276.lcb
 样品瓶号: 2-1
 进样体积: 10 μl 版本号: 6.115
 进样时间: 2025/01/21 16:40:58 实验者: jiangjinwei
 处理时间(V2): 2025/01/22 11:09:54 处理者: jiangjinwei
 仪器型号: SHIMADZU LC-2050C (FX276)

<色谱图>

mV



<峰表>

检测器A 254nm

峰号	保留时间	面积	面积%	高度	理论塔板数(USP)	拖尾因子	分离度(USP)
1	1.585	15220	100.000	3071	2425	1.279	--
总计		15220	100.000	3071			

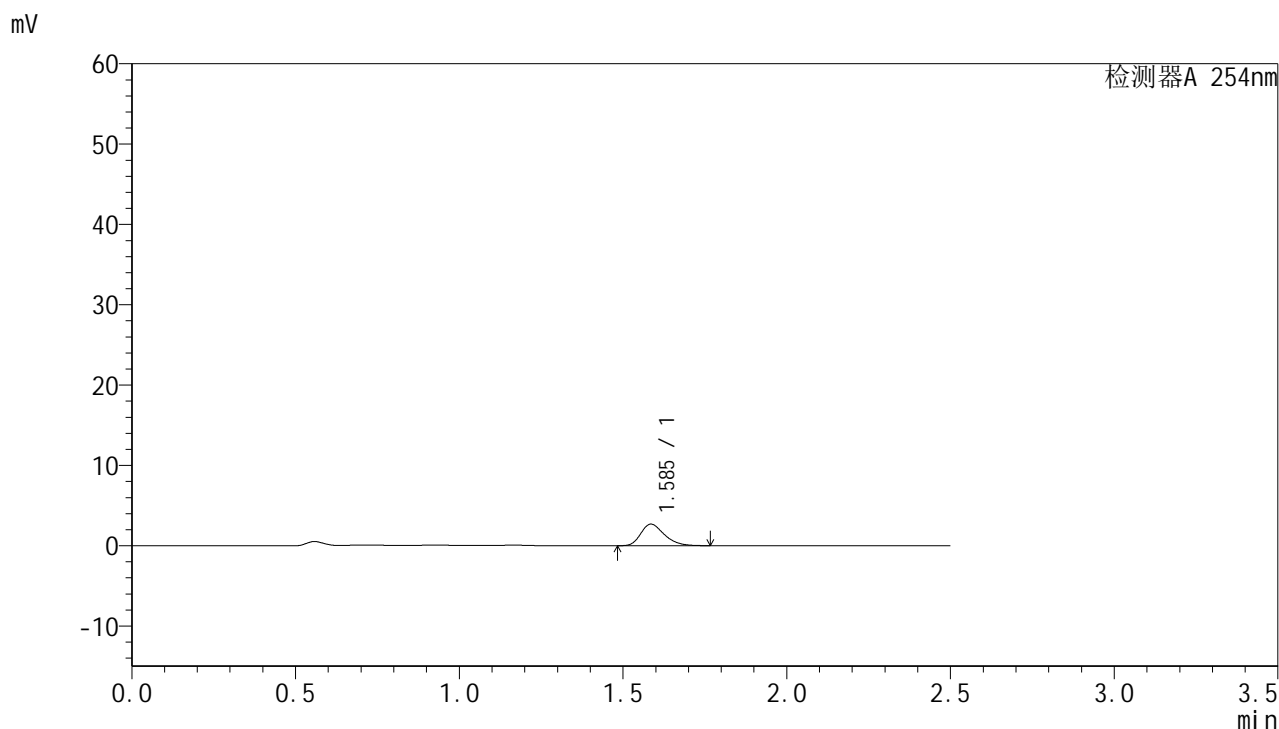


QTL-359

<样品信息>

色谱柱:XB-C18(50mm*4.6mm,5μm) 流 速: 1.0ml/min
 柱 温: 30°C 波 长: 254nm
 数据文件名: RC\$QTL-359 - 18-22/27-1006-2 - zzp-25031302-2p-rcqx-7.5mg-jf50z-pH6.8jz-p2-5min.lcd
 方法文件名: RC\$QTL-359 - QTL-359-rcqx-FX276-新.lcm
 批处理文件名: RC\$QTL-359 - 20250121-rcqx-FX276.lcb
 样品瓶号: 2-10 版本号: 6.115
 进样体积: 10 μl 实验者: jiangjinwei
 进样时间: 2025/01/21 16:43:52 处理者: jiangjinwei
 处理时间(V2): 2025/01/22 11:09:57
 仪器型号: SHIMADZU LC-2050C (FX276)

<色谱图>



<峰表>

检测器A 254nm

峰号	保留时间	面积	面积%	高度	理论塔板数(USP)	拖尾因子	分离度(USP)
1	1.585	13438	100.000	2674	2355	1.296	--
总计		13438	100.000	2674			



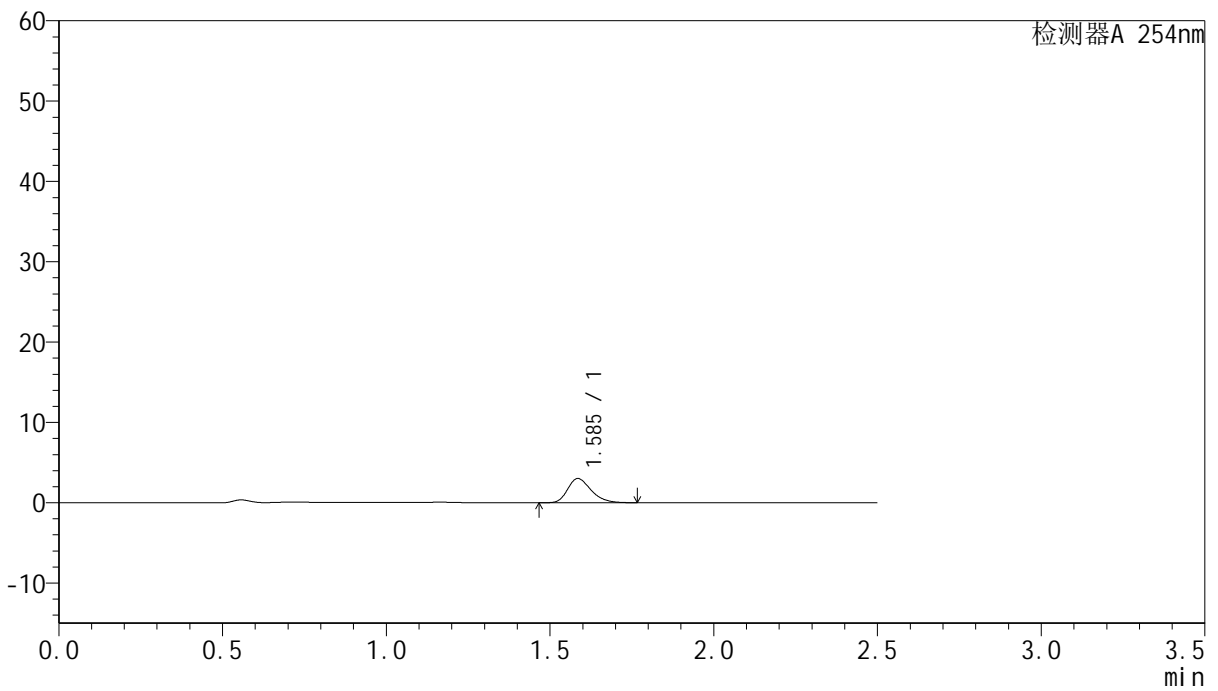
QTL-359

<样品信息>

色谱柱:XB-C18(50mm*4.6mm,5μm) 流 速: 1.0ml/min
 柱 温: 30°C 波 长: 254nm
 数据文件名: RC\$QTL-359 - 18-22/27-1007-2 - zzp-25031302-2p-rcqx-7.5mg-jf50z-pH6.8jz-p3-5min.lcd
 方法文件名: RC\$QTL-359 - QTL-359-rcqx-FX276-新.lcm
 批处理文件名: RC\$QTL-359 - 20250121-rcqx-FX276.lcb
 样品瓶号: 2-19
 进样体积: 10 μl 版本号: 6.115
 进样时间: 2025/01/21 16:46:45 实验者: jiangjinwei
 处理时间(V2): 2025/01/22 11:09:59 处理者: jiangjinwei
 仪器型号: SHIMADZU LC-2050C (FX276)

<色谱图>

mV



<峰表>

检测器A 254nm

峰号	保留时间	面积	面积%	高度	理论塔板数(USP)	拖尾因子	分离度(USP)
1	1.585	14973	100.000	3001	2398	1.290	--
总计		14973	100.000	3001			



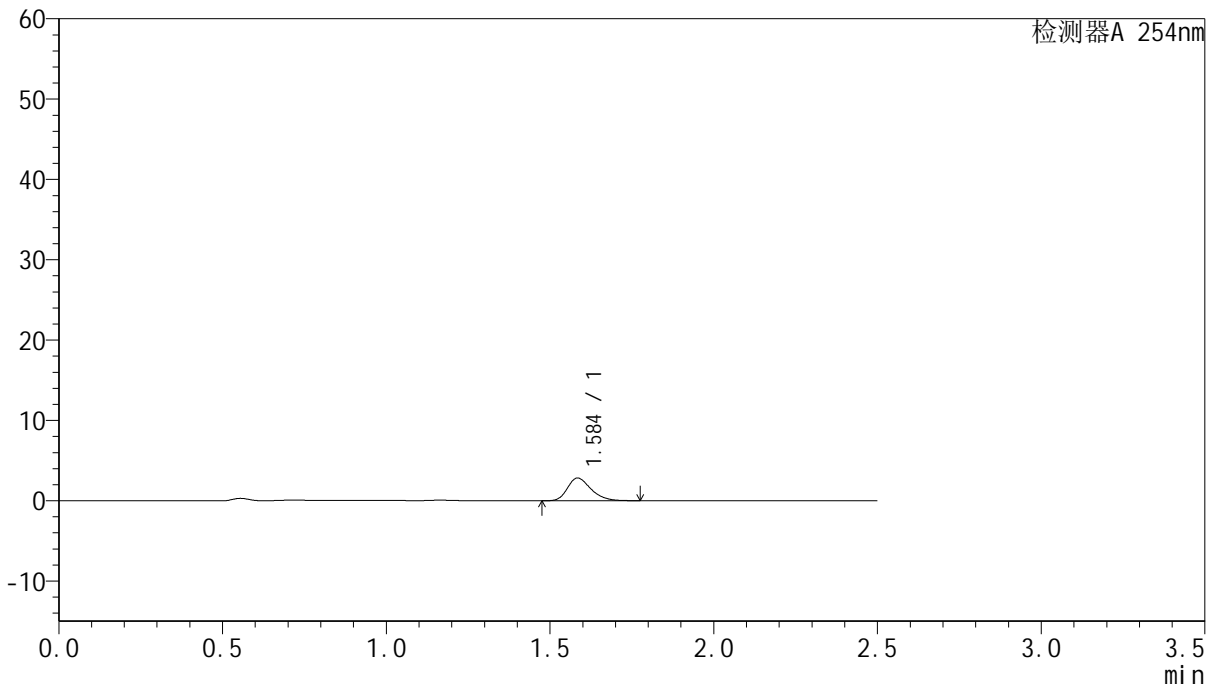
QTL-359

<样品信息>

色谱柱:XB-C18(50mm*4.6mm,5μm) 流 速: 1.0ml/min
 柱 温: 30°C 波 长: 254nm
 数据文件名: RC\$QTL-359 - 18-22/27-1008-2 - zzp-25031302-2p-rcqx-7.5mg-jf50z-pH6.8jz-p4-5min.lcd
 方法文件名: RC\$QTL-359 - QTL-359-rcqx-FX276-新.lcm
 批处理文件名: RC\$QTL-359 - 20250121-rcqx-FX276.lcb
 样品瓶号: 2-28
 进样体积: 10 μl 版本号: 6.115
 进样时间: 2025/01/21 16:49:41 实验者: jiangjinwei
 处理时间(V2): 2025/01/22 11:10:02 处理者: jiangjinwei
 仪器型号: SHIMADZU LC-2050C (FX276)

<色谱图>

mV



<峰表>

检测器A 254nm

峰号	保留时间	面积	面积%	高度	理论塔板数(USP)	拖尾因子	分离度(USP)
1	1.584	14084	100.000	2805	2383	1.293	--
总计		14084	100.000	2805			



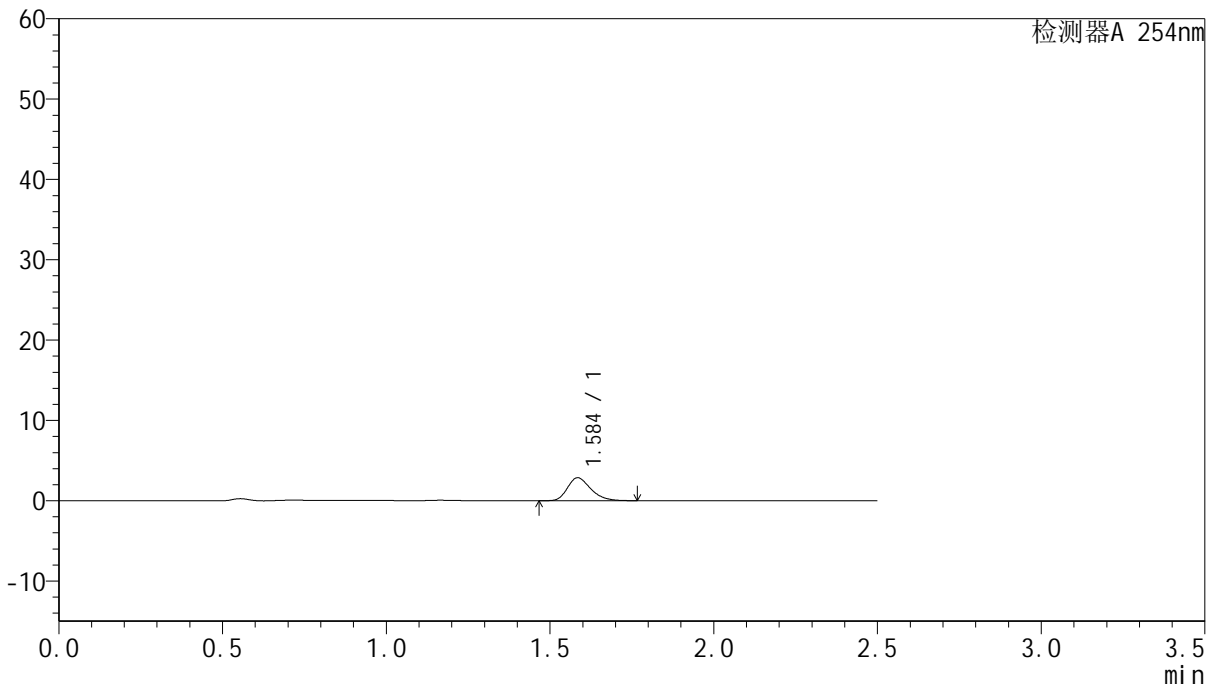
QTL-359

<样品信息>

色谱柱:XB-C18(50mm*4.6mm,5μm) 流 速: 1.0ml/min
 柱 温: 30°C 波 长: 254nm
 数据文件名: RC\$QTL-359 - 18-22/27-1009-2 - zzp-25031302-2p-rcqx-7.5mg-jf50z-pH6.8jz-p5-5min.lcd
 方法文件名: RC\$QTL-359 - QTL-359-rcqx-FX276-新.lcm
 批处理文件名: RC\$QTL-359 - 20250121-rcqx-FX276.lcb
 样品瓶号: 2-37
 进样体积: 10 μl 版本号: 6.115
 进样时间: 2025/01/21 16:52:34 实验者: jiangjinwei
 处理时间(V2): 2025/01/22 11:10:05 处理者: jiangjinwei
 仪器型号: SHIMADZU LC-2050C (FX276)

<色谱图>

mV



<峰表>

检测器A 254nm

峰号	保留时间	面积	面积%	高度	理论塔板数(USP)	拖尾因子	分离度(USP)
1	1.584	14086	100.000	2833	2415	1.287	--
总计		14086	100.000	2833			



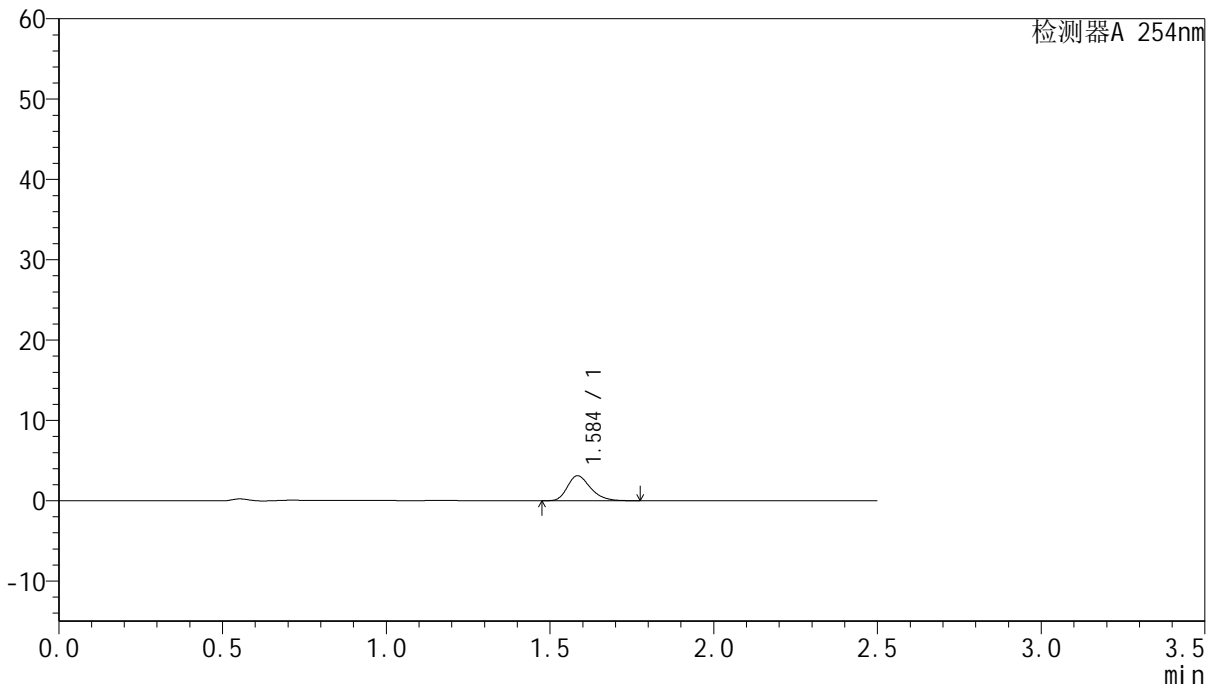
QTL-359

<样品信息>

色谱柱:XB-C18(50mm*4.6mm,5μm) 流 速: 1.0ml/min
 柱 温: 30°C 波 长: 254nm
 数据文件名: RC\$QTL-359 - 18-22/27-1010-2 - zzp-25031302-2p-rcqx-7.5mg-jf50z-pH6.8jz-p6-5min.lcd
 方法文件名: RC\$QTL-359 - QTL-359-rcqx-FX276-新.lcm
 批处理文件名: RC\$QTL-359 - 20250121-rcqx-FX276.lcb
 样品瓶号: 2-46
 进样体积: 10 μl 版本号: 6.115
 进样时间: 2025/01/21 16:55:27 实验者: jiangjinwei
 处理时间(V2): 2025/01/22 11:10:08 处理者: jiangjinwei
 仪器型号: SHIMADZU LC-2050C (FX276)

<色谱图>

mV



<峰表>

检测器A 254nm

峰号	保留时间	面积	面积%	高度	理论塔板数(USP)	拖尾因子	分离度(USP)
1	1.584	15266	100.000	3083	2447	1.282	--
总计		15266	100.000	3083			

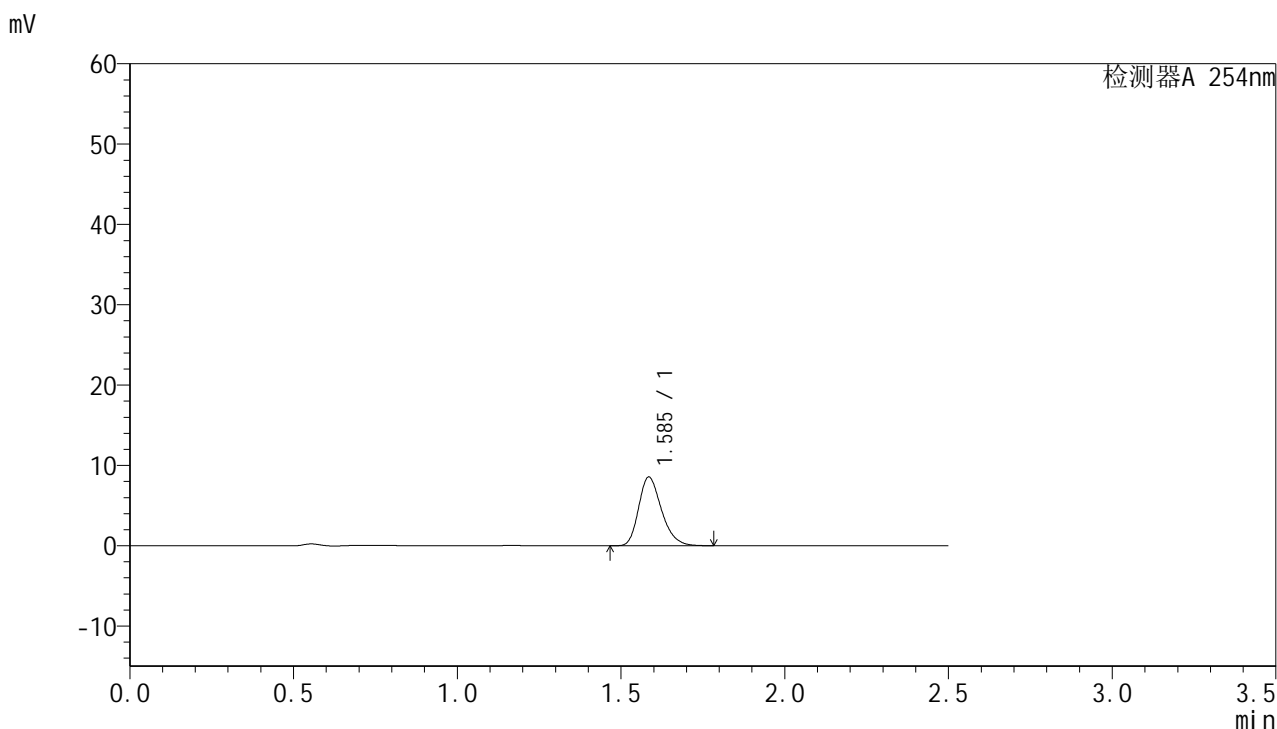


QTL-359

<样品信息>

色谱柱:XB-C18(50mm*4.6mm,5μm) 流 速: 1.0ml/min
 柱 温: 30°C 波 长: 254nm
 数据文件名: RC\$QTL-359 - 18-22/27-1011-2 - zzp-25031302-2p-rcqx-7.5mg-jf50z-pH6.8jz-p1-10min.lcd
 方法文件名: RC\$QTL-359 - QTL-359-rcqx-FX276-新.lcm
 批处理文件名: RC\$QTL-359 - 20250121-rcqx-FX276.lcb
 样品瓶号: 2-2
 进样体积: 10 μl 版本号: 6.115
 进样时间: 2025/01/21 16:58:20 实验者: jiangjinwei
 处理时间(V2): 2025/01/22 11:10:10 处理者: jiangjinwei
 仪器型号: SHIMADZU LC-2050C (FX276)

<色谱图>



<峰表>

检测器A 254nm

峰号	保留时间	面积	面积%	高度	理论塔板数(USP)	拖尾因子	分离度(USP)
1	1.585	41531	100.000	8504	2505	1.265	--
总计		41531	100.000	8504			



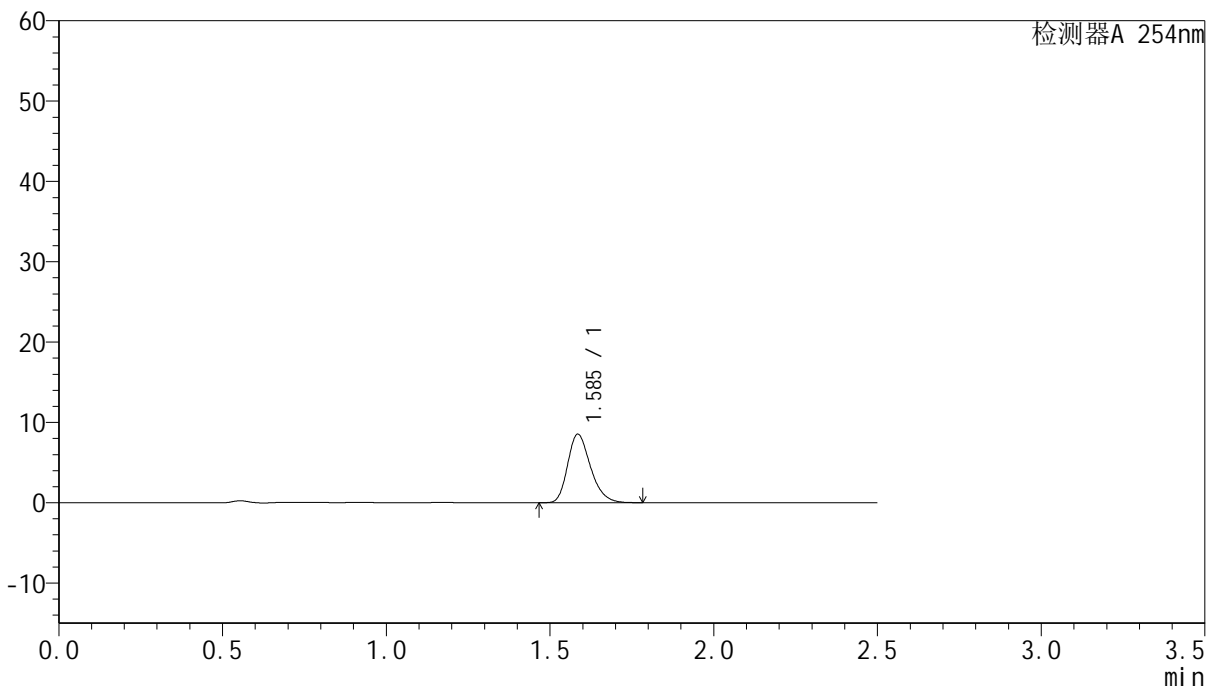
QTL-359

<样品信息>

色谱柱:XB-C18(50mm*4.6mm,5µm) 流速: 1.0ml/min
 柱温: 30°C 波长: 254nm
 数据文件名: RC\$QTL-359 - 18-22/27-1012-2 - zzp-25031302-2p-rcqx-7.5mg-jf50z-pH6.8jz-p2-10min.lcd
 方法文件名: RC\$QTL-359 - QTL-359-rcqx-FX276-新.lcm
 批处理文件名: RC\$QTL-359 - 20250121-rcqx-FX276.lcb
 样品瓶号: 2-11 版本号: 6.115
 进样体积: 10 µl 实验者: jiangjinwei
 进样时间: 2025/01/21 17:01:14 处理者: jiangjinwei
 处理时间(V2): 2025/01/22 11:10:14
 仪器型号: SHIMADZU LC-2050C (FX276)

<色谱图>

mV



<峰表>

检测器A 254nm

峰号	保留时间	面积	面积%	高度	理论塔板数(USP)	拖尾因子	分离度(USP)
1	1.585	41427	100.000	8476	2499	1.266	--
总计		41427	100.000	8476			



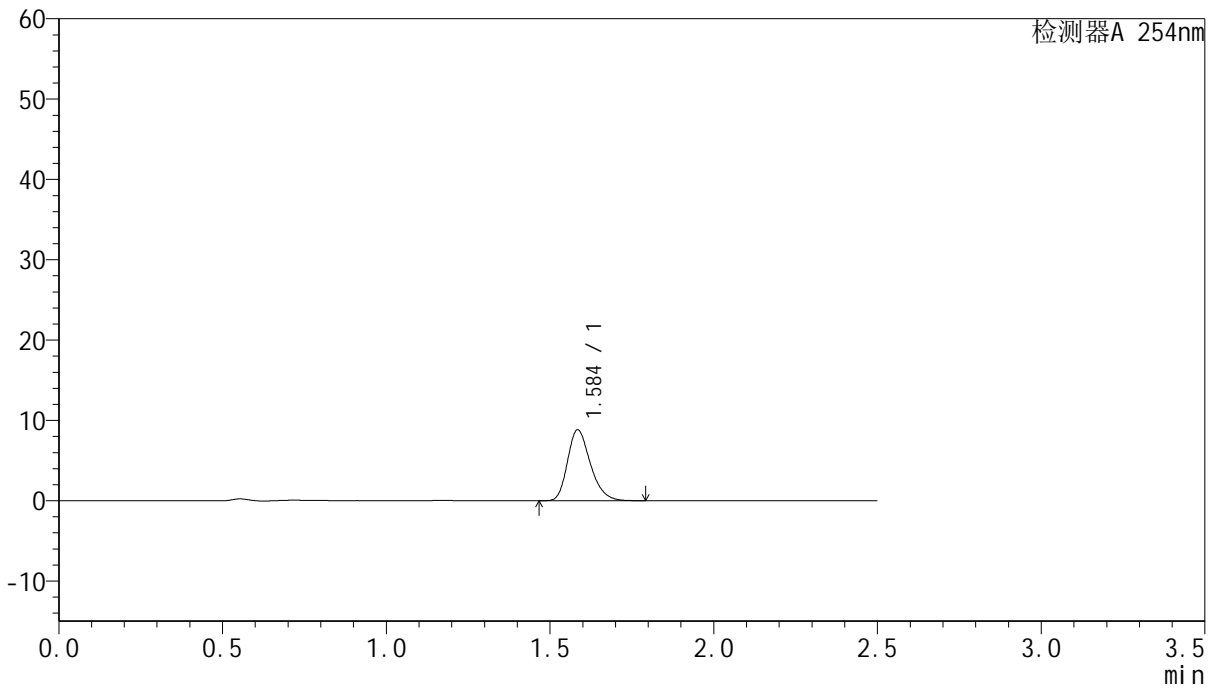
QTL-359

<样品信息>

色谱柱:XB-C18(50mm*4.6mm,5µm) 流 速: 1.0ml/min
 柱 温: 30°C 波 长: 254nm
 数据文件名: RC\$QTL-359 - 18-22/27-1013-2 - zzp-25031302-2p-rcqx-7.5mg-jf50z-pH6.8jz-p3-10min.lcd
 方法文件名: RC\$QTL-359 - QTL-359-rcqx-FX276-新.lcm
 批处理文件名: RC\$QTL-359 - 20250121-rcqx-FX276.lcb
 样品瓶号: 2-20
 进样体积: 10 µl 版本号: 6.115
 进样时间: 2025/01/21 17:04:08 实验者: jiangjinwei
 处理时间(V2): 2025/01/22 11:10:16 处理者: jiangjinwei
 仪器型号: SHIMADZU LC-2050C (FX276)

<色谱图>

mV



<峰表>

检测器A 254nm

峰号	保留时间	面积	面积%	高度	理论塔板数(USP)	拖尾因子	分离度(USP)
1	1.584	42845	100.000	8756	2505	1.266	--
总计		42845	100.000	8756			



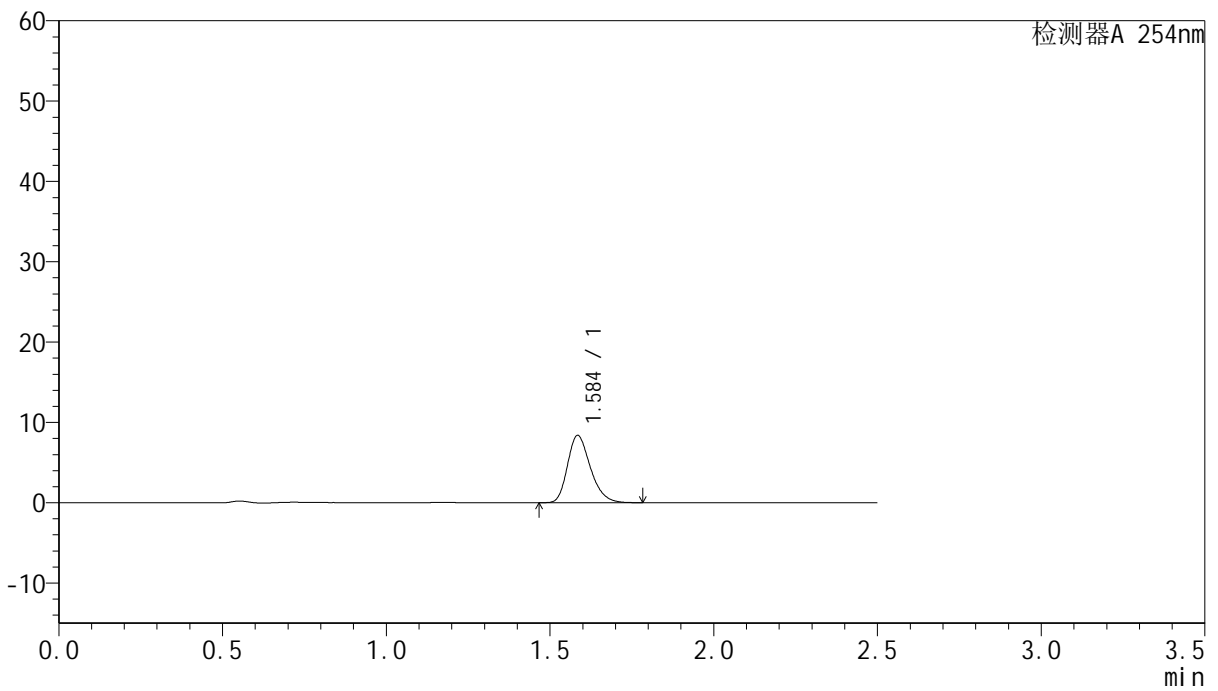
QTL-359

<样品信息>

色谱柱:XB-C18(50mm*4.6mm,5µm) 流 速: 1.0ml/min
 柱 温: 30°C 波 长: 254nm
 数据文件名: RC\$QTL-359 - 18-22/27-1014-2 - zzp-25031302-2p-rcqx-7.5mg-jf50z-pH6.8jz-p4-10min.lcd
 方法文件名: RC\$QTL-359 - QTL-359-rcqx-FX276-新.lcm
 批处理文件名: RC\$QTL-359 - 20250121-rcqx-FX276.lcb
 样品瓶号: 2-29
 进样体积: 10 µl 版本号: 6.115
 进样时间: 2025/01/21 17:07:01 实验者: jiangjinwei
 处理时间(V2): 2025/01/22 11:10:19 处理者: jiangjinwei
 仪器型号: SHIMADZU LC-2050C (FX276)

<色谱图>

mV



<峰表>

检测器A 254nm

峰号	保留时间	面积	面积%	高度	理论塔板数(USP)	拖尾因子	分离度(USP)
1	1.584	40726	100.000	8311	2494	1.266	--
总计		40726	100.000	8311			



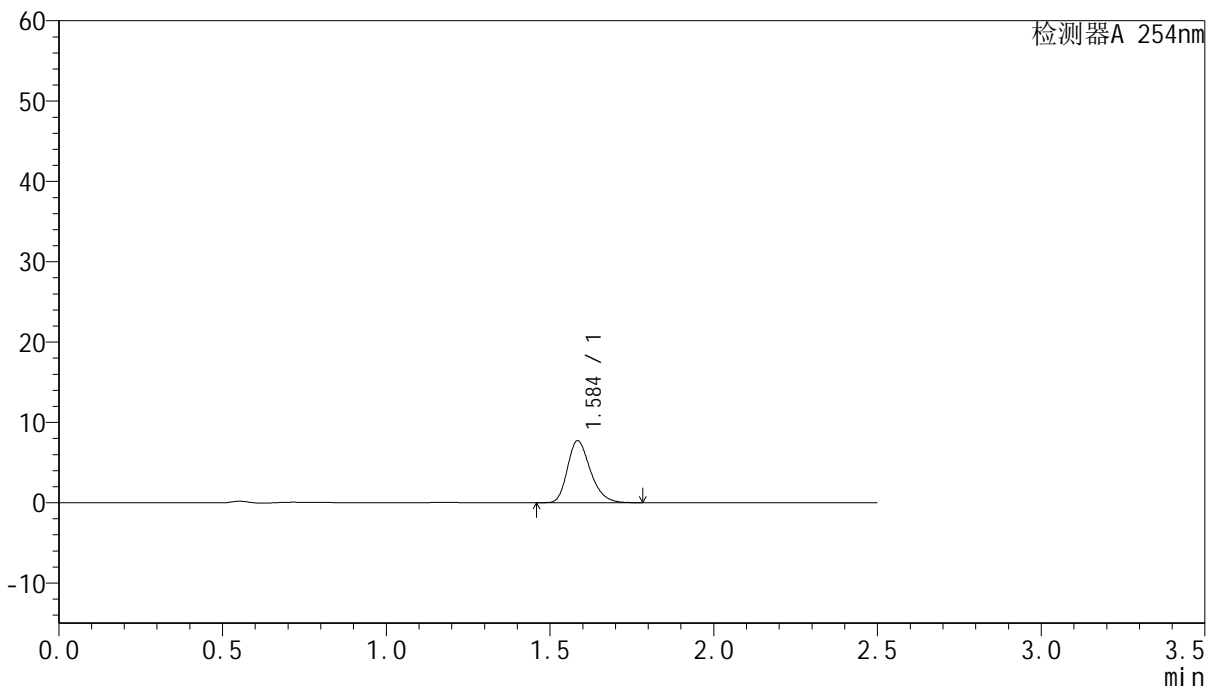
QTL-359

<样品信息>

色谱柱:XB-C18(50mm*4.6mm,5μm) 流 速: 1.0ml/min
 柱 温: 30°C 波 长: 254nm
 数据文件名: RC\$QTL-359 - 18-22/27-1015-2 - zzp-25031302-2p-rcqx-7.5mg-jf50z-pH6.8jz-p5-10min.lcd
 方法文件名: RC\$QTL-359 - QTL-359-rcqx-FX276-新.lcm
 批处理文件名: RC\$QTL-359 - 20250121-rcqx-FX276.lcb
 样品瓶号: 2-38
 进样体积: 10 μl 版本号: 6.115
 进样时间: 2025/01/21 17:09:54 实验者: jiangjinwei
 处理时间(V2): 2025/01/22 11:10:22 处理者: jiangjinwei
 仪器型号: SHIMADZU LC-2050C (FX276)

<色谱图>

mV



<峰表>

检测器A 254nm

峰号	保留时间	面积	面积%	高度	理论塔板数(USP)	拖尾因子	分离度(USP)
1	1.584	37478	100.000	7651	2498	1.269	--
总计		37478	100.000	7651			



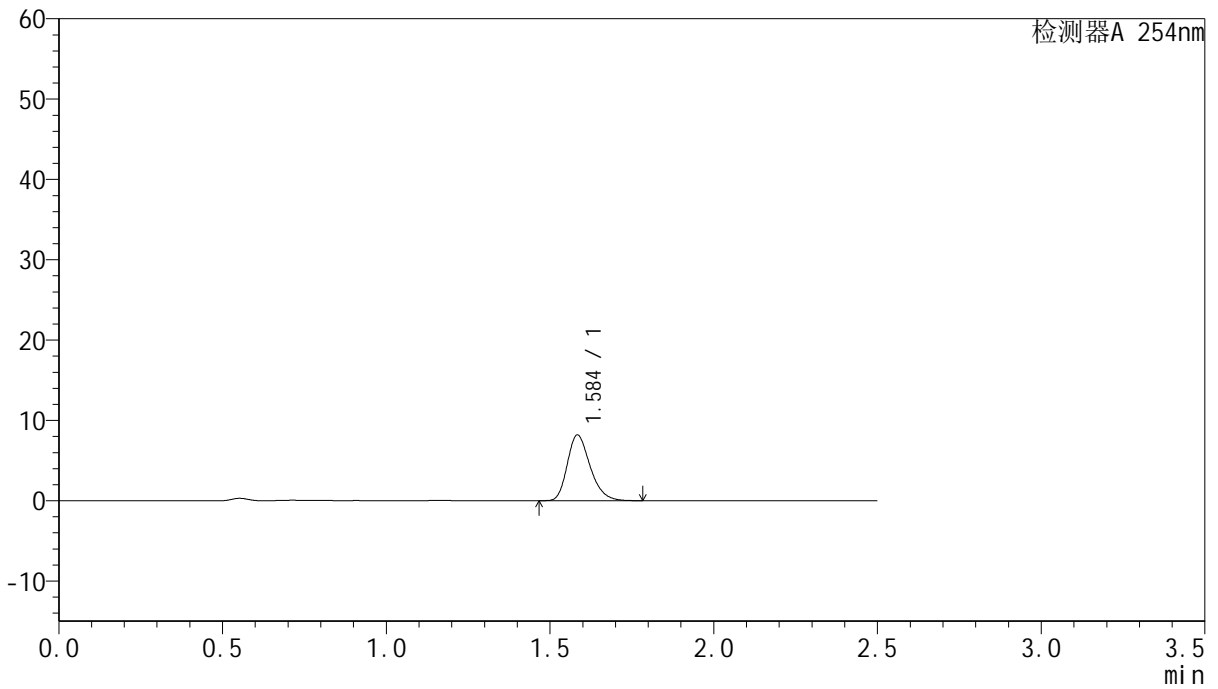
QTL-359

<样品信息>

色谱柱:XB-C18(50mm*4.6mm,5μm) 流速: 1.0ml/min
 柱温: 30°C 波长: 254nm
 数据文件名: RC\$QTL-359 - 18-22/27-1016-2 - zzp-25031302-2p-rcqx-7.5mg-jf50z-pH6.8jz-p6-10min.lcd
 方法文件名: RC\$QTL-359 - QTL-359-rcqx-FX276-新.lcm
 批处理文件名: RC\$QTL-359 - 20250121-rcqx-FX276.lcb
 样品瓶号: 2-47
 进样体积: 10 μl 版本号: 6.115
 进样时间: 2025/01/21 17:12:46 实验者: jiangjinwei
 处理时间(V2): 2025/01/22 11:10:25 处理者: jiangjinwei
 仪器型号: SHIMADZU LC-2050C (FX276)

<色谱图>

mV



<峰表>

检测器A 254nm

峰号	保留时间	面积	面积%	高度	理论塔板数(USP)	拖尾因子	分离度(USP)
1	1.584	39704	100.000	8124	2500	1.270	--
总计		39704	100.000	8124			



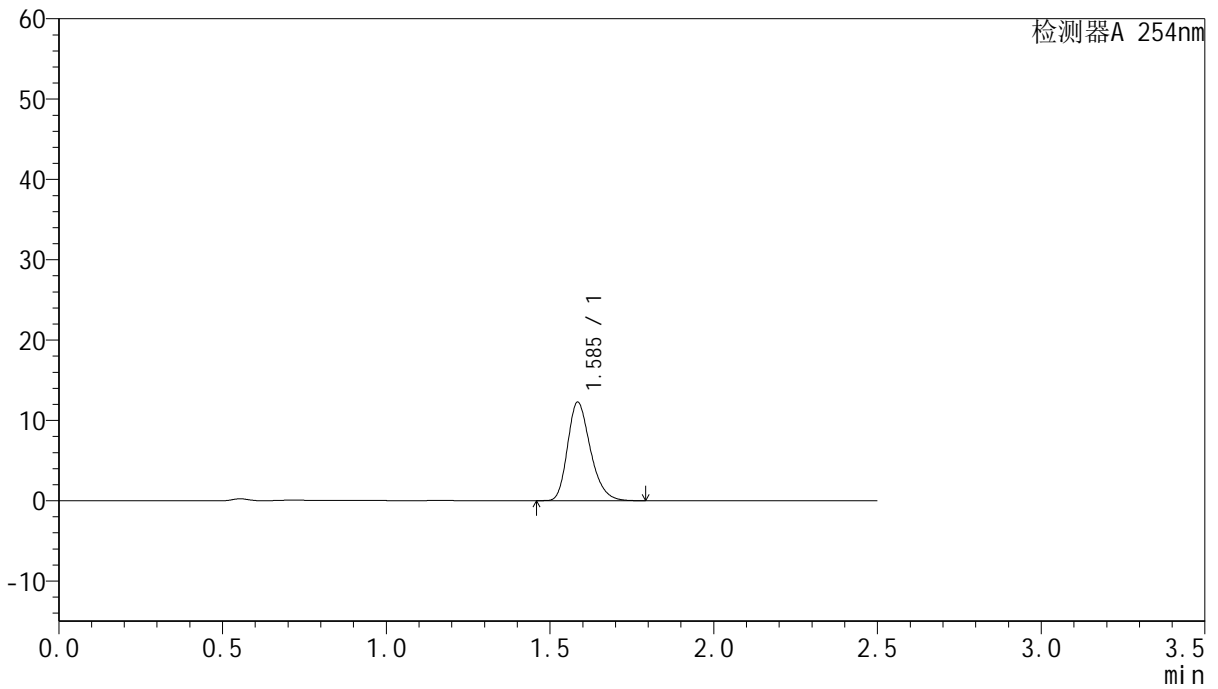
QTL-359

<样品信息>

色谱柱:XB-C18(50mm*4.6mm,5μm) 流速: 1.0ml/min
 柱温: 30°C 波长: 254nm
 数据文件名: RC\$QTL-359 - 18-22/27-1017-2 - zzp-25031302-2p-rcqx-7.5mg-jf50z-pH6.8jz-p1-15min.lcd
 方法文件名: RC\$QTL-359 - QTL-359-rcqx-FX276-新.lcm
 批处理文件名: RC\$QTL-359 - 20250121-rcqx-FX276.lcb
 样品瓶号: 2-3 版本号: 6.115
 进样体积: 10 μl 实验者: jiangjinwei
 进样时间: 2025/01/21 17:15:39 处理者: jiangjinwei
 处理时间(V2): 2025/01/22 11:10:28
 仪器型号: SHIMADZU LC-2050C (FX276)

<色谱图>

mV



<峰表>

检测器A 254nm

峰号	保留时间	面积	面积%	高度	理论塔板数(USP)	拖尾因子	分离度(USP)
1	1.585	59439	100.000	12166	2508	1.266	--
总计		59439	100.000	12166			



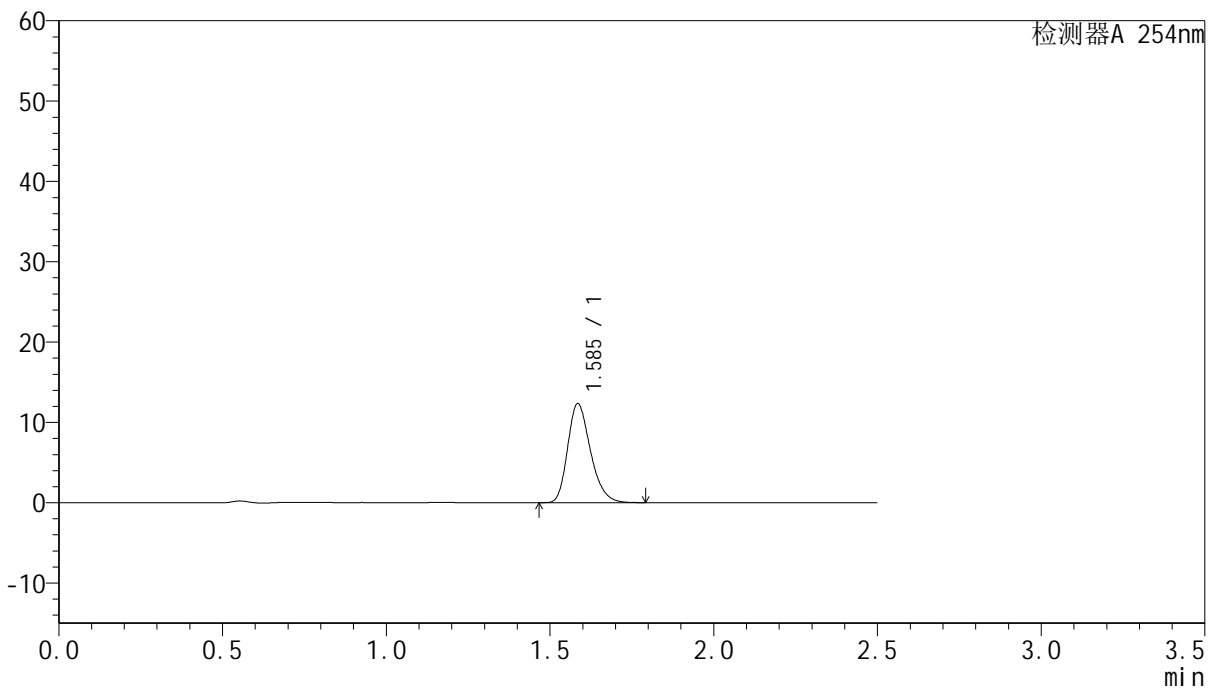
QTL-359

<样品信息>

色谱柱:XB-C18(50mm*4.6mm,5μm) 流 速: 1.0ml/min
 柱 温: 30°C 波 长: 254nm
 数据文件名: RC\$QTL-359 - 18-22/27-1018-2 - zzp-25031302-2p-rcqx-7.5mg-jf50z-pH6.8jz-p2-15min.lcd
 方法文件名: RC\$QTL-359 - QTL-359-rcqx-FX276-新.lcm
 批处理文件名: RC\$QTL-359 - 20250121-rcqx-FX276.lcb
 样品瓶号: 2-12 版本号: 6.115
 进样体积: 10 μl 实验者: jiangjinwei
 进样时间: 2025/01/21 17:18:33 处理者: jiangjinwei
 处理时间(V2): 2025/01/22 11:10:31
 仪器型号: SHIMADZU LC-2050C (FX276)

<色谱图>

mV



<峰表>

检测器A 254nm

峰号	保留时间	面积	面积%	高度	理论塔板数(USP)	拖尾因子	分离度(USP)
1	1.585	59775	100.000	12251	2509	1.262	--
总计		59775	100.000	12251			



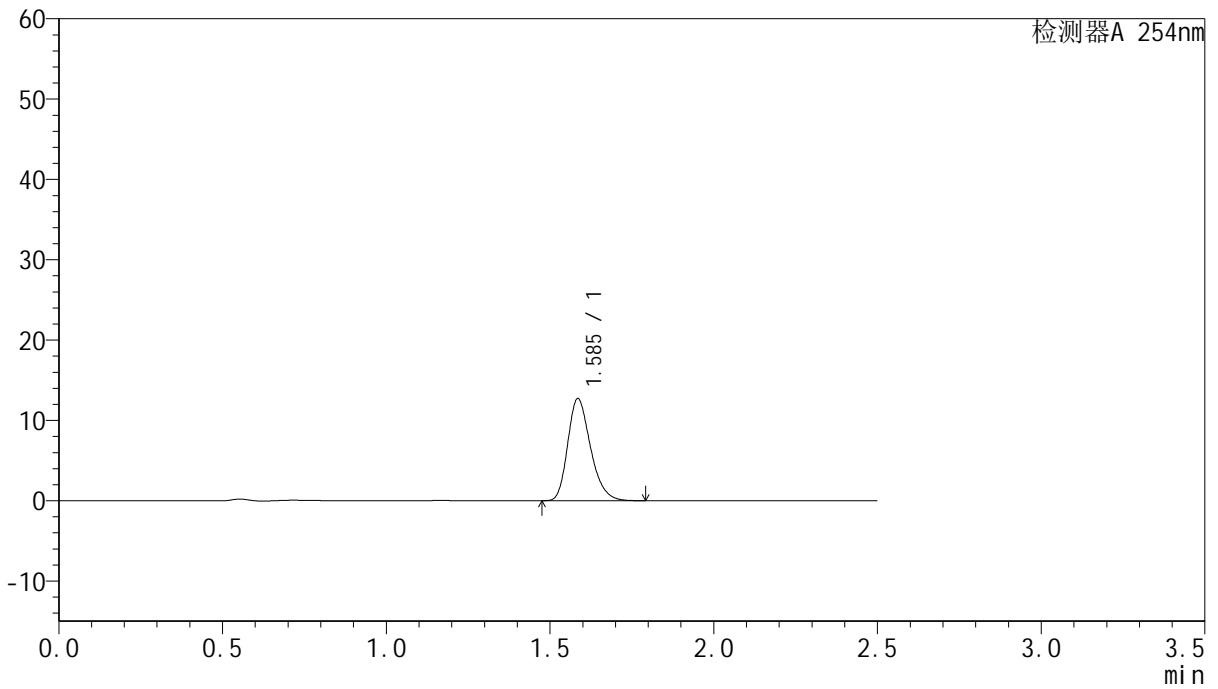
QTL-359

<样品信息>

色谱柱:XB-C18(50mm*4.6mm,5μm) 流速: 1.0ml/min
 柱温: 30°C 波长: 254nm
 数据文件名: RC\$QTL-359 - 18-22/27-1019-2 - zzp-25031302-2p-rcqx-7.5mg-jf50z-pH6.8jz-p3-15min.lcd
 方法文件名: RC\$QTL-359 - QTL-359-rcqx-FX276-新.lcm
 批处理文件名: RC\$QTL-359 - 20250121-rcqx-FX276.lcb
 样品瓶号: 2-21 版本号: 6.115
 进样体积: 10 μl 实验者: jiangjinwei
 进样时间: 2025/01/21 17:21:26 处理者: jiangjinwei
 处理时间(V2): 2025/01/22 11:10:34
 仪器型号: SHIMADZU LC-2050C (FX276)

<色谱图>

mV



<峰表>

检测器A 254nm

峰号	保留时间	面积	面积%	高度	理论塔板数(USP)	拖尾因子	分离度(USP)
1	1.585	61539	100.000	12632	2514	1.261	--
总计		61539	100.000	12632			



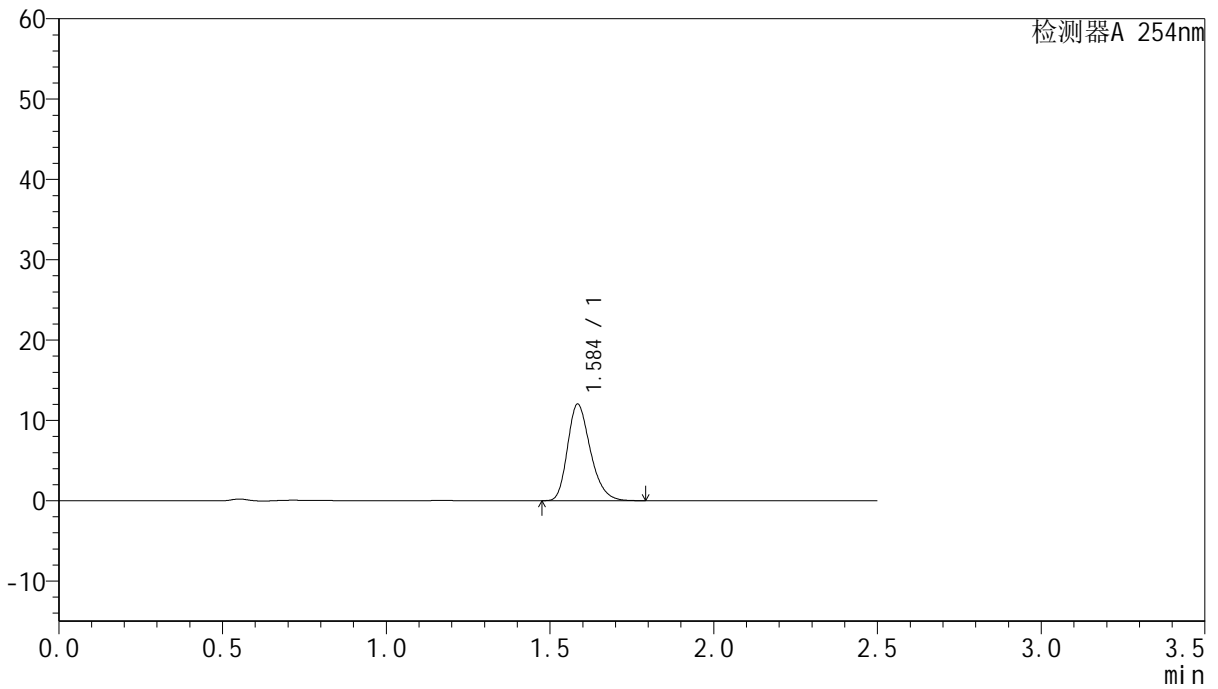
QTL-359

<样品信息>

色谱柱:XB-C18(50mm*4.6mm,5μm) 流 速: 1.0ml/min
 柱 温: 30°C 波 长: 254nm
 数据文件名: RC\$QTL-359 - 18-22/27-1020-2 - zzp-25031302-2p-rcqx-7.5mg-jf50z-pH6.8jz-p4-15min.lcd
 方法文件名: RC\$QTL-359 - QTL-359-rcqx-FX276-新.lcm
 批处理文件名: RC\$QTL-359 - 20250121-rcqx-FX276.lcb
 样品瓶号: 2-30
 进样体积: 10 μl 版本号: 6.115
 进样时间: 2025/01/21 17:24:20 实验者: jiangjinwei
 处理时间(V2): 2025/01/22 11:10:37 处理者: jiangjinwei
 仪器型号: SHIMADZU LC-2050C (FX276)

<色谱图>

mV



<峰表>

检测器A 254nm

峰号	保留时间	面积	面积%	高度	理论塔板数(USP)	拖尾因子	分离度(USP)
1	1.584	58287	100.000	11918	2505	1.267	--
总计		58287	100.000	11918			



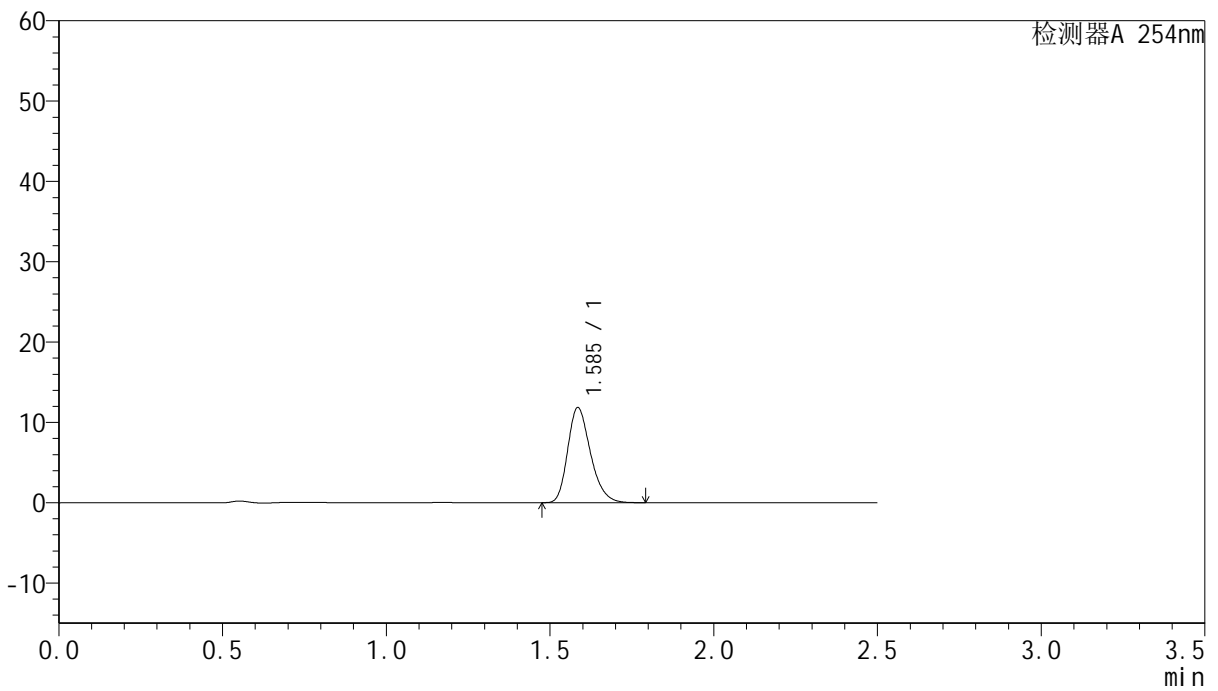
QTL-359

<样品信息>

色谱柱:XB-C18(50mm*4.6mm,5µm) 流 速: 1.0ml/min
 柱 温: 30°C 波 长: 254nm
 数据文件名: RC\$QTL-359 - 18-22/27-1021-2 - zzp-25031302-2p-rcqx-7.5mg-jf50z-pH6.8jz-p5-15min.lcd
 方法文件名: RC\$QTL-359 - QTL-359-rcqx-FX276-新.lcm
 批处理文件名: RC\$QTL-359 - 20250121-rcqx-FX276.lcb
 样品瓶号: 2-39
 进样体积: 10 µl 版本号: 6.115
 进样时间: 2025/01/21 17:27:14 实验者: jiangjinwei
 处理时间(V2): 2025/01/22 11:10:39 处理者: jiangjinwei
 仪器型号: SHIMADZU LC-2050C (FX276)

<色谱图>

mV



<峰表>

检测器A 254nm

峰号	保留时间	面积	面积%	高度	理论塔板数(USP)	拖尾因子	分离度(USP)
1	1.585	57342	100.000	11763	2512	1.263	--
总计		57342	100.000	11763			



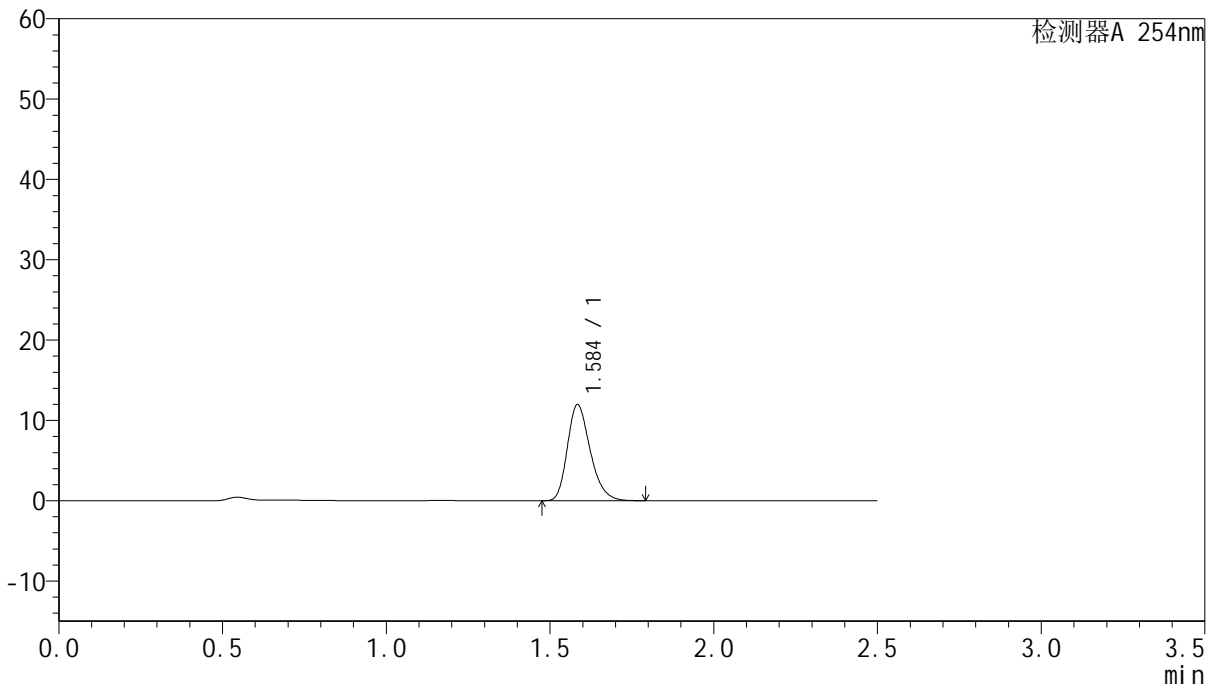
QTL-359

<样品信息>

色谱柱:XB-C18(50mm*4.6mm,5μm) 流 速: 1.0ml/min
 柱 温: 30°C 波 长: 254nm
 数据文件名: RC\$QTL-359 - 18-22/27-1022-2 - zzp-25031302-2p-rcqx-7.5mg-jf50z-pH6.8jz-p6-15min.lcd
 方法文件名: RC\$QTL-359 - QTL-359-rcqx-FX276-新.lcm
 批处理文件名: RC\$QTL-359 - 20250121-rcqx-FX276.lcb
 样品瓶号: 2-48
 进样体积: 10 μl 版本号: 6.115
 进样时间: 2025/01/21 17:30:07 实验者: jiangjinwei
 处理时间(V2): 2025/01/22 11:10:42 处理者: jiangjinwei
 仪器型号: SHIMADZU LC-2050C (FX276)

<色谱图>

mV



<峰表>

检测器A 254nm

峰号	保留时间	面积	面积%	高度	理论塔板数(USP)	拖尾因子	分离度(USP)
1	1.584	58026	100.000	11868	2502	1.264	--
总计		58026	100.000	11868			



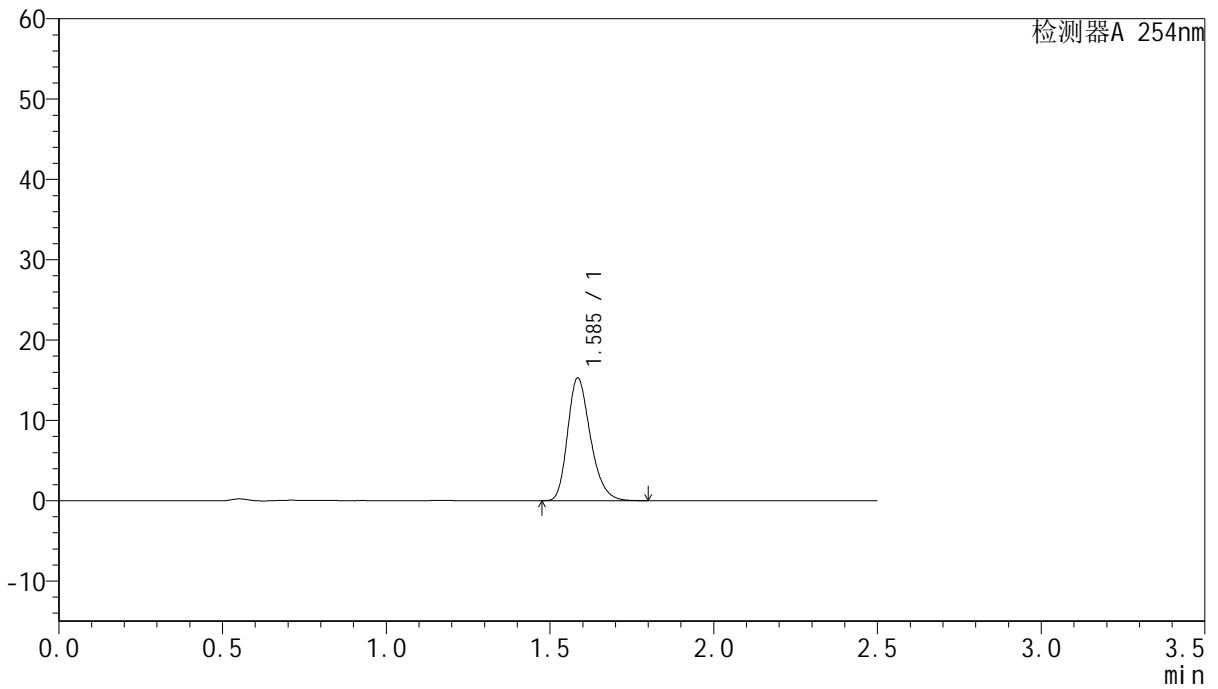
QTL-359

<样品信息>

色谱柱:XB-C18(50mm*4.6mm,5µm) 流速: 1.0ml/min
 柱温: 30°C 波长: 254nm
 数据文件名: RC\$QTL-359 - 18-22/27-1023-2 - zzp-25031302-2p-rcqx-7.5mg-jf50z-pH6.8jz-p1-20min.lcd
 方法文件名: RC\$QTL-359 - QTL-359-rcqx-FX276-新.lcm
 批处理文件名: RC\$QTL-359 - 20250121-rcqx-FX276.lcb
 样品瓶号: 2-4 版本号: 6.115
 进样体积: 10 µl 实验者: jiangjinwei
 进样时间: 2025/01/21 17:33:00 处理者: jiangjinwei
 处理时间(V2): 2025/01/22 11:10:45
 仪器型号: SHIMADZU LC-2050C (FX276)

<色谱图>

mV



<峰表>

检测器A 254nm

峰号	保留时间	面积	面积%	高度	理论塔板数(USP)	拖尾因子	分离度(USP)
1	1.585	74049	100.000	15161	2513	1.267	--
总计		74049	100.000	15161			



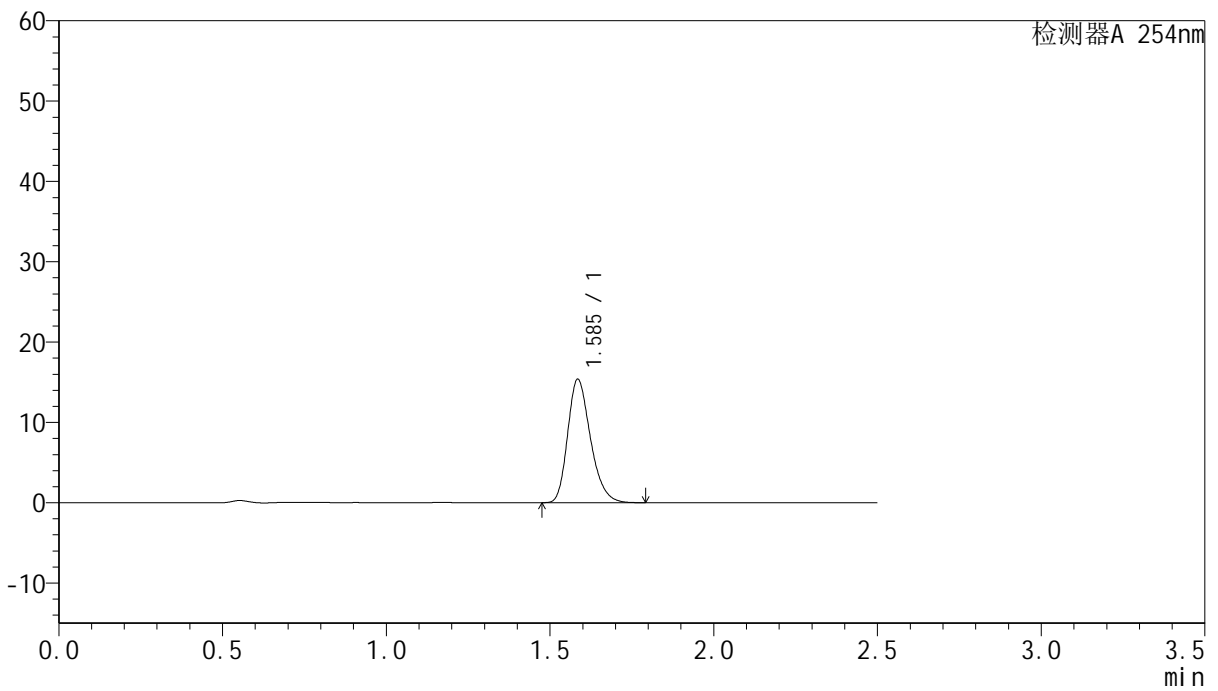
QTL-359

<样品信息>

色谱柱:XB-C18(50mm*4.6mm,5μm) 流 速: 1.0ml/min
 柱 温: 30°C 波 长: 254nm
 数据文件名: RC\$QTL-359 - 18-22/27-1024-2 - zzp-25031302-2p-rcqx-7.5mg-jf50z-pH6.8jz-p2-20min.lcd
 方法文件名: RC\$QTL-359 - QTL-359-rcqx-FX276-新.lcm
 批处理文件名: RC\$QTL-359 - 20250121-rcqx-FX276.lcb
 样品瓶号: 2-13
 进样体积: 10 μl 版本号: 6.115
 进样时间: 2025/01/21 17:35:54 实验者: jiangjinwei
 处理时间(V2): 2025/01/22 11:10:48 处理者: jiangjinwei
 仪器型号: SHIMADZU LC-2050C (FX276)

<色谱图>

mV



<峰表>

检测器A 254nm

峰号	保留时间	面积	面积%	高度	理论塔板数(USP)	拖尾因子	分离度(USP)
1	1.585	74476	100.000	15267	2514	1.264	--
总计		74476	100.000	15267			

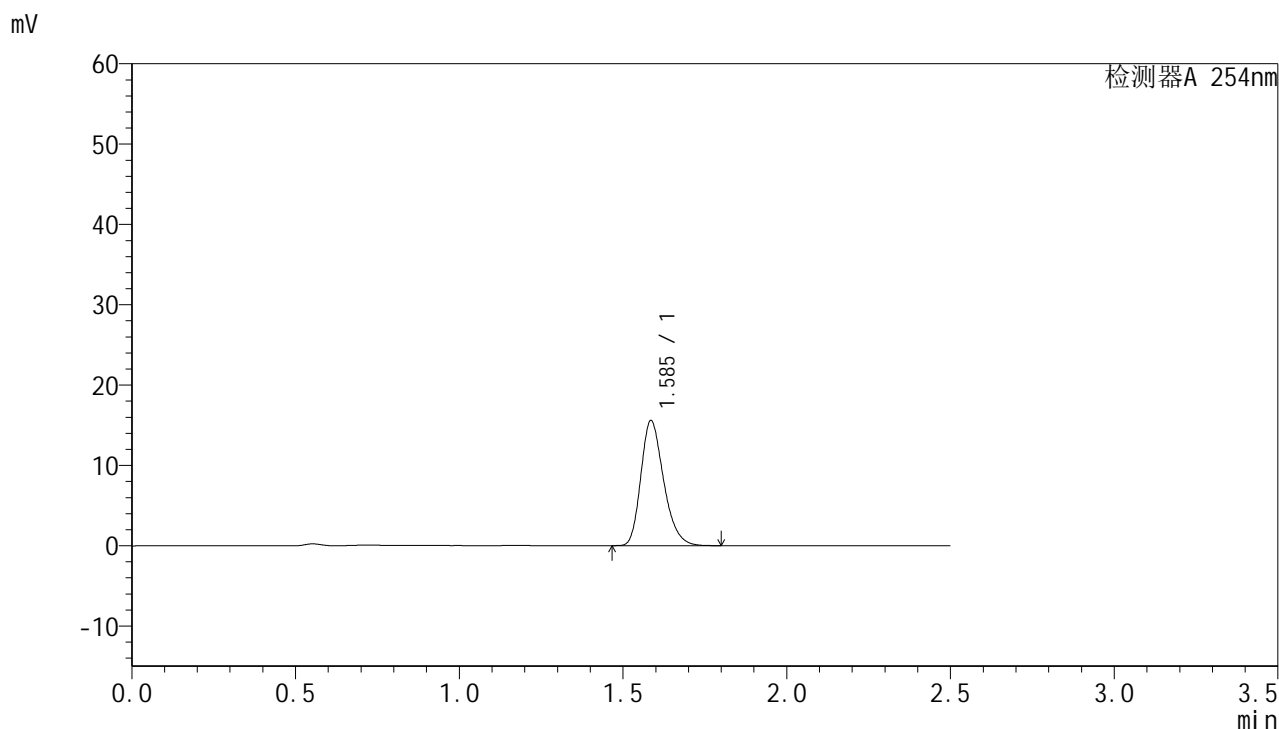


QTL-359

<样品信息>

色谱柱:XB-C18(50mm*4.6mm,5μm) 流 速: 1.0ml/min
 柱 温: 30°C 波 长: 254nm
 数据文件名: RC\$QTL-359 - 18-22/27-1025-2 - zzp-25031302-2p-rcqx-7.5mg-jf50z-pH6.8jz-p3-20min.lcd
 方法文件名: RC\$QTL-359 - QTL-359-rcqx-FX276-新.lcm
 批处理文件名: RC\$QTL-359 - 20250121-rcqx-FX276.lcb
 样品瓶号: 2-22
 进样体积: 10 μl 版本号: 6.115
 进样时间: 2025/01/21 17:38:49 实验者: jiangjinwei
 处理时间(V2): 2025/01/22 11:10:50 处理者: jiangjinwei
 仪器型号: SHIMADZU LC-2050C (FX276)

<色谱图>



<峰表>

检测器A 254nm

峰号	保留时间	面积	面积%	高度	理论塔板数(USP)	拖尾因子	分离度(USP)
1	1.585	75374	100.000	15494	2520	1.261	--
总计		75374	100.000	15494			



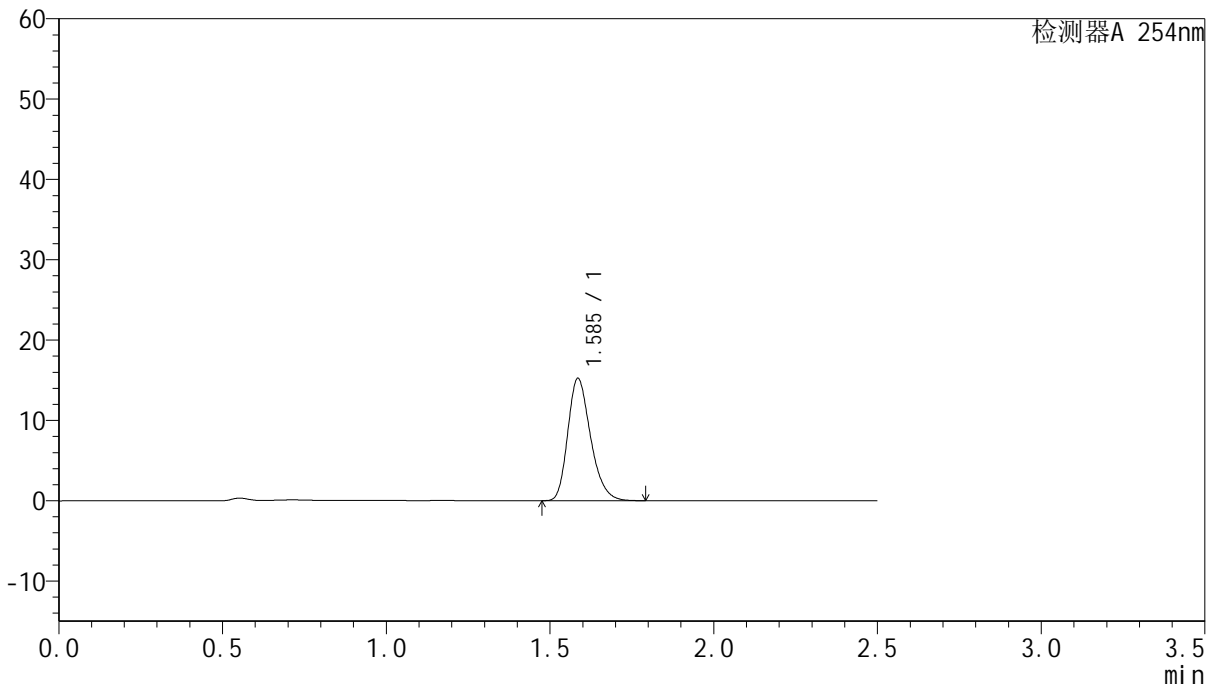
QTL-359

<样品信息>

色谱柱:XB-C18(50mm*4.6mm,5μm) 流速: 1.0ml/min
 柱温: 30°C 波长: 254nm
 数据文件名: RC\$QTL-359 - 18-22/27-1026-2 - zzp-25031302-2p-rcqx-7.5mg-jf50z-pH6.8jz-p4-20min.lcd
 方法文件名: RC\$QTL-359 - QTL-359-rcqx-FX276-新.lcm
 批处理文件名: RC\$QTL-359 - 20250121-rcqx-FX276.lcb
 样品瓶号: 2-31 版本号: 6.115
 进样体积: 10 μl 实验者: jiangjinwei
 进样时间: 2025/01/21 17:41:42 处理者: jiangjinwei
 处理时间(V2): 2025/01/22 11:10:53
 仪器型号: SHIMADZU LC-2050C (FX276)

<色谱图>

mV



<峰表>

检测器A 254nm

峰号	保留时间	面积	面积%	高度	理论塔板数(USP)	拖尾因子	分离度(USP)
1	1.585	73736	100.000	15140	2518	1.263	--
总计		73736	100.000	15140			



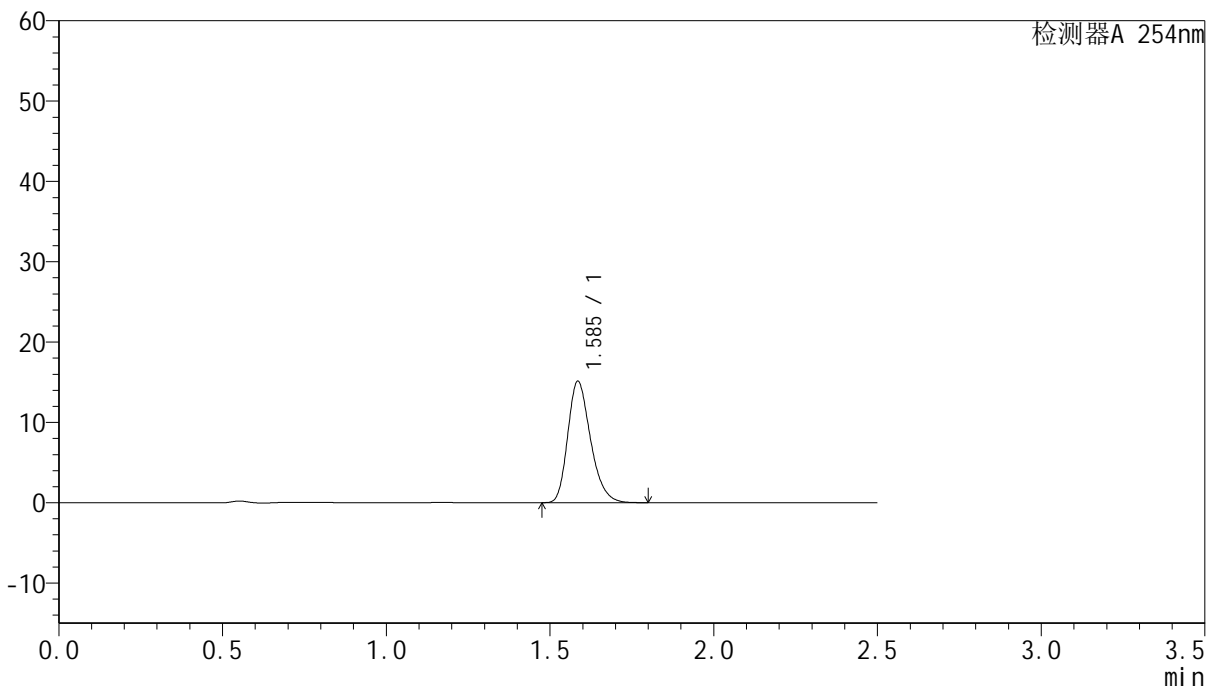
QTL-359

<样品信息>

色谱柱:XB-C18(50mm*4.6mm,5μm) 流 速: 1.0ml/min
 柱 温: 30°C 波 长: 254nm
 数据文件名: RC\$QTL-359 - 18-22/27-1027-2 - zzp-25031302-2p-rcqx-7.5mg-jf50z-pH6.8jz-p5-20min.lcd
 方法文件名: RC\$QTL-359 - QTL-359-rcqx-FX276-新.lcm
 批处理文件名: RC\$QTL-359 - 20250121-rcqx-FX276.lcb
 样品瓶号: 2-40
 进样体积: 10 μl 版本号: 6.115
 进样时间: 2025/01/21 17:44:35 实验者: jiangjinwei
 处理时间(V2): 2025/01/22 11:10:56 处理者: jiangjinwei
 仪器型号: SHIMADZU LC-2050C (FX276)

<色谱图>

mV



<峰表>

检测器A 254nm

峰号	保留时间	面积	面积%	高度	理论塔板数(USP)	拖尾因子	分离度(USP)
1	1.585	73242	100.000	15033	2517	1.263	--
总计		73242	100.000	15033			



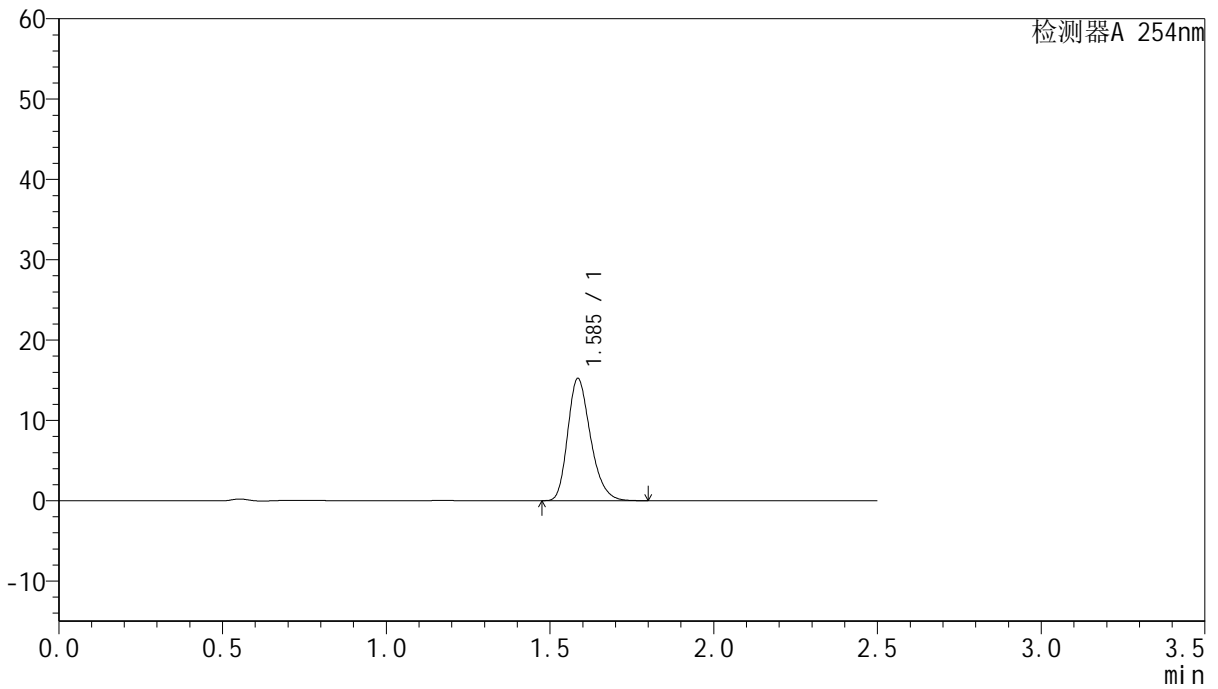
QTL-359

<样品信息>

色谱柱:XB-C18(50mm*4.6mm,5μm) 流 速: 1.0ml/min
 柱 温: 30°C 波 长: 254nm
 数据文件名: RC\$QTL-359 - 18-22/27-1028-2 - zzp-25031302-2p-rcqx-7.5mg-jf50z-pH6.8jz-p6-20min.lcd
 方法文件名: RC\$QTL-359 - QTL-359-rcqx-FX276-新.lcm
 批处理文件名: RC\$QTL-359 - 20250121-rcqx-FX276.lcb
 样品瓶号: 2-49
 进样体积: 10 μl 版本号: 6.115
 进样时间: 2025/01/21 17:47:29 实验者: jiangjinwei
 处理时间(V2): 2025/01/22 11:10:59 处理者: jiangjinwei
 仪器型号: SHIMADZU LC-2050C (FX276)

<色谱图>

mV



<峰表>

检测器A 254nm

峰号	保留时间	面积	面积%	高度	理论塔板数(USP)	拖尾因子	分离度(USP)
1	1.585	73636	100.000	15128	2519	1.263	--
总计		73636	100.000	15128			



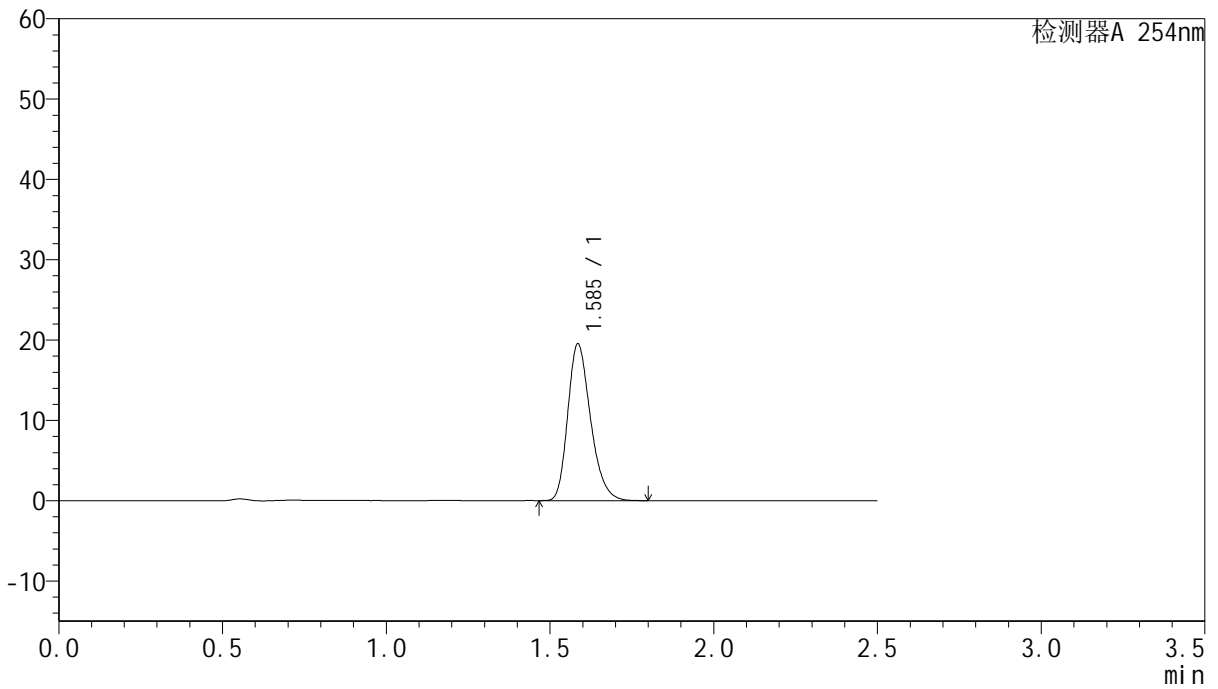
QTL-359

<样品信息>

色谱柱:XB-C18(50mm*4.6mm,5µm) 流速: 1.0ml/min
 柱温: 30°C 波长: 254nm
 数据文件名: RC\$QTL-359 - 18-22/27-1029-2 - zzp-25031302-2p-rcqx-7.5mg-jf50z-pH6.8jz-p1-30min.lcd
 方法文件名: RC\$QTL-359 - QTL-359-rcqx-FX276-新.lcm
 批处理文件名: RC\$QTL-359 - 20250121-rcqx-FX276.lcb
 样品瓶号: 2-5 版本号: 6.115
 进样体积: 10 µl 实验者: jiangjinwei
 进样时间: 2025/01/21 17:50:22 处理者: jiangjinwei
 处理时间(V2): 2025/01/22 11:11:02
 仪器型号: SHIMADZU LC-2050C (FX276)

<色谱图>

mV



<峰表>

检测器A 254nm

峰号	保留时间	面积	面积%	高度	理论塔板数(USP)	拖尾因子	分离度(USP)
1	1.585	94441	100.000	19406	2522	1.262	--
总计		94441	100.000	19406			



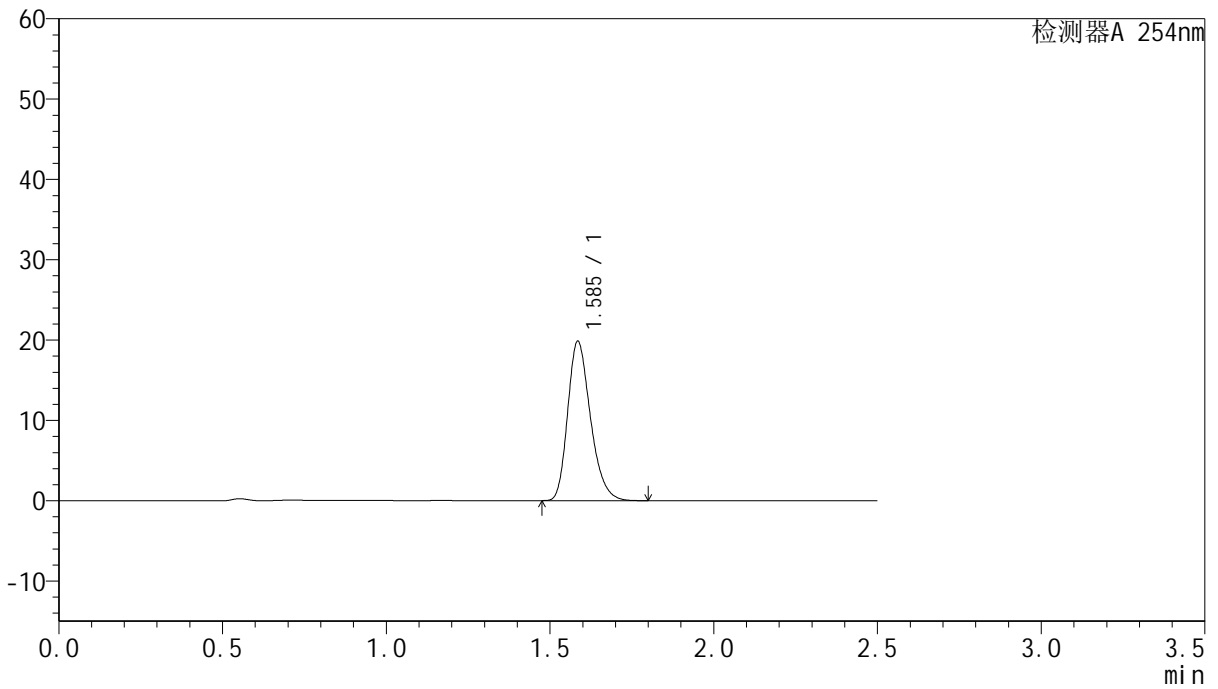
QTL-359

<样品信息>

色谱柱:XB-C18(50mm*4.6mm,5μm) 流速: 1.0ml/min
 柱温: 30°C 波长: 254nm
 数据文件名: RC\$QTL-359 - 18-22/27-1030-2 - zzp-25031302-2p-rcqx-7.5mg-jf50z-pH6.8jz-p2-30min.lcd
 方法文件名: RC\$QTL-359 - QTL-359-rcqx-FX276-新.lcm
 批处理文件名: RC\$QTL-359 - 20250121-rcqx-FX276.lcb
 样品瓶号: 2-14
 进样体积: 10 μl 版本号: 6.115
 进样时间: 2025/01/21 17:53:16 实验者: jiangjinwei
 处理时间(V2): 2025/01/22 11:11:04 处理者: jiangjinwei
 仪器型号: SHIMADZU LC-2050C (FX276)

<色谱图>

mV



<峰表>

检测器A 254nm

峰号	保留时间	面积	面积%	高度	理论塔板数(USP)	拖尾因子	分离度(USP)
1	1.585	96012	100.000	19708	2518	1.263	--
总计		96012	100.000	19708			



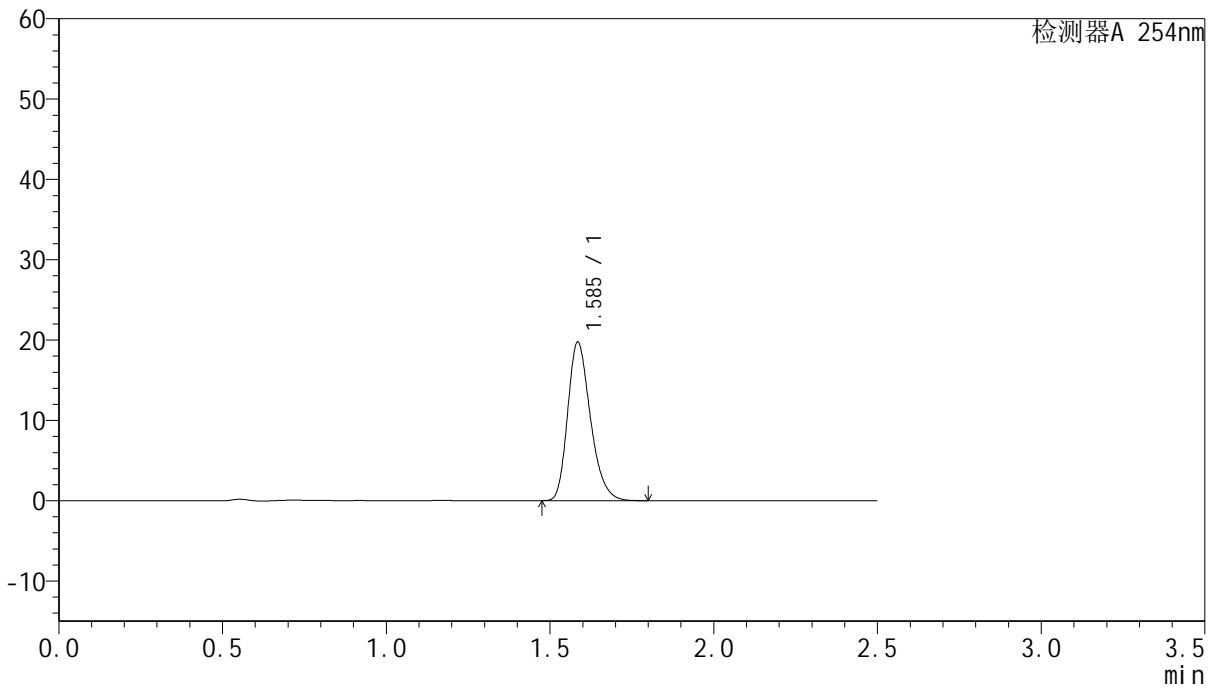
QTL-359

<样品信息>

色谱柱:XB-C18(50mm*4.6mm,5μm) 流速: 1.0ml/min
 柱温: 30°C 波长: 254nm
 数据文件名: RC\$QTL-359 - 18-22/27-1031-2 - zzp-25031302-2p-rcqx-7.5mg-jf50z-pH6.8jz-p3-30min.lcd
 方法文件名: RC\$QTL-359 - QTL-359-rcqx-FX276-新.lcm
 批处理文件名: RC\$QTL-359 - 20250121-rcqx-FX276.lcb
 样品瓶号: 2-23 版本号: 6.115
 进样体积: 10 μl 实验者: jiangjinwei
 进样时间: 2025/01/21 17:56:09 处理者: jiangjinwei
 处理时间(V2): 2025/01/22 11:11:07
 仪器型号: SHIMADZU LC-2050C (FX276)

<色谱图>

mV



<峰表>

检测器A 254nm

峰号	保留时间	面积	面积%	高度	理论塔板数(USP)	拖尾因子	分离度(USP)
1	1.585	95478	100.000	19598	2520	1.264	--
总计		95478	100.000	19598			



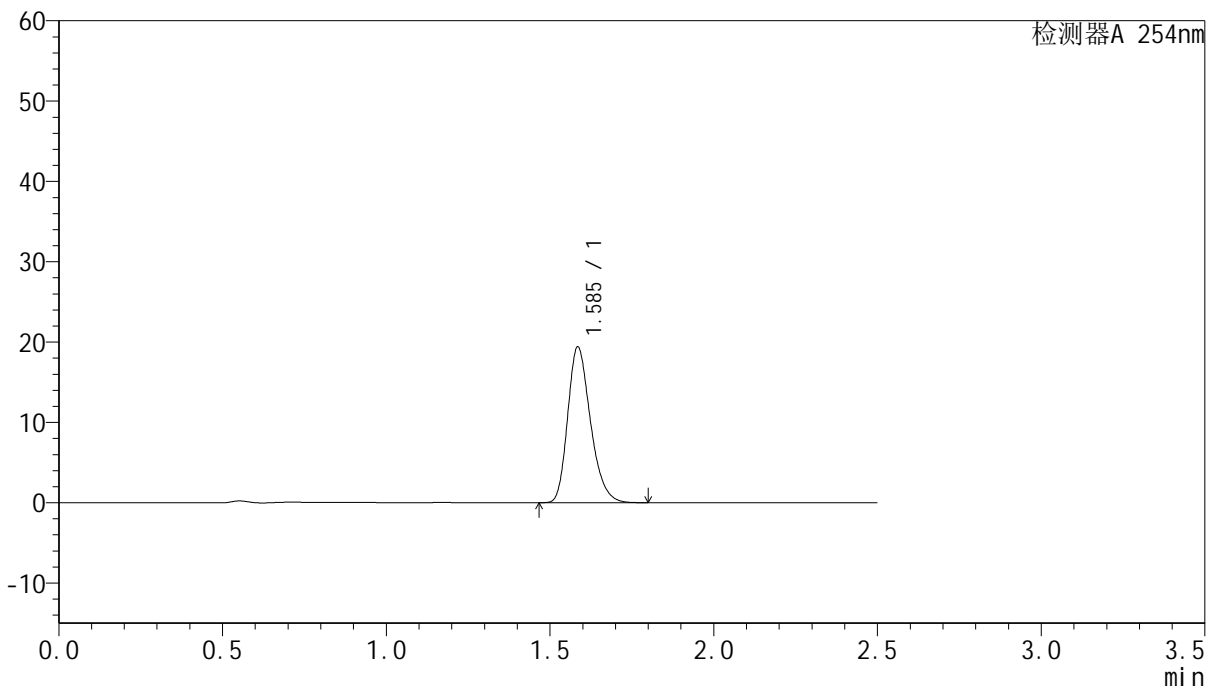
QTL-359

<样品信息>

色谱柱:XB-C18(50mm*4.6mm,5μm) 流 速: 1.0ml/min
 柱 温: 30°C 波 长: 254nm
 数据文件名: RC\$QTL-359 - 18-22/27-1032-2 - zzp-25031302-2p-rcqx-7.5mg-jf50z-pH6.8jz-p4-30min.lcd
 方法文件名: RC\$QTL-359 - QTL-359-rcqx-FX276-新.lcm
 批处理文件名: RC\$QTL-359 - 20250121-rcqx-FX276.lcb
 样品瓶号: 2-32 版本号: 6.115
 进样体积: 10 μl 实验者: jiangjinwei
 进样时间: 2025/01/21 17:59:03 处理者: jiangjinwei
 处理时间(V2): 2025/01/22 11:11:10
 仪器型号: SHIMADZU LC-2050C (FX276)

<色谱图>

mV



<峰表>

检测器A 254nm

峰号	保留时间	面积	面积%	高度	理论塔板数(USP)	拖尾因子	分离度(USP)
1	1.585	93831	100.000	19270	2520	1.263	--
总计		93831	100.000	19270			



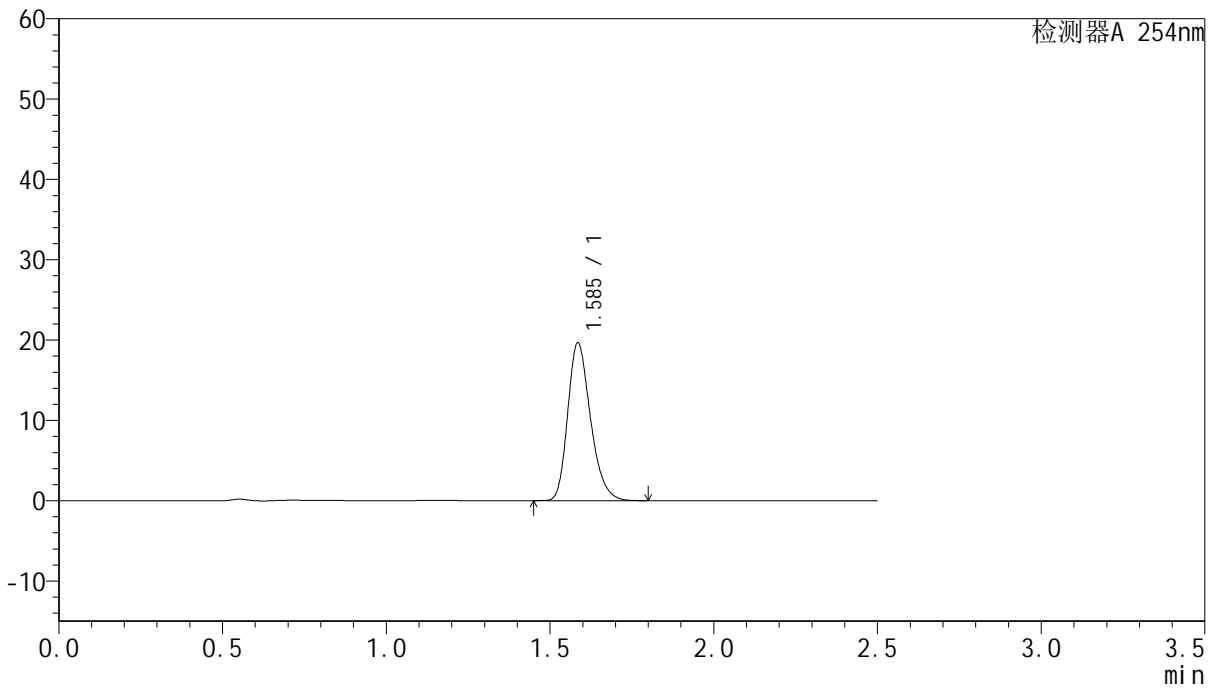
QTL-359

<样品信息>

色谱柱:XB-C18(50mm*4.6mm,5µm) 流 速: 1.0ml/min
 柱 温: 30°C 波 长: 254nm
 数据文件名: RC\$QTL-359 - 18-22/27-1033-2 - zzp-25031302-2p-rcqx-7.5mg-jf50z-pH6.8jz-p5-30min.lcd
 方法文件名: RC\$QTL-359 - QTL-359-rcqx-FX276-新.lcm
 批处理文件名: RC\$QTL-359 - 20250121-rcqx-FX276.lcb
 样品瓶号: 2-41
 进样体积: 10 µl 版本号: 6.115
 进样时间: 2025/01/21 18:01:57 实验者: jiangjinwei
 处理时间(V2): 2025/01/22 11:11:12 处理者: jiangjinwei
 仪器型号: SHIMADZU LC-2050C (FX276)

<色谱图>

mV



<峰表>

检测器A 254nm

峰号	保留时间	面积	面积%	高度	理论塔板数(USP)	拖尾因子	分离度(USP)
1	1.585	95096	100.000	19521	2520	1.261	--
总计		95096	100.000	19521			



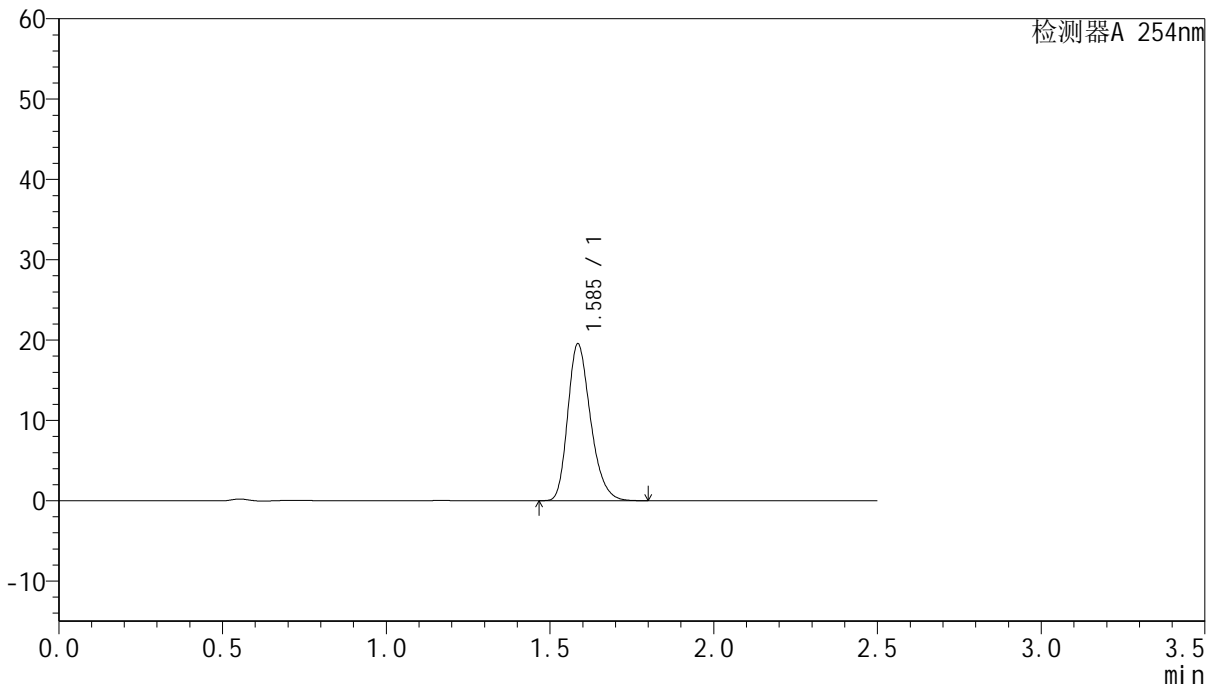
QTL-359

<样品信息>

色谱柱:XB-C18(50mm*4.6mm,5µm) 流 速: 1.0ml/min
 柱 温: 30°C 波 长: 254nm
 数据文件名: RC\$QTL-359 - 18-22/27-1034-2 - zzp-25031302-2p-rcqx-7.5mg-jf50z-pH6.8jz-p6-30min.lcd
 方法文件名: RC\$QTL-359 - QTL-359-rcqx-FX276-新.lcm
 批处理文件名: RC\$QTL-359 - 20250121-rcqx-FX276.lcb
 样品瓶号: 2-50
 进样体积: 10 µl 版本号: 6.115
 进样时间: 2025/01/21 18:04:49 实验者: jiangjinwei
 处理时间(V2): 2025/01/22 11:11:15 处理者: jiangjinwei
 仪器型号: SHIMADZU LC-2050C (FX276)

<色谱图>

mV



<峰表>

检测器A 254nm

峰号	保留时间	面积	面积%	高度	理论塔板数(USP)	拖尾因子	分离度(USP)
1	1.585	94516	100.000	19424	2524	1.261	--
总计		94516	100.000	19424			



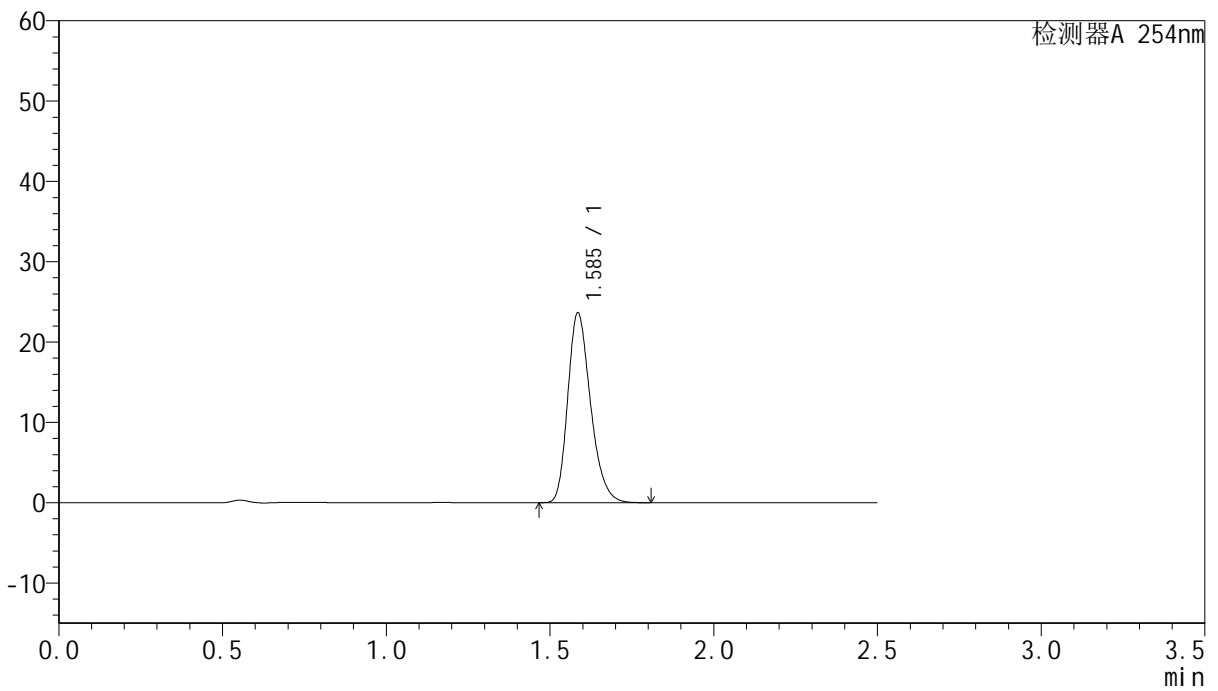
QTL-359

<样品信息>

色谱柱:XB-C18(50mm*4.6mm,5µm) 流速: 1.0ml/min
 柱温: 30°C 波长: 254nm
 数据文件名: RC\$QTL-359 - 18-22/27-1035-2 - zzp-25031302-2p-rcqx-7.5mg-jf50z-pH6.8jz-p1-45min.lcd
 方法文件名: RC\$QTL-359 - QTL-359-rcqx-FX276-新.lcm
 批处理文件名: RC\$QTL-359 - 20250121-rcqx-FX276.lcb
 样品瓶号: 2-6 版本号: 6.115
 进样体积: 10 µl 实验者: jiangjinwei
 进样时间: 2025/01/21 18:07:44 处理者: jiangjinwei
 处理时间(V2): 2025/01/22 11:11:18
 仪器型号: SHIMADZU LC-2050C (FX276)

<色谱图>

mV



<峰表>

检测器A 254nm

峰号	保留时间	面积	面积%	高度	理论塔板数(USP)	拖尾因子	分离度(USP)
1	1.585	114300	100.000	23506	2525	1.262	--
总计		114300	100.000	23506			



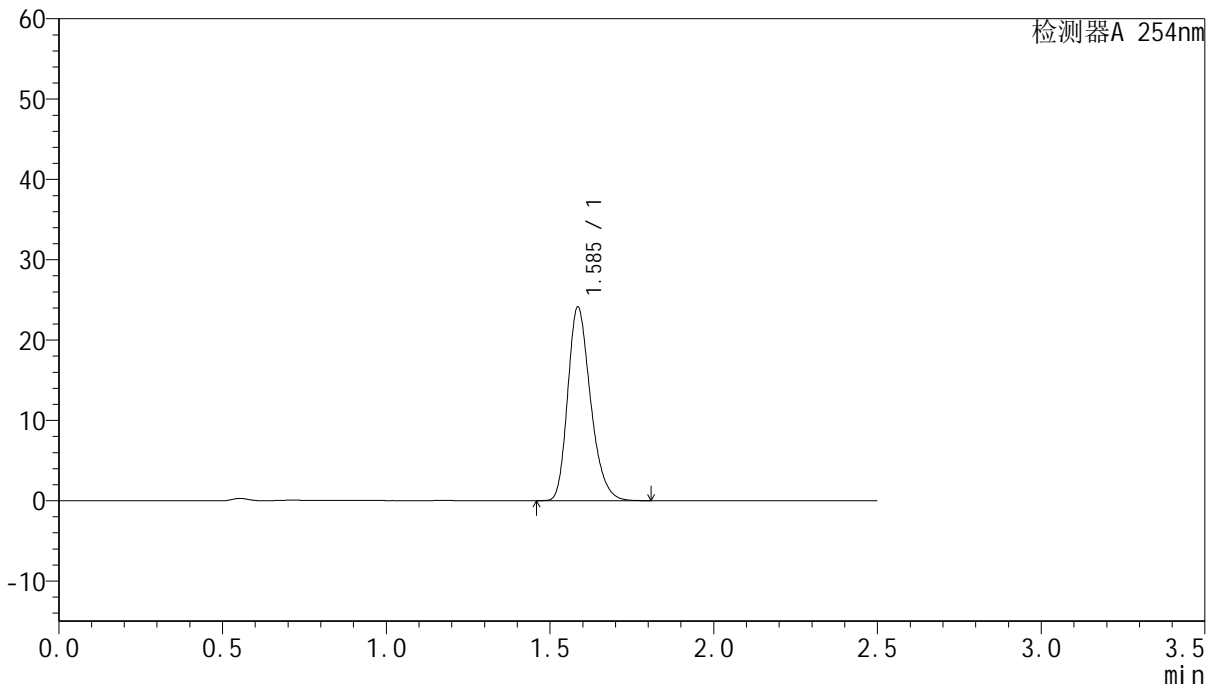
QTL-359

<样品信息>

色谱柱:XB-C18(50mm*4.6mm,5μm) 流速: 1.0ml/min
 柱温: 30°C 波长: 254nm
 数据文件名: RC\$QTL-359 - 18-22/27-1036-2 - zzp-25031302-2p-rcqx-7.5mg-jf50z-pH6.8jz-p2-45min.lcd
 方法文件名: RC\$QTL-359 - QTL-359-rcqx-FX276-新.lcm
 批处理文件名: RC\$QTL-359 - 20250121-rcqx-FX276.lcb
 样品瓶号: 2-15 版本号: 6.115
 进样体积: 10 μl 实验者: jiangjinwei
 进样时间: 2025/01/21 18:10:37 处理者: jiangjinwei
 处理时间(V2): 2025/01/22 11:11:21
 仪器型号: SHIMADZU LC-2050C (FX276)

<色谱图>

mV



<峰表>

检测器A 254nm

峰号	保留时间	面积	面积%	高度	理论塔板数(USP)	拖尾因子	分离度(USP)
1	1.585	116720	100.000	23973	2523	1.263	--
总计		116720	100.000	23973			



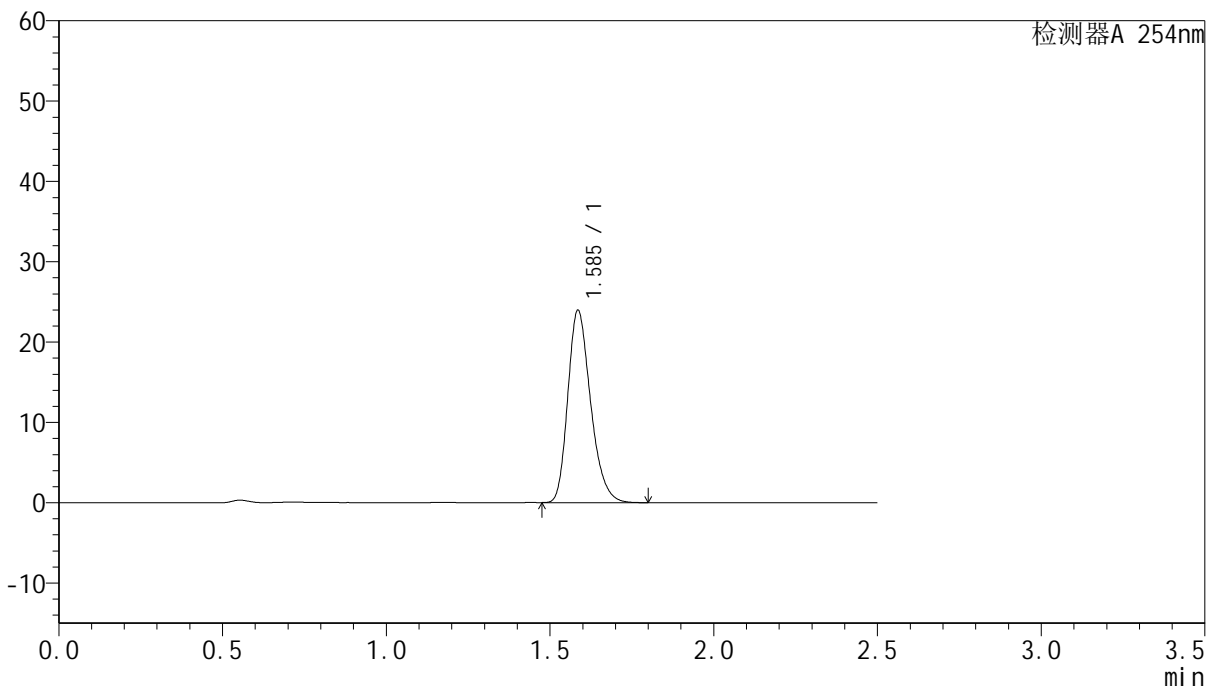
QTL-359

<样品信息>

色谱柱:XB-C18(50mm*4.6mm,5µm) 流 速: 1.0ml/min
 柱 温: 30°C 波 长: 254nm
 数据文件名: RC\$QTL-359 - 18-22/27-1037-2 - zzp-25031302-2p-rcqx-7.5mg-jf50z-pH6.8jz-p3-45min.lcd
 方法文件名: RC\$QTL-359 - QTL-359-rcqx-FX276-新.lcm
 批处理文件名: RC\$QTL-359 - 20250121-rcqx-FX276.lcb
 样品瓶号: 2-24
 进样体积: 10 µl 版本号: 6.115
 进样时间: 2025/01/21 18:13:31 实验者: jiangjinwei
 处理时间(V2): 2025/01/22 11:11:24 处理者: jiangjinwei
 仪器型号: SHIMADZU LC-2050C (FX276)

<色谱图>

mV



<峰表>

检测器A 254nm

峰号	保留时间	面积	面积%	高度	理论塔板数(USP)	拖尾因子	分离度(USP)
1	1.585	115826	100.000	23823	2524	1.261	--
总计		115826	100.000	23823			



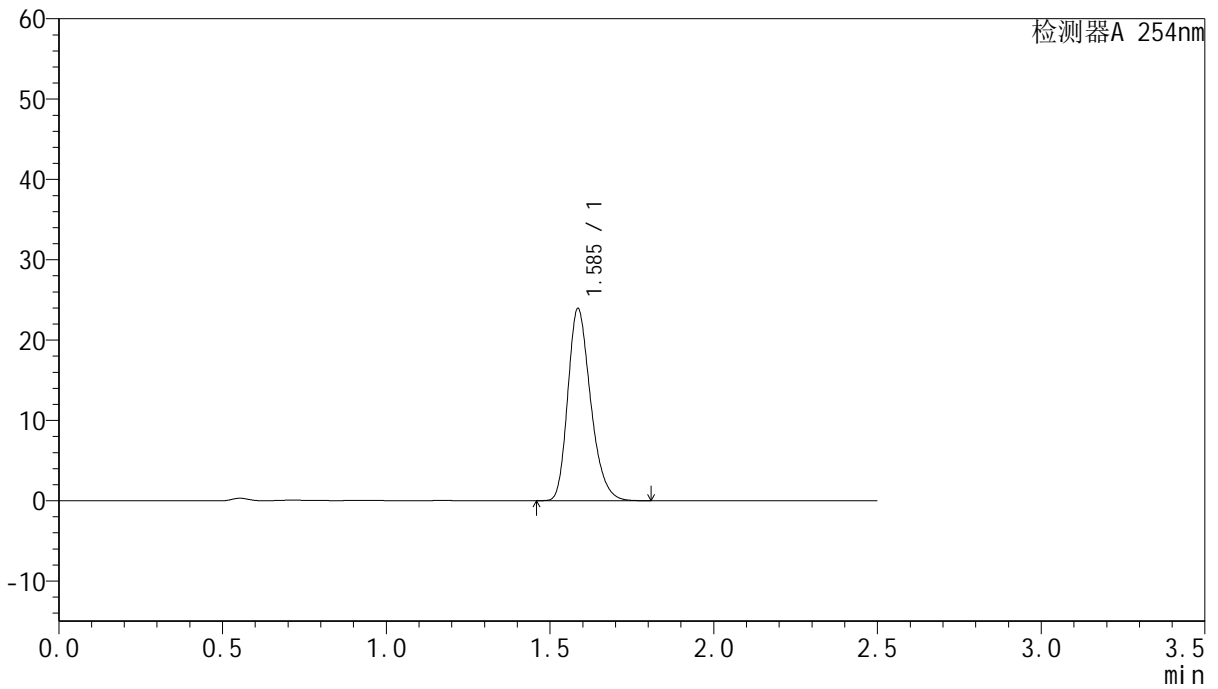
QTL-359

<样品信息>

色谱柱:XB-C18(50mm*4.6mm,5μm) 流速: 1.0ml/min
 柱温: 30°C 波长: 254nm
 数据文件名: RC\$QTL-359 - 18-22/27-1038-2 - zzp-25031302-2p-rcqx-7.5mg-jf50z-pH6.8jz-p4-45min.lcd
 方法文件名: RC\$QTL-359 - QTL-359-rcqx-FX276-新.lcm
 批处理文件名: RC\$QTL-359 - 20250121-rcqx-FX276.lcb
 样品瓶号: 2-33
 进样体积: 10 μl 版本号: 6.115
 进样时间: 2025/01/21 18:16:25 实验者: jiangjinwei
 处理时间(V2): 2025/01/22 11:11:27 处理者: jiangjinwei
 仪器型号: SHIMADZU LC-2050C (FX276)

<色谱图>

mV



<峰表>

检测器A 254nm

峰号	保留时间	面积	面积%	高度	理论塔板数(USP)	拖尾因子	分离度(USP)
1	1.585	115720	100.000	23802	2524	1.262	--
总计		115720	100.000	23802			



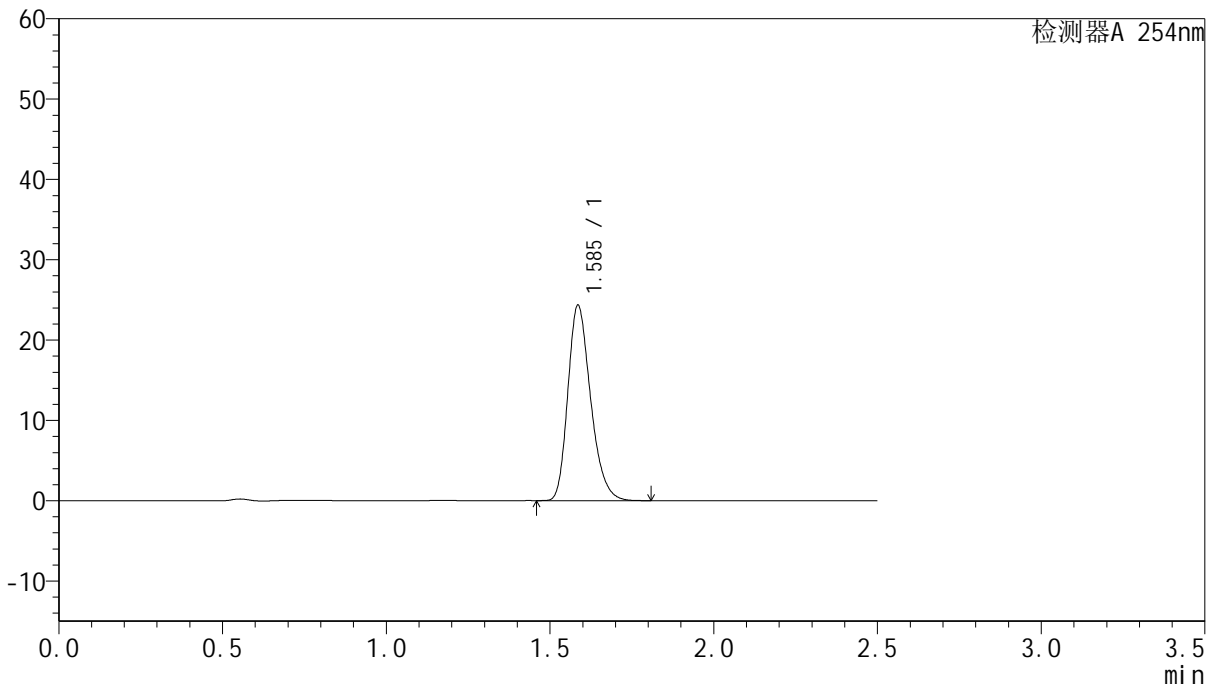
QTL-359

<样品信息>

色谱柱:XB-C18(50mm*4.6mm,5μm) 流速: 1.0ml/min
 柱温: 30°C 波长: 254nm
 数据文件名: RC\$QTL-359 - 18-22/27-1039-2 - zzp-25031302-2p-rcqx-7.5mg-jf50z-pH6.8jz-p5-45min.lcd
 方法文件名: RC\$QTL-359 - QTL-359-rcqx-FX276-新.lcm
 批处理文件名: RC\$QTL-359 - 20250121-rcqx-FX276.lcb
 样品瓶号: 2-42 版本号: 6.115
 进样体积: 10 μl 实验者: jiangjinwei
 进样时间: 2025/01/21 18:19:19 处理者: jiangjinwei
 处理时间(V2): 2025/01/22 11:11:29
 仪器型号: SHIMADZU LC-2050C (FX276)

<色谱图>

mV



<峰表>

检测器A 254nm

峰号	保留时间	面积	面积%	高度	理论塔板数(USP)	拖尾因子	分离度(USP)
1	1.585	117646	100.000	24201	2524	1.262	--
总计		117646	100.000	24201			



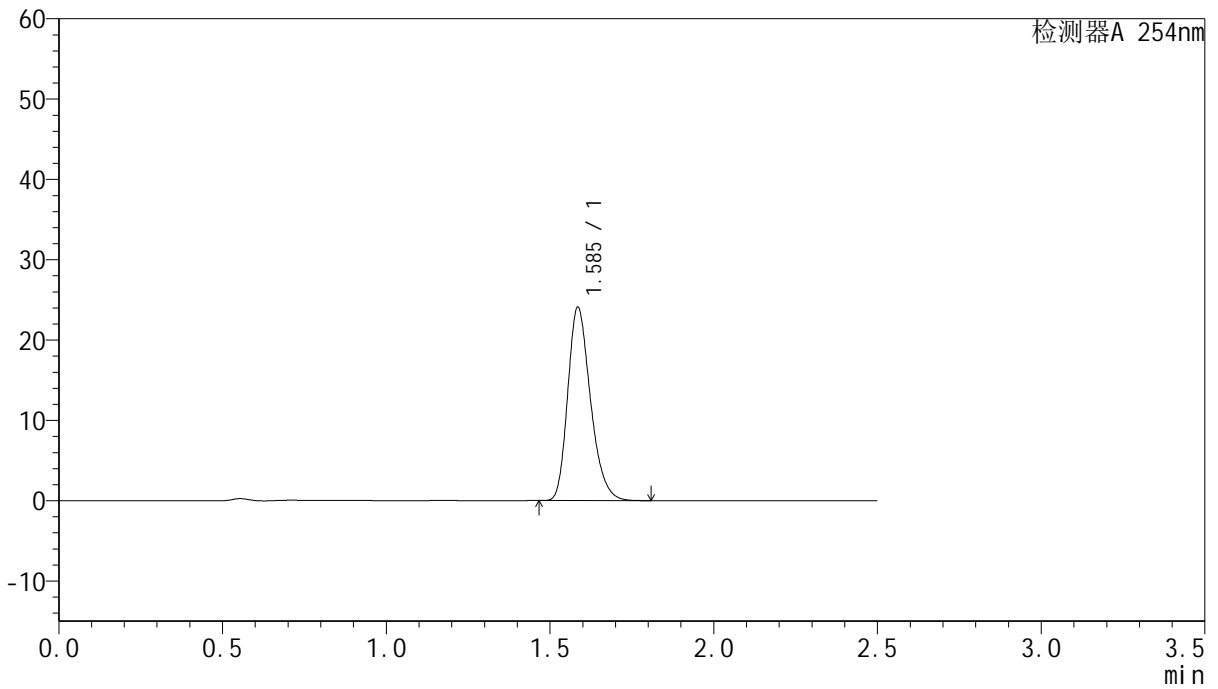
QTL-359

<样品信息>

色谱柱:XB-C18(50mm*4.6mm,5μm) 流 速: 1.0ml/min
 柱 温: 30°C 波 长: 254nm
 数据文件名: RC\$QTL-359 - 18-22/27-1040-2 - zzp-25031302-2p-rcqx-7.5mg-jf50z-pH6.8jz-p6-45min.lcd
 方法文件名: RC\$QTL-359 - QTL-359-rcqx-FX276-新.lcm
 批处理文件名: RC\$QTL-359 - 20250121-rcqx-FX276.lcb
 样品瓶号: 2-51
 进样体积: 10 μl 版本号: 6.115
 进样时间: 2025/01/21 18:22:12 实验者: jiangjinwei
 处理时间(V2): 2025/01/22 11:11:32 处理者: jiangjinwei
 仪器型号: SHIMADZU LC-2050C (FX276)

<色谱图>

mV



<峰表>

检测器A 254nm

峰号	保留时间	面积	面积%	高度	理论塔板数(USP)	拖尾因子	分离度(USP)
1	1.585	116343	100.000	23926	2529	1.262	--
总计		116343	100.000	23926			



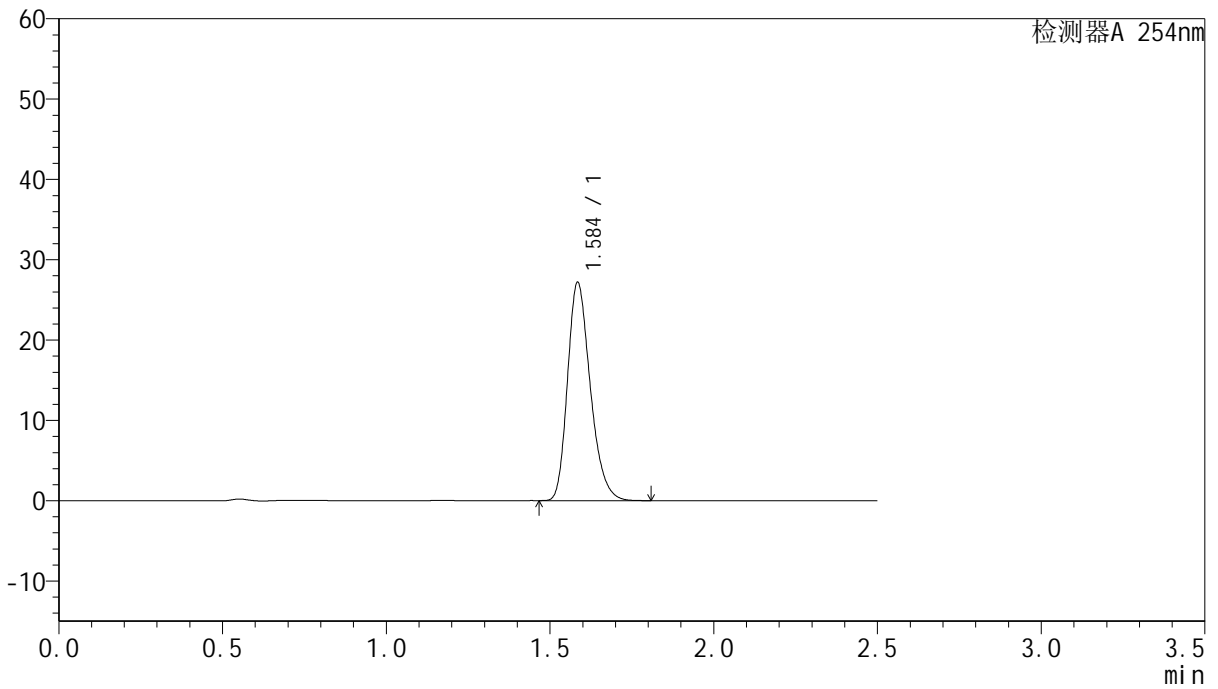
QTL-359

<样品信息>

色谱柱:XB-C18(50mm*4.6mm,5µm) 流速: 1.0ml/min
 柱温: 30°C 波长: 254nm
 数据文件名: RC\$QTL-359 - 18-22/27-1041-2 - zzp-25031302-2p-rcqx-7.5mg-jf50z-pH6.8jz-p1-60min.lcd
 方法文件名: RC\$QTL-359 - QTL-359-rcqx-FX276-新.lcm
 批处理文件名: RC\$QTL-359 - 20250121-rcqx-FX276.lcb
 样品瓶号: 2-7 版本号: 6.115
 进样体积: 10 µl 实验者: jiangjinwei
 进样时间: 2025/01/21 18:25:05 处理者: jiangjinwei
 处理时间(V2): 2025/01/22 11:11:35
 仪器型号: SHIMADZU LC-2050C (FX276)

<色谱图>

mV



<峰表>

检测器A 254nm

峰号	保留时间	面积	面积%	高度	理论塔板数(USP)	拖尾因子	分离度(USP)
1	1.584	131402	100.000	26940	2522	1.264	--
总计		131402	100.000	26940			



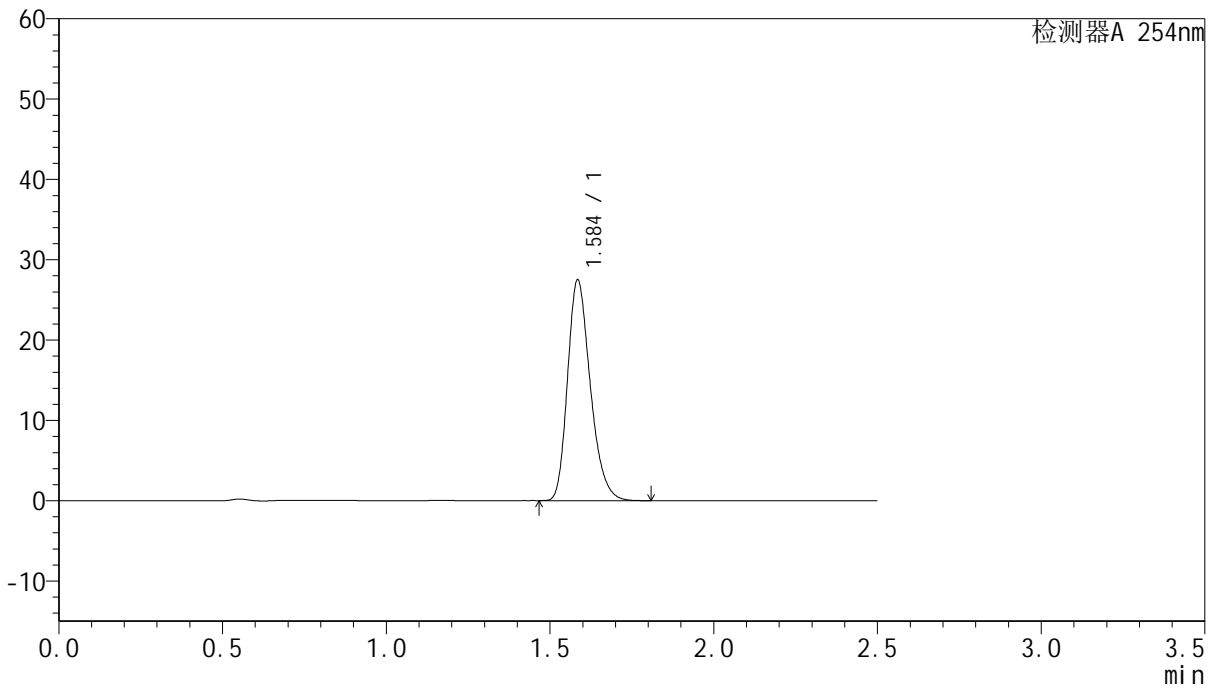
QTL-359

<样品信息>

色谱柱:XB-C18(50mm*4.6mm,5μm) 流速: 1.0ml/min
 柱温: 30°C 波长: 254nm
 数据文件名: RC\$QTL-359 - 18-22/27-1042-2 - zzp-25031302-2p-rcqx-7.5mg-jf50z-pH6.8jz-p2-60min.lcd
 方法文件名: RC\$QTL-359 - QTL-359-rcqx-FX276-新.lcm
 批处理文件名: RC\$QTL-359 - 20250121-rcqx-FX276.lcb
 样品瓶号: 2-16 版本号: 6.115
 进样体积: 10 μl 实验者: jiangjinwei
 进样时间: 2025/01/21 18:27:59 处理者: jiangjinwei
 处理时间(V2): 2025/01/22 11:11:38
 仪器型号: SHIMADZU LC-2050C (FX276)

<色谱图>

mV



<峰表>

检测器A 254nm

峰号	保留时间	面积	面积%	高度	理论塔板数(USP)	拖尾因子	分离度(USP)
1	1.584	132835	100.000	27251	2523	1.263	--
总计		132835	100.000	27251			



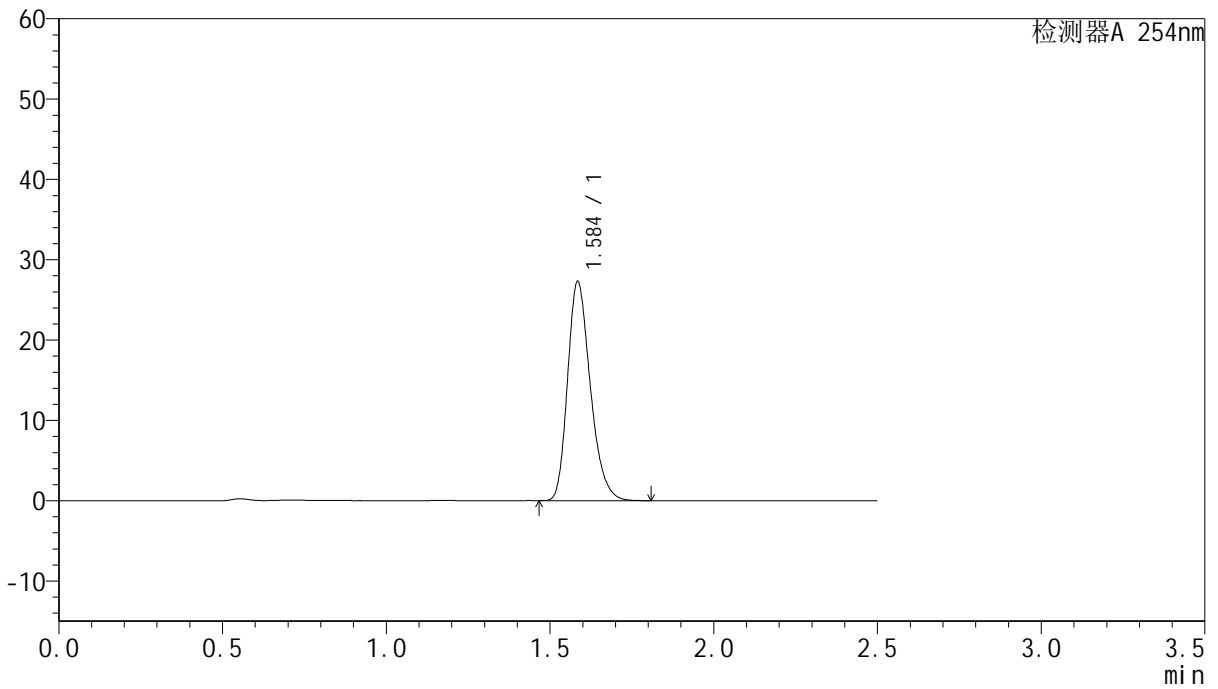
QTL-359

<样品信息>

色谱柱:XB-C18(50mm*4.6mm,5μm) 流速: 1.0ml/min
 柱温: 30°C 波长: 254nm
 数据文件名: RC\$QTL-359 - 18-22/27-1043-2 - zzp-25031302-2p-rcqx-7.5mg-jf50z-pH6.8jz-p3-60min.lcd
 方法文件名: RC\$QTL-359 - QTL-359-rcqx-FX276-新.lcm
 批处理文件名: RC\$QTL-359 - 20250121-rcqx-FX276.lcb
 样品瓶号: 2-25 版本号: 6.115
 进样体积: 10 μl 实验者: jiangjinwei
 进样时间: 2025/01/21 18:30:53 处理者: jiangjinwei
 处理时间(V2): 2025/01/22 11:11:40
 仪器型号: SHIMADZU LC-2050C (FX276)

<色谱图>

mV



<峰表>

检测器A 254nm

峰号	保留时间	面积	面积%	高度	理论塔板数(USP)	拖尾因子	分离度(USP)
1	1.584	131818	100.000	27063	2526	1.262	--
总计		131818	100.000	27063			



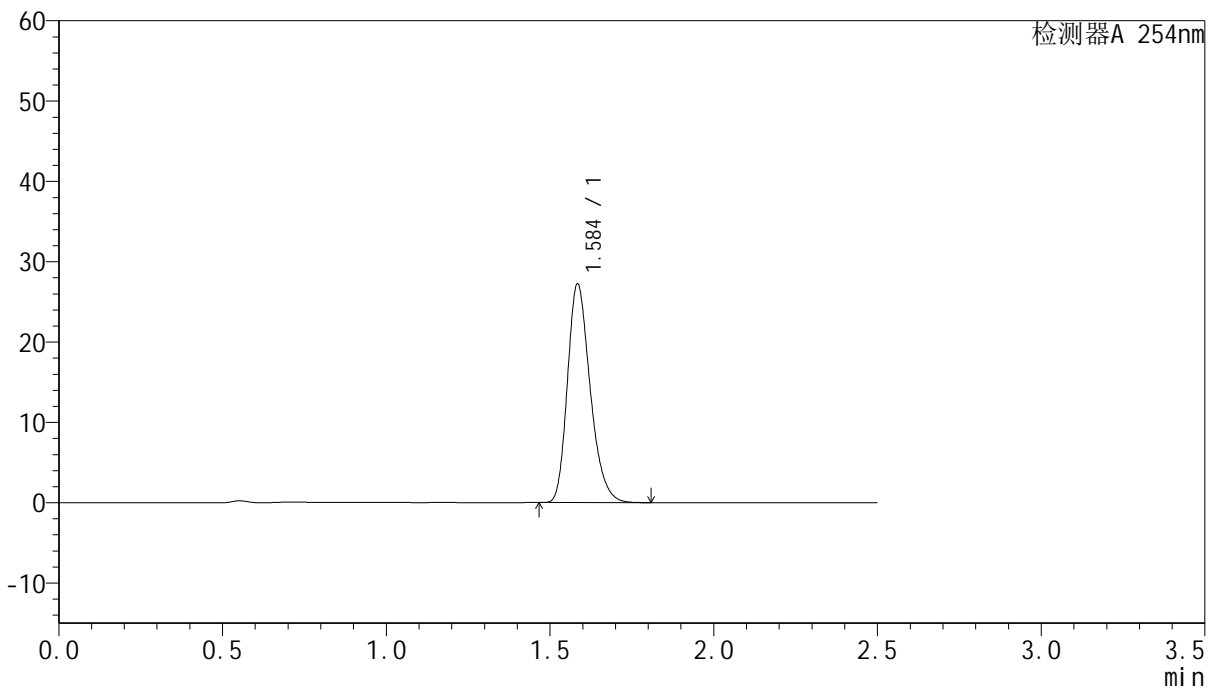
QTL-359

<样品信息>

色谱柱:XB-C18(50mm*4.6mm,5μm) 流 速: 1.0ml/min
 柱 温: 30°C 波 长: 254nm
 数据文件名: RC\$QTL-359 - 18-22/27-1044-2 - zzp-25031302-2p-rcqx-7.5mg-jf50z-pH6.8jz-p4-60min.lcd
 方法文件名: RC\$QTL-359 - QTL-359-rcqx-FX276-新.lcm
 批处理文件名: RC\$QTL-359 - 20250121-rcqx-FX276.lcb
 样品瓶号: 2-34
 进样体积: 10 μl 版本号: 6.115
 进样时间: 2025/01/21 18:33:47 实验者: jiangjinwei
 处理时间(V2): 2025/01/22 11:11:43 处理者: jiangjinwei
 仪器型号: SHIMADZU LC-2050C (FX276)

<色谱图>

mV



<峰表>

检测器A 254nm

峰号	保留时间	面积	面积%	高度	理论塔板数(USP)	拖尾因子	分离度(USP)
1	1.584	131396	100.000	26987	2528	1.265	--
总计		131396	100.000	26987			



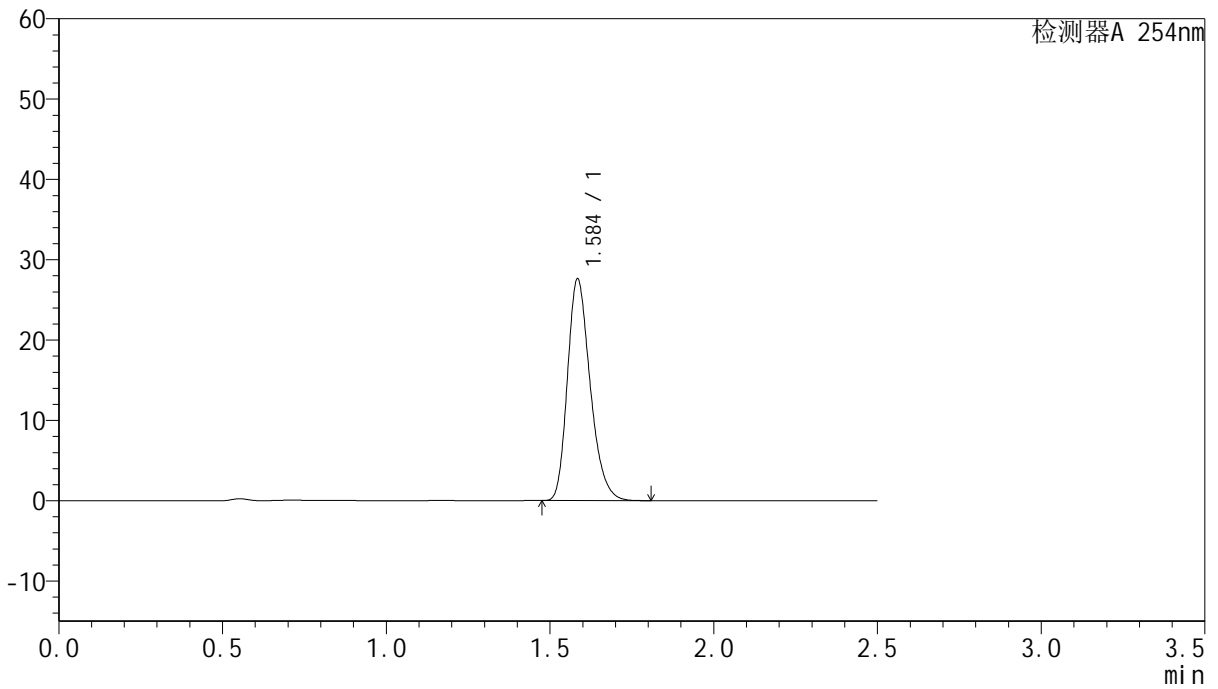
QTL-359

<样品信息>

色谱柱:XB-C18(50mm*4.6mm,5µm) 流 速: 1.0ml/min
 柱 温: 30°C 波 长: 254nm
 数据文件名: RC\$QTL-359 - 18-22/27-1045-2 - zzp-25031302-2p-rcqx-7.5mg-jf50z-pH6.8jz-p5-60min.lcd
 方法文件名: RC\$QTL-359 - QTL-359-rcqx-FX276-新.lcm
 批处理文件名: RC\$QTL-359 - 20250121-rcqx-FX276.lcb
 样品瓶号: 2-43
 进样体积: 10 µl 版本号: 6.115
 进样时间: 2025/01/21 18:36:39 实验者: jiangjinwei
 处理时间(V2): 2025/01/22 11:11:46 处理者: jiangjinwei
 仪器型号: SHIMADZU LC-2050C (FX276)

<色谱图>

mV



<峰表>

检测器A 254nm

峰号	保留时间	面积	面积%	高度	理论塔板数(USP)	拖尾因子	分离度(USP)
1	1.584	133403	100.000	27369	2522	1.264	--
总计		133403	100.000	27369			



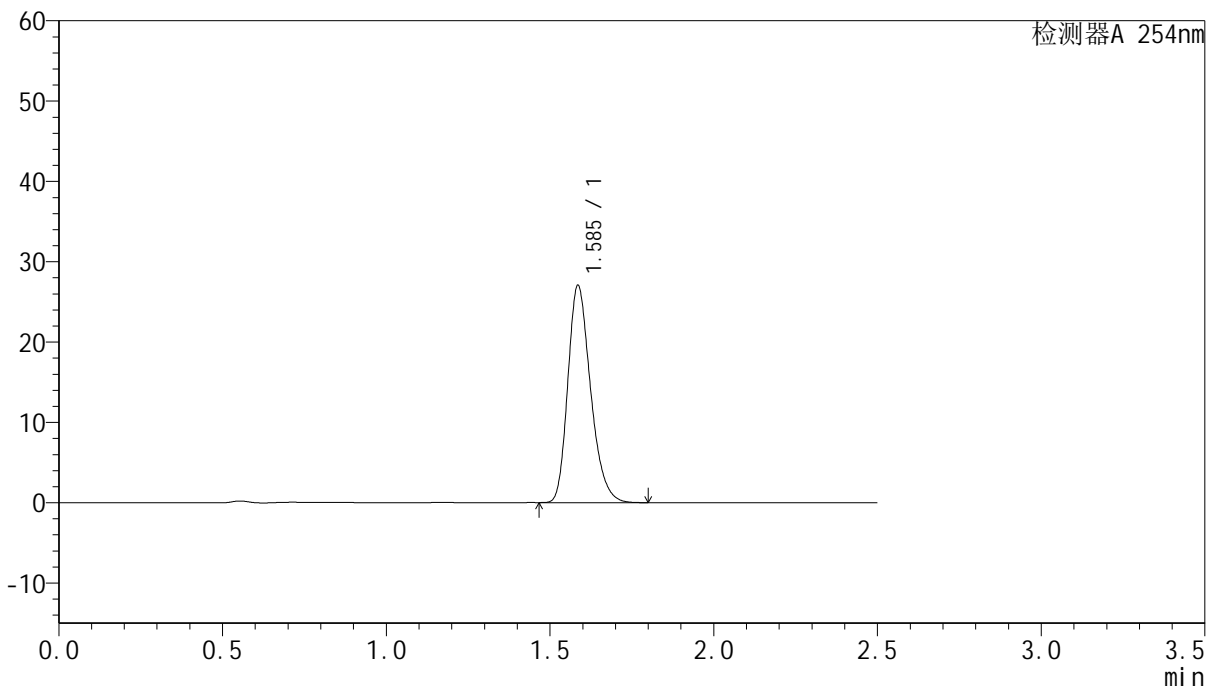
QTL-359

<样品信息>

色谱柱:XB-C18(50mm*4.6mm,5μm) 流 速: 1.0ml/min
 柱 温: 30°C 波 长: 254nm
 数据文件名: RC\$QTL-359 - 18-22/27-1046-2 - zzp-25031302-2p-rcqx-7.5mg-jf50z-pH6.8jz-p6-60min.lcd
 方法文件名: RC\$QTL-359 - QTL-359-rcqx-FX276-新.lcm
 批处理文件名: RC\$QTL-359 - 20250121-rcqx-FX276.lcb
 样品瓶号: 2-52
 进样体积: 10 μl 版本号: 6.115
 进样时间: 2025/01/21 18:39:32 实验者: jiangjinwei
 处理时间(V2): 2025/01/22 11:11:49 处理者: jiangjinwei
 仪器型号: SHIMADZU LC-2050C (FX276)

<色谱图>

mV



<峰表>

检测器A 254nm

峰号	保留时间	面积	面积%	高度	理论塔板数(USP)	拖尾因子	分离度(USP)
1	1.585	130633	100.000	26905	2531	1.261	--
总计		130633	100.000	26905			



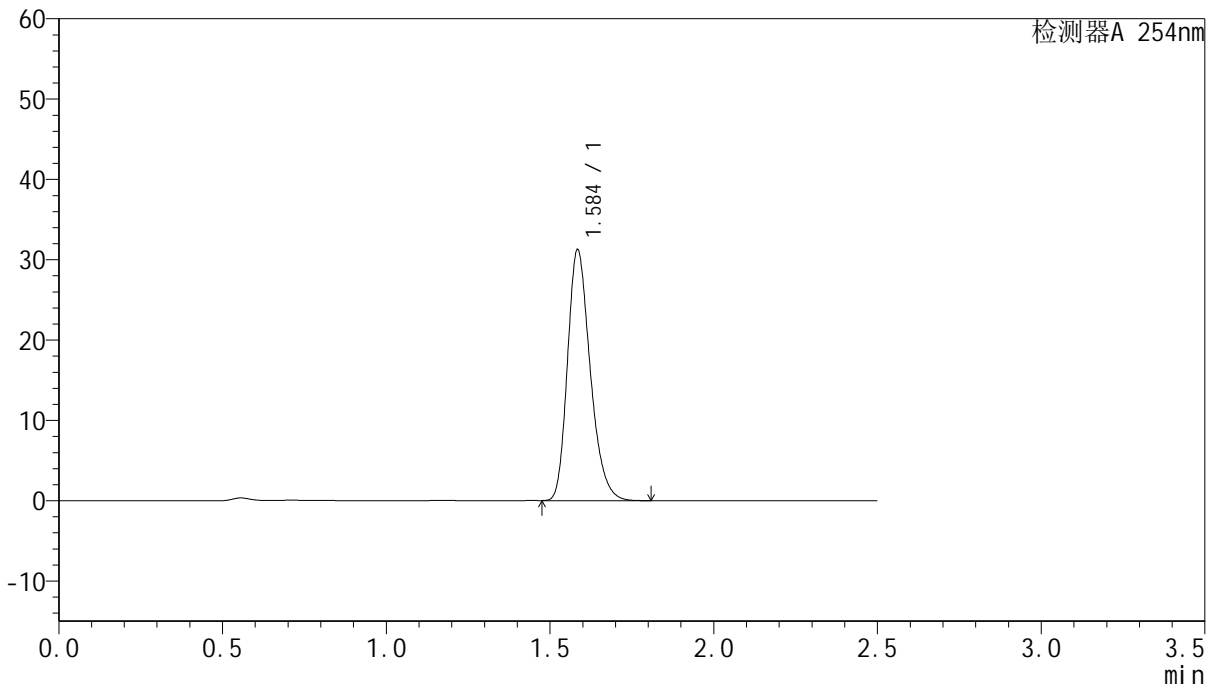
QTL-359

<样品信息>

色谱柱:XB-C18(50mm*4.6mm,5μm) 流速: 1.0ml/min
 柱温: 30°C 波长: 254nm
 数据文件名: RC\$QTL-359 - 18-22/27-1047-2 - zzp-25031302-2p-rcqx-7.5mg-jf50z-pH6.8jz-p1-90min.lcd
 方法文件名: RC\$QTL-359 - QTL-359-rcqx-FX276-新.lcm
 批处理文件名: RC\$QTL-359 - 20250121-rcqx-FX276.lcb
 样品瓶号: 2-8 版本号: 6.115
 进样体积: 10 μl 实验者: jiangjinwei
 进样时间: 2025/01/21 18:42:27 处理者: jiangjinwei
 处理时间(V2): 2025/01/22 11:11:52
 仪器型号: SHIMADZU LC-2050C (FX276)

<色谱图>

mV



<峰表>

检测器A 254nm

峰号	保留时间	面积	面积%	高度	理论塔板数(USP)	拖尾因子	分离度(USP)
1	1.584	150874	100.000	30957	2527	1.264	--
总计		150874	100.000	30957			



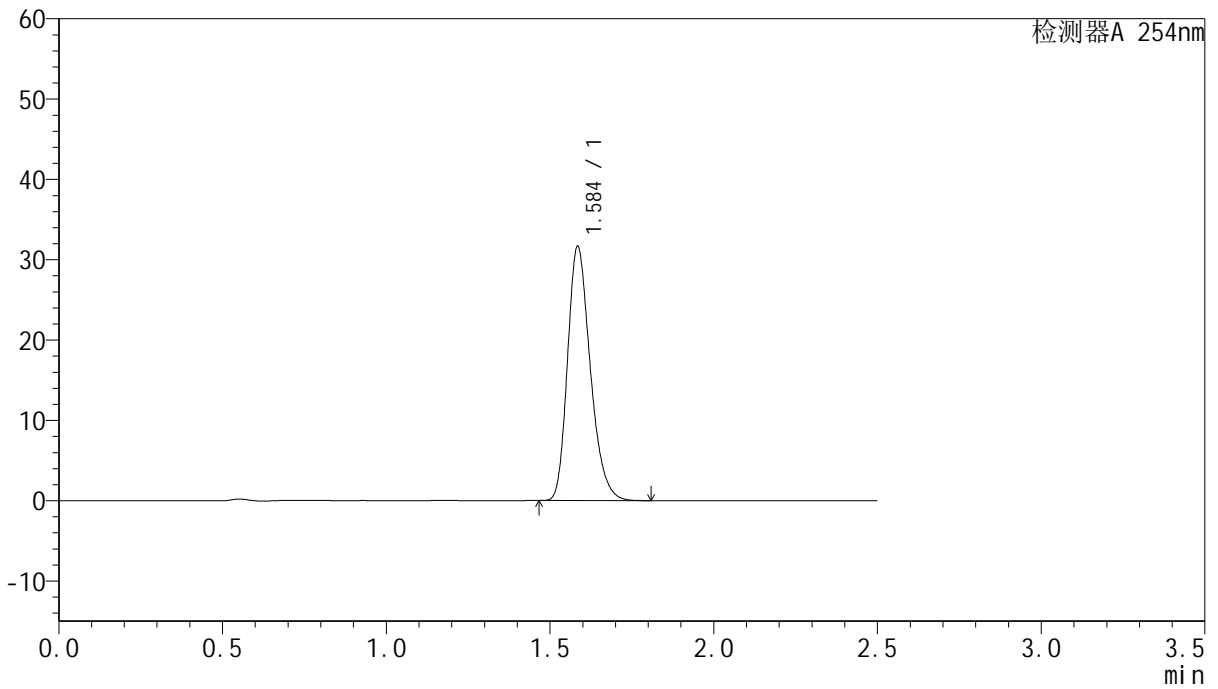
QTL-359

<样品信息>

色谱柱:XB-C18(50mm*4.6mm,5μm) 流速: 1.0ml/min
 柱温: 30°C 波长: 254nm
 数据文件名: RC\$QTL-359 - 18-22/27-1048-2 - zzp-25031302-2p-rcqx-7.5mg-jf50z-pH6.8jz-p2-90min.lcd
 方法文件名: RC\$QTL-359 - QTL-359-rcqx-FX276-新.lcm
 批处理文件名: RC\$QTL-359 - 20250121-rcqx-FX276.lcb
 样品瓶号: 2-17
 进样体积: 10 μl 版本号: 6.115
 进样时间: 2025/01/21 18:45:20 实验者: jiangjinwei
 处理时间(V2): 2025/01/22 11:11:54 处理者: jiangjinwei
 仪器型号: SHIMADZU LC-2050C (FX276)

<色谱图>

mV



<峰表>

检测器A 254nm

峰号	保留时间	面积	面积%	高度	理论塔板数(USP)	拖尾因子	分离度(USP)
1	1.584	152929	100.000	31385	2525	1.264	--
总计		152929	100.000	31385			



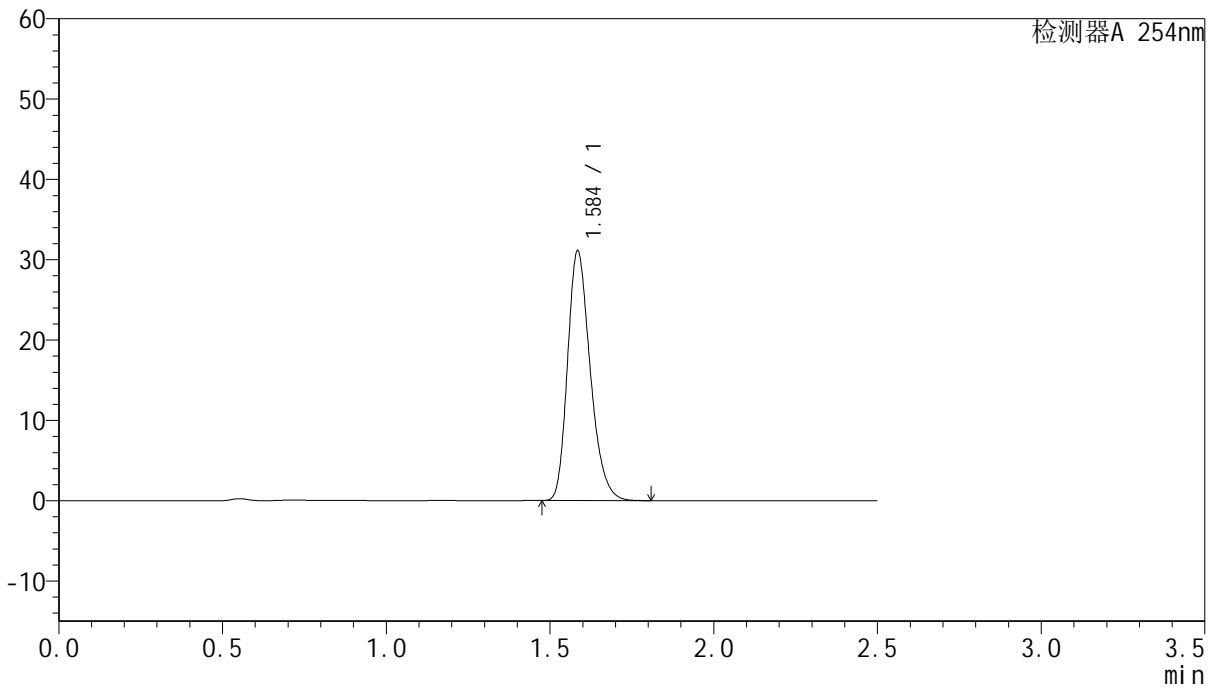
QTL-359

<样品信息>

色谱柱:XB-C18(50mm*4.6mm,5µm) 流速: 1.0ml/min
 柱温: 30°C 波长: 254nm
 数据文件名: RC\$QTL-359 - 18-22/27-1049-2 - zzp-25031302-2p-rcqx-7.5mg-jf50z-pH6.8jz-p3-90min.lcd
 方法文件名: RC\$QTL-359 - QTL-359-rcqx-FX276-新.lcm
 批处理文件名: RC\$QTL-359 - 20250121-rcqx-FX276.lcb
 样品瓶号: 2-26 版本号: 6.115
 进样体积: 10 µl 实验者: jiangjinwei
 进样时间: 2025/01/21 18:48:14 处理者: jiangjinwei
 处理时间(V2): 2025/01/22 11:11:57
 仪器型号: SHIMADZU LC-2050C (FX276)

<色谱图>

mV



<峰表>

检测器A 254nm

峰号	保留时间	面积	面积%	高度	理论塔板数(USP)	拖尾因子	分离度(USP)
1	1.584	150068	100.000	30825	2530	1.263	--
总计		150068	100.000	30825			



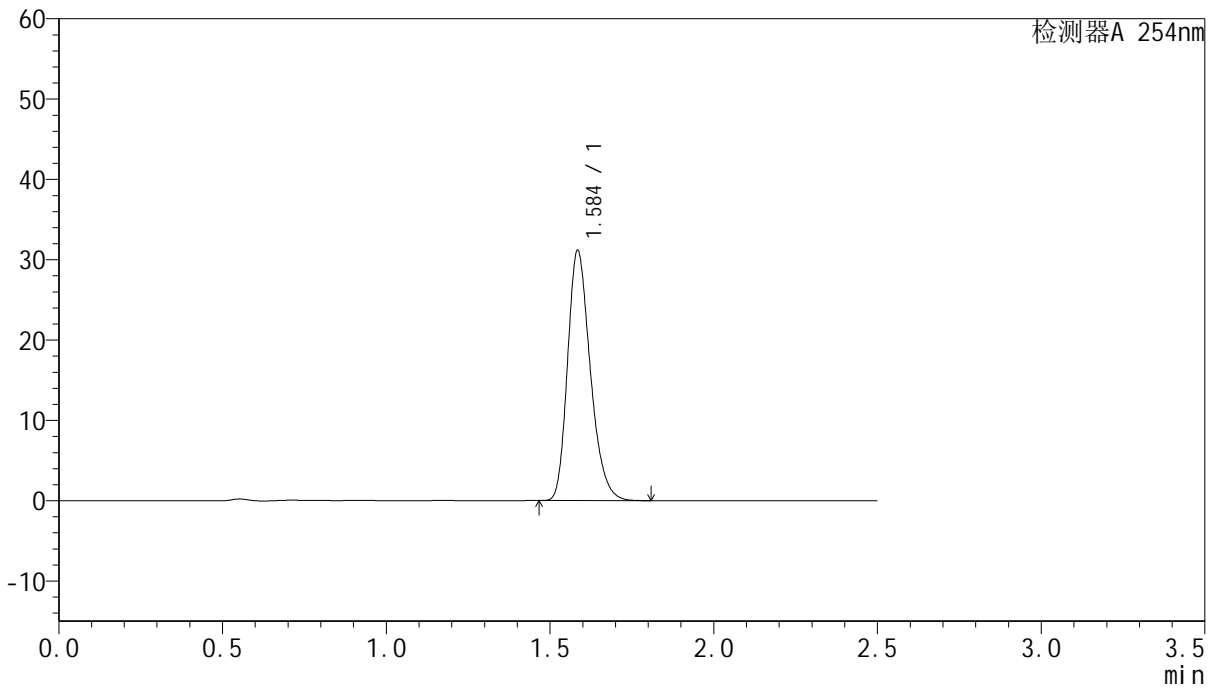
QTL-359

<样品信息>

色谱柱:XB-C18(50mm*4.6mm,5μm) 流速: 1.0ml/min
 柱温: 30°C 波长: 254nm
 数据文件名: RC\$QTL-359 - 18-22/27-1050-2 - zzp-25031302-2p-rcqx-7.5mg-jf50z-pH6.8jz-p4-90min.lcd
 方法文件名: RC\$QTL-359 - QTL-359-rcqx-FX276-新.lcm
 批处理文件名: RC\$QTL-359 - 20250121-rcqx-FX276.lcb
 样品瓶号: 2-35
 进样体积: 10 μl 版本号: 6.115
 进样时间: 2025/01/21 18:51:08 实验者: jiangjinwei
 处理时间(V2): 2025/01/22 11:12:00 处理者: jiangjinwei
 仪器型号: SHIMADZU LC-2050C (FX276)

<色谱图>

mV



<峰表>

检测器A 254nm

峰号	保留时间	面积	面积%	高度	理论塔板数(USP)	拖尾因子	分离度(USP)
1	1.584	150542	100.000	30900	2525	1.264	--
总计		150542	100.000	30900			



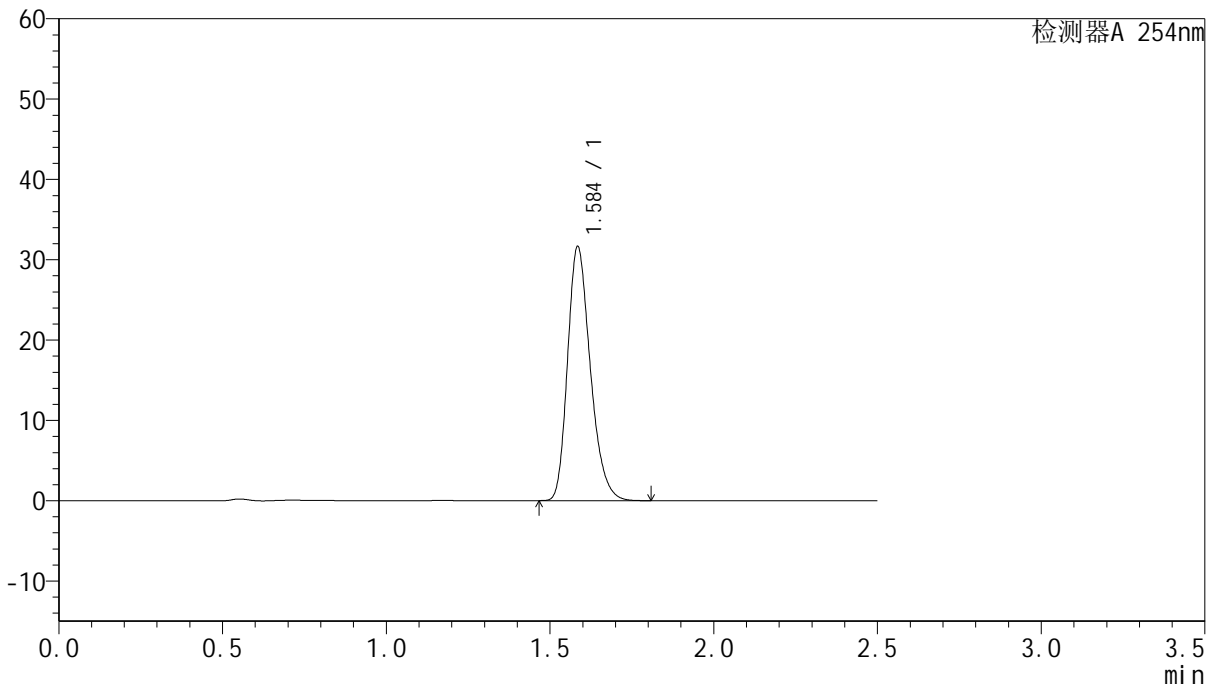
QTL-359

<样品信息>

色谱柱:XB-C18(50mm*4.6mm,5μm) 流速: 1.0ml/min
 柱温: 30°C 波长: 254nm
 数据文件名: RC\$QTL-359 - 18-22/27-1051-2 - zzp-25031302-2p-rcqx-7.5mg-jf50z-pH6.8jz-p5-90min.lcd
 方法文件名: RC\$QTL-359 - QTL-359-rcqx-FX276-新.lcm
 批处理文件名: RC\$QTL-359 - 20250121-rcqx-FX276.lcb
 样品瓶号: 2-44
 进样体积: 10 μl 版本号: 6.115
 进样时间: 2025/01/21 18:54:02 实验者: jiangjinwei
 处理时间(V2): 2025/01/22 11:12:03 处理者: jiangjinwei
 仪器型号: SHIMADZU LC-2050C (FX276)

<色谱图>

mV



<峰表>

检测器A 254nm

峰号	保留时间	面积	面积%	高度	理论塔板数(USP)	拖尾因子	分离度(USP)
1	1.584	152885	100.000	31379	2522	1.263	--
总计		152885	100.000	31379			



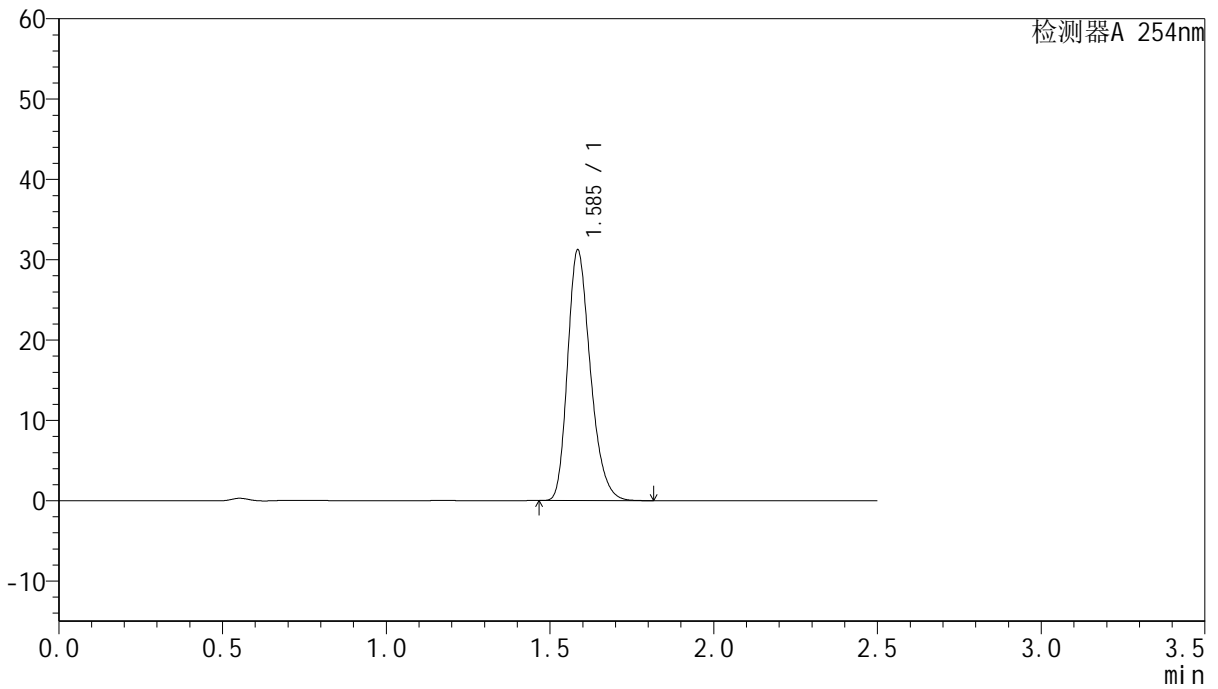
QTL-359

<样品信息>

色谱柱:XB-C18(50mm*4.6mm,5μm) 流速: 1.0ml/min
 柱温: 30°C 波长: 254nm
 数据文件名: RC\$QTL-359 - 18-22/27-1052-2 - zzp-25031302-2p-rcqx-7.5mg-jf50z-pH6.8jz-p6-90min.lcd
 方法文件名: RC\$QTL-359 - QTL-359-rcqx-FX276-新.lcm
 批处理文件名: RC\$QTL-359 - 20250121-rcqx-FX276.lcb
 样品瓶号: 2-53
 进样体积: 10 μl 版本号: 6.115
 进样时间: 2025/01/21 18:56:57 实验者: jiangjinwei
 处理时间(V2): 2025/01/22 11:12:06 处理者: jiangjinwei
 仪器型号: SHIMADZU LC-2050C (FX276)

<色谱图>

mV



<峰表>

检测器A 254nm

峰号	保留时间	面积	面积%	高度	理论塔板数(USP)	拖尾因子	分离度(USP)
1	1.585	150811	100.000	30968	2525	1.263	--
总计		150811	100.000	30968			

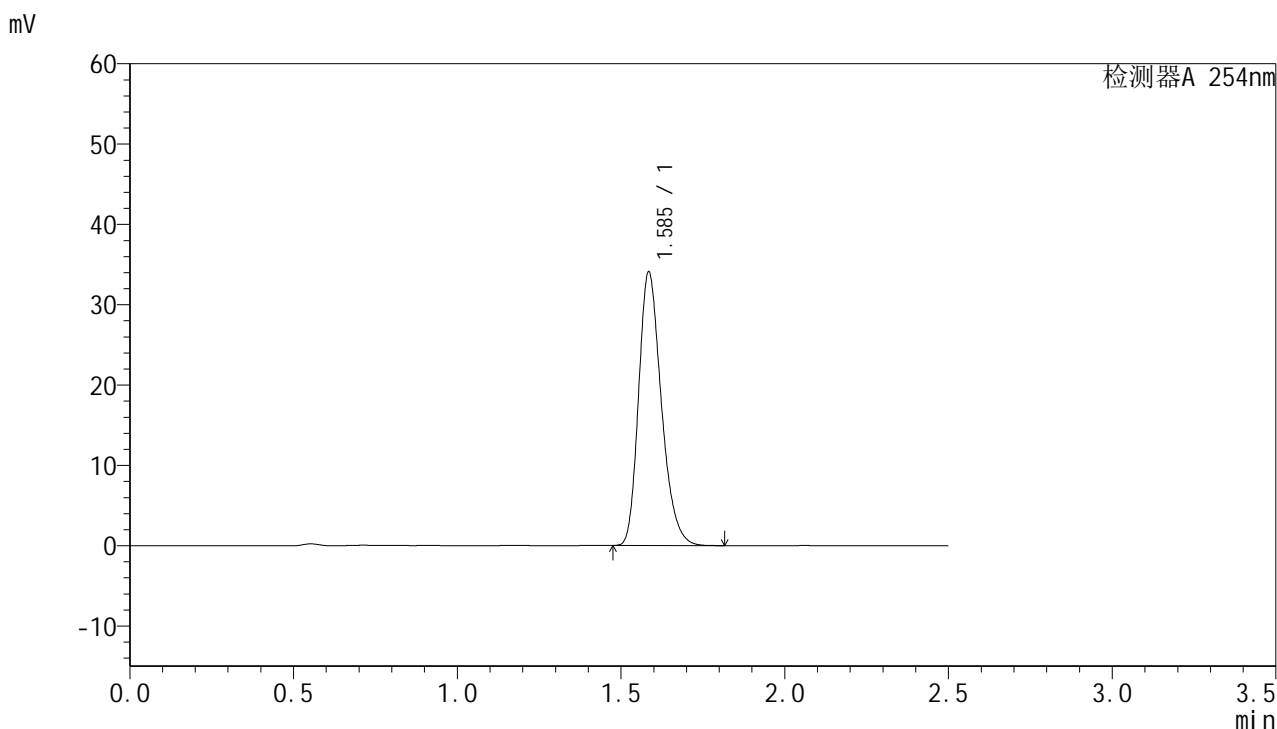


QTL-359

<样品信息>

色谱柱:XB-C18(50mm*4.6mm,5µm) 流 速: 1.0ml/min
 柱 温: 30°C 波 长: 254nm
 数据文件名: RC\$QTL-359 - 18-22/27-1053-2 - zzp-25031302-2p-rcqx-7.5mg-jf50z-pH6.8jz-p1-120min.lcd
 方法文件名: RC\$QTL-359 - QTL-359-rcqx-FX276-新.lcm
 批处理文件名: RC\$QTL-359 - 20250121-rcqx-FX276.lcb
 样品瓶号: 3-5
 进样体积: 10 µl 版本号: 6.115
 进样时间: 2025/01/21 18:59:48 实验者: jiangjinwei
 处理时间(V2): 2025/01/22 11:12:08 处理者: jiangjinwei
 仪器型号: SHIMADZU LC-2050C (FX276)

<色谱图>



<峰表>

检测器A 254nm

峰号	保留时间	面积	面积%	高度	理论塔板数(USP)	拖尾因子	分离度(USP)
1	1.585	164508	100.000	33805	2528	1.263	--
总计		164508	100.000	33805			



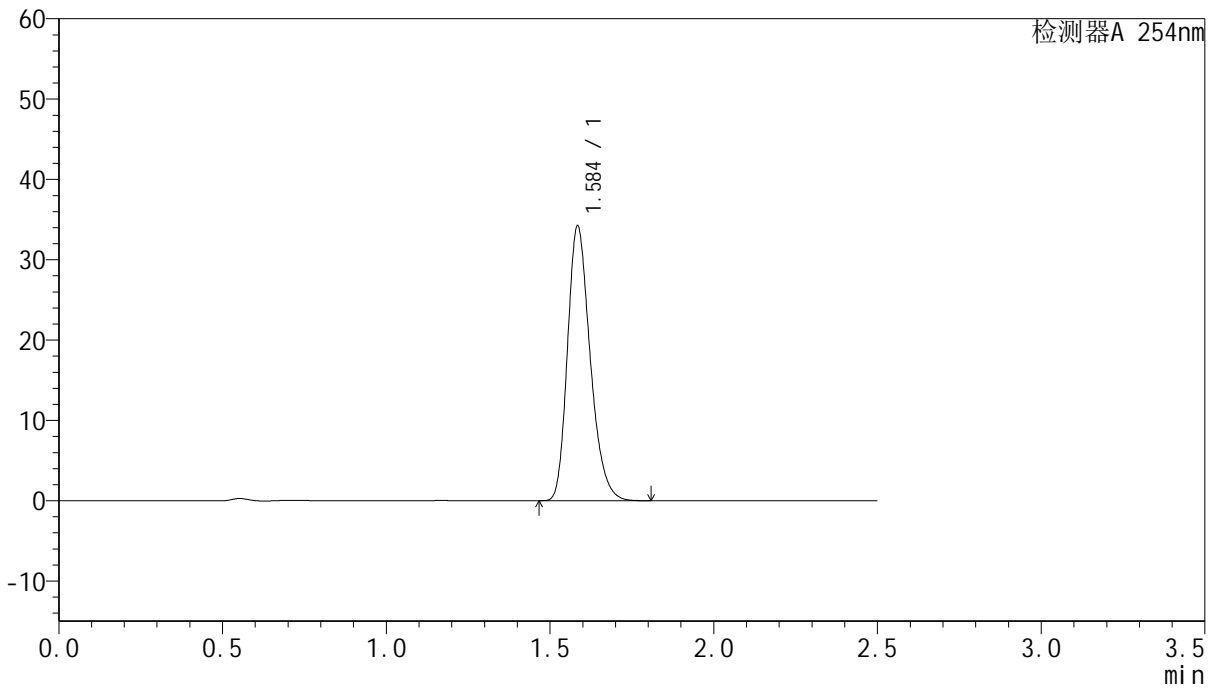
QTL-359

<样品信息>

色谱柱:XB-C18(50mm*4.6mm,5μm) 流速: 1.0ml/min
 柱温: 30°C 波长: 254nm
 数据文件名: RC\$QTL-359 - 18-22/27-1054-2 - zzp-25031302-2p-rcqx-7.5mg-jf50z-pH6.8jz-p2-120min.lcd
 方法文件名: RC\$QTL-359 - QTL-359-rcqx-FX276-新.lcm
 批处理文件名: RC\$QTL-359 - 20250121-rcqx-FX276.lcb
 样品瓶号: 3-14 版本号: 6.115
 进样体积: 10 μl 实验者: jiangjinwei
 进样时间: 2025/01/21 19:02:41 处理者: jiangjinwei
 处理时间(V2): 2025/01/22 11:12:11
 仪器型号: SHIMADZU LC-2050C (FX276)

<色谱图>

mV



<峰表>

检测器A 254nm

峰号	保留时间	面积	面积%	高度	理论塔板数(USP)	拖尾因子	分离度(USP)
1	1.584	165063	100.000	33889	2530	1.263	--
总计		165063	100.000	33889			



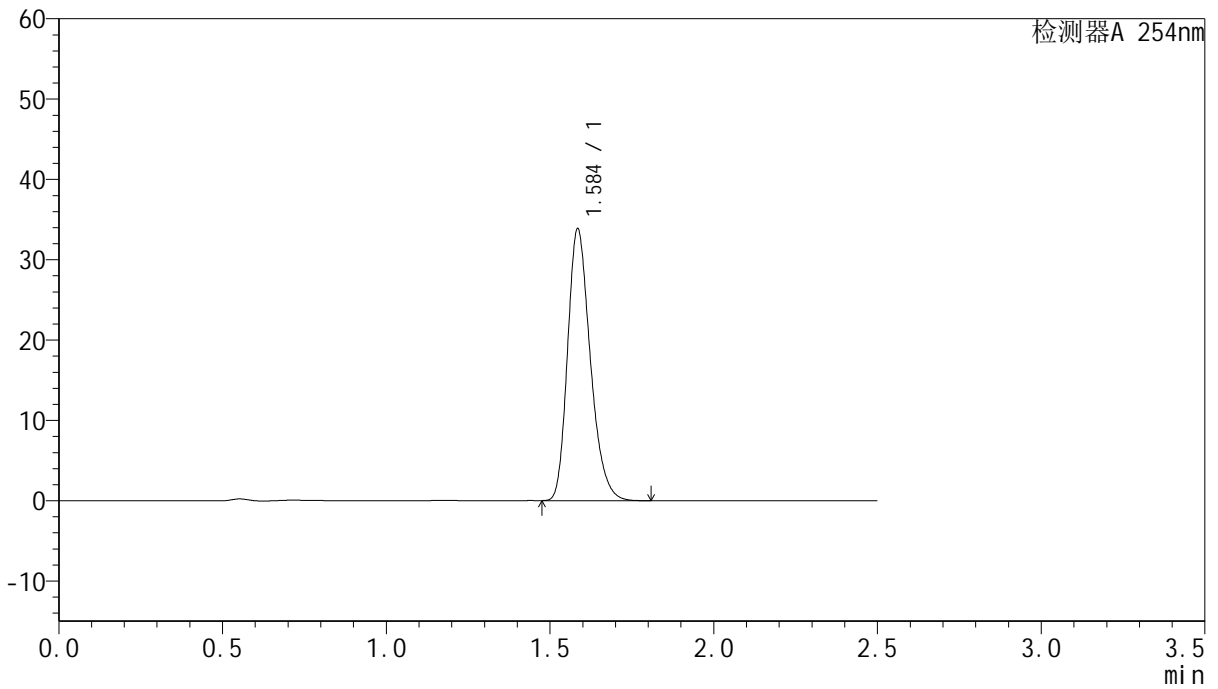
QTL-359

<样品信息>

色谱柱:XB-C18(50mm*4.6mm,5μm) 流速: 1.0ml/min
 柱温: 30°C 波长: 254nm
 数据文件名: RC\$QTL-359 - 18-22/27-1055-2 - zzp-25031302-2p-rcqx-7.5mg-jf50z-pH6.8jz-p3-120min.lcd
 方法文件名: RC\$QTL-359 - QTL-359-rcqx-FX276-新.lcm
 批处理文件名: RC\$QTL-359 - 20250121-rcqx-FX276.lcb
 样品瓶号: 3-23
 进样体积: 10 μl 版本号: 6.115
 进样时间: 2025/01/21 19:05:32 实验者: jiangjinwei
 处理时间(V2): 2025/01/22 11:12:14 处理者: jiangjinwei
 仪器型号: SHIMADZU LC-2050C (FX276)

<色谱图>

mV



<峰表>

检测器A 254nm

峰号	保留时间	面积	面积%	高度	理论塔板数(USP)	拖尾因子	分离度(USP)
1	1.584	163461	100.000	33565	2525	1.263	--
总计		163461	100.000	33565			



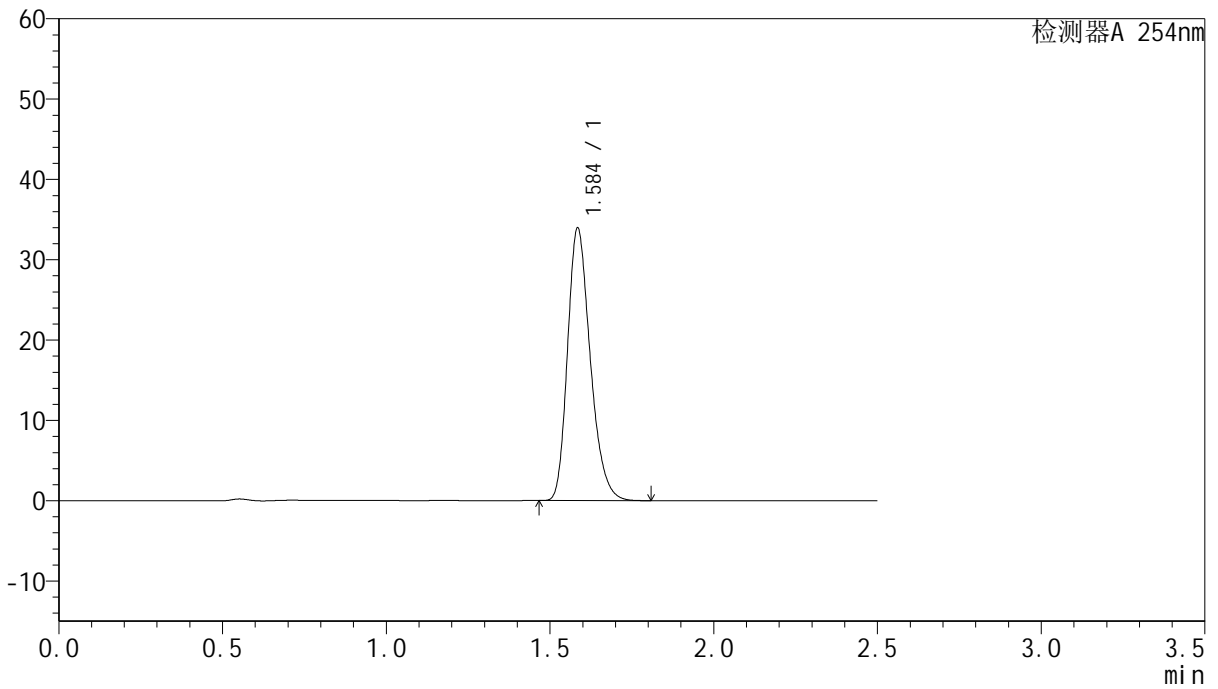
QTL-359

<样品信息>

色谱柱:XB-C18(50mm*4.6mm,5μm) 流速: 1.0ml/min
 柱温: 30°C 波长: 254nm
 数据文件名: RC\$QTL-359 - 18-22/27-1056-2 - zzp-25031302-2p-rcqx-7.5mg-jf50z-pH6.8jz-p4-120min.lcd
 方法文件名: RC\$QTL-359 - QTL-359-rcqx-FX276-新.lcm
 批处理文件名: RC\$QTL-359 - 20250121-rcqx-FX276.lcb
 样品瓶号: 3-32 版本号: 6.115
 进样体积: 10 μl 实验者: jiangjinwei
 进样时间: 2025/01/21 19:08:24 处理者: jiangjinwei
 处理时间(V2): 2025/01/22 11:12:17
 仪器型号: SHIMADZU LC-2050C (FX276)

<色谱图>

mV



<峰表>

检测器A 254nm

峰号	保留时间	面积	面积%	高度	理论塔板数(USP)	拖尾因子	分离度(USP)
1	1.584	163776	100.000	33641	2530	1.263	--
总计		163776	100.000	33641			



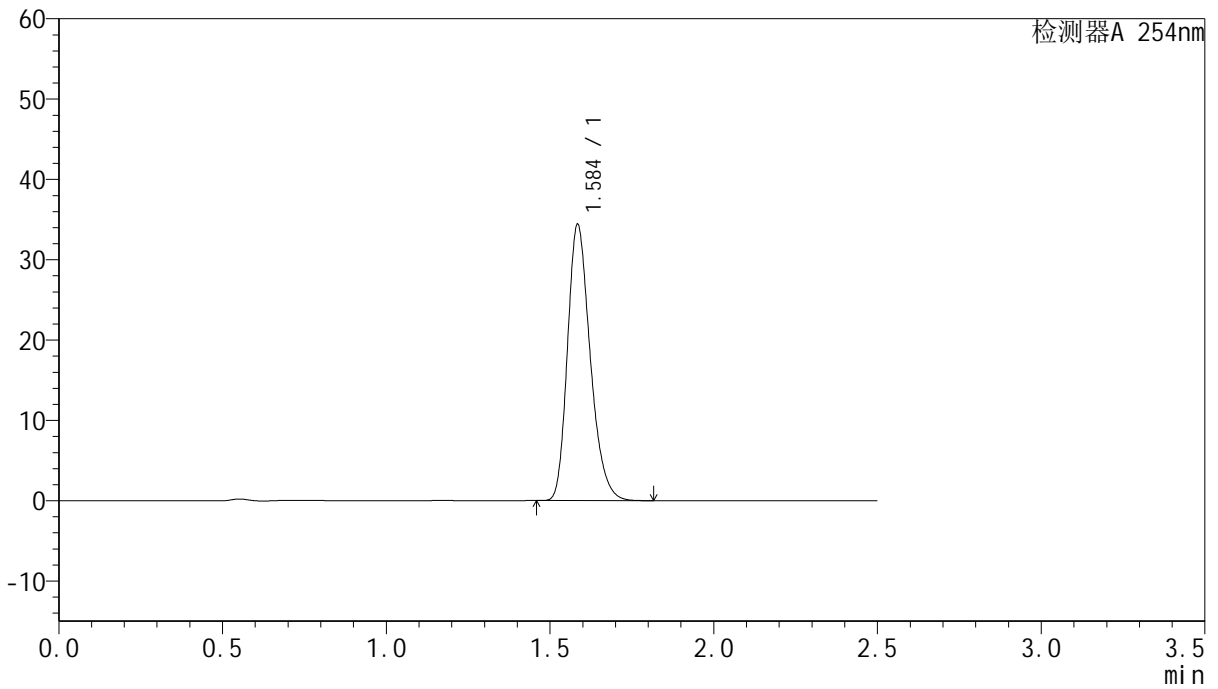
QTL-359

<样品信息>

色谱柱:XB-C18(50mm*4.6mm,5μm) 流速: 1.0ml/min
 柱温: 30°C 波长: 254nm
 数据文件名: RC\$QTL-359 - 18-22/27-1057-2 - zzp-25031302-2p-rcqx-7.5mg-jf50z-pH6.8jz-p5-120min.lcd
 方法文件名: RC\$QTL-359 - QTL-359-rcqx-FX276-新.lcm
 批处理文件名: RC\$QTL-359 - 20250121-rcqx-FX276.lcb
 样品瓶号: 3-41
 进样体积: 10 μl 版本号: 6.115
 进样时间: 2025/01/21 19:11:14 实验者: jiangjinwei
 处理时间(V2): 2025/01/22 11:12:20 处理者: jiangjinwei
 仪器型号: SHIMADZU LC-2050C (FX276)

<色谱图>

mV



<峰表>

检测器A 254nm

峰号	保留时间	面积	面积%	高度	理论塔板数(USP)	拖尾因子	分离度(USP)
1	1.584	166171	100.000	34068	2524	1.265	--
总计		166171	100.000	34068			



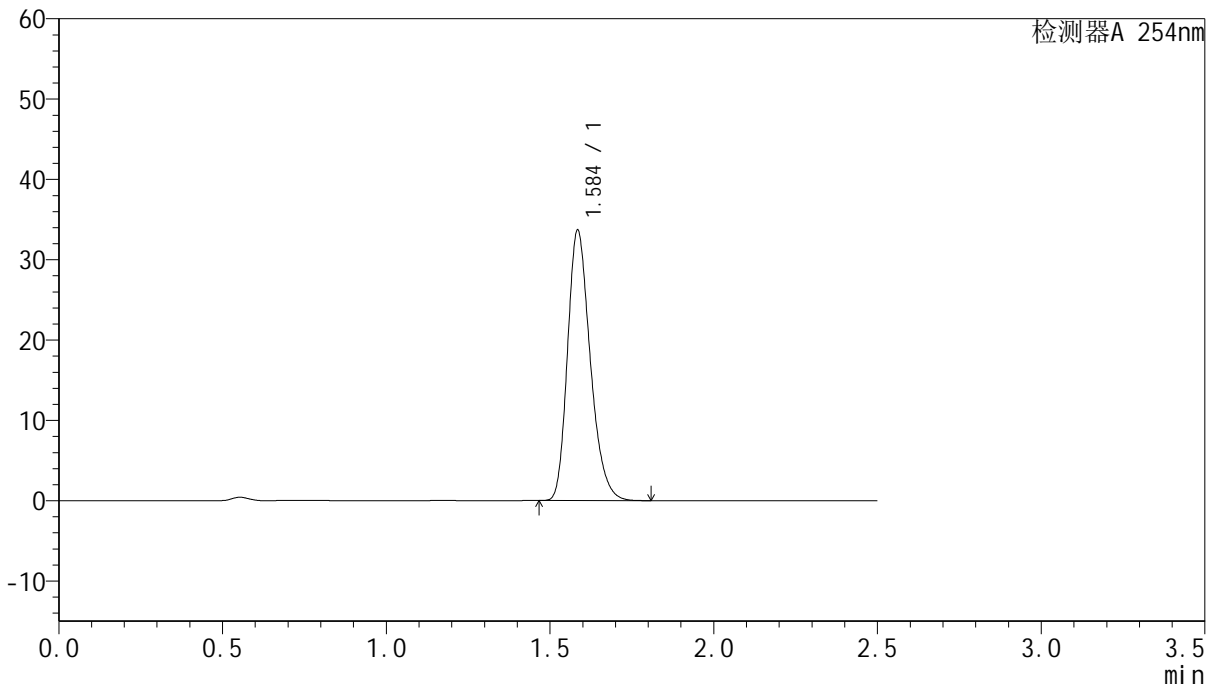
QTL-359

<样品信息>

色谱柱:XB-C18(50mm*4.6mm,5μm) 流速: 1.0ml/min
 柱温: 30°C 波长: 254nm
 数据文件名: RC\$QTL-359 - 18-22/27-1058-2 - zzp-25031302-2p-rcqx-7.5mg-jf50z-pH6.8jz-p6-120min.lcd
 方法文件名: RC\$QTL-359 - QTL-359-rcqx-FX276-新.lcm
 批处理文件名: RC\$QTL-359 - 20250121-rcqx-FX276.lcb
 样品瓶号: 3-50
 进样体积: 10 μl 版本号: 6.115
 进样时间: 2025/01/21 19:14:06 实验者: jiangjinwei
 处理时间(V2): 2025/01/22 11:12:23 处理者: jiangjinwei
 仪器型号: SHIMADZU LC-2050C (FX276)

<色谱图>

mV



<峰表>

检测器A 254nm

峰号	保留时间	面积	面积%	高度	理论塔板数(USP)	拖尾因子	分离度(USP)
1	1.584	162484	100.000	33372	2528	1.263	--
总计		162484	100.000	33372			



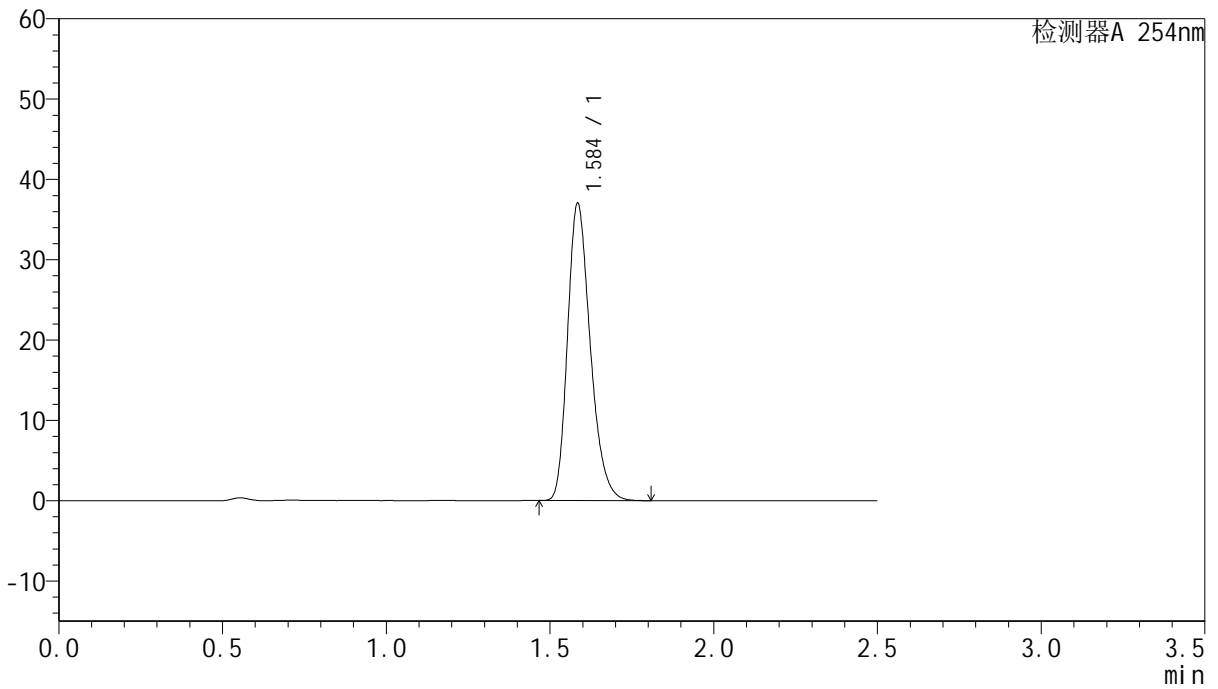
QTL-359

<样品信息>

色谱柱:XB-C18(50mm*4.6mm,5μm) 流速: 1.0ml/min
 柱温: 30°C 波长: 254nm
 数据文件名: RC\$QTL-359 - 18-22/27-1059-2 - zzp-25031302-2p-rcqx-7.5mg-jf50z-pH6.8jz-p1-180min.lcd
 方法文件名: RC\$QTL-359 - QTL-359-rcqx-FX276-新.lcm
 批处理文件名: RC\$QTL-359 - 20250121-rcqx-FX276.lcb
 样品瓶号: 3-6 版本号: 6.115
 进样体积: 10 μl 实验者: jiangjinwei
 进样时间: 2025/01/21 19:16:57 处理者: jiangjinwei
 处理时间(V2): 2025/01/22 11:12:26
 仪器型号: SHIMADZU LC-2050C (FX276)

<色谱图>

mV



<峰表>

检测器A 254nm

峰号	保留时间	面积	面积%	高度	理论塔板数(USP)	拖尾因子	分离度(USP)
1	1.584	178633	100.000	36682	2528	1.264	--
总计		178633	100.000	36682			



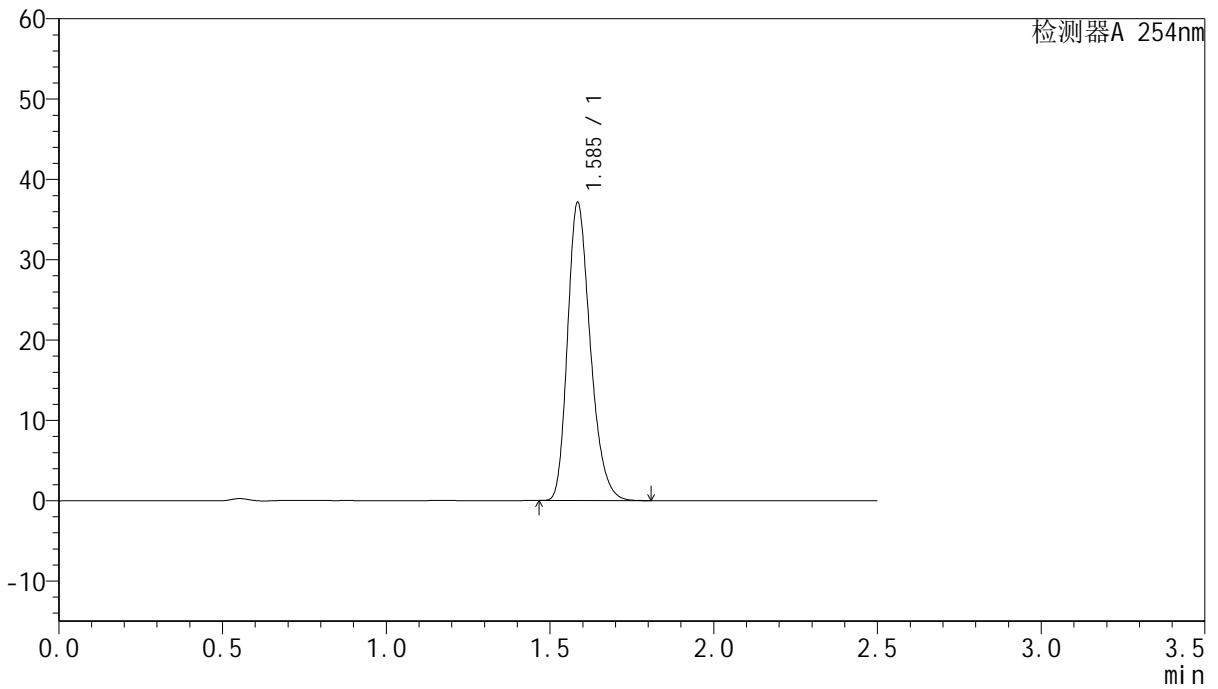
QTL-359

<样品信息>

色谱柱:XB-C18(50mm*4.6mm,5μm) 流速: 1.0ml/min
 柱温: 30°C 波长: 254nm
 数据文件名: RC\$QTL-359 - 18-22/27-1060-2 - zzp-25031302-2p-rcqx-7.5mg-jf50z-pH6.8jz-p2-180min.lcd
 方法文件名: RC\$QTL-359 - QTL-359-rcqx-FX276-新.lcm
 批处理文件名: RC\$QTL-359 - 20250121-rcqx-FX276.lcb
 样品瓶号: 3-15 版本号: 6.115
 进样体积: 10 μl 实验者: jiangjinwei
 进样时间: 2025/01/21 19:19:48 处理者: jiangjinwei
 处理时间(V2): 2025/01/22 11:12:28
 仪器型号: SHIMADZU LC-2050C (FX276)

<色谱图>

mV



<峰表>

检测器A 254nm

峰号	保留时间	面积	面积%	高度	理论塔板数(USP)	拖尾因子	分离度(USP)
1	1.585	179270	100.000	36818	2527	1.263	--
总计		179270	100.000	36818			



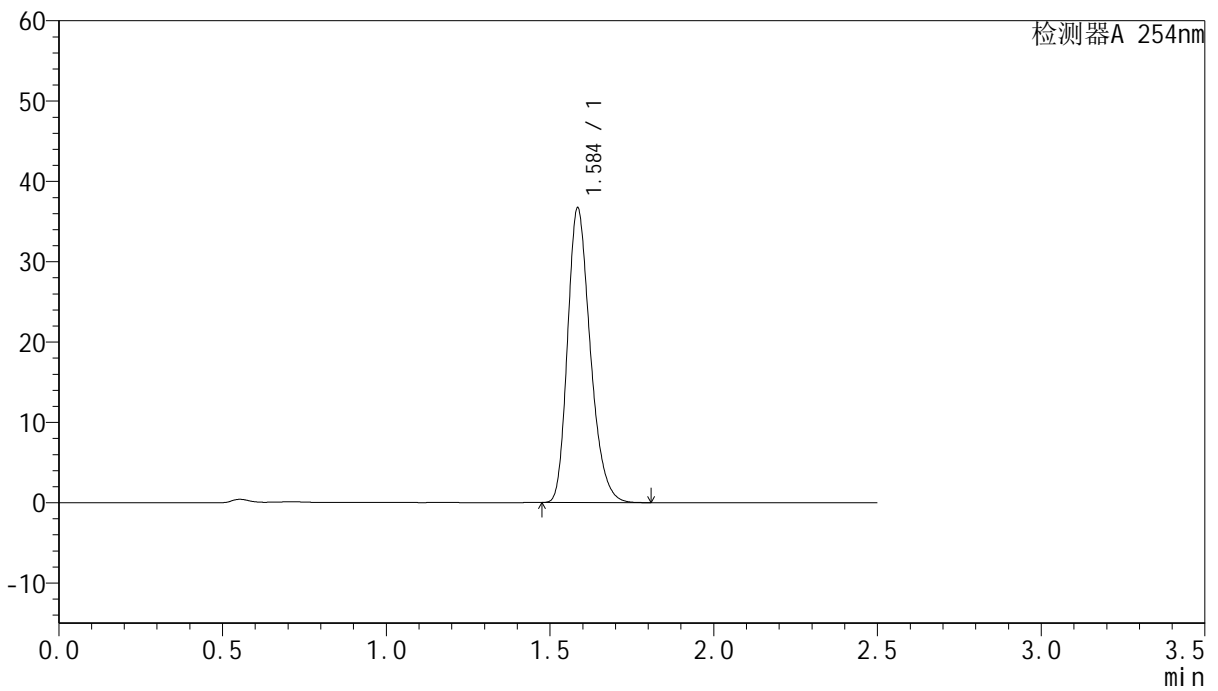
QTL-359

<样品信息>

色谱柱:XB-C18(50mm*4.6mm,5μm) 流速: 1.0ml/min
 柱温: 30°C 波长: 254nm
 数据文件名: RC\$QTL-359 - 18-22/27-1061-2 - zzp-25031302-2p-rcqx-7.5mg-jf50z-pH6.8jz-p3-180min.lcd
 方法文件名: RC\$QTL-359 - QTL-359-rcqx-FX276-新.lcm
 批处理文件名: RC\$QTL-359 - 20250121-rcqx-FX276.lcb
 样品瓶号: 3-24
 进样体积: 10 μl 版本号: 6.115
 进样时间: 2025/01/21 19:22:39 实验者: jiangjinwei
 处理时间(V2): 2025/01/22 11:12:31 处理者: jiangjinwei
 仪器型号: SHIMADZU LC-2050C (FX276)

<色谱图>

mV



<峰表>

检测器A 254nm

峰号	保留时间	面积	面积%	高度	理论塔板数(USP)	拖尾因子	分离度(USP)
1	1.584	177084	100.000	36381	2530	1.263	--
总计		177084	100.000	36381			



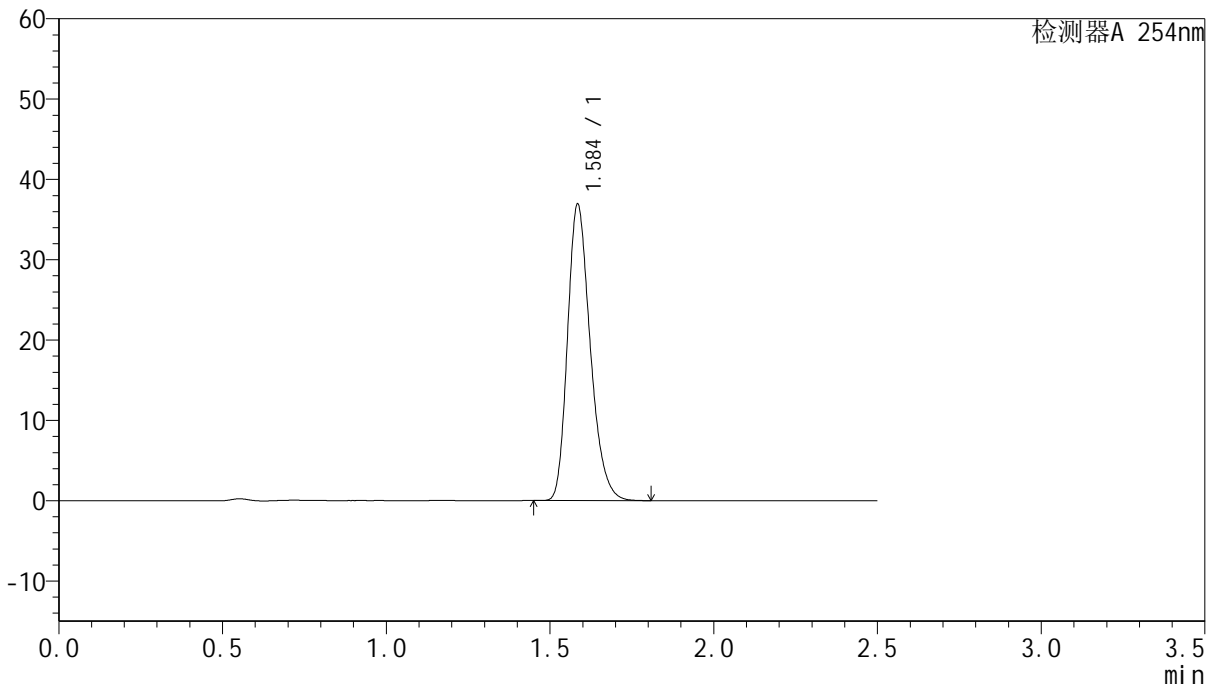
QTL-359

<样品信息>

色谱柱:XB-C18(50mm*4.6mm,5μm) 流速: 1.0ml/min
 柱温: 30°C 波长: 254nm
 数据文件名: RC\$QTL-359 - 18-22/27-1062-2 - zzp-25031302-2p-rcqx-7.5mg-jf50z-pH6.8jz-p4-180min.lcd
 方法文件名: RC\$QTL-359 - QTL-359-rcqx-FX276-新.lcm
 批处理文件名: RC\$QTL-359 - 20250121-rcqx-FX276.lcb
 样品瓶号: 3-33 版本号: 6.115
 进样体积: 10 μl 实验者: jiangjinwei
 进样时间: 2025/01/21 19:25:31 处理者: jiangjinwei
 处理时间(V2): 2025/01/22 11:12:35
 仪器型号: SHIMADZU LC-2050C (FX276)

<色谱图>

mV



<峰表>

检测器A 254nm

峰号	保留时间	面积	面积%	高度	理论塔板数(USP)	拖尾因子	分离度(USP)
1	1.584	178076	100.000	36564	2529	1.263	--
总计		178076	100.000	36564			



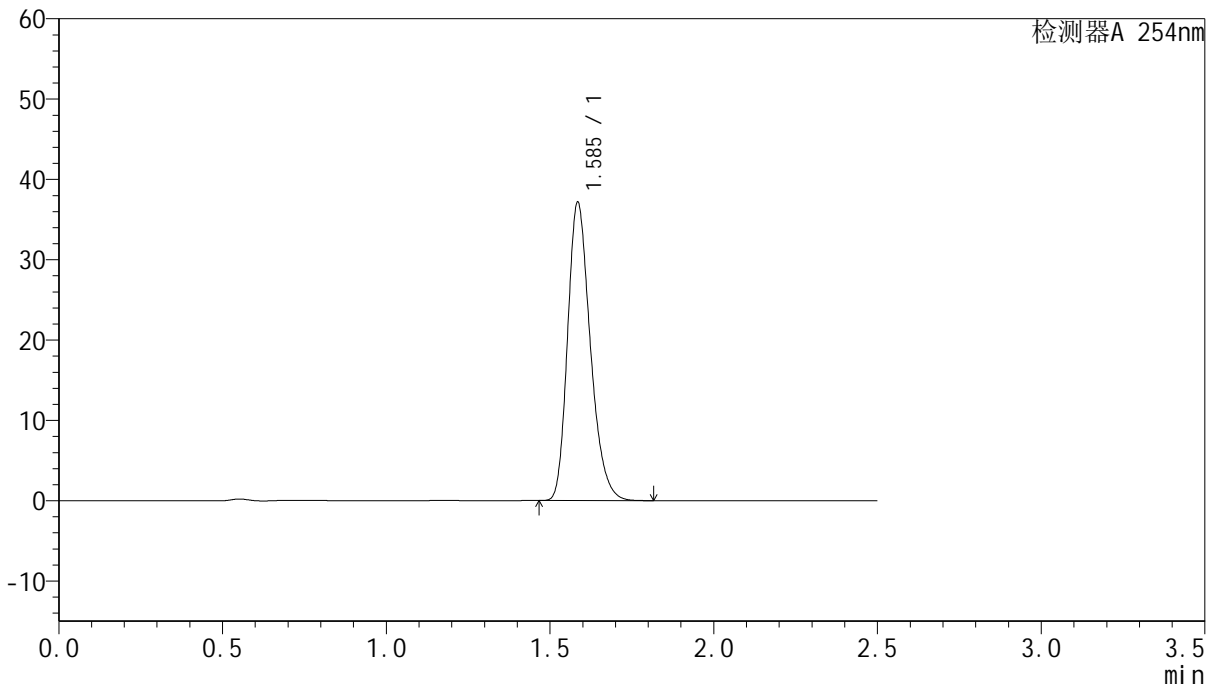
QTL-359

<样品信息>

色谱柱:XB-C18(50mm*4.6mm,5μm) 流 速: 1.0ml/min
 柱 温: 30°C 波 长: 254nm
 数据文件名: RC\$QTL-359 - 18-22/27-1063-2 - zzp-25031302-2p-rcqx-7.5mg-jf50z-pH6.8jz-p5-180min.lcd
 方法文件名: RC\$QTL-359 - QTL-359-rcqx-FX276-新.lcm
 批处理文件名: RC\$QTL-359 - 20250121-rcqx-FX276.lcb
 样品瓶号: 3-42
 进样体积: 10 μl 版本号: 6.115
 进样时间: 2025/01/21 19:28:22 实验者: jiangjinwei
 处理时间(V2): 2025/01/22 11:12:38 处理者: jiangjinwei
 仪器型号: SHIMADZU LC-2050C (FX276)

<色谱图>

mV



<峰表>

检测器A 254nm

峰号	保留时间	面积	面积%	高度	理论塔板数(USP)	拖尾因子	分离度(USP)
1	1.585	179320	100.000	36843	2528	1.262	--
总计		179320	100.000	36843			



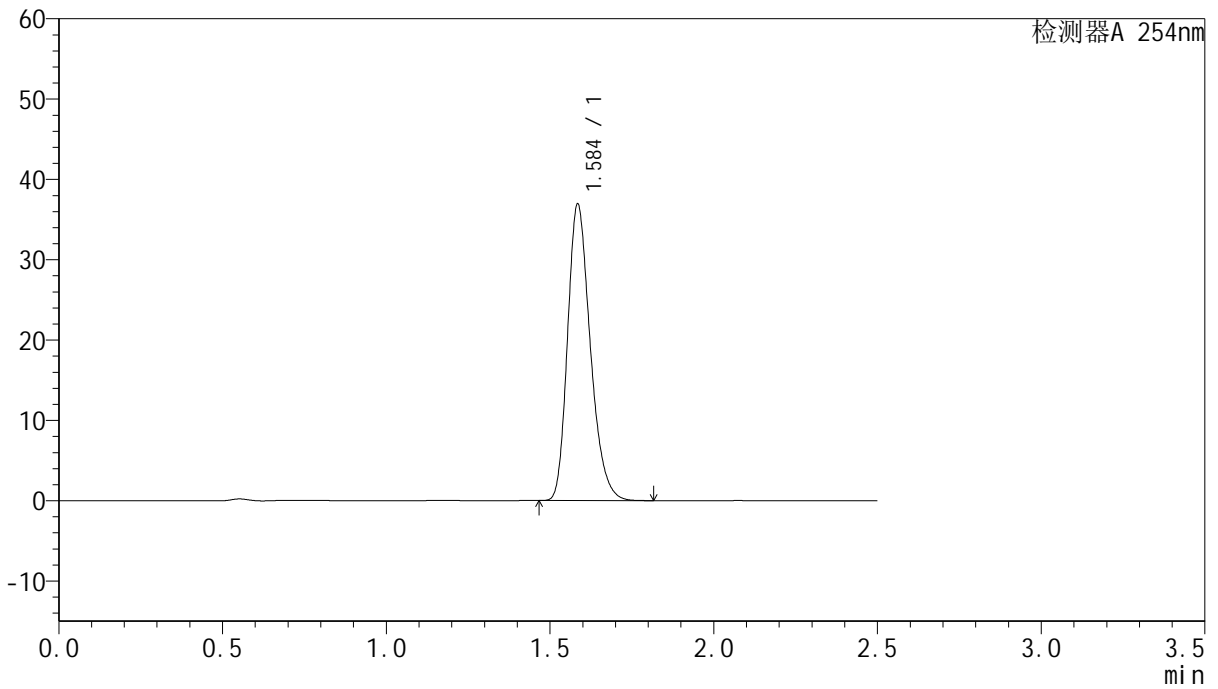
QTL-359

<样品信息>

色谱柱:XB-C18(50mm*4.6mm,5μm) 流 速: 1.0ml/min
 柱 温: 30°C 波 长: 254nm
 数据文件名: RC\$QTL-359 - 18-22/27-1064-2 - zzp-25031302-2p-rcqx-7.5mg-jf50z-pH6.8jz-p6-180min.lcd
 方法文件名: RC\$QTL-359 - QTL-359-rcqx-FX276-新.lcm
 批处理文件名: RC\$QTL-359 - 20250121-rcqx-FX276.lcb
 样品瓶号: 3-51
 进样体积: 10 μl 版本号: 6.115
 进样时间: 2025/01/21 19:31:13 实验者: jiangjinwei
 处理时间(V2): 2025/01/22 11:12:41 处理者: jiangjinwei
 仪器型号: SHIMADZU LC-2050C (FX276)

<色谱图>

mV



<峰表>

检测器A 254nm

峰号	保留时间	面积	面积%	高度	理论塔板数(USP)	拖尾因子	分离度(USP)
1	1.584	178142	100.000	36603	2529	1.263	--
总计		178142	100.000	36603			



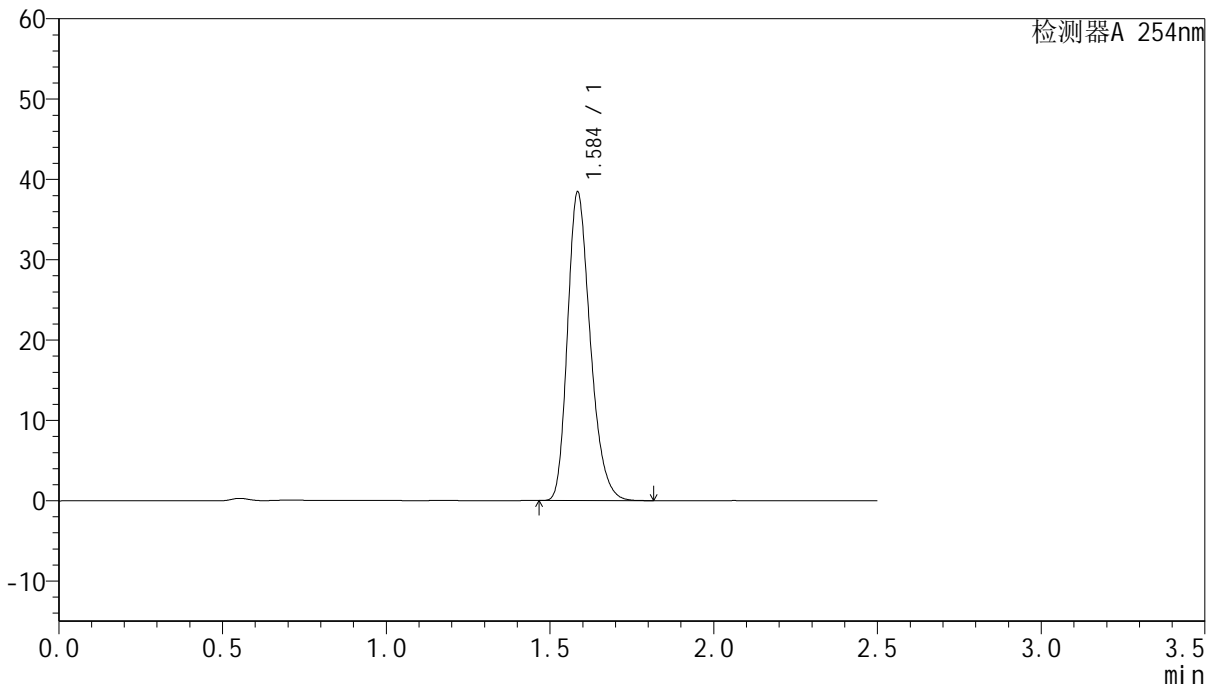
QTL-359

<样品信息>

色谱柱:XB-C18(50mm*4.6mm,5μm) 流速: 1.0ml/min
 柱温: 30°C 波长: 254nm
 数据文件名: RC\$QTL-359 - 18-22/27-1065-2 - zzp-25031302-2p-rcqx-7.5mg-jf50z-pH6.8jz-p1-240min.lcd
 方法文件名: RC\$QTL-359 - QTL-359-rcqx-FX276-新.lcm
 批处理文件名: RC\$QTL-359 - 20250121-rcqx-FX276.lcb
 样品瓶号: 3-7 版本号: 6.115
 进样体积: 10 μl 实验者: jiangjinwei
 进样时间: 2025/01/21 19:34:04 处理者: jiangjinwei
 处理时间(V2): 2025/01/22 11:12:43
 仪器型号: SHIMADZU LC-2050C (FX276)

<色谱图>

mV



<峰表>

检测器A 254nm

峰号	保留时间	面积	面积%	高度	理论塔板数(USP)	拖尾因子	分离度(USP)
1	1.584	185479	100.000	38086	2527	1.263	--
总计		185479	100.000	38086			



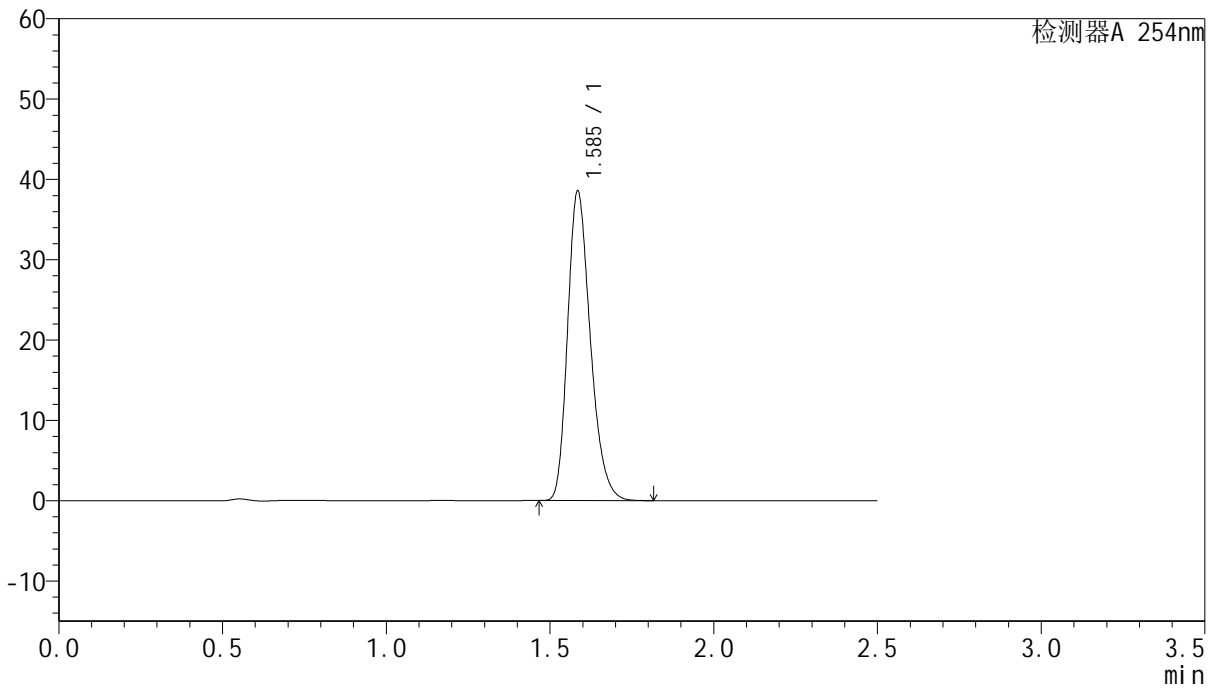
QTL-359

<样品信息>

色谱柱:XB-C18(50mm*4.6mm,5μm) 流速: 1.0ml/min
 柱温: 30°C 波长: 254nm
 数据文件名: RC\$QTL-359 - 18-22/27-1066-2 - zzp-25031302-2p-rcqx-7.5mg-jf50z-pH6.8jz-p2-240min.lcd
 方法文件名: RC\$QTL-359 - QTL-359-rcqx-FX276-新.lcm
 批处理文件名: RC\$QTL-359 - 20250121-rcqx-FX276.lcb
 样品瓶号: 3-16 版本号: 6.115
 进样体积: 10 μl 实验者: jiangjinwei
 进样时间: 2025/01/21 19:36:56 处理者: jiangjinwei
 处理时间(V2): 2025/01/22 11:12:46
 仪器型号: SHIMADZU LC-2050C (FX276)

<色谱图>

mV



<峰表>

检测器A 254nm

峰号	保留时间	面积	面积%	高度	理论塔板数(USP)	拖尾因子	分离度(USP)
1	1.585	186115	100.000	38233	2526	1.262	--
总计		186115	100.000	38233			



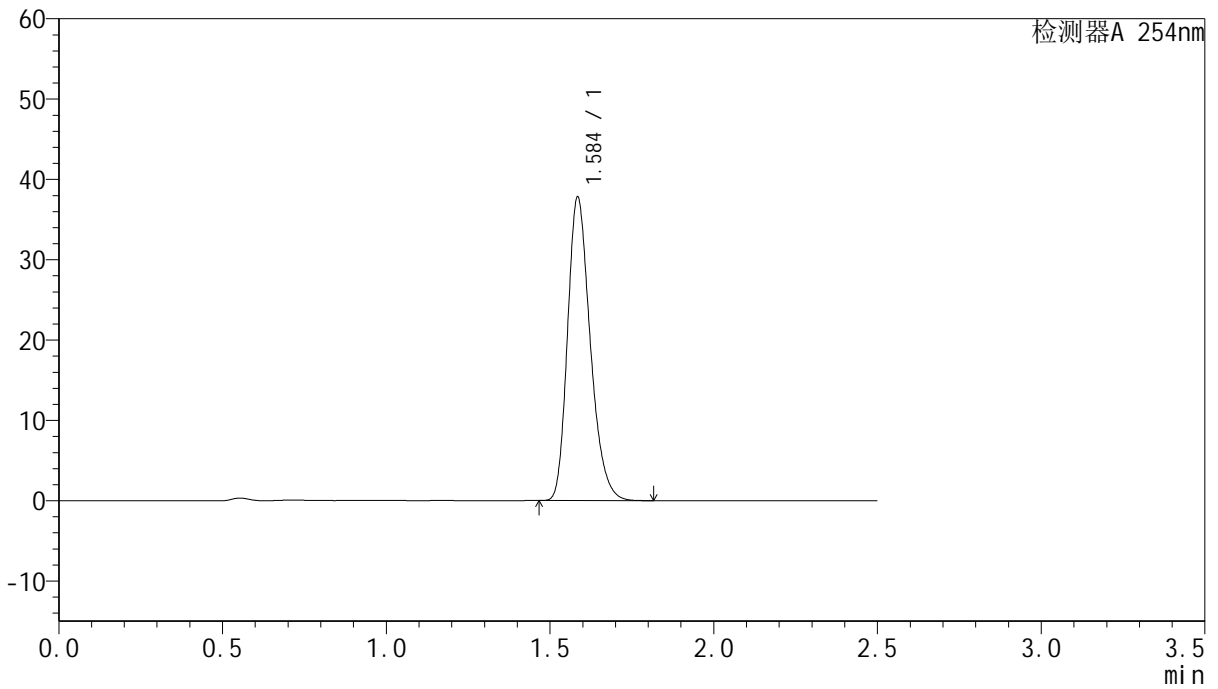
QTL-359

<样品信息>

色谱柱:XB-C18(50mm*4.6mm,5μm) 流速: 1.0ml/min
 柱温: 30°C 波长: 254nm
 数据文件名: RC\$QTL-359 - 18-22/27-1067-2 - zzp-25031302-2p-rcqx-7.5mg-jf50z-pH6.8jz-p3-240min.lcd
 方法文件名: RC\$QTL-359 - QTL-359-rcqx-FX276-新.lcm
 批处理文件名: RC\$QTL-359 - 20250121-rcqx-FX276.lcb
 样品瓶号: 3-25
 进样体积: 10 μl 版本号: 6.115
 进样时间: 2025/01/21 19:39:46 实验者: jiangjinwei
 处理时间(V2): 2025/01/22 11:12:50 处理者: jiangjinwei
 仪器型号: SHIMADZU LC-2050C (FX276)

<色谱图>

mV



<峰表>

检测器A 254nm

峰号	保留时间	面积	面积%	高度	理论塔板数(USP)	拖尾因子	分离度(USP)
1	1.584	182474	100.000	37476	2529	1.263	--
总计		182474	100.000	37476			



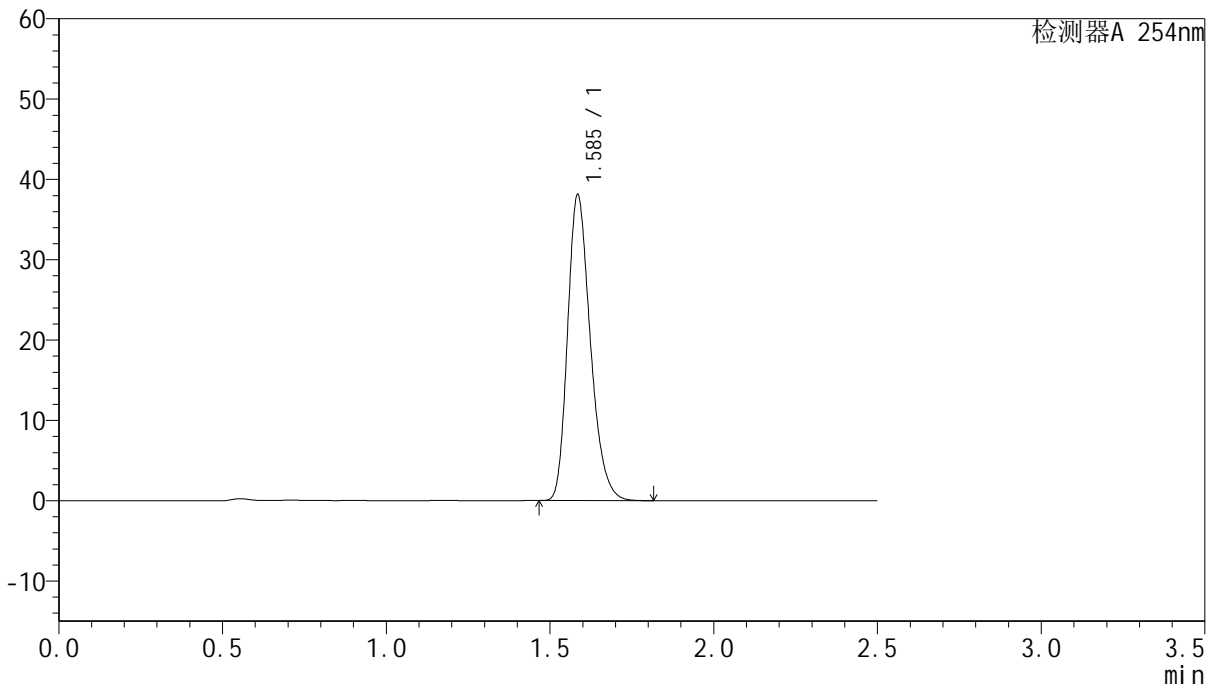
QTL-359

<样品信息>

色谱柱:XB-C18(50mm*4.6mm,5μm) 流速: 1.0ml/min
 柱温: 30°C 波长: 254nm
 数据文件名: RC\$QTL-359 - 18-22/27-1068-2 - zzp-25031302-2p-rcqx-7.5mg-jf50z-pH6.8jz-p4-240min.lcd
 方法文件名: RC\$QTL-359 - QTL-359-rcqx-FX276-新.lcm
 批处理文件名: RC\$QTL-359 - 20250121-rcqx-FX276.lcb
 样品瓶号: 3-34 版本号: 6.115
 进样体积: 10 μl 实验者: jiangjinwei
 进样时间: 2025/01/21 19:42:38 处理者: jiangjinwei
 处理时间(V2): 2025/01/22 11:12:52
 仪器型号: SHIMADZU LC-2050C (FX276)

<色谱图>

mV



<峰表>

检测器A 254nm

峰号	保留时间	面积	面积%	高度	理论塔板数(USP)	拖尾因子	分离度(USP)
1	1.585	184244	100.000	37784	2519	1.263	--
总计		184244	100.000	37784			



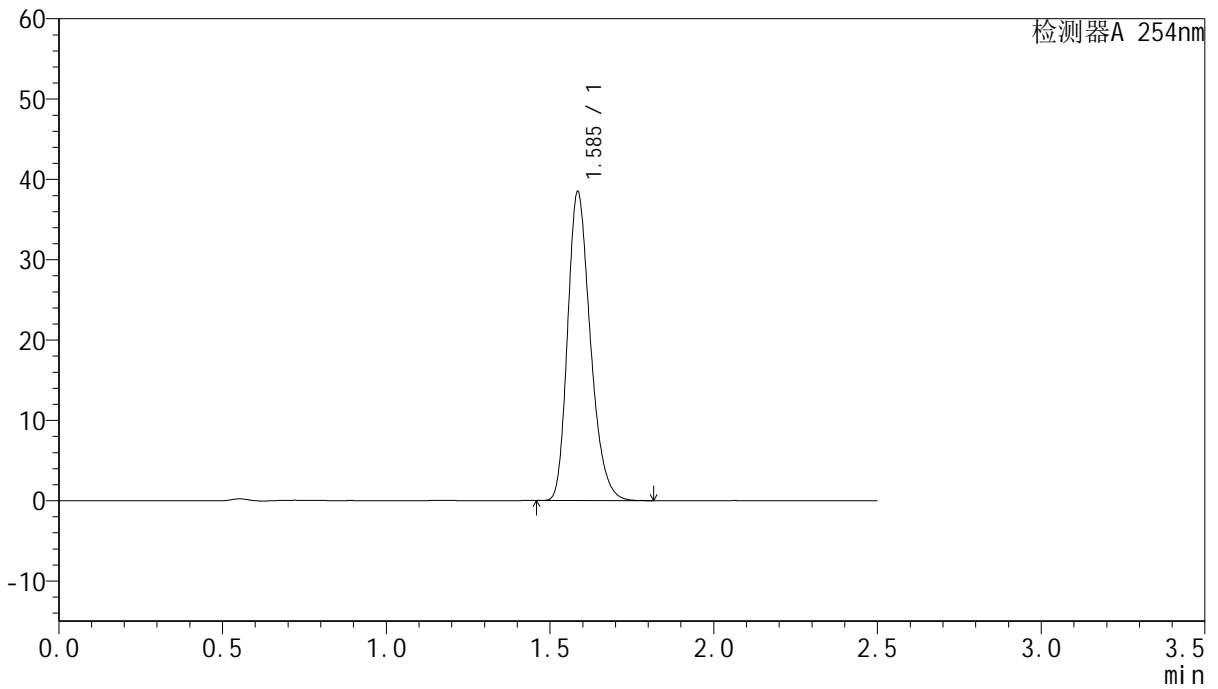
QTL-359

<样品信息>

色谱柱:XB-C18(50mm*4.6mm,5μm) 流速: 1.0ml/min
 柱温: 30°C 波长: 254nm
 数据文件名: RC\$QTL-359 - 18-22/27-1069-2 - zzp-25031302-2p-rcqx-7.5mg-jf50z-pH6.8jz-p5-240min.lcd
 方法文件名: RC\$QTL-359 - QTL-359-rcqx-FX276-新.lcm
 批处理文件名: RC\$QTL-359 - 20250121-rcqx-FX276.lcb
 样品瓶号: 3-43
 进样体积: 10 μl 版本号: 6.115
 进样时间: 2025/01/21 19:45:27 实验者: jiangjinwei
 处理时间(V2): 2025/01/22 11:12:55 处理者: jiangjinwei
 仪器型号: SHIMADZU LC-2050C (FX276)

<色谱图>

mV



<峰表>

检测器A 254nm

峰号	保留时间	面积	面积%	高度	理论塔板数(USP)	拖尾因子	分离度(USP)
1	1.585	185698	100.000	38170	2528	1.262	--
总计		185698	100.000	38170			



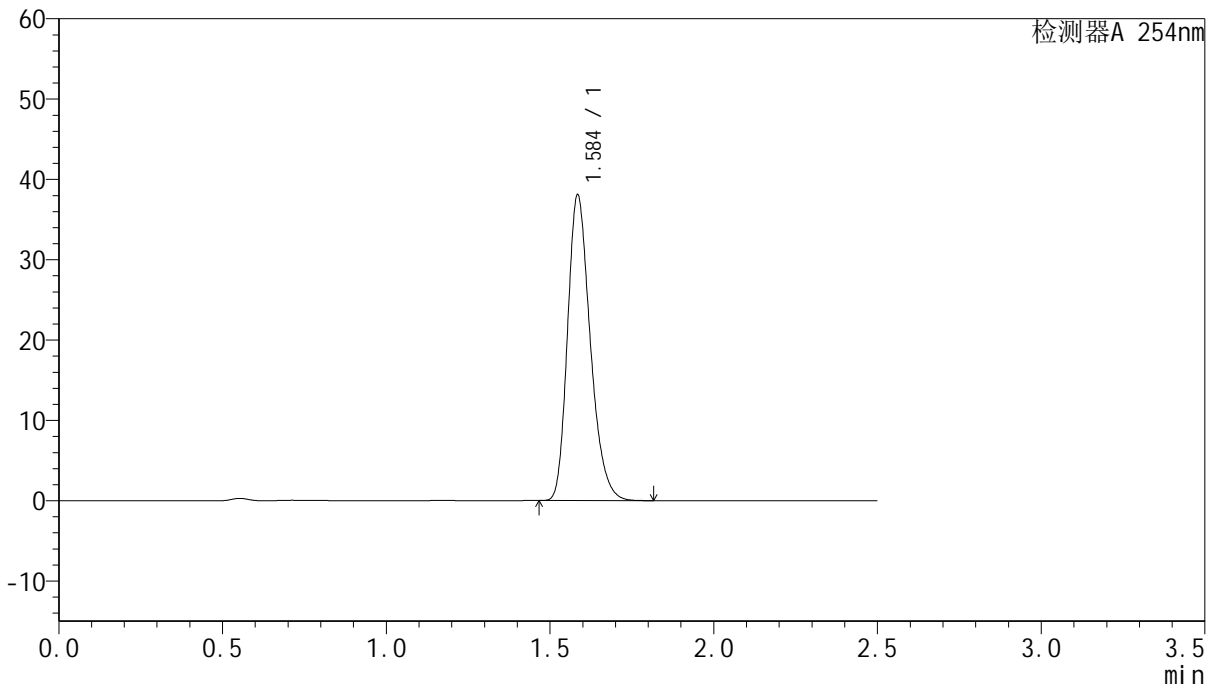
QTL-359

<样品信息>

色谱柱:XB-C18(50mm*4.6mm,5μm) 流速: 1.0ml/min
 柱温: 30°C 波长: 254nm
 数据文件名: RC\$QTL-359 - 18-22/27-1070-2 - zzp-25031302-2p-rcqx-7.5mg-jf50z-pH6.8jz-p6-240min.lcd
 方法文件名: RC\$QTL-359 - QTL-359-rcqx-FX276-新.lcm
 批处理文件名: RC\$QTL-359 - 20250121-rcqx-FX276.lcb
 样品瓶号: 3-52
 进样体积: 10 μl 版本号: 6.115
 进样时间: 2025/01/21 19:48:18 实验者: jiangjinwei
 处理时间(V2): 2025/01/22 11:12:58 处理者: jiangjinwei
 仪器型号: SHIMADZU LC-2050C (FX276)

<色谱图>

mV



<峰表>

检测器A 254nm

峰号	保留时间	面积	面积%	高度	理论塔板数(USP)	拖尾因子	分离度(USP)
1	1.584	183761	100.000	37726	2528	1.264	--
总计		183761	100.000	37726			



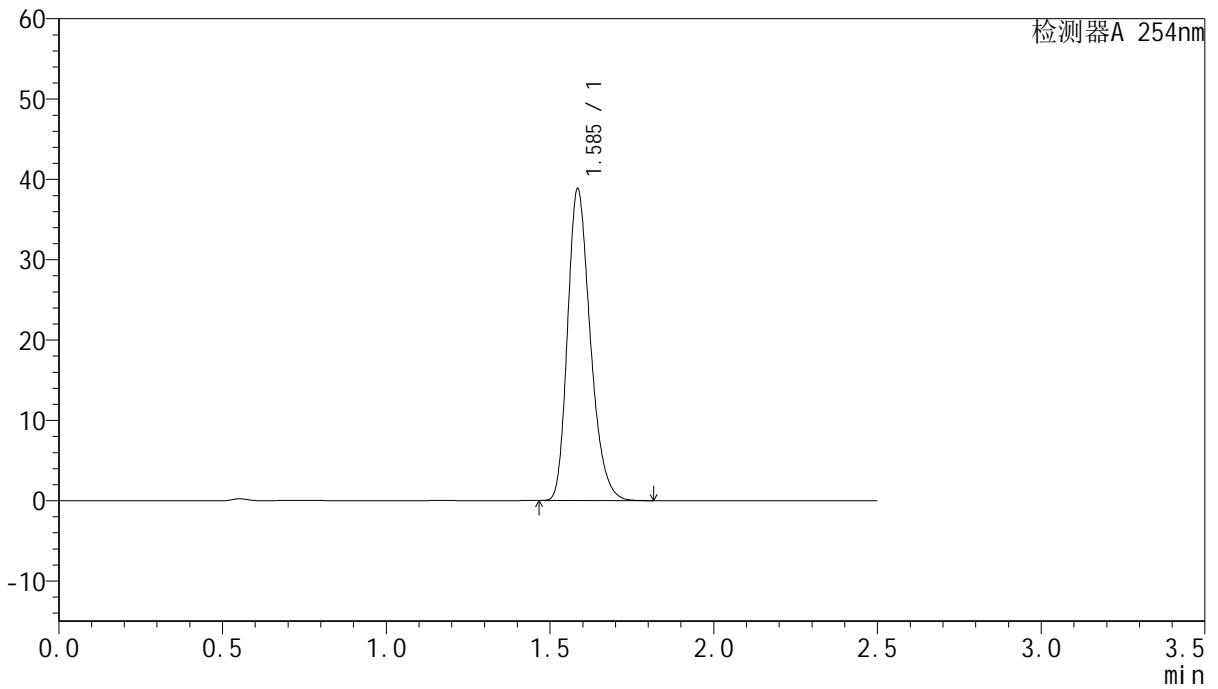
QTL-359

<样品信息>

色谱柱:XB-C18(50mm*4.6mm,5μm) 流速: 1.0ml/min
 柱温: 30°C 波长: 254nm
 数据文件名: RC\$QTL-359 - 18-22/27-1071-2 - zzp-25031302-2p-rcqx-7.5mg-jf50z-pH6.8jz-p1-jx.lcd
 方法文件名: RC\$QTL-359 - QTL-359-rcqx-FX276-新.lcm
 批处理文件名: RC\$QTL-359 - 20250121-rcqx-FX276.lcb
 样品瓶号: 3-8 版本号: 6.115
 进样体积: 10 μl 实验者: jiangjinwei
 进样时间: 2025/01/21 19:51:10 处理者: jiangjinwei
 处理时间(V2): 2025/01/22 11:13:01
 仪器型号: SHIMADZU LC-2050C (FX276)

<色谱图>

mV



<峰表>

检测器A 254nm

峰号	保留时间	面积	面积%	高度	理论塔板数(USP)	拖尾因子	分离度(USP)
1	1.585	187529	100.000	38492	2524	1.264	--
总计		187529	100.000	38492			



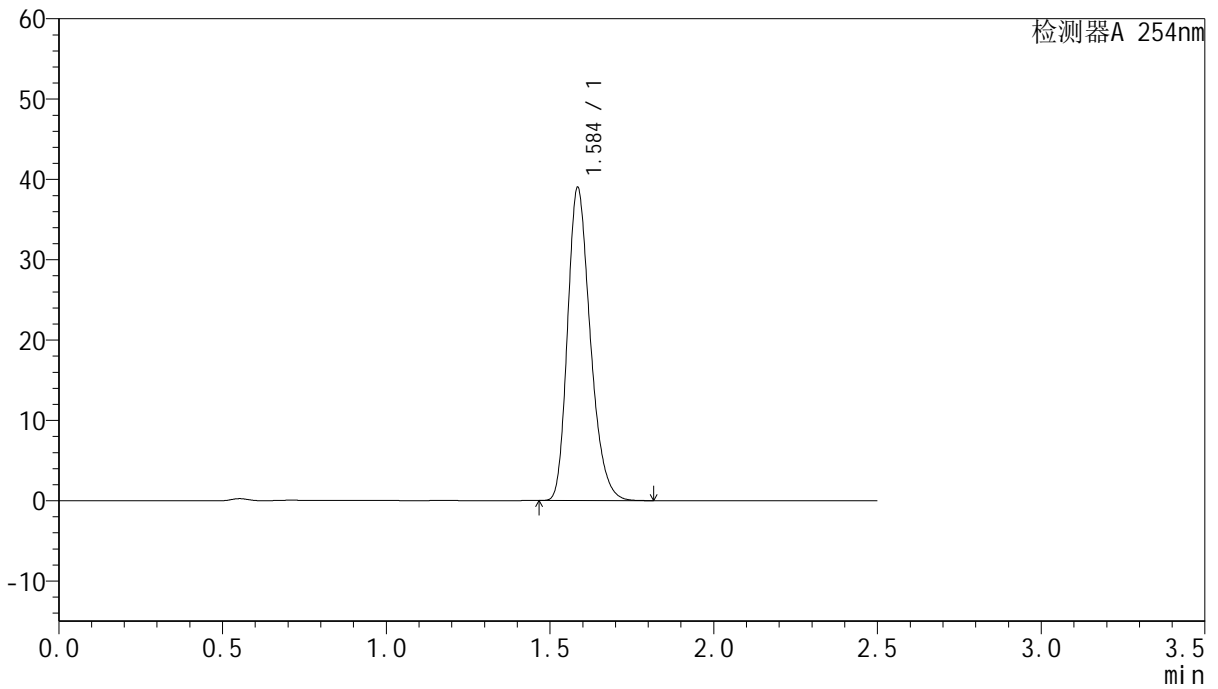
QTL-359

<样品信息>

色谱柱:XB-C18(50mm*4.6mm,5μm) 流速: 1.0ml/min
 柱温: 30°C 波长: 254nm
 数据文件名: RC\$QTL-359 - 18-22/27-1072-2 - zzp-25031302-2p-rcqx-7.5mg-jf50z-pH6.8jz-p2-jx.lcd
 方法文件名: RC\$QTL-359 - QTL-359-rcqx-FX276-新.lcm
 批处理文件名: RC\$QTL-359 - 20250121-rcqx-FX276.lcb
 样品瓶号: 3-17 版本号: 6.115
 进样体积: 10 μl 实验者: jiangjinwei
 进样时间: 2025/01/21 19:54:02 处理者: jiangjinwei
 处理时间(V2): 2025/01/22 11:13:04
 仪器型号: SHIMADZU LC-2050C (FX276)

<色谱图>

mV



<峰表>

检测器A 254nm

峰号	保留时间	面积	面积%	高度	理论塔板数(USP)	拖尾因子	分离度(USP)
1	1.584	188359	100.000	38656	2524	1.263	--
总计		188359	100.000	38656			



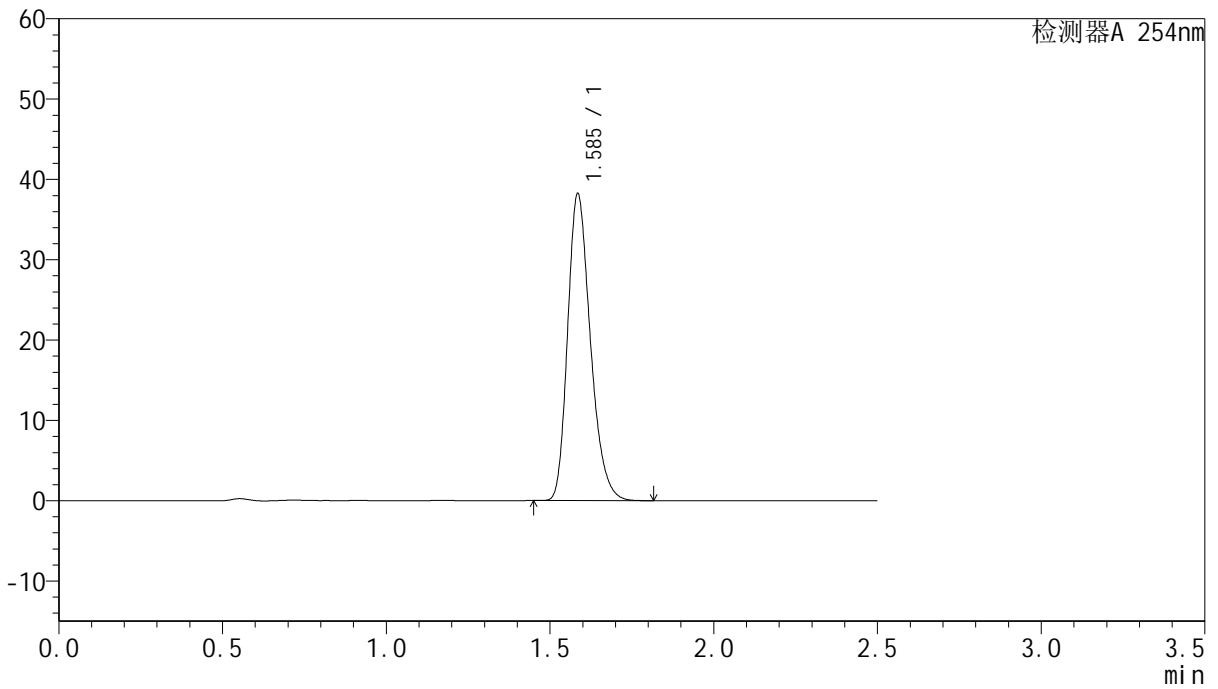
QTL-359

<样品信息>

色谱柱:XB-C18(50mm*4.6mm,5μm) 流速: 1.0ml/min
 柱温: 30°C 波长: 254nm
 数据文件名: RC\$QTL-359 - 18-22/27-1073-2 - zzp-25031302-2p-rcqx-7.5mg-jf50z-pH6.8jz-p3-jx.lcd
 方法文件名: RC\$QTL-359 - QTL-359-rcqx-FX276-新.lcm
 批处理文件名: RC\$QTL-359 - 20250121-rcqx-FX276.lcb
 样品瓶号: 3-26 版本号: 6.115
 进样体积: 10 μl 实验者: jiangjinwei
 进样时间: 2025/01/21 19:56:54 处理者: jiangjinwei
 处理时间(V2): 2025/01/22 11:13:07
 仪器型号: SHIMADZU LC-2050C (FX276)

<色谱图>

mV



<峰表>

检测器A 254nm

峰号	保留时间	面积	面积%	高度	理论塔板数(USP)	拖尾因子	分离度(USP)
1	1.585	184643	100.000	37937	2526	1.263	--
总计		184643	100.000	37937			



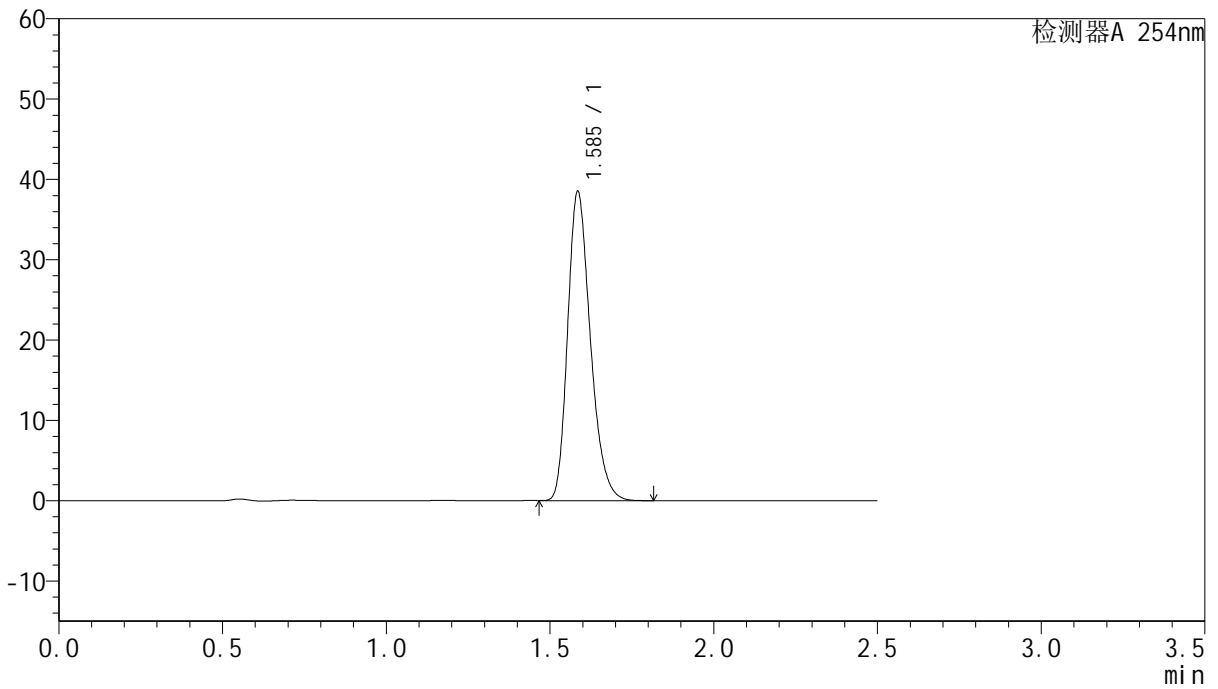
QTL-359

<样品信息>

色谱柱:XB-C18(50mm*4.6mm,5μm) 流速: 1.0ml/min
 柱温: 30°C 波长: 254nm
 数据文件名: RC\$QTL-359 - 18-22/27-1074-2 - zzp-25031302-2p-rcqx-7.5mg-jf50z-pH6.8jz-p4-jx.lcd
 方法文件名: RC\$QTL-359 - QTL-359-rcqx-FX276-新.lcm
 批处理文件名: RC\$QTL-359 - 20250121-rcqx-FX276.lcb
 样品瓶号: 3-35 版本号: 6.115
 进样体积: 10 μl 实验者: jiangjinwei
 进样时间: 2025/01/21 19:59:45 处理者: jiangjinwei
 处理时间(V2): 2025/01/22 11:13:09
 仪器型号: SHIMADZU LC-2050C (FX276)

<色谱图>

mV



<峰表>

检测器A 254nm

峰号	保留时间	面积	面积%	高度	理论塔板数(USP)	拖尾因子	分离度(USP)
1	1.585	185822	100.000	38197	2528	1.263	--
总计		185822	100.000	38197			



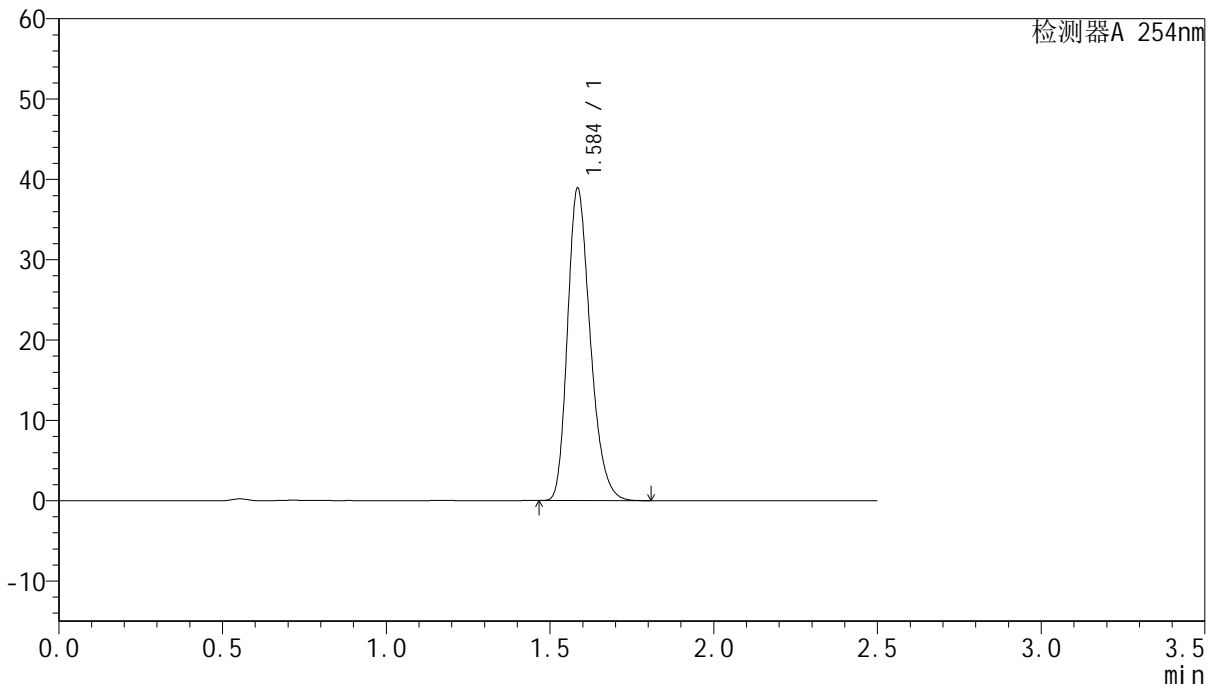
QTL-359

<样品信息>

色谱柱:XB-C18(50mm*4.6mm,5μm) 流速: 1.0ml/min
 柱温: 30°C 波长: 254nm
 数据文件名: RC\$QTL-359 - 18-22/27-1075-2 - zzp-25031302-2p-rcqx-7.5mg-jf50z-pH6.8jz-p5-jx.lcd
 方法文件名: RC\$QTL-359 - QTL-359-rcqx-FX276-新.lcm
 批处理文件名: RC\$QTL-359 - 20250121-rcqx-FX276.lcb
 样品瓶号: 3-44
 进样体积: 10 μl 版本号: 6.115
 进样时间: 2025/01/21 20:02:38 实验者: jiangjinwei
 处理时间(V2): 2025/01/22 11:13:12 处理者: jiangjinwei
 仪器型号: SHIMADZU LC-2050C (FX276)

<色谱图>

mV



<峰表>

检测器A 254nm

峰号	保留时间	面积	面积%	高度	理论塔板数(USP)	拖尾因子	分离度(USP)
1	1.584	187744	100.000	38568	2531	1.263	--
总计		187744	100.000	38568			



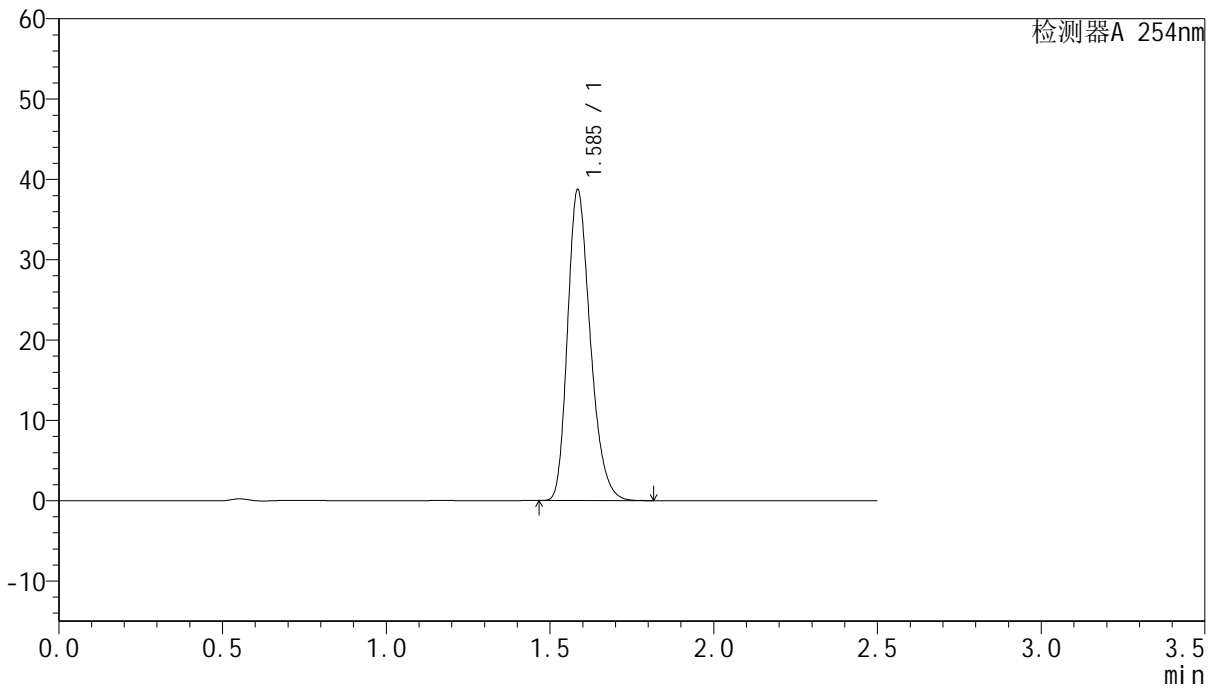
QTL-359

<样品信息>

色谱柱:XB-C18(50mm*4.6mm,5μm) 流速: 1.0ml/min
 柱温: 30°C 波长: 254nm
 数据文件名: RC\$QTL-359 - 18-22/27-1076-2 - zzp-25031302-2p-rcqx-7.5mg-jf50z-pH6.8jz-p6-jx.lcd
 方法文件名: RC\$QTL-359 - QTL-359-rcqx-FX276-新.lcm
 批处理文件名: RC\$QTL-359 - 20250121-rcqx-FX276.lcb
 样品瓶号: 3-53 版本号: 6.115
 进样体积: 10 μl 实验者: jiangjinwei
 进样时间: 2025/01/21 20:05:29 处理者: jiangjinwei
 处理时间(V2): 2025/01/22 11:13:15
 仪器型号: SHIMADZU LC-2050C (FX276)

<色谱图>

mV



<峰表>

检测器A 254nm

峰号	保留时间	面积	面积%	高度	理论塔板数(USP)	拖尾因子	分离度(USP)
1	1.585	186959	100.000	38391	2526	1.263	--
总计		186959	100.000	38391			



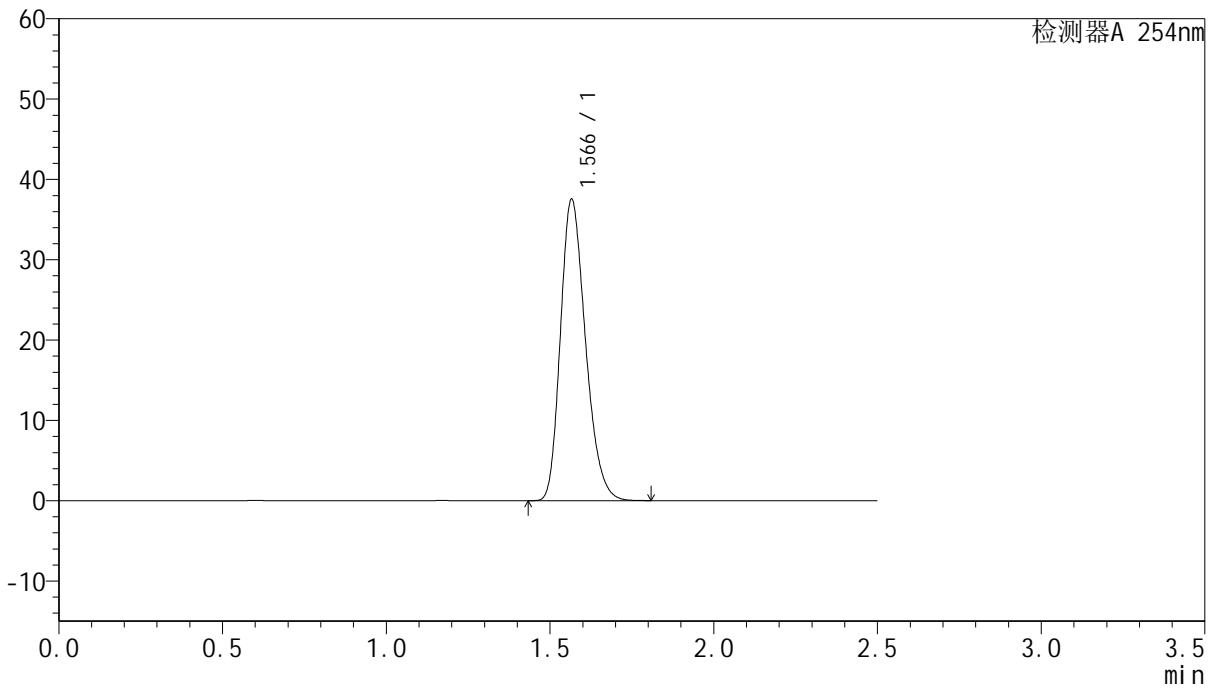
QTL-359

<样品信息>

色谱柱:XB-C18(50mm*4.6mm,5μm) 流速: 1.0ml/min
 柱温: 30°C 波长: 254nm
 数据文件名: RC\$QTL-359 - 18-22/27-1077-2 - zzp-25031302-2p-rcqx-7.5mg-jf50z-pH6.8jz-dz2-1.lcd
 方法文件名: RC\$QTL-359 - QTL-359-rcqx-FX276-新.lcm
 批处理文件名: RC\$QTL-359 - 20250121-rcqx-FX276.lcb
 样品瓶号: 2-27 版本号: 6.115
 进样体积: 10 μl 实验者: jiangjinwei
 进样时间: 2025/01/21 20:08:22 处理者: jiangjinwei
 处理时间(V2): 2025/01/22 11:13:18
 仪器型号: SHIMADZU LC-2050C (FX276)

<色谱图>

mV



<峰表>

检测器A 254nm

峰号	保留时间	面积	面积%	高度	理论塔板数(USP)	拖尾因子	分离度(USP)
1	1.566	199754	100.000	37426	2011	1.248	--
总计		199754	100.000	37426			



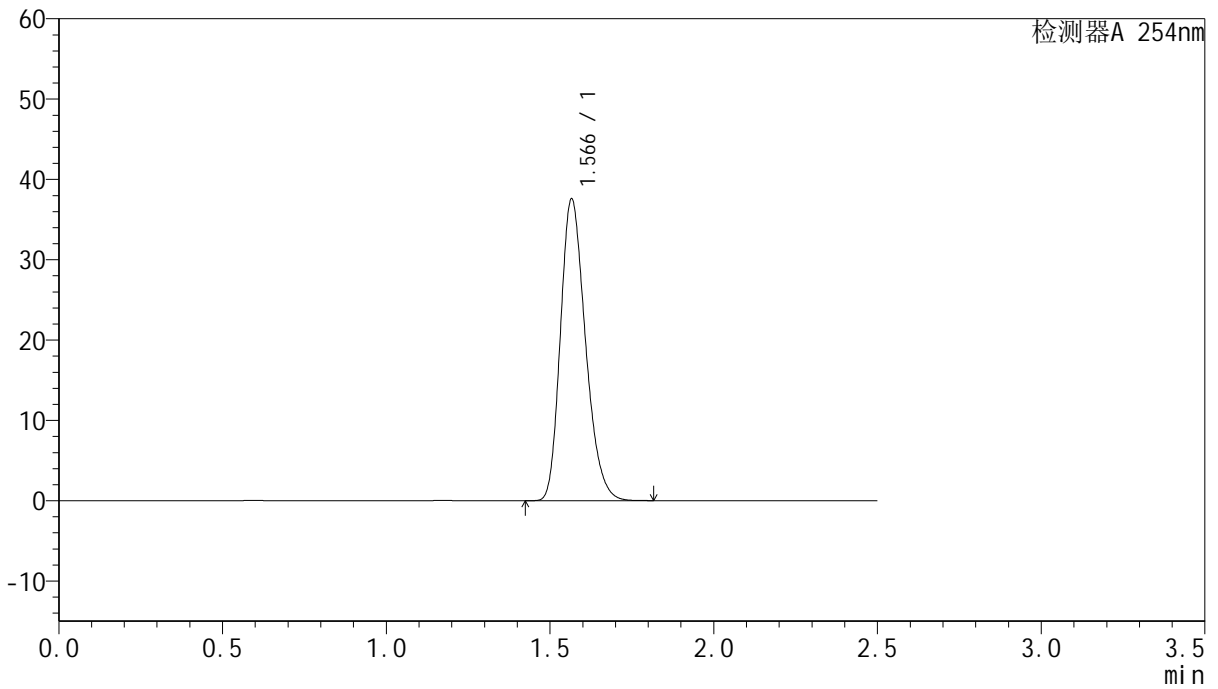
QTL-359

<样品信息>

色谱柱:XB-C18(50mm*4.6mm,5μm) 流速: 1.0ml/min
 柱温: 30°C 波长: 254nm
 数据文件名: RC\$QTL-359 - 18-22/27-1078-2 - zzp-25031302-2p-rcqx-7.5mg-jf50z-pH6.8jz-dz2-2.lcd
 方法文件名: RC\$QTL-359 - QTL-359-rcqx-FX276-新.lcm
 批处理文件名: RC\$QTL-359 - 20250121-rcqx-FX276.lcb
 样品瓶号: 2-27
 进样体积: 10 μl 版本号: 6.115
 进样时间: 2025/01/21 20:11:15 实验者: jiangjinwei
 处理时间(V2): 2025/01/22 11:13:20 处理者: jiangjinwei
 仪器型号: SHIMADZU LC-2050C (FX276)

<色谱图>

mV



<峰表>

检测器A 254nm

峰号	保留时间	面积	面积%	高度	理论塔板数(USP)	拖尾因子	分离度(USP)
1	1.566	200042	100.000	37477	2010	1.246	--
总计		200042	100.000	37477			