

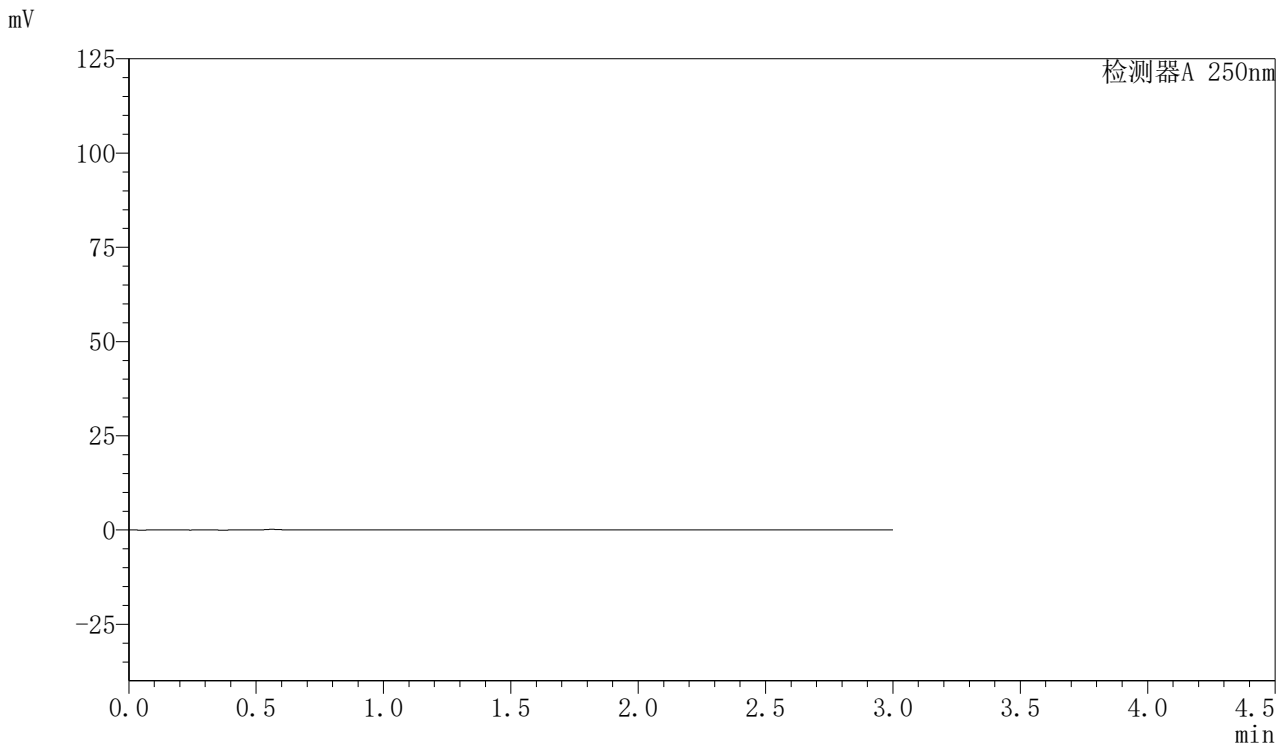


SMF-377

<样品信息>

色谱柱: XB-C18(50mm*4.6mm,5μm) 流 速: 1.0ml/min
 柱 温: 40°C 波 长: 250nm
 数据文件名: RC\$SMF-377 - 30-15/27-1174-2 - cbzj-JPS7837p-pH1.2jz-15mg-jyx1-rj.lcd
 方法文件名: RC\$SMF-377 - SMF-377-RCQX-FX276.lcm
 批处理文件名: RC\$SMF-377 - 20250123-rcqx-FX276.lcb
 样品瓶号: 1-9
 进样体积: 10 μl 版本号: 6.115
 进样时间: 2025/01/23 11:02:52 实验者: jiangjinwei
 处理时间(V2) : 2025/01/24 08:41:32 处理者: jiangjinwei
 仪器型号: SHIMADZU LC-2050C (FX276)

<色谱图>



<峰表>

检测器A 250nm

峰号	保留时间	面积	面积%	高度	理论塔板数(USP)	拖尾因子	分离度(USP)
总计							

图1 利伐沙班口崩片溶出曲线测定HPLC图谱
 参比制剂-JPS7837批(15mg规格)-均一性1-pH1.2介质
 溶剂

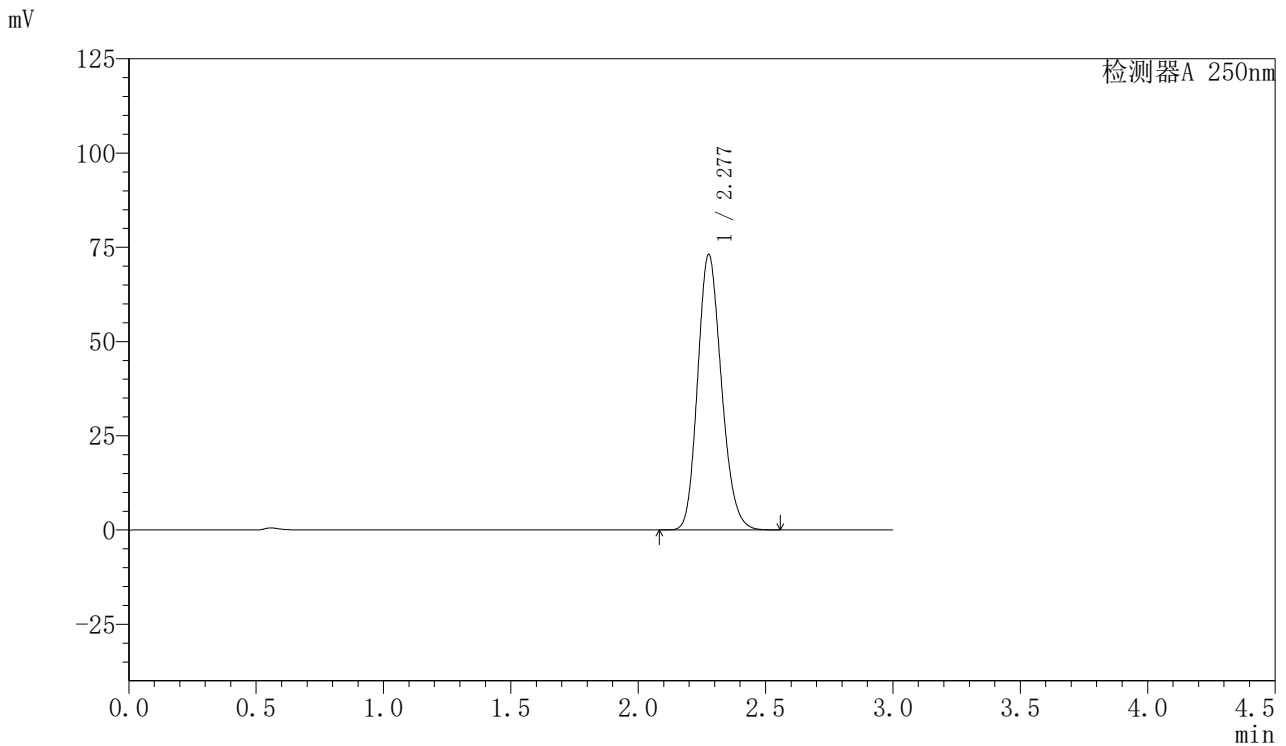


SMF-377

<样品信息>

色谱柱: XB-C18(50mm*4.6mm,5μm) 流速: 1.0ml/min
 柱温: 40°C 波长: 250nm
 数据文件名: RC\$SMF-377 - 30-15/27-1175-2 - cbzj-JPS7837p-pH1.2jz-15mg-jyx1-dz1-1.lcd
 方法文件名: RC\$SMF-377 - SMF-377-RCQX-FX276.lcm
 批处理文件名: RC\$SMF-377 - 20250123-rcqx-FX276.lcb
 样品瓶号: 1-18
 进样体积: 10 μl 版本号: 6.115
 进样时间: 2025/01/23 11:06:15 实验者: jiangjinwei
 处理时间(V2) : 2025/01/24 08:41:37 处理者: jiangjinwei
 仪器型号: SHIMADZU LC-2050C (FX276)

<色谱图>



<峰表>

检测器A 250nm

峰号	保留时间	面积	面积%	高度	理论塔板数(USP)	拖尾因子	分离度(USP)
1	2.277	474171	100.000	72861	2863	1.175	--
总计		474171	100.000	72861			

图2 利伐沙班口崩片溶出曲线测定HPLC图谱
 参比制剂-JPS7837批(15mg规格)-均一性1-pH1.2介质
 对照品溶液-1-1

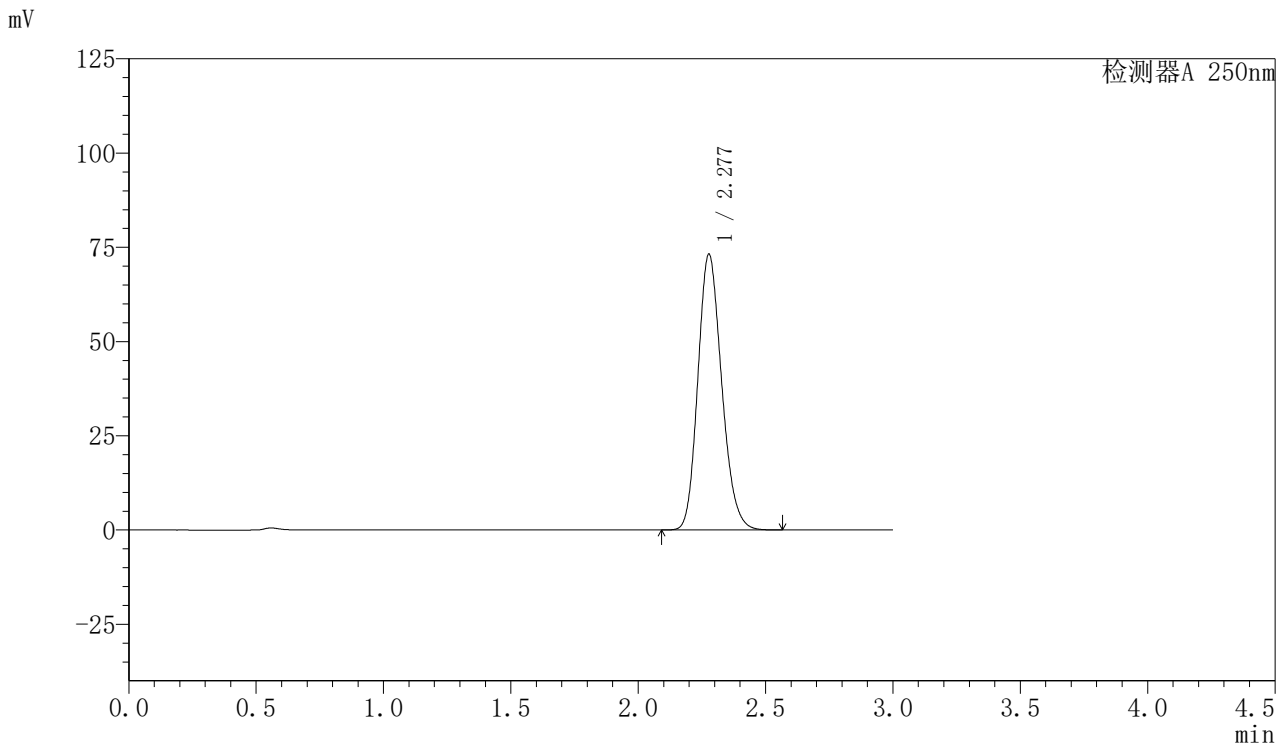


SMF-377

<样品信息>

色谱柱: XB-C18(50mm*4.6mm,5μm) 流速: 1.0ml/min
 柱温: 40°C 波长: 250nm
 数据文件名: RC\$SMF-377 - 30-15/27-1176-2 - cbzj-JPS7837p-pH1.2jz-15mg-jyx1-dz1-2.lcd
 方法文件名: RC\$SMF-377 - SMF-377-RCQX-FX276.lcm
 批处理文件名: RC\$SMF-377 - 20250123-rcqx-FX276.lcb
 样品瓶号: 1-18
 进样体积: 10 μl 版本号: 6.115
 进样时间: 2025/01/23 11:09:39 实验者: jiangjinwei
 处理时间(V2) : 2025/01/24 08:41:40 处理者: jiangjinwei
 仪器型号: SHIMADZU LC-2050C (FX276)

<色谱图>



<峰表>

检测器A 250nm

峰号	保留时间	面积	面积%	高度	理论塔板数(USP)	拖尾因子	分离度(USP)
1	2.277	475594	100.000	73040	2856	1.177	--
总计		475594	100.000	73040			

图3 利伐沙班口崩片溶出曲线测定HPLC图谱
 参比制剂-JPS7837批(15mg规格)-均一性1-pH1.2介质
 对照品溶液-1-2

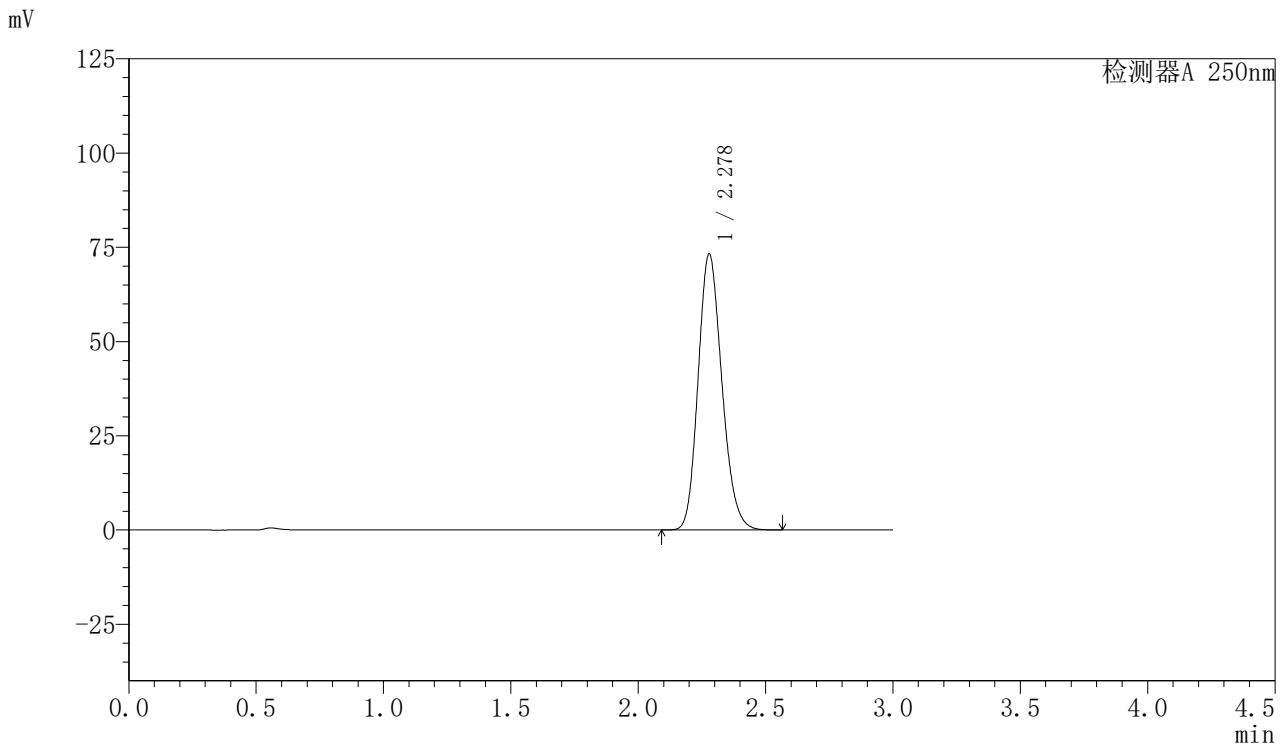


SMF-377

<样品信息>

色谱柱: XB-C18(50mm*4.6mm,5μm) 流速: 1.0ml/min
 柱温: 40°C 波长: 250nm
 数据文件名: RC\$SMF-377 - 30-15/27-1177-2 - cbzj-JPS7837p-pH1.2jz-15mg-jyx1-dz1-3.lcd
 方法文件名: RC\$SMF-377 - SMF-377-RCQX-FX276.lcm
 批处理文件名: RC\$SMF-377 - 20250123-rcqx-FX276.lcb
 样品瓶号: 1-18
 进样体积: 10 μl 版本号: 6.115
 进样时间: 2025/01/23 11:13:01 实验者: jiangjinwei
 处理时间(V2) : 2025/01/24 08:41:44 处理者: jiangjinwei
 仪器型号: SHIMADZU LC-2050C (FX276)

<色谱图>



<峰表>

检测器A 250nm

峰号	保留时间	面积	面积%	高度	理论塔板数(USP)	拖尾因子	分离度(USP)
1	2.278	475665	100.000	73188	2862	1.175	--
总计		475665	100.000	73188			

图4 利伐沙班口崩片溶出曲线测定HPLC图谱
 参比制剂-JPS7837批(15mg规格)-均一性1-pH1.2介质
 对照品溶液-1-3

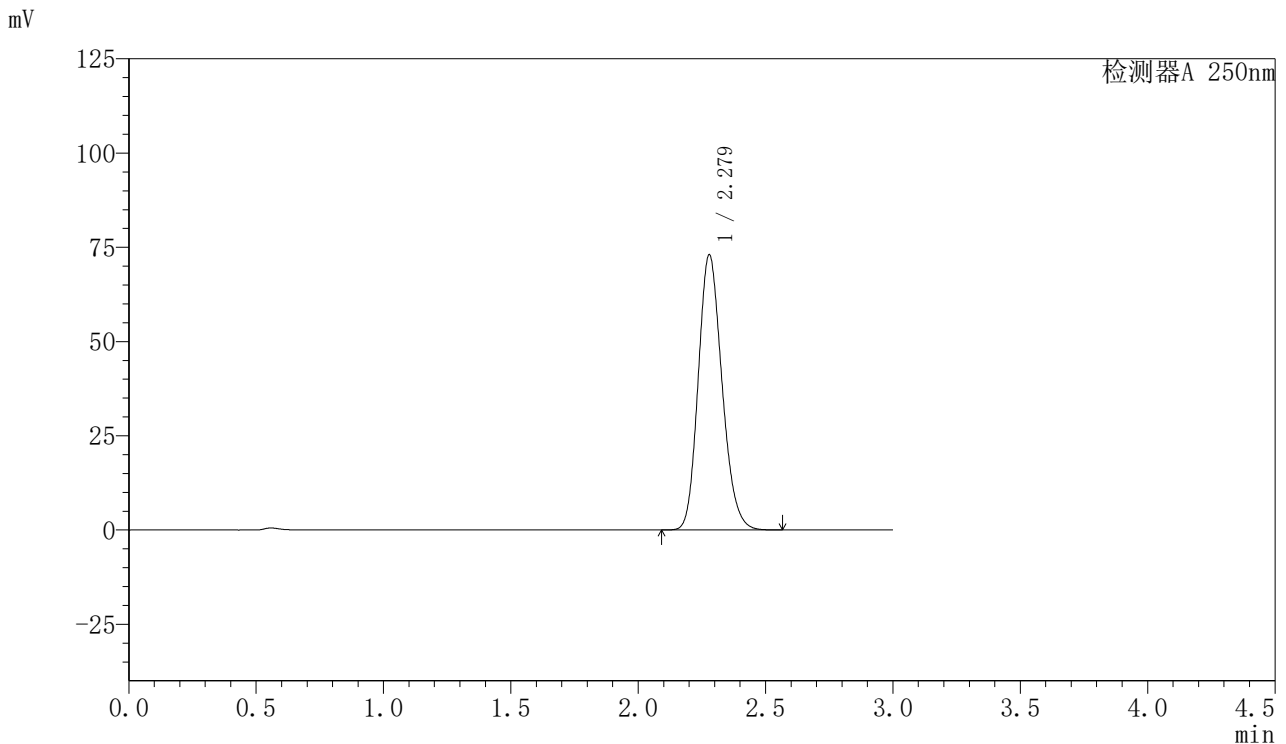


SMF-377

<样品信息>

色谱柱: XB-C18(50mm*4.6mm,5μm) 流速: 1.0ml/min
 柱温: 40°C 波长: 250nm
 数据文件名: RC\$SMF-377 - 30-15/27-1178-2 - cbzj-JPS7837p-pH1.2jz-15mg-jyx1-dz1-4.lcd
 方法文件名: RC\$SMF-377 - SMF-377-RCQX-FX276.lcm
 批处理文件名: RC\$SMF-377 - 20250123-rcqx-FX276.lcb
 样品瓶号: 1-18
 进样体积: 10 μl 版本号: 6.115
 进样时间: 2025/01/23 11:16:24 实验者: jiangjinwei
 处理时间(V2): 2025/01/24 08:41:47 处理者: jiangjinwei
 仪器型号: SHIMADZU LC-2050C (FX276)

<色谱图>



<峰表>

检测器A 250nm

峰号	保留时间	面积	面积%	高度	理论塔板数(USP)	拖尾因子	分离度(USP)
1	2.279	474345	100.000	73019	2864	1.175	--
总计		474345	100.000	73019			

图5 利伐沙班口崩片溶出曲线测定HPLC图谱
 参比制剂-JPS7837批(15mg规格)-均一性1-pH1.2介质
 对照品溶液-1-4

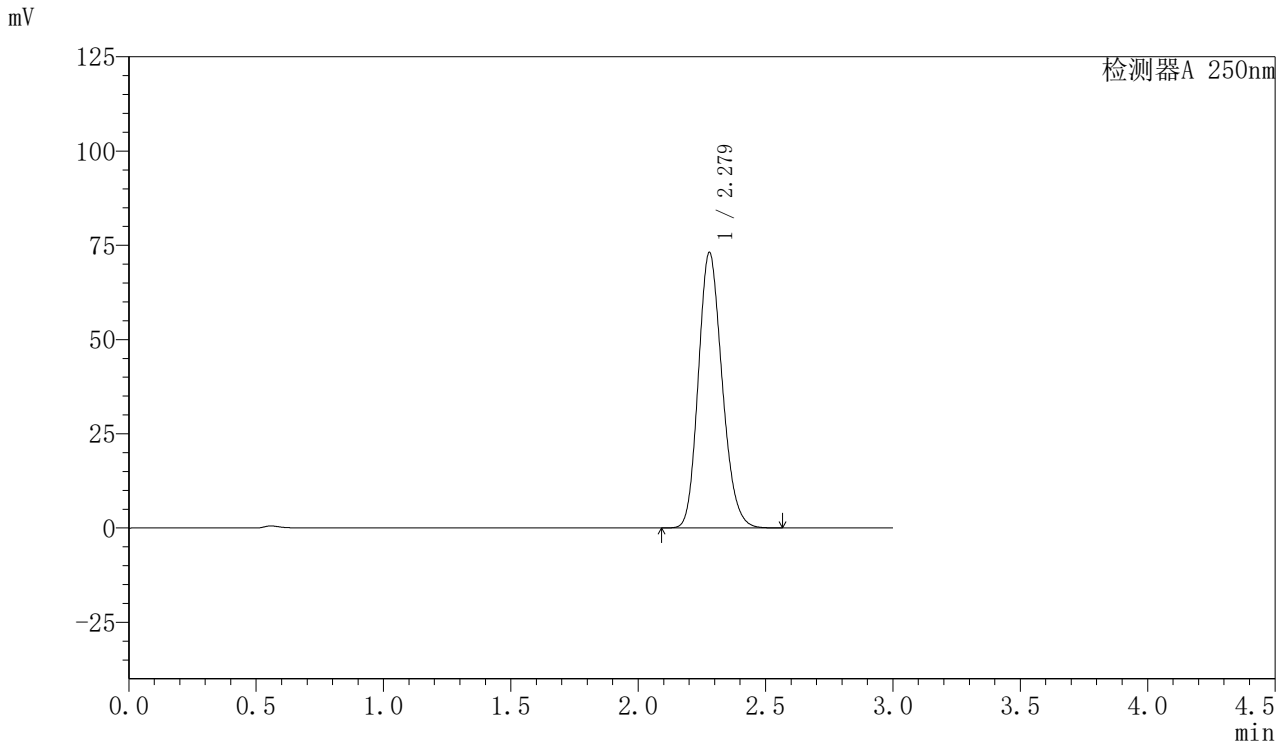


SMF-377

<样品信息>

色谱柱: XB-C18(50mm*4.6mm,5μm) 流速: 1.0ml/min
 柱温: 40°C 波长: 250nm
 数据文件名: RC\$SMF-377 - 30-15/27-1179-2 - cbzj-JPS7837p-pH1.2jz-15mg-jyx1-dz1-5.lcd
 方法文件名: RC\$SMF-377 - SMF-377-RCQX-FX276.lcm
 批处理文件名: RC\$SMF-377 - 20250123-rcqx-FX276.lcb
 样品瓶号: 1-18
 进样体积: 10 μl 版本号: 6.115
 进样时间: 2025/01/23 11:19:46 实验者: jiangjinwei
 处理时间(V2) : 2025/01/24 08:41:49 处理者: jiangjinwei
 仪器型号: SHIMADZU LC-2050C (FX276)

<色谱图>



<峰表>

检测器A 250nm

峰号	保留时间	面积	面积%	高度	理论塔板数(USP)	拖尾因子	分离度(USP)
1	2.279	475190	100.000	73107	2857	1.175	--
总计		475190	100.000	73107			

图6 利伐沙班口崩片溶出曲线测定HPLC图谱
 参比制剂-JPS7837批(15mg规格)-均一性1-pH1.2介质
 对照品溶液-1-5

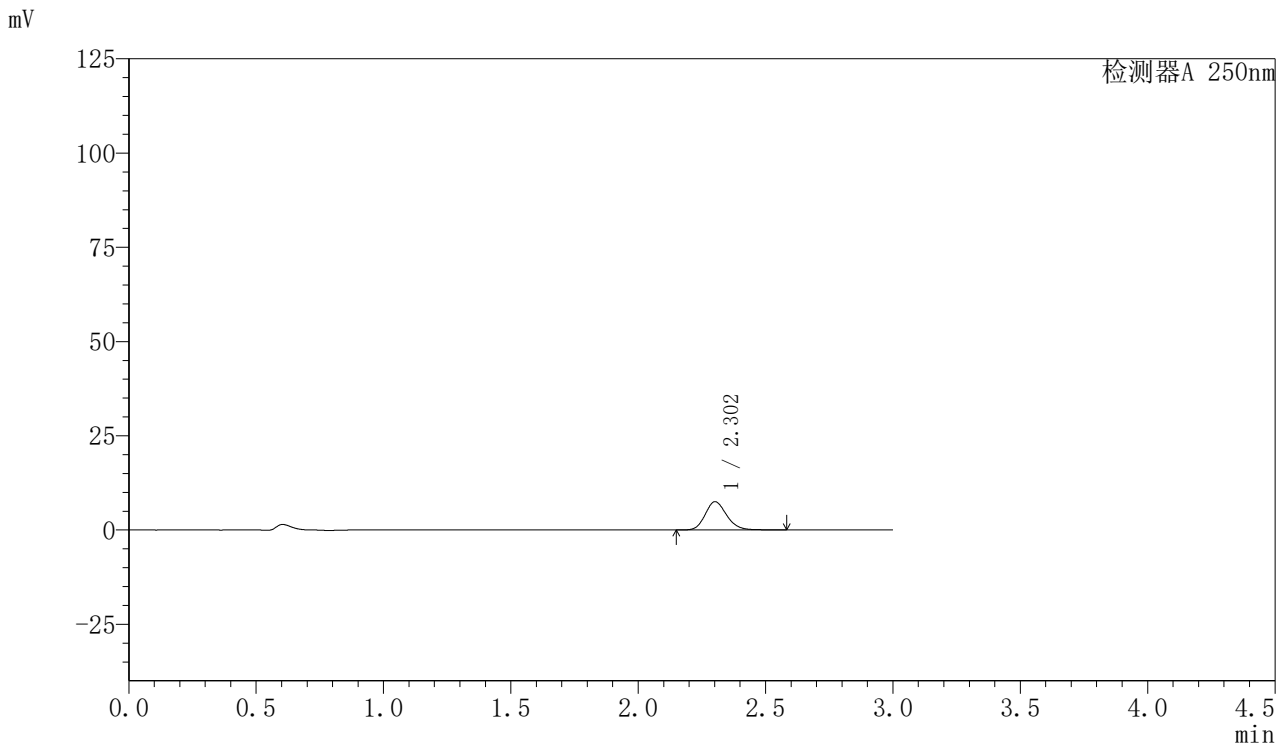


SMF-377

<样品信息>

色谱柱: XB-C18(50mm*4.6mm,5μm) 流速: 1.0ml/min
 柱温: 40°C 波长: 250nm
 数据文件名: RC\$SMF-377 - 30-15/27-1180-2 - cbzj-JPS7837p-pH1.2jz-15mg-jyx1-5min-P1.lcd
 方法文件名: RC\$SMF-377 - SMF-377-RCQX-FX276.lcm
 批处理文件名: RC\$SMF-377 - 20250123-rcqx-FX276.lcb
 样品瓶号: 1-1
 进样体积: 10 μl 版本号: 6.115
 进样时间: 2025/01/23 11:23:10 实验者: jiangjinwei
 处理时间(V2) : 2025/01/24 08:41:52 处理者: jiangjinwei
 仪器型号: SHIMADZU LC-2050C (FX276)

<色谱图>



<峰表>

检测器A 250nm

峰号	保留时间	面积	面积%	高度	理论塔板数(USP)	拖尾因子	分离度(USP)
1	2.302	44136	100.000	7484	3652	1.176	--
总计		44136	100.000	7484			

图7 利伐沙班口崩片溶出曲线测定HPLC图谱
 参比制剂-JPS7837批(15mg规格)-均一性1-pH1.2介质-5min-片1
 供试品溶液-1

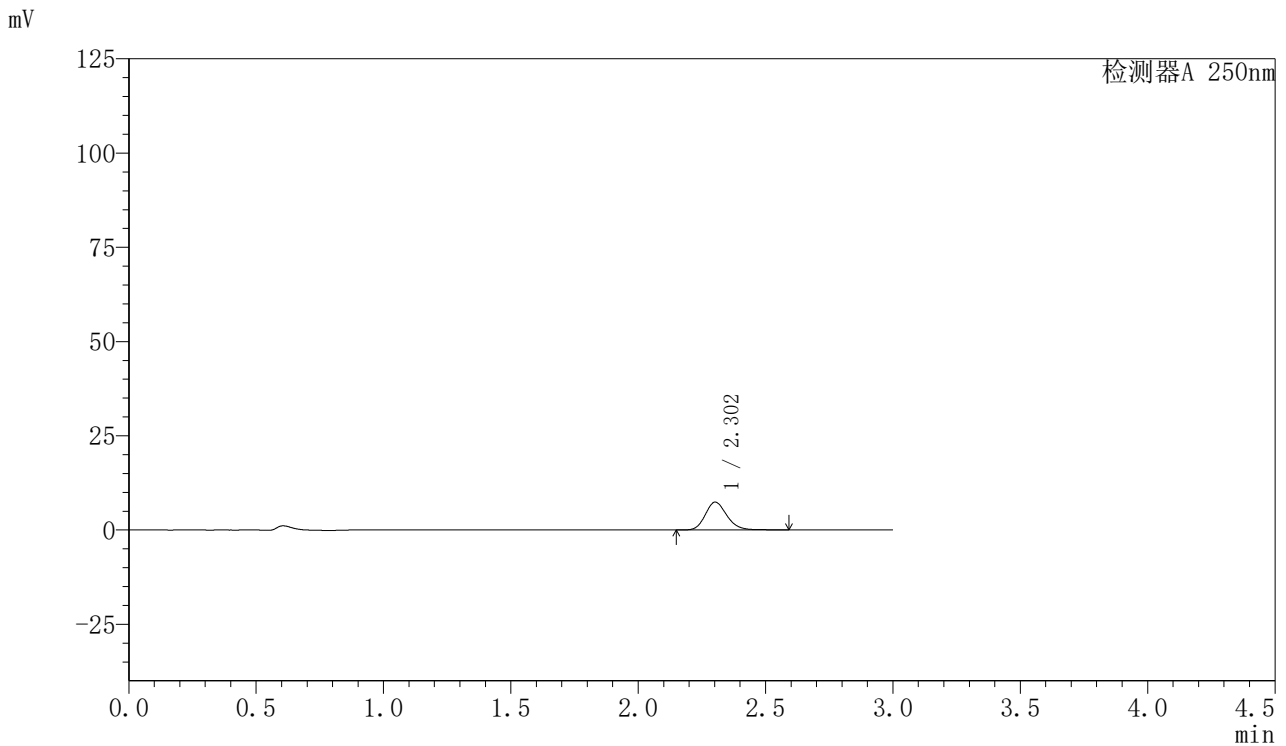


SMF-377

<样品信息>

色谱柱: XB-C18(50mm*4.6mm,5μm) 流速: 1.0ml/min
 柱温: 40°C 波长: 250nm
 数据文件名: RC\$SMF-377 - 30-15/27-1181-2 - cbzj-JPS7837p-pH1.2jz-15mg-jyx1-5min-P2.lcd
 方法文件名: RC\$SMF-377 - SMF-377-RCQX-FX276.lcm
 批处理文件名: RC\$SMF-377 - 20250123-rcqx-FX276.lcb
 样品瓶号: 1-10
 进样体积: 10 μl 版本号: 6.115
 进样时间: 2025/01/23 11:26:32 实验者: jiangjinwei
 处理时间(V2) : 2025/01/24 08:41:55 处理者: jiangjinwei
 仪器型号: SHIMADZU LC-2050C (FX276)

<色谱图>



<峰表>

检测器A 250nm

峰号	保留时间	面积	面积%	高度	理论塔板数(USP)	拖尾因子	分离度(USP)
1	2.302	43834	100.000	7390	3628	1.183	--
总计		43834	100.000	7390			

图8 利伐沙班口崩片溶出曲线测定HPLC图谱
 参比制剂-JPS7837批(15mg规格)-均一性1-pH1.2介质-5min-片2
 供试品溶液-1

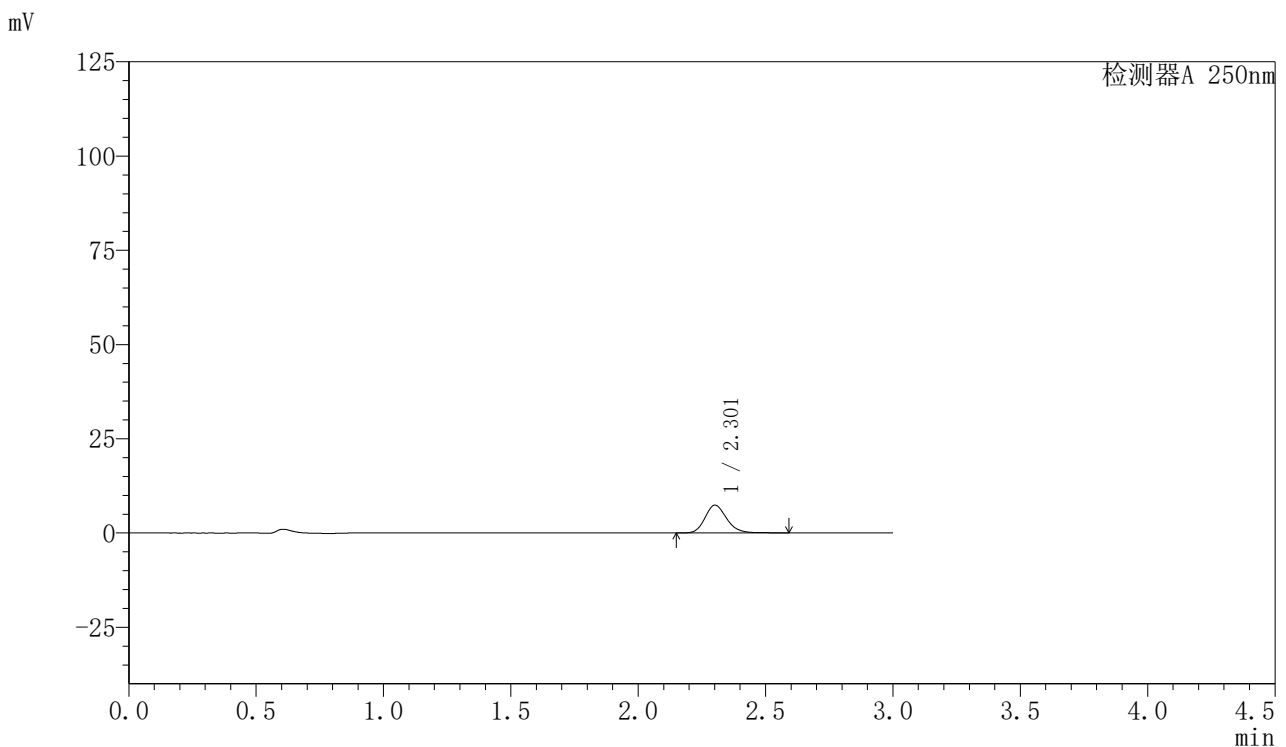


SMF-377

<样品信息>

色谱柱: XB-C18(50mm*4.6mm,5μm) 流速: 1.0ml/min
 柱温: 40°C 波长: 250nm
 数据文件名: RC\$SMF-377 - 30-15/27-1182-2 - cbzj-JPS7837p-pH1.2jz-15mg-jyx1-5min-P3.lcd
 方法文件名: RC\$SMF-377 - SMF-377-RCQX-FX276.lcm
 批处理文件名: RC\$SMF-377 - 20250123-rcqx-FX276.lcb
 样品瓶号: 1-19
 进样体积: 10 μl 版本号: 6.115
 进样时间: 2025/01/23 11:29:55 实验者: jiangjinwei
 处理时间(V2) : 2025/01/24 08:41:57 处理者: jiangjinwei
 仪器型号: SHIMADZU LC-2050C (FX276)

<色谱图>



<峰表>

检测器A 250nm

峰号	保留时间	面积	面积%	高度	理论塔板数(USP)	拖尾因子	分离度(USP)
1	2.301	43832	100.000	7355	3617	1.187	--
总计		43832	100.000	7355			

图9 利伐沙班口崩片溶出曲线测定HPLC图谱
 参比制剂-JPS7837批(15mg规格)-均一性1-pH1.2介质-5min-片3
 供试品溶液-1

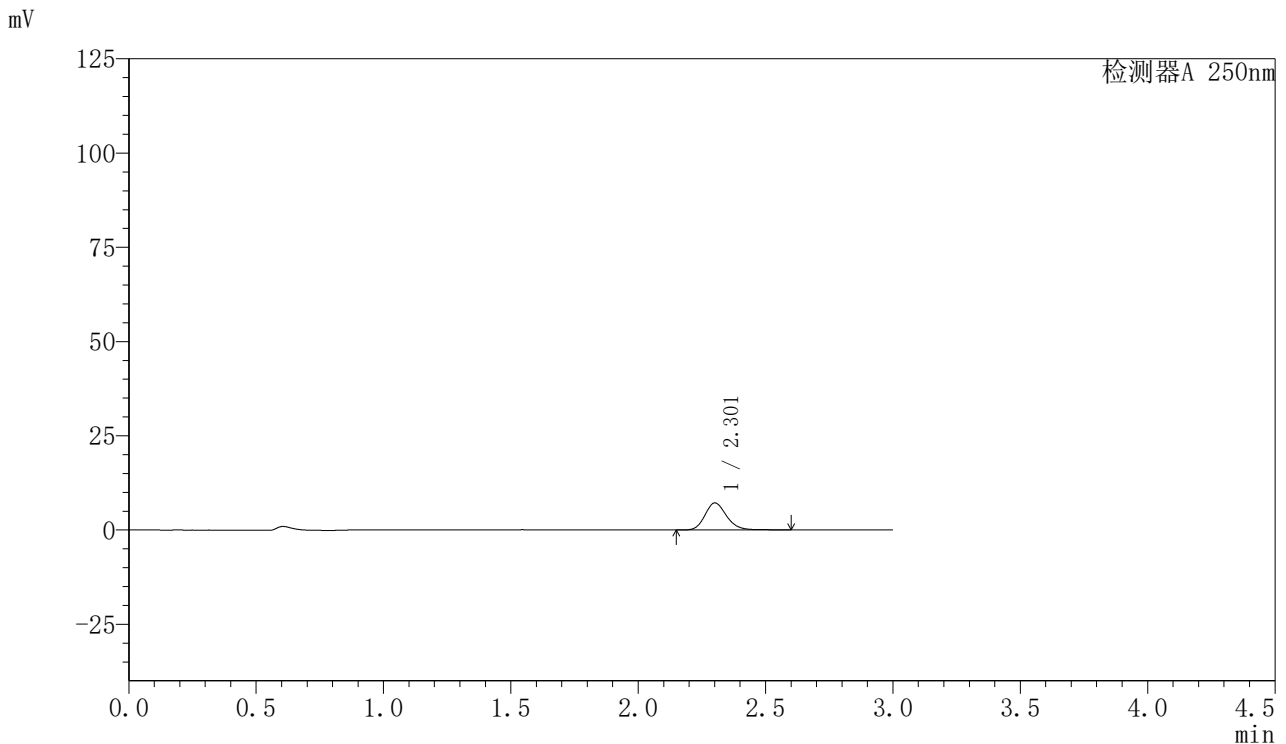


SMF-377

<样品信息>

色谱柱: XB-C18(50mm*4.6mm,5μm) 流速: 1.0ml/min
 柱温: 40°C 波长: 250nm
 数据文件名: RC\$SMF-377 - 30-15/27-1183-2 - cbzj-JPS7837p-pH1.2jz-15mg-jyx1-5min-P4.lcd
 方法文件名: RC\$SMF-377 - SMF-377-RCQX-FX276.lcm
 批处理文件名: RC\$SMF-377 - 20250123-rcqx-FX276.lcb
 样品瓶号: 1-28
 进样体积: 10 μl 版本号: 6.115
 进样时间: 2025/01/23 11:33:17 实验者: jiangjinwei
 处理时间(V2) : 2025/01/24 08:42:00 处理者: jiangjinwei
 仪器型号: SHIMADZU LC-2050C (FX276)

<色谱图>



<峰表>

检测器A 250nm

峰号	保留时间	面积	面积%	高度	理论塔板数(USP)	拖尾因子	分离度(USP)
1	2.301	42829	100.000	7160	3614	1.188	--
总计		42829	100.000	7160			

图10 利伐沙班口崩片溶出曲线测定HPLC图谱
 参比制剂-JPS7837批(15mg规格)-均一性1-pH1.2介质-5min-片4
 供试品溶液-1

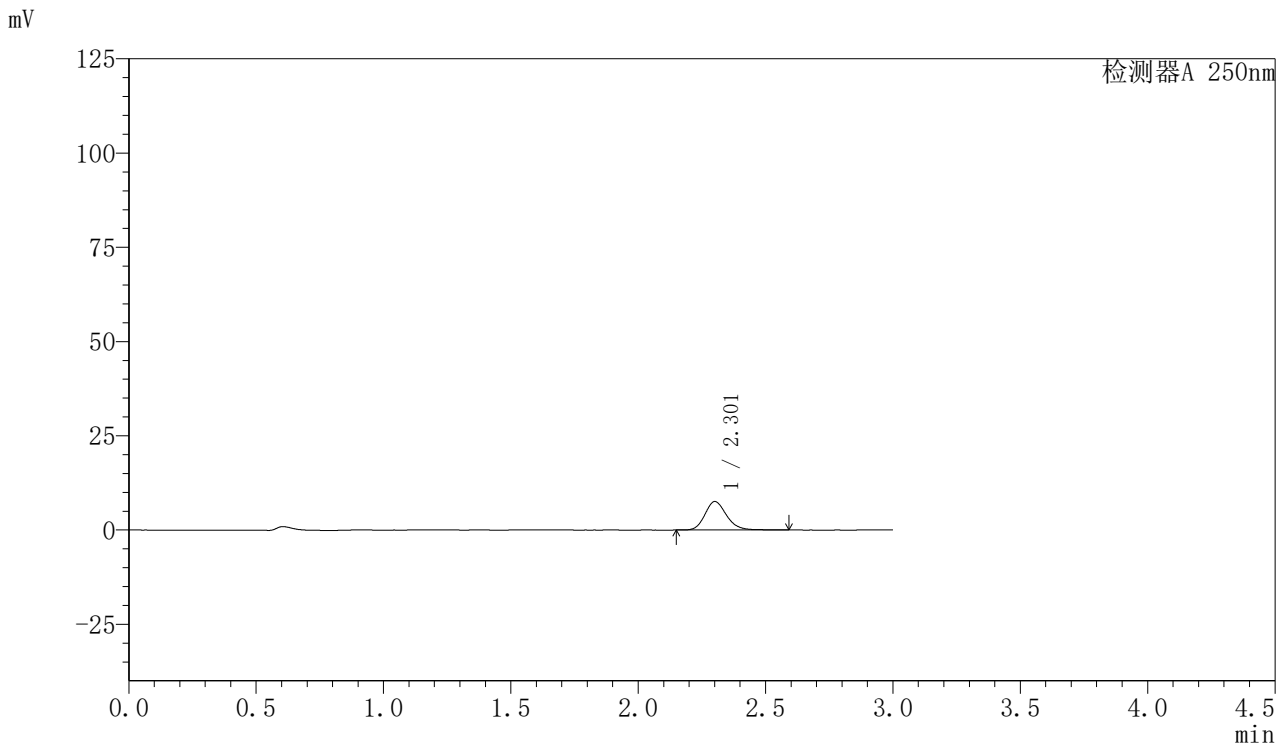


SMF-377

<样品信息>

色谱柱: XB-C18(50mm*4.6mm,5μm) 流速: 1.0ml/min
 柱温: 40°C 波长: 250nm
 数据文件名: RC\$SMF-377 - 30-15/27-1184-2 - cbzj-JPS7837p-pH1.2jz-15mg-jyx1-5min-P5.lcd
 方法文件名: RC\$SMF-377 - SMF-377-RCQX-FX276.lcm
 批处理文件名: RC\$SMF-377 - 20250123-rcqx-FX276.lcb
 样品瓶号: 1-37
 进样体积: 10 μl 版本号: 6.115
 进样时间: 2025/01/23 11:36:39 实验者: jiangjinwei
 处理时间(V2) : 2025/01/24 08:42:03 处理者: jiangjinwei
 仪器型号: SHIMADZU LC-2050C (FX276)

<色谱图>



<峰表>

检测器A 250nm

峰号	保留时间	面积	面积%	高度	理论塔板数(USP)	拖尾因子	分离度(USP)
1	2.301	44683	100.000	7512	3628	1.186	--
总计		44683	100.000	7512			

图11 利伐沙班口崩片溶出曲线测定HPLC图谱
 参比制剂-JPS7837批(15mg规格)-均一性1-pH1.2介质-5min-片5
 供试品溶液-1

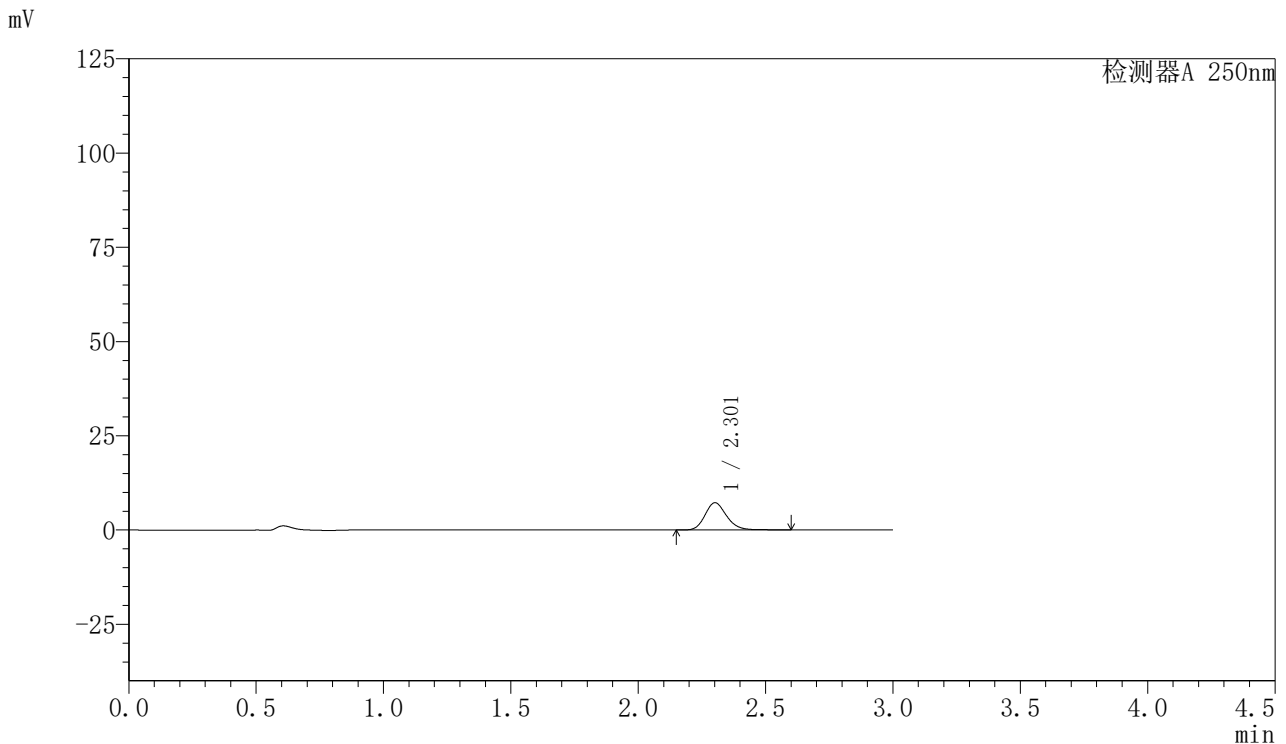


SMF-377

<样品信息>

色谱柱: XB-C18(50mm*4.6mm,5μm) 流速: 1.0ml/min
 柱温: 40°C 波长: 250nm
 数据文件名: RC\$SMF-377 - 30-15/27-1185-2 - cbzj-JPS7837p-pH1.2jz-15mg-jyx1-5min-P6.lcd
 方法文件名: RC\$SMF-377 - SMF-377-RCQX-FX276.lcm
 批处理文件名: RC\$SMF-377 - 20250123-rcqx-FX276.lcb
 样品瓶号: 1-46
 进样体积: 10 μl 版本号: 6.115
 进样时间: 2025/01/23 11:40:00 实验者: jiangjinwei
 处理时间(V2) : 2025/01/24 08:42:05 处理者: jiangjinwei
 仪器型号: SHIMADZU LC-2050C (FX276)

<色谱图>



<峰表>

检测器A 250nm

峰号	保留时间	面积	面积%	高度	理论塔板数(USP)	拖尾因子	分离度(USP)
1	2.301	42964	100.000	7208	3622	1.188	--
总计		42964	100.000	7208			

图12 利伐沙班口崩片溶出曲线测定HPLC图谱
 参比制剂-JPS7837批(15mg规格)-均一性1-pH1.2介质-5min-片6
 供试品溶液-1

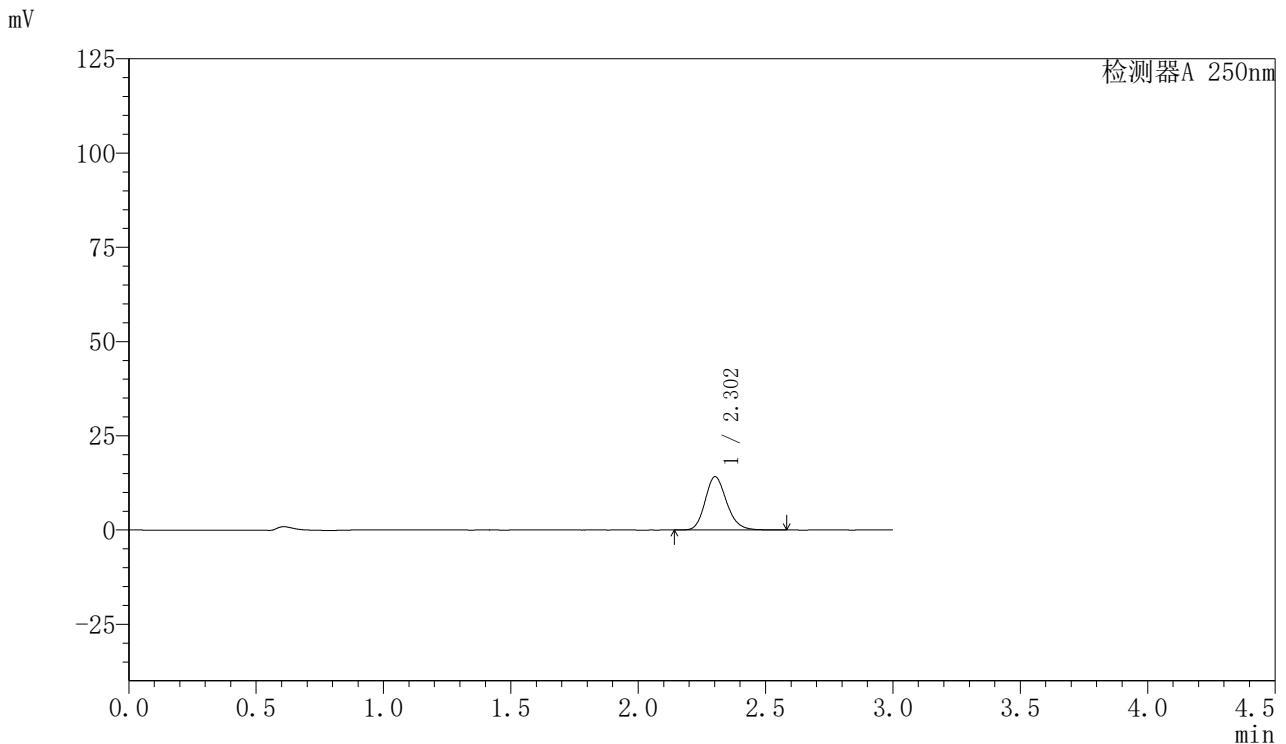


SMF-377

<样品信息>

色谱柱: XB-C18(50mm*4.6mm,5μm) 流速: 1.0ml/min
 柱温: 40°C 波长: 250nm
 数据文件名: RC\$SMF-377 - 30-15/27-1186-2 - cbzj-JPS7837p-pH1.2jz-15mg-jyx1-10min-P1.lcd
 方法文件名: RC\$SMF-377 - SMF-377-RCQX-FX276.lcm
 批处理文件名: RC\$SMF-377 - 20250123-rcqx-FX276.lcb
 样品瓶号: 1-2 版本号: 6.115
 进样体积: 10 μl 实验者: jiangjinwei
 进样时间: 2025/01/23 11:43:23 处理者: jiangjinwei
 处理时间(V2) : 2025/01/24 08:42:08
 仪器型号: SHIMADZU LC-2050C (FX276)

<色谱图>



<峰表>

检测器A 250nm

峰号	保留时间	面积	面积%	高度	理论塔板数(USP)	拖尾因子	分离度(USP)
1	2.302	83185	100.000	14113	3642	1.182	--
总计		83185	100.000	14113			

图13 利伐沙班口崩片溶出曲线测定HPLC图谱
 参比制剂-JPS7837批(15mg规格)-均一性1-pH1.2介质-10min-片1
 供试品溶液-1

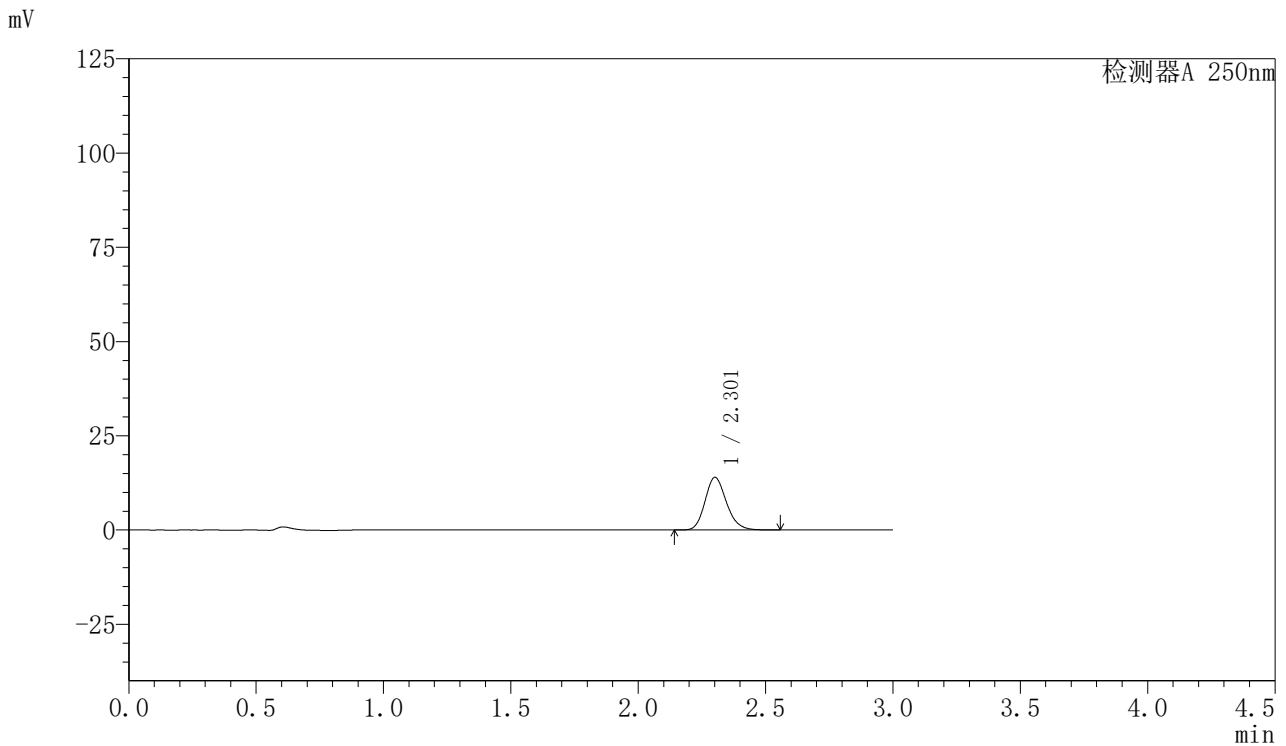


SMF-377

<样品信息>

色谱柱: XB-C18(50mm*4.6mm,5μm) 流速: 1.0ml/min
 柱温: 40°C 波长: 250nm
 数据文件名: RC\$SMF-377 - 30-15/27-1187-2 - cbzj-JPS7837p-pH1.2jz-15mg-jyx1-10min-P2.lcd
 方法文件名: RC\$SMF-377 - SMF-377-RCQX-FX276.lcm
 批处理文件名: RC\$SMF-377 - 20250123-rcqx-FX276.lcb
 样品瓶号: 1-11
 进样体积: 10 μl 版本号: 6.115
 进样时间: 2025/01/23 11:46:45 实验者: jiangjinwei
 处理时间(V2) : 2025/01/24 08:42:10 处理者: jiangjinwei
 仪器型号: SHIMADZU LC-2050C (FX276)

<色谱图>



<峰表>

检测器A 250nm

峰号	保留时间	面积	面积%	高度	理论塔板数(USP)	拖尾因子	分离度(USP)
1	2.301	81881	100.000	13908	3641	1.179	--
总计		81881	100.000	13908			

图14 利伐沙班口崩片溶出曲线测定HPLC图谱
 参比制剂-JPS7837批(15mg规格)-均一性1-pH1.2介质-10min-片2
 供试品溶液-1

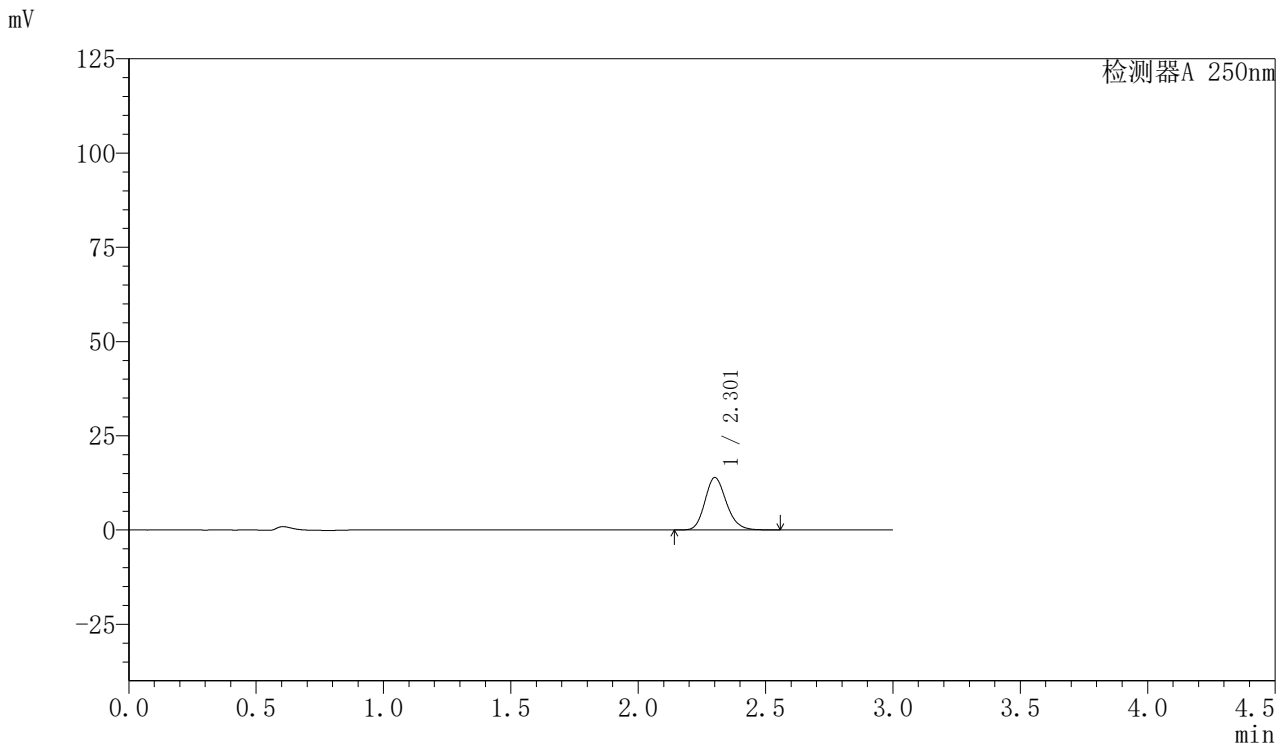


SMF-377

<样品信息>

色谱柱: XB-C18(50mm*4.6mm,5μm) 流速: 1.0ml/min
 柱温: 40°C 波长: 250nm
 数据文件名: RC\$SMF-377 - 30-15/27-1188-2 - cbzj-JPS7837p-pH1.2jz-15mg-jyx1-10min-P3.lcd
 方法文件名: RC\$SMF-377 - SMF-377-RCQX-FX276.lcm
 批处理文件名: RC\$SMF-377 - 20250123-rcqx-FX276.lcb
 样品瓶号: 1-20
 进样体积: 10 μl 版本号: 6.115
 进样时间: 2025/01/23 11:50:06 实验者: jiangjinwei
 处理时间(V2) : 2025/01/24 08:42:13 处理者: jiangjinwei
 仪器型号: SHIMADZU LC-2050C (FX276)

<色谱图>



<峰表>

检测器A 250nm

峰号	保留时间	面积	面积%	高度	理论塔板数(USP)	拖尾因子	分离度(USP)
1	2.301	81620	100.000	13853	3638	1.179	--
总计		81620	100.000	13853			

图15 利伐沙班口崩片溶出曲线测定HPLC图谱
 参比制剂-JPS7837批(15mg规格)-均一性1-pH1.2介质-10min-片3
 供试品溶液-1

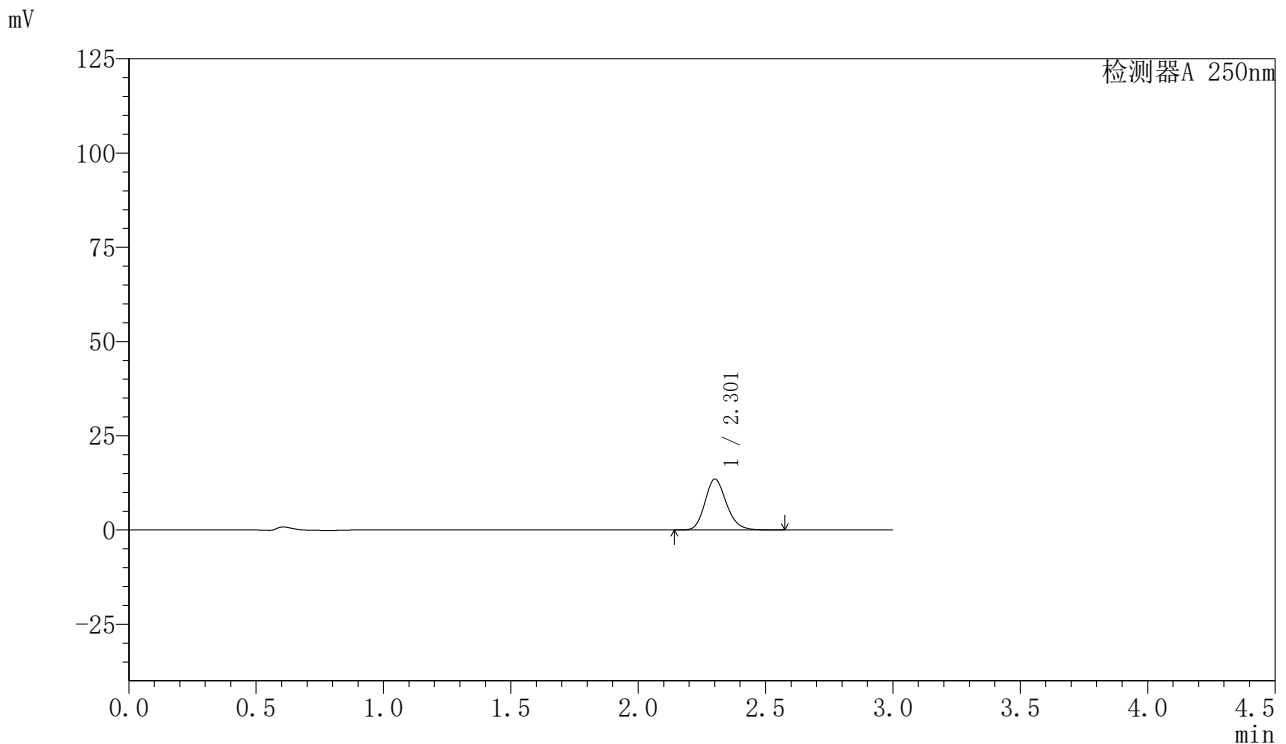


SMF-377

<样品信息>

色谱柱: XB-C18(50mm*4.6mm,5μm) 流速: 1.0ml/min
 柱温: 40°C 波长: 250nm
 数据文件名: RC\$SMF-377 - 30-15/27-1189-2 - cbzj-JPS7837p-pH1.2jz-15mg-jyx1-10min-P4.lcd
 方法文件名: RC\$SMF-377 - SMF-377-RCQX-FX276.lcm
 批处理文件名: RC\$SMF-377 - 20250123-rcqx-FX276.lcb
 样品瓶号: 1-29
 进样体积: 10 μl 版本号: 6.115
 进样时间: 2025/01/23 11:53:29 实验者: jiangjinwei
 处理时间(V2) : 2025/01/24 08:42:16 处理者: jiangjinwei
 仪器型号: SHIMADZU LC-2050C (FX276)

<色谱图>



<峰表>

检测器A 250nm

峰号	保留时间	面积	面积%	高度	理论塔板数(USP)	拖尾因子	分离度(USP)
1	2.301	79312	100.000	13440	3634	1.180	--
总计		79312	100.000	13440			

图16 利伐沙班口崩片溶出曲线测定HPLC图谱
 参比制剂-JPS7837批(15mg规格)-均一性1-pH1.2介质-10min-片4
 供试品溶液-1

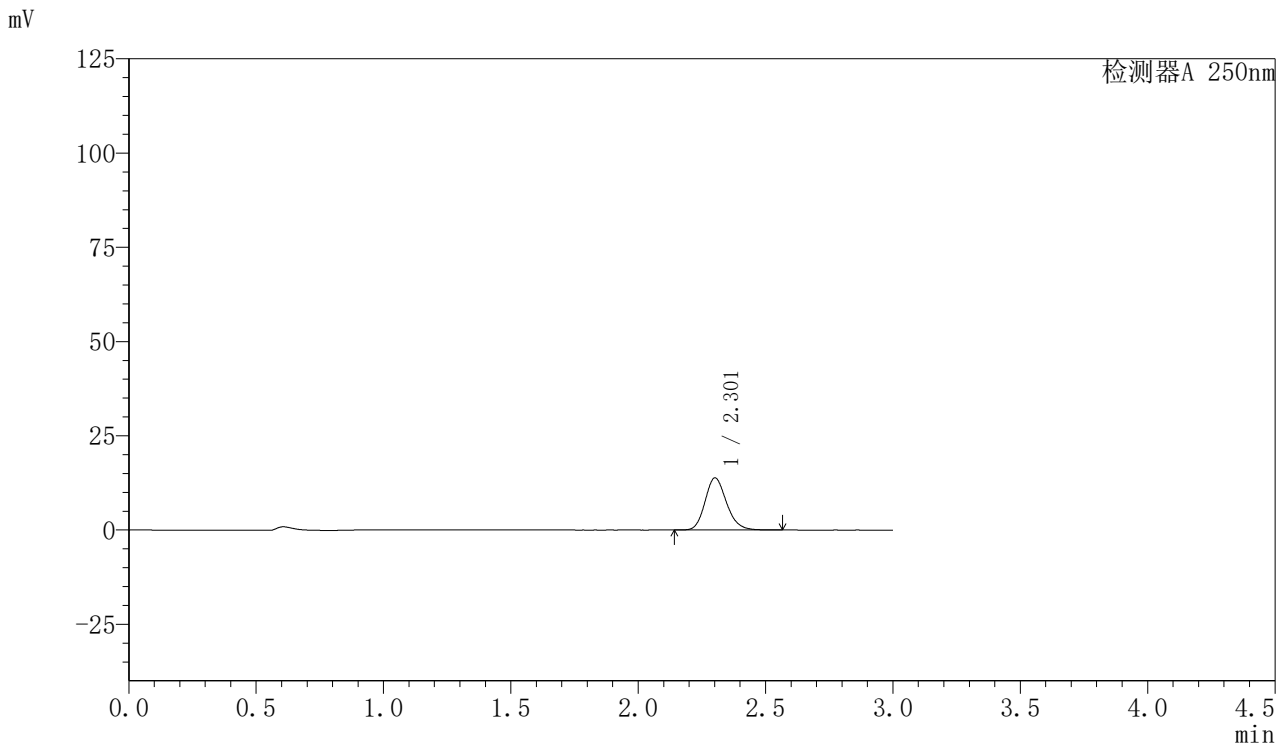


SMF-377

<样品信息>

色谱柱: XB-C18(50mm*4.6mm,5μm) 流速: 1.0ml/min
 柱温: 40°C 波长: 250nm
 数据文件名: RC\$SMF-377 - 30-15/27-1190-2 - cbzj-JPS7837p-pH1.2jz-15mg-jyx1-10min-P5.lcd
 方法文件名: RC\$SMF-377 - SMF-377-RCQX-FX276.lcm
 批处理文件名: RC\$SMF-377 - 20250123-rcqx-FX276.lcb
 样品瓶号: 1-38
 进样体积: 10 μl 版本号: 6.115
 进样时间: 2025/01/23 11:56:50 实验者: jiangjinwei
 处理时间(V2) : 2025/01/24 08:42:18 处理者: jiangjinwei
 仪器型号: SHIMADZU LC-2050C (FX276)

<色谱图>



<峰表>

检测器A 250nm

峰号	保留时间	面积	面积%	高度	理论塔板数(USP)	拖尾因子	分离度(USP)
1	2.301	81264	100.000	13786	3637	1.181	--
总计		81264	100.000	13786			

图17 利伐沙班口崩片溶出曲线测定HPLC图谱
 参比制剂-JPS7837批(15mg规格)-均一性1-pH1.2介质-10min-片5
 供试品溶液-1

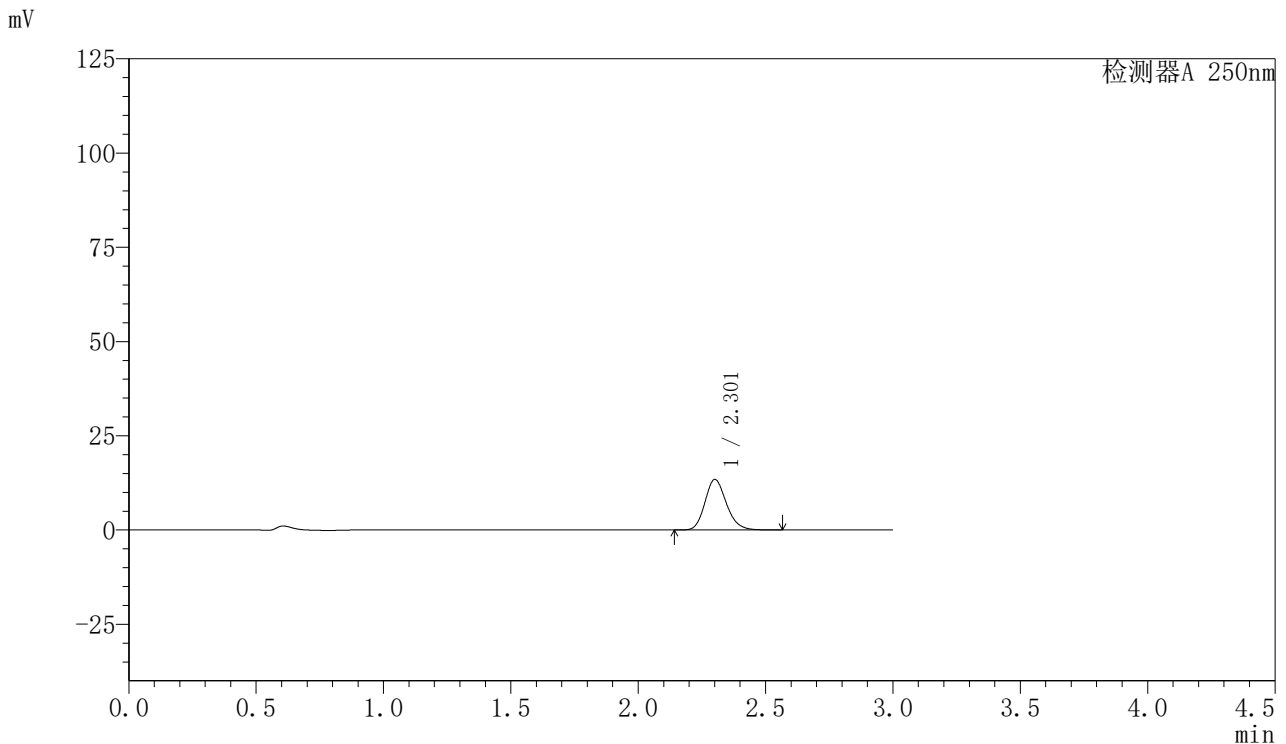


SMF-377

<样品信息>

色谱柱: XB-C18(50mm*4.6mm,5μm) 流速: 1.0ml/min
 柱温: 40°C 波长: 250nm
 数据文件名: RC\$SMF-377 - 30-15/27-1191-2 - cbzj-JPS7837p-pH1.2jz-15mg-jyx1-10min-P6.lcd
 方法文件名: RC\$SMF-377 - SMF-377-RCQX-FX276.lcm
 批处理文件名: RC\$SMF-377 - 20250123-rcqx-FX276.lcb
 样品瓶号: 1-47
 进样体积: 10 μl 版本号: 6.115
 进样时间: 2025/01/23 12:00:13 实验者: jiangjinwei
 处理时间(V2) : 2025/01/24 08:42:21 处理者: jiangjinwei
 仪器型号: SHIMADZU LC-2050C (FX276)

<色谱图>



<峰表>

检测器A 250nm

峰号	保留时间	面积	面积%	高度	理论塔板数(USP)	拖尾因子	分离度(USP)
1	2.301	78841	100.000	13369	3639	1.180	--
总计		78841	100.000	13369			

图18 利伐沙班口崩片溶出曲线测定HPLC图谱
 参比制剂-JPS7837批(15mg规格)-均一性1-pH1.2介质-10min-片6
 供试品溶液-1

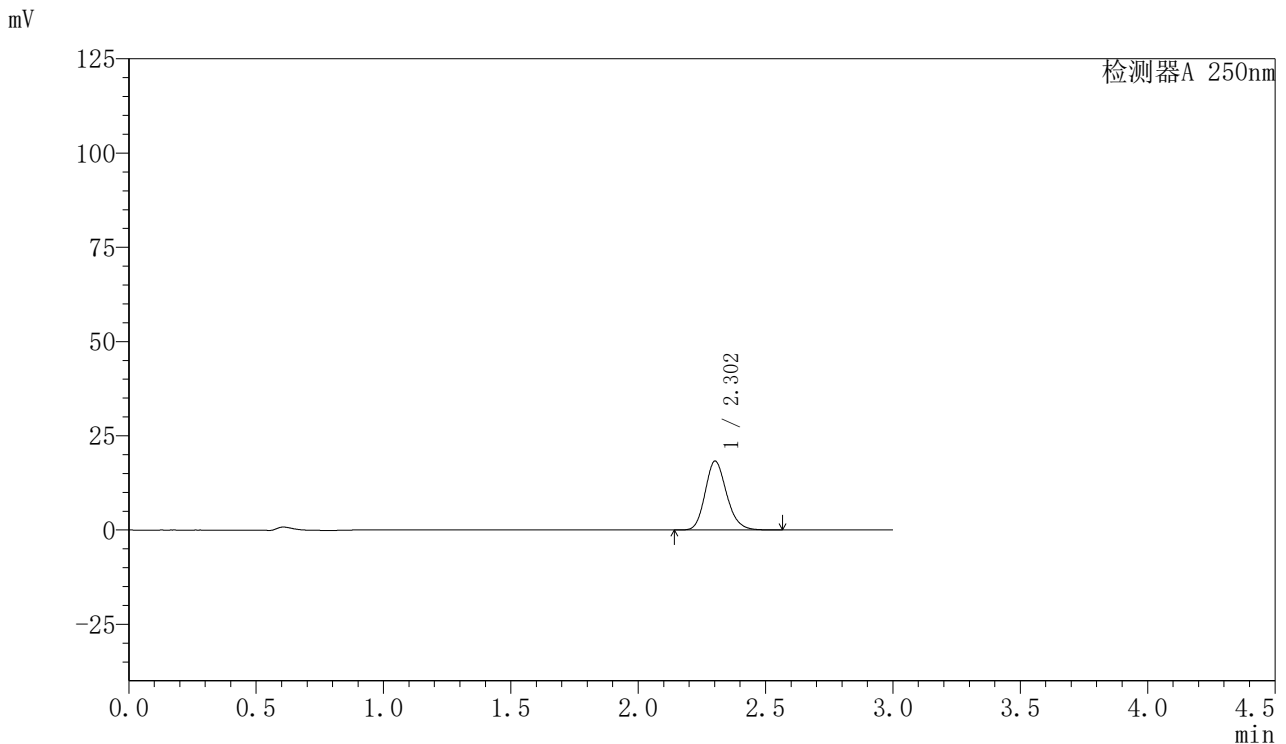


SMF-377

<样品信息>

色谱柱: XB-C18(50mm*4.6mm,5μm) 流速: 1.0ml/min
 柱温: 40°C 波长: 250nm
 数据文件名: RC\$SMF-377 - 30-15/27-1192-2 - cbzj-JPS7837p-pH1.2jz-15mg-jyx1-15min-P1.lcd
 方法文件名: RC\$SMF-377 - SMF-377-RCQX-FX276.lcm
 批处理文件名: RC\$SMF-377 - 20250123-rcqx-FX276.lcb
 样品瓶号: 1-3
 进样体积: 10 μl 版本号: 6.115
 进样时间: 2025/01/23 12:03:36 实验者: jiangjinwei
 处理时间(V2) : 2025/01/24 08:42:23 处理者: jiangjinwei
 仪器型号: SHIMADZU LC-2050C (FX276)

<色谱图>



<峰表>

检测器A 250nm

峰号	保留时间	面积	面积%	高度	理论塔板数(USP)	拖尾因子	分离度(USP)
1	2.302	107160	100.000	18234	3645	1.179	--
总计		107160	100.000	18234			

图19 利伐沙班口崩片溶出曲线测定HPLC图谱
 参比制剂-JPS7837批(15mg规格)-均一性1-pH1.2介质-15min-片1
 供试品溶液-1

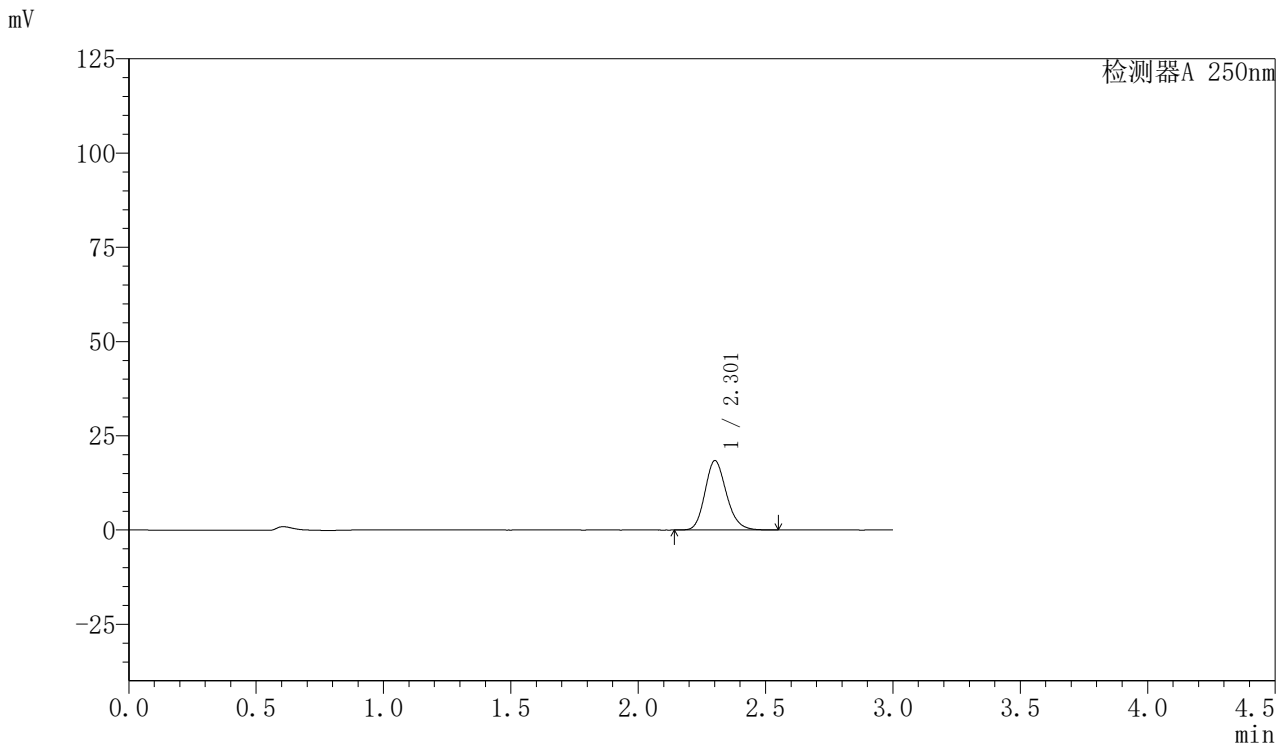


SMF-377

<样品信息>

色谱柱: XB-C18(50mm*4.6mm,5μm) 流速: 1.0ml/min
 柱温: 40°C 波长: 250nm
 数据文件名: RC\$SMF-377 - 30-15/27-1193-2 - cbzj-JPS7837p-pH1.2jz-15mg-jyx1-15min-P2.lcd
 方法文件名: RC\$SMF-377 - SMF-377-RCQX-FX276.lcm
 批处理文件名: RC\$SMF-377 - 20250123-rcqx-FX276.lcb
 样品瓶号: 1-12
 进样体积: 10 μl 版本号: 6.115
 进样时间: 2025/01/23 12:06:58 实验者: jiangjinwei
 处理时间(V2) : 2025/01/24 08:42:26 处理者: jiangjinwei
 仪器型号: SHIMADZU LC-2050C (FX276)

<色谱图>



<峰表>

检测器A 250nm

峰号	保留时间	面积	面积%	高度	理论塔板数(USP)	拖尾因子	分离度(USP)
1	2.301	107891	100.000	18323	3638	1.179	--
总计		107891	100.000	18323			

图20 利伐沙班口崩片溶出曲线测定HPLC图谱
 参比制剂-JPS7837批(15mg规格)-均一性1-pH1.2介质-15min-片2
 供试品溶液-1

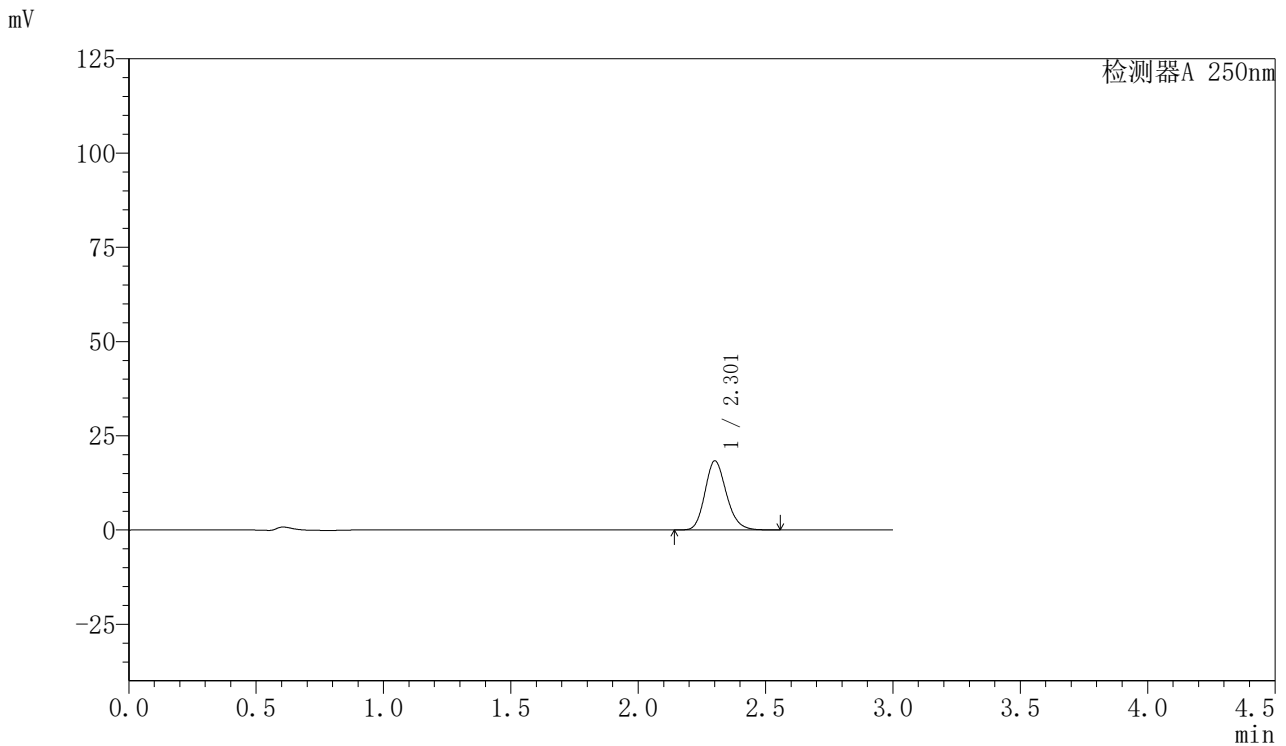


SMF-377

<样品信息>

色谱柱: XB-C18(50mm*4.6mm,5μm) 流速: 1.0ml/min
 柱温: 40°C 波长: 250nm
 数据文件名: RC\$SMF-377 - 30-15/27-1194-2 - cbzj-JPS7837p-pH1.2jz-15mg-jyx1-15min-P3.lcd
 方法文件名: RC\$SMF-377 - SMF-377-RCQX-FX276.lcm
 批处理文件名: RC\$SMF-377 - 20250123-rcqx-FX276.lcb
 样品瓶号: 1-21
 进样体积: 10 μl 版本号: 6.115
 进样时间: 2025/01/23 12:10:19 实验者: jiangjinwei
 处理时间(V2) : 2025/01/24 08:42:29 处理者: jiangjinwei
 仪器型号: SHIMADZU LC-2050C (FX276)

<色谱图>



<峰表>

检测器A 250nm

峰号	保留时间	面积	面积%	高度	理论塔板数(USP)	拖尾因子	分离度(USP)
1	2.301	107550	100.000	18275	3646	1.179	--
总计		107550	100.000	18275			

图21 利伐沙班口崩片溶出曲线测定HPLC图谱
 参比制剂-JPS7837批(15mg规格)-均一性1-pH1.2介质-15min-片3
 供试品溶液-1

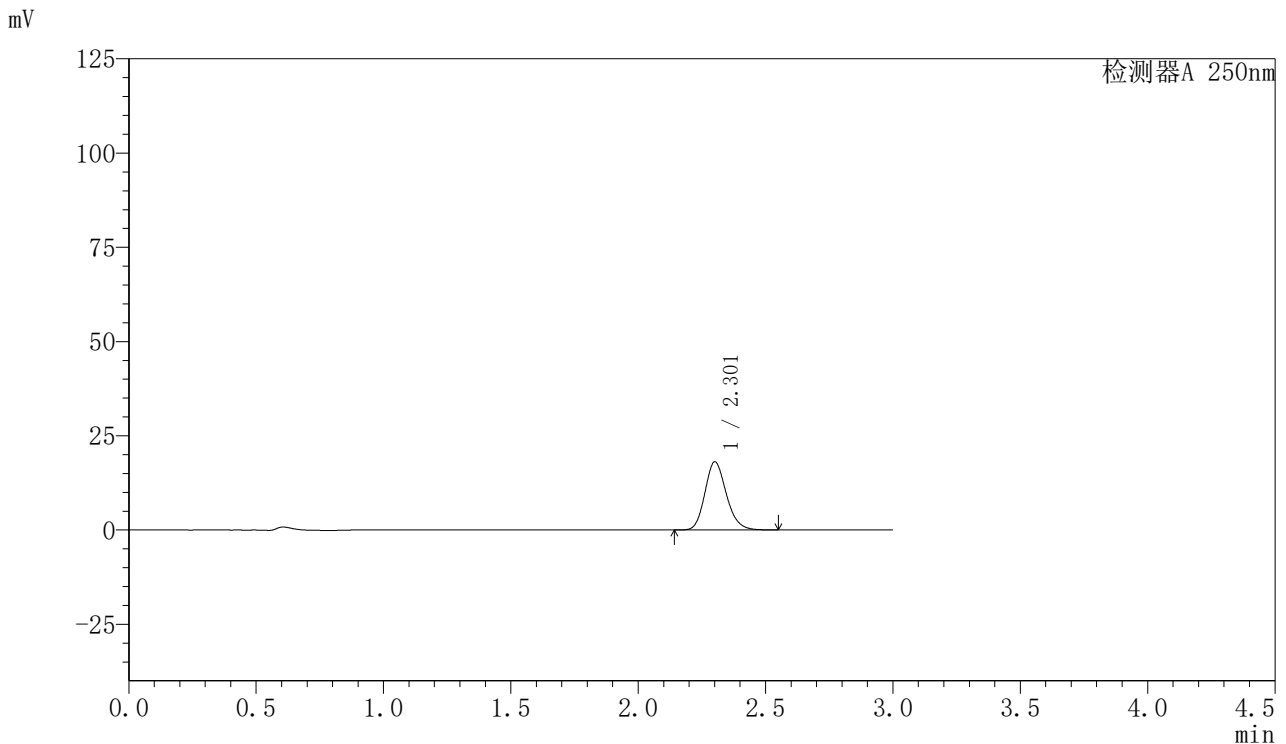


SMF-377

<样品信息>

色谱柱: XB-C18(50mm*4.6mm,5μm) 流速: 1.0ml/min
 柱温: 40°C 波长: 250nm
 数据文件名: RC\$SMF-377 - 30-15/27-1195-2 - cbzj-JPS7837p-pH1.2jz-15mg-jyx1-15min-P4.lcd
 方法文件名: RC\$SMF-377 - SMF-377-RCQX-FX276.lcm
 批处理文件名: RC\$SMF-377 - 20250123-rcqx-FX276.lcb
 样品瓶号: 1-30
 进样体积: 10 μl 版本号: 6.115
 进样时间: 2025/01/23 12:13:41 实验者: jiangjinwei
 处理时间(V2) : 2025/01/24 08:42:31 处理者: jiangjinwei
 仪器型号: SHIMADZU LC-2050C (FX276)

<色谱图>



<峰表>

检测器A 250nm

峰号	保留时间	面积	面积%	高度	理论塔板数(USP)	拖尾因子	分离度(USP)
1	2.301	105970	100.000	17994	3641	1.180	--
总计		105970	100.000	17994			

图22 利伐沙班口崩片溶出曲线测定HPLC图谱
 参比制剂-JPS7837批(15mg规格)-均一性1-pH1.2介质-15min-片4
 供试品溶液-1

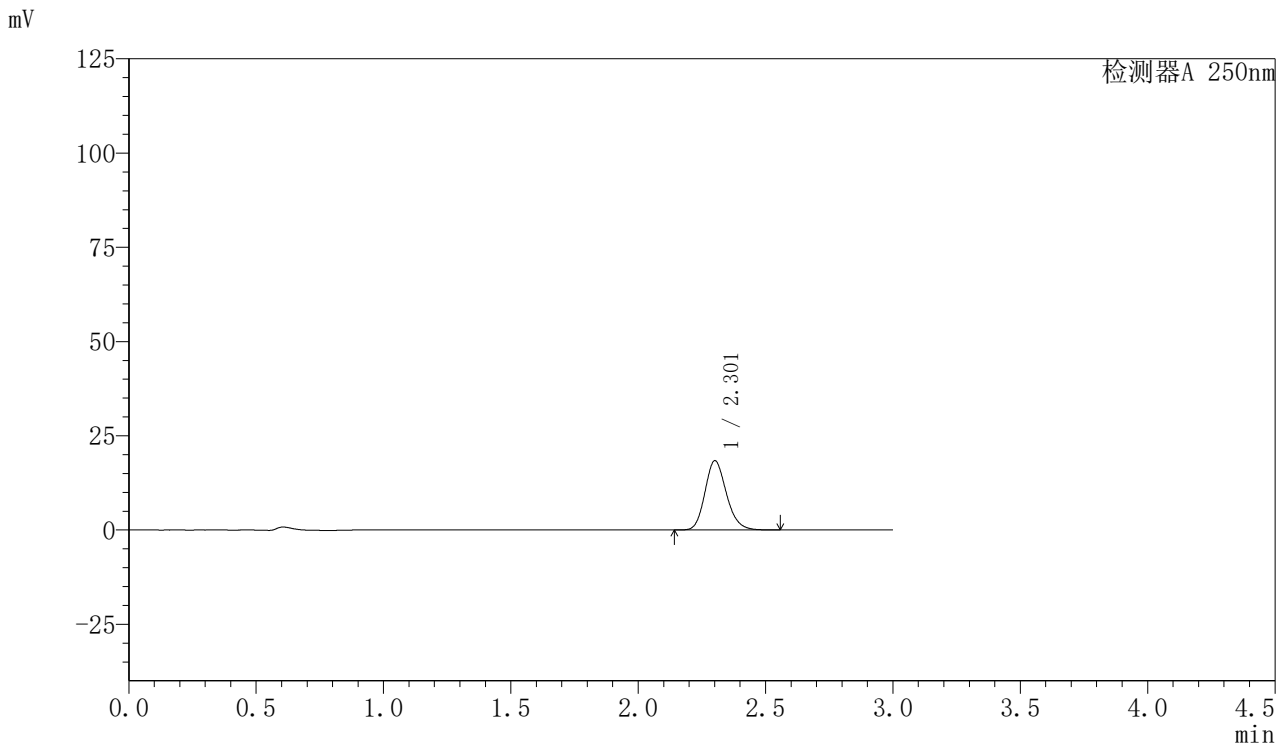


SMF-377

<样品信息>

色谱柱: XB-C18(50mm*4.6mm,5μm) 流速: 1.0ml/min
 柱温: 40°C 波长: 250nm
 数据文件名: RC\$SMF-377 - 30-15/27-1196-2 - cbzj-JPS7837p-pH1.2jz-15mg-jyx1-15min-P5.lcd
 方法文件名: RC\$SMF-377 - SMF-377-RCQX-FX276.lcm
 批处理文件名: RC\$SMF-377 - 20250123-rcqx-FX276.lcb
 样品瓶号: 1-39
 进样体积: 10 μl 版本号: 6.115
 进样时间: 2025/01/23 12:17:03 实验者: jiangjinwei
 处理时间(V2) : 2025/01/24 08:42:34 处理者: jiangjinwei
 仪器型号: SHIMADZU LC-2050C (FX276)

<色谱图>



<峰表>

检测器A 250nm

峰号	保留时间	面积	面积%	高度	理论塔板数(USP)	拖尾因子	分离度(USP)
1	2.301	107725	100.000	18303	3643	1.179	--
总计		107725	100.000	18303			

图23 利伐沙班口崩片溶出曲线测定HPLC图谱
 参比制剂-JPS7837批(15mg规格)-均一性1-pH1.2介质-15min-片5
 供试品溶液-1

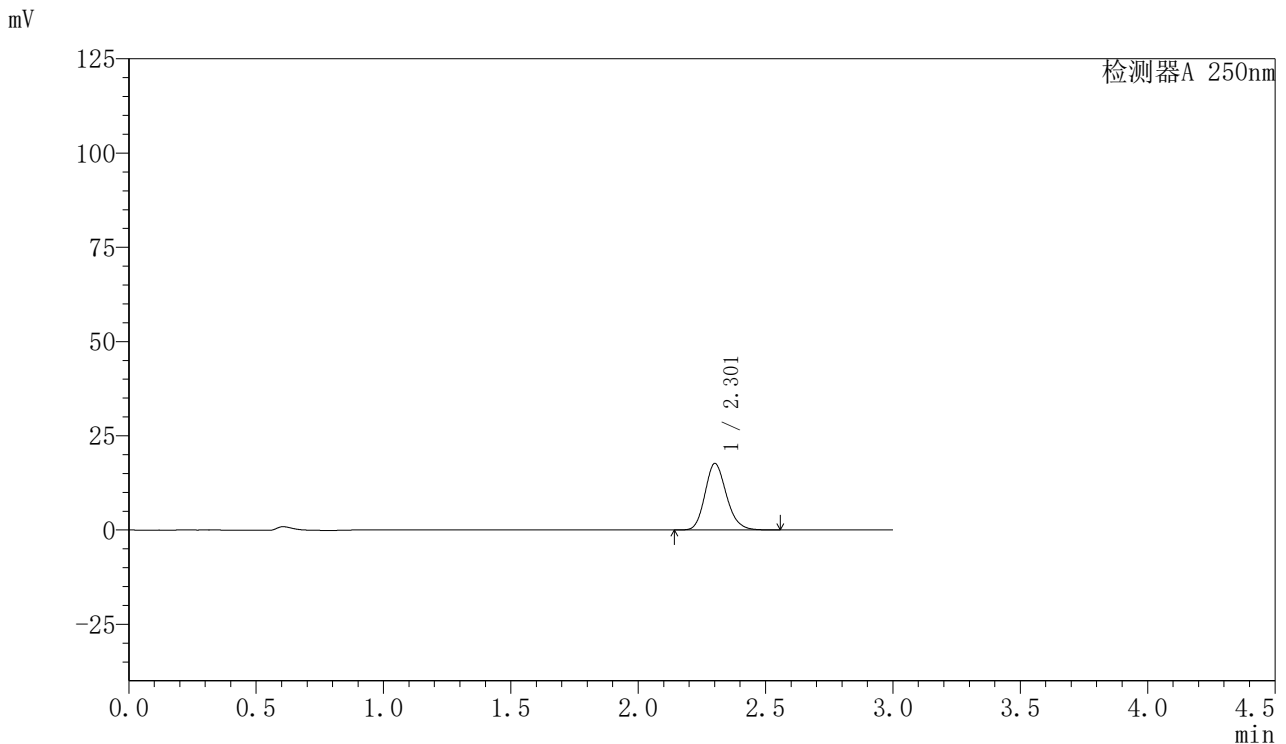


SMF-377

<样品信息>

色谱柱: XB-C18(50mm*4.6mm,5μm) 流速: 1.0ml/min
 柱温: 40°C 波长: 250nm
 数据文件名: RC\$SMF-377 - 30-15/27-1197-2 - cbzj-JPS7837p-pH1.2jz-15mg-jyx1-15min-P6.lcd
 方法文件名: RC\$SMF-377 - SMF-377-RCQX-FX276.lcm
 批处理文件名: RC\$SMF-377 - 20250123-rcqx-FX276.lcb
 样品瓶号: 1-48
 进样体积: 10 μl 版本号: 6.115
 进样时间: 2025/01/23 12:20:25 实验者: jiangjinwei
 处理时间(V2) : 2025/01/24 08:42:36 处理者: jiangjinwei
 仪器型号: SHIMADZU LC-2050C (FX276)

<色谱图>



<峰表>

检测器A 250nm

峰号	保留时间	面积	面积%	高度	理论塔板数(USP)	拖尾因子	分离度(USP)
1	2.301	103399	100.000	17576	3645	1.180	--
总计		103399	100.000	17576			

图24 利伐沙班口崩片溶出曲线测定HPLC图谱
 参比制剂-JPS7837批(15mg规格)-均一性1-pH1.2介质-15min-片6
 供试品溶液-1

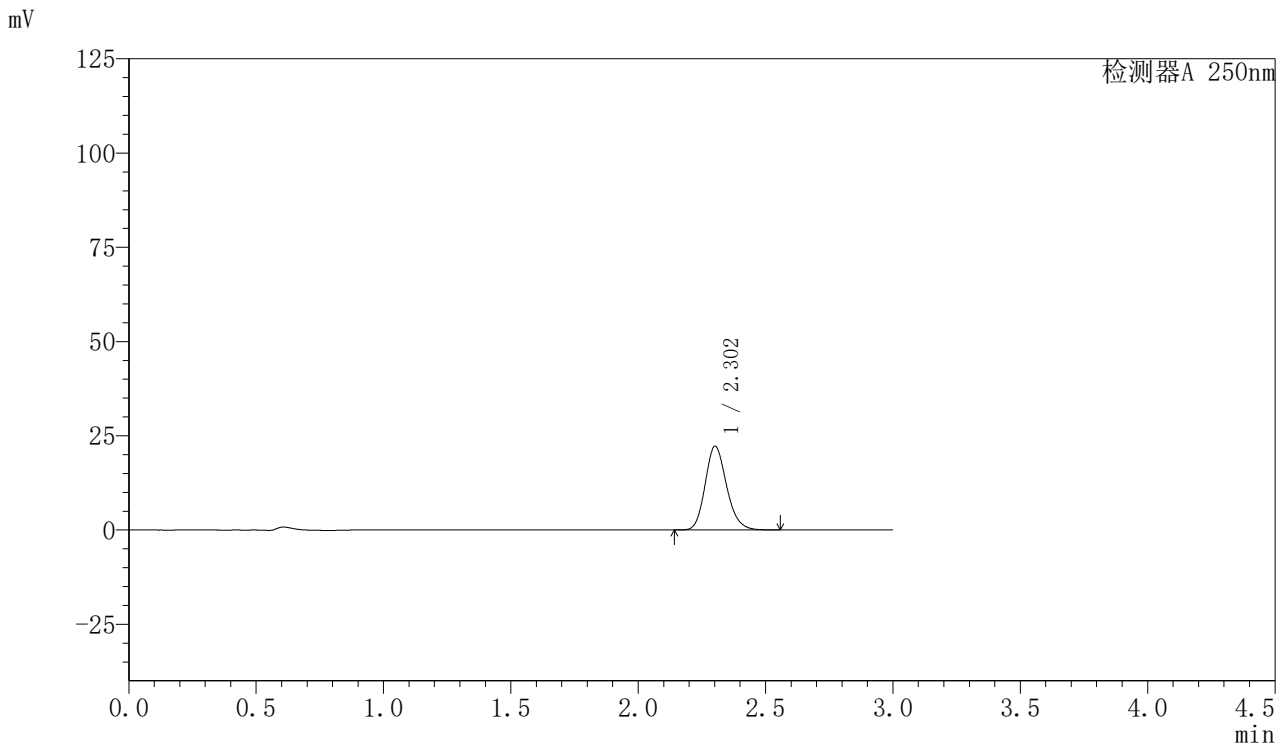


SMF-377

<样品信息>

色谱柱: XB-C18(50mm*4.6mm,5μm) 流速: 1.0ml/min
 柱温: 40°C 波长: 250nm
 数据文件名: RC\$SMF-377 - 30-15/27-1198-2 - cbzj-JPS7837p-pH1.2jz-15mg-jyx1-20min-P1.lcd
 方法文件名: RC\$SMF-377 - SMF-377-RCQX-FX276.lcm
 批处理文件名: RC\$SMF-377 - 20250123-rcqx-FX276.lcb
 样品瓶号: 1-4
 进样体积: 10 μl 版本号: 6.115
 进样时间: 2025/01/23 12:23:48 实验者: jiangjinwei
 处理时间(V2) : 2025/01/24 08:42:39 处理者: jiangjinwei
 仪器型号: SHIMADZU LC-2050C (FX276)

<色谱图>



<峰表>

检测器A 250nm

峰号	保留时间	面积	面积%	高度	理论塔板数(USP)	拖尾因子	分离度(USP)
1	2.302	130222	100.000	22181	3652	1.178	--
总计		130222	100.000	22181			

图25 利伐沙班口崩片溶出曲线测定HPLC图谱
 参比制剂-JPS7837批(15mg规格)-均一性1-pH1.2介质-20min-片1
 供试品溶液-1

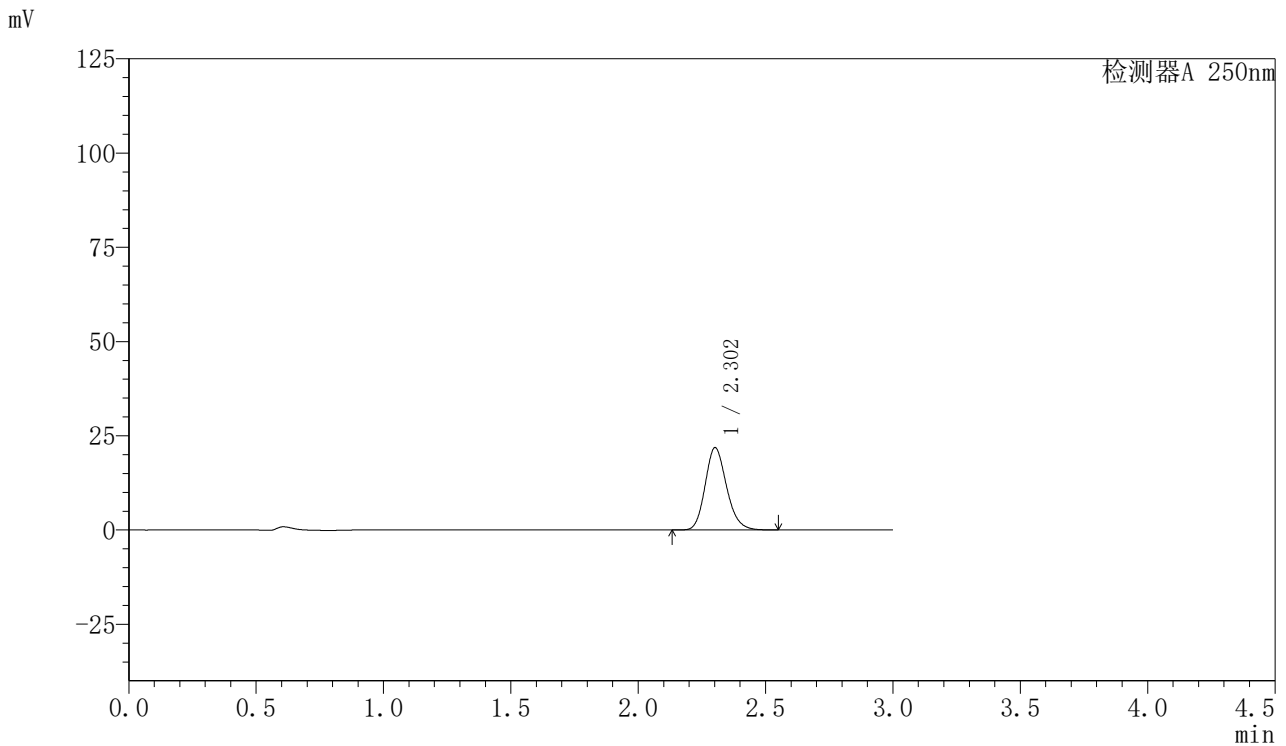


SMF-377

<样品信息>

色谱柱: XB-C18(50mm*4.6mm,5μm) 流速: 1.0ml/min
 柱温: 40°C 波长: 250nm
 数据文件名: RC\$SMF-377 - 30-15/27-1199-2 - cbzj-JPS7837p-pH1.2jz-15mg-jyx1-20min-P2.lcd
 方法文件名: RC\$SMF-377 - SMF-377-RCQX-FX276.lcm
 批处理文件名: RC\$SMF-377 - 20250123-rcqx-FX276.lcb
 样品瓶号: 1-13
 进样体积: 10 μl 版本号: 6.115
 进样时间: 2025/01/23 12:27:10 实验者: jiangjinwei
 处理时间(V2) : 2025/01/24 08:42:42 处理者: jiangjinwei
 仪器型号: SHIMADZU LC-2050C (FX276)

<色谱图>



<峰表>

检测器A 250nm

峰号	保留时间	面积	面积%	高度	理论塔板数(USP)	拖尾因子	分离度(USP)
1	2.302	127860	100.000	21781	3650	1.178	--
总计		127860	100.000	21781			

图26 利伐沙班口崩片溶出曲线测定HPLC图谱
 参比制剂-JPS7837批(15mg规格)-均一性1-pH1.2介质-20min-片2
 供试品溶液-1

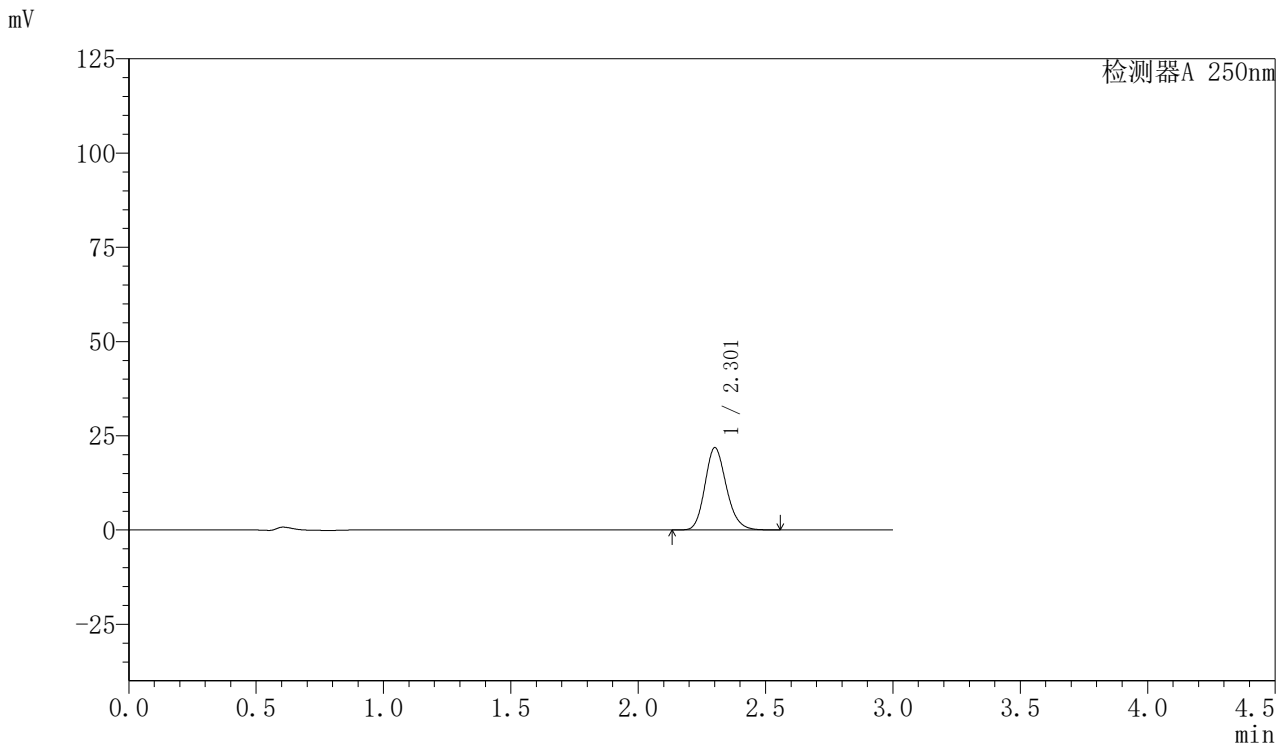


SMF-377

<样品信息>

色谱柱: XB-C18(50mm*4.6mm,5μm) 流速: 1.0ml/min
 柱温: 40°C 波长: 250nm
 数据文件名: RC\$SMF-377 - 30-15/27-1200-2 - cbzj-JPS7837p-pH1.2jz-15mg-jyx1-20min-P3.lcd
 方法文件名: RC\$SMF-377 - SMF-377-RCQX-FX276.lcm
 批处理文件名: RC\$SMF-377 - 20250123-rcqx-FX276.lcb
 样品瓶号: 1-22
 进样体积: 10 μl 版本号: 6.115
 进样时间: 2025/01/23 12:30:32 实验者: jiangjinwei
 处理时间(V2) : 2025/01/24 08:42:45 处理者: jiangjinwei
 仪器型号: SHIMADZU LC-2050C (FX276)

<色谱图>



<峰表>

检测器A 250nm

峰号	保留时间	面积	面积%	高度	理论塔板数(USP)	拖尾因子	分离度(USP)
1	2.301	127984	100.000	21747	3645	1.179	--
总计		127984	100.000	21747			

图27 利伐沙班口崩片溶出曲线测定HPLC图谱
 参比制剂-JPS7837批(15mg规格)-均一性1-pH1.2介质-20min-片3
 供试品溶液-1

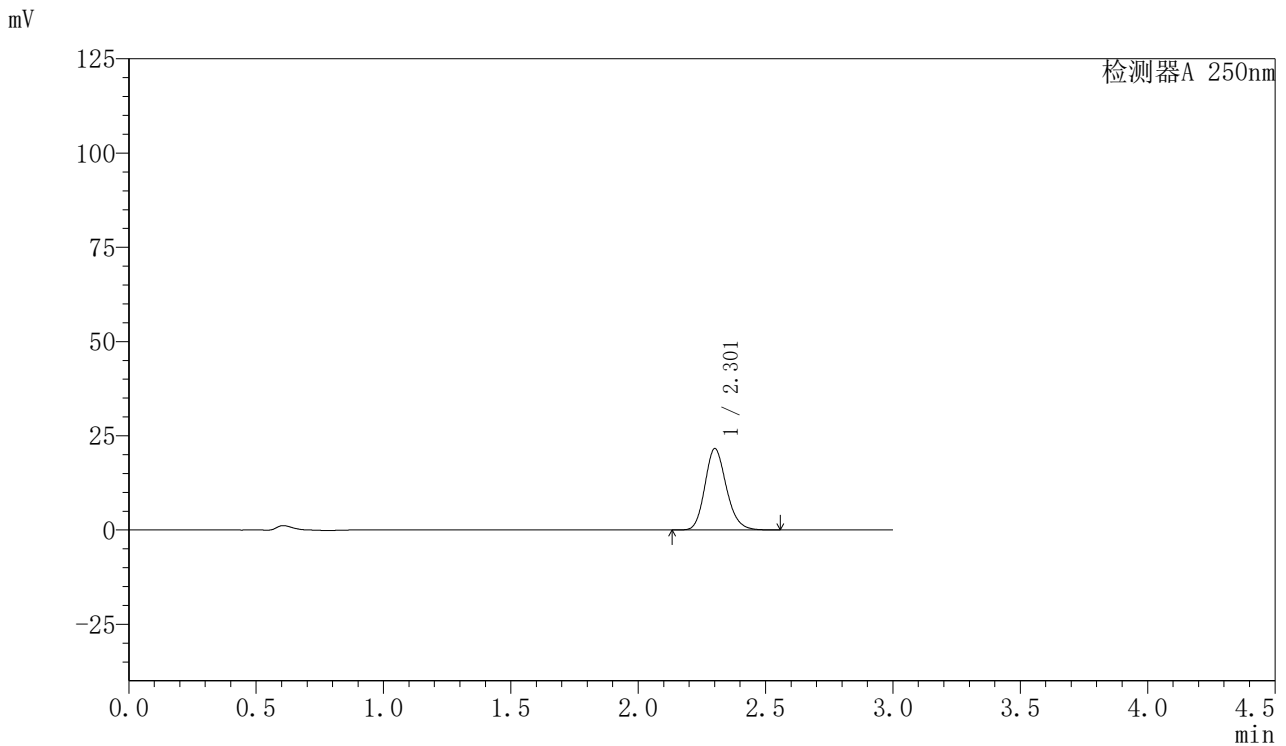


SMF-377

<样品信息>

色谱柱: XB-C18(50mm*4.6mm,5μm) 流速: 1.0ml/min
 柱温: 40°C 波长: 250nm
 数据文件名: RC\$SMF-377 - 30-15/27-1201-2 - cbzj-JPS7837p-pH1.2jz-15mg-jyx1-20min-P4.lcd
 方法文件名: RC\$SMF-377 - SMF-377-RCQX-FX276.lcm
 批处理文件名: RC\$SMF-377 - 20250123-rcqx-FX276.lcb
 样品瓶号: 1-31
 进样体积: 10 μl 版本号: 6.115
 进样时间: 2025/01/23 12:33:54 实验者: jiangjinwei
 处理时间(V2): 2025/01/24 08:42:47 处理者: jiangjinwei
 仪器型号: SHIMADZU LC-2050C (FX276)

<色谱图>



<峰表>

检测器A 250nm

峰号	保留时间	面积	面积%	高度	理论塔板数(USP)	拖尾因子	分离度(USP)
1	2.301	126497	100.000	21479	3645	1.178	--
总计		126497	100.000	21479			

图28 利伐沙班口崩片溶出曲线测定HPLC图谱
 参比制剂-JPS7837批(15mg规格)-均一性1-pH1.2介质-20min-片4
 供试品溶液-1

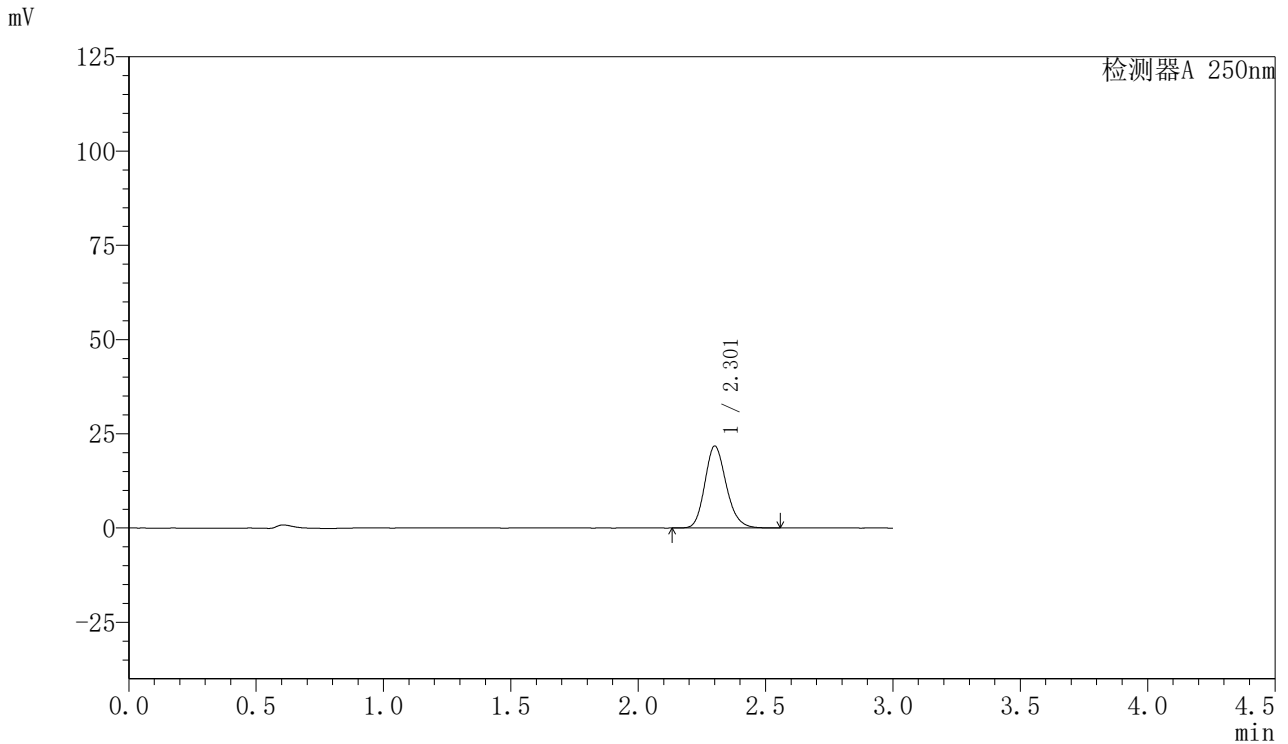


SMF-377

<样品信息>

色谱柱: XB-C18(50mm*4.6mm,5μm) 流速: 1.0ml/min
 柱温: 40°C 波长: 250nm
 数据文件名: RC\$SMF-377 - 30-15/27-1202-2 - cbzj-JPS7837p-pH1.2jz-15mg-jyx1-20min-P5.lcd
 方法文件名: RC\$SMF-377 - SMF-377-RCQX-FX276.lcm
 批处理文件名: RC\$SMF-377 - 20250123-rcqx-FX276.lcb
 样品瓶号: 1-40
 进样体积: 10 μl 版本号: 6.115
 进样时间: 2025/01/23 12:37:16 实验者: jiangjinwei
 处理时间(V2) : 2025/01/24 08:42:50 处理者: jiangjinwei
 仪器型号: SHIMADZU LC-2050C (FX276)

<色谱图>



<峰表>

检测器A 250nm

峰号	保留时间	面积	面积%	高度	理论塔板数(USP)	拖尾因子	分离度(USP)
1	2.301	127342	100.000	21650	3648	1.179	--
总计		127342	100.000	21650			

图29 利伐沙班口崩片溶出曲线测定HPLC图谱
 参比制剂-JPS7837批(15mg规格)-均一性1-pH1.2介质-20min-片5
 供试品溶液-1

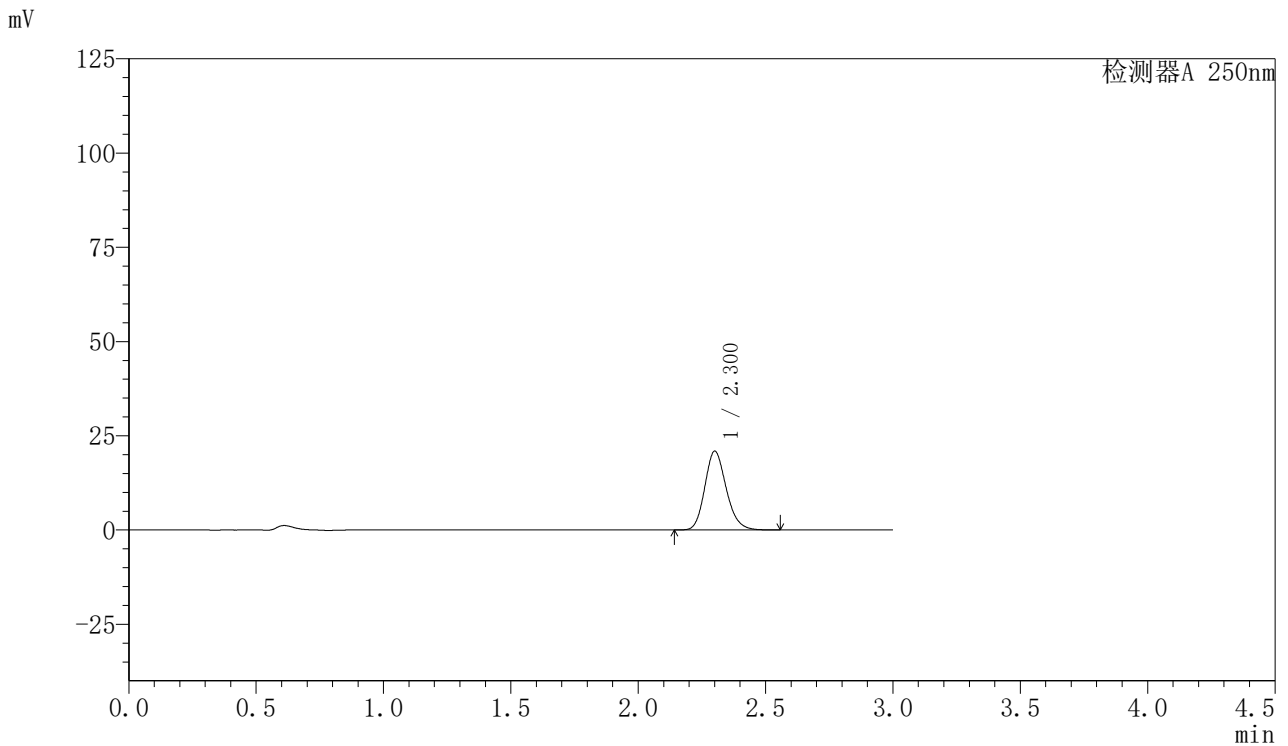


SMF-377

<样品信息>

色谱柱: XB-C18(50mm*4.6mm,5μm) 流速: 1.0ml/min
 柱温: 40°C 波长: 250nm
 数据文件名: RC\$SMF-377 - 30-15/27-1203-2 - cbzj-JPS7837p-pH1.2jz-15mg-jyx1-20min-P6.lcd
 方法文件名: RC\$SMF-377 - SMF-377-RCQX-FX276.lcm
 批处理文件名: RC\$SMF-377 - 20250123-rcqx-FX276.lcb
 样品瓶号: 1-49
 进样体积: 10 μl 版本号: 6.115
 进样时间: 2025/01/23 12:40:38 实验者: jiangjinwei
 处理时间(V2) : 2025/01/24 08:42:53 处理者: jiangjinwei
 仪器型号: SHIMADZU LC-2050C (FX276)

<色谱图>



<峰表>

检测器A 250nm

峰号	保留时间	面积	面积%	高度	理论塔板数(USP)	拖尾因子	分离度(USP)
1	2.300	122396	100.000	20822	3650	1.179	--
总计		122396	100.000	20822			

图30 利伐沙班口崩片溶出曲线测定HPLC图谱
 参比制剂-JPS7837批(15mg规格)-均一性1-pH1.2介质-20min-片6
 供试品溶液-1

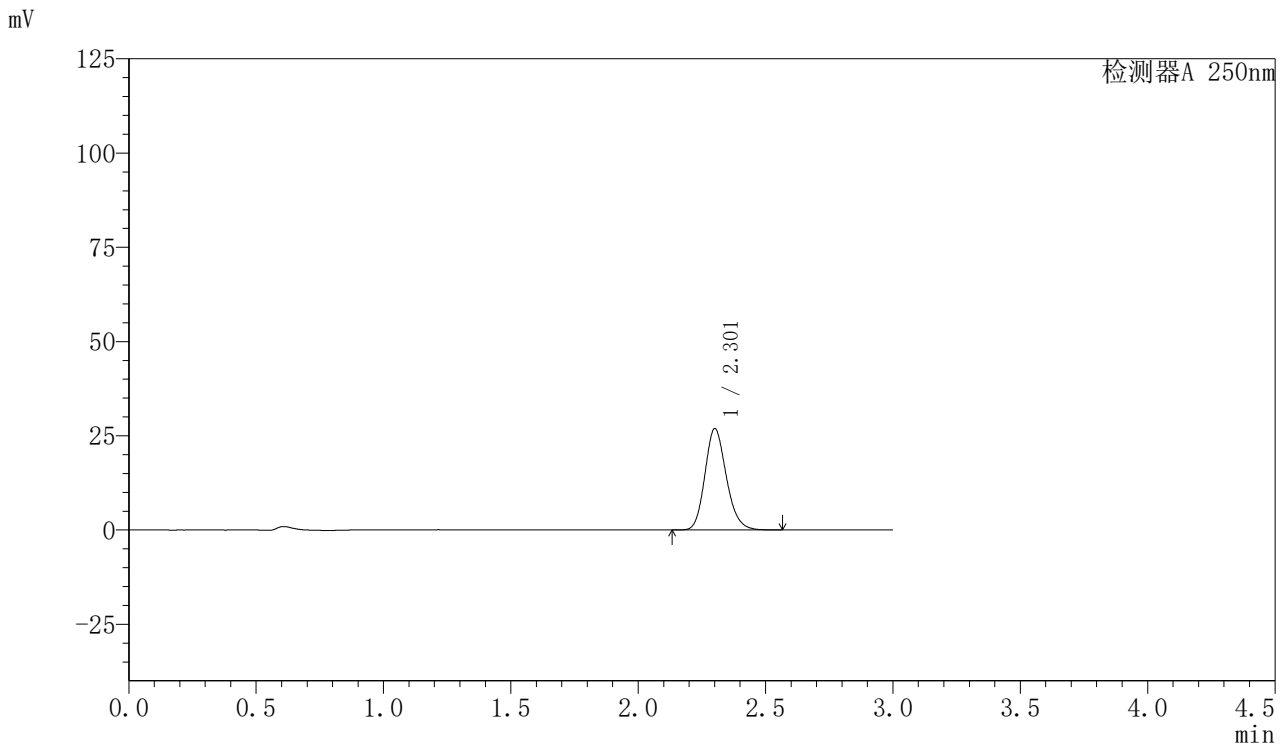


SMF-377

<样品信息>

色谱柱: XB-C18(50mm*4.6mm,5μm) 流速: 1.0ml/min
 柱温: 40°C 波长: 250nm
 数据文件名: RC\$SMF-377 - 30-15/27-1204-2 - cbzj-JPS7837p-pH1.2jz-15mg-jyx1-30min-P1.lcd
 方法文件名: RC\$SMF-377 - SMF-377-RCQX-FX276.lcm
 批处理文件名: RC\$SMF-377 - 20250123-rcqx-FX276.lcb
 样品瓶号: 1-5
 进样体积: 10 μl 版本号: 6.115
 进样时间: 2025/01/23 12:44:00 实验者: jiangjinwei
 处理时间(V2) : 2025/01/24 08:42:55 处理者: jiangjinwei
 仪器型号: SHIMADZU LC-2050C (FX276)

<色谱图>



<峰表>

检测器A 250nm

峰号	保留时间	面积	面积%	高度	理论塔板数(USP)	拖尾因子	分离度(USP)
1	2.301	157561	100.000	26764	3647	1.179	--
总计		157561	100.000	26764			

图31 利伐沙班口崩片溶出曲线测定HPLC图谱
 参比制剂-JPS7837批(15mg规格)-均一性1-pH1.2介质-30min-片1
 供试品溶液-1

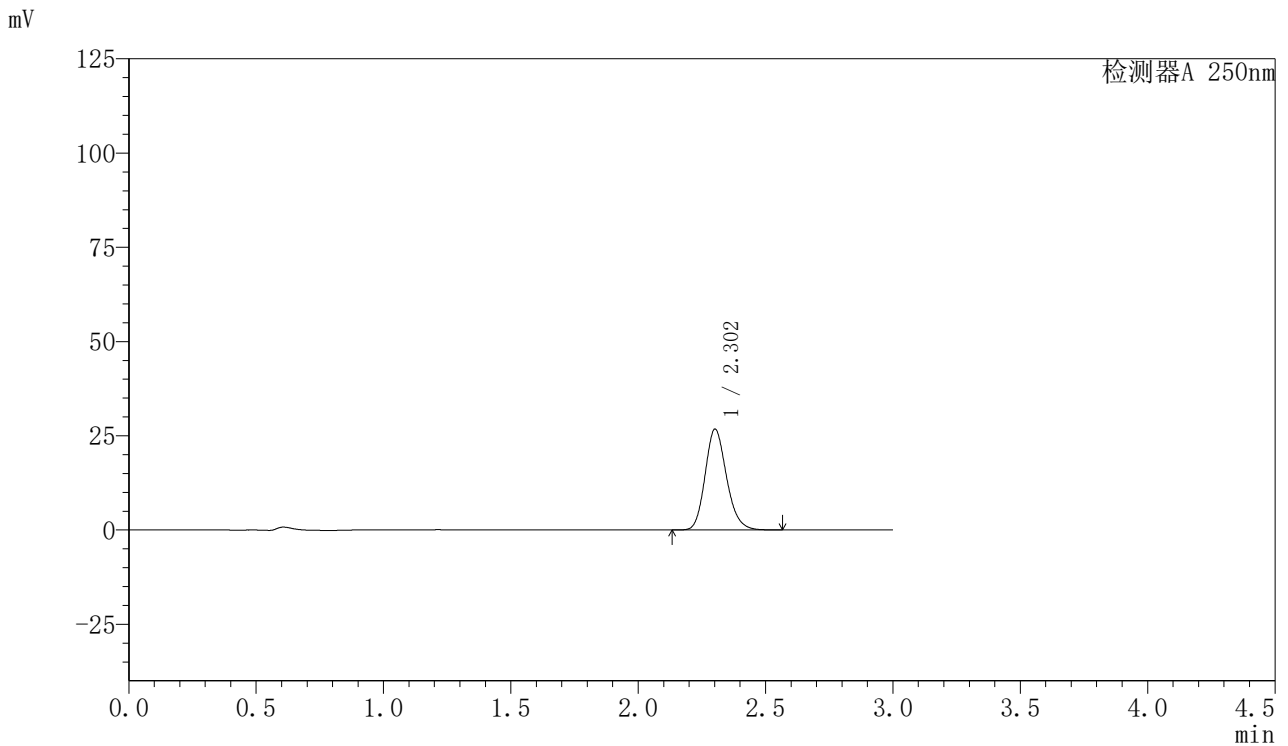


SMF-377

<样品信息>

色谱柱: XB-C18(50mm*4.6mm,5μm) 流速: 1.0ml/min
 柱温: 40°C 波长: 250nm
 数据文件名: RC\$SMF-377 - 30-15/27-1205-2 - cbzj-JPS7837p-pH1.2jz-15mg-jyx1-30min-P2.lcd
 方法文件名: RC\$SMF-377 - SMF-377-RCQX-FX276.lcm
 批处理文件名: RC\$SMF-377 - 20250123-rcqx-FX276.lcb
 样品瓶号: 1-14
 进样体积: 10 μl 版本号: 6.115
 进样时间: 2025/01/23 12:47:22 实验者: jiangjinwei
 处理时间(V2) : 2025/01/24 08:42:58 处理者: jiangjinwei
 仪器型号: SHIMADZU LC-2050C (FX276)

<色谱图>



<峰表>

检测器A 250nm

峰号	保留时间	面积	面积%	高度	理论塔板数(USP)	拖尾因子	分离度(USP)
1	2.302	156770	100.000	26676	3649	1.179	--
总计		156770	100.000	26676			

图32 利伐沙班口崩片溶出曲线测定HPLC图谱
 参比制剂-JPS7837批(15mg规格)-均一性1-pH1.2介质-30min-片2
 供试品溶液-1

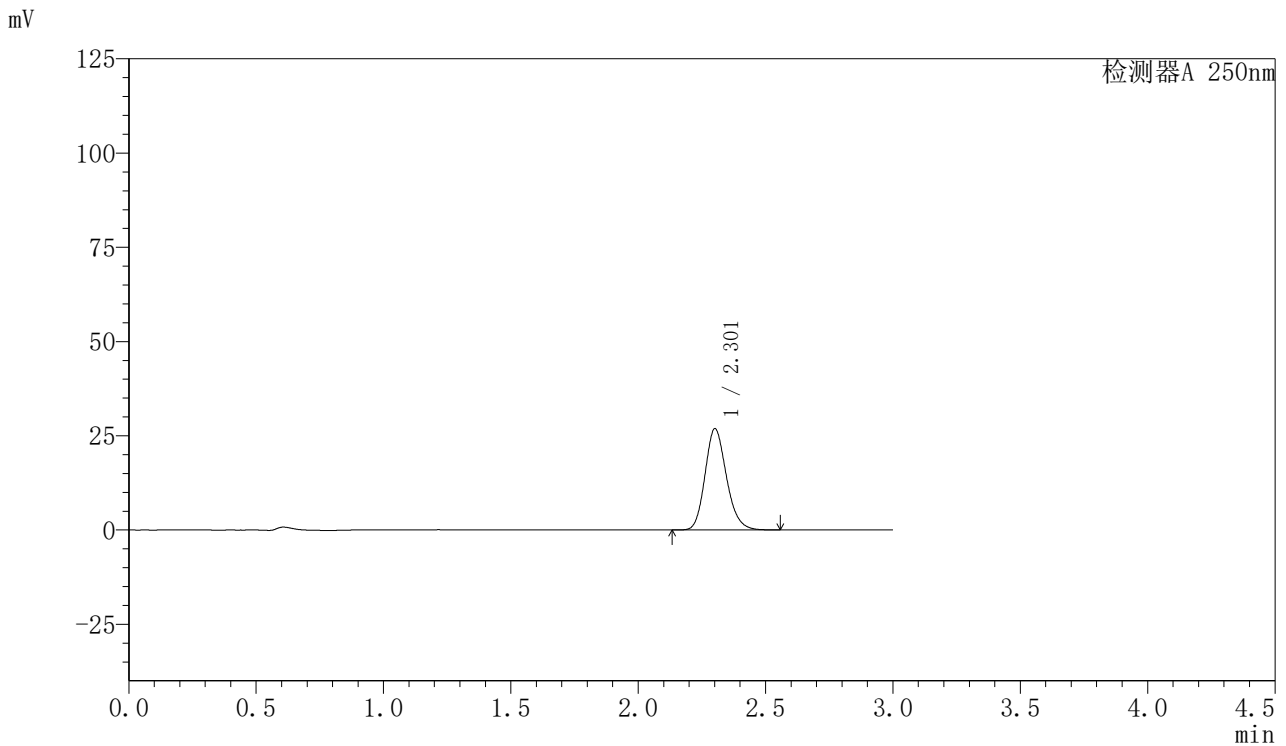


SMF-377

<样品信息>

色谱柱: XB-C18(50mm*4.6mm,5μm) 流速: 1.0ml/min
 柱温: 40°C 波长: 250nm
 数据文件名: RC\$SMF-377 - 30-15/27-1206-2 - cbzj-JPS7837p-pH1.2jz-15mg-jyx1-30min-P3.lcd
 方法文件名: RC\$SMF-377 - SMF-377-RCQX-FX276.lcm
 批处理文件名: RC\$SMF-377 - 20250123-rcqx-FX276.lcb
 样品瓶号: 1-23
 进样体积: 10 μl 版本号: 6.115
 进样时间: 2025/01/23 12:50:45 实验者: jiangjinwei
 处理时间(V2) : 2025/01/24 08:43:01 处理者: jiangjinwei
 仪器型号: SHIMADZU LC-2050C (FX276)

<色谱图>



<峰表>

检测器A 250nm

峰号	保留时间	面积	面积%	高度	理论塔板数(USP)	拖尾因子	分离度(USP)
1	2.301	157292	100.000	26757	3647	1.179	--
总计		157292	100.000	26757			

图33 利伐沙班口崩片溶出曲线测定HPLC图谱
 参比制剂-JPS7837批(15mg规格)-均一性1-pH1.2介质-30min-片3
 供试品溶液-1

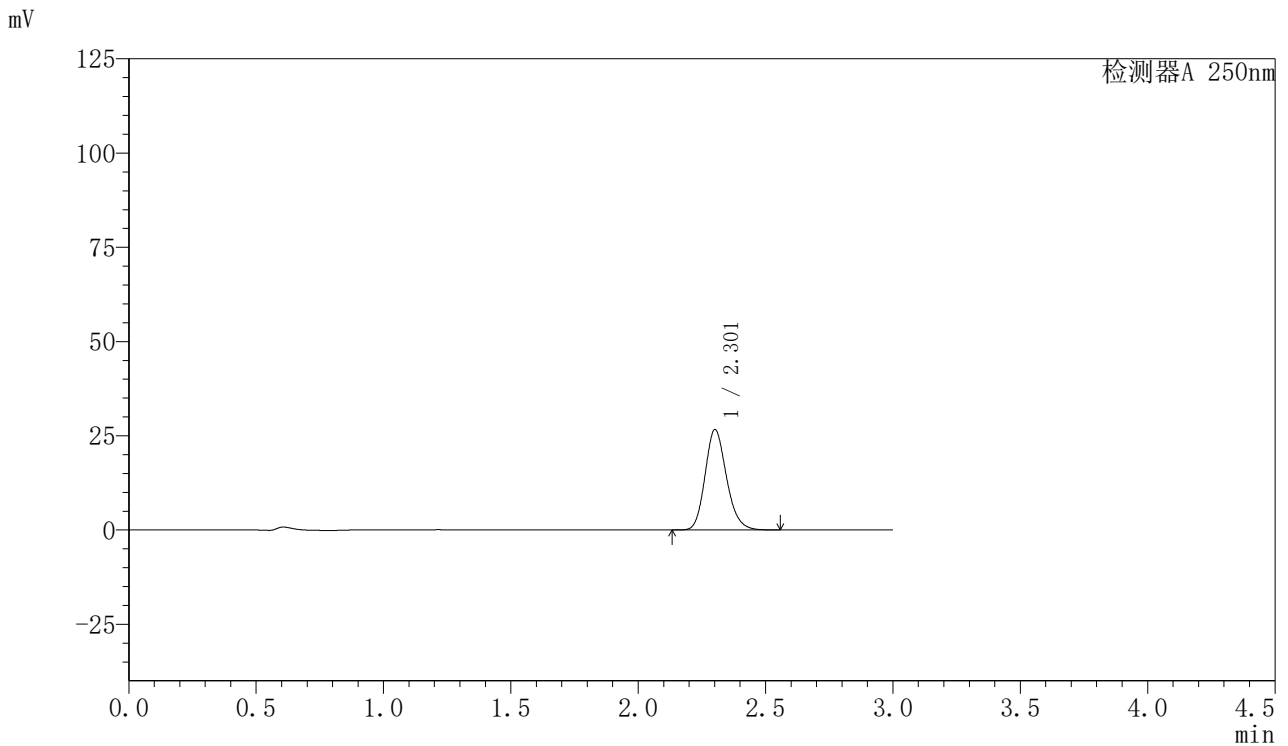


SMF-377

<样品信息>

色谱柱: XB-C18(50mm*4.6mm,5μm) 流速: 1.0ml/min
 柱温: 40°C 波长: 250nm
 数据文件名: RC\$SMF-377 - 30-15/27-1207-2 - cbzj-JPS7837p-pH1.2jz-15mg-jyx1-30min-P4.lcd
 方法文件名: RC\$SMF-377 - SMF-377-RCQX-FX276.lcm
 批处理文件名: RC\$SMF-377 - 20250123-rcqx-FX276.lcb
 样品瓶号: 1-32
 进样体积: 10 μl 版本号: 6.115
 进样时间: 2025/01/23 12:54:07 实验者: jiangjinwei
 处理时间(V2) : 2025/01/24 08:43:04 处理者: jiangjinwei
 仪器型号: SHIMADZU LC-2050C (FX276)

<色谱图>



<峰表>

检测器A 250nm

峰号	保留时间	面积	面积%	高度	理论塔板数(USP)	拖尾因子	分离度(USP)
1	2.301	156023	100.000	26550	3647	1.179	--
总计		156023	100.000	26550			

图34 利伐沙班口崩片溶出曲线测定HPLC图谱
 参比制剂-JPS7837批(15mg规格)-均一性1-pH1.2介质-30min-片4
 供试品溶液-1

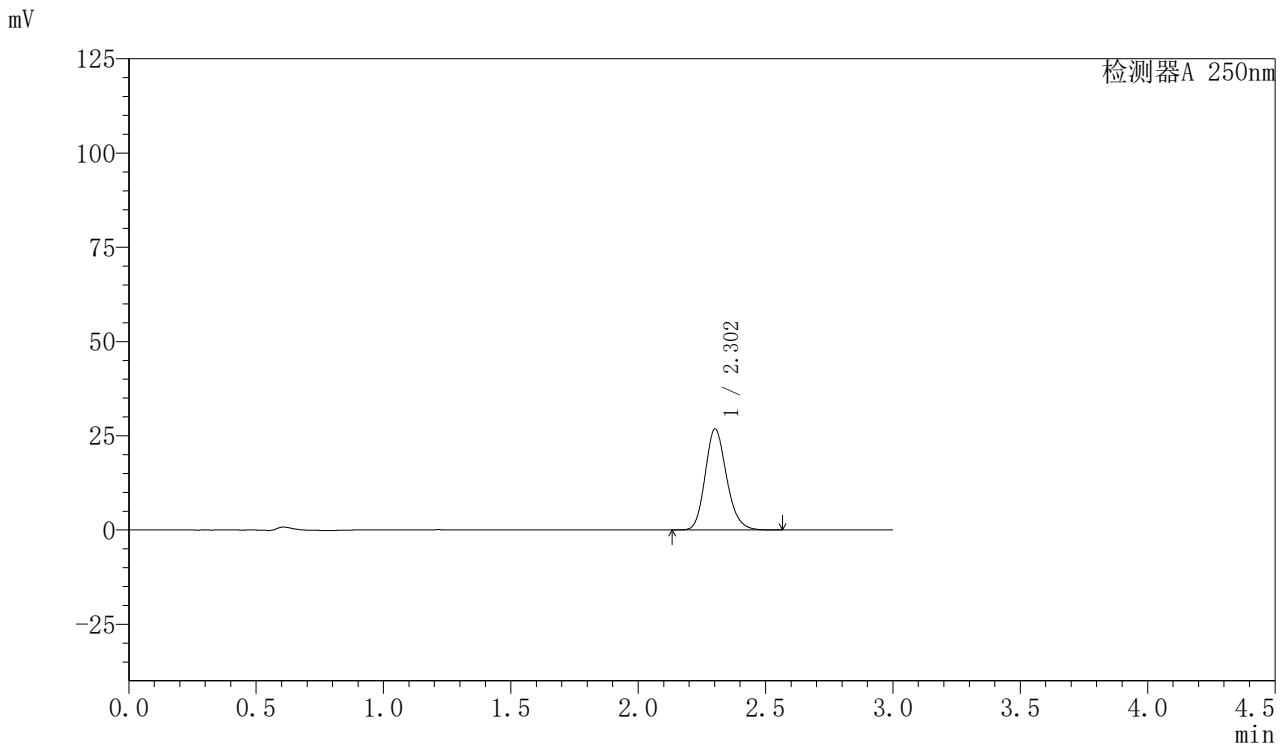


SMF-377

<样品信息>

色谱柱: XB-C18(50mm*4.6mm,5μm) 流速: 1.0ml/min
 柱温: 40°C 波长: 250nm
 数据文件名: RC\$SMF-377 - 30-15/27-1208-2 - cbzj-JPS7837p-pH1.2jz-15mg-jyx1-30min-P5.lcd
 方法文件名: RC\$SMF-377 - SMF-377-RCQX-FX276.lcm
 批处理文件名: RC\$SMF-377 - 20250123-rcqx-FX276.lcb
 样品瓶号: 1-41
 进样体积: 10 μl 版本号: 6.115
 进样时间: 2025/01/23 12:57:29 实验者: jiangjinwei
 处理时间(V2) : 2025/01/24 08:43:07 处理者: jiangjinwei
 仪器型号: SHIMADZU LC-2050C (FX276)

<色谱图>



<峰表>

检测器A 250nm

峰号	保留时间	面积	面积%	高度	理论塔板数(USP)	拖尾因子	分离度(USP)
1	2.302	157063	100.000	26745	3652	1.178	--
总计		157063	100.000	26745			

图35 利伐沙班口崩片溶出曲线测定HPLC图谱
 参比制剂-JPS7837批(15mg规格)-均一性1-pH1.2介质-30min-片5
 供试品溶液-1

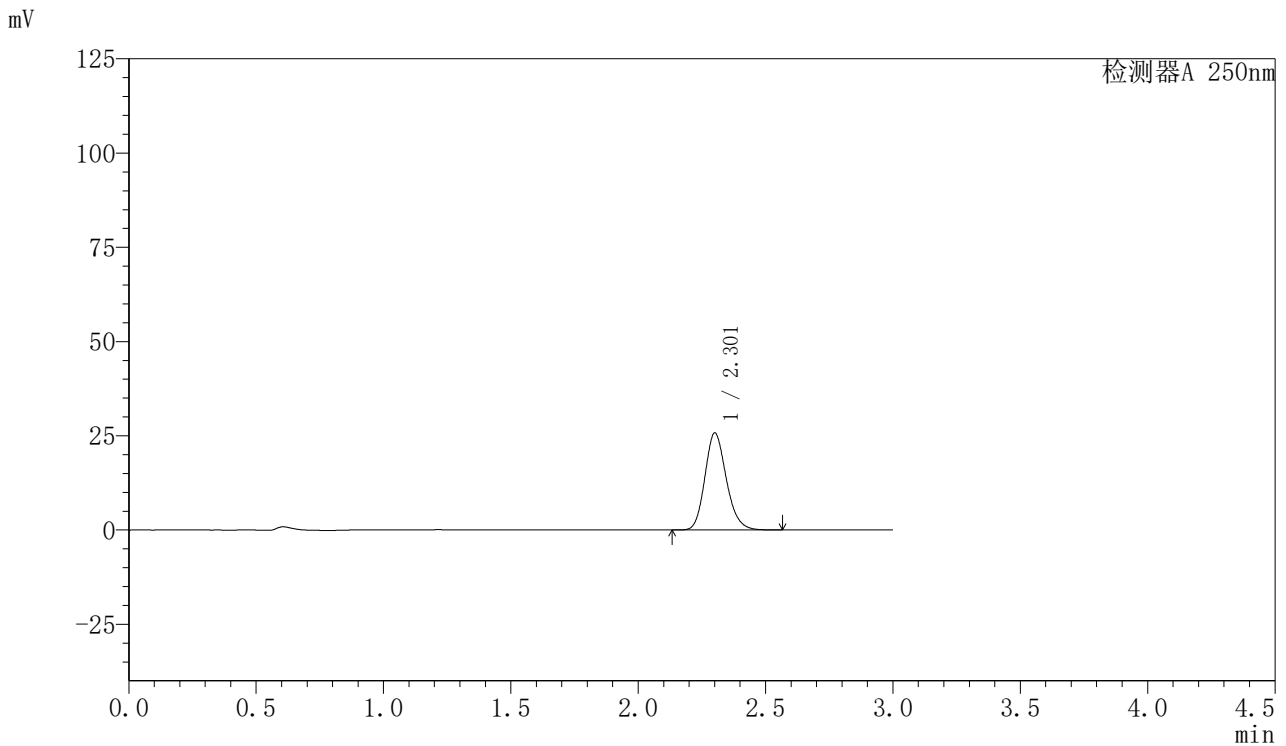


SMF-377

<样品信息>

色谱柱: XB-C18(50mm*4.6mm,5μm) 流速: 1.0ml/min
 柱温: 40°C 波长: 250nm
 数据文件名: RC\$SMF-377 - 30-15/27-1209-2 - cbzj-JPS7837p-pH1.2jz-15mg-jyx1-30min-P6.lcd
 方法文件名: RC\$SMF-377 - SMF-377-RCQX-FX276.lcm
 批处理文件名: RC\$SMF-377 - 20250123-rcqx-FX276.lcb
 样品瓶号: 1-50
 进样体积: 10 μl 版本号: 6.115
 进样时间: 2025/01/23 13:00:50 实验者: jiangjinwei
 处理时间(V2) : 2025/01/24 08:43:09 处理者: jiangjinwei
 仪器型号: SHIMADZU LC-2050C (FX276)

<色谱图>



<峰表>

检测器A 250nm

峰号	保留时间	面积	面积%	高度	理论塔板数(USP)	拖尾因子	分离度(USP)
1	2.301	150767	100.000	25611	3647	1.179	--
总计		150767	100.000	25611			

图36 利伐沙班口崩片溶出曲线测定HPLC图谱
 参比制剂-JPS7837批(15mg规格)-均一性1-pH1.2介质-30min-片6
 供试品溶液-1

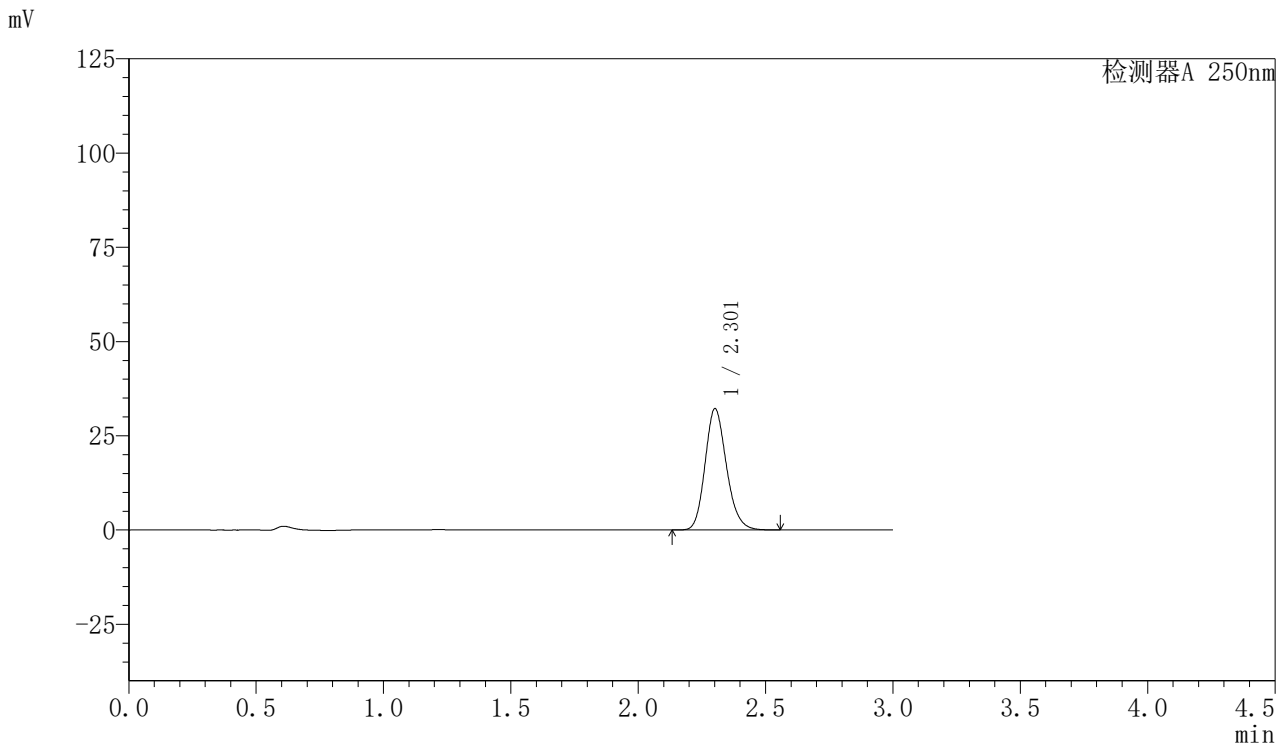


SMF-377

<样品信息>

色谱柱: XB-C18(50mm*4.6mm,5μm) 流速: 1.0ml/min
 柱温: 40°C 波长: 250nm
 数据文件名: RC\$SMF-377 - 30-15/27-1210-2 - cbzj-JPS7837p-pH1.2jz-15mg-jyx1-45min-P1.lcd
 方法文件名: RC\$SMF-377 - SMF-377-RCQX-FX276.lcm
 批处理文件名: RC\$SMF-377 - 20250123-rcqx-FX276.lcb
 样品瓶号: 1-6
 进样体积: 10 μl 版本号: 6.115
 进样时间: 2025/01/23 13:04:12 实验者: jiangjinwei
 处理时间(V2) : 2025/01/24 08:43:12 处理者: jiangjinwei
 仪器型号: SHIMADZU LC-2050C (FX276)

<色谱图>



<峰表>

检测器A 250nm

峰号	保留时间	面积	面积%	高度	理论塔板数(USP)	拖尾因子	分离度(USP)
1	2.301	188253	100.000	32058	3652	1.178	--
总计		188253	100.000	32058			

图37 利伐沙班口崩片溶出曲线测定HPLC图谱
 参比制剂-JPS7837批(15mg规格)-均一性1-pH1.2介质-45min-片1
 供试品溶液-1

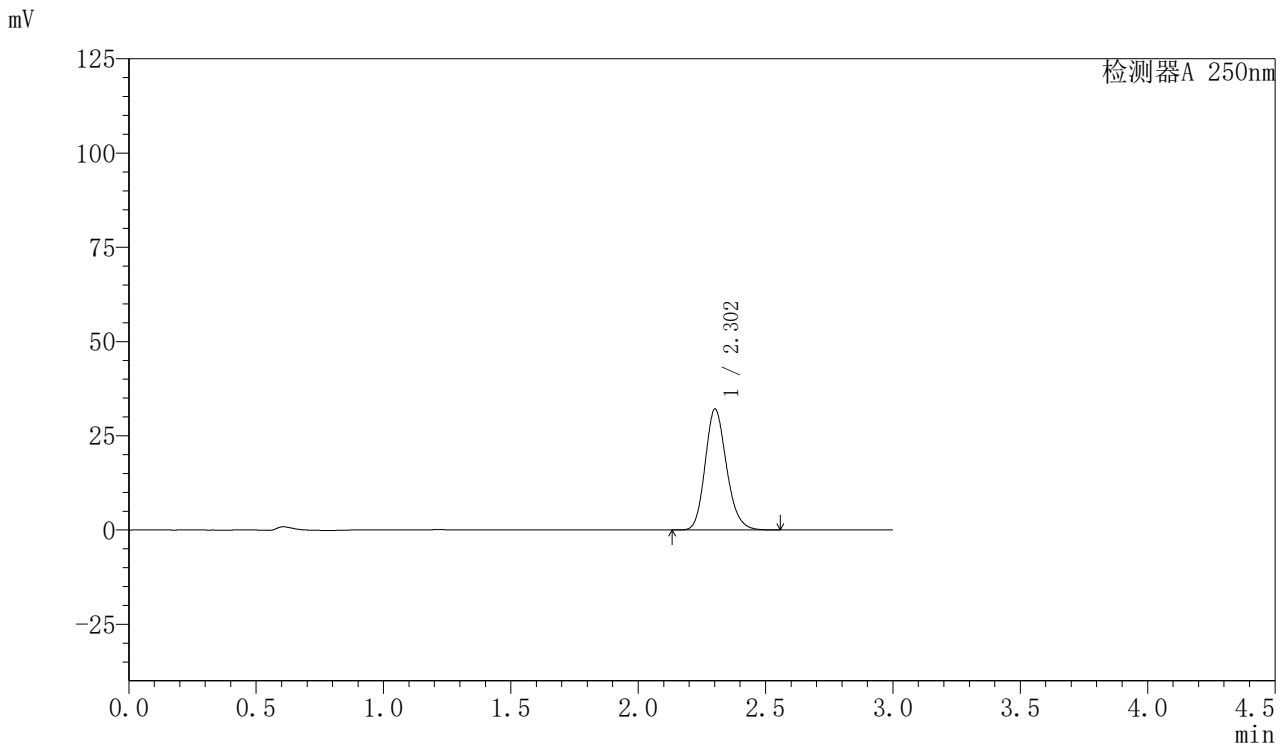


SMF-377

<样品信息>

色谱柱: XB-C18(50mm*4.6mm,5μm) 流速: 1.0ml/min
 柱温: 40°C 波长: 250nm
 数据文件名: RC\$SMF-377 - 30-15/27-1211-2 - cbzj-JPS7837p-pH1.2jz-15mg-jyx1-45min-P2.lcd
 方法文件名: RC\$SMF-377 - SMF-377-RCQX-FX276.lcm
 批处理文件名: RC\$SMF-377 - 20250123-rcqx-FX276.lcb
 样品瓶号: 1-15
 进样体积: 10 μl 版本号: 6.115
 进样时间: 2025/01/23 13:07:33 实验者: jiangjinwei
 处理时间(V2) : 2025/01/24 08:43:15 处理者: jiangjinwei
 仪器型号: SHIMADZU LC-2050C (FX276)

<色谱图>



<峰表>

检测器A 250nm

峰号	保留时间	面积	面积%	高度	理论塔板数(USP)	拖尾因子	分离度(USP)
1	2.302	187733	100.000	31985	3654	1.178	--
总计		187733	100.000	31985			

图38 利伐沙班口崩片溶出曲线测定HPLC图谱
 参比制剂-JPS7837批(15mg规格)-均一性1-pH1.2介质-45min-片2
 供试品溶液-1

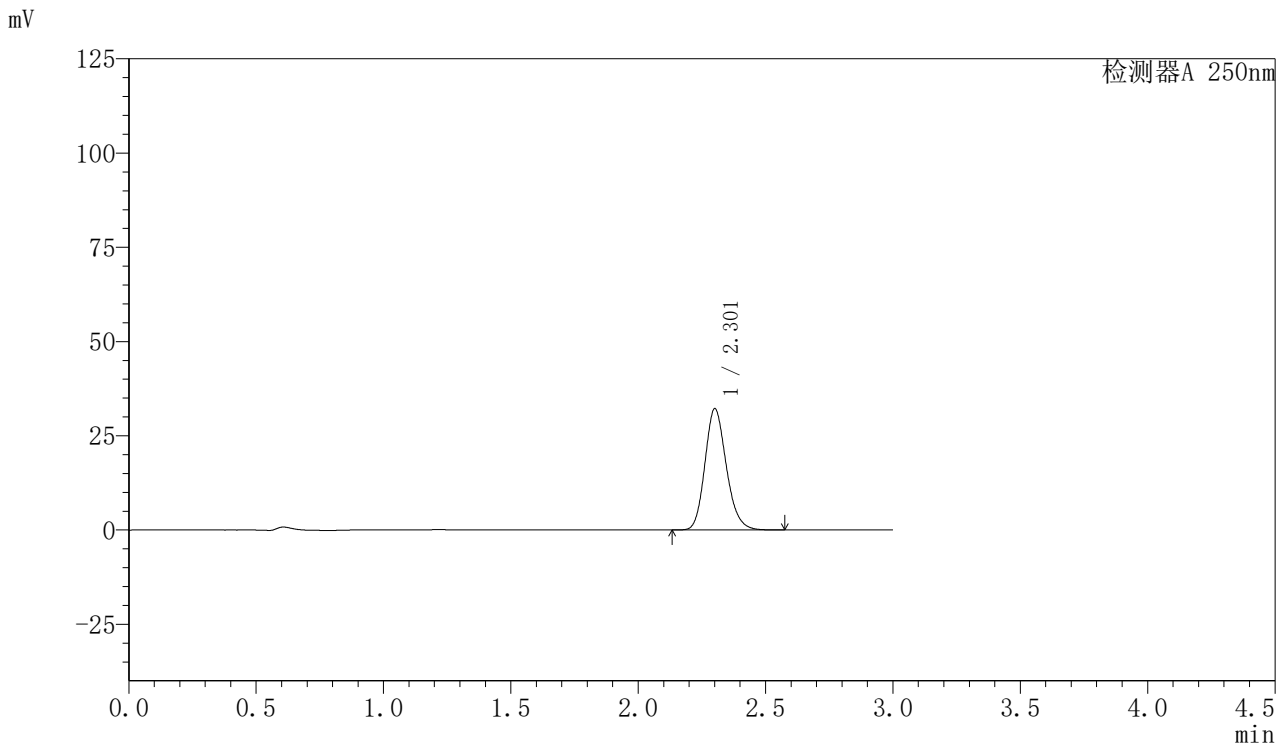


SMF-377

<样品信息>

色谱柱: XB-C18(50mm*4.6mm,5μm) 流速: 1.0ml/min
 柱温: 40°C 波长: 250nm
 数据文件名: RC\$SMF-377 - 30-15/27-1212-2 - cbzj-JPS7837p-pH1.2jz-15mg-jyx1-45min-P3.lcd
 方法文件名: RC\$SMF-377 - SMF-377-RCQX-FX276.lcm
 批处理文件名: RC\$SMF-377 - 20250123-rcqx-FX276.lcb
 样品瓶号: 1-24
 进样体积: 10 μl 版本号: 6.115
 进样时间: 2025/01/23 13:10:55 实验者: jiangjinwei
 处理时间(V2) : 2025/01/24 08:43:17 处理者: jiangjinwei
 仪器型号: SHIMADZU LC-2050C (FX276)

<色谱图>



<峰表>

检测器A 250nm

峰号	保留时间	面积	面积%	高度	理论塔板数(USP)	拖尾因子	分离度(USP)
1	2.301	188418	100.000	32012	3651	1.180	--
总计		188418	100.000	32012			

图39 利伐沙班口崩片溶出曲线测定HPLC图谱
 参比制剂-JPS7837批(15mg规格)-均一性1-pH1.2介质-45min-片3
 供试品溶液-1

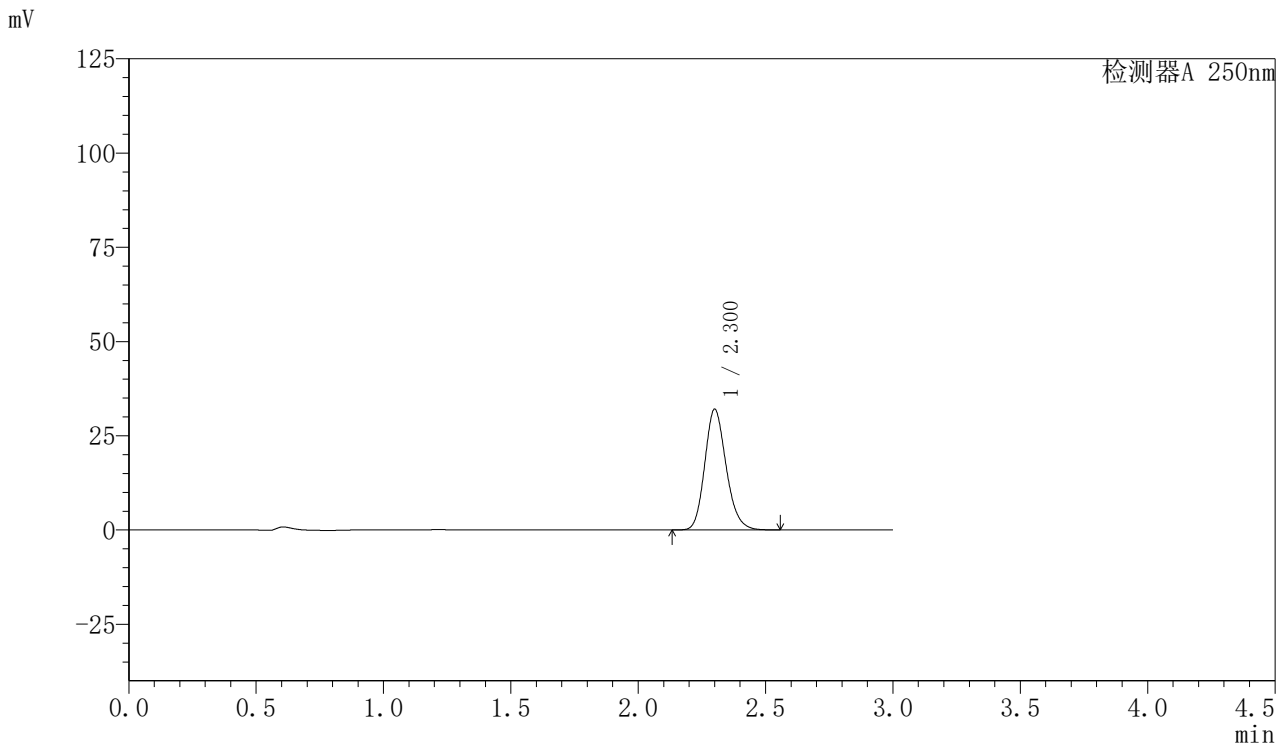


SMF-377

<样品信息>

色谱柱: XB-C18(50mm*4.6mm,5μm) 流速: 1.0ml/min
 柱温: 40°C 波长: 250nm
 数据文件名: RC\$SMF-377 - 30-15/27-1213-2 - cbzj-JPS7837p-pH1.2jz-15mg-jyx1-45min-P4.lcd
 方法文件名: RC\$SMF-377 - SMF-377-RCQX-FX276.lcm
 批处理文件名: RC\$SMF-377 - 20250123-rcqx-FX276.lcb
 样品瓶号: 1-33
 进样体积: 10 μl 版本号: 6.115
 进样时间: 2025/01/23 13:14:17 实验者: jiangjinwei
 处理时间(V2): 2025/01/24 08:43:20 处理者: jiangjinwei
 仪器型号: SHIMADZU LC-2050C (FX276)

<色谱图>



<峰表>

检测器A 250nm

峰号	保留时间	面积	面积%	高度	理论塔板数(USP)	拖尾因子	分离度(USP)
1	2.300	187465	100.000	31923	3649	1.179	--
总计		187465	100.000	31923			

图40 利伐沙班口崩片溶出曲线测定HPLC图谱
 参比制剂-JPS7837批(15mg规格)-均一性1-pH1.2介质-45min-片4
 供试品溶液-1

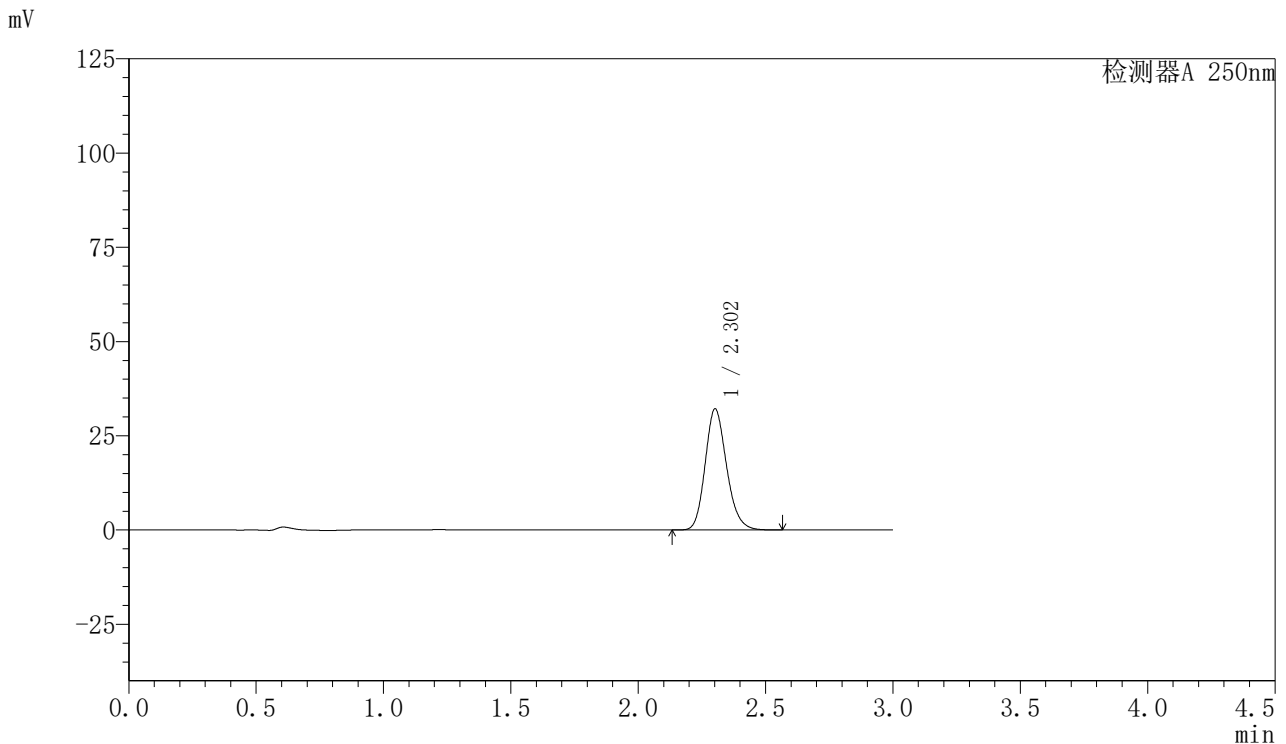


SMF-377

<样品信息>

色谱柱: XB-C18(50mm*4.6mm,5μm) 流速: 1.0ml/min
 柱温: 40°C 波长: 250nm
 数据文件名: RC\$SMF-377 - 30-15/27-1214-2 - cbzj-JPS7837p-pH1.2jz-15mg-jyx1-45min-P5.lcd
 方法文件名: RC\$SMF-377 - SMF-377-RCQX-FX276.lcm
 批处理文件名: RC\$SMF-377 - 20250123-rcqx-FX276.lcb
 样品瓶号: 1-42
 进样体积: 10 μl 版本号: 6.115
 进样时间: 2025/01/23 13:17:39 实验者: jiangjinwei
 处理时间(V2) : 2025/01/24 08:43:23 处理者: jiangjinwei
 仪器型号: SHIMADZU LC-2050C (FX276)

<色谱图>



<峰表>

检测器A 250nm

峰号	保留时间	面积	面积%	高度	理论塔板数(USP)	拖尾因子	分离度(USP)
1	2.302	188157	100.000	32031	3648	1.179	--
总计		188157	100.000	32031			

图41 利伐沙班口崩片溶出曲线测定HPLC图谱
 参比制剂-JPS7837批(15mg规格)-均一性1-pH1.2介质-45min-片5
 供试品溶液-1

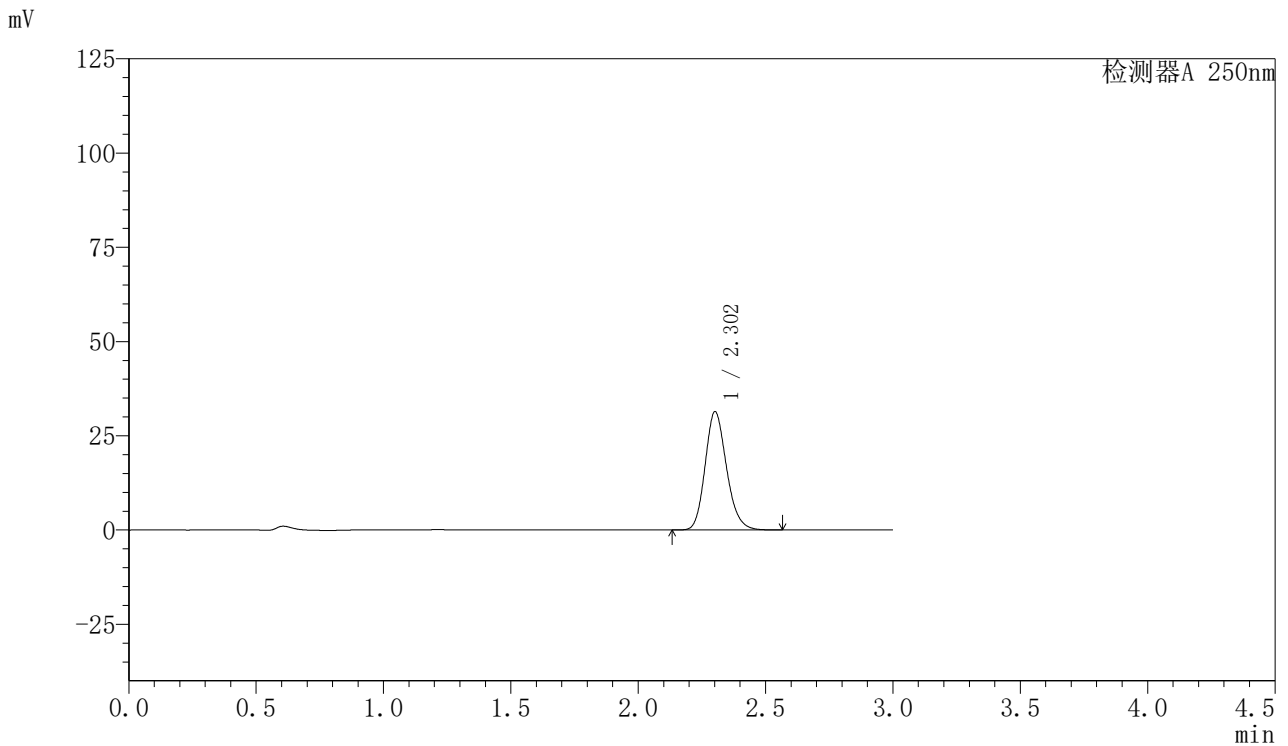


SMF-377

<样品信息>

色谱柱: XB-C18(50mm*4.6mm,5μm) 流速: 1.0ml/min
 柱温: 40°C 波长: 250nm
 数据文件名: RC\$SMF-377 - 30-15/27-1215-2 - cbzj-JPS7837p-pH1.2jz-15mg-jyx1-45min-P6.lcd
 方法文件名: RC\$SMF-377 - SMF-377-RCQX-FX276.lcm
 批处理文件名: RC\$SMF-377 - 20250123-rcqx-FX276.lcb
 样品瓶号: 1-51
 进样体积: 10 μl 版本号: 6.115
 进样时间: 2025/01/23 13:21:01 实验者: jiangjinwei
 处理时间(V2) : 2025/01/24 08:43:25 处理者: jiangjinwei
 仪器型号: SHIMADZU LC-2050C (FX276)

<色谱图>



<峰表>

检测器A 250nm

峰号	保留时间	面积	面积%	高度	理论塔板数(USP)	拖尾因子	分离度(USP)
1	2.302	183809	100.000	31296	3653	1.179	--
总计		183809	100.000	31296			

图42 利伐沙班口崩片溶出曲线测定HPLC图谱
 参比制剂-JPS7837批(15mg规格)-均一性1-pH1.2介质-45min-片6
 供试品溶液-1

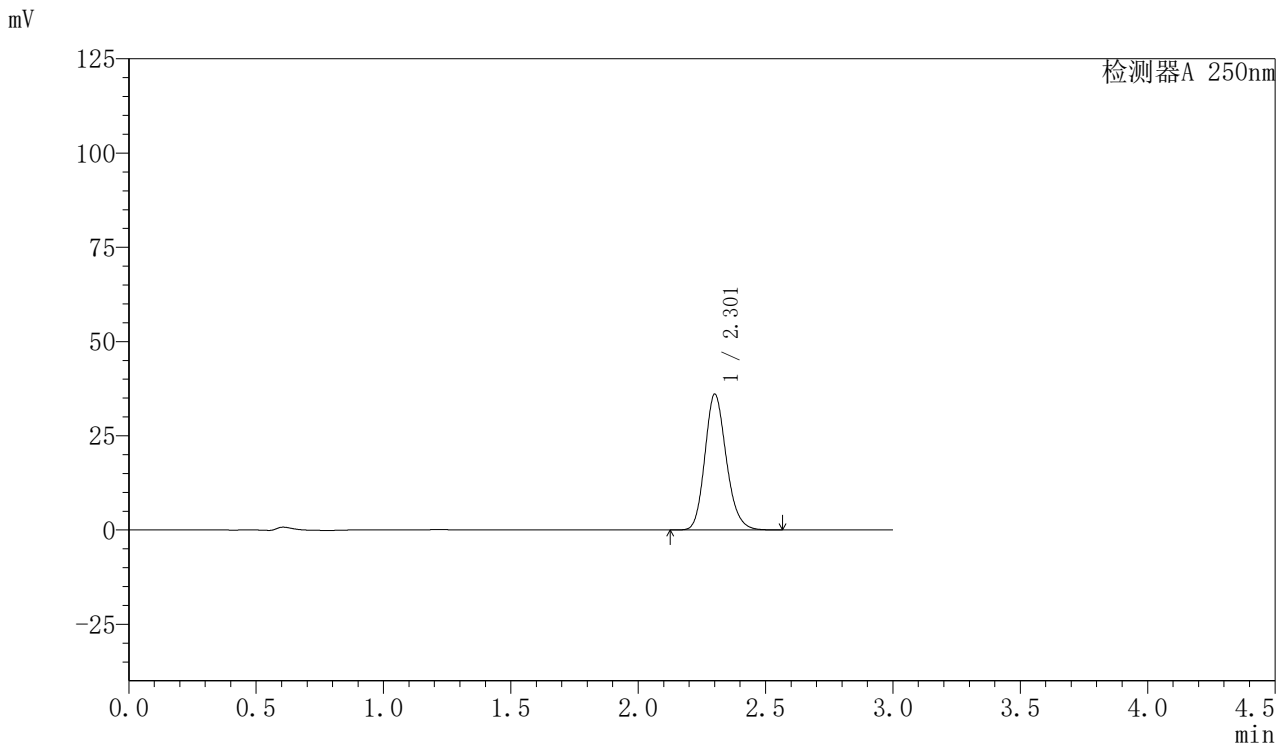


SMF-377

<样品信息>

色谱柱: XB-C18(50mm*4.6mm,5μm) 流速: 1.0ml/min
 柱温: 40°C 波长: 250nm
 数据文件名: RC\$SMF-377 - 30-15/27-1216-2 - cbzj-JPS7837p-pH1.2jz-15mg-jyx1-60min-P1.lcd
 方法文件名: RC\$SMF-377 - SMF-377-RCQX-FX276.lcm
 批处理文件名: RC\$SMF-377 - 20250123-rcqx-FX276.lcb
 样品瓶号: 1-7
 进样体积: 10 μl 版本号: 6.115
 进样时间: 2025/01/23 13:24:24 实验者: jiangjinwei
 处理时间(V2) : 2025/01/24 08:43:28 处理者: jiangjinwei
 仪器型号: SHIMADZU LC-2050C (FX276)

<色谱图>



<峰表>

检测器A 250nm

峰号	保留时间	面积	面积%	高度	理论塔板数(USP)	拖尾因子	分离度(USP)
1	2.301	211172	100.000	35877	3645	1.179	--
总计		211172	100.000	35877			

图43 利伐沙班口崩片溶出曲线测定HPLC图谱
 参比制剂-JPS7837批(15mg规格)-均一性1-pH1.2介质-60min-片1
 供试品溶液-1

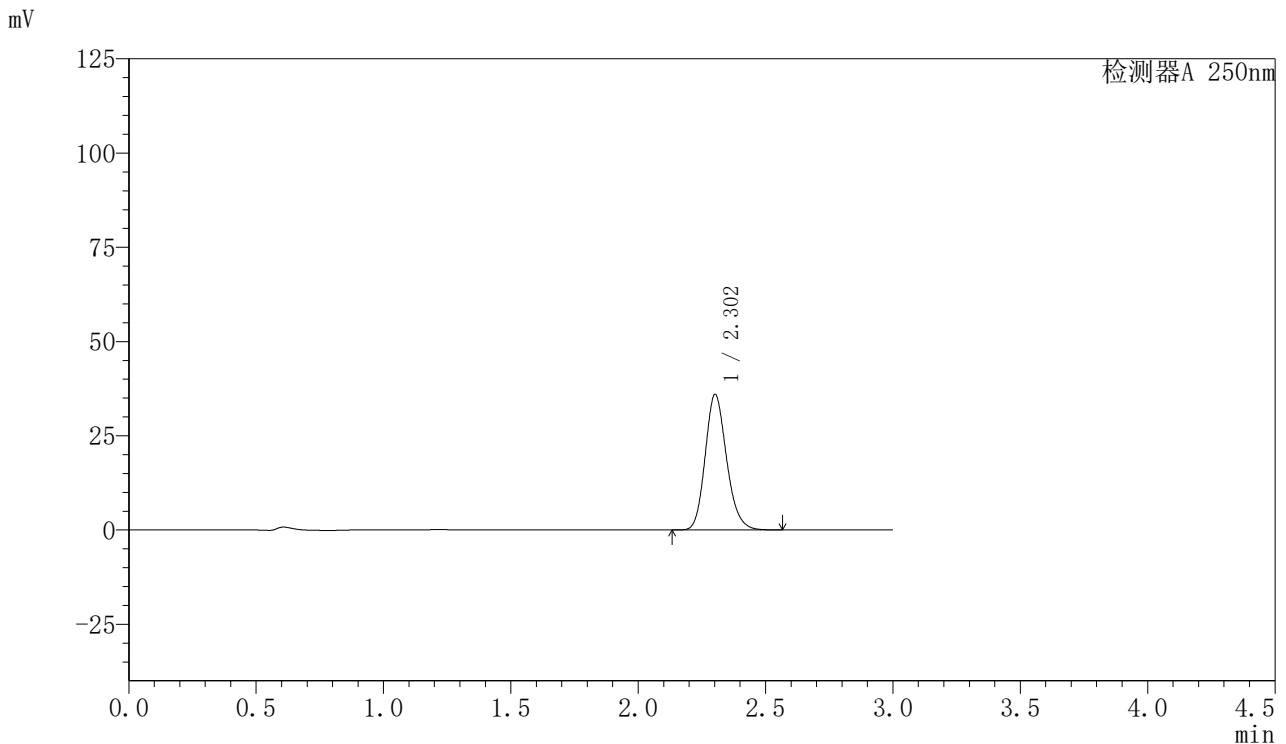


SMF-377

<样品信息>

色谱柱: XB-C18(50mm*4.6mm,5μm) 流速: 1.0ml/min
 柱温: 40°C 波长: 250nm
 数据文件名: RC\$SMF-377 - 30-15/27-1217-2 - cbzj-JPS7837p-pH1.2jz-15mg-jyx1-60min-P2.lcd
 方法文件名: RC\$SMF-377 - SMF-377-RCQX-FX276.lcm
 批处理文件名: RC\$SMF-377 - 20250123-rcqx-FX276.lcb
 样品瓶号: 1-16
 进样体积: 10 μl 版本号: 6.115
 进样时间: 2025/01/23 13:27:46 实验者: jiangjinwei
 处理时间(V2) : 2025/01/24 08:43:31 处理者: jiangjinwei
 仪器型号: SHIMADZU LC-2050C (FX276)

<色谱图>



<峰表>

检测器A 250nm

峰号	保留时间	面积	面积%	高度	理论塔板数(USP)	拖尾因子	分离度(USP)
1	2.302	210679	100.000	35861	3647	1.179	--
总计		210679	100.000	35861			

图44 利伐沙班口崩片溶出曲线测定HPLC图谱
 参比制剂-JPS7837批(15mg规格)-均一性1-pH1.2介质-60min-片2
 供试品溶液-1

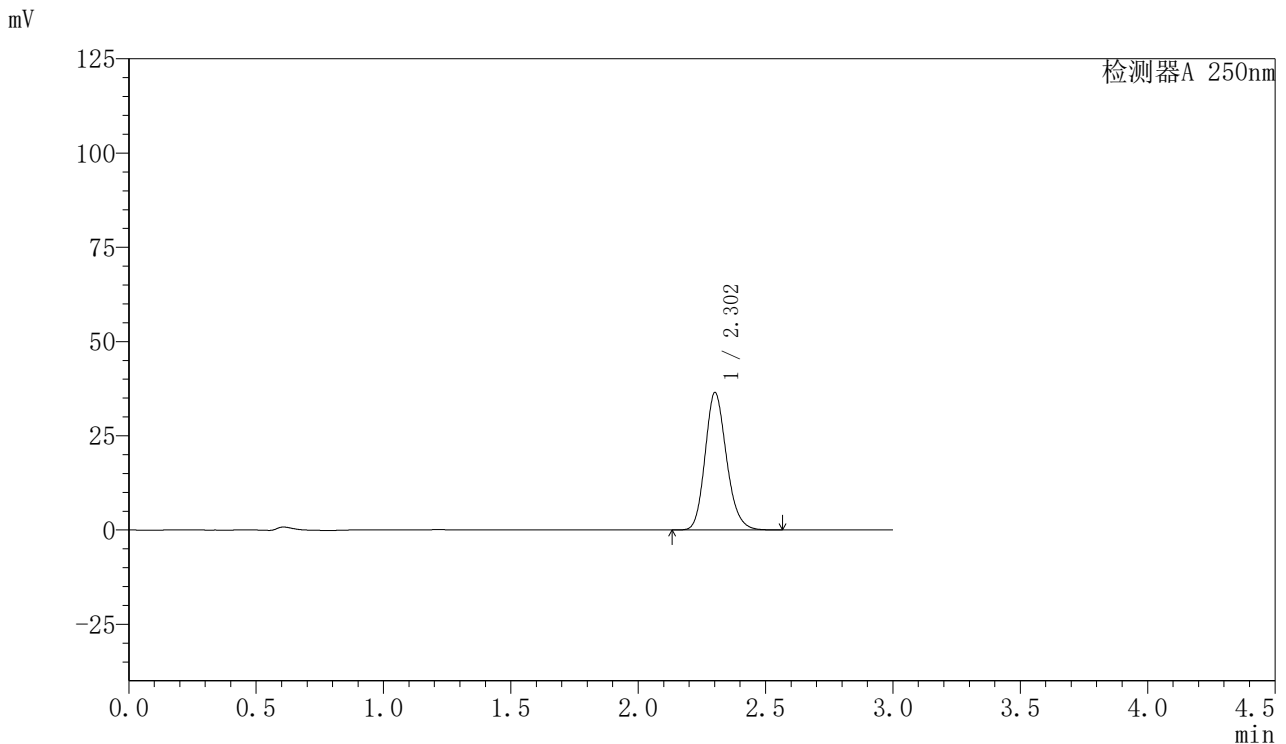


SMF-377

<样品信息>

色谱柱: XB-C18(50mm*4.6mm,5μm) 流速: 1.0ml/min
 柱温: 40°C 波长: 250nm
 数据文件名: RC\$SMF-377 - 30-15/27-1218-2 - cbzj-JPS7837p-pH1.2jz-15mg-jyx1-60min-P3.lcd
 方法文件名: RC\$SMF-377 - SMF-377-RCQX-FX276.lcm
 批处理文件名: RC\$SMF-377 - 20250123-rcqx-FX276.lcb
 样品瓶号: 1-25
 进样体积: 10 μl 版本号: 6.115
 进样时间: 2025/01/23 13:31:08 实验者: jiangjinwei
 处理时间(V2) : 2025/01/24 08:43:33 处理者: jiangjinwei
 仪器型号: SHIMADZU LC-2050C (FX276)

<色谱图>



<峰表>

检测器A 250nm

峰号	保留时间	面积	面积%	高度	理论塔板数(USP)	拖尾因子	分离度(USP)
1	2.302	213344	100.000	36320	3651	1.179	--
总计		213344	100.000	36320			

图45 利伐沙班口崩片溶出曲线测定HPLC图谱
 参比制剂-JPS7837批(15mg规格)-均一性1-pH1.2介质-60min-片3
 供试品溶液-1

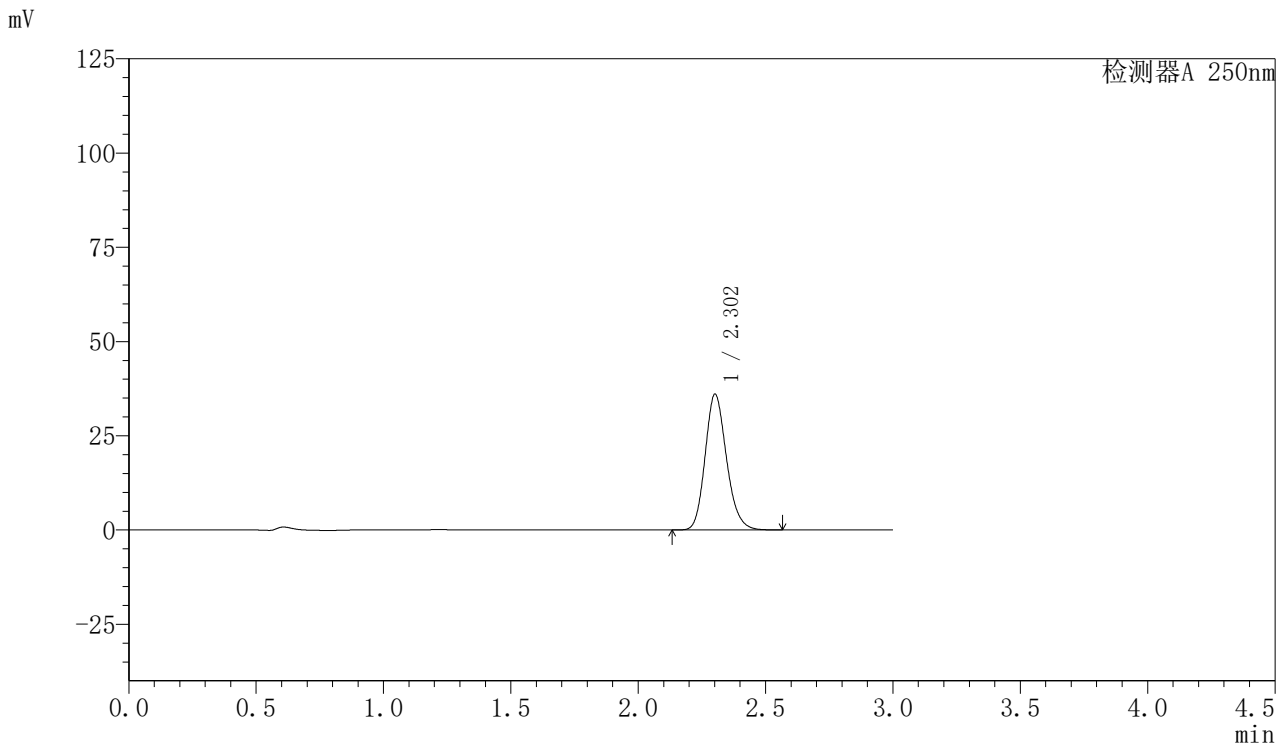


SMF-377

<样品信息>

色谱柱: XB-C18(50mm*4.6mm,5μm) 流速: 1.0ml/min
 柱温: 40°C 波长: 250nm
 数据文件名: RC\$SMF-377 - 30-15/27-1219-2 - cbzj-JPS7837p-pH1.2jz-15mg-jyx1-60min-P4.lcd
 方法文件名: RC\$SMF-377 - SMF-377-RCQX-FX276.lcm
 批处理文件名: RC\$SMF-377 - 20250123-rcqx-FX276.lcb
 样品瓶号: 1-34
 进样体积: 10 μl 版本号: 6.115
 进样时间: 2025/01/23 13:34:30 实验者: jiangjinwei
 处理时间(V2) : 2025/01/24 08:43:36 处理者: jiangjinwei
 仪器型号: SHIMADZU LC-2050C (FX276)

<色谱图>



<峰表>

检测器A 250nm

峰号	保留时间	面积	面积%	高度	理论塔板数(USP)	拖尾因子	分离度(USP)
1	2.302	210827	100.000	35901	3655	1.179	--
总计		210827	100.000	35901			

图46 利伐沙班口崩片溶出曲线测定HPLC图谱
 参比制剂-JPS7837批(15mg规格)-均一性1-pH1.2介质-60min-片4
 供试品溶液-1

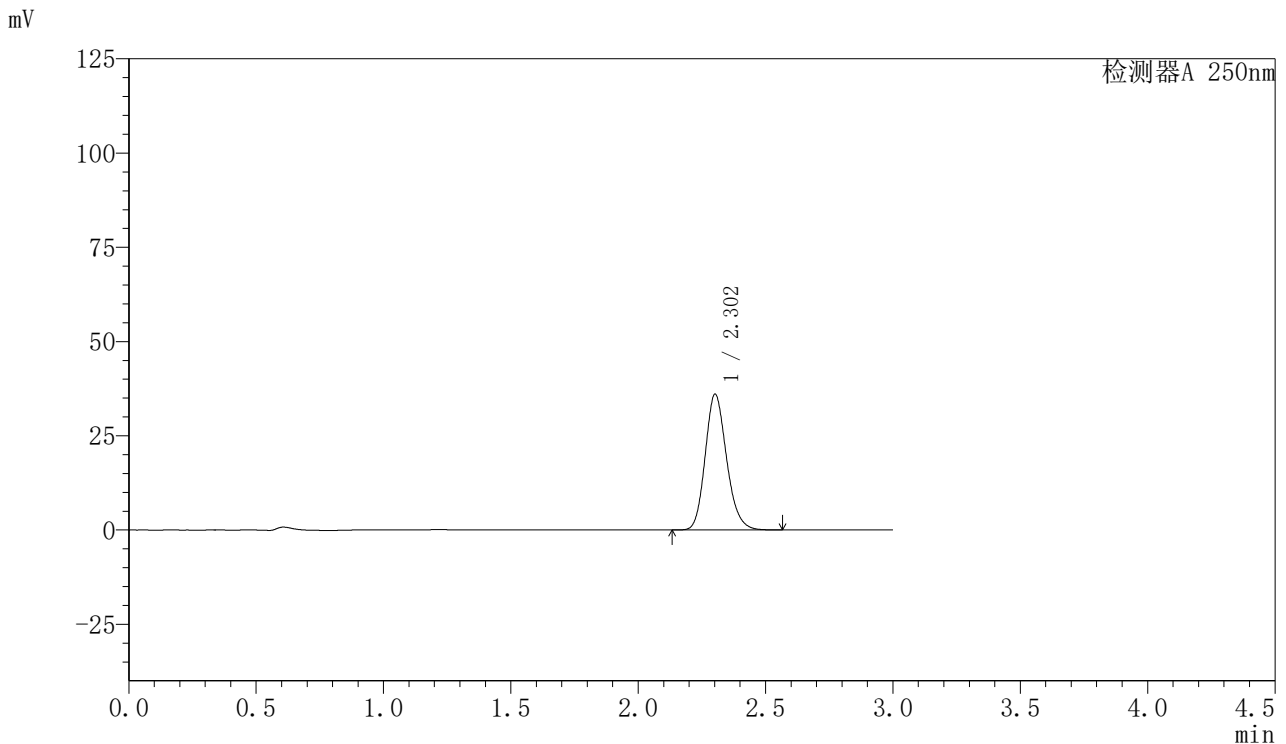


SMF-377

<样品信息>

色谱柱: XB-C18(50mm*4.6mm,5μm) 流速: 1.0ml/min
 柱温: 40°C 波长: 250nm
 数据文件名: RC\$SMF-377 - 30-15/27-1220-2 - cbzj-JPS7837p-pH1.2jz-15mg-jyx1-60min-P5.lcd
 方法文件名: RC\$SMF-377 - SMF-377-RCQX-FX276.lcm
 批处理文件名: RC\$SMF-377 - 20250123-rcqx-FX276.lcb
 样品瓶号: 1-43
 进样体积: 10 μl 版本号: 6.115
 进样时间: 2025/01/23 13:37:52 实验者: jiangjinwei
 处理时间(V2) : 2025/01/24 08:43:39 处理者: jiangjinwei
 仪器型号: SHIMADZU LC-2050C (FX276)

<色谱图>



<峰表>

检测器A 250nm

峰号	保留时间	面积	面积%	高度	理论塔板数(USP)	拖尾因子	分离度(USP)
1	2.302	210976	100.000	35924	3651	1.179	--
总计		210976	100.000	35924			

图47 利伐沙班口崩片溶出曲线测定HPLC图谱
 参比制剂-JPS7837批(15mg规格)-均一性1-pH1.2介质-60min-片5
 供试品溶液-1

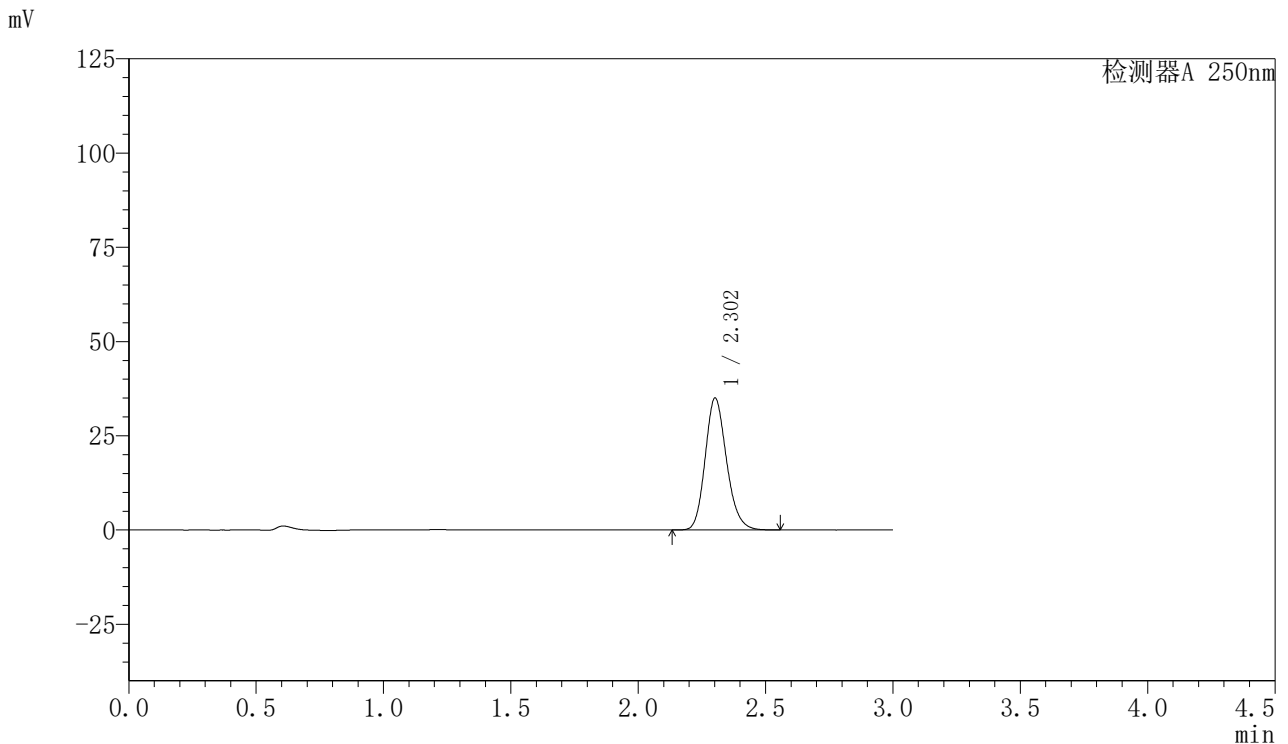


SMF-377

<样品信息>

色谱柱: XB-C18(50mm*4.6mm,5μm) 流速: 1.0ml/min
 柱温: 40°C 波长: 250nm
 数据文件名: RC\$SMF-377 - 30-15/27-1221-2 - cbzj-JPS7837p-pH1.2jz-15mg-jyx1-60min-P6.lcd
 方法文件名: RC\$SMF-377 - SMF-377-RCQX-FX276.lcm
 批处理文件名: RC\$SMF-377 - 20250123-rcqx-FX276.lcb
 样品瓶号: 1-52
 进样体积: 10 μl 版本号: 6.115
 进样时间: 2025/01/23 13:41:14 实验者: jiangjinwei
 处理时间(V2) : 2025/01/24 08:43:41 处理者: jiangjinwei
 仪器型号: SHIMADZU LC-2050C (FX276)

<色谱图>



<峰表>

检测器A 250nm

峰号	保留时间	面积	面积%	高度	理论塔板数(USP)	拖尾因子	分离度(USP)
1	2.302	204871	100.000	34903	3653	1.178	--
总计		204871	100.000	34903			

图48 利伐沙班口崩片溶出曲线测定HPLC图谱
 参比制剂-JPS7837批(15mg规格)-均一性1-pH1.2介质-60min-片6
 供试品溶液-1

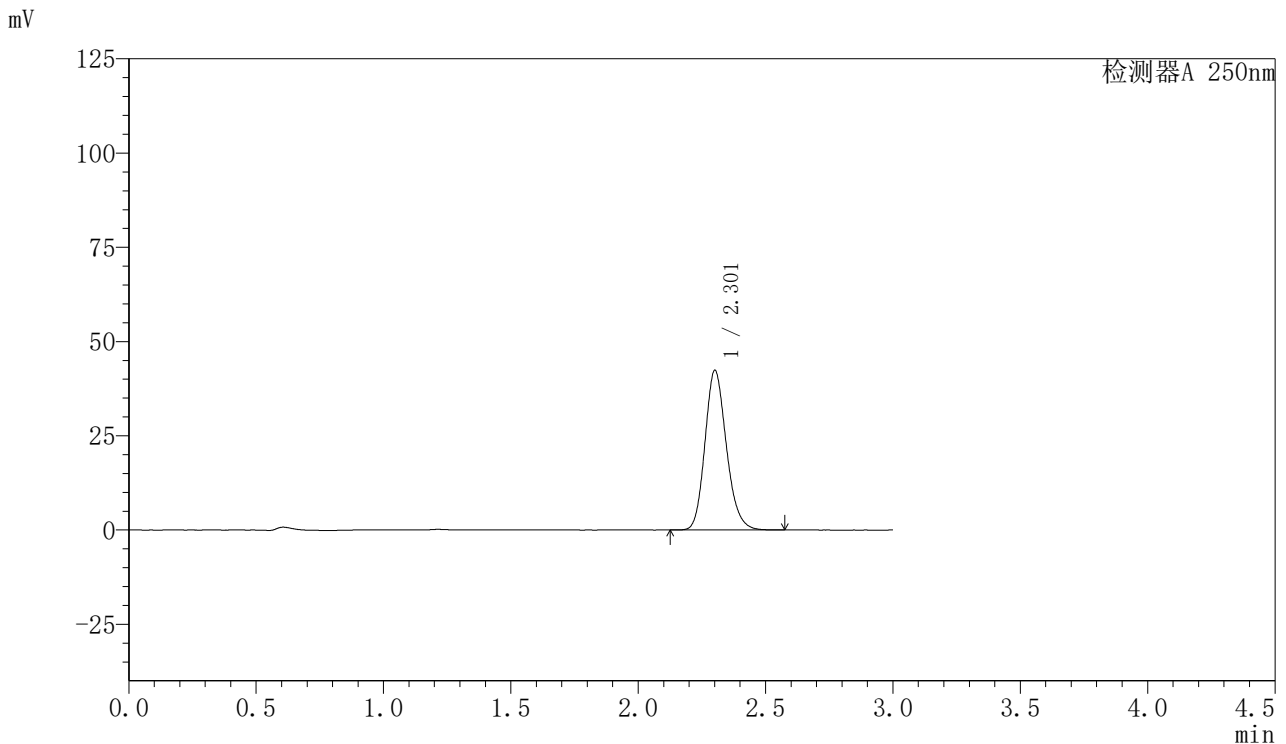


SMF-377

<样品信息>

色谱柱: XB-C18(50mm*4.6mm,5μm) 流速: 1.0ml/min
 柱温: 40°C 波长: 250nm
 数据文件名: RC\$SMF-377 - 30-15/27-1222-2 - cbzj-JPS7837p-pH1.2jz-15mg-jyx1-jxzs-P1.lcd
 方法文件名: RC\$SMF-377 - SMF-377-RCQX-FX276.lcm
 批处理文件名: RC\$SMF-377 - 20250123-rcqx-FX276.lcb
 样品瓶号: 1-8
 进样体积: 10 μl 版本号: 6.115
 进样时间: 2025/01/23 13:44:37 实验者: jiangjinwei
 处理时间(V2) : 2025/01/24 08:43:44 处理者: jiangjinwei
 仪器型号: SHIMADZU LC-2050C (FX276)

<色谱图>



<峰表>

检测器A 250nm

峰号	保留时间	面积	面积%	高度	理论塔板数(USP)	拖尾因子	分离度(USP)
1	2.301	247904	100.000	42133	3648	1.179	--
总计		247904	100.000	42133			

图49 利伐沙班口崩片溶出曲线测定HPLC图谱
 参比制剂-JPS7837批(15mg规格)-均一性1-pH1.2介质-极限转速-片1
 供试品溶液-1

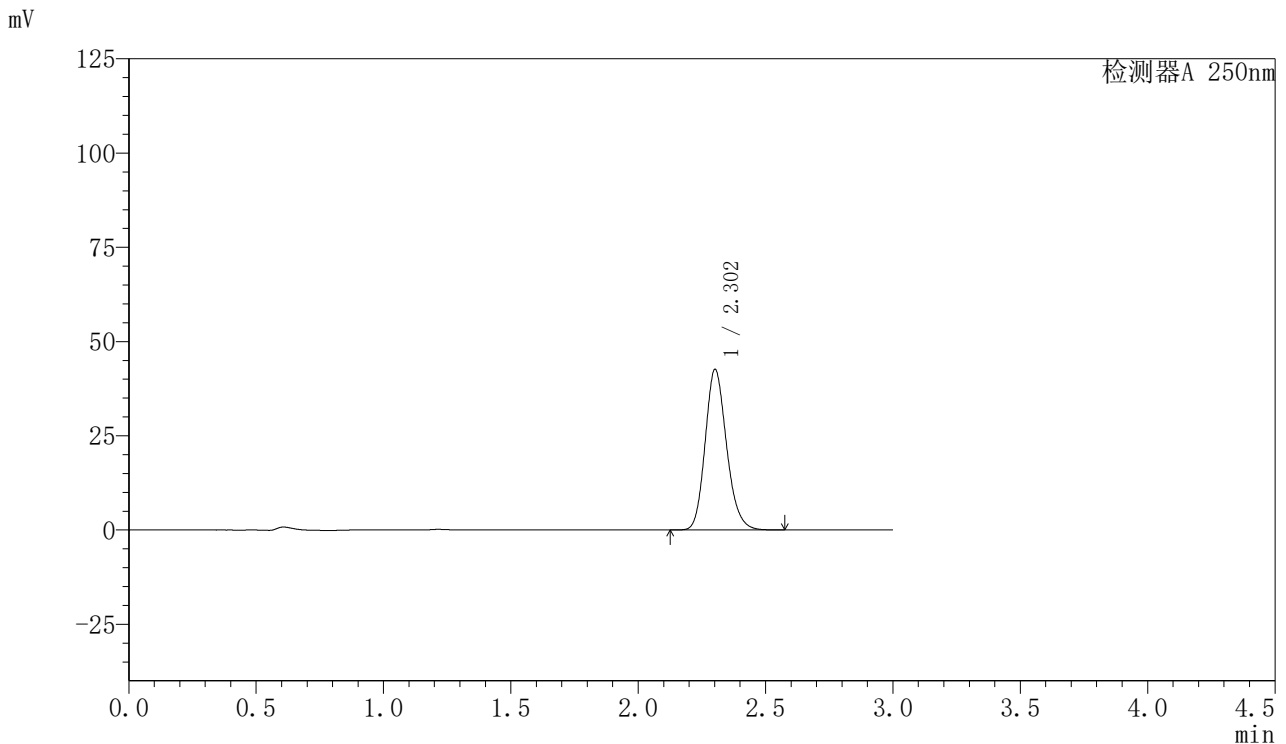


SMF-377

<样品信息>

色谱柱: XB-C18(50mm*4.6mm,5μm) 流速: 1.0ml/min
 柱温: 40°C 波长: 250nm
 数据文件名: RC\$SMF-377 - 30-15/27-1223-2 - cbzj-JPS7837p-pH1.2jz-15mg-jyx1-jxzs-P2.lcd
 方法文件名: RC\$SMF-377 - SMF-377-RCQX-FX276.lcm
 批处理文件名: RC\$SMF-377 - 20250123-rcqx-FX276.lcb
 样品瓶号: 1-17
 进样体积: 10 μl 版本号: 6.115
 进样时间: 2025/01/23 13:48:00 实验者: jiangjinwei
 处理时间(V2) : 2025/01/24 08:43:47 处理者: jiangjinwei
 仪器型号: SHIMADZU LC-2050C (FX276)

<色谱图>



<峰表>

检测器A 250nm

峰号	保留时间	面积	面积%	高度	理论塔板数(USP)	拖尾因子	分离度(USP)
1	2.302	249396	100.000	42482	3655	1.178	--
总计		249396	100.000	42482			

图50 利伐沙班口崩片溶出曲线测定HPLC图谱
 参比制剂-JPS7837批(15mg规格)-均一性1-pH1.2介质-极限转速-片2
 供试品溶液-1

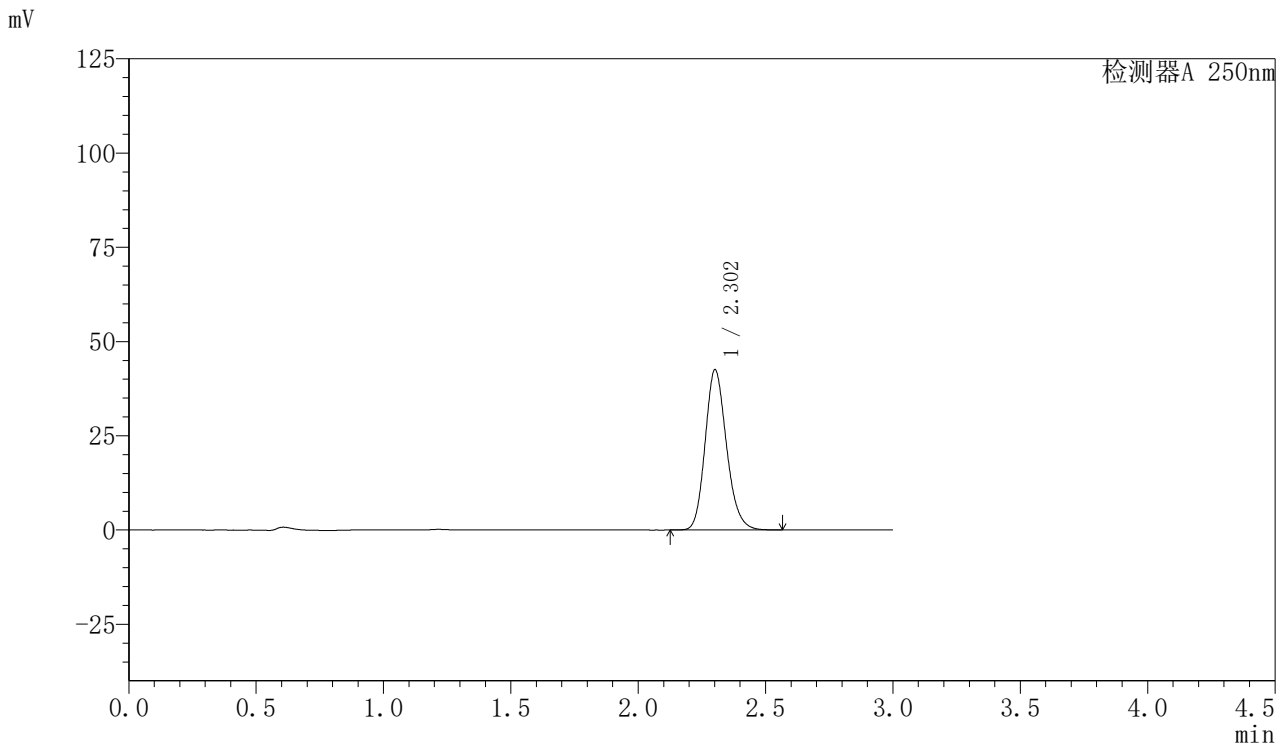


SMF-377

<样品信息>

色谱柱: XB-C18(50mm*4.6mm,5μm) 流速: 1.0ml/min
 柱温: 40°C 波长: 250nm
 数据文件名: RC\$SMF-377 - 30-15/27-1224-2 - cbzj-JPS7837p-pH1.2jz-15mg-jyx1-jxzs-P3.lcd
 方法文件名: RC\$SMF-377 - SMF-377-RCQX-FX276.lcm
 批处理文件名: RC\$SMF-377 - 20250123-rcqx-FX276.lcb
 样品瓶号: 1-26
 进样体积: 10 μl 版本号: 6.115
 进样时间: 2025/01/23 13:51:23 实验者: jiangjinwei
 处理时间(V2) : 2025/01/24 08:43:50 处理者: jiangjinwei
 仪器型号: SHIMADZU LC-2050C (FX276)

<色谱图>



<峰表>

检测器A 250nm

峰号	保留时间	面积	面积%	高度	理论塔板数(USP)	拖尾因子	分离度(USP)
1	2.302	248652	100.000	42353	3655	1.178	--
总计		248652	100.000	42353			

图51 利伐沙班口崩片溶出曲线测定HPLC图谱
 参比制剂-JPS7837批(15mg规格)-均一性1-pH1.2介质-极限转速-片3
 供试品溶液-1

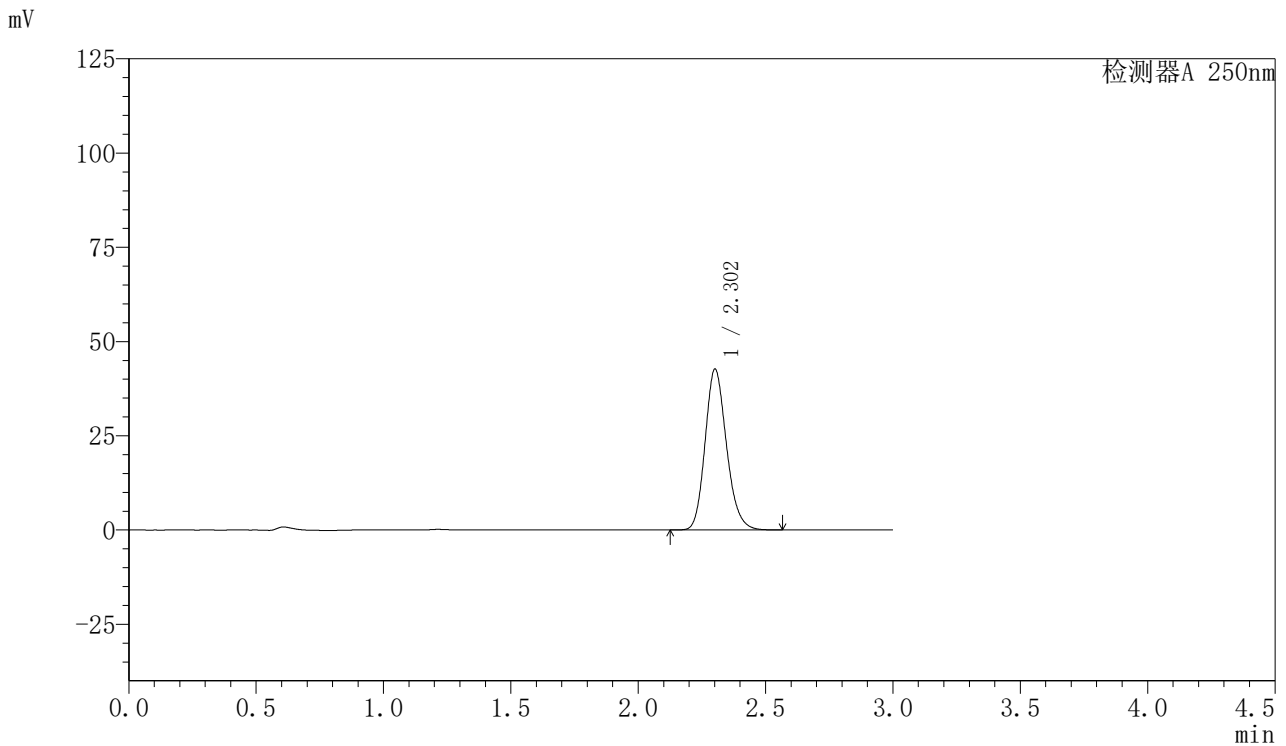


SMF-377

<样品信息>

色谱柱: XB-C18(50mm*4.6mm,5μm) 流速: 1.0ml/min
 柱温: 40°C 波长: 250nm
 数据文件名: RC\$SMF-377 - 30-15/27-1225-2 - cbzj-JPS7837p-pH1.2jz-15mg-jyx1-jxzs-P4.lcd
 方法文件名: RC\$SMF-377 - SMF-377-RCQX-FX276.lcm
 批处理文件名: RC\$SMF-377 - 20250123-rcqx-FX276.lcb
 样品瓶号: 1-35
 进样体积: 10 μl 版本号: 6.115
 进样时间: 2025/01/23 13:54:46 实验者: jiangjinwei
 处理时间(V2) : 2025/01/24 08:43:52 处理者: jiangjinwei
 仪器型号: SHIMADZU LC-2050C (FX276)

<色谱图>



<峰表>

检测器A 250nm

峰号	保留时间	面积	面积%	高度	理论塔板数(USP)	拖尾因子	分离度(USP)
1	2.302	249673	100.000	42520	3655	1.178	--
总计		249673	100.000	42520			

图52 利伐沙班口崩片溶出曲线测定HPLC图谱
 参比制剂-JPS7837批(15mg规格)-均一性1-pH1.2介质-极限转速-片4
 供试品溶液-1

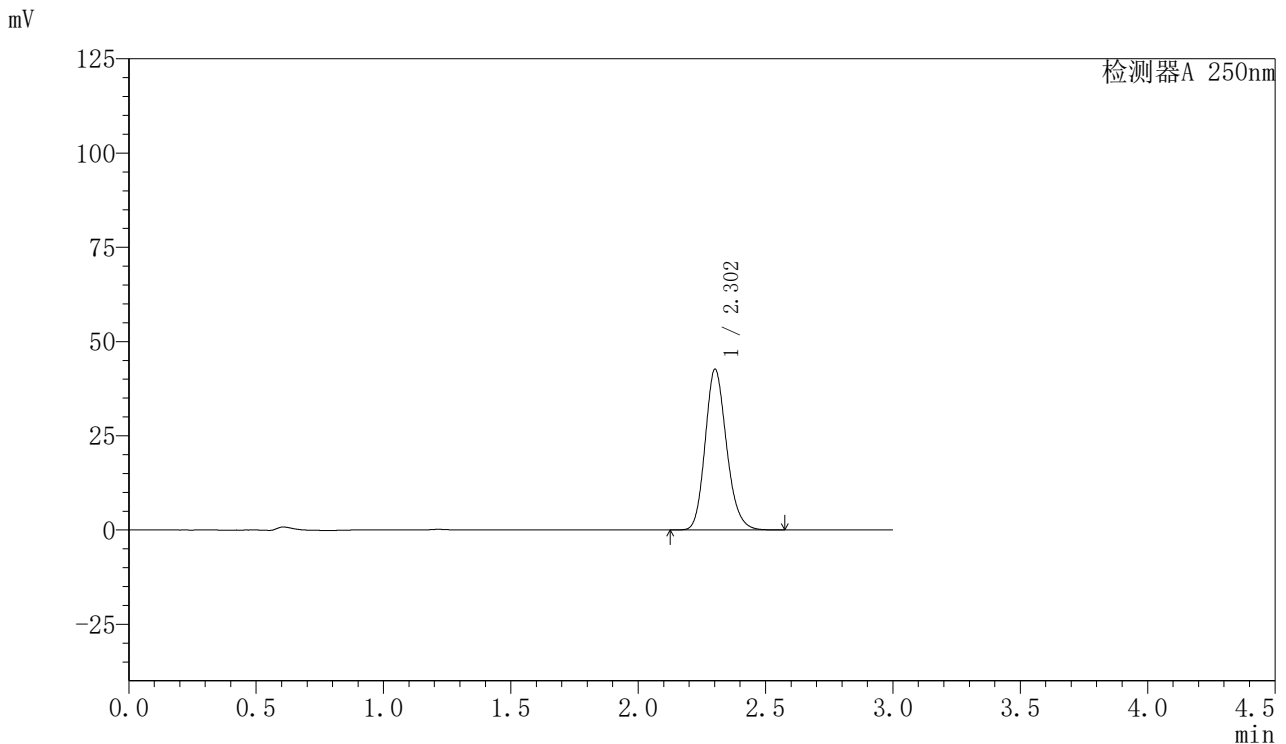


SMF-377

<样品信息>

色谱柱: XB-C18(50mm*4.6mm,5μm) 流速: 1.0ml/min
 柱温: 40°C 波长: 250nm
 数据文件名: RC\$SMF-377 - 30-15/27-1226-2 - cbzj-JPS7837p-pH1.2jz-15mg-jyx1-jxzs-P5.lcd
 方法文件名: RC\$SMF-377 - SMF-377-RCQX-FX276.lcm
 批处理文件名: RC\$SMF-377 - 20250123-rcqx-FX276.lcb
 样品瓶号: 1-44
 进样体积: 10 μl 版本号: 6.115
 进样时间: 2025/01/23 13:58:09 实验者: jiangjinwei
 处理时间(V2) : 2025/01/24 08:43:55 处理者: jiangjinwei
 仪器型号: SHIMADZU LC-2050C (FX276)

<色谱图>



<峰表>

检测器A 250nm

峰号	保留时间	面积	面积%	高度	理论塔板数(USP)	拖尾因子	分离度(USP)
1	2.302	249651	100.000	42508	3653	1.179	--
总计		249651	100.000	42508			

图53 利伐沙班口崩片溶出曲线测定HPLC图谱
 参比制剂-JPS7837批(15mg规格)-均一性1-pH1.2介质-极限转速-片5
 供试品溶液-1

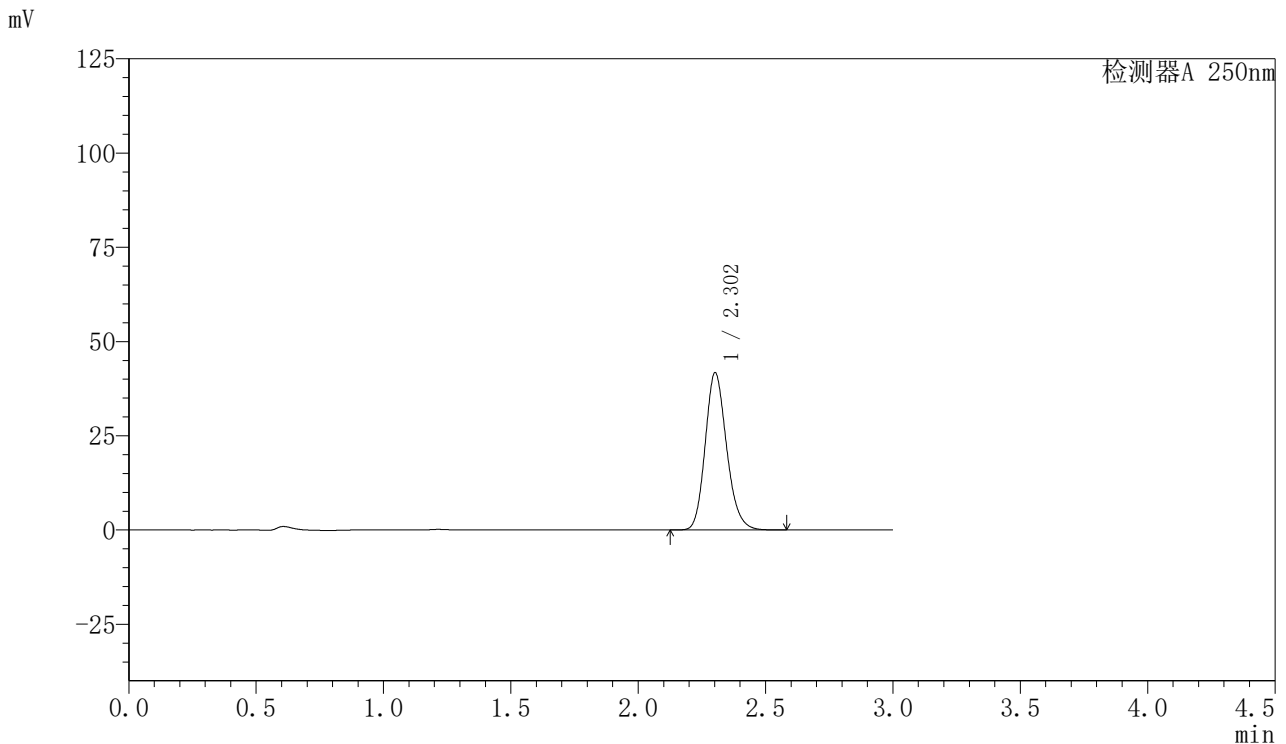


SMF-377

<样品信息>

色谱柱: XB-C18(50mm*4.6mm,5μm) 流速: 1.0ml/min
 柱温: 40°C 波长: 250nm
 数据文件名: RC\$SMF-377 - 30-15/27-1227-2 - cbzj-JPS7837p-pH1.2jz-15mg-jyx1-jxzs-P6.lcd
 方法文件名: RC\$SMF-377 - SMF-377-RCQX-FX276.lcm
 批处理文件名: RC\$SMF-377 - 20250123-rcqx-FX276.lcb
 样品瓶号: 1-53
 进样体积: 10 μl 版本号: 6.115
 进样时间: 2025/01/23 14:01:31 实验者: jiangjinwei
 处理时间(V2) : 2025/01/24 08:43:58 处理者: jiangjinwei
 仪器型号: SHIMADZU LC-2050C (FX276)

<色谱图>



<峰表>

检测器A 250nm

峰号	保留时间	面积	面积%	高度	理论塔板数(USP)	拖尾因子	分离度(USP)
1	2.302	244339	100.000	41613	3652	1.179	--
总计		244339	100.000	41613			

图54 利伐沙班口崩片溶出曲线测定HPLC图谱
 参比制剂-JPS7837批(15mg规格)-均一性1-pH1.2介质-极限转速-片6
 供试品溶液-1

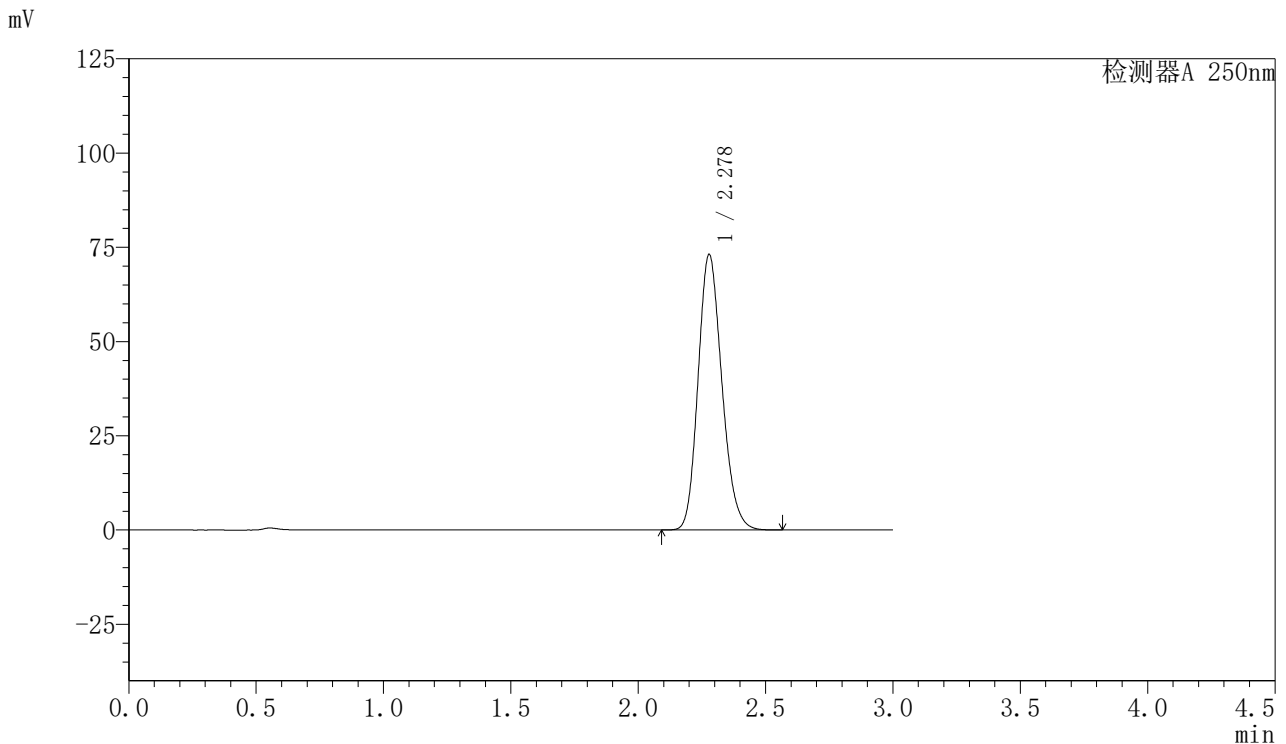


SMF-377

<样品信息>

色谱柱: XB-C18(50mm*4.6mm,5μm) 流速: 1.0ml/min
 柱温: 40°C 波长: 250nm
 数据文件名: RC\$SMF-377 - 30-15/27-1228-2 - cbzj-JPS7837p-pH1.2jz-15mg-jyx1-dz2-1.lcd
 方法文件名: RC\$SMF-377 - SMF-377-RCQX-FX276.lcm
 批处理文件名: RC\$SMF-377 - 20250123-rcqx-FX276.lcb
 样品瓶号: 1-27
 进样体积: 10 μl 版本号: 6.115
 进样时间: 2025/01/23 14:04:54 实验者: jiangjinwei
 处理时间(V2) : 2025/01/24 08:44:00 处理者: jiangjinwei
 仪器型号: SHIMADZU LC-2050C (FX276)

<色谱图>



<峰表>

检测器A 250nm

峰号	保留时间	面积	面积%	高度	理论塔板数(USP)	拖尾因子	分离度(USP)
1	2.278	475491	100.000	73061	2858	1.178	--
总计		475491	100.000	73061			

图55 利伐沙班口崩片溶出曲线测定HPLC图谱
 参比制剂-JPS7837批(15mg规格)-均一性1-pH1.2介质
 对照品溶液-2-1

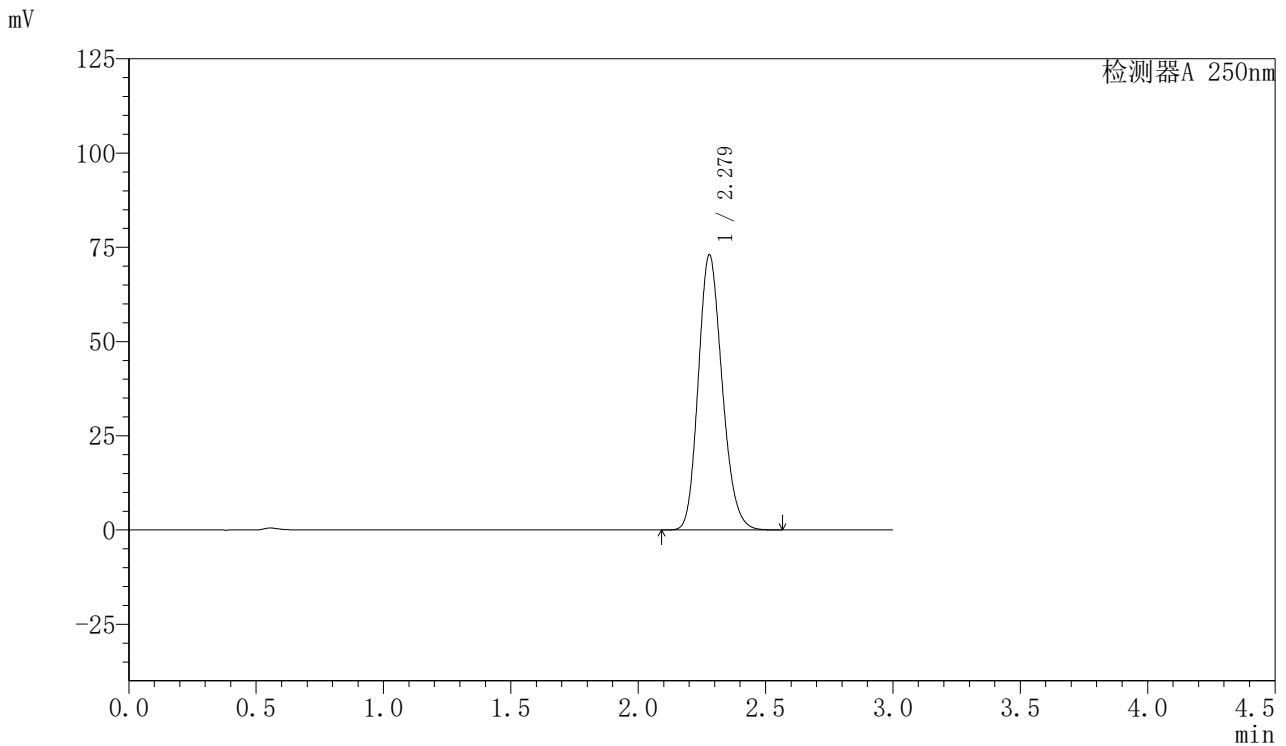


SMF-377

<样品信息>

色谱柱: XB-C18(50mm*4.6mm,5μm) 流速: 1.0ml/min
 柱温: 40°C 波长: 250nm
 数据文件名: RC\$SMF-377 - 30-15/27-1229-2 - cbzj-JPS7837p-pH1.2jz-15mg-jyx1-dz2-2.lcd
 方法文件名: RC\$SMF-377 - SMF-377-RCQX-FX276.lcm
 批处理文件名: RC\$SMF-377 - 20250123-rcqx-FX276.lcb
 样品瓶号: 1-27
 进样体积: 10 μl 版本号: 6.115
 进样时间: 2025/01/23 14:08:16 实验者: jiangjinwei
 处理时间(V2) : 2025/01/24 08:44:03 处理者: jiangjinwei
 仪器型号: SHIMADZU LC-2050C (FX276)

<色谱图>



<峰表>

检测器A 250nm

峰号	保留时间	面积	面积%	高度	理论塔板数(USP)	拖尾因子	分离度(USP)
1	2.279	474959	100.000	73013	2856	1.178	--
总计		474959	100.000	73013			

图56 利伐沙班口崩片溶出曲线测定HPLC图谱
 参比制剂-JPS7837批(15mg规格)-均一性1-pH1.2介质
 对照品溶液-2-2

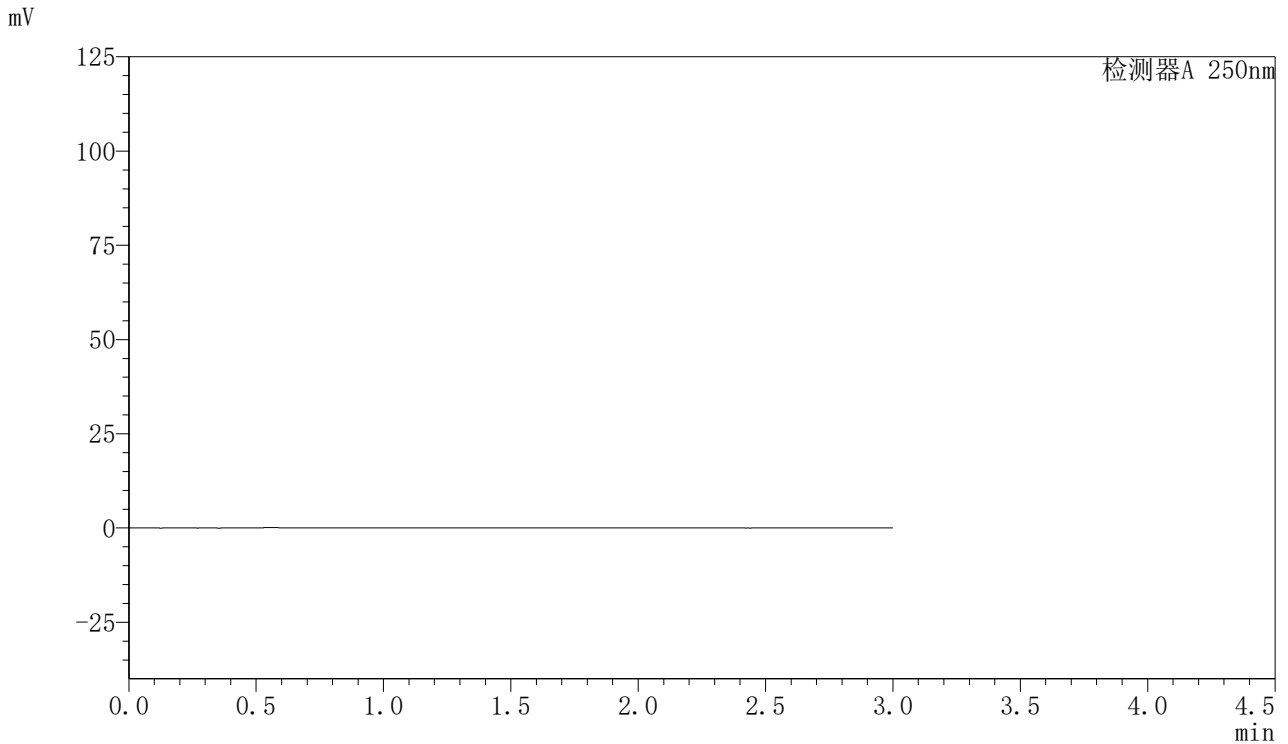


SMF-377

<样品信息>

色谱柱: XB-C18(50mm*4.6mm,5μm) 流 速: 1.0ml/min
 柱 温: 40°C 波 长: 250nm
 数据文件名: RC\$SMF-377 - 30-15/27-1230-2 - cbzj-JPS7837p-pH4.5jz-15mg-jyx1-rj.lcd
 方法文件名: RC\$SMF-377 - SMF-377-RCQX-FX276.lcm
 批处理文件名: RC\$SMF-377 - 20250123-rcqx-FX276.lcb
 样品瓶号: 2-9
 进样体积: 10 μl 版本号: 6.115
 进样时间: 2025/01/23 14:11:40 实验者: jiangjinwei
 处理时间(V2) : 2025/01/24 08:44:06 处理者: jiangjinwei
 仪器型号: SHIMADZU LC-2050C (FX276)

<色谱图>



<峰表>

检测器A 250nm

峰号	保留时间	面积	面积%	高度	理论塔板数(USP)	拖尾因子	分离度(USP)
总计							

图57 利伐沙班口崩片溶出曲线测定HPLC图谱
 参比制剂-JPS7837批(15mg规格)-均一性1-pH1.2介质
 溶剂

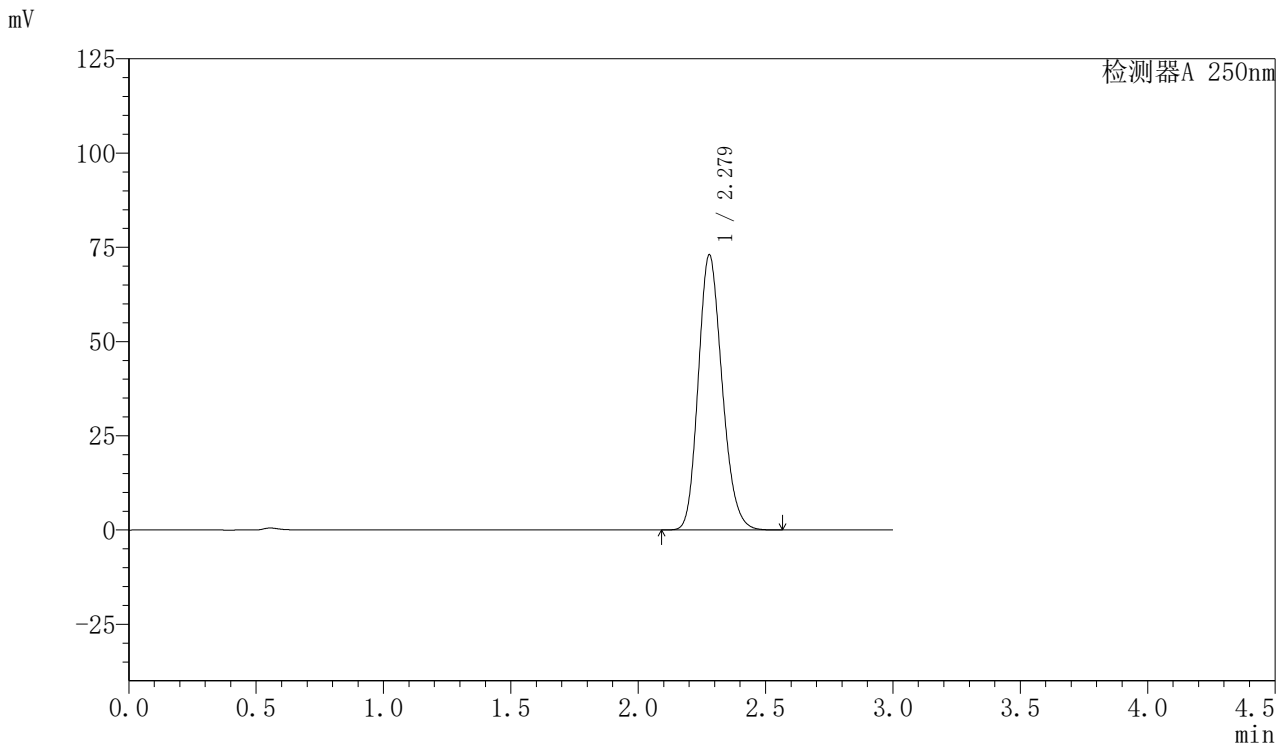


SMF-377

<样品信息>

色谱柱: XB-C18(50mm*4.6mm,5μm) 流速: 1.0ml/min
 柱温: 40°C 波长: 250nm
 数据文件名: RC\$SMF-377 - 30-15/27-1231-2 - cbzj-JPS7837p-pH4.5jz-15mg-jyx1-dz1-1.lcd
 方法文件名: RC\$SMF-377 - SMF-377-RCQX-FX276.lcm
 批处理文件名: RC\$SMF-377 - 20250123-rcqx-FX276.lcb
 样品瓶号: 2-18
 进样体积: 10 μl 版本号: 6.115
 进样时间: 2025/01/23 14:15:05 实验者: jiangjinwei
 处理时间(V2) : 2025/01/24 08:44:08 处理者: jiangjinwei
 仪器型号: SHIMADZU LC-2050C (FX276)

<色谱图>



<峰表>

检测器A 250nm

峰号	保留时间	面积	面积%	高度	理论塔板数(USP)	拖尾因子	分离度(USP)
1	2.279	475014	100.000	73022	2859	1.180	--
总计		475014	100.000	73022			

图58 利伐沙班口崩片溶出曲线测定HPLC图谱
 参比制剂-JPS7837批(15mg规格)-均一性1-pH4.5介质
 对照品溶液-1-1

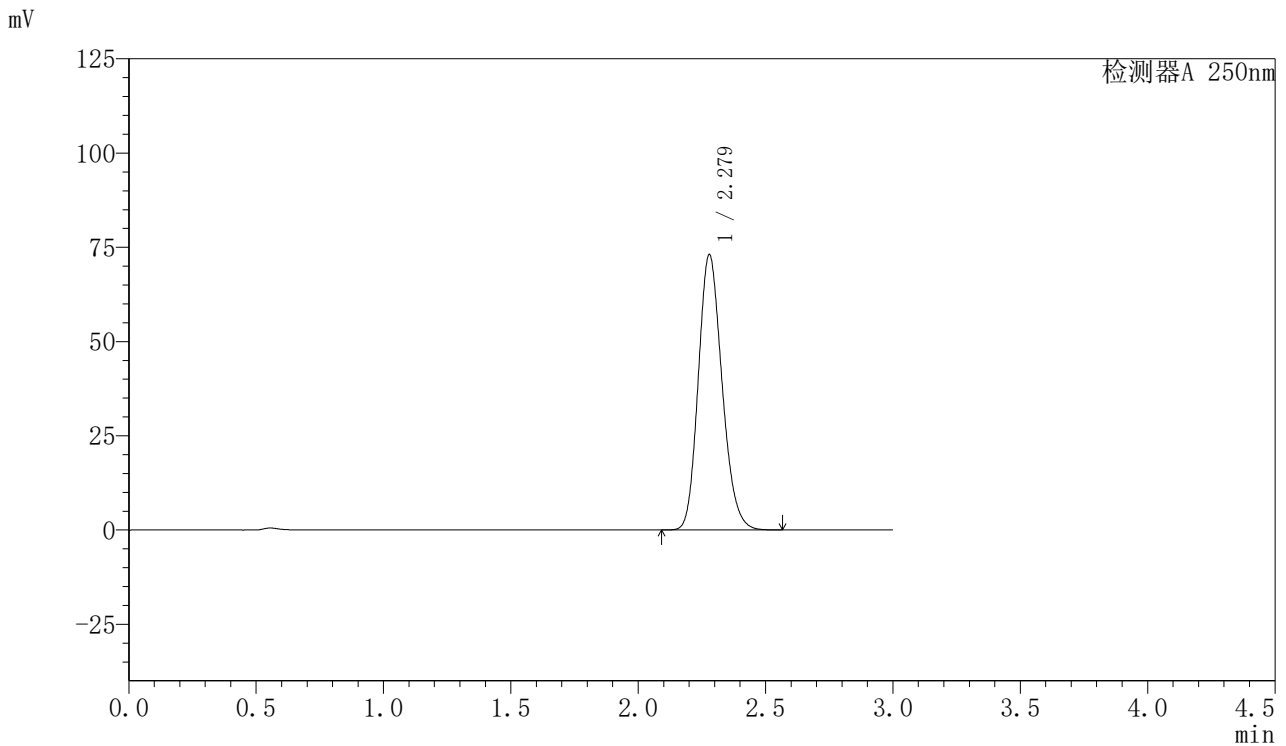


SMF-377

<样品信息>

色谱柱: XB-C18(50mm*4.6mm,5μm) 流速: 1.0ml/min
 柱温: 40°C 波长: 250nm
 数据文件名: RC\$SMF-377 - 30-15/27-1232-2 - cbzj-JPS7837p-pH4.5jz-15mg-jyx1-dz1-2.lcd
 方法文件名: RC\$SMF-377 - SMF-377-RCQX-FX276.lcm
 批处理文件名: RC\$SMF-377 - 20250123-rcqx-FX276.lcb
 样品瓶号: 2-18
 进样体积: 10 μl 版本号: 6.115
 进样时间: 2025/01/23 14:18:29 实验者: jiangjinwei
 处理时间(V2) : 2025/01/24 08:44:11 处理者: jiangjinwei
 仪器型号: SHIMADZU LC-2050C (FX276)

<色谱图>



<峰表>

检测器A 250nm

峰号	保留时间	面积	面积%	高度	理论塔板数(USP)	拖尾因子	分离度(USP)
1	2.279	474426	100.000	73066	2870	1.177	--
总计		474426	100.000	73066			

图59 利伐沙班口崩片溶出曲线测定HPLC图谱
 参比制剂-JPS7837批(15mg规格)-均一性1-pH4.5介质
 对照品溶液-1-2

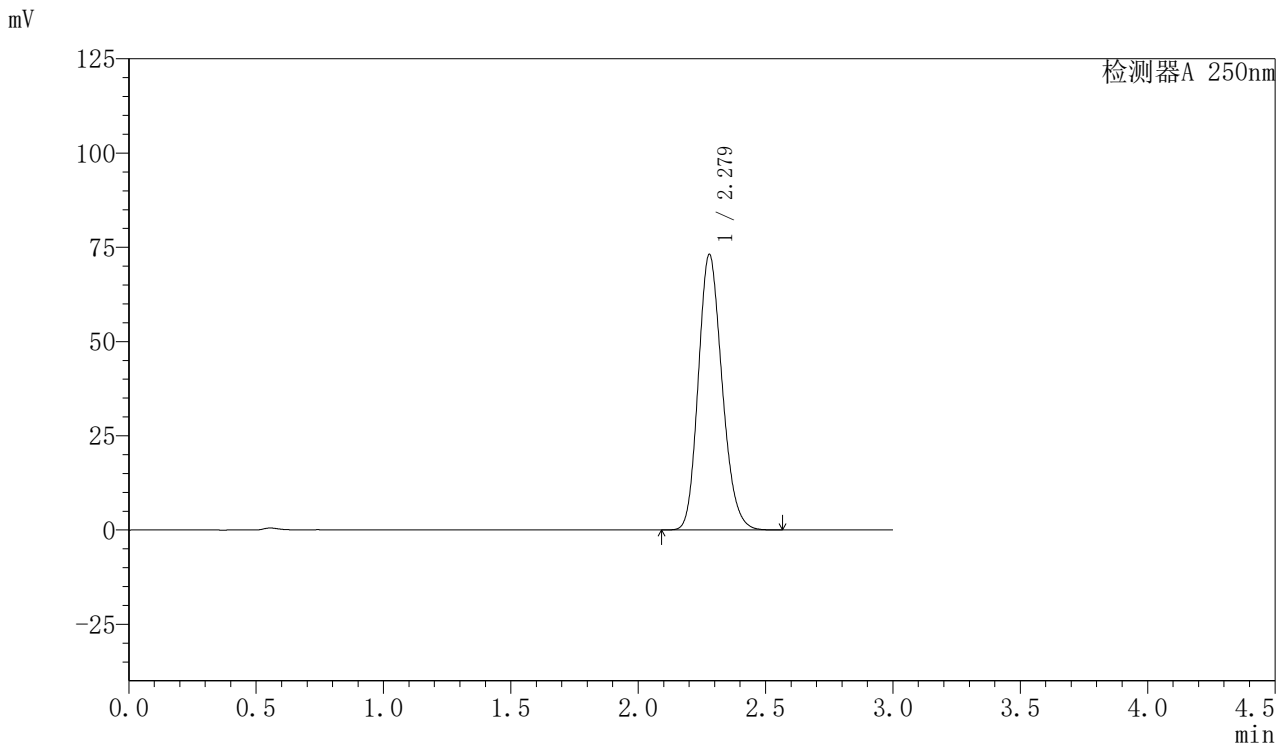


SMF-377

<样品信息>

色谱柱: XB-C18(50mm*4.6mm,5μm) 流速: 1.0ml/min
 柱温: 40°C 波长: 250nm
 数据文件名: RC\$SMF-377 - 30-15/27-1233-2 - cbzj-JPS7837p-pH4.5jz-15mg-jyx1-dz1-3.lcd
 方法文件名: RC\$SMF-377 - SMF-377-RCQX-FX276.lcm
 批处理文件名: RC\$SMF-377 - 20250123-rcqx-FX276.lcb
 样品瓶号: 2-18
 进样体积: 10 μl 版本号: 6.115
 进样时间: 2025/01/23 14:21:53 实验者: jiangjinwei
 处理时间(V2) : 2025/01/24 08:44:13 处理者: jiangjinwei
 仪器型号: SHIMADZU LC-2050C (FX276)

<色谱图>



<峰表>

检测器A 250nm

峰号	保留时间	面积	面积%	高度	理论塔板数(USP)	拖尾因子	分离度(USP)
1	2.279	475283	100.000	73140	2865	1.179	--
总计		475283	100.000	73140			

图60 利伐沙班口崩片溶出曲线测定HPLC图谱
 参比制剂-JPS7837批(15mg规格)-均一性1-pH4.5介质
 对照品溶液-1-3

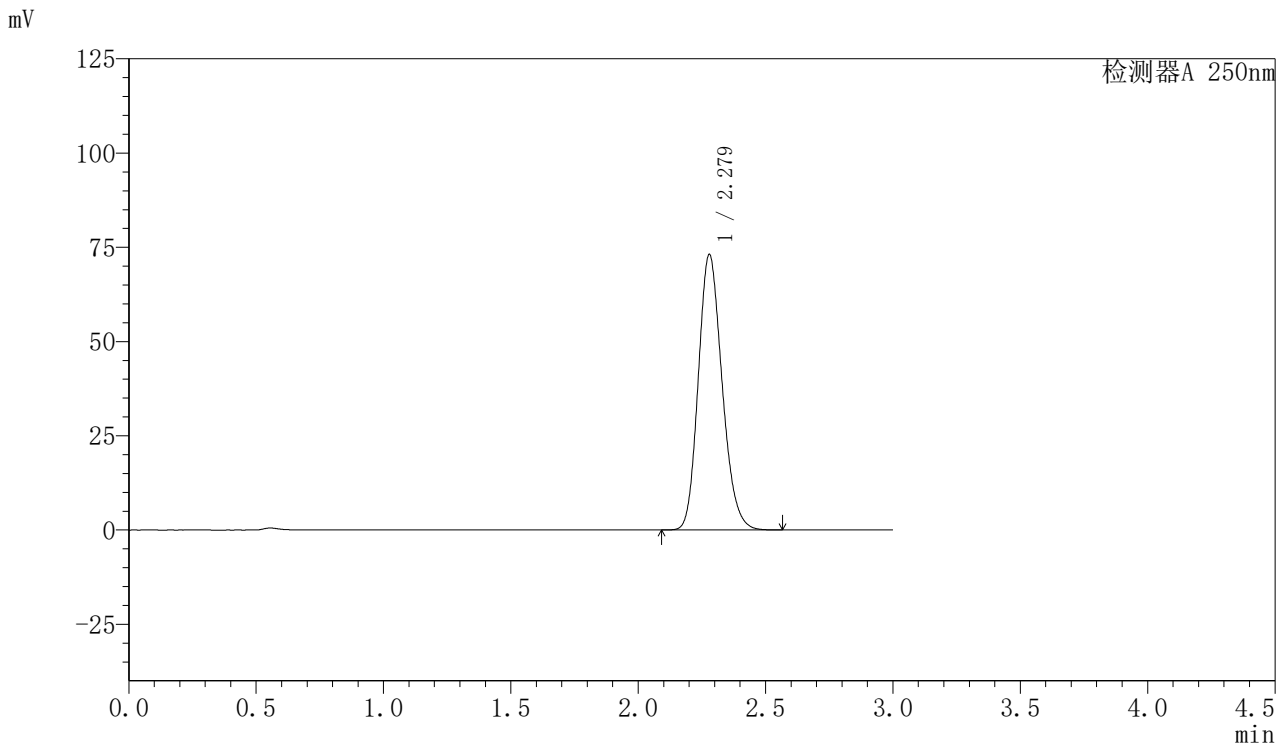


SMF-377

<样品信息>

色谱柱: XB-C18(50mm*4.6mm,5μm) 流速: 1.0ml/min
 柱温: 40°C 波长: 250nm
 数据文件名: RC\$SMF-377 - 30-15/27-1234-2 - cbzj-JPS7837p-pH4.5jz-15mg-jyx1-dz1-4.lcd
 方法文件名: RC\$SMF-377 - SMF-377-RCQX-FX276.lcm
 批处理文件名: RC\$SMF-377 - 20250123-rcqx-FX276.lcb
 样品瓶号: 2-18
 进样体积: 10 μl 版本号: 6.115
 进样时间: 2025/01/23 14:25:18 实验者: jiangjinwei
 处理时间(V2) : 2025/01/24 08:44:16 处理者: jiangjinwei
 仪器型号: SHIMADZU LC-2050C (FX276)

<色谱图>



<峰表>

检测器A 250nm

峰号	保留时间	面积	面积%	高度	理论塔板数(USP)	拖尾因子	分离度(USP)
1	2.279	475388	100.000	73108	2862	1.179	--
总计		475388	100.000	73108			

图61 利伐沙班口崩片溶出曲线测定HPLC图谱
 参比制剂-JPS7837批(15mg规格)-均一性1-pH4.5介质
 对照品溶液-1-4

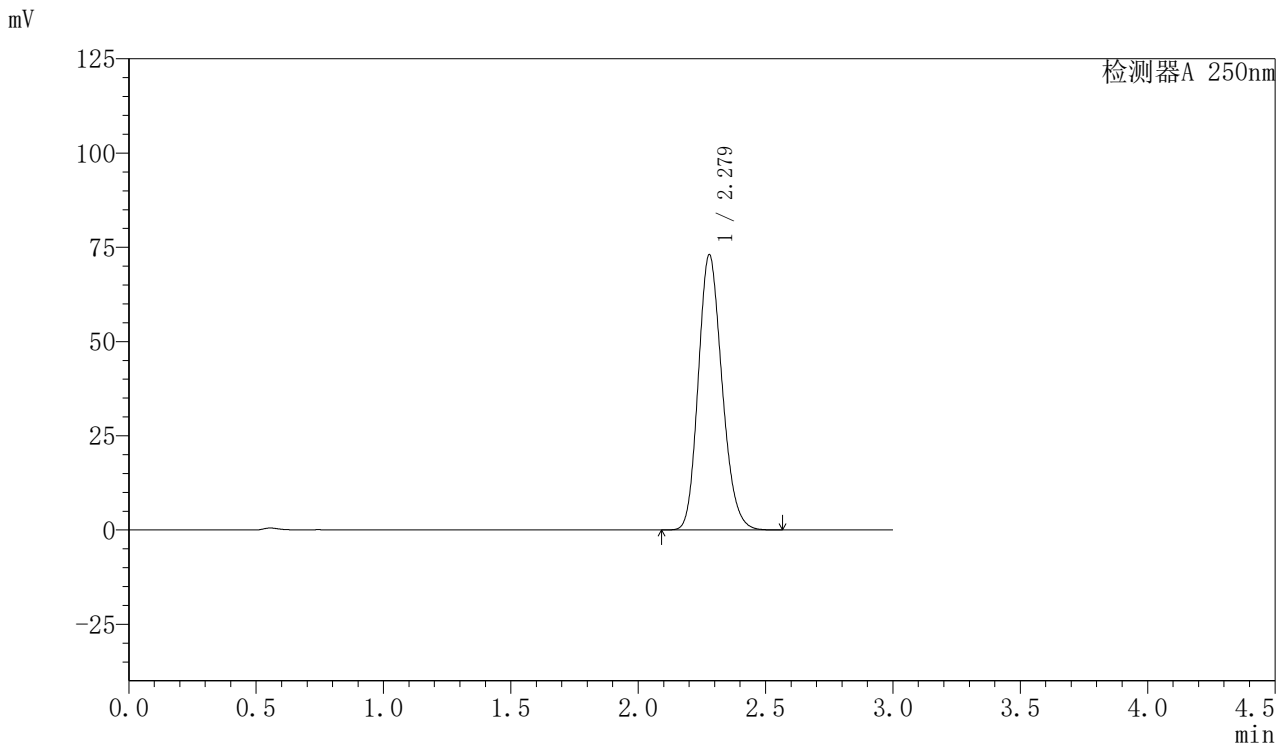


SMF-377

<样品信息>

色谱柱: XB-C18(50mm*4.6mm,5μm) 流速: 1.0ml/min
 柱温: 40°C 波长: 250nm
 数据文件名: RC\$SMF-377 - 30-15/27-1235-2 - cbzj-JPS7837p-pH4.5jz-15mg-jyx1-dz1-5.lcd
 方法文件名: RC\$SMF-377 - SMF-377-RCQX-FX276.lcm
 批处理文件名: RC\$SMF-377 - 20250123-rcqx-FX276.lcb
 样品瓶号: 2-18
 进样体积: 10 μl 版本号: 6.115
 进样时间: 2025/01/23 14:28:42 实验者: jiangjinwei
 处理时间(V2) : 2025/01/24 08:44:19 处理者: jiangjinwei
 仪器型号: SHIMADZU LC-2050C (FX276)

<色谱图>



<峰表>

检测器A 250nm

峰号	保留时间	面积	面积%	高度	理论塔板数(USP)	拖尾因子	分离度(USP)
1	2.279	474348	100.000	73040	2868	1.177	--
总计		474348	100.000	73040			

图62 利伐沙班口崩片溶出曲线测定HPLC图谱
 参比制剂-JPS7837批(15mg规格)-均一性1-pH4.5介质
 对照品溶液-1-5

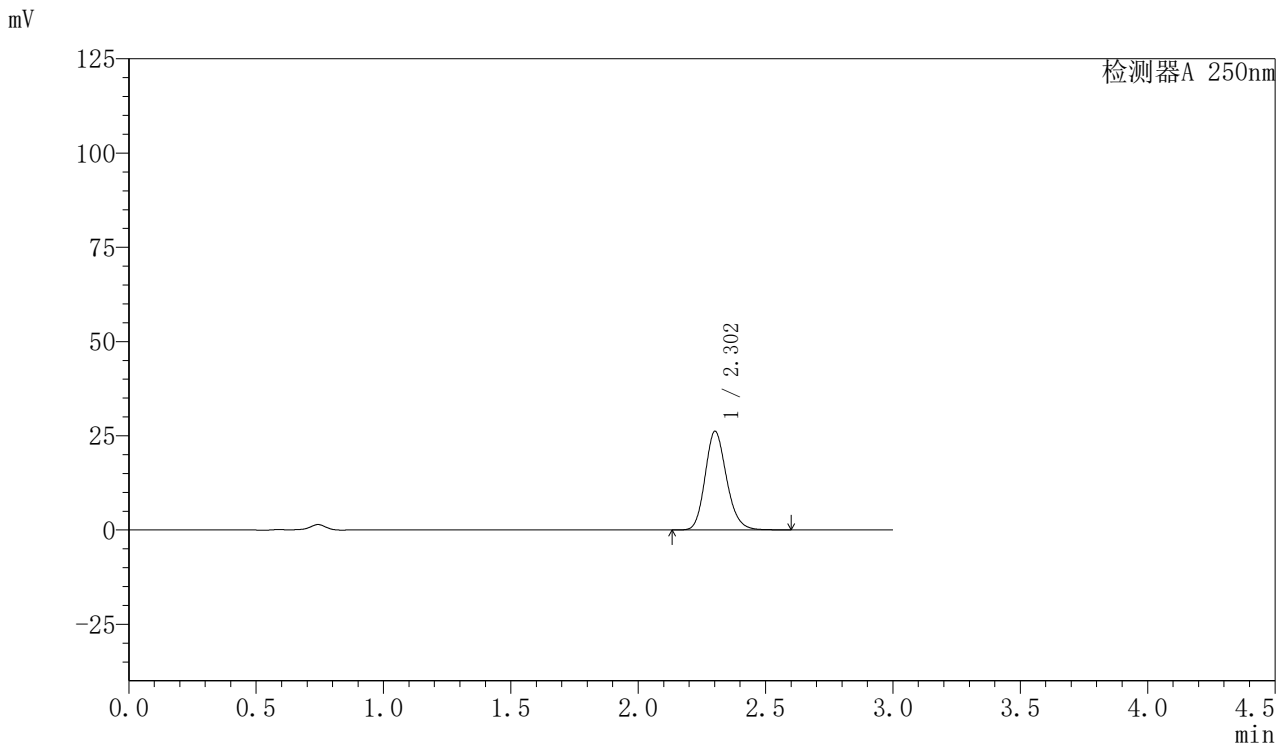


SMF-377

<样品信息>

色谱柱: XB-C18(50mm*4.6mm,5μm) 流速: 1.0ml/min
 柱温: 40°C 波长: 250nm
 数据文件名: RC\$SMF-377 - 30-15/27-1236-2 - cbzj-JPS7837p-pH4.5jz-15mg-jyx1-5min-P1.lcd
 方法文件名: RC\$SMF-377 - SMF-377-RCQX-FX276.lcm
 批处理文件名: RC\$SMF-377 - 20250123-rcqx-FX276.lcb
 样品瓶号: 2-1
 进样体积: 10 μl 版本号: 6.115
 进样时间: 2025/01/23 14:32:05 实验者: jiangjinwei
 处理时间(V2) : 2025/01/24 08:44:21 处理者: jiangjinwei
 仪器型号: SHIMADZU LC-2050C (FX276)

<色谱图>



<峰表>

检测器A 250nm

峰号	保留时间	面积	面积%	高度	理论塔板数(USP)	拖尾因子	分离度(USP)
1	2.302	153588	100.000	26093	3654	1.178	--
总计		153588	100.000	26093			

图63 利伐沙班口崩片溶出曲线测定HPLC图谱
 参比制剂-JPS7837批(15mg规格)-均一性1-pH4.5介质-5min-片1
 供试品溶液-1

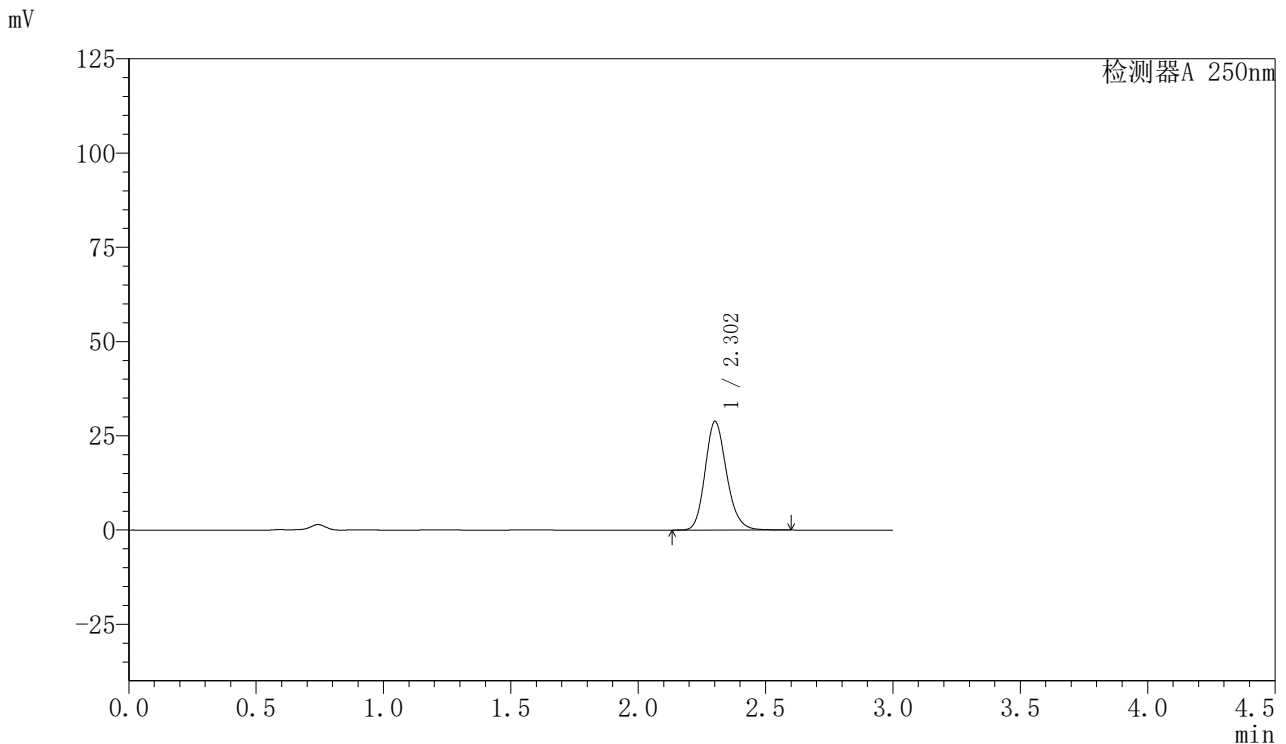


SMF-377

<样品信息>

色谱柱: XB-C18(50mm*4.6mm,5μm) 流速: 1.0ml/min
 柱温: 40°C 波长: 250nm
 数据文件名: RC\$SMF-377 - 30-15/27-1237-2 - cbzj-JPS7837p-pH4.5jz-15mg-jyx1-5min-P2.lcd
 方法文件名: RC\$SMF-377 - SMF-377-RCQX-FX276.lcm
 批处理文件名: RC\$SMF-377 - 20250123-rcqx-FX276.lcb
 样品瓶号: 2-10
 进样体积: 10 μl 版本号: 6.115
 进样时间: 2025/01/23 14:35:29 实验者: jiangjinwei
 处理时间(V2) : 2025/01/24 08:44:24 处理者: jiangjinwei
 仪器型号: SHIMADZU LC-2050C (FX276)

<色谱图>



<峰表>

检测器A 250nm

峰号	保留时间	面积	面积%	高度	理论塔板数(USP)	拖尾因子	分离度(USP)
1	2.302	169345	100.000	28732	3644	1.180	--
总计		169345	100.000	28732			

图64 利伐沙班口崩片溶出曲线测定HPLC图谱
 参比制剂-JPS7837批(15mg规格)-均一性1-pH4.5介质-5min-片2
 供试品溶液-1

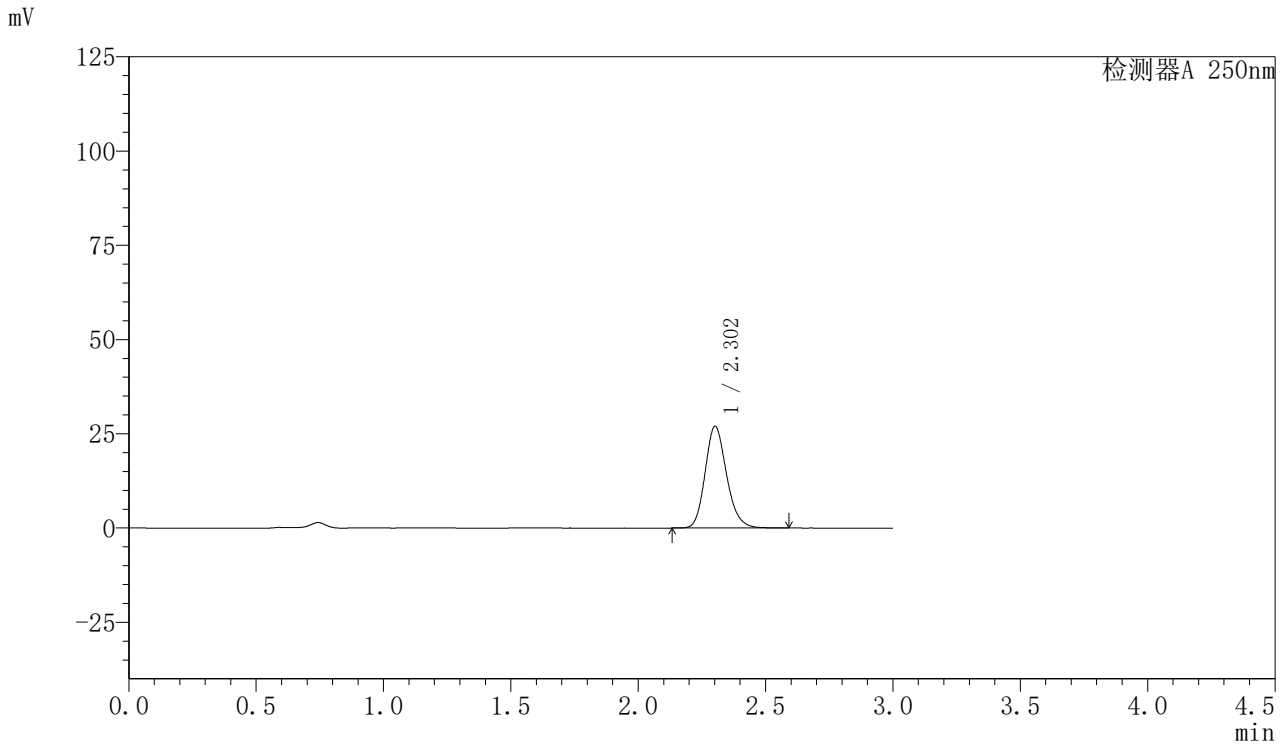


SMF-377

<样品信息>

色谱柱: XB-C18(50mm*4.6mm,5μm) 流速: 1.0ml/min
 柱温: 40°C 波长: 250nm
 数据文件名: RC\$SMF-377 - 30-15/27-1238-2 - cbzj-JPS7837p-pH4.5jz-15mg-jyx1-5min-P3.lcd
 方法文件名: RC\$SMF-377 - SMF-377-RCQX-FX276.lcm
 批处理文件名: RC\$SMF-377 - 20250123-rcqx-FX276.lcb
 样品瓶号: 2-19
 进样体积: 10 μl 版本号: 6.115
 进样时间: 2025/01/23 14:38:52 实验者: jiangjinwei
 处理时间(V2) : 2025/01/24 08:44:26 处理者: jiangjinwei
 仪器型号: SHIMADZU LC-2050C (FX276)

<色谱图>



<峰表>

检测器A 250nm

峰号	保留时间	面积	面积%	高度	理论塔板数(USP)	拖尾因子	分离度(USP)
1	2.302	158373	100.000	26918	3651	1.179	--
总计		158373	100.000	26918			

图65 利伐沙班口崩片溶出曲线测定HPLC图谱
 参比制剂-JPS7837批(15mg规格)-均一性1-pH4.5介质-5min-片3
 供试品溶液-1

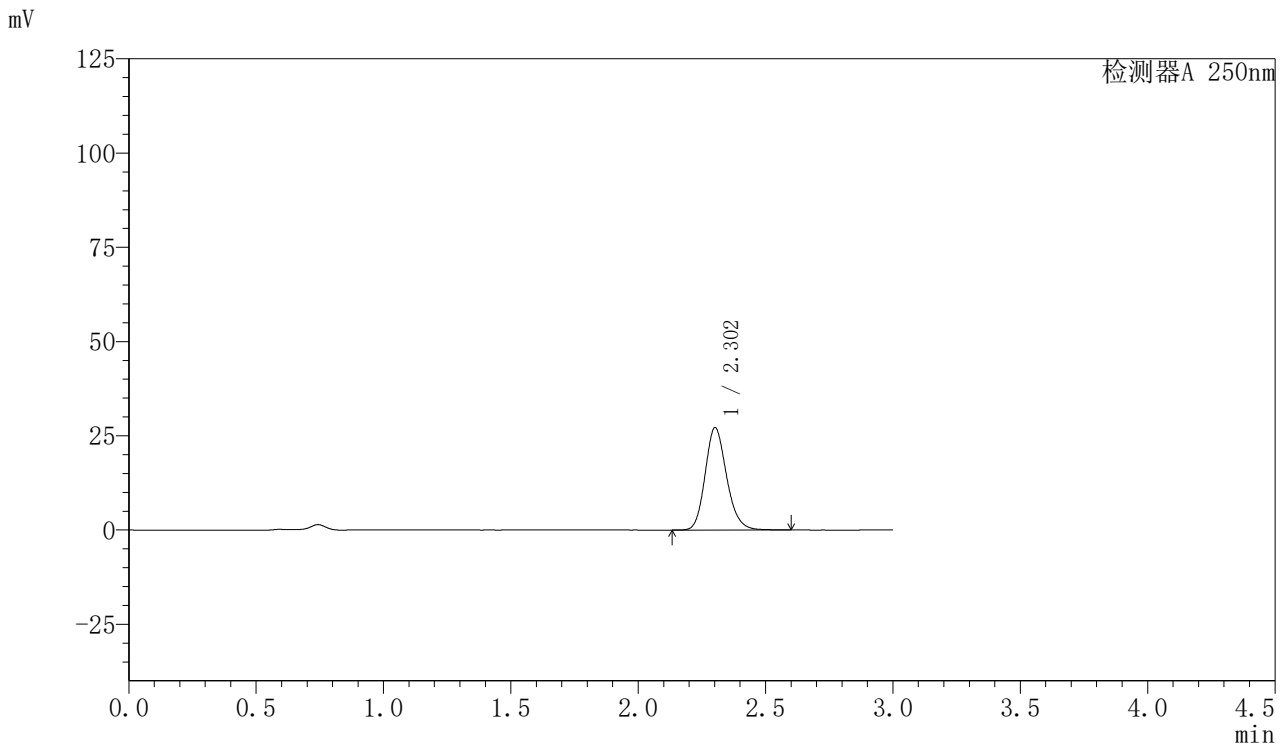


SMF-377

<样品信息>

色谱柱: XB-C18(50mm*4.6mm,5μm) 流速: 1.0ml/min
 柱温: 40°C 波长: 250nm
 数据文件名: RC\$SMF-377 - 30-15/27-1239-2 - cbzj-JPS7837p-pH4.5jz-15mg-jyx1-5min-P4.lcd
 方法文件名: RC\$SMF-377 - SMF-377-RCQX-FX276.lcm
 批处理文件名: RC\$SMF-377 - 20250123-rcqx-FX276.lcb
 样品瓶号: 2-28
 进样体积: 10 μl 版本号: 6.115
 进样时间: 2025/01/23 14:42:15 实验者: jiangjinwei
 处理时间(V2) : 2025/01/24 08:44:29 处理者: jiangjinwei
 仪器型号: SHIMADZU LC-2050C (FX276)

<色谱图>



<峰表>

检测器A 250nm

峰号	保留时间	面积	面积%	高度	理论塔板数(USP)	拖尾因子	分离度(USP)
1	2.302	159620	100.000	27093	3648	1.179	--
总计		159620	100.000	27093			

图66 利伐沙班口崩片溶出曲线测定HPLC图谱
 参比制剂-JPS7837批(15mg规格)-均一性1-pH4.5介质-5min-片4
 供试品溶液-1

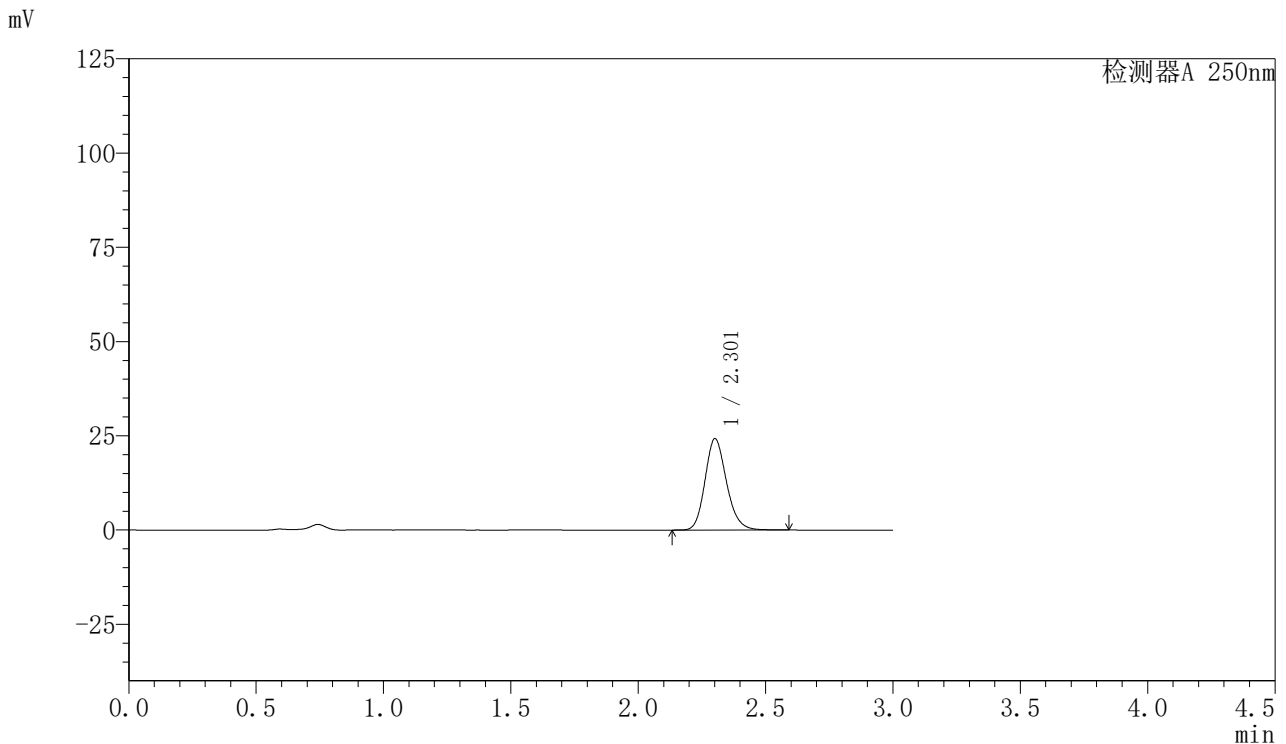


SMF-377

<样品信息>

色谱柱: XB-C18(50mm*4.6mm,5μm) 流速: 1.0ml/min
 柱温: 40°C 波长: 250nm
 数据文件名: RC\$SMF-377 - 30-15/27-1240-2 - cbzj-JPS7837p-pH4.5jz-15mg-jyx1-5min-P5.lcd
 方法文件名: RC\$SMF-377 - SMF-377-RCQX-FX276.lcm
 批处理文件名: RC\$SMF-377 - 20250123-rcqx-FX276.lcb
 样品瓶号: 2-37
 进样体积: 10 μl 版本号: 6.115
 进样时间: 2025/01/23 14:45:37 实验者: jiangjinwei
 处理时间(V2) : 2025/01/24 08:44:32 处理者: jiangjinwei
 仪器型号: SHIMADZU LC-2050C (FX276)

<色谱图>



<峰表>

检测器A 250nm

峰号	保留时间	面积	面积%	高度	理论塔板数(USP)	拖尾因子	分离度(USP)
1	2.301	142354	100.000	24143	3642	1.181	--
总计		142354	100.000	24143			

图67 利伐沙班口崩片溶出曲线测定HPLC图谱
 参比制剂-JPS7837批(15mg规格)-均一性1-pH4.5介质-5min-片5
 供试品溶液-1

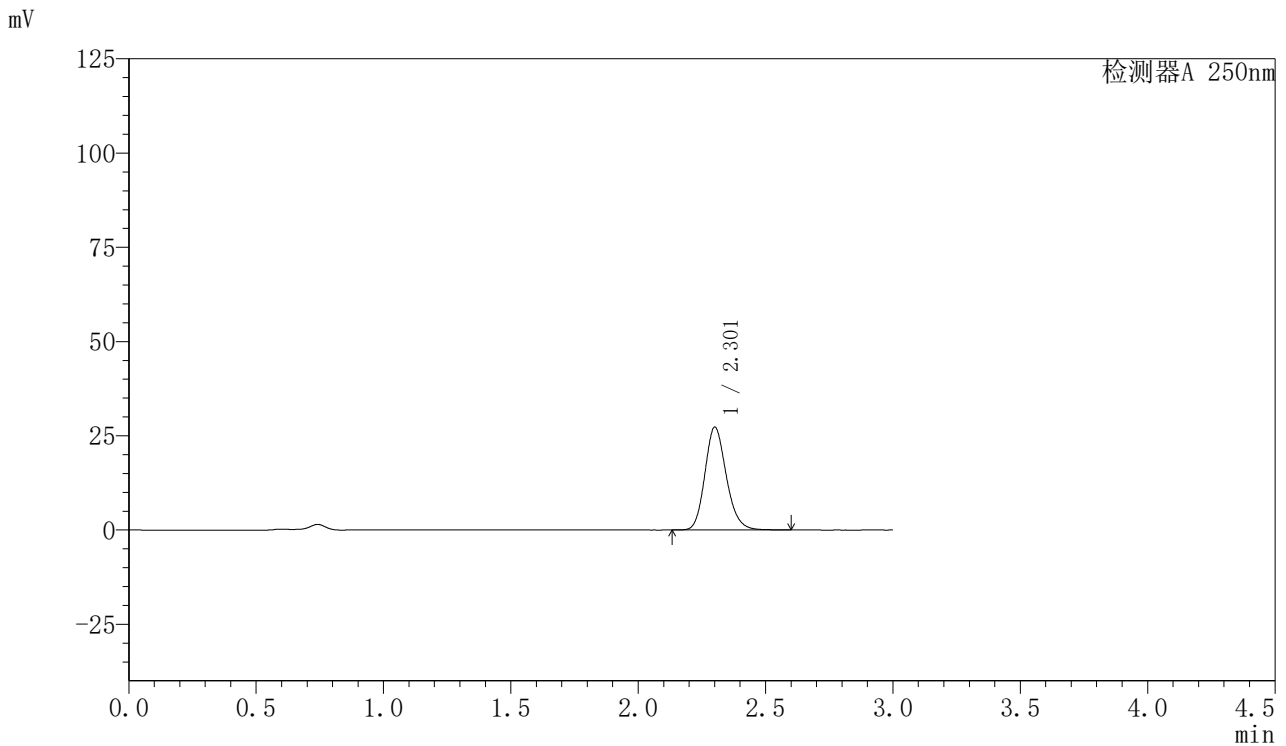


SMF-377

<样品信息>

色谱柱: XB-C18(50mm*4.6mm,5μm) 流速: 1.0ml/min
 柱温: 40°C 波长: 250nm
 数据文件名: RC\$SMF-377 - 30-15/27-1241-2 - cbzj-JPS7837p-pH4.5jz-15mg-jyx1-5min-P6.lcd
 方法文件名: RC\$SMF-377 - SMF-377-RCQX-FX276.lcm
 批处理文件名: RC\$SMF-377 - 20250123-rcqx-FX276.lcb
 样品瓶号: 2-46
 进样体积: 10 μl 版本号: 6.115
 进样时间: 2025/01/23 14:49:02 实验者: jiangjinwei
 处理时间(V2) : 2025/01/24 08:44:34 处理者: jiangjinwei
 仪器型号: SHIMADZU LC-2050C (FX276)

<色谱图>



<峰表>

检测器A 250nm

峰号	保留时间	面积	面积%	高度	理论塔板数(USP)	拖尾因子	分离度(USP)
1	2.301	160207	100.000	27174	3651	1.179	--
总计		160207	100.000	27174			

图68 利伐沙班口崩片溶出曲线测定HPLC图谱
 参比制剂-JPS7837批(15mg规格)-均一性1-pH4.5介质-5min-片6
 供试品溶液-1

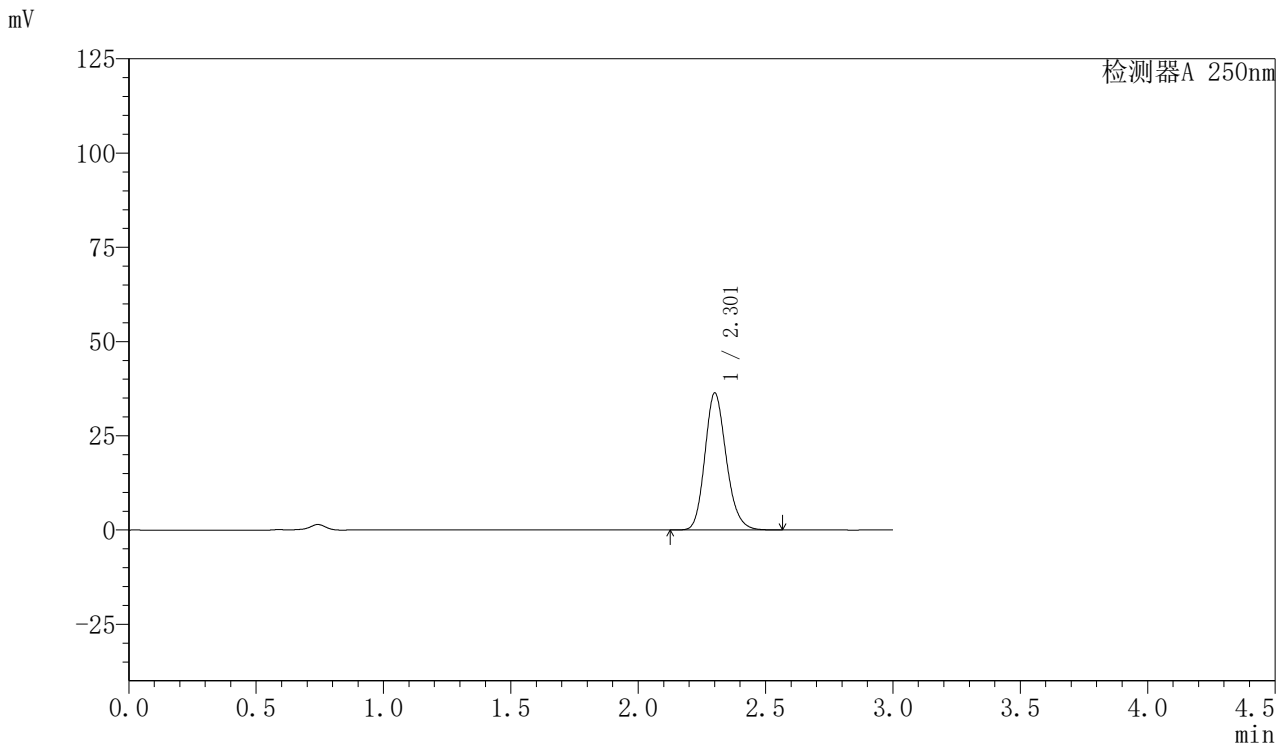


SMF-377

<样品信息>

色谱柱: XB-C18(50mm*4.6mm,5μm) 流速: 1.0ml/min
 柱温: 40°C 波长: 250nm
 数据文件名: RC\$SMF-377 - 30-15/27-1242-2 - cbzj-JPS7837p-pH4.5jz-15mg-jyx1-10min-P1.lcd
 方法文件名: RC\$SMF-377 - SMF-377-RCQX-FX276.lcm
 批处理文件名: RC\$SMF-377 - 20250123-rcqx-FX276.lcb
 样品瓶号: 2-2
 进样体积: 10 μl 版本号: 6.115
 进样时间: 2025/01/23 14:52:25 实验者: jiangjinwei
 处理时间(V2) : 2025/01/24 08:44:37 处理者: jiangjinwei
 仪器型号: SHIMADZU LC-2050C (FX276)

<色谱图>



<峰表>

检测器A 250nm

峰号	保留时间	面积	面积%	高度	理论塔板数(USP)	拖尾因子	分离度(USP)
1	2.301	212734	100.000	36173	3653	1.180	--
总计		212734	100.000	36173			

图69 利伐沙班口崩片溶出曲线测定HPLC图谱
 参比制剂-JPS7837批(15mg规格)-均一性1-pH4.5介质-10min-片1
 供试品溶液-1

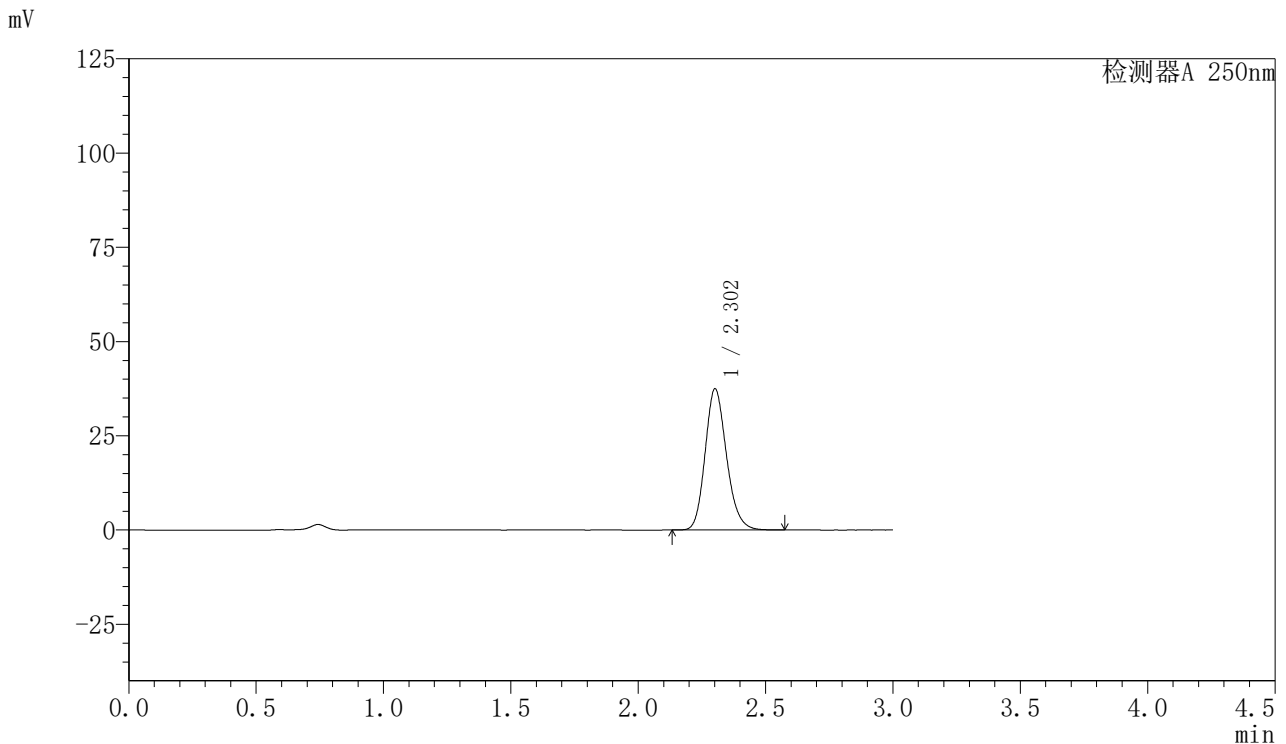


SMF-377

<样品信息>

色谱柱: XB-C18(50mm*4.6mm,5μm) 流速: 1.0ml/min
 柱温: 40°C 波长: 250nm
 数据文件名: RC\$SMF-377 - 30-15/27-1243-2 - cbzj-JPS7837p-pH4.5jz-15mg-jyx1-10min-P2.lcd
 方法文件名: RC\$SMF-377 - SMF-377-RCQX-FX276.lcm
 批处理文件名: RC\$SMF-377 - 20250123-rcqx-FX276.lcb
 样品瓶号: 2-11
 进样体积: 10 μl 版本号: 6.115
 进样时间: 2025/01/23 14:55:48 实验者: jiangjinwei
 处理时间(V2) : 2025/01/24 08:44:39 处理者: jiangjinwei
 仪器型号: SHIMADZU LC-2050C (FX276)

<色谱图>



<峰表>

检测器A 250nm

峰号	保留时间	面积	面积%	高度	理论塔板数(USP)	拖尾因子	分离度(USP)
1	2.302	219118	100.000	37324	3657	1.179	--
总计		219118	100.000	37324			

图70 利伐沙班口崩片溶出曲线测定HPLC图谱
 参比制剂-JPS7837批(15mg规格)-均一性1-pH4.5介质-10min-片2
 供试品溶液-1

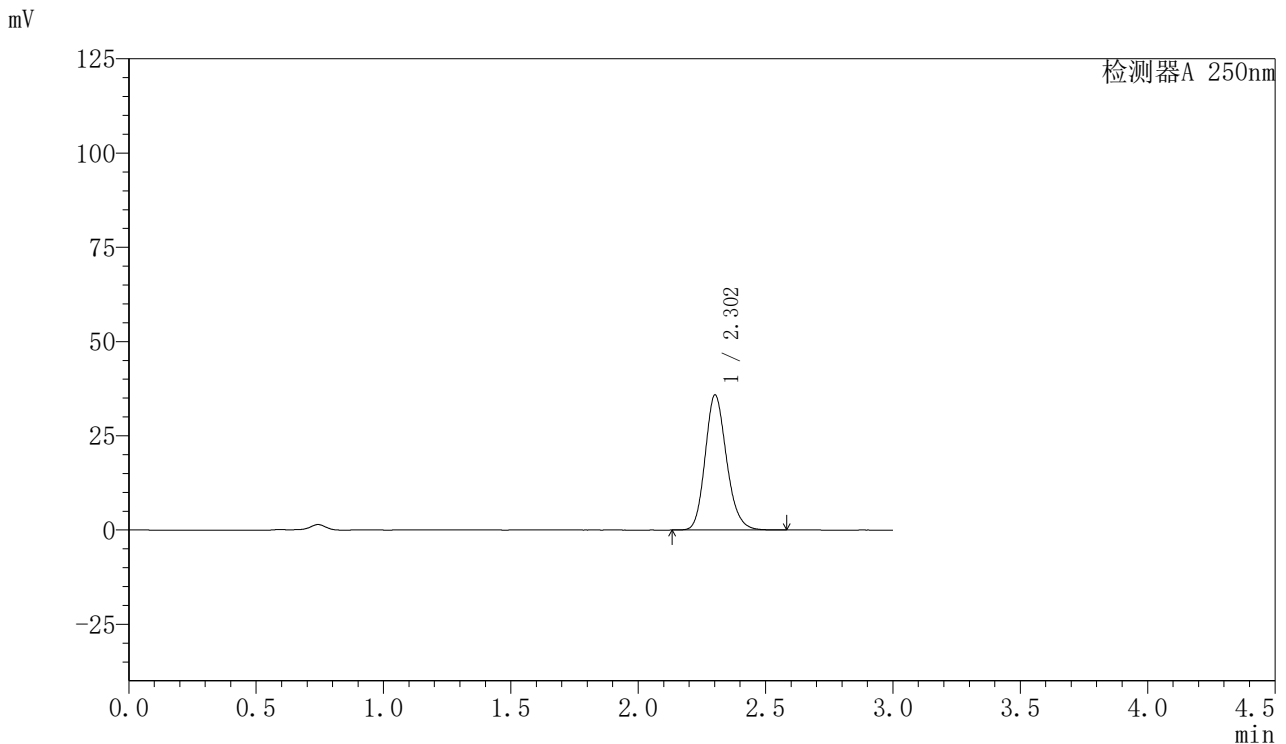


SMF-377

<样品信息>

色谱柱: XB-C18(50mm*4.6mm,5μm) 流速: 1.0ml/min
 柱温: 40°C 波长: 250nm
 数据文件名: RC\$SMF-377 - 30-15/27-1244-2 - cbzj-JPS7837p-pH4.5jz-15mg-jyx1-10min-P3.lcd
 方法文件名: RC\$SMF-377 - SMF-377-RCQX-FX276.lcm
 批处理文件名: RC\$SMF-377 - 20250123-rcqx-FX276.lcb
 样品瓶号: 2-20
 进样体积: 10 μl 版本号: 6.115
 进样时间: 2025/01/23 14:59:11 实验者: jiangjinwei
 处理时间(V2) : 2025/01/24 08:44:42 处理者: jiangjinwei
 仪器型号: SHIMADZU LC-2050C (FX276)

<色谱图>



<峰表>

检测器A 250nm

峰号	保留时间	面积	面积%	高度	理论塔板数(USP)	拖尾因子	分离度(USP)
1	2.302	209855	100.000	35731	3656	1.179	--
总计		209855	100.000	35731			

图71 利伐沙班口崩片溶出曲线测定HPLC图谱
 参比制剂-JPS7837批(15mg规格)-均一性1-pH4.5介质-10min-片3
 供试品溶液-1

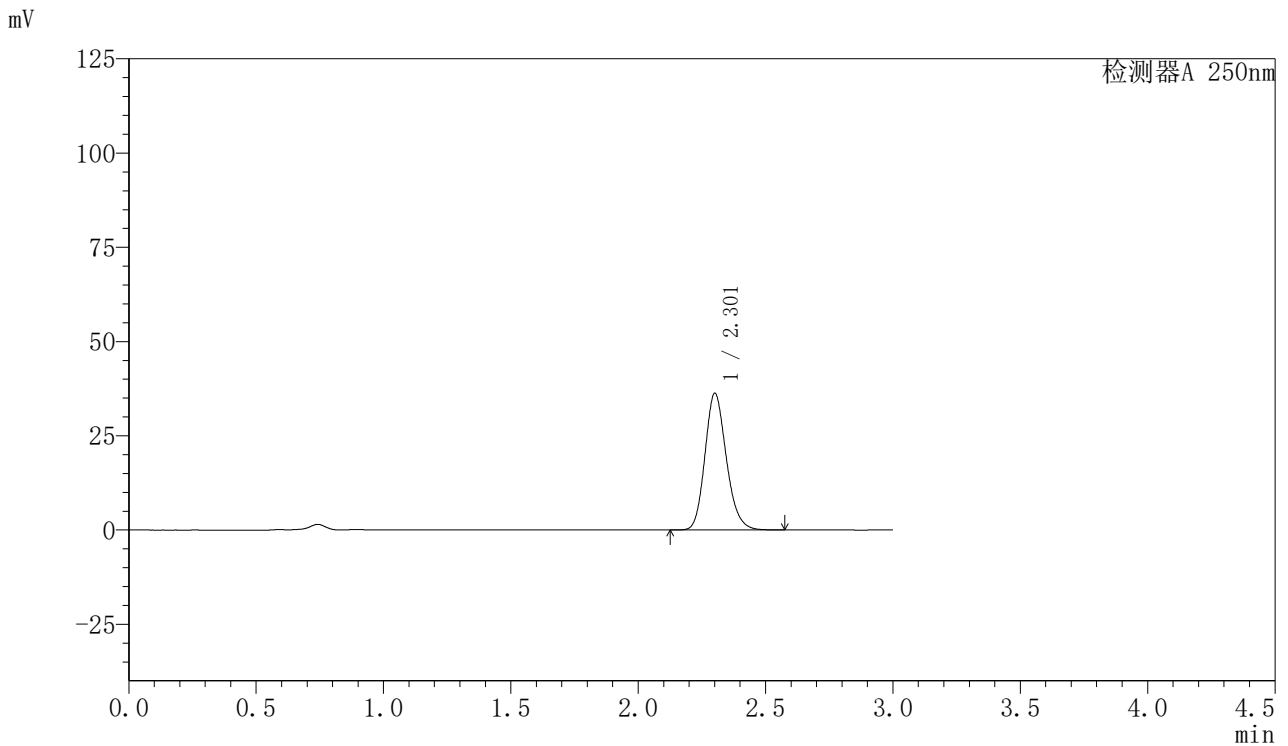


SMF-377

<样品信息>

色谱柱: XB-C18(50mm*4.6mm,5μm) 流速: 1.0ml/min
 柱温: 40°C 波长: 250nm
 数据文件名: RC\$SMF-377 - 30-15/27-1245-2 - cbzj-JPS7837p-pH4.5jz-15mg-jyx1-10min-P4.lcd
 方法文件名: RC\$SMF-377 - SMF-377-RCQX-FX276.lcm
 批处理文件名: RC\$SMF-377 - 20250123-rcqx-FX276.lcb
 样品瓶号: 2-29
 进样体积: 10 μl 版本号: 6.115
 进样时间: 2025/01/23 15:02:34 实验者: jiangjinwei
 处理时间(V2) : 2025/01/24 08:44:45 处理者: jiangjinwei
 仪器型号: SHIMADZU LC-2050C (FX276)

<色谱图>



<峰表>

检测器A 250nm

峰号	保留时间	面积	面积%	高度	理论塔板数(USP)	拖尾因子	分离度(USP)
1	2.301	212254	100.000	36066	3654	1.180	--
总计		212254	100.000	36066			

图72 利伐沙班口崩片溶出曲线测定HPLC图谱
 参比制剂-JPS7837批(15mg规格)-均一性1-pH4.5介质-10min-片4
 供试品溶液-1

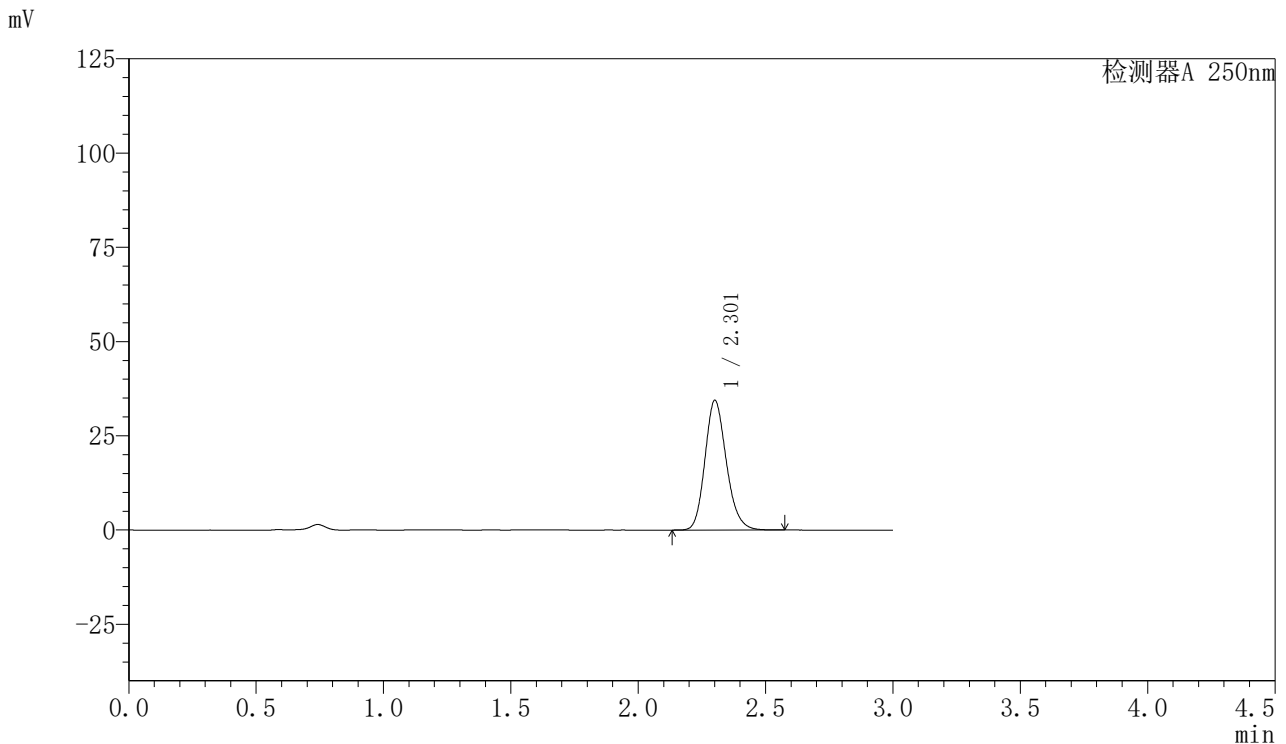


SMF-377

<样品信息>

色谱柱: XB-C18(50mm*4.6mm,5μm) 流速: 1.0ml/min
 柱温: 40°C 波长: 250nm
 数据文件名: RC\$SMF-377 - 30-15/27-1246-2 - cbzj-JPS7837p-pH4.5jz-15mg-jyx1-10min-P5.lcd
 方法文件名: RC\$SMF-377 - SMF-377-RCQX-FX276.lcm
 批处理文件名: RC\$SMF-377 - 20250123-rcqx-FX276.lcb
 样品瓶号: 2-38
 进样体积: 10 μl 版本号: 6.115
 进样时间: 2025/01/23 15:05:57 实验者: jiangjinwei
 处理时间(V2) : 2025/01/24 08:44:47 处理者: jiangjinwei
 仪器型号: SHIMADZU LC-2050C (FX276)

<色谱图>



<峰表>

检测器A 250nm

峰号	保留时间	面积	面积%	高度	理论塔板数(USP)	拖尾因子	分离度(USP)
1	2.301	201421	100.000	34224	3648	1.180	--
总计		201421	100.000	34224			

图73 利伐沙班口崩片溶出曲线测定HPLC图谱
 参比制剂-JPS7837批(15mg规格)-均一性1-pH4.5介质-10min-片5
 供试品溶液-1

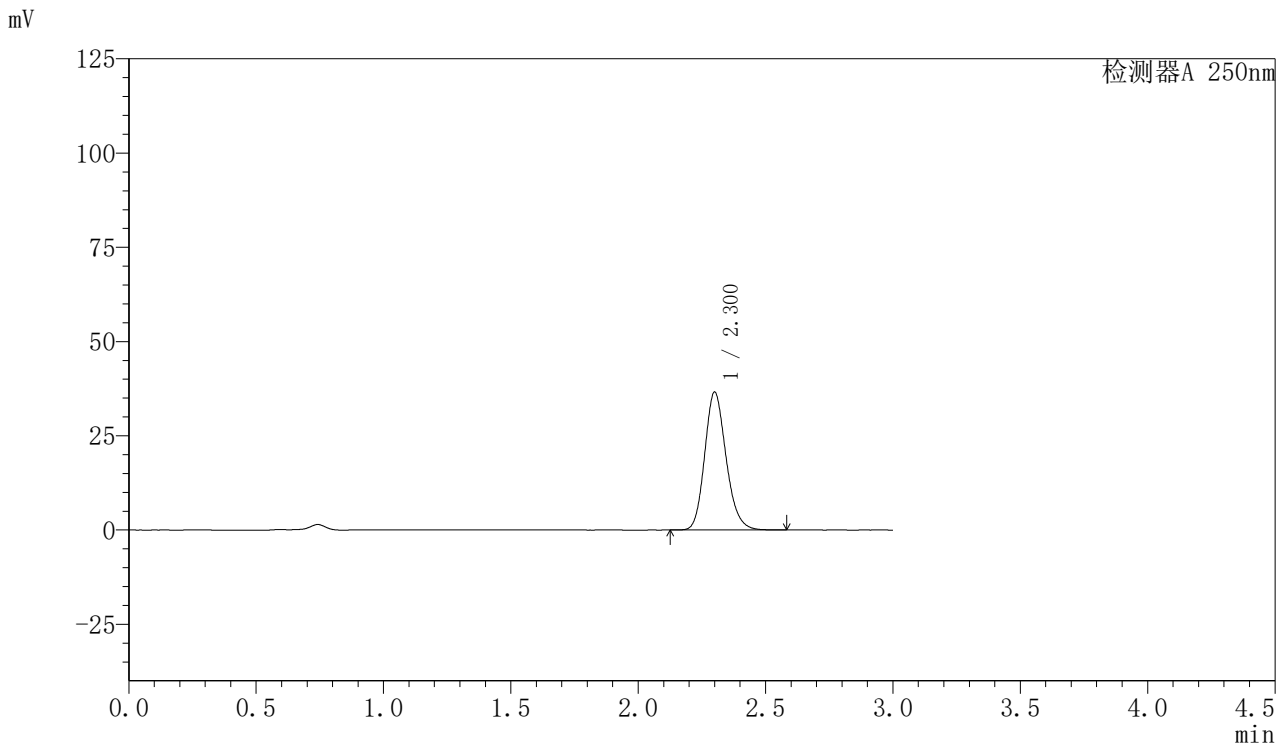


SMF-377

<样品信息>

色谱柱: XB-C18(50mm*4.6mm,5μm) 流速: 1.0ml/min
 柱温: 40°C 波长: 250nm
 数据文件名: RC\$SMF-377 - 30-15/27-1247-2 - cbzj-JPS7837p-pH4.5jz-15mg-jyx1-10min-P6.lcd
 方法文件名: RC\$SMF-377 - SMF-377-RCQX-FX276.lcm
 批处理文件名: RC\$SMF-377 - 20250123-rcqx-FX276.lcb
 样品瓶号: 2-47
 进样体积: 10 μl 版本号: 6.115
 进样时间: 2025/01/23 15:09:20 实验者: jiangjinwei
 处理时间(V2) : 2025/01/24 08:44:50 处理者: jiangjinwei
 仪器型号: SHIMADZU LC-2050C (FX276)

<色谱图>



<峰表>

检测器A 250nm

峰号	保留时间	面积	面积%	高度	理论塔板数(USP)	拖尾因子	分离度(USP)
1	2.300	214206	100.000	36491	3653	1.180	--
总计		214206	100.000	36491			

图74 利伐沙班口崩片溶出曲线测定HPLC图谱
 参比制剂-JPS7837批(15mg规格)-均一性1-pH4.5介质-10min-片6
 供试品溶液-1

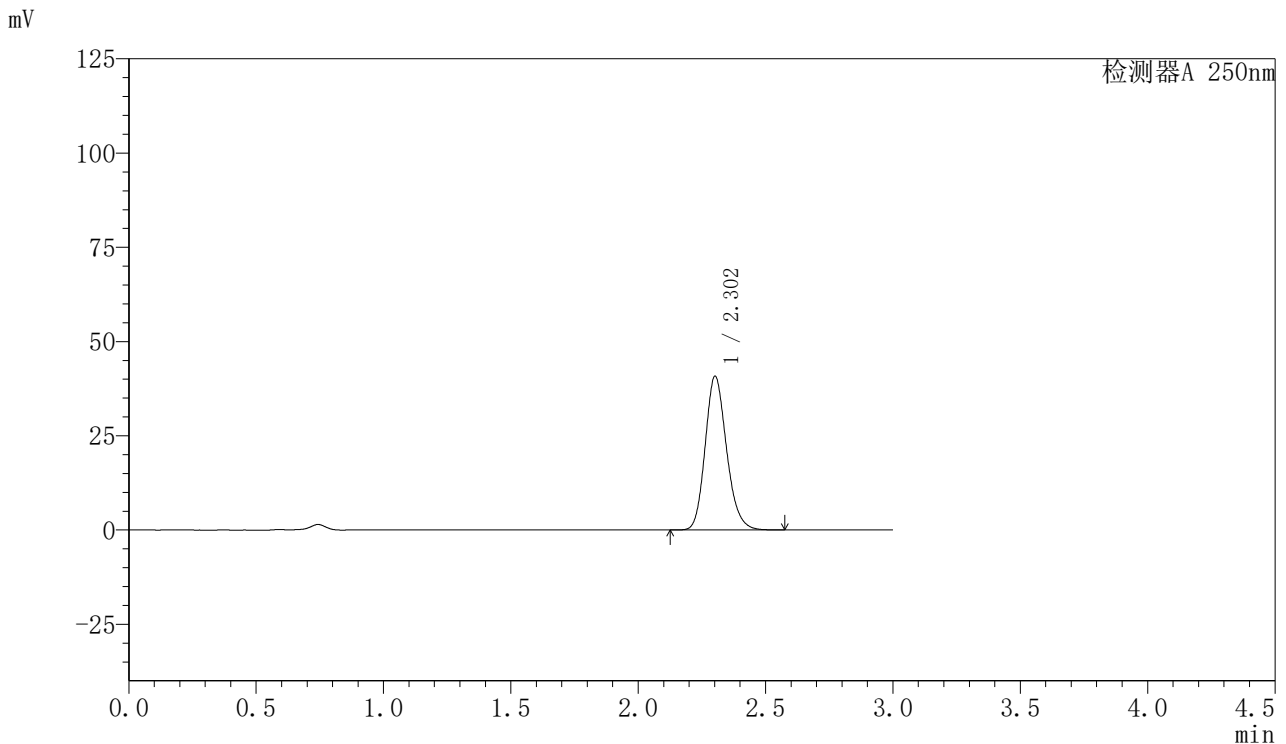


SMF-377

<样品信息>

色谱柱: XB-C18(50mm*4.6mm,5μm) 流速: 1.0ml/min
 柱温: 40°C 波长: 250nm
 数据文件名: RC\$SMF-377 - 30-15/27-1248-2 - cbzj-JPS7837p-pH4.5jz-15mg-jyx1-15min-P1.lcd
 方法文件名: RC\$SMF-377 - SMF-377-RCQX-FX276.lcm
 批处理文件名: RC\$SMF-377 - 20250123-rcqx-FX276.lcb
 样品瓶号: 2-3
 进样体积: 10 μl 版本号: 6.115
 进样时间: 2025/01/23 15:12:43 实验者: jiangjinwei
 处理时间(V2) : 2025/01/24 08:44:53 处理者: jiangjinwei
 仪器型号: SHIMADZU LC-2050C (FX276)

<色谱图>



<峰表>

检测器A 250nm

峰号	保留时间	面积	面积%	高度	理论塔板数(USP)	拖尾因子	分离度(USP)
1	2.302	238765	100.000	40667	3656	1.180	--
总计		238765	100.000	40667			

图75 利伐沙班口崩片溶出曲线测定HPLC图谱
 参比制剂-JPS7837批(15mg规格)-均一性1-pH4.5介质-15min-片1
 供试品溶液-1

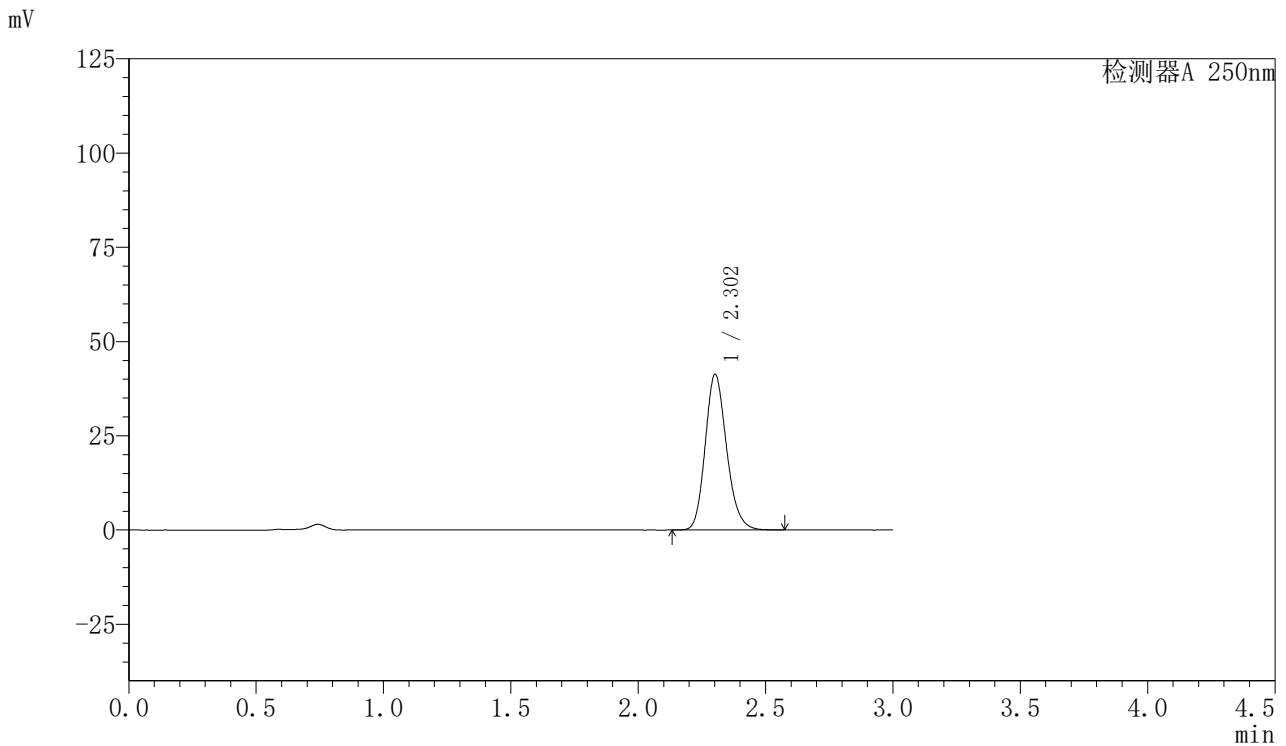


SMF-377

<样品信息>

色谱柱: XB-C18(50mm*4.6mm,5μm) 流速: 1.0ml/min
 柱温: 40°C 波长: 250nm
 数据文件名: RC\$SMF-377 - 30-15/27-1249-2 - cbzj-JPS7837p-pH4.5jz-15mg-jyx1-15min-P2.lcd
 方法文件名: RC\$SMF-377 - SMF-377-RCQX-FX276.lcm
 批处理文件名: RC\$SMF-377 - 20250123-rcqx-FX276.lcb
 样品瓶号: 2-12
 进样体积: 10 μl 版本号: 6.115
 进样时间: 2025/01/23 15:16:06 实验者: jiangjinwei
 处理时间(V2) : 2025/01/24 08:44:55 处理者: jiangjinwei
 仪器型号: SHIMADZU LC-2050C (FX276)

<色谱图>



<峰表>

检测器A 250nm

峰号	保留时间	面积	面积%	高度	理论塔板数(USP)	拖尾因子	分离度(USP)
1	2.302	241736	100.000	41180	3655	1.179	--
总计		241736	100.000	41180			

图76 利伐沙班口崩片溶出曲线测定HPLC图谱
 参比制剂-JPS7837批(15mg规格)-均一性1-pH4.5介质-15min-片2
 供试品溶液-1

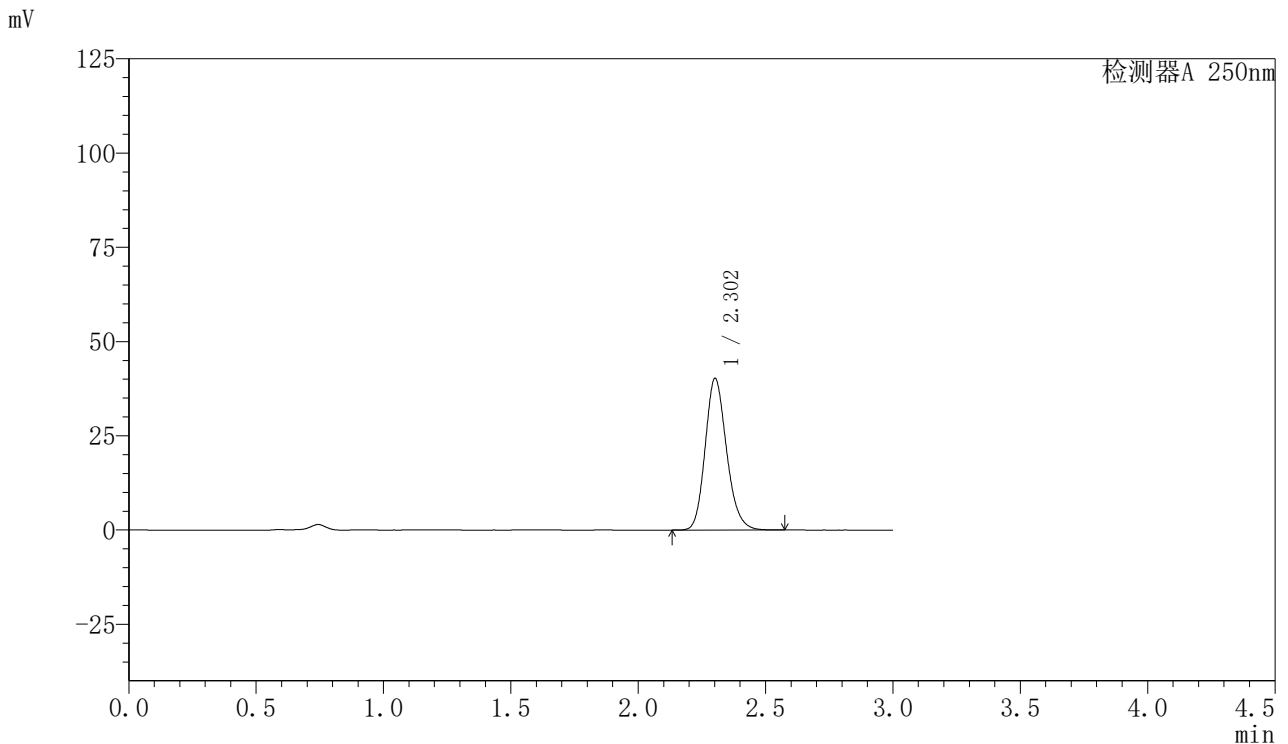


SMF-377

<样品信息>

色谱柱: XB-C18(50mm*4.6mm,5μm) 流速: 1.0ml/min
 柱温: 40°C 波长: 250nm
 数据文件名: RC\$SMF-377 - 30-15/27-1250-2 - cbzj-JPS7837p-pH4.5jz-15mg-jyx1-15min-P3.lcd
 方法文件名: RC\$SMF-377 - SMF-377-RCQX-FX276.lcm
 批处理文件名: RC\$SMF-377 - 20250123-rcqx-FX276.lcb
 样品瓶号: 2-21
 进样体积: 10 μl 版本号: 6.115
 进样时间: 2025/01/23 15:19:29 实验者: jiangjinwei
 处理时间(V2) : 2025/01/24 08:44:58 处理者: jiangjinwei
 仪器型号: SHIMADZU LC-2050C (FX276)

<色谱图>



<峰表>

检测器A 250nm

峰号	保留时间	面积	面积%	高度	理论塔板数(USP)	拖尾因子	分离度(USP)
1	2.302	235360	100.000	40104	3659	1.180	--
总计		235360	100.000	40104			

图77 利伐沙班口崩片溶出曲线测定HPLC图谱
 参比制剂-JPS7837批(15mg规格)-均一性1-pH4.5介质-15min-片3
 供试品溶液-1

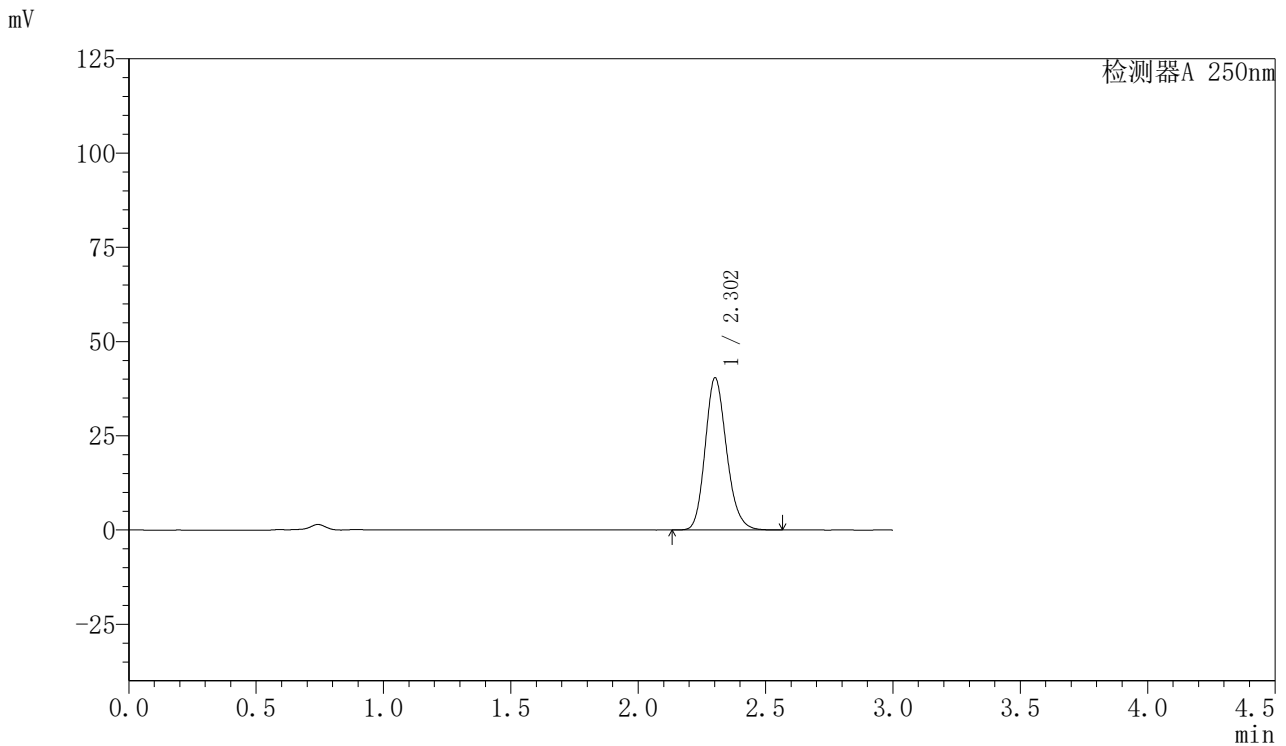


SMF-377

<样品信息>

色谱柱: XB-C18(50mm*4.6mm,5μm) 流速: 1.0ml/min
 柱温: 40°C 波长: 250nm
 数据文件名: RC\$SMF-377 - 30-15/27-1251-2 - cbzj-JPS7837p-pH4.5jz-15mg-jyx1-15min-P4.lcd
 方法文件名: RC\$SMF-377 - SMF-377-RCQX-FX276.lcm
 批处理文件名: RC\$SMF-377 - 20250123-rcqx-FX276.lcb
 样品瓶号: 2-30
 进样体积: 10 μl 版本号: 6.115
 进样时间: 2025/01/23 15:22:53 实验者: jiangjinwei
 处理时间(V2) : 2025/01/24 08:45:01 处理者: jiangjinwei
 仪器型号: SHIMADZU LC-2050C (FX276)

<色谱图>



<峰表>

检测器A 250nm

峰号	保留时间	面积	面积%	高度	理论塔板数(USP)	拖尾因子	分离度(USP)
1	2.302	236203	100.000	40261	3658	1.179	--
总计		236203	100.000	40261			

图78 利伐沙班口崩片溶出曲线测定HPLC图谱
 参比制剂-JPS7837批(15mg规格)-均一性1-pH4.5介质-15min-片4
 供试品溶液-1

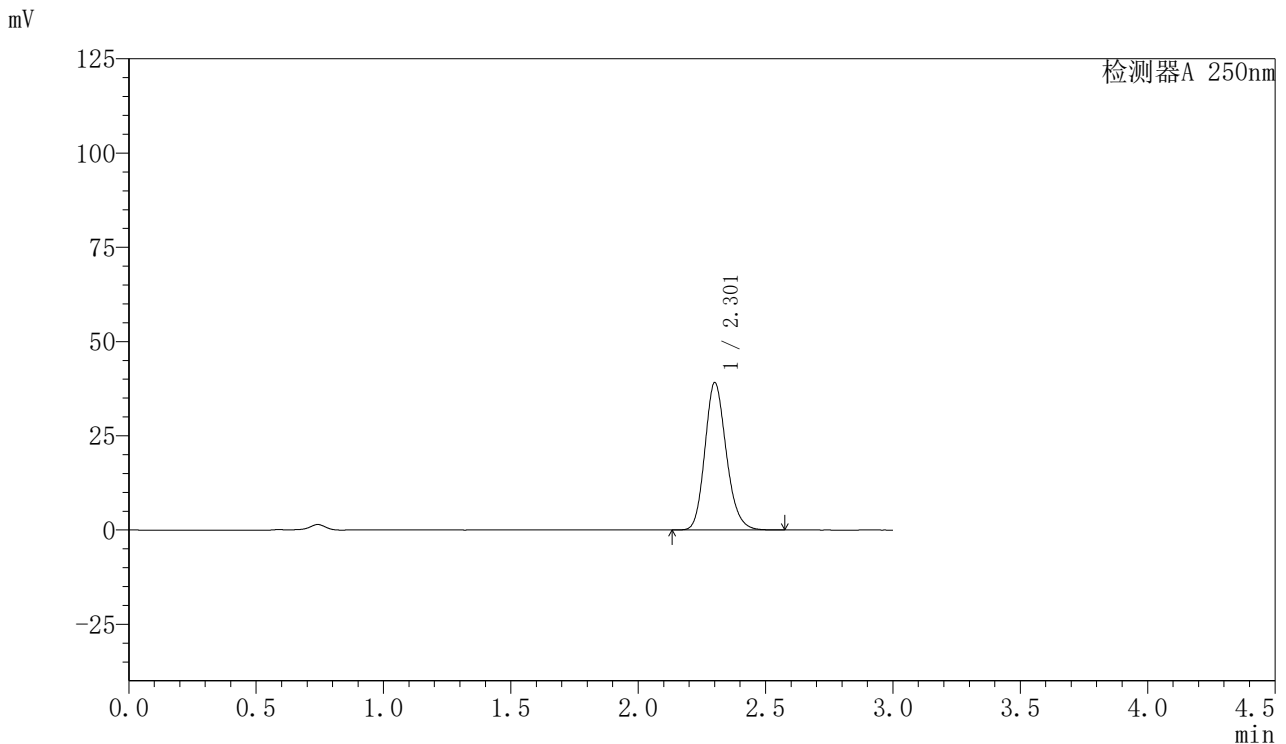


SMF-377

<样品信息>

色谱柱: XB-C18(50mm*4.6mm,5μm) 流速: 1.0ml/min
 柱温: 40°C 波长: 250nm
 数据文件名: RC\$SMF-377 - 30-15/27-1252-2 - cbzj-JPS7837p-pH4.5jz-15mg-jyx1-15min-P5.lcd
 方法文件名: RC\$SMF-377 - SMF-377-RCQX-FX276.lcm
 批处理文件名: RC\$SMF-377 - 20250123-rcqx-FX276.lcb
 样品瓶号: 2-39
 进样体积: 10 μl 版本号: 6.115
 进样时间: 2025/01/23 15:26:17 实验者: jiangjinwei
 处理时间(V2) : 2025/01/24 08:45:04 处理者: jiangjinwei
 仪器型号: SHIMADZU LC-2050C (FX276)

<色谱图>



<峰表>

检测器A 250nm

峰号	保留时间	面积	面积%	高度	理论塔板数(USP)	拖尾因子	分离度(USP)
1	2.301	228873	100.000	38923	3653	1.180	--
总计		228873	100.000	38923			

图79 利伐沙班口崩片溶出曲线测定HPLC图谱
 参比制剂-JPS7837批(15mg规格)-均一性1-pH4.5介质-15min-片5
 供试品溶液-1

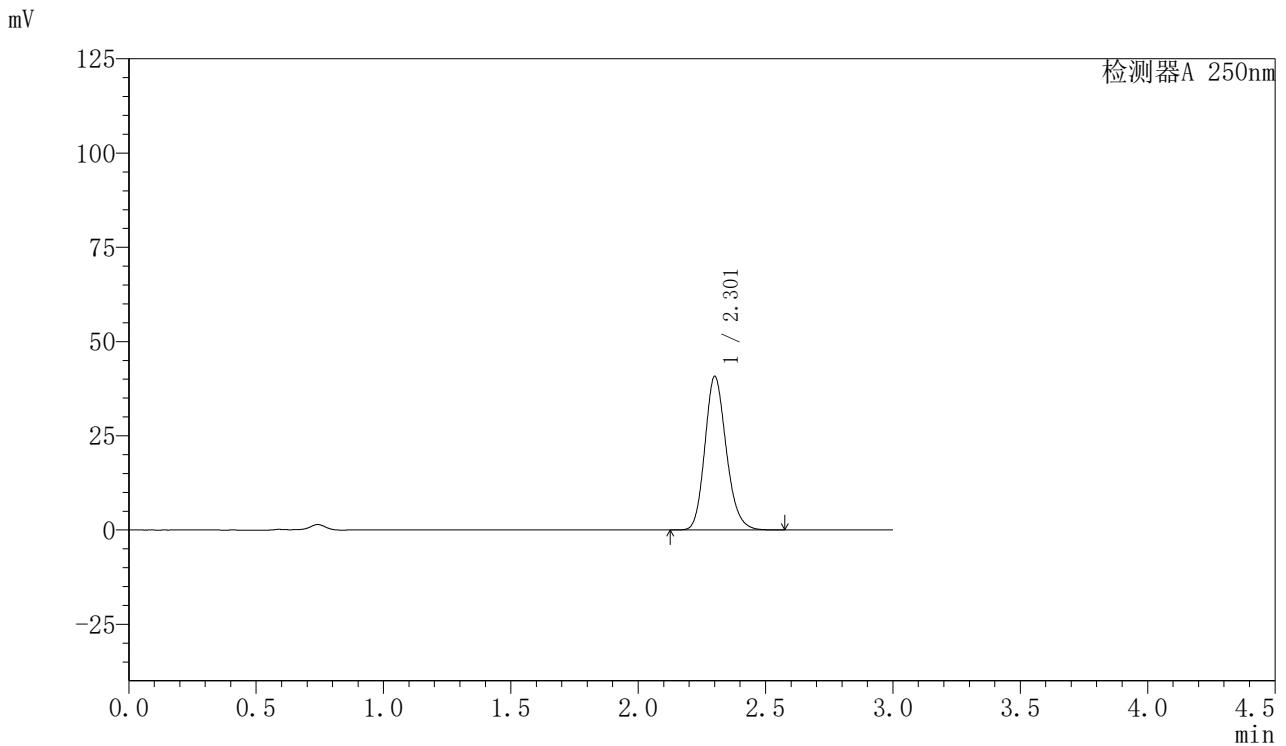


SMF-377

<样品信息>

色谱柱: XB-C18(50mm*4.6mm,5μm) 流速: 1.0ml/min
 柱温: 40°C 波长: 250nm
 数据文件名: RC\$SMF-377 - 30-15/27-1253-2 - cbzj-JPS7837p-pH4.5jz-15mg-jyx1-15min-P6.lcd
 方法文件名: RC\$SMF-377 - SMF-377-RCQX-FX276.lcm
 批处理文件名: RC\$SMF-377 - 20250123-rcqx-FX276.lcb
 样品瓶号: 2-48
 进样体积: 10 μl 版本号: 6.115
 进样时间: 2025/01/23 15:29:40 实验者: jiangjinwei
 处理时间(V2) : 2025/01/24 08:45:06 处理者: jiangjinwei
 仪器型号: SHIMADZU LC-2050C (FX276)

<色谱图>



<峰表>

检测器A 250nm

峰号	保留时间	面积	面积%	高度	理论塔板数(USP)	拖尾因子	分离度(USP)
1	2.301	238445	100.000	40564	3656	1.180	--
总计		238445	100.000	40564			

图80 利伐沙班口崩片溶出曲线测定HPLC图谱
 参比制剂-JPS7837批(15mg规格)-均一性1-pH4.5介质-15min-片6
 供试品溶液-1

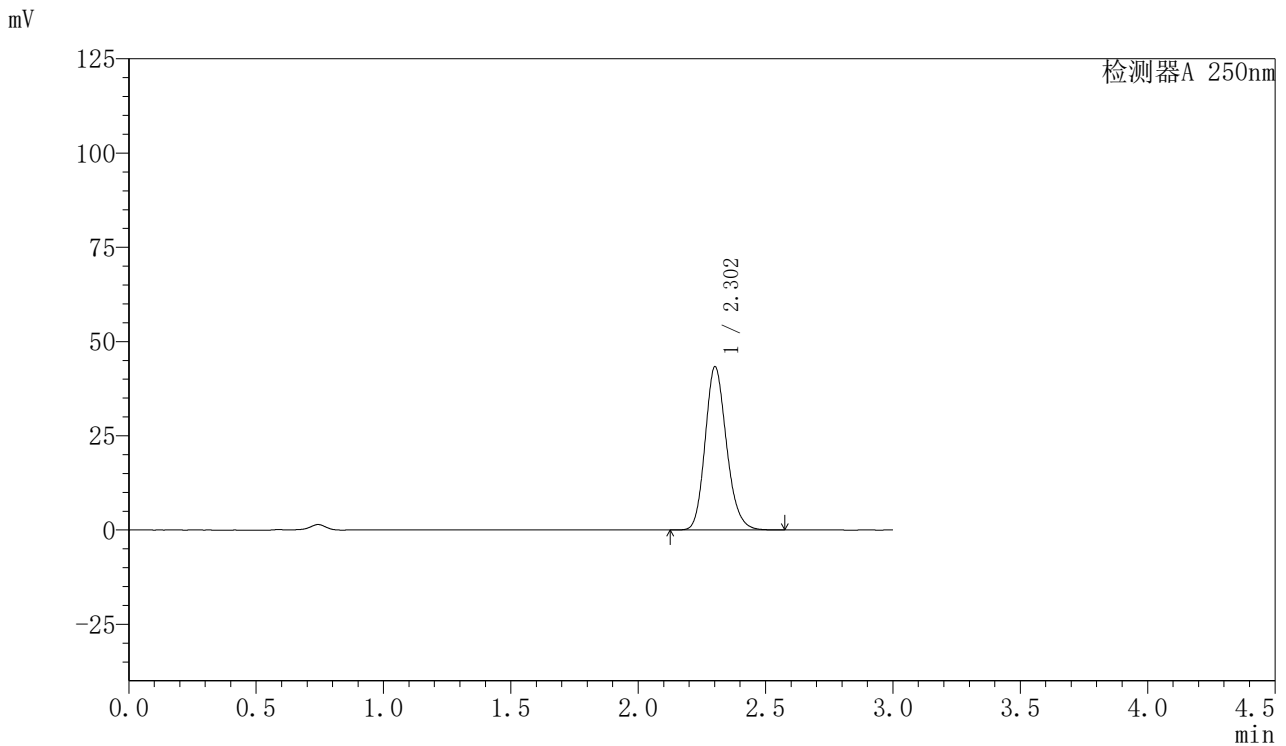


SMF-377

<样品信息>

色谱柱: XB-C18(50mm*4.6mm,5μm) 流速: 1.0ml/min
 柱温: 40°C 波长: 250nm
 数据文件名: RC\$SMF-377 - 30-15/27-1254-2 - cbzj-JPS7837p-pH4.5jz-15mg-jyx1-20min-P1.lcd
 方法文件名: RC\$SMF-377 - SMF-377-RCQX-FX276.lcm
 批处理文件名: RC\$SMF-377 - 20250123-rcqx-FX276.lcb
 样品瓶号: 2-4
 进样体积: 10 μl 版本号: 6.115
 进样时间: 2025/01/23 15:33:04 实验者: jiangjinwei
 处理时间(V2) : 2025/01/24 08:45:09 处理者: jiangjinwei
 仪器型号: SHIMADZU LC-2050C (FX276)

<色谱图>



<峰表>

检测器A 250nm

峰号	保留时间	面积	面积%	高度	理论塔板数(USP)	拖尾因子	分离度(USP)
1	2.302	253366	100.000	43161	3657	1.179	--
总计		253366	100.000	43161			

图81 利伐沙班口崩片溶出曲线测定HPLC图谱
 参比制剂-JPS7837批(15mg规格)-均一性1-pH4.5介质-20min-片1
 供试品溶液-1

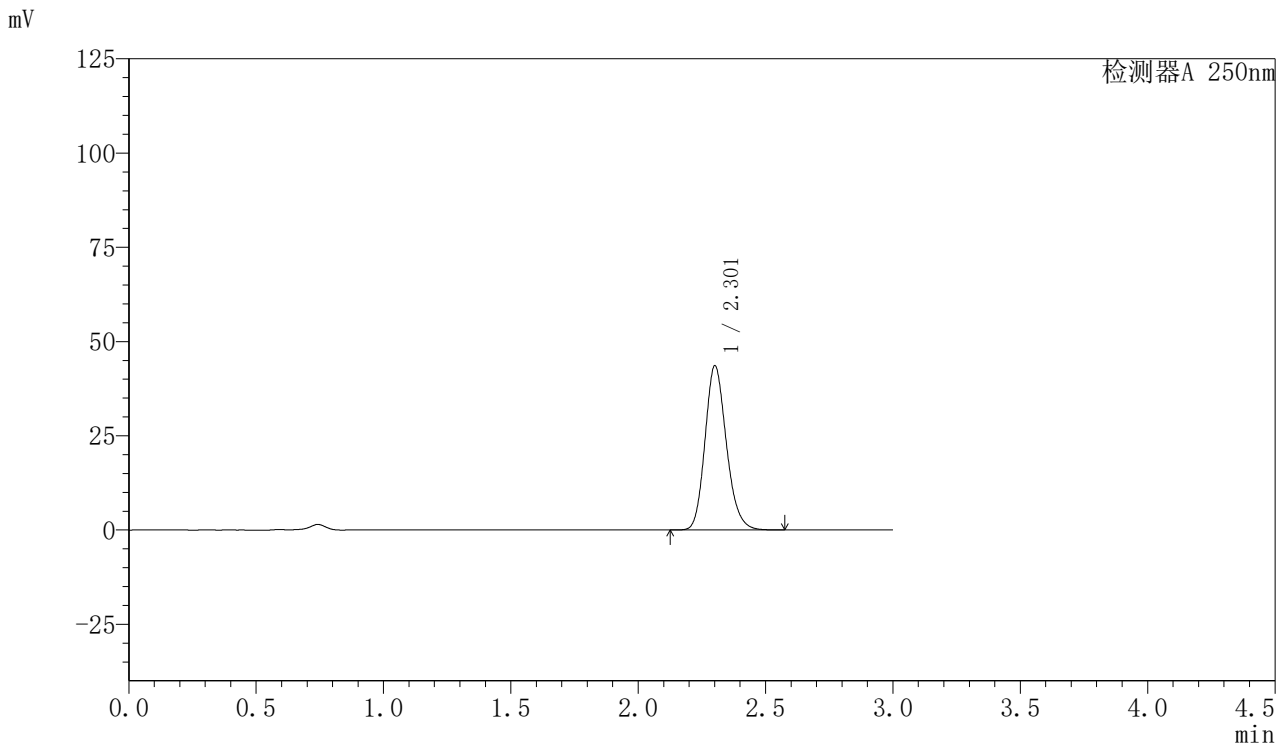


SMF-377

<样品信息>

色谱柱: XB-C18(50mm*4.6mm,5μm) 流速: 1.0ml/min
 柱温: 40°C 波长: 250nm
 数据文件名: RC\$SMF-377 - 30-15/27-1255-2 - cbzj-JPS7837p-pH4.5jz-15mg-jyx1-20min-P2.lcd
 方法文件名: RC\$SMF-377 - SMF-377-RCQX-FX276.lcm
 批处理文件名: RC\$SMF-377 - 20250123-rcqx-FX276.lcb
 样品瓶号: 2-13
 进样体积: 10 μl 版本号: 6.115
 进样时间: 2025/01/23 15:36:27 实验者: jiangjinwei
 处理时间(V2) : 2025/01/24 08:45:12 处理者: jiangjinwei
 仪器型号: SHIMADZU LC-2050C (FX276)

<色谱图>



<峰表>

检测器A 250nm

峰号	保留时间	面积	面积%	高度	理论塔板数(USP)	拖尾因子	分离度(USP)
1	2.301	254822	100.000	43373	3656	1.180	--
总计		254822	100.000	43373			

图82 利伐沙班口崩片溶出曲线测定HPLC图谱
 参比制剂-JPS7837批(15mg规格)-均一性1-pH4.5介质-20min-片2
 供试品溶液-1

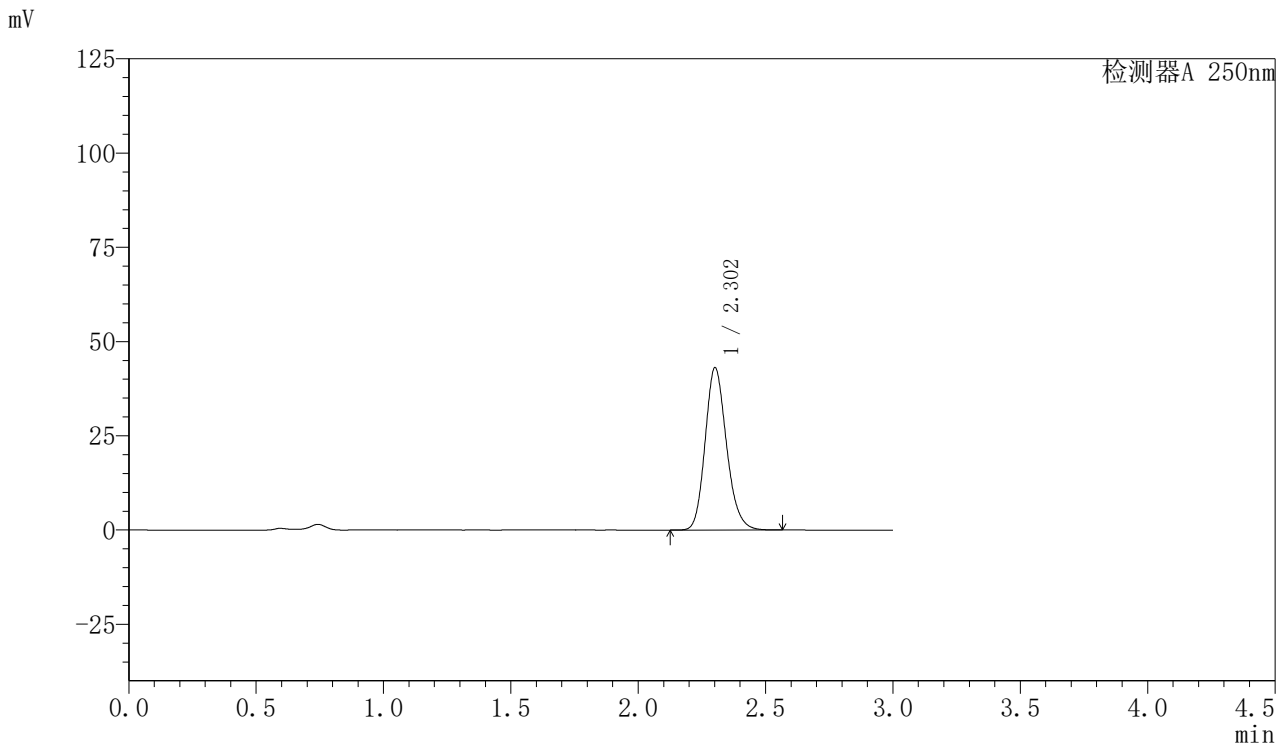


SMF-377

<样品信息>

色谱柱: XB-C18(50mm*4.6mm,5μm) 流速: 1.0ml/min
 柱温: 40°C 波长: 250nm
 数据文件名: RC\$SMF-377 - 30-15/27-1256-2 - cbzj-JPS7837p-pH4.5jz-15mg-jyx1-20min-P3.lcd
 方法文件名: RC\$SMF-377 - SMF-377-RCQX-FX276.lcm
 批处理文件名: RC\$SMF-377 - 20250123-rcqx-FX276.lcb
 样品瓶号: 2-22
 进样体积: 10 μl 版本号: 6.115
 进样时间: 2025/01/23 15:39:51 实验者: jiangjinwei
 处理时间(V2) : 2025/01/24 08:45:14 处理者: jiangjinwei
 仪器型号: SHIMADZU LC-2050C (FX276)

<色谱图>



<峰表>

检测器A 250nm

峰号	保留时间	面积	面积%	高度	理论塔板数(USP)	拖尾因子	分离度(USP)
1	2.302	251779	100.000	42907	3660	1.179	--
总计		251779	100.000	42907			

图83 利伐沙班口崩片溶出曲线测定HPLC图谱
 参比制剂-JPS7837批(15mg规格)-均一性1-pH4.5介质-20min-片3
 供试品溶液-1

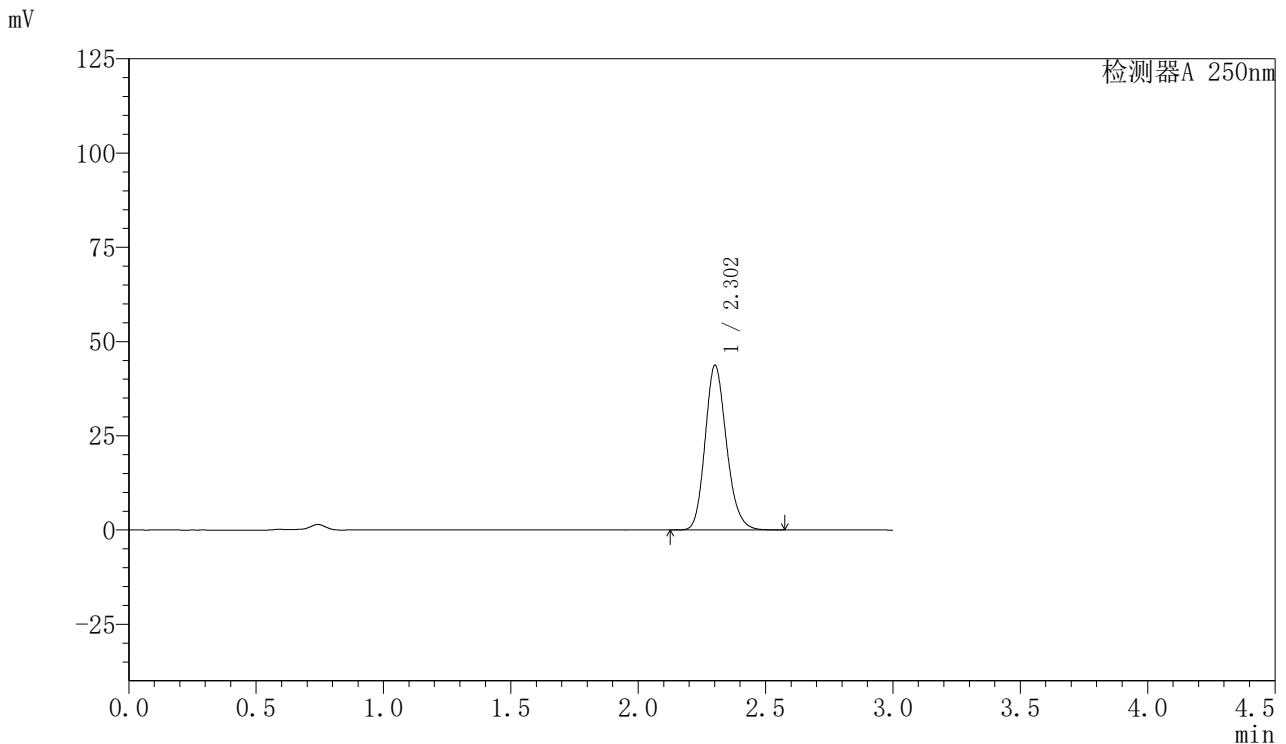


SMF-377

<样品信息>

色谱柱: XB-C18(50mm*4.6mm,5μm) 流速: 1.0ml/min
 柱温: 40°C 波长: 250nm
 数据文件名: RC\$SMF-377 - 30-15/27-1257-2 - cbzj-JPS7837p-pH4.5jz-15mg-jyx1-20min-P4.lcd
 方法文件名: RC\$SMF-377 - SMF-377-RCQX-FX276.lcm
 批处理文件名: RC\$SMF-377 - 20250123-rcqx-FX276.lcb
 样品瓶号: 2-31
 进样体积: 10 μl 版本号: 6.115
 进样时间: 2025/01/23 15:43:14 实验者: jiangjinwei
 处理时间(V2) : 2025/01/24 08:45:17 处理者: jiangjinwei
 仪器型号: SHIMADZU LC-2050C (FX276)

<色谱图>



<峰表>

检测器A 250nm

峰号	保留时间	面积	面积%	高度	理论塔板数(USP)	拖尾因子	分离度(USP)
1	2.302	255498	100.000	43539	3662	1.179	--
总计		255498	100.000	43539			

图84 利伐沙班口崩片溶出曲线测定HPLC图谱
 参比制剂-JPS7837批(15mg规格)-均一性1-pH4.5介质-20min-片4
 供试品溶液-1

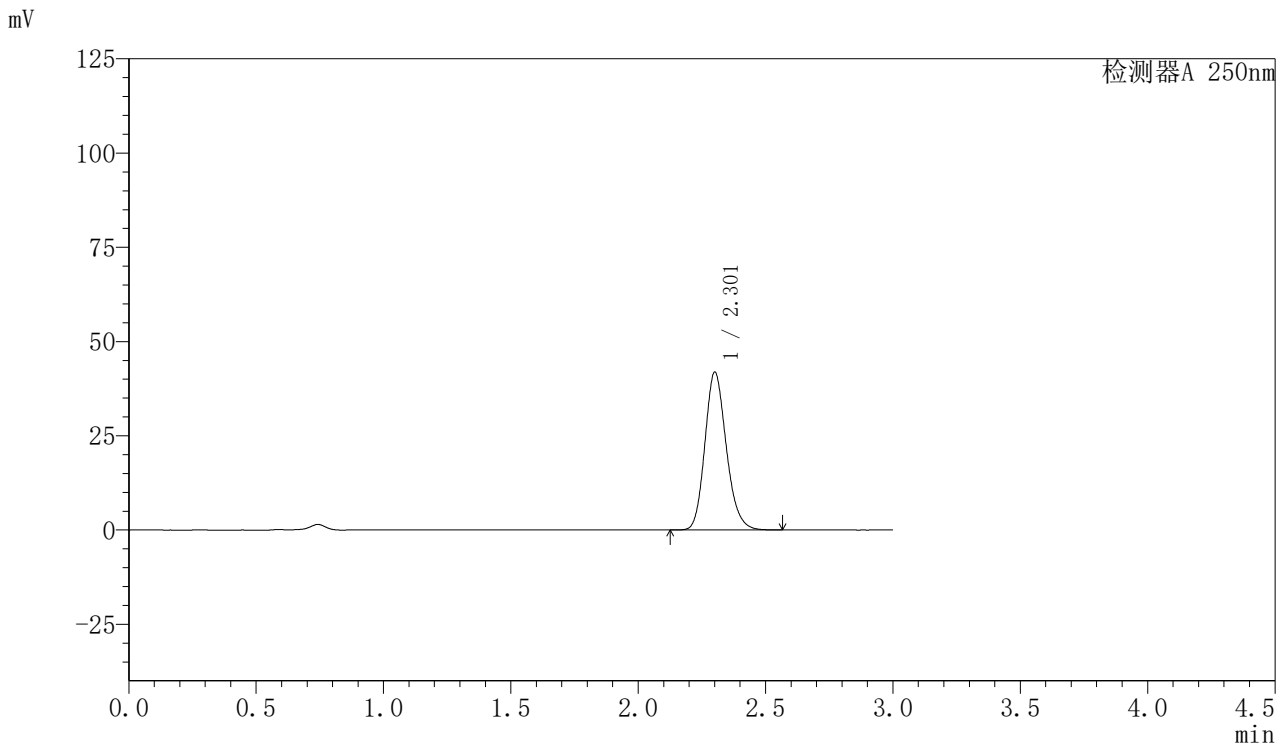


SMF-377

<样品信息>

色谱柱: XB-C18(50mm*4.6mm,5μm) 流速: 1.0ml/min
 柱温: 40°C 波长: 250nm
 数据文件名: RC\$SMF-377 - 30-15/27-1258-2 - cbzj-JPS7837p-pH4.5jz-15mg-jyx1-20min-P5.lcd
 方法文件名: RC\$SMF-377 - SMF-377-RCQX-FX276.lcm
 批处理文件名: RC\$SMF-377 - 20250123-rcqx-FX276.lcb
 样品瓶号: 2-40
 进样体积: 10 μl 版本号: 6.115
 进样时间: 2025/01/23 15:46:38 实验者: jiangjinwei
 处理时间(V2) : 2025/01/24 08:45:20 处理者: jiangjinwei
 仪器型号: SHIMADZU LC-2050C (FX276)

<色谱图>



<峰表>

检测器A 250nm

峰号	保留时间	面积	面积%	高度	理论塔板数(USP)	拖尾因子	分离度(USP)
1	2.301	245045	100.000	41671	3654	1.180	--
总计		245045	100.000	41671			

图85 利伐沙班口崩片溶出曲线测定HPLC图谱
 参比制剂-JPS7837批(15mg规格)-均一性1-pH4.5介质-20min-片5
 供试品溶液-1

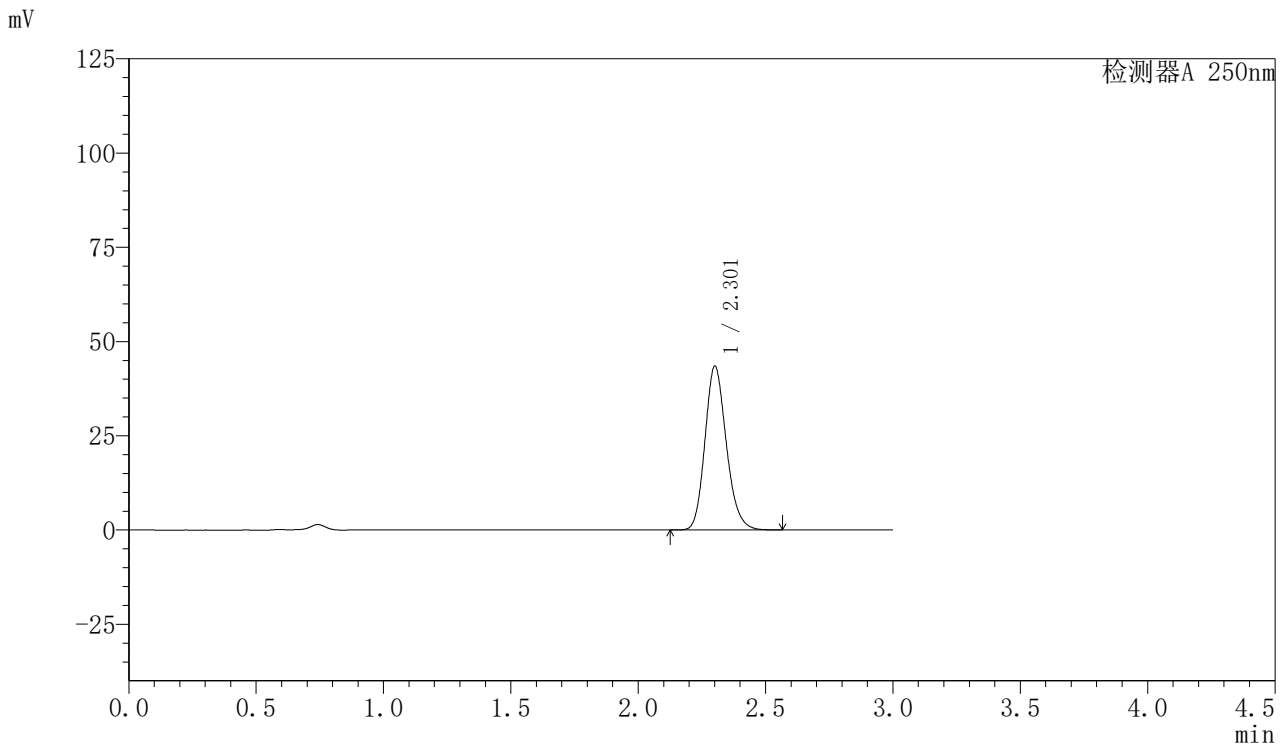


SMF-377

<样品信息>

色谱柱: XB-C18(50mm*4.6mm,5μm) 流速: 1.0ml/min
 柱温: 40°C 波长: 250nm
 数据文件名: RC\$SMF-377 - 30-15/27-1259-2 - cbzj-JPS7837p-pH4.5jz-15mg-jyx1-20min-P6.lcd
 方法文件名: RC\$SMF-377 - SMF-377-RCQX-FX276.lcm
 批处理文件名: RC\$SMF-377 - 20250123-rcqx-FX276.lcb
 样品瓶号: 2-49
 进样体积: 10 μl 版本号: 6.115
 进样时间: 2025/01/23 15:50:01 实验者: jiangjinwei
 处理时间(V2) : 2025/01/24 08:45:23 处理者: jiangjinwei
 仪器型号: SHIMADZU LC-2050C (FX276)

<色谱图>



<峰表>

检测器A 250nm

峰号	保留时间	面积	面积%	高度	理论塔板数(USP)	拖尾因子	分离度(USP)
1	2.301	254104	100.000	43219	3657	1.179	--
总计		254104	100.000	43219			

图86 利伐沙班口崩片溶出曲线测定HPLC图谱
 参比制剂-JPS7837批(15mg规格)-均一性1-pH4.5介质-20min-片6
 供试品溶液-1

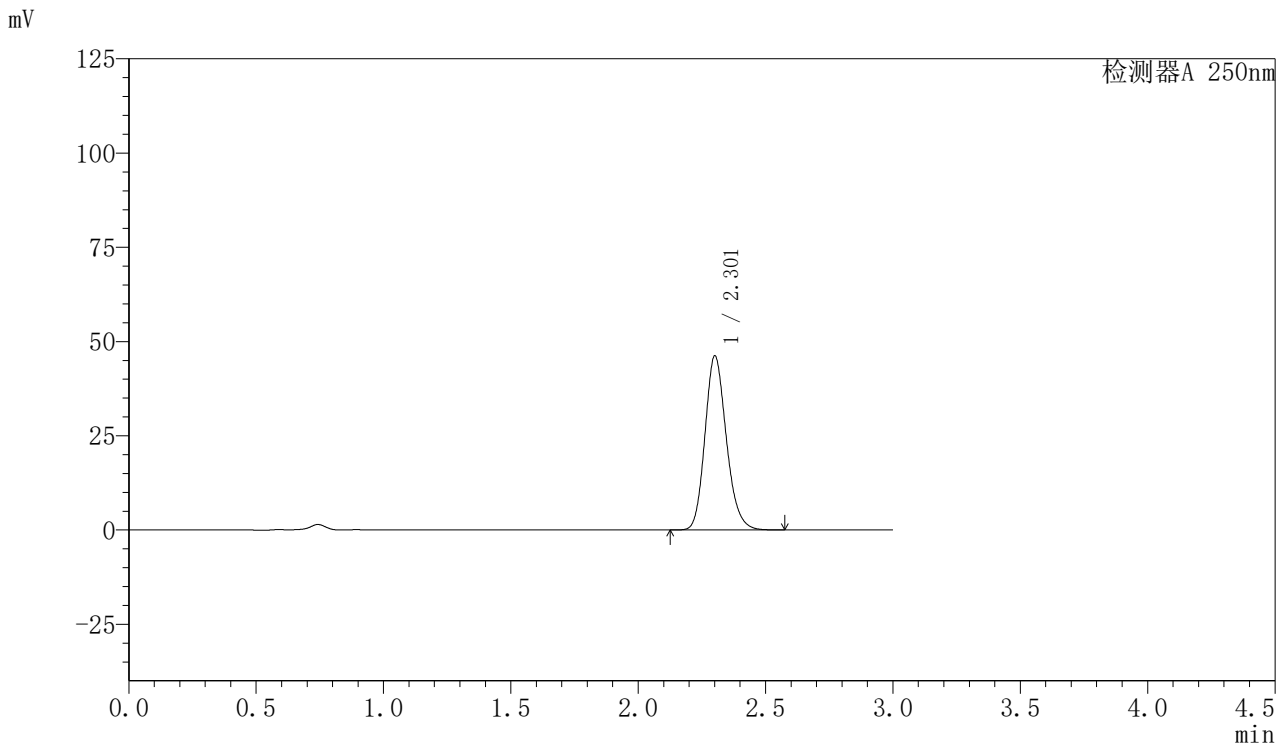


SMF-377

<样品信息>

色谱柱: XB-C18(50mm*4.6mm,5μm) 流速: 1.0ml/min
 柱温: 40°C 波长: 250nm
 数据文件名: RC\$SMF-377 - 30-15/27-1260-2 - cbzj-JPS7837p-pH4.5jz-15mg-jyx1-30min-P1.lcd
 方法文件名: RC\$SMF-377 - SMF-377-RCQX-FX276.lcm
 批处理文件名: RC\$SMF-377 - 20250123-rcqx-FX276.lcb
 样品瓶号: 2-5
 进样体积: 10 μl 版本号: 6.115
 进样时间: 2025/01/23 15:53:24 实验者: jiangjinwei
 处理时间(V2) : 2025/01/24 08:45:26 处理者: jiangjinwei
 仪器型号: SHIMADZU LC-2050C (FX276)

<色谱图>



<峰表>

检测器A 250nm

峰号	保留时间	面积	面积%	高度	理论塔板数(USP)	拖尾因子	分离度(USP)
1	2.301	269985	100.000	45925	3658	1.179	--
总计		269985	100.000	45925			

图87 利伐沙班口崩片溶出曲线测定HPLC图谱
 参比制剂-JPS7837批(15mg规格)-均一性1-pH4.5介质-30min-片1
 供试品溶液-1

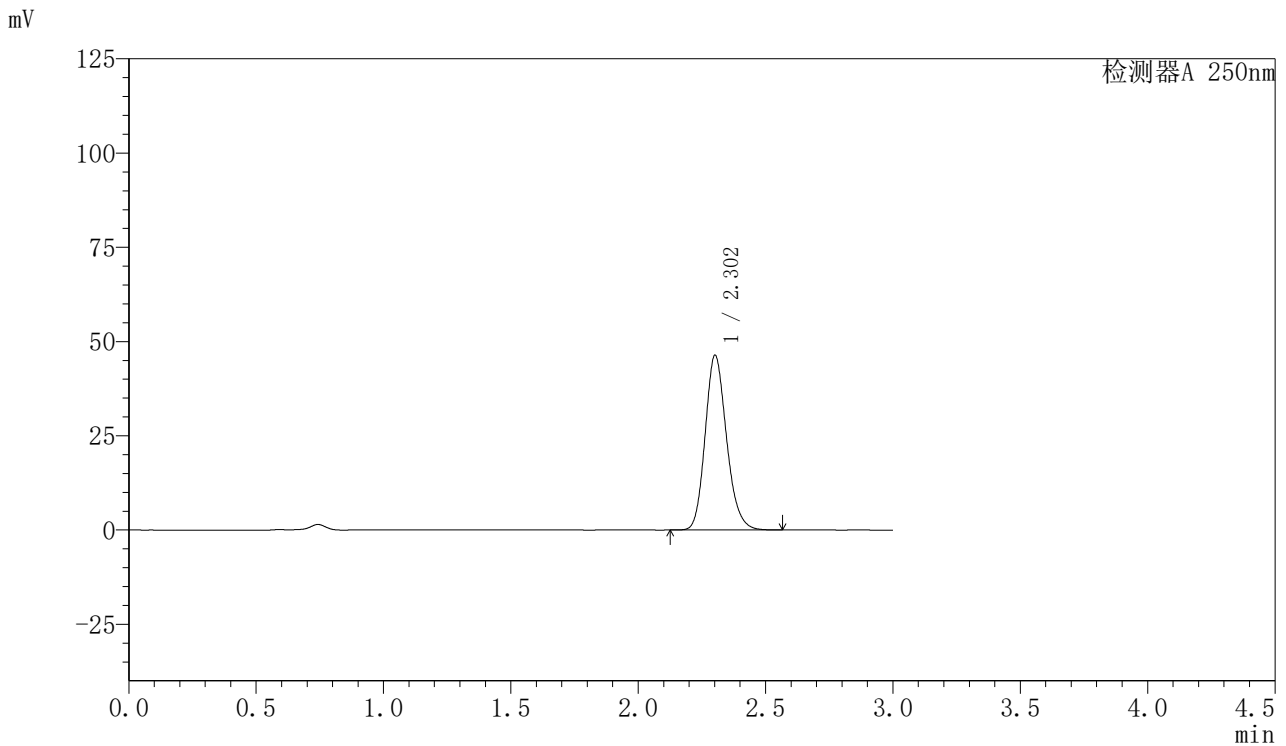


SMF-377

<样品信息>

色谱柱: XB-C18(50mm*4.6mm,5μm) 流速: 1.0ml/min
 柱温: 40°C 波长: 250nm
 数据文件名: RC\$SMF-377 - 30-15/27-1261-2 - cbzj-JPS7837p-pH4.5jz-15mg-jyx1-30min-P2.lcd
 方法文件名: RC\$SMF-377 - SMF-377-RCQX-FX276.lcm
 批处理文件名: RC\$SMF-377 - 20250123-rcqx-FX276.lcb
 样品瓶号: 2-14
 进样体积: 10 μl 版本号: 6.115
 进样时间: 2025/01/23 15:56:48 实验者: jiangjinwei
 处理时间(V2) : 2025/01/24 08:45:28 处理者: jiangjinwei
 仪器型号: SHIMADZU LC-2050C (FX276)

<色谱图>



<峰表>

检测器A 250nm

峰号	保留时间	面积	面积%	高度	理论塔板数(USP)	拖尾因子	分离度(USP)
1	2.302	271140	100.000	46207	3658	1.178	--
总计		271140	100.000	46207			

图88 利伐沙班口崩片溶出曲线测定HPLC图谱
 参比制剂-JPS7837批(15mg规格)-均一性1-pH4.5介质-30min-片2
 供试品溶液-1

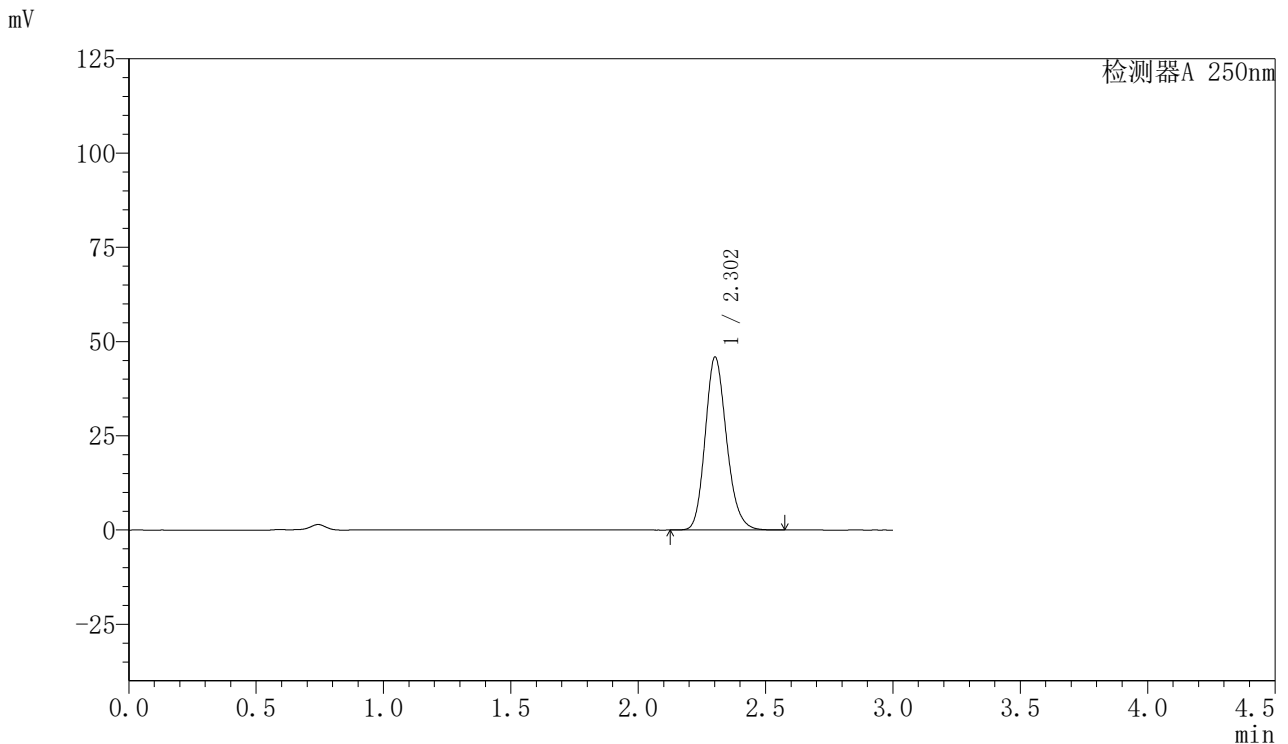


SMF-377

<样品信息>

色谱柱: XB-C18(50mm*4.6mm,5μm) 流速: 1.0ml/min
 柱温: 40°C 波长: 250nm
 数据文件名: RC\$SMF-377 - 30-15/27-1262-2 - cbzj-JPS7837p-pH4.5jz-15mg-jyx1-30min-P3.lcd
 方法文件名: RC\$SMF-377 - SMF-377-RCQX-FX276.lcm
 批处理文件名: RC\$SMF-377 - 20250123-rcqx-FX276.lcb
 样品瓶号: 2-23
 进样体积: 10 μl 版本号: 6.115
 进样时间: 2025/01/23 16:00:11 实验者: jiangjinwei
 处理时间(V2) : 2025/01/24 08:45:31 处理者: jiangjinwei
 仪器型号: SHIMADZU LC-2050C (FX276)

<色谱图>



<峰表>

检测器A 250nm

峰号	保留时间	面积	面积%	高度	理论塔板数(USP)	拖尾因子	分离度(USP)
1	2.302	268374	100.000	45727	3657	1.179	--
总计		268374	100.000	45727			

图89 利伐沙班口崩片溶出曲线测定HPLC图谱
 参比制剂-JPS7837批(15mg规格)-均一性1-pH4.5介质-30min-片3
 供试品溶液-1

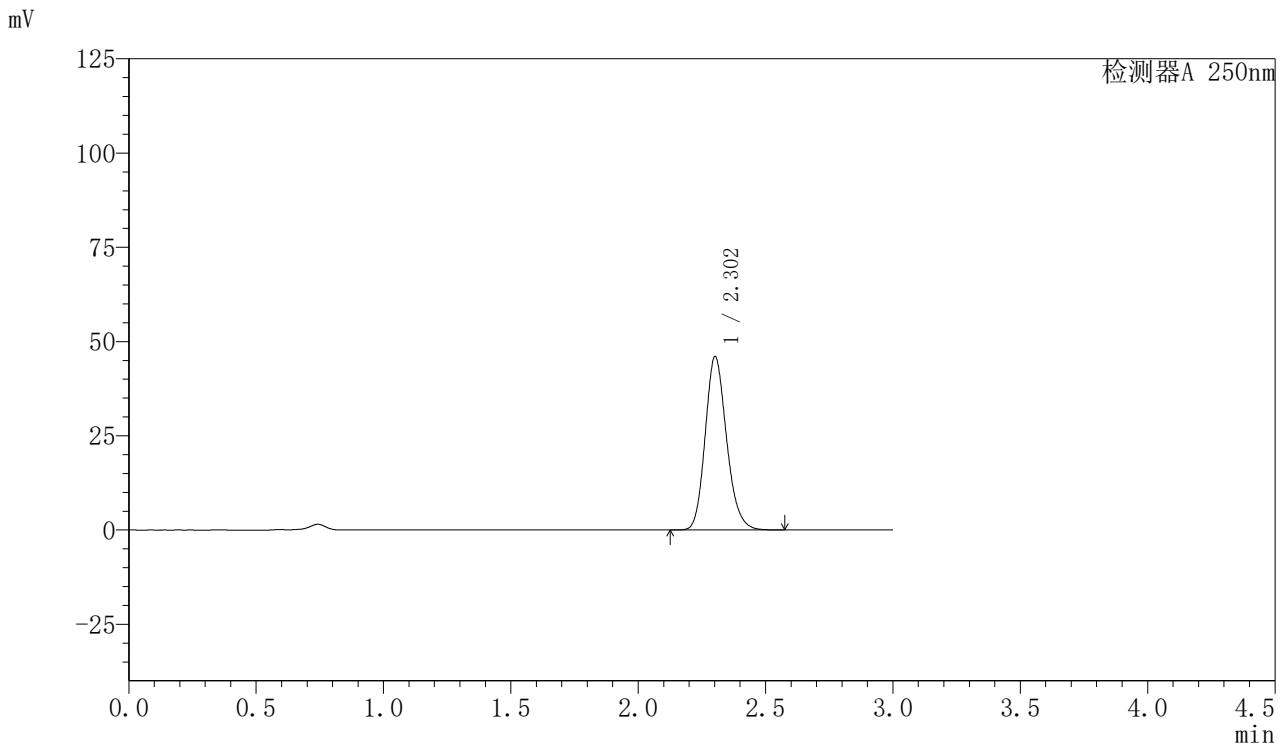


SMF-377

<样品信息>

色谱柱: XB-C18(50mm*4.6mm,5μm) 流速: 1.0ml/min
 柱温: 40°C 波长: 250nm
 数据文件名: RC\$SMF-377 - 30-15/27-1263-2 - cbzj-JPS7837p-pH4.5jz-15mg-jyx1-30min-P4.lcd
 方法文件名: RC\$SMF-377 - SMF-377-RCQX-FX276.lcm
 批处理文件名: RC\$SMF-377 - 20250123-rcqx-FX276.lcb
 样品瓶号: 2-32
 进样体积: 10 μl 版本号: 6.115
 进样时间: 2025/01/23 16:03:35 实验者: jiangjinwei
 处理时间(V2) : 2025/01/24 08:45:34 处理者: jiangjinwei
 仪器型号: SHIMADZU LC-2050C (FX276)

<色谱图>



<峰表>

检测器A 250nm

峰号	保留时间	面积	面积%	高度	理论塔板数(USP)	拖尾因子	分离度(USP)
1	2.302	269187	100.000	45870	3658	1.179	--
总计		269187	100.000	45870			

图90 利伐沙班口崩片溶出曲线测定HPLC图谱
 参比制剂-JPS7837批(15mg规格)-均一性1-pH4.5介质-30min-片4
 供试品溶液-1

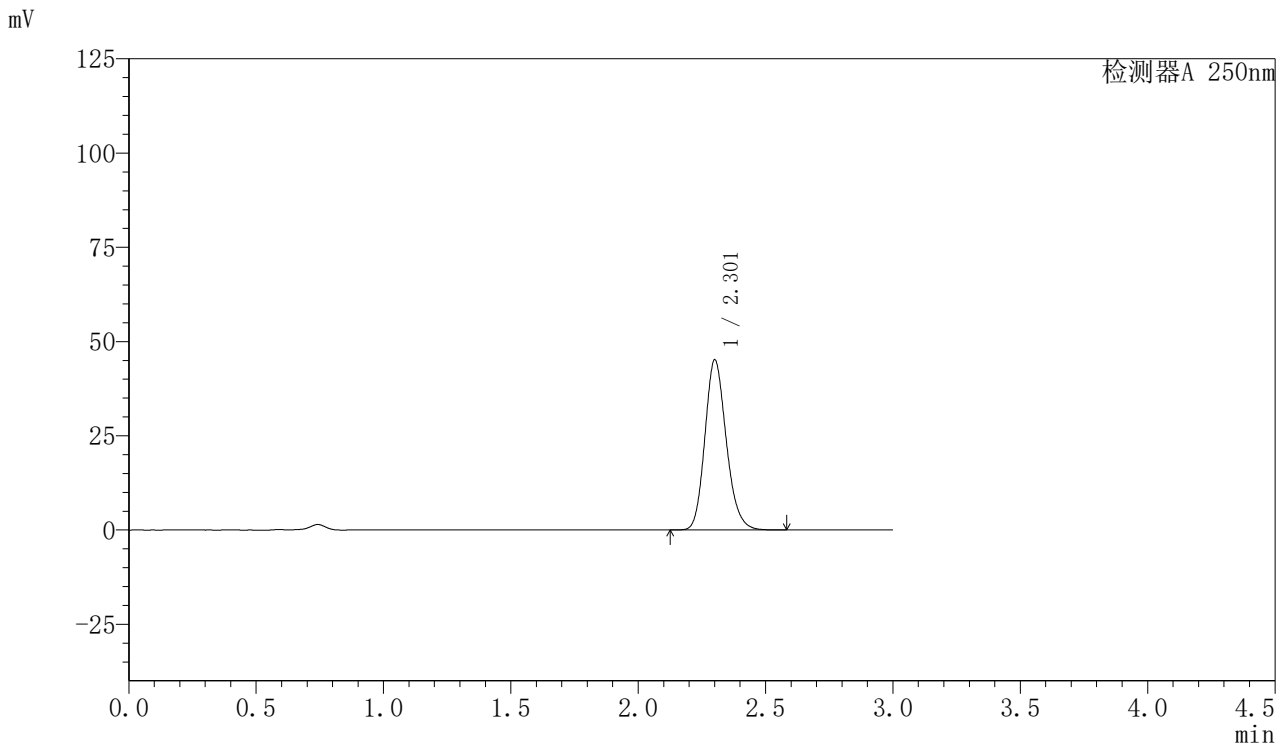


SMF-377

<样品信息>

色谱柱: XB-C18(50mm*4.6mm,5μm) 流速: 1.0ml/min
 柱温: 40°C 波长: 250nm
 数据文件名: RC\$SMF-377 - 30-15/27-1264-2 - cbzj-JPS7837p-pH4.5jz-15mg-jyx1-30min-P5.lcd
 方法文件名: RC\$SMF-377 - SMF-377-RCQX-FX276.lcm
 批处理文件名: RC\$SMF-377 - 20250123-rcqx-FX276.lcb
 样品瓶号: 2-41
 进样体积: 10 μl 版本号: 6.115
 进样时间: 2025/01/23 16:07:01 实验者: jiangjinwei
 处理时间(V2) : 2025/01/24 08:45:36 处理者: jiangjinwei
 仪器型号: SHIMADZU LC-2050C (FX276)

<色谱图>



<峰表>

检测器A 250nm

峰号	保留时间	面积	面积%	高度	理论塔板数(USP)	拖尾因子	分离度(USP)
1	2.301	264083	100.000	44928	3657	1.180	--
总计		264083	100.000	44928			

图91 利伐沙班口崩片溶出曲线测定HPLC图谱
 参比制剂-JPS7837批(15mg规格)-均一性1-pH4.5介质-30min-片5
 供试品溶液-1

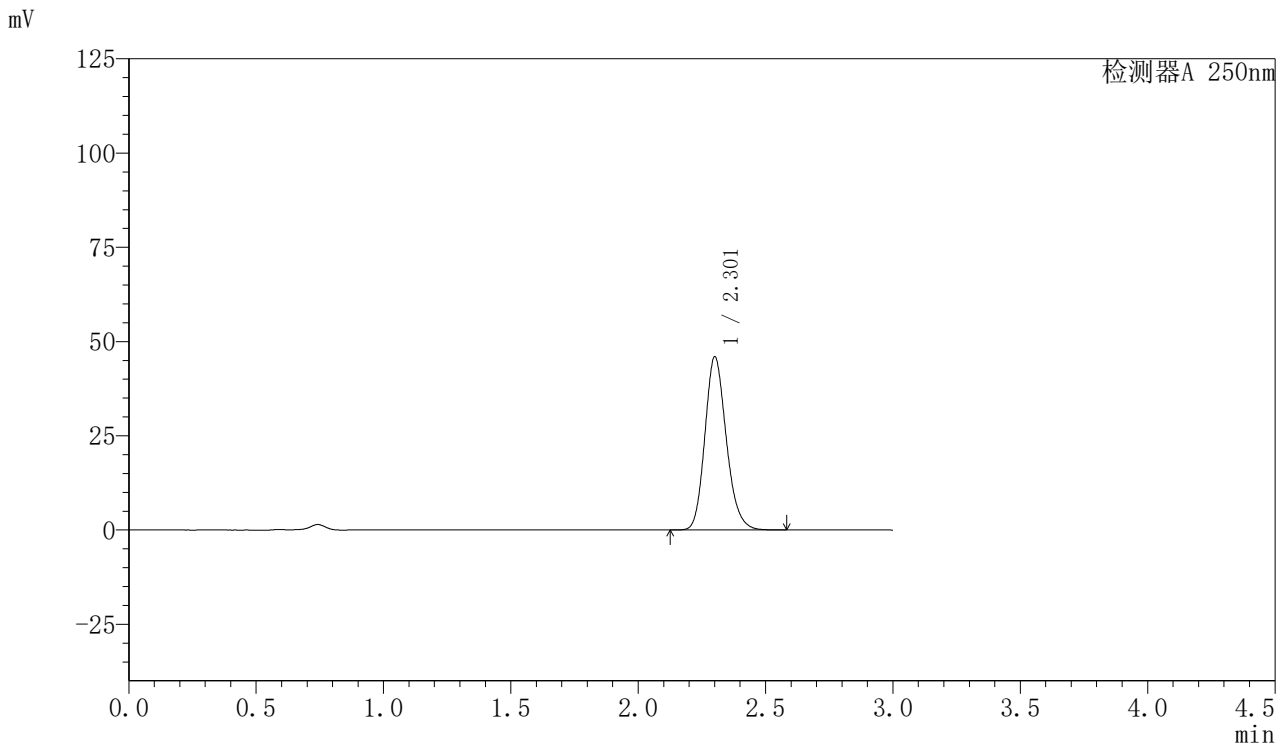


SMF-377

<样品信息>

色谱柱: XB-C18(50mm*4.6mm,5μm) 流速: 1.0ml/min
 柱温: 40°C 波长: 250nm
 数据文件名: RC\$SMF-377 - 30-15/27-1265-2 - cbzj-JPS7837p-pH4.5jz-15mg-jyx1-30min-P6.lcd
 方法文件名: RC\$SMF-377 - SMF-377-RCQX-FX276.lcm
 批处理文件名: RC\$SMF-377 - 20250123-rcqx-FX276.lcb
 样品瓶号: 2-50
 进样体积: 10 μl 版本号: 6.115
 进样时间: 2025/01/23 16:10:24 实验者: jiangjinwei
 处理时间(V2) : 2025/01/24 08:45:39 处理者: jiangjinwei
 仪器型号: SHIMADZU LC-2050C (FX276)

<色谱图>



<峰表>

检测器A 250nm

峰号	保留时间	面积	面积%	高度	理论塔板数(USP)	拖尾因子	分离度(USP)
1	2.301	269038	100.000	45727	3651	1.179	--
总计		269038	100.000	45727			

图92 利伐沙班口崩片溶出曲线测定HPLC图谱
 参比制剂-JPS7837批(15mg规格)-均一性1-pH4.5介质-30min-片6
 供试品溶液-1

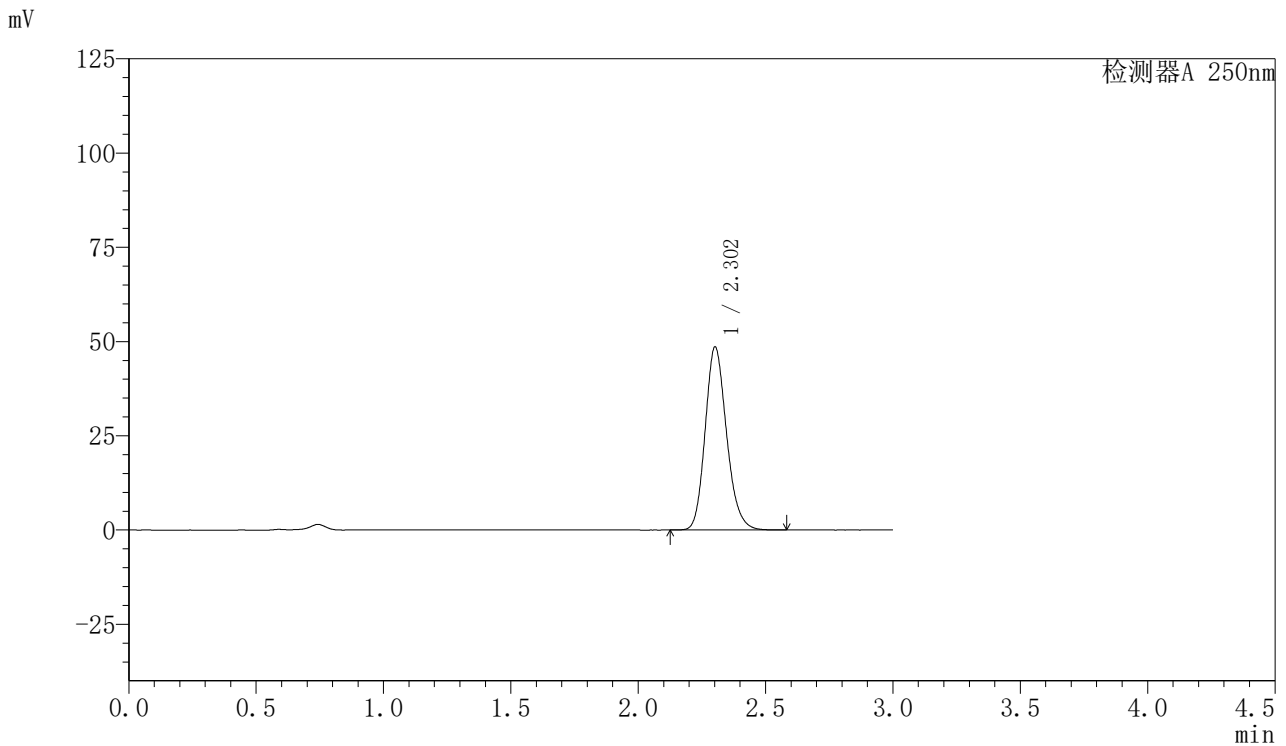


SMF-377

<样品信息>

色谱柱: XB-C18(50mm*4.6mm,5μm) 流速: 1.0ml/min
 柱温: 40°C 波长: 250nm
 数据文件名: RC\$SMF-377 - 30-15/27-1266-2 - cbzj-JPS7837p-pH4.5jz-15mg-jyx1-45min-P1.lcd
 方法文件名: RC\$SMF-377 - SMF-377-RCQX-FX276.lcm
 批处理文件名: RC\$SMF-377 - 20250123-rcqx-FX276.lcb
 样品瓶号: 2-6
 进样体积: 10 μl 版本号: 6.115
 进样时间: 2025/01/23 16:13:48 实验者: jiangjinwei
 处理时间(V2) : 2025/01/24 08:45:41 处理者: jiangjinwei
 仪器型号: SHIMADZU LC-2050C (FX276)

<色谱图>



<峰表>

检测器A 250nm

峰号	保留时间	面积	面积%	高度	理论塔板数(USP)	拖尾因子	分离度(USP)
1	2.302	284173	100.000	48406	3656	1.179	--
总计		284173	100.000	48406			

图93 利伐沙班口崩片溶出曲线测定HPLC图谱
 参比制剂-JPS7837批(15mg规格)-均一性1-pH4.5介质-45min-片1
 供试品溶液-1

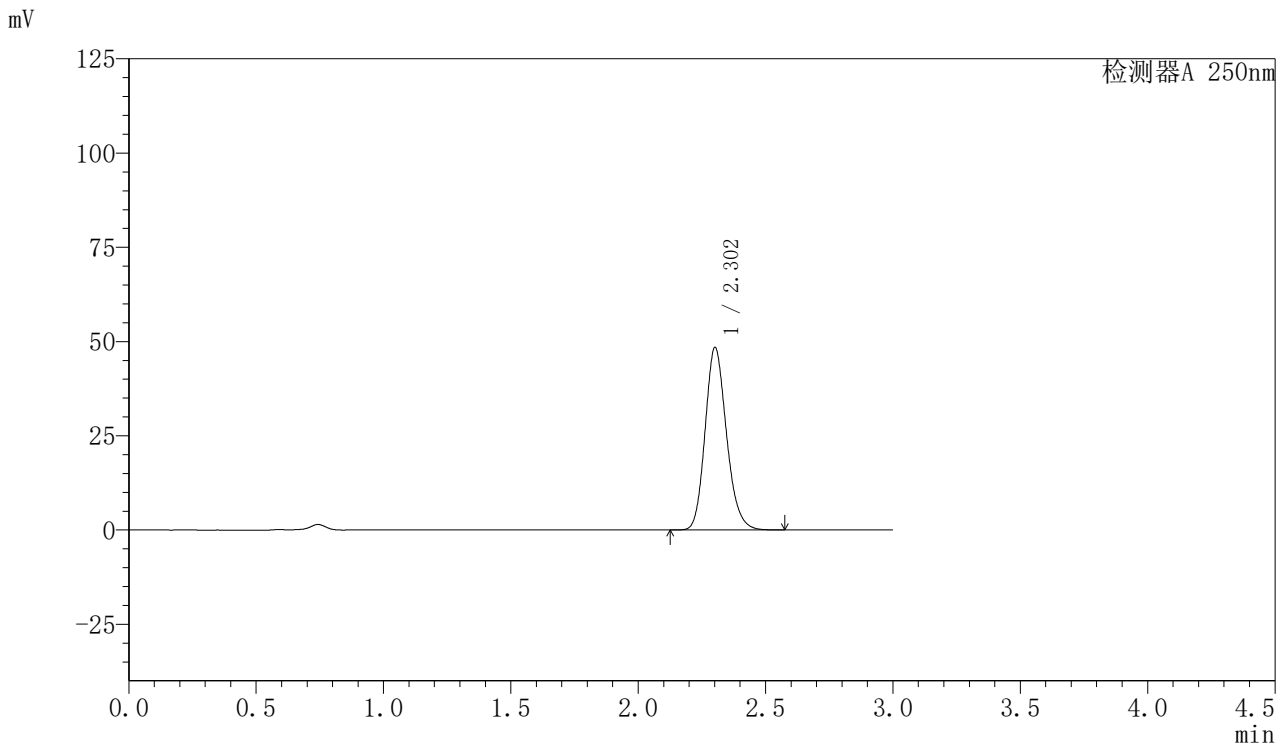


SMF-377

<样品信息>

色谱柱: XB-C18(50mm*4.6mm,5μm) 流速: 1.0ml/min
 柱温: 40°C 波长: 250nm
 数据文件名: RC\$SMF-377 - 30-15/27-1267-2 - cbzj-JPS7837p-pH4.5jz-15mg-jyx1-45min-P2.lcd
 方法文件名: RC\$SMF-377 - SMF-377-RCQX-FX276.lcm
 批处理文件名: RC\$SMF-377 - 20250123-rcqx-FX276.lcb
 样品瓶号: 2-15
 进样体积: 10 μl 版本号: 6.115
 进样时间: 2025/01/23 16:17:12 实验者: jiangjinwei
 处理时间(V2) : 2025/01/24 08:45:44 处理者: jiangjinwei
 仪器型号: SHIMADZU LC-2050C (FX276)

<色谱图>



<峰表>

检测器A 250nm

峰号	保留时间	面积	面积%	高度	理论塔板数(USP)	拖尾因子	分离度(USP)
1	2.302	283178	100.000	48242	3657	1.179	--
总计		283178	100.000	48242			

图94 利伐沙班口崩片溶出曲线测定HPLC图谱
 参比制剂-JPS7837批(15mg规格)-均一性1-pH4.5介质-45min-片2
 供试品溶液-1

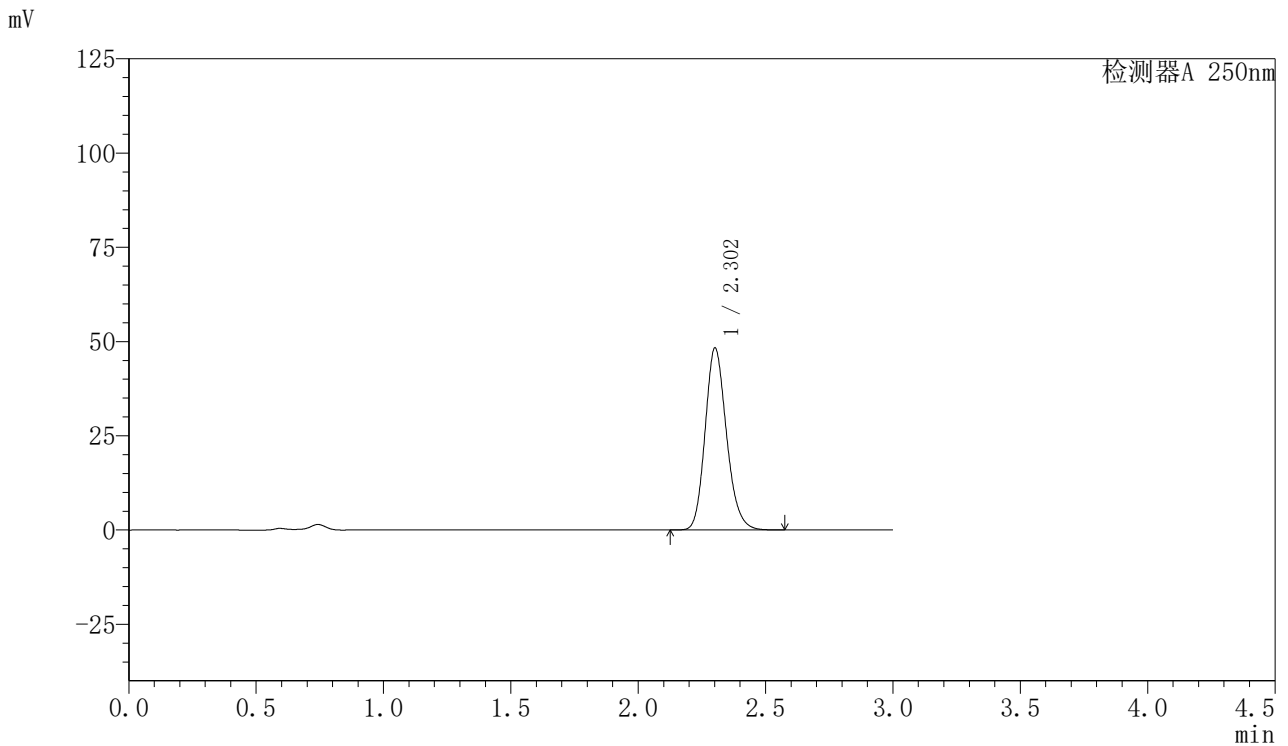


SMF-377

<样品信息>

色谱柱: XB-C18(50mm*4.6mm,5μm) 流速: 1.0ml/min
 柱温: 40°C 波长: 250nm
 数据文件名: RC\$SMF-377 - 30-15/27-1268-2 - cbzj-JPS7837p-pH4.5jz-15mg-jyx1-45min-P3.lcd
 方法文件名: RC\$SMF-377 - SMF-377-RCQX-FX276.lcm
 批处理文件名: RC\$SMF-377 - 20250123-rcqx-FX276.lcb
 样品瓶号: 2-24
 进样体积: 10 μl 版本号: 6.115
 进样时间: 2025/01/23 16:20:35 实验者: jiangjinwei
 处理时间(V2) : 2025/01/24 08:45:47 处理者: jiangjinwei
 仪器型号: SHIMADZU LC-2050C (FX276)

<色谱图>



<峰表>

检测器A 250nm

峰号	保留时间	面积	面积%	高度	理论塔板数(USP)	拖尾因子	分离度(USP)
1	2.302	282417	100.000	48119	3659	1.179	--
总计		282417	100.000	48119			

图95 利伐沙班口崩片溶出曲线测定HPLC图谱
 参比制剂-JPS7837批(15mg规格)-均一性1-pH4.5介质-45min-片3
 供试品溶液-1

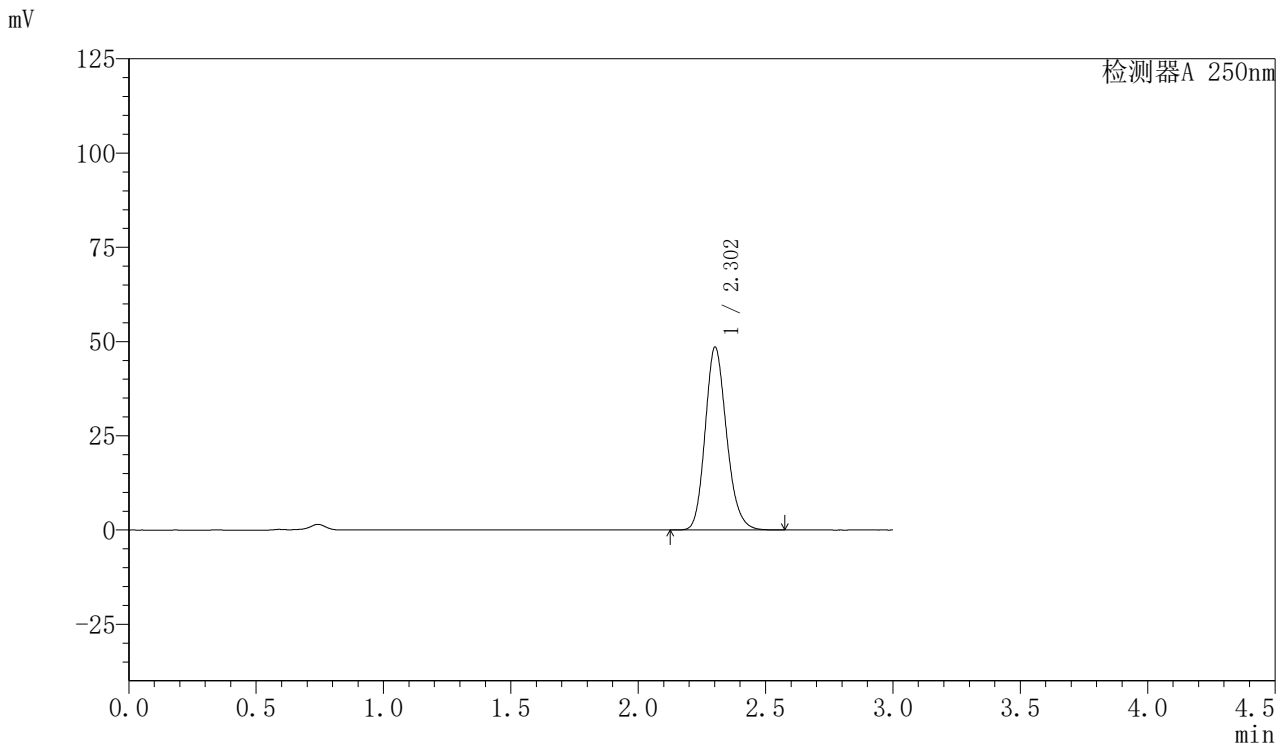


SMF-377

<样品信息>

色谱柱: XB-C18(50mm*4.6mm,5μm) 流速: 1.0ml/min
 柱温: 40°C 波长: 250nm
 数据文件名: RC\$SMF-377 - 30-15/27-1269-2 - cbzj-JPS7837p-pH4.5jz-15mg-jyx1-45min-P4.lcd
 方法文件名: RC\$SMF-377 - SMF-377-RCQX-FX276.lcm
 批处理文件名: RC\$SMF-377 - 20250123-rcqx-FX276.lcb
 样品瓶号: 2-33
 进样体积: 10 μl 版本号: 6.115
 进样时间: 2025/01/23 16:23:59 实验者: jiangjinwei
 处理时间(V2) : 2025/01/24 08:45:49 处理者: jiangjinwei
 仪器型号: SHIMADZU LC-2050C (FX276)

<色谱图>



<峰表>

检测器A 250nm

峰号	保留时间	面积	面积%	高度	理论塔板数(USP)	拖尾因子	分离度(USP)
1	2.302	283792	100.000	48365	3657	1.179	--
总计		283792	100.000	48365			

图96 利伐沙班口崩片溶出曲线测定HPLC图谱
 参比制剂-JPS7837批(15mg规格)-均一性1-pH4.5介质-45min-片4
 供试品溶液-1

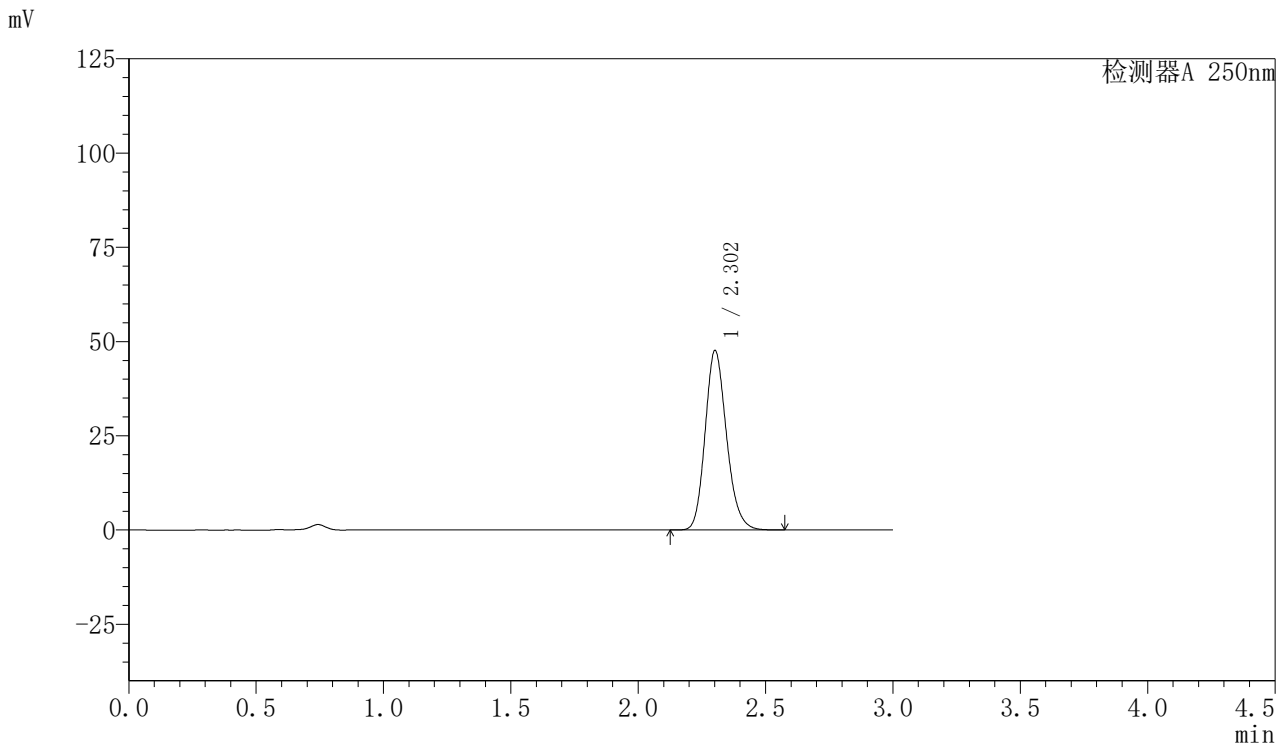


SMF-377

<样品信息>

色谱柱: XB-C18(50mm*4.6mm,5μm) 流速: 1.0ml/min
 柱温: 40°C 波长: 250nm
 数据文件名: RC\$SMF-377 - 30-15/27-1270-2 - cbzj-JPS7837p-pH4.5jz-15mg-jyx1-45min-P5.lcd
 方法文件名: RC\$SMF-377 - SMF-377-RCQX-FX276.lcm
 批处理文件名: RC\$SMF-377 - 20250123-rcqx-FX276.lcb
 样品瓶号: 2-42
 进样体积: 10 μl 版本号: 6.115
 进样时间: 2025/01/23 16:27:23 实验者: jiangjinwei
 处理时间(V2) : 2025/01/24 08:45:52 处理者: jiangjinwei
 仪器型号: SHIMADZU LC-2050C (FX276)

<色谱图>



<峰表>

检测器A 250nm

峰号	保留时间	面积	面积%	高度	理论塔板数(USP)	拖尾因子	分离度(USP)
1	2.302	278428	100.000	47437	3658	1.179	--
总计		278428	100.000	47437			

图97 利伐沙班口崩片溶出曲线测定HPLC图谱
 参比制剂-JPS7837批(15mg规格)-均一性1-pH4.5介质-45min-片5
 供试品溶液-1

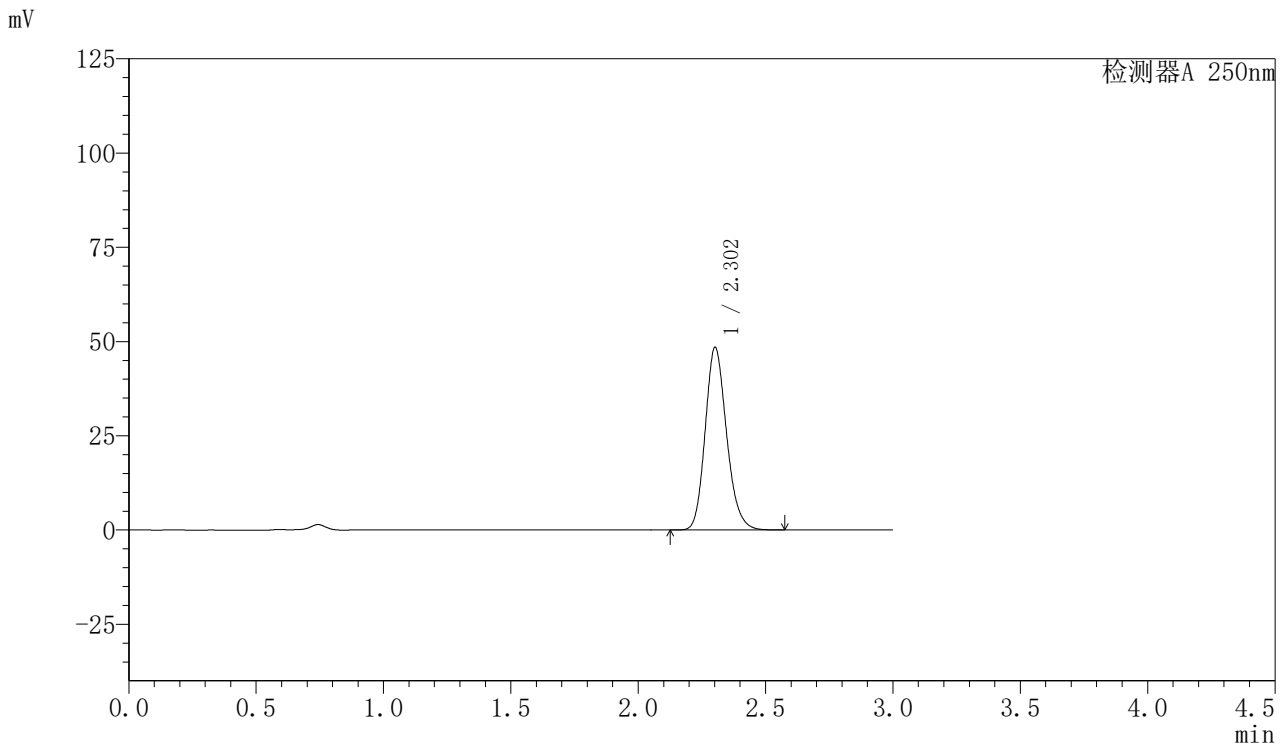


SMF-377

<样品信息>

色谱柱: XB-C18(50mm*4.6mm,5μm) 流速: 1.0ml/min
 柱温: 40°C 波长: 250nm
 数据文件名: RC\$SMF-377 - 30-15/27-1271-2 - cbzj-JPS7837p-pH4.5jz-15mg-jyx1-45min-P6.lcd
 方法文件名: RC\$SMF-377 - SMF-377-RCQX-FX276.lcm
 批处理文件名: RC\$SMF-377 - 20250123-rcqx-FX276.lcb
 样品瓶号: 2-51
 进样体积: 10 μl 版本号: 6.115
 进样时间: 2025/01/23 16:30:46 实验者: jiangjinwei
 处理时间(V2) : 2025/01/24 08:45:54 处理者: jiangjinwei
 仪器型号: SHIMADZU LC-2050C (FX276)

<色谱图>



<峰表>

检测器A 250nm

峰号	保留时间	面积	面积%	高度	理论塔板数(USP)	拖尾因子	分离度(USP)
1	2.302	283461	100.000	48301	3657	1.179	--
总计		283461	100.000	48301			

图98 利伐沙班口崩片溶出曲线测定HPLC图谱
 参比制剂-JPS7837批(15mg规格)-均一性1-pH4.5介质-45min-片6
 供试品溶液-1

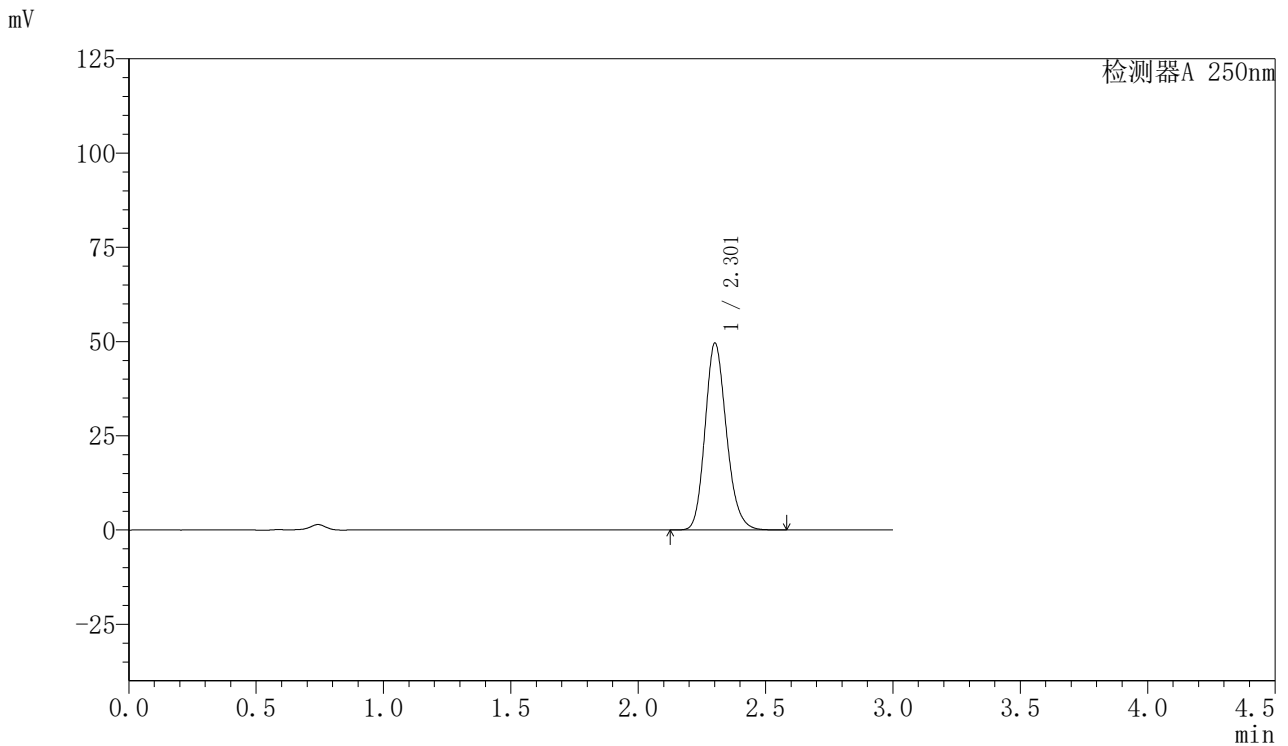


SMF-377

<样品信息>

色谱柱: XB-C18(50mm*4.6mm,5μm) 流速: 1.0ml/min
 柱温: 40°C 波长: 250nm
 数据文件名: RC\$SMF-377 - 30-15/27-1272-2 - cbzj-JPS7837p-pH4.5jz-15mg-jyx1-60min-P1.lcd
 方法文件名: RC\$SMF-377 - SMF-377-RCQX-FX276.lcm
 批处理文件名: RC\$SMF-377 - 20250123-rcqx-FX276.lcb
 样品瓶号: 2-7
 进样体积: 10 μl 版本号: 6.115
 进样时间: 2025/01/23 16:34:10 实验者: jiangjinwei
 处理时间(V2) : 2025/01/24 08:45:57 处理者: jiangjinwei
 仪器型号: SHIMADZU LC-2050C (FX276)

<色谱图>



<峰表>

检测器A 250nm

峰号	保留时间	面积	面积%	高度	理论塔板数(USP)	拖尾因子	分离度(USP)
1	2.301	290021	100.000	49389	3657	1.179	--
总计		290021	100.000	49389			

图99 利伐沙班口崩片溶出曲线测定HPLC图谱
 参比制剂-JPS7837批(15mg规格)-均一性1-pH4.5介质-60min-片1
 供试品溶液-1

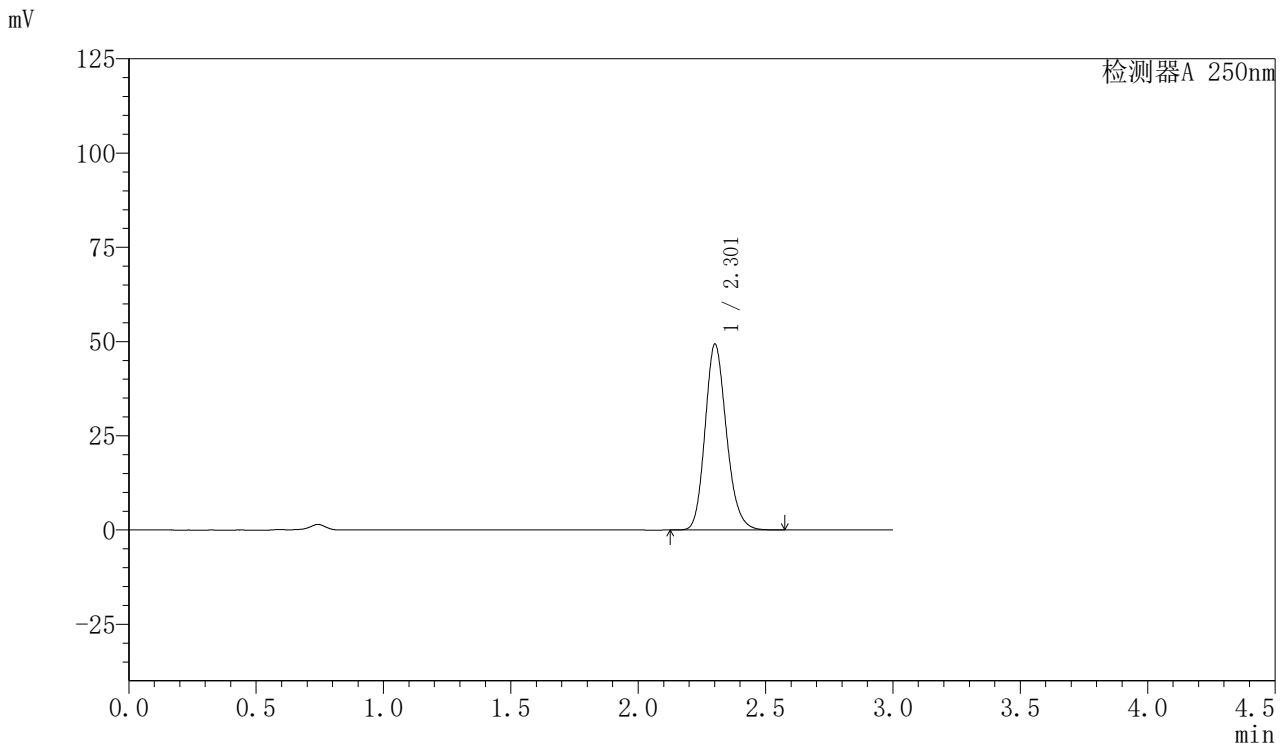


SMF-377

<样品信息>

色谱柱: XB-C18(50mm*4.6mm,5μm) 流速: 1.0ml/min
 柱温: 40°C 波长: 250nm
 数据文件名: RC\$SMF-377 - 30-15/27-1273-2 - cbzj-JPS7837p-pH4.5jz-15mg-jyx1-60min-P2.lcd
 方法文件名: RC\$SMF-377 - SMF-377-RCQX-FX276.lcm
 批处理文件名: RC\$SMF-377 - 20250123-rcqx-FX276.lcb
 样品瓶号: 2-16
 进样体积: 10 μl 版本号: 6.115
 进样时间: 2025/01/23 16:37:34 实验者: jiangjinwei
 处理时间(V2) : 2025/01/24 08:46:00 处理者: jiangjinwei
 仪器型号: SHIMADZU LC-2050C (FX276)

<色谱图>



<峰表>

检测器A 250nm

峰号	保留时间	面积	面积%	高度	理论塔板数(USP)	拖尾因子	分离度(USP)
1	2.301	288337	100.000	49103	3656	1.179	--
总计		288337	100.000	49103			

图100 利伐沙班口崩片溶出曲线测定HPLC图谱
 参比制剂-JPS7837批(15mg规格)-均一性1-pH4.5介质-60min-片2
 供试品溶液-1

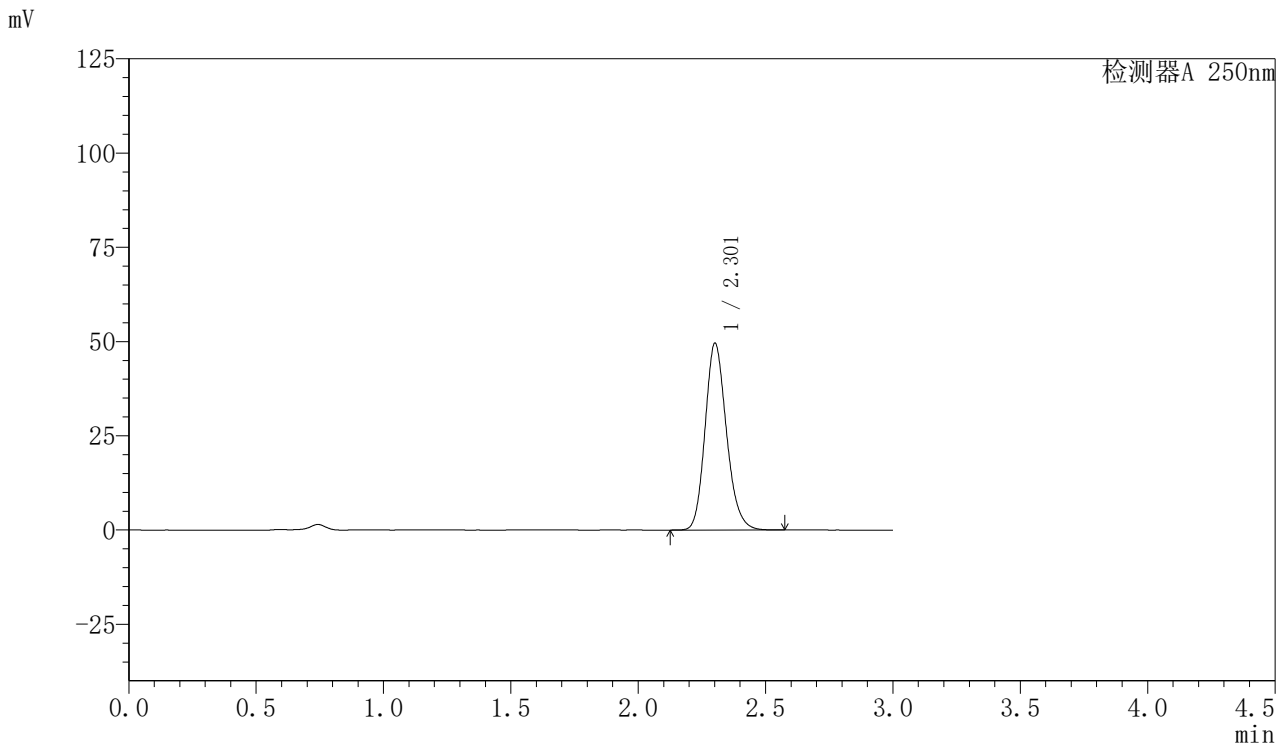


SMF-377

<样品信息>

色谱柱: XB-C18(50mm*4.6mm,5μm) 流速: 1.0ml/min
 柱温: 40°C 波长: 250nm
 数据文件名: RC\$SMF-377 - 30-15/27-1274-2 - cbzj-JPS7837p-pH4.5jz-15mg-jyx1-60min-P3.lcd
 方法文件名: RC\$SMF-377 - SMF-377-RCQX-FX276.lcm
 批处理文件名: RC\$SMF-377 - 20250123-rcqx-FX276.lcb
 样品瓶号: 2-25
 进样体积: 10 μl 版本号: 6.115
 进样时间: 2025/01/23 16:40:58 实验者: jiangjinwei
 处理时间(V2) : 2025/01/24 08:46:02 处理者: jiangjinwei
 仪器型号: SHIMADZU LC-2050C (FX276)

<色谱图>



<峰表>

检测器A 250nm

峰号	保留时间	面积	面积%	高度	理论塔板数(USP)	拖尾因子	分离度(USP)
1	2.301	289678	100.000	49357	3661	1.179	--
总计		289678	100.000	49357			

图101 利伐沙班口崩片溶出曲线测定HPLC图谱
 参比制剂-JPS7837批(15mg规格)-均一性1-pH4.5介质-60min-片3
 供试品溶液-1

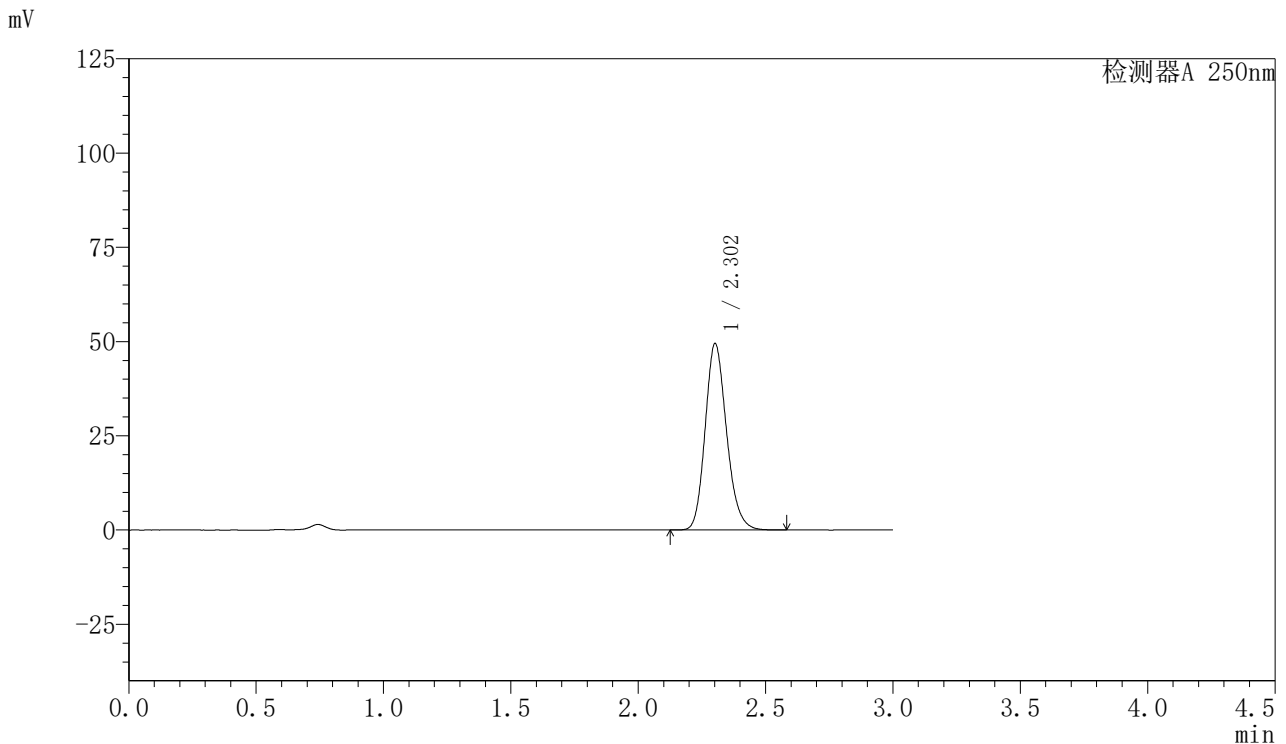


SMF-377

<样品信息>

色谱柱: XB-C18(50mm*4.6mm,5μm) 流速: 1.0ml/min
 柱温: 40°C 波长: 250nm
 数据文件名: RC\$SMF-377 - 30-15/27-1275-2 - cbzj-JPS7837p-pH4.5jz-15mg-jyx1-60min-P4.lcd
 方法文件名: RC\$SMF-377 - SMF-377-RCQX-FX276.lcm
 批处理文件名: RC\$SMF-377 - 20250123-rcqx-FX276.lcb
 样品瓶号: 2-34
 进样体积: 10 μl 版本号: 6.115
 进样时间: 2025/01/23 16:44:23 实验者: jiangjinwei
 处理时间(V2) : 2025/01/24 08:46:05 处理者: jiangjinwei
 仪器型号: SHIMADZU LC-2050C (FX276)

<色谱图>



<峰表>

检测器A 250nm

峰号	保留时间	面积	面积%	高度	理论塔板数(USP)	拖尾因子	分离度(USP)
1	2.302	289404	100.000	49303	3656	1.179	--
总计		289404	100.000	49303			

图102 利伐沙班口崩片溶出曲线测定HPLC图谱
 参比制剂-JPS7837批(15mg规格)-均一性1-pH4.5介质-60min-片4
 供试品溶液-1

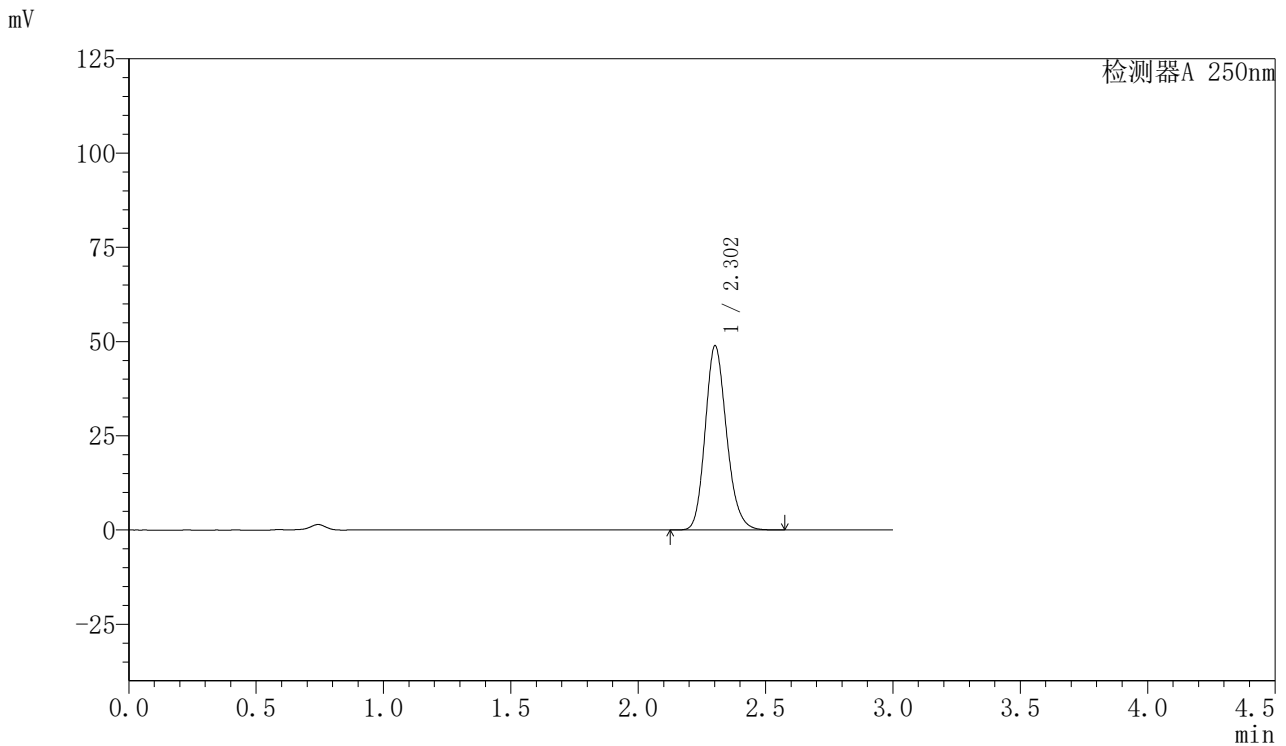


SMF-377

<样品信息>

色谱柱: XB-C18(50mm*4.6mm,5μm) 流速: 1.0ml/min
 柱温: 40°C 波长: 250nm
 数据文件名: RC\$SMF-377 - 30-15/27-1276-2 - cbzj-JPS7837p-pH4.5jz-15mg-jyx1-60min-P5.lcd
 方法文件名: RC\$SMF-377 - SMF-377-RCQX-FX276.lcm
 批处理文件名: RC\$SMF-377 - 20250123-rcqx-FX276.lcb
 样品瓶号: 2-43
 进样体积: 10 μl 版本号: 6.115
 进样时间: 2025/01/23 16:47:47 实验者: jiangjinwei
 处理时间(V2) : 2025/01/24 08:46:07 处理者: jiangjinwei
 仪器型号: SHIMADZU LC-2050C (FX276)

<色谱图>



<峰表>

检测器A 250nm

峰号	保留时间	面积	面积%	高度	理论塔板数(USP)	拖尾因子	分离度(USP)
1	2.302	285755	100.000	48723	3661	1.178	--
总计		285755	100.000	48723			

图103 利伐沙班口崩片溶出曲线测定HPLC图谱
 参比制剂-JPS7837批(15mg规格)-均一性1-pH4.5介质-60min-片5
 供试品溶液-1

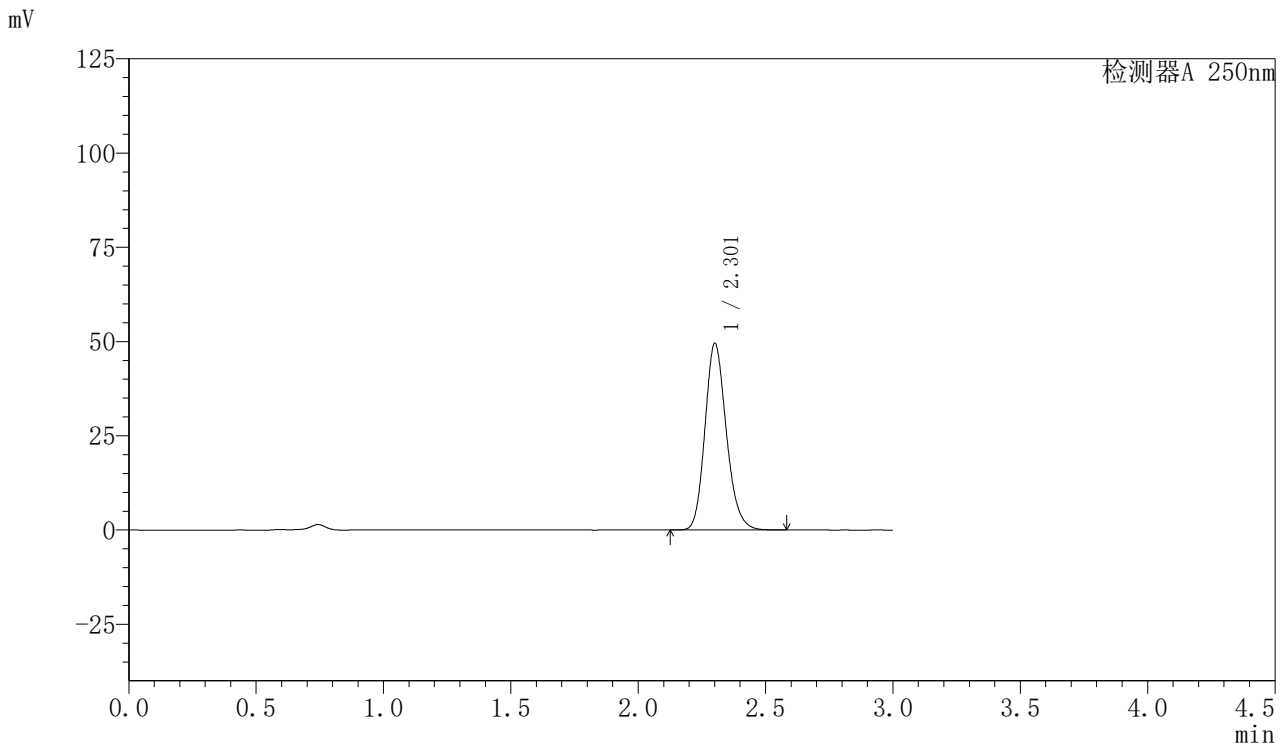


SMF-377

<样品信息>

色谱柱: XB-C18(50mm*4.6mm,5μm) 流速: 1.0ml/min
 柱温: 40°C 波长: 250nm
 数据文件名: RC\$SMF-377 - 30-15/27-1277-2 - cbzj-JPS7837p-pH4.5jz-15mg-jyx1-60min-P6.lcd
 方法文件名: RC\$SMF-377 - SMF-377-RCQX-FX276.lcm
 批处理文件名: RC\$SMF-377 - 20250123-rcqx-FX276.lcb
 样品瓶号: 2-52
 进样体积: 10 μl 版本号: 6.115
 进样时间: 2025/01/23 16:51:11 实验者: jiangjinwei
 处理时间(V2) : 2025/01/24 08:46:10 处理者: jiangjinwei
 仪器型号: SHIMADZU LC-2050C (FX276)

<色谱图>



<峰表>

检测器A 250nm

峰号	保留时间	面积	面积%	高度	理论塔板数(USP)	拖尾因子	分离度(USP)
1	2.301	289731	100.000	49277	3658	1.180	--
总计		289731	100.000	49277			

图104 利伐沙班口崩片溶出曲线测定HPLC图谱
 参比制剂-JPS7837批(15mg规格)-均一性1-pH4.5介质-60min-片6
 供试品溶液-1

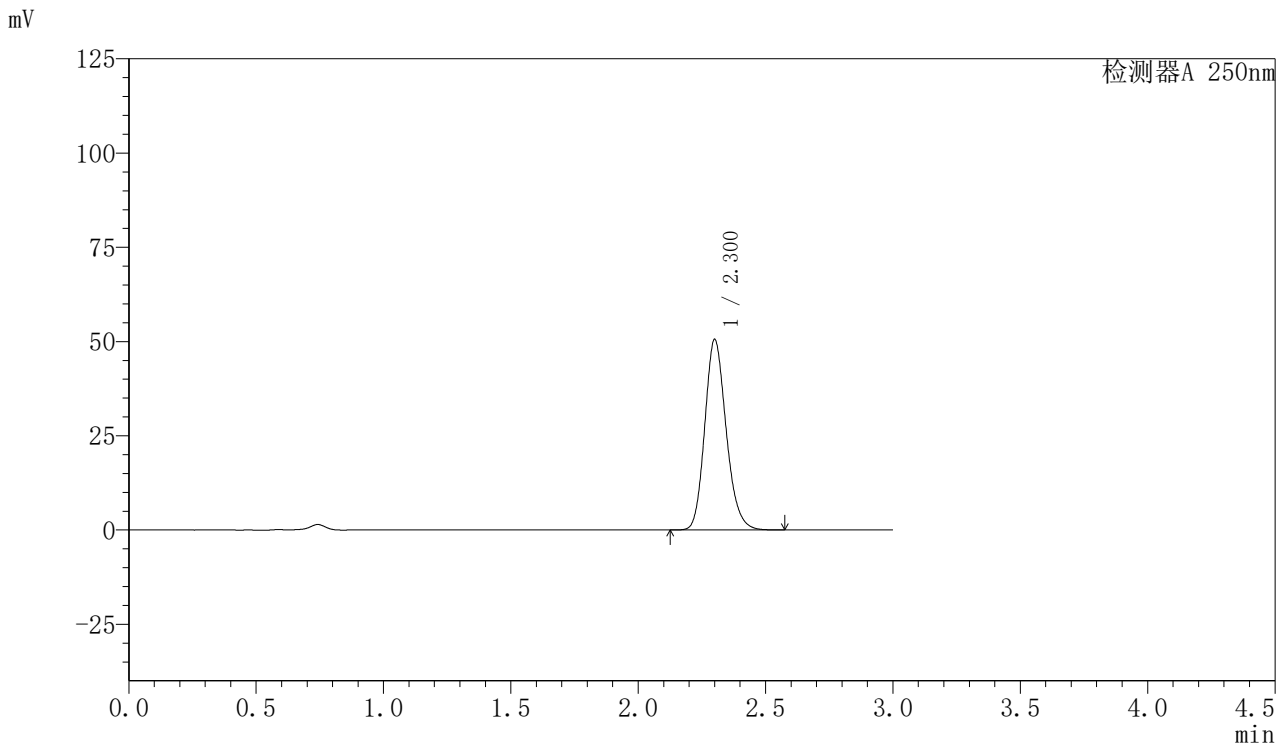


SMF-377

<样品信息>

色谱柱: XB-C18(50mm*4.6mm,5μm) 流速: 1.0ml/min
 柱温: 40°C 波长: 250nm
 数据文件名: RC\$SMF-377 - 30-15/27-1278-2 - cbzj-JPS7837p-pH4.5jz-15mg-jyx1-jxzs-P1.lcd
 方法文件名: RC\$SMF-377 - SMF-377-RCQX-FX276.lcm
 批处理文件名: RC\$SMF-377 - 20250123-rcqx-FX276.lcb
 样品瓶号: 2-8
 进样体积: 10 μl 版本号: 6.115
 进样时间: 2025/01/23 16:54:36 实验者: jiangjinwei
 处理时间(V2) : 2025/01/24 08:46:13 处理者: jiangjinwei
 仪器型号: SHIMADZU LC-2050C (FX276)

<色谱图>



<峰表>

检测器A 250nm

峰号	保留时间	面积	面积%	高度	理论塔板数(USP)	拖尾因子	分离度(USP)
1	2.300	295633	100.000	50359	3656	1.180	--
总计		295633	100.000	50359			

图105 利伐沙班口崩片溶出曲线测定HPLC图谱
 参比制剂-JPS7837批(15mg规格)-均一性1-pH4.5介质-极限转速-片1
 供试品溶液-1

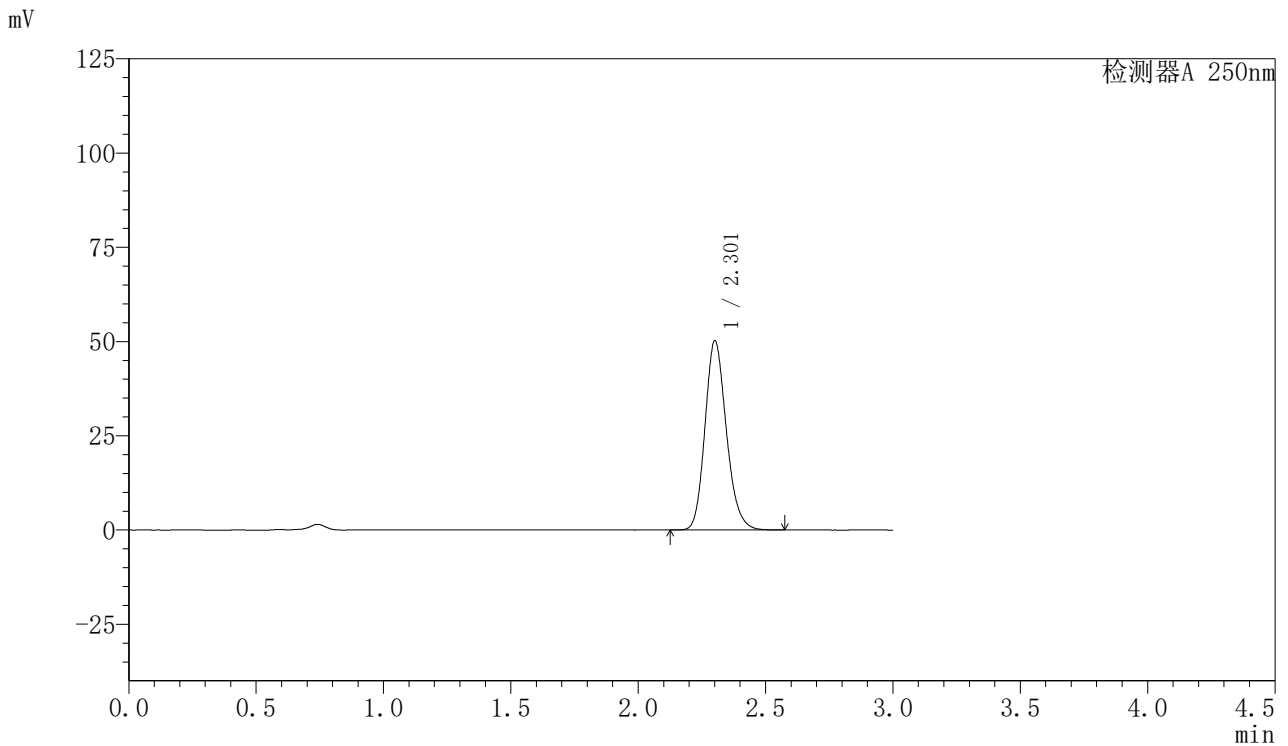


SMF-377

<样品信息>

色谱柱: XB-C18(50mm*4.6mm,5μm) 流速: 1.0ml/min
 柱温: 40°C 波长: 250nm
 数据文件名: RC\$SMF-377 - 30-15/27-1279-2 - cbzj-JPS7837p-pH4.5jz-15mg-jyx1-jxzs-P2.lcd
 方法文件名: RC\$SMF-377 - SMF-377-RCQX-FX276.lcm
 批处理文件名: RC\$SMF-377 - 20250123-rcqx-FX276.lcb
 样品瓶号: 2-17
 进样体积: 10 μl 版本号: 6.115
 进样时间: 2025/01/23 16:58:00 实验者: jiangjinwei
 处理时间(V2) : 2025/01/24 08:46:15 处理者: jiangjinwei
 仪器型号: SHIMADZU LC-2050C (FX276)

<色谱图>



<峰表>

检测器A 250nm

峰号	保留时间	面积	面积%	高度	理论塔板数(USP)	拖尾因子	分离度(USP)
1	2.301	293505	100.000	49954	3658	1.179	--
总计		293505	100.000	49954			

图106 利伐沙班口崩片溶出曲线测定HPLC图谱
 参比制剂-JPS7837批(15mg规格)-均一性1-pH4.5介质-极限转速-片2
 供试品溶液-1

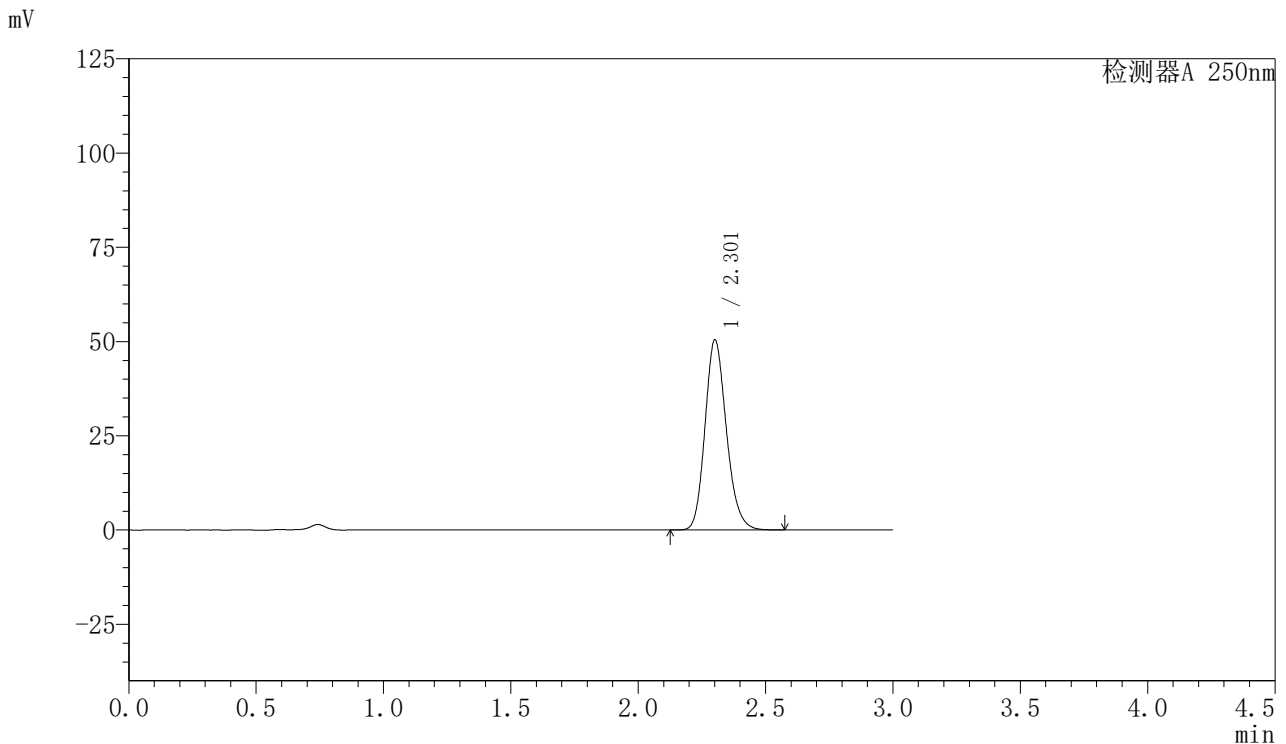


SMF-377

<样品信息>

色谱柱: XB-C18(50mm*4.6mm,5μm) 流速: 1.0ml/min
 柱温: 40°C 波长: 250nm
 数据文件名: RC\$SMF-377 - 30-15/27-1280-2 - cbzj-JPS7837p-pH4.5jz-15mg-jyx1-jxzs-P3.lcd
 方法文件名: RC\$SMF-377 - SMF-377-RCQX-FX276.lcm
 批处理文件名: RC\$SMF-377 - 20250123-rcqx-FX276.lcb
 样品瓶号: 2-26
 进样体积: 10 μl 版本号: 6.115
 进样时间: 2025/01/23 17:01:23 实验者: jiangjinwei
 处理时间(V2) : 2025/01/24 08:46:18 处理者: jiangjinwei
 仪器型号: SHIMADZU LC-2050C (FX276)

<色谱图>



<峰表>

检测器A 250nm

峰号	保留时间	面积	面积%	高度	理论塔板数(USP)	拖尾因子	分离度(USP)
1	2.301	294978	100.000	50211	3655	1.179	--
总计		294978	100.000	50211			

图107 利伐沙班口崩片溶出曲线测定HPLC图谱
 参比制剂-JPS7837批(15mg规格)-均一性1-pH4.5介质-极限转速-片3
 供试品溶液-1

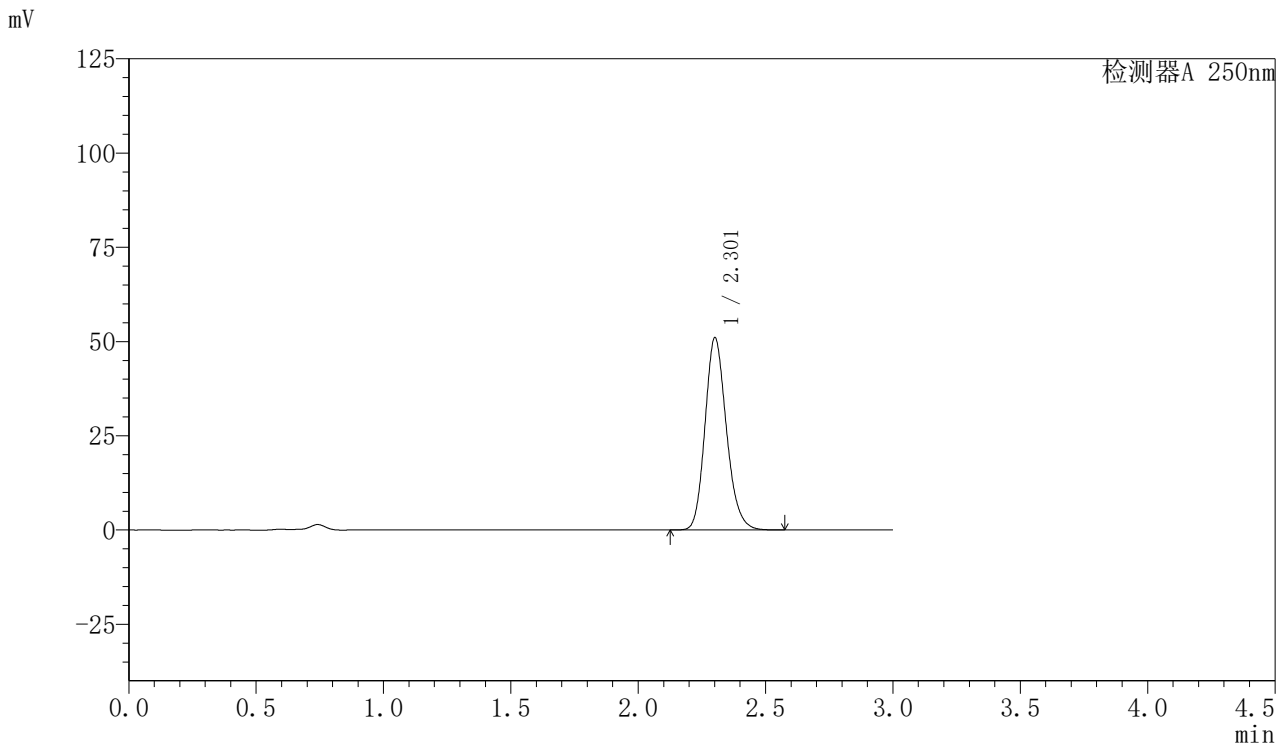


SMF-377

<样品信息>

色谱柱: XB-C18(50mm*4.6mm,5μm) 流速: 1.0ml/min
 柱温: 40°C 波长: 250nm
 数据文件名: RC\$SMF-377 - 30-15/27-1281-2 - cbzj-JPS7837p-pH4.5jz-15mg-jyx1-jxzs-P4.lcd
 方法文件名: RC\$SMF-377 - SMF-377-RCQX-FX276.lcm
 批处理文件名: RC\$SMF-377 - 20250123-rcqx-FX276.lcb
 样品瓶号: 2-35
 进样体积: 10 μl 版本号: 6.115
 进样时间: 2025/01/23 17:04:47 实验者: jiangjinwei
 处理时间(V2) : 2025/01/24 08:46:21 处理者: jiangjinwei
 仪器型号: SHIMADZU LC-2050C (FX276)

<色谱图>



<峰表>

检测器A 250nm

峰号	保留时间	面积	面积%	高度	理论塔板数(USP)	拖尾因子	分离度(USP)
1	2.301	298460	100.000	50766	3650	1.179	--
总计		298460	100.000	50766			

图108 利伐沙班口崩片溶出曲线测定HPLC图谱
 参比制剂-JPS7837批(15mg规格)-均一性1-pH4.5介质-极限转速-片4
 供试品溶液-1

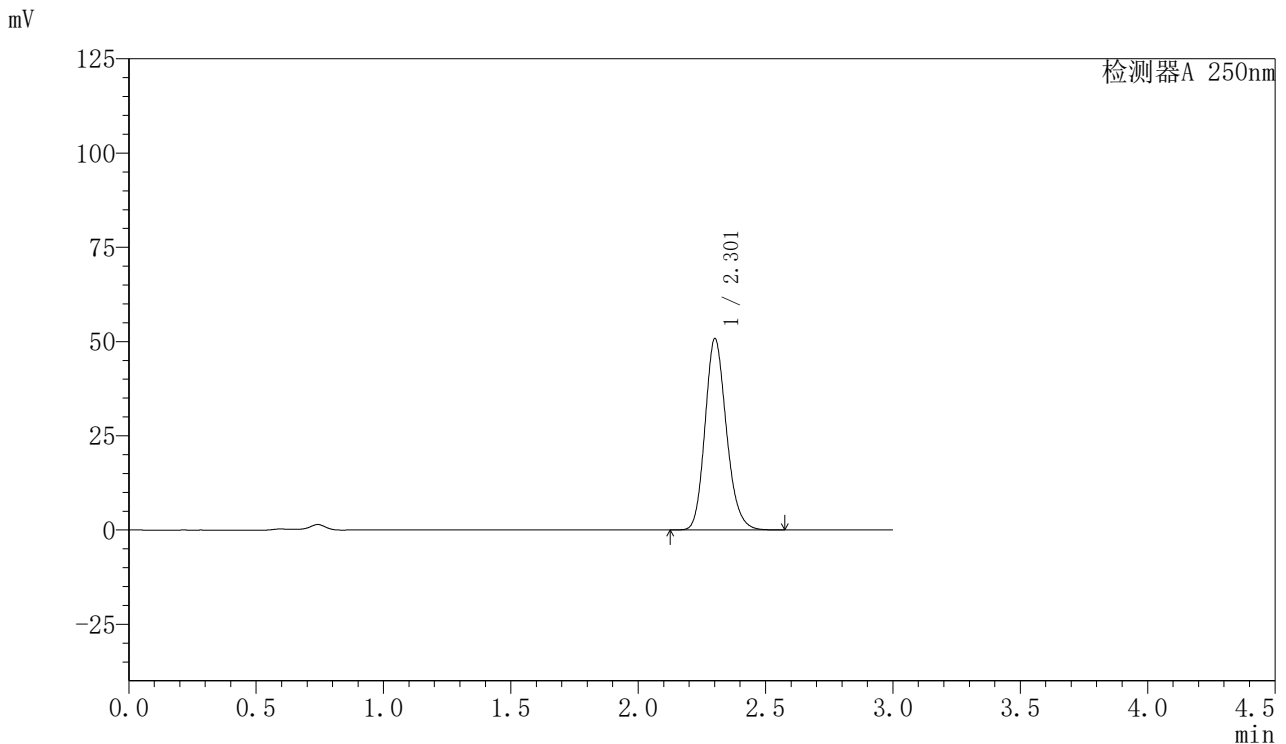


SMF-377

<样品信息>

色谱柱: XB-C18(50mm*4.6mm,5μm) 流速: 1.0ml/min
 柱温: 40°C 波长: 250nm
 数据文件名: RC\$SMF-377 - 30-15/27-1282-2 - cbzj-JPS7837p-pH4.5jz-15mg-jyx1-jxzs-P5.lcd
 方法文件名: RC\$SMF-377 - SMF-377-RCQX-FX276.lcm
 批处理文件名: RC\$SMF-377 - 20250123-rcqx-FX276.lcb
 样品瓶号: 2-44
 进样体积: 10 μl 版本号: 6.115
 进样时间: 2025/01/23 17:08:11 实验者: jiangjinwei
 处理时间(V2) : 2025/01/24 08:46:23 处理者: jiangjinwei
 仪器型号: SHIMADZU LC-2050C (FX276)

<色谱图>



<峰表>

检测器A 250nm

峰号	保留时间	面积	面积%	高度	理论塔板数(USP)	拖尾因子	分离度(USP)
1	2.301	297017	100.000	50532	3652	1.179	--
总计		297017	100.000	50532			

图109 利伐沙班口崩片溶出曲线测定HPLC图谱
 参比制剂-JPS7837批(15mg规格)-均一性1-pH4.5介质-极限转速-片5
 供试品溶液-1

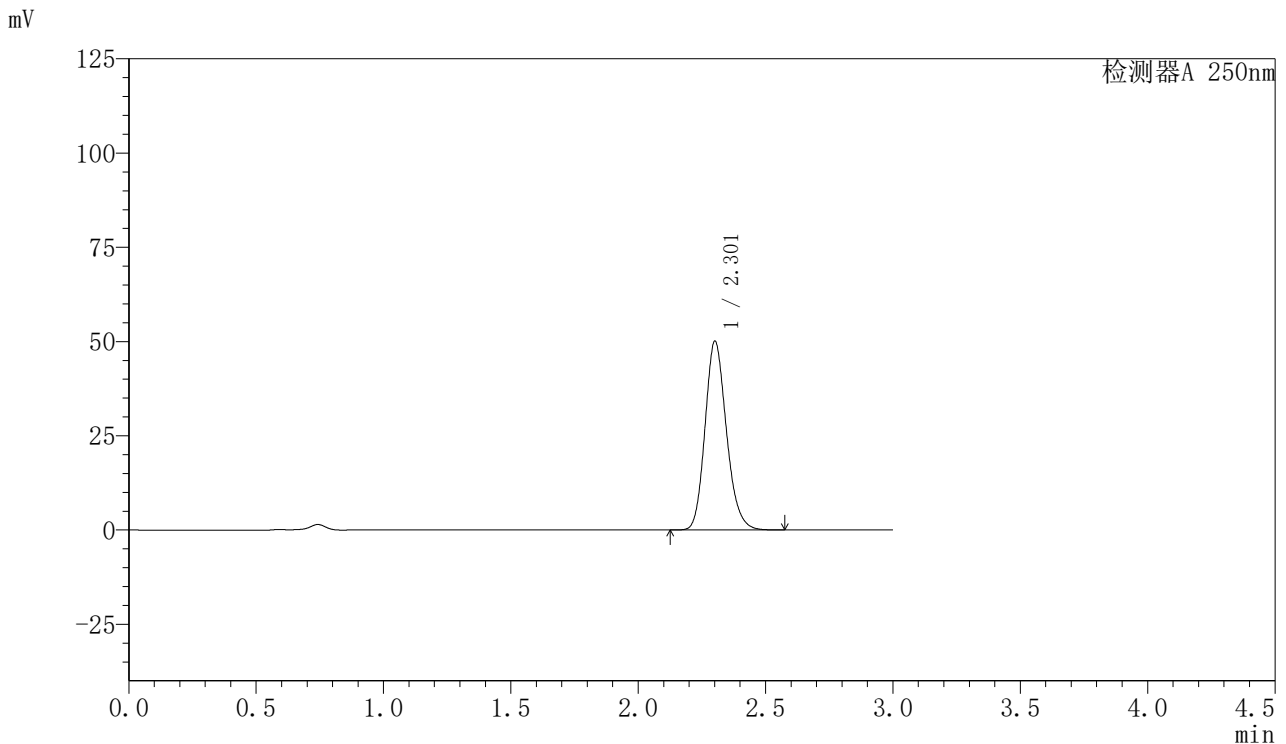


SMF-377

<样品信息>

色谱柱: XB-C18(50mm*4.6mm,5μm) 流速: 1.0ml/min
 柱温: 40°C 波长: 250nm
 数据文件名: RC\$SMF-377 - 30-15/27-1283-2 - cbzj-JPS7837p-pH4.5jz-15mg-jyx1-jxzs-P6.lcd
 方法文件名: RC\$SMF-377 - SMF-377-RCQX-FX276.lcm
 批处理文件名: RC\$SMF-377 - 20250123-rcqx-FX276.lcb
 样品瓶号: 2-53
 进样体积: 10 μl 版本号: 6.115
 进样时间: 2025/01/23 17:11:35 实验者: jiangjinwei
 处理时间(V2) : 2025/01/24 08:46:26 处理者: jiangjinwei
 仪器型号: SHIMADZU LC-2050C (FX276)

<色谱图>



<峰表>

检测器A 250nm

峰号	保留时间	面积	面积%	高度	理论塔板数(USP)	拖尾因子	分离度(USP)
1	2.301	292957	100.000	49853	3653	1.179	--
总计		292957	100.000	49853			

图110 利伐沙班口崩片溶出曲线测定HPLC图谱
 参比制剂-JPS7837批(15mg规格)-均一性1-pH4.5介质-极限转速-片6
 供试品溶液-1

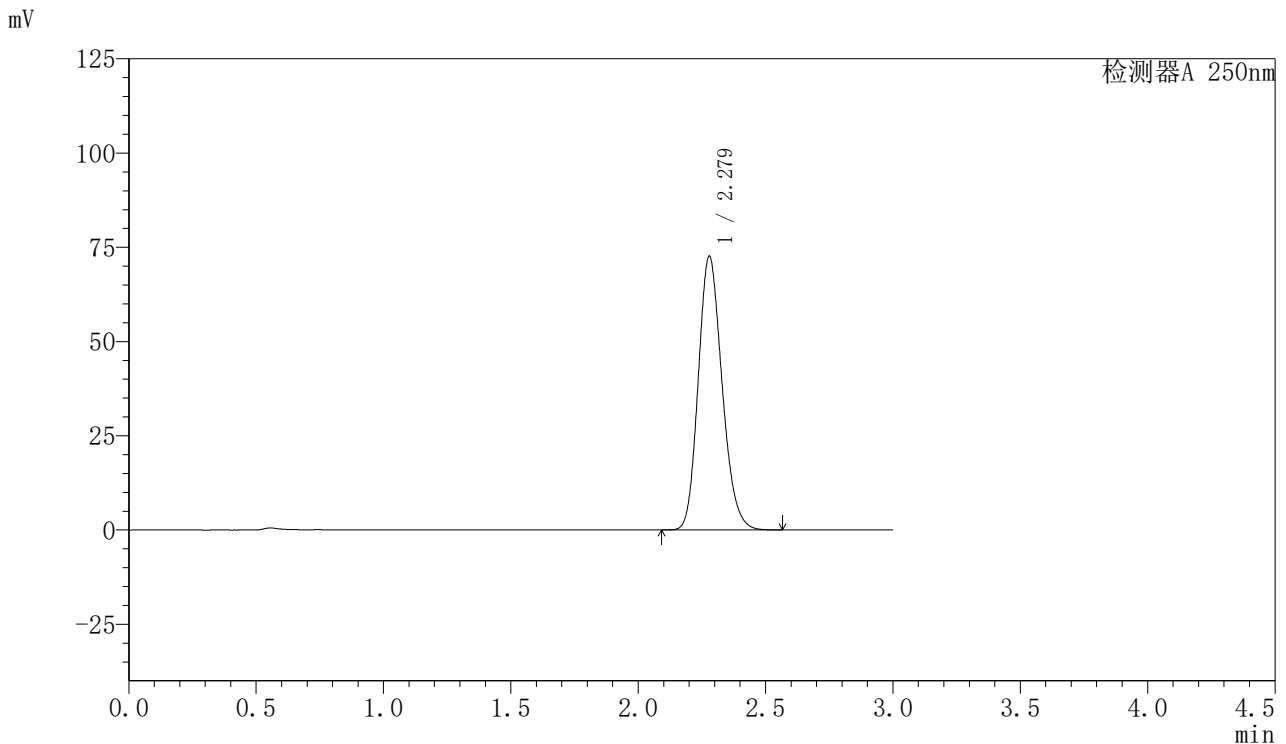


SMF-377

<样品信息>

色谱柱: XB-C18(50mm*4.6mm,5μm) 流速: 1.0ml/min
 柱温: 40°C 波长: 250nm
 数据文件名: RC\$SMF-377 - 30-15/27-1284-2 - cbzj-JPS7837p-pH4.5jz-15mg-jyx1-dz2-1.lcd
 方法文件名: RC\$SMF-377 - SMF-377-RCQX-FX276.lcm
 批处理文件名: RC\$SMF-377 - 20250123-rcqx-FX276.lcb
 样品瓶号: 2-27
 进样体积: 10 μl 版本号: 6.115
 进样时间: 2025/01/23 17:14:59 实验者: jiangjinwei
 处理时间(V2) : 2025/01/24 08:46:28 处理者: jiangjinwei
 仪器型号: SHIMADZU LC-2050C (FX276)

<色谱图>



<峰表>

检测器A 250nm

峰号	保留时间	面积	面积%	高度	理论塔板数(USP)	拖尾因子	分离度(USP)
1	2.279	472561	100.000	72623	2858	1.180	--
总计		472561	100.000	72623			

图111 利伐沙班口崩片溶出曲线测定HPLC图谱
 参比制剂-JPS7837批(15mg规格)-均一性1-pH4.5介质
 对照品溶液-2-1

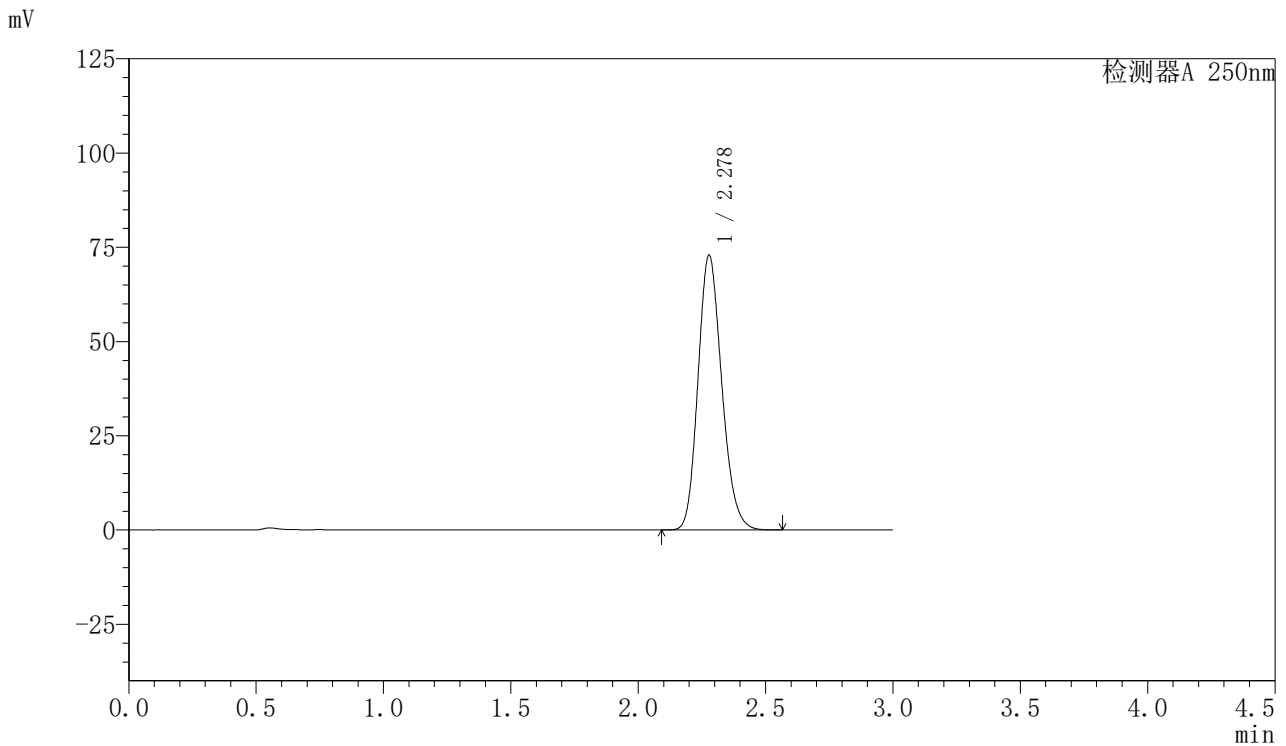


SMF-377

<样品信息>

色谱柱: XB-C18(50mm*4.6mm,5μm) 流速: 1.0ml/min
 柱温: 40°C 波长: 250nm
 数据文件名: RC\$SMF-377 - 30-15/27-1285-2 - cbzj-JPS7837p-pH4.5jz-15mg-jyx1-dz2-2.lcd
 方法文件名: RC\$SMF-377 - SMF-377-RCQX-FX276.lcm
 批处理文件名: RC\$SMF-377 - 20250123-rcqx-FX276.lcb
 样品瓶号: 2-27
 进样体积: 10 μl 版本号: 6.115
 进样时间: 2025/01/23 17:18:23 实验者: jiangjinwei
 处理时间(V2) : 2025/01/24 08:46:31 处理者: jiangjinwei
 仪器型号: SHIMADZU LC-2050C (FX276)

<色谱图>



<峰表>

检测器A 250nm

峰号	保留时间	面积	面积%	高度	理论塔板数(USP)	拖尾因子	分离度(USP)
1	2.278	472530	100.000	72834	2878	1.176	--
总计		472530	100.000	72834			

图112 利伐沙班口崩片溶出曲线测定HPLC图谱
 参比制剂-JPS7837批(15mg规格)-均一性1-pH4.5介质
 对照品溶液-2-2

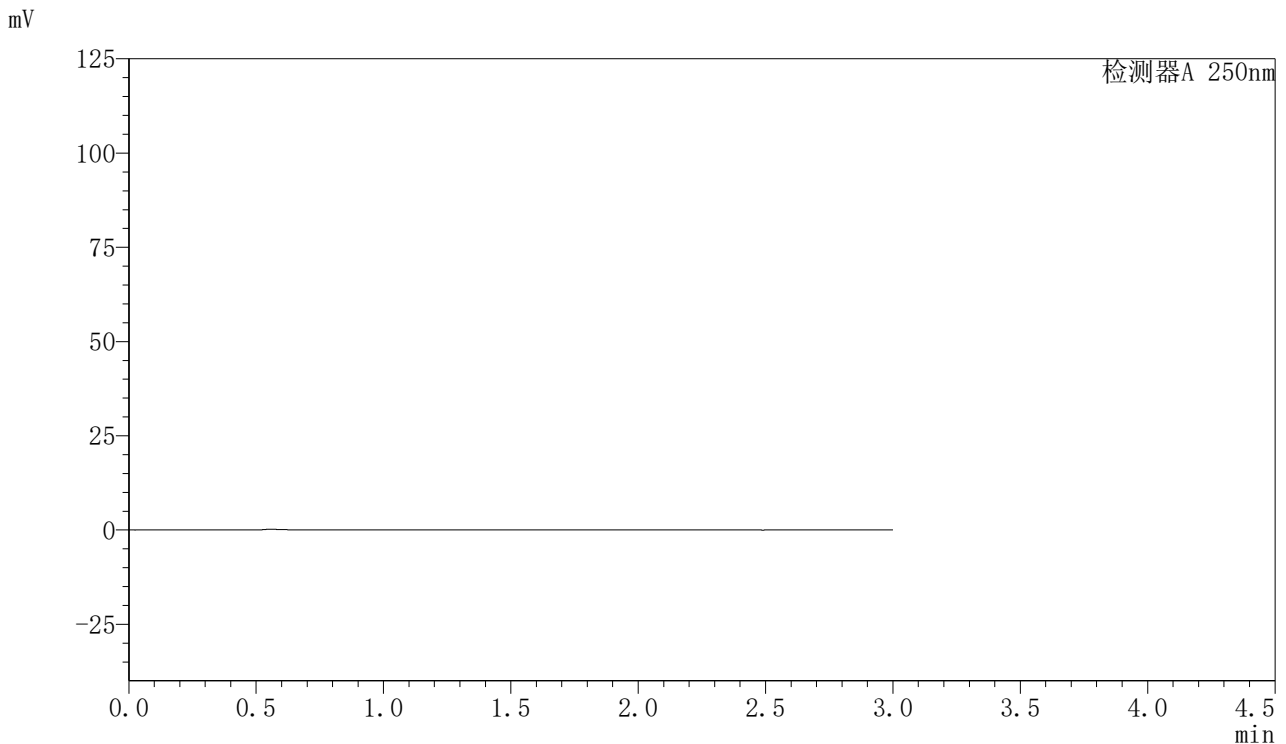


SMF-377

<样品信息>

色谱柱: XB-C18(50mm*4.6mm,5μm) 流速: 1.0ml/min
 柱温: 40°C 波长: 250nm
 数据文件名: RC\$SMF-377 - 30-15/27-1286-2 - cbzj-JPS7837p-pH6.8jz-15mg-jyx1-rj.lcd
 方法文件名: RC\$SMF-377 - SMF-377-RCQX-FX276.lcm
 批处理文件名: RC\$SMF-377 - 20250123-rcqx-FX276.lcb
 样品瓶号: 3-9
 进样体积: 10 μl 版本号: 6.115
 进样时间: 2025/01/23 17:21:45 实验者: jiangjinwei
 处理时间(V2) : 2025/01/24 08:46:34 处理者: jiangjinwei
 仪器型号: SHIMADZU LC-2050C (FX276)

<色谱图>



<峰表>

检测器A 250nm

峰号	保留时间	面积	面积%	高度	理论塔板数(USP)	拖尾因子	分离度(USP)
总计							

图113 利伐沙班口崩片溶出曲线测定HPLC图谱
 参比制剂-JPS7837批(15mg规格)-均一性1-pH4.5介质
 溶剂

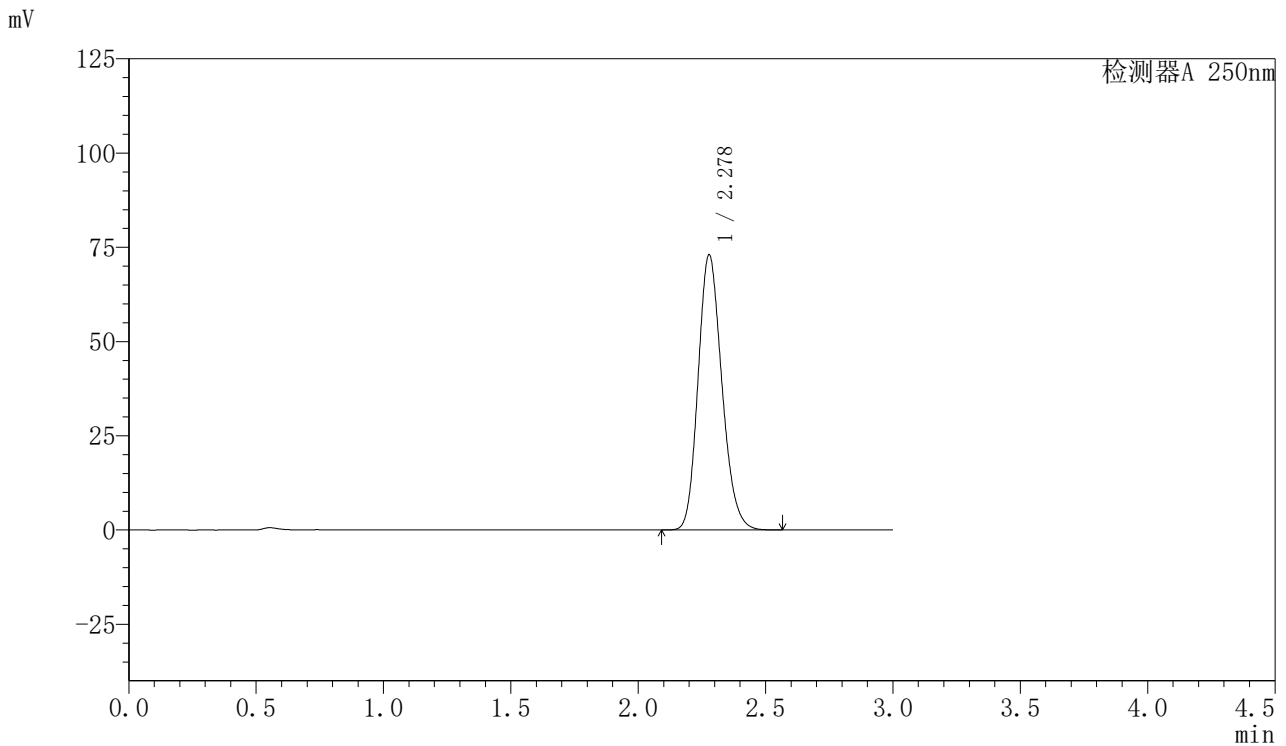


SMF-377

<样品信息>

色谱柱: XB-C18(50mm*4.6mm,5μm) 流速: 1.0ml/min
 柱温: 40°C 波长: 250nm
 数据文件名: RC\$SMF-377 - 30-15/27-1287-2 - cbzj-JPS7837p-pH6.8jz-15mg-jyx1-dz1-1.lcd
 方法文件名: RC\$SMF-377 - SMF-377-RCQX-FX276.lcm
 批处理文件名: RC\$SMF-377 - 20250123-rcqx-FX276.lcb
 样品瓶号: 3-18
 进样体积: 10 μl 版本号: 6.115
 进样时间: 2025/01/23 17:25:08 实验者: jiangjinwei
 处理时间(V2) : 2025/01/24 08:46:36 处理者: jiangjinwei
 仪器型号: SHIMADZU LC-2050C (FX276)

<色谱图>



<峰表>

检测器A 250nm

峰号	保留时间	面积	面积%	高度	理论塔板数(USP)	拖尾因子	分离度(USP)
1	2.278	474519	100.000	72978	2863	1.179	--
总计		474519	100.000	72978			

图114 利伐沙班口崩片溶出曲线测定HPLC图谱
 参比制剂-JPS7837批(15mg规格)-均一性1-pH6.8介质
 对照品溶液-1-1

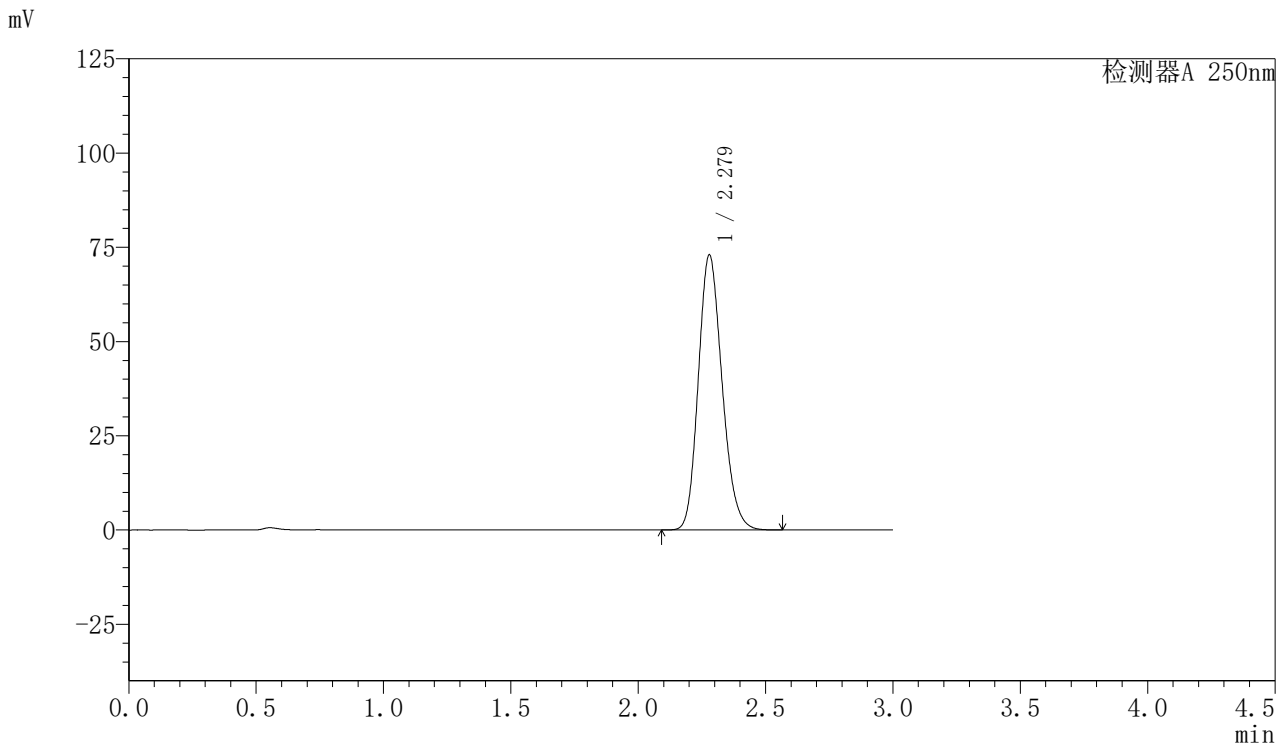


SMF-377

<样品信息>

色谱柱: XB-C18(50mm*4.6mm,5μm) 流速: 1.0ml/min
 柱温: 40°C 波长: 250nm
 数据文件名: RC\$SMF-377 - 30-15/27-1288-2 - cbzj-JPS7837p-pH6.8jz-15mg-jyx1-dz1-2.lcd
 方法文件名: RC\$SMF-377 - SMF-377-RCQX-FX276.lcm
 批处理文件名: RC\$SMF-377 - 20250123-rcqx-FX276.lcb
 样品瓶号: 3-18
 进样体积: 10 μl 版本号: 6.115
 进样时间: 2025/01/23 17:28:30 实验者: jiangjinwei
 处理时间(V2) : 2025/01/24 08:46:39 处理者: jiangjinwei
 仪器型号: SHIMADZU LC-2050C (FX276)

<色谱图>



<峰表>

检测器A 250nm

峰号	保留时间	面积	面积%	高度	理论塔板数(USP)	拖尾因子	分离度(USP)
1	2.279	474509	100.000	72982	2863	1.180	--
总计		474509	100.000	72982			

图115 利伐沙班口崩片溶出曲线测定HPLC图谱
 参比制剂-JPS7837批(15mg规格)-均一性1-pH6.8介质
 对照品溶液-1-2

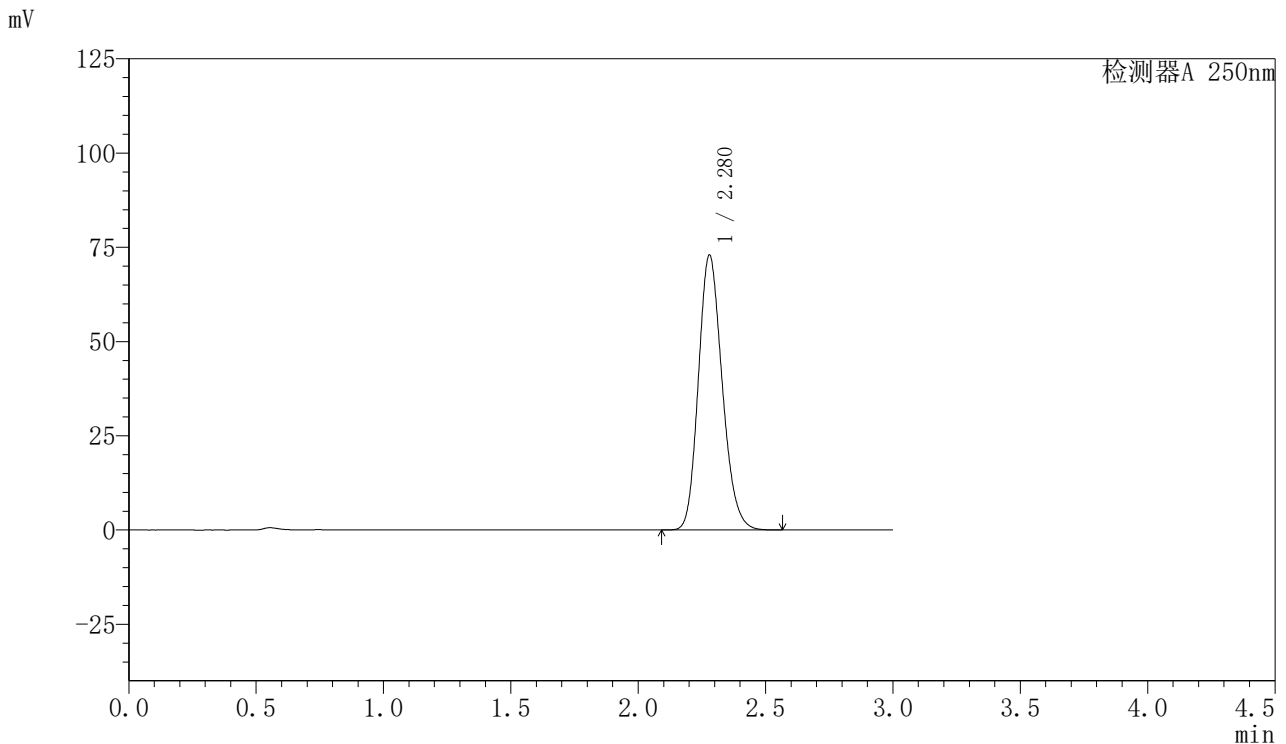


SMF-377

<样品信息>

色谱柱: XB-C18(50mm*4.6mm,5μm) 流速: 1.0ml/min
 柱温: 40°C 波长: 250nm
 数据文件名: RC\$SMF-377 - 30-15/27-1289-2 - cbzj-JPS7837p-pH6.8jz-15mg-jyx1-dz1-3.lcd
 方法文件名: RC\$SMF-377 - SMF-377-RCQX-FX276.lcm
 批处理文件名: RC\$SMF-377 - 20250123-rcqx-FX276.lcb
 样品瓶号: 3-18
 进样体积: 10 μl 版本号: 6.115
 进样时间: 2025/01/23 17:31:52 实验者: jiangjinwei
 处理时间(V2) : 2025/01/24 08:46:42 处理者: jiangjinwei
 仪器型号: SHIMADZU LC-2050C (FX276)

<色谱图>



<峰表>

检测器A 250nm

峰号	保留时间	面积	面积%	高度	理论塔板数(USP)	拖尾因子	分离度(USP)
1	2.280	474248	100.000	72964	2863	1.179	--
总计		474248	100.000	72964			

图116 利伐沙班口崩片溶出曲线测定HPLC图谱
 参比制剂-JPS7837批(15mg规格)-均一性1-pH6.8介质
 对照品溶液-1-3

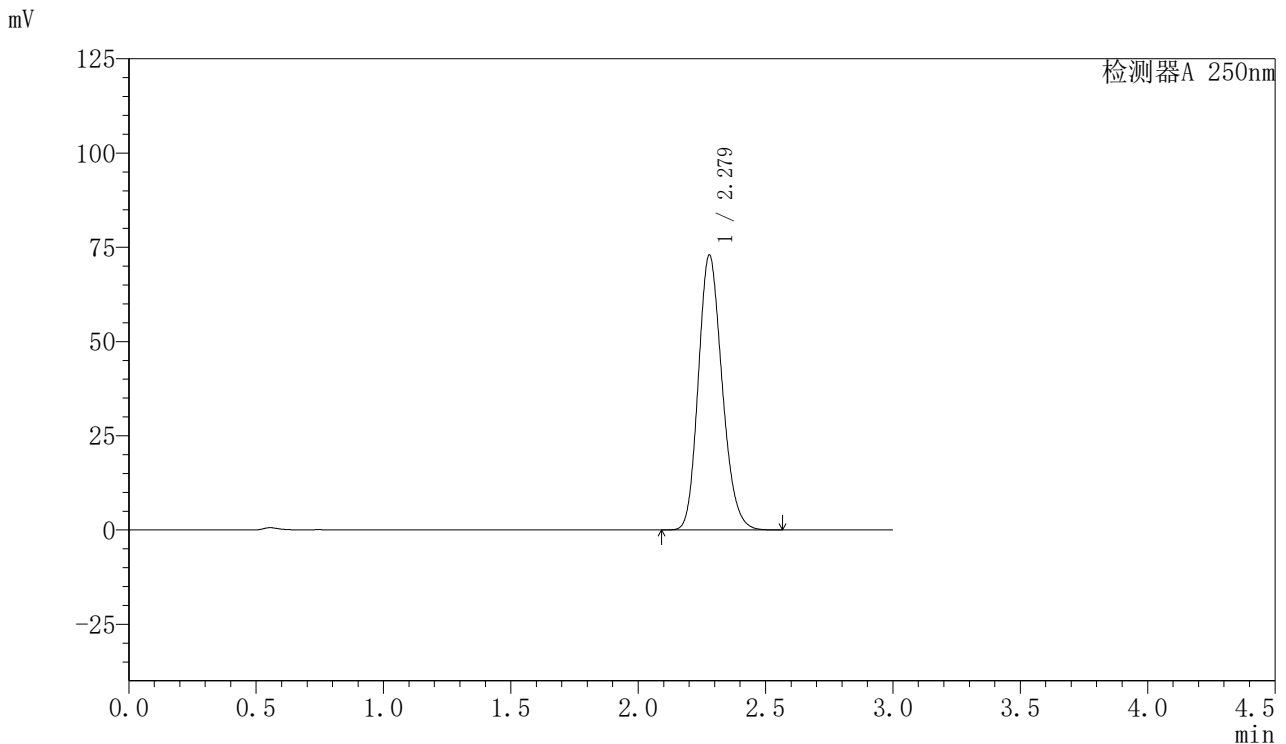


SMF-377

<样品信息>

色谱柱: XB-C18(50mm*4.6mm,5μm) 流速: 1.0ml/min
 柱温: 40°C 波长: 250nm
 数据文件名: RC\$SMF-377 - 30-15/27-1290-2 - cbzj-JPS7837p-pH6.8jz-15mg-jyx1-dz1-4.lcd
 方法文件名: RC\$SMF-377 - SMF-377-RCQX-FX276.lcm
 批处理文件名: RC\$SMF-377 - 20250123-rcqx-FX276.lcb
 样品瓶号: 3-18
 进样体积: 10 μl 版本号: 6.115
 进样时间: 2025/01/23 17:35:15 实验者: jiangjinwei
 处理时间(V2) : 2025/01/24 08:46:44 处理者: jiangjinwei
 仪器型号: SHIMADZU LC-2050C (FX276)

<色谱图>



<峰表>

检测器A 250nm

峰号	保留时间	面积	面积%	高度	理论塔板数(USP)	拖尾因子	分离度(USP)
1	2.279	474431	100.000	72976	2862	1.179	--
总计		474431	100.000	72976			

图117 利伐沙班口崩片溶出曲线测定HPLC图谱
 参比制剂-JPS7837批(15mg规格)-均一性1-pH6.8介质
 对照品溶液-1-4

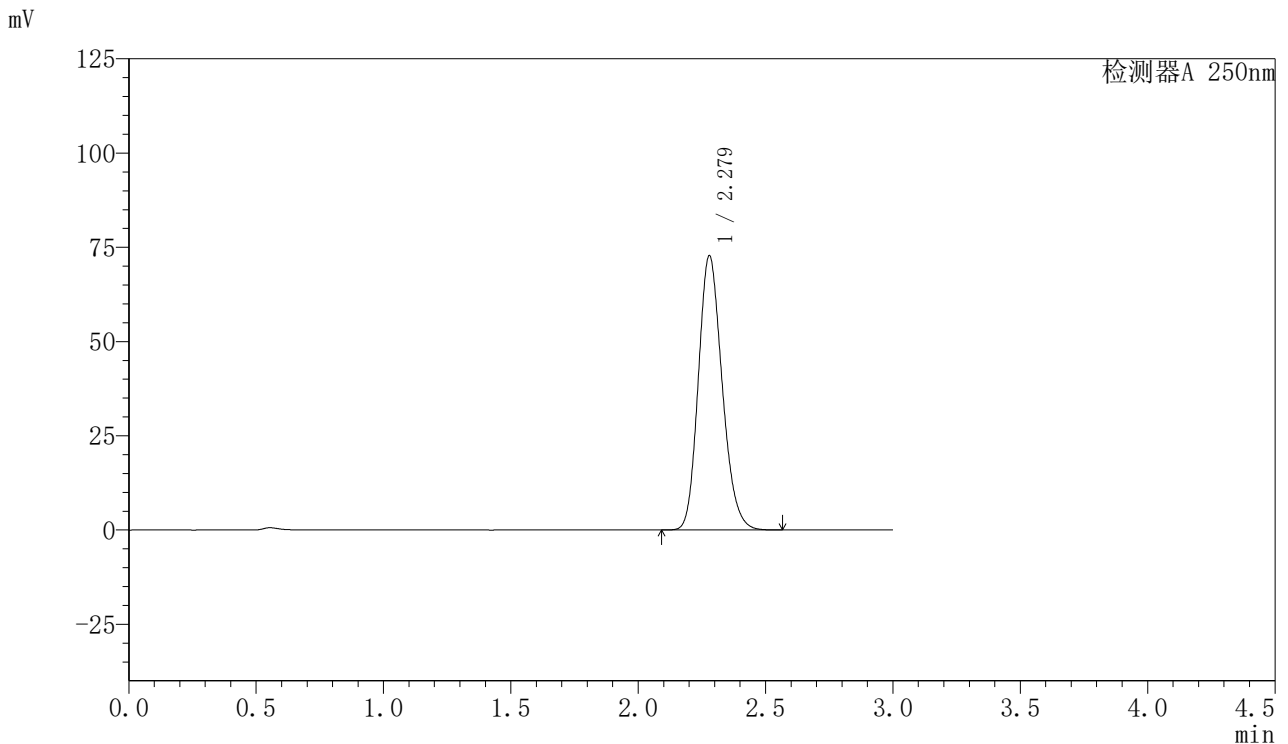


SMF-377

<样品信息>

色谱柱: XB-C18(50mm*4.6mm,5μm) 流速: 1.0ml/min
 柱温: 40°C 波长: 250nm
 数据文件名: RC\$SMF-377 - 30-15/27-1291-2 - cbzj-JPS7837p-pH6.8jz-15mg-jyx1-dz1-5.lcd
 方法文件名: RC\$SMF-377 - SMF-377-RCQX-FX276.lcm
 批处理文件名: RC\$SMF-377 - 20250123-rcqx-FX276.lcb
 样品瓶号: 3-18
 进样体积: 10 μl 版本号: 6.115
 进样时间: 2025/01/23 17:38:37 实验者: jiangjinwei
 处理时间(V2) : 2025/01/24 08:46:47 处理者: jiangjinwei
 仪器型号: SHIMADZU LC-2050C (FX276)

<色谱图>



<峰表>

检测器A 250nm

峰号	保留时间	面积	面积%	高度	理论塔板数(USP)	拖尾因子	分离度(USP)
1	2.279	473854	100.000	72793	2856	1.181	--
总计		473854	100.000	72793			

图118 利伐沙班口崩片溶出曲线测定HPLC图谱
 参比制剂-JPS7837批(15mg规格)-均一性1-pH6.8介质
 对照品溶液-1-5

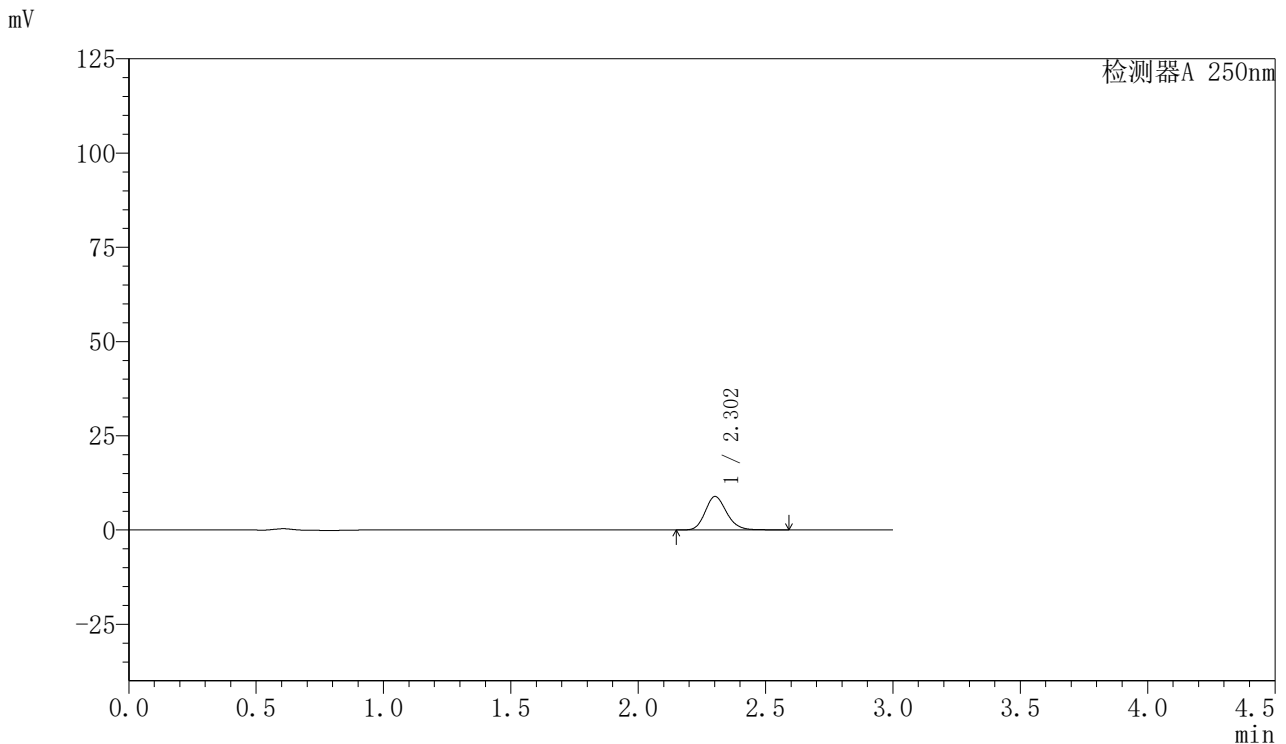


SMF-377

<样品信息>

色谱柱: XB-C18(50mm*4.6mm,5μm) 流速: 1.0ml/min
 柱温: 40°C 波长: 250nm
 数据文件名: RC\$SMF-377 - 30-15/27-1292-2 - cbzj-JPS7837p-pH6.8jz-15mg-jyx1-5min-P1.lcd
 方法文件名: RC\$SMF-377 - SMF-377-RCQX-FX276.lcm
 批处理文件名: RC\$SMF-377 - 20250123-rcqx-FX276.lcb
 样品瓶号: 3-1
 进样体积: 10 μl 版本号: 6.115
 进样时间: 2025/01/23 17:41:58 实验者: jiangjinwei
 处理时间(V2) : 2025/01/24 08:46:49 处理者: jiangjinwei
 仪器型号: SHIMADZU LC-2050C (FX276)

<色谱图>



<峰表>

检测器A 250nm

峰号	保留时间	面积	面积%	高度	理论塔板数(USP)	拖尾因子	分离度(USP)
1	2.302	52312	100.000	8860	3651	1.180	--
总计		52312	100.000	8860			

图119 利伐沙班口崩片溶出曲线测定HPLC图谱
 参比制剂-JPS7837批(15mg规格)-均一性1-pH6.8介质-5min-片1
 供试品溶液-1

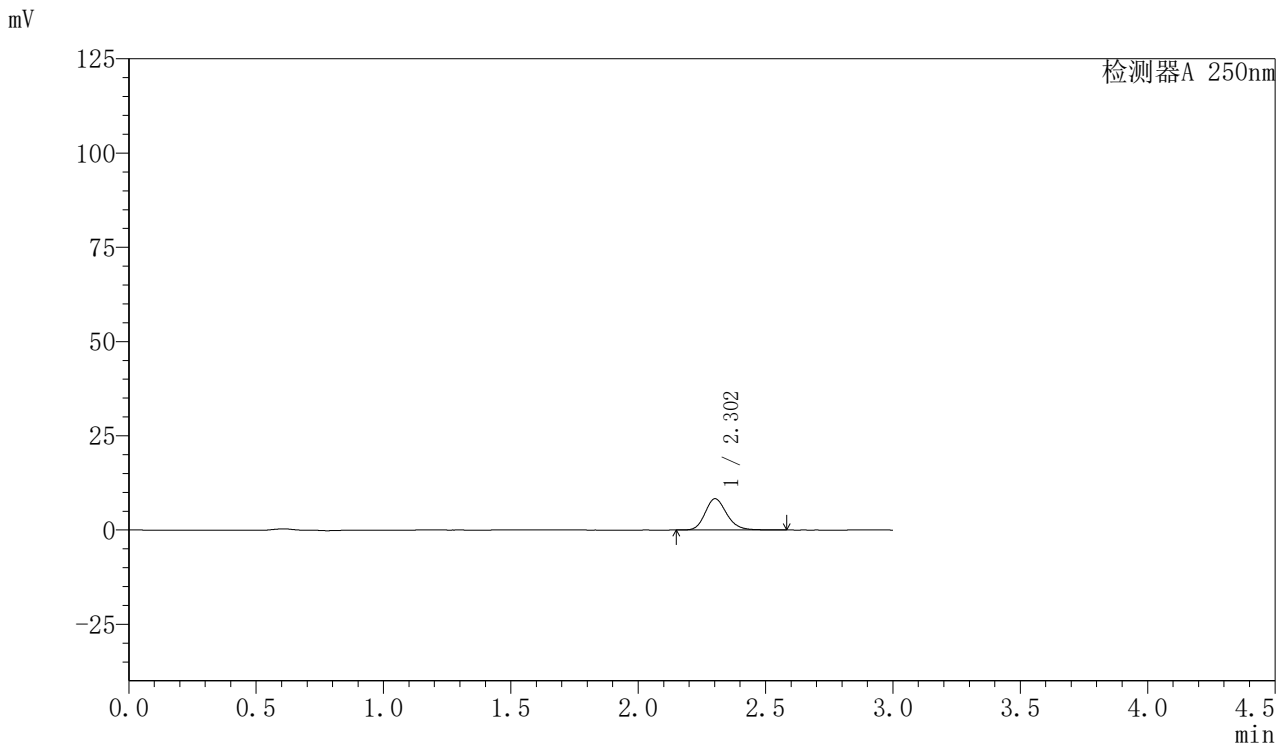


SMF-377

<样品信息>

色谱柱: XB-C18(50mm*4.6mm,5μm) 流速: 1.0ml/min
 柱温: 40°C 波长: 250nm
 数据文件名: RC\$SMF-377 - 30-15/27-1293-2 - cbzj-JPS7837p-pH6.8jz-15mg-jyx1-5min-P2.lcd
 方法文件名: RC\$SMF-377 - SMF-377-RCQX-FX276.lcm
 批处理文件名: RC\$SMF-377 - 20250123-rcqx-FX276.lcb
 样品瓶号: 3-10
 进样体积: 10 μl 版本号: 6.115
 进样时间: 2025/01/23 17:45:20 实验者: jiangjinwei
 处理时间(V2) : 2025/01/24 08:46:52 处理者: jiangjinwei
 仪器型号: SHIMADZU LC-2050C (FX276)

<色谱图>



<峰表>

检测器A 250nm

峰号	保留时间	面积	面积%	高度	理论塔板数(USP)	拖尾因子	分离度(USP)
1	2.302	49105	100.000	8284	3632	1.187	--
总计		49105	100.000	8284			

图120 利伐沙班口崩片溶出曲线测定HPLC图谱
 参比制剂-JPS7837批(15mg规格)-均一性1-pH6.8介质-5min-片2
 供试品溶液-1

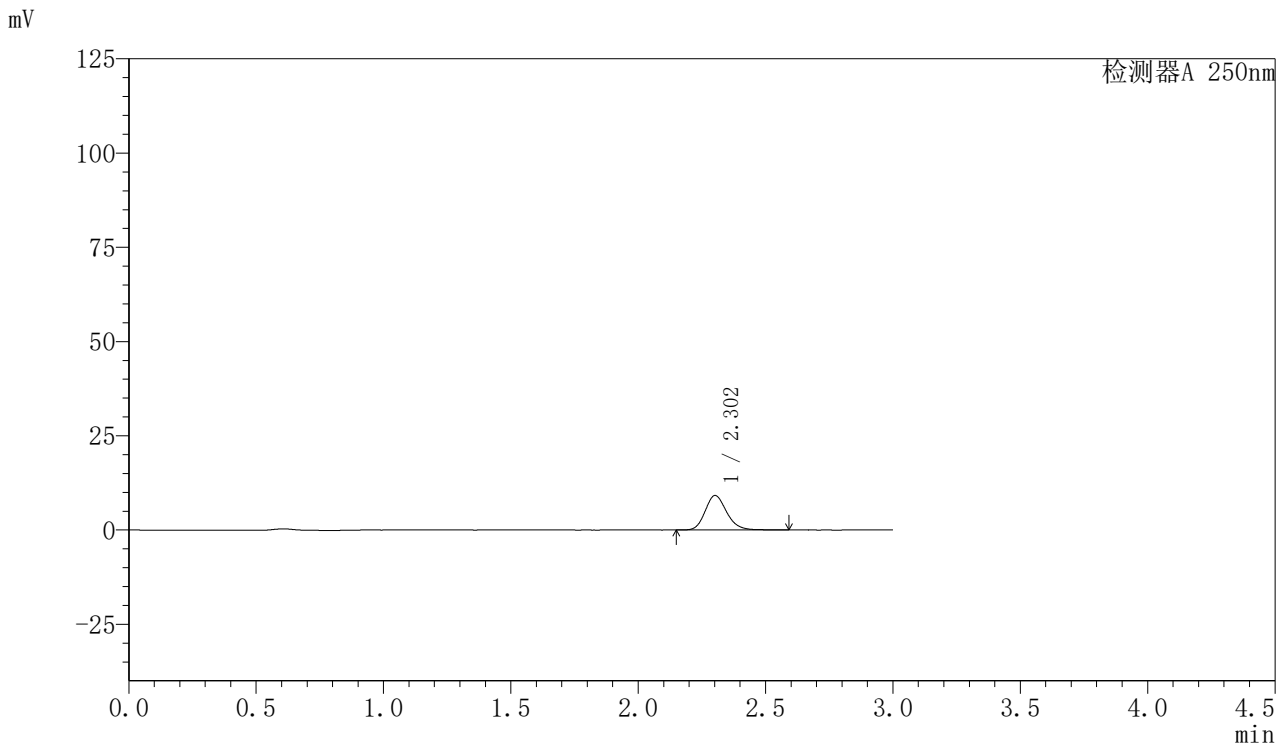


SMF-377

<样品信息>

色谱柱: XB-C18(50mm*4.6mm,5μm) 流速: 1.0ml/min
 柱温: 40°C 波长: 250nm
 数据文件名: RC\$SMF-377 - 30-15/27-1294-2 - cbzj-JPS7837p-pH6.8jz-15mg-jyx1-5min-P3.lcd
 方法文件名: RC\$SMF-377 - SMF-377-RCQX-FX276.lcm
 批处理文件名: RC\$SMF-377 - 20250123-rcqx-FX276.lcb
 样品瓶号: 3-19
 进样体积: 10 μl 版本号: 6.115
 进样时间: 2025/01/23 17:48:42 实验者: jiangjinwei
 处理时间(V2) : 2025/01/24 08:46:55 处理者: jiangjinwei
 仪器型号: SHIMADZU LC-2050C (FX276)

<色谱图>



<峰表>

检测器A 250nm

峰号	保留时间	面积	面积%	高度	理论塔板数(USP)	拖尾因子	分离度(USP)
1	2.302	53932	100.000	9121	3647	1.182	--
总计		53932	100.000	9121			

图121 利伐沙班口崩片溶出曲线测定HPLC图谱
 参比制剂-JPS7837批(15mg规格)-均一性1-pH6.8介质-5min-片3
 供试品溶液-1

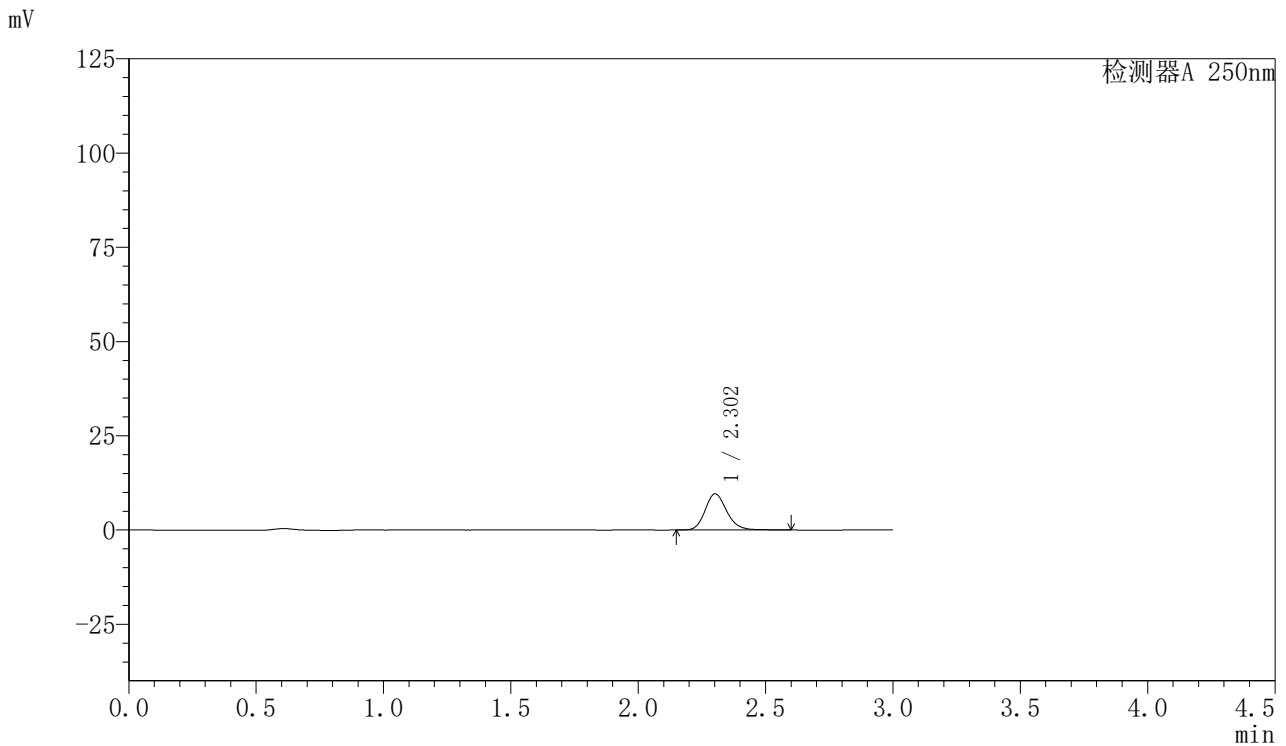


SMF-377

<样品信息>

色谱柱: XB-C18(50mm*4.6mm,5μm) 流速: 1.0ml/min
 柱温: 40°C 波长: 250nm
 数据文件名: RC\$SMF-377 - 30-15/27-1295-2 - cbzj-JPS7837p-pH6.8jz-15mg-jyx1-5min-P4.lcd
 方法文件名: RC\$SMF-377 - SMF-377-RCQX-FX276.lcm
 批处理文件名: RC\$SMF-377 - 20250123-rcqx-FX276.lcb
 样品瓶号: 3-28
 进样体积: 10 μl 版本号: 6.115
 进样时间: 2025/01/23 17:52:04 实验者: jiangjinwei
 处理时间(V2) : 2025/01/24 08:46:57 处理者: jiangjinwei
 仪器型号: SHIMADZU LC-2050C (FX276)

<色谱图>



<峰表>

检测器A 250nm

峰号	保留时间	面积	面积%	高度	理论塔板数(USP)	拖尾因子	分离度(USP)
1	2.302	56896	100.000	9589	3634	1.183	--
总计		56896	100.000	9589			

图122 利伐沙班口崩片溶出曲线测定HPLC图谱
 参比制剂-JPS7837批(15mg规格)-均一性1-pH6.8介质-5min-片4
 供试品溶液-1

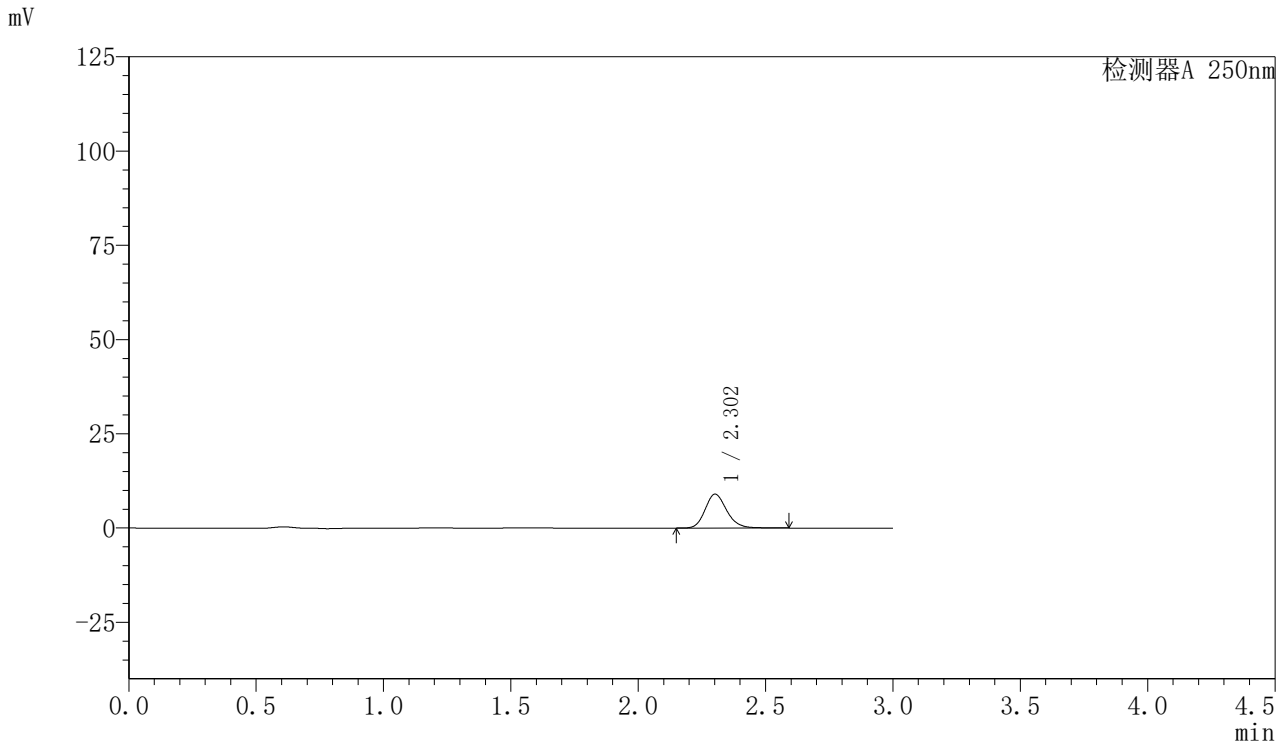


SMF-377

<样品信息>

色谱柱: XB-C18(50mm*4.6mm,5μm) 流速: 1.0ml/min
 柱温: 40°C 波长: 250nm
 数据文件名: RC\$SMF-377 - 30-15/27-1296-2 - cbzj-JPS7837p-pH6.8jz-15mg-jyx1-5min-P5.lcd
 方法文件名: RC\$SMF-377 - SMF-377-RCQX-FX276.lcm
 批处理文件名: RC\$SMF-377 - 20250123-rcqx-FX276.lcb
 样品瓶号: 3-37
 进样体积: 10 μl 版本号: 6.115
 进样时间: 2025/01/23 17:55:27 实验者: jiangjinwei
 处理时间(V2) : 2025/01/24 08:47:00 处理者: jiangjinwei
 仪器型号: SHIMADZU LC-2050C (FX276)

<色谱图>



<峰表>

检测器A 250nm

峰号	保留时间	面积	面积%	高度	理论塔板数(USP)	拖尾因子	分离度(USP)
1	2.302	53179	100.000	8980	3639	1.184	--
总计		53179	100.000	8980			

图123 利伐沙班口崩片溶出曲线测定HPLC图谱
 参比制剂-JPS7837批(15mg规格)-均一性1-pH6.8介质-5min-片5
 供试品溶液-1

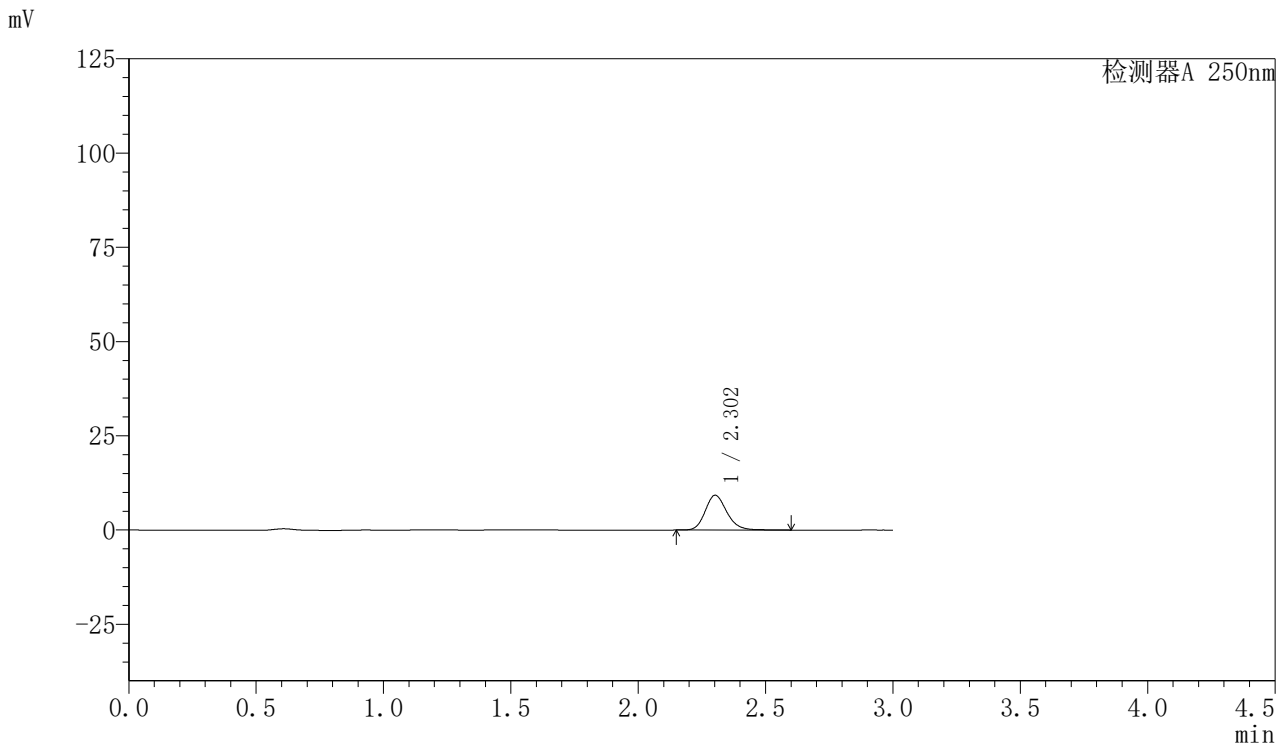


SMF-377

<样品信息>

色谱柱: XB-C18(50mm*4.6mm,5μm) 流速: 1.0ml/min
 柱温: 40°C 波长: 250nm
 数据文件名: RC\$SMF-377 - 30-15/27-1297-2 - cbzj-JPS7837p-pH6.8jz-15mg-jyx1-5min-P6.lcd
 方法文件名: RC\$SMF-377 - SMF-377-RCQX-FX276.lcm
 批处理文件名: RC\$SMF-377 - 20250123-rcqx-FX276.lcb
 样品瓶号: 3-46
 进样体积: 10 μl 版本号: 6.115
 进样时间: 2025/01/23 17:58:49 实验者: jiangjinwei
 处理时间(V2) : 2025/01/24 08:47:03 处理者: jiangjinwei
 仪器型号: SHIMADZU LC-2050C (FX276)

<色谱图>



<峰表>

检测器A 250nm

峰号	保留时间	面积	面积%	高度	理论塔板数(USP)	拖尾因子	分离度(USP)
1	2.302	54596	100.000	9216	3636	1.184	--
总计		54596	100.000	9216			

图124 利伐沙班口崩片溶出曲线测定HPLC图谱
 参比制剂-JPS7837批(15mg规格)-均一性1-pH6.8介质-5min-片6
 供试品溶液-1

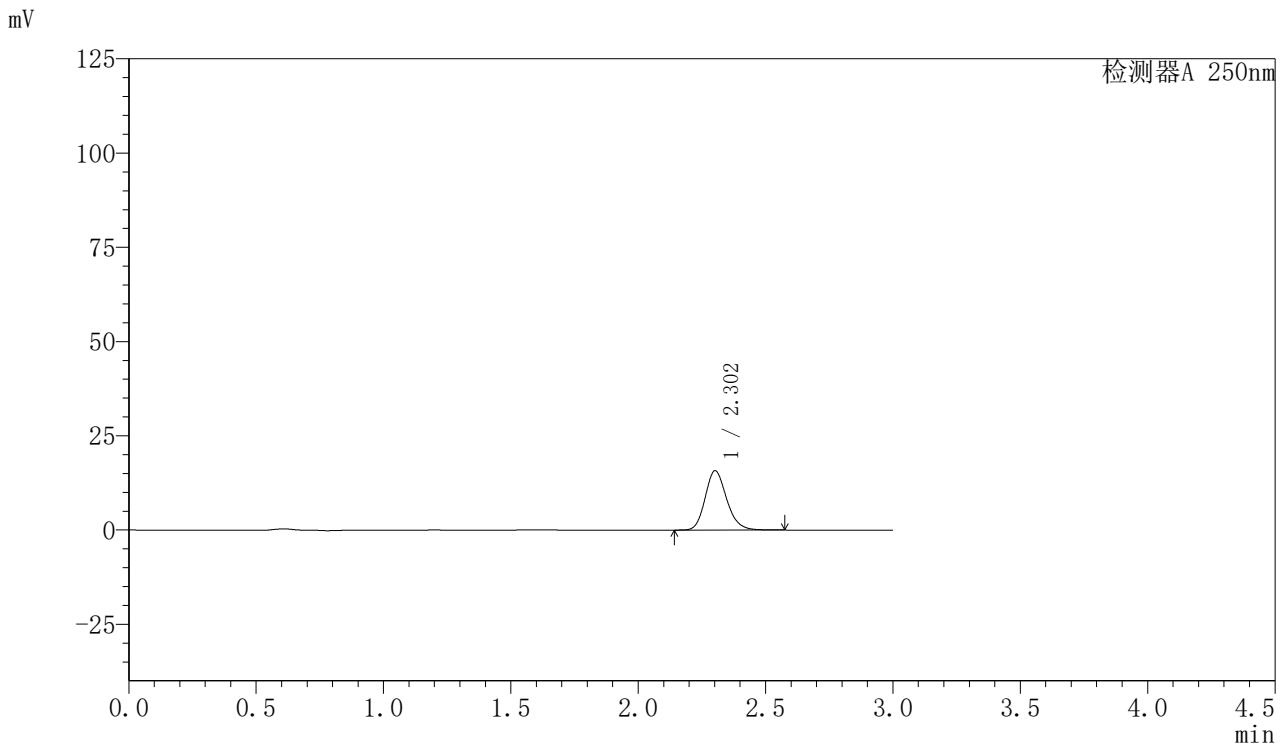


SMF-377

<样品信息>

色谱柱: XB-C18(50mm*4.6mm,5μm) 流速: 1.0ml/min
 柱温: 40°C 波长: 250nm
 数据文件名: RC\$SMF-377 - 30-15/27-1298-2 - cbzj-JPS7837p-pH6.8jz-15mg-jyx1-10min-P1.lcd
 方法文件名: RC\$SMF-377 - SMF-377-RCQX-FX276.lcm
 批处理文件名: RC\$SMF-377 - 20250123-rcqx-FX276.lcb
 样品瓶号: 3-2
 进样体积: 10 μl 版本号: 6.115
 进样时间: 2025/01/23 18:02:10 实验者: jiangjinwei
 处理时间(V2) : 2025/01/24 08:47:05 处理者: jiangjinwei
 仪器型号: SHIMADZU LC-2050C (FX276)

<色谱图>



<峰表>

检测器A 250nm

峰号	保留时间	面积	面积%	高度	理论塔板数(USP)	拖尾因子	分离度(USP)
1	2.302	92428	100.000	15697	3648	1.184	--
总计		92428	100.000	15697			

图125 利伐沙班口崩片溶出曲线测定HPLC图谱
 参比制剂-JPS7837批(15mg规格)-均一性1-pH6.8介质-10min-片1
 供试品溶液-1

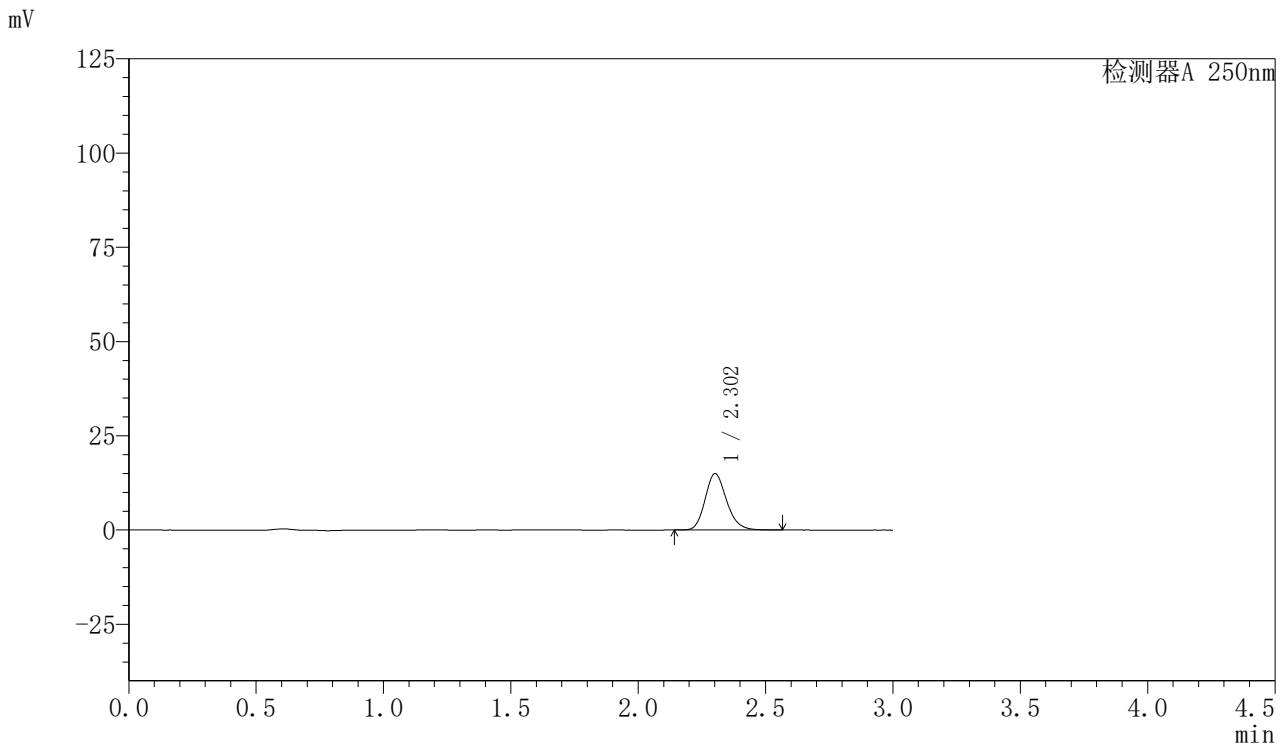


SMF-377

<样品信息>

色谱柱: XB-C18(50mm*4.6mm,5μm) 流速: 1.0ml/min
 柱温: 40°C 波长: 250nm
 数据文件名: RC\$SMF-377 - 30-15/27-1299-2 - cbzj-JPS7837p-pH6.8jz-15mg-jyx1-10min-P2.lcd
 方法文件名: RC\$SMF-377 - SMF-377-RCQX-FX276.lcm
 批处理文件名: RC\$SMF-377 - 20250123-rcqx-FX276.lcb
 样品瓶号: 3-11
 进样体积: 10 μl 版本号: 6.115
 进样时间: 2025/01/23 18:05:31 实验者: jiangjinwei
 处理时间(V2) : 2025/01/24 08:47:08 处理者: jiangjinwei
 仪器型号: SHIMADZU LC-2050C (FX276)

<色谱图>



<峰表>

检测器A 250nm

峰号	保留时间	面积	面积%	高度	理论塔板数(USP)	拖尾因子	分离度(USP)
1	2.302	87754	100.000	14912	3649	1.184	--
总计		87754	100.000	14912			

图126 利伐沙班口崩片溶出曲线测定HPLC图谱
 参比制剂-JPS7837批(15mg规格)-均一性1-pH6.8介质-10min-片2
 供试品溶液-1

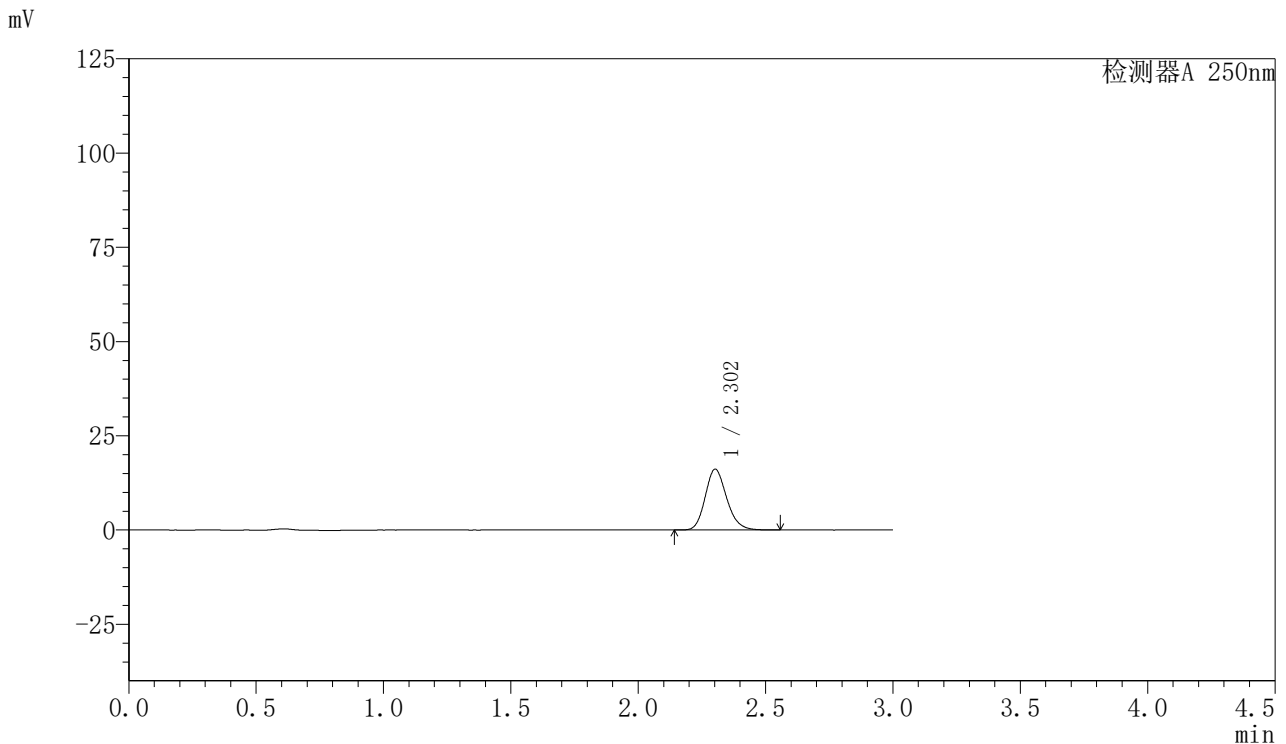


SMF-377

<样品信息>

色谱柱: XB-C18(50mm*4.6mm,5μm) 流速: 1.0ml/min
 柱温: 40°C 波长: 250nm
 数据文件名: RC\$SMF-377 - 30-15/27-1300-2 - cbzj-JPS7837p-pH6.8jz-15mg-jyx1-10min-P3.lcd
 方法文件名: RC\$SMF-377 - SMF-377-RCQX-FX276.lcm
 批处理文件名: RC\$SMF-377 - 20250123-rcqx-FX276.lcb
 样品瓶号: 3-20
 进样体积: 10 μl 版本号: 6.115
 进样时间: 2025/01/23 18:08:53 实验者: jiangjinwei
 处理时间(V2) : 2025/01/24 08:47:11 处理者: jiangjinwei
 仪器型号: SHIMADZU LC-2050C (FX276)

<色谱图>



<峰表>

检测器A 250nm

峰号	保留时间	面积	面积%	高度	理论塔板数(USP)	拖尾因子	分离度(USP)
1	2.302	94680	100.000	16114	3649	1.181	--
总计		94680	100.000	16114			

图127 利伐沙班口崩片溶出曲线测定HPLC图谱
 参比制剂-JPS7837批(15mg规格)-均一性1-pH6.8介质-10min-片3
 供试品溶液-1

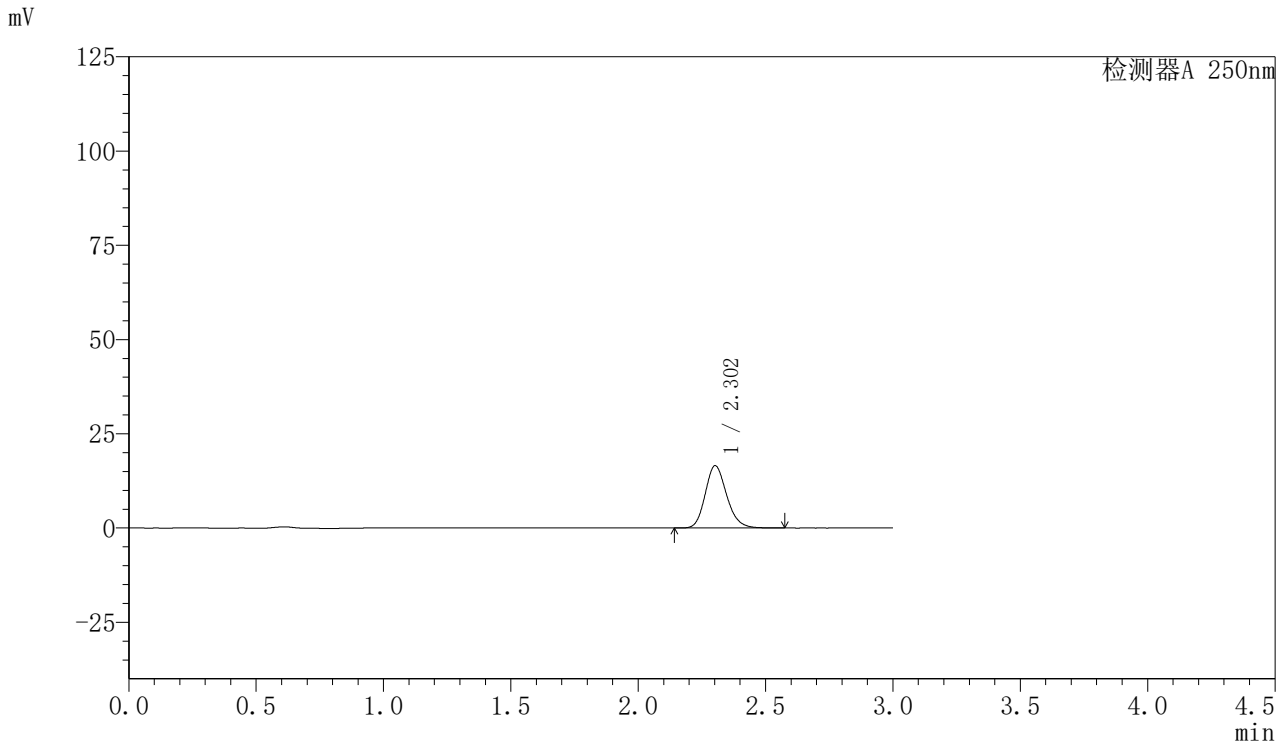


SMF-377

<样品信息>

色谱柱: XB-C18(50mm*4.6mm,5μm) 流速: 1.0ml/min
 柱温: 40°C 波长: 250nm
 数据文件名: RC\$SMF-377 - 30-15/27-1301-2 - cbzj-JPS7837p-pH6.8jz-15mg-jyx1-10min-P4.lcd
 方法文件名: RC\$SMF-377 - SMF-377-RCQX-FX276.lcm
 批处理文件名: RC\$SMF-377 - 20250123-rcqx-FX276.lcb
 样品瓶号: 3-29
 进样体积: 10 μl 版本号: 6.115
 进样时间: 2025/01/23 18:12:15 实验者: jiangjinwei
 处理时间(V2) : 2025/01/24 08:47:13 处理者: jiangjinwei
 仪器型号: SHIMADZU LC-2050C (FX276)

<色谱图>



<峰表>

检测器A 250nm

峰号	保留时间	面积	面积%	高度	理论塔板数(USP)	拖尾因子	分离度(USP)
1	2.302	97032	100.000	16501	3647	1.181	--
总计		97032	100.000	16501			

图128 利伐沙班口崩片溶出曲线测定HPLC图谱
 参比制剂-JPS7837批(15mg规格)-均一性1-pH6.8介质-10min-片4
 供试品溶液-1

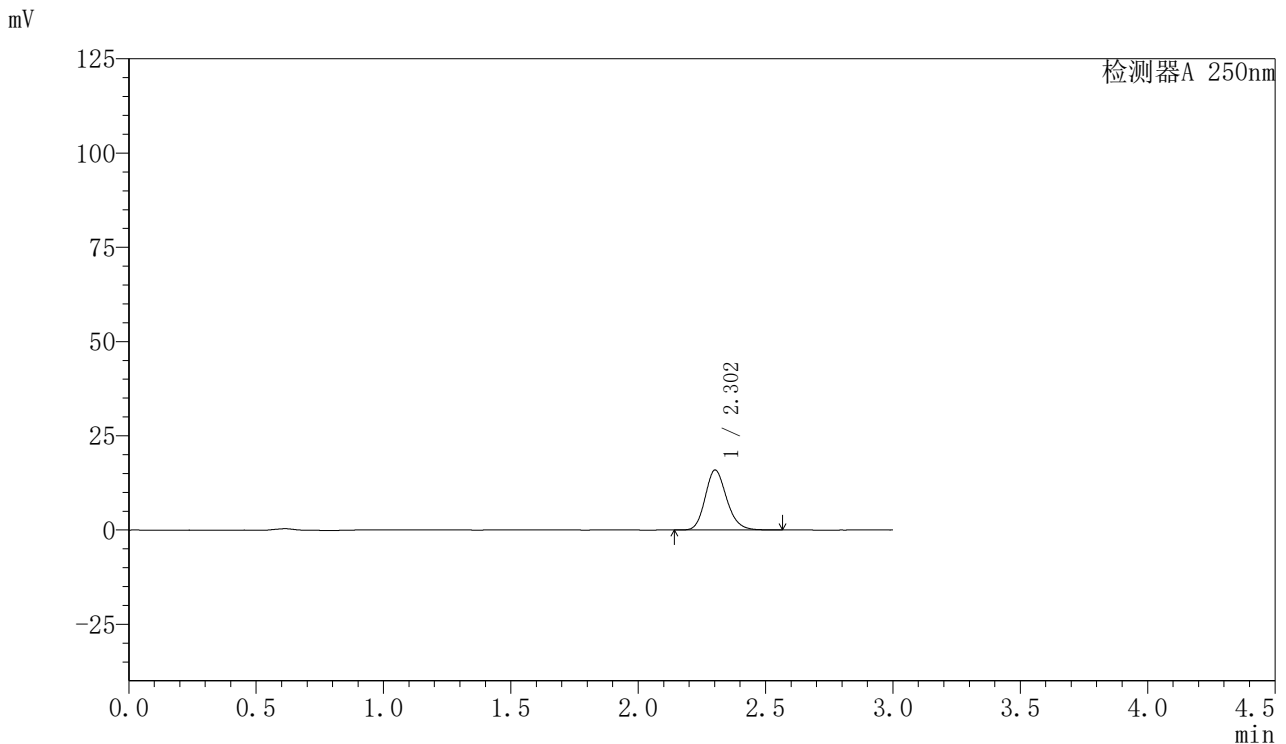


SMF-377

<样品信息>

色谱柱: XB-C18(50mm*4.6mm,5μm) 流速: 1.0ml/min
 柱温: 40°C 波长: 250nm
 数据文件名: RC\$SMF-377 - 30-15/27-1302-2 - cbzj-JPS7837p-pH6.8jz-15mg-jyx1-10min-P5.lcd
 方法文件名: RC\$SMF-377 - SMF-377-RCQX-FX276.lcm
 批处理文件名: RC\$SMF-377 - 20250123-rcqx-FX276.lcb
 样品瓶号: 3-38
 进样体积: 10 μl 版本号: 6.115
 进样时间: 2025/01/23 18:15:36 实验者: jiangjinwei
 处理时间(V2) : 2025/01/24 08:47:16 处理者: jiangjinwei
 仪器型号: SHIMADZU LC-2050C (FX276)

<色谱图>



<峰表>

检测器A 250nm

峰号	保留时间	面积	面积%	高度	理论塔板数(USP)	拖尾因子	分离度(USP)
1	2.302	93336	100.000	15878	3653	1.182	--
总计		93336	100.000	15878			

图129 利伐沙班口崩片溶出曲线测定HPLC图谱
 参比制剂-JPS7837批(15mg规格)-均一性1-pH6.8介质-10min-片5
 供试品溶液-1

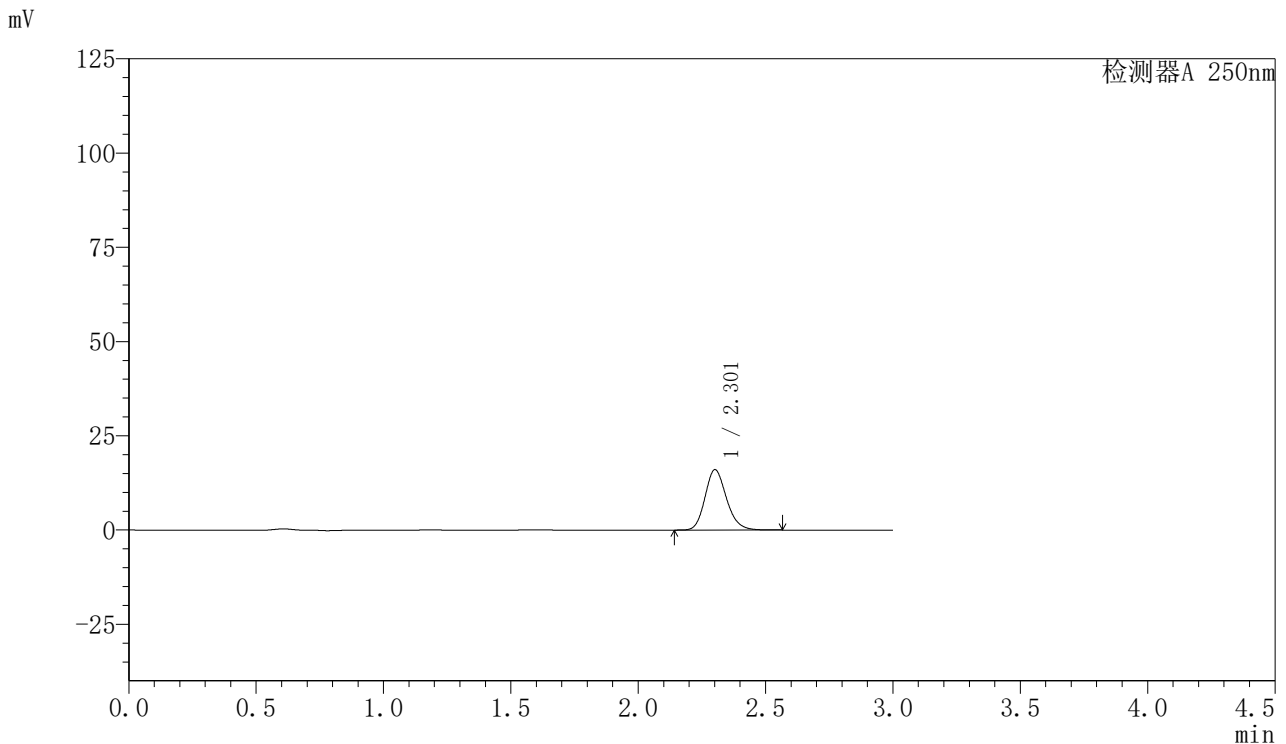


SMF-377

<样品信息>

色谱柱: XB-C18(50mm*4.6mm,5μm) 流速: 1.0ml/min
 柱温: 40°C 波长: 250nm
 数据文件名: RC\$SMF-377 - 30-15/27-1303-2 - cbzj-JPS7837p-pH6.8jz-15mg-jyx1-10min-P6.lcd
 方法文件名: RC\$SMF-377 - SMF-377-RCQX-FX276.lcm
 批处理文件名: RC\$SMF-377 - 20250123-rcqx-FX276.lcb
 样品瓶号: 3-47
 进样体积: 10 μl 版本号: 6.115
 进样时间: 2025/01/23 18:18:57 实验者: jiangjinwei
 处理时间(V2) : 2025/01/24 08:47:19 处理者: jiangjinwei
 仪器型号: SHIMADZU LC-2050C (FX276)

<色谱图>



<峰表>

检测器A 250nm

峰号	保留时间	面积	面积%	高度	理论塔板数(USP)	拖尾因子	分离度(USP)
1	2.301	93954	100.000	15955	3645	1.183	--
总计		93954	100.000	15955			

图130 利伐沙班口崩片溶出曲线测定HPLC图谱
 参比制剂-JPS7837批(15mg规格)-均一性1-pH6.8介质-10min-片6
 供试品溶液-1

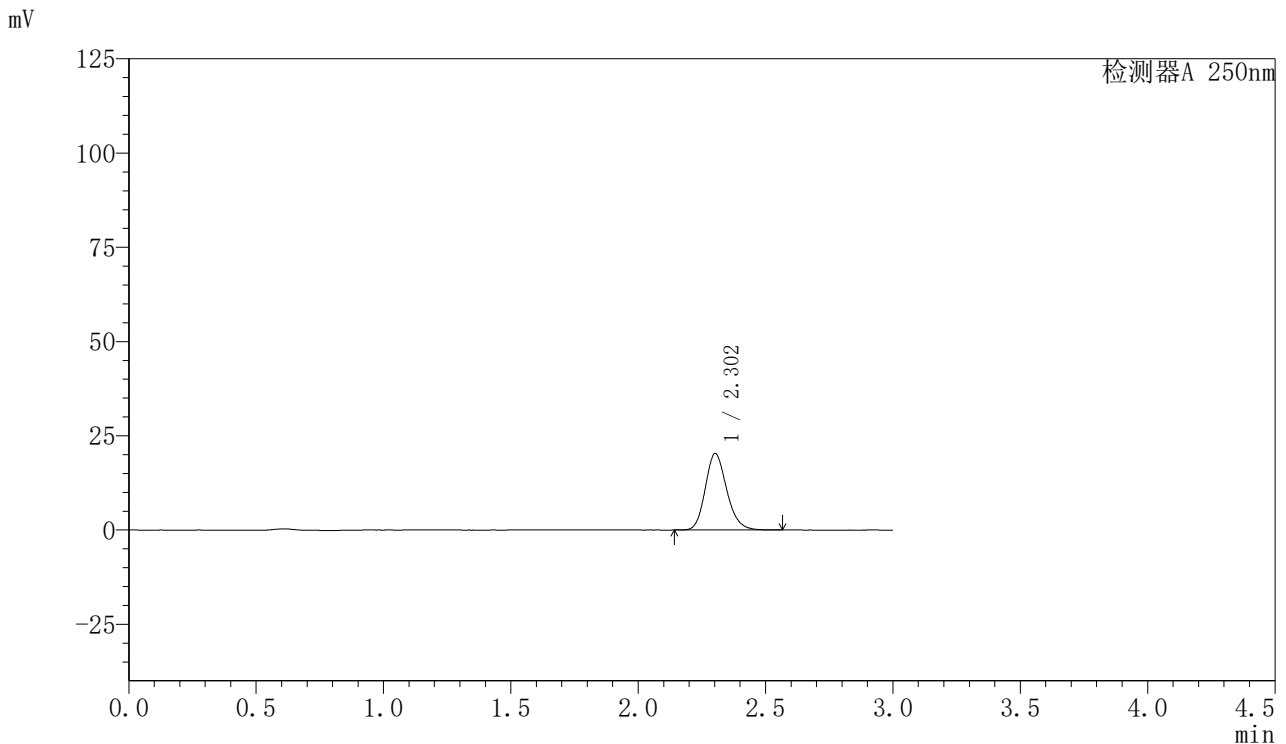


SMF-377

<样品信息>

色谱柱: XB-C18(50mm*4.6mm,5μm) 流速: 1.0ml/min
 柱温: 40°C 波长: 250nm
 数据文件名: RC\$SMF-377 - 30-15/27-1304-2 - cbzj-JPS7837p-pH6.8jz-15mg-jyx1-15min-P1.lcd
 方法文件名: RC\$SMF-377 - SMF-377-RCQX-FX276.lcm
 批处理文件名: RC\$SMF-377 - 20250123-rcqx-FX276.lcb
 样品瓶号: 3-3
 进样体积: 10 μl 版本号: 6.115
 进样时间: 2025/01/23 18:22:18 实验者: jiangjinwei
 处理时间(V2) : 2025/01/24 08:47:22 处理者: jiangjinwei
 仪器型号: SHIMADZU LC-2050C (FX276)

<色谱图>



<峰表>

检测器A 250nm

峰号	保留时间	面积	面积%	高度	理论塔板数(USP)	拖尾因子	分离度(USP)
1	2.302	118992	100.000	20263	3653	1.181	--
总计		118992	100.000	20263			

图131 利伐沙班口崩片溶出曲线测定HPLC图谱
 参比制剂-JPS7837批(15mg规格)-均一性1-pH6.8介质-15min-片1
 供试品溶液-1

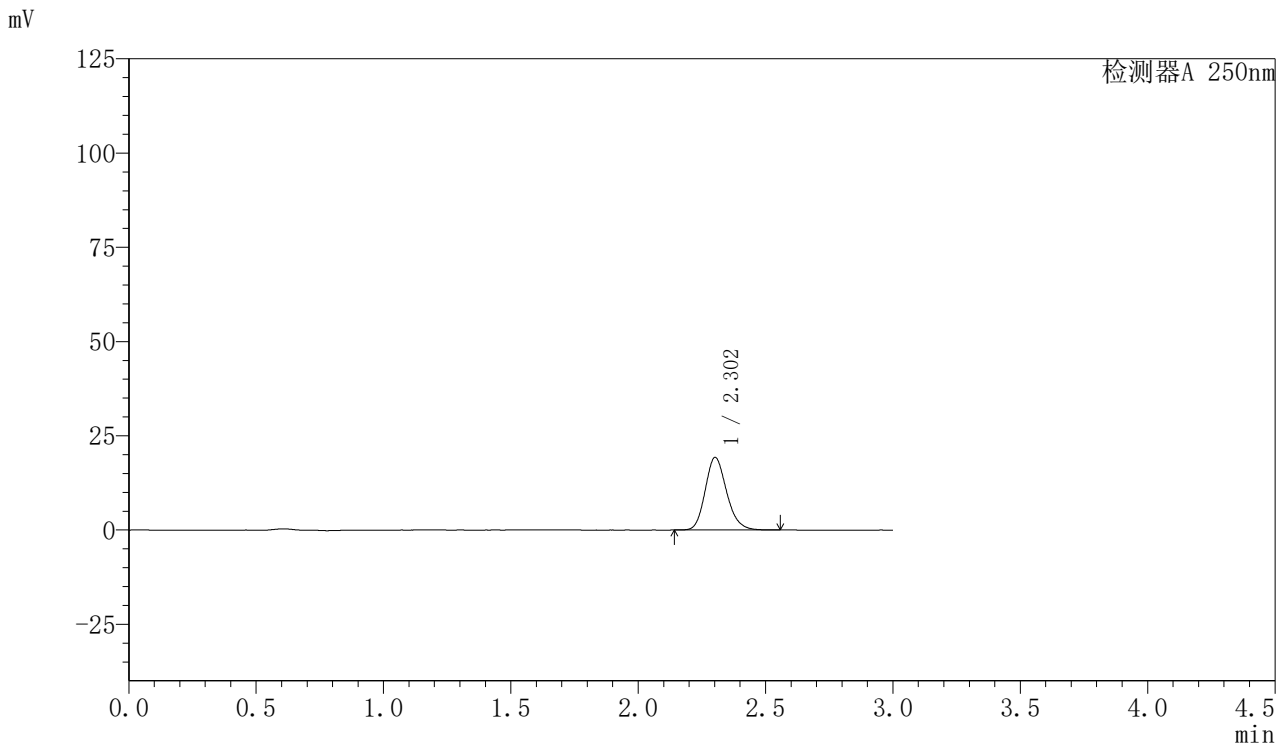


SMF-377

<样品信息>

色谱柱: XB-C18(50mm*4.6mm,5μm) 流速: 1.0ml/min
 柱温: 40°C 波长: 250nm
 数据文件名: RC\$SMF-377 - 30-15/27-1305-2 - cbzj-JPS7837p-pH6.8jz-15mg-jyx1-15min-P2.lcd
 方法文件名: RC\$SMF-377 - SMF-377-RCQX-FX276.lcm
 批处理文件名: RC\$SMF-377 - 20250123-rcqx-FX276.lcb
 样品瓶号: 3-12
 进样体积: 10 μl 版本号: 6.115
 进样时间: 2025/01/23 18:25:39 实验者: jiangjinwei
 处理时间(V2) : 2025/01/24 08:47:24 处理者: jiangjinwei
 仪器型号: SHIMADZU LC-2050C (FX276)

<色谱图>



<峰表>

检测器A 250nm

峰号	保留时间	面积	面积%	高度	理论塔板数(USP)	拖尾因子	分离度(USP)
1	2.302	112881	100.000	19215	3651	1.181	--
总计		112881	100.000	19215			

图132 利伐沙班口崩片溶出曲线测定HPLC图谱
 参比制剂-JPS7837批(15mg规格)-均一性1-pH6.8介质-15min-片2
 供试品溶液-1

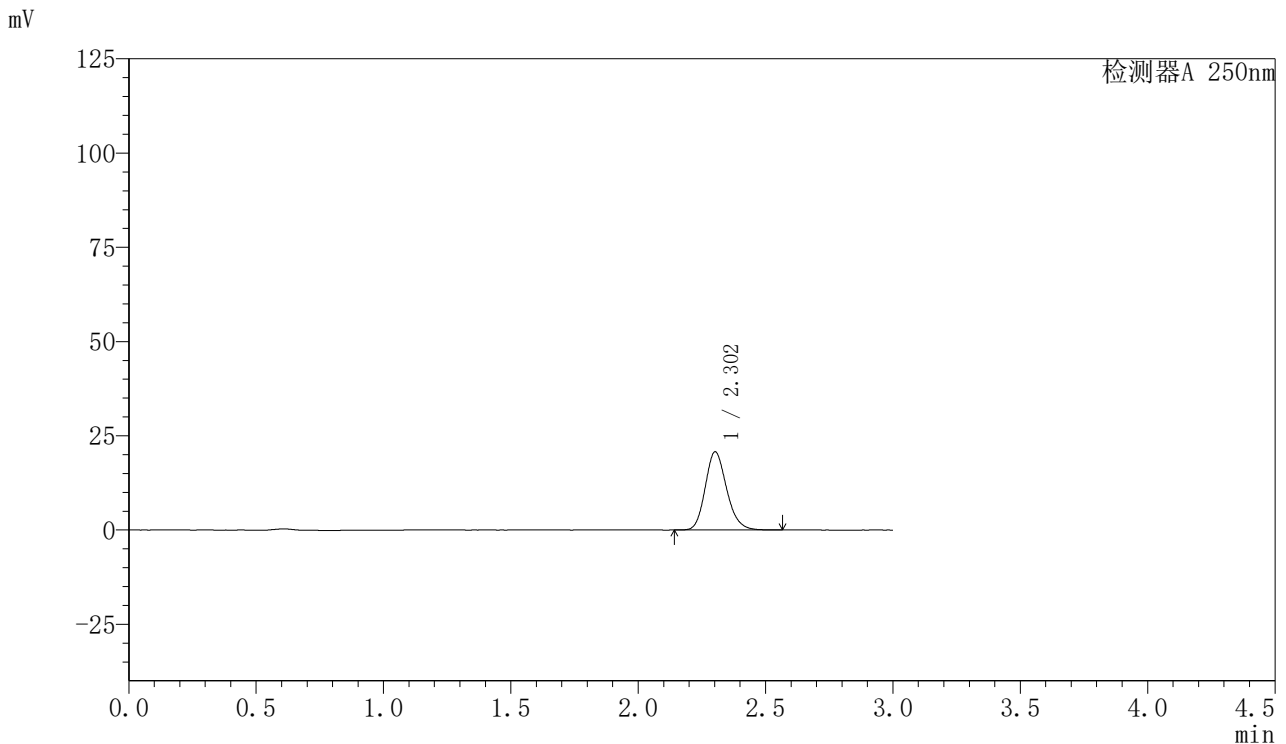


SMF-377

<样品信息>

色谱柱: XB-C18(50mm*4.6mm,5μm) 流速: 1.0ml/min
 柱温: 40°C 波长: 250nm
 数据文件名: RC\$SMF-377 - 30-15/27-1306-2 - cbzj-JPS7837p-pH6.8jz-15mg-jyx1-15min-P3.lcd
 方法文件名: RC\$SMF-377 - SMF-377-RCQX-FX276.lcm
 批处理文件名: RC\$SMF-377 - 20250123-rcqx-FX276.lcb
 样品瓶号: 3-21
 进样体积: 10 μl 版本号: 6.115
 进样时间: 2025/01/23 18:29:01 实验者: jiangjinwei
 处理时间(V2): 2025/01/24 08:47:27 处理者: jiangjinwei
 仪器型号: SHIMADZU LC-2050C (FX276)

<色谱图>



<峰表>

检测器A 250nm

峰号	保留时间	面积	面积%	高度	理论塔板数(USP)	拖尾因子	分离度(USP)
1	2.302	121499	100.000	20696	3657	1.181	--
总计		121499	100.000	20696			

图133 利伐沙班口崩片溶出曲线测定HPLC图谱
 参比制剂-JPS7837批(15mg规格)-均一性1-pH6.8介质-15min-片3
 供试品溶液-1

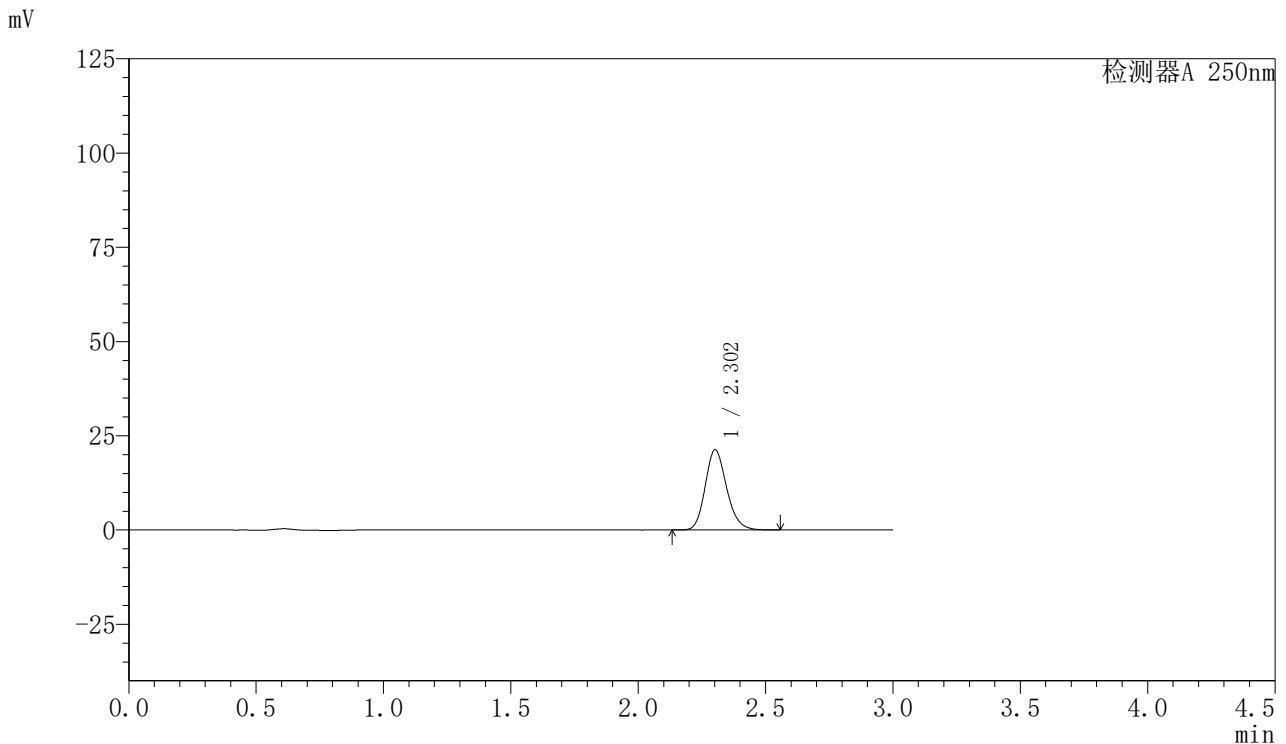


SMF-377

<样品信息>

色谱柱: XB-C18(50mm*4.6mm,5μm) 流速: 1.0ml/min
 柱温: 40°C 波长: 250nm
 数据文件名: RC\$SMF-377 - 30-15/27-1307-2 - cbzj-JPS7837p-pH6.8jz-15mg-jyx1-15min-P4.lcd
 方法文件名: RC\$SMF-377 - SMF-377-RCQX-FX276.lcm
 批处理文件名: RC\$SMF-377 - 20250123-rcqx-FX276.lcb
 样品瓶号: 3-30
 进样体积: 10 μl 版本号: 6.115
 进样时间: 2025/01/23 18:32:22 实验者: jiangjinwei
 处理时间(V2) : 2025/01/24 08:47:30 处理者: jiangjinwei
 仪器型号: SHIMADZU LC-2050C (FX276)

<色谱图>



<峰表>

检测器A 250nm

峰号	保留时间	面积	面积%	高度	理论塔板数(USP)	拖尾因子	分离度(USP)
1	2.302	124784	100.000	21244	3654	1.182	--
总计		124784	100.000	21244			

图134 利伐沙班口崩片溶出曲线测定HPLC图谱
 参比制剂-JPS7837批(15mg规格)-均一性1-pH6.8介质-15min-片4
 供试品溶液-1

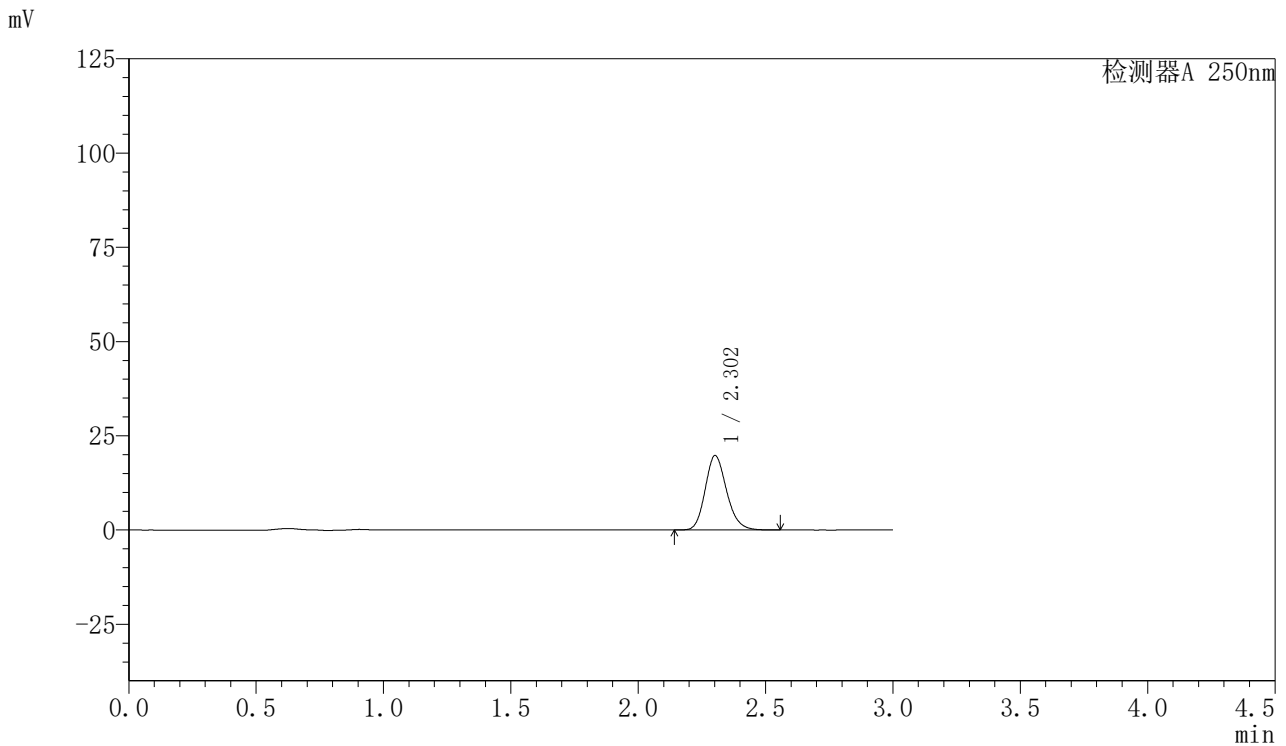


SMF-377

<样品信息>

色谱柱: XB-C18(50mm*4.6mm,5μm) 流速: 1.0ml/min
 柱温: 40°C 波长: 250nm
 数据文件名: RC\$SMF-377 - 30-15/27-1308-2 - cbzj-JPS7837p-pH6.8jz-15mg-jyx1-15min-P5.lcd
 方法文件名: RC\$SMF-377 - SMF-377-RCQX-FX276.lcm
 批处理文件名: RC\$SMF-377 - 20250123-rcqx-FX276.lcb
 样品瓶号: 3-39
 进样体积: 10 μl 版本号: 6.115
 进样时间: 2025/01/23 18:35:43 实验者: jiangjinwei
 处理时间(V2): 2025/01/24 08:47:32 处理者: jiangjinwei
 仪器型号: SHIMADZU LC-2050C (FX276)

<色谱图>



<峰表>

检测器A 250nm

峰号	保留时间	面积	面积%	高度	理论塔板数(USP)	拖尾因子	分离度(USP)
1	2.302	115764	100.000	19701	3653	1.180	--
总计		115764	100.000	19701			

图135 利伐沙班口崩片溶出曲线测定HPLC图谱
 参比制剂-JPS7837批(15mg规格)-均一性1-pH6.8介质-15min-片5
 供试品溶液-1

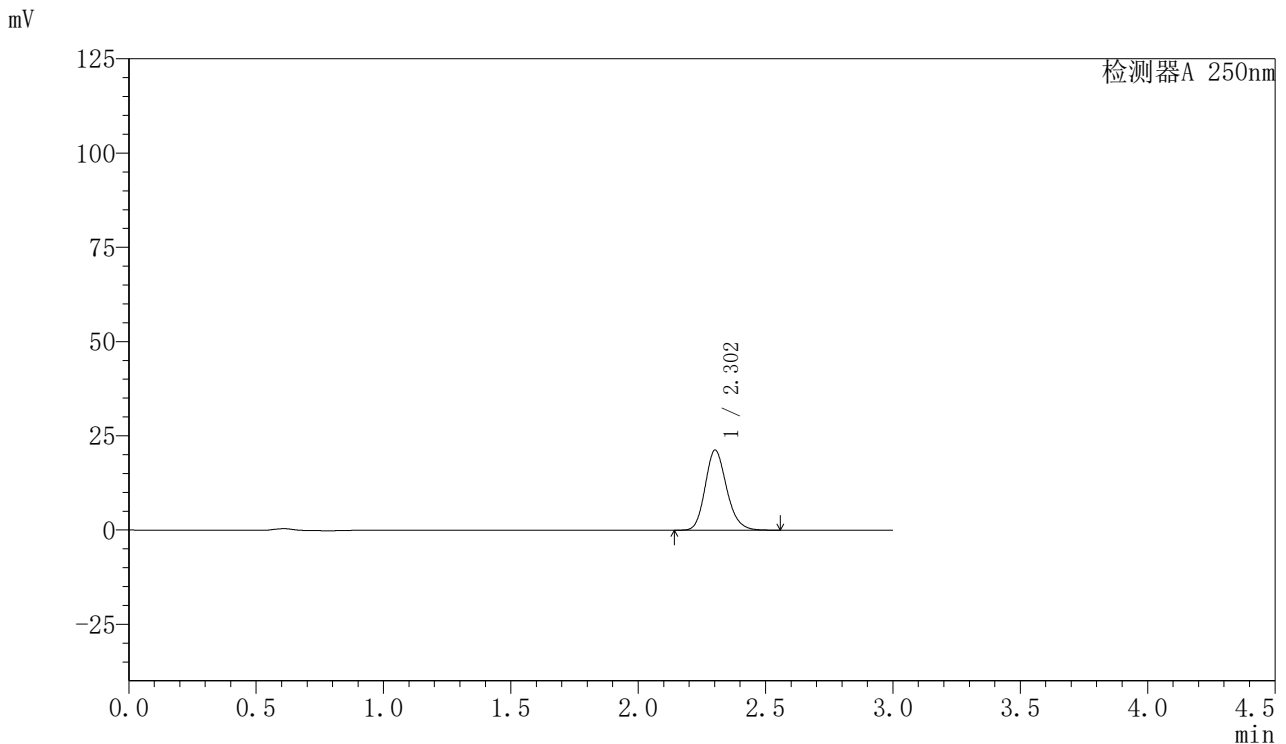


SMF-377

<样品信息>

色谱柱: XB-C18(50mm*4.6mm,5μm) 流速: 1.0ml/min
 柱温: 40°C 波长: 250nm
 数据文件名: RC\$SMF-377 - 30-15/27-1309-2 - cbzj-JPS7837p-pH6.8jz-15mg-jyx1-15min-P6.lcd
 方法文件名: RC\$SMF-377 - SMF-377-RCQX-FX276.lcm
 批处理文件名: RC\$SMF-377 - 20250123-rcqx-FX276.lcb
 样品瓶号: 3-48
 进样体积: 10 μl 版本号: 6.115
 进样时间: 2025/01/23 18:39:04 实验者: jiangjinwei
 处理时间(V2): 2025/01/24 08:47:35 处理者: jiangjinwei
 仪器型号: SHIMADZU LC-2050C (FX276)

<色谱图>



<峰表>

检测器A 250nm

峰号	保留时间	面积	面积%	高度	理论塔板数(USP)	拖尾因子	分离度(USP)
1	2.302	124477	100.000	21190	3652	1.181	--
总计		124477	100.000	21190			

图136 利伐沙班口崩片溶出曲线测定HPLC图谱
 参比制剂-JPS7837批(15mg规格)-均一性1-pH6.8介质-15min-片6
 供试品溶液-1

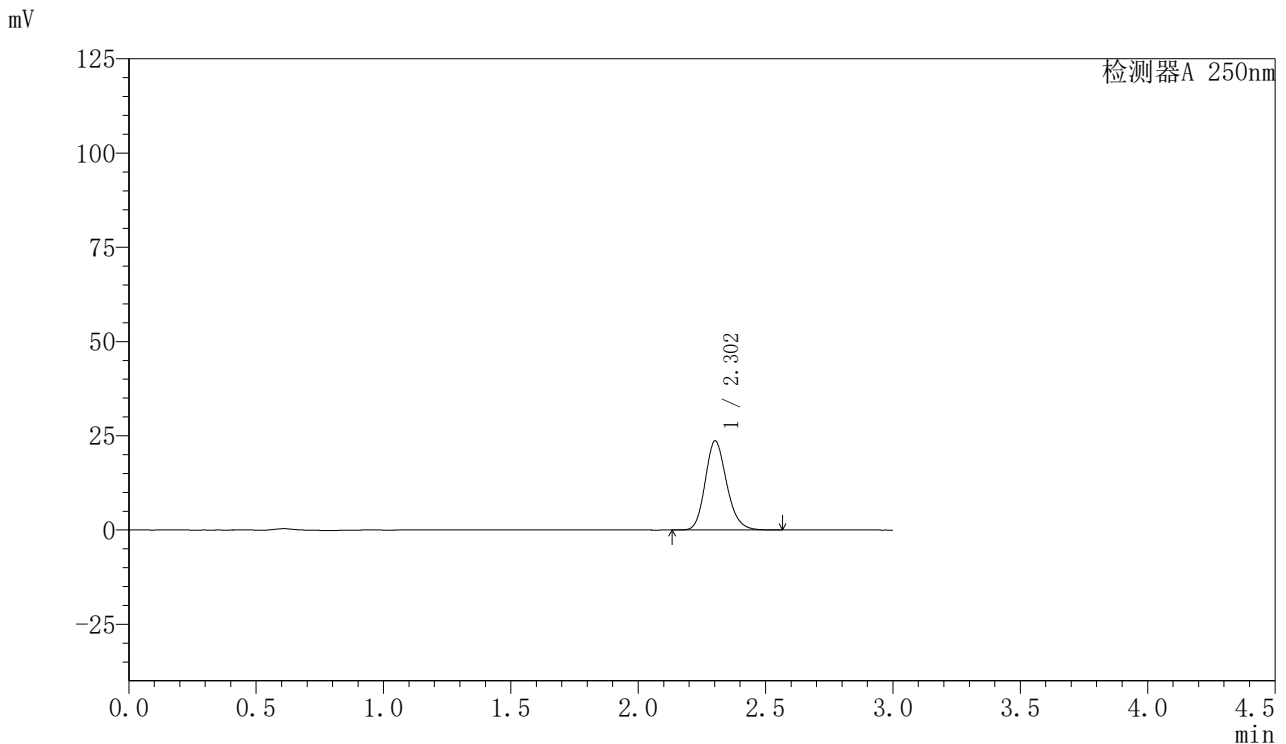


SMF-377

<样品信息>

色谱柱: XB-C18(50mm*4.6mm,5μm) 流速: 1.0ml/min
 柱温: 40°C 波长: 250nm
 数据文件名: RC\$SMF-377 - 30-15/27-1310-2 - cbzj-JPS7837p-pH6.8jz-15mg-jyx1-20min-P1.lcd
 方法文件名: RC\$SMF-377 - SMF-377-RCQX-FX276.lcm
 批处理文件名: RC\$SMF-377 - 20250123-rcqx-FX276.lcb
 样品瓶号: 3-4
 进样体积: 10 μl 版本号: 6.115
 进样时间: 2025/01/23 18:42:25 实验者: jiangjinwei
 处理时间(V2) : 2025/01/24 08:47:37 处理者: jiangjinwei
 仪器型号: SHIMADZU LC-2050C (FX276)

<色谱图>



<峰表>

检测器A 250nm

峰号	保留时间	面积	面积%	高度	理论塔板数(USP)	拖尾因子	分离度(USP)
1	2.302	138500	100.000	23587	3654	1.181	--
总计		138500	100.000	23587			

图137 利伐沙班口崩片溶出曲线测定HPLC图谱
 参比制剂-JPS7837批(15mg规格)-均一性1-pH6.8介质-20min-片1
 供试品溶液-1

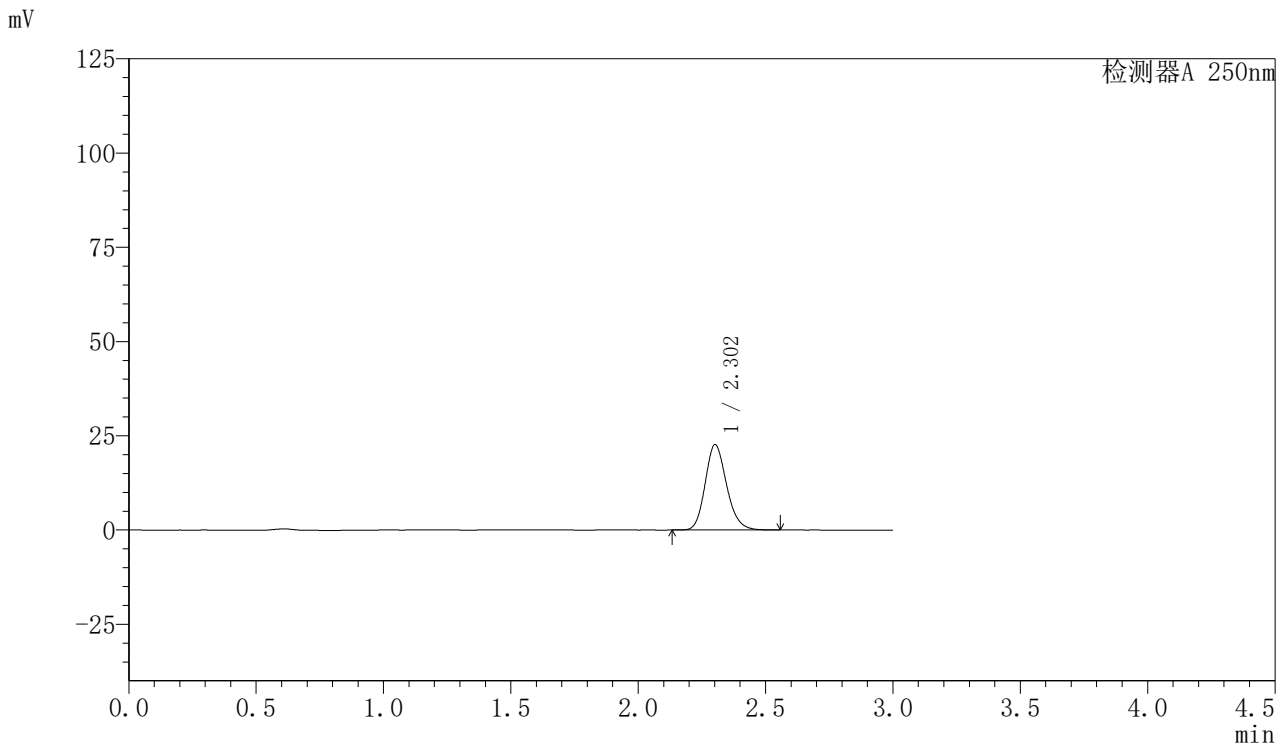


SMF-377

<样品信息>

色谱柱: XB-C18(50mm*4.6mm,5μm) 流速: 1.0ml/min
 柱温: 40°C 波长: 250nm
 数据文件名: RC\$SMF-377 - 30-15/27-1311-2 - cbzj-JPS7837p-pH6.8jz-15mg-jyx1-20min-P2.lcd
 方法文件名: RC\$SMF-377 - SMF-377-RCQX-FX276.lcm
 批处理文件名: RC\$SMF-377 - 20250123-rcqx-FX276.lcb
 样品瓶号: 3-13
 进样体积: 10 μl 版本号: 6.115
 进样时间: 2025/01/23 18:45:46 实验者: jiangjinwei
 处理时间(V2) : 2025/01/24 08:47:40 处理者: jiangjinwei
 仪器型号: SHIMADZU LC-2050C (FX276)

<色谱图>



<峰表>

检测器A 250nm

峰号	保留时间	面积	面积%	高度	理论塔板数(USP)	拖尾因子	分离度(USP)
1	2.302	132776	100.000	22610	3653	1.181	--
总计		132776	100.000	22610			

图138 利伐沙班口崩片溶出曲线测定HPLC图谱
 参比制剂-JPS7837批(15mg规格)-均一性1-pH6.8介质-20min-片2
 供试品溶液-1

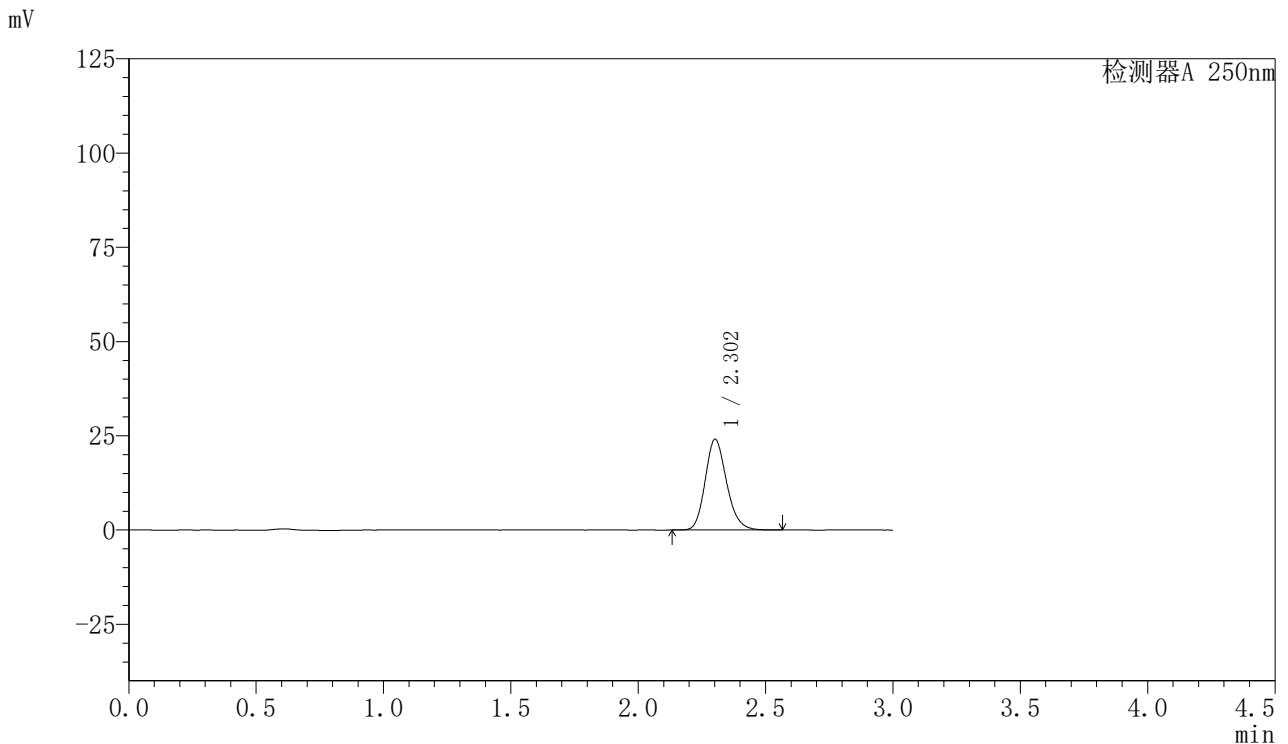


SMF-377

<样品信息>

色谱柱: XB-C18(50mm*4.6mm,5μm) 流速: 1.0ml/min
 柱温: 40°C 波长: 250nm
 数据文件名: RC\$SMF-377 - 30-15/27-1312-2 - cbzj-JPS7837p-pH6.8jz-15mg-jyx1-20min-P3.lcd
 方法文件名: RC\$SMF-377 - SMF-377-RCQX-FX276.lcm
 批处理文件名: RC\$SMF-377 - 20250123-rcqx-FX276.lcb
 样品瓶号: 3-22
 进样体积: 10 μl 版本号: 6.115
 进样时间: 2025/01/23 18:49:07 实验者: jiangjinwei
 处理时间(V2) : 2025/01/24 08:47:43 处理者: jiangjinwei
 仪器型号: SHIMADZU LC-2050C (FX276)

<色谱图>



<峰表>

检测器A 250nm

峰号	保留时间	面积	面积%	高度	理论塔板数(USP)	拖尾因子	分离度(USP)
1	2.302	141137	100.000	24032	3653	1.181	--
总计		141137	100.000	24032			

图139 利伐沙班口崩片溶出曲线测定HPLC图谱
 参比制剂-JPS7837批(15mg规格)-均一性1-pH6.8介质-20min-片3
 供试品溶液-1

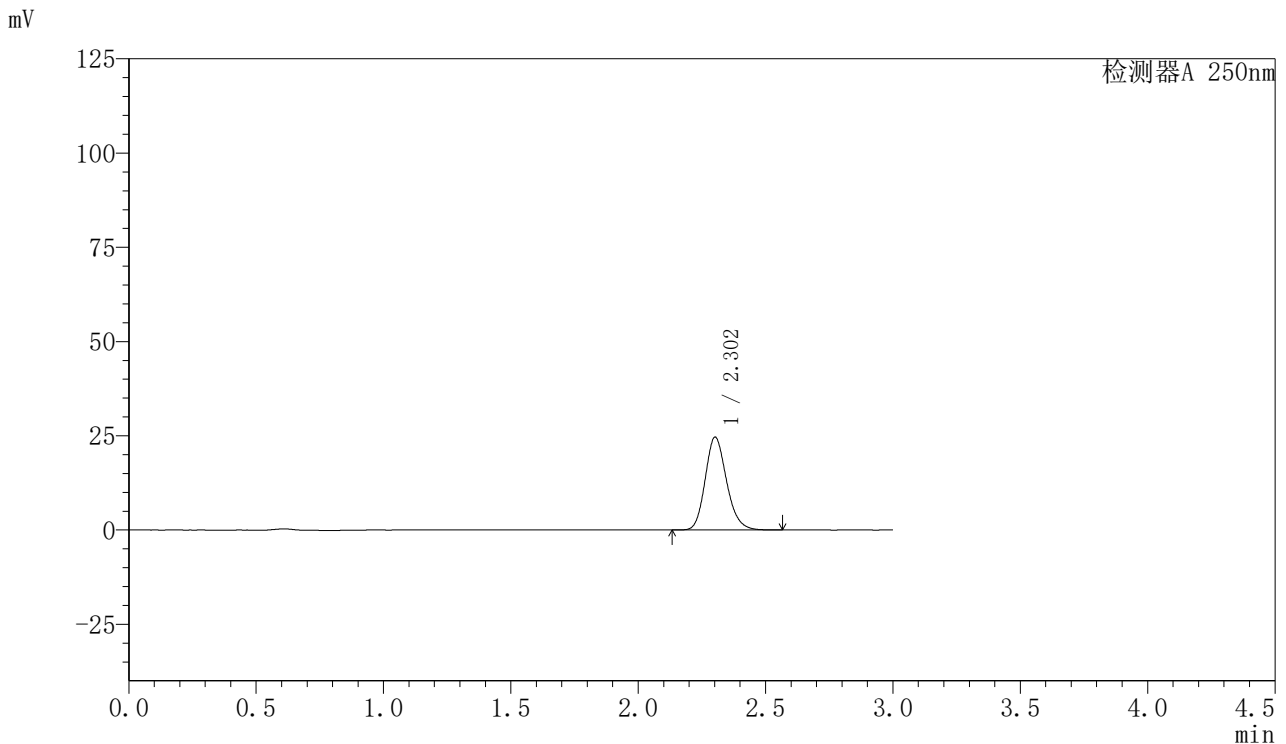


SMF-377

<样品信息>

色谱柱: XB-C18(50mm*4.6mm,5μm) 流速: 1.0ml/min
 柱温: 40°C 波长: 250nm
 数据文件名: RC\$SMF-377 - 30-15/27-1313-2 - cbzj-JPS7837p-pH6.8jz-15mg-jyx1-20min-P4.lcd
 方法文件名: RC\$SMF-377 - SMF-377-RCQX-FX276.lcm
 批处理文件名: RC\$SMF-377 - 20250123-rcqx-FX276.lcb
 样品瓶号: 3-31
 进样体积: 10 μl 版本号: 6.115
 进样时间: 2025/01/23 18:52:28 实验者: jiangjinwei
 处理时间(V2) : 2025/01/24 08:47:45 处理者: jiangjinwei
 仪器型号: SHIMADZU LC-2050C (FX276)

<色谱图>



<峰表>

检测器A 250nm

峰号	保留时间	面积	面积%	高度	理论塔板数(USP)	拖尾因子	分离度(USP)
1	2.302	144298	100.000	24584	3659	1.181	--
总计		144298	100.000	24584			

图140 利伐沙班口崩片溶出曲线测定HPLC图谱
 参比制剂-JPS7837批(15mg规格)-均一性1-pH6.8介质-20min-片4
 供试品溶液-1

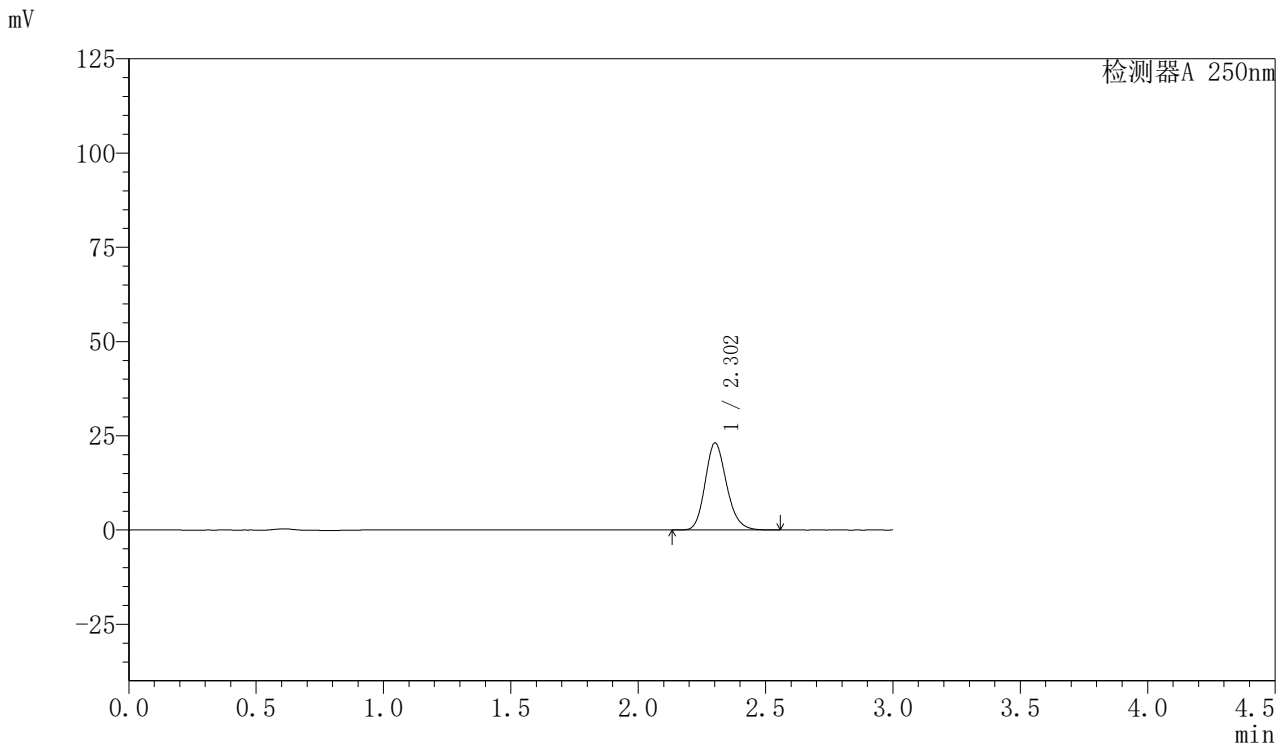


SMF-377

<样品信息>

色谱柱: XB-C18(50mm*4.6mm,5μm) 流速: 1.0ml/min
 柱温: 40°C 波长: 250nm
 数据文件名: RC\$SMF-377 - 30-15/27-1314-2 - cbzj-JPS7837p-pH6.8jz-15mg-jyx1-20min-P5.lcd
 方法文件名: RC\$SMF-377 - SMF-377-RCQX-FX276.lcm
 批处理文件名: RC\$SMF-377 - 20250123-rcqx-FX276.lcb
 样品瓶号: 3-40
 进样体积: 10 μl 版本号: 6.115
 进样时间: 2025/01/23 18:55:49 实验者: jiangjinwei
 处理时间(V2): 2025/01/24 08:47:48 处理者: jiangjinwei
 仪器型号: SHIMADZU LC-2050C (FX276)

<色谱图>



<峰表>

检测器A 250nm

峰号	保留时间	面积	面积%	高度	理论塔板数(USP)	拖尾因子	分离度(USP)
1	2.302	135275	100.000	23038	3655	1.180	--
总计		135275	100.000	23038			

图141 利伐沙班口崩片溶出曲线测定HPLC图谱
 参比制剂-JPS7837批(15mg规格)-均一性1-pH6.8介质-20min-片5
 供试品溶液-1

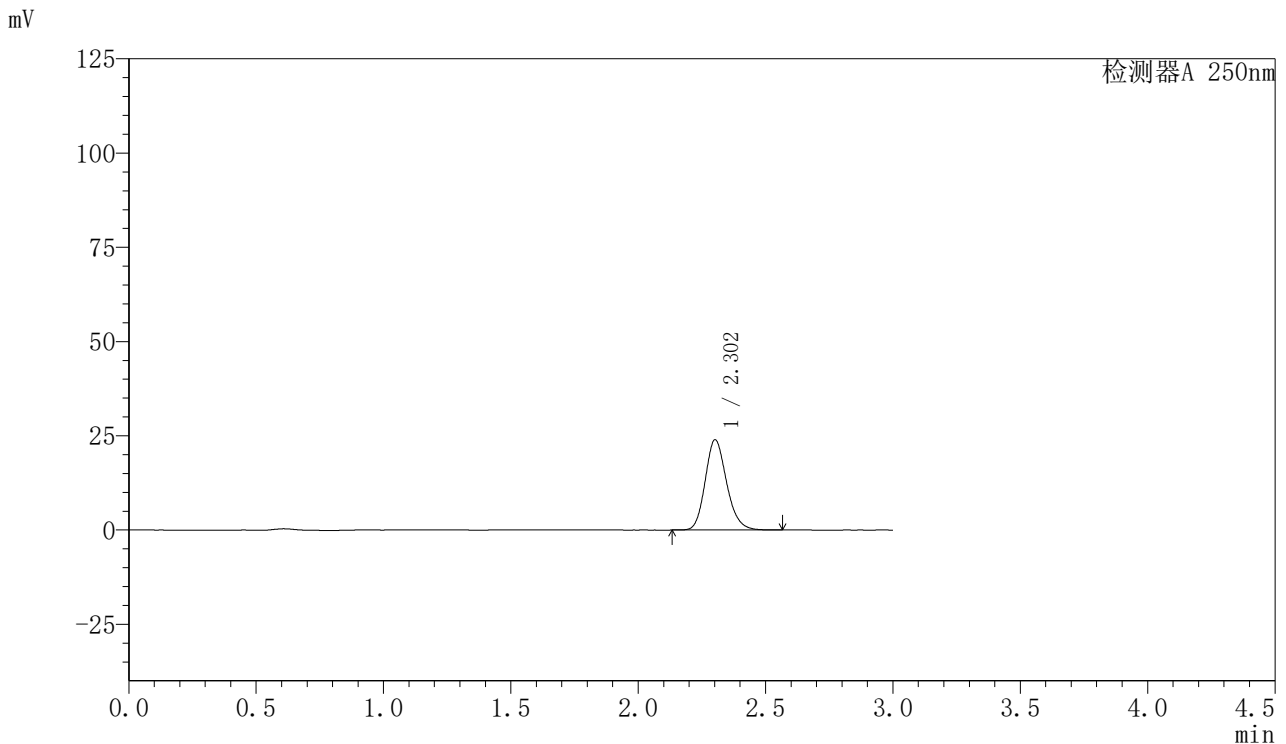


SMF-377

<样品信息>

色谱柱: XB-C18(50mm*4.6mm,5μm) 流速: 1.0ml/min
 柱温: 40°C 波长: 250nm
 数据文件名: RC\$SMF-377 - 30-15/27-1315-2 - cbzj-JPS7837p-pH6.8jz-15mg-jyx1-20min-P6.lcd
 方法文件名: RC\$SMF-377 - SMF-377-RCQX-FX276.lcm
 批处理文件名: RC\$SMF-377 - 20250123-rcqx-FX276.lcb
 样品瓶号: 3-49
 进样体积: 10 μl 版本号: 6.115
 进样时间: 2025/01/23 18:59:10 实验者: jiangjinwei
 处理时间(V2) : 2025/01/24 08:47:51 处理者: jiangjinwei
 仪器型号: SHIMADZU LC-2050C (FX276)

<色谱图>



<峰表>

检测器A 250nm

峰号	保留时间	面积	面积%	高度	理论塔板数(USP)	拖尾因子	分离度(USP)
1	2.302	140364	100.000	23895	3654	1.182	--
总计		140364	100.000	23895			

图142 利伐沙班口崩片溶出曲线测定HPLC图谱
 参比制剂-JPS7837批(15mg规格)-均一性1-pH6.8介质-20min-片6
 供试品溶液-1

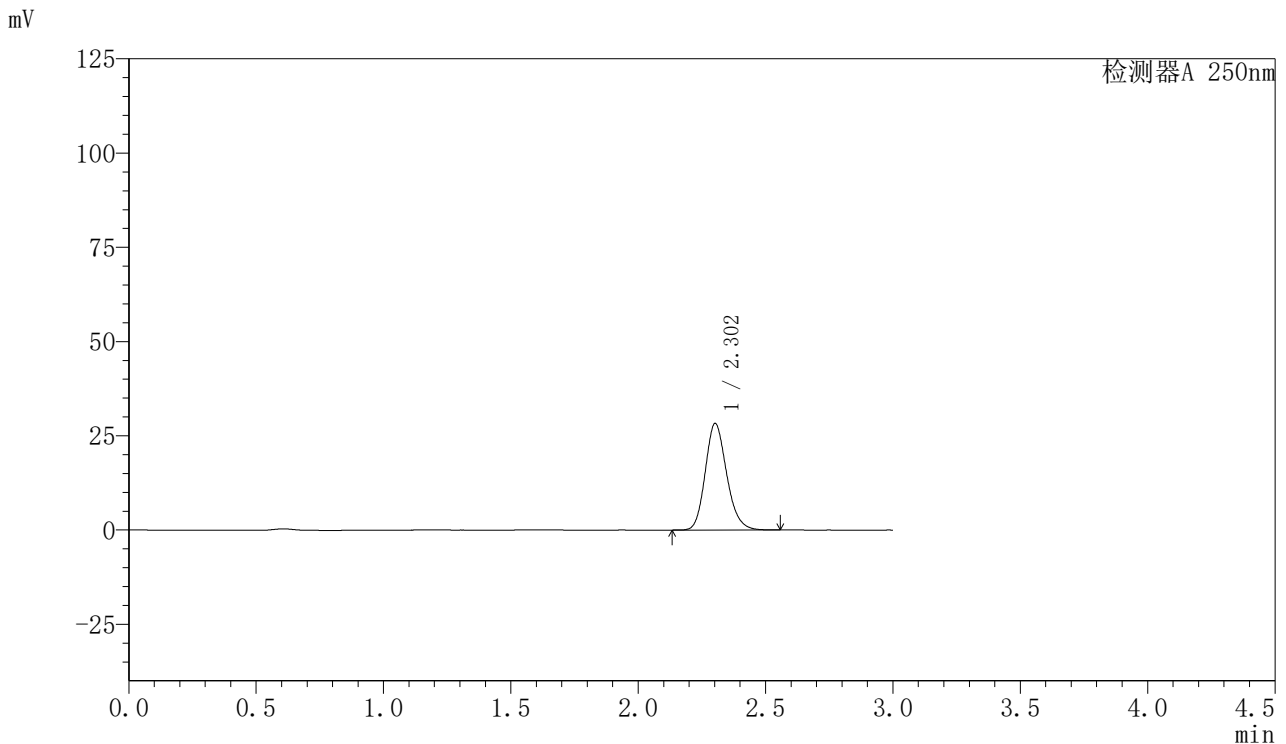


SMF-377

<样品信息>

色谱柱: XB-C18(50mm*4.6mm,5μm) 流速: 1.0ml/min
 柱温: 40°C 波长: 250nm
 数据文件名: RC\$SMF-377 - 30-15/27-1316-2 - cbzj-JPS7837p-pH6.8jz-15mg-jyx1-30min-P1.lcd
 方法文件名: RC\$SMF-377 - SMF-377-RCQX-FX276.lcm
 批处理文件名: RC\$SMF-377 - 20250123-rcqx-FX276.lcb
 样品瓶号: 3-5
 进样体积: 10 μl 版本号: 6.115
 进样时间: 2025/01/23 19:02:31 实验者: jiangjinwei
 处理时间(V2) : 2025/01/24 08:47:54 处理者: jiangjinwei
 仪器型号: SHIMADZU LC-2050C (FX276)

<色谱图>



<峰表>

检测器A 250nm

峰号	保留时间	面积	面积%	高度	理论塔板数(USP)	拖尾因子	分离度(USP)
1	2.302	165545	100.000	28219	3657	1.180	--
总计		165545	100.000	28219			

图143 利伐沙班口崩片溶出曲线测定HPLC图谱
 参比制剂-JPS7837批(15mg规格)-均一性1-pH6.8介质-30min-片1
 供试品溶液-1

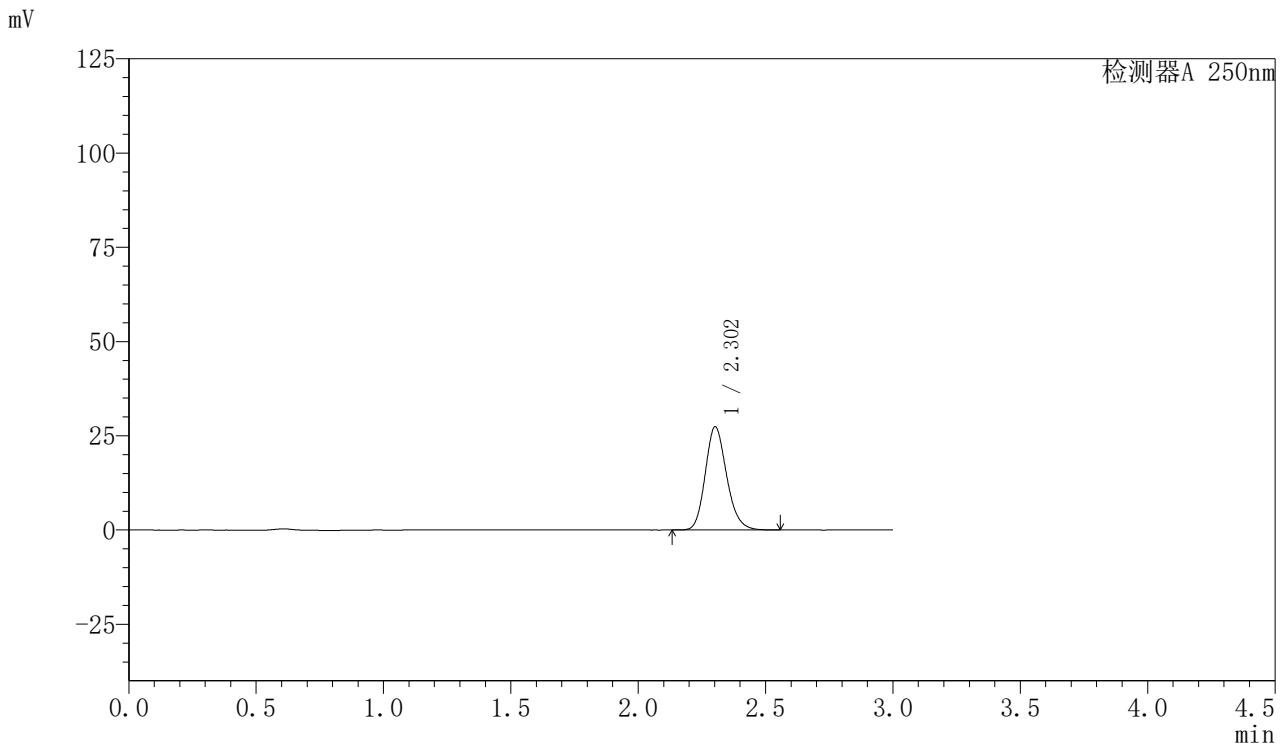


SMF-377

<样品信息>

色谱柱: XB-C18(50mm*4.6mm,5μm) 流速: 1.0ml/min
 柱温: 40°C 波长: 250nm
 数据文件名: RC\$SMF-377 - 30-15/27-1317-2 - cbzj-JPS7837p-pH6.8jz-15mg-jyx1-30min-P2.lcd
 方法文件名: RC\$SMF-377 - SMF-377-RCQX-FX276.lcm
 批处理文件名: RC\$SMF-377 - 20250123-rcqx-FX276.lcb
 样品瓶号: 3-14
 进样体积: 10 μl 版本号: 6.115
 进样时间: 2025/01/23 19:05:53 实验者: jiangjinwei
 处理时间(V2) : 2025/01/24 08:47:56 处理者: jiangjinwei
 仪器型号: SHIMADZU LC-2050C (FX276)

<色谱图>



<峰表>

检测器A 250nm

峰号	保留时间	面积	面积%	高度	理论塔板数(USP)	拖尾因子	分离度(USP)
1	2.302	160304	100.000	27326	3658	1.180	--
总计		160304	100.000	27326			

图144 利伐沙班口崩片溶出曲线测定HPLC图谱
 参比制剂-JPS7837批(15mg规格)-均一性1-pH6.8介质-30min-片2
 供试品溶液-1

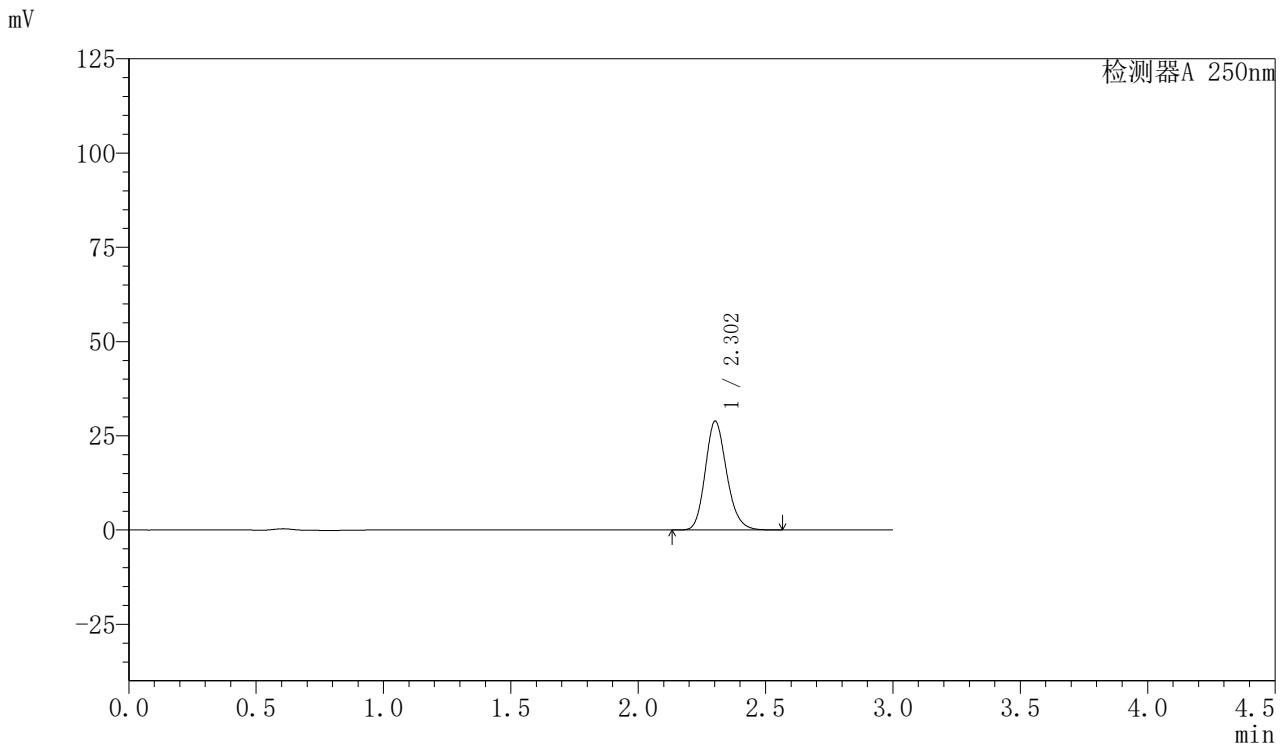


SMF-377

<样品信息>

色谱柱: XB-C18(50mm*4.6mm,5μm) 流速: 1.0ml/min
 柱温: 40°C 波长: 250nm
 数据文件名: RC\$SMF-377 - 30-15/27-1318-2 - cbzj-JPS7837p-pH6.8jz-15mg-jyx1-30min-P3.lcd
 方法文件名: RC\$SMF-377 - SMF-377-RCQX-FX276.lcm
 批处理文件名: RC\$SMF-377 - 20250123-rcqx-FX276.lcb
 样品瓶号: 3-23
 进样体积: 10 μl 版本号: 6.115
 进样时间: 2025/01/23 19:09:14 实验者: jiangjinwei
 处理时间(V2) : 2025/01/24 08:47:59 处理者: jiangjinwei
 仪器型号: SHIMADZU LC-2050C (FX276)

<色谱图>



<峰表>

检测器A 250nm

峰号	保留时间	面积	面积%	高度	理论塔板数(USP)	拖尾因子	分离度(USP)
1	2.302	169107	100.000	28809	3654	1.181	--
总计		169107	100.000	28809			

图145 利伐沙班口崩片溶出曲线测定HPLC图谱
 参比制剂-JPS7837批(15mg规格)-均一性1-pH6.8介质-30min-片3
 供试品溶液-1

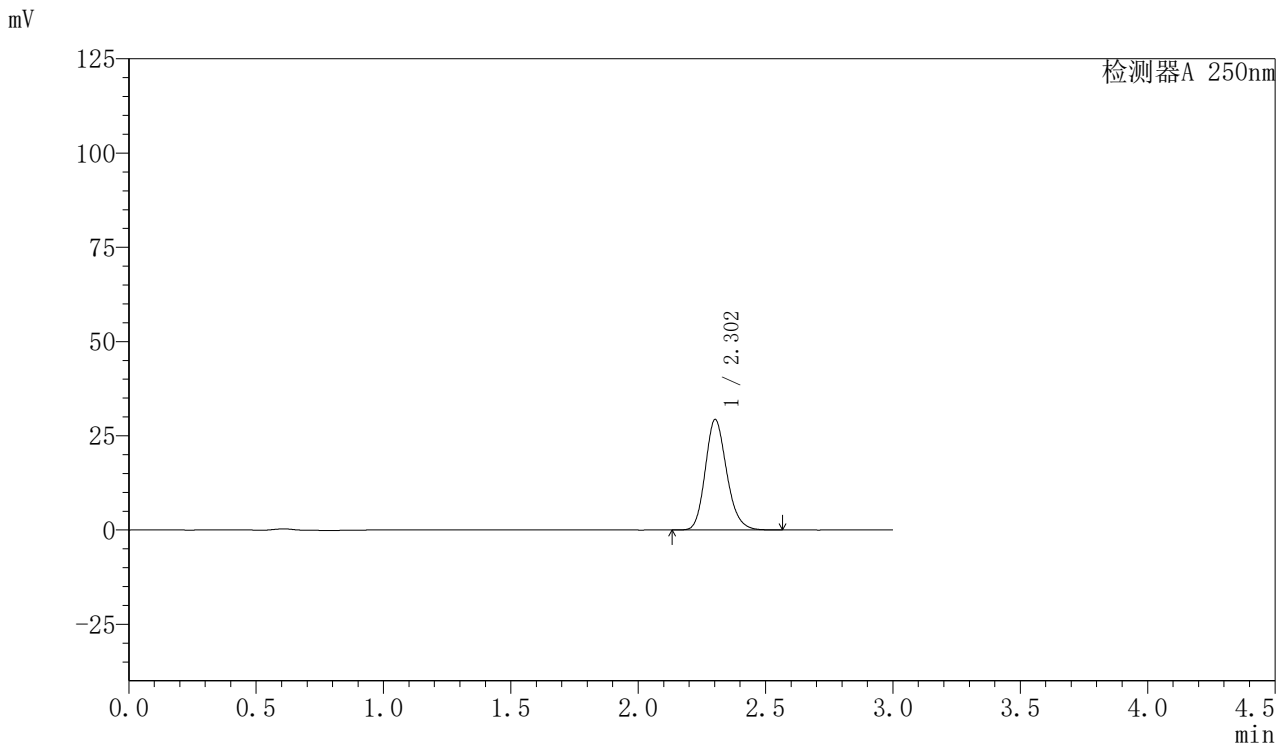


SMF-377

<样品信息>

色谱柱: XB-C18(50mm*4.6mm,5μm) 流速: 1.0ml/min
 柱温: 40°C 波长: 250nm
 数据文件名: RC\$SMF-377 - 30-15/27-1319-2 - cbzj-JPS7837p-pH6.8jz-15mg-jyx1-30min-P4.lcd
 方法文件名: RC\$SMF-377 - SMF-377-RCQX-FX276.lcm
 批处理文件名: RC\$SMF-377 - 20250123-rcqx-FX276.lcb
 样品瓶号: 3-32
 进样体积: 10 μl 版本号: 6.115
 进样时间: 2025/01/23 19:12:34 实验者: jiangjinwei
 处理时间(V2) : 2025/01/24 08:48:02 处理者: jiangjinwei
 仪器型号: SHIMADZU LC-2050C (FX276)

<色谱图>



<峰表>

检测器A 250nm

峰号	保留时间	面积	面积%	高度	理论塔板数(USP)	拖尾因子	分离度(USP)
1	2.302	171553	100.000	29243	3656	1.181	--
总计		171553	100.000	29243			

图146 利伐沙班口崩片溶出曲线测定HPLC图谱
 参比制剂-JPS7837批(15mg规格)-均一性1-pH6.8介质-30min-片4
 供试品溶液-1

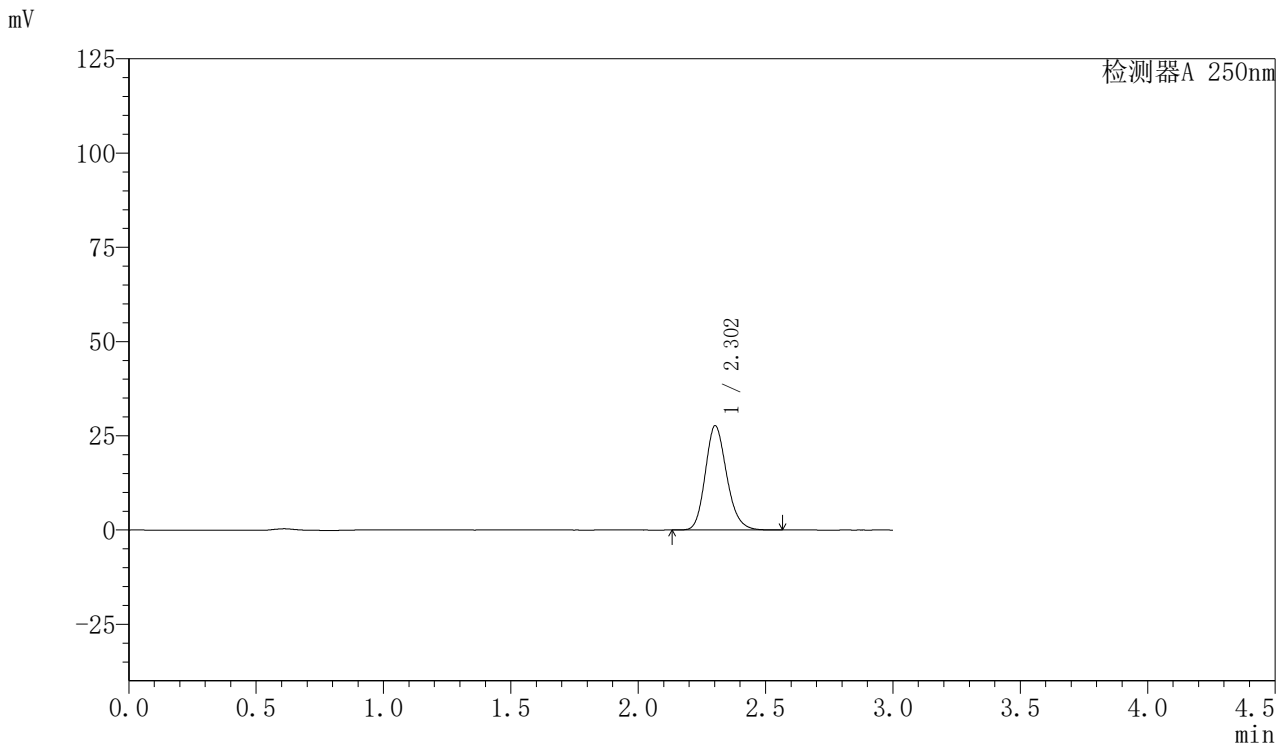


SMF-377

<样品信息>

色谱柱: XB-C18(50mm*4.6mm,5μm) 流速: 1.0ml/min
 柱温: 40°C 波长: 250nm
 数据文件名: RC\$SMF-377 - 30-15/27-1320-2 - cbzj-JPS7837p-pH6.8jz-15mg-jyx1-30min-P5.lcd
 方法文件名: RC\$SMF-377 - SMF-377-RCQX-FX276.lcm
 批处理文件名: RC\$SMF-377 - 20250123-rcqx-FX276.lcb
 样品瓶号: 3-41
 进样体积: 10 μl 版本号: 6.115
 进样时间: 2025/01/23 19:15:55 实验者: jiangjinwei
 处理时间(V2) : 2025/01/24 08:48:04 处理者: jiangjinwei
 仪器型号: SHIMADZU LC-2050C (FX276)

<色谱图>



<峰表>

检测器A 250nm

峰号	保留时间	面积	面积%	高度	理论塔板数(USP)	拖尾因子	分离度(USP)
1	2.302	162075	100.000	27620	3653	1.180	--
总计		162075	100.000	27620			

图147 利伐沙班口崩片溶出曲线测定HPLC图谱
 参比制剂-JPS7837批(15mg规格)-均一性1-pH6.8介质-30min-片5
 供试品溶液-1

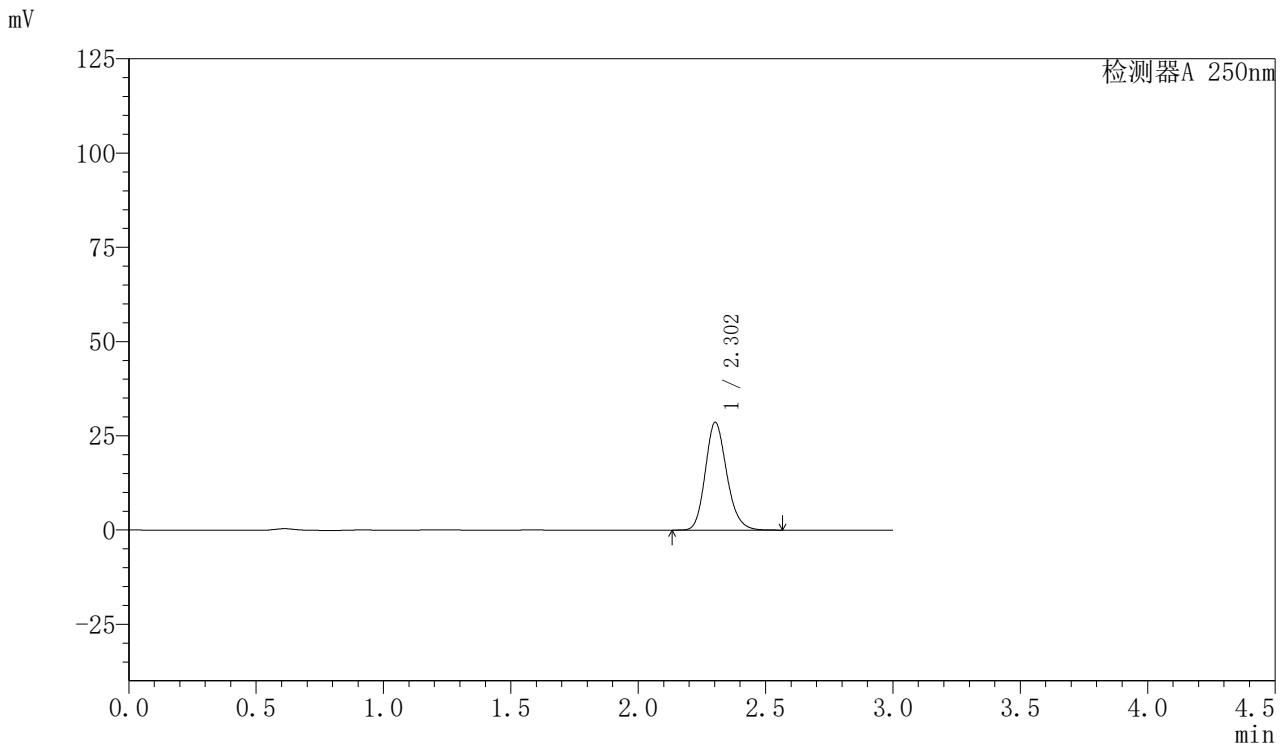


SMF-377

<样品信息>

色谱柱: XB-C18(50mm*4.6mm,5μm) 流速: 1.0ml/min
 柱温: 40°C 波长: 250nm
 数据文件名: RC\$SMF-377 - 30-15/27-1321-2 - cbzj-JPS7837p-pH6.8jz-15mg-jyx1-30min-P6.lcd
 方法文件名: RC\$SMF-377 - SMF-377-RCQX-FX276.lcm
 批处理文件名: RC\$SMF-377 - 20250123-rcqx-FX276.lcb
 样品瓶号: 3-50
 进样体积: 10 μl 版本号: 6.115
 进样时间: 2025/01/23 19:19:16 实验者: jiangjinwei
 处理时间(V2) : 2025/01/24 08:48:07 处理者: jiangjinwei
 仪器型号: SHIMADZU LC-2050C (FX276)

<色谱图>



<峰表>

检测器A 250nm

峰号	保留时间	面积	面积%	高度	理论塔板数(USP)	拖尾因子	分离度(USP)
1	2.302	167420	100.000	28553	3658	1.180	--
总计		167420	100.000	28553			

图148 利伐沙班口崩片溶出曲线测定HPLC图谱
 参比制剂-JPS7837批(15mg规格)-均一性1-pH6.8介质-30min-片6
 供试品溶液-1

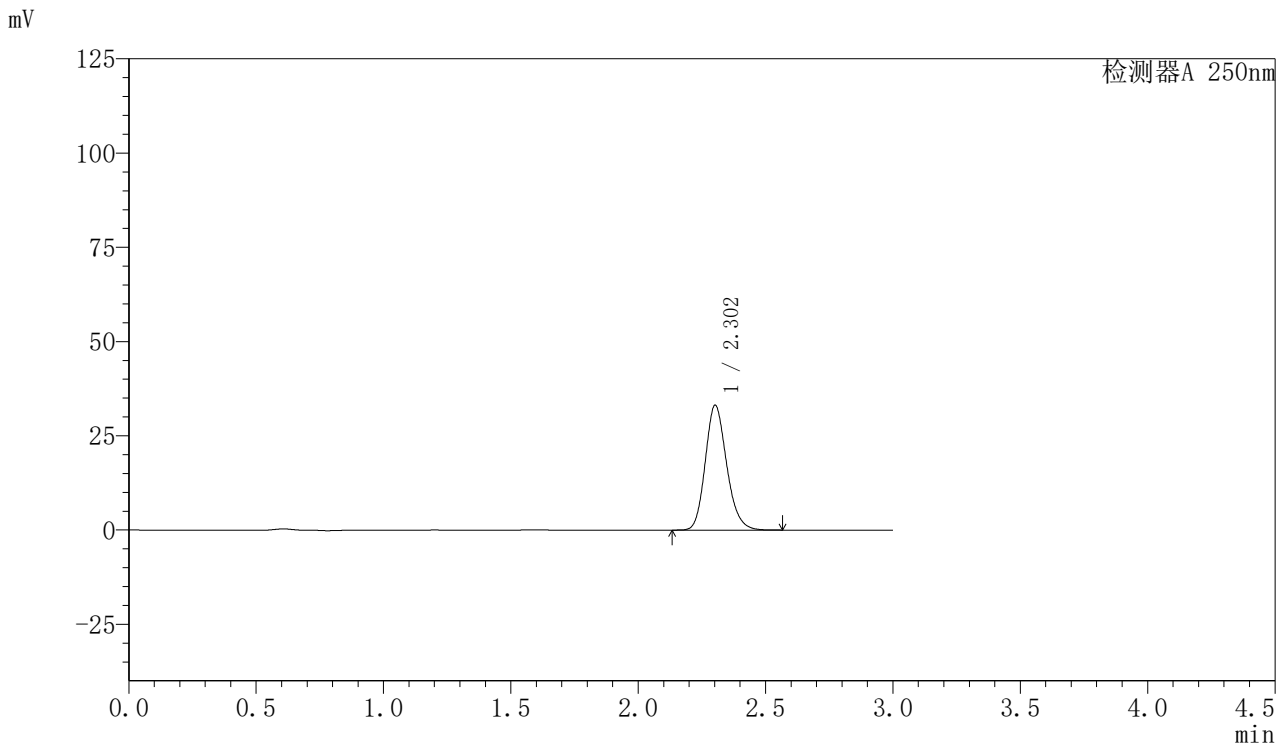


SMF-377

<样品信息>

色谱柱: XB-C18(50mm*4.6mm,5μm) 流速: 1.0ml/min
 柱温: 40°C 波长: 250nm
 数据文件名: RC\$SMF-377 - 30-15/27-1322-2 - cbzj-JPS7837p-pH6.8jz-15mg-jyx1-45min-P1.lcd
 方法文件名: RC\$SMF-377 - SMF-377-RCQX-FX276.lcm
 批处理文件名: RC\$SMF-377 - 20250123-rcqx-FX276.lcb
 样品瓶号: 3-6
 进样体积: 10 μl 版本号: 6.115
 进样时间: 2025/01/23 19:22:38 实验者: jiangjinwei
 处理时间(V2) : 2025/01/24 08:48:10 处理者: jiangjinwei
 仪器型号: SHIMADZU LC-2050C (FX276)

<色谱图>



<峰表>

检测器A 250nm

峰号	保留时间	面积	面积%	高度	理论塔板数(USP)	拖尾因子	分离度(USP)
1	2.302	193845	100.000	33042	3656	1.181	--
总计		193845	100.000	33042			

图149 利伐沙班口崩片溶出曲线测定HPLC图谱
 参比制剂-JPS7837批(15mg规格)-均一性1-pH6.8介质-45min-片1
 供试品溶液-1

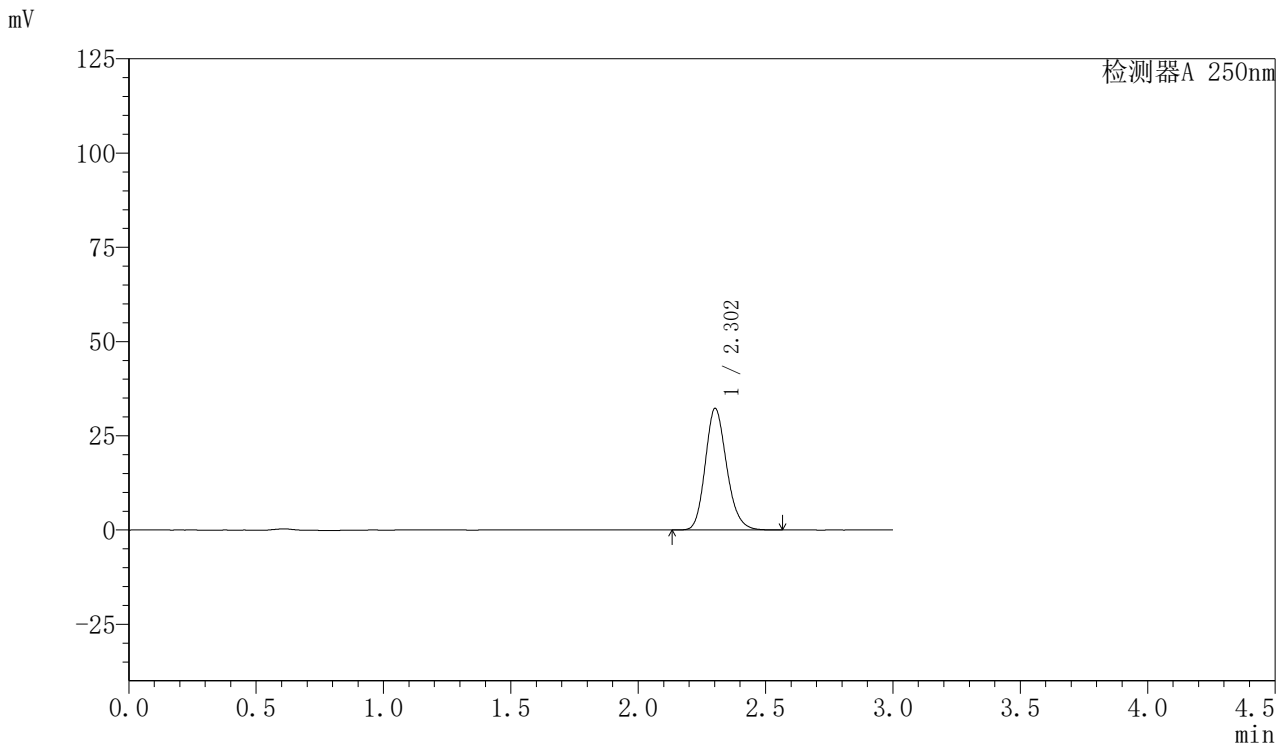


SMF-377

<样品信息>

色谱柱: XB-C18(50mm*4.6mm,5μm) 流速: 1.0ml/min
 柱温: 40°C 波长: 250nm
 数据文件名: RC\$SMF-377 - 30-15/27-1323-2 - cbzj-JPS7837p-pH6.8jz-15mg-jyx1-45min-P2.lcd
 方法文件名: RC\$SMF-377 - SMF-377-RCQX-FX276.lcm
 批处理文件名: RC\$SMF-377 - 20250123-rcqx-FX276.lcb
 样品瓶号: 3-15
 进样体积: 10 μl 版本号: 6.115
 进样时间: 2025/01/23 19:26:00 实验者: jiangjinwei
 处理时间(V2) : 2025/01/24 08:48:12 处理者: jiangjinwei
 仪器型号: SHIMADZU LC-2050C (FX276)

<色谱图>



<峰表>

检测器A 250nm

峰号	保留时间	面积	面积%	高度	理论塔板数(USP)	拖尾因子	分离度(USP)
1	2.302	188931	100.000	32193	3655	1.181	--
总计		188931	100.000	32193			

图150 利伐沙班口崩片溶出曲线测定HPLC图谱
 参比制剂-JPS7837批(15mg规格)-均一性1-pH6.8介质-45min-片2
 供试品溶液-1

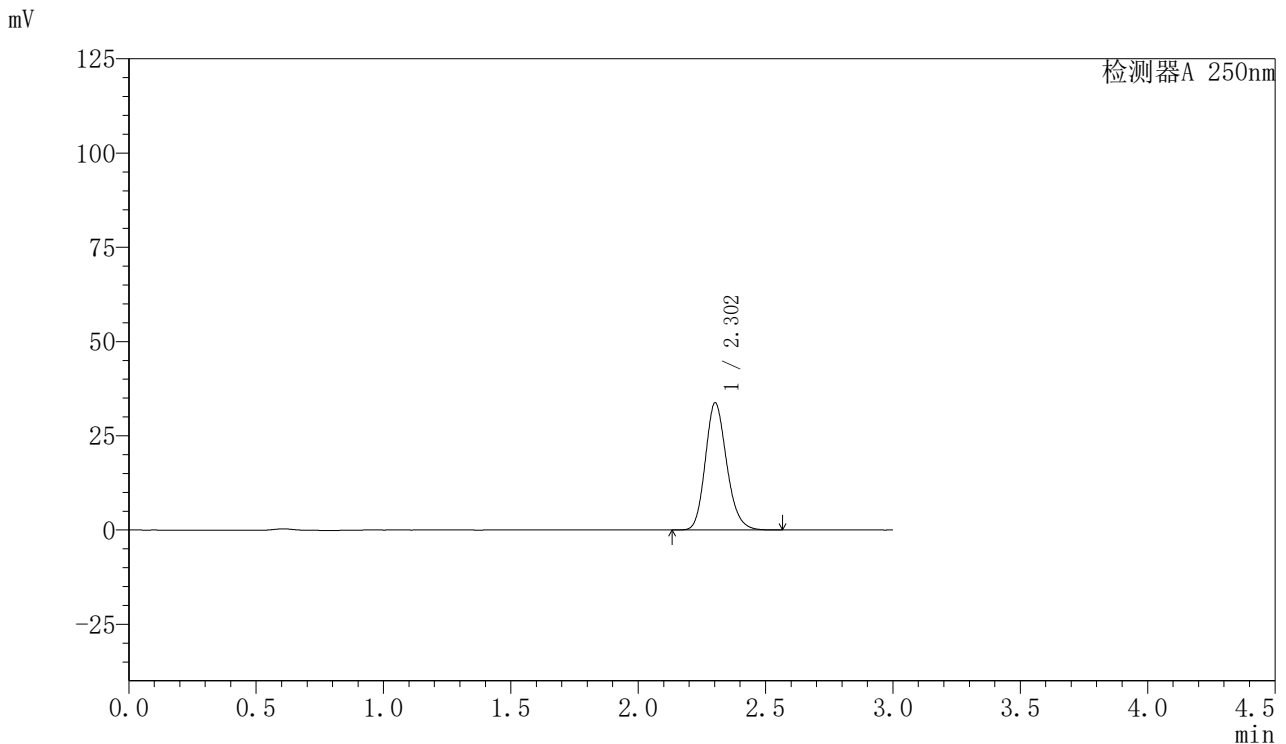


SMF-377

<样品信息>

色谱柱: XB-C18(50mm*4.6mm,5μm) 流速: 1.0ml/min
 柱温: 40°C 波长: 250nm
 数据文件名: RC\$SMF-377 - 30-15/27-1324-2 - cbzj-JPS7837p-pH6.8jz-15mg-jyx1-45min-P3.lcd
 方法文件名: RC\$SMF-377 - SMF-377-RCQX-FX276.lcm
 批处理文件名: RC\$SMF-377 - 20250123-rcqx-FX276.lcb
 样品瓶号: 3-24
 进样体积: 10 μl 版本号: 6.115
 进样时间: 2025/01/23 19:29:21 实验者: jiangjinwei
 处理时间(V2) : 2025/01/24 08:48:15 处理者: jiangjinwei
 仪器型号: SHIMADZU LC-2050C (FX276)

<色谱图>



<峰表>

检测器A 250nm

峰号	保留时间	面积	面积%	高度	理论塔板数(USP)	拖尾因子	分离度(USP)
1	2.302	197408	100.000	33662	3658	1.180	--
总计		197408	100.000	33662			

图151 利伐沙班口崩片溶出曲线测定HPLC图谱
 参比制剂-JPS7837批(15mg规格)-均一性1-pH6.8介质-45min-片3
 供试品溶液-1

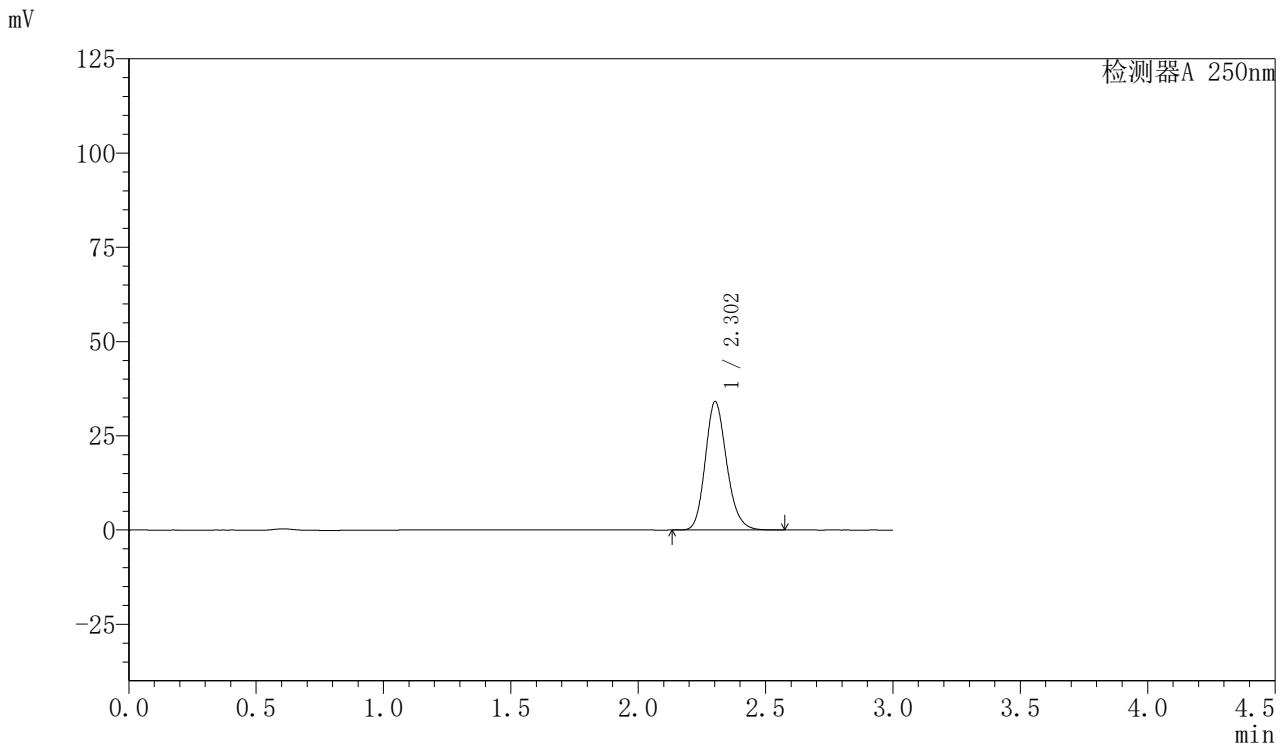


SMF-377

<样品信息>

色谱柱: XB-C18(50mm*4.6mm,5μm) 流速: 1.0ml/min
 柱温: 40°C 波长: 250nm
 数据文件名: RC\$SMF-377 - 30-15/27-1325-2 - cbzj-JPS7837p-pH6.8jz-15mg-jyx1-45min-P4.lcd
 方法文件名: RC\$SMF-377 - SMF-377-RCQX-FX276.lcm
 批处理文件名: RC\$SMF-377 - 20250123-rcqx-FX276.lcb
 样品瓶号: 3-33
 进样体积: 10 μl 版本号: 6.115
 进样时间: 2025/01/23 19:32:43 实验者: jiangjinwei
 处理时间(V2) : 2025/01/24 08:48:18 处理者: jiangjinwei
 仪器型号: SHIMADZU LC-2050C (FX276)

<色谱图>



<峰表>

检测器A 250nm

峰号	保留时间	面积	面积%	高度	理论塔板数(USP)	拖尾因子	分离度(USP)
1	2.302	199491	100.000	34003	3657	1.180	--
总计		199491	100.000	34003			

图152 利伐沙班口崩片溶出曲线测定HPLC图谱
 参比制剂-JPS7837批(15mg规格)-均一性1-pH6.8介质-45min-片4
 供试品溶液-1

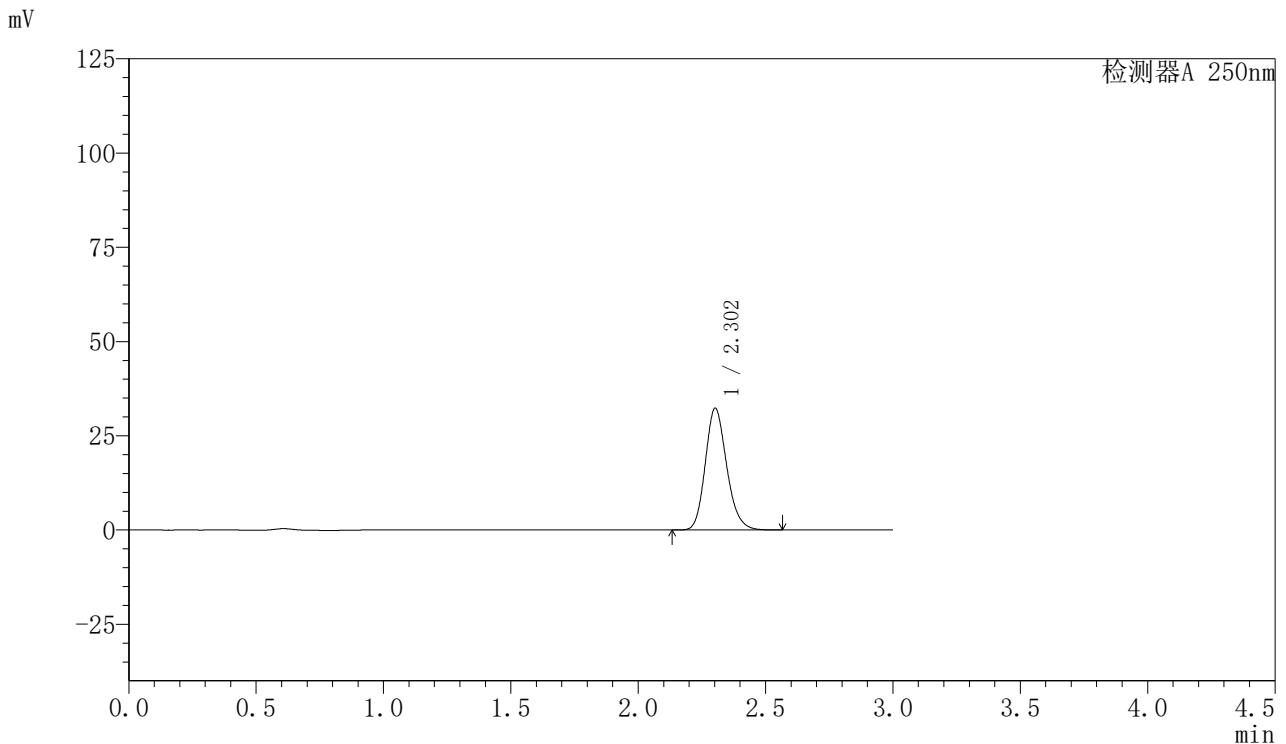


SMF-377

<样品信息>

色谱柱: XB-C18(50mm*4.6mm,5μm) 流速: 1.0ml/min
 柱温: 40°C 波长: 250nm
 数据文件名: RC\$SMF-377 - 30-15/27-1326-2 - cbzj-JPS7837p-pH6.8jz-15mg-jyx1-45min-P5.lcd
 方法文件名: RC\$SMF-377 - SMF-377-RCQX-FX276.lcm
 批处理文件名: RC\$SMF-377 - 20250123-rcqx-FX276.lcb
 样品瓶号: 3-42
 进样体积: 10 μl 版本号: 6.115
 进样时间: 2025/01/23 19:36:05 实验者: jiangjinwei
 处理时间(V2) : 2025/01/24 08:48:21 处理者: jiangjinwei
 仪器型号: SHIMADZU LC-2050C (FX276)

<色谱图>



<峰表>

检测器A 250nm

峰号	保留时间	面积	面积%	高度	理论塔板数(USP)	拖尾因子	分离度(USP)
1	2.302	189259	100.000	32261	3656	1.181	--
总计		189259	100.000	32261			

图153 利伐沙班口崩片溶出曲线测定HPLC图谱
 参比制剂-JPS7837批(15mg规格)-均一性1-pH6.8介质-45min-片5
 供试品溶液-1

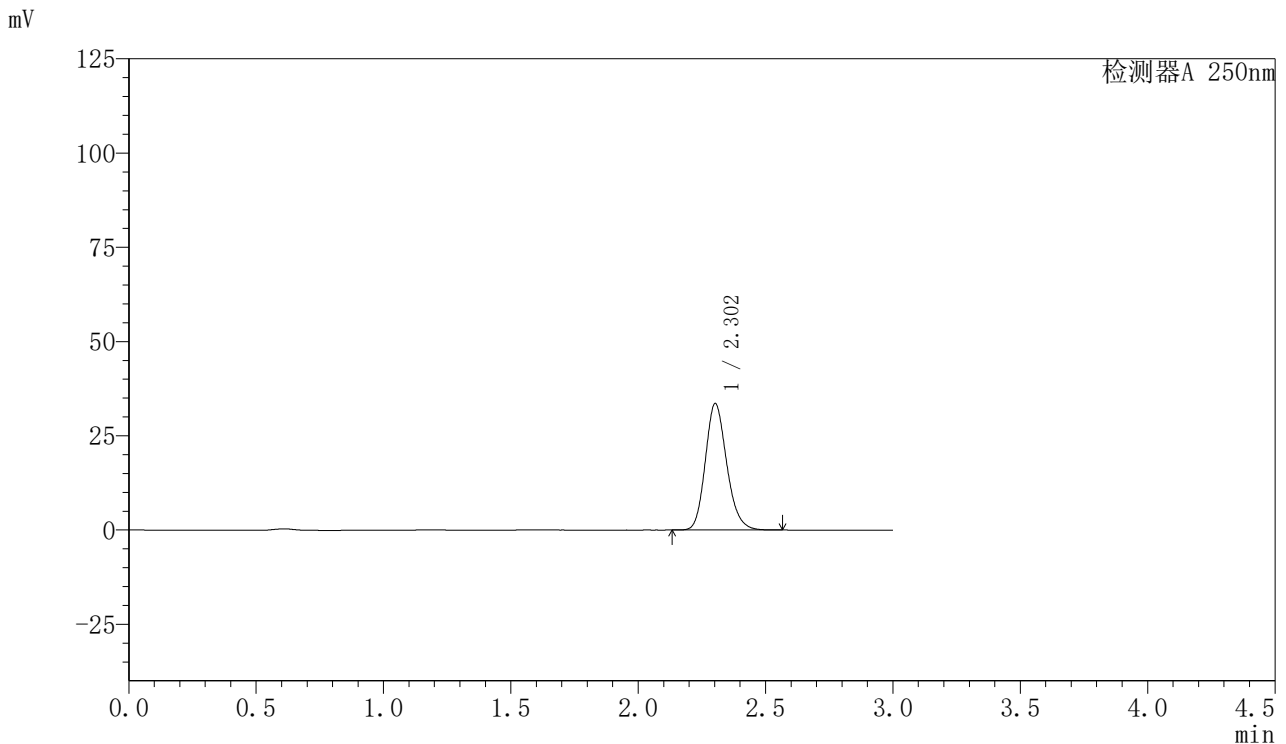


SMF-377

<样品信息>

色谱柱: XB-C18(50mm*4.6mm,5μm) 流速: 1.0ml/min
 柱温: 40°C 波长: 250nm
 数据文件名: RC\$SMF-377 - 30-15/27-1327-2 - cbzj-JPS7837p-pH6.8jz-15mg-jyx1-45min-P6.lcd
 方法文件名: RC\$SMF-377 - SMF-377-RCQX-FX276.lcm
 批处理文件名: RC\$SMF-377 - 20250123-rcqx-FX276.lcb
 样品瓶号: 3-51
 进样体积: 10 μl 版本号: 6.115
 进样时间: 2025/01/23 19:39:26 实验者: jiangjinwei
 处理时间(V2) : 2025/01/24 08:48:23 处理者: jiangjinwei
 仪器型号: SHIMADZU LC-2050C (FX276)

<色谱图>



<峰表>

检测器A 250nm

峰号	保留时间	面积	面积%	高度	理论塔板数(USP)	拖尾因子	分离度(USP)
1	2.302	196344	100.000	33496	3660	1.180	--
总计		196344	100.000	33496			

图154 利伐沙班口崩片溶出曲线测定HPLC图谱
 参比制剂-JPS7837批(15mg规格)-均一性1-pH6.8介质-45min-片6
 供试品溶液-1

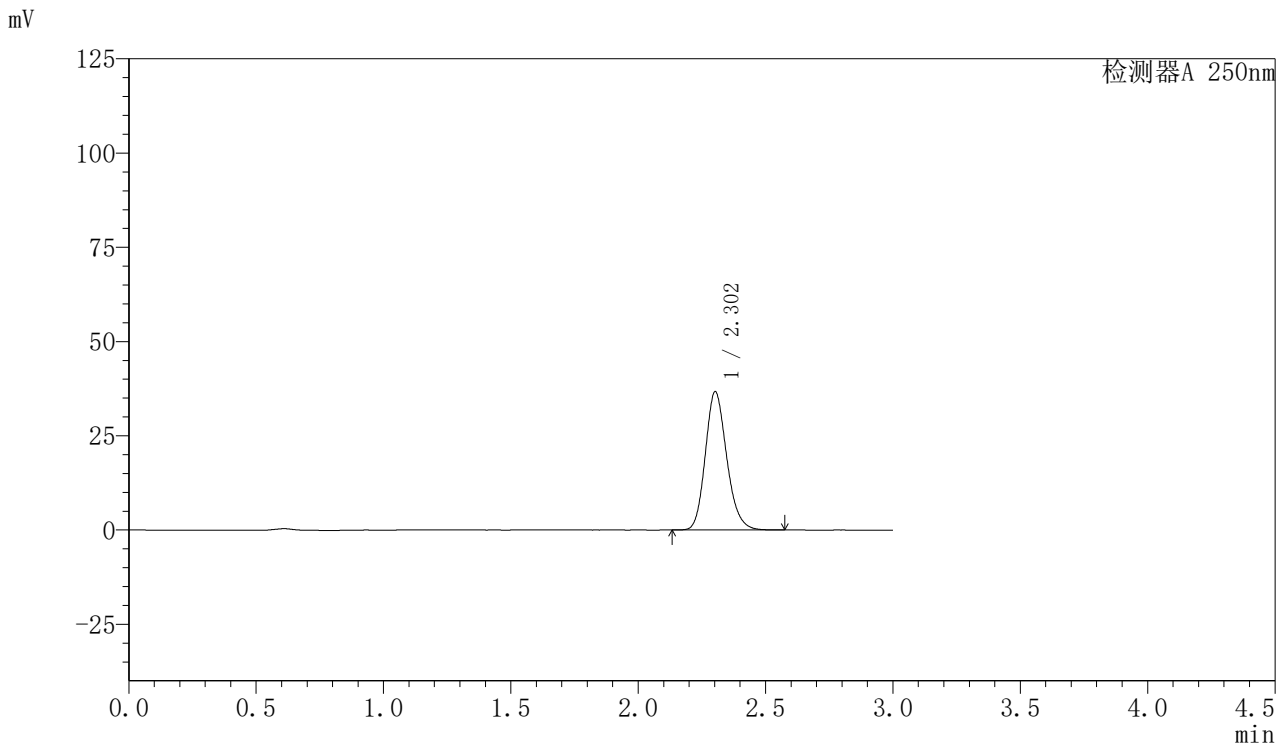


SMF-377

<样品信息>

色谱柱: XB-C18(50mm*4.6mm,5μm) 流速: 1.0ml/min
 柱温: 40°C 波长: 250nm
 数据文件名: RC\$SMF-377 - 30-15/27-1328-2 - cbzj-JPS7837p-pH6.8jz-15mg-jyx1-60min-P1.lcd
 方法文件名: RC\$SMF-377 - SMF-377-RCQX-FX276.lcm
 批处理文件名: RC\$SMF-377 - 20250123-rcqx-FX276.lcb
 样品瓶号: 3-7
 进样体积: 10 μl 版本号: 6.115
 进样时间: 2025/01/23 19:42:47 实验者: jiangjinwei
 处理时间(V2) : 2025/01/24 08:48:26 处理者: jiangjinwei
 仪器型号: SHIMADZU LC-2050C (FX276)

<色谱图>



<峰表>

检测器A 250nm

峰号	保留时间	面积	面积%	高度	理论塔板数(USP)	拖尾因子	分离度(USP)
1	2.302	214797	100.000	36615	3656	1.181	--
总计		214797	100.000	36615			

图155 利伐沙班口崩片溶出曲线测定HPLC图谱
 参比制剂-JPS7837批(15mg规格)-均一性1-pH6.8介质-60min-片1
 供试品溶液-1

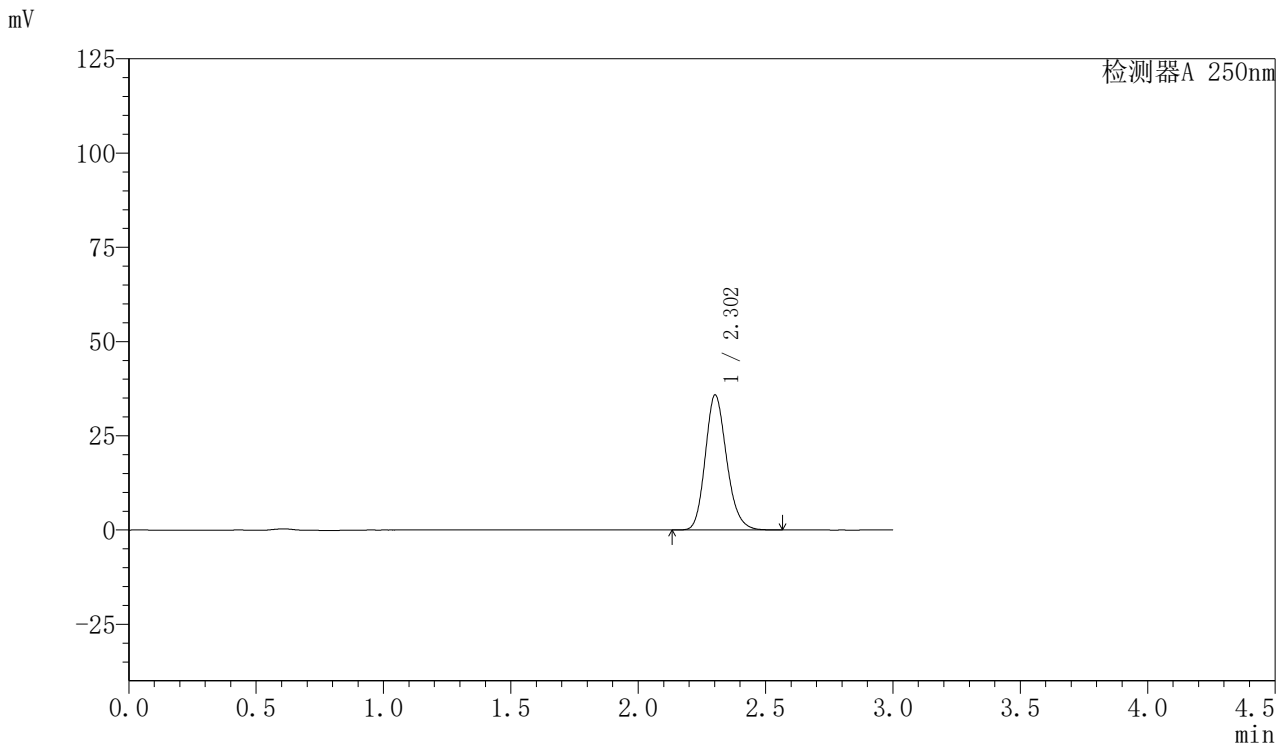


SMF-377

<样品信息>

色谱柱: XB-C18(50mm*4.6mm,5μm) 流速: 1.0ml/min
 柱温: 40°C 波长: 250nm
 数据文件名: RC\$SMF-377 - 30-15/27-1329-2 - cbzj-JPS7837p-pH6.8jz-15mg-jyx1-60min-P2.lcd
 方法文件名: RC\$SMF-377 - SMF-377-RCQX-FX276.lcm
 批处理文件名: RC\$SMF-377 - 20250123-rcqx-FX276.lcb
 样品瓶号: 3-16
 进样体积: 10 μl 版本号: 6.115
 进样时间: 2025/01/23 19:46:08 实验者: jiangjinwei
 处理时间(V2) : 2025/01/24 08:48:29 处理者: jiangjinwei
 仪器型号: SHIMADZU LC-2050C (FX276)

<色谱图>



<峰表>

检测器A 250nm

峰号	保留时间	面积	面积%	高度	理论塔板数(USP)	拖尾因子	分离度(USP)
1	2.302	209636	100.000	35742	3659	1.181	--
总计		209636	100.000	35742			

图156 利伐沙班口崩片溶出曲线测定HPLC图谱
 参比制剂-JPS7837批(15mg规格)-均一性1-pH6.8介质-60min-片2
 供试品溶液-1

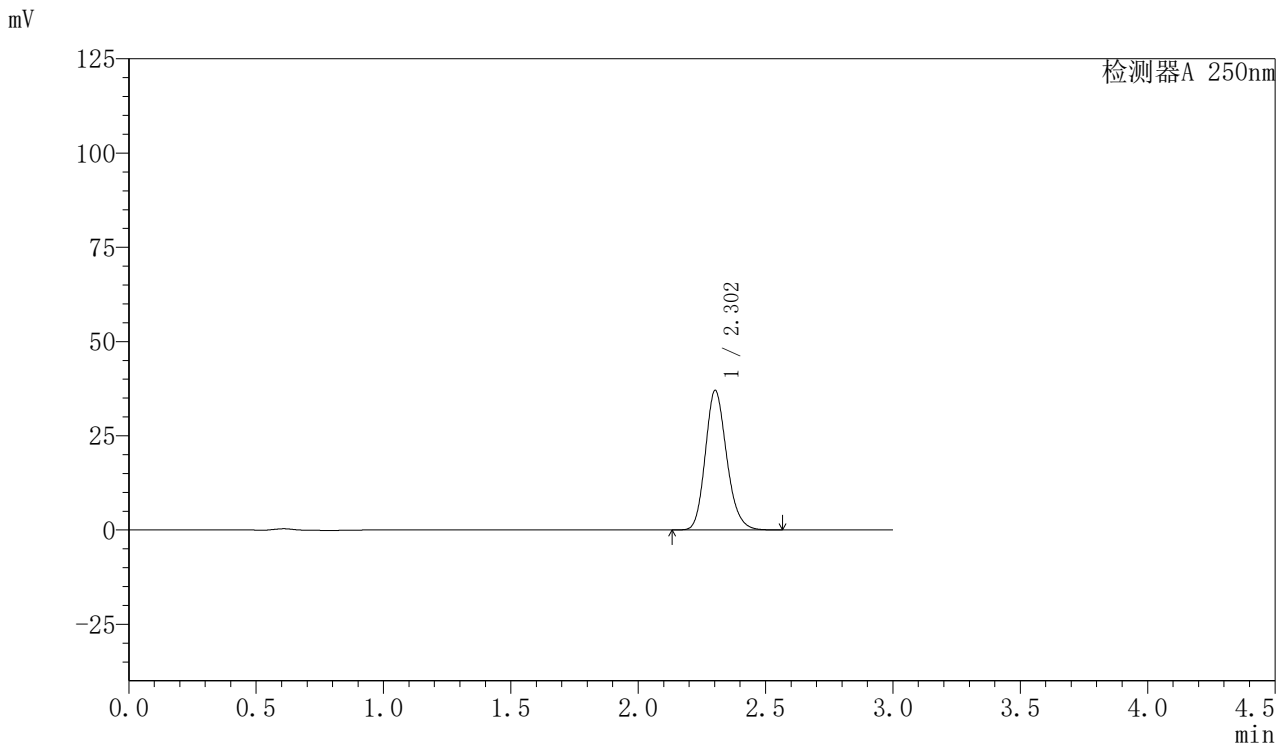


SMF-377

<样品信息>

色谱柱: XB-C18(50mm*4.6mm,5μm) 流速: 1.0ml/min
 柱温: 40°C 波长: 250nm
 数据文件名: RC\$SMF-377 - 30-15/27-1330-2 - cbzj-JPS7837p-pH6.8jz-15mg-jyx1-60min-P3.lcd
 方法文件名: RC\$SMF-377 - SMF-377-RCQX-FX276.lcm
 批处理文件名: RC\$SMF-377 - 20250123-rcqx-FX276.lcb
 样品瓶号: 3-25
 进样体积: 10 μl 版本号: 6.115
 进样时间: 2025/01/23 19:49:29 实验者: jiangjinwei
 处理时间(V2): 2025/01/24 08:48:31 处理者: jiangjinwei
 仪器型号: SHIMADZU LC-2050C (FX276)

<色谱图>



<峰表>

检测器A 250nm

峰号	保留时间	面积	面积%	高度	理论塔板数(USP)	拖尾因子	分离度(USP)
1	2.302	216747	100.000	36950	3658	1.180	--
总计		216747	100.000	36950			

图157 利伐沙班口崩片溶出曲线测定HPLC图谱
 参比制剂-JPS7837批(15mg规格)-均一性1-pH6.8介质-60min-片3
 供试品溶液-1

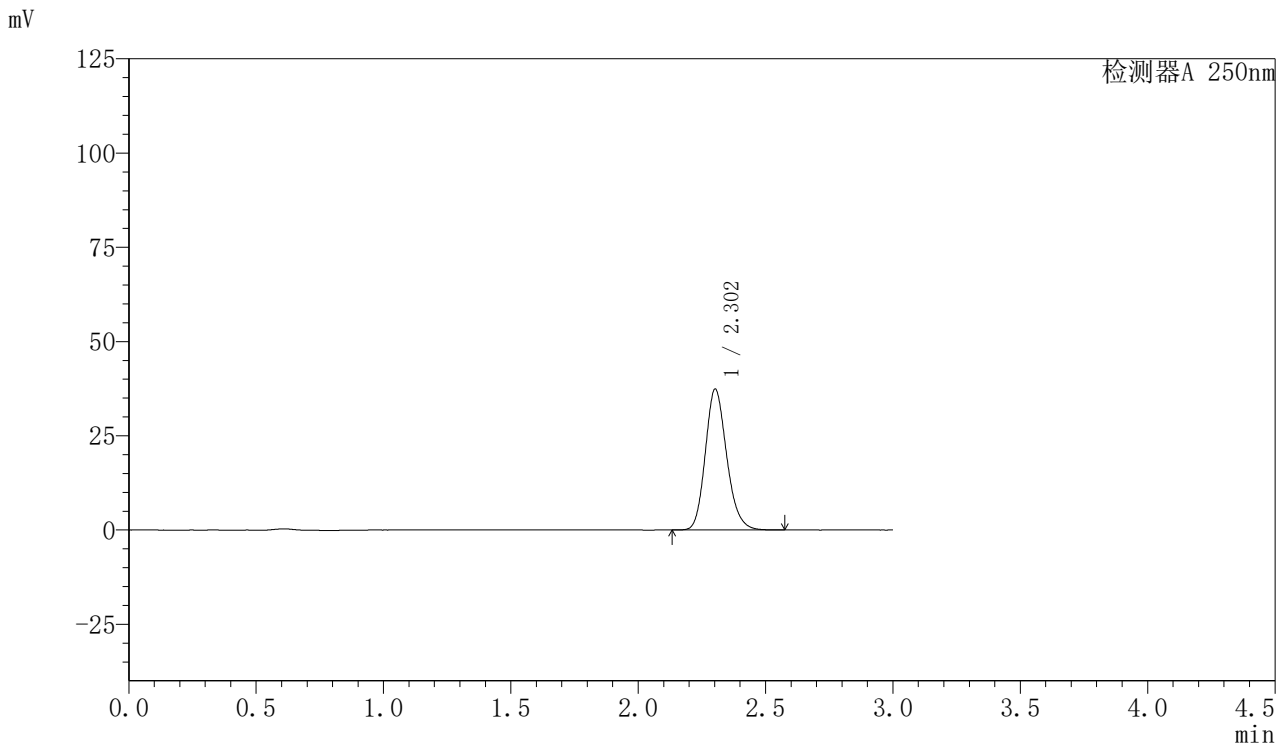


SMF-377

<样品信息>

色谱柱: XB-C18(50mm*4.6mm,5μm) 流速: 1.0ml/min
 柱温: 40°C 波长: 250nm
 数据文件名: RC\$SMF-377 - 30-15/27-1331-2 - cbzj-JPS7837p-pH6.8jz-15mg-jyx1-60min-P4.lcd
 方法文件名: RC\$SMF-377 - SMF-377-RCQX-FX276.lcm
 批处理文件名: RC\$SMF-377 - 20250123-rcqx-FX276.lcb
 样品瓶号: 3-34
 进样体积: 10 μl 版本号: 6.115
 进样时间: 2025/01/23 19:52:50 实验者: jiangjinwei
 处理时间(V2) : 2025/01/24 08:48:34 处理者: jiangjinwei
 仪器型号: SHIMADZU LC-2050C (FX276)

<色谱图>



<峰表>

检测器A 250nm

峰号	保留时间	面积	面积%	高度	理论塔板数(USP)	拖尾因子	分离度(USP)
1	2.302	218781	100.000	37307	3660	1.180	--
总计		218781	100.000	37307			

图158 利伐沙班口崩片溶出曲线测定HPLC图谱
 参比制剂-JPS7837批(15mg规格)-均一性1-pH6.8介质-60min-片4
 供试品溶液-1

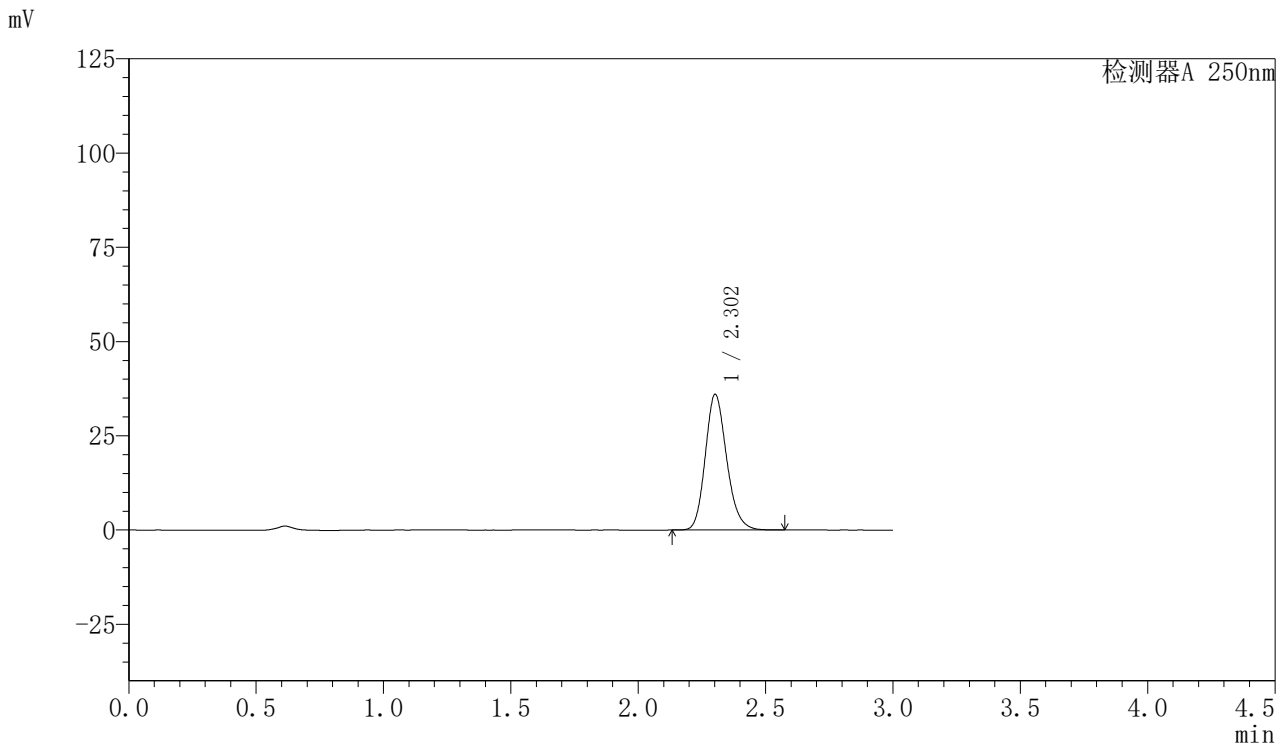


SMF-377

<样品信息>

色谱柱: XB-C18(50mm*4.6mm,5μm) 流速: 1.0ml/min
 柱温: 40°C 波长: 250nm
 数据文件名: RC\$SMF-377 - 30-15/27-1332-2 - cbzj-JPS7837p-pH6.8jz-15mg-jyx1-60min-P5.lcd
 方法文件名: RC\$SMF-377 - SMF-377-RCQX-FX276.lcm
 批处理文件名: RC\$SMF-377 - 20250123-rcqx-FX276.lcb
 样品瓶号: 3-43
 进样体积: 10 μl 版本号: 6.115
 进样时间: 2025/01/23 19:56:11 实验者: jiangjinwei
 处理时间(V2) : 2025/01/24 08:48:37 处理者: jiangjinwei
 仪器型号: SHIMADZU LC-2050C (FX276)

<色谱图>



<峰表>

检测器A 250nm

峰号	保留时间	面积	面积%	高度	理论塔板数(USP)	拖尾因子	分离度(USP)
1	2.302	210623	100.000	35914	3660	1.180	--
总计		210623	100.000	35914			

图159 利伐沙班口崩片溶出曲线测定HPLC图谱
 参比制剂-JPS7837批(15mg规格)-均一性1-pH6.8介质-60min-片5
 供试品溶液-1

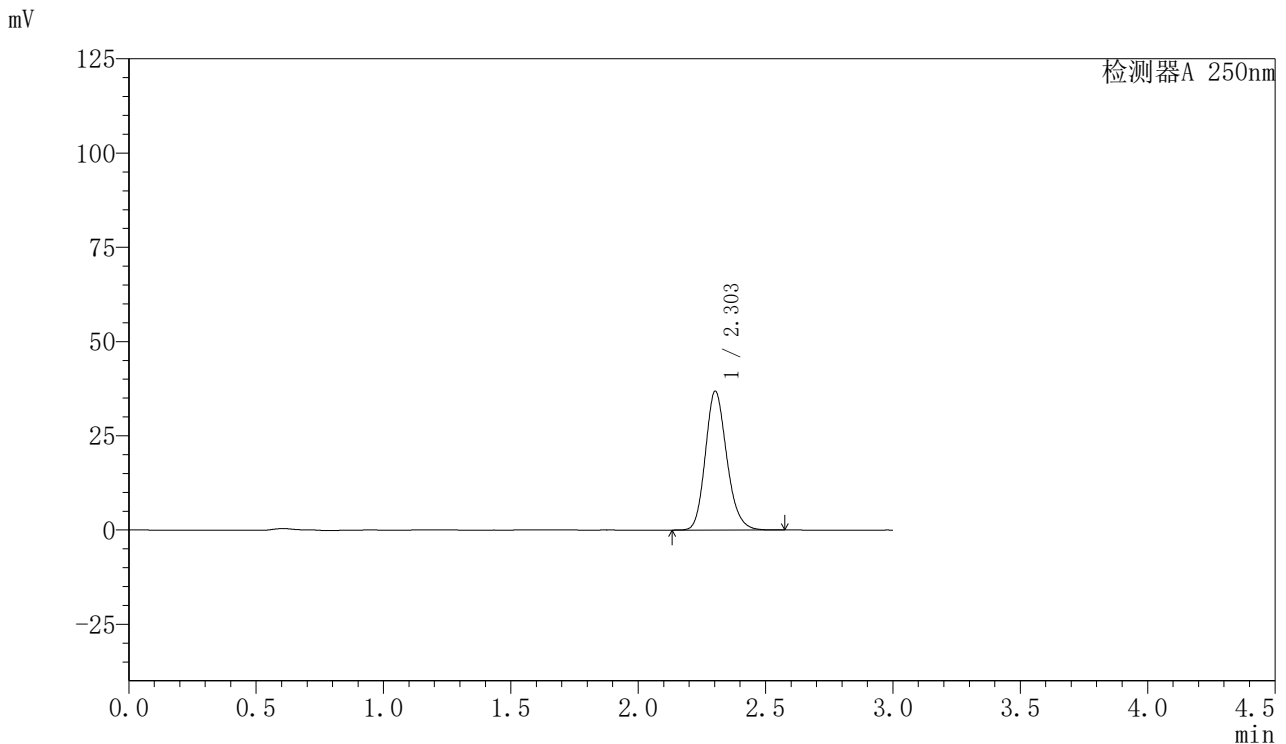


SMF-377

<样品信息>

色谱柱: XB-C18(50mm*4.6mm,5μm) 流速: 1.0ml/min
 柱温: 40°C 波长: 250nm
 数据文件名: RC\$SMF-377 - 30-15/27-1333-2 - cbzj-JPS7837p-pH6.8jz-15mg-jyx1-60min-P6.lcd
 方法文件名: RC\$SMF-377 - SMF-377-RCQX-FX276.lcm
 批处理文件名: RC\$SMF-377 - 20250123-rcqx-FX276.lcb
 样品瓶号: 3-52
 进样体积: 10 μl 版本号: 6.115
 进样时间: 2025/01/23 19:59:31 实验者: jiangjinwei
 处理时间(V2) : 2025/01/24 08:48:39 处理者: jiangjinwei
 仪器型号: SHIMADZU LC-2050C (FX276)

<色谱图>



<峰表>

检测器A 250nm

峰号	保留时间	面积	面积%	高度	理论塔板数(USP)	拖尾因子	分离度(USP)
1	2.303	215689	100.000	36782	3657	1.180	--
总计		215689	100.000	36782			

图160 利伐沙班口崩片溶出曲线测定HPLC图谱
 参比制剂-JPS7837批(15mg规格)-均一性1-pH6.8介质-60min-片6
 供试品溶液-1

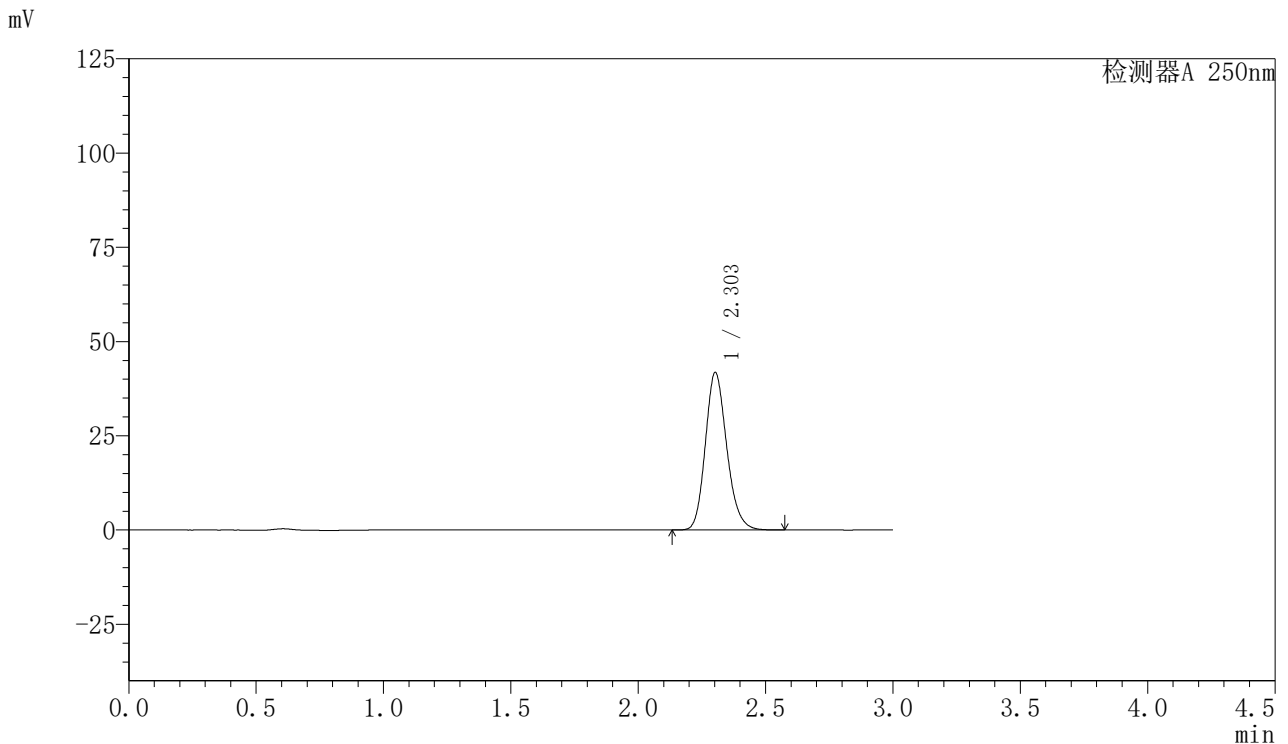


SMF-377

<样品信息>

色谱柱: XB-C18(50mm*4.6mm,5μm) 流速: 1.0ml/min
 柱温: 40°C 波长: 250nm
 数据文件名: RC\$SMF-377 - 30-15/27-1334-2 - cbzj-JPS7837p-pH6.8jz-15mg-jyx1-jxzs-P1.lcd
 方法文件名: RC\$SMF-377 - SMF-377-RCQX-FX276.lcm
 批处理文件名: RC\$SMF-377 - 20250123-rcqx-FX276.lcb
 样品瓶号: 3-8
 进样体积: 10 μl 版本号: 6.115
 进样时间: 2025/01/23 20:02:52 实验者: jiangjinwei
 处理时间(V2) : 2025/01/24 08:48:42 处理者: jiangjinwei
 仪器型号: SHIMADZU LC-2050C (FX276)

<色谱图>



<峰表>

检测器A 250nm

峰号	保留时间	面积	面积%	高度	理论塔板数(USP)	拖尾因子	分离度(USP)
1	2.303	244603	100.000	41709	3654	1.180	--
总计		244603	100.000	41709			

图161 利伐沙班口崩片溶出曲线测定HPLC图谱
 参比制剂-JPS7837批(15mg规格)-均一性1-pH6.8介质-极限转速-片1
 供试品溶液-1

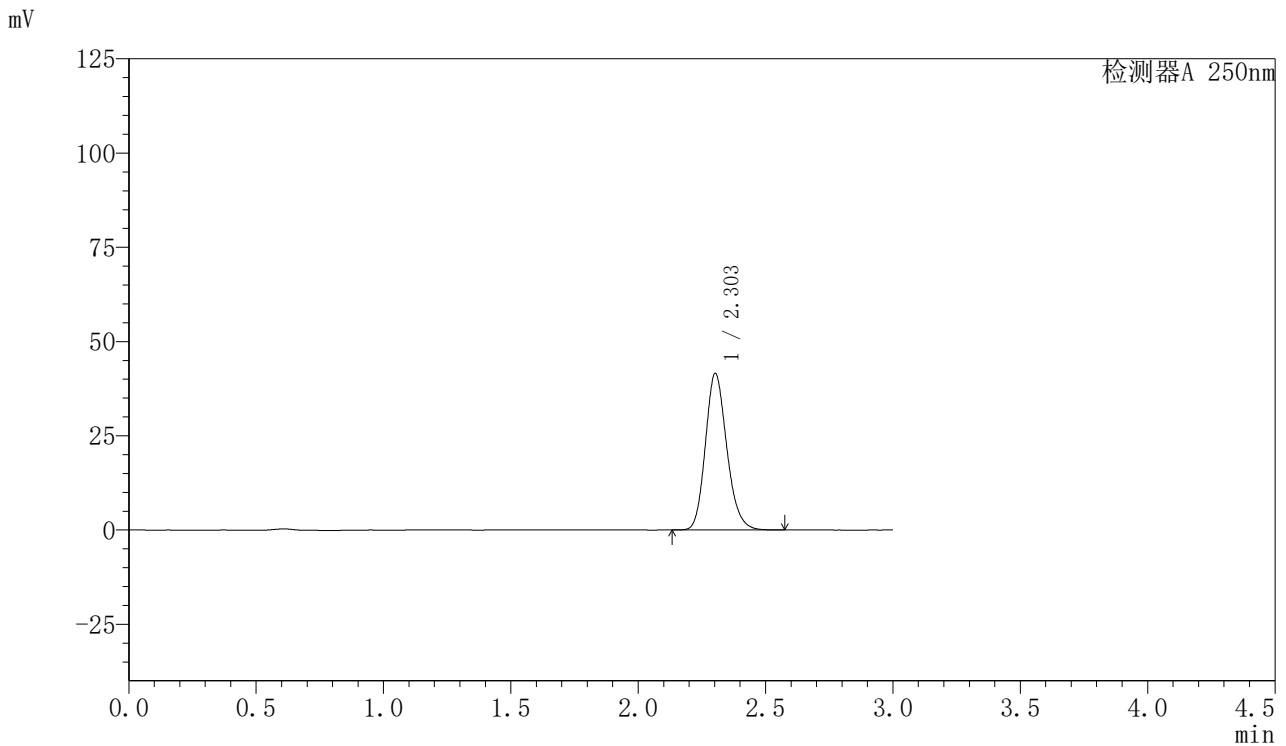


SMF-377

<样品信息>

色谱柱: XB-C18(50mm*4.6mm,5μm) 流速: 1.0ml/min
 柱温: 40°C 波长: 250nm
 数据文件名: RC\$SMF-377 - 30-15/27-1335-2 - cbzj-JPS7837p-pH6.8jz-15mg-jyx1-jxzs-P2.lcd
 方法文件名: RC\$SMF-377 - SMF-377-RCQX-FX276.lcm
 批处理文件名: RC\$SMF-377 - 20250123-rcqx-FX276.lcb
 样品瓶号: 3-17
 进样体积: 10 μl 版本号: 6.115
 进样时间: 2025/01/23 20:06:15 实验者: jiangjinwei
 处理时间(V2) : 2025/01/24 08:48:44 处理者: jiangjinwei
 仪器型号: SHIMADZU LC-2050C (FX276)

<色谱图>



<峰表>

检测器A 250nm

峰号	保留时间	面积	面积%	高度	理论塔板数(USP)	拖尾因子	分离度(USP)
1	2.303	243217	100.000	41476	3654	1.180	--
总计		243217	100.000	41476			

图162 利伐沙班口崩片溶出曲线测定HPLC图谱
 参比制剂-JPS7837批(15mg规格)-均一性1-pH6.8介质-极限转速-片2
 供试品溶液-1

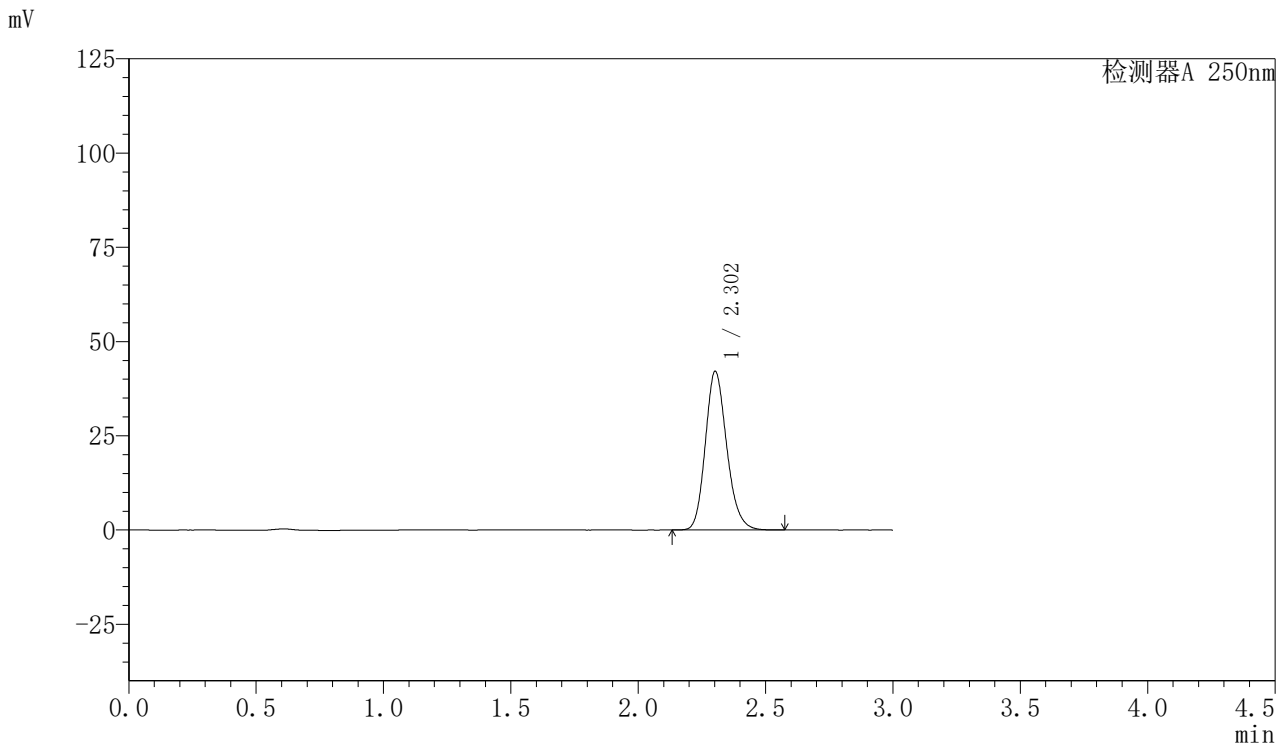


SMF-377

<样品信息>

色谱柱: XB-C18(50mm*4.6mm,5μm) 流速: 1.0ml/min
 柱温: 40°C 波长: 250nm
 数据文件名: RC\$SMF-377 - 30-15/27-1336-2 - cbzj-JPS7837p-pH6.8jz-15mg-jyx1-jxzs-P3.lcd
 方法文件名: RC\$SMF-377 - SMF-377-RCQX-FX276.lcm
 批处理文件名: RC\$SMF-377 - 20250123-rcqx-FX276.lcb
 样品瓶号: 3-26
 进样体积: 10 μl 版本号: 6.115
 进样时间: 2025/01/23 20:09:37 实验者: jiangjinwei
 处理时间(V2) : 2025/01/24 08:48:47 处理者: jiangjinwei
 仪器型号: SHIMADZU LC-2050C (FX276)

<色谱图>



<峰表>

检测器A 250nm

峰号	保留时间	面积	面积%	高度	理论塔板数(USP)	拖尾因子	分离度(USP)
1	2.302	246325	100.000	42020	3658	1.180	--
总计		246325	100.000	42020			

图163 利伐沙班口崩片溶出曲线测定HPLC图谱
 参比制剂-JPS7837批(15mg规格)-均一性1-pH6.8介质-极限转速-片3
 供试品溶液-1

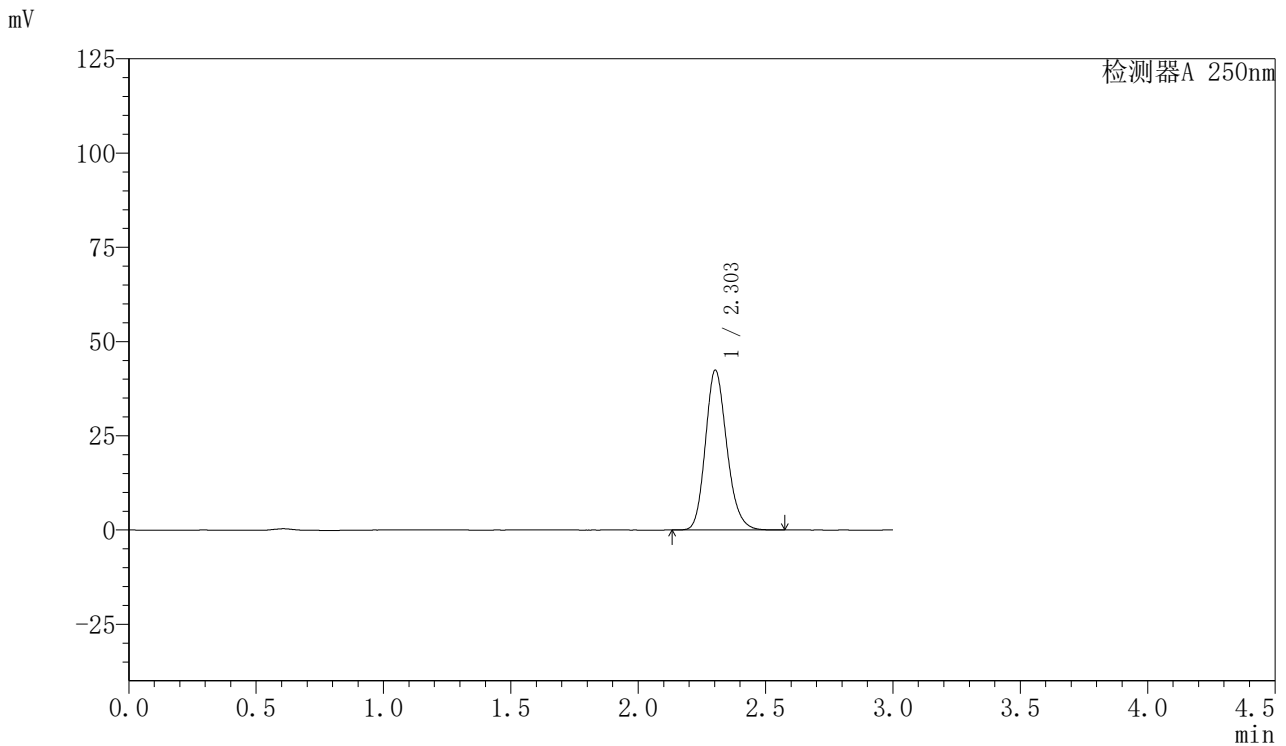


SMF-377

<样品信息>

色谱柱: XB-C18(50mm*4.6mm,5μm) 流速: 1.0ml/min
 柱温: 40°C 波长: 250nm
 数据文件名: RC\$SMF-377 - 30-15/27-1337-2 - cbzj-JPS7837p-pH6.8jz-15mg-jyx1-jxzs-P4.lcd
 方法文件名: RC\$SMF-377 - SMF-377-RCQX-FX276.lcm
 批处理文件名: RC\$SMF-377 - 20250123-rcqx-FX276.lcb
 样品瓶号: 3-35
 进样体积: 10 μl 版本号: 6.115
 进样时间: 2025/01/23 20:12:59 实验者: jiangjinwei
 处理时间(V2) : 2025/01/24 08:48:49 处理者: jiangjinwei
 仪器型号: SHIMADZU LC-2050C (FX276)

<色谱图>



<峰表>

检测器A 250nm

峰号	保留时间	面积	面积%	高度	理论塔板数(USP)	拖尾因子	分离度(USP)
1	2.303	248290	100.000	42354	3652	1.180	--
总计		248290	100.000	42354			

图164 利伐沙班口崩片溶出曲线测定HPLC图谱
 参比制剂-JPS7837批(15mg规格)-均一性1-pH6.8介质-极限转速-片4
 供试品溶液-1

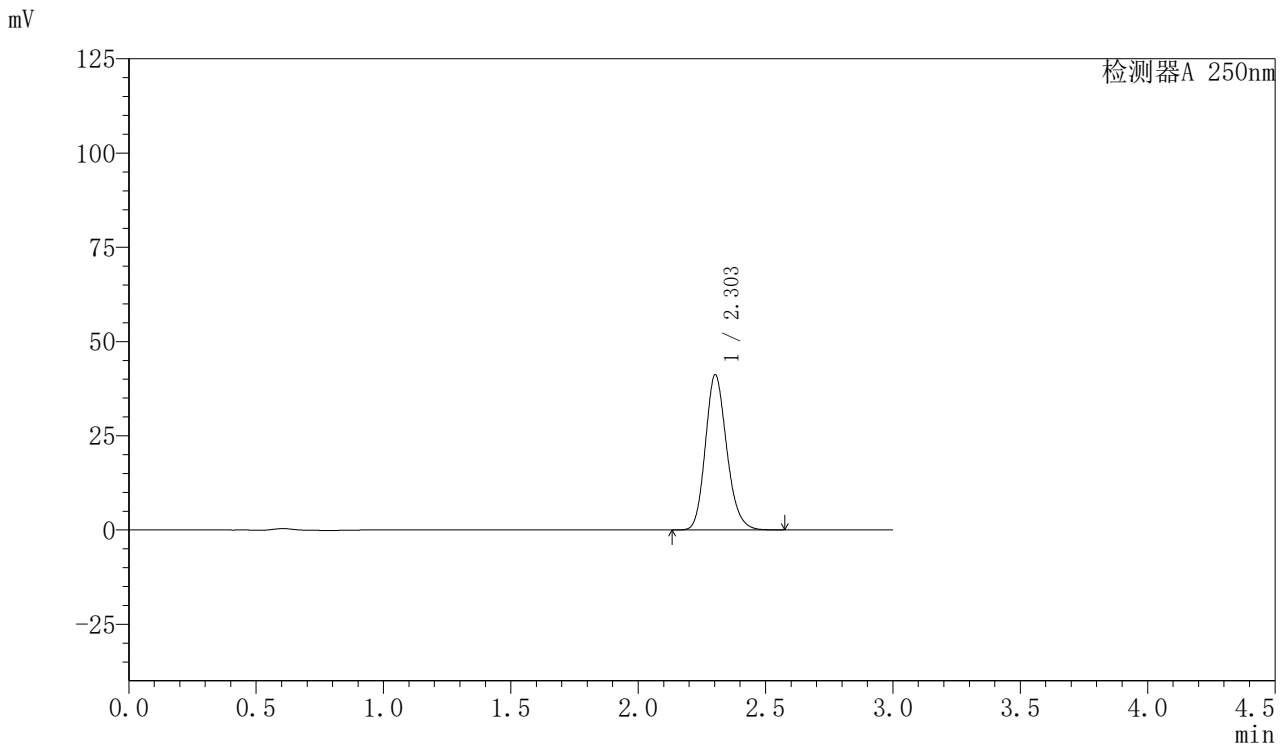


SMF-377

<样品信息>

色谱柱: XB-C18(50mm*4.6mm,5μm) 流速: 1.0ml/min
 柱温: 40°C 波长: 250nm
 数据文件名: RC\$SMF-377 - 30-15/27-1338-2 - cbzj-JPS7837p-pH6.8jz-15mg-jyx1-jxzs-P5.lcd
 方法文件名: RC\$SMF-377 - SMF-377-RCQX-FX276.lcm
 批处理文件名: RC\$SMF-377 - 20250123-rcqx-FX276.lcb
 样品瓶号: 3-44
 进样体积: 10 μl 版本号: 6.115
 进样时间: 2025/01/23 20:16:22 实验者: jiangjinwei
 处理时间(V2) : 2025/01/24 08:48:52 处理者: jiangjinwei
 仪器型号: SHIMADZU LC-2050C (FX276)

<色谱图>



<峰表>

检测器A 250nm

峰号	保留时间	面积	面积%	高度	理论塔板数(USP)	拖尾因子	分离度(USP)
1	2.303	240807	100.000	41100	3662	1.180	--
总计		240807	100.000	41100			

图165 利伐沙班口崩片溶出曲线测定HPLC图谱
 参比制剂-JPS7837批(15mg规格)-均一性1-pH6.8介质-极限转速-片5
 供试品溶液-1

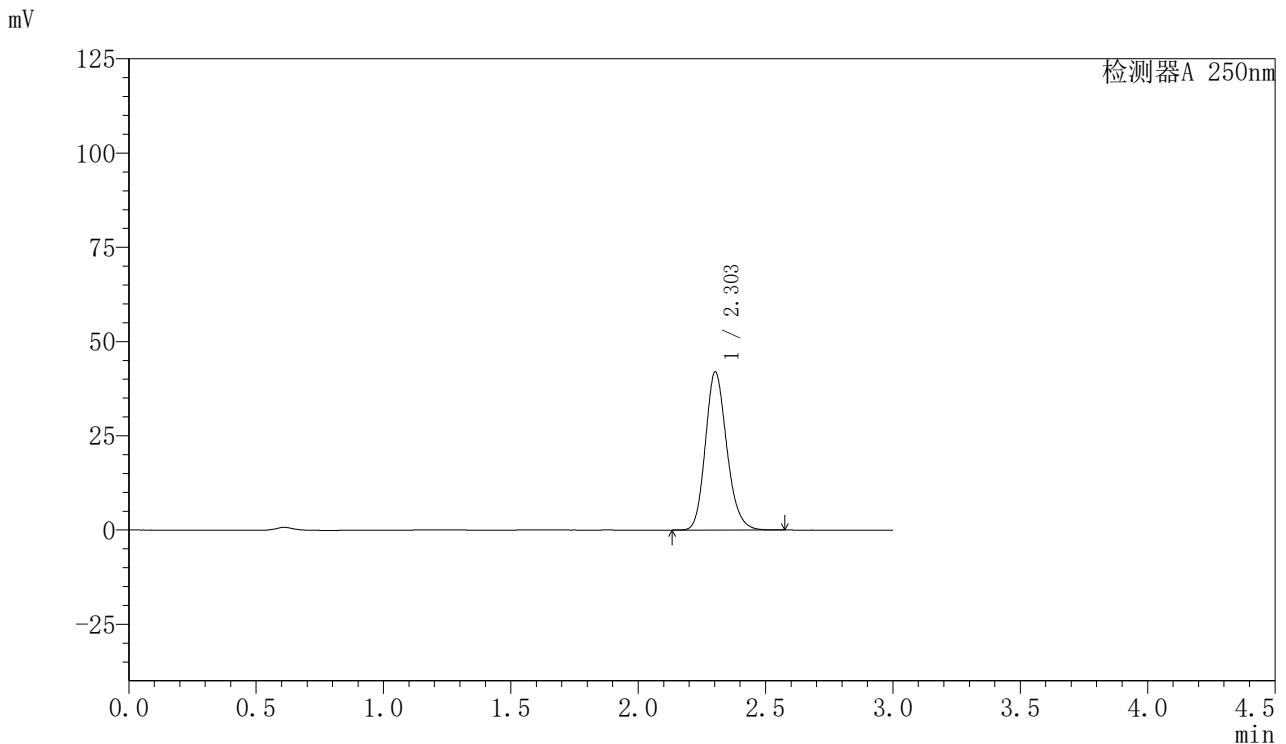


SMF-377

<样品信息>

色谱柱: XB-C18(50mm*4.6mm,5μm) 流速: 1.0ml/min
 柱温: 40°C 波长: 250nm
 数据文件名: RC\$SMF-377 - 30-15/27-1339-2 - cbzj-JPS7837p-pH6.8jz-15mg-jyx1-jxzs-P6.lcd
 方法文件名: RC\$SMF-377 - SMF-377-RCQX-FX276.lcm
 批处理文件名: RC\$SMF-377 - 20250123-rcqx-FX276.lcb
 样品瓶号: 3-53
 进样体积: 10 μl 版本号: 6.115
 进样时间: 2025/01/23 20:19:43 实验者: jiangjinwei
 处理时间(V2) : 2025/01/24 08:48:55 处理者: jiangjinwei
 仪器型号: SHIMADZU LC-2050C (FX276)

<色谱图>



<峰表>

检测器A 250nm

峰号	保留时间	面积	面积%	高度	理论塔板数(USP)	拖尾因子	分离度(USP)
1	2.303	245672	100.000	41905	3657	1.180	--
总计		245672	100.000	41905			

图166 利伐沙班口崩片溶出曲线测定HPLC图谱
 参比制剂-JPS7837批(15mg规格)-均一性1-pH6.8介质-极限转速-片6
 供试品溶液-1

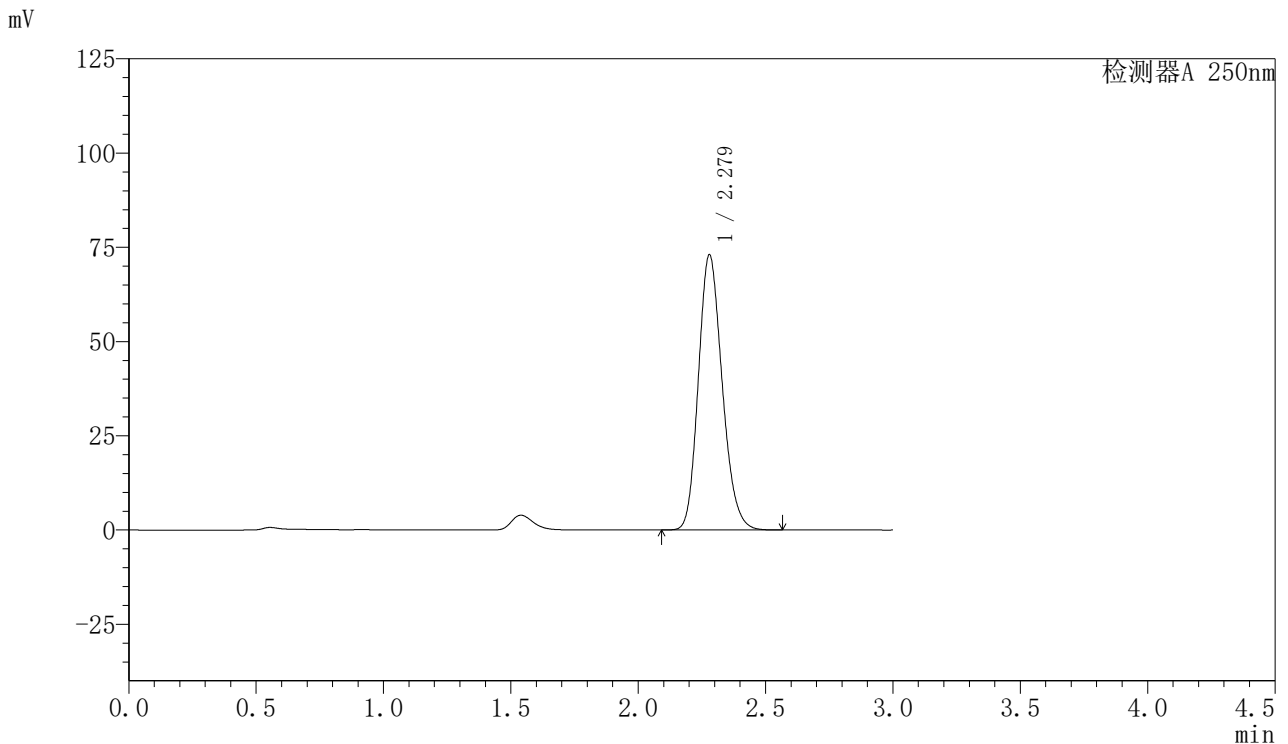


SMF-377

<样品信息>

色谱柱: XB-C18(50mm*4.6mm,5μm) 流速: 1.0ml/min
 柱温: 40°C 波长: 250nm
 数据文件名: RC\$SMF-377 - 30-15/27-1340-2 - cbzj-JPS7837p-pH6.8jz-15mg-jyx1-dz2-1.lcd
 方法文件名: RC\$SMF-377 - SMF-377-RCQX-FX276.lcm
 批处理文件名: RC\$SMF-377 - 20250123-rcqx-FX276.lcb
 样品瓶号: 3-27
 进样体积: 10 μl 版本号: 6.115
 进样时间: 2025/01/23 20:23:06 实验者: jiangjinwei
 处理时间(V2) : 2025/01/24 08:48:57 处理者: jiangjinwei
 仪器型号: SHIMADZU LC-2050C (FX276)

<色谱图>



<峰表>

检测器A 250nm

峰号	保留时间	面积	面积%	高度	理论塔板数(USP)	拖尾因子	分离度(USP)
1	2.279	474956	100.000	73044	2860	1.179	--
总计		474956	100.000	73044			

图167 利伐沙班口崩片溶出曲线测定HPLC图谱
 参比制剂-JPS7837批(15mg规格)-均一性1-pH6.8介质
 对照品溶液-2-1

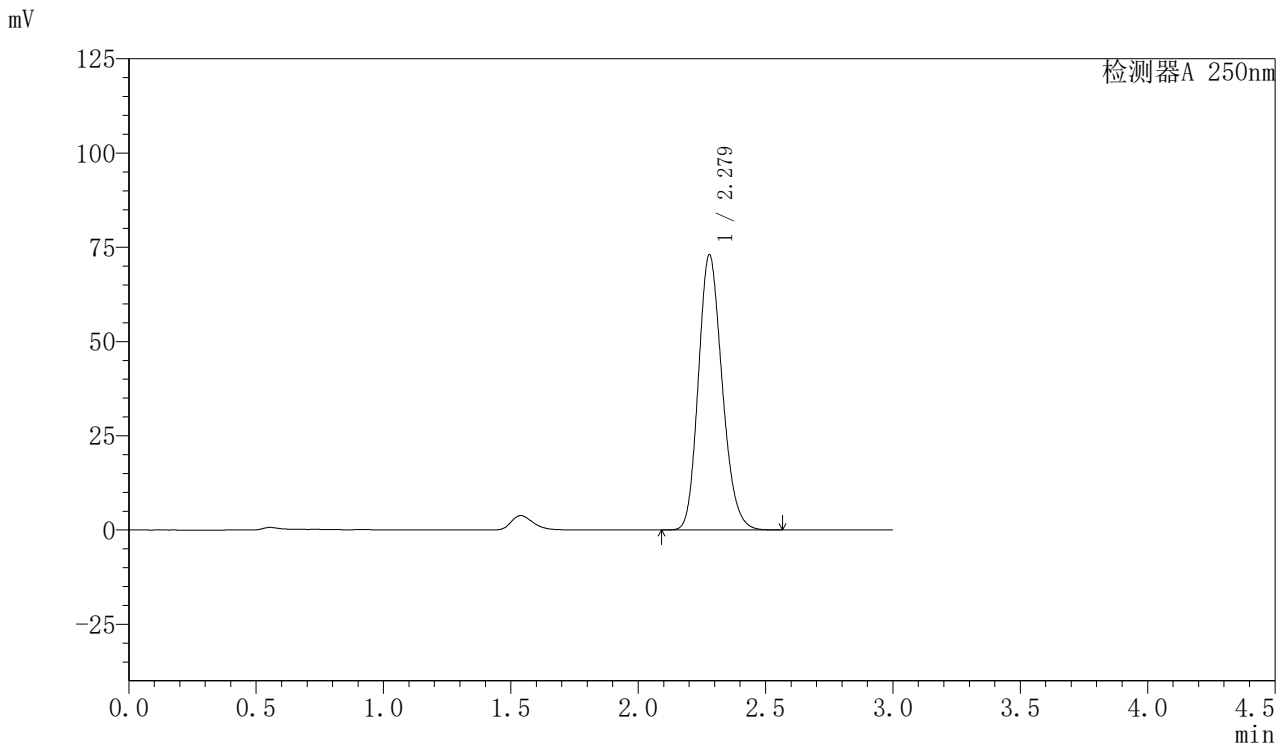


SMF-377

<样品信息>

色谱柱: XB-C18(50mm*4.6mm,5μm) 流速: 1.0ml/min
 柱温: 40°C 波长: 250nm
 数据文件名: RC\$SMF-377 - 30-15/27-1341-2 - cbzj-JPS7837p-pH6.8jz-15mg-jyx1-dz2-2.lcd
 方法文件名: RC\$SMF-377 - SMF-377-RCQX-FX276.lcm
 批处理文件名: RC\$SMF-377 - 20250123-rcqx-FX276.lcb
 样品瓶号: 3-27
 进样体积: 10 μl 版本号: 6.115
 进样时间: 2025/01/23 20:26:29 实验者: jiangjinwei
 处理时间(V2) : 2025/01/24 08:49:00 处理者: jiangjinwei
 仪器型号: SHIMADZU LC-2050C (FX276)

<色谱图>



<峰表>

检测器A 250nm

峰号	保留时间	面积	面积%	高度	理论塔板数(USP)	拖尾因子	分离度(USP)
1	2.279	474881	100.000	73042	2861	1.180	--
总计		474881	100.000	73042			

图168 利伐沙班口崩片溶出曲线测定HPLC图谱
 参比制剂-JPS7837批(15mg规格)-均一性1-pH6.8介质
 对照品溶液-2-2

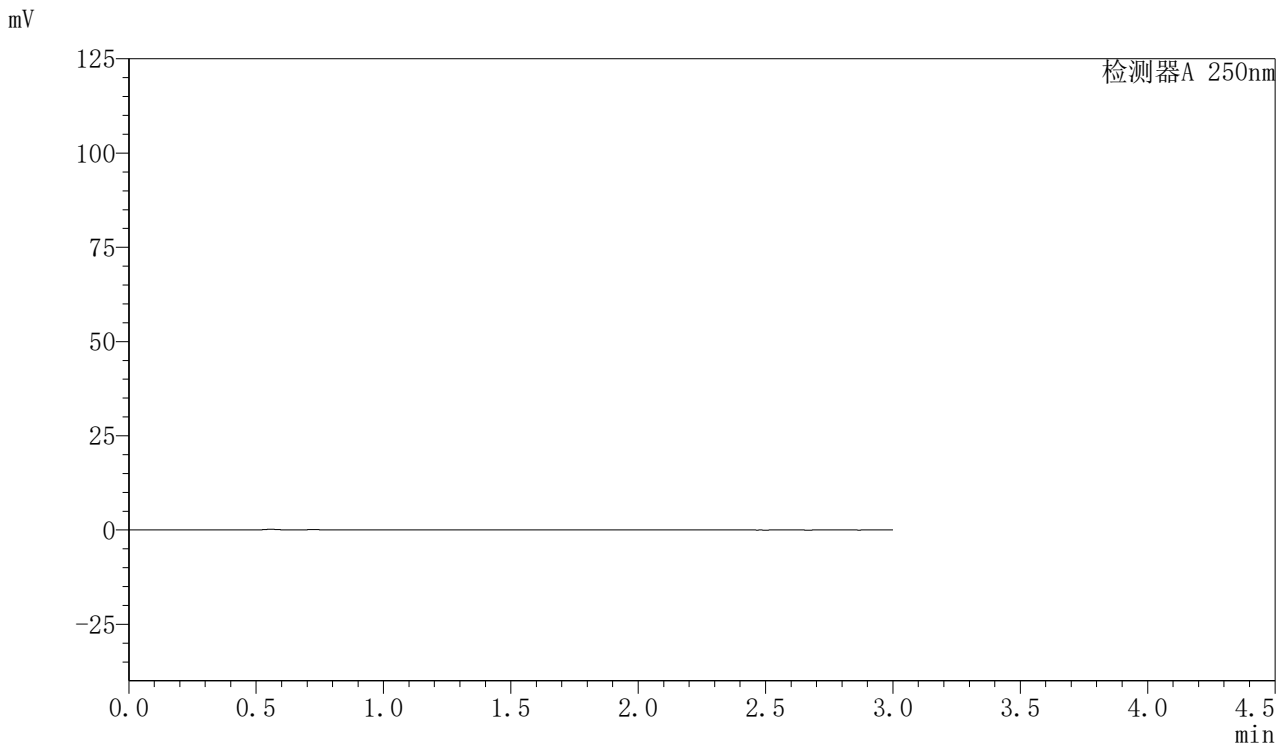


SMF-377

<样品信息>

色谱柱: XB-C18(50mm*4.6mm,5μm) 流速: 1.0ml/min
 柱温: 40°C 波长: 250nm
 数据文件名: RC\$SMF-377 - 30-15/27-1342-2 - cbzj-JPS7837p-pH4.5+SDSjz-15mg-jyx1-rj.lcd
 方法文件名: RC\$SMF-377 - SMF-377-RCQX-FX276.lcm
 批处理文件名: RC\$SMF-377 - 20250123-rcqx-FX276.lcb
 样品瓶号: 4-9
 进样体积: 10 μl 版本号: 6.115
 进样时间: 2025/01/23 20:29:53 实验者: jiangjinwei
 处理时间(V2) : 2025/01/24 08:49:02 处理者: jiangjinwei
 仪器型号: SHIMADZU LC-2050C (FX276)

<色谱图>



<峰表>

检测器A 250nm

峰号	保留时间	面积	面积%	高度	理论塔板数(USP)	拖尾因子	分离度(USP)
总计							

图169 利伐沙班口崩片溶出曲线测定HPLC图谱
 参比制剂-JPS7837批(15mg规格)-均一性1-pH6.8介质
 溶剂

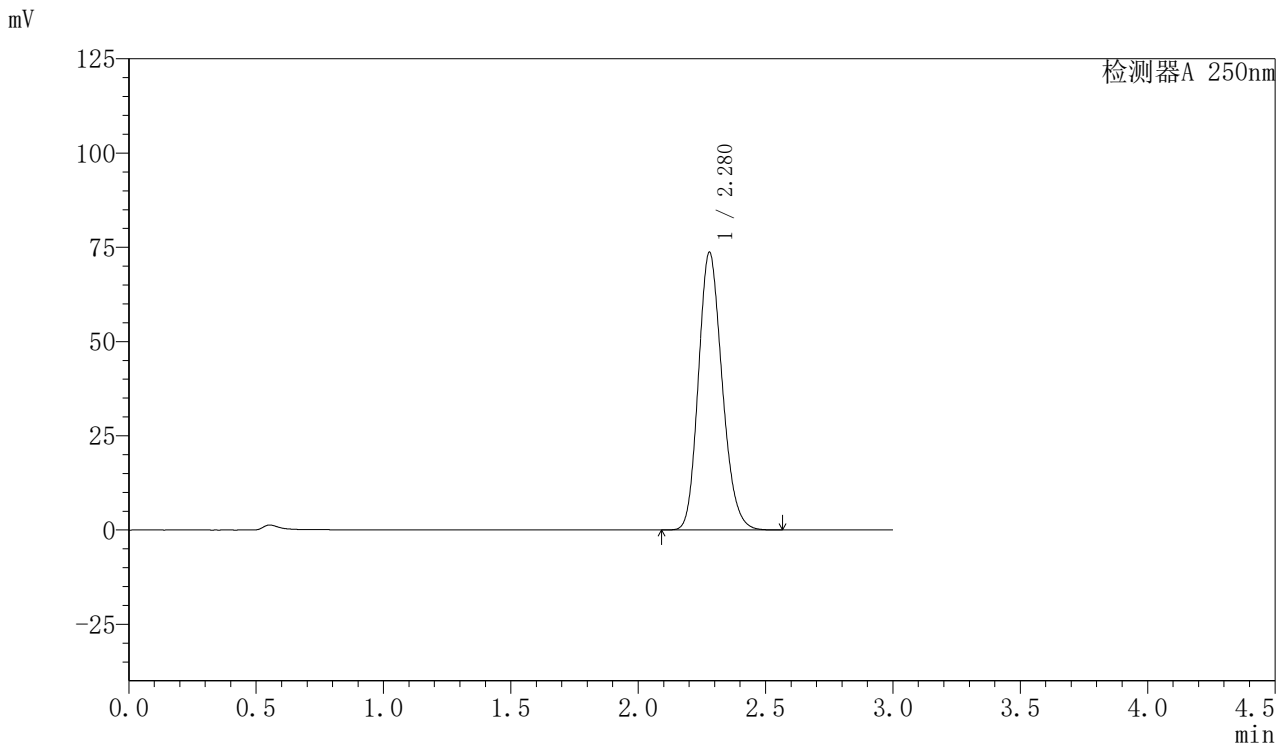


SMF-377

<样品信息>

色谱柱: XB-C18(50mm*4.6mm,5μm) 流速: 1.0ml/min
 柱温: 40°C 波长: 250nm
 数据文件名: RC\$SMF-377 - 30-15/27-1343-2 - cbzj-JPS7837p-pH4.5+SDSjz-15mg-jyx1-dz1-1.lcd
 方法文件名: RC\$SMF-377 - SMF-377-RCQX-FX276.lcm
 批处理文件名: RC\$SMF-377 - 20250123-rcqx-FX276.lcb
 样品瓶号: 4-18
 进样体积: 10 μl 版本号: 6.115
 进样时间: 2025/01/23 20:33:17 实验者: jiangjinwei
 处理时间(V2) : 2025/01/24 08:49:05 处理者: jiangjinwei
 仪器型号: SHIMADZU LC-2050C (FX276)

<色谱图>



<峰表>

检测器A 250nm

峰号	保留时间	面积	面积%	高度	理论塔板数(USP)	拖尾因子	分离度(USP)
1	2.280	477938	100.000	73684	2876	1.177	--
总计		477938	100.000	73684			

图170 利伐沙班口崩片溶出曲线测定HPLC图谱
 参比制剂-JPS7837批(15mg规格)-均一性1-pH4.5(内含%SDS)介质
 对照品溶液-1-1

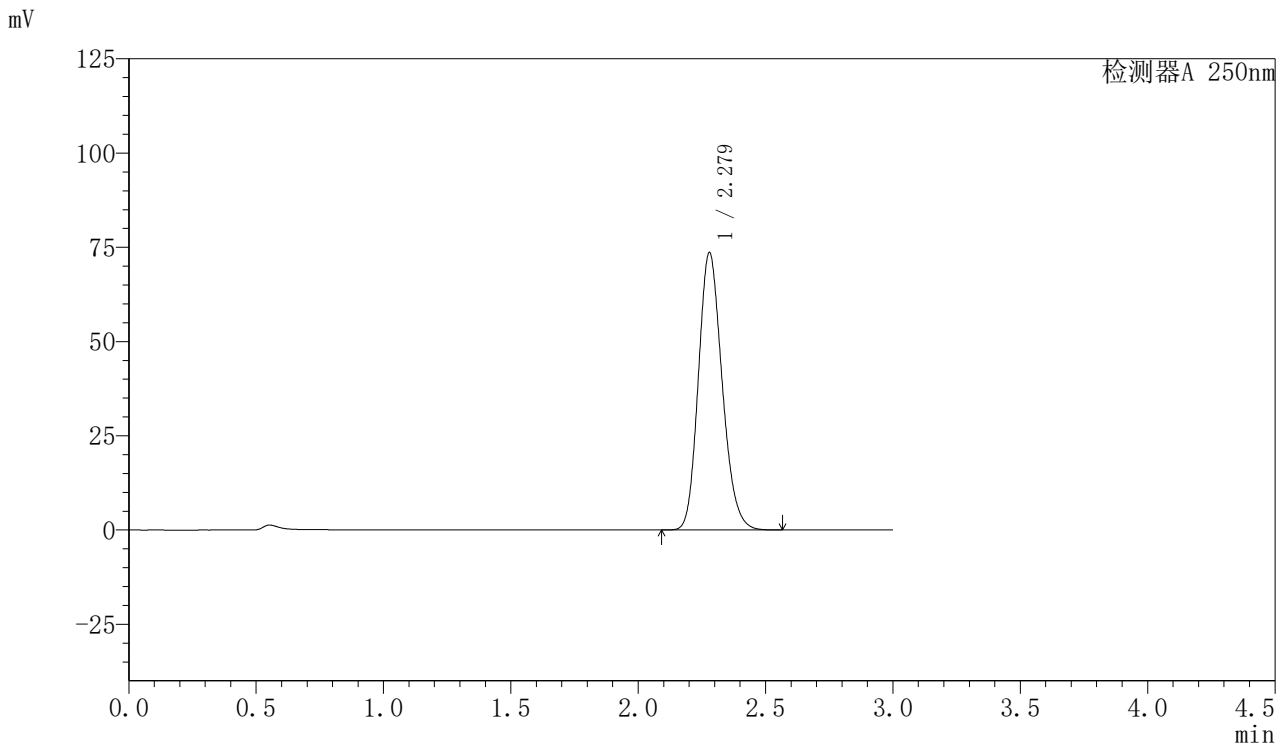


SMF-377

<样品信息>

色谱柱: XB-C18(50mm*4.6mm,5μm) 流速: 1.0ml/min
 柱温: 40°C 波长: 250nm
 数据文件名: RC\$SMF-377 - 30-15/27-1344-2 - cbzj-JPS7837p-pH4.5+SDSjz-15mg-jyx1-dz1-2.lcd
 方法文件名: RC\$SMF-377 - SMF-377-RCQX-FX276.lcm
 批处理文件名: RC\$SMF-377 - 20250123-rcqx-FX276.lcb
 样品瓶号: 4-18
 进样体积: 10 μl 版本号: 6.115
 进样时间: 2025/01/23 20:36:40 实验者: jiangjinwei
 处理时间(V2) : 2025/01/24 08:49:08 处理者: jiangjinwei
 仪器型号: SHIMADZU LC-2050C (FX276)

<色谱图>



<峰表>

检测器A 250nm

峰号	保留时间	面积	面积%	高度	理论塔板数(USP)	拖尾因子	分离度(USP)
1	2.279	477837	100.000	73623	2873	1.178	--
总计		477837	100.000	73623			

图171 利伐沙班口崩片溶出曲线测定HPLC图谱
 参比制剂-JPS7837批(15mg规格)-均一性1-pH4.5(内含%SDS)介质
 对照品溶液-1-2

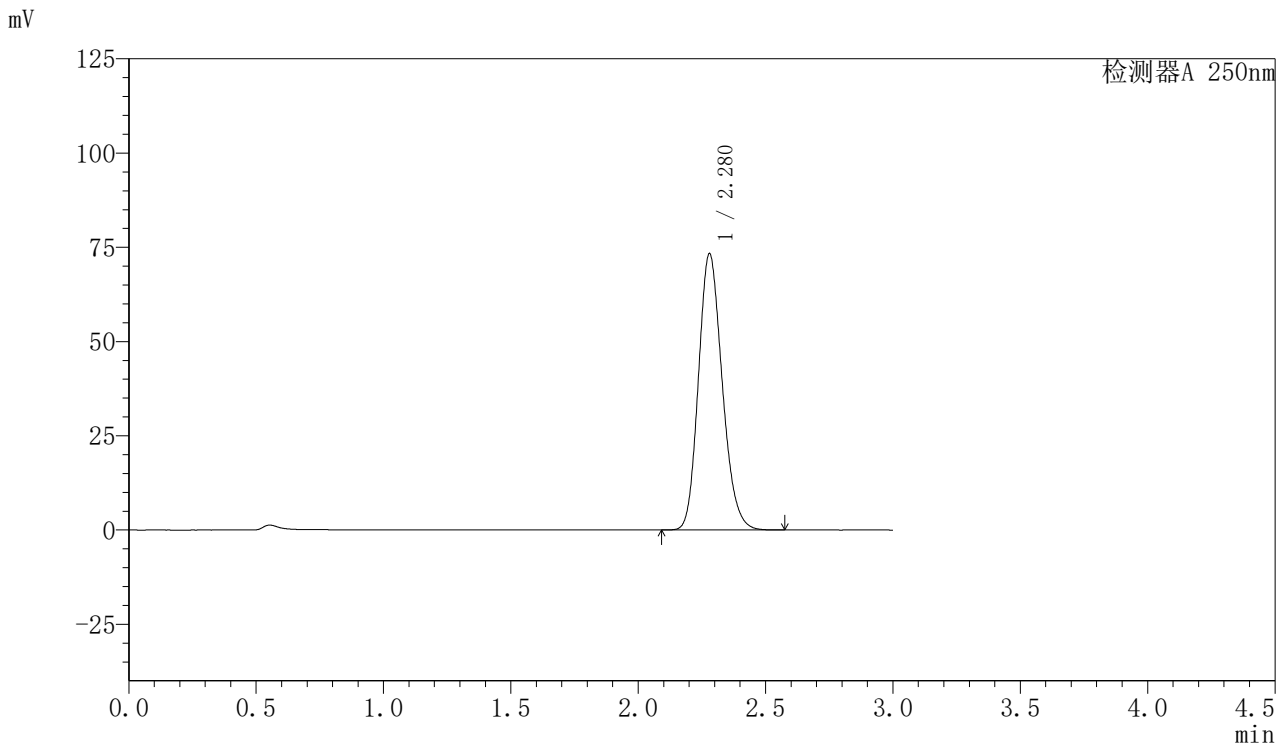


SMF-377

<样品信息>

色谱柱: XB-C18(50mm*4.6mm,5μm) 流速: 1.0ml/min
 柱温: 40°C 波长: 250nm
 数据文件名: RC\$SMF-377 - 30-15/27-1345-2 - cbzj-JPS7837p-pH4.5+SDSjz-15mg-jyx1-dz1-3.lcd
 方法文件名: RC\$SMF-377 - SMF-377-RCQX-FX276.lcm
 批处理文件名: RC\$SMF-377 - 20250123-rcqx-FX276.lcb
 样品瓶号: 4-18
 进样体积: 10 μl 版本号: 6.115
 进样时间: 2025/01/23 20:40:05 实验者: jiangjinwei
 处理时间(V2) : 2025/01/24 08:49:10 处理者: jiangjinwei
 仪器型号: SHIMADZU LC-2050C (FX276)

<色谱图>



<峰表>

检测器A 250nm

峰号	保留时间	面积	面积%	高度	理论塔板数(USP)	拖尾因子	分离度(USP)
1	2.280	476113	100.000	73337	2872	1.178	--
总计		476113	100.000	73337			

图172 利伐沙班口崩片溶出曲线测定HPLC图谱
 参比制剂-JPS7837批(15mg规格)-均一性1-pH4.5(内含%SDS)介质
 对照品溶液-1-3

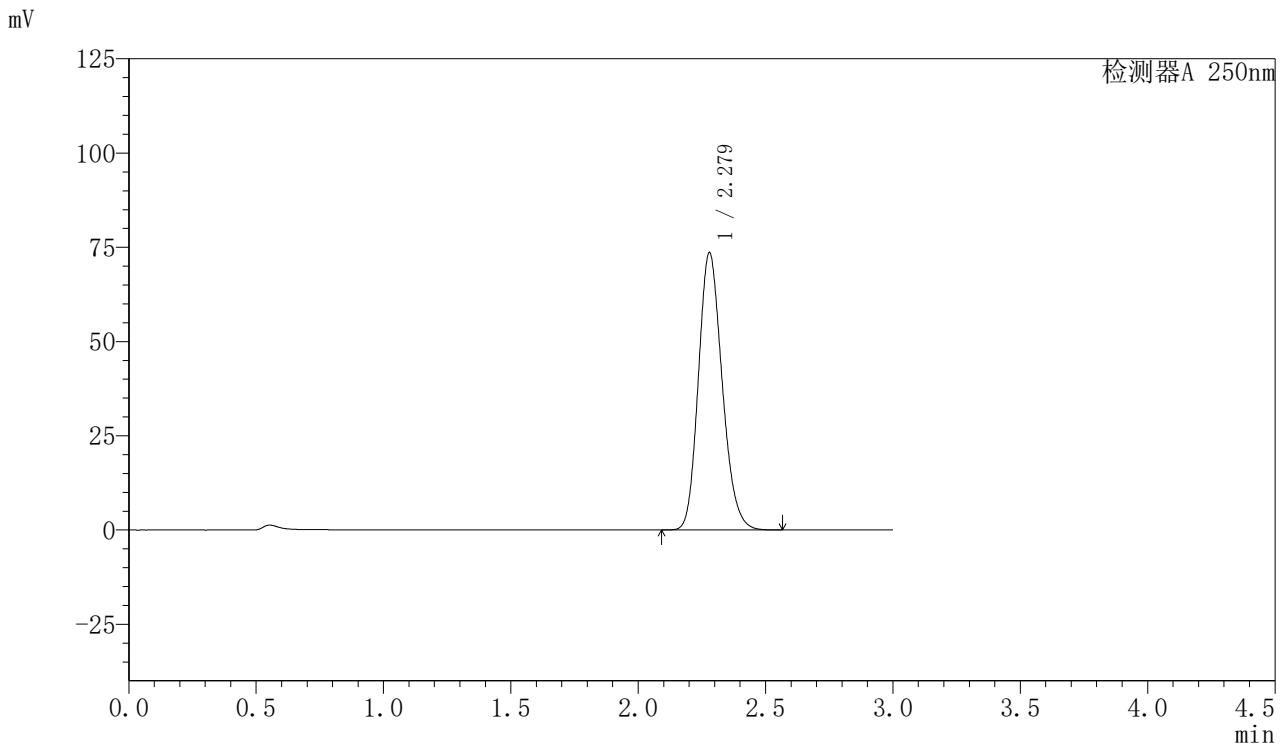


SMF-377

<样品信息>

色谱柱: XB-C18(50mm*4.6mm,5μm) 流速: 1.0ml/min
 柱温: 40°C 波长: 250nm
 数据文件名: RC\$SMF-377 - 30-15/27-1346-2 - cbzj-JPS7837p-pH4.5+SDSjz-15mg-jyx1-dz1-4.lcd
 方法文件名: RC\$SMF-377 - SMF-377-RCQX-FX276.lcm
 批处理文件名: RC\$SMF-377 - 20250123-rcqx-FX276.lcb
 样品瓶号: 4-18
 进样体积: 10 μl 版本号: 6.115
 进样时间: 2025/01/23 20:43:29 实验者: jiangjinwei
 处理时间(V2) : 2025/01/24 08:49:13 处理者: jiangjinwei
 仪器型号: SHIMADZU LC-2050C (FX276)

<色谱图>



<峰表>

检测器A 250nm

峰号	保留时间	面积	面积%	高度	理论塔板数(USP)	拖尾因子	分离度(USP)
1	2.279	477708	100.000	73587	2869	1.179	--
总计		477708	100.000	73587			

图173 利伐沙班口崩片溶出曲线测定HPLC图谱
 参比制剂-JPS7837批(15mg规格)-均一性1-pH4.5(内含%SDS)介质
 对照品溶液-1-4

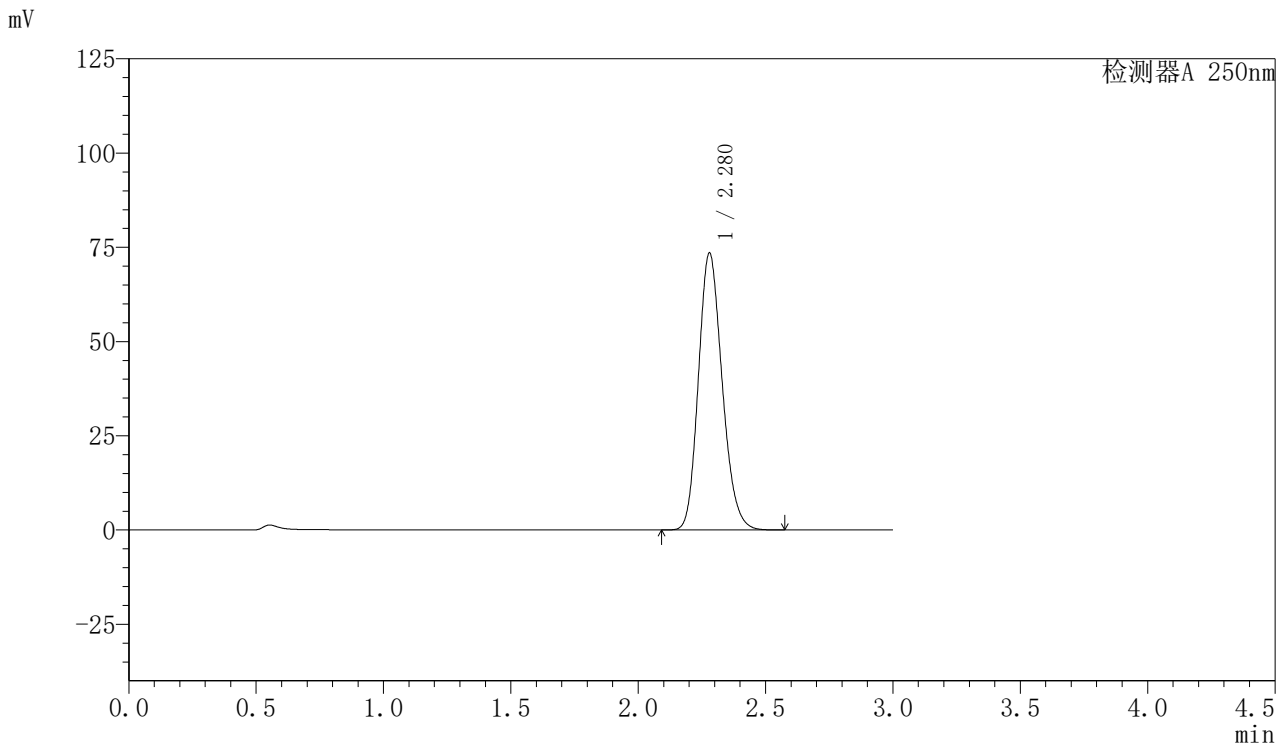


SMF-377

<样品信息>

色谱柱: XB-C18(50mm*4.6mm,5μm) 流速: 1.0ml/min
 柱温: 40°C 波长: 250nm
 数据文件名: RC\$SMF-377 - 30-15/27-1347-2 - cbzj-JPS7837p-pH4.5+SDSjz-15mg-jyx1-dz1-5.lcd
 方法文件名: RC\$SMF-377 - SMF-377-RCQX-FX276.lcm
 批处理文件名: RC\$SMF-377 - 20250123-rcqx-FX276.lcb
 样品瓶号: 4-18
 进样体积: 10 μl 版本号: 6.115
 进样时间: 2025/01/23 20:46:53 实验者: jiangjinwei
 处理时间(V2) : 2025/01/24 08:49:16 处理者: jiangjinwei
 仪器型号: SHIMADZU LC-2050C (FX276)

<色谱图>



<峰表>

检测器A 250nm

峰号	保留时间	面积	面积%	高度	理论塔板数(USP)	拖尾因子	分离度(USP)
1	2.280	476783	100.000	73505	2876	1.178	--
总计		476783	100.000	73505			

图174 利伐沙班口崩片溶出曲线测定HPLC图谱
 参比制剂-JPS7837批(15mg规格)-均一性1-pH4.5(内含%SDS)介质
 对照品溶液-1-5

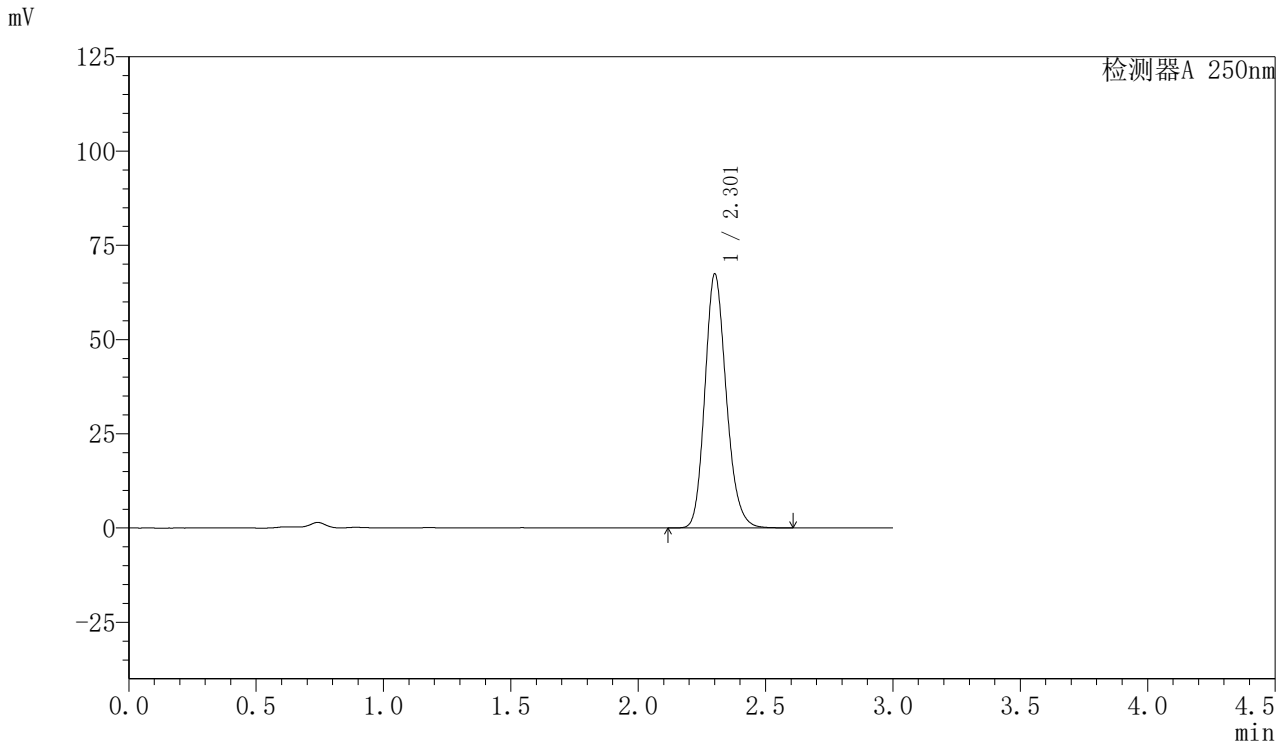


SMF-377

<样品信息>

色谱柱: XB-C18(50mm*4.6mm,5μm) 流速: 1.0ml/min
 柱温: 40°C 波长: 250nm
 数据文件名: RC\$SMF-377 - 30-15/27-1348-2 - cbzj-JPS7837p-pH4.5+SDSjz-15mg-jyx1-5min-P1.lcd
 方法文件名: RC\$SMF-377 - SMF-377-RCQX-FX276.lcm
 批处理文件名: RC\$SMF-377 - 20250123-rcqx-FX276.lcb
 样品瓶号: 4-1
 进样体积: 10 μl 版本号: 6.115
 进样时间: 2025/01/23 20:50:16 实验者: jiangjinwei
 处理时间(V2): 2025/01/24 08:49:18 处理者: jiangjinwei
 仪器型号: SHIMADZU LC-2050C (FX276)

<色谱图>



<峰表>

检测器A 250nm

峰号	保留时间	面积	面积%	高度	理论塔板数(USP)	拖尾因子	分离度(USP)
1	2.301	393342	100.000	67019	3679	1.180	--
总计		393342	100.000	67019			

图175 利伐沙班口崩片溶出曲线测定HPLC图谱
 参比制剂-JPS7837批(15mg规格)-均一性1-pH4.5(内含%SDS)介质-5min-片1
 供试品溶液-1

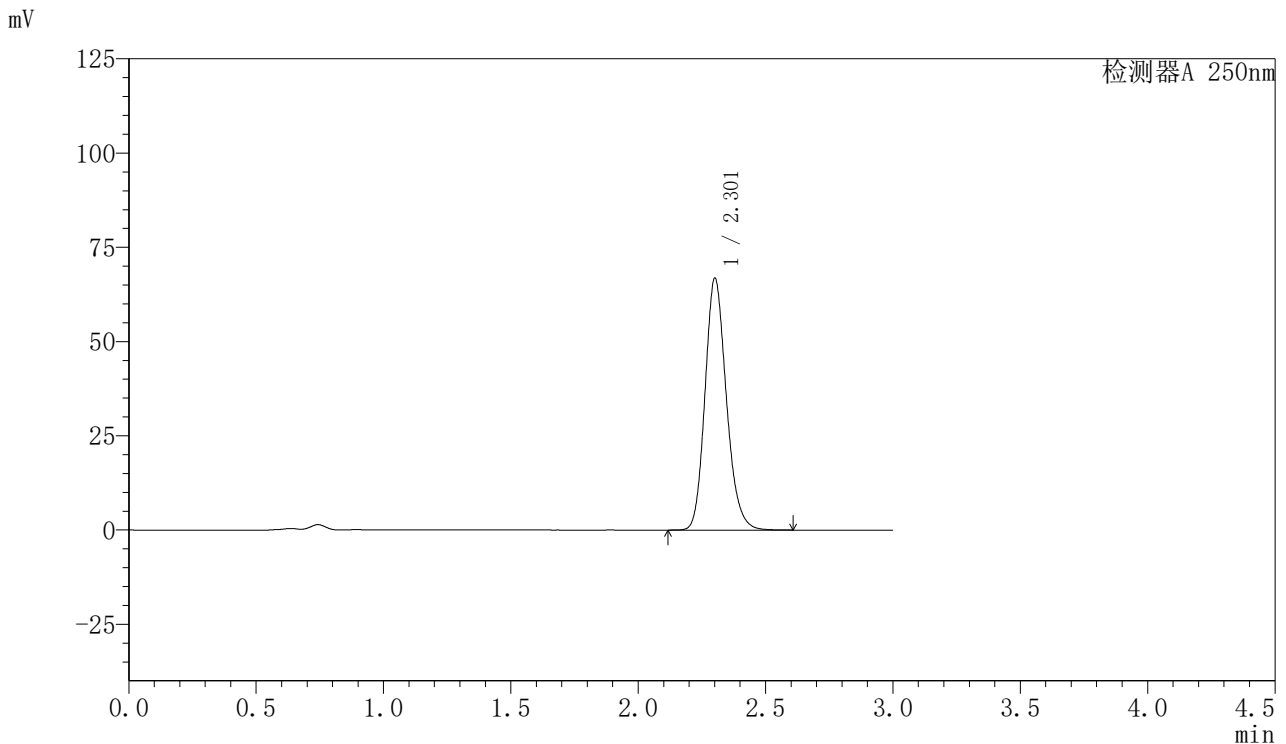


SMF-377

<样品信息>

色谱柱: XB-C18(50mm*4.6mm,5μm) 流速: 1.0ml/min
 柱温: 40°C 波长: 250nm
 数据文件名: RC\$SMF-377 - 30-15/27-1349-2 - cbzj-JPS7837p-pH4.5+SDSjz-15mg-jyx1-5min-P2.lcd
 方法文件名: RC\$SMF-377 - SMF-377-RCQX-FX276.lcm
 批处理文件名: RC\$SMF-377 - 20250123-rcqx-FX276.lcb
 样品瓶号: 4-10
 进样体积: 10 μl 版本号: 6.115
 进样时间: 2025/01/23 20:53:39 实验者: jiangjinwei
 处理时间(V2) : 2025/01/24 08:49:21 处理者: jiangjinwei
 仪器型号: SHIMADZU LC-2050C (FX276)

<色谱图>



<峰表>

检测器A 250nm

峰号	保留时间	面积	面积%	高度	理论塔板数(USP)	拖尾因子	分离度(USP)
1	2.301	389988	100.000	66471	3681	1.181	--
总计		389988	100.000	66471			

图176 利伐沙班口崩片溶出曲线测定HPLC图谱
 参比制剂-JPS7837批(15mg规格)-均一性1-pH4.5(内含%SDS)介质-5min-片2
 供试品溶液-1

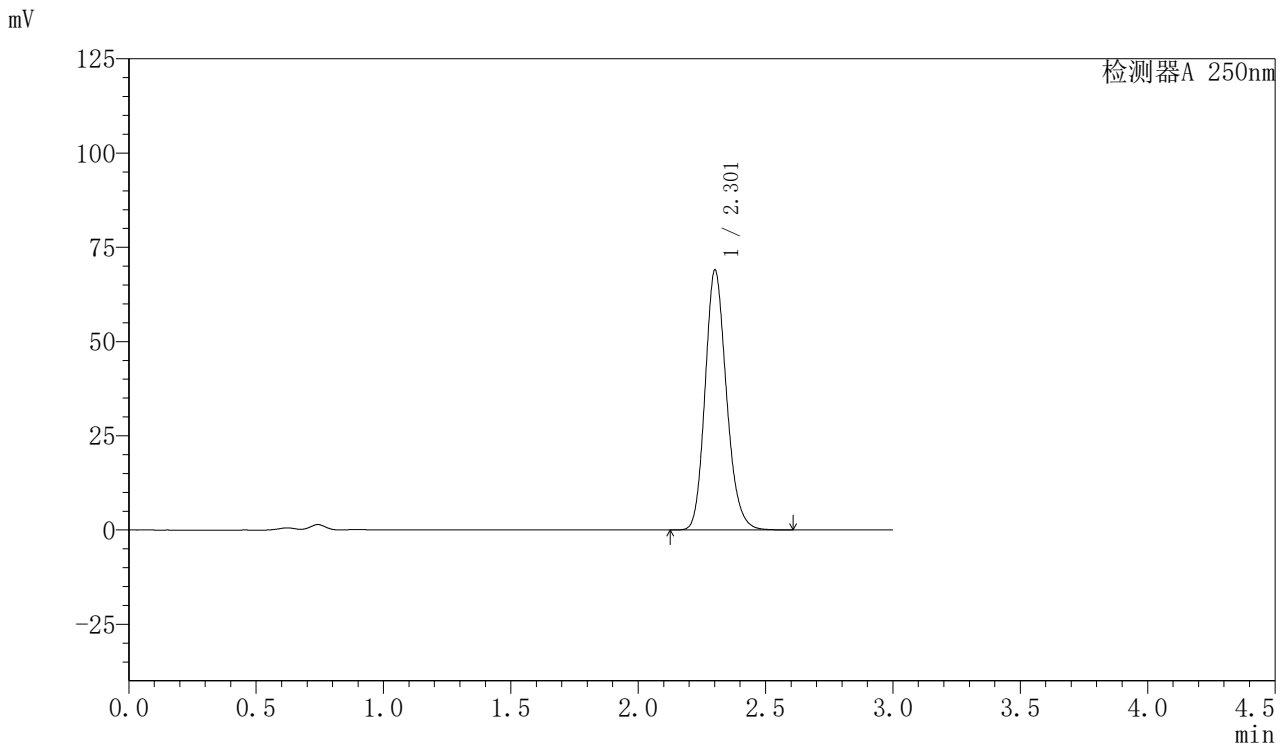


SMF-377

<样品信息>

色谱柱: XB-C18(50mm*4.6mm,5μm) 流速: 1.0ml/min
 柱温: 40°C 波长: 250nm
 数据文件名: RC\$SMF-377 - 30-15/27-1350-2 - cbzj-JPS7837p-pH4.5+SDSjz-15mg-jyx1-5min-P3.lcd
 方法文件名: RC\$SMF-377 - SMF-377-RCQX-FX276.lcm
 批处理文件名: RC\$SMF-377 - 20250123-rcqx-FX276.lcb
 样品瓶号: 4-19
 进样体积: 10 μl 版本号: 6.115
 进样时间: 2025/01/23 20:57:02 实验者: jiangjinwei
 处理时间(V2) : 2025/01/24 08:49:24 处理者: jiangjinwei
 仪器型号: SHIMADZU LC-2050C (FX276)

<色谱图>



<峰表>

检测器A 250nm

峰号	保留时间	面积	面积%	高度	理论塔板数(USP)	拖尾因子	分离度(USP)
1	2.301	402799	100.000	68662	3675	1.180	--
总计		402799	100.000	68662			

图177 利伐沙班口崩片溶出曲线测定HPLC图谱
 参比制剂-JPS7837批(15mg规格)-均一性1-pH4.5(内含%SDS)介质-5min-片3
 供试品溶液-1

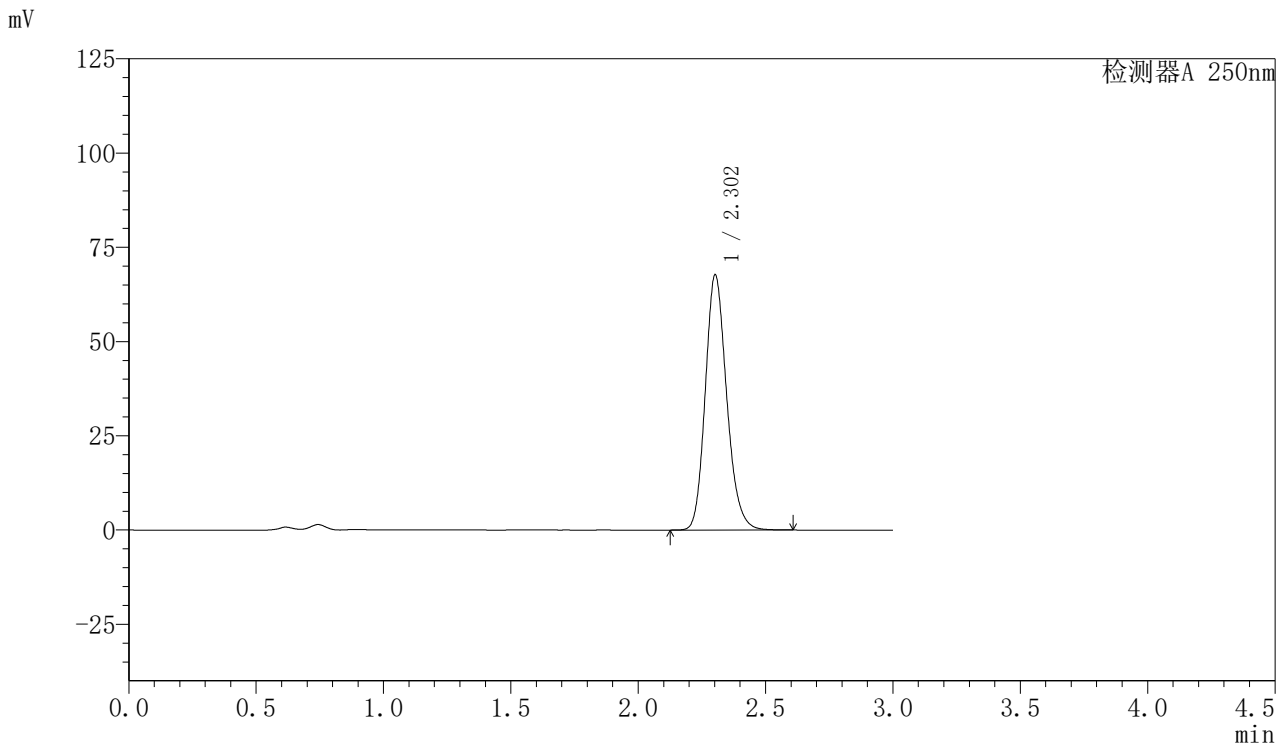


SMF-377

<样品信息>

色谱柱: XB-C18(50mm*4.6mm,5μm) 流速: 1.0ml/min
 柱温: 40°C 波长: 250nm
 数据文件名: RC\$SMF-377 - 30-15/27-1351-2 - cbzj-JPS7837p-pH4.5+SDSjz-15mg-jyx1-5min-P4.lcd
 方法文件名: RC\$SMF-377 - SMF-377-RCQX-FX276.lcm
 批处理文件名: RC\$SMF-377 - 20250123-rcqx-FX276.lcb
 样品瓶号: 4-28
 进样体积: 10 μl 版本号: 6.115
 进样时间: 2025/01/23 21:00:24 实验者: jiangjinwei
 处理时间(V2) : 2025/01/24 08:49:27 处理者: jiangjinwei
 仪器型号: SHIMADZU LC-2050C (FX276)

<色谱图>



<峰表>

检测器A 250nm

峰号	保留时间	面积	面积%	高度	理论塔板数(USP)	拖尾因子	分离度(USP)
1	2.302	395720	100.000	67542	3676	1.181	--
总计		395720	100.000	67542			

图178 利伐沙班口崩片溶出曲线测定HPLC图谱
 参比制剂-JPS7837批(15mg规格)-均一性1-pH4.5(内含%SDS)介质-5min-片4
 供试品溶液-1

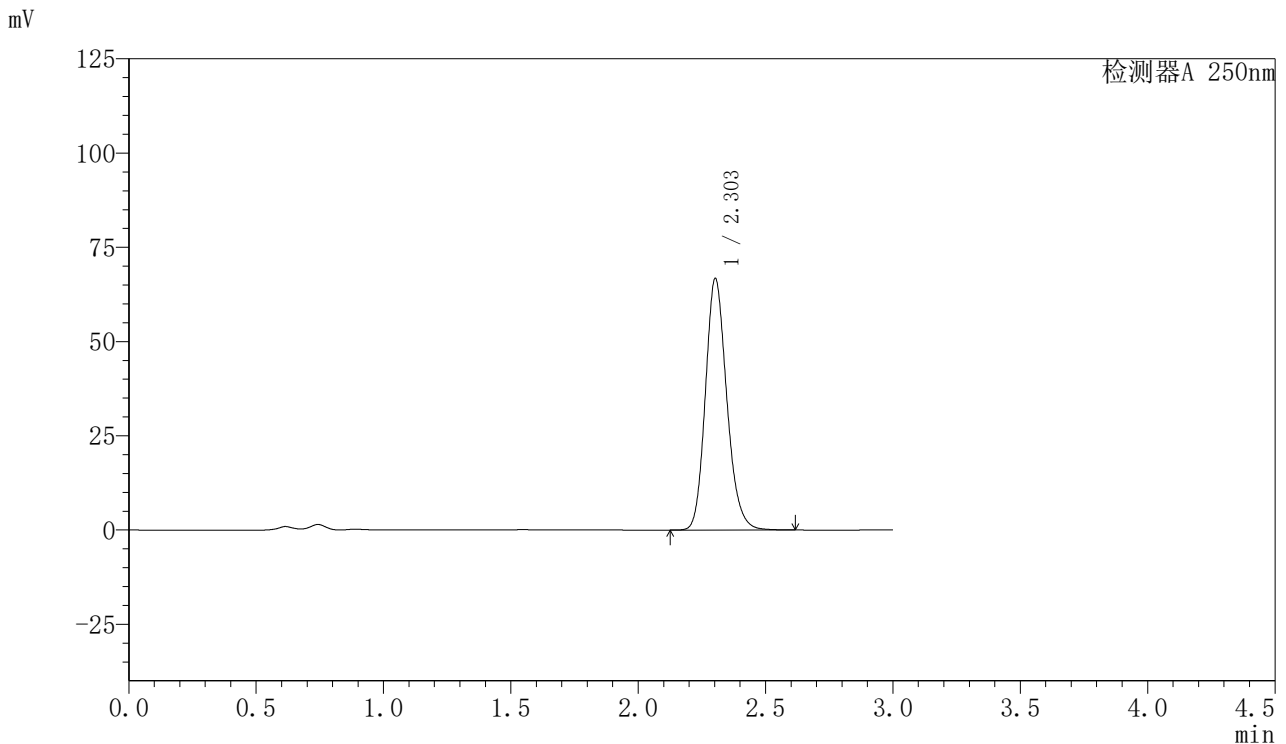


SMF-377

<样品信息>

色谱柱: XB-C18(50mm*4.6mm,5μm) 流速: 1.0ml/min
 柱温: 40°C 波长: 250nm
 数据文件名: RC\$SMF-377 - 30-15/27-1352-2 - cbzj-JPS7837p-pH4.5+SDSjz-15mg-jyx1-5min-P5.lcd
 方法文件名: RC\$SMF-377 - SMF-377-RCQX-FX276.lcm
 批处理文件名: RC\$SMF-377 - 20250123-rcqx-FX276.lcb
 样品瓶号: 4-37
 进样体积: 10 μl 版本号: 6.115
 进样时间: 2025/01/23 21:03:47 实验者: jiangjinwei
 处理时间(V2) : 2025/01/24 08:49:30 处理者: jiangjinwei
 仪器型号: SHIMADZU LC-2050C (FX276)

<色谱图>



<峰表>

检测器A 250nm

峰号	保留时间	面积	面积%	高度	理论塔板数(USP)	拖尾因子	分离度(USP)
1	2.303	390151	100.000	66622	3679	1.180	--
总计		390151	100.000	66622			

图179 利伐沙班口崩片溶出曲线测定HPLC图谱
 参比制剂-JPS7837批(15mg规格)-均一性1-pH4.5(内含%SDS)介质-5min-片5
 供试品溶液-1

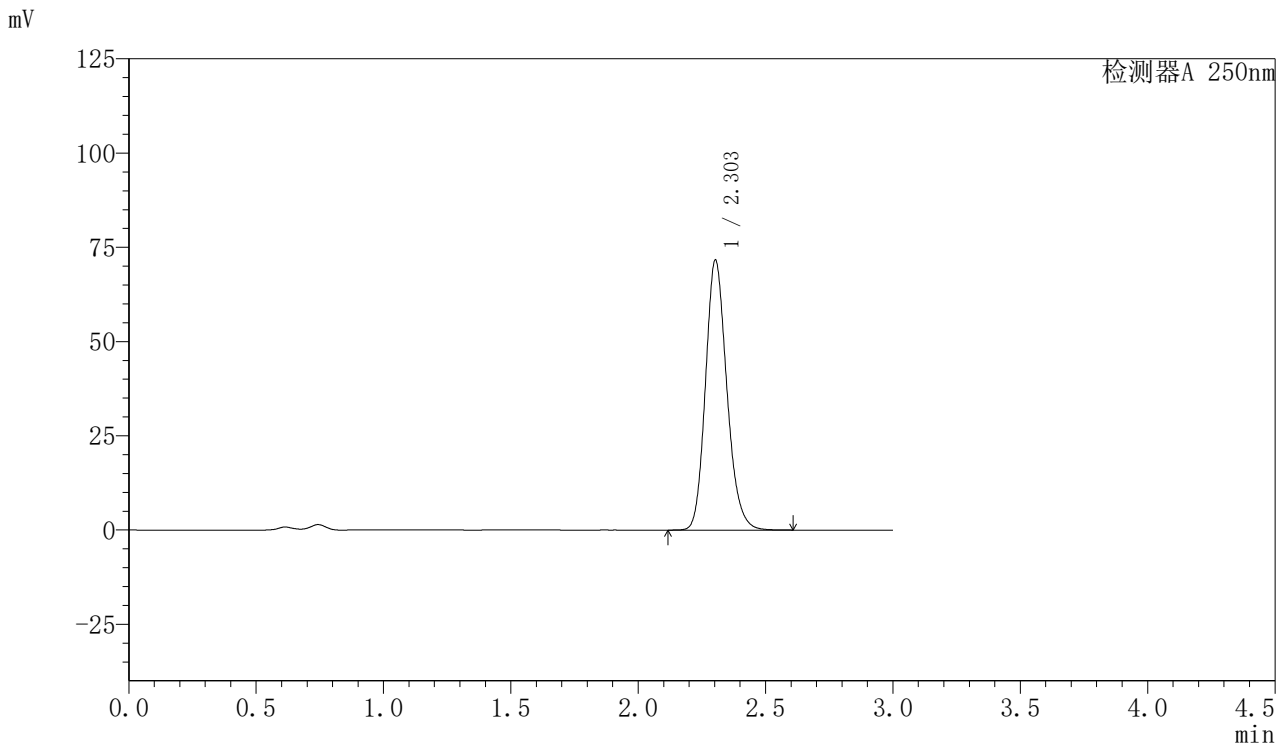


SMF-377

<样品信息>

色谱柱: XB-C18(50mm*4.6mm,5μm) 流速: 1.0ml/min
 柱温: 40°C 波长: 250nm
 数据文件名: RC\$SMF-377 - 30-15/27-1353-2 - cbzj-JPS7837p-pH4.5+SDSjz-15mg-jyx1-5min-P6.lcd
 方法文件名: RC\$SMF-377 - SMF-377-RCQX-FX276.lcm
 批处理文件名: RC\$SMF-377 - 20250123-rcqx-FX276.lcb
 样品瓶号: 4-46
 进样体积: 10 μl 版本号: 6.115
 进样时间: 2025/01/23 21:07:09 实验者: jiangjinwei
 处理时间(V2) : 2025/01/24 08:49:33 处理者: jiangjinwei
 仪器型号: SHIMADZU LC-2050C (FX276)

<色谱图>



<峰表>

检测器A 250nm

峰号	保留时间	面积	面积%	高度	理论塔板数(USP)	拖尾因子	分离度(USP)
1	2.303	418400	100.000	71552	3677	1.179	--
总计		418400	100.000	71552			

图180 利伐沙班口崩片溶出曲线测定HPLC图谱
 参比制剂-JPS7837批(15mg规格)-均一性1-pH4.5(内含%SDS)介质-5min-片6
 供试品溶液-1

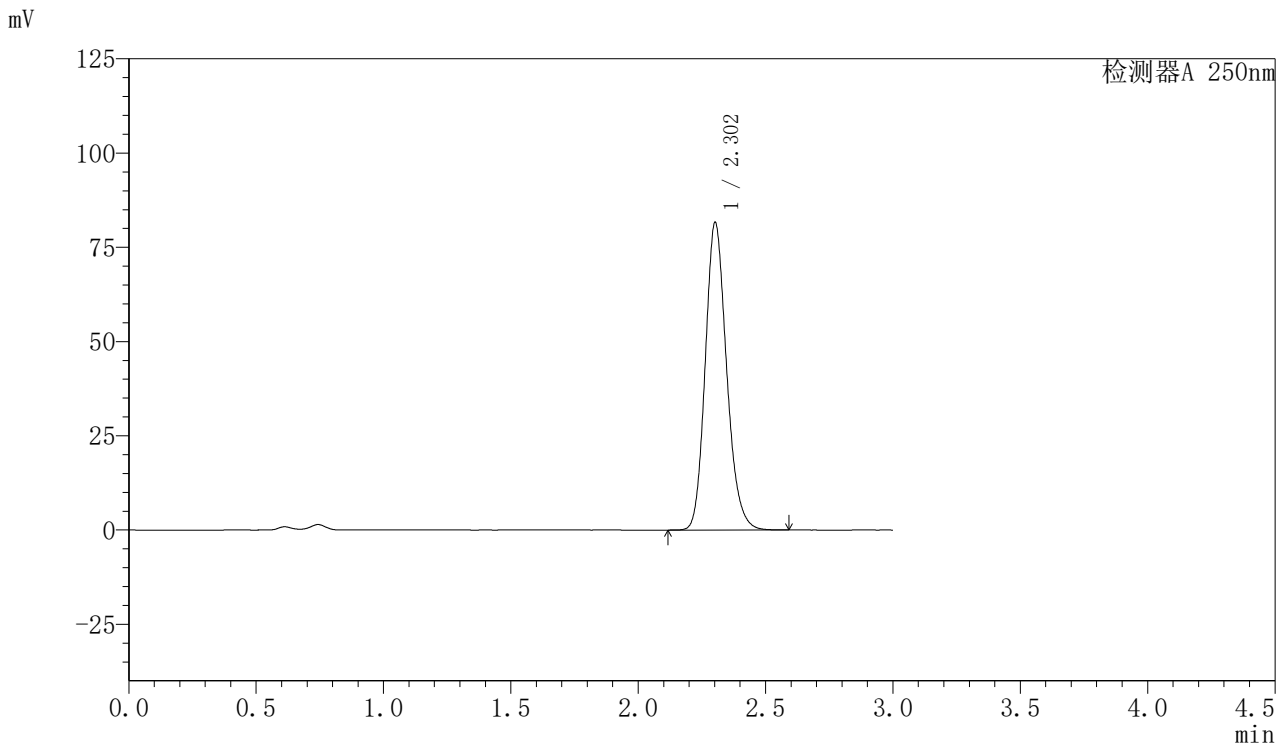


SMF-377

<样品信息>

色谱柱: XB-C18(50mm*4.6mm,5μm) 流速: 1.0ml/min
 柱温: 40°C 波长: 250nm
 数据文件名: RC\$SMF-377 - 30-15/27-1354-2 - cbzj-JPS7837p-pH4.5+SDSjz-15mg-jyx1-10min-P1.lcd
 方法文件名: RC\$SMF-377 - SMF-377-RCQX-FX276.lcm
 批处理文件名: RC\$SMF-377 - 20250123-rcqx-FX276.lcb
 样品瓶号: 4-2
 进样体积: 10 μl 版本号: 6.115
 进样时间: 2025/01/23 21:10:31 实验者: jiangjinwei
 处理时间(V2) : 2025/01/24 08:49:35 处理者: jiangjinwei
 仪器型号: SHIMADZU LC-2050C (FX276)

<色谱图>



<峰表>

检测器A 250nm

峰号	保留时间	面积	面积%	高度	理论塔板数(USP)	拖尾因子	分离度(USP)
1	2.302	476052	100.000	81370	3682	1.179	--
总计		476052	100.000	81370			

图181 利伐沙班口崩片溶出曲线测定HPLC图谱
 参比制剂-JPS7837批(15mg规格)-均一性1-pH4.5(内含%SDS)介质-10min-片1
 供试品溶液-1

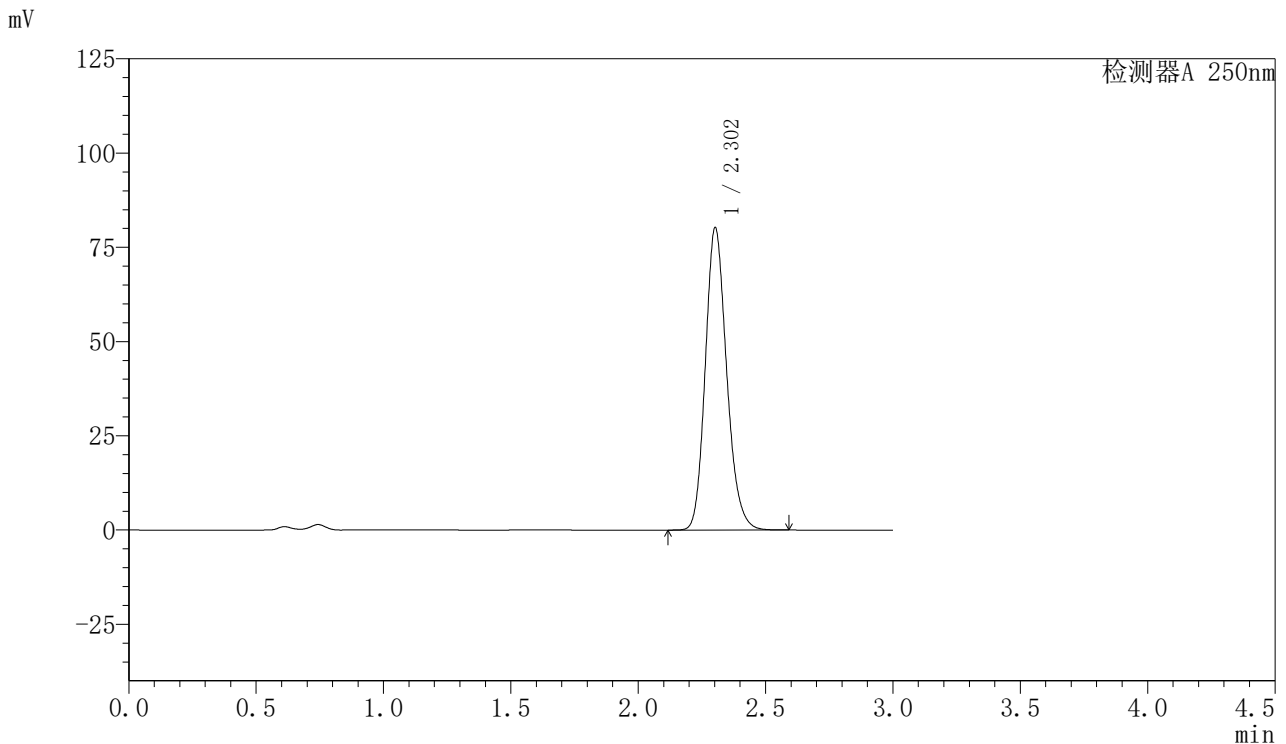


SMF-377

<样品信息>

色谱柱: XB-C18(50mm*4.6mm,5μm) 流速: 1.0ml/min
 柱温: 40°C 波长: 250nm
 数据文件名: RC\$SMF-377 - 30-15/27-1355-2 - cbzj-JPS7837p-pH4.5+SDSjz-15mg-jyx1-10min-P2.lcd
 方法文件名: RC\$SMF-377 - SMF-377-RCQX-FX276.lcm
 批处理文件名: RC\$SMF-377 - 20250123-rcqx-FX276.lcb
 样品瓶号: 4-11
 进样体积: 10 μl 版本号: 6.115
 进样时间: 2025/01/23 21:13:54 实验者: jiangjinwei
 处理时间(V2) : 2025/01/24 08:49:38 处理者: jiangjinwei
 仪器型号: SHIMADZU LC-2050C (FX276)

<色谱图>



<峰表>

检测器A 250nm

峰号	保留时间	面积	面积%	高度	理论塔板数(USP)	拖尾因子	分离度(USP)
1	2.302	467953	100.000	80035	3682	1.179	--
总计		467953	100.000	80035			

图182 利伐沙班口崩片溶出曲线测定HPLC图谱
 参比制剂-JPS7837批(15mg规格)-均一性1-pH4.5(内含%SDS)介质-10min-片2
 供试品溶液-1

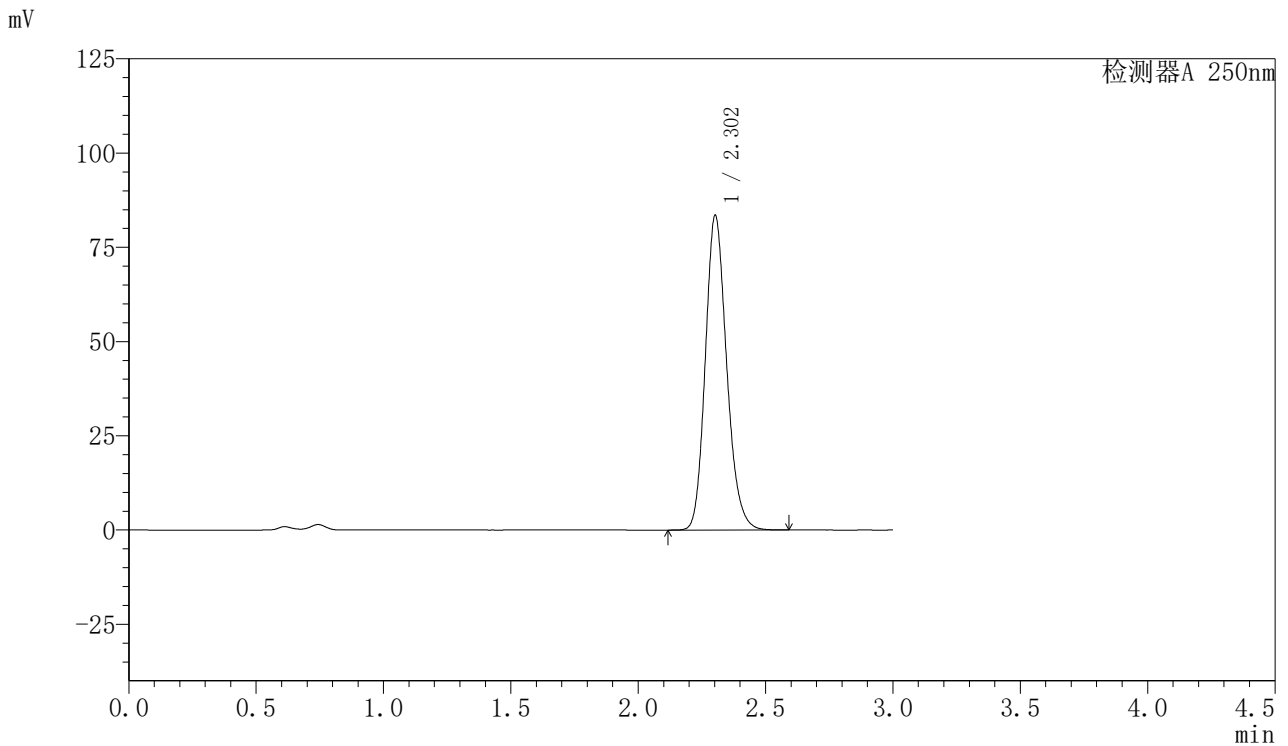


SMF-377

<样品信息>

色谱柱: XB-C18(50mm*4.6mm,5μm) 流速: 1.0ml/min
 柱温: 40°C 波长: 250nm
 数据文件名: RC\$SMF-377 - 30-15/27-1356-2 - cbzj-JPS7837p-pH4.5+SDSjz-15mg-jyx1-10min-P3.lcd
 方法文件名: RC\$SMF-377 - SMF-377-RCQX-FX276.lcm
 批处理文件名: RC\$SMF-377 - 20250123-rcqx-FX276.lcb
 样品瓶号: 4-20
 进样体积: 10 μl 版本号: 6.115
 进样时间: 2025/01/23 21:17:16 实验者: jiangjinwei
 处理时间(V2) : 2025/01/24 08:49:41 处理者: jiangjinwei
 仪器型号: SHIMADZU LC-2050C (FX276)

<色谱图>



<峰表>

检测器A 250nm

峰号	保留时间	面积	面积%	高度	理论塔板数(USP)	拖尾因子	分离度(USP)
1	2.302	486851	100.000	83289	3683	1.179	--
总计		486851	100.000	83289			

图183 利伐沙班口崩片溶出曲线测定HPLC图谱
 参比制剂-JPS7837批(15mg规格)-均一性1-pH4.5(内含%SDS)介质-10min-片3
 供试品溶液-1

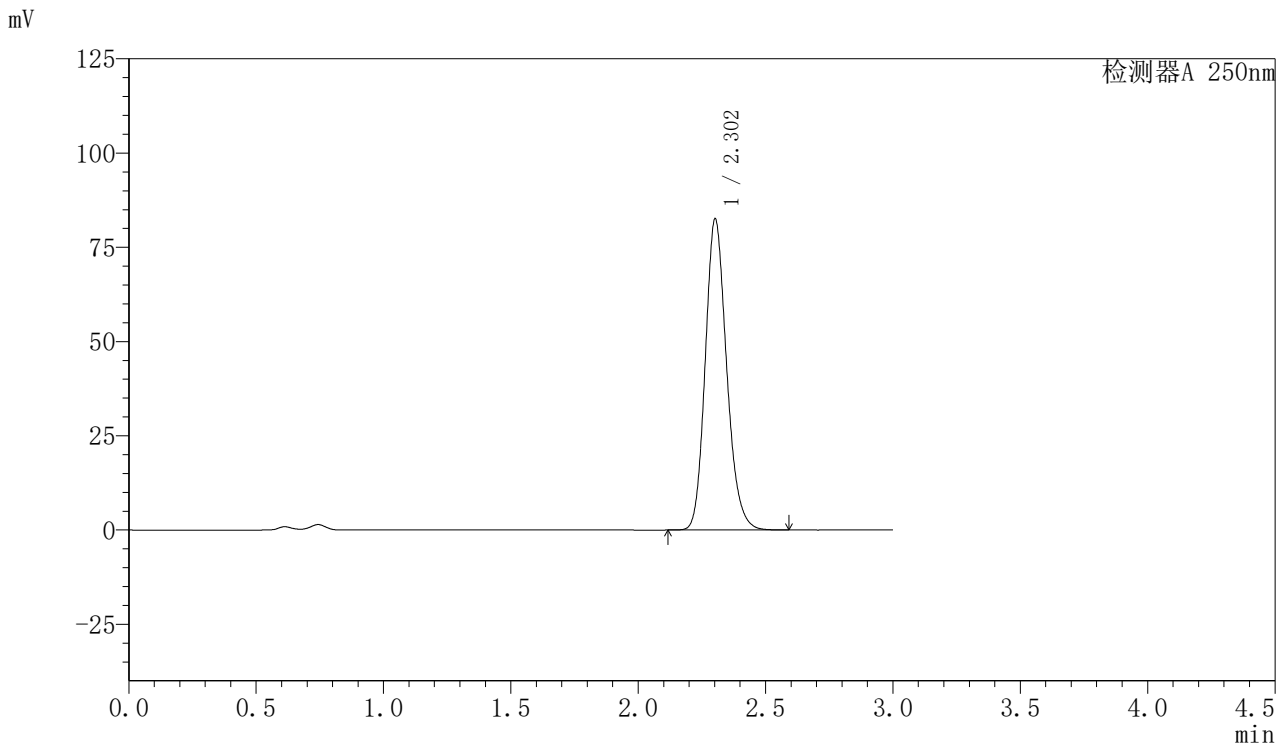


SMF-377

<样品信息>

色谱柱: XB-C18(50mm*4.6mm,5μm) 流速: 1.0ml/min
 柱温: 40°C 波长: 250nm
 数据文件名: RC\$SMF-377 - 30-15/27-1357-2 - cbzj-JPS7837p-pH4.5+SDSjz-15mg-jyx1-10min-P4.lcd
 方法文件名: RC\$SMF-377 - SMF-377-RCQX-FX276.lcm
 批处理文件名: RC\$SMF-377 - 20250123-rcqx-FX276.lcb
 样品瓶号: 4-29
 进样体积: 10 μl 版本号: 6.115
 进样时间: 2025/01/23 21:20:39 实验者: jiangjinwei
 处理时间(V2) : 2025/01/24 08:49:43 处理者: jiangjinwei
 仪器型号: SHIMADZU LC-2050C (FX276)

<色谱图>



<峰表>

检测器A 250nm

峰号	保留时间	面积	面积%	高度	理论塔板数(USP)	拖尾因子	分离度(USP)
1	2.302	481693	100.000	82297	3677	1.180	--
总计		481693	100.000	82297			

图184 利伐沙班口崩片溶出曲线测定HPLC图谱
 参比制剂-JPS7837批(15mg规格)-均一性1-pH4.5(内含%SDS)介质-10min-片4
 供试品溶液-1

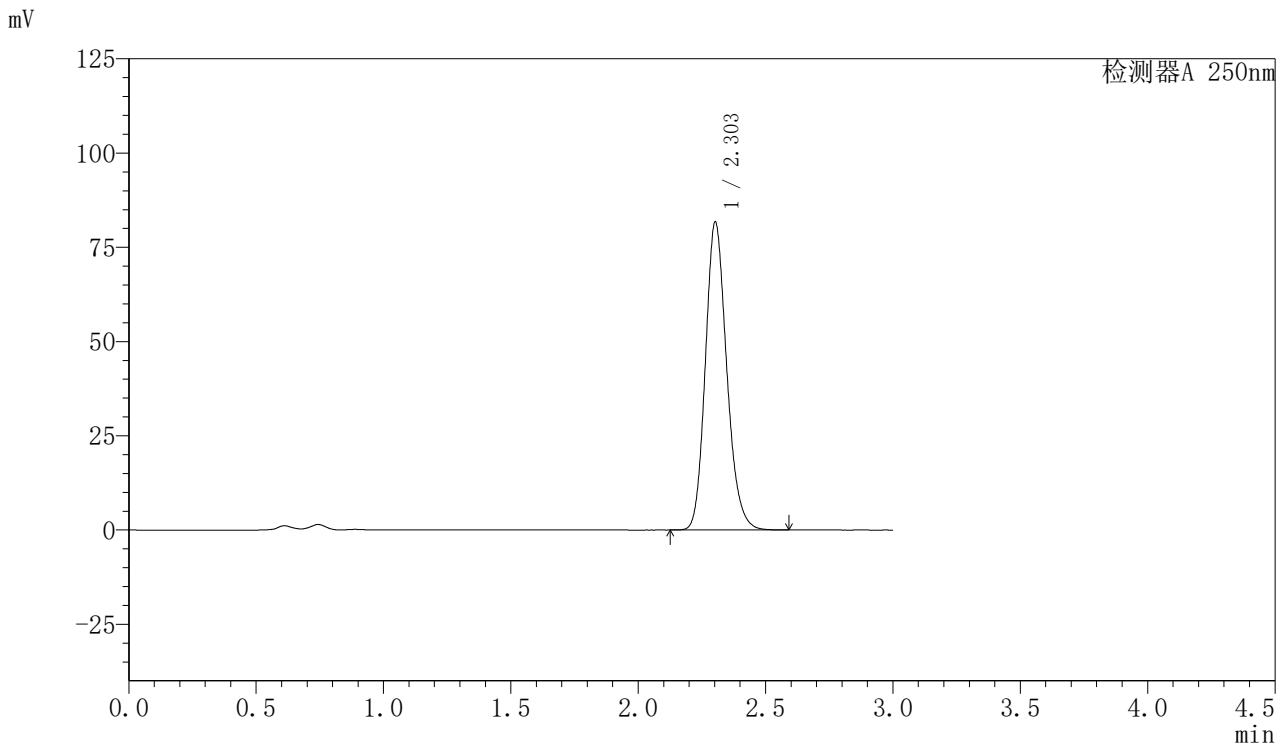


SMF-377

<样品信息>

色谱柱: XB-C18(50mm*4.6mm,5μm) 流速: 1.0ml/min
 柱温: 40°C 波长: 250nm
 数据文件名: RC\$SMF-377 - 30-15/27-1358-2 - cbzj-JPS7837p-pH4.5+SDSjz-15mg-jyx1-10min-P5.lcd
 方法文件名: RC\$SMF-377 - SMF-377-RCQX-FX276.lcm
 批处理文件名: RC\$SMF-377 - 20250123-rcqx-FX276.lcb
 样品瓶号: 4-38
 进样体积: 10 μl 版本号: 6.115
 进样时间: 2025/01/23 21:24:02 实验者: jiangjinwei
 处理时间(V2) : 2025/01/24 08:49:46 处理者: jiangjinwei
 仪器型号: SHIMADZU LC-2050C (FX276)

<色谱图>



<峰表>

检测器A 250nm

峰号	保留时间	面积	面积%	高度	理论塔板数(USP)	拖尾因子	分离度(USP)
1	2.303	476763	100.000	81542	3680	1.180	--
总计		476763	100.000	81542			

图185 利伐沙班口崩片溶出曲线测定HPLC图谱
 参比制剂-JPS7837批(15mg规格)-均一性1-pH4.5(内含%SDS)介质-10min-片5
 供试品溶液-1

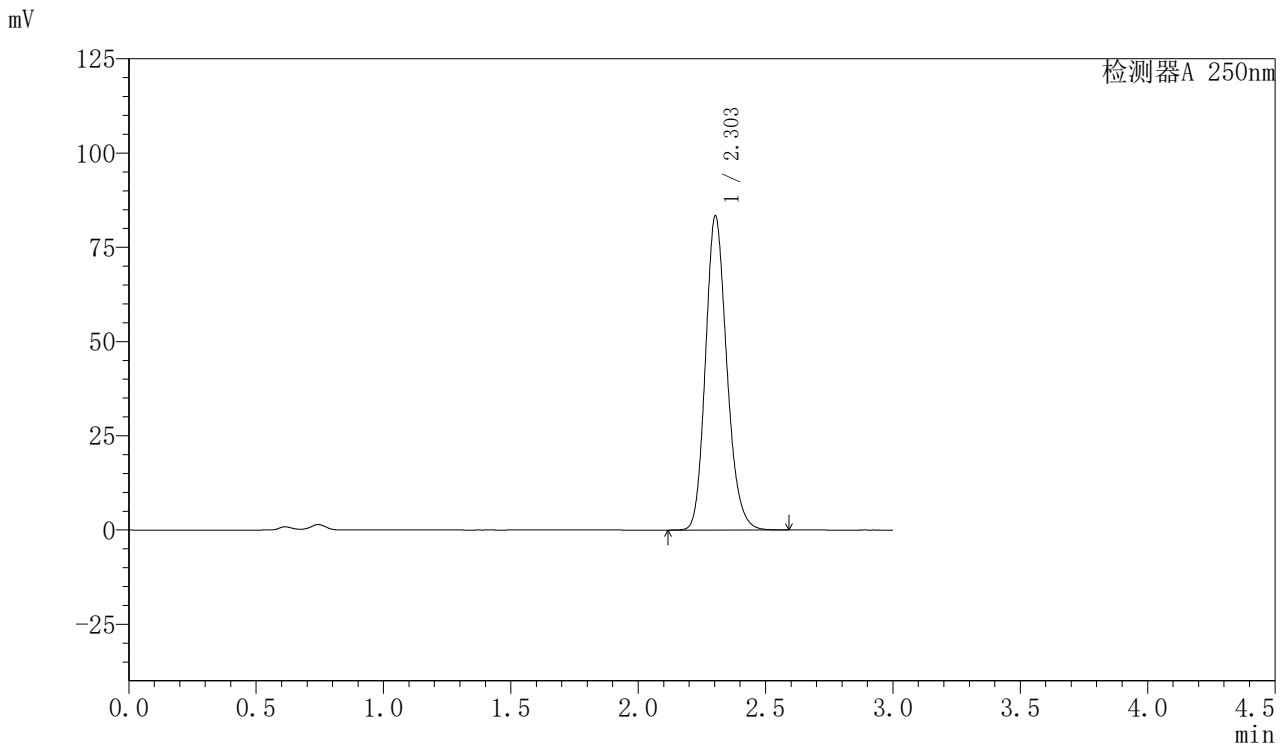


SMF-377

<样品信息>

色谱柱: XB-C18(50mm*4.6mm,5μm) 流速: 1.0ml/min
 柱温: 40°C 波长: 250nm
 数据文件名: RC\$SMF-377 - 30-15/27-1359-2 - cbzj-JPS7837p-pH4.5+SDSjz-15mg-jyx1-10min-P6.lcd
 方法文件名: RC\$SMF-377 - SMF-377-RCQX-FX276.lcm
 批处理文件名: RC\$SMF-377 - 20250123-rcqx-FX276.lcb
 样品瓶号: 4-47
 进样体积: 10 μl 版本号: 6.115
 进样时间: 2025/01/23 21:27:25 实验者: jiangjinwei
 处理时间(V2) : 2025/01/24 08:49:49 处理者: jiangjinwei
 仪器型号: SHIMADZU LC-2050C (FX276)

<色谱图>



<峰表>

检测器A 250nm

峰号	保留时间	面积	面积%	高度	理论塔板数(USP)	拖尾因子	分离度(USP)
1	2.303	486466	100.000	83231	3676	1.180	--
总计		486466	100.000	83231			

图186 利伐沙班口崩片溶出曲线测定HPLC图谱
 参比制剂-JPS7837批(15mg规格)-均一性1-pH4.5(内含%SDS)介质-10min-片6
 供试品溶液-1

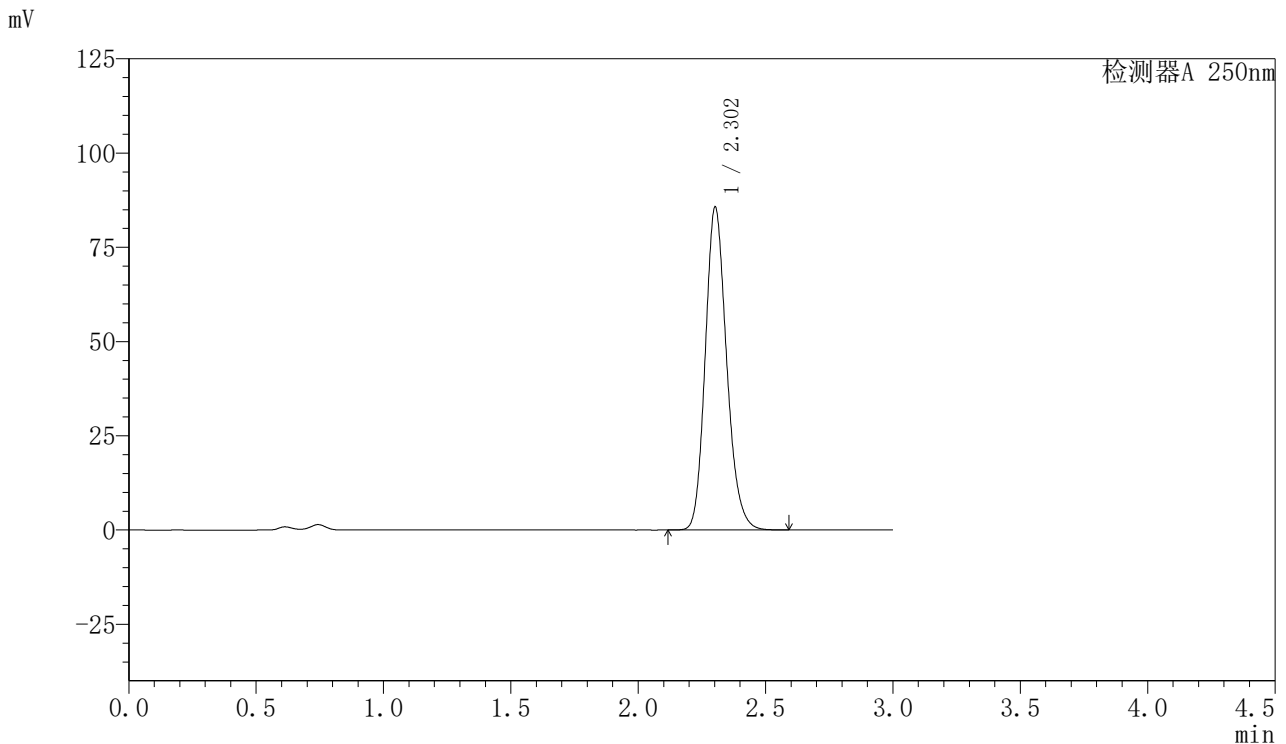


SMF-377

<样品信息>

色谱柱: XB-C18(50mm*4.6mm,5μm) 流速: 1.0ml/min
 柱温: 40°C 波长: 250nm
 数据文件名: RC\$SMF-377 - 30-15/27-1360-2 - cbzj-JPS7837p-pH4.5+SDSjz-15mg-jyx1-15min-P1.lcd
 方法文件名: RC\$SMF-377 - SMF-377-RCQX-FX276.lcm
 批处理文件名: RC\$SMF-377 - 20250123-rcqx-FX276.lcb
 样品瓶号: 4-3
 进样体积: 10 μl 版本号: 6.115
 进样时间: 2025/01/23 21:30:49 实验者: jiangjinwei
 处理时间(V2) : 2025/01/24 08:49:51 处理者: jiangjinwei
 仪器型号: SHIMADZU LC-2050C (FX276)

<色谱图>



<峰表>

检测器A 250nm

峰号	保留时间	面积	面积%	高度	理论塔板数(USP)	拖尾因子	分离度(USP)
1	2.302	500417	100.000	85425	3670	1.181	--
总计		500417	100.000	85425			

图187 利伐沙班口崩片溶出曲线测定HPLC图谱
 参比制剂-JPS7837批(15mg规格)-均一性1-pH4.5(内含%SDS)介质-15min-片1
 供试品溶液-1

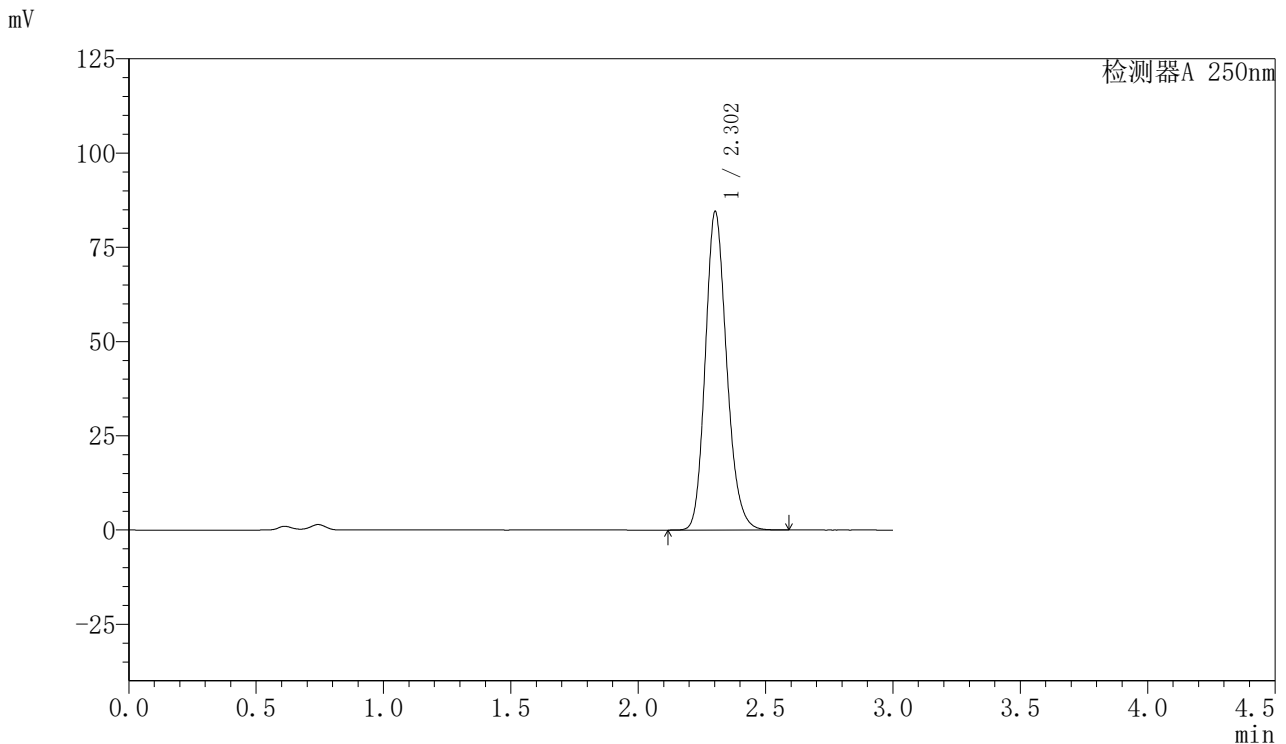


SMF-377

<样品信息>

色谱柱: XB-C18(50mm*4.6mm,5μm) 流速: 1.0ml/min
 柱温: 40°C 波长: 250nm
 数据文件名: RC\$SMF-377 - 30-15/27-1361-2 - cbzj-JPS7837p-pH4.5+SDSjz-15mg-jyx1-15min-P2.lcd
 方法文件名: RC\$SMF-377 - SMF-377-RCQX-FX276.lcm
 批处理文件名: RC\$SMF-377 - 20250123-rcqx-FX276.lcb
 样品瓶号: 4-12
 进样体积: 10 μl 版本号: 6.115
 进样时间: 2025/01/23 21:34:12 实验者: jiangjinwei
 处理时间(V2) : 2025/01/24 08:49:54 处理者: jiangjinwei
 仪器型号: SHIMADZU LC-2050C (FX276)

<色谱图>



<峰表>

检测器A 250nm

峰号	保留时间	面积	面积%	高度	理论塔板数(USP)	拖尾因子	分离度(USP)
1	2.302	493157	100.000	84303	3678	1.180	--
总计		493157	100.000	84303			

图188 利伐沙班口崩片溶出曲线测定HPLC图谱
 参比制剂-JPS7837批(15mg规格)-均一性1-pH4.5(内含%SDS)介质-15min-片2
 供试品溶液-1

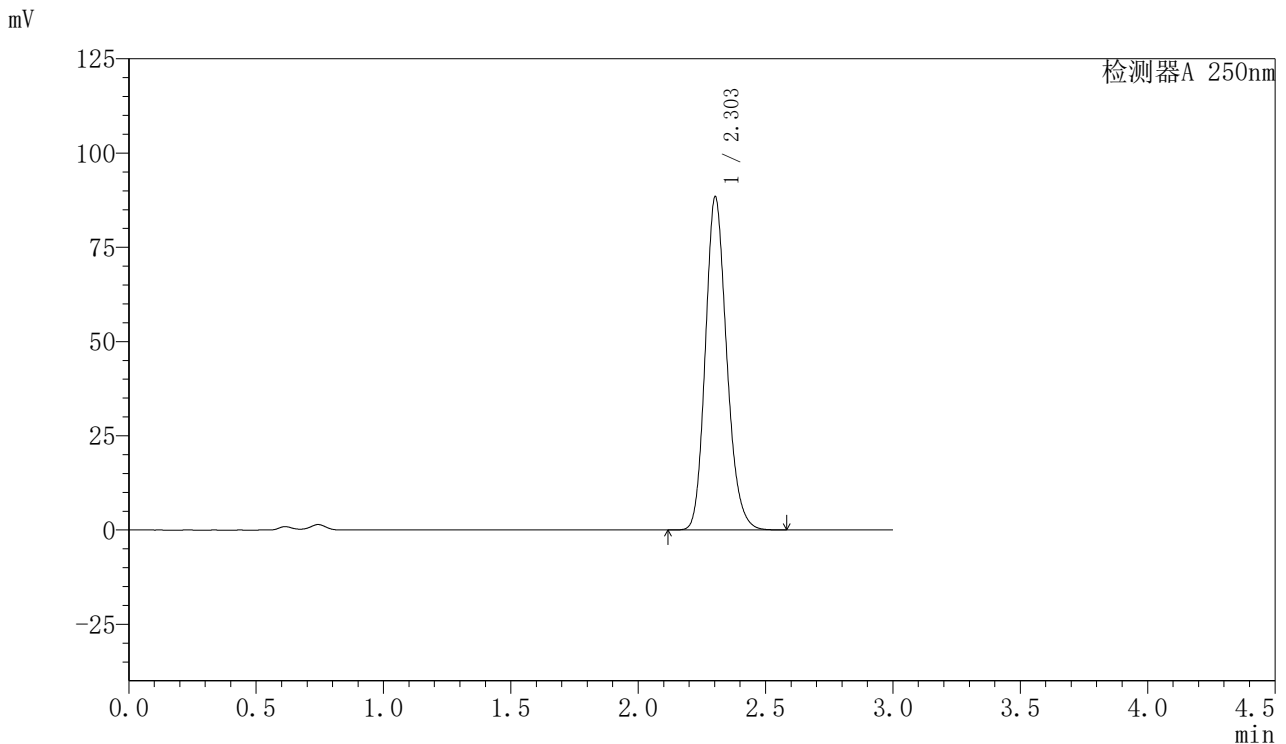


SMF-377

<样品信息>

色谱柱: XB-C18(50mm*4.6mm,5μm) 流速: 1.0ml/min
 柱温: 40°C 波长: 250nm
 数据文件名: RC\$SMF-377 - 30-15/27-1362-2 - cbzj-JPS7837p-pH4.5+SDSjz-15mg-jyx1-15min-P3.lcd
 方法文件名: RC\$SMF-377 - SMF-377-RCQX-FX276.lcm
 批处理文件名: RC\$SMF-377 - 20250123-rcqx-FX276.lcb
 样品瓶号: 4-21
 进样体积: 10 μl 版本号: 6.115
 进样时间: 2025/01/23 21:37:35 实验者: jiangjinwei
 处理时间(V2) : 2025/01/24 08:49:57 处理者: jiangjinwei
 仪器型号: SHIMADZU LC-2050C (FX276)

<色谱图>



<峰表>

检测器A 250nm

峰号	保留时间	面积	面积%	高度	理论塔板数(USP)	拖尾因子	分离度(USP)
1	2.303	515601	100.000	88226	3682	1.180	--
总计		515601	100.000	88226			

图189 利伐沙班口崩片溶出曲线测定HPLC图谱
 参比制剂-JPS7837批(15mg规格)-均一性1-pH4.5(内含%SDS)介质-15min-片3
 供试品溶液-1

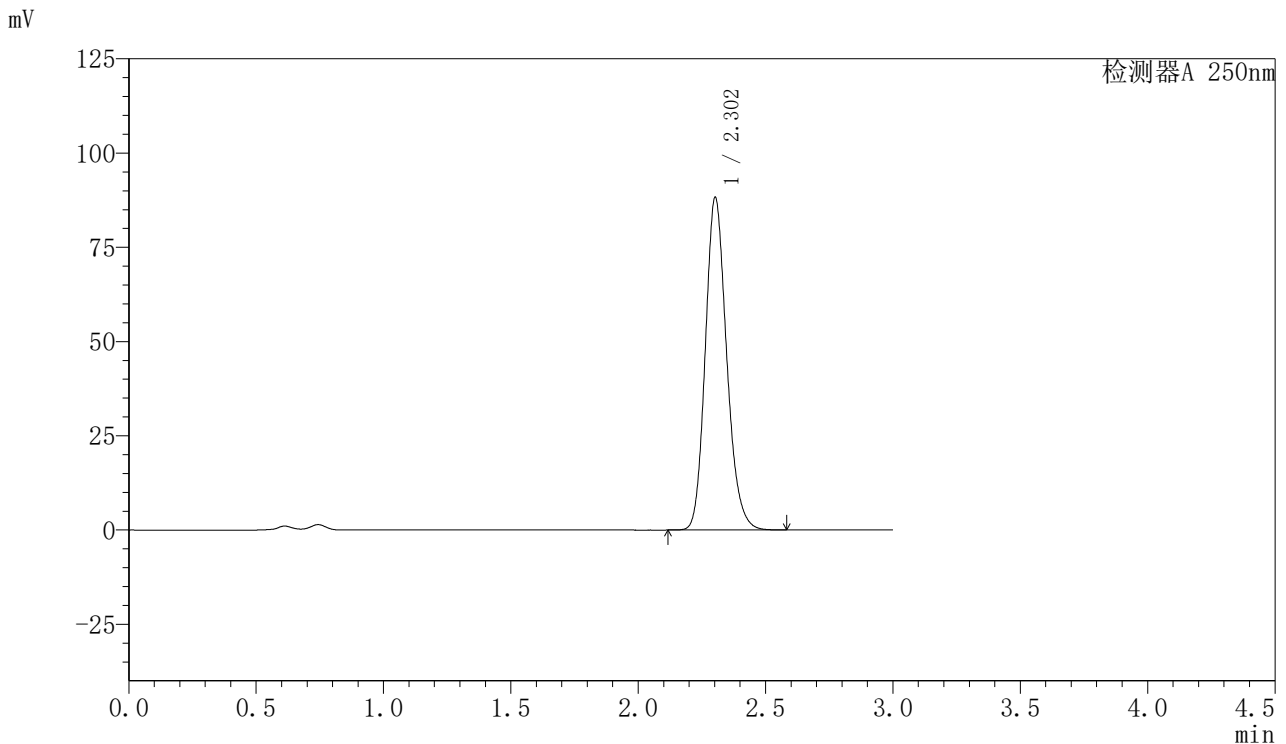


SMF-377

<样品信息>

色谱柱: XB-C18(50mm*4.6mm,5μm) 流速: 1.0ml/min
 柱温: 40°C 波长: 250nm
 数据文件名: RC\$SMF-377 - 30-15/27-1363-2 - cbzj-JPS7837p-pH4.5+SDSjz-15mg-jyx1-15min-P4.lcd
 方法文件名: RC\$SMF-377 - SMF-377-RCQX-FX276.lcm
 批处理文件名: RC\$SMF-377 - 20250123-rcqx-FX276.lcb
 样品瓶号: 4-30
 进样体积: 10 μl 版本号: 6.115
 进样时间: 2025/01/23 21:40:57 实验者: jiangjinwei
 处理时间(V2) : 2025/01/24 08:49:59 处理者: jiangjinwei
 仪器型号: SHIMADZU LC-2050C (FX276)

<色谱图>



<峰表>

检测器A 250nm

峰号	保留时间	面积	面积%	高度	理论塔板数(USP)	拖尾因子	分离度(USP)
1	2.302	514496	100.000	88046	3686	1.180	--
总计		514496	100.000	88046			

图190 利伐沙班口崩片溶出曲线测定HPLC图谱
 参比制剂-JPS7837批(15mg规格)-均一性1-pH4.5(内含%SDS)介质-15min-片4
 供试品溶液-1

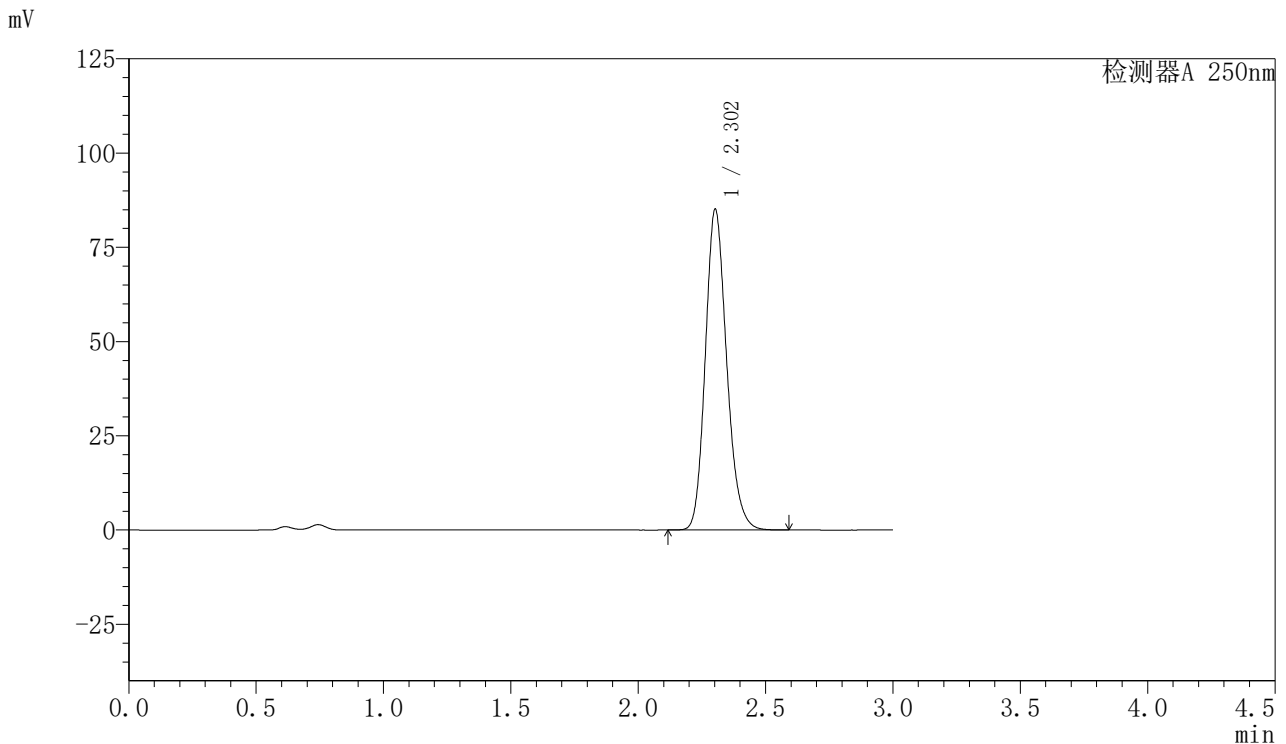


SMF-377

<样品信息>

色谱柱: XB-C18(50mm*4.6mm,5μm) 流速: 1.0ml/min
 柱温: 40°C 波长: 250nm
 数据文件名: RC\$SMF-377 - 30-15/27-1364-2 - cbzj-JPS7837p-pH4.5+SDSjz-15mg-jyx1-15min-P5.lcd
 方法文件名: RC\$SMF-377 - SMF-377-RCQX-FX276.lcm
 批处理文件名: RC\$SMF-377 - 20250123-rcqx-FX276.lcb
 样品瓶号: 4-39
 进样体积: 10 μl 版本号: 6.115
 进样时间: 2025/01/23 21:44:20 实验者: jiangjinwei
 处理时间(V2) : 2025/01/24 08:50:02 处理者: jiangjinwei
 仪器型号: SHIMADZU LC-2050C (FX276)

<色谱图>



<峰表>

检测器A 250nm

峰号	保留时间	面积	面积%	高度	理论塔板数(USP)	拖尾因子	分离度(USP)
1	2.302	496476	100.000	84898	3680	1.180	--
总计		496476	100.000	84898			

图191 利伐沙班口崩片溶出曲线测定HPLC图谱
 参比制剂-JPS7837批(15mg规格)-均一性1-pH4.5(内含%SDS)介质-15min-片5
 供试品溶液-1

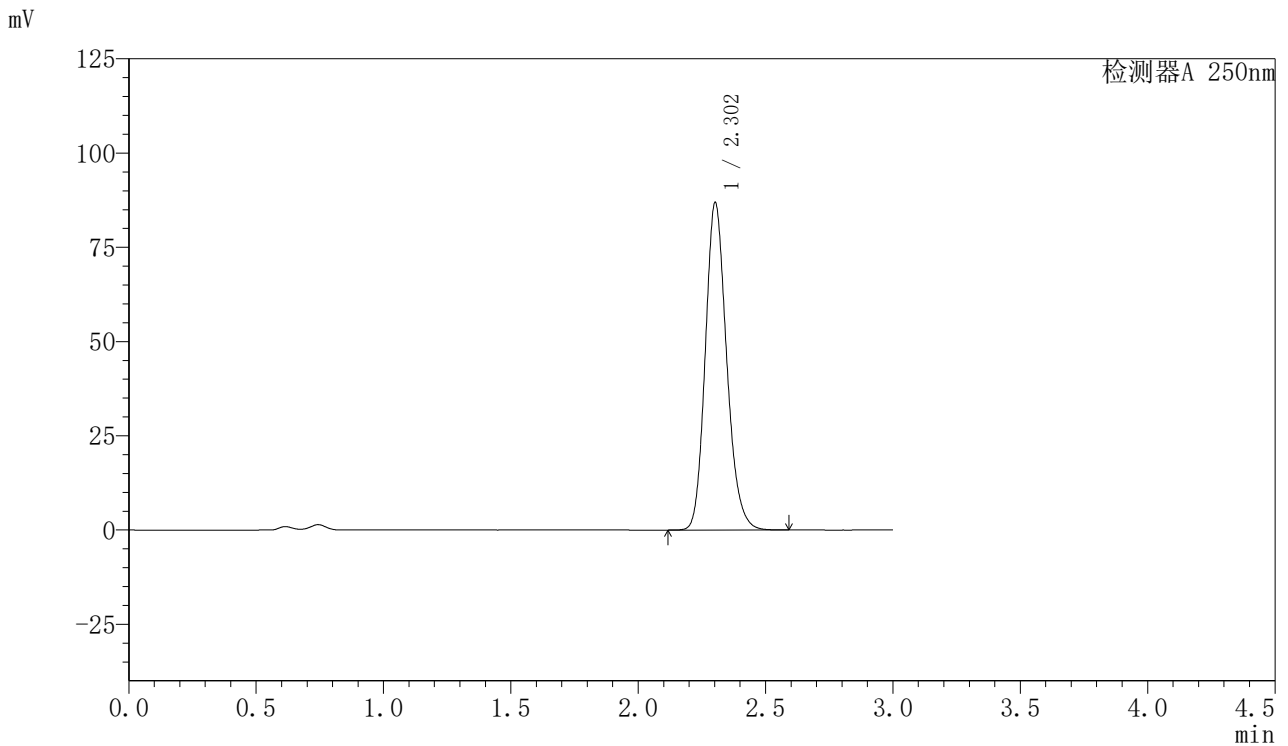


SMF-377

<样品信息>

色谱柱: XB-C18(50mm*4.6mm,5μm) 流速: 1.0ml/min
 柱温: 40°C 波长: 250nm
 数据文件名: RC\$SMF-377 - 30-15/27-1365-2 - cbzj-JPS7837p-pH4.5+SDSjz-15mg-jyx1-15min-P6.lcd
 方法文件名: RC\$SMF-377 - SMF-377-RCQX-FX276.lcm
 批处理文件名: RC\$SMF-377 - 20250123-rcqx-FX276.lcb
 样品瓶号: 4-48
 进样体积: 10 μl 版本号: 6.115
 进样时间: 2025/01/23 21:47:43 实验者: jiangjinwei
 处理时间(V2) : 2025/01/24 08:50:05 处理者: jiangjinwei
 仪器型号: SHIMADZU LC-2050C (FX276)

<色谱图>



<峰表>

检测器A 250nm

峰号	保留时间	面积	面积%	高度	理论塔板数(USP)	拖尾因子	分离度(USP)
1	2.302	506727	100.000	86679	3683	1.180	--
总计		506727	100.000	86679			

图192 利伐沙班口崩片溶出曲线测定HPLC图谱
 参比制剂-JPS7837批(15mg规格)-均一性1-pH4.5(内含%SDS)介质-15min-片6
 供试品溶液-1

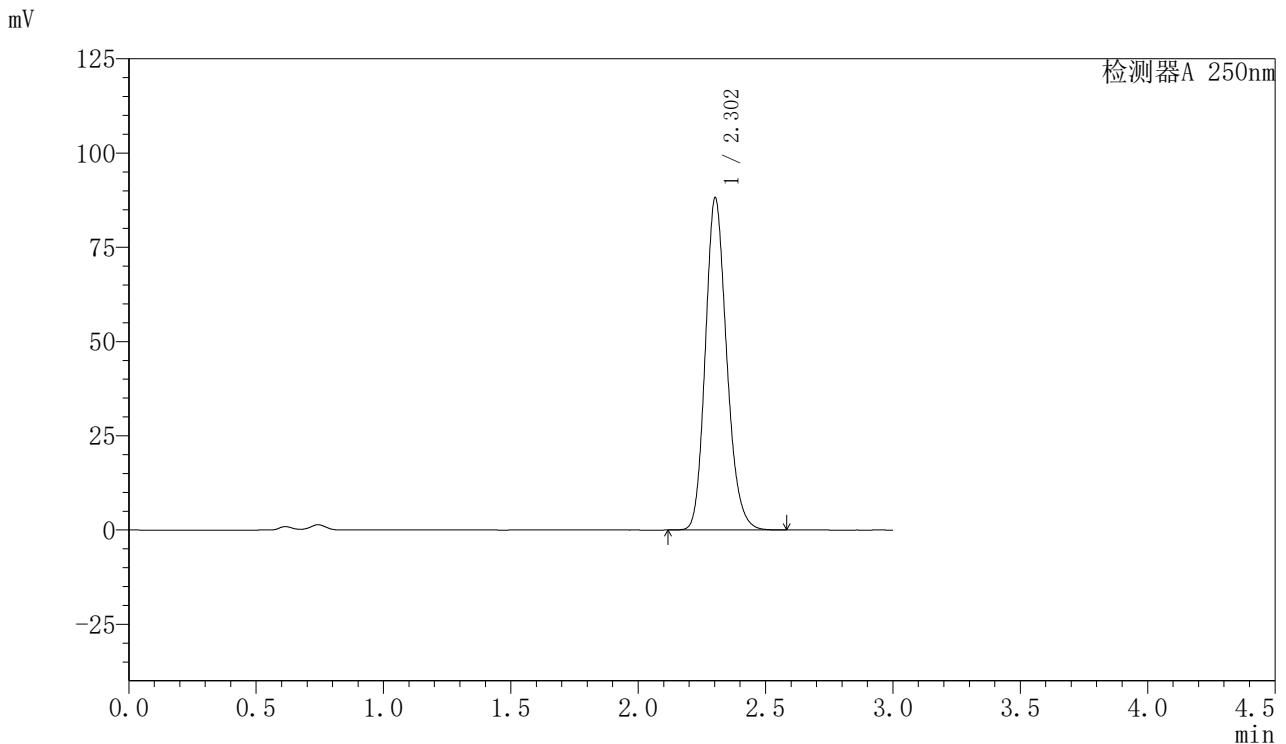


SMF-377

<样品信息>

色谱柱: XB-C18(50mm*4.6mm,5μm) 流速: 1.0ml/min
 柱温: 40°C 波长: 250nm
 数据文件名: RC\$SMF-377 - 30-15/27-1366-2 - cbzj-JPS7837p-pH4.5+SDSjz-15mg-jyx1-20min-P1.lcd
 方法文件名: RC\$SMF-377 - SMF-377-RCQX-FX276.lcm
 批处理文件名: RC\$SMF-377 - 20250123-rcqx-FX276.lcb
 样品瓶号: 4-4
 进样体积: 10 μl 版本号: 6.115
 进样时间: 2025/01/23 21:51:06 实验者: jiangjinwei
 处理时间(V2) : 2025/01/24 08:50:07 处理者: jiangjinwei
 仪器型号: SHIMADZU LC-2050C (FX276)

<色谱图>



<峰表>

检测器A 250nm

峰号	保留时间	面积	面积%	高度	理论塔板数(USP)	拖尾因子	分离度(USP)
1	2.302	514084	100.000	87935	3680	1.180	--
总计		514084	100.000	87935			

图193 利伐沙班口崩片溶出曲线测定HPLC图谱
 参比制剂-JPS7837批(15mg规格)-均一性1-pH4.5(内含%SDS)介质-20min-片1
 供试品溶液-1

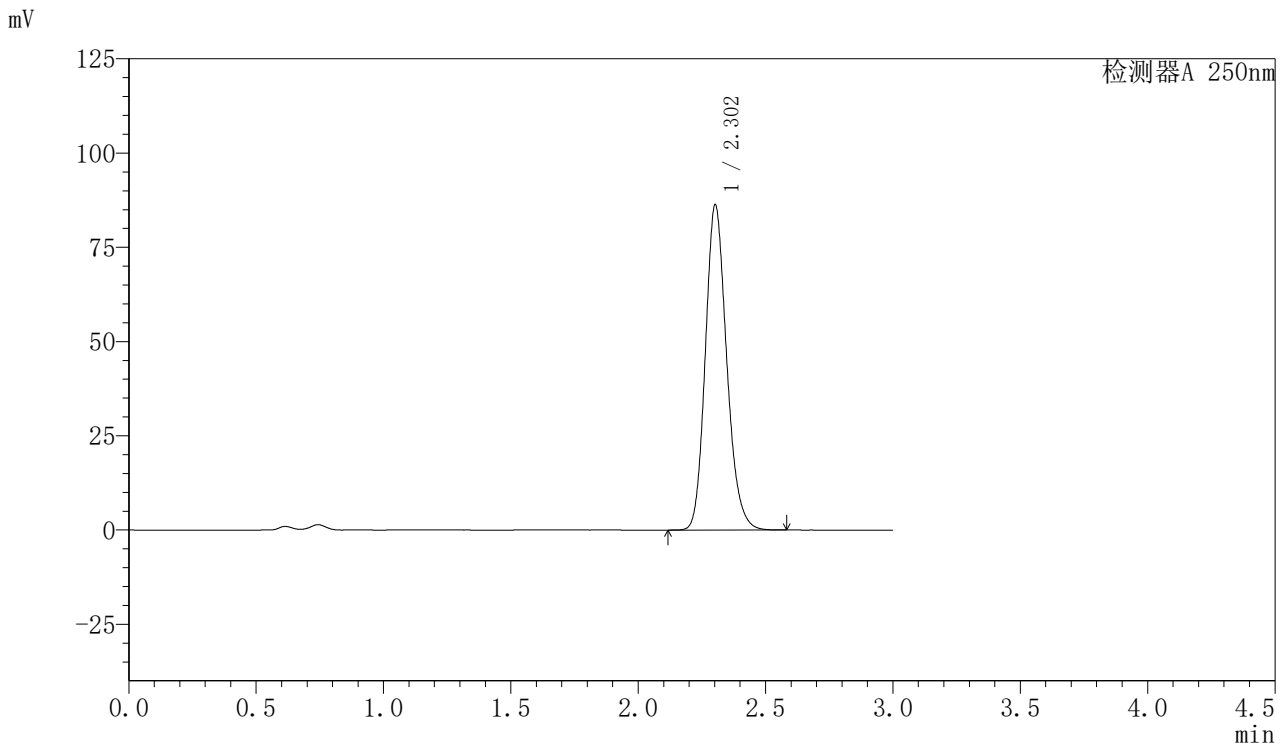


SMF-377

<样品信息>

色谱柱: XB-C18(50mm*4.6mm,5μm) 流速: 1.0ml/min
 柱温: 40°C 波长: 250nm
 数据文件名: RC\$SMF-377 - 30-15/27-1367-2 - cbzj-JPS7837p-pH4.5+SDSjz-15mg-jyx1-20min-P2.lcd
 方法文件名: RC\$SMF-377 - SMF-377-RCQX-FX276.lcm
 批处理文件名: RC\$SMF-377 - 20250123-rcqx-FX276.lcb
 样品瓶号: 4-13
 进样体积: 10 μl 版本号: 6.115
 进样时间: 2025/01/23 21:54:29 实验者: jiangjinwei
 处理时间(V2) : 2025/01/24 08:50:10 处理者: jiangjinwei
 仪器型号: SHIMADZU LC-2050C (FX276)

<色谱图>



<峰表>

检测器A 250nm

峰号	保留时间	面积	面积%	高度	理论塔板数(USP)	拖尾因子	分离度(USP)
1	2.302	503229	100.000	86085	3682	1.180	--
总计		503229	100.000	86085			

图194 利伐沙班口崩片溶出曲线测定HPLC图谱
 参比制剂-JPS7837批(15mg规格)-均一性1-pH4.5(内含%SDS)介质-20min-片2
 供试品溶液-1

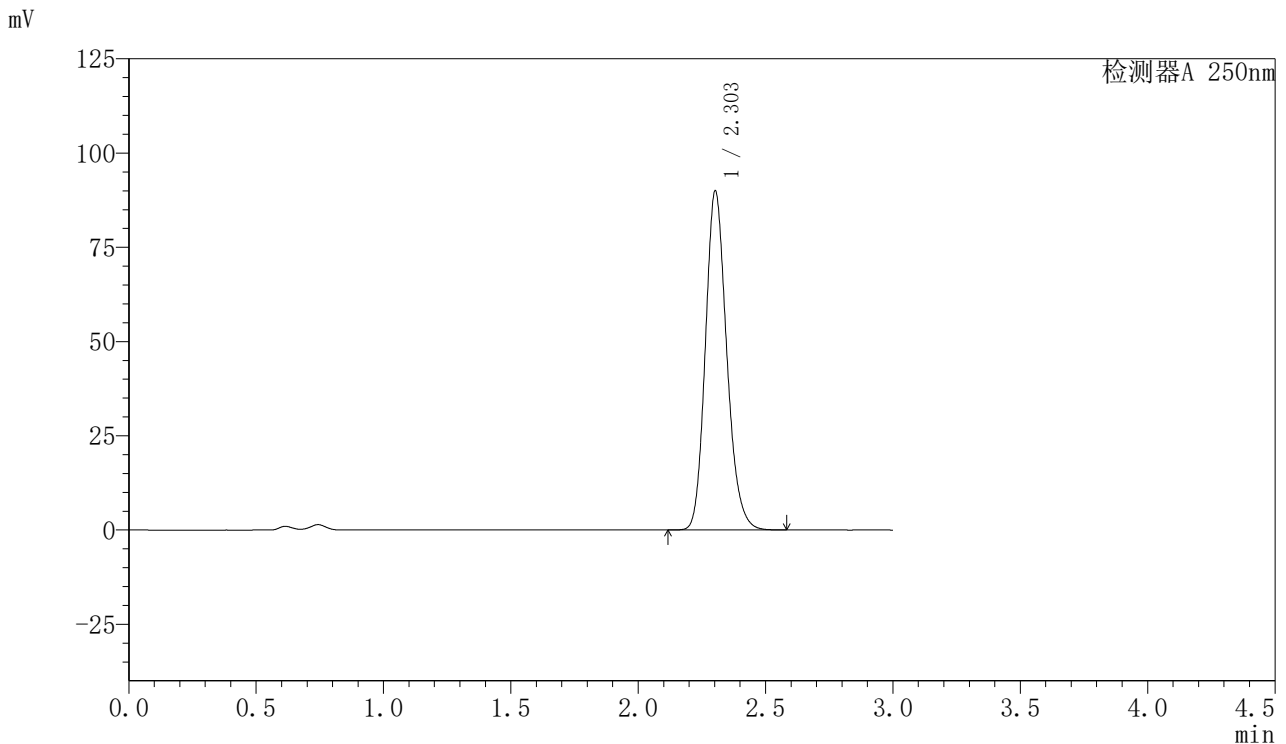


SMF-377

<样品信息>

色谱柱: XB-C18(50mm*4.6mm,5μm) 流速: 1.0ml/min
 柱温: 40°C 波长: 250nm
 数据文件名: RC\$SMF-377 - 30-15/27-1368-2 - cbzj-JPS7837p-pH4.5+SDSjz-15mg-jyx1-20min-P3.lcd
 方法文件名: RC\$SMF-377 - SMF-377-RCQX-FX276.lcm
 批处理文件名: RC\$SMF-377 - 20250123-rcqx-FX276.lcb
 样品瓶号: 4-22
 进样体积: 10 μl 版本号: 6.115
 进样时间: 2025/01/23 21:57:52 实验者: jiangjinwei
 处理时间(V2) : 2025/01/24 08:50:13 处理者: jiangjinwei
 仪器型号: SHIMADZU LC-2050C (FX276)

<色谱图>



<峰表>

检测器A 250nm

峰号	保留时间	面积	面积%	高度	理论塔板数(USP)	拖尾因子	分离度(USP)
1	2.303	525009	100.000	89809	3679	1.180	--
总计		525009	100.000	89809			

图195 利伐沙班口崩片溶出曲线测定HPLC图谱
 参比制剂-JPS7837批(15mg规格)-均一性1-pH4.5(内含%SDS)介质-20min-片3
 供试品溶液-1

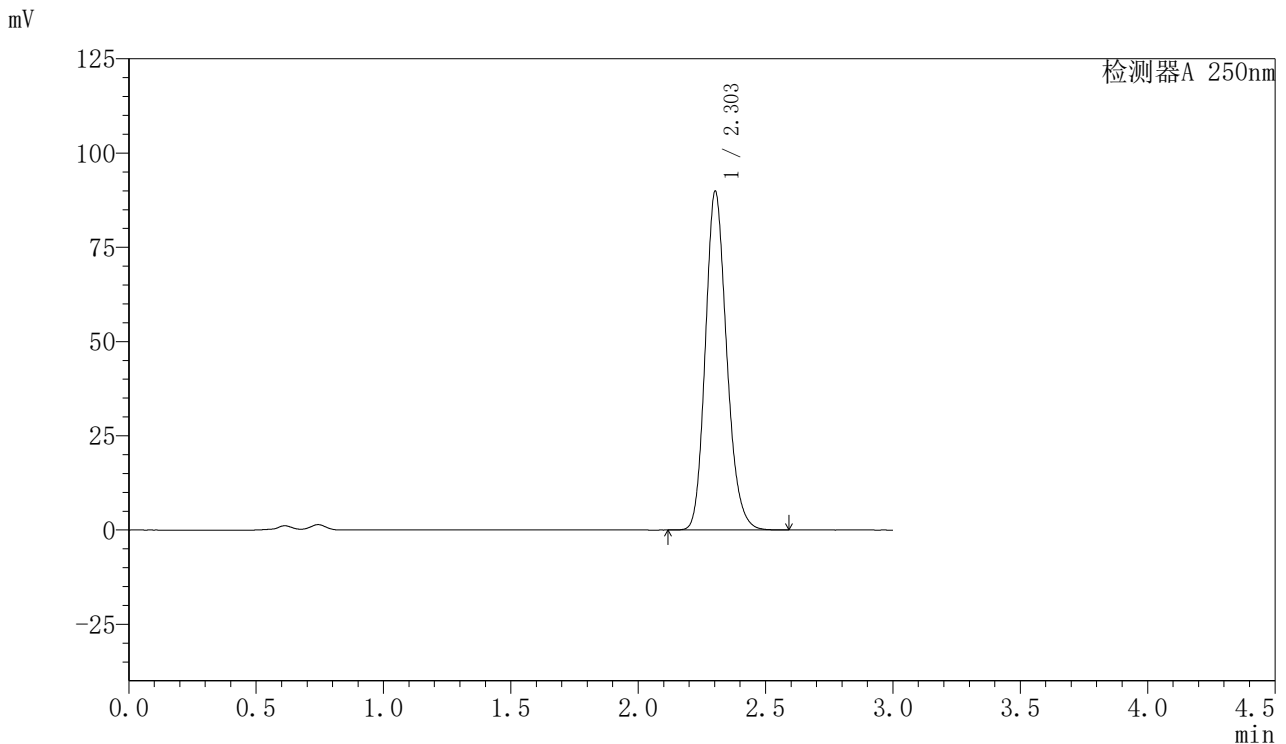


SMF-377

<样品信息>

色谱柱: XB-C18(50mm*4.6mm,5μm) 流速: 1.0ml/min
 柱温: 40°C 波长: 250nm
 数据文件名: RC\$SMF-377 - 30-15/27-1369-2 - cbzj-JPS7837p-pH4.5+SDSjz-15mg-jyx1-20min-P4.lcd
 方法文件名: RC\$SMF-377 - SMF-377-RCQX-FX276.lcm
 批处理文件名: RC\$SMF-377 - 20250123-rcqx-FX276.lcb
 样品瓶号: 4-31
 进样体积: 10 μl 版本号: 6.115
 进样时间: 2025/01/23 22:01:15 实验者: jiangjinwei
 处理时间(V2) : 2025/01/24 08:50:15 处理者: jiangjinwei
 仪器型号: SHIMADZU LC-2050C (FX276)

<色谱图>



<峰表>

检测器A 250nm

峰号	保留时间	面积	面积%	高度	理论塔板数(USP)	拖尾因子	分离度(USP)
1	2.303	523937	100.000	89696	3686	1.179	--
总计		523937	100.000	89696			

图196 利伐沙班口崩片溶出曲线测定HPLC图谱
 参比制剂-JPS7837批(15mg规格)-均一性1-pH4.5(内含%SDS)介质-20min-片4
 供试品溶液-1

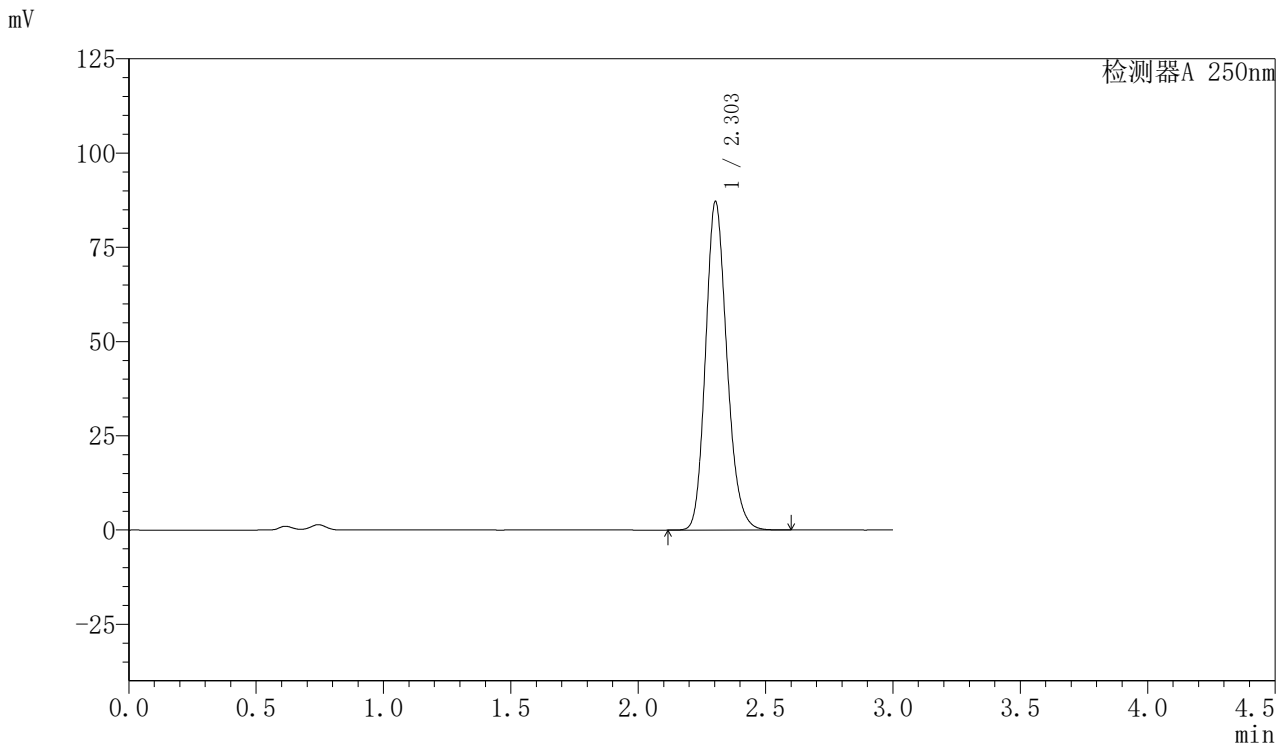


SMF-377

<样品信息>

色谱柱: XB-C18(50mm*4.6mm,5μm) 流速: 1.0ml/min
 柱温: 40°C 波长: 250nm
 数据文件名: RC\$SMF-377 - 30-15/27-1370-2 - cbzj-JPS7837p-pH4.5+SDSjz-15mg-jyx1-20min-P5.lcd
 方法文件名: RC\$SMF-377 - SMF-377-RCQX-FX276.lcm
 批处理文件名: RC\$SMF-377 - 20250123-rcqx-FX276.lcb
 样品瓶号: 4-40
 进样体积: 10 μl 版本号: 6.115
 进样时间: 2025/01/23 22:04:37 实验者: jiangjinwei
 处理时间(V2) : 2025/01/24 08:50:18 处理者: jiangjinwei
 仪器型号: SHIMADZU LC-2050C (FX276)

<色谱图>



<峰表>

检测器A 250nm

峰号	保留时间	面积	面积%	高度	理论塔板数(USP)	拖尾因子	分离度(USP)
1	2.303	508608	100.000	87086	3682	1.180	--
总计		508608	100.000	87086			

图197 利伐沙班口崩片溶出曲线测定HPLC图谱
 参比制剂-JPS7837批(15mg规格)-均一性1-pH4.5(内含%SDS)介质-20min-片5
 供试品溶液-1

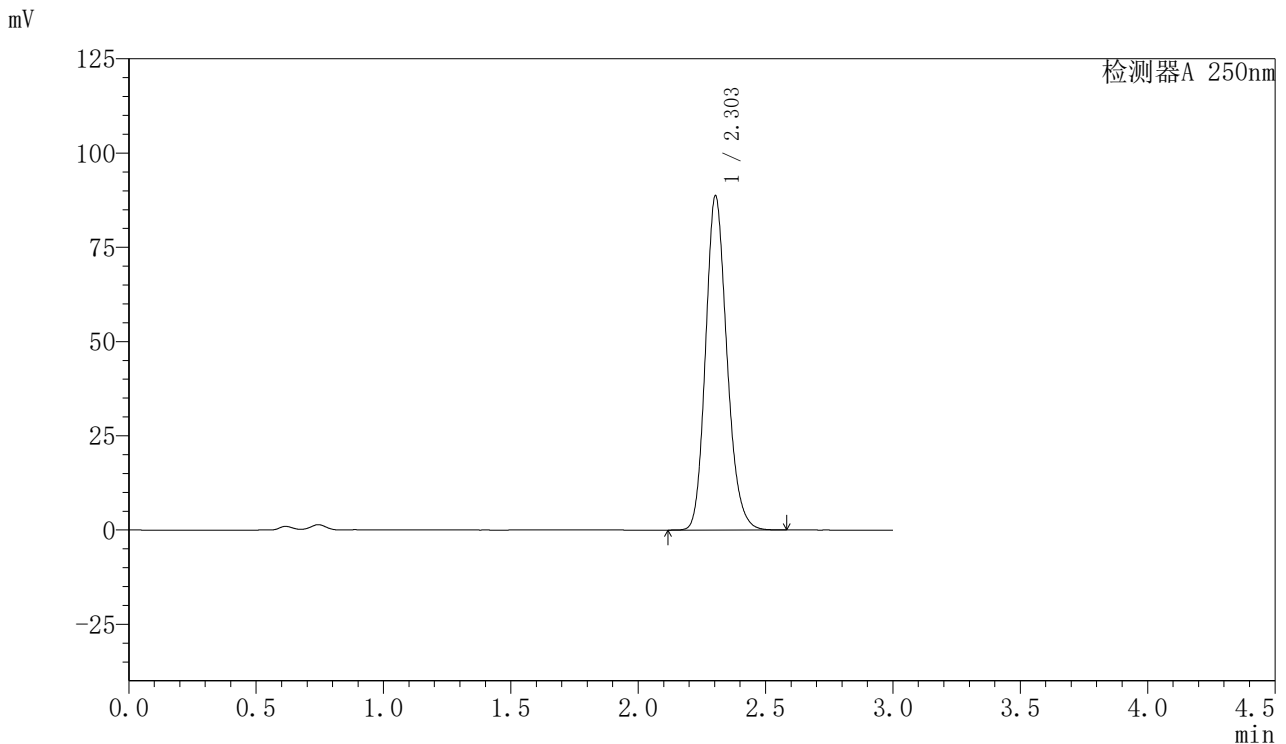


SMF-377

<样品信息>

色谱柱: XB-C18(50mm*4.6mm,5μm) 流速: 1.0ml/min
 柱温: 40°C 波长: 250nm
 数据文件名: RC\$SMF-377 - 30-15/27-1371-2 - cbzj-JPS7837p-pH4.5+SDSjz-15mg-jyx1-20min-P6.lcd
 方法文件名: RC\$SMF-377 - SMF-377-RCQX-FX276.lcm
 批处理文件名: RC\$SMF-377 - 20250123-rcqx-FX276.lcb
 样品瓶号: 4-49
 进样体积: 10 μl 版本号: 6.115
 进样时间: 2025/01/23 22:08:00 实验者: jiangjinwei
 处理时间(V2) : 2025/01/24 08:50:21 处理者: jiangjinwei
 仪器型号: SHIMADZU LC-2050C (FX276)

<色谱图>



<峰表>

检测器A 250nm

峰号	保留时间	面积	面积%	高度	理论塔板数(USP)	拖尾因子	分离度(USP)
1	2.303	517260	100.000	88617	3684	1.179	--
总计		517260	100.000	88617			

图198 利伐沙班口崩片溶出曲线测定HPLC图谱
 参比制剂-JPS7837批(15mg规格)-均一性1-pH4.5(内含%SDS)介质-20min-片6
 供试品溶液-1

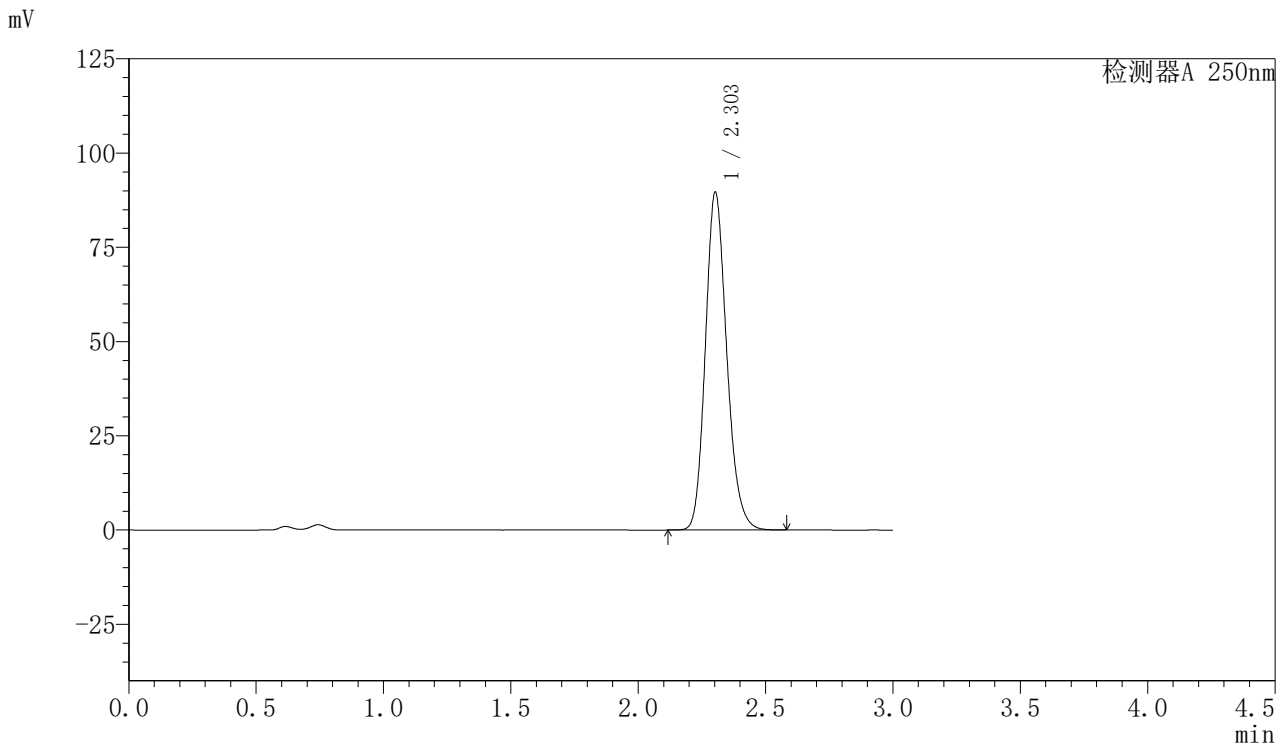


SMF-377

<样品信息>

色谱柱: XB-C18(50mm*4.6mm,5μm) 流速: 1.0ml/min
 柱温: 40°C 波长: 250nm
 数据文件名: RC\$SMF-377 - 30-15/27-1372-2 - cbzj-JPS7837p-pH4.5+SDSjz-15mg-jyx1-30min-P1.lcd
 方法文件名: RC\$SMF-377 - SMF-377-RCQX-FX276.lcm
 批处理文件名: RC\$SMF-377 - 20250123-rcqx-FX276.lcb
 样品瓶号: 4-5
 进样体积: 10 μl 版本号: 6.115
 进样时间: 2025/01/23 22:11:23 实验者: jiangjinwei
 处理时间(V2) : 2025/01/24 08:50:23 处理者: jiangjinwei
 仪器型号: SHIMADZU LC-2050C (FX276)

<色谱图>



<峰表>

检测器A 250nm

峰号	保留时间	面积	面积%	高度	理论塔板数(USP)	拖尾因子	分离度(USP)
1	2.303	522844	100.000	89474	3681	1.180	--
总计		522844	100.000	89474			

图199 利伐沙班口崩片溶出曲线测定HPLC图谱
 参比制剂-JPS7837批(15mg规格)-均一性1-pH4.5(内含%SDS)介质-30min-片1
 供试品溶液-1

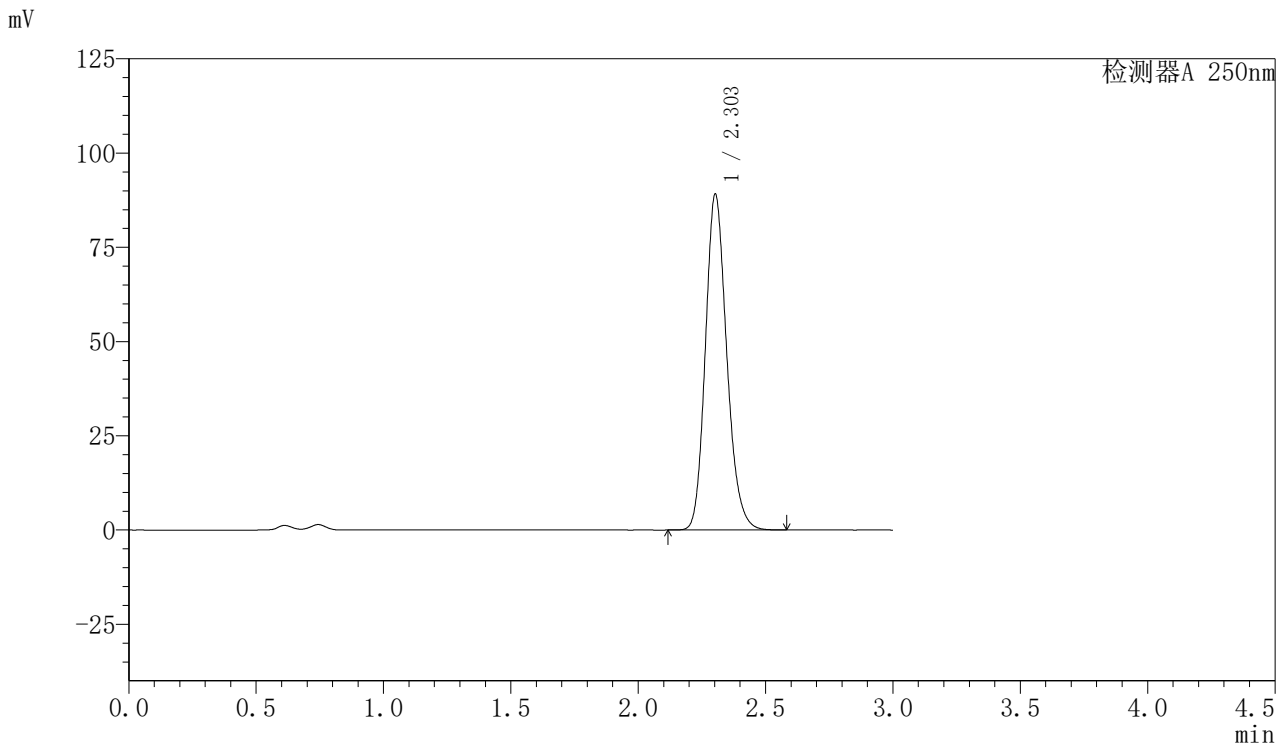


SMF-377

<样品信息>

色谱柱: XB-C18(50mm*4.6mm,5μm) 流速: 1.0ml/min
 柱温: 40°C 波长: 250nm
 数据文件名: RC\$SMF-377 - 30-15/27-1373-2 - cbzj-JPS7837p-pH4.5+SDSjz-15mg-jyx1-30min-P2.lcd
 方法文件名: RC\$SMF-377 - SMF-377-RCQX-FX276.lcm
 批处理文件名: RC\$SMF-377 - 20250123-rcqx-FX276.lcb
 样品瓶号: 4-14
 进样体积: 10 μl 版本号: 6.115
 进样时间: 2025/01/23 22:14:46 实验者: jiangjinwei
 处理时间(V2) : 2025/01/24 08:50:26 处理者: jiangjinwei
 仪器型号: SHIMADZU LC-2050C (FX276)

<色谱图>



<峰表>

检测器A 250nm

峰号	保留时间	面积	面积%	高度	理论塔板数(USP)	拖尾因子	分离度(USP)
1	2.303	519712	100.000	88928	3680	1.180	--
总计		519712	100.000	88928			

图200 利伐沙班口崩片溶出曲线测定HPLC图谱
 参比制剂-JPS7837批(15mg规格)-均一性1-pH4.5(内含%SDS)介质-30min-片2
 供试品溶液-1

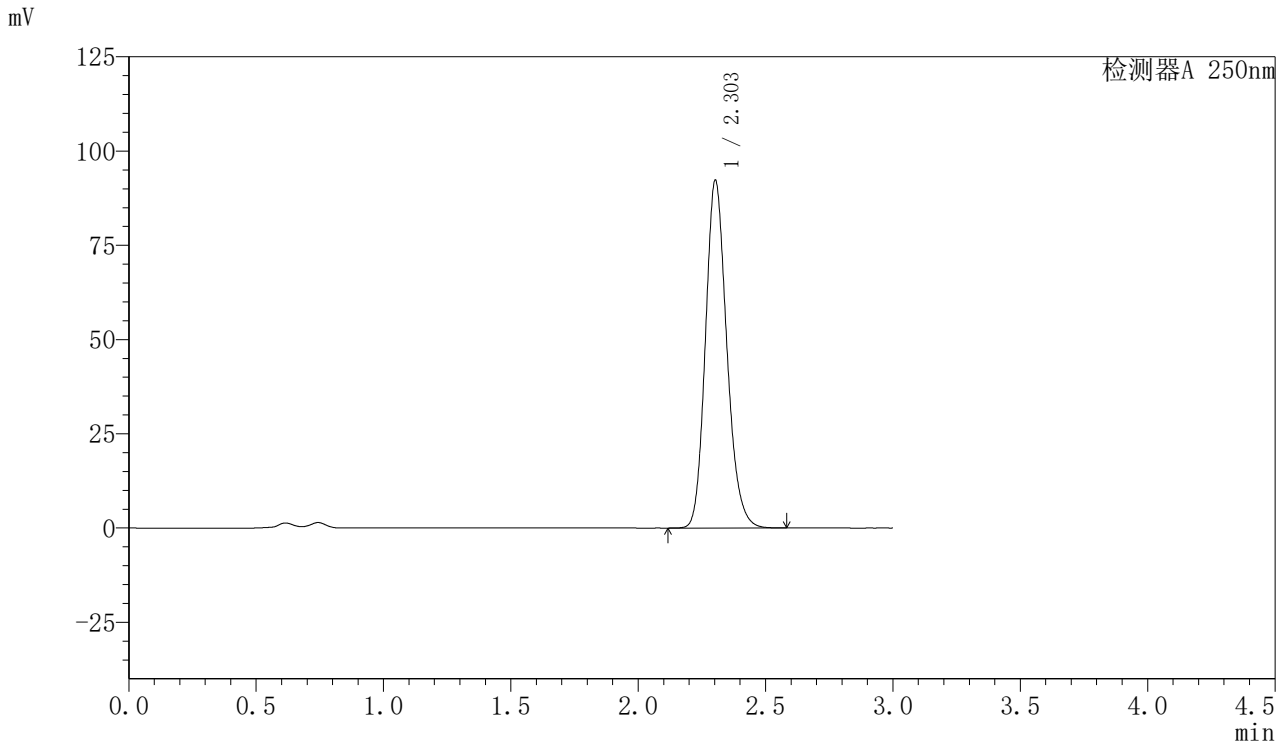


SMF-377

<样品信息>

色谱柱: XB-C18(50mm*4.6mm,5μm) 流速: 1.0ml/min
 柱温: 40°C 波长: 250nm
 数据文件名: RC\$SMF-377 - 30-15/27-1374-2 - cbzj-JPS7837p-pH4.5+SDSjz-15mg-jyx1-30min-P3.lcd
 方法文件名: RC\$SMF-377 - SMF-377-RCQX-FX276.lcm
 批处理文件名: RC\$SMF-377 - 20250123-rcqx-FX276.lcb
 样品瓶号: 4-23
 进样体积: 10 μl 版本号: 6.115
 进样时间: 2025/01/23 22:18:09 实验者: jiangjinwei
 处理时间(V2) : 2025/01/24 08:50:29 处理者: jiangjinwei
 仪器型号: SHIMADZU LC-2050C (FX276)

<色谱图>



<峰表>

检测器A 250nm

峰号	保留时间	面积	面积%	高度	理论塔板数(USP)	拖尾因子	分离度(USP)
1	2.303	538425	100.000	92127	3675	1.180	--
总计		538425	100.000	92127			

图201 利伐沙班口崩片溶出曲线测定HPLC图谱
 参比制剂-JPS7837批(15mg规格)-均一性1-pH4.5(内含%SDS)介质-30min-片3
 供试品溶液-1

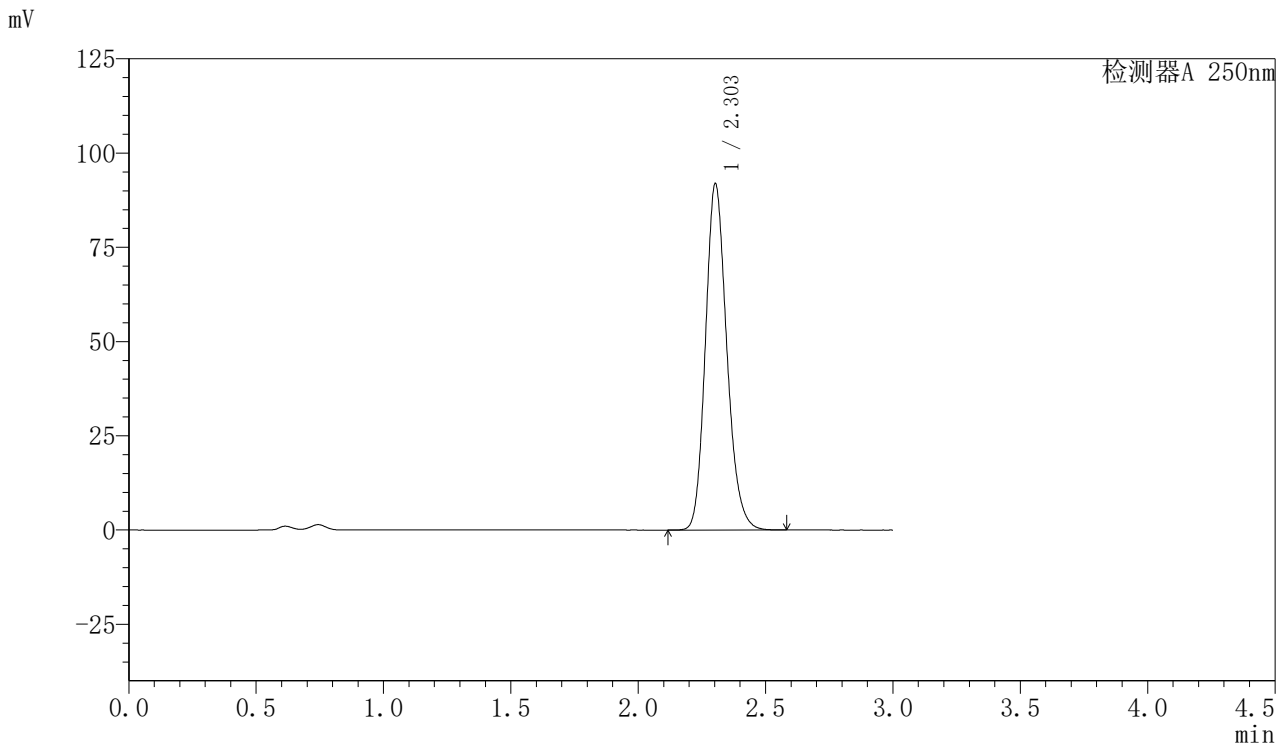


SMF-377

<样品信息>

色谱柱: XB-C18(50mm*4.6mm,5μm) 流速: 1.0ml/min
 柱温: 40°C 波长: 250nm
 数据文件名: RC\$SMF-377 - 30-15/27-1375-2 - cbzj-JPS7837p-pH4.5+SDSjz-15mg-jyx1-30min-P4.lcd
 方法文件名: RC\$SMF-377 - SMF-377-RCQX-FX276.lcm
 批处理文件名: RC\$SMF-377 - 20250123-rcqx-FX276.lcb
 样品瓶号: 4-32
 进样体积: 10 μl 版本号: 6.115
 进样时间: 2025/01/23 22:21:32 实验者: jiangjinwei
 处理时间(V2) : 2025/01/24 08:50:32 处理者: jiangjinwei
 仪器型号: SHIMADZU LC-2050C (FX276)

<色谱图>



<峰表>

检测器A 250nm

峰号	保留时间	面积	面积%	高度	理论塔板数(USP)	拖尾因子	分离度(USP)
1	2.303	536203	100.000	91779	3677	1.179	--
总计		536203	100.000	91779			

图202 利伐沙班口崩片溶出曲线测定HPLC图谱
 参比制剂-JPS7837批(15mg规格)-均一性1-pH4.5(内含%SDS)介质-30min-片4
 供试品溶液-1

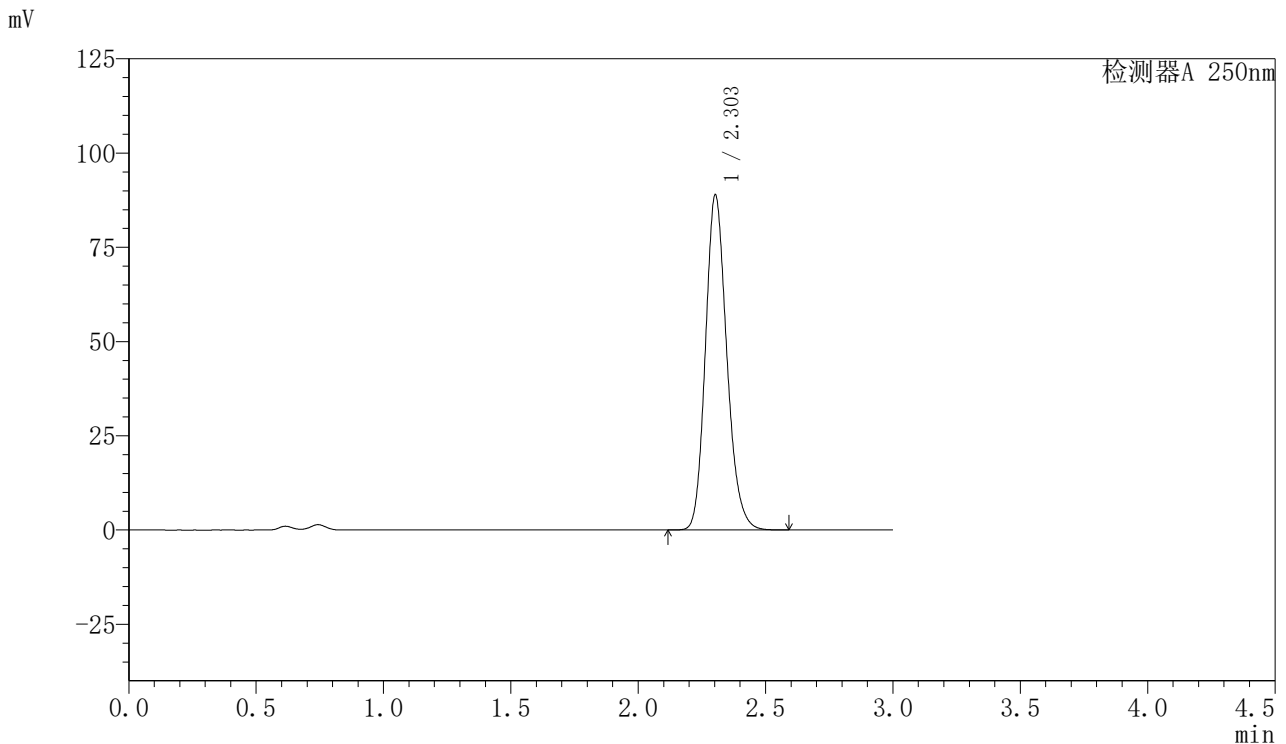


SMF-377

<样品信息>

色谱柱: XB-C18(50mm*4.6mm,5μm) 流速: 1.0ml/min
 柱温: 40°C 波长: 250nm
 数据文件名: RC\$SMF-377 - 30-15/27-1376-2 - cbzj-JPS7837p-pH4.5+SDSjz-15mg-jyx1-30min-P5.lcd
 方法文件名: RC\$SMF-377 - SMF-377-RCQX-FX276.lcm
 批处理文件名: RC\$SMF-377 - 20250123-rcqx-FX276.lcb
 样品瓶号: 4-41
 进样体积: 10 μl 版本号: 6.115
 进样时间: 2025/01/23 22:24:54 实验者: jiangjinwei
 处理时间(V2) : 2025/01/24 08:50:34 处理者: jiangjinwei
 仪器型号: SHIMADZU LC-2050C (FX276)

<色谱图>



<峰表>

检测器A 250nm

峰号	保留时间	面积	面积%	高度	理论塔板数(USP)	拖尾因子	分离度(USP)
1	2.303	518925	100.000	88778	3674	1.180	--
总计		518925	100.000	88778			

图203 利伐沙班口崩片溶出曲线测定HPLC图谱
 参比制剂-JPS7837批(15mg规格)-均一性1-pH4.5(内含%SDS)介质-30min-片5
 供试品溶液-1

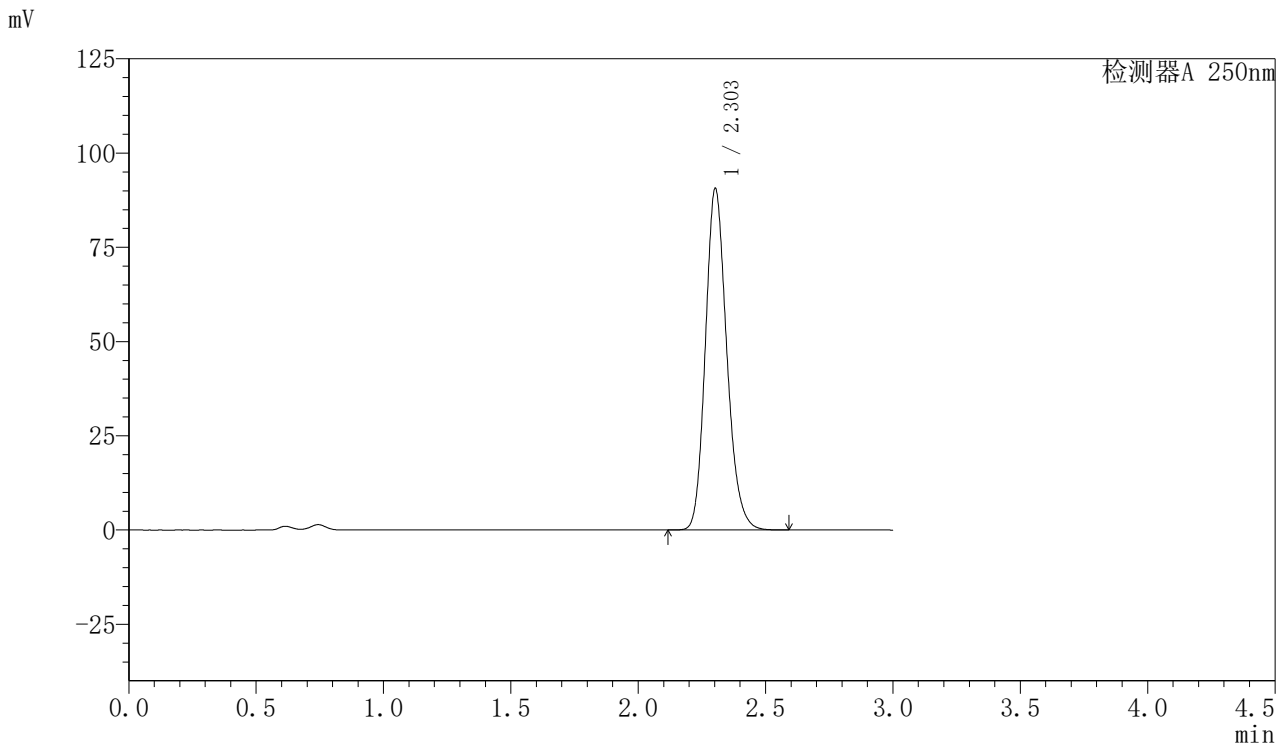


SMF-377

<样品信息>

色谱柱: XB-C18(50mm*4.6mm,5μm) 流速: 1.0ml/min
 柱温: 40°C 波长: 250nm
 数据文件名: RC\$SMF-377 - 30-15/27-1377-2 - cbzj-JPS7837p-pH4.5+SDSjz-15mg-jyx1-30min-P6.lcd
 方法文件名: RC\$SMF-377 - SMF-377-RCQX-FX276.lcm
 批处理文件名: RC\$SMF-377 - 20250123-rcqx-FX276.lcb
 样品瓶号: 4-50
 进样体积: 10 μl 版本号: 6.115
 进样时间: 2025/01/23 22:28:17 实验者: jiangjinwei
 处理时间(V2) : 2025/01/24 08:50:37 处理者: jiangjinwei
 仪器型号: SHIMADZU LC-2050C (FX276)

<色谱图>



<峰表>

检测器A 250nm

峰号	保留时间	面积	面积%	高度	理论塔板数(USP)	拖尾因子	分离度(USP)
1	2.303	528733	100.000	90447	3679	1.180	--
总计		528733	100.000	90447			

图204 利伐沙班口崩片溶出曲线测定HPLC图谱
 参比制剂-JPS7837批(15mg规格)-均一性1-pH4.5(内含%SDS)介质-30min-片6
 供试品溶液-1

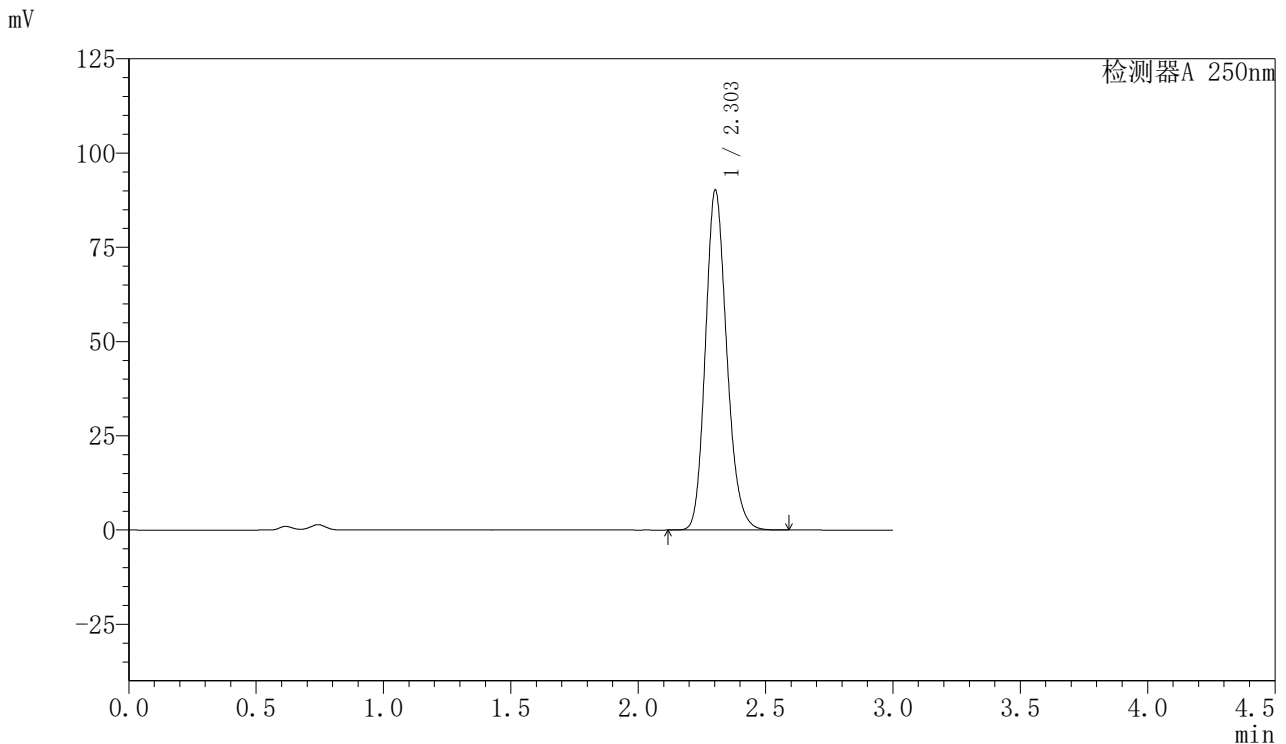


SMF-377

<样品信息>

色谱柱: XB-C18(50mm*4.6mm,5μm) 流速: 1.0ml/min
 柱温: 40°C 波长: 250nm
 数据文件名: RC\$SMF-377 - 30-15/27-1378-2 - cbzj-JPS7837p-pH4.5+SDSjz-15mg-jyx1-45min-P1.lcd
 方法文件名: RC\$SMF-377 - SMF-377-RCQX-FX276.lcm
 批处理文件名: RC\$SMF-377 - 20250123-rcqx-FX276.lcb
 样品瓶号: 4-6
 进样体积: 10 μl 版本号: 6.115
 进样时间: 2025/01/23 22:31:40 实验者: jiangjinwei
 处理时间(V2) : 2025/01/24 08:50:39 处理者: jiangjinwei
 仪器型号: SHIMADZU LC-2050C (FX276)

<色谱图>



<峰表>

检测器A 250nm

峰号	保留时间	面积	面积%	高度	理论塔板数(USP)	拖尾因子	分离度(USP)
1	2.303	526144	100.000	90063	3680	1.180	--
总计		526144	100.000	90063			

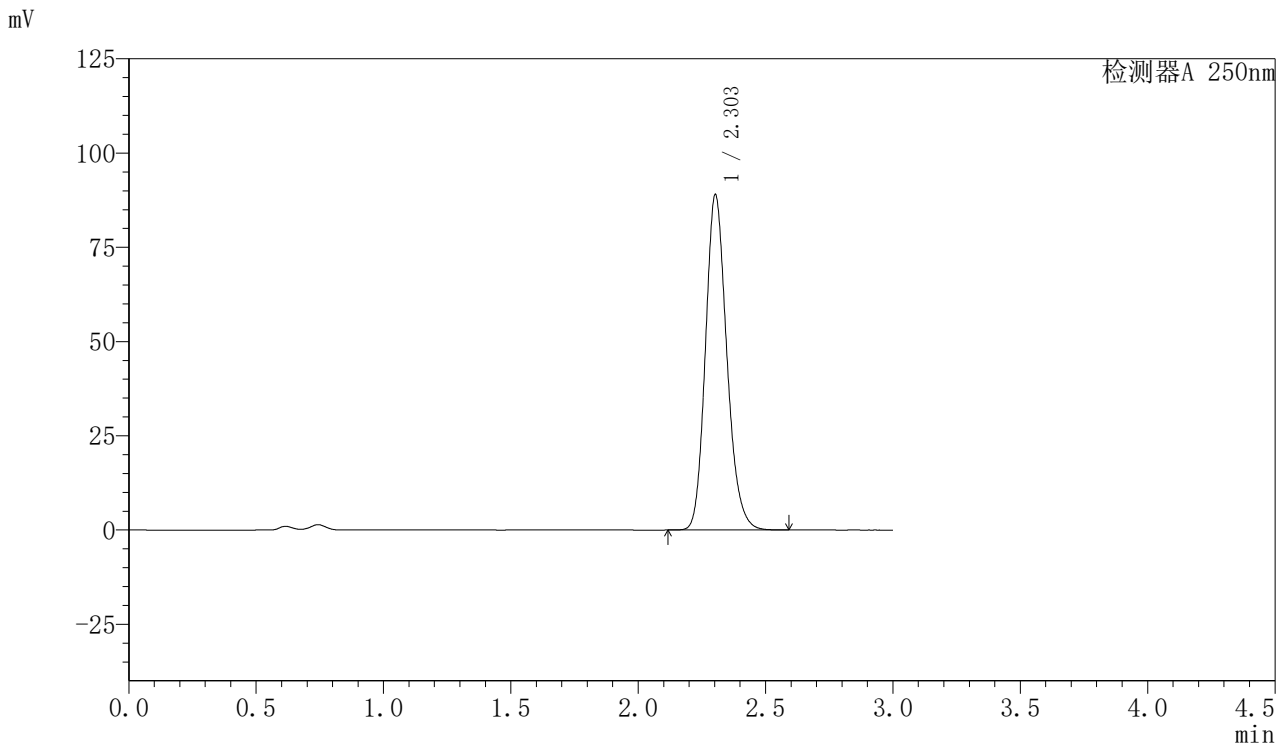


SMF-377

<样品信息>

色谱柱: XB-C18(50mm*4.6mm,5μm) 流速: 1.0ml/min
 柱温: 40°C 波长: 250nm
 数据文件名: RC\$SMF-377 - 30-15/27-1379-2 - cbzj-JPS7837p-pH4.5+SDSjz-15mg-jyx1-45min-P2.lcd
 方法文件名: RC\$SMF-377 - SMF-377-RCQX-FX276.lcm
 批处理文件名: RC\$SMF-377 - 20250123-rcqx-FX276.lcb
 样品瓶号: 4-15
 进样体积: 10 μl 版本号: 6.115
 进样时间: 2025/01/23 22:35:03 实验者: jiangjinwei
 处理时间(V2) : 2025/01/24 08:50:42 处理者: jiangjinwei
 仪器型号: SHIMADZU LC-2050C (FX276)

<色谱图>



<峰表>

检测器A 250nm

峰号	保留时间	面积	面积%	高度	理论塔板数(USP)	拖尾因子	分离度(USP)
1	2.303	519106	100.000	88844	3677	1.180	--
总计		519106	100.000	88844			

图206 利伐沙班口崩片溶出曲线测定HPLC图谱
 参比制剂-JPS7837批(15mg规格)-均一性1-pH4.5(内含%SDS)介质-45min-片2
 供试品溶液-1

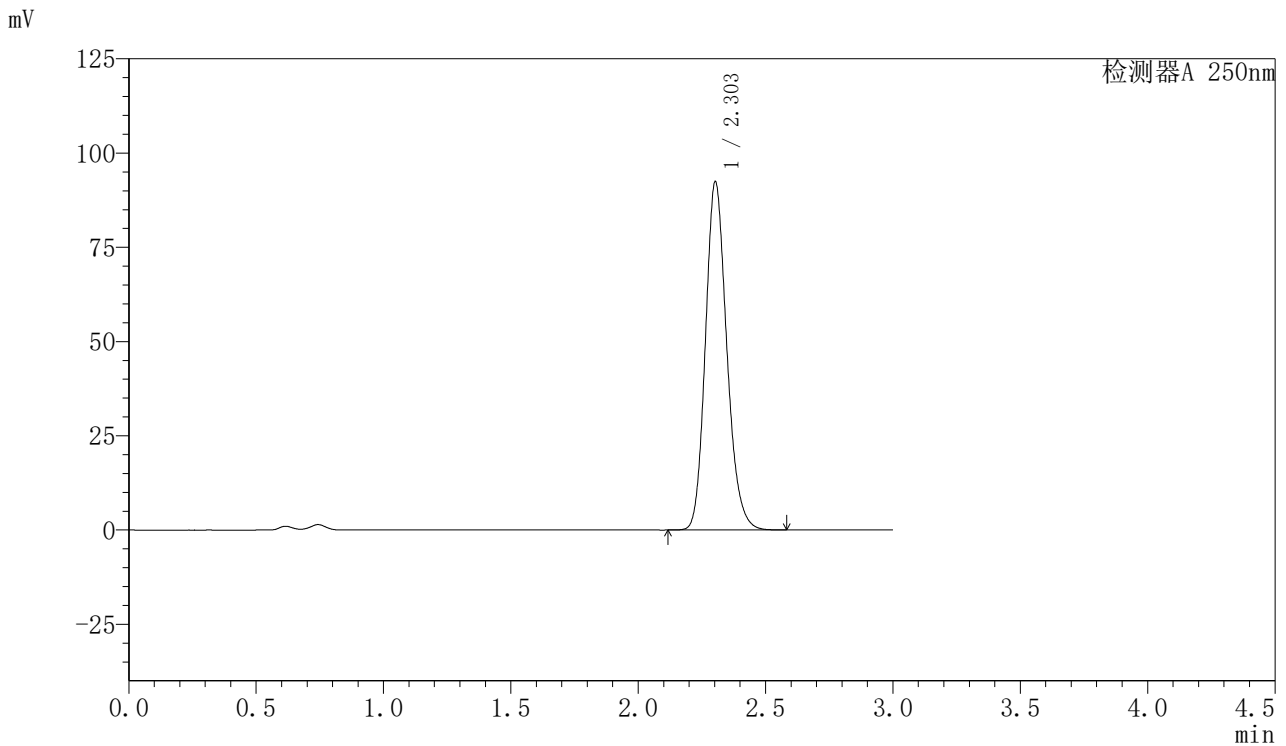


SMF-377

<样品信息>

色谱柱: XB-C18(50mm*4.6mm,5μm) 流速: 1.0ml/min
 柱温: 40°C 波长: 250nm
 数据文件名: RC\$SMF-377 - 30-15/27-1380-2 - cbzj-JPS7837p-pH4.5+SDSjz-15mg-jyx1-45min-P3.lcd
 方法文件名: RC\$SMF-377 - SMF-377-RCQX-FX276.lcm
 批处理文件名: RC\$SMF-377 - 20250123-rcqx-FX276.lcb
 样品瓶号: 4-24
 进样体积: 10 μl 版本号: 6.115
 进样时间: 2025/01/23 22:38:26 实验者: jiangjinwei
 处理时间(V2) : 2025/01/24 08:50:44 处理者: jiangjinwei
 仪器型号: SHIMADZU LC-2050C (FX276)

<色谱图>



<峰表>

检测器A 250nm

峰号	保留时间	面积	面积%	高度	理论塔板数(USP)	拖尾因子	分离度(USP)
1	2.303	539021	100.000	92279	3679	1.180	--
总计		539021	100.000	92279			

图207 利伐沙班口崩片溶出曲线测定HPLC图谱
 参比制剂-JPS7837批(15mg规格)-均一性1-pH4.5(内含%SDS)介质-45min-片3
 供试品溶液-1

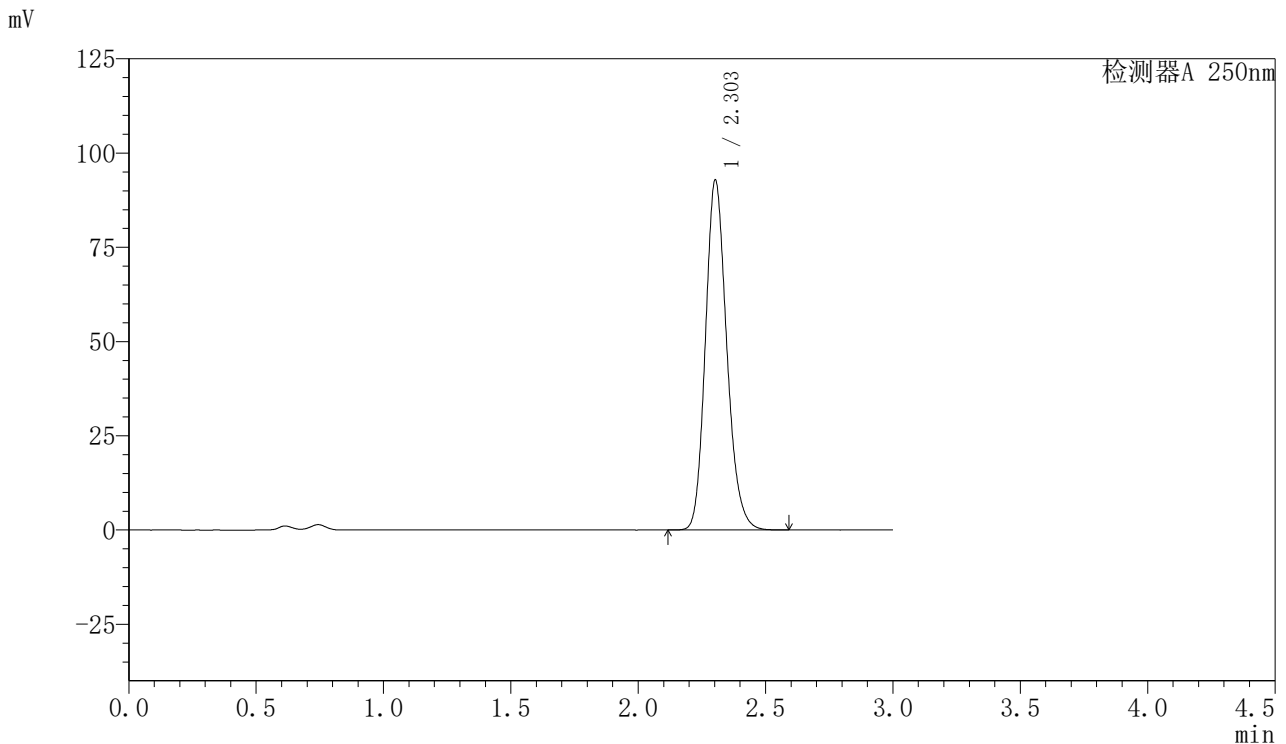


SMF-377

<样品信息>

色谱柱: XB-C18(50mm*4.6mm,5μm) 流速: 1.0ml/min
 柱温: 40°C 波长: 250nm
 数据文件名: RC\$SMF-377 - 30-15/27-1381-2 - cbzj-JPS7837p-pH4.5+SDSjz-15mg-jyx1-45min-P4.lcd
 方法文件名: RC\$SMF-377 - SMF-377-RCQX-FX276.lcm
 批处理文件名: RC\$SMF-377 - 20250123-rcqx-FX276.lcb
 样品瓶号: 4-33
 进样体积: 10 μl 版本号: 6.115
 进样时间: 2025/01/23 22:41:50 实验者: jiangjinwei
 处理时间(V2) : 2025/01/24 08:50:47 处理者: jiangjinwei
 仪器型号: SHIMADZU LC-2050C (FX276)

<色谱图>



<峰表>

检测器A 250nm

峰号	保留时间	面积	面积%	高度	理论塔板数(USP)	拖尾因子	分离度(USP)
1	2.303	541467	100.000	92703	3684	1.180	--
总计		541467	100.000	92703			

图208 利伐沙班口崩片溶出曲线测定HPLC图谱
 参比制剂-JPS7837批(15mg规格)-均一性1-pH4.5(内含%SDS)介质-45min-片4
 供试品溶液-1

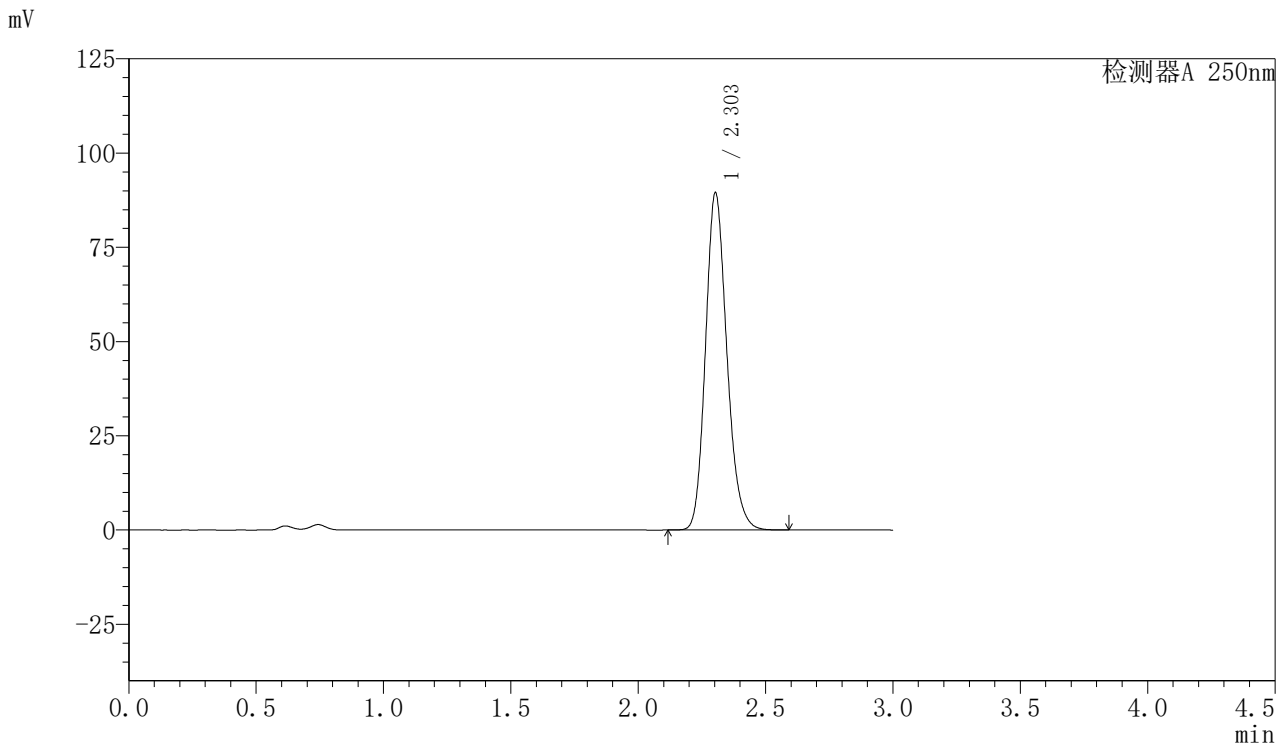


SMF-377

<样品信息>

色谱柱: XB-C18(50mm*4.6mm,5μm) 流速: 1.0ml/min
 柱温: 40°C 波长: 250nm
 数据文件名: RC\$SMF-377 - 30-15/27-1382-2 - cbzj-JPS7837p-pH4.5+SDSjz-15mg-jyx1-45min-P5.lcd
 方法文件名: RC\$SMF-377 - SMF-377-RCQX-FX276.lcm
 批处理文件名: RC\$SMF-377 - 20250123-rcqx-FX276.lcb
 样品瓶号: 4-42
 进样体积: 10 μl 版本号: 6.115
 进样时间: 2025/01/23 22:45:13 实验者: jiangjinwei
 处理时间(V2) : 2025/01/24 08:50:50 处理者: jiangjinwei
 仪器型号: SHIMADZU LC-2050C (FX276)

<色谱图>



<峰表>

检测器A 250nm

峰号	保留时间	面积	面积%	高度	理论塔板数(USP)	拖尾因子	分离度(USP)
1	2.303	522326	100.000	89390	3678	1.180	--
总计		522326	100.000	89390			

图209 利伐沙班口崩片溶出曲线测定HPLC图谱
 参比制剂-JPS7837批(15mg规格)-均一性1-pH4.5(内含%SDS)介质-45min-片5
 供试品溶液-1

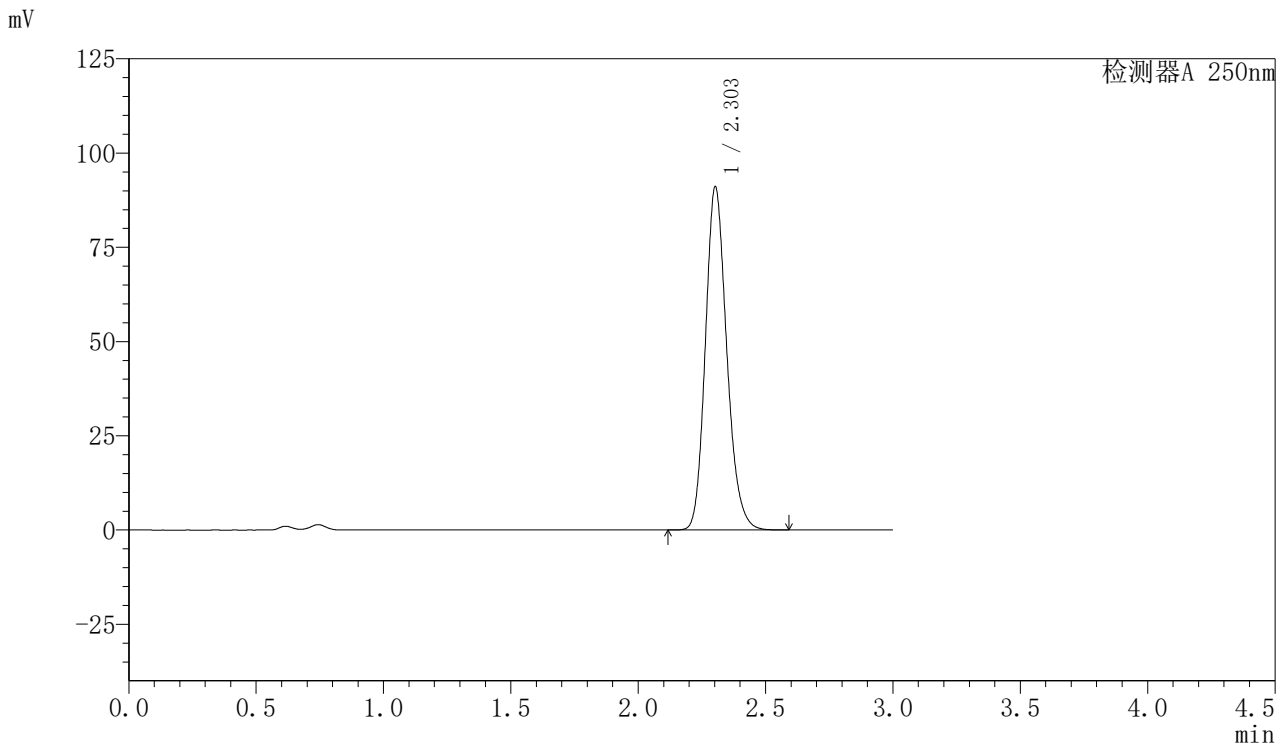


SMF-377

<样品信息>

色谱柱: XB-C18(50mm*4.6mm,5μm) 流速: 1.0ml/min
 柱温: 40°C 波长: 250nm
 数据文件名: RC\$SMF-377 - 30-15/27-1383-2 - cbzj-JPS7837p-pH4.5+SDSjz-15mg-jyx1-45min-P6.lcd
 方法文件名: RC\$SMF-377 - SMF-377-RCQX-FX276.lcm
 批处理文件名: RC\$SMF-377 - 20250123-rcqx-FX276.lcb
 样品瓶号: 4-51
 进样体积: 10 μl 版本号: 6.115
 进样时间: 2025/01/23 22:48:36 实验者: jiangjinwei
 处理时间(V2) : 2025/01/24 08:50:52 处理者: jiangjinwei
 仪器型号: SHIMADZU LC-2050C (FX276)

<色谱图>



<峰表>

检测器A 250nm

峰号	保留时间	面积	面积%	高度	理论塔板数(USP)	拖尾因子	分离度(USP)
1	2.303	531157	100.000	90889	3681	1.180	--
总计		531157	100.000	90889			

图210 利伐沙班口崩片溶出曲线测定HPLC图谱
 参比制剂-JPS7837批(15mg规格)-均一性1-pH4.5(内含%SDS)介质-45min-片6
 供试品溶液-1

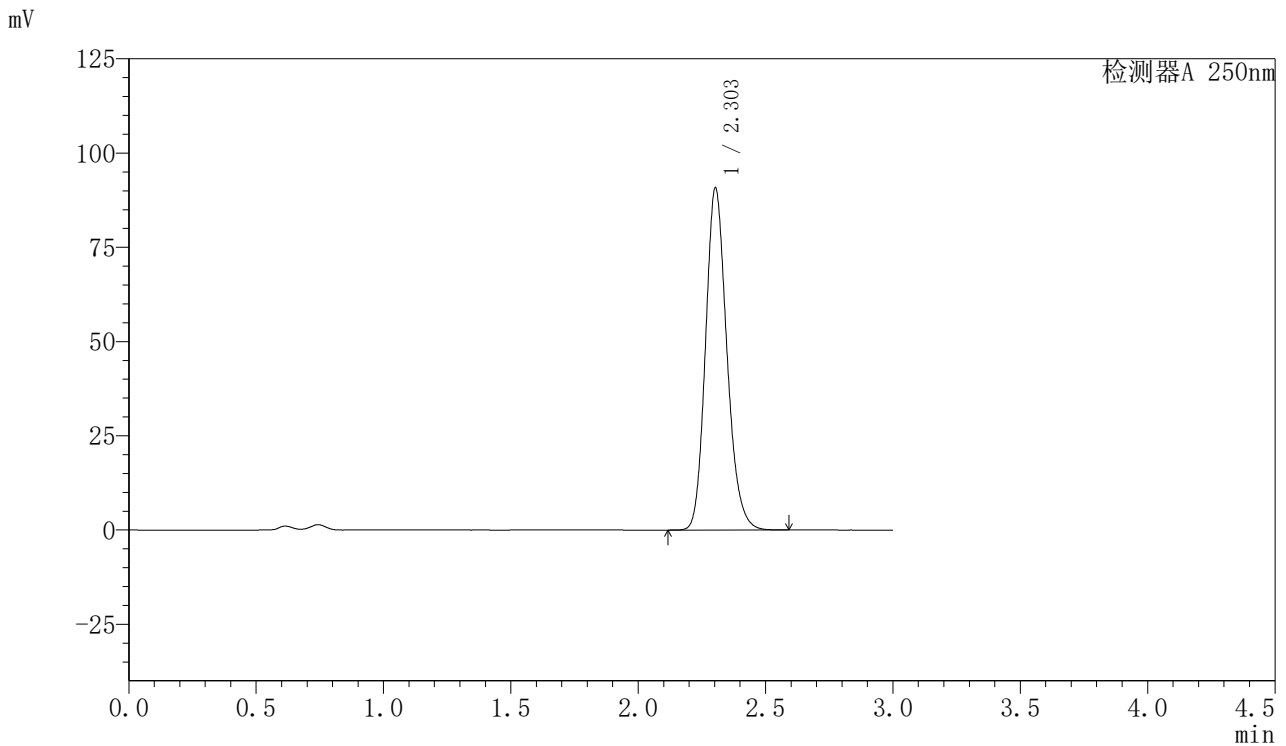


SMF-377

<样品信息>

色谱柱: XB-C18(50mm*4.6mm,5μm) 流速: 1.0ml/min
 柱温: 40°C 波长: 250nm
 数据文件名: RC\$SMF-377 - 30-15/27-1384-2 - cbzj-JPS7837p-pH4.5+SDSjz-15mg-jyx1-60min-P1.lcd
 方法文件名: RC\$SMF-377 - SMF-377-RCQX-FX276.lcm
 批处理文件名: RC\$SMF-377 - 20250123-rcqx-FX276.lcb
 样品瓶号: 4-7
 进样体积: 10 μl 版本号: 6.115
 进样时间: 2025/01/23 22:51:59 实验者: jiangjinwei
 处理时间(V2) : 2025/01/24 08:50:55 处理者: jiangjinwei
 仪器型号: SHIMADZU LC-2050C (FX276)

<色谱图>



<峰表>

检测器A 250nm

峰号	保留时间	面积	面积%	高度	理论塔板数(USP)	拖尾因子	分离度(USP)
1	2.303	529759	100.000	90662	3679	1.180	--
总计		529759	100.000	90662			

图211 利伐沙班口崩片溶出曲线测定HPLC图谱
 参比制剂-JPS7837批(15mg规格)-均一性1-pH4.5(内含%SDS)介质-60min-片1
 供试品溶液-1

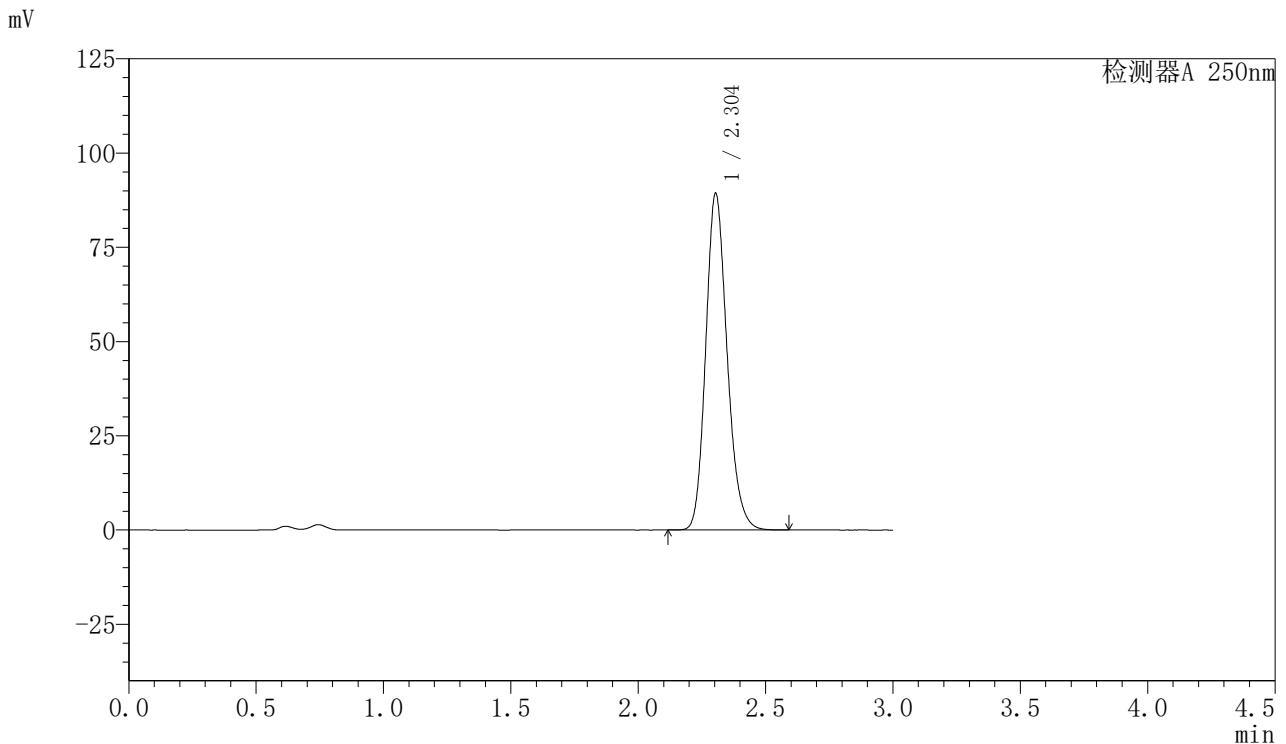


SMF-377

<样品信息>

色谱柱: XB-C18(50mm*4.6mm,5μm) 流速: 1.0ml/min
 柱温: 40°C 波长: 250nm
 数据文件名: RC\$SMF-377 - 30-15/27-1385-2 - cbzj-JPS7837p-pH4.5+SDSjz-15mg-jyx1-60min-P2.lcd
 方法文件名: RC\$SMF-377 - SMF-377-RCQX-FX276.lcm
 批处理文件名: RC\$SMF-377 - 20250123-rcqx-FX276.lcb
 样品瓶号: 4-16
 进样体积: 10 μl 版本号: 6.115
 进样时间: 2025/01/23 22:55:22 实验者: jiangjinwei
 处理时间(V2) : 2025/01/24 08:50:58 处理者: jiangjinwei
 仪器型号: SHIMADZU LC-2050C (FX276)

<色谱图>



<峰表>

检测器A 250nm

峰号	保留时间	面积	面积%	高度	理论塔板数(USP)	拖尾因子	分离度(USP)
1	2.304	521419	100.000	89313	3681	1.181	--
总计		521419	100.000	89313			

图212 利伐沙班口崩片溶出曲线测定HPLC图谱
 参比制剂-JPS7837批(15mg规格)-均一性1-pH4.5(内含%SDS)介质-60min-片2
 供试品溶液-1

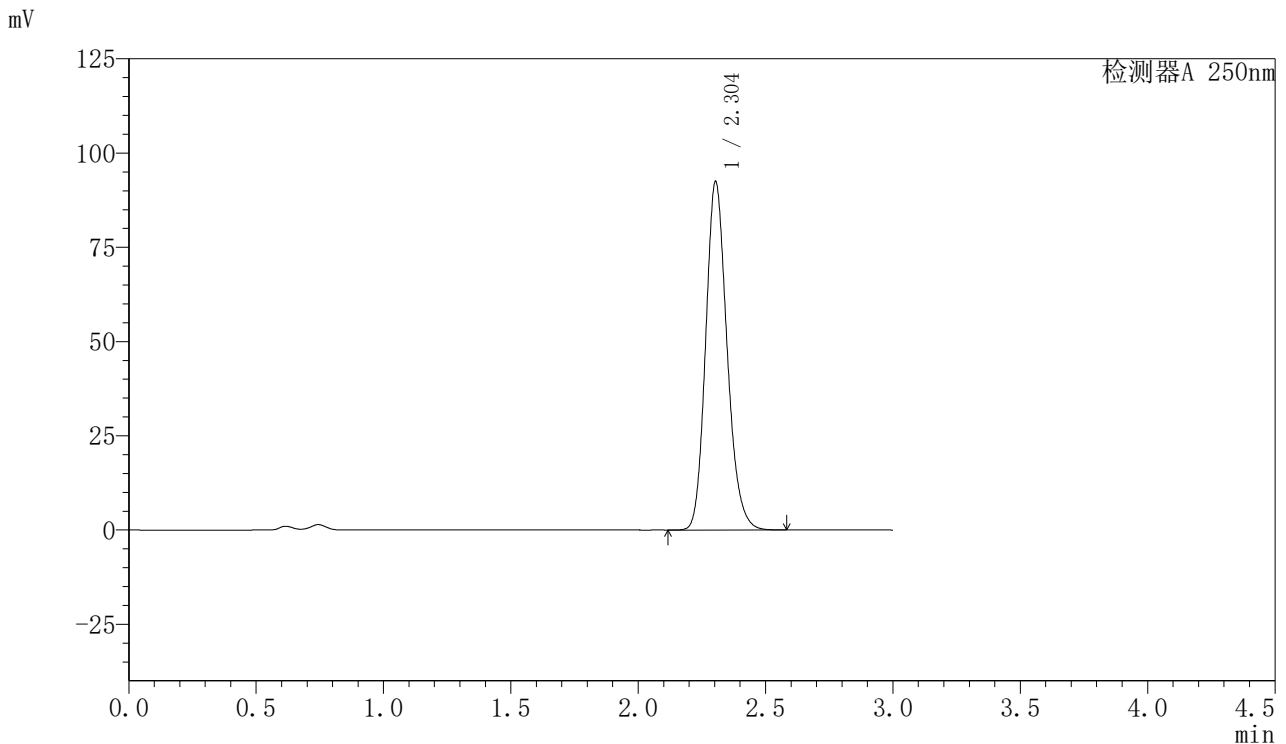


SMF-377

<样品信息>

色谱柱: XB-C18(50mm*4.6mm,5μm) 流速: 1.0ml/min
 柱温: 40°C 波长: 250nm
 数据文件名: RC\$SMF-377 - 30-15/27-1386-2 - cbzj-JPS7837p-pH4.5+SDSjz-15mg-jyx1-60min-P3.lcd
 方法文件名: RC\$SMF-377 - SMF-377-RCQX-FX276.lcm
 批处理文件名: RC\$SMF-377 - 20250123-rcqx-FX276.lcb
 样品瓶号: 4-25
 进样体积: 10 μl 版本号: 6.115
 进样时间: 2025/01/23 22:58:45 实验者: jiangjinwei
 处理时间(V2) : 2025/01/24 08:51:01 处理者: jiangjinwei
 仪器型号: SHIMADZU LC-2050C (FX276)

<色谱图>



<峰表>

检测器A 250nm

峰号	保留时间	面积	面积%	高度	理论塔板数(USP)	拖尾因子	分离度(USP)
1	2.304	539695	100.000	92417	3679	1.180	--
总计		539695	100.000	92417			

图213 利伐沙班口崩片溶出曲线测定HPLC图谱
 参比制剂-JPS7837批(15mg规格)-均一性1-pH4.5(内含%SDS)介质-60min-片3
 供试品溶液-1

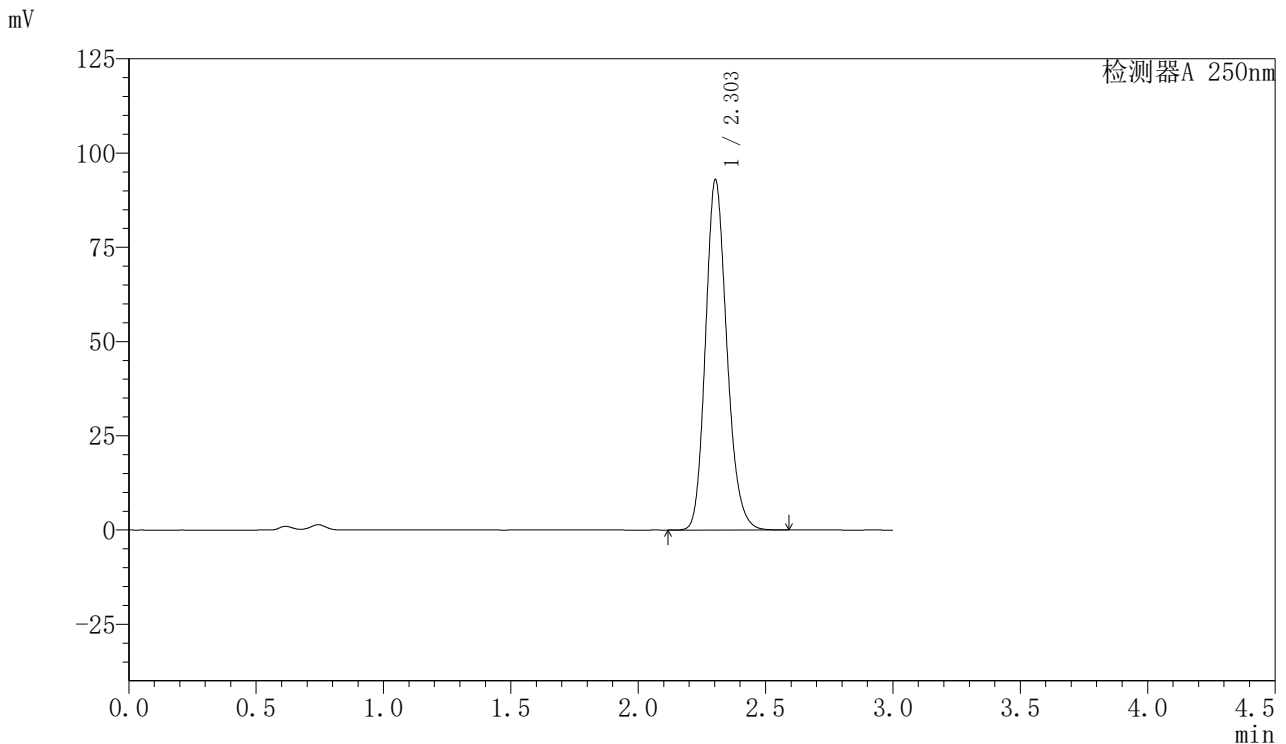


SMF-377

<样品信息>

色谱柱: XB-C18(50mm*4.6mm,5μm) 流速: 1.0ml/min
 柱温: 40°C 波长: 250nm
 数据文件名: RC\$SMF-377 - 30-15/27-1387-2 - cbzj-JPS7837p-pH4.5+SDSjz-15mg-jyx1-60min-P4.lcd
 方法文件名: RC\$SMF-377 - SMF-377-RCQX-FX276.lcm
 批处理文件名: RC\$SMF-377 - 20250123-rcqx-FX276.lcb
 样品瓶号: 4-34
 进样体积: 10 μl 版本号: 6.115
 进样时间: 2025/01/23 23:02:08 实验者: jiangjinwei
 处理时间(V2) : 2025/01/24 08:51:03 处理者: jiangjinwei
 仪器型号: SHIMADZU LC-2050C (FX276)

<色谱图>



<峰表>

检测器A 250nm

峰号	保留时间	面积	面积%	高度	理论塔板数(USP)	拖尾因子	分离度(USP)
1	2.303	542182	100.000	92831	3682	1.180	--
总计		542182	100.000	92831			

图214 利伐沙班口崩片溶出曲线测定HPLC图谱
 参比制剂-JPS7837批(15mg规格)-均一性1-pH4.5(内含%SDS)介质-60min-片4
 供试品溶液-1

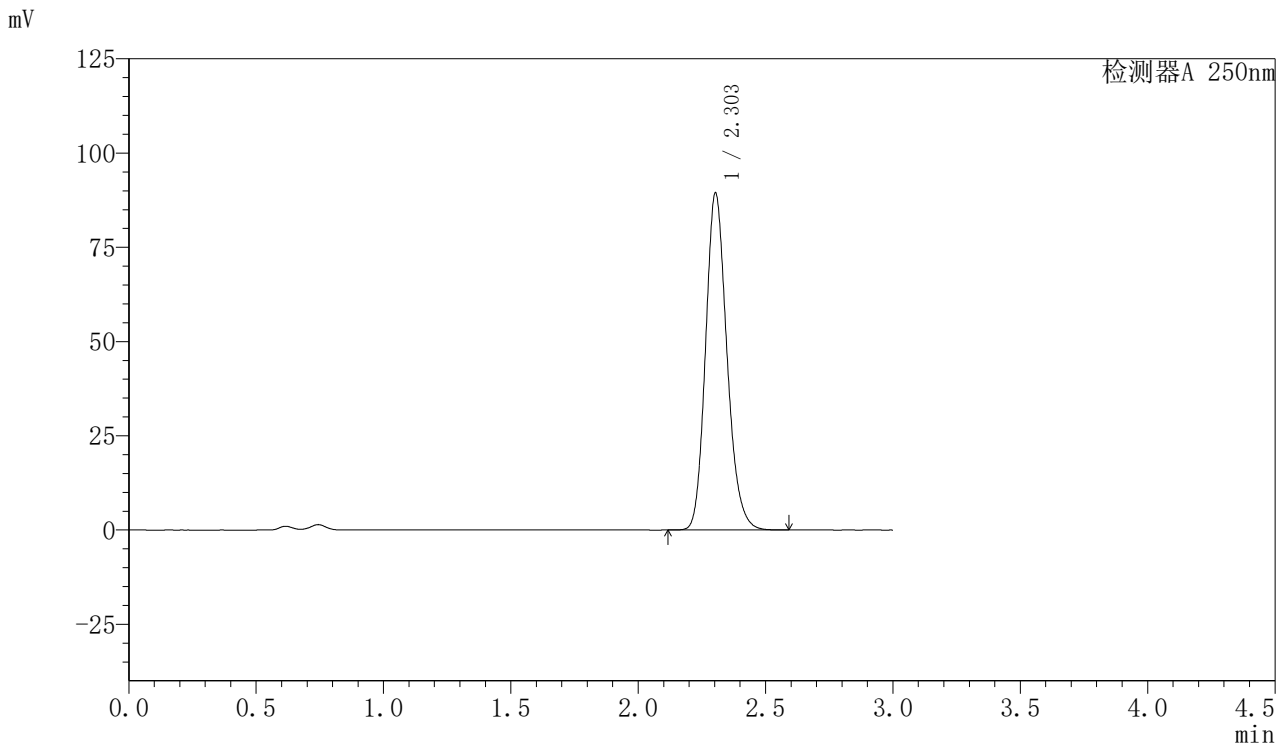


SMF-377

<样品信息>

色谱柱: XB-C18(50mm*4.6mm,5μm) 流速: 1.0ml/min
 柱温: 40°C 波长: 250nm
 数据文件名: RC\$SMF-377 - 30-15/27-1388-2 - cbzj-JPS7837p-pH4.5+SDSjz-15mg-jyx1-60min-P5.lcd
 方法文件名: RC\$SMF-377 - SMF-377-RCQX-FX276.lcm
 批处理文件名: RC\$SMF-377 - 20250123-rcqx-FX276.lcb
 样品瓶号: 4-43
 进样体积: 10 μl 版本号: 6.115
 进样时间: 2025/01/23 23:05:32 实验者: jiangjinwei
 处理时间(V2) : 2025/01/24 08:51:06 处理者: jiangjinwei
 仪器型号: SHIMADZU LC-2050C (FX276)

<色谱图>



<峰表>

检测器A 250nm

峰号	保留时间	面积	面积%	高度	理论塔板数(USP)	拖尾因子	分离度(USP)
1	2.303	521911	100.000	89334	3678	1.180	--
总计		521911	100.000	89334			

图215 利伐沙班口崩片溶出曲线测定HPLC图谱
 参比制剂-JPS7837批(15mg规格)-均一性1-pH4.5(内含%SDS)介质-60min-片5
 供试品溶液-1

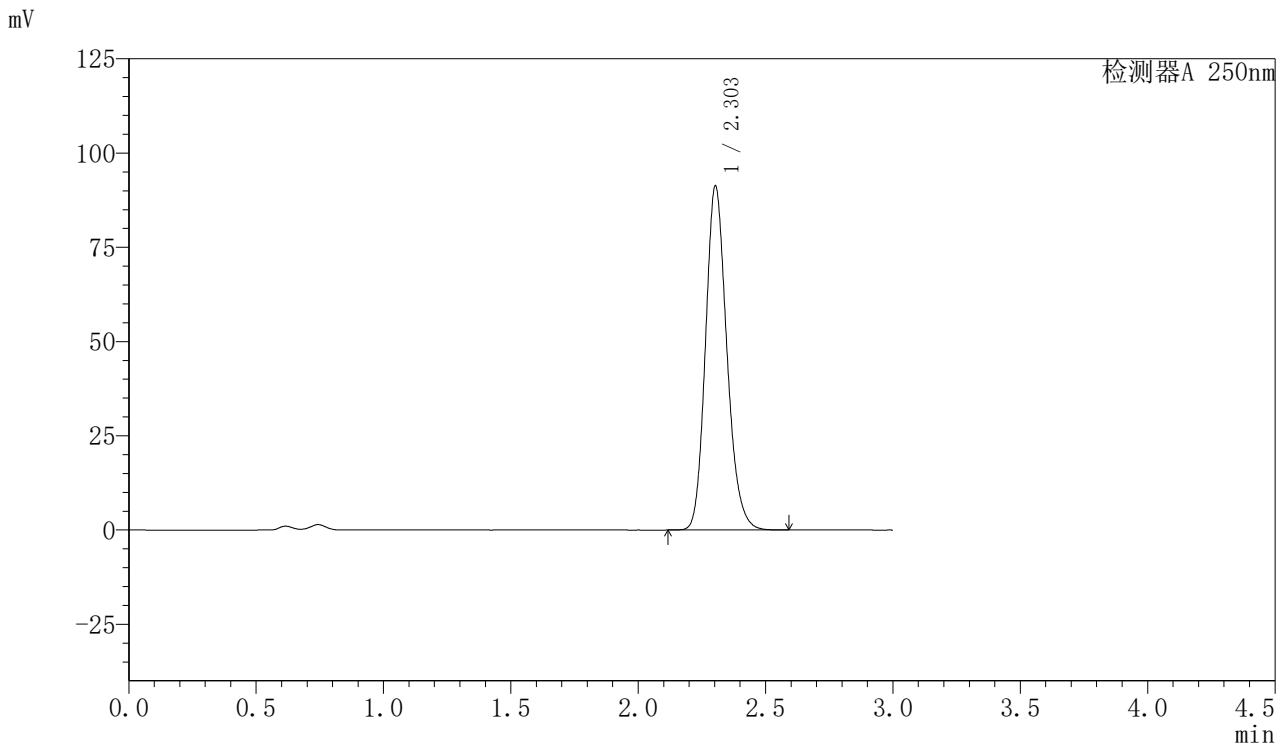


SMF-377

<样品信息>

色谱柱: XB-C18(50mm*4.6mm,5μm) 流速: 1.0ml/min
 柱温: 40°C 波长: 250nm
 数据文件名: RC\$SMF-377 - 30-15/27-1389-2 - cbzj-JPS7837p-pH4.5+SDSjz-15mg-jyx1-60min-P6.lcd
 方法文件名: RC\$SMF-377 - SMF-377-RCQX-FX276.lcm
 批处理文件名: RC\$SMF-377 - 20250123-rcqx-FX276.lcb
 样品瓶号: 4-52
 进样体积: 10 μl 版本号: 6.115
 进样时间: 2025/01/23 23:08:56 实验者: jiangjinwei
 处理时间(V2) : 2025/01/24 08:51:09 处理者: jiangjinwei
 仪器型号: SHIMADZU LC-2050C (FX276)

<色谱图>



<峰表>

检测器A 250nm

峰号	保留时间	面积	面积%	高度	理论塔板数(USP)	拖尾因子	分离度(USP)
1	2.303	532449	100.000	91165	3681	1.180	--
总计		532449	100.000	91165			

图216 利伐沙班口崩片溶出曲线测定HPLC图谱
 参比制剂-JPS7837批(15mg规格)-均一性1-pH4.5(内含%SDS)介质-60min-片6
 供试品溶液-1

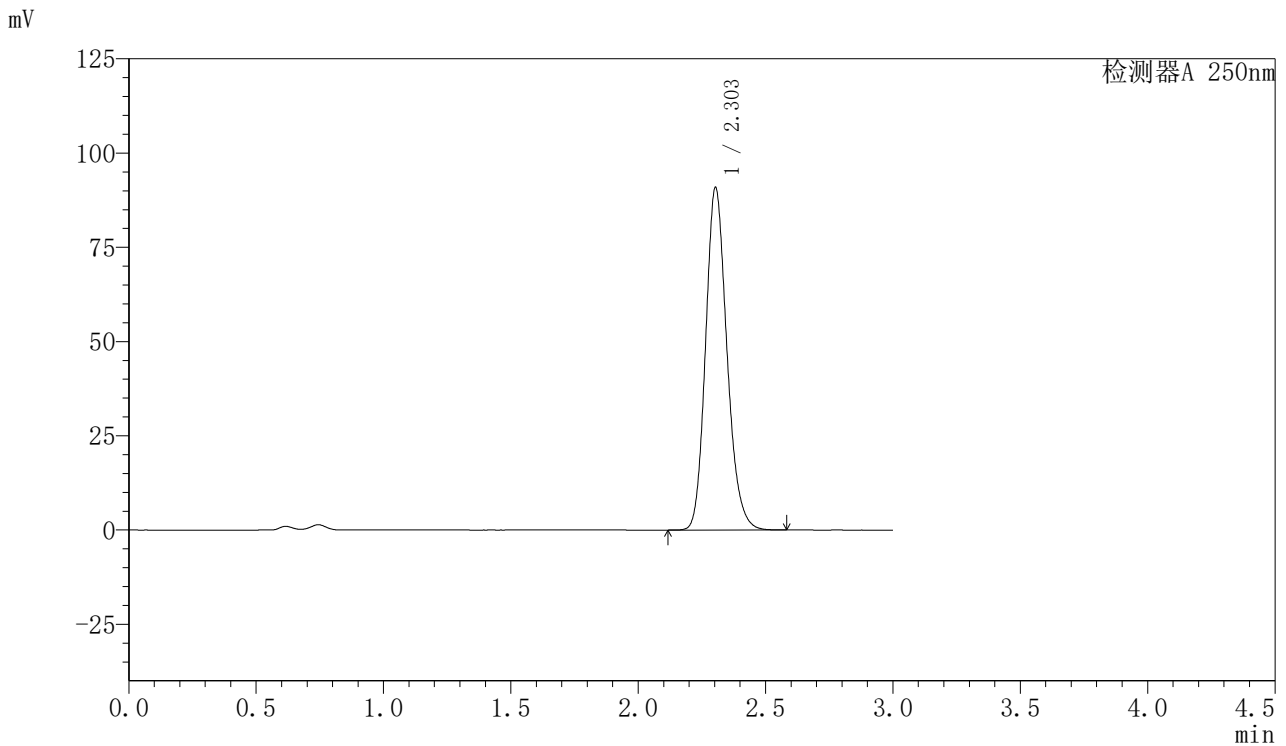


SMF-377

<样品信息>

色谱柱: XB-C18(50mm*4.6mm,5μm) 流速: 1.0ml/min
 柱温: 40°C 波长: 250nm
 数据文件名: RC\$SMF-377 - 30-15/27-1390-2 - cbzj-JPS7837p-pH4.5+SDSjz-15mg-jyx1-jxzs-P1.lcd
 方法文件名: RC\$SMF-377 - SMF-377-RCQX-FX276.lcm
 批处理文件名: RC\$SMF-377 - 20250123-rcqx-FX276.lcb
 样品瓶号: 4-8
 进样体积: 10 μl 版本号: 6.115
 进样时间: 2025/01/23 23:12:19 实验者: jiangjinwei
 处理时间(V2) : 2025/01/24 08:51:11 处理者: jiangjinwei
 仪器型号: SHIMADZU LC-2050C (FX276)

<色谱图>



<峰表>

检测器A 250nm

峰号	保留时间	面积	面积%	高度	理论塔板数(USP)	拖尾因子	分离度(USP)
1	2.303	529566	100.000	90825	3692	1.179	--
总计		529566	100.000	90825			

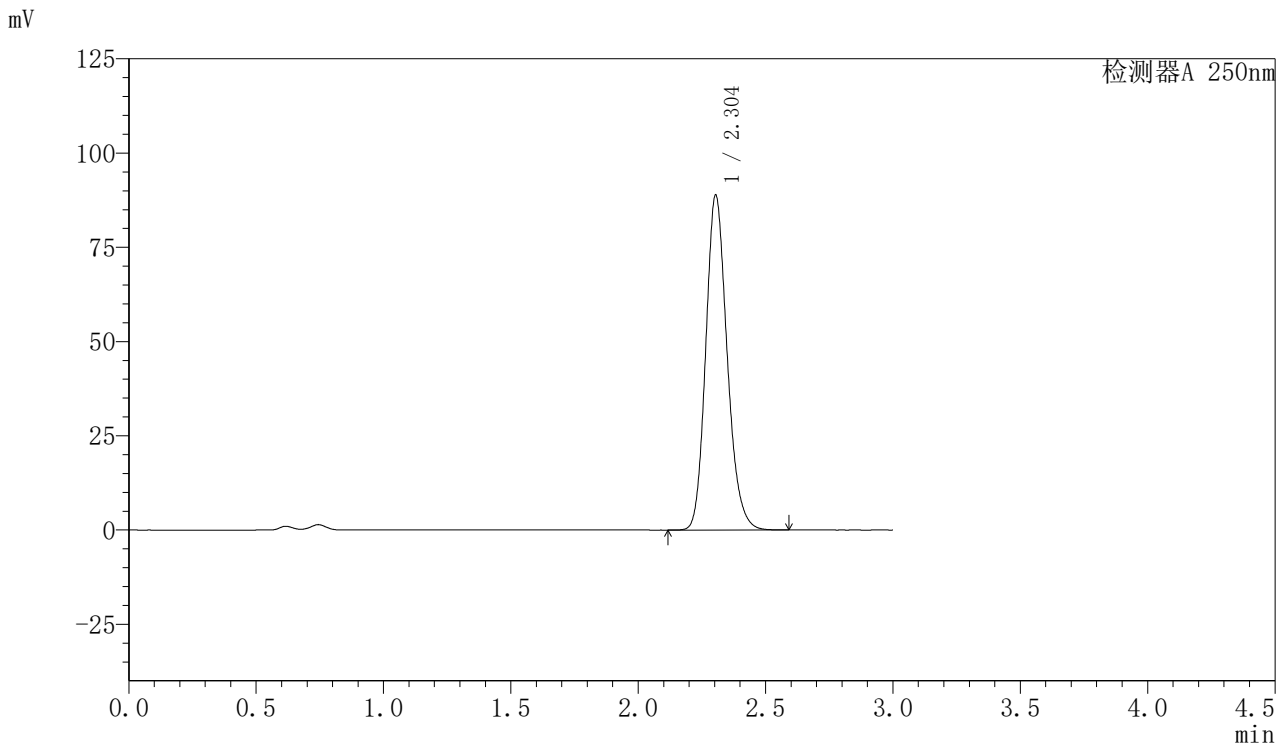


SMF-377

<样品信息>

色谱柱: XB-C18(50mm*4.6mm,5μm) 流速: 1.0ml/min
 柱温: 40°C 波长: 250nm
 数据文件名: RC\$SMF-377 - 30-15/27-1391-2 - cbzj-JPS7837p-pH4.5+SDSjz-15mg-jyx1-jxzs-P2.lcd
 方法文件名: RC\$SMF-377 - SMF-377-RCQX-FX276.lcm
 批处理文件名: RC\$SMF-377 - 20250123-rcqx-FX276.lcb
 样品瓶号: 4-17
 进样体积: 10 μl 版本号: 6.115
 进样时间: 2025/01/23 23:15:43 实验者: jiangjinwei
 处理时间(V2) : 2025/01/24 08:51:14 处理者: jiangjinwei
 仪器型号: SHIMADZU LC-2050C (FX276)

<色谱图>



<峰表>

检测器A 250nm

峰号	保留时间	面积	面积%	高度	理论塔板数(USP)	拖尾因子	分离度(USP)
1	2.304	518962	100.000	88857	3678	1.180	--
总计		518962	100.000	88857			

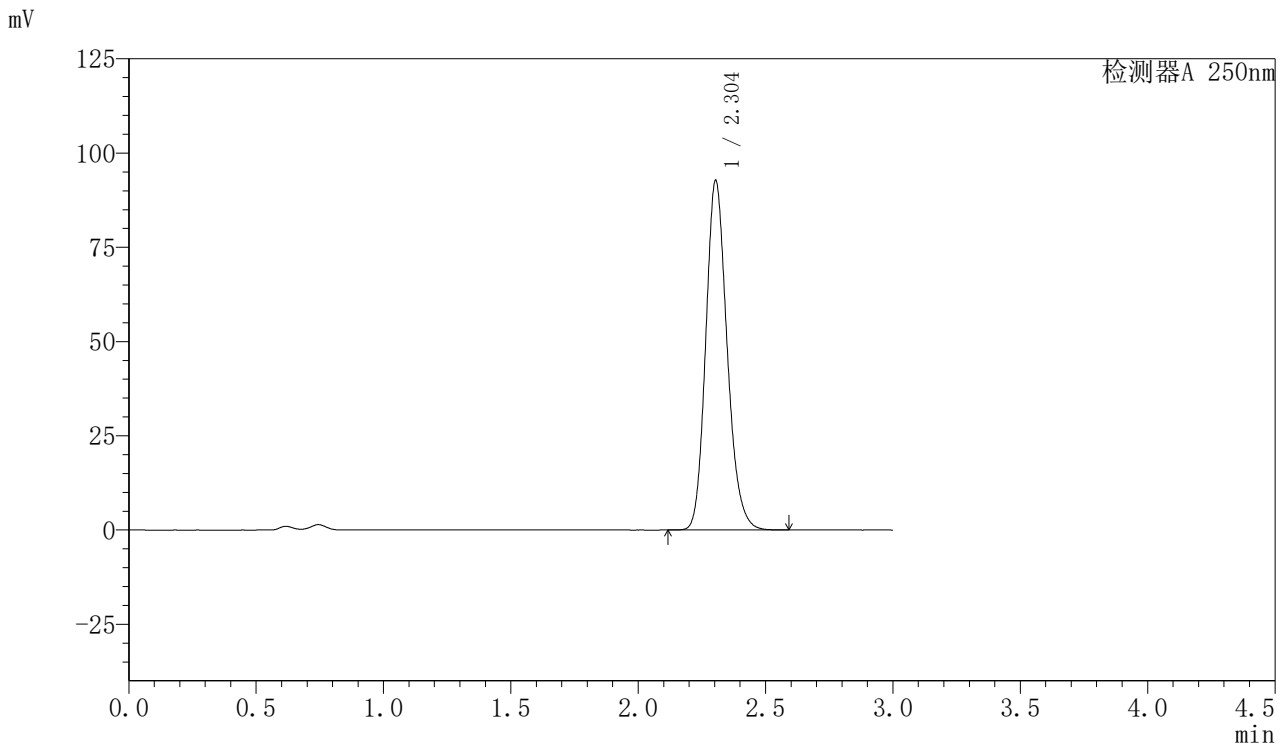


SMF-377

<样品信息>

色谱柱: XB-C18(50mm*4.6mm,5μm) 流速: 1.0ml/min
 柱温: 40°C 波长: 250nm
 数据文件名: RC\$SMF-377 - 30-15/27-1392-2 - cbzj-JPS7837p-pH4.5+SDSjz-15mg-jyx1-jxzs-P3.lcd
 方法文件名: RC\$SMF-377 - SMF-377-RCQX-FX276.lcm
 批处理文件名: RC\$SMF-377 - 20250123-rcqx-FX276.lcb
 样品瓶号: 4-26
 进样体积: 10 μl 版本号: 6.115
 进样时间: 2025/01/23 23:19:07 实验者: jiangjinwei
 处理时间(V2) : 2025/01/24 08:51:17 处理者: jiangjinwei
 仪器型号: SHIMADZU LC-2050C (FX276)

<色谱图>



<峰表>

检测器A 250nm

峰号	保留时间	面积	面积%	高度	理论塔板数(USP)	拖尾因子	分离度(USP)
1	2.304	541050	100.000	92743	3686	1.180	--
总计		541050	100.000	92743			

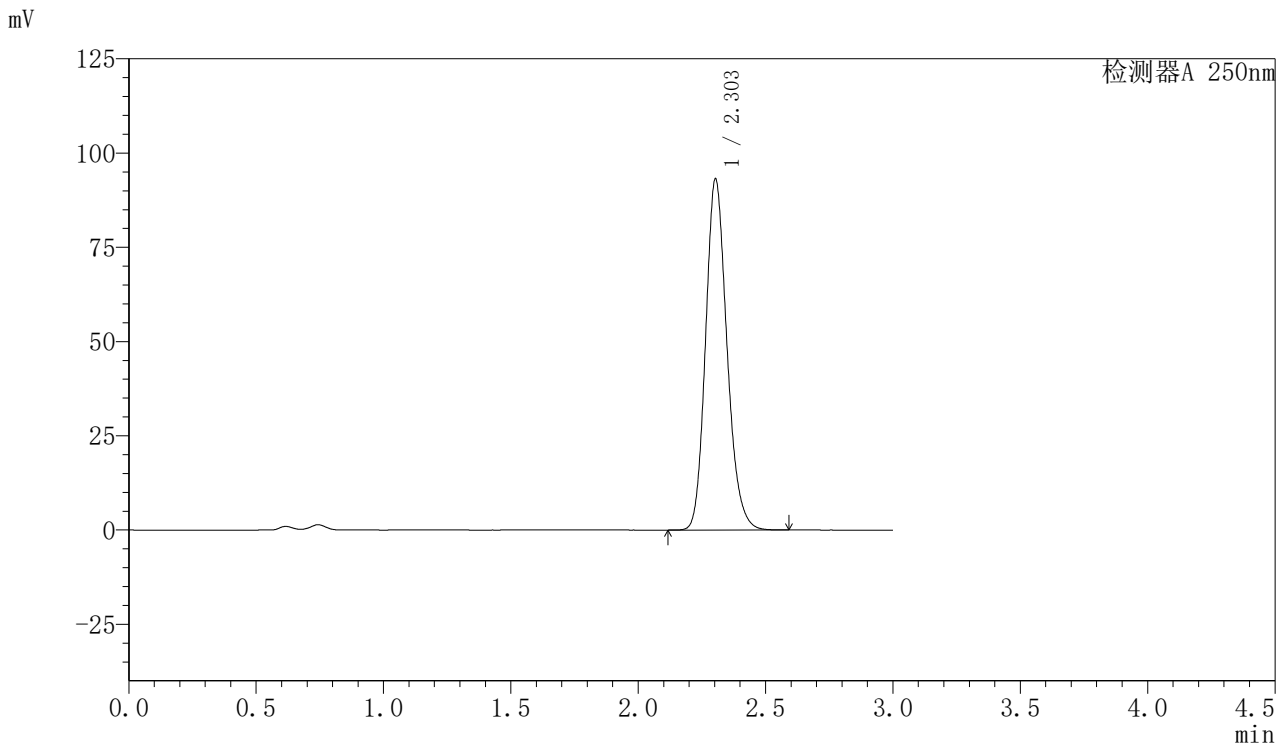


SMF-377

<样品信息>

色谱柱: XB-C18(50mm*4.6mm,5μm) 流速: 1.0ml/min
 柱温: 40°C 波长: 250nm
 数据文件名: RC\$SMF-377 - 30-15/27-1393-2 - cbzj-JPS7837p-pH4.5+SDSjz-15mg-jyx1-jxzs-P4.lcd
 方法文件名: RC\$SMF-377 - SMF-377-RCQX-FX276.lcm
 批处理文件名: RC\$SMF-377 - 20250123-rcqx-FX276.lcb
 样品瓶号: 4-35
 进样体积: 10 μl 版本号: 6.115
 进样时间: 2025/01/23 23:22:30 实验者: jiangjinwei
 处理时间(V2) : 2025/01/24 08:51:19 处理者: jiangjinwei
 仪器型号: SHIMADZU LC-2050C (FX276)

<色谱图>



<峰表>

检测器A 250nm

峰号	保留时间	面积	面积%	高度	理论塔板数(USP)	拖尾因子	分离度(USP)
1	2.303	543696	100.000	93073	3678	1.180	--
总计		543696	100.000	93073			

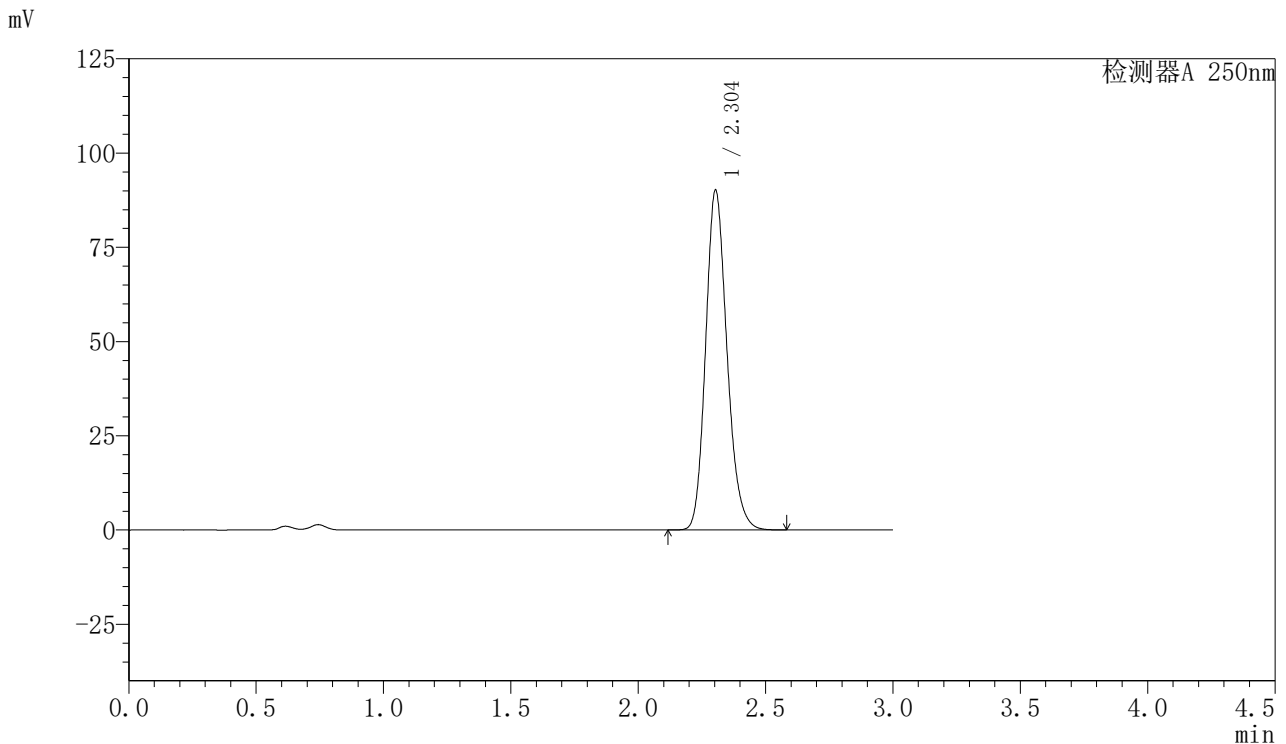


SMF-377

<样品信息>

色谱柱: XB-C18(50mm*4.6mm,5μm) 流速: 1.0ml/min
 柱温: 40°C 波长: 250nm
 数据文件名: RC\$SMF-377 - 30-15/27-1394-2 - cbzj-JPS7837p-pH4.5+SDSjz-15mg-jyx1-jxzs-P5.lcd
 方法文件名: RC\$SMF-377 - SMF-377-RCQX-FX276.lcm
 批处理文件名: RC\$SMF-377 - 20250123-rcqx-FX276.lcb
 样品瓶号: 4-44
 进样体积: 10 μl 版本号: 6.115
 进样时间: 2025/01/23 23:25:54 实验者: jiangjinwei
 处理时间(V2) : 2025/01/24 08:51:22 处理者: jiangjinwei
 仪器型号: SHIMADZU LC-2050C (FX276)

<色谱图>



<峰表>

检测器A 250nm

峰号	保留时间	面积	面积%	高度	理论塔板数(USP)	拖尾因子	分离度(USP)
1	2.304	526424	100.000	90122	3678	1.180	--
总计		526424	100.000	90122			

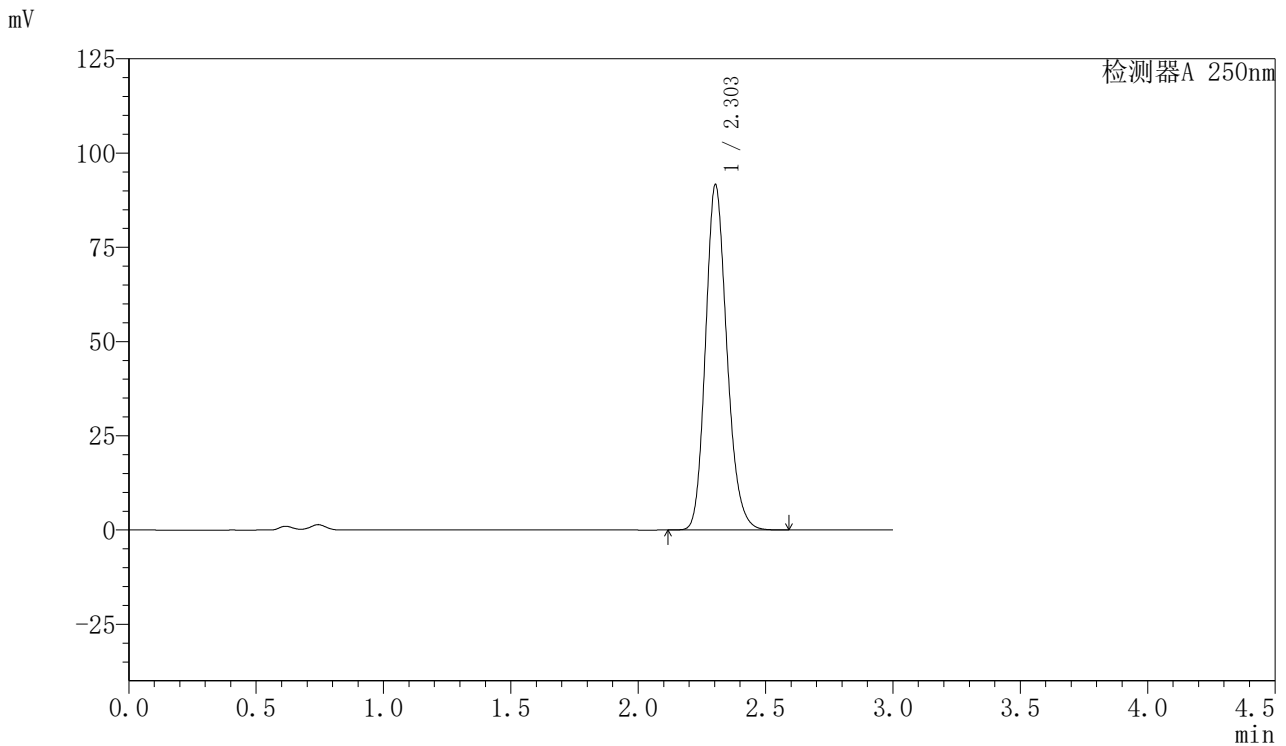


SMF-377

<样品信息>

色谱柱: XB-C18(50mm*4.6mm,5μm) 流速: 1.0ml/min
 柱温: 40°C 波长: 250nm
 数据文件名: RC\$SMF-377 - 30-15/27-1395-2 - cbzj-JPS7837p-pH4.5+SDSjz-15mg-jyx1-jxzs-P6.lcd
 方法文件名: RC\$SMF-377 - SMF-377-RCQX-FX276.lcm
 批处理文件名: RC\$SMF-377 - 20250123-rcqx-FX276.lcb
 样品瓶号: 4-53
 进样体积: 10 μl 版本号: 6.115
 进样时间: 2025/01/23 23:29:17 实验者: jiangjinwei
 处理时间(V2) : 2025/01/24 08:51:25 处理者: jiangjinwei
 仪器型号: SHIMADZU LC-2050C (FX276)

<色谱图>



<峰表>

检测器A 250nm

峰号	保留时间	面积	面积%	高度	理论塔板数(USP)	拖尾因子	分离度(USP)
1	2.303	534516	100.000	91533	3682	1.179	--
总计		534516	100.000	91533			

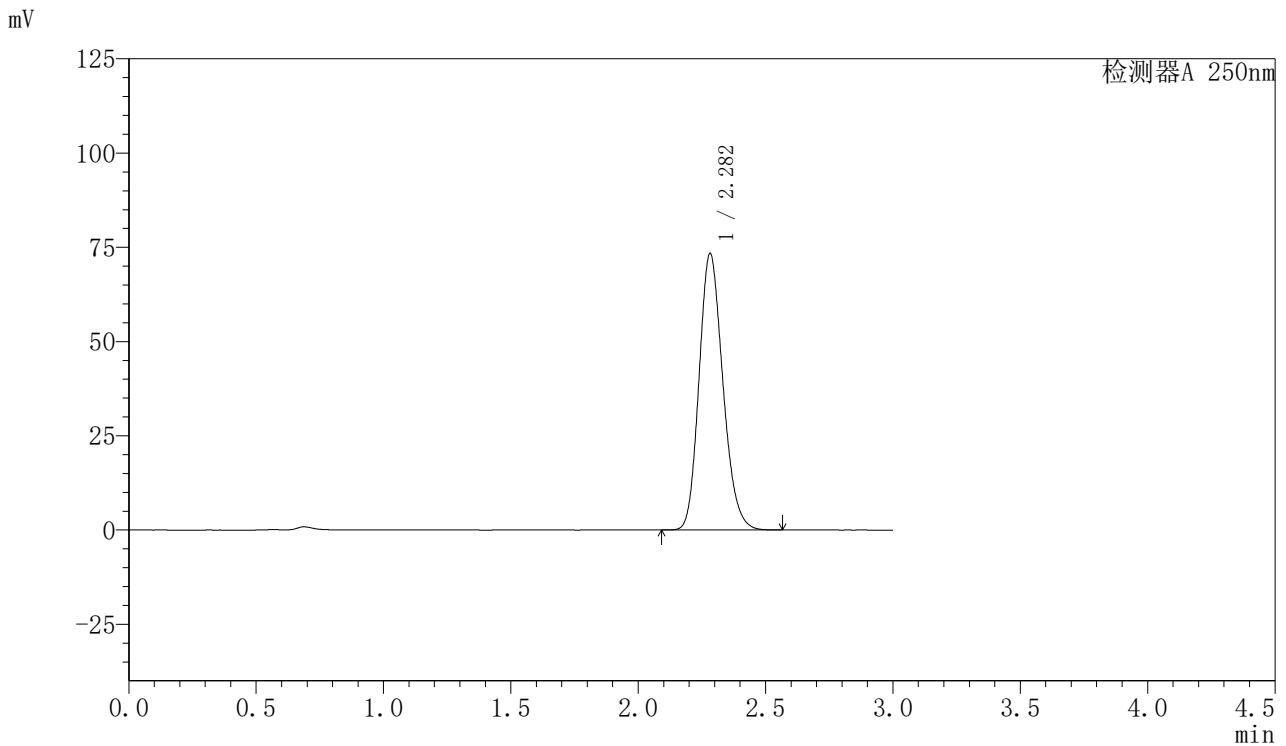


SMF-377

<样品信息>

色谱柱: XB-C18(50mm*4.6mm,5μm) 流速: 1.0ml/min
 柱温: 40°C 波长: 250nm
 数据文件名: RC\$SMF-377 - 30-15/27-1396-2 - cbzj-JPS7837p-pH4.5+SDSjz-15mg-jyx1-dz2-1.lcd
 方法文件名: RC\$SMF-377 - SMF-377-RCQX-FX276.lcm
 批处理文件名: RC\$SMF-377 - 20250123-rcqx-FX276.lcb
 样品瓶号: 4-27
 进样体积: 10 μl 版本号: 6.115
 进样时间: 2025/01/23 23:32:41 实验者: jiangjinwei
 处理时间(V2) : 2025/01/24 08:51:27 处理者: jiangjinwei
 仪器型号: SHIMADZU LC-2050C (FX276)

<色谱图>



<峰表>

检测器A 250nm

峰号	保留时间	面积	面积%	高度	理论塔板数(USP)	拖尾因子	分离度(USP)
1	2.282	477332	100.000	73287	2866	1.181	--
总计		477332	100.000	73287			

图223 利伐沙班口崩片溶出曲线测定HPLC图谱
 参比制剂-JPS7837批(15mg规格)-均一性1-pH4.5(内含%SDS)介质
 对照品溶液-2-1

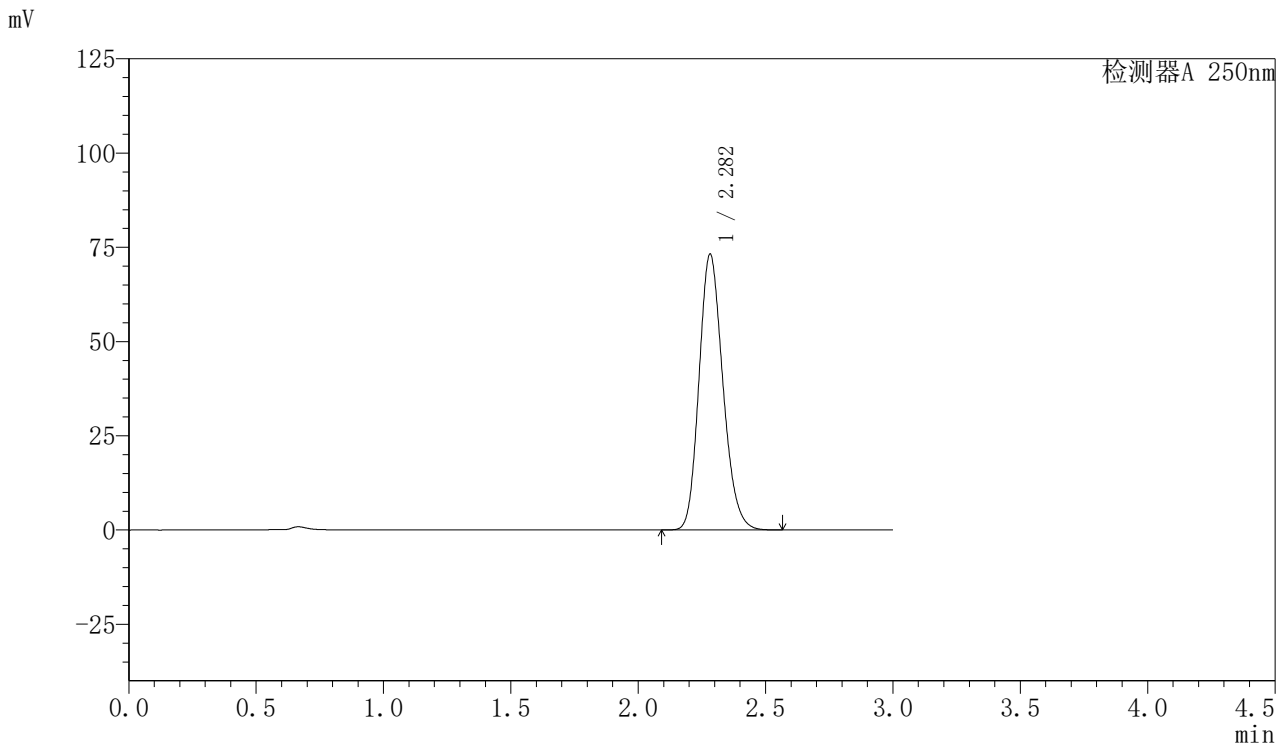


SMF-377

<样品信息>

色谱柱: XB-C18(50mm*4.6mm,5μm) 流速: 1.0ml/min
 柱温: 40°C 波长: 250nm
 数据文件名: RC\$SMF-377 - 30-15/27-1397-2 - cbzj-JPS7837p-pH4.5+SDSjz-15mg-jyx1-dz2-2.lcd
 方法文件名: RC\$SMF-377 - SMF-377-RCQX-FX276.lcm
 批处理文件名: RC\$SMF-377 - 20250123-rcqx-FX276.lcb
 样品瓶号: 4-27
 进样体积: 10 μl 版本号: 6.115
 进样时间: 2025/01/23 23:36:04 实验者: jiangjinwei
 处理时间(V2) : 2025/01/24 08:51:30 处理者: jiangjinwei
 仪器型号: SHIMADZU LC-2050C (FX276)

<色谱图>



<峰表>

检测器A 250nm

峰号	保留时间	面积	面积%	高度	理论塔板数(USP)	拖尾因子	分离度(USP)
1	2.282	476307	100.000	73122	2865	1.181	--
总计		476307	100.000	73122			

图224 利伐沙班口崩片溶出曲线测定HPLC图谱
 参比制剂-JPS7837批(15mg规格)-均一性1-pH4.5(内含%SDS)介质
 对照品溶液-2-2