

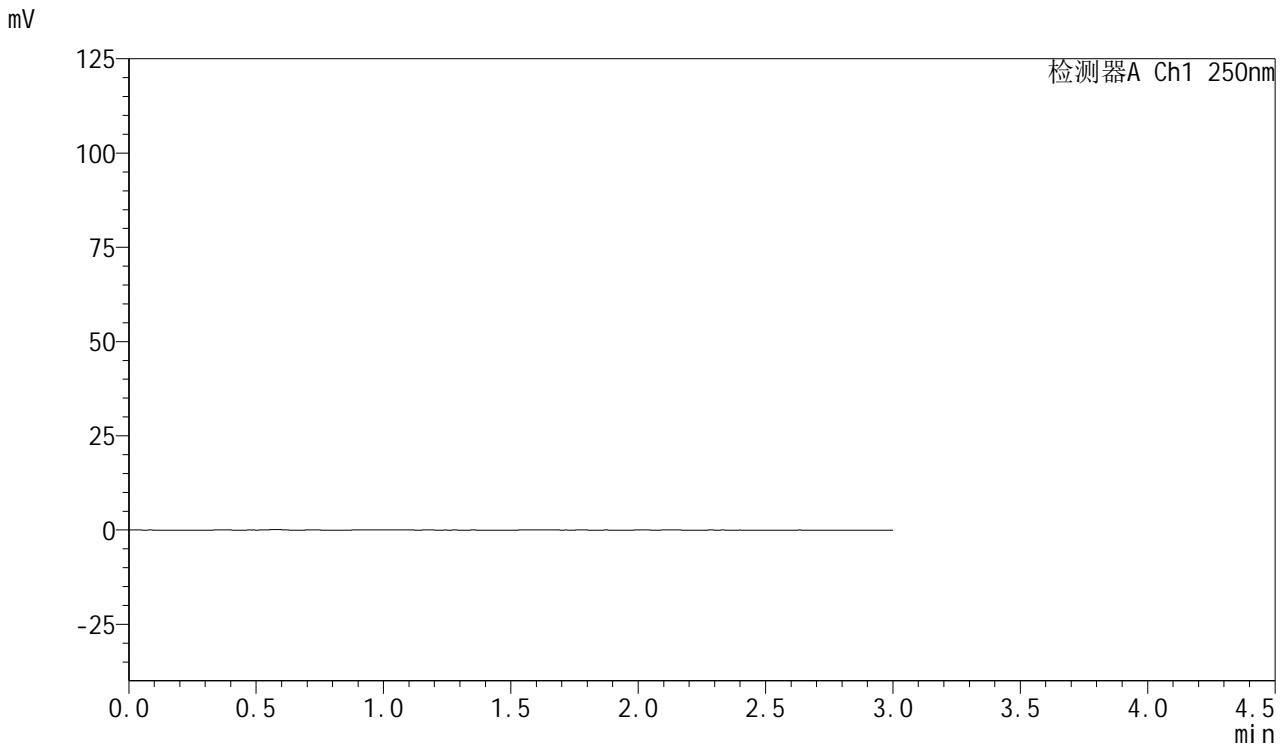


SMF-377

<样品信息>

色谱柱: XB-C18(50mm*4.6mm,5μm) 流速: 1.0ml/min
 柱温: 40°C 波长: 250nm
 数据文件名: RC\$SMF-377 - 30-16/30-1134-2 - cbzj-JPS7837p-pH1.2jz-15mg-jyx2-rj.lcd
 方法文件名: RC\$SMF-377 - SMF-377-RCQX-FX279.lcm
 批处理文件名: RC\$SMF-377 - 20250123-rcqx-FX279.lcb
 样品瓶号: 1-9
 进样体积: 10 μl 版本号: 6.115
 进样时间: 2025/01/23 11:02:43 实验者: jiangjinwei
 处理时间(V2) : 2025/01/24 08:53:06 处理者: jiangjinwei
 仪器型号: SHIMADZU LC-2050C (FX279)

<色谱图>



<峰表>

检测器A Ch1 250nm

峰号	保留时间	面积	面积%	高度	理论塔板数(USP)	拖尾因子	分离度(USP)
总计							

图1 利伐沙班口崩片溶出曲线测定HPLC图谱
 参比制剂-JPS7837批(15mg规格)-均一性2-pH1.2介质
 溶剂

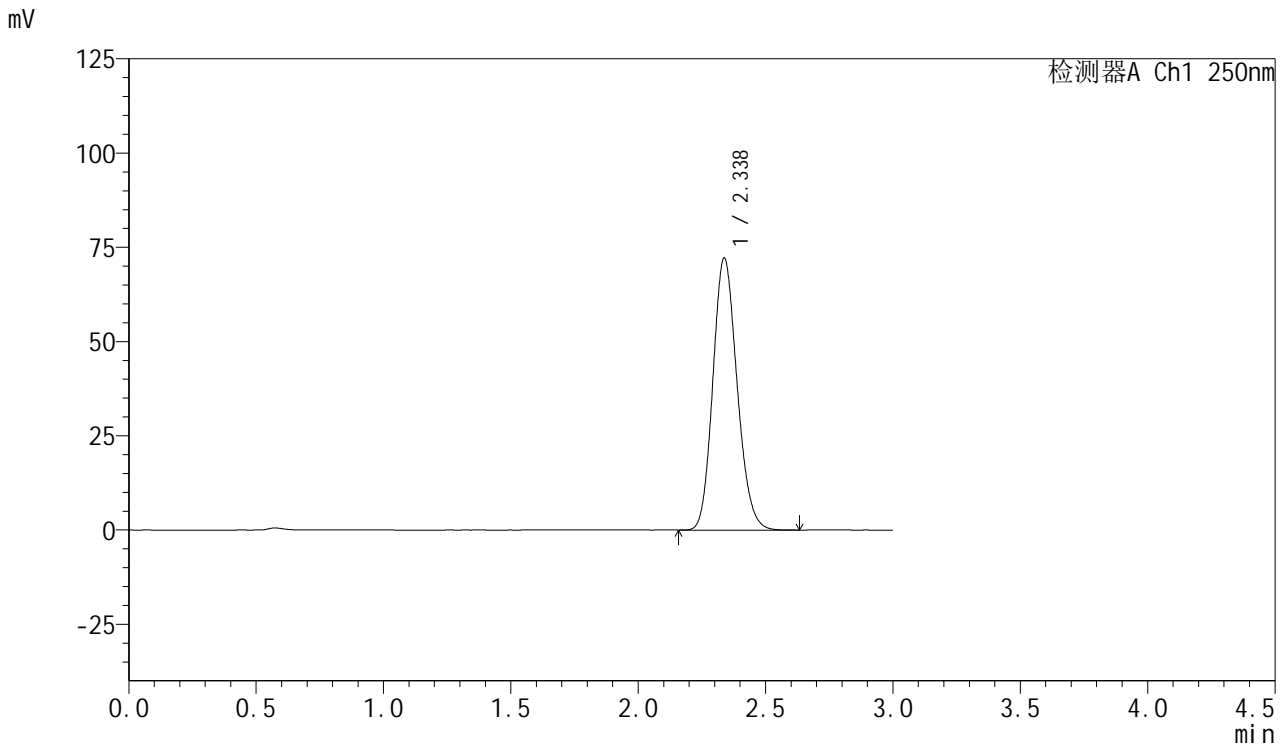


SMF-377

<样品信息>

色谱柱: XB-C18(50mm*4.6mm,5μm) 流速: 1.0ml/min
 柱温: 40°C 波长: 250nm
 数据文件名: RC\$SMF-377 - 30-16/30-1135-2 - cbzj-JPS7837p-pH1.2jz-15mg-jyx2-dz1-1.lcd
 方法文件名: RC\$SMF-377 - SMF-377-RCQX-FX279.lcm
 批处理文件名: RC\$SMF-377 - 20250123-rcqx-FX279.lcb
 样品瓶号: 1-18
 进样体积: 10 μl 版本号: 6.115
 进样时间: 2025/01/23 11:06:05 实验者: jiangjinwei
 处理时间(V2) : 2025/01/24 08:53:10 处理者: jiangjinwei
 仪器型号: SHIMADZU LC-2050C (FX279)

<色谱图>



<峰表>

检测器A Ch1 250nm

峰号	保留时间	面积	面积%	高度	理论塔板数(USP)	拖尾因子	分离度(USP)
1	2.338	477369	100.000	72178	2890	1.153	--
总计		477369	100.000	72178			

图2 利伐沙班口崩片溶出曲线测定HPLC图谱
 参比制剂-JPS7837批(15mg规格)-均一性2-pH1.2介质
 对照品溶液-1-1

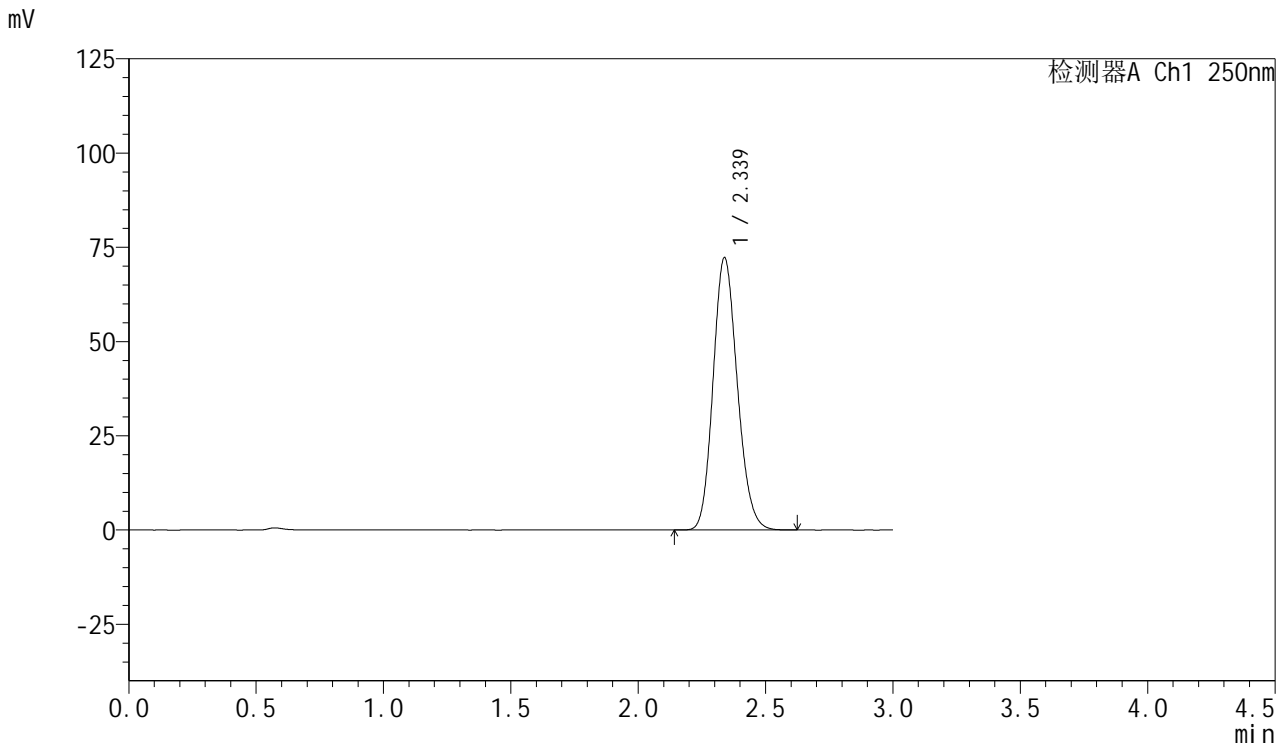


SMF-377

<样品信息>

色谱柱: XB-C18(50mm*4.6mm,5μm) 流速: 1.0ml/min
 柱温: 40°C 波长: 250nm
 数据文件名: RC\$SMF-377 - 30-16/30-1136-2 - cbzj-JPS7837p-pH1.2jz-15mg-jyx2-dz1-2.lcd
 方法文件名: RC\$SMF-377 - SMF-377-RCQX-FX279.lcm
 批处理文件名: RC\$SMF-377 - 20250123-rcqx-FX279.lcb
 样品瓶号: 1-18
 进样体积: 10 μl 版本号: 6.115
 进样时间: 2025/01/23 11:09:28 实验者: jiangjinwei
 处理时间(V2) : 2025/01/24 08:53:13 处理者: jiangjinwei
 仪器型号: SHIMADZU LC-2050C (FX279)

<色谱图>



<峰表>

检测器A Ch1 250nm

峰号	保留时间	面积	面积%	高度	理论塔板数(USP)	拖尾因子	分离度(USP)
1	2.339	477534	100.000	72290	2896	1.151	--
总计		477534	100.000	72290			

图3 利伐沙班口崩片溶出曲线测定HPLC图谱
 参比制剂-JPS7837批(15mg规格)-均一性2-pH1.2介质
 对照品溶液-1-2

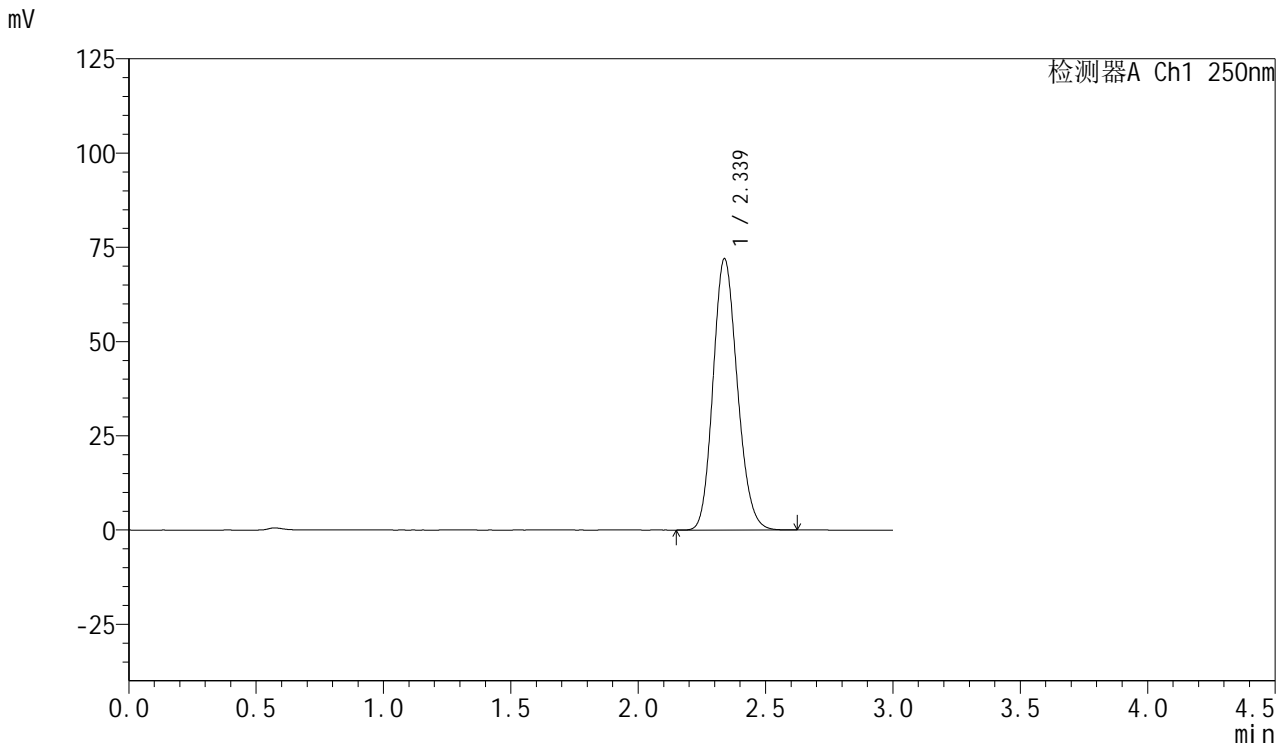


SMF-377

<样品信息>

色谱柱: XB-C18(50mm*4.6mm,5μm) 流速: 1.0ml/min
 柱温: 40°C 波长: 250nm
 数据文件名: RC\$SMF-377 - 30-16/30-1137-2 - cbzj-JPS7837p-pH1.2jz-15mg-jyx2-dz1-3.lcd
 方法文件名: RC\$SMF-377 - SMF-377-RCQX-FX279.lcm
 批处理文件名: RC\$SMF-377 - 20250123-rcqx-FX279.lcb
 样品瓶号: 1-18
 进样体积: 10 μl 版本号: 6.115
 进样时间: 2025/01/23 11:12:52 实验者: jiangjinwei
 处理时间(V2) : 2025/01/24 08:53:16 处理者: jiangjinwei
 仪器型号: SHIMADZU LC-2050C (FX279)

<色谱图>



<峰表>

检测器A Ch1 250nm

峰号	保留时间	面积	面积%	高度	理论塔板数(USP)	拖尾因子	分离度(USP)
1	2.339	476848	100.000	72007	2880	1.153	--
总计		476848	100.000	72007			

图4 利伐沙班口崩片溶出曲线测定HPLC图谱
 参比制剂-JPS7837批(15mg规格)-均一性2-pH1.2介质
 对照品溶液-1-3

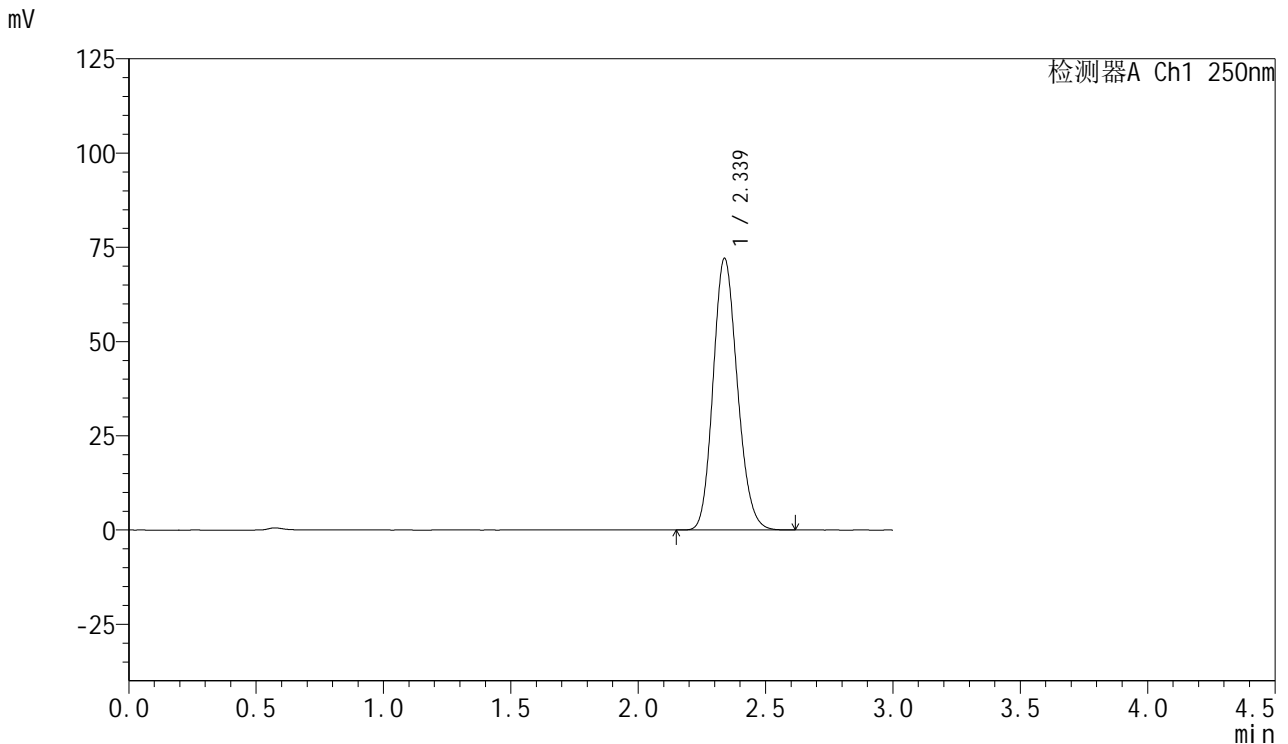


SMF-377

<样品信息>

色谱柱: XB-C18(50mm*4.6mm,5μm) 流速: 1.0ml/min
 柱温: 40°C 波长: 250nm
 数据文件名: RC\$SMF-377 - 30-16/30-1138-2 - cbzj-JPS7837p-pH1.2jz-15mg-jyx2-dz1-4.lcd
 方法文件名: RC\$SMF-377 - SMF-377-RCQX-FX279.lcm
 批处理文件名: RC\$SMF-377 - 20250123-rcqx-FX279.lcb
 样品瓶号: 1-18
 进样体积: 10 μl 版本号: 6.115
 进样时间: 2025/01/23 11:16:15 实验者: jiangjinwei
 处理时间(V2) : 2025/01/24 08:53:19 处理者: jiangjinwei
 仪器型号: SHIMADZU LC-2050C (FX279)

<色谱图>



<峰表>

检测器A Ch1 250nm

峰号	保留时间	面积	面积%	高度	理论塔板数(USP)	拖尾因子	分离度(USP)
1	2.339	476472	100.000	72101	2892	1.153	--
总计		476472	100.000	72101			

图5 利伐沙班口崩片溶出曲线测定HPLC图谱
 参比制剂-JPS7837批(15mg规格)-均一性2-pH1.2介质
 对照品溶液-1-4

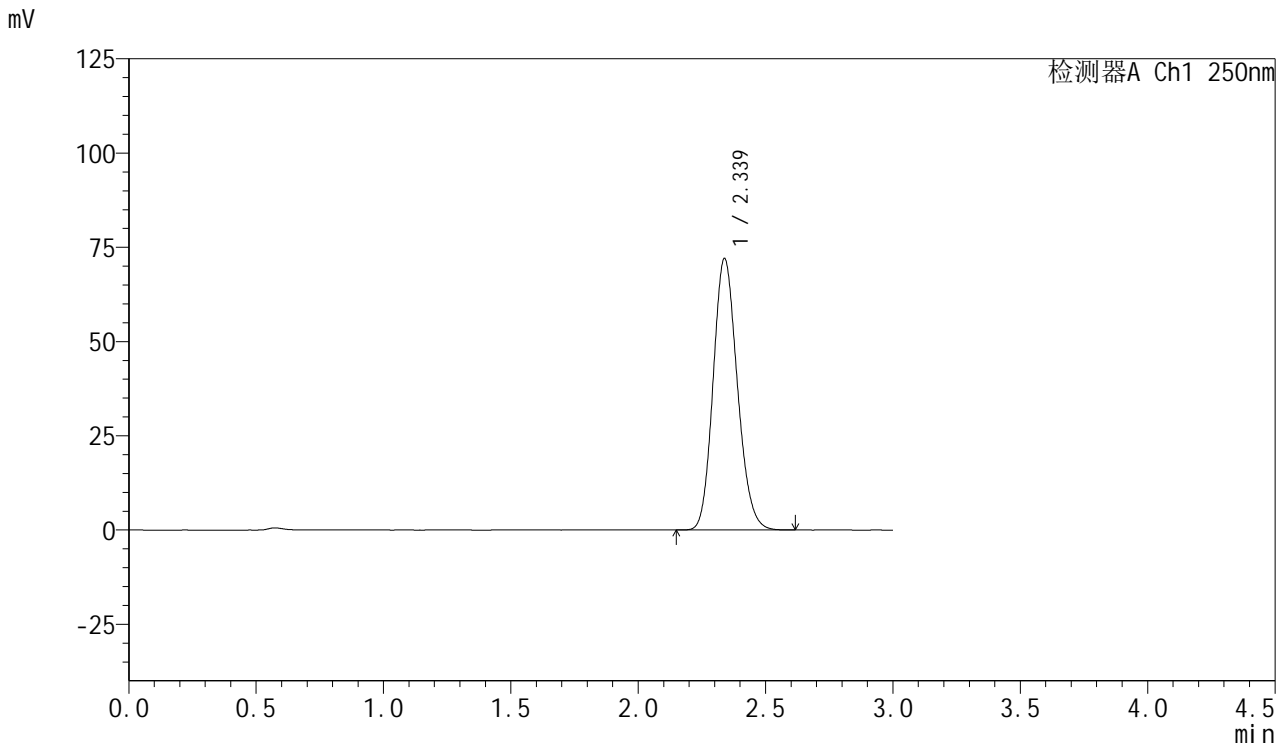


SMF-377

<样品信息>

色谱柱: XB-C18(50mm*4.6mm,5μm) 流速: 1.0ml/min
 柱温: 40°C 波长: 250nm
 数据文件名: RC\$SMF-377 - 30-16/30-1139-2 - cbzj-JPS7837p-pH1.2jz-15mg-jyx2-dz1-5.lcd
 方法文件名: RC\$SMF-377 - SMF-377-RCQX-FX279.lcm
 批处理文件名: RC\$SMF-377 - 20250123-rcqx-FX279.lcb
 样品瓶号: 1-18
 进样体积: 10 μl 版本号: 6.115
 进样时间: 2025/01/23 11:19:38 实验者: jiangjinwei
 处理时间(V2) : 2025/01/24 08:53:22 处理者: jiangjinwei
 仪器型号: SHIMADZU LC-2050C (FX279)

<色谱图>



<峰表>

检测器A Ch1 250nm

峰号	保留时间	面积	面积%	高度	理论塔板数(USP)	拖尾因子	分离度(USP)
1	2.339	476652	100.000	72066	2889	1.153	--
总计		476652	100.000	72066			

图6 利伐沙班口崩片溶出曲线测定HPLC图谱
 参比制剂-JPS7837批(15mg规格)-均一性2-pH1.2介质
 对照品溶液-1-5

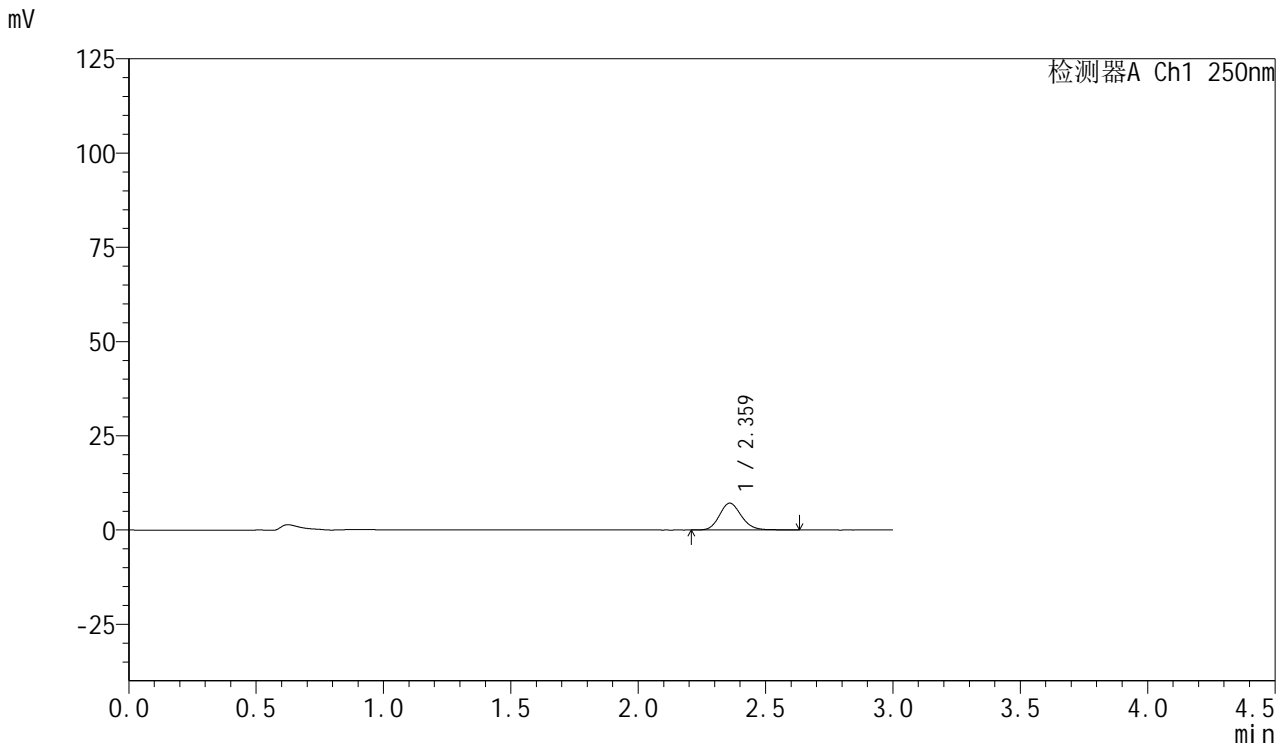


SMF-377

<样品信息>

色谱柱: XB-C18(50mm*4.6mm,5μm) 流速: 1.0ml/min
 柱温: 40°C 波长: 250nm
 数据文件名: RC\$SMF-377 - 30-16/30-1140-2 - cbzj-JPS7837p-pH1.2jz-15mg-jyx2-5min-P1.lcd
 方法文件名: RC\$SMF-377 - SMF-377-RCQX-FX279.lcm
 批处理文件名: RC\$SMF-377 - 20250123-rcqx-FX279.lcb
 样品瓶号: 1-1
 进样体积: 10 μl 版本号: 6.115
 进样时间: 2025/01/23 11:22:59 实验者: jiangjinwei
 处理时间(V2) : 2025/01/24 08:53:26 处理者: jiangjinwei
 仪器型号: SHIMADZU LC-2050C (FX279)

<色谱图>



<峰表>

检测器A Ch1 250nm

峰号	保留时间	面积	面积%	高度	理论塔板数(USP)	拖尾因子	分离度(USP)
1	2.359	42763	100.000	7101	3678	1.146	--
总计		42763	100.000	7101			

图7 利伐沙班口崩片溶出曲线测定HPLC图谱
 参比制剂-JPS7837批(15mg规格)-均一性2-pH1.2介质-5min-片1
 供试品溶液-1

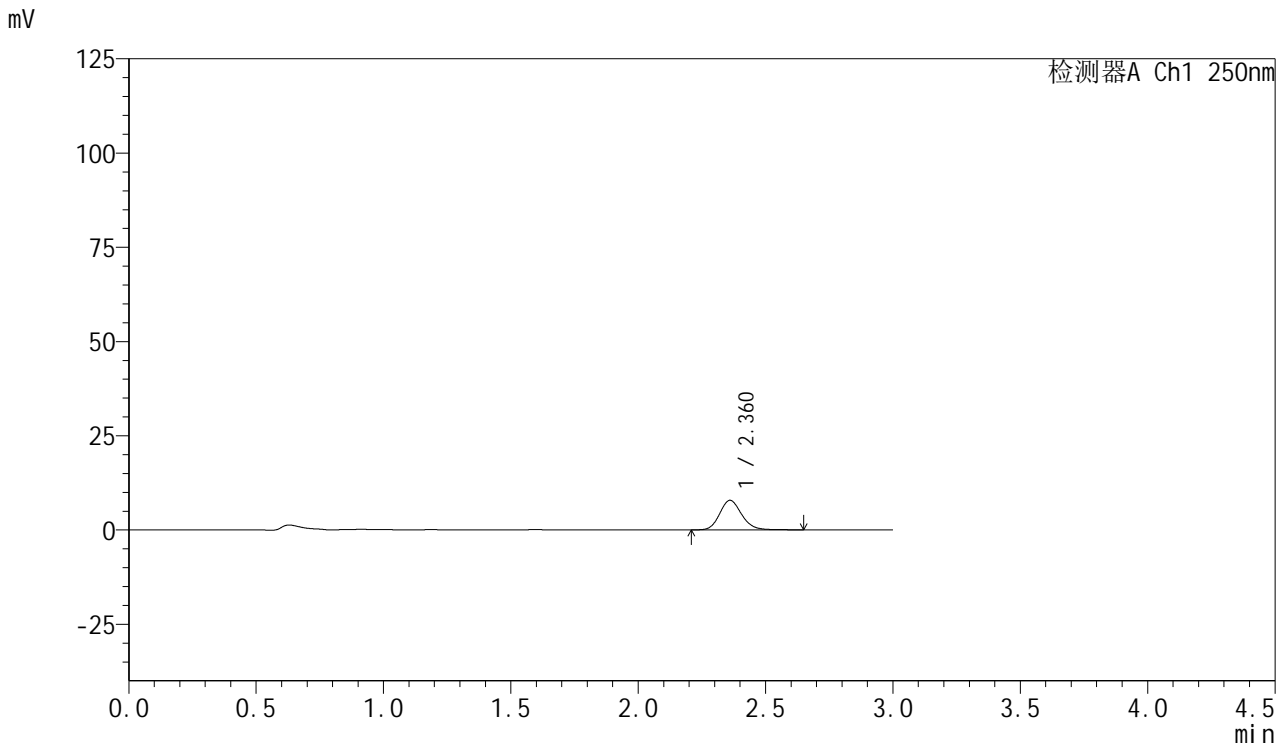


SMF-377

<样品信息>

色谱柱: XB-C18(50mm*4.6mm,5μm) 流速: 1.0ml/min
 柱温: 40°C 波长: 250nm
 数据文件名: RC\$SMF-377 - 30-16/30-1141-2 - cbzj-JPS7837p-pH1.2jz-15mg-jyx2-5min-P2.lcd
 方法文件名: RC\$SMF-377 - SMF-377-RCQX-FX279.lcm
 批处理文件名: RC\$SMF-377 - 20250123-rcqx-FX279.lcb
 样品瓶号: 1-10
 进样体积: 10 μl 版本号: 6.115
 进样时间: 2025/01/23 11:26:20 实验者: jiangjinwei
 处理时间(V2) : 2025/01/24 08:53:28 处理者: jiangjinwei
 仪器型号: SHIMADZU LC-2050C (FX279)

<色谱图>



<峰表>

检测器A Ch1 250nm

峰号	保留时间	面积	面积%	高度	理论塔板数(USP)	拖尾因子	分离度(USP)
1	2.360	47039	100.000	7811	3676	1.156	--
总计		47039	100.000	7811			

图8 利伐沙班口崩片溶出曲线测定HPLC图谱
 参比制剂-JPS7837批(15mg规格)-均一性2-pH1.2介质-5min-片2
 供试品溶液-1

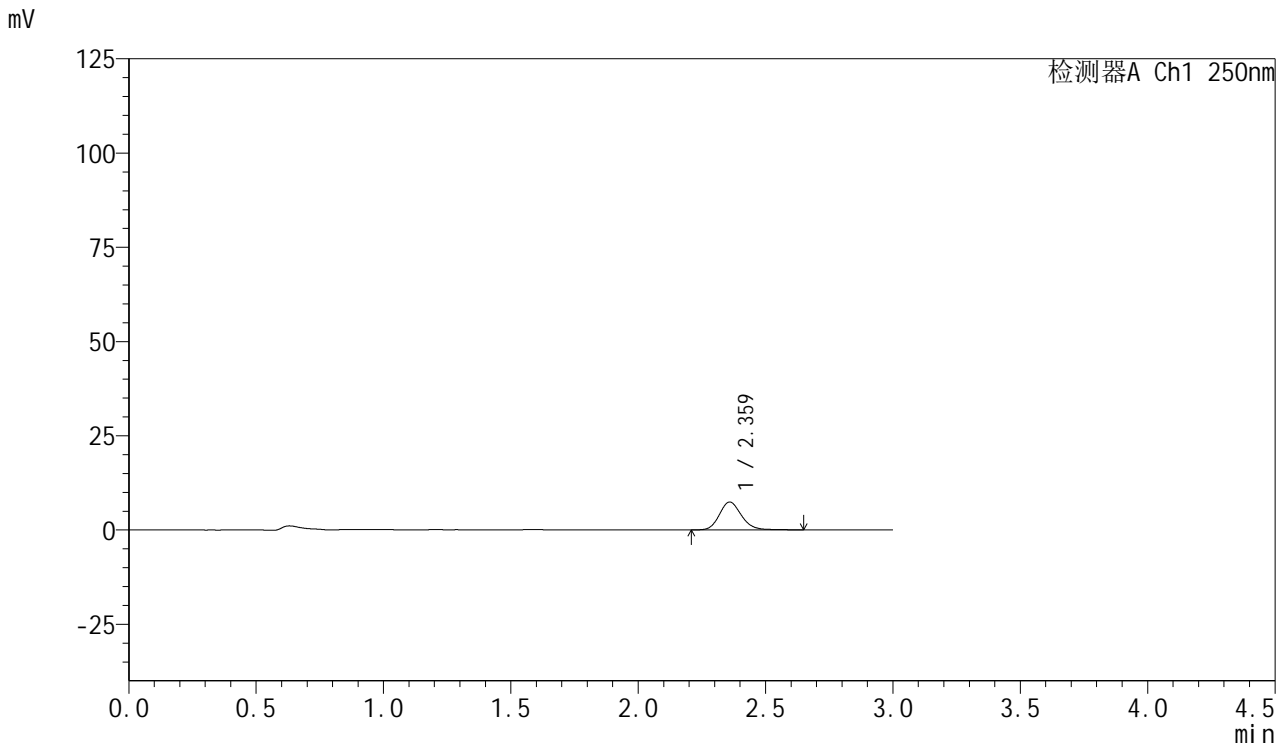


SMF-377

<样品信息>

色谱柱: XB-C18(50mm*4.6mm,5μm) 流速: 1.0ml/min
 柱温: 40°C 波长: 250nm
 数据文件名: RC\$SMF-377 - 30-16/30-1142-2 - cbzj-JPS7837p-pH1.2jz-15mg-jyx2-5min-P3.lcd
 方法文件名: RC\$SMF-377 - SMF-377-RCQX-FX279.lcm
 批处理文件名: RC\$SMF-377 - 20250123-rcqx-FX279.lcb
 样品瓶号: 1-19
 进样体积: 10 μl 版本号: 6.115
 进样时间: 2025/01/23 11:29:42 实验者: jiangjinwei
 处理时间(V2) : 2025/01/24 08:53:31 处理者: jiangjinwei
 仪器型号: SHIMADZU LC-2050C (FX279)

<色谱图>



<峰表>

检测器A Ch1 250nm

峰号	保留时间	面积	面积%	高度	理论塔板数(USP)	拖尾因子	分离度(USP)
1	2.359	44586	100.000	7367	3669	1.157	--
总计		44586	100.000	7367			

图9 利伐沙班口崩片溶出曲线测定HPLC图谱
 参比制剂-JPS7837批(15mg规格)-均一性2-pH1.2介质-5min-片3
 供试品溶液-1

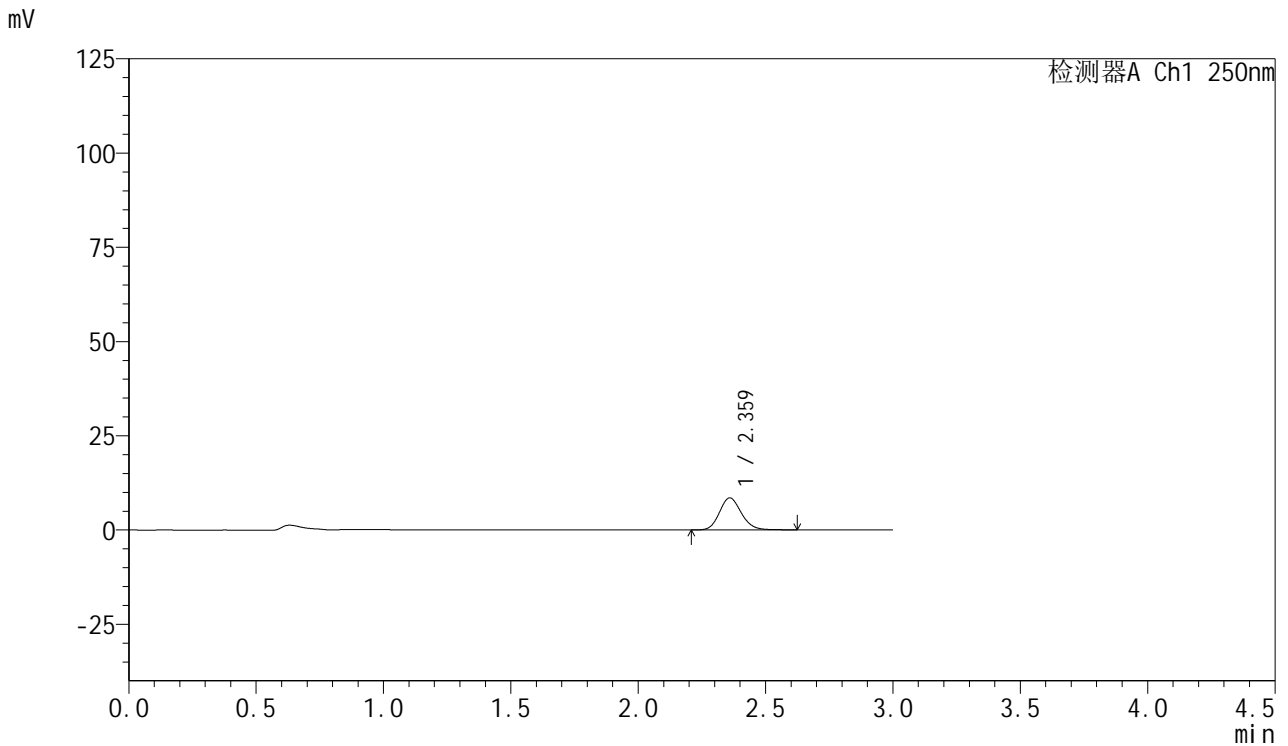


SMF-377

<样品信息>

色谱柱: XB-C18(50mm*4.6mm,5μm) 流速: 1.0ml/min
 柱温: 40°C 波长: 250nm
 数据文件名: RC\$SMF-377 - 30-16/30-1143-2 - cbzj-JPS7837p-pH1.2jz-15mg-jyx2-5min-P4.lcd
 方法文件名: RC\$SMF-377 - SMF-377-RCQX-FX279.lcm
 批处理文件名: RC\$SMF-377 - 20250123-rcqx-FX279.lcb
 样品瓶号: 1-28
 进样体积: 10 μl 版本号: 6.115
 进样时间: 2025/01/23 11:33:04 实验者: jiangjinwei
 处理时间(V2) : 2025/01/24 08:53:34 处理者: jiangjinwei
 仪器型号: SHIMADZU LC-2050C (FX279)

<色谱图>



<峰表>

检测器A Ch1 250nm

峰号	保留时间	面积	面积%	高度	理论塔板数(USP)	拖尾因子	分离度(USP)
1	2.359	51160	100.000	8482	3658	1.145	--
总计		51160	100.000	8482			

图10 利伐沙班口崩片溶出曲线测定HPLC图谱
 参比制剂-JPS7837批(15mg规格)-均一性2-pH1.2介质-5min-片4
 供试品溶液-1

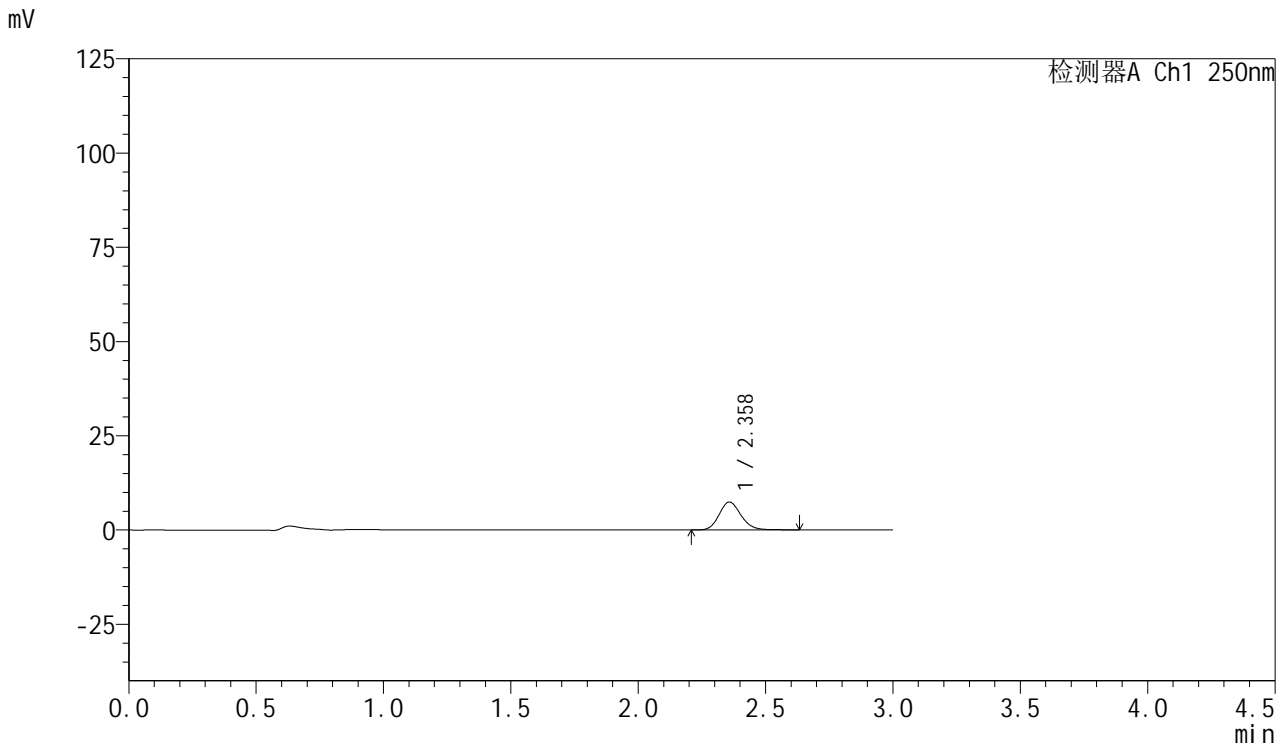


SMF-377

<样品信息>

色谱柱: XB-C18(50mm*4.6mm,5μm) 流速: 1.0ml/min
 柱温: 40°C 波长: 250nm
 数据文件名: RC\$SMF-377 - 30-16/30-1144-2 - cbzj-JPS7837p-pH1.2jz-15mg-jyx2-5min-P5.lcd
 方法文件名: RC\$SMF-377 - SMF-377-RCQX-FX279.lcm
 批处理文件名: RC\$SMF-377 - 20250123-rcqx-FX279.lcb
 样品瓶号: 1-37
 进样体积: 10 μl 版本号: 6.115
 进样时间: 2025/01/23 11:36:26 实验者: jiangjinwei
 处理时间(V2): 2025/01/24 08:53:37 处理者: jiangjinwei
 仪器型号: SHIMADZU LC-2050C (FX279)

<色谱图>



<峰表>

检测器A Ch1 250nm

峰号	保留时间	面积	面积%	高度	理论塔板数(USP)	拖尾因子	分离度(USP)
1	2.358	44495	100.000	7401	3672	1.155	--
总计		44495	100.000	7401			

图11 利伐沙班口崩片溶出曲线测定HPLC图谱
 参比制剂-JPS7837批(15mg规格)-均一性2-pH1.2介质-5min-片5
 供试品溶液-1

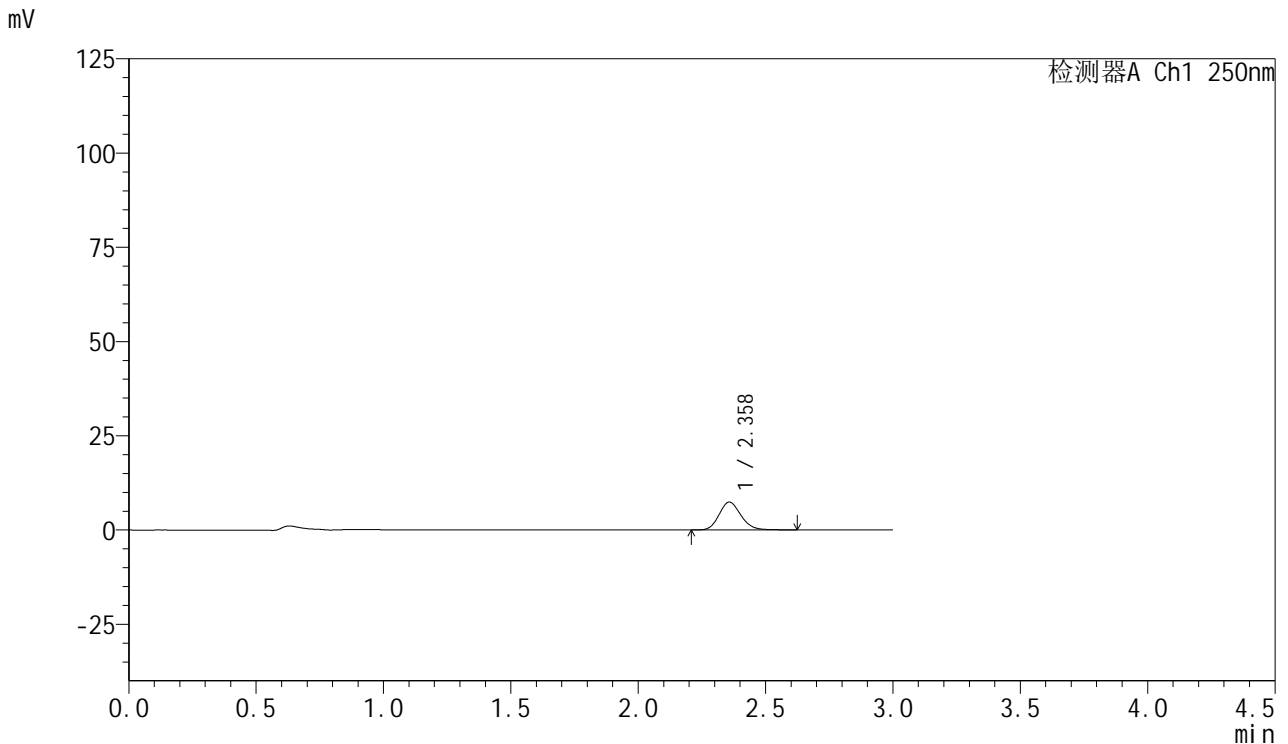


SMF-377

<样品信息>

色谱柱: XB-C18(50mm*4.6mm,5μm) 流速: 1.0ml/min
 柱温: 40°C 波长: 250nm
 数据文件名: RC\$SMF-377 - 30-16/30-1145-2 - cbzj-JPS7837p-pH1.2jz-15mg-jyx2-5min-P6.lcd
 方法文件名: RC\$SMF-377 - SMF-377-RCQX-FX279.lcm
 批处理文件名: RC\$SMF-377 - 20250123-rcqx-FX279.lcb
 样品瓶号: 1-46
 进样体积: 10 μl 版本号: 6.115
 进样时间: 2025/01/23 11:39:48 实验者: jiangjinwei
 处理时间(V2): 2025/01/24 08:53:39 处理者: jiangjinwei
 仪器型号: SHIMADZU LC-2050C (FX279)

<色谱图>



<峰表>

检测器A Ch1 250nm

峰号	保留时间	面积	面积%	高度	理论塔板数(USP)	拖尾因子	分离度(USP)
1	2.358	44075	100.000	7380	3691	1.153	--
总计		44075	100.000	7380			

图12 利伐沙班口崩片溶出曲线测定HPLC图谱
 参比制剂-JPS7837批(15mg规格)-均一性2-pH1.2介质-5min-片6
 供试品溶液-1

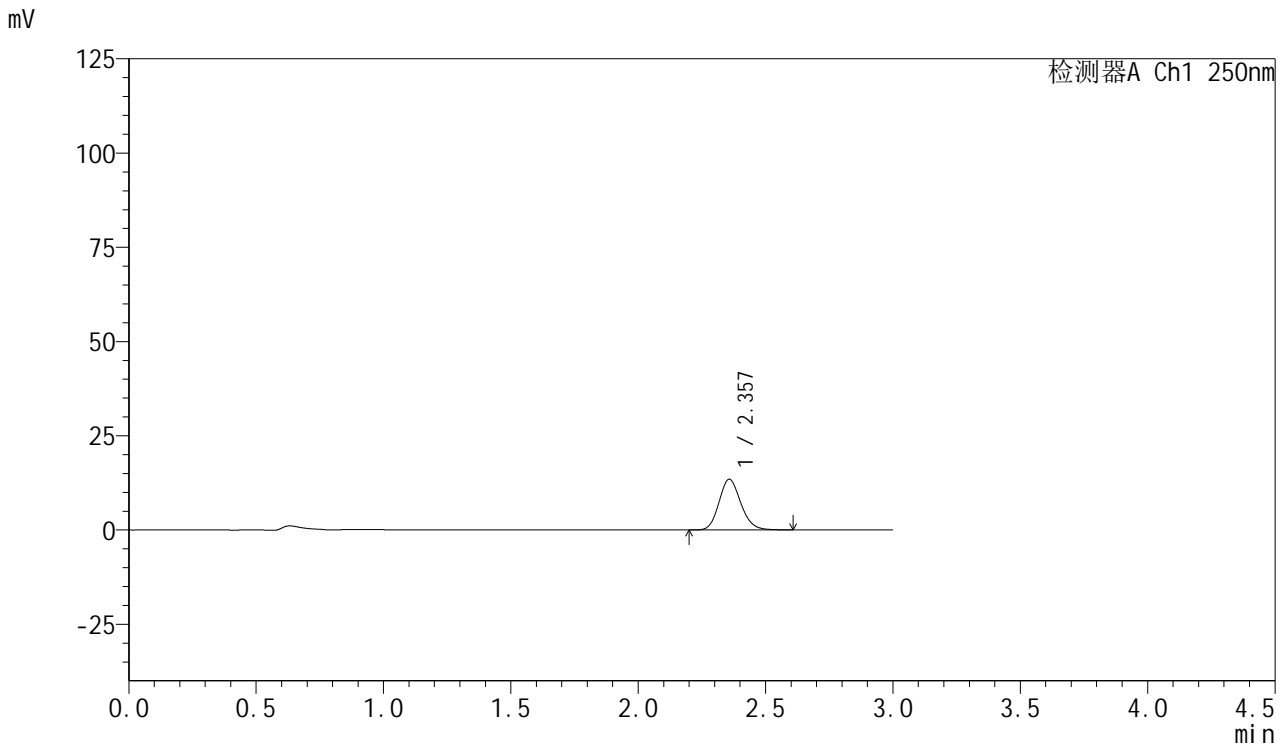


SMF-377

<样品信息>

色谱柱: XB-C18(50mm*4.6mm,5μm) 流速: 1.0ml/min
 柱温: 40°C 波长: 250nm
 数据文件名: RC\$SMF-377 - 30-16/30-1146-2 - cbzj-JPS7837p-pH1.2jz-15mg-jyx2-10min-P1.lcd
 方法文件名: RC\$SMF-377 - SMF-377-RCQX-FX279.lcm
 批处理文件名: RC\$SMF-377 - 20250123-rcqx-FX279.lcb
 样品瓶号: 1-2
 进样体积: 10 μl 版本号: 6.115
 进样时间: 2025/01/23 11:43:10 实验者: jiangjinwei
 处理时间(V2) : 2025/01/24 08:53:42 处理者: jiangjinwei
 仪器型号: SHIMADZU LC-2050C (FX279)

<色谱图>



<峰表>

检测器A Ch1 250nm

峰号	保留时间	面积	面积%	高度	理论塔板数(USP)	拖尾因子	分离度(USP)
1	2.357	79988	100.000	13427	3684	1.151	--
总计		79988	100.000	13427			

图13 利伐沙班口崩片溶出曲线测定HPLC图谱
 参比制剂-JPS7837批(15mg规格)-均一性2-pH1.2介质-10min-片1
 供试品溶液-1

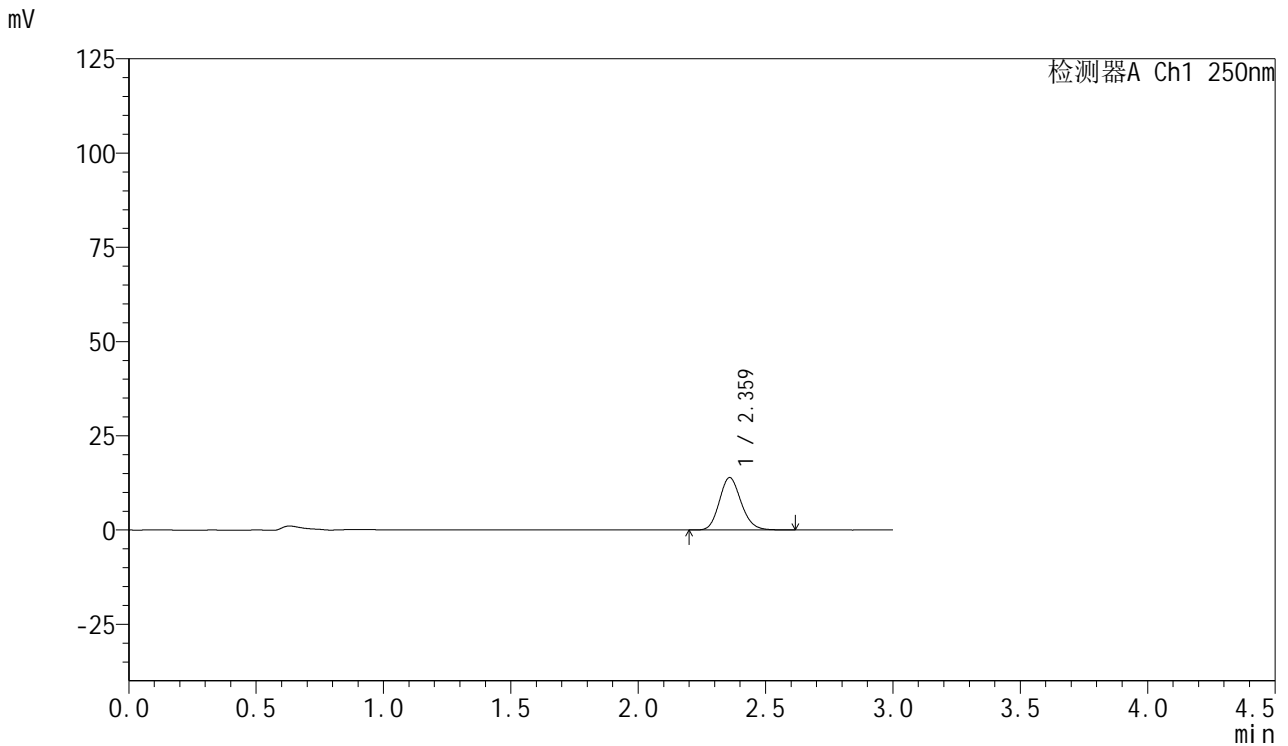


SMF-377

<样品信息>

色谱柱: XB-C18(50mm*4.6mm,5μm) 流速: 1.0ml/min
 柱温: 40°C 波长: 250nm
 数据文件名: RC\$SMF-377 - 30-16/30-1147-2 - cbzj-JPS7837p-pH1.2jz-15mg-jyx2-10min-P2.lcd
 方法文件名: RC\$SMF-377 - SMF-377-RCQX-FX279.lcm
 批处理文件名: RC\$SMF-377 - 20250123-rcqx-FX279.lcb
 样品瓶号: 1-11
 进样体积: 10 μl 版本号: 6.115
 进样时间: 2025/01/23 11:46:32 实验者: jiangjinwei
 处理时间(V2) : 2025/01/24 08:53:45 处理者: jiangjinwei
 仪器型号: SHIMADZU LC-2050C (FX279)

<色谱图>



<峰表>

检测器A Ch1 250nm

峰号	保留时间	面积	面积%	高度	理论塔板数(USP)	拖尾因子	分离度(USP)
1	2.359	82668	100.000	13845	3688	1.148	--
总计		82668	100.000	13845			

图14 利伐沙班口崩片溶出曲线测定HPLC图谱
 参比制剂-JPS7837批(15mg规格)-均一性2-pH1.2介质-10min-片2
 供试品溶液-1

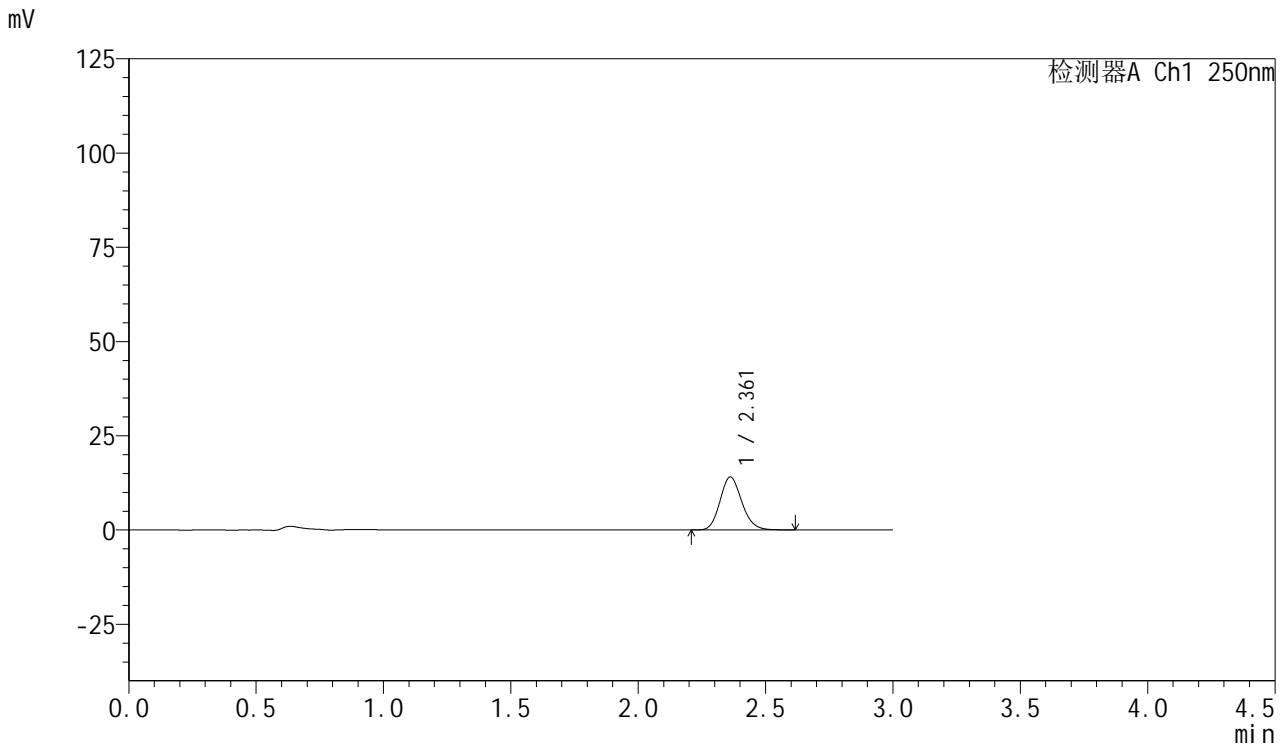


SMF-377

<样品信息>

色谱柱: XB-C18(50mm*4.6mm,5μm) 流速: 1.0ml/min
 柱温: 40°C 波长: 250nm
 数据文件名: RC\$SMF-377 - 30-16/30-1148-2 - cbzj-JPS7837p-pH1.2jz-15mg-jyx2-10min-P3.lcd
 方法文件名: RC\$SMF-377 - SMF-377-RCQX-FX279.lcm
 批处理文件名: RC\$SMF-377 - 20250123-rcqx-FX279.lcb
 样品瓶号: 1-20
 进样体积: 10 μl 版本号: 6.115
 进样时间: 2025/01/23 11:49:53 实验者: jiangjinwei
 处理时间(V2) : 2025/01/24 08:53:47 处理者: jiangjinwei
 仪器型号: SHIMADZU LC-2050C (FX279)

<色谱图>



<峰表>

检测器A Ch1 250nm

峰号	保留时间	面积	面积%	高度	理论塔板数(USP)	拖尾因子	分离度(USP)
1	2.361	83628	100.000	14055	3701	1.152	--
总计		83628	100.000	14055			

图15 利伐沙班口崩片溶出曲线测定HPLC图谱
 参比制剂-JPS7837批(15mg规格)-均一性2-pH1.2介质-10min-片3
 供试品溶液-1

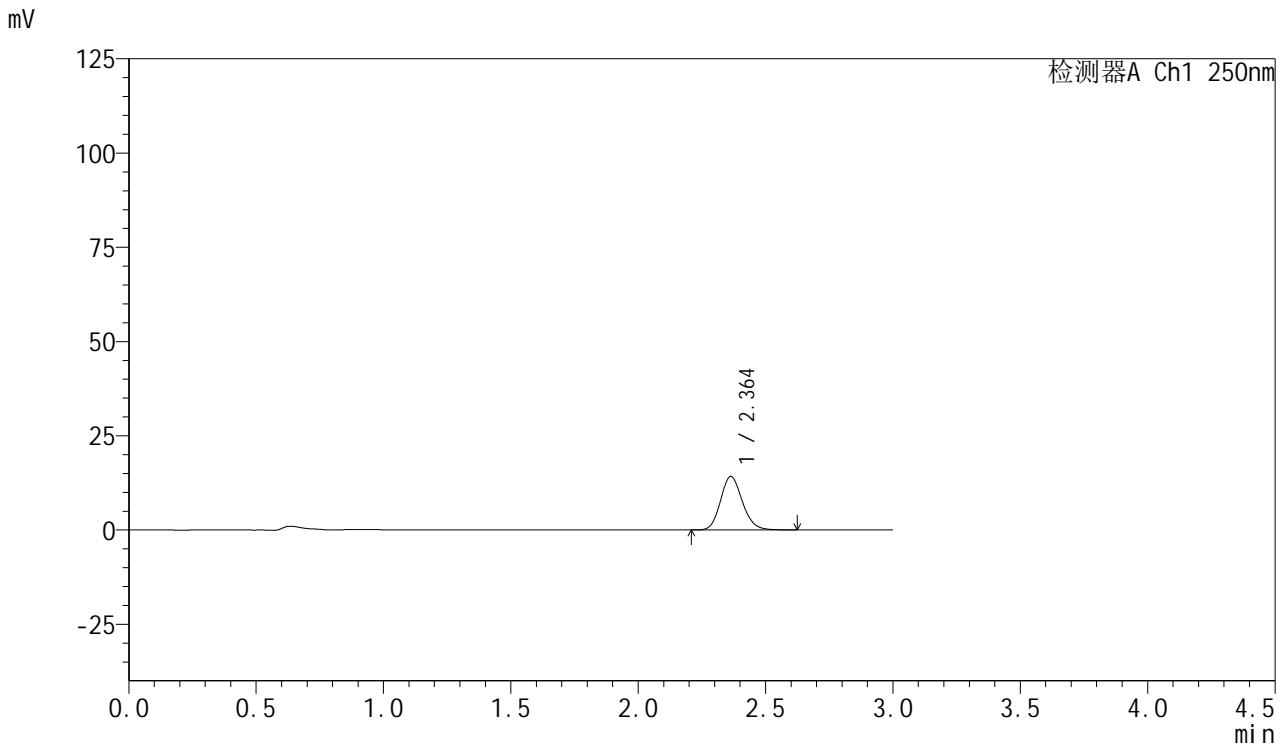


SMF-377

<样品信息>

色谱柱: XB-C18(50mm*4.6mm,5μm) 流速: 1.0ml/min
 柱温: 40°C 波长: 250nm
 数据文件名: RC\$SMF-377 - 30-16/30-1149-2 - cbzj-JPS7837p-pH1.2jz-15mg-jyx2-10min-P4.lcd
 方法文件名: RC\$SMF-377 - SMF-377-RCQX-FX279.lcm
 批处理文件名: RC\$SMF-377 - 20250123-rcqx-FX279.lcb
 样品瓶号: 1-29
 进样体积: 10 μl 版本号: 6.115
 进样时间: 2025/01/23 11:53:15 实验者: jiangjinwei
 处理时间(V2) : 2025/01/24 08:53:50 处理者: jiangjinwei
 仪器型号: SHIMADZU LC-2050C (FX279)

<色谱图>



<峰表>

检测器A Ch1 250nm

峰号	保留时间	面积	面积%	高度	理论塔板数(USP)	拖尾因子	分离度(USP)
1	2.364	84876	100.000	14224	3690	1.150	--
总计		84876	100.000	14224			

图16 利伐沙班口崩片溶出曲线测定HPLC图谱
 参比制剂-JPS7837批(15mg规格)-均一性2-pH1.2介质-10min-片4
 供试品溶液-1

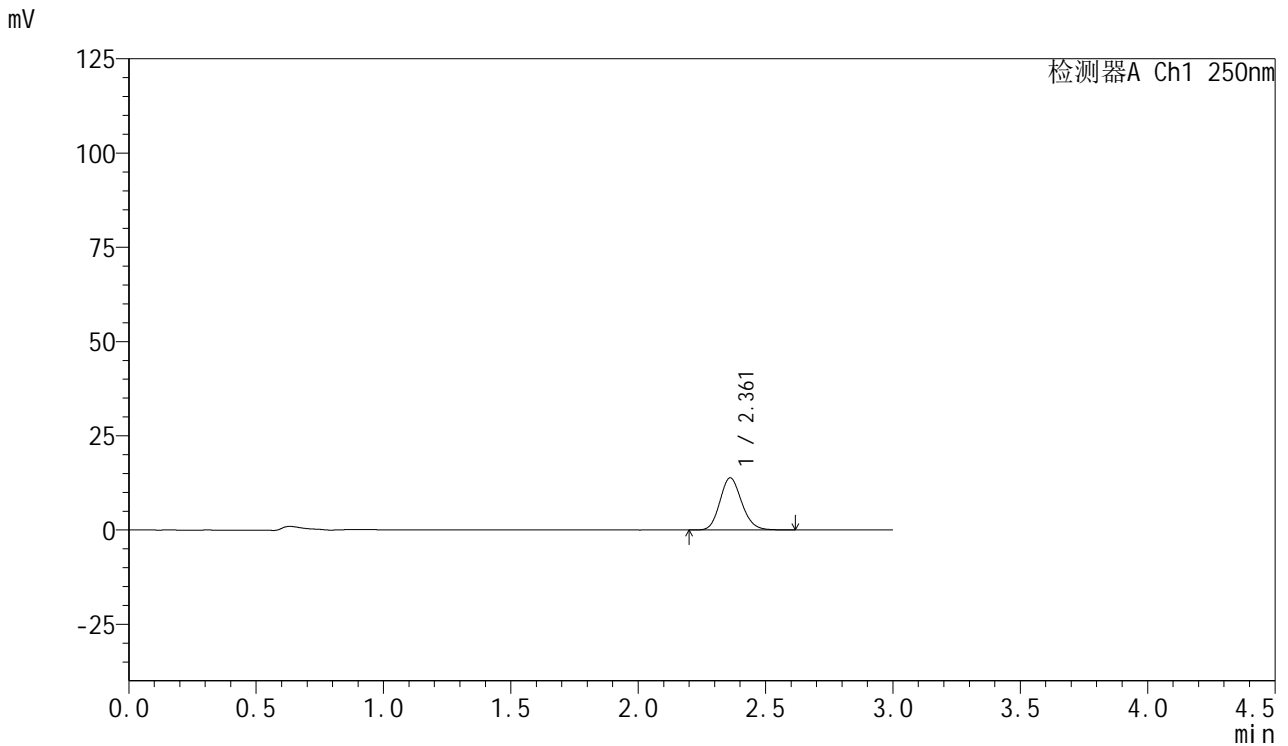


SMF-377

<样品信息>

色谱柱: XB-C18(50mm*4.6mm,5μm) 流速: 1.0ml/min
 柱温: 40°C 波长: 250nm
 数据文件名: RC\$SMF-377 - 30-16/30-1150-2 - cbzj-JPS7837p-pH1.2jz-15mg-jyx2-10min-P5.lcd
 方法文件名: RC\$SMF-377 - SMF-377-RCQX-FX279.lcm
 批处理文件名: RC\$SMF-377 - 20250123-rcqx-FX279.lcb
 样品瓶号: 1-38
 进样体积: 10 μl 版本号: 6.115
 进样时间: 2025/01/23 11:56:37 实验者: jiangjinwei
 处理时间(V2): 2025/01/24 08:53:53 处理者: jiangjinwei
 仪器型号: SHIMADZU LC-2050C (FX279)

<色谱图>



<峰表>

检测器A Ch1 250nm

峰号	保留时间	面积	面积%	高度	理论塔板数(USP)	拖尾因子	分离度(USP)
1	2.361	82513	100.000	13831	3684	1.150	--
总计		82513	100.000	13831			

图17 利伐沙班口崩片溶出曲线测定HPLC图谱
 参比制剂-JPS7837批(15mg规格)-均一性2-pH1.2介质-10min-片5
 供试品溶液-1

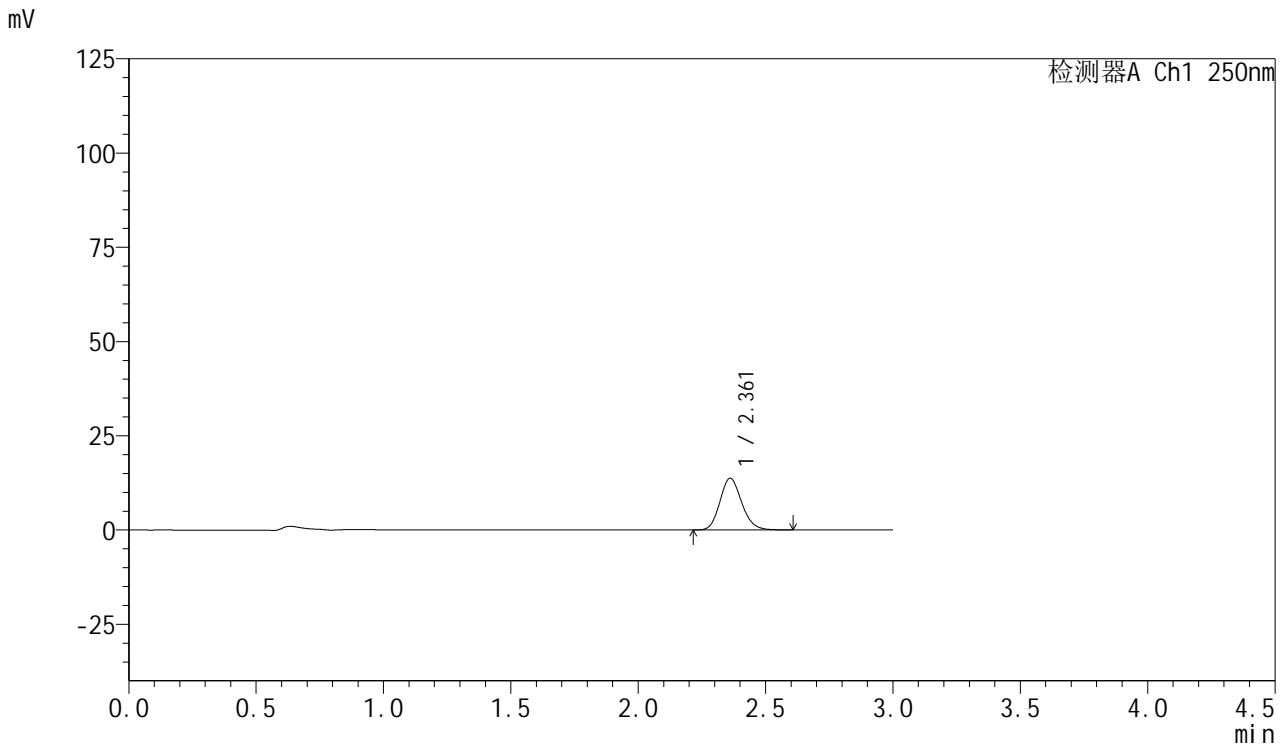


SMF-377

<样品信息>

色谱柱: XB-C18(50mm*4.6mm,5μm) 流速: 1.0ml/min
 柱温: 40°C 波长: 250nm
 数据文件名: RC\$SMF-377 - 30-16/30-1151-2 - cbzj-JPS7837p-pH1.2jz-15mg-jyx2-10min-P6.lcd
 方法文件名: RC\$SMF-377 - SMF-377-RCQX-FX279.lcm
 批处理文件名: RC\$SMF-377 - 20250123-rcqx-FX279.lcb
 样品瓶号: 1-47
 进样体积: 10 μl 版本号: 6.115
 进样时间: 2025/01/23 11:59:57 实验者: jiangjinwei
 处理时间(V2) : 2025/01/24 08:53:55 处理者: jiangjinwei
 仪器型号: SHIMADZU LC-2050C (FX279)

<色谱图>



<峰表>

检测器A Ch1 250nm

峰号	保留时间	面积	面积%	高度	理论塔板数(USP)	拖尾因子	分离度(USP)
1	2.361	81502	100.000	13705	3691	1.147	--
总计		81502	100.000	13705			

图18 利伐沙班口崩片溶出曲线测定HPLC图谱
 参比制剂-JPS7837批(15mg规格)-均一性2-pH1.2介质-10min-片6
 供试品溶液-1

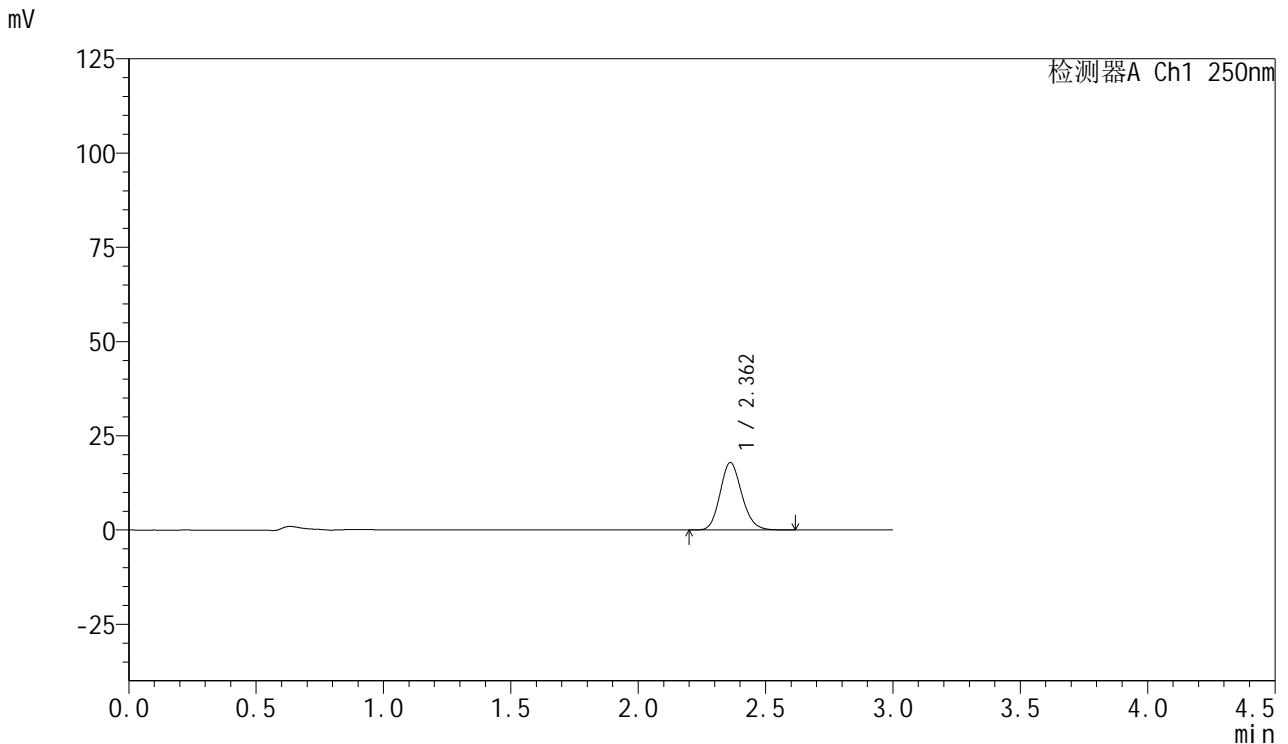


SMF-377

<样品信息>

色谱柱: XB-C18(50mm*4.6mm,5μm) 流速: 1.0ml/min
 柱温: 40°C 波长: 250nm
 数据文件名: RC\$SMF-377 - 30-16/30-1152-2 - cbzj-JPS7837p-pH1.2jz-15mg-jyx2-15min-P1.lcd
 方法文件名: RC\$SMF-377 - SMF-377-RCQX-FX279.lcm
 批处理文件名: RC\$SMF-377 - 20250123-rcqx-FX279.lcb
 样品瓶号: 1-3
 进样体积: 10 μl 版本号: 6.115
 进样时间: 2025/01/23 12:03:20 实验者: jiangjinwei
 处理时间(V2) : 2025/01/24 08:53:58 处理者: jiangjinwei
 仪器型号: SHIMADZU LC-2050C (FX279)

<色谱图>



<峰表>

检测器A Ch1 250nm

峰号	保留时间	面积	面积%	高度	理论塔板数(USP)	拖尾因子	分离度(USP)
1	2.362	106251	100.000	17892	3703	1.147	--
总计		106251	100.000	17892			

图19 利伐沙班口崩片溶出曲线测定HPLC图谱
 参比制剂-JPS7837批(15mg规格)-均一性2-pH1.2介质-15min-片1
 供试品溶液-1

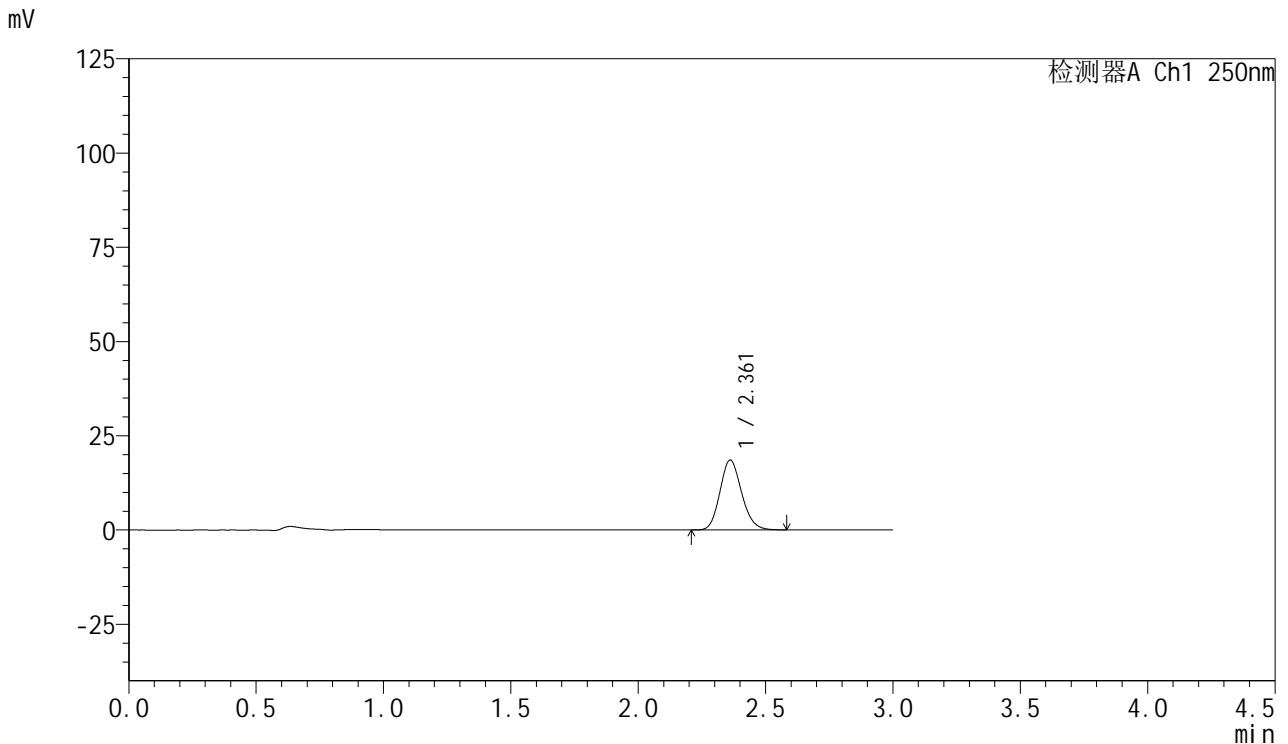


SMF-377

<样品信息>

色谱柱: XB-C18(50mm*4.6mm,5μm) 流速: 1.0ml/min
 柱温: 40°C 波长: 250nm
 数据文件名: RC\$SMF-377 - 30-16/30-1153-2 - cbzj-JPS7837p-pH1.2jz-15mg-jyx2-15min-P2.lcd
 方法文件名: RC\$SMF-377 - SMF-377-RCQX-FX279.lcm
 批处理文件名: RC\$SMF-377 - 20250123-rcqx-FX279.lcb
 样品瓶号: 1-12
 进样体积: 10 μl 版本号: 6.115
 进样时间: 2025/01/23 12:06:43 实验者: jiangjinwei
 处理时间(V2) : 2025/01/24 08:54:01 处理者: jiangjinwei
 仪器型号: SHIMADZU LC-2050C (FX279)

<色谱图>



<峰表>

检测器A Ch1 250nm

峰号	保留时间	面积	面积%	高度	理论塔板数(USP)	拖尾因子	分离度(USP)
1	2.361	109782	100.000	18518	3715	1.147	--
总计		109782	100.000	18518			

图20 利伐沙班口崩片溶出曲线测定HPLC图谱
 参比制剂-JPS7837批(15mg规格)-均一性2-pH1.2介质-15min-片2
 供试品溶液-1

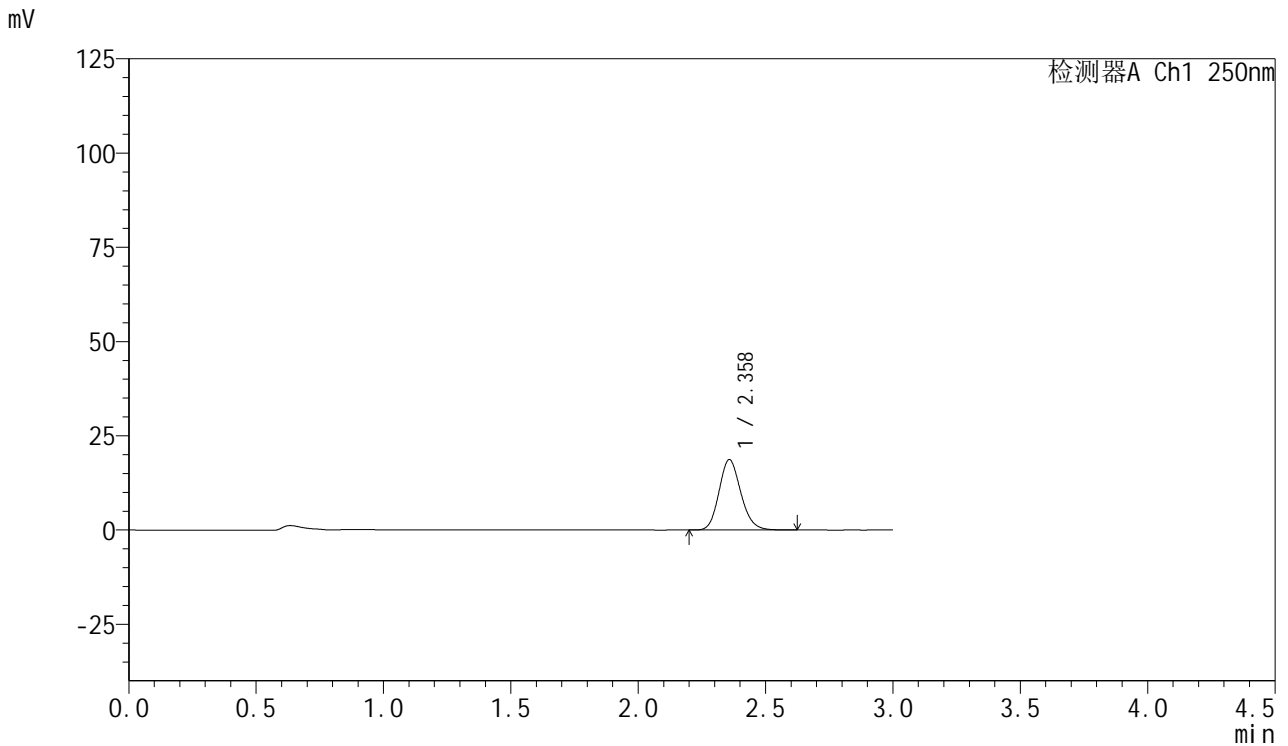


SMF-377

<样品信息>

色谱柱: XB-C18(50mm*4.6mm,5μm) 流速: 1.0ml/min
 柱温: 40°C 波长: 250nm
 数据文件名: RC\$SMF-377 - 30-16/30-1154-2 - cbzj-JPS7837p-pH1.2jz-15mg-jyx2-15min-P3.lcd
 方法文件名: RC\$SMF-377 - SMF-377-RCQX-FX279.lcm
 批处理文件名: RC\$SMF-377 - 20250123-rcqx-FX279.lcb
 样品瓶号: 1-21
 进样体积: 10 μl 版本号: 6.115
 进样时间: 2025/01/23 12:10:05 实验者: jiangjinwei
 处理时间(V2) : 2025/01/24 08:54:03 处理者: jiangjinwei
 仪器型号: SHIMADZU LC-2050C (FX279)

<色谱图>



<峰表>

检测器A Ch1 250nm

峰号	保留时间	面积	面积%	高度	理论塔板数(USP)	拖尾因子	分离度(USP)
1	2.358	110998	100.000	18634	3683	1.148	--
总计		110998	100.000	18634			

图21 利伐沙班口崩片溶出曲线测定HPLC图谱
 参比制剂-JPS7837批(15mg规格)-均一性2-pH1.2介质-15min-片3
 供试品溶液-1

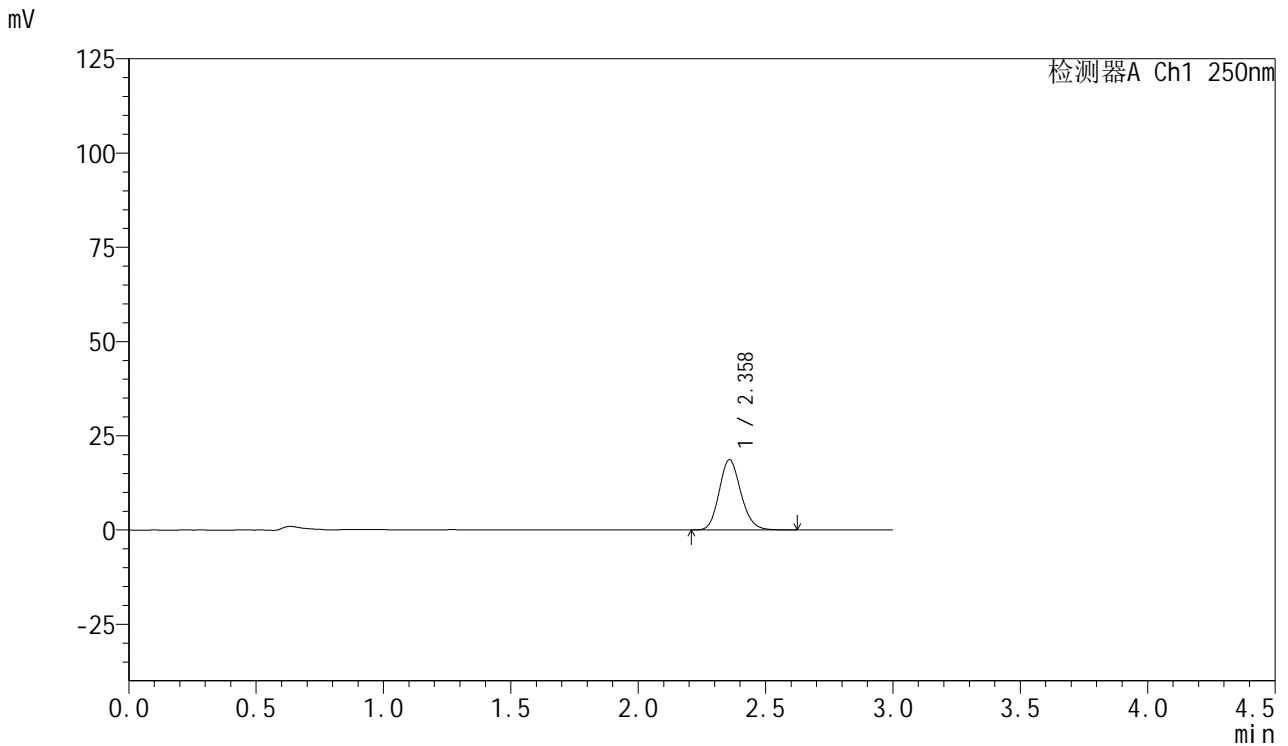


SMF-377

<样品信息>

色谱柱: XB-C18(50mm*4.6mm,5μm) 流速: 1.0ml/min
 柱温: 40°C 波长: 250nm
 数据文件名: RC\$SMF-377 - 30-16/30-1155-2 - cbzj-JPS7837p-pH1.2jz-15mg-jyx2-15min-P4.lcd
 方法文件名: RC\$SMF-377 - SMF-377-RCQX-FX279.lcm
 批处理文件名: RC\$SMF-377 - 20250123-rcqx-FX279.lcb
 样品瓶号: 1-30
 进样体积: 10 μl 版本号: 6.115
 进样时间: 2025/01/23 12:13:27 实验者: jiangjinwei
 处理时间(V2) : 2025/01/24 08:54:06 处理者: jiangjinwei
 仪器型号: SHIMADZU LC-2050C (FX279)

<色谱图>



<峰表>

检测器A Ch1 250nm

峰号	保留时间	面积	面积%	高度	理论塔板数(USP)	拖尾因子	分离度(USP)
1	2.358	110603	100.000	18598	3700	1.149	--
总计		110603	100.000	18598			

图22 利伐沙班口崩片溶出曲线测定HPLC图谱
 参比制剂-JPS7837批(15mg规格)-均一性2-pH1.2介质-15min-片4
 供试品溶液-1

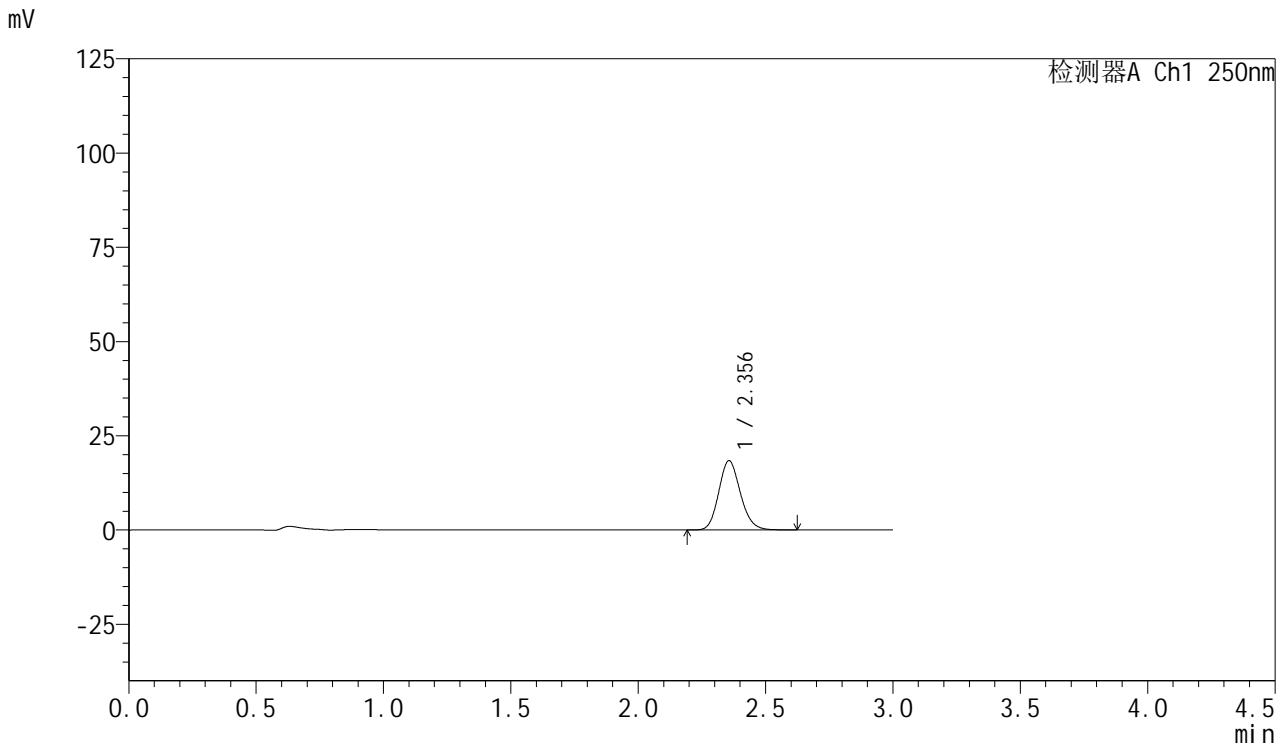


SMF-377

<样品信息>

色谱柱: XB-C18(50mm*4.6mm,5μm) 流速: 1.0ml/min
 柱温: 40°C 波长: 250nm
 数据文件名: RC\$SMF-377 - 30-16/30-1156-2 - cbzj-JPS7837p-pH1.2jz-15mg-jyx2-15min-P5.lcd
 方法文件名: RC\$SMF-377 - SMF-377-RCQX-FX279.lcm
 批处理文件名: RC\$SMF-377 - 20250123-rcqx-FX279.lcb
 样品瓶号: 1-39
 进样体积: 10 μl 版本号: 6.115
 进样时间: 2025/01/23 12:16:49 实验者: jiangjinwei
 处理时间(V2) : 2025/01/24 08:54:09 处理者: jiangjinwei
 仪器型号: SHIMADZU LC-2050C (FX279)

<色谱图>



<峰表>

检测器A Ch1 250nm

峰号	保留时间	面积	面积%	高度	理论塔板数(USP)	拖尾因子	分离度(USP)
1	2.356	108953	100.000	18385	3707	1.148	--
总计		108953	100.000	18385			

图23 利伐沙班口崩片溶出曲线测定HPLC图谱
 参比制剂-JPS7837批(15mg规格)-均一性2-pH1.2介质-15min-片5
 供试品溶液-1

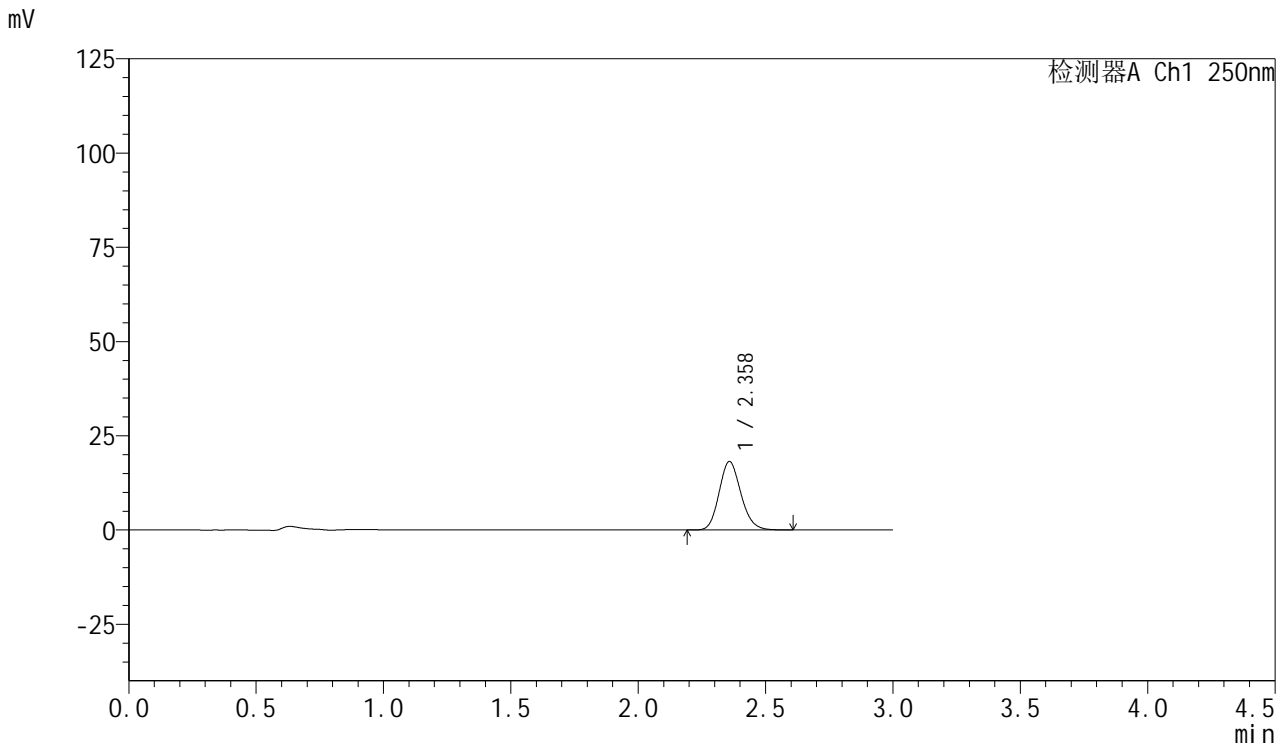


SMF-377

<样品信息>

色谱柱: XB-C18(50mm*4.6mm,5μm) 流速: 1.0ml/min
 柱温: 40°C 波长: 250nm
 数据文件名: RC\$SMF-377 - 30-16/30-1157-2 - cbzj-JPS7837p-pH1.2jz-15mg-jyx2-15min-P6.lcd
 方法文件名: RC\$SMF-377 - SMF-377-RCQX-FX279.lcm
 批处理文件名: RC\$SMF-377 - 20250123-rcqx-FX279.lcb
 样品瓶号: 1-48
 进样体积: 10 μl 版本号: 6.115
 进样时间: 2025/01/23 12:20:11 实验者: jiangjinwei
 处理时间(V2) : 2025/01/24 08:54:12 处理者: jiangjinwei
 仪器型号: SHIMADZU LC-2050C (FX279)

<色谱图>



<峰表>

检测器A Ch1 250nm

峰号	保留时间	面积	面积%	高度	理论塔板数(USP)	拖尾因子	分离度(USP)
1	2.358	108307	100.000	18142	3671	1.149	--
总计		108307	100.000	18142			

图24 利伐沙班口崩片溶出曲线测定HPLC图谱
 参比制剂-JPS7837批(15mg规格)-均一性2-pH1.2介质-15min-片6
 供试品溶液-1

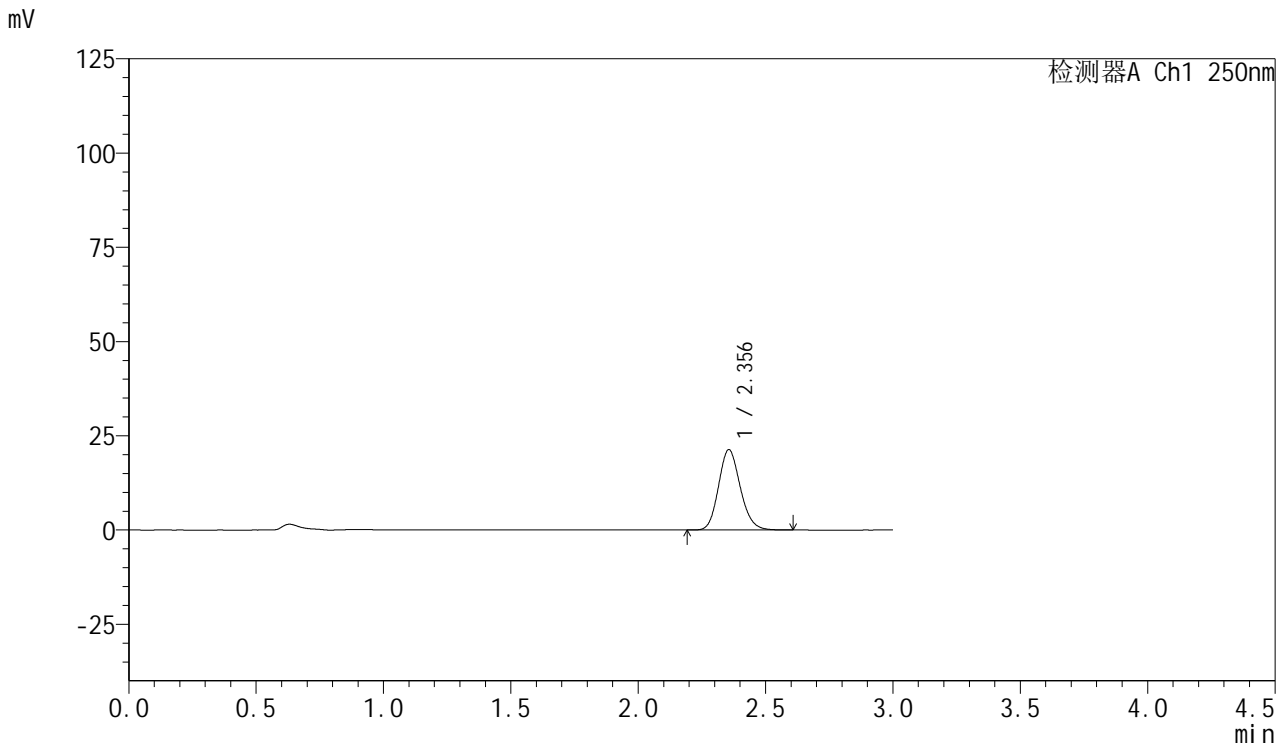


SMF-377

<样品信息>

色谱柱: XB-C18(50mm*4.6mm,5μm) 流速: 1.0ml/min
 柱温: 40°C 波长: 250nm
 数据文件名: RC\$SMF-377 - 30-16/30-1158-2 - cbzj-JPS7837p-pH1.2jz-15mg-jyx2-20min-P1.lcd
 方法文件名: RC\$SMF-377 - SMF-377-RCQX-FX279.lcm
 批处理文件名: RC\$SMF-377 - 20250123-rcqx-FX279.lcb
 样品瓶号: 1-4
 进样体积: 10 μl 版本号: 6.115
 进样时间: 2025/01/23 12:23:34 实验者: jiangjinwei
 处理时间(V2) : 2025/01/24 08:54:14 处理者: jiangjinwei
 仪器型号: SHIMADZU LC-2050C (FX279)

<色谱图>



<峰表>

检测器A Ch1 250nm

峰号	保留时间	面积	面积%	高度	理论塔板数(USP)	拖尾因子	分离度(USP)
1	2.356	126422	100.000	21323	3684	1.148	--
总计		126422	100.000	21323			

图25 利伐沙班口崩片溶出曲线测定HPLC图谱
 参比制剂-JPS7837批(15mg规格)-均一性2-pH1.2介质-20min-片1
 供试品溶液-1

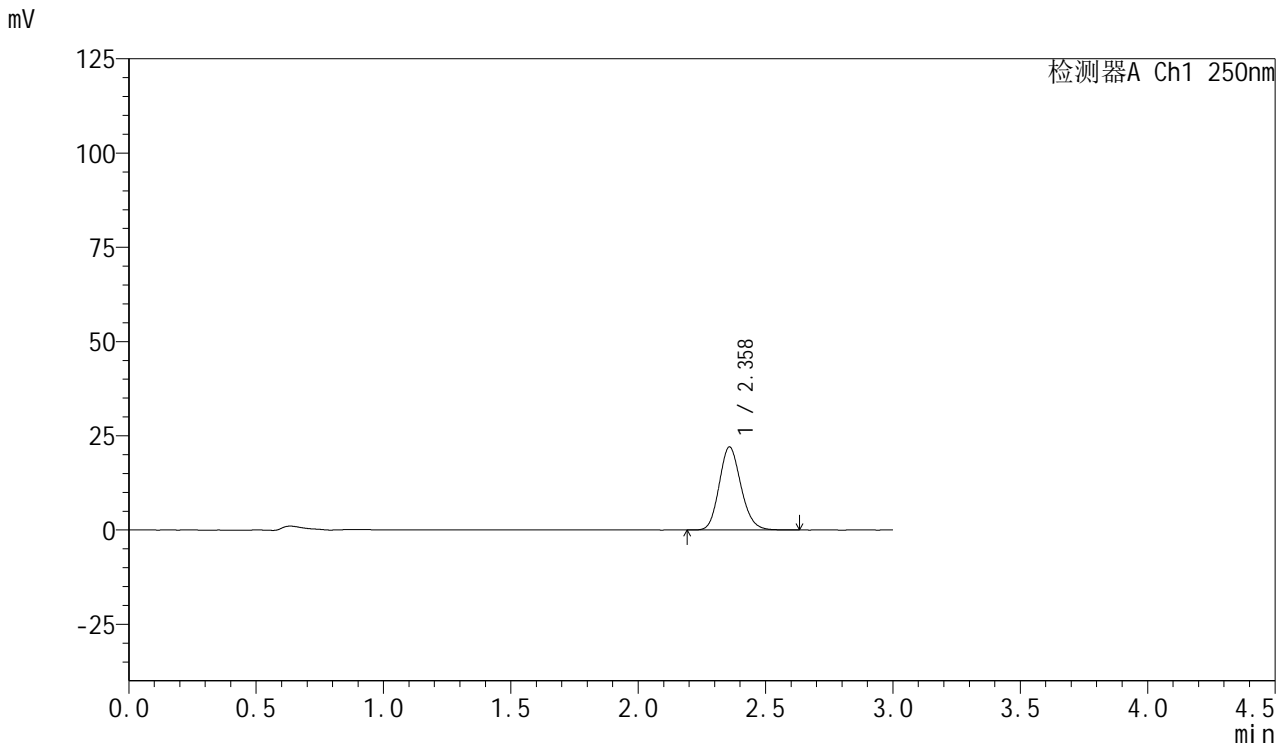


SMF-377

<样品信息>

色谱柱: XB-C18(50mm*4.6mm,5μm) 流速: 1.0ml/min
 柱温: 40°C 波长: 250nm
 数据文件名: RC\$SMF-377 - 30-16/30-1159-2 - cbzj-JPS7837p-pH1.2jz-15mg-jyx2-20min-P2.lcd
 方法文件名: RC\$SMF-377 - SMF-377-RCQX-FX279.lcm
 批处理文件名: RC\$SMF-377 - 20250123-rcqx-FX279.lcb
 样品瓶号: 1-13
 进样体积: 10 μl 版本号: 6.115
 进样时间: 2025/01/23 12:26:56 实验者: jiangjinwei
 处理时间(V2): 2025/01/24 08:54:17 处理者: jiangjinwei
 仪器型号: SHIMADZU LC-2050C (FX279)

<色谱图>



<峰表>

检测器A Ch1 250nm

峰号	保留时间	面积	面积%	高度	理论塔板数(USP)	拖尾因子	分离度(USP)
1	2.358	131042	100.000	21973	3674	1.150	--
总计		131042	100.000	21973			

图26 利伐沙班口崩片溶出曲线测定HPLC图谱
 参比制剂-JPS7837批(15mg规格)-均一性2-pH1.2介质-20min-片2
 供试品溶液-1

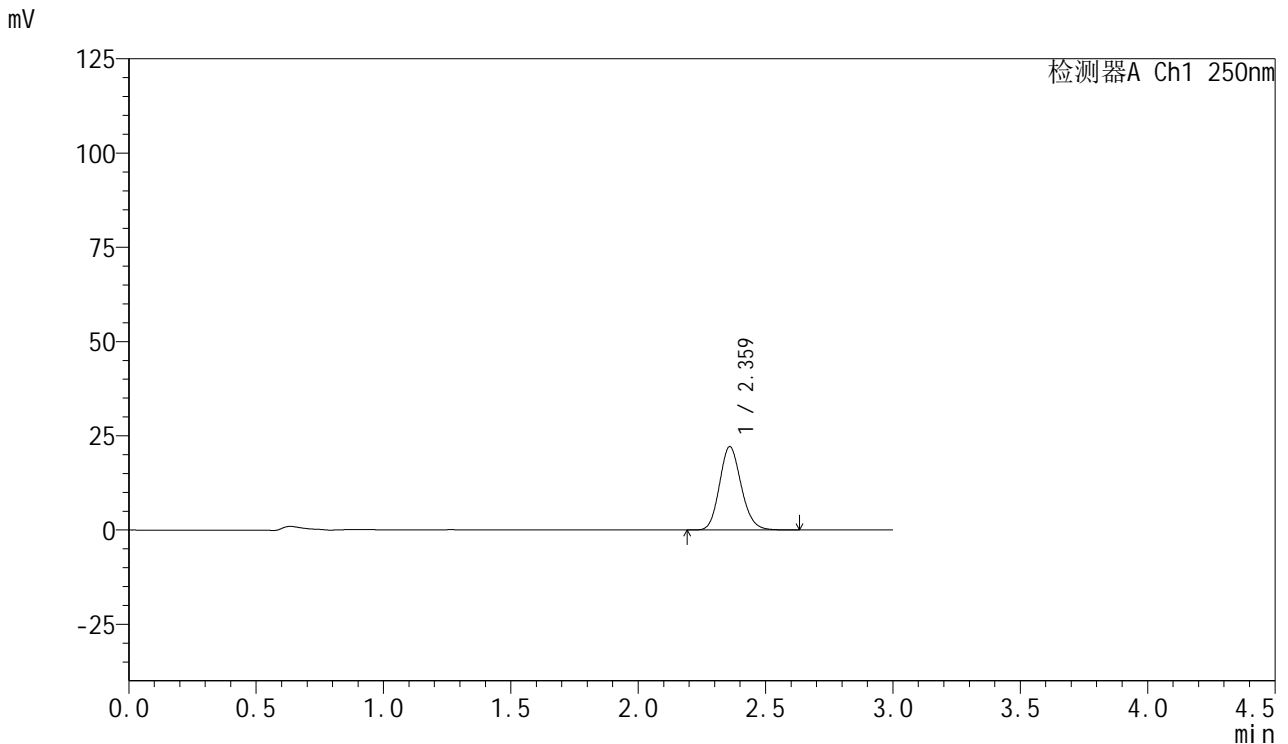


SMF-377

<样品信息>

色谱柱: XB-C18(50mm*4.6mm,5μm) 流速: 1.0ml/min
 柱温: 40°C 波长: 250nm
 数据文件名: RC\$SMF-377 - 30-16/30-1160-2 - cbzj-JPS7837p-pH1.2jz-15mg-jyx2-20min-P3.lcd
 方法文件名: RC\$SMF-377 - SMF-377-RCQX-FX279.lcm
 批处理文件名: RC\$SMF-377 - 20250123-rcqx-FX279.lcb
 样品瓶号: 1-22
 进样体积: 10 μl 版本号: 6.115
 进样时间: 2025/01/23 12:30:18 实验者: jiangjinwei
 处理时间(V2) : 2025/01/24 08:54:20 处理者: jiangjinwei
 仪器型号: SHIMADZU LC-2050C (FX279)

<色谱图>



<峰表>

检测器A Ch1 250nm

峰号	保留时间	面积	面积%	高度	理论塔板数(USP)	拖尾因子	分离度(USP)
1	2.359	131352	100.000	22012	3705	1.149	--
总计		131352	100.000	22012			

图27 利伐沙班口崩片溶出曲线测定HPLC图谱
 参比制剂-JPS7837批(15mg规格)-均一性2-pH1.2介质-20min-片3
 供试品溶液-1

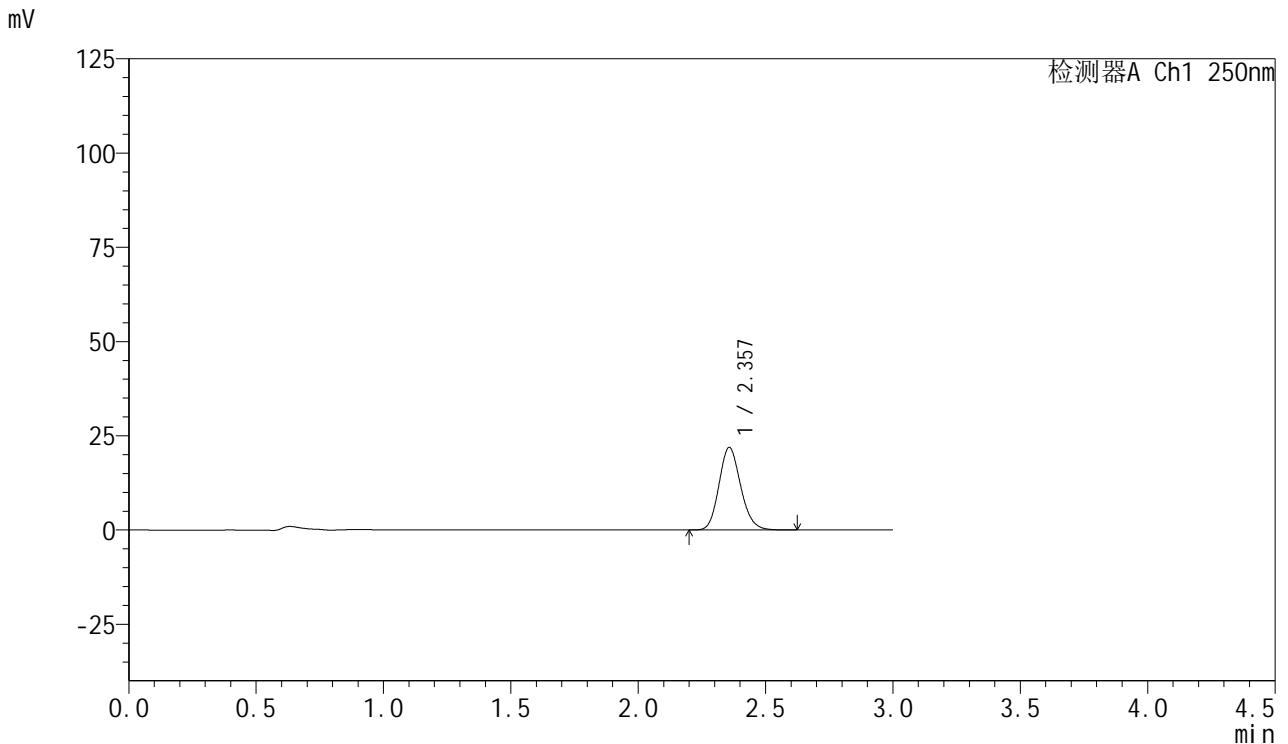


SMF-377

<样品信息>

色谱柱: XB-C18(50mm*4.6mm,5μm) 流速: 1.0ml/min
 柱温: 40°C 波长: 250nm
 数据文件名: RC\$SMF-377 - 30-16/30-1161-2 - cbzj-JPS7837p-pH1.2jz-15mg-jyx2-20min-P4.lcd
 方法文件名: RC\$SMF-377 - SMF-377-RCQX-FX279.lcm
 批处理文件名: RC\$SMF-377 - 20250123-rcqx-FX279.lcb
 样品瓶号: 1-31
 进样体积: 10 μl 版本号: 6.115
 进样时间: 2025/01/23 12:33:40 实验者: jiangjinwei
 处理时间(V2) : 2025/01/24 08:54:22 处理者: jiangjinwei
 仪器型号: SHIMADZU LC-2050C (FX279)

<色谱图>



<峰表>

检测器A Ch1 250nm

峰号	保留时间	面积	面积%	高度	理论塔板数(USP)	拖尾因子	分离度(USP)
1	2.357	130110	100.000	21899	3693	1.148	--
总计		130110	100.000	21899			

图28 利伐沙班口崩片溶出曲线测定HPLC图谱
 参比制剂-JPS7837批(15mg规格)-均一性2-pH1.2介质-20min-片4
 供试品溶液-1

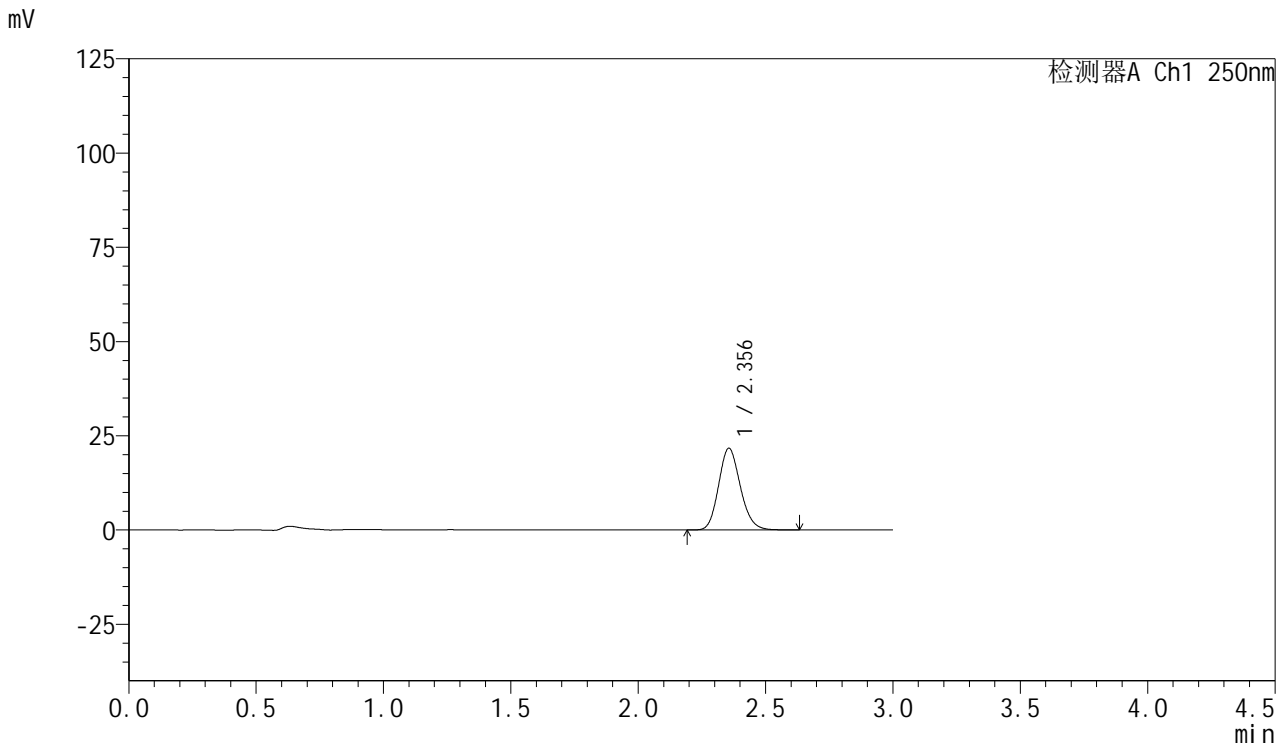


SMF-377

<样品信息>

色谱柱: XB-C18(50mm*4.6mm,5μm) 流速: 1.0ml/min
 柱温: 40°C 波长: 250nm
 数据文件名: RC\$SMF-377 - 30-16/30-1162-2 - cbzj-JPS7837p-pH1.2jz-15mg-jyx2-20min-P5.lcd
 方法文件名: RC\$SMF-377 - SMF-377-RCQX-FX279.lcm
 批处理文件名: RC\$SMF-377 - 20250123-rcqx-FX279.lcb
 样品瓶号: 1-40
 进样体积: 10 μl 版本号: 6.115
 进样时间: 2025/01/23 12:37:02 实验者: jiangjinwei
 处理时间(V2) : 2025/01/24 08:54:25 处理者: jiangjinwei
 仪器型号: SHIMADZU LC-2050C (FX279)

<色谱图>



<峰表>

检测器A Ch1 250nm

峰号	保留时间	面积	面积%	高度	理论塔板数(USP)	拖尾因子	分离度(USP)
1	2.356	128684	100.000	21692	3681	1.151	--
总计		128684	100.000	21692			

图29 利伐沙班口崩片溶出曲线测定HPLC图谱
 参比制剂-JPS7837批(15mg规格)-均一性2-pH1.2介质-20min-片5
 供试品溶液-1

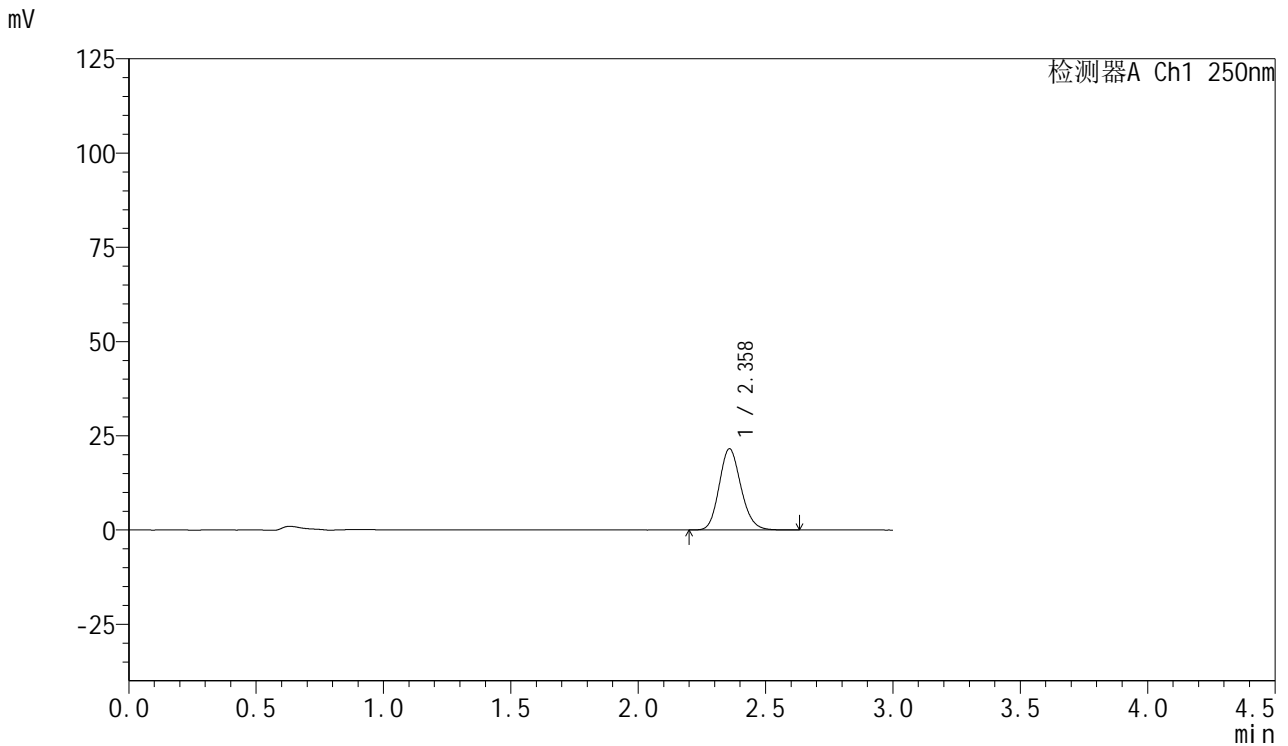


SMF-377

<样品信息>

色谱柱: XB-C18(50mm*4.6mm,5μm) 流速: 1.0ml/min
 柱温: 40°C 波长: 250nm
 数据文件名: RC\$SMF-377 - 30-16/30-1163-2 - cbzj-JPS7837p-pH1.2jz-15mg-jyx2-20min-P6.lcd
 方法文件名: RC\$SMF-377 - SMF-377-RCQX-FX279.lcm
 批处理文件名: RC\$SMF-377 - 20250123-rcqx-FX279.lcb
 样品瓶号: 1-49
 进样体积: 10 μl 版本号: 6.115
 进样时间: 2025/01/23 12:40:24 实验者: jiangjinwei
 处理时间(V2) : 2025/01/24 08:54:28 处理者: jiangjinwei
 仪器型号: SHIMADZU LC-2050C (FX279)

<色谱图>



<峰表>

检测器A Ch1 250nm

峰号	保留时间	面积	面积%	高度	理论塔板数(USP)	拖尾因子	分离度(USP)
1	2.358	128349	100.000	21514	3683	1.149	--
总计		128349	100.000	21514			

图30 利伐沙班口崩片溶出曲线测定HPLC图谱
 参比制剂-JPS7837批(15mg规格)-均一性2-pH1.2介质-20min-片6
 供试品溶液-1

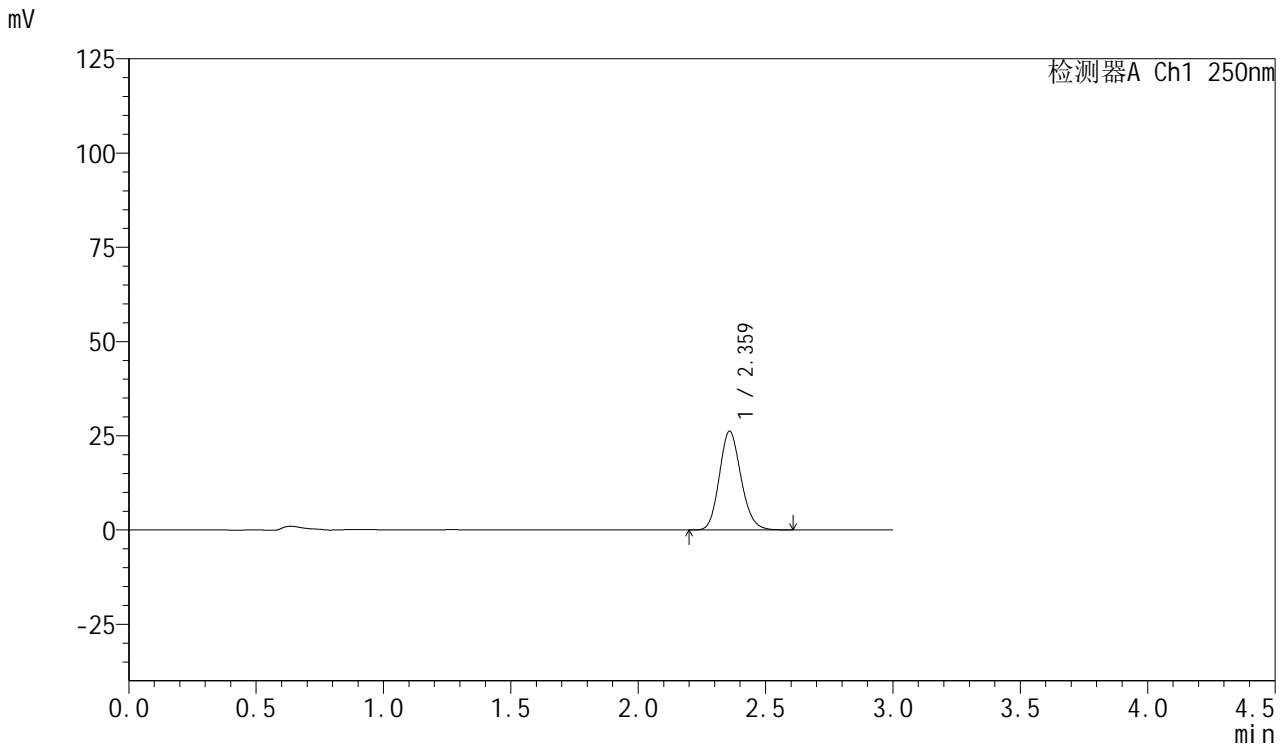


SMF-377

<样品信息>

色谱柱: XB-C18(50mm*4.6mm,5μm) 流速: 1.0ml/min
 柱温: 40°C 波长: 250nm
 数据文件名: RC\$SMF-377 - 30-16/30-1164-2 - cbzj-JPS7837p-pH1.2jz-15mg-jyx2-30min-P1.lcd
 方法文件名: RC\$SMF-377 - SMF-377-RCQX-FX279.lcm
 批处理文件名: RC\$SMF-377 - 20250123-rcqx-FX279.lcb
 样品瓶号: 1-5
 进样体积: 10 μl 版本号: 6.115
 进样时间: 2025/01/23 12:43:46 实验者: jiangjinwei
 处理时间(V2) : 2025/01/24 08:54:31 处理者: jiangjinwei
 仪器型号: SHIMADZU LC-2050C (FX279)

<色谱图>



<峰表>

检测器A Ch1 250nm

峰号	保留时间	面积	面积%	高度	理论塔板数(USP)	拖尾因子	分离度(USP)
1	2.359	155052	100.000	26091	3708	1.148	--
总计		155052	100.000	26091			

图31 利伐沙班口崩片溶出曲线测定HPLC图谱
 参比制剂-JPS7837批(15mg规格)-均一性2-pH1.2介质-30min-片1
 供试品溶液-1

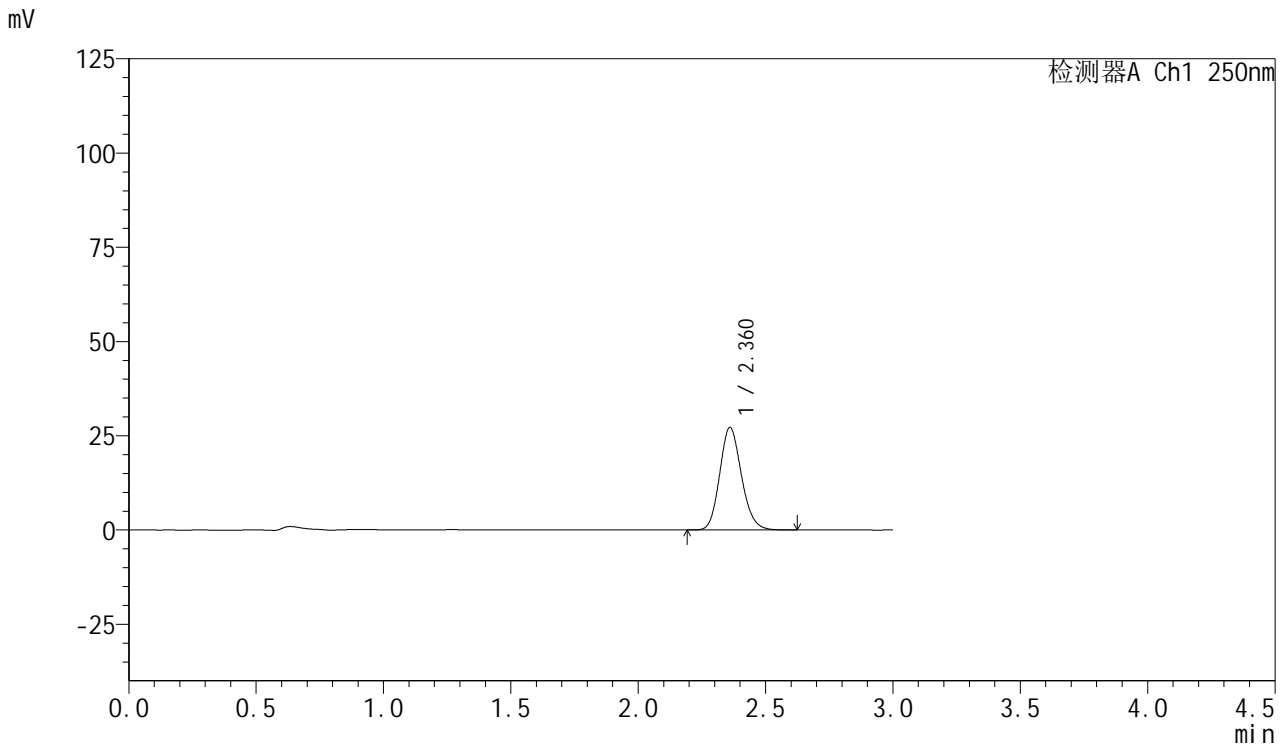


SMF-377

<样品信息>

色谱柱: XB-C18(50mm*4.6mm,5μm) 流速: 1.0ml/min
 柱温: 40°C 波长: 250nm
 数据文件名: RC\$SMF-377 - 30-16/30-1165-2 - cbzj-JPS7837p-pH1.2jz-15mg-jyx2-30min-P2.lcd
 方法文件名: RC\$SMF-377 - SMF-377-RCQX-FX279.lcm
 批处理文件名: RC\$SMF-377 - 20250123-rcqx-FX279.lcb
 样品瓶号: 1-14
 进样体积: 10 μl 版本号: 6.115
 进样时间: 2025/01/23 12:47:08 实验者: jiangjinwei
 处理时间(V2) : 2025/01/24 08:54:34 处理者: jiangjinwei
 仪器型号: SHIMADZU LC-2050C (FX279)

<色谱图>



<峰表>

检测器A Ch1 250nm

峰号	保留时间	面积	面积%	高度	理论塔板数(USP)	拖尾因子	分离度(USP)
1	2.360	161878	100.000	27149	3687	1.148	--
总计		161878	100.000	27149			

图32 利伐沙班口崩片溶出曲线测定HPLC图谱
 参比制剂-JPS7837批(15mg规格)-均一性2-pH1.2介质-30min-片2
 供试品溶液-1

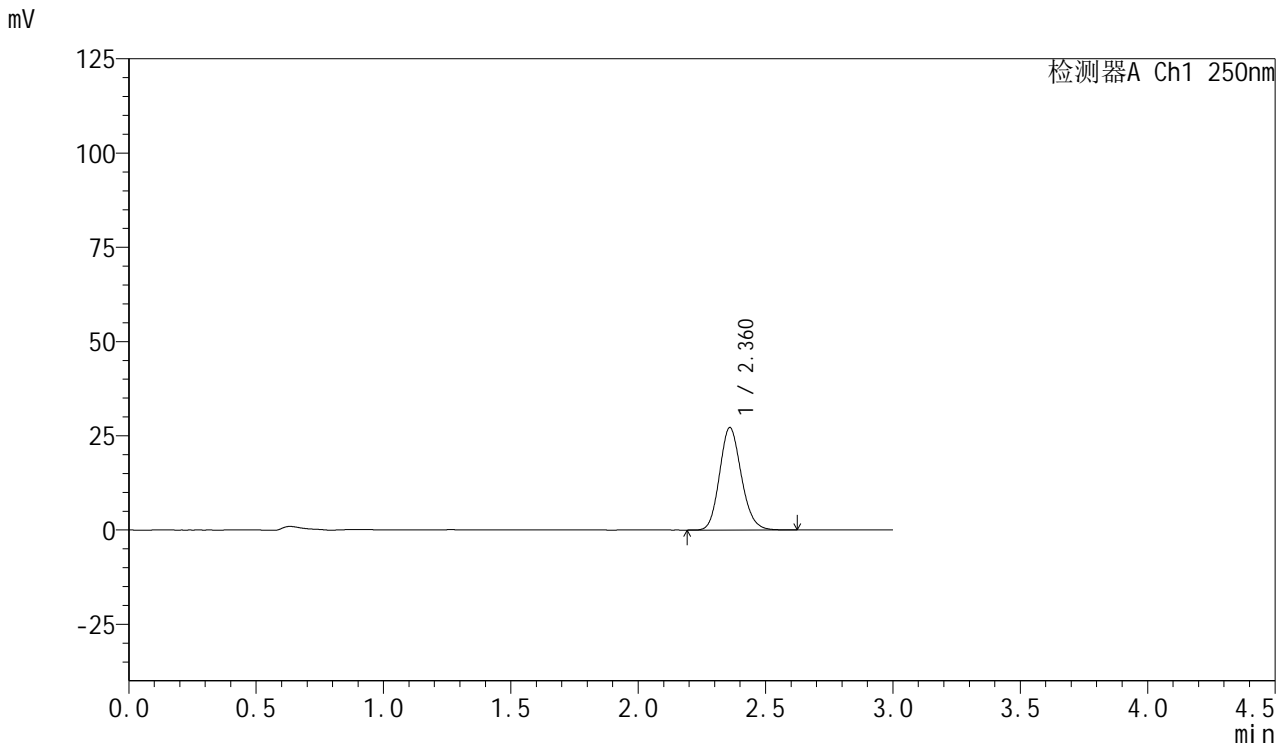


SMF-377

<样品信息>

色谱柱: XB-C18(50mm*4.6mm,5μm) 流速: 1.0ml/min
 柱温: 40°C 波长: 250nm
 数据文件名: RC\$SMF-377 - 30-16/30-1166-2 - cbzj-JPS7837p-pH1.2jz-15mg-jyx2-30min-P3.lcd
 方法文件名: RC\$SMF-377 - SMF-377-RCQX-FX279.lcm
 批处理文件名: RC\$SMF-377 - 20250123-rcqx-FX279.lcb
 样品瓶号: 1-23
 进样体积: 10 μl 版本号: 6.115
 进样时间: 2025/01/23 12:50:30 实验者: jiangjinwei
 处理时间(V2) : 2025/01/24 08:54:37 处理者: jiangjinwei
 仪器型号: SHIMADZU LC-2050C (FX279)

<色谱图>



<峰表>

检测器A Ch1 250nm

峰号	保留时间	面积	面积%	高度	理论塔板数(USP)	拖尾因子	分离度(USP)
1	2.360	161812	100.000	27083	3686	1.148	--
总计		161812	100.000	27083			

图33 利伐沙班口崩片溶出曲线测定HPLC图谱
 参比制剂-JPS7837批(15mg规格)-均一性2-pH1.2介质-30min-片3
 供试品溶液-1

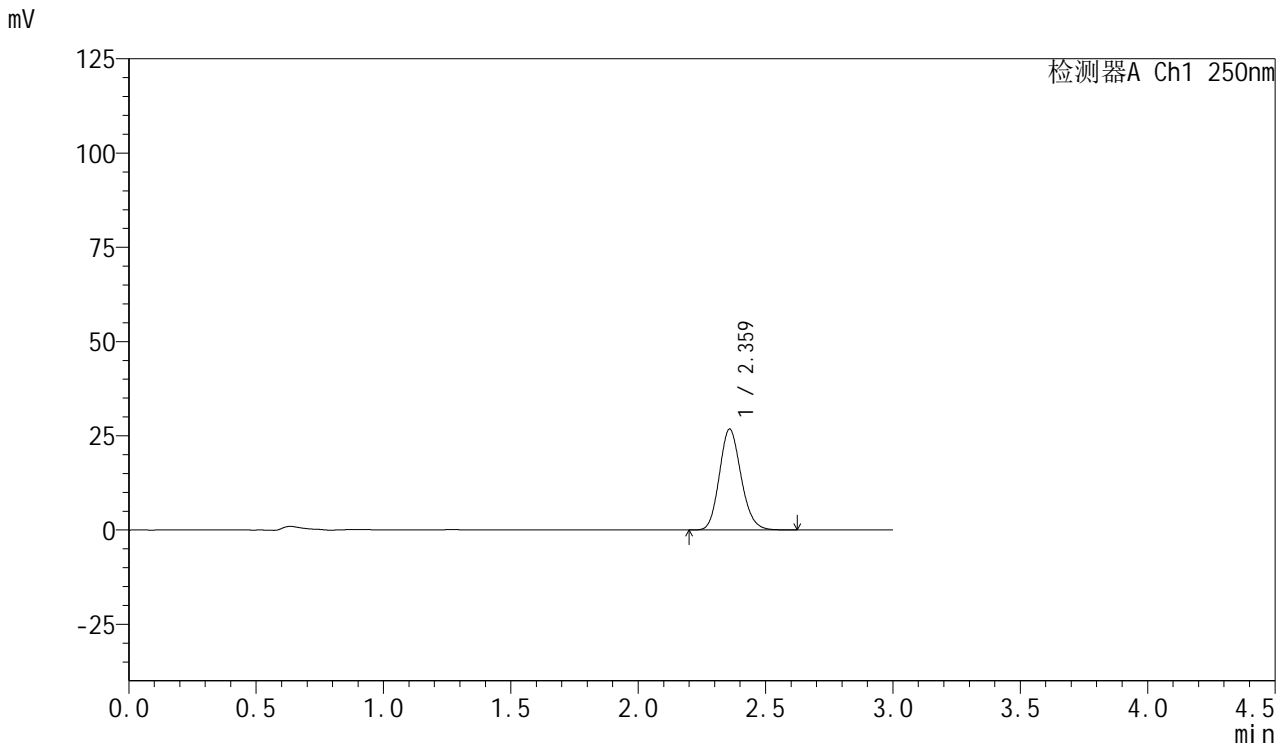


SMF-377

<样品信息>

色谱柱: XB-C18(50mm*4.6mm,5μm) 流速: 1.0ml/min
 柱温: 40°C 波长: 250nm
 数据文件名: RC\$SMF-377 - 30-16/30-1167-2 - cbzj-JPS7837p-pH1.2jz-15mg-jyx2-30min-P4.lcd
 方法文件名: RC\$SMF-377 - SMF-377-RCQX-FX279.lcm
 批处理文件名: RC\$SMF-377 - 20250123-rcqx-FX279.lcb
 样品瓶号: 1-32
 进样体积: 10 μl 版本号: 6.115
 进样时间: 2025/01/23 12:53:52 实验者: jiangjinwei
 处理时间(V2): 2025/01/24 08:54:40 处理者: jiangjinwei
 仪器型号: SHIMADZU LC-2050C (FX279)

<色谱图>



<峰表>

检测器A Ch1 250nm

峰号	保留时间	面积	面积%	高度	理论塔板数(USP)	拖尾因子	分离度(USP)
1	2.359	158803	100.000	26661	3697	1.150	--
总计		158803	100.000	26661			

图34 利伐沙班口崩片溶出曲线测定HPLC图谱
 参比制剂-JPS7837批(15mg规格)-均一性2-pH1.2介质-30min-片4
 供试品溶液-1

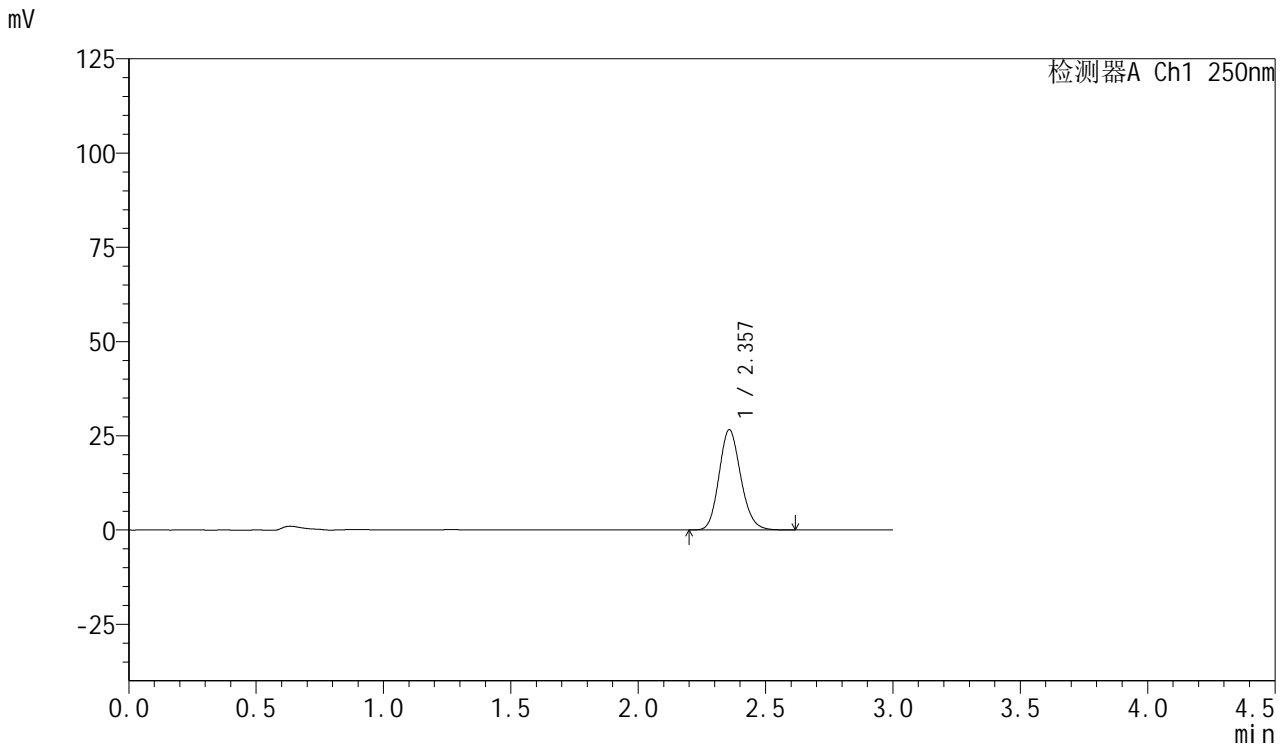


SMF-377

<样品信息>

色谱柱: XB-C18(50mm*4.6mm,5μm) 流速: 1.0ml/min
 柱温: 40°C 波长: 250nm
 数据文件名: RC\$SMF-377 - 30-16/30-1168-2 - cbzj-JPS7837p-pH1.2jz-15mg-jyx2-30min-P5.lcd
 方法文件名: RC\$SMF-377 - SMF-377-RCQX-FX279.lcm
 批处理文件名: RC\$SMF-377 - 20250123-rcqx-FX279.lcb
 样品瓶号: 1-41
 进样体积: 10 μl 版本号: 6.115
 进样时间: 2025/01/23 12:57:15 实验者: jiangjinwei
 处理时间(V2) : 2025/01/24 08:54:43 处理者: jiangjinwei
 仪器型号: SHIMADZU LC-2050C (FX279)

<色谱图>



<峰表>

检测器A Ch1 250nm

峰号	保留时间	面积	面积%	高度	理论塔板数(USP)	拖尾因子	分离度(USP)
1	2.357	158010	100.000	26562	3691	1.149	--
总计		158010	100.000	26562			

图35 利伐沙班口崩片溶出曲线测定HPLC图谱
 参比制剂-JPS7837批(15mg规格)-均一性2-pH1.2介质-30min-片5
 供试品溶液-1

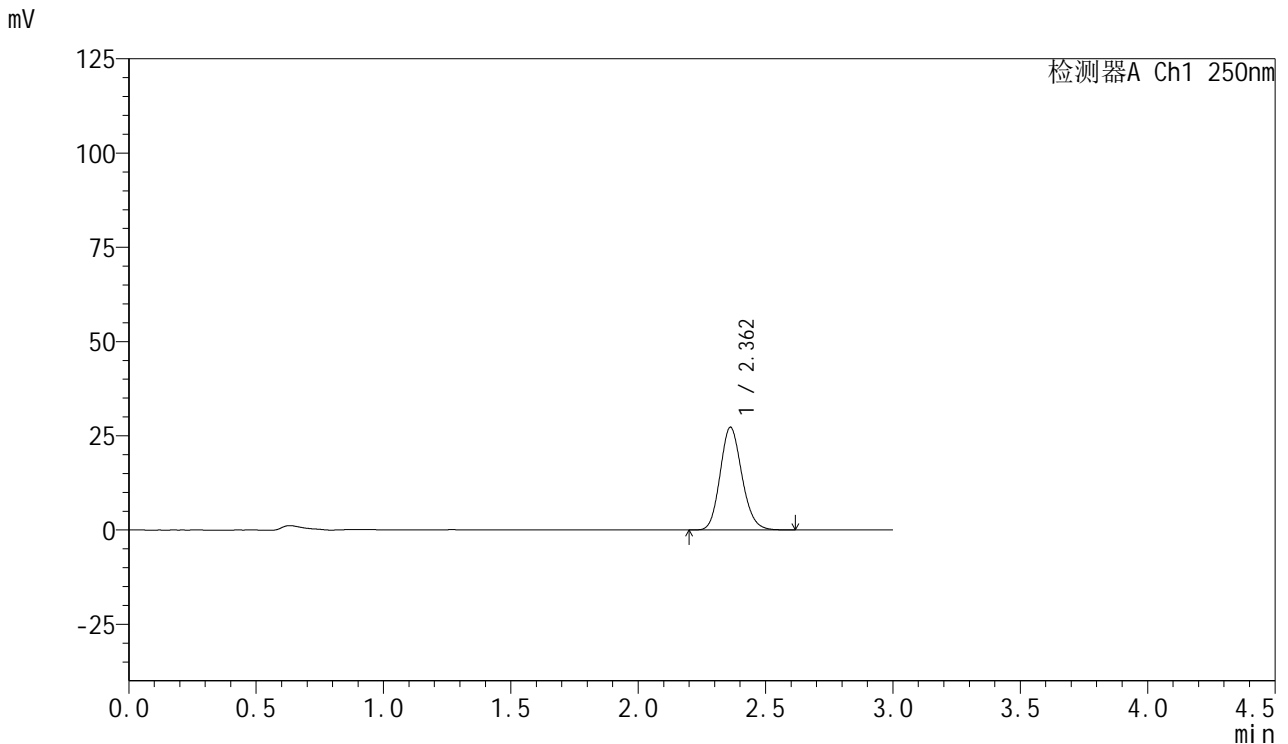


SMF-377

<样品信息>

色谱柱: XB-C18(50mm*4.6mm,5μm) 流速: 1.0ml/min
 柱温: 40°C 波长: 250nm
 数据文件名: RC\$SMF-377 - 30-16/30-1169-2 - cbzj-JPS7837p-pH1.2jz-15mg-jyx2-30min-P6.lcd
 方法文件名: RC\$SMF-377 - SMF-377-RCQX-FX279.lcm
 批处理文件名: RC\$SMF-377 - 20250123-rcqx-FX279.lcb
 样品瓶号: 1-50
 进样体积: 10 μl 版本号: 6.115
 进样时间: 2025/01/23 13:00:37 实验者: jiangjinwei
 处理时间(V2) : 2025/01/24 08:54:45 处理者: jiangjinwei
 仪器型号: SHIMADZU LC-2050C (FX279)

<色谱图>



<峰表>

检测器A Ch1 250nm

峰号	保留时间	面积	面积%	高度	理论塔板数(USP)	拖尾因子	分离度(USP)
1	2.362	162150	100.000	27264	3684	1.148	--
总计		162150	100.000	27264			

图36 利伐沙班口崩片溶出曲线测定HPLC图谱
 参比制剂-JPS7837批(15mg规格)-均一性2-pH1.2介质-30min-片6
 供试品溶液-1

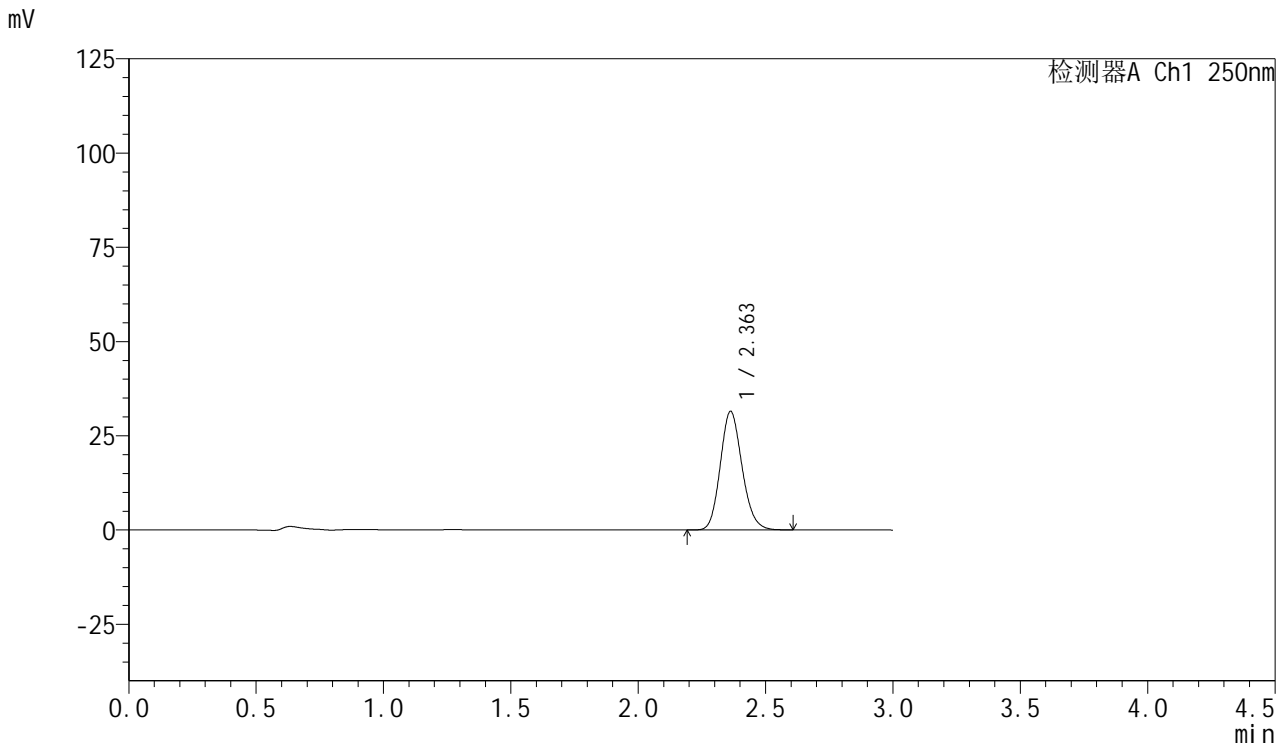


SMF-377

<样品信息>

色谱柱: XB-C18(50mm*4.6mm,5μm) 流速: 1.0ml/min
 柱温: 40°C 波长: 250nm
 数据文件名: RC\$SMF-377 - 30-16/30-1170-2 - cbzj-JPS7837p-pH1.2jz-15mg-jyx2-45min-P1.lcd
 方法文件名: RC\$SMF-377 - SMF-377-RCQX-FX279.lcm
 批处理文件名: RC\$SMF-377 - 20250123-rcqx-FX279.lcb
 样品瓶号: 1-6
 进样体积: 10 μl 版本号: 6.115
 进样时间: 2025/01/23 13:03:59 实验者: jiangjinwei
 处理时间(V2) : 2025/01/24 08:54:48 处理者: jiangjinwei
 仪器型号: SHIMADZU LC-2050C (FX279)

<色谱图>



<峰表>

检测器A Ch1 250nm

峰号	保留时间	面积	面积%	高度	理论塔板数(USP)	拖尾因子	分离度(USP)
1	2.363	187341	100.000	31499	3686	1.148	--
总计		187341	100.000	31499			

图37 利伐沙班口崩片溶出曲线测定HPLC图谱
 参比制剂-JPS7837批(15mg规格)-均一性2-pH1.2介质-45min-片1
 供试品溶液-1

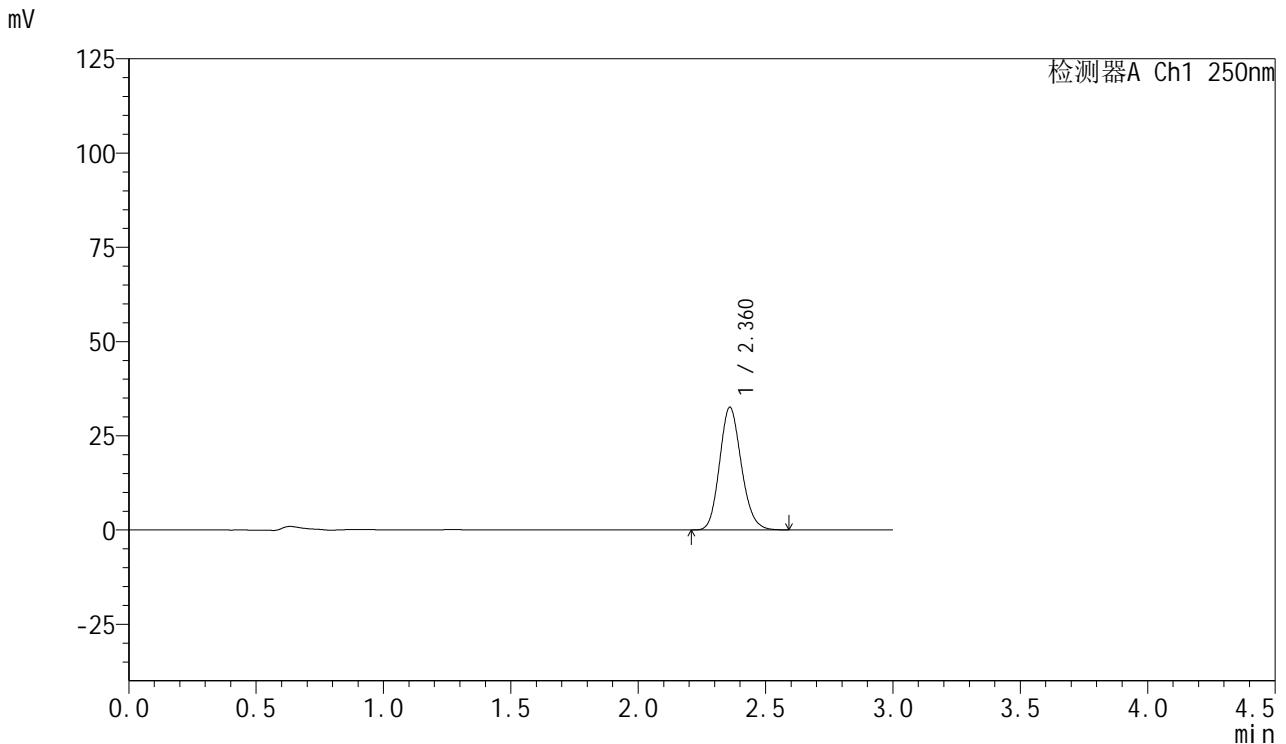


SMF-377

<样品信息>

色谱柱: XB-C18(50mm*4.6mm,5μm) 流速: 1.0ml/min
 柱温: 40°C 波长: 250nm
 数据文件名: RC\$SMF-377 - 30-16/30-1171-2 - cbzj-JPS7837p-pH1.2jz-15mg-jyx2-45min-P2.lcd
 方法文件名: RC\$SMF-377 - SMF-377-RCQX-FX279.lcm
 批处理文件名: RC\$SMF-377 - 20250123-rcqx-FX279.lcb
 样品瓶号: 1-15
 进样体积: 10 μl 版本号: 6.115
 进样时间: 2025/01/23 13:07:20 实验者: jiangjinwei
 处理时间(V2) : 2025/01/24 08:54:51 处理者: jiangjinwei
 仪器型号: SHIMADZU LC-2050C (FX279)

<色谱图>



<峰表>

检测器A Ch1 250nm

峰号	保留时间	面积	面积%	高度	理论塔板数(USP)	拖尾因子	分离度(USP)
1	2.360	193646	100.000	32430	3677	1.148	--
总计		193646	100.000	32430			

图38 利伐沙班口崩片溶出曲线测定HPLC图谱
 参比制剂-JPS7837批(15mg规格)-均一性2-pH1.2介质-45min-片2
 供试品溶液-1

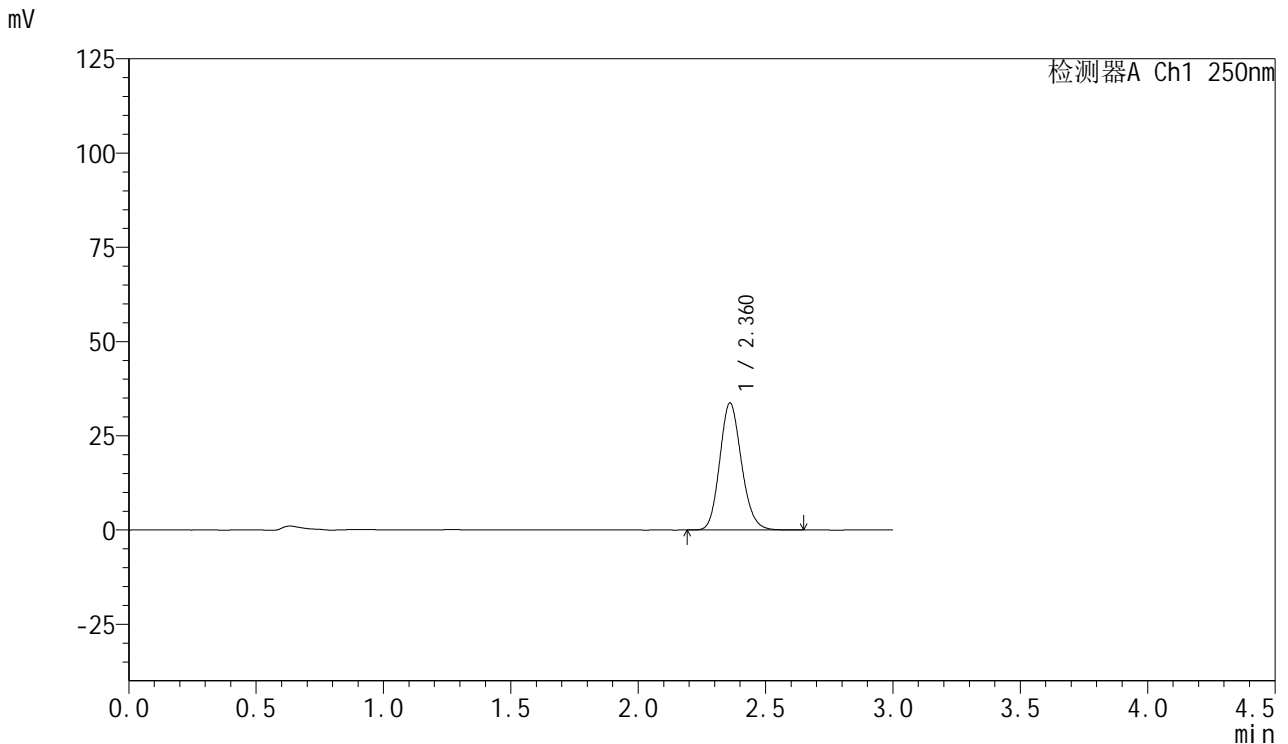


SMF-377

<样品信息>

色谱柱: XB-C18(50mm*4.6mm,5μm) 流速: 1.0ml/min
 柱温: 40°C 波长: 250nm
 数据文件名: RC\$SMF-377 - 30-16/30-1172-2 - cbzj-JPS7837p-pH1.2jz-15mg-jyx2-45min-P3.lcd
 方法文件名: RC\$SMF-377 - SMF-377-RCQX-FX279.lcm
 批处理文件名: RC\$SMF-377 - 20250123-rcqx-FX279.lcb
 样品瓶号: 1-24
 进样体积: 10 μl 版本号: 6.115
 进样时间: 2025/01/23 13:10:42 实验者: jiangjinwei
 处理时间(V2) : 2025/01/24 08:54:53 处理者: jiangjinwei
 仪器型号: SHIMADZU LC-2050C (FX279)

<色谱图>



<峰表>

检测器A Ch1 250nm

峰号	保留时间	面积	面积%	高度	理论塔板数(USP)	拖尾因子	分离度(USP)
1	2.360	200268	100.000	33607	3691	1.149	--
总计		200268	100.000	33607			

图39 利伐沙班口崩片溶出曲线测定HPLC图谱
 参比制剂-JPS7837批(15mg规格)-均一性2-pH1.2介质-45min-片3
 供试品溶液-1

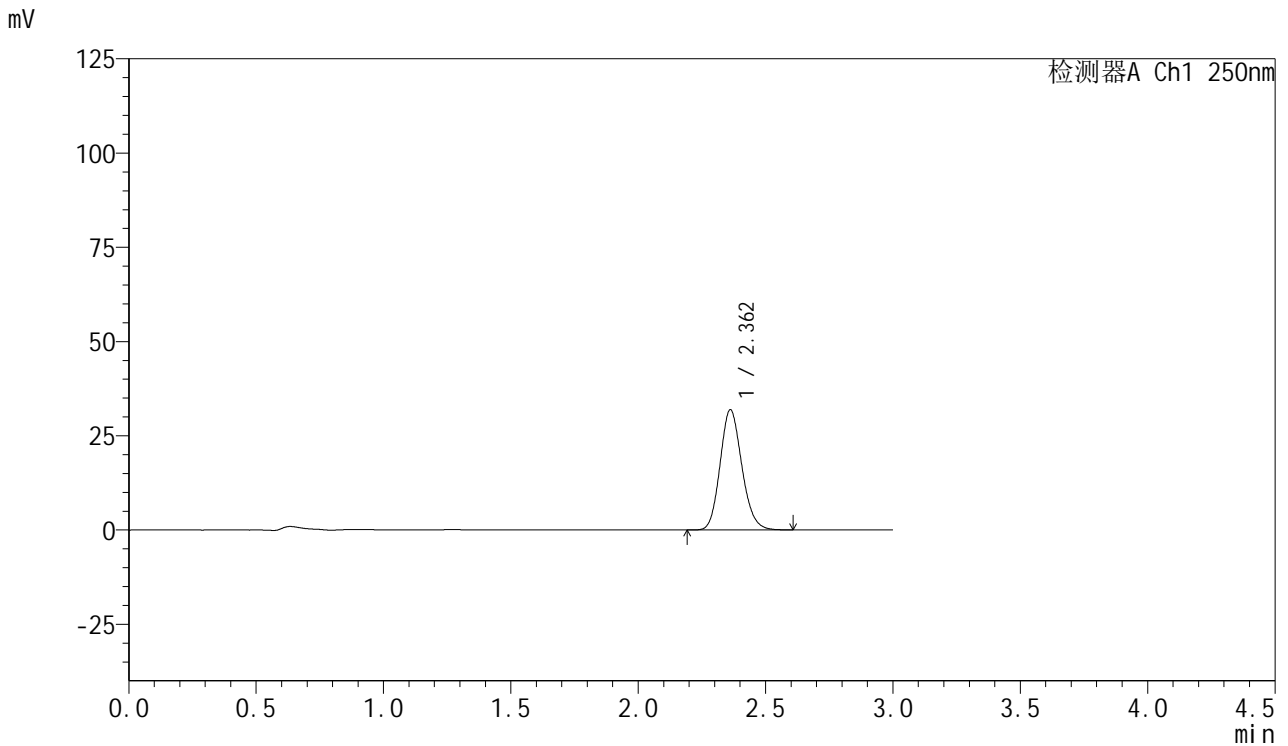


SMF-377

<样品信息>

色谱柱: XB-C18(50mm*4.6mm,5μm) 流速: 1.0ml/min
 柱温: 40°C 波长: 250nm
 数据文件名: RC\$SMF-377 - 30-16/30-1173-2 - cbzj-JPS7837p-pH1.2jz-15mg-jyx2-45min-P4.lcd
 方法文件名: RC\$SMF-377 - SMF-377-RCQX-FX279.lcm
 批处理文件名: RC\$SMF-377 - 20250123-rcqx-FX279.lcb
 样品瓶号: 1-33
 进样体积: 10 μl 版本号: 6.115
 进样时间: 2025/01/23 13:14:03 实验者: jiangjinwei
 处理时间(V2): 2025/01/24 08:54:56 处理者: jiangjinwei
 仪器型号: SHIMADZU LC-2050C (FX279)

<色谱图>



<峰表>

检测器A Ch1 250nm

峰号	保留时间	面积	面积%	高度	理论塔板数(USP)	拖尾因子	分离度(USP)
1	2.362	189654	100.000	31900	3691	1.147	--
总计		189654	100.000	31900			

图40 利伐沙班口崩片溶出曲线测定HPLC图谱
 参比制剂-JPS7837批(15mg规格)-均一性2-pH1.2介质-45min-片4
 供试品溶液-1

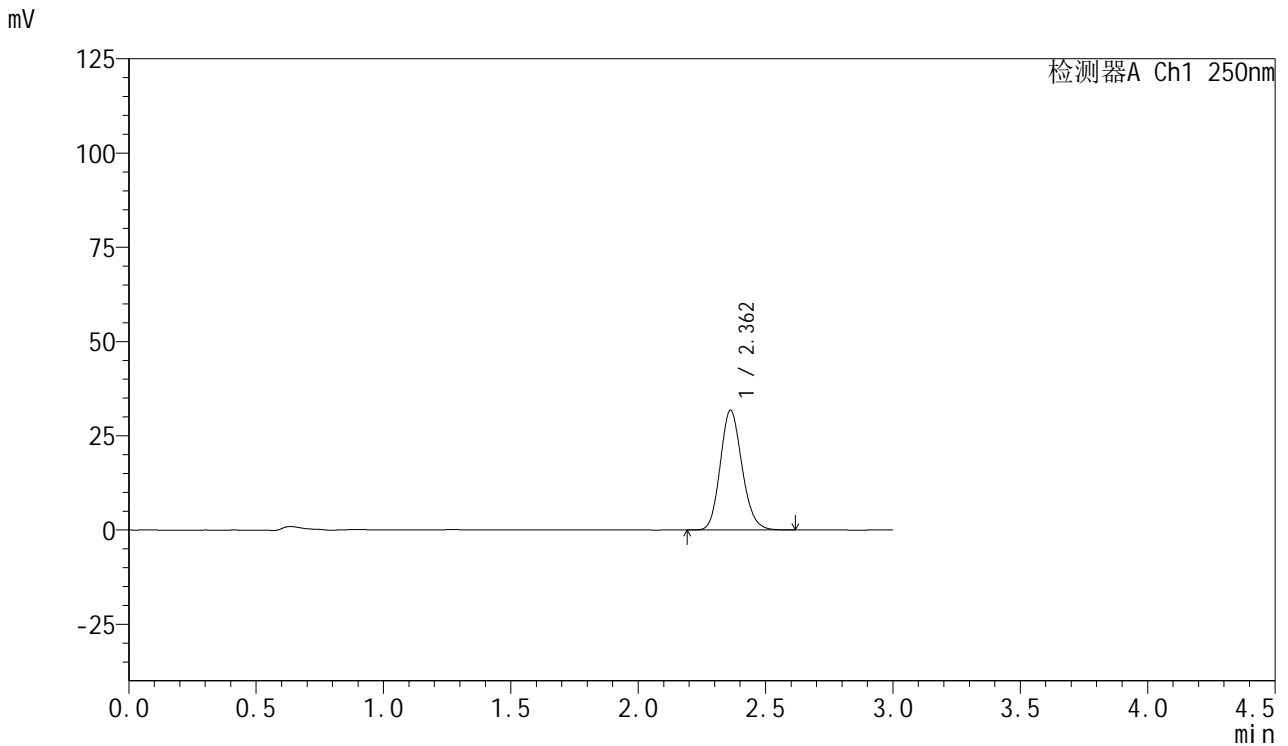


SMF-377

<样品信息>

色谱柱: XB-C18(50mm*4.6mm,5μm) 流速: 1.0ml/min
 柱温: 40°C 波长: 250nm
 数据文件名: RC\$SMF-377 - 30-16/30-1174-2 - cbzj-JPS7837p-pH1.2jz-15mg-jyx2-45min-P5.lcd
 方法文件名: RC\$SMF-377 - SMF-377-RCQX-FX279.lcm
 批处理文件名: RC\$SMF-377 - 20250123-rcqx-FX279.lcb
 样品瓶号: 1-42
 进样体积: 10 μl 版本号: 6.115
 进样时间: 2025/01/23 13:17:26 实验者: jiangjinwei
 处理时间(V2) : 2025/01/24 08:54:59 处理者: jiangjinwei
 仪器型号: SHIMADZU LC-2050C (FX279)

<色谱图>



<峰表>

检测器A Ch1 250nm

峰号	保留时间	面积	面积%	高度	理论塔板数(USP)	拖尾因子	分离度(USP)
1	2.362	189160	100.000	31810	3690	1.149	--
总计		189160	100.000	31810			

图41 利伐沙班口崩片溶出曲线测定HPLC图谱
 参比制剂-JPS7837批(15mg规格)-均一性2-pH1.2介质-45min-片5
 供试品溶液-1

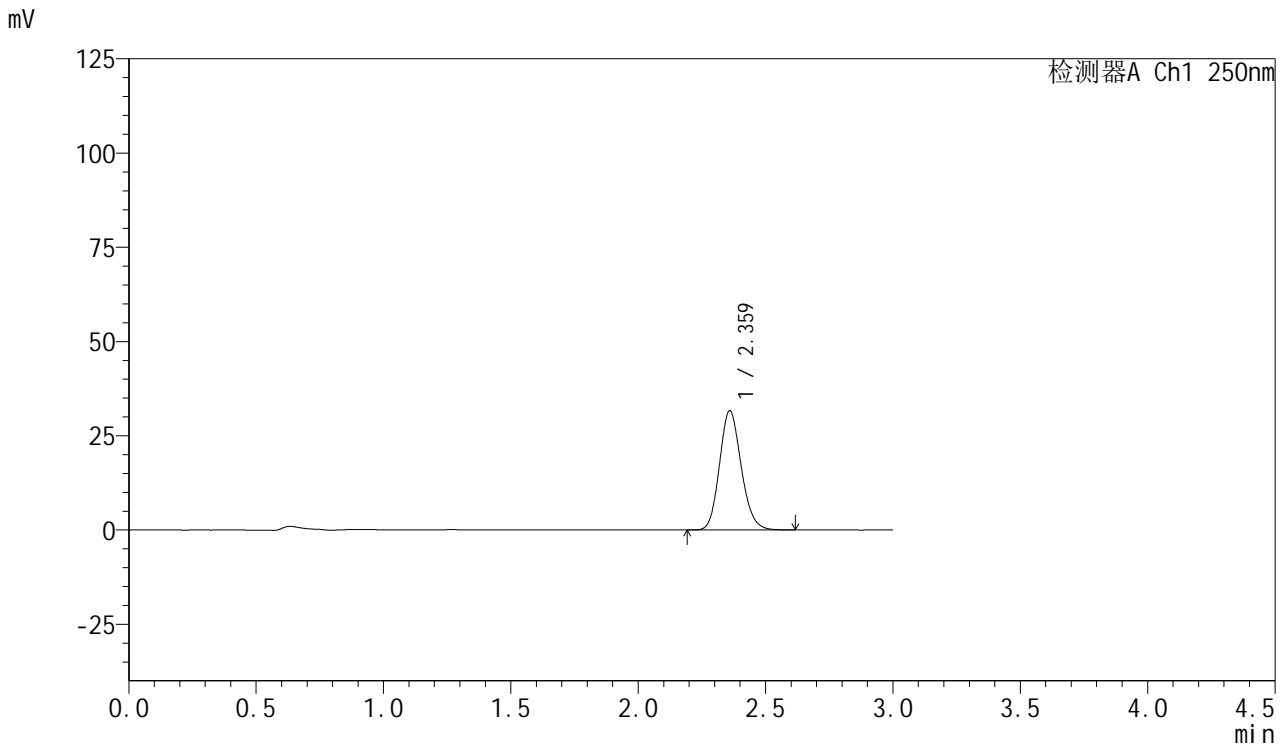


SMF-377

<样品信息>

色谱柱: XB-C18(50mm*4.6mm,5μm) 流速: 1.0ml/min
 柱温: 40°C 波长: 250nm
 数据文件名: RC\$SMF-377 - 30-16/30-1175-2 - cbzj-JPS7837p-pH1.2jz-15mg-jyx2-45min-P6.lcd
 方法文件名: RC\$SMF-377 - SMF-377-RCQX-FX279.lcm
 批处理文件名: RC\$SMF-377 - 20250123-rcqx-FX279.lcb
 样品瓶号: 1-51
 进样体积: 10 μl 版本号: 6.115
 进样时间: 2025/01/23 13:20:48 实验者: jiangjinwei
 处理时间(V2) : 2025/01/24 08:55:02 处理者: jiangjinwei
 仪器型号: SHIMADZU LC-2050C (FX279)

<色谱图>



<峰表>

检测器A Ch1 250nm

峰号	保留时间	面积	面积%	高度	理论塔板数(USP)	拖尾因子	分离度(USP)
1	2.359	187845	100.000	31507	3698	1.148	--
总计		187845	100.000	31507			

图42 利伐沙班口崩片溶出曲线测定HPLC图谱
 参比制剂-JPS7837批(15mg规格)-均一性2-pH1.2介质-45min-片6
 供试品溶液-1

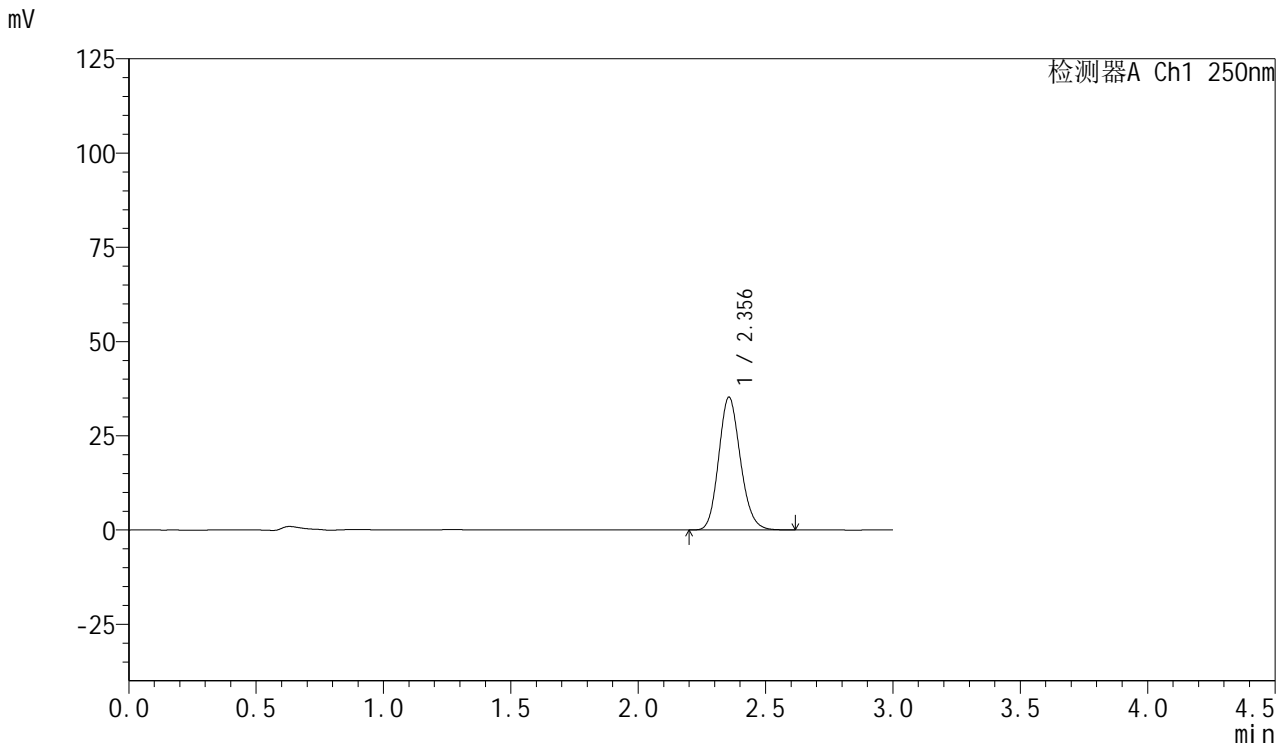


SMF-377

<样品信息>

色谱柱: XB-C18(50mm*4.6mm,5μm) 流速: 1.0ml/min
 柱温: 40°C 波长: 250nm
 数据文件名: RC\$SMF-377 - 30-16/30-1176-2 - cbzj-JPS7837p-pH1.2jz-15mg-jyx2-60min-P1.lcd
 方法文件名: RC\$SMF-377 - SMF-377-RCQX-FX279.lcm
 批处理文件名: RC\$SMF-377 - 20250123-rcqx-FX279.lcb
 样品瓶号: 1-7
 进样体积: 10 μl 版本号: 6.115
 进样时间: 2025/01/23 13:24:10 实验者: jiangjinwei
 处理时间(V2) : 2025/01/24 08:55:04 处理者: jiangjinwei
 仪器型号: SHIMADZU LC-2050C (FX279)

<色谱图>



<峰表>

检测器A Ch1 250nm

峰号	保留时间	面积	面积%	高度	理论塔板数(USP)	拖尾因子	分离度(USP)
1	2.356	209229	100.000	35246	3686	1.148	--
总计		209229	100.000	35246			

图43 利伐沙班口崩片溶出曲线测定HPLC图谱
 参比制剂-JPS7837批(15mg规格)-均一性2-pH1.2介质-60min-片1
 供试品溶液-1

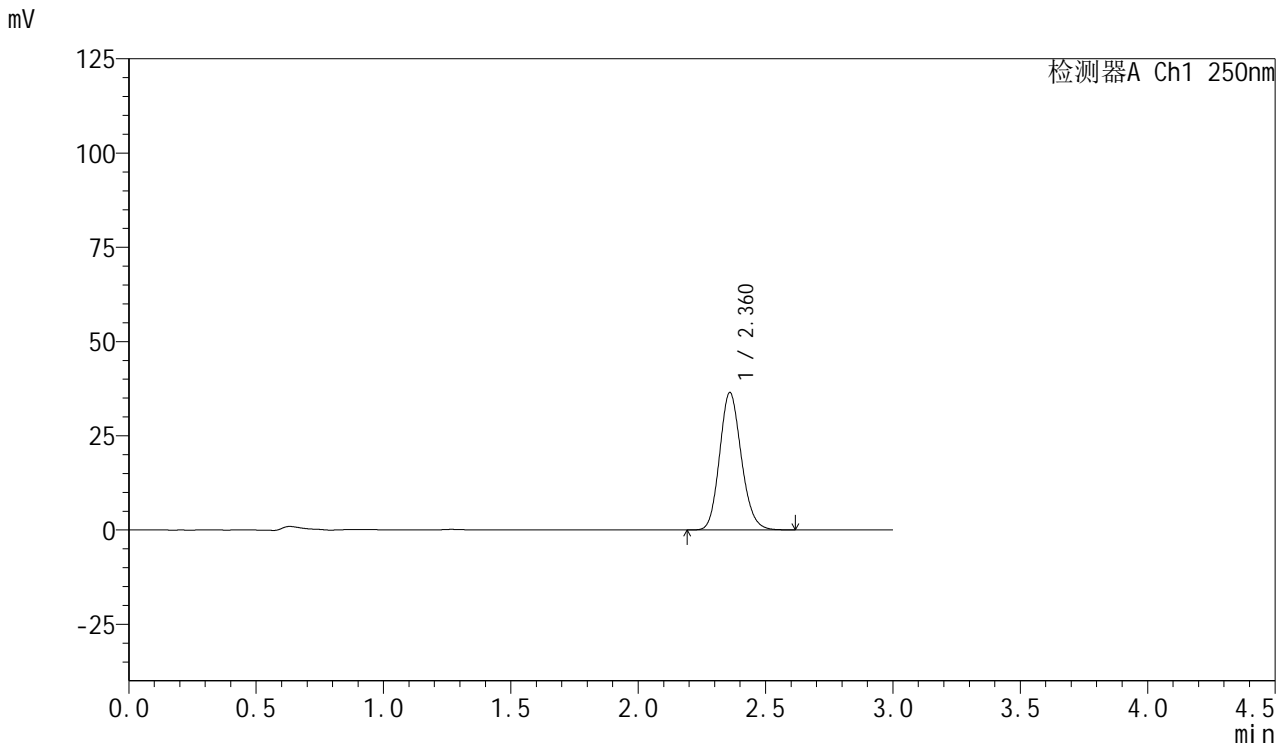


SMF-377

<样品信息>

色谱柱: XB-C18(50mm*4.6mm,5μm) 流速: 1.0ml/min
 柱温: 40°C 波长: 250nm
 数据文件名: RC\$SMF-377 - 30-16/30-1177-2 - cbzj-JPS7837p-pH1.2jz-15mg-jyx2-60min-P2.lcd
 方法文件名: RC\$SMF-377 - SMF-377-RCQX-FX279.lcm
 批处理文件名: RC\$SMF-377 - 20250123-rcqx-FX279.lcb
 样品瓶号: 1-16
 进样体积: 10 μl 版本号: 6.115
 进样时间: 2025/01/23 13:27:32 实验者: jiangjinwei
 处理时间(V2) : 2025/01/24 08:55:07 处理者: jiangjinwei
 仪器型号: SHIMADZU LC-2050C (FX279)

<色谱图>



<峰表>

检测器A Ch1 250nm

峰号	保留时间	面积	面积%	高度	理论塔板数(USP)	拖尾因子	分离度(USP)
1	2.360	216347	100.000	36309	3695	1.148	--
总计		216347	100.000	36309			

图44 利伐沙班口崩片溶出曲线测定HPLC图谱
 参比制剂-JPS7837批(15mg规格)-均一性2-pH1.2介质-60min-片2
 供试品溶液-1

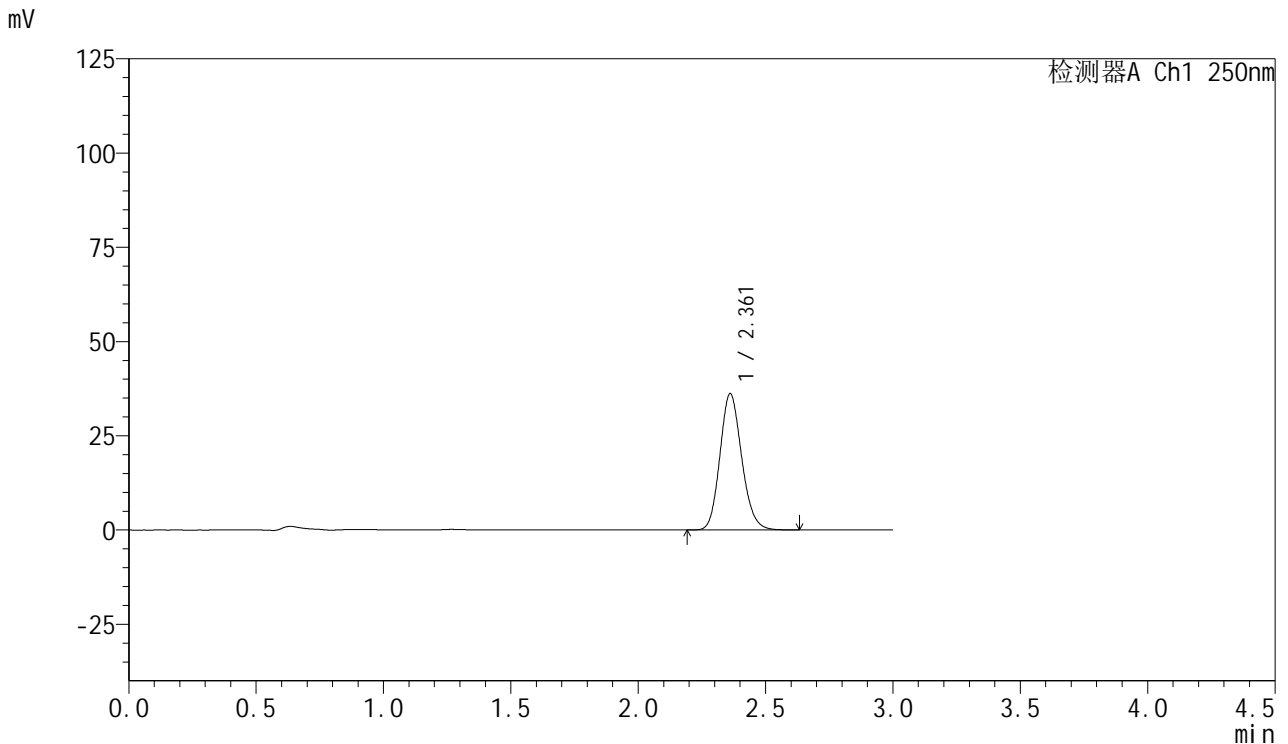


SMF-377

<样品信息>

色谱柱: XB-C18(50mm*4.6mm,5μm) 流速: 1.0ml/min
 柱温: 40°C 波长: 250nm
 数据文件名: RC\$SMF-377 - 30-16/30-1178-2 - cbzj-JPS7837p-pH1.2jz-15mg-jyx2-60min-P3.lcd
 方法文件名: RC\$SMF-377 - SMF-377-RCQX-FX279.lcm
 批处理文件名: RC\$SMF-377 - 20250123-rcqx-FX279.lcb
 样品瓶号: 1-25
 进样体积: 10 μl 版本号: 6.115
 进样时间: 2025/01/23 13:30:54 实验者: jiangjinwei
 处理时间(V2) : 2025/01/24 08:55:09 处理者: jiangjinwei
 仪器型号: SHIMADZU LC-2050C (FX279)

<色谱图>



<峰表>

检测器A Ch1 250nm

峰号	保留时间	面积	面积%	高度	理论塔板数(USP)	拖尾因子	分离度(USP)
1	2.361	215025	100.000	36130	3691	1.148	--
总计		215025	100.000	36130			

图45 利伐沙班口崩片溶出曲线测定HPLC图谱
 参比制剂-JPS7837批(15mg规格)-均一性2-pH1.2介质-60min-片3
 供试品溶液-1

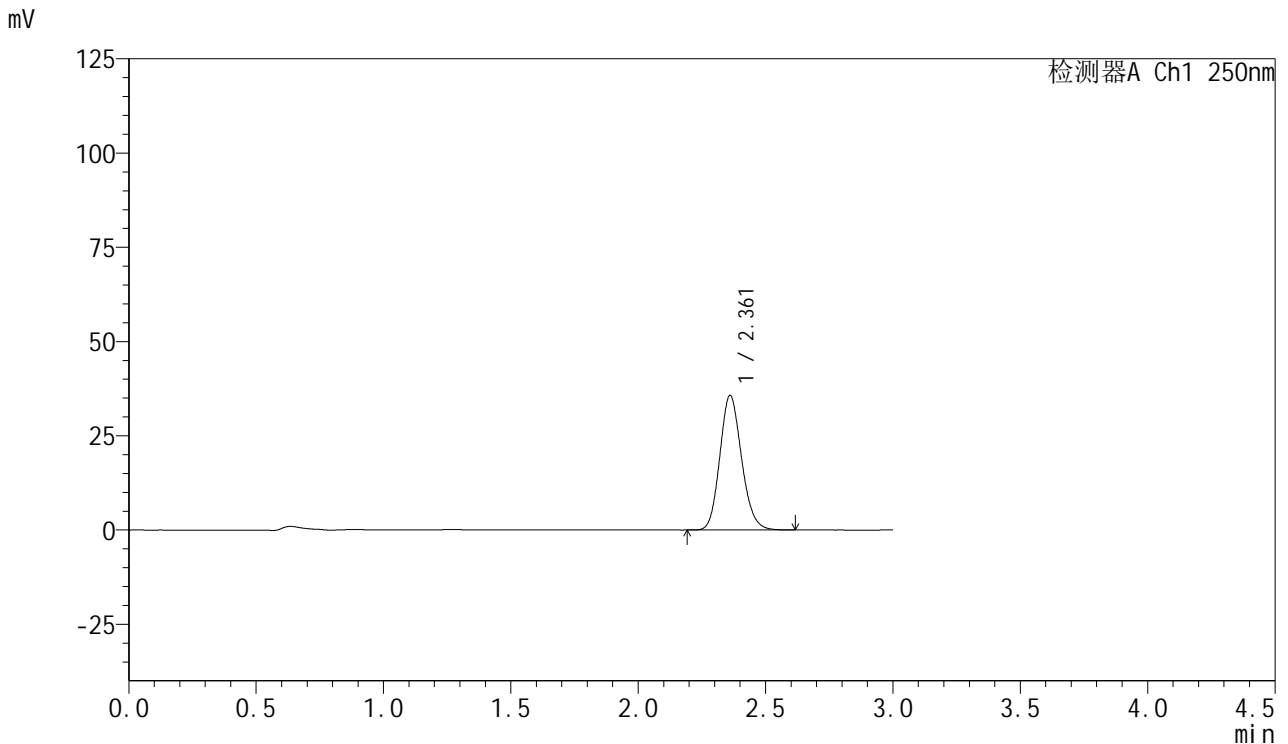


SMF-377

<样品信息>

色谱柱: XB-C18(50mm*4.6mm,5μm) 流速: 1.0ml/min
 柱温: 40°C 波长: 250nm
 数据文件名: RC\$SMF-377 - 30-16/30-1179-2 - cbzj-JPS7837p-pH1.2jz-15mg-jyx2-60min-P4.lcd
 方法文件名: RC\$SMF-377 - SMF-377-RCQX-FX279.lcm
 批处理文件名: RC\$SMF-377 - 20250123-rcqx-FX279.lcb
 样品瓶号: 1-34
 进样体积: 10 μl 版本号: 6.115
 进样时间: 2025/01/23 13:34:16 实验者: jiangjinwei
 处理时间(V2) : 2025/01/24 08:55:12 处理者: jiangjinwei
 仪器型号: SHIMADZU LC-2050C (FX279)

<色谱图>



<峰表>

检测器A Ch1 250nm

峰号	保留时间	面积	面积%	高度	理论塔板数(USP)	拖尾因子	分离度(USP)
1	2.361	212376	100.000	35640	3686	1.147	--
总计		212376	100.000	35640			

图46 利伐沙班口崩片溶出曲线测定HPLC图谱
 参比制剂-JPS7837批(15mg规格)-均一性2-pH1.2介质-60min-片4
 供试品溶液-1

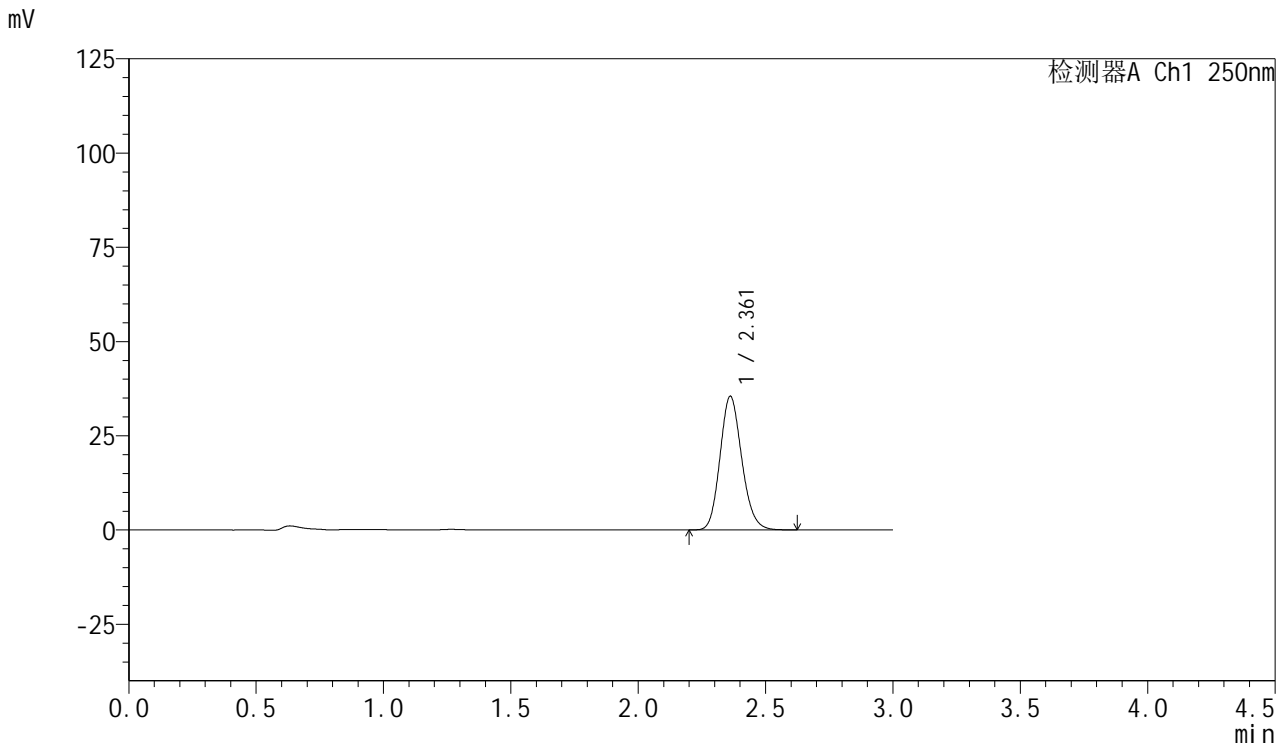


SMF-377

<样品信息>

色谱柱: XB-C18(50mm*4.6mm,5μm) 流速: 1.0ml/min
 柱温: 40°C 波长: 250nm
 数据文件名: RC\$SMF-377 - 30-16/30-1180-2 - cbzj-JPS7837p-pH1.2jz-15mg-jyx2-60min-P5.lcd
 方法文件名: RC\$SMF-377 - SMF-377-RCQX-FX279.lcm
 批处理文件名: RC\$SMF-377 - 20250123-rcqx-FX279.lcb
 样品瓶号: 1-43
 进样体积: 10 μl 版本号: 6.115
 进样时间: 2025/01/23 13:37:37 实验者: jiangjinwei
 处理时间(V2): 2025/01/24 08:55:15 处理者: jiangjinwei
 仪器型号: SHIMADZU LC-2050C (FX279)

<色谱图>



<峰表>

检测器A Ch1 250nm

峰号	保留时间	面积	面积%	高度	理论塔板数(USP)	拖尾因子	分离度(USP)
1	2.361	210863	100.000	35445	3691	1.148	--
总计		210863	100.000	35445			

图47 利伐沙班口崩片溶出曲线测定HPLC图谱
 参比制剂-JPS7837批(15mg规格)-均一性2-pH1.2介质-60min-片5
 供试品溶液-1

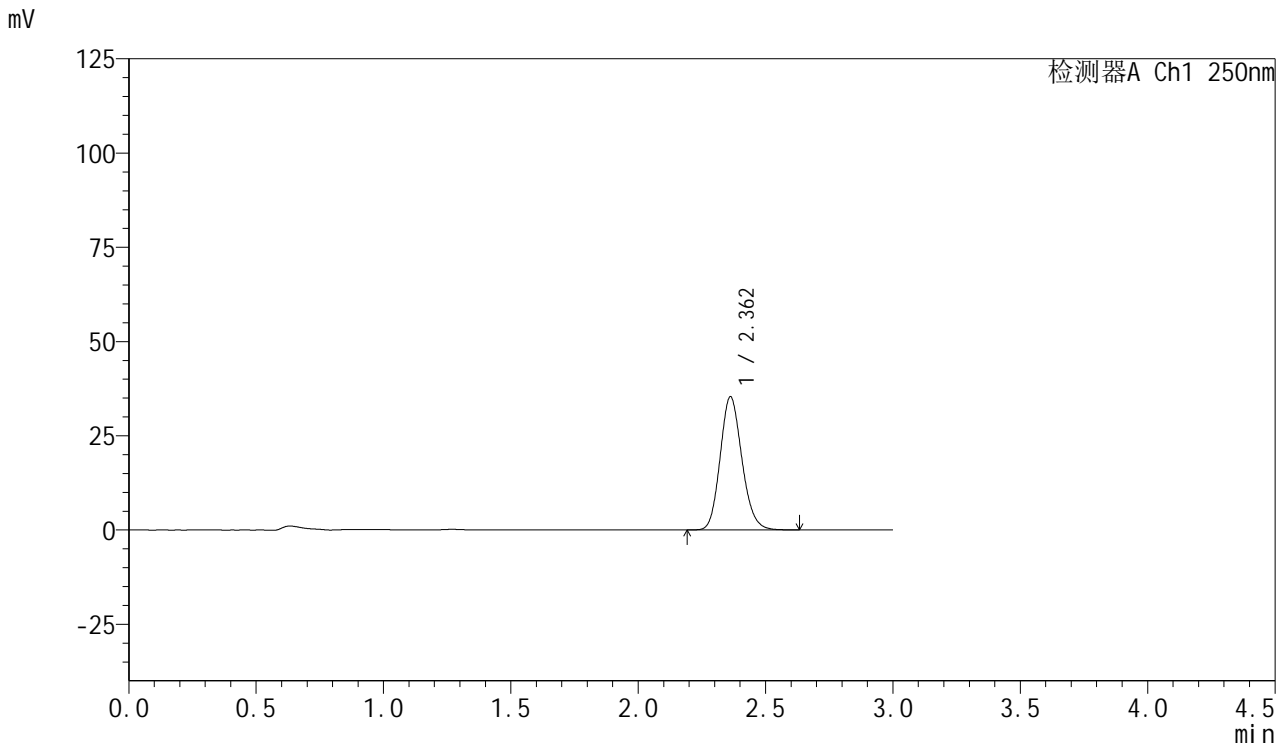


SMF-377

<样品信息>

色谱柱: XB-C18(50mm*4.6mm,5μm) 流速: 1.0ml/min
 柱温: 40°C 波长: 250nm
 数据文件名: RC\$SMF-377 - 30-16/30-1181-2 - cbzj-JPS7837p-pH1.2jz-15mg-jyx2-60min-P6.lcd
 方法文件名: RC\$SMF-377 - SMF-377-RCQX-FX279.lcm
 批处理文件名: RC\$SMF-377 - 20250123-rcqx-FX279.lcb
 样品瓶号: 1-52
 进样体积: 10 μl 版本号: 6.115
 进样时间: 2025/01/23 13:40:59 实验者: jiangjinwei
 处理时间(V2) : 2025/01/24 08:55:18 处理者: jiangjinwei
 仪器型号: SHIMADZU LC-2050C (FX279)

<色谱图>



<峰表>

检测器A Ch1 250nm

峰号	保留时间	面积	面积%	高度	理论塔板数(USP)	拖尾因子	分离度(USP)
1	2.362	210116	100.000	35331	3691	1.148	--
总计		210116	100.000	35331			

图48 利伐沙班口崩片溶出曲线测定HPLC图谱
 参比制剂-JPS7837批(15mg规格)-均一性2-pH1.2介质-60min-片6
 供试品溶液-1

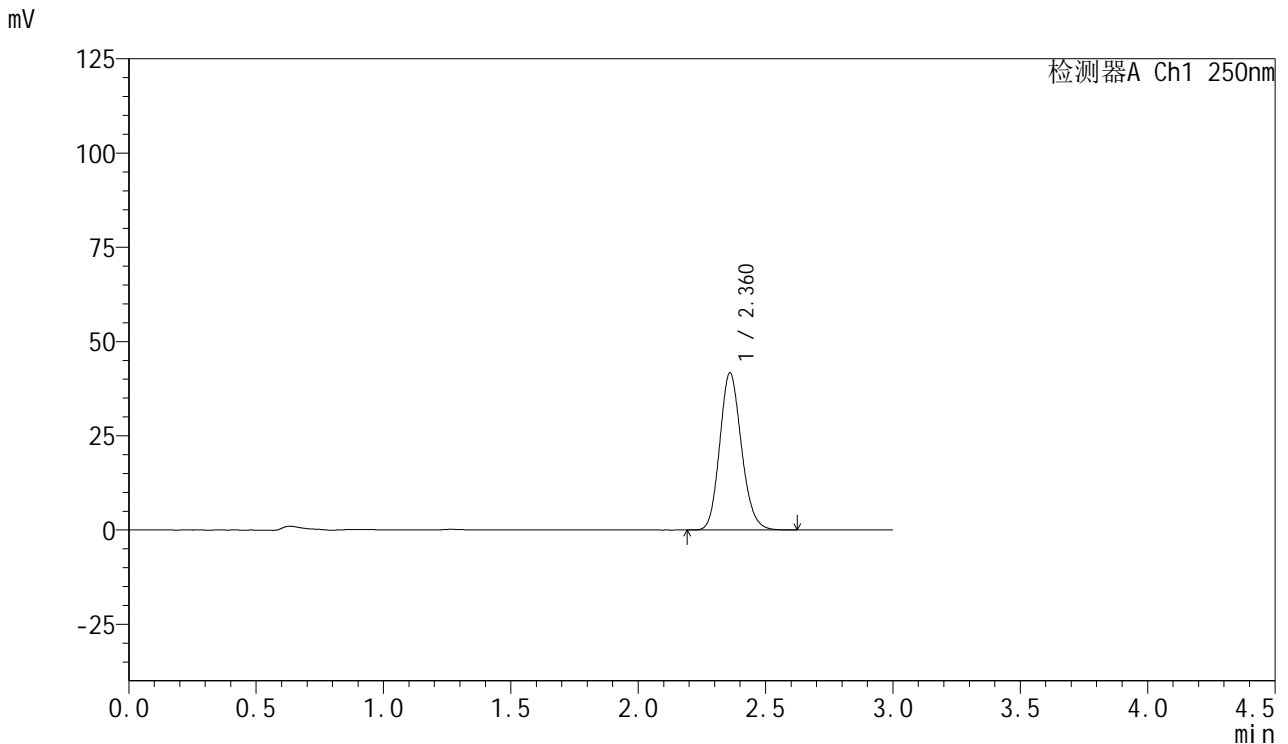


SMF-377

<样品信息>

色谱柱: XB-C18(50mm*4.6mm,5μm) 流速: 1.0ml/min
 柱温: 40°C 波长: 250nm
 数据文件名: RC\$SMF-377 - 30-16/30-1182-2 - cbzj-JPS7837p-pH1.2jz-15mg-jyx2-jxzs-P1.lcd
 方法文件名: RC\$SMF-377 - SMF-377-RCQX-FX279.lcm
 批处理文件名: RC\$SMF-377 - 20250123-rcqx-FX279.lcb
 样品瓶号: 1-8
 进样体积: 10 μl 版本号: 6.115
 进样时间: 2025/01/23 13:44:22 实验者: jiangjinwei
 处理时间(V2) : 2025/01/24 08:55:21 处理者: jiangjinwei
 仪器型号: SHIMADZU LC-2050C (FX279)

<色谱图>



<峰表>

检测器A Ch1 250nm

峰号	保留时间	面积	面积%	高度	理论塔板数(USP)	拖尾因子	分离度(USP)
1	2.360	247440	100.000	41551	3690	1.149	--
总计		247440	100.000	41551			

图49 利伐沙班口崩片溶出曲线测定HPLC图谱
 参比制剂-JPS7837批(15mg规格)-均一性2-pH1.2介质-极限转速-片1
 供试品溶液-1

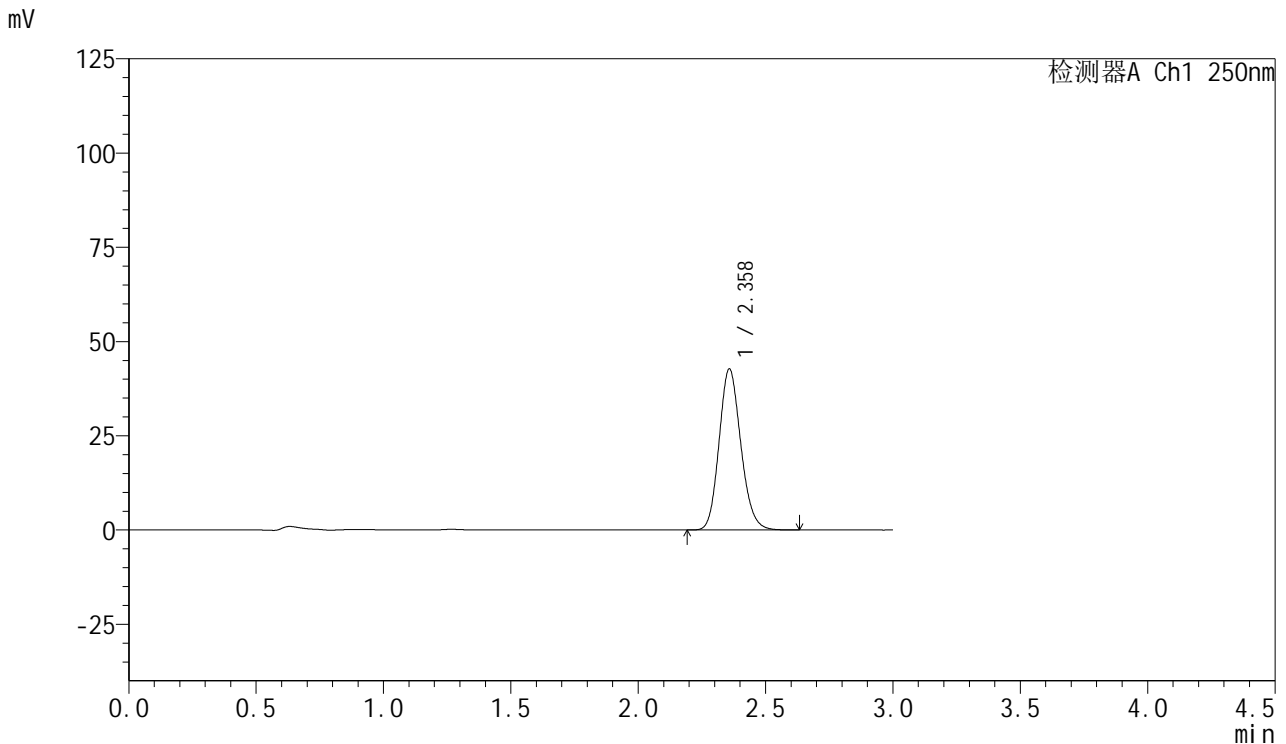


SMF-377

<样品信息>

色谱柱: XB-C18(50mm*4.6mm,5μm) 流速: 1.0ml/min
 柱温: 40°C 波长: 250nm
 数据文件名: RC\$SMF-377 - 30-16/30-1183-2 - cbzj-JPS7837p-pH1.2jz-15mg-jyx2-jxzs-P2.lcd
 方法文件名: RC\$SMF-377 - SMF-377-RCQX-FX279.lcm
 批处理文件名: RC\$SMF-377 - 20250123-rcqx-FX279.lcb
 样品瓶号: 1-17
 进样体积: 10 μl 版本号: 6.115
 进样时间: 2025/01/23 13:47:44 实验者: jiangjinwei
 处理时间(V2) : 2025/01/24 08:55:23 处理者: jiangjinwei
 仪器型号: SHIMADZU LC-2050C (FX279)

<色谱图>



<峰表>

检测器A Ch1 250nm

峰号	保留时间	面积	面积%	高度	理论塔板数(USP)	拖尾因子	分离度(USP)
1	2.358	253852	100.000	42644	3683	1.149	--
总计		253852	100.000	42644			

图50 利伐沙班口崩片溶出曲线测定HPLC图谱
 参比制剂-JPS7837批(15mg规格)-均一性2-pH1.2介质-极限转速-片2
 供试品溶液-1

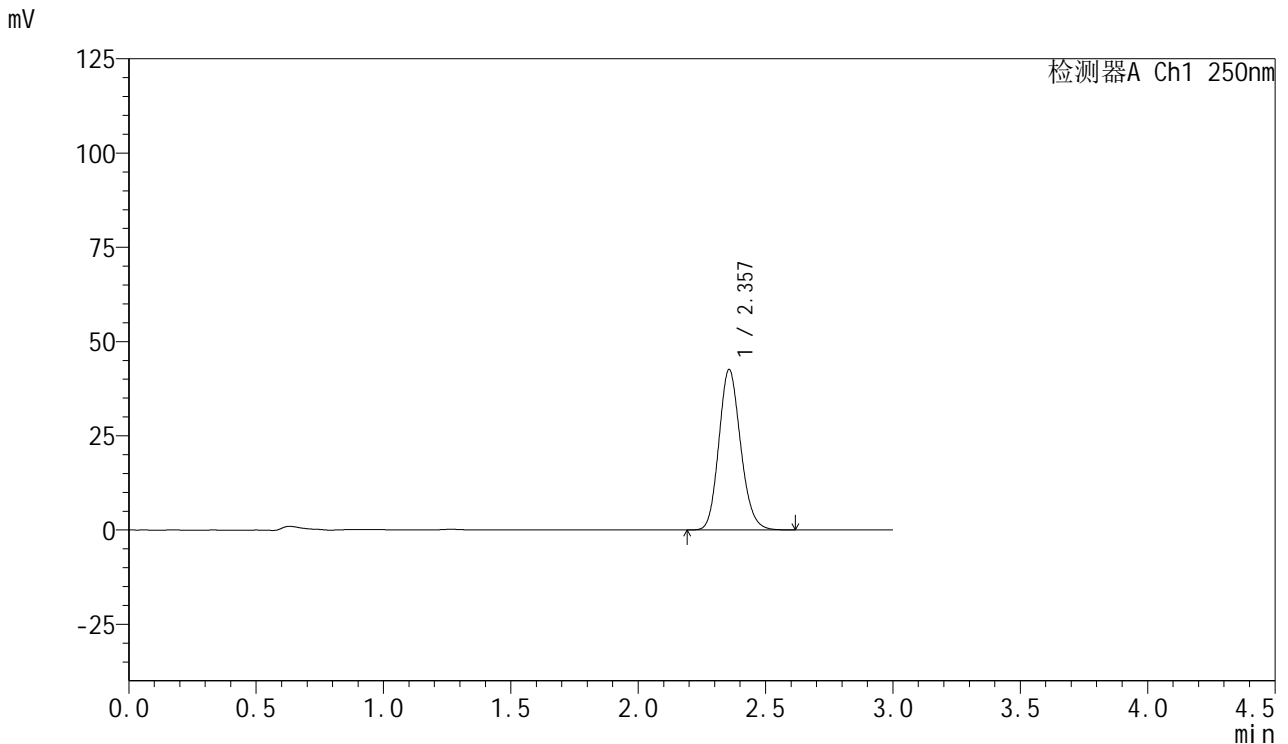


SMF-377

<样品信息>

色谱柱: XB-C18(50mm*4.6mm,5μm) 流速: 1.0ml/min
 柱温: 40°C 波长: 250nm
 数据文件名: RC\$SMF-377 - 30-16/30-1184-2 - cbzj-JPS7837p-pH1.2jz-15mg-jyx2-jxzs-P3.lcd
 方法文件名: RC\$SMF-377 - SMF-377-RCQX-FX279.lcm
 批处理文件名: RC\$SMF-377 - 20250123-rcqx-FX279.lcb
 样品瓶号: 1-26
 进样体积: 10 μl 版本号: 6.115
 进样时间: 2025/01/23 13:51:07 实验者: jiangjinwei
 处理时间(V2): 2025/01/24 08:55:26 处理者: jiangjinwei
 仪器型号: SHIMADZU LC-2050C (FX279)

<色谱图>



<峰表>

检测器A Ch1 250nm

峰号	保留时间	面积	面积%	高度	理论塔板数(USP)	拖尾因子	分离度(USP)
1	2.357	252875	100.000	42538	3676	1.148	--
总计		252875	100.000	42538			

图51 利伐沙班口崩片溶出曲线测定HPLC图谱
 参比制剂-JPS7837批(15mg规格)-均一性2-pH1.2介质-极限转速-片3
 供试品溶液-1

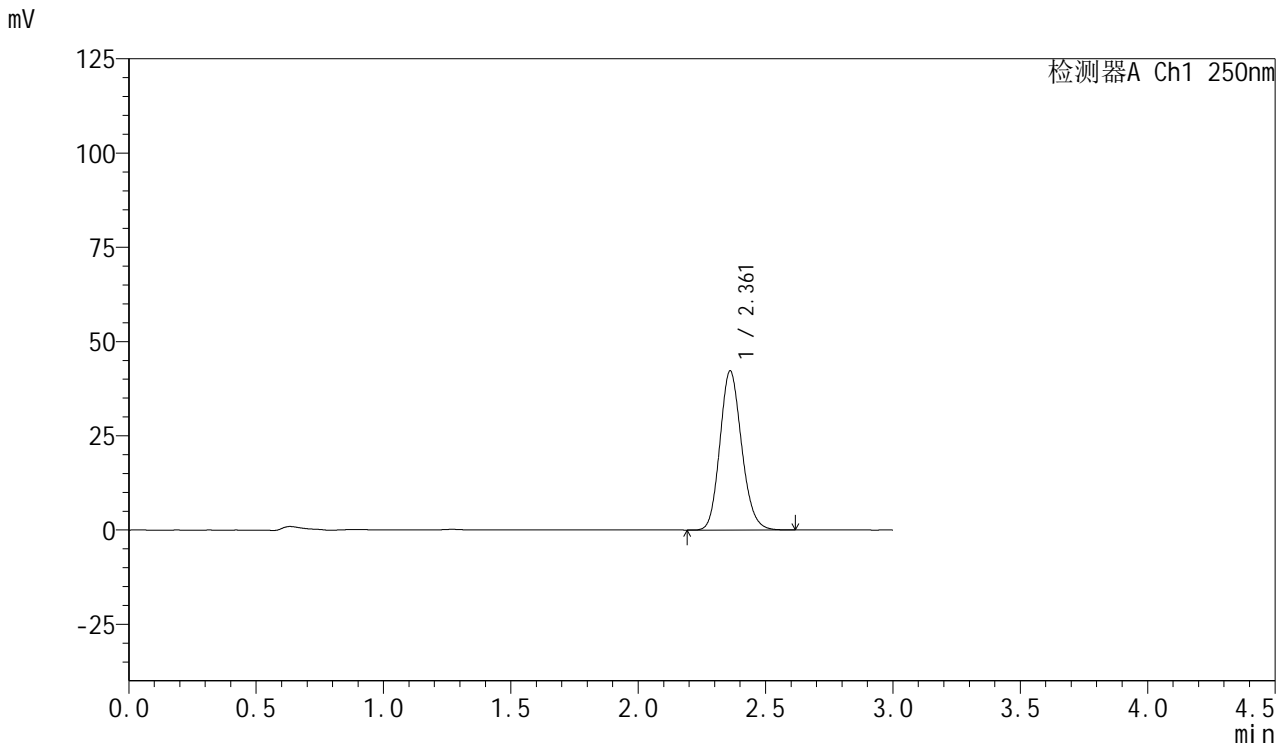


SMF-377

<样品信息>

色谱柱: XB-C18(50mm*4.6mm,5μm) 流速: 1.0ml/min
 柱温: 40°C 波长: 250nm
 数据文件名: RC\$SMF-377 - 30-16/30-1185-2 - cbzj-JPS7837p-pH1.2jz-15mg-jyx2-jxzs-P4.lcd
 方法文件名: RC\$SMF-377 - SMF-377-RCQX-FX279.lcm
 批处理文件名: RC\$SMF-377 - 20250123-rcqx-FX279.lcb
 样品瓶号: 1-35
 进样体积: 10 μl 版本号: 6.115
 进样时间: 2025/01/23 13:54:28 实验者: jiangjinwei
 处理时间(V2) : 2025/01/24 08:55:29 处理者: jiangjinwei
 仪器型号: SHIMADZU LC-2050C (FX279)

<色谱图>



<峰表>

检测器A Ch1 250nm

峰号	保留时间	面积	面积%	高度	理论塔板数(USP)	拖尾因子	分离度(USP)
1	2.361	250732	100.000	42143	3694	1.149	--
总计		250732	100.000	42143			

图52 利伐沙班口崩片溶出曲线测定HPLC图谱
 参比制剂-JPS7837批(15mg规格)-均一性2-pH1.2介质-极限转速-片4
 供试品溶液-1

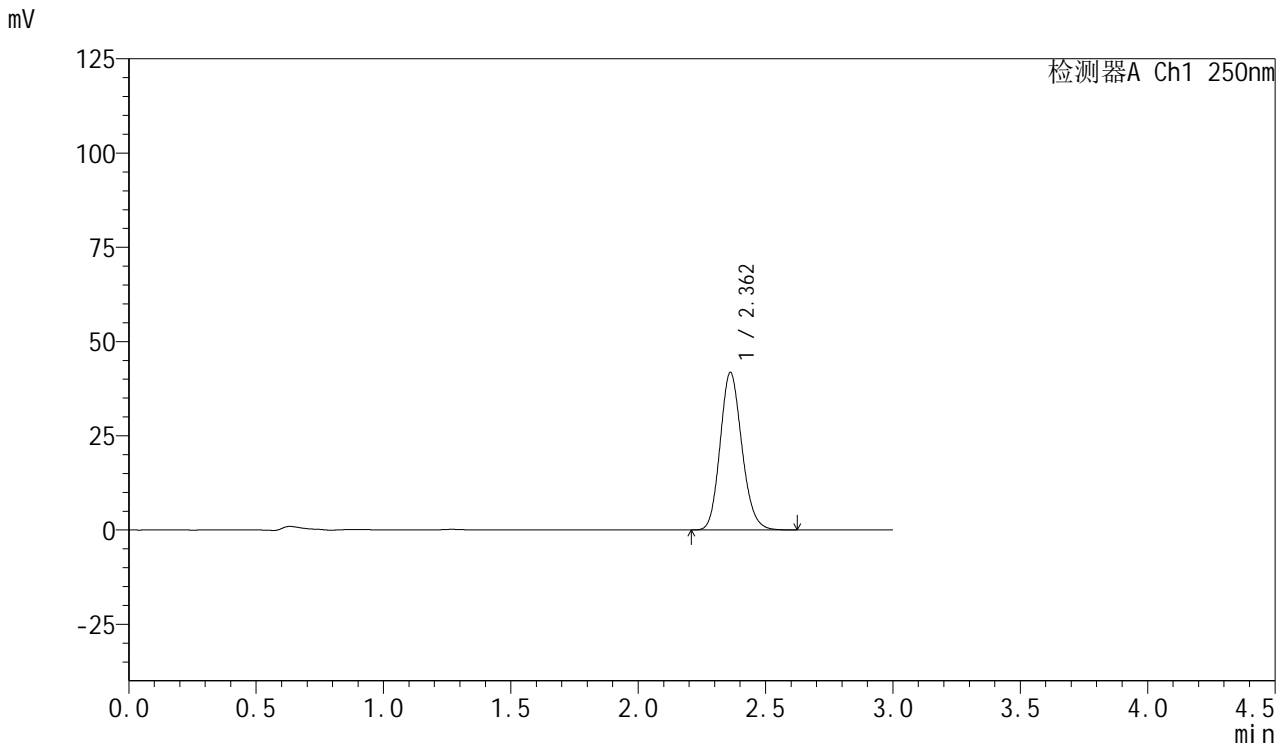


SMF-377

<样品信息>

色谱柱: XB-C18(50mm*4.6mm,5μm) 流速: 1.0ml/min
 柱温: 40°C 波长: 250nm
 数据文件名: RC\$SMF-377 - 30-16/30-1186-2 - cbzj-JPS7837p-pH1.2jz-15mg-jyx2-jxzs-P5.lcd
 方法文件名: RC\$SMF-377 - SMF-377-RCQX-FX279.lcm
 批处理文件名: RC\$SMF-377 - 20250123-rcqx-FX279.lcb
 样品瓶号: 1-44
 进样体积: 10 μl 版本号: 6.115
 进样时间: 2025/01/23 13:57:50 实验者: jiangjinwei
 处理时间(V2): 2025/01/24 08:55:32 处理者: jiangjinwei
 仪器型号: SHIMADZU LC-2050C (FX279)

<色谱图>



<峰表>

检测器A Ch1 250nm

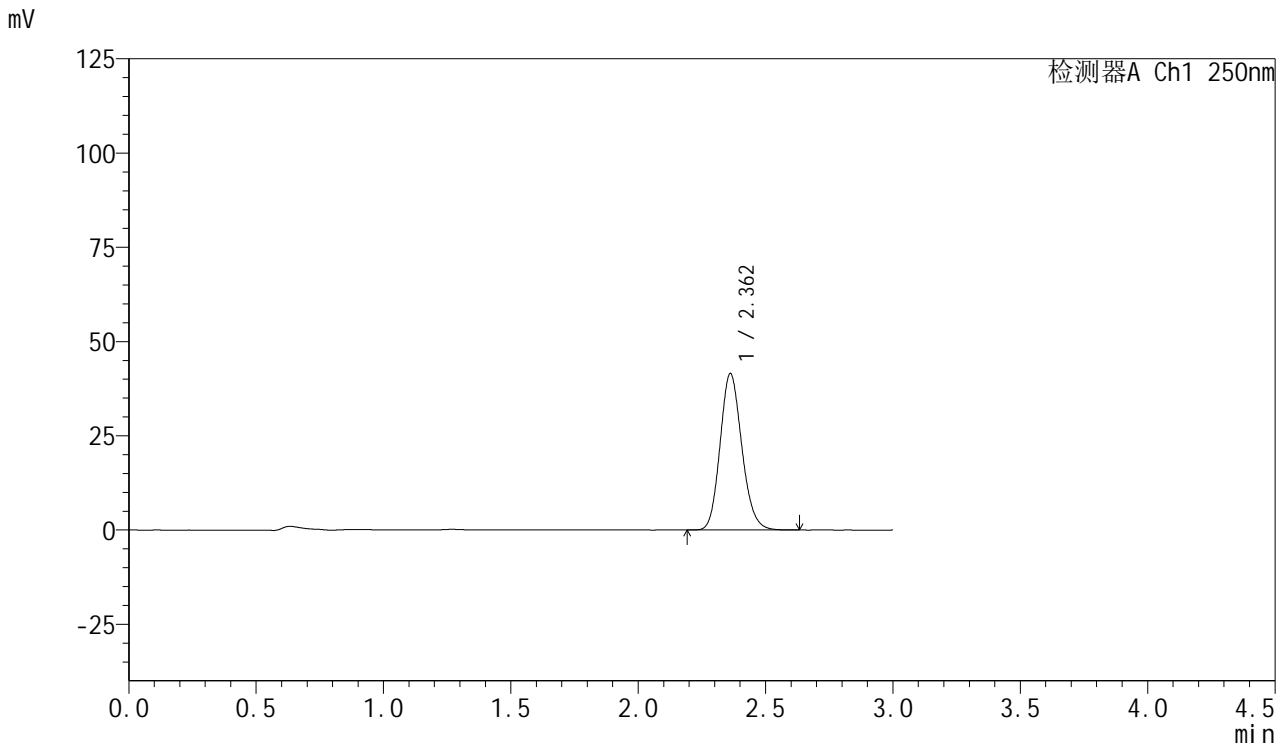
峰号	保留时间	面积	面积%	高度	理论塔板数(USP)	拖尾因子	分离度(USP)
1	2.362	248529	100.000	41774	3689	1.147	--
总计		248529	100.000	41774			

图53 利伐沙班口崩片溶出曲线测定HPLC图谱
 参比制剂-JPS7837批(15mg规格)-均一性2-pH1.2介质-极限转速-片5
 供试品溶液-1

<样品信息>

色谱柱: XB-C18(50mm*4.6mm,5μm) 流速: 1.0ml/min
 柱温: 40°C 波长: 250nm
 数据文件名: RC\$SMF-377 - 30-16/30-1187-2 - cbzj-JPS7837p-pH1.2jz-15mg-jyx2-jxzs-P6.lcd
 方法文件名: RC\$SMF-377 - SMF-377-RCQX-FX279.lcm
 批处理文件名: RC\$SMF-377 - 20250123-rcqx-FX279.lcb
 样品瓶号: 1-53
 进样体积: 10 μl 版本号: 6.115
 进样时间: 2025/01/23 14:01:12 实验者: jiangjinwei
 处理时间(V2): 2025/01/24 08:55:34 处理者: jiangjinwei
 仪器型号: SHIMADZU LC-2050C (FX279)

<色谱图>



<峰表>

检测器A Ch1 250nm

峰号	保留时间	面积	面积%	高度	理论塔板数(USP)	拖尾因子	分离度(USP)
1	2.362	246953	100.000	41512	3687	1.148	--
总计		246953	100.000	41512			

图54 利伐沙班口崩片溶出曲线测定HPLC图谱
 参比制剂-JPS7837批(15mg规格)-均一性2-pH1.2介质-极限转速-片6
 供试品溶液-1

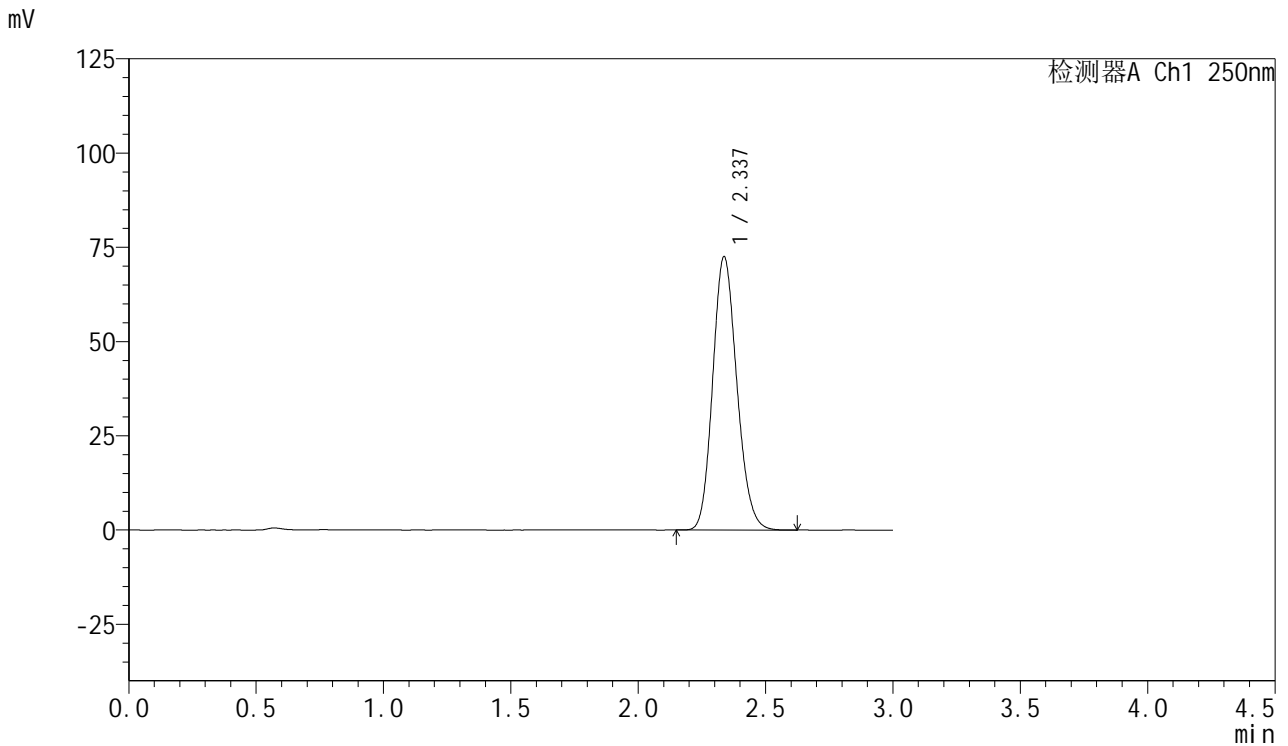


SMF-377

<样品信息>

色谱柱: XB-C18(50mm*4.6mm,5μm) 流速: 1.0ml/min
 柱温: 40°C 波长: 250nm
 数据文件名: RC\$SMF-377 - 30-16/30-1188-2 - cbzj-JPS7837p-pH1.2jz-15mg-jyx2-dz2-1.lcd
 方法文件名: RC\$SMF-377 - SMF-377-RCQX-FX279.lcm
 批处理文件名: RC\$SMF-377 - 20250123-rcqx-FX279.lcb
 样品瓶号: 1-27
 进样体积: 10 μl 版本号: 6.115
 进样时间: 2025/01/23 14:04:35 实验者: jiangjinwei
 处理时间(V2) : 2025/01/24 08:55:37 处理者: jiangjinwei
 仪器型号: SHIMADZU LC-2050C (FX279)

<色谱图>



<峰表>

检测器A Ch1 250nm

峰号	保留时间	面积	面积%	高度	理论塔板数(USP)	拖尾因子	分离度(USP)
1	2.337	478371	100.000	72506	2903	1.153	--
总计		478371	100.000	72506			

图55 利伐沙班口崩片溶出曲线测定HPLC图谱
 参比制剂-JPS7837批(15mg规格)-均一性2-pH1.2介质
 对照品溶液-2-1

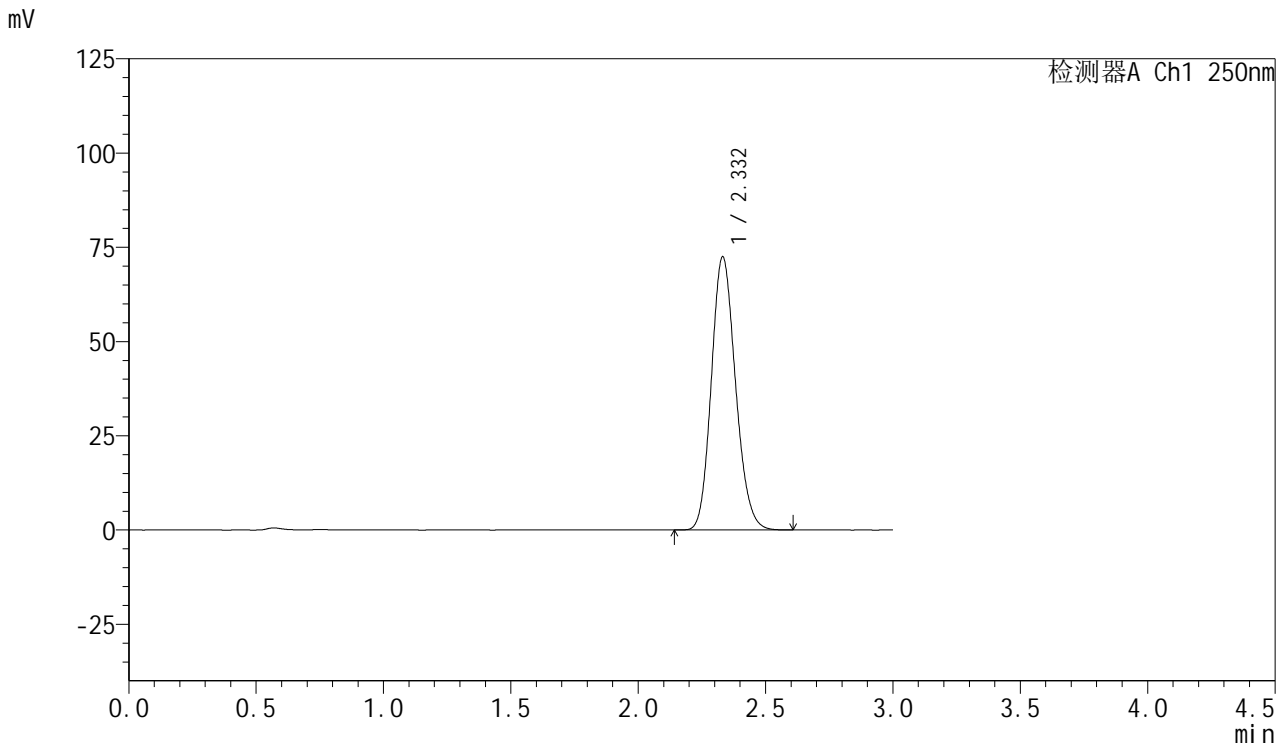


SMF-377

<样品信息>

色谱柱: XB-C18(50mm*4.6mm,5μm) 流速: 1.0ml/min
 柱温: 40°C 波长: 250nm
 数据文件名: RC\$SMF-377 - 30-16/30-1189-2 - cbzj-JPS7837p-pH1.2jz-15mg-jyx2-dz2-2.lcd
 方法文件名: RC\$SMF-377 - SMF-377-RCQX-FX279.lcm
 批处理文件名: RC\$SMF-377 - 20250123-rcqx-FX279.lcb
 样品瓶号: 1-27
 进样体积: 10 μl 版本号: 6.115
 进样时间: 2025/01/23 14:07:58 实验者: jiangjinwei
 处理时间(V2) : 2025/01/24 08:55:40 处理者: jiangjinwei
 仪器型号: SHIMADZU LC-2050C (FX279)

<色谱图>



<峰表>

检测器A Ch1 250nm

峰号	保留时间	面积	面积%	高度	理论塔板数(USP)	拖尾因子	分离度(USP)
1	2.332	478786	100.000	72447	2881	1.154	--
总计		478786	100.000	72447			

图56 利伐沙班口崩片溶出曲线测定HPLC图谱
 参比制剂-JPS7837批(15mg规格)-均一性2-pH1.2介质
 对照品溶液-2-2

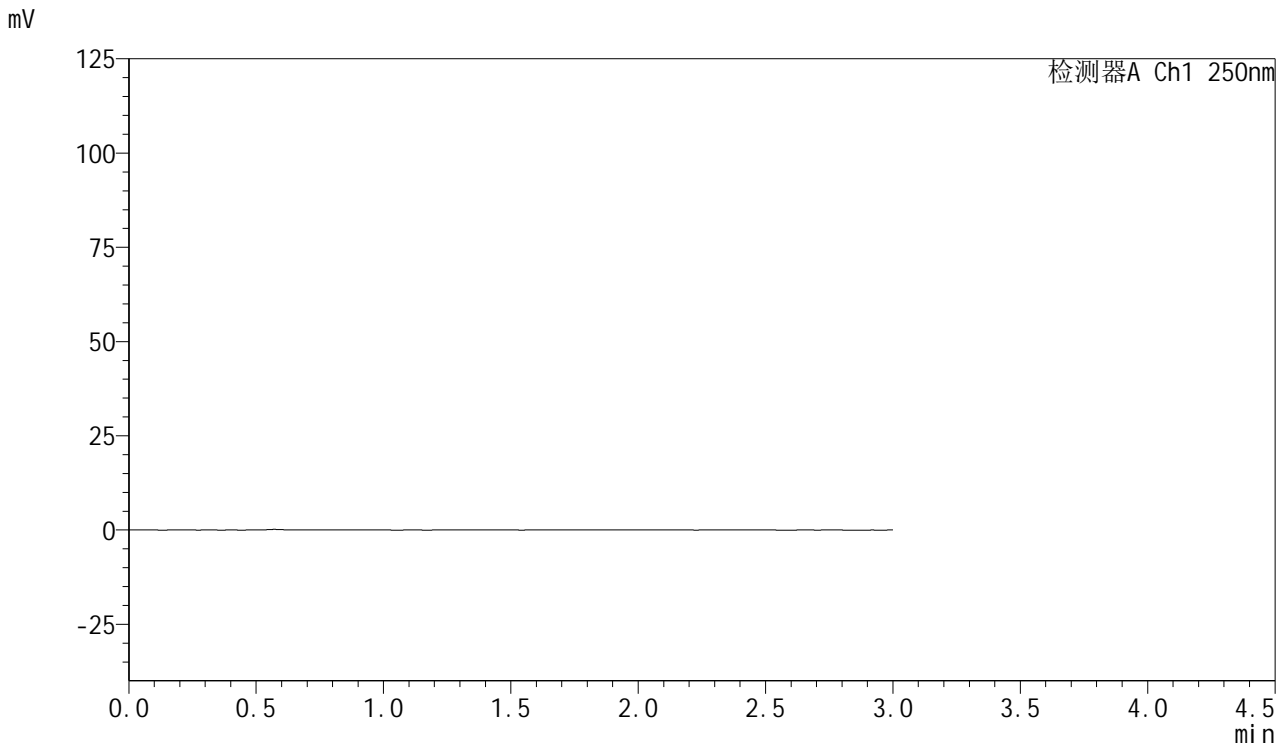


SMF-377

<样品信息>

色谱柱: XB-C18(50mm*4.6mm,5μm) 流 速: 1.0ml/min
 柱 温: 40°C 波 长: 250nm
 数据文件名: RC\$SMF-377 - 30-16/30-1190-2 - cbzj-JPS7837p-pH4.5jz-15mg-jyx2-rj.lcd
 方法文件名: RC\$SMF-377 - SMF-377-RCQX-FX279.lcm
 批处理文件名: RC\$SMF-377 - 20250123-rcqx-FX279.lcb
 样品瓶号: 2-9
 进样体积: 10 μl 版本号: 6.115
 进样时间: 2025/01/23 14:11:22 实验者: jiangjinwei
 处理时间(V2) : 2025/01/24 08:55:43 处理者: jiangjinwei
 仪器型号: SHIMADZU LC-2050C (FX279)

<色谱图>



<峰表>

检测器A Ch1 250nm

峰号	保留时间	面积	面积%	高度	理论塔板数(USP)	拖尾因子	分离度(USP)
总计							

图57 利伐沙班口崩片溶出曲线测定HPLC图谱
 参比制剂-JPS7837批(15mg规格)-均一性2-pH1.2介质
 溶剂

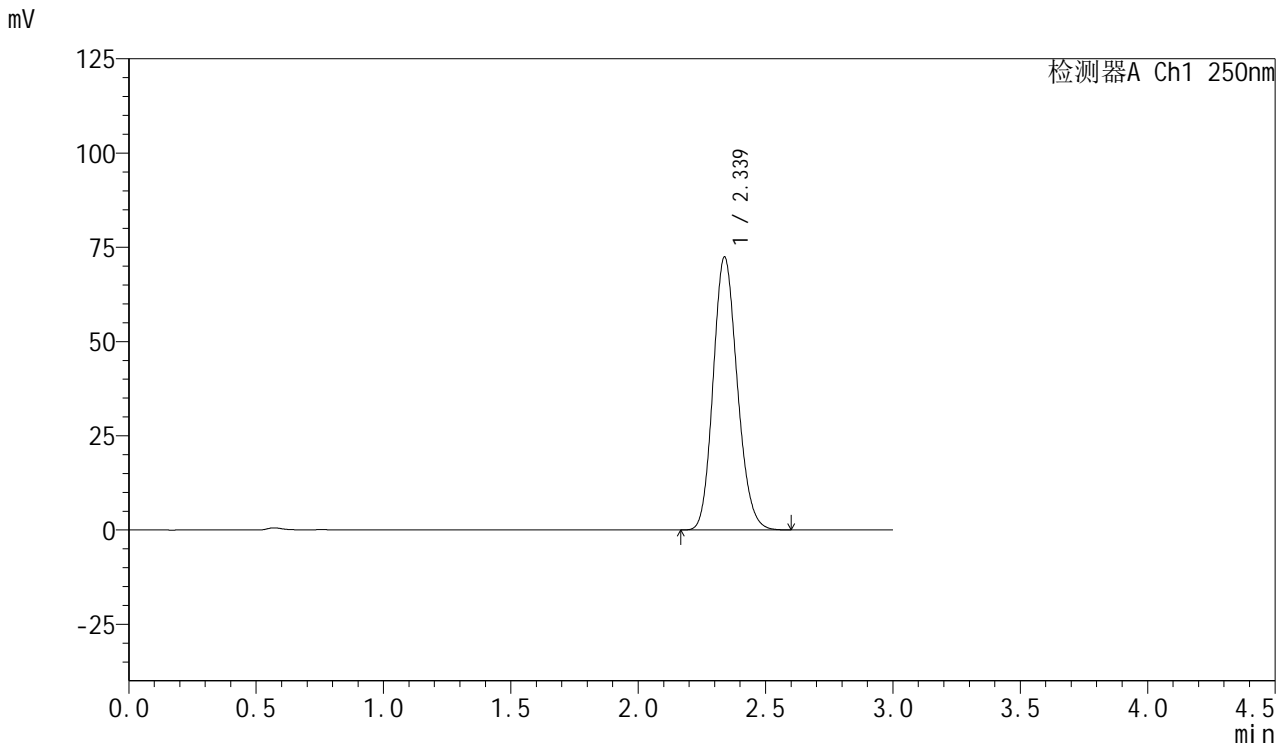


SMF-377

<样品信息>

色谱柱: XB-C18(50mm*4.6mm,5μm) 流速: 1.0ml/min
 柱温: 40°C 波长: 250nm
 数据文件名: RC\$SMF-377 - 30-16/30-1191-2 - cbzj-JPS7837p-pH4.5jz-15mg-jyx2-dz1-1.lcd
 方法文件名: RC\$SMF-377 - SMF-377-RCQX-FX279.lcm
 批处理文件名: RC\$SMF-377 - 20250123-rcqx-FX279.lcb
 样品瓶号: 2-18
 进样体积: 10 μl 版本号: 6.115
 进样时间: 2025/01/23 14:14:45 实验者: jiangjinwei
 处理时间(V2) : 2025/01/24 08:55:46 处理者: jiangjinwei
 仪器型号: SHIMADZU LC-2050C (FX279)

<色谱图>



<峰表>

检测器A Ch1 250nm

峰号	保留时间	面积	面积%	高度	理论塔板数(USP)	拖尾因子	分离度(USP)
1	2.339	477156	100.000	72431	2912	1.152	--
总计		477156	100.000	72431			

图58 利伐沙班口崩片溶出曲线测定HPLC图谱
 参比制剂-JPS7837批(15mg规格)-均一性2-pH4.5介质
 对照品溶液-1-1

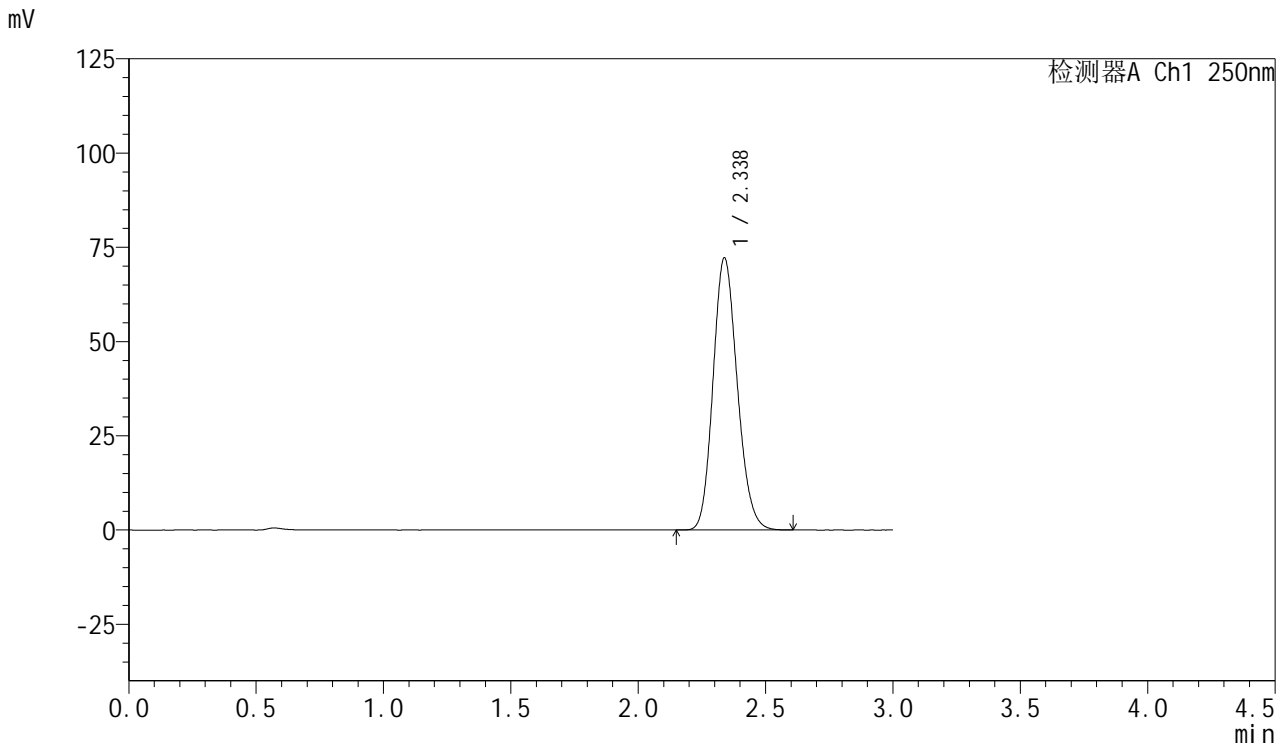


SMF-377

<样品信息>

色谱柱: XB-C18(50mm*4.6mm,5μm) 流速: 1.0ml/min
 柱温: 40°C 波长: 250nm
 数据文件名: RC\$SMF-377 - 30-16/30-1192-2 - cbzj-JPS7837p-pH4.5jz-15mg-jyx2-dz1-2.lcd
 方法文件名: RC\$SMF-377 - SMF-377-RCQX-FX279.lcm
 批处理文件名: RC\$SMF-377 - 20250123-rcqx-FX279.lcb
 样品瓶号: 2-18
 进样体积: 10 μl 版本号: 6.115
 进样时间: 2025/01/23 14:18:09 实验者: jiangjinwei
 处理时间(V2): 2025/01/24 08:55:48 处理者: jiangjinwei
 仪器型号: SHIMADZU LC-2050C (FX279)

<色谱图>



<峰表>

检测器A Ch1 250nm

峰号	保留时间	面积	面积%	高度	理论塔板数(USP)	拖尾因子	分离度(USP)
1	2.338	477571	100.000	72225	2893	1.156	--
总计		477571	100.000	72225			

图59 利伐沙班口崩片溶出曲线测定HPLC图谱
 参比制剂-JPS7837批(15mg规格)-均一性2-pH4.5介质
 对照品溶液-1-2

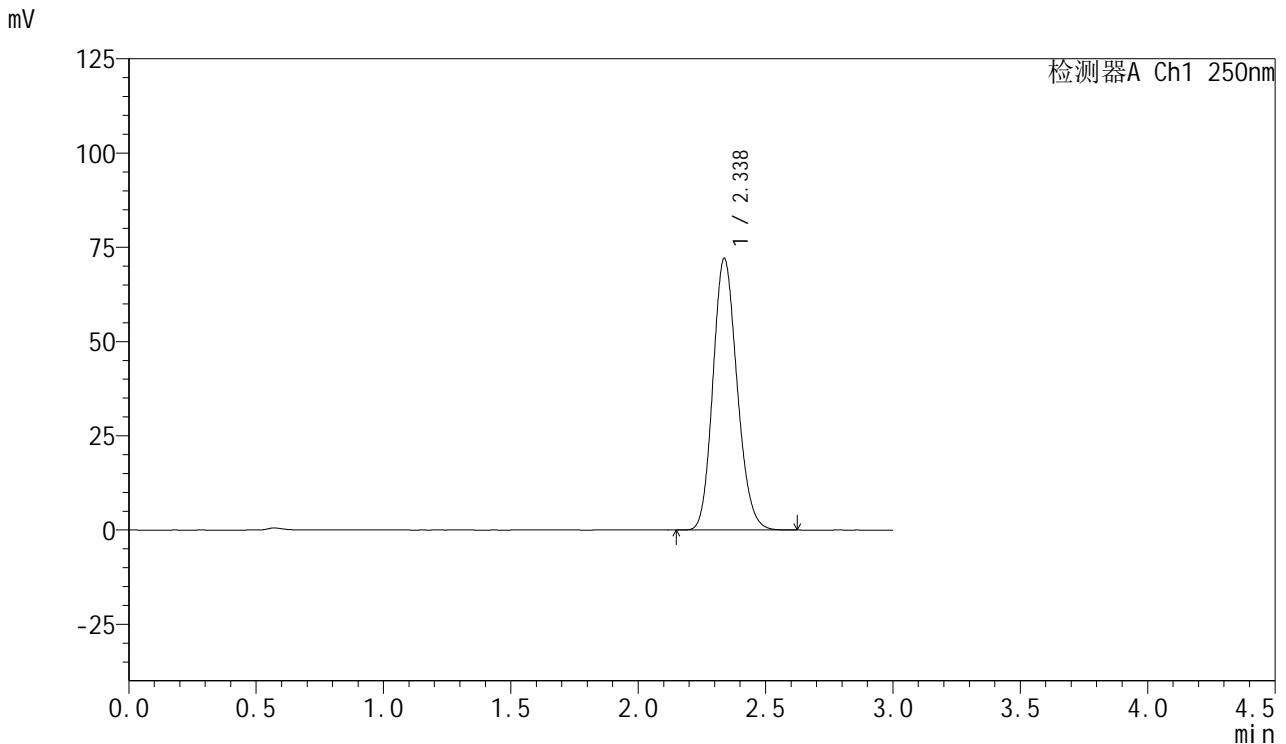


SMF-377

<样品信息>

色谱柱: XB-C18(50mm*4.6mm,5μm) 流速: 1.0ml/min
 柱温: 40°C 波长: 250nm
 数据文件名: RC\$SMF-377 - 30-16/30-1193-2 - cbzj-JPS7837p-pH4.5jz-15mg-jyx2-dz1-3.lcd
 方法文件名: RC\$SMF-377 - SMF-377-RCQX-FX279.lcm
 批处理文件名: RC\$SMF-377 - 20250123-rcqx-FX279.lcb
 样品瓶号: 2-18
 进样体积: 10 μl 版本号: 6.115
 进样时间: 2025/01/23 14:21:32 实验者: jiangjinwei
 处理时间(V2): 2025/01/24 08:55:51 处理者: jiangjinwei
 仪器型号: SHIMADZU LC-2050C (FX279)

<色谱图>



<峰表>

检测器A Ch1 250nm

峰号	保留时间	面积	面积%	高度	理论塔板数(USP)	拖尾因子	分离度(USP)
1	2.338	475596	100.000	72089	2904	1.155	--
总计		475596	100.000	72089			

图60 利伐沙班口崩片溶出曲线测定HPLC图谱
 参比制剂-JPS7837批(15mg规格)-均一性2-pH4.5介质
 对照品溶液-1-3

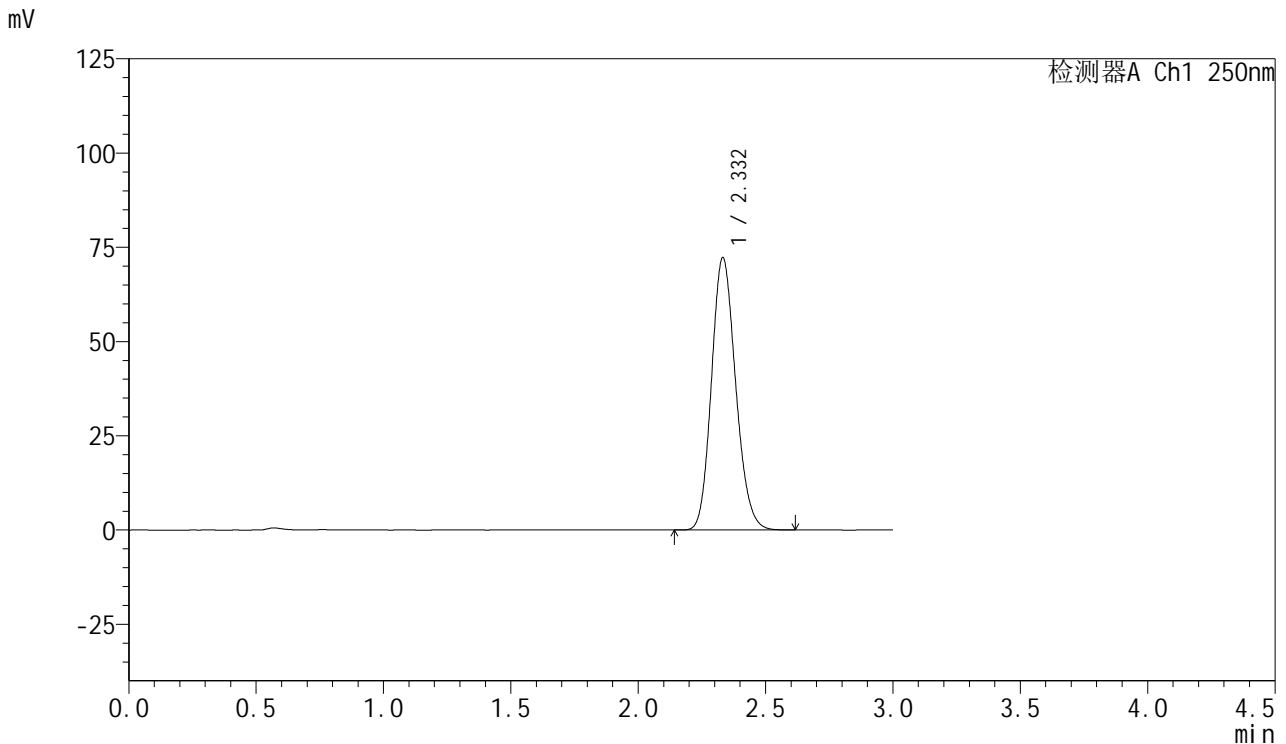


SMF-377

<样品信息>

色谱柱: XB-C18(50mm*4.6mm,5μm) 流速: 1.0ml/min
 柱温: 40°C 波长: 250nm
 数据文件名: RC\$SMF-377 - 30-16/30-1194-2 - cbzj-JPS7837p-pH4.5jz-15mg-jyx2-dz1-4.lcd
 方法文件名: RC\$SMF-377 - SMF-377-RCQX-FX279.lcm
 批处理文件名: RC\$SMF-377 - 20250123-rcqx-FX279.lcb
 样品瓶号: 2-18
 进样体积: 10 μl 版本号: 6.115
 进样时间: 2025/01/23 14:24:57 实验者: jiangjinwei
 处理时间(V2) : 2025/01/24 08:55:54 处理者: jiangjinwei
 仪器型号: SHIMADZU LC-2050C (FX279)

<色谱图>



<峰表>

检测器A Ch1 250nm

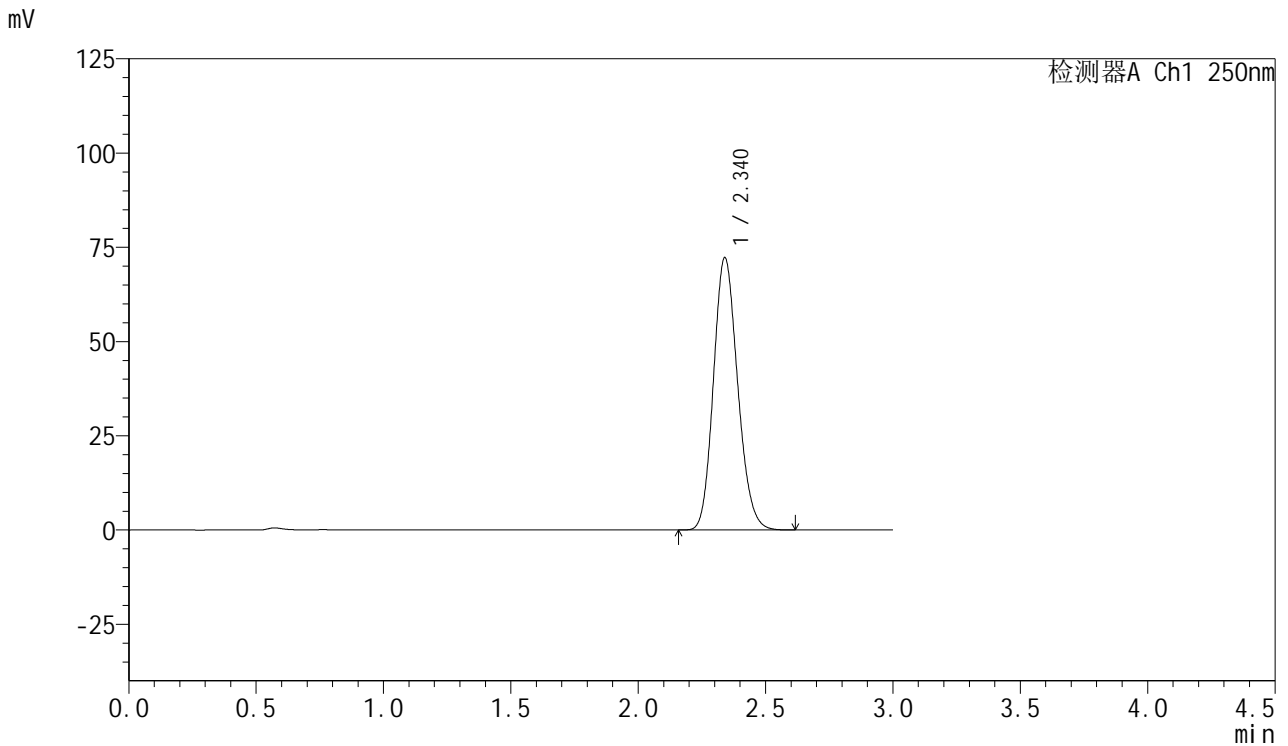
峰号	保留时间	面积	面积%	高度	理论塔板数(USP)	拖尾因子	分离度(USP)
1	2.332	477391	100.000	72202	2881	1.155	--
总计		477391	100.000	72202			

图61 利伐沙班口崩片溶出曲线测定HPLC图谱
 参比制剂-JPS7837批(15mg规格)-均一性2-pH4.5介质
 对照品溶液-1-4

<样品信息>

色谱柱: XB-C18(50mm*4.6mm,5μm) 流速: 1.0ml/min
 柱温: 40°C 波长: 250nm
 数据文件名: RC\$SMF-377 - 30-16/30-1195-2 - cbzj-JPS7837p-pH4.5jz-15mg-jyx2-dz1-5.lcd
 方法文件名: RC\$SMF-377 - SMF-377-RCQX-FX279.lcm
 批处理文件名: RC\$SMF-377 - 20250123-rcqx-FX279.lcb
 样品瓶号: 2-18
 进样体积: 10 μl 版本号: 6.115
 进样时间: 2025/01/23 14:28:21 实验者: jiangjinwei
 处理时间(V2) : 2025/01/24 08:55:57 处理者: jiangjinwei
 仪器型号: SHIMADZU LC-2050C (FX279)

<色谱图>



<峰表>

检测器A Ch1 250nm

峰号	保留时间	面积	面积%	高度	理论塔板数(USP)	拖尾因子	分离度(USP)
1	2.340	477606	100.000	72244	2897	1.155	--
总计		477606	100.000	72244			

图62 利伐沙班口崩片溶出曲线测定HPLC图谱
 参比制剂-JPS7837批(15mg规格)-均一性2-pH4.5介质
 对照品溶液-1-5

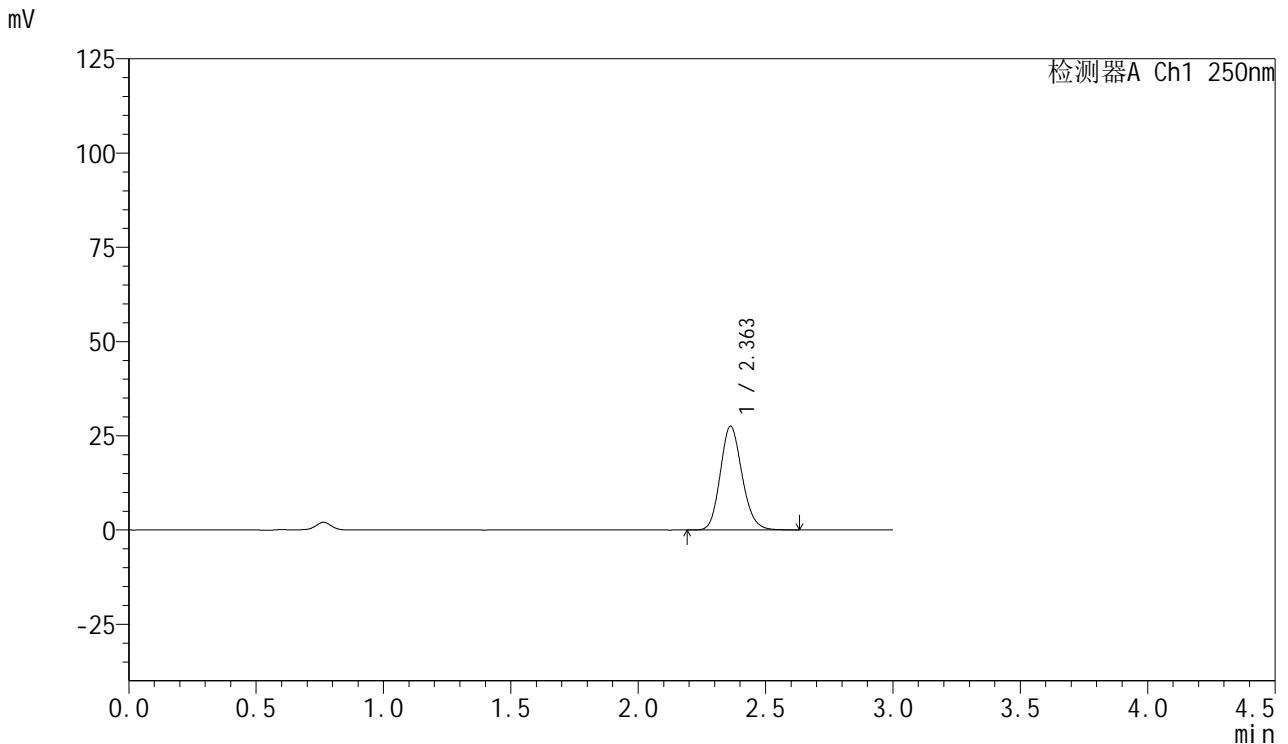


SMF-377

<样品信息>

色谱柱: XB-C18(50mm*4.6mm,5μm) 流速: 1.0ml/min
 柱温: 40°C 波长: 250nm
 数据文件名: RC\$SMF-377 - 30-16/30-1196-2 - cbzj-JPS7837p-pH4.5jz-15mg-jyx2-5min-P1.lcd
 方法文件名: RC\$SMF-377 - SMF-377-RCQX-FX279.lcm
 批处理文件名: RC\$SMF-377 - 20250123-rcqx-FX279.lcb
 样品瓶号: 2-1
 进样体积: 10 μl 版本号: 6.115
 进样时间: 2025/01/23 14:31:44 实验者: jiangjinwei
 处理时间(V2) : 2025/01/24 08:55:59 处理者: jiangjinwei
 仪器型号: SHIMADZU LC-2050C (FX279)

<色谱图>



<峰表>

检测器A Ch1 250nm

峰号	保留时间	面积	面积%	高度	理论塔板数(USP)	拖尾因子	分离度(USP)
1	2.363	163962	100.000	27559	3692	1.147	--
总计		163962	100.000	27559			

图63 利伐沙班口崩片溶出曲线测定HPLC图谱
 参比制剂-JPS7837批(15mg规格)-均一性2-pH4.5介质-5min-片1
 供试品溶液-1

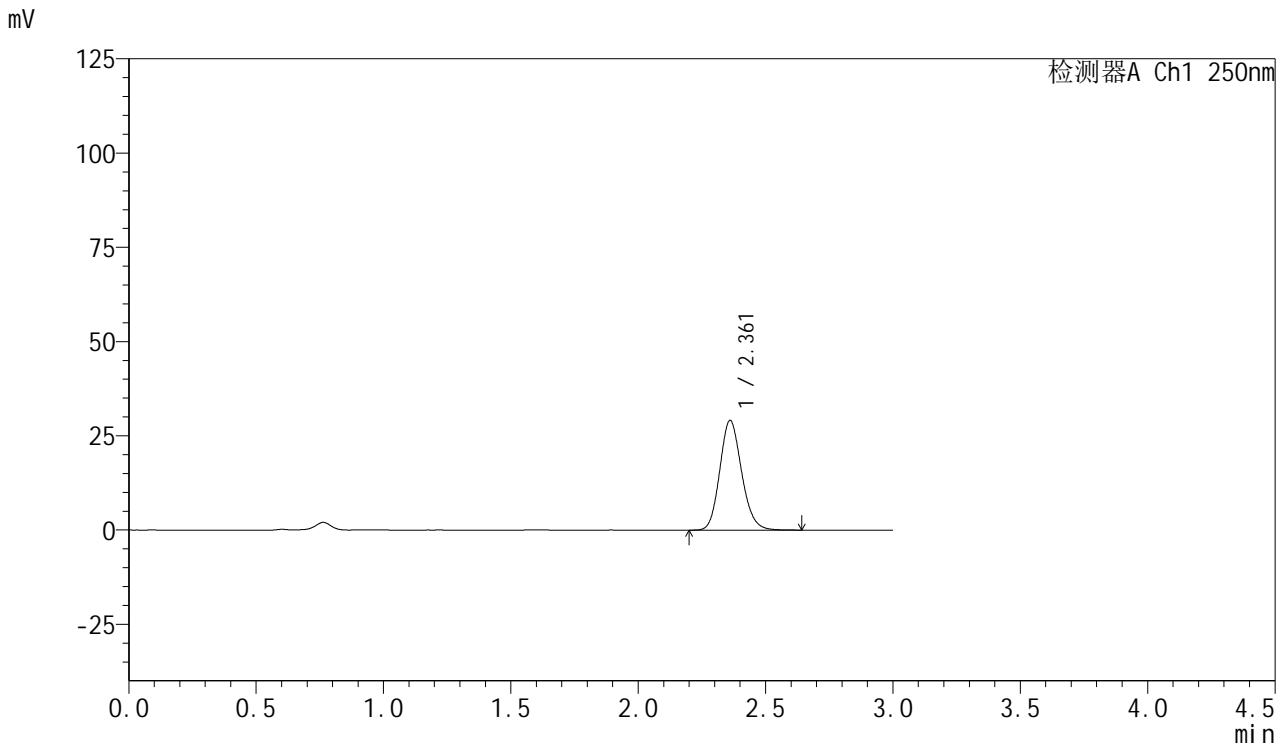


SMF-377

<样品信息>

色谱柱: XB-C18(50mm*4.6mm,5μm) 流速: 1.0ml/min
 柱温: 40°C 波长: 250nm
 数据文件名: RC\$SMF-377 - 30-16/30-1197-2 - cbzj-JPS7837p-pH4.5jz-15mg-jyx2-5min-P2.lcd
 方法文件名: RC\$SMF-377 - SMF-377-RCQX-FX279.lcm
 批处理文件名: RC\$SMF-377 - 20250123-rcqx-FX279.lcb
 样品瓶号: 2-10
 进样体积: 10 μl 版本号: 6.115
 进样时间: 2025/01/23 14:35:07 实验者: jiangjinwei
 处理时间(V2) : 2025/01/24 08:56:02 处理者: jiangjinwei
 仪器型号: SHIMADZU LC-2050C (FX279)

<色谱图>



<峰表>

检测器A Ch1 250nm

峰号	保留时间	面积	面积%	高度	理论塔板数(USP)	拖尾因子	分离度(USP)
1	2.361	173385	100.000	29042	3679	1.149	--
总计		173385	100.000	29042			

图64 利伐沙班口崩片溶出曲线测定HPLC图谱
 参比制剂-JPS7837批(15mg规格)-均一性2-pH4.5介质-5min-片2
 供试品溶液-1

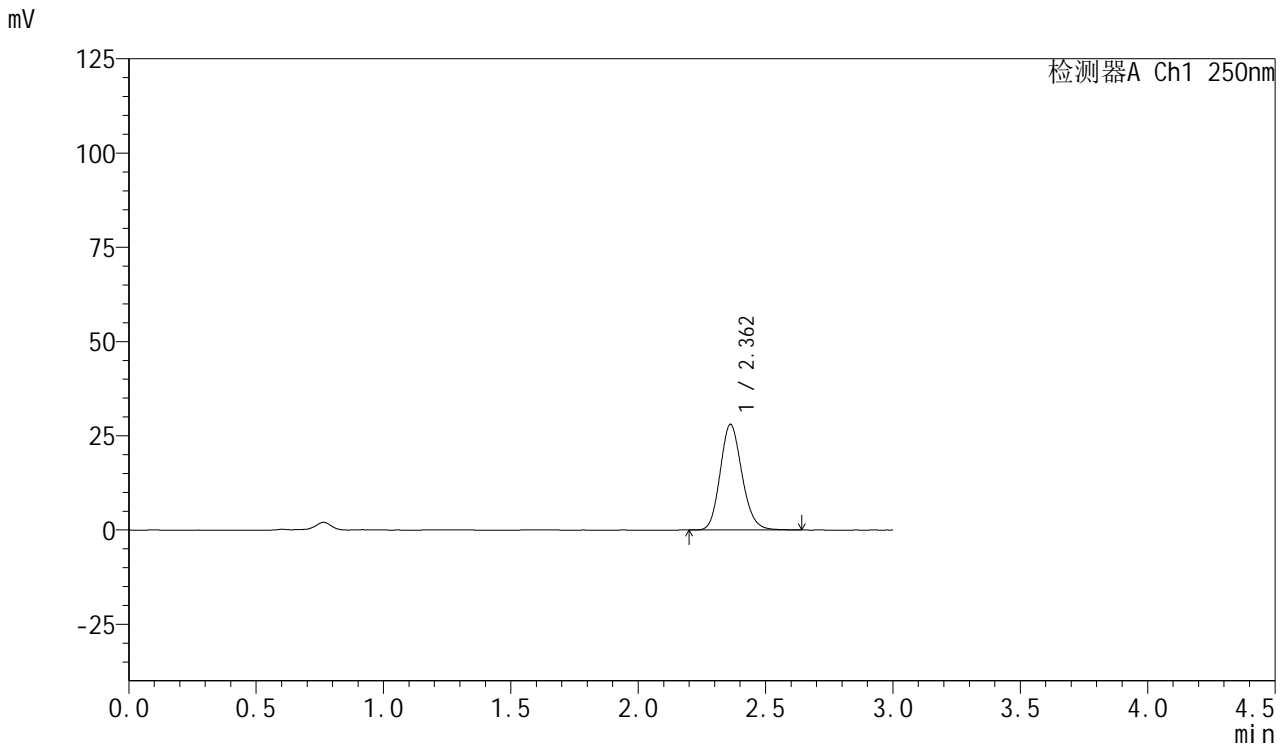


SMF-377

<样品信息>

色谱柱: XB-C18(50mm*4.6mm,5μm) 流速: 1.0ml/min
 柱温: 40°C 波长: 250nm
 数据文件名: RC\$SMF-377 - 30-16/30-1198-2 - cbzj-JPS7837p-pH4.5jz-15mg-jyx2-5min-P3.lcd
 方法文件名: RC\$SMF-377 - SMF-377-RCQX-FX279.lcm
 批处理文件名: RC\$SMF-377 - 20250123-rcqx-FX279.lcb
 样品瓶号: 2-19
 进样体积: 10 μl 版本号: 6.115
 进样时间: 2025/01/23 14:38:31 实验者: jiangjinwei
 处理时间(V2): 2025/01/24 08:56:05 处理者: jiangjinwei
 仪器型号: SHIMADZU LC-2050C (FX279)

<色谱图>



<峰表>

检测器A Ch1 250nm

峰号	保留时间	面积	面积%	高度	理论塔板数(USP)	拖尾因子	分离度(USP)
1	2.362	167186	100.000	28040	3685	1.150	--
总计		167186	100.000	28040			

图65 利伐沙班口崩片溶出曲线测定HPLC图谱
 参比制剂-JPS7837批(15mg规格)-均一性2-pH4.5介质-5min-片3
 供试品溶液-1

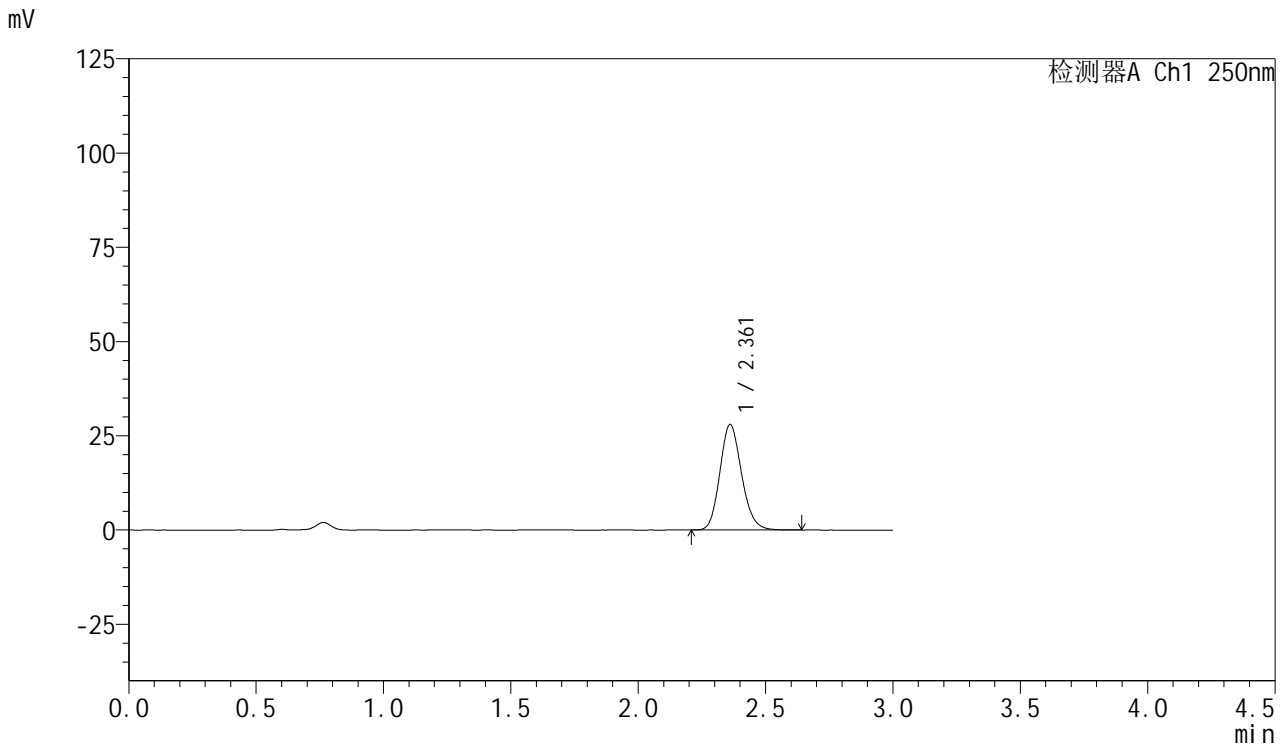


SMF-377

<样品信息>

色谱柱: XB-C18(50mm*4.6mm,5μm) 流速: 1.0ml/min
 柱温: 40°C 波长: 250nm
 数据文件名: RC\$SMF-377 - 30-16/30-1199-2 - cbzj-JPS7837p-pH4.5jz-15mg-jyx2-5min-P4.lcd
 方法文件名: RC\$SMF-377 - SMF-377-RCQX-FX279.lcm
 批处理文件名: RC\$SMF-377 - 20250123-rcqx-FX279.lcb
 样品瓶号: 2-28
 进样体积: 10 μl 版本号: 6.115
 进样时间: 2025/01/23 14:41:55 实验者: jiangjinwei
 处理时间(V2) : 2025/01/24 08:56:07 处理者: jiangjinwei
 仪器型号: SHIMADZU LC-2050C (FX279)

<色谱图>



<峰表>

检测器A Ch1 250nm

峰号	保留时间	面积	面积%	高度	理论塔板数(USP)	拖尾因子	分离度(USP)
1	2.361	166425	100.000	27957	3696	1.149	--
总计		166425	100.000	27957			

图66 利伐沙班口崩片溶出曲线测定HPLC图谱
 参比制剂-JPS7837批(15mg规格)-均一性2-pH4.5介质-5min-片4
 供试品溶液-1

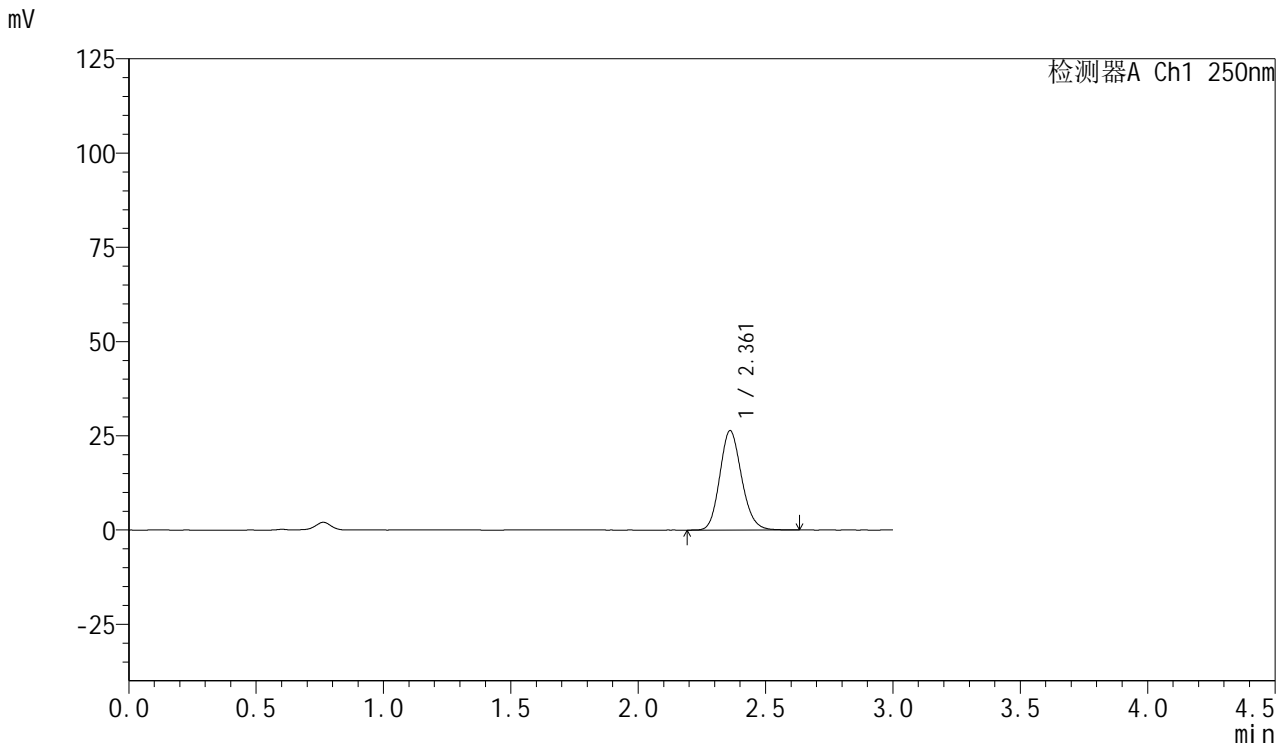


SMF-377

<样品信息>

色谱柱: XB-C18(50mm*4.6mm,5μm) 流速: 1.0ml/min
 柱温: 40°C 波长: 250nm
 数据文件名: RC\$SMF-377 - 30-16/30-1200-2 - cbzj-JPS7837p-pH4.5jz-15mg-jyx2-5min-P5.lcd
 方法文件名: RC\$SMF-377 - SMF-377-RCQX-FX279.lcm
 批处理文件名: RC\$SMF-377 - 20250123-rcqx-FX279.lcb
 样品瓶号: 2-37
 进样体积: 10 μl 版本号: 6.115
 进样时间: 2025/01/23 14:45:18 实验者: jiangjinwei
 处理时间(V2) : 2025/01/24 08:56:10 处理者: jiangjinwei
 仪器型号: SHIMADZU LC-2050C (FX279)

<色谱图>



<峰表>

检测器A Ch1 250nm

峰号	保留时间	面积	面积%	高度	理论塔板数(USP)	拖尾因子	分离度(USP)
1	2.361	157240	100.000	26320	3673	1.148	--
总计		157240	100.000	26320			

图67 利伐沙班口崩片溶出曲线测定HPLC图谱
 参比制剂-JPS7837批(15mg规格)-均一性2-pH4.5介质-5min-片5
 供试品溶液-1

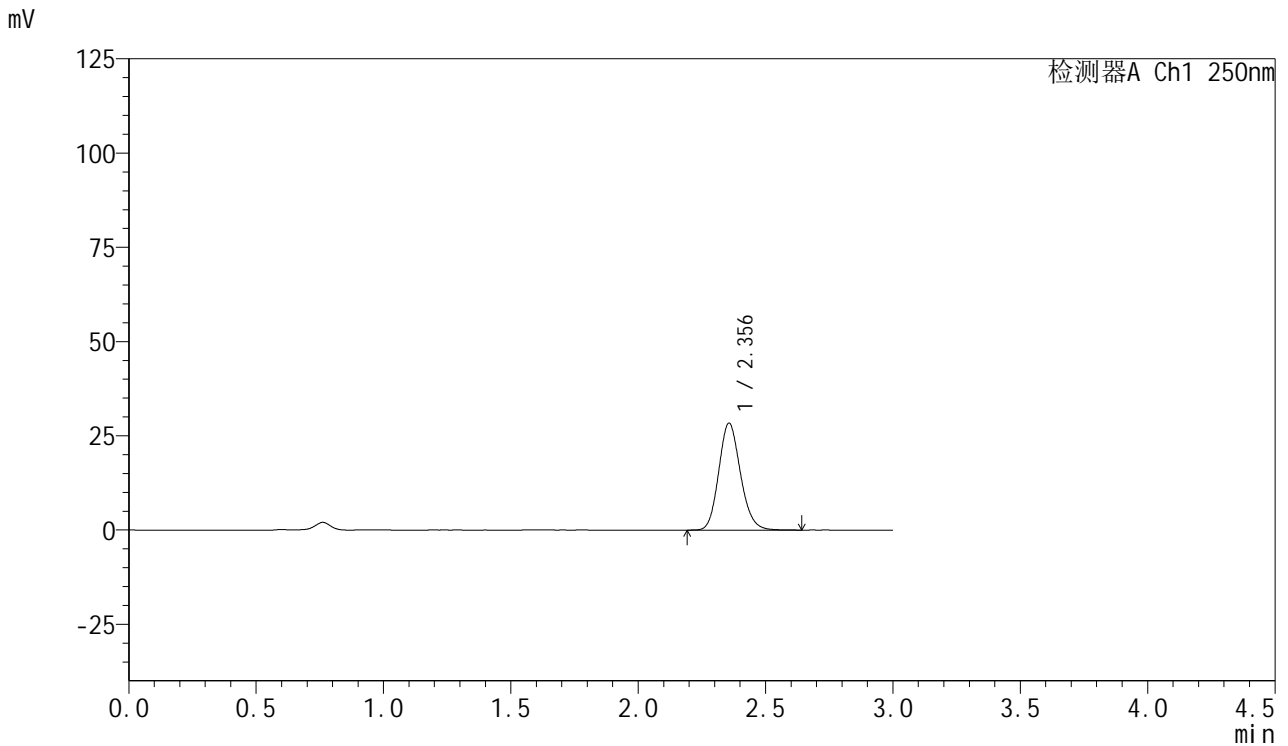


SMF-377

<样品信息>

色谱柱: XB-C18(50mm*4.6mm,5μm) 流速: 1.0ml/min
 柱温: 40°C 波长: 250nm
 数据文件名: RC\$SMF-377 - 30-16/30-1201-2 - cbzj-JPS7837p-pH4.5jz-15mg-jyx2-5min-P6.lcd
 方法文件名: RC\$SMF-377 - SMF-377-RCQX-FX279.lcm
 批处理文件名: RC\$SMF-377 - 20250123-rcqx-FX279.lcb
 样品瓶号: 2-46
 进样体积: 10 μl 版本号: 6.115
 进样时间: 2025/01/23 14:48:41 实验者: jiangjinwei
 处理时间(V2) : 2025/01/24 08:56:13 处理者: jiangjinwei
 仪器型号: SHIMADZU LC-2050C (FX279)

<色谱图>



<峰表>

检测器A Ch1 250nm

峰号	保留时间	面积	面积%	高度	理论塔板数(USP)	拖尾因子	分离度(USP)
1	2.356	168427	100.000	28382	3700	1.147	--
总计		168427	100.000	28382			

图68 利伐沙班口崩片溶出曲线测定HPLC图谱
 参比制剂-JPS7837批(15mg规格)-均一性2-pH4.5介质-5min-片6
 供试品溶液-1

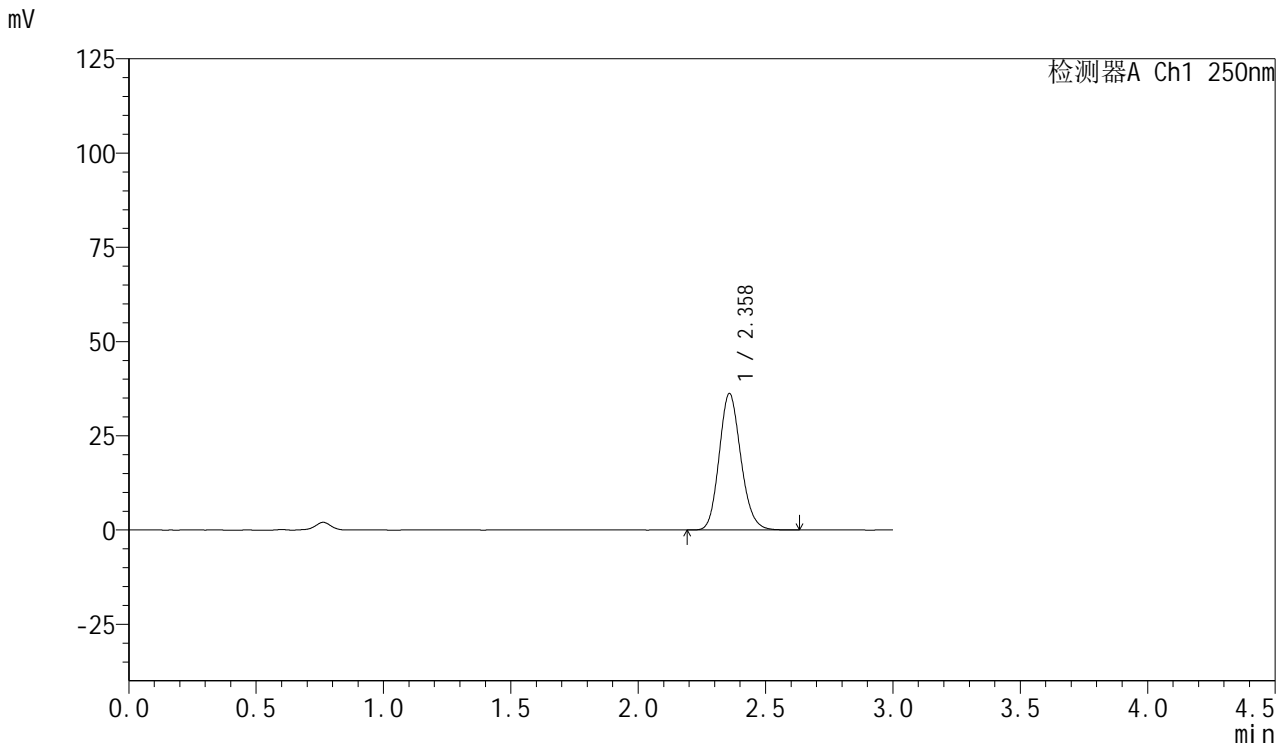


SMF-377

<样品信息>

色谱柱: XB-C18(50mm*4.6mm,5μm) 流速: 1.0ml/min
 柱温: 40°C 波长: 250nm
 数据文件名: RC\$SMF-377 - 30-16/30-1202-2 - cbzj-JPS7837p-pH4.5jz-15mg-jyx2-10min-P1.lcd
 方法文件名: RC\$SMF-377 - SMF-377-RCQX-FX279.lcm
 批处理文件名: RC\$SMF-377 - 20250123-rcqx-FX279.lcb
 样品瓶号: 2-2
 进样体积: 10 μl 版本号: 6.115
 进样时间: 2025/01/23 14:52:04 实验者: jiangjinwei
 处理时间(V2) : 2025/01/24 08:56:15 处理者: jiangjinwei
 仪器型号: SHIMADZU LC-2050C (FX279)

<色谱图>



<峰表>

检测器A Ch1 250nm

峰号	保留时间	面积	面积%	高度	理论塔板数(USP)	拖尾因子	分离度(USP)
1	2.358	214572	100.000	36122	3707	1.149	--
总计		214572	100.000	36122			

图69 利伐沙班口崩片溶出曲线测定HPLC图谱
 参比制剂-JPS7837批(15mg规格)-均一性2-pH4.5介质-10min-片1
 供试品溶液-1

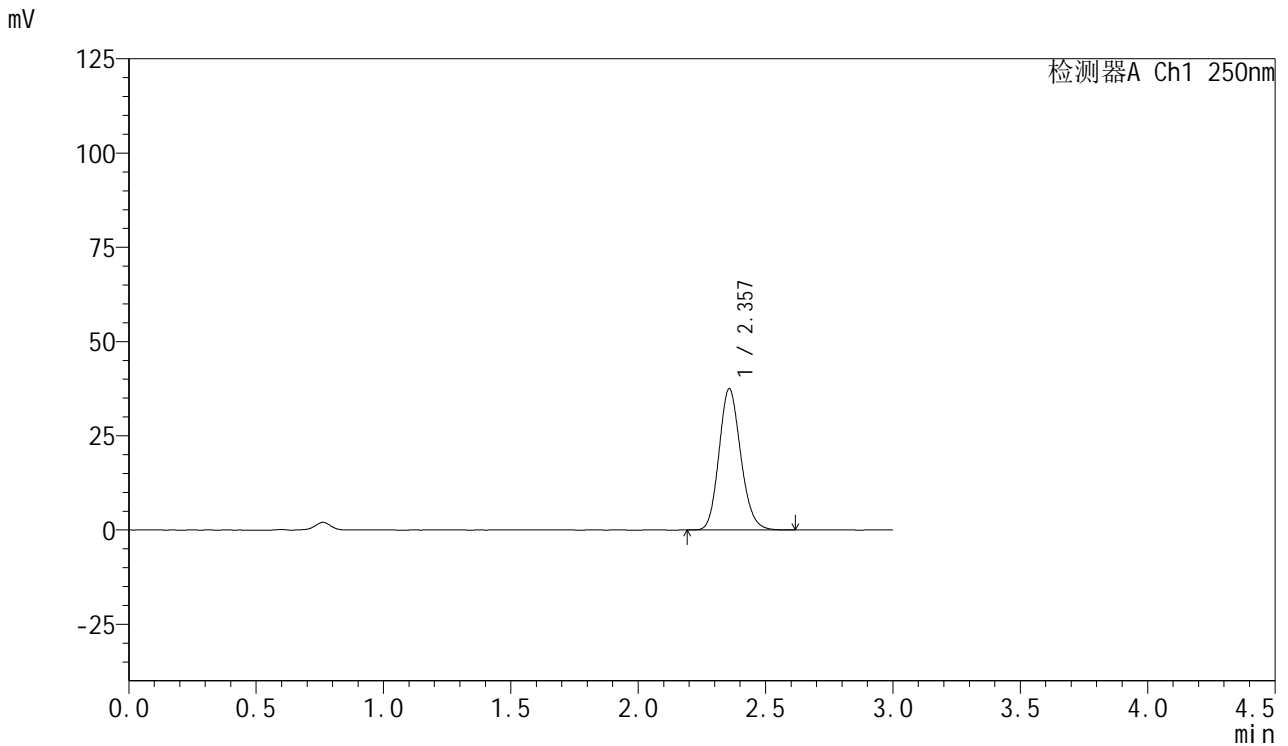


SMF-377

<样品信息>

色谱柱: XB-C18(50mm*4.6mm,5μm) 流速: 1.0ml/min
 柱温: 40°C 波长: 250nm
 数据文件名: RC\$SMF-377 - 30-16/30-1203-2 - cbzj-JPS7837p-pH4.5jz-15mg-jyx2-10min-P2.lcd
 方法文件名: RC\$SMF-377 - SMF-377-RCQX-FX279.lcm
 批处理文件名: RC\$SMF-377 - 20250123-rcqx-FX279.lcb
 样品瓶号: 2-11
 进样体积: 10 μl 版本号: 6.115
 进样时间: 2025/01/23 14:55:28 实验者: jiangjinwei
 处理时间(V2): 2025/01/24 08:56:18 处理者: jiangjinwei
 仪器型号: SHIMADZU LC-2050C (FX279)

<色谱图>



<峰表>

检测器A Ch1 250nm

峰号	保留时间	面积	面积%	高度	理论塔板数(USP)	拖尾因子	分离度(USP)
1	2.357	222741	100.000	37414	3674	1.149	--
总计		222741	100.000	37414			

图70 利伐沙班口崩片溶出曲线测定HPLC图谱
 参比制剂-JPS7837批(15mg规格)-均一性2-pH4.5介质-10min-片2
 供试品溶液-1

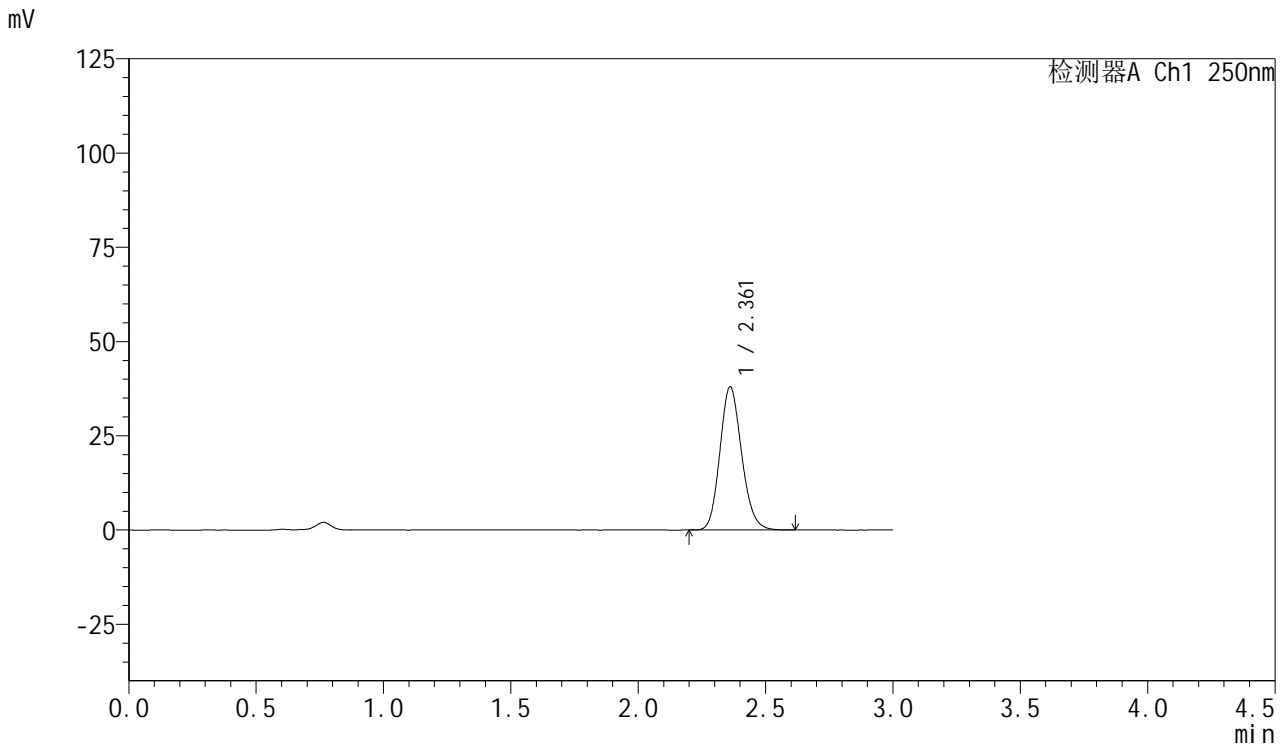


SMF-377

<样品信息>

色谱柱: XB-C18(50mm*4.6mm,5μm) 流速: 1.0ml/min
 柱温: 40°C 波长: 250nm
 数据文件名: RC\$SMF-377 - 30-16/30-1204-2 - cbzj-JPS7837p-pH4.5jz-15mg-jyx2-10min-P3.lcd
 方法文件名: RC\$SMF-377 - SMF-377-RCQX-FX279.lcm
 批处理文件名: RC\$SMF-377 - 20250123-rcqx-FX279.lcb
 样品瓶号: 2-20
 进样体积: 10 μl 版本号: 6.115
 进样时间: 2025/01/23 14:58:51 实验者: jiangjinwei
 处理时间(V2): 2025/01/24 08:56:21 处理者: jiangjinwei
 仪器型号: SHIMADZU LC-2050C (FX279)

<色谱图>



<峰表>

检测器A Ch1 250nm

峰号	保留时间	面积	面积%	高度	理论塔板数(USP)	拖尾因子	分离度(USP)
1	2.361	225900	100.000	37948	3686	1.148	--
总计		225900	100.000	37948			

图71 利伐沙班口崩片溶出曲线测定HPLC图谱
 参比制剂-JPS7837批(15mg规格)-均一性2-pH4.5介质-10min-片3
 供试品溶液-1

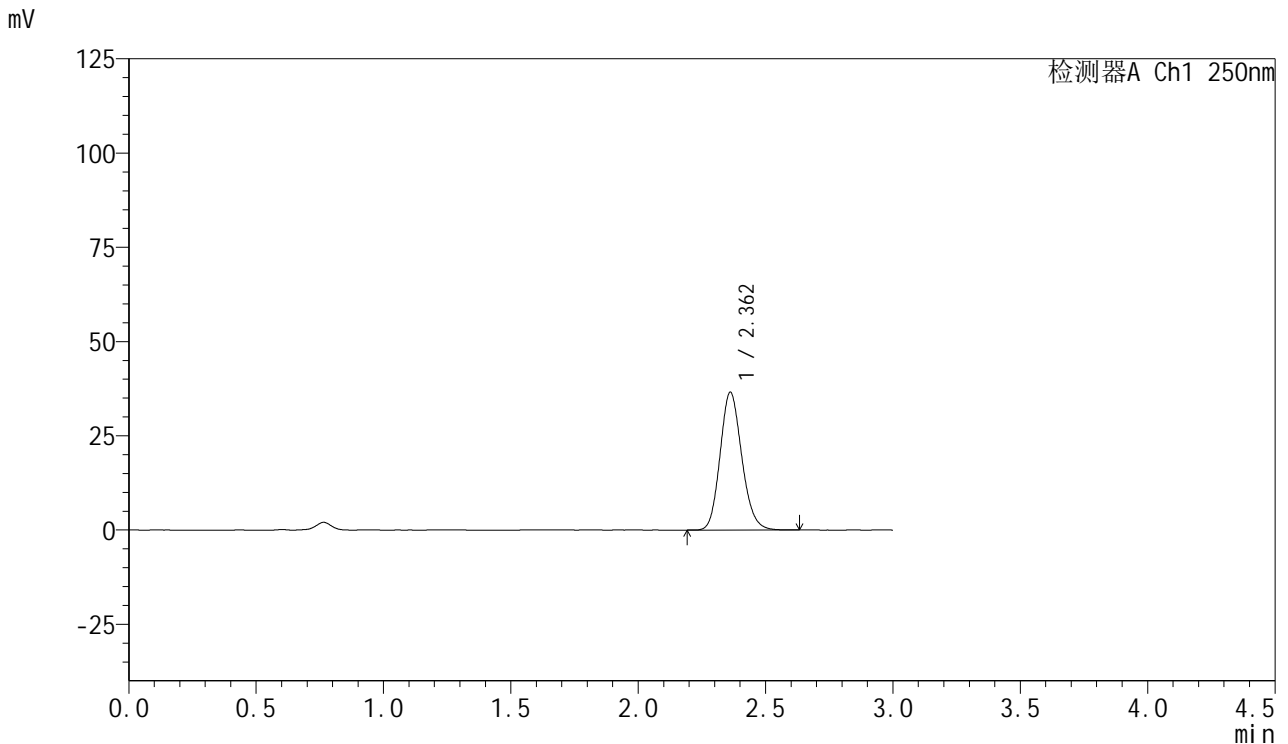


SMF-377

<样品信息>

色谱柱: XB-C18(50mm*4.6mm,5μm) 流速: 1.0ml/min
 柱温: 40°C 波长: 250nm
 数据文件名: RC\$SMF-377 - 30-16/30-1205-2 - cbzj-JPS7837p-pH4.5jz-15mg-jyx2-10min-P4.lcd
 方法文件名: RC\$SMF-377 - SMF-377-RCQX-FX279.lcm
 批处理文件名: RC\$SMF-377 - 20250123-rcqx-FX279.lcb
 样品瓶号: 2-29
 进样体积: 10 μl 版本号: 6.115
 进样时间: 2025/01/23 15:02:14 实验者: jiangjinwei
 处理时间(V2) : 2025/01/24 08:56:23 处理者: jiangjinwei
 仪器型号: SHIMADZU LC-2050C (FX279)

<色谱图>



<峰表>

检测器A Ch1 250nm

峰号	保留时间	面积	面积%	高度	理论塔板数(USP)	拖尾因子	分离度(USP)
1	2.362	216846	100.000	36551	3711	1.149	--
总计		216846	100.000	36551			

图72 利伐沙班口崩片溶出曲线测定HPLC图谱
 参比制剂-JPS7837批(15mg规格)-均一性2-pH4.5介质-10min-片4
 供试品溶液-1

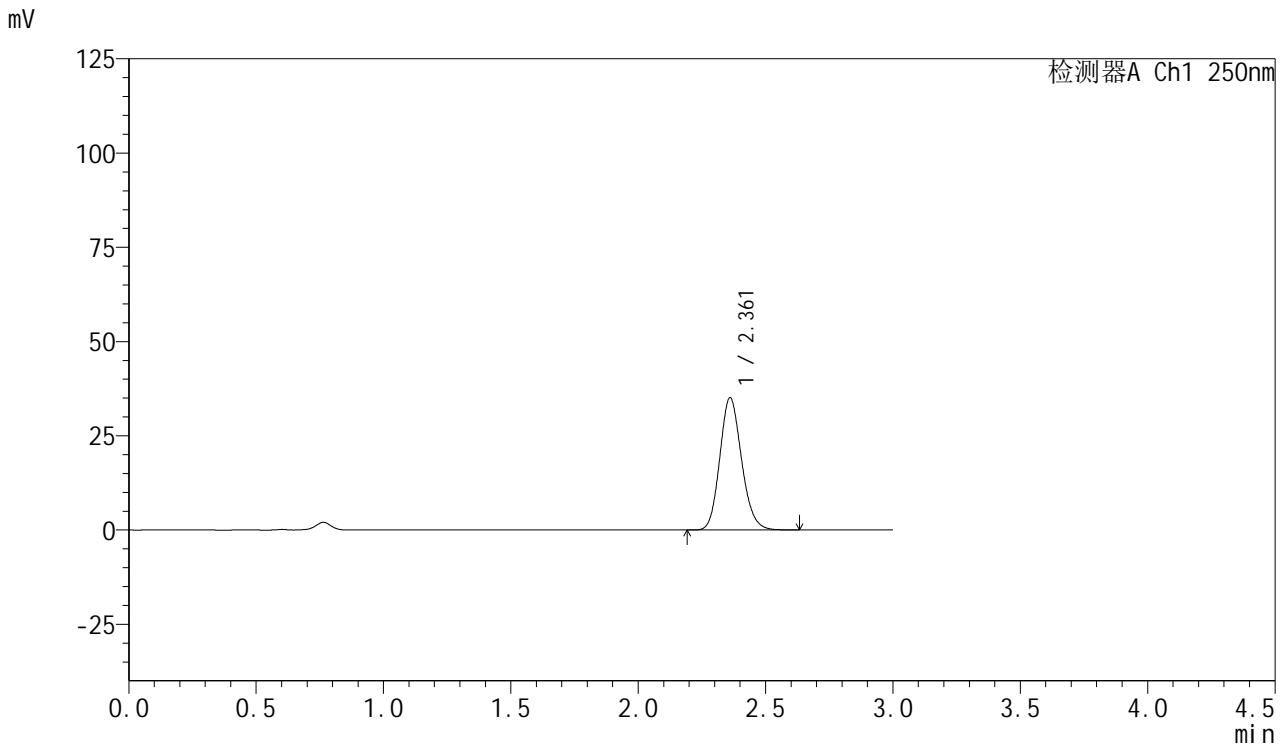


SMF-377

<样品信息>

色谱柱: XB-C18(50mm*4.6mm,5μm) 流速: 1.0ml/min
 柱温: 40°C 波长: 250nm
 数据文件名: RC\$SMF-377 - 30-16/30-1206-2 - cbzj-JPS7837p-pH4.5jz-15mg-jyx2-10min-P5.lcd
 方法文件名: RC\$SMF-377 - SMF-377-RCQX-FX279.lcm
 批处理文件名: RC\$SMF-377 - 20250123-rcqx-FX279.lcb
 样品瓶号: 2-38
 进样体积: 10 μl 版本号: 6.115
 进样时间: 2025/01/23 15:05:37 实验者: jiangjinwei
 处理时间(V2) : 2025/01/24 08:56:26 处理者: jiangjinwei
 仪器型号: SHIMADZU LC-2050C (FX279)

<色谱图>



<峰表>

检测器A Ch1 250nm

峰号	保留时间	面积	面积%	高度	理论塔板数(USP)	拖尾因子	分离度(USP)
1	2.361	208652	100.000	35010	3687	1.149	--
总计		208652	100.000	35010			

图73 利伐沙班口崩片溶出曲线测定HPLC图谱
 参比制剂-JPS7837批(15mg规格)-均一性2-pH4.5介质-10min-片5
 供试品溶液-1

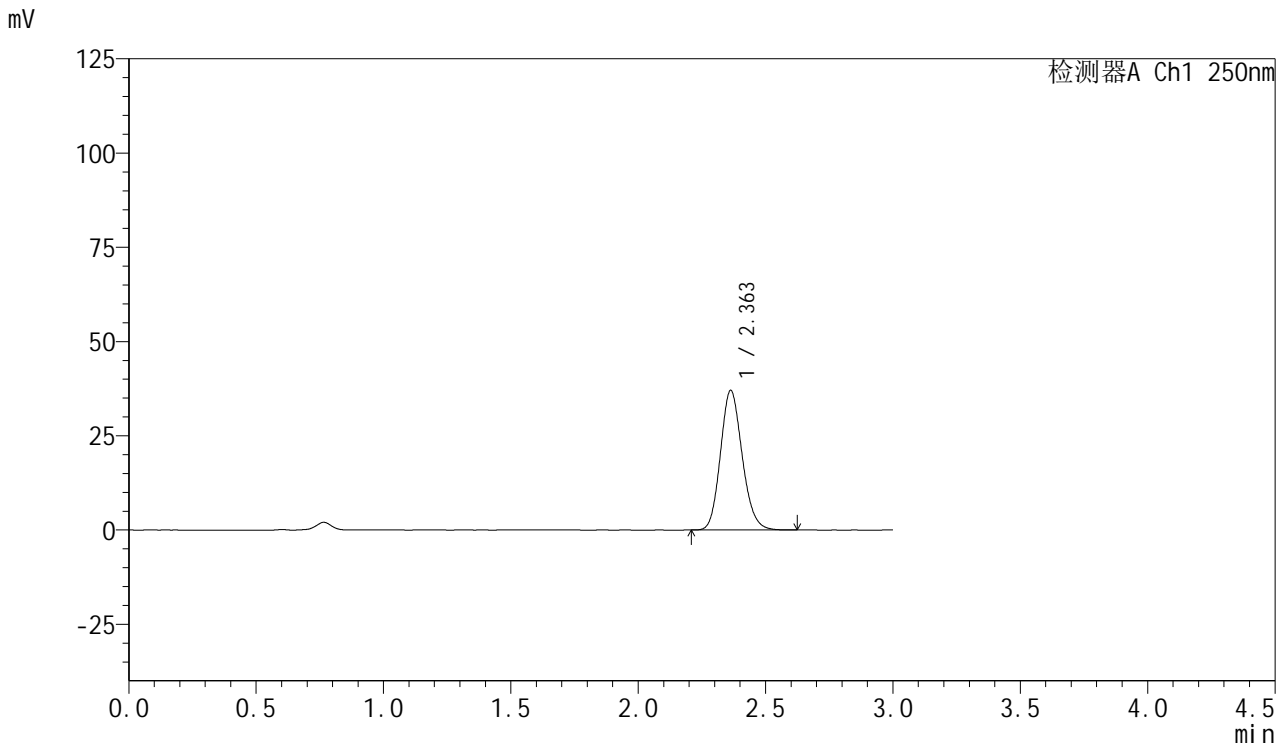


SMF-377

<样品信息>

色谱柱: XB-C18(50mm*4.6mm,5μm) 流速: 1.0ml/min
 柱温: 40°C 波长: 250nm
 数据文件名: RC\$SMF-377 - 30-16/30-1207-2 - cbzj-JPS7837p-pH4.5jz-15mg-jyx2-10min-P6.lcd
 方法文件名: RC\$SMF-377 - SMF-377-RCQX-FX279.lcm
 批处理文件名: RC\$SMF-377 - 20250123-rcqx-FX279.lcb
 样品瓶号: 2-47
 进样体积: 10 μl 版本号: 6.115
 进样时间: 2025/01/23 15:09:00 实验者: jiangjinwei
 处理时间(V2) : 2025/01/24 08:56:30 处理者: jiangjinwei
 仪器型号: SHIMADZU LC-2050C (FX279)

<色谱图>



<峰表>

检测器A Ch1 250nm

峰号	保留时间	面积	面积%	高度	理论塔板数(USP)	拖尾因子	分离度(USP)
1	2.363	220213	100.000	37077	3701	1.148	--
总计		220213	100.000	37077			

图74 利伐沙班口崩片溶出曲线测定HPLC图谱
 参比制剂-JPS7837批(15mg规格)-均一性2-pH4.5介质-10min-片6
 供试品溶液-1

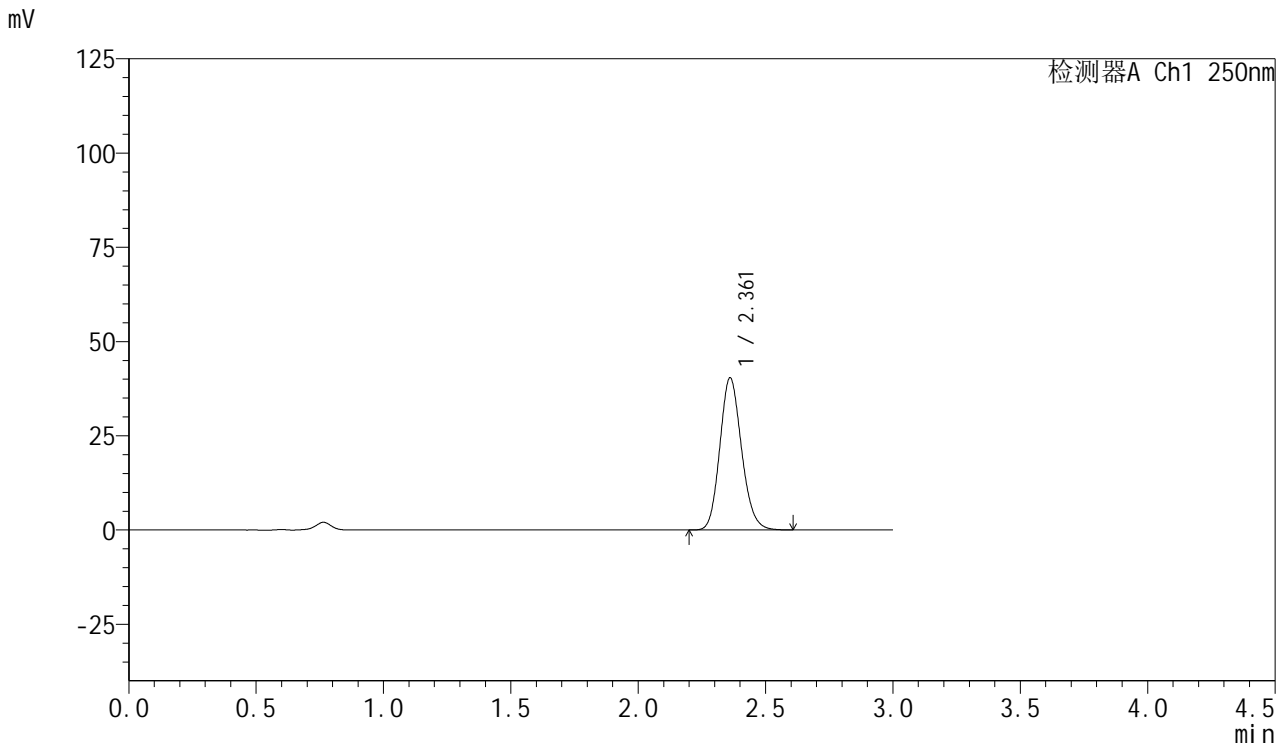


SMF-377

<样品信息>

色谱柱: XB-C18(50mm*4.6mm,5μm) 流速: 1.0ml/min
 柱温: 40°C 波长: 250nm
 数据文件名: RC\$SMF-377 - 30-16/30-1208-2 - cbzj-JPS7837p-pH4.5jz-15mg-jyx2-15min-P1.lcd
 方法文件名: RC\$SMF-377 - SMF-377-RCQX-FX279.lcm
 批处理文件名: RC\$SMF-377 - 20250123-rcqx-FX279.lcb
 样品瓶号: 2-3
 进样体积: 10 μl 版本号: 6.115
 进样时间: 2025/01/23 15:12:24 实验者: jiangjinwei
 处理时间(V2): 2025/01/24 08:56:32 处理者: jiangjinwei
 仪器型号: SHIMADZU LC-2050C (FX279)

<色谱图>



<峰表>

检测器A Ch1 250nm

峰号	保留时间	面积	面积%	高度	理论塔板数(USP)	拖尾因子	分离度(USP)
1	2.361	239502	100.000	40295	3703	1.147	--
总计		239502	100.000	40295			

图75 利伐沙班口崩片溶出曲线测定HPLC图谱
 参比制剂-JPS7837批(15mg规格)-均一性2-pH4.5介质-15min-片1
 供试品溶液-1

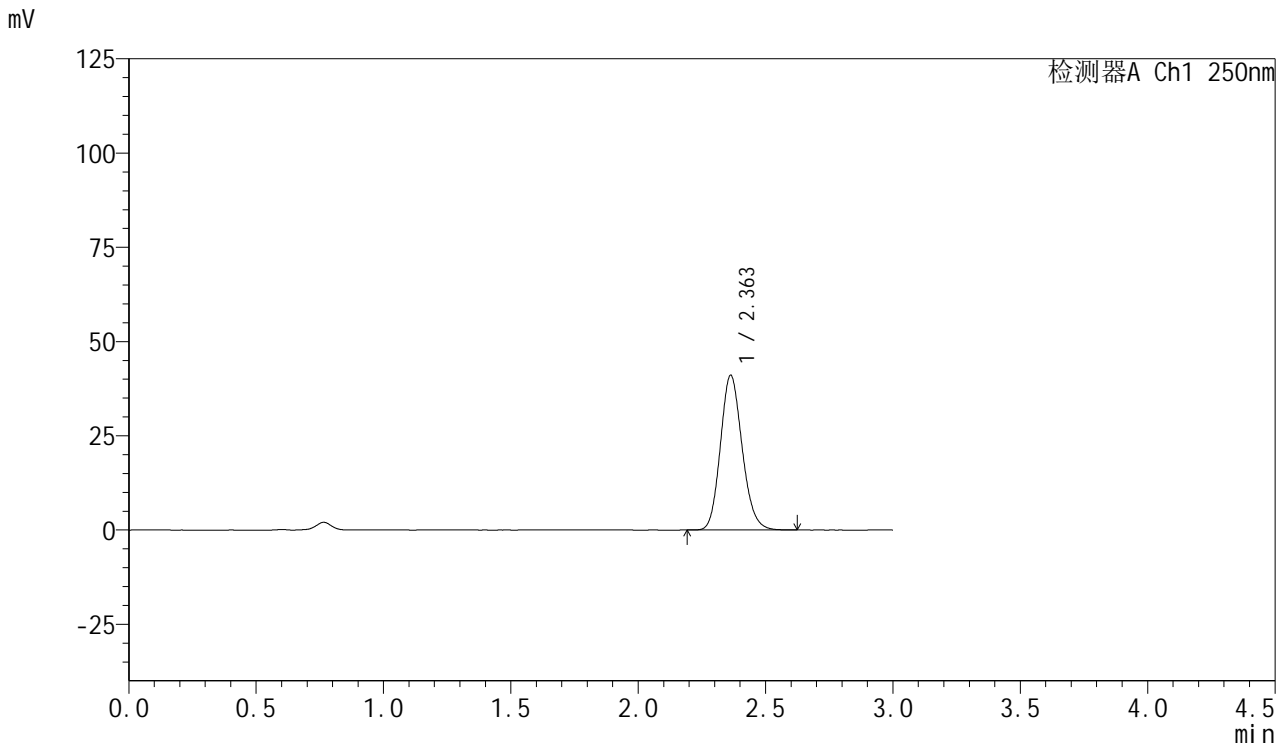


SMF-377

<样品信息>

色谱柱: XB-C18(50mm*4.6mm,5μm) 流速: 1.0ml/min
 柱温: 40°C 波长: 250nm
 数据文件名: RC\$SMF-377 - 30-16/30-1209-2 - cbzj-JPS7837p-pH4.5jz-15mg-jyx2-15min-P2.lcd
 方法文件名: RC\$SMF-377 - SMF-377-RCQX-FX279.lcm
 批处理文件名: RC\$SMF-377 - 20250123-rcqx-FX279.lcb
 样品瓶号: 2-12
 进样体积: 10 μl 版本号: 6.115
 进样时间: 2025/01/23 15:15:47 实验者: jiangjinwei
 处理时间(V2): 2025/01/24 08:56:35 处理者: jiangjinwei
 仪器型号: SHIMADZU LC-2050C (FX279)

<色谱图>



<峰表>

检测器A Ch1 250nm

峰号	保留时间	面积	面积%	高度	理论塔板数(USP)	拖尾因子	分离度(USP)
1	2.363	244080	100.000	41086	3694	1.148	--
总计		244080	100.000	41086			

图76 利伐沙班口崩片溶出曲线测定HPLC图谱
 参比制剂-JPS7837批(15mg规格)-均一性2-pH4.5介质-15min-片2
 供试品溶液-1

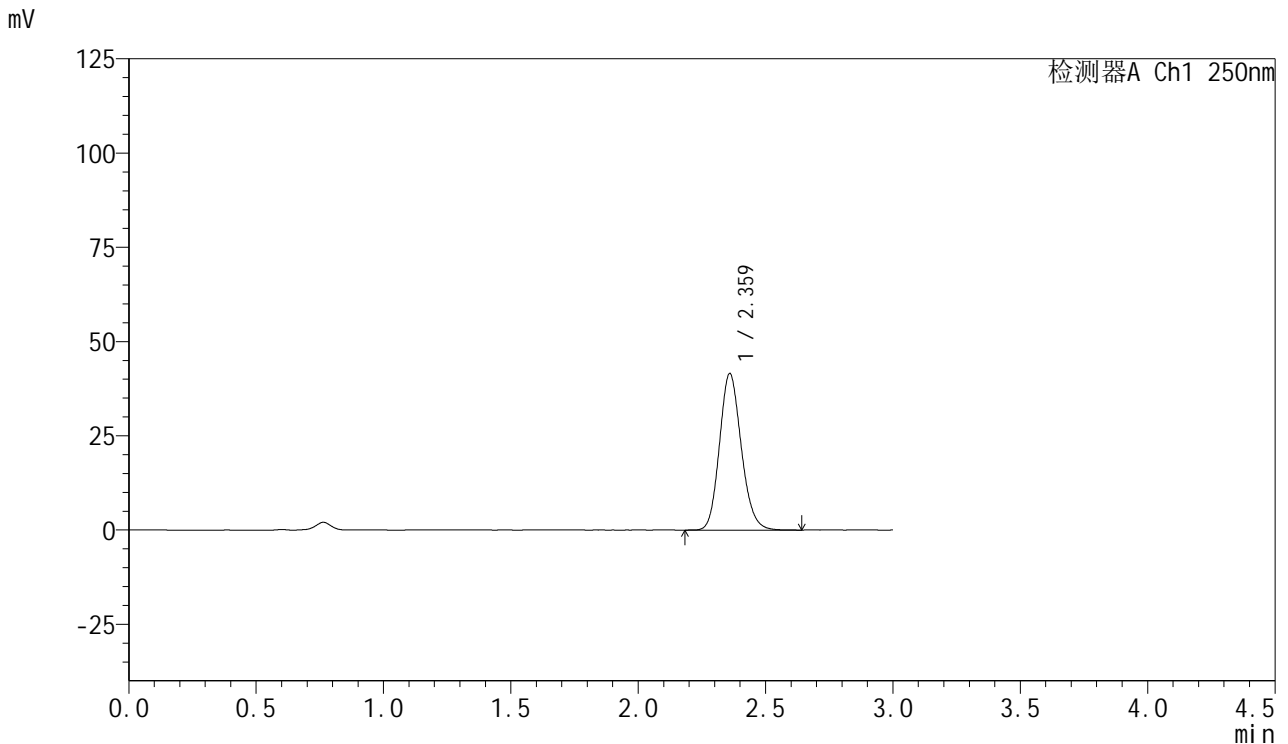


SMF-377

<样品信息>

色谱柱: XB-C18(50mm*4.6mm,5μm) 流速: 1.0ml/min
 柱温: 40°C 波长: 250nm
 数据文件名: RC\$SMF-377 - 30-16/30-1210-2 - cbzj-JPS7837p-pH4.5jz-15mg-jyx2-15min-P3.lcd
 方法文件名: RC\$SMF-377 - SMF-377-RCQX-FX279.lcm
 批处理文件名: RC\$SMF-377 - 20250123-rcqx-FX279.lcb
 样品瓶号: 2-21
 进样体积: 10 μl 版本号: 6.115
 进样时间: 2025/01/23 15:19:10 实验者: jiangjinwei
 处理时间(V2) : 2025/01/24 08:56:38 处理者: jiangjinwei
 仪器型号: SHIMADZU LC-2050C (FX279)

<色谱图>



<峰表>

检测器A Ch1 250nm

峰号	保留时间	面积	面积%	高度	理论塔板数(USP)	拖尾因子	分离度(USP)
1	2.359	247223	100.000	41308	3678	1.150	--
总计		247223	100.000	41308			

图77 利伐沙班口崩片溶出曲线测定HPLC图谱
 参比制剂-JPS7837批(15mg规格)-均一性2-pH4.5介质-15min-片3
 供试品溶液-1

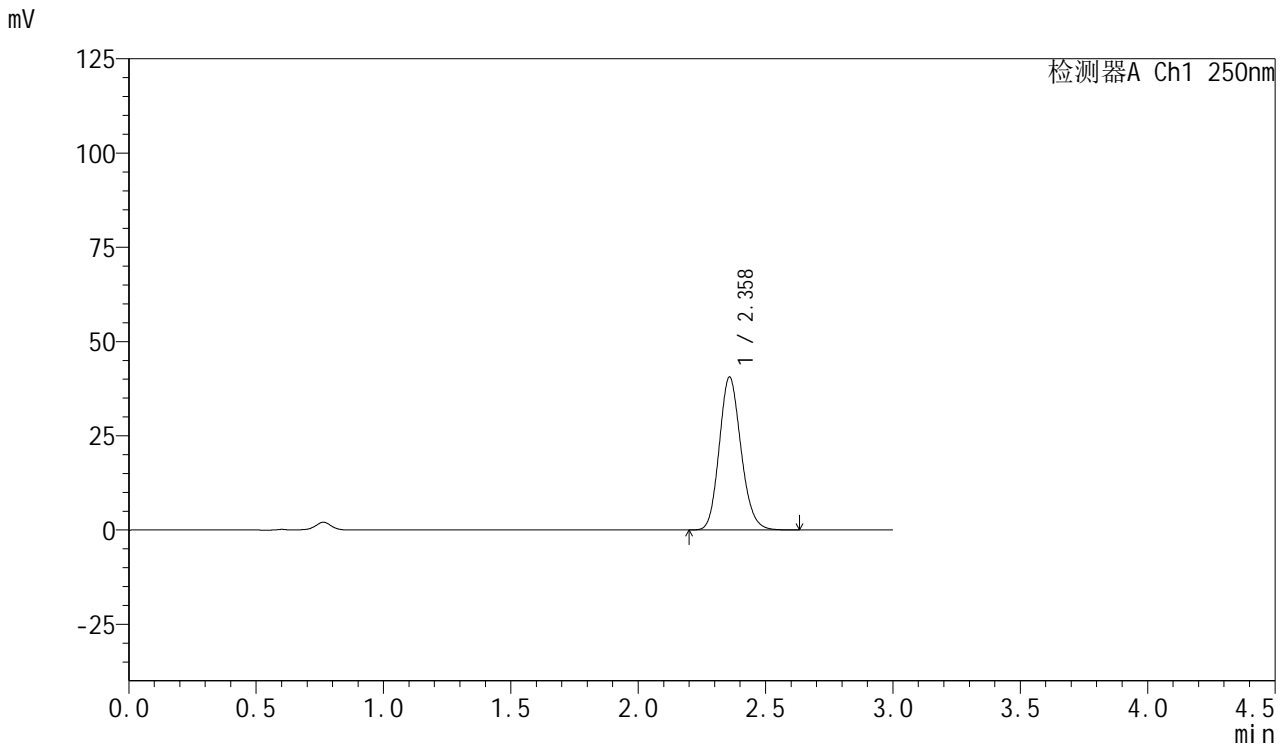


SMF-377

<样品信息>

色谱柱: XB-C18(50mm*4.6mm,5μm) 流速: 1.0ml/min
 柱温: 40°C 波长: 250nm
 数据文件名: RC\$SMF-377 - 30-16/30-1211-2 - cbzj-JPS7837p-pH4.5jz-15mg-jyx2-15min-P4.lcd
 方法文件名: RC\$SMF-377 - SMF-377-RCQX-FX279.lcm
 批处理文件名: RC\$SMF-377 - 20250123-rcqx-FX279.lcb
 样品瓶号: 2-30
 进样体积: 10 μl 版本号: 6.115
 进样时间: 2025/01/23 15:22:32 实验者: jiangjinwei
 处理时间(V2) : 2025/01/24 08:56:41 处理者: jiangjinwei
 仪器型号: SHIMADZU LC-2050C (FX279)

<色谱图>



<峰表>

检测器A Ch1 250nm

峰号	保留时间	面积	面积%	高度	理论塔板数(USP)	拖尾因子	分离度(USP)
1	2.358	241185	100.000	40444	3680	1.150	--
总计		241185	100.000	40444			

图78 利伐沙班口崩片溶出曲线测定HPLC图谱
 参比制剂-JPS7837批(15mg规格)-均一性2-pH4.5介质-15min-片4
 供试品溶液-1

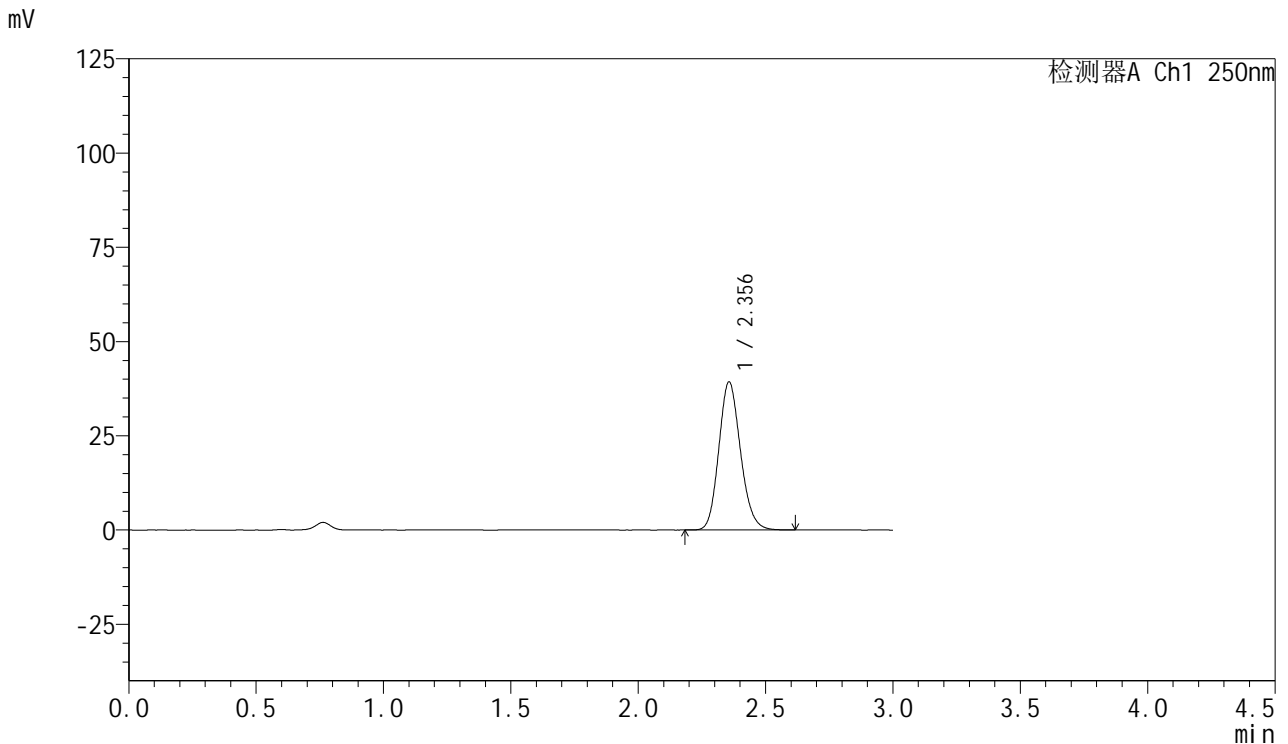


SMF-377

<样品信息>

色谱柱: XB-C18(50mm*4.6mm,5μm) 流速: 1.0ml/min
 柱温: 40°C 波长: 250nm
 数据文件名: RC\$SMF-377 - 30-16/30-1212-2 - cbzj-JPS7837p-pH4.5jz-15mg-jyx2-15min-P5.lcd
 方法文件名: RC\$SMF-377 - SMF-377-RCQX-FX279.lcm
 批处理文件名: RC\$SMF-377 - 20250123-rcqx-FX279.lcb
 样品瓶号: 2-39
 进样体积: 10 μl 版本号: 6.115
 进样时间: 2025/01/23 15:25:56 实验者: jiangjinwei
 处理时间(V2): 2025/01/24 08:56:43 处理者: jiangjinwei
 仪器型号: SHIMADZU LC-2050C (FX279)

<色谱图>



<峰表>

检测器A Ch1 250nm

峰号	保留时间	面积	面积%	高度	理论塔板数(USP)	拖尾因子	分离度(USP)
1	2.356	232916	100.000	39278	3697	1.149	--
总计		232916	100.000	39278			

图79 利伐沙班口崩片溶出曲线测定HPLC图谱
 参比制剂-JPS7837批(15mg规格)-均一性2-pH4.5介质-15min-片5
 供试品溶液-1

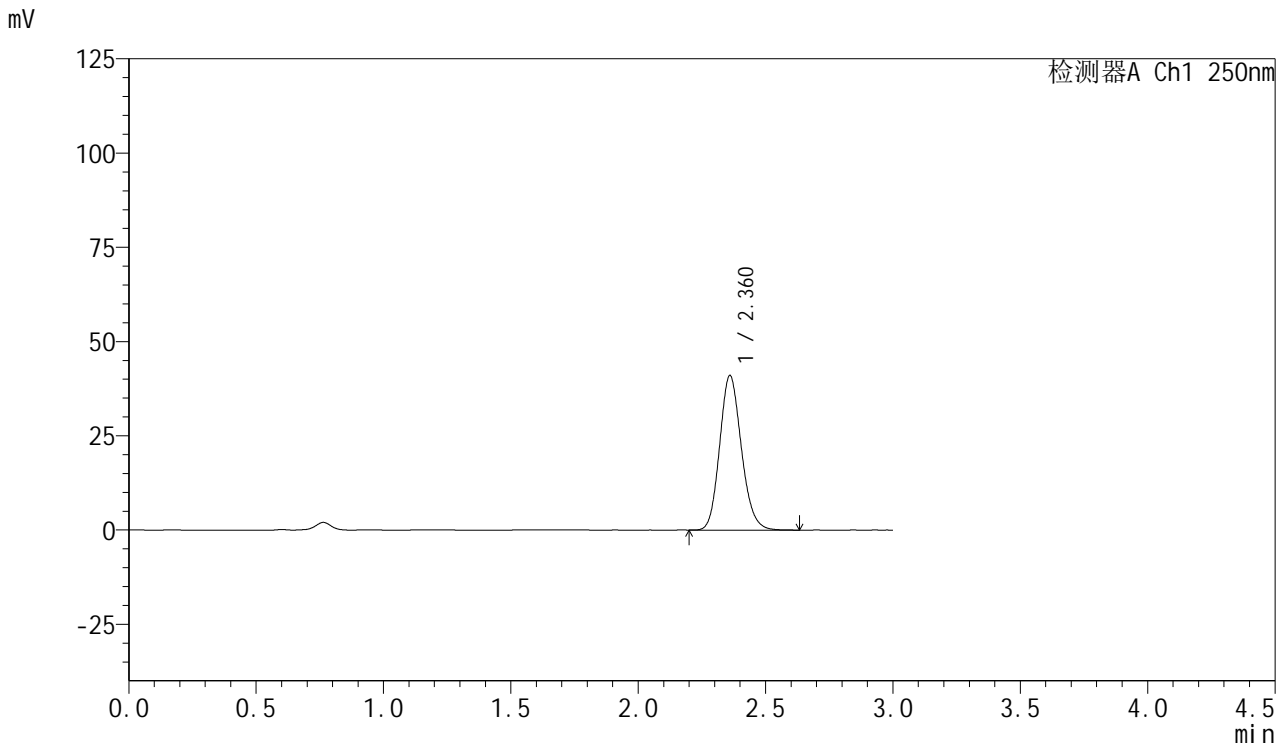


SMF-377

<样品信息>

色谱柱: XB-C18(50mm*4.6mm,5μm) 流速: 1.0ml/min
 柱温: 40°C 波长: 250nm
 数据文件名: RC\$SMF-377 - 30-16/30-1213-2 - cbzj-JPS7837p-pH4.5jz-15mg-jyx2-15min-P6.lcd
 方法文件名: RC\$SMF-377 - SMF-377-RCQX-FX279.lcm
 批处理文件名: RC\$SMF-377 - 20250123-rcqx-FX279.lcb
 样品瓶号: 2-48
 进样体积: 10 μl 版本号: 6.115
 进样时间: 2025/01/23 15:29:19 实验者: jiangjinwei
 处理时间(V2): 2025/01/24 08:56:46 处理者: jiangjinwei
 仪器型号: SHIMADZU LC-2050C (FX279)

<色谱图>



<峰表>

检测器A Ch1 250nm

峰号	保留时间	面积	面积%	高度	理论塔板数(USP)	拖尾因子	分离度(USP)
1	2.360	243322	100.000	40848	3701	1.149	--
总计		243322	100.000	40848			

图80 利伐沙班口崩片溶出曲线测定HPLC图谱
 参比制剂-JPS7837批(15mg规格)-均一性2-pH4.5介质-15min-片6
 供试品溶液-1

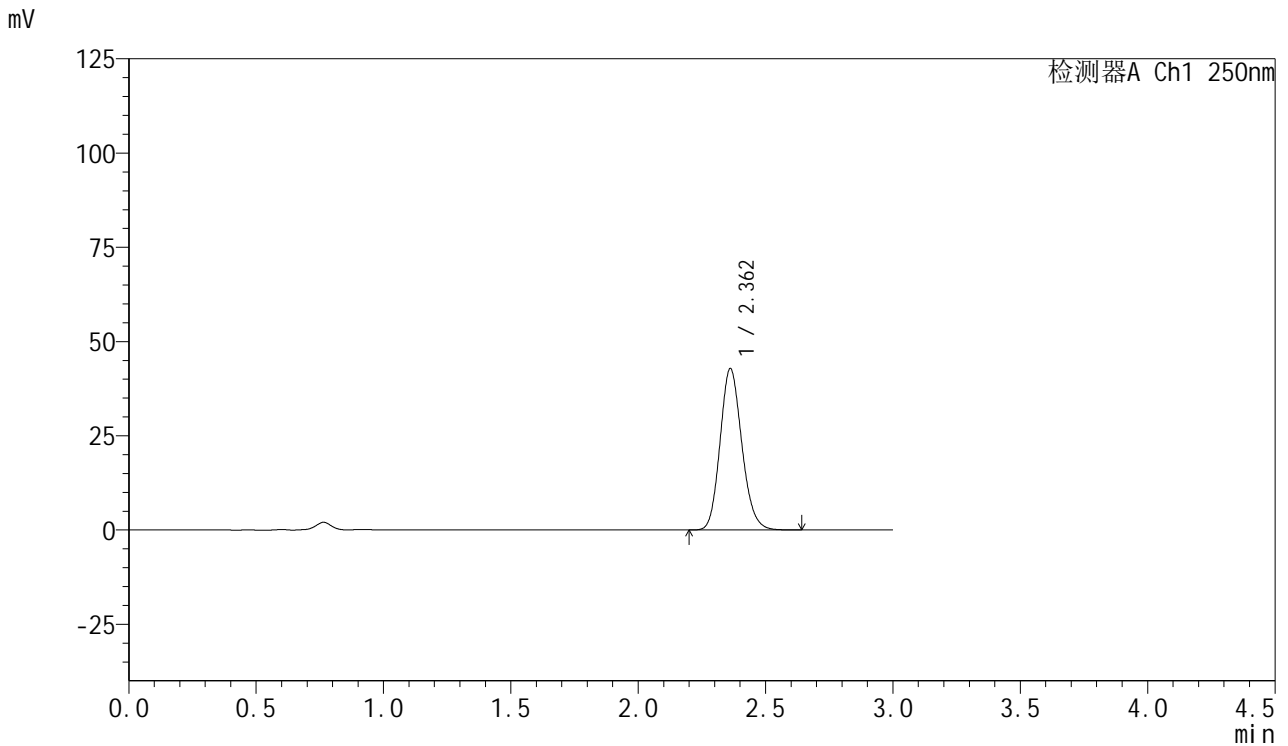


SMF-377

<样品信息>

色谱柱: XB-C18(50mm*4.6mm,5μm) 流速: 1.0ml/min
 柱温: 40°C 波长: 250nm
 数据文件名: RC\$SMF-377 - 30-16/30-1214-2 - cbzj-JPS7837p-pH4.5jz-15mg-jyx2-20min-P1.lcd
 方法文件名: RC\$SMF-377 - SMF-377-RCQX-FX279.lcm
 批处理文件名: RC\$SMF-377 - 20250123-rcqx-FX279.lcb
 样品瓶号: 2-4
 进样体积: 10 μl 版本号: 6.115
 进样时间: 2025/01/23 15:32:43 实验者: jiangjinwei
 处理时间(V2) : 2025/01/24 08:56:49 处理者: jiangjinwei
 仪器型号: SHIMADZU LC-2050C (FX279)

<色谱图>



<峰表>

检测器A Ch1 250nm

峰号	保留时间	面积	面积%	高度	理论塔板数(USP)	拖尾因子	分离度(USP)
1	2.362	254737	100.000	42820	3690	1.149	--
总计		254737	100.000	42820			

图81 利伐沙班口崩片溶出曲线测定HPLC图谱
 参比制剂-JPS7837批(15mg规格)-均一性2-pH4.5介质-20min-片1
 供试品溶液-1

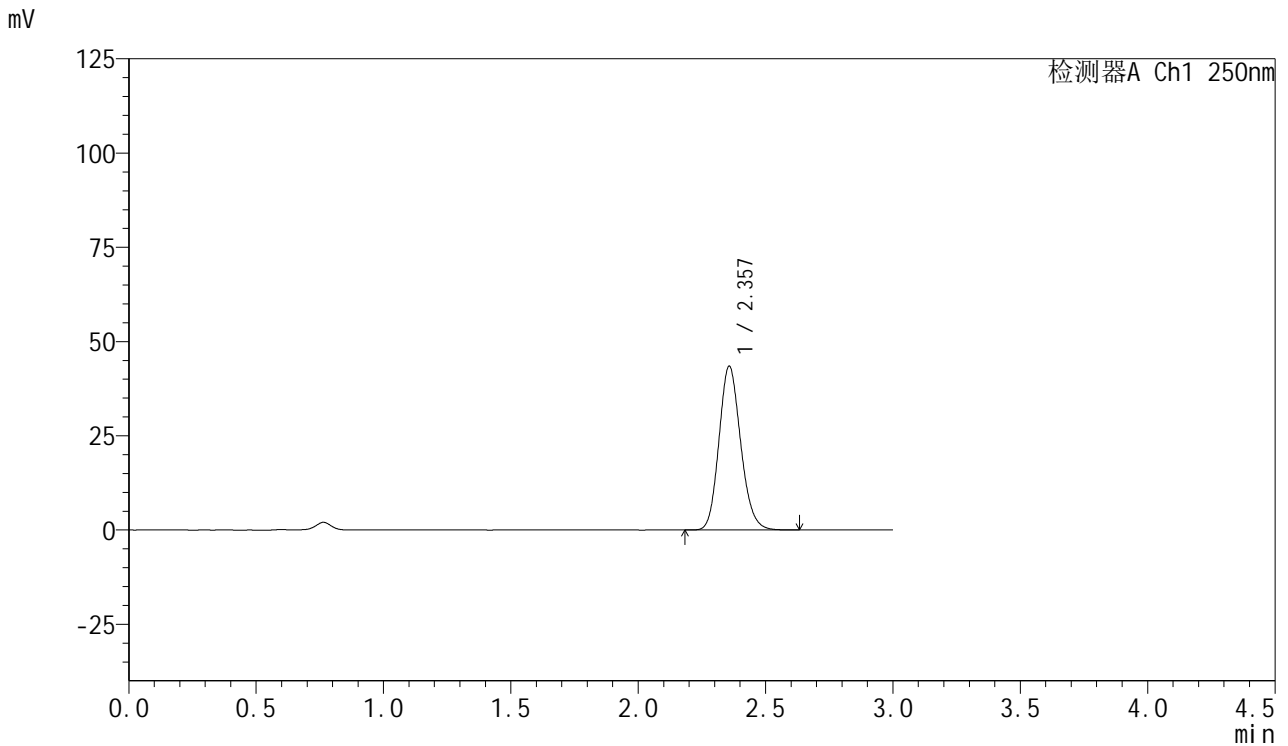


SMF-377

<样品信息>

色谱柱: XB-C18(50mm*4.6mm,5μm) 流速: 1.0ml/min
 柱温: 40°C 波长: 250nm
 数据文件名: RC\$SMF-377 - 30-16/30-1215-2 - cbzj-JPS7837p-pH4.5jz-15mg-jyx2-20min-P2.lcd
 方法文件名: RC\$SMF-377 - SMF-377-RCQX-FX279.lcm
 批处理文件名: RC\$SMF-377 - 20250123-rcqx-FX279.lcb
 样品瓶号: 2-13
 进样体积: 10 μl 版本号: 6.115
 进样时间: 2025/01/23 15:36:05 实验者: jiangjinwei
 处理时间(V2): 2025/01/24 08:56:52 处理者: jiangjinwei
 仪器型号: SHIMADZU LC-2050C (FX279)

<色谱图>



<峰表>

检测器A Ch1 250nm

峰号	保留时间	面积	面积%	高度	理论塔板数(USP)	拖尾因子	分离度(USP)
1	2.357	258007	100.000	43417	3690	1.149	--
总计		258007	100.000	43417			

图82 利伐沙班口崩片溶出曲线测定HPLC图谱
 参比制剂-JPS7837批(15mg规格)-均一性2-pH4.5介质-20min-片2
 供试品溶液-1

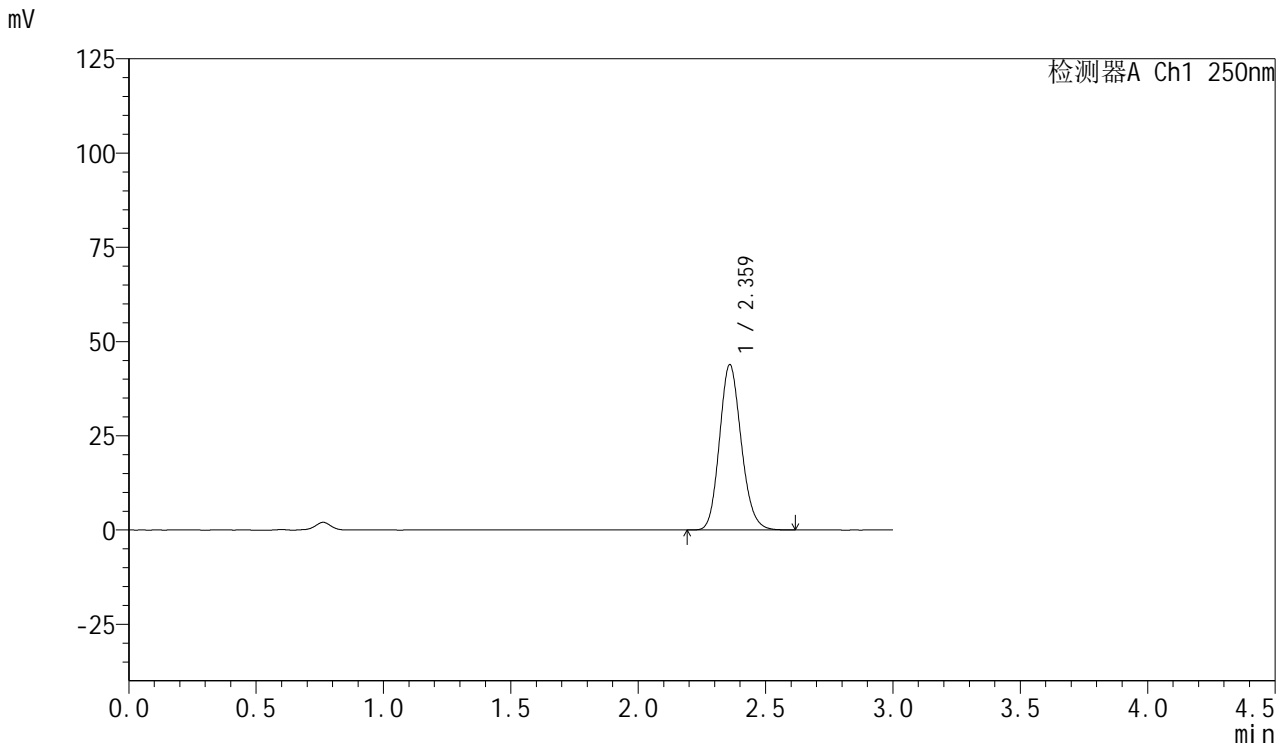


SMF-377

<样品信息>

色谱柱: XB-C18(50mm*4.6mm,5μm) 流速: 1.0ml/min
 柱温: 40°C 波长: 250nm
 数据文件名: RC\$SMF-377 - 30-16/30-1216-2 - cbzj-JPS7837p-pH4.5jz-15mg-jyx2-20min-P3.lcd
 方法文件名: RC\$SMF-377 - SMF-377-RCQX-FX279.lcm
 批处理文件名: RC\$SMF-377 - 20250123-rcqx-FX279.lcb
 样品瓶号: 2-22
 进样体积: 10 μl 版本号: 6.115
 进样时间: 2025/01/23 15:39:28 实验者: jiangjinwei
 处理时间(V2) : 2025/01/24 08:56:54 处理者: jiangjinwei
 仪器型号: SHIMADZU LC-2050C (FX279)

<色谱图>



<峰表>

检测器A Ch1 250nm

峰号	保留时间	面积	面积%	高度	理论塔板数(USP)	拖尾因子	分离度(USP)
1	2.359	260588	100.000	43649	3684	1.148	--
总计		260588	100.000	43649			

图83 利伐沙班口崩片溶出曲线测定HPLC图谱
 参比制剂-JPS7837批(15mg规格)-均一性2-pH4.5介质-20min-片3
 供试品溶液-1

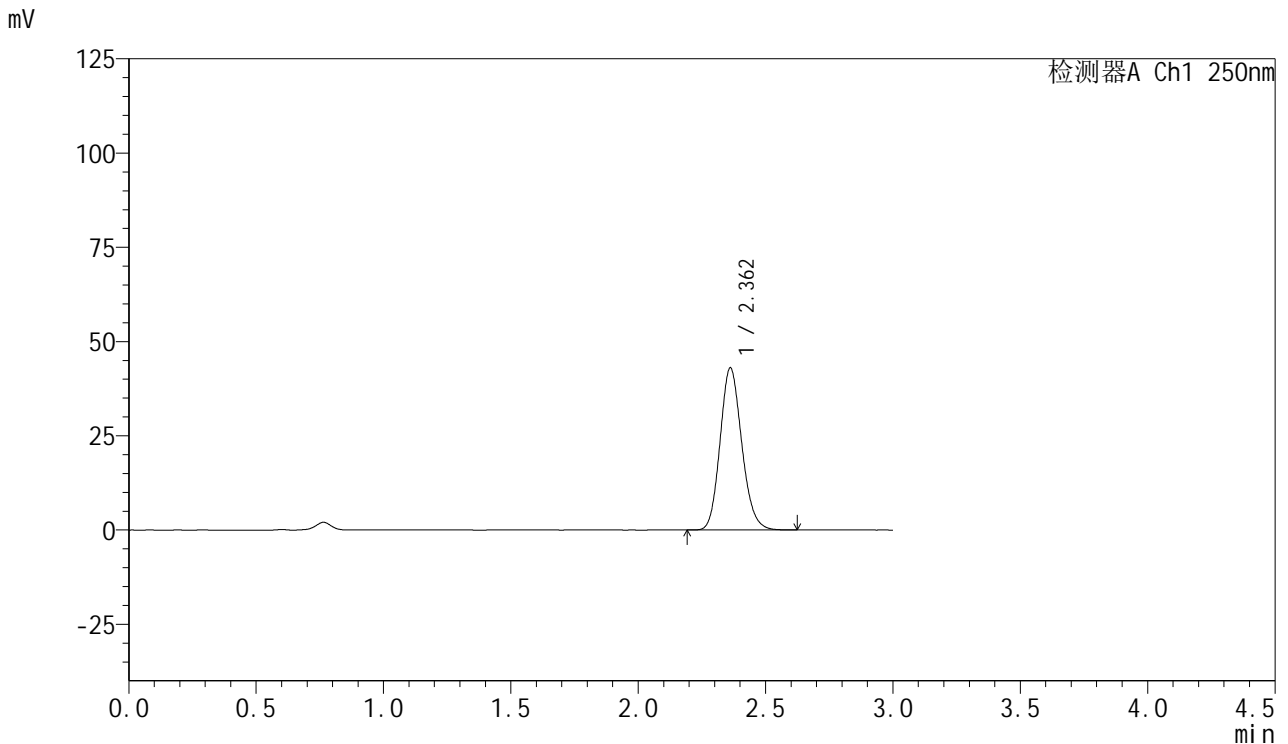


SMF-377

<样品信息>

色谱柱: XB-C18(50mm*4.6mm,5μm) 流速: 1.0ml/min
 柱温: 40°C 波长: 250nm
 数据文件名: RC\$SMF-377 - 30-16/30-1217-2 - cbzj-JPS7837p-pH4.5jz-15mg-jyx2-20min-P4.lcd
 方法文件名: RC\$SMF-377 - SMF-377-RCQX-FX279.lcm
 批处理文件名: RC\$SMF-377 - 20250123-rcqx-FX279.lcb
 样品瓶号: 2-31
 进样体积: 10 μl 版本号: 6.115
 进样时间: 2025/01/23 15:42:51 实验者: jiangjinwei
 处理时间(V2) : 2025/01/24 08:56:57 处理者: jiangjinwei
 仪器型号: SHIMADZU LC-2050C (FX279)

<色谱图>



<峰表>

检测器A Ch1 250nm

峰号	保留时间	面积	面积%	高度	理论塔板数(USP)	拖尾因子	分离度(USP)
1	2.362	255021	100.000	42993	3706	1.147	--
总计		255021	100.000	42993			

图84 利伐沙班口崩片溶出曲线测定HPLC图谱
 参比制剂-JPS7837批(15mg规格)-均一性2-pH4.5介质-20min-片4
 供试品溶液-1

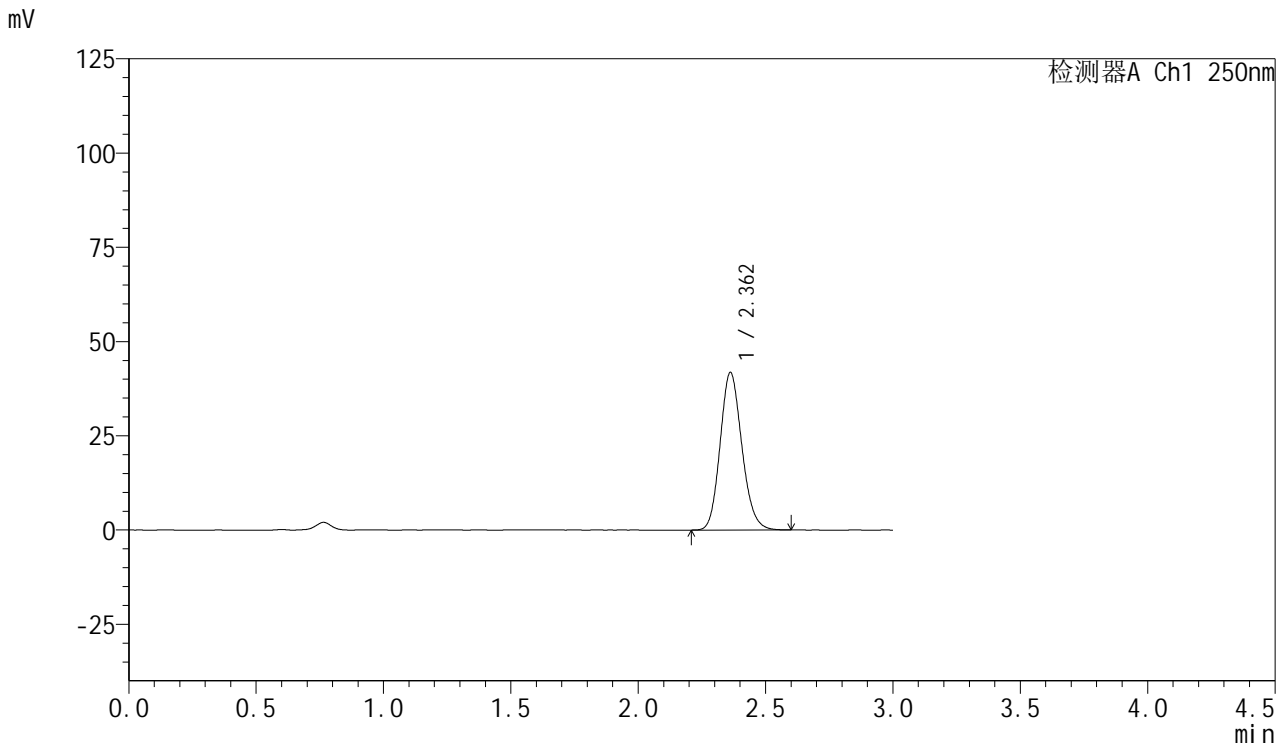


SMF-377

<样品信息>

色谱柱: XB-C18(50mm*4.6mm,5μm) 流速: 1.0ml/min
 柱温: 40°C 波长: 250nm
 数据文件名: RC\$SMF-377 - 30-16/30-1218-2 - cbzj-JPS7837p-pH4.5jz-15mg-jyx2-20min-P5.lcd
 方法文件名: RC\$SMF-377 - SMF-377-RCQX-FX279.lcm
 批处理文件名: RC\$SMF-377 - 20250123-rcqx-FX279.lcb
 样品瓶号: 2-40
 进样体积: 10 μl 版本号: 6.115
 进样时间: 2025/01/23 15:46:15 实验者: jiangjinwei
 处理时间(V2) : 2025/01/24 08:57:00 处理者: jiangjinwei
 仪器型号: SHIMADZU LC-2050C (FX279)

<色谱图>



<峰表>

检测器A Ch1 250nm

峰号	保留时间	面积	面积%	高度	理论塔板数(USP)	拖尾因子	分离度(USP)
1	2.362	248441	100.000	41805	3692	1.147	--
总计		248441	100.000	41805			

图85 利伐沙班口崩片溶出曲线测定HPLC图谱
 参比制剂-JPS7837批(15mg规格)-均一性2-pH4.5介质-20min-片5
 供试品溶液-1

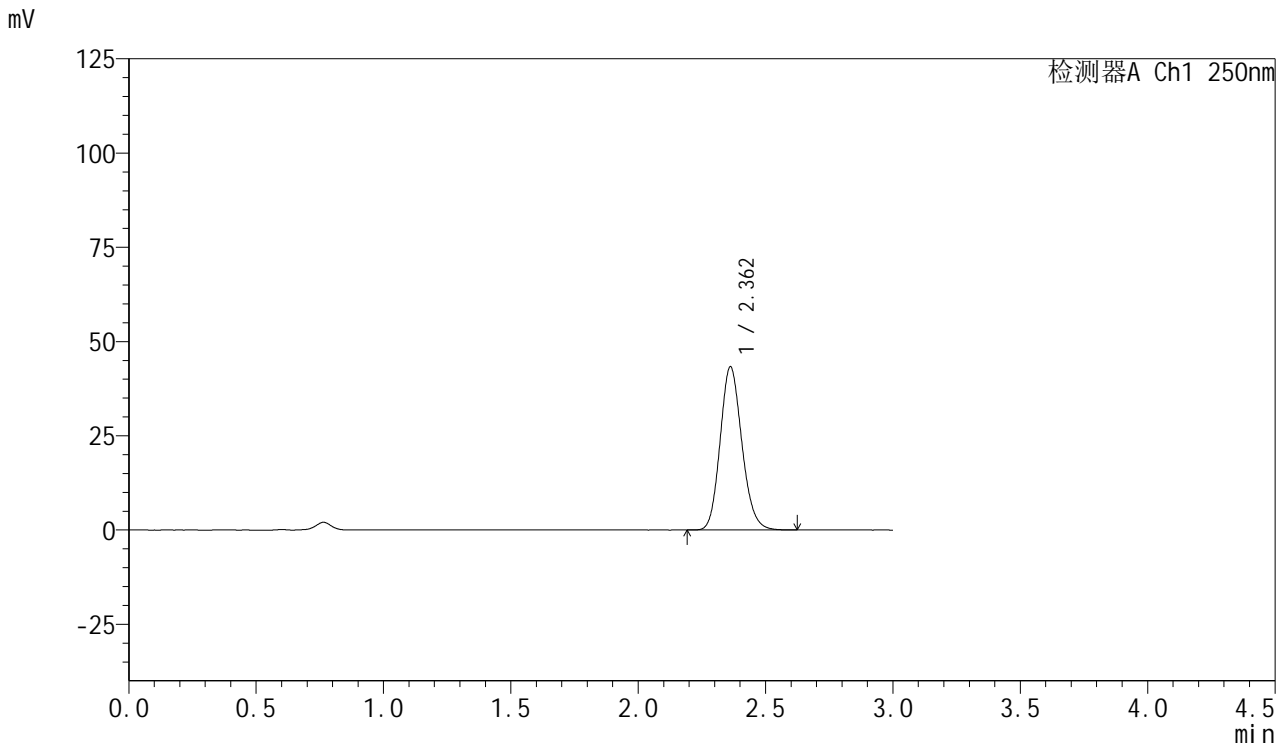


SMF-377

<样品信息>

色谱柱: XB-C18(50mm*4.6mm,5μm) 流速: 1.0ml/min
 柱温: 40°C 波长: 250nm
 数据文件名: RC\$SMF-377 - 30-16/30-1219-2 - cbzj-JPS7837p-pH4.5jz-15mg-jyx2-20min-P6.lcd
 方法文件名: RC\$SMF-377 - SMF-377-RCQX-FX279.lcm
 批处理文件名: RC\$SMF-377 - 20250123-rcqx-FX279.lcb
 样品瓶号: 2-49
 进样体积: 10 μl 版本号: 6.115
 进样时间: 2025/01/23 15:49:38 实验者: jiangjinwei
 处理时间(V2) : 2025/01/24 08:57:02 处理者: jiangjinwei
 仪器型号: SHIMADZU LC-2050C (FX279)

<色谱图>



<峰表>

检测器A Ch1 250nm

峰号	保留时间	面积	面积%	高度	理论塔板数(USP)	拖尾因子	分离度(USP)
1	2.362	257517	100.000	43313	3691	1.147	--
总计		257517	100.000	43313			

图86 利伐沙班口崩片溶出曲线测定HPLC图谱
 参比制剂-JPS7837批(15mg规格)-均一性2-pH4.5介质-20min-片6
 供试品溶液-1

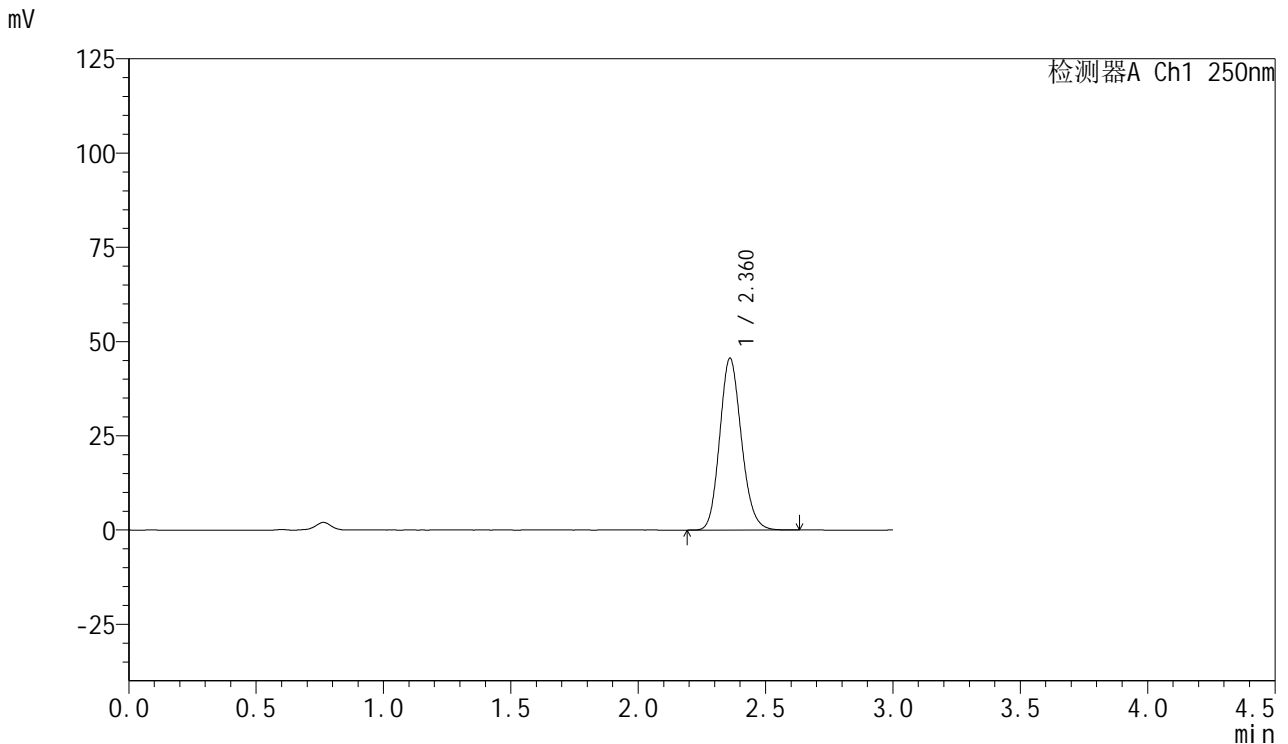


SMF-377

<样品信息>

色谱柱: XB-C18(50mm*4.6mm,5μm) 流速: 1.0ml/min
 柱温: 40°C 波长: 250nm
 数据文件名: RC\$SMF-377 - 30-16/30-1220-2 - cbzj-JPS7837p-pH4.5jz-15mg-jyx2-30min-P1.lcd
 方法文件名: RC\$SMF-377 - SMF-377-RCQX-FX279.lcm
 批处理文件名: RC\$SMF-377 - 20250123-rcqx-FX279.lcb
 样品瓶号: 2-5
 进样体积: 10 μl 版本号: 6.115
 进样时间: 2025/01/23 15:53:02 实验者: jiangjinwei
 处理时间(V2) : 2025/01/24 08:57:05 处理者: jiangjinwei
 仪器型号: SHIMADZU LC-2050C (FX279)

<色谱图>



<峰表>

检测器A Ch1 250nm

峰号	保留时间	面积	面积%	高度	理论塔板数(USP)	拖尾因子	分离度(USP)
1	2.360	270338	100.000	45447	3702	1.148	--
总计		270338	100.000	45447			

图87 利伐沙班口崩片溶出曲线测定HPLC图谱
 参比制剂-JPS7837批(15mg规格)-均一性2-pH4.5介质-30min-片1
 供试品溶液-1

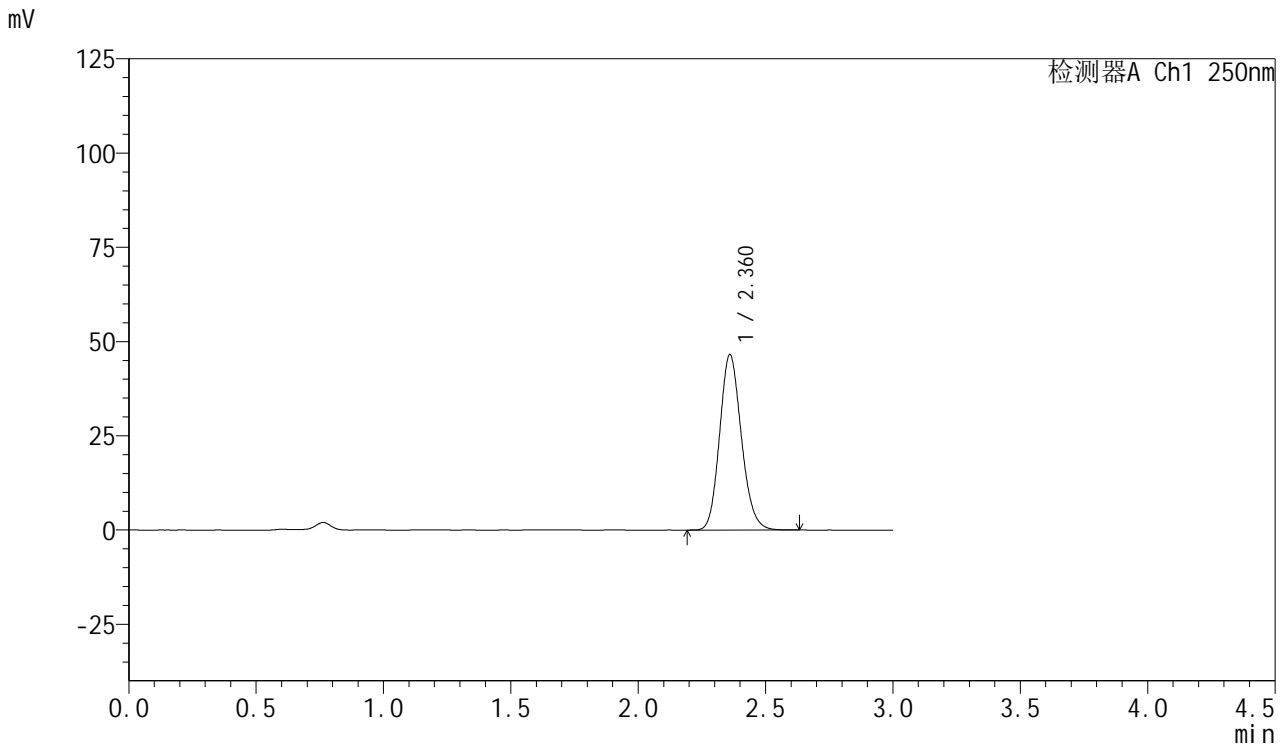


SMF-377

<样品信息>

色谱柱: XB-C18(50mm*4.6mm,5μm) 流速: 1.0ml/min
 柱温: 40°C 波长: 250nm
 数据文件名: RC\$SMF-377 - 30-16/30-1221-2 - cbzj-JPS7837p-pH4.5jz-15mg-jyx2-30min-P2.lcd
 方法文件名: RC\$SMF-377 - SMF-377-RCQX-FX279.lcm
 批处理文件名: RC\$SMF-377 - 20250123-rcqx-FX279.lcb
 样品瓶号: 2-14
 进样体积: 10 μl 版本号: 6.115
 进样时间: 2025/01/23 15:56:26 实验者: jiangjinwei
 处理时间(V2) : 2025/01/24 08:57:08 处理者: jiangjinwei
 仪器型号: SHIMADZU LC-2050C (FX279)

<色谱图>



<峰表>

检测器A Ch1 250nm

峰号	保留时间	面积	面积%	高度	理论塔板数(USP)	拖尾因子	分离度(USP)
1	2.360	276605	100.000	46363	3686	1.149	--
总计		276605	100.000	46363			

图88 利伐沙班口崩片溶出曲线测定HPLC图谱
 参比制剂-JPS7837批(15mg规格)-均一性2-pH4.5介质-30min-片2
 供试品溶液-1

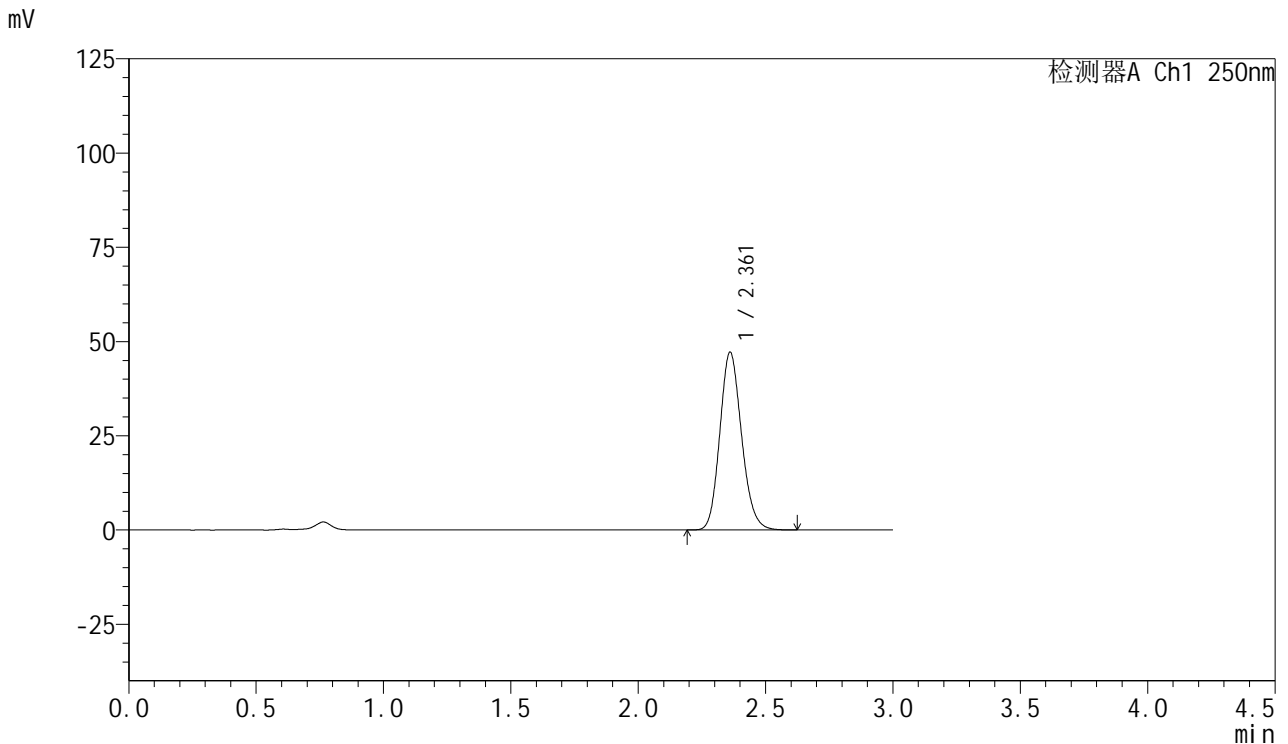


SMF-377

<样品信息>

色谱柱: XB-C18(50mm*4.6mm,5μm) 流速: 1.0ml/min
 柱温: 40°C 波长: 250nm
 数据文件名: RC\$SMF-377 - 30-16/30-1222-2 - cbzj-JPS7837p-pH4.5jz-15mg-jyx2-30min-P3.lcd
 方法文件名: RC\$SMF-377 - SMF-377-RCQX-FX279.lcm
 批处理文件名: RC\$SMF-377 - 20250123-rcqx-FX279.lcb
 样品瓶号: 2-23
 进样体积: 10 μl 版本号: 6.115
 进样时间: 2025/01/23 15:59:48 实验者: jiangjinwei
 处理时间(V2): 2025/01/24 08:57:10 处理者: jiangjinwei
 仪器型号: SHIMADZU LC-2050C (FX279)

<色谱图>



<峰表>

检测器A Ch1 250nm

峰号	保留时间	面积	面积%	高度	理论塔板数(USP)	拖尾因子	分离度(USP)
1	2.361	280277	100.000	47063	3690	1.150	--
总计		280277	100.000	47063			

图89 利伐沙班口崩片溶出曲线测定HPLC图谱
 参比制剂-JPS7837批(15mg规格)-均一性2-pH4.5介质-30min-片3
 供试品溶液-1

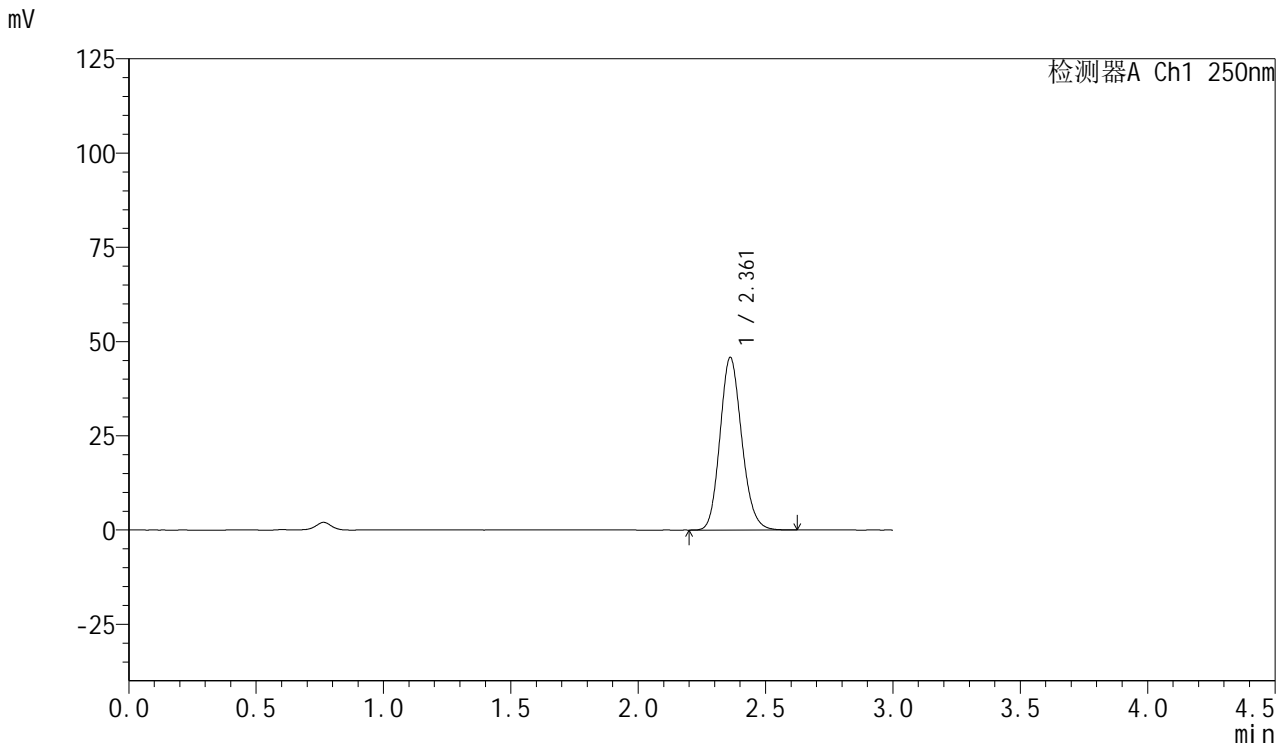


SMF-377

<样品信息>

色谱柱: XB-C18(50mm*4.6mm,5μm) 流速: 1.0ml/min
 柱温: 40°C 波长: 250nm
 数据文件名: RC\$SMF-377 - 30-16/30-1223-2 - cbzj-JPS7837p-pH4.5jz-15mg-jyx2-30min-P4.lcd
 方法文件名: RC\$SMF-377 - SMF-377-RCQX-FX279.lcm
 批处理文件名: RC\$SMF-377 - 20250123-rcqx-FX279.lcb
 样品瓶号: 2-32
 进样体积: 10 μl 版本号: 6.115
 进样时间: 2025/01/23 16:03:12 实验者: jiangjinwei
 处理时间(V2) : 2025/01/24 08:57:13 处理者: jiangjinwei
 仪器型号: SHIMADZU LC-2050C (FX279)

<色谱图>



<峰表>

检测器A Ch1 250nm

峰号	保留时间	面积	面积%	高度	理论塔板数(USP)	拖尾因子	分离度(USP)
1	2.361	272162	100.000	45753	3690	1.148	--
总计		272162	100.000	45753			

图90 利伐沙班口崩片溶出曲线测定HPLC图谱
 参比制剂-JPS7837批(15mg规格)-均一性2-pH4.5介质-30min-片4
 供试品溶液-1

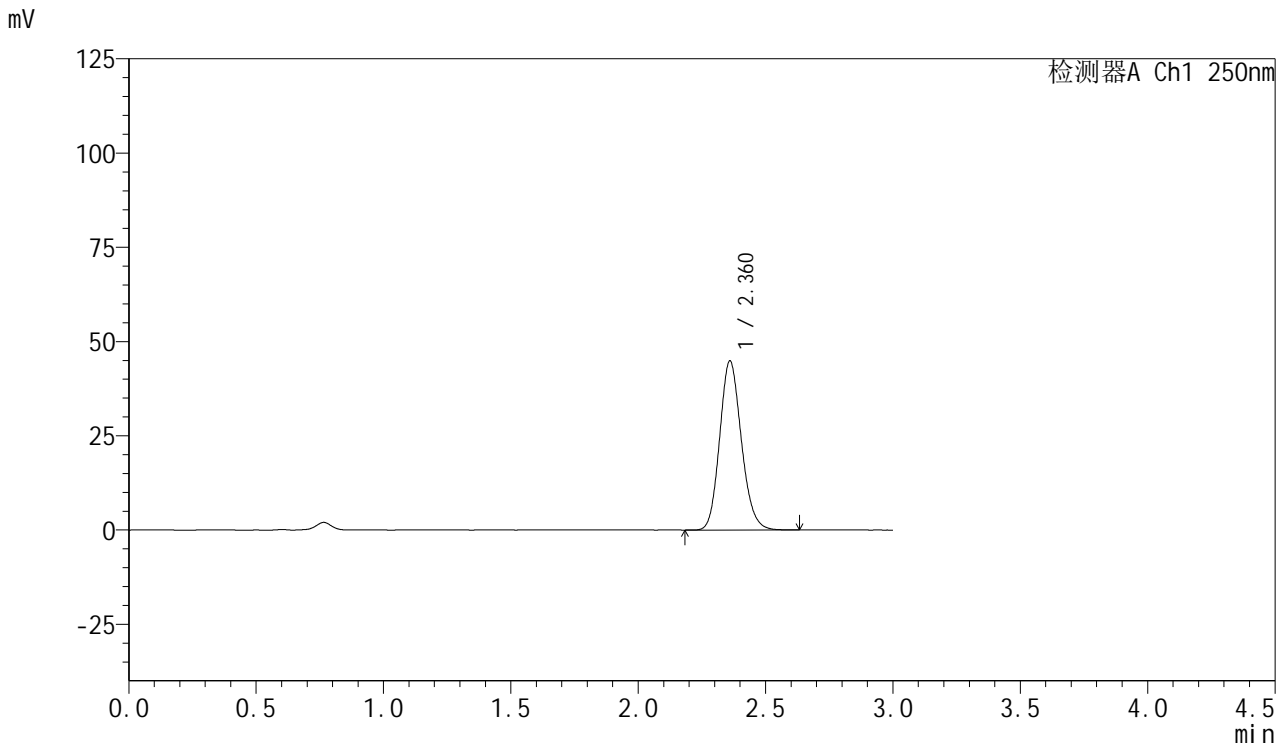


SMF-377

<样品信息>

色谱柱: XB-C18(50mm*4.6mm,5μm) 流速: 1.0ml/min
 柱温: 40°C 波长: 250nm
 数据文件名: RC\$SMF-377 - 30-16/30-1224-2 - cbzj-JPS7837p-pH4.5jz-15mg-jyx2-30min-P5.lcd
 方法文件名: RC\$SMF-377 - SMF-377-RCQX-FX279.lcm
 批处理文件名: RC\$SMF-377 - 20250123-rcqx-FX279.lcb
 样品瓶号: 2-41
 进样体积: 10 μl 版本号: 6.115
 进样时间: 2025/01/23 16:06:36 实验者: jiangjinwei
 处理时间(V2) : 2025/01/24 08:57:16 处理者: jiangjinwei
 仪器型号: SHIMADZU LC-2050C (FX279)

<色谱图>



<峰表>

检测器A Ch1 250nm

峰号	保留时间	面积	面积%	高度	理论塔板数(USP)	拖尾因子	分离度(USP)
1	2.360	265979	100.000	44701	3710	1.149	--
总计		265979	100.000	44701			

图91 利伐沙班口崩片溶出曲线测定HPLC图谱
 参比制剂-JPS7837批(15mg规格)-均一性2-pH4.5介质-30min-片5
 供试品溶液-1

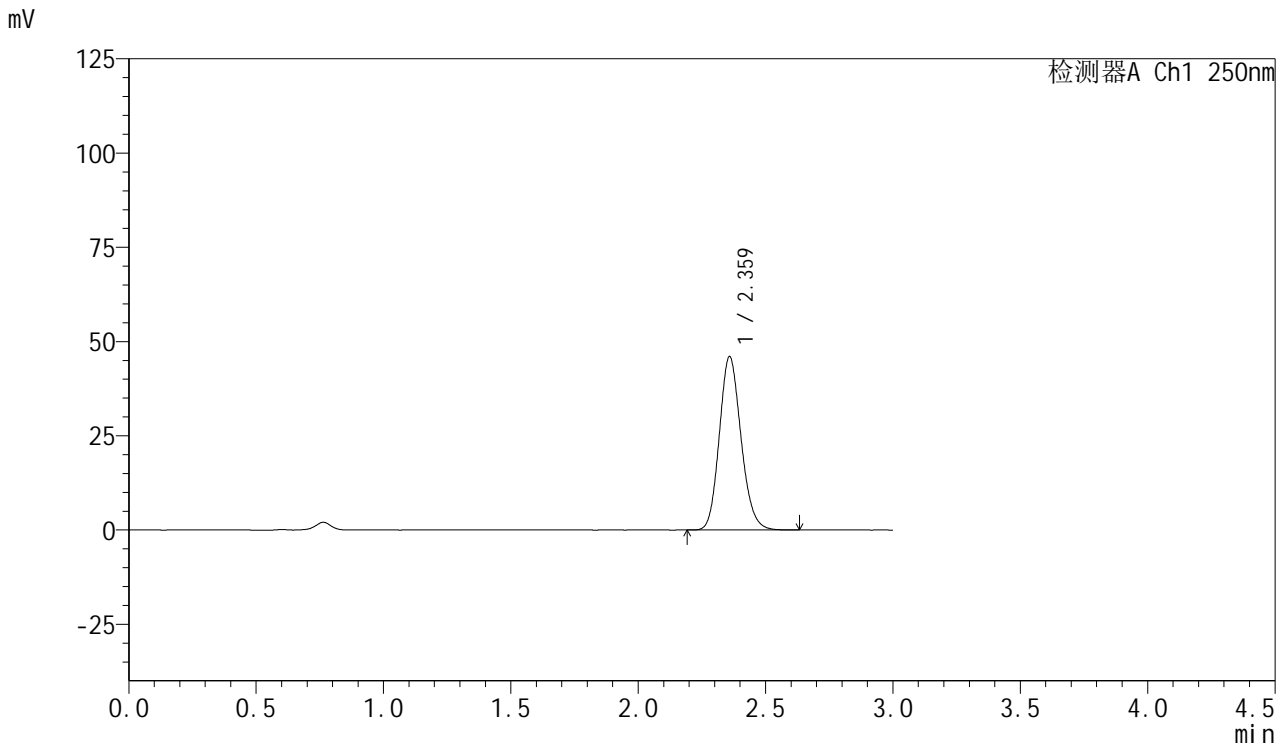


SMF-377

<样品信息>

色谱柱: XB-C18(50mm*4.6mm,5μm) 流速: 1.0ml/min
 柱温: 40°C 波长: 250nm
 数据文件名: RC\$SMF-377 - 30-16/30-1225-2 - cbzj-JPS7837p-pH4.5jz-15mg-jyx2-30min-P6.lcd
 方法文件名: RC\$SMF-377 - SMF-377-RCQX-FX279.lcm
 批处理文件名: RC\$SMF-377 - 20250123-rcqx-FX279.lcb
 样品瓶号: 2-50
 进样体积: 10 μl 版本号: 6.115
 进样时间: 2025/01/23 16:09:59 实验者: jiangjinwei
 处理时间(V2) : 2025/01/24 08:57:18 处理者: jiangjinwei
 仪器型号: SHIMADZU LC-2050C (FX279)

<色谱图>



<峰表>

检测器A Ch1 250nm

峰号	保留时间	面积	面积%	高度	理论塔板数(USP)	拖尾因子	分离度(USP)
1	2.359	273041	100.000	45841	3693	1.150	--
总计		273041	100.000	45841			

图92 利伐沙班口崩片溶出曲线测定HPLC图谱
 参比制剂-JPS7837批(15mg规格)-均一性2-pH4.5介质-30min-片6
 供试品溶液-1

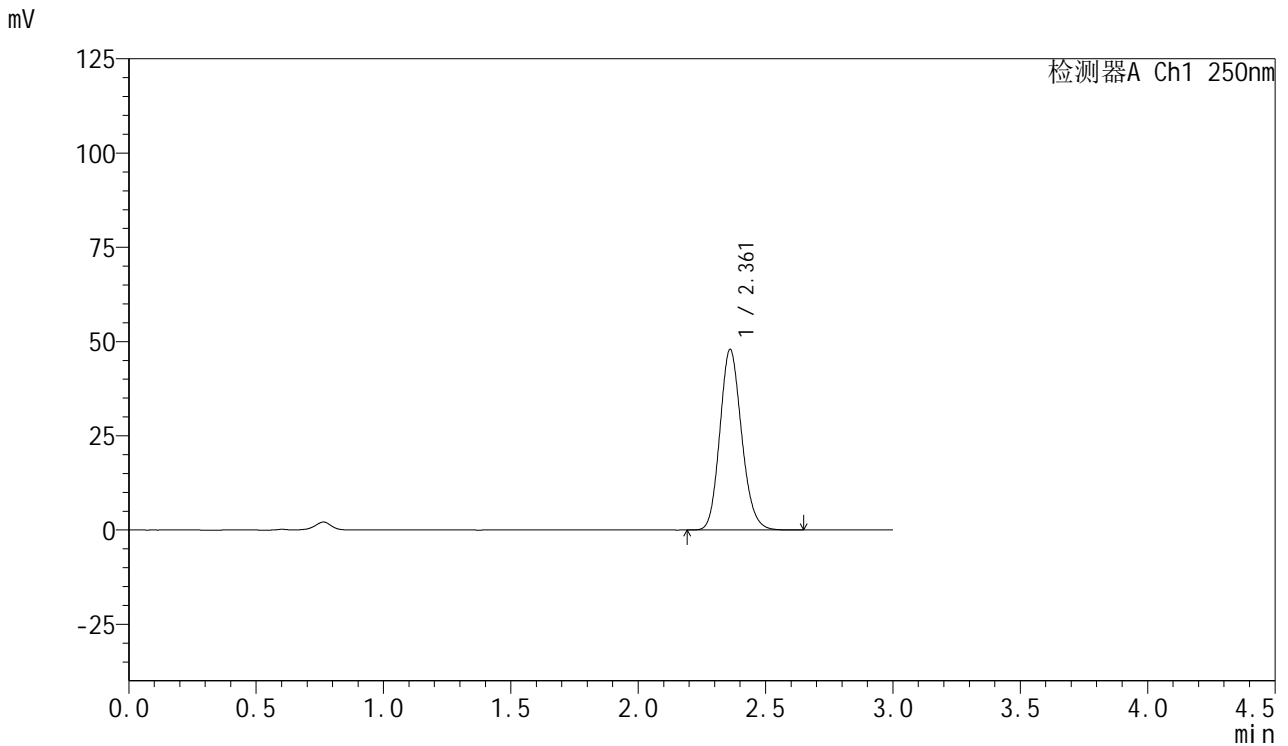


SMF-377

<样品信息>

色谱柱: XB-C18(50mm*4.6mm,5μm) 流速: 1.0ml/min
 柱温: 40°C 波长: 250nm
 数据文件名: RC\$SMF-377 - 30-16/30-1226-2 - cbzj-JPS7837p-pH4.5jz-15mg-jyx2-45min-P1.lcd
 方法文件名: RC\$SMF-377 - SMF-377-RCQX-FX279.lcm
 批处理文件名: RC\$SMF-377 - 20250123-rcqx-FX279.lcb
 样品瓶号: 2-6
 进样体积: 10 μl 版本号: 6.115
 进样时间: 2025/01/23 16:13:23 实验者: jiangjinwei
 处理时间(V2): 2025/01/24 08:57:21 处理者: jiangjinwei
 仪器型号: SHIMADZU LC-2050C (FX279)

<色谱图>



<峰表>

检测器A Ch1 250nm

峰号	保留时间	面积	面积%	高度	理论塔板数(USP)	拖尾因子	分离度(USP)
1	2.361	284906	100.000	47840	3686	1.148	--
总计		284906	100.000	47840			

图93 利伐沙班口崩片溶出曲线测定HPLC图谱
 参比制剂-JPS7837批(15mg规格)-均一性2-pH4.5介质-45min-片1
 供试品溶液-1

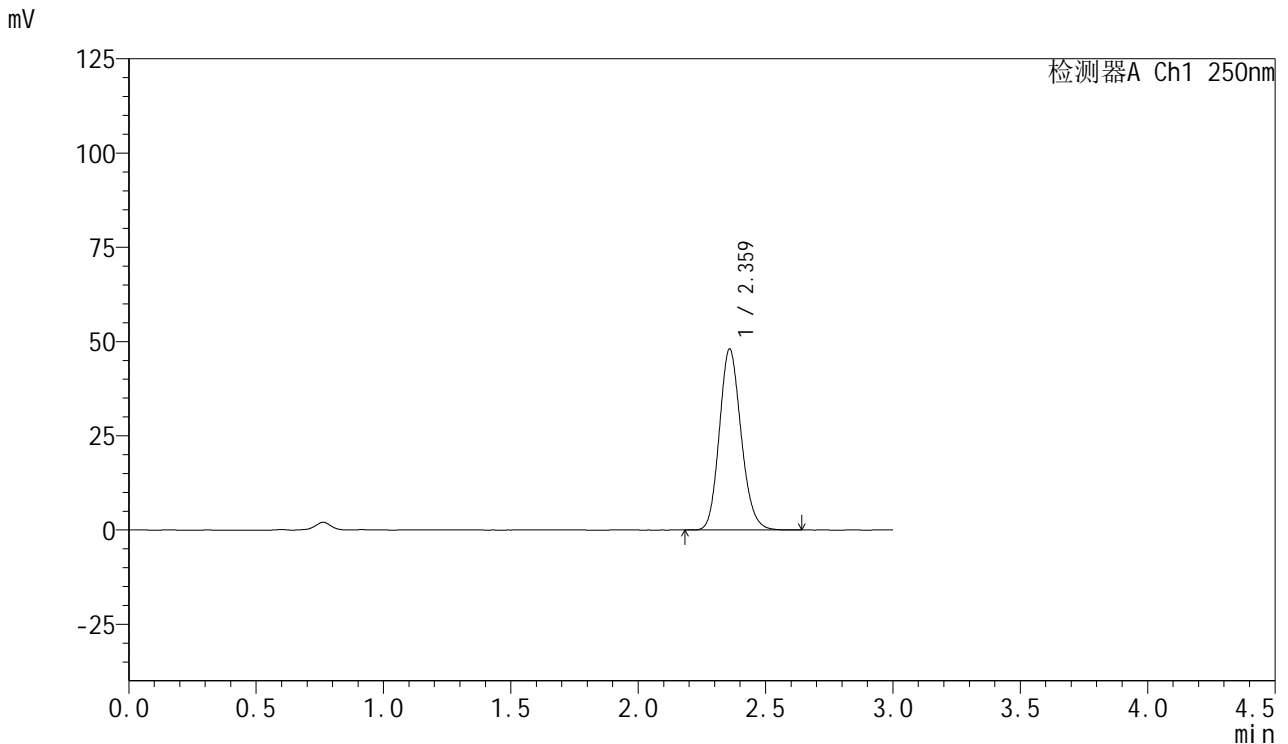


SMF-377

<样品信息>

色谱柱: XB-C18(50mm*4.6mm,5μm) 流速: 1.0ml/min
 柱温: 40°C 波长: 250nm
 数据文件名: RC\$SMF-377 - 30-16/30-1227-2 - cbzj-JPS7837p-pH4.5jz-15mg-jyx2-45min-P2.lcd
 方法文件名: RC\$SMF-377 - SMF-377-RCQX-FX279.lcm
 批处理文件名: RC\$SMF-377 - 20250123-rcqx-FX279.lcb
 样品瓶号: 2-15
 进样体积: 10 μl 版本号: 6.115
 进样时间: 2025/01/23 16:16:47 实验者: jiangjinwei
 处理时间(V2): 2025/01/24 08:57:24 处理者: jiangjinwei
 仪器型号: SHIMADZU LC-2050C (FX279)

<色谱图>



<峰表>

检测器A Ch1 250nm

峰号	保留时间	面积	面积%	高度	理论塔板数(USP)	拖尾因子	分离度(USP)
1	2.359	285501	100.000	47807	3682	1.149	--
总计		285501	100.000	47807			

图94 利伐沙班口崩片溶出曲线测定HPLC图谱
 参比制剂-JPS7837批(15mg规格)-均一性2-pH4.5介质-45min-片2
 供试品溶液-1

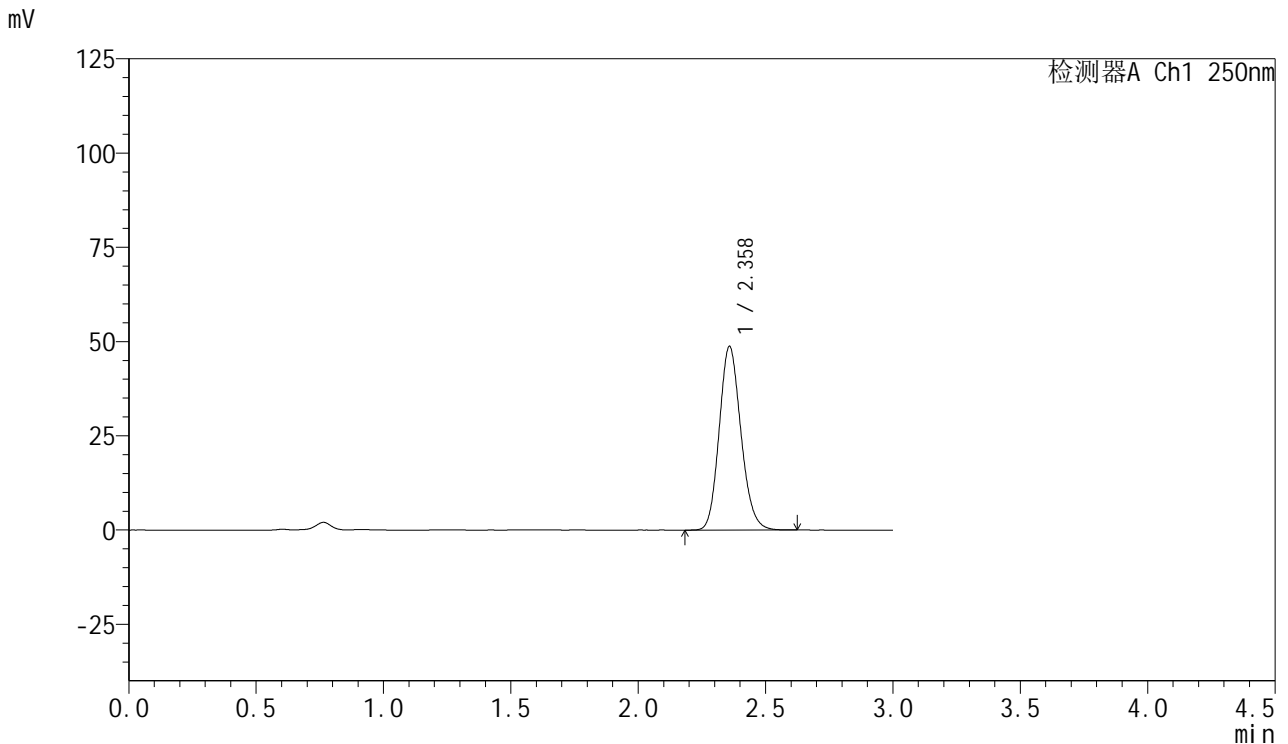


SMF-377

<样品信息>

色谱柱: XB-C18(50mm*4.6mm,5μm) 流速: 1.0ml/min
 柱温: 40°C 波长: 250nm
 数据文件名: RC\$SMF-377 - 30-16/30-1228-2 - cbzj-JPS7837p-pH4.5jz-15mg-jyx2-45min-P3.lcd
 方法文件名: RC\$SMF-377 - SMF-377-RCQX-FX279.lcm
 批处理文件名: RC\$SMF-377 - 20250123-rcqx-FX279.lcb
 样品瓶号: 2-24
 进样体积: 10 μl 版本号: 6.115
 进样时间: 2025/01/23 16:20:09 实验者: jiangjinwei
 处理时间(V2) : 2025/01/24 08:57:27 处理者: jiangjinwei
 仪器型号: SHIMADZU LC-2050C (FX279)

<色谱图>



<峰表>

检测器A Ch1 250nm

峰号	保留时间	面积	面积%	高度	理论塔板数(USP)	拖尾因子	分离度(USP)
1	2.358	289478	100.000	48595	3687	1.148	--
总计		289478	100.000	48595			

图95 利伐沙班口崩片溶出曲线测定HPLC图谱
 参比制剂-JPS7837批(15mg规格)-均一性2-pH4.5介质-45min-片3
 供试品溶液-1

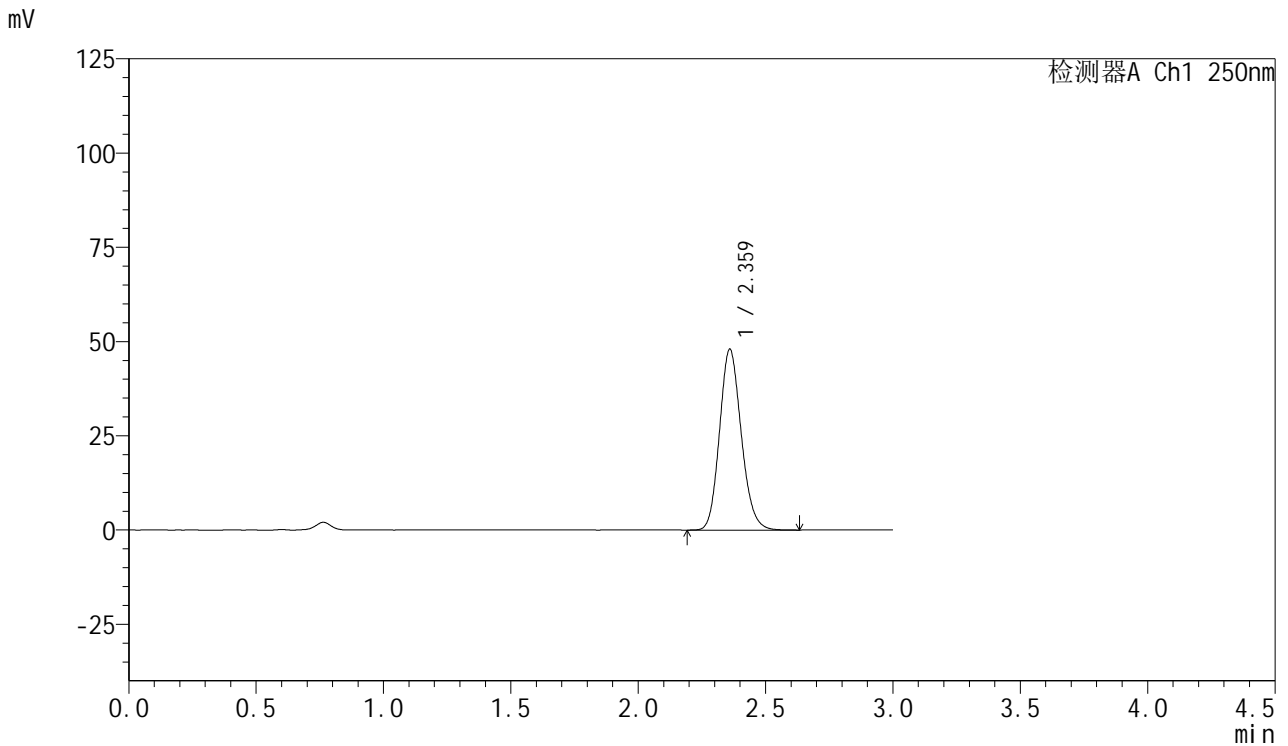


SMF-377

<样品信息>

色谱柱: XB-C18(50mm*4.6mm,5μm) 流速: 1.0ml/min
 柱温: 40°C 波长: 250nm
 数据文件名: RC\$SMF-377 - 30-16/30-1229-2 - cbzj-JPS7837p-pH4.5jz-15mg-jyx2-45min-P4.lcd
 方法文件名: RC\$SMF-377 - SMF-377-RCQX-FX279.lcm
 批处理文件名: RC\$SMF-377 - 20250123-rcqx-FX279.lcb
 样品瓶号: 2-33
 进样体积: 10 μl 版本号: 6.115
 进样时间: 2025/01/23 16:23:32 实验者: jiangjinwei
 处理时间(V2): 2025/01/24 08:57:29 处理者: jiangjinwei
 仪器型号: SHIMADZU LC-2050C (FX279)

<色谱图>



<峰表>

检测器A Ch1 250nm

峰号	保留时间	面积	面积%	高度	理论塔板数(USP)	拖尾因子	分离度(USP)
1	2.359	284660	100.000	47738	3699	1.148	--
总计		284660	100.000	47738			

图96 利伐沙班口崩片溶出曲线测定HPLC图谱
 参比制剂-JPS7837批(15mg规格)-均一性2-pH4.5介质-45min-片4
 供试品溶液-1

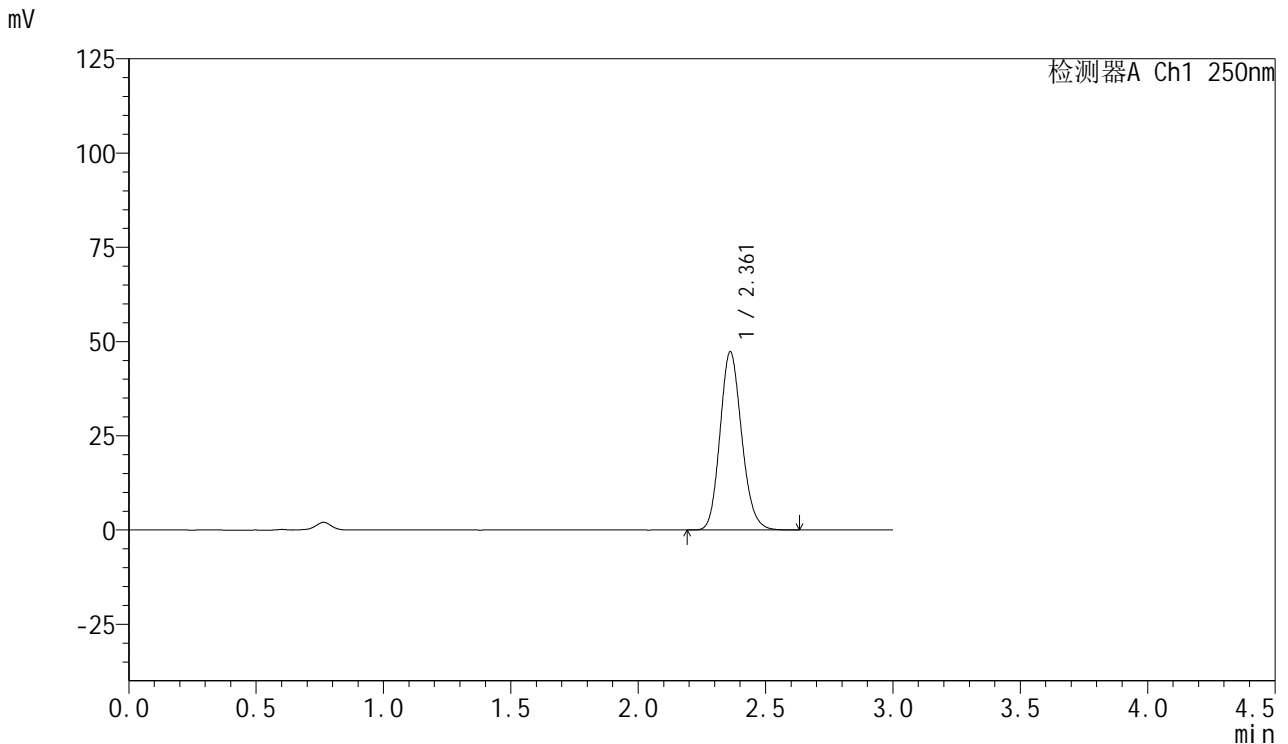


SMF-377

<样品信息>

色谱柱: XB-C18(50mm*4.6mm,5μm) 流速: 1.0ml/min
 柱温: 40°C 波长: 250nm
 数据文件名: RC\$SMF-377 - 30-16/30-1230-2 - cbzj-JPS7837p-pH4.5jz-15mg-jyx2-45min-P5.lcd
 方法文件名: RC\$SMF-377 - SMF-377-RCQX-FX279.lcm
 批处理文件名: RC\$SMF-377 - 20250123-rcqx-FX279.lcb
 样品瓶号: 2-42
 进样体积: 10 μl 版本号: 6.115
 进样时间: 2025/01/23 16:26:55 实验者: jiangjinwei
 处理时间(V2) : 2025/01/24 08:57:32 处理者: jiangjinwei
 仪器型号: SHIMADZU LC-2050C (FX279)

<色谱图>



<峰表>

检测器A Ch1 250nm

峰号	保留时间	面积	面积%	高度	理论塔板数(USP)	拖尾因子	分离度(USP)
1	2.361	280215	100.000	47262	3718	1.146	--
总计		280215	100.000	47262			

图97 利伐沙班口崩片溶出曲线测定HPLC图谱
 参比制剂-JPS7837批(15mg规格)-均一性2-pH4.5介质-45min-片5
 供试品溶液-1

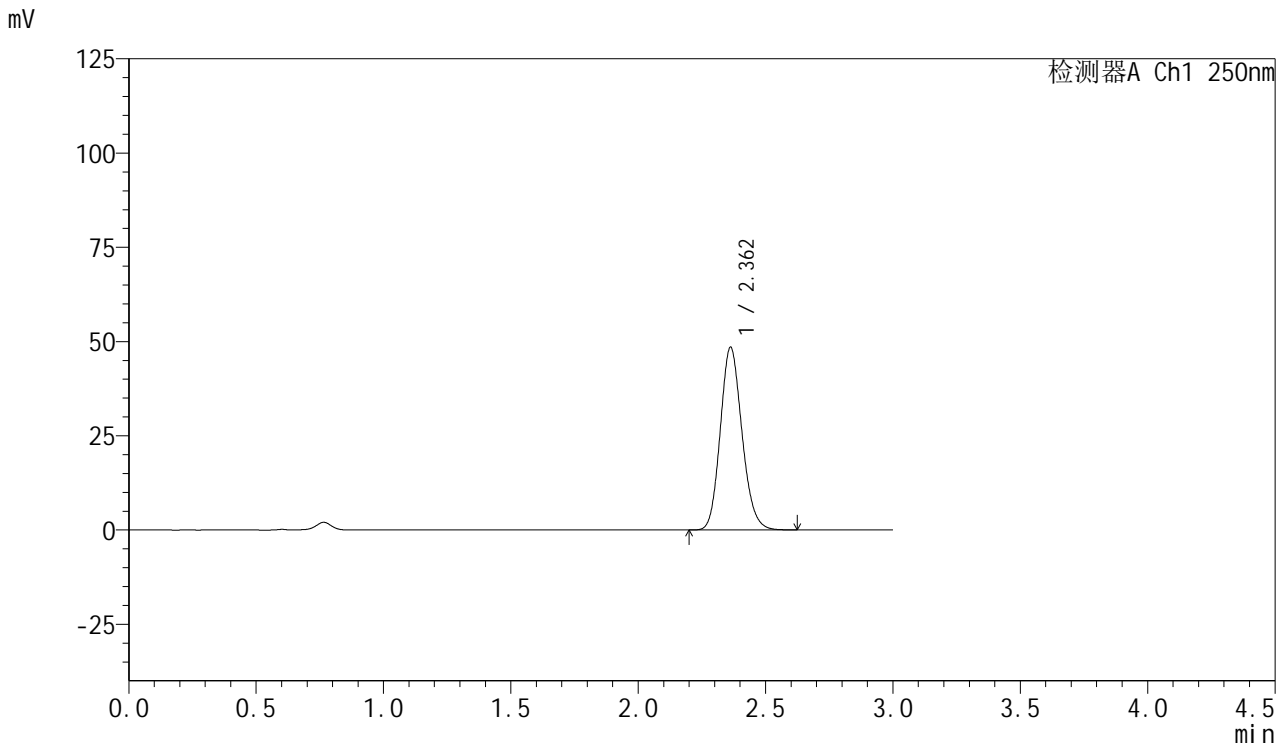


SMF-377

<样品信息>

色谱柱: XB-C18(50mm*4.6mm,5μm) 流速: 1.0ml/min
 柱温: 40°C 波长: 250nm
 数据文件名: RC\$SMF-377 - 30-16/30-1231-2 - cbzj-JPS7837p-pH4.5jz-15mg-jyx2-45min-P6.lcd
 方法文件名: RC\$SMF-377 - SMF-377-RCQX-FX279.lcm
 批处理文件名: RC\$SMF-377 - 20250123-rcqx-FX279.lcb
 样品瓶号: 2-51
 进样体积: 10 μl 版本号: 6.115
 进样时间: 2025/01/23 16:30:18 实验者: jiangjinwei
 处理时间(V2) : 2025/01/24 08:57:35 处理者: jiangjinwei
 仪器型号: SHIMADZU LC-2050C (FX279)

<色谱图>



<峰表>

检测器A Ch1 250nm

峰号	保留时间	面积	面积%	高度	理论塔板数(USP)	拖尾因子	分离度(USP)
1	2.362	287431	100.000	48497	3709	1.147	--
总计		287431	100.000	48497			

图98 利伐沙班口崩片溶出曲线测定HPLC图谱
 参比制剂-JPS7837批(15mg规格)-均一性2-pH4.5介质-45min-片6
 供试品溶液-1

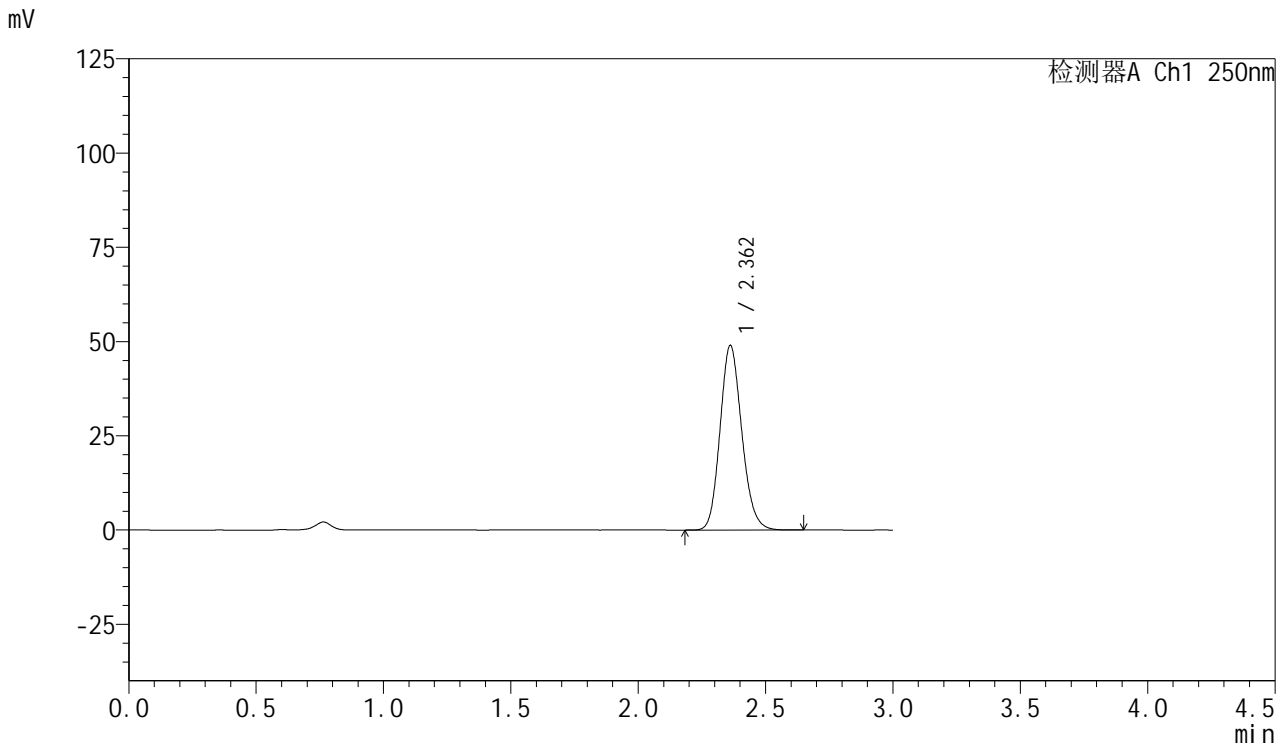


SMF-377

<样品信息>

色谱柱: XB-C18(50mm*4.6mm,5μm) 流速: 1.0ml/min
 柱温: 40°C 波长: 250nm
 数据文件名: RC\$SMF-377 - 30-16/30-1232-2 - cbzj-JPS7837p-pH4.5jz-15mg-jyx2-60min-P1.lcd
 方法文件名: RC\$SMF-377 - SMF-377-RCQX-FX279.lcm
 批处理文件名: RC\$SMF-377 - 20250123-rcqx-FX279.lcb
 样品瓶号: 2-7
 进样体积: 10 μl 版本号: 6.115
 进样时间: 2025/01/23 16:33:41 实验者: jiangjinwei
 处理时间(V2) : 2025/01/24 08:57:37 处理者: jiangjinwei
 仪器型号: SHIMADZU LC-2050C (FX279)

<色谱图>



<峰表>

检测器A Ch1 250nm

峰号	保留时间	面积	面积%	高度	理论塔板数(USP)	拖尾因子	分离度(USP)
1	2.362	291240	100.000	48960	3693	1.148	--
总计		291240	100.000	48960			

图99 利伐沙班口崩片溶出曲线测定HPLC图谱
 参比制剂-JPS7837批(15mg规格)-均一性2-pH4.5介质-60min-片1
 供试品溶液-1

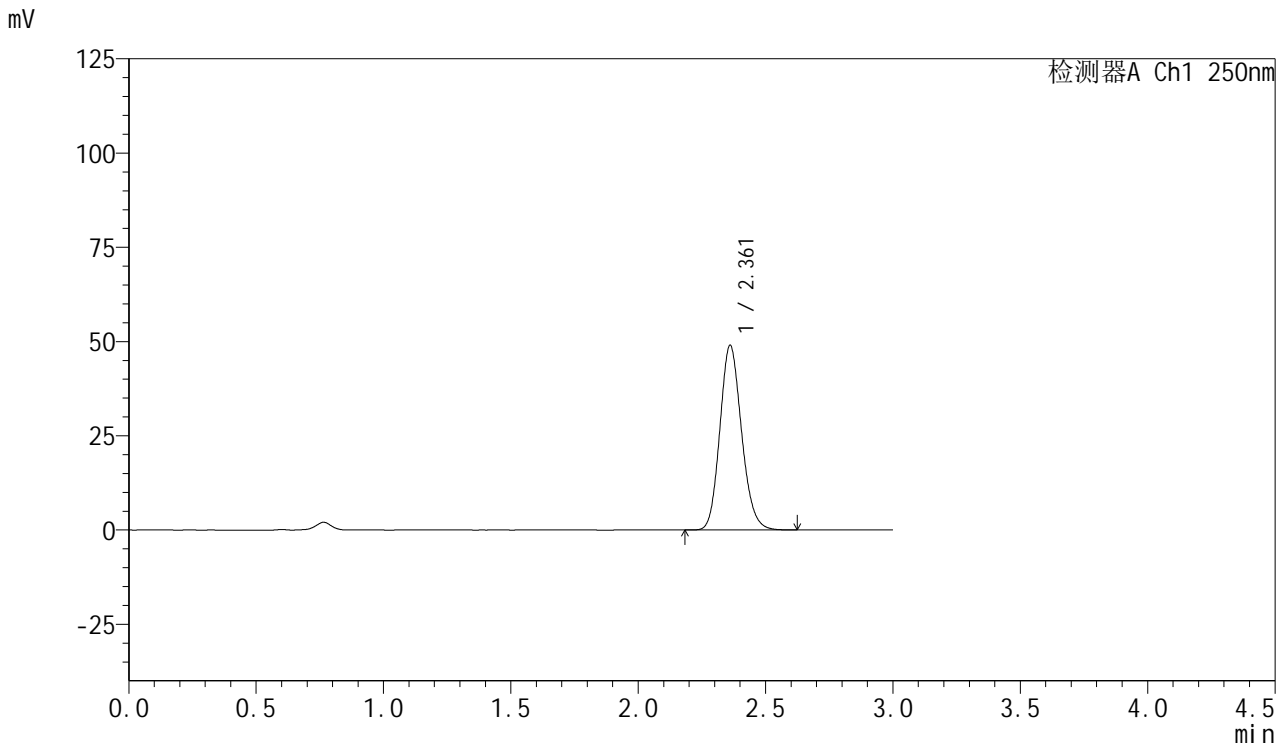


SMF-377

<样品信息>

色谱柱: XB-C18(50mm*4.6mm,5μm) 流速: 1.0ml/min
 柱温: 40°C 波长: 250nm
 数据文件名: RC\$SMF-377 - 30-16/30-1233-2 - cbzj-JPS7837p-pH4.5jz-15mg-jyx2-60min-P2.lcd
 方法文件名: RC\$SMF-377 - SMF-377-RCQX-FX279.lcm
 批处理文件名: RC\$SMF-377 - 20250123-rcqx-FX279.lcb
 样品瓶号: 2-16
 进样体积: 10 μl 版本号: 6.115
 进样时间: 2025/01/23 16:37:05 实验者: jiangjinwei
 处理时间(V2) : 2025/01/24 08:57:40 处理者: jiangjinwei
 仪器型号: SHIMADZU LC-2050C (FX279)

<色谱图>



<峰表>

检测器A Ch1 250nm

峰号	保留时间	面积	面积%	高度	理论塔板数(USP)	拖尾因子	分离度(USP)
1	2.361	290562	100.000	48909	3709	1.148	--
总计		290562	100.000	48909			

图100 利伐沙班口崩片溶出曲线测定HPLC图谱
 参比制剂-JPS7837批(15mg规格)-均一性2-pH4.5介质-60min-片2
 供试品溶液-1

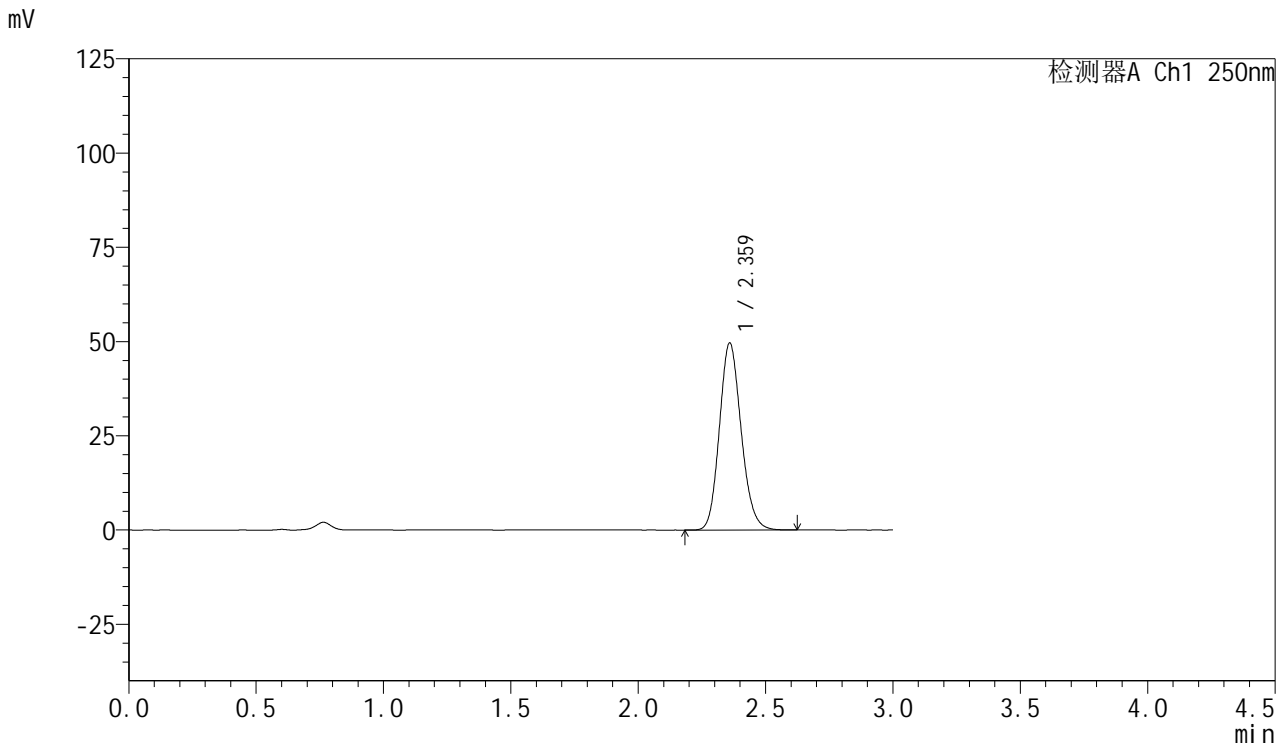


SMF-377

<样品信息>

色谱柱: XB-C18(50mm*4.6mm,5μm) 流速: 1.0ml/min
 柱温: 40°C 波长: 250nm
 数据文件名: RC\$SMF-377 - 30-16/30-1234-2 - cbzj-JPS7837p-pH4.5jz-15mg-jyx2-60min-P3.lcd
 方法文件名: RC\$SMF-377 - SMF-377-RCQX-FX279.lcm
 批处理文件名: RC\$SMF-377 - 20250123-rcqx-FX279.lcb
 样品瓶号: 2-25
 进样体积: 10 μl 版本号: 6.115
 进样时间: 2025/01/23 16:40:29 实验者: jiangjinwei
 处理时间(V2) : 2025/01/24 08:57:43 处理者: jiangjinwei
 仪器型号: SHIMADZU LC-2050C (FX279)

<色谱图>



<峰表>

检测器A Ch1 250nm

峰号	保留时间	面积	面积%	高度	理论塔板数(USP)	拖尾因子	分离度(USP)
1	2.359	294921	100.000	49381	3685	1.148	--
总计		294921	100.000	49381			

图101 利伐沙班口崩片溶出曲线测定HPLC图谱
 参比制剂-JPS7837批(15mg规格)-均一性2-pH4.5介质-60min-片3
 供试品溶液-1

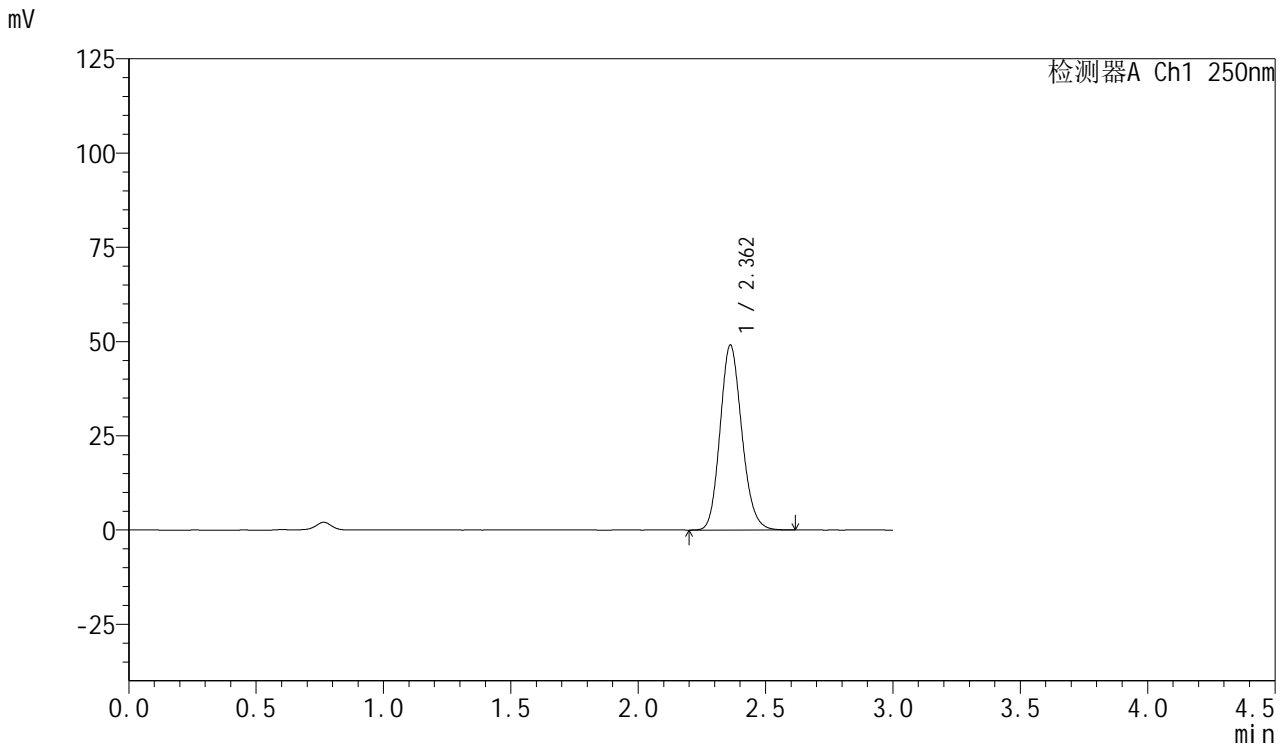


SMF-377

<样品信息>

色谱柱: XB-C18(50mm*4.6mm,5μm) 流速: 1.0ml/min
 柱温: 40°C 波长: 250nm
 数据文件名: RC\$SMF-377 - 30-16/30-1235-2 - cbzj-JPS7837p-pH4.5jz-15mg-jyx2-60min-P4.lcd
 方法文件名: RC\$SMF-377 - SMF-377-RCQX-FX279.lcm
 批处理文件名: RC\$SMF-377 - 20250123-rcqx-FX279.lcb
 样品瓶号: 2-34
 进样体积: 10 μl 版本号: 6.115
 进样时间: 2025/01/23 16:43:53 实验者: jiangjinwei
 处理时间(V2) : 2025/01/24 08:57:46 处理者: jiangjinwei
 仪器型号: SHIMADZU LC-2050C (FX279)

<色谱图>



<峰表>

检测器A Ch1 250nm

峰号	保留时间	面积	面积%	高度	理论塔板数(USP)	拖尾因子	分离度(USP)
1	2.362	291690	100.000	49059	3695	1.149	--
总计		291690	100.000	49059			

图102 利伐沙班口崩片溶出曲线测定HPLC图谱
 参比制剂-JPS7837批(15mg规格)-均一性2-pH4.5介质-60min-片4
 供试品溶液-1

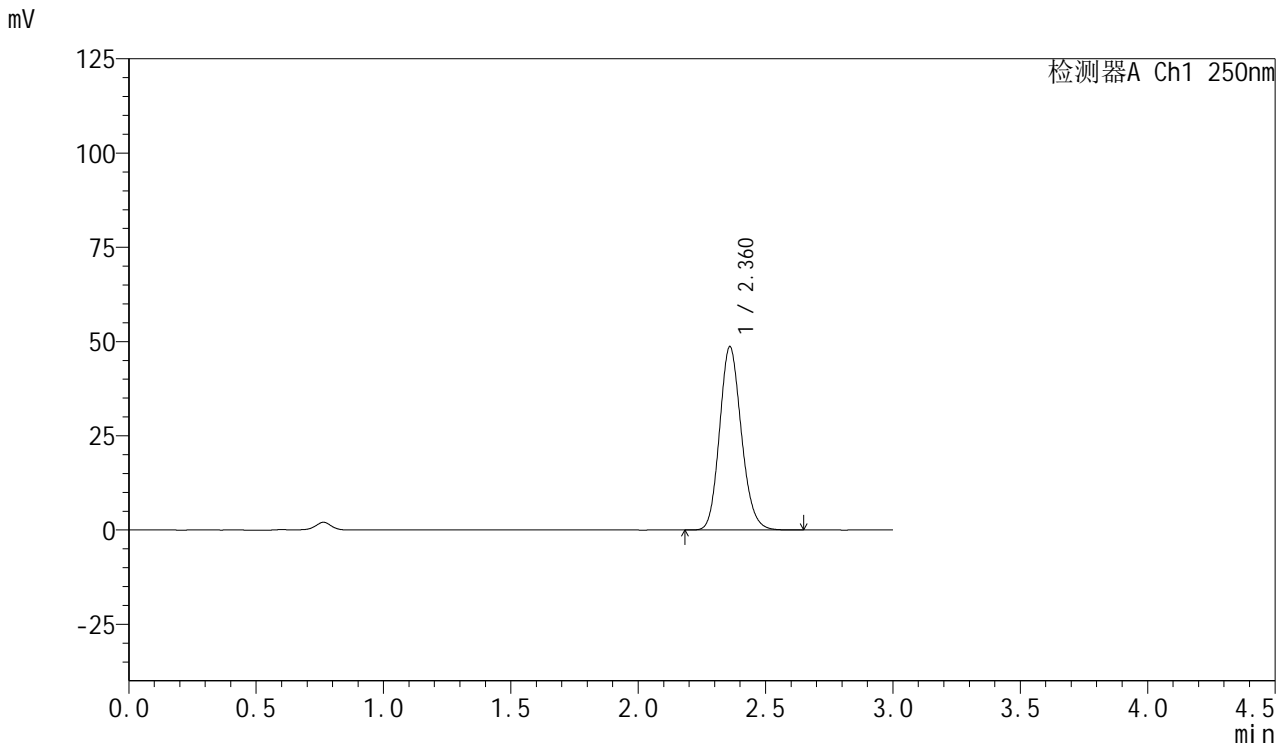


SMF-377

<样品信息>

色谱柱: XB-C18(50mm*4.6mm,5μm) 流速: 1.0ml/min
 柱温: 40°C 波长: 250nm
 数据文件名: RC\$SMF-377 - 30-16/30-1236-2 - cbzj-JPS7837p-pH4.5jz-15mg-jyx2-60min-P5.lcd
 方法文件名: RC\$SMF-377 - SMF-377-RCQX-FX279.lcm
 批处理文件名: RC\$SMF-377 - 20250123-rcqx-FX279.lcb
 样品瓶号: 2-43
 进样体积: 10 μl 版本号: 6.115
 进样时间: 2025/01/23 16:47:16 实验者: jiangjinwei
 处理时间(V2) : 2025/01/24 08:57:48 处理者: jiangjinwei
 仪器型号: SHIMADZU LC-2050C (FX279)

<色谱图>



<峰表>

检测器A Ch1 250nm

峰号	保留时间	面积	面积%	高度	理论塔板数(USP)	拖尾因子	分离度(USP)
1	2.360	289594	100.000	48457	3678	1.148	--
总计		289594	100.000	48457			

图103 利伐沙班口崩片溶出曲线测定HPLC图谱
 参比制剂-JPS7837批(15mg规格)-均一性2-pH4.5介质-60min-片5
 供试品溶液-1

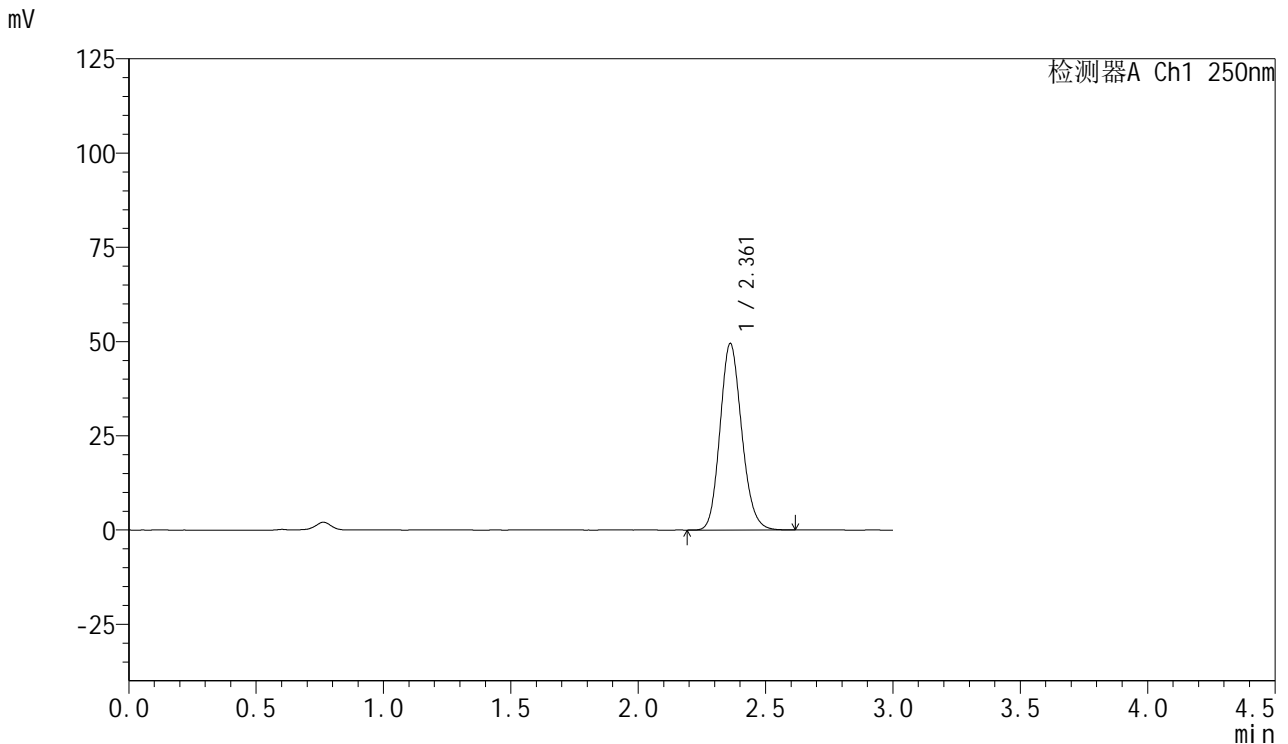


SMF-377

<样品信息>

色谱柱: XB-C18(50mm*4.6mm,5μm) 流速: 1.0ml/min
 柱温: 40°C 波长: 250nm
 数据文件名: RC\$SMF-377 - 30-16/30-1237-2 - cbzj-JPS7837p-pH4.5jz-15mg-jyx2-60min-P6.lcd
 方法文件名: RC\$SMF-377 - SMF-377-RCQX-FX279.lcm
 批处理文件名: RC\$SMF-377 - 20250123-rcqx-FX279.lcb
 样品瓶号: 2-52
 进样体积: 10 μl 版本号: 6.115
 进样时间: 2025/01/23 16:50:39 实验者: jiangjinwei
 处理时间(V2) : 2025/01/24 08:57:51 处理者: jiangjinwei
 仪器型号: SHIMADZU LC-2050C (FX279)

<色谱图>



<峰表>

检测器A Ch1 250nm

峰号	保留时间	面积	面积%	高度	理论塔板数(USP)	拖尾因子	分离度(USP)
1	2.361	293396	100.000	49445	3714	1.148	--
总计		293396	100.000	49445			

图104 利伐沙班口崩片溶出曲线测定HPLC图谱
 参比制剂-JPS7837批(15mg规格)-均一性2-pH4.5介质-60min-片6
 供试品溶液-1

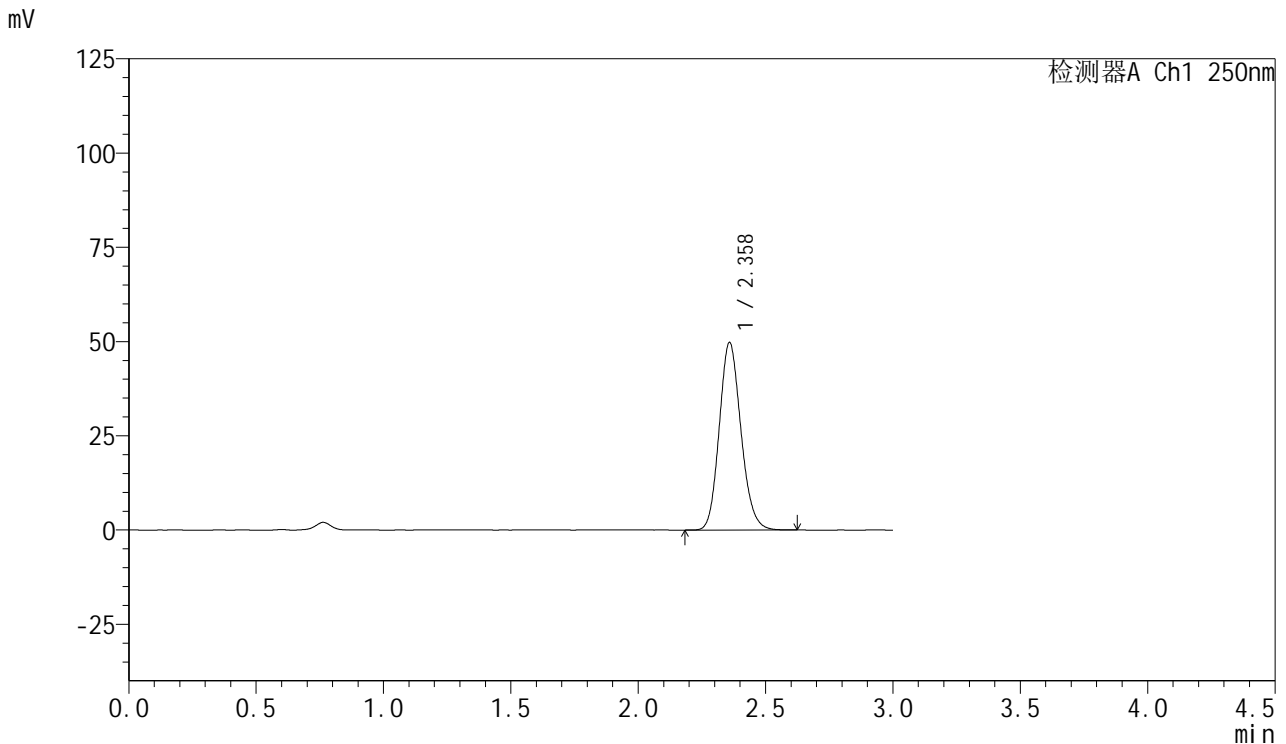


SMF-377

<样品信息>

色谱柱: XB-C18(50mm*4.6mm,5μm) 流速: 1.0ml/min
 柱温: 40°C 波长: 250nm
 数据文件名: RC\$SMF-377 - 30-16/30-1238-2 - cbzj-JPS7837p-pH4.5jz-15mg-jyx2-jxzs-P1.lcd
 方法文件名: RC\$SMF-377 - SMF-377-RCQX-FX279.lcm
 批处理文件名: RC\$SMF-377 - 20250123-rcqx-FX279.lcb
 样品瓶号: 2-8
 进样体积: 10 μl 版本号: 6.115
 进样时间: 2025/01/23 16:54:02 实验者: jiangjinwei
 处理时间(V2) : 2025/01/24 08:57:54 处理者: jiangjinwei
 仪器型号: SHIMADZU LC-2050C (FX279)

<色谱图>



<峰表>

检测器A Ch1 250nm

峰号	保留时间	面积	面积%	高度	理论塔板数(USP)	拖尾因子	分离度(USP)
1	2.358	294753	100.000	49585	3701	1.146	--
总计		294753	100.000	49585			

图105 利伐沙班口崩片溶出曲线测定HPLC图谱
 参比制剂-JPS7837批(15mg规格)-均一性2-pH4.5介质-极限转速-片1
 供试品溶液-1

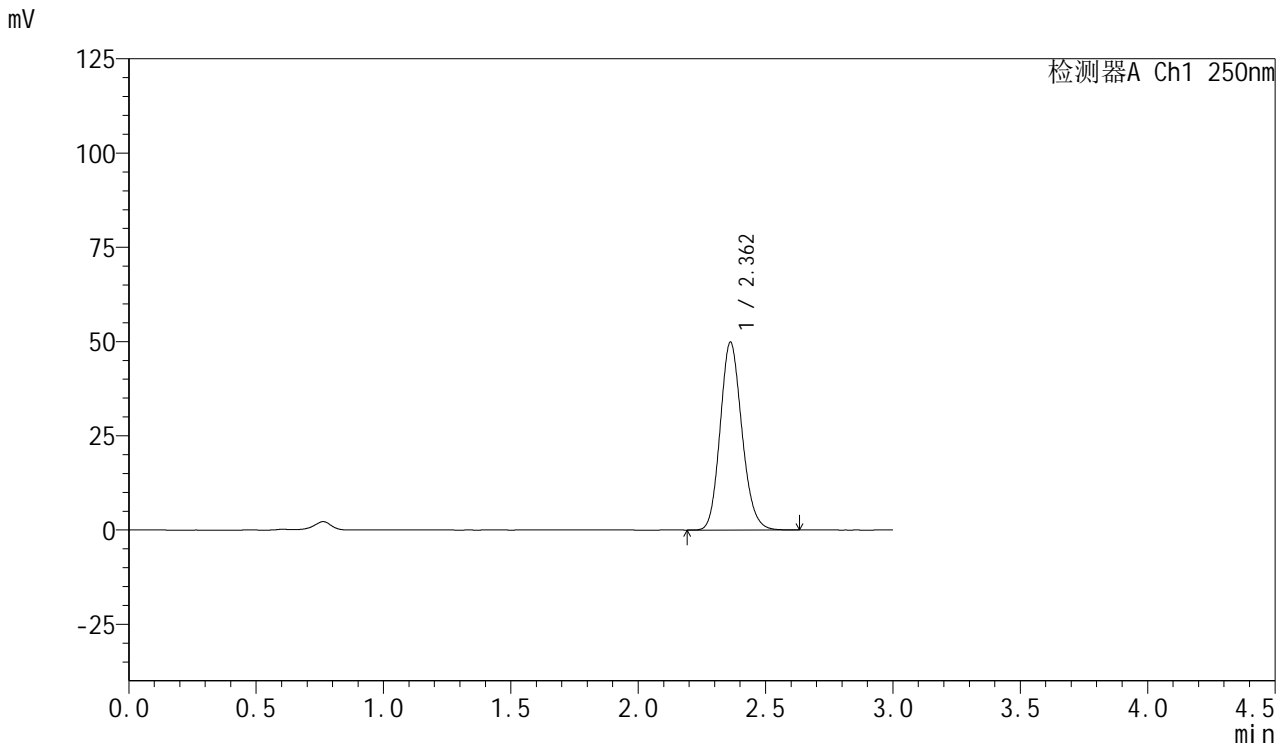


SMF-377

<样品信息>

色谱柱: XB-C18(50mm*4.6mm,5μm) 流速: 1.0ml/min
 柱温: 40°C 波长: 250nm
 数据文件名: RC\$SMF-377 - 30-16/30-1239-2 - cbzj-JPS7837p-pH4.5jz-15mg-jyx2-jxzs-P2.lcd
 方法文件名: RC\$SMF-377 - SMF-377-RCQX-FX279.lcm
 批处理文件名: RC\$SMF-377 - 20250123-rcqx-FX279.lcb
 样品瓶号: 2-17
 进样体积: 10 μl 版本号: 6.115
 进样时间: 2025/01/23 16:57:26 实验者: jiangjinwei
 处理时间(V2) : 2025/01/24 08:57:57 处理者: jiangjinwei
 仪器型号: SHIMADZU LC-2050C (FX279)

<色谱图>



<峰表>

检测器A Ch1 250nm

峰号	保留时间	面积	面积%	高度	理论塔板数(USP)	拖尾因子	分离度(USP)
1	2.362	296134	100.000	49845	3696	1.148	--
总计		296134	100.000	49845			

图106 利伐沙班口崩片溶出曲线测定HPLC图谱
 参比制剂-JPS7837批(15mg规格)-均一性2-pH4.5介质-极限转速-片2
 供试品溶液-1

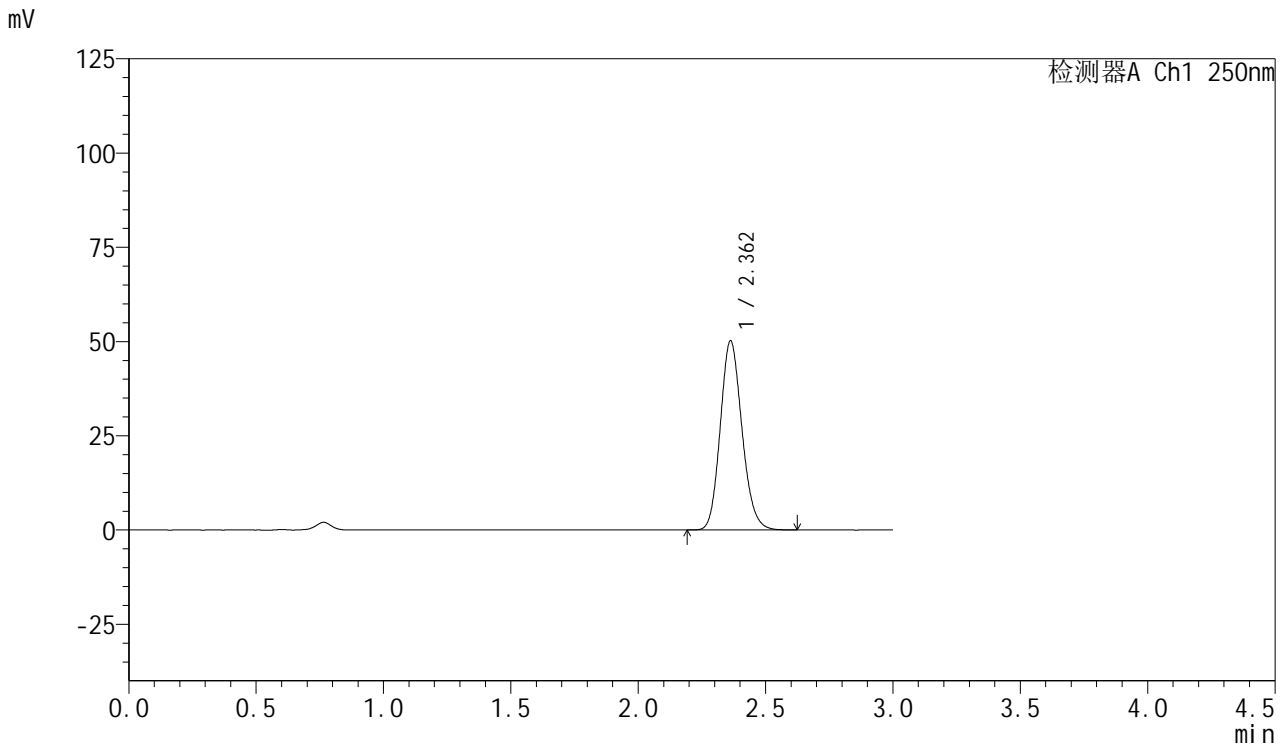


SMF-377

<样品信息>

色谱柱: XB-C18(50mm*4.6mm,5μm) 流速: 1.0ml/min
 柱温: 40°C 波长: 250nm
 数据文件名: RC\$SMF-377 - 30-16/30-1240-2 - cbzj-JPS7837p-pH4.5jz-15mg-jyx2-jxzs-P3.lcd
 方法文件名: RC\$SMF-377 - SMF-377-RCQX-FX279.lcm
 批处理文件名: RC\$SMF-377 - 20250123-rcqx-FX279.lcb
 样品瓶号: 2-26
 进样体积: 10 μl 版本号: 6.115
 进样时间: 2025/01/23 17:00:49 实验者: jiangjinwei
 处理时间(V2) : 2025/01/24 08:57:59 处理者: jiangjinwei
 仪器型号: SHIMADZU LC-2050C (FX279)

<色谱图>



<峰表>

检测器A Ch1 250nm

峰号	保留时间	面积	面积%	高度	理论塔板数(USP)	拖尾因子	分离度(USP)
1	2.362	297745	100.000	50207	3707	1.147	--
总计		297745	100.000	50207			

图107 利伐沙班口崩片溶出曲线测定HPLC图谱
 参比制剂-JPS7837批(15mg规格)-均一性2-pH4.5介质-极限转速-片3
 供试品溶液-1

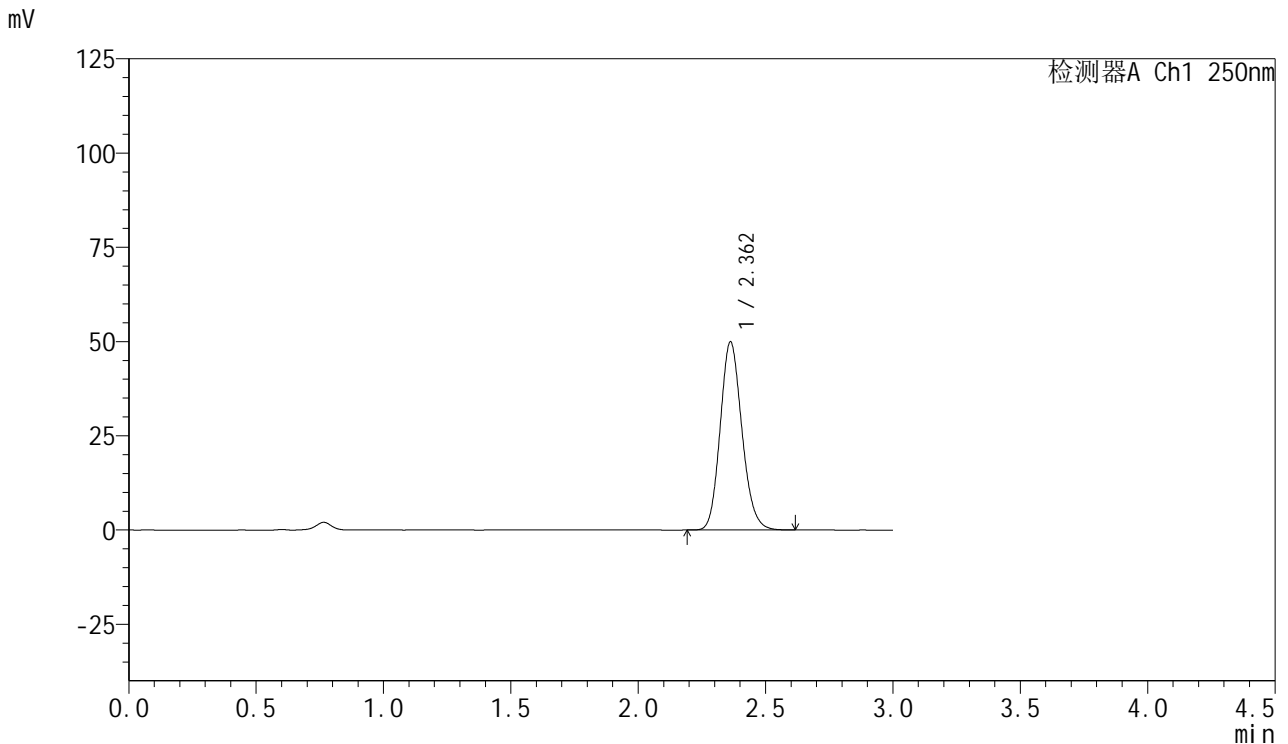


SMF-377

<样品信息>

色谱柱: XB-C18(50mm*4.6mm,5μm) 流速: 1.0ml/min
 柱温: 40°C 波长: 250nm
 数据文件名: RC\$SMF-377 - 30-16/30-1241-2 - cbzj-JPS7837p-pH4.5jz-15mg-jyx2-jxzs-P4.lcd
 方法文件名: RC\$SMF-377 - SMF-377-RCQX-FX279.lcm
 批处理文件名: RC\$SMF-377 - 20250123-rcqx-FX279.lcb
 样品瓶号: 2-35
 进样体积: 10 μl 版本号: 6.115
 进样时间: 2025/01/23 17:04:13 实验者: jiangjinwei
 处理时间(V2) : 2025/01/24 08:58:02 处理者: jiangjinwei
 仪器型号: SHIMADZU LC-2050C (FX279)

<色谱图>



<峰表>

检测器A Ch1 250nm

峰号	保留时间	面积	面积%	高度	理论塔板数(USP)	拖尾因子	分离度(USP)
1	2.362	296491	100.000	49933	3701	1.147	--
总计		296491	100.000	49933			

图108 利伐沙班口崩片溶出曲线测定HPLC图谱
 参比制剂-JPS7837批(15mg规格)-均一性2-pH4.5介质-极限转速-片4
 供试品溶液-1

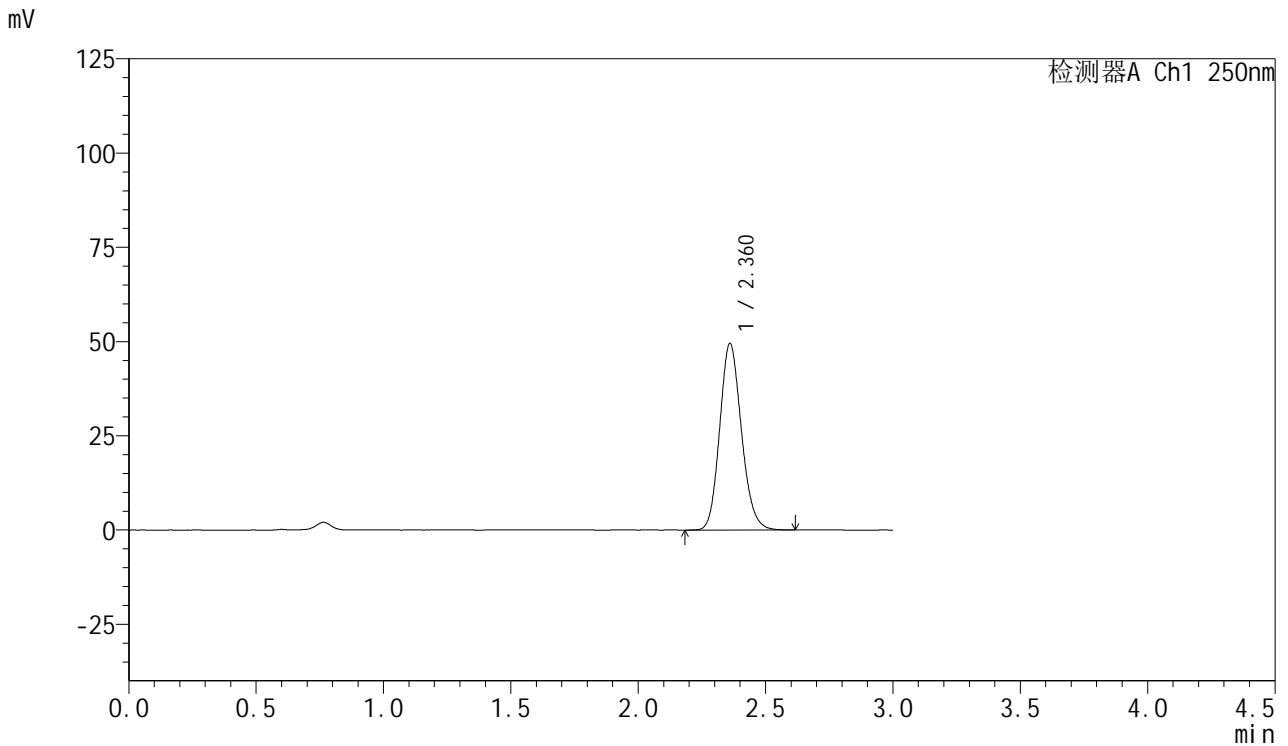


SMF-377

<样品信息>

色谱柱: XB-C18(50mm*4.6mm,5μm) 流速: 1.0ml/min
 柱温: 40°C 波长: 250nm
 数据文件名: RC\$SMF-377 - 30-16/30-1242-2 - cbzj-JPS7837p-pH4.5jz-15mg-jyx2-jxzs-P5.lcd
 方法文件名: RC\$SMF-377 - SMF-377-RCQX-FX279.lcm
 批处理文件名: RC\$SMF-377 - 20250123-rcqx-FX279.lcb
 样品瓶号: 2-44
 进样体积: 10 μl 版本号: 6.115
 进样时间: 2025/01/23 17:07:36 实验者: jiangjinwei
 处理时间(V2) : 2025/01/24 08:58:05 处理者: jiangjinwei
 仪器型号: SHIMADZU LC-2050C (FX279)

<色谱图>



<峰表>

检测器A Ch1 250nm

峰号	保留时间	面积	面积%	高度	理论塔板数(USP)	拖尾因子	分离度(USP)
1	2.360	293935	100.000	49354	3695	1.147	--
总计		293935	100.000	49354			

图109 利伐沙班口崩片溶出曲线测定HPLC图谱
 参比制剂-JPS7837批(15mg规格)-均一性2-pH4.5介质-极限转速-片5
 供试品溶液-1

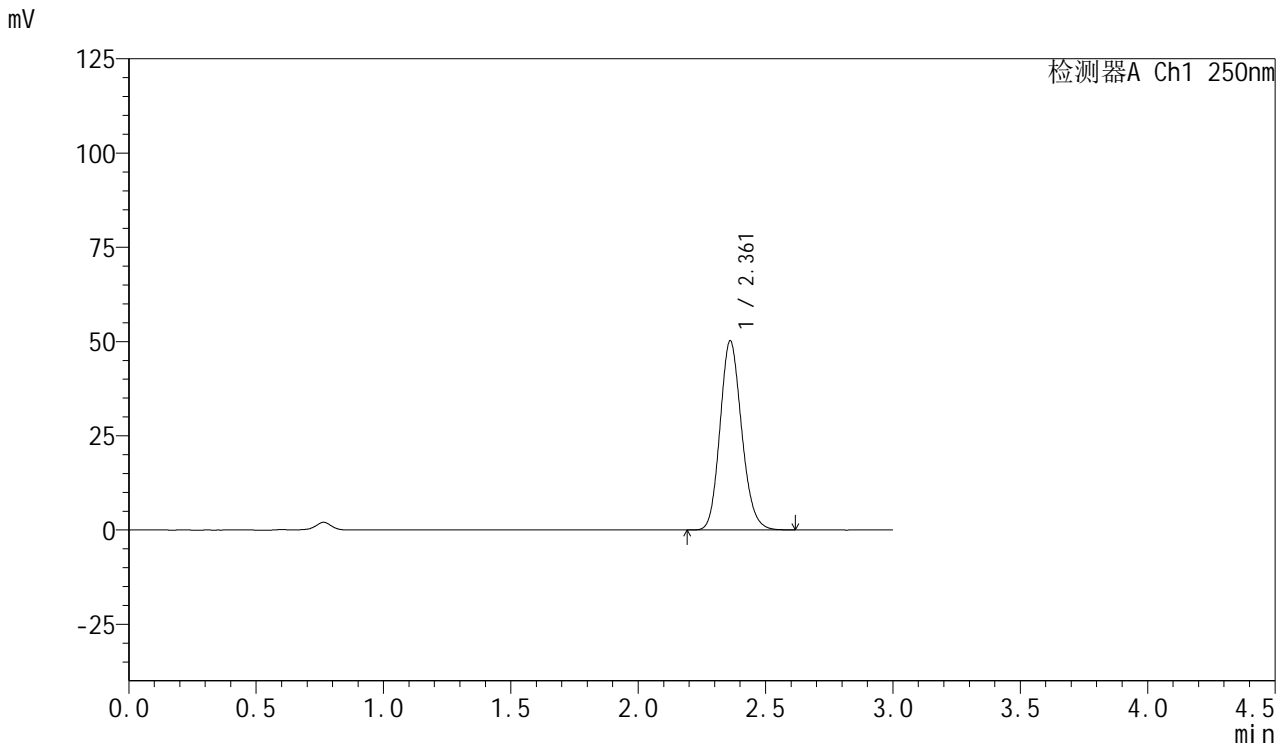


SMF-377

<样品信息>

色谱柱: XB-C18(50mm*4.6mm,5μm) 流速: 1.0ml/min
 柱温: 40°C 波长: 250nm
 数据文件名: RC\$SMF-377 - 30-16/30-1243-2 - cbzj-JPS7837p-pH4.5jz-15mg-jyx2-jxzs-P6.lcd
 方法文件名: RC\$SMF-377 - SMF-377-RCQX-FX279.lcm
 批处理文件名: RC\$SMF-377 - 20250123-rcqx-FX279.lcb
 样品瓶号: 2-53
 进样体积: 10 μl 版本号: 6.115
 进样时间: 2025/01/23 17:10:59 实验者: jiangjinwei
 处理时间(V2) : 2025/01/24 08:58:07 处理者: jiangjinwei
 仪器型号: SHIMADZU LC-2050C (FX279)

<色谱图>



<峰表>

检测器A Ch1 250nm

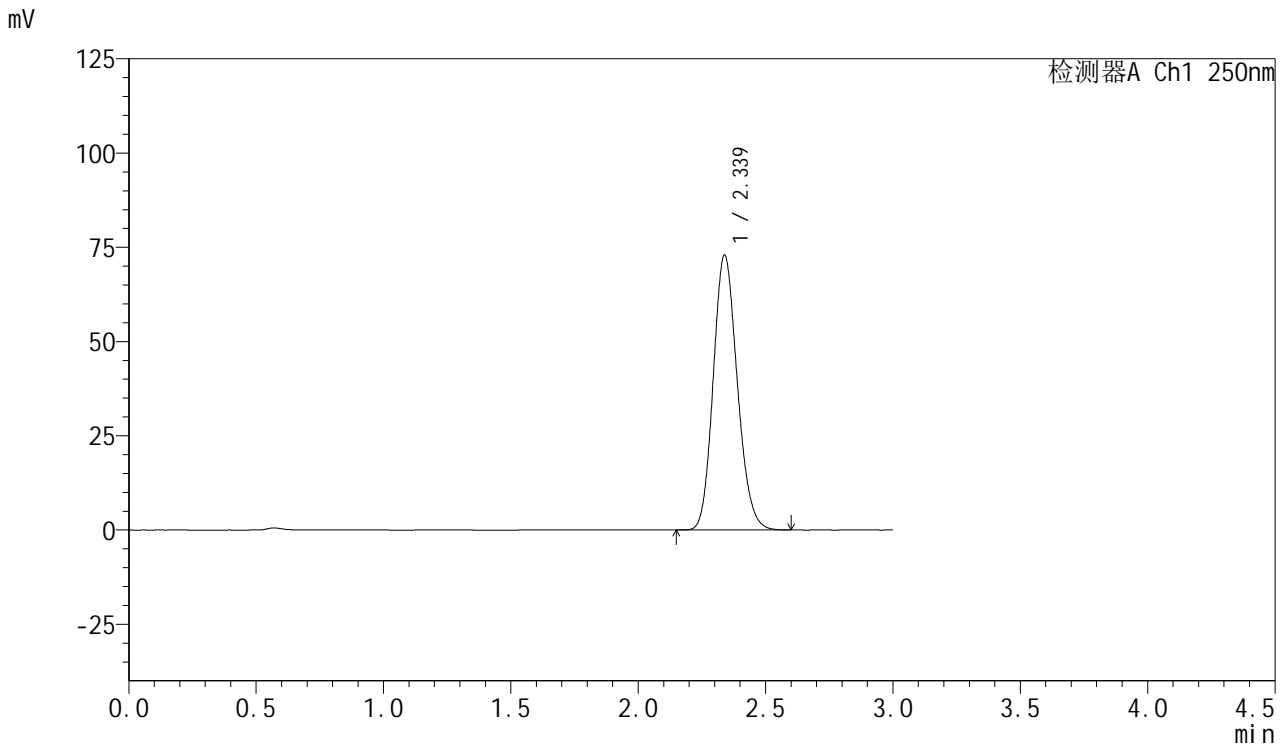
峰号	保留时间	面积	面积%	高度	理论塔板数(USP)	拖尾因子	分离度(USP)
1	2.361	296700	100.000	50121	3731	1.148	--
总计		296700	100.000	50121			

图110 利伐沙班口崩片溶出曲线测定HPLC图谱
 参比制剂-JPS7837批(15mg规格)-均一性2-pH4.5介质-极限转速-片6
 供试品溶液-1

<样品信息>

色谱柱: XB-C18(50mm*4.6mm,5μm) 流速: 1.0ml/min
 柱温: 40°C 波长: 250nm
 数据文件名: RC\$SMF-377 - 30-16/30-1244-2 - cbzj-JPS7837p-pH4.5jz-15mg-jyx2-dz2-1.lcd
 方法文件名: RC\$SMF-377 - SMF-377-RCQX-FX279.lcm
 批处理文件名: RC\$SMF-377 - 20250123-rcqx-FX279.lcb
 样品瓶号: 2-27
 进样体积: 10 μl 版本号: 6.115
 进样时间: 2025/01/23 17:14:23 实验者: jiangjinwei
 处理时间(V2) : 2025/01/24 08:58:10 处理者: jiangjinwei
 仪器型号: SHIMADZU LC-2050C (FX279)

<色谱图>



<峰表>

检测器A Ch1 250nm

峰号	保留时间	面积	面积%	高度	理论塔板数(USP)	拖尾因子	分离度(USP)
1	2.339	479794	100.000	72990	2931	1.151	--
总计		479794	100.000	72990			

图111 利伐沙班口崩片溶出曲线测定HPLC图谱
 参比制剂-JPS7837批(15mg规格)-均一性2-pH4.5介质
 对照品溶液-2-1

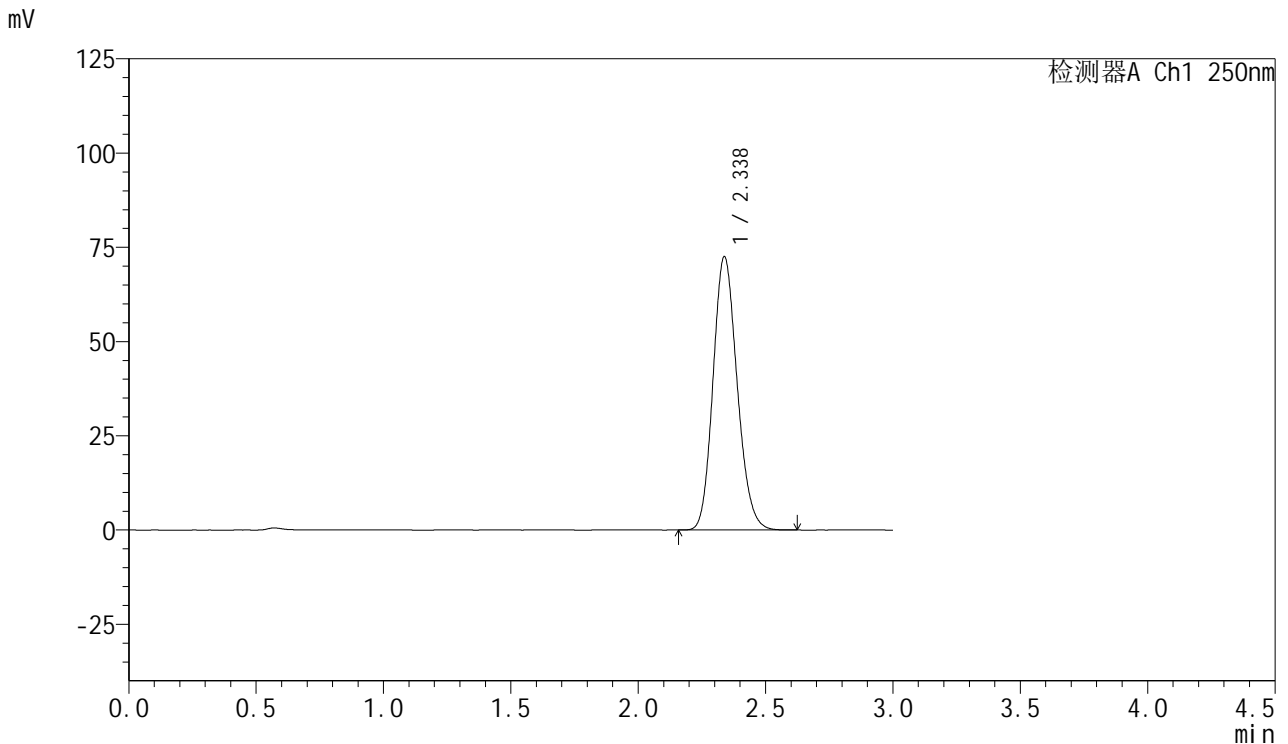


SMF-377

<样品信息>

色谱柱: XB-C18(50mm*4.6mm,5μm) 流速: 1.0ml/min
 柱温: 40°C 波长: 250nm
 数据文件名: RC\$SMF-377 - 30-16/30-1245-2 - cbzj-JPS7837p-pH4.5jz-15mg-jyx2-dz2-2.lcd
 方法文件名: RC\$SMF-377 - SMF-377-RCQX-FX279.lcm
 批处理文件名: RC\$SMF-377 - 20250123-rcqx-FX279.lcb
 样品瓶号: 2-27
 进样体积: 10 μl 版本号: 6.115
 进样时间: 2025/01/23 17:17:47 实验者: jiangjinwei
 处理时间(V2) : 2025/01/24 08:58:13 处理者: jiangjinwei
 仪器型号: SHIMADZU LC-2050C (FX279)

<色谱图>



<峰表>

检测器A Ch1 250nm

峰号	保留时间	面积	面积%	高度	理论塔板数(USP)	拖尾因子	分离度(USP)
1	2.338	477757	100.000	72562	2919	1.155	--
总计		477757	100.000	72562			

图112 利伐沙班口崩片溶出曲线测定HPLC图谱
 参比制剂-JPS7837批(15mg规格)-均一性2-pH4.5介质
 对照品溶液-2-2

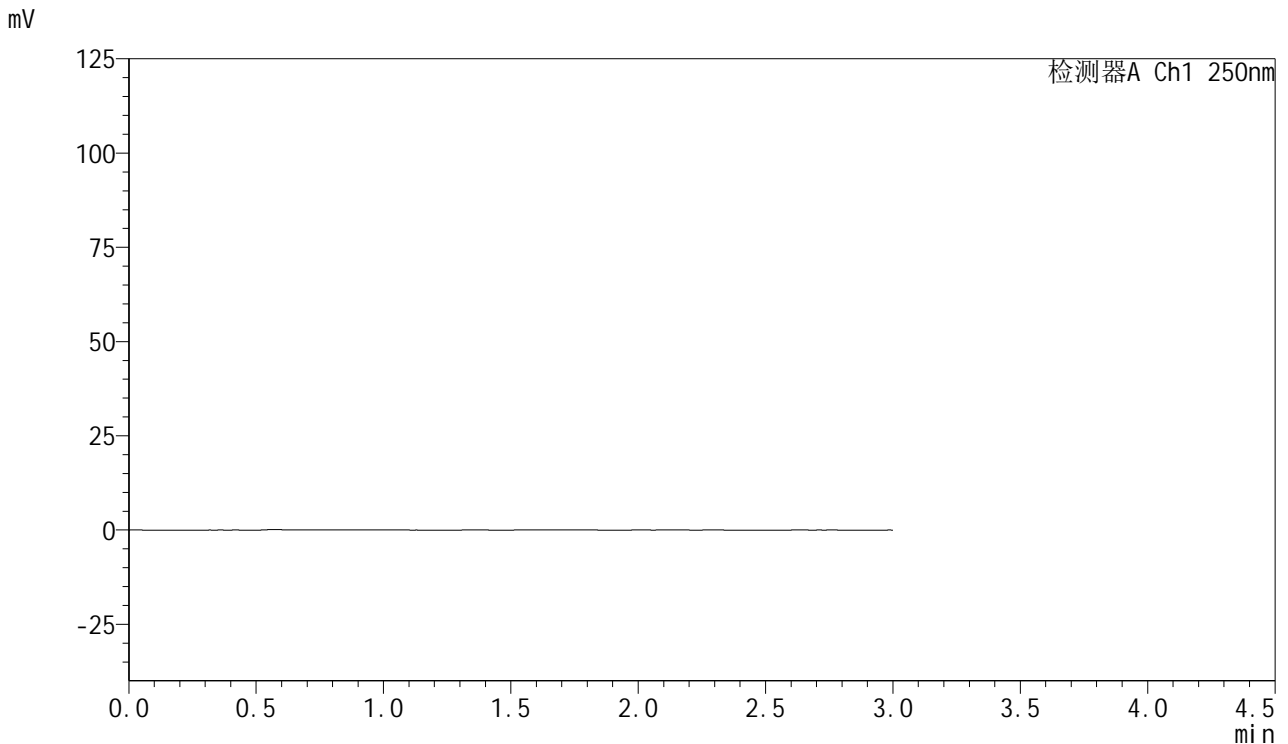


SMF-377

<样品信息>

色谱柱: XB-C18(50mm*4.6mm,5μm) 流速: 1.0ml/min
 柱温: 40°C 波长: 250nm
 数据文件名: RC\$SMF-377 - 30-16/30-1246-2 - cbzj-JPS7837p-pH6.8jz-15mg-jyx2-rj.lcd
 方法文件名: RC\$SMF-377 - SMF-377-RCQX-FX279.lcm
 批处理文件名: RC\$SMF-377 - 20250123-rcqx-FX279.lcb
 样品瓶号: 3-9
 进样体积: 10 μl 版本号: 6.115
 进样时间: 2025/01/23 17:21:09 实验者: jiangjinwei
 处理时间(V2) : 2025/01/24 08:58:16 处理者: jiangjinwei
 仪器型号: SHIMADZU LC-2050C (FX279)

<色谱图>



<峰表>

检测器A Ch1 250nm

峰号	保留时间	面积	面积%	高度	理论塔板数(USP)	拖尾因子	分离度(USP)
总计							

图113 利伐沙班口崩片溶出曲线测定HPLC图谱
 参比制剂-JPS7837批(15mg规格)-均一性2-pH4.5介质
 溶剂

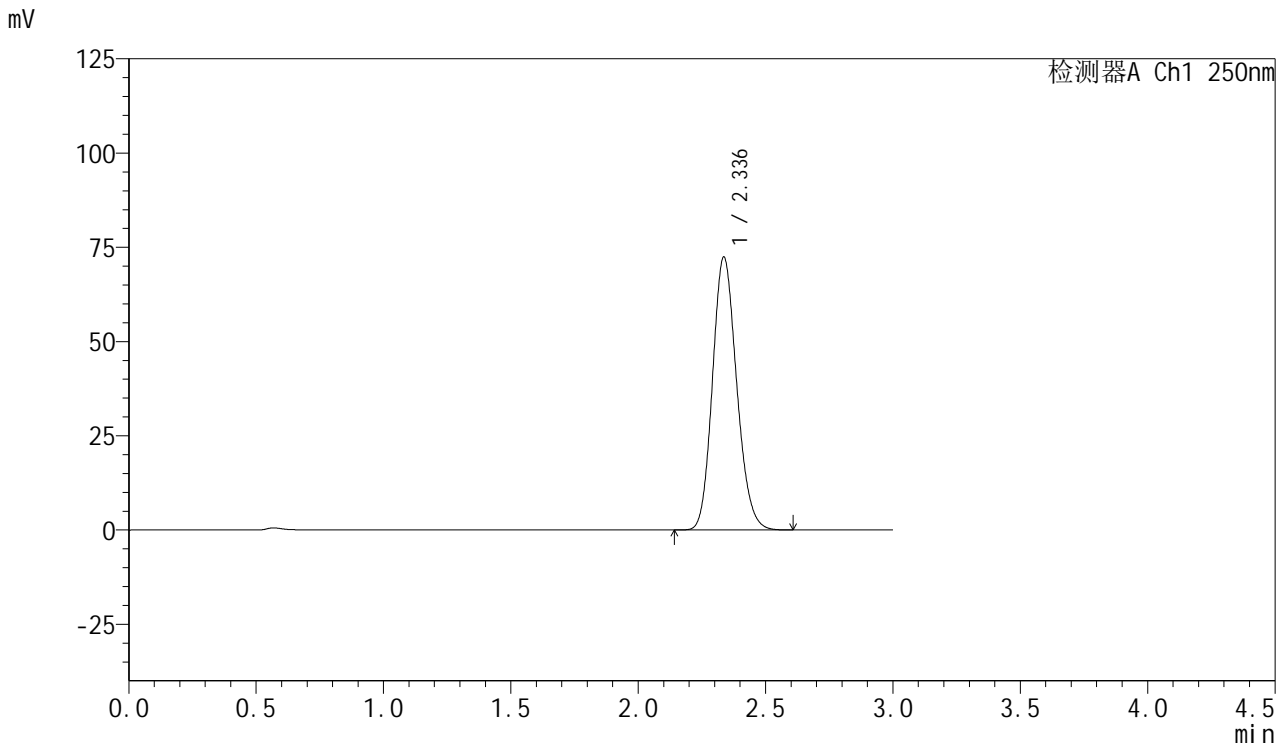


SMF-377

<样品信息>

色谱柱: XB-C18(50mm*4.6mm,5μm) 流速: 1.0ml/min
 柱温: 40°C 波长: 250nm
 数据文件名: RC\$SMF-377 - 30-16/30-1247-2 - cbzj-JPS7837p-pH6.8jz-15mg-jyx2-dz1-1.lcd
 方法文件名: RC\$SMF-377 - SMF-377-RCQX-FX279.lcm
 批处理文件名: RC\$SMF-377 - 20250123-rcqx-FX279.lcb
 样品瓶号: 3-18
 进样体积: 10 μl 版本号: 6.115
 进样时间: 2025/01/23 17:24:31 实验者: jiangjinwei
 处理时间(V2): 2025/01/24 08:58:18 处理者: jiangjinwei
 仪器型号: SHIMADZU LC-2050C (FX279)

<色谱图>



<峰表>

检测器A Ch1 250nm

峰号	保留时间	面积	面积%	高度	理论塔板数(USP)	拖尾因子	分离度(USP)
1	2.336	478745	100.000	72316	2890	1.155	--
总计		478745	100.000	72316			

图114 利伐沙班口崩片溶出曲线测定HPLC图谱
 参比制剂-JPS7837批(15mg规格)-均一性2-pH6.8介质
 对照品溶液-1-1

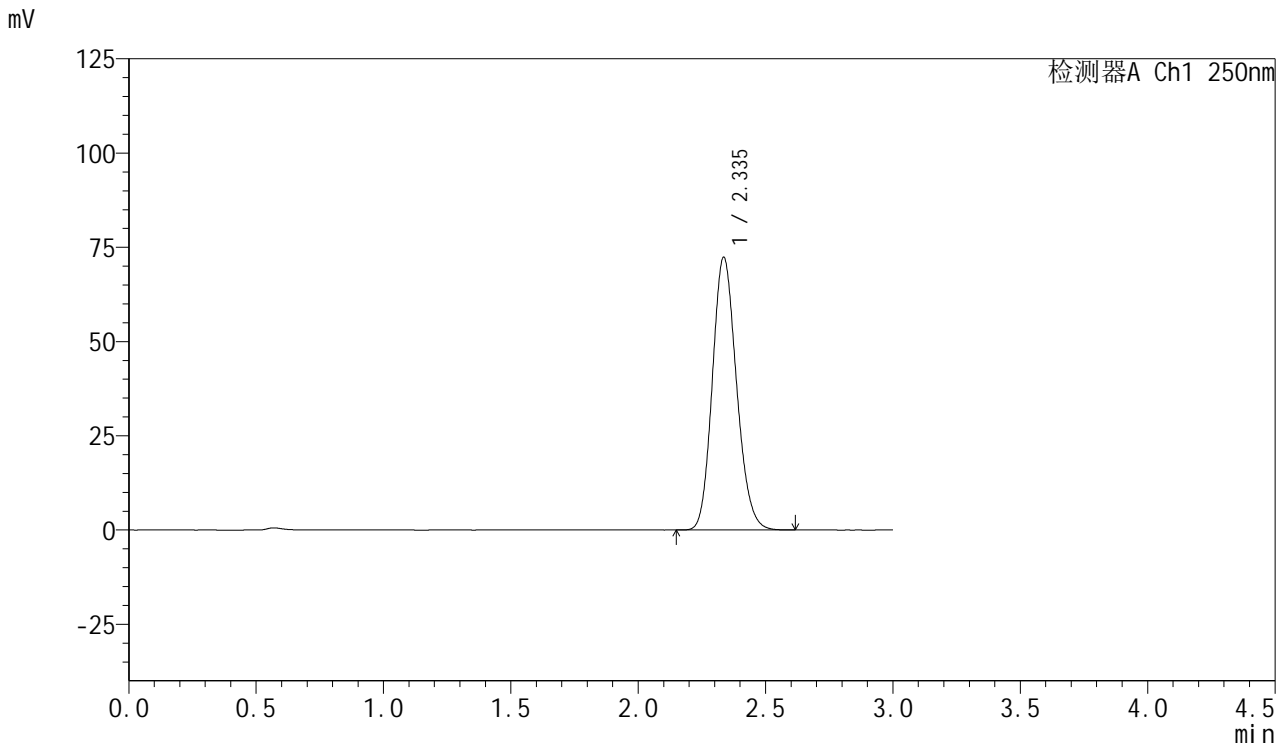


SMF-377

<样品信息>

色谱柱: XB-C18(50mm*4.6mm,5μm) 流速: 1.0ml/min
 柱温: 40°C 波长: 250nm
 数据文件名: RC\$SMF-377 - 30-16/30-1248-2 - cbzj-JPS7837p-pH6.8jz-15mg-jyx2-dz1-2.lcd
 方法文件名: RC\$SMF-377 - SMF-377-RCQX-FX279.lcm
 批处理文件名: RC\$SMF-377 - 20250123-rcqx-FX279.lcb
 样品瓶号: 3-18
 进样体积: 10 μl 版本号: 6.115
 进样时间: 2025/01/23 17:27:53 实验者: jiangjinwei
 处理时间(V2) : 2025/01/24 08:58:21 处理者: jiangjinwei
 仪器型号: SHIMADZU LC-2050C (FX279)

<色谱图>



<峰表>

检测器A Ch1 250nm

峰号	保留时间	面积	面积%	高度	理论塔板数(USP)	拖尾因子	分离度(USP)
1	2.335	477950	100.000	72220	2891	1.155	--
总计		477950	100.000	72220			

图115 利伐沙班口崩片溶出曲线测定HPLC图谱
 参比制剂-JPS7837批(15mg规格)-均一性2-pH6.8介质
 对照品溶液-1-2

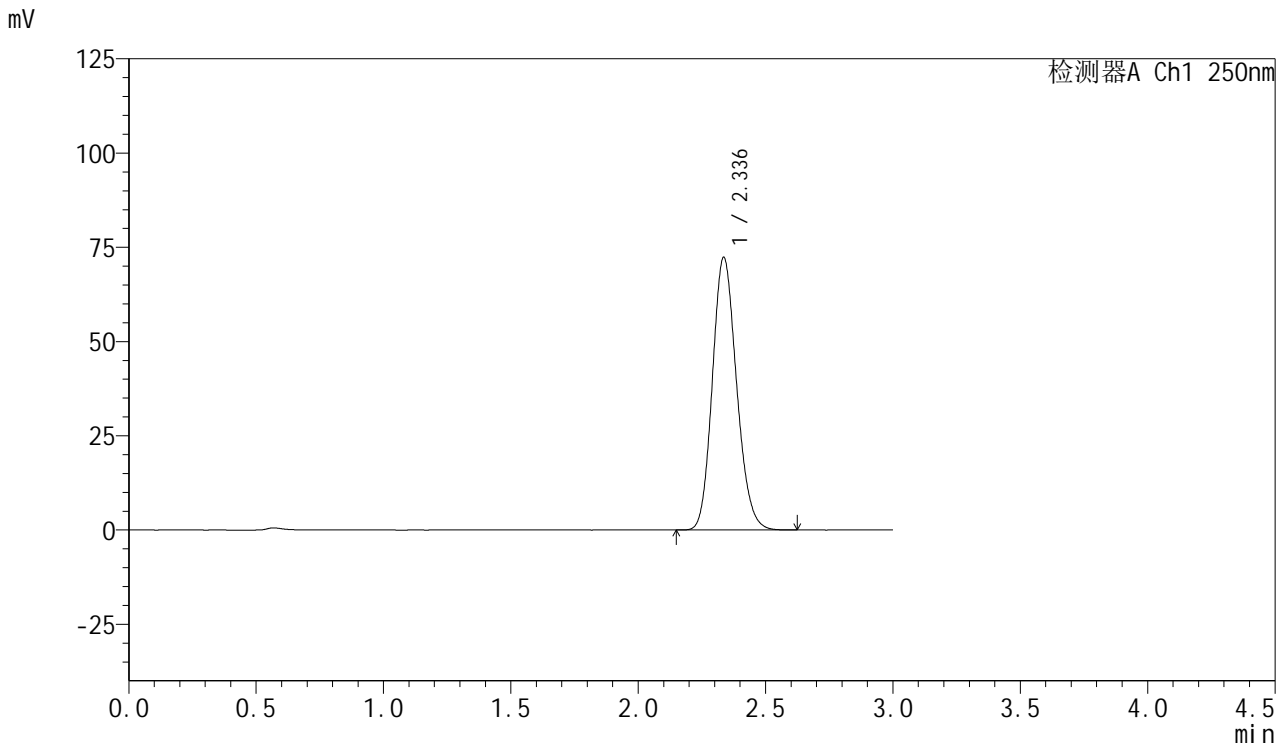


SMF-377

<样品信息>

色谱柱: XB-C18(50mm*4.6mm,5μm) 流速: 1.0ml/min
 柱温: 40°C 波长: 250nm
 数据文件名: RC\$SMF-377 - 30-16/30-1249-2 - cbzj-JPS7837p-pH6.8jz-15mg-jyx2-dz1-3.lcd
 方法文件名: RC\$SMF-377 - SMF-377-RCQX-FX279.lcm
 批处理文件名: RC\$SMF-377 - 20250123-rcqx-FX279.lcb
 样品瓶号: 3-18
 进样体积: 10 μl 版本号: 6.115
 进样时间: 2025/01/23 17:31:16 实验者: jiangjinwei
 处理时间(V2) : 2025/01/24 08:58:24 处理者: jiangjinwei
 仪器型号: SHIMADZU LC-2050C (FX279)

<色谱图>



<峰表>

检测器A Ch1 250nm

峰号	保留时间	面积	面积%	高度	理论塔板数(USP)	拖尾因子	分离度(USP)
1	2.336	478202	100.000	72201	2889	1.155	--
总计		478202	100.000	72201			

图116 利伐沙班口崩片溶出曲线测定HPLC图谱
 参比制剂-JPS7837批(15mg规格)-均一性2-pH6.8介质
 对照品溶液-1-3

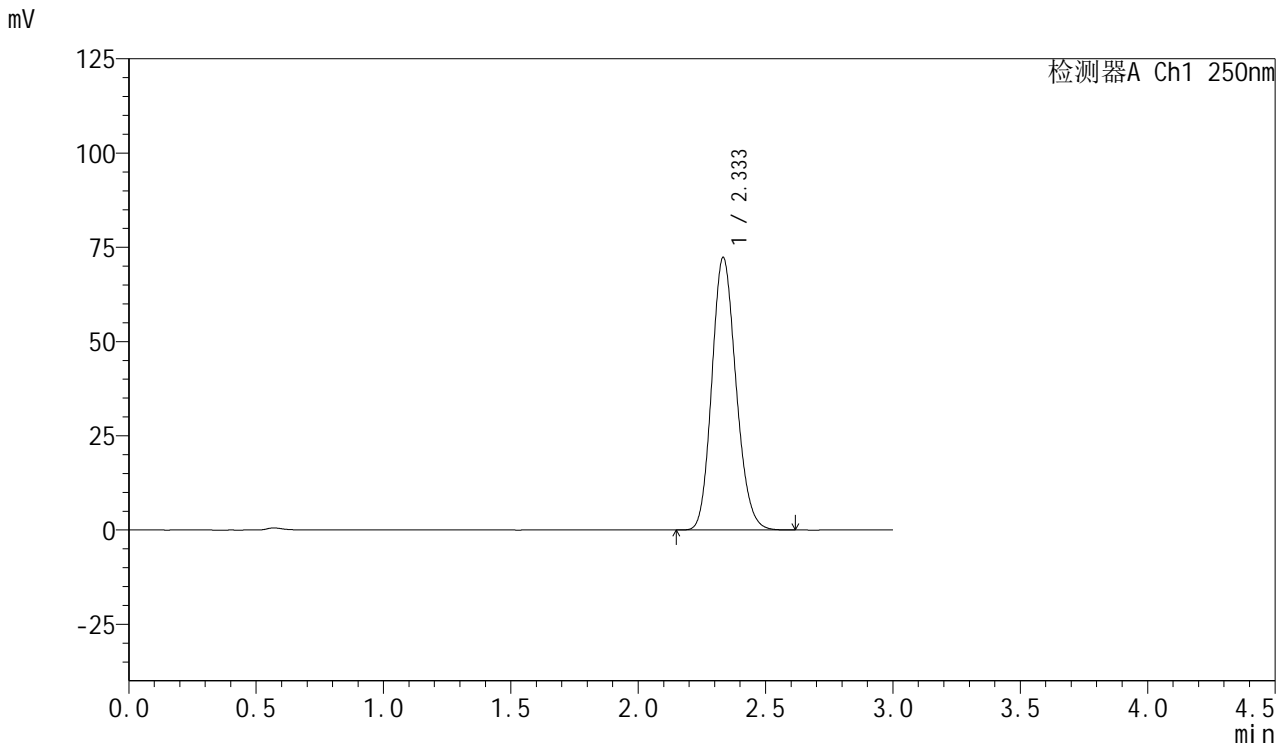


SMF-377

<样品信息>

色谱柱: XB-C18(50mm*4.6mm,5μm) 流速: 1.0ml/min
 柱温: 40°C 波长: 250nm
 数据文件名: RC\$SMF-377 - 30-16/30-1250-2 - cbzj-JPS7837p-pH6.8jz-15mg-jyx2-dz1-4.lcd
 方法文件名: RC\$SMF-377 - SMF-377-RCQX-FX279.lcm
 批处理文件名: RC\$SMF-377 - 20250123-rcqx-FX279.lcb
 样品瓶号: 3-18
 进样体积: 10 μl 版本号: 6.115
 进样时间: 2025/01/23 17:34:38 实验者: jiangjinwei
 处理时间(V2): 2025/01/24 08:58:26 处理者: jiangjinwei
 仪器型号: SHIMADZU LC-2050C (FX279)

<色谱图>



<峰表>

检测器A Ch1 250nm

峰号	保留时间	面积	面积%	高度	理论塔板数(USP)	拖尾因子	分离度(USP)
1	2.333	477851	100.000	72088	2883	1.156	--
总计		477851	100.000	72088			

图117 利伐沙班口崩片溶出曲线测定HPLC图谱
 参比制剂-JPS7837批(15mg规格)-均一性2-pH6.8介质
 对照品溶液-1-4

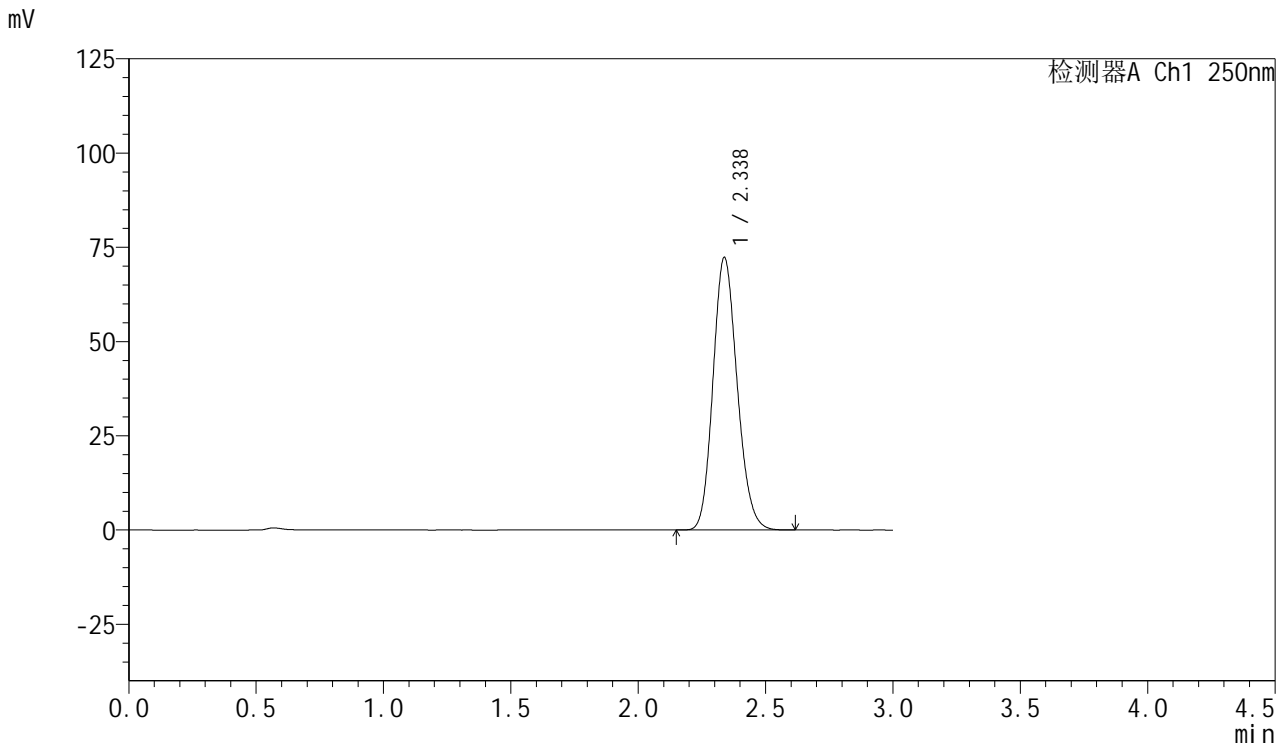


SMF-377

<样品信息>

色谱柱: XB-C18(50mm*4.6mm,5μm) 流速: 1.0ml/min
 柱温: 40°C 波长: 250nm
 数据文件名: RC\$SMF-377 - 30-16/30-1251-2 - cbzj-JPS7837p-pH6.8jz-15mg-jyx2-dz1-5.lcd
 方法文件名: RC\$SMF-377 - SMF-377-RCQX-FX279.lcm
 批处理文件名: RC\$SMF-377 - 20250123-rcqx-FX279.lcb
 样品瓶号: 3-18
 进样体积: 10 μl 版本号: 6.115
 进样时间: 2025/01/23 17:38:00 实验者: jiangjinwei
 处理时间(V2) : 2025/01/24 08:58:30 处理者: jiangjinwei
 仪器型号: SHIMADZU LC-2050C (FX279)

<色谱图>



<峰表>

检测器A Ch1 250nm

峰号	保留时间	面积	面积%	高度	理论塔板数(USP)	拖尾因子	分离度(USP)
1	2.338	477129	100.000	72322	2906	1.154	--
总计		477129	100.000	72322			

图118 利伐沙班口崩片溶出曲线测定HPLC图谱
 参比制剂-JPS7837批(15mg规格)-均一性2-pH6.8介质
 对照品溶液-1-5

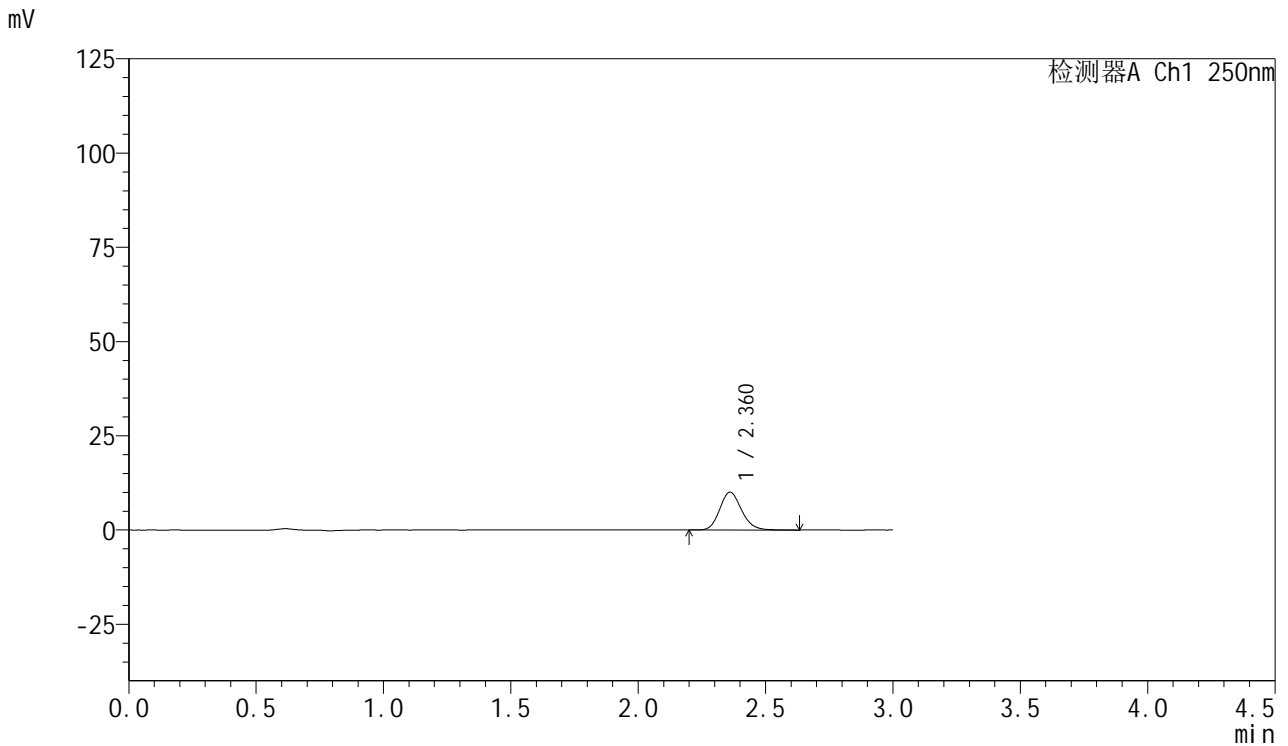


SMF-377

<样品信息>

色谱柱: XB-C18(50mm*4.6mm,5μm) 流速: 1.0ml/min
 柱温: 40°C 波长: 250nm
 数据文件名: RC\$SMF-377 - 30-16/30-1252-2 - cbzj-JPS7837p-pH6.8jz-15mg-jyx2-5min-P1.lcd
 方法文件名: RC\$SMF-377 - SMF-377-RCQX-FX279.lcm
 批处理文件名: RC\$SMF-377 - 20250123-rcqx-FX279.lcb
 样品瓶号: 3-1
 进样体积: 10 μl 版本号: 6.115
 进样时间: 2025/01/23 17:41:21 实验者: jiangjinwei
 处理时间(V2) : 2025/01/24 08:58:33 处理者: jiangjinwei
 仪器型号: SHIMADZU LC-2050C (FX279)

<色谱图>



<峰表>

检测器A Ch1 250nm

峰号	保留时间	面积	面积%	高度	理论塔板数(USP)	拖尾因子	分离度(USP)
1	2.360	60193	100.000	10031	3678	1.150	--
总计		60193	100.000	10031			

图119 利伐沙班口崩片溶出曲线测定HPLC图谱
 参比制剂-JPS7837批(15mg规格)-均一性2-pH6.8介质-5min-片1
 供试品溶液-1

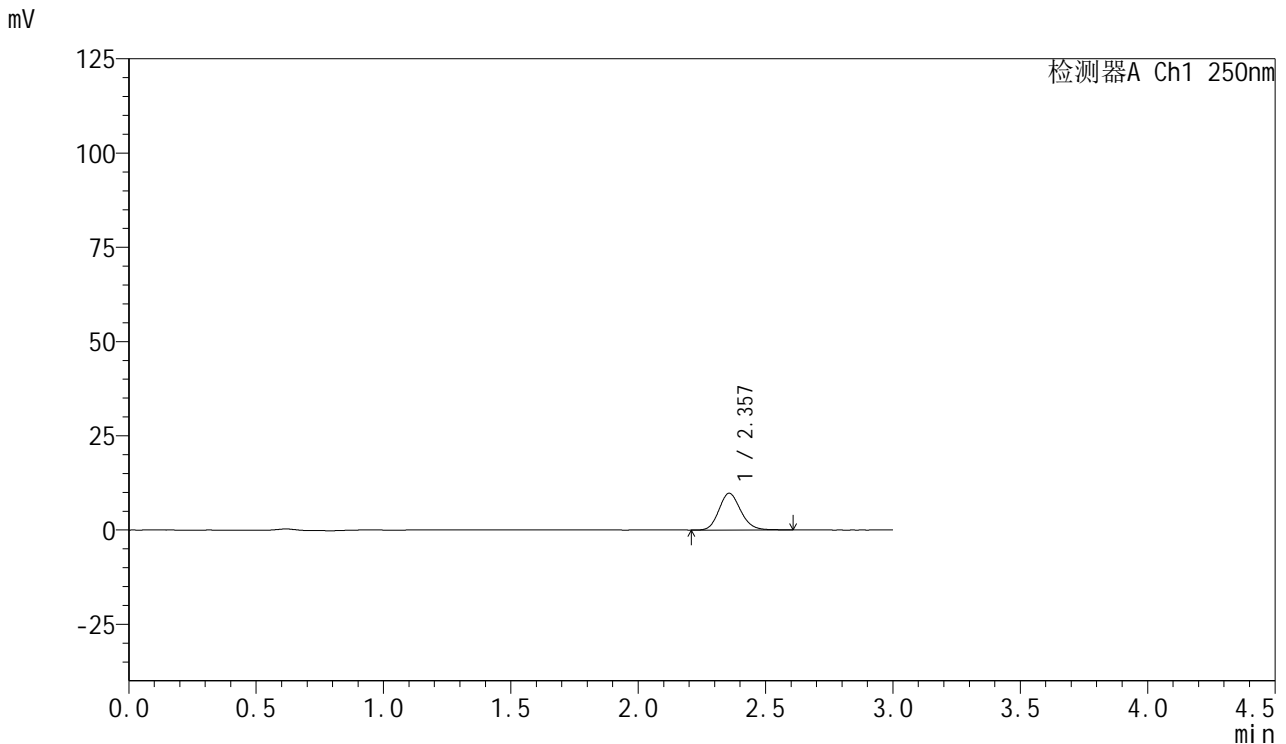


SMF-377

<样品信息>

色谱柱: XB-C18(50mm*4.6mm,5μm) 流速: 1.0ml/min
 柱温: 40°C 波长: 250nm
 数据文件名: RC\$SMF-377 - 30-16/30-1253-2 - cbzj-JPS7837p-pH6.8jz-15mg-jyx2-5min-P2.lcd
 方法文件名: RC\$SMF-377 - SMF-377-RCQX-FX279.lcm
 批处理文件名: RC\$SMF-377 - 20250123-rcqx-FX279.lcb
 样品瓶号: 3-10
 进样体积: 10 μl 版本号: 6.115
 进样时间: 2025/01/23 17:44:42 实验者: jiangjinwei
 处理时间(V2) : 2025/01/24 08:58:36 处理者: jiangjinwei
 仪器型号: SHIMADZU LC-2050C (FX279)

<色谱图>



<峰表>

检测器A Ch1 250nm

峰号	保留时间	面积	面积%	高度	理论塔板数(USP)	拖尾因子	分离度(USP)
1	2.357	58113	100.000	9740	3691	1.154	--
总计		58113	100.000	9740			

图120 利伐沙班口崩片溶出曲线测定HPLC图谱
 参比制剂-JPS7837批(15mg规格)-均一性2-pH6.8介质-5min-片2
 供试品溶液-1

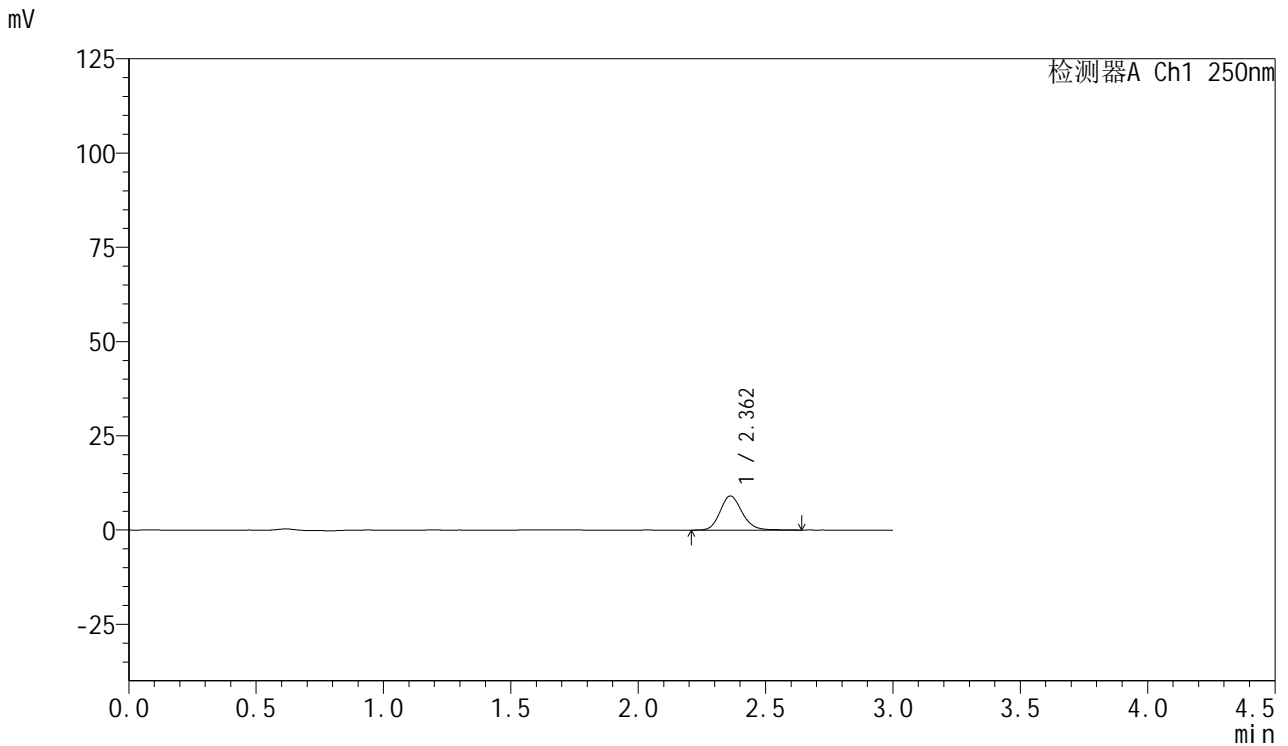


SMF-377

<样品信息>

色谱柱: XB-C18(50mm*4.6mm,5μm) 流速: 1.0ml/min
 柱温: 40°C 波长: 250nm
 数据文件名: RC\$SMF-377 - 30-16/30-1254-2 - cbzj-JPS7837p-pH6.8jz-15mg-jyx2-5min-P3.lcd
 方法文件名: RC\$SMF-377 - SMF-377-RCQX-FX279.lcm
 批处理文件名: RC\$SMF-377 - 20250123-rcqx-FX279.lcb
 样品瓶号: 3-19
 进样体积: 10 μl 版本号: 6.115
 进样时间: 2025/01/23 17:48:04 实验者: jiangjinwei
 处理时间(V2) : 2025/01/24 08:58:39 处理者: jiangjinwei
 仪器型号: SHIMADZU LC-2050C (FX279)

<色谱图>



<峰表>

检测器A Ch1 250nm

峰号	保留时间	面积	面积%	高度	理论塔板数(USP)	拖尾因子	分离度(USP)
1	2.362	54316	100.000	9054	3688	1.154	--
总计		54316	100.000	9054			

图121 利伐沙班口崩片溶出曲线测定HPLC图谱
 参比制剂-JPS7837批(15mg规格)-均一性2-pH6.8介质-5min-片3
 供试品溶液-1

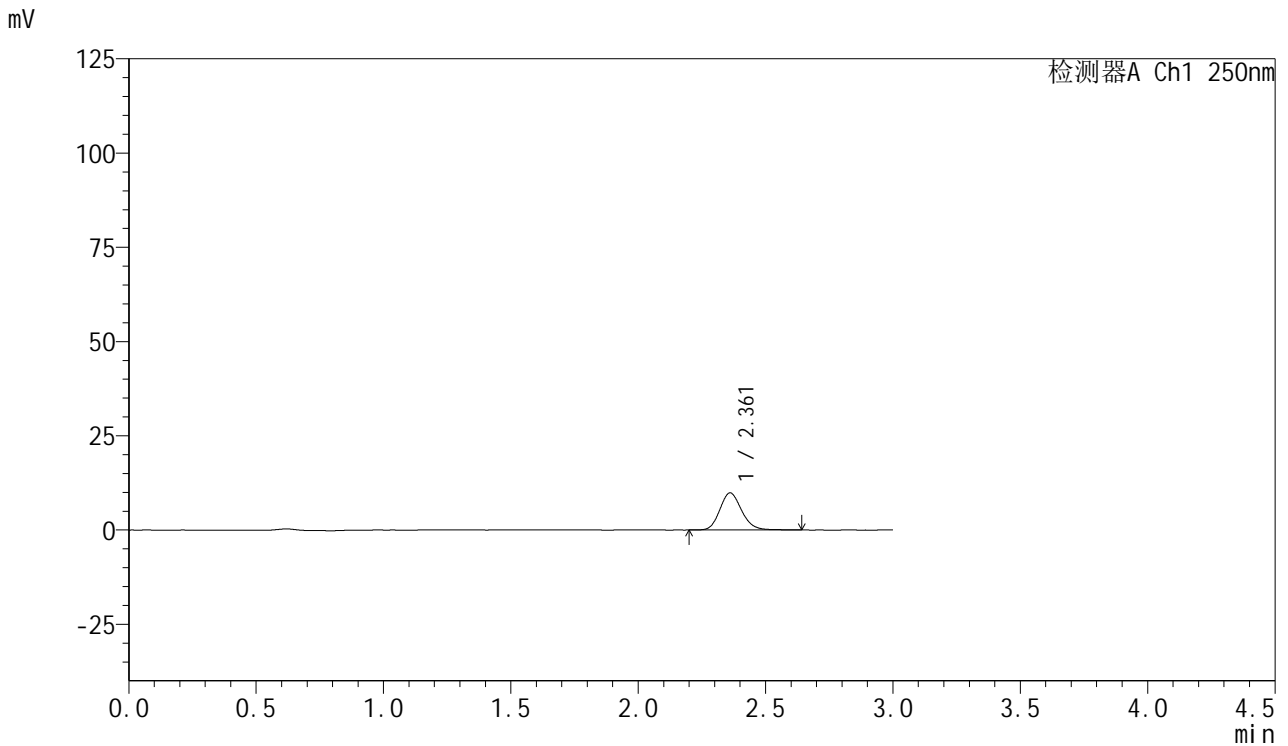


SMF-377

<样品信息>

色谱柱: XB-C18(50mm*4.6mm,5μm) 流速: 1.0ml/min
 柱温: 40°C 波长: 250nm
 数据文件名: RC\$SMF-377 - 30-16/30-1255-2 - cbzj-JPS7837p-pH6.8jz-15mg-jyx2-5min-P4.lcd
 方法文件名: RC\$SMF-377 - SMF-377-RCQX-FX279.lcm
 批处理文件名: RC\$SMF-377 - 20250123-rcqx-FX279.lcb
 样品瓶号: 3-28
 进样体积: 10 μl 版本号: 6.115
 进样时间: 2025/01/23 17:51:26 实验者: jiangjinwei
 处理时间(V2) : 2025/01/24 08:58:42 处理者: jiangjinwei
 仪器型号: SHIMADZU LC-2050C (FX279)

<色谱图>



<峰表>

检测器A Ch1 250nm

峰号	保留时间	面积	面积%	高度	理论塔板数(USP)	拖尾因子	分离度(USP)
1	2.361	59001	100.000	9844	3702	1.155	--
总计		59001	100.000	9844			

图122 利伐沙班口崩片溶出曲线测定HPLC图谱
 参比制剂-JPS7837批(15mg规格)-均一性2-pH6.8介质-5min-片4
 供试品溶液-1

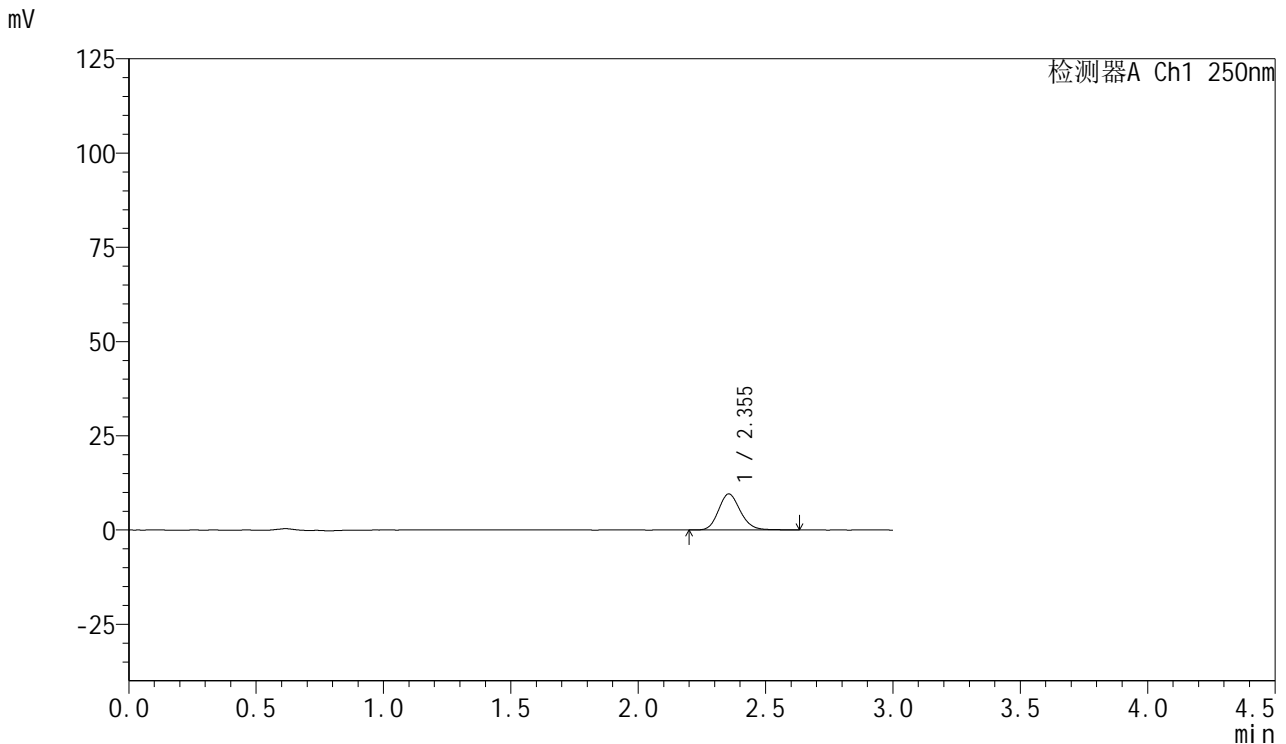


SMF-377

<样品信息>

色谱柱: XB-C18(50mm*4.6mm,5μm) 流速: 1.0ml/min
 柱温: 40°C 波长: 250nm
 数据文件名: RC\$SMF-377 - 30-16/30-1256-2 - cbzj-JPS7837p-pH6.8jz-15mg-jyx2-5min-P5.lcd
 方法文件名: RC\$SMF-377 - SMF-377-RCQX-FX279.lcm
 批处理文件名: RC\$SMF-377 - 20250123-rcqx-FX279.lcb
 样品瓶号: 3-37
 进样体积: 10 μl 版本号: 6.115
 进样时间: 2025/01/23 17:54:48 实验者: jiangjinwei
 处理时间(V2) : 2025/01/24 08:58:44 处理者: jiangjinwei
 仪器型号: SHIMADZU LC-2050C (FX279)

<色谱图>



<峰表>

检测器A Ch1 250nm

峰号	保留时间	面积	面积%	高度	理论塔板数(USP)	拖尾因子	分离度(USP)
1	2.355	57210	100.000	9573	3683	1.153	--
总计		57210	100.000	9573			

图123 利伐沙班口崩片溶出曲线测定HPLC图谱
 参比制剂-JPS7837批(15mg规格)-均一性2-pH6.8介质-5min-片5
 供试品溶液-1

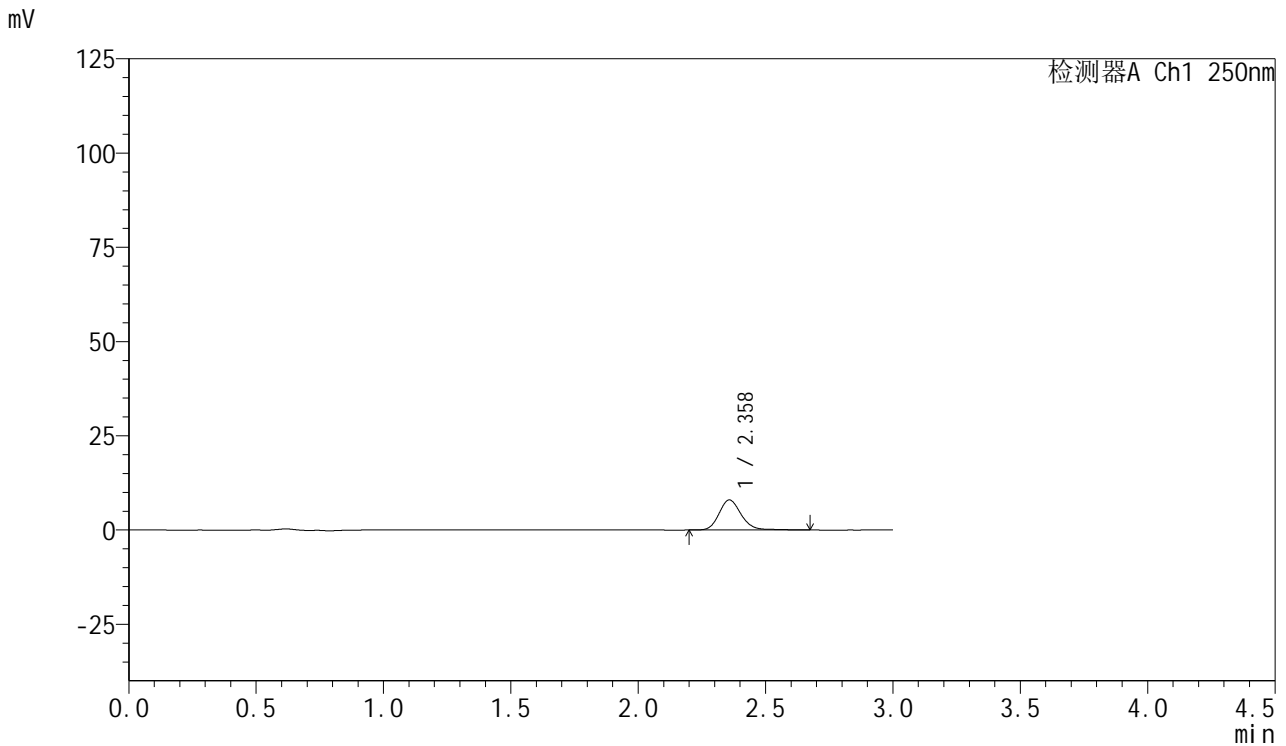


SMF-377

<样品信息>

色谱柱: XB-C18(50mm*4.6mm,5μm) 流速: 1.0ml/min
 柱温: 40°C 波长: 250nm
 数据文件名: RC\$SMF-377 - 30-16/30-1257-2 - cbzj-JPS7837p-pH6.8jz-15mg-jyx2-5min-P6.lcd
 方法文件名: RC\$SMF-377 - SMF-377-RCQX-FX279.lcm
 批处理文件名: RC\$SMF-377 - 20250123-rcqx-FX279.lcb
 样品瓶号: 3-46
 进样体积: 10 μl 版本号: 6.115
 进样时间: 2025/01/23 17:58:10 实验者: jiangjinwei
 处理时间(V2): 2025/01/24 08:58:47 处理者: jiangjinwei
 仪器型号: SHIMADZU LC-2050C (FX279)

<色谱图>



<峰表>

检测器A Ch1 250nm

峰号	保留时间	面积	面积%	高度	理论塔板数(USP)	拖尾因子	分离度(USP)
1	2.358	48606	100.000	7977	3655	1.162	--
总计		48606	100.000	7977			

图124 利伐沙班口崩片溶出曲线测定HPLC图谱
 参比制剂-JPS7837批(15mg规格)-均一性2-pH6.8介质-5min-片6
 供试品溶液-1

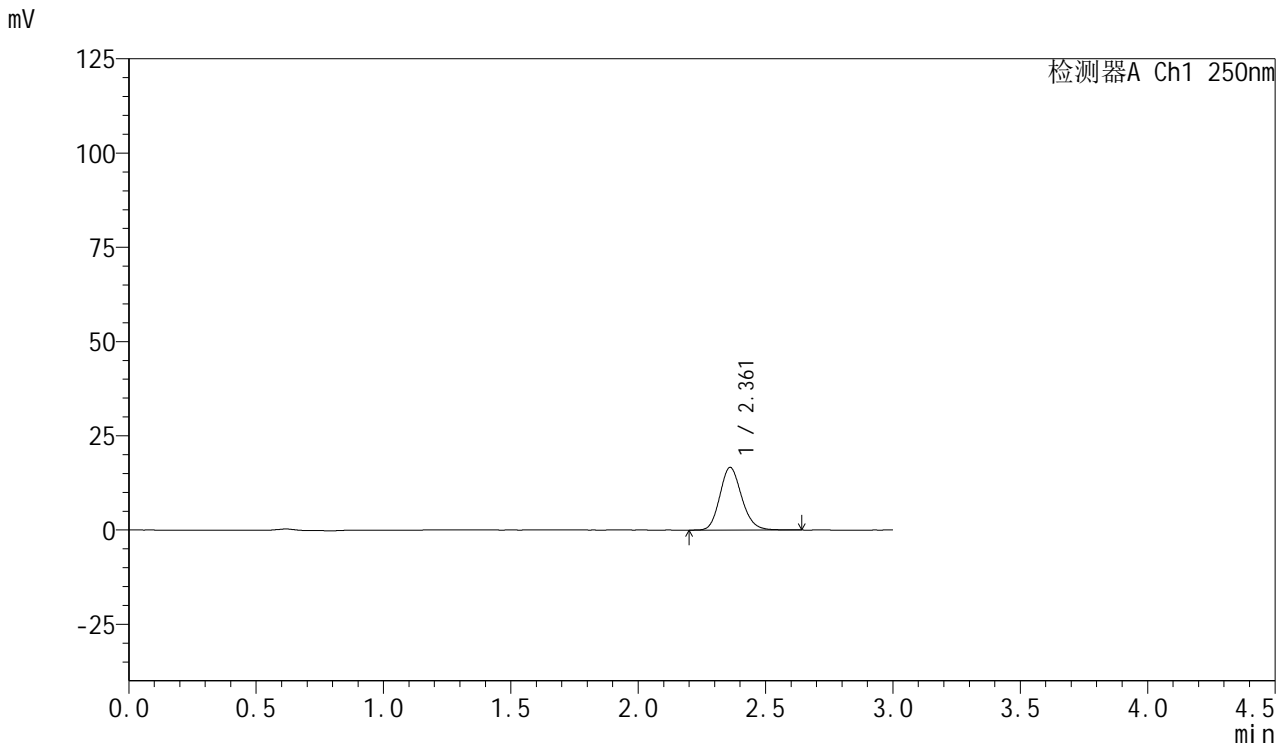


SMF-377

<样品信息>

色谱柱: XB-C18(50mm*4.6mm,5μm) 流速: 1.0ml/min
 柱温: 40°C 波长: 250nm
 数据文件名: RC\$SMF-377 - 30-16/30-1258-2 - cbzj-JPS7837p-pH6.8jz-15mg-jyx2-10min-P1.lcd
 方法文件名: RC\$SMF-377 - SMF-377-RCQX-FX279.lcm
 批处理文件名: RC\$SMF-377 - 20250123-rcqx-FX279.lcb
 样品瓶号: 3-2
 进样体积: 10 μl 版本号: 6.115
 进样时间: 2025/01/23 18:01:32 实验者: jiangjinwei
 处理时间(V2) : 2025/01/24 08:58:50 处理者: jiangjinwei
 仪器型号: SHIMADZU LC-2050C (FX279)

<色谱图>



<峰表>

检测器A Ch1 250nm

峰号	保留时间	面积	面积%	高度	理论塔板数(USP)	拖尾因子	分离度(USP)
1	2.361	99167	100.000	16600	3693	1.156	--
总计		99167	100.000	16600			

图125 利伐沙班口崩片溶出曲线测定HPLC图谱
 参比制剂-JPS7837批(15mg规格)-均一性2-pH6.8介质-10min-片1
 供试品溶液-1

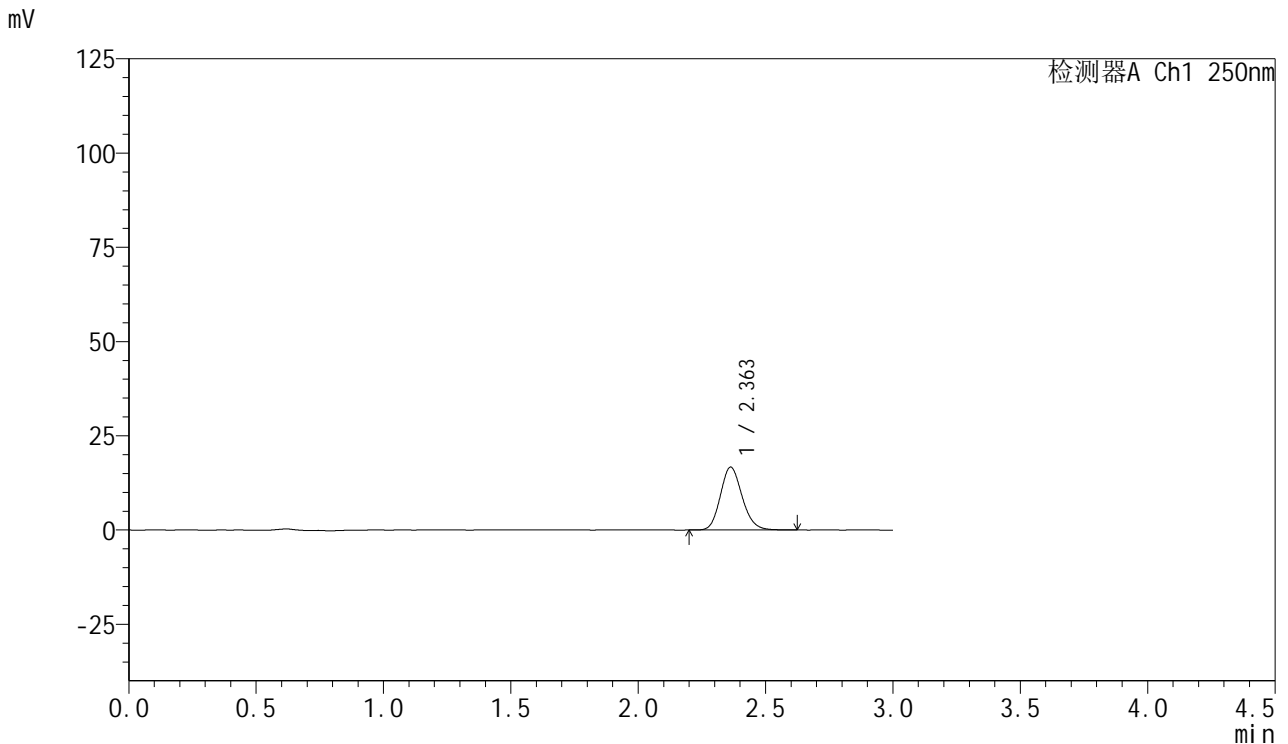


SMF-377

<样品信息>

色谱柱: XB-C18(50mm*4.6mm,5μm) 流速: 1.0ml/min
 柱温: 40°C 波长: 250nm
 数据文件名: RC\$SMF-377 - 30-16/30-1259-2 - cbzj-JPS7837p-pH6.8jz-15mg-jyx2-10min-P2.lcd
 方法文件名: RC\$SMF-377 - SMF-377-RCQX-FX279.lcm
 批处理文件名: RC\$SMF-377 - 20250123-rcqx-FX279.lcb
 样品瓶号: 3-11
 进样体积: 10 μl 版本号: 6.115
 进样时间: 2025/01/23 18:04:52 实验者: jiangjinwei
 处理时间(V2): 2025/01/24 08:58:53 处理者: jiangjinwei
 仪器型号: SHIMADZU LC-2050C (FX279)

<色谱图>



<峰表>

检测器A Ch1 250nm

峰号	保留时间	面积	面积%	高度	理论塔板数(USP)	拖尾因子	分离度(USP)
1	2.363	99452	100.000	16705	3700	1.151	--
总计		99452	100.000	16705			

图126 利伐沙班口崩片溶出曲线测定HPLC图谱
 参比制剂-JPS7837批(15mg规格)-均一性2-pH6.8介质-10min-片2
 供试品溶液-1

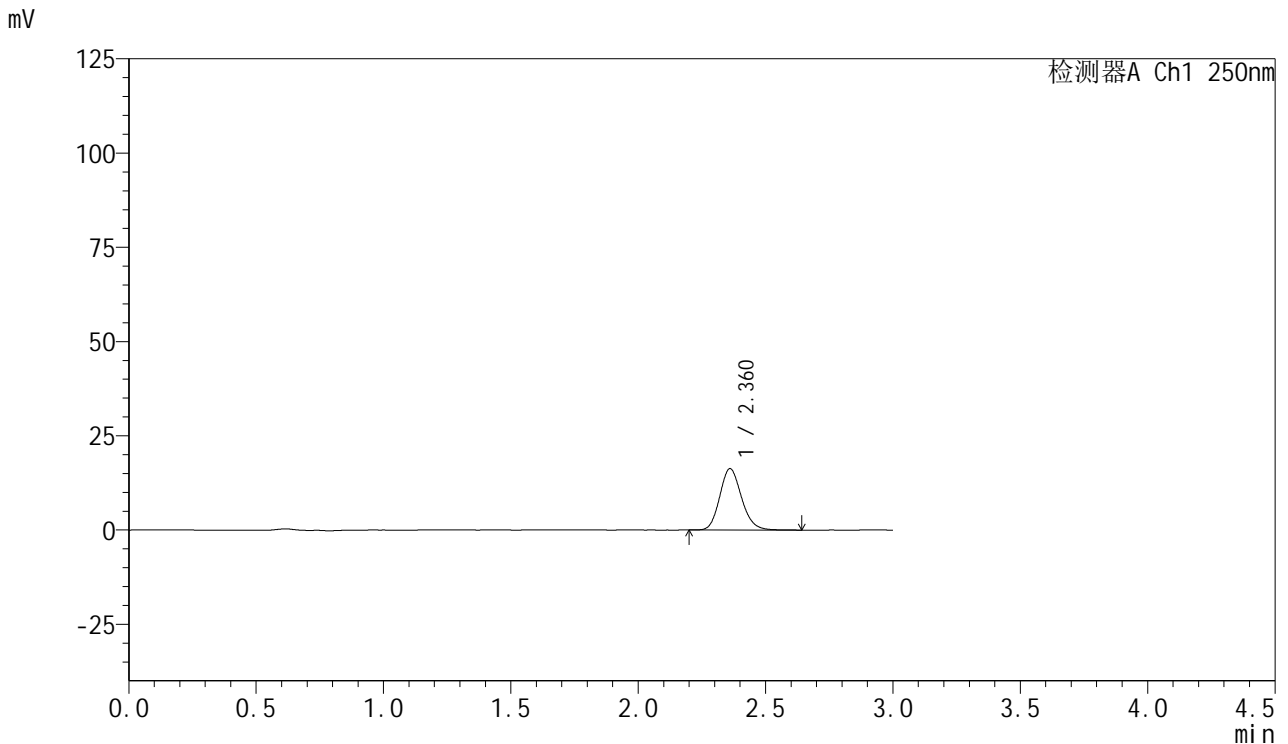


SMF-377

<样品信息>

色谱柱: XB-C18(50mm*4.6mm,5μm) 流速: 1.0ml/min
 柱温: 40°C 波长: 250nm
 数据文件名: RC\$SMF-377 - 30-16/30-1260-2 - cbzj-JPS7837p-pH6.8jz-15mg-jyx2-10min-P3.lcd
 方法文件名: RC\$SMF-377 - SMF-377-RCQX-FX279.lcm
 批处理文件名: RC\$SMF-377 - 20250123-rcqx-FX279.lcb
 样品瓶号: 3-20
 进样体积: 10 μl 版本号: 6.115
 进样时间: 2025/01/23 18:08:14 实验者: jiangjinwei
 处理时间(V2) : 2025/01/24 08:58:55 处理者: jiangjinwei
 仪器型号: SHIMADZU LC-2050C (FX279)

<色谱图>



<峰表>

检测器A Ch1 250nm

峰号	保留时间	面积	面积%	高度	理论塔板数(USP)	拖尾因子	分离度(USP)
1	2.360	97065	100.000	16253	3694	1.153	--
总计		97065	100.000	16253			

图127 利伐沙班口崩片溶出曲线测定HPLC图谱
 参比制剂-JPS7837批(15mg规格)-均一性2-pH6.8介质-10min-片3
 供试品溶液-1

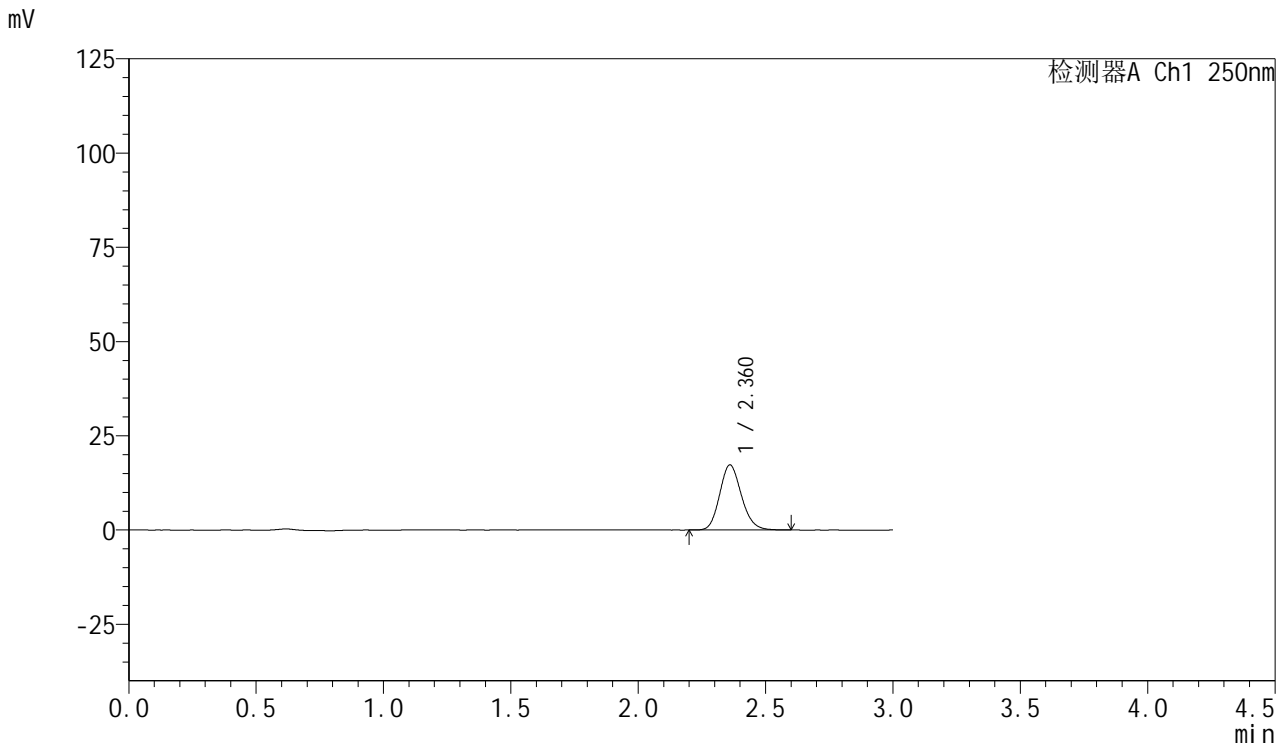


SMF-377

<样品信息>

色谱柱: XB-C18(50mm*4.6mm,5μm) 流速: 1.0ml/min
 柱温: 40°C 波长: 250nm
 数据文件名: RC\$SMF-377 - 30-16/30-1261-2 - cbzj-JPS7837p-pH6.8jz-15mg-jyx2-10min-P4.lcd
 方法文件名: RC\$SMF-377 - SMF-377-RCQX-FX279.lcm
 批处理文件名: RC\$SMF-377 - 20250123-rcqx-FX279.lcb
 样品瓶号: 3-29
 进样体积: 10 μl 版本号: 6.115
 进样时间: 2025/01/23 18:11:36 实验者: jiangjinwei
 处理时间(V2) : 2025/01/24 08:58:58 处理者: jiangjinwei
 仪器型号: SHIMADZU LC-2050C (FX279)

<色谱图>



<峰表>

检测器A Ch1 250nm

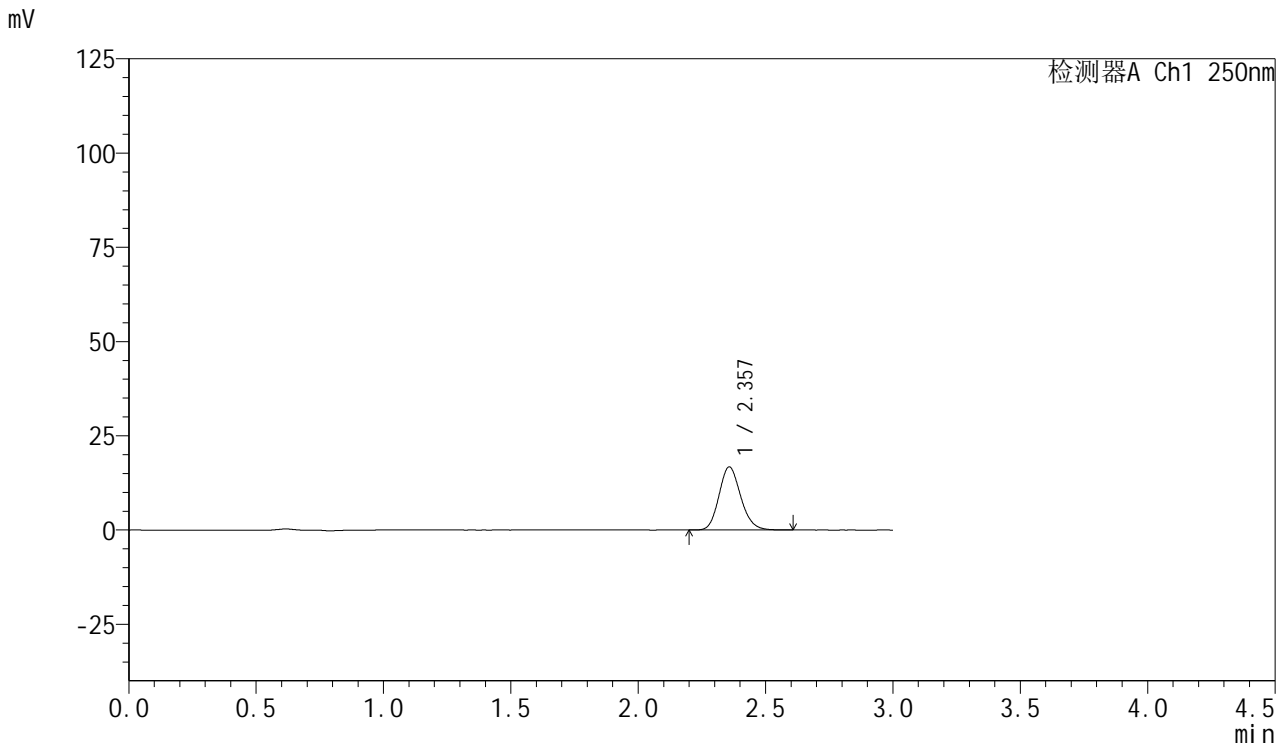
峰号	保留时间	面积	面积%	高度	理论塔板数(USP)	拖尾因子	分离度(USP)
1	2.360	102614	100.000	17213	3688	1.151	--
总计		102614	100.000	17213			

图128 利伐沙班口崩片溶出曲线测定HPLC图谱
 参比制剂-JPS7837批(15mg规格)-均一性2-pH6.8介质-10min-片4
 供试品溶液-1

<样品信息>

色谱柱: XB-C18(50mm*4.6mm,5μm) 流速: 1.0ml/min
 柱温: 40°C 波长: 250nm
 数据文件名: RC\$SMF-377 - 30-16/30-1262-2 - cbzj-JPS7837p-pH6.8jz-15mg-jyx2-10min-P5.lcd
 方法文件名: RC\$SMF-377 - SMF-377-RCQX-FX279.lcm
 批处理文件名: RC\$SMF-377 - 20250123-rcqx-FX279.lcb
 样品瓶号: 3-38
 进样体积: 10 μl 版本号: 6.115
 进样时间: 2025/01/23 18:14:58 实验者: jiangjinwei
 处理时间(V2) : 2025/01/24 08:59:01 处理者: jiangjinwei
 仪器型号: SHIMADZU LC-2050C (FX279)

<色谱图>



<峰表>

检测器A Ch1 250nm

峰号	保留时间	面积	面积%	高度	理论塔板数(USP)	拖尾因子	分离度(USP)
1	2.357	99424	100.000	16741	3696	1.152	--
总计		99424	100.000	16741			

图129 利伐沙班口崩片溶出曲线测定HPLC图谱
 参比制剂-JPS7837批(15mg规格)-均一性2-pH6.8介质-10min-片5
 供试品溶液-1

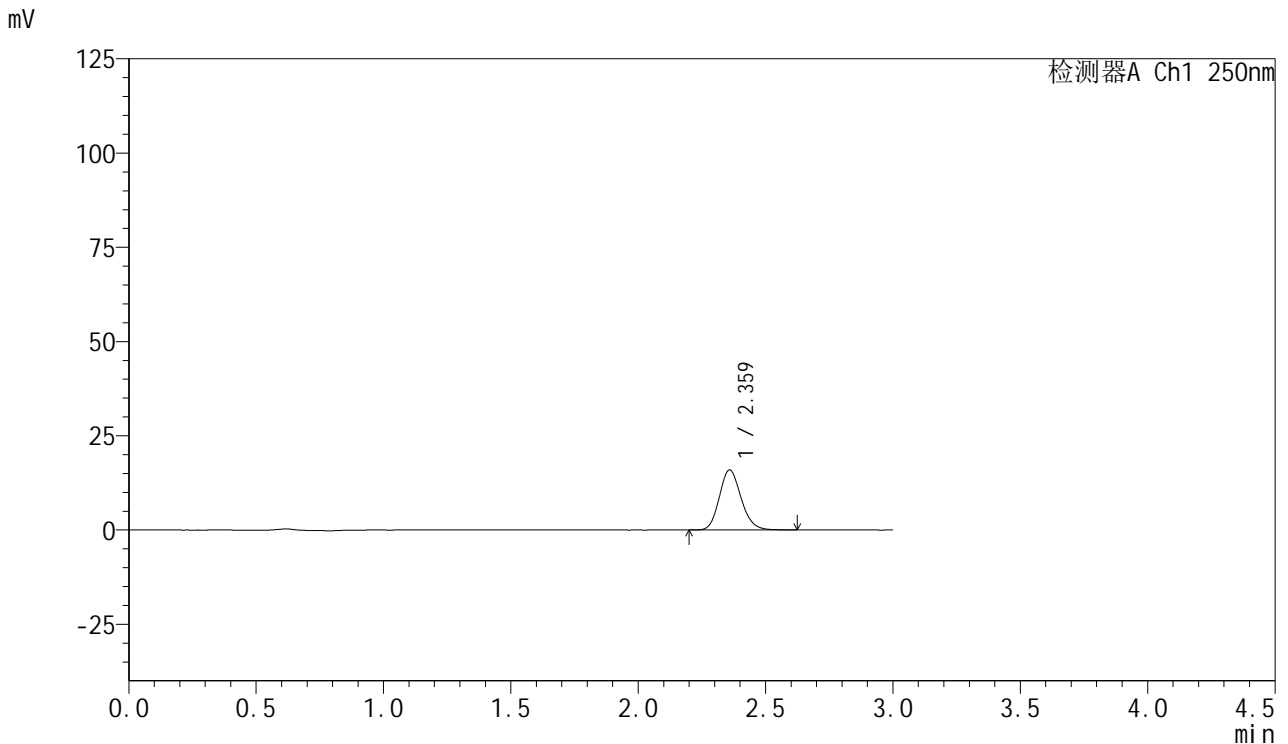


SMF-377

<样品信息>

色谱柱: XB-C18(50mm*4.6mm,5μm) 流速: 1.0ml/min
 柱温: 40°C 波长: 250nm
 数据文件名: RC\$SMF-377 - 30-16/30-1263-2 - cbzj-JPS7837p-pH6.8jz-15mg-jyx2-10min-P6.lcd
 方法文件名: RC\$SMF-377 - SMF-377-RCQX-FX279.lcm
 批处理文件名: RC\$SMF-377 - 20250123-rcqx-FX279.lcb
 样品瓶号: 3-47
 进样体积: 10 μl 版本号: 6.115
 进样时间: 2025/01/23 18:18:19 实验者: jiangjinwei
 处理时间(V2) : 2025/01/24 08:59:03 处理者: jiangjinwei
 仪器型号: SHIMADZU LC-2050C (FX279)

<色谱图>



<峰表>

检测器A Ch1 250nm

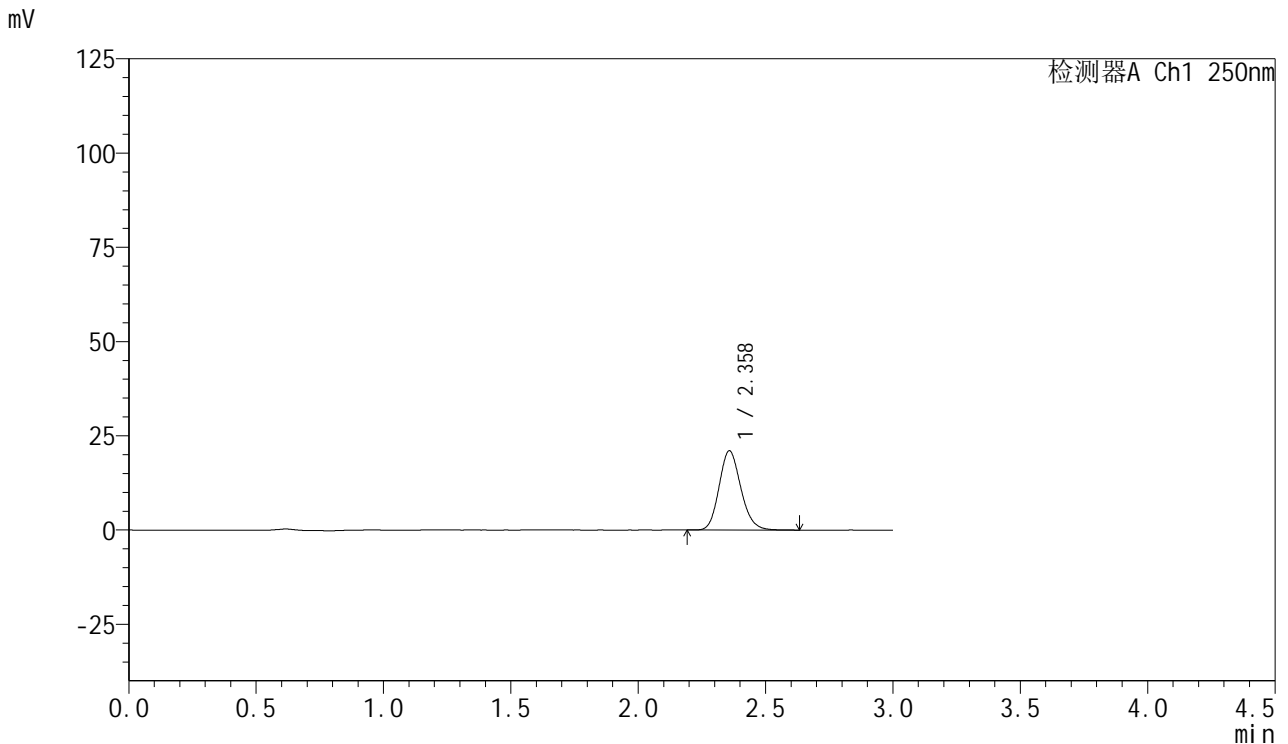
峰号	保留时间	面积	面积%	高度	理论塔板数(USP)	拖尾因子	分离度(USP)
1	2.359	95071	100.000	15892	3684	1.153	--
总计		95071	100.000	15892			

图130 利伐沙班口崩片溶出曲线测定HPLC图谱
 参比制剂-JPS7837批(15mg规格)-均一性2-pH6.8介质-10min-片6
 供试品溶液-1

<样品信息>

色谱柱: XB-C18(50mm*4.6mm,5μm) 流速: 1.0ml/min
 柱温: 40°C 波长: 250nm
 数据文件名: RC\$SMF-377 - 30-16/30-1264-2 - cbzj-JPS7837p-pH6.8jz-15mg-jyx2-15min-P1.lcd
 方法文件名: RC\$SMF-377 - SMF-377-RCQX-FX279.lcm
 批处理文件名: RC\$SMF-377 - 20250123-rcqx-FX279.lcb
 样品瓶号: 3-3
 进样体积: 10 μl 版本号: 6.115
 进样时间: 2025/01/23 18:21:41 实验者: jiangjinwei
 处理时间(V2) : 2025/01/24 08:59:06 处理者: jiangjinwei
 仪器型号: SHIMADZU LC-2050C (FX279)

<色谱图>



<峰表>

检测器A Ch1 250nm

峰号	保留时间	面积	面积%	高度	理论塔板数(USP)	拖尾因子	分离度(USP)
1	2.358	125089	100.000	21002	3695	1.153	--
总计		125089	100.000	21002			

图131 利伐沙班口崩片溶出曲线测定HPLC图谱
 参比制剂-JPS7837批(15mg规格)-均一性2-pH6.8介质-15min-片1
 供试品溶液-1

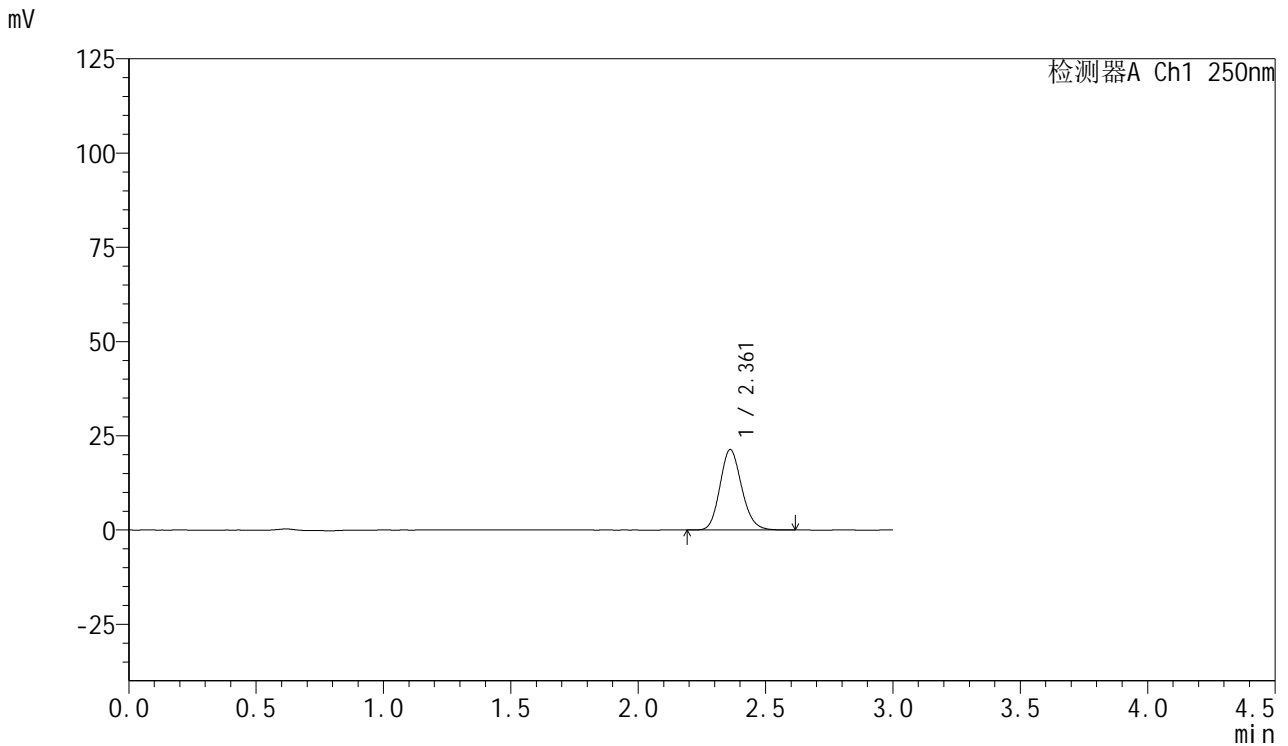


SMF-377

<样品信息>

色谱柱: XB-C18(50mm*4.6mm,5μm) 流速: 1.0ml/min
 柱温: 40°C 波长: 250nm
 数据文件名: RC\$SMF-377 - 30-16/30-1265-2 - cbzj-JPS7837p-pH6.8jz-15mg-jyx2-15min-P2.lcd
 方法文件名: RC\$SMF-377 - SMF-377-RCQX-FX279.lcm
 批处理文件名: RC\$SMF-377 - 20250123-rcqx-FX279.lcb
 样品瓶号: 3-12
 进样体积: 10 μl 版本号: 6.115
 进样时间: 2025/01/23 18:25:03 实验者: jiangjinwei
 处理时间(V2) : 2025/01/24 08:59:09 处理者: jiangjinwei
 仪器型号: SHIMADZU LC-2050C (FX279)

<色谱图>



<峰表>

检测器A Ch1 250nm

峰号	保留时间	面积	面积%	高度	理论塔板数(USP)	拖尾因子	分离度(USP)
1	2.361	126777	100.000	21326	3699	1.146	--
总计		126777	100.000	21326			

图132 利伐沙班口崩片溶出曲线测定HPLC图谱
 参比制剂-JPS7837批(15mg规格)-均一性2-pH6.8介质-15min-片2
 供试品溶液-1

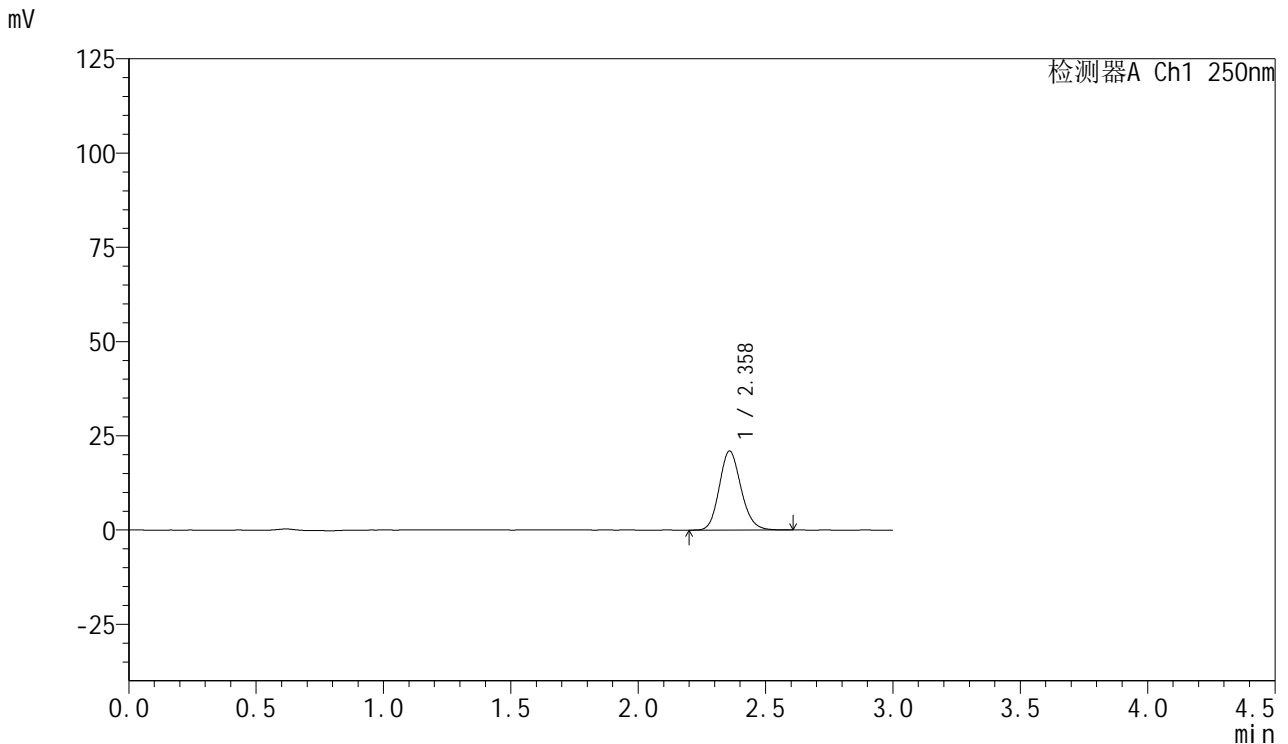


SMF-377

<样品信息>

色谱柱: XB-C18(50mm*4.6mm,5μm) 流速: 1.0ml/min
 柱温: 40°C 波长: 250nm
 数据文件名: RC\$SMF-377 - 30-16/30-1266-2 - cbzj-JPS7837p-pH6.8jz-15mg-jyx2-15min-P3.lcd
 方法文件名: RC\$SMF-377 - SMF-377-RCQX-FX279.lcm
 批处理文件名: RC\$SMF-377 - 20250123-rcqx-FX279.lcb
 样品瓶号: 3-21
 进样体积: 10 μl 版本号: 6.115
 进样时间: 2025/01/23 18:28:23 实验者: jiangjinwei
 处理时间(V2): 2025/01/24 08:59:12 处理者: jiangjinwei
 仪器型号: SHIMADZU LC-2050C (FX279)

<色谱图>



<峰表>

检测器A Ch1 250nm

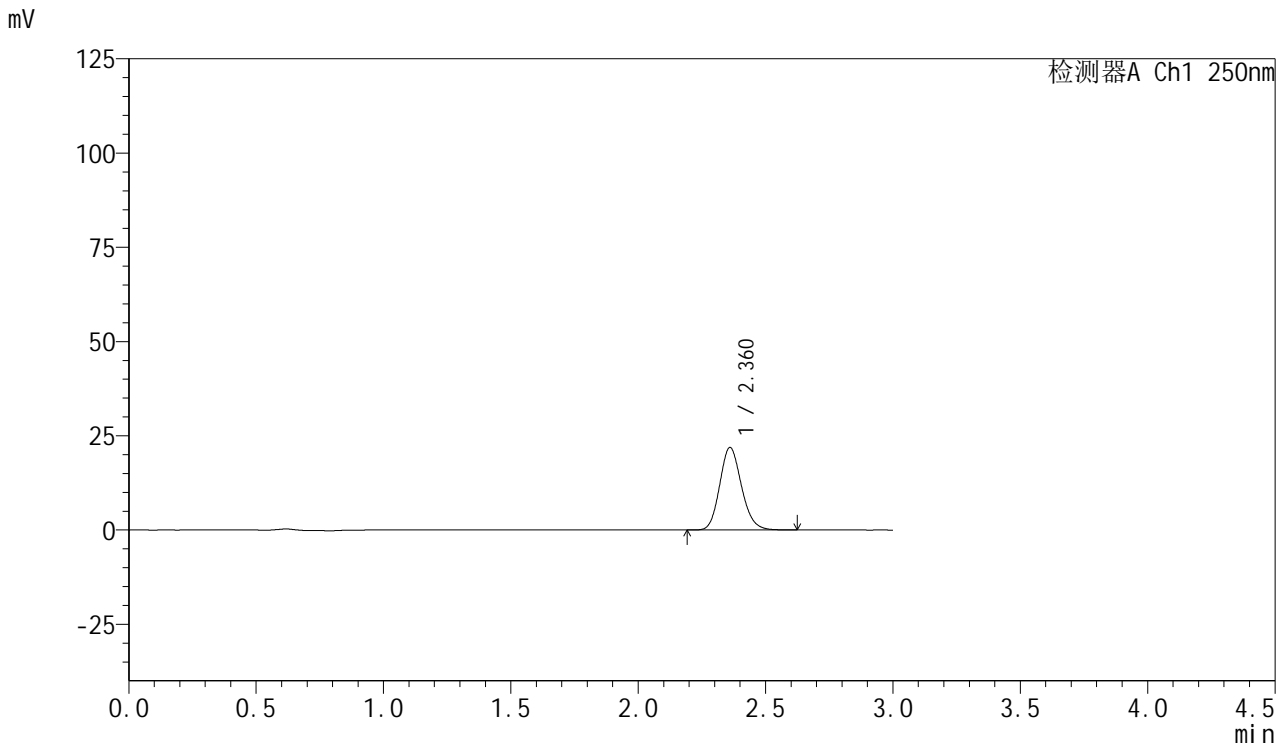
峰号	保留时间	面积	面积%	高度	理论塔板数(USP)	拖尾因子	分离度(USP)
1	2.358	124516	100.000	20913	3703	1.148	--
总计		124516	100.000	20913			

图133 利伐沙班口崩片溶出曲线测定HPLC图谱
 参比制剂-JPS7837批(15mg规格)-均一性2-pH6.8介质-15min-片3
 供试品溶液-1

<样品信息>

色谱柱: XB-C18(50mm*4.6mm,5μm) 流速: 1.0ml/min
 柱温: 40°C 波长: 250nm
 数据文件名: RC\$SMF-377 - 30-16/30-1267-2 - cbzj-JPS7837p-pH6.8jz-15mg-jyx2-15min-P4.lcd
 方法文件名: RC\$SMF-377 - SMF-377-RCQX-FX279.lcm
 批处理文件名: RC\$SMF-377 - 20250123-rcqx-FX279.lcb
 样品瓶号: 3-30
 进样体积: 10 μl 版本号: 6.115
 进样时间: 2025/01/23 18:31:45 实验者: jiangjinwei
 处理时间(V2) : 2025/01/24 08:59:14 处理者: jiangjinwei
 仪器型号: SHIMADZU LC-2050C (FX279)

<色谱图>



<峰表>

检测器A Ch1 250nm

峰号	保留时间	面积	面积%	高度	理论塔板数(USP)	拖尾因子	分离度(USP)
1	2.360	130404	100.000	21856	3688	1.149	--
总计		130404	100.000	21856			

图134 利伐沙班口崩片溶出曲线测定HPLC图谱
 参比制剂-JPS7837批(15mg规格)-均一性2-pH6.8介质-15min-片4
 供试品溶液-1

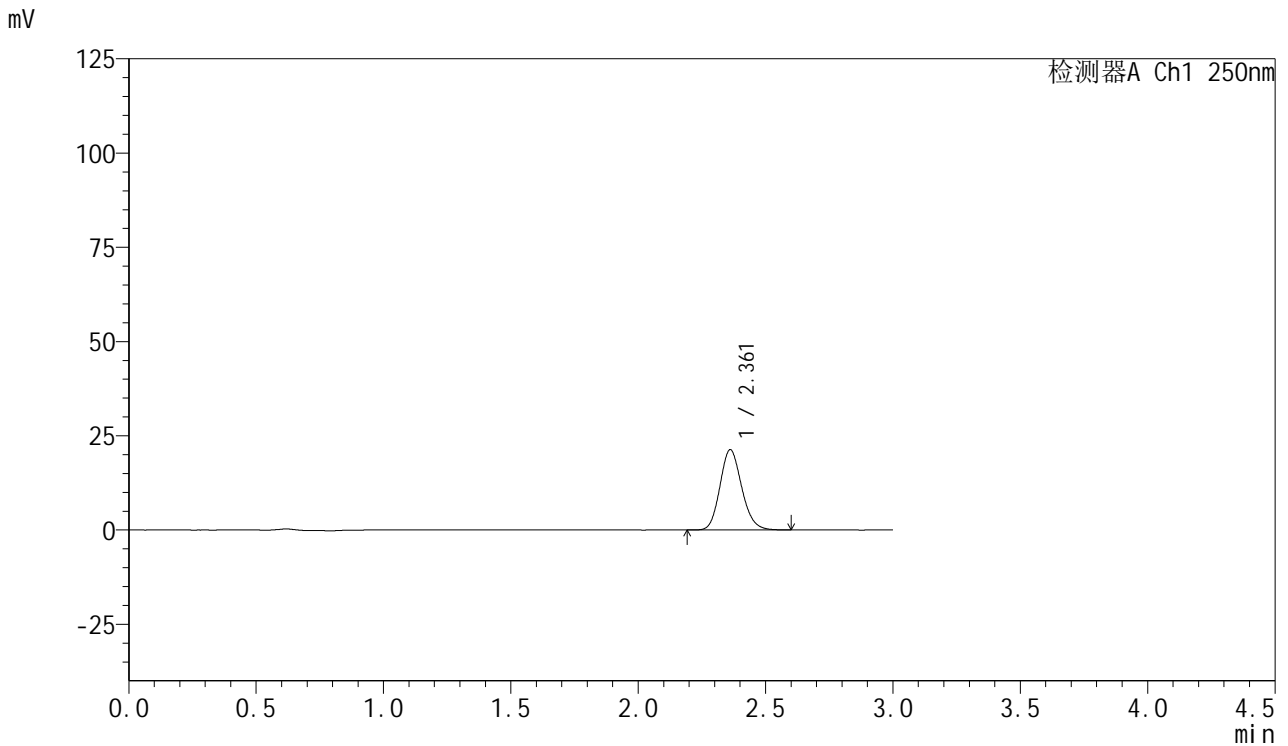


SMF-377

<样品信息>

色谱柱: XB-C18(50mm*4.6mm,5μm) 流速: 1.0ml/min
 柱温: 40°C 波长: 250nm
 数据文件名: RC\$SMF-377 - 30-16/30-1268-2 - cbzj-JPS7837p-pH6.8jz-15mg-jyx2-15min-P5.lcd
 方法文件名: RC\$SMF-377 - SMF-377-RCQX-FX279.lcm
 批处理文件名: RC\$SMF-377 - 20250123-rcqx-FX279.lcb
 样品瓶号: 3-39
 进样体积: 10 μl 版本号: 6.115
 进样时间: 2025/01/23 18:35:07 实验者: jiangjinwei
 处理时间(V2): 2025/01/24 08:59:17 处理者: jiangjinwei
 仪器型号: SHIMADZU LC-2050C (FX279)

<色谱图>



<峰表>

检测器A Ch1 250nm

峰号	保留时间	面积	面积%	高度	理论塔板数(USP)	拖尾因子	分离度(USP)
1	2.361	126632	100.000	21285	3696	1.147	--
总计		126632	100.000	21285			

图135 利伐沙班口崩片溶出曲线测定HPLC图谱
 参比制剂-JPS7837批(15mg规格)-均一性2-pH6.8介质-15min-片5
 供试品溶液-1

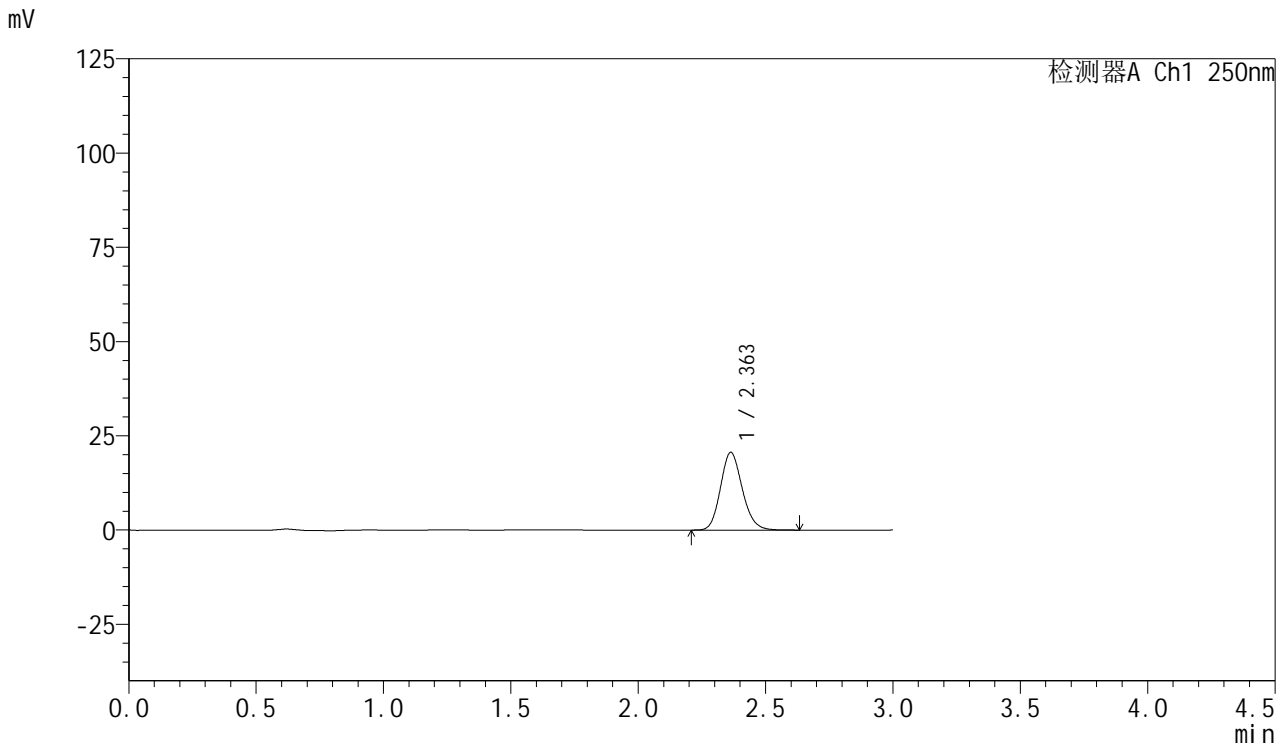


SMF-377

<样品信息>

色谱柱: XB-C18(50mm*4.6mm,5μm) 流速: 1.0ml/min
 柱温: 40°C 波长: 250nm
 数据文件名: RC\$SMF-377 - 30-16/30-1269-2 - cbzj-JPS7837p-pH6.8jz-15mg-jyx2-15min-P6.lcd
 方法文件名: RC\$SMF-377 - SMF-377-RCQX-FX279.lcm
 批处理文件名: RC\$SMF-377 - 20250123-rcqx-FX279.lcb
 样品瓶号: 3-48
 进样体积: 10 μl 版本号: 6.115
 进样时间: 2025/01/23 18:38:28 实验者: jiangjinwei
 处理时间(V2) : 2025/01/24 08:59:20 处理者: jiangjinwei
 仪器型号: SHIMADZU LC-2050C (FX279)

<色谱图>



<峰表>

检测器A Ch1 250nm

峰号	保留时间	面积	面积%	高度	理论塔板数(USP)	拖尾因子	分离度(USP)
1	2.363	122733	100.000	20633	3696	1.150	--
总计		122733	100.000	20633			

图136 利伐沙班口崩片溶出曲线测定HPLC图谱
 参比制剂-JPS7837批(15mg规格)-均一性2-pH6.8介质-15min-片6
 供试品溶液-1

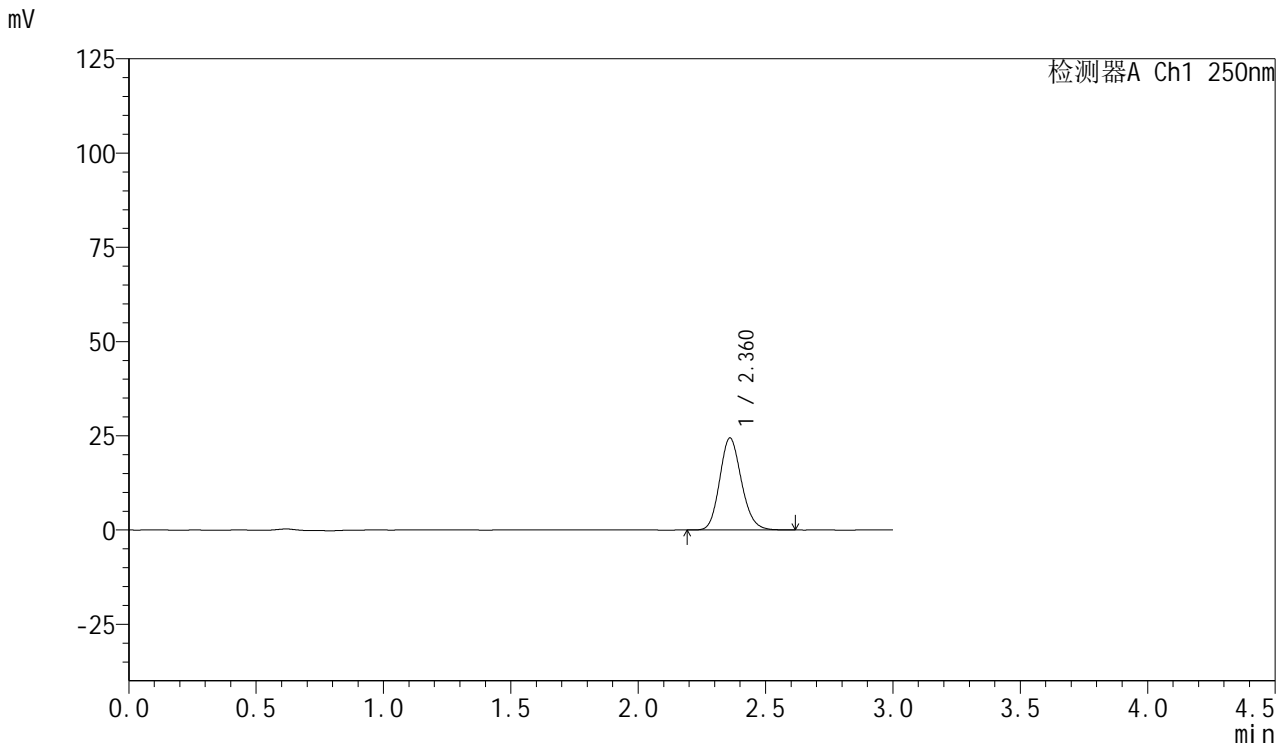


SMF-377

<样品信息>

色谱柱: XB-C18(50mm*4.6mm,5μm) 流速: 1.0ml/min
 柱温: 40°C 波长: 250nm
 数据文件名: RC\$SMF-377 - 30-16/30-1270-2 - cbzj-JPS7837p-pH6.8jz-15mg-jyx2-20min-P1.lcd
 方法文件名: RC\$SMF-377 - SMF-377-RCQX-FX279.lcm
 批处理文件名: RC\$SMF-377 - 20250123-rcqx-FX279.lcb
 样品瓶号: 3-4
 进样体积: 10 μl 版本号: 6.115
 进样时间: 2025/01/23 18:41:50 实验者: jiangjinwei
 处理时间(V2) : 2025/01/24 08:59:22 处理者: jiangjinwei
 仪器型号: SHIMADZU LC-2050C (FX279)

<色谱图>



<峰表>

检测器A Ch1 250nm

峰号	保留时间	面积	面积%	高度	理论塔板数(USP)	拖尾因子	分离度(USP)
1	2.360	145233	100.000	24349	3686	1.151	--
总计		145233	100.000	24349			

图137 利伐沙班口崩片溶出曲线测定HPLC图谱
 参比制剂-JPS7837批(15mg规格)-均一性2-pH6.8介质-20min-片1
 供试品溶液-1

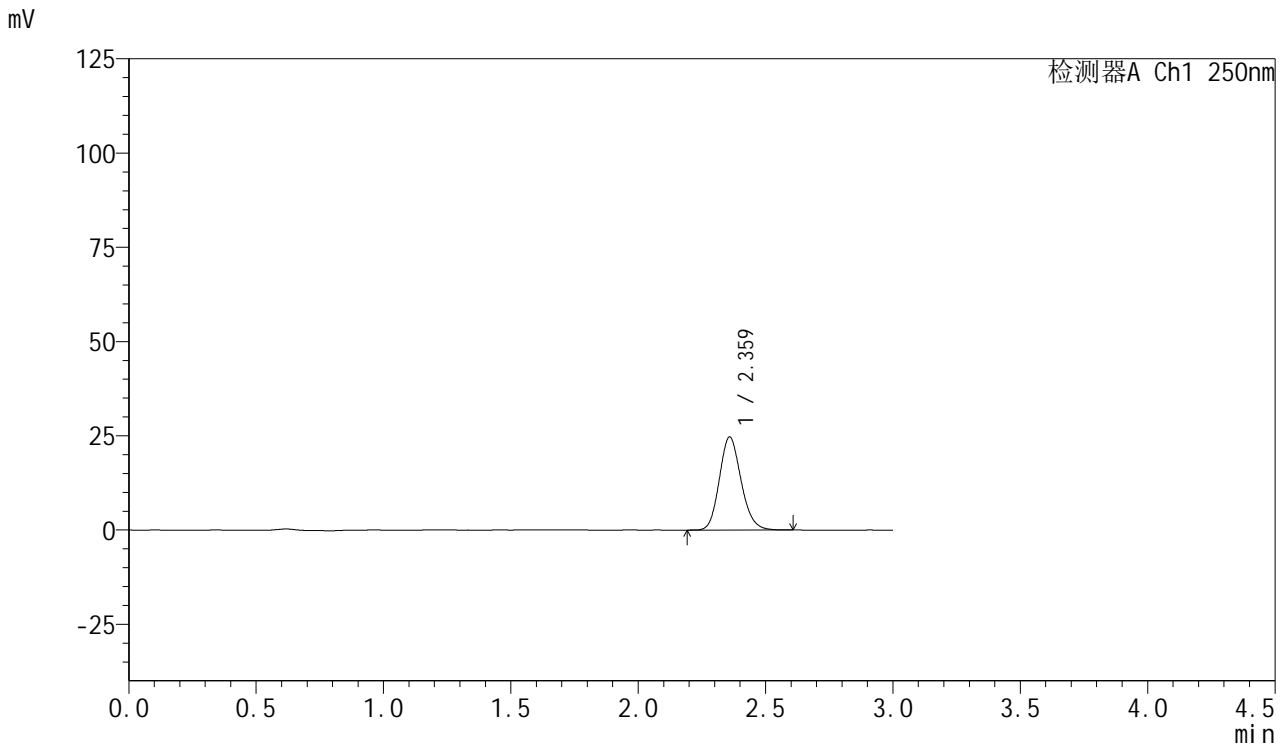


SMF-377

<样品信息>

色谱柱: XB-C18(50mm*4.6mm,5μm) 流速: 1.0ml/min
 柱温: 40°C 波长: 250nm
 数据文件名: RC\$SMF-377 - 30-16/30-1271-2 - cbzj-JPS7837p-pH6.8jz-15mg-jyx2-20min-P2.lcd
 方法文件名: RC\$SMF-377 - SMF-377-RCQX-FX279.lcm
 批处理文件名: RC\$SMF-377 - 20250123-rcqx-FX279.lcb
 样品瓶号: 3-13
 进样体积: 10 μl 版本号: 6.115
 进样时间: 2025/01/23 18:45:11 实验者: jiangjinwei
 处理时间(V2) : 2025/01/24 08:59:25 处理者: jiangjinwei
 仪器型号: SHIMADZU LC-2050C (FX279)

<色谱图>



<峰表>

检测器A Ch1 250nm

峰号	保留时间	面积	面积%	高度	理论塔板数(USP)	拖尾因子	分离度(USP)
1	2.359	146574	100.000	24581	3691	1.150	--
总计		146574	100.000	24581			

图138 利伐沙班口崩片溶出曲线测定HPLC图谱
 参比制剂-JPS7837批(15mg规格)-均一性2-pH6.8介质-20min-片2
 供试品溶液-1

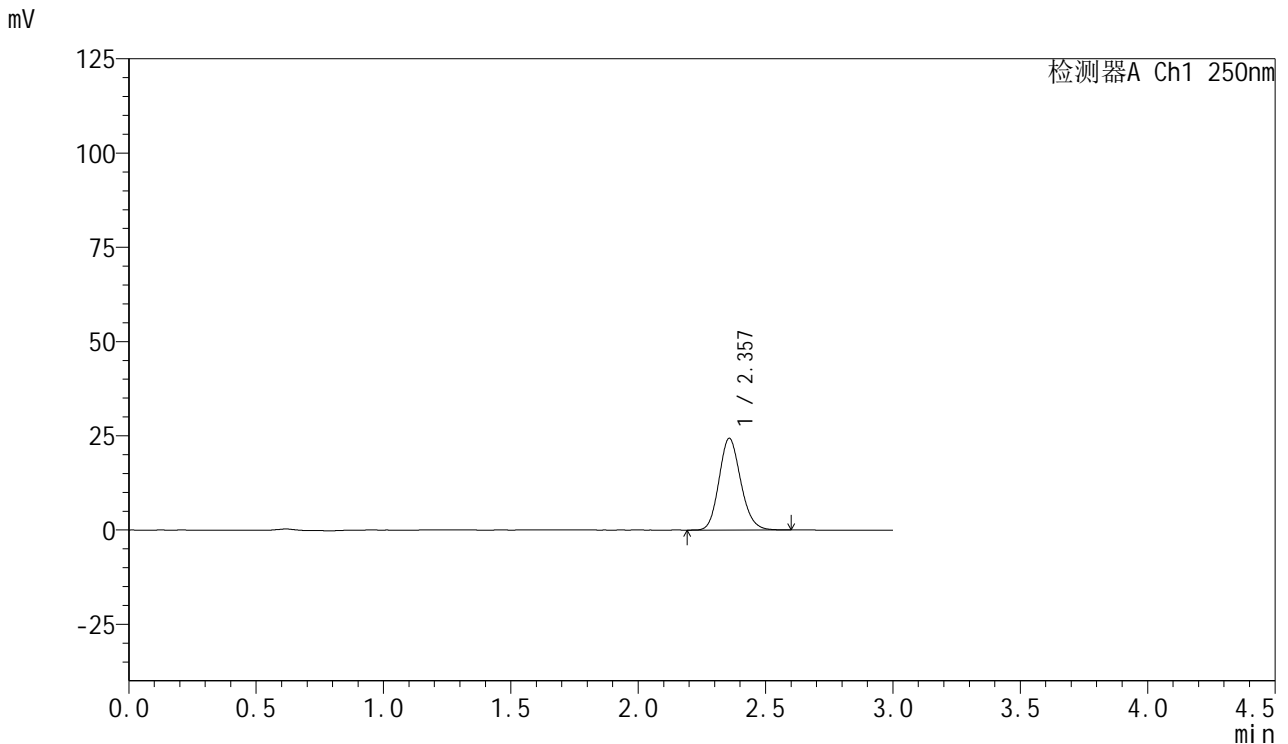


SMF-377

<样品信息>

色谱柱: XB-C18(50mm*4.6mm,5μm) 流速: 1.0ml/min
 柱温: 40°C 波长: 250nm
 数据文件名: RC\$SMF-377 - 30-16/30-1272-2 - cbzj-JPS7837p-pH6.8jz-15mg-jyx2-20min-P3.lcd
 方法文件名: RC\$SMF-377 - SMF-377-RCQX-FX279.lcm
 批处理文件名: RC\$SMF-377 - 20250123-rcqx-FX279.lcb
 样品瓶号: 3-22
 进样体积: 10 μl 版本号: 6.115
 进样时间: 2025/01/23 18:48:33 实验者: jiangjinwei
 处理时间(V2) : 2025/01/24 08:59:28 处理者: jiangjinwei
 仪器型号: SHIMADZU LC-2050C (FX279)

<色谱图>



<峰表>

检测器A Ch1 250nm

峰号	保留时间	面积	面积%	高度	理论塔板数(USP)	拖尾因子	分离度(USP)
1	2.357	144656	100.000	24305	3683	1.149	--
总计		144656	100.000	24305			

图139 利伐沙班口崩片溶出曲线测定HPLC图谱
 参比制剂-JPS7837批(15mg规格)-均一性2-pH6.8介质-20min-片3
 供试品溶液-1

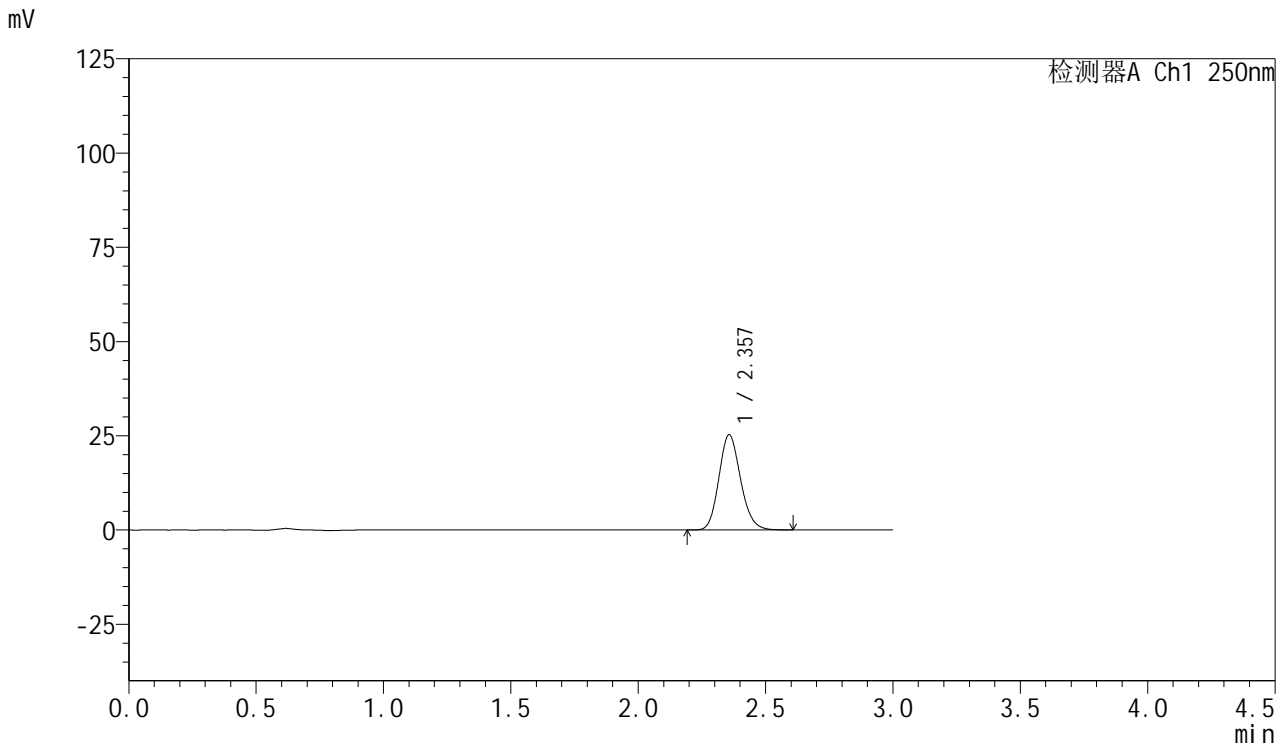


SMF-377

<样品信息>

色谱柱: XB-C18(50mm*4.6mm,5μm) 流速: 1.0ml/min
 柱温: 40°C 波长: 250nm
 数据文件名: RC\$SMF-377 - 30-16/30-1273-2 - cbzj-JPS7837p-pH6.8jz-15mg-jyx2-20min-P4.lcd
 方法文件名: RC\$SMF-377 - SMF-377-RCQX-FX279.lcm
 批处理文件名: RC\$SMF-377 - 20250123-rcqx-FX279.lcb
 样品瓶号: 3-31
 进样体积: 10 μl 版本号: 6.115
 进样时间: 2025/01/23 18:51:54 实验者: jiangjinwei
 处理时间(V2) : 2025/01/24 08:59:31 处理者: jiangjinwei
 仪器型号: SHIMADZU LC-2050C (FX279)

<色谱图>



<峰表>

检测器A Ch1 250nm

峰号	保留时间	面积	面积%	高度	理论塔板数(USP)	拖尾因子	分离度(USP)
1	2.357	149828	100.000	25261	3697	1.150	--
总计		149828	100.000	25261			

图140 利伐沙班口崩片溶出曲线测定HPLC图谱
 参比制剂-JPS7837批(15mg规格)-均一性2-pH6.8介质-20min-片4
 供试品溶液-1

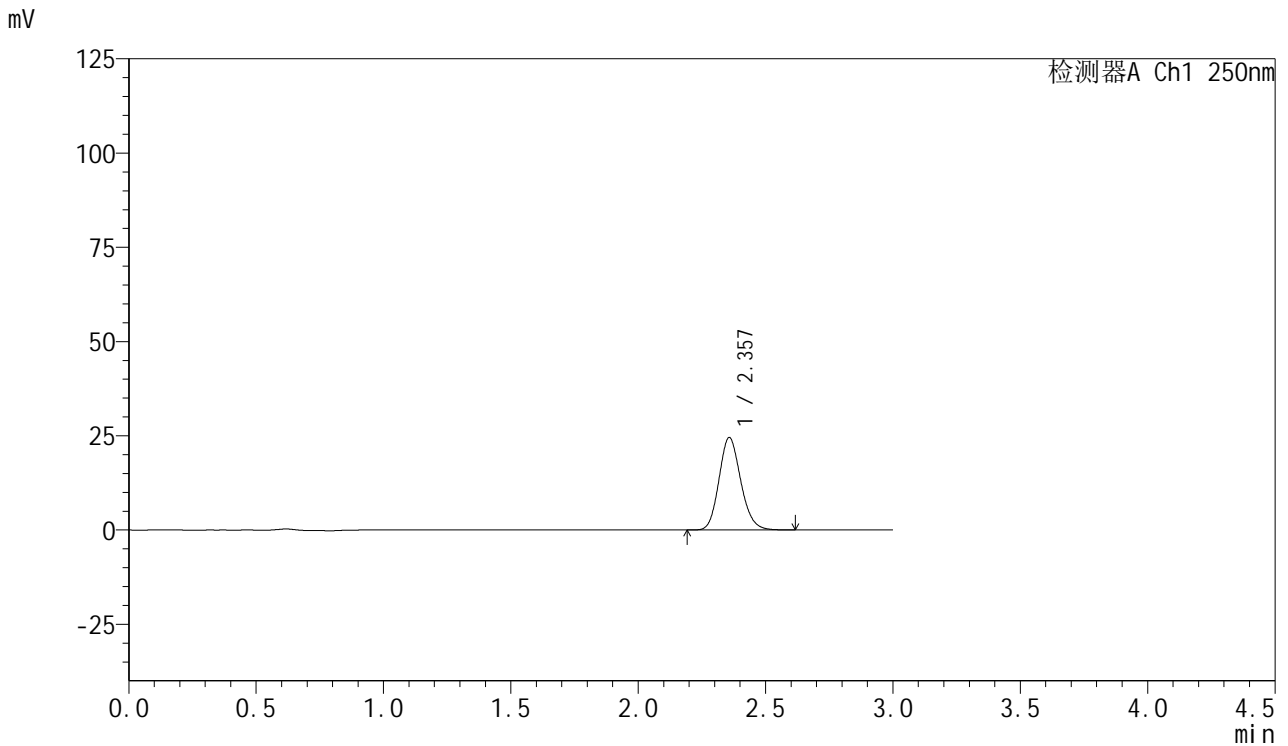


SMF-377

<样品信息>

色谱柱: XB-C18(50mm*4.6mm,5μm) 流速: 1.0ml/min
 柱温: 40°C 波长: 250nm
 数据文件名: RC\$SMF-377 - 30-16/30-1274-2 - cbzj-JPS7837p-pH6.8jz-15mg-jyx2-20min-P5.lcd
 方法文件名: RC\$SMF-377 - SMF-377-RCQX-FX279.lcm
 批处理文件名: RC\$SMF-377 - 20250123-rcqx-FX279.lcb
 样品瓶号: 3-40
 进样体积: 10 μl 版本号: 6.115
 进样时间: 2025/01/23 18:55:16 实验者: jiangjinwei
 处理时间(V2) : 2025/01/24 08:59:33 处理者: jiangjinwei
 仪器型号: SHIMADZU LC-2050C (FX279)

<色谱图>



<峰表>

检测器A Ch1 250nm

峰号	保留时间	面积	面积%	高度	理论塔板数(USP)	拖尾因子	分离度(USP)
1	2.357	145885	100.000	24494	3684	1.151	--
总计		145885	100.000	24494			

图141 利伐沙班口崩片溶出曲线测定HPLC图谱
 参比制剂-JPS7837批(15mg规格)-均一性2-pH6.8介质-20min-片5
 供试品溶液-1

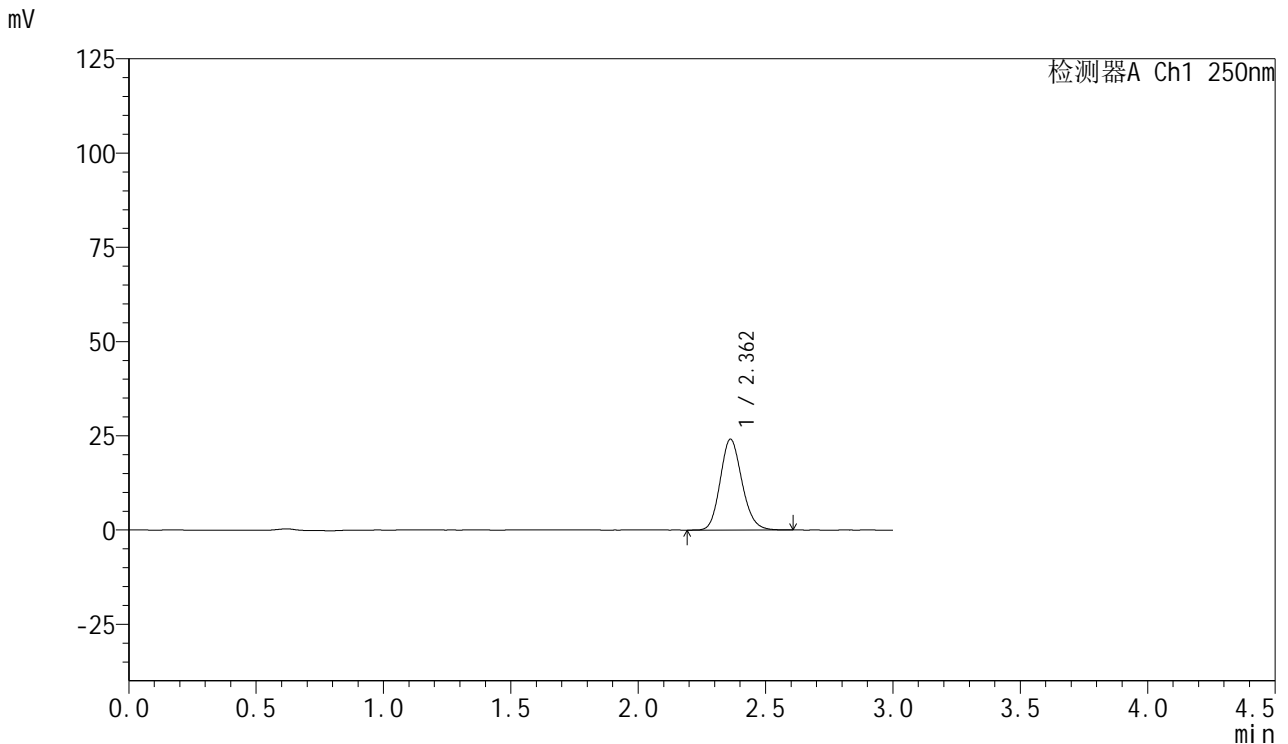


SMF-377

<样品信息>

色谱柱: XB-C18(50mm*4.6mm,5μm) 流速: 1.0ml/min
 柱温: 40°C 波长: 250nm
 数据文件名: RC\$SMF-377 - 30-16/30-1275-2 - cbzj-JPS7837p-pH6.8jz-15mg-jyx2-20min-P6.lcd
 方法文件名: RC\$SMF-377 - SMF-377-RCQX-FX279.lcm
 批处理文件名: RC\$SMF-377 - 20250123-rcqx-FX279.lcb
 样品瓶号: 3-49
 进样体积: 10 μl 版本号: 6.115
 进样时间: 2025/01/23 18:58:37 实验者: jiangjinwei
 处理时间(V2) : 2025/01/24 08:59:36 处理者: jiangjinwei
 仪器型号: SHIMADZU LC-2050C (FX279)

<色谱图>



<峰表>

检测器A Ch1 250nm

峰号	保留时间	面积	面积%	高度	理论塔板数(USP)	拖尾因子	分离度(USP)
1	2.362	143321	100.000	24119	3699	1.150	--
总计		143321	100.000	24119			

图142 利伐沙班口崩片溶出曲线测定HPLC图谱
 参比制剂-JPS7837批(15mg规格)-均一性2-pH6.8介质-20min-片6
 供试品溶液-1

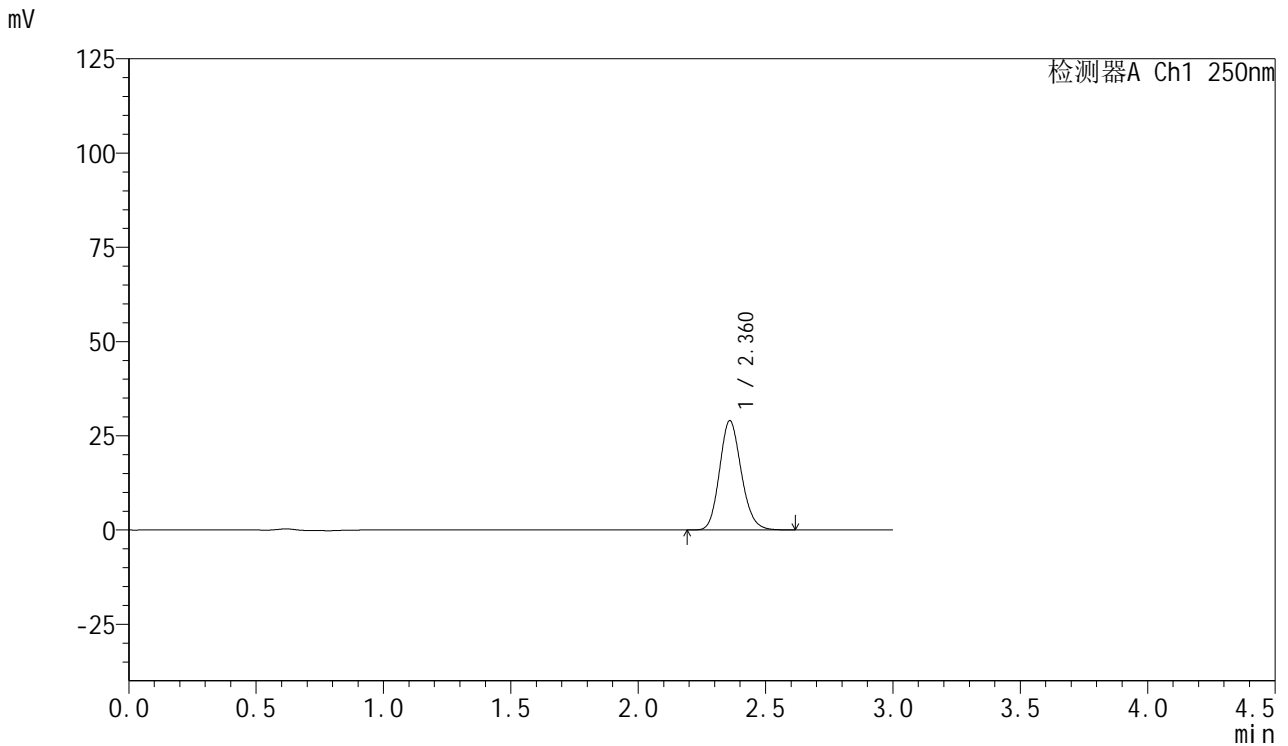


SMF-377

<样品信息>

色谱柱: XB-C18(50mm*4.6mm,5μm) 流速: 1.0ml/min
 柱温: 40°C 波长: 250nm
 数据文件名: RC\$SMF-377 - 30-16/30-1276-2 - cbzj-JPS7837p-pH6.8jz-15mg-jyx2-30min-P1.lcd
 方法文件名: RC\$SMF-377 - SMF-377-RCQX-FX279.lcm
 批处理文件名: RC\$SMF-377 - 20250123-rcqx-FX279.lcb
 样品瓶号: 3-5
 进样体积: 10 μl 版本号: 6.115
 进样时间: 2025/01/23 19:01:58 实验者: jiangjinwei
 处理时间(V2) : 2025/01/24 08:59:38 处理者: jiangjinwei
 仪器型号: SHIMADZU LC-2050C (FX279)

<色谱图>



<峰表>

检测器A Ch1 250nm

峰号	保留时间	面积	面积%	高度	理论塔板数(USP)	拖尾因子	分离度(USP)
1	2.360	172287	100.000	28875	3700	1.151	--
总计		172287	100.000	28875			

图143 利伐沙班口崩片溶出曲线测定HPLC图谱
 参比制剂-JPS7837批(15mg规格)-均一性2-pH6.8介质-30min-片1
 供试品溶液-1

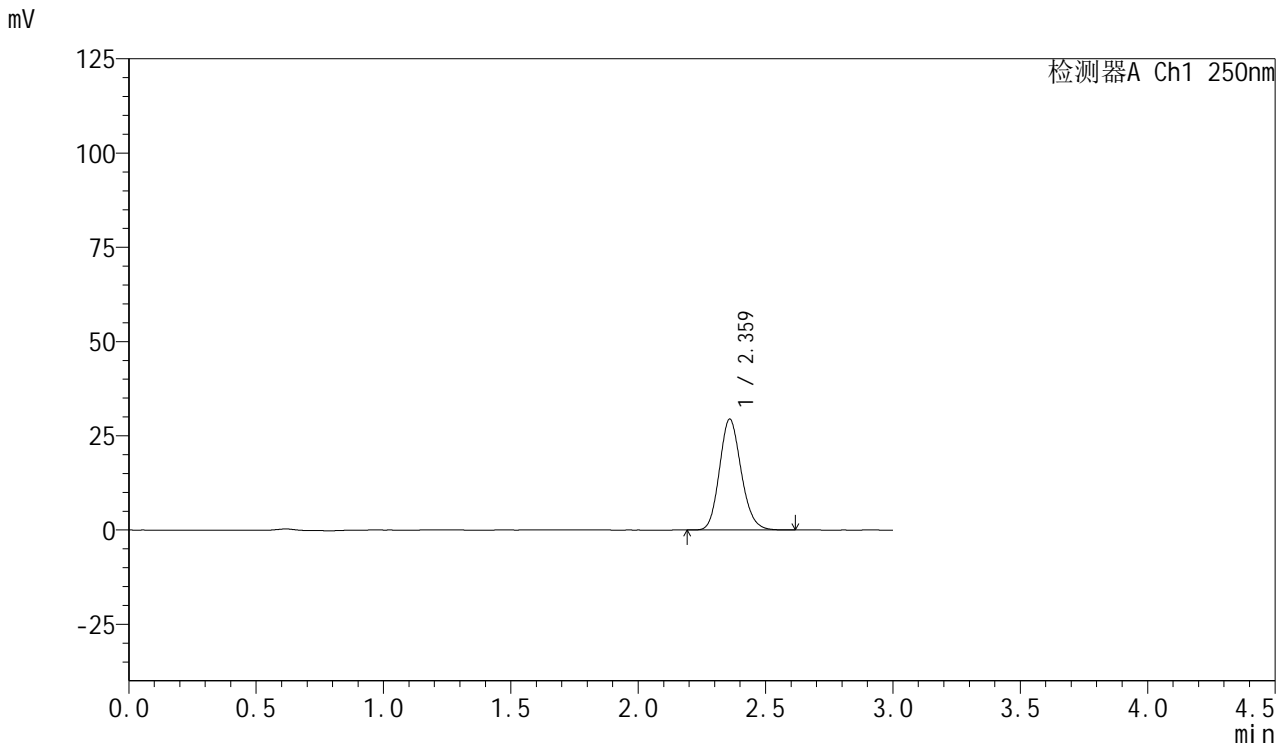


SMF-377

<样品信息>

色谱柱: XB-C18(50mm*4.6mm,5μm) 流速: 1.0ml/min
 柱温: 40°C 波长: 250nm
 数据文件名: RC\$SMF-377 - 30-16/30-1277-2 - cbzj-JPS7837p-pH6.8jz-15mg-jyx2-30min-P2.lcd
 方法文件名: RC\$SMF-377 - SMF-377-RCQX-FX279.lcm
 批处理文件名: RC\$SMF-377 - 20250123-rcqx-FX279.lcb
 样品瓶号: 3-14
 进样体积: 10 μl 版本号: 6.115
 进样时间: 2025/01/23 19:05:19 实验者: jiangjinwei
 处理时间(V2) : 2025/01/24 08:59:41 处理者: jiangjinwei
 仪器型号: SHIMADZU LC-2050C (FX279)

<色谱图>



<峰表>

检测器A Ch1 250nm

峰号	保留时间	面积	面积%	高度	理论塔板数(USP)	拖尾因子	分离度(USP)
1	2.359	174629	100.000	29242	3693	1.152	--
总计		174629	100.000	29242			

图144 利伐沙班口崩片溶出曲线测定HPLC图谱
 参比制剂-JPS7837批(15mg规格)-均一性2-pH6.8介质-30min-片2
 供试品溶液-1

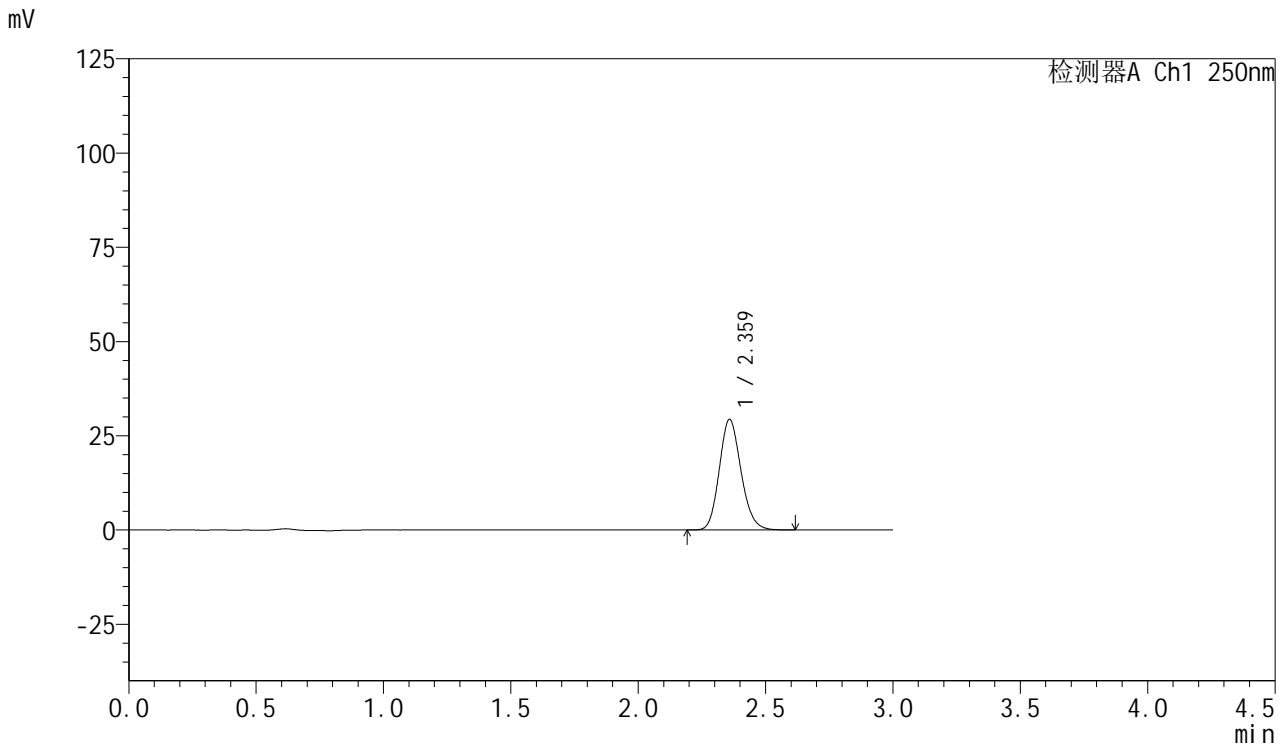


SMF-377

<样品信息>

色谱柱: XB-C18(50mm*4.6mm,5μm) 流速: 1.0ml/min
 柱温: 40°C 波长: 250nm
 数据文件名: RC\$SMF-377 - 30-16/30-1278-2 - cbzj-JPS7837p-pH6.8jz-15mg-jyx2-30min-P3.lcd
 方法文件名: RC\$SMF-377 - SMF-377-RCQX-FX279.lcm
 批处理文件名: RC\$SMF-377 - 20250123-rcqx-FX279.lcb
 样品瓶号: 3-23
 进样体积: 10 μl 版本号: 6.115
 进样时间: 2025/01/23 19:08:41 实验者: jiangjinwei
 处理时间(V2) : 2025/01/24 08:59:44 处理者: jiangjinwei
 仪器型号: SHIMADZU LC-2050C (FX279)

<色谱图>



<峰表>

检测器A Ch1 250nm

峰号	保留时间	面积	面积%	高度	理论塔板数(USP)	拖尾因子	分离度(USP)
1	2.359	174651	100.000	29254	3680	1.151	--
总计		174651	100.000	29254			

图145 利伐沙班口崩片溶出曲线测定HPLC图谱
 参比制剂-JPS7837批(15mg规格)-均一性2-pH6.8介质-30min-片3
 供试品溶液-1

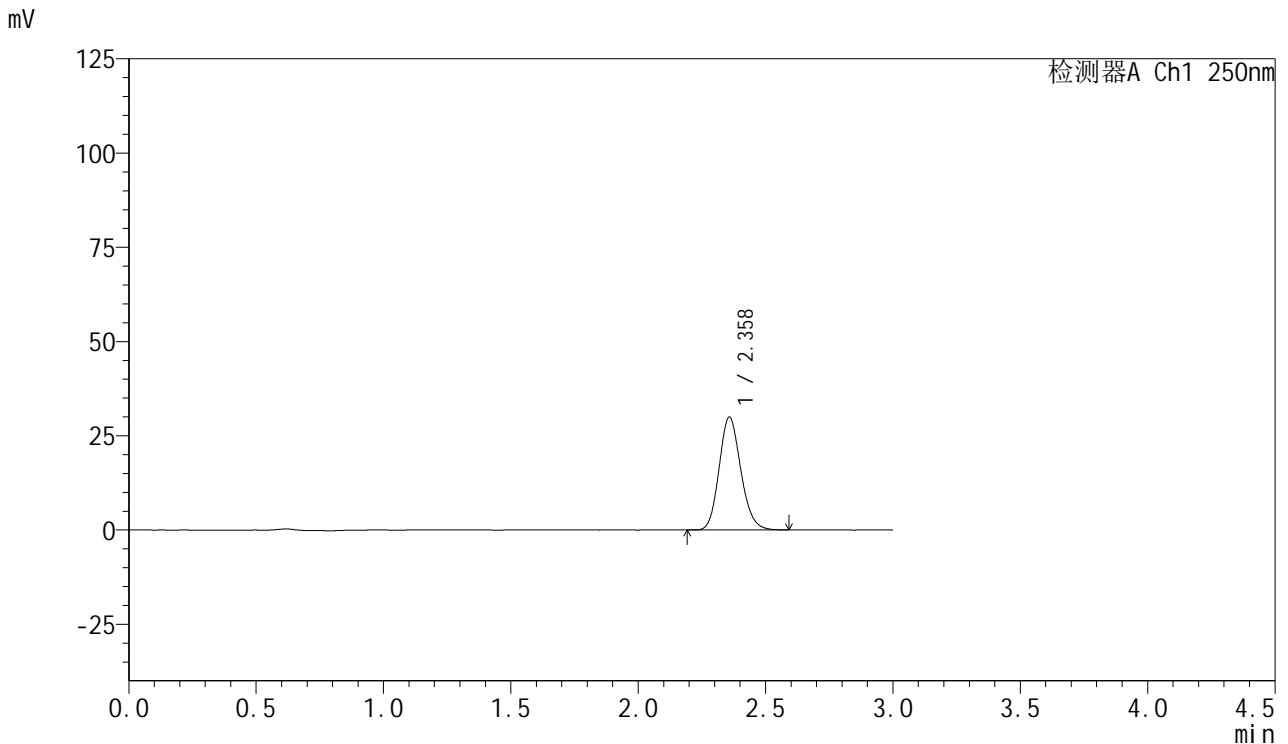


SMF-377

<样品信息>

色谱柱: XB-C18(50mm*4.6mm,5μm) 流速: 1.0ml/min
 柱温: 40°C 波长: 250nm
 数据文件名: RC\$SMF-377 - 30-16/30-1279-2 - cbzj-JPS7837p-pH6.8jz-15mg-jyx2-30min-P4.lcd
 方法文件名: RC\$SMF-377 - SMF-377-RCQX-FX279.lcm
 批处理文件名: RC\$SMF-377 - 20250123-rcqx-FX279.lcb
 样品瓶号: 3-32
 进样体积: 10 μl 版本号: 6.115
 进样时间: 2025/01/23 19:12:01 实验者: jiangjinwei
 处理时间(V2) : 2025/01/24 08:59:47 处理者: jiangjinwei
 仪器型号: SHIMADZU LC-2050C (FX279)

<色谱图>



<峰表>

检测器A Ch1 250nm

峰号	保留时间	面积	面积%	高度	理论塔板数(USP)	拖尾因子	分离度(USP)
1	2.358	177752	100.000	29913	3697	1.150	--
总计		177752	100.000	29913			

图146 利伐沙班口崩片溶出曲线测定HPLC图谱
 参比制剂-JPS7837批(15mg规格)-均一性2-pH6.8介质-30min-片4
 供试品溶液-1

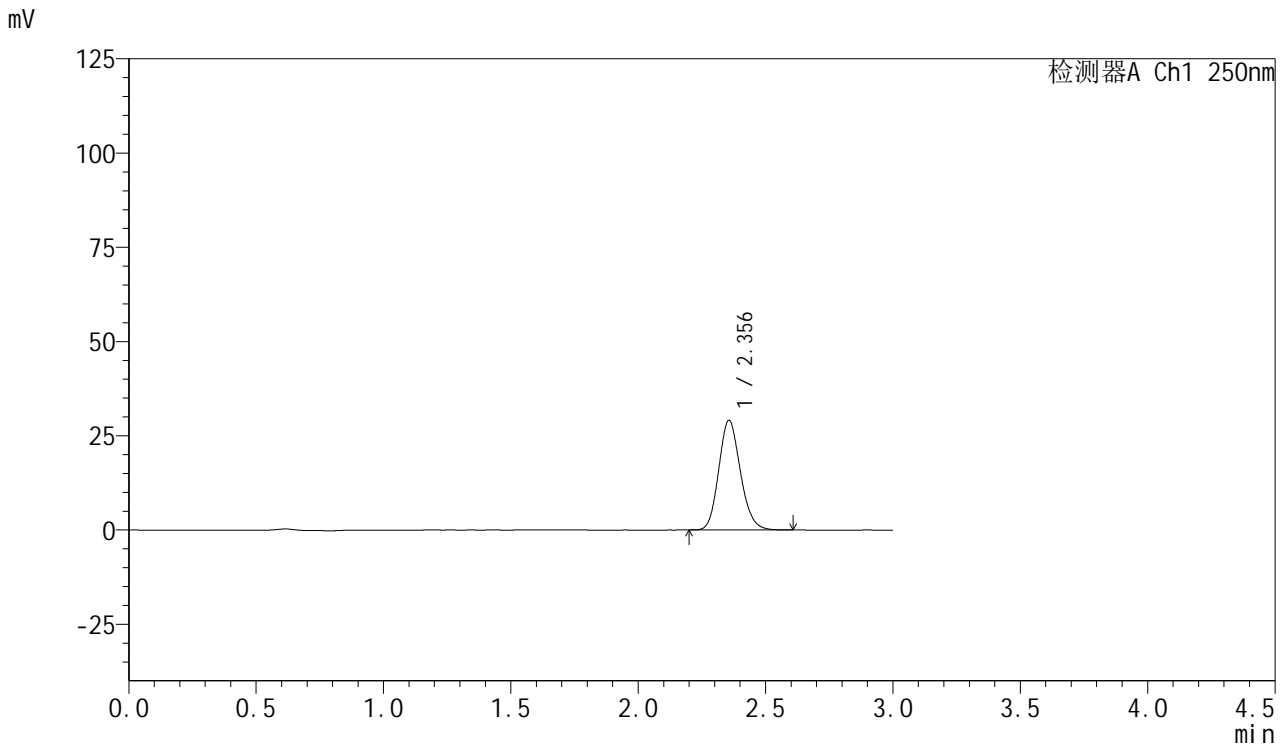


SMF-377

<样品信息>

色谱柱: XB-C18(50mm*4.6mm,5μm) 流速: 1.0ml/min
 柱温: 40°C 波长: 250nm
 数据文件名: RC\$SMF-377 - 30-16/30-1280-2 - cbzj-JPS7837p-pH6.8jz-15mg-jyx2-30min-P5.lcd
 方法文件名: RC\$SMF-377 - SMF-377-RCQX-FX279.lcm
 批处理文件名: RC\$SMF-377 - 20250123-rcqx-FX279.lcb
 样品瓶号: 3-41
 进样体积: 10 μl 版本号: 6.115
 进样时间: 2025/01/23 19:15:22 实验者: jiangjinwei
 处理时间(V2): 2025/01/24 08:59:49 处理者: jiangjinwei
 仪器型号: SHIMADZU LC-2050C (FX279)

<色谱图>



<峰表>

检测器A Ch1 250nm

峰号	保留时间	面积	面积%	高度	理论塔板数(USP)	拖尾因子	分离度(USP)
1	2.356	172554	100.000	29090	3689	1.150	--
总计		172554	100.000	29090			

图147 利伐沙班口崩片溶出曲线测定HPLC图谱
 参比制剂-JPS7837批(15mg规格)-均一性2-pH6.8介质-30min-片5
 供试品溶液-1

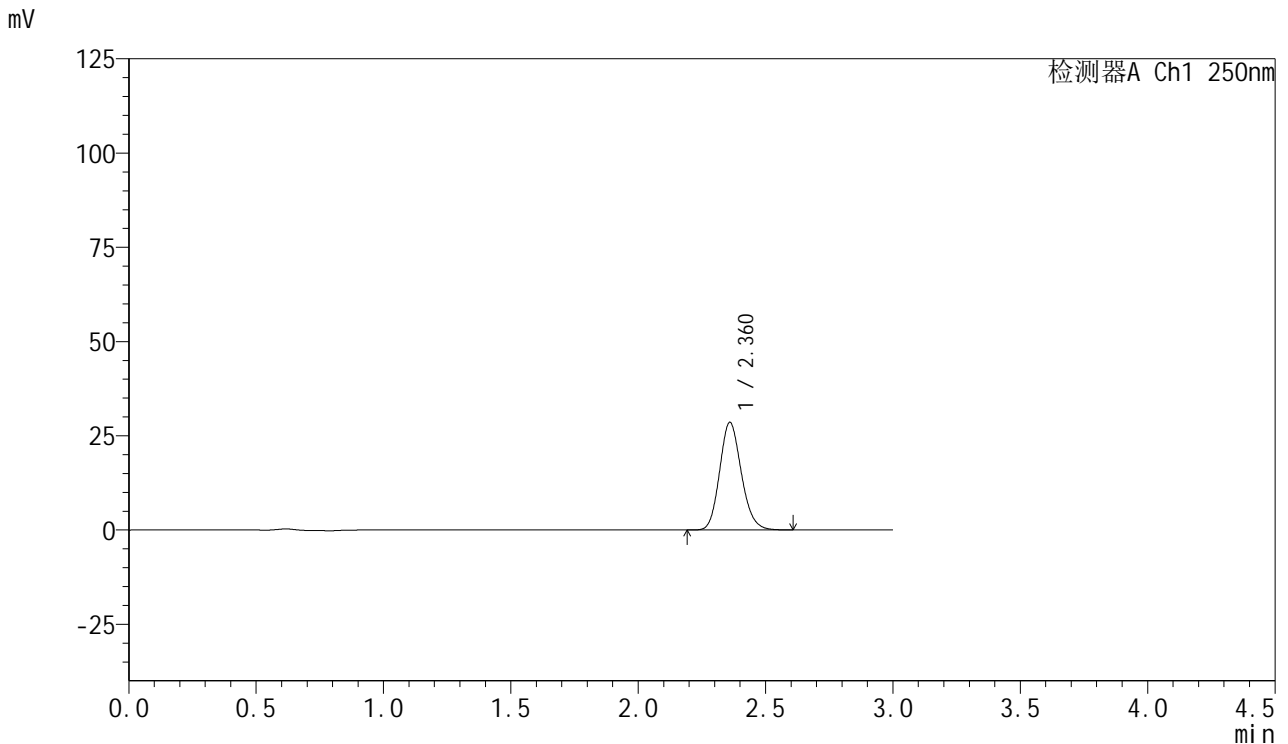


SMF-377

<样品信息>

色谱柱: XB-C18(50mm*4.6mm,5μm) 流速: 1.0ml/min
 柱温: 40°C 波长: 250nm
 数据文件名: RC\$SMF-377 - 30-16/30-1281-2 - cbzj-JPS7837p-pH6.8jz-15mg-jyx2-30min-P6.lcd
 方法文件名: RC\$SMF-377 - SMF-377-RCQX-FX279.lcm
 批处理文件名: RC\$SMF-377 - 20250123-rcqx-FX279.lcb
 样品瓶号: 3-50
 进样体积: 10 μl 版本号: 6.115
 进样时间: 2025/01/23 19:18:44 实验者: jiangjinwei
 处理时间(V2) : 2025/01/24 08:59:52 处理者: jiangjinwei
 仪器型号: SHIMADZU LC-2050C (FX279)

<色谱图>



<峰表>

检测器A Ch1 250nm

峰号	保留时间	面积	面积%	高度	理论塔板数(USP)	拖尾因子	分离度(USP)
1	2.360	169073	100.000	28441	3717	1.151	--
总计		169073	100.000	28441			

图148 利伐沙班口崩片溶出曲线测定HPLC图谱
 参比制剂-JPS7837批(15mg规格)-均一性2-pH6.8介质-30min-片6
 供试品溶液-1

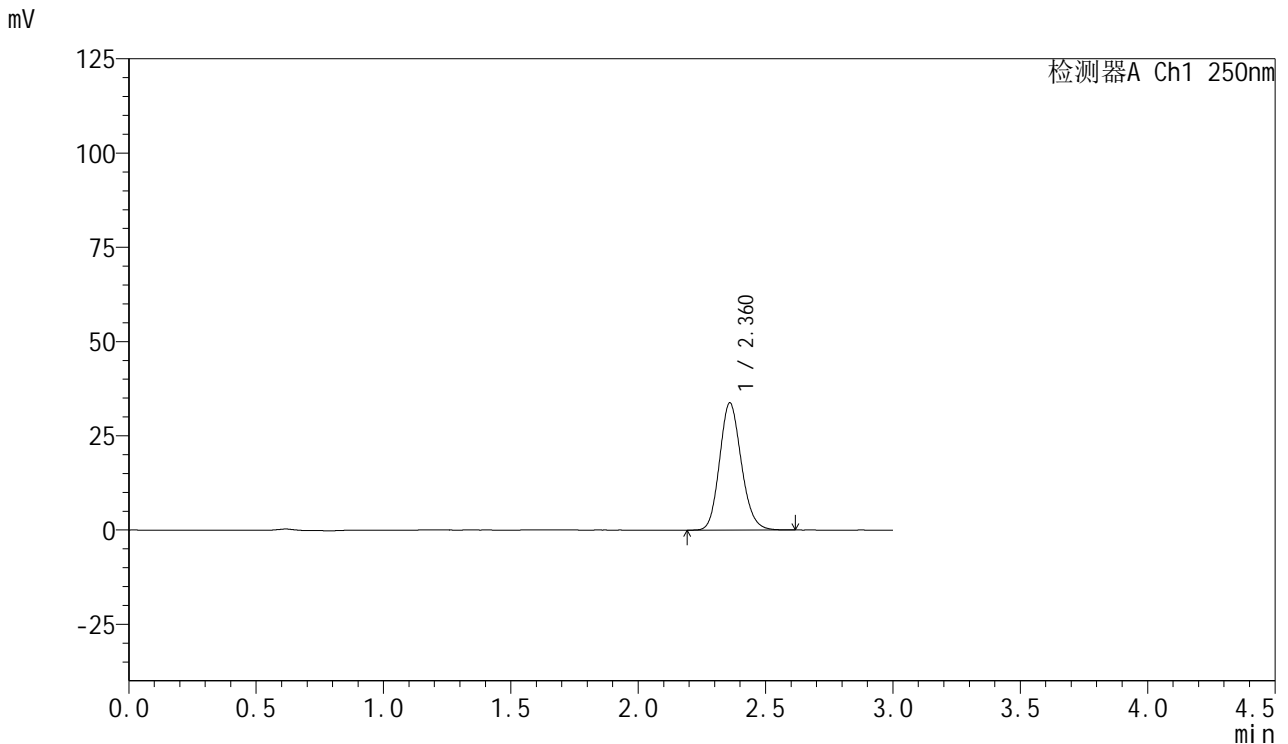


SMF-377

<样品信息>

色谱柱: XB-C18(50mm*4.6mm,5μm) 流速: 1.0ml/min
 柱温: 40°C 波长: 250nm
 数据文件名: RC\$SMF-377 - 30-16/30-1282-2 - cbzj-JPS7837p-pH6.8jz-15mg-jyx2-45min-P1.lcd
 方法文件名: RC\$SMF-377 - SMF-377-RCQX-FX279.lcm
 批处理文件名: RC\$SMF-377 - 20250123-rcqx-FX279.lcb
 样品瓶号: 3-6
 进样体积: 10 μl 版本号: 6.115
 进样时间: 2025/01/23 19:22:04 实验者: jiangjinwei
 处理时间(V2) : 2025/01/24 08:59:55 处理者: jiangjinwei
 仪器型号: SHIMADZU LC-2050C (FX279)

<色谱图>



<峰表>

检测器A Ch1 250nm

峰号	保留时间	面积	面积%	高度	理论塔板数(USP)	拖尾因子	分离度(USP)
1	2.360	200550	100.000	33603	3693	1.150	--
总计		200550	100.000	33603			

图149 利伐沙班口崩片溶出曲线测定HPLC图谱
 参比制剂-JPS7837批(15mg规格)-均一性2-pH6.8介质-45min-片1
 供试品溶液-1

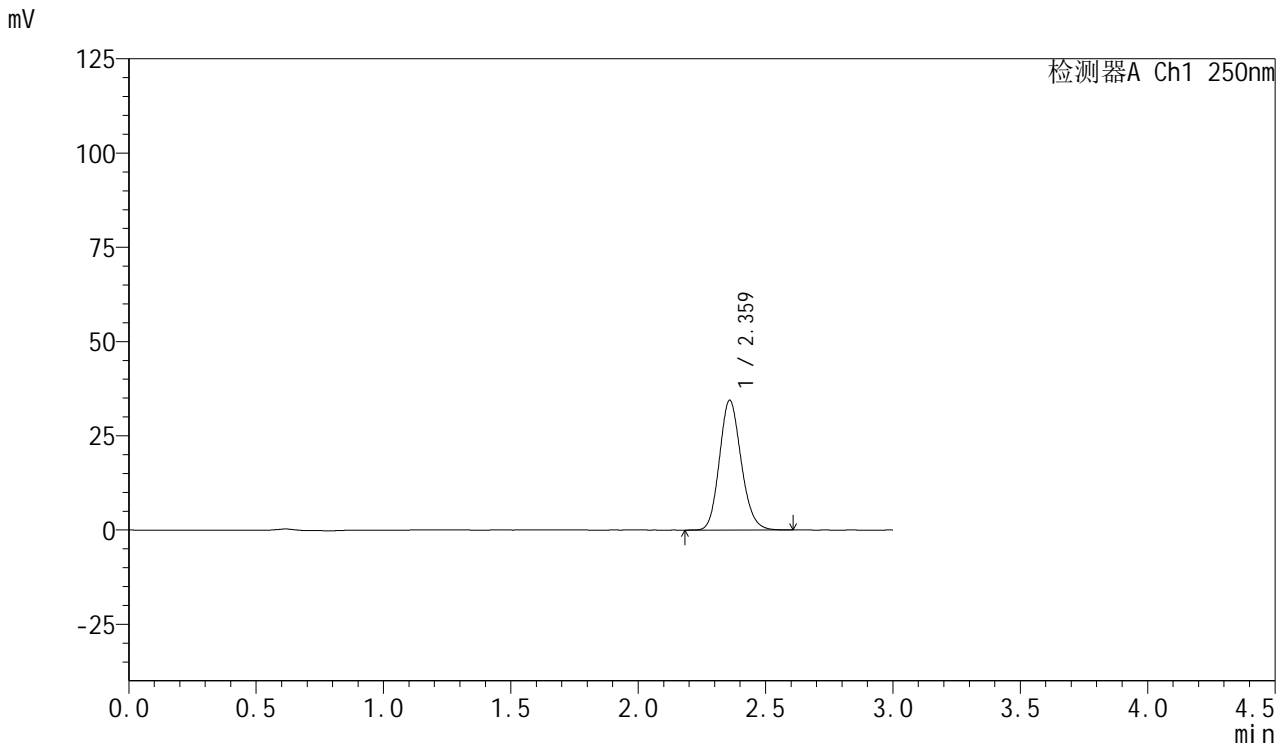


SMF-377

<样品信息>

色谱柱: XB-C18(50mm*4.6mm,5μm) 流速: 1.0ml/min
 柱温: 40°C 波长: 250nm
 数据文件名: RC\$SMF-377 - 30-16/30-1283-2 - cbzj-JPS7837p-pH6.8jz-15mg-jyx2-45min-P2.lcd
 方法文件名: RC\$SMF-377 - SMF-377-RCQX-FX279.lcm
 批处理文件名: RC\$SMF-377 - 20250123-rcqx-FX279.lcb
 样品瓶号: 3-15
 进样体积: 10 μl 版本号: 6.115
 进样时间: 2025/01/23 19:25:26 实验者: jiangjinwei
 处理时间(V2) : 2025/01/24 08:59:58 处理者: jiangjinwei
 仪器型号: SHIMADZU LC-2050C (FX279)

<色谱图>



<峰表>

检测器A Ch1 250nm

峰号	保留时间	面积	面积%	高度	理论塔板数(USP)	拖尾因子	分离度(USP)
1	2.359	204629	100.000	34260	3682	1.150	--
总计		204629	100.000	34260			

图150 利伐沙班口崩片溶出曲线测定HPLC图谱
 参比制剂-JPS7837批(15mg规格)-均一性2-pH6.8介质-45min-片2
 供试品溶液-1

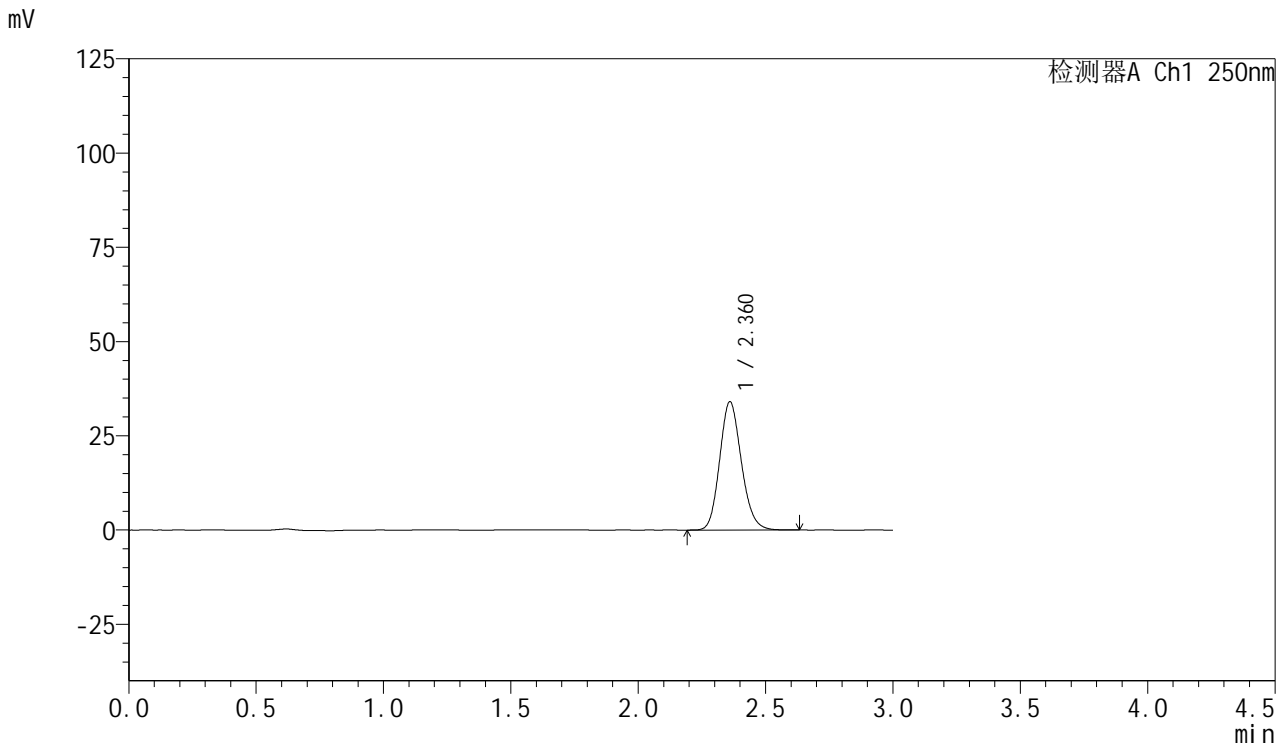


SMF-377

<样品信息>

色谱柱: XB-C18(50mm*4.6mm,5μm) 流速: 1.0ml/min
 柱温: 40°C 波长: 250nm
 数据文件名: RC\$SMF-377 - 30-16/30-1284-2 - cbzj-JPS7837p-pH6.8jz-15mg-jyx2-45min-P3.lcd
 方法文件名: RC\$SMF-377 - SMF-377-RCQX-FX279.lcm
 批处理文件名: RC\$SMF-377 - 20250123-rcqx-FX279.lcb
 样品瓶号: 3-24
 进样体积: 10 μl 版本号: 6.115
 进样时间: 2025/01/23 19:28:46 实验者: jiangjinwei
 处理时间(V2) : 2025/01/24 09:00:00 处理者: jiangjinwei
 仪器型号: SHIMADZU LC-2050C (FX279)

<色谱图>



<峰表>

检测器A Ch1 250nm

峰号	保留时间	面积	面积%	高度	理论塔板数(USP)	拖尾因子	分离度(USP)
1	2.360	202083	100.000	33930	3704	1.150	--
总计		202083	100.000	33930			

图151 利伐沙班口崩片溶出曲线测定HPLC图谱
 参比制剂-JPS7837批(15mg规格)-均一性2-pH6.8介质-45min-片3
 供试品溶液-1

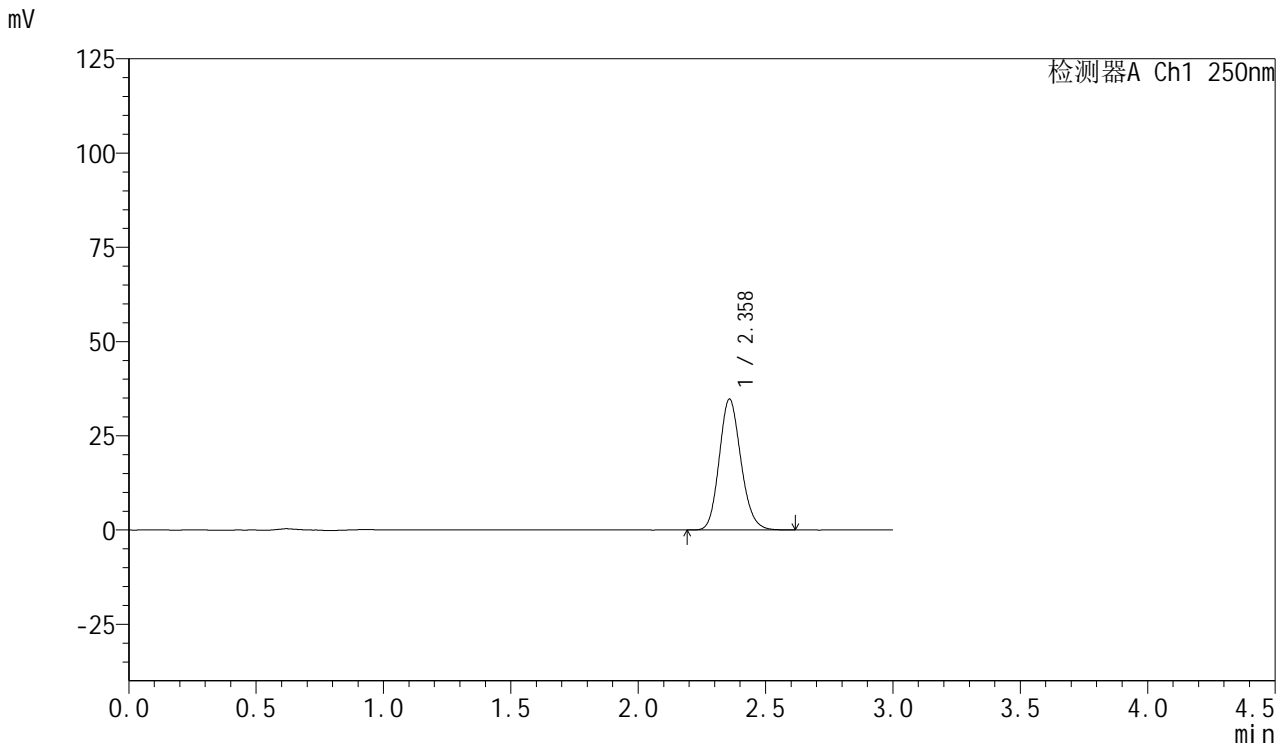


SMF-377

<样品信息>

色谱柱: XB-C18(50mm*4.6mm,5μm) 流速: 1.0ml/min
 柱温: 40°C 波长: 250nm
 数据文件名: RC\$SMF-377 - 30-16/30-1285-2 - cbzj-JPS7837p-pH6.8jz-15mg-jyx2-45min-P4.lcd
 方法文件名: RC\$SMF-377 - SMF-377-RCQX-FX279.lcm
 批处理文件名: RC\$SMF-377 - 20250123-rcqx-FX279.lcb
 样品瓶号: 3-33
 进样体积: 10 μl 版本号: 6.115
 进样时间: 2025/01/23 19:32:07 实验者: jiangjinwei
 处理时间(V2) : 2025/01/24 09:00:03 处理者: jiangjinwei
 仪器型号: SHIMADZU LC-2050C (FX279)

<色谱图>



<峰表>

检测器A Ch1 250nm

峰号	保留时间	面积	面积%	高度	理论塔板数(USP)	拖尾因子	分离度(USP)
1	2.358	206116	100.000	34643	3700	1.150	--
总计		206116	100.000	34643			

图152 利伐沙班口崩片溶出曲线测定HPLC图谱
 参比制剂-JPS7837批(15mg规格)-均一性2-pH6.8介质-45min-片4
 供试品溶液-1

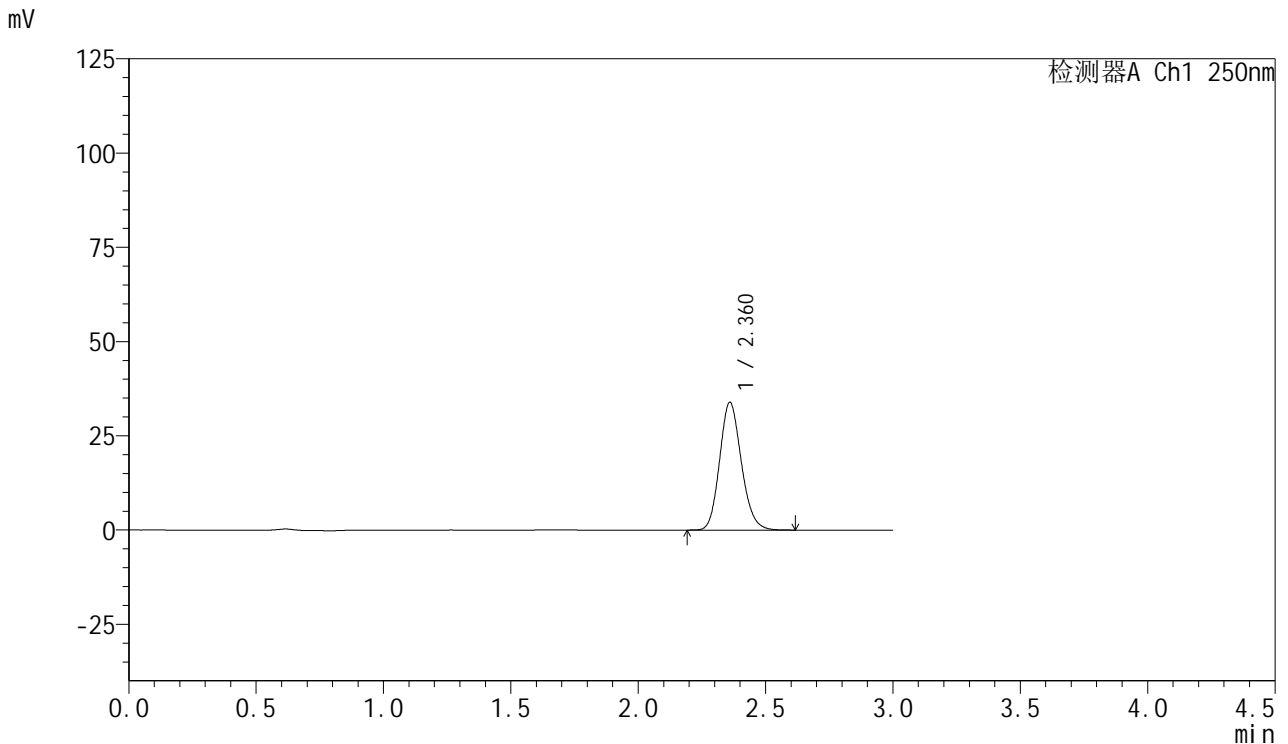


SMF-377

<样品信息>

色谱柱: XB-C18(50mm*4.6mm,5μm) 流速: 1.0ml/min
 柱温: 40°C 波长: 250nm
 数据文件名: RC\$SMF-377 - 30-16/30-1286-2 - cbzj-JPS7837p-pH6.8jz-15mg-jyx2-45min-P5.lcd
 方法文件名: RC\$SMF-377 - SMF-377-RCQX-FX279.lcm
 批处理文件名: RC\$SMF-377 - 20250123-rcqx-FX279.lcb
 样品瓶号: 3-42
 进样体积: 10 μl 版本号: 6.115
 进样时间: 2025/01/23 19:35:28 实验者: jiangjinwei
 处理时间(V2) : 2025/01/24 09:00:06 处理者: jiangjinwei
 仪器型号: SHIMADZU LC-2050C (FX279)

<色谱图>



<峰表>

检测器A Ch1 250nm

峰号	保留时间	面积	面积%	高度	理论塔板数(USP)	拖尾因子	分离度(USP)
1	2.360	201304	100.000	33765	3697	1.149	--
总计		201304	100.000	33765			

图153 利伐沙班口崩片溶出曲线测定HPLC图谱
 参比制剂-JPS7837批(15mg规格)-均一性2-pH6.8介质-45min-片5
 供试品溶液-1

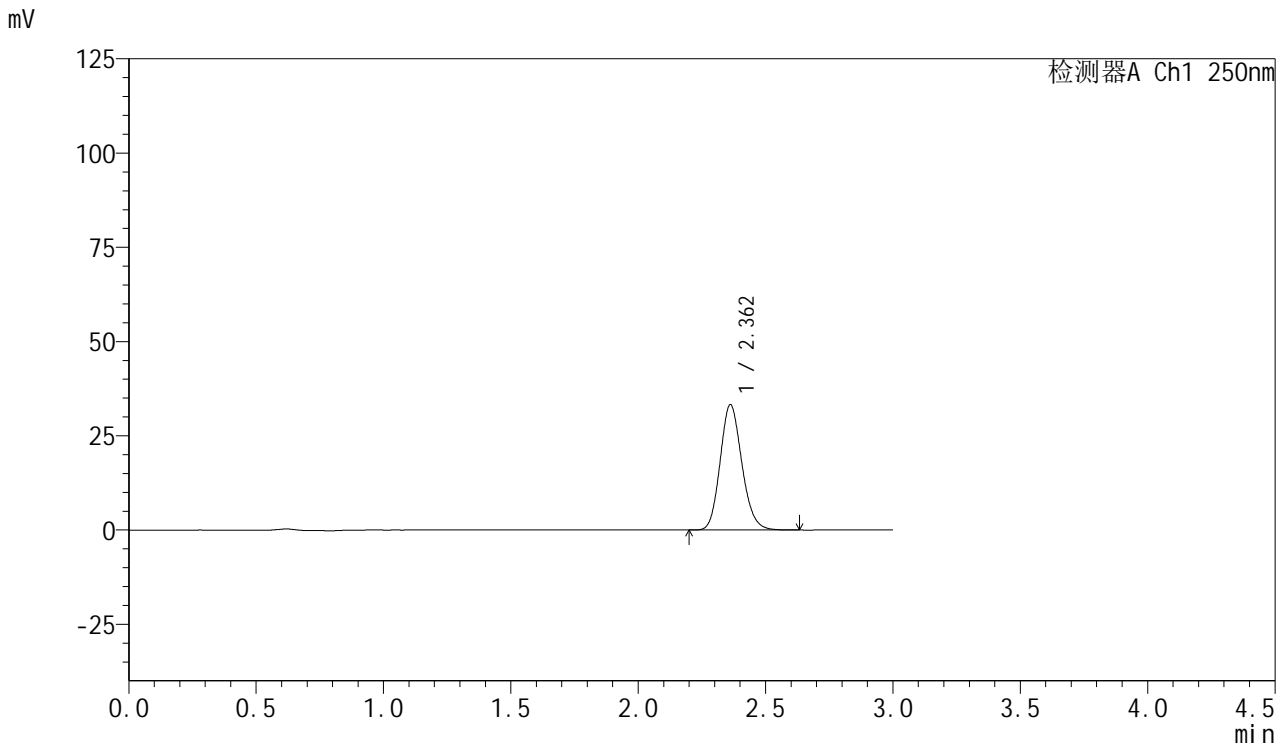


SMF-377

<样品信息>

色谱柱: XB-C18(50mm*4.6mm,5μm) 流速: 1.0ml/min
 柱温: 40°C 波长: 250nm
 数据文件名: RC\$SMF-377 - 30-16/30-1287-2 - cbzj-JPS7837p-pH6.8jz-15mg-jyx2-45min-P6.lcd
 方法文件名: RC\$SMF-377 - SMF-377-RCQX-FX279.lcm
 批处理文件名: RC\$SMF-377 - 20250123-rcqx-FX279.lcb
 样品瓶号: 3-51
 进样体积: 10 μl 版本号: 6.115
 进样时间: 2025/01/23 19:38:48 实验者: jiangjinwei
 处理时间(V2) : 2025/01/24 09:00:09 处理者: jiangjinwei
 仪器型号: SHIMADZU LC-2050C (FX279)

<色谱图>



<峰表>

检测器A Ch1 250nm

峰号	保留时间	面积	面积%	高度	理论塔板数(USP)	拖尾因子	分离度(USP)
1	2.362	197627	100.000	33262	3700	1.150	--
总计		197627	100.000	33262			

图154 利伐沙班口崩片溶出曲线测定HPLC图谱
 参比制剂-JPS7837批(15mg规格)-均一性2-pH6.8介质-45min-片6
 供试品溶液-1

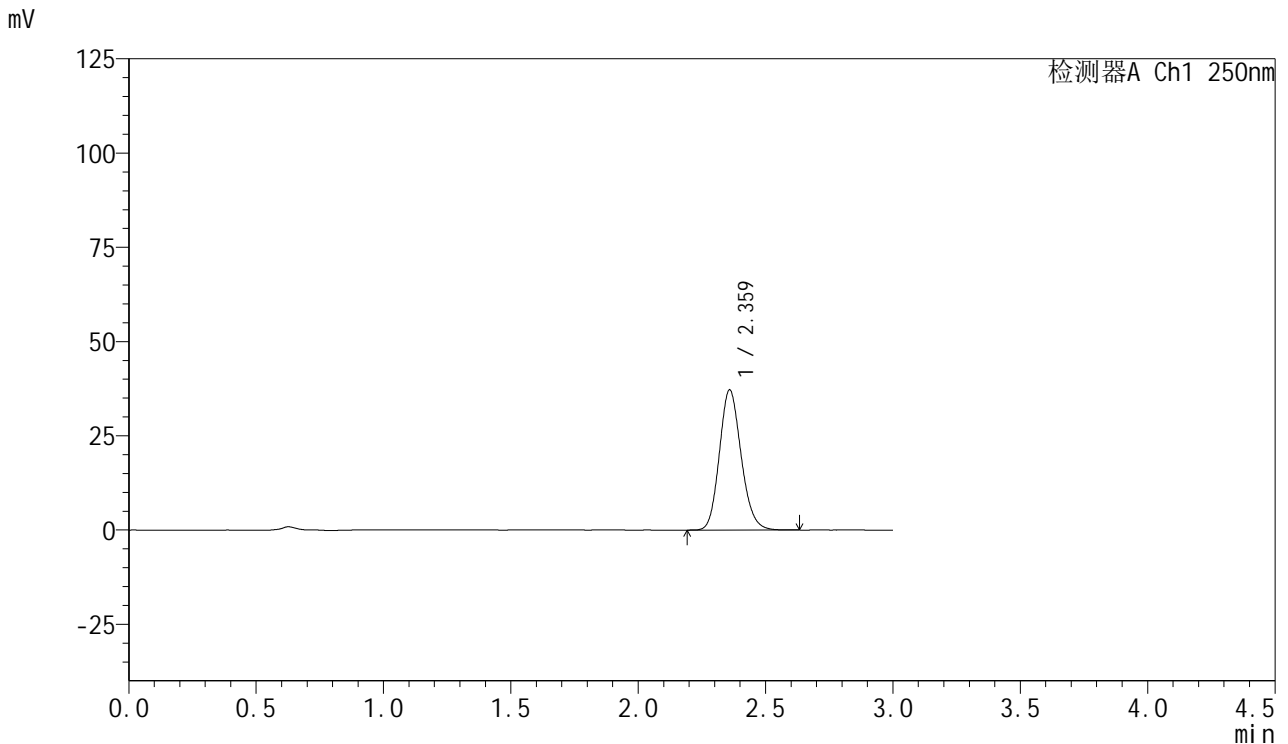


SMF-377

<样品信息>

色谱柱: XB-C18(50mm*4.6mm,5μm) 流速: 1.0ml/min
 柱温: 40°C 波长: 250nm
 数据文件名: RC\$SMF-377 - 30-16/30-1288-2 - cbzj-JPS7837p-pH6.8jz-15mg-jyx2-60min-P1.lcd
 方法文件名: RC\$SMF-377 - SMF-377-RCQX-FX279.lcm
 批处理文件名: RC\$SMF-377 - 20250123-rcqx-FX279.lcb
 样品瓶号: 3-7
 进样体积: 10 μl 版本号: 6.115
 进样时间: 2025/01/23 19:42:09 实验者: jiangjinwei
 处理时间(V2) : 2025/01/24 09:00:11 处理者: jiangjinwei
 仪器型号: SHIMADZU LC-2050C (FX279)

<色谱图>



<峰表>

检测器A Ch1 250nm

峰号	保留时间	面积	面积%	高度	理论塔板数(USP)	拖尾因子	分离度(USP)
1	2.359	221188	100.000	37038	3684	1.151	--
总计		221188	100.000	37038			

图155 利伐沙班口崩片溶出曲线测定HPLC图谱
 参比制剂-JPS7837批(15mg规格)-均一性2-pH6.8介质-60min-片1
 供试品溶液-1

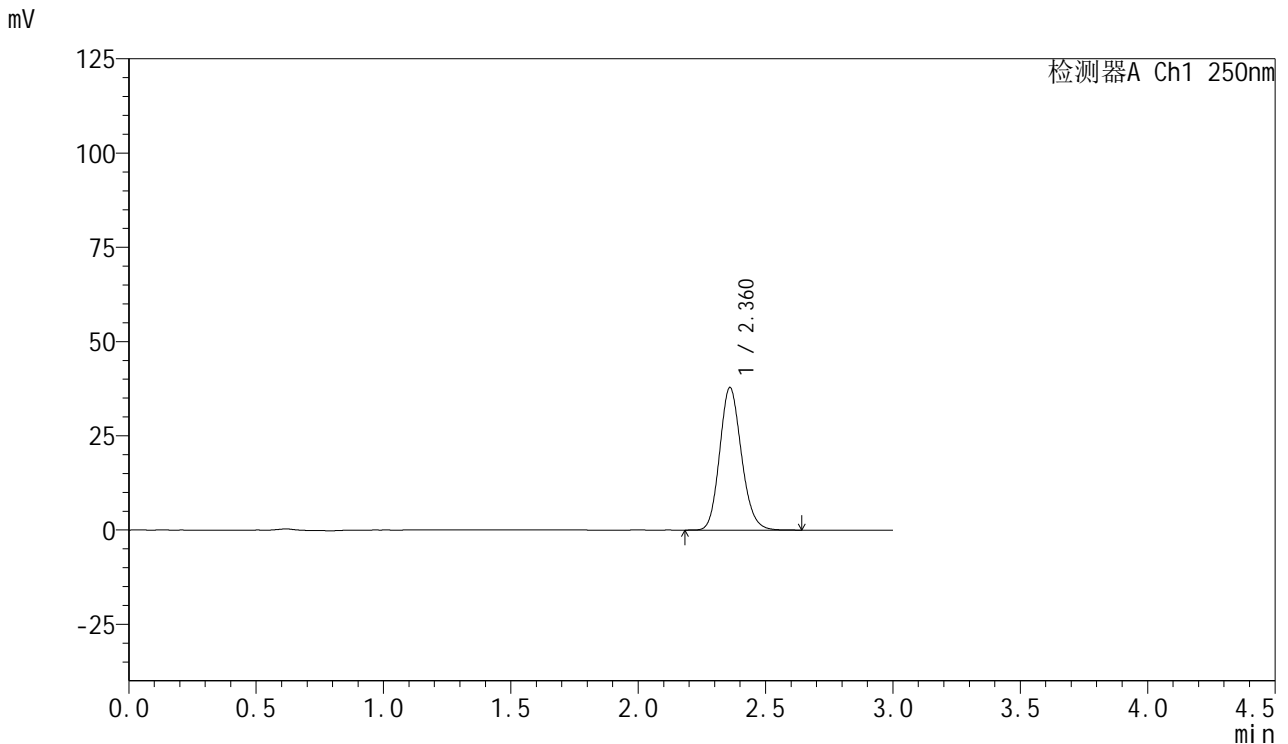


SMF-377

<样品信息>

色谱柱: XB-C18(50mm*4.6mm,5μm) 流速: 1.0ml/min
 柱温: 40°C 波长: 250nm
 数据文件名: RC\$SMF-377 - 30-16/30-1289-2 - cbzj-JPS7837p-pH6.8jz-15mg-jyx2-60min-P2.lcd
 方法文件名: RC\$SMF-377 - SMF-377-RCQX-FX279.lcm
 批处理文件名: RC\$SMF-377 - 20250123-rcqx-FX279.lcb
 样品瓶号: 3-16
 进样体积: 10 μl 版本号: 6.115
 进样时间: 2025/01/23 19:45:29 实验者: jiangjinwei
 处理时间(V2) : 2025/01/24 09:00:14 处理者: jiangjinwei
 仪器型号: SHIMADZU LC-2050C (FX279)

<色谱图>



<峰表>

检测器A Ch1 250nm

峰号	保留时间	面积	面积%	高度	理论塔板数(USP)	拖尾因子	分离度(USP)
1	2.360	225042	100.000	37694	3683	1.150	--
总计		225042	100.000	37694			

图156 利伐沙班口崩片溶出曲线测定HPLC图谱
 参比制剂-JPS7837批(15mg规格)-均一性2-pH6.8介质-60min-片2
 供试品溶液-1

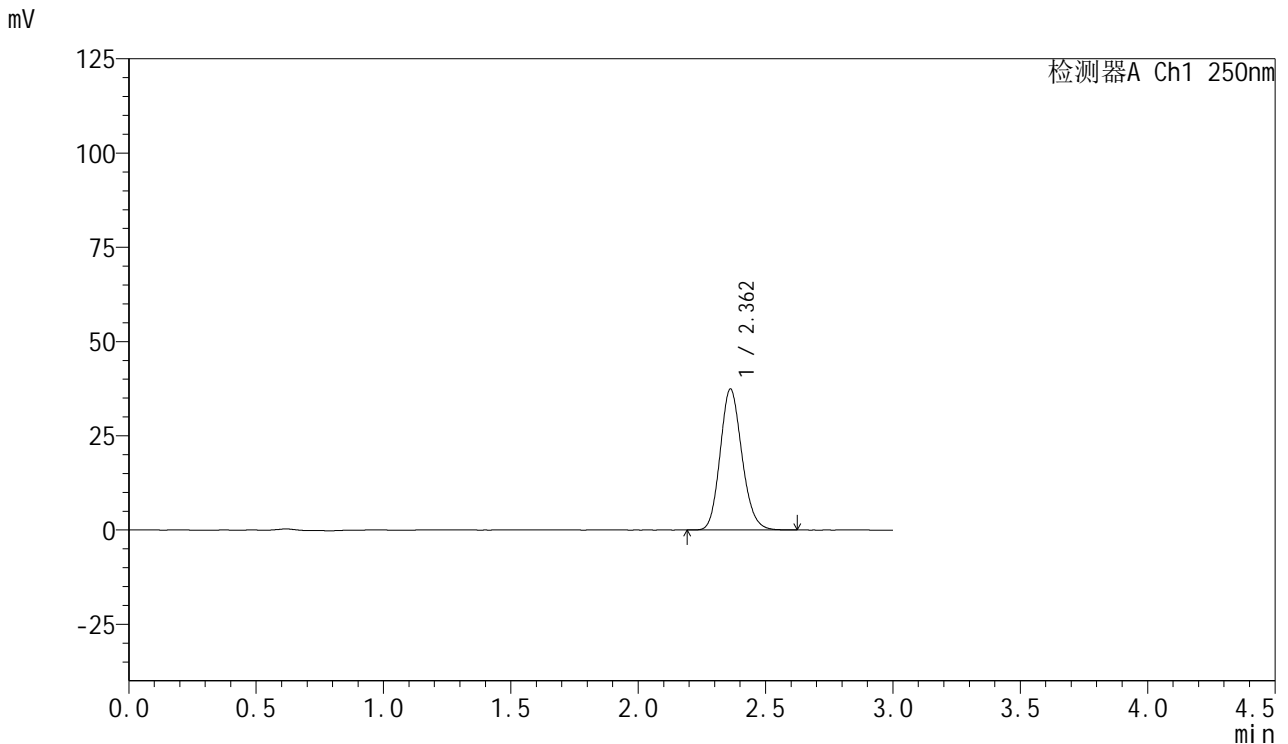


SMF-377

<样品信息>

色谱柱: XB-C18(50mm*4.6mm,5μm) 流速: 1.0ml/min
 柱温: 40°C 波长: 250nm
 数据文件名: RC\$SMF-377 - 30-16/30-1290-2 - cbzj-JPS7837p-pH6.8jz-15mg-jyx2-60min-P3.lcd
 方法文件名: RC\$SMF-377 - SMF-377-RCQX-FX279.lcm
 批处理文件名: RC\$SMF-377 - 20250123-rcqx-FX279.lcb
 样品瓶号: 3-25
 进样体积: 10 μl 版本号: 6.115
 进样时间: 2025/01/23 19:48:51 实验者: jiangjinwei
 处理时间(V2) : 2025/01/24 09:00:17 处理者: jiangjinwei
 仪器型号: SHIMADZU LC-2050C (FX279)

<色谱图>



<峰表>

检测器A Ch1 250nm

峰号	保留时间	面积	面积%	高度	理论塔板数(USP)	拖尾因子	分离度(USP)
1	2.362	222821	100.000	37415	3679	1.151	--
总计		222821	100.000	37415			

图157 利伐沙班口崩片溶出曲线测定HPLC图谱
 参比制剂-JPS7837批(15mg规格)-均一性2-pH6.8介质-60min-片3
 供试品溶液-1

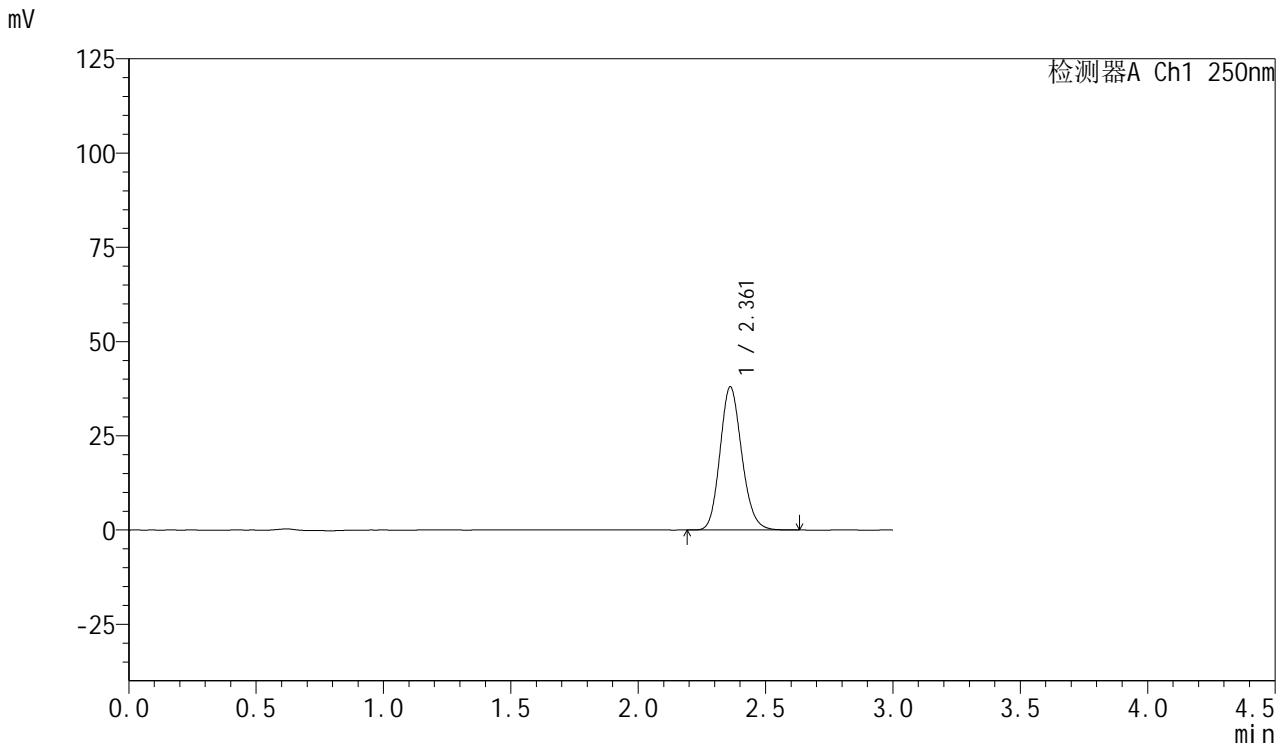


SMF-377

<样品信息>

色谱柱: XB-C18(50mm*4.6mm,5μm) 流速: 1.0ml/min
 柱温: 40°C 波长: 250nm
 数据文件名: RC\$SMF-377 - 30-16/30-1291-2 - cbzj-JPS7837p-pH6.8jz-15mg-jyx2-60min-P4.lcd
 方法文件名: RC\$SMF-377 - SMF-377-RCQX-FX279.lcm
 批处理文件名: RC\$SMF-377 - 20250123-rcqx-FX279.lcb
 样品瓶号: 3-34
 进样体积: 10 μl 版本号: 6.115
 进样时间: 2025/01/23 19:52:13 实验者: jiangjinwei
 处理时间(V2) : 2025/01/24 09:00:20 处理者: jiangjinwei
 仪器型号: SHIMADZU LC-2050C (FX279)

<色谱图>



<峰表>

检测器A Ch1 250nm

峰号	保留时间	面积	面积%	高度	理论塔板数(USP)	拖尾因子	分离度(USP)
1	2.361	225906	100.000	37947	3688	1.150	--
总计		225906	100.000	37947			

图158 利伐沙班口崩片溶出曲线测定HPLC图谱
 参比制剂-JPS7837批(15mg规格)-均一性2-pH6.8介质-60min-片4
 供试品溶液-1

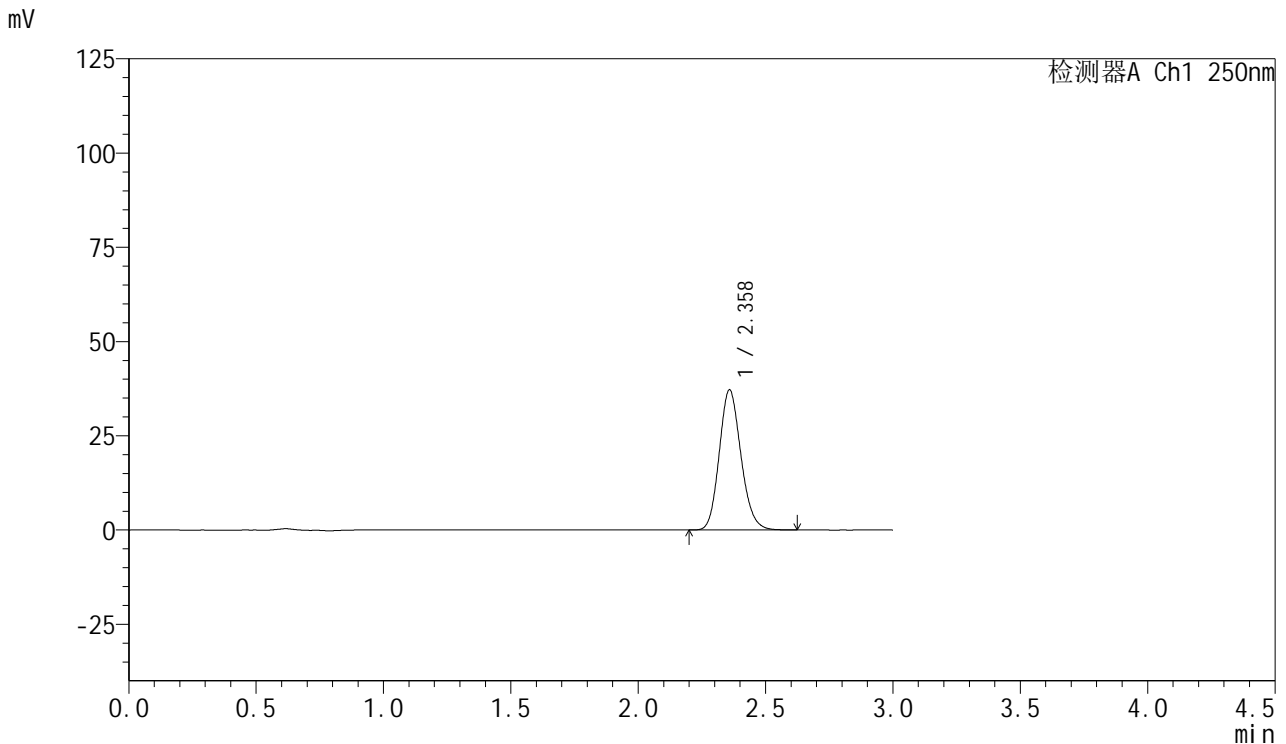


SMF-377

<样品信息>

色谱柱: XB-C18(50mm*4.6mm,5μm) 流速: 1.0ml/min
 柱温: 40°C 波长: 250nm
 数据文件名: RC\$SMF-377 - 30-16/30-1292-2 - cbzj-JPS7837p-pH6.8jz-15mg-jyx2-60min-P5.lcd
 方法文件名: RC\$SMF-377 - SMF-377-RCQX-FX279.lcm
 批处理文件名: RC\$SMF-377 - 20250123-rcqx-FX279.lcb
 样品瓶号: 3-43
 进样体积: 10 μl 版本号: 6.115
 进样时间: 2025/01/23 19:55:33 实验者: jiangjinwei
 处理时间(V2) : 2025/01/24 09:00:23 处理者: jiangjinwei
 仪器型号: SHIMADZU LC-2050C (FX279)

<色谱图>



<峰表>

检测器A Ch1 250nm

峰号	保留时间	面积	面积%	高度	理论塔板数(USP)	拖尾因子	分离度(USP)
1	2.358	220809	100.000	37078	3692	1.151	--
总计		220809	100.000	37078			

图159 利伐沙班口崩片溶出曲线测定HPLC图谱
 参比制剂-JPS7837批(15mg规格)-均一性2-pH6.8介质-60min-片5
 供试品溶液-1

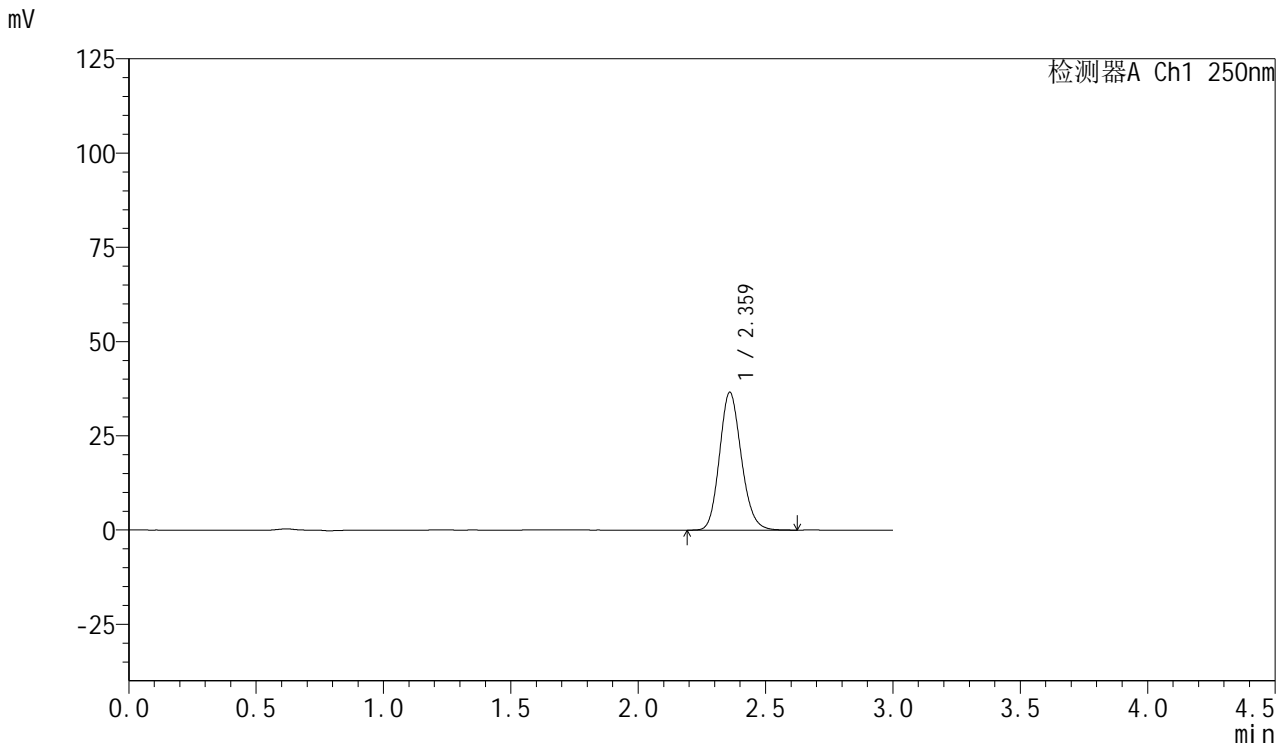


SMF-377

<样品信息>

色谱柱: XB-C18(50mm*4.6mm,5μm) 流速: 1.0ml/min
 柱温: 40°C 波长: 250nm
 数据文件名: RC\$SMF-377 - 30-16/30-1293-2 - cbzj-JPS7837p-pH6.8jz-15mg-jyx2-60min-P6.lcd
 方法文件名: RC\$SMF-377 - SMF-377-RCQX-FX279.lcm
 批处理文件名: RC\$SMF-377 - 20250123-rcqx-FX279.lcb
 样品瓶号: 3-52
 进样体积: 10 μl 版本号: 6.115
 进样时间: 2025/01/23 19:58:55 实验者: jiangjinwei
 处理时间(V2) : 2025/01/24 09:00:25 处理者: jiangjinwei
 仪器型号: SHIMADZU LC-2050C (FX279)

<色谱图>



<峰表>

检测器A Ch1 250nm

峰号	保留时间	面积	面积%	高度	理论塔板数(USP)	拖尾因子	分离度(USP)
1	2.359	217761	100.000	36381	3674	1.151	--
总计		217761	100.000	36381			

图160 利伐沙班口崩片溶出曲线测定HPLC图谱
 参比制剂-JPS7837批(15mg规格)-均一性2-pH6.8介质-60min-片6
 供试品溶液-1

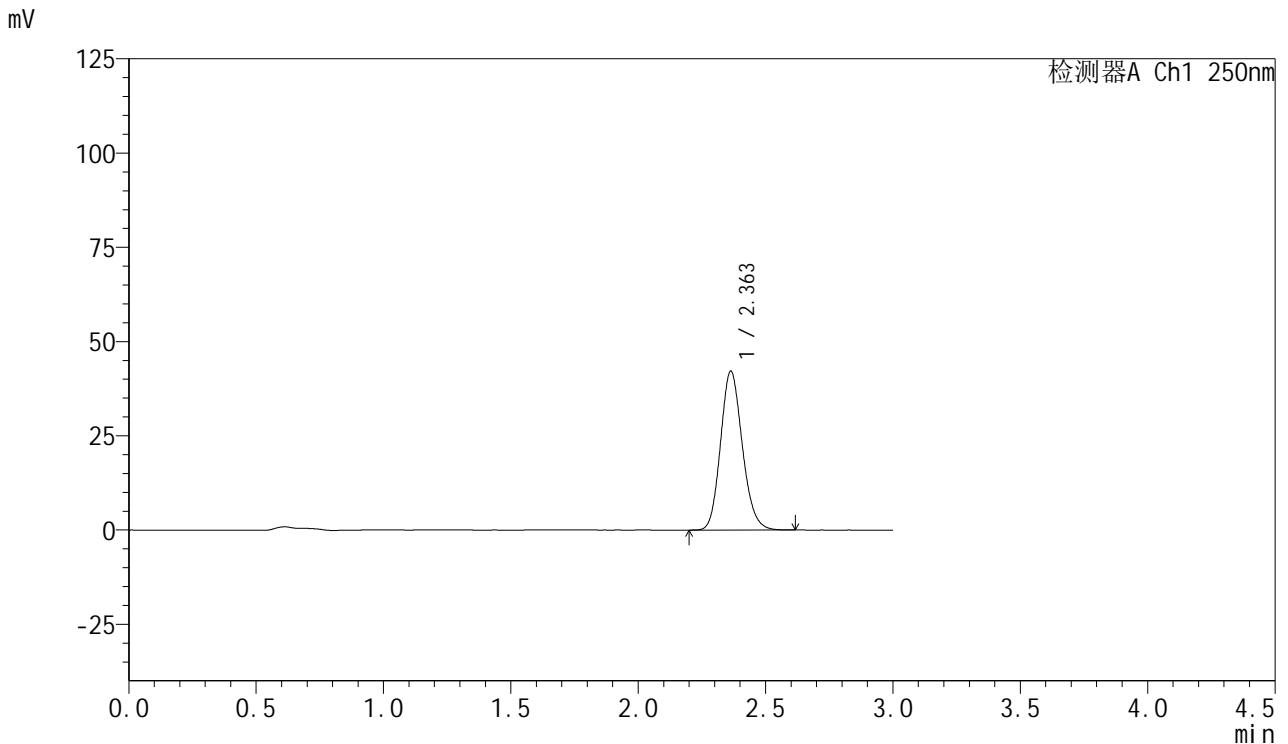


SMF-377

<样品信息>

色谱柱: XB-C18(50mm*4.6mm,5μm) 流速: 1.0ml/min
 柱温: 40°C 波长: 250nm
 数据文件名: RC\$SMF-377 - 30-16/30-1294-2 - cbzj-JPS7837p-pH6.8jz-15mg-jyx2-jxzs-P1.lcd
 方法文件名: RC\$SMF-377 - SMF-377-RCQX-FX279.lcm
 批处理文件名: RC\$SMF-377 - 20250123-rcqx-FX279.lcb
 样品瓶号: 3-8
 进样体积: 10 μl 版本号: 6.115
 进样时间: 2025/01/23 20:02:16 实验者: jiangjinwei
 处理时间(V2) : 2025/01/24 09:00:28 处理者: jiangjinwei
 仪器型号: SHIMADZU LC-2050C (FX279)

<色谱图>



<峰表>

检测器A Ch1 250nm

峰号	保留时间	面积	面积%	高度	理论塔板数(USP)	拖尾因子	分离度(USP)
1	2.363	250804	100.000	42193	3691	1.149	--
总计		250804	100.000	42193			

图161 利伐沙班口崩片溶出曲线测定HPLC图谱
 参比制剂-JPS7837批(15mg规格)-均一性2-pH6.8介质-极限转速-片1
 供试品溶液-1

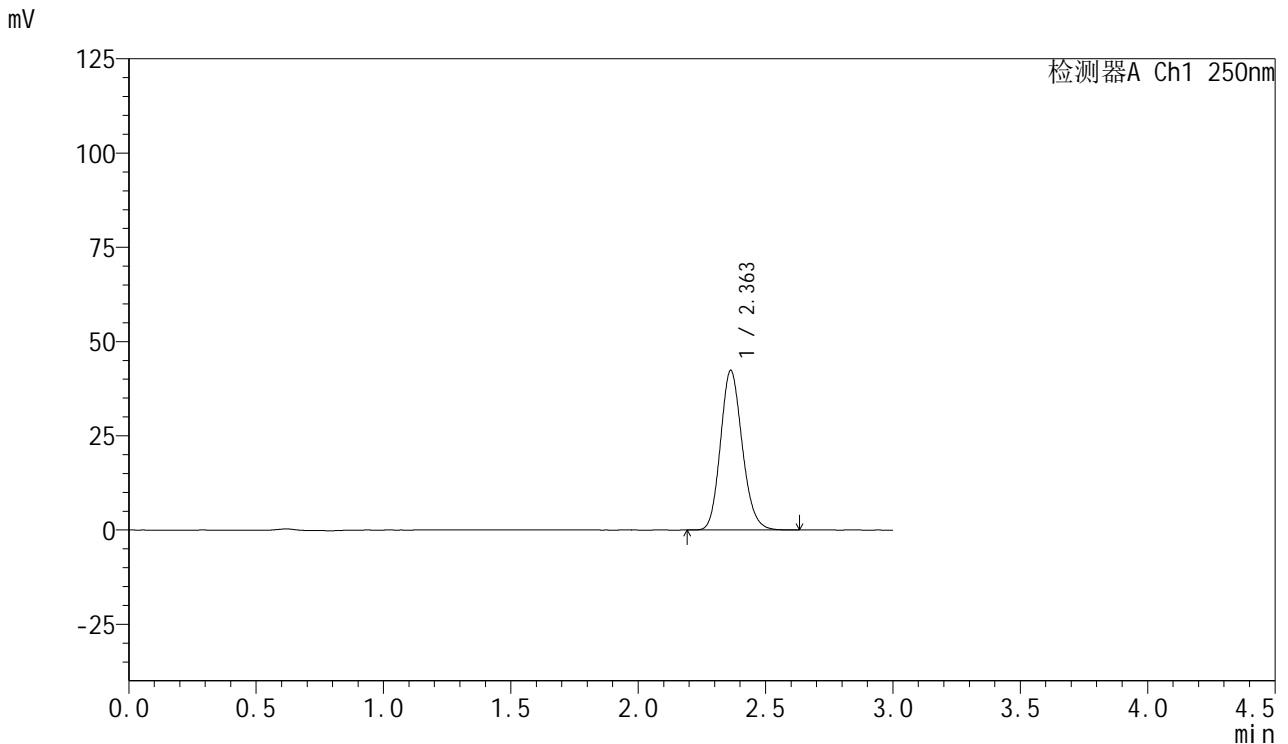


SMF-377

<样品信息>

色谱柱: XB-C18(50mm*4.6mm,5μm) 流速: 1.0ml/min
 柱温: 40°C 波长: 250nm
 数据文件名: RC\$SMF-377 - 30-16/30-1295-2 - cbzj-JPS7837p-pH6.8jz-15mg-jyx2-jxzs-P2.lcd
 方法文件名: RC\$SMF-377 - SMF-377-RCQX-FX279.lcm
 批处理文件名: RC\$SMF-377 - 20250123-rcqx-FX279.lcb
 样品瓶号: 3-17
 进样体积: 10 μl 版本号: 6.115
 进样时间: 2025/01/23 20:05:38 实验者: jiangjinwei
 处理时间(V2): 2025/01/24 09:00:31 处理者: jiangjinwei
 仪器型号: SHIMADZU LC-2050C (FX279)

<色谱图>



<峰表>

检测器A Ch1 250nm

峰号	保留时间	面积	面积%	高度	理论塔板数(USP)	拖尾因子	分离度(USP)
1	2.363	251817	100.000	42376	3691	1.150	--
总计		251817	100.000	42376			

图162 利伐沙班口崩片溶出曲线测定HPLC图谱
 参比制剂-JPS7837批(15mg规格)-均一性2-pH6.8介质-极限转速-片2
 供试品溶液-1

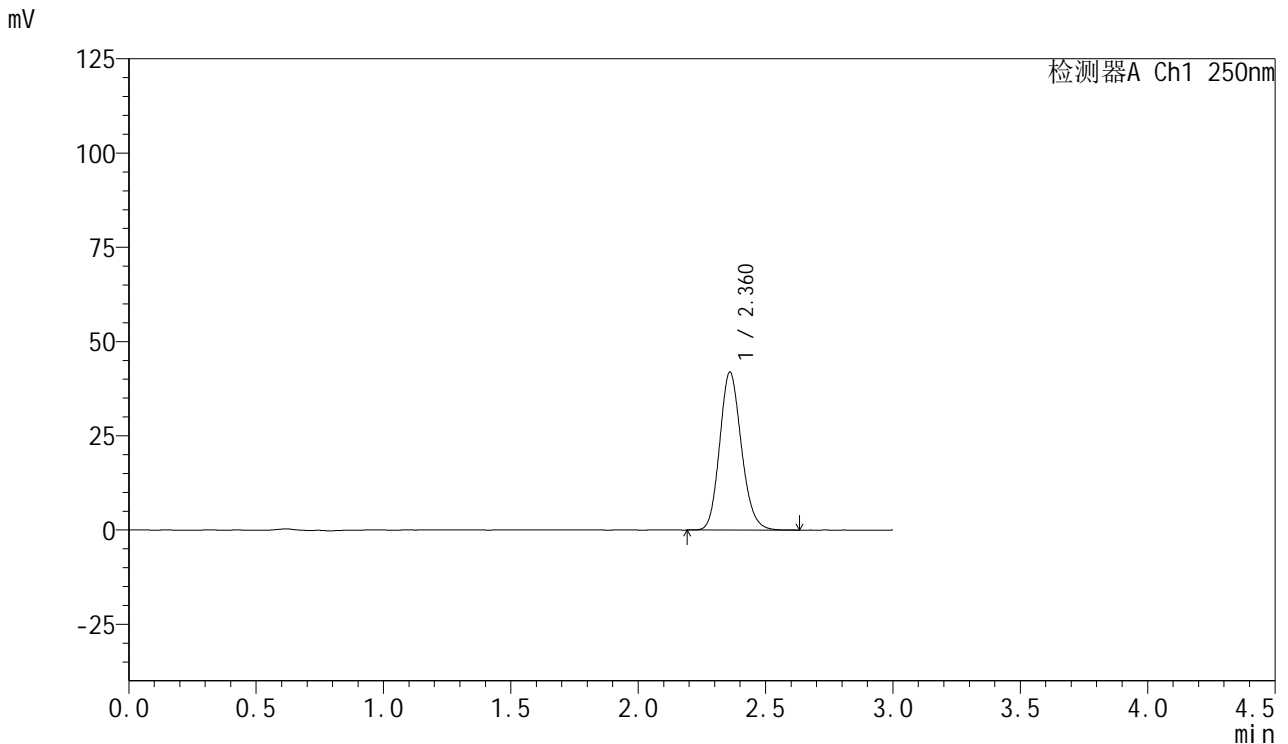


SMF-377

<样品信息>

色谱柱: XB-C18(50mm*4.6mm,5μm) 流速: 1.0ml/min
 柱温: 40°C 波长: 250nm
 数据文件名: RC\$SMF-377 - 30-16/30-1296-2 - cbzj-JPS7837p-pH6.8jz-15mg-jyx2-jxzs-P3.lcd
 方法文件名: RC\$SMF-377 - SMF-377-RCQX-FX279.lcm
 批处理文件名: RC\$SMF-377 - 20250123-rcqx-FX279.lcb
 样品瓶号: 3-26
 进样体积: 10 μl 版本号: 6.115
 进样时间: 2025/01/23 20:09:00 实验者: jiangjinwei
 处理时间(V2) : 2025/01/24 09:00:34 处理者: jiangjinwei
 仪器型号: SHIMADZU LC-2050C (FX279)

<色谱图>



<峰表>

检测器A Ch1 250nm

峰号	保留时间	面积	面积%	高度	理论塔板数(USP)	拖尾因子	分离度(USP)
1	2.360	248845	100.000	41754	3696	1.151	--
总计		248845	100.000	41754			

图163 利伐沙班口崩片溶出曲线测定HPLC图谱
 参比制剂-JPS7837批(15mg规格)-均一性2-pH6.8介质-极限转速-片3
 供试品溶液-1

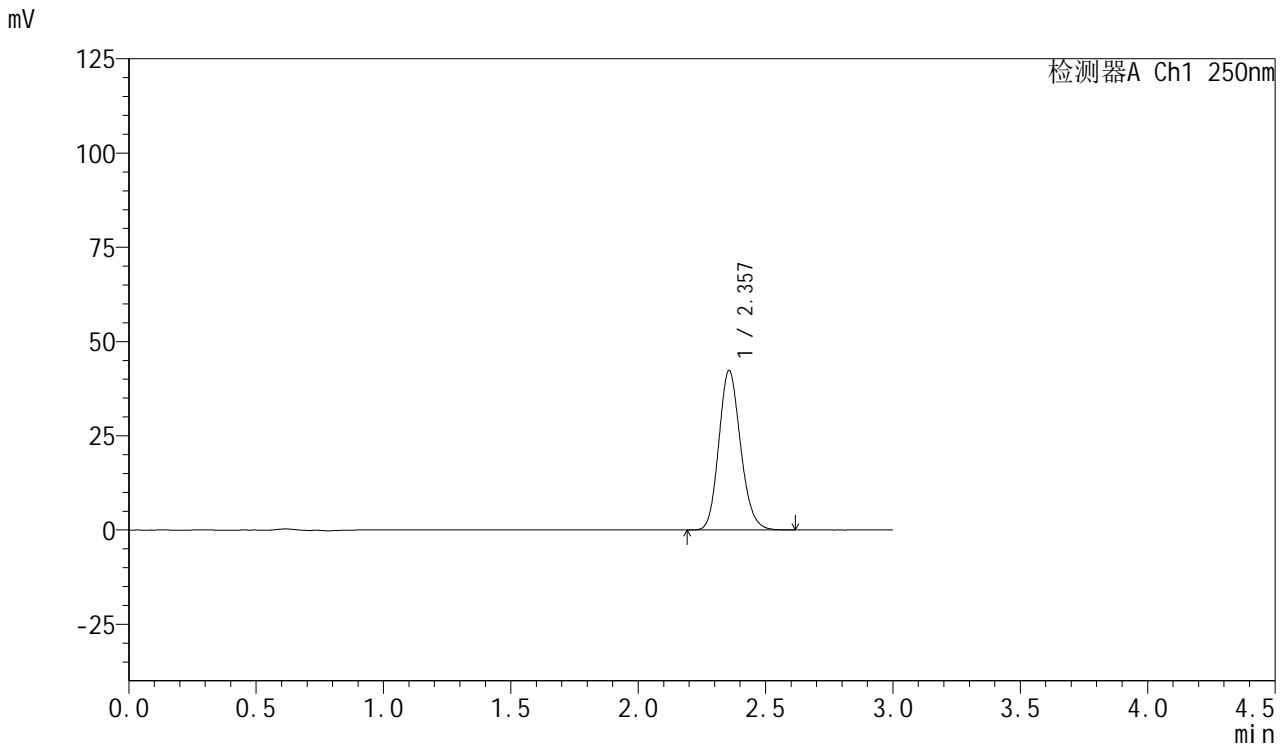


SMF-377

<样品信息>

色谱柱: XB-C18(50mm*4.6mm,5μm) 流速: 1.0ml/min
 柱温: 40°C 波长: 250nm
 数据文件名: RC\$SMF-377 - 30-16/30-1297-2 - cbzj-JPS7837p-pH6.8jz-15mg-jyx2-jxzs-P4.lcd
 方法文件名: RC\$SMF-377 - SMF-377-RCQX-FX279.lcm
 批处理文件名: RC\$SMF-377 - 20250123-rcqx-FX279.lcb
 样品瓶号: 3-35
 进样体积: 10 μl 版本号: 6.115
 进样时间: 2025/01/23 20:12:22 实验者: jiangjinwei
 处理时间(V2) : 2025/01/24 09:00:37 处理者: jiangjinwei
 仪器型号: SHIMADZU LC-2050C (FX279)

<色谱图>



<峰表>

检测器A Ch1 250nm

峰号	保留时间	面积	面积%	高度	理论塔板数(USP)	拖尾因子	分离度(USP)
1	2.357	251738	100.000	42312	3672	1.151	--
总计		251738	100.000	42312			

图164 利伐沙班口崩片溶出曲线测定HPLC图谱
 参比制剂-JPS7837批(15mg规格)-均一性2-pH6.8介质-极限转速-片4
 供试品溶液-1

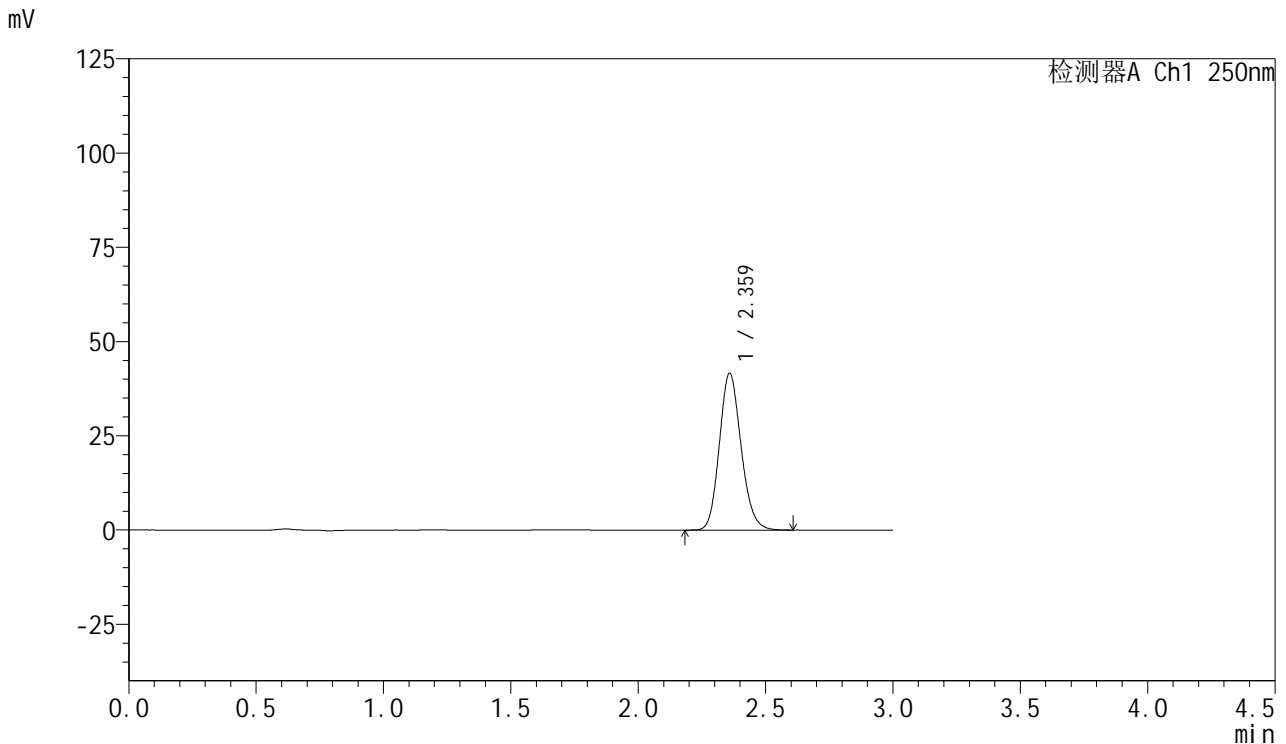


SMF-377

<样品信息>

色谱柱: XB-C18(50mm*4.6mm,5μm) 流速: 1.0ml/min
 柱温: 40°C 波长: 250nm
 数据文件名: RC\$SMF-377 - 30-16/30-1298-2 - cbzj-JPS7837p-pH6.8jz-15mg-jyx2-jxzs-P5.lcd
 方法文件名: RC\$SMF-377 - SMF-377-RCQX-FX279.lcm
 批处理文件名: RC\$SMF-377 - 20250123-rcqx-FX279.lcb
 样品瓶号: 3-44
 进样体积: 10 μl 版本号: 6.115
 进样时间: 2025/01/23 20:15:44 实验者: jiangjinwei
 处理时间(V2) : 2025/01/24 09:00:40 处理者: jiangjinwei
 仪器型号: SHIMADZU LC-2050C (FX279)

<色谱图>



<峰表>

检测器A Ch1 250nm

峰号	保留时间	面积	面积%	高度	理论塔板数(USP)	拖尾因子	分离度(USP)
1	2.359	247322	100.000	41428	3687	1.149	--
总计		247322	100.000	41428			

图165 利伐沙班口崩片溶出曲线测定HPLC图谱
 参比制剂-JPS7837批(15mg规格)-均一性2-pH6.8介质-极限转速-片5
 供试品溶液-1

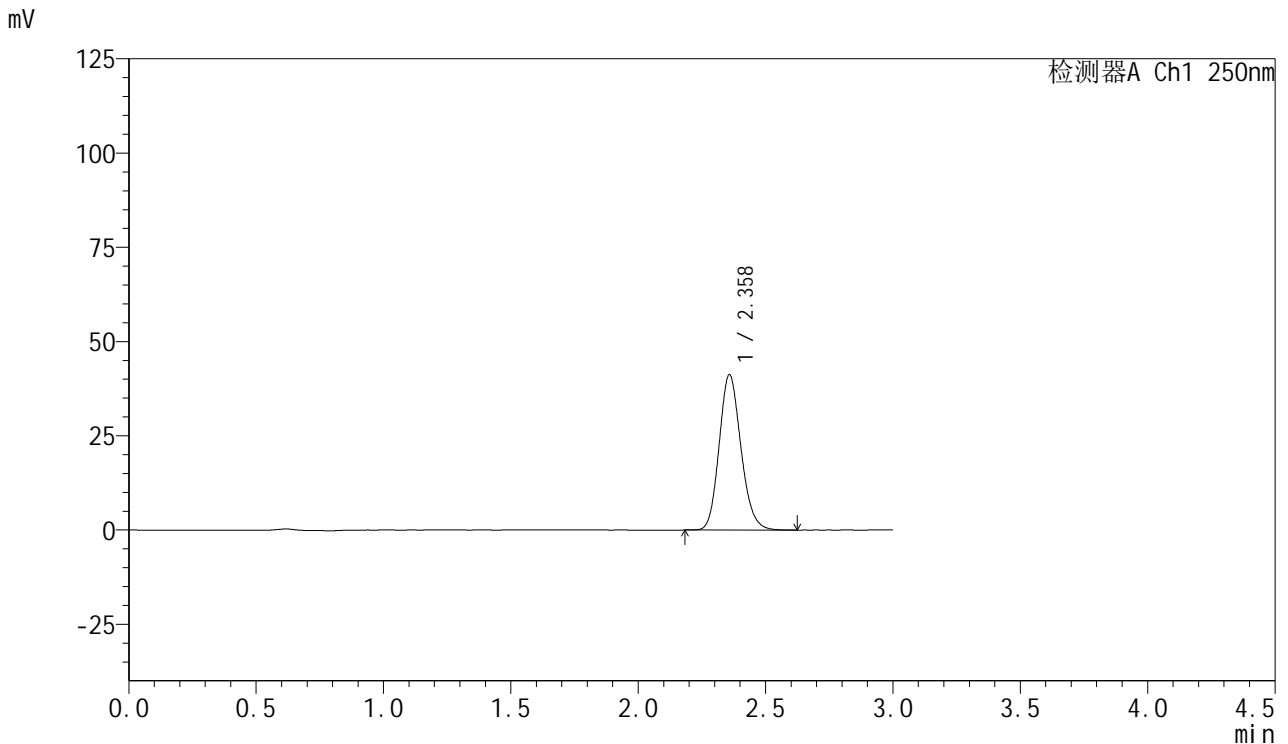


SMF-377

<样品信息>

色谱柱: XB-C18(50mm*4.6mm,5μm) 流速: 1.0ml/min
 柱温: 40°C 波长: 250nm
 数据文件名: RC\$SMF-377 - 30-16/30-1299-2 - cbzj-JPS7837p-pH6.8jz-15mg-jyx2-jxzs-P6.lcd
 方法文件名: RC\$SMF-377 - SMF-377-RCQX-FX279.lcm
 批处理文件名: RC\$SMF-377 - 20250123-rcqx-FX279.lcb
 样品瓶号: 3-53
 进样体积: 10 μl 版本号: 6.115
 进样时间: 2025/01/23 20:19:06 实验者: jiangjinwei
 处理时间(V2) : 2025/01/24 09:00:43 处理者: jiangjinwei
 仪器型号: SHIMADZU LC-2050C (FX279)

<色谱图>



<峰表>

检测器A Ch1 250nm

峰号	保留时间	面积	面积%	高度	理论塔板数(USP)	拖尾因子	分离度(USP)
1	2.358	245306	100.000	41119	3674	1.152	--
总计		245306	100.000	41119			

图166 利伐沙班口崩片溶出曲线测定HPLC图谱
 参比制剂-JPS7837批(15mg规格)-均一性2-pH6.8介质-极限转速-片6
 供试品溶液-1

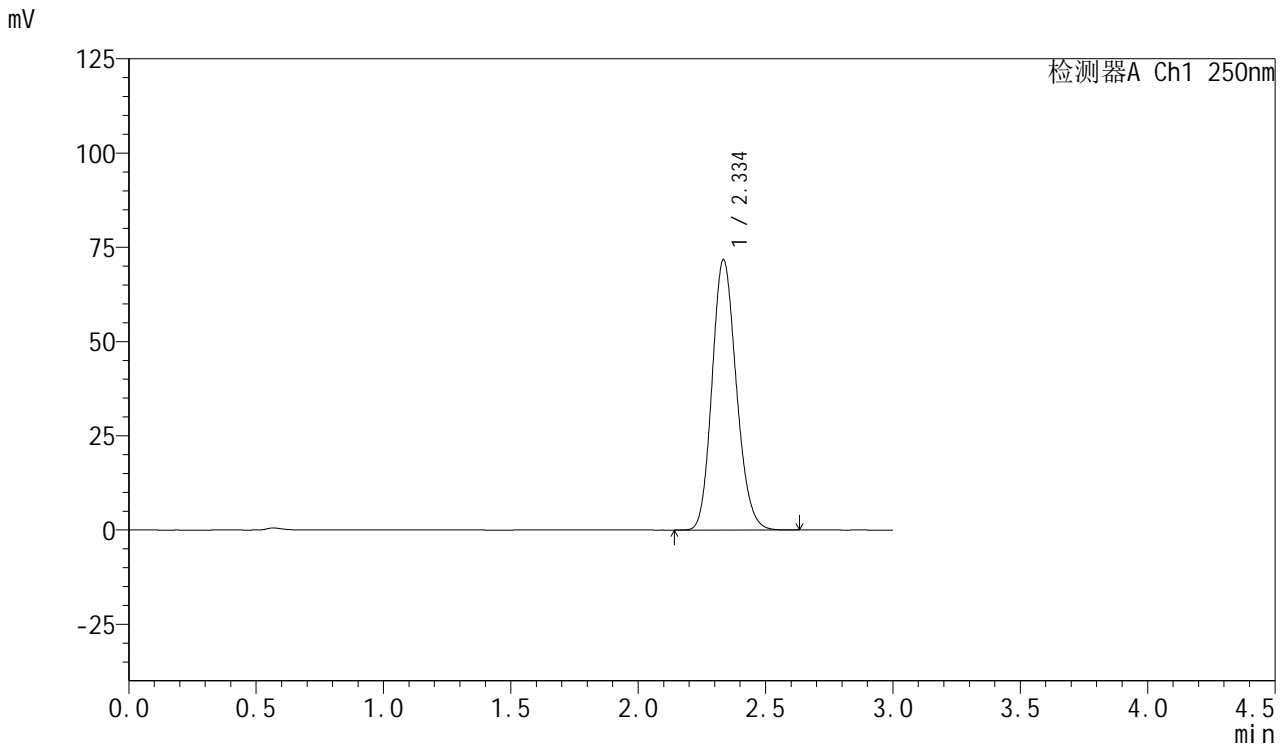


SMF-377

<样品信息>

色谱柱: XB-C18(50mm*4.6mm,5μm) 流速: 1.0ml/min
 柱温: 40°C 波长: 250nm
 数据文件名: RC\$SMF-377 - 30-16/30-1300-2 - cbzj-JPS7837p-pH6.8jz-15mg-jyx2-dz2-1.lcd
 方法文件名: RC\$SMF-377 - SMF-377-RCQX-FX279.lcm
 批处理文件名: RC\$SMF-377 - 20250123-rcqx-FX279.lcb
 样品瓶号: 3-27
 进样体积: 10 μl 版本号: 6.115
 进样时间: 2025/01/23 20:22:28 实验者: jiangjinwei
 处理时间(V2): 2025/01/24 09:00:46 处理者: jiangjinwei
 仪器型号: SHIMADZU LC-2050C (FX279)

<色谱图>



<峰表>

检测器A Ch1 250nm

峰号	保留时间	面积	面积%	高度	理论塔板数(USP)	拖尾因子	分离度(USP)
1	2.334	475483	100.000	71455	2871	1.156	--
总计		475483	100.000	71455			

图167 利伐沙班口崩片溶出曲线测定HPLC图谱
 参比制剂-JPS7837批(15mg规格)-均一性2-pH6.8介质
 对照品溶液-2-1

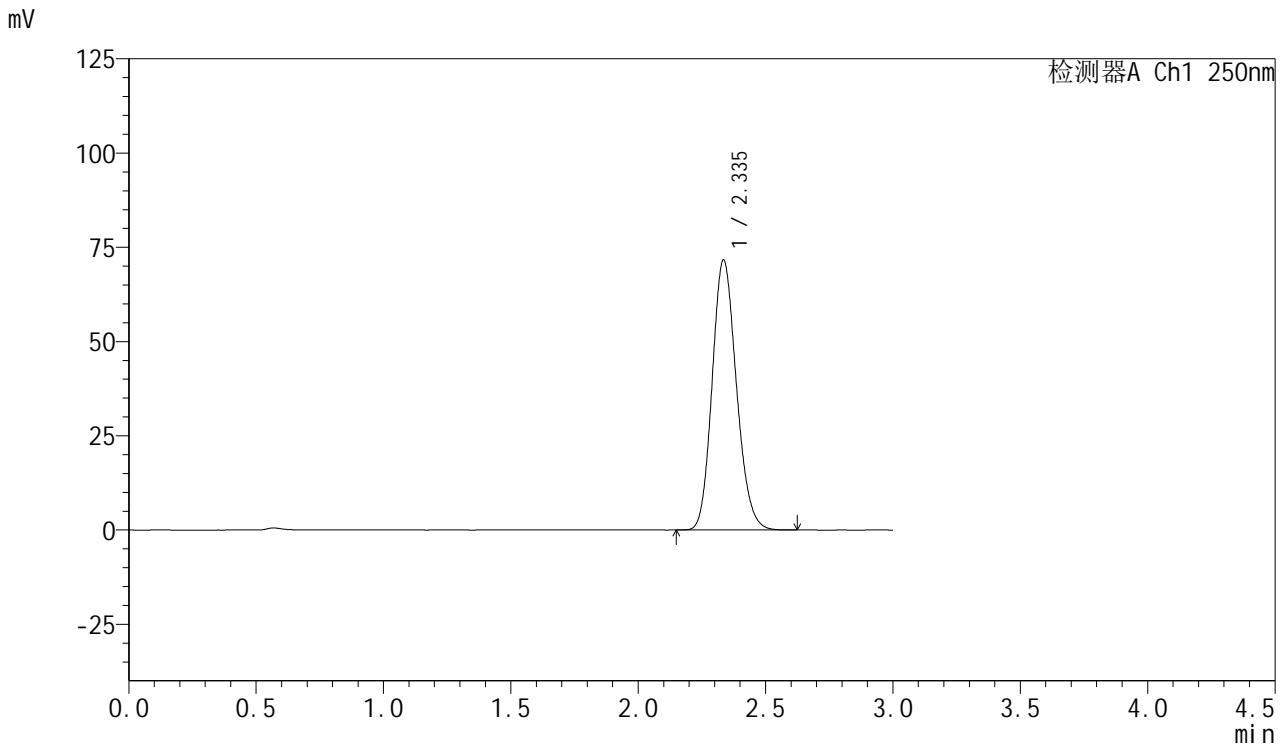


SMF-377

<样品信息>

色谱柱: XB-C18(50mm*4.6mm,5μm) 流速: 1.0ml/min
 柱温: 40°C 波长: 250nm
 数据文件名: RC\$SMF-377 - 30-16/30-1301-2 - cbzj-JPS7837p-pH6.8jz-15mg-jyx2-dz2-2.lcd
 方法文件名: RC\$SMF-377 - SMF-377-RCQX-FX279.lcm
 批处理文件名: RC\$SMF-377 - 20250123-rcqx-FX279.lcb
 样品瓶号: 3-27
 进样体积: 10 μl 版本号: 6.115
 进样时间: 2025/01/23 20:25:49 实验者: jiangjinwei
 处理时间(V2) : 2025/01/24 09:00:48 处理者: jiangjinwei
 仪器型号: SHIMADZU LC-2050C (FX279)

<色谱图>



<峰表>

检测器A Ch1 250nm

峰号	保留时间	面积	面积%	高度	理论塔板数(USP)	拖尾因子	分离度(USP)
1	2.335	474780	100.000	71416	2871	1.157	--
总计		474780	100.000	71416			

图168 利伐沙班口崩片溶出曲线测定HPLC图谱
 参比制剂-JPS7837批(15mg规格)-均一性2-pH6.8介质
 对照品溶液-2-2

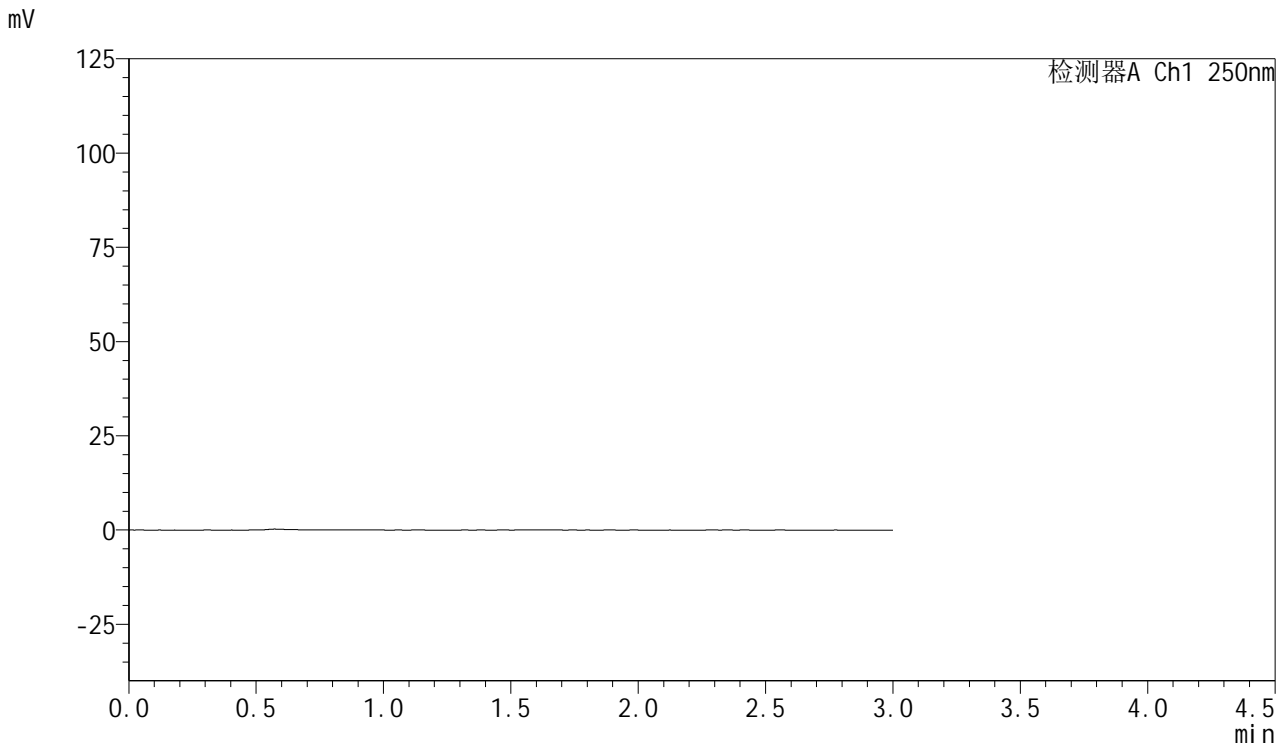


SMF-377

<样品信息>

色谱柱: XB-C18(50mm*4.6mm,5μm) 流 速: 1.0ml/min
 柱 温: 40°C 波 长: 250nm
 数据文件名: RC\$SMF-377 - 30-16/30-1302-2 - cbzj-JPS7837p-pH4.5+SDSjz-15mg-jyx2-rj.lcd
 方法文件名: RC\$SMF-377 - SMF-377-RCQX-FX279.lcm
 批处理文件名: RC\$SMF-377 - 20250123-rcqx-FX279.lcb
 样品瓶号: 4-9
 进样体积: 10 μl 版本号: 6.115
 进样时间: 2025/01/23 20:29:13 实验者: jiangjinwei
 处理时间(V2) : 2025/01/24 09:00:51 处理者: jiangjinwei
 仪器型号: SHIMADZU LC-2050C (FX279)

<色谱图>



<峰表>

检测器A Ch1 250nm

峰号	保留时间	面积	面积%	高度	理论塔板数(USP)	拖尾因子	分离度(USP)
总计							

图169 利伐沙班口崩片溶出曲线测定HPLC图谱
 参比制剂-JPS7837批(15mg规格)-均一性2-pH6.8介质
 溶剂

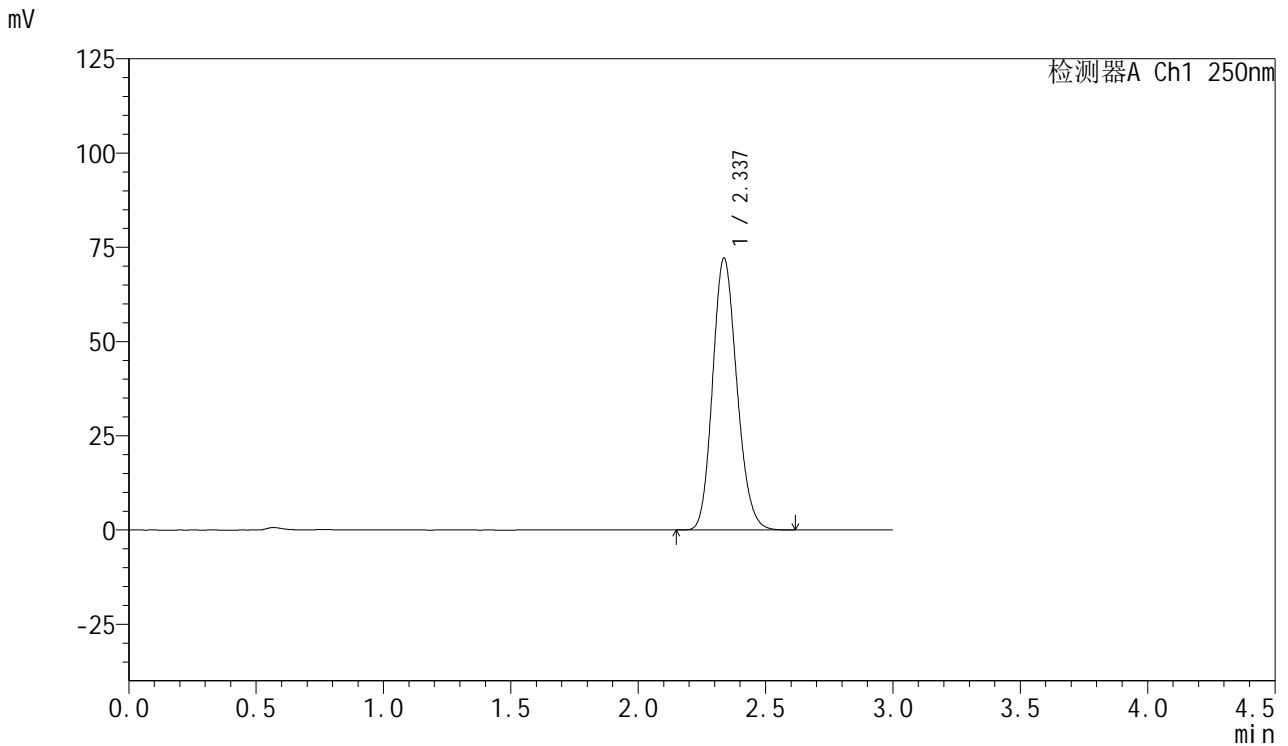


SMF-377

<样品信息>

色谱柱: XB-C18(50mm*4.6mm,5μm) 流速: 1.0ml/min
 柱温: 40°C 波长: 250nm
 数据文件名: RC\$SMF-377 - 30-16/30-1303-2 - cbzj-JPS7837p-pH4.5+SDSjz-15mg-jyx2-dz1-1.lcd
 方法文件名: RC\$SMF-377 - SMF-377-RCQX-FX279.lcm
 批处理文件名: RC\$SMF-377 - 20250123-rcqx-FX279.lcb
 样品瓶号: 4-18
 进样体积: 10 μl 版本号: 6.115
 进样时间: 2025/01/23 20:32:37 实验者: jiangjinwei
 处理时间(V2): 2025/01/24 09:00:54 处理者: jiangjinwei
 仪器型号: SHIMADZU LC-2050C (FX279)

<色谱图>



<峰表>

检测器A Ch1 250nm

峰号	保留时间	面积	面积%	高度	理论塔板数(USP)	拖尾因子	分离度(USP)
1	2.337	477563	100.000	72106	2884	1.156	--
总计		477563	100.000	72106			

图170 利伐沙班口崩片溶出曲线测定HPLC图谱
 参比制剂-JPS7837批(15mg规格)-均一性2-pH4.5(内含%SDS)介质
 对照品溶液-1-1

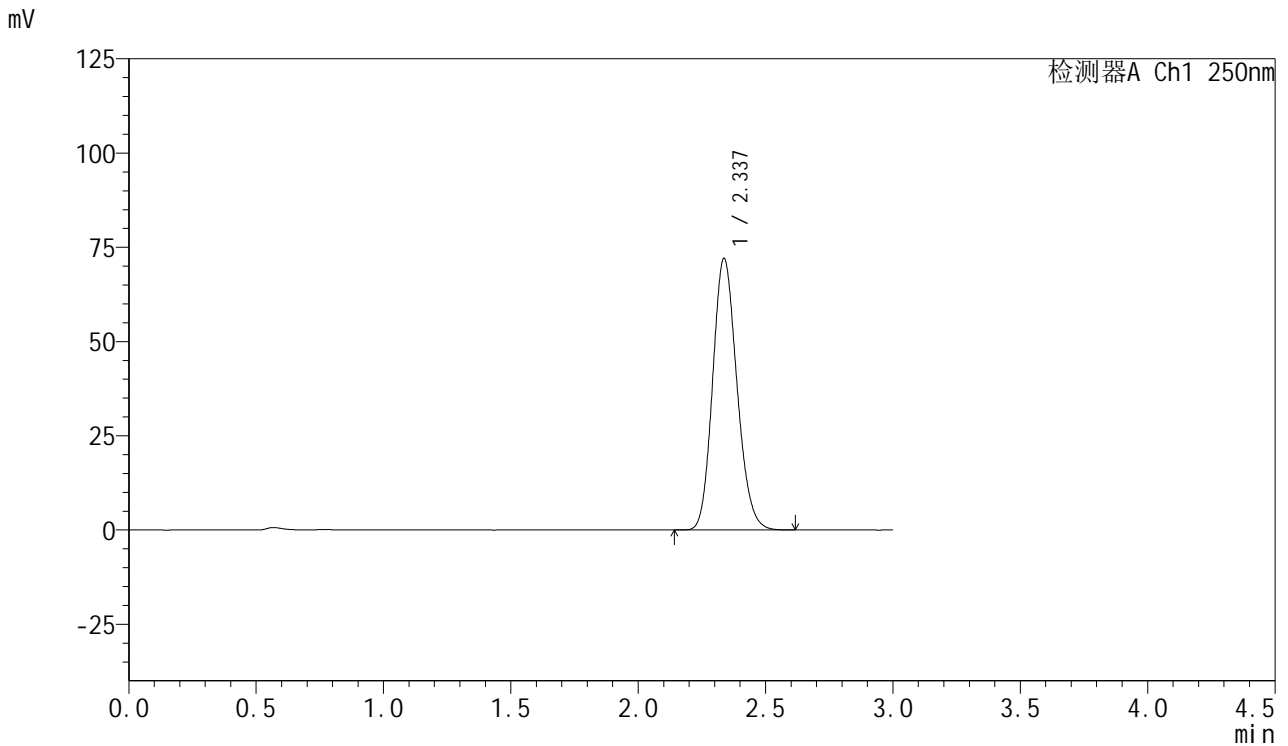


SMF-377

<样品信息>

色谱柱: XB-C18(50mm*4.6mm,5μm) 流速: 1.0ml/min
 柱温: 40°C 波长: 250nm
 数据文件名: RC\$SMF-377 - 30-16/30-1304-2 - cbzj-JPS7837p-pH4.5+SDSjz-15mg-jyx2-dz1-2.lcd
 方法文件名: RC\$SMF-377 - SMF-377-RCQX-FX279.lcm
 批处理文件名: RC\$SMF-377 - 20250123-rcqx-FX279.lcb
 样品瓶号: 4-18
 进样体积: 10 μl 版本号: 6.115
 进样时间: 2025/01/23 20:36:01 实验者: jiangjinwei
 处理时间(V2) : 2025/01/24 09:00:57 处理者: jiangjinwei
 仪器型号: SHIMADZU LC-2050C (FX279)

<色谱图>



<峰表>

检测器A Ch1 250nm

峰号	保留时间	面积	面积%	高度	理论塔板数(USP)	拖尾因子	分离度(USP)
1	2.337	478203	100.000	72039	2870	1.156	--
总计		478203	100.000	72039			

图171 利伐沙班口崩片溶出曲线测定HPLC图谱
 参比制剂-JPS7837批(15mg规格)-均一性2-pH4.5(内含%SDS)介质
 对照品溶液-1-2

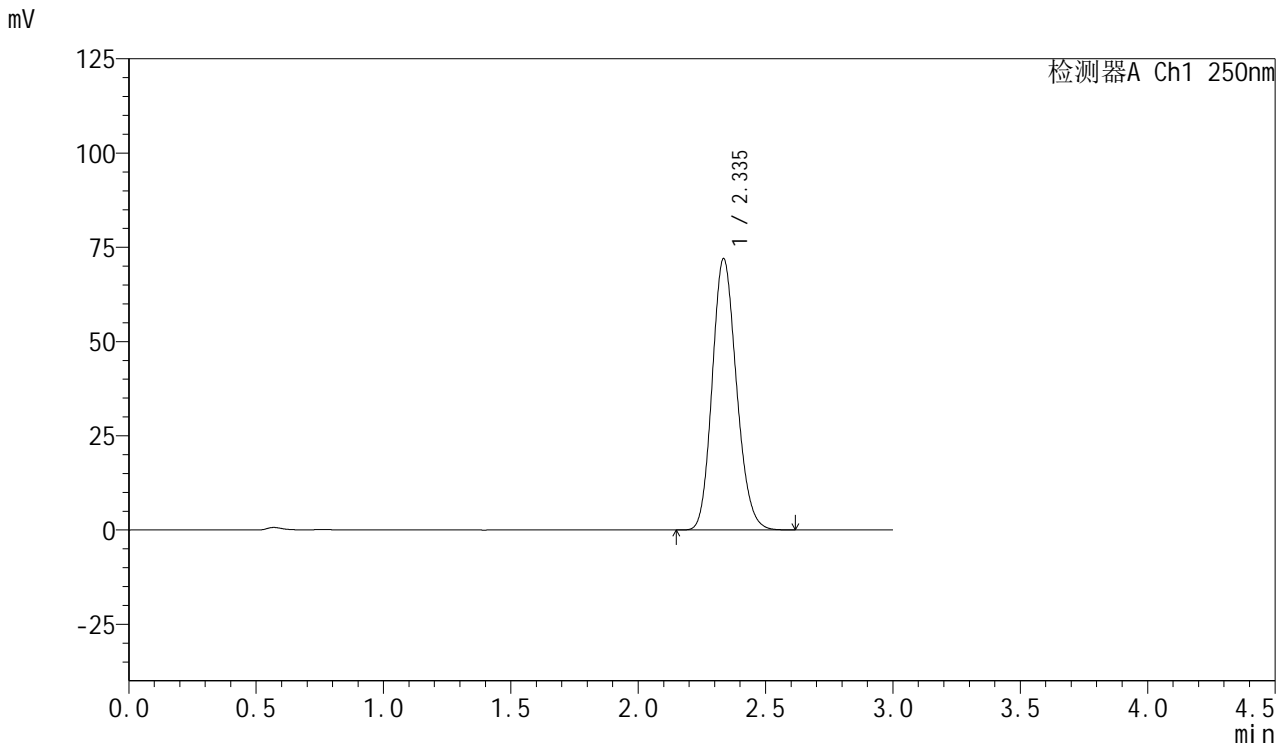


SMF-377

<样品信息>

色谱柱: XB-C18(50mm*4.6mm,5μm) 流速: 1.0ml/min
 柱温: 40°C 波长: 250nm
 数据文件名: RC\$SMF-377 - 30-16/30-1305-2 - cbzj-JPS7837p-pH4.5+SDSjz-15mg-jyx2-dz1-3.lcd
 方法文件名: RC\$SMF-377 - SMF-377-RCQX-FX279.lcm
 批处理文件名: RC\$SMF-377 - 20250123-rcqx-FX279.lcb
 样品瓶号: 4-18
 进样体积: 10 μl 版本号: 6.115
 进样时间: 2025/01/23 20:39:23 实验者: jiangjinwei
 处理时间(V2): 2025/01/24 09:01:00 处理者: jiangjinwei
 仪器型号: SHIMADZU LC-2050C (FX279)

<色谱图>



<峰表>

检测器A Ch1 250nm

峰号	保留时间	面积	面积%	高度	理论塔板数(USP)	拖尾因子	分离度(USP)
1	2.335	477211	100.000	71799	2869	1.157	--
总计		477211	100.000	71799			

图172 利伐沙班口崩片溶出曲线测定HPLC图谱
 参比制剂-JPS7837批(15mg规格)-均一性2-pH4.5(内含%SDS)介质
 对照品溶液-1-3

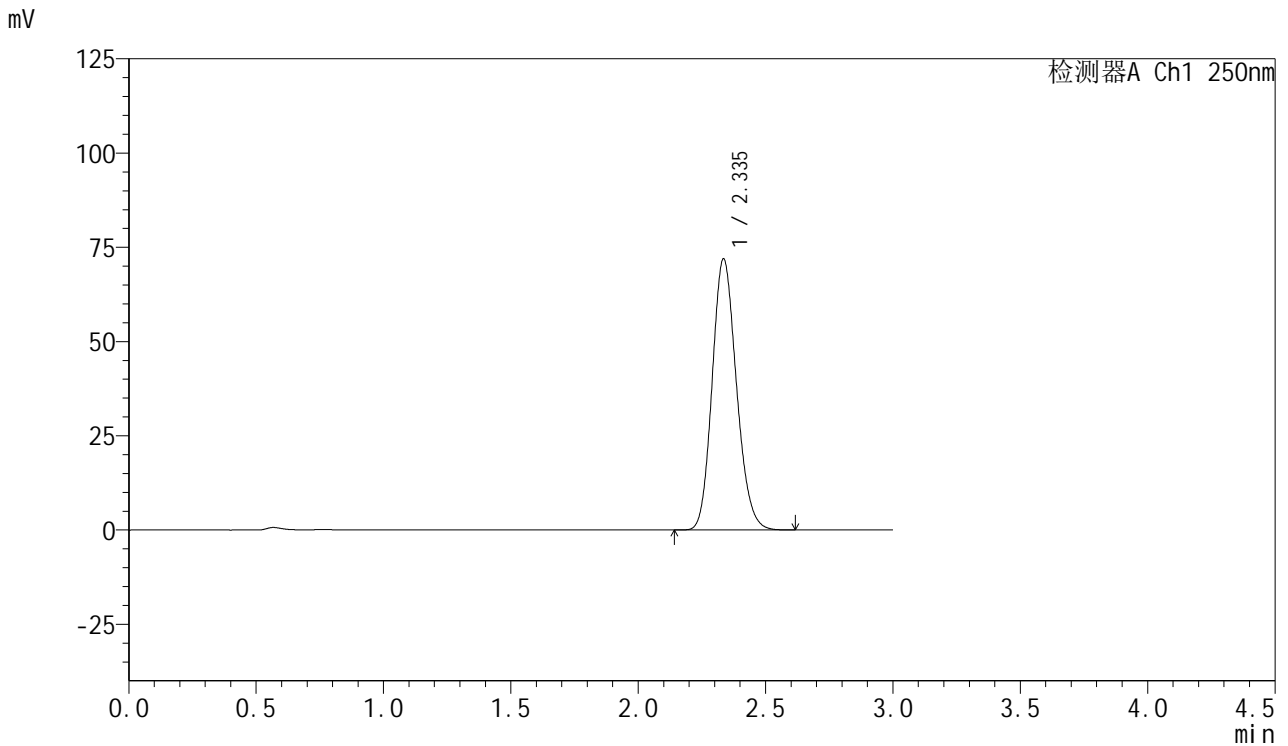


SMF-377

<样品信息>

色谱柱: XB-C18(50mm*4.6mm,5μm) 流速: 1.0ml/min
 柱温: 40°C 波长: 250nm
 数据文件名: RC\$SMF-377 - 30-16/30-1306-2 - cbzj-JPS7837p-pH4.5+SDSjz-15mg-jyx2-dz1-4.lcd
 方法文件名: RC\$SMF-377 - SMF-377-RCQX-FX279.lcm
 批处理文件名: RC\$SMF-377 - 20250123-rcqx-FX279.lcb
 样品瓶号: 4-18
 进样体积: 10 μl 版本号: 6.115
 进样时间: 2025/01/23 20:42:46 实验者: jiangjinwei
 处理时间(V2) : 2025/01/24 09:01:02 处理者: jiangjinwei
 仪器型号: SHIMADZU LC-2050C (FX279)

<色谱图>



<峰表>

检测器A Ch1 250nm

峰号	保留时间	面积	面积%	高度	理论塔板数(USP)	拖尾因子	分离度(USP)
1	2.335	476857	100.000	71720	2870	1.158	--
总计		476857	100.000	71720			

图173 利伐沙班口崩片溶出曲线测定HPLC图谱
 参比制剂-JPS7837批(15mg规格)-均一性2-pH4.5(内含%SDS)介质
 对照品溶液-1-4

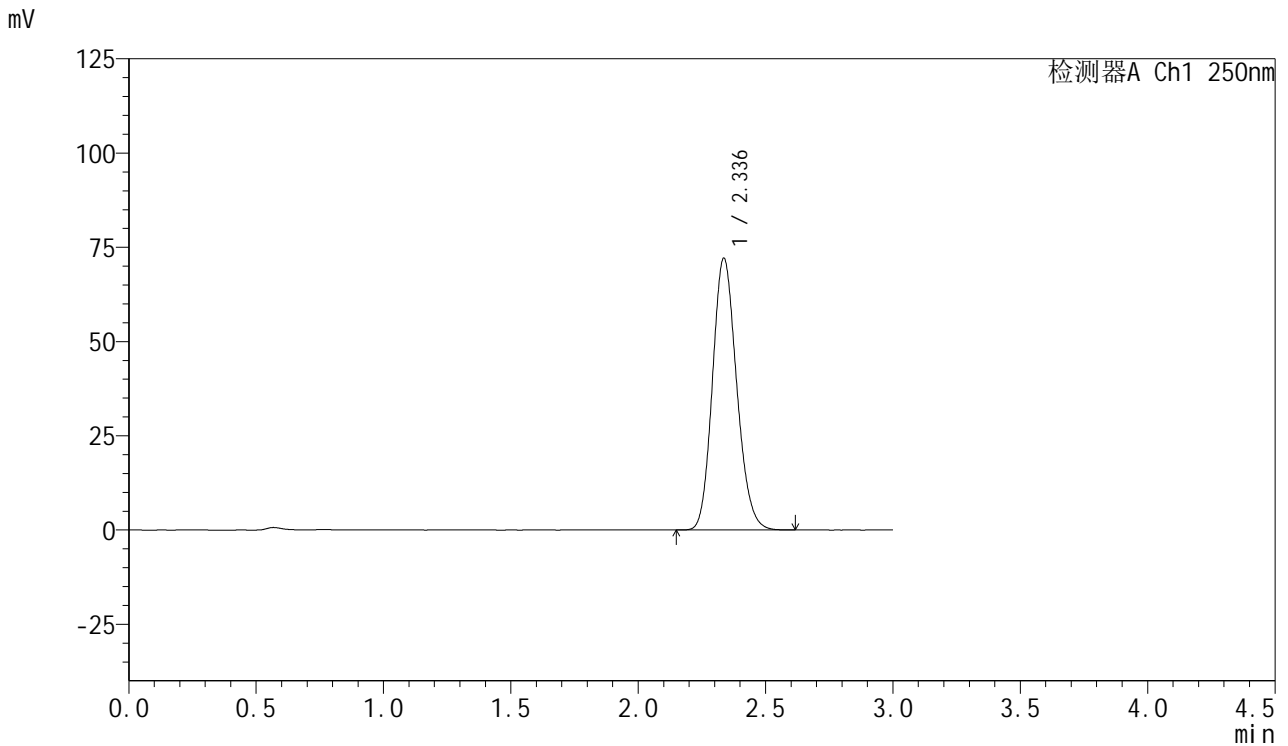


SMF-377

<样品信息>

色谱柱: XB-C18(50mm*4.6mm,5μm) 流速: 1.0ml/min
 柱温: 40°C 波长: 250nm
 数据文件名: RC\$SMF-377 - 30-16/30-1307-2 - cbzj-JPS7837p-pH4.5+SDSjz-15mg-jyx2-dz1-5.lcd
 方法文件名: RC\$SMF-377 - SMF-377-RCQX-FX279.lcm
 批处理文件名: RC\$SMF-377 - 20250123-rcqx-FX279.lcb
 样品瓶号: 4-18
 进样体积: 10 μl 版本号: 6.115
 进样时间: 2025/01/23 20:46:10 实验者: jiangjinwei
 处理时间(V2) : 2025/01/24 09:01:05 处理者: jiangjinwei
 仪器型号: SHIMADZU LC-2050C (FX279)

<色谱图>



<峰表>

检测器A Ch1 250nm

峰号	保留时间	面积	面积%	高度	理论塔板数(USP)	拖尾因子	分离度(USP)
1	2.336	476852	100.000	72036	2892	1.155	--
总计		476852	100.000	72036			

图174 利伐沙班口崩片溶出曲线测定HPLC图谱
 参比制剂-JPS7837批(15mg规格)-均一性2-pH4.5(内含%SDS)介质
 对照品溶液-1-5

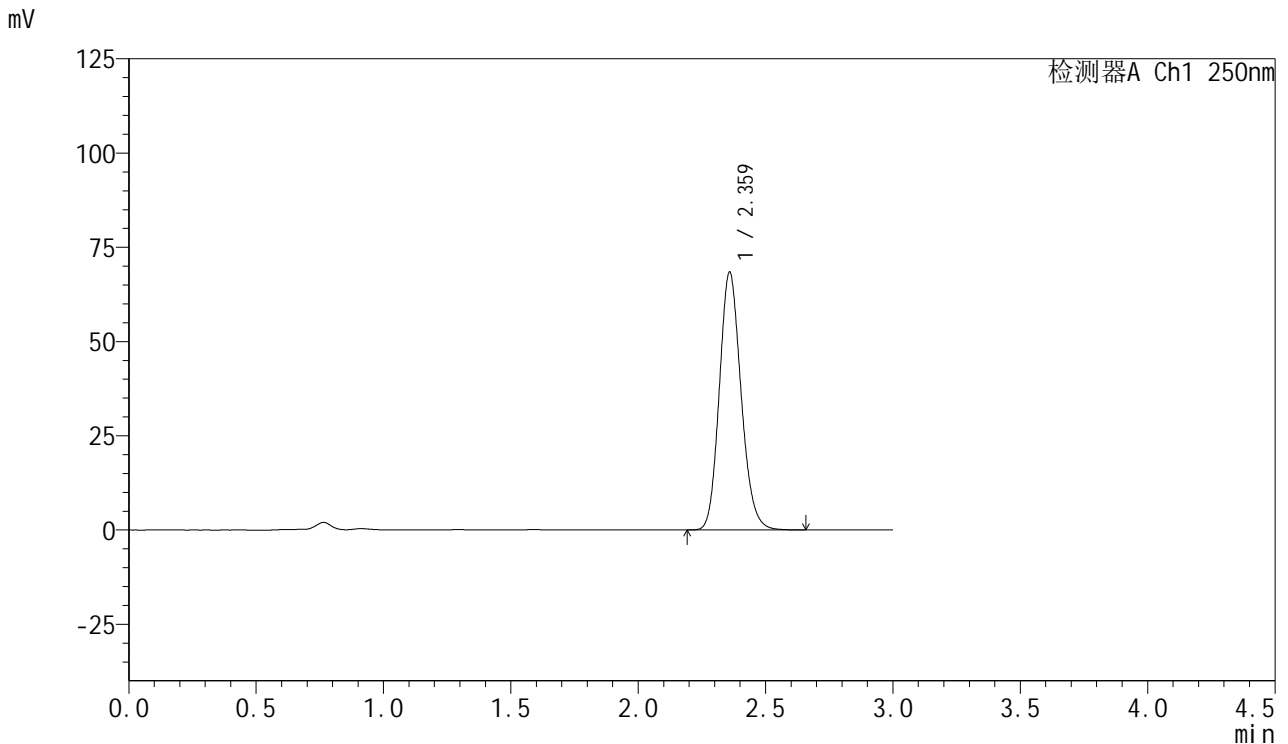


SMF-377

<样品信息>

色谱柱: XB-C18(50mm*4.6mm,5μm) 流速: 1.0ml/min
 柱温: 40°C 波长: 250nm
 数据文件名: RC\$SMF-377 - 30-16/30-1308-2 - cbzj-JPS7837p-pH4.5+SDSjz-15mg-jyx2-5min-P1.lcd
 方法文件名: RC\$SMF-377 - SMF-377-RCQX-FX279.lcm
 批处理文件名: RC\$SMF-377 - 20250123-rcqx-FX279.lcb
 样品瓶号: 4-1
 进样体积: 10 μl 版本号: 6.115
 进样时间: 2025/01/23 20:49:31 实验者: jiangjinwei
 处理时间(V2): 2025/01/24 09:01:08 处理者: jiangjinwei
 仪器型号: SHIMADZU LC-2050C (FX279)

<色谱图>



<峰表>

检测器A Ch1 250nm

峰号	保留时间	面积	面积%	高度	理论塔板数(USP)	拖尾因子	分离度(USP)
1	2.359	406514	100.000	68119	3691	1.151	--
总计		406514	100.000	68119			

图175 利伐沙班口崩片溶出曲线测定HPLC图谱
 参比制剂-JPS7837批(15mg规格)-均一性2-pH4.5(内含%SDS)介质-5min-片1
 供试品溶液-1

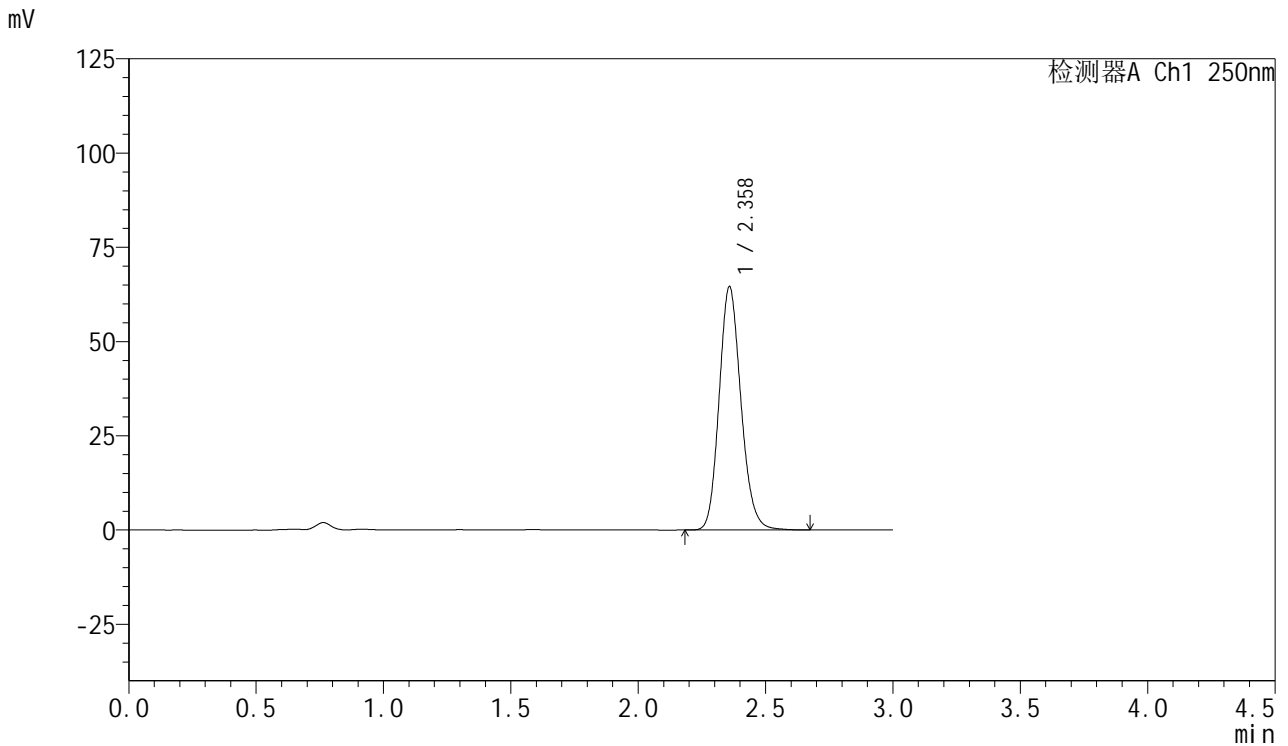


SMF-377

<样品信息>

色谱柱: XB-C18(50mm*4.6mm,5μm) 流速: 1.0ml/min
 柱温: 40°C 波长: 250nm
 数据文件名: RC\$SMF-377 - 30-16/30-1309-2 - cbzj-JPS7837p-pH4.5+SDSjz-15mg-jyx2-5min-P2.lcd
 方法文件名: RC\$SMF-377 - SMF-377-RCQX-FX279.lcm
 批处理文件名: RC\$SMF-377 - 20250123-rcqx-FX279.lcb
 样品瓶号: 4-10
 进样体积: 10 μl 版本号: 6.115
 进样时间: 2025/01/23 20:52:53 实验者: jiangjinwei
 处理时间(V2) : 2025/01/24 09:01:10 处理者: jiangjinwei
 仪器型号: SHIMADZU LC-2050C (FX279)

<色谱图>



<峰表>

检测器A Ch1 250nm

峰号	保留时间	面积	面积%	高度	理论塔板数(USP)	拖尾因子	分离度(USP)
1	2.358	384944	100.000	64390	3692	1.153	--
总计		384944	100.000	64390			

图176 利伐沙班口崩片溶出曲线测定HPLC图谱
 参比制剂-JPS7837批(15mg规格)-均一性2-pH4.5(内含%SDS)介质-5min-片2
 供试品溶液-1

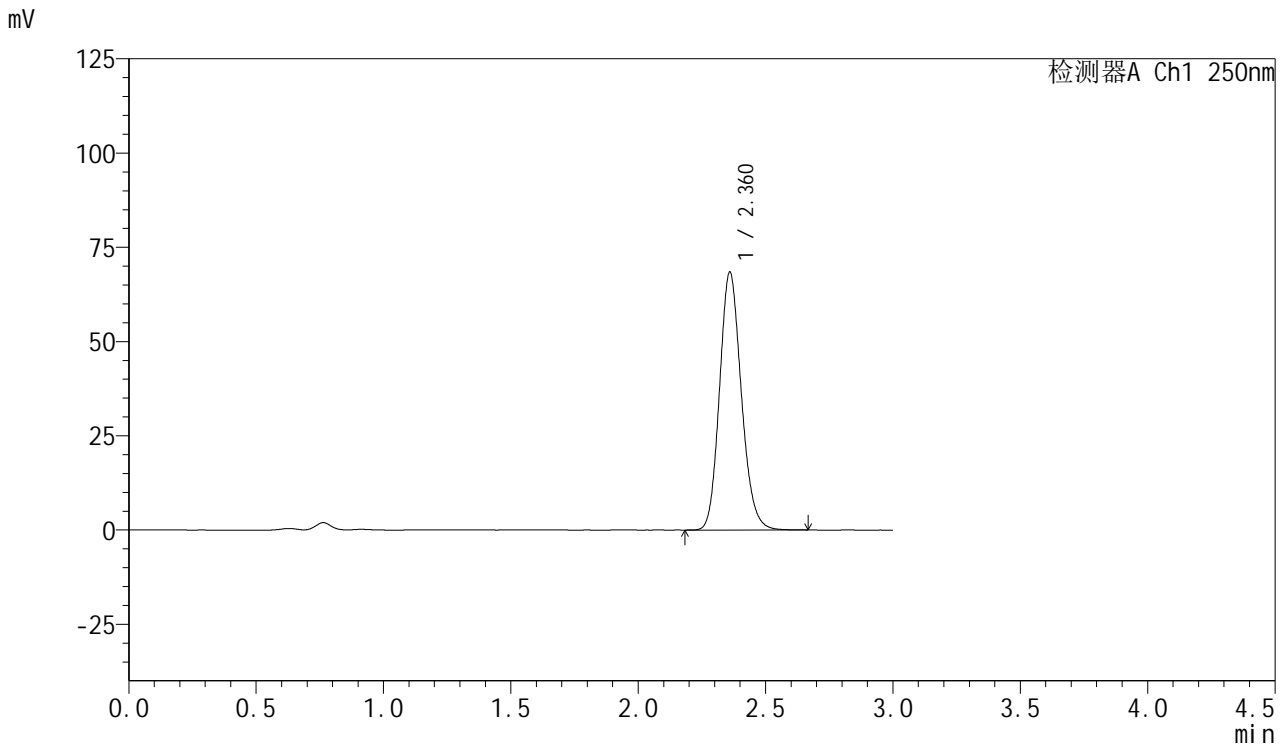


SMF-377

<样品信息>

色谱柱: XB-C18(50mm*4.6mm,5μm) 流速: 1.0ml/min
 柱温: 40°C 波长: 250nm
 数据文件名: RC\$SMF-377 - 30-16/30-1310-2 - cbzj-JPS7837p-pH4.5+SDSjz-15mg-jyx2-5min-P3.lcd
 方法文件名: RC\$SMF-377 - SMF-377-RCQX-FX279.lcm
 批处理文件名: RC\$SMF-377 - 20250123-rcqx-FX279.lcb
 样品瓶号: 4-19
 进样体积: 10 μl 版本号: 6.115
 进样时间: 2025/01/23 20:56:15 实验者: jiangjinwei
 处理时间(V2) : 2025/01/24 09:01:13 处理者: jiangjinwei
 仪器型号: SHIMADZU LC-2050C (FX279)

<色谱图>



<峰表>

检测器A Ch1 250nm

峰号	保留时间	面积	面积%	高度	理论塔板数(USP)	拖尾因子	分离度(USP)
1	2.360	407552	100.000	68114	3686	1.153	--
总计		407552	100.000	68114			

图177 利伐沙班口崩片溶出曲线测定HPLC图谱
 参比制剂-JPS7837批(15mg规格)-均一性2-pH4.5(内含%SDS)介质-5min-片3
 供试品溶液-1

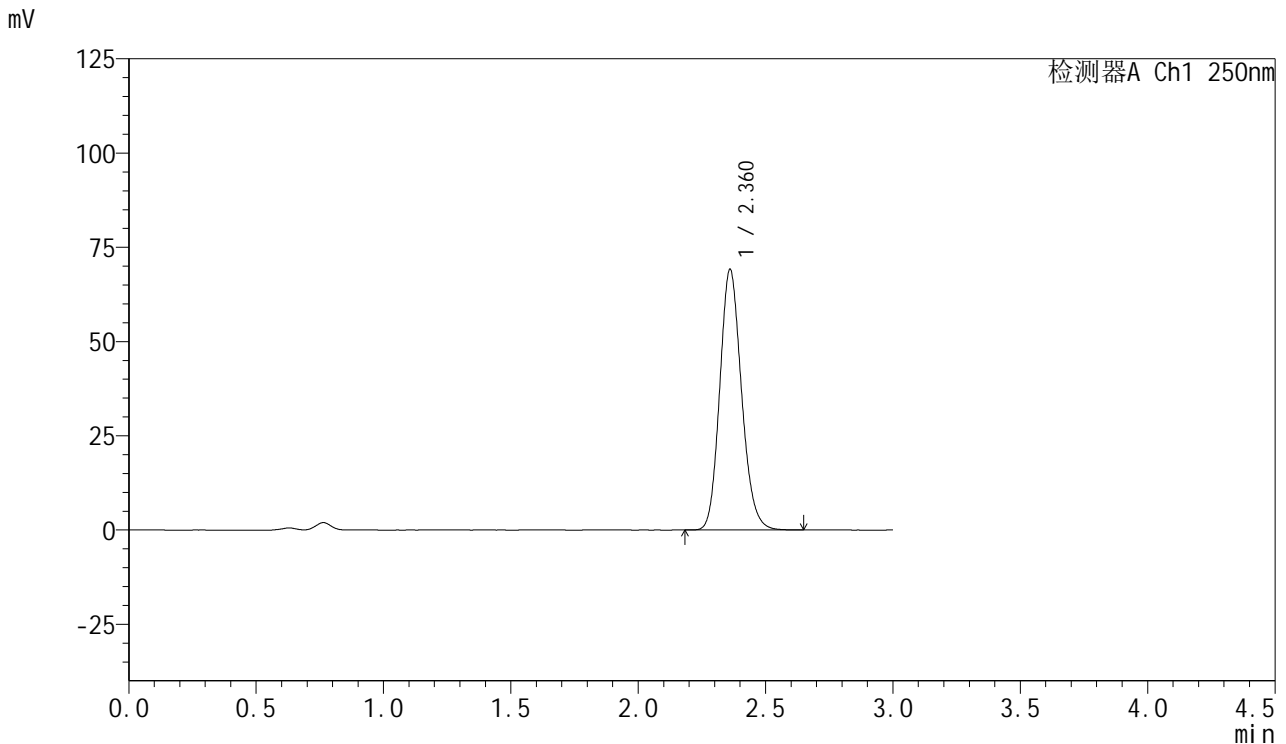


SMF-377

<样品信息>

色谱柱: XB-C18(50mm*4.6mm,5μm) 流速: 1.0ml/min
 柱温: 40°C 波长: 250nm
 数据文件名: RC\$SMF-377 - 30-16/30-1311-2 - cbzj-JPS7837p-pH4.5+SDSjz-15mg-jyx2-5min-P4.lcd
 方法文件名: RC\$SMF-377 - SMF-377-RCQX-FX279.lcm
 批处理文件名: RC\$SMF-377 - 20250123-rcqx-FX279.lcb
 样品瓶号: 4-28
 进样体积: 10 μl 版本号: 6.115
 进样时间: 2025/01/23 20:59:37 实验者: jiangjinwei
 处理时间(V2): 2025/01/24 09:01:16 处理者: jiangjinwei
 仪器型号: SHIMADZU LC-2050C (FX279)

<色谱图>



<峰表>

检测器A Ch1 250nm

峰号	保留时间	面积	面积%	高度	理论塔板数(USP)	拖尾因子	分离度(USP)
1	2.360	411255	100.000	68973	3692	1.152	--
总计		411255	100.000	68973			

图178 利伐沙班口崩片溶出曲线测定HPLC图谱
 参比制剂-JPS7837批(15mg规格)-均一性2-pH4.5(内含%SDS)介质-5min-片4
 供试品溶液-1

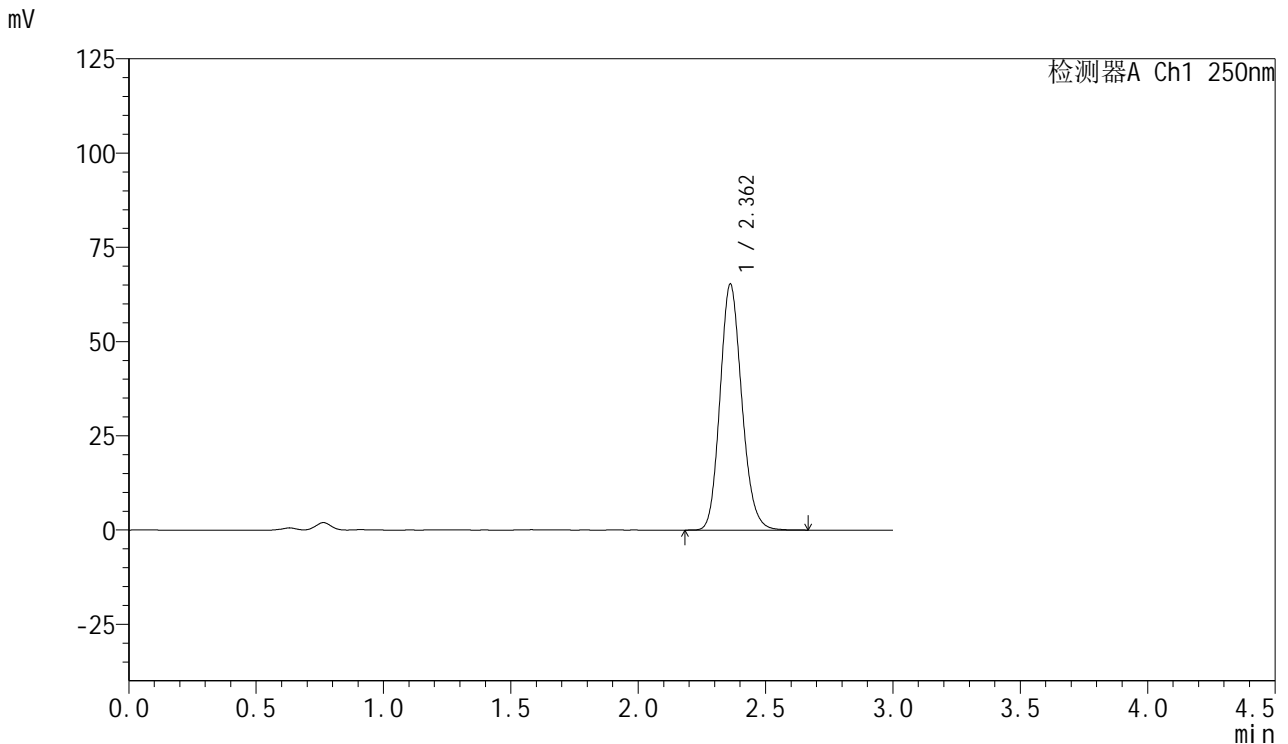


SMF-377

<样品信息>

色谱柱: XB-C18(50mm*4.6mm,5μm) 流速: 1.0ml/min
 柱温: 40°C 波长: 250nm
 数据文件名: RC\$SMF-377 - 30-16/30-1312-2 - cbzj-JPS7837p-pH4.5+SDSjz-15mg-jyx2-5min-P5.lcd
 方法文件名: RC\$SMF-377 - SMF-377-RCQX-FX279.lcm
 批处理文件名: RC\$SMF-377 - 20250123-rcqx-FX279.lcb
 样品瓶号: 4-37
 进样体积: 10 μl 版本号: 6.115
 进样时间: 2025/01/23 21:02:59 实验者: jiangjinwei
 处理时间(V2): 2025/01/24 09:01:19 处理者: jiangjinwei
 仪器型号: SHIMADZU LC-2050C (FX279)

<色谱图>



<峰表>

检测器A Ch1 250nm

峰号	保留时间	面积	面积%	高度	理论塔板数(USP)	拖尾因子	分离度(USP)
1	2.362	387904	100.000	65205	3705	1.150	--
总计		387904	100.000	65205			

图179 利伐沙班口崩片溶出曲线测定HPLC图谱
 参比制剂-JPS7837批(15mg规格)-均一性2-pH4.5(内含%SDS)介质-5min-片5
 供试品溶液-1

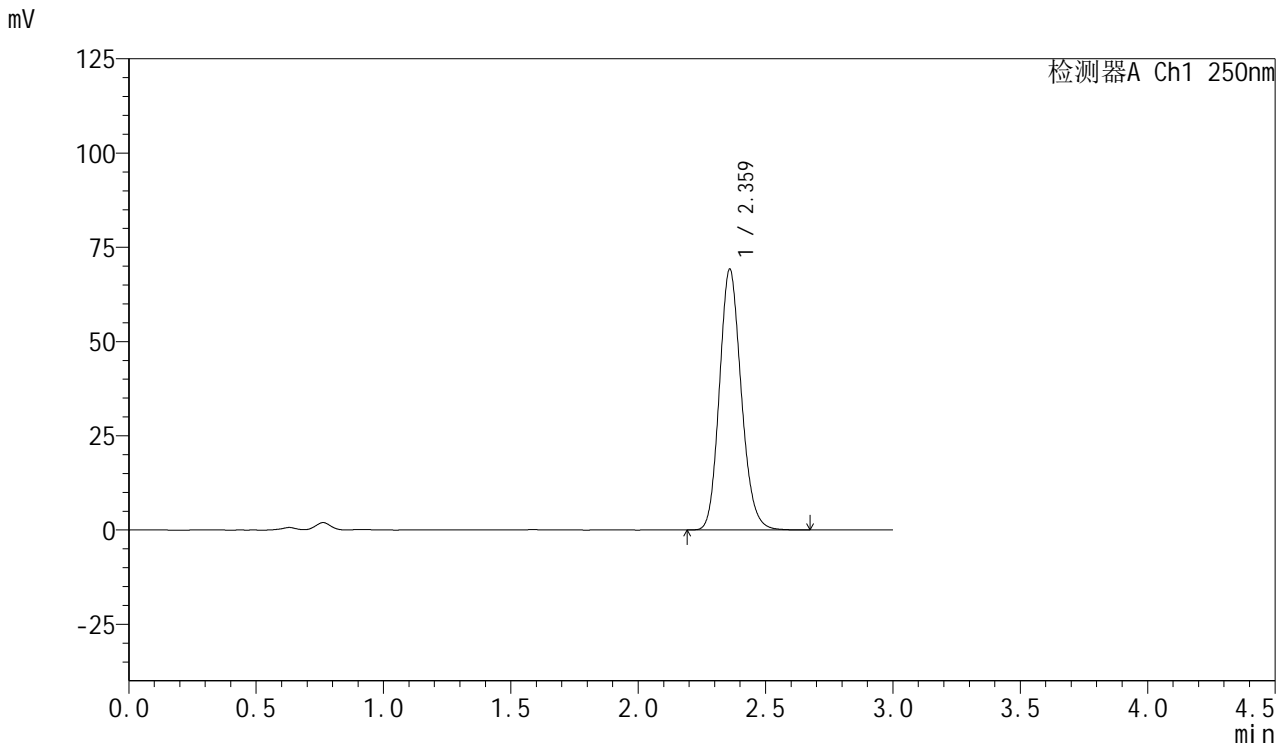


SMF-377

<样品信息>

色谱柱: XB-C18(50mm*4.6mm,5μm) 流速: 1.0ml/min
 柱温: 40°C 波长: 250nm
 数据文件名: RC\$SMF-377 - 30-16/30-1313-2 - cbzj-JPS7837p-pH4.5+SDSjz-15mg-jyx2-5min-P6.lcd
 方法文件名: RC\$SMF-377 - SMF-377-RCQX-FX279.lcm
 批处理文件名: RC\$SMF-377 - 20250123-rcqx-FX279.lcb
 样品瓶号: 4-46
 进样体积: 10 μl 版本号: 6.115
 进样时间: 2025/01/23 21:06:21 实验者: jiangjinwei
 处理时间(V2) : 2025/01/24 09:01:22 处理者: jiangjinwei
 仪器型号: SHIMADZU LC-2050C (FX279)

<色谱图>



<峰表>

检测器A Ch1 250nm

峰号	保留时间	面积	面积%	高度	理论塔板数(USP)	拖尾因子	分离度(USP)
1	2.359	412767	100.000	68825	3675	1.152	--
总计		412767	100.000	68825			

图180 利伐沙班口崩片溶出曲线测定HPLC图谱
 参比制剂-JPS7837批(15mg规格)-均一性2-pH4.5(内含%SDS)介质-5min-片6
 供试品溶液-1

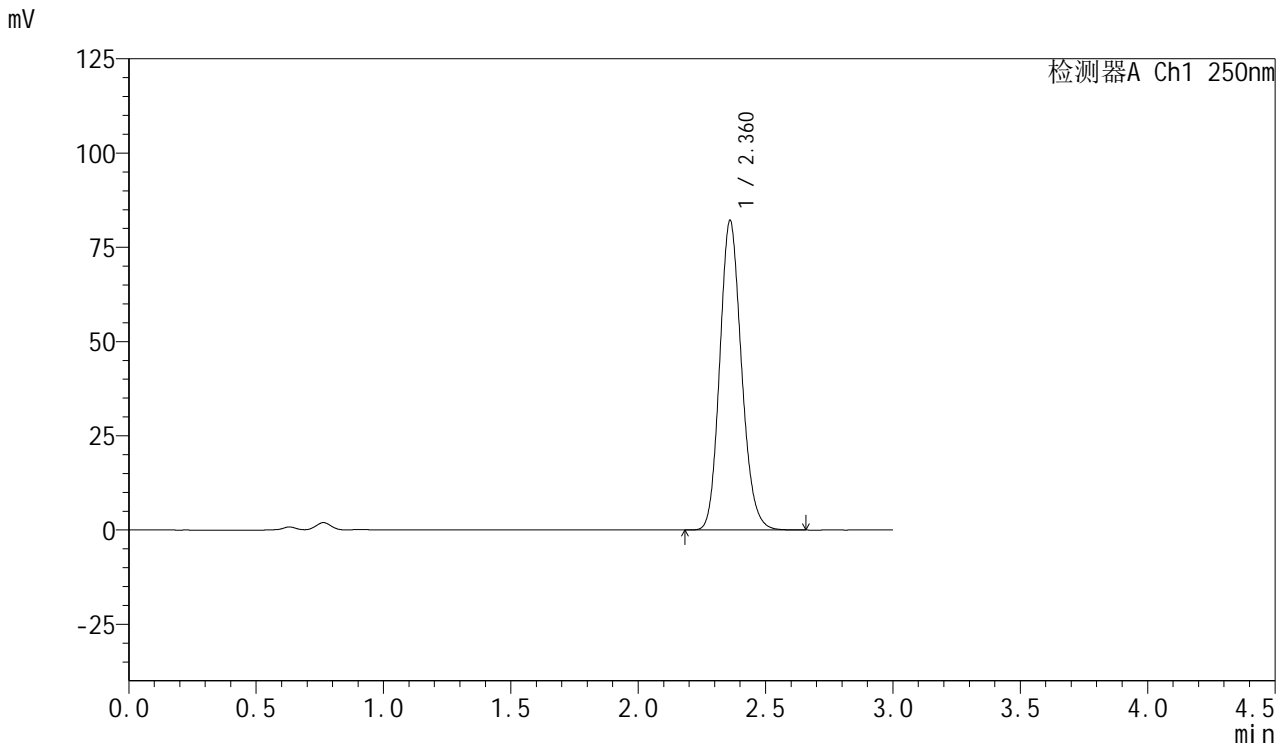


SMF-377

<样品信息>

色谱柱: XB-C18(50mm*4.6mm,5μm) 流速: 1.0ml/min
 柱温: 40°C 波长: 250nm
 数据文件名: RC\$SMF-377 - 30-16/30-1314-2 - cbzj-JPS7837p-pH4.5+SDSjz-15mg-jyx2-10min-P1.lcd
 方法文件名: RC\$SMF-377 - SMF-377-RCQX-FX279.lcm
 批处理文件名: RC\$SMF-377 - 20250123-rcqx-FX279.lcb
 样品瓶号: 4-2
 进样体积: 10 μl 版本号: 6.115
 进样时间: 2025/01/23 21:09:44 实验者: jiangjinwei
 处理时间(V2) : 2025/01/24 09:01:25 处理者: jiangjinwei
 仪器型号: SHIMADZU LC-2050C (FX279)

<色谱图>



<峰表>

检测器A Ch1 250nm

峰号	保留时间	面积	面积%	高度	理论塔板数(USP)	拖尾因子	分离度(USP)
1	2.360	487713	100.000	81891	3700	1.150	--
总计		487713	100.000	81891			

图181 利伐沙班口崩片溶出曲线测定HPLC图谱
 参比制剂-JPS7837批(15mg规格)-均一性2-pH4.5(内含%SDS)介质-10min-片1
 供试品溶液-1

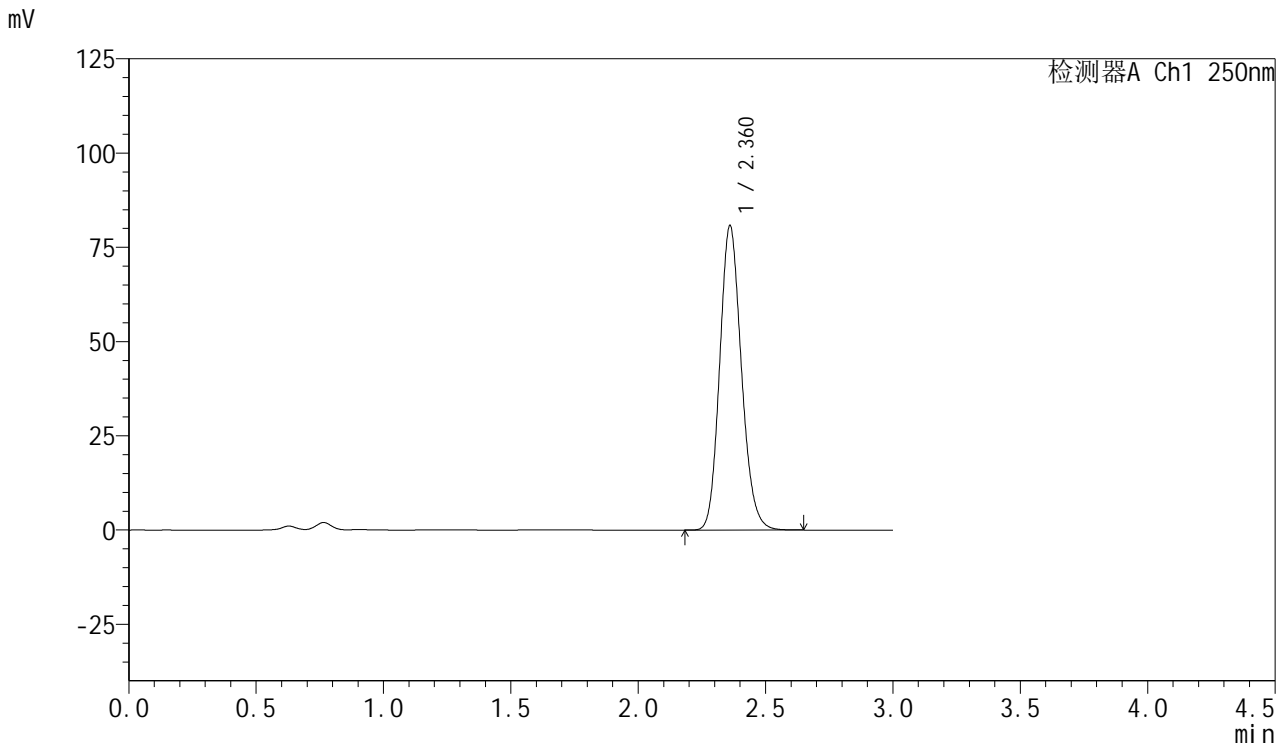


SMF-377

<样品信息>

色谱柱: XB-C18(50mm*4.6mm,5μm) 流速: 1.0ml/min
 柱温: 40°C 波长: 250nm
 数据文件名: RC\$SMF-377 - 30-16/30-1315-2 - cbzj-JPS7837p-pH4.5+SDSjz-15mg-jyx2-10min-P2.lcd
 方法文件名: RC\$SMF-377 - SMF-377-RCQX-FX279.lcm
 批处理文件名: RC\$SMF-377 - 20250123-rcqx-FX279.lcb
 样品瓶号: 4-11
 进样体积: 10 μl 版本号: 6.115
 进样时间: 2025/01/23 21:13:05 实验者: jiangjinwei
 处理时间(V2) : 2025/01/24 09:01:28 处理者: jiangjinwei
 仪器型号: SHIMADZU LC-2050C (FX279)

<色谱图>



<峰表>

检测器A Ch1 250nm

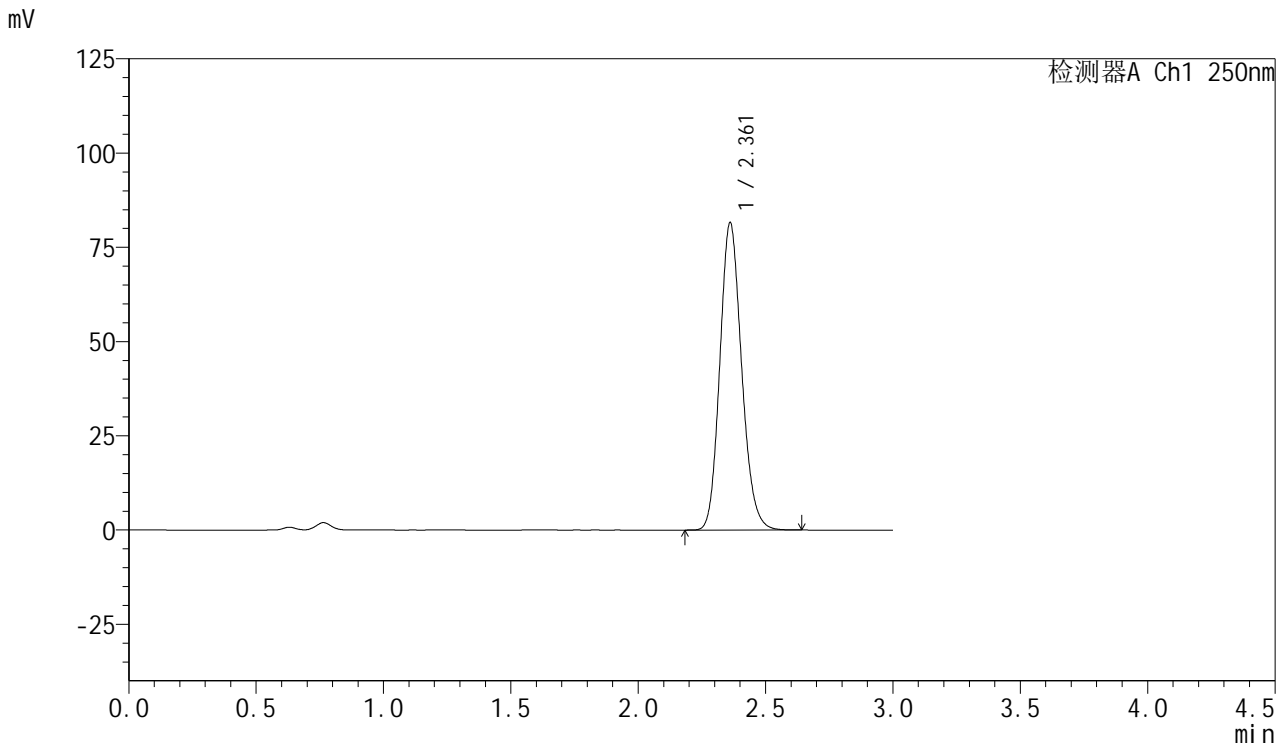
峰号	保留时间	面积	面积%	高度	理论塔板数(USP)	拖尾因子	分离度(USP)
1	2.360	479325	100.000	80492	3701	1.150	--
总计		479325	100.000	80492			

图182 利伐沙班口崩片溶出曲线测定HPLC图谱
 参比制剂-JPS7837批(15mg规格)-均一性2-pH4.5(内含%SDS)介质-10min-片2
 供试品溶液-1

<样品信息>

色谱柱: XB-C18(50mm*4.6mm,5μm) 流速: 1.0ml/min
 柱温: 40°C 波长: 250nm
 数据文件名: RC\$SMF-377 - 30-16/30-1316-2 - cbzj-JPS7837p-pH4.5+SDSjz-15mg-jyx2-10min-P3.lcd
 方法文件名: RC\$SMF-377 - SMF-377-RCQX-FX279.lcm
 批处理文件名: RC\$SMF-377 - 20250123-rcqx-FX279.lcb
 样品瓶号: 4-20
 进样体积: 10 μl 版本号: 6.115
 进样时间: 2025/01/23 21:16:27 实验者: jiangjinwei
 处理时间(V2) : 2025/01/24 09:01:31 处理者: jiangjinwei
 仪器型号: SHIMADZU LC-2050C (FX279)

<色谱图>



<峰表>

检测器A Ch1 250nm

峰号	保留时间	面积	面积%	高度	理论塔板数(USP)	拖尾因子	分离度(USP)
1	2.361	484821	100.000	81402	3690	1.151	--
总计		484821	100.000	81402			

图183 利伐沙班口崩片溶出曲线测定HPLC图谱
 参比制剂-JPS7837批(15mg规格)-均一性2-pH4.5(内含%SDS)介质-10min-片3
 供试品溶液-1

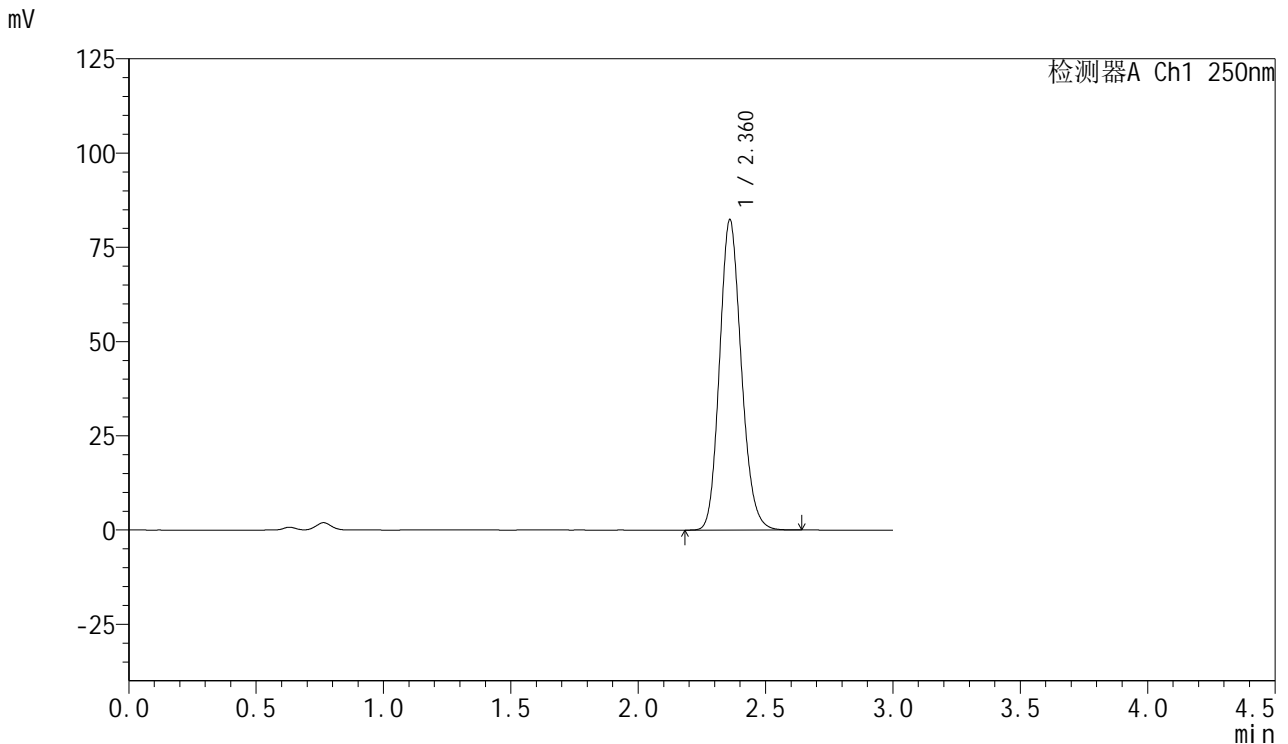


SMF-377

<样品信息>

色谱柱: XB-C18(50mm*4.6mm,5μm) 流速: 1.0ml/min
 柱温: 40°C 波长: 250nm
 数据文件名: RC\$SMF-377 - 30-16/30-1317-2 - cbzj-JPS7837p-pH4.5+SDSjz-15mg-jyx2-10min-P4.lcd
 方法文件名: RC\$SMF-377 - SMF-377-RCQX-FX279.lcm
 批处理文件名: RC\$SMF-377 - 20250123-rcqx-FX279.lcb
 样品瓶号: 4-29
 进样体积: 10 μl 版本号: 6.115
 进样时间: 2025/01/23 21:19:50 实验者: jiangjinwei
 处理时间(V2) : 2025/01/24 09:01:34 处理者: jiangjinwei
 仪器型号: SHIMADZU LC-2050C (FX279)

<色谱图>



<峰表>

检测器A Ch1 250nm

峰号	保留时间	面积	面积%	高度	理论塔板数(USP)	拖尾因子	分离度(USP)
1	2.360	488906	100.000	81983	3700	1.151	--
总计		488906	100.000	81983			

图184 利伐沙班口崩片溶出曲线测定HPLC图谱
 参比制剂-JPS7837批(15mg规格)-均一性2-pH4.5(内含%SDS)介质-10min-片4
 供试品溶液-1

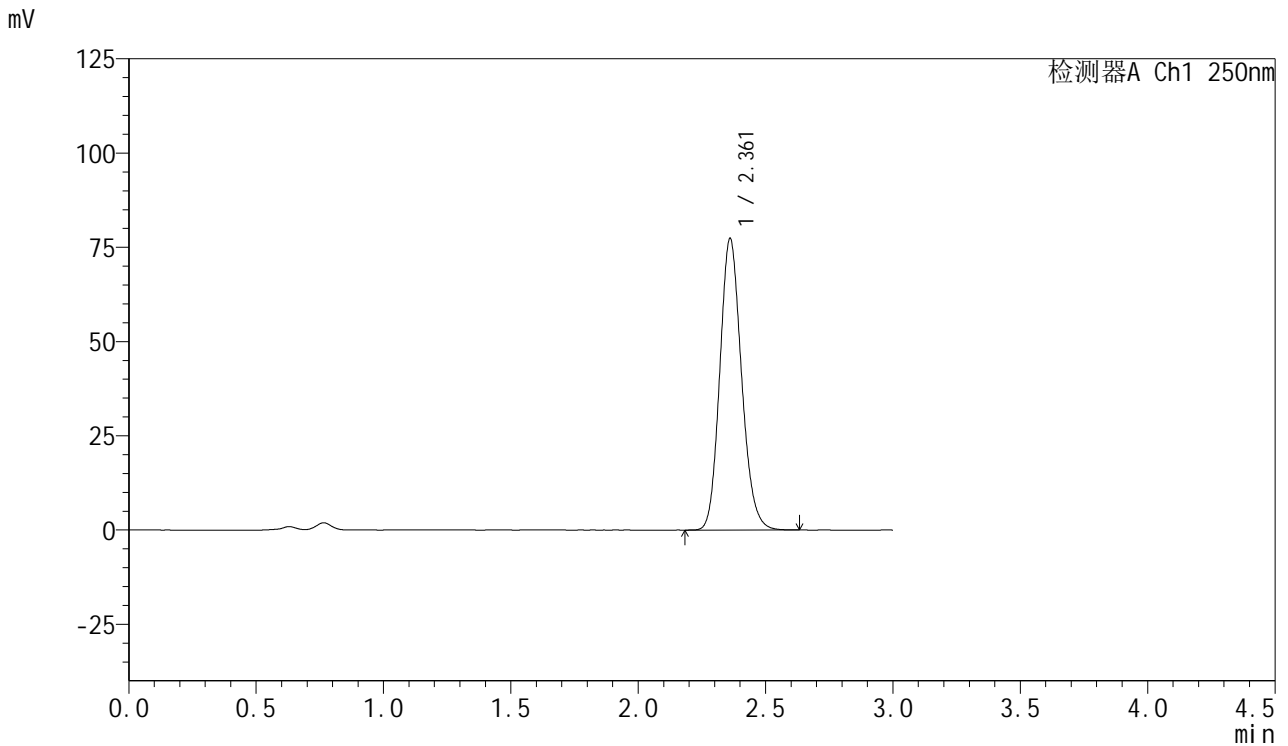


SMF-377

<样品信息>

色谱柱: XB-C18(50mm*4.6mm,5μm) 流速: 1.0ml/min
 柱温: 40°C 波长: 250nm
 数据文件名: RC\$SMF-377 - 30-16/30-1318-2 - cbzj-JPS7837p-pH4.5+SDSjz-15mg-jyx2-10min-P5.lcd
 方法文件名: RC\$SMF-377 - SMF-377-RCQX-FX279.lcm
 批处理文件名: RC\$SMF-377 - 20250123-rcqx-FX279.lcb
 样品瓶号: 4-38
 进样体积: 10 μl 版本号: 6.115
 进样时间: 2025/01/23 21:23:12 实验者: jiangjinwei
 处理时间(V2): 2025/01/24 09:01:36 处理者: jiangjinwei
 仪器型号: SHIMADZU LC-2050C (FX279)

<色谱图>



<峰表>

检测器A Ch1 250nm

峰号	保留时间	面积	面积%	高度	理论塔板数(USP)	拖尾因子	分离度(USP)
1	2.361	458795	100.000	77186	3708	1.150	--
总计		458795	100.000	77186			

图185 利伐沙班口崩片溶出曲线测定HPLC图谱
 参比制剂-JPS7837批(15mg规格)-均一性2-pH4.5(内含%SDS)介质-10min-片5
 供试品溶液-1

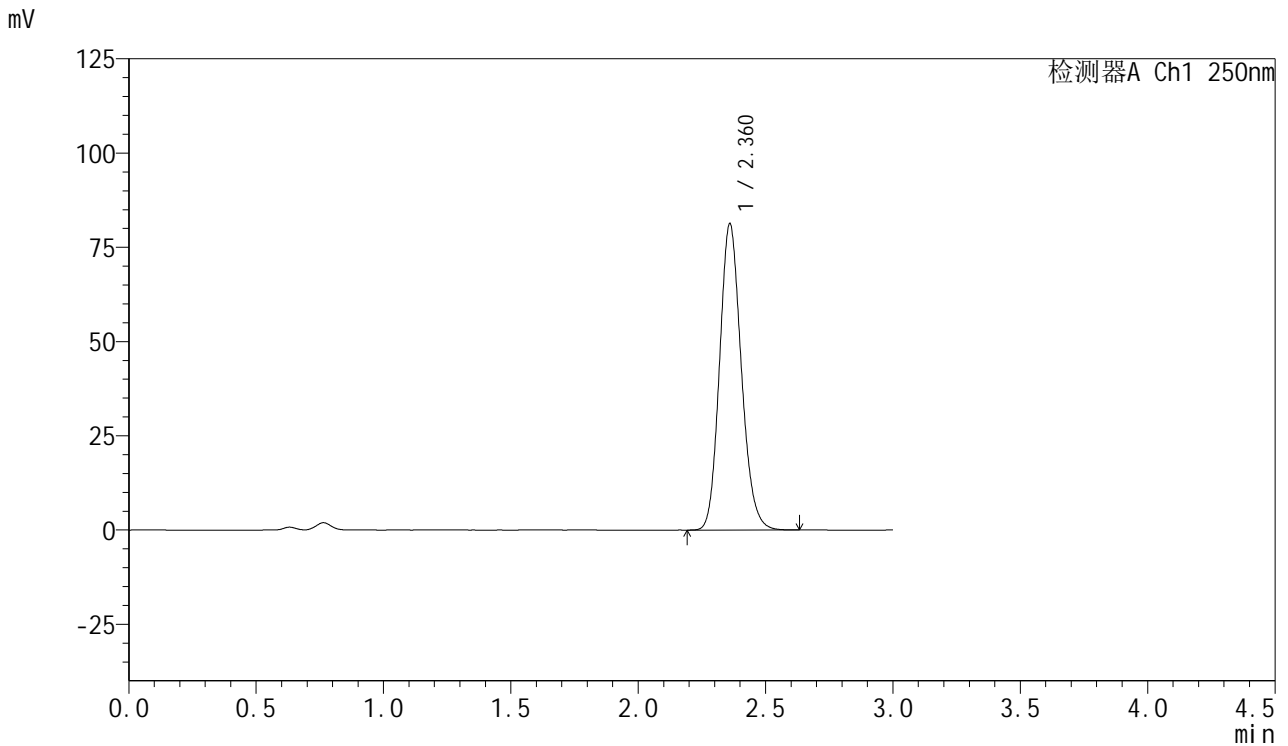


SMF-377

<样品信息>

色谱柱: XB-C18(50mm*4.6mm,5μm) 流速: 1.0ml/min
 柱温: 40°C 波长: 250nm
 数据文件名: RC\$SMF-377 - 30-16/30-1319-2 - cbzj-JPS7837p-pH4.5+SDSjz-15mg-jyx2-10min-P6.lcd
 方法文件名: RC\$SMF-377 - SMF-377-RCQX-FX279.lcm
 批处理文件名: RC\$SMF-377 - 20250123-rcqx-FX279.lcb
 样品瓶号: 4-47
 进样体积: 10 μl 版本号: 6.115
 进样时间: 2025/01/23 21:26:32 实验者: jiangjinwei
 处理时间(V2) : 2025/01/24 09:01:39 处理者: jiangjinwei
 仪器型号: SHIMADZU LC-2050C (FX279)

<色谱图>



<峰表>

检测器A Ch1 250nm

峰号	保留时间	面积	面积%	高度	理论塔板数(USP)	拖尾因子	分离度(USP)
1	2.360	482459	100.000	80894	3700	1.151	--
总计		482459	100.000	80894			

图186 利伐沙班口崩片溶出曲线测定HPLC图谱
 参比制剂-JPS7837批(15mg规格)-均一性2-pH4.5(内含%SDS)介质-10min-片6
 供试品溶液-1

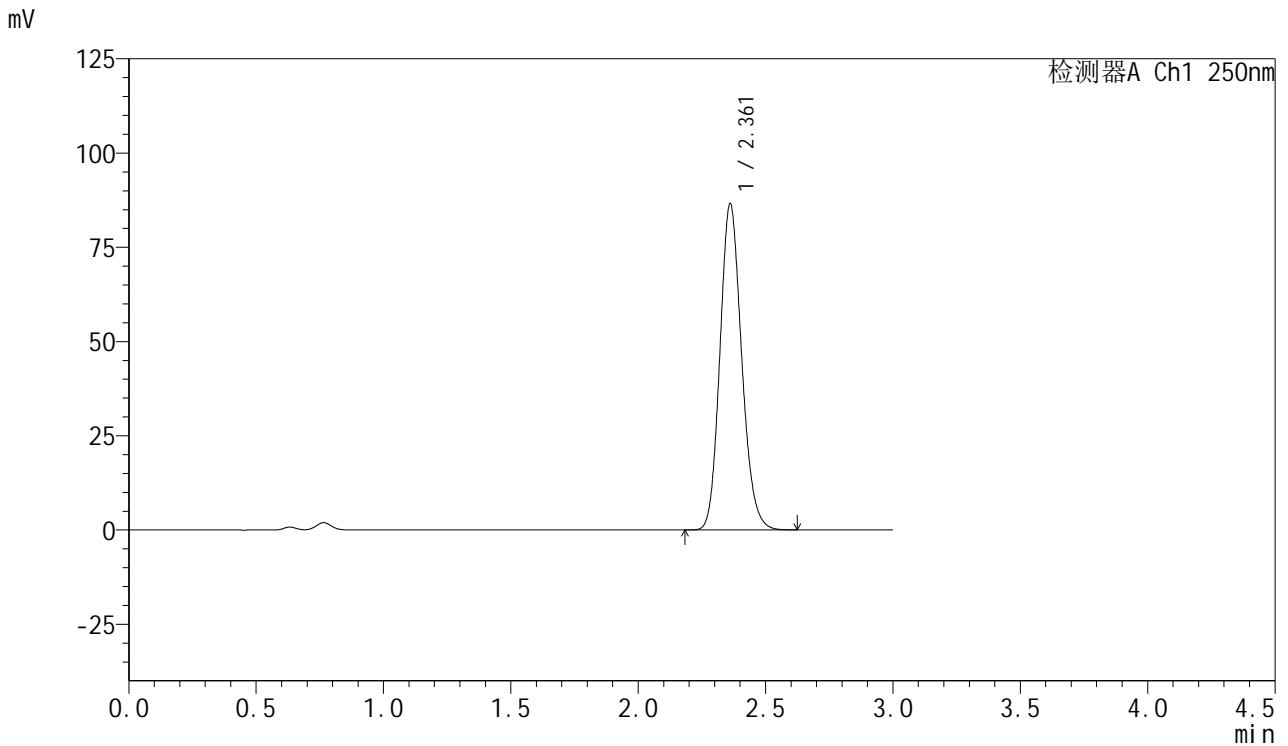


SMF-377

<样品信息>

色谱柱: XB-C18(50mm*4.6mm,5μm) 流速: 1.0ml/min
 柱温: 40°C 波长: 250nm
 数据文件名: RC\$SMF-377 - 30-16/30-1320-2 - cbzj-JPS7837p-pH4.5+SDSjz-15mg-jyx2-15min-P1.lcd
 方法文件名: RC\$SMF-377 - SMF-377-RCQX-FX279.lcm
 批处理文件名: RC\$SMF-377 - 20250123-rcqx-FX279.lcb
 样品瓶号: 4-3
 进样体积: 10 μl 版本号: 6.115
 进样时间: 2025/01/23 21:29:55 实验者: jiangjinwei
 处理时间(V2) : 2025/01/24 09:01:42 处理者: jiangjinwei
 仪器型号: SHIMADZU LC-2050C (FX279)

<色谱图>



<峰表>

检测器A Ch1 250nm

峰号	保留时间	面积	面积%	高度	理论塔板数(USP)	拖尾因子	分离度(USP)
1	2.361	513461	100.000	86426	3706	1.150	--
总计		513461	100.000	86426			

图187 利伐沙班口崩片溶出曲线测定HPLC图谱
 参比制剂-JPS7837批(15mg规格)-均一性2-pH4.5(内含%SDS)介质-15min-片1
 供试品溶液-1

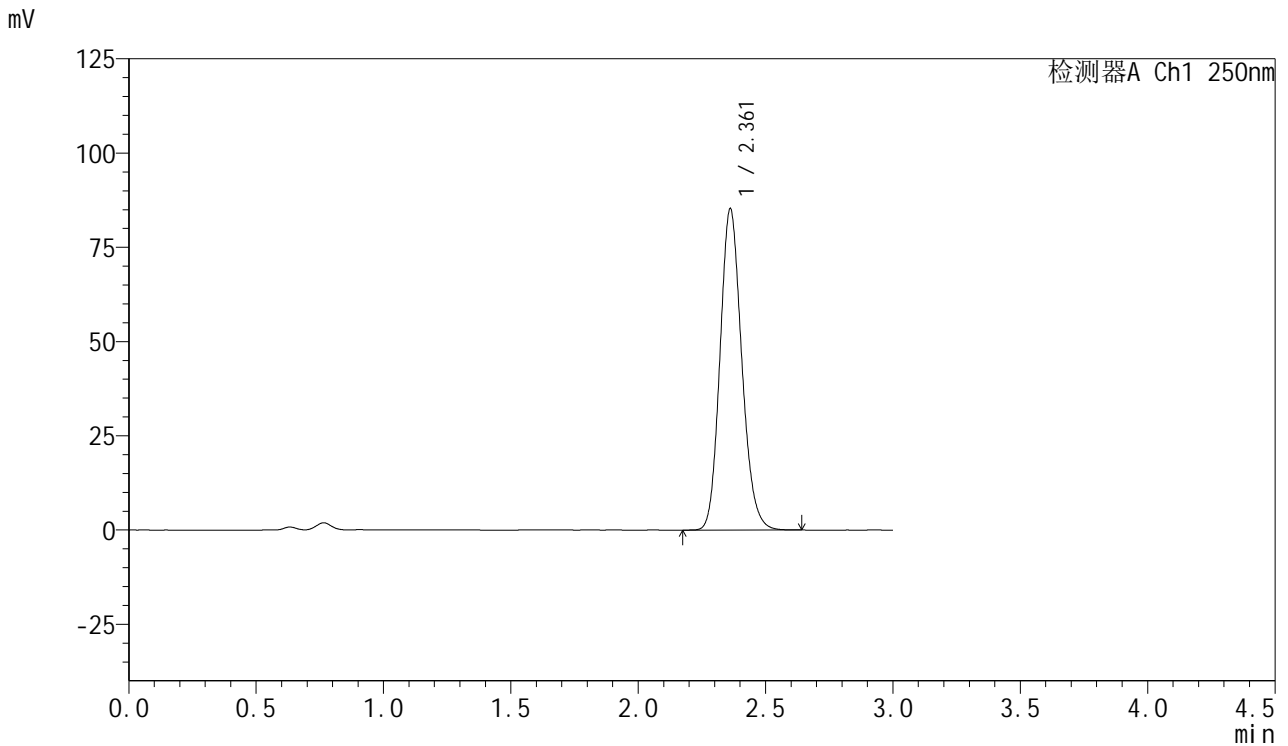


SMF-377

<样品信息>

色谱柱: XB-C18(50mm*4.6mm,5μm) 流速: 1.0ml/min
 柱温: 40°C 波长: 250nm
 数据文件名: RC\$SMF-377 - 30-16/30-1321-2 - cbzj-JPS7837p-pH4.5+SDSjz-15mg-jyx2-15min-P2.lcd
 方法文件名: RC\$SMF-377 - SMF-377-RCQX-FX279.lcm
 批处理文件名: RC\$SMF-377 - 20250123-rcqx-FX279.lcb
 样品瓶号: 4-12
 进样体积: 10 μl 版本号: 6.115
 进样时间: 2025/01/23 21:33:17 实验者: jiangjinwei
 处理时间(V2) : 2025/01/24 09:01:44 处理者: jiangjinwei
 仪器型号: SHIMADZU LC-2050C (FX279)

<色谱图>



<峰表>

检测器A Ch1 250nm

峰号	保留时间	面积	面积%	高度	理论塔板数(USP)	拖尾因子	分离度(USP)
1	2.361	506397	100.000	85174	3701	1.151	--
总计		506397	100.000	85174			

图188 利伐沙班口崩片溶出曲线测定HPLC图谱
 参比制剂-JPS7837批(15mg规格)-均一性2-pH4.5(内含%SDS)介质-15min-片2
 供试品溶液-1

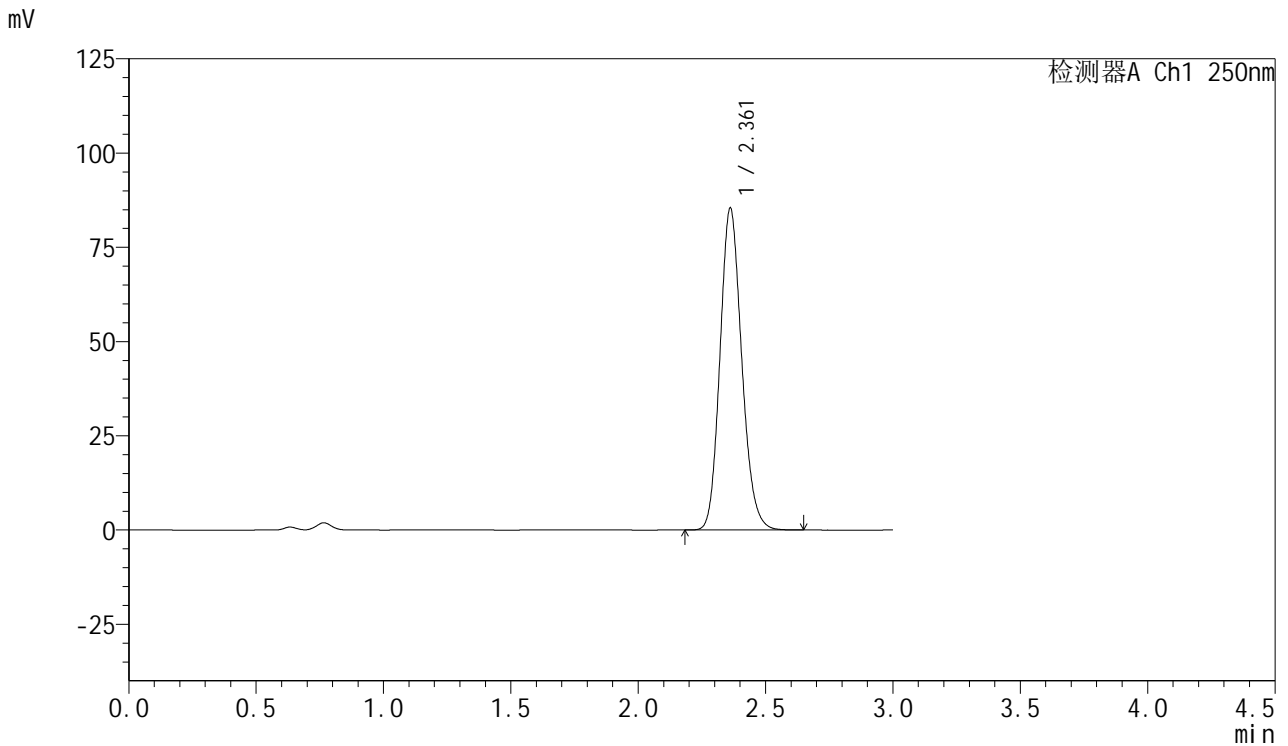


SMF-377

<样品信息>

色谱柱: XB-C18(50mm*4.6mm,5μm) 流速: 1.0ml/min
 柱温: 40°C 波长: 250nm
 数据文件名: RC\$SMF-377 - 30-16/30-1322-2 - cbzj-JPS7837p-pH4.5+SDSjz-15mg-jyx2-15min-P3.lcd
 方法文件名: RC\$SMF-377 - SMF-377-RCQX-FX279.lcm
 批处理文件名: RC\$SMF-377 - 20250123-rcqx-FX279.lcb
 样品瓶号: 4-21
 进样体积: 10 μl 版本号: 6.115
 进样时间: 2025/01/23 21:36:39 实验者: jiangjinwei
 处理时间(V2) : 2025/01/24 09:01:47 处理者: jiangjinwei
 仪器型号: SHIMADZU LC-2050C (FX279)

<色谱图>



<峰表>

检测器A Ch1 250nm

峰号	保留时间	面积	面积%	高度	理论塔板数(USP)	拖尾因子	分离度(USP)
1	2.361	506952	100.000	85336	3708	1.149	--
总计		506952	100.000	85336			

图189 利伐沙班口崩片溶出曲线测定HPLC图谱
 参比制剂-JPS7837批(15mg规格)-均一性2-pH4.5(内含%SDS)介质-15min-片3
 供试品溶液-1

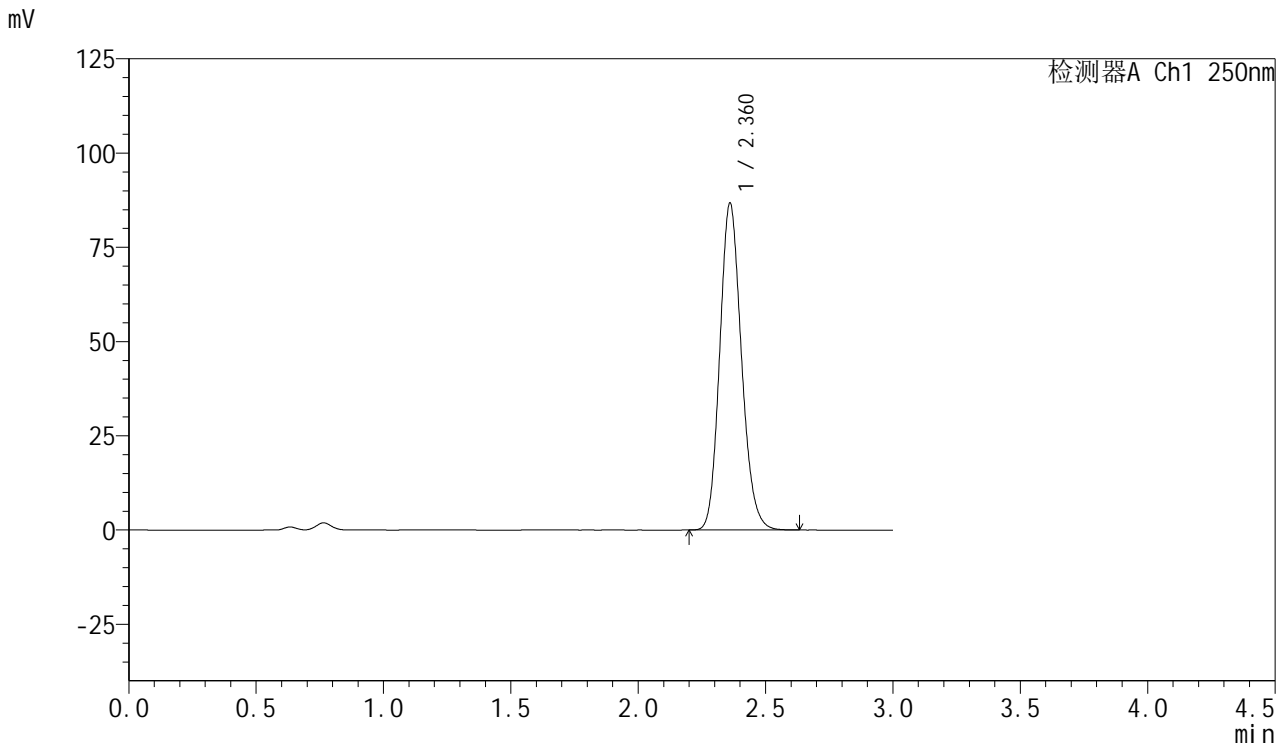


SMF-377

<样品信息>

色谱柱: XB-C18(50mm*4.6mm,5μm) 流速: 1.0ml/min
 柱温: 40°C 波长: 250nm
 数据文件名: RC\$SMF-377 - 30-16/30-1323-2 - cbzj-JPS7837p-pH4.5+SDSjz-15mg-jyx2-15min-P4.lcd
 方法文件名: RC\$SMF-377 - SMF-377-RCQX-FX279.lcm
 批处理文件名: RC\$SMF-377 - 20250123-rcqx-FX279.lcb
 样品瓶号: 4-30
 进样体积: 10 μl 版本号: 6.115
 进样时间: 2025/01/23 21:40:02 实验者: jiangjinwei
 处理时间(V2) : 2025/01/24 09:01:50 处理者: jiangjinwei
 仪器型号: SHIMADZU LC-2050C (FX279)

<色谱图>



<峰表>

检测器A Ch1 250nm

峰号	保留时间	面积	面积%	高度	理论塔板数(USP)	拖尾因子	分离度(USP)
1	2.360	514495	100.000	86467	3701	1.151	--
总计		514495	100.000	86467			

图190 利伐沙班口崩片溶出曲线测定HPLC图谱
 参比制剂-JPS7837批(15mg规格)-均一性2-pH4.5(内含%SDS)介质-15min-片4
 供试品溶液-1

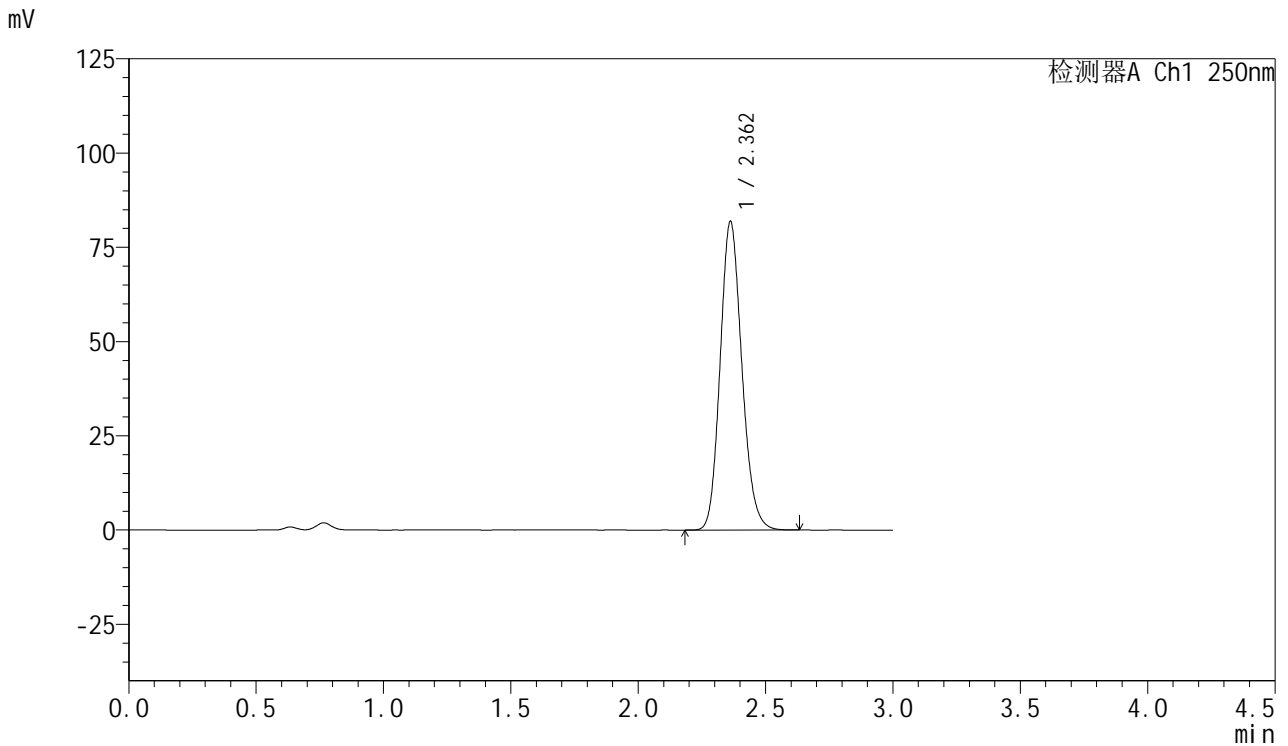


SMF-377

<样品信息>

色谱柱: XB-C18(50mm*4.6mm,5μm) 流速: 1.0ml/min
 柱温: 40°C 波长: 250nm
 数据文件名: RC\$SMF-377 - 30-16/30-1324-2 - cbzj-JPS7837p-pH4.5+SDSjz-15mg-jyx2-15min-P5.lcd
 方法文件名: RC\$SMF-377 - SMF-377-RCQX-FX279.lcm
 批处理文件名: RC\$SMF-377 - 20250123-rcqx-FX279.lcb
 样品瓶号: 4-39
 进样体积: 10 μl 版本号: 6.115
 进样时间: 2025/01/23 21:43:23 实验者: jiangjinwei
 处理时间(V2) : 2025/01/24 09:01:52 处理者: jiangjinwei
 仪器型号: SHIMADZU LC-2050C (FX279)

<色谱图>



<峰表>

检测器A Ch1 250nm

峰号	保留时间	面积	面积%	高度	理论塔板数(USP)	拖尾因子	分离度(USP)
1	2.362	485598	100.000	81866	3712	1.149	--
总计		485598	100.000	81866			

图191 利伐沙班口崩片溶出曲线测定HPLC图谱
 参比制剂-JPS7837批(15mg规格)-均一性2-pH4.5(内含%SDS)介质-15min-片5
 供试品溶液-1

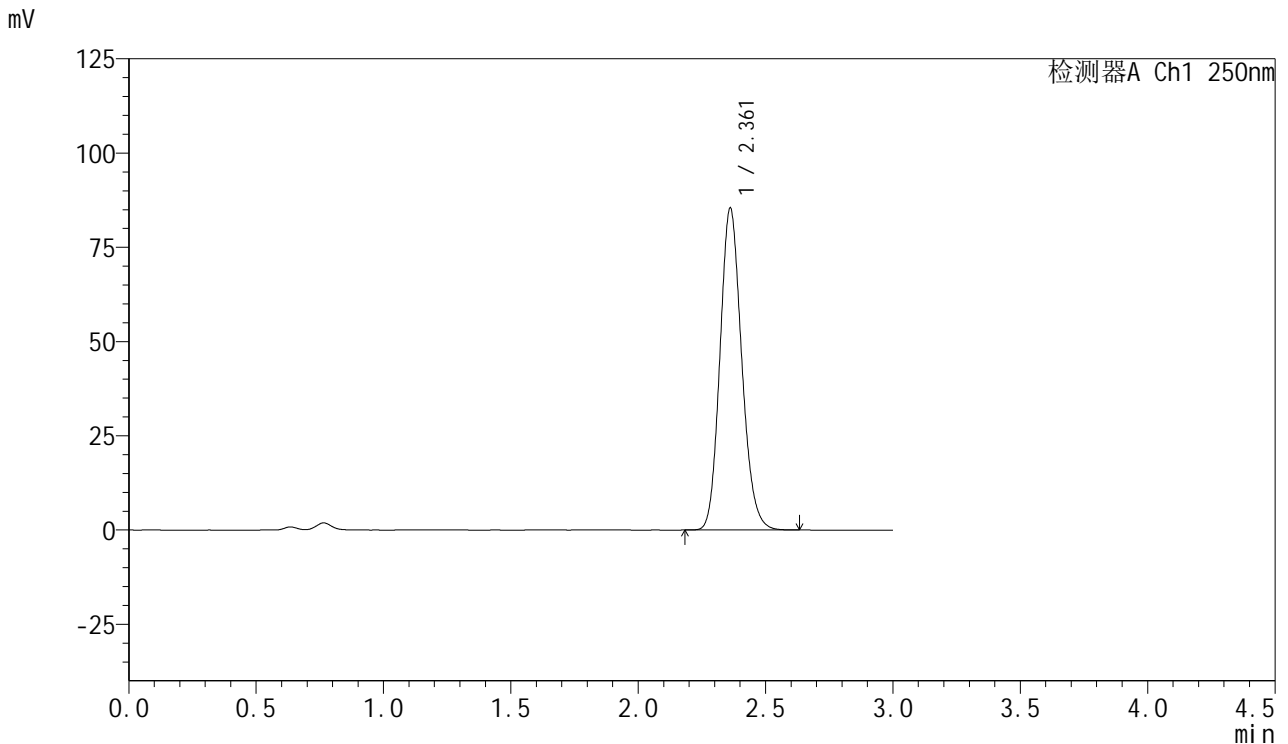


SMF-377

<样品信息>

色谱柱: XB-C18(50mm*4.6mm,5μm) 流速: 1.0ml/min
 柱温: 40°C 波长: 250nm
 数据文件名: RC\$SMF-377 - 30-16/30-1325-2 - cbzj-JPS7837p-pH4.5+SDSjz-15mg-jyx2-15min-P6.lcd
 方法文件名: RC\$SMF-377 - SMF-377-RCQX-FX279.lcm
 批处理文件名: RC\$SMF-377 - 20250123-rcqx-FX279.lcb
 样品瓶号: 4-48
 进样体积: 10 μl 版本号: 6.115
 进样时间: 2025/01/23 21:46:45 实验者: jiangjinwei
 处理时间(V2) : 2025/01/24 09:01:55 处理者: jiangjinwei
 仪器型号: SHIMADZU LC-2050C (FX279)

<色谱图>



<峰表>

检测器A Ch1 250nm

峰号	保留时间	面积	面积%	高度	理论塔板数(USP)	拖尾因子	分离度(USP)
1	2.361	506897	100.000	85328	3704	1.149	--
总计		506897	100.000	85328			

图192 利伐沙班口崩片溶出曲线测定HPLC图谱
 参比制剂-JPS7837批(15mg规格)-均一性2-pH4.5(内含%SDS)介质-15min-片6
 供试品溶液-1

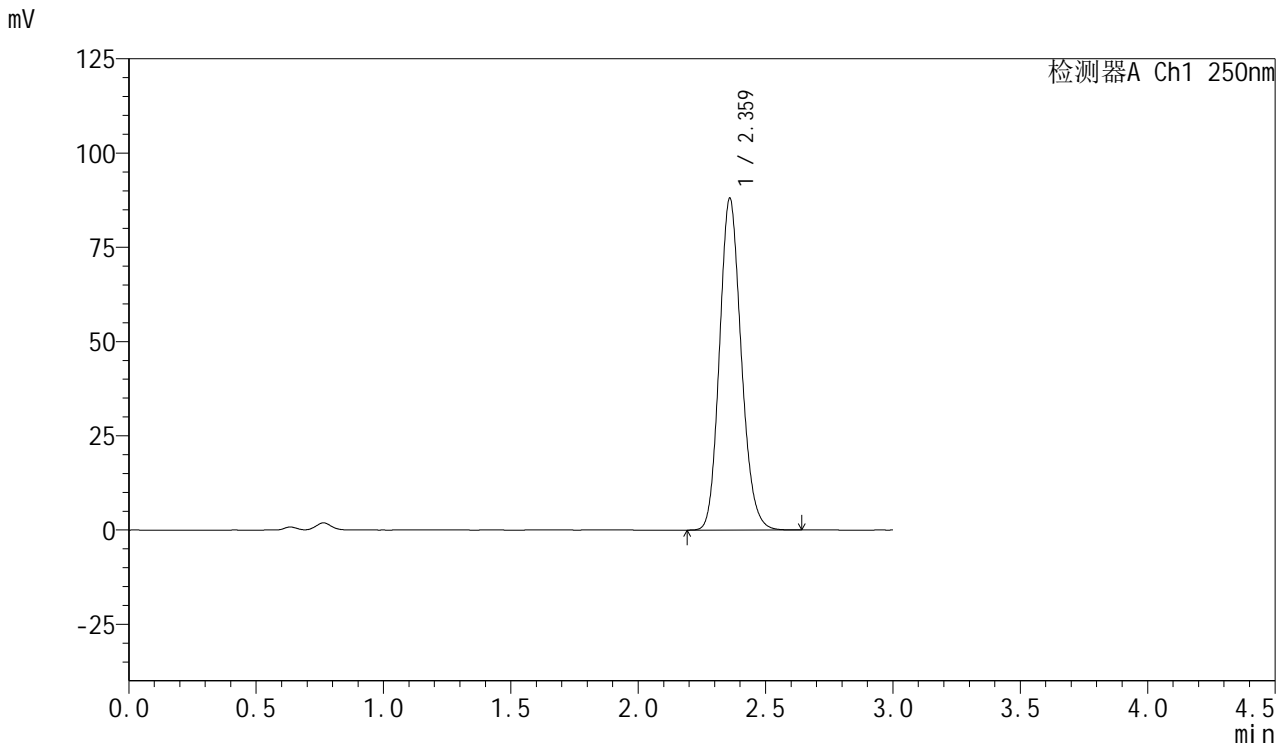


SMF-377

<样品信息>

色谱柱: XB-C18(50mm*4.6mm,5μm) 流速: 1.0ml/min
 柱温: 40°C 波长: 250nm
 数据文件名: RC\$SMF-377 - 30-16/30-1326-2 - cbzj-JPS7837p-pH4.5+SDSjz-15mg-jyx2-20min-P1.lcd
 方法文件名: RC\$SMF-377 - SMF-377-RCQX-FX279.lcm
 批处理文件名: RC\$SMF-377 - 20250123-rcqx-FX279.lcb
 样品瓶号: 4-4
 进样体积: 10 μl 版本号: 6.115
 进样时间: 2025/01/23 21:50:08 实验者: jiangjinwei
 处理时间(V2): 2025/01/24 09:01:58 处理者: jiangjinwei
 仪器型号: SHIMADZU LC-2050C (FX279)

<色谱图>



<峰表>

检测器A Ch1 250nm

峰号	保留时间	面积	面积%	高度	理论塔板数(USP)	拖尾因子	分离度(USP)
1	2.359	522594	100.000	87568	3699	1.150	--
总计		522594	100.000	87568			

图193 利伐沙班口崩片溶出曲线测定HPLC图谱
 参比制剂-JPS7837批(15mg规格)-均一性2-pH4.5(内含%SDS)介质-20min-片1
 供试品溶液-1

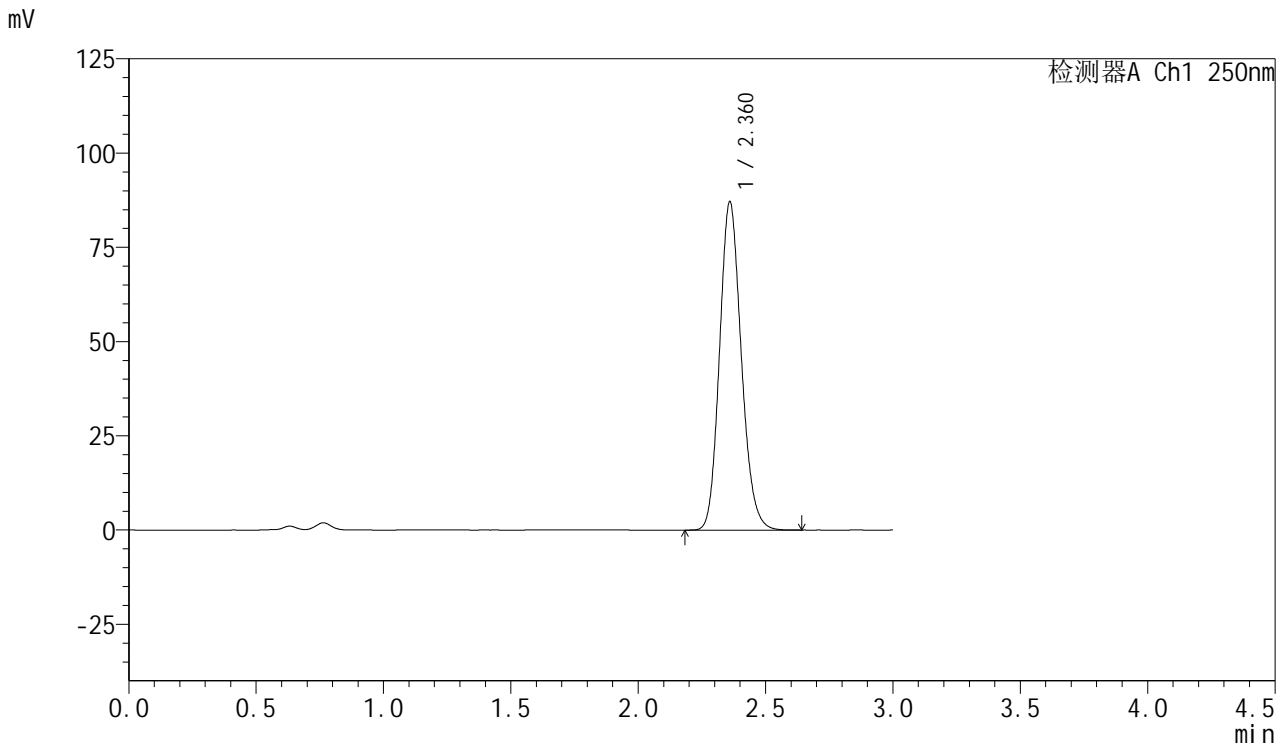


SMF-377

<样品信息>

色谱柱: XB-C18(50mm*4.6mm,5μm) 流速: 1.0ml/min
 柱温: 40°C 波长: 250nm
 数据文件名: RC\$SMF-377 - 30-16/30-1327-2 - cbzj-JPS7837p-pH4.5+SDSjz-15mg-jyx2-20min-P2.lcd
 方法文件名: RC\$SMF-377 - SMF-377-RCQX-FX279.lcm
 批处理文件名: RC\$SMF-377 - 20250123-rcqx-FX279.lcb
 样品瓶号: 4-13
 进样体积: 10 μl 版本号: 6.115
 进样时间: 2025/01/23 21:53:31 实验者: jiangjinwei
 处理时间(V2): 2025/01/24 09:02:01 处理者: jiangjinwei
 仪器型号: SHIMADZU LC-2050C (FX279)

<色谱图>



<峰表>

检测器A Ch1 250nm

峰号	保留时间	面积	面积%	高度	理论塔板数(USP)	拖尾因子	分离度(USP)
1	2.360	517332	100.000	86696	3694	1.150	--
总计		517332	100.000	86696			

图194 利伐沙班口崩片溶出曲线测定HPLC图谱
 参比制剂-JPS7837批(15mg规格)-均一性2-pH4.5(内含%SDS)介质-20min-片2
 供试品溶液-1

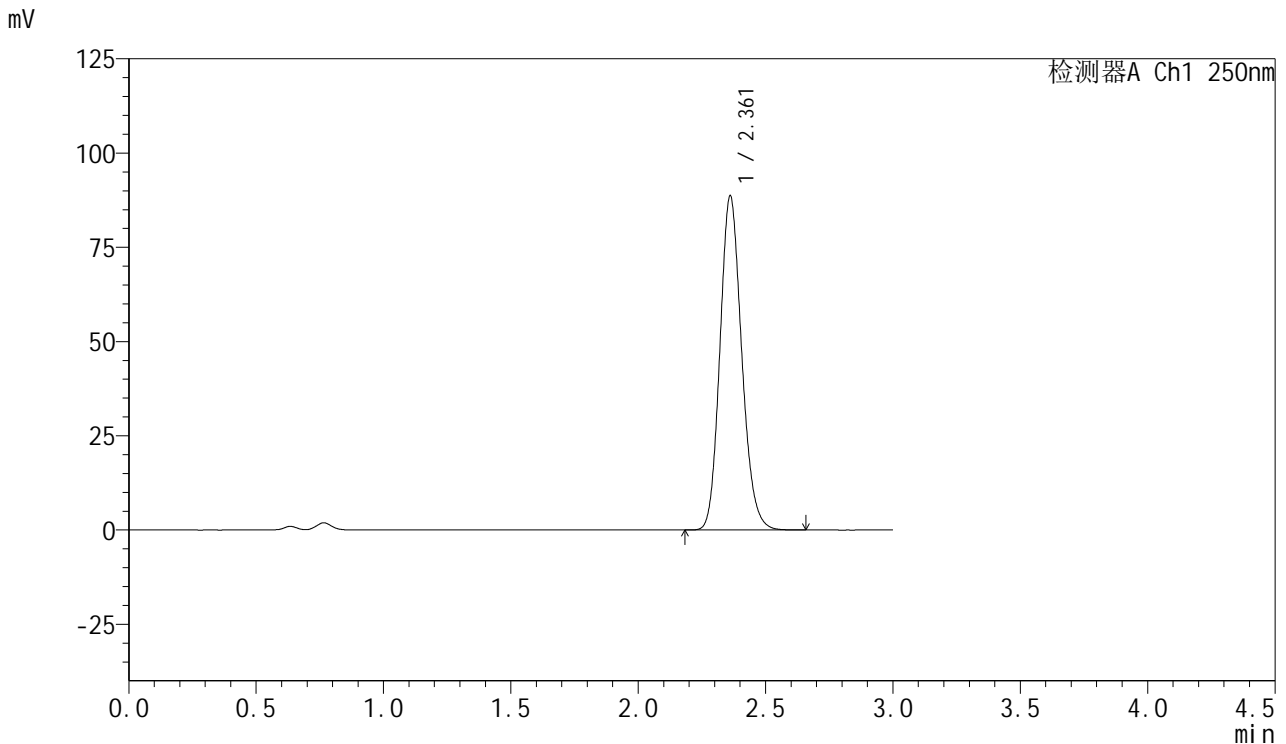


SMF-377

<样品信息>

色谱柱: XB-C18(50mm*4.6mm,5μm) 流速: 1.0ml/min
 柱温: 40°C 波长: 250nm
 数据文件名: RC\$SMF-377 - 30-16/30-1328-2 - cbzj-JPS7837p-pH4.5+SDSjz-15mg-jyx2-20min-P3.lcd
 方法文件名: RC\$SMF-377 - SMF-377-RCQX-FX279.lcm
 批处理文件名: RC\$SMF-377 - 20250123-rcqx-FX279.lcb
 样品瓶号: 4-22
 进样体积: 10 μl 版本号: 6.115
 进样时间: 2025/01/23 21:56:54 实验者: jiangjinwei
 处理时间(V2): 2025/01/24 09:02:03 处理者: jiangjinwei
 仪器型号: SHIMADZU LC-2050C (FX279)

<色谱图>



<峰表>

检测器A Ch1 250nm

峰号	保留时间	面积	面积%	高度	理论塔板数(USP)	拖尾因子	分离度(USP)
1	2.361	526593	100.000	88519	3698	1.151	--
总计		526593	100.000	88519			

图195 利伐沙班口崩片溶出曲线测定HPLC图谱
 参比制剂-JPS7837批(15mg规格)-均一性2-pH4.5(内含%SDS)介质-20min-片3
 供试品溶液-1

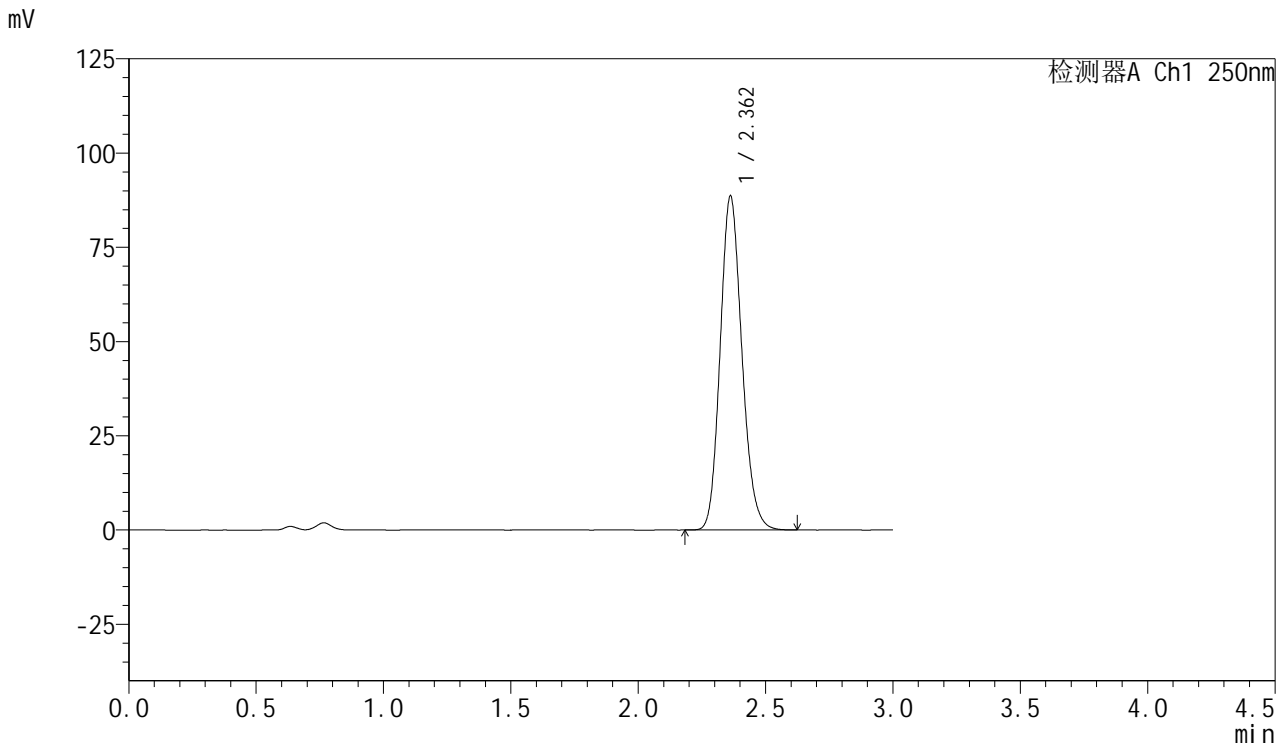


SMF-377

<样品信息>

色谱柱: XB-C18(50mm*4.6mm,5μm) 流速: 1.0ml/min
 柱温: 40°C 波长: 250nm
 数据文件名: RC\$SMF-377 - 30-16/30-1329-2 - cbzj-JPS7837p-pH4.5+SDSjz-15mg-jyx2-20min-P4.lcd
 方法文件名: RC\$SMF-377 - SMF-377-RCQX-FX279.lcm
 批处理文件名: RC\$SMF-377 - 20250123-rcqx-FX279.lcb
 样品瓶号: 4-31
 进样体积: 10 μl 版本号: 6.115
 进样时间: 2025/01/23 22:00:17 实验者: jiangjinwei
 处理时间(V2) : 2025/01/24 09:02:06 处理者: jiangjinwei
 仪器型号: SHIMADZU LC-2050C (FX279)

<色谱图>



<峰表>

检测器A Ch1 250nm

峰号	保留时间	面积	面积%	高度	理论塔板数(USP)	拖尾因子	分离度(USP)
1	2.362	526304	100.000	88589	3700	1.152	--
总计		526304	100.000	88589			

图196 利伐沙班口崩片溶出曲线测定HPLC图谱
 参比制剂-JPS7837批(15mg规格)-均一性2-pH4.5(内含%SDS)介质-20min-片4
 供试品溶液-1

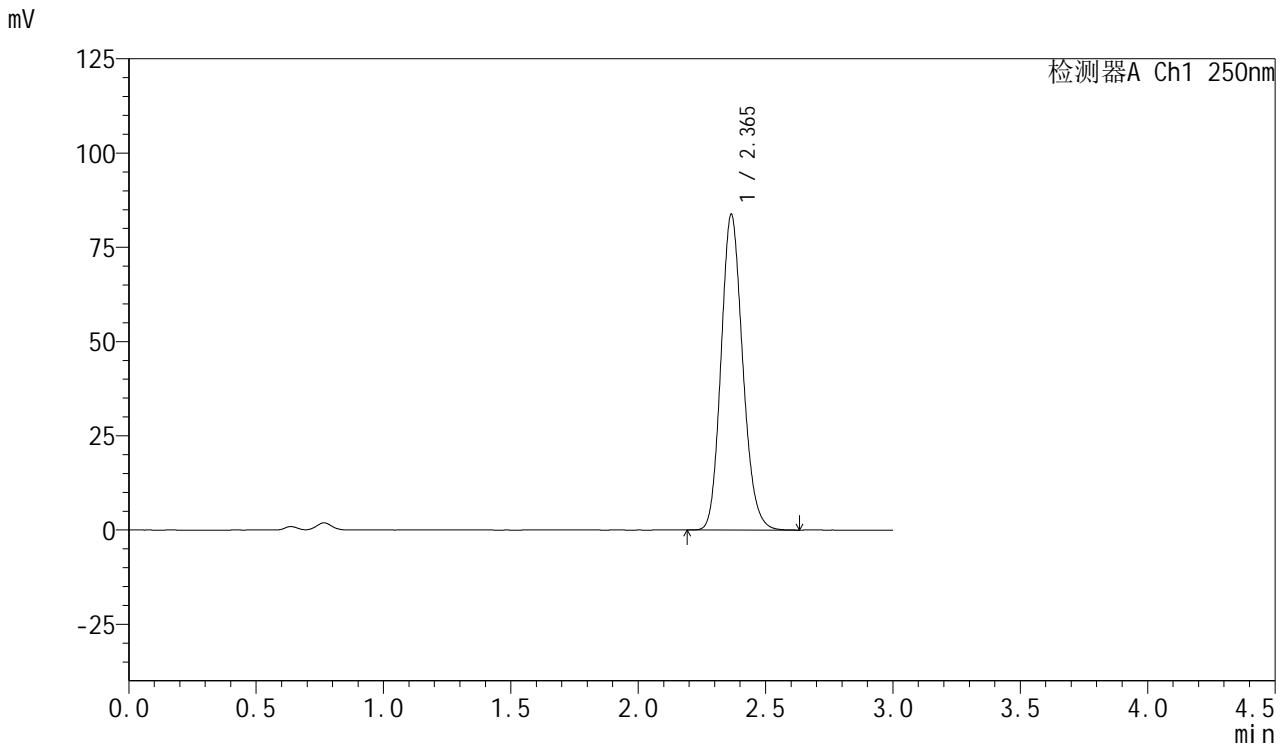


SMF-377

<样品信息>

色谱柱: XB-C18(50mm*4.6mm,5μm) 流速: 1.0ml/min
 柱温: 40°C 波长: 250nm
 数据文件名: RC\$SMF-377 - 30-16/30-1330-2 - cbzj-JPS7837p-pH4.5+SDSjz-15mg-jyx2-20min-P5.lcd
 方法文件名: RC\$SMF-377 - SMF-377-RCQX-FX279.lcm
 批处理文件名: RC\$SMF-377 - 20250123-rcqx-FX279.lcb
 样品瓶号: 4-40
 进样体积: 10 μl 版本号: 6.115
 进样时间: 2025/01/23 22:03:39 实验者: jiangjinwei
 处理时间(V2) : 2025/01/24 09:02:09 处理者: jiangjinwei
 仪器型号: SHIMADZU LC-2050C (FX279)

<色谱图>



<峰表>

检测器A Ch1 250nm

峰号	保留时间	面积	面积%	高度	理论塔板数(USP)	拖尾因子	分离度(USP)
1	2.365	496484	100.000	83684	3724	1.151	--
总计		496484	100.000	83684			

图197 利伐沙班口崩片溶出曲线测定HPLC图谱
 参比制剂-JPS7837批(15mg规格)-均一性2-pH4.5(内含%SDS)介质-20min-片5
 供试品溶液-1

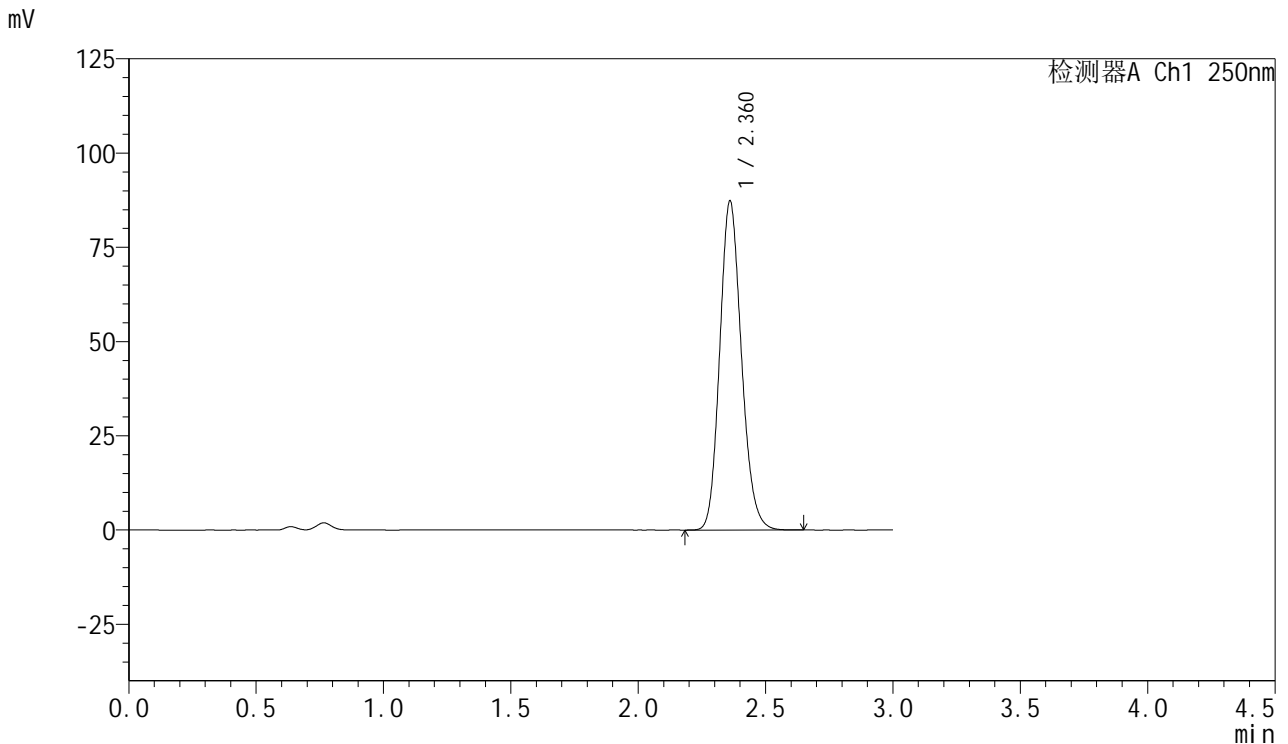


SMF-377

<样品信息>

色谱柱: XB-C18(50mm*4.6mm,5μm) 流速: 1.0ml/min
 柱温: 40°C 波长: 250nm
 数据文件名: RC\$SMF-377 - 30-16/30-1331-2 - cbzj-JPS7837p-pH4.5+SDSjz-15mg-jyx2-20min-P6.lcd
 方法文件名: RC\$SMF-377 - SMF-377-RCQX-FX279.lcm
 批处理文件名: RC\$SMF-377 - 20250123-rcqx-FX279.lcb
 样品瓶号: 4-49
 进样体积: 10 μl 版本号: 6.115
 进样时间: 2025/01/23 22:07:02 实验者: jiangjinwei
 处理时间(V2) : 2025/01/24 09:02:12 处理者: jiangjinwei
 仪器型号: SHIMADZU LC-2050C (FX279)

<色谱图>



<峰表>

检测器A Ch1 250nm

峰号	保留时间	面积	面积%	高度	理论塔板数(USP)	拖尾因子	分离度(USP)
1	2.360	518068	100.000	87045	3703	1.152	--
总计		518068	100.000	87045			

图198 利伐沙班口崩片溶出曲线测定HPLC图谱
 参比制剂-JPS7837批(15mg规格)-均一性2-pH4.5(内含%SDS)介质-20min-片6
 供试品溶液-1

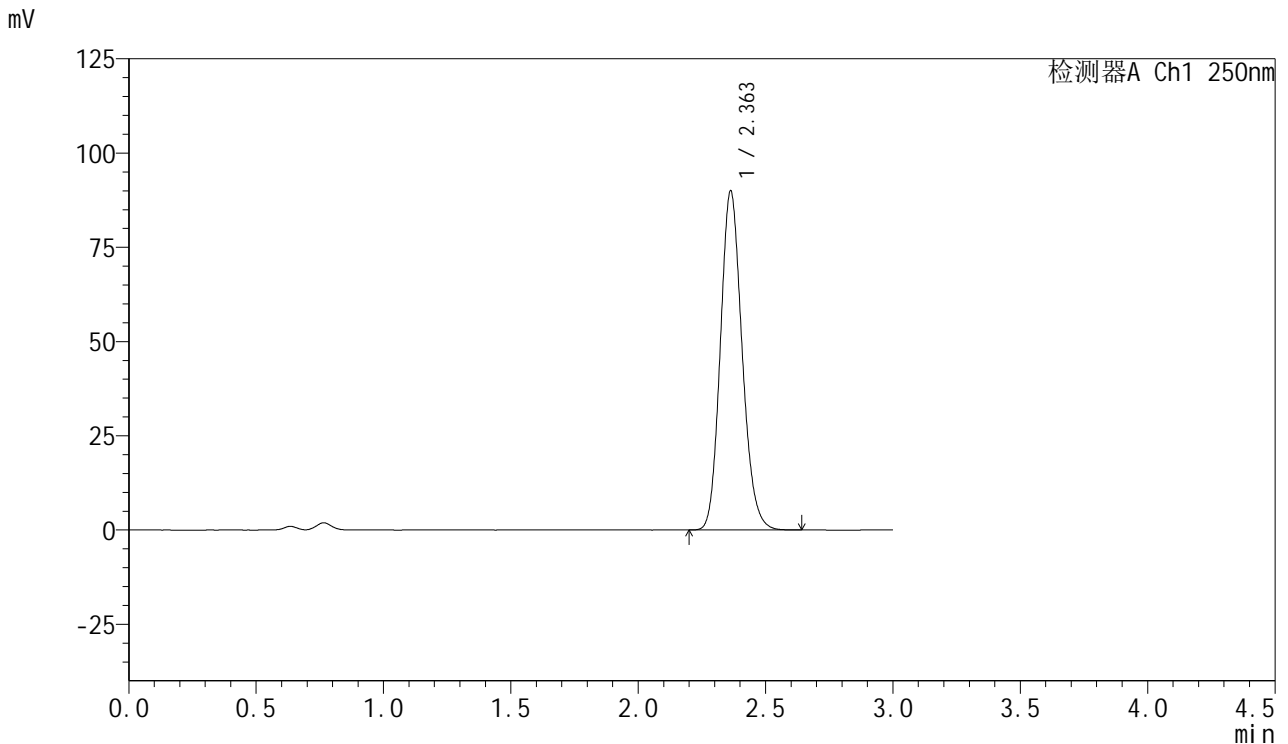


SMF-377

<样品信息>

色谱柱: XB-C18(50mm*4.6mm,5μm) 流速: 1.0ml/min
 柱温: 40°C 波长: 250nm
 数据文件名: RC\$SMF-377 - 30-16/30-1332-2 - cbzj-JPS7837p-pH4.5+SDSjz-15mg-jyx2-30min-P1.lcd
 方法文件名: RC\$SMF-377 - SMF-377-RCQX-FX279.lcm
 批处理文件名: RC\$SMF-377 - 20250123-rcqx-FX279.lcb
 样品瓶号: 4-5
 进样体积: 10 μl 版本号: 6.115
 进样时间: 2025/01/23 22:10:25 实验者: jiangjinwei
 处理时间(V2) : 2025/01/24 09:02:15 处理者: jiangjinwei
 仪器型号: SHIMADZU LC-2050C (FX279)

<色谱图>



<峰表>

检测器A Ch1 250nm

峰号	保留时间	面积	面积%	高度	理论塔板数(USP)	拖尾因子	分离度(USP)
1	2.363	534212	100.000	89989	3704	1.150	--
总计		534212	100.000	89989			

图199 利伐沙班口崩片溶出曲线测定HPLC图谱
 参比制剂-JPS7837批(15mg规格)-均一性2-pH4.5(内含%SDS)介质-30min-片1
 供试品溶液-1

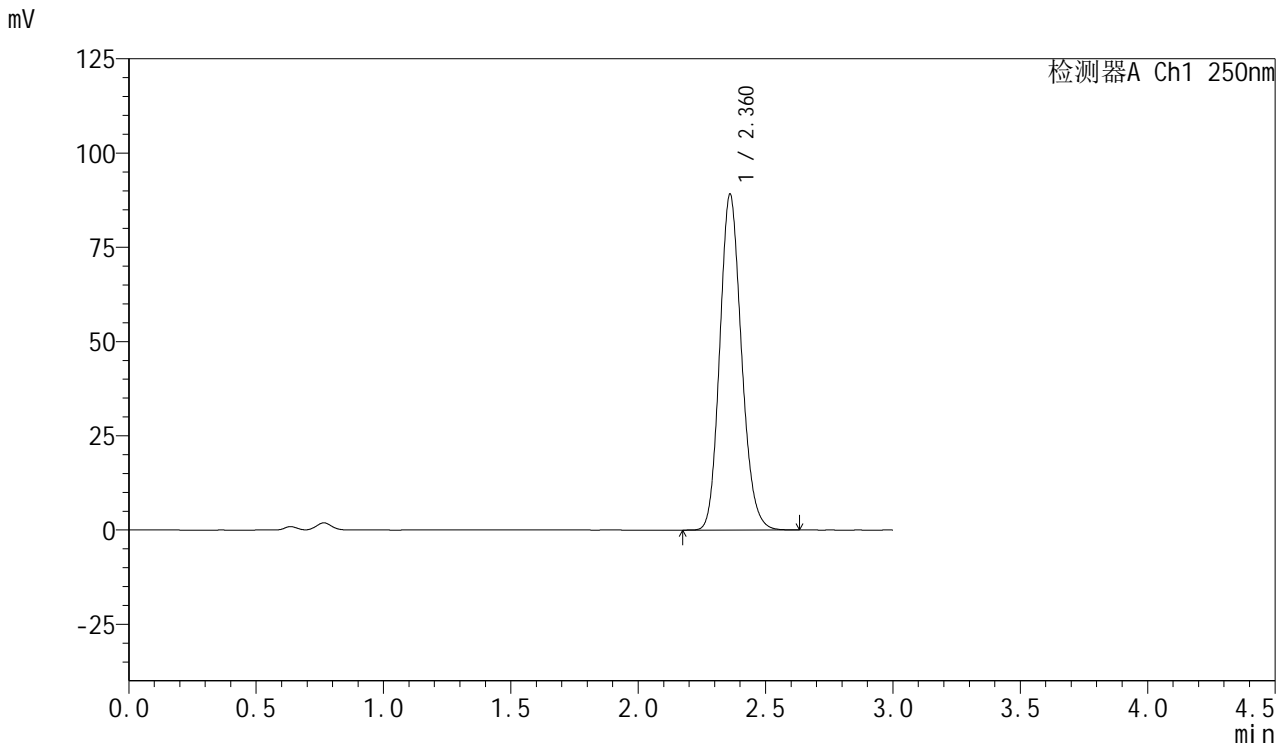


SMF-377

<样品信息>

色谱柱: XB-C18(50mm*4.6mm,5μm) 流速: 1.0ml/min
 柱温: 40°C 波长: 250nm
 数据文件名: RC\$SMF-377 - 30-16/30-1333-2 - cbzj-JPS7837p-pH4.5+SDSjz-15mg-jyx2-30min-P2.lcd
 方法文件名: RC\$SMF-377 - SMF-377-RCQX-FX279.lcm
 批处理文件名: RC\$SMF-377 - 20250123-rcqx-FX279.lcb
 样品瓶号: 4-14
 进样体积: 10 μl 版本号: 6.115
 进样时间: 2025/01/23 22:13:47 实验者: jiangjinwei
 处理时间(V2): 2025/01/24 09:02:18 处理者: jiangjinwei
 仪器型号: SHIMADZU LC-2050C (FX279)

<色谱图>



<峰表>

检测器A Ch1 250nm

峰号	保留时间	面积	面积%	高度	理论塔板数(USP)	拖尾因子	分离度(USP)
1	2.360	528587	100.000	88842	3701	1.151	--
总计		528587	100.000	88842			

图200 利伐沙班口崩片溶出曲线测定HPLC图谱
 参比制剂-JPS7837批(15mg规格)-均一性2-pH4.5(内含%SDS)介质-30min-片2
 供试品溶液-1

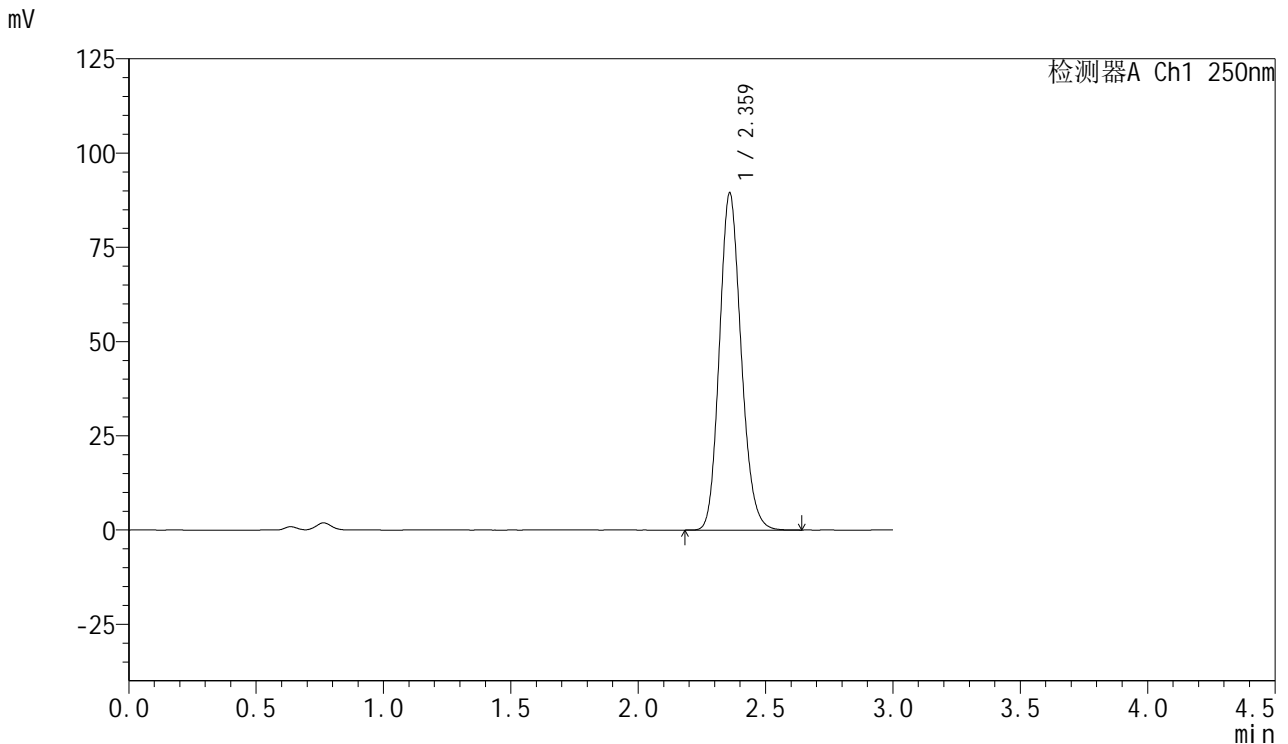


SMF-377

<样品信息>

色谱柱: XB-C18(50mm*4.6mm,5μm) 流速: 1.0ml/min
 柱温: 40°C 波长: 250nm
 数据文件名: RC\$SMF-377 - 30-16/30-1334-2 - cbzj-JPS7837p-pH4.5+SDSjz-15mg-jyx2-30min-P3.lcd
 方法文件名: RC\$SMF-377 - SMF-377-RCQX-FX279.lcm
 批处理文件名: RC\$SMF-377 - 20250123-rcqx-FX279.lcb
 样品瓶号: 4-23
 进样体积: 10 μl 版本号: 6.115
 进样时间: 2025/01/23 22:17:10 实验者: jiangjinwei
 处理时间(V2) : 2025/01/24 09:02:20 处理者: jiangjinwei
 仪器型号: SHIMADZU LC-2050C (FX279)

<色谱图>



<峰表>

检测器A Ch1 250nm

峰号	保留时间	面积	面积%	高度	理论塔板数(USP)	拖尾因子	分离度(USP)
1	2.359	530740	100.000	88961	3695	1.151	--
总计		530740	100.000	88961			

图201 利伐沙班口崩片溶出曲线测定HPLC图谱
 参比制剂-JPS7837批(15mg规格)-均一性2-pH4.5(内含%SDS)介质-30min-片3
 供试品溶液-1

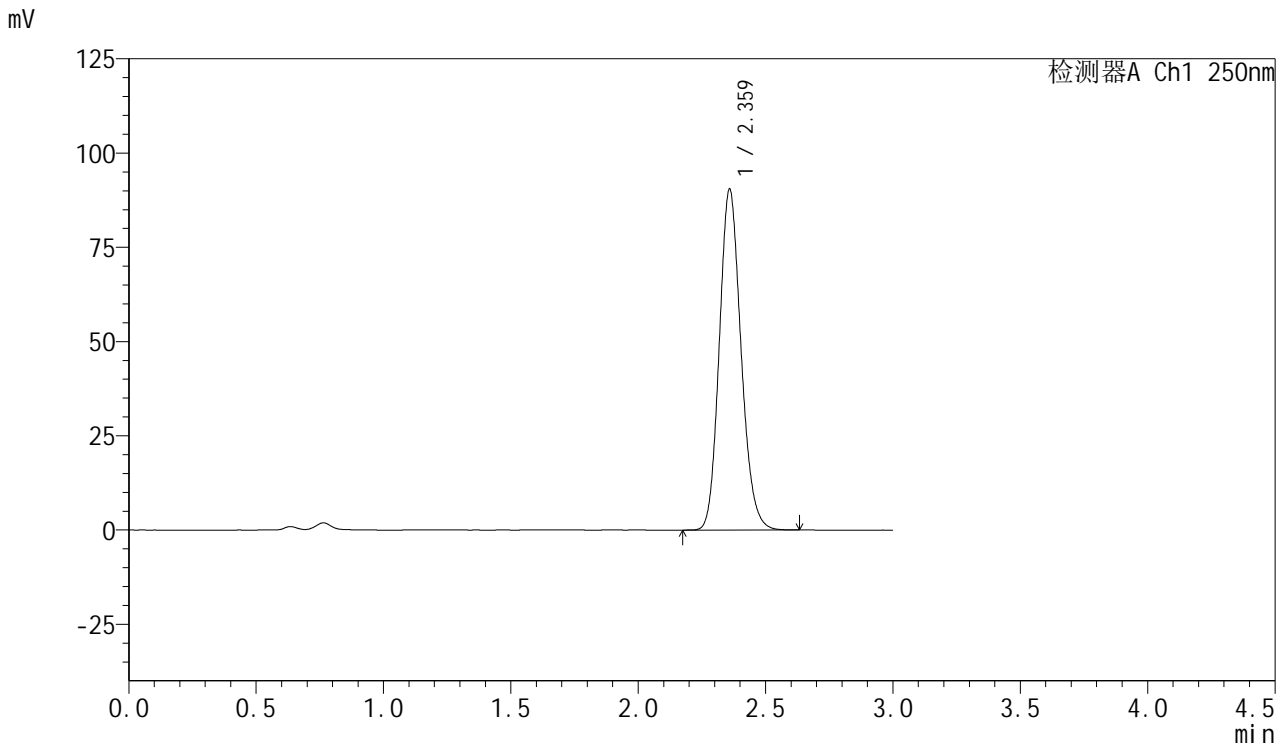


SMF-377

<样品信息>

色谱柱: XB-C18(50mm*4.6mm,5μm) 流速: 1.0ml/min
 柱温: 40°C 波长: 250nm
 数据文件名: RC\$SMF-377 - 30-16/30-1335-2 - cbzj-JPS7837p-pH4.5+SDSjz-15mg-jyx2-30min-P4.lcd
 方法文件名: RC\$SMF-377 - SMF-377-RCQX-FX279.lcm
 批处理文件名: RC\$SMF-377 - 20250123-rcqx-FX279.lcb
 样品瓶号: 4-32
 进样体积: 10 μl 版本号: 6.115
 进样时间: 2025/01/23 22:20:32 实验者: jiangjinwei
 处理时间(V2) : 2025/01/24 09:02:23 处理者: jiangjinwei
 仪器型号: SHIMADZU LC-2050C (FX279)

<色谱图>



<峰表>

检测器A Ch1 250nm

峰号	保留时间	面积	面积%	高度	理论塔板数(USP)	拖尾因子	分离度(USP)
1	2.359	536935	100.000	90088	3691	1.151	--
总计		536935	100.000	90088			

图202 利伐沙班口崩片溶出曲线测定HPLC图谱
 参比制剂-JPS7837批(15mg规格)-均一性2-pH4.5(内含%SDS)介质-30min-片4
 供试品溶液-1

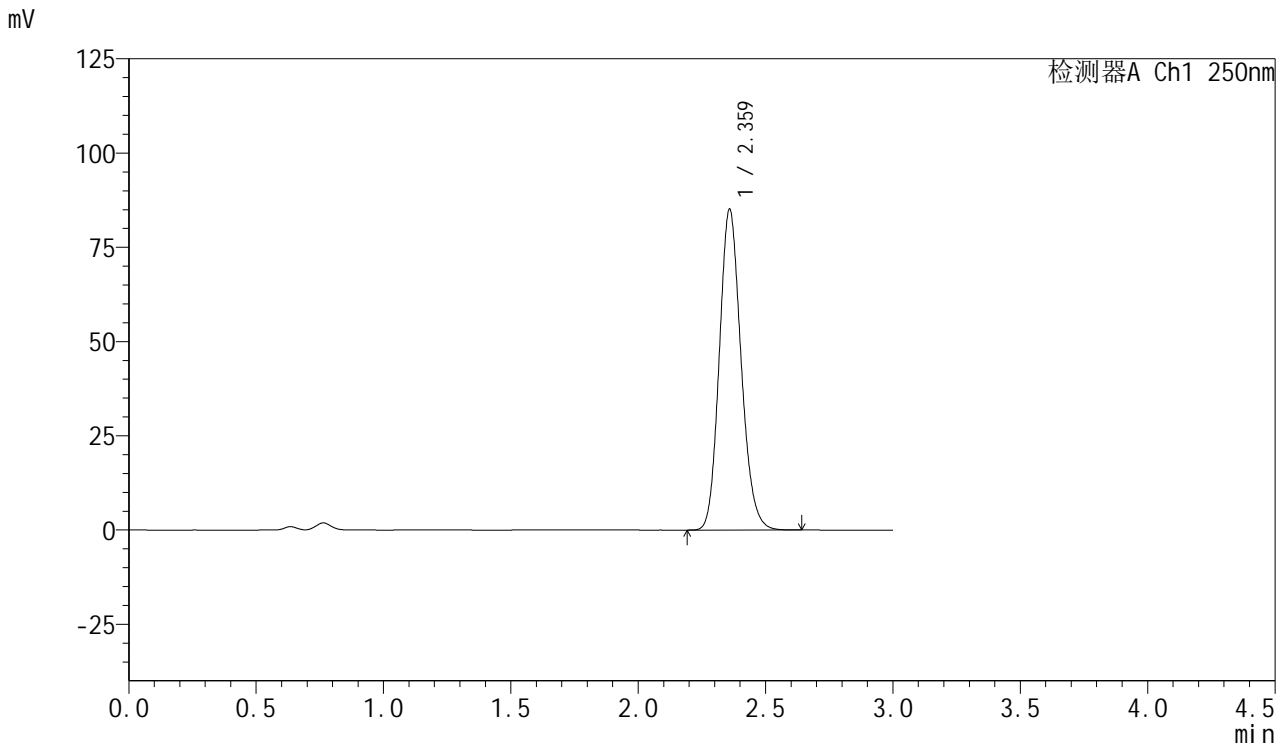


SMF-377

<样品信息>

色谱柱: XB-C18(50mm*4.6mm,5μm) 流速: 1.0ml/min
 柱温: 40°C 波长: 250nm
 数据文件名: RC\$SMF-377 - 30-16/30-1336-2 - cbzj-JPS7837p-pH4.5+SDSjz-15mg-jyx2-30min-P5.lcd
 方法文件名: RC\$SMF-377 - SMF-377-RCQX-FX279.lcm
 批处理文件名: RC\$SMF-377 - 20250123-rcqx-FX279.lcb
 样品瓶号: 4-41
 进样体积: 10 μl 版本号: 6.115
 进样时间: 2025/01/23 22:23:55 实验者: jiangjinwei
 处理时间(V2): 2025/01/24 09:02:27 处理者: jiangjinwei
 仪器型号: SHIMADZU LC-2050C (FX279)

<色谱图>



<峰表>

检测器A Ch1 250nm

峰号	保留时间	面积	面积%	高度	理论塔板数(USP)	拖尾因子	分离度(USP)
1	2.359	505630	100.000	84773	3686	1.152	--
总计		505630	100.000	84773			

图203 利伐沙班口崩片溶出曲线测定HPLC图谱
 参比制剂-JPS7837批(15mg规格)-均一性2-pH4.5(内含%SDS)介质-30min-片5
 供试品溶液-1

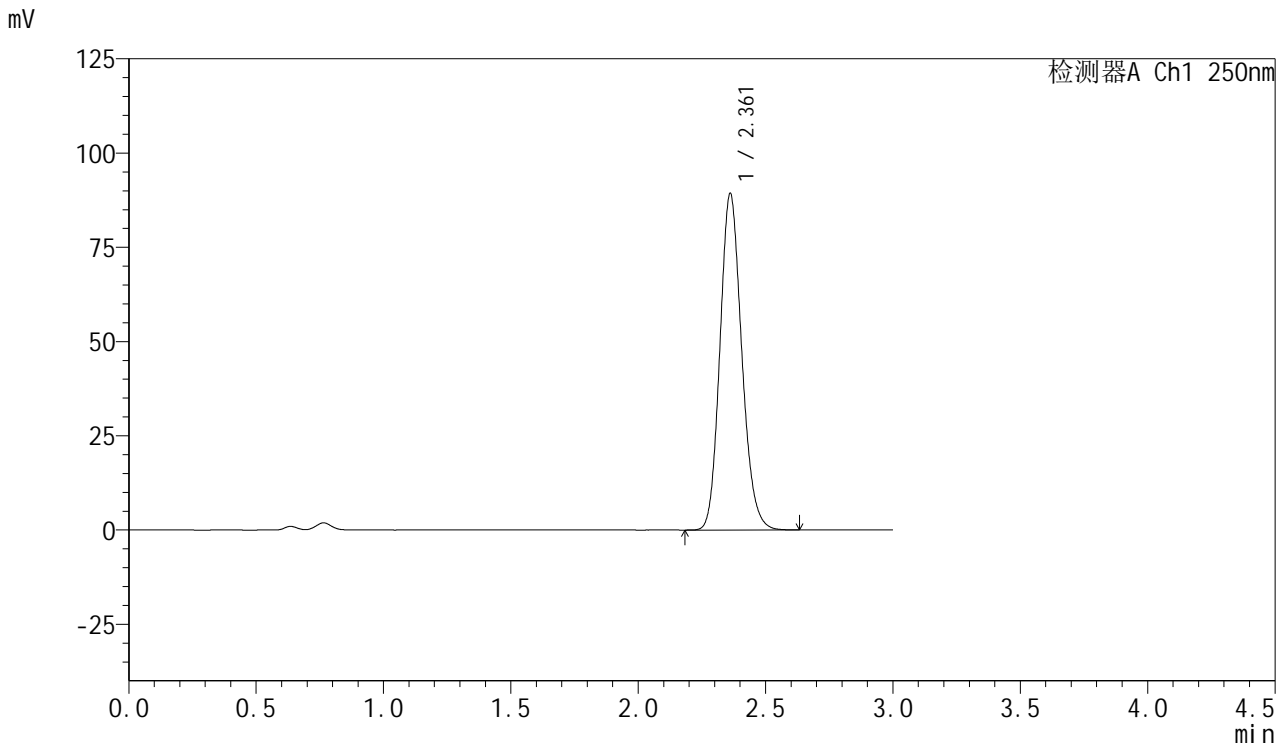


SMF-377

<样品信息>

色谱柱: XB-C18(50mm*4.6mm,5μm) 流速: 1.0ml/min
 柱温: 40°C 波长: 250nm
 数据文件名: RC\$SMF-377 - 30-16/30-1337-2 - cbzj-JPS7837p-pH4.5+SDSjz-15mg-jyx2-30min-P6.lcd
 方法文件名: RC\$SMF-377 - SMF-377-RCQX-FX279.lcm
 批处理文件名: RC\$SMF-377 - 20250123-rcqx-FX279.lcb
 样品瓶号: 4-50
 进样体积: 10 μl 版本号: 6.115
 进样时间: 2025/01/23 22:27:16 实验者: jiangjinwei
 处理时间(V2) : 2025/01/24 09:02:29 处理者: jiangjinwei
 仪器型号: SHIMADZU LC-2050C (FX279)

<色谱图>



<峰表>

检测器A Ch1 250nm

峰号	保留时间	面积	面积%	高度	理论塔板数(USP)	拖尾因子	分离度(USP)
1	2.361	531120	100.000	89161	3687	1.151	--
总计		531120	100.000	89161			

图204 利伐沙班口崩片溶出曲线测定HPLC图谱
 参比制剂-JPS7837批(15mg规格)-均一性2-pH4.5(内含%SDS)介质-30min-片6
 供试品溶液-1

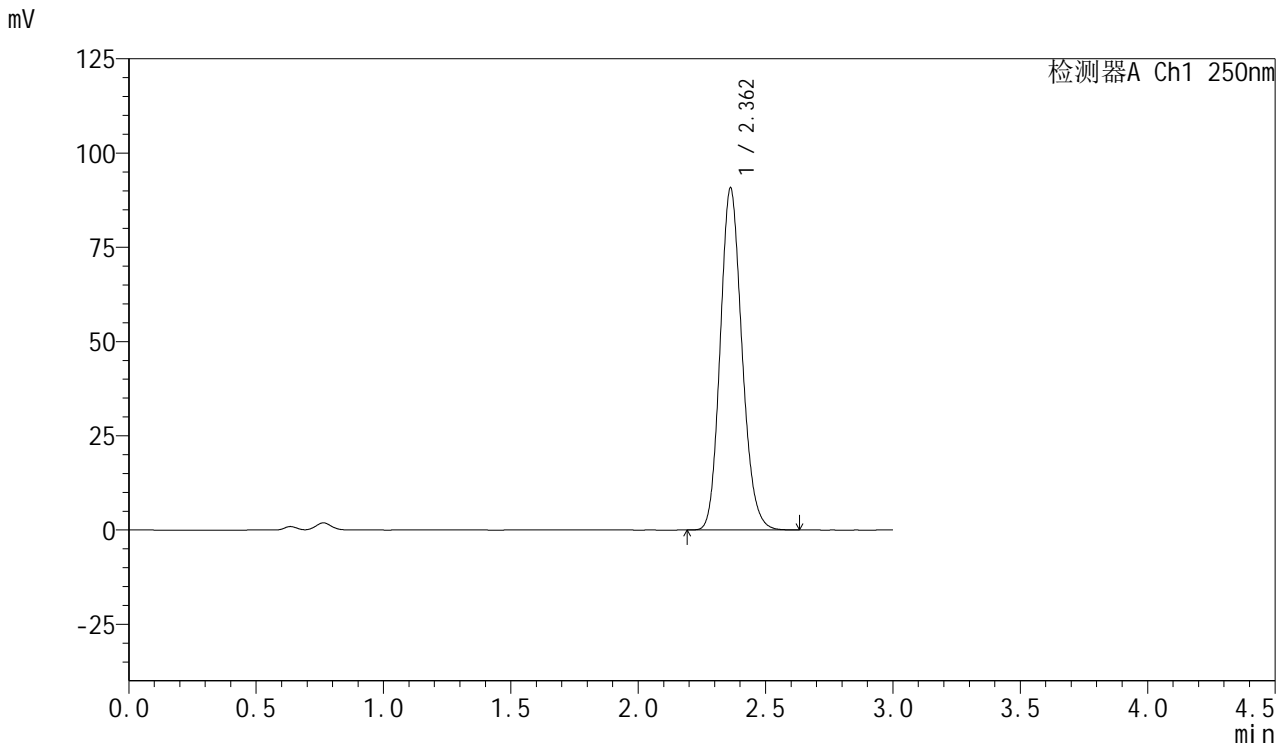


SMF-377

<样品信息>

色谱柱: XB-C18(50mm*4.6mm,5μm) 流速: 1.0ml/min
 柱温: 40°C 波长: 250nm
 数据文件名: RC\$SMF-377 - 30-16/30-1338-2 - cbzj-JPS7837p-pH4.5+SDSjz-15mg-jyx2-45min-P1.lcd
 方法文件名: RC\$SMF-377 - SMF-377-RCQX-FX279.lcm
 批处理文件名: RC\$SMF-377 - 20250123-rcqx-FX279.lcb
 样品瓶号: 4-6
 进样体积: 10 μl 版本号: 6.115
 进样时间: 2025/01/23 22:30:39 实验者: jiangjinwei
 处理时间(V2) : 2025/01/24 09:02:32 处理者: jiangjinwei
 仪器型号: SHIMADZU LC-2050C (FX279)

<色谱图>



<峰表>

检测器A Ch1 250nm

峰号	保留时间	面积	面积%	高度	理论塔板数(USP)	拖尾因子	分离度(USP)
1	2.362	539413	100.000	90735	3694	1.149	--
总计		539413	100.000	90735			

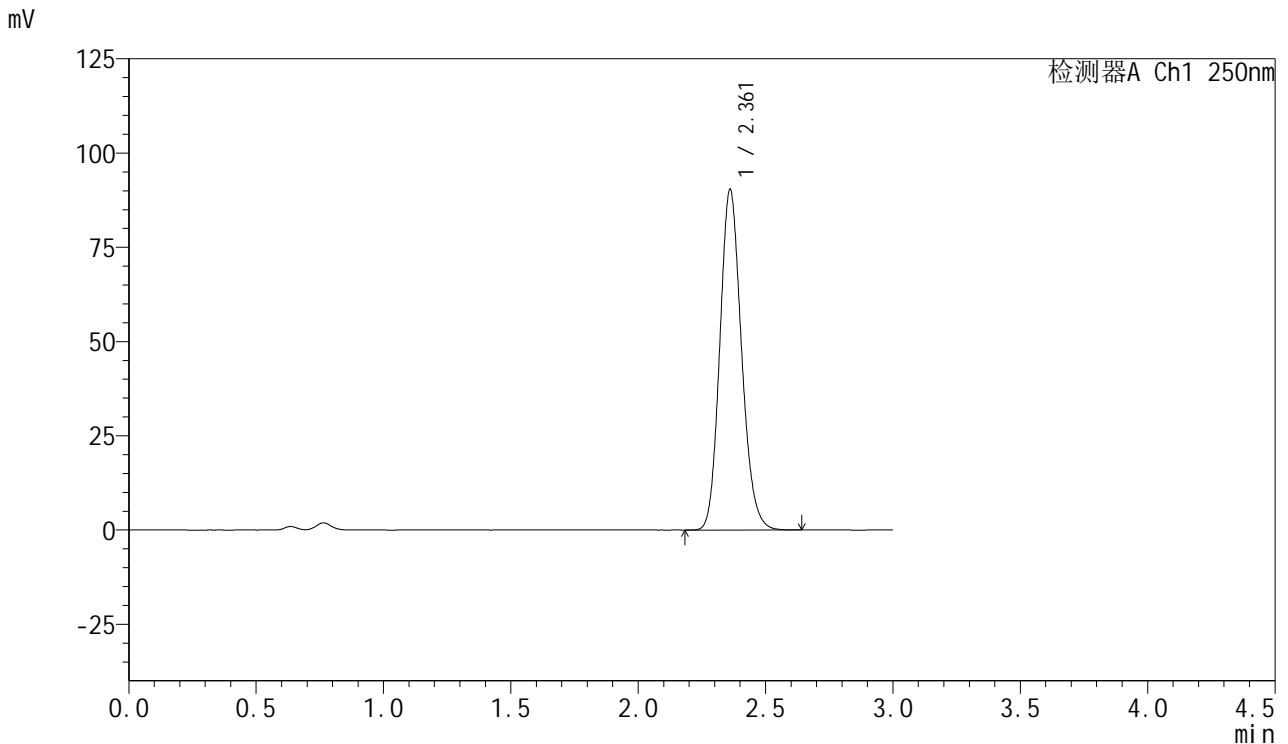


SMF-377

<样品信息>

色谱柱: XB-C18(50mm*4.6mm,5μm) 流速: 1.0ml/min
 柱温: 40°C 波长: 250nm
 数据文件名: RC\$SMF-377 - 30-16/30-1339-2 - cbzj-JPS7837p-pH4.5+SDSjz-15mg-jyx2-45min-P2.lcd
 方法文件名: RC\$SMF-377 - SMF-377-RCQX-FX279.lcm
 批处理文件名: RC\$SMF-377 - 20250123-rcqx-FX279.lcb
 样品瓶号: 4-15
 进样体积: 10 μl 版本号: 6.115
 进样时间: 2025/01/23 22:34:02 实验者: jiangjinwei
 处理时间(V2) : 2025/01/24 09:02:35 处理者: jiangjinwei
 仪器型号: SHIMADZU LC-2050C (FX279)

<色谱图>



<峰表>

检测器A Ch1 250nm

峰号	保留时间	面积	面积%	高度	理论塔板数(USP)	拖尾因子	分离度(USP)
1	2.361	535485	100.000	90152	3714	1.150	--
总计		535485	100.000	90152			

图206 利伐沙班口崩片溶出曲线测定HPLC图谱
 参比制剂-JPS7837批(15mg规格)-均一性2-pH4.5(内含%SDS)介质-45min-片2
 供试品溶液-1

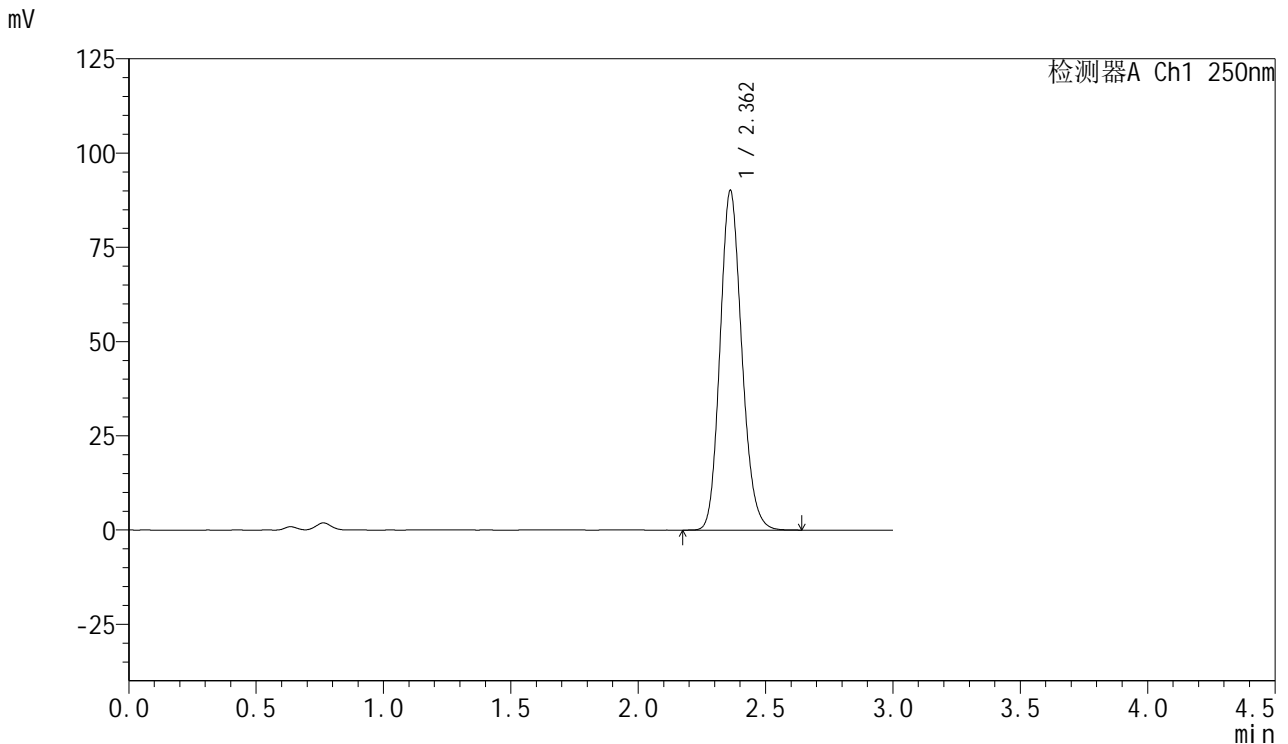


SMF-377

<样品信息>

色谱柱: XB-C18(50mm*4.6mm,5μm) 流速: 1.0ml/min
 柱温: 40°C 波长: 250nm
 数据文件名: RC\$SMF-377 - 30-16/30-1340-2 - cbzj-JPS7837p-pH4.5+SDSjz-15mg-jyx2-45min-P3.lcd
 方法文件名: RC\$SMF-377 - SMF-377-RCQX-FX279.lcm
 批处理文件名: RC\$SMF-377 - 20250123-rcqx-FX279.lcb
 样品瓶号: 4-24
 进样体积: 10 μl 版本号: 6.115
 进样时间: 2025/01/23 22:37:24 实验者: jiangjinwei
 处理时间(V2): 2025/01/24 09:02:38 处理者: jiangjinwei
 仪器型号: SHIMADZU LC-2050C (FX279)

<色谱图>



<峰表>

检测器A Ch1 250nm

峰号	保留时间	面积	面积%	高度	理论塔板数(USP)	拖尾因子	分离度(USP)
1	2.362	535412	100.000	90034	3698	1.151	--
总计		535412	100.000	90034			

图207 利伐沙班口崩片溶出曲线测定HPLC图谱
 参比制剂-JPS7837批(15mg规格)-均一性2-pH4.5(内含%SDS)介质-45min-片3
 供试品溶液-1

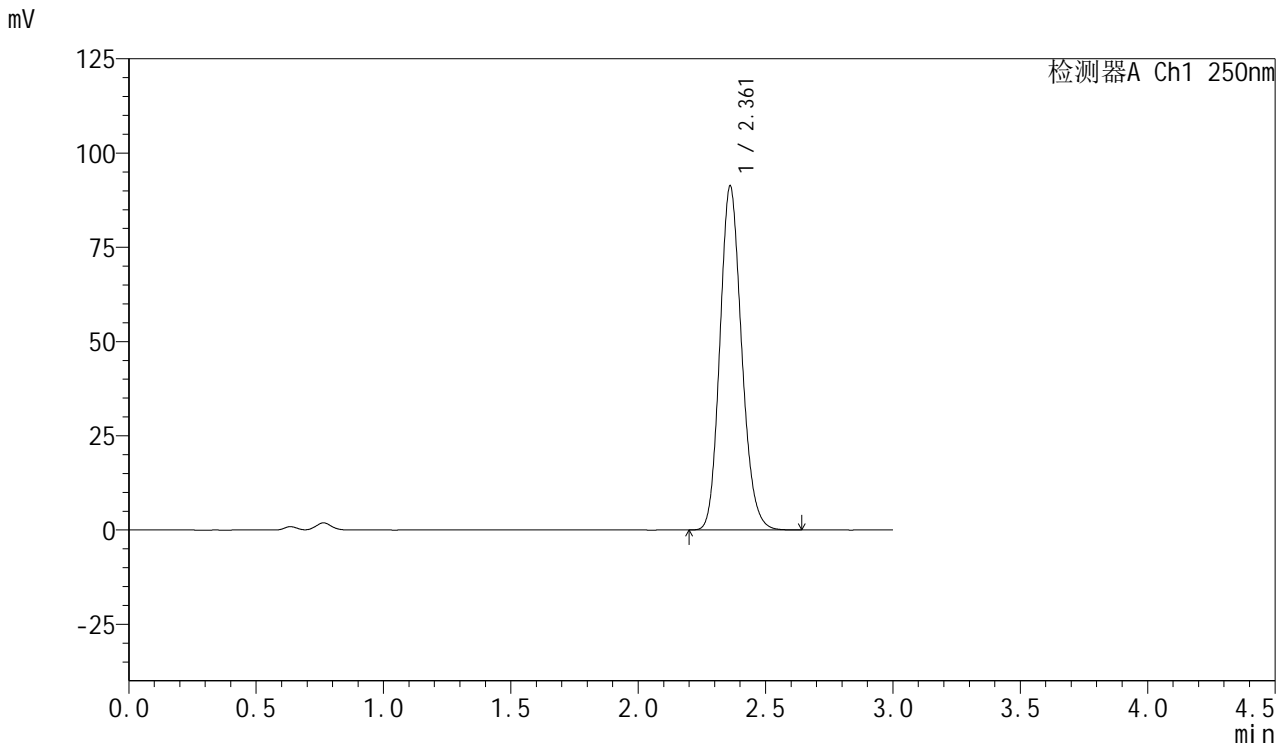


SMF-377

<样品信息>

色谱柱: XB-C18(50mm*4.6mm,5μm) 流速: 1.0ml/min
 柱温: 40°C 波长: 250nm
 数据文件名: RC\$SMF-377 - 30-16/30-1341-2 - cbzj-JPS7837p-pH4.5+SDSjz-15mg-jyx2-45min-P4.lcd
 方法文件名: RC\$SMF-377 - SMF-377-RCQX-FX279.lcm
 批处理文件名: RC\$SMF-377 - 20250123-rcqx-FX279.lcb
 样品瓶号: 4-33
 进样体积: 10 μl 版本号: 6.115
 进样时间: 2025/01/23 22:40:47 实验者: jiangjinwei
 处理时间(V2) : 2025/01/24 09:02:41 处理者: jiangjinwei
 仪器型号: SHIMADZU LC-2050C (FX279)

<色谱图>



<峰表>

检测器A Ch1 250nm

峰号	保留时间	面积	面积%	高度	理论塔板数(USP)	拖尾因子	分离度(USP)
1	2.361	542283	100.000	91108	3693	1.151	--
总计		542283	100.000	91108			

图208 利伐沙班口崩片溶出曲线测定HPLC图谱
 参比制剂-JPS7837批(15mg规格)-均一性2-pH4.5(内含%SDS)介质-45min-片4
 供试品溶液-1

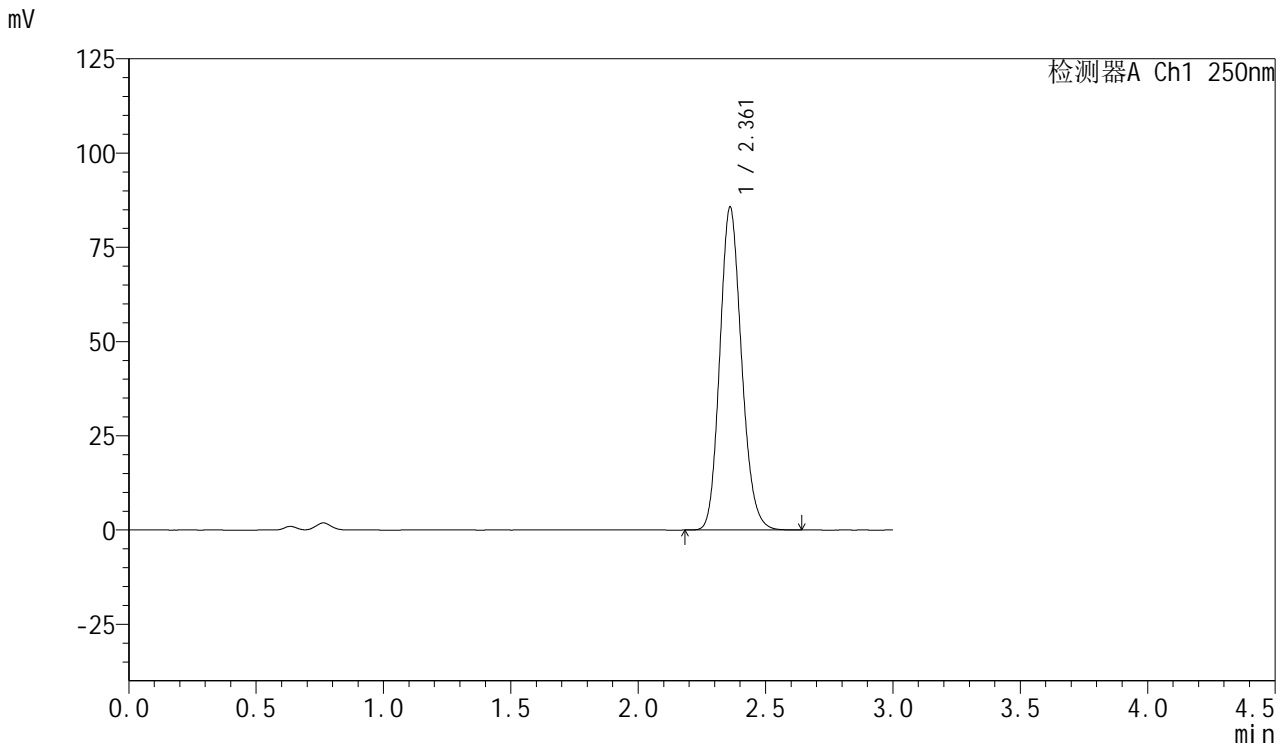


SMF-377

<样品信息>

色谱柱: XB-C18(50mm*4.6mm,5μm) 流速: 1.0ml/min
 柱温: 40°C 波长: 250nm
 数据文件名: RC\$SMF-377 - 30-16/30-1342-2 - cbzj-JPS7837p-pH4.5+SDSjz-15mg-jyx2-45min-P5.lcd
 方法文件名: RC\$SMF-377 - SMF-377-RCQX-FX279.lcm
 批处理文件名: RC\$SMF-377 - 20250123-rcqx-FX279.lcb
 样品瓶号: 4-42
 进样体积: 10 μl 版本号: 6.115
 进样时间: 2025/01/23 22:44:10 实验者: jiangjinwei
 处理时间(V2) : 2025/01/24 09:02:44 处理者: jiangjinwei
 仪器型号: SHIMADZU LC-2050C (FX279)

<色谱图>



<峰表>

检测器A Ch1 250nm

峰号	保留时间	面积	面积%	高度	理论塔板数(USP)	拖尾因子	分离度(USP)
1	2.361	508666	100.000	85470	3696	1.151	--
总计		508666	100.000	85470			

图209 利伐沙班口崩片溶出曲线测定HPLC图谱
 参比制剂-JPS7837批(15mg规格)-均一性2-pH4.5(内含%SDS)介质-45min-片5
 供试品溶液-1

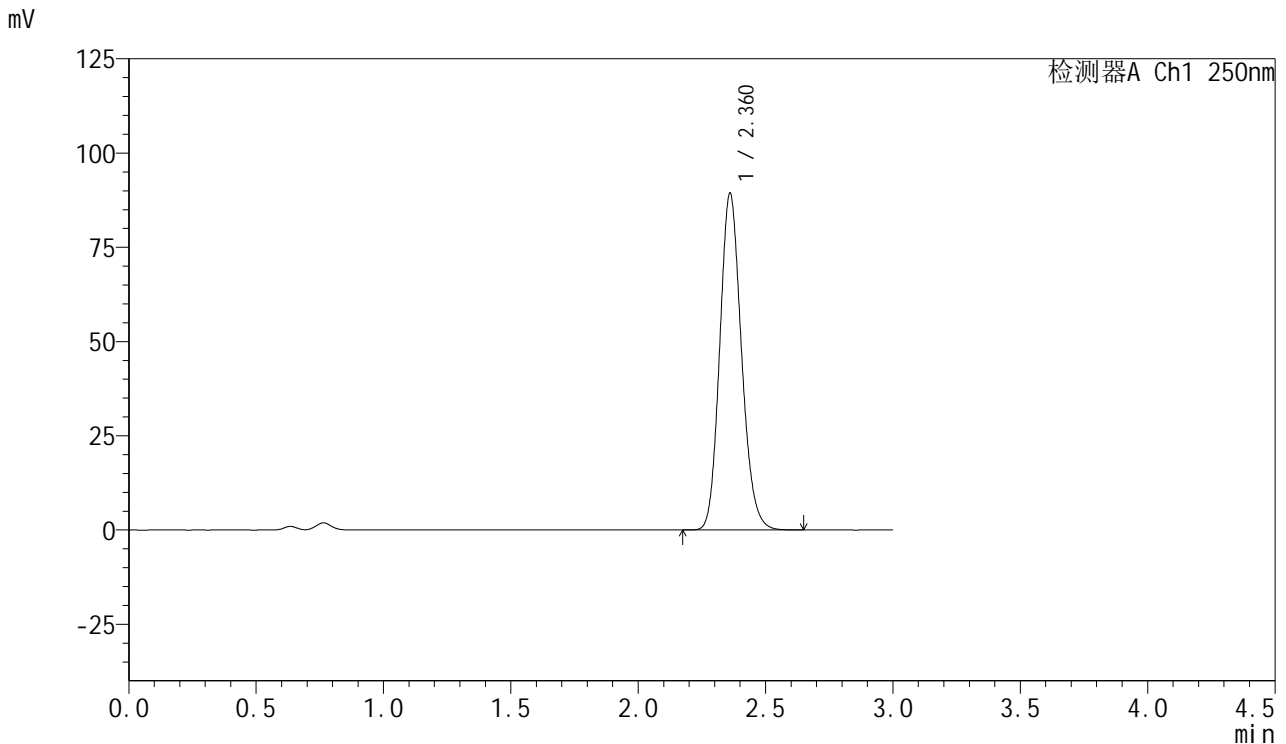


SMF-377

<样品信息>

色谱柱: XB-C18(50mm*4.6mm,5μm) 流速: 1.0ml/min
 柱温: 40°C 波长: 250nm
 数据文件名: RC\$SMF-377 - 30-16/30-1343-2 - cbzj-JPS7837p-pH4.5+SDSjz-15mg-jyx2-45min-P6.lcd
 方法文件名: RC\$SMF-377 - SMF-377-RCQX-FX279.lcm
 批处理文件名: RC\$SMF-377 - 20250123-rcqx-FX279.lcb
 样品瓶号: 4-51
 进样体积: 10 μl 版本号: 6.115
 进样时间: 2025/01/23 22:47:34 实验者: jiangjinwei
 处理时间(V2) : 2025/01/24 09:02:47 处理者: jiangjinwei
 仪器型号: SHIMADZU LC-2050C (FX279)

<色谱图>



<峰表>

检测器A Ch1 250nm

峰号	保留时间	面积	面积%	高度	理论塔板数(USP)	拖尾因子	分离度(USP)
1	2.360	530488	100.000	89098	3695	1.149	--
总计		530488	100.000	89098			

图210 利伐沙班口崩片溶出曲线测定HPLC图谱
 参比制剂-JPS7837批(15mg规格)-均一性2-pH4.5(内含%SDS)介质-45min-片6
 供试品溶液-1

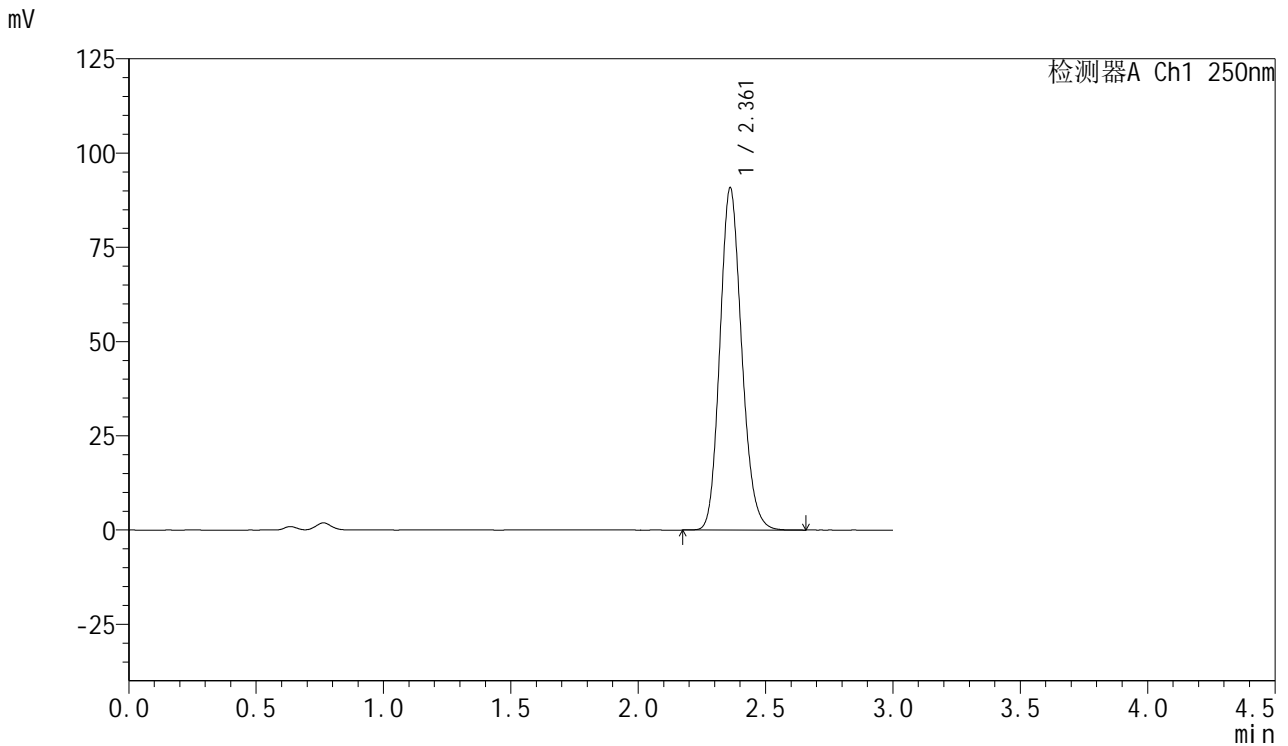


SMF-377

<样品信息>

色谱柱: XB-C18(50mm*4.6mm,5μm) 流速: 1.0ml/min
 柱温: 40°C 波长: 250nm
 数据文件名: RC\$SMF-377 - 30-16/30-1344-2 - cbzj-JPS7837p-pH4.5+SDSjz-15mg-jyx2-60min-P1.lcd
 方法文件名: RC\$SMF-377 - SMF-377-RCQX-FX279.lcm
 批处理文件名: RC\$SMF-377 - 20250123-rcqx-FX279.lcb
 样品瓶号: 4-7
 进样体积: 10 μl 版本号: 6.115
 进样时间: 2025/01/23 22:50:56 实验者: jiangjinwei
 处理时间(V2) : 2025/01/24 09:02:49 处理者: jiangjinwei
 仪器型号: SHIMADZU LC-2050C (FX279)

<色谱图>



<峰表>

检测器A Ch1 250nm

峰号	保留时间	面积	面积%	高度	理论塔板数(USP)	拖尾因子	分离度(USP)
1	2.361	540235	100.000	90684	3689	1.152	--
总计		540235	100.000	90684			

图211 利伐沙班口崩片溶出曲线测定HPLC图谱
 参比制剂-JPS7837批(15mg规格)-均一性2-pH4.5(内含%SDS)介质-60min-片1
 供试品溶液-1

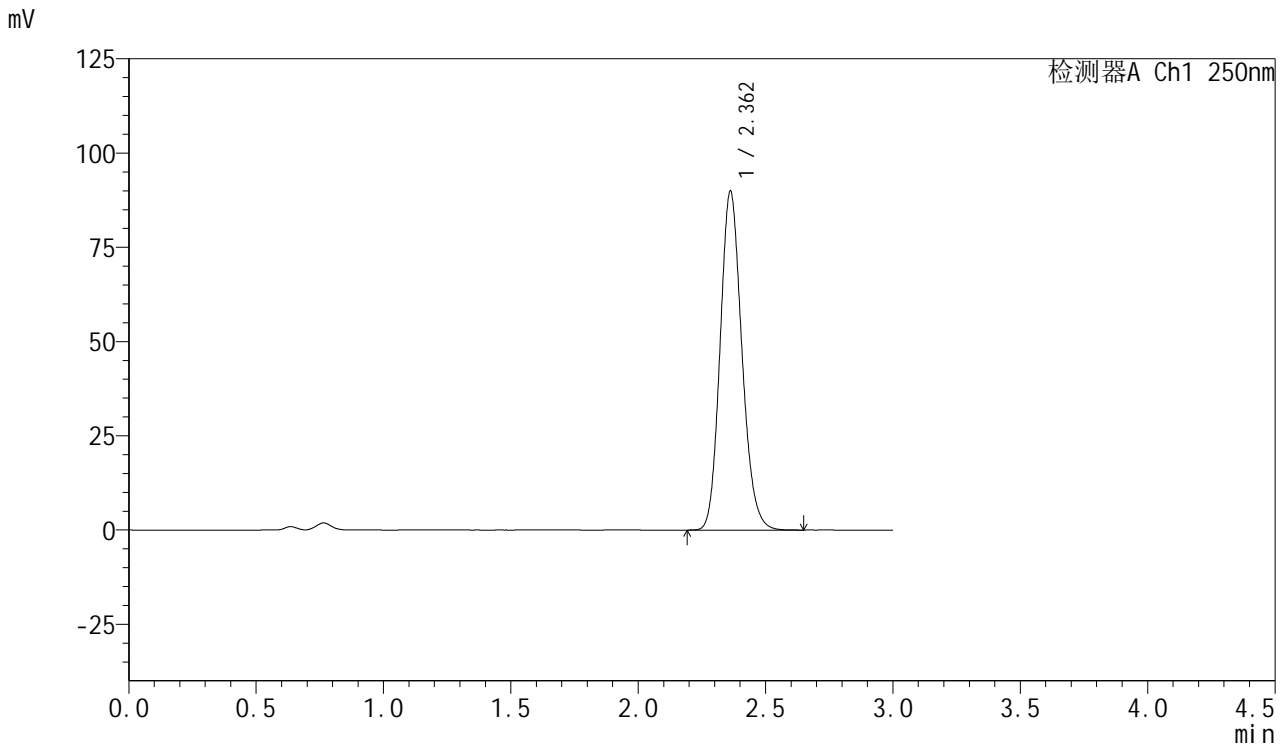


SMF-377

<样品信息>

色谱柱: XB-C18(50mm*4.6mm,5μm) 流速: 1.0ml/min
 柱温: 40°C 波长: 250nm
 数据文件名: RC\$SMF-377 - 30-16/30-1345-2 - cbzj-JPS7837p-pH4.5+SDSjz-15mg-jyx2-60min-P2.lcd
 方法文件名: RC\$SMF-377 - SMF-377-RCQX-FX279.lcm
 批处理文件名: RC\$SMF-377 - 20250123-rcqx-FX279.lcb
 样品瓶号: 4-16
 进样体积: 10 μl 版本号: 6.115
 进样时间: 2025/01/23 22:54:19 实验者: jiangjinwei
 处理时间(V2): 2025/01/24 09:02:52 处理者: jiangjinwei
 仪器型号: SHIMADZU LC-2050C (FX279)

<色谱图>



<峰表>

检测器A Ch1 250nm

峰号	保留时间	面积	面积%	高度	理论塔板数(USP)	拖尾因子	分离度(USP)
1	2.362	535059	100.000	89884	3686	1.151	--
总计		535059	100.000	89884			

图212 利伐沙班口崩片溶出曲线测定HPLC图谱
 参比制剂-JPS7837批(15mg规格)-均一性2-pH4.5(内含%SDS)介质-60min-片2
 供试品溶液-1

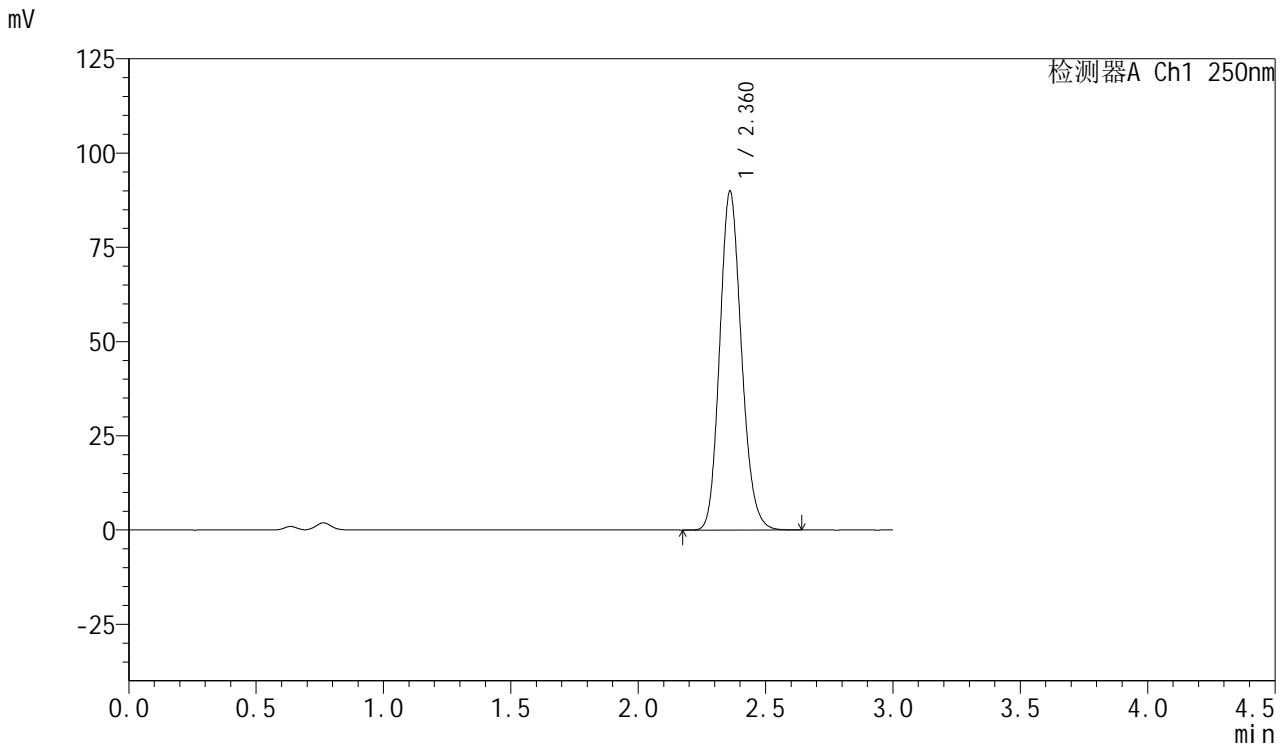


SMF-377

<样品信息>

色谱柱: XB-C18(50mm*4.6mm,5μm) 流速: 1.0ml/min
 柱温: 40°C 波长: 250nm
 数据文件名: RC\$SMF-377 - 30-16/30-1346-2 - cbzj-JPS7837p-pH4.5+SDSjz-15mg-jyx2-60min-P3.lcd
 方法文件名: RC\$SMF-377 - SMF-377-RCQX-FX279.lcm
 批处理文件名: RC\$SMF-377 - 20250123-rcqx-FX279.lcb
 样品瓶号: 4-25
 进样体积: 10 μl 版本号: 6.115
 进样时间: 2025/01/23 22:57:42 实验者: jiangjinwei
 处理时间(V2) : 2025/01/24 09:02:55 处理者: jiangjinwei
 仪器型号: SHIMADZU LC-2050C (FX279)

<色谱图>



<峰表>

检测器A Ch1 250nm

峰号	保留时间	面积	面积%	高度	理论塔板数(USP)	拖尾因子	分离度(USP)
1	2.360	534194	100.000	89638	3693	1.150	--
总计		534194	100.000	89638			

图213 利伐沙班口崩片溶出曲线测定HPLC图谱
 参比制剂-JPS7837批(15mg规格)-均一性2-pH4.5(内含%SDS)介质-60min-片3
 供试品溶液-1

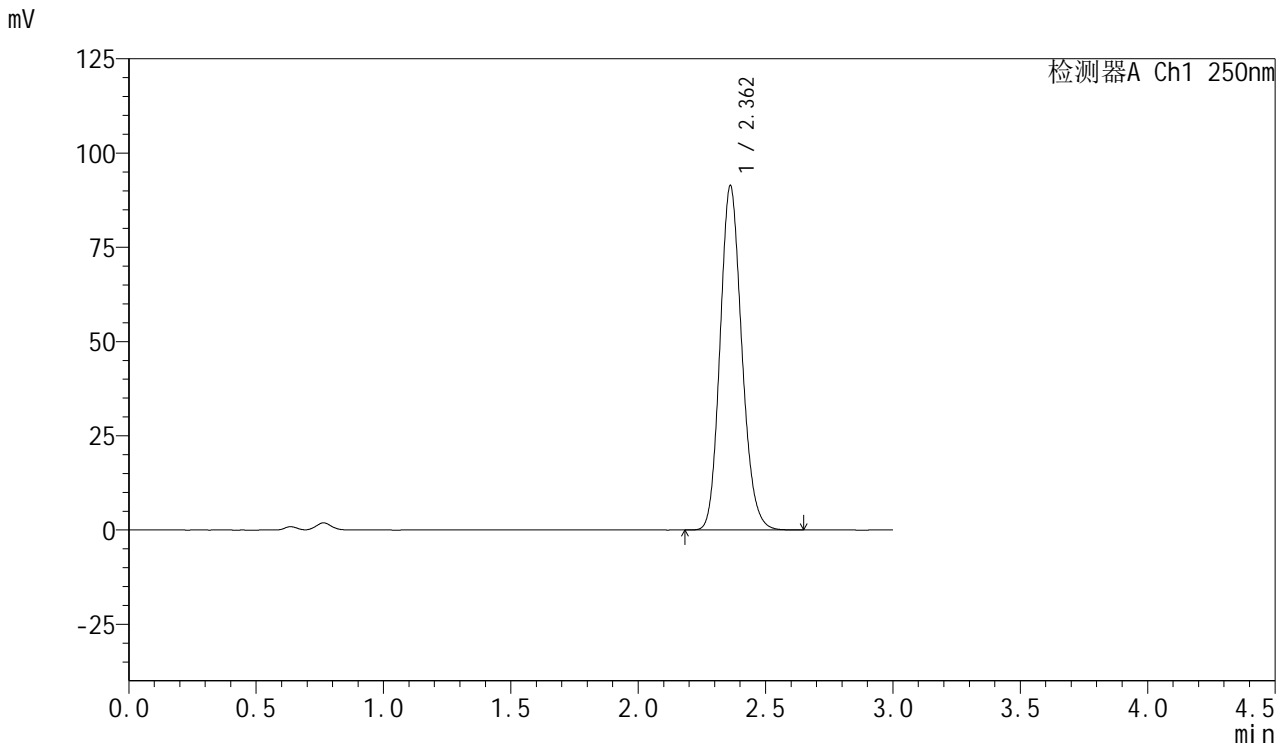


SMF-377

<样品信息>

色谱柱: XB-C18(50mm*4.6mm,5μm) 流速: 1.0ml/min
 柱温: 40°C 波长: 250nm
 数据文件名: RC\$SMF-377 - 30-16/30-1347-2 - cbzj-JPS7837p-pH4.5+SDSjz-15mg-jyx2-60min-P4.lcd
 方法文件名: RC\$SMF-377 - SMF-377-RCQX-FX279.lcm
 批处理文件名: RC\$SMF-377 - 20250123-rcqx-FX279.lcb
 样品瓶号: 4-34
 进样体积: 10 μl 版本号: 6.115
 进样时间: 2025/01/23 23:01:06 实验者: jiangjinwei
 处理时间(V2) : 2025/01/24 09:02:57 处理者: jiangjinwei
 仪器型号: SHIMADZU LC-2050C (FX279)

<色谱图>



<峰表>

检测器A Ch1 250nm

峰号	保留时间	面积	面积%	高度	理论塔板数(USP)	拖尾因子	分离度(USP)
1	2.362	542671	100.000	91288	3697	1.150	--
总计		542671	100.000	91288			

图214 利伐沙班口崩片溶出曲线测定HPLC图谱
 参比制剂-JPS7837批(15mg规格)-均一性2-pH4.5(内含%SDS)介质-60min-片4
 供试品溶液-1

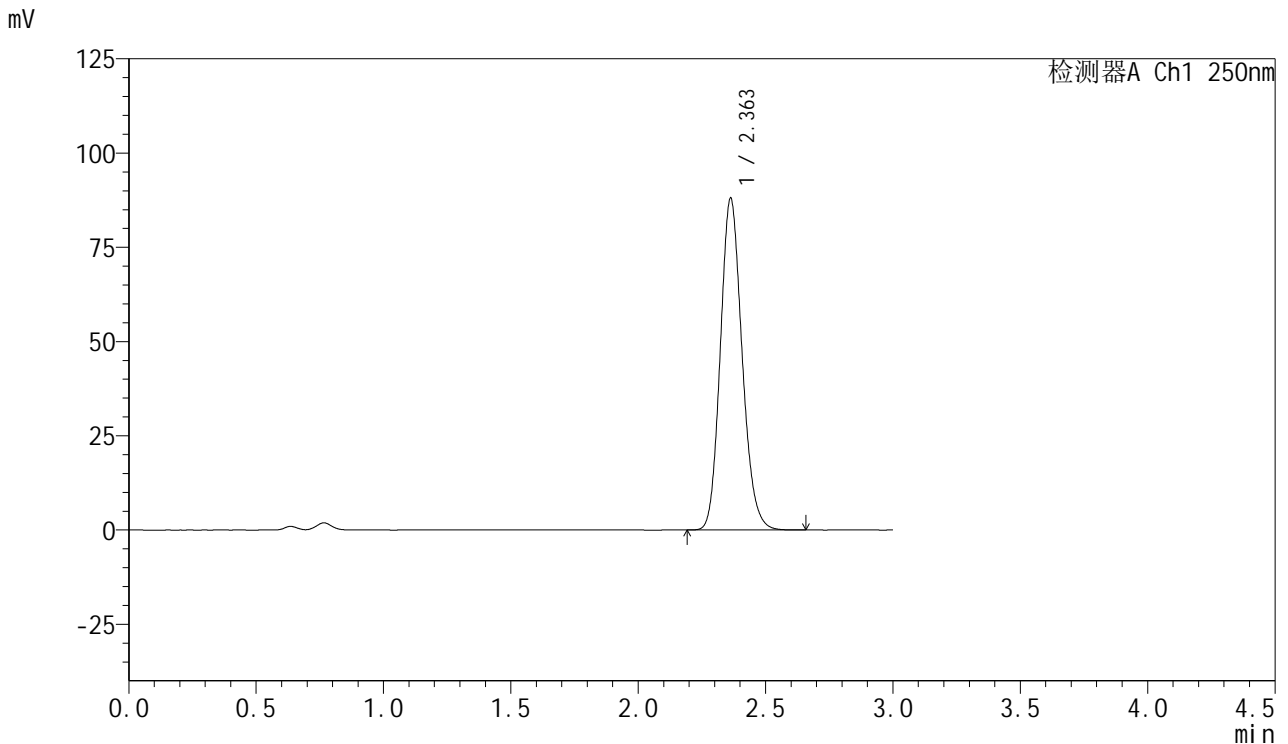


SMF-377

<样品信息>

色谱柱: XB-C18(50mm*4.6mm,5μm) 流速: 1.0ml/min
 柱温: 40°C 波长: 250nm
 数据文件名: RC\$SMF-377 - 30-16/30-1348-2 - cbzj-JPS7837p-pH4.5+SDSjz-15mg-jyx2-60min-P5.lcd
 方法文件名: RC\$SMF-377 - SMF-377-RCQX-FX279.lcm
 批处理文件名: RC\$SMF-377 - 20250123-rcqx-FX279.lcb
 样品瓶号: 4-43
 进样体积: 10 μl 版本号: 6.115
 进样时间: 2025/01/23 23:04:28 实验者: jiangjinwei
 处理时间(V2): 2025/01/24 09:03:00 处理者: jiangjinwei
 仪器型号: SHIMADZU LC-2050C (FX279)

<色谱图>



<峰表>

检测器A Ch1 250nm

峰号	保留时间	面积	面积%	高度	理论塔板数(USP)	拖尾因子	分离度(USP)
1	2.363	522720	100.000	88063	3706	1.150	--
总计		522720	100.000	88063			

图215 利伐沙班口崩片溶出曲线测定HPLC图谱
 参比制剂-JPS7837批(15mg规格)-均一性2-pH4.5(内含%SDS)介质-60min-片5
 供试品溶液-1

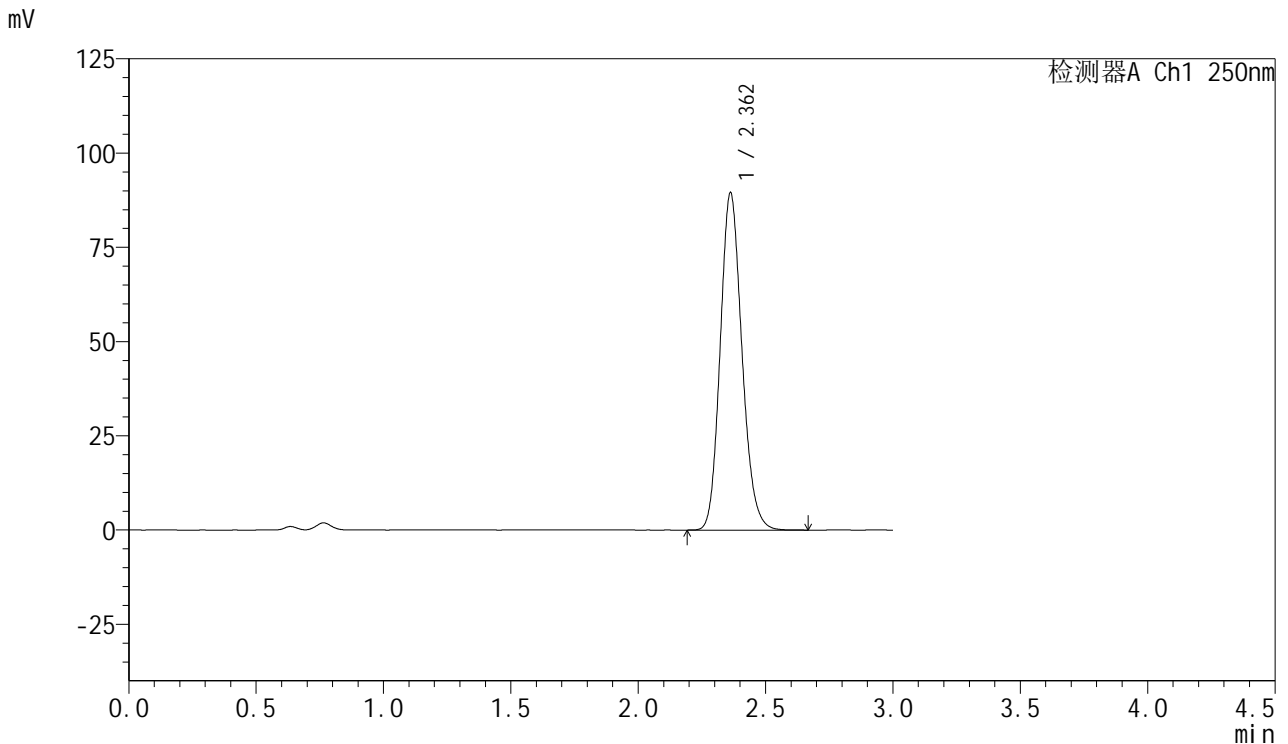


SMF-377

<样品信息>

色谱柱: XB-C18(50mm*4.6mm,5μm) 流速: 1.0ml/min
 柱温: 40°C 波长: 250nm
 数据文件名: RC\$SMF-377 - 30-16/30-1349-2 - cbzj-JPS7837p-pH4.5+SDSjz-15mg-jyx2-60min-P6.lcd
 方法文件名: RC\$SMF-377 - SMF-377-RCQX-FX279.lcm
 批处理文件名: RC\$SMF-377 - 20250123-rcqx-FX279.lcb
 样品瓶号: 4-52
 进样体积: 10 μl 版本号: 6.115
 进样时间: 2025/01/23 23:07:51 实验者: jiangjinwei
 处理时间(V2) : 2025/01/24 09:03:03 处理者: jiangjinwei
 仪器型号: SHIMADZU LC-2050C (FX279)

<色谱图>



<峰表>

检测器A Ch1 250nm

峰号	保留时间	面积	面积%	高度	理论塔板数(USP)	拖尾因子	分离度(USP)
1	2.362	531367	100.000	89497	3706	1.151	--
总计		531367	100.000	89497			

图216 利伐沙班口崩片溶出曲线测定HPLC图谱
 参比制剂-JPS7837批(15mg规格)-均一性2-pH4.5(内含%SDS)介质-60min-片6
 供试品溶液-1

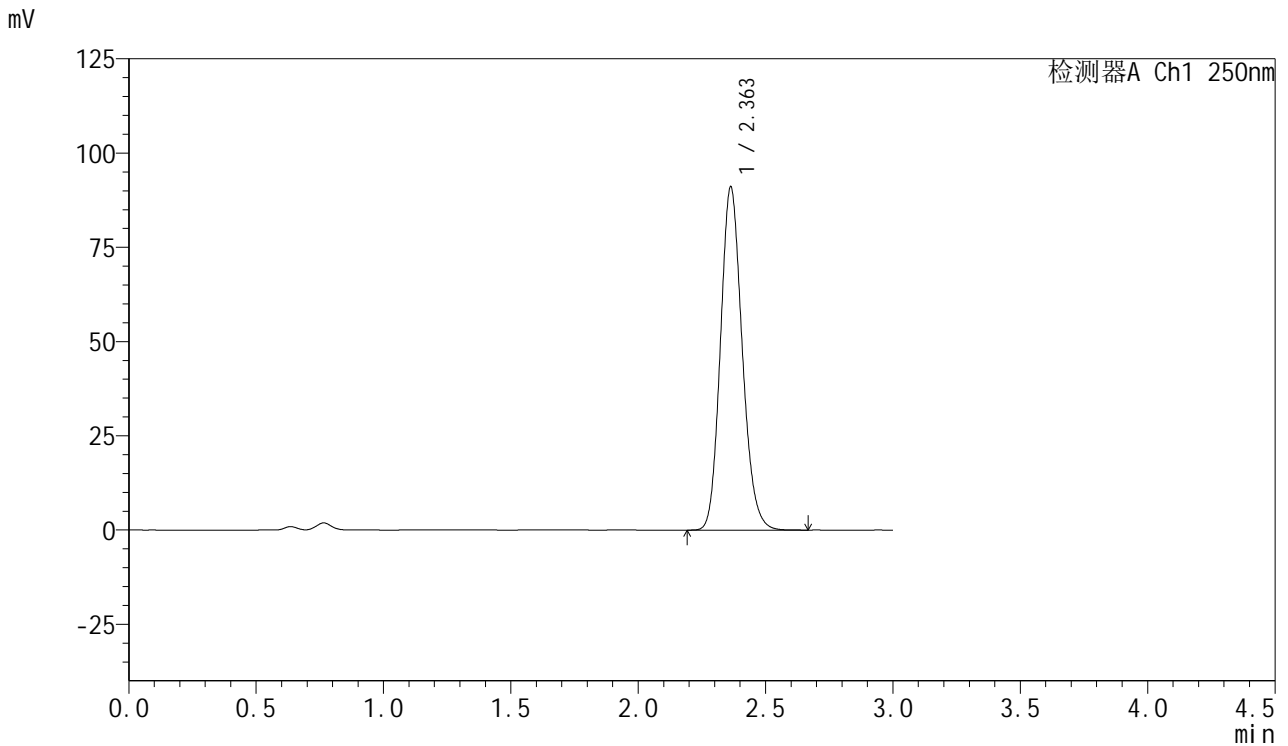


SMF-377

<样品信息>

色谱柱: XB-C18(50mm*4.6mm,5μm) 流速: 1.0ml/min
 柱温: 40°C 波长: 250nm
 数据文件名: RC\$SMF-377 - 30-16/30-1350-2 - cbzj-JPS7837p-pH4.5+SDSjz-15mg-jyx2-jxzs-P1.lcd
 方法文件名: RC\$SMF-377 - SMF-377-RCQX-FX279.lcm
 批处理文件名: RC\$SMF-377 - 20250123-rcqx-FX279.lcb
 样品瓶号: 4-8
 进样体积: 10 μl 版本号: 6.115
 进样时间: 2025/01/23 23:11:14 实验者: jiangjinwei
 处理时间(V2) : 2025/01/24 09:03:05 处理者: jiangjinwei
 仪器型号: SHIMADZU LC-2050C (FX279)

<色谱图>



<峰表>

检测器A Ch1 250nm

峰号	保留时间	面积	面积%	高度	理论塔板数(USP)	拖尾因子	分离度(USP)
1	2.363	541238	100.000	91107	3703	1.150	--
总计		541238	100.000	91107			

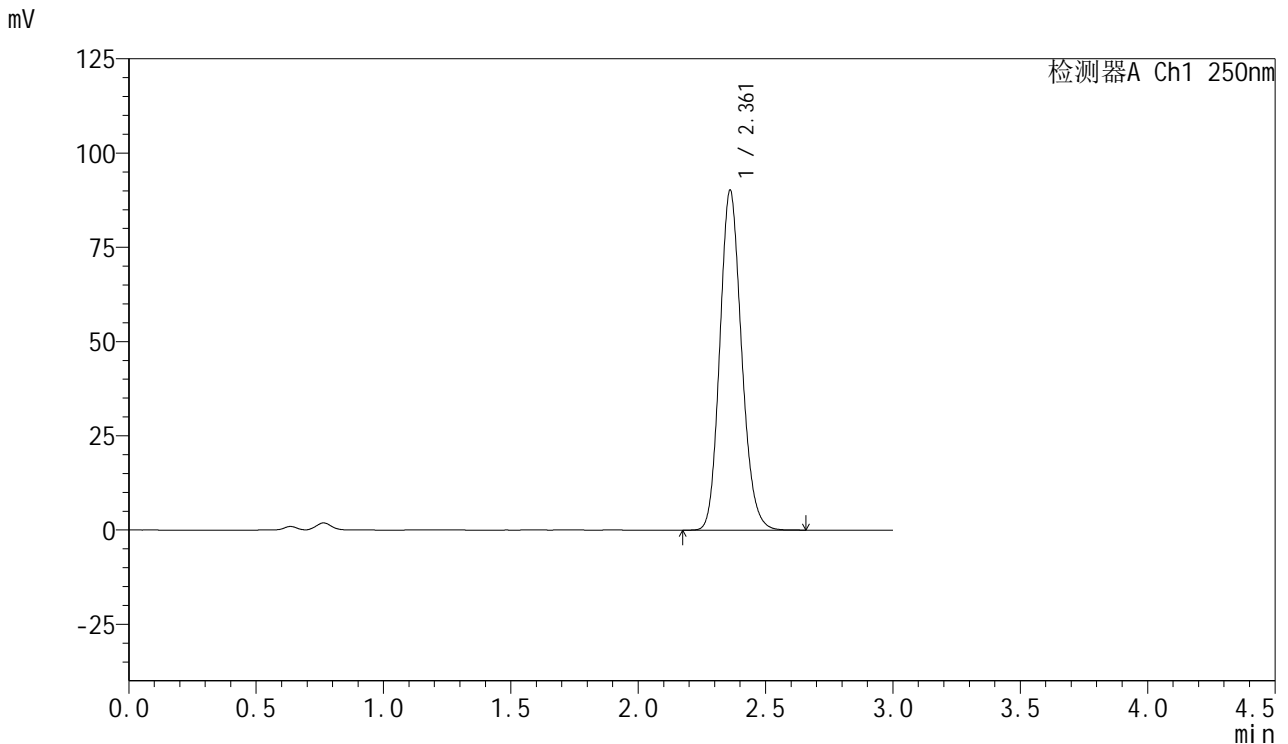


SMF-377

<样品信息>

色谱柱: XB-C18(50mm*4.6mm,5μm) 流速: 1.0ml/min
 柱温: 40°C 波长: 250nm
 数据文件名: RC\$SMF-377 - 30-16/30-1351-2 - cbzj-JPS7837p-pH4.5+SDSjz-15mg-jyx2-jxzs-P2.lcd
 方法文件名: RC\$SMF-377 - SMF-377-RCQX-FX279.lcm
 批处理文件名: RC\$SMF-377 - 20250123-rcqx-FX279.lcb
 样品瓶号: 4-17
 进样体积: 10 μl 版本号: 6.115
 进样时间: 2025/01/23 23:14:37 实验者: jiangjinwei
 处理时间(V2): 2025/01/24 09:03:08 处理者: jiangjinwei
 仪器型号: SHIMADZU LC-2050C (FX279)

<色谱图>



<峰表>

检测器A Ch1 250nm

峰号	保留时间	面积	面积%	高度	理论塔板数(USP)	拖尾因子	分离度(USP)
1	2.361	535622	100.000	89975	3695	1.149	--
总计		535622	100.000	89975			

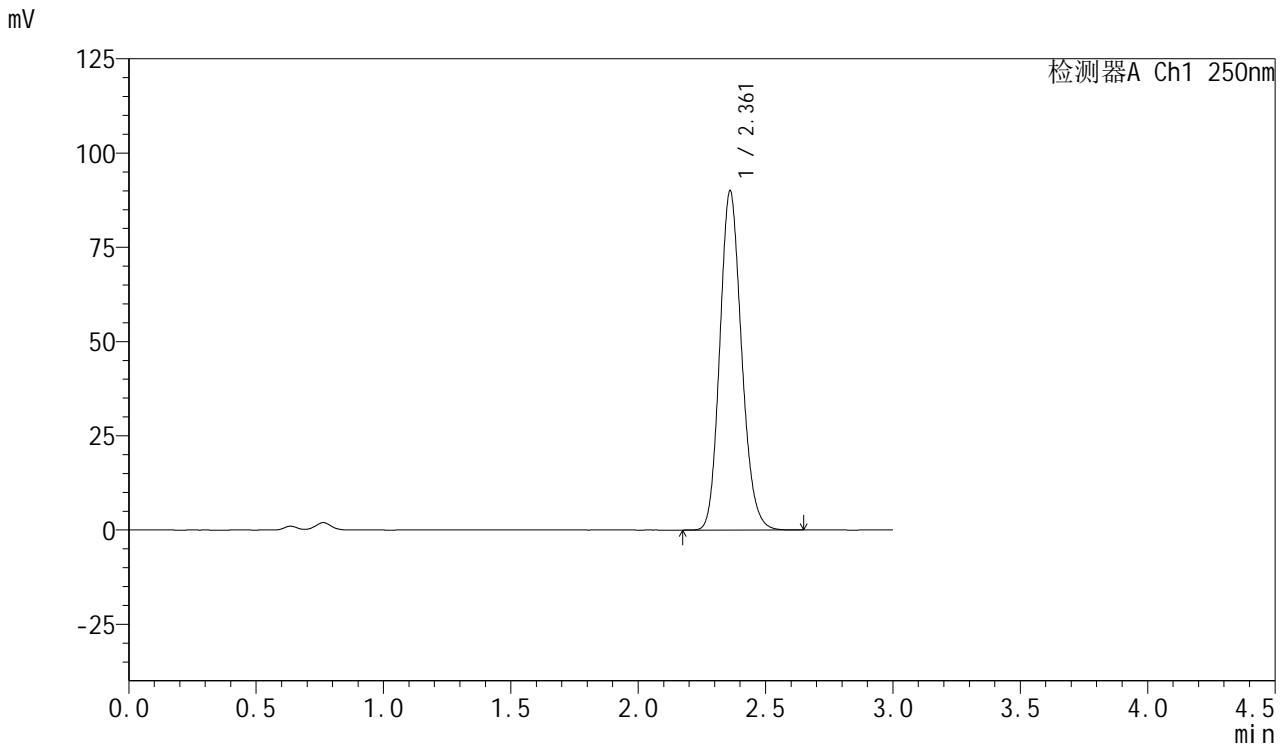


SMF-377

<样品信息>

色谱柱: XB-C18(50mm*4.6mm,5μm) 流速: 1.0ml/min
 柱温: 40°C 波长: 250nm
 数据文件名: RC\$SMF-377 - 30-16/30-1352-2 - cbzj-JPS7837p-pH4.5+SDSjz-15mg-jyx2-jxzs-P3.lcd
 方法文件名: RC\$SMF-377 - SMF-377-RCQX-FX279.lcm
 批处理文件名: RC\$SMF-377 - 20250123-rcqx-FX279.lcb
 样品瓶号: 4-26
 进样体积: 10 μl 版本号: 6.115
 进样时间: 2025/01/23 23:18:01 实验者: jiangjinwei
 处理时间(V2): 2025/01/24 09:03:11 处理者: jiangjinwei
 仪器型号: SHIMADZU LC-2050C (FX279)

<色谱图>



<峰表>

检测器A Ch1 250nm

峰号	保留时间	面积	面积%	高度	理论塔板数(USP)	拖尾因子	分离度(USP)
1	2.361	535038	100.000	89794	3689	1.151	--
总计		535038	100.000	89794			

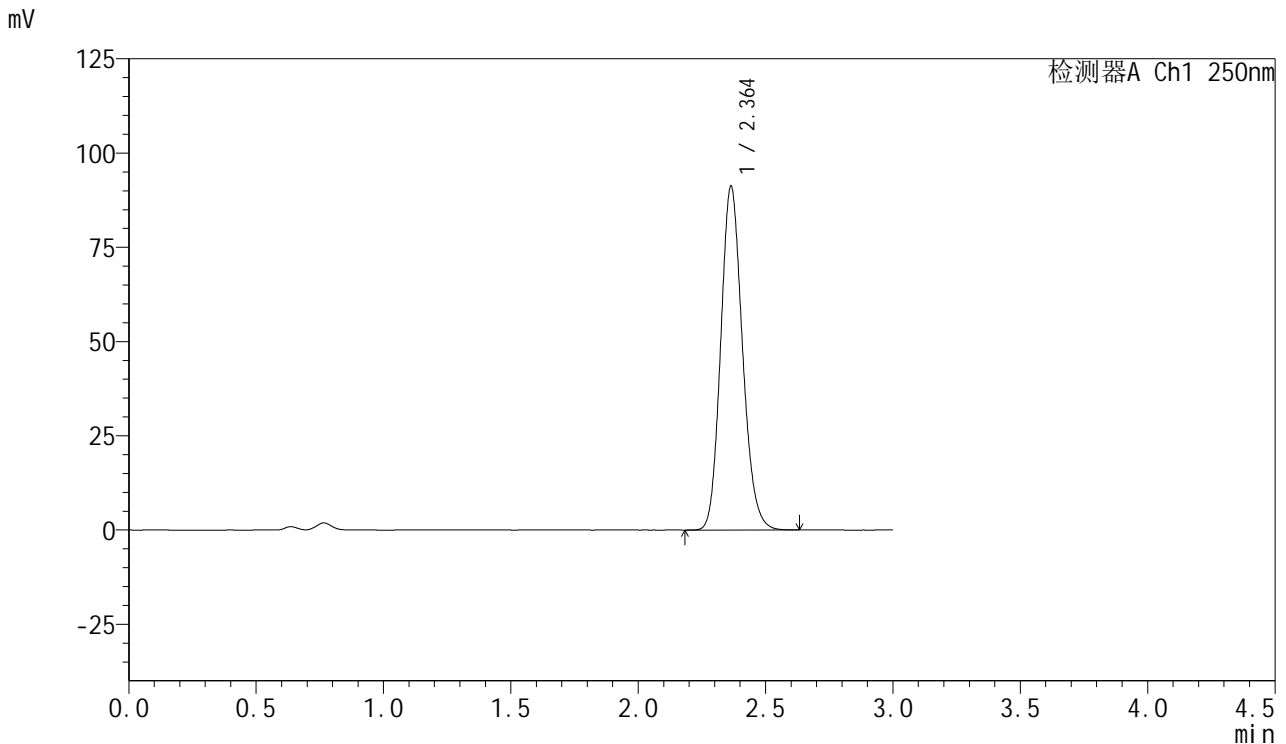


SMF-377

<样品信息>

色谱柱: XB-C18(50mm*4.6mm,5μm) 流速: 1.0ml/min
 柱温: 40°C 波长: 250nm
 数据文件名: RC\$SMF-377 - 30-16/30-1353-2 - cbzj-JPS7837p-pH4.5+SDSjz-15mg-jyx2-jxzs-P4.lcd
 方法文件名: RC\$SMF-377 - SMF-377-RCQX-FX279.lcm
 批处理文件名: RC\$SMF-377 - 20250123-rcqx-FX279.lcb
 样品瓶号: 4-35
 进样体积: 10 μl 版本号: 6.115
 进样时间: 2025/01/23 23:21:24 实验者: jiangjinwei
 处理时间(V2) : 2025/01/24 09:03:13 处理者: jiangjinwei
 仪器型号: SHIMADZU LC-2050C (FX279)

<色谱图>



<峰表>

检测器A Ch1 250nm

峰号	保留时间	面积	面积%	高度	理论塔板数(USP)	拖尾因子	分离度(USP)
1	2.364	542143	100.000	91272	3703	1.150	--
总计		542143	100.000	91272			

图220 利伐沙班口崩片溶出曲线测定HPLC图谱

参比制剂-JPS7837批(15mg规格)-均一性2-pH4.5(内含%SDS)介质-极限转速-片4

供试品溶液-1

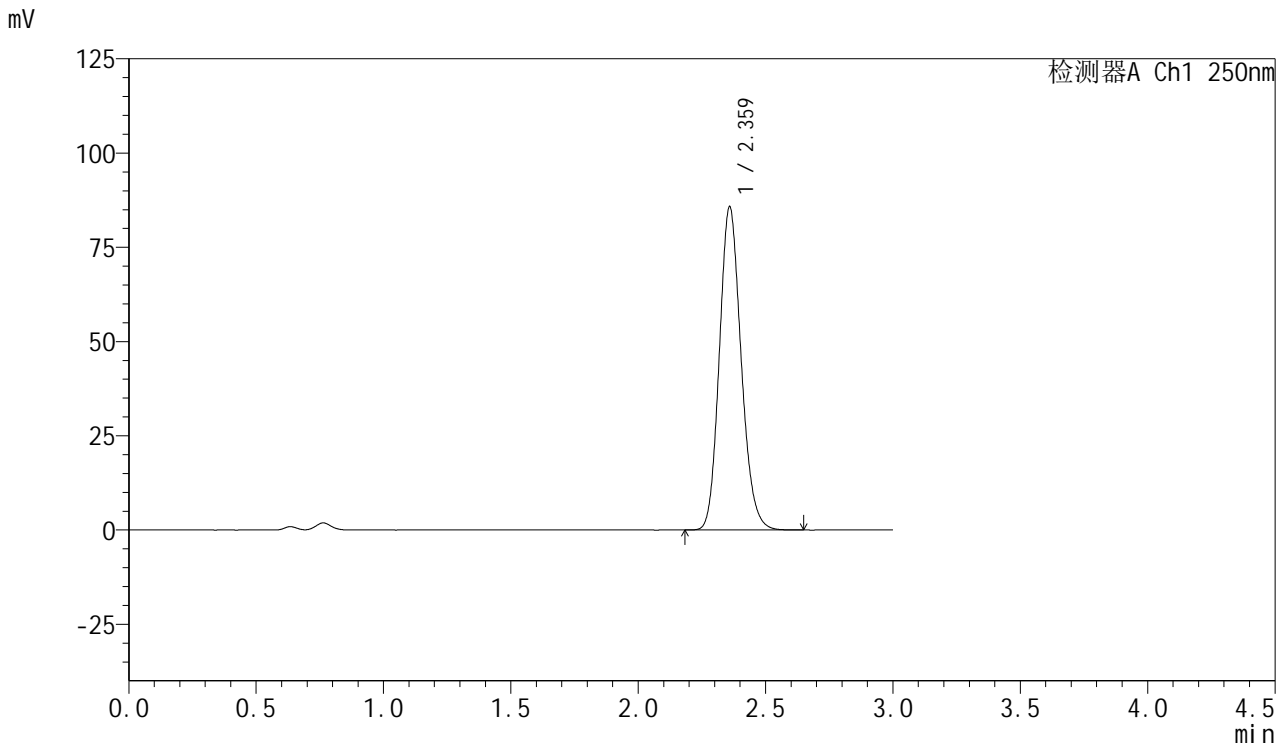


SMF-377

<样品信息>

色谱柱: XB-C18(50mm*4.6mm,5μm) 流速: 1.0ml/min
 柱温: 40°C 波长: 250nm
 数据文件名: RC\$SMF-377 - 30-16/30-1354-2 - cbzj-JPS7837p-pH4.5+SDSjz-15mg-jyx2-jxzs-P5.lcd
 方法文件名: RC\$SMF-377 - SMF-377-RCQX-FX279.lcm
 批处理文件名: RC\$SMF-377 - 20250123-rcqx-FX279.lcb
 样品瓶号: 4-44
 进样体积: 10 μl 版本号: 6.115
 进样时间: 2025/01/23 23:24:47 实验者: jiangjinwei
 处理时间(V2) : 2025/01/24 09:03:16 处理者: jiangjinwei
 仪器型号: SHIMADZU LC-2050C (FX279)

<色谱图>



<峰表>

检测器A Ch1 250nm

峰号	保留时间	面积	面积%	高度	理论塔板数(USP)	拖尾因子	分离度(USP)
1	2.359	509863	100.000	85364	3679	1.153	--
总计		509863	100.000	85364			

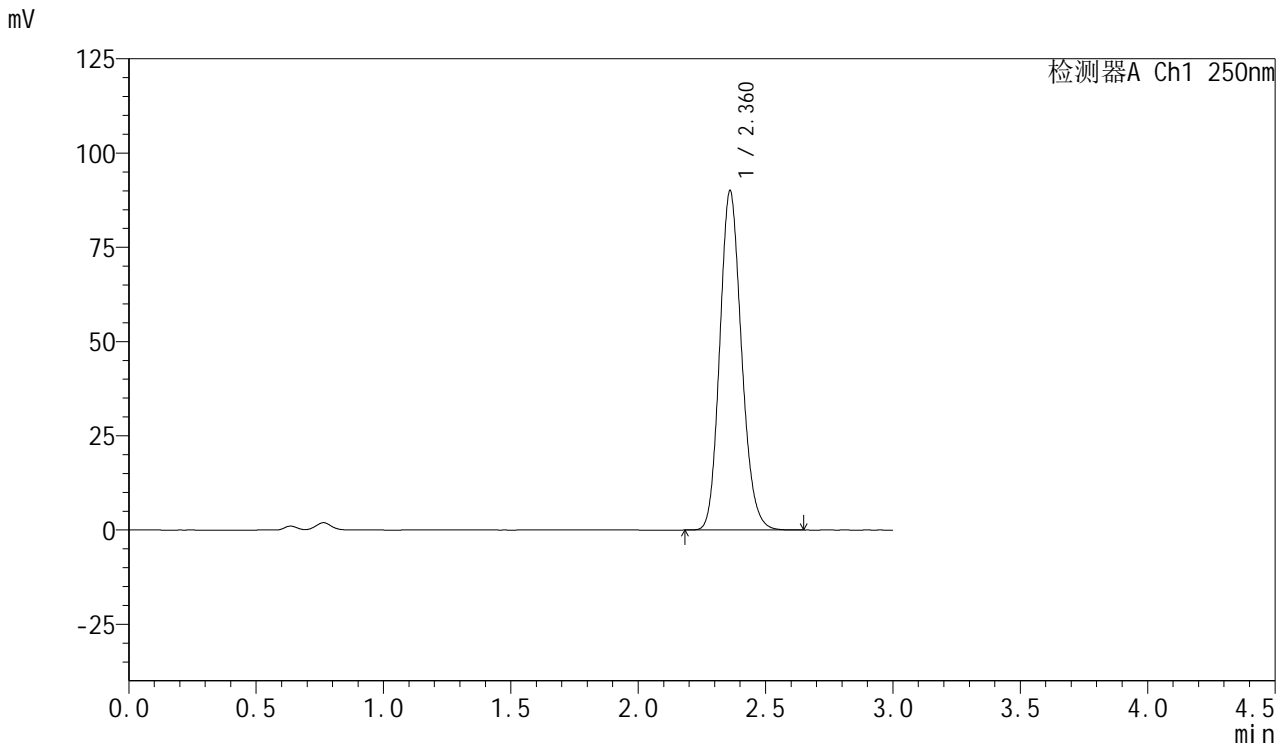


SMF-377

<样品信息>

色谱柱: XB-C18(50mm*4.6mm,5μm) 流速: 1.0ml/min
 柱温: 40°C 波长: 250nm
 数据文件名: RC\$SMF-377 - 30-16/30-1355-2 - cbzj-JPS7837p-pH4.5+SDSjz-15mg-jyx2-jxzs-P6.lcd
 方法文件名: RC\$SMF-377 - SMF-377-RCQX-FX279.lcm
 批处理文件名: RC\$SMF-377 - 20250123-rcqx-FX279.lcb
 样品瓶号: 4-53
 进样体积: 10 μl 版本号: 6.115
 进样时间: 2025/01/23 23:28:10 实验者: jiangjinwei
 处理时间(V2) : 2025/01/24 09:03:19 处理者: jiangjinwei
 仪器型号: SHIMADZU LC-2050C (FX279)

<色谱图>



<峰表>

检测器A Ch1 250nm

峰号	保留时间	面积	面积%	高度	理论塔板数(USP)	拖尾因子	分离度(USP)
1	2.360	535234	100.000	89798	3688	1.151	--
总计		535234	100.000	89798			

图222 利伐沙班口崩片溶出曲线测定HPLC图谱

参比制剂-JPS7837批(15mg规格)-均一性2-pH4.5(内含%SDS)介质-极限转速-片6

供试品溶液-1

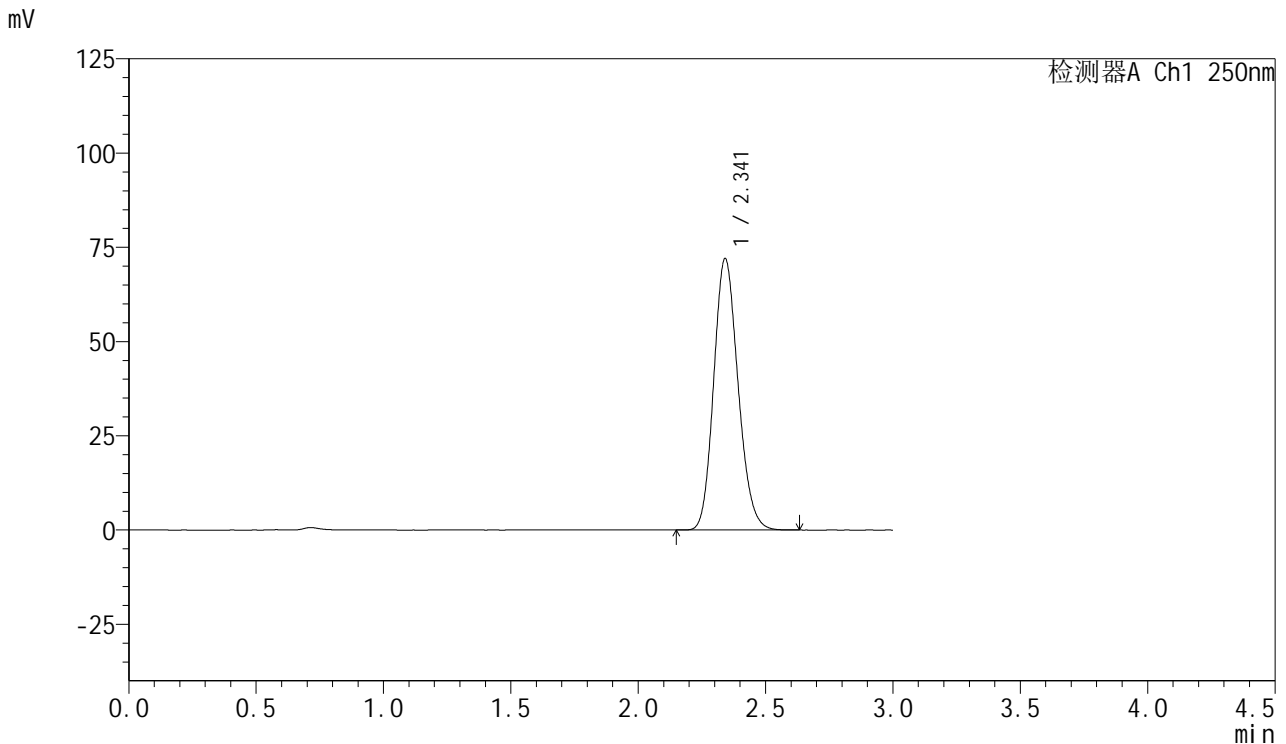


SMF-377

<样品信息>

色谱柱: XB-C18(50mm*4.6mm,5μm) 流速: 1.0ml/min
 柱温: 40°C 波长: 250nm
 数据文件名: RC\$SMF-377 - 30-16/30-1356-2 - cbzj-JPS7837p-pH4.5+SDSjz-15mg-jyx2-dz2-1.lcd
 方法文件名: RC\$SMF-377 - SMF-377-RCQX-FX279.lcm
 批处理文件名: RC\$SMF-377 - 20250123-rcqx-FX279.lcb
 样品瓶号: 4-27
 进样体积: 10 μl 版本号: 6.115
 进样时间: 2025/01/23 23:31:34 实验者: jiangjinwei
 处理时间(V2): 2025/01/24 09:03:21 处理者: jiangjinwei
 仪器型号: SHIMADZU LC-2050C (FX279)

<色谱图>



<峰表>

检测器A Ch1 250nm

峰号	保留时间	面积	面积%	高度	理论塔板数(USP)	拖尾因子	分离度(USP)
1	2.341	478807	100.000	71904	2873	1.157	--
总计		478807	100.000	71904			

图223 利伐沙班口崩片溶出曲线测定HPLC图谱
 参比制剂-JPS7837批(15mg规格)-均一性2-pH4.5(内含%SDS)介质
 对照品溶液-2-1

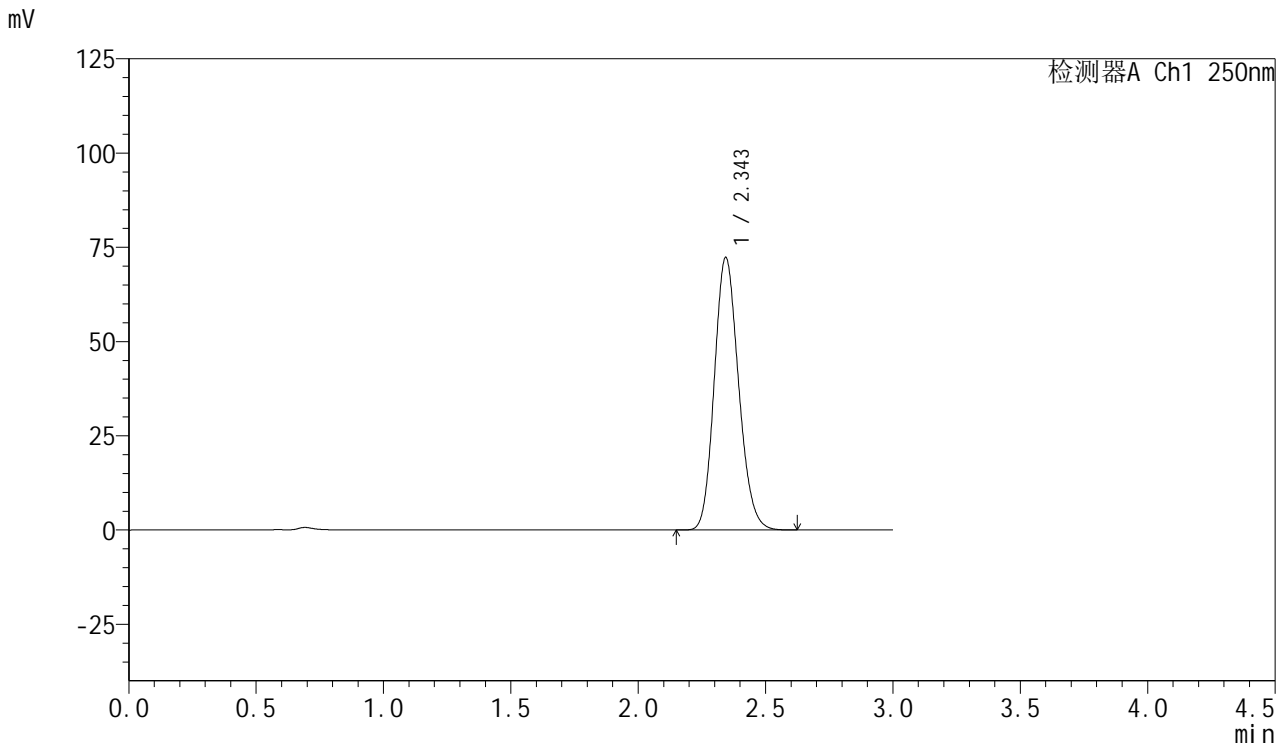


SMF-377

<样品信息>

色谱柱: XB-C18(50mm*4.6mm,5μm) 流速: 1.0ml/min
 柱温: 40°C 波长: 250nm
 数据文件名: RC\$SMF-377 - 30-16/30-1357-2 - cbzj-JPS7837p-pH4.5+SDSjz-15mg-jyx2-dz2-2.lcd
 方法文件名: RC\$SMF-377 - SMF-377-RCQX-FX279.lcm
 批处理文件名: RC\$SMF-377 - 20250123-rcqx-FX279.lcb
 样品瓶号: 4-27
 进样体积: 10 μl 版本号: 6.115
 进样时间: 2025/01/23 23:34:57 实验者: jiangjinwei
 处理时间(V2) : 2025/01/24 09:03:24 处理者: jiangjinwei
 仪器型号: SHIMADZU LC-2050C (FX279)

<色谱图>



<峰表>

检测器A Ch1 250nm

峰号	保留时间	面积	面积%	高度	理论塔板数(USP)	拖尾因子	分离度(USP)
1	2.343	479341	100.000	72117	2892	1.156	--
总计		479341	100.000	72117			

图224 利伐沙班口崩片溶出曲线测定HPLC图谱
 参比制剂-JPS7837批(15mg规格)-均一性2-pH4.5(内含%SDS)介质
 对照品溶液-2-2