



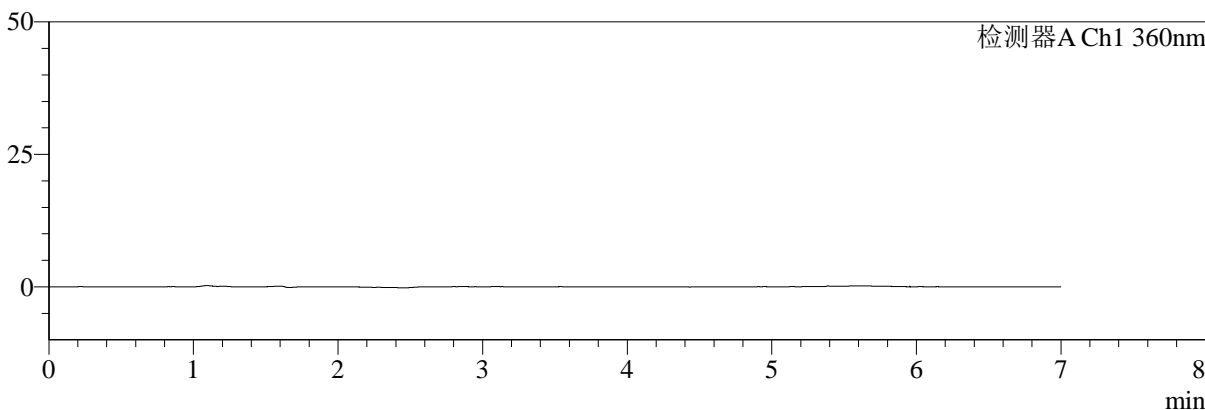
SMF-217

<样品信息>

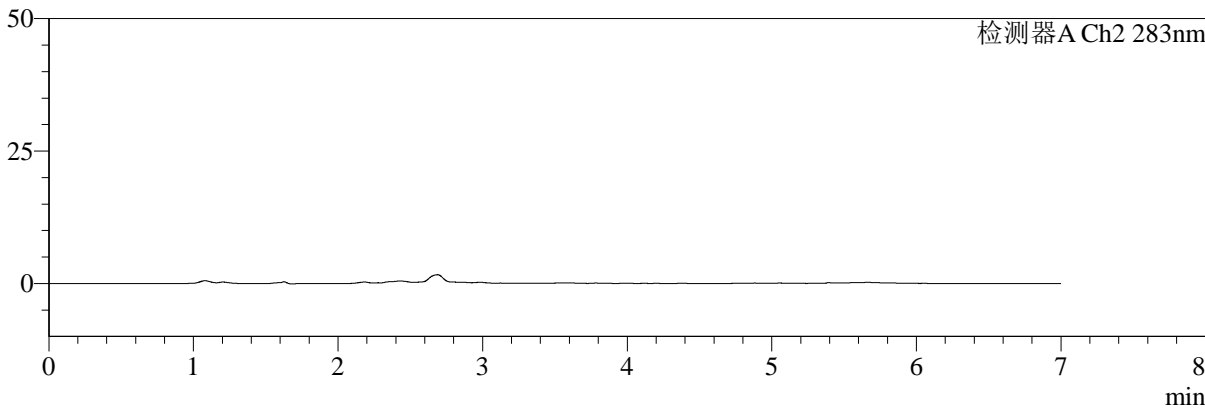
色谱柱:XB-C18(150mm*4.6mm,5μm) 流速:1.5ml/min
 柱温:30°C 波长:360/283nm
 数据文件名: RC\$SMF-217 - 10-28/7-1553-2 - cbzj-23FA175p-rcd-pH6.8jz-lf100z-rj.lcd
 方法文件名: RC\$SMF-217 - SMF-217-RCD-FX256-梯度AC.lcm
 批处理文件名: RC\$SMF-217 - SMF-217-20250123-FX256.lcb
 样品瓶号: 1-9
 进样体积: 50 μl 版本号: 6.115
 进样时间: 2025/01/23 13:40:10 实验者: xiexinhui
 处理时间 (V2): 2025/01/24 11:31:57 处理者: xiexinhui
 仪器型号: SHIMADZU LC-2050C(FX256)

<色谱图>

mV



mV



<峰表>

检测器A Ch1 360nm

峰号	保留时间	面积	面积%	高度	理论塔板数(USP)	拖尾因子	分离度(USP)
总计							

检测器A Ch2 283nm

峰号	保留时间	面积	面积%	高度	理论塔板数(USP)	拖尾因子	分离度(USP)
总计							



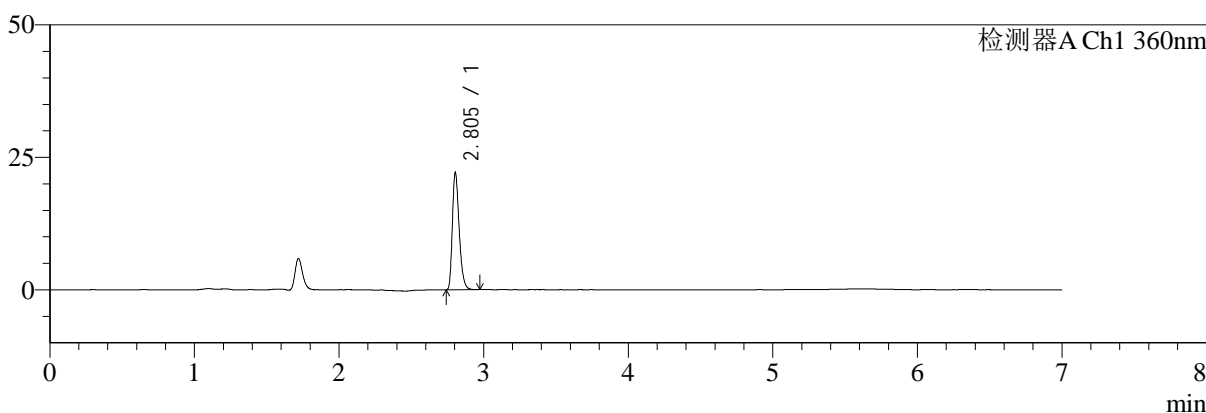
SMF-217

<样品信息>

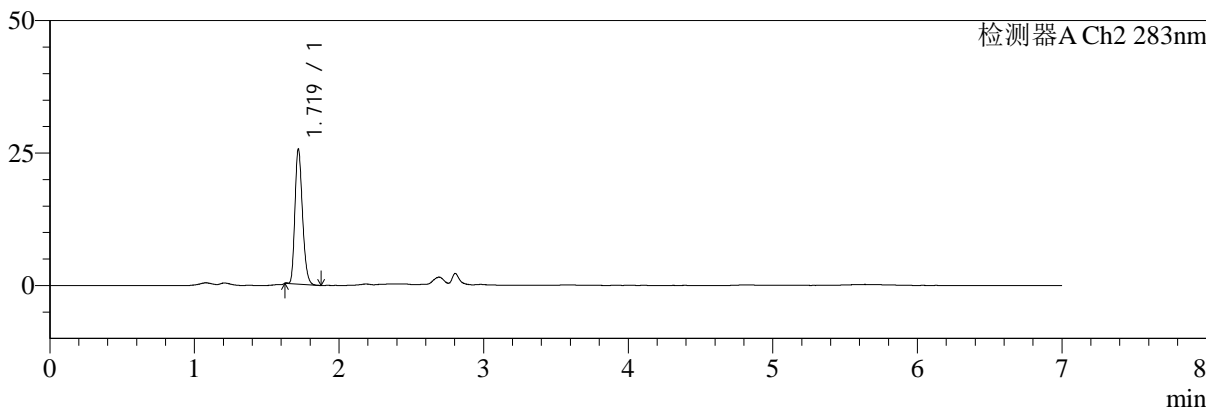
色谱柱:XB-C18(150mm*4.6mm,5μm) 流速:1.5ml/min
 柱温:30°C 波长:360/283nm
 数据文件名: RC\$SMF-217 - 10-28/7-1554-2 - cbzj-23FA175p-rcd-pH6.8jz-lf100z-dz-1-1.lcd
 方法文件名: RC\$SMF-217 - SMF-217-RCD-FX256-梯度AC.lcm
 批处理文件名: RC\$SMF-217 - SMF-217-20250123-FX256.lcb
 样品瓶号: 1-18
 进样体积: 50 μl 版本号: 6.115
 进样时间: 2025/01/23 13:47:36 实验者: xiexinhui
 处理时间 (V2): 2025/01/24 11:32:01 处理者: xiexinhui
 仪器型号: SHIMADZU LC-2050C(FX256)

<色谱图>

mV



mV



<峰表>

检测器A Ch1 360nm

峰号	保留时间	面积	面积%	高度	理论塔板数(USP)	拖尾因子	分离度(USP)
1	2.805	72401	100.000	22107	17081	1.304	--
总计		72401	100.000	22107			

检测器A Ch2 283nm

峰号	保留时间	面积	面积%	高度	理论塔板数(USP)	拖尾因子	分离度(USP)
1	1.719	91829	100.000	25238	5254	1.234	--
总计		91829	100.000	25238			



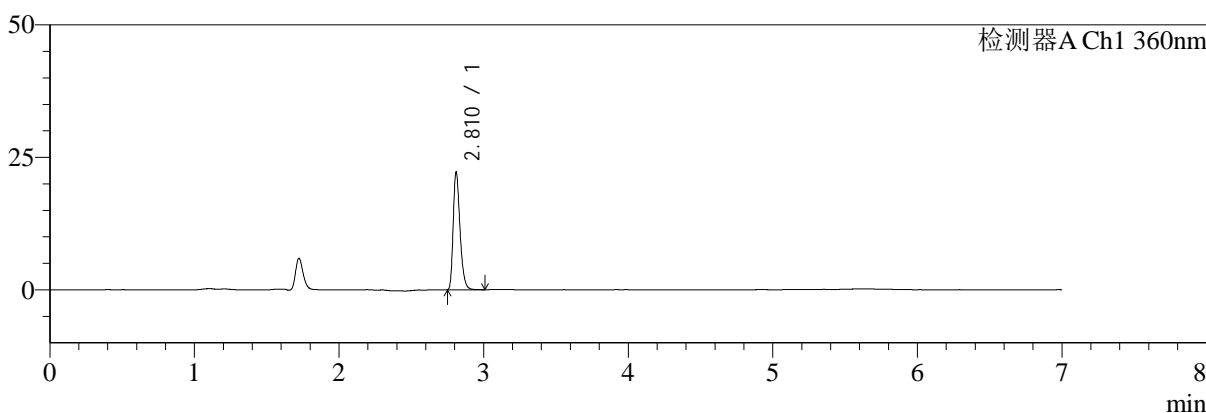
SMF-217

<样品信息>

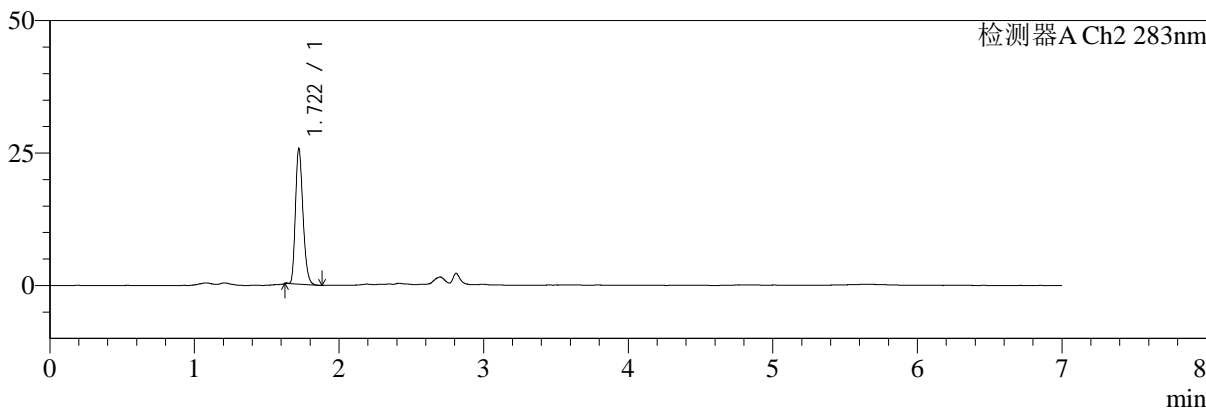
色谱柱:XB-C18(150mm*4.6mm,5μm) 流速:1.5ml/min
 柱温:30°C 波长:360/283nm
 数据文件名: RC\$SMF-217 - 10-28/7-1555-2 - cbzj-23FA175p-rcd-pH6.8jz-lf100z-dz-1-2.lcd
 方法文件名: RC\$SMF-217 - SMF-217-RCD-FX256-梯度AC.lcm
 批处理文件名: RC\$SMF-217 - SMF-217-20250123-FX256.lcb
 样品瓶号: 1-18
 进样体积: 50 μl 版本号: 6.115
 进样时间: 2025/01/23 13:55:02 实验者: xiexinhui
 处理时间 (V2): 2025/01/24 11:32:03 处理者: xiexinhui
 仪器型号: SHIMADZU LC-2050C(FX256)

<色谱图>

mV



mV



<峰表>

检测器A Ch1 360nm

峰号	保留时间	面积	面积%	高度	理论塔板数(USP)	拖尾因子	分离度(USP)
1	2.810	72800	100.000	21925	17130	1.309	--
总计		72800	100.000	21925			

检测器A Ch2 283nm

峰号	保留时间	面积	面积%	高度	理论塔板数(USP)	拖尾因子	分离度(USP)
1	1.722	91910	100.000	25577	5311	1.239	--
总计		91910	100.000	25577			



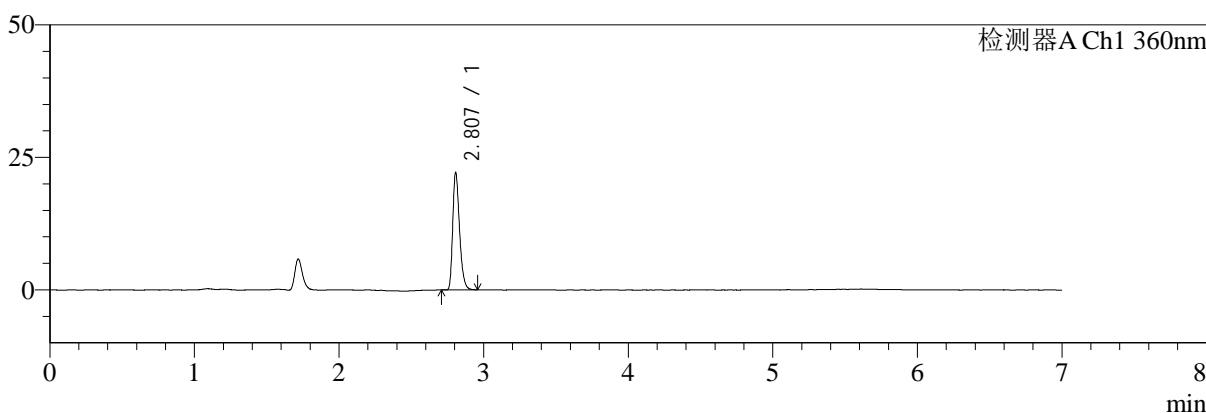
SMF-217

<样品信息>

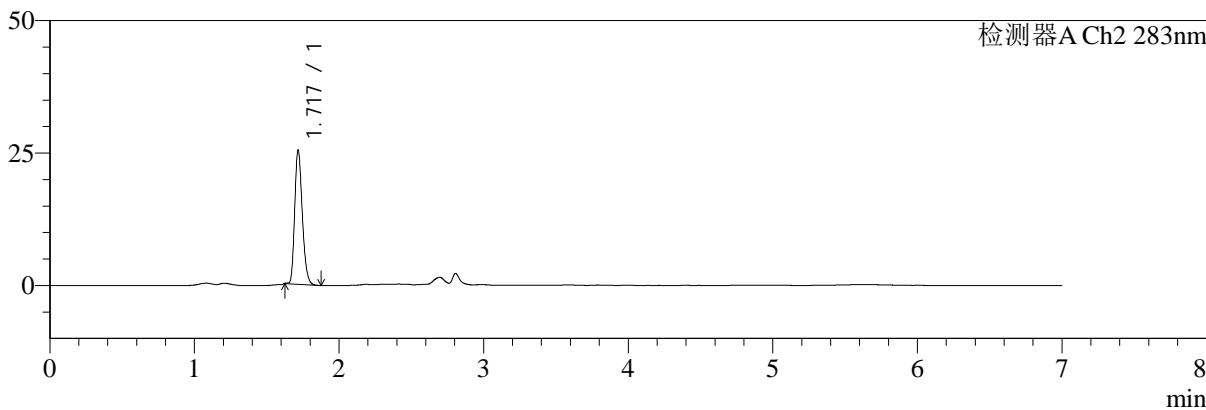
色谱柱:XB-C18(150mm*4.6mm,5μm) 流速:1.5ml/min
 柱温:30°C 波长:360/283nm
 数据文件名: RC\$SMF-217 - 10-28/7-1556-2 - cbzj-23FA175p-rcd-pH6.8jz-lf100z-dz-1-3.lcd
 方法文件名: RC\$SMF-217 - SMF-217-RCD-FX256-梯度AC.lcm
 批处理文件名: RC\$SMF-217 - SMF-217-20250123-FX256.lcb
 样品瓶号: 1-18
 进样体积: 50 μl 版本号: 6.115
 进样时间: 2025/01/23 14:02:28 实验者: xiexinhui
 处理时间 (V2): 2025/01/24 11:32:06 处理者: xiexinhui
 仪器型号: SHIMADZU LC-2050C(FX256)

<色谱图>

mV



mV



<峰表>

检测器A Ch1 360nm

峰号	保留时间	面积	面积%	高度	理论塔板数(USP)	拖尾因子	分离度(USP)
1	2.807	72434	100.000	22068	17124	1.309	--
总计		72434	100.000	22068			

检测器A Ch2 283nm

峰号	保留时间	面积	面积%	高度	理论塔板数(USP)	拖尾因子	分离度(USP)
1	1.717	91853	100.000	25008	5177	1.238	--
总计		91853	100.000	25008			



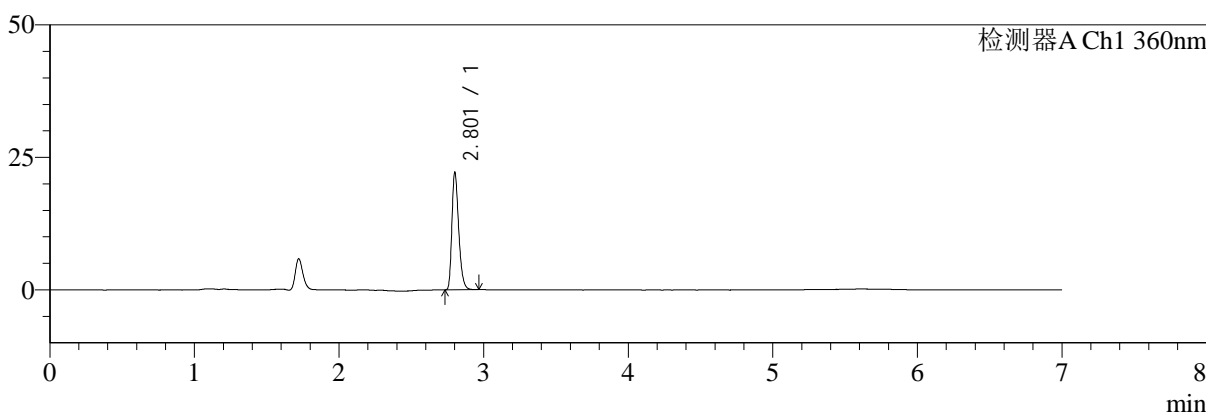
SMF-217

<样品信息>

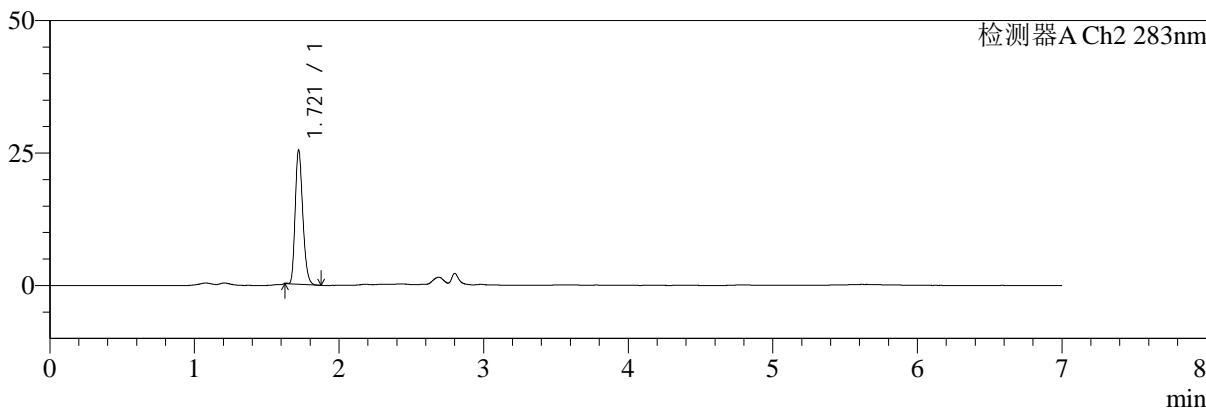
色谱柱:XB-C18(150mm*4.6mm,5μm) 流速:1.5ml/min
 柱温:30°C 波长:360/283nm
 数据文件名: RC\$SMF-217 - 10-28/7-1557-2 - cbzj-23FA175p-rcd-pH6.8jz-lf100z-dz-1-4.lcd
 方法文件名: RC\$SMF-217 - SMF-217-RCD-FX256-梯度AC.lcm
 批处理文件名: RC\$SMF-217 - SMF-217-20250123-FX256.lcb
 样品瓶号: 1-18
 进样体积: 50 μl 版本号: 6.115
 进样时间: 2025/01/23 14:09:53 实验者: xiexinhui
 处理时间 (V2): 2025/01/24 11:32:08 处理者: xiexinhui
 仪器型号: SHIMADZU LC-2050C(FX256)

<色谱图>

mV



mV



<峰表>

检测器A Ch1 360nm

峰号	保留时间	面积	面积%	高度	理论塔板数(USP)	拖尾因子	分离度(USP)
1	2.801	72503	100.000	21761	17098	1.307	--
总计		72503	100.000	21761			

检测器A Ch2 283nm

峰号	保留时间	面积	面积%	高度	理论塔板数(USP)	拖尾因子	分离度(USP)
1	1.721	91688	100.000	25285	5210	1.235	--
总计		91688	100.000	25285			



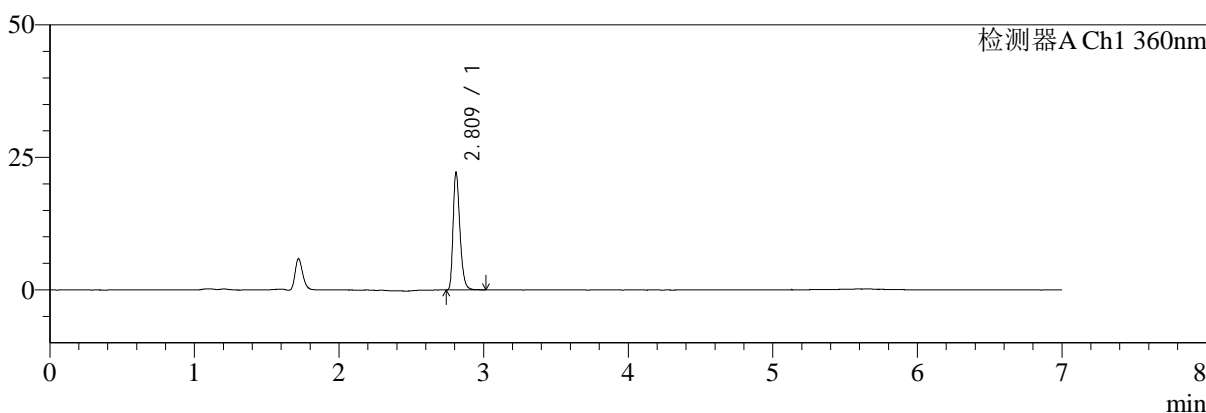
SMF-217

<样品信息>

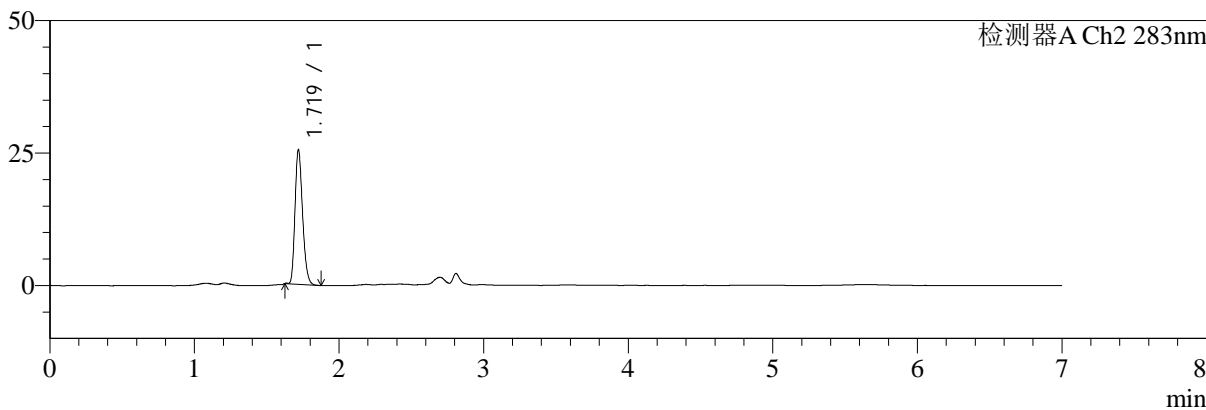
色谱柱:XB-C18(150mm*4.6mm,5μm) 流速:1.5ml/min
 柱温:30°C 波长:360/283nm
 数据文件名: RC\$SMF-217 - 10-28/7-1558-2 - cbzj-23FA175p-rcd-pH6.8jz-lf100z-dz-1-5.lcd
 方法文件名: RC\$SMF-217 - SMF-217-RCD-FX256-梯度AC.lcm
 批处理文件名: RC\$SMF-217 - SMF-217-20250123-FX256.lcb
 样品瓶号: 1-18
 进样体积: 50 μl 版本号: 6.115
 进样时间: 2025/01/23 14:17:19 实验者: xiexinhui
 处理时间 (V2): 2025/01/24 11:32:10 处理者: xiexinhui
 仪器型号: SHIMADZU LC-2050C(FX256)

<色谱图>

mV



mV



<峰表>

检测器A Ch1 360nm

峰号	保留时间	面积	面积%	高度	理论塔板数(USP)	拖尾因子	分离度(USP)
1	2.809	72692	100.000	21760	17221	1.315	--
总计		72692	100.000	21760			

检测器A Ch2 283nm

峰号	保留时间	面积	面积%	高度	理论塔板数(USP)	拖尾因子	分离度(USP)
1	1.719	91905	100.000	25222	5216	1.235	--
总计		91905	100.000	25222			



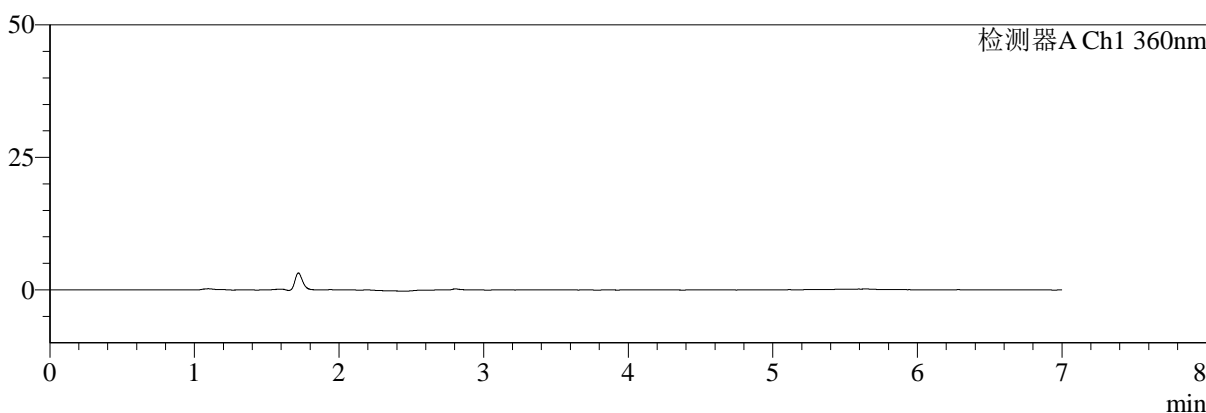
SMF-217

<样品信息>

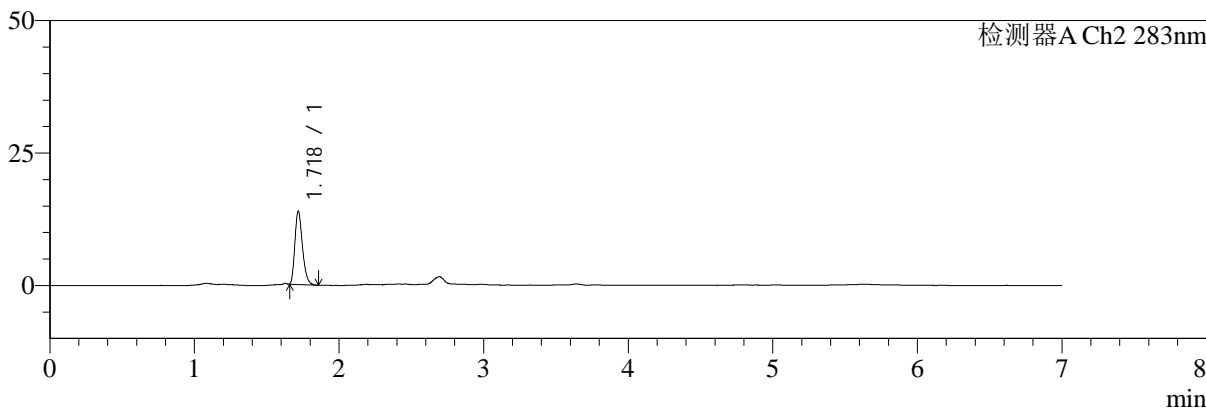
色谱柱:XB-C18(150mm*4.6mm,5μm) 流速:1.5ml/min
 柱温:30°C 波长:360/283nm
 数据文件名: RC\$SMF-217 - 10-28/7-1559-2 - cbzj-23FA175p-rcd-pH6.8jz-lf100z-30min-P1-1.lcd
 方法文件名: RC\$SMF-217 - SMF-217-RCD-FX256-梯度AC.lcm
 批处理文件名: RC\$SMF-217 - SMF-217-20250123-FX256.lcb
 样品瓶号: 1-1 版本号: 6.115
 进样体积: 50 μl 实验者: xiexinhui
 进样时间: 2025/01/23 14:24:44 处理者: xiexinhui
 处理时间 (V2): 2025/01/24 11:32:13
 仪器型号: SHIMADZU LC-2050C(FX256)

<色谱图>

mV



mV



<峰表>

检测器A Ch1 360nm

峰号	保留时间	面积	面积%	高度	理论塔板数(USP)	拖尾因子	分离度(USP)
总计							

检测器A Ch2 283nm

峰号	保留时间	面积	面积%	高度	理论塔板数(USP)	拖尾因子	分离度(USP)
1	1.718	50101	100.000	13633	5190	1.278	--
总计		50101	100.000	13633			



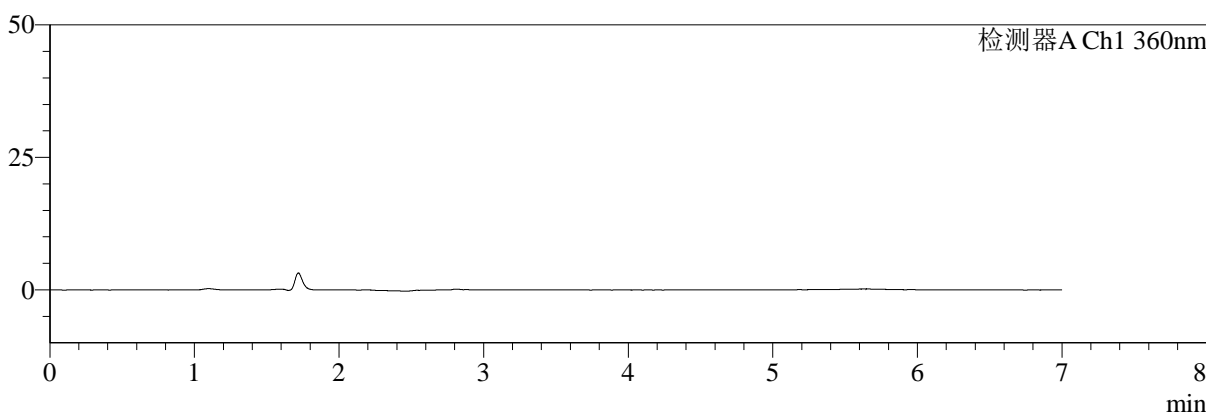
SMF-217

<样品信息>

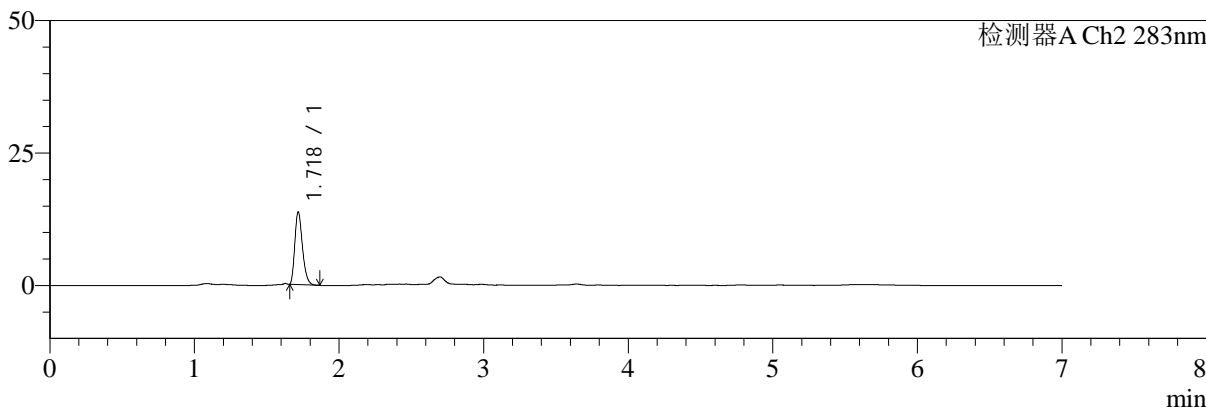
色谱柱:XB-C18(150mm*4.6mm,5μm) 流速:1.5ml/min
 柱温:30°C 波长:360/283nm
 数据文件名: RC\$SMF-217 - 10-28/7-1560-2 - cbzj-23FA175p-rcd-pH6.8jz-lf100z-30min-P1-2.lcd
 方法文件名: RC\$SMF-217 - SMF-217-RCD-FX256-梯度AC.lcm
 批处理文件名: RC\$SMF-217 - SMF-217-20250123-FX256.lcb
 样品瓶号: 1-1 版本号: 6.115
 进样体积: 50 μl 实验者: xiexinhui
 进样时间: 2025/01/23 14:32:09 处理者: xiexinhui
 处理时间 (V2): 2025/01/24 11:32:15
 仪器型号: SHIMADZU LC-2050C(FX256)

<色谱图>

mV



mV



<峰表>

检测器A Ch1 360nm

峰号	保留时间	面积	面积%	高度	理论塔板数(USP)	拖尾因子	分离度(USP)
总计							

检测器A Ch2 283nm

峰号	保留时间	面积	面积%	高度	理论塔板数(USP)	拖尾因子	分离度(USP)
1	1.718	50084	100.000	13517	5117	1.285	--
总计		50084	100.000	13517			



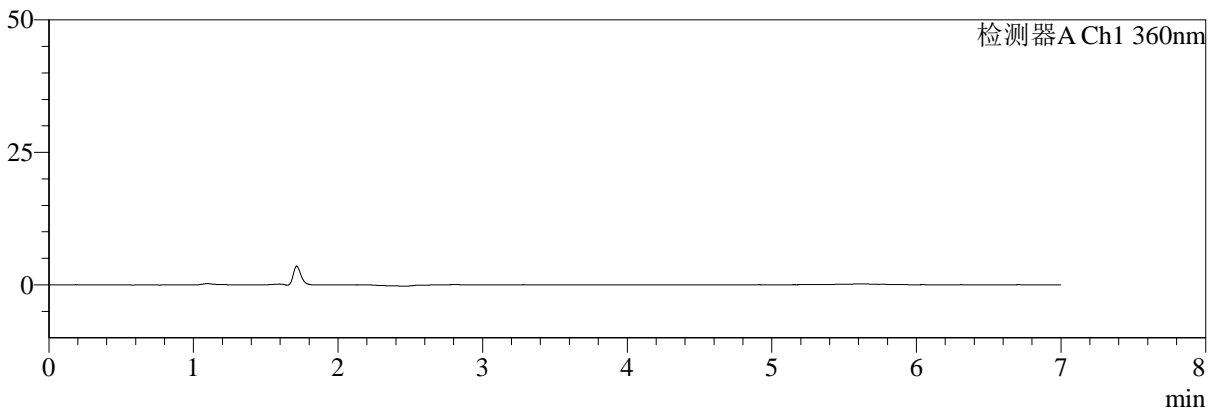
SMF-217

<样品信息>

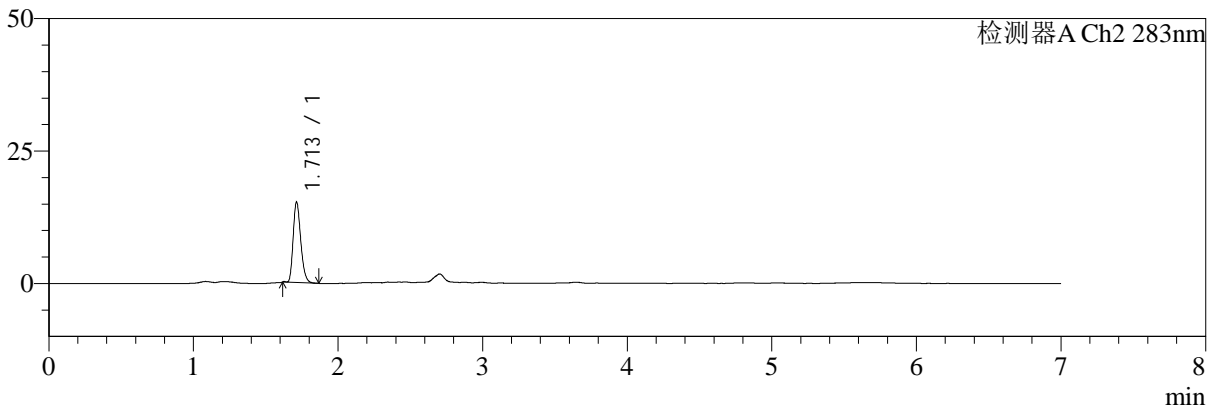
色谱柱:XB-C18(150mm*4.6mm,5μm) 流速:1.5ml/min
 柱温:30°C 波长:360/283nm
 数据文件名: RC\$SMF-217 - 10-28/7-1561-2 - cbzj-23FA175p-rcd-pH6.8jz-lf100z-30min-P2-1.lcd
 方法文件名: RC\$SMF-217 - SMF-217-RCD-FX256-梯度AC.lcm
 批处理文件名: RC\$SMF-217 - SMF-217-20250123-FX256.lcb
 样品瓶号: 1-10
 进样体积: 50 μl 版本号: 6.115
 进样时间: 2025/01/23 14:39:34 实验者: xiexinhui
 处理时间 (V2): 2025/01/24 11:32:18 处理者: xiexinhui
 仪器型号: SHIMADZU LC-2050C(FX256)

<色谱图>

mV



mV



<峰表>

检测器A Ch1 360nm

峰号	保留时间	面积	面积%	高度	理论塔板数(USP)	拖尾因子	分离度(USP)
总计							

检测器A Ch2 283nm

峰号	保留时间	面积	面积%	高度	理论塔板数(USP)	拖尾因子	分离度(USP)
1	1.713	55203	100.000	15181	5150	1.249	--
总计		55203	100.000	15181			



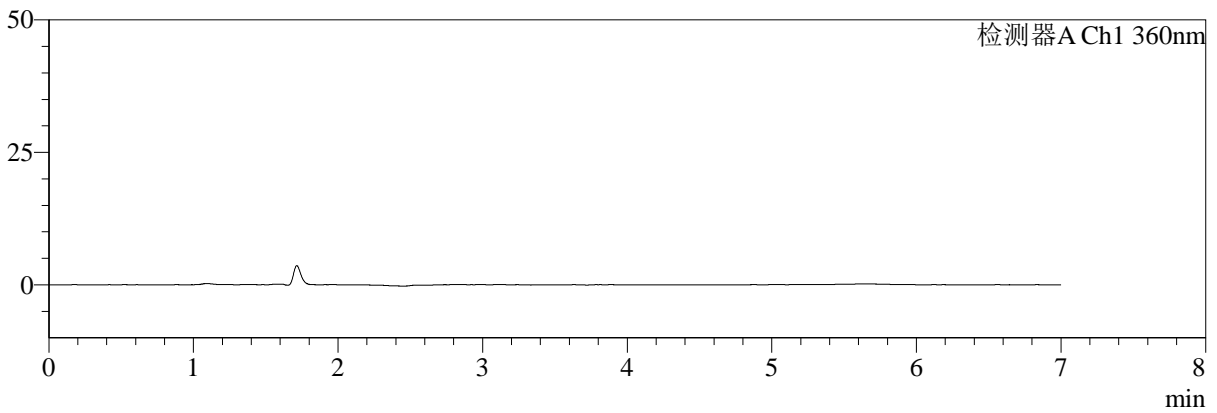
SMF-217

<样品信息>

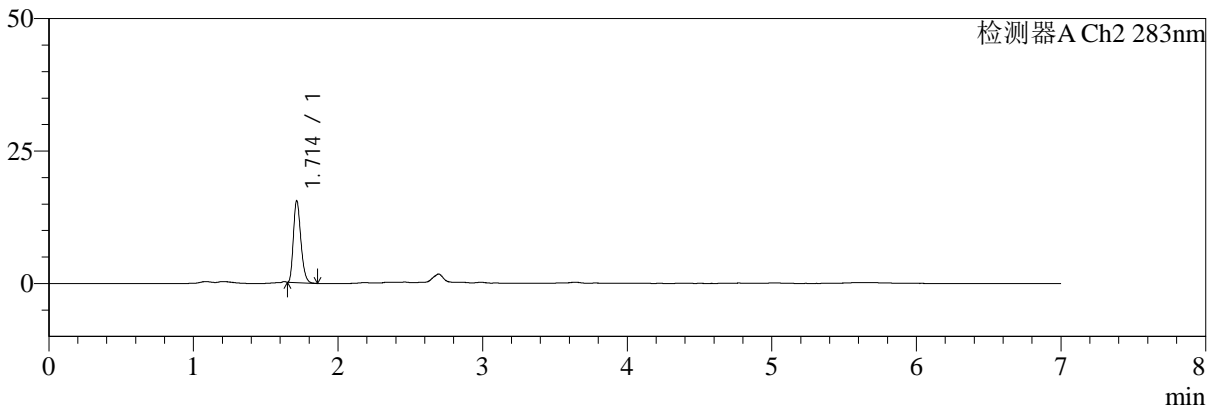
色谱柱:XB-C18(150mm*4.6mm,5μm) 流速:1.5ml/min
 柱温:30°C 波长:360/283nm
 数据文件名: RC\$SMF-217 - 10-28/7-1562-2 - cbzj-23FA175p-rcd-pH6.8jz-lf100z-30min-P2-2.lcd
 方法文件名: RC\$SMF-217 - SMF-217-RCD-FX256-梯度AC.lcm
 批处理文件名: RC\$SMF-217 - SMF-217-20250123-FX256.lcb
 样品瓶号: 1-10
 进样体积: 50 μl 版本号: 6.115
 进样时间: 2025/01/23 14:46:59 实验者: xiexinhui
 处理时间 (V2): 2025/01/24 11:32:20 处理者: xiexinhui
 仪器型号: SHIMADZU LC-2050C(FX256)

<色谱图>

mV



mV



<峰表>

检测器A Ch1 360nm

峰号	保留时间	面积	面积%	高度	理论塔板数(USP)	拖尾因子	分离度(USP)
总计							

检测器A Ch2 283nm

峰号	保留时间	面积	面积%	高度	理论塔板数(USP)	拖尾因子	分离度(USP)
1	1.714	54888	100.000	15429	5328	1.256	--
总计		54888	100.000	15429			



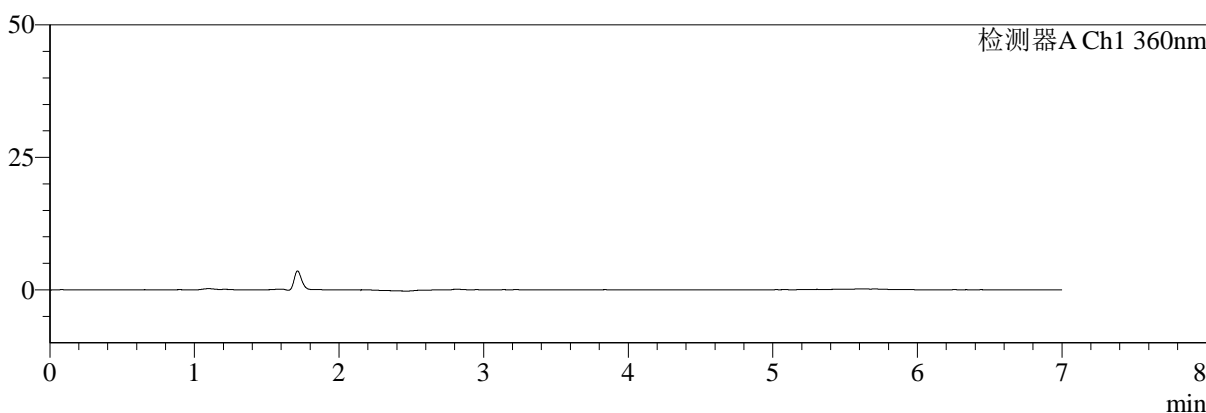
SMF-217

<样品信息>

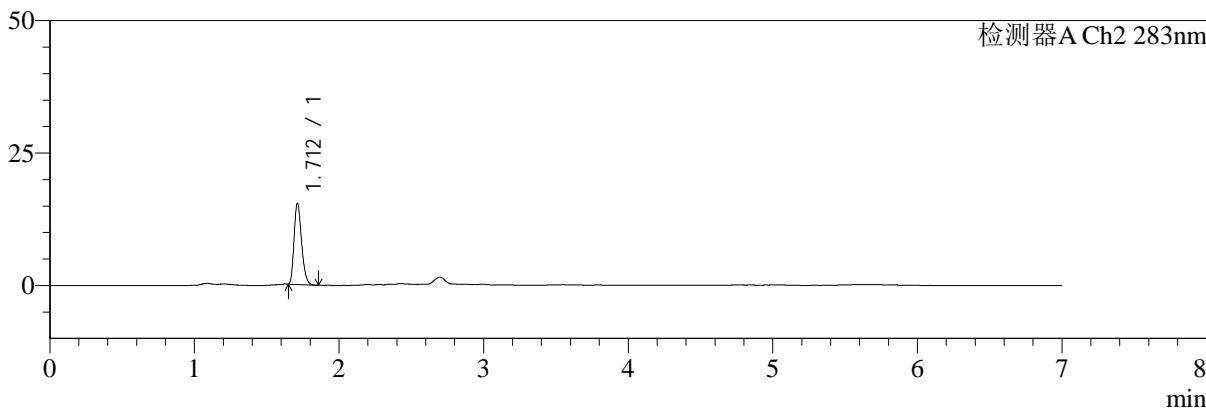
色谱柱:XB-C18(150mm*4.6mm,5μm) 流速:1.5ml/min
 柱温:30°C 波长:360/283nm
 数据文件名: RC\$SMF-217 - 10-28/7-1563-2 - cbzj-23FA175p-rcd-pH6.8jz-lf100z-30min-P3-1.lcd
 方法文件名: RC\$SMF-217 - SMF-217-RCD-FX256-梯度AC.lcm
 批处理文件名: RC\$SMF-217 - SMF-217-20250123-FX256.lcb
 样品瓶号: 1-19
 进样体积: 50 μl 版本号: 6.115
 进样时间: 2025/01/23 14:54:24 实验者: xiexinhui
 处理时间 (V2): 2025/01/24 11:32:22 处理者: xiexinhui
 仪器型号: SHIMADZU LC-2050C(FX256)

<色谱图>

mV



mV



<峰表>

检测器A Ch1 360nm

峰号	保留时间	面积	面积%	高度	理论塔板数(USP)	拖尾因子	分离度(USP)
总计							

检测器A Ch2 283nm

峰号	保留时间	面积	面积%	高度	理论塔板数(USP)	拖尾因子	分离度(USP)
1	1.712	54963	100.000	15334	5239	1.249	--
总计		54963	100.000	15334			



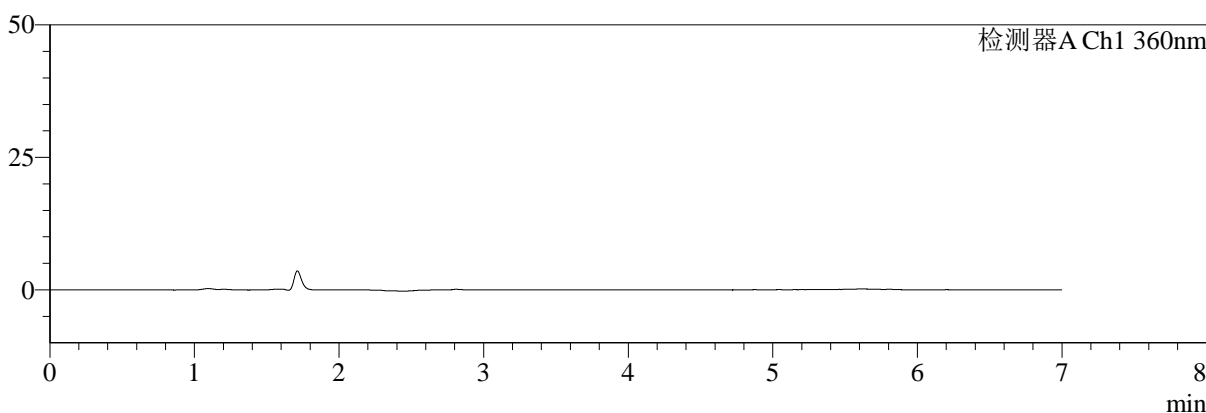
SMF-217

<样品信息>

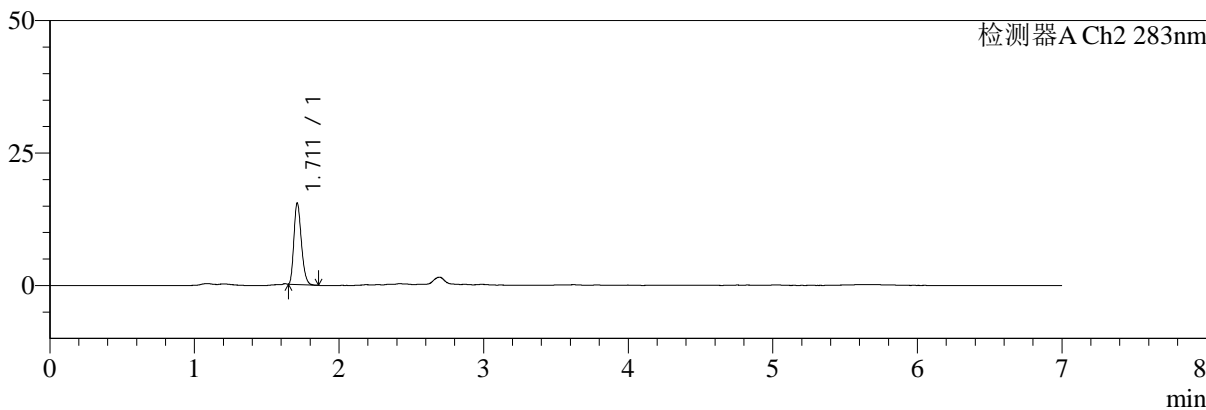
色谱柱:XB-C18(150mm*4.6mm,5μm) 流速:1.5ml/min
 柱温:30°C 波长:360/283nm
 数据文件名: RC\$SMF-217 - 10-28/7-1564-2 - cbzj-23FA175p-rcd-pH6.8jz-lf100z-30min-P3-2.lcd
 方法文件名: RC\$SMF-217 - SMF-217-RCD-FX256-梯度AC.lcm
 批处理文件名: RC\$SMF-217 - SMF-217-20250123-FX256.lcb
 样品瓶号: 1-19
 进样体积: 50 μl 版本号: 6.115
 进样时间: 2025/01/23 15:01:48 实验者: xiexinhui
 处理时间 (V2): 2025/01/24 11:32:25 处理者: xiexinhui
 仪器型号: SHIMADZU LC-2050C(FX256)

<色谱图>

mV



mV



<峰表>

检测器A Ch1 360nm

峰号	保留时间	面积	面积%	高度	理论塔板数(USP)	拖尾因子	分离度(USP)
总计							

检测器A Ch2 283nm

峰号	保留时间	面积	面积%	高度	理论塔板数(USP)	拖尾因子	分离度(USP)
1	1.711	54794	100.000	15285	5270	1.249	--
总计		54794	100.000	15285			



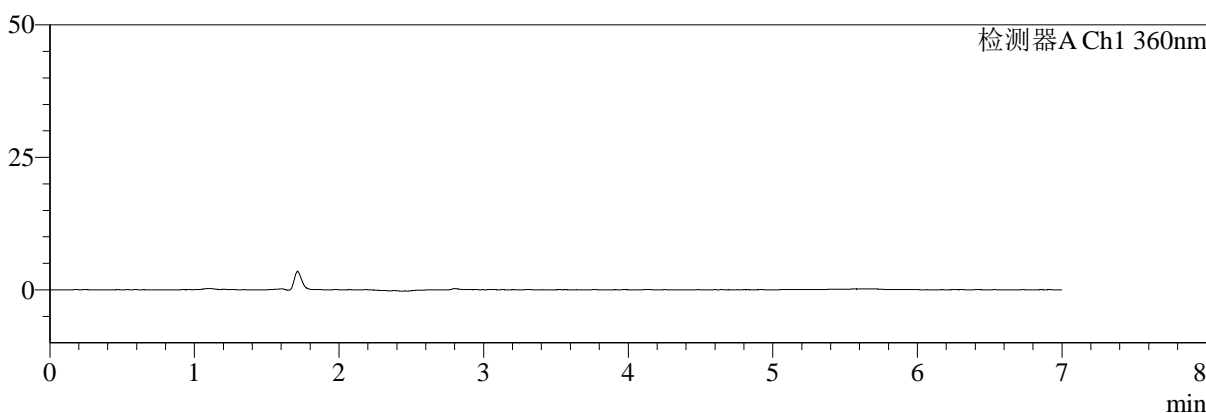
SMF-217

<样品信息>

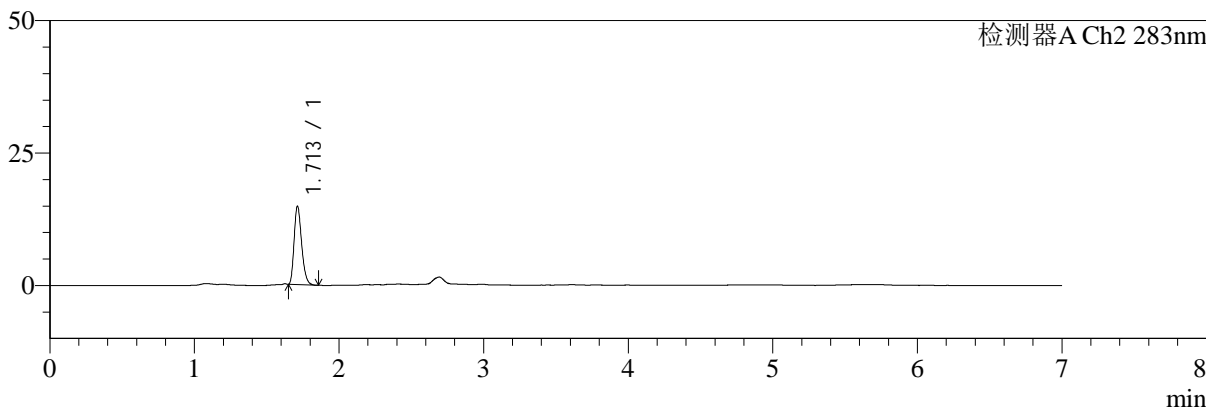
色谱柱:XB-C18(150mm*4.6mm,5μm) 流速:1.5ml/min
 柱温:30°C 波长:360/283nm
 数据文件名: RC\$SMF-217 - 10-28/7-1565-2 - cbzj-23FA175p-rcd-pH6.8jz-lf100z-30min-P4-1.lcd
 方法文件名: RC\$SMF-217 - SMF-217-RCD-FX256-梯度AC.lcm
 批处理文件名: RC\$SMF-217 - SMF-217-20250123-FX256.lcb
 样品瓶号: 1-28
 进样体积: 50 μl 版本号: 6.115
 进样时间: 2025/01/23 15:09:14 实验者: xiexinhui
 处理时间 (V2): 2025/01/24 11:32:27 处理者: xiexinhui
 仪器型号: SHIMADZU LC-2050C(FX256)

<色谱图>

mV



mV



<峰表>

检测器A Ch1 360nm

峰号	保留时间	面积	面积%	高度	理论塔板数(USP)	拖尾因子	分离度(USP)
总计							

检测器A Ch2 283nm

峰号	保留时间	面积	面积%	高度	理论塔板数(USP)	拖尾因子	分离度(USP)
1	1.713	53398	100.000	14815	5222	1.264	--
总计		53398	100.000	14815			



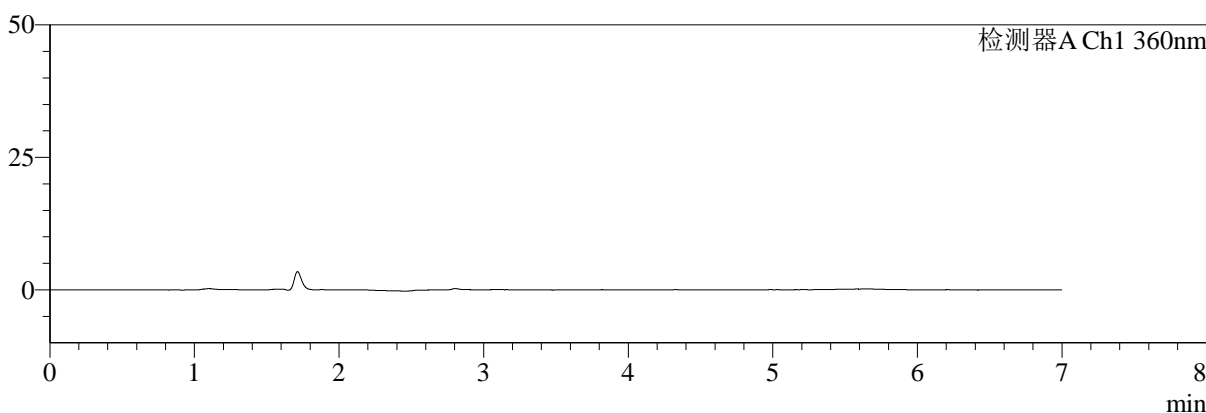
SMF-217

<样品信息>

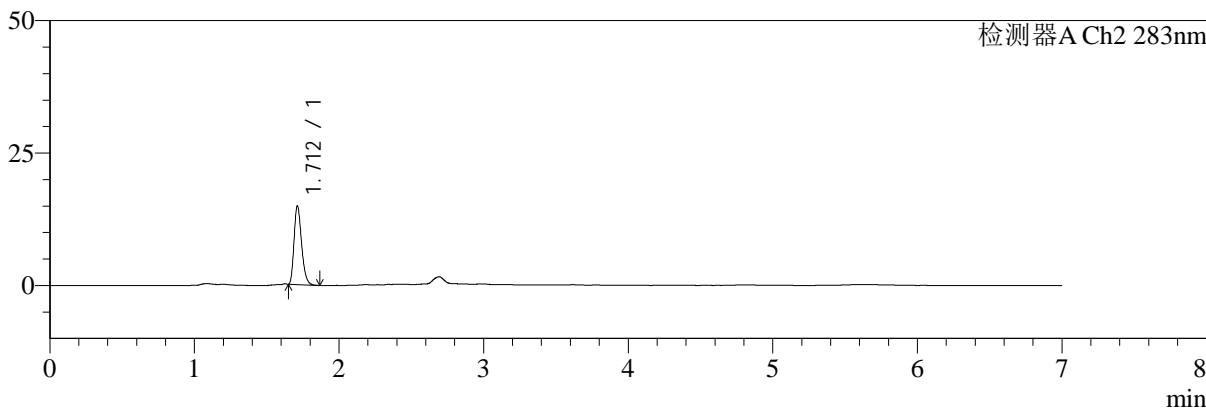
色谱柱:XB-C18(150mm*4.6mm,5μm) 流速:1.5ml/min
 柱温:30°C 波长:360/283nm
 数据文件名: RC\$SMF-217 - 10-28/7-1566-2 - cbzj-23FA175p-rcd-pH6.8jz-lf100z-30min-P4-2.lcd
 方法文件名: RC\$SMF-217 - SMF-217-RCD-FX256-梯度AC.lcm
 批处理文件名: RC\$SMF-217 - SMF-217-20250123-FX256.lcb
 样品瓶号: 1-28
 进样体积: 50 μl 版本号: 6.115
 进样时间: 2025/01/23 15:16:39 实验者: xiexinhui
 处理时间 (V2): 2025/01/24 11:32:30 处理者: xiexinhui
 仪器型号: SHIMADZU LC-2050C(FX256)

<色谱图>

mV



mV



<峰表>

检测器A Ch1 360nm

峰号	保留时间	面积	面积%	高度	理论塔板数(USP)	拖尾因子	分离度(USP)
总计							

检测器A Ch2 283nm

峰号	保留时间	面积	面积%	高度	理论塔板数(USP)	拖尾因子	分离度(USP)
1	1.712	53447	100.000	14856	5254	1.270	--
总计		53447	100.000	14856			



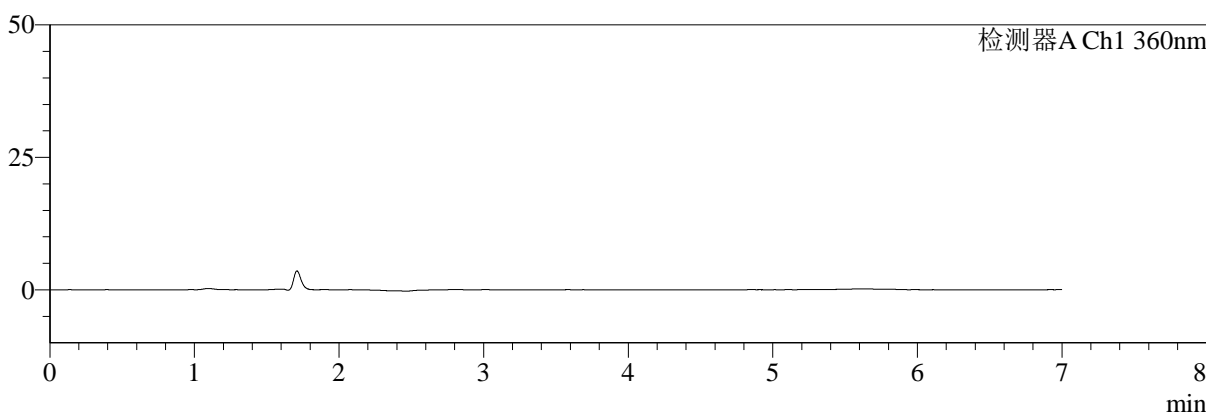
SMF-217

<样品信息>

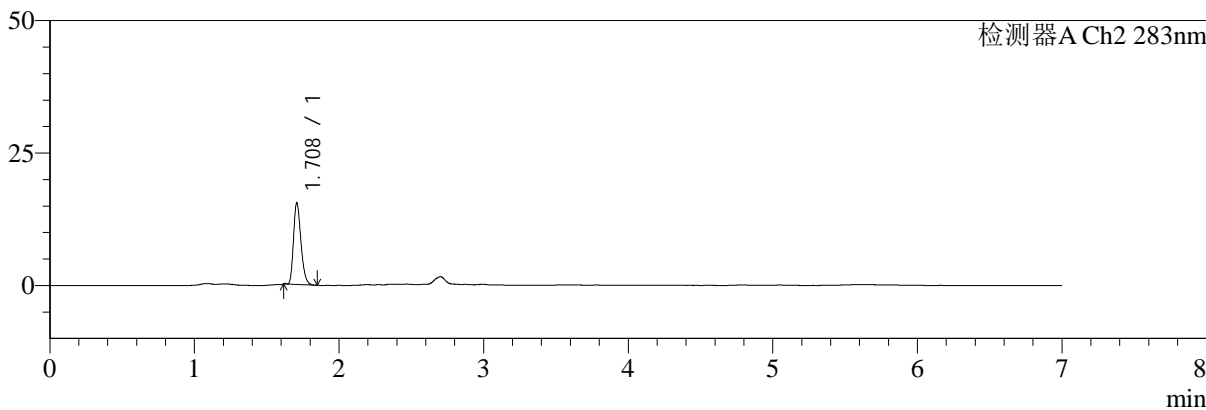
色谱柱:XB-C18(150mm*4.6mm,5μm) 流速:1.5ml/min
 柱温:30°C 波长:360/283nm
 数据文件名: RC\$SMF-217 - 10-28/7-1567-2 - cbzj-23FA175p-rcd-pH6.8jz-lf100z-30min-P5-1.lcd
 方法文件名: RC\$SMF-217 - SMF-217-RCD-FX256-梯度AC.lcm
 批处理文件名: RC\$SMF-217 - SMF-217-20250123-FX256.lcb
 样品瓶号: 1-37
 进样体积: 50 μl 版本号: 6.115
 进样时间: 2025/01/23 15:24:04 实验者: xiexinhui
 处理时间 (V2): 2025/01/24 11:32:32 处理者: xiexinhui
 仪器型号: SHIMADZU LC-2050C(FX256)

<色谱图>

mV



mV



<峰表>

检测器A Ch1 360nm

峰号	保留时间	面积	面积%	高度	理论塔板数(USP)	拖尾因子	分离度(USP)
总计							

检测器A Ch2 283nm

峰号	保留时间	面积	面积%	高度	理论塔板数(USP)	拖尾因子	分离度(USP)
1	1.708	54834	100.000	15268	5328	1.269	--
总计		54834	100.000	15268			



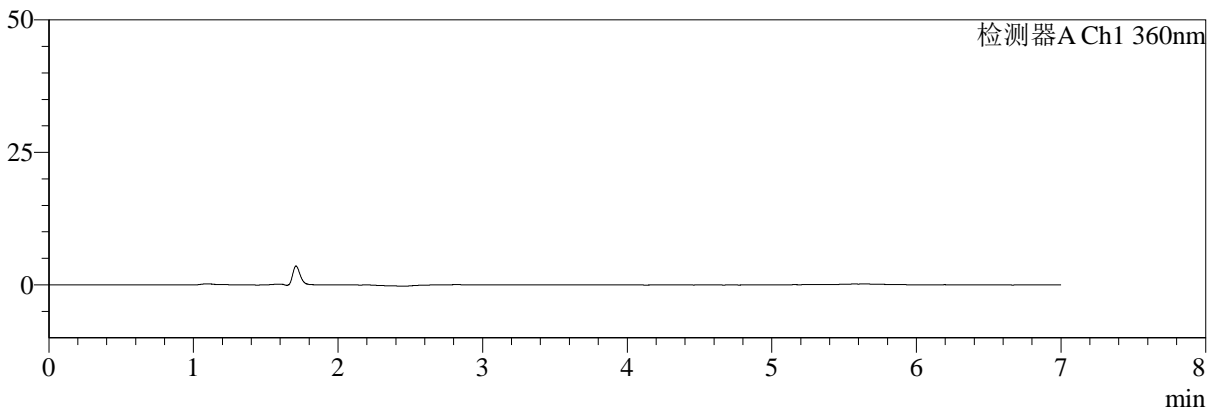
SMF-217

<样品信息>

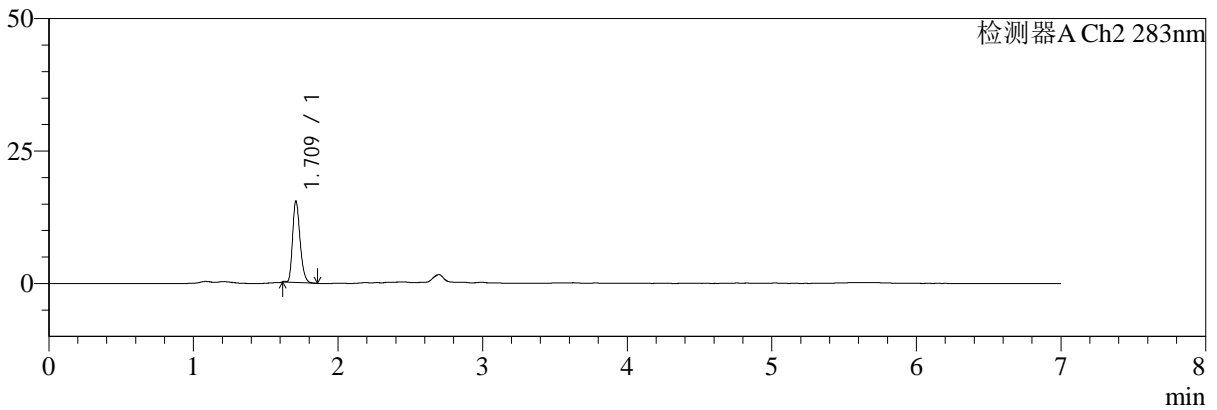
色谱柱:XB-C18(150mm*4.6mm,5μm) 流速:1.5ml/min
 柱温:30°C 波长:360/283nm
 数据文件名: RC\$SMF-217 - 10-28/7-1568-2 - cbzj-23FA175p-rcd-pH6.8jz-lf100z-30min-P5-2.lcd
 方法文件名: RC\$SMF-217 - SMF-217-RCD-FX256-梯度AC.lcm
 批处理文件名: RC\$SMF-217 - SMF-217-20250123-FX256.lcb
 样品瓶号: 1-37
 进样体积: 50 μl 版本号: 6.115
 进样时间: 2025/01/23 15:31:29 实验者: xiexinhui
 处理时间 (V2): 2025/01/24 11:32:34 处理者: xiexinhui
 仪器型号: SHIMADZU LC-2050C(FX256)

<色谱图>

mV



mV



<峰表>

检测器A Ch1 360nm

峰号	保留时间	面积	面积%	高度	理论塔板数(USP)	拖尾因子	分离度(USP)
总计							

检测器A Ch2 283nm

峰号	保留时间	面积	面积%	高度	理论塔板数(USP)	拖尾因子	分离度(USP)
1	1.709	54999	100.000	15168	5302	1.269	--
总计		54999	100.000	15168			



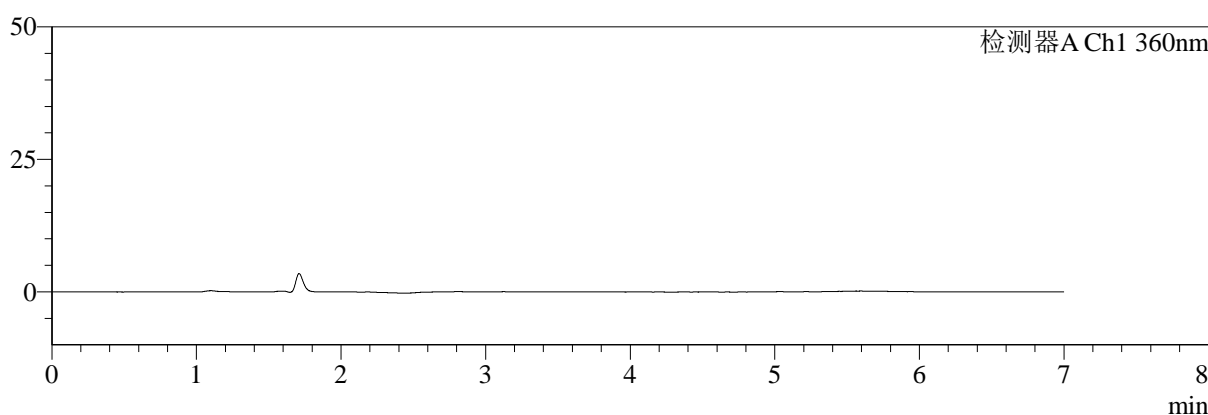
SMF-217

<样品信息>

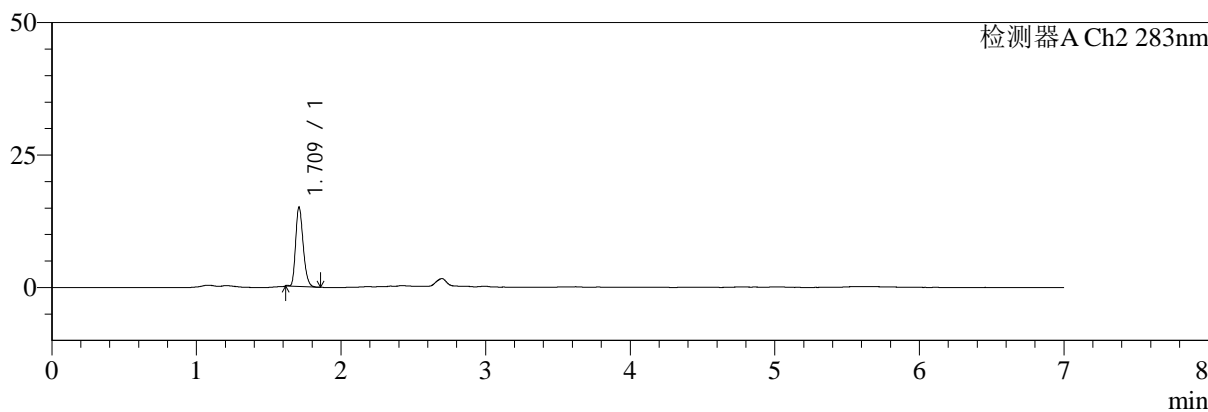
色谱柱:XB-C18(150mm*4.6mm,5μm) 流速:1.5ml/min
 柱温:30°C 波长:360/283nm
 数据文件名: RC\$SMF-217 - 10-28/7-1569-2 - cbzj-23FA175p-rcd-pH6.8jz-lf100z-30min-P6-1.lcd
 方法文件名: RC\$SMF-217 - SMF-217-RCD-FX256-梯度AC.lcm
 批处理文件名: RC\$SMF-217 - SMF-217-20250123-FX256.lcb
 样品瓶号: 1-46
 进样体积: 50 μl 版本号: 6.115
 进样时间: 2025/01/23 15:38:54 实验者: xiexinhui
 处理时间 (V2): 2025/01/24 11:32:37 处理者: xiexinhui
 仪器型号: SHIMADZU LC-2050C(FX256)

<色谱图>

mV



mV



<峰表>

检测器A Ch1 360nm

峰号	保留时间	面积	面积%	高度	理论塔板数(USP)	拖尾因子	分离度(USP)
总计							

检测器A Ch2 283nm

峰号	保留时间	面积	面积%	高度	理论塔板数(USP)	拖尾因子	分离度(USP)
1	1.709	54015	100.000	14762	5201	1.251	--
总计		54015	100.000	14762			



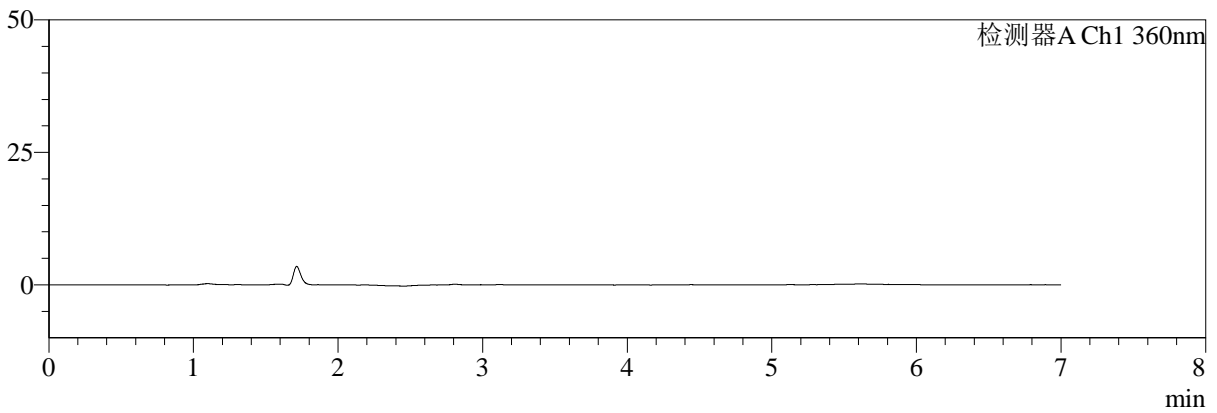
SMF-217

<样品信息>

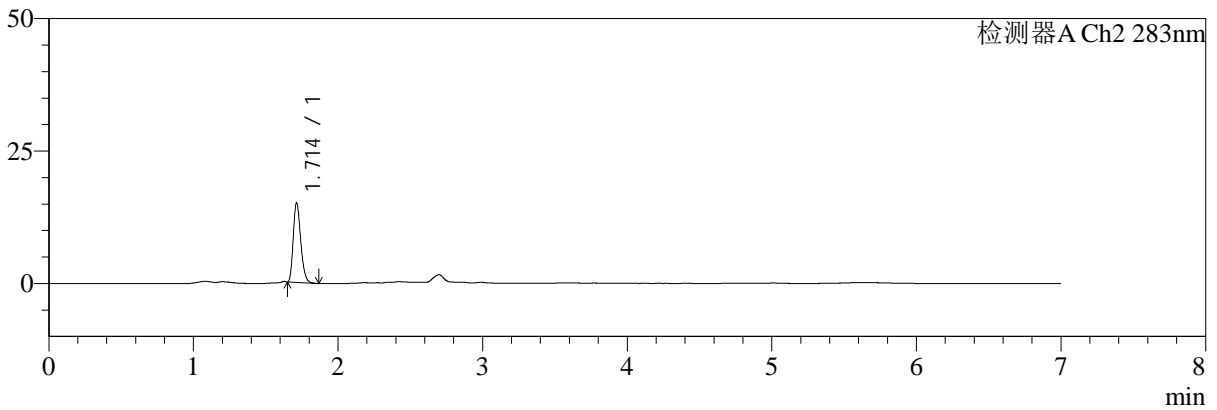
色谱柱:XB-C18(150mm*4.6mm,5μm) 流速:1.5ml/min
 柱温:30°C 波长:360/283nm
 数据文件名: RC\$SMF-217 - 10-28/7-1570-2 - cbzj-23FA175p-rcd-pH6.8jz-lf100z-30min-P6-2.lcd
 方法文件名: RC\$SMF-217 - SMF-217-RCD-FX256-梯度AC.lcm
 批处理文件名: RC\$SMF-217 - SMF-217-20250123-FX256.lcb
 样品瓶号: 1-46
 进样体积: 50 μl 版本号: 6.115
 进样时间: 2025/01/23 15:46:18 实验者: xiexinhui
 处理时间 (V2): 2025/01/24 11:32:39 处理者: xiexinhui
 仪器型号: SHIMADZU LC-2050C(FX256)

<色谱图>

mV



mV



<峰表>

检测器A Ch1 360nm

峰号	保留时间	面积	面积%	高度	理论塔板数(USP)	拖尾因子	分离度(USP)
总计							

检测器A Ch2 283nm

峰号	保留时间	面积	面积%	高度	理论塔板数(USP)	拖尾因子	分离度(USP)
1	1.714	53553	100.000	14992	5274	1.252	--
总计		53553	100.000	14992			



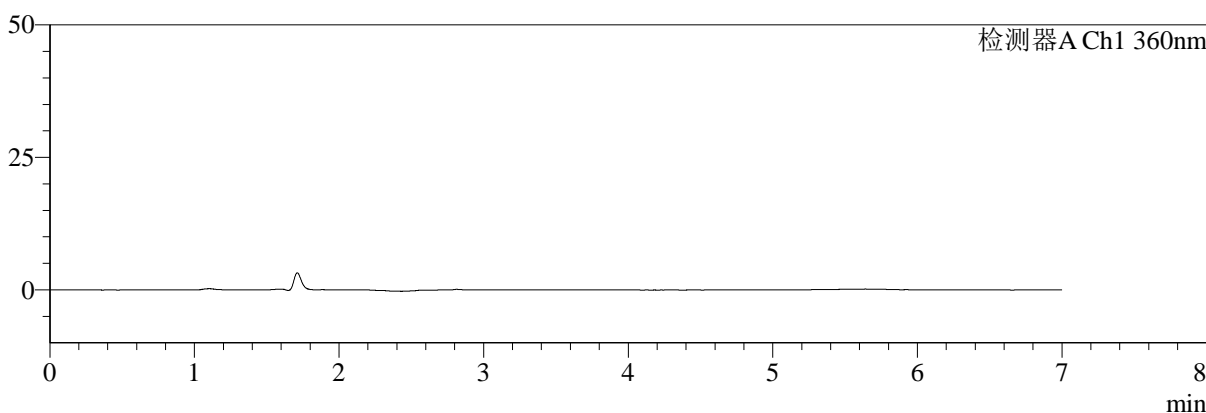
SMF-217

<样品信息>

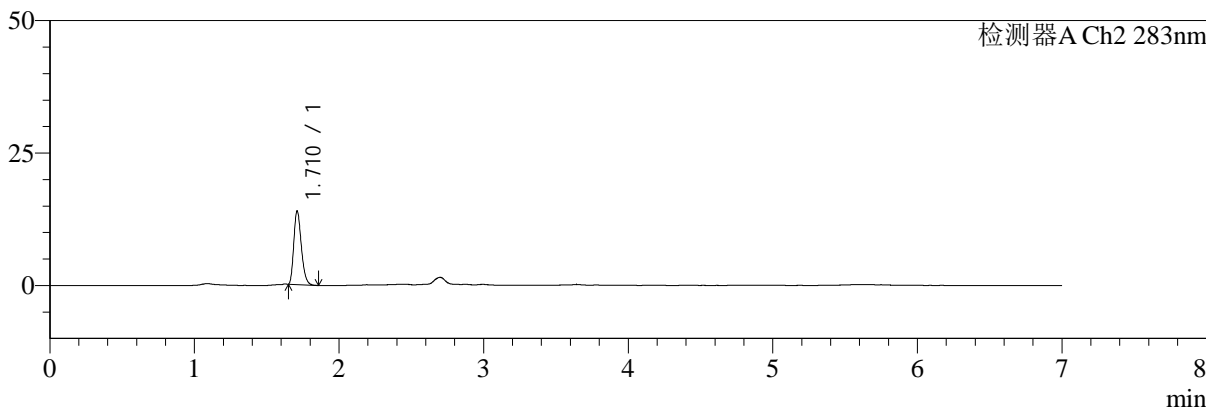
色谱柱:XB-C18(150mm*4.6mm,5μm) 流速:1.5ml/min
 柱温:30°C 波长:360/283nm
 数据文件名: RC\$SMF-217 - 10-28/7-1571-2 - cbzj-23FA175p-rcd-pH6.8jz-lf100z-45min-P1-1.lcd
 方法文件名: RC\$SMF-217 - SMF-217-RCD-FX256-梯度AC.lcm
 批处理文件名: RC\$SMF-217 - SMF-217-20250123-FX256.lcb
 样品瓶号: 1-2
 进样体积: 50 μl 版本号: 6.115
 进样时间: 2025/01/23 15:53:43 实验者: xiexinhui
 处理时间 (V2): 2025/01/24 11:32:42 处理者: xiexinhui
 仪器型号: SHIMADZU LC-2050C(FX256)

<色谱图>

mV



mV



<峰表>

检测器A Ch1 360nm

峰号	保留时间	面积	面积%	高度	理论塔板数(USP)	拖尾因子	分离度(USP)
总计							

检测器A Ch2 283nm

峰号	保留时间	面积	面积%	高度	理论塔板数(USP)	拖尾因子	分离度(USP)
1	1.710	50003	100.000	13777	5194	1.262	--
总计		50003	100.000	13777			



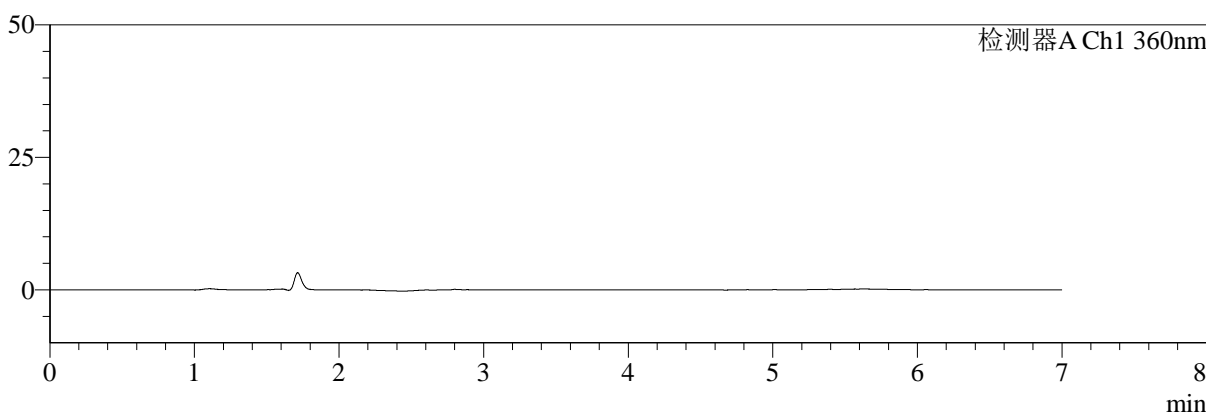
SMF-217

<样品信息>

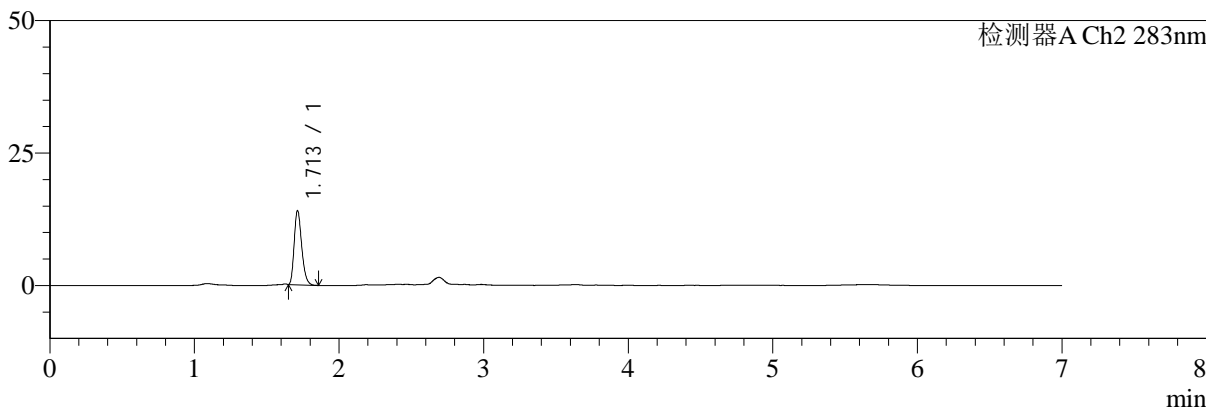
色谱柱:XB-C18(150mm*4.6mm,5μm) 流速:1.5ml/min
 柱温:30°C 波长:360/283nm
 数据文件名: RC\$SMF-217 - 10-28/7-1572-2 - cbzj-23FA175p-rcd-pH6.8jz-lf100z-45min-P1-2.lcd
 方法文件名: RC\$SMF-217 - SMF-217-RCD-FX256-梯度AC.lcm
 批处理文件名: RC\$SMF-217 - SMF-217-20250123-FX256.lcb
 样品瓶号: 1-2 版本号: 6.115
 进样体积: 50 μl 实验者: xiexinhui
 进样时间: 2025/01/23 16:01:08 处理者: xiexinhui
 处理时间 (V2): 2025/01/24 11:32:44
 仪器型号: SHIMADZU LC-2050C(FX256)

<色谱图>

mV



mV



<峰表>

检测器A Ch1 360nm

峰号	保留时间	面积	面积%	高度	理论塔板数(USP)	拖尾因子	分离度(USP)
总计							

检测器A Ch2 283nm

峰号	保留时间	面积	面积%	高度	理论塔板数(USP)	拖尾因子	分离度(USP)
1	1.713	50205	100.000	13994	5256	1.264	--
总计		50205	100.000	13994			



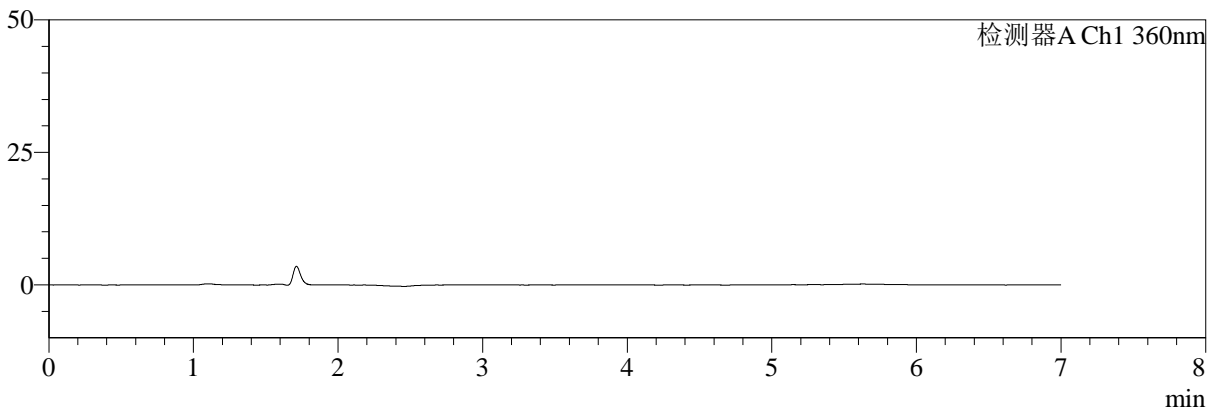
SMF-217

<样品信息>

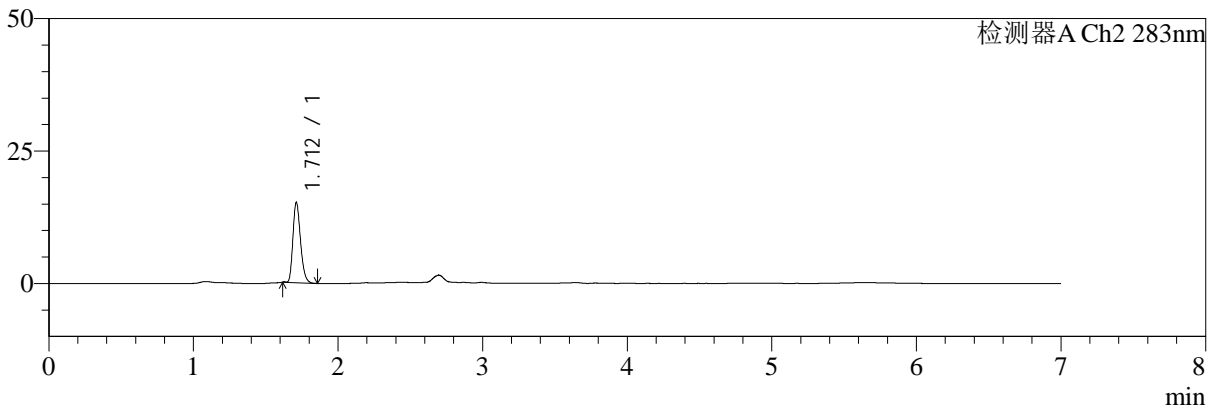
色谱柱:XB-C18(150mm*4.6mm,5μm) 流速:1.5ml/min
 柱温:30°C 波长:360/283nm
 数据文件名: RC\$SMF-217 - 10-28/7-1573-2 - cbzj-23FA175p-rcd-pH6.8jz-lf100z-45min-P2-1.lcd
 方法文件名: RC\$SMF-217 - SMF-217-RCD-FX256-梯度AC.lcm
 批处理文件名: RC\$SMF-217 - SMF-217-20250123-FX256.lcb
 样品瓶号: 1-11
 进样体积: 50 μl 版本号: 6.115
 进样时间: 2025/01/23 16:08:33 实验者: xiexinhui
 处理时间 (V2): 2025/01/24 11:32:46 处理者: xiexinhui
 仪器型号: SHIMADZU LC-2050C(FX256)

<色谱图>

mV



mV



<峰表>

检测器A Ch1 360nm

峰号	保留时间	面积	面积%	高度	理论塔板数(USP)	拖尾因子	分离度(USP)
总计							

检测器A Ch2 283nm

峰号	保留时间	面积	面积%	高度	理论塔板数(USP)	拖尾因子	分离度(USP)
1	1.712	54927	100.000	15092	5147	1.249	--
总计		54927	100.000	15092			



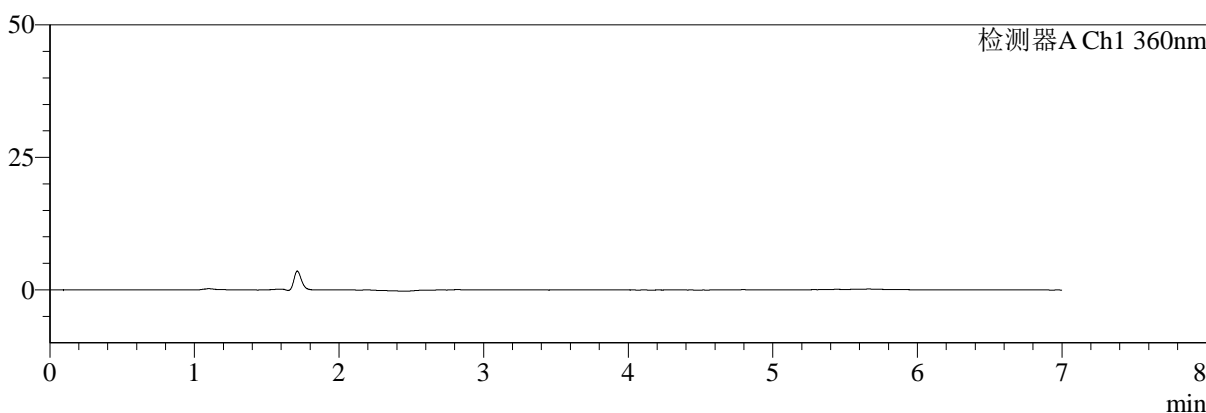
SMF-217

<样品信息>

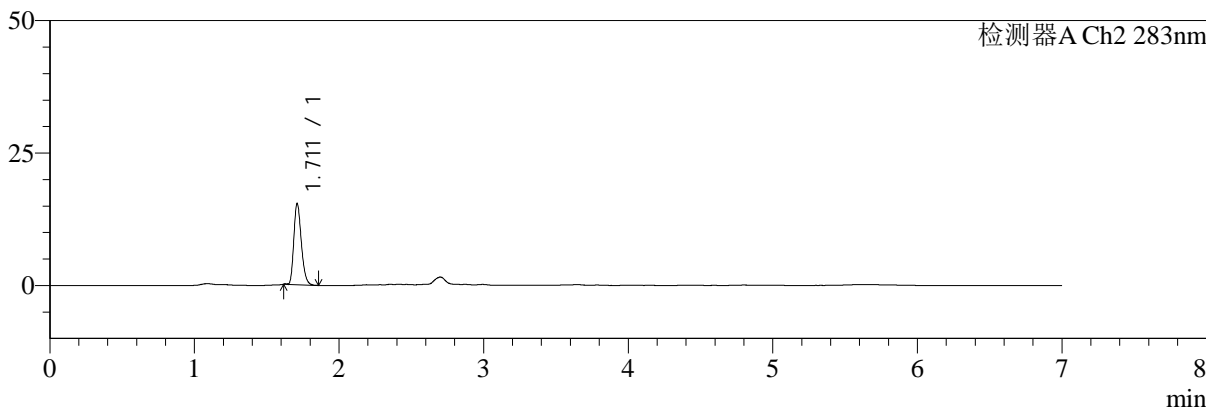
色谱柱:XB-C18(150mm*4.6mm,5μm) 流速:1.5ml/min
 柱温:30°C 波长:360/283nm
 数据文件名: RC\$SMF-217 - 10-28/7-1574-2 - cbzj-23FA175p-rcd-pH6.8jz-lf100z-45min-P2-2.lcd
 方法文件名: RC\$SMF-217 - SMF-217-RCD-FX256-梯度AC.lcm
 批处理文件名: RC\$SMF-217 - SMF-217-20250123-FX256.lcb
 样品瓶号: 1-11 版本号: 6.115
 进样体积: 50 μl 实验者: xiexinhui
 进样时间: 2025/01/23 16:15:58 处理者: xiexinhui
 处理时间 (V2): 2025/01/24 11:32:49
 仪器型号: SHIMADZU LC-2050C(FX256)

<色谱图>

mV



mV



<峰表>

检测器A Ch1 360nm

峰号	保留时间	面积	面积%	高度	理论塔板数(USP)	拖尾因子	分离度(USP)
总计							

检测器A Ch2 283nm

峰号	保留时间	面积	面积%	高度	理论塔板数(USP)	拖尾因子	分离度(USP)
1	1.711	55050	100.000	15194	5248	1.252	--
总计		55050	100.000	15194			



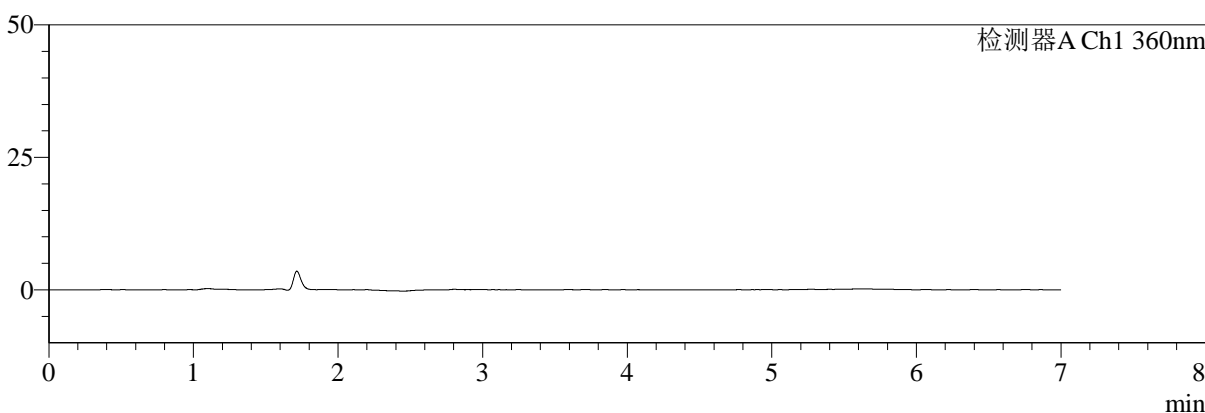
SMF-217

<样品信息>

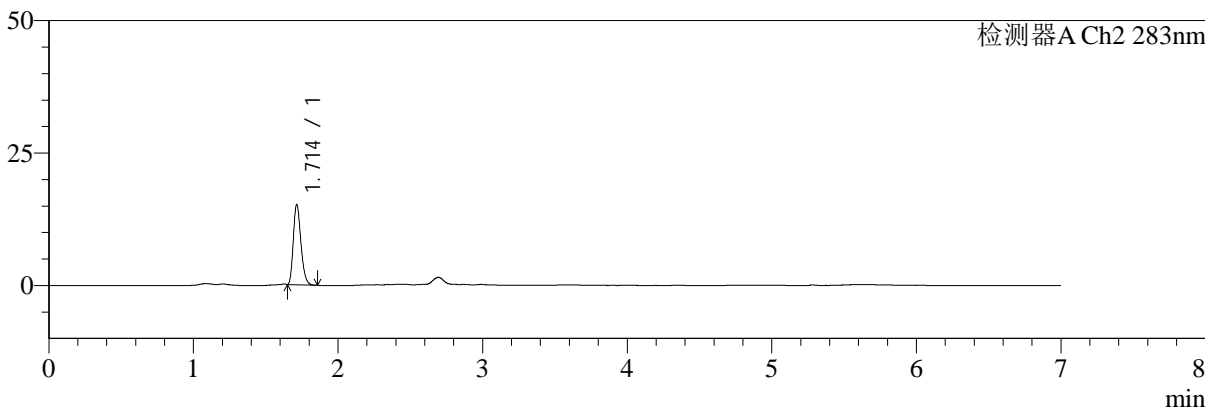
色谱柱:XB-C18(150mm*4.6mm,5μm) 流速:1.5ml/min
 柱温:30°C 波长:360/283nm
 数据文件名: RC\$SMF-217 - 10-28/7-1575-2 - cbzj-23FA175p-rcd-pH6.8jz-lf100z-45min-P3-1.lcd
 方法文件名: RC\$SMF-217 - SMF-217-RCD-FX256-梯度AC.lcm
 批处理文件名: RC\$SMF-217 - SMF-217-20250123-FX256.lcb
 样品瓶号: 1-20
 进样体积: 50 μl 版本号: 6.115
 进样时间: 2025/01/23 16:23:23 实验者: xiexinhui
 处理时间 (V2): 2025/01/24 11:32:51 处理者: xiexinhui
 仪器型号: SHIMADZU LC-2050C(FX256)

<色谱图>

mV



mV



<峰表>

检测器A Ch1 360nm

峰号	保留时间	面积	面积%	高度	理论塔板数(USP)	拖尾因子	分离度(USP)
总计							

检测器A Ch2 283nm

峰号	保留时间	面积	面积%	高度	理论塔板数(USP)	拖尾因子	分离度(USP)
1	1.714	54981	100.000	15133	5126	1.249	--
总计		54981	100.000	15133			



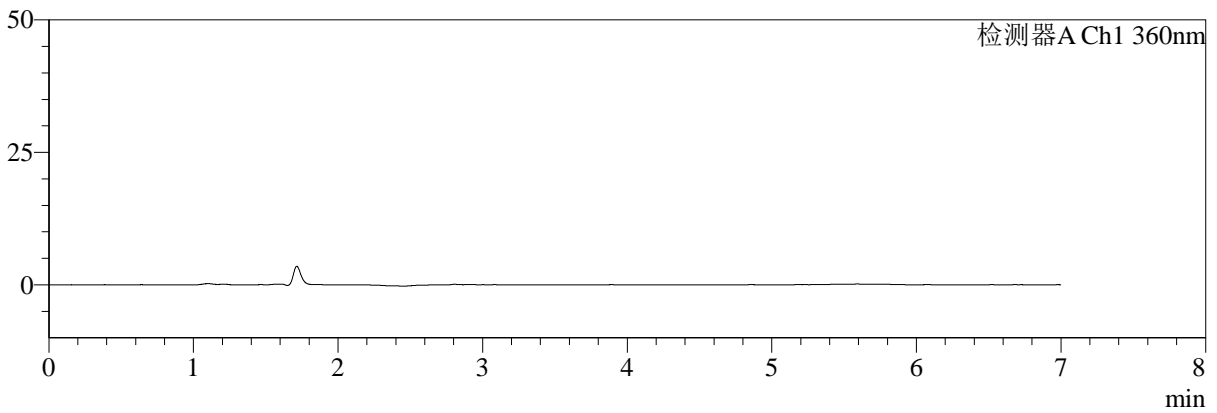
SMF-217

<样品信息>

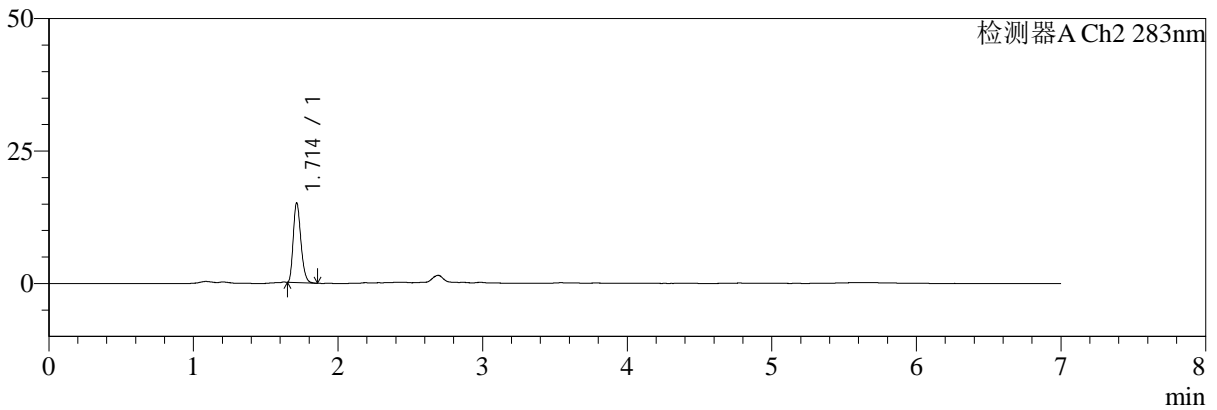
色谱柱:XB-C18(150mm*4.6mm,5μm) 流速:1.5ml/min
 柱温:30°C 波长:360/283nm
 数据文件名: RC\$SMF-217 - 10-28/7-1576-2 - cbzj-23FA175p-rcd-pH6.8jz-lf100z-45min-P3-2.lcd
 方法文件名: RC\$SMF-217 - SMF-217-RCD-FX256-梯度AC.lcm
 批处理文件名: RC\$SMF-217 - SMF-217-20250123-FX256.lcb
 样品瓶号: 1-20
 进样体积: 50 μl 版本号: 6.115
 进样时间: 2025/01/23 16:30:48 实验者: xiexinhui
 处理时间 (V2): 2025/01/24 11:32:54 处理者: xiexinhui
 仪器型号: SHIMADZU LC-2050C(FX256)

<色谱图>

mV



mV



<峰表>

检测器A Ch1 360nm

峰号	保留时间	面积	面积%	高度	理论塔板数(USP)	拖尾因子	分离度(USP)
总计							

检测器A Ch2 283nm

峰号	保留时间	面积	面积%	高度	理论塔板数(USP)	拖尾因子	分离度(USP)
1	1.714	54915	100.000	15063	5069	1.244	--
总计		54915	100.000	15063			



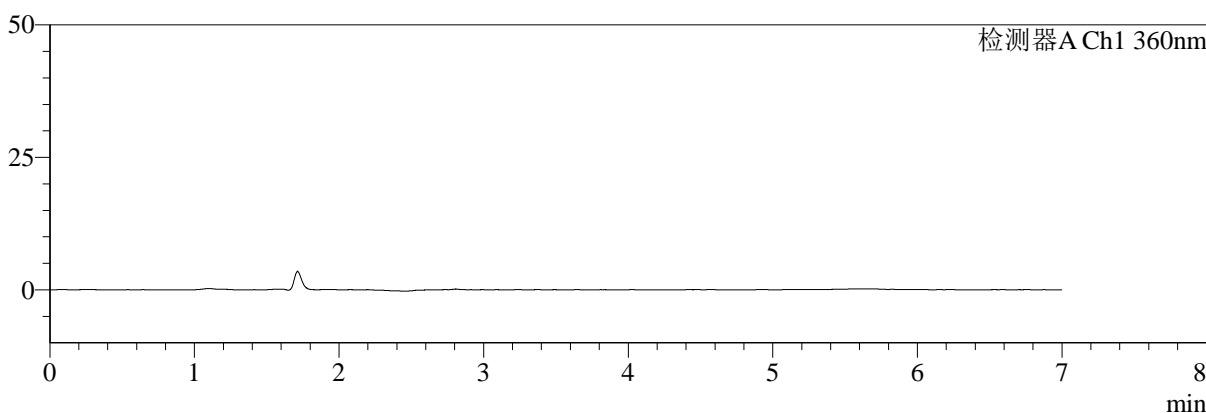
SMF-217

<样品信息>

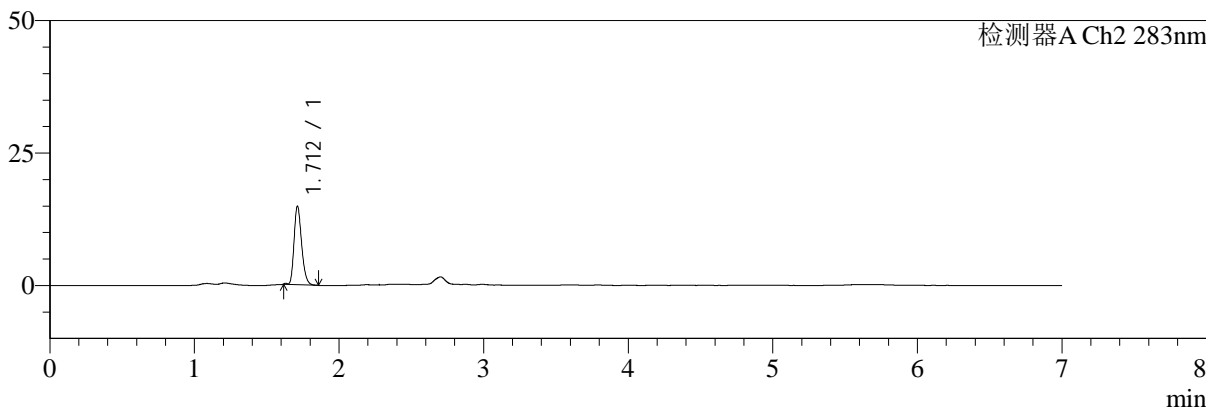
色谱柱:XB-C18(150mm*4.6mm,5μm) 流速:1.5ml/min
 柱温:30°C 波长:360/283nm
 数据文件名: RC\$SMF-217 - 10-28/7-1577-2 - cbzj-23FA175p-rcd-pH6.8jz-lf100z-45min-P4-1.lcd
 方法文件名: RC\$SMF-217 - SMF-217-RCD-FX256-梯度AC.lcm
 批处理文件名: RC\$SMF-217 - SMF-217-20250123-FX256.lcb
 样品瓶号: 1-29
 进样体积: 50 μl 版本号: 6.115
 进样时间: 2025/01/23 16:38:13 实验者: xiexinhui
 处理时间 (V2): 2025/01/24 11:32:56 处理者: xiexinhui
 仪器型号: SHIMADZU LC-2050C(FX256)

<色谱图>

mV



mV



<峰表>

检测器A Ch1 360nm

峰号	保留时间	面积	面积%	高度	理论塔板数(USP)	拖尾因子	分离度(USP)
总计							

检测器A Ch2 283nm

峰号	保留时间	面积	面积%	高度	理论塔板数(USP)	拖尾因子	分离度(USP)
1	1.712	53535	100.000	14792	5223	1.251	--
总计		53535	100.000	14792			



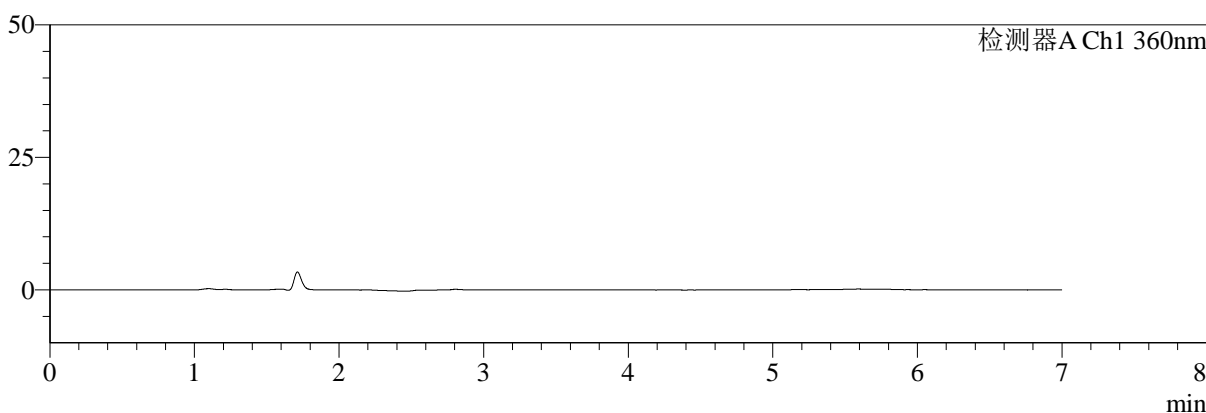
SMF-217

<样品信息>

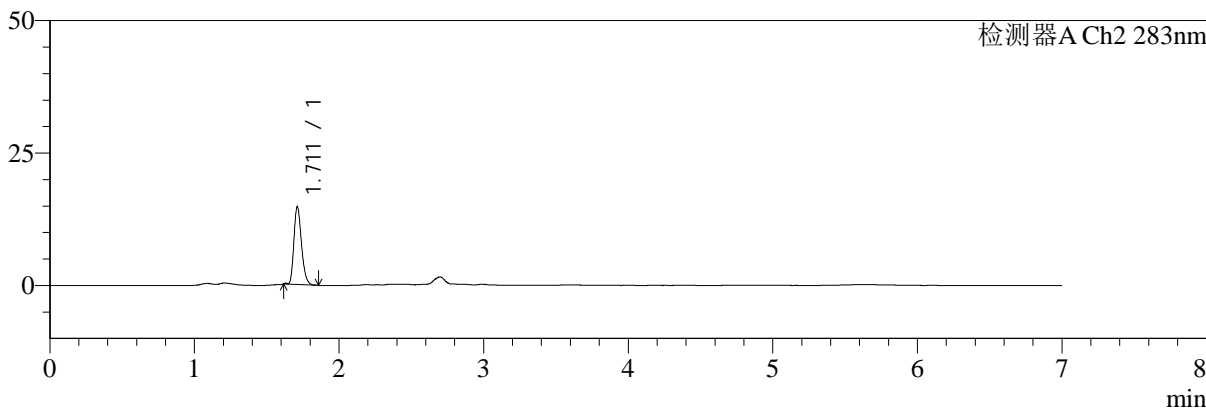
色谱柱:XB-C18(150mm*4.6mm,5μm) 流速:1.5ml/min
 柱温:30°C 波长:360/283nm
 数据文件名: RC\$SMF-217 - 10-28/7-1578-2 - cbzj-23FA175p-rcd-pH6.8jz-lf100z-45min-P4-2.lcd
 方法文件名: RC\$SMF-217 - SMF-217-RCD-FX256-梯度AC.lcm
 批处理文件名: RC\$SMF-217 - SMF-217-20250123-FX256.lcb
 样品瓶号: 1-29
 进样体积: 50 μl 版本号: 6.115
 进样时间: 2025/01/23 16:45:37 实验者: xiexinhui
 处理时间 (V2): 2025/01/24 11:32:58 处理者: xiexinhui
 仪器型号: SHIMADZU LC-2050C(FX256)

<色谱图>

mV



mV



<峰表>

检测器A Ch1 360nm

峰号	保留时间	面积	面积%	高度	理论塔板数(USP)	拖尾因子	分离度(USP)
总计							

检测器A Ch2 283nm

峰号	保留时间	面积	面积%	高度	理论塔板数(USP)	拖尾因子	分离度(USP)
1	1.711	53266	100.000	14622	5151	1.252	--
总计		53266	100.000	14622			



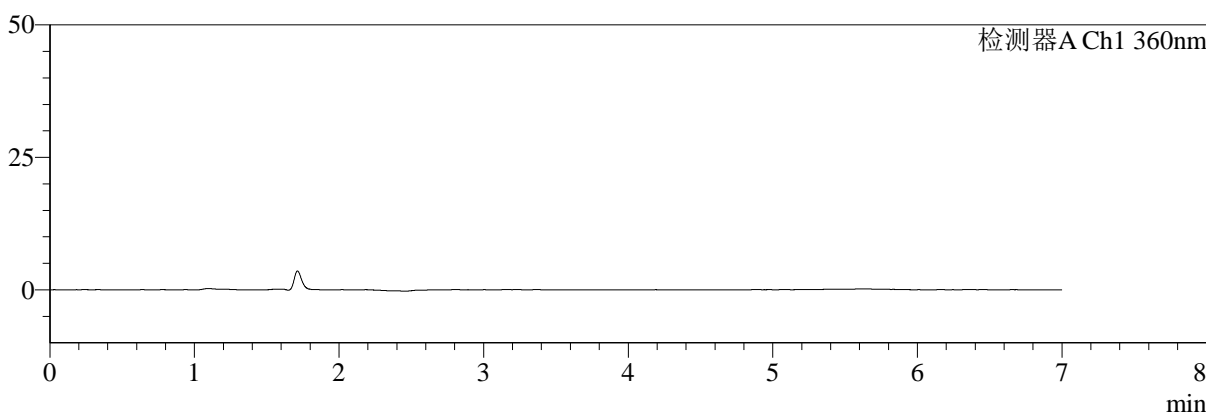
SMF-217

<样品信息>

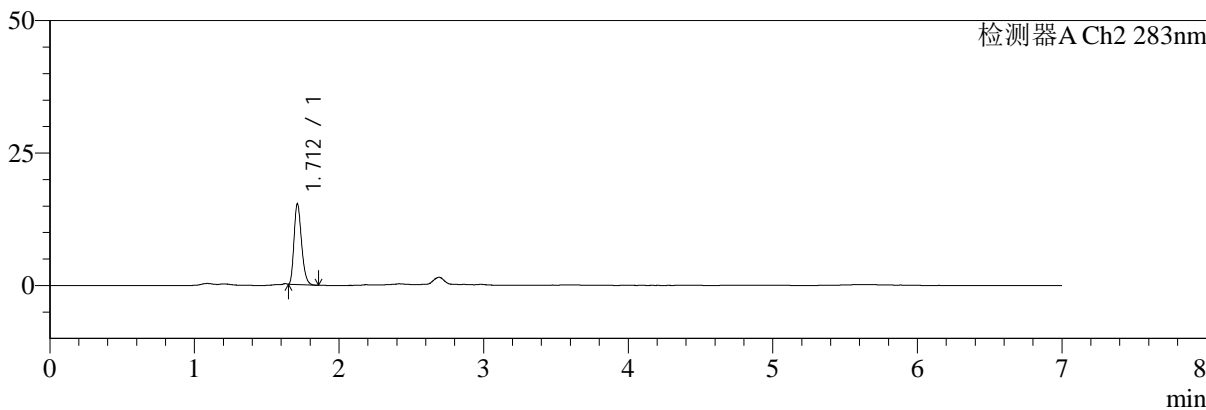
色谱柱:XB-C18(150mm*4.6mm,5μm) 流速:1.5ml/min
 柱温:30°C 波长:360/283nm
 数据文件名: RC\$SMF-217 - 10-28/7-1579-2 - cbzj-23FA175p-rcd-pH6.8jz-lf100z-45min-P5-1.lcd
 方法文件名: RC\$SMF-217 - SMF-217-RCD-FX256-梯度AC.lcm
 批处理文件名: RC\$SMF-217 - SMF-217-20250123-FX256.lcb
 样品瓶号: 1-38
 进样体积: 50 μl 版本号: 6.115
 进样时间: 2025/01/23 16:53:02 实验者: xiexinhui
 处理时间 (V2): 2025/01/24 11:33:01 处理者: xiexinhui
 仪器型号: SHIMADZU LC-2050C(FX256)

<色谱图>

mV



mV



<峰表>

检测器A Ch1 360nm

峰号	保留时间	面积	面积%	高度	理论塔板数(USP)	拖尾因子	分离度(USP)
总计							

检测器A Ch2 283nm

峰号	保留时间	面积	面积%	高度	理论塔板数(USP)	拖尾因子	分离度(USP)
1	1.712	54391	100.000	15195	5276	1.259	--
总计		54391	100.000	15195			



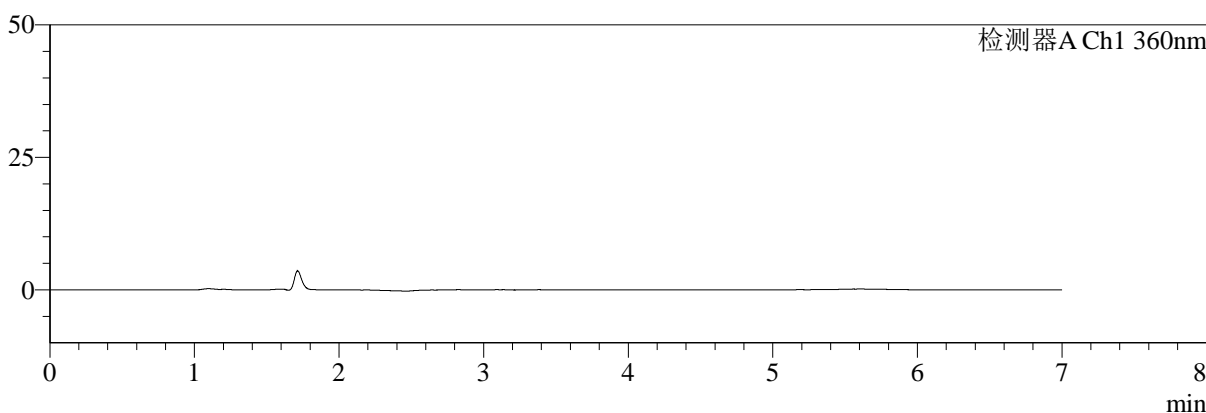
SMF-217

<样品信息>

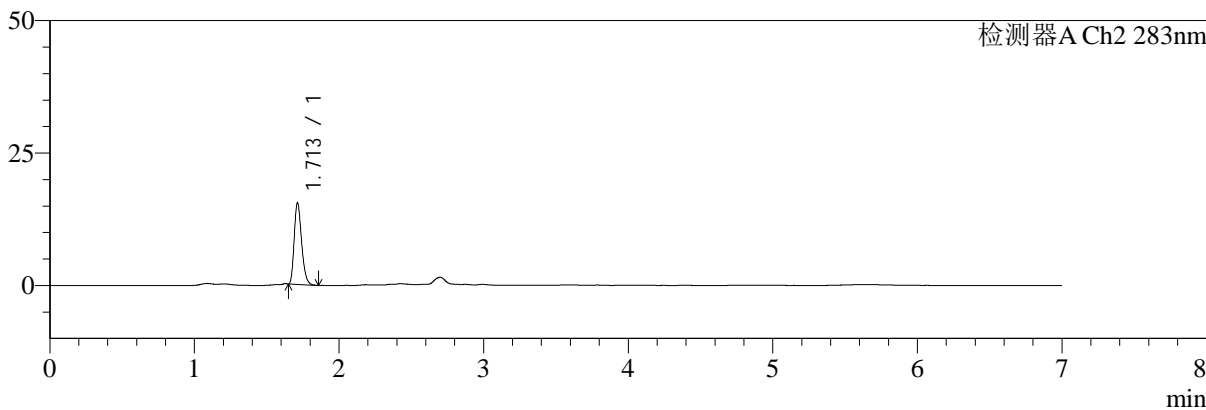
色谱柱:XB-C18(150mm*4.6mm,5μm) 流速:1.5ml/min
 柱温:30°C 波长:360/283nm
 数据文件名: RC\$SMF-217 - 10-28/7-1580-2 - cbzj-23FA175p-rcd-pH6.8jz-lf100z-45min-P5-2.lcd
 方法文件名: RC\$SMF-217 - SMF-217-RCD-FX256-梯度AC.lcm
 批处理文件名: RC\$SMF-217 - SMF-217-20250123-FX256.lcb
 样品瓶号: 1-38
 进样体积: 50 μl 版本号: 6.115
 进样时间: 2025/01/23 17:00:27 实验者: xiexinhui
 处理时间 (V2): 2025/01/24 11:33:03 处理者: xiexinhui
 仪器型号: SHIMADZU LC-2050C(FX256)

<色谱图>

mV



mV



<峰表>

检测器A Ch1 360nm

峰号	保留时间	面积	面积%	高度	理论塔板数(USP)	拖尾因子	分离度(USP)
总计							

检测器A Ch2 283nm

峰号	保留时间	面积	面积%	高度	理论塔板数(USP)	拖尾因子	分离度(USP)
1	1.713	54496	100.000	15402	5402	1.261	--
总计		54496	100.000	15402			



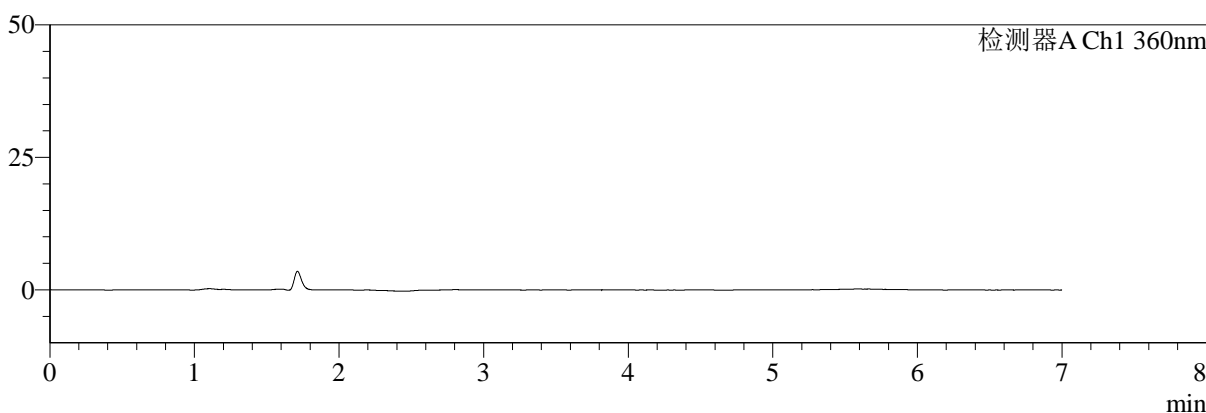
SMF-217

<样品信息>

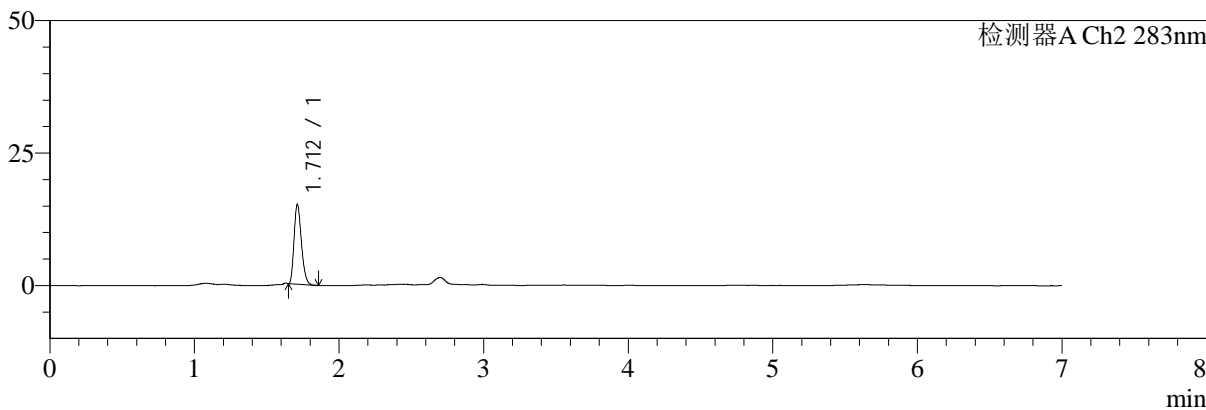
色谱柱:XB-C18(150mm*4.6mm,5μm)	流速:1.5ml/min
柱温:30°C	波长:360/283nm
数据文件名: RC\$SMF-217 - 10-28/7-1581-2 - cbzj-23FA175p-rcd-pH6.8jz-lf100z-45min-P6-1.lcd	
方法文件名: RC\$SMF-217 - SMF-217-RCD-FX256-梯度AC.lcm	
批处理文件名: RC\$SMF-217 - SMF-217-20250123-FX256.lcb	
样品瓶号: 1-47	版本号: 6.115
进样体积: 50 μl	实验者: xiexinhui
进样时间: 2025/01/23 17:07:52	处理者: xiexinhui
处理时间 (V2): 2025/01/24 11:33:06	
仪器型号: SHIMADZU LC-2050C(FX256)	

<色谱图>

mV



mV



<峰表>

检测器A Ch1 360nm

峰号	保留时间	面积	面积%	高度	理论塔板数(USP)	拖尾因子	分离度(USP)
总计							

检测器A Ch2 283nm

峰号	保留时间	面积	面积%	高度	理论塔板数(USP)	拖尾因子	分离度(USP)
1	1.712	52774	100.000	15012	5427	1.252	--
总计		52774	100.000	15012			



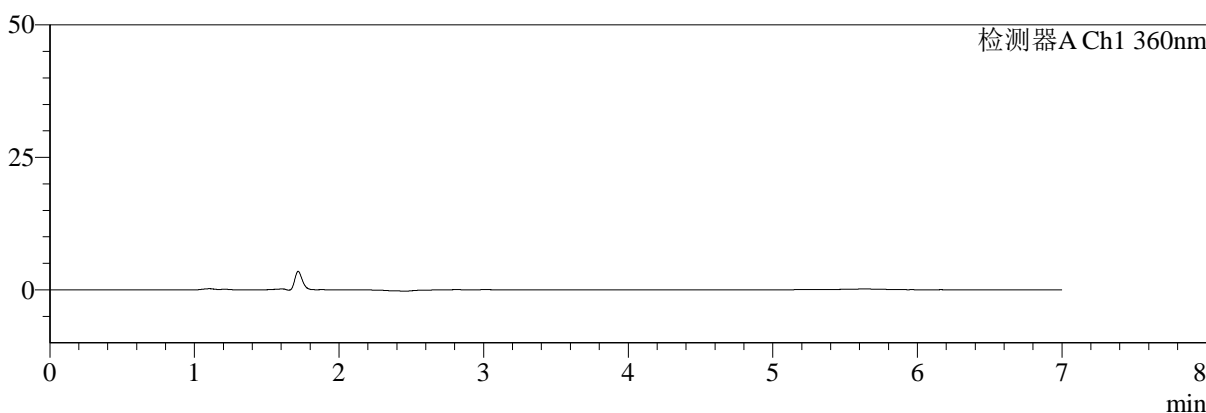
SMF-217

<样品信息>

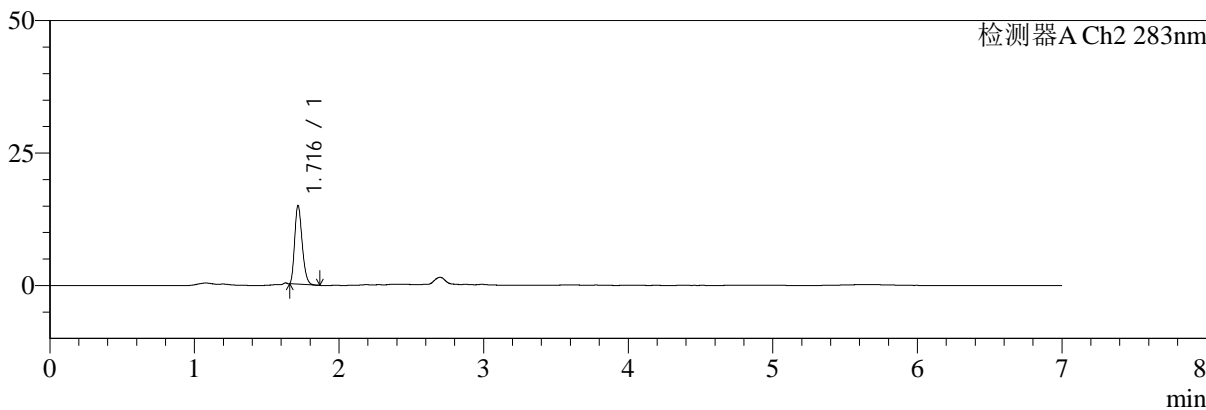
色谱柱:XB-C18(150mm*4.6mm,5μm) 流速:1.5ml/min
 柱温:30°C 波长:360/283nm
 数据文件名: RC\$SMF-217 - 10-28/7-1582-2 - cbzj-23FA175p-rcd-pH6.8jz-lf100z-45min-P6-2.lcd
 方法文件名: RC\$SMF-217 - SMF-217-RCD-FX256-梯度AC.lcm
 批处理文件名: RC\$SMF-217 - SMF-217-20250123-FX256.lcb
 样品瓶号: 1-47
 进样体积: 50 μl 版本号: 6.115
 进样时间: 2025/01/23 17:15:16 实验者: xiexinhui
 处理时间 (V2): 2025/01/24 11:33:08 处理者: xiexinhui
 仪器型号: SHIMADZU LC-2050C(FX256)

<色谱图>

mV



mV



<峰表>

检测器A Ch1 360nm

峰号	保留时间	面积	面积%	高度	理论塔板数(USP)	拖尾因子	分离度(USP)
总计							

检测器A Ch2 283nm

峰号	保留时间	面积	面积%	高度	理论塔板数(USP)	拖尾因子	分离度(USP)
1	1.716	52986	100.000	14730	5284	1.253	--
总计		52986	100.000	14730			



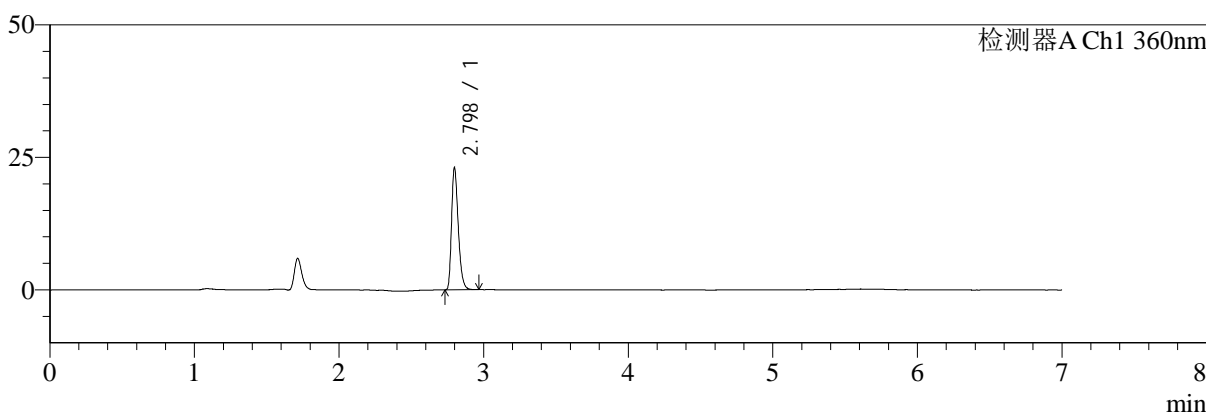
SMF-217

<样品信息>

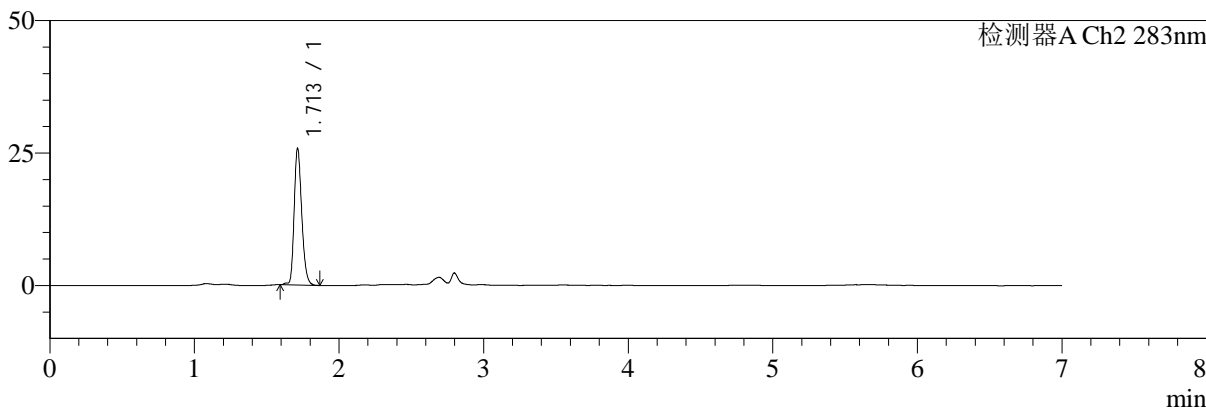
色谱柱:XB-C18(150mm*4.6mm,5μm) 流速:1.5ml/min
 柱温:30°C 波长:360/283nm
 数据文件名: RC\$SMF-217 - 10-28/7-1583-2 - cbzj-23FA175p-rcd-pH6.8jz-lf100z-dz-2-1.lcd
 方法文件名: RC\$SMF-217 - SMF-217-RCD-FX256-梯度AC.lcm
 批处理文件名: RC\$SMF-217 - SMF-217-20250123-FX256.lcb
 样品瓶号: 1-27
 进样体积: 50 μl 版本号: 6.115
 进样时间: 2025/01/23 17:22:42 实验者: xiexinhui
 处理时间 (V2): 2025/01/24 11:33:10 处理者: xiexinhui
 仪器型号: SHIMADZU LC-2050C(FX256)

<色谱图>

mV



mV



<峰表>

检测器A Ch1 360nm

峰号	保留时间	面积	面积%	高度	理论塔板数(USP)	拖尾因子	分离度(USP)
1	2.798	74514	100.000	22961	17397	1.310	--
总计		74514	100.000	22961			

检测器A Ch2 283nm

峰号	保留时间	面积	面积%	高度	理论塔板数(USP)	拖尾因子	分离度(USP)
1	1.713	93613	100.000	25776	5241	1.232	--
总计		93613	100.000	25776			



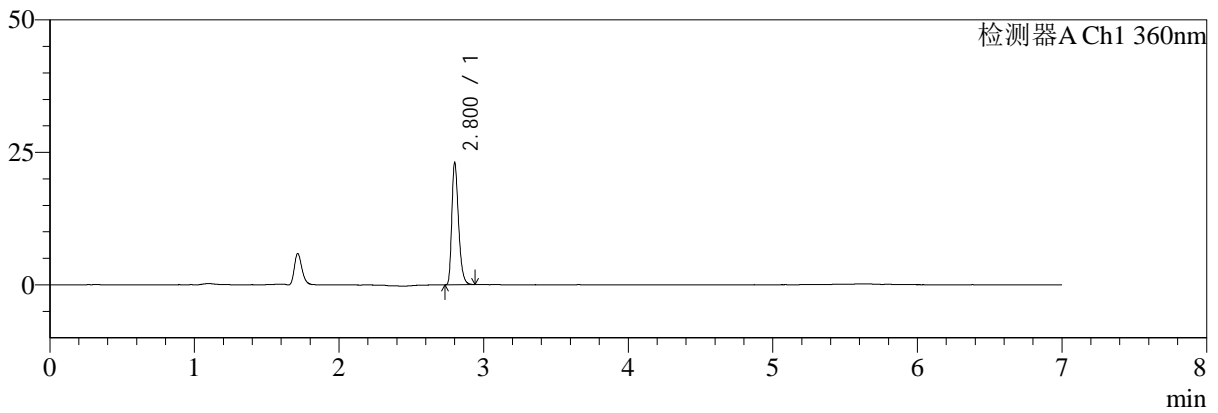
SMF-217

<样品信息>

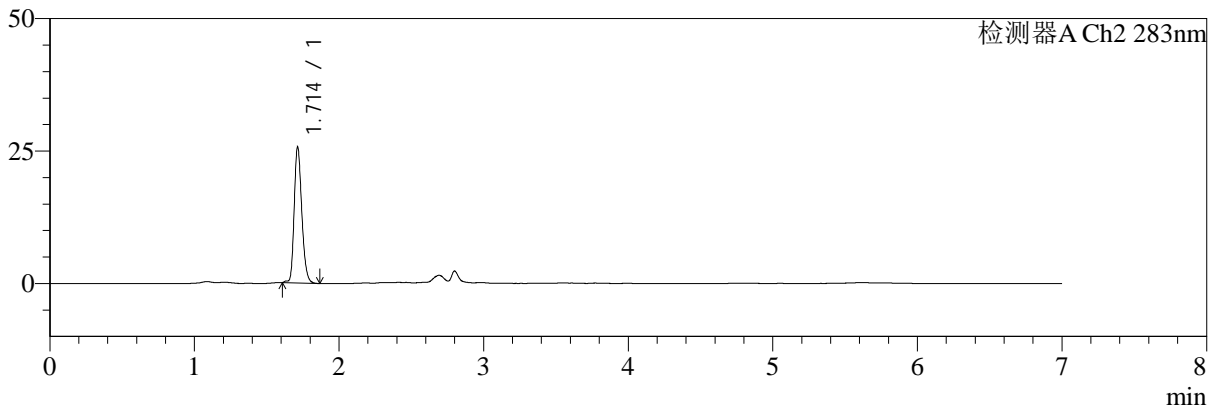
色谱柱:XB-C18(150mm*4.6mm,5μm) 流速:1.5ml/min
 柱温:30°C 波长:360/283nm
 数据文件名: RC\$SMF-217 - 10-28/7-1584-2 - cbzj-23FA175p-rcd-pH6.8jz-lf100z-dz-2-2.lcd
 方法文件名: RC\$SMF-217 - SMF-217-RCD-FX256-梯度AC.lcm
 批处理文件名: RC\$SMF-217 - SMF-217-20250123-FX256.lcb
 样品瓶号: 1-27
 进样体积: 50 μl 版本号: 6.115
 进样时间: 2025/01/23 17:30:08 实验者: xiexinhui
 处理时间 (V2): 2025/01/24 11:33:13 处理者: xiexinhui
 仪器型号: SHIMADZU LC-2050C(FX256)

<色谱图>

mV



mV



<峰表>

检测器A Ch1 360nm

峰号	保留时间	面积	面积%	高度	理论塔板数(USP)	拖尾因子	分离度(USP)
1	2.800	74610	100.000	22744	17397	1.317	--
总计		74610	100.000	22744			

检测器A Ch2 283nm

峰号	保留时间	面积	面积%	高度	理论塔板数(USP)	拖尾因子	分离度(USP)
1	1.714	93613	100.000	25653	5195	1.229	--
总计		93613	100.000	25653			



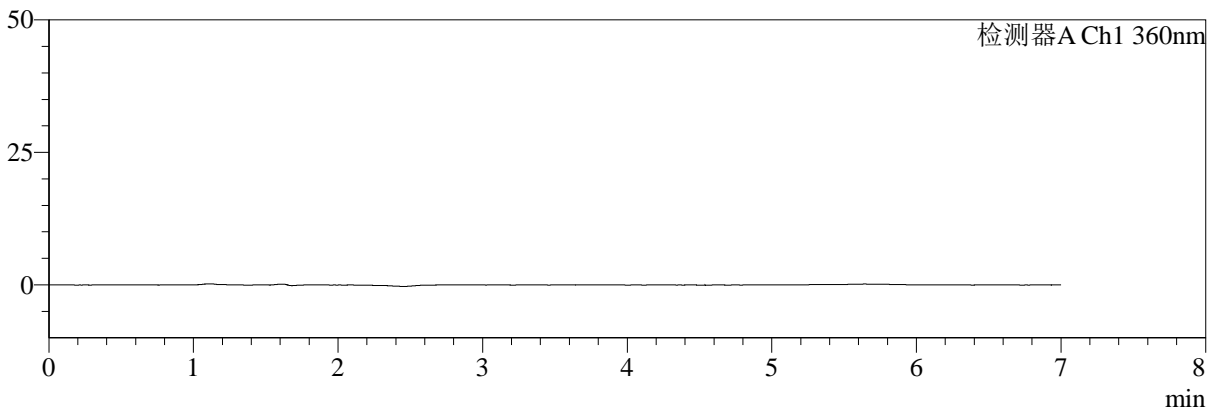
SMF-217

<样品信息>

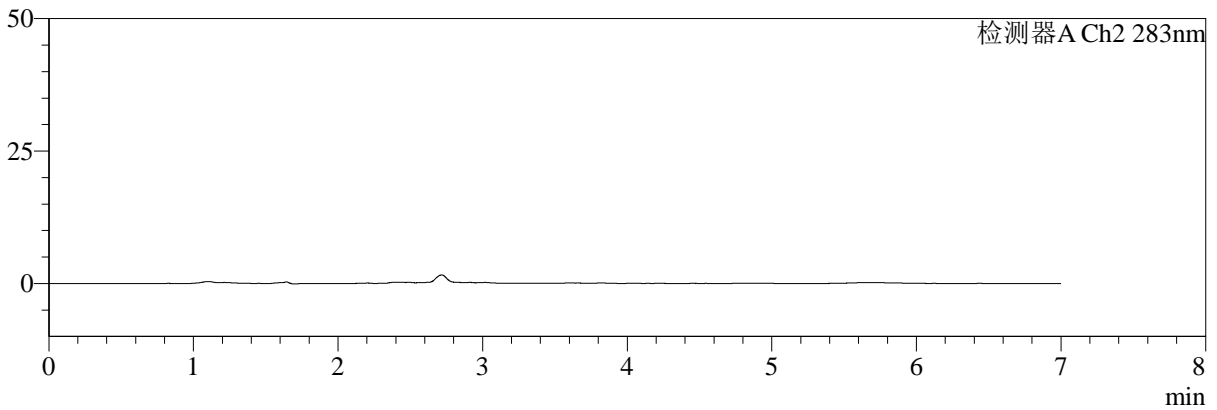
色谱柱:XB-C18(150mm*4.6mm,5μm) 流速:1.5ml/min
 柱温:30°C 波长:360/283nm
 数据文件名: RC\$SMF-217 - 10-29/7-1697-2 - cbzj-8153342p-rcd-pH6.8jz-lf100z-rj.lcd
 方法文件名: RC\$SMF-217 - SMF-217-RCD-FX256-梯度AC.lcm
 批处理文件名: RC\$SMF-217 - SMF-217-20250123-FX256.lcb
 样品瓶号: 4-9
 进样体积: 50 μl 版本号: 6.115
 进样时间: 2025/01/24 07:28:42 实验者: xiexinhui
 处理时间 (V2): 2025/01/24 11:33:37 处理者: xiexinhui
 仪器型号: SHIMADZU LC-2050C(FX256)

<色谱图>

mV



mV



<峰表>

检测器A Ch1 360nm

峰号	保留时间	面积	面积%	高度	理论塔板数(USP)	拖尾因子	分离度(USP)
总计							

检测器A Ch2 283nm

峰号	保留时间	面积	面积%	高度	理论塔板数(USP)	拖尾因子	分离度(USP)
总计							



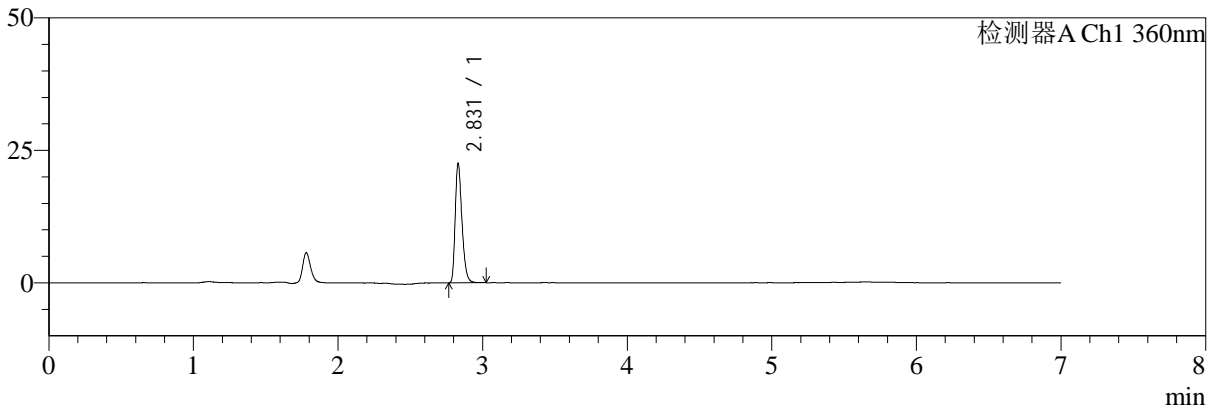
SMF-217

<样品信息>

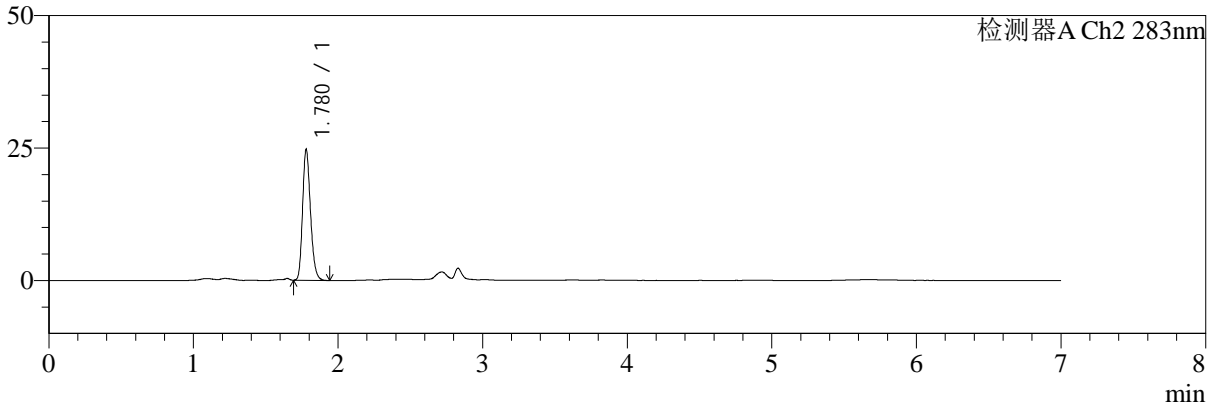
色谱柱:XB-C18(150mm*4.6mm,5μm) 流速:1.5ml/min
 柱温:30°C 波长:360/283nm
 数据文件名: RC\$SMF-217 - 10-29/7-1698-2 - cbzj-8153342p-rcd-pH6.8jz-lf100z-dz-1-1.lcd
 方法文件名: RC\$SMF-217 - SMF-217-RCD-FX256-梯度AC.lcm
 批处理文件名: RC\$SMF-217 - SMF-217-20250123-FX256.lcb
 样品瓶号: 4-18
 进样体积: 50 μl 版本号: 6.115
 进样时间: 2025/01/24 07:36:09 实验者: xiexinhui
 处理时间 (V2): 2025/01/24 11:33:40 处理者: xiexinhui
 仪器型号: SHIMADZU LC-2050C(FX256)

<色谱图>

mV



mV



<峰表>

检测器A Ch1 360nm

峰号	保留时间	面积	面积%	高度	理论塔板数(USP)	拖尾因子	分离度(USP)
1	2.831	72795	100.000	22516	17887	1.306	--
总计		72795	100.000	22516			

检测器A Ch2 283nm

峰号	保留时间	面积	面积%	高度	理论塔板数(USP)	拖尾因子	分离度(USP)
1	1.780	94176	100.000	24699	5064	1.215	--
总计		94176	100.000	24699			



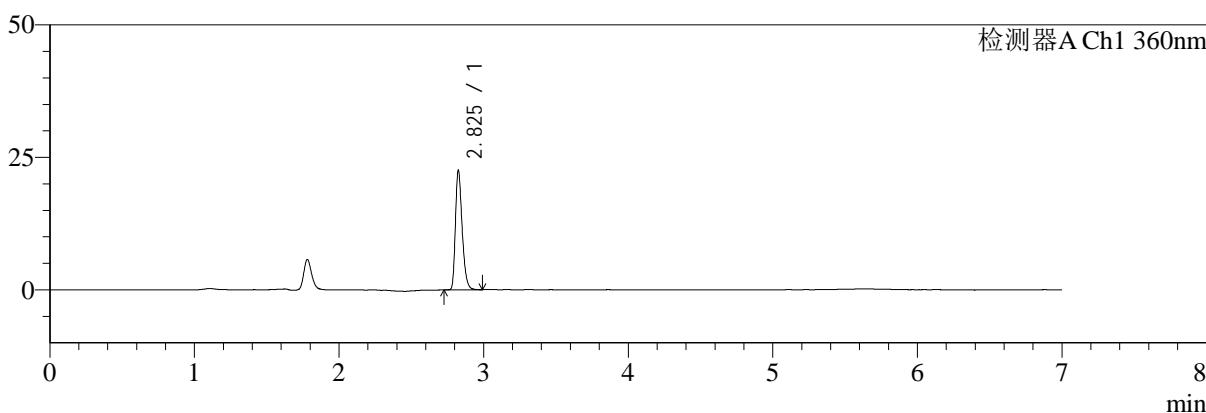
SMF-217

<样品信息>

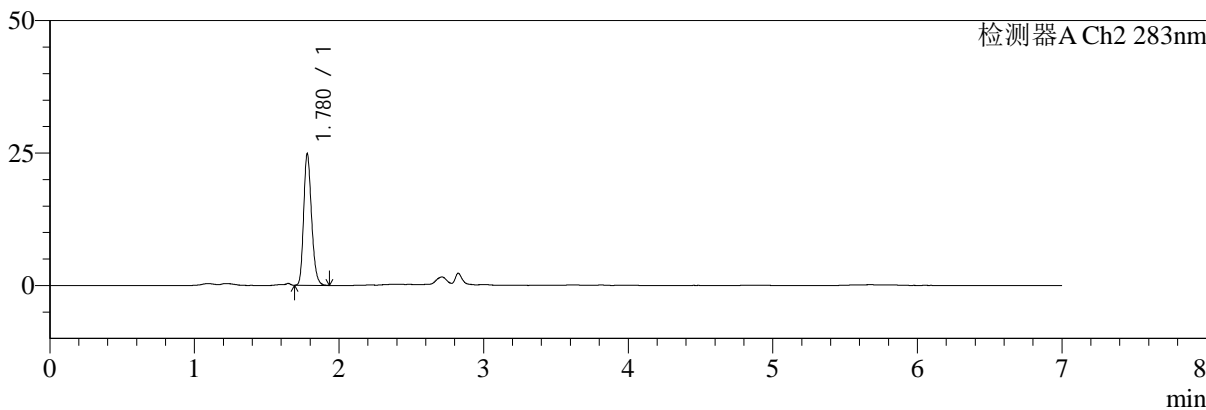
色谱柱:XB-C18(150mm*4.6mm,5μm) 流速:1.5ml/min
 柱温:30°C 波长:360/283nm
 数据文件名: RC\$SMF-217 - 10-29/7-1699-2 - cbzj-8153342p-rcd-pH6.8jz-lf100z-dz-1-2.lcd
 方法文件名: RC\$SMF-217 - SMF-217-RCD-FX256-梯度AC.lcm
 批处理文件名: RC\$SMF-217 - SMF-217-20250123-FX256.lcb
 样品瓶号: 4-18
 进样体积: 50 μl 版本号: 6.115
 进样时间: 2025/01/24 07:43:36 实验者: xiexinhui
 处理时间 (V2): 2025/01/24 11:33:43 处理者: xiexinhui
 仪器型号: SHIMADZU LC-2050C(FX256)

<色谱图>

mV



mV



<峰表>

检测器A Ch1 360nm

峰号	保留时间	面积	面积%	高度	理论塔板数(USP)	拖尾因子	分离度(USP)
1	2.825	72831	100.000	22214	17808	1.315	--
总计		72831	100.000	22214			

检测器A Ch2 283nm

峰号	保留时间	面积	面积%	高度	理论塔板数(USP)	拖尾因子	分离度(USP)
1	1.780	94285	100.000	24832	5099	1.213	--
总计		94285	100.000	24832			



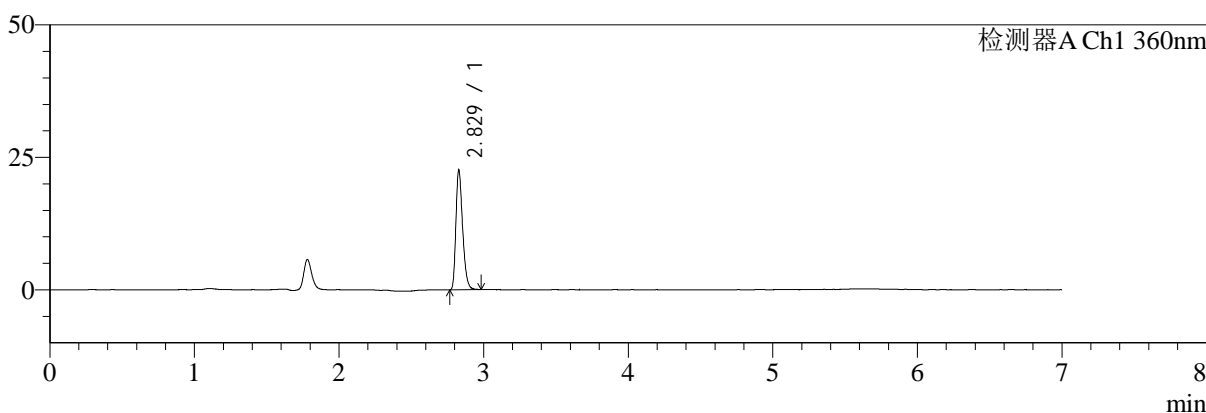
SMF-217

<样品信息>

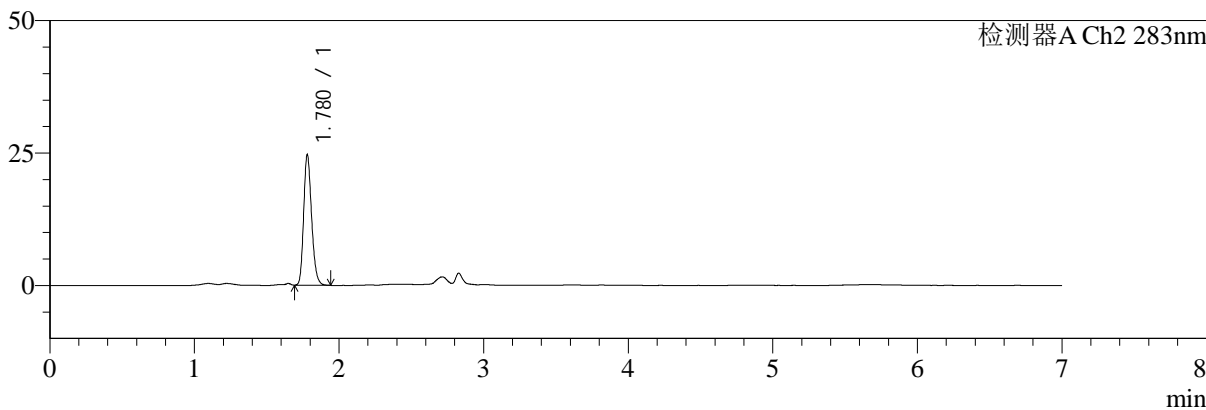
色谱柱:XB-C18(150mm*4.6mm,5μm) 流速:1.5ml/min
 柱温:30°C 波长:360/283nm
 数据文件名: RC\$SMF-217 - 10-29/7-1700-2 - cbzj-8153342p-rcd-pH6.8jz-lf100z-dz-1-3.lcd
 方法文件名: RC\$SMF-217 - SMF-217-RCD-FX256-梯度AC.lcm
 批处理文件名: RC\$SMF-217 - SMF-217-20250123-FX256.lcb
 样品瓶号: 4-18
 进样体积: 50 μl 版本号: 6.115
 进样时间: 2025/01/24 07:51:02 实验者: xiexinhui
 处理时间 (V2): 2025/01/24 11:33:45 处理者: xiexinhui
 仪器型号: SHIMADZU LC-2050C(FX256)

<色谱图>

mV



mV



<峰表>

检测器A Ch1 360nm

峰号	保留时间	面积	面积%	高度	理论塔板数(USP)	拖尾因子	分离度(USP)
1	2.829	72820	100.000	22508	17874	1.303	--
总计		72820	100.000	22508			

检测器A Ch2 283nm

峰号	保留时间	面积	面积%	高度	理论塔板数(USP)	拖尾因子	分离度(USP)
1	1.780	94123	100.000	24649	5041	1.212	--
总计		94123	100.000	24649			



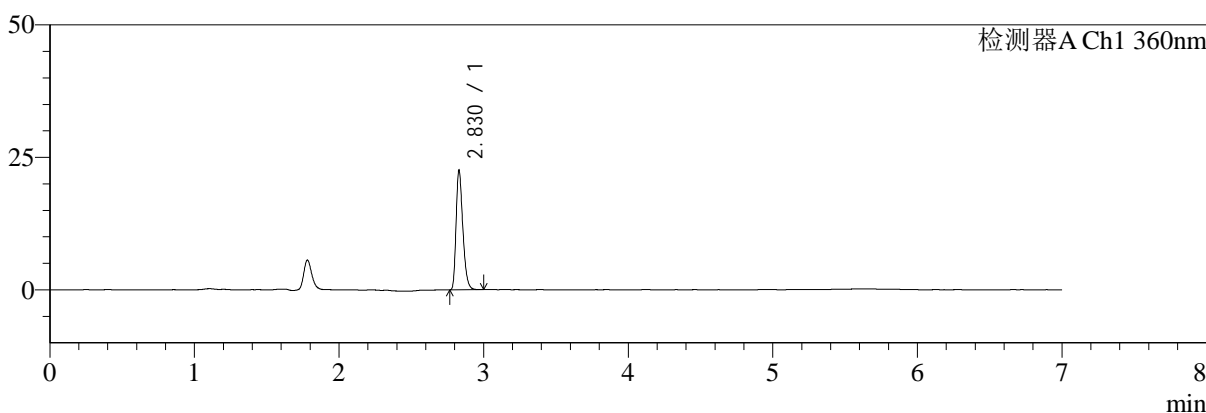
SMF-217

<样品信息>

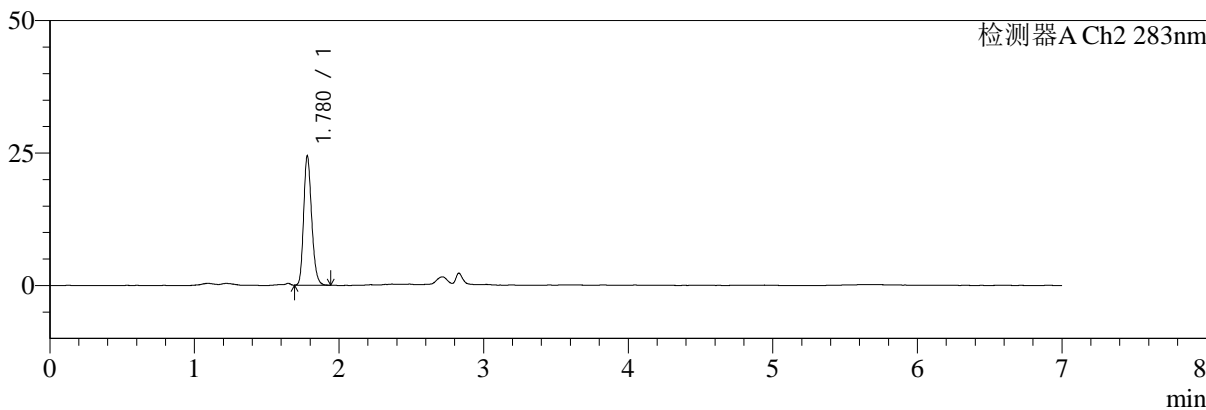
色谱柱:XB-C18(150mm*4.6mm,5μm) 流速:1.5ml/min
 柱温:30°C 波长:360/283nm
 数据文件名: RC\$SMF-217 - 10-29/7-1701-2 - cbzj-8153342p-rcd-pH6.8jz-lf100z-dz-1-4.lcd
 方法文件名: RC\$SMF-217 - SMF-217-RCD-FX256-梯度AC.lcm
 批处理文件名: RC\$SMF-217 - SMF-217-20250123-FX256.lcb
 样品瓶号: 4-18
 进样体积: 50 μl 版本号: 6.115
 进样时间: 2025/01/24 07:58:29 实验者: xiexinhui
 处理时间 (V2): 2025/01/24 11:33:48 处理者: xiexinhui
 仪器型号: SHIMADZU LC-2050C(FX256)

<色谱图>

mV



mV



<峰表>

检测器A Ch1 360nm

峰号	保留时间	面积	面积%	高度	理论塔板数(USP)	拖尾因子	分离度(USP)
1	2.830	72911	100.000	22550	17827	1.308	--
总计		72911	100.000	22550			

检测器A Ch2 283nm

峰号	保留时间	面积	面积%	高度	理论塔板数(USP)	拖尾因子	分离度(USP)
1	1.780	94076	100.000	24403	4956	1.212	--
总计		94076	100.000	24403			



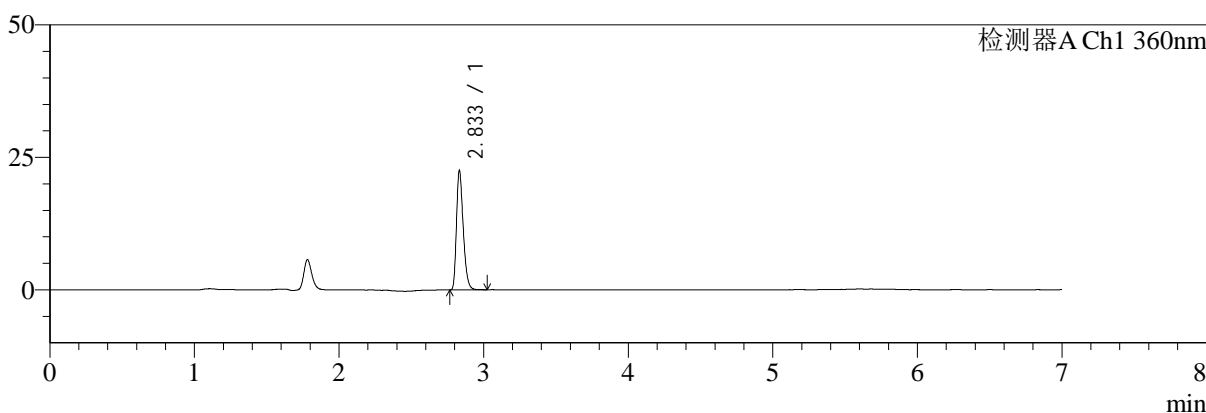
SMF-217

<样品信息>

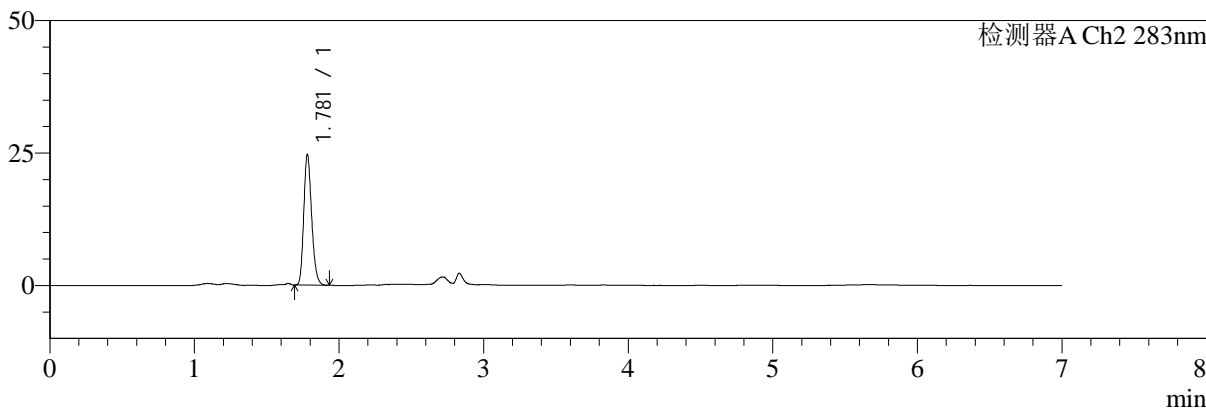
色谱柱:XB-C18(150mm*4.6mm,5μm) 流速:1.5ml/min
 柱温:30°C 波长:360/283nm
 数据文件名: RC\$SMF-217 - 10-29/7-1702-2 - cbzj-8153342p-rcd-pH6.8jz-lf100z-dz-1-5.lcd
 方法文件名: RC\$SMF-217 - SMF-217-RCD-FX256-梯度AC.lcm
 批处理文件名: RC\$SMF-217 - SMF-217-20250123-FX256.lcb
 样品瓶号: 4-18
 进样体积: 50 μl 版本号: 6.115
 进样时间: 2025/01/24 08:05:55 实验者: xiexinhui
 处理时间 (V2): 2025/01/24 11:33:51 处理者: xiexinhui
 仪器型号: SHIMADZU LC-2050C(FX256)

<色谱图>

mV



mV



<峰表>

检测器A Ch1 360nm

峰号	保留时间	面积	面积%	高度	理论塔板数(USP)	拖尾因子	分离度(USP)
1	2.833	72985	100.000	22360	17845	1.311	--
总计		72985	100.000	22360			

检测器A Ch2 283nm

峰号	保留时间	面积	面积%	高度	理论塔板数(USP)	拖尾因子	分离度(USP)
1	1.781	93916	100.000	24671	5078	1.211	--
总计		93916	100.000	24671			



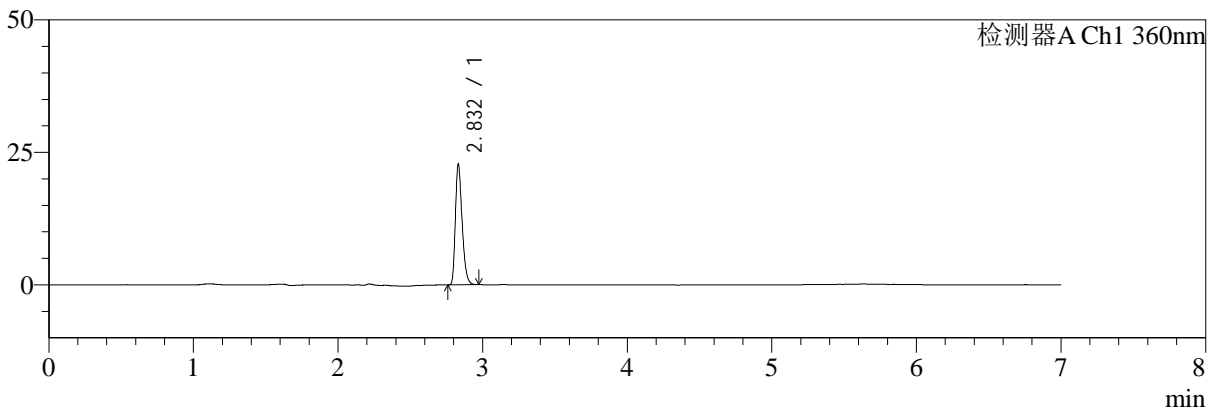
SMF-217

<样品信息>

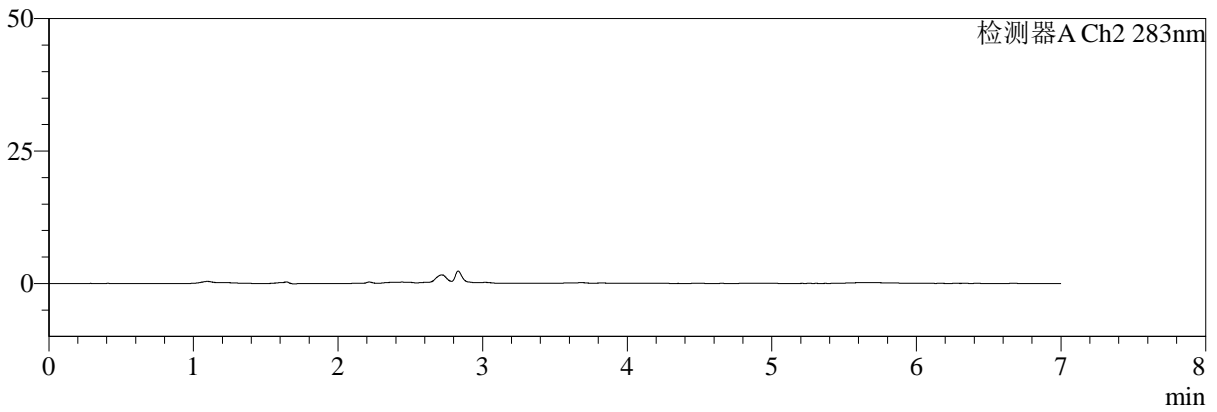
色谱柱:XB-C18(150mm*4.6mm,5μm) 流速:1.5ml/min
 柱温:30°C 波长:360/283nm
 数据文件名: RC\$SMF-217 - 10-29/7-1703-2 - cbzj-8153342p-rcd-pH6.8jz-lf100z-30min-P1-1.lcd
 方法文件名: RC\$SMF-217 - SMF-217-RCD-FX256-梯度AC.lcm
 批处理文件名: RC\$SMF-217 - SMF-217-20250123-FX256.lcb
 样品瓶号: 4-1
 进样体积: 50 μl 版本号: 6.115
 进样时间: 2025/01/24 08:13:20 实验者: xiexinhui
 处理时间 (V2): 2025/01/24 11:33:53 处理者: xiexinhui
 仪器型号: SHIMADZU LC-2050C(FX256)

<色谱图>

mV



mV



<峰表>

检测器A Ch1 360nm

峰号	保留时间	面积	面积%	高度	理论塔板数(USP)	拖尾因子	分离度(USP)
1	2.832	73525	100.000	22676	17838	1.309	--
总计		73525	100.000	22676			

检测器A Ch2 283nm

峰号	保留时间	面积	面积%	高度	理论塔板数(USP)	拖尾因子	分离度(USP)
总计							



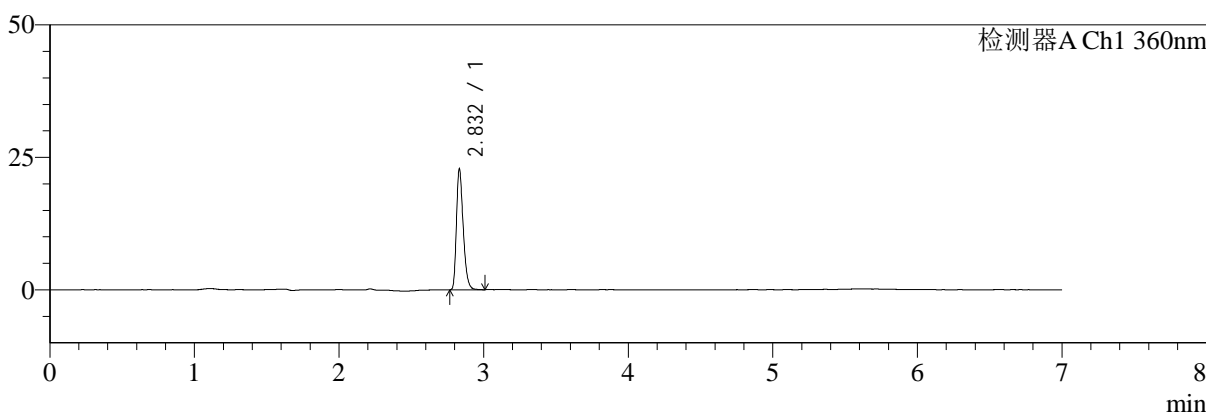
SMF-217

<样品信息>

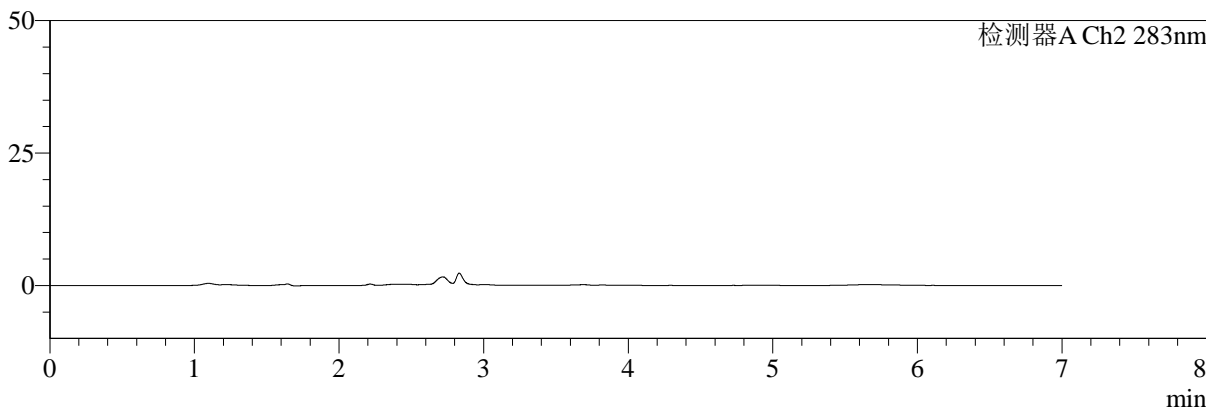
色谱柱:XB-C18(150mm*4.6mm,5μm) 流速:1.5ml/min
 柱温:30°C 波长:360/283nm
 数据文件名: RC\$SMF-217 - 10-29/7-1704-2 - cbzj-8153342p-rcd-pH6.8jz-lf100z-30min-P1-2.lcd
 方法文件名: RC\$SMF-217 - SMF-217-RCD-FX256-梯度AC.lcm
 批处理文件名: RC\$SMF-217 - SMF-217-20250123-FX256.lcb
 样品瓶号: 4-1
 进样体积: 50 μl 版本号: 6.115
 进样时间: 2025/01/24 08:20:45 实验者: xiexinhui
 处理时间 (V2): 2025/01/24 11:33:56 处理者: xiexinhui
 仪器型号: SHIMADZU LC-2050C(FX256)

<色谱图>

mV



mV



<峰表>

检测器A Ch1 360nm

峰号	保留时间	面积	面积%	高度	理论塔板数(USP)	拖尾因子	分离度(USP)
1	2.832	73803	100.000	22670	17878	1.313	--
总计		73803	100.000	22670			

检测器A Ch2 283nm

峰号	保留时间	面积	面积%	高度	理论塔板数(USP)	拖尾因子	分离度(USP)
总计							



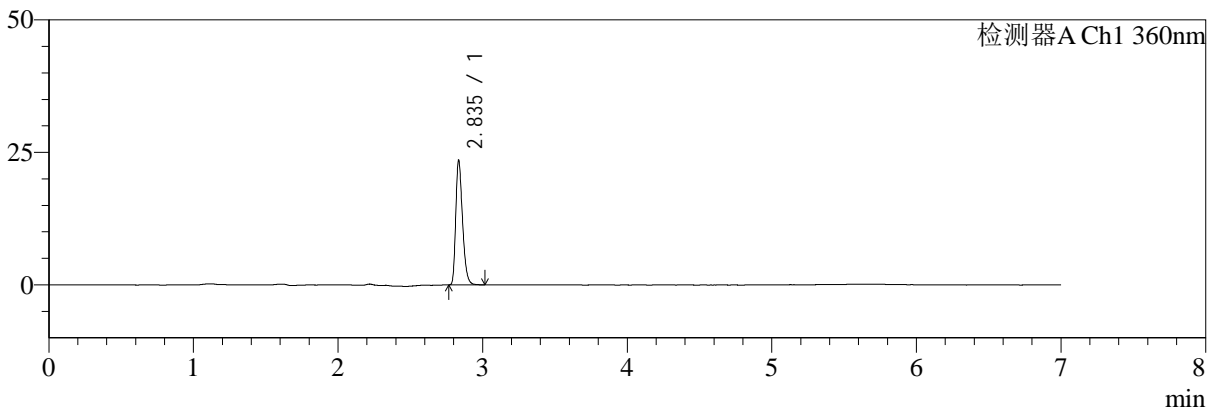
SMF-217

<样品信息>

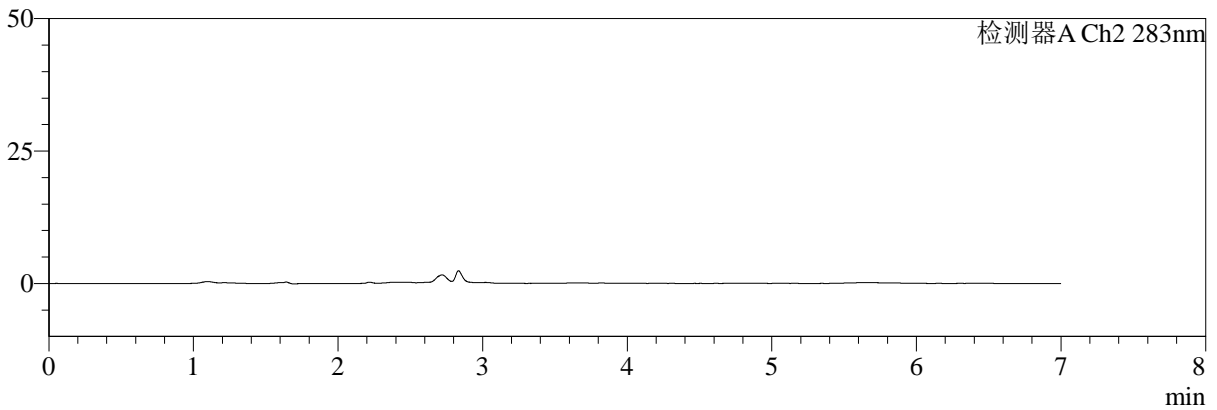
色谱柱:XB-C18(150mm*4.6mm,5μm) 流速:1.5ml/min
 柱温:30°C 波长:360/283nm
 数据文件名: RC\$SMF-217 - 10-29/7-1705-2 - cbzj-8153342p-rcd-pH6.8jz-lf100z-30min-P2-1.lcd
 方法文件名: RC\$SMF-217 - SMF-217-RCD-FX256-梯度AC.lcm
 批处理文件名: RC\$SMF-217 - SMF-217-20250123-FX256.lcb
 样品瓶号: 4-10
 进样体积: 50 μl 版本号: 6.115
 进样时间: 2025/01/24 08:28:11 实验者: xiexinhui
 处理时间 (V2): 2025/01/24 11:33:59 处理者: xiexinhui
 仪器型号: SHIMADZU LC-2050C(FX256)

<色谱图>

mV



mV



<峰表>

检测器A Ch1 360nm

峰号	保留时间	面积	面积%	高度	理论塔板数(USP)	拖尾因子	分离度(USP)
1	2.835	76124	100.000	23095	17912	1.315	--
总计		76124	100.000	23095			

检测器A Ch2 283nm

峰号	保留时间	面积	面积%	高度	理论塔板数(USP)	拖尾因子	分离度(USP)
总计							



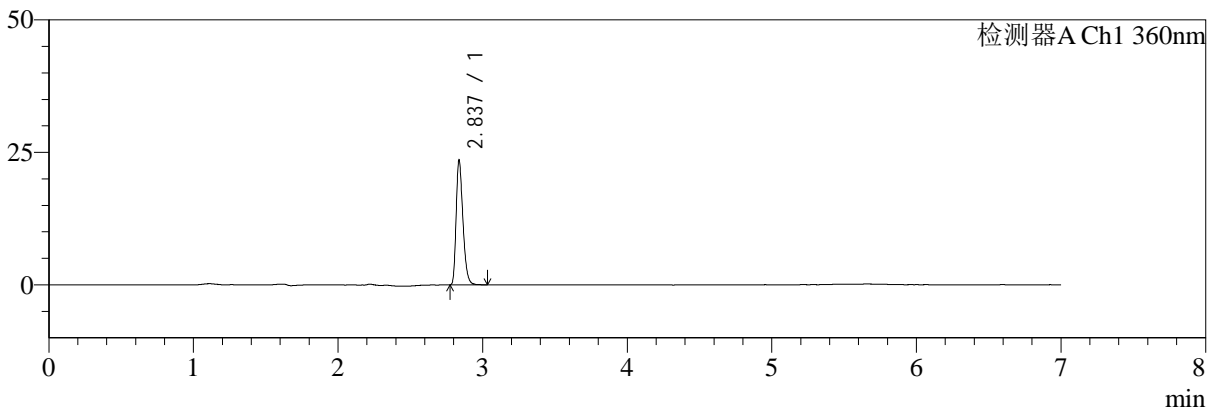
SMF-217

<样品信息>

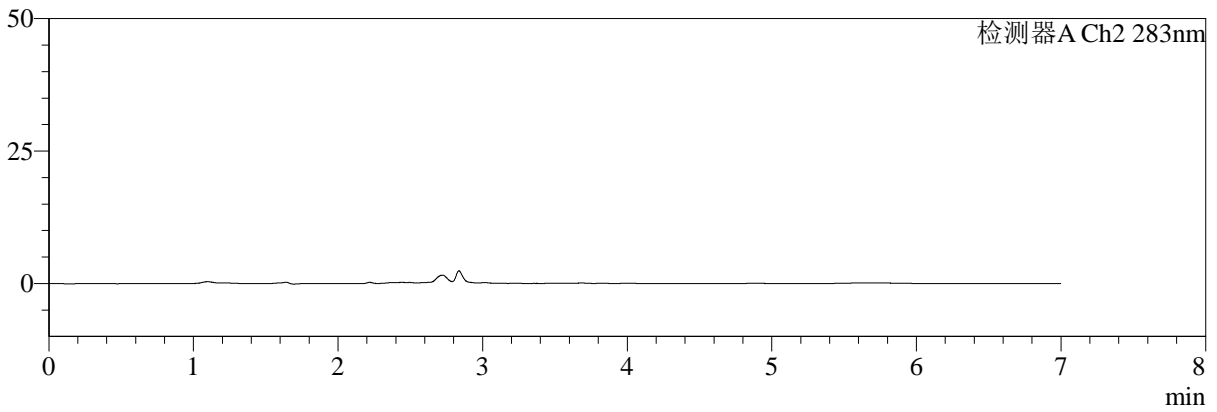
色谱柱:XB-C18(150mm*4.6mm,5μm) 流速:1.5ml/min
 柱温:30°C 波长:360/283nm
 数据文件名: RC\$SMF-217 - 10-29/7-1706-2 - cbzj-8153342p-rcd-pH6.8jz-lf100z-30min-P2-2.lcd
 方法文件名: RC\$SMF-217 - SMF-217-RCD-FX256-梯度AC.lcm
 批处理文件名: RC\$SMF-217 - SMF-217-20250123-FX256.lcb
 样品瓶号: 4-10
 进样体积: 50 μl 版本号: 6.115
 进样时间: 2025/01/24 08:35:36 实验者: xiexinhui
 处理时间 (V2): 2025/01/24 11:34:02 处理者: xiexinhui
 仪器型号: SHIMADZU LC-2050C(FX256)

<色谱图>

mV



mV



<峰表>

检测器A Ch1 360nm

峰号	保留时间	面积	面积%	高度	理论塔板数(USP)	拖尾因子	分离度(USP)
1	2.837	76065	100.000	23469	17907	1.306	--
总计		76065	100.000	23469			

检测器A Ch2 283nm

峰号	保留时间	面积	面积%	高度	理论塔板数(USP)	拖尾因子	分离度(USP)
总计							



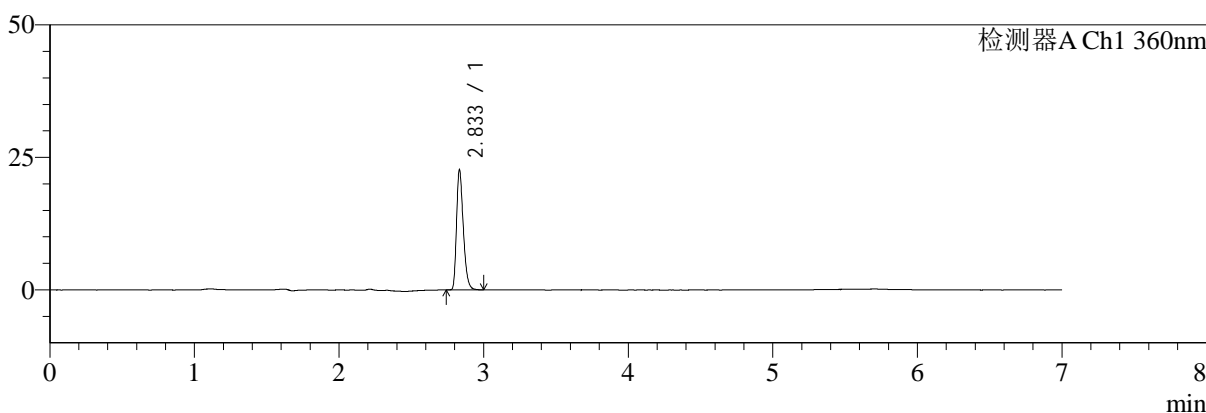
SMF-217

<样品信息>

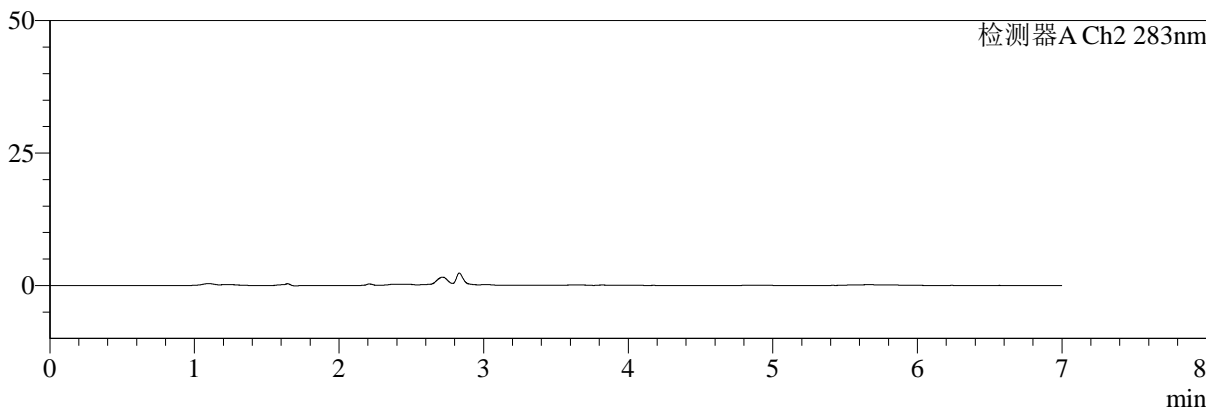
色谱柱:XB-C18(150mm*4.6mm,5μm) 流速:1.5ml/min
 柱温:30°C 波长:360/283nm
 数据文件名: RC\$SMF-217 - 10-29/7-1707-2 - cbzj-8153342p-rcd-pH6.8jz-lf100z-30min-P3-1.lcd
 方法文件名: RC\$SMF-217 - SMF-217-RCD-FX256-梯度AC.lcm
 批处理文件名: RC\$SMF-217 - SMF-217-20250123-FX256.lcb
 样品瓶号: 4-19
 进样体积: 50 μl 版本号: 6.115
 进样时间: 2025/01/24 08:43:00 实验者: xiexinhui
 处理时间 (V2): 2025/01/24 11:34:04 处理者: xiexinhui
 仪器型号: SHIMADZU LC-2050C(FX256)

<色谱图>

mV



mV



<峰表>

检测器A Ch1 360nm

峰号	保留时间	面积	面积%	高度	理论塔板数(USP)	拖尾因子	分离度(USP)
1	2.833	73397	100.000	22430	17857	1.314	--
总计		73397	100.000	22430			

检测器A Ch2 283nm

峰号	保留时间	面积	面积%	高度	理论塔板数(USP)	拖尾因子	分离度(USP)
总计							



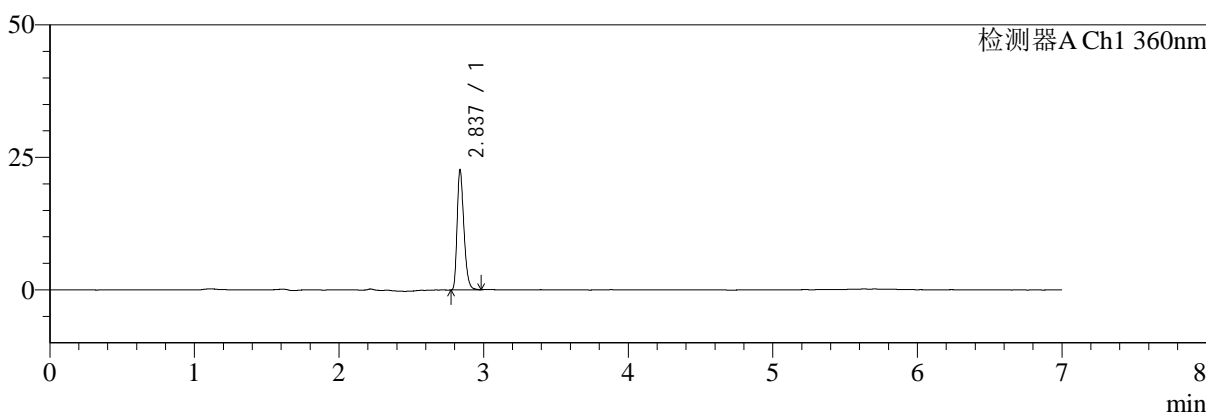
SMF-217

<样品信息>

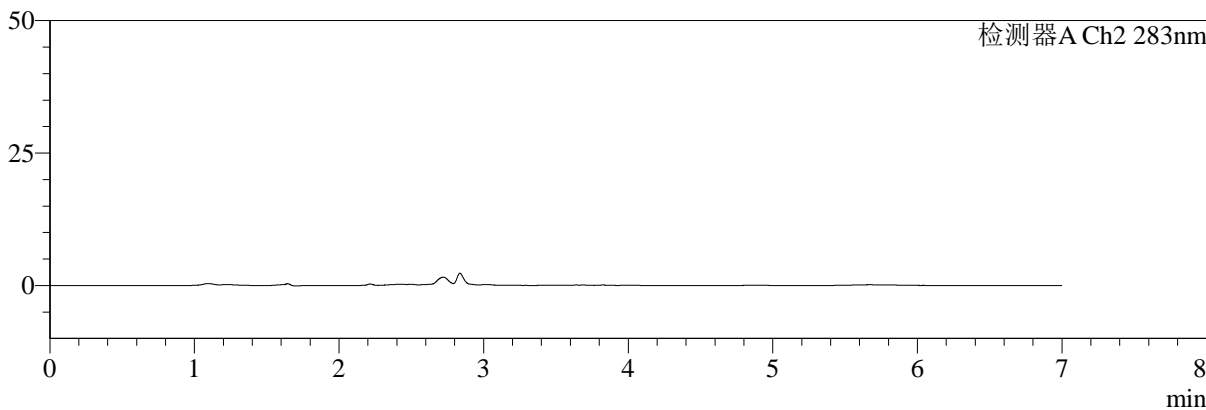
色谱柱:XB-C18(150mm*4.6mm,5μm) 流速:1.5ml/min
 柱温:30°C 波长:360/283nm
 数据文件名: RC\$SMF-217 - 10-29/7-1708-2 - cbzj-8153342p-rcd-pH6.8jz-lf100z-30min-P3-2.lcd
 方法文件名: RC\$SMF-217 - SMF-217-RCD-FX256-梯度AC.lcm
 批处理文件名: RC\$SMF-217 - SMF-217-20250123-FX256.lcb
 样品瓶号: 4-19
 进样体积: 50 μl 版本号: 6.115
 进样时间: 2025/01/24 08:50:26 实验者: xiexinhui
 处理时间 (V2): 2025/01/24 11:34:06 处理者: xiexinhui
 仪器型号: SHIMADZU LC-2050C(FX256)

<色谱图>

mV



mV



<峰表>

检测器A Ch1 360nm

峰号	保留时间	面积	面积%	高度	理论塔板数(USP)	拖尾因子	分离度(USP)
1	2.837	73369	100.000	22612	17883	1.305	--
总计		73369	100.000	22612			

检测器A Ch2 283nm

峰号	保留时间	面积	面积%	高度	理论塔板数(USP)	拖尾因子	分离度(USP)
总计							



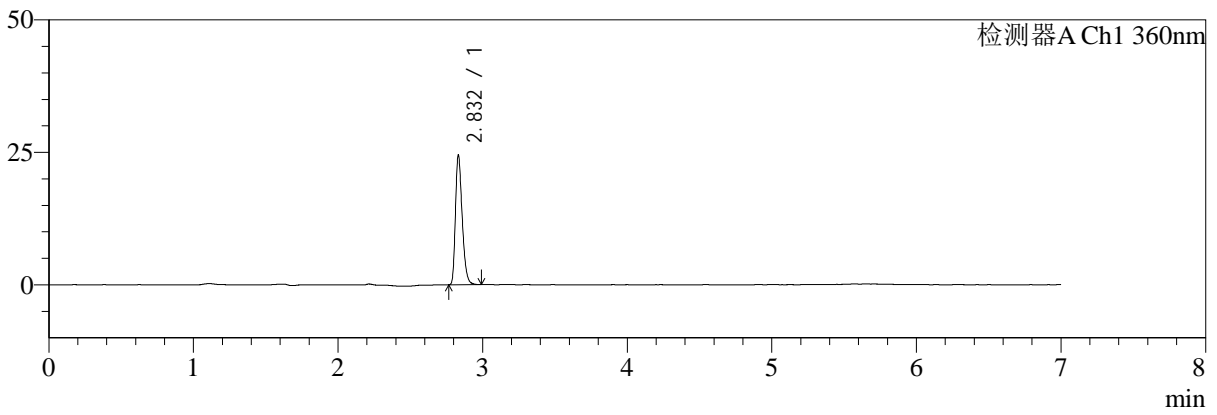
SMF-217

<样品信息>

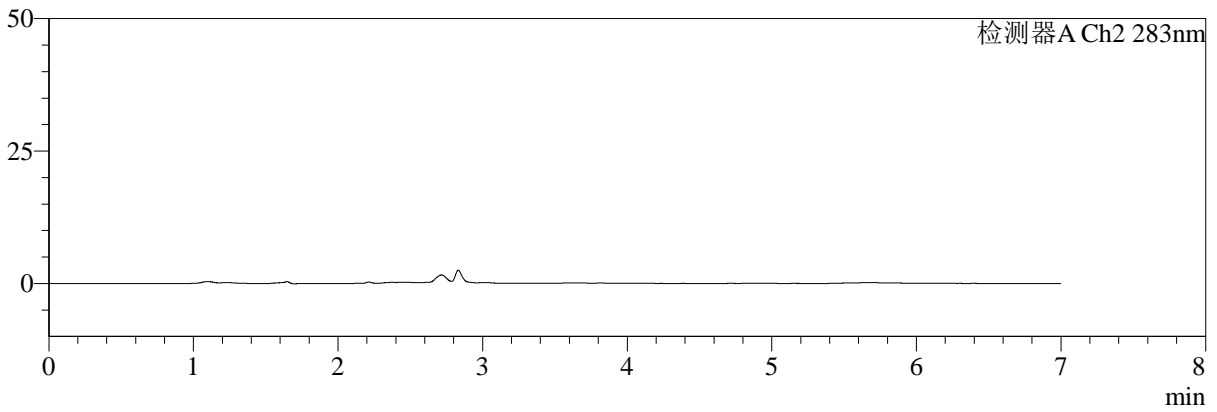
色谱柱:XB-C18(150mm*4.6mm,5μm) 流速:1.5ml/min
 柱温:30°C 波长:360/283nm
 数据文件名: RC\$SMF-217 - 10-29/7-1709-2 - cbzj-8153342p-rcd-pH6.8jz-lf100z-30min-P4-1.lcd
 方法文件名: RC\$SMF-217 - SMF-217-RCD-FX256-梯度AC.lcm
 批处理文件名: RC\$SMF-217 - SMF-217-20250123-FX256.lcb
 样品瓶号: 4-28
 进样体积: 50 μl 版本号: 6.115
 进样时间: 2025/01/24 08:57:50 实验者: xiexinhui
 处理时间 (V2): 2025/01/24 11:34:09 处理者: xiexinhui
 仪器型号: SHIMADZU LC-2050C(FX256)

<色谱图>

mV



mV



<峰表>

检测器A Ch1 360nm

峰号	保留时间	面积	面积%	高度	理论塔板数(USP)	拖尾因子	分离度(USP)
1	2.832	78879	100.000	24297	17885	1.309	--
总计		78879	100.000	24297			

检测器A Ch2 283nm

峰号	保留时间	面积	面积%	高度	理论塔板数(USP)	拖尾因子	分离度(USP)
总计							



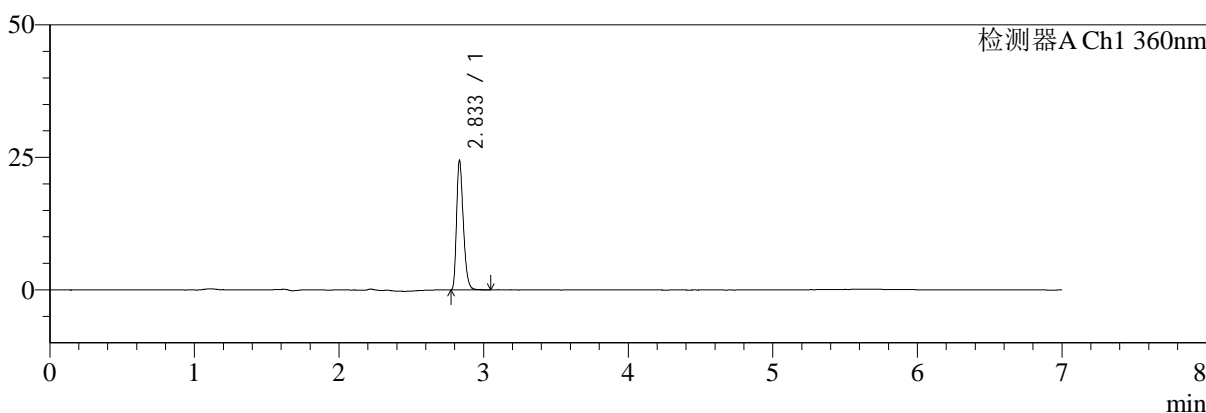
SMF-217

<样品信息>

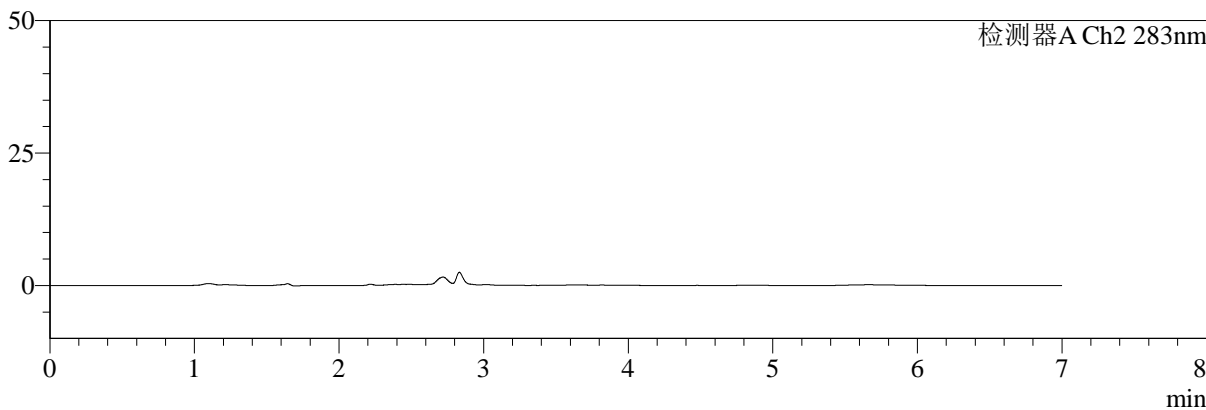
色谱柱:XB-C18(150mm*4.6mm,5μm)	流速:1.5ml/min
柱温:30°C	波长:360/283nm
数据文件名: RC\$SMF-217 - 10-29/7-1710-2 - cbzj-8153342p-rcd-pH6.8jz-lf100z-30min-P4-2.lcd	
方法文件名: RC\$SMF-217 - SMF-217-RCD-FX256-梯度AC.lcm	
批处理文件名: RC\$SMF-217 - SMF-217-20250123-FX256.lcb	
样品瓶号: 4-28	版本号: 6.115
进样体积: 50 μl	实验者: xiexinhui
进样时间: 2025/01/24 09:05:15	处理者: xiexinhui
处理时间 (V2): 2025/01/24 11:34:11	
仪器型号: SHIMADZU LC-2050C(FX256)	

<色谱图>

mV



mV



<峰表>

检测器A Ch1 360nm

峰号	保留时间	面积	面积%	高度	理论塔板数(USP)	拖尾因子	分离度(USP)
1	2.833	79142	100.000	24156	17881	1.315	--
总计		79142	100.000	24156			

检测器A Ch2 283nm

峰号	保留时间	面积	面积%	高度	理论塔板数(USP)	拖尾因子	分离度(USP)
总计							



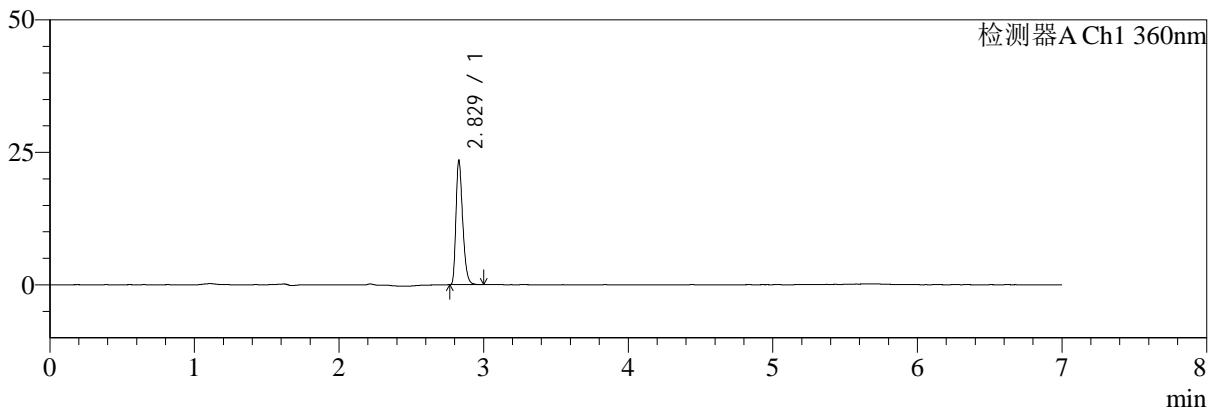
SMF-217

<样品信息>

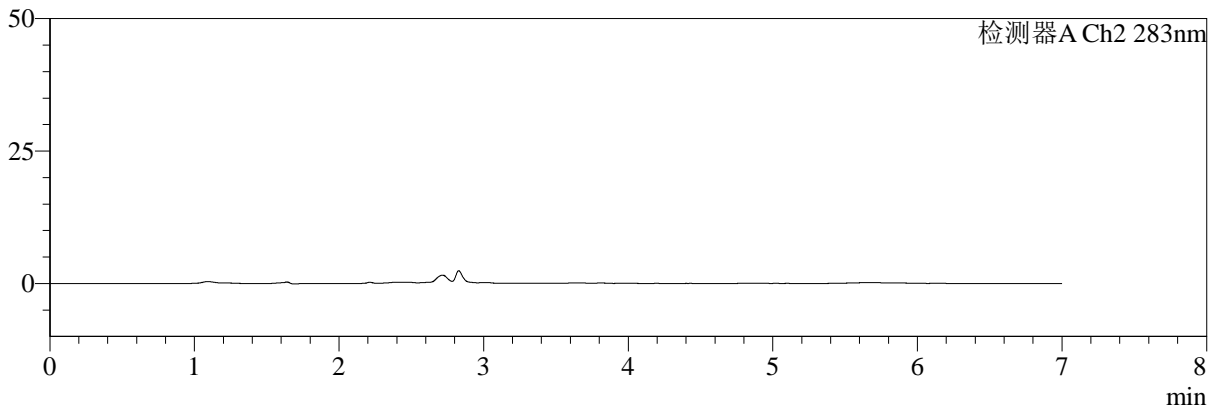
色谱柱:XB-C18(150mm*4.6mm,5μm) 流速:1.5ml/min
 柱温:30°C 波长:360/283nm
 数据文件名: RC\$SMF-217 - 10-29/7-1711-2 - cbzj-8153342p-rcd-pH6.8jz-lf100z-30min-P5-1.lcd
 方法文件名: RC\$SMF-217 - SMF-217-RCD-FX256-梯度AC.lcm
 批处理文件名: RC\$SMF-217 - SMF-217-20250123-FX256.lcb
 样品瓶号: 4-37
 进样体积: 50 μl 版本号: 6.115
 进样时间: 2025/01/24 09:12:40 实验者: xiexinhui
 处理时间 (V2): 2025/01/24 11:34:14 处理者: xiexinhui
 仪器型号: SHIMADZU LC-2050C(FX256)

<色谱图>

mV



mV



<峰表>

检测器A Ch1 360nm

峰号	保留时间	面积	面积%	高度	理论塔板数(USP)	拖尾因子	分离度(USP)
1	2.829	75521	100.000	23425	17992	1.309	--
总计		75521	100.000	23425			

检测器A Ch2 283nm

峰号	保留时间	面积	面积%	高度	理论塔板数(USP)	拖尾因子	分离度(USP)
总计							



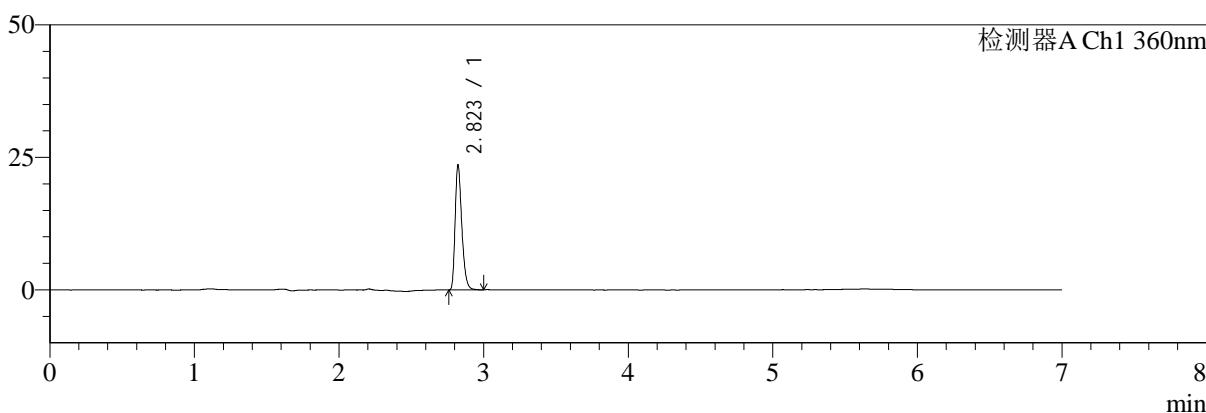
SMF-217

<样品信息>

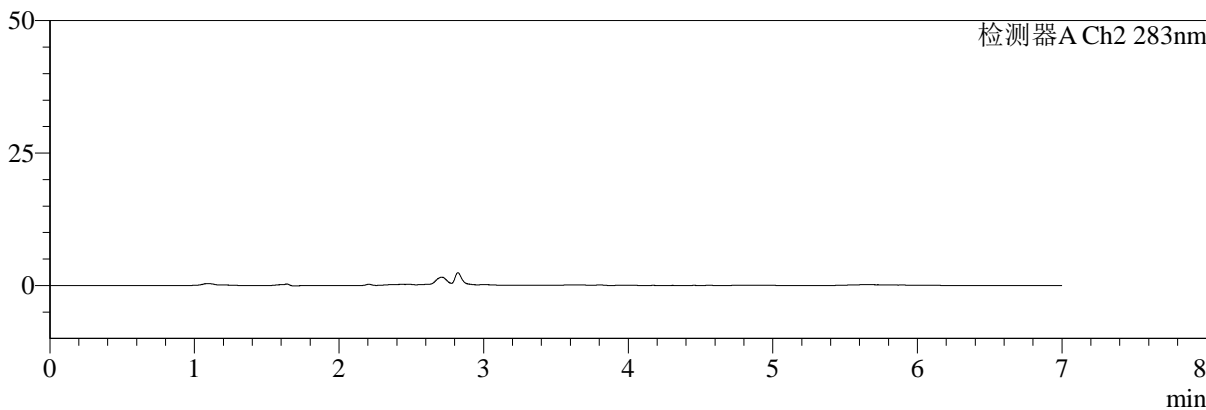
色谱柱:XB-C18(150mm*4.6mm,5μm) 流速:1.5ml/min
 柱温:30°C 波长:360/283nm
 数据文件名: RC\$SMF-217 - 10-29/7-1712-2 - cbzj-8153342p-rcd-pH6.8jz-lf100z-30min-P5-2.lcd
 方法文件名: RC\$SMF-217 - SMF-217-RCD-FX256-梯度AC.lcm
 批处理文件名: RC\$SMF-217 - SMF-217-20250123-FX256.lcb
 样品瓶号: 4-37
 进样体积: 50 μl 版本号: 6.115
 进样时间: 2025/01/24 09:20:04 实验者: xiexinhui
 处理时间 (V2): 2025/01/24 11:34:16 处理者: xiexinhui
 仪器型号: SHIMADZU LC-2050C(FX256)

<色谱图>

mV



mV



<峰表>

检测器A Ch1 360nm

峰号	保留时间	面积	面积%	高度	理论塔板数(USP)	拖尾因子	分离度(USP)
1	2.823	75538	100.000	23508	18080	1.317	--
总计		75538	100.000	23508			

检测器A Ch2 283nm

峰号	保留时间	面积	面积%	高度	理论塔板数(USP)	拖尾因子	分离度(USP)
总计							



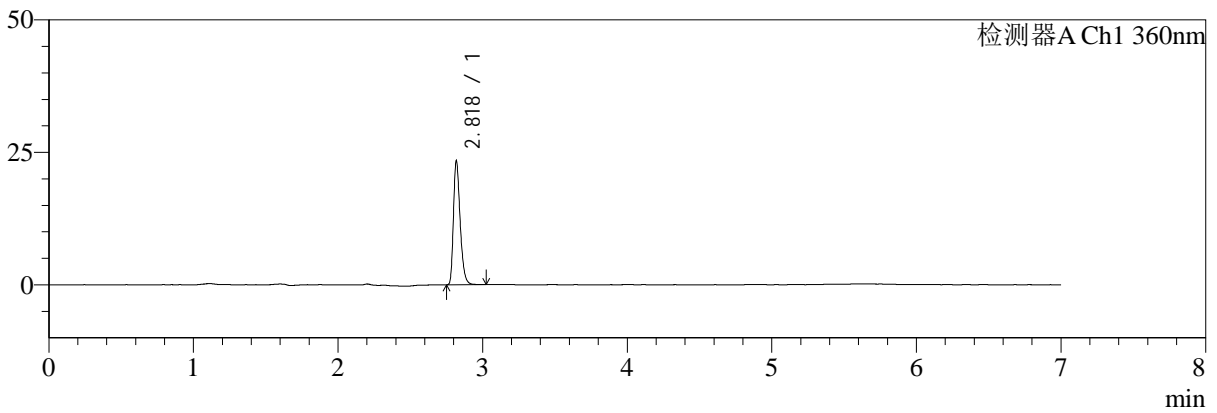
SMF-217

<样品信息>

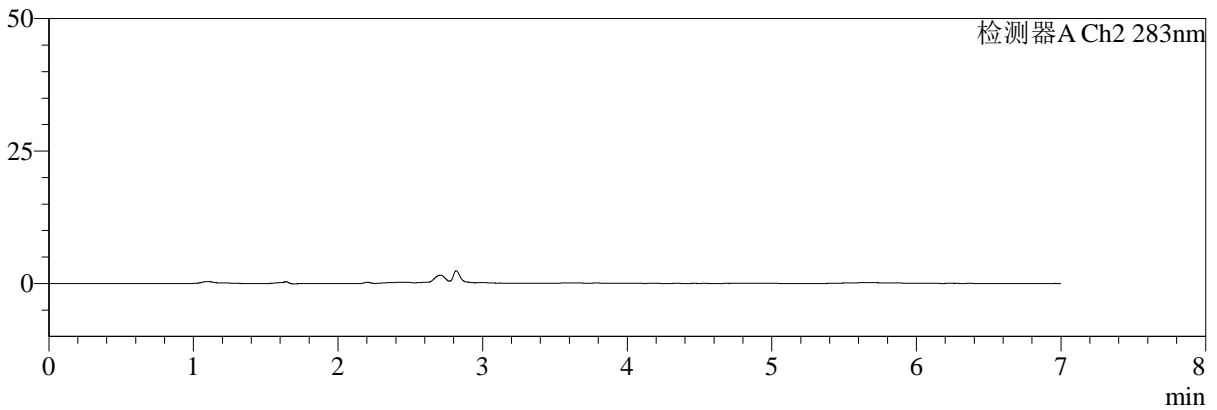
色谱柱:XB-C18(150mm*4.6mm,5μm) 流速:1.5ml/min
 柱温:30°C 波长:360/283nm
 数据文件名: RC\$SMF-217 - 10-29/7-1713-2 - cbzj-8153342p-rcd-pH6.8jz-lf100z-30min-P6-1.lcd
 方法文件名: RC\$SMF-217 - SMF-217-RCD-FX256-梯度AC.lcm
 批处理文件名: RC\$SMF-217 - SMF-217-20250123-FX256.lcb
 样品瓶号: 4-46
 进样体积: 50 μl 版本号: 6.115
 进样时间: 2025/01/24 09:27:29 实验者: xiexinhui
 处理时间 (V2): 2025/01/24 11:34:19 处理者: xiexinhui
 仪器型号: SHIMADZU LC-2050C(FX256)

<色谱图>

mV



mV



<峰表>

检测器A Ch1 360nm

峰号	保留时间	面积	面积%	高度	理论塔板数(USP)	拖尾因子	分离度(USP)
1	2.818	75425	100.000	23048	17863	1.318	--
总计		75425	100.000	23048			

检测器A Ch2 283nm

峰号	保留时间	面积	面积%	高度	理论塔板数(USP)	拖尾因子	分离度(USP)
总计							



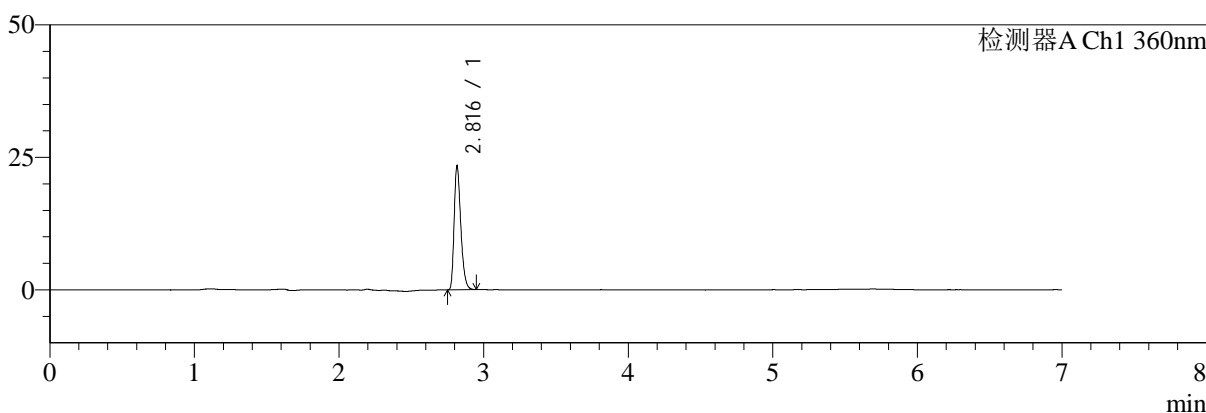
SMF-217

<样品信息>

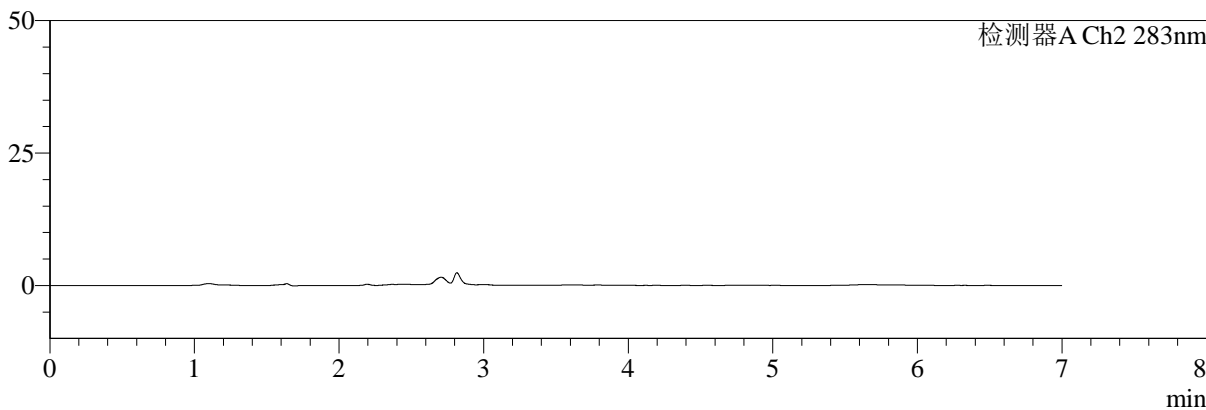
色谱柱:XB-C18(150mm*4.6mm,5μm) 流速:1.5ml/min
 柱温:30°C 波长:360/283nm
 数据文件名: RC\$SMF-217 - 10-29/7-1714-2 - cbzj-8153342p-rcd-pH6.8jz-lf100z-30min-P6-2.lcd
 方法文件名: RC\$SMF-217 - SMF-217-RCD-FX256-梯度AC.lcm
 批处理文件名: RC\$SMF-217 - SMF-217-20250123-FX256.lcb
 样品瓶号: 4-46
 进样体积: 50 μl 版本号: 6.115
 进样时间: 2025/01/24 09:34:54 实验者: xiexinhui
 处理时间 (V2): 2025/01/24 11:34:21 处理者: xiexinhui
 仪器型号: SHIMADZU LC-2050C(FX256)

<色谱图>

mV



mV



<峰表>

检测器A Ch1 360nm

峰号	保留时间	面积	面积%	高度	理论塔板数(USP)	拖尾因子	分离度(USP)
1	2.816	74925	100.000	23147	17878	1.314	--
总计		74925	100.000	23147			

检测器A Ch2 283nm

峰号	保留时间	面积	面积%	高度	理论塔板数(USP)	拖尾因子	分离度(USP)
总计							



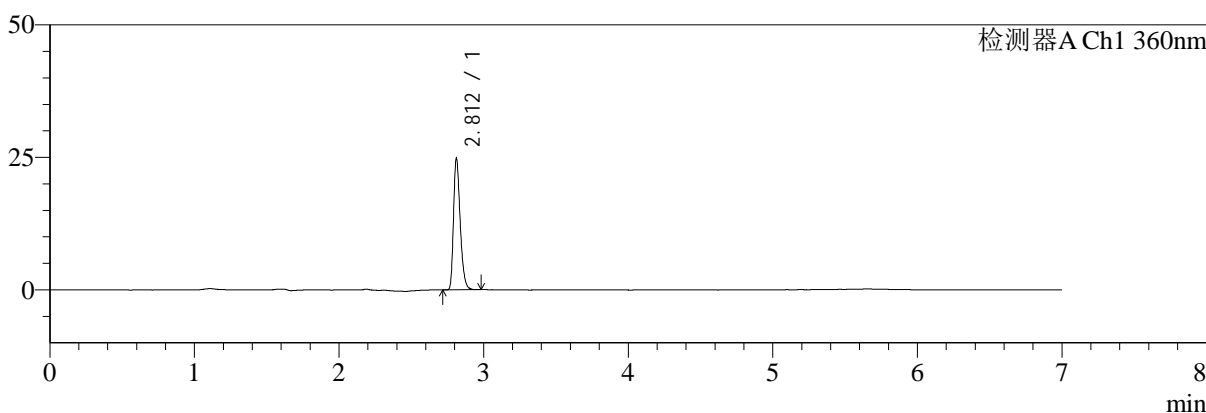
SMF-217

<样品信息>

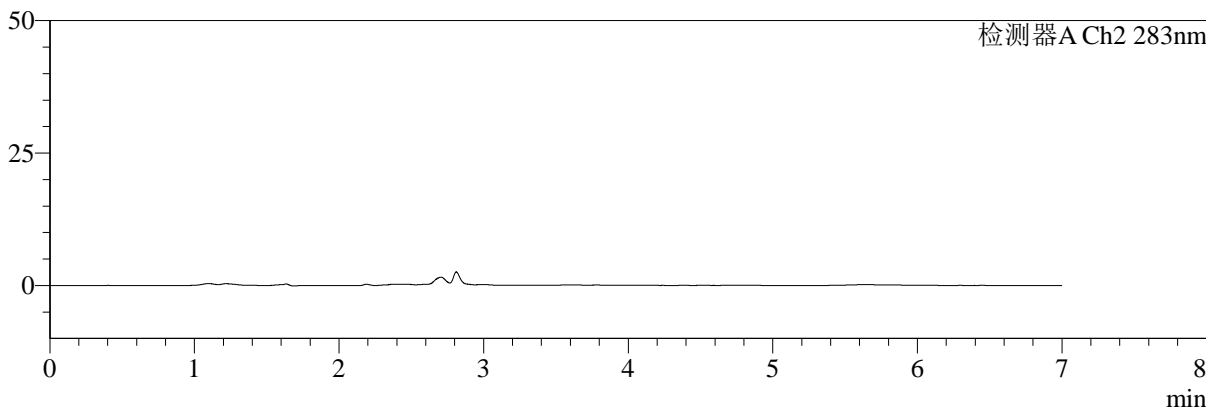
色谱柱:XB-C18(150mm*4.6mm,5μm) 流速:1.5ml/min
 柱温:30°C 波长:360/283nm
 数据文件名: RC\$SMF-217 - 10-29/7-1715-2 - cbzj-8153342p-rcd-pH6.8jz-lf100z-45min-P1-1.lcd
 方法文件名: RC\$SMF-217 - SMF-217-RCD-FX256-梯度AC.lcm
 批处理文件名: RC\$SMF-217 - SMF-217-20250123-FX256.lcb
 样品瓶号: 4-2
 进样体积: 50 μl 版本号: 6.115
 进样时间: 2025/01/24 09:42:20 实验者: xiexinhui
 处理时间 (V2): 2025/01/24 11:34:24 处理者: xiexinhui
 仪器型号: SHIMADZU LC-2050C(FX256)

<色谱图>

mV



mV



<峰表>

检测器A Ch1 360nm

峰号	保留时间	面积	面积%	高度	理论塔板数(USP)	拖尾因子	分离度(USP)
1	2.812	79710	100.000	24725	17790	1.302	--
总计		79710	100.000	24725			

检测器A Ch2 283nm

峰号	保留时间	面积	面积%	高度	理论塔板数(USP)	拖尾因子	分离度(USP)
总计							



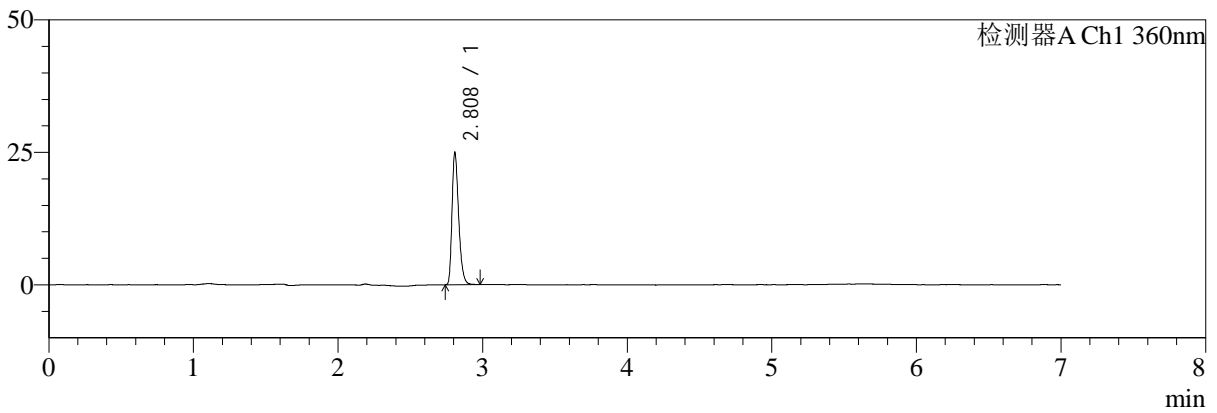
SMF-217

<样品信息>

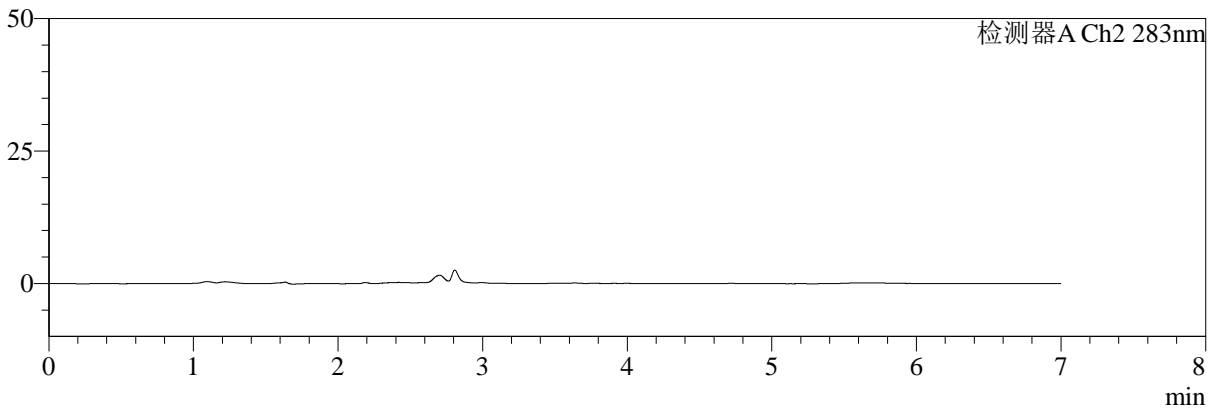
色谱柱:XB-C18(150mm*4.6mm,5μm) 流速:1.5ml/min
 柱温:30°C 波长:360/283nm
 数据文件名: RC\$SMF-217 - 10-29/7-1716-2 - cbzj-8153342p-rcd-pH6.8jz-lf100z-45min-P1-2.lcd
 方法文件名: RC\$SMF-217 - SMF-217-RCD-FX256-梯度AC.lcm
 批处理文件名: RC\$SMF-217 - SMF-217-20250123-FX256.lcb
 样品瓶号: 4-2
 进样体积: 50 μl 版本号: 6.115
 进样时间: 2025/01/24 09:49:44 实验者: xiexinhui
 处理时间 (V2): 2025/01/24 11:34:26 处理者: xiexinhui
 仪器型号: SHIMADZU LC-2050C(FX256)

<色谱图>

mV



mV



<峰表>

检测器A Ch1 360nm

峰号	保留时间	面积	面积%	高度	理论塔板数(USP)	拖尾因子	分离度(USP)
1	2.808	79622	100.000	24598	17918	1.315	--
总计		79622	100.000	24598			

检测器A Ch2 283nm

峰号	保留时间	面积	面积%	高度	理论塔板数(USP)	拖尾因子	分离度(USP)
总计							



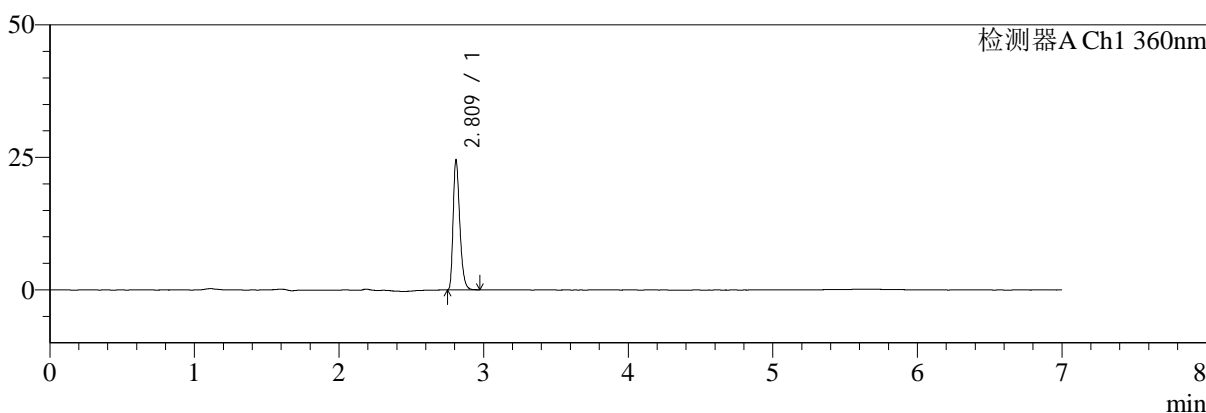
SMF-217

<样品信息>

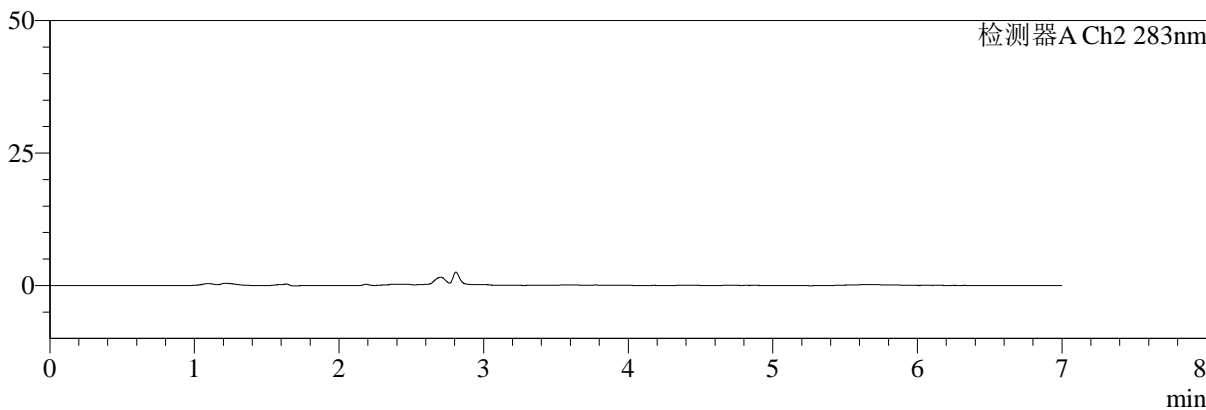
色谱柱:XB-C18(150mm*4.6mm,5μm) 流速:1.5ml/min
 柱温:30°C 波长:360/283nm
 数据文件名: RC\$SMF-217 - 10-29/7-1717-2 - cbzj-8153342p-rcd-pH6.8jz-lf100z-45min-P2-1.lcd
 方法文件名: RC\$SMF-217 - SMF-217-RCD-FX256-梯度AC.lcm
 批处理文件名: RC\$SMF-217 - SMF-217-20250123-FX256.lcb
 样品瓶号: 4-11
 进样体积: 50 μl 版本号: 6.115
 进样时间: 2025/01/24 09:57:10 实验者: xiexinhui
 处理时间 (V2): 2025/01/24 11:34:29 处理者: xiexinhui
 仪器型号: SHIMADZU LC-2050C(FX256)

<色谱图>

mV



mV



<峰表>

检测器A Ch1 360nm

峰号	保留时间	面积	面积%	高度	理论塔板数(USP)	拖尾因子	分离度(USP)
1	2.809	78231	100.000	24001	17972	1.322	--
总计		78231	100.000	24001			

检测器A Ch2 283nm

峰号	保留时间	面积	面积%	高度	理论塔板数(USP)	拖尾因子	分离度(USP)
总计							



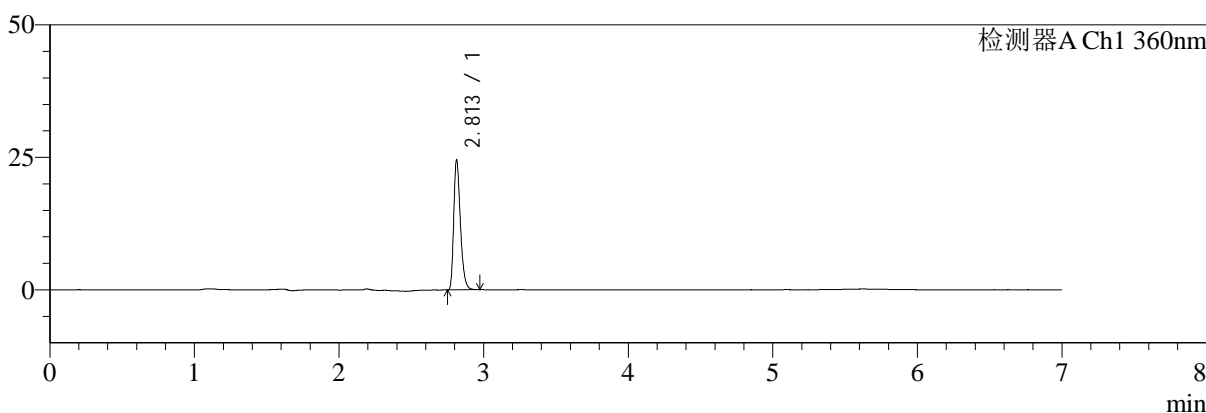
SMF-217

<样品信息>

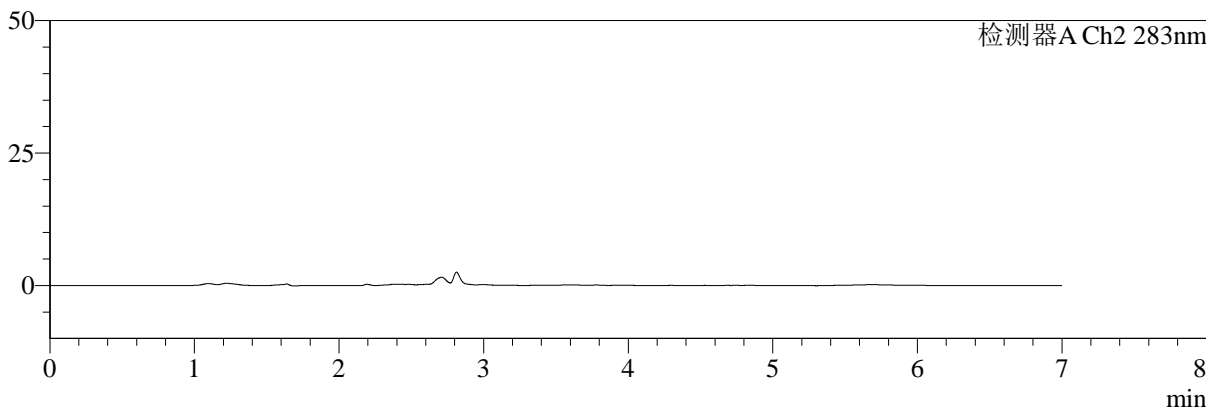
色谱柱:XB-C18(150mm*4.6mm,5μm) 流速:1.5ml/min
 柱温:30°C 波长:360/283nm
 数据文件名: RC\$SMF-217 - 10-29/7-1718-2 - cbzj-8153342p-rcd-pH6.8jz-lf100z-45min-P2-2.lcd
 方法文件名: RC\$SMF-217 - SMF-217-RCD-FX256-梯度AC.lcm
 批处理文件名: RC\$SMF-217 - SMF-217-20250123-FX256.lcb
 样品瓶号: 4-11
 进样体积: 50 μl 版本号: 6.115
 进样时间: 2025/01/24 10:04:34 实验者: xiexinhui
 处理时间 (V2): 2025/01/24 11:34:31 处理者: xiexinhui
 仪器型号: SHIMADZU LC-2050C(FX256)

<色谱图>

mV



mV



<峰表>

检测器A Ch1 360nm

峰号	保留时间	面积	面积%	高度	理论塔板数(USP)	拖尾因子	分离度(USP)
1	2.813	78630	100.000	24537	18042	1.313	--
总计		78630	100.000	24537			

检测器A Ch2 283nm

峰号	保留时间	面积	面积%	高度	理论塔板数(USP)	拖尾因子	分离度(USP)
总计							



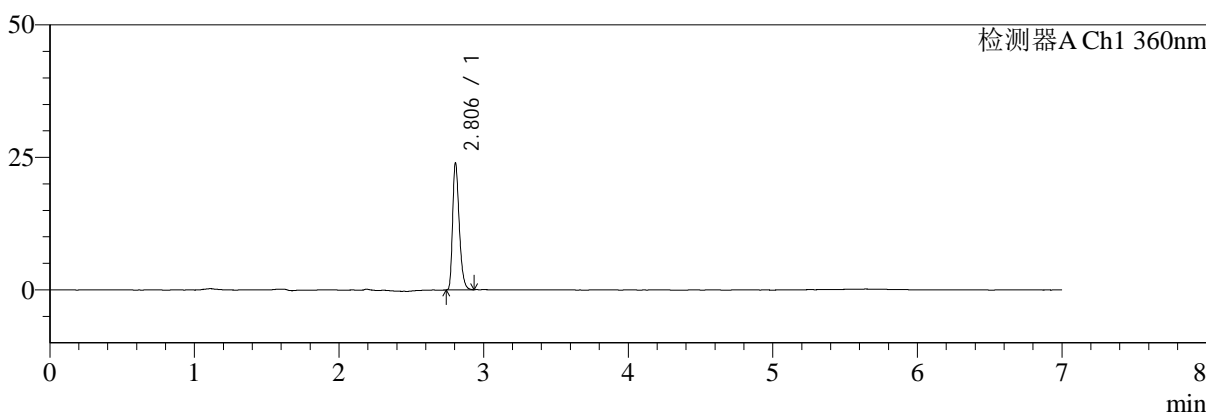
SMF-217

<样品信息>

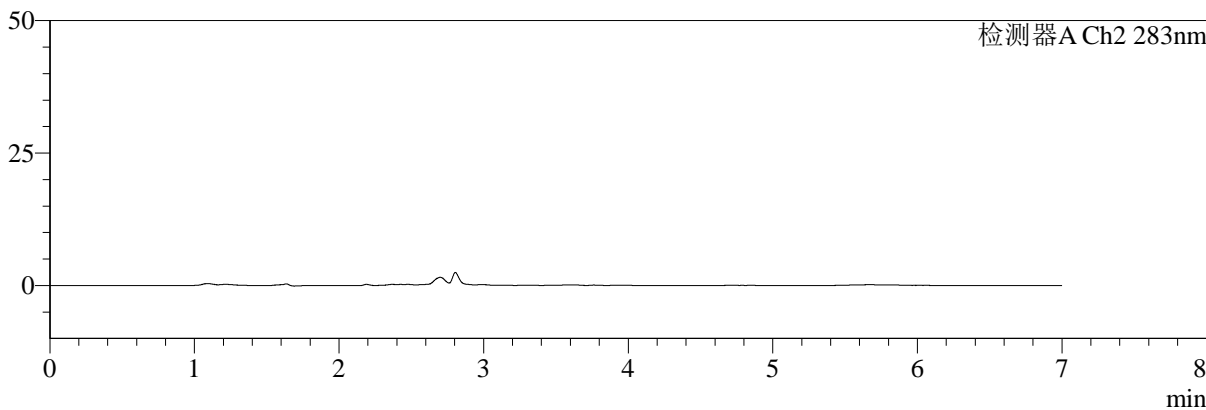
色谱柱:XB-C18(150mm*4.6mm,5μm) 流速:1.5ml/min
 柱温:30°C 波长:360/283nm
 数据文件名: RC\$SMF-217 - 10-29/7-1719-2 - cbzj-8153342p-rcd-pH6.8jz-lf100z-45min-P3-1.lcd
 方法文件名: RC\$SMF-217 - SMF-217-RCD-FX256-梯度AC.lcm
 批处理文件名: RC\$SMF-217 - SMF-217-20250123-FX256.lcb
 样品瓶号: 4-20
 进样体积: 50 μl 版本号: 6.115
 进样时间: 2025/01/24 10:11:59 实验者: xiexinhui
 处理时间 (V2): 2025/01/24 11:34:33 处理者: xiexinhui
 仪器型号: SHIMADZU LC-2050C(FX256)

<色谱图>

mV



mV



<峰表>

检测器A Ch1 360nm

峰号	保留时间	面积	面积%	高度	理论塔板数(USP)	拖尾因子	分离度(USP)
1	2.806	76136	100.000	23953	18100	1.311	--
总计		76136	100.000	23953			

检测器A Ch2 283nm

峰号	保留时间	面积	面积%	高度	理论塔板数(USP)	拖尾因子	分离度(USP)
总计							



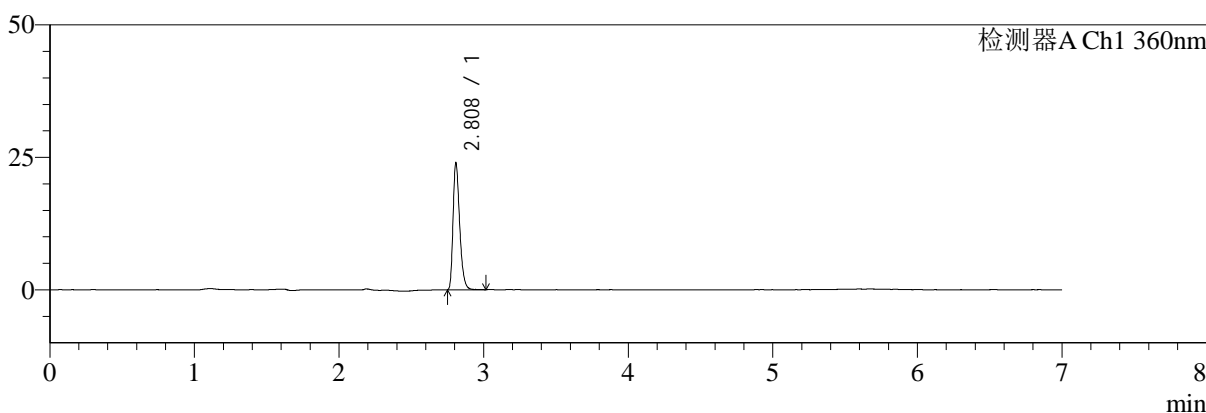
SMF-217

<样品信息>

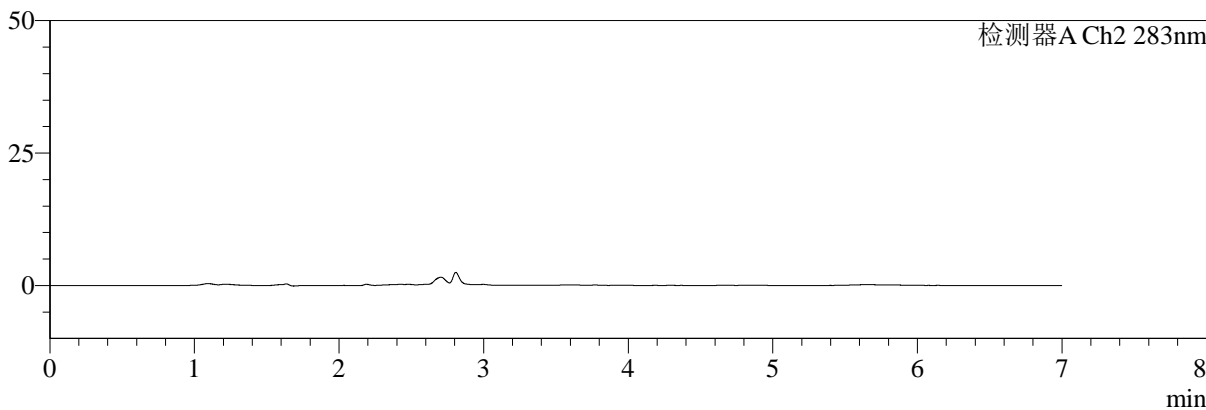
色谱柱:XB-C18(150mm*4.6mm,5μm) 流速:1.5ml/min
 柱温:30°C 波长:360/283nm
 数据文件名: RC\$SMF-217 - 10-29/7-1720-2 - cbzj-8153342p-rcd-pH6.8jz-lf100z-45min-P3-2.lcd
 方法文件名: RC\$SMF-217 - SMF-217-RCD-FX256-梯度AC.lcm
 批处理文件名: RC\$SMF-217 - SMF-217-20250123-FX256.lcb
 样品瓶号: 4-20
 进样体积: 50 μl 版本号: 6.115
 进样时间: 2025/01/24 10:19:24 实验者: xiexinhui
 处理时间 (V2): 2025/01/24 11:34:36 处理者: xiexinhui
 仪器型号: SHIMADZU LC-2050C(FX256)

<色谱图>

mV



mV



<峰表>

检测器A Ch1 360nm

峰号	保留时间	面积	面积%	高度	理论塔板数(USP)	拖尾因子	分离度(USP)
1	2.808	76416	100.000	23609	18106	1.324	--
总计		76416	100.000	23609			

检测器A Ch2 283nm

峰号	保留时间	面积	面积%	高度	理论塔板数(USP)	拖尾因子	分离度(USP)
总计							



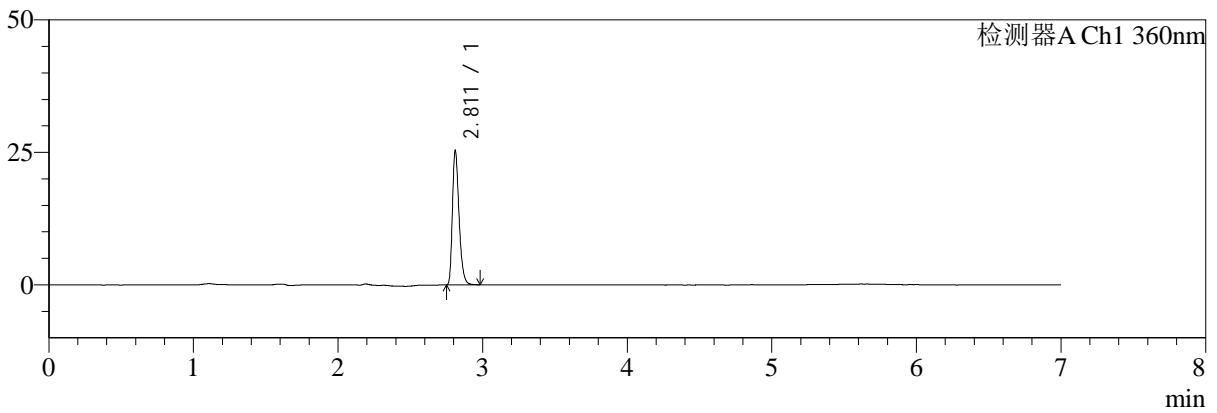
SMF-217

<样品信息>

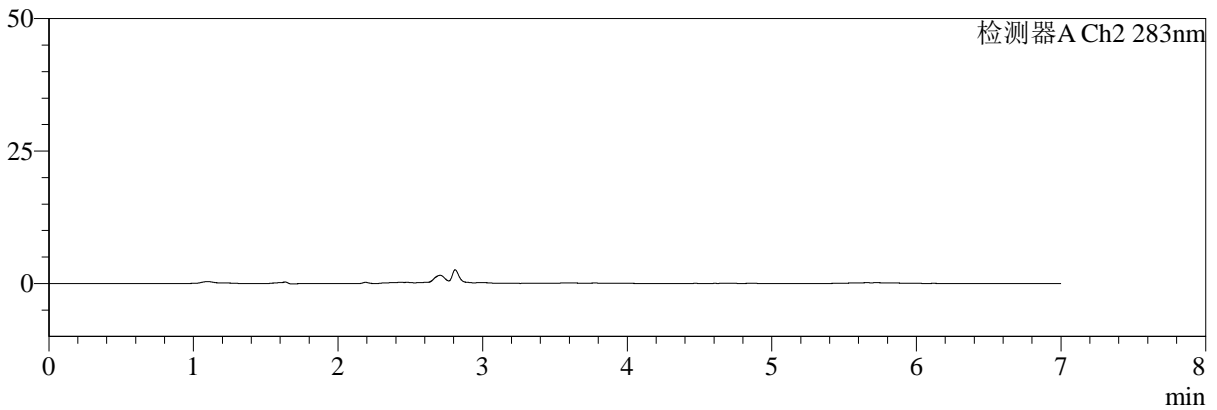
色谱柱:XB-C18(150mm*4.6mm,5μm) 流速:1.5ml/min
 柱温:30°C 波长:360/283nm
 数据文件名: RC\$SMF-217 - 10-29/7-1721-2 - cbzj-8153342p-rcd-pH6.8jz-lf100z-45min-P4-1.lcd
 方法文件名: RC\$SMF-217 - SMF-217-RCD-FX256-梯度AC.lcm
 批处理文件名: RC\$SMF-217 - SMF-217-20250123-FX256.lcb
 样品瓶号: 4-29
 进样体积: 50 μl 版本号: 6.115
 进样时间: 2025/01/24 10:26:49 实验者: xiexinhui
 处理时间 (V2): 2025/01/24 11:34:38 处理者: xiexinhui
 仪器型号: SHIMADZU LC-2050C(FX256)

<色谱图>

mV



mV



<峰表>

检测器A Ch1 360nm

峰号	保留时间	面积	面积%	高度	理论塔板数(USP)	拖尾因子	分离度(USP)
1	2.811	80668	100.000	25126	18163	1.314	--
总计		80668	100.000	25126			

检测器A Ch2 283nm

峰号	保留时间	面积	面积%	高度	理论塔板数(USP)	拖尾因子	分离度(USP)
总计							



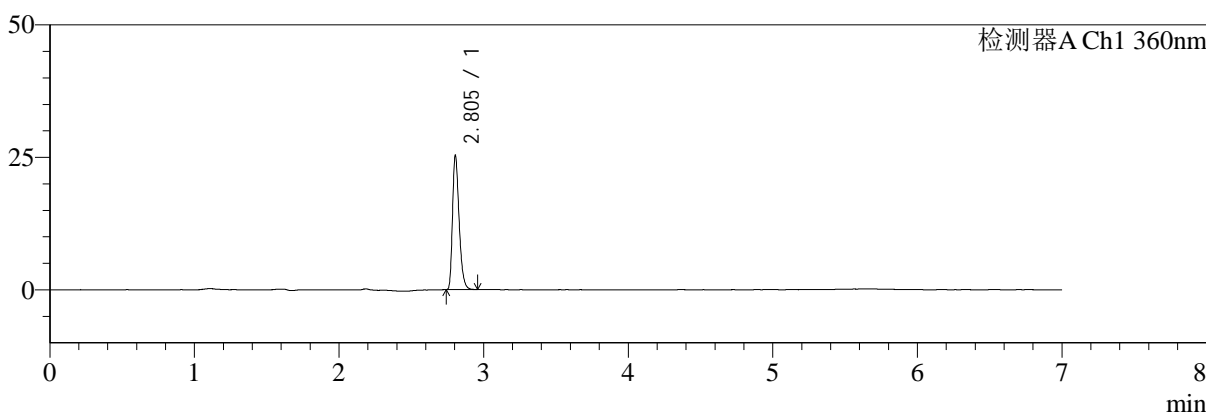
SMF-217

<样品信息>

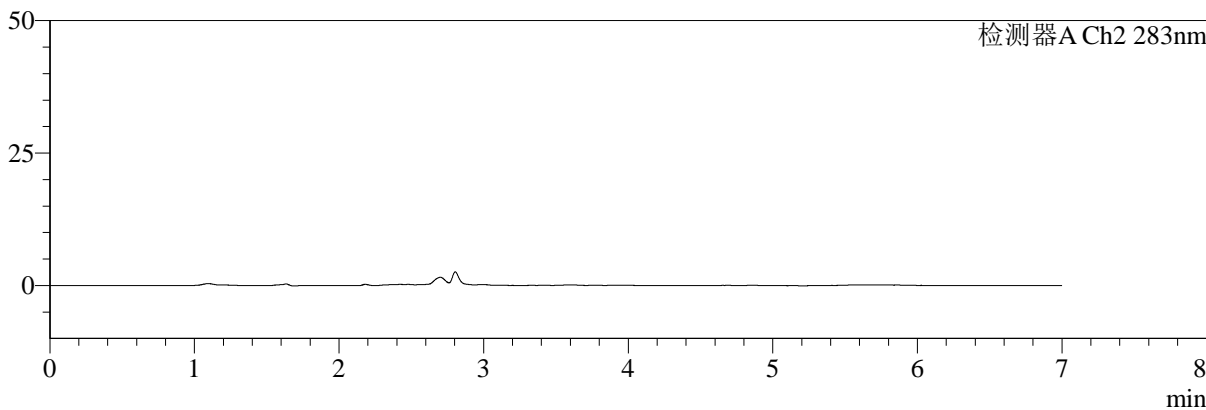
色谱柱:XB-C18(150mm*4.6mm,5μm) 流速:1.5ml/min
 柱温:30°C 波长:360/283nm
 数据文件名: RC\$SMF-217 - 10-29/7-1722-2 - cbzj-8153342p-rcd-pH6.8jz-lf100z-45min-P4-2.lcd
 方法文件名: RC\$SMF-217 - SMF-217-RCD-FX256-梯度AC.lcm
 批处理文件名: RC\$SMF-217 - SMF-217-20250123-FX256.lcb
 样品瓶号: 4-29
 进样体积: 50 μl 版本号: 6.115
 进样时间: 2025/01/24 10:34:14 实验者: xiexinhui
 处理时间 (V2): 2025/01/24 11:34:40 处理者: xiexinhui
 仪器型号: SHIMADZU LC-2050C(FX256)

<色谱图>

mV



mV



<峰表>

检测器A Ch1 360nm

峰号	保留时间	面积	面积%	高度	理论塔板数(USP)	拖尾因子	分离度(USP)
1	2.805	80535	100.000	25323	18104	1.316	--
总计		80535	100.000	25323			

检测器A Ch2 283nm

峰号	保留时间	面积	面积%	高度	理论塔板数(USP)	拖尾因子	分离度(USP)
总计							



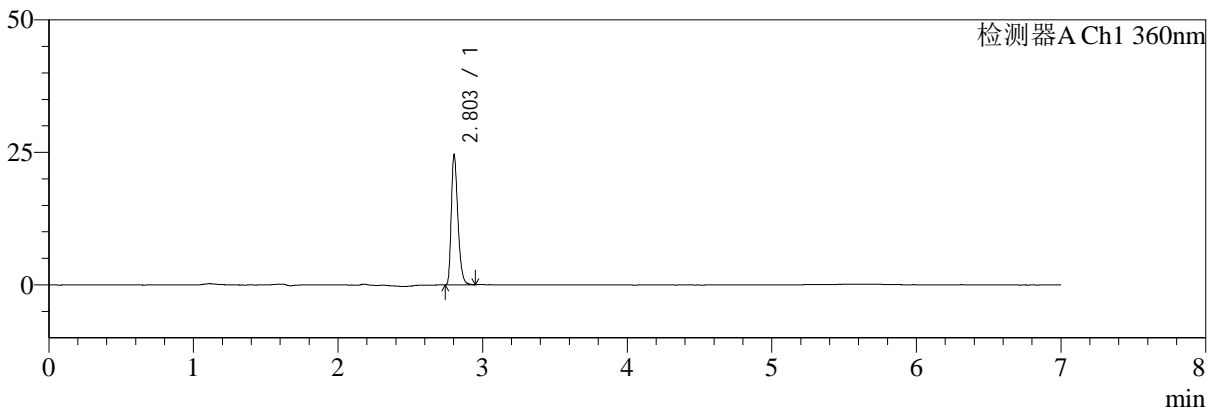
SMF-217

<样品信息>

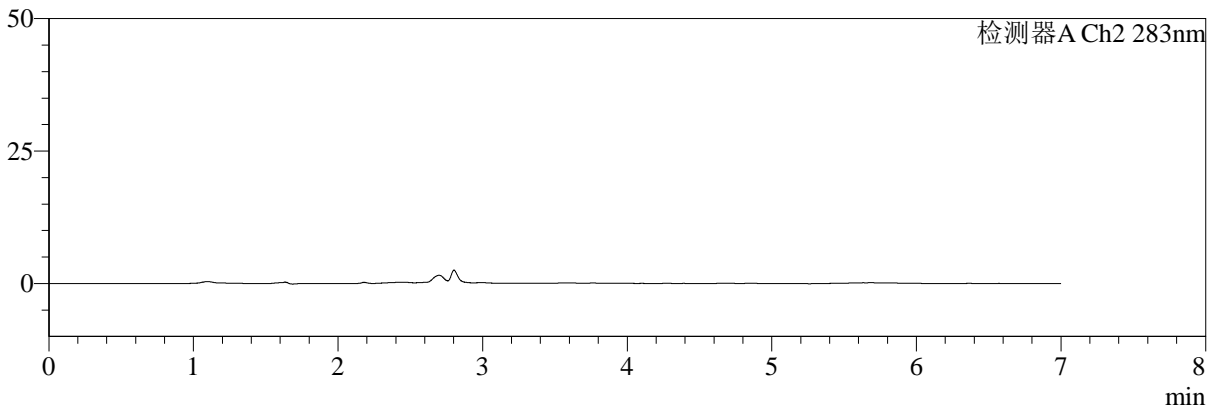
色谱柱:XB-C18(150mm*4.6mm,5μm) 流速:1.5ml/min
 柱温:30°C 波长:360/283nm
 数据文件名: RC\$SMF-217 - 10-29/7-1723-2 - cbzj-8153342p-rcd-pH6.8jz-lf100z-45min-P5-1.lcd
 方法文件名: RC\$SMF-217 - SMF-217-RCD-FX256-梯度AC.lcm
 批处理文件名: RC\$SMF-217 - SMF-217-20250123-FX256.lcb
 样品瓶号: 4-38
 进样体积: 50 μl 版本号: 6.115
 进样时间: 2025/01/24 10:41:40 实验者: xiexinhui
 处理时间 (V2): 2025/01/24 11:34:43 处理者: xiexinhui
 仪器型号: SHIMADZU LC-2050C(FX256)

<色谱图>

mV



mV



<峰表>

检测器A Ch1 360nm

峰号	保留时间	面积	面积%	高度	理论塔板数(USP)	拖尾因子	分离度(USP)
1	2.803	78098	100.000	24391	18032	1.309	--
总计		78098	100.000	24391			

检测器A Ch2 283nm

峰号	保留时间	面积	面积%	高度	理论塔板数(USP)	拖尾因子	分离度(USP)
总计							



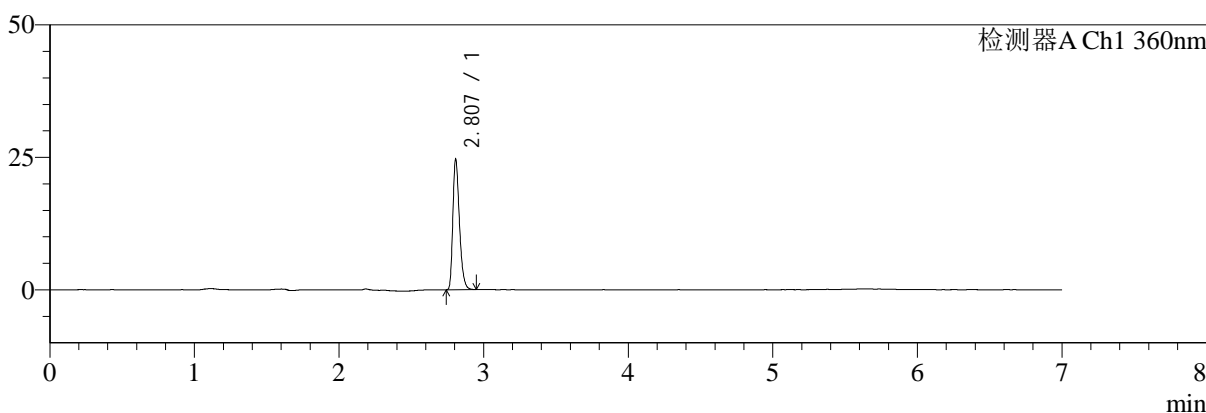
SMF-217

<样品信息>

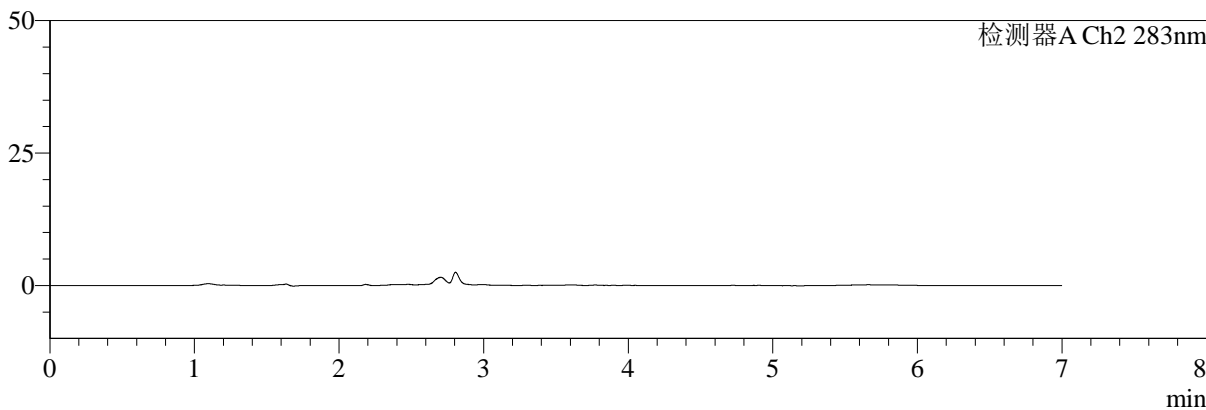
色谱柱:XB-C18(150mm*4.6mm,5μm) 流速:1.5ml/min
 柱温:30°C 波长:360/283nm
 数据文件名: RC\$SMF-217 - 10-29/7-1724-2 - cbzj-8153342p-rcd-pH6.8jz-lf100z-45min-P5-2.lcd
 方法文件名: RC\$SMF-217 - SMF-217-RCD-FX256-梯度AC.lcm
 批处理文件名: RC\$SMF-217 - SMF-217-20250123-FX256.lcb
 样品瓶号: 4-38
 进样体积: 50 μl 版本号: 6.115
 进样时间: 2025/01/24 10:49:05 实验者: xiexinhui
 处理时间 (V2): 2025/01/24 11:34:45 处理者: xiexinhui
 仪器型号: SHIMADZU LC-2050C(FX256)

<色谱图>

mV



mV



<峰表>

检测器A Ch1 360nm

峰号	保留时间	面积	面积%	高度	理论塔板数(USP)	拖尾因子	分离度(USP)
1	2.807	78117	100.000	24502	18175	1.315	--
总计		78117	100.000	24502			

检测器A Ch2 283nm

峰号	保留时间	面积	面积%	高度	理论塔板数(USP)	拖尾因子	分离度(USP)
总计							



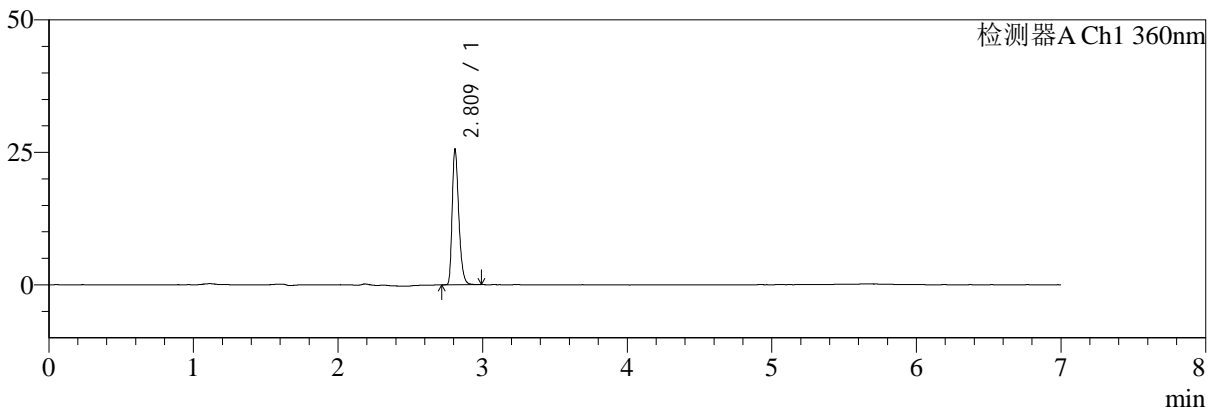
SMF-217

<样品信息>

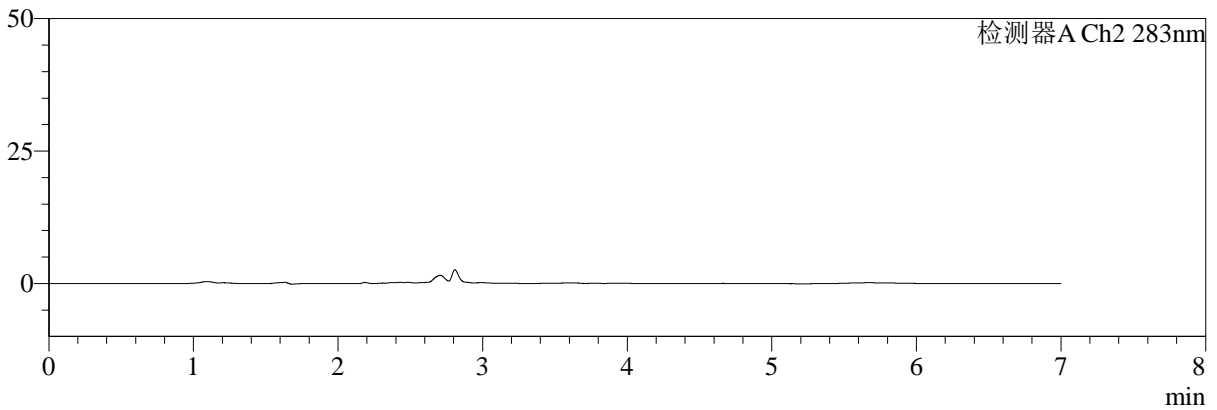
色谱柱:XB-C18(150mm*4.6mm,5μm) 流速:1.5ml/min
 柱温:30°C 波长:360/283nm
 数据文件名: RC\$SMF-217 - 10-29/7-1725-2 - cbzj-8153342p-rcd-pH6.8jz-lf100z-45min-P6-1.lcd
 方法文件名: RC\$SMF-217 - SMF-217-RCD-FX256-梯度AC.lcm
 批处理文件名: RC\$SMF-217 - SMF-217-20250123-FX256.lcb
 样品瓶号: 4-47
 进样体积: 50 μl 版本号: 6.115
 进样时间: 2025/01/24 10:56:28 实验者: xiexinhui
 处理时间 (V2): 2025/01/24 11:34:48 处理者: xiexinhui
 仪器型号: SHIMADZU LC-2050C(FX256)

<色谱图>

mV



mV



<峰表>

检测器A Ch1 360nm

峰号	保留时间	面积	面积%	高度	理论塔板数(USP)	拖尾因子	分离度(USP)
1	2.809	81288	100.000	25009	18196	1.322	--
总计		81288	100.000	25009			

检测器A Ch2 283nm

峰号	保留时间	面积	面积%	高度	理论塔板数(USP)	拖尾因子	分离度(USP)
总计							



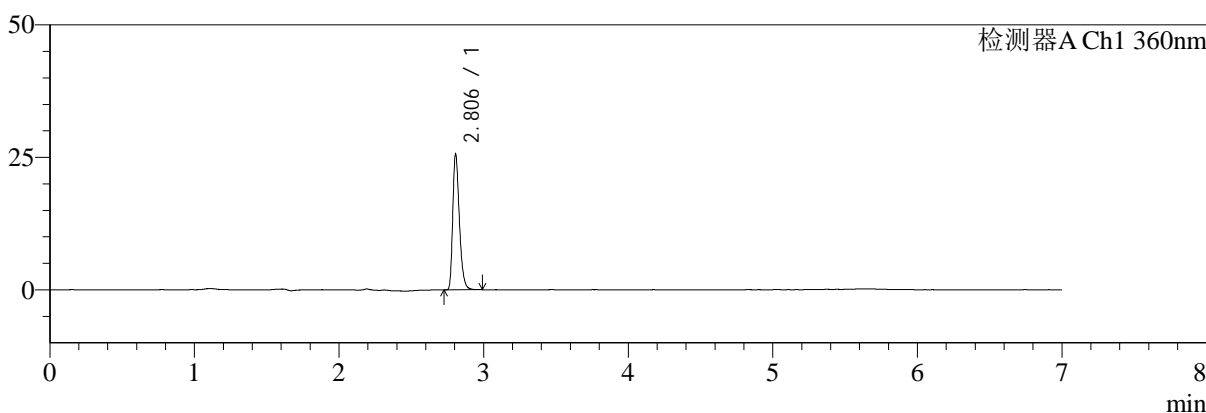
SMF-217

<样品信息>

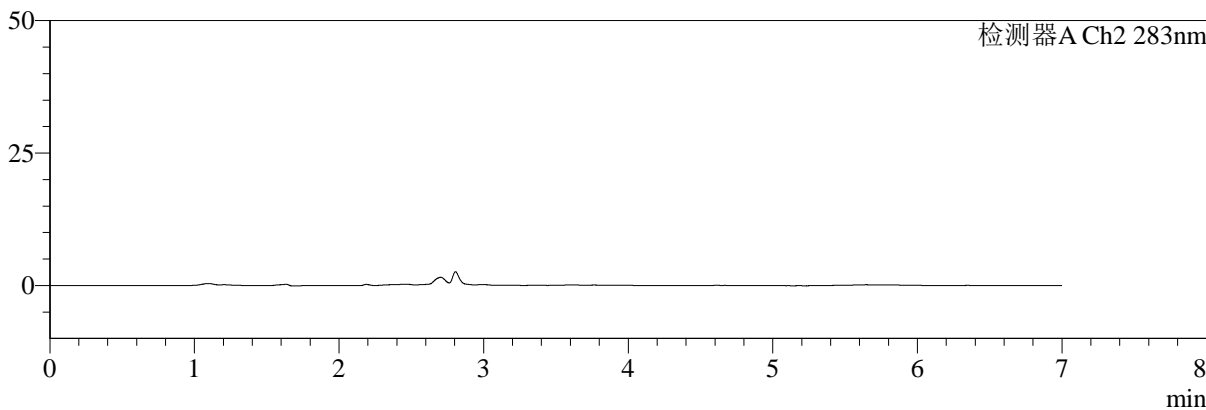
色谱柱:XB-C18(150mm*4.6mm,5μm) 流速:1.5ml/min
 柱温:30°C 波长:360/283nm
 数据文件名: RC\$SMF-217 - 10-29/7-1726-2 - cbzj-8153342p-rcd-pH6.8jz-lf100z-45min-P6-2.lcd
 方法文件名: RC\$SMF-217 - SMF-217-RCD-FX256-梯度AC.lcm
 批处理文件名: RC\$SMF-217 - SMF-217-20250123-FX256.lcb
 样品瓶号: 4-47
 进样体积: 50 μl 版本号: 6.115
 进样时间: 2025/01/24 11:03:54 实验者: xiexinhui
 处理时间 (V2): 2025/01/24 11:34:50 处理者: xiexinhui
 仪器型号: SHIMADZU LC-2050C(FX256)

<色谱图>

mV



mV



<峰表>

检测器A Ch1 360nm

峰号	保留时间	面积	面积%	高度	理论塔板数(USP)	拖尾因子	分离度(USP)
1	2.806	81654	100.000	25550	18118	1.317	--
总计		81654	100.000	25550			

检测器A Ch2 283nm

峰号	保留时间	面积	面积%	高度	理论塔板数(USP)	拖尾因子	分离度(USP)
总计							



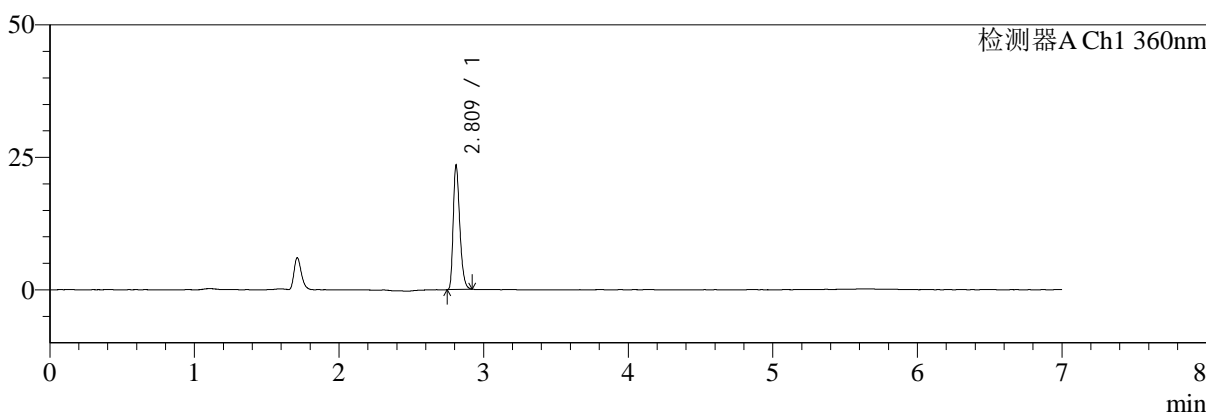
SMF-217

<样品信息>

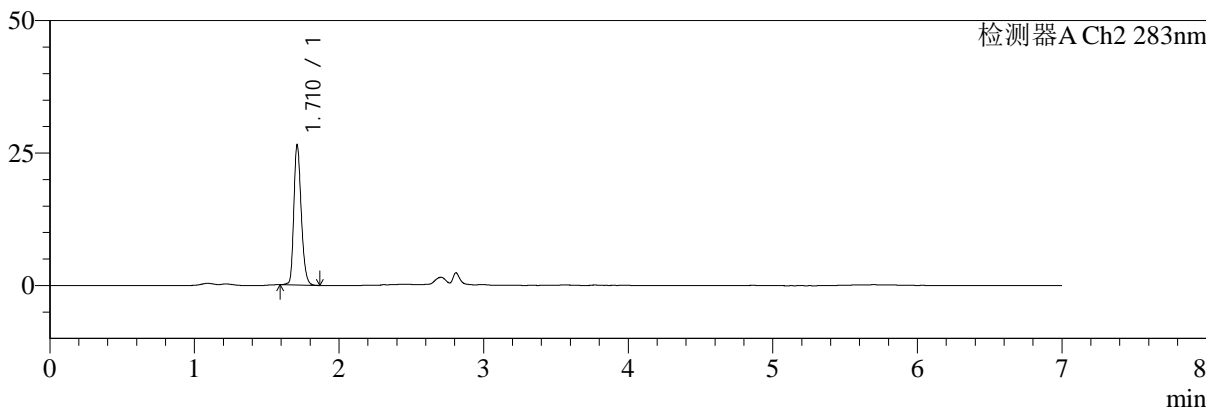
色谱柱:XB-C18(150mm*4.6mm,5μm) 流速:1.5ml/min
 柱温:30°C 波长:360/283nm
 数据文件名: RC\$SMF-217 - 10-30/7-1727-2 - cbzj-8153342p-rcd-pH6.8jz-lf100z-dz-2-1.lcd
 方法文件名: RC\$SMF-217 - SMF-217-RCD-FX256-梯度AC.lcm
 批处理文件名: RC\$SMF-217 - SMF-217-20250123-FX256.lcb
 样品瓶号: 4-27
 进样体积: 50 μl 版本号: 6.115
 进样时间: 2025/01/24 11:11:20 实验者: xiexinhui
 处理时间 (V2): 2025/01/24 11:36:34 处理者: xiexinhui
 仪器型号: SHIMADZU LC-2050C(FX256)

<色谱图>

mV



mV



<峰表>

检测器A Ch1 360nm

峰号	保留时间	面积	面积%	高度	理论塔板数(USP)	拖尾因子	分离度(USP)
1	2.809	74108	100.000	23584	18248	1.322	--
总计		74108	100.000	23584			

检测器A Ch2 283nm

峰号	保留时间	面积	面积%	高度	理论塔板数(USP)	拖尾因子	分离度(USP)
1	1.710	93521	100.000	26189	5474	1.240	--
总计		93521	100.000	26189			



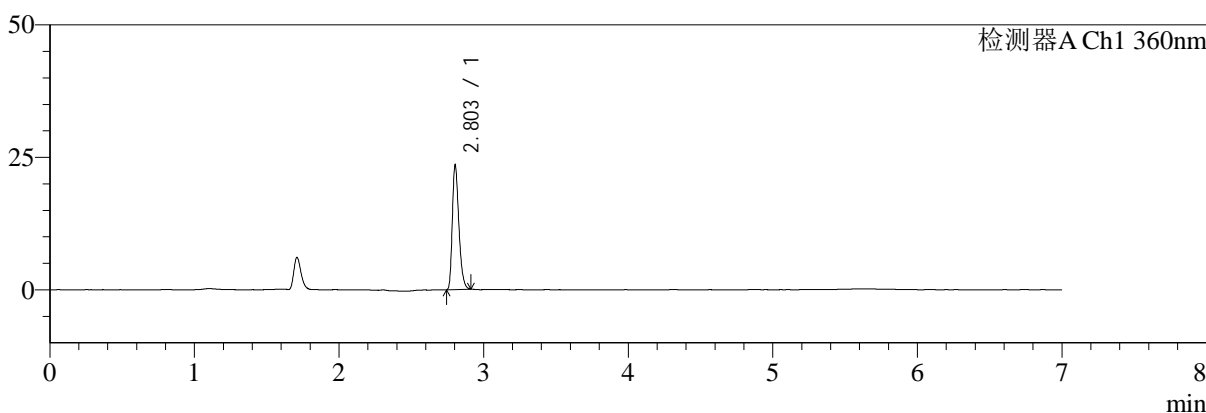
SMF-217

<样品信息>

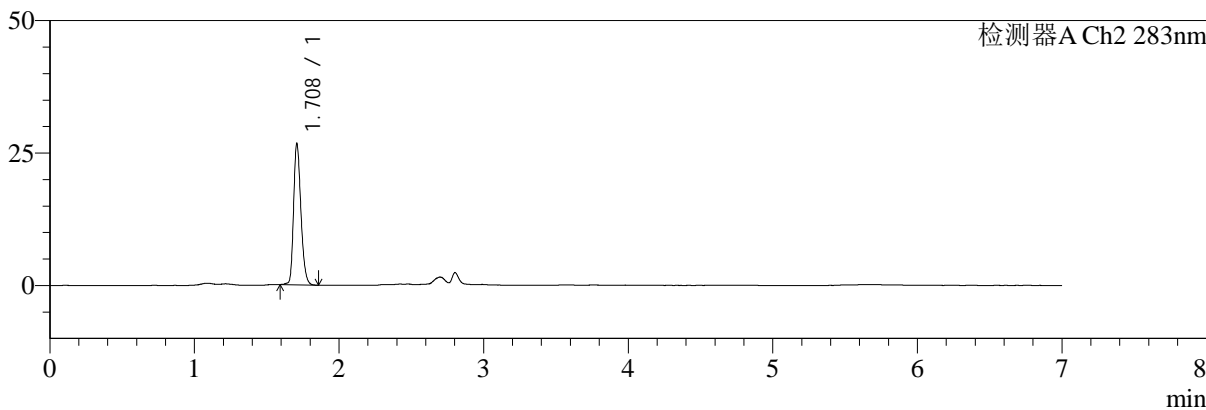
色谱柱:XB-C18(150mm*4.6mm,5μm) 流速:1.5ml/min
 柱温:30°C 波长:360/283nm
 数据文件名: RC\$SMF-217 - 10-30/7-1728-2 - cbzj-8153342p-rcd-pH6.8jz-lf100z-dz-2-2.lcd
 方法文件名: RC\$SMF-217 - SMF-217-RCD-FX256-梯度AC.lcm
 批处理文件名: RC\$SMF-217 - SMF-217-20250123-FX256.lcb
 样品瓶号: 4-27
 进样体积: 50 μl 版本号: 6.115
 进样时间: 2025/01/24 11:18:46 实验者: xiexinhui
 处理时间 (V2): 2025/01/24 11:36:37 处理者: xiexinhui
 仪器型号: SHIMADZU LC-2050C(FX256)

<色谱图>

mV



mV



<峰表>

检测器A Ch1 360nm

峰号	保留时间	面积	面积%	高度	理论塔板数(USP)	拖尾因子	分离度(USP)
1	2.803	73982	100.000	23657	18285	1.314	--
总计		73982	100.000	23657			

检测器A Ch2 283nm

峰号	保留时间	面积	面积%	高度	理论塔板数(USP)	拖尾因子	分离度(USP)
1	1.708	93341	100.000	26390	5577	1.248	--
总计		93341	100.000	26390			