

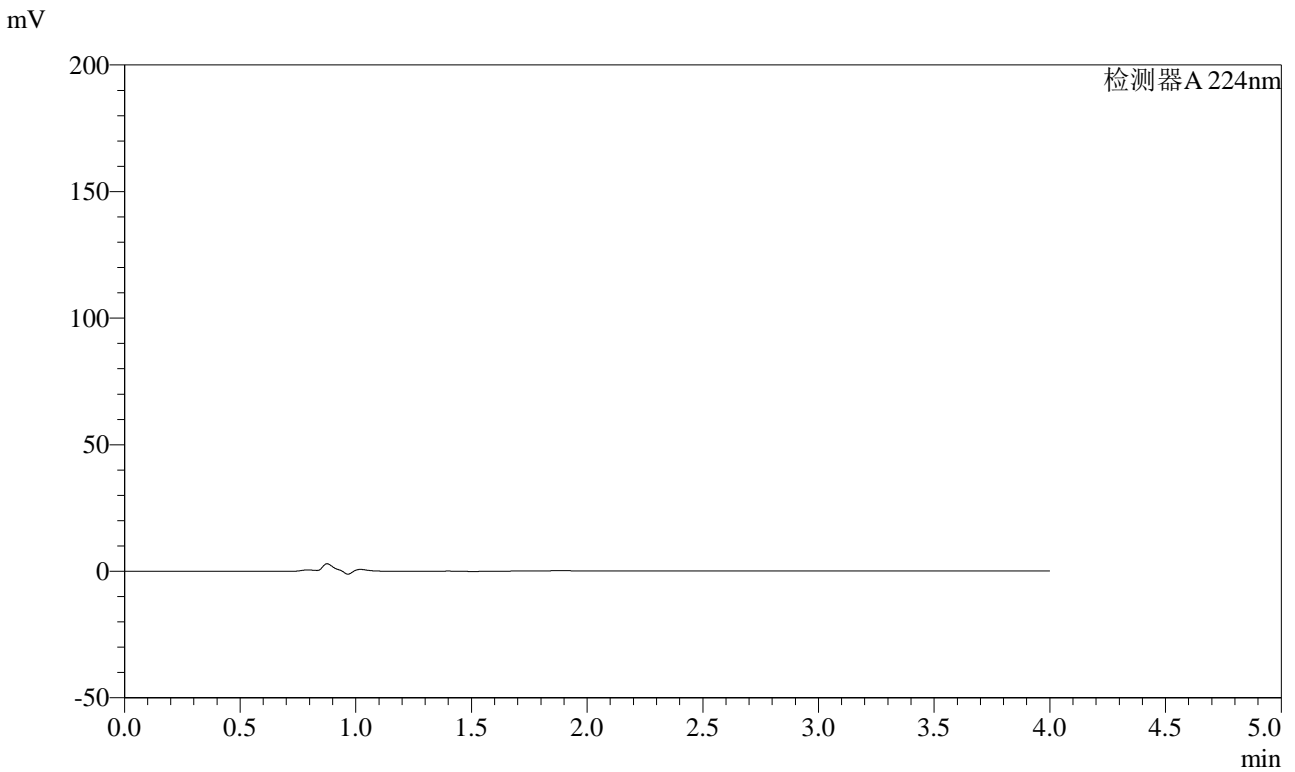


SMF-4033

<样品信息>

色谱柱 : LP-C8(150mm*4.6mm,5μm) 流 速: 2.0ml/min
 柱温 : 40°C 波 长: 224nm
 数据文件名 : RC\$SMF-4033 - 29-22/27-2222-2 - zzp-rcd-js6y-10mg-rj.lcd
 方法文件名 : RC\$SMF-4033 - SMF-4033-rcd-FX276.lcm
 批处理文件名 : RC\$SMF-4033 - 20250205-rcd-FX276.lcb
 样品瓶号 : 1-9
 进样体积 : 40 μl 版本号: 6.115
 进样时间 : 2025/02/05 10:57:11 实验者: jiangjinwei
 处理时间(V2) : 2025/02/06 08:31:07 处理者: jiangjinwei
 仪器型号 : SHIMADZU LC-2050C (FX276)

<色谱图>



<峰表>

检测器A 224nm

| 峰号 | 保留时间 | 面积 | 面积% | 高度 | 理论塔板数(USP) | 拖尾因子 | 分离度(USP) |
|----|------|----|-----|----|------------|------|----------|
| 总计 | | | | | | | |

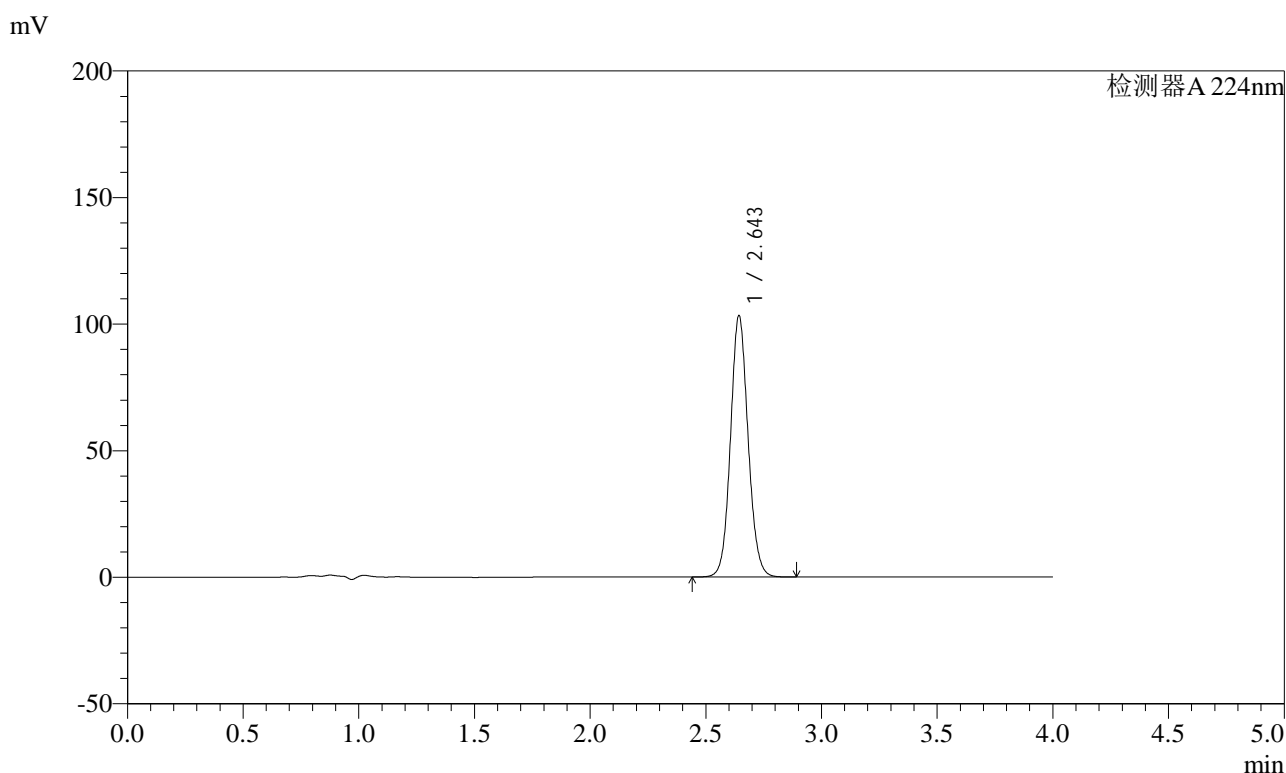


SMF-4033

<样品信息>

色谱柱 : LP-C8(150mm*4.6mm,5μm) 流 速: 2.0ml/min
 柱温 : 40°C 波 长: 224nm
 数据文件名 : RC\$SMF-4033 - 29-22/27-2223-2 - zzp-rcd-js6y-10mg-dz1-1.lcd
 方法文件名 : RC\$SMF-4033 - SMF-4033-rcd-FX276.lcm
 批处理文件名 : RC\$SMF-4033 - 20250205-rcd-FX276.lcb
 样品瓶号 : 1-18
 进样体积 : 40 μl 版本号: 6.115
 进样时间 : 2025/02/05 11:01:36 实验者: jiangjinwei
 处理时间(V2) : 2025/02/06 08:31:12 处理者: jiangjinwei
 仪器型号 : SHIMADZU LC-2050C (FX276)

<色谱图>



<峰表>

检测器A 224nm

| 峰号 | 保留时间 | 面积 | 面积% | 高度 | 理论塔板数(USP) | 拖尾因子 | 分离度(USP) |
|----|-------|--------|---------|--------|------------|-------|----------|
| 1 | 2.643 | 545840 | 100.000 | 102676 | 5888 | 1.089 | -- |
| 总计 | | 545840 | 100.000 | 102676 | | | |

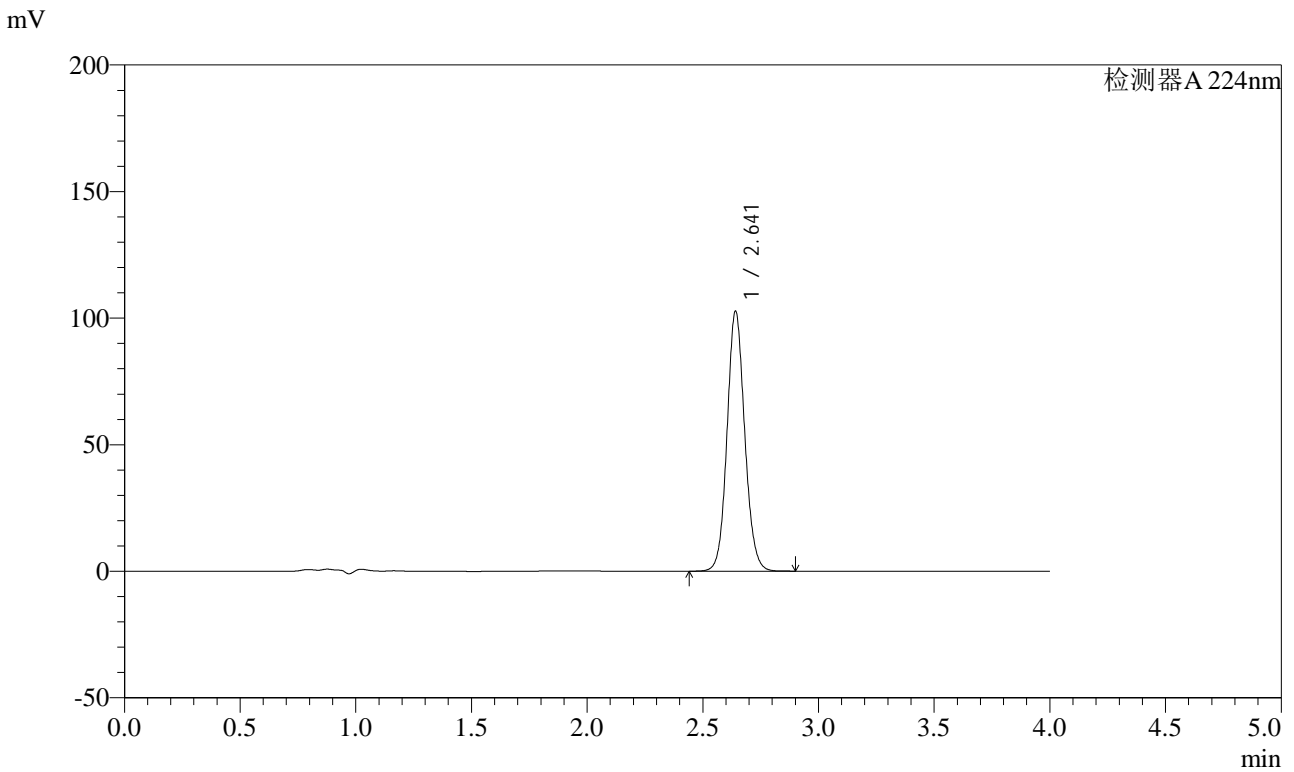


SMF-4033

<样品信息>

色谱柱 : LP-C8(150mm*4.6mm,5μm) 流 速: 2.0ml/min
 柱温 : 40°C 波 长: 224nm
 数据文件名 : RC\$SMF-4033 - 29-22/27-2224-2 - zzp-rcd-js6y-10mg-dz1-2.lcd
 方法文件名 : RC\$SMF-4033 - SMF-4033-rcd-FX276.lcm
 批处理文件名 : RC\$SMF-4033 - 20250205-rcd-FX276.lcb
 样品瓶号 : 1-18
 进样体积 : 40 μl 版本号: 6.115
 进样时间 : 2025/02/05 11:06:01 实验者: jiangjinwei
 处理时间(V2) : 2025/02/06 08:31:16 处理者: jiangjinwei
 仪器型号 : SHIMADZU LC-2050C (FX276)

<色谱图>



<峰表>

检测器A 224nm

| 峰号 | 保留时间 | 面积 | 面积% | 高度 | 理论塔板数(USP) | 拖尾因子 | 分离度(USP) |
|----|-------|--------|---------|--------|------------|-------|----------|
| 1 | 2.641 | 545308 | 100.000 | 102295 | 5837 | 1.096 | -- |
| 总计 | | 545308 | 100.000 | 102295 | | | |

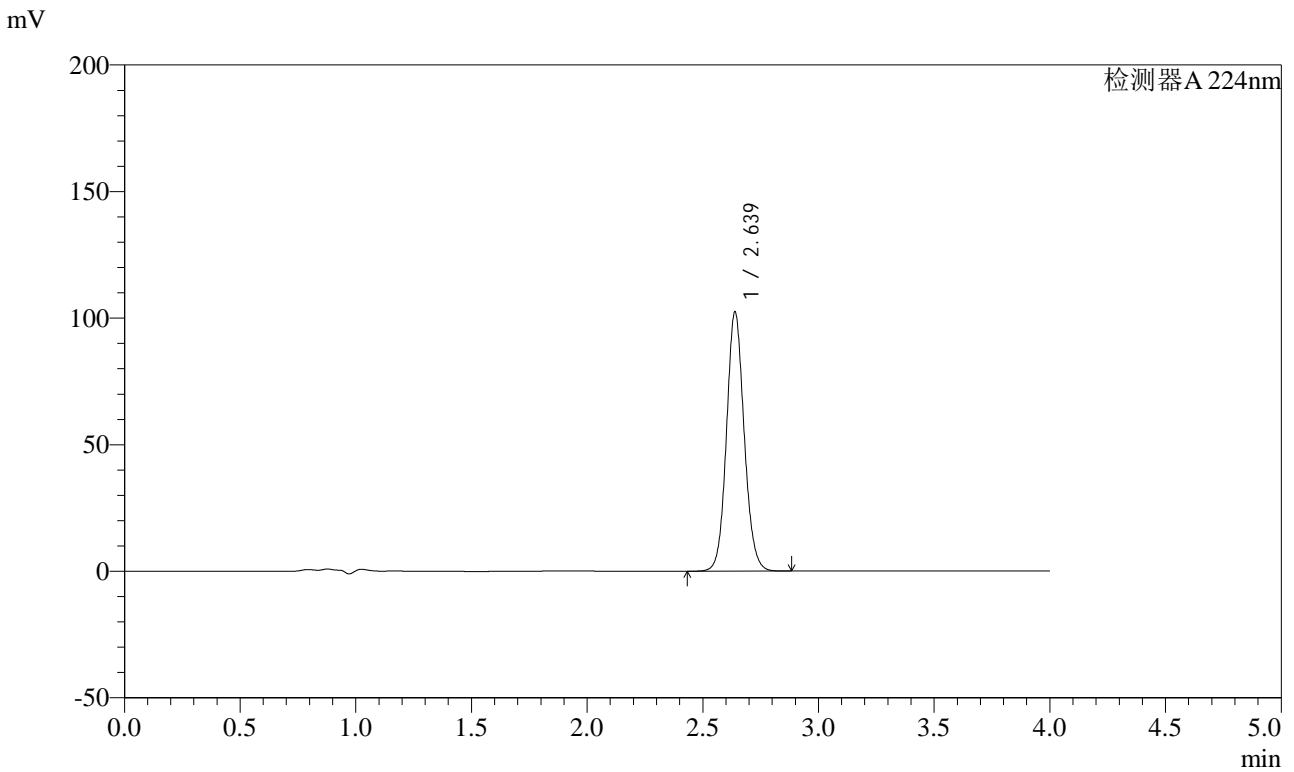


SMF-4033

<样品信息>

色谱柱 : LP-C8(150mm*4.6mm,5μm) 流 速: 2.0ml/min
 柱温 : 40°C 波 长: 224nm
 数据文件名 : RC\$SMF-4033 - 29-22/27-2225-2 - zzp-rcd-js6y-10mg-dz1-3.lcd
 方法文件名 : RC\$SMF-4033 - SMF-4033-rcd-FX276.lcm
 批处理文件名 : RC\$SMF-4033 - 20250205-rcd-FX276.lcb
 样品瓶号 : 1-18
 进样体积 : 40 μl 版本号: 6.115
 进样时间 : 2025/02/05 11:10:27 实验者: jiangjinwei
 处理时间(V2) : 2025/02/06 08:31:19 处理者: jiangjinwei
 仪器型号 : SHIMADZU LC-2050C (FX276)

<色谱图>



<峰表>

检测器A 224nm

| 峰号 | 保留时间 | 面积 | 面积% | 高度 | 理论塔板数(USP) | 拖尾因子 | 分离度(USP) |
|----|-------|--------|---------|--------|------------|-------|----------|
| 1 | 2.639 | 545147 | 100.000 | 102391 | 5802 | 1.098 | -- |
| 总计 | | 545147 | 100.000 | 102391 | | | |

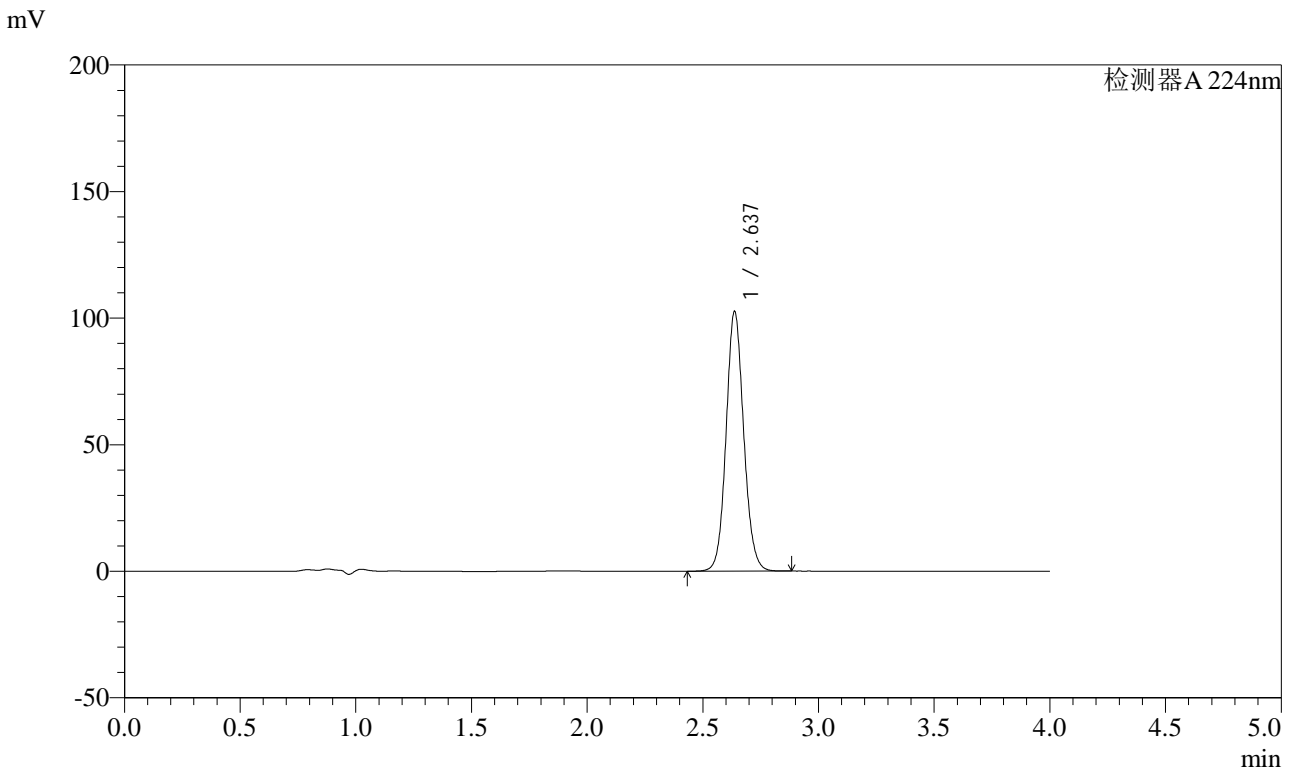


SMF-4033

<样品信息>

色谱柱 : LP-C8(150mm*4.6mm,5μm) 流 速: 2.0ml/min
 柱温 : 40°C 波 长: 224nm
 数据文件名 : RC\$SMF-4033 - 29-22/27-2226-2 - zzp-rcd-js6y-10mg-dz1-4.lcd
 方法文件名 : RC\$SMF-4033 - SMF-4033-rcd-FX276.lcm
 批处理文件名 : RC\$SMF-4033 - 20250205-rcd-FX276.lcb
 样品瓶号 : 1-18
 进样体积 : 40 μl 版本号: 6.115
 进样时间 : 2025/02/05 11:14:52 实验者: jiangjinwei
 处理时间(V2) : 2025/02/06 08:31:22 处理者: jiangjinwei
 仪器型号 : SHIMADZU LC-2050C (FX276)

<色谱图>



<峰表>

检测器A 224nm

| 峰号 | 保留时间 | 面积 | 面积% | 高度 | 理论塔板数(USP) | 拖尾因子 | 分离度(USP) |
|----|-------|--------|---------|--------|------------|-------|----------|
| 1 | 2.637 | 543754 | 100.000 | 102530 | 5843 | 1.094 | -- |
| 总计 | | 543754 | 100.000 | 102530 | | | |

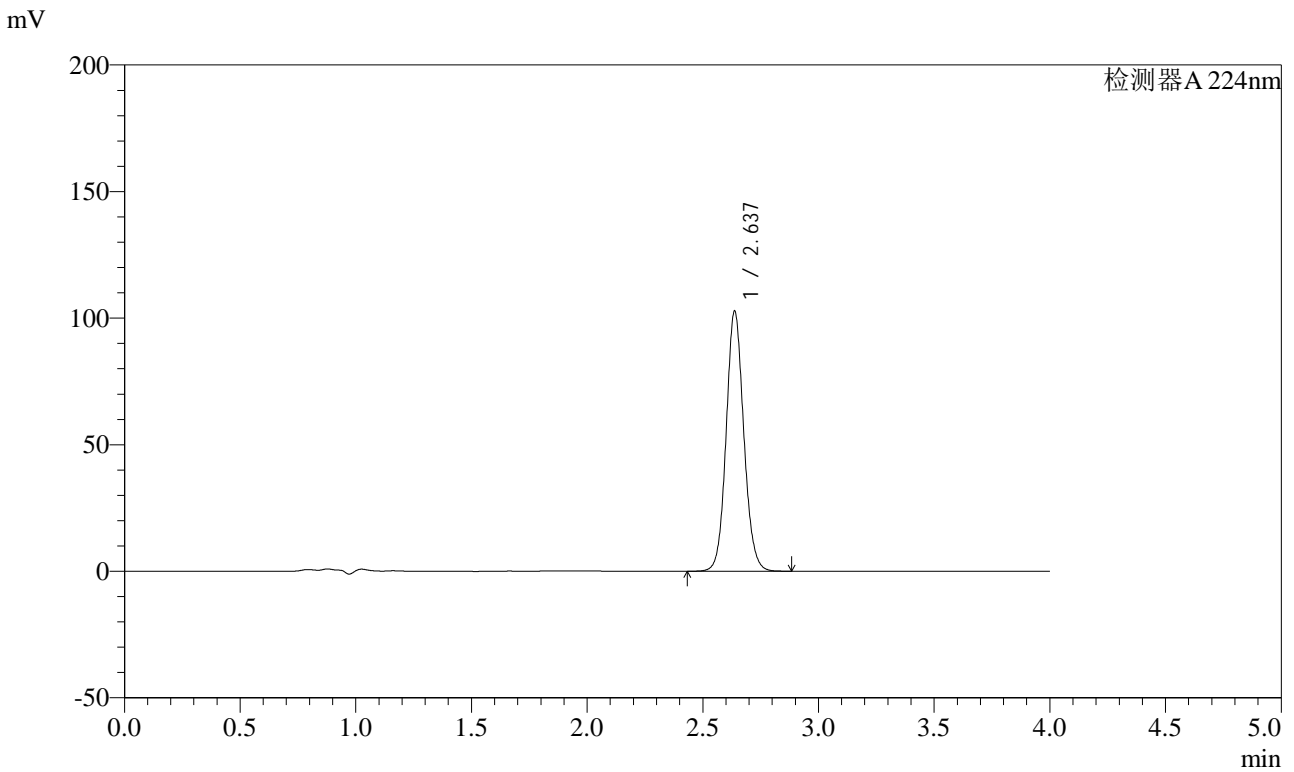


SMF-4033

<样品信息>

色谱柱 : LP-C8(150mm*4.6mm,5μm) 流 速: 2.0ml/min
 柱温 : 40°C 波 长: 224nm
 数据文件名 : RC\$SMF-4033 - 29-22/27-2227-2 - zzp-rcd-js6y-10mg-dz1-5.lcd
 方法文件名 : RC\$SMF-4033 - SMF-4033-rcd-FX276.lcm
 批处理文件名 : RC\$SMF-4033 - 20250205-rcd-FX276.lcb
 样品瓶号 : 1-18
 进样体积 : 40 μl 版本号: 6.115
 进样时间 : 2025/02/05 11:19:17 实验者: jiangjinwei
 处理时间(V2) : 2025/02/06 08:31:25 处理者: jiangjinwei
 仪器型号 : SHIMADZU LC-2050C (FX276)

<色谱图>



<峰表>

检测器A 224nm

| 峰号 | 保留时间 | 面积 | 面积% | 高度 | 理论塔板数(USP) | 拖尾因子 | 分离度(USP) |
|----|-------|--------|---------|--------|------------|-------|----------|
| 1 | 2.637 | 544296 | 100.000 | 102733 | 5854 | 1.094 | -- |
| 总计 | | 544296 | 100.000 | 102733 | | | |

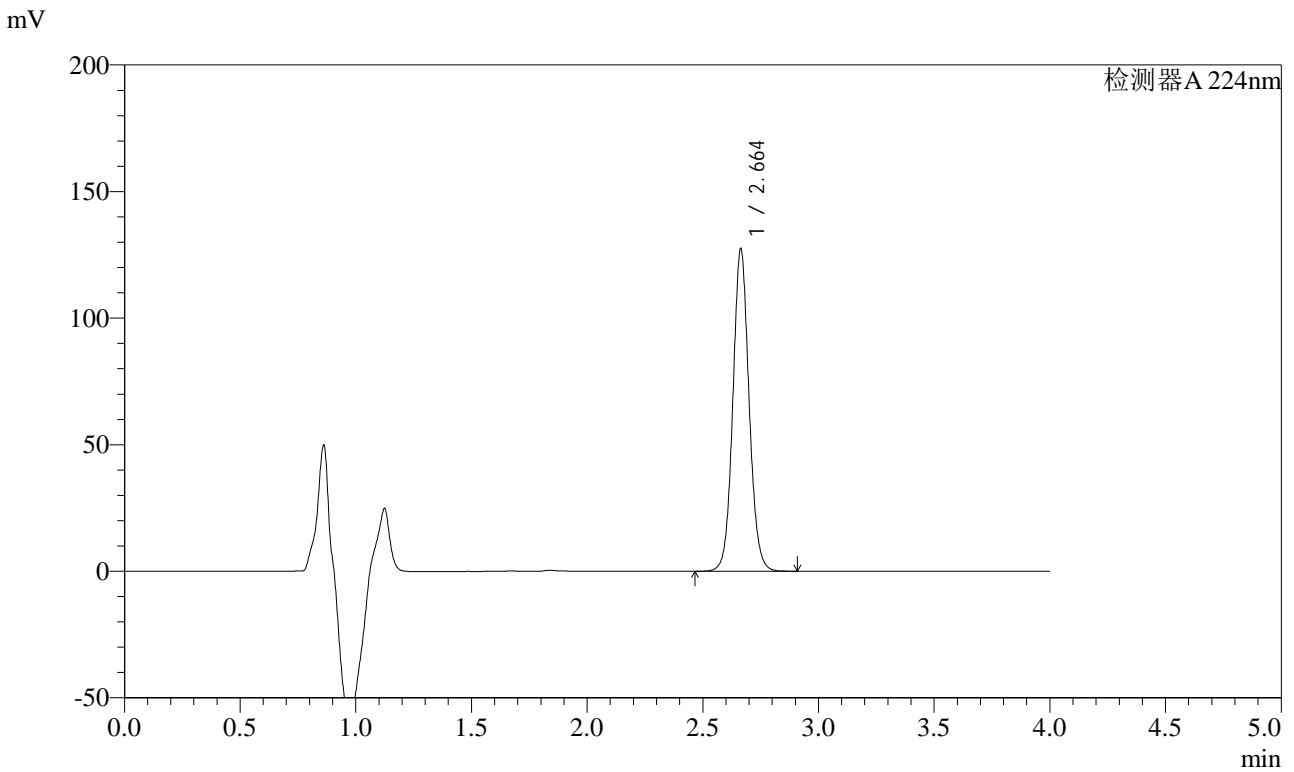


SMF-4033

<样品信息>

色谱柱 : LP-C8(150mm*4.6mm,5μm) 流 速: 2.0ml/min
 柱温 : 40°C 波 长: 224nm
 数据文件名 : RC\$SMF-4033 - 29-22/27-2228-2 - zzp-2024052811p-rcd-js6y-10mg-P1-1.lcd
 方法文件名 : RC\$SMF-4033 - SMF-4033-rcd-FX276.lcm
 批处理文件名 : RC\$SMF-4033 - 20250205-rcd-FX276.lcb
 样品瓶号 : 1-1
 进样体积 : 40 μl 版本号: 6.115
 进样时间 : 2025/02/05 11:23:42 实验者: jiangjinwei
 处理时间(V2) : 2025/02/06 08:31:28 处理者: jiangjinwei
 仪器型号 : SHIMADZU LC-2050C (FX276)

<色谱图>



<峰表>

检测器A 224nm

| 峰号 | 保留时间 | 面积 | 面积% | 高度 | 理论塔板数(USP) | 拖尾因子 | 分离度(USP) |
|----|-------|--------|---------|--------|------------|-------|----------|
| 1 | 2.664 | 621587 | 100.000 | 127379 | 7086 | 1.074 | -- |
| 总计 | | 621587 | 100.000 | 127379 | | | |

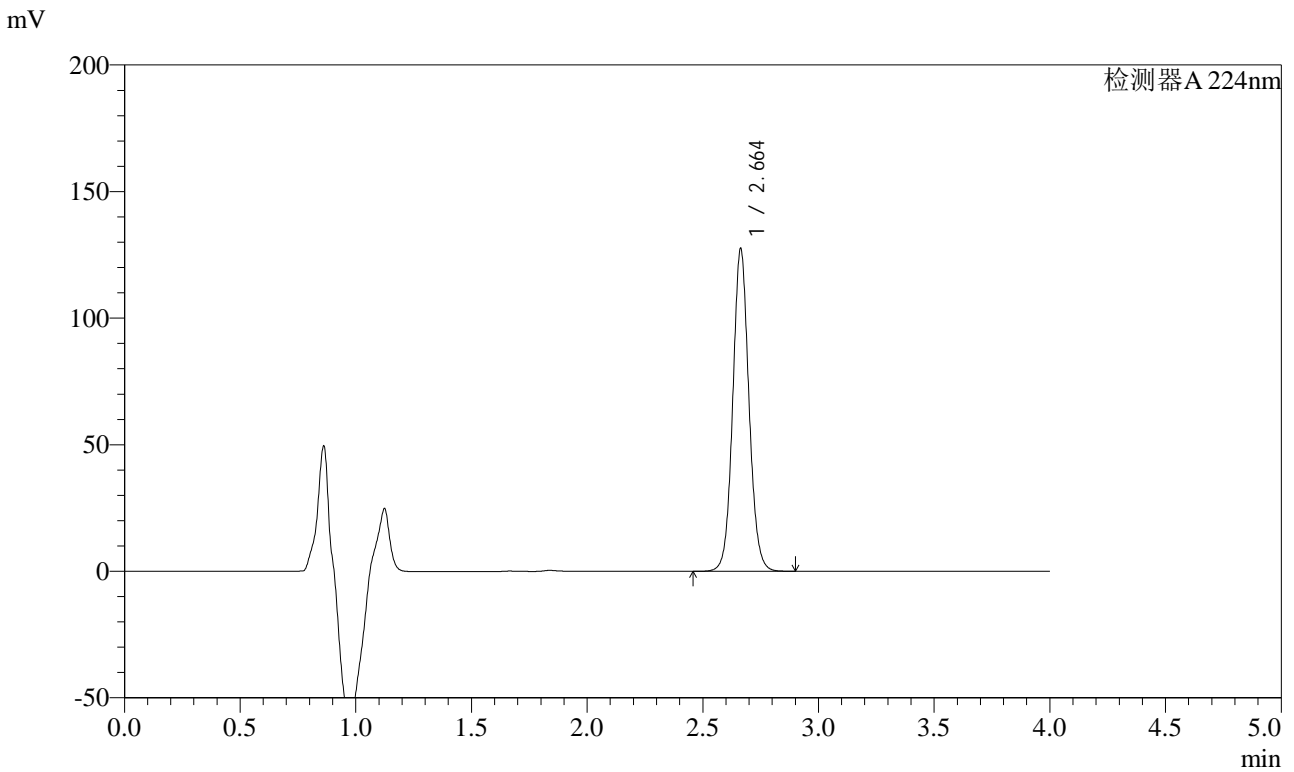


SMF-4033

<样品信息>

色谱柱 : LP-C8(150mm*4.6mm,5μm) 流 速: 2.0ml/min
 柱温 : 40°C 波 长: 224nm
 数据文件名 : RC\$SMF-4033 - 29-22/27-2229-2 - zzp-2024052811p-rcd-js6y-10mg-P1-2.lcd
 方法文件名 : RC\$SMF-4033 - SMF-4033-rcd-FX276.lcm
 批处理文件名 : RC\$SMF-4033 - 20250205-rcd-FX276.lcb
 样品瓶号 : 1-1
 进样体积 : 40 μl 版本号: 6.115
 进样时间 : 2025/02/05 11:28:07 实验者: jiangjinwei
 处理时间(V2) : 2025/02/06 08:31:31 处理者: jiangjinwei
 仪器型号 : SHIMADZU LC-2050C (FX276)

<色谱图>



<峰表>

检测器A 224nm

| 峰号 | 保留时间 | 面积 | 面积% | 高度 | 理论塔板数(USP) | 拖尾因子 | 分离度(USP) |
|----|-------|--------|---------|--------|------------|-------|----------|
| 1 | 2.664 | 620878 | 100.000 | 127462 | 7110 | 1.073 | -- |
| 总计 | | 620878 | 100.000 | 127462 | | | |

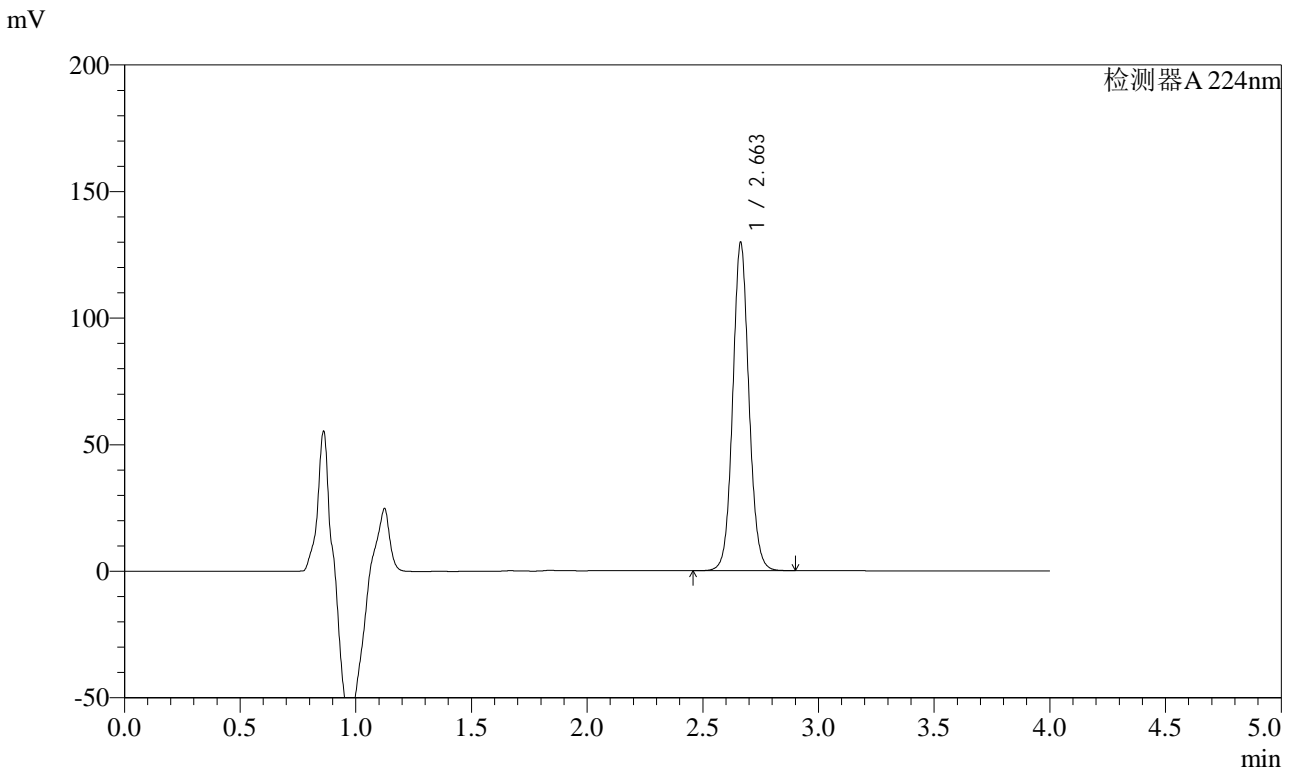


SMF-4033

<样品信息>

色谱柱 : LP-C8(150mm*4.6mm,5μm) 流 速: 2.0ml/min
 柱温 : 40°C 波 长: 224nm
 数据文件名 : RC\$SMF-4033 - 29-22/27-2230-2 - zzp-2024052811p-rcd-js6y-10mg-P2-1.lcd
 方法文件名 : RC\$SMF-4033 - SMF-4033-rcd-FX276.lcm
 批处理文件名 : RC\$SMF-4033 - 20250205-rcd-FX276.lcb
 样品瓶号 : 1-10
 进样体积 : 40 μl 版本号: 6.115
 进样时间 : 2025/02/05 11:32:32 实验者: jiangjinwei
 处理时间(V2) : 2025/02/06 08:31:33 处理者: jiangjinwei
 仪器型号 : SHIMADZU LC-2050C (FX276)

<色谱图>



<峰表>

检测器A 224nm

| 峰号 | 保留时间 | 面积 | 面积% | 高度 | 理论塔板数(USP) | 拖尾因子 | 分离度(USP) |
|----|-------|--------|---------|--------|------------|-------|----------|
| 1 | 2.663 | 631777 | 100.000 | 129643 | 7106 | 1.072 | -- |
| 总计 | | 631777 | 100.000 | 129643 | | | |

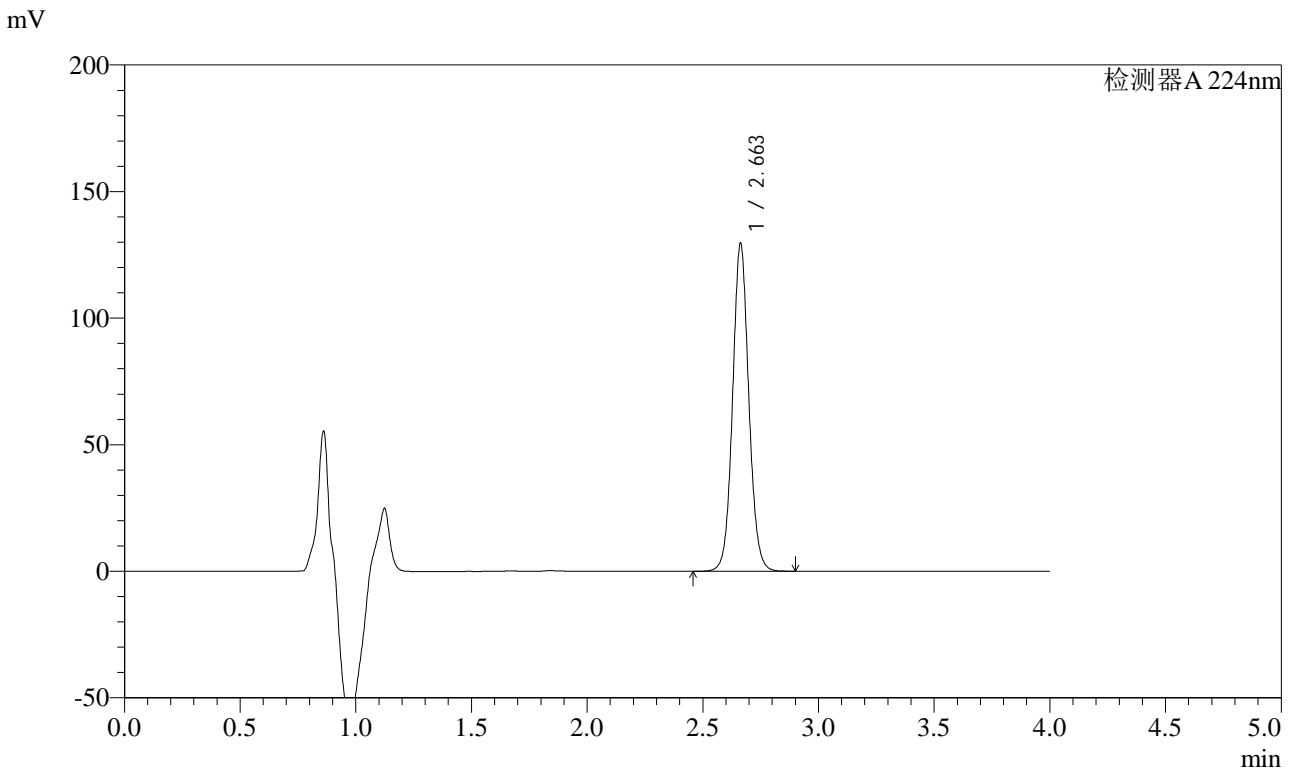


SMF-4033

<样品信息>

色谱柱 : LP-C8(150mm*4.6mm,5μm) 流 速: 2.0ml/min
 柱温 : 40°C 波 长: 224nm
 数据文件名 : RC\$SMF-4033 - 29-22/27-2231-2 - zzp-2024052811p-rcd-js6y-10mg-P2-2.lcd
 方法文件名 : RC\$SMF-4033 - SMF-4033-rcd-FX276.lcm
 批处理文件名 : RC\$SMF-4033 - 20250205-rcd-FX276.lcb
 样品瓶号 : 1-10
 进样体积 : 40 μl 版本号: 6.115
 进样时间 : 2025/02/05 11:36:57 实验者: jiangjinwei
 处理时间(V2) : 2025/02/06 08:31:36 处理者: jiangjinwei
 仪器型号 : SHIMADZU LC-2050C (FX276)

<色谱图>



<峰表>

检测器A 224nm

| 峰号 | 保留时间 | 面积 | 面积% | 高度 | 理论塔板数(USP) | 拖尾因子 | 分离度(USP) |
|----|-------|--------|---------|--------|------------|-------|----------|
| 1 | 2.663 | 630894 | 100.000 | 129520 | 7103 | 1.070 | -- |
| 总计 | | 630894 | 100.000 | 129520 | | | |

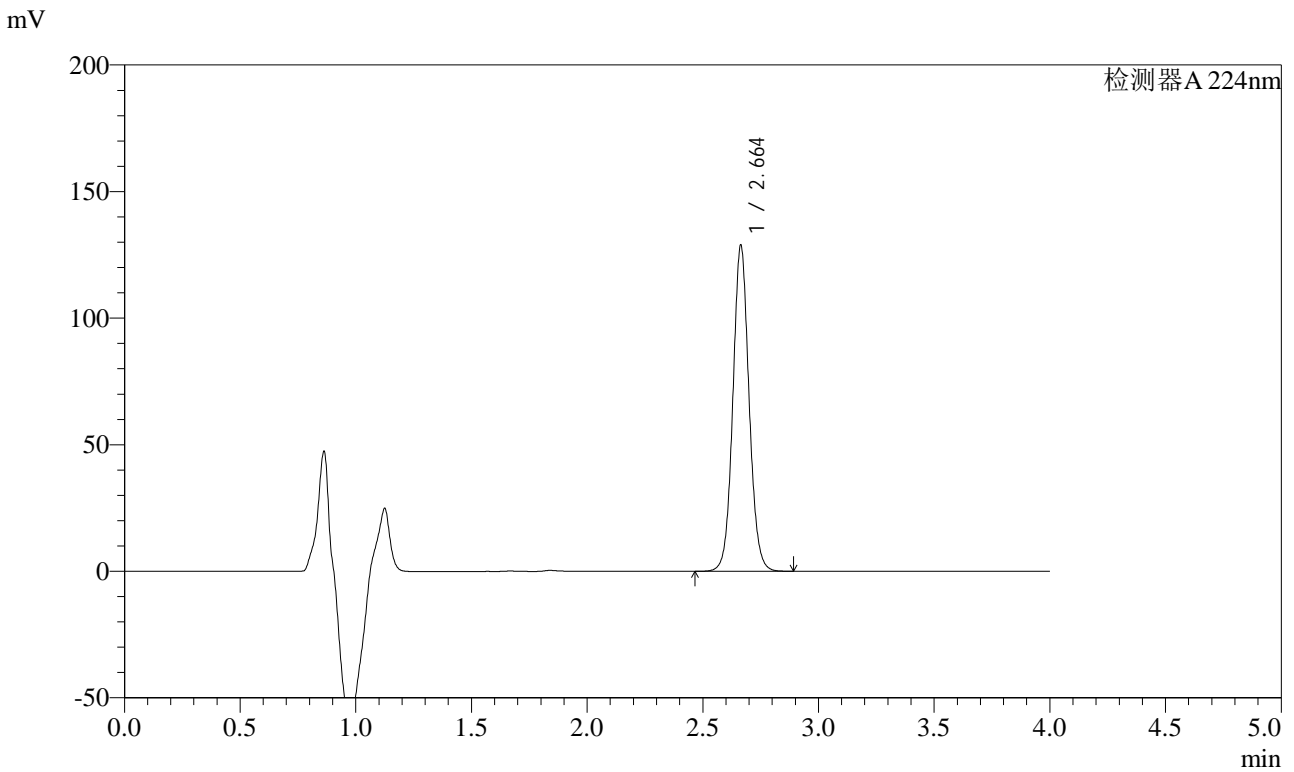


SMF-4033

<样品信息>

色谱柱 : LP-C8(150mm*4.6mm,5μm) 流 速: 2.0ml/min
 柱温 : 40°C 波 长: 224nm
 数据文件名 : RC\$SMF-4033 - 29-22/27-2232-2 - zzp-2024052811p-rcd-js6y-10mg-P3-1.lcd
 方法文件名 : RC\$SMF-4033 - SMF-4033-rcd-FX276.lcm
 批处理文件名 : RC\$SMF-4033 - 20250205-rcd-FX276.lcb
 样品瓶号 : 1-19
 进样体积 : 40 μl 版本号: 6.115
 进样时间 : 2025/02/05 11:41:21 实验者: jiangjinwei
 处理时间(V2) : 2025/02/06 08:31:39 处理者: jiangjinwei
 仪器型号 : SHIMADZU LC-2050C (FX276)

<色谱图>



<峰表>

检测器A 224nm

| 峰号 | 保留时间 | 面积 | 面积% | 高度 | 理论塔板数(USP) | 拖尾因子 | 分离度(USP) |
|----|-------|--------|---------|--------|------------|-------|----------|
| 1 | 2.664 | 627449 | 100.000 | 128777 | 7103 | 1.068 | -- |
| 总计 | | 627449 | 100.000 | 128777 | | | |

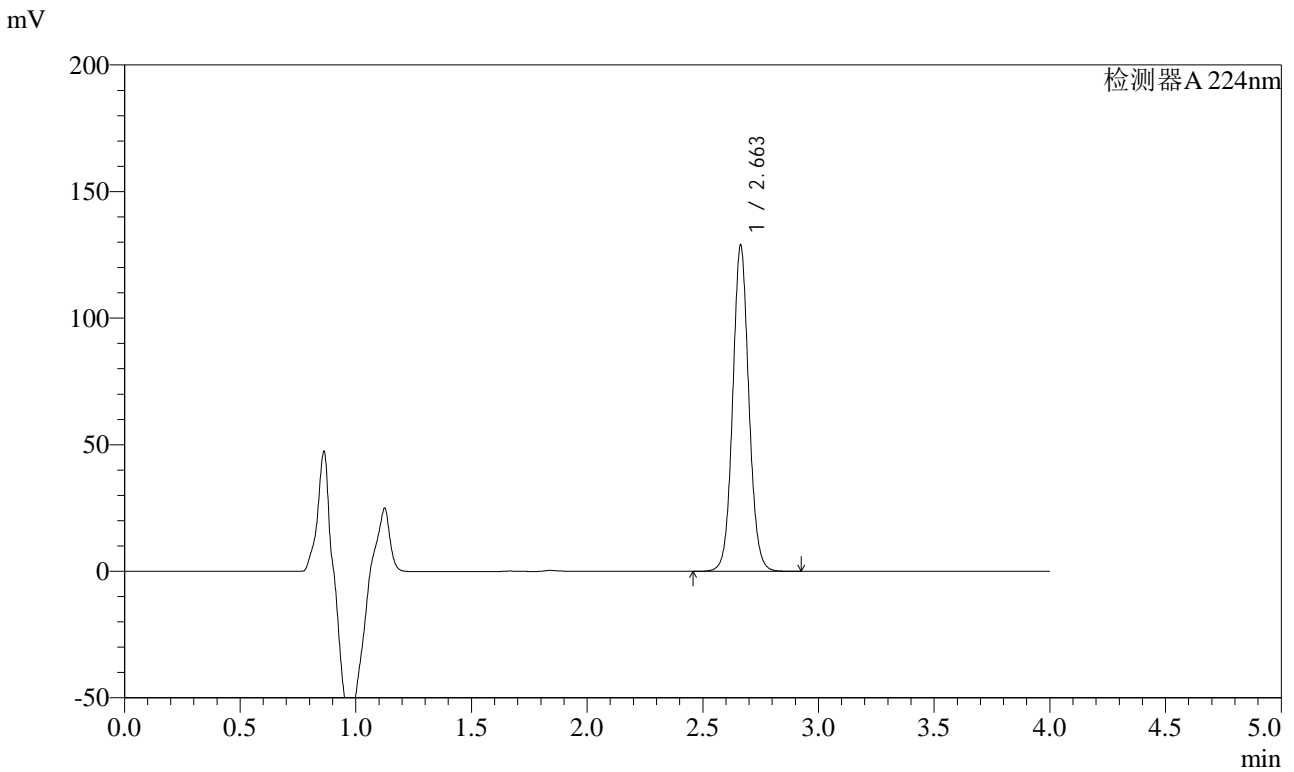


SMF-4033

<样品信息>

色谱柱 : LP-C8(150mm*4.6mm,5μm) 流 速: 2.0ml/min
 柱温 : 40°C 波 长: 224nm
 数据文件名 : RC\$SMF-4033 - 29-22/27-2233-2 - zzp-2024052811p-rcd-js6y-10mg-P3-2.lcd
 方法文件名 : RC\$SMF-4033 - SMF-4033-rcd-FX276.lcm
 批处理文件名 : RC\$SMF-4033 - 20250205-rcd-FX276.lcb
 样品瓶号 : 1-19
 进样体积 : 40 μl 版本号: 6.115
 进样时间 : 2025/02/05 11:45:45 实验者: jiangjinwei
 处理时间(V2) : 2025/02/06 08:31:42 处理者: jiangjinwei
 仪器型号 : SHIMADZU LC-2050C (FX276)

<色谱图>



<峰表>

检测器A 224nm

| 峰号 | 保留时间 | 面积 | 面积% | 高度 | 理论塔板数(USP) | 拖尾因子 | 分离度(USP) |
|----|-------|--------|---------|--------|------------|-------|----------|
| 1 | 2.663 | 627157 | 100.000 | 128827 | 7117 | 1.066 | -- |
| 总计 | | 627157 | 100.000 | 128827 | | | |

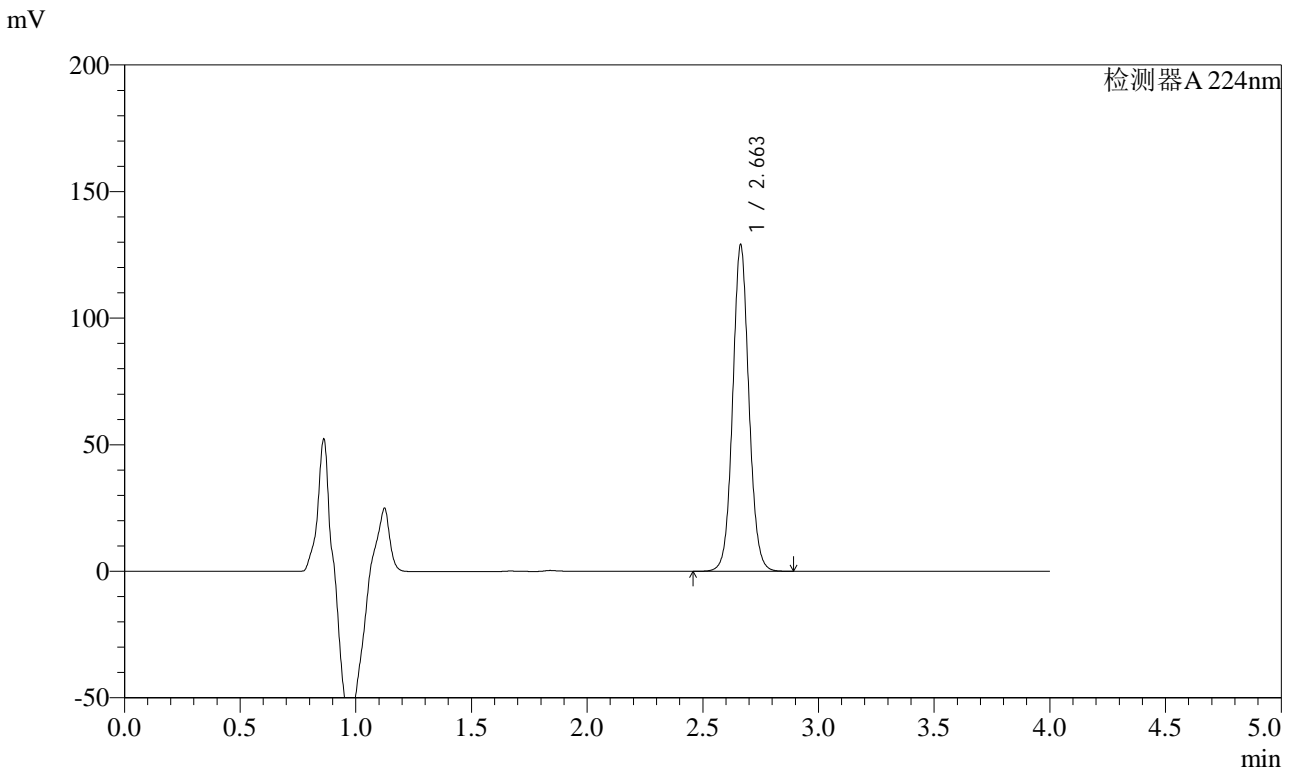


SMF-4033

<样品信息>

色谱柱 : LP-C8(150mm*4.6mm,5μm) 流 速: 2.0ml/min
 柱温 : 40°C 波 长: 224nm
 数据文件名 : RC\$SMF-4033 - 29-22/27-2234-2 - zzp-2024052811p-rcd-js6y-10mg-P4-1.lcd
 方法文件名 : RC\$SMF-4033 - SMF-4033-rcd-FX276.lcm
 批处理文件名 : RC\$SMF-4033 - 20250205-rcd-FX276.lcb
 样品瓶号 : 1-28
 进样体积 : 40 μl 版本号: 6.115
 进样时间 : 2025/02/05 11:50:10 实验者: jiangjinwei
 处理时间(V2) : 2025/02/06 08:31:45 处理者: jiangjinwei
 仪器型号 : SHIMADZU LC-2050C (FX276)

<色谱图>



<峰表>

检测器A 224nm

| 峰号 | 保留时间 | 面积 | 面积% | 高度 | 理论塔板数(USP) | 拖尾因子 | 分离度(USP) |
|----|-------|--------|---------|--------|------------|-------|----------|
| 1 | 2.663 | 628527 | 100.000 | 128938 | 7094 | 1.065 | -- |
| 总计 | | 628527 | 100.000 | 128938 | | | |

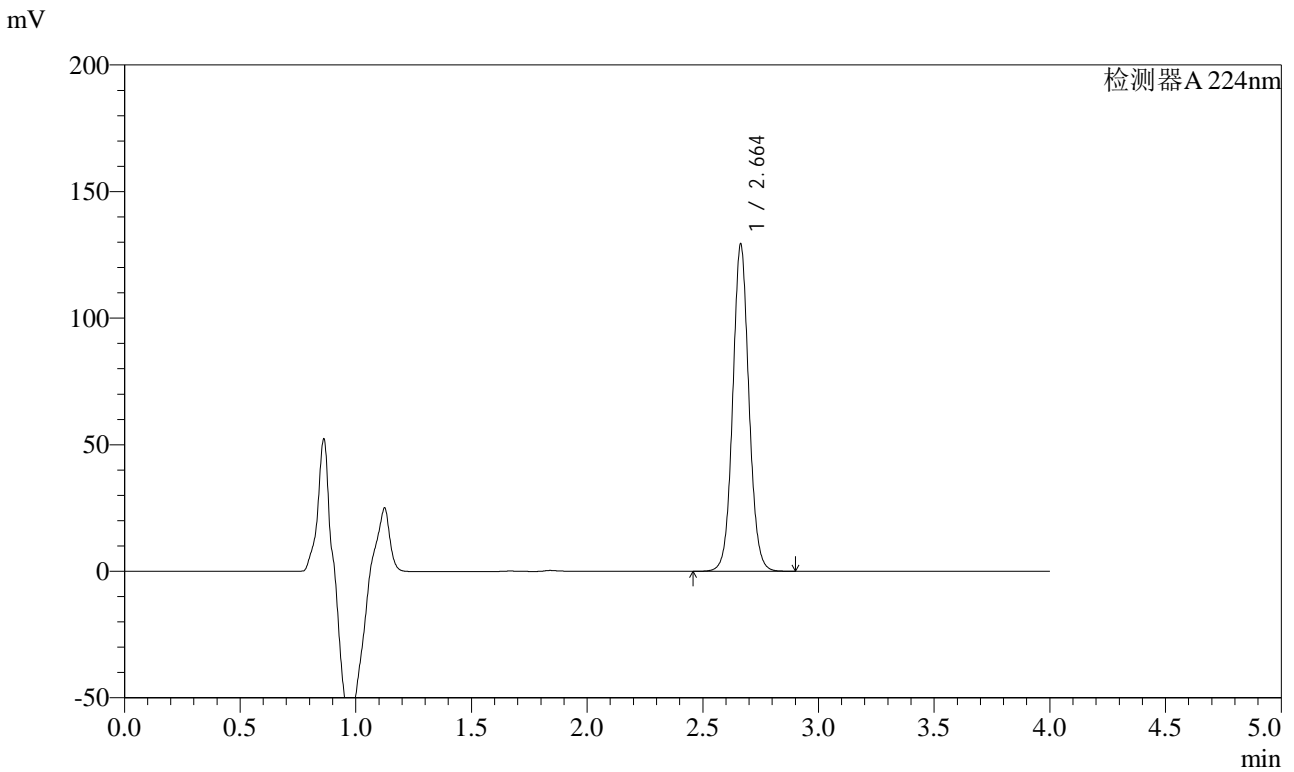


SMF-4033

<样品信息>

色谱柱 : LP-C8(150mm*4.6mm,5μm) 流 速: 2.0ml/min
 柱温 : 40°C 波 长: 224nm
 数据文件名 : RC\$SMF-4033 - 29-22/27-2235-2 - zzp-2024052811p-rcd-js6y-10mg-P4-2.lcd
 方法文件名 : RC\$SMF-4033 - SMF-4033-rcd-FX276.lcm
 批处理文件名 : RC\$SMF-4033 - 20250205-rcd-FX276.lcb
 样品瓶号 : 1-28
 进样体积 : 40 μl 版本号: 6.115
 进样时间 : 2025/02/05 11:54:33 实验者: jiangjinwei
 处理时间(V2) : 2025/02/06 08:31:48 处理者: jiangjinwei
 仪器型号 : SHIMADZU LC-2050C (FX276)

<色谱图>



<峰表>

检测器A 224nm

| 峰号 | 保留时间 | 面积 | 面积% | 高度 | 理论塔板数(USP) | 拖尾因子 | 分离度(USP) |
|----|-------|--------|---------|--------|------------|-------|----------|
| 1 | 2.664 | 629395 | 100.000 | 129200 | 7105 | 1.061 | -- |
| 总计 | | 629395 | 100.000 | 129200 | | | |

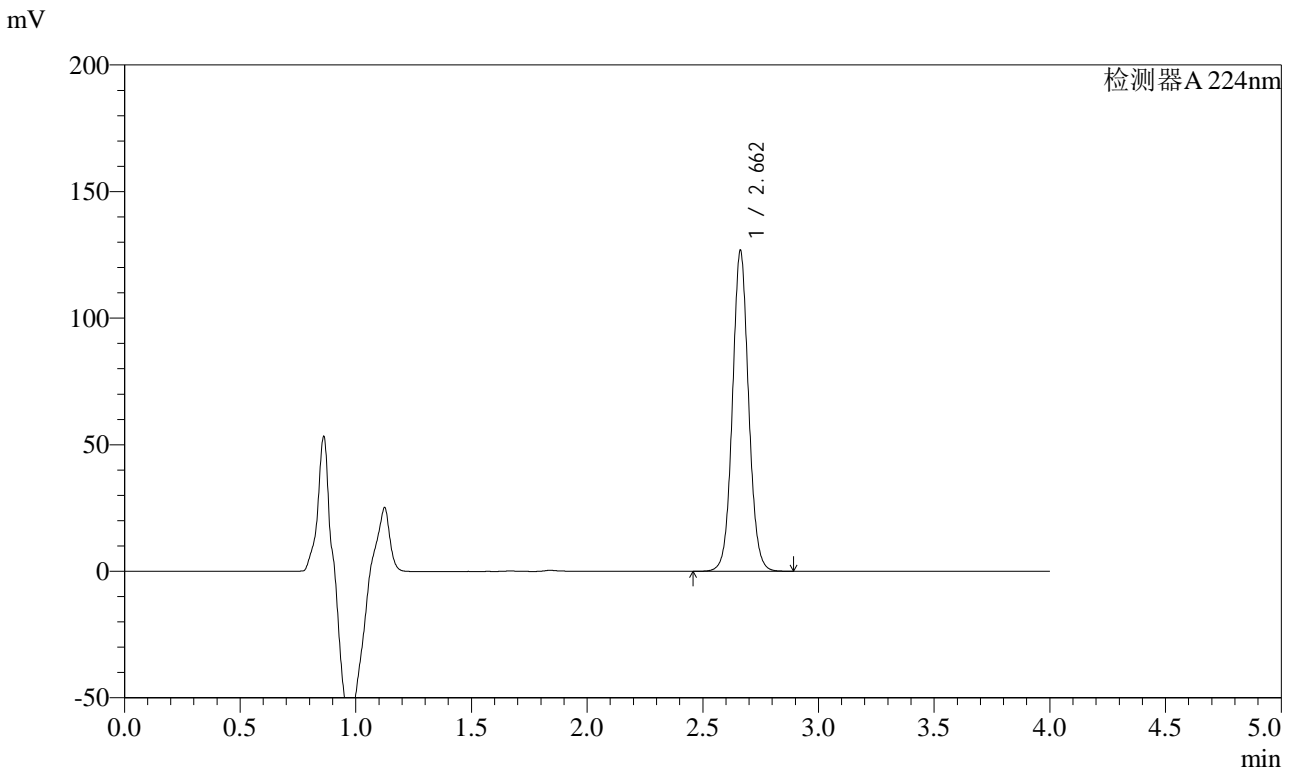


SMF-4033

<样品信息>

色谱柱 : LP-C8(150mm*4.6mm,5μm) 流 速: 2.0ml/min
 柱温 : 40°C 波 长: 224nm
 数据文件名 : RC\$SMF-4033 - 29-22/27-2236-2 - zzp-2024052811p-rcd-js6y-10mg-P5-1.lcd
 方法文件名 : RC\$SMF-4033 - SMF-4033-rcd-FX276.lcm
 批处理文件名 : RC\$SMF-4033 - 20250205-rcd-FX276.lcb
 样品瓶号 : 1-37
 进样体积 : 40 μl 版本号: 6.115
 进样时间 : 2025/02/05 11:58:57 实验者: jiangjinwei
 处理时间(V2) : 2025/02/06 08:31:50 处理者: jiangjinwei
 仪器型号 : SHIMADZU LC-2050C (FX276)

<色谱图>



<峰表>

检测器A 224nm

| 峰号 | 保留时间 | 面积 | 面积% | 高度 | 理论塔板数(USP) | 拖尾因子 | 分离度(USP) |
|----|-------|--------|---------|--------|------------|-------|----------|
| 1 | 2.662 | 616779 | 100.000 | 126621 | 7098 | 1.059 | -- |
| 总计 | | 616779 | 100.000 | 126621 | | | |

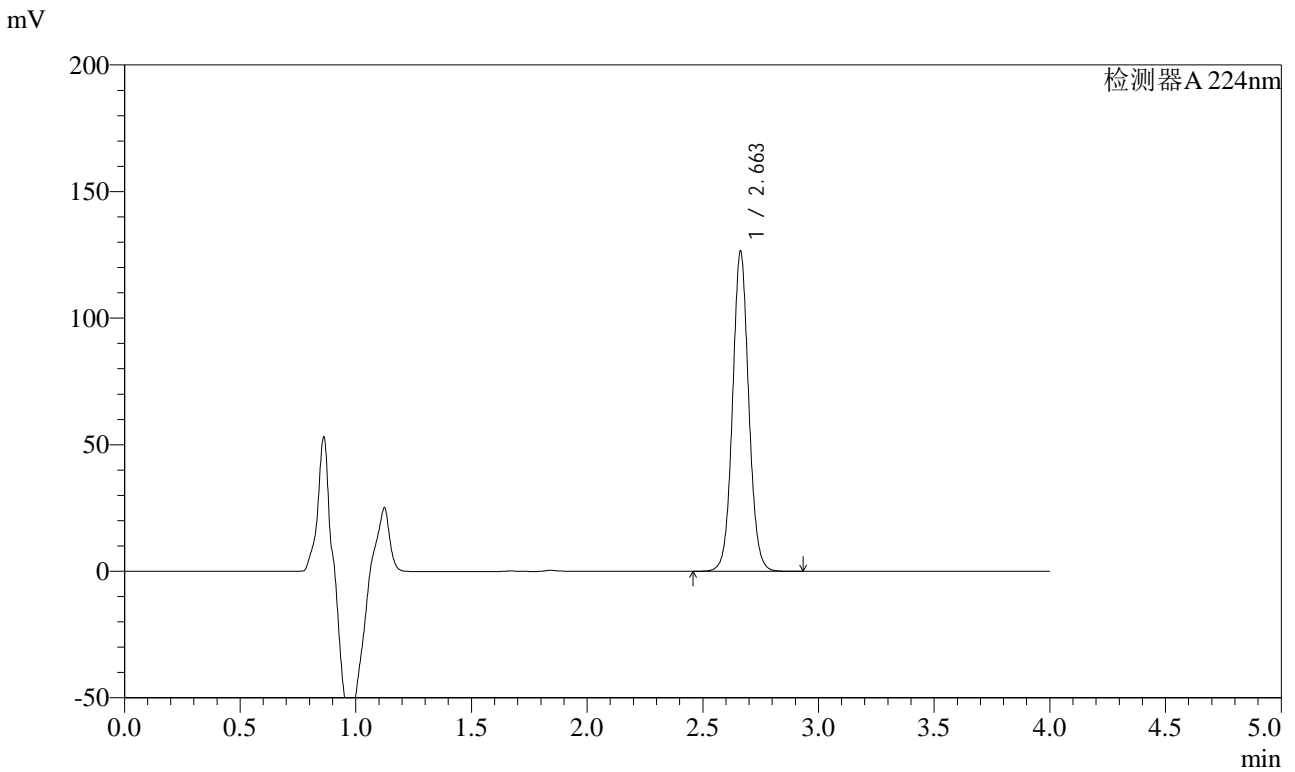


SMF-4033

<样品信息>

色谱柱 : LP-C8(150mm*4.6mm,5μm) 流 速: 2.0ml/min
 柱温 : 40°C 波 长: 224nm
 数据文件名 : RC\$SMF-4033 - 29-22/27-2237-2 - zzp-2024052811p-rcd-js6y-10mg-P5-2.lcd
 方法文件名 : RC\$SMF-4033 - SMF-4033-rcd-FX276.lcm
 批处理文件名 : RC\$SMF-4033 - 20250205-rcd-FX276.lcb
 样品瓶号 : 1-37
 进样体积 : 40 μl 版本号: 6.115
 进样时间 : 2025/02/05 12:03:23 实验者: jiangjinwei
 处理时间(V2) : 2025/02/06 08:31:53 处理者: jiangjinwei
 仪器型号 : SHIMADZU LC-2050C (FX276)

<色谱图>



<峰表>

检测器A 224nm

| 峰号 | 保留时间 | 面积 | 面积% | 高度 | 理论塔板数(USP) | 拖尾因子 | 分离度(USP) |
|----|-------|--------|---------|--------|------------|-------|----------|
| 1 | 2.663 | 616929 | 100.000 | 126385 | 7073 | 1.059 | -- |
| 总计 | | 616929 | 100.000 | 126385 | | | |

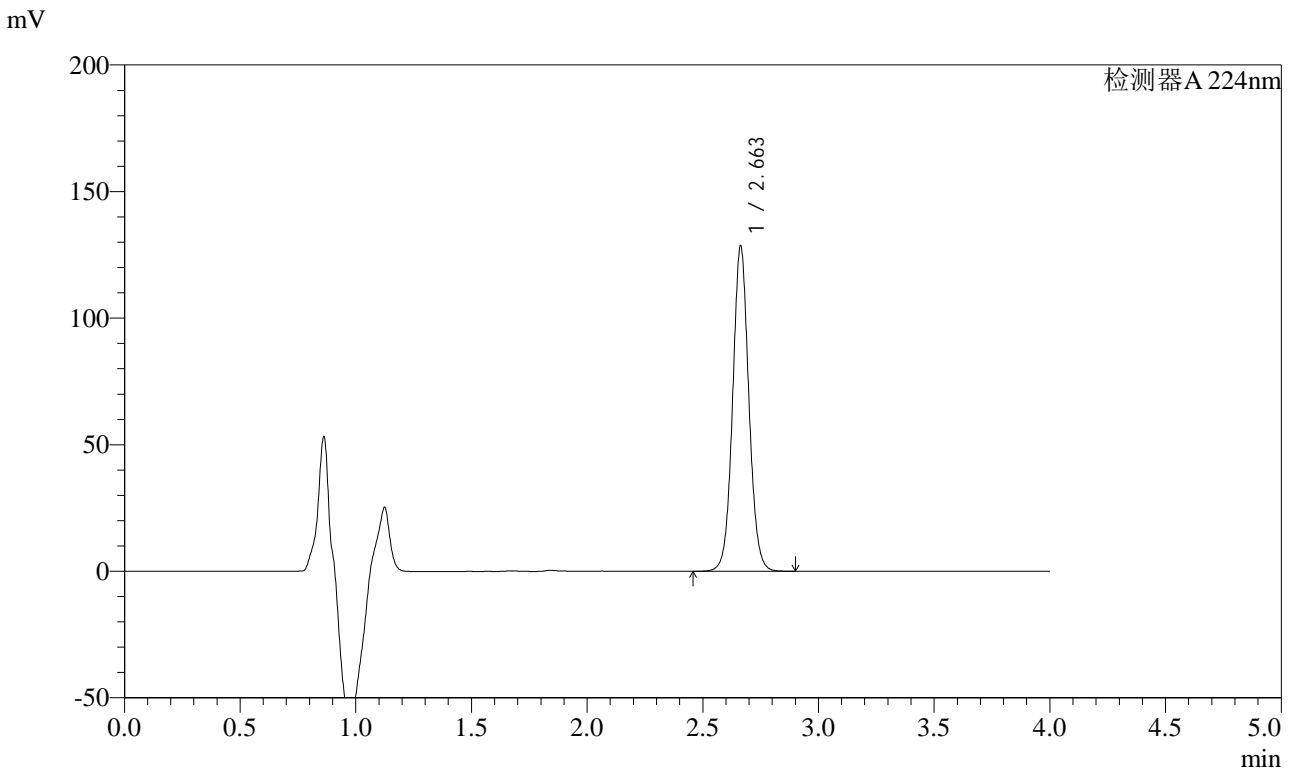


SMF-4033

<样品信息>

色谱柱 : LP-C8(150mm*4.6mm,5μm) 流 速: 2.0ml/min
 柱温 : 40°C 波 长: 224nm
 数据文件名 : RC\$SMF-4033 - 29-22/27-2238-2 - zzp-2024052811p-rcd-js6y-10mg-P6-1.lcd
 方法文件名 : RC\$SMF-4033 - SMF-4033-rcd-FX276.lcm
 批处理文件名 : RC\$SMF-4033 - 20250205-rcd-FX276.lcb
 样品瓶号 : 1-46
 进样体积 : 40 μl 版本号: 6.115
 进样时间 : 2025/02/05 12:07:47 实验者: jiangjinwei
 处理时间(V2) : 2025/02/06 08:31:56 处理者: jiangjinwei
 仪器型号 : SHIMADZU LC-2050C (FX276)

<色谱图>



<峰表>

检测器A 224nm

| 峰号 | 保留时间 | 面积 | 面积% | 高度 | 理论塔板数(USP) | 拖尾因子 | 分离度(USP) |
|----|-------|--------|---------|--------|------------|-------|----------|
| 1 | 2.663 | 627136 | 100.000 | 128514 | 7071 | 1.057 | -- |
| 总计 | | 627136 | 100.000 | 128514 | | | |

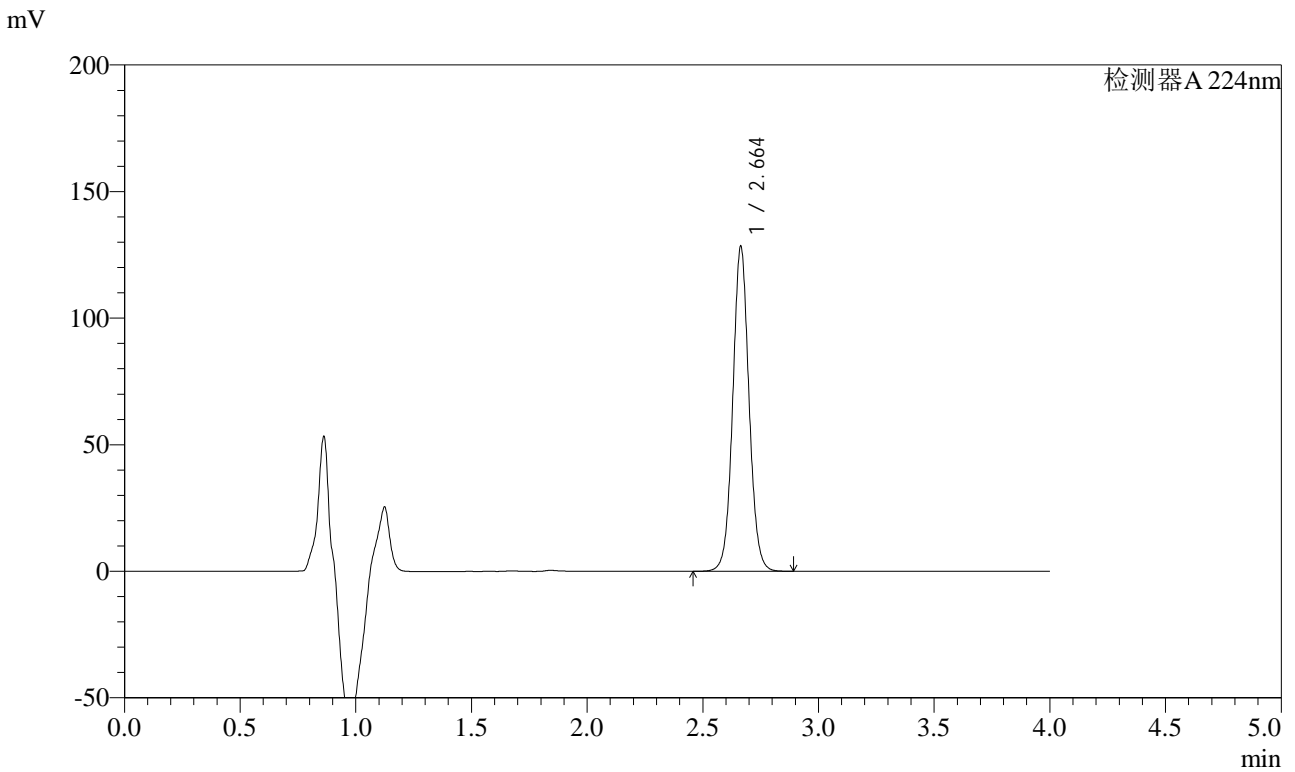


SMF-4033

<样品信息>

色谱柱 : LP-C8(150mm*4.6mm,5μm) 流 速: 2.0ml/min
 柱温 : 40°C 波 长: 224nm
 数据文件名 : RC\$SMF-4033 - 29-22/27-2239-2 - zzp-2024052811p-rcd-js6y-10mg-P6-2.lcd
 方法文件名 : RC\$SMF-4033 - SMF-4033-rcd-FX276.lcm
 批处理文件名 : RC\$SMF-4033 - 20250205-rcd-FX276.lcb
 样品瓶号 : 1-46
 进样体积 : 40 μl 版本号: 6.115
 进样时间 : 2025/02/05 12:12:10 实验者: jiangjinwei
 处理时间(V2) : 2025/02/06 08:31:58 处理者: jiangjinwei
 仪器型号 : SHIMADZU LC-2050C (FX276)

<色谱图>



<峰表>

检测器A 224nm

| 峰号 | 保留时间 | 面积 | 面积% | 高度 | 理论塔板数(USP) | 拖尾因子 | 分离度(USP) |
|----|-------|--------|---------|--------|------------|-------|----------|
| 1 | 2.664 | 626848 | 100.000 | 128314 | 7060 | 1.055 | -- |
| 总计 | | 626848 | 100.000 | 128314 | | | |

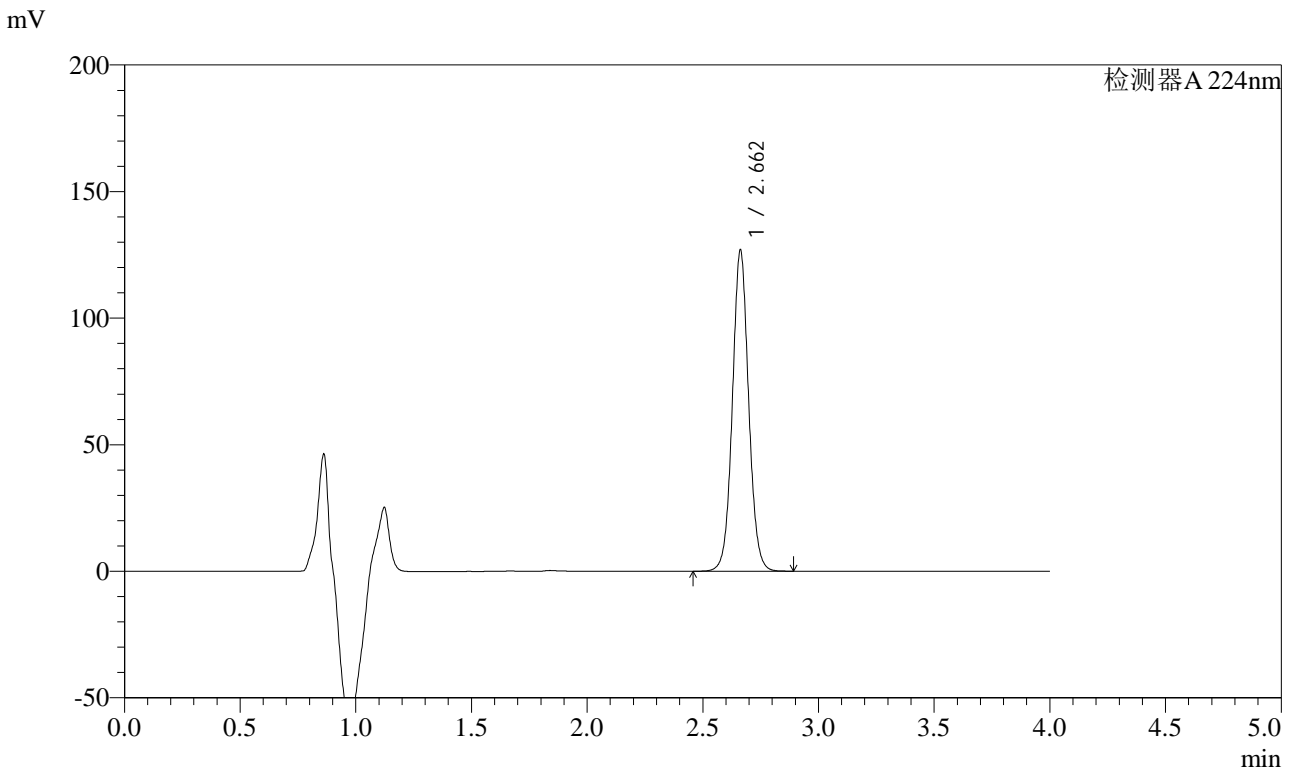


SMF-4033

<样品信息>

色谱柱 : LP-C8(150mm*4.6mm,5μm) 流 速: 2.0ml/min
 柱温 : 40°C 波 长: 224nm
 数据文件名 : RC\$SMF-4033 - 29-22/27-2240-2 - zzp-2024052911p-rcd-js6y-10mg-P1-1.lcd
 方法文件名 : RC\$SMF-4033 - SMF-4033-rcd-FX276.lcm
 批处理文件名 : RC\$SMF-4033 - 20250205-rcd-FX276.lcb
 样品瓶号 : 1-2
 进样体积 : 40 μl 版本号: 6.115
 进样时间 : 2025/02/05 12:16:35 实验者: jiangjinwei
 处理时间(V2) : 2025/02/06 08:32:01 处理者: jiangjinwei
 仪器型号 : SHIMADZU LC-2050C (FX276)

<色谱图>



<峰表>

检测器A 224nm

| 峰号 | 保留时间 | 面积 | 面积% | 高度 | 理论塔板数(USP) | 拖尾因子 | 分离度(USP) |
|----|-------|--------|---------|--------|------------|-------|----------|
| 1 | 2.662 | 619824 | 100.000 | 126757 | 7046 | 1.052 | -- |
| 总计 | | 619824 | 100.000 | 126757 | | | |

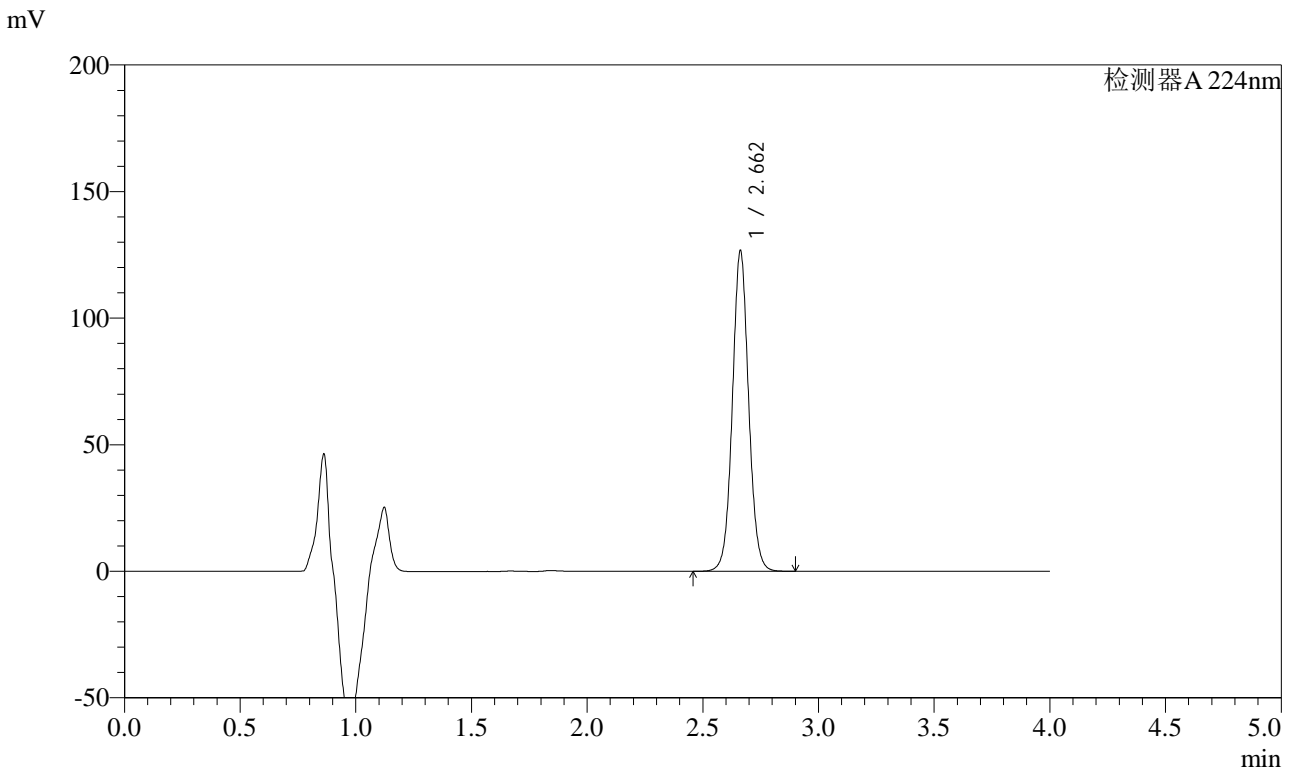


SMF-4033

<样品信息>

色谱柱 : LP-C8(150mm*4.6mm,5μm) 流 速: 2.0ml/min
 柱温 : 40°C 波 长: 224nm
 数据文件名 : RC\$SMF-4033 - 29-22/27-2241-2 - zzp-2024052911p-rcd-js6y-10mg-P1-2.lcd
 方法文件名 : RC\$SMF-4033 - SMF-4033-rcd-FX276.lcm
 批处理文件名 : RC\$SMF-4033 - 20250205-rcd-FX276.lcb
 样品瓶号 : 1-2
 进样体积 : 40 μl 版本号: 6.115
 进样时间 : 2025/02/05 12:21:01 实验者: jiangjinwei
 处理时间(V2) : 2025/02/06 08:32:04 处理者: jiangjinwei
 仪器型号 : SHIMADZU LC-2050C (FX276)

<色谱图>



<峰表>

检测器A 224nm

| 峰号 | 保留时间 | 面积 | 面积% | 高度 | 理论塔板数(USP) | 拖尾因子 | 分离度(USP) |
|----|-------|--------|---------|--------|------------|-------|----------|
| 1 | 2.662 | 619142 | 100.000 | 126540 | 7040 | 1.051 | -- |
| 总计 | | 619142 | 100.000 | 126540 | | | |

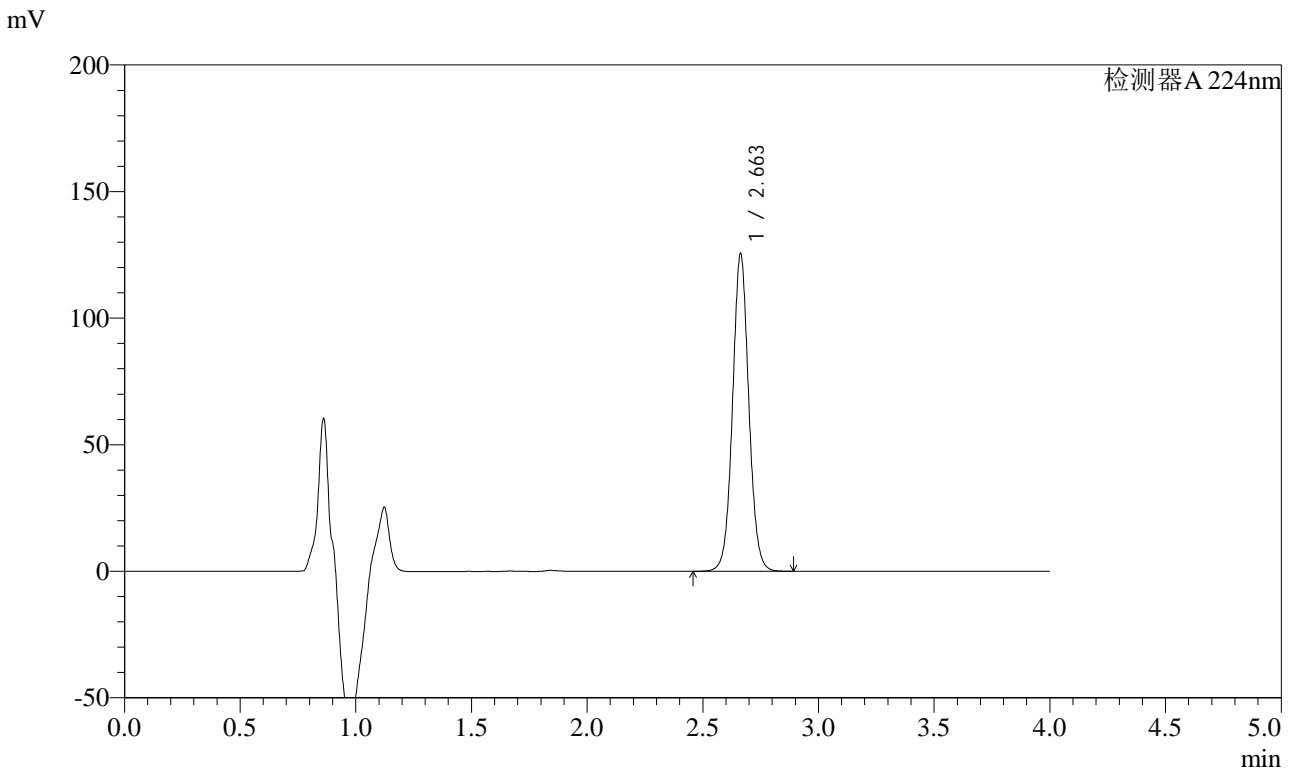


SMF-4033

<样品信息>

色谱柱 : LP-C8(150mm*4.6mm,5μm) 流 速: 2.0ml/min
 柱温 : 40°C 波 长: 224nm
 数据文件名 : RC\$SMF-4033 - 29-22/27-2242-2 - zzp-2024052911p-rcd-js6y-10mg-P2-1.lcd
 方法文件名 : RC\$SMF-4033 - SMF-4033-rcd-FX276.lcm
 批处理文件名 : RC\$SMF-4033 - 20250205-rcd-FX276.lcb
 样品瓶号 : 1-11
 进样体积 : 40 μl 版本号: 6.115
 进样时间 : 2025/02/05 12:25:24 实验者: jiangjinwei
 处理时间(V2) : 2025/02/06 08:32:06 处理者: jiangjinwei
 仪器型号 : SHIMADZU LC-2050C (FX276)

<色谱图>



<峰表>

检测器A 224nm

| 峰号 | 保留时间 | 面积 | 面积% | 高度 | 理论塔板数(USP) | 拖尾因子 | 分离度(USP) |
|----|-------|--------|---------|--------|------------|-------|----------|
| 1 | 2.663 | 613917 | 100.000 | 125390 | 7028 | 1.049 | -- |
| 总计 | | 613917 | 100.000 | 125390 | | | |

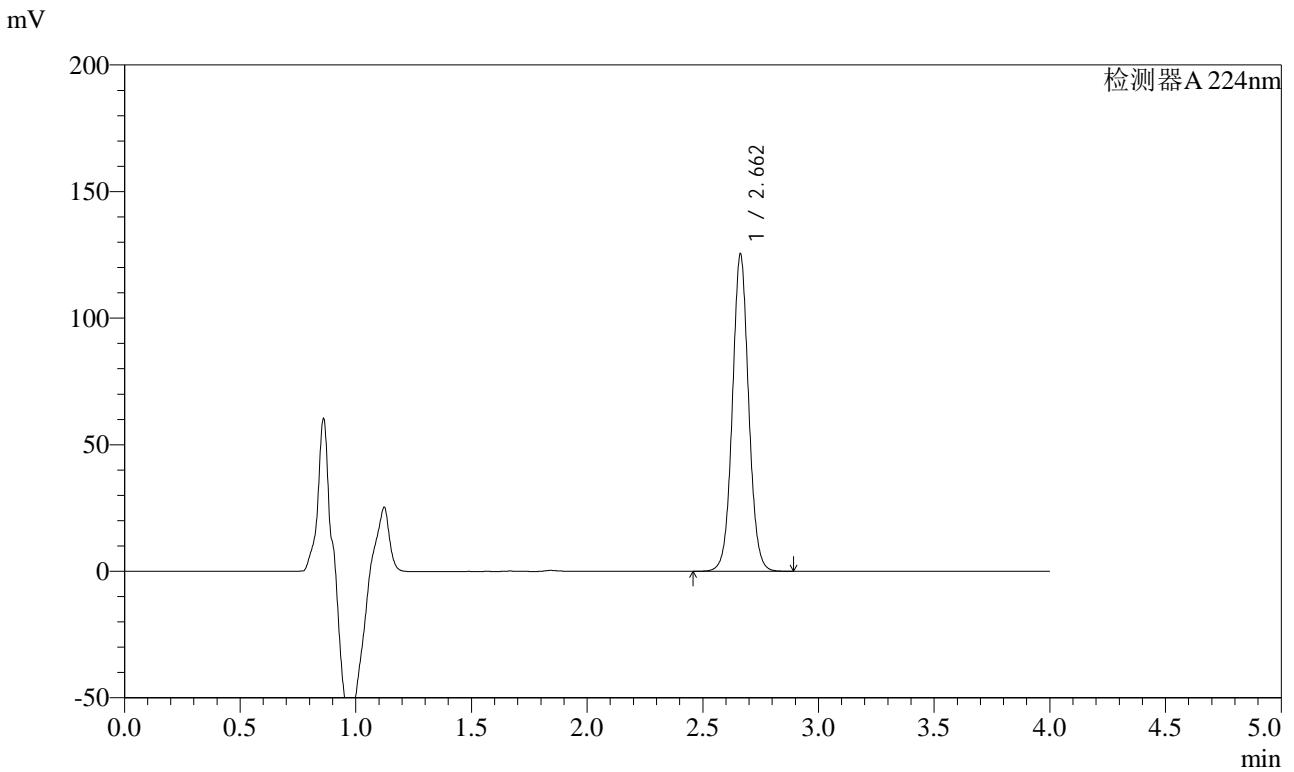


SMF-4033

<样品信息>

色谱柱 : LP-C8(150mm*4.6mm,5μm) 流 速: 2.0ml/min
 柱温 : 40°C 波 长: 224nm
 数据文件名 : RC\$SMF-4033 - 29-22/27-2243-2 - zzp-2024052911p-rcd-js6y-10mg-P2-2.lcd
 方法文件名 : RC\$SMF-4033 - SMF-4033-rcd-FX276.lcm
 批处理文件名 : RC\$SMF-4033 - 20250205-rcd-FX276.lcb
 样品瓶号 : 1-11
 进样体积 : 40 μl 版本号: 6.115
 进样时间 : 2025/02/05 12:29:49 实验者: jiangjinwei
 处理时间(V2) : 2025/02/06 08:32:09 处理者: jiangjinwei
 仪器型号 : SHIMADZU LC-2050C (FX276)

<色谱图>



<峰表>

检测器A 224nm

| 峰号 | 保留时间 | 面积 | 面积% | 高度 | 理论塔板数(USP) | 拖尾因子 | 分离度(USP) |
|----|-------|--------|---------|--------|------------|-------|----------|
| 1 | 2.662 | 614183 | 100.000 | 125238 | 7006 | 1.047 | -- |
| 总计 | | 614183 | 100.000 | 125238 | | | |

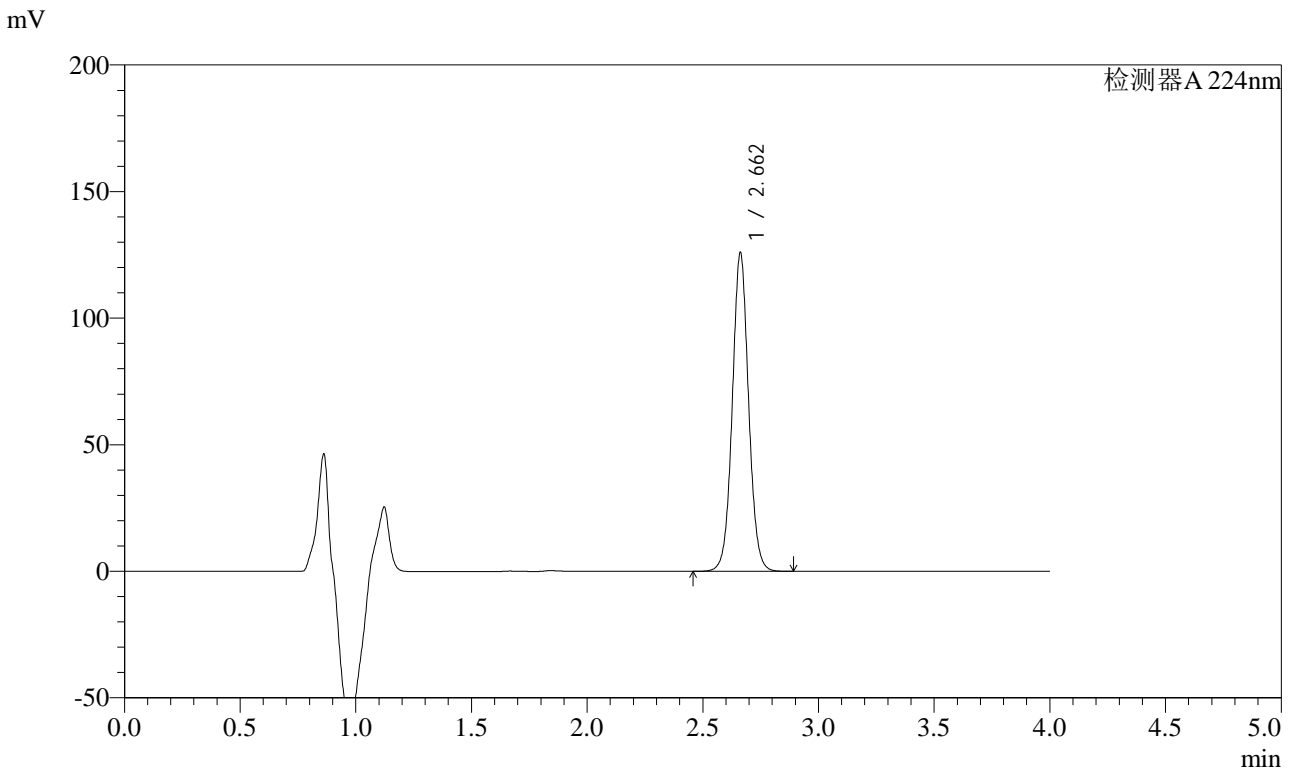


SMF-4033

<样品信息>

色谱柱 : LP-C8(150mm*4.6mm,5μm) 流 速: 2.0ml/min
 柱温 : 40°C 波 长: 224nm
 数据文件名 : RC\$SMF-4033 - 29-22/27-2244-2 - zzp-2024052911p-rcd-js6y-10mg-P3-1.lcd
 方法文件名 : RC\$SMF-4033 - SMF-4033-rcd-FX276.lcm
 批处理文件名 : RC\$SMF-4033 - 20250205-rcd-FX276.lcb
 样品瓶号 : 1-20
 进样体积 : 40 μl 版本号: 6.115
 进样时间 : 2025/02/05 12:34:13 实验者: jiangjinwei
 处理时间(V2) : 2025/02/06 08:32:11 处理者: jiangjinwei
 仪器型号 : SHIMADZU LC-2050C (FX276)

<色谱图>



<峰表>

检测器A 224nm

| 峰号 | 保留时间 | 面积 | 面积% | 高度 | 理论塔板数(USP) | 拖尾因子 | 分离度(USP) |
|----|-------|--------|---------|--------|------------|-------|----------|
| 1 | 2.662 | 616984 | 100.000 | 125777 | 7006 | 1.045 | -- |
| 总计 | | 616984 | 100.000 | 125777 | | | |

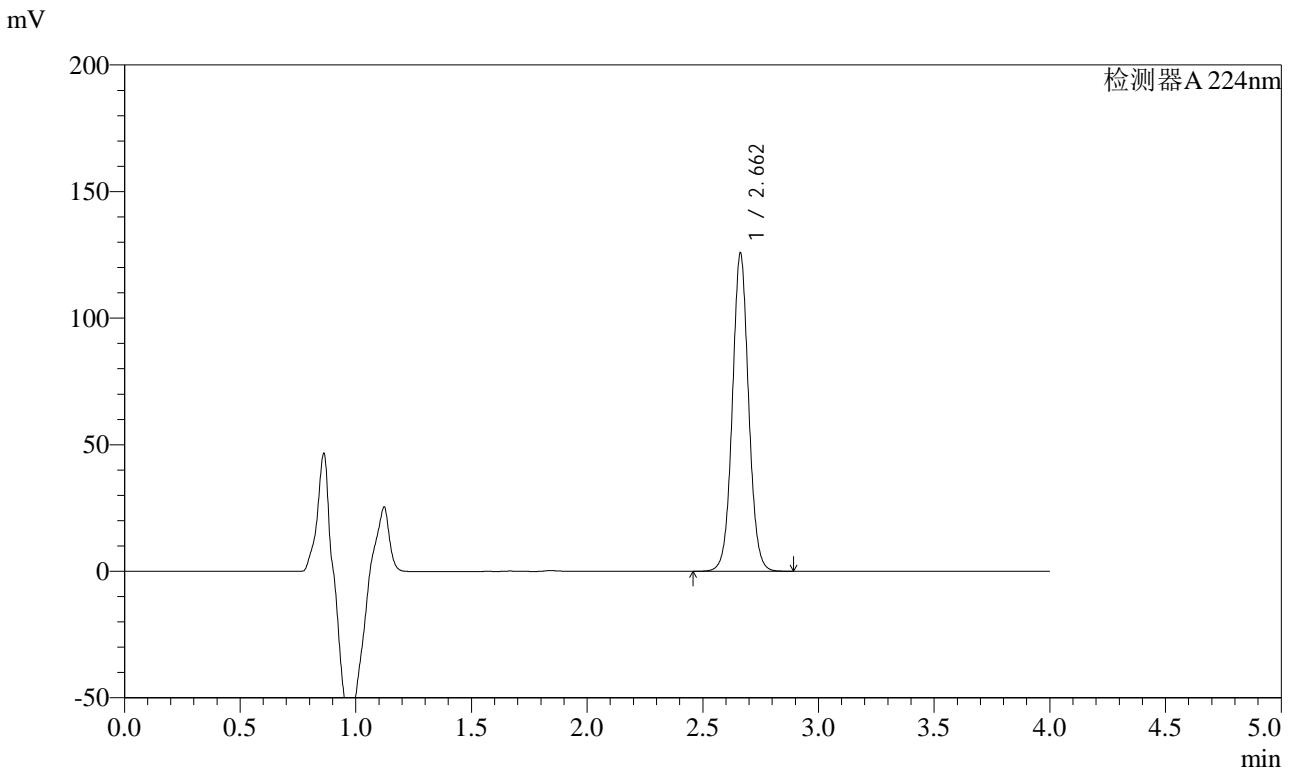


SMF-4033

<样品信息>

色谱柱 : LP-C8(150mm*4.6mm,5μm) 流 速: 2.0ml/min
 柱温 : 40°C 波 长: 224nm
 数据文件名 : RC\$SMF-4033 - 29-22/27-2245-2 - zzp-2024052911p-rcd-js6y-10mg-P3-2.lcd
 方法文件名 : RC\$SMF-4033 - SMF-4033-rcd-FX276.lcm
 批处理文件名 : RC\$SMF-4033 - 20250205-rcd-FX276.lcb
 样品瓶号 : 1-20
 进样体积 : 40 μl 版本号: 6.115
 进样时间 : 2025/02/05 12:38:38 实验者: jiangjinwei
 处理时间(V2) : 2025/02/06 08:32:14 处理者: jiangjinwei
 仪器型号 : SHIMADZU LC-2050C (FX276)

<色谱图>



<峰表>

检测器A 224nm

| 峰号 | 保留时间 | 面积 | 面积% | 高度 | 理论塔板数(USP) | 拖尾因子 | 分离度(USP) |
|----|-------|--------|---------|--------|------------|-------|----------|
| 1 | 2.662 | 616304 | 100.000 | 125608 | 7000 | 1.044 | -- |
| 总计 | | 616304 | 100.000 | 125608 | | | |

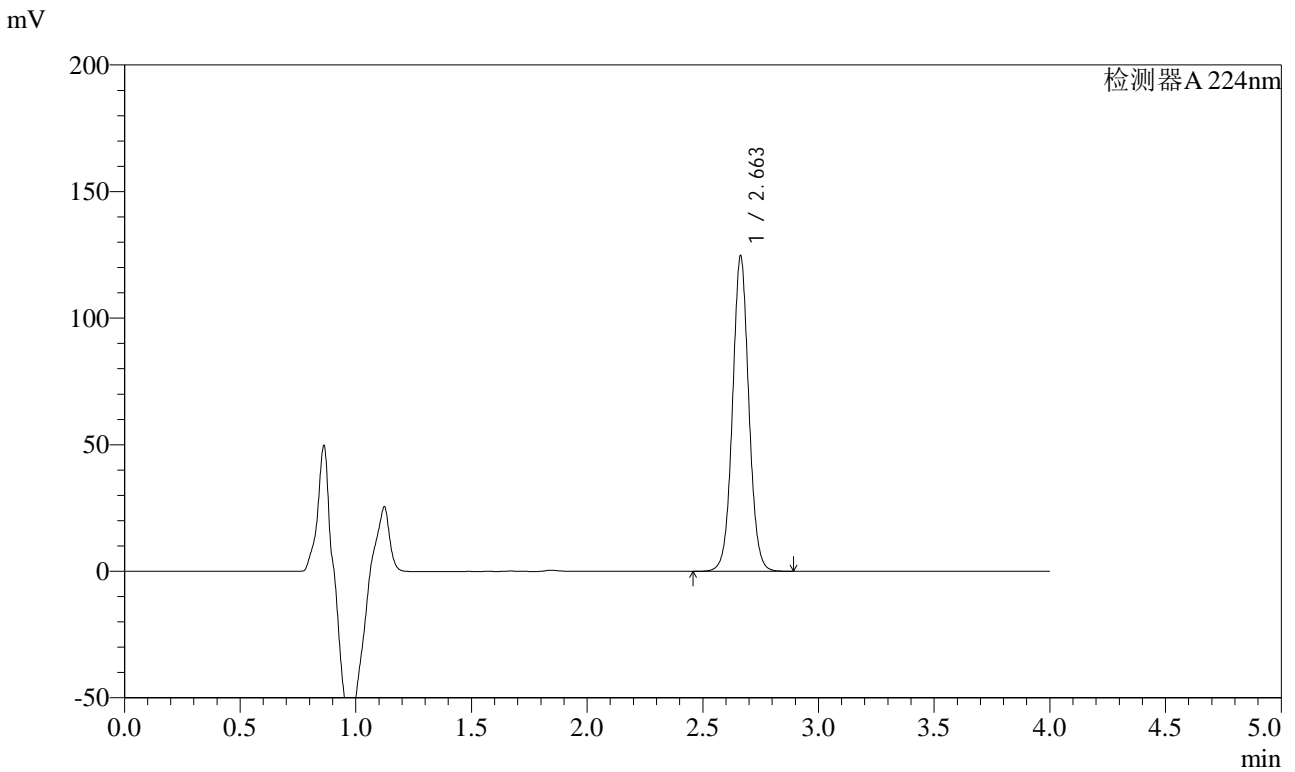


SMF-4033

<样品信息>

色谱柱 : LP-C8(150mm*4.6mm,5μm) 流 速: 2.0ml/min
 柱温 : 40°C 波 长: 224nm
 数据文件名 : RC\$SMF-4033 - 29-22/27-2246-2 - zzp-2024052911p-rcd-js6y-10mg-P4-1.lcd
 方法文件名 : RC\$SMF-4033 - SMF-4033-rcd-FX276.lcm
 批处理文件名 : RC\$SMF-4033 - 20250205-rcd-FX276.lcb
 样品瓶号 : 1-29
 进样体积 : 40 μl 版本号: 6.115
 进样时间 : 2025/02/05 12:43:03 实验者: jiangjinwei
 处理时间(V2) : 2025/02/06 08:32:17 处理者: jiangjinwei
 仪器型号 : SHIMADZU LC-2050C (FX276)

<色谱图>



<峰表>

检测器A 224nm

| 峰号 | 保留时间 | 面积 | 面积% | 高度 | 理论塔板数(USP) | 拖尾因子 | 分离度(USP) |
|----|-------|--------|---------|--------|------------|-------|----------|
| 1 | 2.663 | 612104 | 100.000 | 124531 | 6970 | 1.041 | -- |
| 总计 | | 612104 | 100.000 | 124531 | | | |

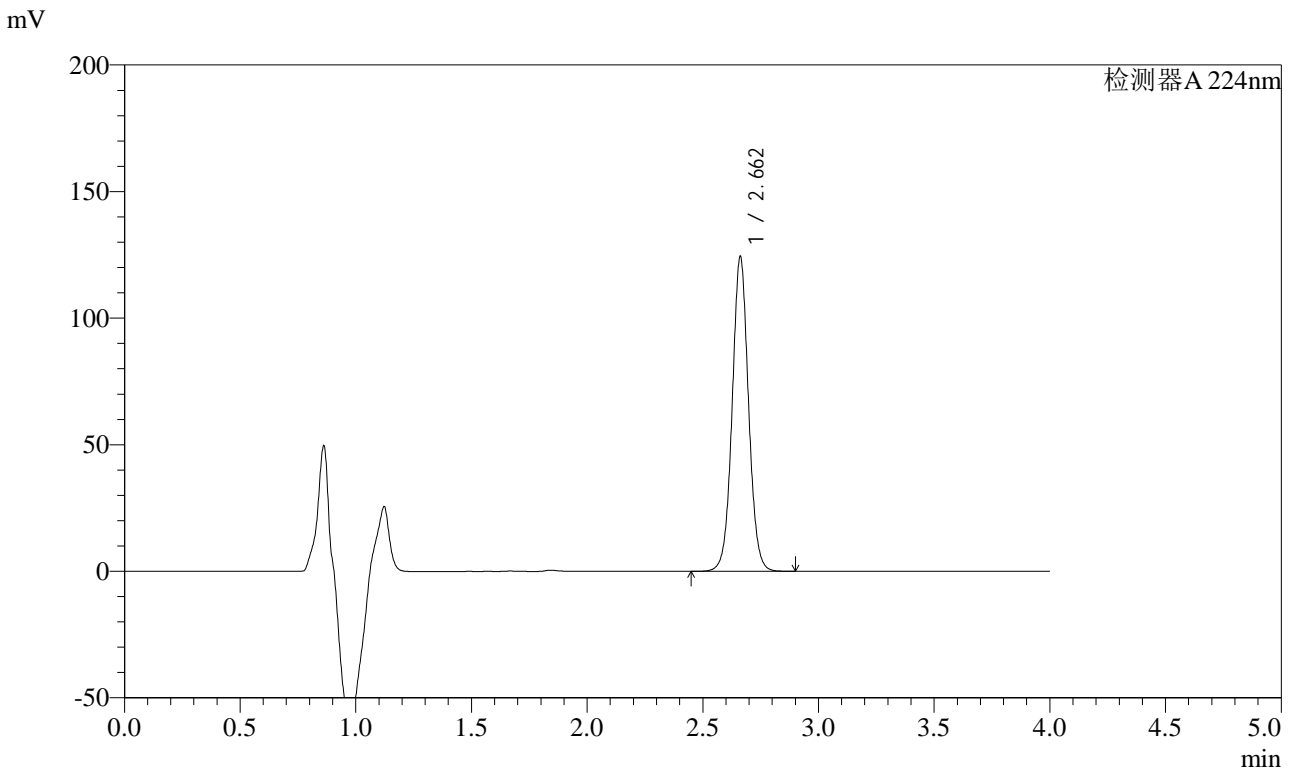


SMF-4033

<样品信息>

色谱柱 : LP-C8(150mm*4.6mm,5μm) 流 速: 2.0ml/min
 柱温 : 40°C 波 长: 224nm
 数据文件名 : RC\$SMF-4033 - 29-22/27-2247-2 - zzp-2024052911p-rcd-js6y-10mg-P4-2.lcd
 方法文件名 : RC\$SMF-4033 - SMF-4033-rcd-FX276.lcm
 批处理文件名 : RC\$SMF-4033 - 20250205-rcd-FX276.lcb
 样品瓶号 : 1-29
 进样体积 : 40 μl 版本号: 6.115
 进样时间 : 2025/02/05 12:47:28 实验者: jiangjinwei
 处理时间(V2) : 2025/02/06 08:32:19 处理者: jiangjinwei
 仪器型号 : SHIMADZU LC-2050C (FX276)

<色谱图>



<峰表>

检测器A 224nm

| 峰号 | 保留时间 | 面积 | 面积% | 高度 | 理论塔板数(USP) | 拖尾因子 | 分离度(USP) |
|----|-------|--------|---------|--------|------------|-------|----------|
| 1 | 2.662 | 611943 | 100.000 | 124180 | 6948 | 1.040 | -- |
| 总计 | | 611943 | 100.000 | 124180 | | | |

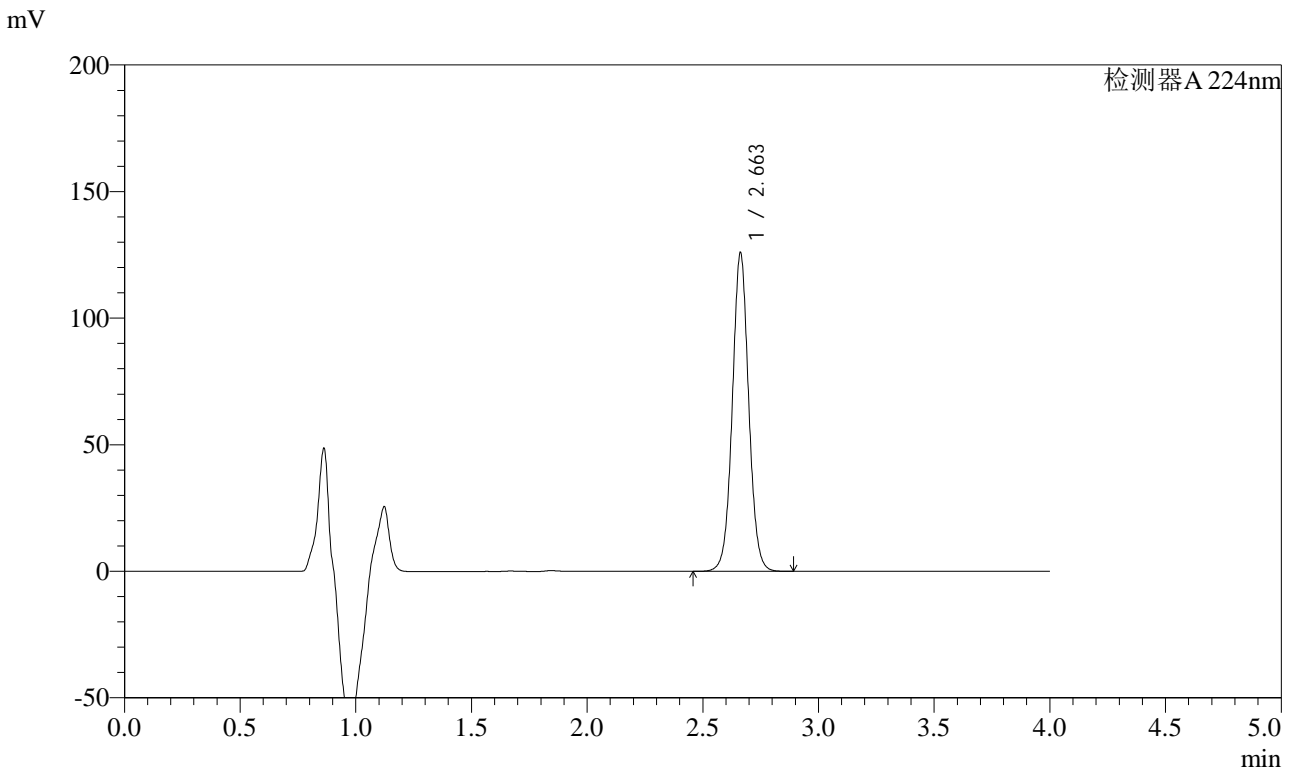


SMF-4033

<样品信息>

色谱柱 : LP-C8(150mm*4.6mm,5μm) 流 速: 2.0ml/min
 柱温 : 40°C 波 长: 224nm
 数据文件名 : RC\$SMF-4033 - 29-22/27-2248-2 - zzp-2024052911p-rcd-js6y-10mg-P5-1.lcd
 方法文件名 : RC\$SMF-4033 - SMF-4033-rcd-FX276.lcm
 批处理文件名 : RC\$SMF-4033 - 20250205-rcd-FX276.lcb
 样品瓶号 : 1-38
 进样体积 : 40 μl 版本号: 6.115
 进样时间 : 2025/02/05 12:51:52 实验者: jiangjinwei
 处理时间(V2) : 2025/02/06 08:32:22 处理者: jiangjinwei
 仪器型号 : SHIMADZU LC-2050C (FX276)

<色谱图>



<峰表>

检测器A 224nm

| 峰号 | 保留时间 | 面积 | 面积% | 高度 | 理论塔板数(USP) | 拖尾因子 | 分离度(USP) |
|----|-------|--------|---------|--------|------------|-------|----------|
| 1 | 2.663 | 620130 | 100.000 | 125786 | 6935 | 1.038 | -- |
| 总计 | | 620130 | 100.000 | 125786 | | | |

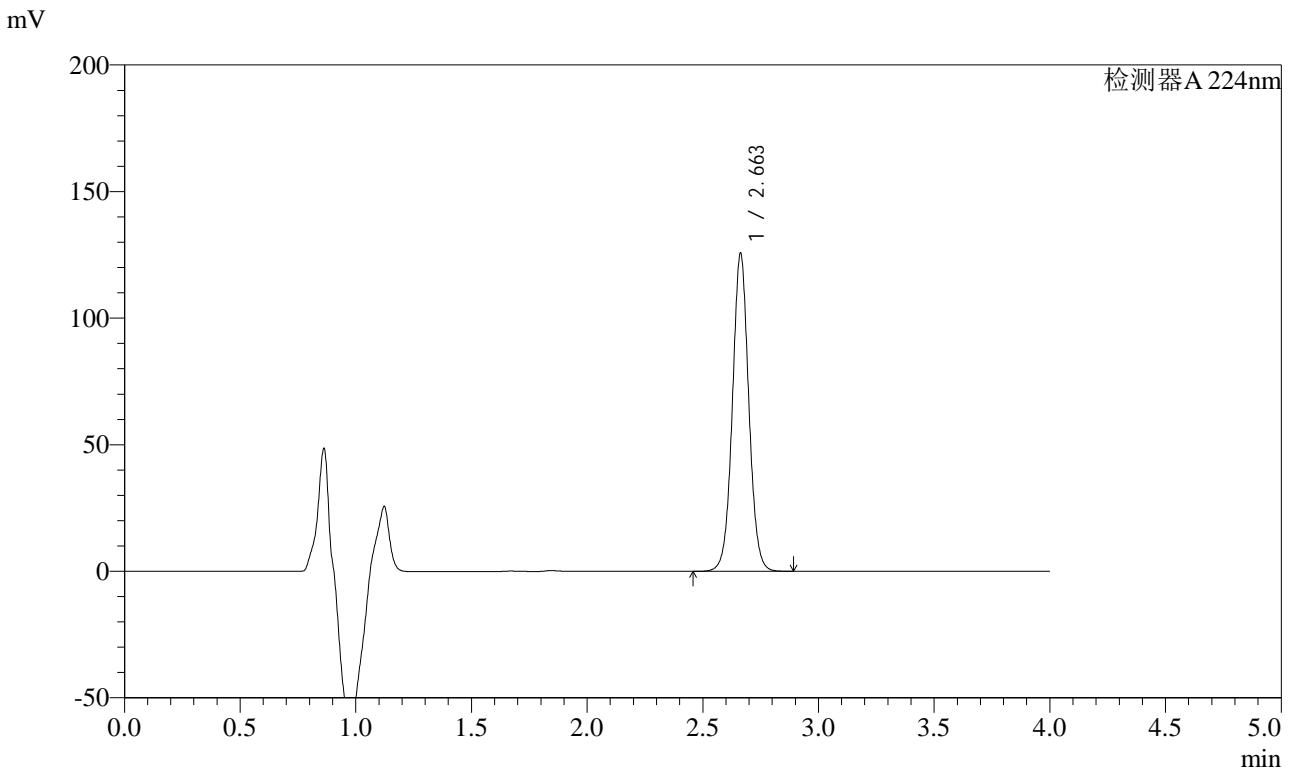


SMF-4033

<样品信息>

色谱柱 : LP-C8(150mm*4.6mm,5μm) 流 速: 2.0ml/min
 柱温 : 40°C 波 长: 224nm
 数据文件名 : RC\$SMF-4033 - 29-22/27-2249-2 - zzp-2024052911p-rcd-js6y-10mg-P5-2.lcd
 方法文件名 : RC\$SMF-4033 - SMF-4033-rcd-FX276.lcm
 批处理文件名 : RC\$SMF-4033 - 20250205-rcd-FX276.lcb
 样品瓶号 : 1-38
 进样体积 : 40 μl 版本号: 6.115
 进样时间 : 2025/02/05 12:56:16 实验者: jiangjinwei
 处理时间(V2) : 2025/02/06 08:32:24 处理者: jiangjinwei
 仪器型号 : SHIMADZU LC-2050C (FX276)

<色谱图>



<峰表>

检测器A 224nm

| 峰号 | 保留时间 | 面积 | 面积% | 高度 | 理论塔板数(USP) | 拖尾因子 | 分离度(USP) |
|----|-------|--------|---------|--------|------------|-------|----------|
| 1 | 2.663 | 619692 | 100.000 | 125602 | 6921 | 1.037 | -- |
| 总计 | | 619692 | 100.000 | 125602 | | | |

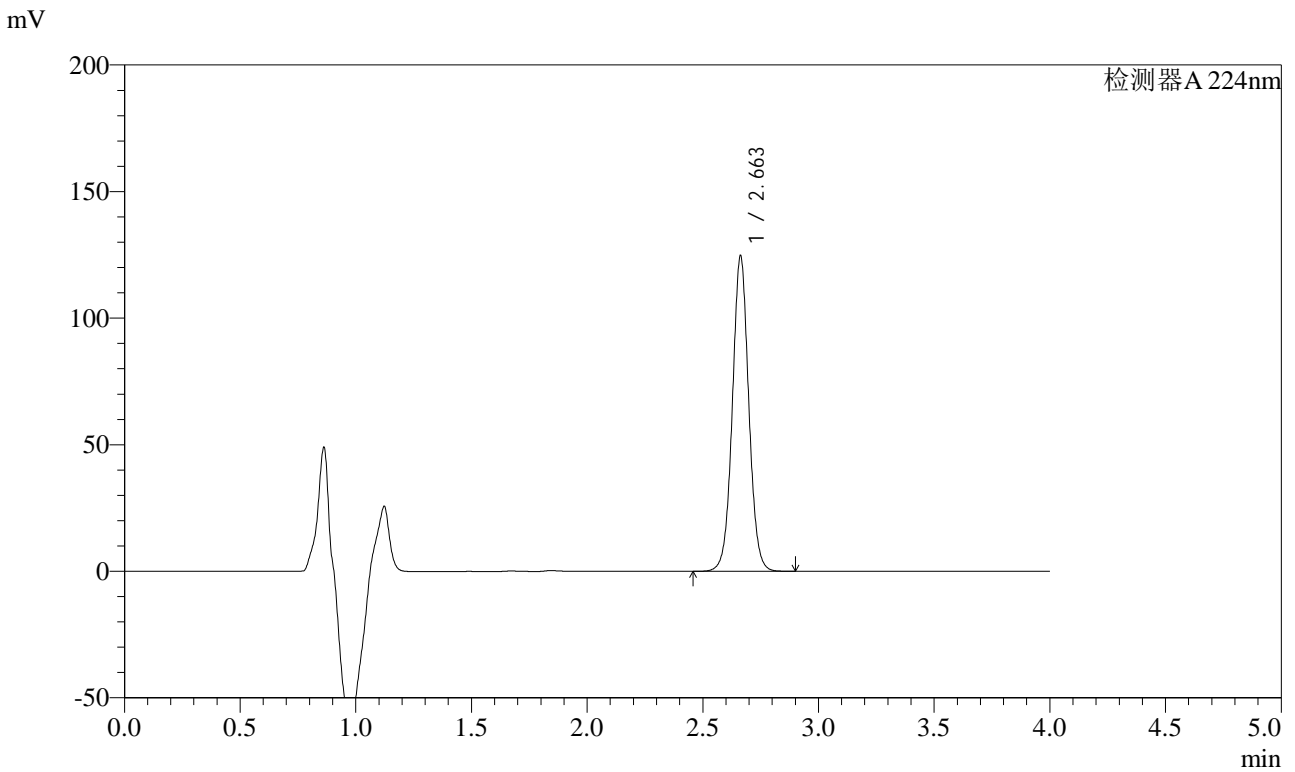


SMF-4033

<样品信息>

色谱柱 : LP-C8(150mm*4.6mm,5μm) 流 速: 2.0ml/min
 柱温 : 40°C 波 长: 224nm
 数据文件名 : RC\$SMF-4033 - 29-22/27-2250-2 - zzp-2024052911p-rcd-js6y-10mg-P6-1.lcd
 方法文件名 : RC\$SMF-4033 - SMF-4033-rcd-FX276.lcm
 批处理文件名 : RC\$SMF-4033 - 20250205-rcd-FX276.lcb
 样品瓶号 : 1-47
 进样体积 : 40 μl 版本号: 6.115
 进样时间 : 2025/02/05 13:00:40 实验者: jiangjinwei
 处理时间(V2) : 2025/02/06 08:32:27 处理者: jiangjinwei
 仪器型号 : SHIMADZU LC-2050C (FX276)

<色谱图>



<峰表>

检测器A 224nm

| 峰号 | 保留时间 | 面积 | 面积% | 高度 | 理论塔板数(USP) | 拖尾因子 | 分离度(USP) |
|----|-------|--------|---------|--------|------------|-------|----------|
| 1 | 2.663 | 615028 | 100.000 | 124590 | 6914 | 1.035 | -- |
| 总计 | | 615028 | 100.000 | 124590 | | | |

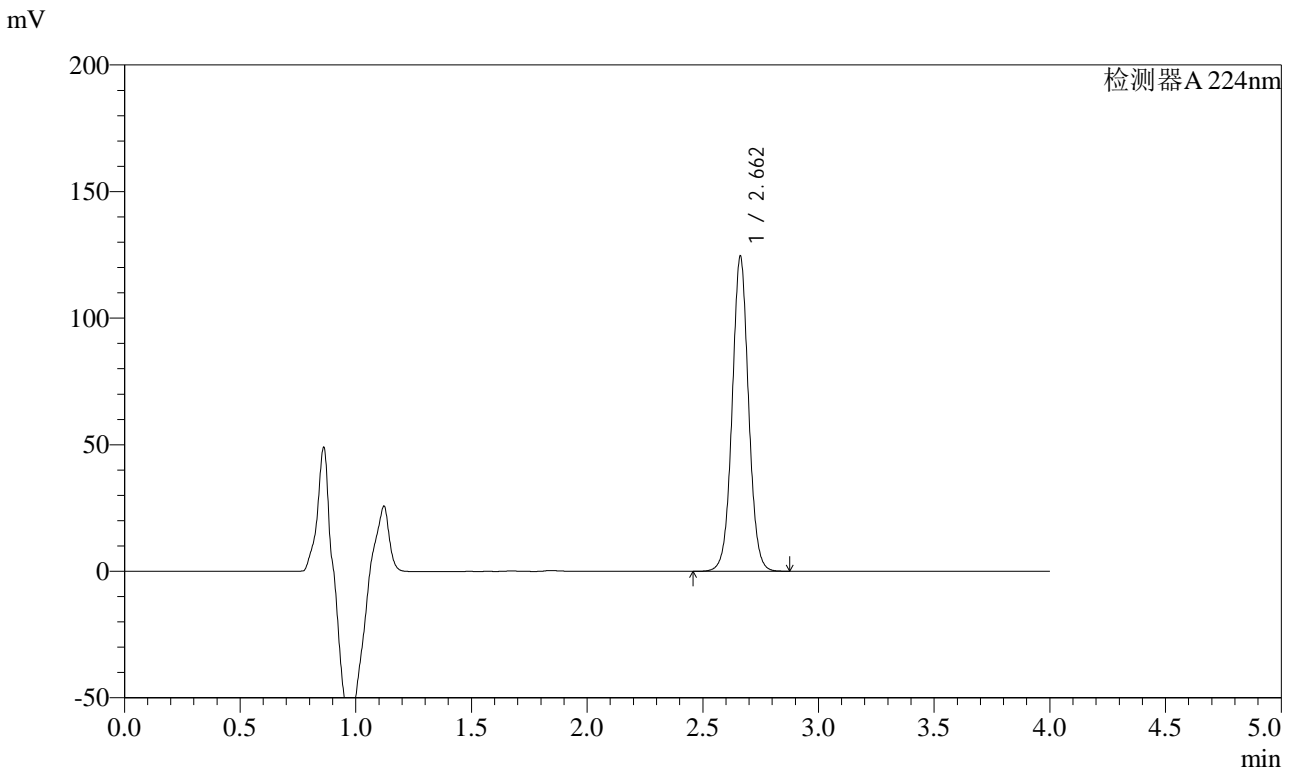


SMF-4033

<样品信息>

色谱柱 : LP-C8(150mm*4.6mm,5μm) 流 速: 2.0ml/min
 柱温 : 40°C 波 长: 224nm
 数据文件名 : RC\$SMF-4033 - 29-22/27-2251-2 - zzp-2024052911p-rcd-js6y-10mg-P6-2.lcd
 方法文件名 : RC\$SMF-4033 - SMF-4033-rcd-FX276.lcm
 批处理文件名 : RC\$SMF-4033 - 20250205-rcd-FX276.lcb
 样品瓶号 : 1-47
 进样体积 : 40 μl 版本号: 6.115
 进样时间 : 2025/02/05 13:05:05 实验者: jiangjinwei
 处理时间(V2) : 2025/02/06 08:32:30 处理者: jiangjinwei
 仪器型号 : SHIMADZU LC-2050C (FX276)

<色谱图>



<峰表>

检测器A 224nm

| 峰号 | 保留时间 | 面积 | 面积% | 高度 | 理论塔板数(USP) | 拖尾因子 | 分离度(USP) |
|----|-------|--------|---------|--------|------------|-------|----------|
| 1 | 2.662 | 614713 | 100.000 | 124282 | 6891 | 1.033 | -- |
| 总计 | | 614713 | 100.000 | 124282 | | | |

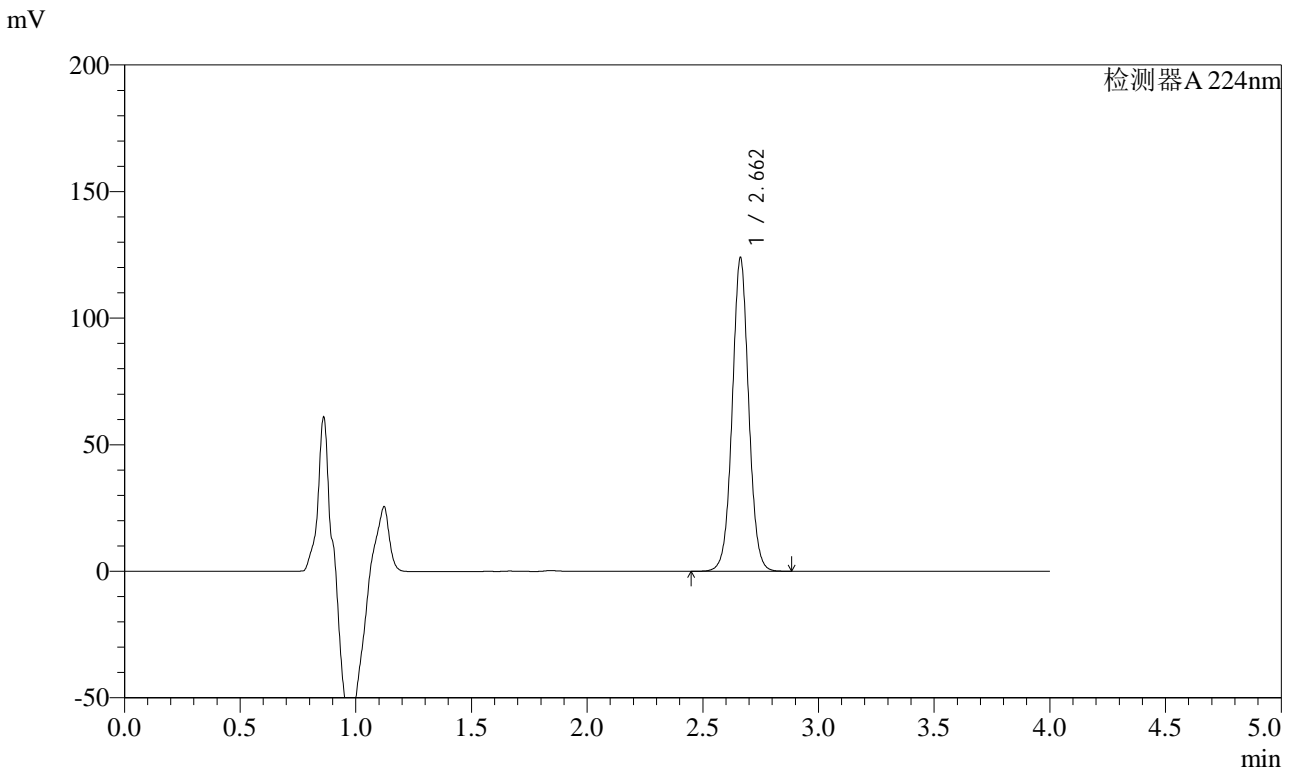


SMF-4033

<样品信息>

色谱柱 : LP-C8(150mm*4.6mm,5μm) 流 速: 2.0ml/min
 柱温 : 40°C 波 长: 224nm
 数据文件名 : RC\$SMF-4033 - 29-22/27-2252-2 - zzp-2024053011p-rcd-js6y-10mg-P1-1.lcd
 方法文件名 : RC\$SMF-4033 - SMF-4033-rcd-FX276.lcm
 批处理文件名 : RC\$SMF-4033 - 20250205-rcd-FX276.lcb
 样品瓶号 : 1-3
 进样体积 : 40 μl 版本号: 6.115
 进样时间 : 2025/02/05 13:09:29 实验者: jiangjinwei
 处理时间(V2) : 2025/02/06 08:32:32 处理者: jiangjinwei
 仪器型号 : SHIMADZU LC-2050C (FX276)

<色谱图>



<峰表>

检测器A 224nm

| 峰号 | 保留时间 | 面积 | 面积% | 高度 | 理论塔板数(USP) | 拖尾因子 | 分离度(USP) |
|----|-------|--------|---------|--------|------------|-------|----------|
| 1 | 2.662 | 613149 | 100.000 | 123805 | 6872 | 1.032 | -- |
| 总计 | | 613149 | 100.000 | 123805 | | | |

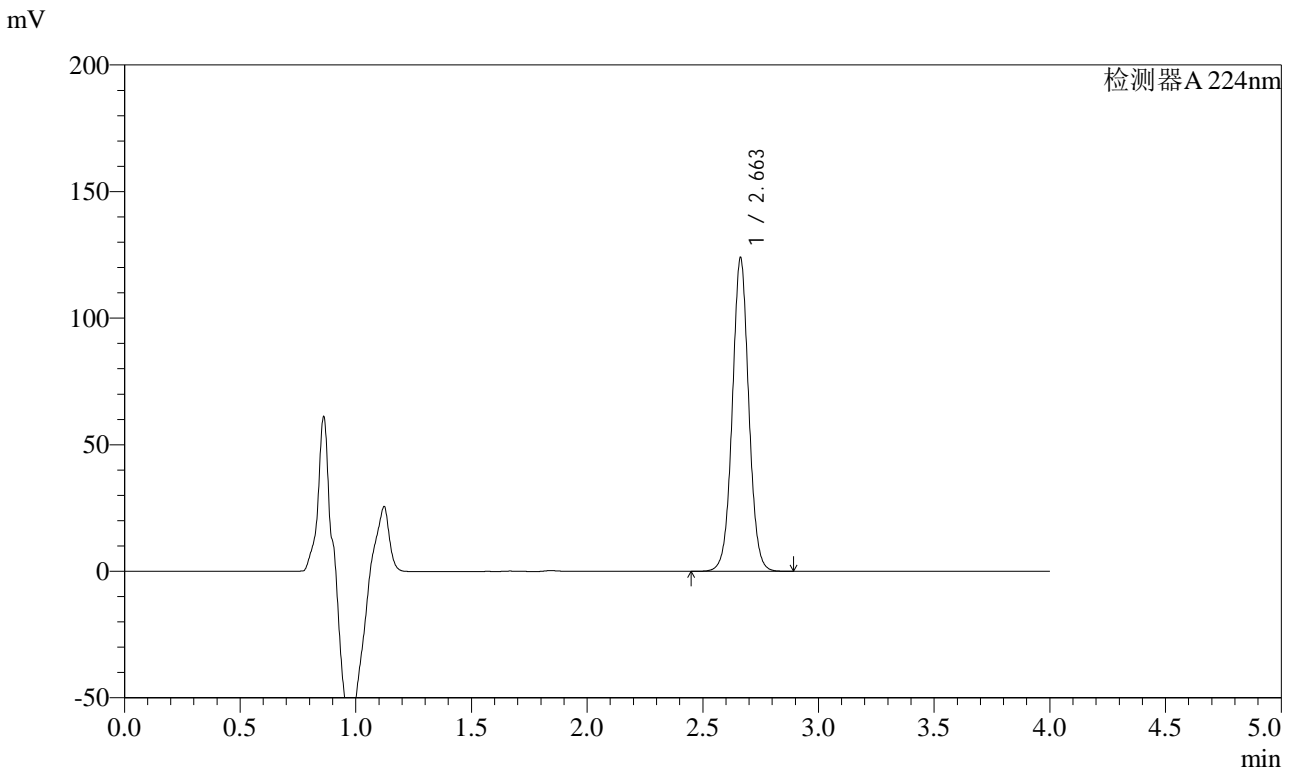


SMF-4033

<样品信息>

色谱柱 : LP-C8(150mm*4.6mm,5μm) 流 速: 2.0ml/min
 柱温 : 40°C 波 长: 224nm
 数据文件名 : RC\$SMF-4033 - 29-22/27-2253-2 - zzp-2024053011p-rcd-js6y-10mg-P1-2.lcd
 方法文件名 : RC\$SMF-4033 - SMF-4033-rcd-FX276.lcm
 批处理文件名 : RC\$SMF-4033 - 20250205-rcd-FX276.lcb
 样品瓶号 : 1-3
 进样体积 : 40 μl 版本号: 6.115
 进样时间 : 2025/02/05 13:13:54 实验者: jiangjinwei
 处理时间(V2) : 2025/02/06 08:32:35 处理者: jiangjinwei
 仪器型号 : SHIMADZU LC-2050C (FX276)

<色谱图>



<峰表>

检测器A 224nm

| 峰号 | 保留时间 | 面积 | 面积% | 高度 | 理论塔板数(USP) | 拖尾因子 | 分离度(USP) |
|----|-------|--------|---------|--------|------------|-------|----------|
| 1 | 2.663 | 613817 | 100.000 | 123839 | 6860 | 1.031 | -- |
| 总计 | | 613817 | 100.000 | 123839 | | | |

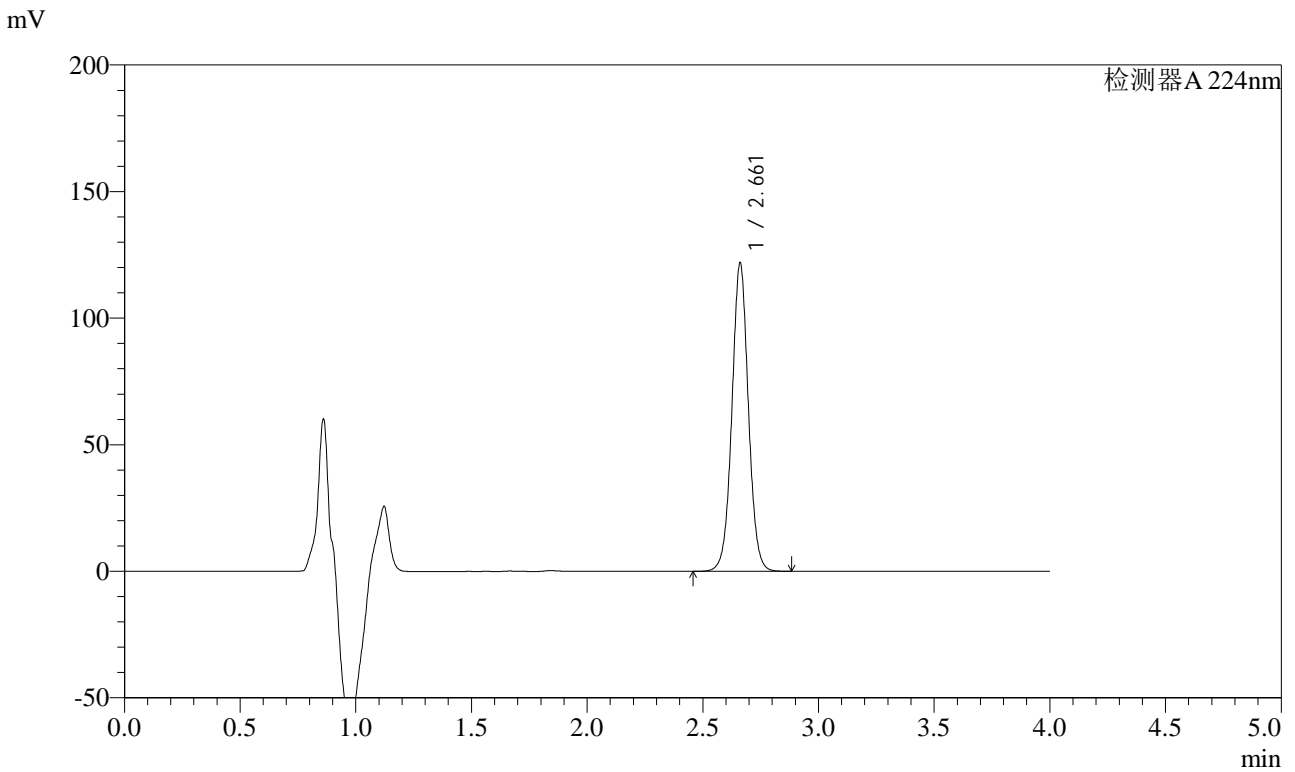


SMF-4033

<样品信息>

色谱柱 : LP-C8(150mm*4.6mm,5μm) 流 速: 2.0ml/min
 柱温 : 40°C 波 长: 224nm
 数据文件名 : RC\$SMF-4033 - 29-22/27-2254-2 - zzp-2024053011p-rcd-js6y-10mg-P2-1.lcd
 方法文件名 : RC\$SMF-4033 - SMF-4033-rcd-FX276.lcm
 批处理文件名 : RC\$SMF-4033 - 20250205-rcd-FX276.lcb
 样品瓶号 : 1-12
 进样体积 : 40 μl 版本号: 6.115
 进样时间 : 2025/02/05 13:18:18 实验者: jiangjinwei
 处理时间(V2) : 2025/02/06 08:32:38 处理者: jiangjinwei
 仪器型号 : SHIMADZU LC-2050C (FX276)

<色谱图>



<峰表>

检测器A 224nm

| 峰号 | 保留时间 | 面积 | 面积% | 高度 | 理论塔板数(USP) | 拖尾因子 | 分离度(USP) |
|----|-------|--------|---------|--------|------------|-------|----------|
| 1 | 2.661 | 603189 | 100.000 | 121501 | 6858 | 1.027 | -- |
| 总计 | | 603189 | 100.000 | 121501 | | | |

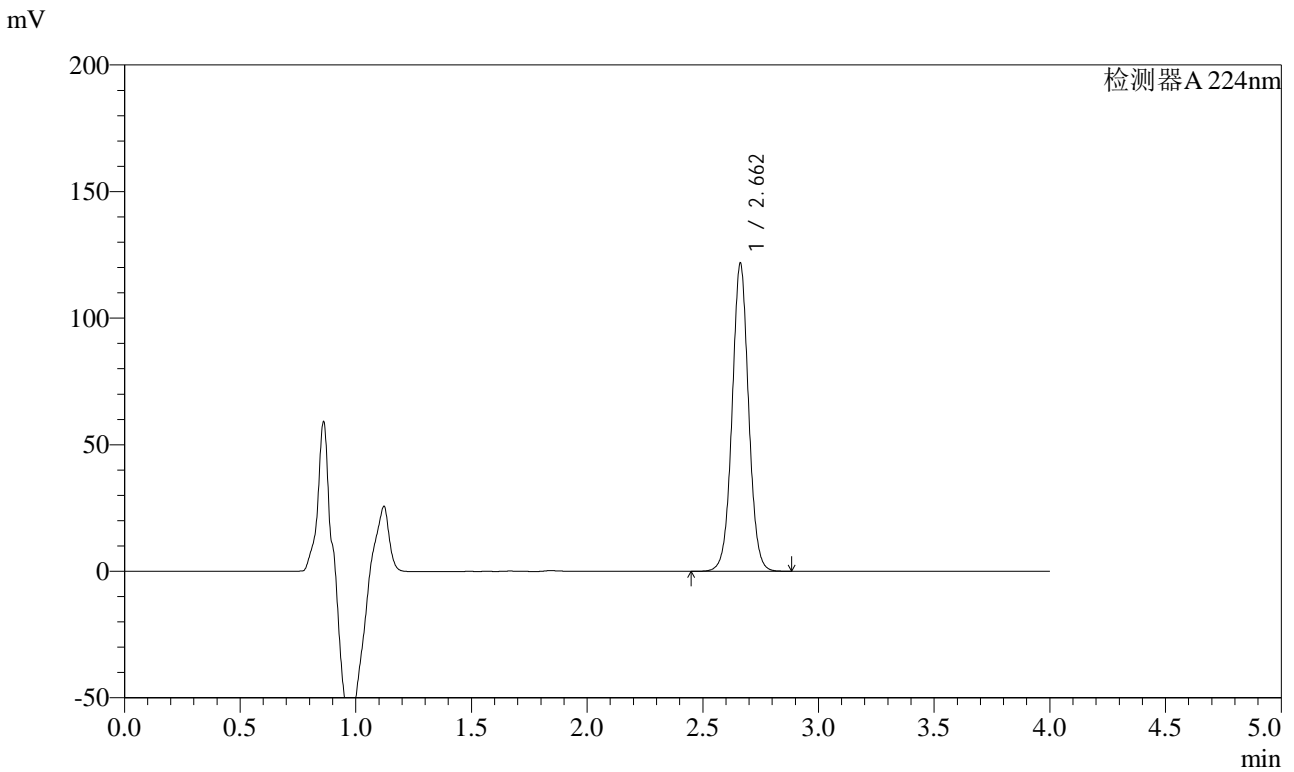


SMF-4033

<样品信息>

色谱柱 : LP-C8(150mm*4.6mm,5μm) 流 速: 2.0ml/min
 柱温 : 40°C 波 长: 224nm
 数据文件名 : RC\$SMF-4033 - 29-22/27-2255-2 - zzp-2024053011p-rcd-js6y-10mg-P2-2.lcd
 方法文件名 : RC\$SMF-4033 - SMF-4033-rcd-FX276.lcm
 批处理文件名 : RC\$SMF-4033 - 20250205-rcd-FX276.lcb
 样品瓶号 : 1-12
 进样体积 : 40 μl 版本号: 6.115
 进样时间 : 2025/02/05 13:22:42 实验者: jiangjinwei
 处理时间(V2) : 2025/02/06 08:32:41 处理者: jiangjinwei
 仪器型号 : SHIMADZU LC-2050C (FX276)

<色谱图>



<峰表>

检测器A 224nm

| 峰号 | 保留时间 | 面积 | 面积% | 高度 | 理论塔板数(USP) | 拖尾因子 | 分离度(USP) |
|----|-------|--------|---------|--------|------------|-------|----------|
| 1 | 2.662 | 603760 | 100.000 | 121542 | 6831 | 1.028 | -- |
| 总计 | | 603760 | 100.000 | 121542 | | | |

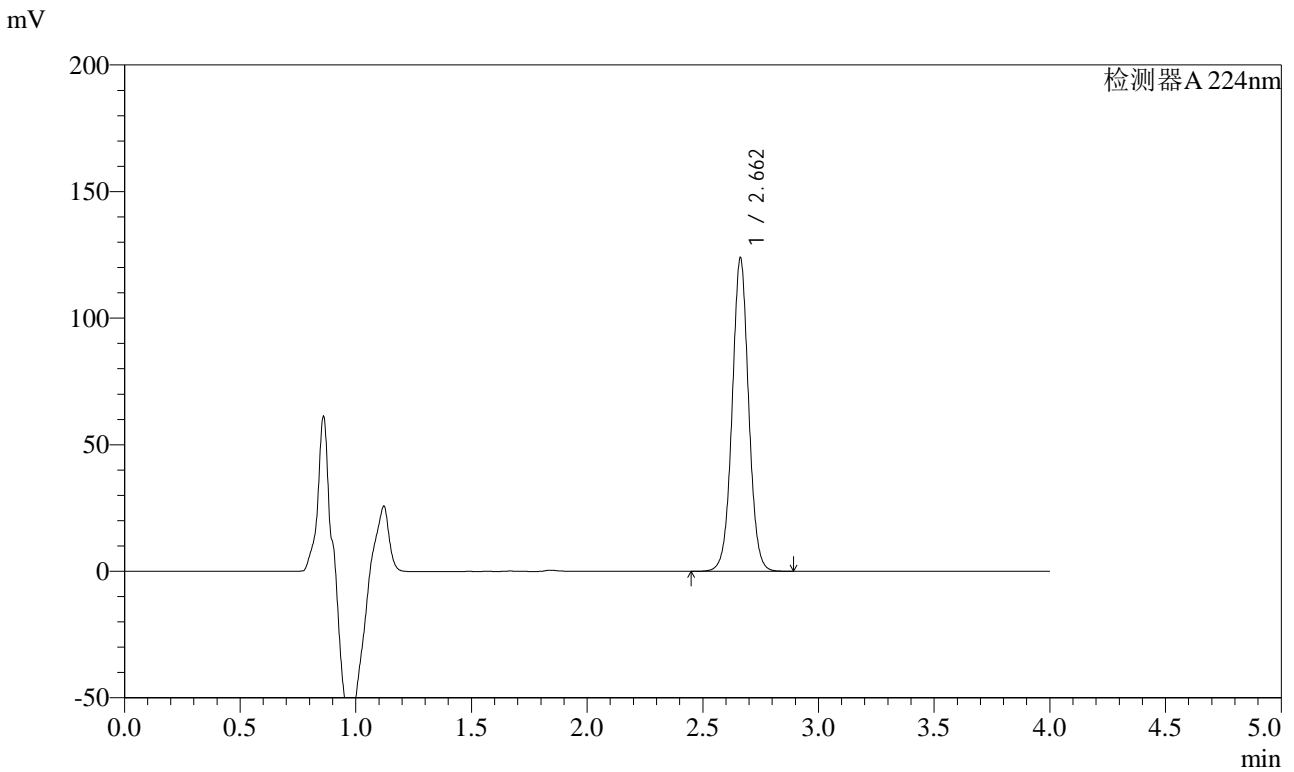


SMF-4033

<样品信息>

色谱柱 : LP-C8(150mm*4.6mm,5μm) 流 速: 2.0ml/min
 柱温 : 40°C 波 长: 224nm
 数据文件名 : RC\$SMF-4033 - 29-22/27-2256-2 - zzp-2024053011p-rcd-js6y-10mg-P3-1.lcd
 方法文件名 : RC\$SMF-4033 - SMF-4033-rcd-FX276.lcm
 批处理文件名 : RC\$SMF-4033 - 20250205-rcd-FX276.lcb
 样品瓶号 : 1-21
 进样体积 : 40 μl 版本号: 6.115
 进样时间 : 2025/02/05 13:27:06 实验者: jiangjinwei
 处理时间(V2) : 2025/02/06 08:32:43 处理者: jiangjinwei
 仪器型号 : SHIMADZU LC-2050C (FX276)

<色谱图>



<峰表>

检测器A 224nm

| 峰号 | 保留时间 | 面积 | 面积% | 高度 | 理论塔板数(USP) | 拖尾因子 | 分离度(USP) |
|----|-------|--------|---------|--------|------------|-------|----------|
| 1 | 2.662 | 615241 | 100.000 | 123705 | 6816 | 1.026 | -- |
| 总计 | | 615241 | 100.000 | 123705 | | | |

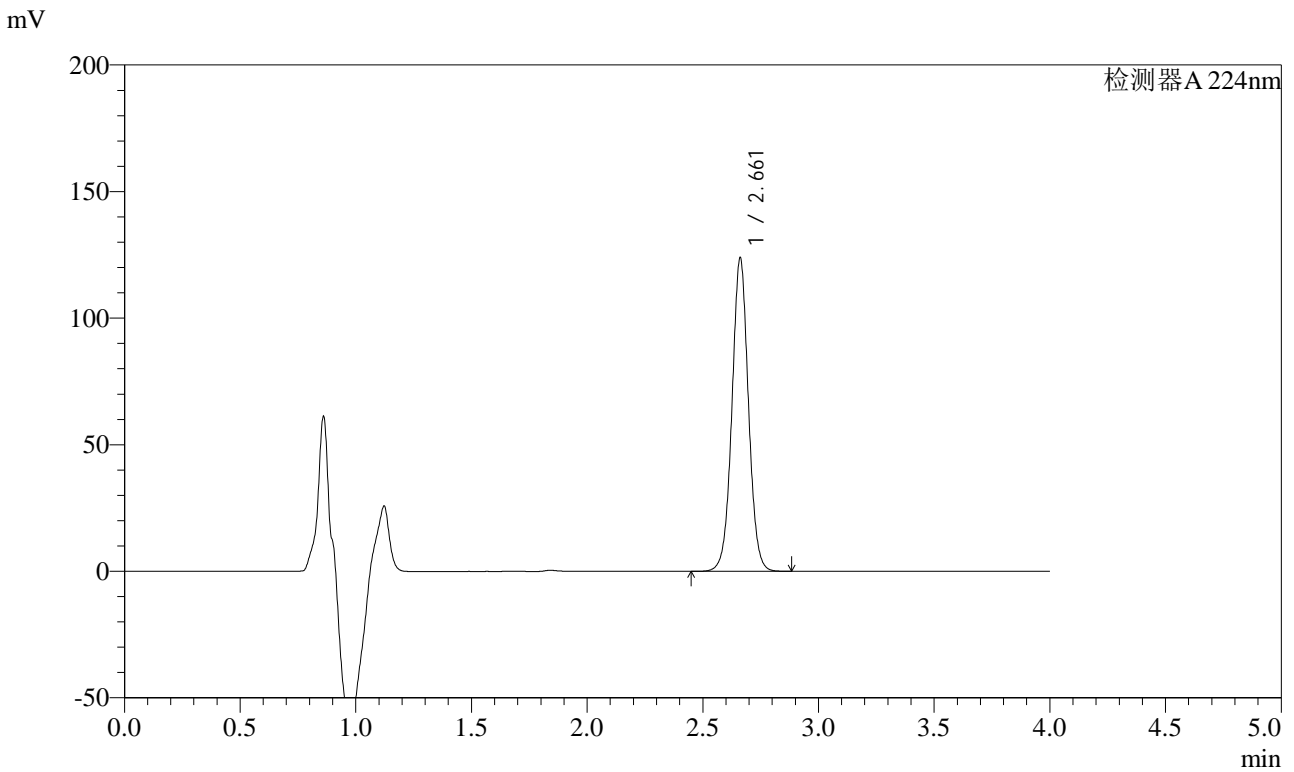


SMF-4033

<样品信息>

色谱柱 : LP-C8(150mm*4.6mm,5μm) 流 速: 2.0ml/min
 柱温 : 40°C 波 长: 224nm
 数据文件名 : RC\$SMF-4033 - 29-22/27-2257-2 - zzp-2024053011p-rcd-js6y-10mg-P3-2.lcd
 方法文件名 : RC\$SMF-4033 - SMF-4033-rcd-FX276.lcm
 批处理文件名 : RC\$SMF-4033 - 20250205-rcd-FX276.lcb
 样品瓶号 : 1-21
 进样体积 : 40 μl 版本号: 6.115
 进样时间 : 2025/02/05 13:31:30 实验者: jiangjinwei
 处理时间(V2) : 2025/02/06 08:32:46 处理者: jiangjinwei
 仪器型号 : SHIMADZU LC-2050C (FX276)

<色谱图>



<峰表>

检测器A 224nm

| 峰号 | 保留时间 | 面积 | 面积% | 高度 | 理论塔板数(USP) | 拖尾因子 | 分离度(USP) |
|----|-------|--------|---------|--------|------------|-------|----------|
| 1 | 2.661 | 614980 | 100.000 | 123575 | 6808 | 1.024 | -- |
| 总计 | | 614980 | 100.000 | 123575 | | | |

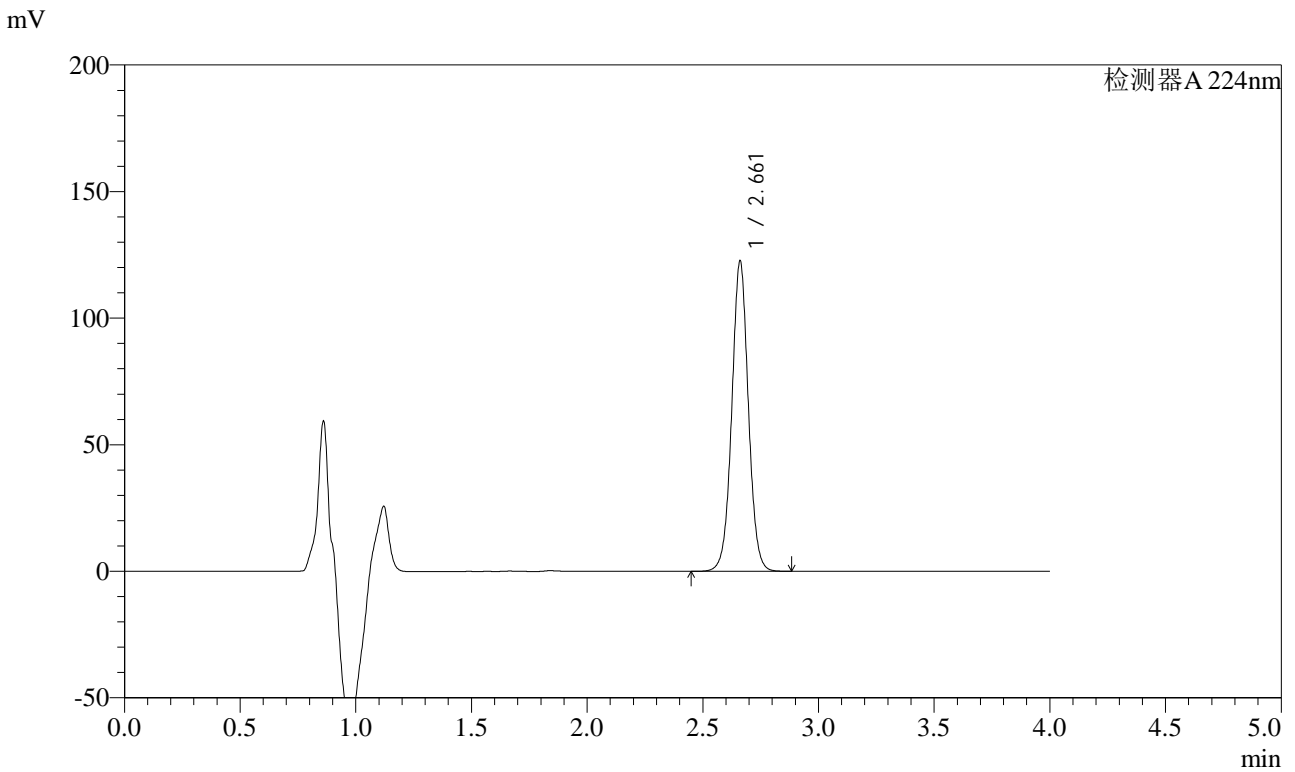


SMF-4033

<样品信息>

色谱柱 : LP-C8(150mm*4.6mm,5μm) 流 速: 2.0ml/min
 柱温 : 40°C 波 长: 224nm
 数据文件名 : RC\$SMF-4033 - 29-22/27-2258-2 - zzp-2024053011p-rcd-js6y-10mg-P4-1.lcd
 方法文件名 : RC\$SMF-4033 - SMF-4033-rcd-FX276.lcm
 批处理文件名 : RC\$SMF-4033 - 20250205-rcd-FX276.lcb
 样品瓶号 : 1-30
 进样体积 : 40 μl 版本号: 6.115
 进样时间 : 2025/02/05 13:35:54 实验者: jiangjinwei
 处理时间(V2) : 2025/02/06 08:32:49 处理者: jiangjinwei
 仪器型号 : SHIMADZU LC-2050C (FX276)

<色谱图>



<峰表>

检测器A 224nm

| 峰号 | 保留时间 | 面积 | 面积% | 高度 | 理论塔板数(USP) | 拖尾因子 | 分离度(USP) |
|----|-------|--------|---------|--------|------------|-------|----------|
| 1 | 2.661 | 610699 | 100.000 | 122211 | 6776 | 1.023 | -- |
| 总计 | | 610699 | 100.000 | 122211 | | | |

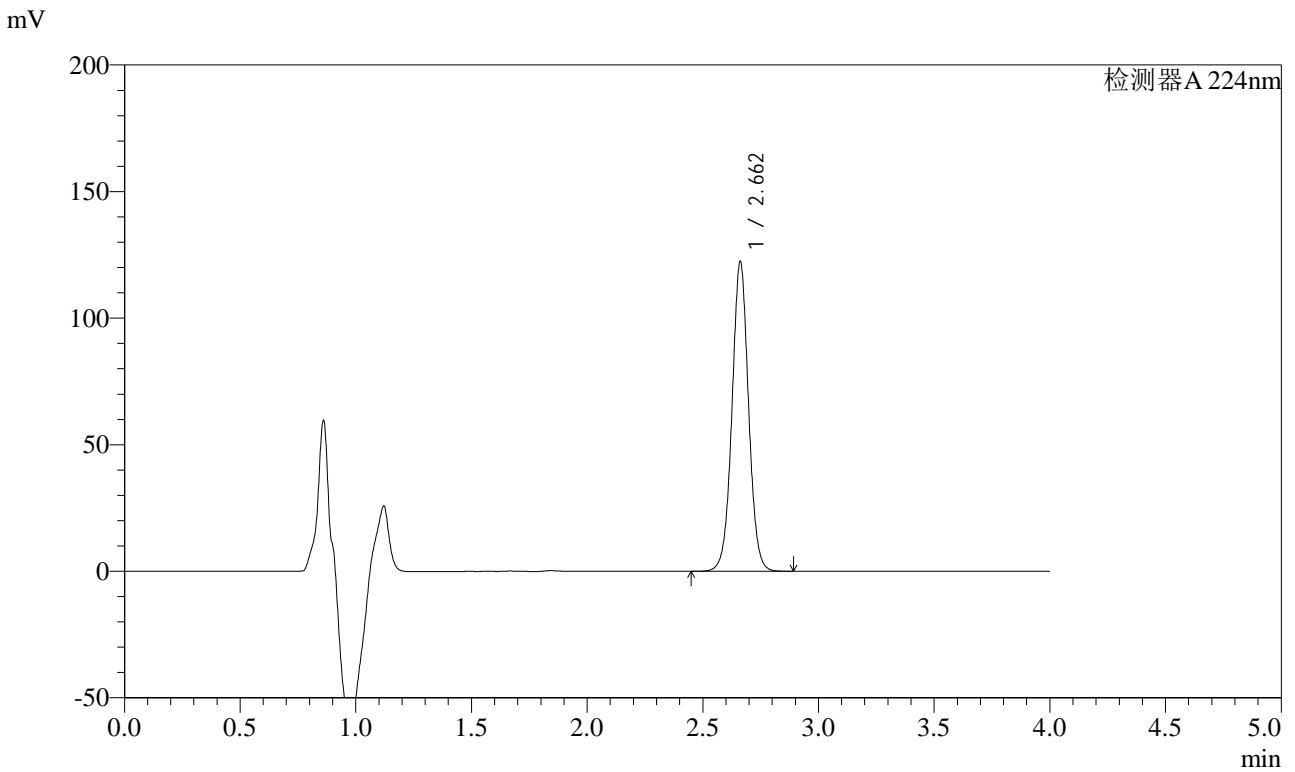


SMF-4033

<样品信息>

色谱柱 : LP-C8(150mm*4.6mm,5μm) 流 速: 2.0ml/min
 柱温 : 40°C 波 长: 224nm
 数据文件名 : RC\$SMF-4033 - 29-22/27-2259-2 - zzp-2024053011p-rcd-js6y-10mg-P4-2.lcd
 方法文件名 : RC\$SMF-4033 - SMF-4033-rcd-FX276.lcm
 批处理文件名 : RC\$SMF-4033 - 20250205-rcd-FX276.lcb
 样品瓶号 : 1-30
 进样体积 : 40 μl 版本号: 6.115
 进样时间 : 2025/02/05 13:40:18 实验者: jiangjinwei
 处理时间(V2) : 2025/02/06 08:32:51 处理者: jiangjinwei
 仪器型号 : SHIMADZU LC-2050C (FX276)

<色谱图>



<峰表>

检测器A 224nm

| 峰号 | 保留时间 | 面积 | 面积% | 高度 | 理论塔板数(USP) | 拖尾因子 | 分离度(USP) |
|----|-------|--------|---------|--------|------------|-------|----------|
| 1 | 2.662 | 610350 | 100.000 | 122228 | 6758 | 1.022 | -- |
| 总计 | | 610350 | 100.000 | 122228 | | | |

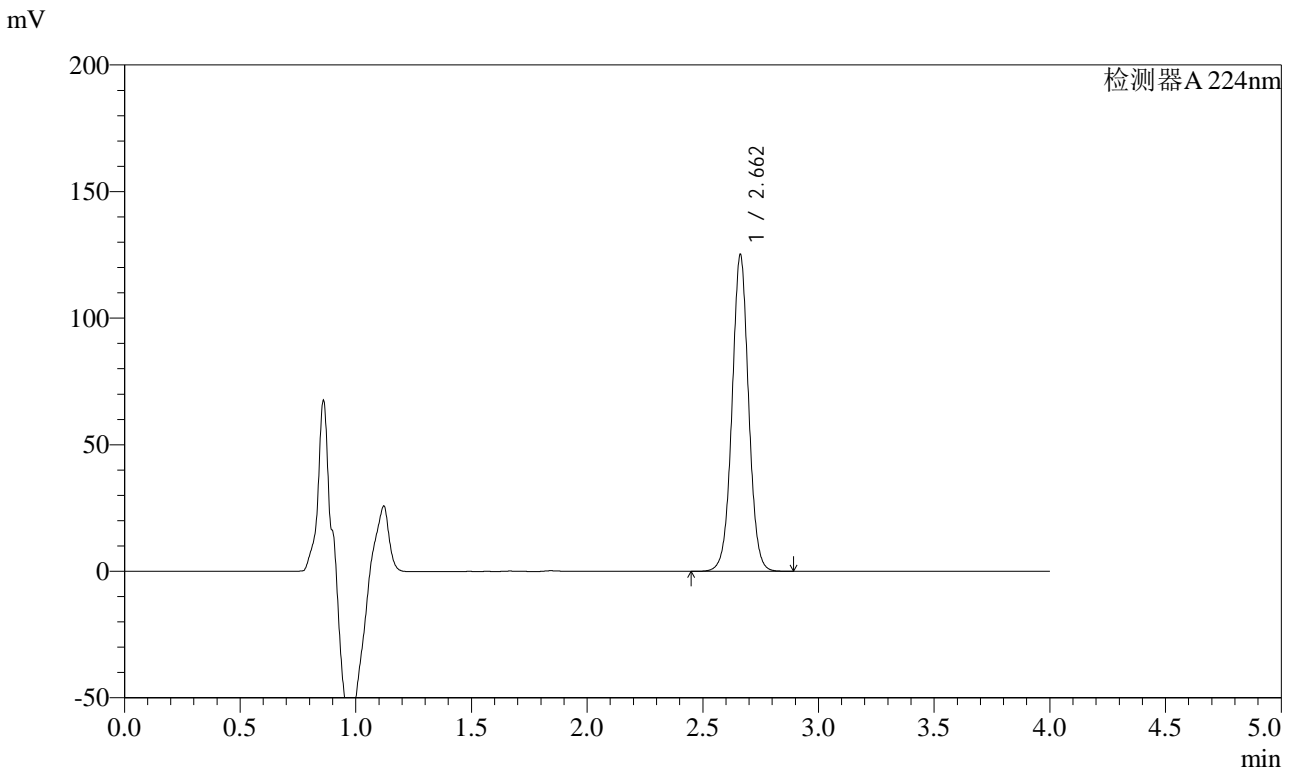


SMF-4033

<样品信息>

色谱柱 : LP-C8(150mm*4.6mm,5μm) 流 速: 2.0ml/min
 柱温 : 40°C 波 长: 224nm
 数据文件名 : RC\$SMF-4033 - 29-22/27-2260-2 - zzp-2024053011p-rcd-js6y-10mg-P5-1.lcd
 方法文件名 : RC\$SMF-4033 - SMF-4033-rcd-FX276.lcm
 批处理文件名 : RC\$SMF-4033 - 20250205-rcd-FX276.lcb
 样品瓶号 : 1-39
 进样体积 : 40 μl 版本号: 6.115
 进样时间 : 2025/02/05 13:44:43 实验者: jiangjinwei
 处理时间(V2) : 2025/02/06 08:32:54 处理者: jiangjinwei
 仪器型号 : SHIMADZU LC-2050C (FX276)

<色谱图>



<峰表>

检测器A 224nm

| 峰号 | 保留时间 | 面积 | 面积% | 高度 | 理论塔板数(USP) | 拖尾因子 | 分离度(USP) |
|----|-------|--------|---------|--------|------------|-------|----------|
| 1 | 2.662 | 624834 | 100.000 | 124987 | 6742 | 1.021 | -- |
| 总计 | | 624834 | 100.000 | 124987 | | | |

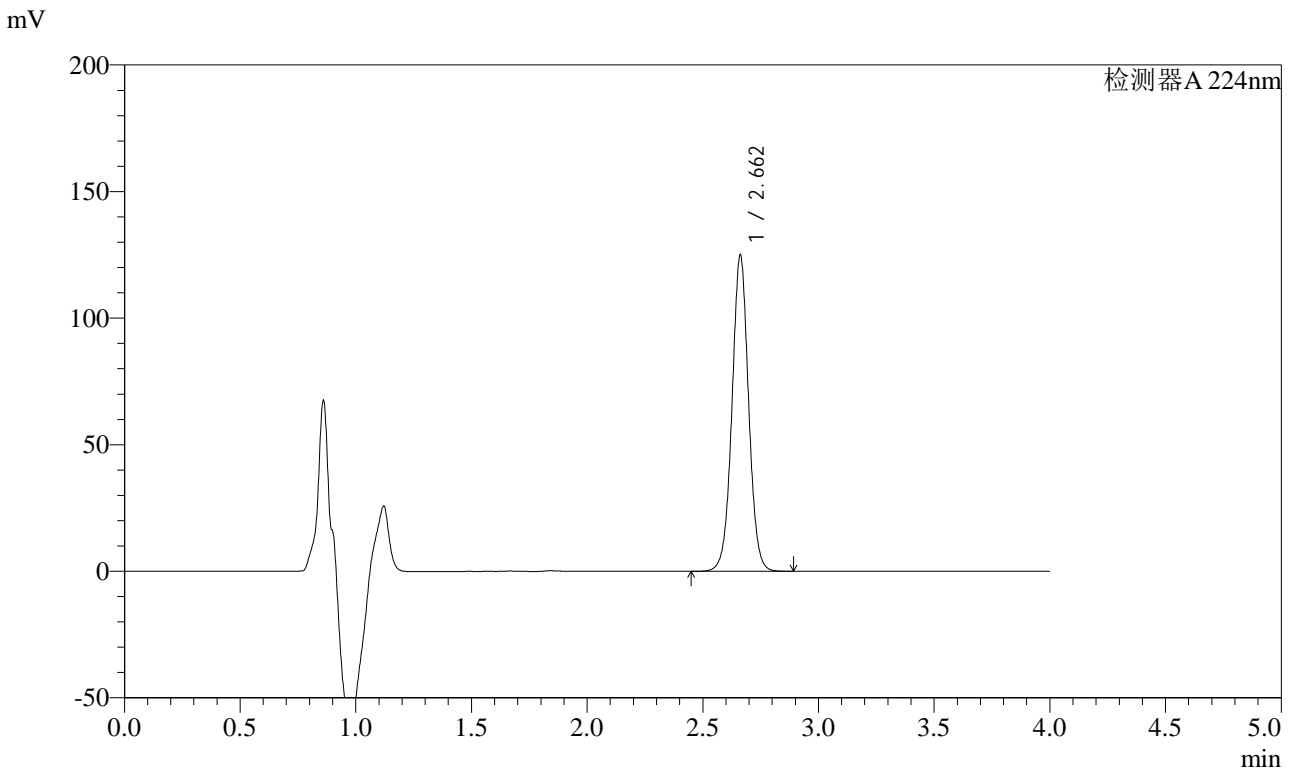


SMF-4033

<样品信息>

色谱柱 : LP-C8(150mm*4.6mm,5μm) 流 速: 2.0ml/min
 柱温 : 40°C 波 长: 224nm
 数据文件名 : RC\$SMF-4033 - 29-22/27-2261-2 - zzp-2024053011p-rcd-js6y-10mg-P5-2.lcd
 方法文件名 : RC\$SMF-4033 - SMF-4033-rcd-FX276.lcm
 批处理文件名 : RC\$SMF-4033 - 20250205-rcd-FX276.lcb
 样品瓶号 : 1-39
 进样体积 : 40 μl 版本号: 6.115
 进样时间 : 2025/02/05 13:49:06 实验者: jiangjinwei
 处理时间(V2) : 2025/02/06 08:32:57 处理者: jiangjinwei
 仪器型号 : SHIMADZU LC-2050C (FX276)

<色谱图>



<峰表>

检测器A 224nm

| 峰号 | 保留时间 | 面积 | 面积% | 高度 | 理论塔板数(USP) | 拖尾因子 | 分离度(USP) |
|----|-------|--------|---------|--------|------------|-------|----------|
| 1 | 2.662 | 624488 | 100.000 | 124770 | 6726 | 1.020 | -- |
| 总计 | | 624488 | 100.000 | 124770 | | | |

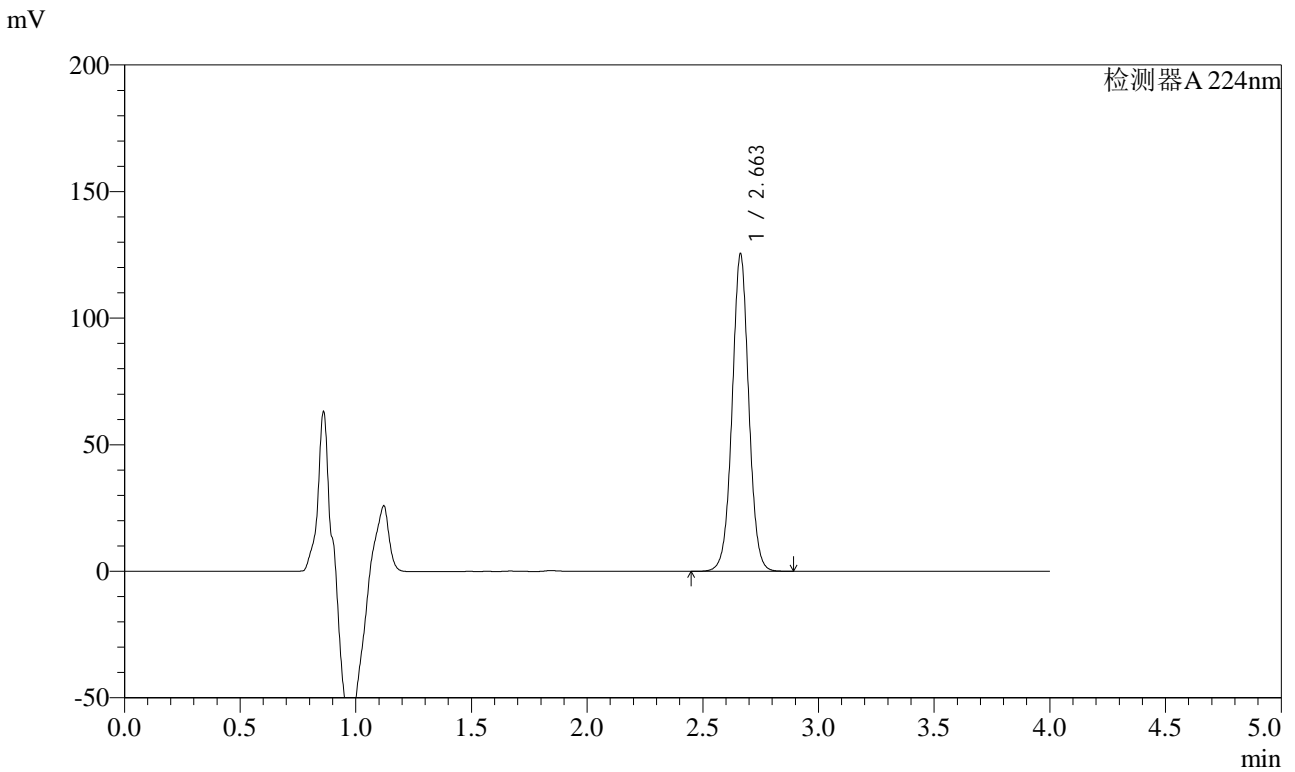


SMF-4033

<样品信息>

色谱柱 : LP-C8(150mm*4.6mm,5μm) 流 速: 2.0ml/min
 柱温 : 40°C 波 长: 224nm
 数据文件名 : RC\$SMF-4033 - 29-22/27-2262-2 - zzp-2024053011p-rcd-js6y-10mg-P6-1.lcd
 方法文件名 : RC\$SMF-4033 - SMF-4033-rcd-FX276.lcm
 批处理文件名 : RC\$SMF-4033 - 20250205-rcd-FX276.lcb
 样品瓶号 : 1-48
 进样体积 : 40 μl 版本号: 6.115
 进样时间 : 2025/02/05 13:53:30 实验者: jiangjinwei
 处理时间(V2) : 2025/02/06 08:32:59 处理者: jiangjinwei
 仪器型号 : SHIMADZU LC-2050C (FX276)

<色谱图>



<峰表>

检测器A 224nm

| 峰号 | 保留时间 | 面积 | 面积% | 高度 | 理论塔板数(USP) | 拖尾因子 | 分离度(USP) |
|----|-------|--------|---------|--------|------------|-------|----------|
| 1 | 2.663 | 627088 | 100.000 | 125324 | 6728 | 1.019 | -- |
| 总计 | | 627088 | 100.000 | 125324 | | | |

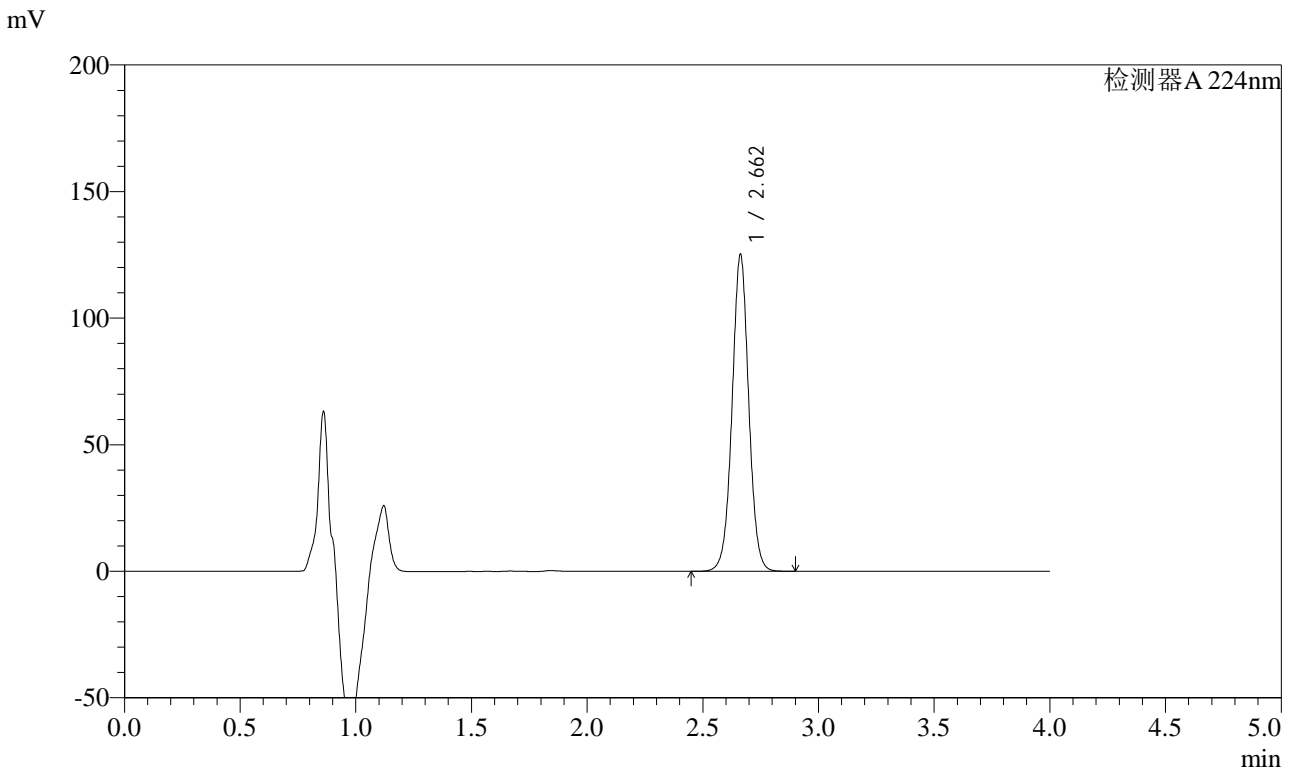


SMF-4033

<样品信息>

色谱柱 : LP-C8(150mm*4.6mm,5μm) 流 速: 2.0ml/min
 柱温 : 40°C 波 长: 224nm
 数据文件名 : RC\$SMF-4033 - 29-22/27-2263-2 - zzp-2024053011p-rcd-js6y-10mg-P6-2.lcd
 方法文件名 : RC\$SMF-4033 - SMF-4033-rcd-FX276.lcm
 批处理文件名 : RC\$SMF-4033 - 20250205-rcd-FX276.lcb
 样品瓶号 : 1-48
 进样体积 : 40 μl 版本号: 6.115
 进样时间 : 2025/02/05 13:57:55 实验者: jiangjinwei
 处理时间(V2) : 2025/02/06 08:33:02 处理者: jiangjinwei
 仪器型号 : SHIMADZU LC-2050C (FX276)

<色谱图>



<峰表>

检测器A 224nm

| 峰号 | 保留时间 | 面积 | 面积% | 高度 | 理论塔板数(USP) | 拖尾因子 | 分离度(USP) |
|----|-------|--------|---------|--------|------------|-------|----------|
| 1 | 2.662 | 627252 | 100.000 | 125145 | 6708 | 1.017 | -- |
| 总计 | | 627252 | 100.000 | 125145 | | | |

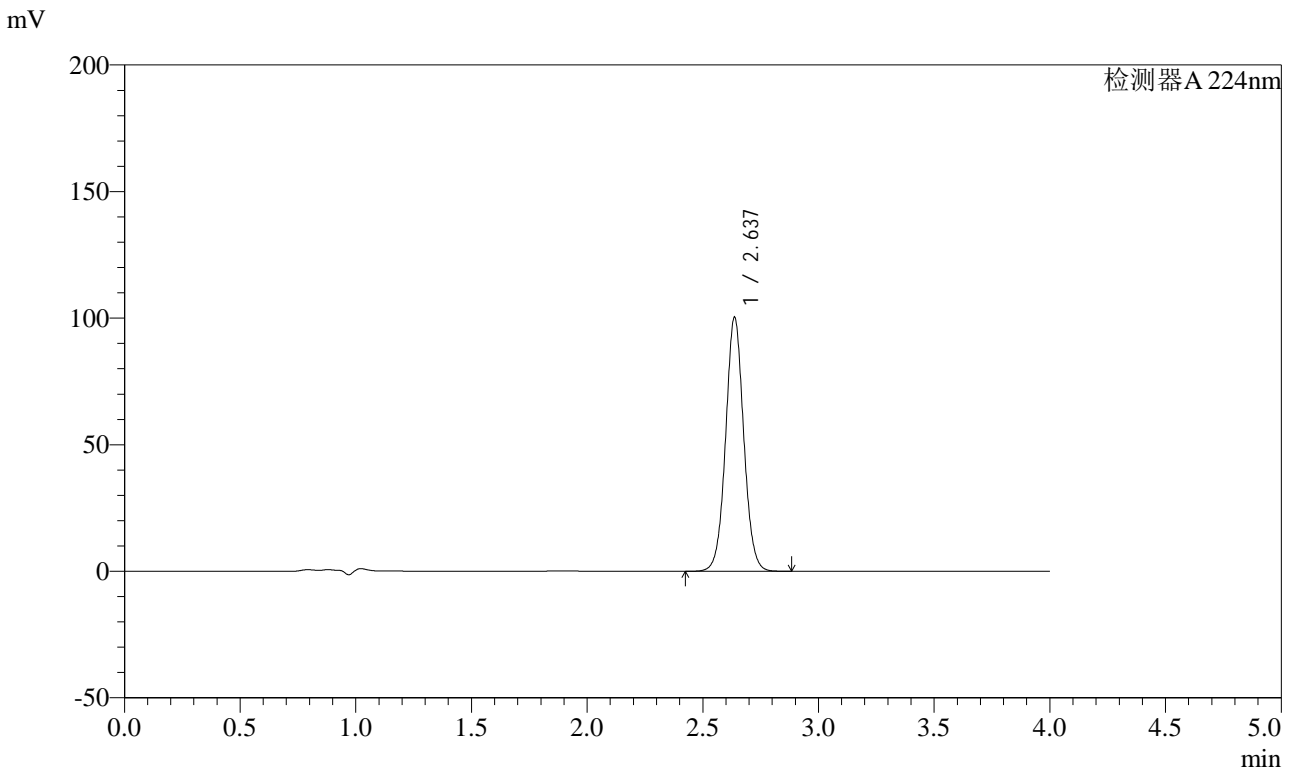


SMF-4033

<样品信息>

色谱柱 : LP-C8(150mm*4.6mm,5μm) 流 速: 2.0ml/min
 柱温 : 40°C 波 长: 224nm
 数据文件名 : RC\$SMF-4033 - 29-22/27-2264-2 - zzp-rcd-js6y-10mg-dz2-1.lcd
 方法文件名 : RC\$SMF-4033 - SMF-4033-rcd-FX276.lcm
 批处理文件名 : RC\$SMF-4033 - 20250205-rcd-FX276.lcb
 样品瓶号 : 1-27
 进样体积 : 40 μl 版本号: 6.115
 进样时间 : 2025/02/05 14:02:20 实验者: jiangjinwei
 处理时间(V2) : 2025/02/06 08:33:05 处理者: jiangjinwei
 仪器型号 : SHIMADZU LC-2050C (FX276)

<色谱图>



<峰表>

检测器A 224nm

| 峰号 | 保留时间 | 面积 | 面积% | 高度 | 理论塔板数(USP) | 拖尾因子 | 分离度(USP) |
|----|-------|--------|---------|--------|------------|-------|----------|
| 1 | 2.637 | 546403 | 100.000 | 100291 | 5541 | 1.044 | -- |
| 总计 | | 546403 | 100.000 | 100291 | | | |

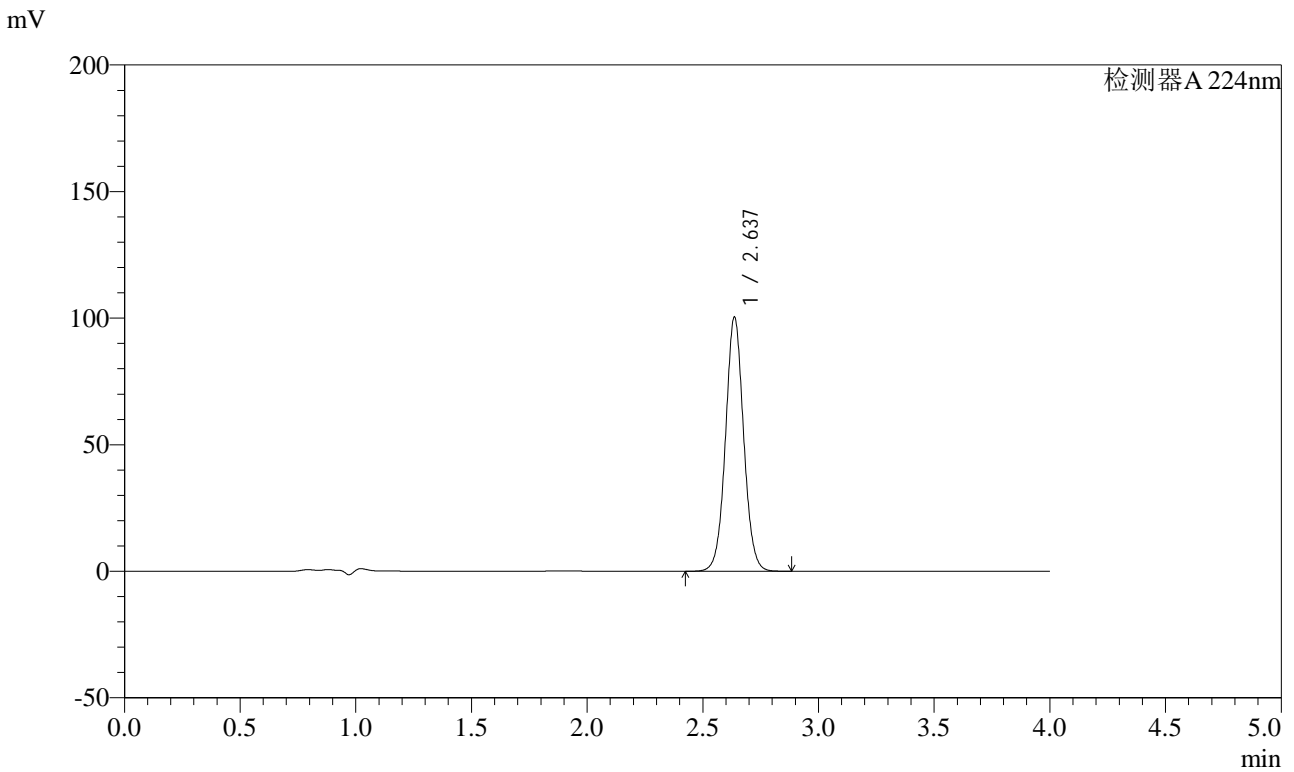


SMF-4033

<样品信息>

色谱柱 : LP-C8(150mm*4.6mm,5μm) 流 速: 2.0ml/min
 柱温 : 40°C 波 长: 224nm
 数据文件名 : RC\$SMF-4033 - 29-22/27-2265-2 - zzp-rcd-js6y-10mg-dz2-2.lcd
 方法文件名 : RC\$SMF-4033 - SMF-4033-rcd-FX276.lcm
 批处理文件名 : RC\$SMF-4033 - 20250205-rcd-FX276.lcb
 样品瓶号 : 1-27
 进样体积 : 40 μl 版本号: 6.115
 进样时间 : 2025/02/05 14:06:44 实验者: jiangjinwei
 处理时间(V2) : 2025/02/06 08:33:07 处理者: jiangjinwei
 仪器型号 : SHIMADZU LC-2050C (FX276)

<色谱图>



<峰表>

检测器A 224nm

| 峰号 | 保留时间 | 面积 | 面积% | 高度 | 理论塔板数(USP) | 拖尾因子 | 分离度(USP) |
|----|-------|--------|---------|--------|------------|-------|----------|
| 1 | 2.637 | 547544 | 100.000 | 100293 | 5523 | 1.044 | -- |
| 总计 | | 547544 | 100.000 | 100293 | | | |

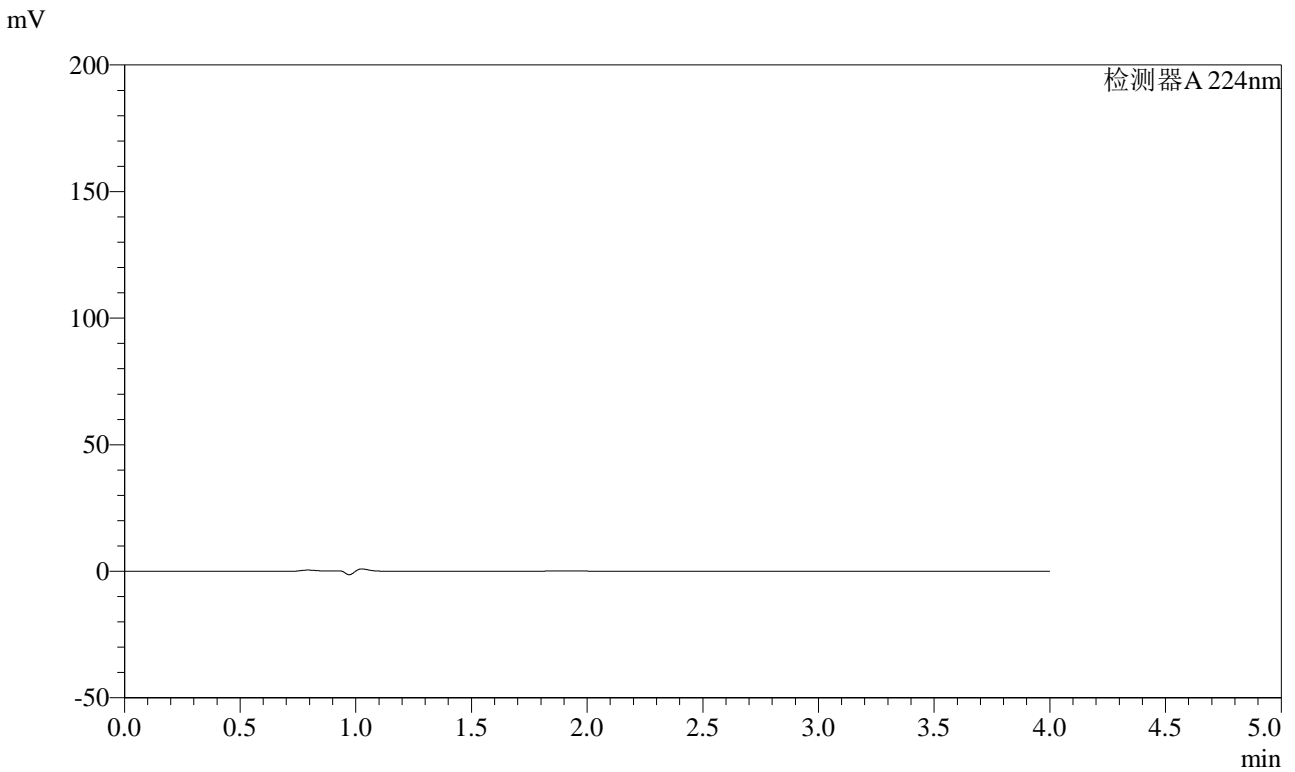


SMF-4033

<样品信息>

色谱柱 : LP-C8(150mm*4.6mm,5μm) 流 速: 2.0ml/min
 柱温 : 40°C 波 长: 224nm
 数据文件名 : RC\$SMF-4033 - 29-22/27-2266-2 - zzp-rcd-zj6y-10mg-rj.lcd
 方法文件名 : RC\$SMF-4033 - SMF-4033-rcd-FX276.lcm
 批处理文件名 : RC\$SMF-4033 - 20250205-rcd-FX276.lcb
 样品瓶号 : 2-9
 进样体积 : 40 μl 版本号: 6.115
 进样时间 : 2025/02/05 14:11:10 实验者: jiangjinwei
 处理时间(V2) : 2025/02/06 08:33:10 处理者: jiangjinwei
 仪器型号 : SHIMADZU LC-2050C (FX276)

<色谱图>



<峰表>

检测器A 224nm

| 峰号 | 保留时间 | 面积 | 面积% | 高度 | 理论塔板数(USP) | 拖尾因子 | 分离度(USP) |
|----|------|----|-----|----|------------|------|----------|
| 总计 | | | | | | | |

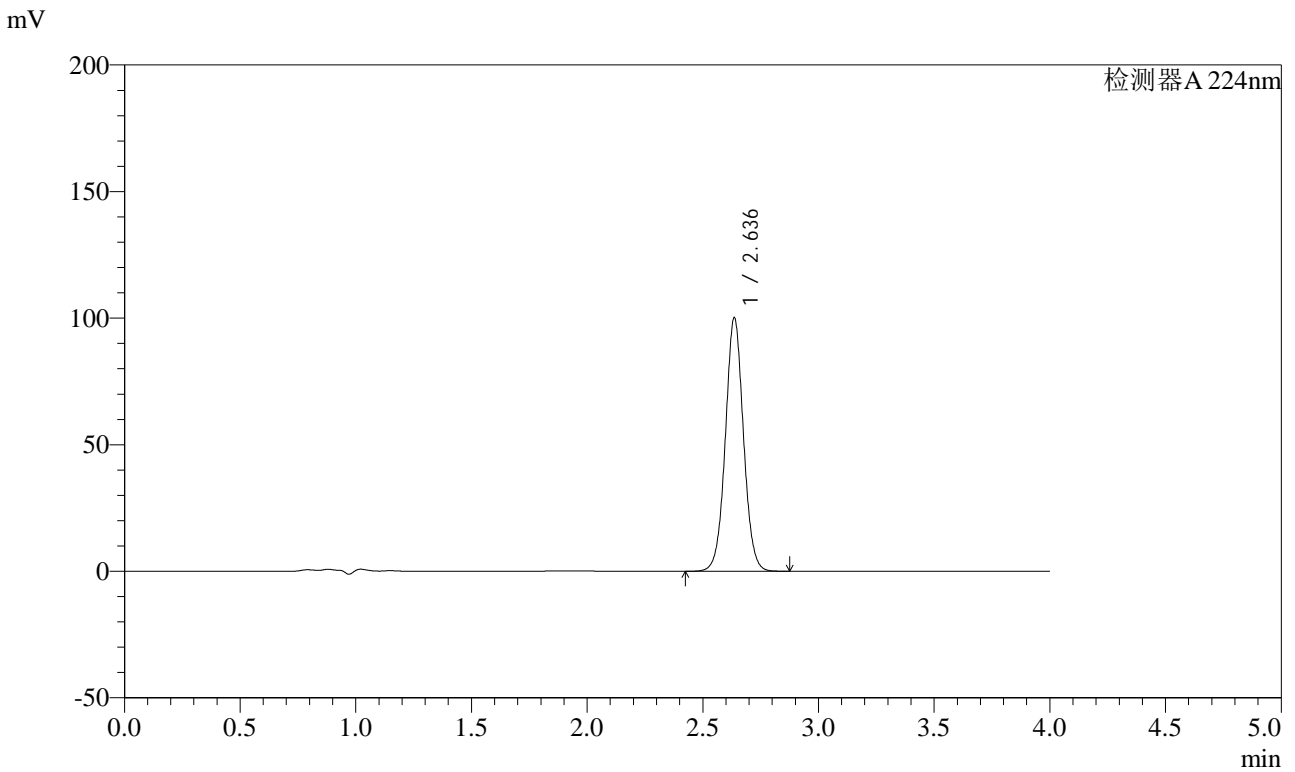


SMF-4033

<样品信息>

色谱柱 : LP-C8(150mm*4.6mm,5μm) 流 速: 2.0ml/min
 柱温 : 40°C 波 长: 224nm
 数据文件名 : RC\$SMF-4033 - 29-22/27-2267-2 - zzp-rcd-zj6y-10mg-dz1-1.lcd
 方法文件名 : RC\$SMF-4033 - SMF-4033-rcd-FX276.lcm
 批处理文件名 : RC\$SMF-4033 - 20250205-rcd-FX276.lcb
 样品瓶号 : 2-18
 进样体积 : 40 μl 版本号: 6.115
 进样时间 : 2025/02/05 14:15:36 实验者: jiangjinwei
 处理时间(V2) : 2025/02/06 08:33:12 处理者: jiangjinwei
 仪器型号 : SHIMADZU LC-2050C (FX276)

<色谱图>



<峰表>

检测器A 224nm

| 峰号 | 保留时间 | 面积 | 面积% | 高度 | 理论塔板数(USP) | 拖尾因子 | 分离度(USP) |
|----|-------|--------|---------|-------|------------|-------|----------|
| 1 | 2.636 | 545385 | 100.000 | 99929 | 5529 | 1.036 | -- |
| 总计 | | 545385 | 100.000 | 99929 | | | |

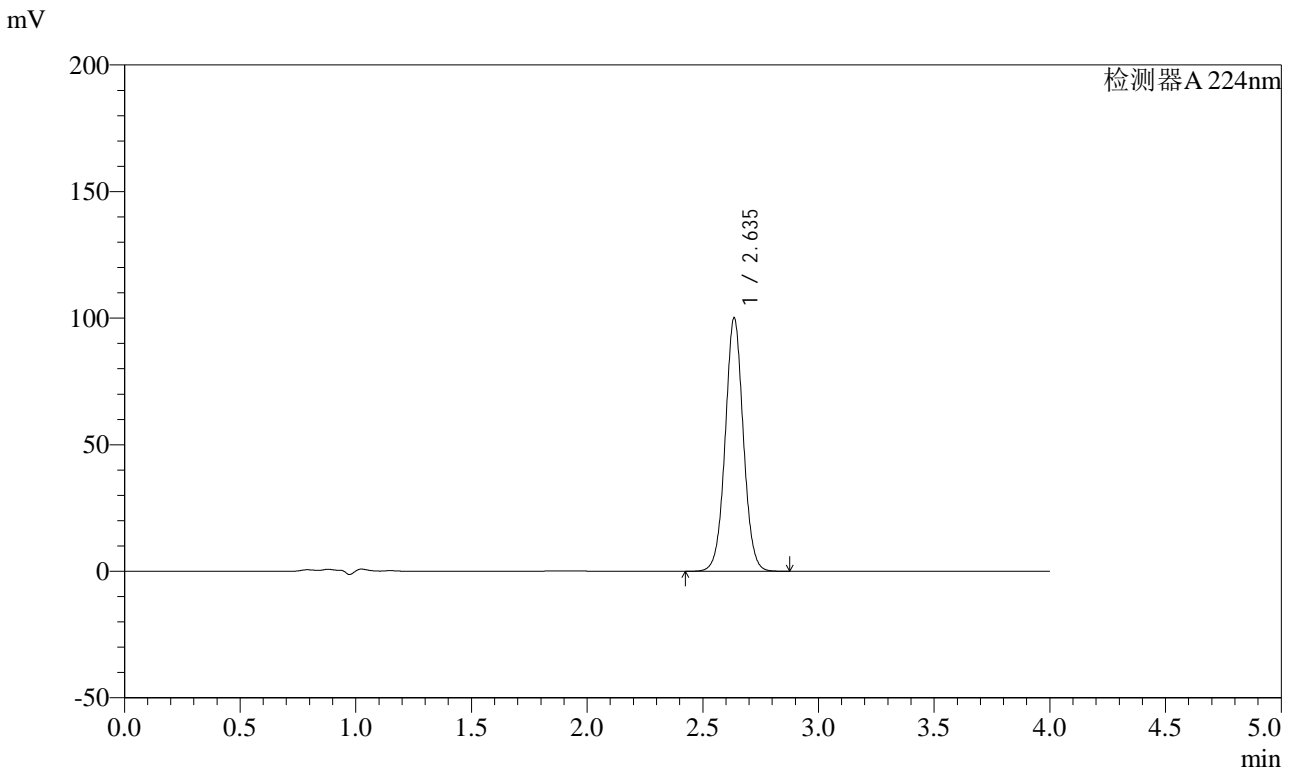


SMF-4033

<样品信息>

色谱柱 : LP-C8(150mm*4.6mm,5μm) 流 速: 2.0ml/min
 柱温 : 40°C 波 长: 224nm
 数据文件名 : RC\$SMF-4033 - 29-22/27-2268-2 - zzp-rcd-zj6y-10mg-dz1-2.lcd
 方法文件名 : RC\$SMF-4033 - SMF-4033-rcd-FX276.lcm
 批处理文件名 : RC\$SMF-4033 - 20250205-rcd-FX276.lcb
 样品瓶号 : 2-18
 进样体积 : 40 μl 版本号: 6.115
 进样时间 : 2025/02/05 14:20:03 实验者: jiangjinwei
 处理时间(V2) : 2025/02/06 08:33:15 处理者: jiangjinwei
 仪器型号 : SHIMADZU LC-2050C (FX276)

<色谱图>



<峰表>

检测器A 224nm

| 峰号 | 保留时间 | 面积 | 面积% | 高度 | 理论塔板数(USP) | 拖尾因子 | 分离度(USP) |
|----|-------|--------|---------|-------|------------|-------|----------|
| 1 | 2.635 | 545410 | 100.000 | 99742 | 5520 | 1.035 | -- |
| 总计 | | 545410 | 100.000 | 99742 | | | |

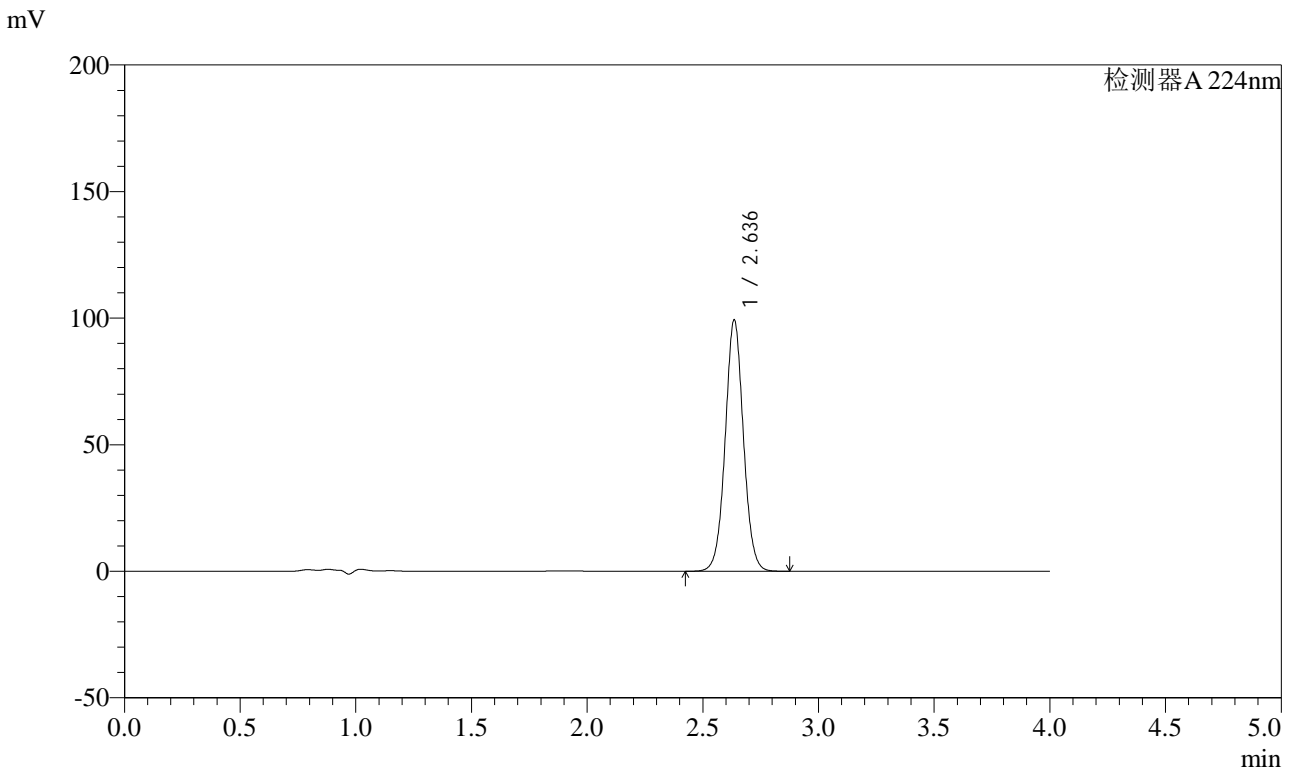


SMF-4033

<样品信息>

色谱柱 : LP-C8(150mm*4.6mm,5μm) 流 速: 2.0ml/min
 柱温 : 40°C 波 长: 224nm
 数据文件名 : RC\$SMF-4033 - 29-22/27-2269-2 - zzp-rcd-zj6y-10mg-dz1-3.lcd
 方法文件名 : RC\$SMF-4033 - SMF-4033-rcd-FX276.lcm
 批处理文件名 : RC\$SMF-4033 - 20250205-rcd-FX276.lcb
 样品瓶号 : 2-18
 进样体积 : 40 μl 版本号: 6.115
 进样时间 : 2025/02/05 14:24:29 实验者: jiangjinwei
 处理时间(V2) : 2025/02/06 08:33:18 处理者: jiangjinwei
 仪器型号 : SHIMADZU LC-2050C (FX276)

<色谱图>



<峰表>

检测器A 224nm

| 峰号 | 保留时间 | 面积 | 面积% | 高度 | 理论塔板数(USP) | 拖尾因子 | 分离度(USP) |
|----|-------|--------|---------|-------|------------|-------|----------|
| 1 | 2.636 | 544416 | 100.000 | 98994 | 5458 | 1.038 | -- |
| 总计 | | 544416 | 100.000 | 98994 | | | |

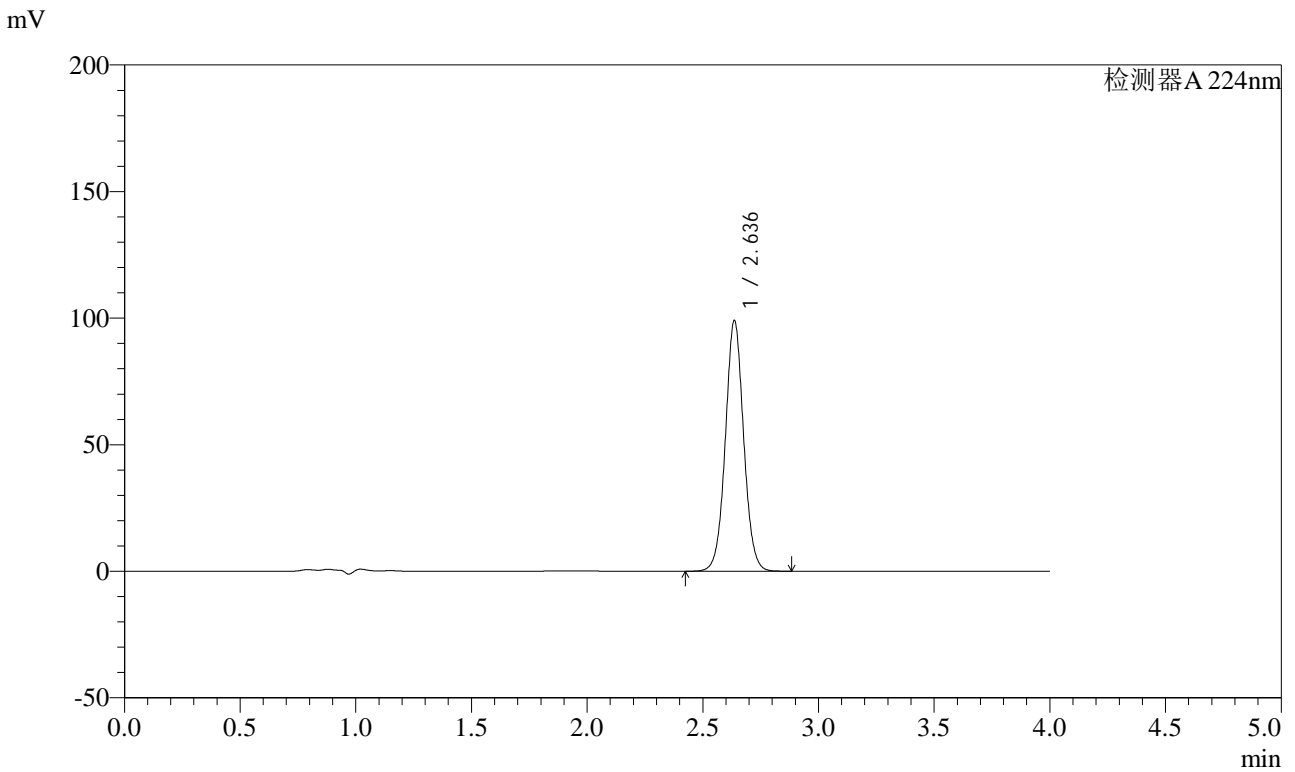


SMF-4033

<样品信息>

色谱柱 : LP-C8(150mm*4.6mm,5μm) 流 速: 2.0ml/min
 柱温 : 40°C 波 长: 224nm
 数据文件名 : RC\$SMF-4033 - 29-22/27-2270-2 - zzp-rcd-zj6y-10mg-dz1-4.lcd
 方法文件名 : RC\$SMF-4033 - SMF-4033-rcd-FX276.lcm
 批处理文件名 : RC\$SMF-4033 - 20250205-rcd-FX276.lcb
 样品瓶号 : 2-18
 进样体积 : 40 μl 版本号: 6.115
 进样时间 : 2025/02/05 14:28:55 实验者: jiangjinwei
 处理时间(V2) : 2025/02/06 08:33:20 处理者: jiangjinwei
 仪器型号 : SHIMADZU LC-2050C (FX276)

<色谱图>



<峰表>

检测器A 224nm

| 峰号 | 保留时间 | 面积 | 面积% | 高度 | 理论塔板数(USP) | 拖尾因子 | 分离度(USP) |
|----|-------|--------|---------|-------|------------|-------|----------|
| 1 | 2.636 | 544887 | 100.000 | 98889 | 5429 | 1.040 | -- |
| 总计 | | 544887 | 100.000 | 98889 | | | |

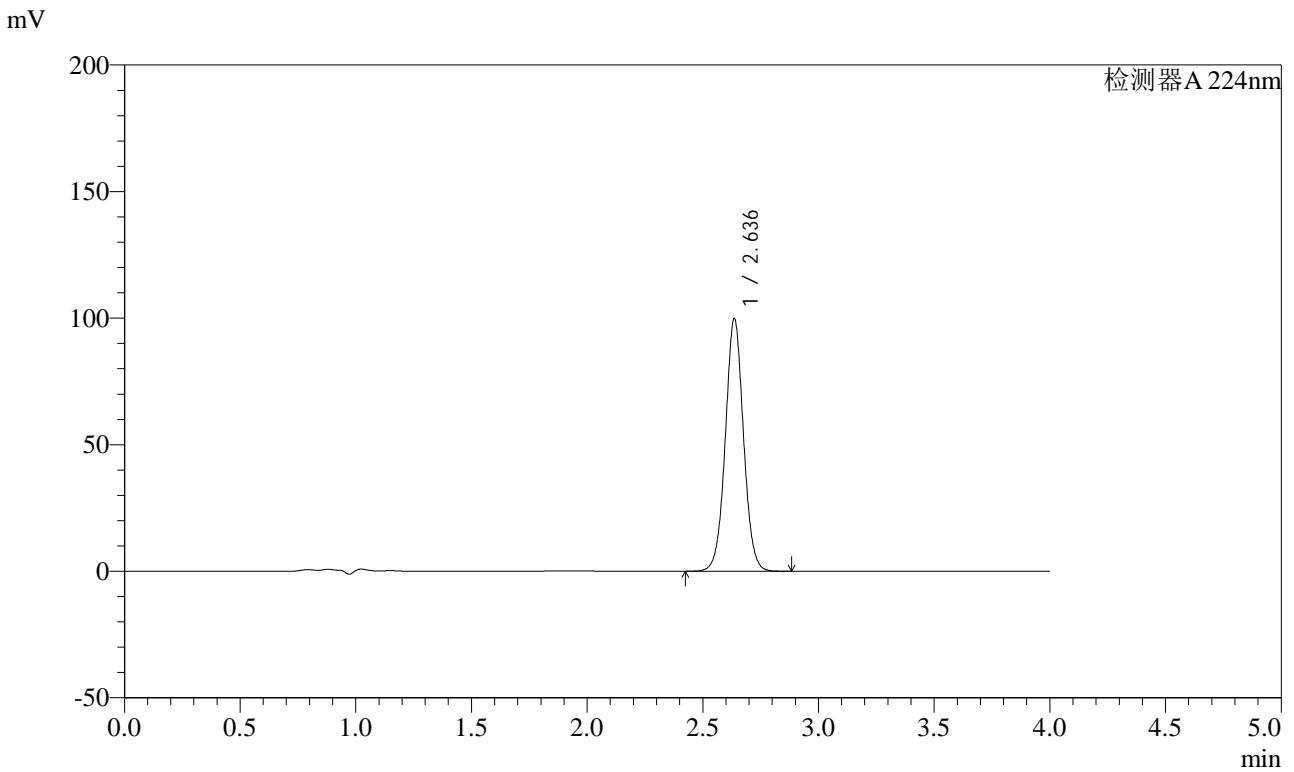


SMF-4033

<样品信息>

色谱柱 : LP-C8(150mm*4.6mm,5μm) 流 速: 2.0ml/min
 柱温 : 40°C 波 长: 224nm
 数据文件名 : RC\$SMF-4033 - 29-22/27-2271-2 - zzp-rcd-zj6y-10mg-dz1-5.lcd
 方法文件名 : RC\$SMF-4033 - SMF-4033-rcd-FX276.lcm
 批处理文件名 : RC\$SMF-4033 - 20250205-rcd-FX276.lcb
 样品瓶号 : 2-18
 进样体积 : 40 μl 版本号: 6.115
 进样时间 : 2025/02/05 14:33:21 实验者: jiangjinwei
 处理时间(V2) : 2025/02/06 08:33:23 处理者: jiangjinwei
 仪器型号 : SHIMADZU LC-2050C (FX276)

<色谱图>



<峰表>

检测器A 224nm

| 峰号 | 保留时间 | 面积 | 面积% | 高度 | 理论塔板数(USP) | 拖尾因子 | 分离度(USP) |
|----|-------|--------|---------|-------|------------|-------|----------|
| 1 | 2.636 | 545541 | 100.000 | 99572 | 5486 | 1.031 | -- |
| 总计 | | 545541 | 100.000 | 99572 | | | |

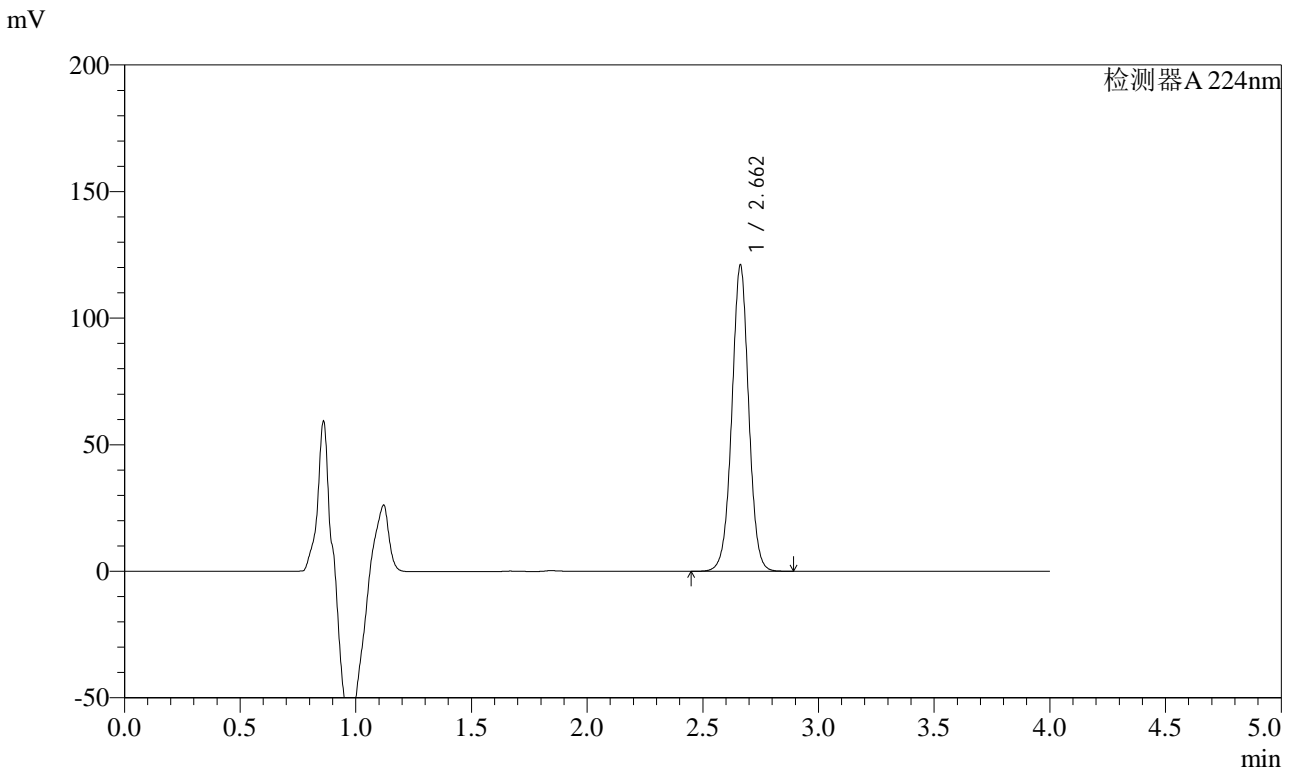


SMF-4033

<样品信息>

色谱柱 : LP-C8(150mm*4.6mm,5μm) 流 速: 2.0ml/min
 柱温 : 40°C 波 长: 224nm
 数据文件名 : RC\$SMF-4033 - 29-22/27-2272-2 - zzp-2024052811p-rcd-zj6y-10mg-P1-1.lcd
 方法文件名 : RC\$SMF-4033 - SMF-4033-rcd-FX276.lcm
 批处理文件名 : RC\$SMF-4033 - 20250205-rcd-FX276.lcb
 样品瓶号 : 2-1
 进样体积 : 40 μl 版本号: 6.115
 进样时间 : 2025/02/05 14:37:46 实验者: jiangjinwei
 处理时间(V2) : 2025/02/06 08:33:26 处理者: jiangjinwei
 仪器型号 : SHIMADZU LC-2050C (FX276)

<色谱图>



<峰表>

检测器A 224nm

| 峰号 | 保留时间 | 面积 | 面积% | 高度 | 理论塔板数(USP) | 拖尾因子 | 分离度(USP) |
|----|-------|--------|---------|--------|------------|-------|----------|
| 1 | 2.662 | 613592 | 100.000 | 120879 | 6529 | 1.005 | -- |
| 总计 | | 613592 | 100.000 | 120879 | | | |

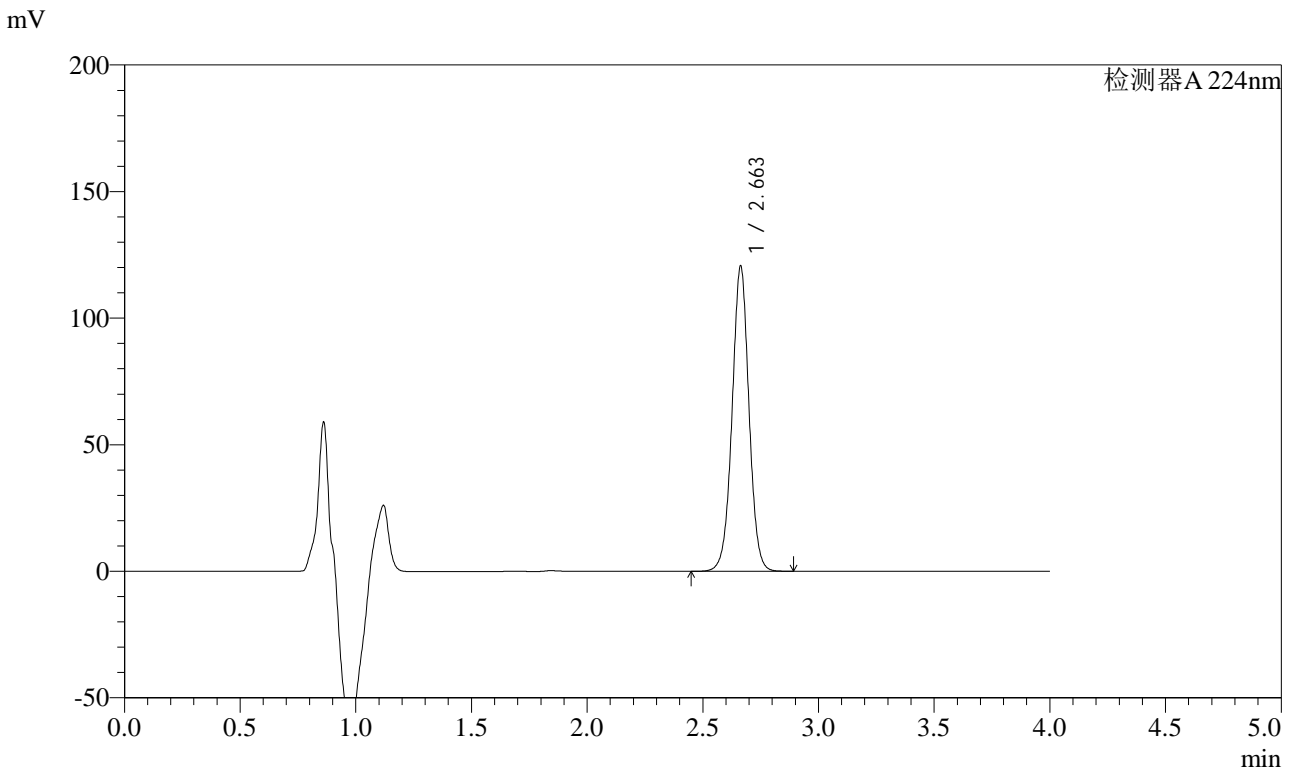


SMF-4033

<样品信息>

色谱柱 : LP-C8(150mm*4.6mm,5μm) 流 速: 2.0ml/min
 柱温 : 40°C 波 长: 224nm
 数据文件名 : RC\$SMF-4033 - 29-22/27-2273-2 - zzp-2024052811p-rcd-zj6y-10mg-P1-2.lcd
 方法文件名 : RC\$SMF-4033 - SMF-4033-rcd-FX276.lcm
 批处理文件名 : RC\$SMF-4033 - 20250205-rcd-FX276.lcb
 样品瓶号 : 2-1
 进样体积 : 40 μl 版本号: 6.115
 进样时间 : 2025/02/05 14:42:11 实验者: jiangjinwei
 处理时间(V2) : 2025/02/06 08:33:28 处理者: jiangjinwei
 仪器型号 : SHIMADZU LC-2050C (FX276)

<色谱图>



<峰表>

检测器A 224nm

| 峰号 | 保留时间 | 面积 | 面积% | 高度 | 理论塔板数(USP) | 拖尾因子 | 分离度(USP) |
|----|-------|--------|---------|--------|------------|-------|----------|
| 1 | 2.663 | 612308 | 100.000 | 120597 | 6525 | 1.006 | -- |
| 总计 | | 612308 | 100.000 | 120597 | | | |

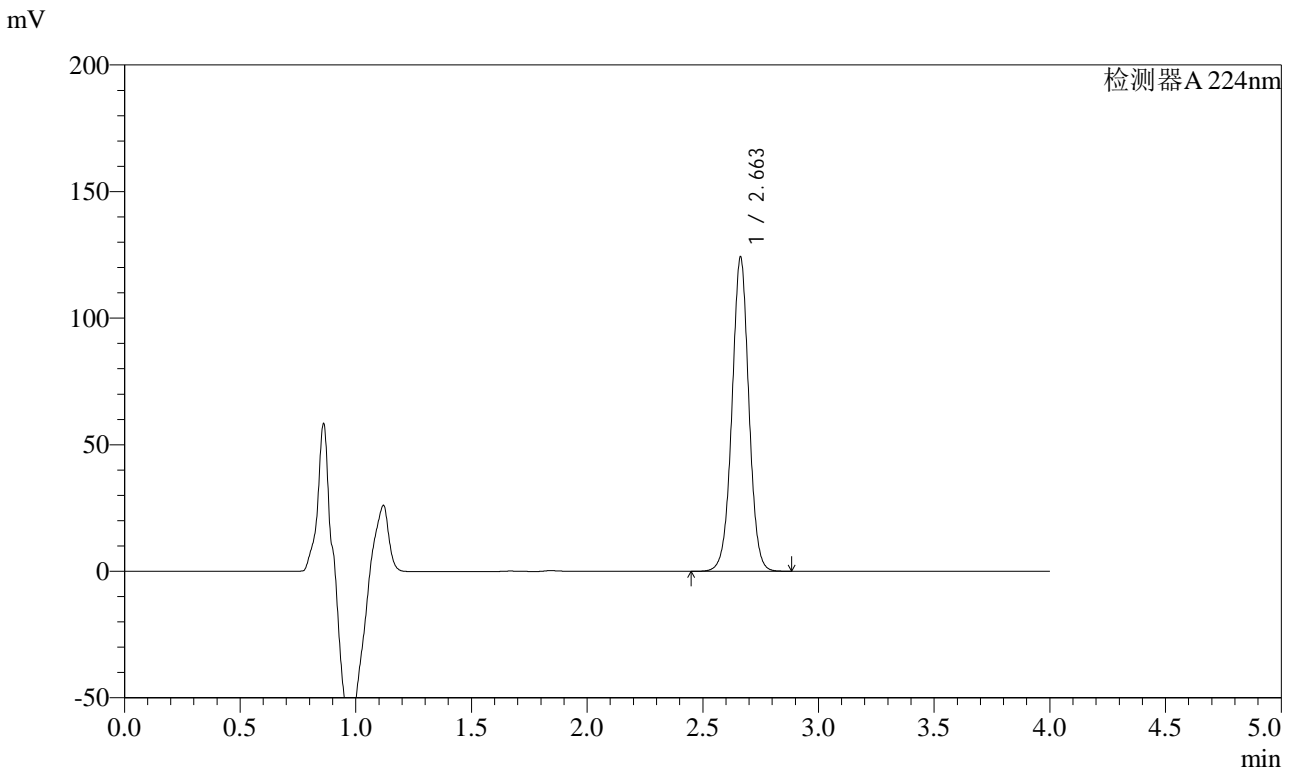


SMF-4033

<样品信息>

色谱柱 : LP-C8(150mm*4.6mm,5μm) 流 速: 2.0ml/min
 柱温 : 40°C 波 长: 224nm
 数据文件名 : RC\$SMF-4033 - 29-22/27-2274-2 - zzp-2024052811p-rcd-zj6y-10mg-P2-1.lcd
 方法文件名 : RC\$SMF-4033 - SMF-4033-rcd-FX276.lcm
 批处理文件名 : RC\$SMF-4033 - 20250205-rcd-FX276.lcb
 样品瓶号 : 2-10
 进样体积 : 40 μl 版本号: 6.115
 进样时间 : 2025/02/05 14:46:37 实验者: jiangjinwei
 处理时间(V2) : 2025/02/06 08:33:31 处理者: jiangjinwei
 仪器型号 : SHIMADZU LC-2050C (FX276)

<色谱图>



<峰表>

检测器A 224nm

| 峰号 | 保留时间 | 面积 | 面积% | 高度 | 理论塔板数(USP) | 拖尾因子 | 分离度(USP) |
|----|-------|--------|---------|--------|------------|-------|----------|
| 1 | 2.663 | 630812 | 100.000 | 124090 | 6505 | 1.005 | -- |
| 总计 | | 630812 | 100.000 | 124090 | | | |

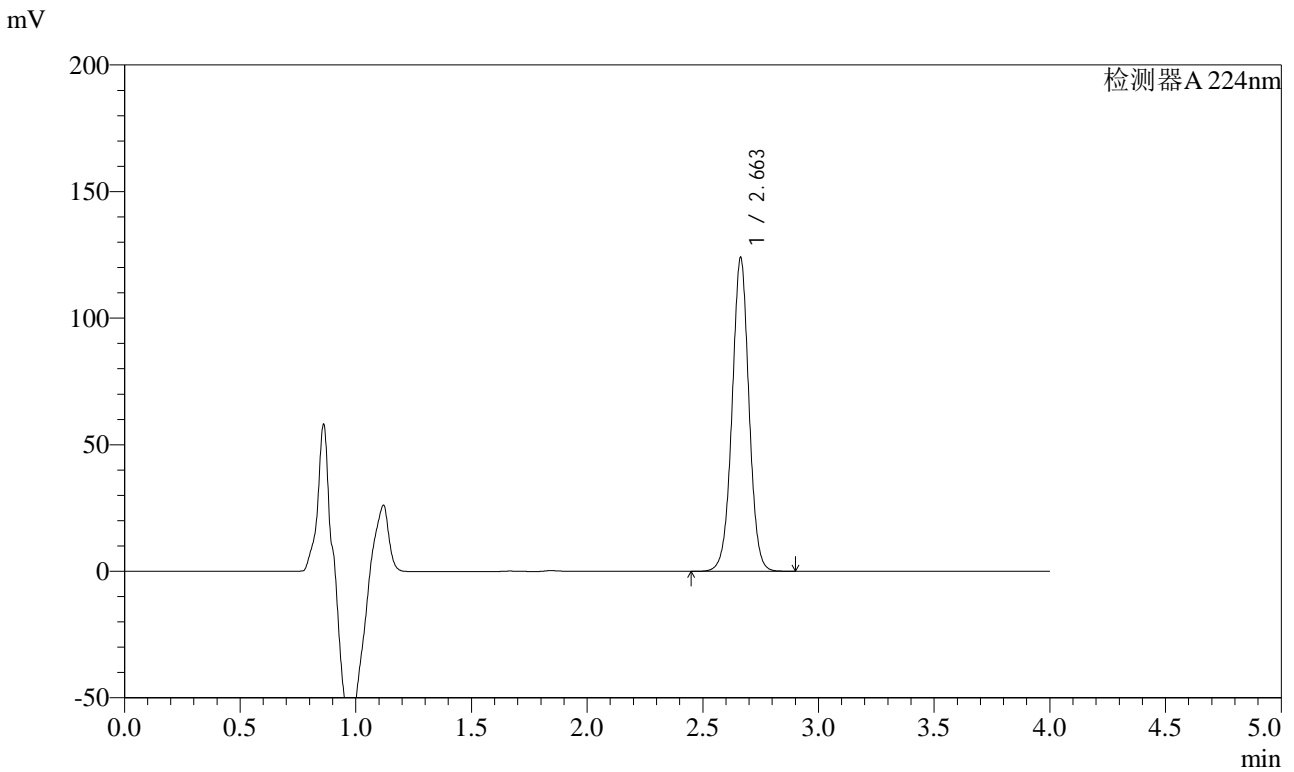


SMF-4033

<样品信息>

色谱柱 : LP-C8(150mm*4.6mm,5μm) 流 速: 2.0ml/min
 柱温 : 40°C 波 长: 224nm
 数据文件名 : RC\$SMF-4033 - 29-22/27-2275-2 - zzp-2024052811p-rcd-zj6y-10mg-P2-2.lcd
 方法文件名 : RC\$SMF-4033 - SMF-4033-rcd-FX276.lcm
 批处理文件名 : RC\$SMF-4033 - 20250205-rcd-FX276.lcb
 样品瓶号 : 2-10
 进样体积 : 40 μl 版本号: 6.115
 进样时间 : 2025/02/05 14:51:02 实验者: jiangjinwei
 处理时间(V2) : 2025/02/06 08:33:33 处理者: jiangjinwei
 仪器型号 : SHIMADZU LC-2050C (FX276)

<色谱图>



<峰表>

检测器A 224nm

| 峰号 | 保留时间 | 面积 | 面积% | 高度 | 理论塔板数(USP) | 拖尾因子 | 分离度(USP) |
|----|-------|--------|---------|--------|------------|-------|----------|
| 1 | 2.663 | 630449 | 100.000 | 123928 | 6500 | 1.005 | -- |
| 总计 | | 630449 | 100.000 | 123928 | | | |

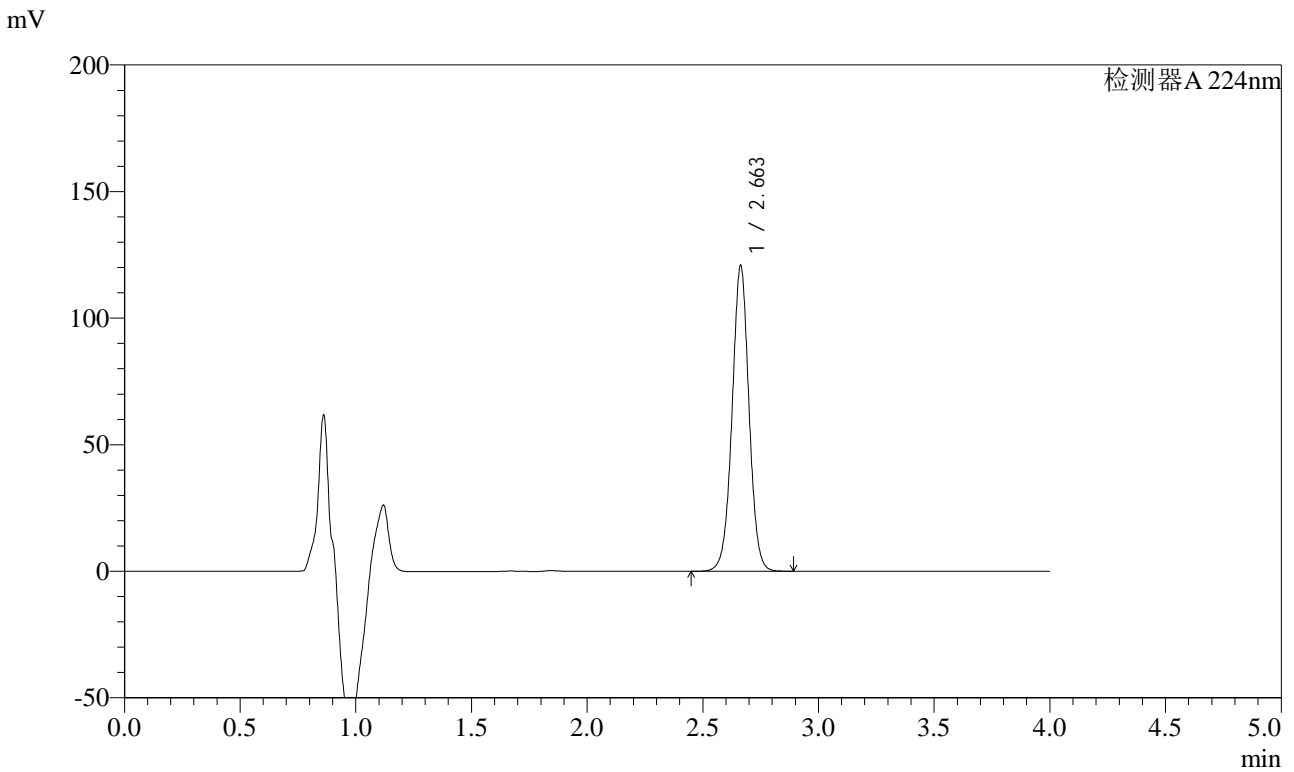


SMF-4033

<样品信息>

色谱柱 : LP-C8(150mm*4.6mm,5μm) 流 速: 2.0ml/min
 柱温 : 40°C 波 长: 224nm
 数据文件名 : RC\$SMF-4033 - 29-22/27-2276-2 - zzp-2024052811p-rcd-zj6y-10mg-P3-1.lcd
 方法文件名 : RC\$SMF-4033 - SMF-4033-rcd-FX276.lcm
 批处理文件名 : RC\$SMF-4033 - 20250205-rcd-FX276.lcb
 样品瓶号 : 2-19
 进样体积 : 40 μl 版本号: 6.115
 进样时间 : 2025/02/05 14:55:28 实验者: jiangjinwei
 处理时间(V2) : 2025/02/06 08:33:36 处理者: jiangjinwei
 仪器型号 : SHIMADZU LC-2050C (FX276)

<色谱图>



<峰表>

检测器A 224nm

| 峰号 | 保留时间 | 面积 | 面积% | 高度 | 理论塔板数(USP) | 拖尾因子 | 分离度(USP) |
|----|-------|--------|---------|--------|------------|-------|----------|
| 1 | 2.663 | 615143 | 100.000 | 120778 | 6483 | 1.004 | -- |
| 总计 | | 615143 | 100.000 | 120778 | | | |

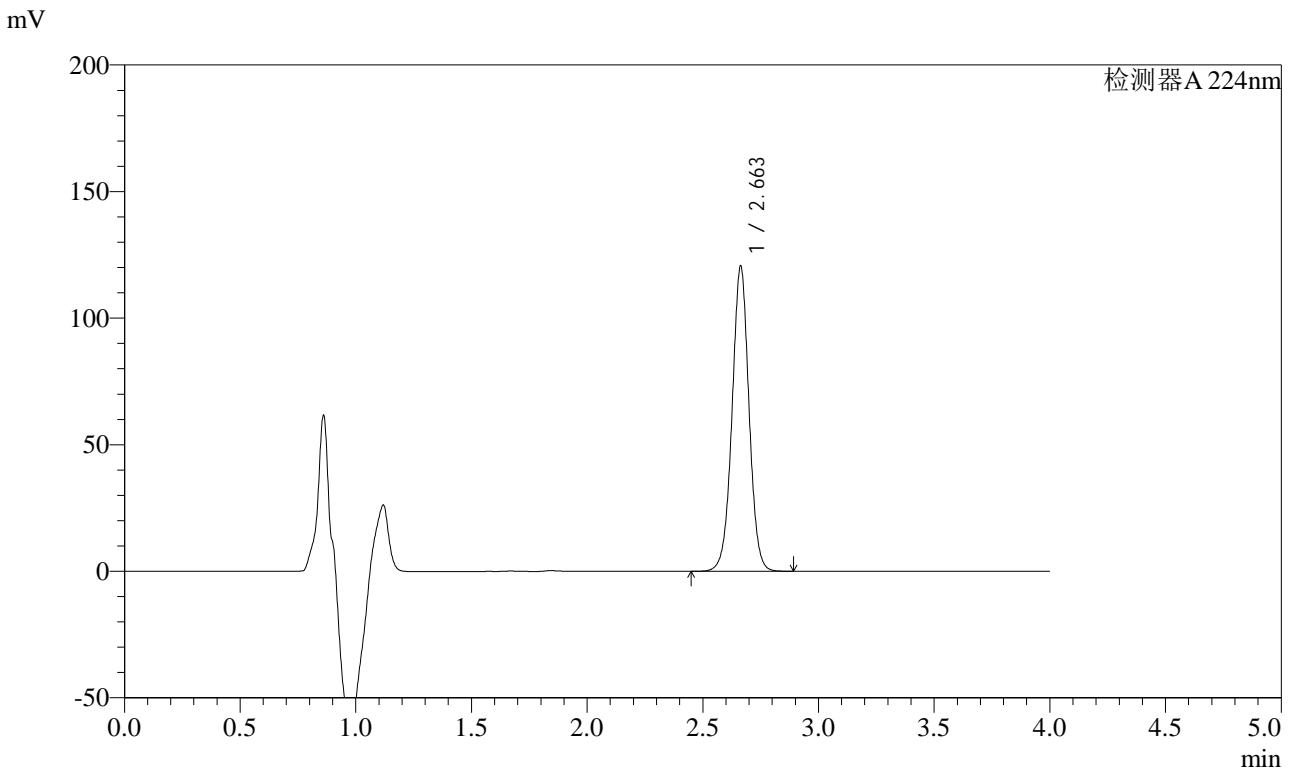


SMF-4033

<样品信息>

色谱柱 : LP-C8(150mm*4.6mm,5μm) 流 速: 2.0ml/min
 柱温 : 40°C 波 长: 224nm
 数据文件名 : RC\$SMF-4033 - 29-22/27-2277-2 - zzp-2024052811p-rcd-zj6y-10mg-P3-2.lcd
 方法文件名 : RC\$SMF-4033 - SMF-4033-rcd-FX276.lcm
 批处理文件名 : RC\$SMF-4033 - 20250205-rcd-FX276.lcb
 样品瓶号 : 2-19
 进样体积 : 40 μl 版本号: 6.115
 进样时间 : 2025/02/05 14:59:53 实验者: jiangjinwei
 处理时间(V2) : 2025/02/06 08:33:39 处理者: jiangjinwei
 仪器型号 : SHIMADZU LC-2050C (FX276)

<色谱图>



<峰表>

检测器A 224nm

| 峰号 | 保留时间 | 面积 | 面积% | 高度 | 理论塔板数(USP) | 拖尾因子 | 分离度(USP) |
|----|-------|--------|---------|--------|------------|-------|----------|
| 1 | 2.663 | 614776 | 100.000 | 120551 | 6466 | 1.004 | -- |
| 总计 | | 614776 | 100.000 | 120551 | | | |

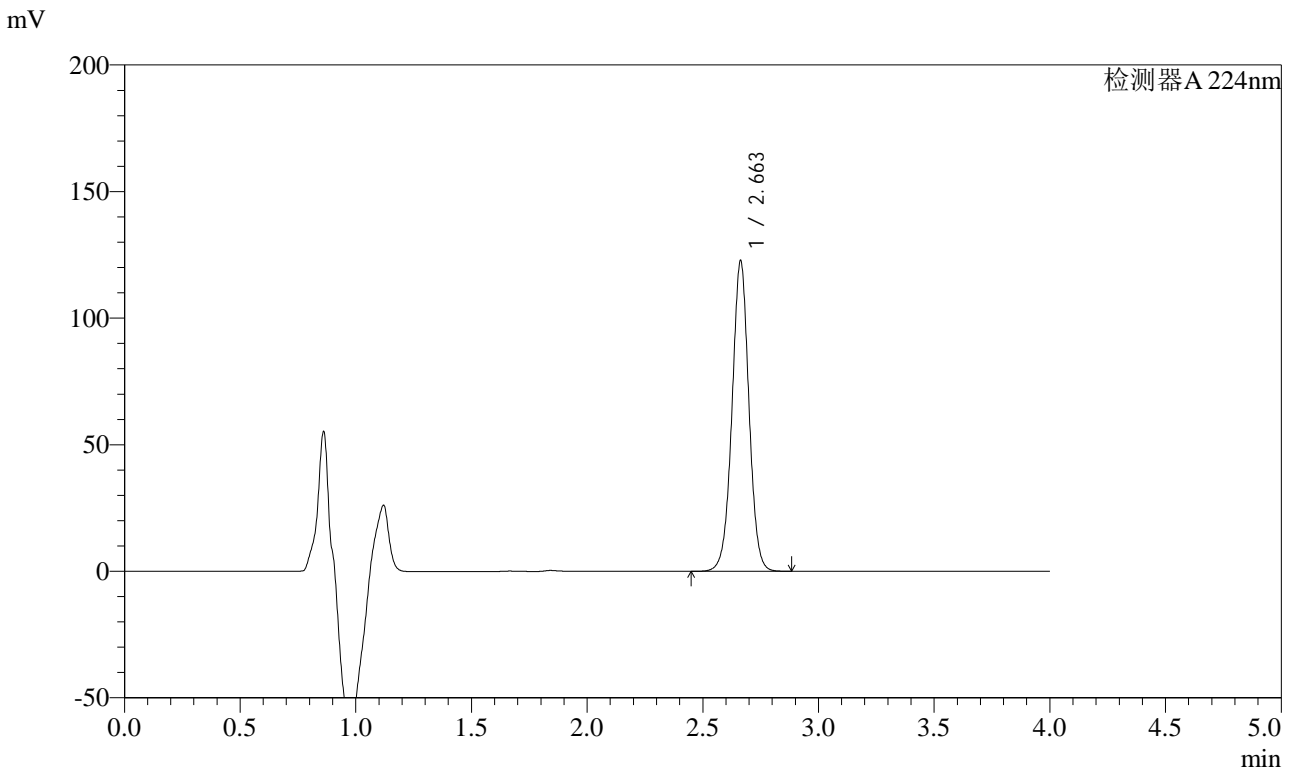


SMF-4033

<样品信息>

色谱柱 : LP-C8(150mm*4.6mm,5μm) 流 速: 2.0ml/min
 柱温 : 40°C 波 长: 224nm
 数据文件名 : RC\$SMF-4033 - 29-22/27-2278-2 - zzp-2024052811p-rcd-zj6y-10mg-P4-1.lcd
 方法文件名 : RC\$SMF-4033 - SMF-4033-rcd-FX276.lcm
 批处理文件名 : RC\$SMF-4033 - 20250205-rcd-FX276.lcb
 样品瓶号 : 2-28
 进样体积 : 40 μl 版本号: 6.115
 进样时间 : 2025/02/05 15:04:18 实验者: jiangjinwei
 处理时间(V2) : 2025/02/06 08:33:41 处理者: jiangjinwei
 仪器型号 : SHIMADZU LC-2050C (FX276)

<色谱图>



<峰表>

检测器A 224nm

| 峰号 | 保留时间 | 面积 | 面积% | 高度 | 理论塔板数(USP) | 拖尾因子 | 分离度(USP) |
|----|-------|--------|---------|--------|------------|-------|----------|
| 1 | 2.663 | 625653 | 100.000 | 122676 | 6462 | 1.002 | -- |
| 总计 | | 625653 | 100.000 | 122676 | | | |

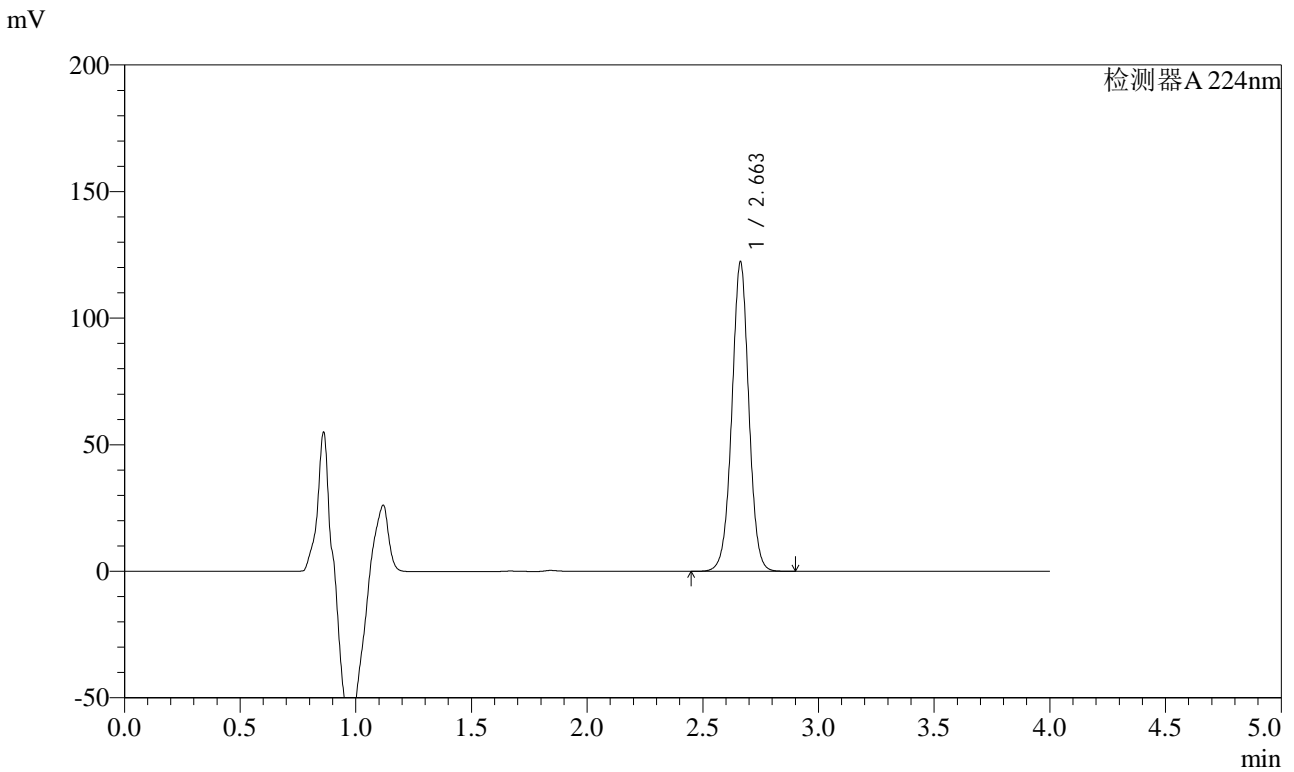


SMF-4033

<样品信息>

色谱柱 : LP-C8(150mm*4.6mm,5μm) 流 速: 2.0ml/min
 柱温 : 40°C 波 长: 224nm
 数据文件名 : RC\$SMF-4033 - 29-22/27-2279-2 - zzp-2024052811p-rcd-zj6y-10mg-P4-2.lcd
 方法文件名 : RC\$SMF-4033 - SMF-4033-rcd-FX276.lcm
 批处理文件名 : RC\$SMF-4033 - 20250205-rcd-FX276.lcb
 样品瓶号 : 2-28
 进样体积 : 40 μl 版本号: 6.115
 进样时间 : 2025/02/05 15:08:44 实验者: jiangjinwei
 处理时间(V2) : 2025/02/06 08:33:44 处理者: jiangjinwei
 仪器型号 : SHIMADZU LC-2050C (FX276)

<色谱图>



<峰表>

检测器A 224nm

| 峰号 | 保留时间 | 面积 | 面积% | 高度 | 理论塔板数(USP) | 拖尾因子 | 分离度(USP) |
|----|-------|--------|---------|--------|------------|-------|----------|
| 1 | 2.663 | 623939 | 100.000 | 122203 | 6443 | 1.002 | -- |
| 总计 | | 623939 | 100.000 | 122203 | | | |

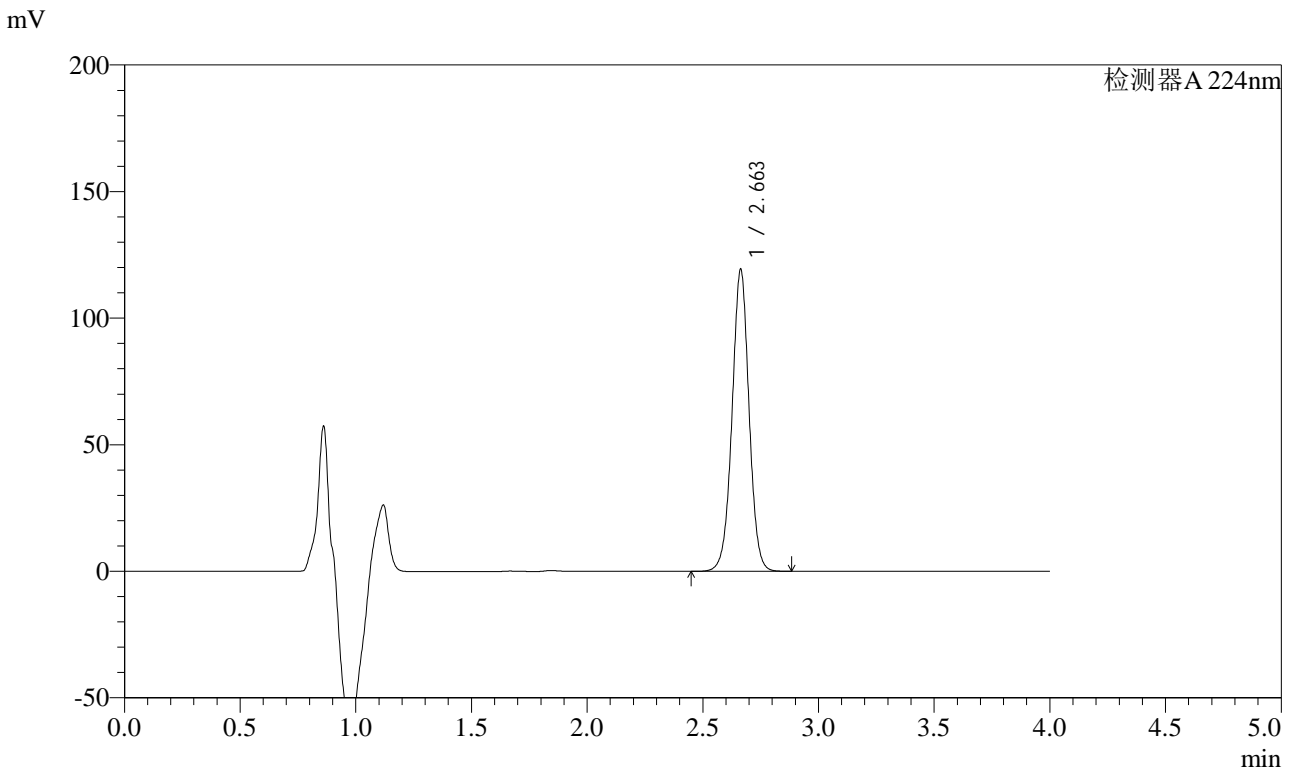


SMF-4033

<样品信息>

色谱柱 : LP-C8(150mm*4.6mm,5μm) 流 速: 2.0ml/min
 柱温 : 40°C 波 长: 224nm
 数据文件名 : RC\$SMF-4033 - 29-22/27-2280-2 - zzp-2024052811p-rcd-zj6y-10mg-P5-1.lcd
 方法文件名 : RC\$SMF-4033 - SMF-4033-rcd-FX276.lcm
 批处理文件名 : RC\$SMF-4033 - 20250205-rcd-FX276.lcb
 样品瓶号 : 2-37
 进样体积 : 40 μl 版本号: 6.115
 进样时间 : 2025/02/05 15:13:08 实验者: jiangjinwei
 处理时间(V2) : 2025/02/06 08:33:47 处理者: jiangjinwei
 仪器型号 : SHIMADZU LC-2050C (FX276)

<色谱图>



<峰表>

检测器A 224nm

| 峰号 | 保留时间 | 面积 | 面积% | 高度 | 理论塔板数(USP) | 拖尾因子 | 分离度(USP) |
|----|-------|--------|---------|--------|------------|-------|----------|
| 1 | 2.663 | 609529 | 100.000 | 119270 | 6436 | 1.001 | -- |
| 总计 | | 609529 | 100.000 | 119270 | | | |

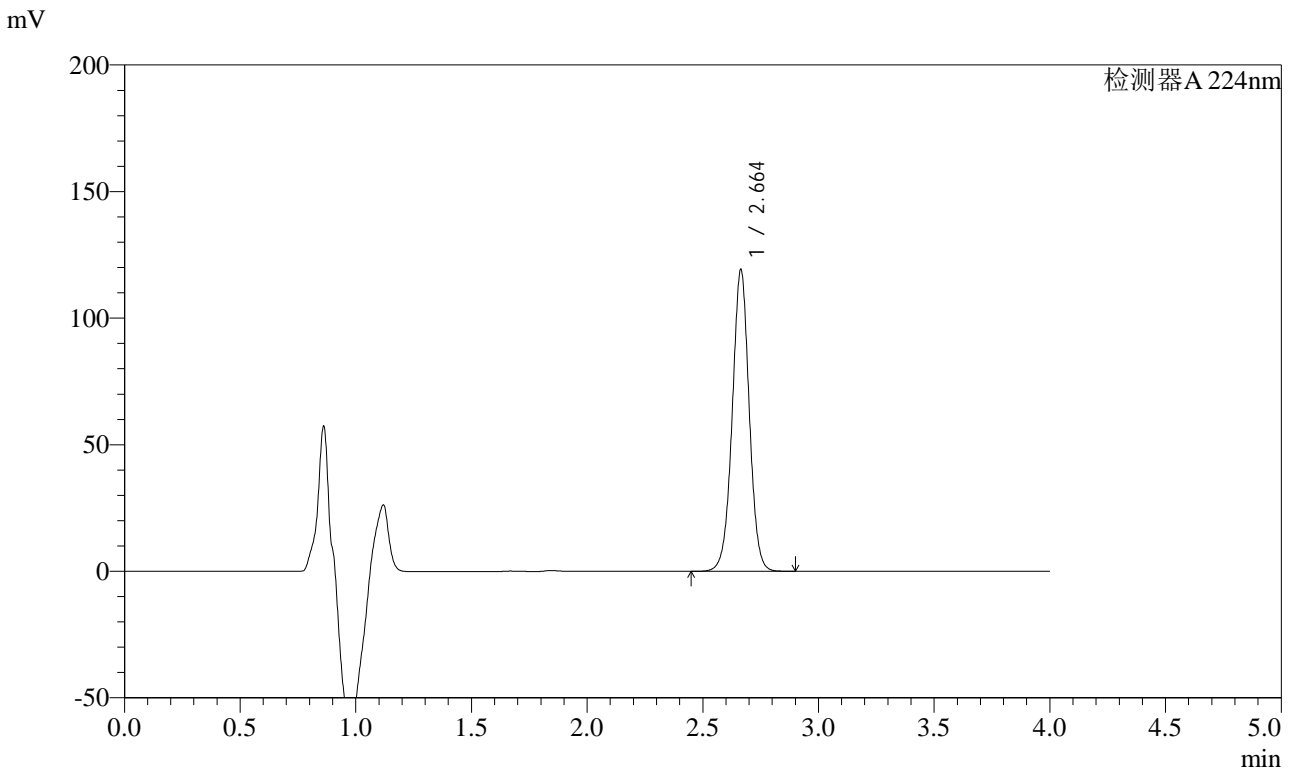


SMF-4033

<样品信息>

色谱柱 : LP-C8(150mm*4.6mm,5μm) 流 速: 2.0ml/min
 柱温 : 40°C 波 长: 224nm
 数据文件名 : RC\$SMF-4033 - 29-22/27-2281-2 - zzp-2024052811p-rcd-zj6y-10mg-P5-2.lcd
 方法文件名 : RC\$SMF-4033 - SMF-4033-rcd-FX276.lcm
 批处理文件名 : RC\$SMF-4033 - 20250205-rcd-FX276.lcb
 样品瓶号 : 2-37
 进样体积 : 40 μl 版本号: 6.115
 进样时间 : 2025/02/05 15:17:33 实验者: jiangjinwei
 处理时间(V2) : 2025/02/06 08:33:49 处理者: jiangjinwei
 仪器型号 : SHIMADZU LC-2050C (FX276)

<色谱图>



<峰表>

检测器A 224nm

| 峰号 | 保留时间 | 面积 | 面积% | 高度 | 理论塔板数(USP) | 拖尾因子 | 分离度(USP) |
|----|-------|--------|---------|--------|------------|-------|----------|
| 1 | 2.664 | 609837 | 100.000 | 119166 | 6422 | 1.001 | -- |
| 总计 | | 609837 | 100.000 | 119166 | | | |

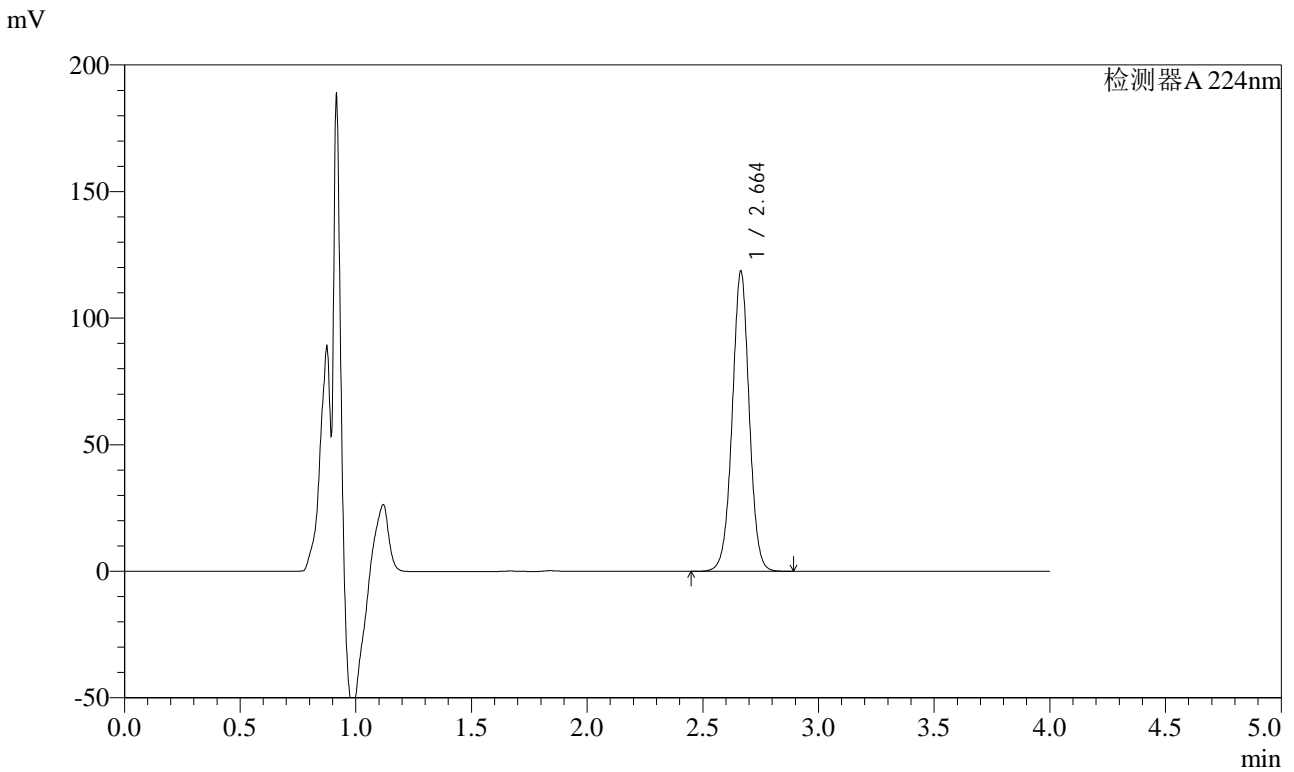


SMF-4033

<样品信息>

色谱柱 : LP-C8(150mm*4.6mm,5μm) 流 速: 2.0ml/min
 柱温 : 40°C 波 长: 224nm
 数据文件名 : RC\$SMF-4033 - 29-22/27-2282-2 - zzp-2024052811p-rcd-zj6y-10mg-P6-1.lcd
 方法文件名 : RC\$SMF-4033 - SMF-4033-rcd-FX276.lcm
 批处理文件名 : RC\$SMF-4033 - 20250205-rcd-FX276.lcb
 样品瓶号 : 2-46
 进样体积 : 40 μl 版本号: 6.115
 进样时间 : 2025/02/05 15:21:58 实验者: jiangjinwei
 处理时间(V2) : 2025/02/06 08:33:52 处理者: jiangjinwei
 仪器型号 : SHIMADZU LC-2050C (FX276)

<色谱图>



<峰表>

检测器A 224nm

| 峰号 | 保留时间 | 面积 | 面积% | 高度 | 理论塔板数(USP) | 拖尾因子 | 分离度(USP) |
|----|-------|--------|---------|--------|------------|-------|----------|
| 1 | 2.664 | 607006 | 100.000 | 118512 | 6409 | 1.001 | -- |
| 总计 | | 607006 | 100.000 | 118512 | | | |

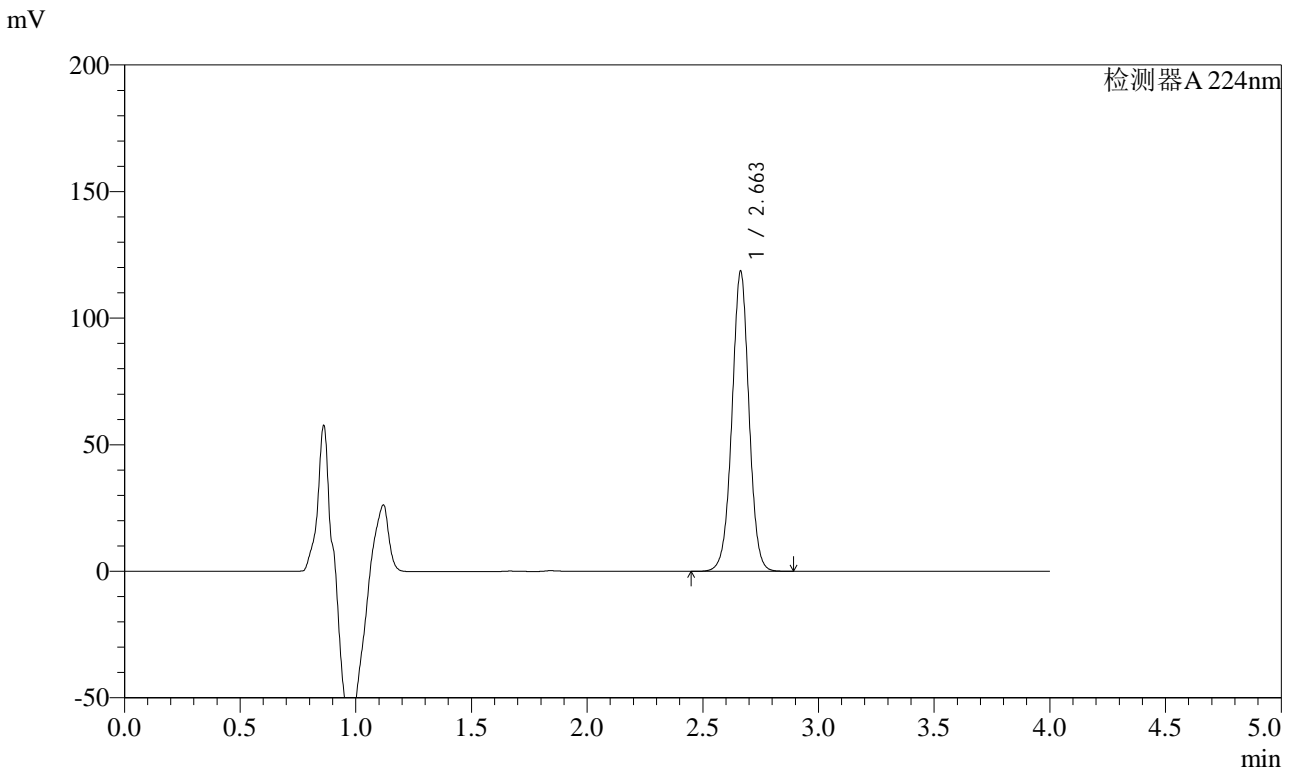


SMF-4033

<样品信息>

色谱柱 : LP-C8(150mm*4.6mm,5μm) 流 速: 2.0ml/min
 柱温 : 40°C 波 长: 224nm
 数据文件名 : RC\$SMF-4033 - 29-22/27-2283-2 - zzp-2024052811p-rcd-zj6y-10mg-P6-2.lcd
 方法文件名 : RC\$SMF-4033 - SMF-4033-rcd-FX276.lcm
 批处理文件名 : RC\$SMF-4033 - 20250205-rcd-FX276.lcb
 样品瓶号 : 2-46
 进样体积 : 40 μl 版本号: 6.115
 进样时间 : 2025/02/05 15:26:23 实验者: jiangjinwei
 处理时间(V2) : 2025/02/06 08:33:55 处理者: jiangjinwei
 仪器型号 : SHIMADZU LC-2050C (FX276)

<色谱图>



<峰表>

检测器A 224nm

| 峰号 | 保留时间 | 面积 | 面积% | 高度 | 理论塔板数(USP) | 拖尾因子 | 分离度(USP) |
|----|-------|--------|---------|--------|------------|-------|----------|
| 1 | 2.663 | 607006 | 100.000 | 118528 | 6406 | 0.999 | -- |
| 总计 | | 607006 | 100.000 | 118528 | | | |

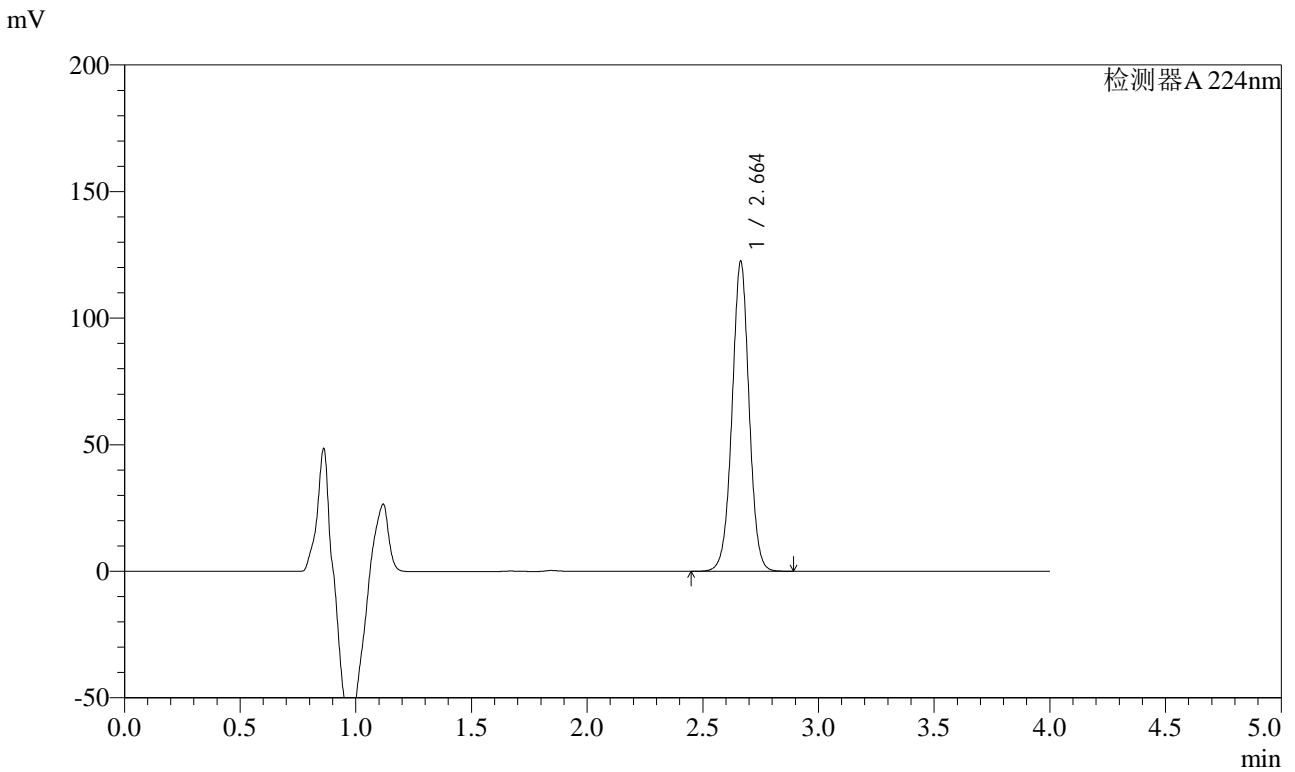


SMF-4033

<样品信息>

色谱柱 : LP-C8(150mm*4.6mm,5μm) 流 速: 2.0ml/min
 柱温 : 40°C 波 长: 224nm
 数据文件名 : RC\$SMF-4033 - 29-22/27-2284-2 - zzp-2024052911p-rcd-zj6y-10mg-P1-1.lcd
 方法文件名 : RC\$SMF-4033 - SMF-4033-rcd-FX276.lcm
 批处理文件名 : RC\$SMF-4033 - 20250205-rcd-FX276.lcb
 样品瓶号 : 2-2
 进样体积 : 40 μl 版本号: 6.115
 进样时间 : 2025/02/05 15:30:49 实验者: jiangjinwei
 处理时间(V2) : 2025/02/06 08:33:57 处理者: jiangjinwei
 仪器型号 : SHIMADZU LC-2050C (FX276)

<色谱图>



<峰表>

检测器A 224nm

| 峰号 | 保留时间 | 面积 | 面积% | 高度 | 理论塔板数(USP) | 拖尾因子 | 分离度(USP) |
|----|-------|--------|---------|--------|------------|-------|----------|
| 1 | 2.664 | 627794 | 100.000 | 122476 | 6397 | 1.000 | -- |
| 总计 | | 627794 | 100.000 | 122476 | | | |

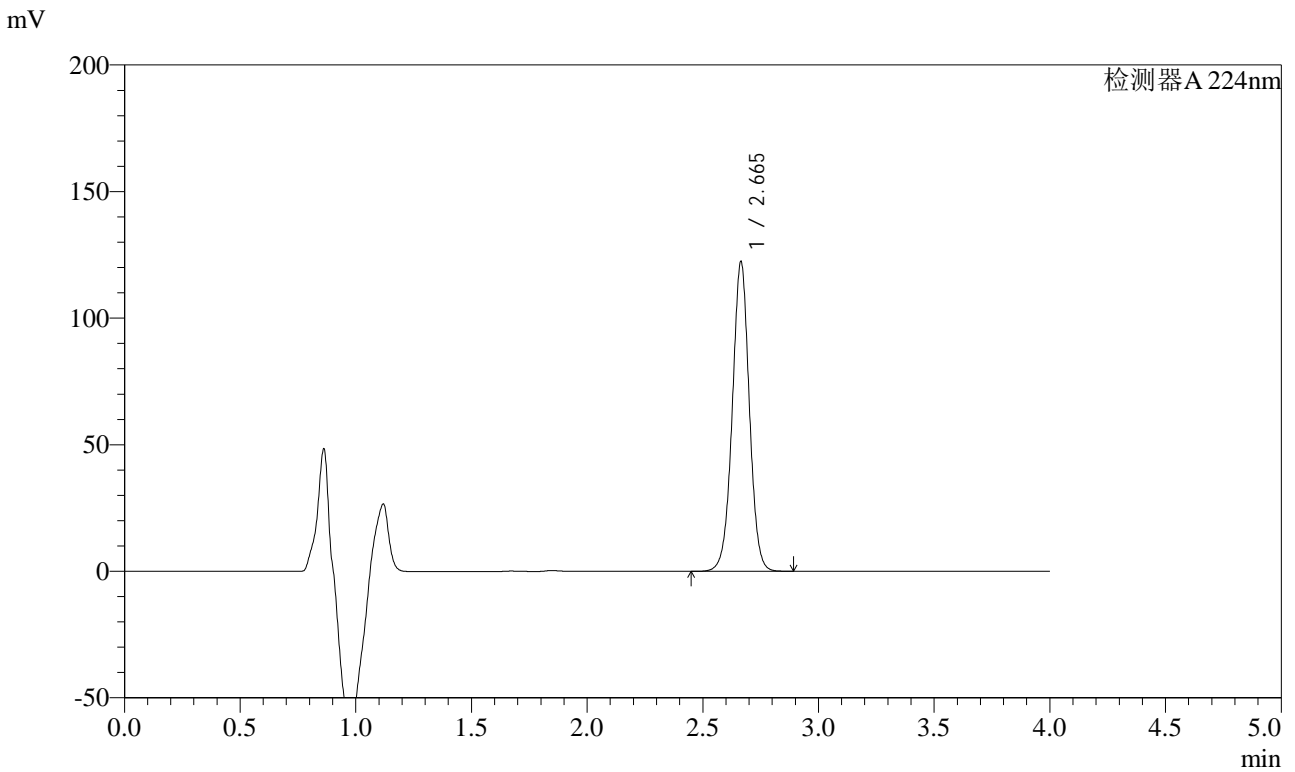


SMF-4033

<样品信息>

色谱柱 : LP-C8(150mm*4.6mm,5μm) 流 速: 2.0ml/min
 柱温 : 40°C 波 长: 224nm
 数据文件名 : RC\$SMF-4033 - 29-22/27-2285-2 - zzp-2024052911p-rcd-zj6y-10mg-P1-2.lcd
 方法文件名 : RC\$SMF-4033 - SMF-4033-rcd-FX276.lcm
 批处理文件名 : RC\$SMF-4033 - 20250205-rcd-FX276.lcb
 样品瓶号 : 2-2
 进样体积 : 40 μl 版本号: 6.115
 进样时间 : 2025/02/05 15:35:15 实验者: jiangjinwei
 处理时间(V2) : 2025/02/06 08:34:00 处理者: jiangjinwei
 仪器型号 : SHIMADZU LC-2050C (FX276)

<色谱图>



<峰表>

检测器A 224nm

| 峰号 | 保留时间 | 面积 | 面积% | 高度 | 理论塔板数(USP) | 拖尾因子 | 分离度(USP) |
|----|-------|--------|---------|--------|------------|-------|----------|
| 1 | 2.665 | 627570 | 100.000 | 122256 | 6392 | 0.999 | -- |
| 总计 | | 627570 | 100.000 | 122256 | | | |

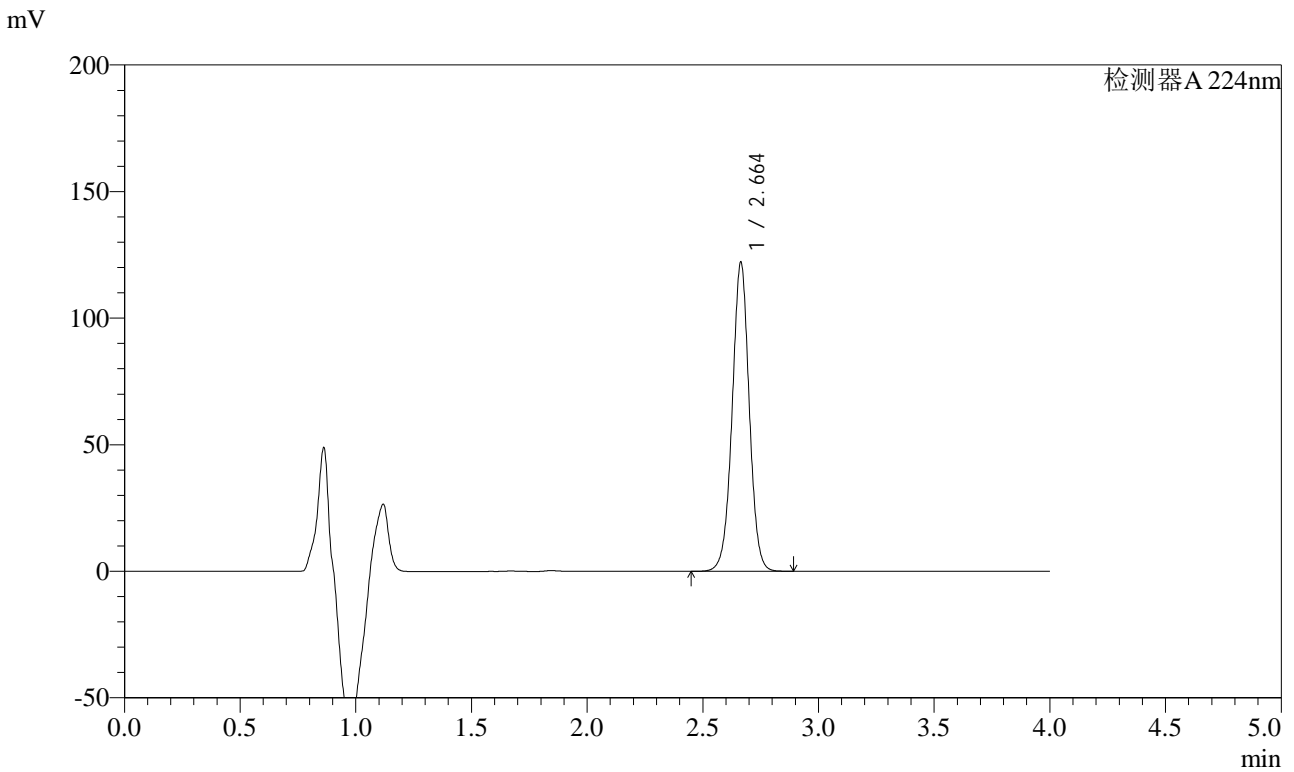


SMF-4033

<样品信息>

色谱柱 : LP-C8(150mm*4.6mm,5μm) 流 速: 2.0ml/min
 柱温 : 40°C 波 长: 224nm
 数据文件名 : RC\$SMF-4033 - 29-22/27-2286-2 - zzp-2024052911p-rcd-zj6y-10mg-P2-1.lcd
 方法文件名 : RC\$SMF-4033 - SMF-4033-rcd-FX276.lcm
 批处理文件名 : RC\$SMF-4033 - 20250205-rcd-FX276.lcb
 样品瓶号 : 2-11
 进样体积 : 40 μl 版本号: 6.115
 进样时间 : 2025/02/05 15:39:40 实验者: jiangjinwei
 处理时间(V2) : 2025/02/06 08:34:02 处理者: jiangjinwei
 仪器型号 : SHIMADZU LC-2050C (FX276)

<色谱图>



<峰表>

检测器A 224nm

| 峰号 | 保留时间 | 面积 | 面积% | 高度 | 理论塔板数(USP) | 拖尾因子 | 分离度(USP) |
|----|-------|--------|---------|--------|------------|-------|----------|
| 1 | 2.664 | 627433 | 100.000 | 122092 | 6364 | 0.999 | -- |
| 总计 | | 627433 | 100.000 | 122092 | | | |

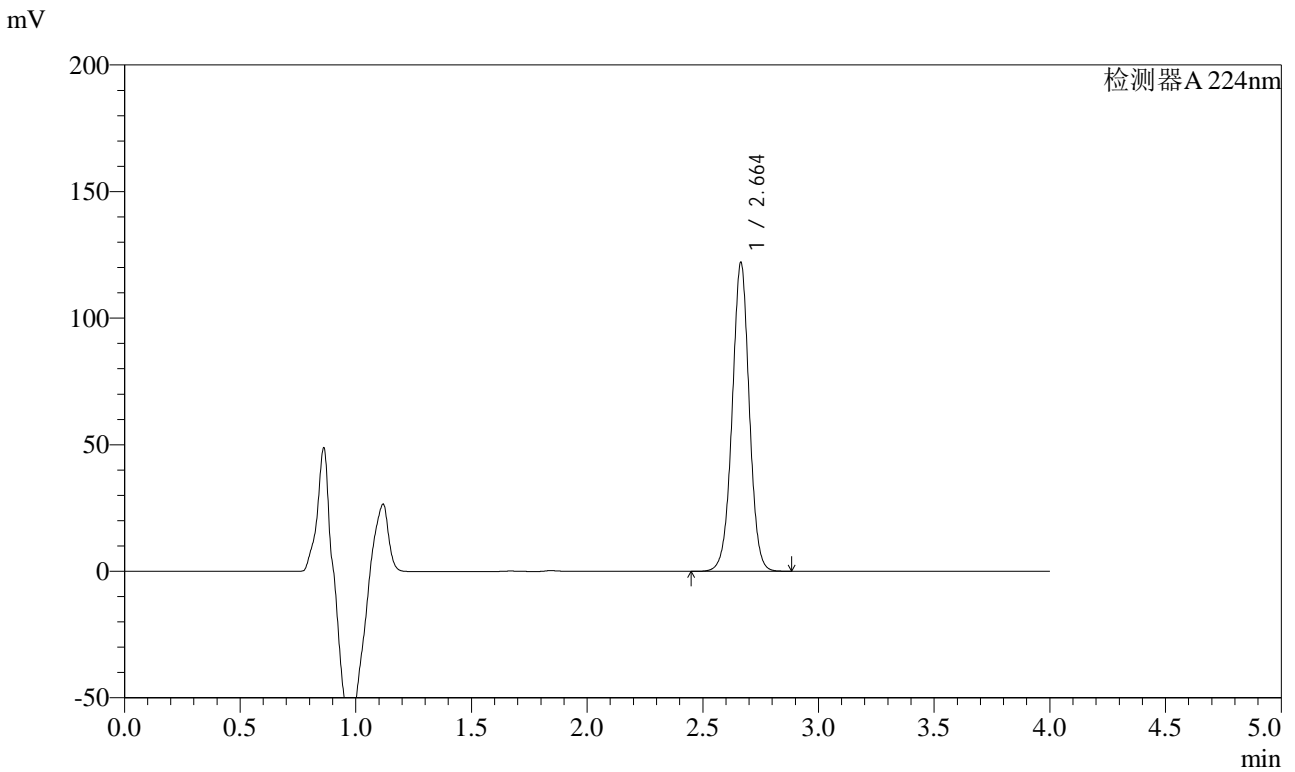


SMF-4033

<样品信息>

色谱柱 : LP-C8(150mm*4.6mm,5μm) 流 速: 2.0ml/min
 柱温 : 40°C 波 长: 224nm
 数据文件名 : RC\$SMF-4033 - 29-22/27-2287-2 - zzp-2024052911p-rcd-zj6y-10mg-P2-2.lcd
 方法文件名 : RC\$SMF-4033 - SMF-4033-rcd-FX276.lcm
 批处理文件名 : RC\$SMF-4033 - 20250205-rcd-FX276.lcb
 样品瓶号 : 2-11
 进样体积 : 40 μl 版本号: 6.115
 进样时间 : 2025/02/05 15:44:06 实验者: jiangjinwei
 处理时间(V2) : 2025/02/06 08:34:05 处理者: jiangjinwei
 仪器型号 : SHIMADZU LC-2050C (FX276)

<色谱图>



<峰表>

检测器A 224nm

| 峰号 | 保留时间 | 面积 | 面积% | 高度 | 理论塔板数(USP) | 拖尾因子 | 分离度(USP) |
|----|-------|--------|---------|--------|------------|-------|----------|
| 1 | 2.664 | 627288 | 100.000 | 121983 | 6355 | 0.999 | -- |
| 总计 | | 627288 | 100.000 | 121983 | | | |

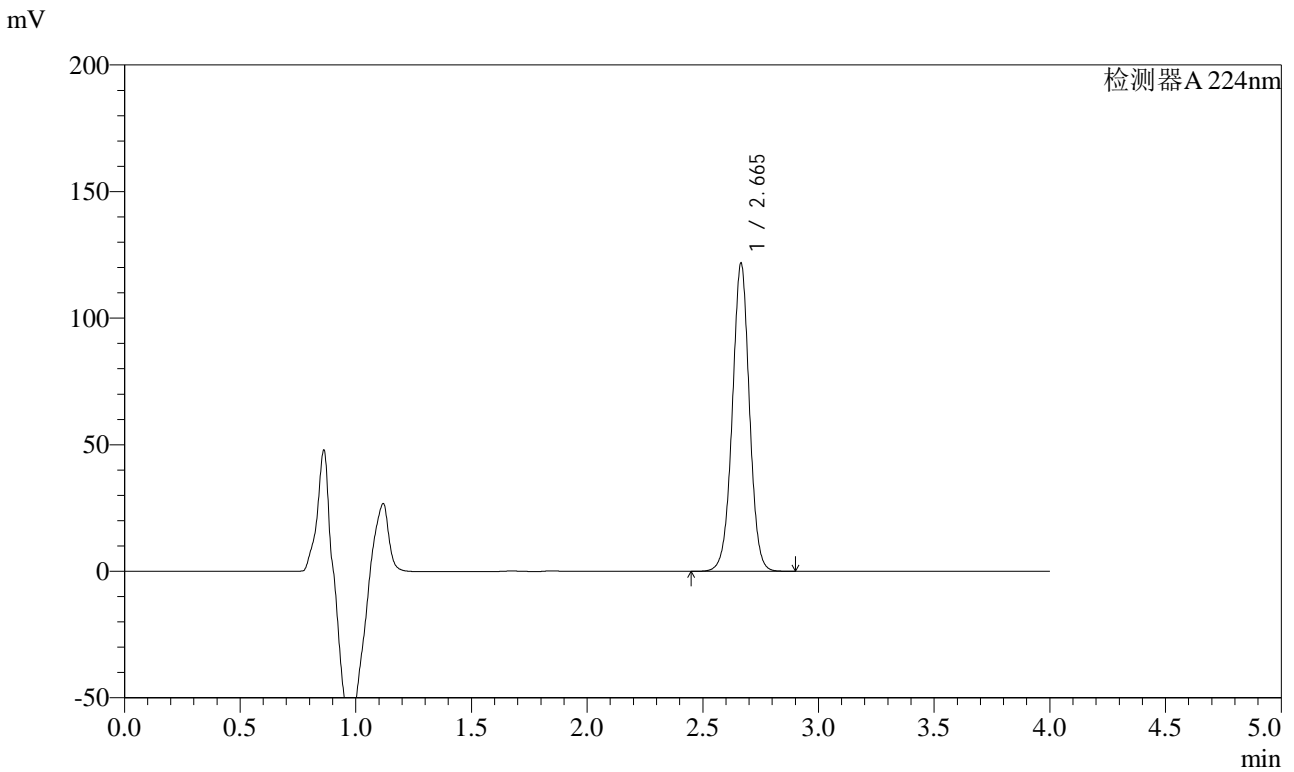


SMF-4033

<样品信息>

色谱柱 : LP-C8(150mm*4.6mm,5μm) 流 速: 2.0ml/min
 柱温 : 40°C 波 长: 224nm
 数据文件名 : RC\$SMF-4033 - 29-22/27-2288-2 - zzp-2024052911p-rcd-zj6y-10mg-P3-1.lcd
 方法文件名 : RC\$SMF-4033 - SMF-4033-rcd-FX276.lcm
 批处理文件名 : RC\$SMF-4033 - 20250205-rcd-FX276.lcb
 样品瓶号 : 2-20
 进样体积 : 40 μl 版本号: 6.115
 进样时间 : 2025/02/05 15:48:33 实验者: jiangjinwei
 处理时间(V2) : 2025/02/06 08:34:08 处理者: jiangjinwei
 仪器型号 : SHIMADZU LC-2050C (FX276)

<色谱图>



<峰表>

检测器A 224nm

| 峰号 | 保留时间 | 面积 | 面积% | 高度 | 理论塔板数(USP) | 拖尾因子 | 分离度(USP) |
|----|-------|--------|---------|--------|------------|-------|----------|
| 1 | 2.665 | 626859 | 100.000 | 121588 | 6342 | 0.998 | -- |
| 总计 | | 626859 | 100.000 | 121588 | | | |

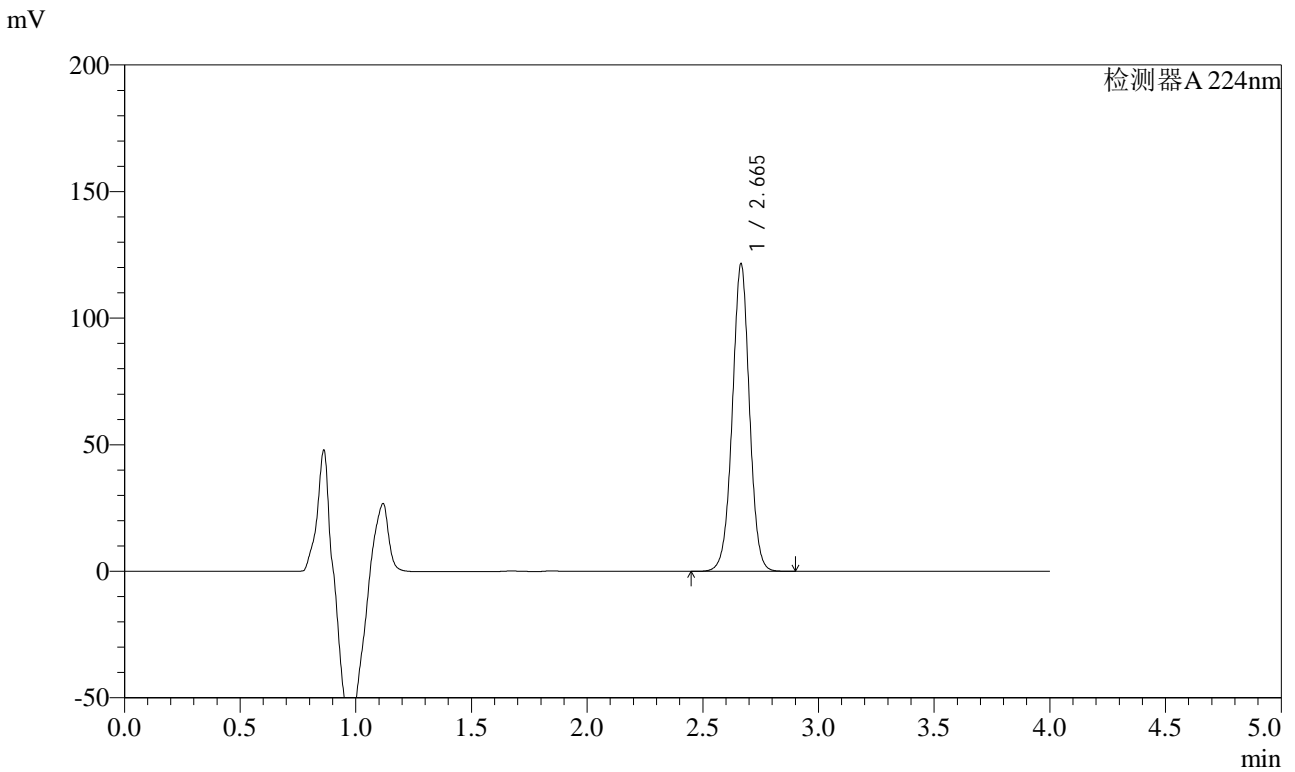


SMF-4033

<样品信息>

色谱柱 : LP-C8(150mm*4.6mm,5μm) 流 速: 2.0ml/min
 柱温 : 40°C 波 长: 224nm
 数据文件名 : RC\$SMF-4033 - 29-22/27-2289-2 - zzp-2024052911p-rcd-zj6y-10mg-P3-2.lcd
 方法文件名 : RC\$SMF-4033 - SMF-4033-rcd-FX276.lcm
 批处理文件名 : RC\$SMF-4033 - 20250205-rcd-FX276.lcb
 样品瓶号 : 2-20
 进样体积 : 40 μl 版本号: 6.115
 进样时间 : 2025/02/05 15:52:58 实验者: jiangjinwei
 处理时间(V2) : 2025/02/06 08:34:10 处理者: jiangjinwei
 仪器型号 : SHIMADZU LC-2050C (FX276)

<色谱图>



<峰表>

检测器A 224nm

| 峰号 | 保留时间 | 面积 | 面积% | 高度 | 理论塔板数(USP) | 拖尾因子 | 分离度(USP) |
|----|-------|--------|---------|--------|------------|-------|----------|
| 1 | 2.665 | 625717 | 100.000 | 121309 | 6338 | 0.998 | -- |
| 总计 | | 625717 | 100.000 | 121309 | | | |

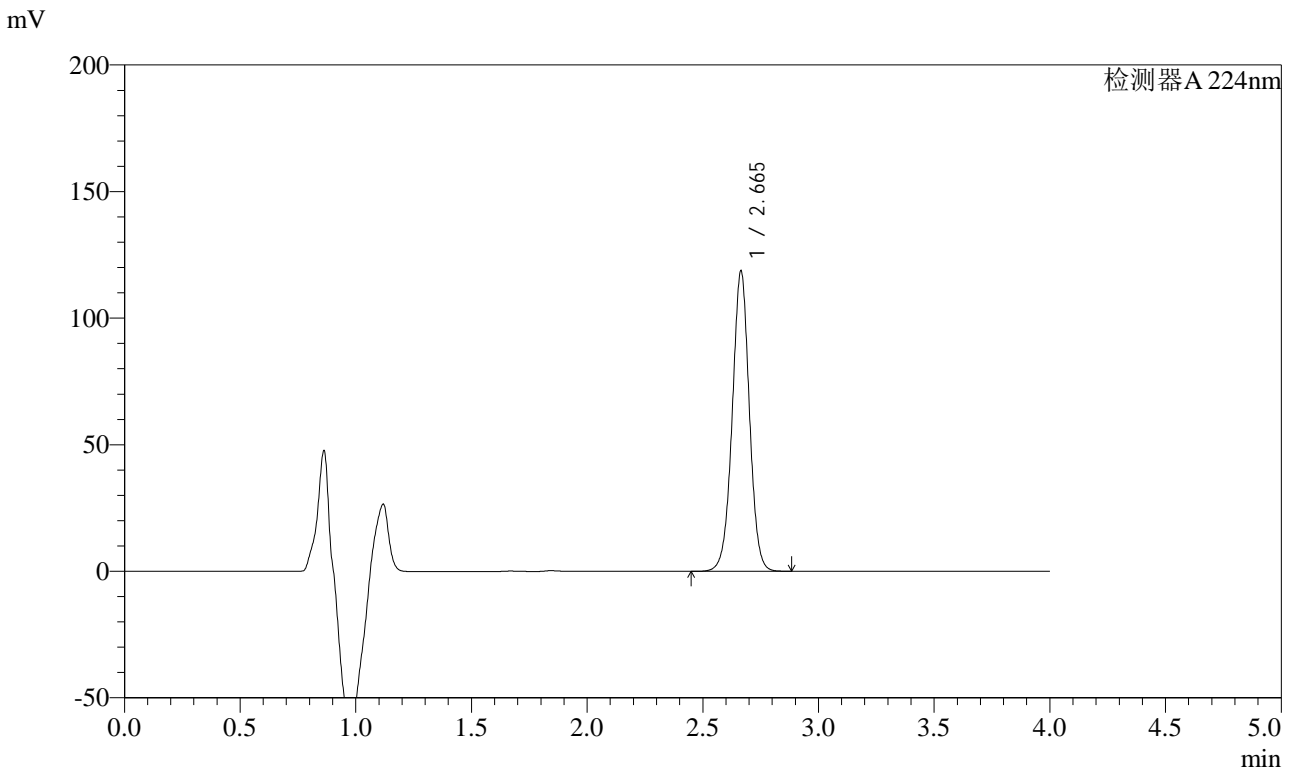


SMF-4033

<样品信息>

色谱柱 : LP-C8(150mm*4.6mm,5μm) 流 速: 2.0ml/min
 柱温 : 40°C 波 长: 224nm
 数据文件名 : RC\$SMF-4033 - 29-22/27-2290-2 - zzp-2024052911p-rcd-zj6y-10mg-P4-1.lcd
 方法文件名 : RC\$SMF-4033 - SMF-4033-rcd-FX276.lcm
 批处理文件名 : RC\$SMF-4033 - 20250205-rcd-FX276.lcb
 样品瓶号 : 2-29
 进样体积 : 40 μl 版本号: 6.115
 进样时间 : 2025/02/05 15:57:23 实验者: jiangjinwei
 处理时间(V2) : 2025/02/06 08:34:13 处理者: jiangjinwei
 仪器型号 : SHIMADZU LC-2050C (FX276)

<色谱图>



<峰表>

检测器A 224nm

| 峰号 | 保留时间 | 面积 | 面积% | 高度 | 理论塔板数(USP) | 拖尾因子 | 分离度(USP) |
|----|-------|--------|---------|--------|------------|-------|----------|
| 1 | 2.665 | 611666 | 100.000 | 118532 | 6321 | 0.997 | -- |
| 总计 | | 611666 | 100.000 | 118532 | | | |

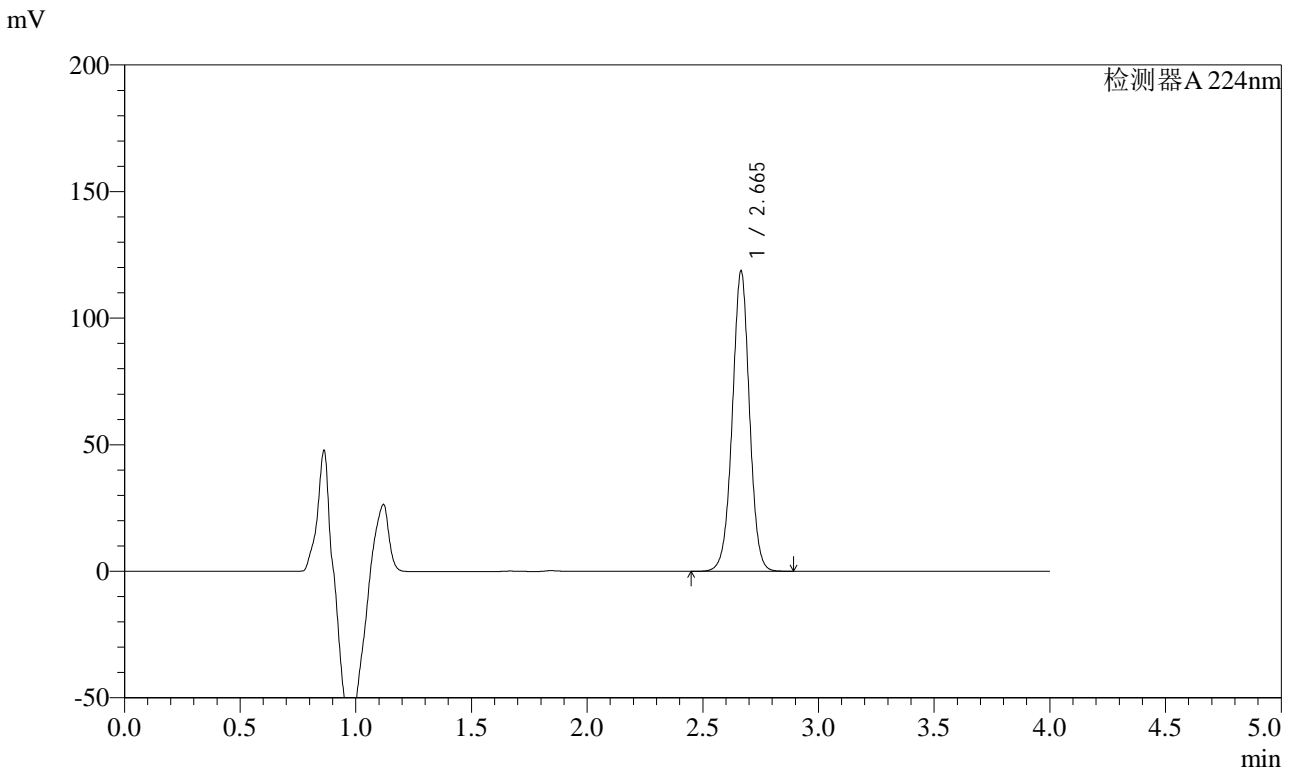


SMF-4033

<样品信息>

色谱柱 : LP-C8(150mm*4.6mm,5μm) 流 速: 2.0ml/min
 柱温 : 40°C 波 长: 224nm
 数据文件名 : RC\$SMF-4033 - 29-22/27-2291-2 - zzp-2024052911p-rcd-zj6y-10mg-P4-2.lcd
 方法文件名 : RC\$SMF-4033 - SMF-4033-rcd-FX276.lcm
 批处理文件名 : RC\$SMF-4033 - 20250205-rcd-FX276.lcb
 样品瓶号 : 2-29
 进样体积 : 40 μl 版本号: 6.115
 进样时间 : 2025/02/05 16:01:49 实验者: jiangjinwei
 处理时间(V2) : 2025/02/06 08:34:16 处理者: jiangjinwei
 仪器型号 : SHIMADZU LC-2050C (FX276)

<色谱图>



<峰表>

检测器A 224nm

| 峰号 | 保留时间 | 面积 | 面积% | 高度 | 理论塔板数(USP) | 拖尾因子 | 分离度(USP) |
|----|-------|--------|---------|--------|------------|-------|----------|
| 1 | 2.665 | 611859 | 100.000 | 118454 | 6318 | 0.995 | -- |
| 总计 | | 611859 | 100.000 | 118454 | | | |

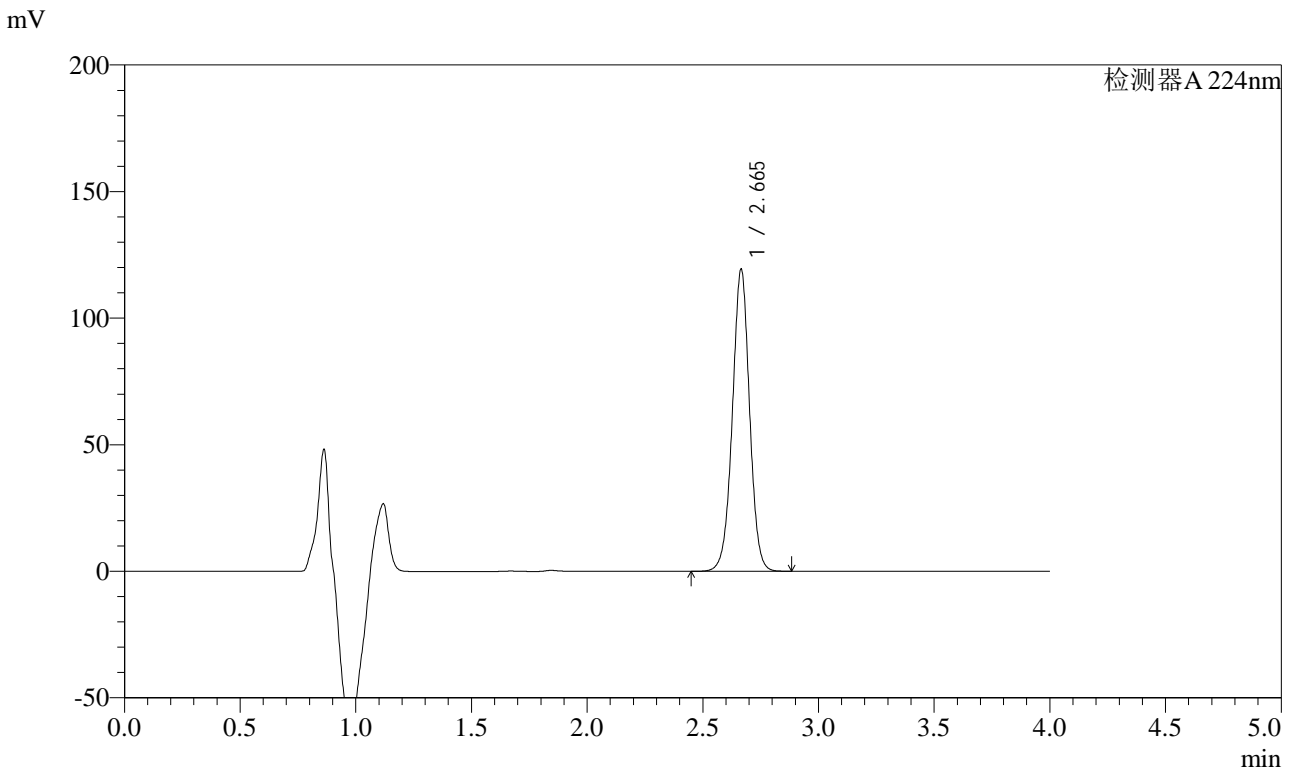


SMF-4033

<样品信息>

色谱柱 : LP-C8(150mm*4.6mm,5μm) 流 速: 2.0ml/min
 柱温 : 40°C 波 长: 224nm
 数据文件名 : RC\$SMF-4033 - 29-22/27-2292-2 - zzp-2024052911p-rcd-zj6y-10mg-P5-1.lcd
 方法文件名 : RC\$SMF-4033 - SMF-4033-rcd-FX276.lcm
 批处理文件名 : RC\$SMF-4033 - 20250205-rcd-FX276.lcb
 样品瓶号 : 2-38
 进样体积 : 40 μl 版本号: 6.115
 进样时间 : 2025/02/05 16:06:15 实验者: jiangjinwei
 处理时间(V2) : 2025/02/06 08:34:19 处理者: jiangjinwei
 仪器型号 : SHIMADZU LC-2050C (FX276)

<色谱图>



<峰表>

检测器A 224nm

| 峰号 | 保留时间 | 面积 | 面积% | 高度 | 理论塔板数(USP) | 拖尾因子 | 分离度(USP) |
|----|-------|--------|---------|--------|------------|-------|----------|
| 1 | 2.665 | 616449 | 100.000 | 119123 | 6299 | 0.995 | -- |
| 总计 | | 616449 | 100.000 | 119123 | | | |

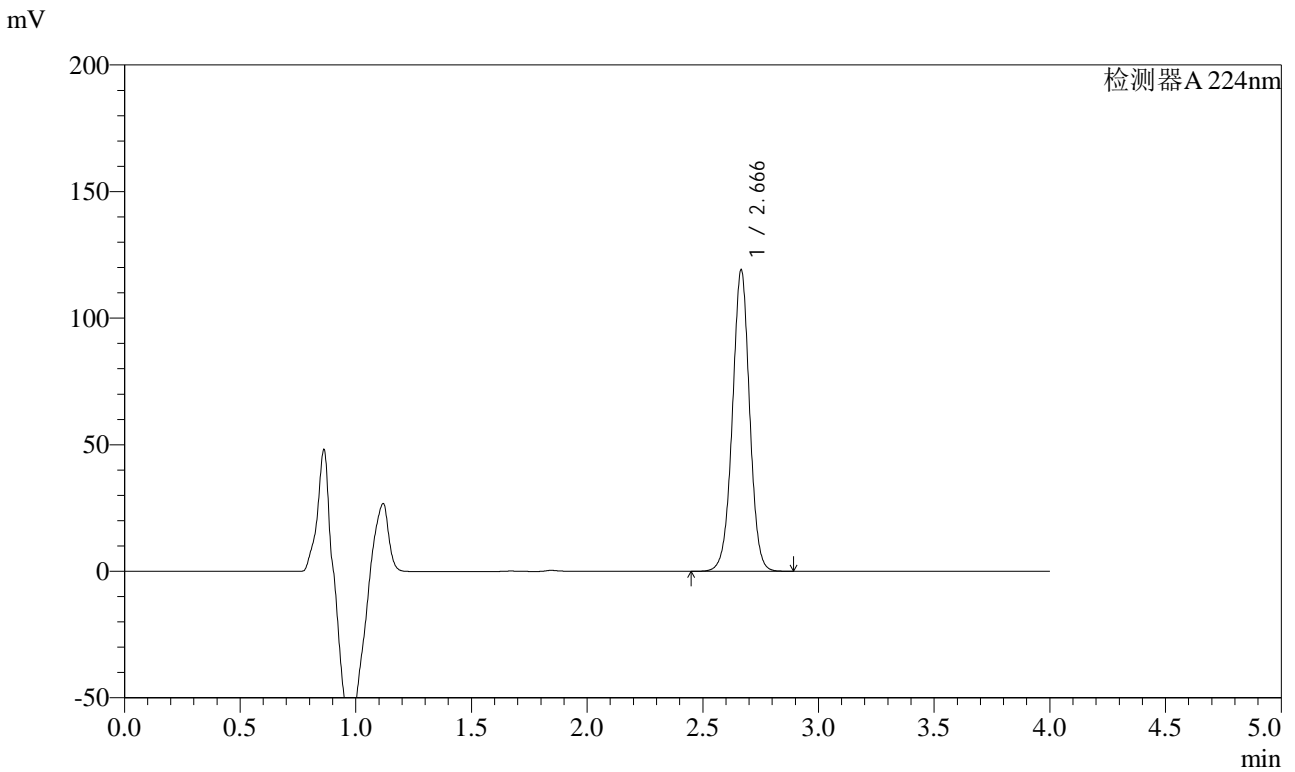


SMF-4033

<样品信息>

色谱柱 : LP-C8(150mm*4.6mm,5μm) 流 速: 2.0ml/min
 柱温 : 40°C 波 长: 224nm
 数据文件名 : RC\$SMF-4033 - 29-22/27-2293-2 - zzp-2024052911p-rcd-zj6y-10mg-P5-2.lcd
 方法文件名 : RC\$SMF-4033 - SMF-4033-rcd-FX276.lcm
 批处理文件名 : RC\$SMF-4033 - 20250205-rcd-FX276.lcb
 样品瓶号 : 2-38
 进样体积 : 40 μl 版本号: 6.115
 进样时间 : 2025/02/05 16:10:40 实验者: jiangjinwei
 处理时间(V2) : 2025/02/06 08:34:21 处理者: jiangjinwei
 仪器型号 : SHIMADZU LC-2050C (FX276)

<色谱图>



<峰表>

检测器A 224nm

| 峰号 | 保留时间 | 面积 | 面积% | 高度 | 理论塔板数(USP) | 拖尾因子 | 分离度(USP) |
|----|-------|--------|---------|--------|------------|-------|----------|
| 1 | 2.666 | 616180 | 100.000 | 118829 | 6281 | 0.995 | -- |
| 总计 | | 616180 | 100.000 | 118829 | | | |

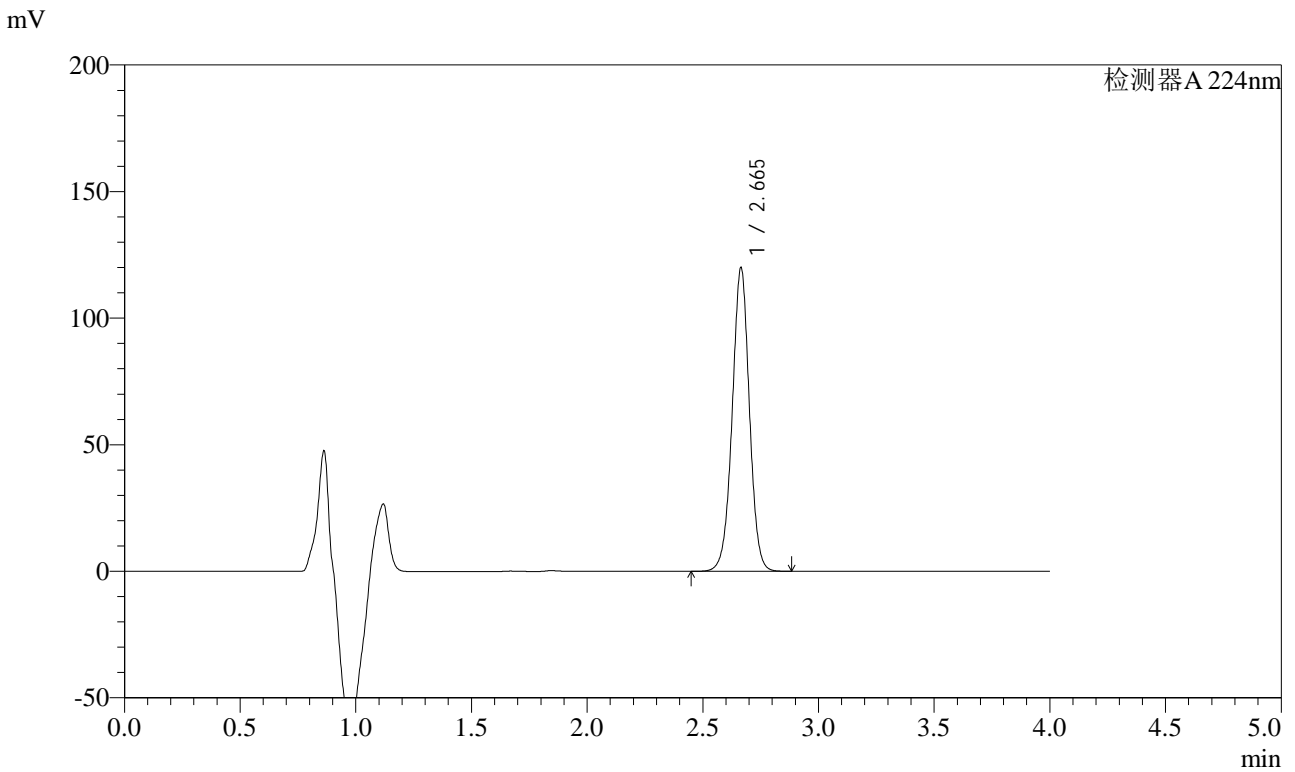


SMF-4033

<样品信息>

色谱柱 : LP-C8(150mm*4.6mm,5μm) 流 速: 2.0ml/min
 柱温 : 40°C 波 长: 224nm
 数据文件名 : RC\$SMF-4033 - 29-22/27-2294-2 - zzp-2024052911p-rcd-zj6y-10mg-P6-1.lcd
 方法文件名 : RC\$SMF-4033 - SMF-4033-rcd-FX276.lcm
 批处理文件名 : RC\$SMF-4033 - 20250205-rcd-FX276.lcb
 样品瓶号 : 2-47
 进样体积 : 40 μl 版本号: 6.115
 进样时间 : 2025/02/05 16:15:05 实验者: jiangjinwei
 处理时间(V2) : 2025/02/06 08:34:24 处理者: jiangjinwei
 仪器型号 : SHIMADZU LC-2050C (FX276)

<色谱图>



<峰表>

检测器A 224nm

| 峰号 | 保留时间 | 面积 | 面积% | 高度 | 理论塔板数(USP) | 拖尾因子 | 分离度(USP) |
|----|-------|--------|---------|--------|------------|-------|----------|
| 1 | 2.665 | 620104 | 100.000 | 119828 | 6274 | 0.994 | -- |
| 总计 | | 620104 | 100.000 | 119828 | | | |

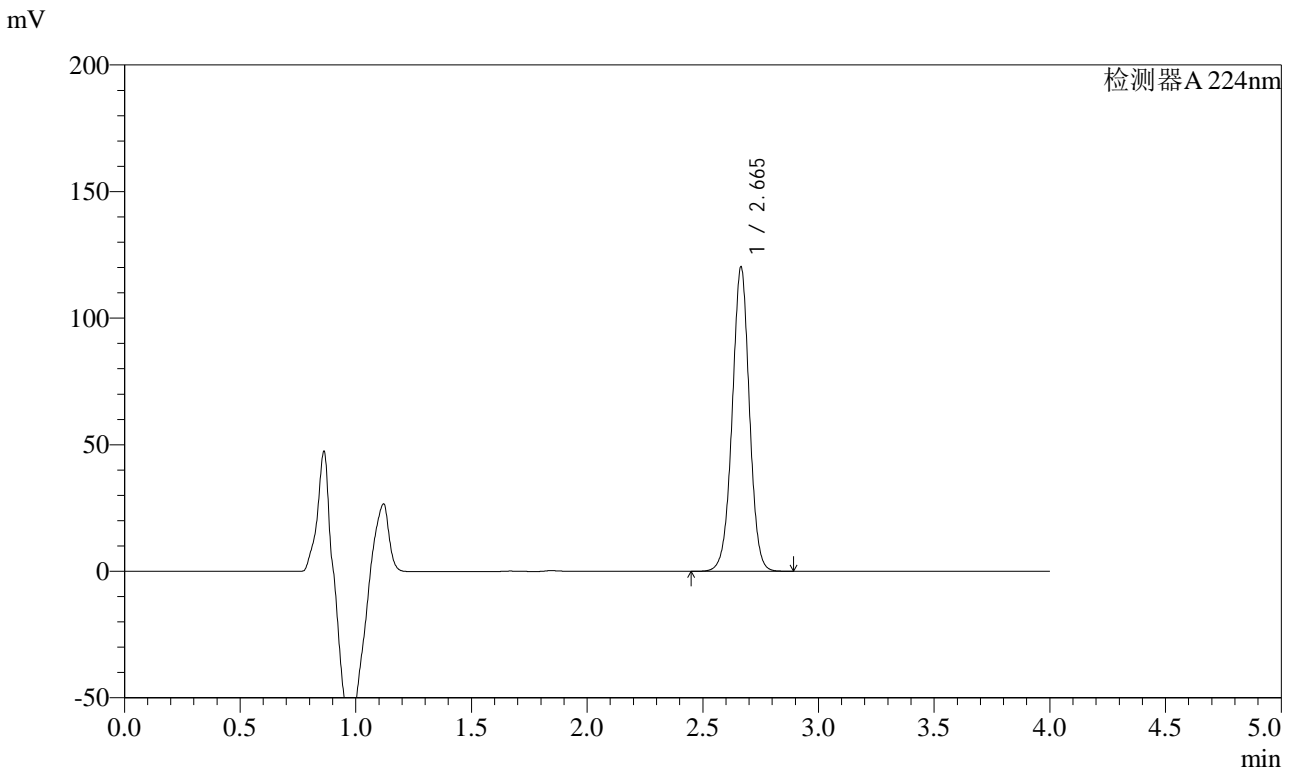


SMF-4033

<样品信息>

色谱柱 : LP-C8(150mm*4.6mm,5μm) 流 速: 2.0ml/min
 柱温 : 40°C 波 长: 224nm
 数据文件名 : RC\$SMF-4033 - 29-22/27-2295-2 - zzp-2024052911p-rcd-zj6y-10mg-P6-2.lcd
 方法文件名 : RC\$SMF-4033 - SMF-4033-rcd-FX276.lcm
 批处理文件名 : RC\$SMF-4033 - 20250205-rcd-FX276.lcb
 样品瓶号 : 2-47
 进样体积 : 40 μl 版本号: 6.115
 进样时间 : 2025/02/05 16:19:31 实验者: jiangjinwei
 处理时间(V2) : 2025/02/06 08:34:27 处理者: jiangjinwei
 仪器型号 : SHIMADZU LC-2050C (FX276)

<色谱图>



<峰表>

检测器A 224nm

| 峰号 | 保留时间 | 面积 | 面积% | 高度 | 理论塔板数(USP) | 拖尾因子 | 分离度(USP) |
|----|-------|--------|---------|--------|------------|-------|----------|
| 1 | 2.665 | 621753 | 100.000 | 120117 | 6278 | 0.993 | -- |
| 总计 | | 621753 | 100.000 | 120117 | | | |

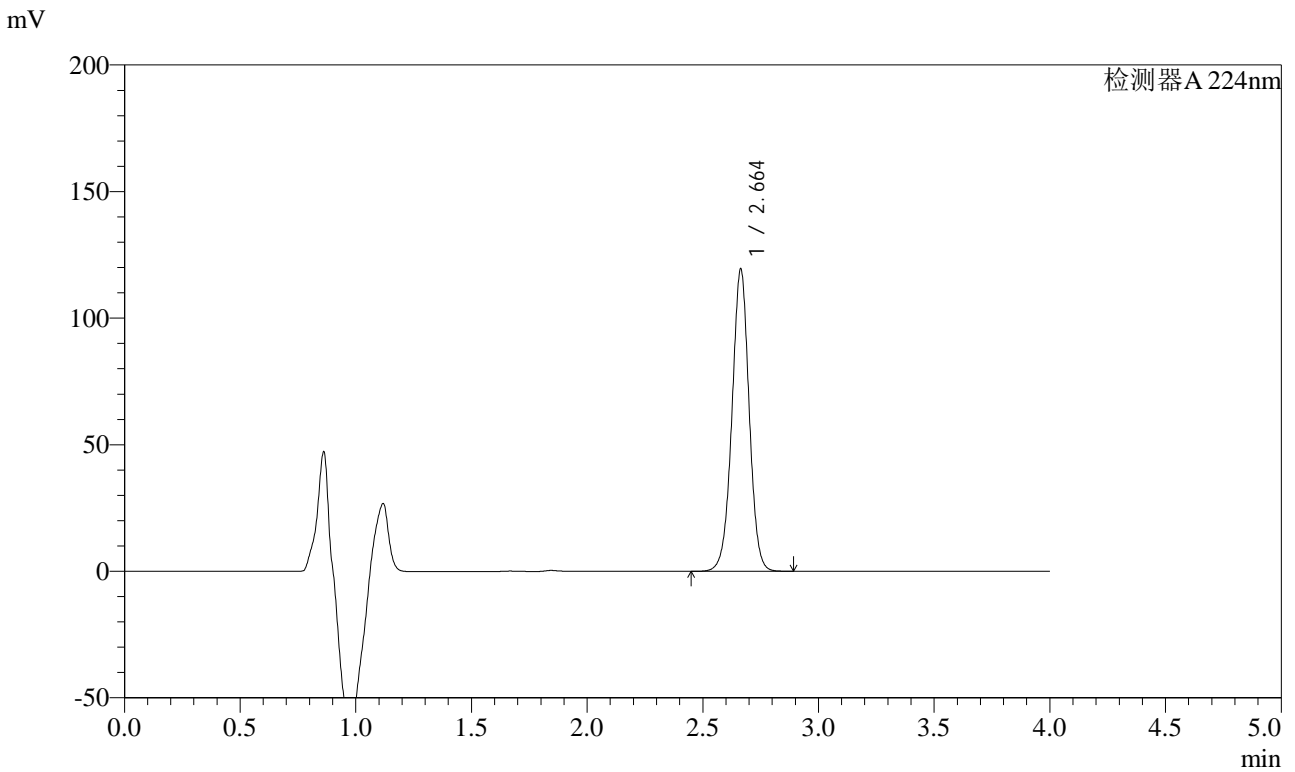


SMF-4033

<样品信息>

色谱柱 : LP-C8(150mm*4.6mm,5μm) 流 速: 2.0ml/min
 柱温 : 40°C 波 长: 224nm
 数据文件名 : RC\$SMF-4033 - 29-22/27-2296-2 - zzp-2024053011p-rcd-zj6y-10mg-P1-1.lcd
 方法文件名 : RC\$SMF-4033 - SMF-4033-rcd-FX276.lcm
 批处理文件名 : RC\$SMF-4033 - 20250205-rcd-FX276.lcb
 样品瓶号 : 2-3
 进样体积 : 40 μl 版本号: 6.115
 进样时间 : 2025/02/05 16:23:57 实验者: jiangjinwei
 处理时间(V2) : 2025/02/06 08:34:29 处理者: jiangjinwei
 仪器型号 : SHIMADZU LC-2050C (FX276)

<色谱图>



<峰表>

检测器A 224nm

| 峰号 | 保留时间 | 面积 | 面积% | 高度 | 理论塔板数(USP) | 拖尾因子 | 分离度(USP) |
|----|-------|--------|---------|--------|------------|-------|----------|
| 1 | 2.664 | 617990 | 100.000 | 119400 | 6257 | 0.991 | -- |
| 总计 | | 617990 | 100.000 | 119400 | | | |

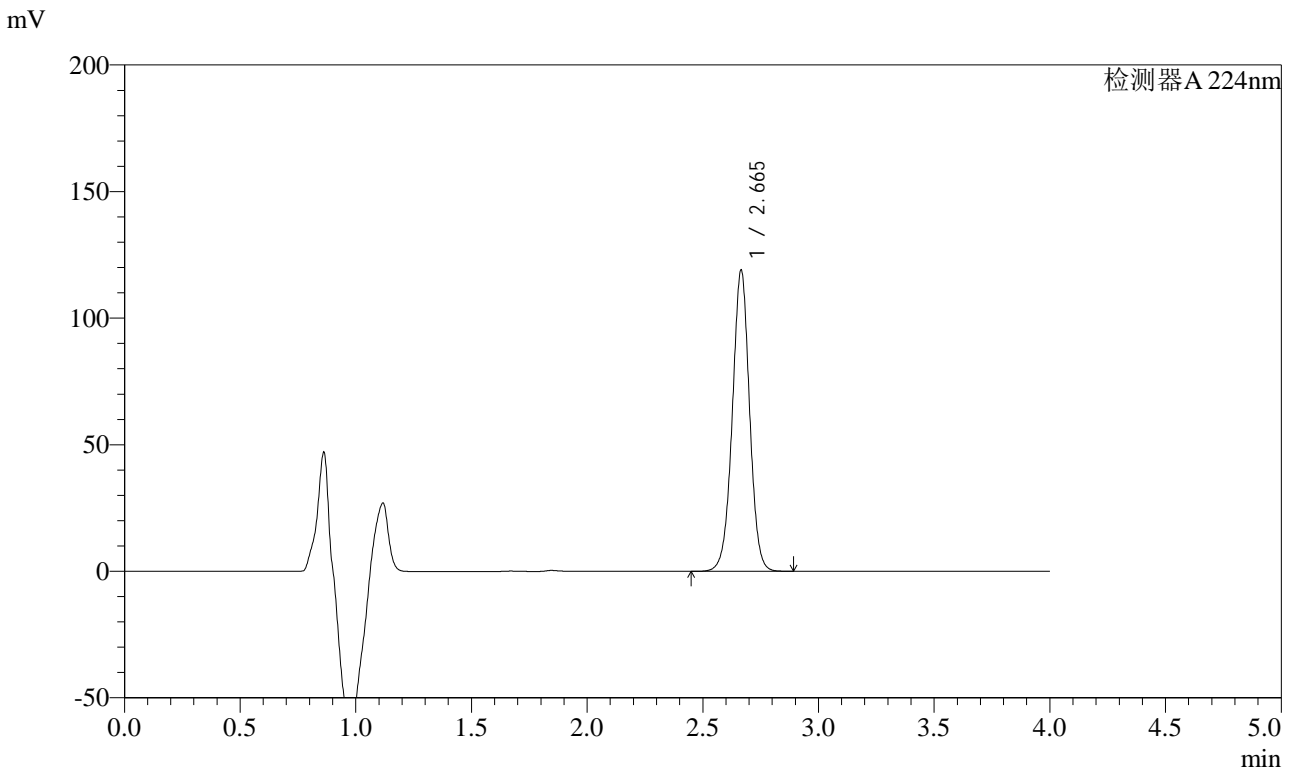


SMF-4033

<样品信息>

色谱柱 : LP-C8(150mm*4.6mm,5μm) 流 速: 2.0ml/min
 柱温 : 40°C 波 长: 224nm
 数据文件名 : RC\$SMF-4033 - 29-22/27-2297-2 - zzp-2024053011p-rcd-zj6y-10mg-P1-2.lcd
 方法文件名 : RC\$SMF-4033 - SMF-4033-rcd-FX276.lcm
 批处理文件名 : RC\$SMF-4033 - 20250205-rcd-FX276.lcb
 样品瓶号 : 2-3
 进样体积 : 40 μl 版本号: 6.115
 进样时间 : 2025/02/05 16:28:24 实验者: jiangjinwei
 处理时间(V2) : 2025/02/06 08:34:32 处理者: jiangjinwei
 仪器型号 : SHIMADZU LC-2050C (FX276)

<色谱图>



<峰表>

检测器A 224nm

| 峰号 | 保留时间 | 面积 | 面积% | 高度 | 理论塔板数(USP) | 拖尾因子 | 分离度(USP) |
|----|-------|--------|---------|--------|------------|-------|----------|
| 1 | 2.665 | 617666 | 100.000 | 118763 | 6231 | 0.994 | -- |
| 总计 | | 617666 | 100.000 | 118763 | | | |

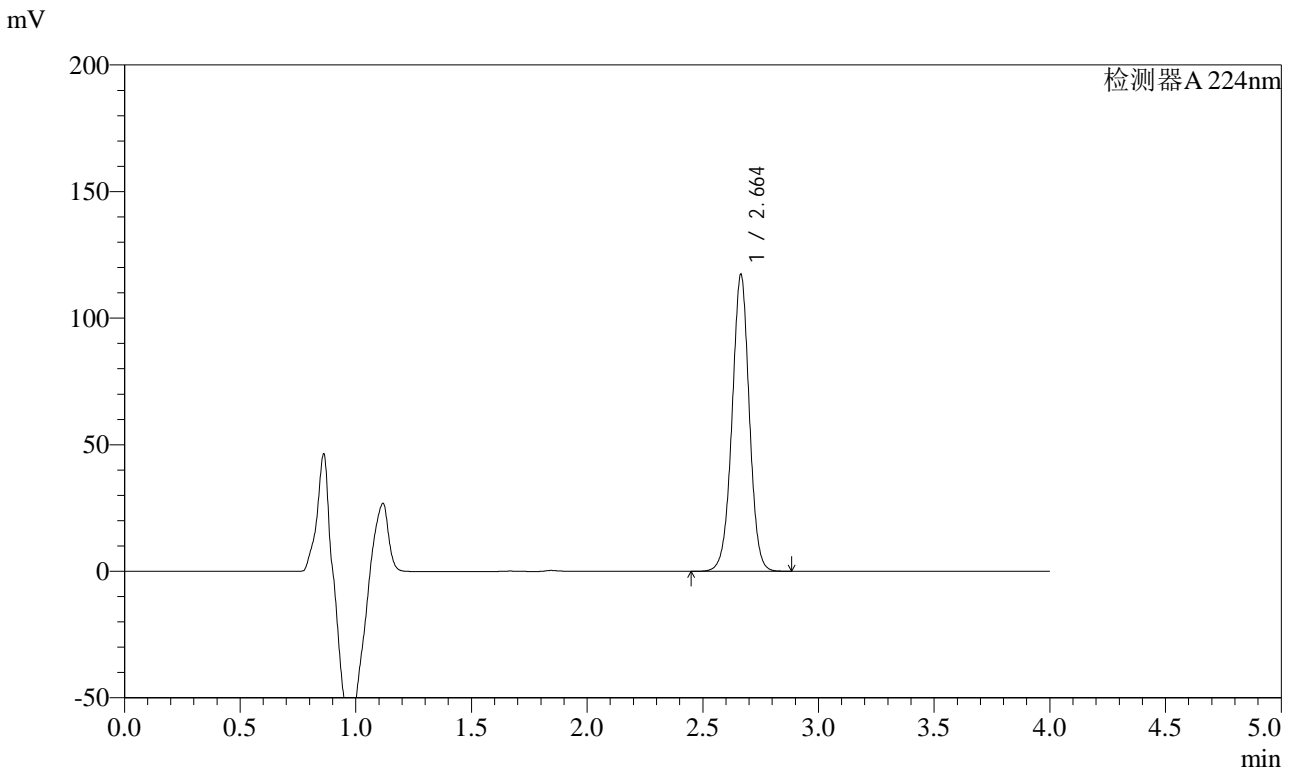


SMF-4033

<样品信息>

色谱柱 : LP-C8(150mm*4.6mm,5μm) 流 速: 2.0ml/min
 柱温 : 40°C 波 长: 224nm
 数据文件名 : RC\$SMF-4033 - 29-22/27-2298-2 - zzp-2024053011p-rcd-zj6y-10mg-P2-1.lcd
 方法文件名 : RC\$SMF-4033 - SMF-4033-rcd-FX276.lcm
 批处理文件名 : RC\$SMF-4033 - 20250205-rcd-FX276.lcb
 样品瓶号 : 2-12
 进样体积 : 40 μl 版本号: 6.115
 进样时间 : 2025/02/05 16:32:50 实验者: jiangjinwei
 处理时间(V2) : 2025/02/06 08:34:35 处理者: jiangjinwei
 仪器型号 : SHIMADZU LC-2050C (FX276)

<色谱图>



<峰表>

检测器A 224nm

| 峰号 | 保留时间 | 面积 | 面积% | 高度 | 理论塔板数(USP) | 拖尾因子 | 分离度(USP) |
|----|-------|--------|---------|--------|------------|-------|----------|
| 1 | 2.664 | 608724 | 100.000 | 117215 | 6223 | 0.991 | -- |
| 总计 | | 608724 | 100.000 | 117215 | | | |

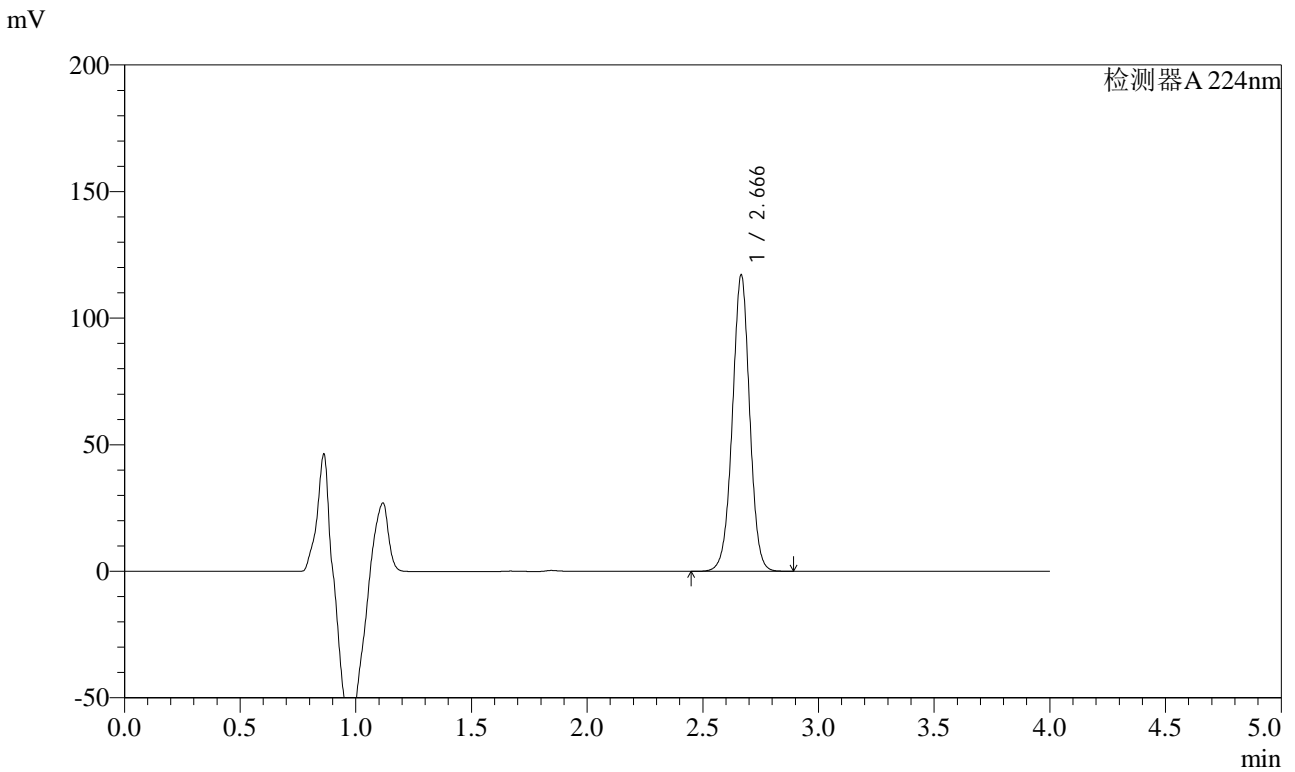


SMF-4033

<样品信息>

色谱柱 : LP-C8(150mm*4.6mm,5μm) 流 速: 2.0ml/min
 柱温 : 40°C 波 长: 224nm
 数据文件名 : RC\$SMF-4033 - 29-22/27-2299-2 - zzp-2024053011p-rcd-zj6y-10mg-P2-2.lcd
 方法文件名 : RC\$SMF-4033 - SMF-4033-rcd-FX276.lcm
 批处理文件名 : RC\$SMF-4033 - 20250205-rcd-FX276.lcb
 样品瓶号 : 2-12
 进样体积 : 40 μl 版本号: 6.115
 进样时间 : 2025/02/05 16:37:15 实验者: jiangjinwei
 处理时间(V2) : 2025/02/06 08:34:38 处理者: jiangjinwei
 仪器型号 : SHIMADZU LC-2050C (FX276)

<色谱图>



<峰表>

检测器A 224nm

| 峰号 | 保留时间 | 面积 | 面积% | 高度 | 理论塔板数(USP) | 拖尾因子 | 分离度(USP) |
|----|-------|--------|---------|--------|------------|-------|----------|
| 1 | 2.666 | 609046 | 100.000 | 116768 | 6204 | 0.992 | -- |
| 总计 | | 609046 | 100.000 | 116768 | | | |

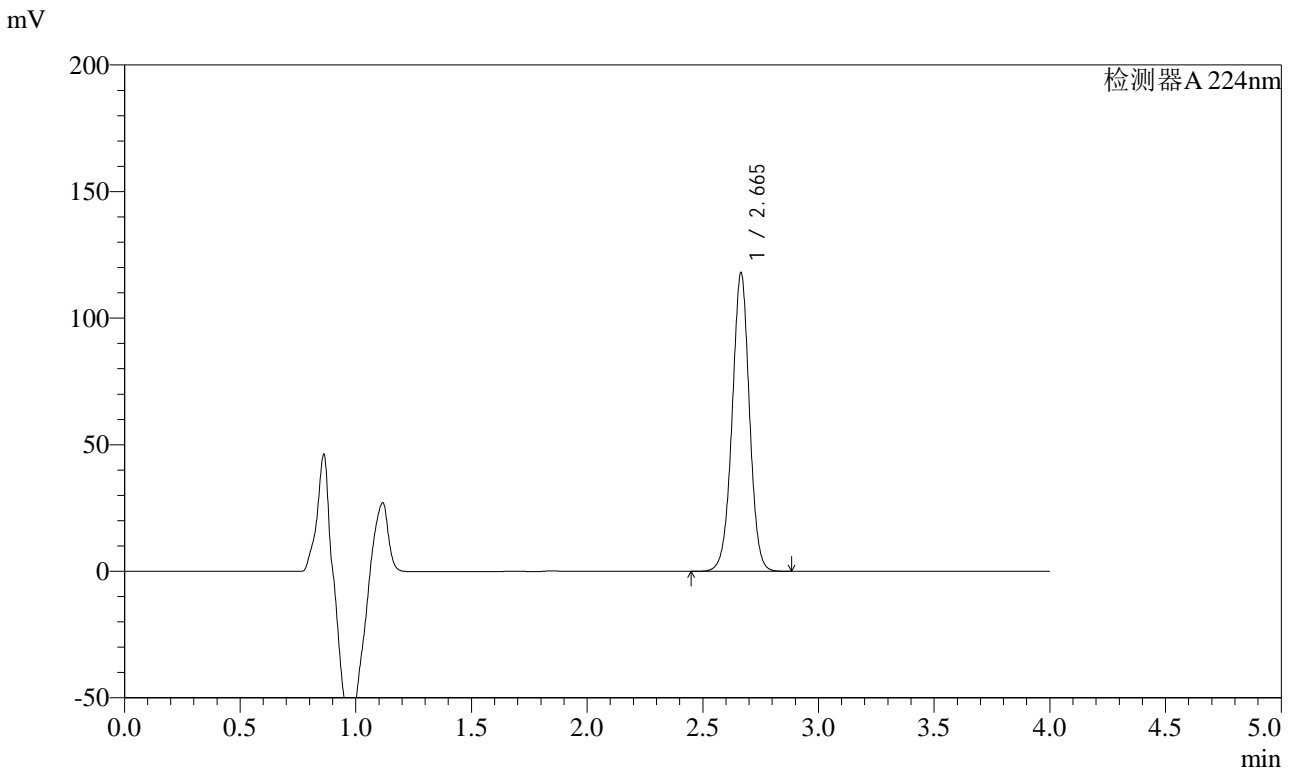


SMF-4033

<样品信息>

色谱柱 : LP-C8(150mm*4.6mm,5μm) 流 速: 2.0ml/min
 柱温 : 40°C 波 长: 224nm
 数据文件名 : RC\$SMF-4033 - 29-22/27-2300-2 - zzp-2024053011p-rcd-zj6y-10mg-P3-1.lcd
 方法文件名 : RC\$SMF-4033 - SMF-4033-rcd-FX276.lcm
 批处理文件名 : RC\$SMF-4033 - 20250205-rcd-FX276.lcb
 样品瓶号 : 2-21
 进样体积 : 40 μl 版本号: 6.115
 进样时间 : 2025/02/05 16:41:41 实验者: jiangjinwei
 处理时间(V2) : 2025/02/06 08:34:40 处理者: jiangjinwei
 仪器型号 : SHIMADZU LC-2050C (FX276)

<色谱图>



<峰表>

检测器A 224nm

| 峰号 | 保留时间 | 面积 | 面积% | 高度 | 理论塔板数(USP) | 拖尾因子 | 分离度(USP) |
|----|-------|--------|---------|--------|------------|-------|----------|
| 1 | 2.665 | 614432 | 100.000 | 117853 | 6179 | 0.991 | -- |
| 总计 | | 614432 | 100.000 | 117853 | | | |

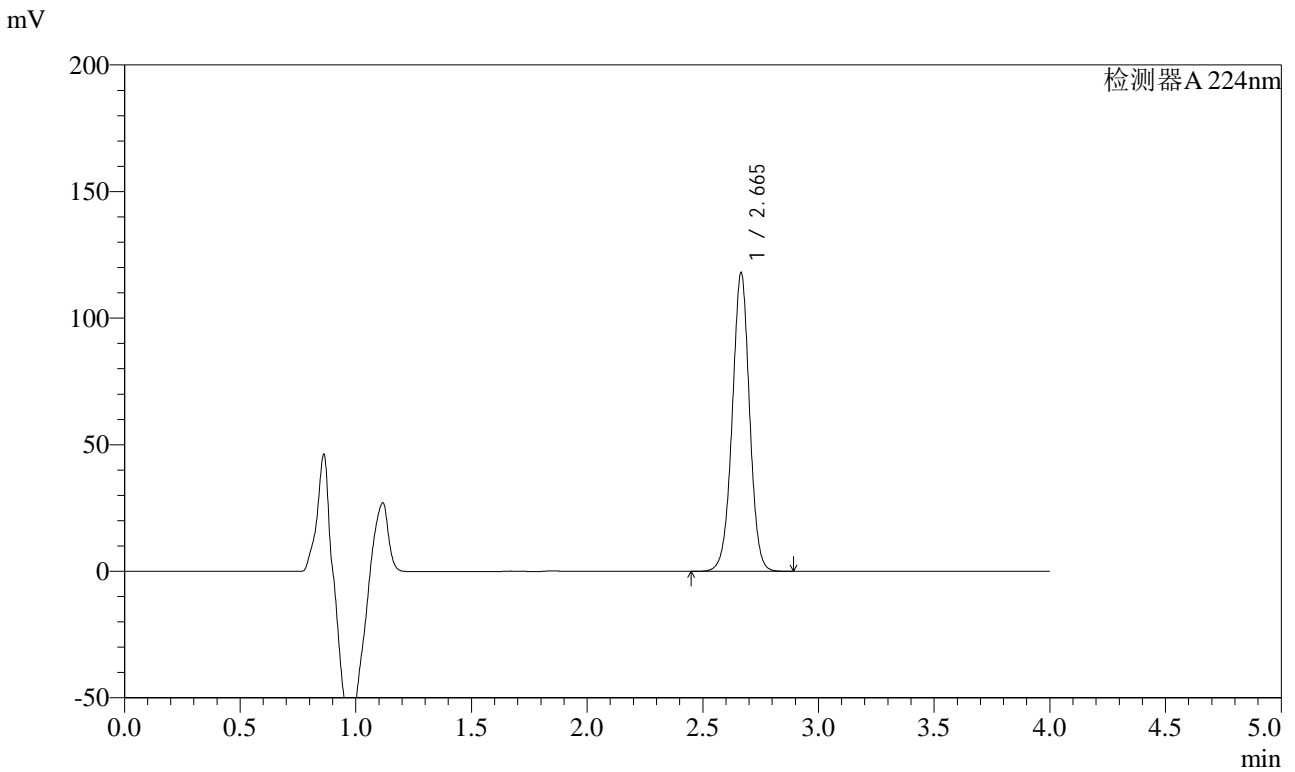


SMF-4033

<样品信息>

色谱柱 : LP-C8(150mm*4.6mm,5μm) 流 速: 2.0ml/min
 柱温 : 40°C 波 长: 224nm
 数据文件名 : RC\$SMF-4033 - 29-22/27-2301-2 - zzp-2024053011p-rcd-zj6y-10mg-P3-2.lcd
 方法文件名 : RC\$SMF-4033 - SMF-4033-rcd-FX276.lcm
 批处理文件名 : RC\$SMF-4033 - 20250205-rcd-FX276.lcb
 样品瓶号 : 2-21
 进样体积 : 40 μl 版本号: 6.115
 进样时间 : 2025/02/05 16:46:06 实验者: jiangjinwei
 处理时间(V2) : 2025/02/06 08:34:43 处理者: jiangjinwei
 仪器型号 : SHIMADZU LC-2050C (FX276)

<色谱图>



<峰表>

检测器A 224nm

| 峰号 | 保留时间 | 面积 | 面积% | 高度 | 理论塔板数(USP) | 拖尾因子 | 分离度(USP) |
|----|-------|--------|---------|--------|------------|-------|----------|
| 1 | 2.665 | 614578 | 100.000 | 117770 | 6183 | 0.992 | -- |
| 总计 | | 614578 | 100.000 | 117770 | | | |

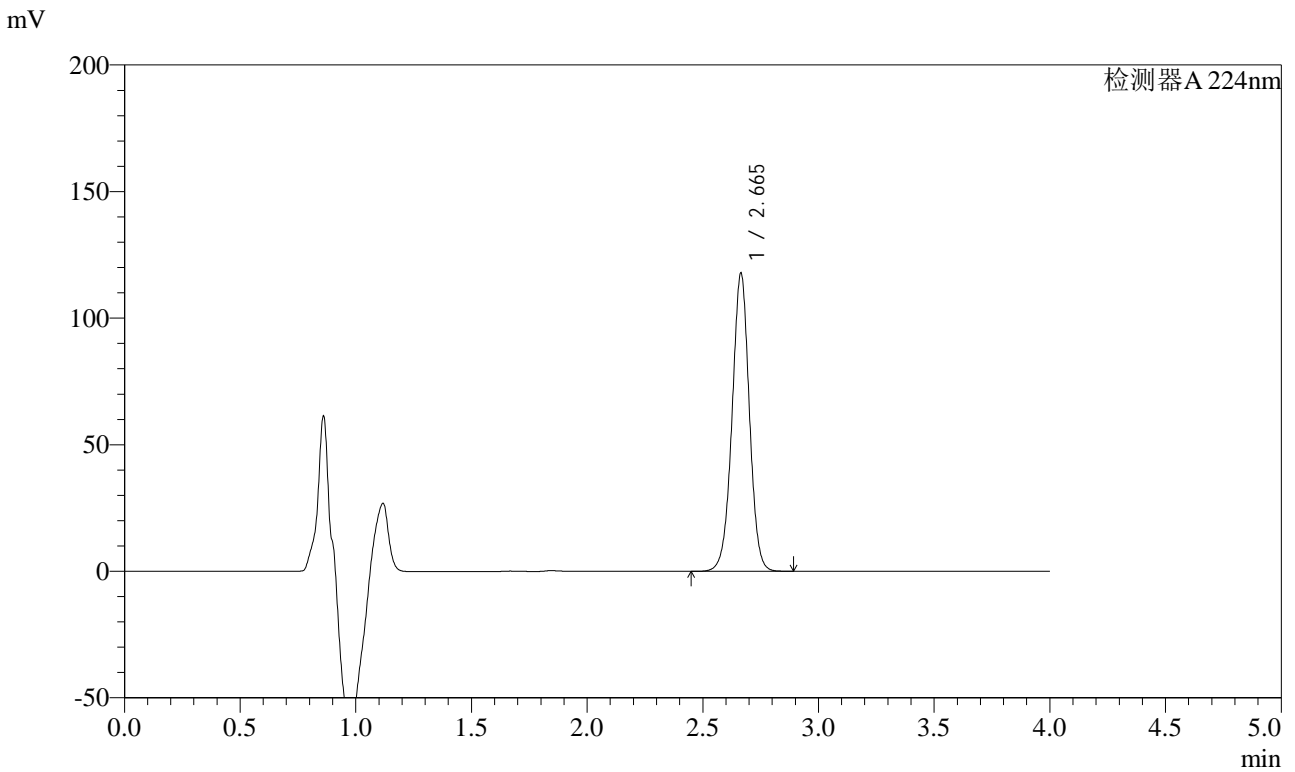


SMF-4033

<样品信息>

色谱柱 : LP-C8(150mm*4.6mm,5μm) 流 速: 2.0ml/min
 柱温 : 40°C 波 长: 224nm
 数据文件名 : RC\$SMF-4033 - 29-22/27-2302-2 - zzp-2024053011p-rcd-zj6y-10mg-P4-1.lcd
 方法文件名 : RC\$SMF-4033 - SMF-4033-rcd-FX276.lcm
 批处理文件名 : RC\$SMF-4033 - 20250205-rcd-FX276.lcb
 样品瓶号 : 2-30
 进样体积 : 40 μl 版本号: 6.115
 进样时间 : 2025/02/05 16:50:31 实验者: jiangjinwei
 处理时间(V2) : 2025/02/06 08:34:46 处理者: jiangjinwei
 仪器型号 : SHIMADZU LC-2050C (FX276)

<色谱图>



<峰表>

检测器A 224nm

| 峰号 | 保留时间 | 面积 | 面积% | 高度 | 理论塔板数(USP) | 拖尾因子 | 分离度(USP) |
|----|-------|--------|---------|--------|------------|-------|----------|
| 1 | 2.665 | 613059 | 100.000 | 117709 | 6184 | 0.989 | -- |
| 总计 | | 613059 | 100.000 | 117709 | | | |

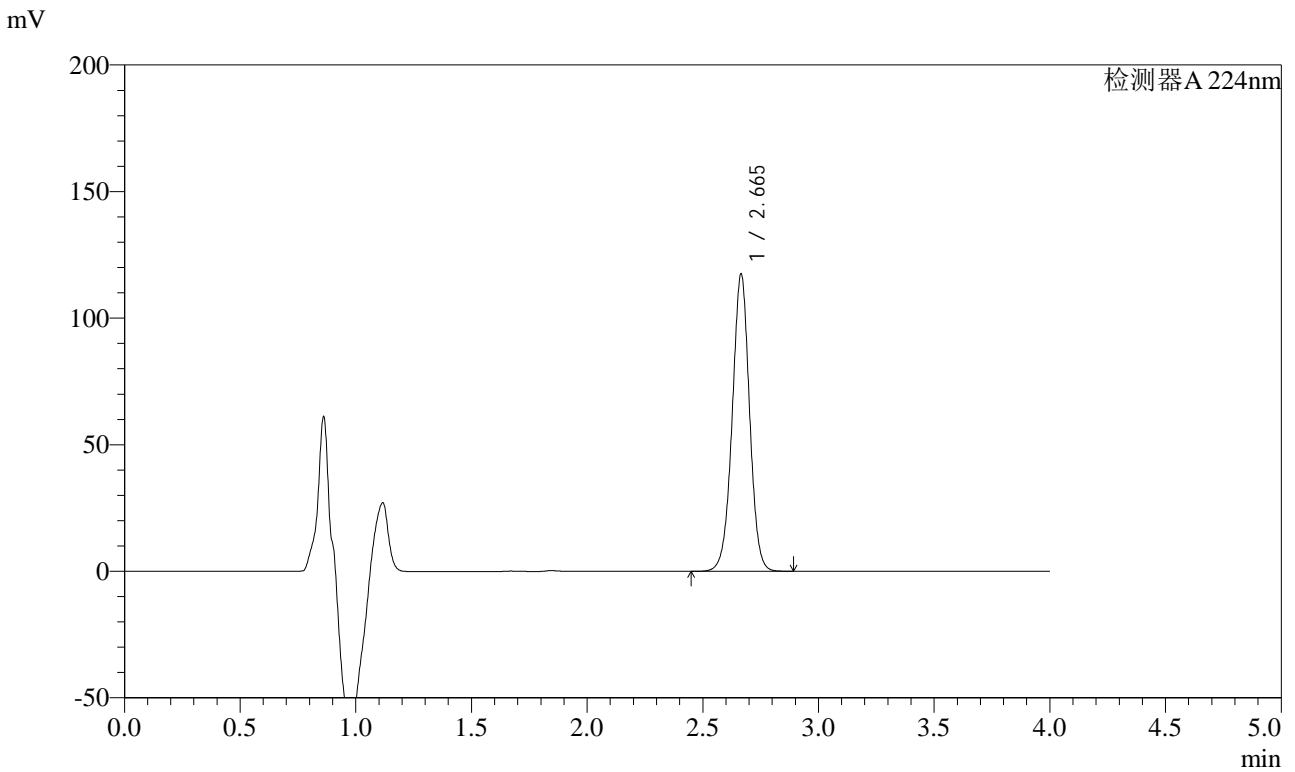


SMF-4033

<样品信息>

色谱柱 : LP-C8(150mm*4.6mm,5μm) 流 速: 2.0ml/min
 柱温 : 40°C 波 长: 224nm
 数据文件名 : RC\$SMF-4033 - 29-22/27-2303-2 - zzp-2024053011p-rcd-zj6y-10mg-P4-2.lcd
 方法文件名 : RC\$SMF-4033 - SMF-4033-rcd-FX276.lcm
 批处理文件名 : RC\$SMF-4033 - 20250205-rcd-FX276.lcb
 样品瓶号 : 2-30
 进样体积 : 40 μl 版本号: 6.115
 进样时间 : 2025/02/05 16:54:56 实验者: jiangjinwei
 处理时间(V2) : 2025/02/06 08:34:49 处理者: jiangjinwei
 仪器型号 : SHIMADZU LC-2050C (FX276)

<色谱图>



<峰表>

检测器A 224nm

| 峰号 | 保留时间 | 面积 | 面积% | 高度 | 理论塔板数(USP) | 拖尾因子 | 分离度(USP) |
|----|-------|--------|---------|--------|------------|-------|----------|
| 1 | 2.665 | 612970 | 100.000 | 117254 | 6157 | 0.990 | -- |
| 总计 | | 612970 | 100.000 | 117254 | | | |

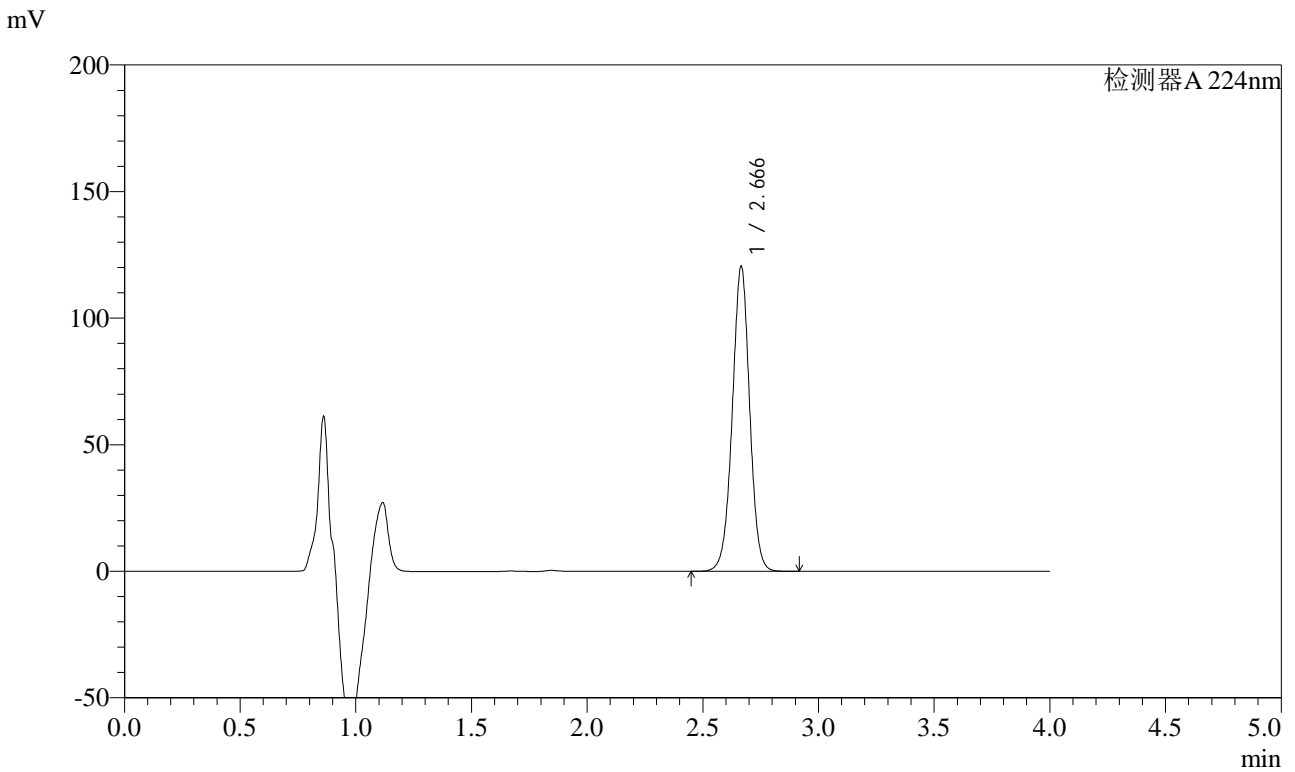


SMF-4033

<样品信息>

色谱柱 : LP-C8(150mm*4.6mm,5μm) 流 速: 2.0ml/min
 柱温 : 40°C 波 长: 224nm
 数据文件名 : RC\$SMF-4033 - 29-22/27-2304-2 - zzp-2024053011p-rcd-zj6y-10mg-P5-1.lcd
 方法文件名 : RC\$SMF-4033 - SMF-4033-rcd-FX276.lcm
 批处理文件名 : RC\$SMF-4033 - 20250205-rcd-FX276.lcb
 样品瓶号 : 2-39
 进样体积 : 40 μl 版本号: 6.115
 进样时间 : 2025/02/05 16:59:23 实验者: jiangjinwei
 处理时间(V2) : 2025/02/06 08:34:52 处理者: jiangjinwei
 仪器型号 : SHIMADZU LC-2050C (FX276)

<色谱图>



<峰表>

检测器A 224nm

| 峰号 | 保留时间 | 面积 | 面积% | 高度 | 理论塔板数(USP) | 拖尾因子 | 分离度(USP) |
|----|-------|--------|---------|--------|------------|-------|----------|
| 1 | 2.666 | 629920 | 100.000 | 120205 | 6142 | 0.990 | -- |
| 总计 | | 629920 | 100.000 | 120205 | | | |

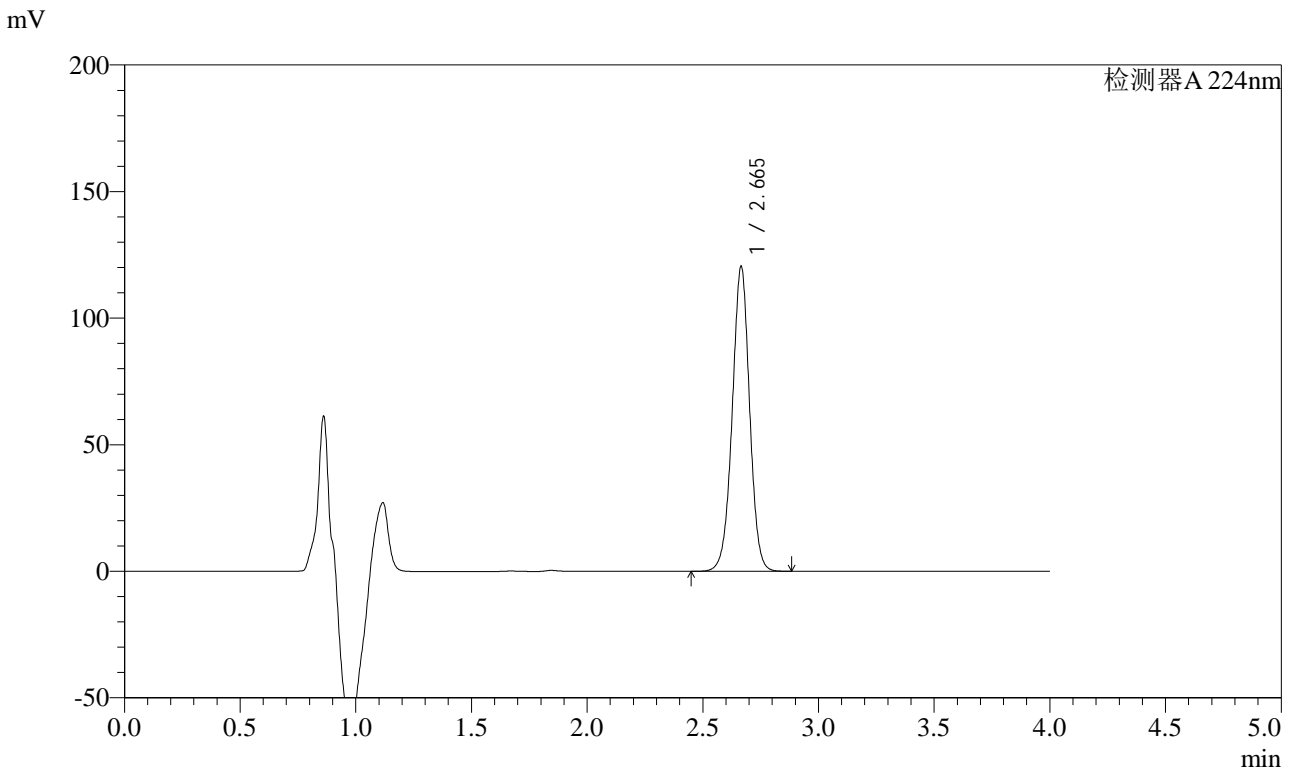


SMF-4033

<样品信息>

色谱柱 : LP-C8(150mm*4.6mm,5μm) 流 速: 2.0ml/min
 柱温 : 40°C 波 长: 224nm
 数据文件名 : RC\$SMF-4033 - 29-22/27-2305-2 - zzp-2024053011p-rcd-zj6y-10mg-P5-2.lcd
 方法文件名 : RC\$SMF-4033 - SMF-4033-rcd-FX276.lcm
 批处理文件名 : RC\$SMF-4033 - 20250205-rcd-FX276.lcb
 样品瓶号 : 2-39
 进样体积 : 40 μl 版本号: 6.115
 进样时间 : 2025/02/05 17:03:48 实验者: jiangjinwei
 处理时间(V2) : 2025/02/06 08:34:55 处理者: jiangjinwei
 仪器型号 : SHIMADZU LC-2050C (FX276)

<色谱图>



<峰表>

检测器A 224nm

| 峰号 | 保留时间 | 面积 | 面积% | 高度 | 理论塔板数(USP) | 拖尾因子 | 分离度(USP) |
|----|-------|--------|---------|--------|------------|-------|----------|
| 1 | 2.665 | 629362 | 100.000 | 120172 | 6135 | 0.988 | -- |
| 总计 | | 629362 | 100.000 | 120172 | | | |

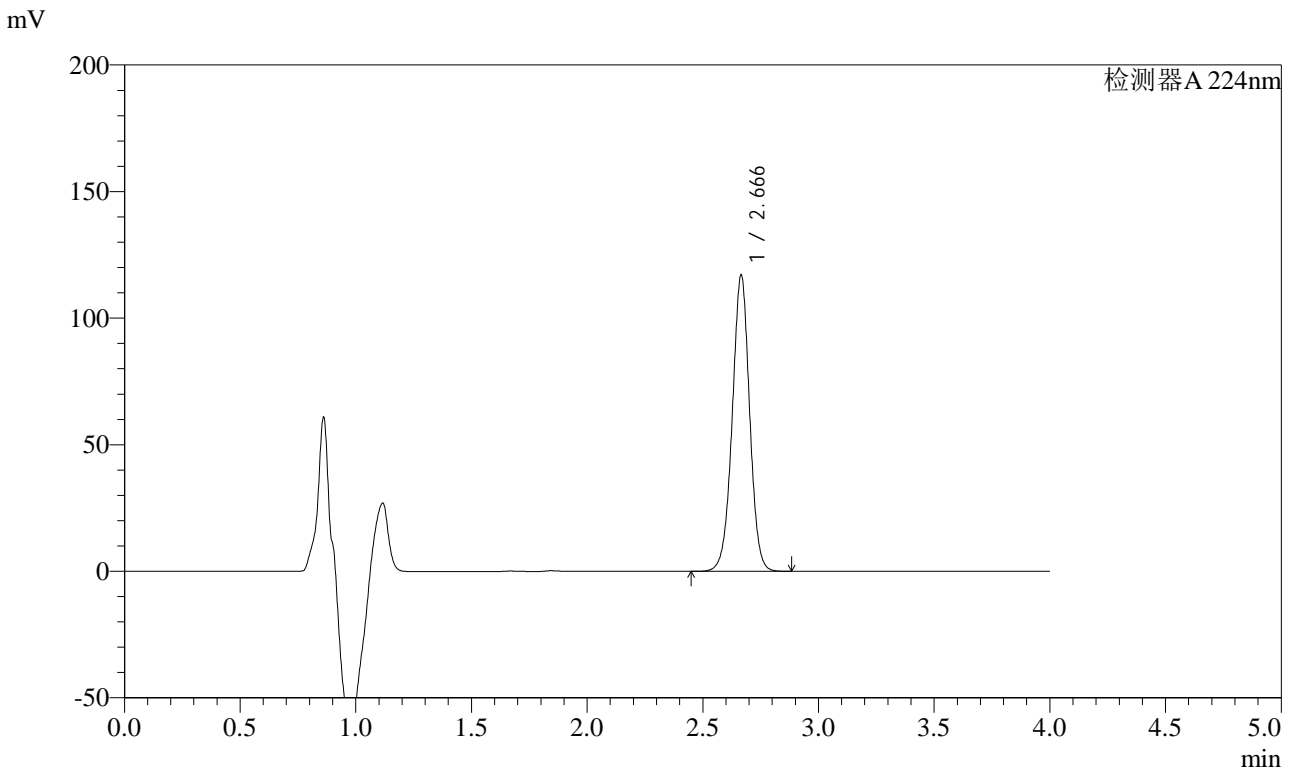


SMF-4033

<样品信息>

色谱柱 : LP-C8(150mm*4.6mm,5μm) 流 速: 2.0ml/min
 柱温 : 40°C 波 长: 224nm
 数据文件名 : RC\$SMF-4033 - 29-22/27-2306-2 - zzp-2024053011p-rcd-zj6y-10mg-P6-1.lcd
 方法文件名 : RC\$SMF-4033 - SMF-4033-rcd-FX276.lcm
 批处理文件名 : RC\$SMF-4033 - 20250205-rcd-FX276.lcb
 样品瓶号 : 2-48
 进样体积 : 40 μl 版本号: 6.115
 进样时间 : 2025/02/05 17:08:12 实验者: jiangjinwei
 处理时间(V2) : 2025/02/06 08:34:57 处理者: jiangjinwei
 仪器型号 : SHIMADZU LC-2050C (FX276)

<色谱图>



<峰表>

检测器A 224nm

| 峰号 | 保留时间 | 面积 | 面积% | 高度 | 理论塔板数(USP) | 拖尾因子 | 分离度(USP) |
|----|-------|--------|---------|--------|------------|-------|----------|
| 1 | 2.666 | 612066 | 100.000 | 116769 | 6130 | 0.989 | -- |
| 总计 | | 612066 | 100.000 | 116769 | | | |

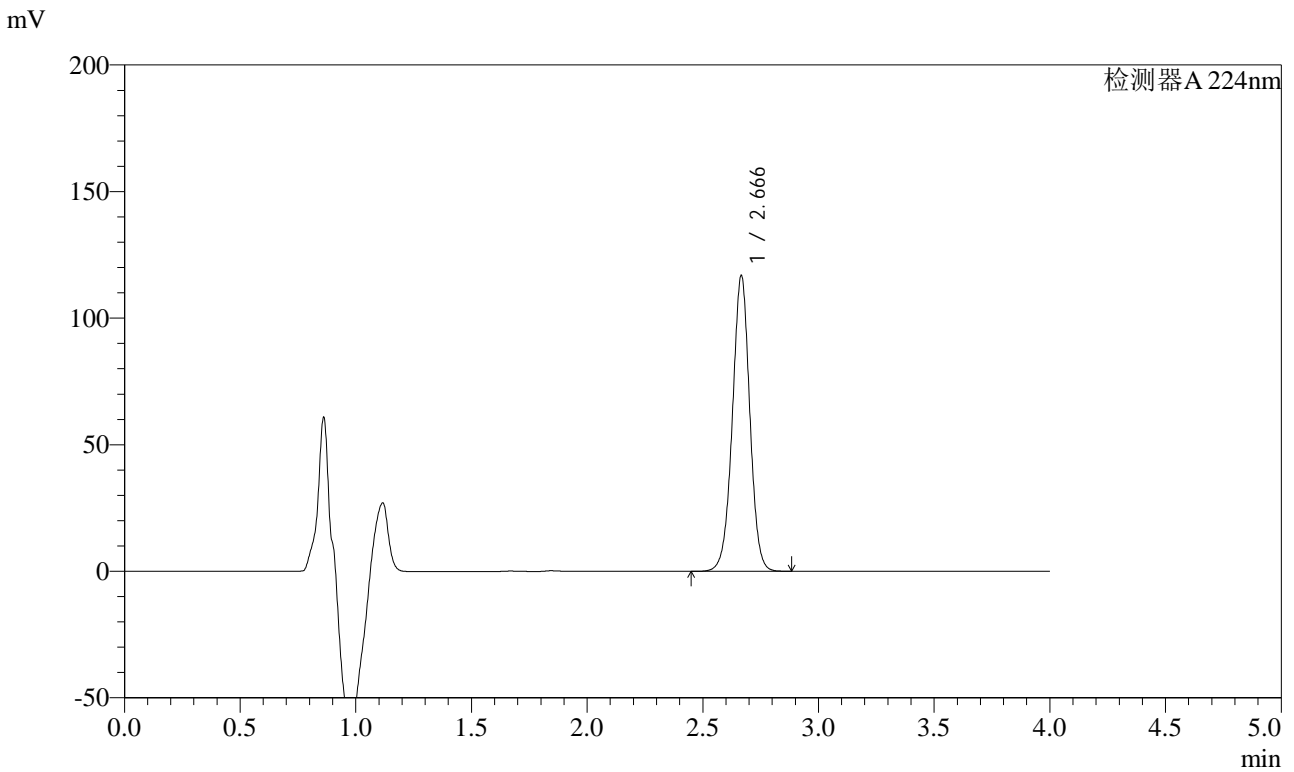


SMF-4033

<样品信息>

色谱柱 : LP-C8(150mm*4.6mm,5μm) 流 速: 2.0ml/min
 柱温 : 40°C 波 长: 224nm
 数据文件名 : RC\$SMF-4033 - 29-22/27-2307-2 - zzp-2024053011p-rcd-zj6y-10mg-P6-2.lcd
 方法文件名 : RC\$SMF-4033 - SMF-4033-rcd-FX276.lcm
 批处理文件名 : RC\$SMF-4033 - 20250205-rcd-FX276.lcb
 样品瓶号 : 2-48
 进样体积 : 40 μl 版本号: 6.115
 进样时间 : 2025/02/05 17:12:38 实验者: jiangjinwei
 处理时间(V2) : 2025/02/06 08:35:00 处理者: jiangjinwei
 仪器型号 : SHIMADZU LC-2050C (FX276)

<色谱图>



<峰表>

检测器A 224nm

| 峰号 | 保留时间 | 面积 | 面积% | 高度 | 理论塔板数(USP) | 拖尾因子 | 分离度(USP) |
|----|-------|--------|---------|--------|------------|-------|----------|
| 1 | 2.666 | 611451 | 100.000 | 116416 | 6125 | 0.988 | -- |
| 总计 | | 611451 | 100.000 | 116416 | | | |

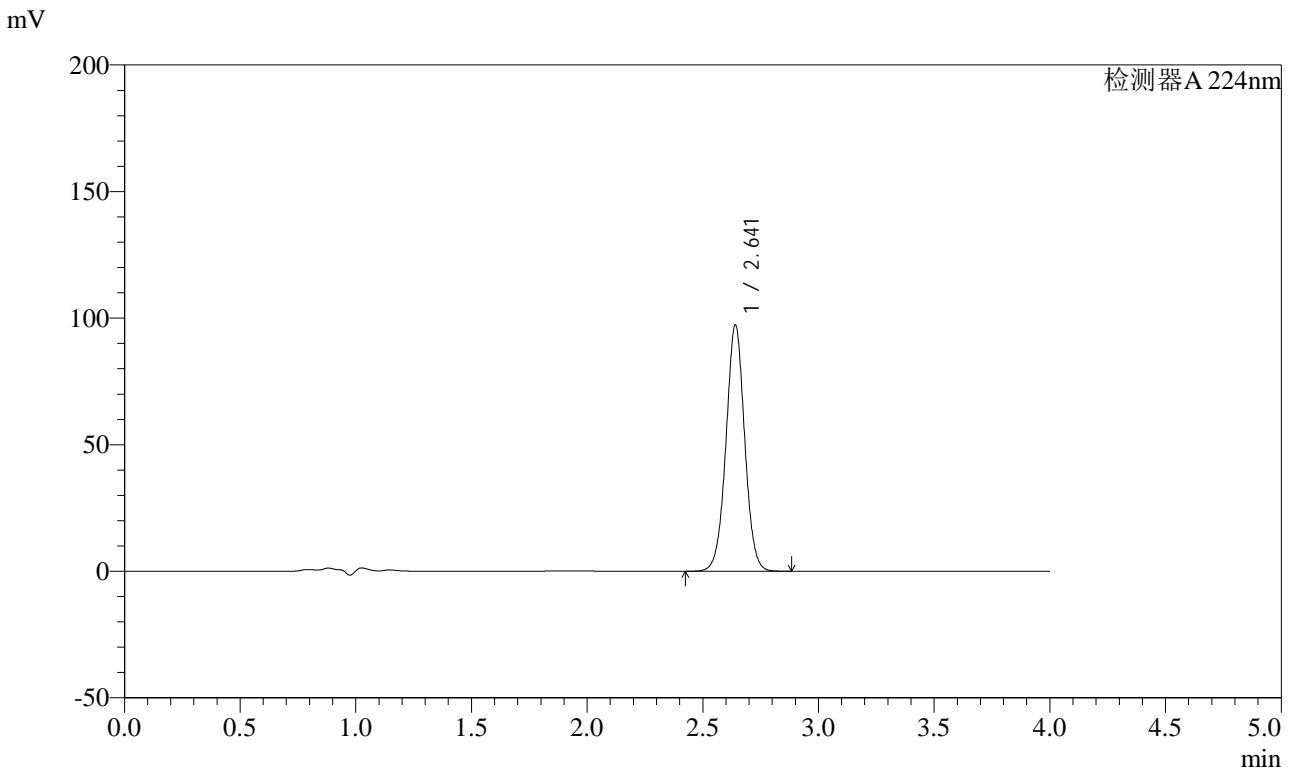


SMF-4033

<样品信息>

色谱柱 : LP-C8(150mm*4.6mm,5μm) 流 速: 2.0ml/min
 柱温 : 40°C 波 长: 224nm
 数据文件名 : RC\$SMF-4033 - 29-22/27-2308-2 - zzp-rcd-zj6y-10mg-dz2-1.lcd
 方法文件名 : RC\$SMF-4033 - SMF-4033-rcd-FX276.lcm
 批处理文件名 : RC\$SMF-4033 - 20250205-rcd-FX276.lcb
 样品瓶号 : 2-27
 进样体积 : 40 μl 版本号: 6.115
 进样时间 : 2025/02/05 17:17:04 实验者: jiangjinwei
 处理时间(V2) : 2025/02/06 08:35:03 处理者: jiangjinwei
 仪器型号 : SHIMADZU LC-2050C (FX276)

<色谱图>



<峰表>

检测器A 224nm

| 峰号 | 保留时间 | 面积 | 面积% | 高度 | 理论塔板数(USP) | 拖尾因子 | 分离度(USP) |
|----|-------|--------|---------|-------|------------|-------|----------|
| 1 | 2.641 | 547003 | 100.000 | 97107 | 5179 | 1.014 | -- |
| 总计 | | 547003 | 100.000 | 97107 | | | |

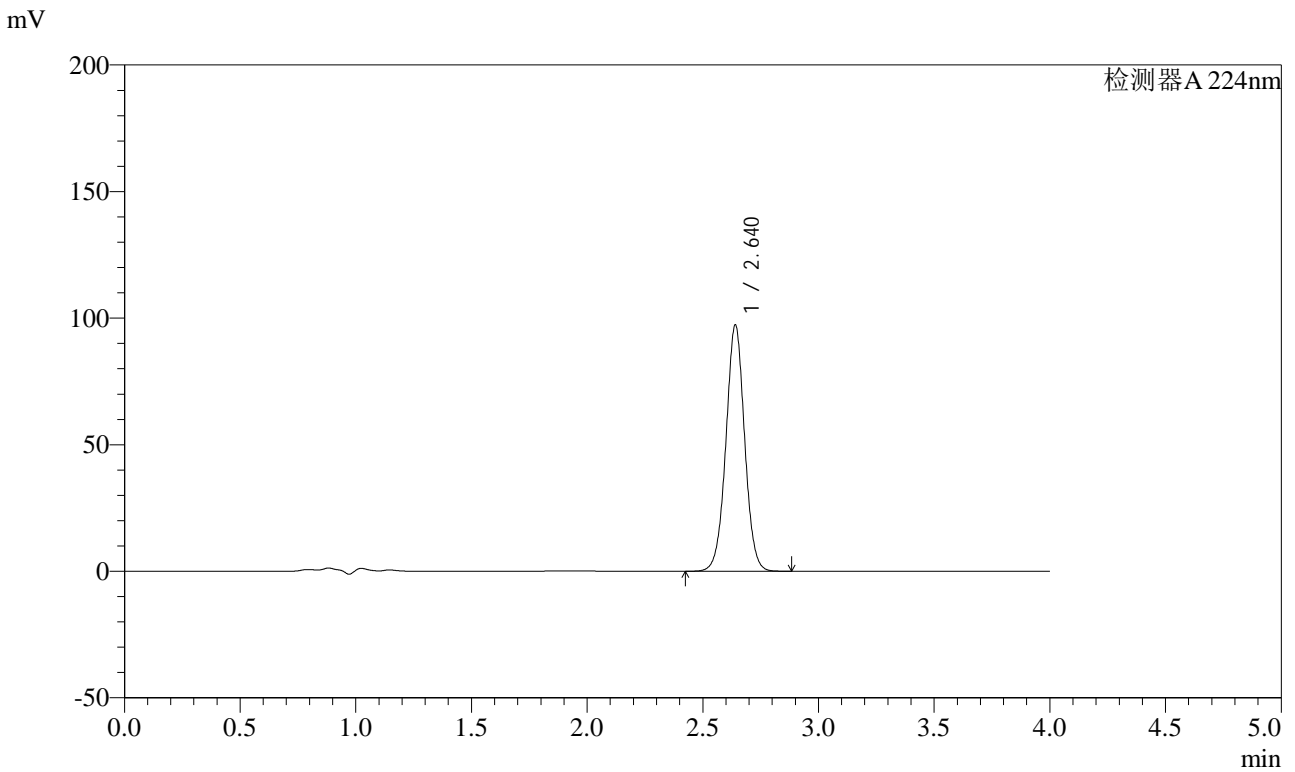


SMF-4033

<样品信息>

色谱柱 : LP-C8(150mm*4.6mm,5μm) 流 速: 2.0ml/min
 柱温 : 40°C 波 长: 224nm
 数据文件名 : RC\$SMF-4033 - 29-22/27-2309-2 - zzp-rcd-zj6y-10mg-dz2-2.lcd
 方法文件名 : RC\$SMF-4033 - SMF-4033-rcd-FX276.lcm
 批处理文件名 : RC\$SMF-4033 - 20250205-rcd-FX276.lcb
 样品瓶号 : 2-27
 进样体积 : 40 μl 版本号: 6.115
 进样时间 : 2025/02/05 17:21:30 实验者: jiangjinwei
 处理时间(V2) : 2025/02/06 08:35:05 处理者: jiangjinwei
 仪器型号 : SHIMADZU LC-2050C (FX276)

<色谱图>



<峰表>

检测器A 224nm

| 峰号 | 保留时间 | 面积 | 面积% | 高度 | 理论塔板数(USP) | 拖尾因子 | 分离度(USP) |
|----|-------|--------|---------|-------|------------|-------|----------|
| 1 | 2.640 | 547622 | 100.000 | 97152 | 5174 | 1.013 | -- |
| 总计 | | 547622 | 100.000 | 97152 | | | |

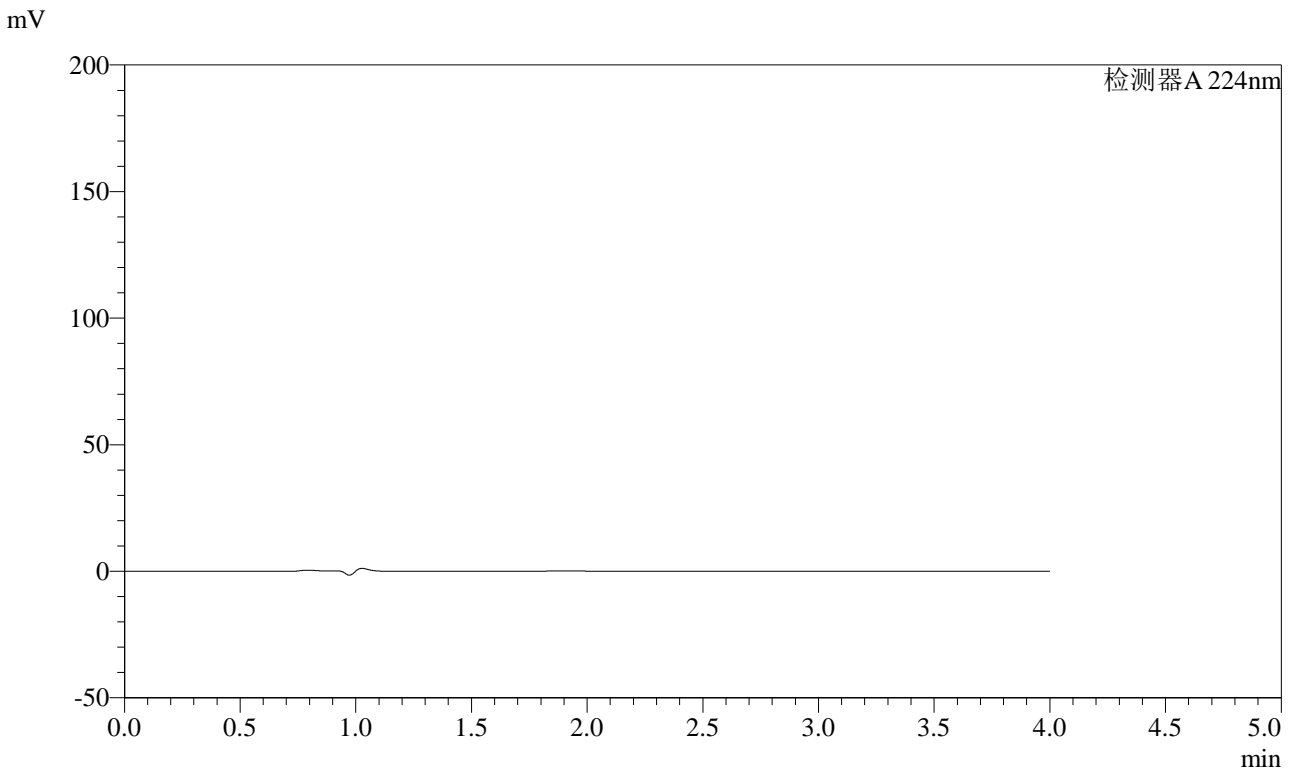


SMF-4033

<样品信息>

色谱柱 : LP-C8(150mm*4.6mm,5μm) 流 速: 2.0ml/min
 柱温 : 40°C 波 长: 224nm
 数据文件名 : RC\$SMF-4033 - 29-22/27-2310-2 - zzp-rcd-cq6y-10mg-rj.lcd
 方法文件名 : RC\$SMF-4033 - SMF-4033-rcd-FX276.lcm
 批处理文件名 : RC\$SMF-4033 - 20250205-rcd-FX276.lcb
 样品瓶号 : 3-9
 进样体积 : 40 μl 版本号: 6.115
 进样时间 : 2025/02/05 17:25:54 实验者: jiangjinwei
 处理时间(V2) : 2025/02/06 08:35:08 处理者: jiangjinwei
 仪器型号 : SHIMADZU LC-2050C (FX276)

<色谱图>



<峰表>

检测器A 224nm

| 峰号 | 保留时间 | 面积 | 面积% | 高度 | 理论塔板数(USP) | 拖尾因子 | 分离度(USP) |
|----|------|----|-----|----|------------|------|----------|
| 总计 | | | | | | | |

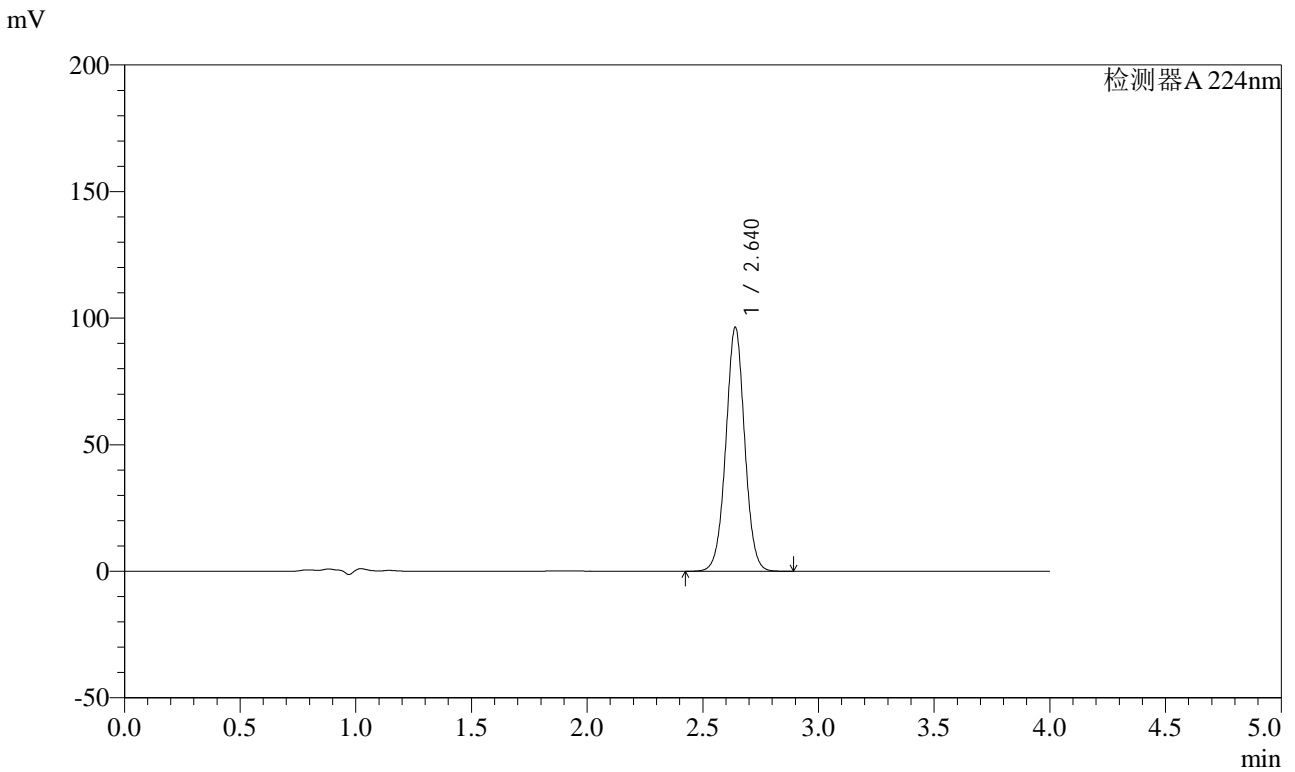


SMF-4033

<样品信息>

色谱柱 : LP-C8(150mm*4.6mm,5μm) 流 速: 2.0ml/min
 柱温 : 40°C 波 长: 224nm
 数据文件名 : RC\$SMF-4033 - 29-22/27-2311-2 - zzp-rcd-cq6y-10mg-dz1-1.lcd
 方法文件名 : RC\$SMF-4033 - SMF-4033-rcd-FX276.lcm
 批处理文件名 : RC\$SMF-4033 - 20250205-rcd-FX276.lcb
 样品瓶号 : 3-18
 进样体积 : 40 μl 版本号: 6.115
 进样时间 : 2025/02/05 17:30:18 实验者: jiangjinwei
 处理时间(V2) : 2025/02/06 08:35:10 处理者: jiangjinwei
 仪器型号 : SHIMADZU LC-2050C (FX276)

<色谱图>



<峰表>

检测器A 224nm

| 峰号 | 保留时间 | 面积 | 面积% | 高度 | 理论塔板数(USP) | 拖尾因子 | 分离度(USP) |
|----|-------|--------|---------|-------|------------|-------|----------|
| 1 | 2.640 | 546269 | 100.000 | 96283 | 5110 | 1.017 | -- |
| 总计 | | 546269 | 100.000 | 96283 | | | |

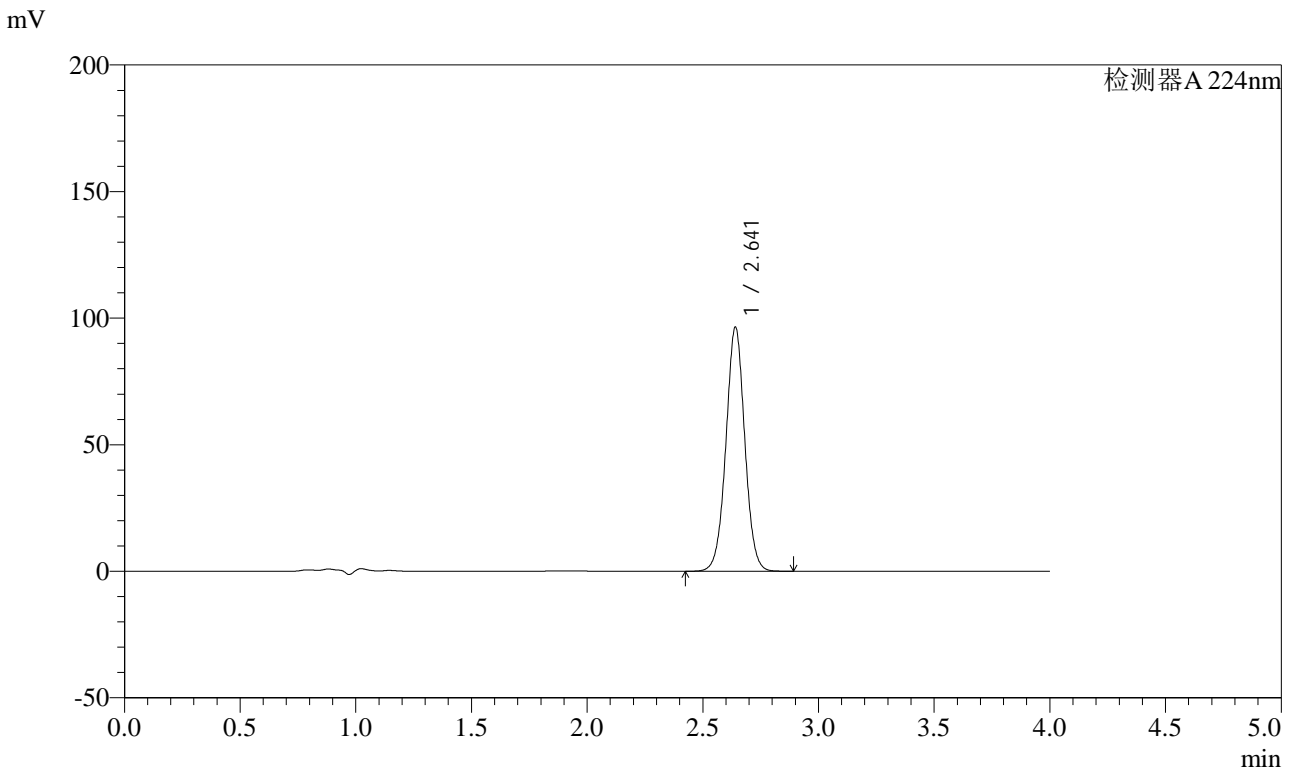


SMF-4033

<样品信息>

色谱柱 : LP-C8(150mm*4.6mm,5μm) 流 速: 2.0ml/min
 柱温 : 40°C 波 长: 224nm
 数据文件名 : RC\$SMF-4033 - 29-22/27-2312-2 - zzp-rcd-cq6y-10mg-dz1-2.lcd
 方法文件名 : RC\$SMF-4033 - SMF-4033-rcd-FX276.lcm
 批处理文件名 : RC\$SMF-4033 - 20250205-rcd-FX276.lcb
 样品瓶号 : 3-18
 进样体积 : 40 μl 版本号: 6.115
 进样时间 : 2025/02/05 17:34:43 实验者: jiangjinwei
 处理时间(V2) : 2025/02/06 08:35:13 处理者: jiangjinwei
 仪器型号 : SHIMADZU LC-2050C (FX276)

<色谱图>



<峰表>

检测器A 224nm

| 峰号 | 保留时间 | 面积 | 面积% | 高度 | 理论塔板数(USP) | 拖尾因子 | 分离度(USP) |
|----|-------|--------|---------|-------|------------|-------|----------|
| 1 | 2.641 | 546851 | 100.000 | 96260 | 5098 | 1.016 | -- |
| 总计 | | 546851 | 100.000 | 96260 | | | |

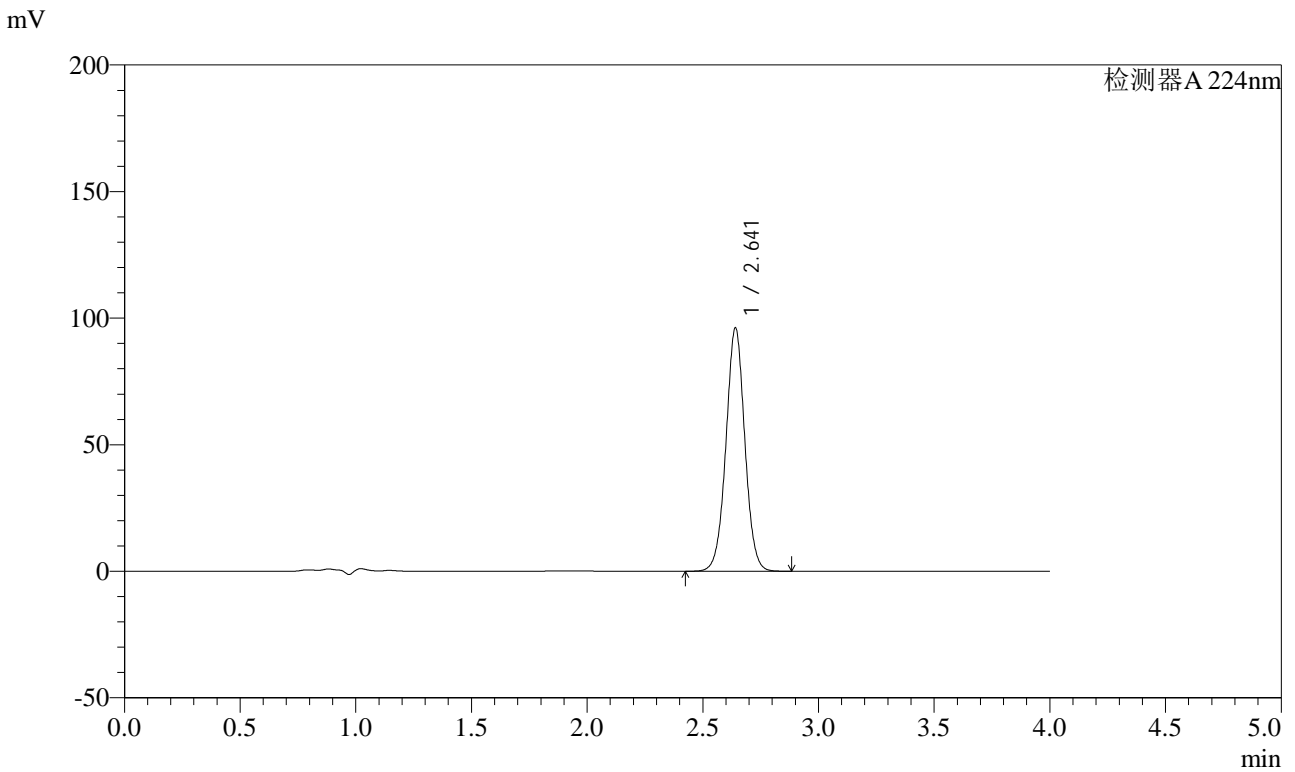


SMF-4033

<样品信息>

色谱柱 : LP-C8(150mm*4.6mm,5μm) 流 速: 2.0ml/min
 柱温 : 40°C 波 长: 224nm
 数据文件名 : RC\$SMF-4033 - 29-22/27-2313-2 - zzp-rcd-cq6y-10mg-dz1-3.lcd
 方法文件名 : RC\$SMF-4033 - SMF-4033-rcd-FX276.lcm
 批处理文件名 : RC\$SMF-4033 - 20250205-rcd-FX276.lcb
 样品瓶号 : 3-18
 进样体积 : 40 μl 版本号: 6.115
 进样时间 : 2025/02/05 17:39:08 实验者: jiangjinwei
 处理时间(V2) : 2025/02/06 08:35:16 处理者: jiangjinwei
 仪器型号 : SHIMADZU LC-2050C (FX276)

<色谱图>



<峰表>

检测器A 224nm

| 峰号 | 保留时间 | 面积 | 面积% | 高度 | 理论塔板数(USP) | 拖尾因子 | 分离度(USP) |
|----|-------|--------|---------|-------|------------|-------|----------|
| 1 | 2.641 | 545476 | 100.000 | 95882 | 5088 | 1.016 | -- |
| 总计 | | 545476 | 100.000 | 95882 | | | |

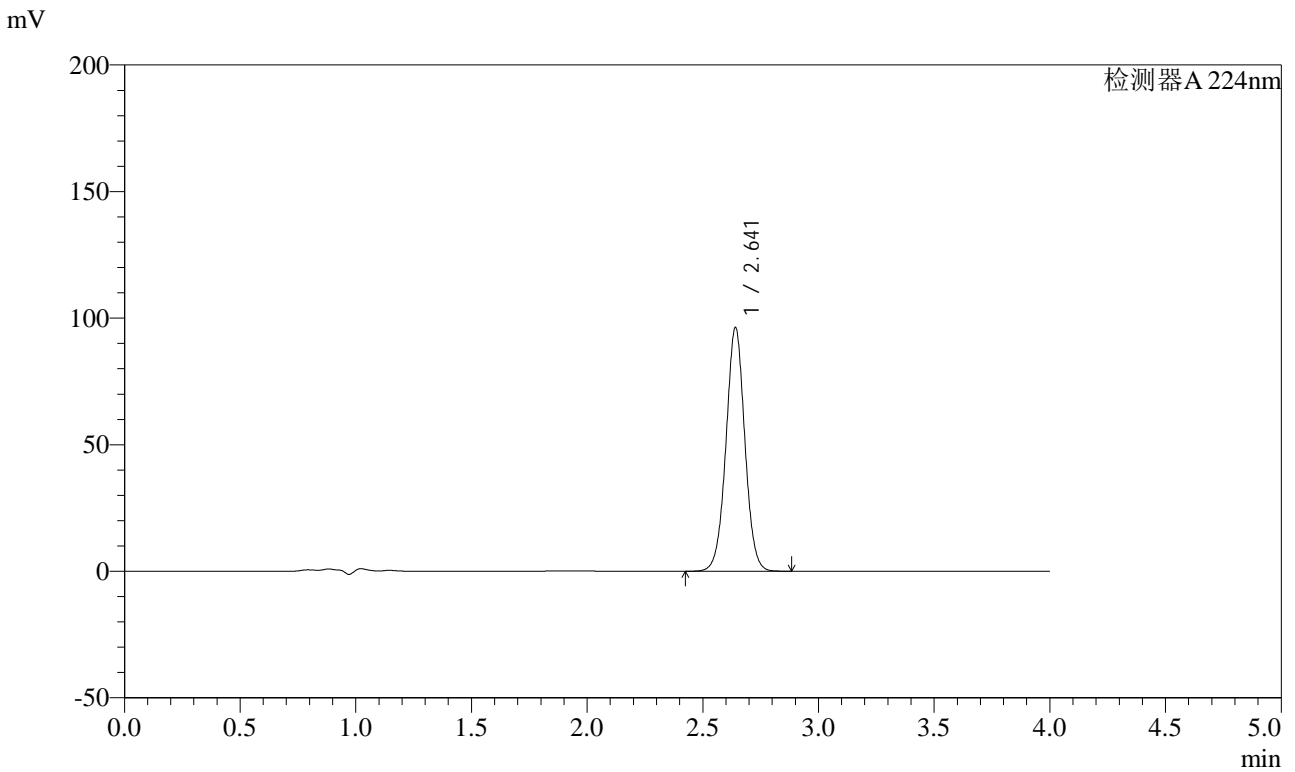


SMF-4033

<样品信息>

色谱柱 : LP-C8(150mm*4.6mm,5μm) 流 速: 2.0ml/min
 柱温 : 40°C 波 长: 224nm
 数据文件名 : RC\$SMF-4033 - 29-22/27-2314-2 - zzp-rcd-cq6y-10mg-dz1-4.lcd
 方法文件名 : RC\$SMF-4033 - SMF-4033-rcd-FX276.lcm
 批处理文件名 : RC\$SMF-4033 - 20250205-rcd-FX276.lcb
 样品瓶号 : 3-18
 进样体积 : 40 μl 版本号: 6.115
 进样时间 : 2025/02/05 17:43:34 实验者: jiangjinwei
 处理时间(V2) : 2025/02/06 08:35:18 处理者: jiangjinwei
 仪器型号 : SHIMADZU LC-2050C (FX276)

<色谱图>



<峰表>

检测器A 224nm

| 峰号 | 保留时间 | 面积 | 面积% | 高度 | 理论塔板数(USP) | 拖尾因子 | 分离度(USP) |
|----|-------|--------|---------|-------|------------|-------|----------|
| 1 | 2.641 | 546423 | 100.000 | 96056 | 5089 | 1.015 | -- |
| 总计 | | 546423 | 100.000 | 96056 | | | |

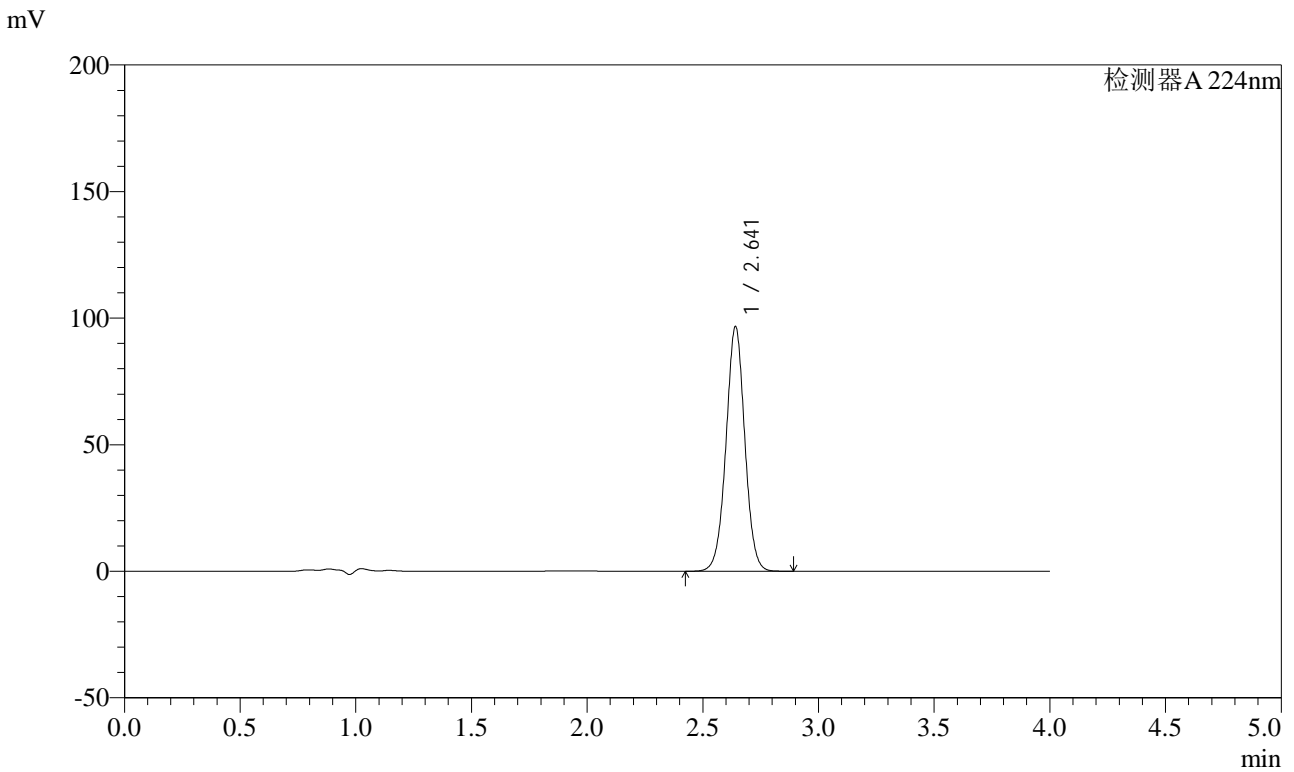


SMF-4033

<样品信息>

色谱柱 : LP-C8(150mm*4.6mm,5μm) 流 速: 2.0ml/min
 柱温 : 40°C 波 长: 224nm
 数据文件名 : RC\$SMF-4033 - 29-22/27-2315-2 - zzp-rcd-cq6y-10mg-dz1-5.lcd
 方法文件名 : RC\$SMF-4033 - SMF-4033-rcd-FX276.lcm
 批处理文件名 : RC\$SMF-4033 - 20250205-rcd-FX276.lcb
 样品瓶号 : 3-18
 进样体积 : 40 μl 版本号: 6.115
 进样时间 : 2025/02/05 17:47:58 实验者: jiangjinwei
 处理时间(V2) : 2025/02/06 08:35:21 处理者: jiangjinwei
 仪器型号 : SHIMADZU LC-2050C (FX276)

<色谱图>



<峰表>

检测器A 224nm

| 峰号 | 保留时间 | 面积 | 面积% | 高度 | 理论塔板数(USP) | 拖尾因子 | 分离度(USP) |
|----|-------|--------|---------|-------|------------|-------|----------|
| 1 | 2.641 | 546364 | 100.000 | 96370 | 5122 | 1.010 | -- |
| 总计 | | 546364 | 100.000 | 96370 | | | |

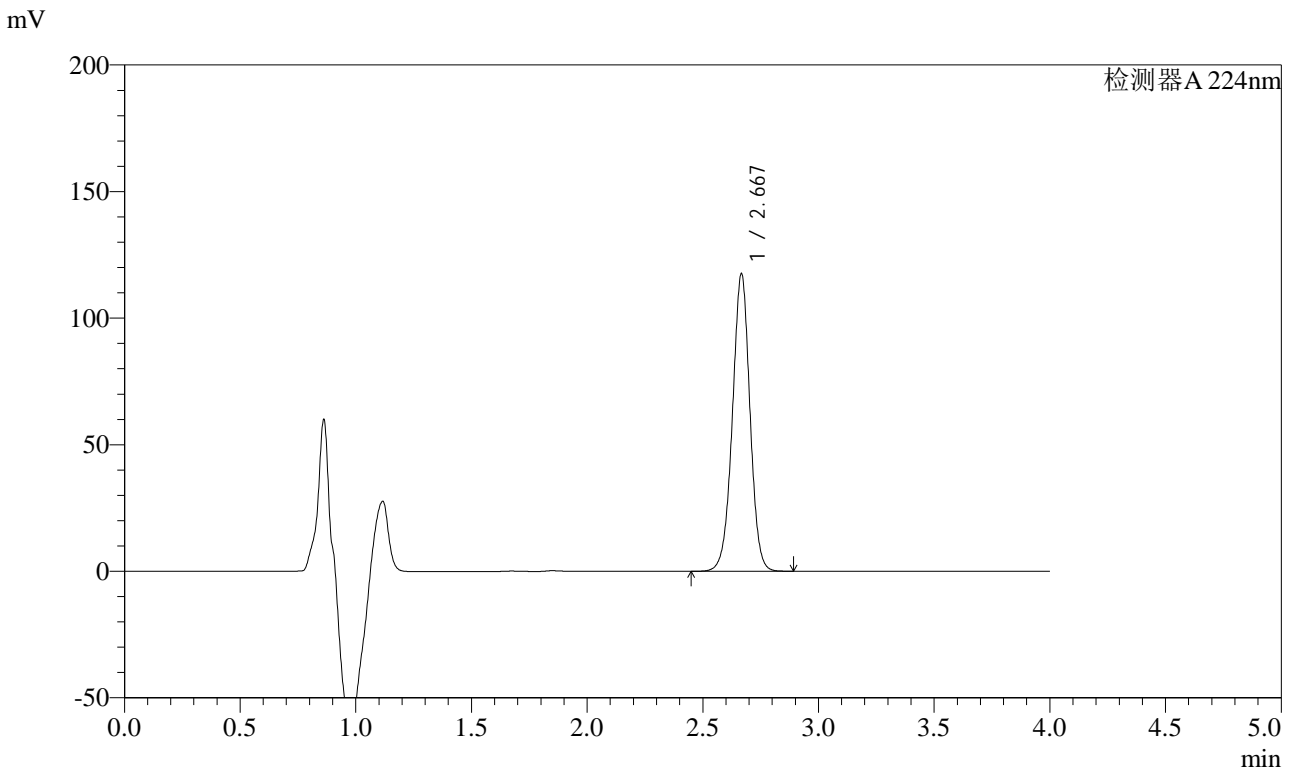


SMF-4033

<样品信息>

色谱柱 : LP-C8(150mm*4.6mm,5μm) 流 速: 2.0ml/min
 柱温 : 40°C 波 长: 224nm
 数据文件名 : RC\$SMF-4033 - 29-22/27-2316-2 - zzp-2024052811p-rcd-cq6y-10mg-P1-1.lcd
 方法文件名 : RC\$SMF-4033 - SMF-4033-rcd-FX276.lcm
 批处理文件名 : RC\$SMF-4033 - 20250205-rcd-FX276.lcb
 样品瓶号 : 3-1
 进样体积 : 40 μl 版本号: 6.115
 进样时间 : 2025/02/05 17:52:23 实验者: jiangjinwei
 处理时间(V2) : 2025/02/06 08:35:24 处理者: jiangjinwei
 仪器型号 : SHIMADZU LC-2050C (FX276)

<色谱图>



<峰表>

检测器A 224nm

| 峰号 | 保留时间 | 面积 | 面积% | 高度 | 理论塔板数(USP) | 拖尾因子 | 分离度(USP) |
|----|-------|--------|---------|--------|------------|-------|----------|
| 1 | 2.667 | 620423 | 100.000 | 116904 | 6008 | 0.984 | -- |
| 总计 | | 620423 | 100.000 | 116904 | | | |

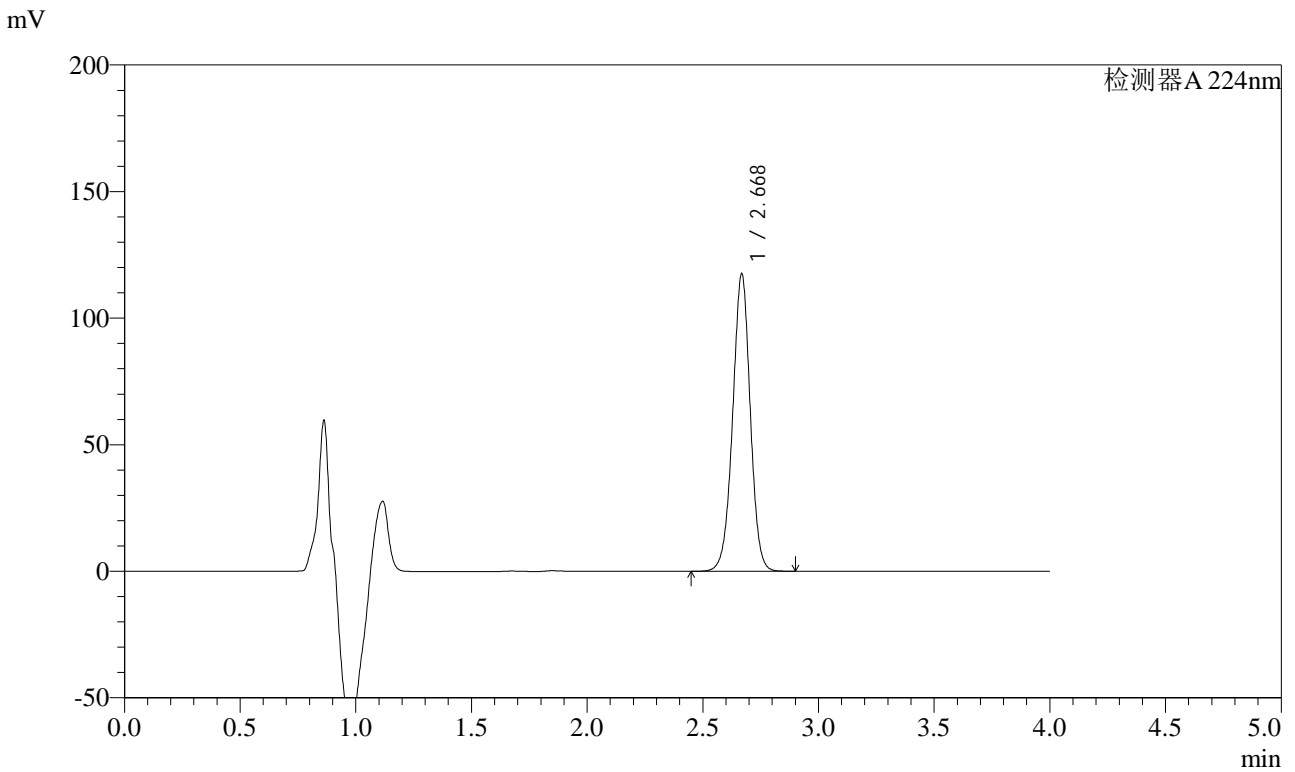


SMF-4033

<样品信息>

色谱柱 : LP-C8(150mm*4.6mm,5μm) 流 速: 2.0ml/min
 柱温 : 40°C 波 长: 224nm
 数据文件名 : RC\$SMF-4033 - 29-22/27-2317-2 - zzp-2024052811p-rcd-cq6y-10mg-P1-2.lcd
 方法文件名 : RC\$SMF-4033 - SMF-4033-rcd-FX276.lcm
 批处理文件名 : RC\$SMF-4033 - 20250205-rcd-FX276.lcb
 样品瓶号 : 3-1
 进样体积 : 40 μl 版本号: 6.115
 进样时间 : 2025/02/05 17:56:48 实验者: jiangjinwei
 处理时间(V2) : 2025/02/06 08:35:26 处理者: jiangjinwei
 仪器型号 : SHIMADZU LC-2050C (FX276)

<色谱图>



<峰表>

检测器A 224nm

| 峰号 | 保留时间 | 面积 | 面积% | 高度 | 理论塔板数(USP) | 拖尾因子 | 分离度(USP) |
|----|-------|--------|---------|--------|------------|-------|----------|
| 1 | 2.668 | 621655 | 100.000 | 116830 | 5991 | 0.984 | -- |
| 总计 | | 621655 | 100.000 | 116830 | | | |

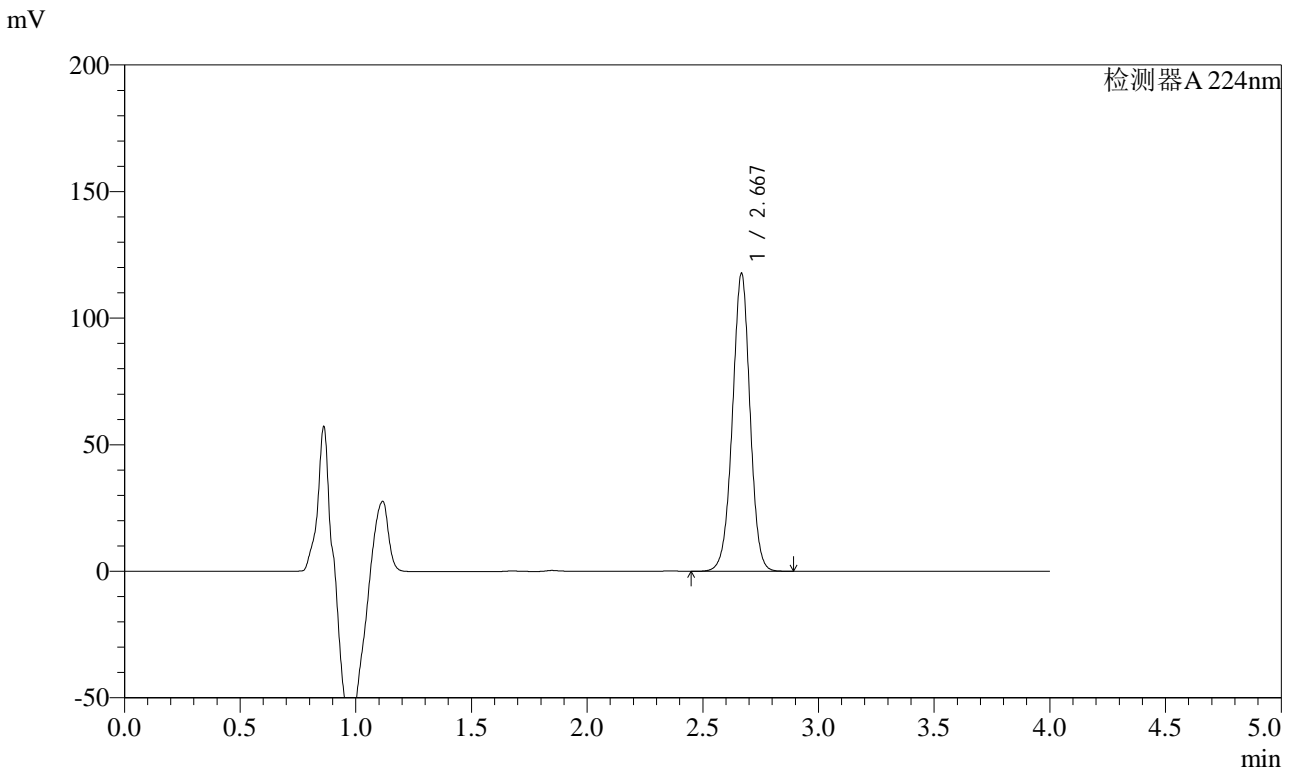


SMF-4033

<样品信息>

色谱柱 : LP-C8(150mm*4.6mm,5μm) 流 速: 2.0ml/min
 柱温 : 40°C 波 长: 224nm
 数据文件名 : RC\$SMF-4033 - 29-22/27-2318-2 - zzp-2024052811p-rcd-cq6y-10mg-P2-1.lcd
 方法文件名 : RC\$SMF-4033 - SMF-4033-rcd-FX276.lcm
 批处理文件名 : RC\$SMF-4033 - 20250205-rcd-FX276.lcb
 样品瓶号 : 3-10
 进样体积 : 40 μl 版本号: 6.115
 进样时间 : 2025/02/05 18:01:12 实验者: jiangjinwei
 处理时间(V2) : 2025/02/06 08:35:29 处理者: jiangjinwei
 仪器型号 : SHIMADZU LC-2050C (FX276)

<色谱图>



<峰表>

检测器A 224nm

| 峰号 | 保留时间 | 面积 | 面积% | 高度 | 理论塔板数(USP) | 拖尾因子 | 分离度(USP) |
|----|-------|--------|---------|--------|------------|-------|----------|
| 1 | 2.667 | 622285 | 100.000 | 116992 | 5988 | 0.983 | -- |
| 总计 | | 622285 | 100.000 | 116992 | | | |

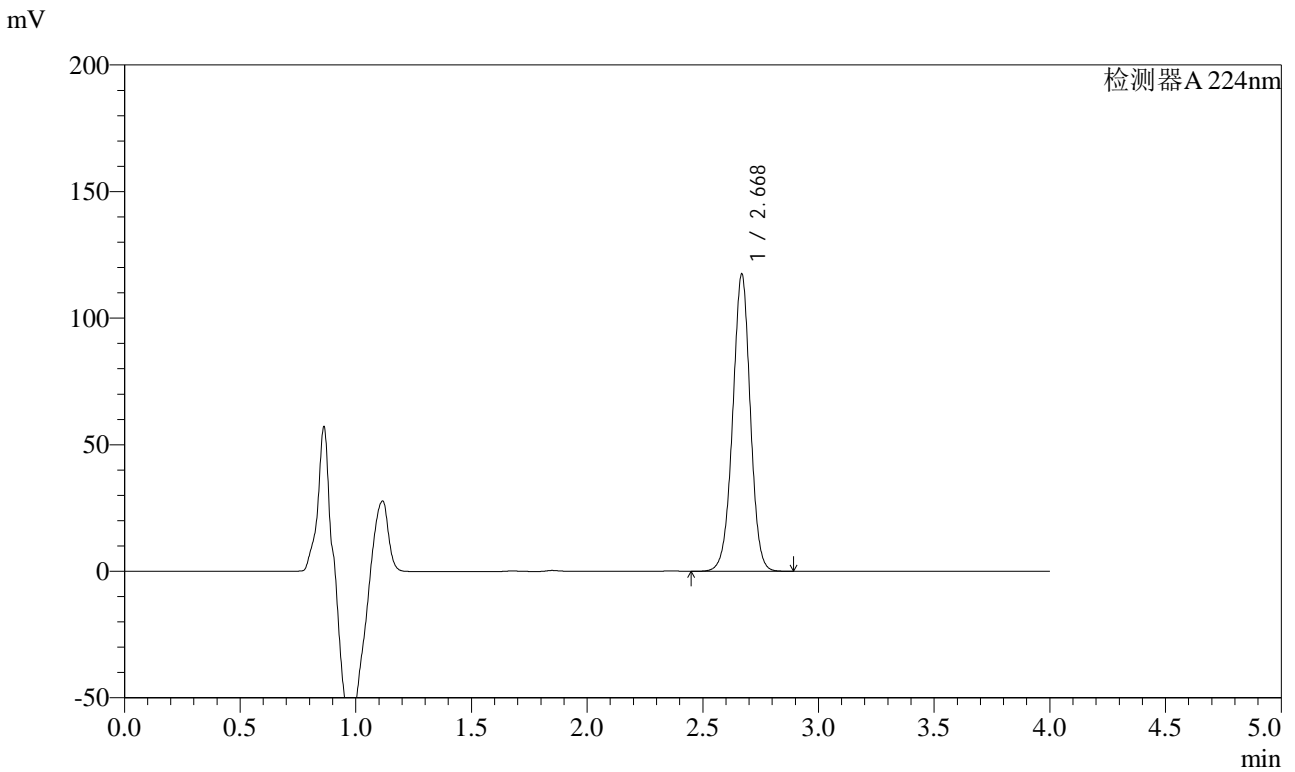


SMF-4033

<样品信息>

色谱柱 : LP-C8(150mm*4.6mm,5μm) 流 速: 2.0ml/min
 柱温 : 40°C 波 长: 224nm
 数据文件名 : RC\$SMF-4033 - 29-22/27-2319-2 - zzp-2024052811p-rcd-cq6y-10mg-P2-2.lcd
 方法文件名 : RC\$SMF-4033 - SMF-4033-rcd-FX276.lcm
 批处理文件名 : RC\$SMF-4033 - 20250205-rcd-FX276.lcb
 样品瓶号 : 3-10
 进样体积 : 40 μl 版本号: 6.115
 进样时间 : 2025/02/05 18:05:36 实验者: jiangjinwei
 处理时间(V2) : 2025/02/06 08:35:32 处理者: jiangjinwei
 仪器型号 : SHIMADZU LC-2050C (FX276)

<色谱图>



<峰表>

检测器A 224nm

| 峰号 | 保留时间 | 面积 | 面积% | 高度 | 理论塔板数(USP) | 拖尾因子 | 分离度(USP) |
|----|-------|--------|---------|--------|------------|-------|----------|
| 1 | 2.668 | 622255 | 100.000 | 116817 | 5967 | 0.983 | -- |
| 总计 | | 622255 | 100.000 | 116817 | | | |

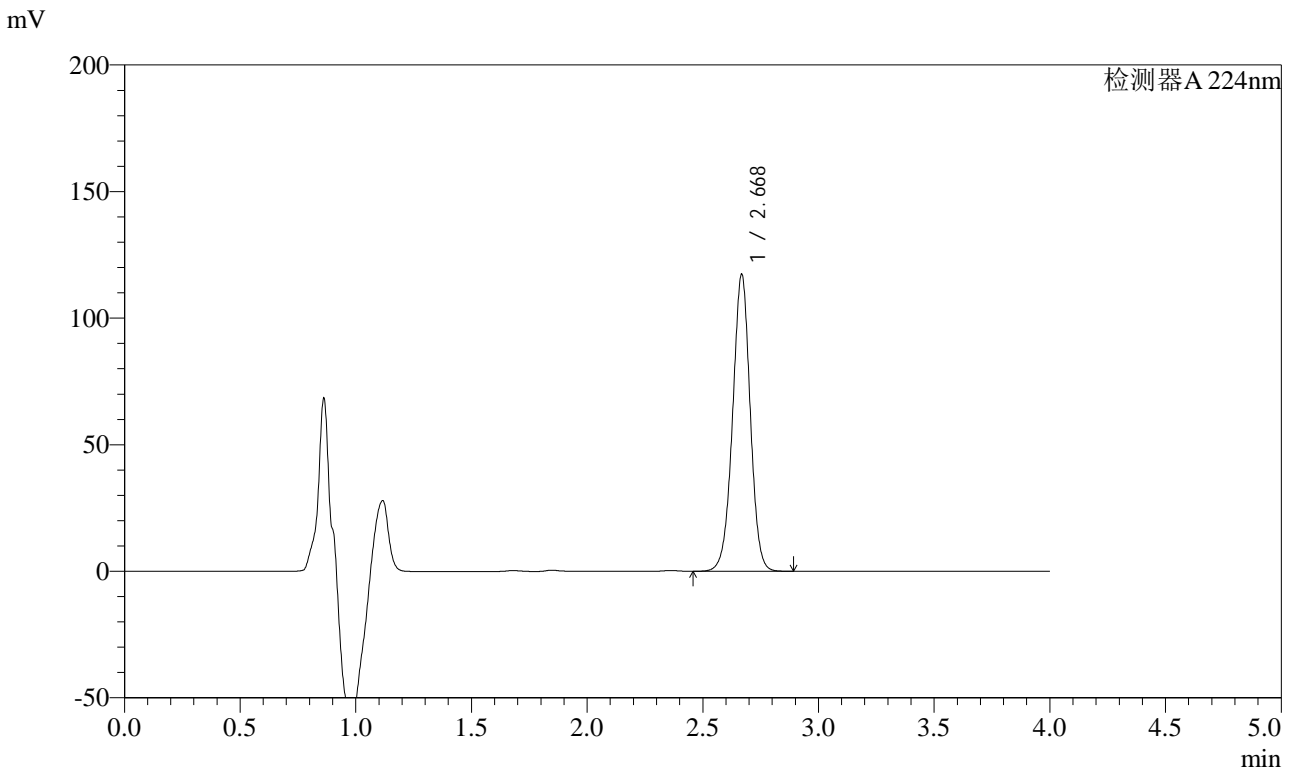


SMF-4033

<样品信息>

色谱柱 : LP-C8(150mm*4.6mm,5μm) 流 速: 2.0ml/min
 柱温 : 40°C 波 长: 224nm
 数据文件名 : RC\$SMF-4033 - 29-22/27-2320-2 - zzp-2024052811p-rcd-cq6y-10mg-P3-1.lcd
 方法文件名 : RC\$SMF-4033 - SMF-4033-rcd-FX276.lcm
 批处理文件名 : RC\$SMF-4033 - 20250205-rcd-FX276.lcb
 样品瓶号 : 3-19
 进样体积 : 40 μl 版本号: 6.115
 进样时间 : 2025/02/05 18:10:01 实验者: jiangjinwei
 处理时间(V2) : 2025/02/06 08:35:34 处理者: jiangjinwei
 仪器型号 : SHIMADZU LC-2050C (FX276)

<色谱图>



<峰表>

检测器A 224nm

| 峰号 | 保留时间 | 面积 | 面积% | 高度 | 理论塔板数(USP) | 拖尾因子 | 分离度(USP) |
|----|-------|--------|---------|--------|------------|-------|----------|
| 1 | 2.668 | 622089 | 100.000 | 116564 | 5954 | 0.981 | -- |
| 总计 | | 622089 | 100.000 | 116564 | | | |

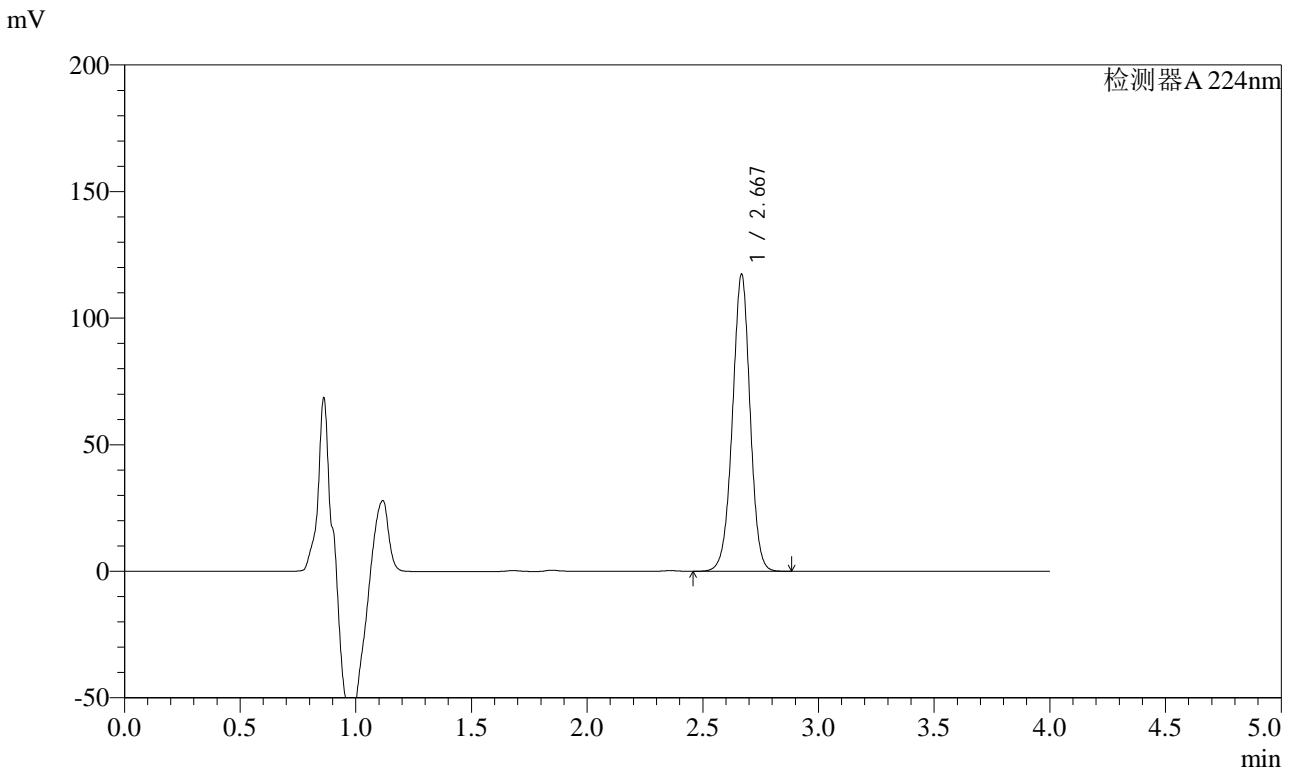


SMF-4033

<样品信息>

色谱柱 : LP-C8(150mm*4.6mm,5μm) 流 速: 2.0ml/min
 柱温 : 40°C 波 长: 224nm
 数据文件名 : RC\$SMF-4033 - 29-22/27-2321-2 - zzp-2024052811p-rcd-cq6y-10mg-P3-2.lcd
 方法文件名 : RC\$SMF-4033 - SMF-4033-rcd-FX276.lcm
 批处理文件名 : RC\$SMF-4033 - 20250205-rcd-FX276.lcb
 样品瓶号 : 3-19
 进样体积 : 40 μl 版本号: 6.115
 进样时间 : 2025/02/05 18:14:25 实验者: jiangjinwei
 处理时间(V2) : 2025/02/06 08:35:37 处理者: jiangjinwei
 仪器型号 : SHIMADZU LC-2050C (FX276)

<色谱图>



<峰表>

检测器A 224nm

| 峰号 | 保留时间 | 面积 | 面积% | 高度 | 理论塔板数(USP) | 拖尾因子 | 分离度(USP) |
|----|-------|--------|---------|--------|------------|-------|----------|
| 1 | 2.667 | 622406 | 100.000 | 116563 | 5951 | 0.979 | -- |
| 总计 | | 622406 | 100.000 | 116563 | | | |

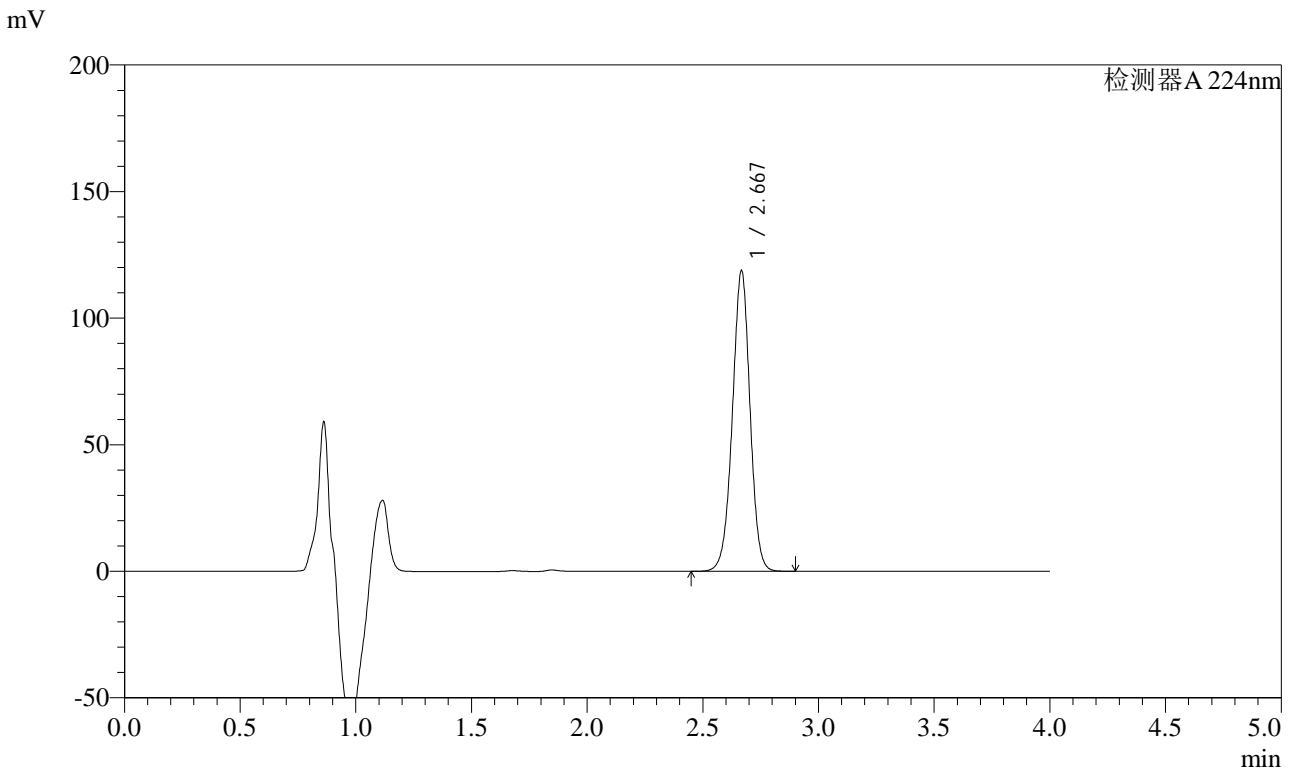


SMF-4033

<样品信息>

色谱柱 : LP-C8(150mm*4.6mm,5μm) 流 速: 2.0ml/min
 柱温 : 40°C 波 长: 224nm
 数据文件名 : RC\$SMF-4033 - 29-22/27-2322-2 - zzp-2024052811p-rcd-cq6y-10mg-P4-1.lcd
 方法文件名 : RC\$SMF-4033 - SMF-4033-rcd-FX276.lcm
 批处理文件名 : RC\$SMF-4033 - 20250205-rcd-FX276.lcb
 样品瓶号 : 3-28
 进样体积 : 40 μl 版本号: 6.115
 进样时间 : 2025/02/05 18:18:50 实验者: jiangjinwei
 处理时间(V2) : 2025/02/06 08:35:40 处理者: jiangjinwei
 仪器型号 : SHIMADZU LC-2050C (FX276)

<色谱图>



<峰表>

检测器A 224nm

| 峰号 | 保留时间 | 面积 | 面积% | 高度 | 理论塔板数(USP) | 拖尾因子 | 分离度(USP) |
|----|-------|--------|---------|--------|------------|-------|----------|
| 1 | 2.667 | 630631 | 100.000 | 118057 | 5935 | 0.980 | -- |
| 总计 | | 630631 | 100.000 | 118057 | | | |

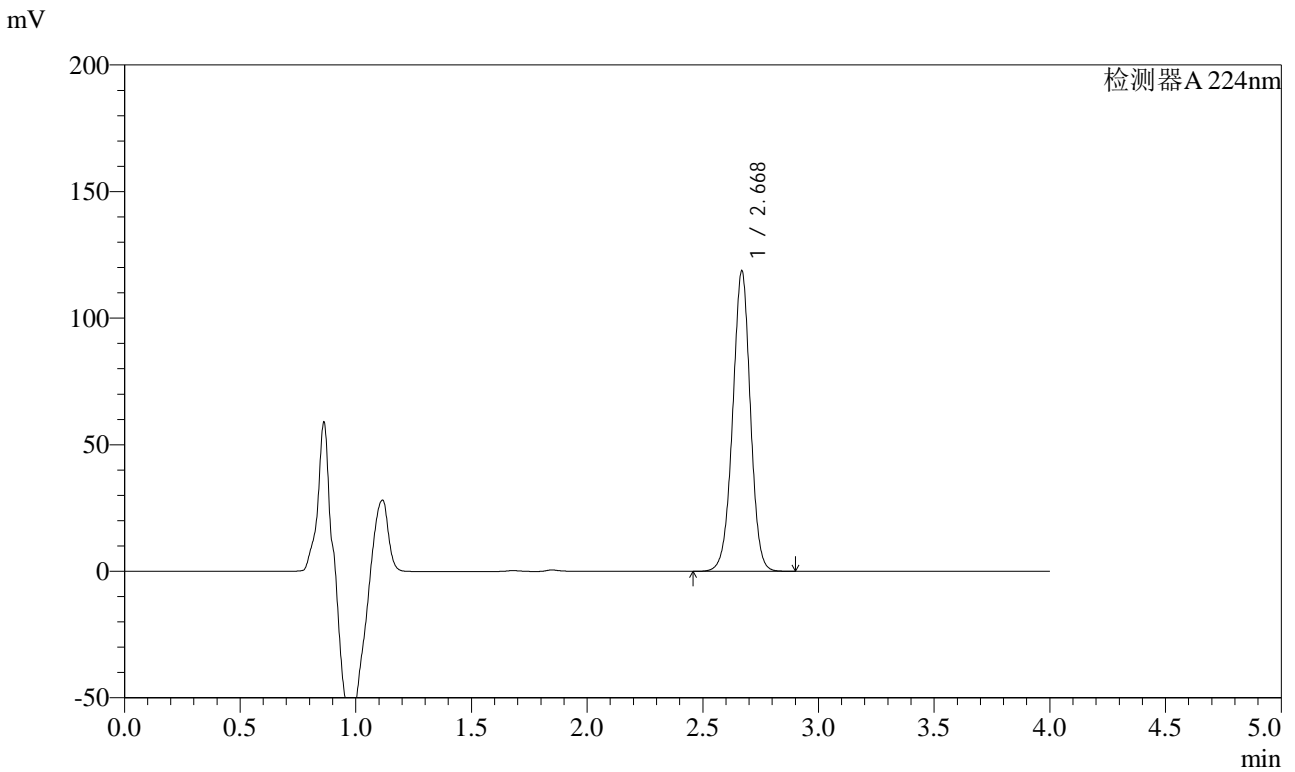


SMF-4033

<样品信息>

色谱柱 : LP-C8(150mm*4.6mm,5μm) 流 速: 2.0ml/min
 柱温 : 40°C 波 长: 224nm
 数据文件名 : RC\$SMF-4033 - 29-22/27-2323-2 - zzp-2024052811p-rcd-cq6y-10mg-P4-2.lcd
 方法文件名 : RC\$SMF-4033 - SMF-4033-rcd-FX276.lcm
 批处理文件名 : RC\$SMF-4033 - 20250205-rcd-FX276.lcb
 样品瓶号 : 3-28
 进样体积 : 40 μl 版本号: 6.115
 进样时间 : 2025/02/05 18:23:13 实验者: jiangjinwei
 处理时间(V2) : 2025/02/06 08:35:42 处理者: jiangjinwei
 仪器型号 : SHIMADZU LC-2050C (FX276)

<色谱图>



<峰表>

检测器A 224nm

| 峰号 | 保留时间 | 面积 | 面积% | 高度 | 理论塔板数(USP) | 拖尾因子 | 分离度(USP) |
|----|-------|--------|---------|--------|------------|-------|----------|
| 1 | 2.668 | 631186 | 100.000 | 118106 | 5918 | 0.981 | -- |
| 总计 | | 631186 | 100.000 | 118106 | | | |

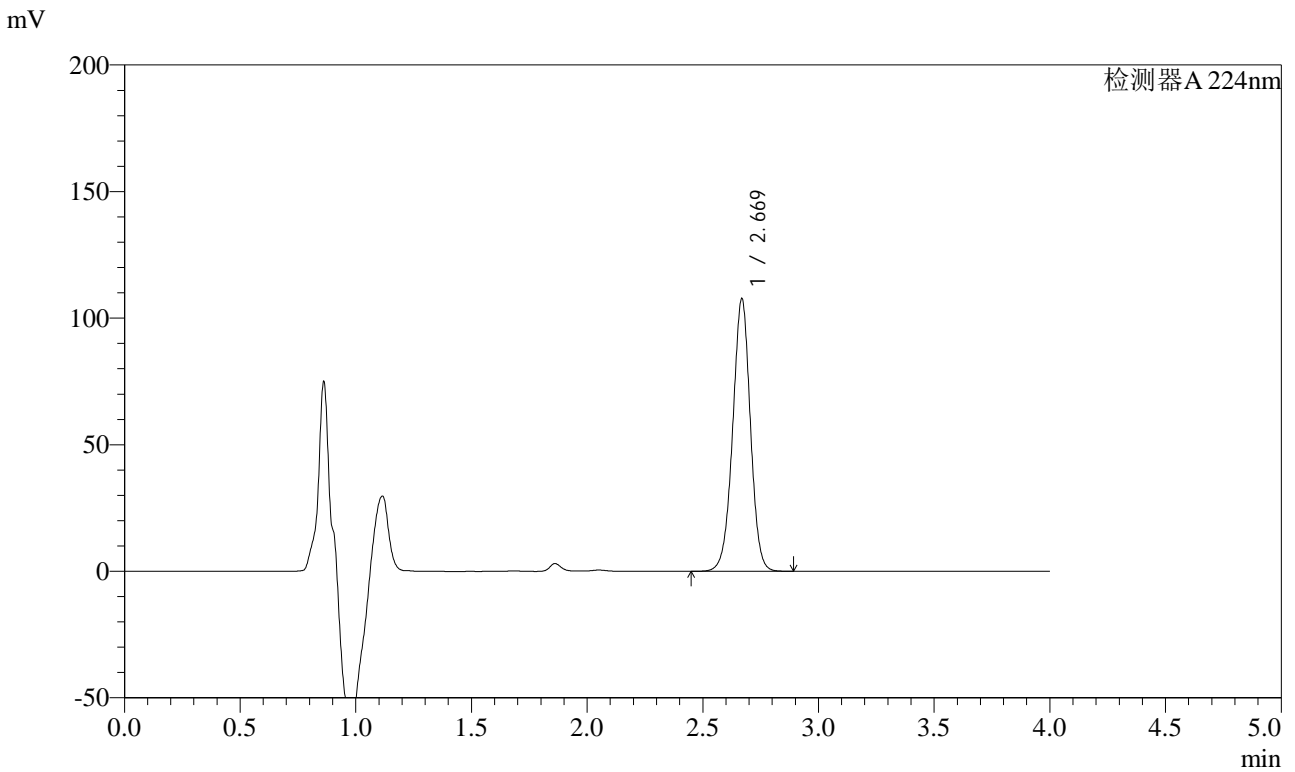


SMF-4033

<样品信息>

色谱柱 : LP-C8(150mm*4.6mm,5μm) 流 速: 2.0ml/min
 柱温 : 40°C 波 长: 224nm
 数据文件名 : RC\$SMF-4033 - 29-22/27-2324-2 - zzp-2024052811p-rcd-cq6y-10mg-P5-1.lcd
 方法文件名 : RC\$SMF-4033 - SMF-4033-rcd-FX276.lcm
 批处理文件名 : RC\$SMF-4033 - 20250205-rcd-FX276.lcb
 样品瓶号 : 3-37
 进样体积 : 40 μl 版本号: 6.115
 进样时间 : 2025/02/05 18:27:38 实验者: jiangjinwei
 处理时间(V2) : 2025/02/06 08:35:45 处理者: jiangjinwei
 仪器型号 : SHIMADZU LC-2050C (FX276)

<色谱图>



<峰表>

检测器A 224nm

| 峰号 | 保留时间 | 面积 | 面积% | 高度 | 理论塔板数(USP) | 拖尾因子 | 分离度(USP) |
|----|-------|--------|---------|--------|------------|-------|----------|
| 1 | 2.669 | 573525 | 100.000 | 107194 | 5901 | 0.980 | -- |
| 总计 | | 573525 | 100.000 | 107194 | | | |

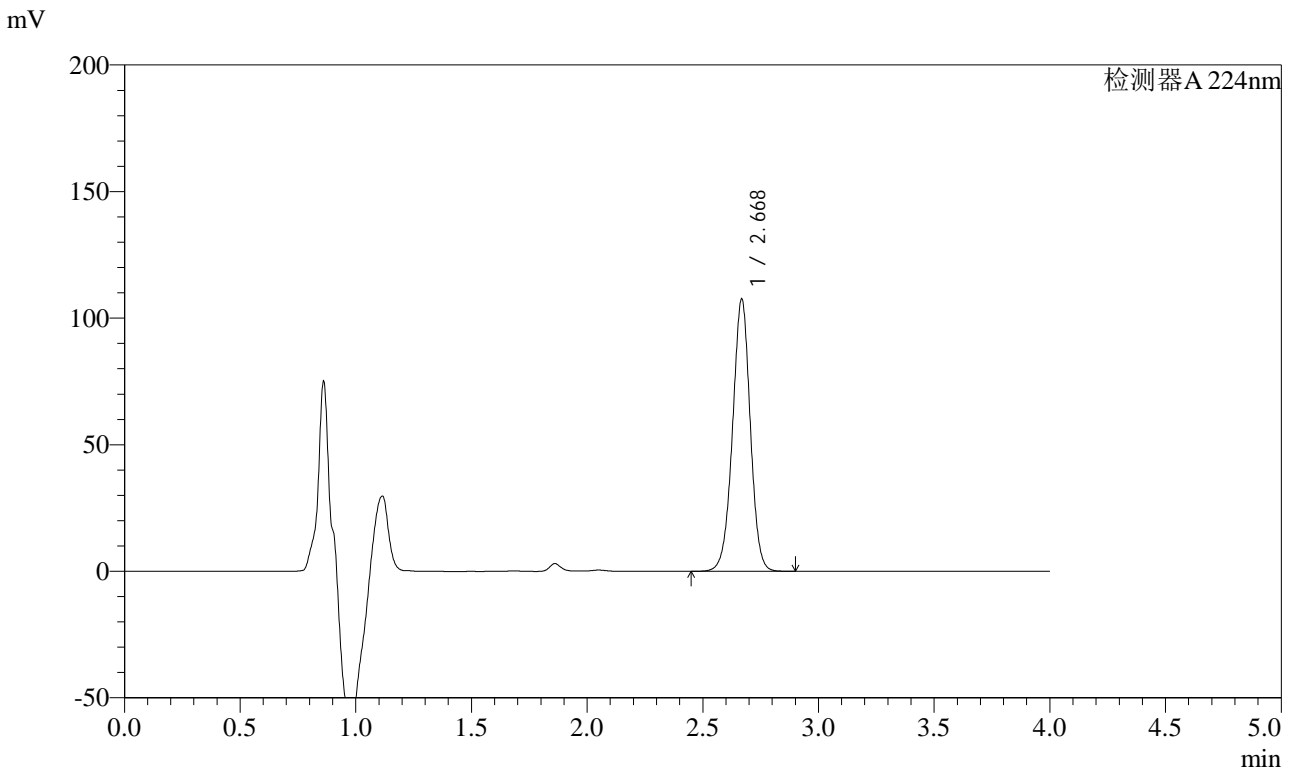


SMF-4033

<样品信息>

色谱柱 : LP-C8(150mm*4.6mm,5μm) 流 速: 2.0ml/min
 柱温 : 40°C 波 长: 224nm
 数据文件名 : RC\$SMF-4033 - 29-22/27-2325-2 - zzp-2024052811p-rcd-cq6y-10mg-P5-2.lcd
 方法文件名 : RC\$SMF-4033 - SMF-4033-rcd-FX276.lcm
 批处理文件名 : RC\$SMF-4033 - 20250205-rcd-FX276.lcb
 样品瓶号 : 3-37
 进样体积 : 40 μl 版本号: 6.115
 进样时间 : 2025/02/05 18:32:02 实验者: jiangjinwei
 处理时间(V2) : 2025/02/06 08:35:48 处理者: jiangjinwei
 仪器型号 : SHIMADZU LC-2050C (FX276)

<色谱图>



<峰表>

检测器A 224nm

| 峰号 | 保留时间 | 面积 | 面积% | 高度 | 理论塔板数(USP) | 拖尾因子 | 分离度(USP) |
|----|-------|--------|---------|--------|------------|-------|----------|
| 1 | 2.668 | 573654 | 100.000 | 106904 | 5882 | 0.980 | -- |
| 总计 | | 573654 | 100.000 | 106904 | | | |

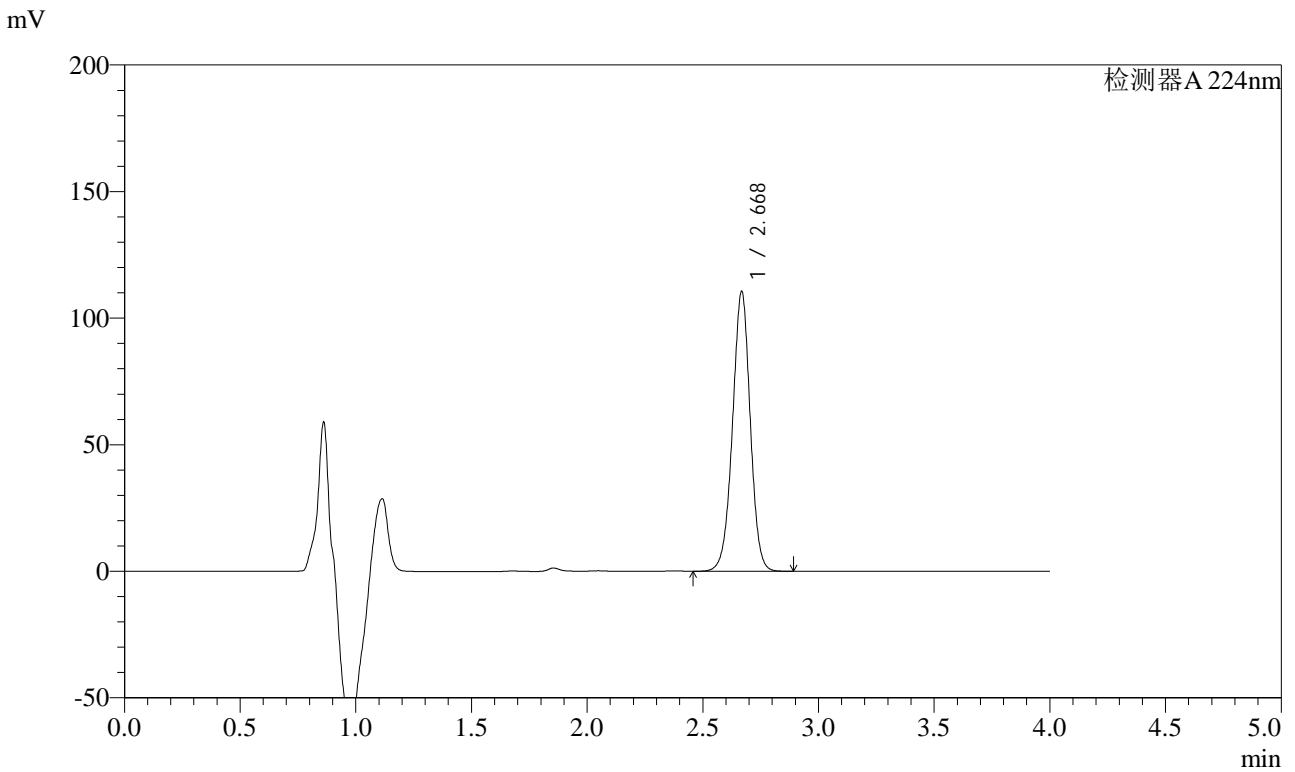


SMF-4033

<样品信息>

色谱柱 : LP-C8(150mm*4.6mm,5μm) 流 速: 2.0ml/min
 柱温 : 40°C 波 长: 224nm
 数据文件名 : RC\$SMF-4033 - 29-22/27-2326-2 - zzp-2024052811p-rcd-cq6y-10mg-P6-1.lcd
 方法文件名 : RC\$SMF-4033 - SMF-4033-rcd-FX276.lcm
 批处理文件名 : RC\$SMF-4033 - 20250205-rcd-FX276.lcb
 样品瓶号 : 3-46
 进样体积 : 40 μl 版本号: 6.115
 进样时间 : 2025/02/05 18:36:26 实验者: jiangjinwei
 处理时间(V2) : 2025/02/06 08:35:50 处理者: jiangjinwei
 仪器型号 : SHIMADZU LC-2050C (FX276)

<色谱图>



<峰表>

检测器A 224nm

| 峰号 | 保留时间 | 面积 | 面积% | 高度 | 理论塔板数(USP) | 拖尾因子 | 分离度(USP) |
|----|-------|--------|---------|--------|------------|-------|----------|
| 1 | 2.668 | 589579 | 100.000 | 109822 | 5881 | 0.980 | -- |
| 总计 | | 589579 | 100.000 | 109822 | | | |

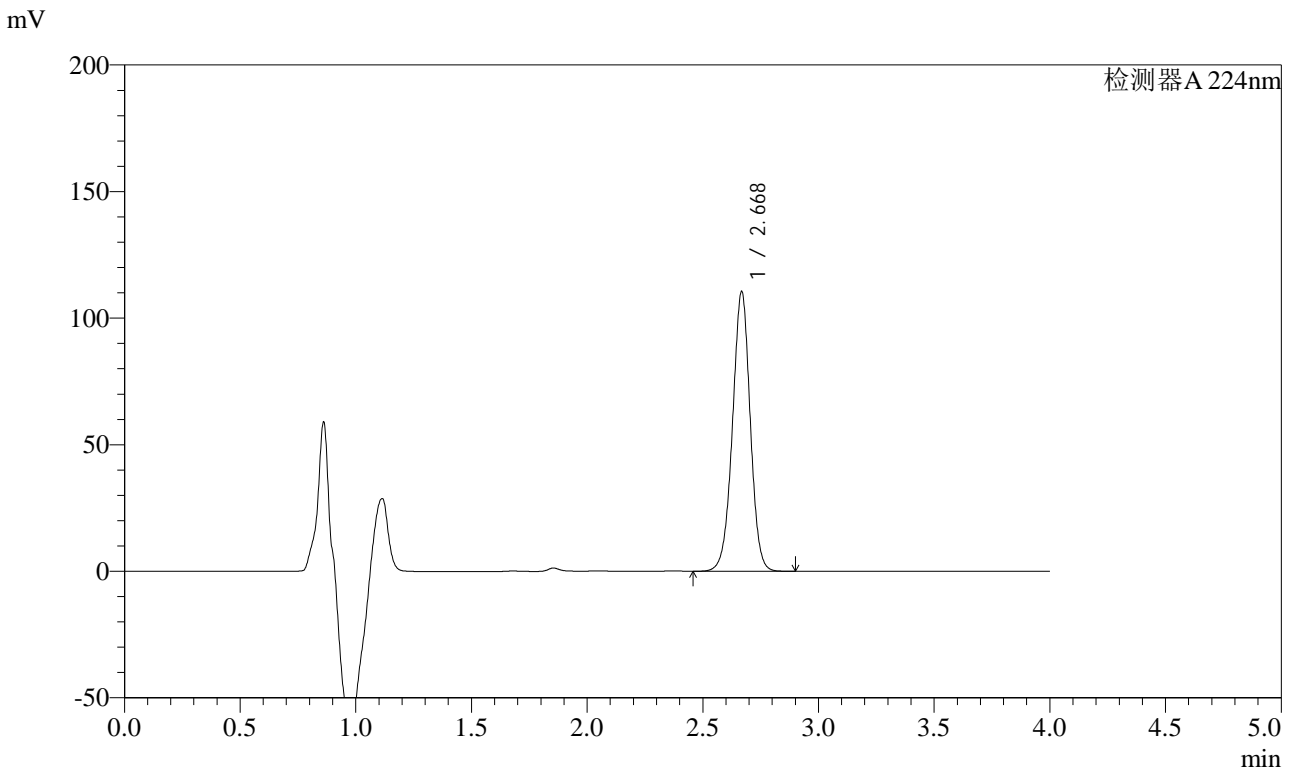


SMF-4033

<样品信息>

色谱柱 : LP-C8(150mm*4.6mm,5μm) 流 速: 2.0ml/min
 柱温 : 40°C 波 长: 224nm
 数据文件名 : RC\$SMF-4033 - 29-22/27-2327-2 - zzp-2024052811p-rcd-cq6y-10mg-P6-2.lcd
 方法文件名 : RC\$SMF-4033 - SMF-4033-rcd-FX276.lcm
 批处理文件名 : RC\$SMF-4033 - 20250205-rcd-FX276.lcb
 样品瓶号 : 3-46
 进样体积 : 40 μl 版本号: 6.115
 进样时间 : 2025/02/05 18:40:50 实验者: jiangjinwei
 处理时间(V2) : 2025/02/06 08:35:53 处理者: jiangjinwei
 仪器型号 : SHIMADZU LC-2050C (FX276)

<色谱图>



<峰表>

检测器A 224nm

| 峰号 | 保留时间 | 面积 | 面积% | 高度 | 理论塔板数(USP) | 拖尾因子 | 分离度(USP) |
|----|-------|--------|---------|--------|------------|-------|----------|
| 1 | 2.668 | 590038 | 100.000 | 109800 | 5871 | 0.980 | -- |
| 总计 | | 590038 | 100.000 | 109800 | | | |

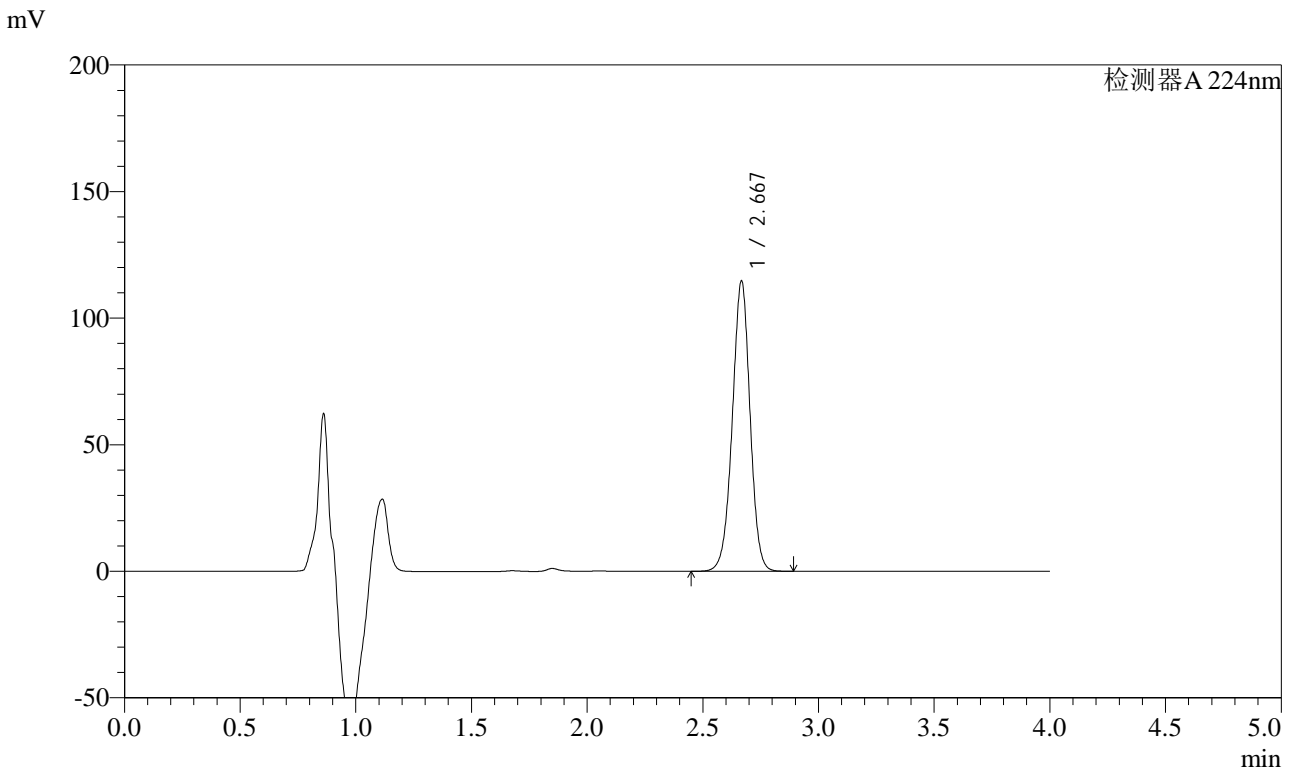


SMF-4033

<样品信息>

色谱柱 : LP-C8(150mm*4.6mm,5μm) 流 速: 2.0ml/min
 柱温 : 40°C 波 长: 224nm
 数据文件名 : RC\$SMF-4033 - 29-22/27-2328-2 - zzp-2024052911p-rcd-cq6y-10mg-P1-1.lcd
 方法文件名 : RC\$SMF-4033 - SMF-4033-rcd-FX276.lcm
 批处理文件名 : RC\$SMF-4033 - 20250205-rcd-FX276.lcb
 样品瓶号 : 3-2
 进样体积 : 40 μl 版本号: 6.115
 进样时间 : 2025/02/05 18:45:13 实验者: jiangjinwei
 处理时间(V2) : 2025/02/06 08:35:56 处理者: jiangjinwei
 仪器型号 : SHIMADZU LC-2050C (FX276)

<色谱图>



<峰表>

检测器A 224nm

| 峰号 | 保留时间 | 面积 | 面积% | 高度 | 理论塔板数(USP) | 拖尾因子 | 分离度(USP) |
|----|-------|--------|---------|--------|------------|-------|----------|
| 1 | 2.667 | 611997 | 100.000 | 114028 | 5868 | 0.979 | -- |
| 总计 | | 611997 | 100.000 | 114028 | | | |

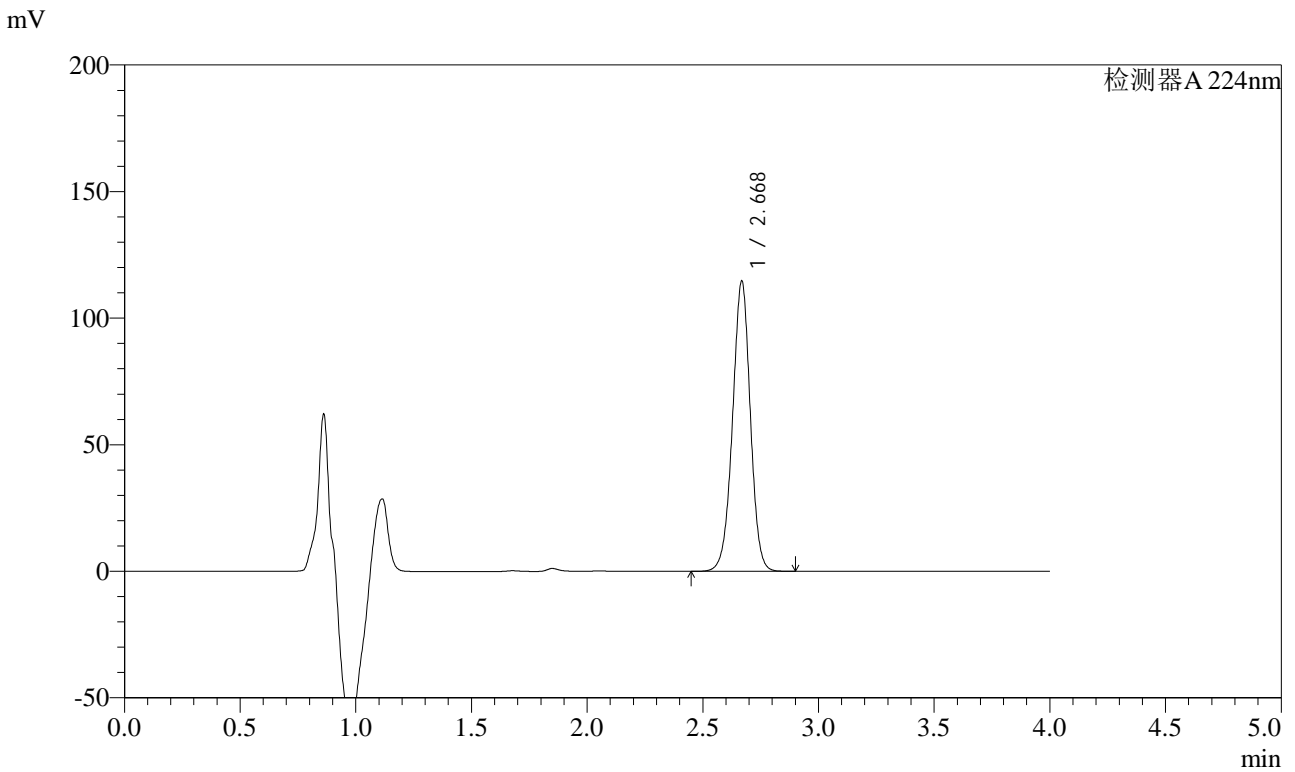


SMF-4033

<样品信息>

色谱柱 : LP-C8(150mm*4.6mm,5μm) 流 速: 2.0ml/min
 柱温 : 40°C 波 长: 224nm
 数据文件名 : RC\$SMF-4033 - 29-22/27-2329-2 - zzp-2024052911p-rcd-cq6y-10mg-P1-2.lcd
 方法文件名 : RC\$SMF-4033 - SMF-4033-rcd-FX276.lcm
 批处理文件名 : RC\$SMF-4033 - 20250205-rcd-FX276.lcb
 样品瓶号 : 3-2
 进样体积 : 40 μl 版本号: 6.115
 进样时间 : 2025/02/05 18:49:37 实验者: jiangjinwei
 处理时间(V2) : 2025/02/06 08:35:58 处理者: jiangjinwei
 仪器型号 : SHIMADZU LC-2050C (FX276)

<色谱图>



<峰表>

检测器A 224nm

| 峰号 | 保留时间 | 面积 | 面积% | 高度 | 理论塔板数(USP) | 拖尾因子 | 分离度(USP) |
|----|-------|--------|---------|--------|------------|-------|----------|
| 1 | 2.668 | 613359 | 100.000 | 114030 | 5843 | 0.979 | -- |
| 总计 | | 613359 | 100.000 | 114030 | | | |

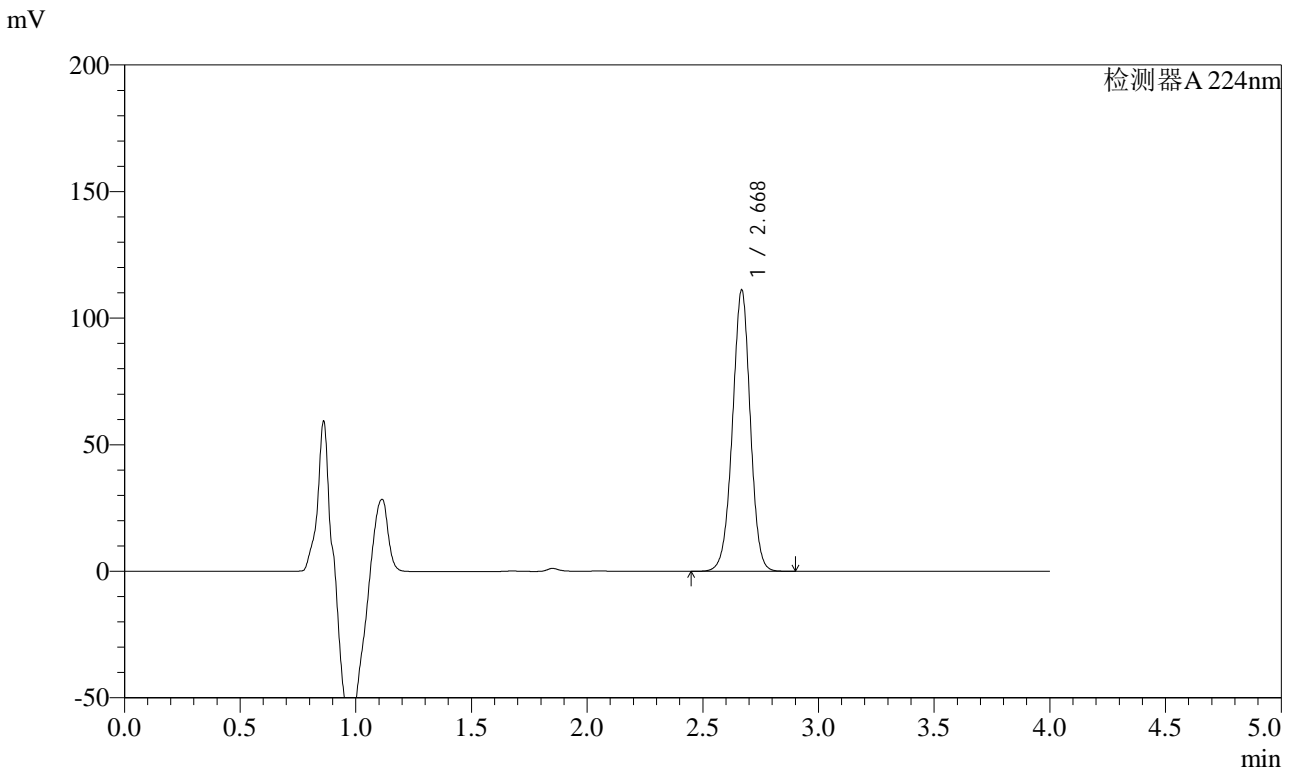


SMF-4033

<样品信息>

色谱柱 : LP-C8(150mm*4.6mm,5μm) 流 速: 2.0ml/min
 柱温 : 40°C 波 长: 224nm
 数据文件名 : RC\$SMF-4033 - 29-22/27-2330-2 - zzp-2024052911p-rcd-cq6y-10mg-P2-1.lcd
 方法文件名 : RC\$SMF-4033 - SMF-4033-rcd-FX276.lcm
 批处理文件名 : RC\$SMF-4033 - 20250205-rcd-FX276.lcb
 样品瓶号 : 3-11
 进样体积 : 40 μl 版本号: 6.115
 进样时间 : 2025/02/05 18:54:01 实验者: jiangjinwei
 处理时间(V2) : 2025/02/06 08:36:01 处理者: jiangjinwei
 仪器型号 : SHIMADZU LC-2050C (FX276)

<色谱图>



<峰表>

检测器A 224nm

| 峰号 | 保留时间 | 面积 | 面积% | 高度 | 理论塔板数(USP) | 拖尾因子 | 分离度(USP) |
|----|-------|--------|---------|--------|------------|-------|----------|
| 1 | 2.668 | 595340 | 100.000 | 110454 | 5821 | 0.979 | -- |
| 总计 | | 595340 | 100.000 | 110454 | | | |

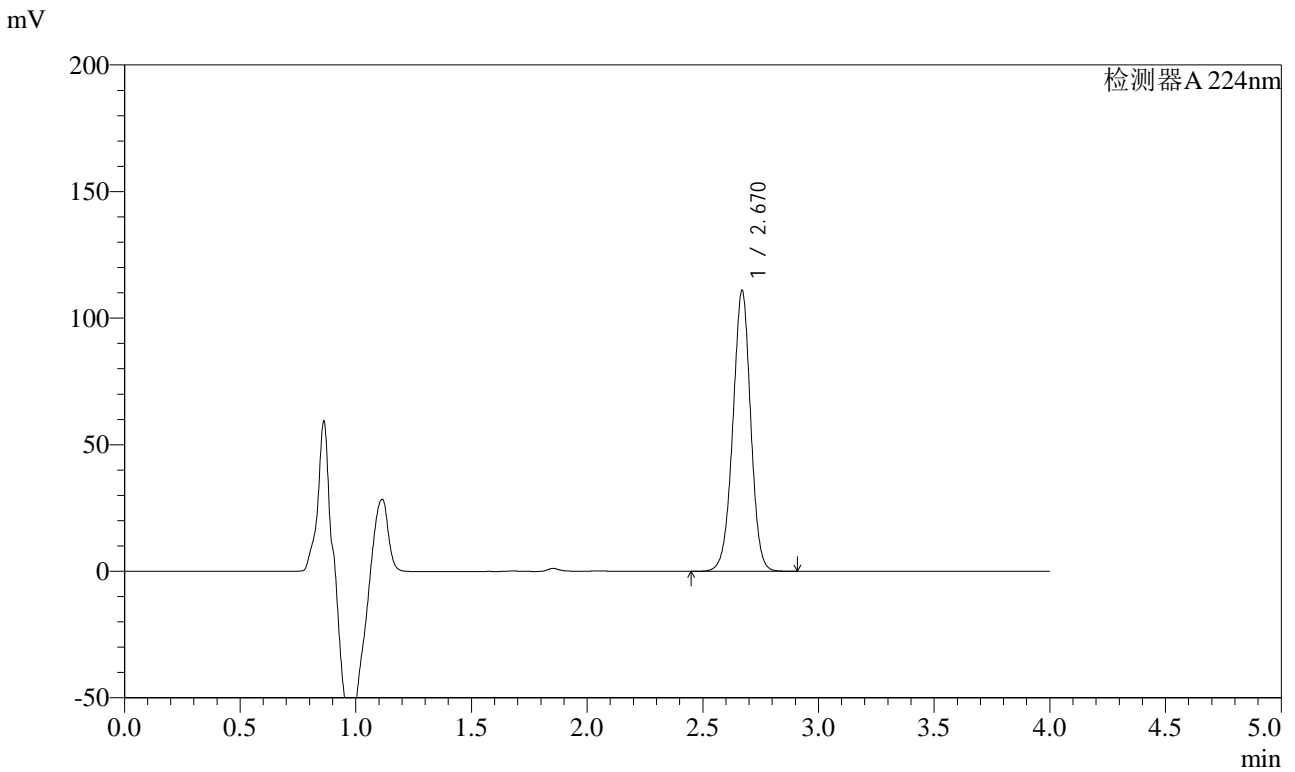


SMF-4033

<样品信息>

色谱柱 : LP-C8(150mm*4.6mm,5μm) 流 速: 2.0ml/min
 柱温 : 40°C 波 长: 224nm
 数据文件名 : RC\$SMF-4033 - 29-22/27-2331-2 - zzp-2024052911p-rcd-cq6y-10mg-P2-2.lcd
 方法文件名 : RC\$SMF-4033 - SMF-4033-rcd-FX276.lcm
 批处理文件名 : RC\$SMF-4033 - 20250205-rcd-FX276.lcb
 样品瓶号 : 3-11
 进样体积 : 40 μl 版本号: 6.115
 进样时间 : 2025/02/05 18:58:25 实验者: jiangjinwei
 处理时间(V2) : 2025/02/06 08:36:04 处理者: jiangjinwei
 仪器型号 : SHIMADZU LC-2050C (FX276)

<色谱图>



<峰表>

检测器A 224nm

| 峰号 | 保留时间 | 面积 | 面积% | 高度 | 理论塔板数(USP) | 拖尾因子 | 分离度(USP) |
|----|-------|--------|---------|--------|------------|-------|----------|
| 1 | 2.670 | 594941 | 100.000 | 110731 | 5811 | 0.978 | -- |
| 总计 | | 594941 | 100.000 | 110731 | | | |

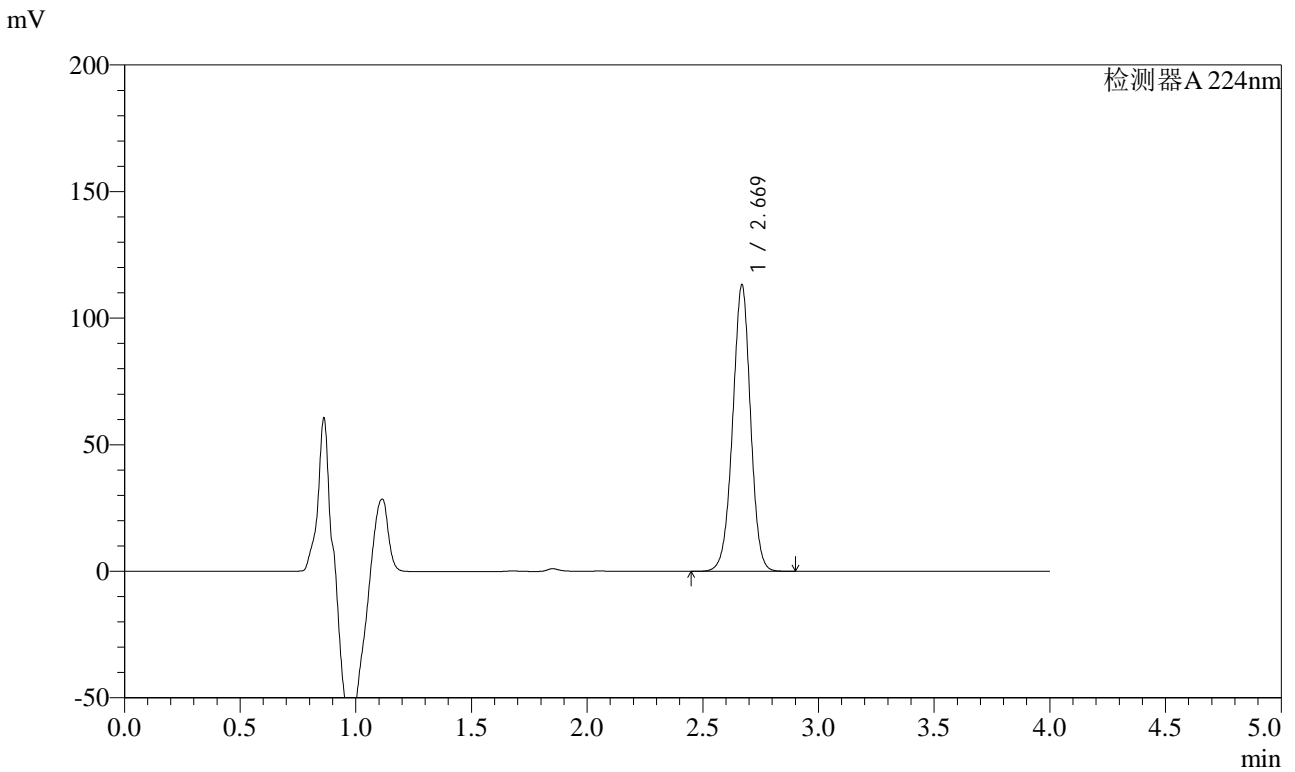


SMF-4033

<样品信息>

色谱柱 : LP-C8(150mm*4.6mm,5μm) 流 速: 2.0ml/min
 柱温 : 40°C 波 长: 224nm
 数据文件名 : RC\$SMF-4033 - 29-22/27-2332-2 - zzp-2024052911p-rcd-cq6y-10mg-P3-1.lcd
 方法文件名 : RC\$SMF-4033 - SMF-4033-rcd-FX276.lcm
 批处理文件名 : RC\$SMF-4033 - 20250205-rcd-FX276.lcb
 样品瓶号 : 3-20
 进样体积 : 40 μl 版本号: 6.115
 进样时间 : 2025/02/05 19:02:48 实验者: jiangjinwei
 处理时间(V2) : 2025/02/06 08:36:06 处理者: jiangjinwei
 仪器型号 : SHIMADZU LC-2050C (FX276)

<色谱图>



<峰表>

检测器A 224nm

| 峰号 | 保留时间 | 面积 | 面积% | 高度 | 理论塔板数(USP) | 拖尾因子 | 分离度(USP) |
|----|-------|--------|---------|--------|------------|-------|----------|
| 1 | 2.669 | 607638 | 100.000 | 112827 | 5804 | 0.977 | -- |
| 总计 | | 607638 | 100.000 | 112827 | | | |

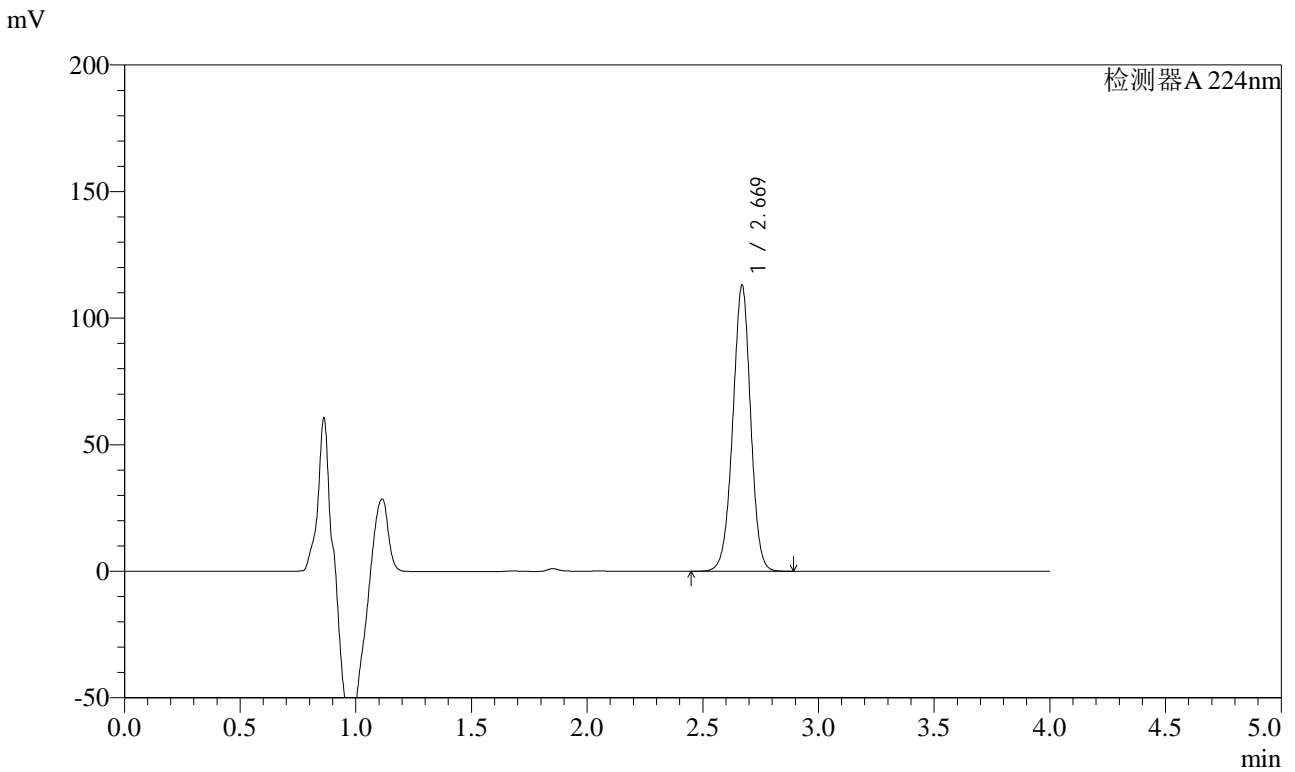


SMF-4033

<样品信息>

色谱柱 : LP-C8(150mm*4.6mm,5μm) 流 速: 2.0ml/min
 柱温 : 40°C 波 长: 224nm
 数据文件名 : RC\$SMF-4033 - 29-22/27-2333-2 - zzp-2024052911p-rcd-cq6y-10mg-P3-2.lcd
 方法文件名 : RC\$SMF-4033 - SMF-4033-rcd-FX276.lcm
 批处理文件名 : RC\$SMF-4033 - 20250205-rcd-FX276.lcb
 样品瓶号 : 3-20
 进样体积 : 40 μl 版本号: 6.115
 进样时间 : 2025/02/05 19:07:13 实验者: jiangjinwei
 处理时间(V2) : 2025/02/06 08:36:09 处理者: jiangjinwei
 仪器型号 : SHIMADZU LC-2050C (FX276)

<色谱图>



<峰表>

检测器A 224nm

| 峰号 | 保留时间 | 面积 | 面积% | 高度 | 理论塔板数(USP) | 拖尾因子 | 分离度(USP) |
|----|-------|--------|---------|--------|------------|-------|----------|
| 1 | 2.669 | 606896 | 100.000 | 112757 | 5789 | 0.977 | -- |
| 总计 | | 606896 | 100.000 | 112757 | | | |

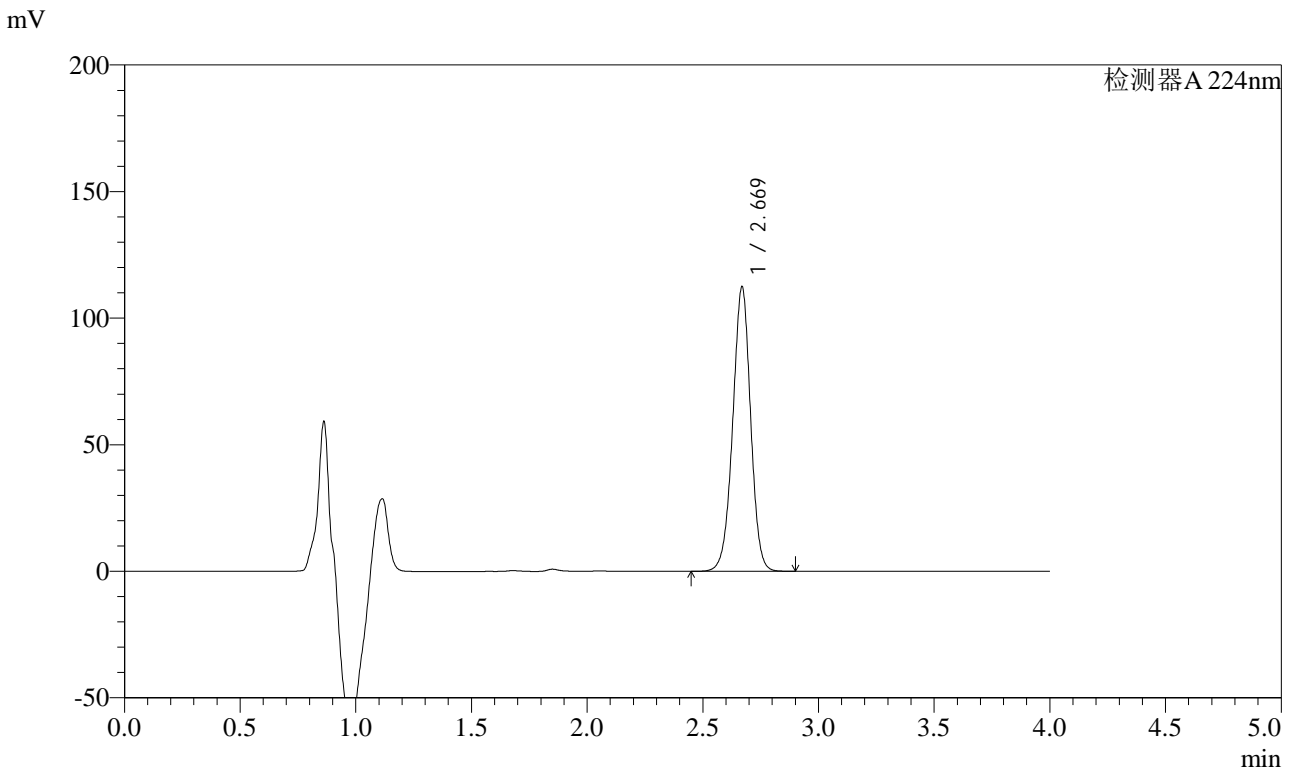


SMF-4033

<样品信息>

色谱柱 : LP-C8(150mm*4.6mm,5μm) 流 速: 2.0ml/min
 柱温 : 40°C 波 长: 224nm
 数据文件名 : RC\$SMF-4033 - 29-22/27-2334-2 - zzp-2024052911p-rcd-cq6y-10mg-P4-1.lcd
 方法文件名 : RC\$SMF-4033 - SMF-4033-rcd-FX276.lcm
 批处理文件名 : RC\$SMF-4033 - 20250205-rcd-FX276.lcb
 样品瓶号 : 3-29
 进样体积 : 40 μl 版本号: 6.115
 进样时间 : 2025/02/05 19:11:37 实验者: jiangjinwei
 处理时间(V2) : 2025/02/06 08:36:12 处理者: jiangjinwei
 仪器型号 : SHIMADZU LC-2050C (FX276)

<色谱图>



<峰表>

检测器A 224nm

| 峰号 | 保留时间 | 面积 | 面积% | 高度 | 理论塔板数(USP) | 拖尾因子 | 分离度(USP) |
|----|-------|--------|---------|--------|------------|-------|----------|
| 1 | 2.669 | 604083 | 100.000 | 112098 | 5778 | 0.976 | -- |
| 总计 | | 604083 | 100.000 | 112098 | | | |

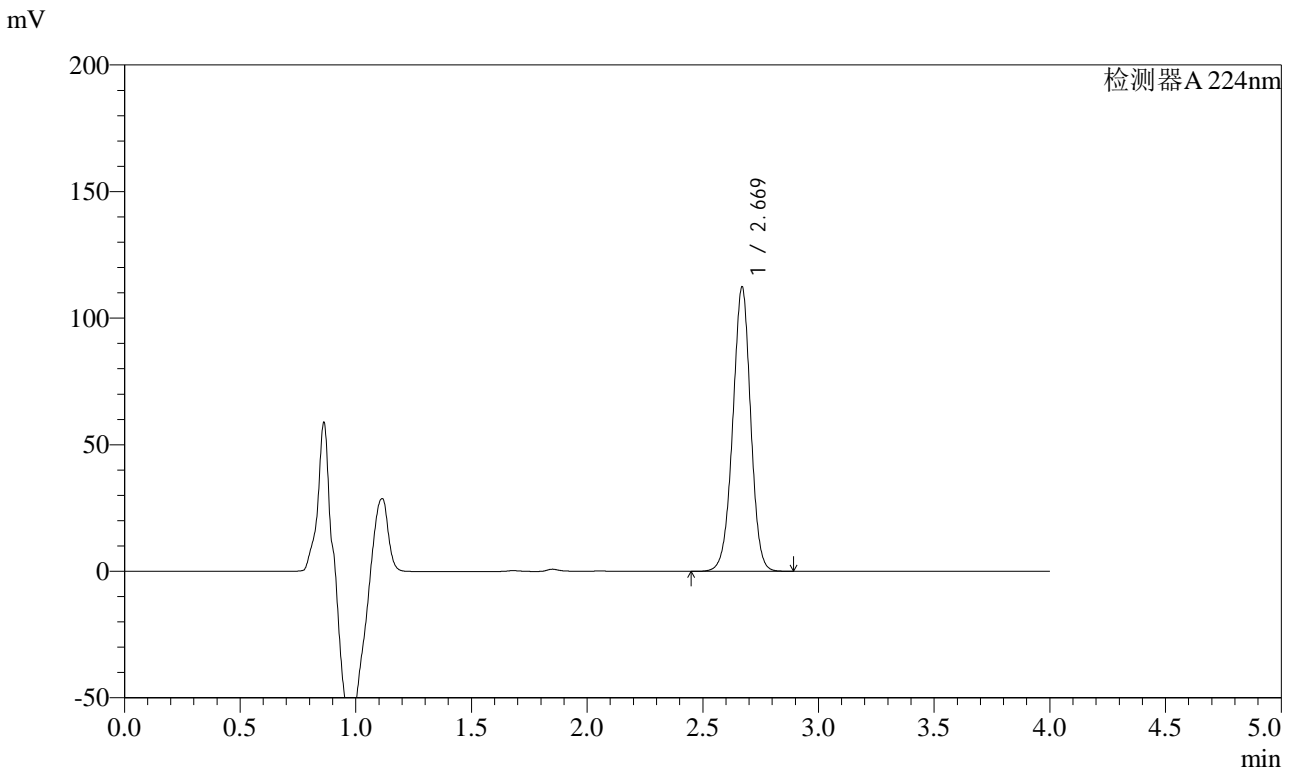


SMF-4033

<样品信息>

色谱柱 : LP-C8(150mm*4.6mm,5μm) 流 速: 2.0ml/min
 柱温 : 40°C 波 长: 224nm
 数据文件名 : RC\$SMF-4033 - 29-22/27-2335-2 - zzp-2024052911p-rcd-cq6y-10mg-P4-2.lcd
 方法文件名 : RC\$SMF-4033 - SMF-4033-rcd-FX276.lcm
 批处理文件名 : RC\$SMF-4033 - 20250205-rcd-FX276.lcb
 样品瓶号 : 3-29
 进样体积 : 40 μl 版本号: 6.115
 进样时间 : 2025/02/05 19:16:01 实验者: jiangjinwei
 处理时间(V2) : 2025/02/06 08:36:14 处理者: jiangjinwei
 仪器型号 : SHIMADZU LC-2050C (FX276)

<色谱图>



<峰表>

检测器A 224nm

| 峰号 | 保留时间 | 面积 | 面积% | 高度 | 理论塔板数(USP) | 拖尾因子 | 分离度(USP) |
|----|-------|--------|---------|--------|------------|-------|----------|
| 1 | 2.669 | 604240 | 100.000 | 112094 | 5770 | 0.976 | -- |
| 总计 | | 604240 | 100.000 | 112094 | | | |

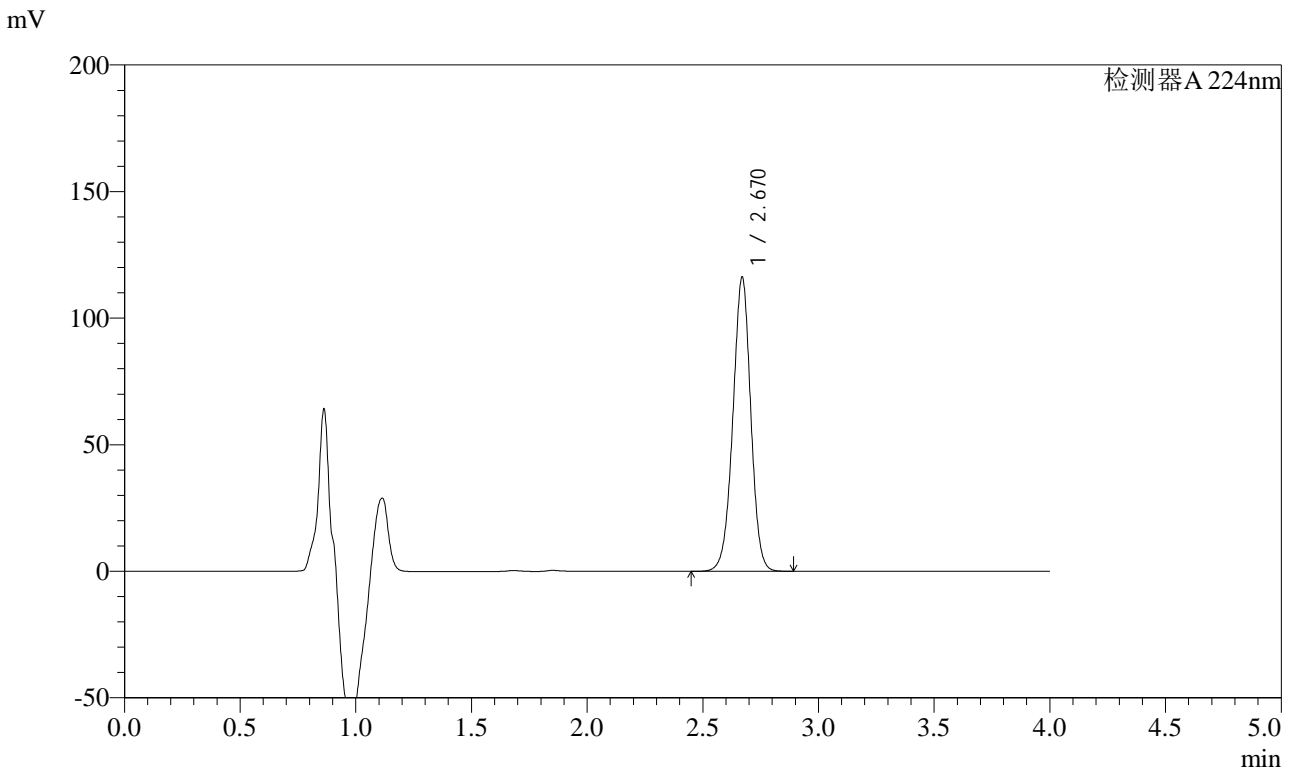


SMF-4033

<样品信息>

色谱柱 : LP-C8(150mm*4.6mm,5μm) 流 速: 2.0ml/min
 柱温 : 40°C 波 长: 224nm
 数据文件名 : RC\$SMF-4033 - 29-22/27-2336-2 - zzp-2024052911p-rcd-cq6y-10mg-P5-1.lcd
 方法文件名 : RC\$SMF-4033 - SMF-4033-rcd-FX276.lcm
 批处理文件名 : RC\$SMF-4033 - 20250205-rcd-FX276.lcb
 样品瓶号 : 3-38
 进样体积 : 40 μl 版本号: 6.115
 进样时间 : 2025/02/05 19:20:25 实验者: jiangjinwei
 处理时间(V2) : 2025/02/06 08:36:17 处理者: jiangjinwei
 仪器型号 : SHIMADZU LC-2050C (FX276)

<色谱图>



<峰表>

检测器A 224nm

| 峰号 | 保留时间 | 面积 | 面积% | 高度 | 理论塔板数(USP) | 拖尾因子 | 分离度(USP) |
|----|-------|--------|---------|--------|------------|-------|----------|
| 1 | 2.670 | 625635 | 100.000 | 116060 | 5767 | 0.976 | -- |
| 总计 | | 625635 | 100.000 | 116060 | | | |

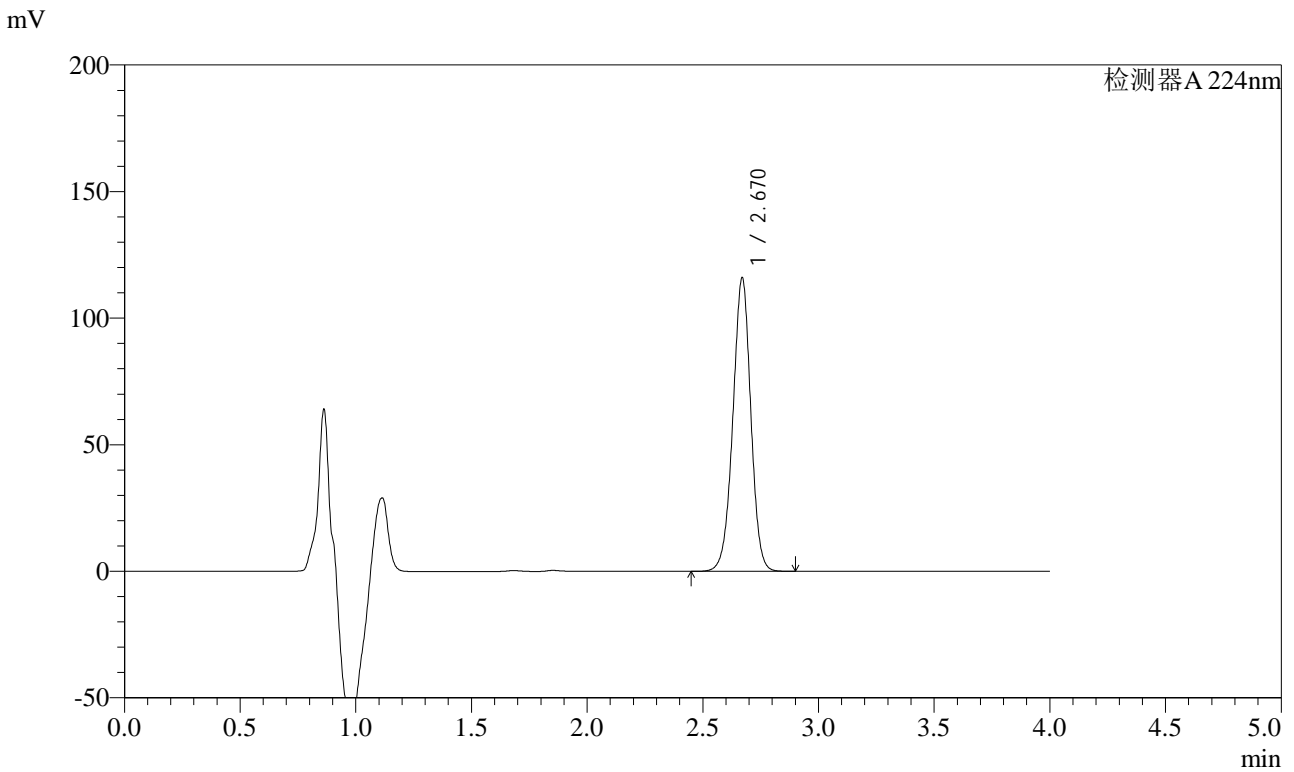


SMF-4033

<样品信息>

色谱柱 : LP-C8(150mm*4.6mm,5μm) 流 速: 2.0ml/min
 柱温 : 40°C 波 长: 224nm
 数据文件名 : RC\$SMF-4033 - 29-22/27-2337-2 - zzp-2024052911p-rcd-cq6y-10mg-P5-2.lcd
 方法文件名 : RC\$SMF-4033 - SMF-4033-rcd-FX276.lcm
 批处理文件名 : RC\$SMF-4033 - 20250205-rcd-FX276.lcb
 样品瓶号 : 3-38
 进样体积 : 40 μl 版本号: 6.115
 进样时间 : 2025/02/05 19:24:49 实验者: jiangjinwei
 处理时间(V2) : 2025/02/06 08:36:20 处理者: jiangjinwei
 仪器型号 : SHIMADZU LC-2050C (FX276)

<色谱图>



<峰表>

检测器A 224nm

| 峰号 | 保留时间 | 面积 | 面积% | 高度 | 理论塔板数(USP) | 拖尾因子 | 分离度(USP) |
|----|-------|--------|---------|--------|------------|-------|----------|
| 1 | 2.670 | 625378 | 100.000 | 115855 | 5748 | 0.976 | -- |
| 总计 | | 625378 | 100.000 | 115855 | | | |

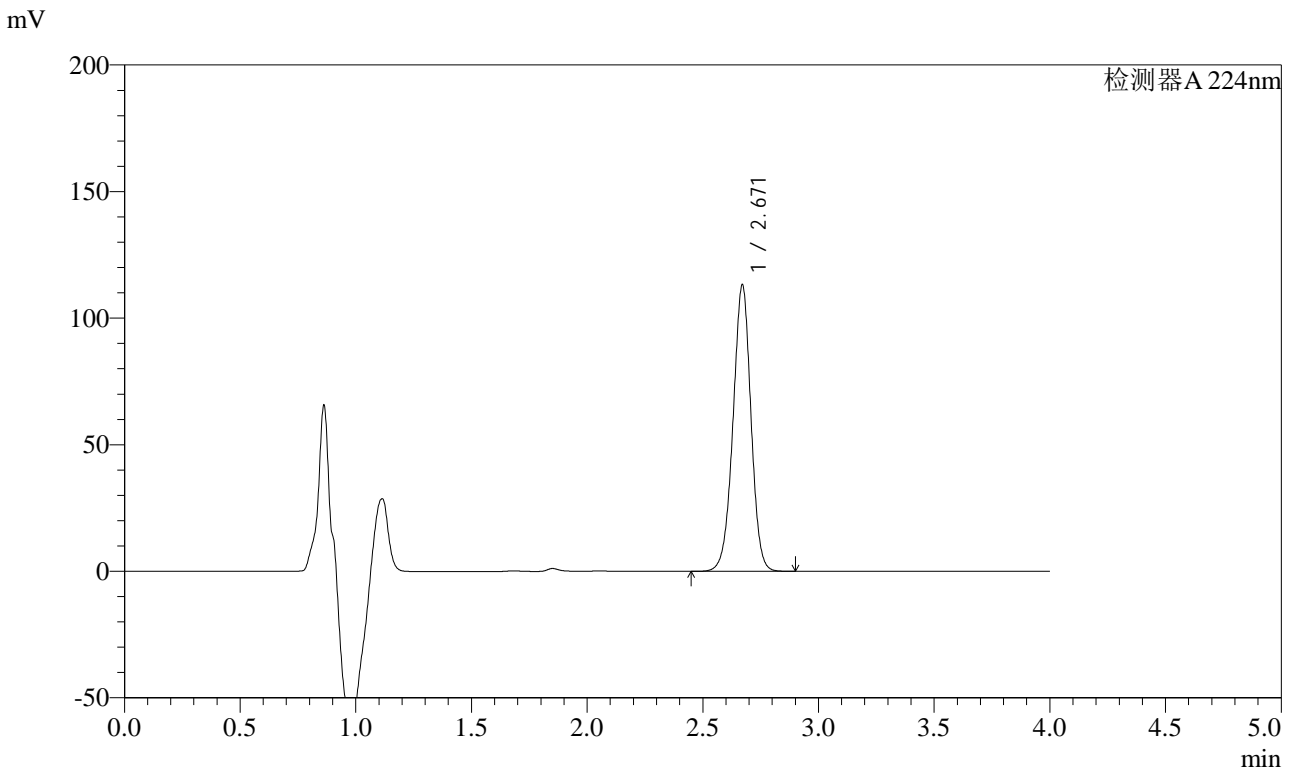


SMF-4033

<样品信息>

色谱柱 : LP-C8(150mm*4.6mm,5μm) 流 速: 2.0ml/min
 柱温 : 40°C 波 长: 224nm
 数据文件名 : RC\$SMF-4033 - 29-22/27-2338-2 - zzp-2024052911p-rcd-cq6y-10mg-P6-1.lcd
 方法文件名 : RC\$SMF-4033 - SMF-4033-rcd-FX276.lcm
 批处理文件名 : RC\$SMF-4033 - 20250205-rcd-FX276.lcb
 样品瓶号 : 3-47
 进样体积 : 40 μl 版本号: 6.115
 进样时间 : 2025/02/05 19:29:14 实验者: jiangjinwei
 处理时间(V2) : 2025/02/06 08:36:22 处理者: jiangjinwei
 仪器型号 : SHIMADZU LC-2050C (FX276)

<色谱图>



<峰表>

检测器A 224nm

| 峰号 | 保留时间 | 面积 | 面积% | 高度 | 理论塔板数(USP) | 拖尾因子 | 分离度(USP) |
|----|-------|--------|---------|--------|------------|-------|----------|
| 1 | 2.671 | 611015 | 100.000 | 113127 | 5729 | 0.975 | -- |
| 总计 | | 611015 | 100.000 | 113127 | | | |

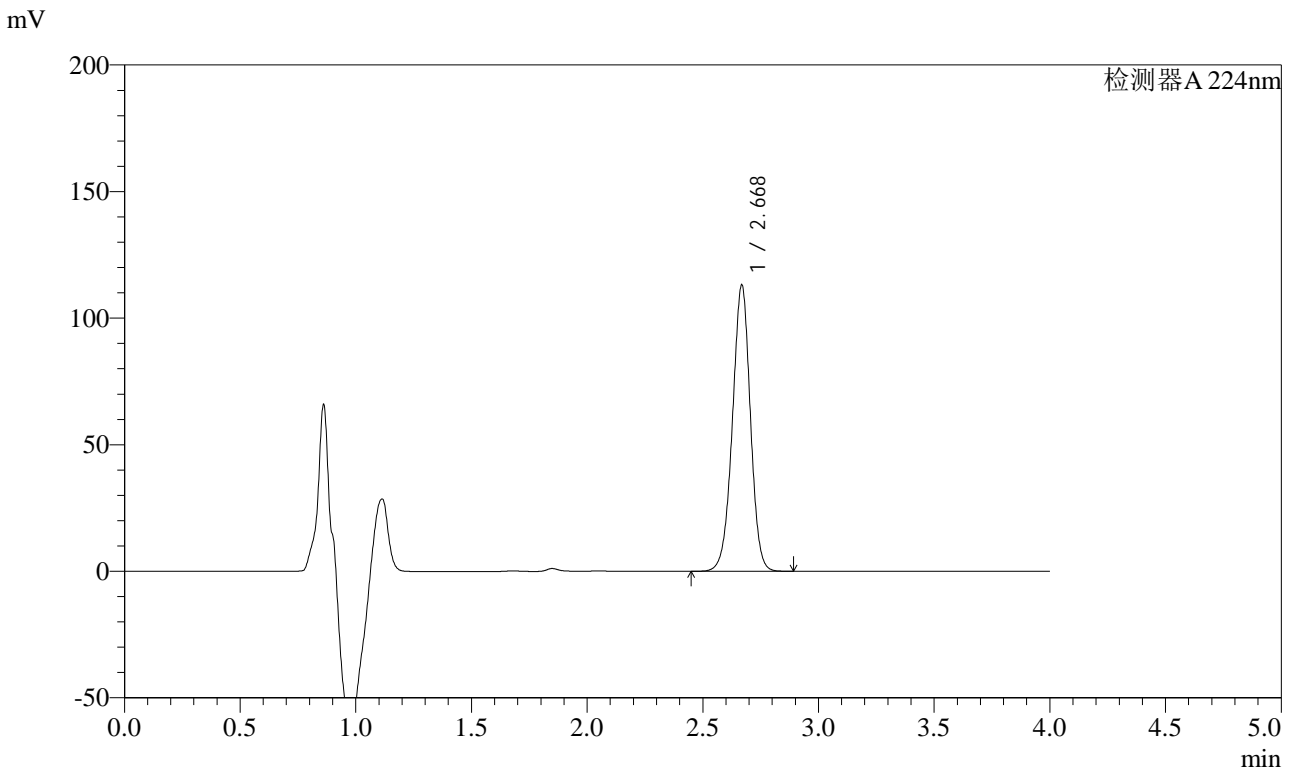


SMF-4033

<样品信息>

色谱柱 : LP-C8(150mm*4.6mm,5μm) 流 速: 2.0ml/min
 柱温 : 40°C 波 长: 224nm
 数据文件名 : RC\$SMF-4033 - 29-22/27-2339-2 - zzp-2024052911p-rcd-cq6y-10mg-P6-2.lcd
 方法文件名 : RC\$SMF-4033 - SMF-4033-rcd-FX276.lcm
 批处理文件名 : RC\$SMF-4033 - 20250205-rcd-FX276.lcb
 样品瓶号 : 3-47
 进样体积 : 40 μl 版本号: 6.115
 进样时间 : 2025/02/05 19:33:38 实验者: jiangjinwei
 处理时间(V2) : 2025/02/06 08:36:25 处理者: jiangjinwei
 仪器型号 : SHIMADZU LC-2050C (FX276)

<色谱图>



<峰表>

检测器A 224nm

| 峰号 | 保留时间 | 面积 | 面积% | 高度 | 理论塔板数(USP) | 拖尾因子 | 分离度(USP) |
|----|-------|--------|---------|--------|------------|-------|----------|
| 1 | 2.668 | 610812 | 100.000 | 112540 | 5711 | 0.973 | -- |
| 总计 | | 610812 | 100.000 | 112540 | | | |

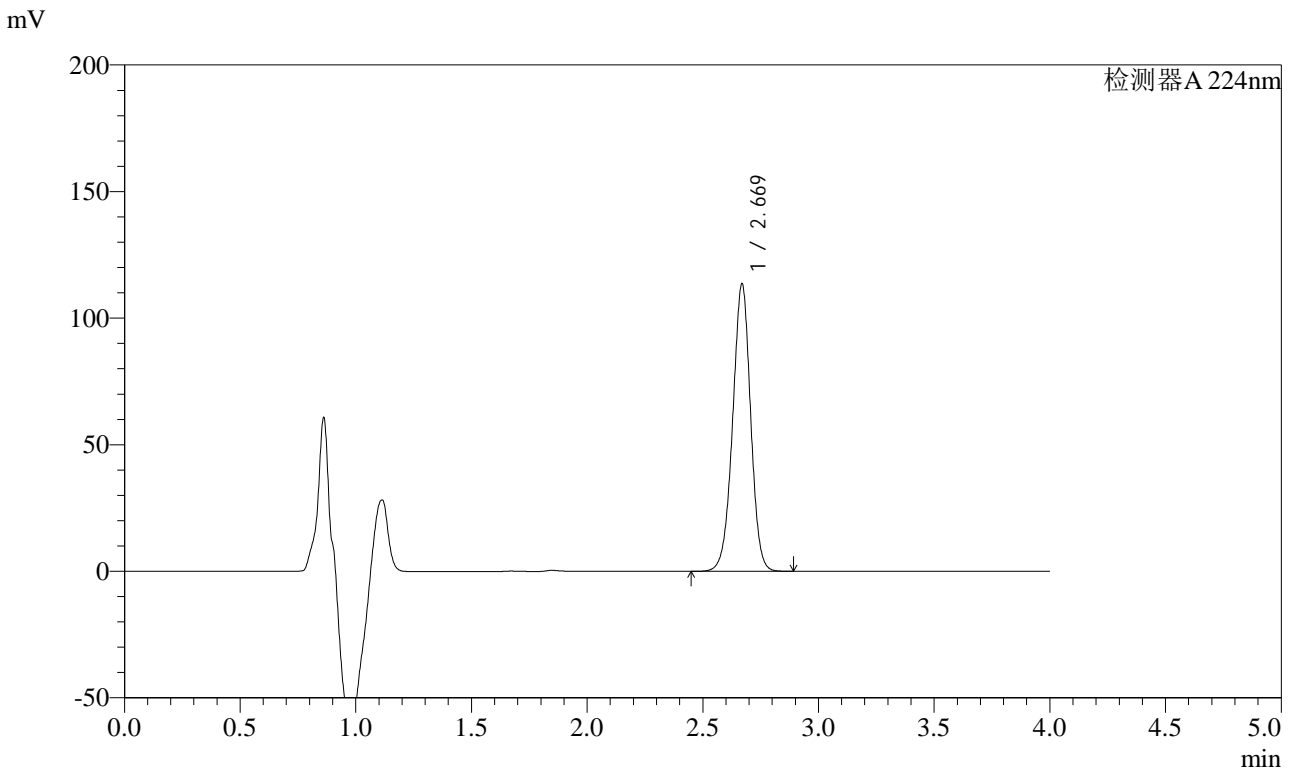


SMF-4033

<样品信息>

色谱柱 : LP-C8(150mm*4.6mm,5μm) 流 速: 2.0ml/min
 柱温 : 40°C 波 长: 224nm
 数据文件名 : RC\$SMF-4033 - 29-22/27-2340-2 - zzp-2024053011p-rcd-cq6y-10mg-P1-1.lcd
 方法文件名 : RC\$SMF-4033 - SMF-4033-rcd-FX276.lcm
 批处理文件名 : RC\$SMF-4033 - 20250205-rcd-FX276.lcb
 样品瓶号 : 3-3
 进样体积 : 40 μl 版本号: 6.115
 进样时间 : 2025/02/05 19:38:02 实验者: jiangjinwei
 处理时间(V2) : 2025/02/06 08:36:28 处理者: jiangjinwei
 仪器型号 : SHIMADZU LC-2050C (FX276)

<色谱图>



<峰表>

检测器A 224nm

| 峰号 | 保留时间 | 面积 | 面积% | 高度 | 理论塔板数(USP) | 拖尾因子 | 分离度(USP) |
|----|-------|--------|---------|--------|------------|-------|----------|
| 1 | 2.669 | 614015 | 100.000 | 113344 | 5708 | 0.973 | -- |
| 总计 | | 614015 | 100.000 | 113344 | | | |

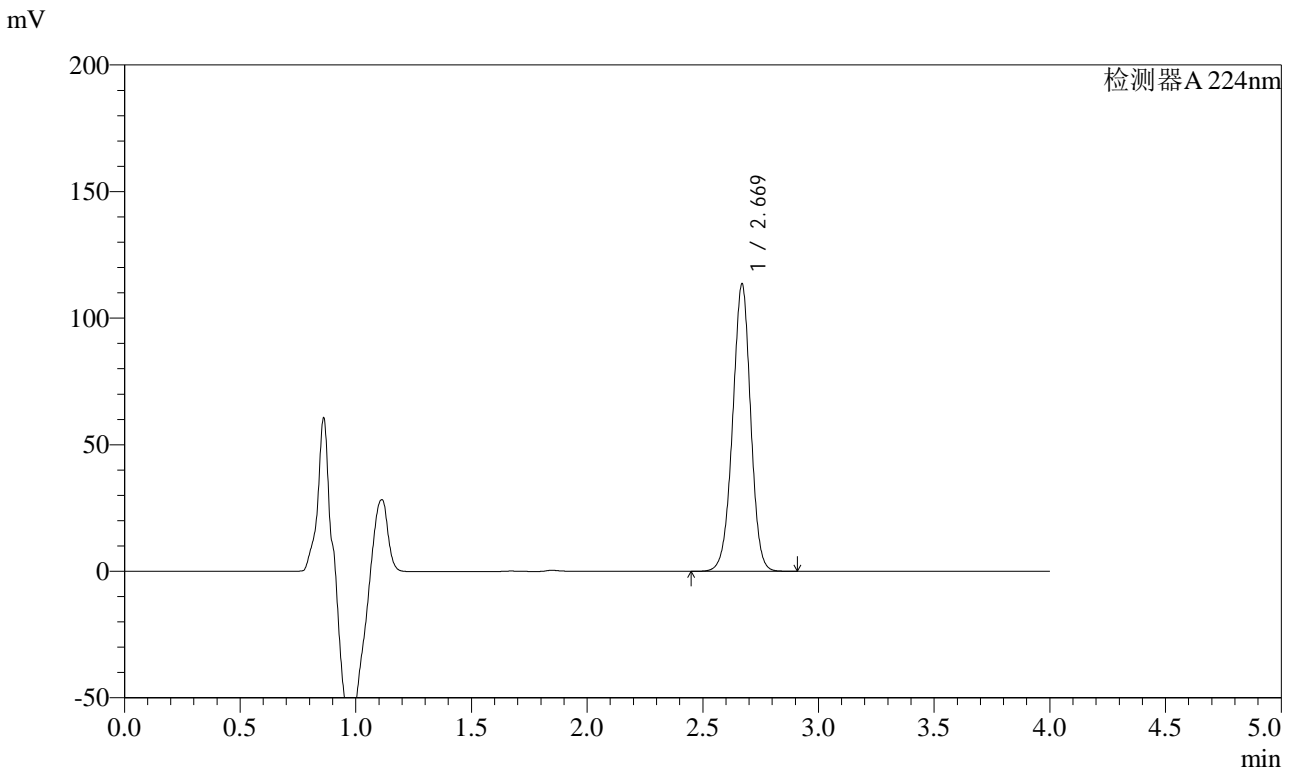


SMF-4033

<样品信息>

色谱柱 : LP-C8(150mm*4.6mm,5μm) 流 速: 2.0ml/min
 柱温 : 40°C 波 长: 224nm
 数据文件名 : RC\$SMF-4033 - 29-22/27-2341-2 - zzp-2024053011p-rcd-cq6y-10mg-P1-2.lcd
 方法文件名 : RC\$SMF-4033 - SMF-4033-rcd-FX276.lcm
 批处理文件名 : RC\$SMF-4033 - 20250205-rcd-FX276.lcb
 样品瓶号 : 3-3
 进样体积 : 40 μl 版本号: 6.115
 进样时间 : 2025/02/05 19:42:28 实验者: jiangjinwei
 处理时间(V2) : 2025/02/06 08:36:31 处理者: jiangjinwei
 仪器型号 : SHIMADZU LC-2050C (FX276)

<色谱图>



<峰表>

检测器A 224nm

| 峰号 | 保留时间 | 面积 | 面积% | 高度 | 理论塔板数(USP) | 拖尾因子 | 分离度(USP) |
|----|-------|--------|---------|--------|------------|-------|----------|
| 1 | 2.669 | 614789 | 100.000 | 113238 | 5684 | 0.973 | -- |
| 总计 | | 614789 | 100.000 | 113238 | | | |

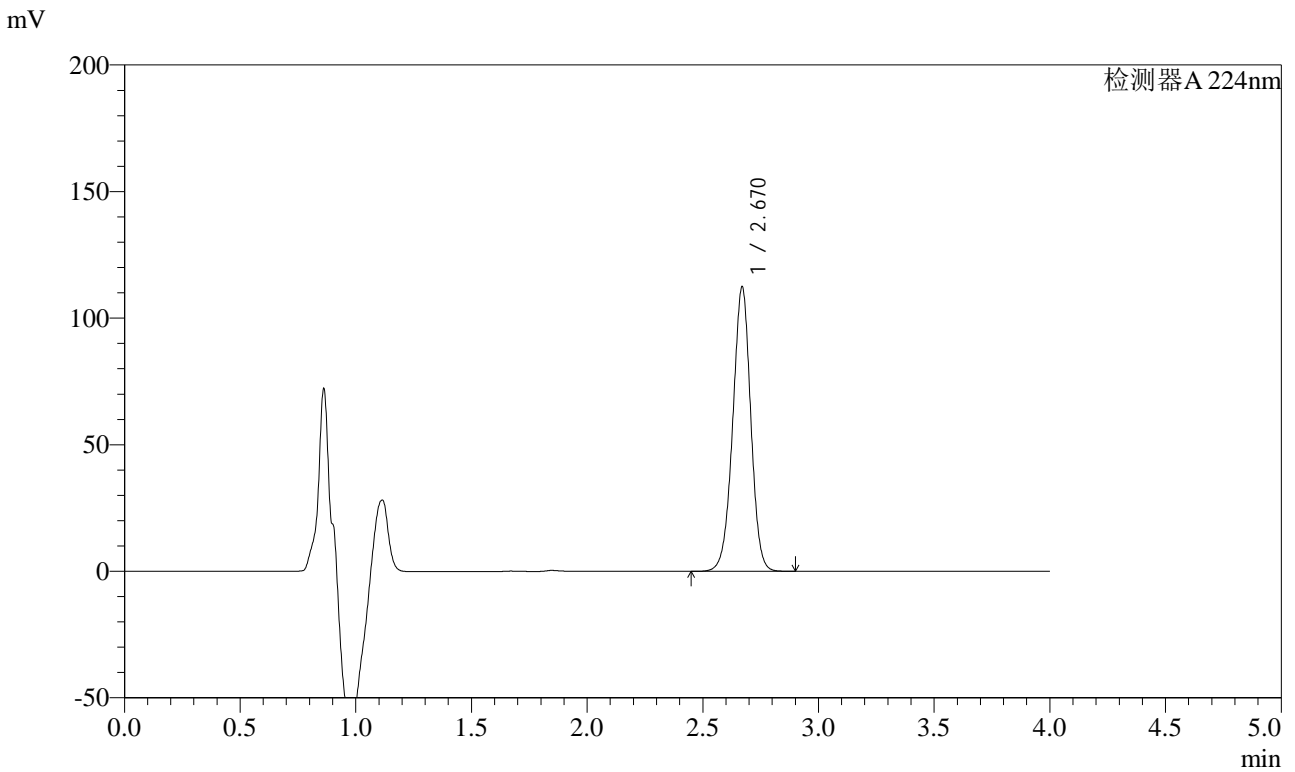


SMF-4033

<样品信息>

色谱柱 : LP-C8(150mm*4.6mm,5μm) 流 速: 2.0ml/min
 柱温 : 40°C 波 长: 224nm
 数据文件名 : RC\$SMF-4033 - 29-22/27-2342-2 - zzp-2024053011p-rcd-cq6y-10mg-P2-1.lcd
 方法文件名 : RC\$SMF-4033 - SMF-4033-rcd-FX276.lcm
 批处理文件名 : RC\$SMF-4033 - 20250205-rcd-FX276.lcb
 样品瓶号 : 3-12
 进样体积 : 40 μl 版本号: 6.115
 进样时间 : 2025/02/05 19:46:51 实验者: jiangjinwei
 处理时间(V2) : 2025/02/06 08:36:33 处理者: jiangjinwei
 仪器型号 : SHIMADZU LC-2050C (FX276)

<色谱图>



<峰表>

检测器A 224nm

| 峰号 | 保留时间 | 面积 | 面积% | 高度 | 理论塔板数(USP) | 拖尾因子 | 分离度(USP) |
|----|-------|--------|---------|--------|------------|-------|----------|
| 1 | 2.670 | 608744 | 100.000 | 112182 | 5678 | 0.972 | -- |
| 总计 | | 608744 | 100.000 | 112182 | | | |

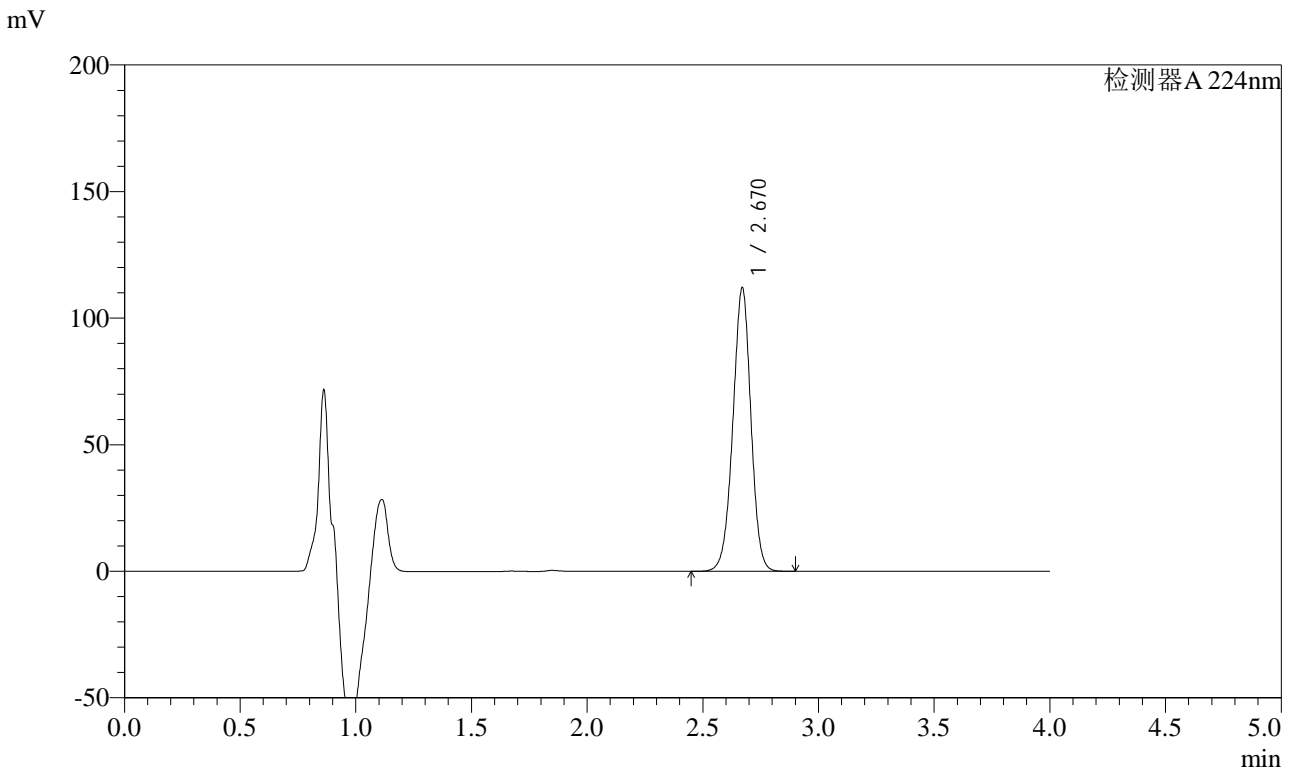


SMF-4033

<样品信息>

色谱柱 : LP-C8(150mm*4.6mm,5μm) 流 速: 2.0ml/min
 柱温 : 40°C 波 长: 224nm
 数据文件名 : RC\$SMF-4033 - 29-22/27-2343-2 - zzp-2024053011p-rcd-cq6y-10mg-P2-2.lcd
 方法文件名 : RC\$SMF-4033 - SMF-4033-rcd-FX276.lcm
 批处理文件名 : RC\$SMF-4033 - 20250205-rcd-FX276.lcb
 样品瓶号 : 3-12
 进样体积 : 40 μl 版本号: 6.115
 进样时间 : 2025/02/05 19:51:15 实验者: jiangjinwei
 处理时间(V2) : 2025/02/06 08:36:36 处理者: jiangjinwei
 仪器型号 : SHIMADZU LC-2050C (FX276)

<色谱图>



<峰表>

检测器A 224nm

| 峰号 | 保留时间 | 面积 | 面积% | 高度 | 理论塔板数(USP) | 拖尾因子 | 分离度(USP) |
|----|-------|--------|---------|--------|------------|-------|----------|
| 1 | 2.670 | 607944 | 100.000 | 111946 | 5662 | 0.974 | -- |
| 总计 | | 607944 | 100.000 | 111946 | | | |

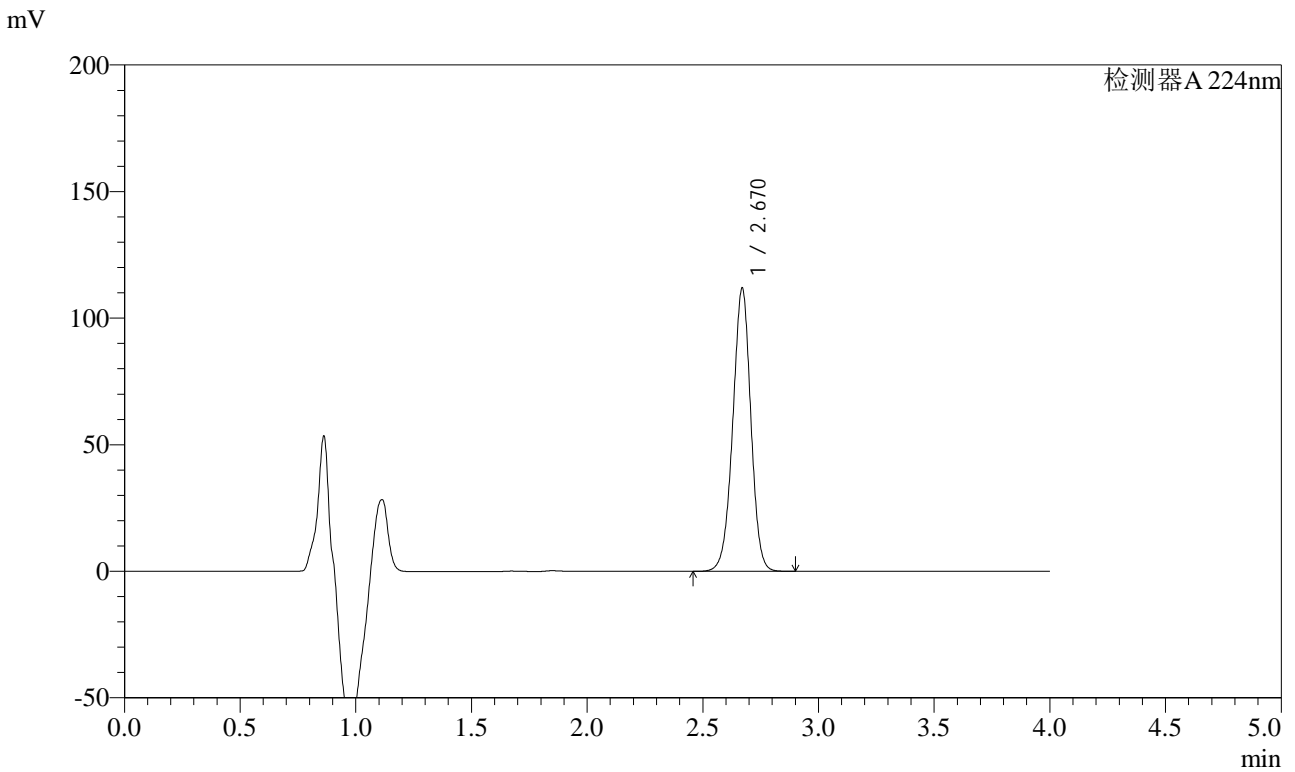


SMF-4033

<样品信息>

色谱柱 : LP-C8(150mm*4.6mm,5μm) 流 速: 2.0ml/min
 柱温 : 40°C 波 长: 224nm
 数据文件名 : RC\$SMF-4033 - 29-22/27-2344-2 - zzp-2024053011p-rcd-cq6y-10mg-P3-1.lcd
 方法文件名 : RC\$SMF-4033 - SMF-4033-rcd-FX276.lcm
 批处理文件名 : RC\$SMF-4033 - 20250205-rcd-FX276.lcb
 样品瓶号 : 3-21
 进样体积 : 40 μl 版本号: 6.115
 进样时间 : 2025/02/05 19:55:39 实验者: jiangjinwei
 处理时间(V2) : 2025/02/06 08:36:39 处理者: jiangjinwei
 仪器型号 : SHIMADZU LC-2050C (FX276)

<色谱图>



<峰表>

检测器A 224nm

| 峰号 | 保留时间 | 面积 | 面积% | 高度 | 理论塔板数(USP) | 拖尾因子 | 分离度(USP) |
|----|-------|--------|---------|--------|------------|-------|----------|
| 1 | 2.670 | 607275 | 100.000 | 111737 | 5654 | 0.972 | -- |
| 总计 | | 607275 | 100.000 | 111737 | | | |

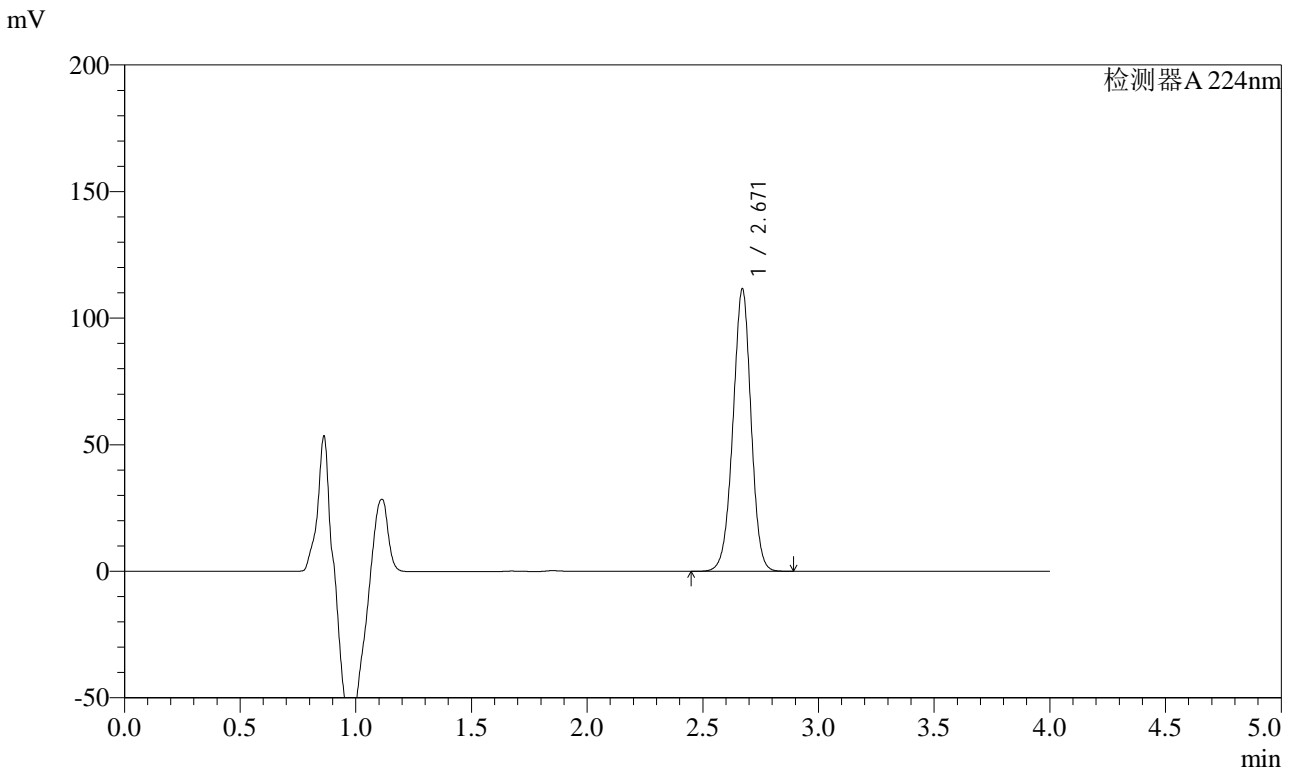


SMF-4033

<样品信息>

色谱柱 : LP-C8(150mm*4.6mm,5μm) 流 速: 2.0ml/min
 柱温 : 40°C 波 长: 224nm
 数据文件名 : RC\$SMF-4033 - 29-22/27-2345-2 - zzp-2024053011p-rcd-cq6y-10mg-P3-2.lcd
 方法文件名 : RC\$SMF-4033 - SMF-4033-rcd-FX276.lcm
 批处理文件名 : RC\$SMF-4033 - 20250205-rcd-FX276.lcb
 样品瓶号 : 3-21
 进样体积 : 40 μl 版本号: 6.115
 进样时间 : 2025/02/05 20:00:03 实验者: jiangjinwei
 处理时间(V2) : 2025/02/06 08:36:42 处理者: jiangjinwei
 仪器型号 : SHIMADZU LC-2050C (FX276)

<色谱图>



<峰表>

检测器A 224nm

| 峰号 | 保留时间 | 面积 | 面积% | 高度 | 理论塔板数(USP) | 拖尾因子 | 分离度(USP) |
|----|-------|--------|---------|--------|------------|-------|----------|
| 1 | 2.671 | 606667 | 100.000 | 111559 | 5642 | 0.973 | -- |
| 总计 | | 606667 | 100.000 | 111559 | | | |

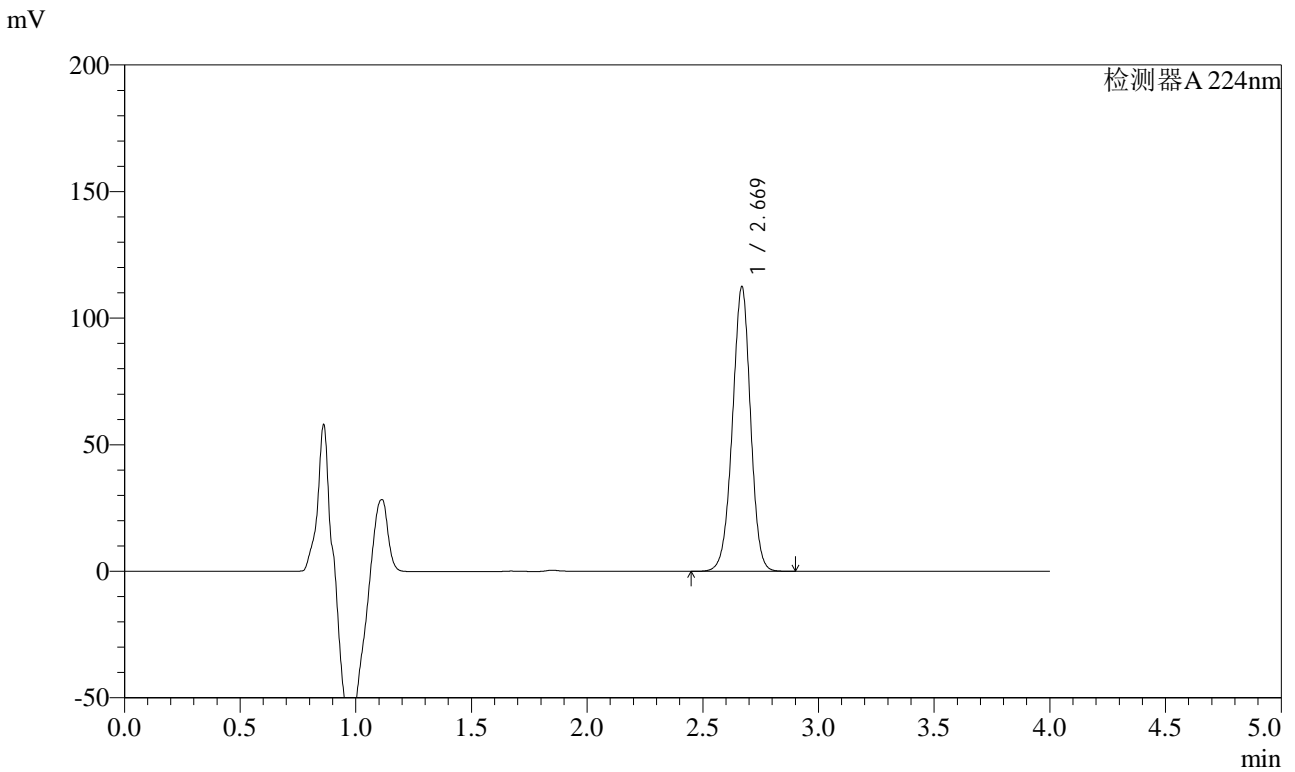


SMF-4033

<样品信息>

色谱柱 : LP-C8(150mm*4.6mm,5μm) 流 速: 2.0ml/min
 柱温 : 40°C 波 长: 224nm
 数据文件名 : RC\$SMF-4033 - 29-22/27-2346-2 - zzp-2024053011p-rcd-cq6y-10mg-P4-1.lcd
 方法文件名 : RC\$SMF-4033 - SMF-4033-rcd-FX276.lcm
 批处理文件名 : RC\$SMF-4033 - 20250205-rcd-FX276.lcb
 样品瓶号 : 3-30
 进样体积 : 40 μl 版本号: 6.115
 进样时间 : 2025/02/05 20:04:27 实验者: jiangjinwei
 处理时间(V2) : 2025/02/06 08:36:45 处理者: jiangjinwei
 仪器型号 : SHIMADZU LC-2050C (FX276)

<色谱图>



<峰表>

检测器A 224nm

| 峰号 | 保留时间 | 面积 | 面积% | 高度 | 理论塔板数(USP) | 拖尾因子 | 分离度(USP) |
|----|-------|--------|---------|--------|------------|-------|----------|
| 1 | 2.669 | 611501 | 100.000 | 112008 | 5623 | 0.971 | -- |
| 总计 | | 611501 | 100.000 | 112008 | | | |

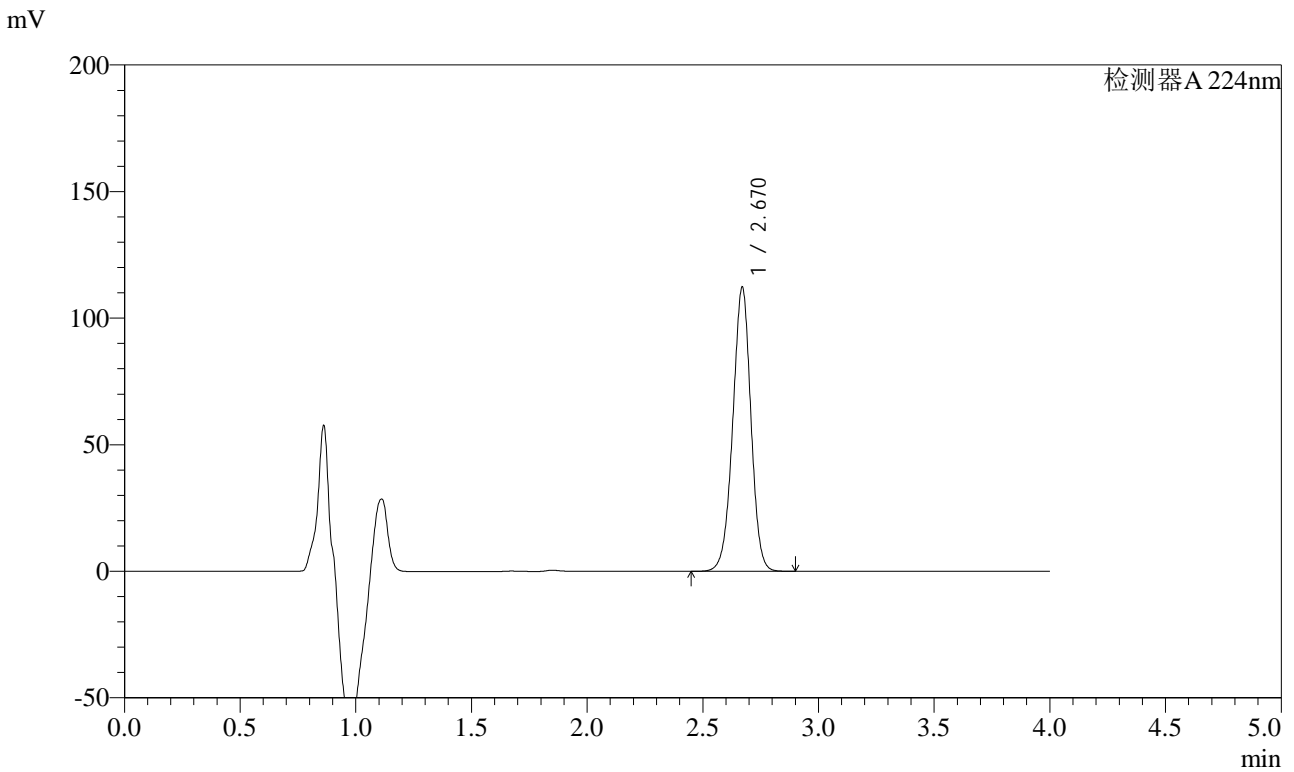


SMF-4033

<样品信息>

色谱柱 : LP-C8(150mm*4.6mm,5μm) 流 速: 2.0ml/min
 柱温 : 40°C 波 长: 224nm
 数据文件名 : RC\$SMF-4033 - 29-22/27-2347-2 - zzp-2024053011p-rcd-cq6y-10mg-P4-2.lcd
 方法文件名 : RC\$SMF-4033 - SMF-4033-rcd-FX276.lcm
 批处理文件名 : RC\$SMF-4033 - 20250205-rcd-FX276.lcb
 样品瓶号 : 3-30
 进样体积 : 40 μl 版本号: 6.115
 进样时间 : 2025/02/05 20:08:50 实验者: jiangjinwei
 处理时间(V2) : 2025/02/06 08:36:48 处理者: jiangjinwei
 仪器型号 : SHIMADZU LC-2050C (FX276)

<色谱图>



<峰表>

检测器A 224nm

| 峰号 | 保留时间 | 面积 | 面积% | 高度 | 理论塔板数(USP) | 拖尾因子 | 分离度(USP) |
|----|-------|--------|---------|--------|------------|-------|----------|
| 1 | 2.670 | 612033 | 100.000 | 112146 | 5598 | 0.971 | -- |
| 总计 | | 612033 | 100.000 | 112146 | | | |

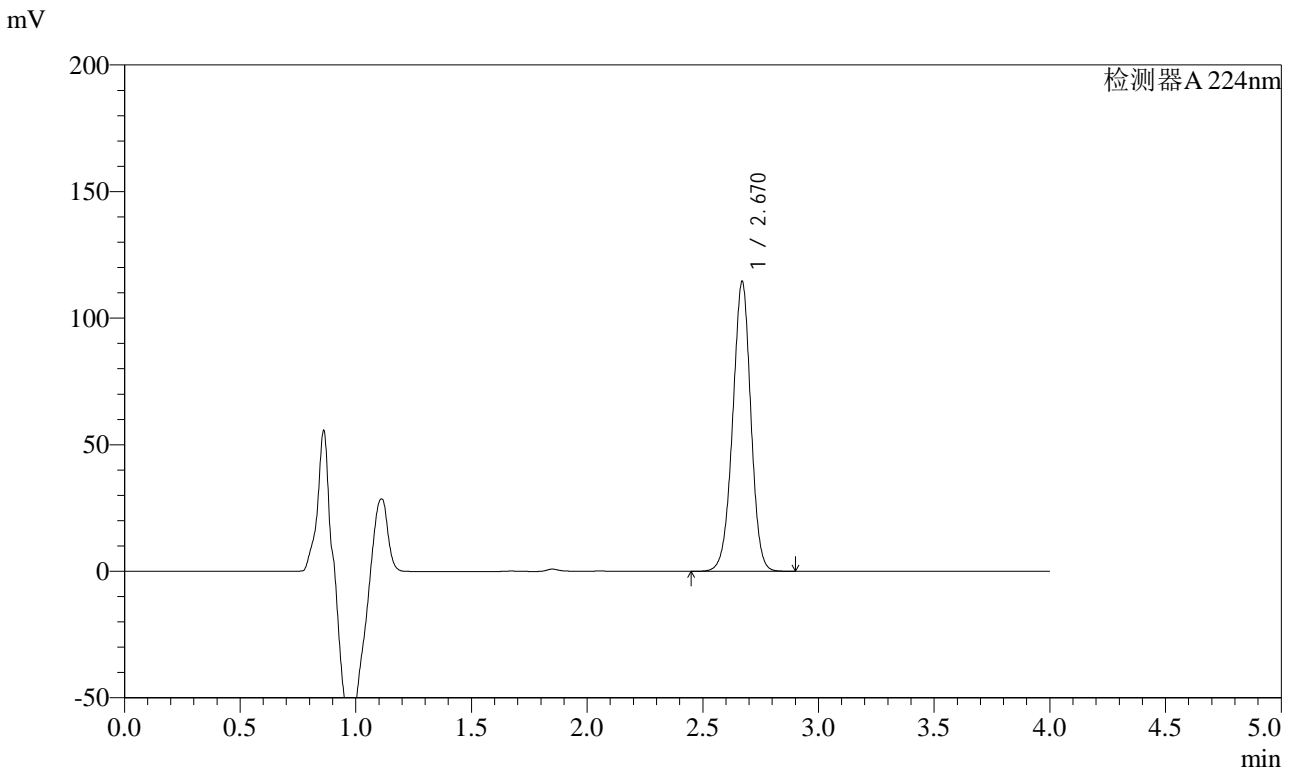


SMF-4033

<样品信息>

色谱柱 : LP-C8(150mm*4.6mm,5μm) 流 速: 2.0ml/min
 柱温 : 40°C 波 长: 224nm
 数据文件名 : RC\$SMF-4033 - 29-22/27-2348-2 - zzp-2024053011p-rcd-cq6y-10mg-P5-1.lcd
 方法文件名 : RC\$SMF-4033 - SMF-4033-rcd-FX276.lcm
 批处理文件名 : RC\$SMF-4033 - 20250205-rcd-FX276.lcb
 样品瓶号 : 3-39
 进样体积 : 40 μl 版本号: 6.115
 进样时间 : 2025/02/05 20:13:14 实验者: jiangjinwei
 处理时间(V2) : 2025/02/06 08:36:51 处理者: jiangjinwei
 仪器型号 : SHIMADZU LC-2050C (FX276)

<色谱图>



<峰表>

检测器A 224nm

| 峰号 | 保留时间 | 面积 | 面积% | 高度 | 理论塔板数(USP) | 拖尾因子 | 分离度(USP) |
|----|-------|--------|---------|--------|------------|-------|----------|
| 1 | 2.670 | 624544 | 100.000 | 114343 | 5596 | 0.971 | -- |
| 总计 | | 624544 | 100.000 | 114343 | | | |

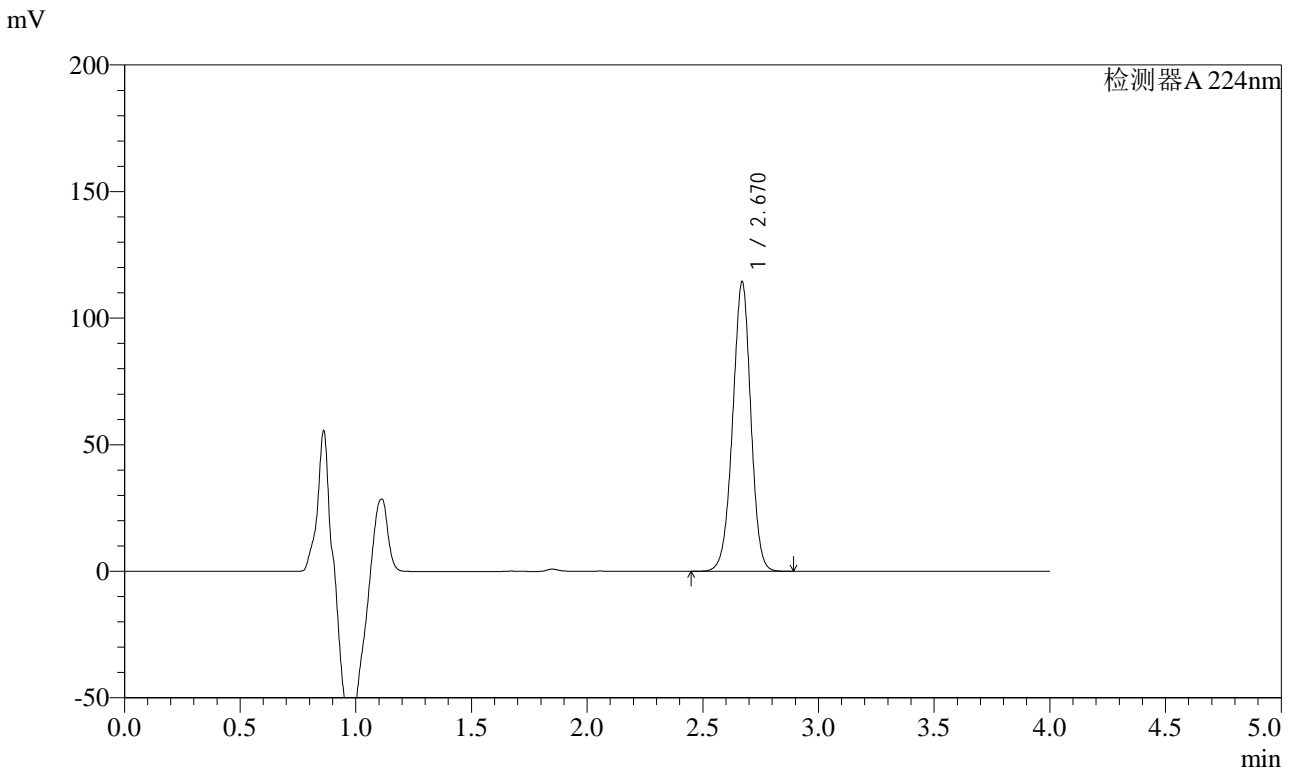


SMF-4033

<样品信息>

色谱柱 : LP-C8(150mm*4.6mm,5μm) 流 速: 2.0ml/min
 柱温 : 40°C 波 长: 224nm
 数据文件名 : RC\$SMF-4033 - 29-22/27-2349-2 - zzp-2024053011p-rcd-cq6y-10mg-P5-2.lcd
 方法文件名 : RC\$SMF-4033 - SMF-4033-rcd-FX276.lcm
 批处理文件名 : RC\$SMF-4033 - 20250205-rcd-FX276.lcb
 样品瓶号 : 3-39
 进样体积 : 40 μl 版本号: 6.115
 进样时间 : 2025/02/05 20:17:37 实验者: jiangjinwei
 处理时间(V2) : 2025/02/06 08:36:53 处理者: jiangjinwei
 仪器型号 : SHIMADZU LC-2050C (FX276)

<色谱图>



<峰表>

检测器A 224nm

| 峰号 | 保留时间 | 面积 | 面积% | 高度 | 理论塔板数(USP) | 拖尾因子 | 分离度(USP) |
|----|-------|--------|---------|--------|------------|-------|----------|
| 1 | 2.670 | 624059 | 100.000 | 114218 | 5590 | 0.970 | -- |
| 总计 | | 624059 | 100.000 | 114218 | | | |

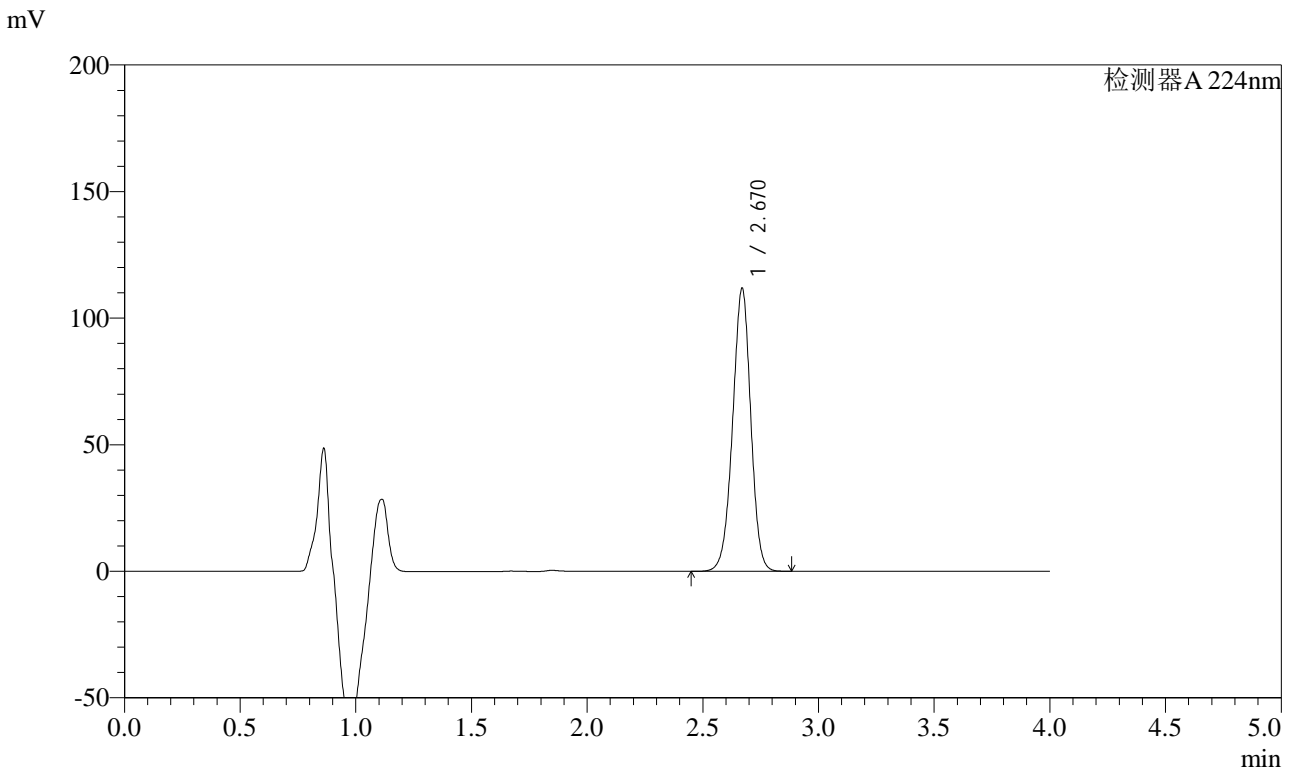


SMF-4033

<样品信息>

色谱柱 : LP-C8(150mm*4.6mm,5μm) 流 速: 2.0ml/min
 柱温 : 40°C 波 长: 224nm
 数据文件名 : RC\$SMF-4033 - 29-22/27-2350-2 - zzp-2024053011p-rcd-cq6y-10mg-P6-1.lcd
 方法文件名 : RC\$SMF-4033 - SMF-4033-rcd-FX276.lcm
 批处理文件名 : RC\$SMF-4033 - 20250205-rcd-FX276.lcb
 样品瓶号 : 3-48
 进样体积 : 40 μl 版本号: 6.115
 进样时间 : 2025/02/05 20:22:02 实验者: jiangjinwei
 处理时间(V2) : 2025/02/06 08:36:56 处理者: jiangjinwei
 仪器型号 : SHIMADZU LC-2050C (FX276)

<色谱图>



<峰表>

检测器A 224nm

| 峰号 | 保留时间 | 面积 | 面积% | 高度 | 理论塔板数(USP) | 拖尾因子 | 分离度(USP) |
|----|-------|--------|---------|--------|------------|-------|----------|
| 1 | 2.670 | 610452 | 100.000 | 111655 | 5582 | 0.969 | -- |
| 总计 | | 610452 | 100.000 | 111655 | | | |

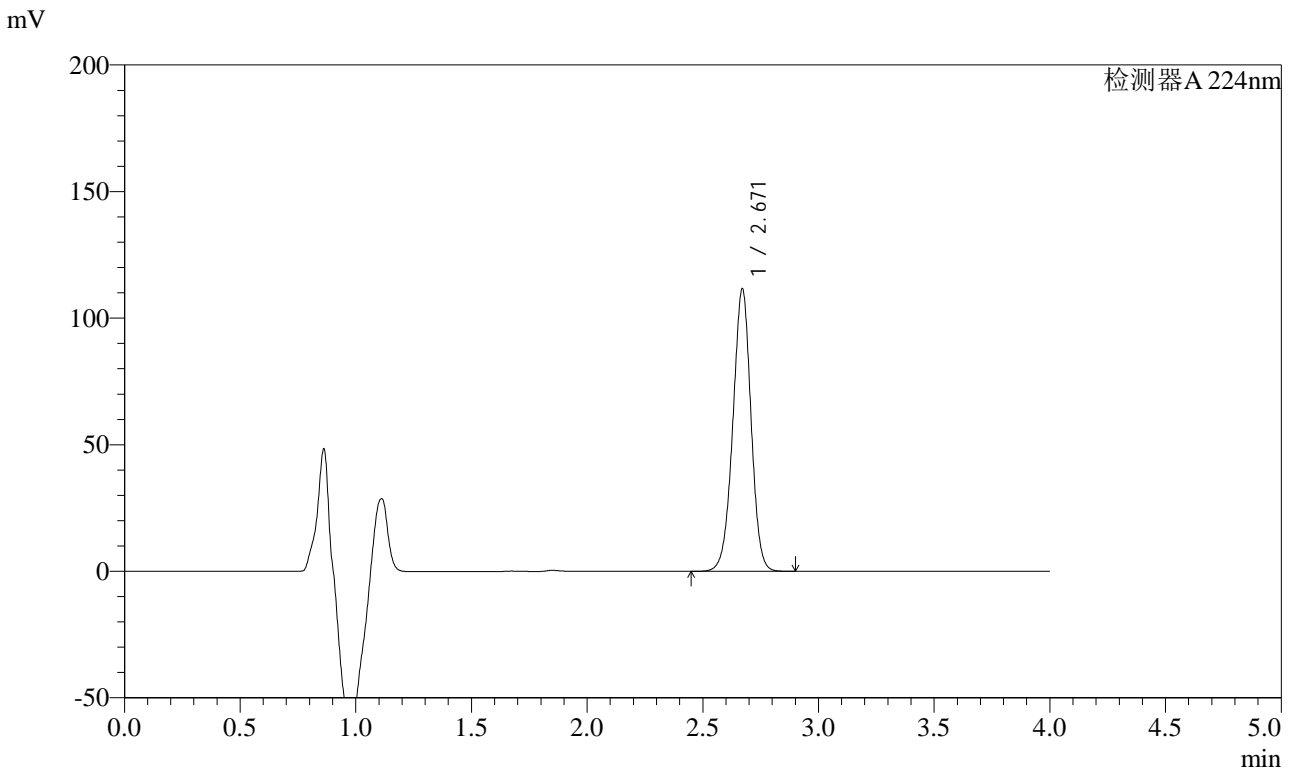


SMF-4033

<样品信息>

色谱柱 : LP-C8(150mm*4.6mm,5μm) 流 速: 2.0ml/min
 柱温 : 40°C 波 长: 224nm
 数据文件名 : RC\$SMF-4033 - 29-22/27-2351-2 - zzp-2024053011p-rcd-cq6y-10mg-P6-2.lcd
 方法文件名 : RC\$SMF-4033 - SMF-4033-rcd-FX276.lcm
 批处理文件名 : RC\$SMF-4033 - 20250205-rcd-FX276.lcb
 样品瓶号 : 3-48
 进样体积 : 40 μl 版本号: 6.115
 进样时间 : 2025/02/05 20:26:27 实验者: jiangjinwei
 处理时间(V2) : 2025/02/06 08:36:59 处理者: jiangjinwei
 仪器型号 : SHIMADZU LC-2050C (FX276)

<色谱图>



<峰表>

检测器A 224nm

| 峰号 | 保留时间 | 面积 | 面积% | 高度 | 理论塔板数(USP) | 拖尾因子 | 分离度(USP) |
|----|-------|--------|---------|--------|------------|-------|----------|
| 1 | 2.671 | 609756 | 100.000 | 111571 | 5579 | 0.971 | -- |
| 总计 | | 609756 | 100.000 | 111571 | | | |

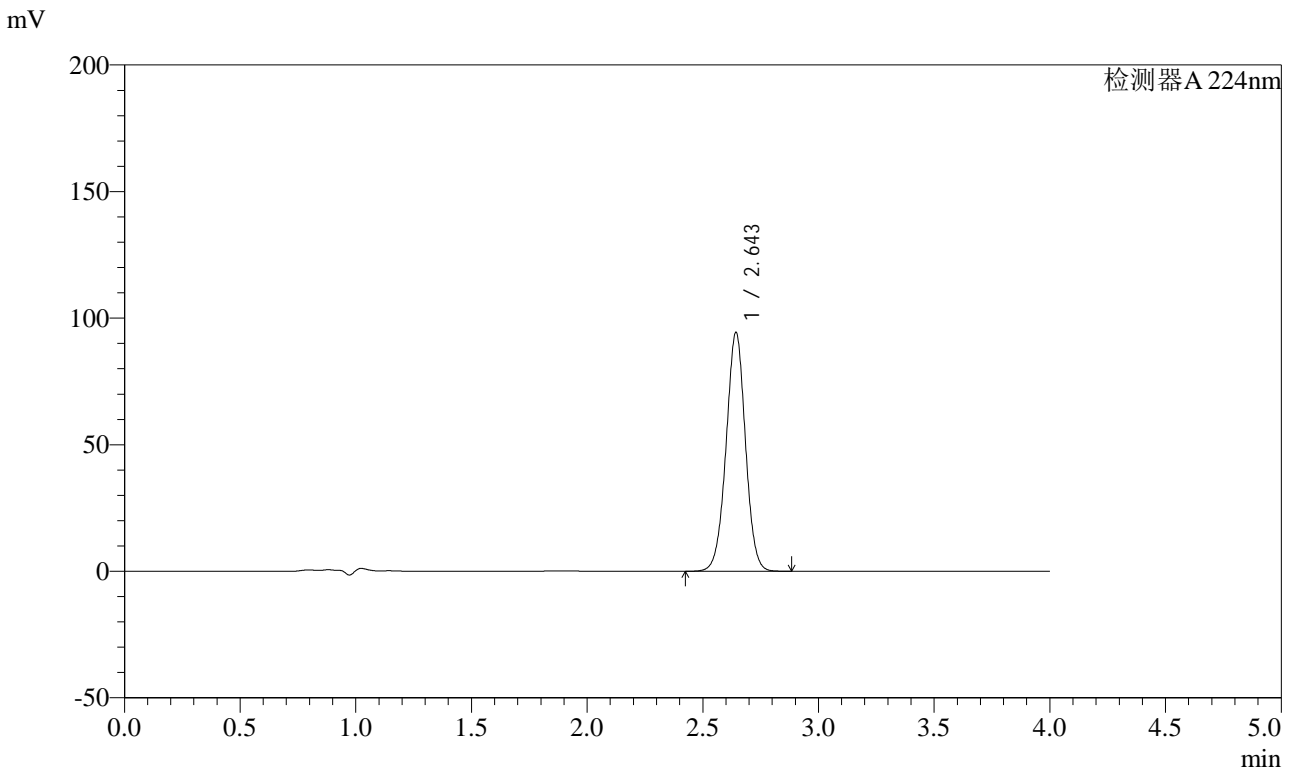


SMF-4033

<样品信息>

色谱柱 : LP-C8(150mm*4.6mm,5μm) 流 速: 2.0ml/min
 柱温 : 40°C 波 长: 224nm
 数据文件名 : RC\$SMF-4033 - 29-22/27-2352-2 - zzp-rcd-cq6y-10mg-dz2-1.lcd
 方法文件名 : RC\$SMF-4033 - SMF-4033-rcd-FX276.lcm
 批处理文件名 : RC\$SMF-4033 - 20250205-rcd-FX276.lcb
 样品瓶号 : 3-27
 进样体积 : 40 μl 版本号: 6.115
 进样时间 : 2025/02/05 20:30:51 实验者: jiangjinwei
 处理时间(V2) : 2025/02/06 08:37:02 处理者: jiangjinwei
 仪器型号 : SHIMADZU LC-2050C (FX276)

<色谱图>



<峰表>

检测器A 224nm

| 峰号 | 保留时间 | 面积 | 面积% | 高度 | 理论塔板数(USP) | 拖尾因子 | 分离度(USP) |
|----|-------|--------|---------|-------|------------|-------|----------|
| 1 | 2.643 | 548957 | 100.000 | 93921 | 4808 | 0.994 | -- |
| 总计 | | 548957 | 100.000 | 93921 | | | |

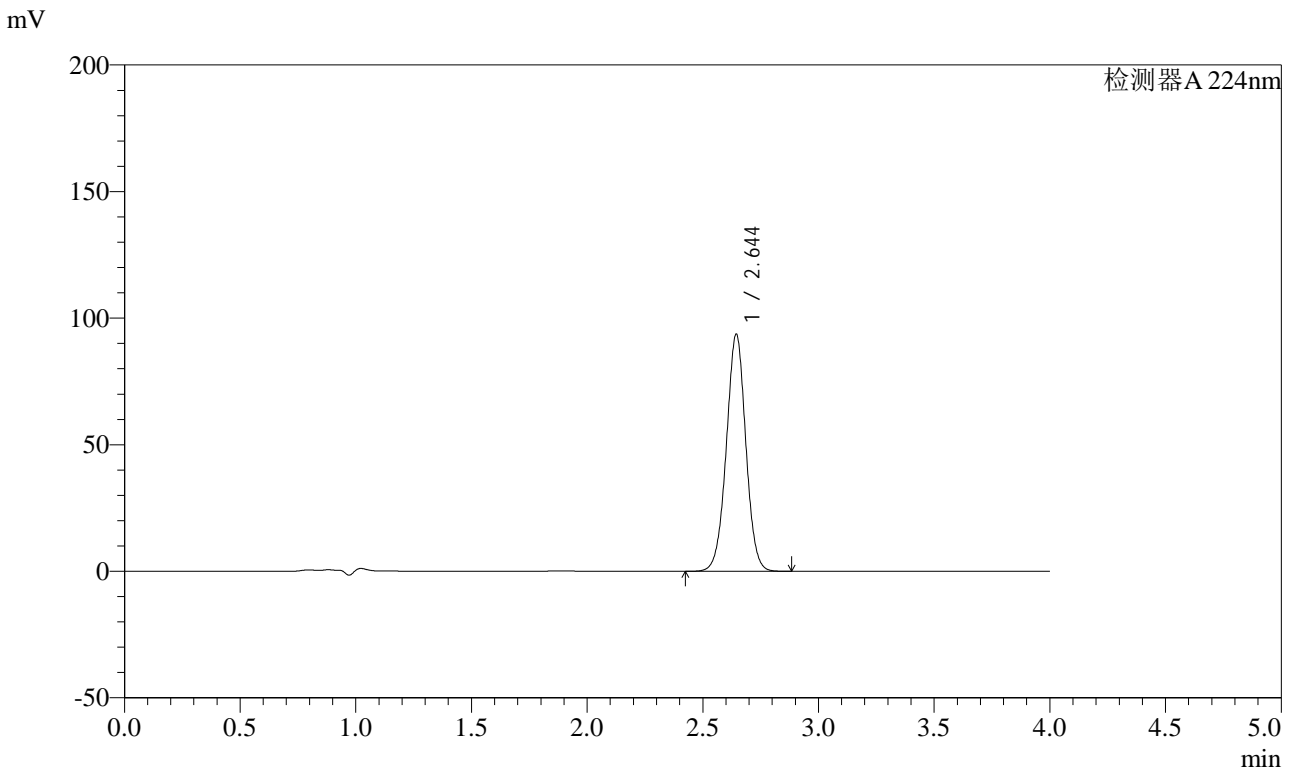


SMF-4033

<样品信息>

色谱柱 : LP-C8(150mm*4.6mm,5μm) 流 速: 2.0ml/min
 柱温 : 40°C 波 长: 224nm
 数据文件名 : RC\$SMF-4033 - 29-22/27-2353-2 - zzp-rcd-cq6y-10mg-dz2-2.lcd
 方法文件名 : RC\$SMF-4033 - SMF-4033-rcd-FX276.lcm
 批处理文件名 : RC\$SMF-4033 - 20250205-rcd-FX276.lcb
 样品瓶号 : 3-27
 进样体积 : 40 μl 版本号: 6.115
 进样时间 : 2025/02/05 20:35:16 实验者: jiangjinwei
 处理时间(V2) : 2025/02/06 08:37:05 处理者: jiangjinwei
 仪器型号 : SHIMADZU LC-2050C (FX276)

<色谱图>



<峰表>

检测器A 224nm

| 峰号 | 保留时间 | 面积 | 面积% | 高度 | 理论塔板数(USP) | 拖尾因子 | 分离度(USP) |
|----|-------|--------|---------|-------|------------|-------|----------|
| 1 | 2.644 | 548393 | 100.000 | 93463 | 4754 | 1.001 | -- |
| 总计 | | 548393 | 100.000 | 93463 | | | |