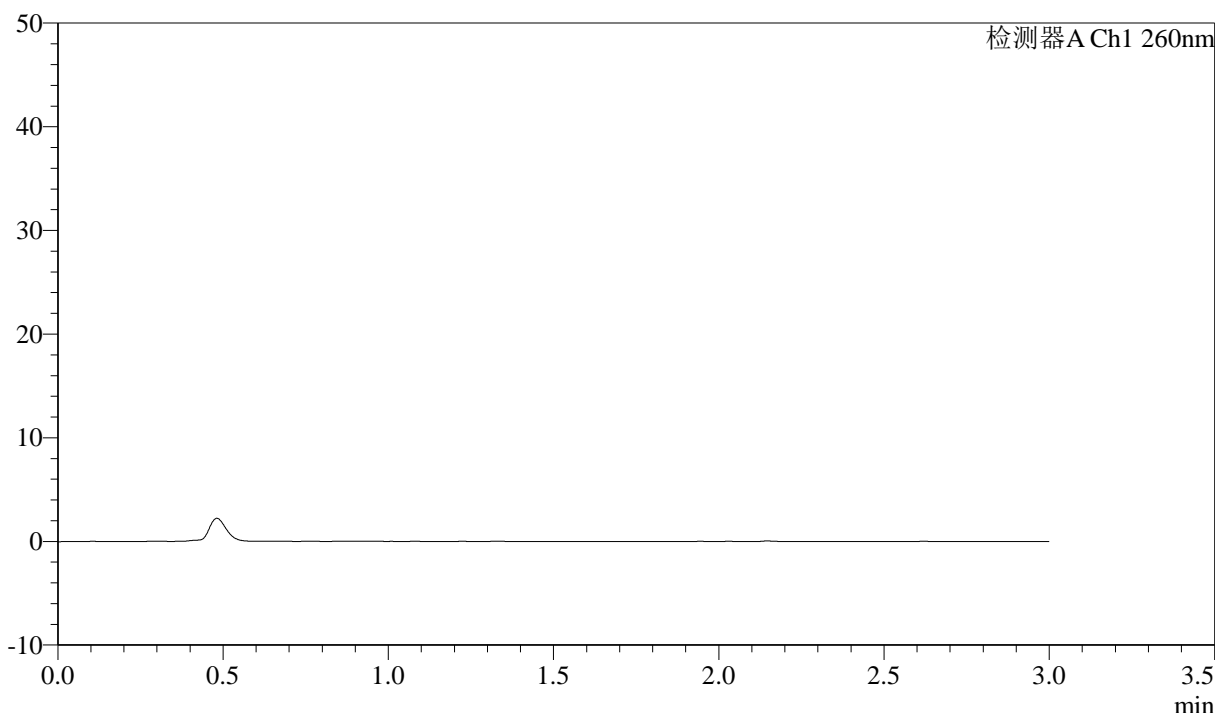


<样品信息>

色谱柱: XB-C18(50mm*4.6mm,5 μ m) 流速: 1.5ml/min
 柱温: 30°C 波长: 260nm
 数据文件名: RC\$SMF-4080 - 27-30/30-597-2 - zzp-2025010421p-rcqx-80mg-pH7.8-jyx2-jf50z-rj.lcd
 方法文件名: RC\$SMF-4080 - SMF-4080-rcqx-FX279.lcm
 批处理文件名: RC\$SMF-4080 - SMF-4080-20250206-fx279.lcb
 样品瓶号: 1-9
 进样体积: 10 μ l 版本号: 6.115
 进样时间: 2025/02/06 11:02:47 实验者: jiangjinwei
 处理时间 (V2): 2025/02/07 09:11:57 处理者: jiangjinwei
 仪器型号: SHIMADZU LC-2050C(FX279)

<色谱图>

mV



<峰表>

检测器A Ch1 260nm

峰号	保留时间	面积	面积%	高度	理论塔板数(USP)	拖尾因子	分离度(USP)
总计							

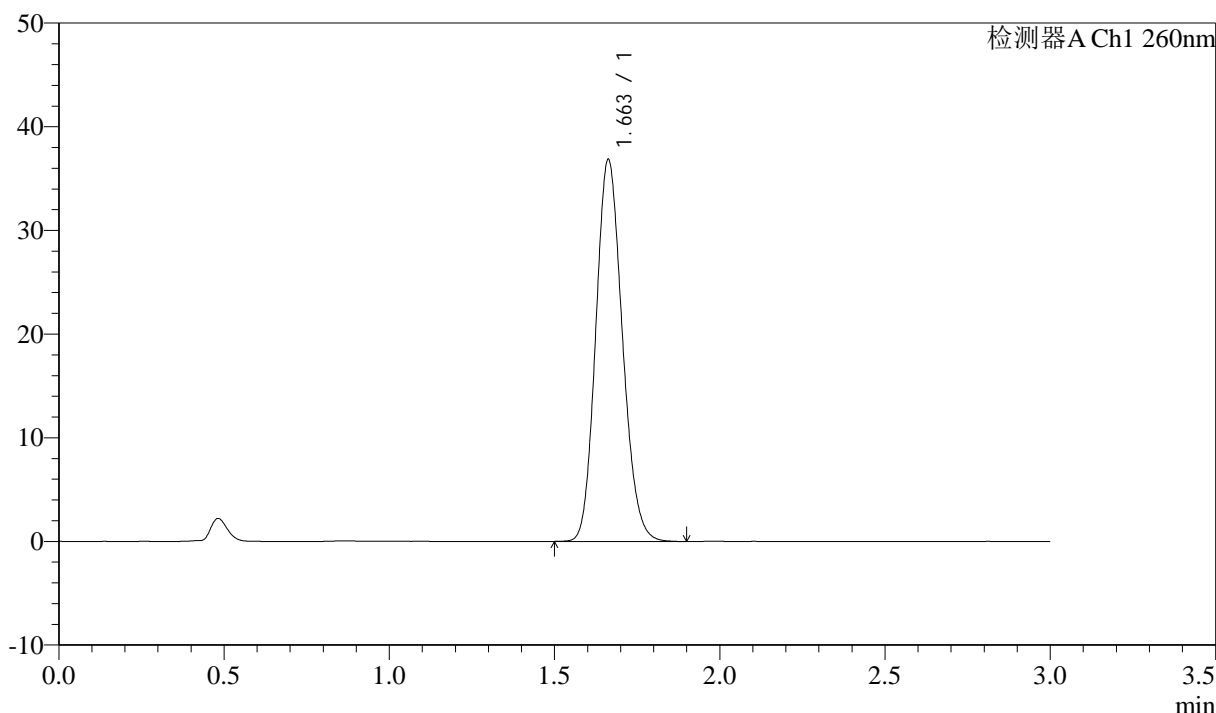
图1 美阿沙坦钾片溶出曲线测定HPLC图谱
 自制品-2025010421批(80mg规格)-均一性2-磷酸盐溶液 (pH7.8) 介质-
 桨法-50转
 溶剂

<样品信息>

色谱柱: XB-C18(50mm*4.6mm,5 μ m) 流速: 1.5ml/min
 柱温: 30°C 波长: 260nm
 数据文件名: RC\$SMF-4080 - 27-30/30-598-2 - zzp-2025010421p-rcqx-80mg-pH7.8-jyx2-jf50z-dz1-1.lcd
 方法文件名: RC\$SMF-4080 - SMF-4080-rcqx-FX279.lcm
 批处理文件名: RC\$SMF-4080 - SMF-4080-20250206-fx279.lcb
 样品瓶号: 1-18
 进样体积: 10 μ l 版本号: 6.115
 进样时间: 2025/02/06 11:06:09 实验者: jiangjinwei
 处理时间 (V2): 2025/02/07 09:12:01 处理者: jiangjinwei
 仪器型号: SHIMADZU LC-2050C(FX279)

<色谱图>

mV



<峰表>

检测器A Ch1 260nm

峰号	保留时间	面积	面积%	高度	理论塔板数(USP)	拖尾因子	分离度(USP)
1	1.663	206367	100.000	36846	2031	1.145	--
总计		206367	100.000	36846			

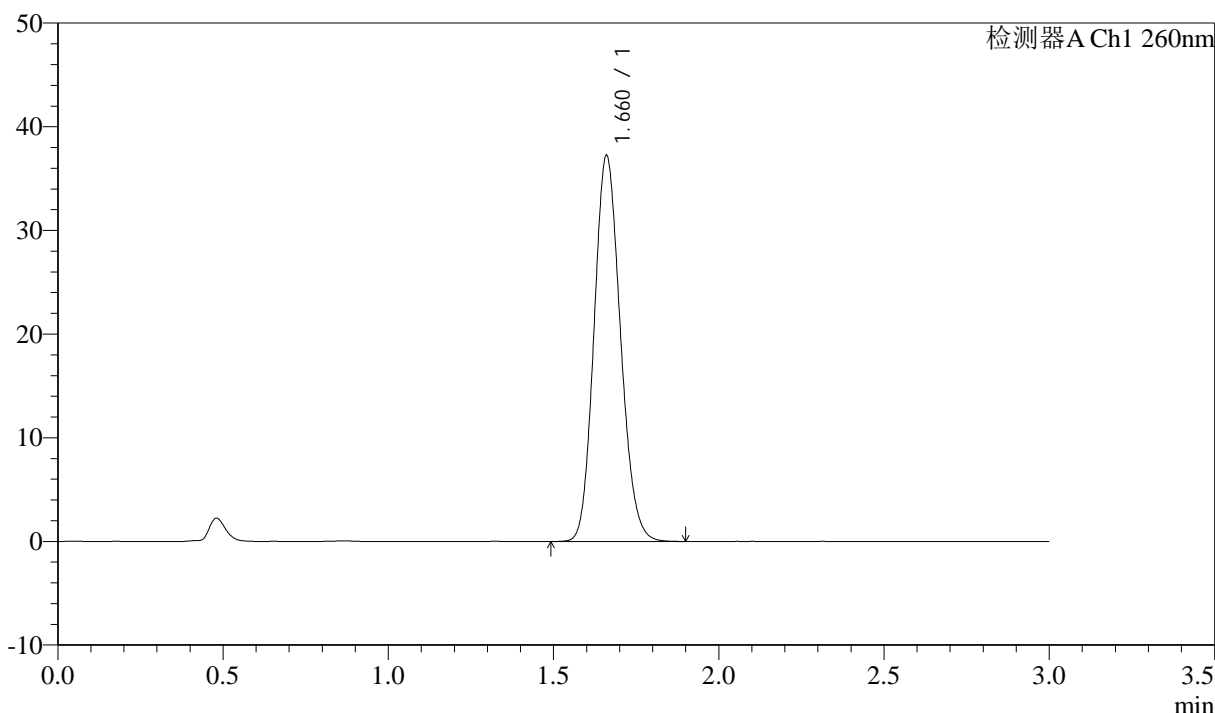
图2 美阿沙坦钾片溶出曲线测定HPLC图谱
 自制品-2025010421批(80mg规格)-均一性2-磷酸盐溶液 (pH7.8) 介质-
 浆法-50转
 对照品溶液-1-1

<样品信息>

色谱柱: XB-C18(50mm*4.6mm,5μm) 流速: 1.5ml/min
 柱温: 30°C 波长: 260nm
 数据文件名: RC\$SMF-4080 - 27-30/30-599-2 - zzp-2025010421p-rcqx-80mg-pH7.8-jyx2-jf50z-dz1-2.lcd
 方法文件名: RC\$SMF-4080 - SMF-4080-rcqx-FX279.lcm
 批处理文件名: RC\$SMF-4080 - SMF-4080-20250206-fx279.lcb
 样品瓶号: 1-18
 进样体积: 10μl 版本号: 6.115
 进样时间: 2025/02/06 11:09:33 实验者: jiangjinwei
 处理时间 (V2): 2025/02/07 09:12:03 处理者: jiangjinwei
 仪器型号: SHIMADZU LC-2050C(FX279)

<色谱图>

mV



<峰表>

检测器A Ch1 260nm

峰号	保留时间	面积	面积%	高度	理论塔板数(USP)	拖尾因子	分离度(USP)
1	1.660	206915	100.000	37094	2058	1.137	--
总计		206915	100.000	37094			

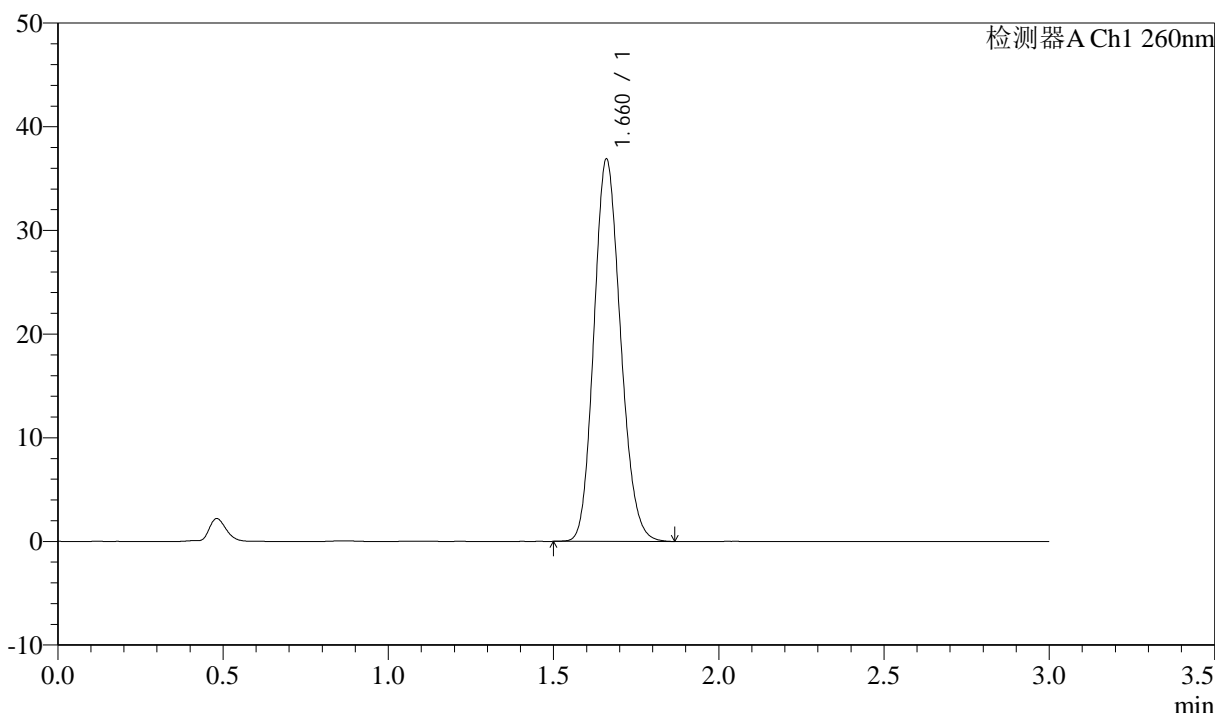
图3 美阿沙坦钾片溶出曲线测定HPLC图谱
 自制品-2025010421批(80mg规格)-均一性2-磷酸盐溶液 (pH7.8) 介质-
 浆法-50转
 对照品溶液-1-2

<样品信息>

色谱柱: XB-C18(50mm*4.6mm,5μm) 流速: 1.5ml/min
 柱温: 30°C 波长: 260nm
 数据文件名: RC\$SMF-4080 - 27-30/30-600-2 - zzp-2025010421p-rcqx-80mg-pH7.8-jyx2-jf50z-dz1-3.lcd
 方法文件名: RC\$SMF-4080 - SMF-4080-rcqx-FX279.lcm
 批处理文件名: RC\$SMF-4080 - SMF-4080-20250206-fx279.lcb
 样品瓶号: 1-18
 进样体积: 10μl 版本号: 6.115
 进样时间: 2025/02/06 11:12:56 实验者: jiangjinwei
 处理时间 (V2): 2025/02/07 09:12:06 处理者: jiangjinwei
 仪器型号: SHIMADZU LC-2050C(FX279)

<色谱图>

mV



<峰表>

检测器A Ch1 260nm

峰号	保留时间	面积	面积%	高度	理论塔板数(USP)	拖尾因子	分离度(USP)
1	1.660	206614	100.000	36737	2024	1.145	--
总计		206614	100.000	36737			

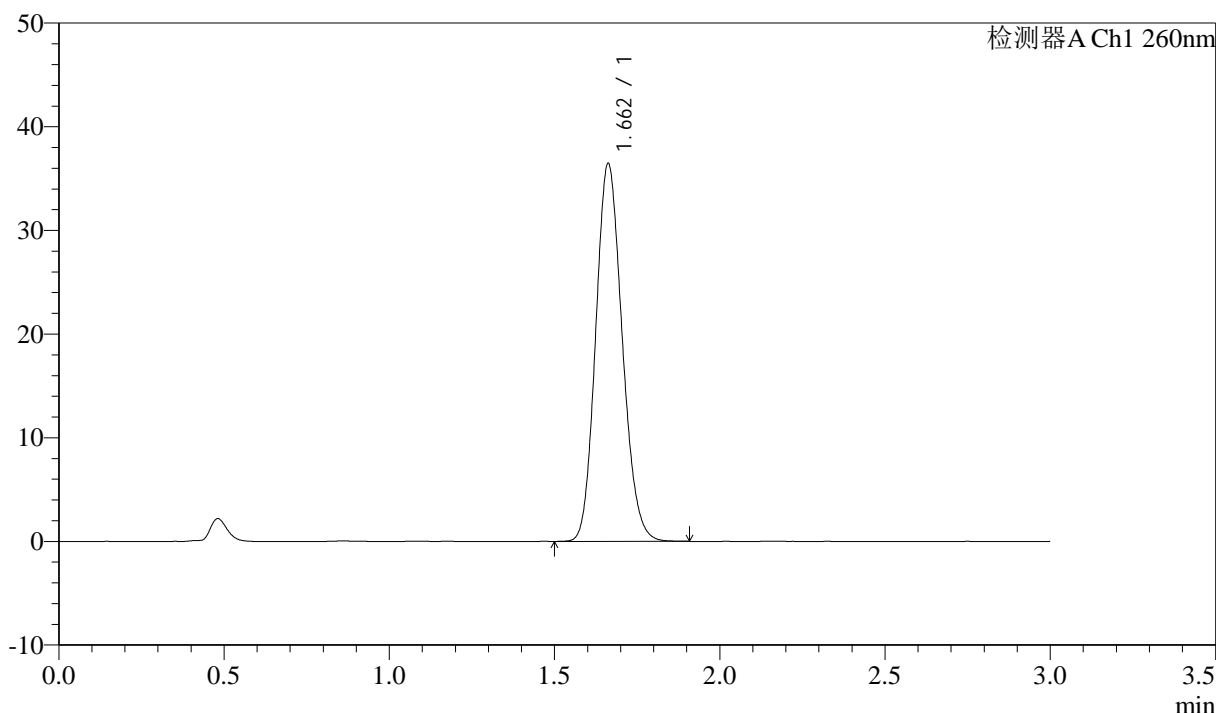
图4 美阿沙坦钾片溶出曲线测定HPLC图谱
 自制品-2025010421批(80mg规格)-均一性2-磷酸盐溶液 (pH7.8) 介质-
 浆法-50转
 对照品溶液-1-3

<样品信息>

色谱柱: XB-C18(50mm*4.6mm,5 μ m) 流速: 1.5ml/min
 柱温: 30°C 波长: 260nm
 数据文件名: RC\$SMF-4080 - 27-30/30-601-2 - zzp-2025010421p-rcqx-80mg-pH7.8-jyx2-jf50z-dz1-4.lcd
 方法文件名: RC\$SMF-4080 - SMF-4080-rcqx-FX279.lcm
 批处理文件名: RC\$SMF-4080 - SMF-4080-20250206-fx279.lcb
 样品瓶号: 1-18
 进样体积: 10 μ l 版本号: 6.115
 进样时间: 2025/02/06 11:16:20 实验者: jiangjinwei
 处理时间 (V2): 2025/02/07 09:12:09 处理者: jiangjinwei
 仪器型号: SHIMADZU LC-2050C(FX279)

<色谱图>

mV



<峰表>

检测器A Ch1 260nm

峰号	保留时间	面积	面积%	高度	理论塔板数(USP)	拖尾因子	分离度(USP)
1	1.662	203420	100.000	36435	2045	1.143	--
总计		203420	100.000	36435			

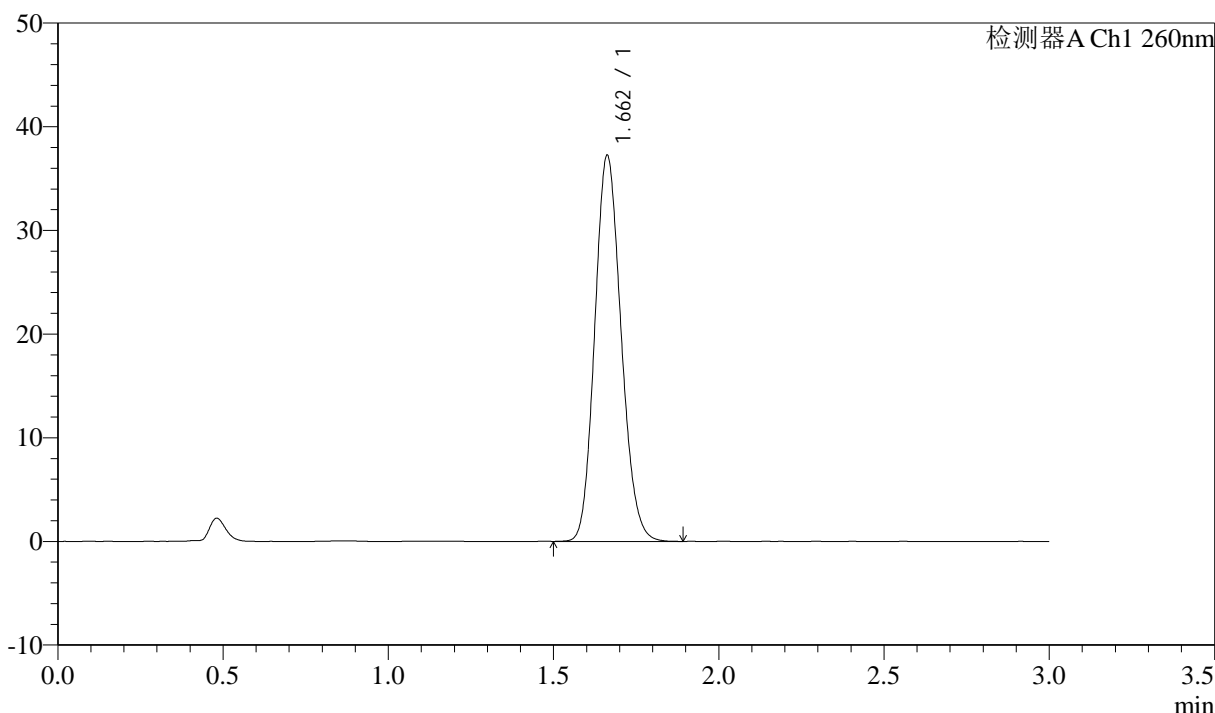
图5 美阿沙坦钾片溶出曲线测定HPLC图谱
 自制品-2025010421批(80mg规格)-均一性2-磷酸盐溶液 (pH7.8) 介质-
 浆法-50转
 对照品溶液-1-4

<样品信息>

色谱柱: XB-C18(50mm*4.6mm,5 μ m) 流速: 1.5ml/min
 柱温: 30°C 波长: 260nm
 数据文件名: RC\$SMF-4080 - 27-30/30-602-2 - zzp-2025010421p-rcqx-80mg-pH7.8-jyx2-jf50z-dz1-5.lcd
 方法文件名: RC\$SMF-4080 - SMF-4080-rcqx-FX279.lcm
 批处理文件名: RC\$SMF-4080 - SMF-4080-20250206-fx279.lcb
 样品瓶号: 1-18
 进样体积: 10 μ l 版本号: 6.115
 进样时间: 2025/02/06 11:19:42 实验者: jiangjinwei
 处理时间 (V2): 2025/02/07 09:12:12 处理者: jiangjinwei
 仪器型号: SHIMADZU LC-2050C(FX279)

<色谱图>

mV



<峰表>

检测器A Ch1 260nm

峰号	保留时间	面积	面积%	高度	理论塔板数(USP)	拖尾因子	分离度(USP)
1	1.662	206739	100.000	37223	2063	1.138	--
总计		206739	100.000	37223			

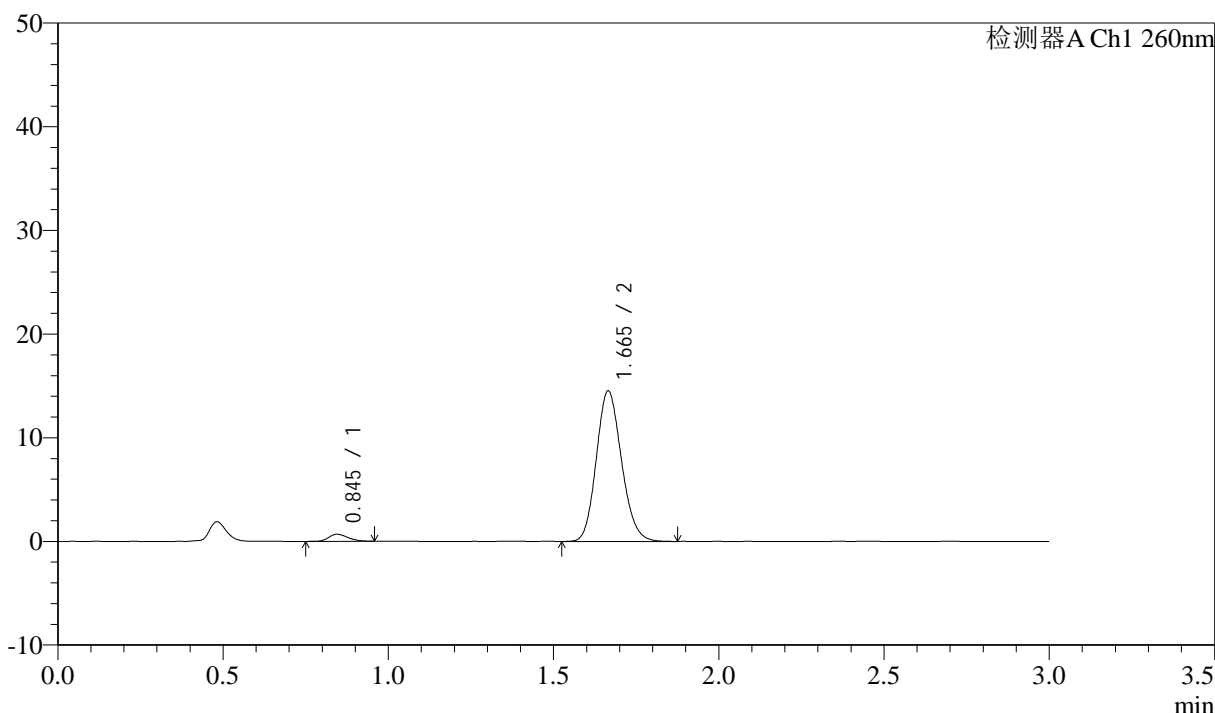
图6 美阿沙坦钾片溶出曲线测定HPLC图谱
 自制品-2025010421批(80mg规格)-均一性2-磷酸盐溶液 (pH7.8) 介质-
 浆法-50转
 对照品溶液-1-5

<样品信息>

色谱柱: XB-C18(50mm*4.6mm,5μm) 流速: 1.5ml/min
 柱温: 30°C 波长: 260nm
 数据文件名: RC\$SMF-4080 - 27-30/30-603-2 - zzp-2025010421p-rcqx-80mg-pH7.8-jyx2-jf50z-p1-5min.lcd
 方法文件名: RC\$SMF-4080 - SMF-4080-rcqx-FX279.lcm
 批处理文件名: RC\$SMF-4080 - SMF-4080-20250206-fx279.lcb
 样品瓶号: 1-1
 进样体积: 10μl 版本号: 6.115
 进样时间: 2025/02/06 11:23:03 实验者: jiangjinwei
 处理时间 (V2): 2025/02/07 09:12:14 处理者: jiangjinwei
 仪器型号: SHIMADZU LC-2050C(FX279)

<色谱图>

mV



<峰表>

检测器A Ch1 260nm

峰号	保留时间	面积	面积%	高度	理论塔板数(USP)	拖尾因子	分离度(USP)
1	0.845	2753	3.448	681	1000	1.231	--
2	1.665	77109	96.552	14511	2273	1.145	6.652
总计		79863	100.000	15192			

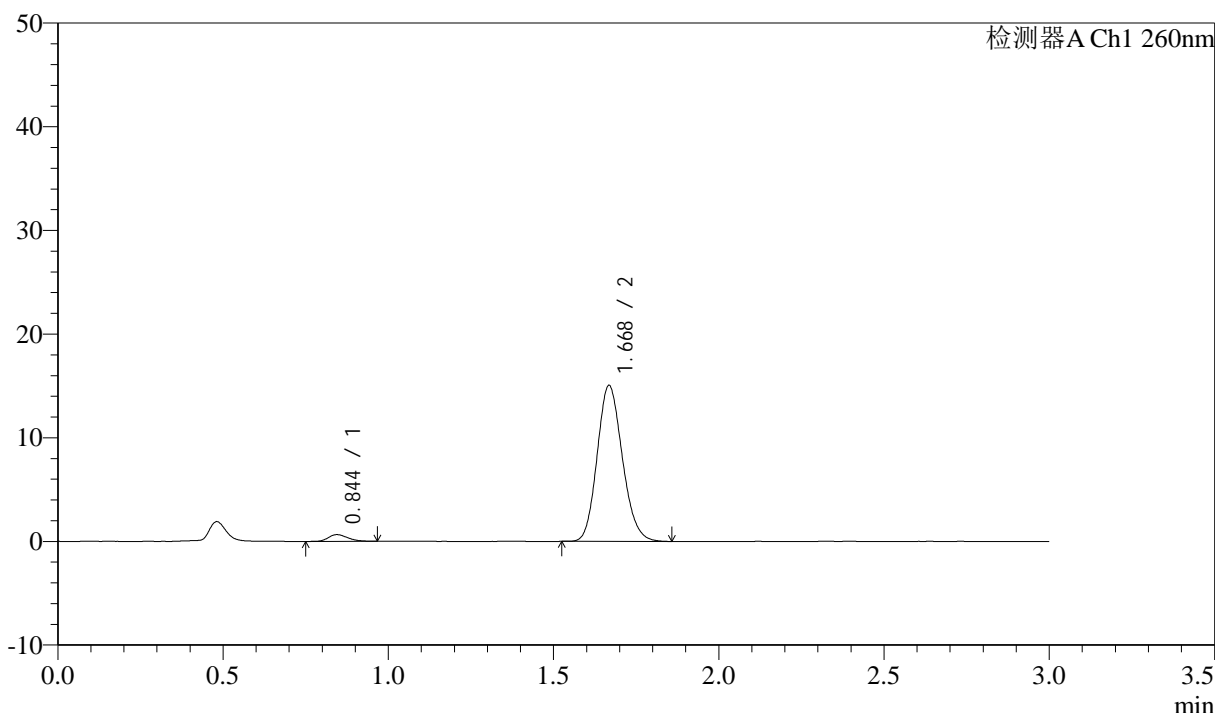
图7 美阿沙坦钾片溶出曲线测定HPLC图谱
 自制品-2025010421批(80mg规格)-均一性2-磷酸盐溶液 (pH7.8) 介质-
 浆法-50转-5min-片1
 供试品溶液-1

<样品信息>

色谱柱: XB-C18(50mm*4.6mm,5µm) 流速: 1.5ml/min
 柱温: 30°C 波长: 260nm
 数据文件名: RC\$SMF-4080 - 27-30/30-604-2 - zzp-2025010421p-rcqx-80mg-pH7.8-jyx2-jf50z-p2-5min.lcd
 方法文件名: RC\$SMF-4080 - SMF-4080-rcqx-FX279.lcm
 批处理文件名: RC\$SMF-4080 - SMF-4080-20250206-fx279.lcb
 样品瓶号: 1-10
 进样体积: 10µl 版本号: 6.115
 进样时间: 2025/02/06 11:26:25 实验者: jiangjinwei
 处理时间 (V2): 2025/02/07 09:12:17 处理者: jiangjinwei
 仪器型号: SHIMADZU LC-2050C(FX279)

<色谱图>

mV



<峰表>

检测器A Ch1 260nm

峰号	保留时间	面积	面积%	高度	理论塔板数(USP)	拖尾因子	分离度(USP)
1	0.844	2666	3.229	648	976	1.252	--
2	1.668	79913	96.771	14945	2278	1.150	6.643
总计		82580	100.000	15593			

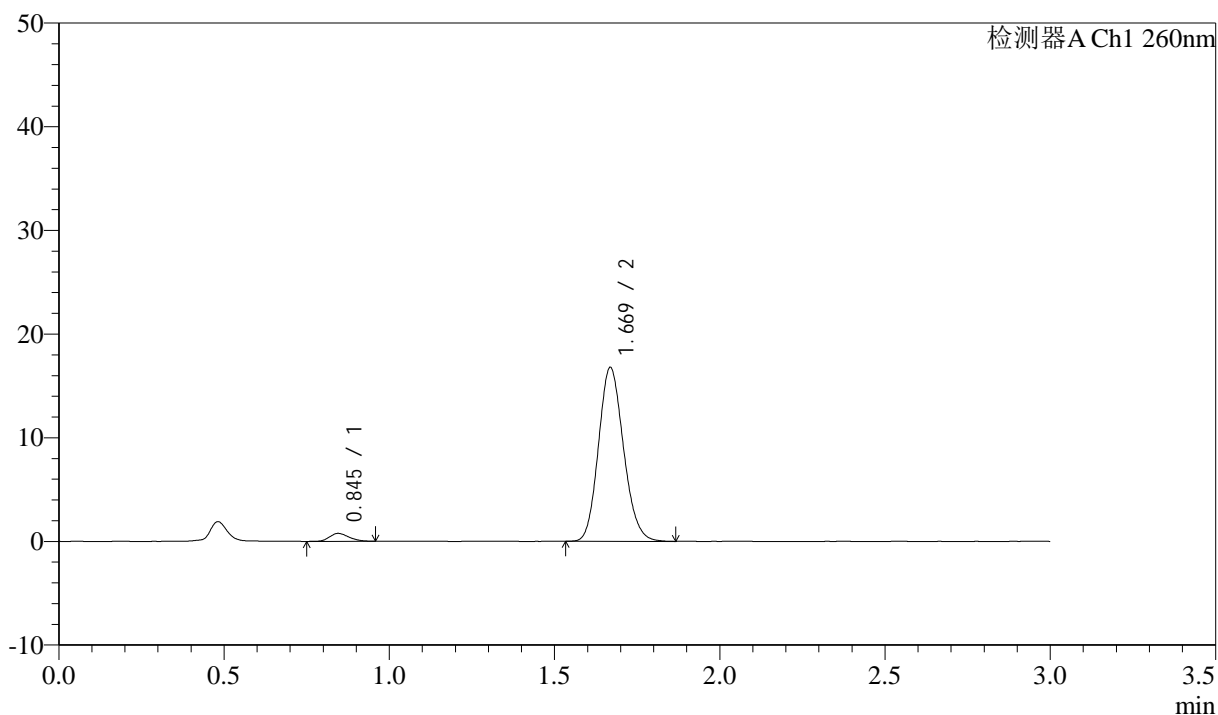
图8 美阿沙坦钾片溶出曲线测定HPLC图谱
 自制品-2025010421批(80mg规格)-均一性2-磷酸盐溶液 (pH7.8) 介质-
 浆法-50转-5min-片2
 供试品溶液-1

<样品信息>

色谱柱: XB-C18(50mm*4.6mm,5 μ m) 流速: 1.5ml/min
 柱温: 30 $^{\circ}$ C 波长: 260nm
 数据文件名: RC\$SMF-4080 - 27-30/30-605-2 - zzp-2025010421p-rcqx-80mg-pH7.8-jyx2-jf50z-p3-5min.lcd
 方法文件名: RC\$SMF-4080 - SMF-4080-rcqx-FX279.lcm
 批处理文件名: RC\$SMF-4080 - SMF-4080-20250206-fx279.lcb
 样品瓶号: 1-19
 进样体积: 10 μ l 版本号: 6.115
 进样时间: 2025/02/06 11:29:46 实验者: jiangjinwei
 处理时间 (V2): 2025/02/07 09:12:20 处理者: jiangjinwei
 仪器型号: SHIMADZU LC-2050C(FX279)

<色谱图>

mV



<峰表>

检测器A Ch1 260nm

峰号	保留时间	面积	面积%	高度	理论塔板数(USP)	拖尾因子	分离度(USP)
1	0.845	3137	3.425	767	990	1.199	--
2	1.669	88456	96.575	16709	2311	1.143	6.685
总计		91593	100.000	17477			

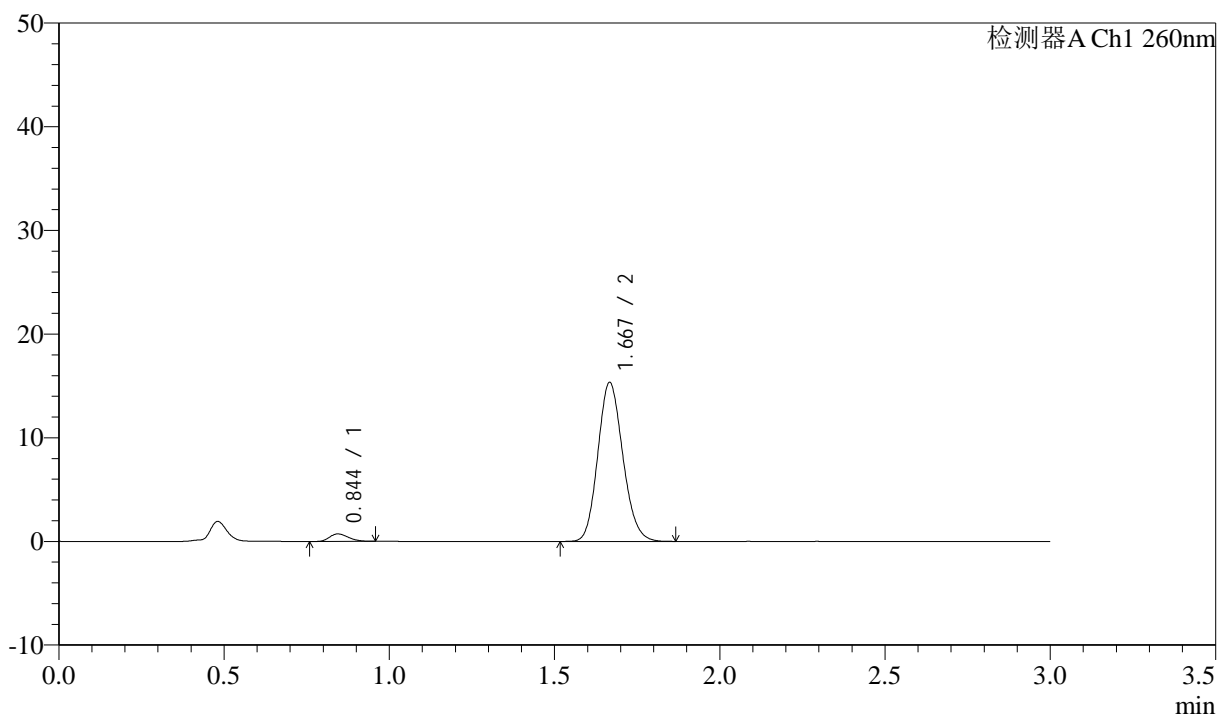
图9 美阿沙坦钾片溶出曲线测定HPLC图谱
 自制品-2025010421批(80mg规格)-均一性2-磷酸盐溶液 (pH7.8) 介质-
 浆法-50转-5min-片3
 供试品溶液-1

<样品信息>

色谱柱: XB-C18(50mm*4.6mm,5 μ m) 流速: 1.5ml/min
 柱温: 30°C 波长: 260nm
 数据文件名: RC\$SMF-4080 - 27-30/30-606-2 - zzp-2025010421p-rcqx-80mg-pH7.8-jyx2-jf50z-p4-5min.lcd
 方法文件名: RC\$SMF-4080 - SMF-4080-rcqx-FX279.lcm
 批处理文件名: RC\$SMF-4080 - SMF-4080-20250206-fx279.lcb
 样品瓶号: 1-28
 进样体积: 10 μ l 版本号: 6.115
 进样时间: 2025/02/06 11:33:08 实验者: jiangjinwei
 处理时间 (V2): 2025/02/07 09:12:23 处理者: jiangjinwei
 仪器型号: SHIMADZU LC-2050C(FX279)

<色谱图>

mV



<峰表>

检测器A Ch1 260nm

峰号	保留时间	面积	面积%	高度	理论塔板数(USP)	拖尾因子	分离度(USP)
1	0.844	2825	3.379	713	1015	1.247	--
2	1.667	80786	96.621	15269	2311	1.139	6.720
总计		83611	100.000	15982			

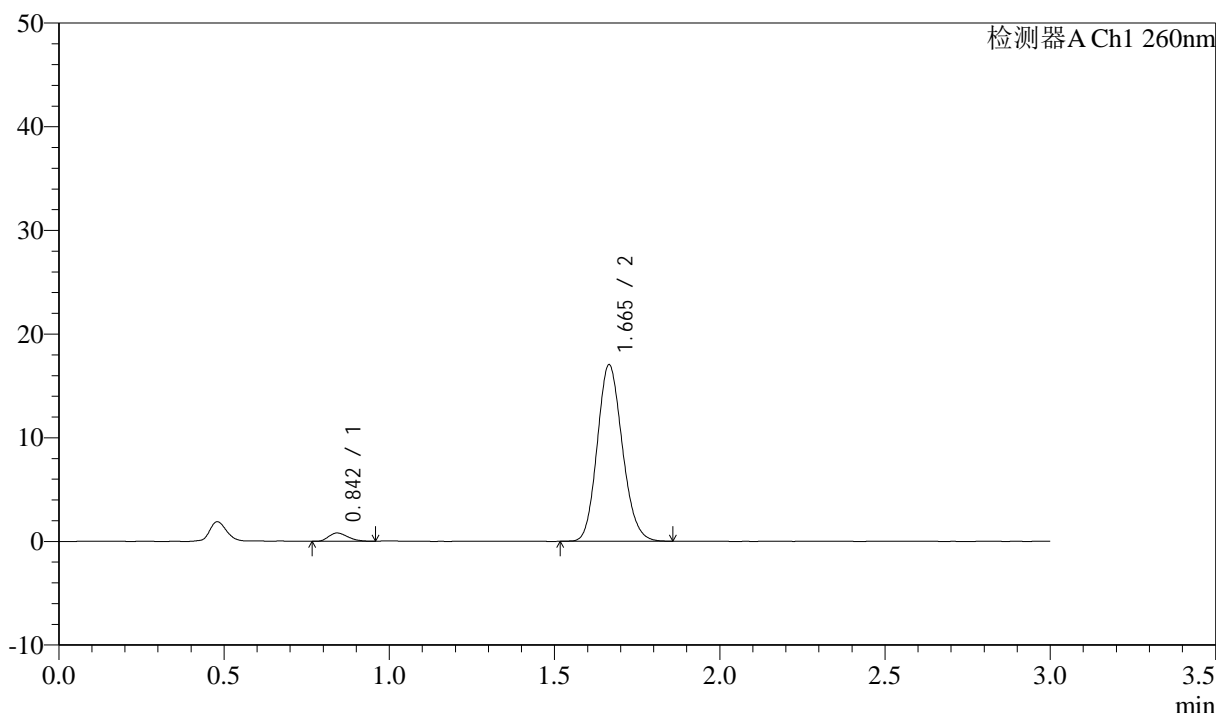
图10 美阿沙坦钾片溶出曲线测定HPLC图谱
 自制品-2025010421批(80mg规格)-均一性2-磷酸盐溶液 (pH7.8) 介质-
 浆法-50转-5min-片4
 供试品溶液-1

<样品信息>

色谱柱: XB-C18(50mm*4.6mm,5μm) 流速: 1.5ml/min
 柱温: 30°C 波长: 260nm
 数据文件名: RC\$SMF-4080 - 27-30/30-607-2 - zzp-2025010421p-rcqx-80mg-pH7.8-jyx2-jf50z-p5-5min.lcd
 方法文件名: RC\$SMF-4080 - SMF-4080-rcqx-FX279.lcm
 批处理文件名: RC\$SMF-4080 - SMF-4080-20250206-fx279.lcb
 样品瓶号: 1-37
 进样体积: 10μl 版本号: 6.115
 进样时间: 2025/02/06 11:36:30 实验者: jiangjinwei
 处理时间 (V2): 2025/02/07 09:12:25 处理者: jiangjinwei
 仪器型号: SHIMADZU LC-2050C(FX279)

<色谱图>

mV



<峰表>

检测器A Ch1 260nm

峰号	保留时间	面积	面积%	高度	理论塔板数(USP)	拖尾因子	分离度(USP)
1	0.842	3209	3.441	792	982	1.275	--
2	1.665	90051	96.559	17017	2288	1.141	6.674
总计		93261	100.000	17809			

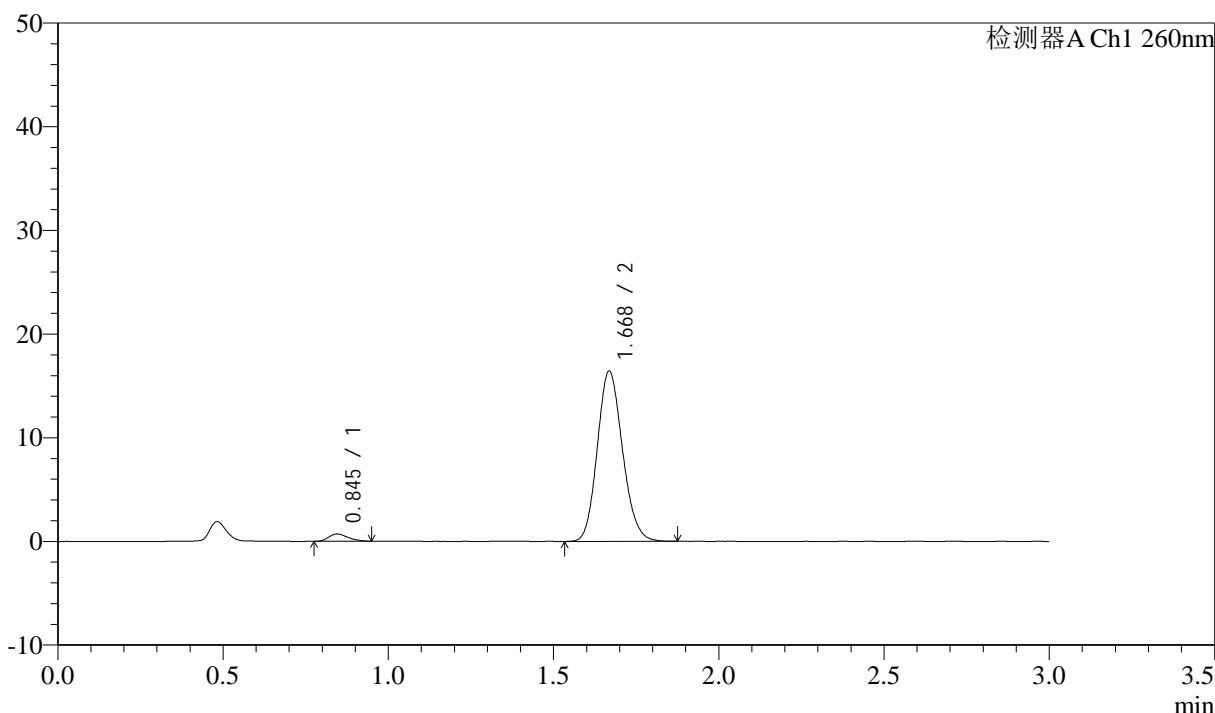
图11 美阿沙坦钾片溶出曲线测定HPLC图谱
 自制品-2025010421批(80mg规格)-均一性2-磷酸盐溶液 (pH7.8) 介质-
 浆法-50转-5min-片5
 供试品溶液-1

<样品信息>

色谱柱: XB-C18(50mm*4.6mm,5μm) 流速: 1.5ml/min
 柱温: 30°C 波长: 260nm
 数据文件名: RC\$SMF-4080 - 27-30/30-608-2 - zzp-2025010421p-rcqx-80mg-pH7.8-jyx2-jf50z-p6-5min.lcd
 方法文件名: RC\$SMF-4080 - SMF-4080-rcqx-FX279.lcm
 批处理文件名: RC\$SMF-4080 - SMF-4080-20250206-fx279.lcb
 样品瓶号: 1-46
 进样体积: 10μl 版本号: 6.115
 进样时间: 2025/02/06 11:39:50 实验者: jiangjinwei
 处理时间 (V2): 2025/02/07 09:12:28 处理者: jiangjinwei
 仪器型号: SHIMADZU LC-2050C(FX279)

<色谱图>

mV



<峰表>

检测器A Ch1 260nm

峰号	保留时间	面积	面积%	高度	理论塔板数(USP)	拖尾因子	分离度(USP)
1	0.845	2858	3.172	701	970	1.251	--
2	1.668	87226	96.828	16350	2281	1.144	6.628
总计		90084	100.000	17051			

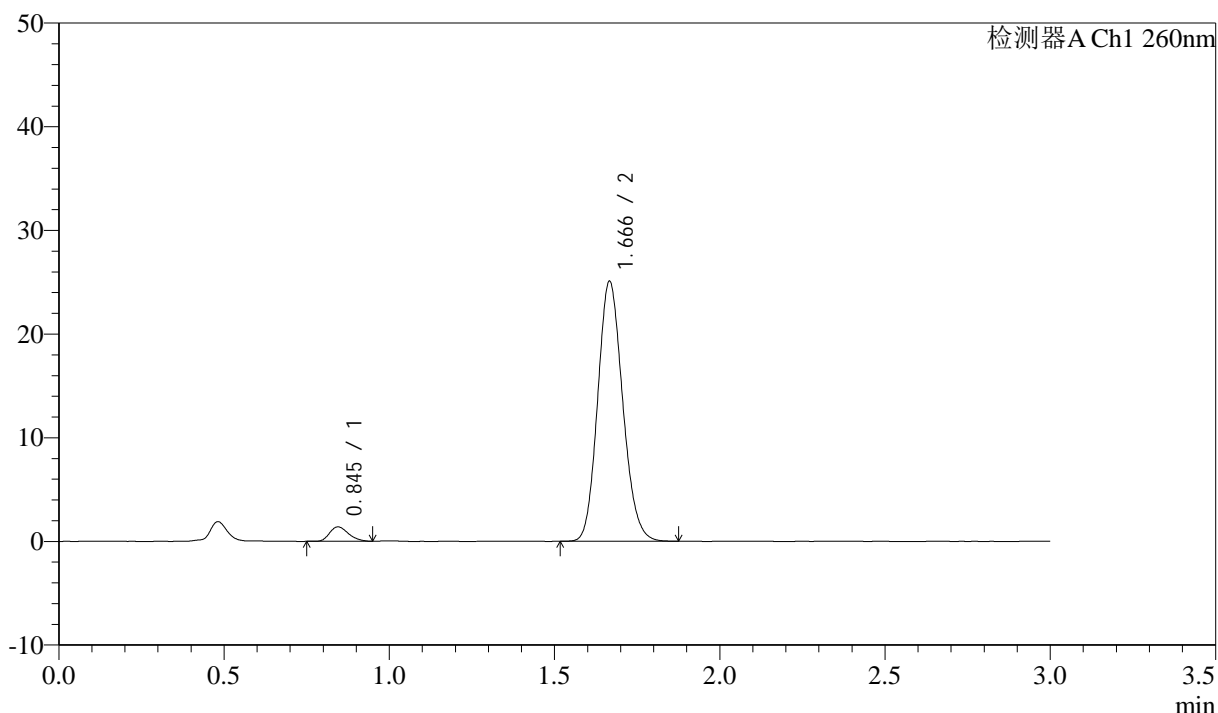
图12 美阿沙坦钾片溶出曲线测定HPLC图谱
 自制品-2025010421批(80mg规格)-均一性2-磷酸盐溶液 (pH7.8) 介质-
 浆法-50转-5min-片6
 供试品溶液-1

<样品信息>

色谱柱: XB-C18(50mm*4.6mm,5 μ m) 流速: 1.5ml/min
 柱温: 30°C 波长: 260nm
 数据文件名: RC\$SMF-4080 - 27-30/30-609-2 - zzp-2025010421p-rcqx-80mg-pH7.8-jyx2-jf50z-p1-10min.lcd
 方法文件名: RC\$SMF-4080 - SMF-4080-rcqx-FX279.lcm
 批处理文件名: RC\$SMF-4080 - SMF-4080-20250206-fx279.lcb
 样品瓶号: 1-2
 进样体积: 10 μ l 版本号: 6.115
 进样时间: 2025/02/06 11:43:13 实验者: jiangjinwei
 处理时间 (V2): 2025/02/07 09:12:31 处理者: jiangjinwei
 仪器型号: SHIMADZU LC-2050C(FX279)

<色谱图>

mV



<峰表>

检测器A Ch1 260nm

峰号	保留时间	面积	面积%	高度	理论塔板数(USP)	拖尾因子	分离度(USP)
1	0.845	5556	4.034	1390	1029	1.252	--
2	1.666	132187	95.966	25004	2313	1.141	6.738
总计		137743	100.000	26394			

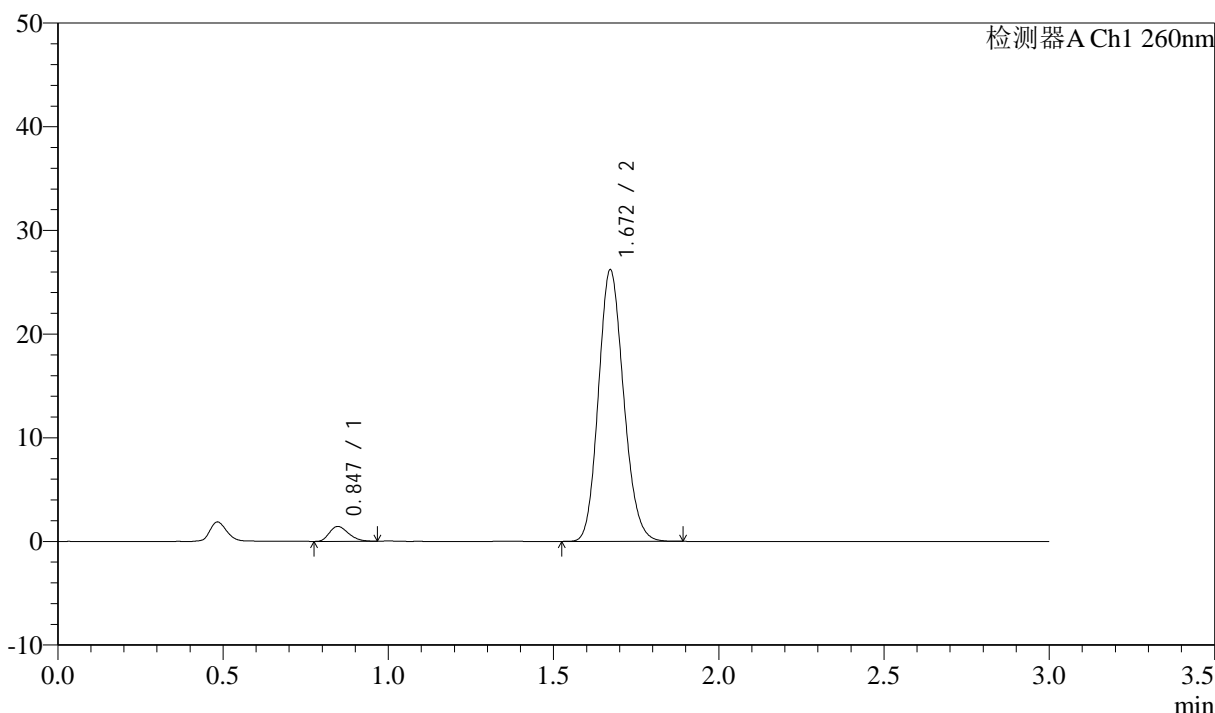
图13 美阿沙坦钾片溶出曲线测定HPLC图谱
 自制品-2025010421批(80mg规格)-均一性2-磷酸盐溶液 (pH7.8) 介质-
 桨法-50转-10min-片1
 供试品溶液-1

<样品信息>

色谱柱: XB-C18(50mm*4.6mm,5μm) 流速: 1.5ml/min
 柱温: 30°C 波长: 260nm
 数据文件名: RC\$SMF-4080 - 27-30/30-610-2 - zzp-2025010421p-rcqx-80mg-pH7.8-jyx2-jf50z-p2-10min.lcd
 方法文件名: RC\$SMF-4080 - SMF-4080-rcqx-FX279.lcm
 批处理文件名: RC\$SMF-4080 - SMF-4080-20250206-fx279.lcb
 样品瓶号: 1-11
 进样体积: 10μl 版本号: 6.115
 进样时间: 2025/02/06 11:46:35 实验者: jiangjinwei
 处理时间 (V2): 2025/02/07 09:12:34 处理者: jiangjinwei
 仪器型号: SHIMADZU LC-2050C(FX279)

<色谱图>

mV



<峰表>

检测器A Ch1 260nm

峰号	保留时间	面积	面积%	高度	理论塔板数(USP)	拖尾因子	分离度(USP)
1	0.847	5776	3.994	1438	1008	1.261	--
2	1.672	138843	96.006	26208	2300	1.143	6.699
总计		144619	100.000	27646			

图14 美阿沙坦钾片溶出曲线测定HPLC图谱
 自制品-2025010421批(80mg规格)-均一性2-磷酸盐溶液 (pH7.8) 介质-
 桨法-50转-10min-片2
 供试品溶液-1



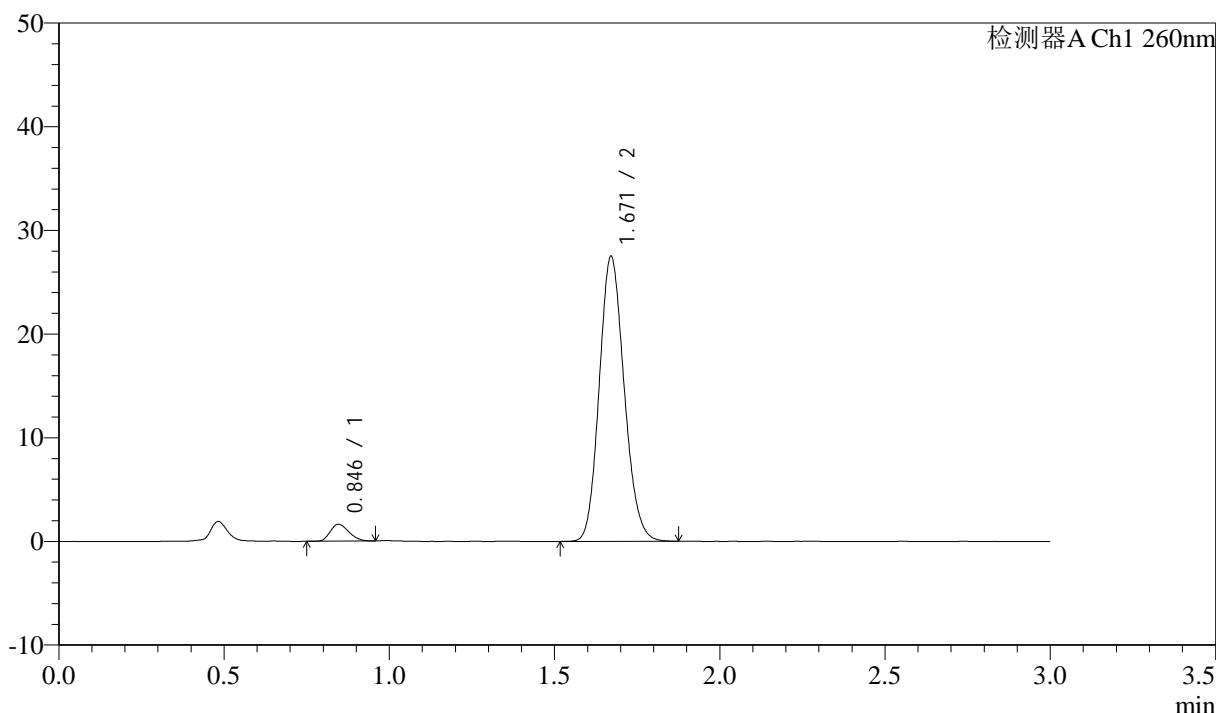
SMF-4080

<样品信息>

色谱柱: XB-C18(50mm*4.6mm,5 μ m) 流速: 1.5ml/min
 柱温: 30°C 波长: 260nm
 数据文件名: RC\$SMF-4080 - 27-30/30-611-2 - zzp-2025010421p-rcqx-80mg-pH7.8-jyx2-jf50z-p3-10min.lcd
 方法文件名: RC\$SMF-4080 - SMF-4080-rcqx-FX279.lcm
 批处理文件名: RC\$SMF-4080 - SMF-4080-20250206-fx279.lcb
 样品瓶号: 1-20
 进样体积: 10 μ l 版本号: 6.115
 进样时间: 2025/02/06 11:49:58 实验者: jiangjinwei
 处理时间 (V2): 2025/02/07 09:12:36 处理者: jiangjinwei
 仪器型号: SHIMADZU LC-2050C(FX279)

<色谱图>

mV



<峰表>

检测器A Ch1 260nm

峰号	保留时间	面积	面积%	高度	理论塔板数(USP)	拖尾因子	分离度(USP)
1	0.846	6385	4.233	1627	1045	1.221	--
2	1.671	144444	95.767	27484	2337	1.140	6.786
总计		150829	100.000	29111			

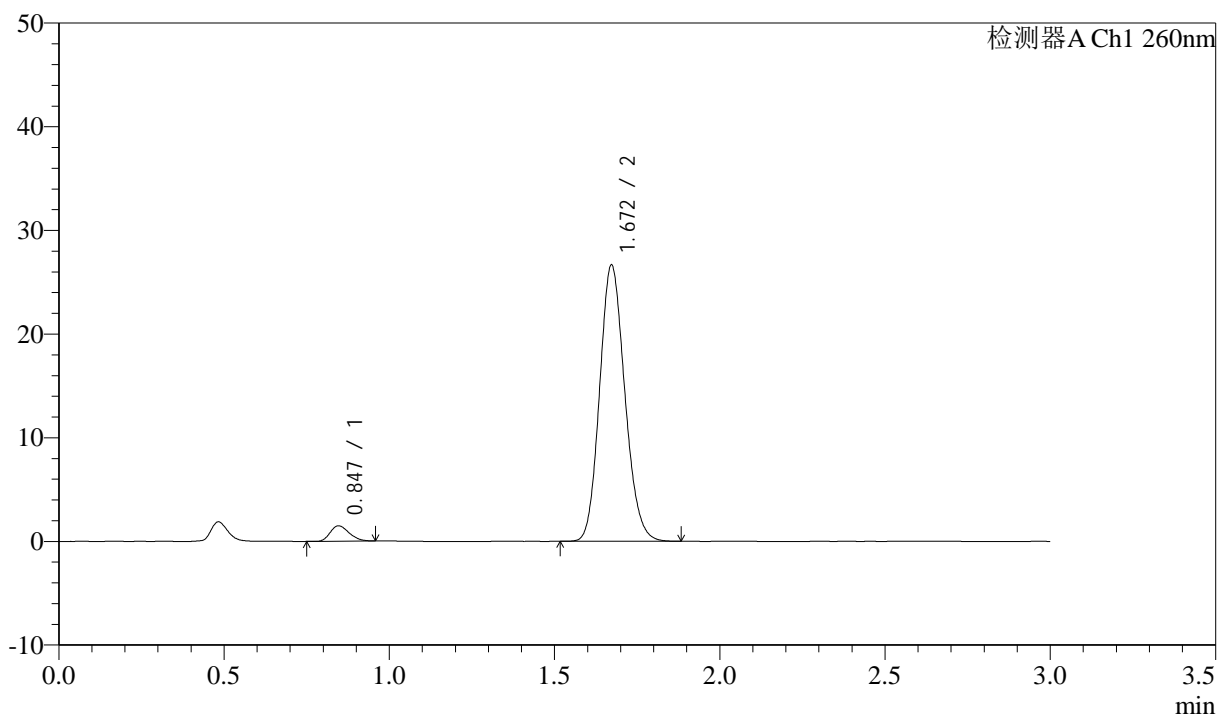
图15 美阿沙坦钾片溶出曲线测定HPLC图谱
 自制品-2025010421批(80mg规格)-均一性2-磷酸盐溶液 (pH7.8) 介质-
 桨法-50转-10min-片3
 供试品溶液-1

<样品信息>

色谱柱: XB-C18(50mm*4.6mm,5 μ m) 流速: 1.5ml/min
 柱温: 30°C 波长: 260nm
 数据文件名: RC\$SMF-4080 - 27-30/30-612-2 - zzp-2025010421p-rcqx-80mg-pH7.8-jyx2-jf50z-p4-10min.lcd
 方法文件名: RC\$SMF-4080 - SMF-4080-rcqx-FX279.lcm
 批处理文件名: RC\$SMF-4080 - SMF-4080-20250206-fx279.lcb
 样品瓶号: 1-29
 进样体积: 10 μ l 版本号: 6.115
 进样时间: 2025/02/06 11:53:19 实验者: jiangjinwei
 处理时间(V2): 2025/02/07 09:12:39 处理者: jiangjinwei
 仪器型号: SHIMADZU LC-2050C(FX279)

<色谱图>

mV



<峰表>

检测器A Ch1 260nm

峰号	保留时间	面积	面积%	高度	理论塔板数(USP)	拖尾因子	分离度(USP)
1	0.847	5918	4.016	1487	1021	1.233	--
2	1.672	141421	95.984	26655	2293	1.142	6.721
总计		147339	100.000	28142			

图16 美阿沙坦钾片溶出曲线测定HPLC图谱
 自制品-2025010421批(80mg规格)-均一性2-磷酸盐溶液(pH7.8)介质-
 桨法-50转-10min-片4
 供试品溶液-1



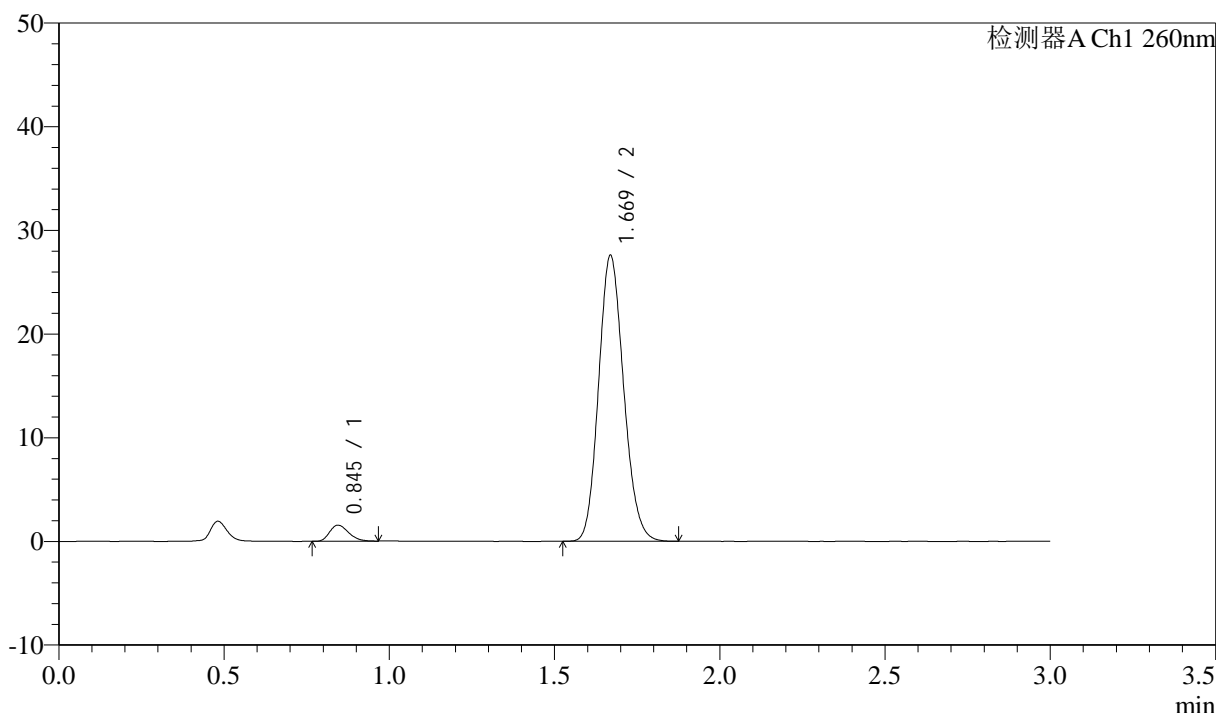
SMF-4080

<样品信息>

色谱柱: XB-C18(50mm*4.6mm,5 μ m) 流速: 1.5ml/min
 柱温: 30°C 波长: 260nm
 数据文件名: RC\$SMF-4080 - 27-30/30-613-2 - zzp-2025010421p-rcqx-80mg-pH7.8-jyx2-jf50z-p5-10min.lcd
 方法文件名: RC\$SMF-4080 - SMF-4080-rcqx-FX279.lcm
 批处理文件名: RC\$SMF-4080 - SMF-4080-20250206-fx279.lcb
 样品瓶号: 1-38
 进样体积: 10 μ l 版本号: 6.115
 进样时间: 2025/02/06 11:56:41 实验者: jiangjinwei
 处理时间 (V2): 2025/02/07 09:12:42 处理者: jiangjinwei
 仪器型号: SHIMADZU LC-2050C(FX279)

<色谱图>

mV



<峰表>

检测器A Ch1 260nm

峰号	保留时间	面积	面积%	高度	理论塔板数(USP)	拖尾因子	分离度(USP)
1	0.845	6200	4.082	1551	1021	1.245	--
2	1.669	145676	95.918	27508	2308	1.139	6.736
总计		151876	100.000	29059			

图17 美阿沙坦钾片溶出曲线测定HPLC图谱
 自制品-2025010421批(80mg规格)-均一性2-磷酸盐溶液 (pH7.8) 介质-
 桨法-50转-10min-片5
 供试品溶液-1



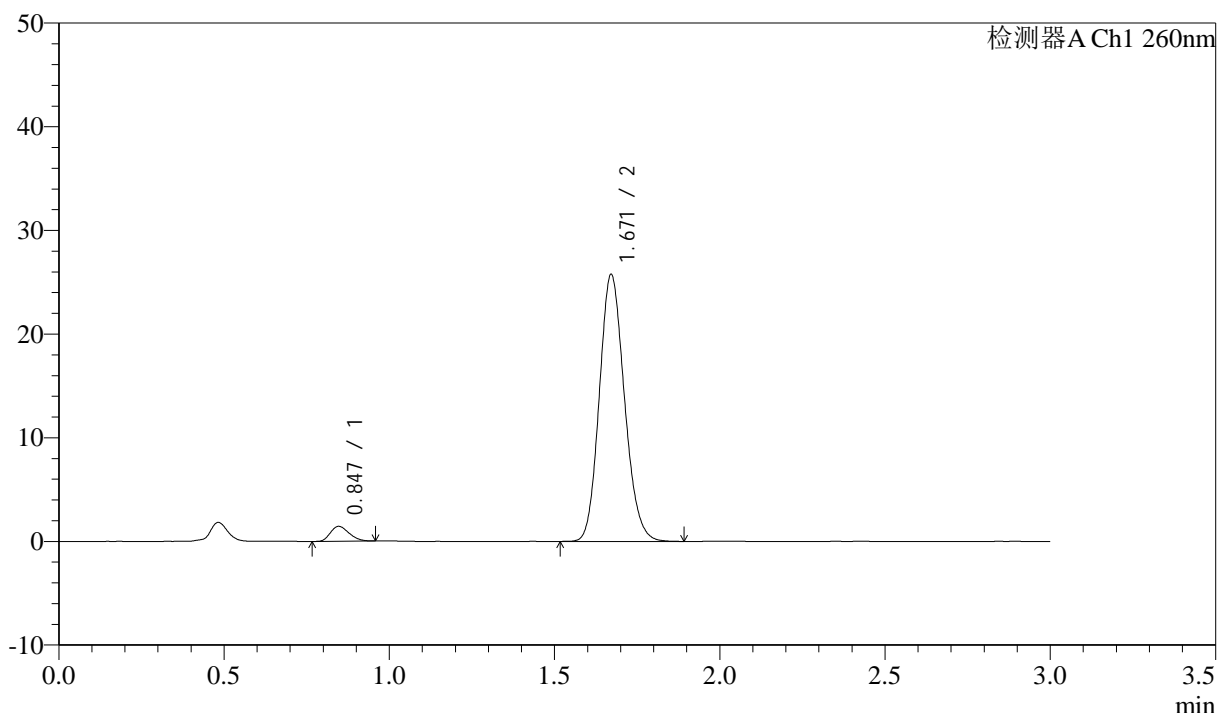
SMF-4080

<样品信息>

色谱柱: XB-C18(50mm*4.6mm,5 μ m) 流速: 1.5ml/min
 柱温: 30°C 波长: 260nm
 数据文件名: RC\$SMF-4080 - 27-30/30-614-2 - zzp-2025010421p-rcqx-80mg-pH7.8-jyx2-jf50z-p6-10min.lcd
 方法文件名: RC\$SMF-4080 - SMF-4080-rcqx-FX279.lcm
 批处理文件名: RC\$SMF-4080 - SMF-4080-20250206-fx279.lcb
 样品瓶号: 1-47
 进样体积: 10 μ l 版本号: 6.115
 进样时间: 2025/02/06 12:00:02 实验者: jiangjinwei
 处理时间 (V2): 2025/02/07 09:12:44 处理者: jiangjinwei
 仪器型号: SHIMADZU LC-2050C(FX279)

<色谱图>

mV



<峰表>

检测器A Ch1 260nm

峰号	保留时间	面积	面积%	高度	理论塔板数(USP)	拖尾因子	分离度(USP)
1	0.847	5677	4.003	1443	1039	1.236	--
2	1.671	136125	95.997	25753	2313	1.144	6.755
总计		141802	100.000	27196			

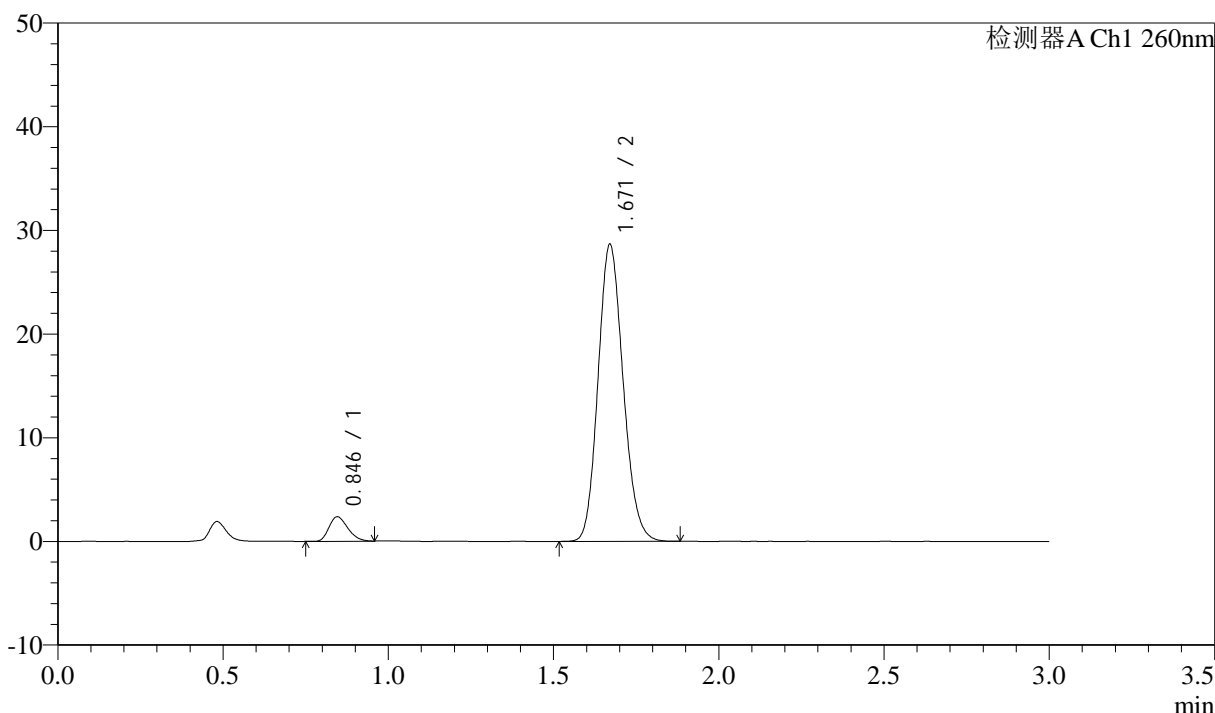
图18 美阿沙坦钾片溶出曲线测定HPLC图谱
 自制品-2025010421批(80mg规格)-均一性2-磷酸盐溶液 (pH7.8) 介质-
 桨法-50转-10min-片6
 供试品溶液-1

<样品信息>

色谱柱: XB-C18(50mm*4.6mm,5μm) 流速: 1.5ml/min
 柱温: 30°C 波长: 260nm
 数据文件名: RC\$SMF-4080 - 27-30/30-615-2 - zzp-2025010421p-rcqx-80mg-pH7.8-jyx2-jf50z-p1-15min.lcd
 方法文件名: RC\$SMF-4080 - SMF-4080-rcqx-FX279.lcm
 批处理文件名: RC\$SMF-4080 - SMF-4080-20250206-fx279.lcb
 样品瓶号: 1-3
 进样体积: 10μl 版本号: 6.115
 进样时间: 2025/02/06 12:03:24 实验者: jiangjinwei
 处理时间 (V2): 2025/02/07 09:12:47 处理者: jiangjinwei
 仪器型号: SHIMADZU LC-2050C(FX279)

<色谱图>

mV



<峰表>

检测器A Ch1 260nm

峰号	保留时间	面积	面积%	高度	理论塔板数(USP)	拖尾因子	分离度(USP)
1	0.846	9322	5.806	2356	1039	1.244	--
2	1.671	151238	94.194	28638	2313	1.141	6.762
总计		160559	100.000	30994			

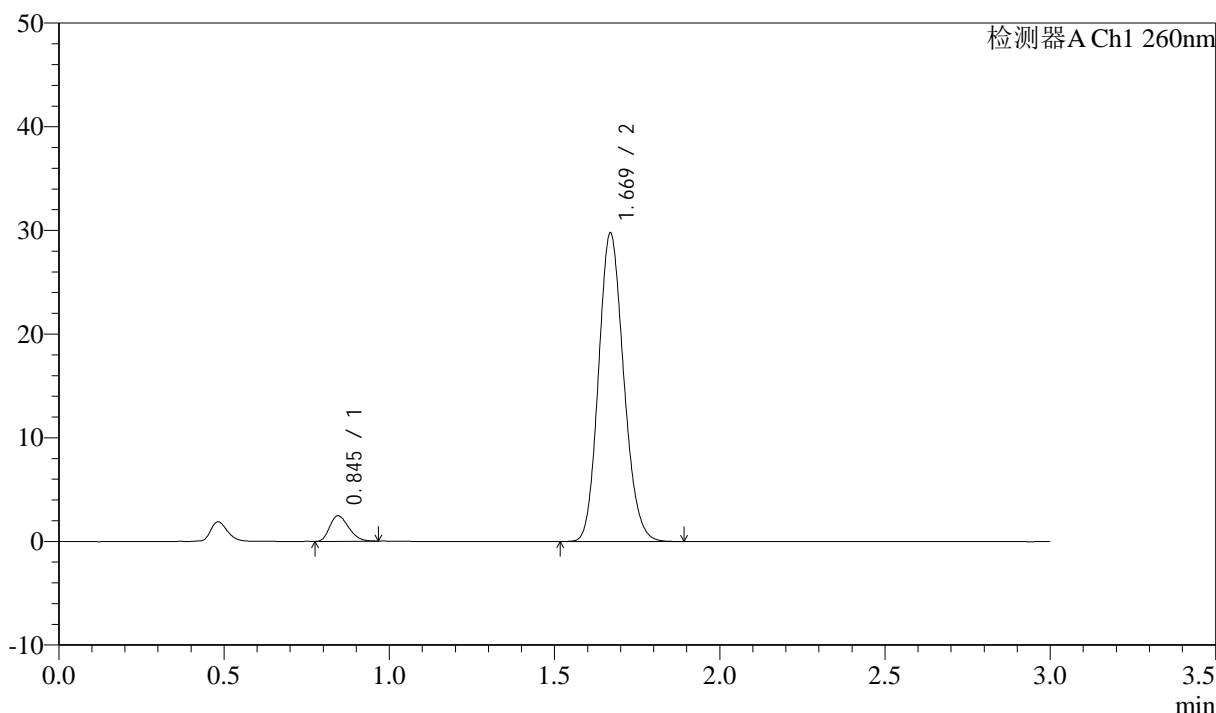
图19 美阿沙坦钾片溶出曲线测定HPLC图谱
 自制品-2025010421批(80mg规格)-均一性2-磷酸盐溶液 (pH7.8) 介质-
 桨法-50转-15min-片1
 供试品溶液-1

<样品信息>

色谱柱: XB-C18(50mm*4.6mm,5μm) 流速: 1.5ml/min
 柱温: 30°C 波长: 260nm
 数据文件名: RC\$SMF-4080 - 27-30/30-616-2 - zzp-2025010421p-rcqx-80mg-pH7.8-jyx2-jf50z-p2-15min.lcd
 方法文件名: RC\$SMF-4080 - SMF-4080-rcqx-FX279.lcm
 批处理文件名: RC\$SMF-4080 - SMF-4080-20250206-fx279.lcb
 样品瓶号: 1-12
 进样体积: 10μl 版本号: 6.115
 进样时间: 2025/02/06 12:06:46 实验者: jiangjinwei
 处理时间 (V2): 2025/02/07 09:12:50 处理者: jiangjinwei
 仪器型号: SHIMADZU LC-2050C(FX279)

<色谱图>

mV



<峰表>

检测器A Ch1 260nm

峰号	保留时间	面积	面积%	高度	理论塔板数(USP)	拖尾因子	分离度(USP)
1	0.845	9820	5.861	2457	1016	1.252	--
2	1.669	157726	94.139	29671	2291	1.146	6.712
总计		167546	100.000	32128			

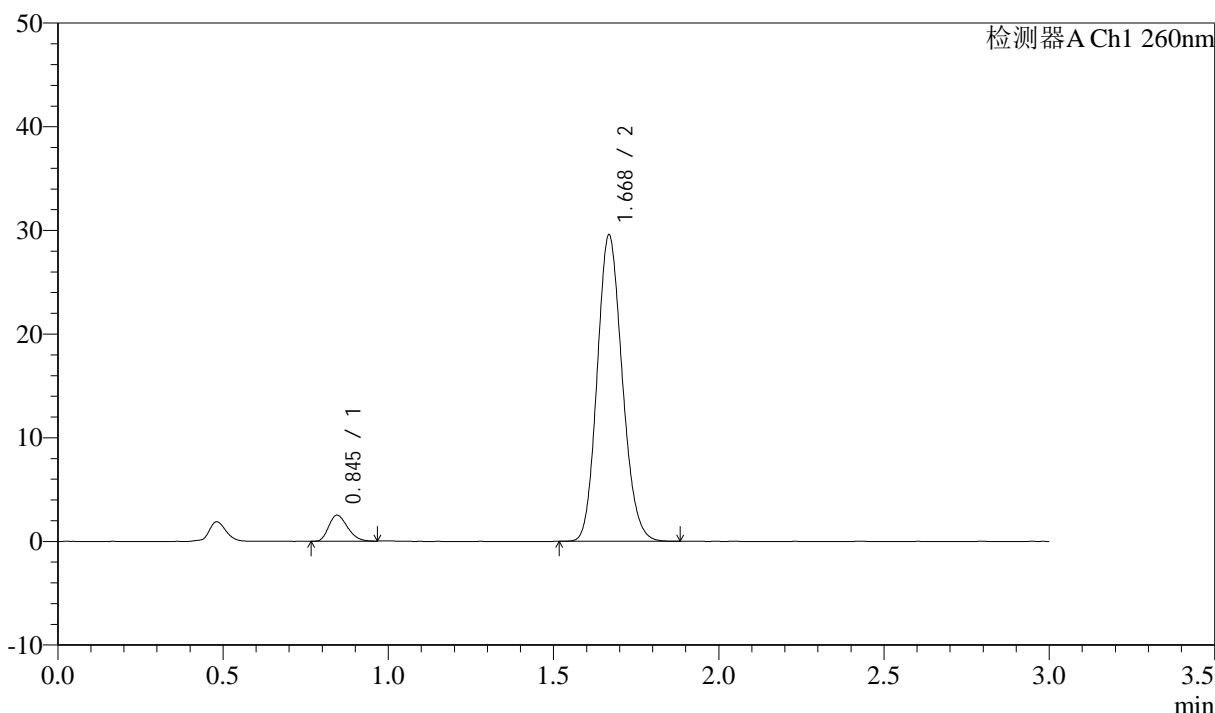
图20 美阿沙坦钾片溶出曲线测定HPLC图谱
 自制品-2025010421批(80mg规格)-均一性2-磷酸盐溶液 (pH7.8) 介质-
 桨法-50转-15min-片2
 供试品溶液-1

<样品信息>

色谱柱: XB-C18(50mm*4.6mm,5μm) 流速: 1.5ml/min
 柱温: 30°C 波长: 260nm
 数据文件名: RC\$SMF-4080 - 27-30/30-617-2 - zzp-2025010421p-rcqx-80mg-pH7.8-jyx2-jf50z-p3-15min.lcd
 方法文件名: RC\$SMF-4080 - SMF-4080-rcqx-FX279.lcm
 批处理文件名: RC\$SMF-4080 - SMF-4080-20250206-fx279.lcb
 样品瓶号: 1-21
 进样体积: 10μl 版本号: 6.115
 进样时间: 2025/02/06 12:10:09 实验者: jiangjinwei
 处理时间 (V2): 2025/02/07 09:12:53 处理者: jiangjinwei
 仪器型号: SHIMADZU LC-2050C(FX279)

<色谱图>

mV



<峰表>

检测器A Ch1 260nm

峰号	保留时间	面积	面积%	高度	理论塔板数(USP)	拖尾因子	分离度(USP)
1	0.845	9941	5.995	2505	1030	1.243	--
2	1.668	155889	94.005	29369	2310	1.142	6.741
总计		165830	100.000	31874			

图21 美阿沙坦钾片溶出曲线测定HPLC图谱
 自制品-2025010421批(80mg规格)-均一性2-磷酸盐溶液 (pH7.8) 介质-
 桨法-50转-15min-片3
 供试品溶液-1



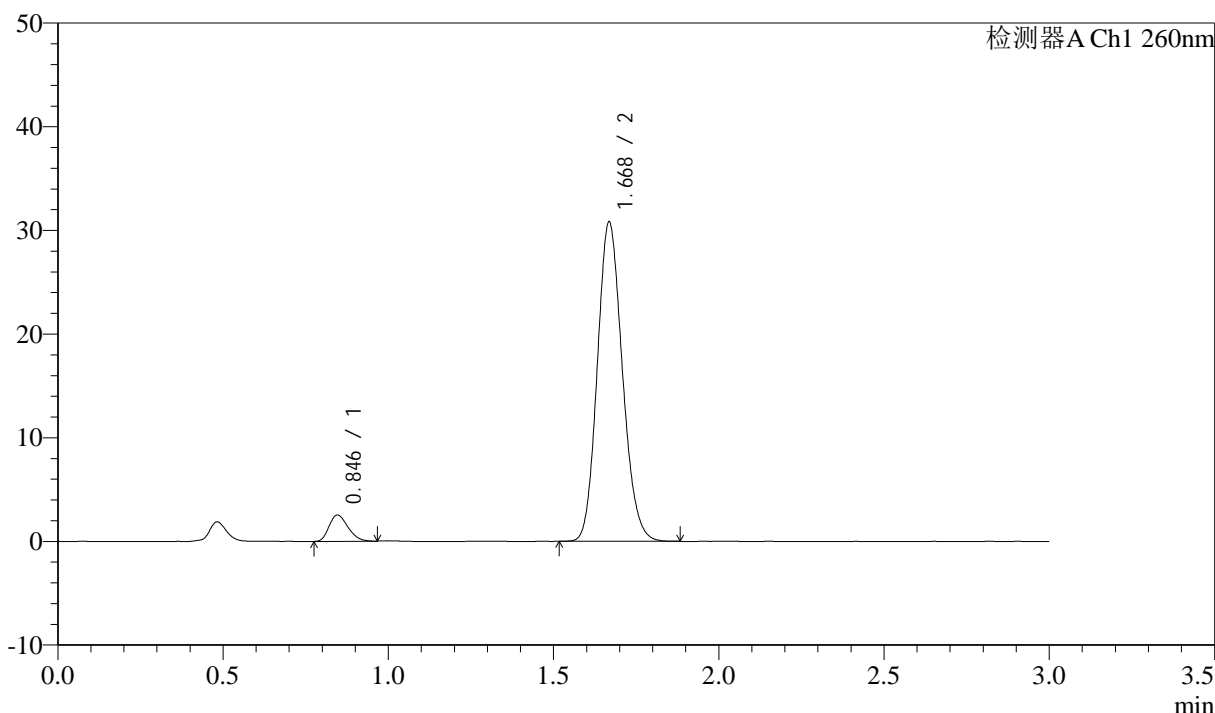
SMF-4080

<样品信息>

色谱柱: XB-C18(50mm*4.6mm,5μm) 流速: 1.5ml/min
 柱温: 30°C 波长: 260nm
 数据文件名: RC\$SMF-4080 - 27-30/30-618-2 - zzp-2025010421p-rcqx-80mg-pH7.8-jyx2-jf50z-p4-15min.lcd
 方法文件名: RC\$SMF-4080 - SMF-4080-rcqx-FX279.lcm
 批处理文件名: RC\$SMF-4080 - SMF-4080-20250206-fx279.lcb
 样品瓶号: 1-30
 进样体积: 10μl 版本号: 6.115
 进样时间: 2025/02/06 12:13:30 实验者: jiangjinwei
 处理时间 (V2): 2025/02/07 09:12:55 处理者: jiangjinwei
 仪器型号: SHIMADZU LC-2050C(FX279)

<色谱图>

mV



<峰表>

检测器A Ch1 260nm

峰号	保留时间	面积	面积%	高度	理论塔板数(USP)	拖尾因子	分离度(USP)
1	0.846	10085	5.848	2536	1025	1.254	--
2	1.668	162367	94.152	30631	2313	1.144	6.724
总计		172452	100.000	33167			

图22 美阿沙坦钾片溶出曲线测定HPLC图谱
 自制品-2025010421批(80mg规格)-均一性2-磷酸盐溶液 (pH7.8) 介质-
 浆法-50转-15min-片4
 供试品溶液-1



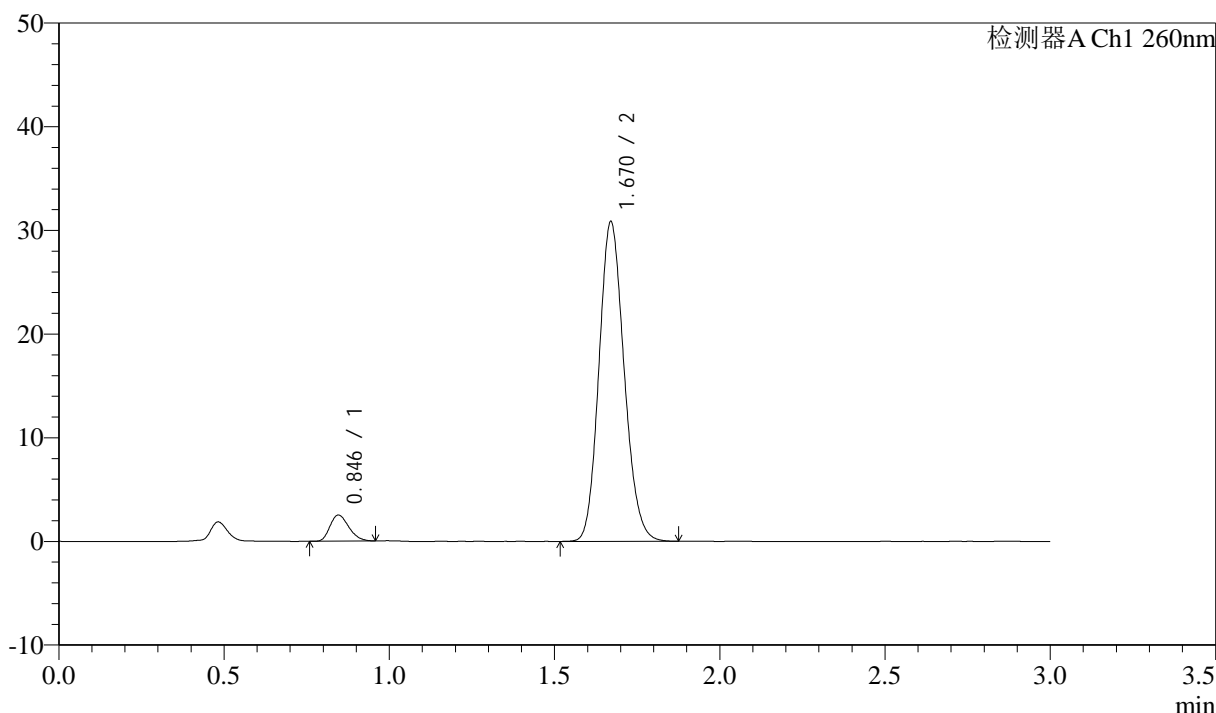
SMF-4080

<样品信息>

色谱柱: XB-C18(50mm*4.6mm,5μm) 流速: 1.5ml/min
 柱温: 30°C 波长: 260nm
 数据文件名: RC\$SMF-4080 - 27-30/30-619-2 - zzp-2025010421p-rcqx-80mg-pH7.8-jyx2-jf50z-p5-15min.lcd
 方法文件名: RC\$SMF-4080 - SMF-4080-rcqx-FX279.lcm
 批处理文件名: RC\$SMF-4080 - SMF-4080-20250206-fx279.lcb
 样品瓶号: 1-39
 进样体积: 10μl 版本号: 6.115
 进样时间: 2025/02/06 12:16:52 实验者: jiangjinwei
 处理时间 (V2): 2025/02/07 09:12:58 处理者: jiangjinwei
 仪器型号: SHIMADZU LC-2050C(FX279)

<色谱图>

mV



<峰表>

检测器A Ch1 260nm

峰号	保留时间	面积	面积%	高度	理论塔板数(USP)	拖尾因子	分离度(USP)
1	0.846	10026	5.779	2524	1027	1.251	--
2	1.670	163460	94.221	30818	2297	1.142	6.732
总计		173486	100.000	33342			

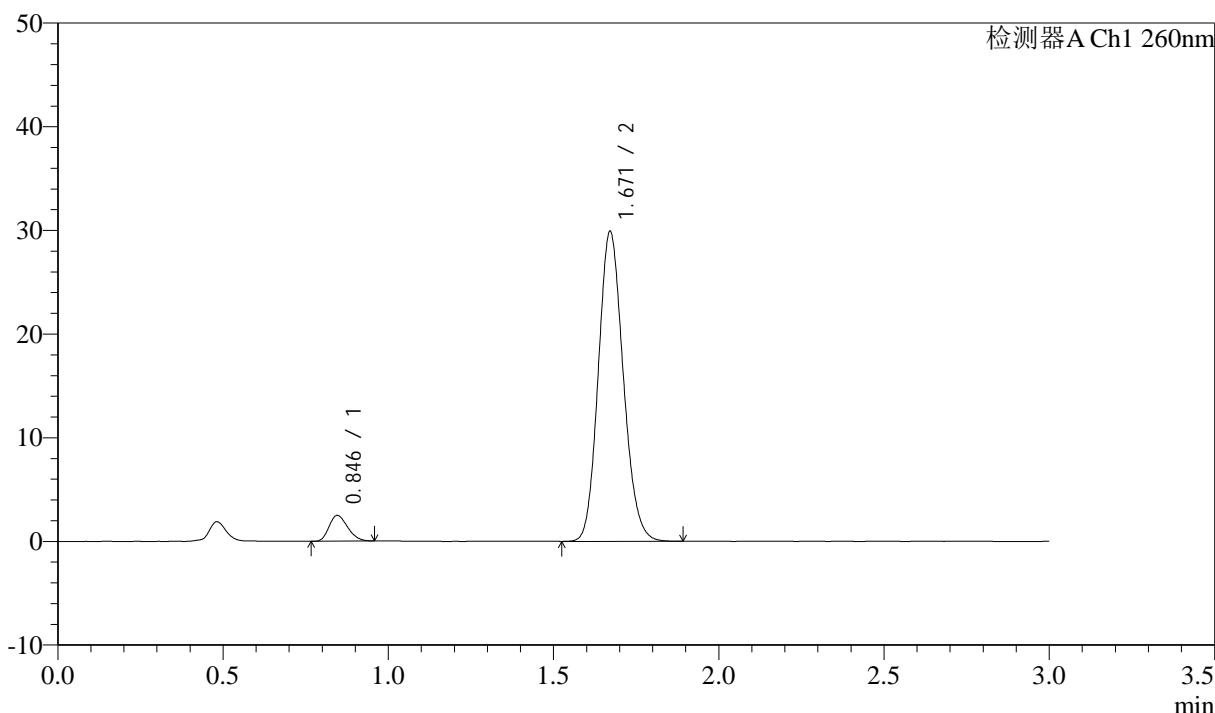
图23 美阿沙坦钾片溶出曲线测定HPLC图谱
 自制品-2025010421批(80mg规格)-均一性2-磷酸盐溶液 (pH7.8) 介质-
 桨法-50转-15min-片5
 供试品溶液-1

<样品信息>

色谱柱: XB-C18(50mm*4.6mm,5μm) 流速: 1.5ml/min
 柱温: 30°C 波长: 260nm
 数据文件名: RC\$SMF-4080 - 27-30/30-620-2 - zzp-2025010421p-rcqx-80mg-pH7.8-jyx2-jf50z-p6-15min.lcd
 方法文件名: RC\$SMF-4080 - SMF-4080-rcqx-FX279.lcm
 批处理文件名: RC\$SMF-4080 - SMF-4080-20250206-fx279.lcb
 样品瓶号: 1-48
 进样体积: 10μl 版本号: 6.115
 进样时间: 2025/02/06 12:20:14 实验者: jiangjinwei
 处理时间 (V2): 2025/02/07 09:13:01 处理者: jiangjinwei
 仪器型号: SHIMADZU LC-2050C(FX279)

<色谱图>

mV



<峰表>

检测器A Ch1 260nm

峰号	保留时间	面积	面积%	高度	理论塔板数(USP)	拖尾因子	分离度(USP)
1	0.846	9755	5.851	2485	1048	1.234	--
2	1.671	156972	94.149	29891	2342	1.138	6.802
总计		166727	100.000	32376			

图24 美阿沙坦钾片溶出曲线测定HPLC图谱
 自制品-2025010421批(80mg规格)-均一性2-磷酸盐溶液 (pH7.8) 介质-
 桨法-50转-15min-片6
 供试品溶液-1



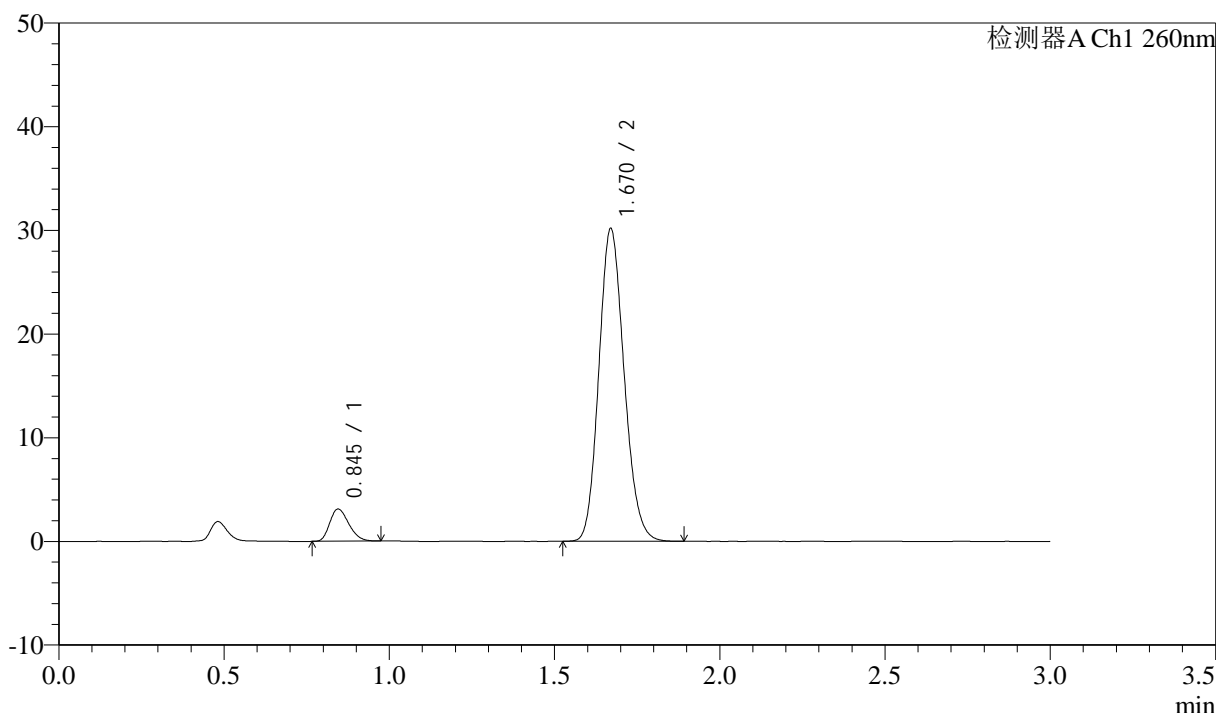
SMF-4080

<样品信息>

色谱柱: XB-C18(50mm*4.6mm,5μm) 流速: 1.5ml/min
 柱温: 30°C 波长: 260nm
 数据文件名: RC\$SMF-4080 - 27-30/30-621-2 - zzp-2025010421p-rcqx-80mg-pH7.8-jyx2-jf50z-p1-20min.lcd
 方法文件名: RC\$SMF-4080 - SMF-4080-rcqx-FX279.lcm
 批处理文件名: RC\$SMF-4080 - SMF-4080-20250206-fx279.lcb
 样品瓶号: 1-4
 进样体积: 10μl 版本号: 6.115
 进样时间: 2025/02/06 12:23:36 实验者: jiangjinwei
 处理时间 (V2): 2025/02/07 09:13:04 处理者: jiangjinwei
 仪器型号: SHIMADZU LC-2050C(FX279)

<色谱图>

mV



<峰表>

检测器A Ch1 260nm

峰号	保留时间	面积	面积%	高度	理论塔板数(USP)	拖尾因子	分离度(USP)
1	0.845	12482	7.219	3109	1007	1.247	--
2	1.670	160423	92.781	30141	2280	1.145	6.693
总计		172905	100.000	33249			

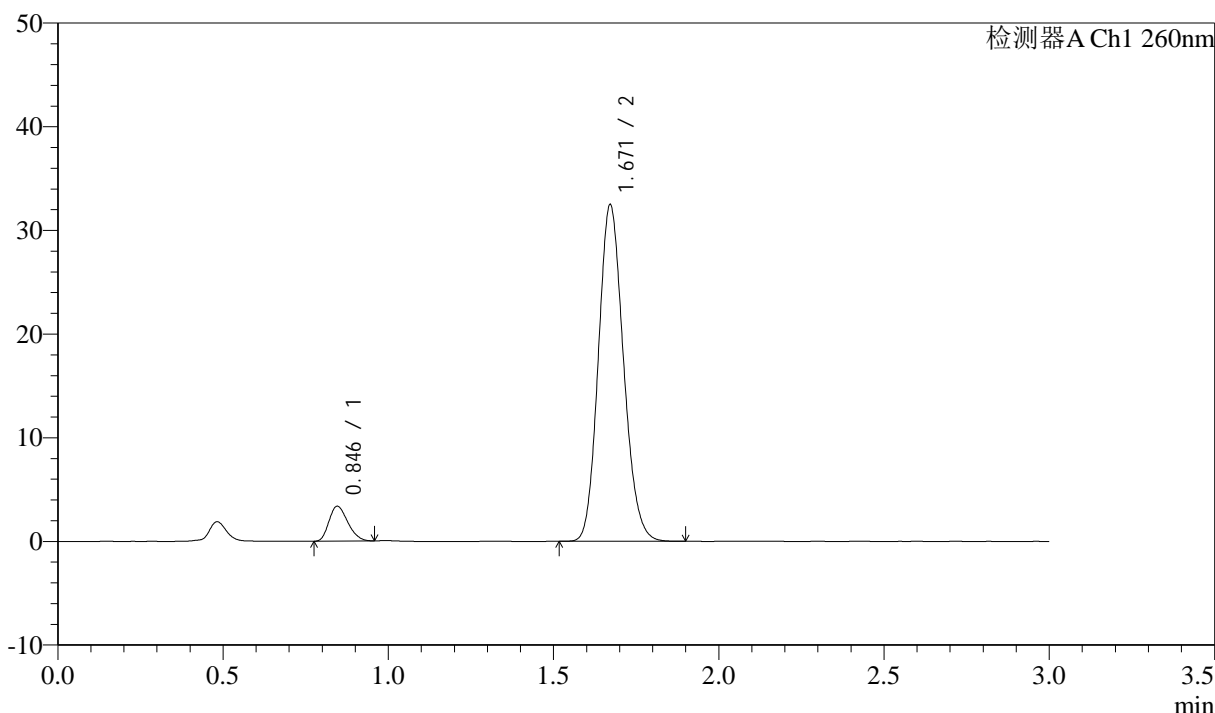
图25 美阿沙坦钾片溶出曲线测定HPLC图谱
 自制品-2025010421批(80mg规格)-均一性2-磷酸盐溶液 (pH7.8) 介质-
 桨法-50转-20min-片1
 供试品溶液-1

<样品信息>

色谱柱: XB-C18(50mm*4.6mm,5µm) 流速: 1.5ml/min
 柱温: 30°C 波长: 260nm
 数据文件名: RC\$SMF-4080 - 27-30/30-622-2 - zzp-2025010421p-rcqx-80mg-pH7.8-jyx2-jf50z-p2-20min.lcd
 方法文件名: RC\$SMF-4080 - SMF-4080-rcqx-FX279.lcm
 批处理文件名: RC\$SMF-4080 - SMF-4080-20250206-fx279.lcb
 样品瓶号: 1-13
 进样体积: 10µl 版本号: 6.115
 进样时间: 2025/02/06 12:26:57 实验者: jiangjinwei
 处理时间 (V2): 2025/02/07 09:13:07 处理者: jiangjinwei
 仪器型号: SHIMADZU LC-2050C(FX279)

<色谱图>

mV



<峰表>

检测器A Ch1 260nm

峰号	保留时间	面积	面积%	高度	理论塔板数(USP)	拖尾因子	分离度(USP)
1	0.846	13353	7.212	3368	1026	1.238	--
2	1.671	171808	92.788	32484	2307	1.143	6.745
总计		185161	100.000	35852			

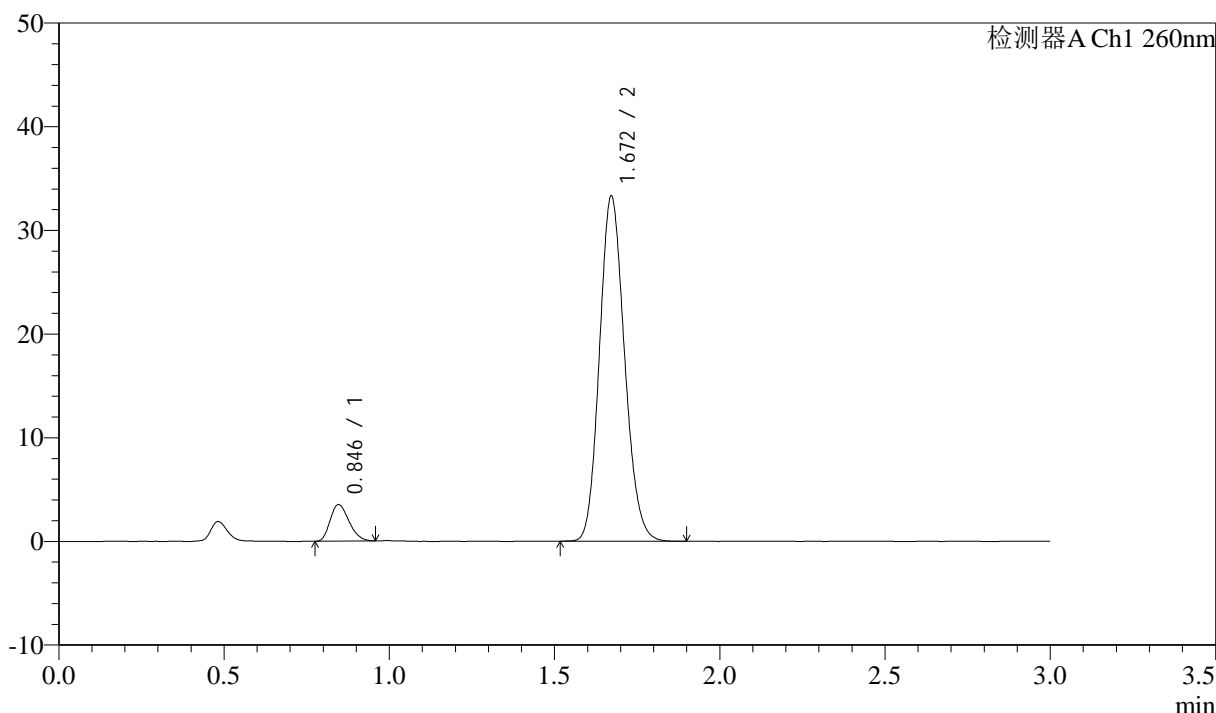
图26 美阿沙坦钾片溶出曲线测定HPLC图谱
 自制品-2025010421批(80mg规格)-均一性2-磷酸盐溶液 (pH7.8) 介质-
 桨法-50转-20min-片2
 供试品溶液-1

<样品信息>

色谱柱: XB-C18(50mm*4.6mm,5 μ m) 流速: 1.5ml/min
 柱温: 30 $^{\circ}$ C 波长: 260nm
 数据文件名: RC\$SMF-4080 - 27-30/30-623-2 - zzp-2025010421p-rcqx-80mg-pH7.8-jyx2-jf50z-p3-20min.lcd
 方法文件名: RC\$SMF-4080 - SMF-4080-rcqx-FX279.lcm
 批处理文件名: RC\$SMF-4080 - SMF-4080-20250206-fx279.lcb
 样品瓶号: 1-22
 进样体积: 10 μ l 版本号: 6.115
 进样时间: 2025/02/06 12:30:18 实验者: jiangjinwei
 处理时间 (V2): 2025/02/07 09:13:09 处理者: jiangjinwei
 仪器型号: SHIMADZU LC-2050C(FX279)

<色谱图>

mV



<峰表>

检测器A Ch1 260nm

峰号	保留时间	面积	面积%	高度	理论塔板数(USP)	拖尾因子	分离度(USP)
1	0.846	14001	7.372	3525	1026	1.236	--
2	1.672	175926	92.628	33299	2310	1.140	6.742
总计		189927	100.000	36824			

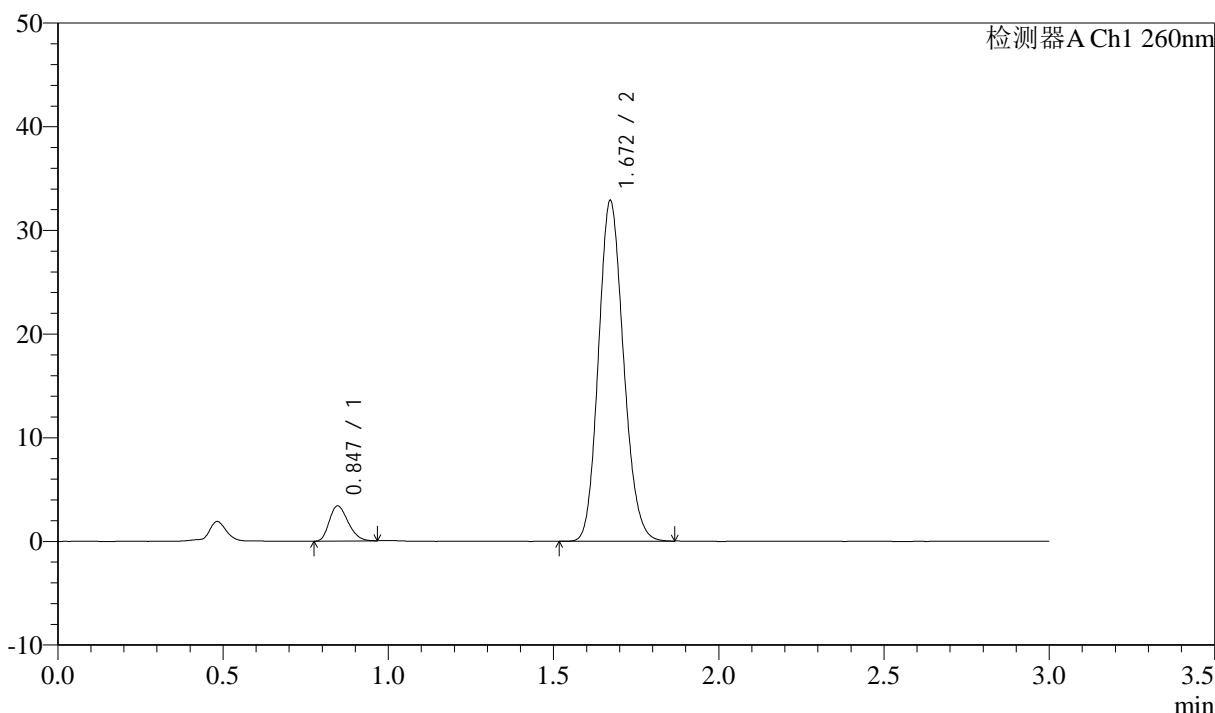
图27 美阿沙坦钾片溶出曲线测定HPLC图谱
 自制品-2025010421批(80mg规格)-均一性2-磷酸盐溶液 (pH7.8) 介质-
 桨法-50转-20min-片3
 供试品溶液-1

<样品信息>

色谱柱: XB-C18(50mm*4.6mm,5µm) 流速: 1.5ml/min
 柱温: 30°C 波长: 260nm
 数据文件名: RC\$SMF-4080 - 27-30/30-624-2 - zzp-2025010421p-rcqx-80mg-pH7.8-jyx2-jf50z-p4-20min.lcd
 方法文件名: RC\$SMF-4080 - SMF-4080-rcqx-FX279.lcm
 批处理文件名: RC\$SMF-4080 - SMF-4080-20250206-fx279.lcb
 样品瓶号: 1-31
 进样体积: 10µl 版本号: 6.115
 进样时间: 2025/02/06 12:33:40 实验者: jiangjinwei
 处理时间 (V2): 2025/02/07 09:13:12 处理者: jiangjinwei
 仪器型号: SHIMADZU LC-2050C(FX279)

<色谱图>

mV



<峰表>

检测器A Ch1 260nm

峰号	保留时间	面积	面积%	高度	理论塔板数(USP)	拖尾因子	分离度(USP)
1	0.847	13441	7.204	3396	1036	1.244	--
2	1.672	173135	92.796	32863	2319	1.141	6.758
总计		186576	100.000	36259			

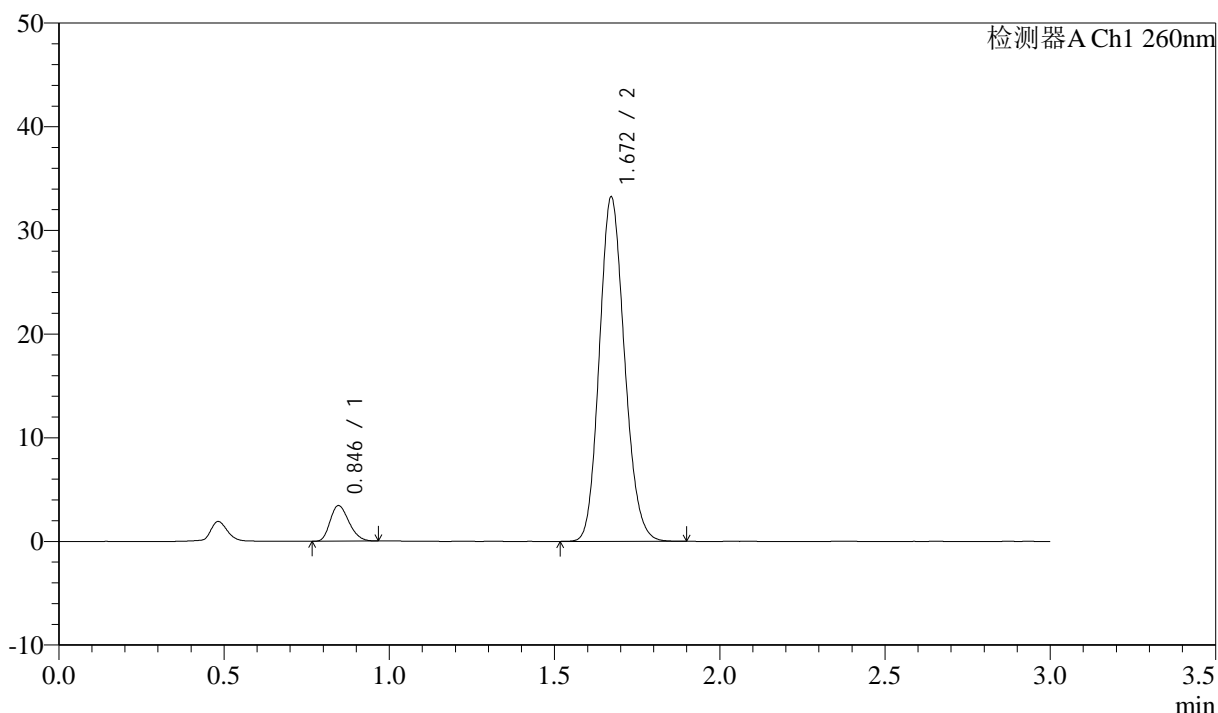
图28 美阿沙坦钾片溶出曲线测定HPLC图谱
 自制品-2025010421批(80mg规格)-均一性2-磷酸盐溶液 (pH7.8) 介质-
 桨法-50转-20min-片4
 供试品溶液-1

<样品信息>

色谱柱: XB-C18(50mm*4.6mm,5 μ m) 流速: 1.5ml/min
 柱温: 30 $^{\circ}$ C 波长: 260nm
 数据文件名: RC\$SMF-4080 - 27-30/30-625-2 - zzp-2025010421p-rcqx-80mg-pH7.8-jyx2-jf50z-p5-20min.lcd
 方法文件名: RC\$SMF-4080 - SMF-4080-rcqx-FX279.lcm
 批处理文件名: RC\$SMF-4080 - SMF-4080-20250206-fx279.lcb
 样品瓶号: 1-40
 进样体积: 10 μ l 版本号: 6.115
 进样时间: 2025/02/06 12:37:02 实验者: jiangjinwei
 处理时间(V2): 2025/02/07 09:13:15 处理者: jiangjinwei
 仪器型号: SHIMADZU LC-2050C(FX279)

<色谱图>

mV



<峰表>

检测器A Ch1 260nm

峰号	保留时间	面积	面积%	高度	理论塔板数(USP)	拖尾因子	分离度(USP)
1	0.846	13593	7.176	3431	1034	1.235	--
2	1.672	175814	92.824	33227	2306	1.141	6.748
总计		189407	100.000	36658			

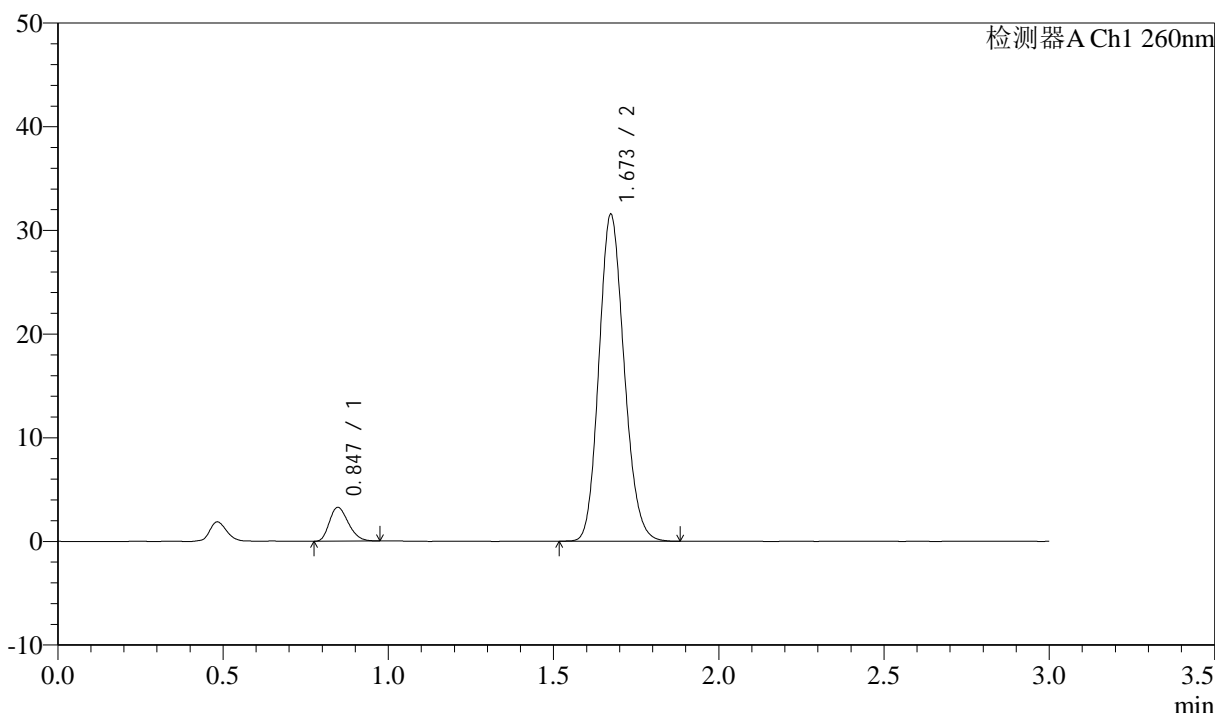
图29 美阿沙坦钾片溶出曲线测定HPLC图谱
 自制品-2025010421批(80mg规格)-均一性2-磷酸盐溶液(pH7.8)介质-
 桨法-50转-20min-片5
 供试品溶液-1

<样品信息>

色谱柱: XB-C18(50mm*4.6mm,5μm) 流速: 1.5ml/min
 柱温: 30°C 波长: 260nm
 数据文件名: RC\$SMF-4080 - 27-30/30-626-2 - zzp-2025010421p-rcqx-80mg-pH7.8-jyx2-jf50z-p6-20min.lcd
 方法文件名: RC\$SMF-4080 - SMF-4080-rcqx-FX279.lcm
 批处理文件名: RC\$SMF-4080 - SMF-4080-20250206-fx279.lcb
 样品瓶号: 1-49
 进样体积: 10μl 版本号: 6.115
 进样时间: 2025/02/06 12:40:24 实验者: jiangjinwei
 处理时间 (V2): 2025/02/07 09:13:18 处理者: jiangjinwei
 仪器型号: SHIMADZU LC-2050C(FX279)

<色谱图>

mV



<峰表>

检测器A Ch1 260nm

峰号	保留时间	面积	面积%	高度	理论塔板数(USP)	拖尾因子	分离度(USP)
1	0.847	13030	7.225	3265	1018	1.245	--
2	1.673	167305	92.775	31511	2301	1.145	6.724
总计		180335	100.000	34776			

图30 美阿沙坦钾片溶出曲线测定HPLC图谱
 自制品-2025010421批(80mg规格)-均一性2-磷酸盐溶液 (pH7.8) 介质-
 桨法-50转-20min-片6
 供试品溶液-1



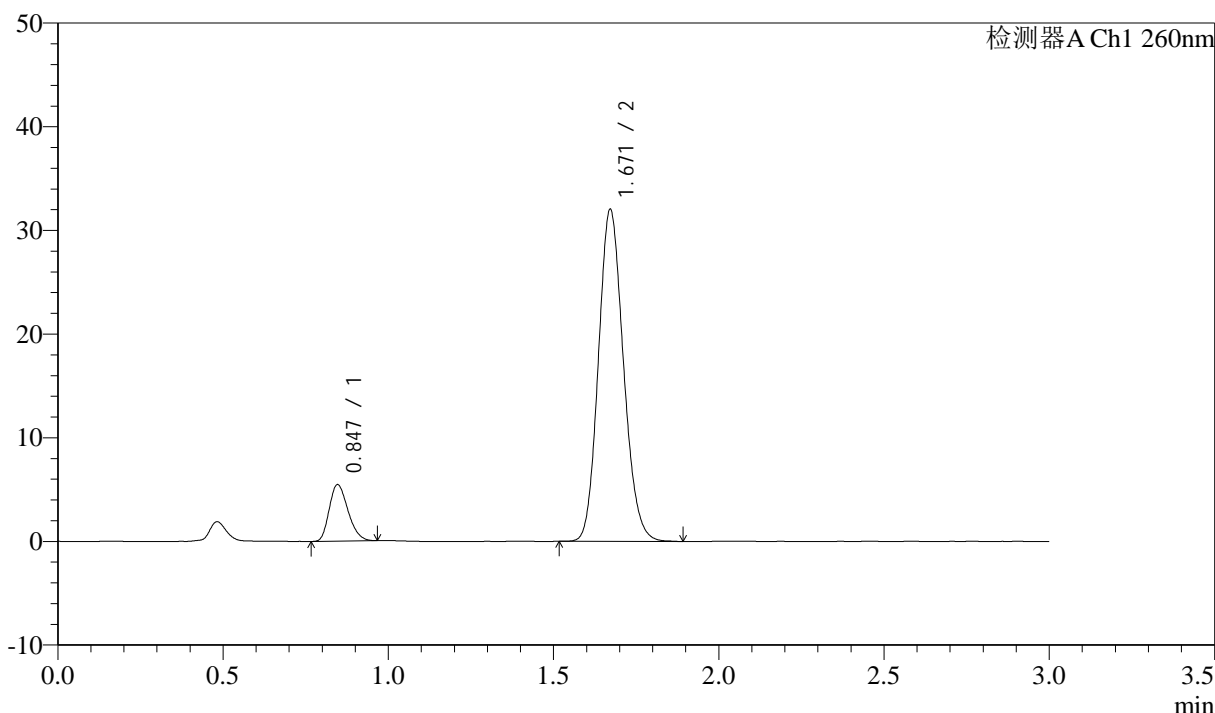
SMF-4080

<样品信息>

色谱柱: XB-C18(50mm*4.6mm,5μm) 流速: 1.5ml/min
 柱温: 30°C 波长: 260nm
 数据文件名: RC\$SMF-4080 - 27-30/30-627-2 - zzp-2025010421p-rcqx-80mg-pH7.8-jyx2-jf50z-p1-30min.lcd
 方法文件名: RC\$SMF-4080 - SMF-4080-rcqx-FX279.lcm
 批处理文件名: RC\$SMF-4080 - SMF-4080-20250206-fx279.lcb
 样品瓶号: 1-5
 进样体积: 10μl 版本号: 6.115
 进样时间: 2025/02/06 12:43:46 实验者: jiangjinwei
 处理时间 (V2): 2025/02/07 09:13:20 处理者: jiangjinwei
 仪器型号: SHIMADZU LC-2050C(FX279)

<色谱图>

mV



<峰表>

检测器A Ch1 260nm

峰号	保留时间	面积	面积%	高度	理论塔板数(USP)	拖尾因子	分离度(USP)
1	0.847	21534	11.314	5450	1041	1.239	--
2	1.671	168804	88.686	32036	2327	1.139	6.772
总计		190338	100.000	37486			

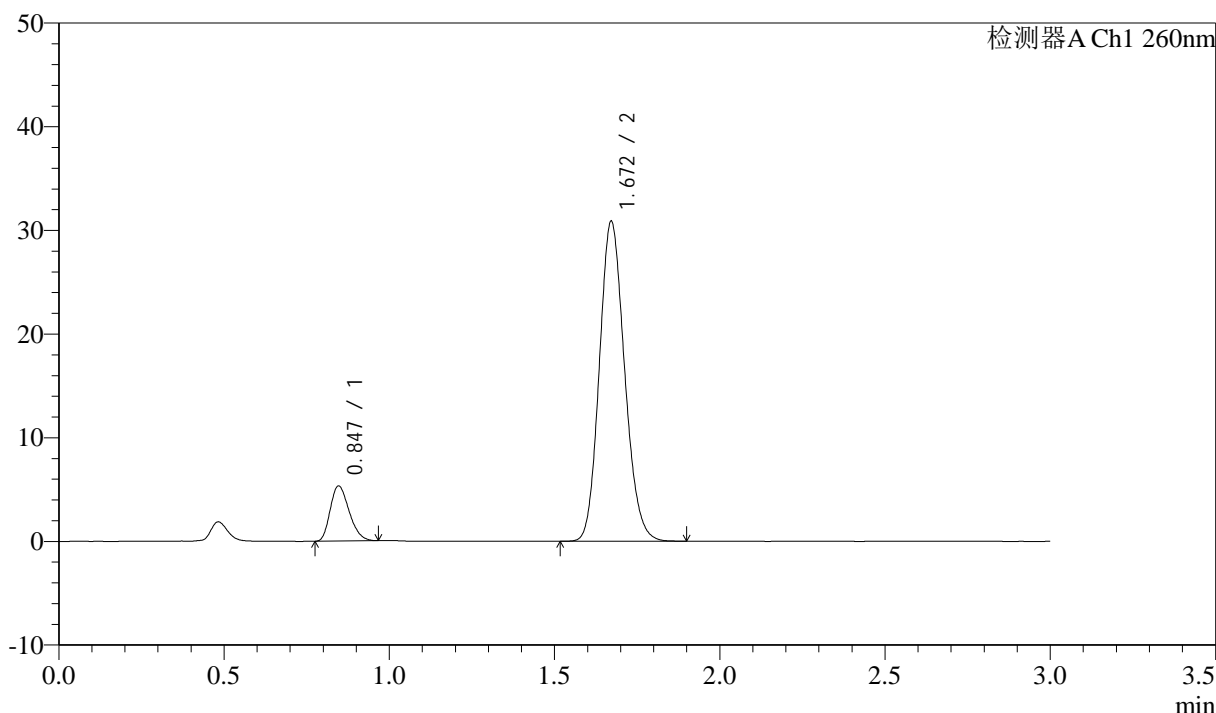
图31 美阿沙坦钾片溶出曲线测定HPLC图谱
 自制品-2025010421批(80mg规格)-均一性2-磷酸盐溶液 (pH7.8) 介质-
 桨法-50转-30min-片1
 供试品溶液-1

<样品信息>

色谱柱: XB-C18(50mm*4.6mm,5μm) 流速: 1.5ml/min
 柱温: 30°C 波长: 260nm
 数据文件名: RC\$SMF-4080 - 27-30/30-628-2 - zzp-2025010421p-rcqx-80mg-pH7.8-jyx2-jf50z-p2-30min.lcd
 方法文件名: RC\$SMF-4080 - SMF-4080-rcqx-FX279.lcm
 批处理文件名: RC\$SMF-4080 - SMF-4080-20250206-fx279.lcb
 样品瓶号: 1-14
 进样体积: 10μl 版本号: 6.115
 进样时间: 2025/02/06 12:47:08 实验者: jiangjinwei
 处理时间 (V2): 2025/02/07 09:13:23 处理者: jiangjinwei
 仪器型号: SHIMADZU LC-2050C(FX279)

<色谱图>

mV



<峰表>

检测器A Ch1 260nm

峰号	保留时间	面积	面积%	高度	理论塔板数(USP)	拖尾因子	分离度(USP)
1	0.847	21239	11.477	5321	1021	1.257	--
2	1.672	163817	88.523	30857	2291	1.144	6.715
总计		185056	100.000	36178			

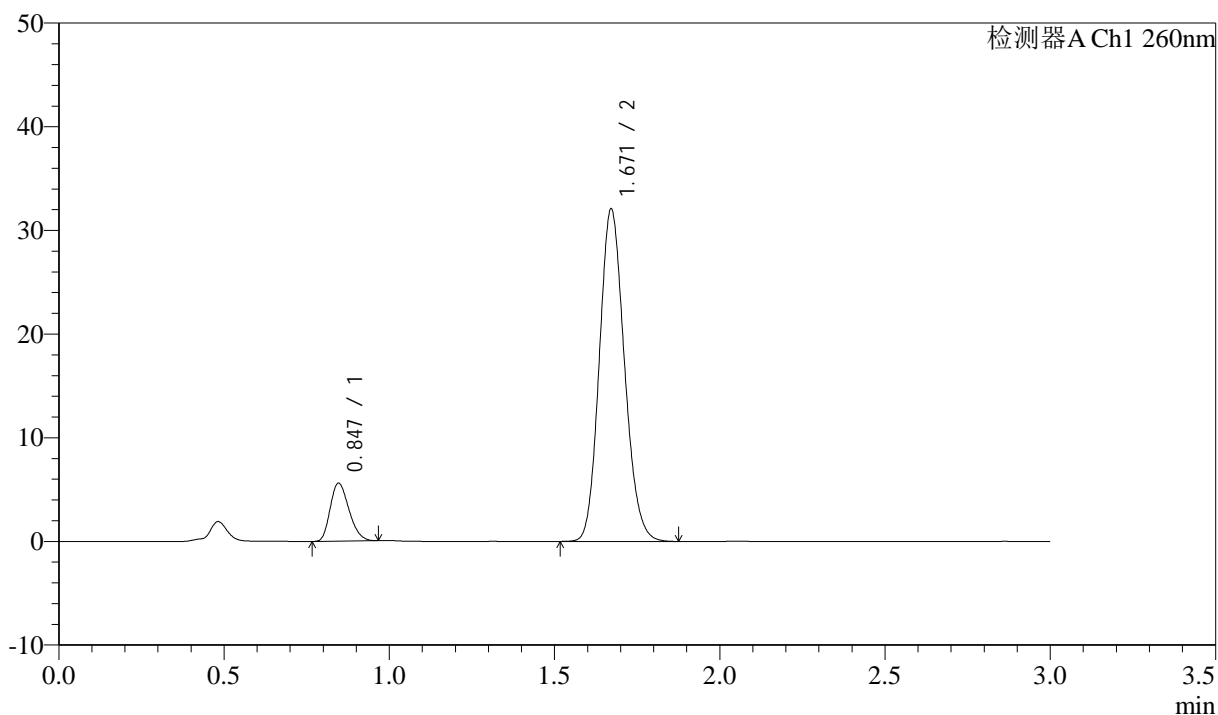
图32 美阿沙坦钾片溶出曲线测定HPLC图谱
 自制品-2025010421批(80mg规格)-均一性2-磷酸盐溶液 (pH7.8) 介质-
 桨法-50转-30min-片2
 供试品溶液-1

<样品信息>

色谱柱: XB-C18(50mm*4.6mm,5 μ m) 流速: 1.5ml/min
 柱温: 30°C 波长: 260nm
 数据文件名: RC\$SMF-4080 - 27-30/30-629-2 - zzp-2025010421p-rcqx-80mg-pH7.8-jyx2-jf50z-p3-30min.lcd
 方法文件名: RC\$SMF-4080 - SMF-4080-rcqx-FX279.lcm
 批处理文件名: RC\$SMF-4080 - SMF-4080-20250206-fx279.lcb
 样品瓶号: 1-23
 进样体积: 10 μ l 版本号: 6.115
 进样时间: 2025/02/06 12:50:30 实验者: jiangjinwei
 处理时间(V2): 2025/02/07 09:13:26 处理者: jiangjinwei
 仪器型号: SHIMADZU LC-2050C(FX279)

<色谱图>

mV



<峰表>

检测器A Ch1 260nm

峰号	保留时间	面积	面积%	高度	理论塔板数(USP)	拖尾因子	分离度(USP)
1	0.847	22129	11.552	5594	1038	1.241	--
2	1.671	169426	88.448	32076	2315	1.139	6.759
总计		191555	100.000	37671			

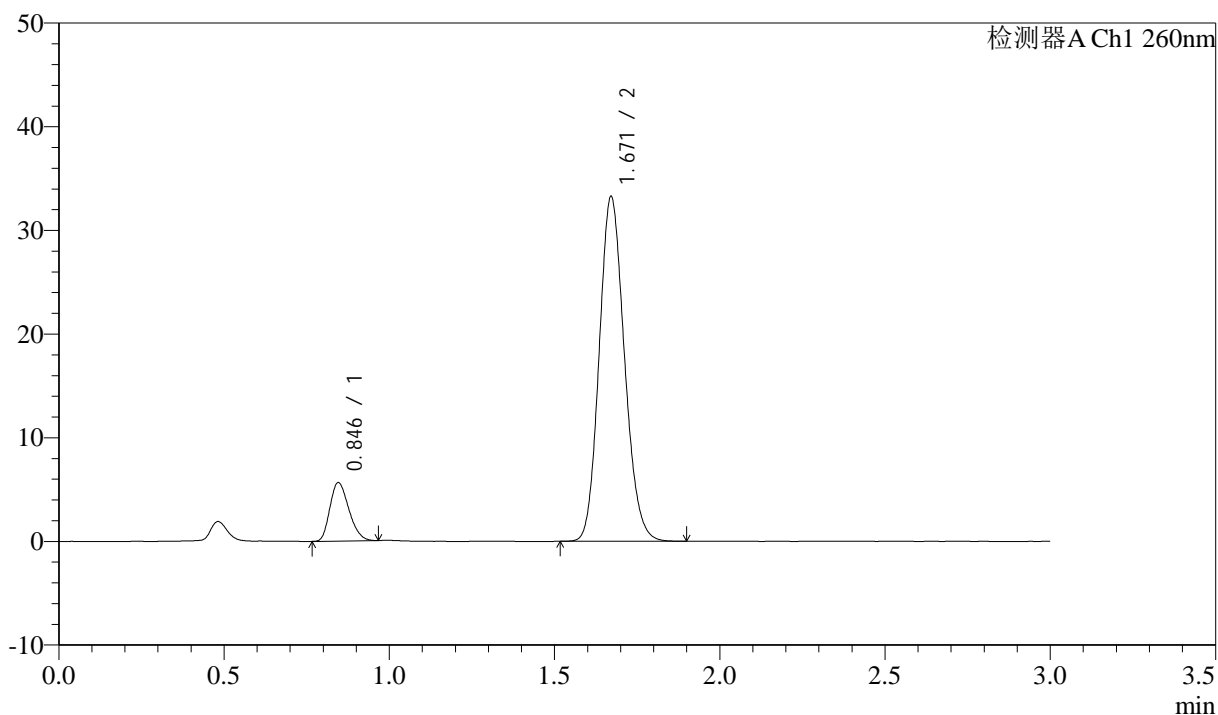
图33 美阿沙坦钾片溶出曲线测定HPLC图谱
 自制品-2025010421批(80mg规格)-均一性2-磷酸盐溶液(pH7.8)介质-
 桨法-50转-30min-片3
 供试品溶液-1

<样品信息>

色谱柱: XB-C18(50mm*4.6mm,5 μ m) 流速: 1.5ml/min
 柱温: 30°C 波长: 260nm
 数据文件名: RC\$SMF-4080 - 27-30/30-630-2 - zzp-2025010421p-rcqx-80mg-pH7.8-jyx2-jf50z-p4-30min.lcd
 方法文件名: RC\$SMF-4080 - SMF-4080-rcqx-FX279.lcm
 批处理文件名: RC\$SMF-4080 - SMF-4080-20250206-fx279.lcb
 样品瓶号: 1-32
 进样体积: 10 μ l 版本号: 6.115
 进样时间: 2025/02/06 12:53:51 实验者: jiangjinwei
 处理时间 (V2): 2025/02/07 09:13:29 处理者: jiangjinwei
 仪器型号: SHIMADZU LC-2050C(FX279)

<色谱图>

mV



<峰表>

检测器A Ch1 260nm

峰号	保留时间	面积	面积%	高度	理论塔板数(USP)	拖尾因子	分离度(USP)
1	0.846	22502	11.307	5632	1011	1.240	--
2	1.671	176507	88.693	33241	2288	1.142	6.705
总计		199009	100.000	38872			

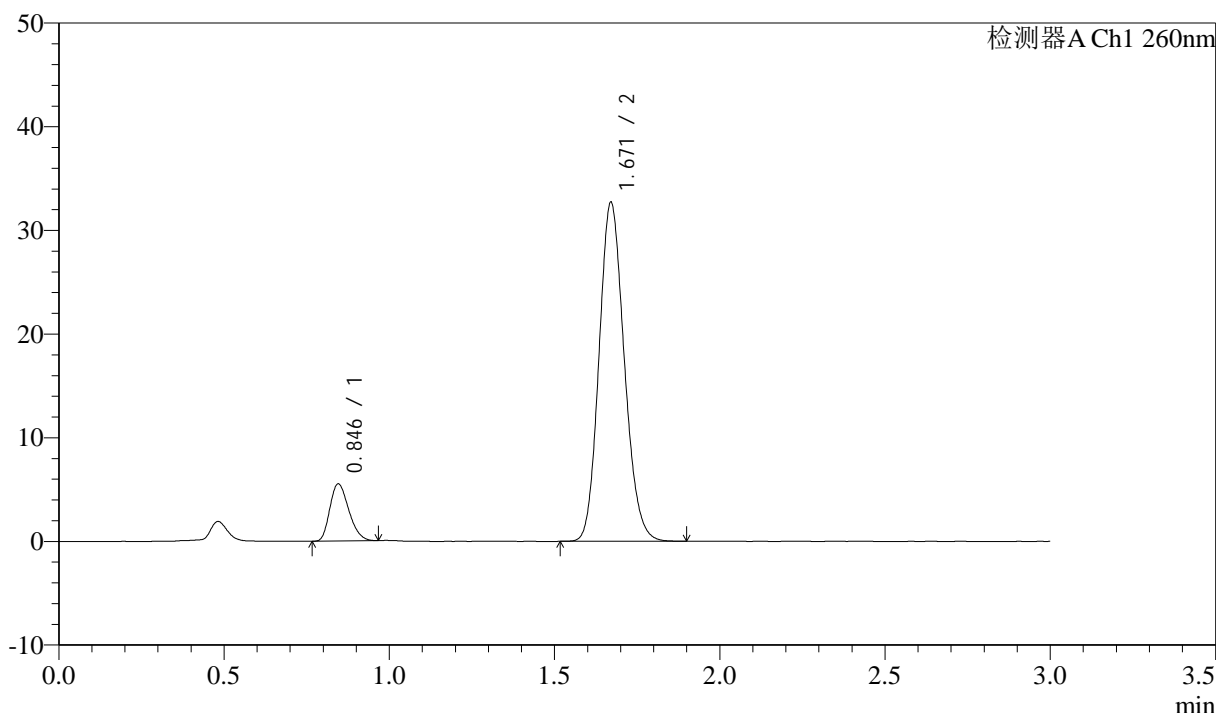
图34 美阿沙坦钾片溶出曲线测定HPLC图谱
 自制品-2025010421批(80mg规格)-均一性2-磷酸盐溶液 (pH7.8) 介质-
 桨法-50转-30min-片4
 供试品溶液-1

<样品信息>

色谱柱: XB-C18(50mm*4.6mm,5μm) 流速: 1.5ml/min
 柱温: 30°C 波长: 260nm
 数据文件名: RC\$SMF-4080 - 27-30/30-631-2 - zzp-2025010421p-rcqx-80mg-pH7.8-jyx2-jf50z-p5-30min.lcd
 方法文件名: RC\$SMF-4080 - SMF-4080-rcqx-FX279.lcm
 批处理文件名: RC\$SMF-4080 - SMF-4080-20250206-fx279.lcb
 样品瓶号: 1-41
 进样体积: 10μl 版本号: 6.115
 进样时间: 2025/02/06 12:57:12 实验者: jiangjinwei
 处理时间 (V2): 2025/02/07 09:13:31 处理者: jiangjinwei
 仪器型号: SHIMADZU LC-2050C(FX279)

<色谱图>

mV



<峰表>

检测器A Ch1 260nm

峰号	保留时间	面积	面积%	高度	理论塔板数(USP)	拖尾因子	分离度(USP)
1	0.846	21978	11.227	5502	1018	1.250	--
2	1.671	173782	88.773	32685	2284	1.144	6.712
总计		195760	100.000	38187			

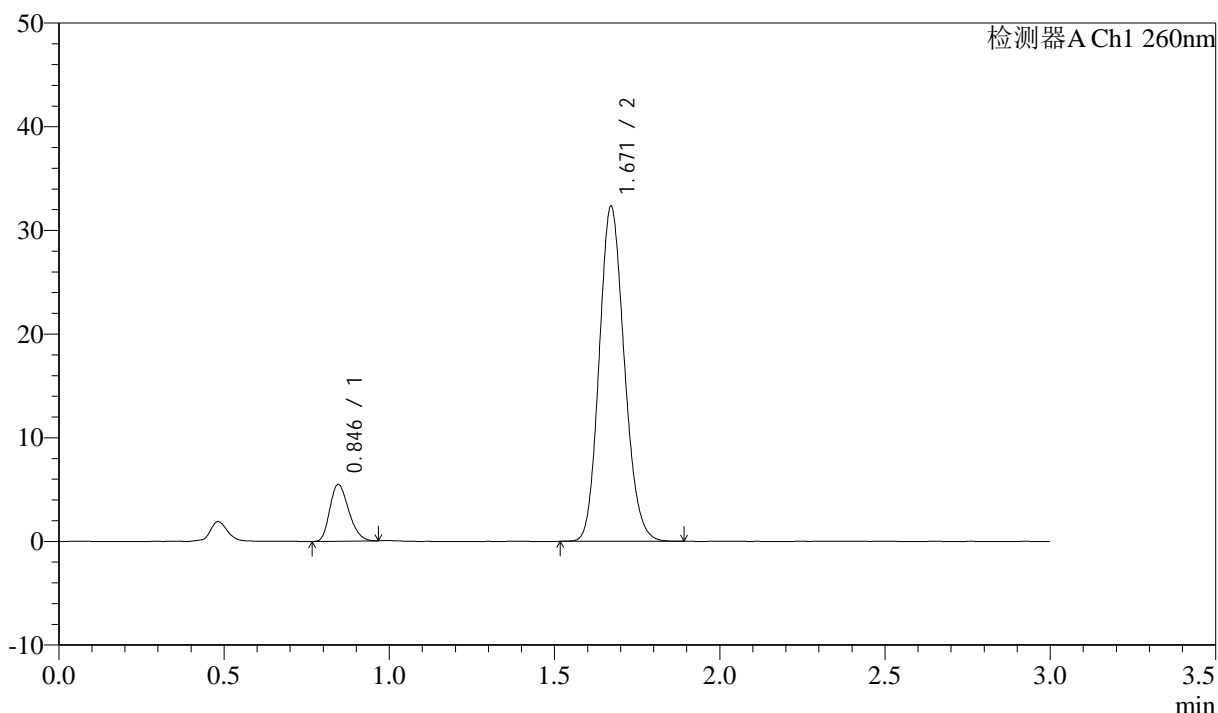
图35 美阿沙坦钾片溶出曲线测定HPLC图谱
 自制品-2025010421批(80mg规格)-均一性2-磷酸盐溶液 (pH7.8) 介质-
 桨法-50转-30min-片5
 供试品溶液-1

<样品信息>

色谱柱: XB-C18(50mm*4.6mm,5μm) 流速: 1.5ml/min
 柱温: 30°C 波长: 260nm
 数据文件名: RC\$SMF-4080 - 27-30/30-632-2 - zzp-2025010421p-rcqx-80mg-pH7.8-jyx2-jf50z-p6-30min.lcd
 方法文件名: RC\$SMF-4080 - SMF-4080-rcqx-FX279.lcm
 批处理文件名: RC\$SMF-4080 - SMF-4080-20250206-fx279.lcb
 样品瓶号: 1-50
 进样体积: 10μl 版本号: 6.115
 进样时间: 2025/02/06 13:00:34 实验者: jiangjinwei
 处理时间 (V2): 2025/02/07 09:13:34 处理者: jiangjinwei
 仪器型号: SHIMADZU LC-2050C(FX279)

<色谱图>

mV



<峰表>

检测器A Ch1 260nm

峰号	保留时间	面积	面积%	高度	理论塔板数(USP)	拖尾因子	分离度(USP)
1	0.846	21737	11.275	5461	1022	1.247	--
2	1.671	171048	88.725	32315	2306	1.143	6.738
总计		192785	100.000	37777			

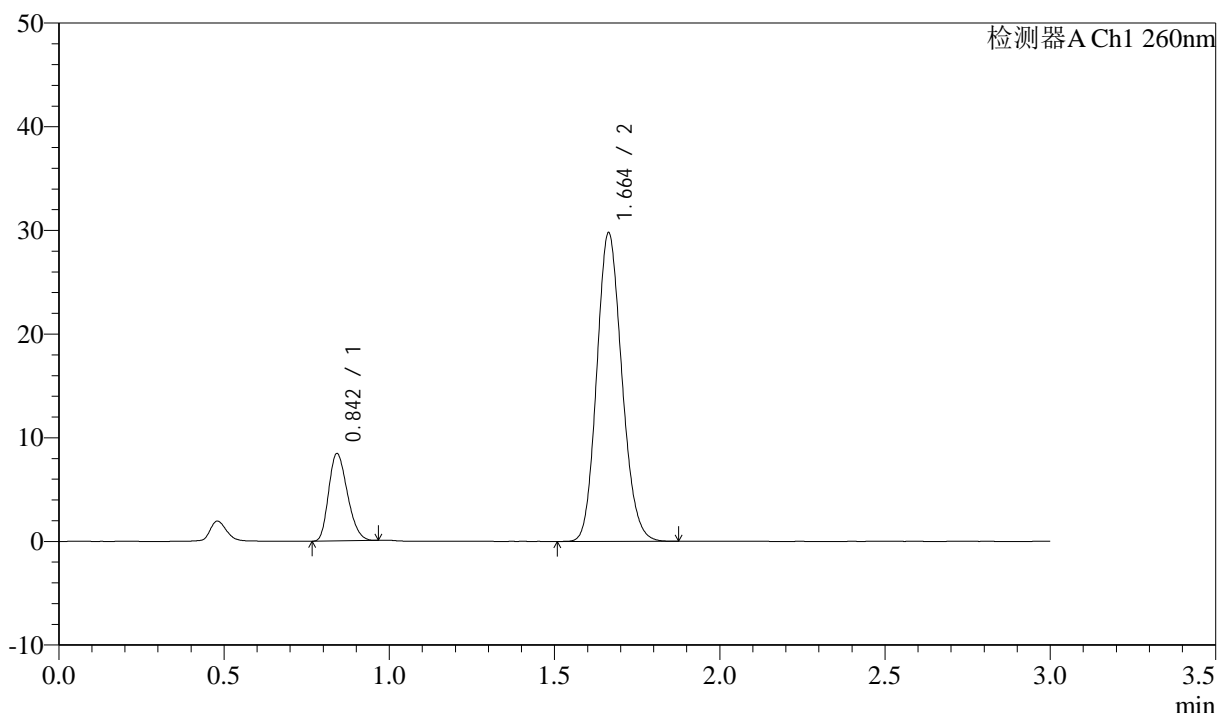
图36 美阿沙坦钾片溶出曲线测定HPLC图谱
 自制品-2025010421批(80mg规格)-均一性2-磷酸盐溶液 (pH7.8) 介质-
 桨法-50转-30min-片6
 供试品溶液-1

<样品信息>

色谱柱: XB-C18(50mm*4.6mm,5 μ m) 流速: 1.5ml/min
 柱温: 30°C 波长: 260nm
 数据文件名: RC\$SMF-4080 - 27-30/30-633-2 - zzp-2025010421p-rcqx-80mg-pH7.8-jyx2-jf50z-p1-45min.lcd
 方法文件名: RC\$SMF-4080 - SMF-4080-rcqx-FX279.lcm
 批处理文件名: RC\$SMF-4080 - SMF-4080-20250206-fx279.lcb
 样品瓶号: 1-6
 进样体积: 10 μ l 版本号: 6.115
 进样时间: 2025/02/06 13:03:55 实验者: jiangjinwei
 处理时间 (V2): 2025/02/07 09:13:37 处理者: jiangjinwei
 仪器型号: SHIMADZU LC-2050C(FX279)

<色谱图>

mV



<峰表>

检测器A Ch1 260nm

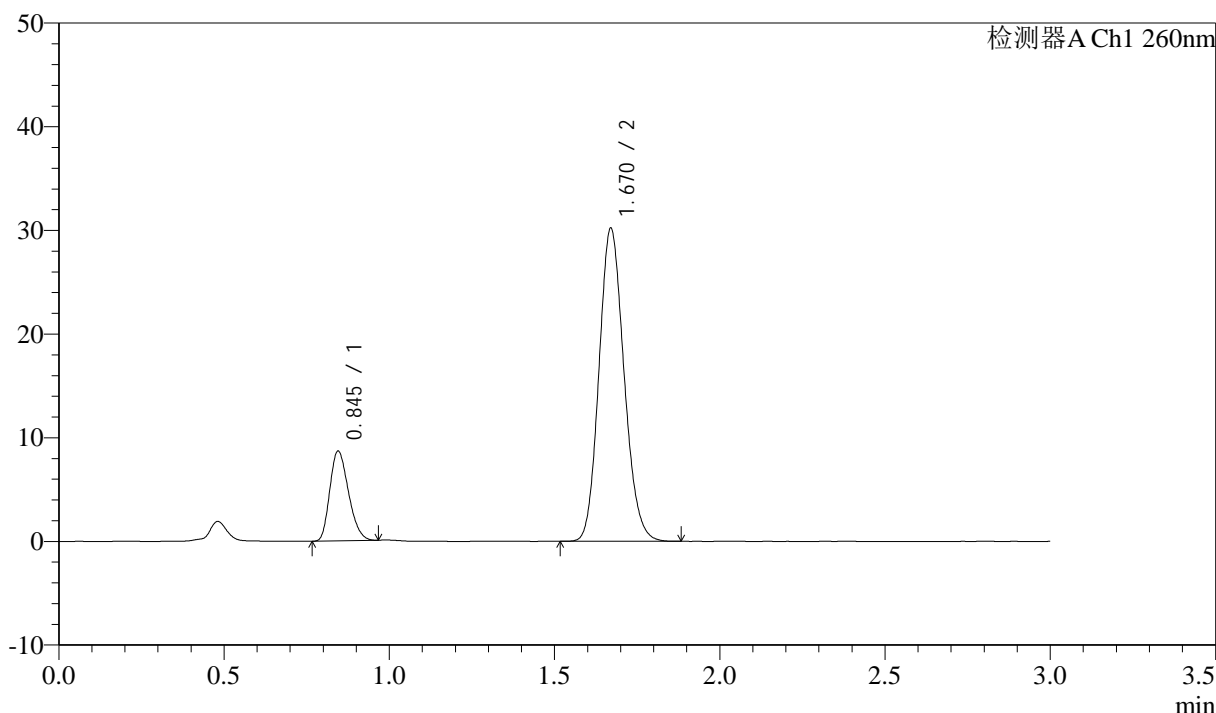
峰号	保留时间	面积	面积%	高度	理论塔板数(USP)	拖尾因子	分离度(USP)
1	0.842	33297	17.459	8361	1024	1.244	--
2	1.664	157421	82.541	29784	2286	1.140	6.726
总计		190718	100.000	38145			

<样品信息>

色谱柱: XB-C18(50mm*4.6mm,5μm) 流速: 1.5ml/min
 柱温: 30°C 波长: 260nm
 数据文件名: RC\$SMF-4080 - 27-30/30-634-2 - zzp-2025010421p-rcqx-80mg-pH7.8-jyx2-jf50z-p2-45min.lcd
 方法文件名: RC\$SMF-4080 - SMF-4080-rcqx-FX279.lcm
 批处理文件名: RC\$SMF-4080 - SMF-4080-20250206-fx279.lcb
 样品瓶号: 1-15
 进样体积: 10μl 版本号: 6.115
 进样时间: 2025/02/06 13:07:17 实验者: jiangjinwei
 处理时间 (V2): 2025/02/07 09:13:40 处理者: jiangjinwei
 仪器型号: SHIMADZU LC-2050C(FX279)

<色谱图>

mV



<峰表>

检测器A Ch1 260nm

峰号	保留时间	面积	面积%	高度	理论塔板数(USP)	拖尾因子	分离度(USP)
1	0.845	34081	17.632	8643	1042	1.241	--
2	1.670	159213	82.368	30177	2316	1.140	6.774
总计		193294	100.000	38820			

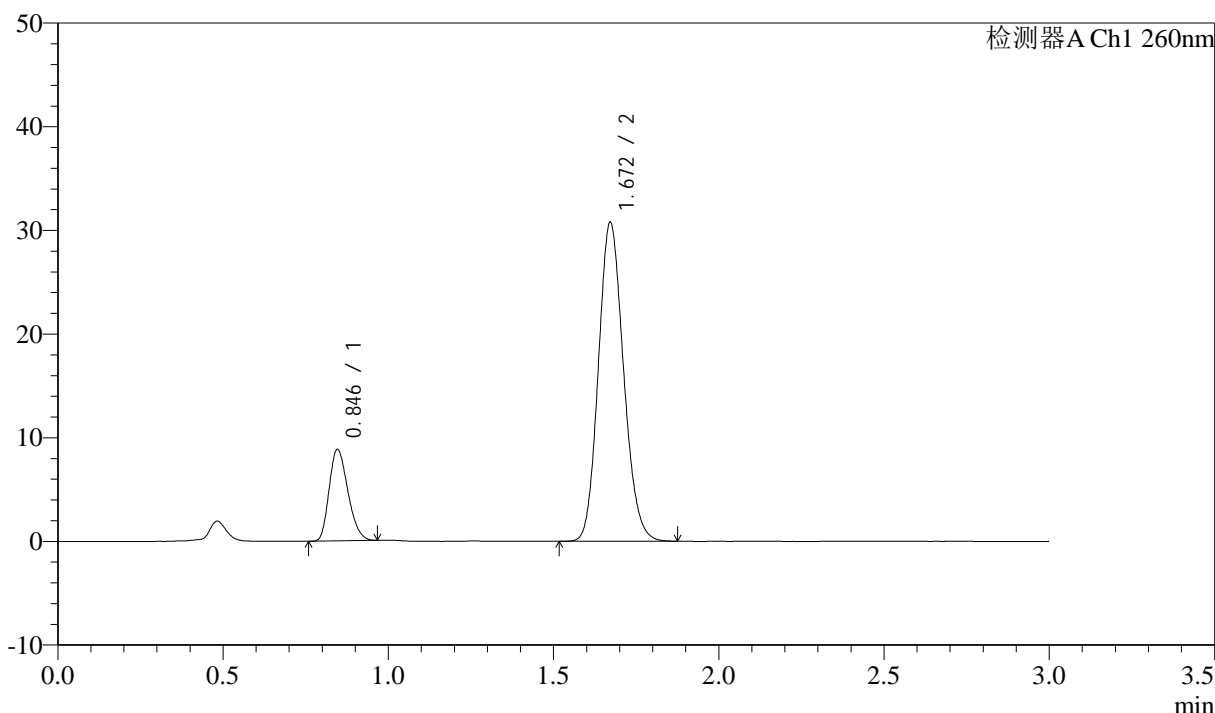
图38 美阿沙坦钾片溶出曲线测定HPLC图谱
 自制品-2025010421批(80mg规格)-均一性2-磷酸盐溶液 (pH7.8) 介质-
 桨法-50转-45min-片2
 供试品溶液-1

<样品信息>

色谱柱: XB-C18(50mm*4.6mm,5 μ m) 流速: 1.5ml/min
 柱温: 30°C 波长: 260nm
 数据文件名: RC\$SMF-4080 - 27-30/30-635-2 - zzp-2025010421p-rcqx-80mg-pH7.8-jyx2-jf50z-p3-45min.lcd
 方法文件名: RC\$SMF-4080 - SMF-4080-rcqx-FX279.lcm
 批处理文件名: RC\$SMF-4080 - SMF-4080-20250206-fx279.lcb
 样品瓶号: 1-24
 进样体积: 10 μ l 版本号: 6.115
 进样时间: 2025/02/06 13:10:38 实验者: jiangjinwei
 处理时间 (V2): 2025/02/07 09:13:42 处理者: jiangjinwei
 仪器型号: SHIMADZU LC-2050C(FX279)

<色谱图>

mV



<峰表>

检测器A Ch1 260nm

峰号	保留时间	面积	面积%	高度	理论塔板数(USP)	拖尾因子	分离度(USP)
1	0.846	34865	17.631	8814	1038	1.242	--
2	1.672	162881	82.369	30769	2301	1.140	6.751
总计		197746	100.000	39583			

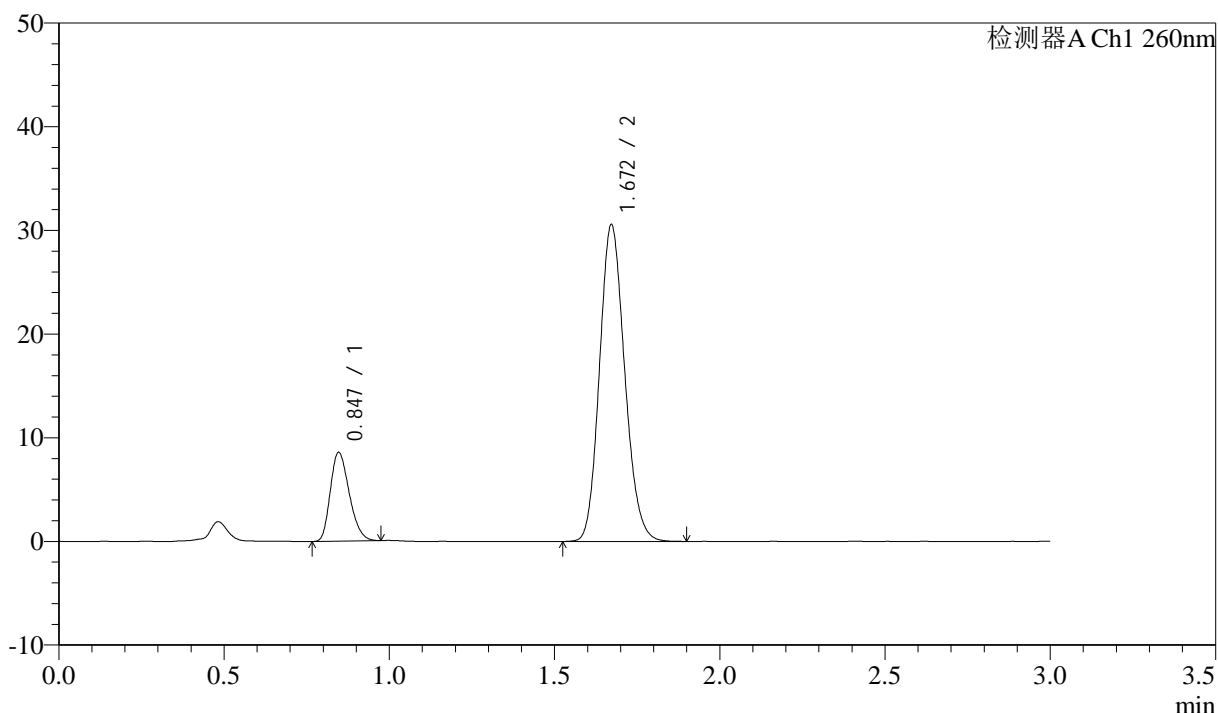
图39 美阿沙坦钾片溶出曲线测定HPLC图谱
 自制品-2025010421批(80mg规格)-均一性2-磷酸盐溶液 (pH7.8) 介质-
 桨法-50转-45min-片3
 供试品溶液-1

<样品信息>

色谱柱: XB-C18(50mm*4.6mm,5μm) 流速: 1.5ml/min
 柱温: 30°C 波长: 260nm
 数据文件名: RC\$SMF-4080 - 27-30/30-636-2 - zzp-2025010421p-rcqx-80mg-pH7.8-jyx2-jf50z-p4-45min.lcd
 方法文件名: RC\$SMF-4080 - SMF-4080-rcqx-FX279.lcm
 批处理文件名: RC\$SMF-4080 - SMF-4080-20250206-fx279.lcb
 样品瓶号: 1-33
 进样体积: 10μl 版本号: 6.115
 进样时间: 2025/02/06 13:14:00 实验者: jiangjinwei
 处理时间 (V2): 2025/02/07 09:13:45 处理者: jiangjinwei
 仪器型号: SHIMADZU LC-2050C(FX279)

<色谱图>

mV



<峰表>

检测器A Ch1 260nm

峰号	保留时间	面积	面积%	高度	理论塔板数(USP)	拖尾因子	分离度(USP)
1	0.847	34143	17.402	8559	1023	1.256	--
2	1.672	162052	82.598	30568	2301	1.145	6.727
总计		196194	100.000	39126			

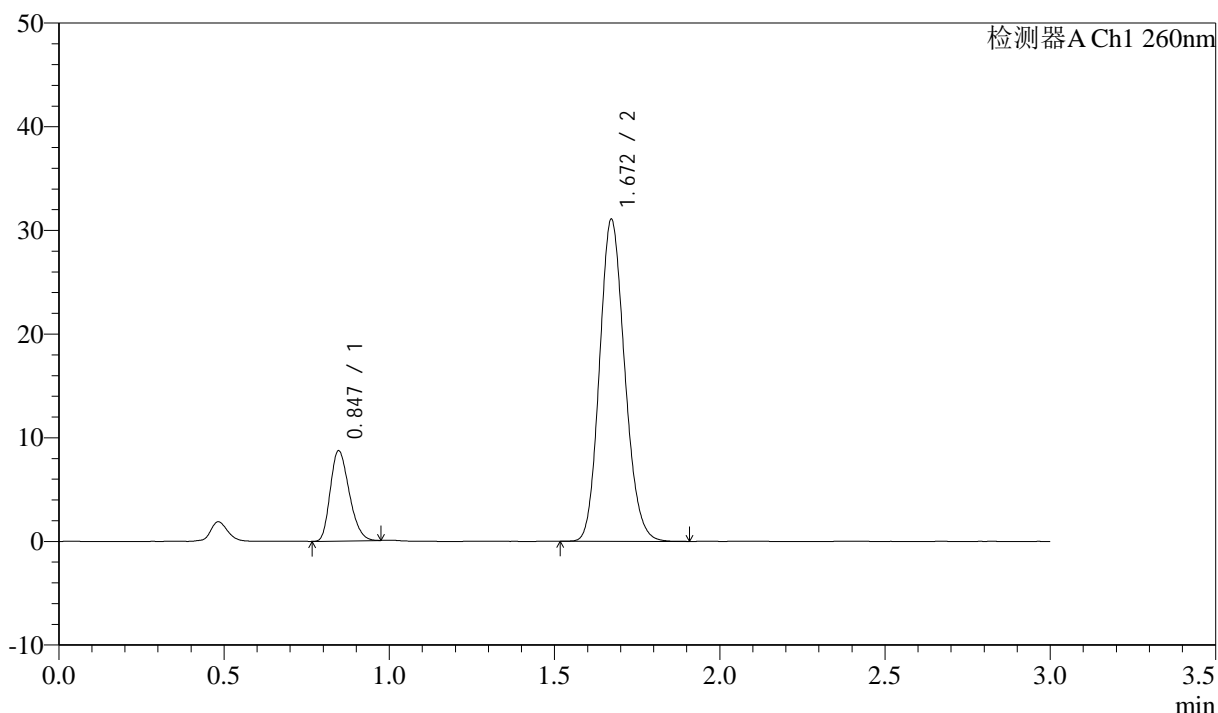
图40 美阿沙坦钾片溶出曲线测定HPLC图谱
 自制品-2025010421批(80mg规格)-均一性2-磷酸盐溶液 (pH7.8) 介质-
 浆法-50转-45min-片4
 供试品溶液-1

<样品信息>

色谱柱: XB-C18(50mm*4.6mm,5μm) 流速: 1.5ml/min
 柱温: 30°C 波长: 260nm
 数据文件名: RC\$SMF-4080 - 27-30/30-637-2 - zzp-2025010421p-rcqx-80mg-pH7.8-jyx2-jf50z-p5-45min.lcd
 方法文件名: RC\$SMF-4080 - SMF-4080-rcqx-FX279.lcm
 批处理文件名: RC\$SMF-4080 - SMF-4080-20250206-fx279.lcb
 样品瓶号: 1-42
 进样体积: 10μl 版本号: 6.115
 进样时间: 2025/02/06 13:17:20 实验者: jiangjinwei
 处理时间 (V2): 2025/02/07 09:13:48 处理者: jiangjinwei
 仪器型号: SHIMADZU LC-2050C(FX279)

<色谱图>

mV



<峰表>

检测器A Ch1 260nm

峰号	保留时间	面积	面积%	高度	理论塔板数(USP)	拖尾因子	分离度(USP)
1	0.847	34706	17.406	8709	1026	1.251	--
2	1.672	164681	82.594	31079	2302	1.145	6.731
总计		199388	100.000	39788			

图41 美阿沙坦钾片溶出曲线测定HPLC图谱
 自制品-2025010421批(80mg规格)-均一性2-磷酸盐溶液 (pH7.8) 介质-
 桨法-50转-45min-片5
 供试品溶液-1



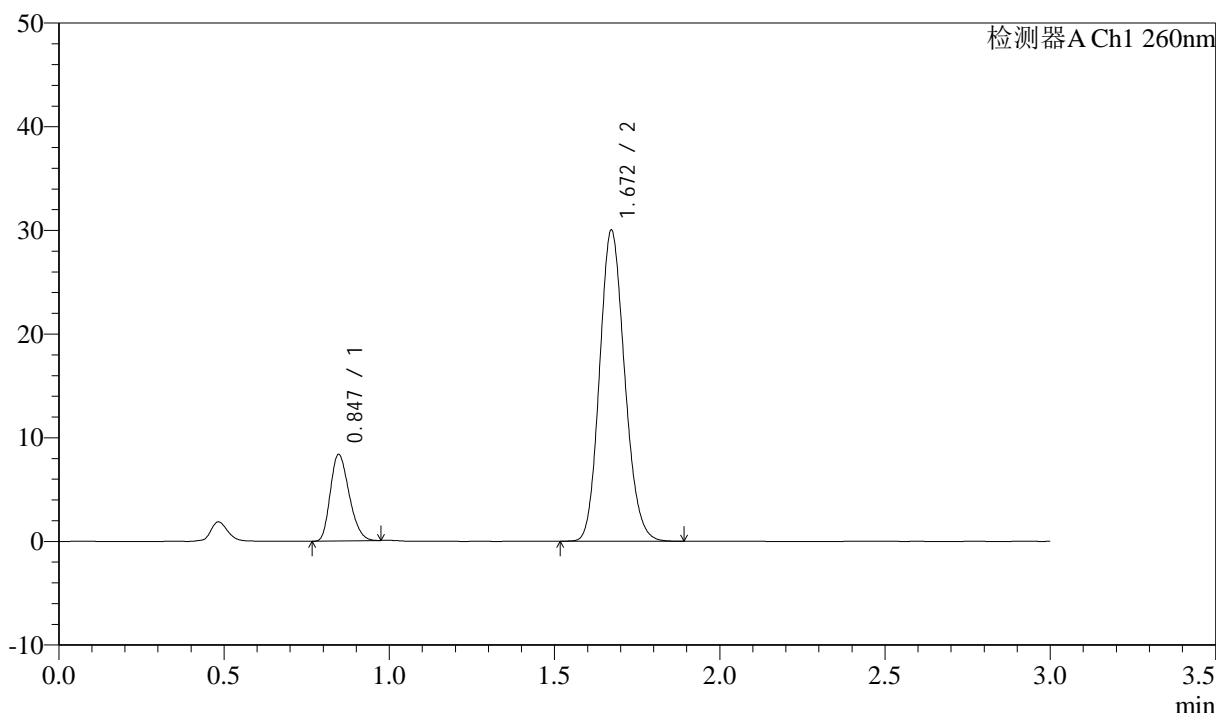
SMF-4080

<样品信息>

色谱柱: XB-C18(50mm*4.6mm,5μm) 流速: 1.5ml/min
 柱温: 30°C 波长: 260nm
 数据文件名: RC\$SMF-4080 - 27-30/30-638-2 - zzp-2025010421p-rcqx-80mg-pH7.8-jyx2-jf50z-p6-45min.lcd
 方法文件名: RC\$SMF-4080 - SMF-4080-rcqx-FX279.lcm
 批处理文件名: RC\$SMF-4080 - SMF-4080-20250206-fx279.lcb
 样品瓶号: 1-51
 进样体积: 10μl 版本号: 6.115
 进样时间: 2025/02/06 13:20:42 实验者: jiangjinwei
 处理时间 (V2): 2025/02/07 09:13:51 处理者: jiangjinwei
 仪器型号: SHIMADZU LC-2050C(FX279)

<色谱图>

mV



<峰表>

检测器A Ch1 260nm

峰号	保留时间	面积	面积%	高度	理论塔板数(USP)	拖尾因子	分离度(USP)
1	0.847	33095	17.272	8353	1037	1.247	--
2	1.672	158515	82.728	30012	2312	1.143	6.755
总计		191610	100.000	38366			

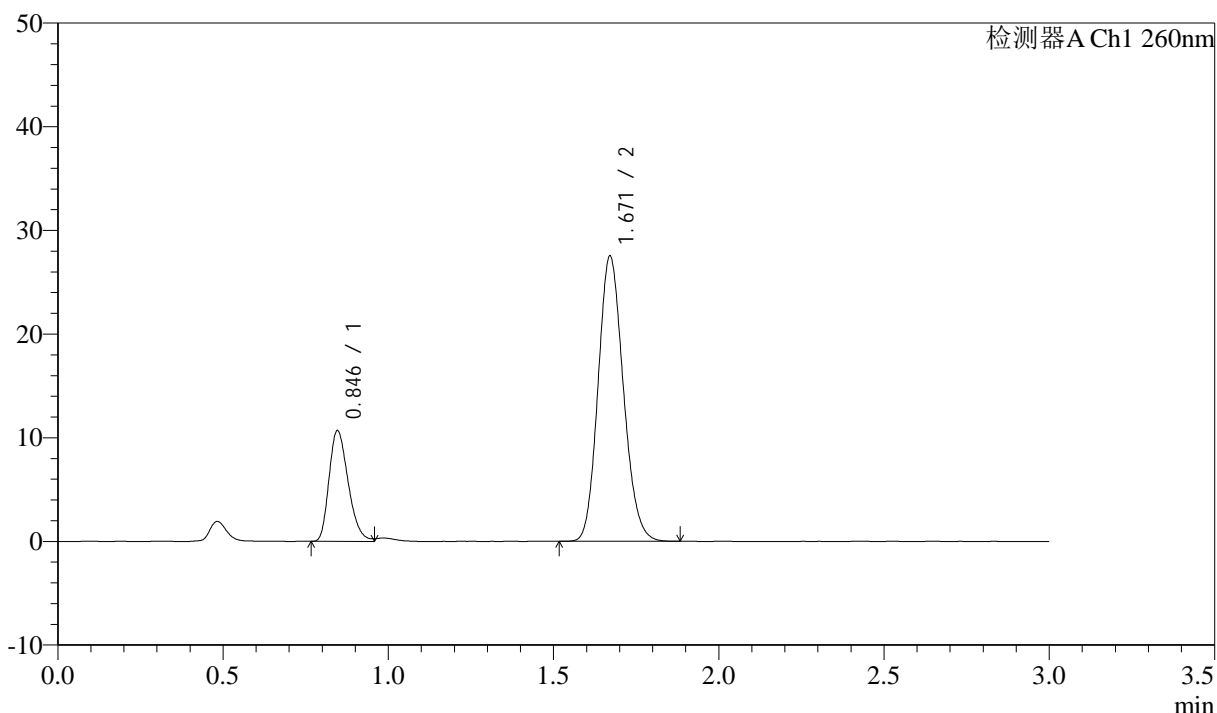
图42 美阿沙坦钾片溶出曲线测定HPLC图谱
 自制品-2025010421批(80mg规格)-均一性2-磷酸盐溶液 (pH7.8) 介质-
 浆法-50转-45min-片6
 供试品溶液-1

<样品信息>

色谱柱: XB-C18(50mm*4.6mm,5μm) 流速: 1.5ml/min
 柱温: 30°C 波长: 260nm
 数据文件名: RC\$SMF-4080 - 27-31/30-639-2 - zzp-2025010421p-rcqx-80mg-pH7.8-jyx2-jf50z-p1-60min.lcd
 方法文件名: RC\$SMF-4080 - SMF-4080-rcqx-FX279.lcm
 批处理文件名: RC\$SMF-4080 - SMF-4080-20250206-fx279.lcb
 样品瓶号: 1-7
 进样体积: 10μl 版本号: 6.115
 进样时间: 2025/02/06 13:24:04 实验者: jiangjinwei
 处理时间 (V2): 2025/02/07 09:15:11 处理者: jiangjinwei
 仪器型号: SHIMADZU LC-2050C(FX279)

<色谱图>

mV



<峰表>

检测器A Ch1 260nm

峰号	保留时间	面积	面积%	高度	理论塔板数(USP)	拖尾因子	分离度(USP)
1	0.846	43182	22.793	10678	1010	1.274	--
2	1.671	146272	77.207	27508	2276	1.143	6.687
总计		189454	100.000	38185			

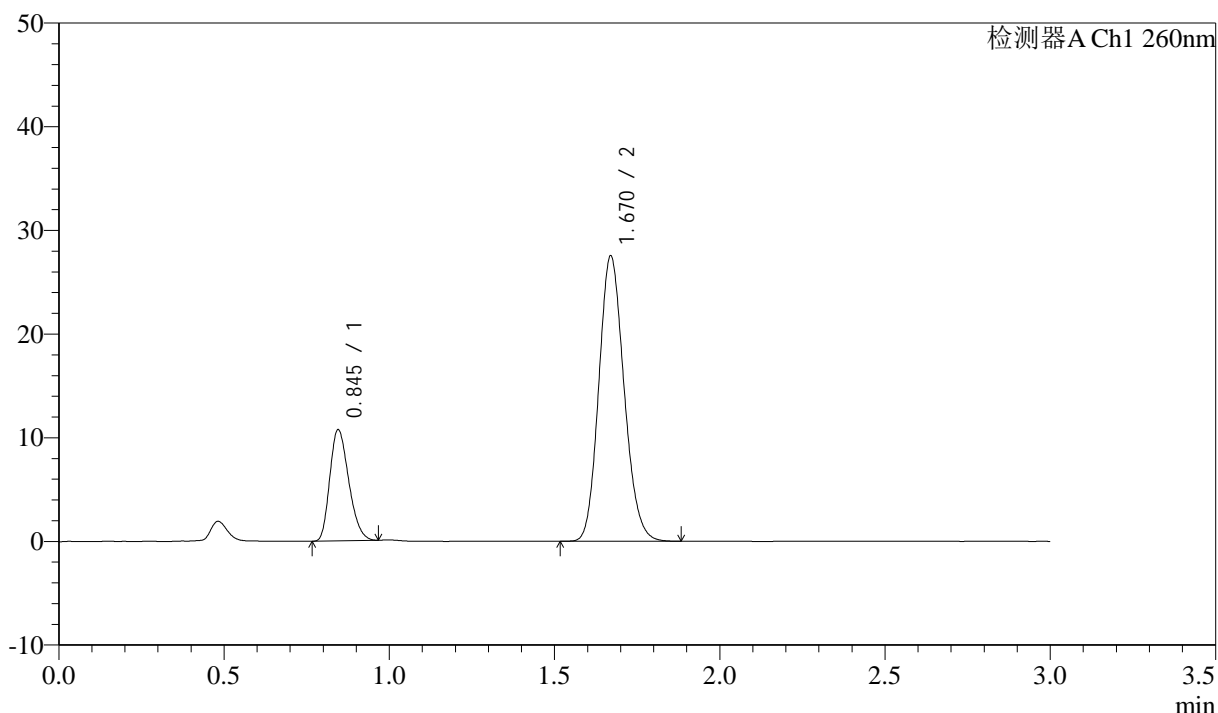
图43 美阿沙坦钾片溶出曲线测定HPLC图谱
 自制品-2025010421批(80mg规格)-均一性2-磷酸盐溶液 (pH7.8) 介质-
 桨法-50转-60min-片1
 供试品溶液-1

<样品信息>

色谱柱: XB-C18(50mm*4.6mm,5 μ m) 流速: 1.5ml/min
 柱温: 30 $^{\circ}$ C 波长: 260nm
 数据文件名: RC\$SMF-4080 - 27-32/30-640-2 - zzp-2025010421p-rcqx-80mg-pH7.8-jyx2-jf50z-p2-60min.lcd
 方法文件名: RC\$SMF-4080 - SMF-4080-rcqx-FX279.lcm
 批处理文件名: RC\$SMF-4080 - SMF-4080-20250206-fx279.lcb
 样品瓶号: 1-16
 进样体积: 10 μ l 版本号: 6.115
 进样时间: 2025/02/06 13:27:26 实验者: jiangjinwei
 处理时间(V2): 2025/02/07 09:16:09 处理者: jiangjinwei
 仪器型号: SHIMADZU LC-2050C(FX279)

<色谱图>

mV



<峰表>

检测器A Ch1 260nm

峰号	保留时间	面积	面积%	高度	理论塔板数(USP)	拖尾因子	分离度(USP)
1	0.845	42848	22.643	10714	1017	1.251	--
2	1.670	146385	77.357	27492	2275	1.145	6.701
总计		189232	100.000	38207			

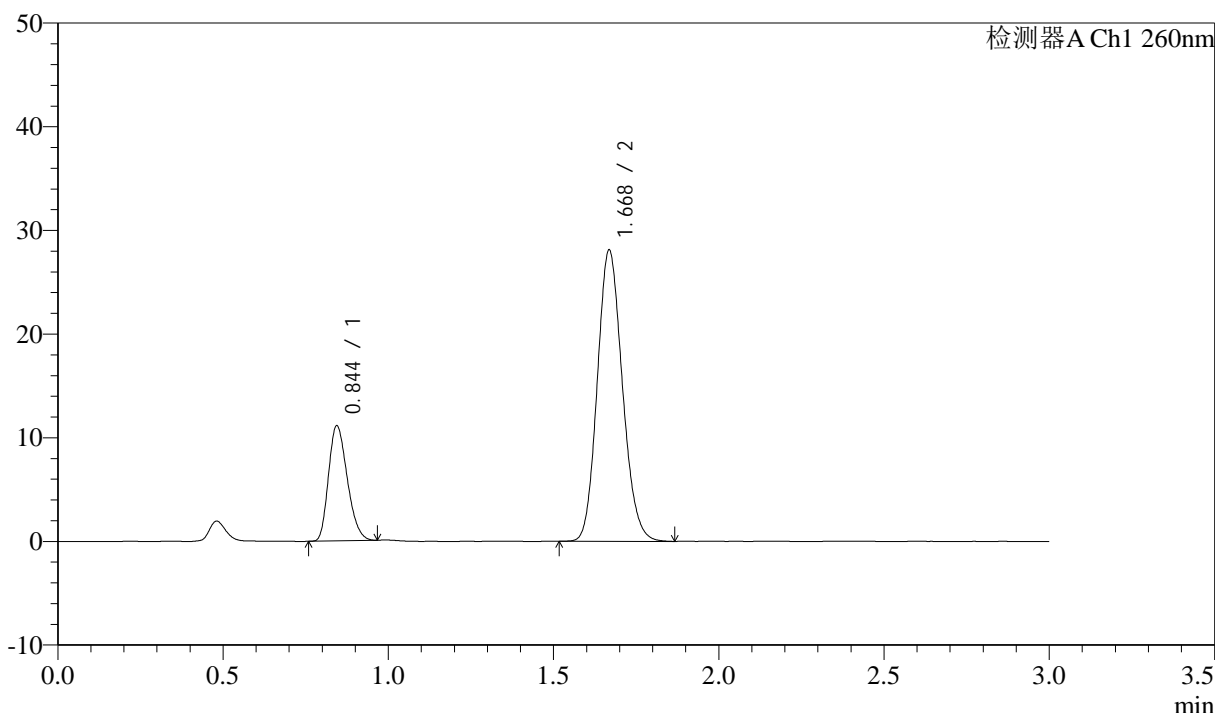
图44 美阿沙坦钾片溶出曲线测定HPLC图谱
 自制品-2025010421批(80mg规格)-均一性2-磷酸盐溶液(pH7.8)介质-
 桨法-50转-60min-片2
 供试品溶液-1

<样品信息>

色谱柱: XB-C18(50mm*4.6mm,5μm) 流速: 1.5ml/min
 柱温: 30°C 波长: 260nm
 数据文件名: RC\$SMF-4080 - 27-32/30-641-2 - zzp-2025010421p-rcqx-80mg-pH7.8-jyx2-jf50z-p3-60min.lcd
 方法文件名: RC\$SMF-4080 - SMF-4080-rcqx-FX279.lcm
 批处理文件名: RC\$SMF-4080 - SMF-4080-20250206-fx279.lcb
 样品瓶号: 1-25
 进样体积: 10μl 版本号: 6.115
 进样时间: 2025/02/06 13:30:47 实验者: jiangjinwei
 处理时间 (V2): 2025/02/07 09:16:12 处理者: jiangjinwei
 仪器型号: SHIMADZU LC-2050C(FX279)

<色谱图>

mV



<峰表>

检测器A Ch1 260nm

峰号	保留时间	面积	面积%	高度	理论塔板数(USP)	拖尾因子	分离度(USP)
1	0.844	43919	22.859	11057	1033	1.243	--
2	1.668	148212	77.141	27946	2306	1.140	6.751
总计		192131	100.000	39002			

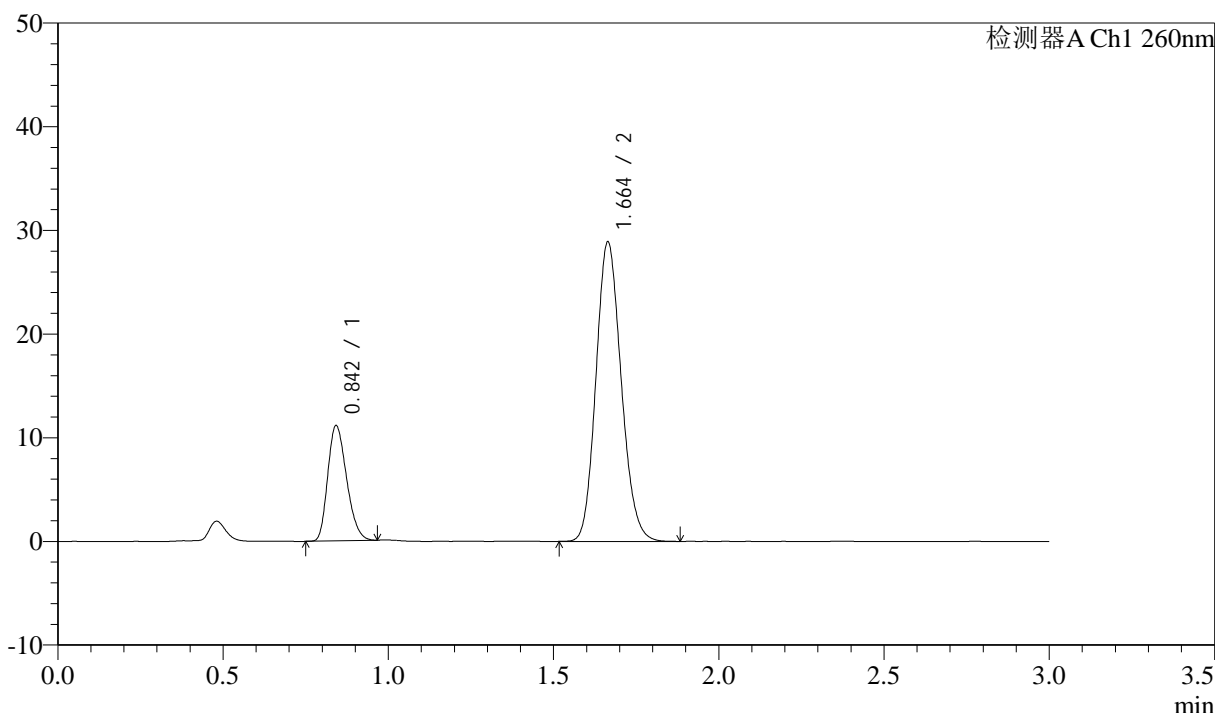
图45 美阿沙坦钾片溶出曲线测定HPLC图谱
 自制品-2025010421批(80mg规格)-均一性2-磷酸盐溶液 (pH7.8) 介质-
 桨法-50转-60min-片3
 供试品溶液-1

<样品信息>

色谱柱: XB-C18(50mm*4.6mm,5μm) 流速: 1.5ml/min
 柱温: 30°C 波长: 260nm
 数据文件名: RC\$SMF-4080 - 27-32/30-642-2 - zzp-2025010421p-rcqx-80mg-pH7.8-jyx2-jf50z-p4-60min.lcd
 方法文件名: RC\$SMF-4080 - SMF-4080-rcqx-FX279.lcm
 批处理文件名: RC\$SMF-4080 - SMF-4080-20250206-fx279.lcb
 样品瓶号: 1-34
 进样体积: 10μl 版本号: 6.115
 进样时间: 2025/02/06 13:35:03 实验者: jiangjinwei
 处理时间 (V2): 2025/02/07 09:16:15 处理者: jiangjinwei
 仪器型号: SHIMADZU LC-2050C(FX279)

<色谱图>

mV



<峰表>

检测器A Ch1 260nm

峰号	保留时间	面积	面积%	高度	理论塔板数(USP)	拖尾因子	分离度(USP)
1	0.842	44192	22.351	11012	1019	1.247	--
2	1.664	153521	77.649	28888	2266	1.141	6.702
总计		197712	100.000	39900			

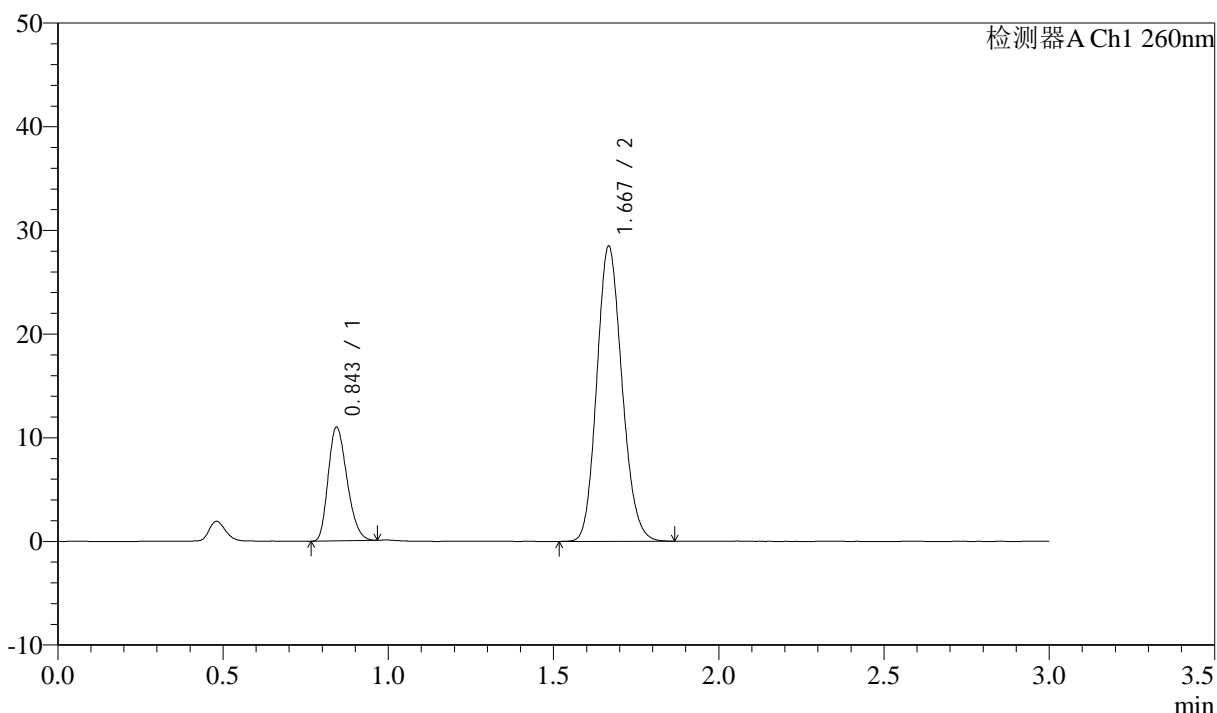
图46 美阿沙坦钾片溶出曲线测定HPLC图谱
 自制品-2025010421批(80mg规格)-均一性2-磷酸盐溶液 (pH7.8) 介质-
 桨法-50转-60min-片4
 供试品溶液-1

<样品信息>

色谱柱: XB-C18(50mm*4.6mm,5μm) 流速: 1.5ml/min
 柱温: 30°C 波长: 260nm
 数据文件名: RC\$SMF-4080 - 27-32/30-643-2 - zzp-2025010421p-rcqx-80mg-pH7.8-jyx2-jf50z-p5-60min.lcd
 方法文件名: RC\$SMF-4080 - SMF-4080-rcqx-FX279.lcm
 批处理文件名: RC\$SMF-4080 - SMF-4080-20250206-fx279.lcb
 样品瓶号: 1-43
 进样体积: 10μl 版本号: 6.115
 进样时间: 2025/02/06 13:38:26 实验者: jiangjinwei
 处理时间 (V2): 2025/02/07 09:16:17 处理者: jiangjinwei
 仪器型号: SHIMADZU LC-2050C(FX279)

<色谱图>

mV



<峰表>

检测器A Ch1 260nm

峰号	保留时间	面积	面积%	高度	理论塔板数(USP)	拖尾因子	分离度(USP)
1	0.843	43629	22.411	10893	1022	1.245	--
2	1.667	151050	77.589	28331	2279	1.141	6.717
总计		194679	100.000	39224			

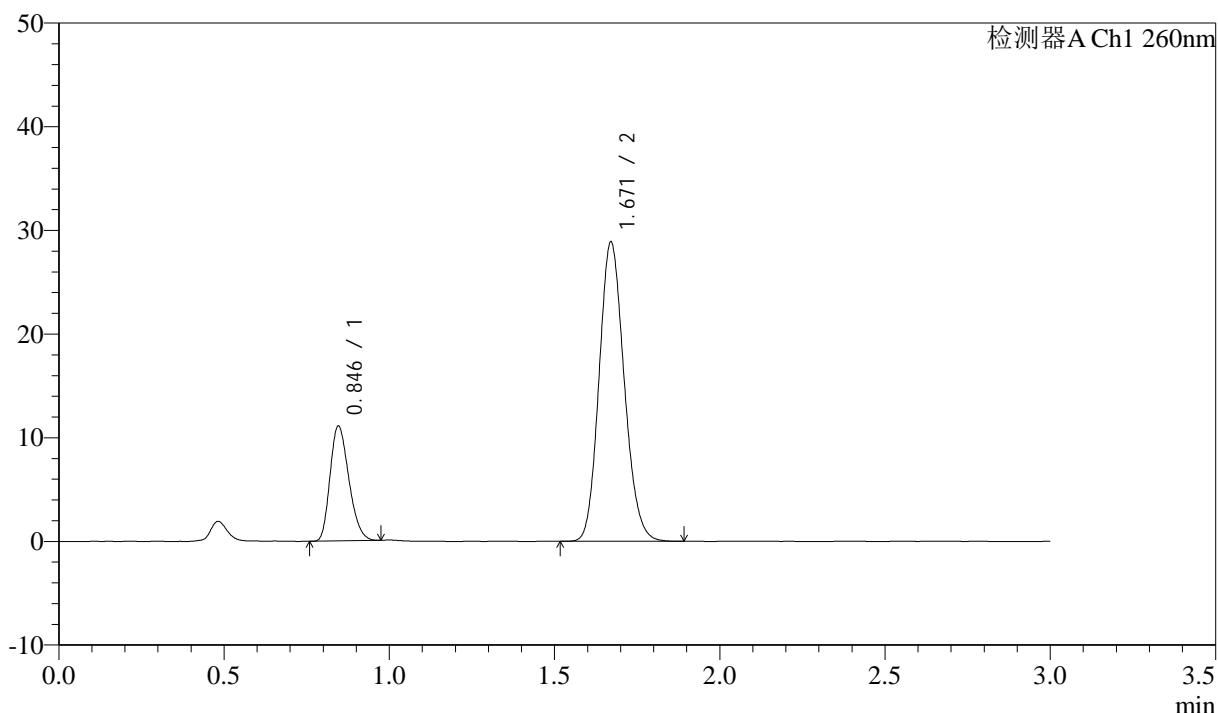
图47 美阿沙坦钾片溶出曲线测定HPLC图谱
 自制品-2025010421批(80mg规格)-均一性2-磷酸盐溶液 (pH7.8) 介质-
 浆法-50转-60min-片5
 供试品溶液-1

<样品信息>

色谱柱: XB-C18(50mm*4.6mm,5μm) 流速: 1.5ml/min
 柱温: 30°C 波长: 260nm
 数据文件名: RC\$SMF-4080 - 27-32/30-644-2 - zzp-2025010421p-rcqx-80mg-pH7.8-jyx2-jf50z-p6-60min.lcd
 方法文件名: RC\$SMF-4080 - SMF-4080-rcqx-FX279.lcm
 批处理文件名: RC\$SMF-4080 - SMF-4080-20250206-fx279.lcb
 样品瓶号: 1-52
 进样体积: 10μl 版本号: 6.115
 进样时间: 2025/02/06 13:41:49 实验者: jiangjinwei
 处理时间 (V2): 2025/02/07 09:16:20 处理者: jiangjinwei
 仪器型号: SHIMADZU LC-2050C(FX279)

<色谱图>

mV



<峰表>

检测器A Ch1 260nm

峰号	保留时间	面积	面积%	高度	理论塔板数(USP)	拖尾因子	分离度(USP)
1	0.846	43967	22.348	11076	1034	1.244	--
2	1.671	152769	77.652	28864	2301	1.141	6.743
总计		196736	100.000	39940			

图48 美阿沙坦钾片溶出曲线测定HPLC图谱
 自制品-2025010421批(80mg规格)-均一性2-磷酸盐溶液 (pH7.8) 介质-
 桨法-50转-60min-片6
 供试品溶液-1



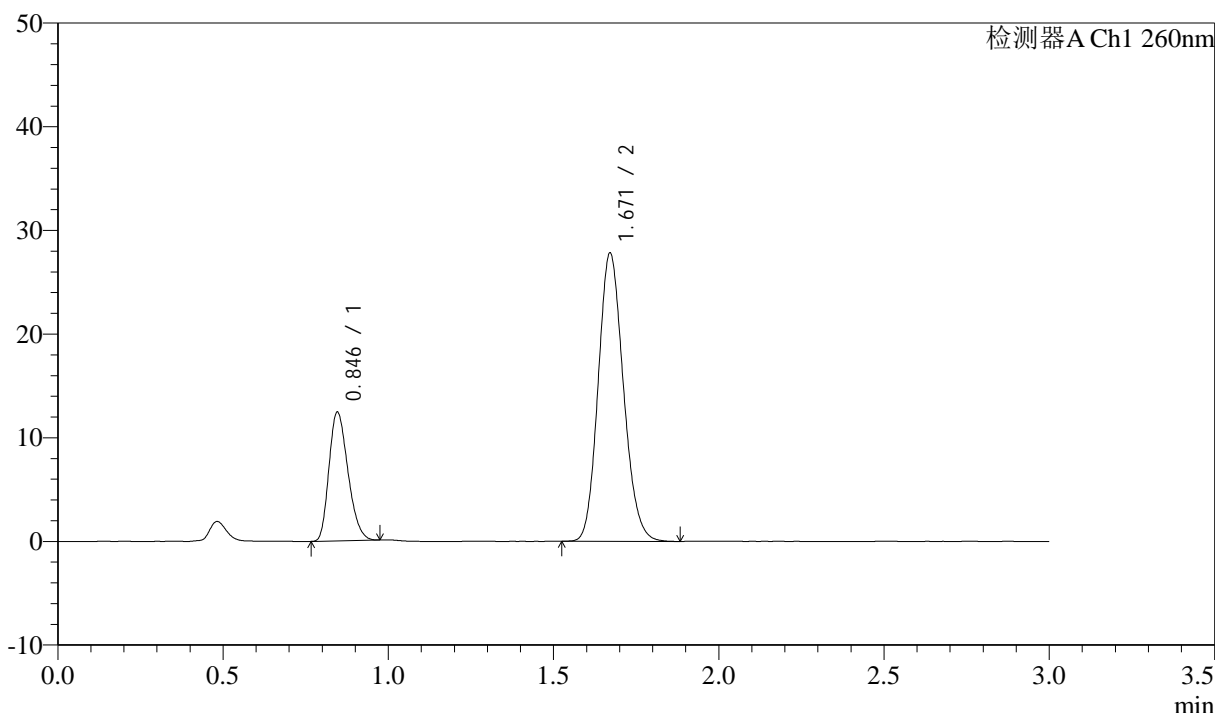
SMF-4080

<样品信息>

色谱柱: XB-C18(50mm*4.6mm,5μm) 流速: 1.5ml/min
 柱温: 30°C 波长: 260nm
 数据文件名: RC\$SMF-4080 - 27-32/30-645-2 - zzp-2025010421p-rcqx-80mg-pH7.8-jyx2-jf50z-p1-jx10min.lcd
 方法文件名: RC\$SMF-4080 - SMF-4080-rcqx-FX279.lcm
 批处理文件名: RC\$SMF-4080 - SMF-4080-20250206-fx279.lcb
 样品瓶号: 1-8
 进样体积: 10μl 版本号: 6.115
 进样时间: 2025/02/06 13:45:10 实验者: jiangjinwei
 处理时间 (V2): 2025/02/07 09:16:23 处理者: jiangjinwei
 仪器型号: SHIMADZU LC-2050C(FX279)

<色谱图>

mV



<峰表>

检测器A Ch1 260nm

峰号	保留时间	面积	面积%	高度	理论塔板数(USP)	拖尾因子	分离度(USP)
1	0.846	49603	25.132	12409	1016	1.251	--
2	1.671	147768	74.868	27810	2287	1.144	6.710
总计		197371	100.000	40219			

图49 美阿沙坦钾片溶出曲线测定HPLC图谱
 自制品-2025010421批(80mg规格)-均一性2-磷酸盐溶液 (pH7.8) 介质-
 浆法-50转-极限转速-片1
 供试品溶液-1



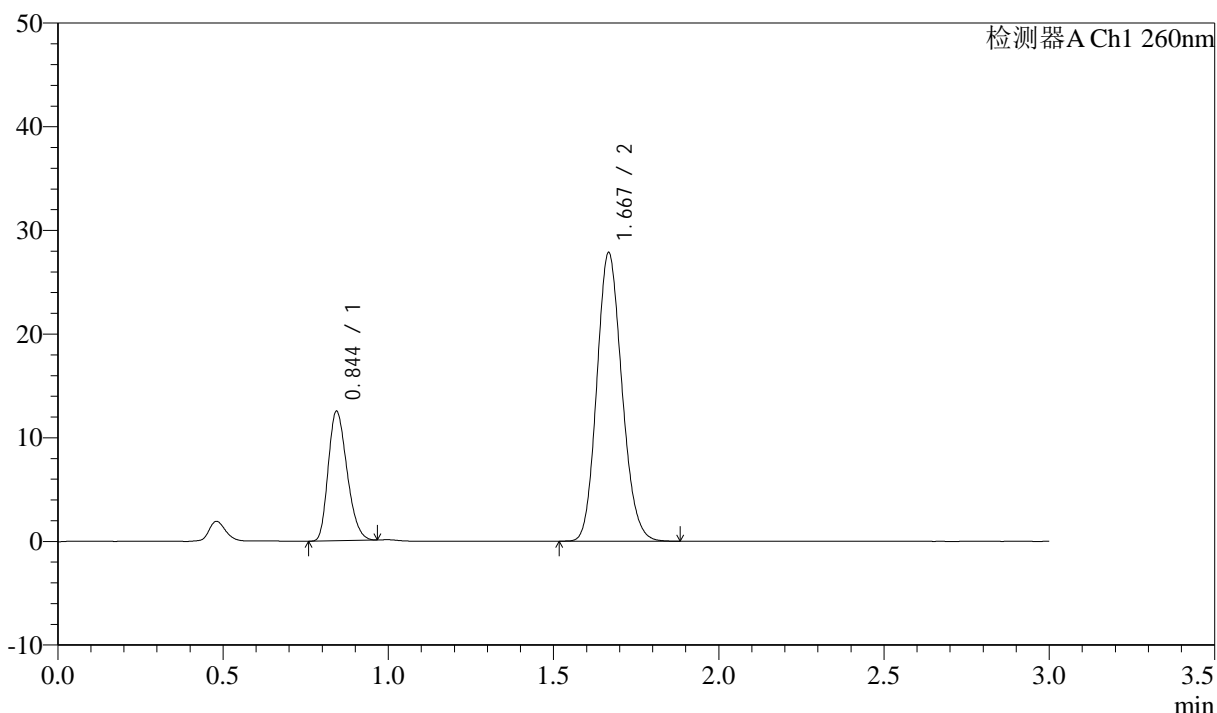
SMF-4080

<样品信息>

色谱柱: XB-C18(50mm*4.6mm,5μm) 流速: 1.5ml/min
 柱温: 30°C 波长: 260nm
 数据文件名: RC\$SMF-4080 - 27-32/30-646-2 - zzp-2025010421p-rcqx-80mg-pH7.8-jyx2-jf50z-p2-jx10min.lcd
 方法文件名: RC\$SMF-4080 - SMF-4080-rcqx-FX279.lcm
 批处理文件名: RC\$SMF-4080 - SMF-4080-20250206-fx279.lcb
 样品瓶号: 1-17
 进样体积: 10μl 版本号: 6.115
 进样时间: 2025/02/06 13:48:34 实验者: jiangjinwei
 处理时间 (V2): 2025/02/07 09:16:26 处理者: jiangjinwei
 仪器型号: SHIMADZU LC-2050C(FX279)

<色谱图>

mV



<峰表>

检测器A Ch1 260nm

峰号	保留时间	面积	面积%	高度	理论塔板数(USP)	拖尾因子	分离度(USP)
1	0.844	49482	25.165	12394	1029	1.247	--
2	1.667	147148	74.835	27710	2297	1.142	6.738
总计		196630	100.000	40105			

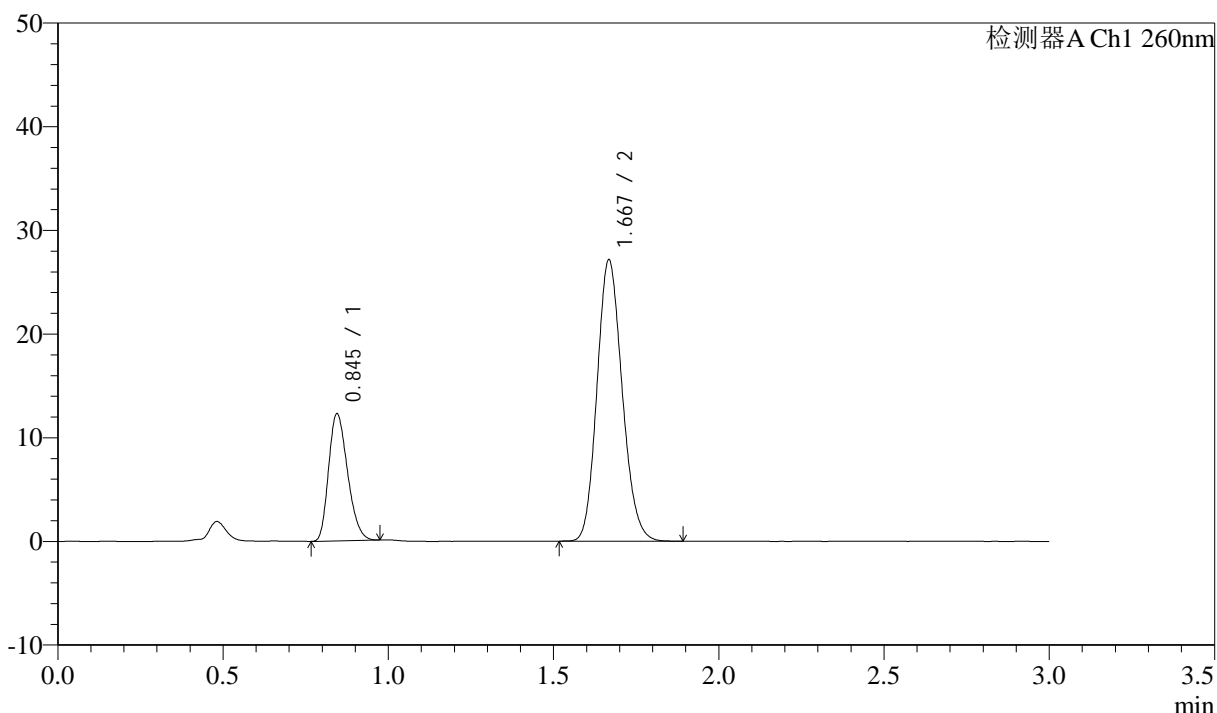
图50 美阿沙坦钾片溶出曲线测定HPLC图谱
 自制品-2025010421批(80mg规格)-均一性2-磷酸盐溶液 (pH7.8) 介质-
 浆法-50转-极限转速-片2
 供试品溶液-1

<样品信息>

色谱柱: XB-C18(50mm*4.6mm,5μm) 流速: 1.5ml/min
 柱温: 30°C 波长: 260nm
 数据文件名: RC\$SMF-4080 - 27-32/30-647-2 - zzp-2025010421p-rcqx-80mg-pH7.8-jyx2-jf50z-p3-jx10min.lcd
 方法文件名: RC\$SMF-4080 - SMF-4080-rcqx-FX279.lcm
 批处理文件名: RC\$SMF-4080 - SMF-4080-20250206-fx279.lcb
 样品瓶号: 1-26
 进样体积: 10μl 版本号: 6.115
 进样时间: 2025/02/06 13:51:55 实验者: jiangjinwei
 处理时间 (V2): 2025/02/07 09:16:28 处理者: jiangjinwei
 仪器型号: SHIMADZU LC-2050C(FX279)

<色谱图>

mV



<峰表>

检测器A Ch1 260nm

峰号	保留时间	面积	面积%	高度	理论塔板数(USP)	拖尾因子	分离度(USP)
1	0.845	48985	25.400	12225	1014	1.250	--
2	1.667	143868	74.600	26963	2289	1.147	6.700
总计		192853	100.000	39189			

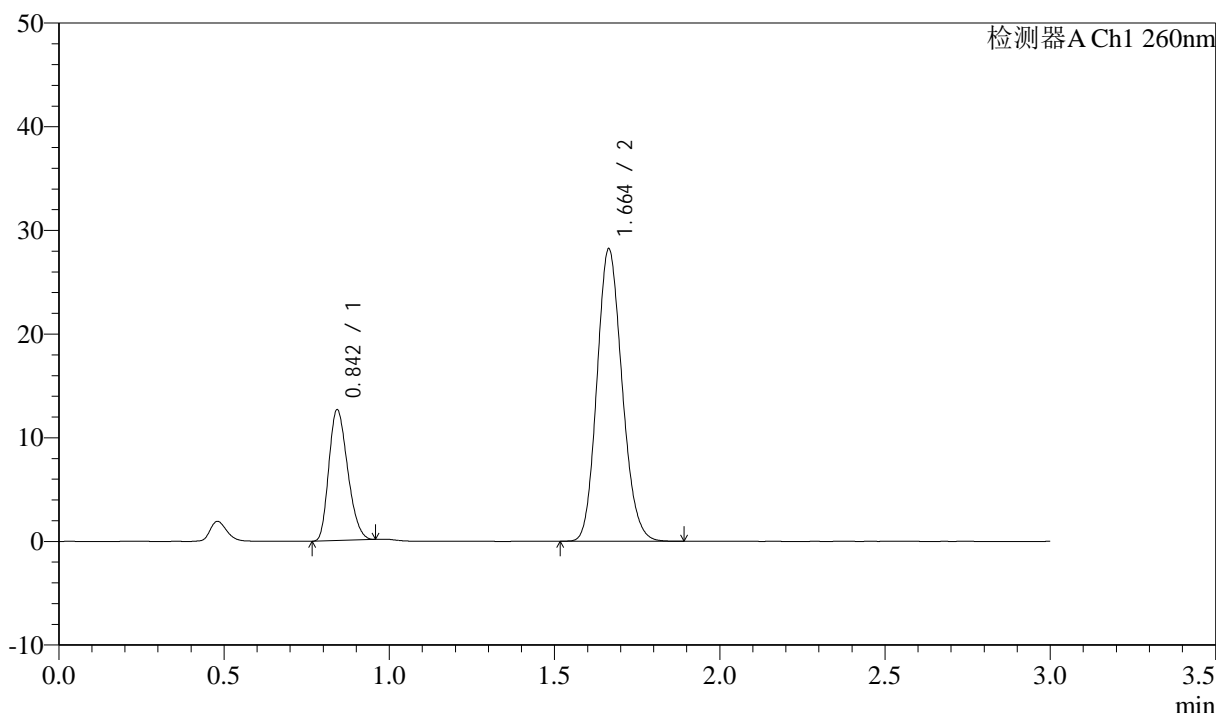
图51 美阿沙坦钾片溶出曲线测定HPLC图谱
 自制品-2025010421批(80mg规格)-均一性2-磷酸盐溶液 (pH7.8) 介质-
 浆法-50转-极限转速-片3
 供试品溶液-1

<样品信息>

色谱柱: XB-C18(50mm*4.6mm,5μm) 流速: 1.5ml/min
 柱温: 30°C 波长: 260nm
 数据文件名: RC\$SMF-4080 - 27-32/30-648-2 - zzp-2025010421p-rcqx-80mg-pH7.8-jyx2-jf50z-p4-jx10min.lcd
 方法文件名: RC\$SMF-4080 - SMF-4080-rcqx-FX279.lcm
 批处理文件名: RC\$SMF-4080 - SMF-4080-20250206-fx279.lcb
 样品瓶号: 1-35
 进样体积: 10μl 版本号: 6.115
 进样时间: 2025/02/06 13:55:19 实验者: jiangjinwei
 处理时间 (V2): 2025/02/07 09:16:31 处理者: jiangjinwei
 仪器型号: SHIMADZU LC-2050C(FX279)

<色谱图>

mV



<峰表>

检测器A Ch1 260nm

峰号	保留时间	面积	面积%	高度	理论塔板数(USP)	拖尾因子	分离度(USP)
1	0.842	49979	25.054	12478	1018	1.243	--
2	1.664	149509	74.946	28214	2280	1.145	6.708
总计		199488	100.000	40692			

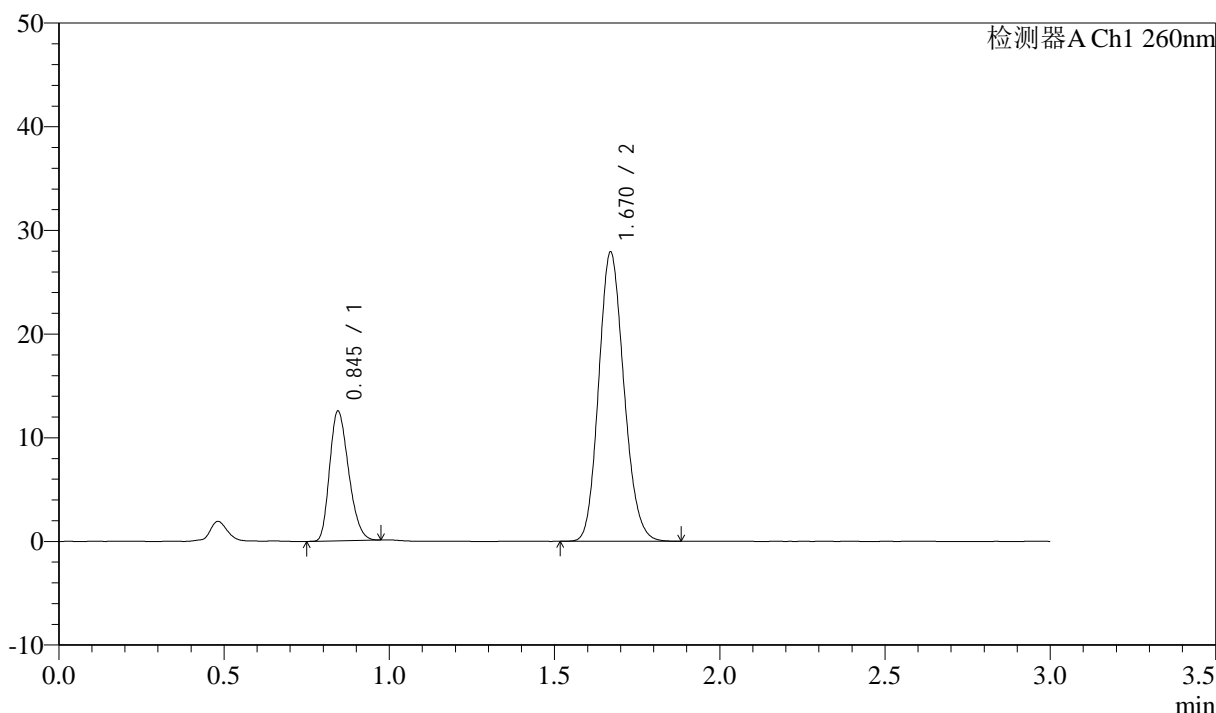
图52 美阿沙坦钾片溶出曲线测定HPLC图谱
 自制品-2025010421批(80mg规格)-均一性2-磷酸盐溶液 (pH7.8) 介质-
 浆法-50转-极限转速-片4
 供试品溶液-1

<样品信息>

色谱柱: XB-C18(50mm*4.6mm,5μm) 流速: 1.5ml/min
 柱温: 30°C 波长: 260nm
 数据文件名: RC\$SMF-4080 - 27-32/30-649-2 - zzp-2025010421p-rcqx-80mg-pH7.8-jyx2-jf50z-p5-jx10min.lcd
 方法文件名: RC\$SMF-4080 - SMF-4080-rcqx-FX279.lcm
 批处理文件名: RC\$SMF-4080 - SMF-4080-20250206-fx279.lcb
 样品瓶号: 1-44
 进样体积: 10μl 版本号: 6.115
 进样时间: 2025/02/06 13:58:41 实验者: jiangjinwei
 处理时间 (V2): 2025/02/07 09:16:34 处理者: jiangjinwei
 仪器型号: SHIMADZU LC-2050C(FX279)

<色谱图>

mV



<峰表>

检测器A Ch1 260nm

峰号	保留时间	面积	面积%	高度	理论塔板数(USP)	拖尾因子	分离度(USP)
1	0.845	49920	25.199	12482	1017	1.248	--
2	1.670	148184	74.801	27848	2283	1.145	6.711
总计		198104	100.000	40330			

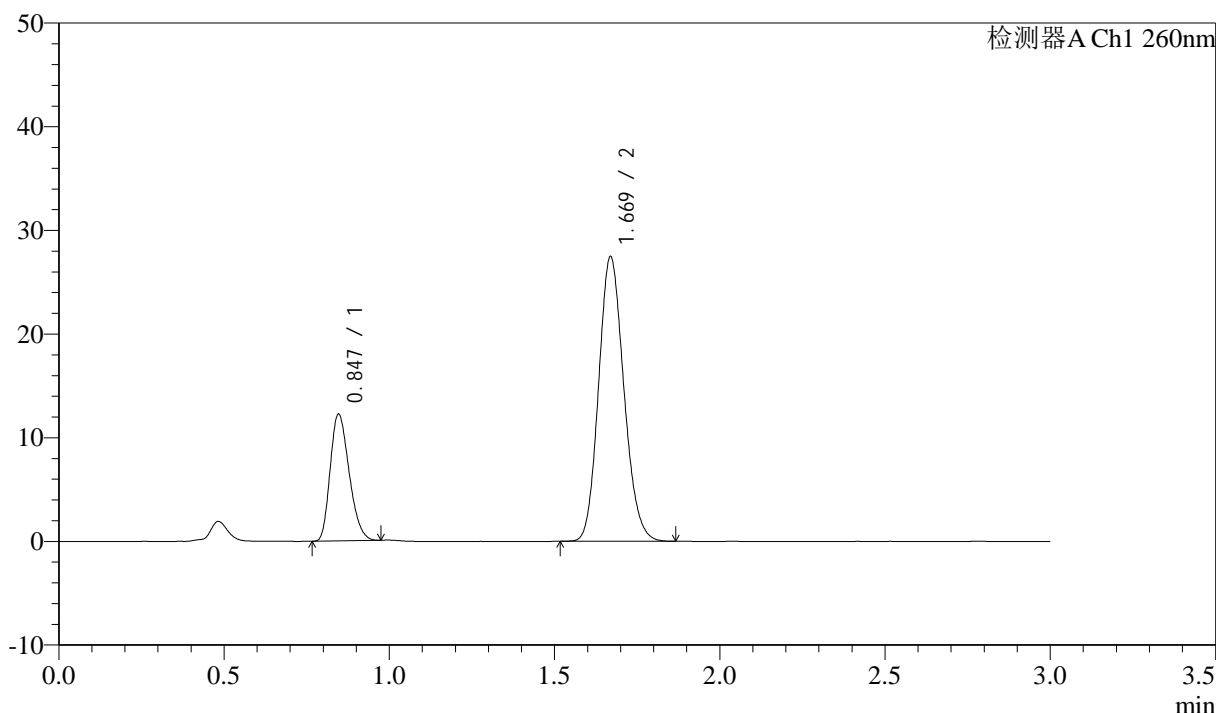
图53 美阿沙坦钾片溶出曲线测定HPLC图谱
 自制品-2025010421批(80mg规格)-均一性2-磷酸盐溶液 (pH7.8) 介质-
 浆法-50转-极限转速-片5
 供试品溶液-1

<样品信息>

色谱柱: XB-C18(50mm*4.6mm,5 μ m) 流速: 1.5ml/min
 柱温: 30°C 波长: 260nm
 数据文件名: RC\$SMF-4080 - 27-32/30-650-2 - zzp-2025010421p-rcqx-80mg-pH7.8-jyx2-jf50z-p6-jx10min.lcd
 方法文件名: RC\$SMF-4080 - SMF-4080-rcqx-FX279.lcm
 批处理文件名: RC\$SMF-4080 - SMF-4080-20250206-fx279.lcb
 样品瓶号: 1-53
 进样体积: 10 μ l 版本号: 6.115
 进样时间: 2025/02/06 14:02:03 实验者: jiangjinwei
 处理时间 (V2): 2025/02/07 09:16:36 处理者: jiangjinwei
 仪器型号: SHIMADZU LC-2050C(FX279)

<色谱图>

mV



<峰表>

检测器A Ch1 260nm

峰号	保留时间	面积	面积%	高度	理论塔板数(USP)	拖尾因子	分离度(USP)
1	0.847	48888	25.094	12230	1017	1.252	--
2	1.669	145932	74.906	27406	2280	1.143	6.689
总计		194819	100.000	39636			

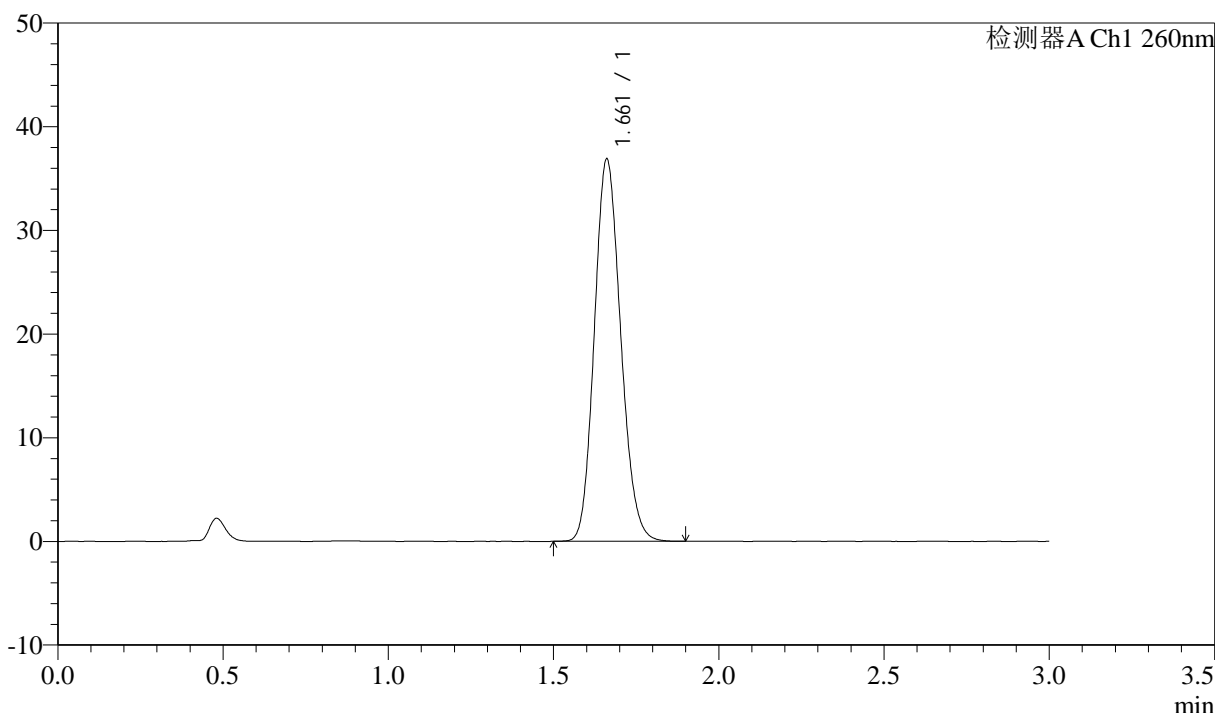
图54 美阿沙坦钾片溶出曲线测定HPLC图谱
 自制品-2025010421批(80mg规格)-均一性2-磷酸盐溶液 (pH7.8) 介质-
 浆法-50转-极限转速-片6
 供试品溶液-1

<样品信息>

色谱柱: XB-C18(50mm*4.6mm,5μm) 流速: 1.5ml/min
 柱温: 30°C 波长: 260nm
 数据文件名: RC\$SMF-4080 - 27-32/30-651-2 - zzp-2025010421p-rcqx-80mg-pH7.8-jyx2-jf50z-dz2-1.lcd
 方法文件名: RC\$SMF-4080 - SMF-4080-rcqx-FX279.lcm
 批处理文件名: RC\$SMF-4080 - SMF-4080-20250206-fx279.lcb
 样品瓶号: 1-27
 进样体积: 10μl 版本号: 6.115
 进样时间: 2025/02/06 14:05:26 实验者: jiangjinwei
 处理时间 (V2): 2025/02/07 09:16:39 处理者: jiangjinwei
 仪器型号: SHIMADZU LC-2050C(FX279)

<色谱图>

mV



<峰表>

检测器A Ch1 260nm

峰号	保留时间	面积	面积%	高度	理论塔板数(USP)	拖尾因子	分离度(USP)
1	1.661	204793	100.000	36809	2062	1.141	--
总计		204793	100.000	36809			

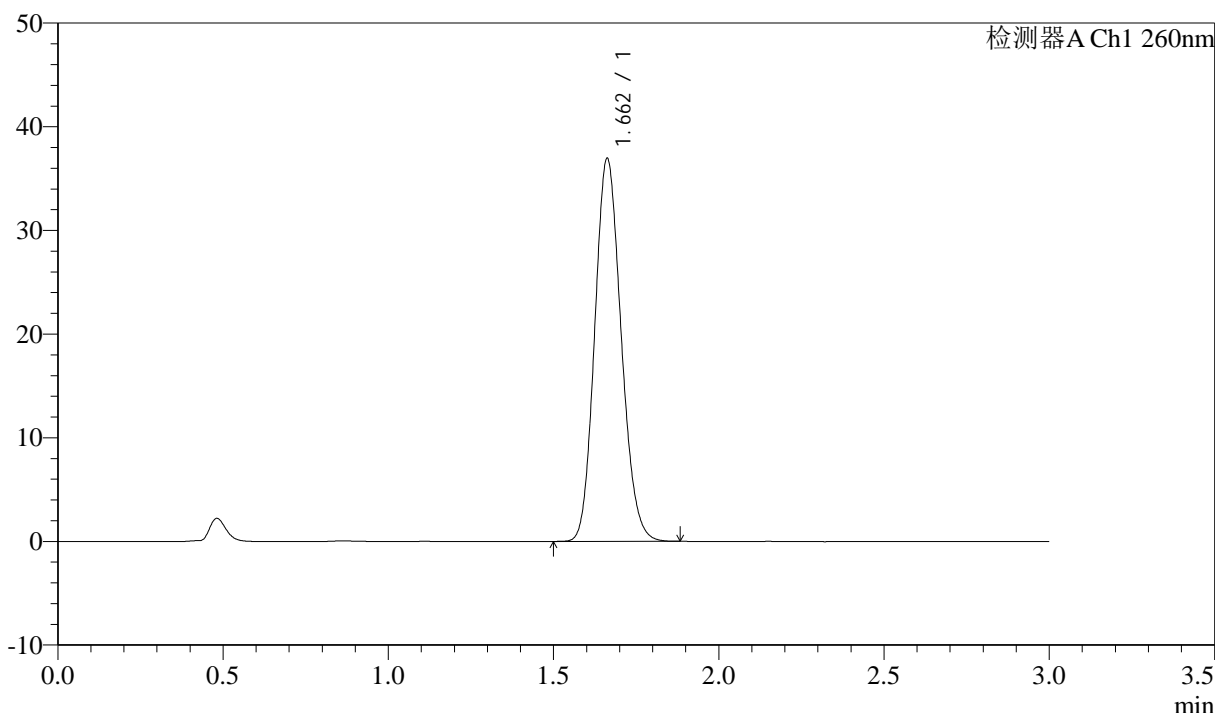
图55 美阿沙坦钾片溶出曲线测定HPLC图谱
 自制品-2025010421批(80mg规格)-均一性2-磷酸盐溶液 (pH7.8) 介质-
 浆法-50转
 对照品溶液-2-1

<样品信息>

色谱柱: XB-C18(50mm*4.6mm,5μm) 流速: 1.5ml/min
 柱温: 30°C 波长: 260nm
 数据文件名: RC\$SMF-4080 - 27-32/30-652-2 - zzp-2025010421p-rcqx-80mg-pH7.8-jyx2-jf50z-dz2-2.lcd
 方法文件名: RC\$SMF-4080 - SMF-4080-rcqx-FX279.lcm
 批处理文件名: RC\$SMF-4080 - SMF-4080-20250206-fx279.lcb
 样品瓶号: 1-27
 进样体积: 10μl 版本号: 6.115
 进样时间: 2025/02/06 14:08:49 实验者: jiangjinwei
 处理时间 (V2): 2025/02/07 09:16:42 处理者: jiangjinwei
 仪器型号: SHIMADZU LC-2050C(FX279)

<色谱图>

mV



<峰表>

检测器A Ch1 260nm

峰号	保留时间	面积	面积%	高度	理论塔板数(USP)	拖尾因子	分离度(USP)
1	1.662	205654	100.000	36934	2053	1.140	--
总计		205654	100.000	36934			

图56 美阿沙坦钾片溶出曲线测定HPLC图谱
 自制品-2025010421批(80mg规格)-均一性2-磷酸盐溶液 (pH7.8) 介质-
 浆法-50转
 对照品溶液-2-2



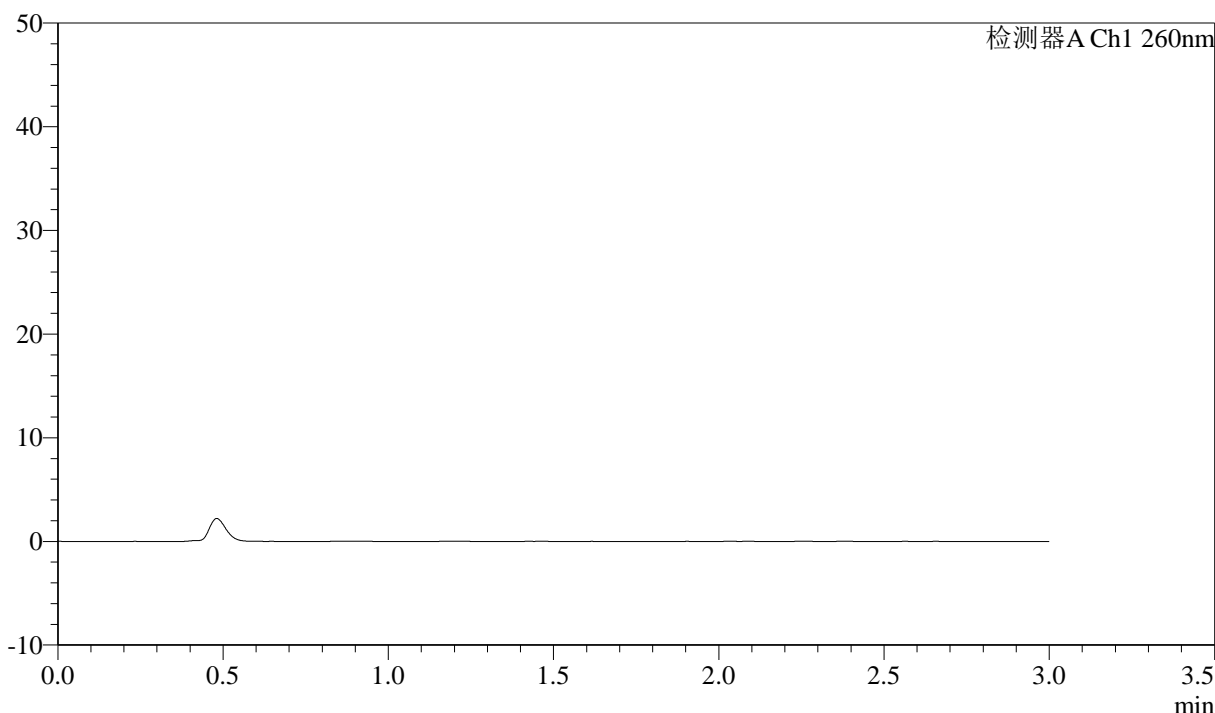
SMF-4080

<样品信息>

色谱柱: XB-C18(50mm*4.6mm,5 μ m) 流速: 1.5ml/min
 柱温: 30°C 波长: 260nm
 数据文件名: RC\$SMF-4080 - 27-32/30-653-2 - zzp-2025010421p-rcqx-80mg-pH6.8-jyx2-jf50z-rj.lcd
 方法文件名: RC\$SMF-4080 - SMF-4080-rcqx-FX279.lcm
 批处理文件名: RC\$SMF-4080 - SMF-4080-20250206-fx279.lcb
 样品瓶号: 2-9
 进样体积: 10 μ l 版本号: 6.115
 进样时间: 2025/02/06 14:12:14 实验者: jiangjinwei
 处理时间 (V2): 2025/02/07 09:16:45 处理者: jiangjinwei
 仪器型号: SHIMADZU LC-2050C(FX279)

<色谱图>

mV



<峰表>

检测器A Ch1 260nm

峰号	保留时间	面积	面积%	高度	理论塔板数(USP)	拖尾因子	分离度(USP)
总计							

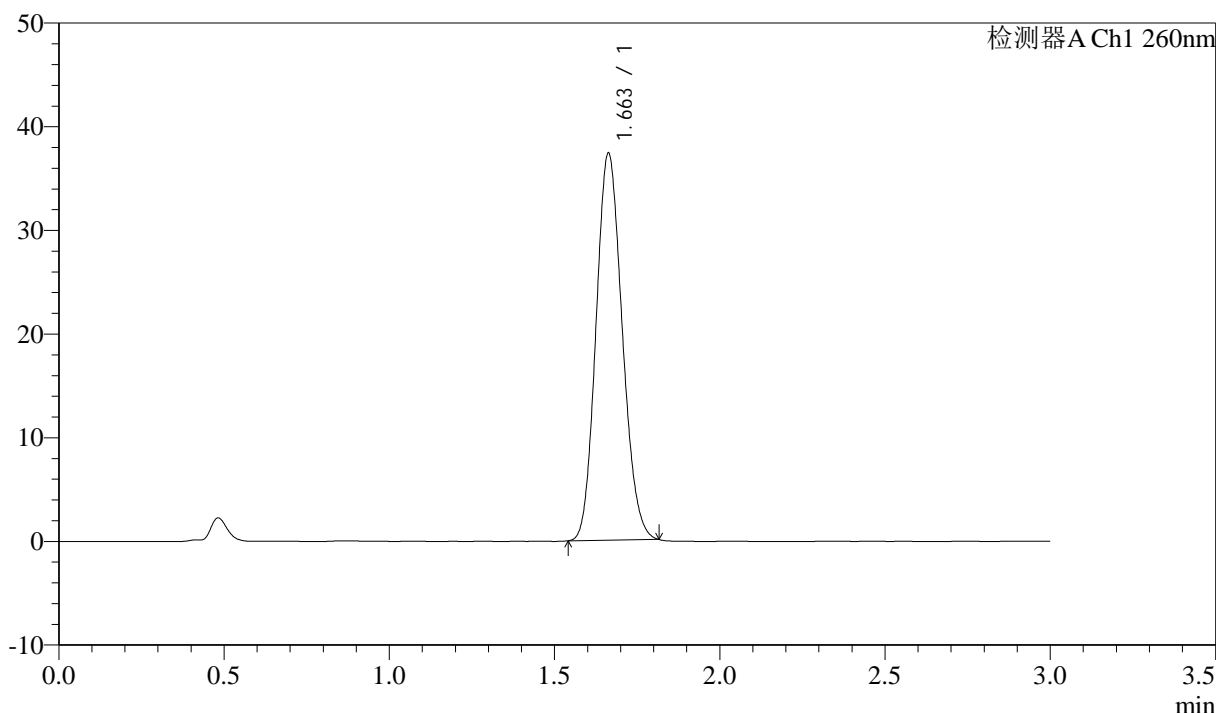
图57 美阿沙坦钾片溶出曲线测定HPLC图谱
 自制品-2025010421批(80mg规格)-均一性2-磷酸盐溶液 (pH6.8) 介质-
 桨法-50转
 溶剂

<样品信息>

色谱柱: XB-C18(50mm*4.6mm,5μm) 流速: 1.5ml/min
 柱温: 30°C 波长: 260nm
 数据文件名: RC\$SMF-4080 - 27-33/30-654-2 - zzp-2025010421p-rcqx-80mg-pH6.8-jyx2-jf50z-dz1-1.lcd
 方法文件名: RC\$SMF-4080 - SMF-4080-rcqx-FX279.lcm
 批处理文件名: RC\$SMF-4080 - SMF-4080-20250206-fx279.lcb
 样品瓶号: 2-18
 进样体积: 10μl 版本号: 6.115
 进样时间: 2025/02/06 14:15:37 实验者: jiangjinwei
 处理时间 (V2): 2025/02/07 09:18:20 处理者: jiangjinwei
 仪器型号: SHIMADZU LC-2050C(FX279)

<色谱图>

mV



<峰表>

检测器A Ch1 260nm

峰号	保留时间	面积	面积%	高度	理论塔板数(USP)	拖尾因子	分离度(USP)
1	1.663	206015	100.000	37336	2067	1.132	--
总计		206015	100.000	37336			

图58 美阿沙坦钾片溶出曲线测定HPLC图谱
 自制品-2025010421批(80mg规格)-均一性2-磷酸盐溶液 (pH6.8) 介质-
 浆法-50转
 对照品溶液-1-1



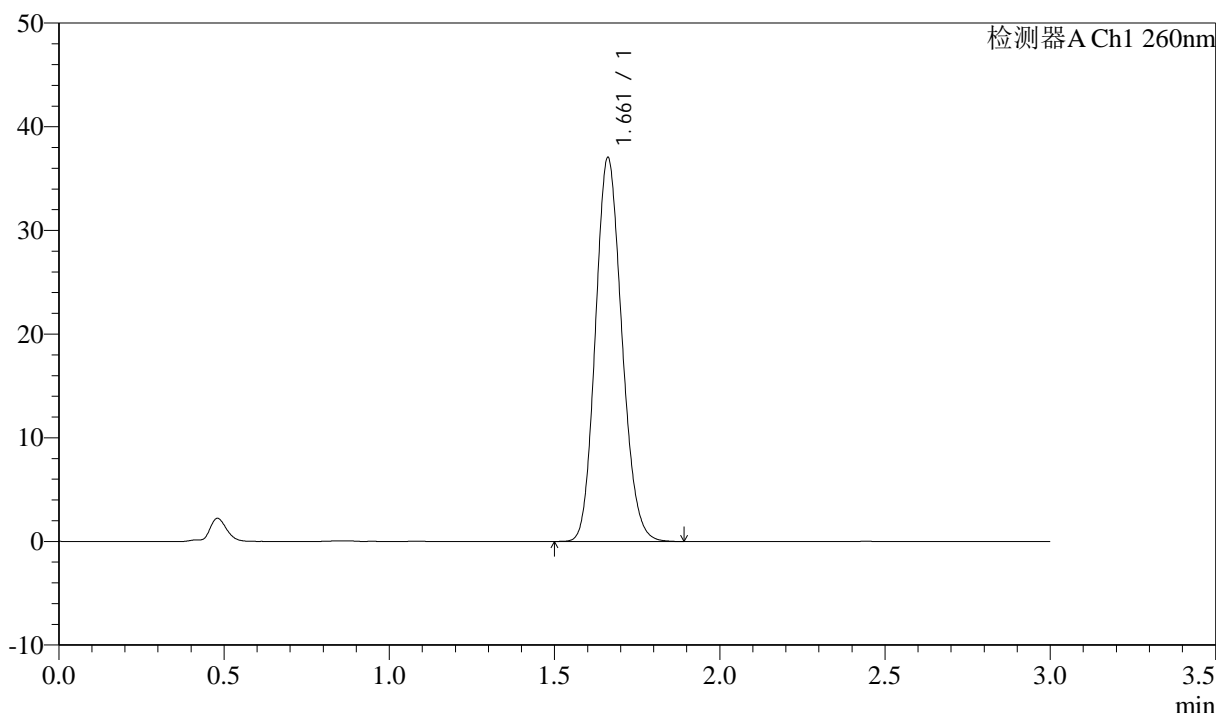
SMF-4080

<样品信息>

色谱柱: XB-C18(50mm*4.6mm,5 μ m) 流速: 1.5ml/min
 柱温: 30°C 波长: 260nm
 数据文件名: RC\$SMF-4080 - 27-34/30-655-2 - zzp-2025010421p-rcqx-80mg-pH6.8-jyx2-jf50z-dz1-2.lcd
 方法文件名: RC\$SMF-4080 - SMF-4080-rcqx-FX279.lcm
 批处理文件名: RC\$SMF-4080 - SMF-4080-20250206-fx279.lcb
 样品瓶号: 2-18
 进样体积: 10 μ l 版本号: 6.115
 进样时间: 2025/02/06 14:19:02 实验者: jiangjinwei
 处理时间 (V2): 2025/02/07 09:20:01 处理者: jiangjinwei
 仪器型号: SHIMADZU LC-2050C(FX279)

<色谱图>

mV



<峰表>

检测器A Ch1 260nm

峰号	保留时间	面积	面积%	高度	理论塔板数(USP)	拖尾因子	分离度(USP)
1	1.661	206066	100.000	36986	2054	1.139	--
总计		206066	100.000	36986			

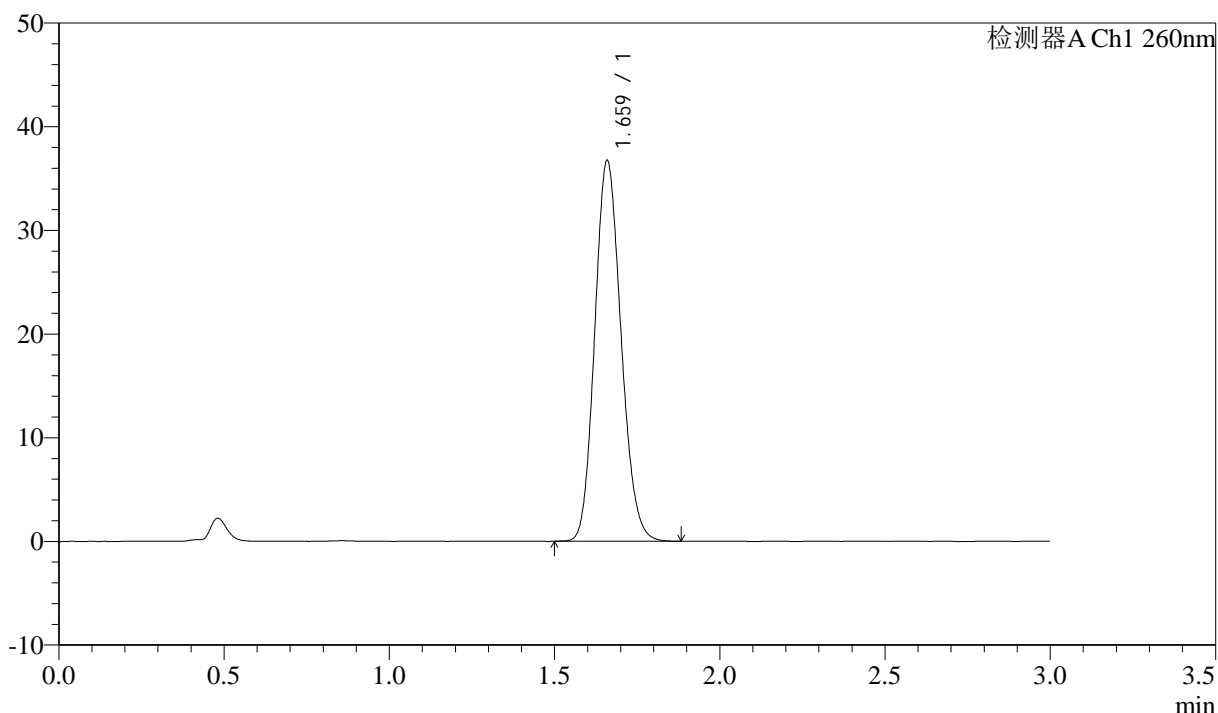
图59 美阿沙坦钾片溶出曲线测定HPLC图谱
 自制品-2025010421批(80mg规格)-均一性2-磷酸盐溶液 (pH6.8) 介质-
 浆法-50转
 对照品溶液-1-2

<样品信息>

色谱柱: XB-C18(50mm*4.6mm,5 μ m) 流速: 1.5ml/min
 柱温: 30°C 波长: 260nm
 数据文件名: RC\$SMF-4080 - 27-34/30-656-2 - zzp-2025010421p-rcqx-80mg-pH6.8-jyx2-jf50z-dz1-3.lcd
 方法文件名: RC\$SMF-4080 - SMF-4080-rcqx-FX279.lcm
 批处理文件名: RC\$SMF-4080 - SMF-4080-20250206-fx279.lcb
 样品瓶号: 2-18
 进样体积: 10 μ l 版本号: 6.115
 进样时间: 2025/02/06 14:22:25 实验者: jiangjinwei
 处理时间 (V2): 2025/02/07 09:20:04 处理者: jiangjinwei
 仪器型号: SHIMADZU LC-2050C(FX279)

<色谱图>

mV



<峰表>

检测器A Ch1 260nm

峰号	保留时间	面积	面积%	高度	理论塔板数(USP)	拖尾因子	分离度(USP)
1	1.659	203530	100.000	36498	2067	1.141	--
总计		203530	100.000	36498			

图60 美阿沙坦钾片溶出曲线测定HPLC图谱
 自制品-2025010421批(80mg规格)-均一性2-磷酸盐溶液 (pH6.8) 介质-
 浆法-50转
 对照品溶液-1-3



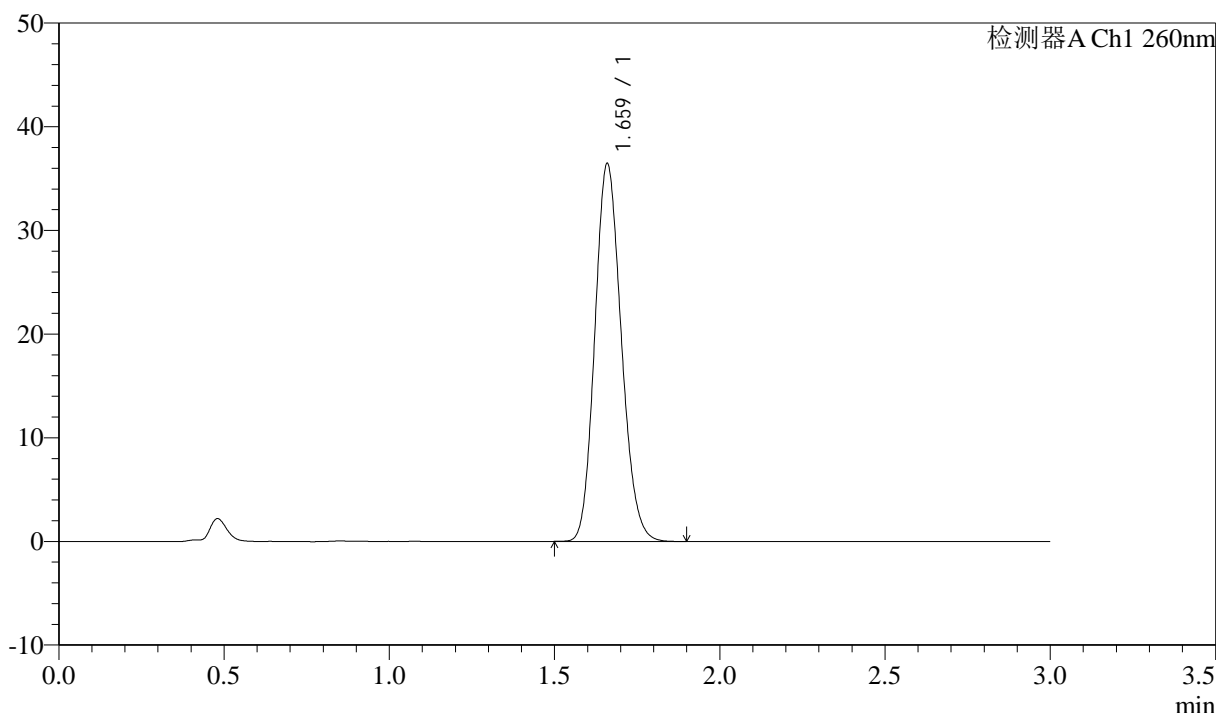
SMF-4080

<样品信息>

色谱柱: XB-C18(50mm*4.6mm,5 μ m) 流速: 1.5ml/min
 柱温: 30°C 波长: 260nm
 数据文件名: RC\$SMF-4080 - 27-34/30-657-2 - zzp-2025010421p-rcqx-80mg-pH6.8-jyx2-jf50z-dz1-4.lcd
 方法文件名: RC\$SMF-4080 - SMF-4080-rcqx-FX279.lcm
 批处理文件名: RC\$SMF-4080 - SMF-4080-20250206-fx279.lcb
 样品瓶号: 2-18
 进样体积: 10 μ l 版本号: 6.115
 进样时间: 2025/02/06 14:25:49 实验者: jiangjinwei
 处理时间 (V2): 2025/02/07 09:20:06 处理者: jiangjinwei
 仪器型号: SHIMADZU LC-2050C(FX279)

<色谱图>

mV



<峰表>

检测器A Ch1 260nm

峰号	保留时间	面积	面积%	高度	理论塔板数(USP)	拖尾因子	分离度(USP)
1	1.659	203229	100.000	36238	2041	1.146	--
总计		203229	100.000	36238			

图61 美阿沙坦钾片溶出曲线测定HPLC图谱
 自制品-2025010421批(80mg规格)-均一性2-磷酸盐溶液 (pH6.8) 介质-
 浆法-50转
 对照品溶液-1-4



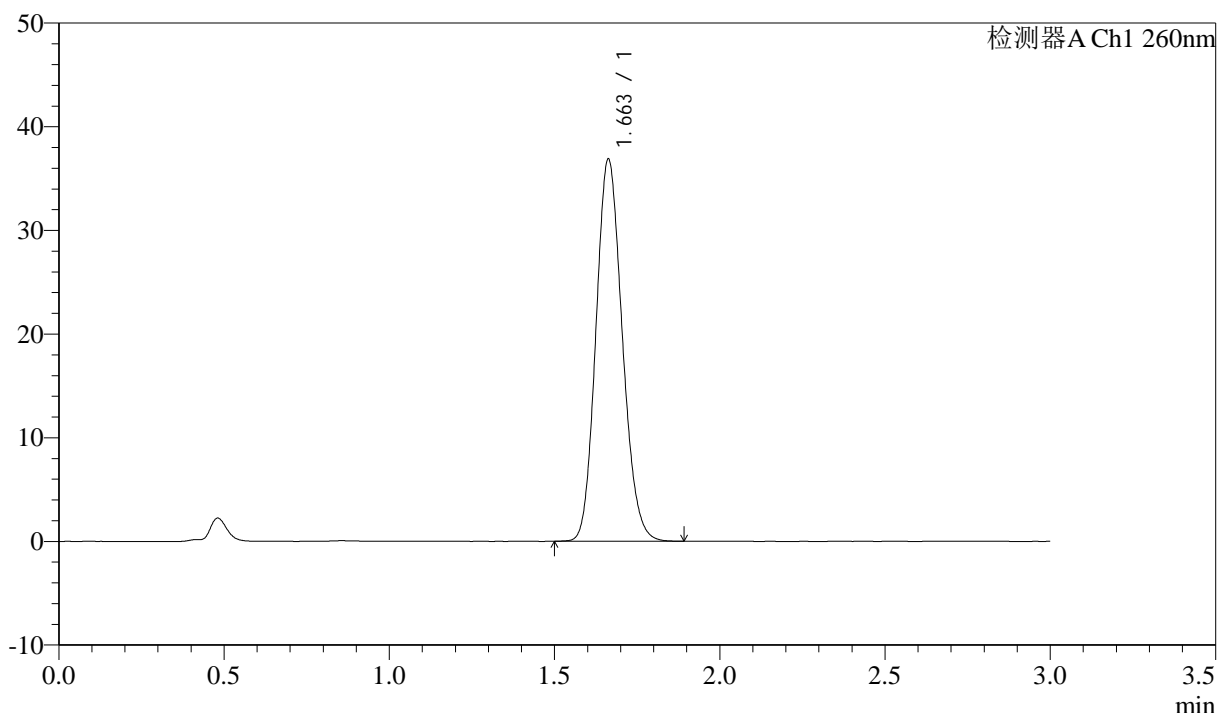
SMF-4080

<样品信息>

色谱柱: XB-C18(50mm*4.6mm,5 μ m) 流速: 1.5ml/min
 柱温: 30°C 波长: 260nm
 数据文件名: RC\$SMF-4080 - 27-34/30-658-2 - zzp-2025010421p-rcqx-80mg-pH6.8-jyx2-jf50z-dz1-5.lcd
 方法文件名: RC\$SMF-4080 - SMF-4080-rcqx-FX279.lcm
 批处理文件名: RC\$SMF-4080 - SMF-4080-20250206-fx279.lcb
 样品瓶号: 2-18
 进样体积: 10 μ l 版本号: 6.115
 进样时间: 2025/02/06 14:29:14 实验者: jiangjinwei
 处理时间 (V2): 2025/02/07 09:20:10 处理者: jiangjinwei
 仪器型号: SHIMADZU LC-2050C(FX279)

<色谱图>

mV



<峰表>

检测器A Ch1 260nm

峰号	保留时间	面积	面积%	高度	理论塔板数(USP)	拖尾因子	分离度(USP)
1	1.663	204556	100.000	36874	2073	1.139	--
总计		204556	100.000	36874			

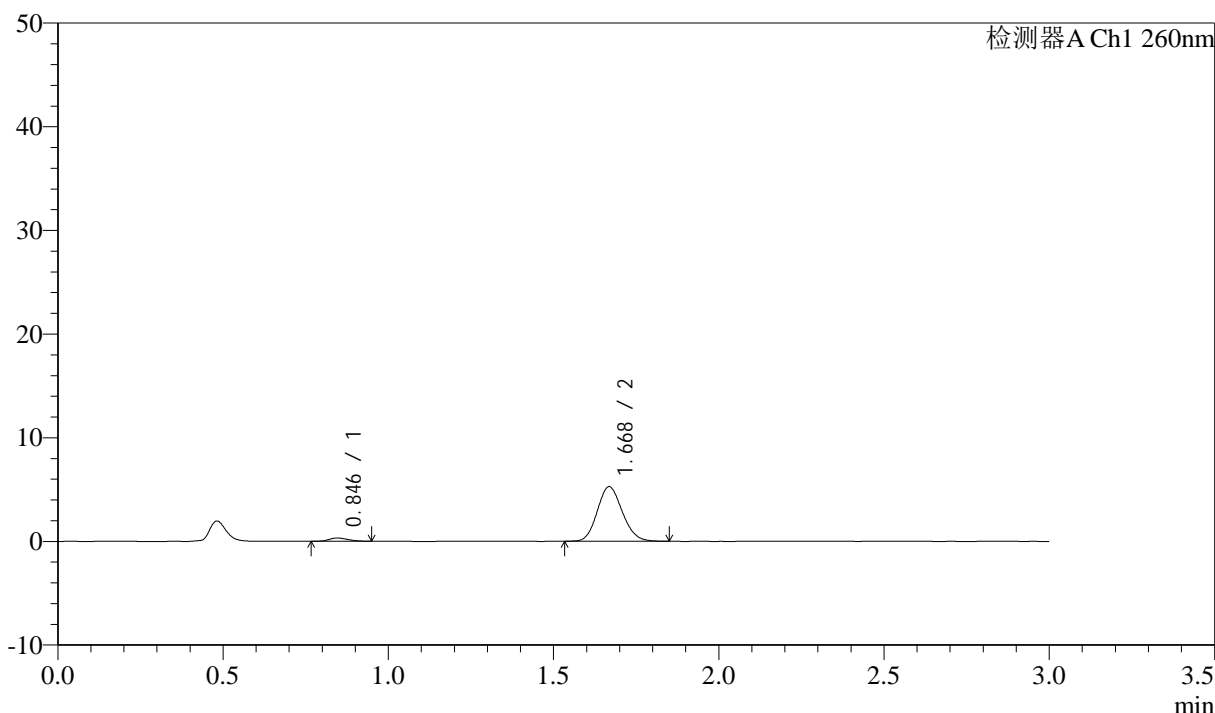
图62 美阿沙坦钾片溶出曲线测定HPLC图谱
 自制品-2025010421批(80mg规格)-均一性2-磷酸盐溶液 (pH6.8) 介质-
 浆法-50转
 对照品溶液-1-5

<样品信息>

色谱柱: XB-C18(50mm*4.6mm,5μm) 流速: 1.5ml/min
 柱温: 30°C 波长: 260nm
 数据文件名: RC\$SMF-4080 - 27-34/30-659-2 - zzp-2025010421p-rcqx-80mg-pH6.8-jyx2-jf50z-p1-5min.lcd
 方法文件名: RC\$SMF-4080 - SMF-4080-rcqx-FX279.lcm
 批处理文件名: RC\$SMF-4080 - SMF-4080-20250206-fx279.lcb
 样品瓶号: 2-1
 进样体积: 10μl 版本号: 6.115
 进样时间: 2025/02/06 14:32:36 实验者: jiangjinwei
 处理时间 (V2): 2025/02/07 09:20:12 处理者: jiangjinwei
 仪器型号: SHIMADZU LC-2050C(FX279)

<色谱图>

mV



<峰表>

检测器A Ch1 260nm

峰号	保留时间	面积	面积%	高度	理论塔板数(USP)	拖尾因子	分离度(USP)
1	0.846	1253	4.322	314	999	1.246	--
2	1.668	27734	95.678	5233	2298	1.129	6.678
总计		28987	100.000	5547			

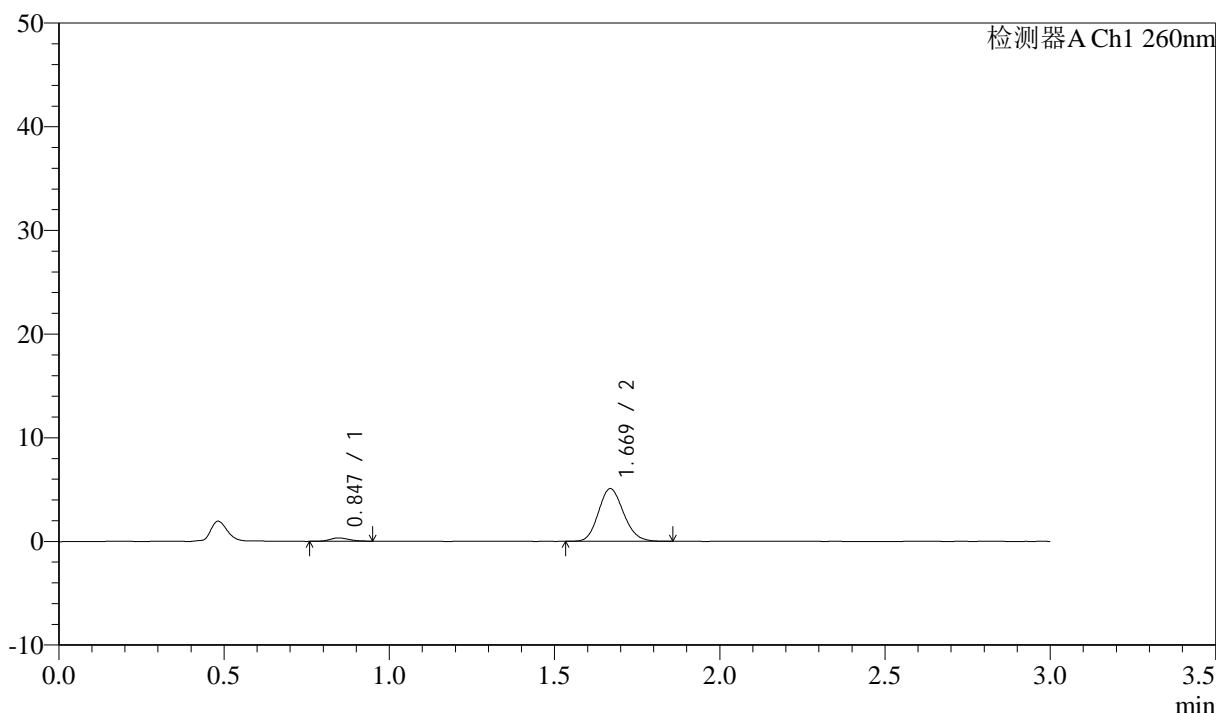
图63 美阿沙坦钾片溶出曲线测定HPLC图谱
 自制品-2025010421批(80mg规格)-均一性2-磷酸盐溶液 (pH6.8) 介质-
 浆法-50转-5min-片1
 供试品溶液-1

<样品信息>

色谱柱: XB-C18(50mm*4.6mm,5 μ m) 流速: 1.5ml/min
 柱温: 30°C 波长: 260nm
 数据文件名: RC\$SMF-4080 - 27-34/30-660-2 - zzp-2025010421p-rcqx-80mg-pH6.8-jyx2-jf50z-p2-5min.lcd
 方法文件名: RC\$SMF-4080 - SMF-4080-rcqx-FX279.lcm
 批处理文件名: RC\$SMF-4080 - SMF-4080-20250206-fx279.lcb
 样品瓶号: 2-10
 进样体积: 10 μ l 版本号: 6.115
 进样时间: 2025/02/06 14:35:59 实验者: jiangjinwei
 处理时间 (V2): 2025/02/07 09:20:15 处理者: jiangjinwei
 仪器型号: SHIMADZU LC-2050C(FX279)

<色谱图>

mV



<峰表>

检测器A Ch1 260nm

峰号	保留时间	面积	面积%	高度	理论塔板数(USP)	拖尾因子	分离度(USP)
1	0.847	1298	4.611	322	996	1.136	--
2	1.669	26849	95.389	5062	2301	1.141	6.669
总计		28147	100.000	5384			

图64 美阿沙坦钾片溶出曲线测定HPLC图谱
 自制品-2025010421批(80mg规格)-均一性2-磷酸盐溶液 (pH6.8) 介质-
 浆法-50转-5min-片2
 供试品溶液-1



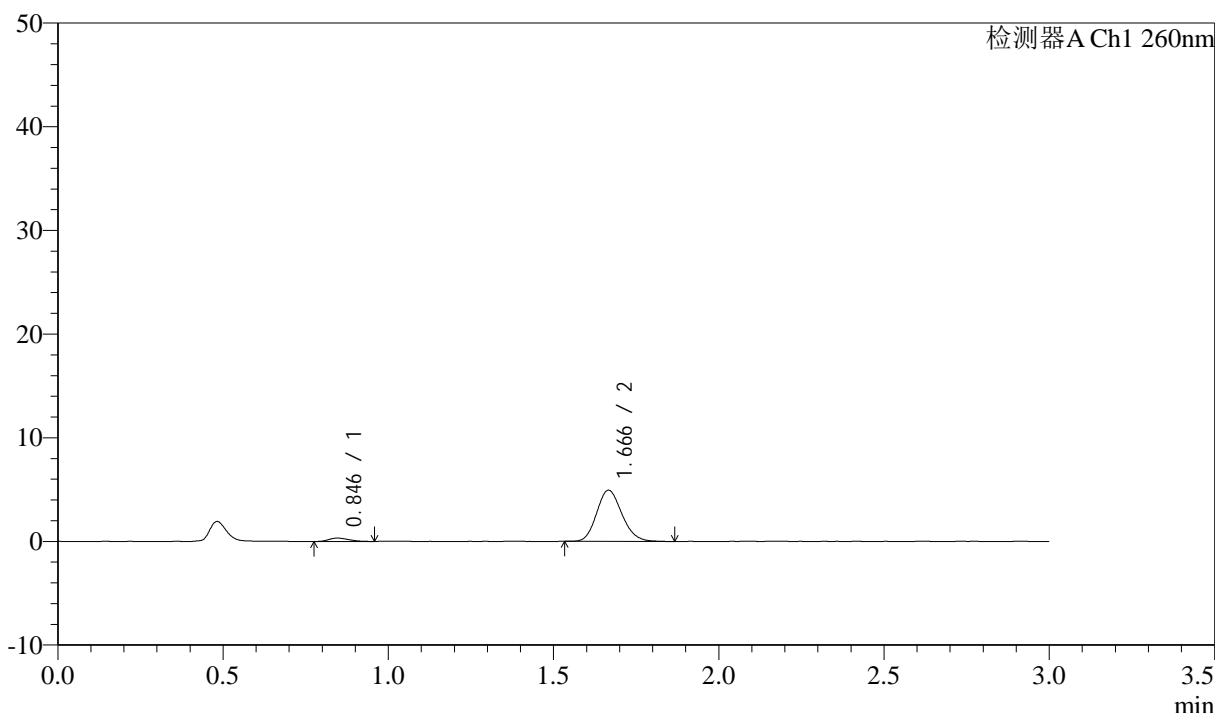
SMF-4080

<样品信息>

色谱柱: XB-C18(50mm*4.6mm,5 μ m) 流速: 1.5ml/min
 柱温: 30°C 波长: 260nm
 数据文件名: RC\$SMF-4080 - 27-34/30-661-2 - zzp-2025010421p-rcqx-80mg-pH6.8-jyx2-jf50z-p3-5min.lcd
 方法文件名: RC\$SMF-4080 - SMF-4080-rcqx-FX279.lcm
 批处理文件名: RC\$SMF-4080 - SMF-4080-20250206-fx279.lcb
 样品瓶号: 2-19
 进样体积: 10 μ l 版本号: 6.115
 进样时间: 2025/02/06 14:39:21 实验者: jiangjinwei
 处理时间 (V2): 2025/02/07 09:20:18 处理者: jiangjinwei
 仪器型号: SHIMADZU LC-2050C(FX279)

<色谱图>

mV



<峰表>

检测器A Ch1 260nm

峰号	保留时间	面积	面积%	高度	理论塔板数(USP)	拖尾因子	分离度(USP)
1	0.846	1364	4.934	325	920	1.245	--
2	1.666	26282	95.066	4925	2271	1.153	6.518
总计		27647	100.000	5250			

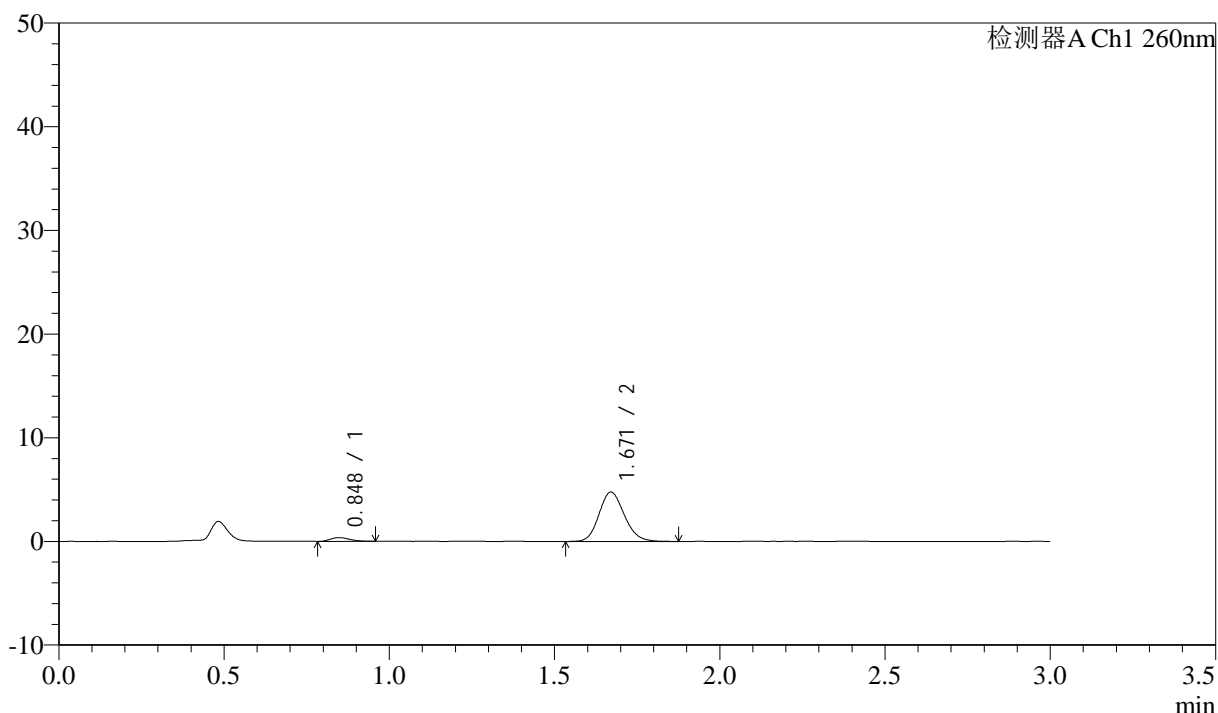
图65 美阿沙坦钾片溶出曲线测定HPLC图谱
 自制品-2025010421批(80mg规格)-均一性2-磷酸盐溶液 (pH6.8) 介质-
 浆法-50转-5min-片3
 供试品溶液-1

<样品信息>

色谱柱: XB-C18(50mm*4.6mm,5 μ m) 流速: 1.5ml/min
 柱温: 30 $^{\circ}$ C 波长: 260nm
 数据文件名: RC\$SMF-4080 - 27-34/30-662-2 - zzp-2025010421p-rcqx-80mg-pH6.8-jyx2-jf50z-p4-5min.lcd
 方法文件名: RC\$SMF-4080 - SMF-4080-rcqx-FX279.lcm
 批处理文件名: RC\$SMF-4080 - SMF-4080-20250206-fx279.lcb
 样品瓶号: 2-28
 进样体积: 10 μ l 版本号: 6.115
 进样时间: 2025/02/06 14:42:44 实验者: jiangjinwei
 处理时间(V2): 2025/02/07 09:20:20 处理者: jiangjinwei
 仪器型号: SHIMADZU LC-2050C(FX279)

<色谱图>

mV



<峰表>

检测器A Ch1 260nm

峰号	保留时间	面积	面积%	高度	理论塔板数(USP)	拖尾因子	分离度(USP)
1	0.848	1434	5.342	362	1036	1.221	--
2	1.671	25411	94.658	4760	2285	1.150	6.710
总计		26845	100.000	5122			

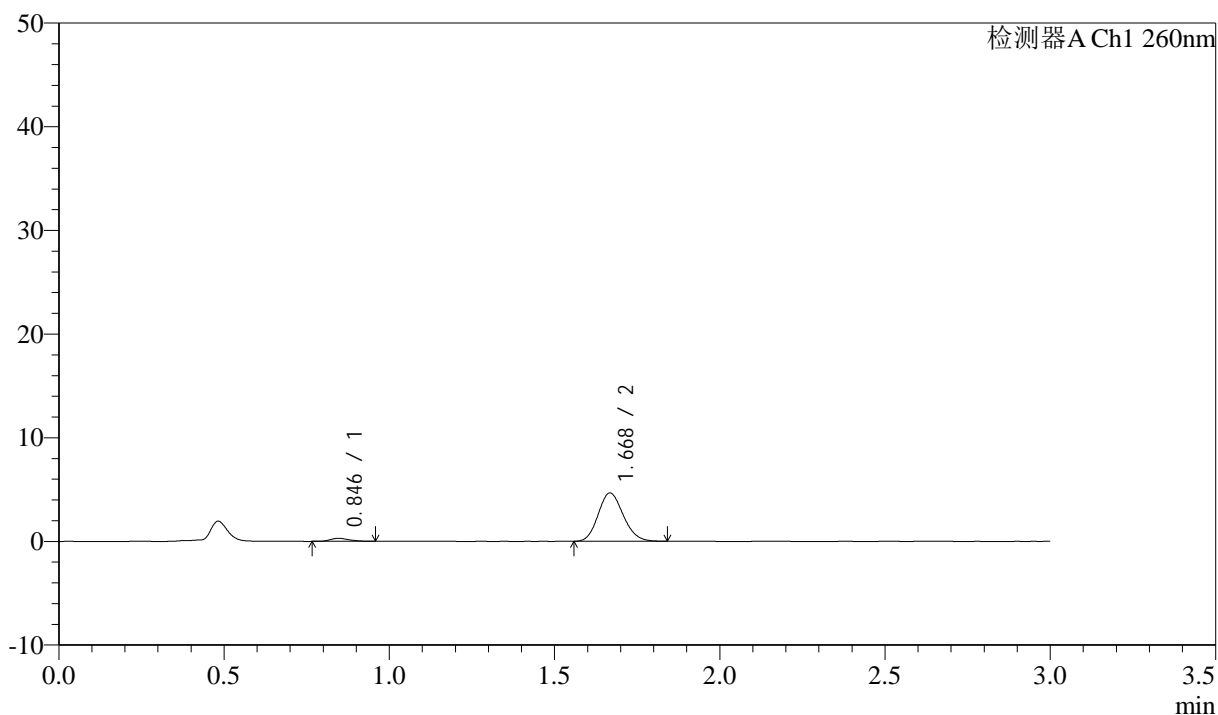
图66 美阿沙坦钾片溶出曲线测定HPLC图谱
 自制品-2025010421批(80mg规格)-均一性2-磷酸盐溶液(pH6.8)介质-
 浆法-50转-5min-片4
 供试品溶液-1

<样品信息>

色谱柱: XB-C18(50mm*4.6mm,5 μ m) 流速: 1.5ml/min
 柱温: 30°C 波长: 260nm
 数据文件名: RC\$SMF-4080 - 27-34/30-663-2 - zzp-2025010421p-rcqx-80mg-pH6.8-jyx2-jf50z-p5-5min.lcd
 方法文件名: RC\$SMF-4080 - SMF-4080-rcqx-FX279.lcm
 批处理文件名: RC\$SMF-4080 - SMF-4080-20250206-fx279.lcb
 样品瓶号: 2-37
 进样体积: 10 μ l 版本号: 6.115
 进样时间: 2025/02/06 14:46:07 实验者: jiangjinwei
 处理时间(V2): 2025/02/07 09:20:23 处理者: jiangjinwei
 仪器型号: SHIMADZU LC-2050C(FX279)

<色谱图>

mV



<峰表>

检测器A Ch1 260nm

峰号	保留时间	面积	面积%	高度	理论塔板数(USP)	拖尾因子	分离度(USP)
1	0.846	1165	4.512	289	1051	1.241	--
2	1.668	24660	95.488	4629	2282	1.145	6.728
总计		25826	100.000	4919			

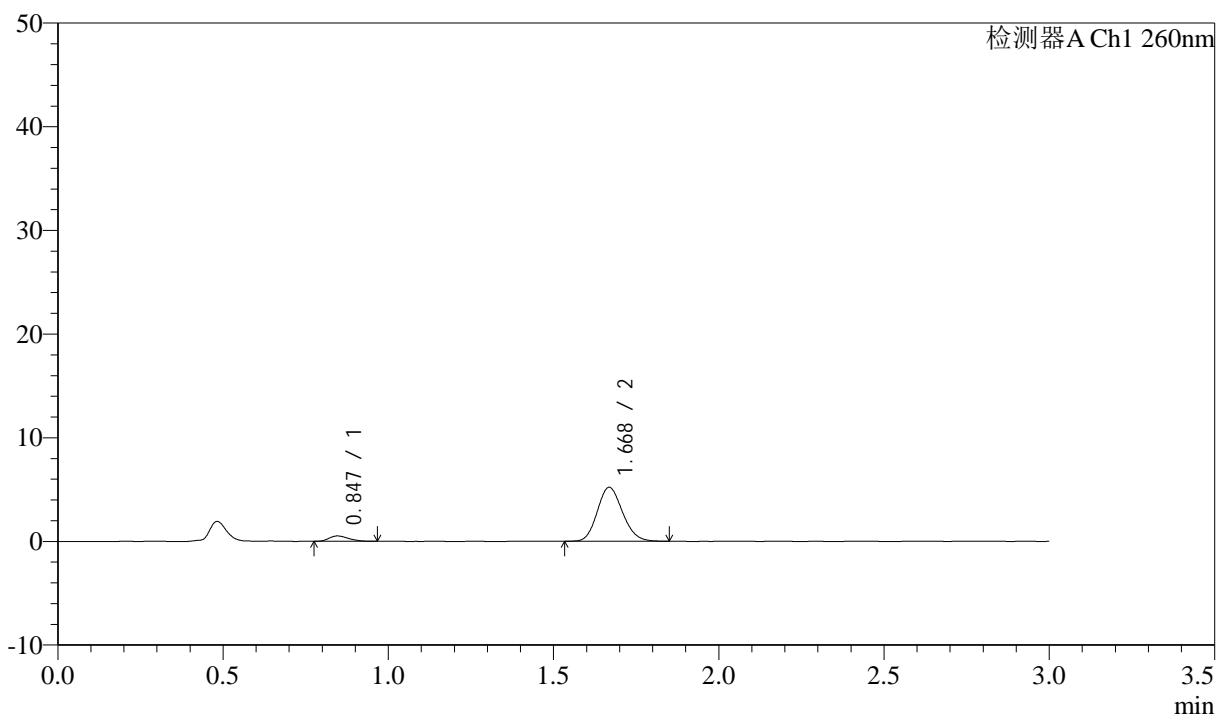
图67 美阿沙坦钾片溶出曲线测定HPLC图谱
 自制品-2025010421批(80mg规格)-均一性2-磷酸盐溶液(pH6.8)介质-
 浆法-50转-5min-片5
 供试品溶液-1

<样品信息>

色谱柱: XB-C18(50mm*4.6mm,5 μ m) 流速: 1.5ml/min
 柱温: 30 $^{\circ}$ C 波长: 260nm
 数据文件名: RC\$SMF-4080 - 27-34/30-664-2 - zzp-2025010421p-rcqx-80mg-pH6.8-jyx2-jf50z-p6-5min.lcd
 方法文件名: RC\$SMF-4080 - SMF-4080-rcqx-FX279.lcm
 批处理文件名: RC\$SMF-4080 - SMF-4080-20250206-fx279.lcb
 样品瓶号: 2-46
 进样体积: 10 μ l 版本号: 6.115
 进样时间: 2025/02/06 14:49:28 实验者: jiangjinwei
 处理时间(V2): 2025/02/07 09:20:26 处理者: jiangjinwei
 仪器型号: SHIMADZU LC-2050C(FX279)

<色谱图>

mV



<峰表>

检测器A Ch1 260nm

峰号	保留时间	面积	面积%	高度	理论塔板数(USP)	拖尾因子	分离度(USP)
1	0.847	2088	7.021	514	984	1.269	--
2	1.668	27652	92.979	5185	2268	1.139	6.625
总计		29740	100.000	5699			

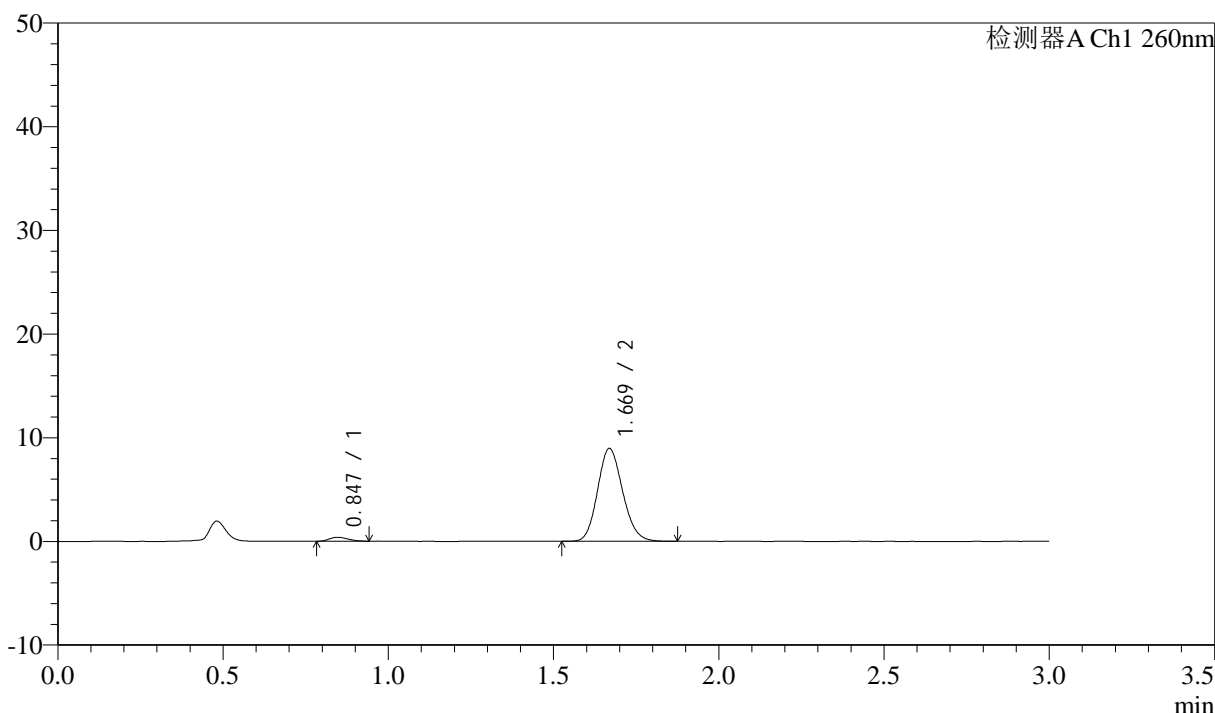
图68 美阿沙坦钾片溶出曲线测定HPLC图谱
 自制品-2025010421批(80mg规格)-均一性2-磷酸盐溶液(pH6.8)介质-
 浆法-50转-5min-片6
 供试品溶液-1

<样品信息>

色谱柱: XB-C18(50mm*4.6mm,5μm) 流速: 1.5ml/min
 柱温: 30°C 波长: 260nm
 数据文件名: RC\$SMF-4080 - 27-34/30-665-2 - zzp-2025010421p-rcqx-80mg-pH6.8-jyx2-jf50z-p1-10min.lcd
 方法文件名: RC\$SMF-4080 - SMF-4080-rcqx-FX279.lcm
 批处理文件名: RC\$SMF-4080 - SMF-4080-20250206-fx279.lcb
 样品瓶号: 2-2
 进样体积: 10μl 版本号: 6.115
 进样时间: 2025/02/06 14:52:53 实验者: jiangjinwei
 处理时间 (V2): 2025/02/07 09:20:28 处理者: jiangjinwei
 仪器型号: SHIMADZU LC-2050C(FX279)

<色谱图>

mV



<峰表>

检测器A Ch1 260nm

峰号	保留时间	面积	面积%	高度	理论塔板数(USP)	拖尾因子	分离度(USP)
1	0.847	1513	3.099	387	1013	1.209	--
2	1.669	47305	96.901	8930	2307	1.141	6.701
总计		48818	100.000	9317			

图69 美阿沙坦钾片溶出曲线测定HPLC图谱
 自制品-2025010421批(80mg规格)-均一性2-磷酸盐溶液 (pH6.8) 介质-
 桨法-50转-10min-片1
 供试品溶液-1



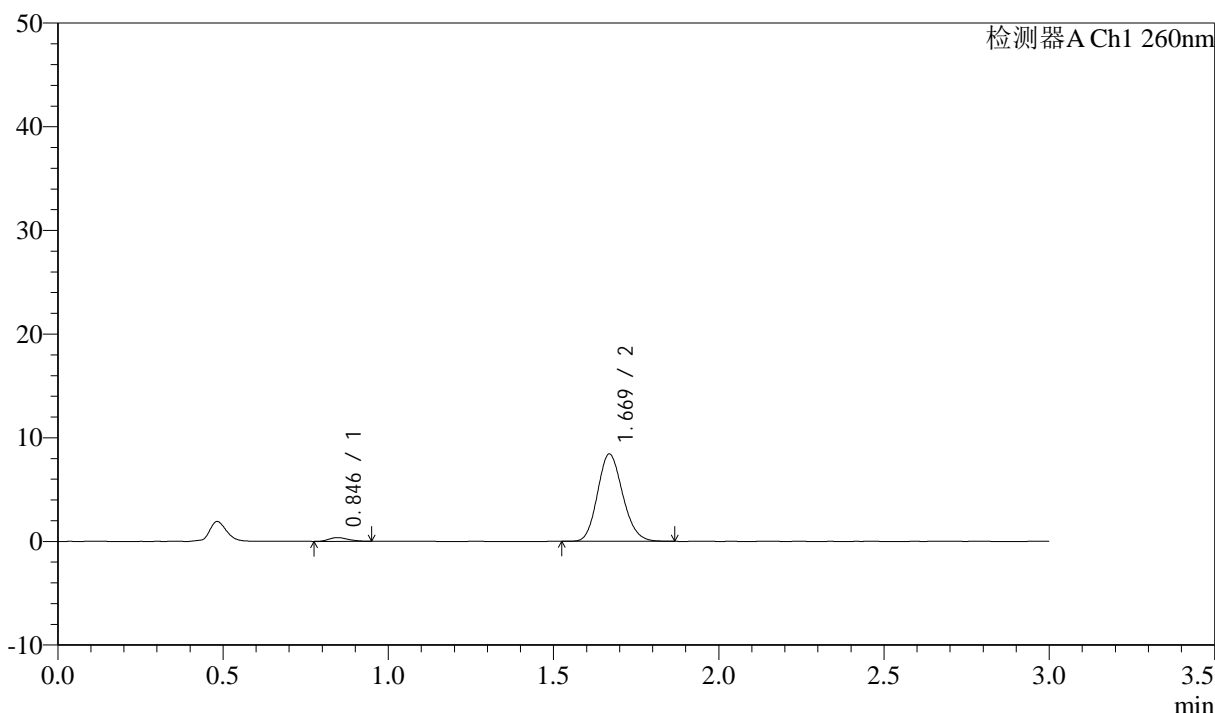
SMF-4080

<样品信息>

色谱柱: XB-C18(50mm*4.6mm,5 μ m) 流速: 1.5ml/min
 柱温: 30°C 波长: 260nm
 数据文件名: RC\$SMF-4080 - 27-34/30-666-2 - zzp-2025010421p-rcqx-80mg-pH6.8-jyx2-jf50z-p2-10min.lcd
 方法文件名: RC\$SMF-4080 - SMF-4080-rcqx-FX279.lcm
 批处理文件名: RC\$SMF-4080 - SMF-4080-20250206-fx279.lcb
 样品瓶号: 2-11
 进样体积: 10 μ l 版本号: 6.115
 进样时间: 2025/02/06 14:56:15 实验者: jiangjinwei
 处理时间 (V2): 2025/02/07 09:20:31 处理者: jiangjinwei
 仪器型号: SHIMADZU LC-2050C(FX279)

<色谱图>

mV



<峰表>

检测器A Ch1 260nm

峰号	保留时间	面积	面积%	高度	理论塔板数(USP)	拖尾因子	分离度(USP)
1	0.846	1481	3.209	361	967	1.212	--
2	1.669	44657	96.791	8400	2290	1.147	6.625
总计		46137	100.000	8761			

图70 美阿沙坦钾片溶出曲线测定HPLC图谱
 自制品-2025010421批(80mg规格)-均一性2-磷酸盐溶液 (pH6.8) 介质-
 桨法-50转-10min-片2
 供试品溶液-1



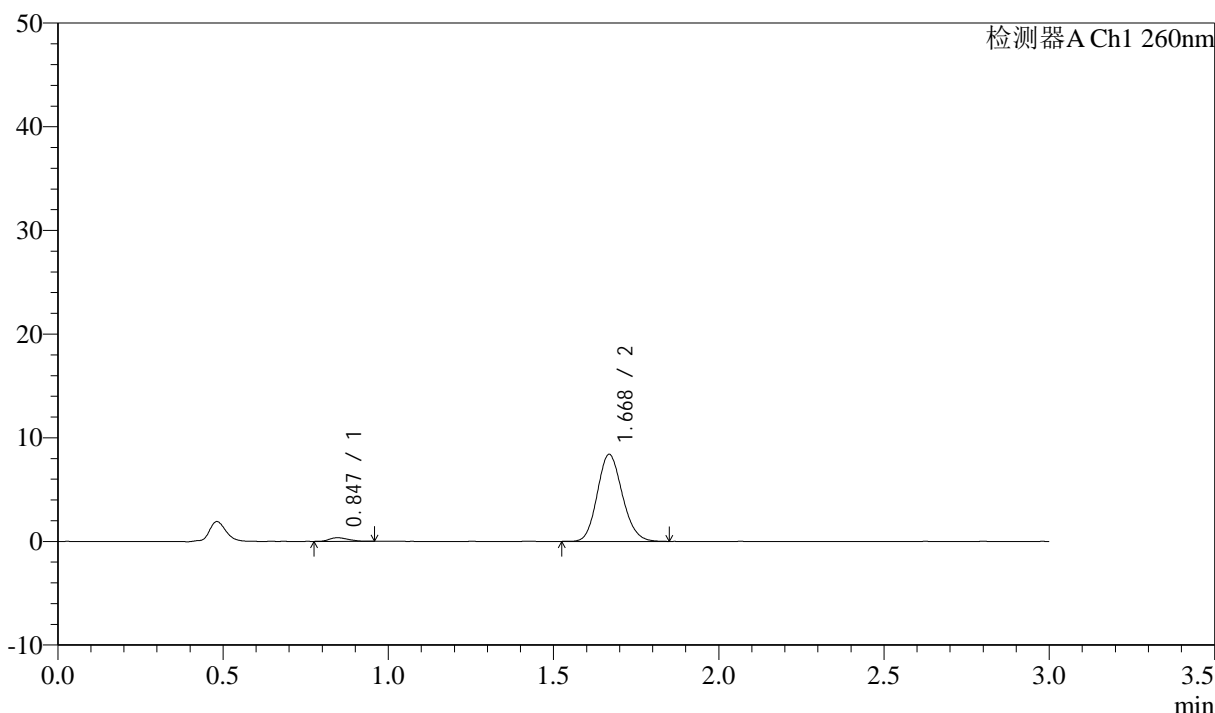
SMF-4080

<样品信息>

色谱柱: XB-C18(50mm*4.6mm,5 μ m) 流速: 1.5ml/min
 柱温: 30°C 波长: 260nm
 数据文件名: RC\$SMF-4080 - 27-34/30-667-2 - zzp-2025010421p-rcqx-80mg-pH6.8-jyx2-jf50z-p3-10min.lcd
 方法文件名: RC\$SMF-4080 - SMF-4080-rcqx-FX279.lcm
 批处理文件名: RC\$SMF-4080 - SMF-4080-20250206-fx279.lcb
 样品瓶号: 2-20
 进样体积: 10 μ l 版本号: 6.115
 进样时间: 2025/02/06 14:59:37 实验者: jiangjinwei
 处理时间 (V2): 2025/02/07 09:20:34 处理者: jiangjinwei
 仪器型号: SHIMADZU LC-2050C(FX279)

<色谱图>

mV



<峰表>

检测器A Ch1 260nm

峰号	保留时间	面积	面积%	高度	理论塔板数(USP)	拖尾因子	分离度(USP)
1	0.847	1390	3.044	351	1034	1.218	--
2	1.668	44269	96.956	8354	2319	1.141	6.737
总计		45659	100.000	8705			

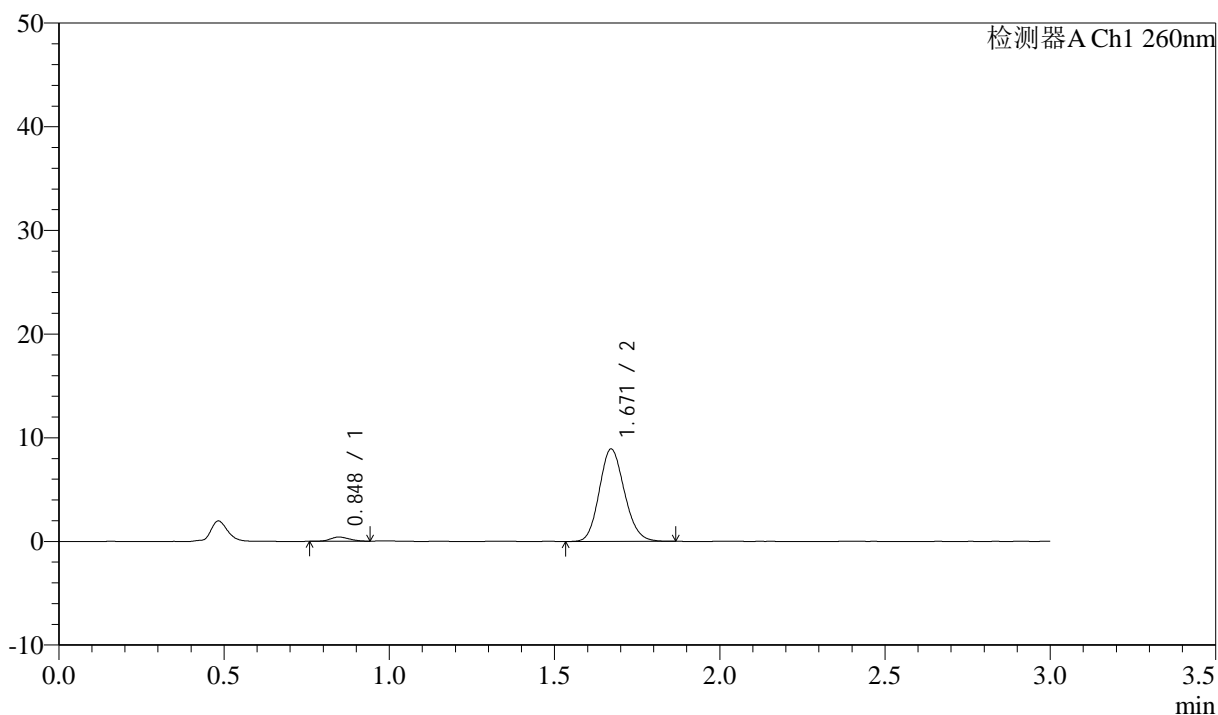
图71 美阿沙坦钾片溶出曲线测定HPLC图谱
 自制品-2025010421批(80mg规格)-均一性2-磷酸盐溶液 (pH6.8) 介质-
 浆法-50转-10min-片3
 供试品溶液-1

<样品信息>

色谱柱: XB-C18(50mm*4.6mm,5 μ m) 流速: 1.5ml/min
 柱温: 30°C 波长: 260nm
 数据文件名: RC\$SMF-4080 - 27-34/30-668-2 - zzp-2025010421p-rcqx-80mg-pH6.8-jyx2-jf50z-p4-10min.lcd
 方法文件名: RC\$SMF-4080 - SMF-4080-rcqx-FX279.lcm
 批处理文件名: RC\$SMF-4080 - SMF-4080-20250206-fx279.lcb
 样品瓶号: 2-29
 进样体积: 10 μ l 版本号: 6.115
 进样时间: 2025/02/06 15:03:00 实验者: jiangjinwei
 处理时间 (V2): 2025/02/07 09:20:36 处理者: jiangjinwei
 仪器型号: SHIMADZU LC-2050C(FX279)

<色谱图>

mV



<峰表>

检测器A Ch1 260nm

峰号	保留时间	面积	面积%	高度	理论塔板数(USP)	拖尾因子	分离度(USP)
1	0.848	1609	3.306	407	1013	1.119	--
2	1.671	47067	96.694	8919	2312	1.138	6.704
总计		48676	100.000	9326			

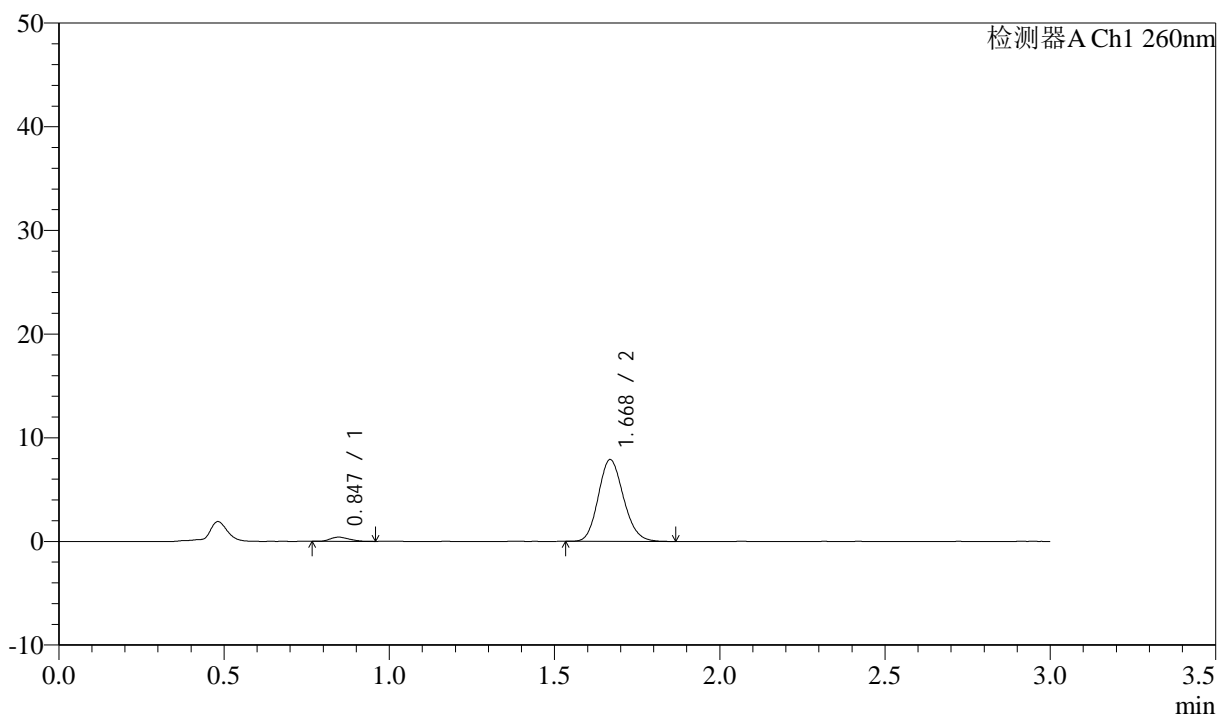
图72 美阿沙坦钾片溶出曲线测定HPLC图谱
 自制品-2025010421批(80mg规格)-均一性2-磷酸盐溶液 (pH6.8) 介质-
 桨法-50转-10min-片4
 供试品溶液-1

<样品信息>

色谱柱: XB-C18(50mm*4.6mm,5 μ m) 流速: 1.5ml/min
 柱温: 30°C 波长: 260nm
 数据文件名: RC\$SMF-4080 - 27-34/30-669-2 - zzp-2025010421p-rcqx-80mg-pH6.8-jyx2-jf50z-p5-10min.lcd
 方法文件名: RC\$SMF-4080 - SMF-4080-rcqx-FX279.lcm
 批处理文件名: RC\$SMF-4080 - SMF-4080-20250206-fx279.lcb
 样品瓶号: 2-38
 进样体积: 10 μ l 版本号: 6.115
 进样时间: 2025/02/06 15:06:22 实验者: jiangjinwei
 处理时间 (V2): 2025/02/07 09:20:39 处理者: jiangjinwei
 仪器型号: SHIMADZU LC-2050C(FX279)

<色谱图>

mV



<峰表>

检测器A Ch1 260nm

峰号	保留时间	面积	面积%	高度	理论塔板数(USP)	拖尾因子	分离度(USP)
1	0.847	1647	3.787	409	944	1.233	--
2	1.668	41854	96.213	7856	2289	1.146	6.581
总计		43502	100.000	8265			

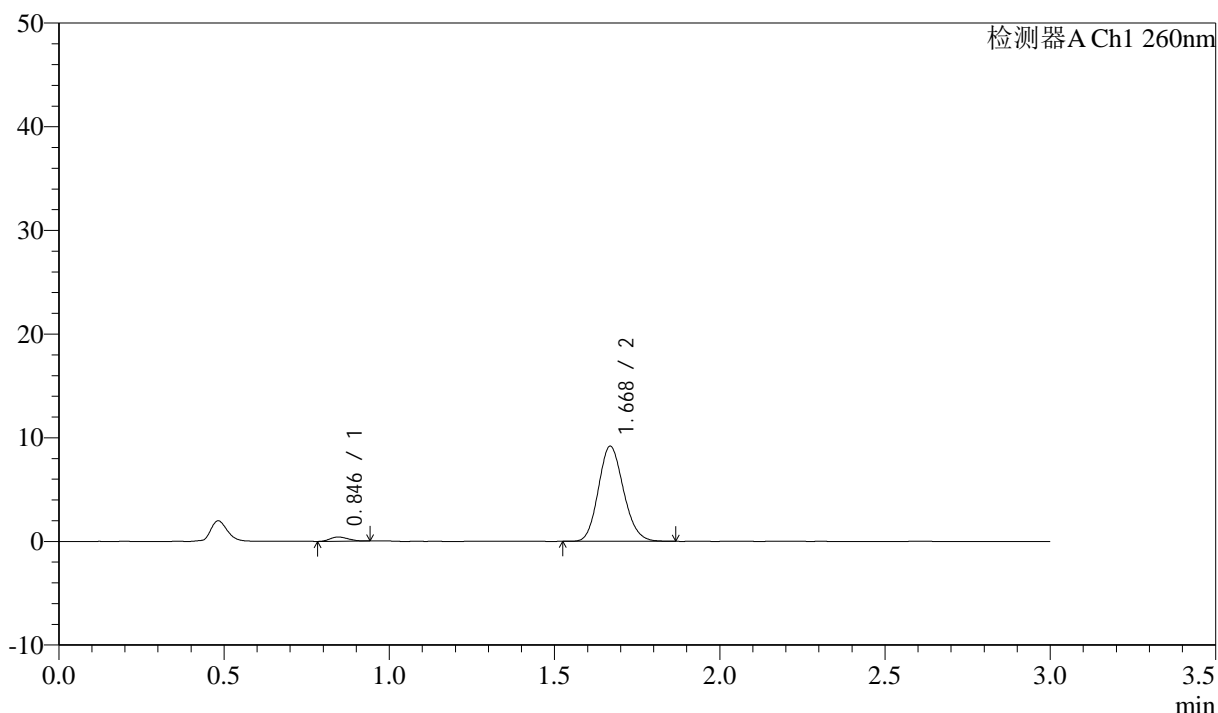
图73 美阿沙坦钾片溶出曲线测定HPLC图谱
 自制品-2025010421批(80mg规格)-均一性2-磷酸盐溶液 (pH6.8) 介质-
 浆法-50转-10min-片5
 供试品溶液-1

<样品信息>

色谱柱: XB-C18(50mm*4.6mm,5 μ m) 流速: 1.5ml/min
 柱温: 30°C 波长: 260nm
 数据文件名: RC\$SMF-4080 - 27-34/30-670-2 - zzp-2025010421p-rcqx-80mg-pH6.8-jyx2-jf50z-p6-10min.lcd
 方法文件名: RC\$SMF-4080 - SMF-4080-rcqx-FX279.lcm
 批处理文件名: RC\$SMF-4080 - SMF-4080-20250206-fx279.lcb
 样品瓶号: 2-47
 进样体积: 10 μ l 版本号: 6.115
 进样时间: 2025/02/06 15:09:46 实验者: jiangjinwei
 处理时间(V2): 2025/02/07 09:20:42 处理者: jiangjinwei
 仪器型号: SHIMADZU LC-2050C(FX279)

<色谱图>

mV



<峰表>

检测器A Ch1 260nm

峰号	保留时间	面积	面积%	高度	理论塔板数(USP)	拖尾因子	分离度(USP)
1	0.846	1566	3.128	411	1064	1.204	--
2	1.668	48504	96.872	9140	2294	1.143	6.769
总计		50070	100.000	9550			

图74 美阿沙坦钾片溶出曲线测定HPLC图谱
 自制品-2025010421批(80mg规格)-均一性2-磷酸盐溶液(pH6.8)介质-
 浆法-50转-10min-片6
 供试品溶液-1



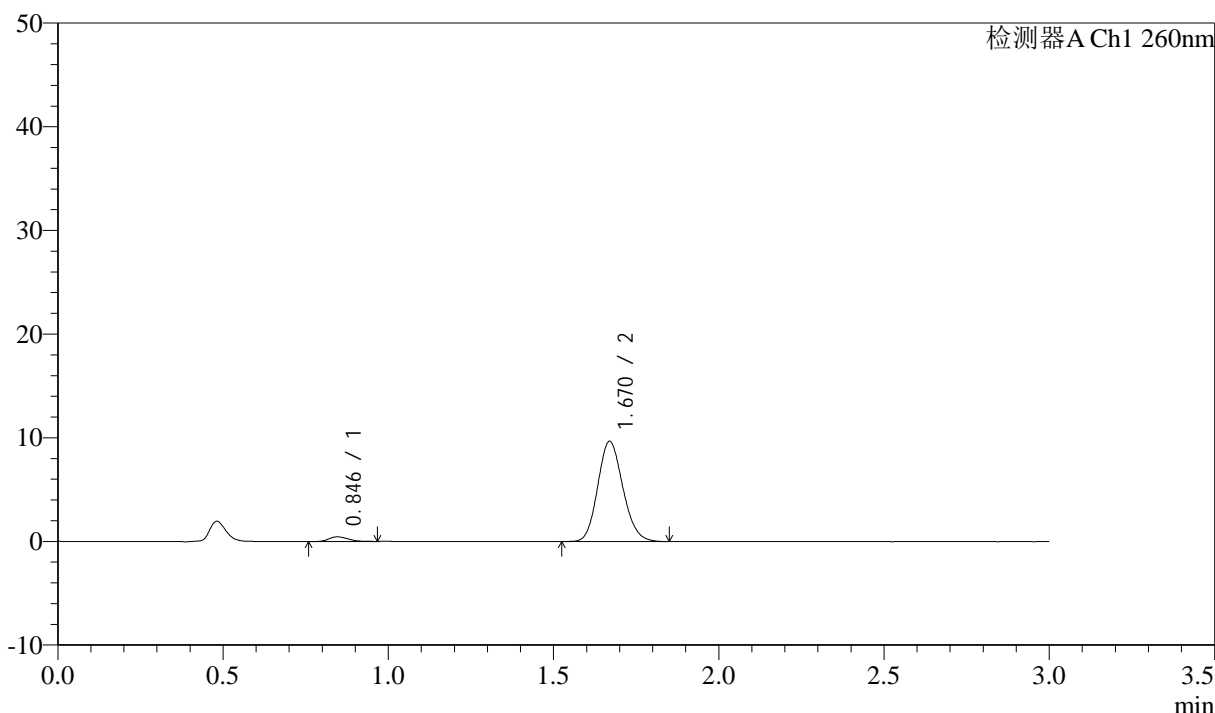
SMF-4080

<样品信息>

色谱柱: XB-C18(50mm*4.6mm,5μm) 流速: 1.5ml/min
 柱温: 30°C 波长: 260nm
 数据文件名: RC\$SMF-4080 - 27-34/30-671-2 - zzp-2025010421p-rcqx-80mg-pH6.8-jyx2-jf50z-p1-15min.lcd
 方法文件名: RC\$SMF-4080 - SMF-4080-rcqx-FX279.lcm
 批处理文件名: RC\$SMF-4080 - SMF-4080-20250206-fx279.lcb
 样品瓶号: 2-3
 进样体积: 10μl 版本号: 6.115
 进样时间: 2025/02/06 15:13:08 实验者: jiangjinwei
 处理时间 (V2): 2025/02/07 09:20:44 处理者: jiangjinwei
 仪器型号: SHIMADZU LC-2050C(FX279)

<色谱图>

mV



<峰表>

检测器A Ch1 260nm

峰号	保留时间	面积	面积%	高度	理论塔板数(USP)	拖尾因子	分离度(USP)
1	0.846	1875	3.533	455	982	1.205	--
2	1.670	51196	96.467	9656	2297	1.140	6.658
总计		53070	100.000	10111			

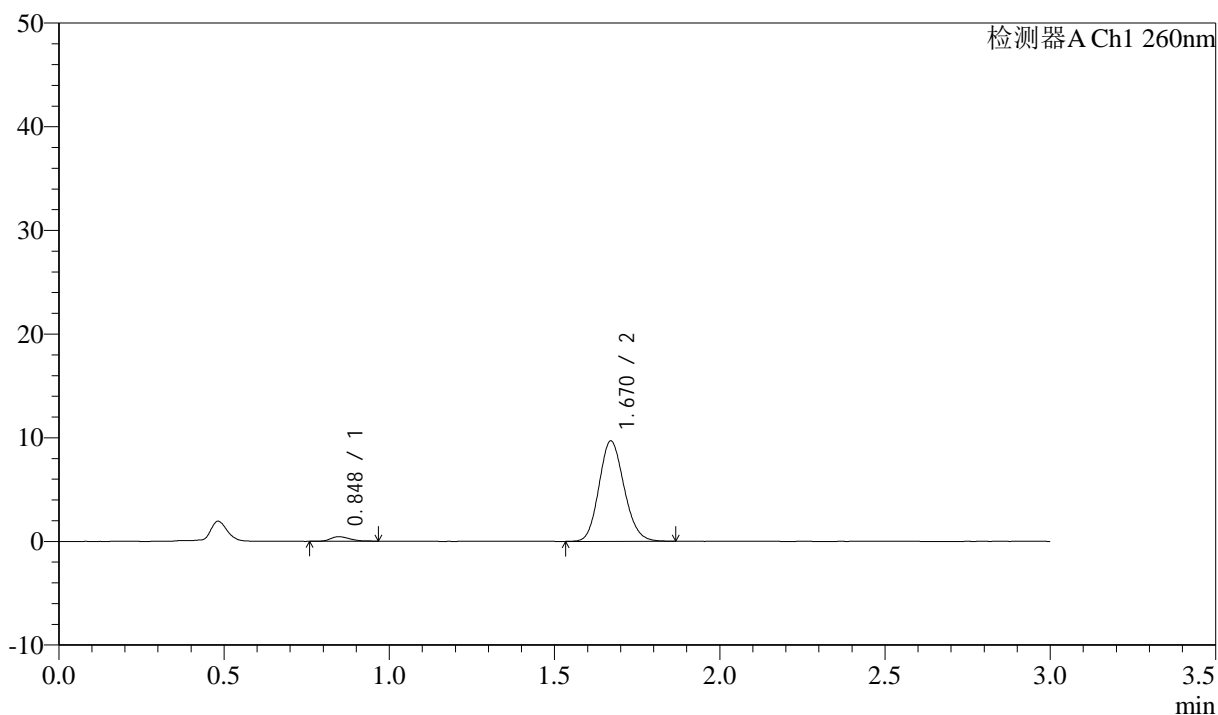
图75 美阿沙坦钾片溶出曲线测定HPLC图谱
 自制品-2025010421批(80mg规格)-均一性2-磷酸盐溶液 (pH6.8) 介质-
 桨法-50转-15min-片1
 供试品溶液-1

<样品信息>

色谱柱: XB-C18(50mm*4.6mm,5 μ m) 流速: 1.5ml/min
 柱温: 30°C 波长: 260nm
 数据文件名: RC\$SMF-4080 - 27-34/30-672-2 - zzp-2025010421p-rcqx-80mg-pH6.8-jyx2-jf50z-p2-15min.lcd
 方法文件名: RC\$SMF-4080 - SMF-4080-rcqx-FX279.lcm
 批处理文件名: RC\$SMF-4080 - SMF-4080-20250206-fx279.lcb
 样品瓶号: 2-12
 进样体积: 10 μ l 版本号: 6.115
 进样时间: 2025/02/06 15:16:33 实验者: jiangjinwei
 处理时间(V2): 2025/02/07 09:20:47 处理者: jiangjinwei
 仪器型号: SHIMADZU LC-2050C(FX279)

<色谱图>

mV



<峰表>

检测器A Ch1 260nm

峰号	保留时间	面积	面积%	高度	理论塔板数(USP)	拖尾因子	分离度(USP)
1	0.848	1780	3.355	440	1004	1.208	--
2	1.670	51284	96.645	9685	2300	1.137	6.679
总计		53064	100.000	10125			

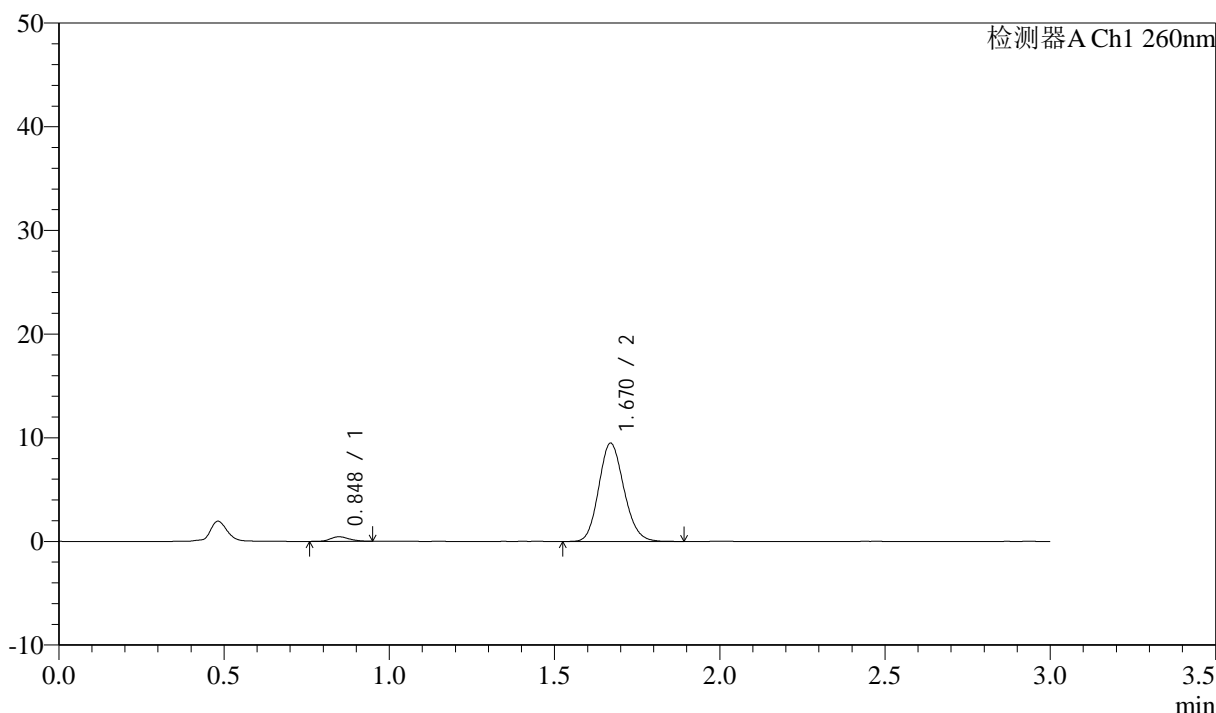
图76 美阿沙坦钾片溶出曲线测定HPLC图谱
 自制品-2025010421批(80mg规格)-均一性2-磷酸盐溶液(pH6.8)介质-
 桨法-50转-15min-片2
 供试品溶液-1

<样品信息>

色谱柱: XB-C18(50mm*4.6mm,5μm) 流速: 1.5ml/min
 柱温: 30°C 波长: 260nm
 数据文件名: RC\$SMF-4080 - 27-34/30-673-2 - zzp-2025010421p-rcqx-80mg-pH6.8-jyx2-jf50z-p3-15min.lcd
 方法文件名: RC\$SMF-4080 - SMF-4080-rcqx-FX279.lcm
 批处理文件名: RC\$SMF-4080 - SMF-4080-20250206-fx279.lcb
 样品瓶号: 2-21
 进样体积: 10μl 版本号: 6.115
 进样时间: 2025/02/06 15:19:55 实验者: jiangjinwei
 处理时间 (V2): 2025/02/07 09:20:50 处理者: jiangjinwei
 仪器型号: SHIMADZU LC-2050C(FX279)

<色谱图>

mV



<峰表>

检测器A Ch1 260nm

峰号	保留时间	面积	面积%	高度	理论塔板数(USP)	拖尾因子	分离度(USP)
1	0.848	1778	3.421	441	1053	1.143	--
2	1.670	50207	96.579	9469	2298	1.140	6.739
总计		51985	100.000	9911			

图77 美阿沙坦钾片溶出曲线测定HPLC图谱
 自制品-2025010421批(80mg规格)-均一性2-磷酸盐溶液 (pH6.8) 介质-
 桨法-50转-15min-片3
 供试品溶液-1



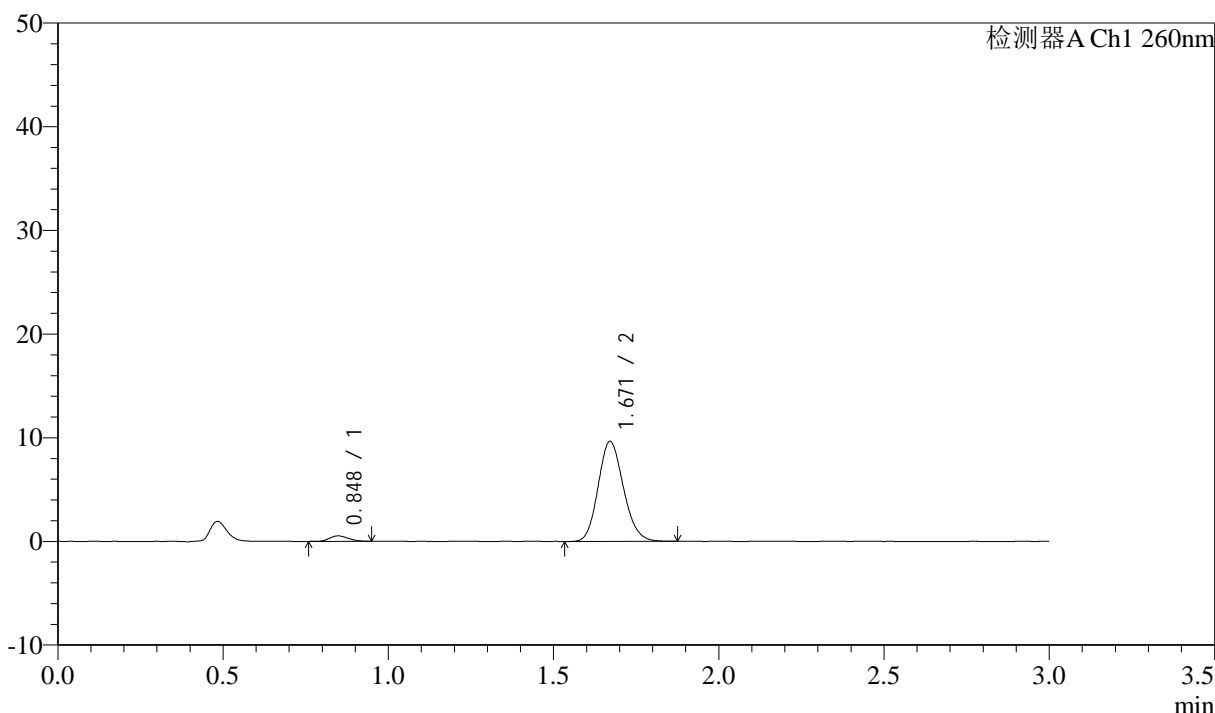
SMF-4080

<样品信息>

色谱柱: XB-C18(50mm*4.6mm,5 μ m) 流速: 1.5ml/min
 柱温: 30 $^{\circ}$ C 波长: 260nm
 数据文件名: RC\$SMF-4080 - 27-34/30-674-2 - zzp-2025010421p-rcqx-80mg-pH6.8-jyx2-jf50z-p4-15min.lcd
 方法文件名: RC\$SMF-4080 - SMF-4080-rcqx-FX279.lcm
 批处理文件名: RC\$SMF-4080 - SMF-4080-20250206-fx279.lcb
 样品瓶号: 2-30
 进样体积: 10 μ l 版本号: 6.115
 进样时间: 2025/02/06 15:23:19 实验者: jiangjinwei
 处理时间 (V2): 2025/02/07 09:20:53 处理者: jiangjinwei
 仪器型号: SHIMADZU LC-2050C(FX279)

<色谱图>

mV



<峰表>

检测器A Ch1 260nm

峰号	保留时间	面积	面积%	高度	理论塔板数(USP)	拖尾因子	分离度(USP)
1	0.848	2108	3.951	528	1024	1.176	--
2	1.671	51252	96.049	9646	2282	1.144	6.695
总计		53360	100.000	10174			

图78 美阿沙坦钾片溶出曲线测定HPLC图谱
 自制品-2025010421批(80mg规格)-均一性2-磷酸盐溶液 (pH6.8) 介质-
 桨法-50转-15min-片4
 供试品溶液-1



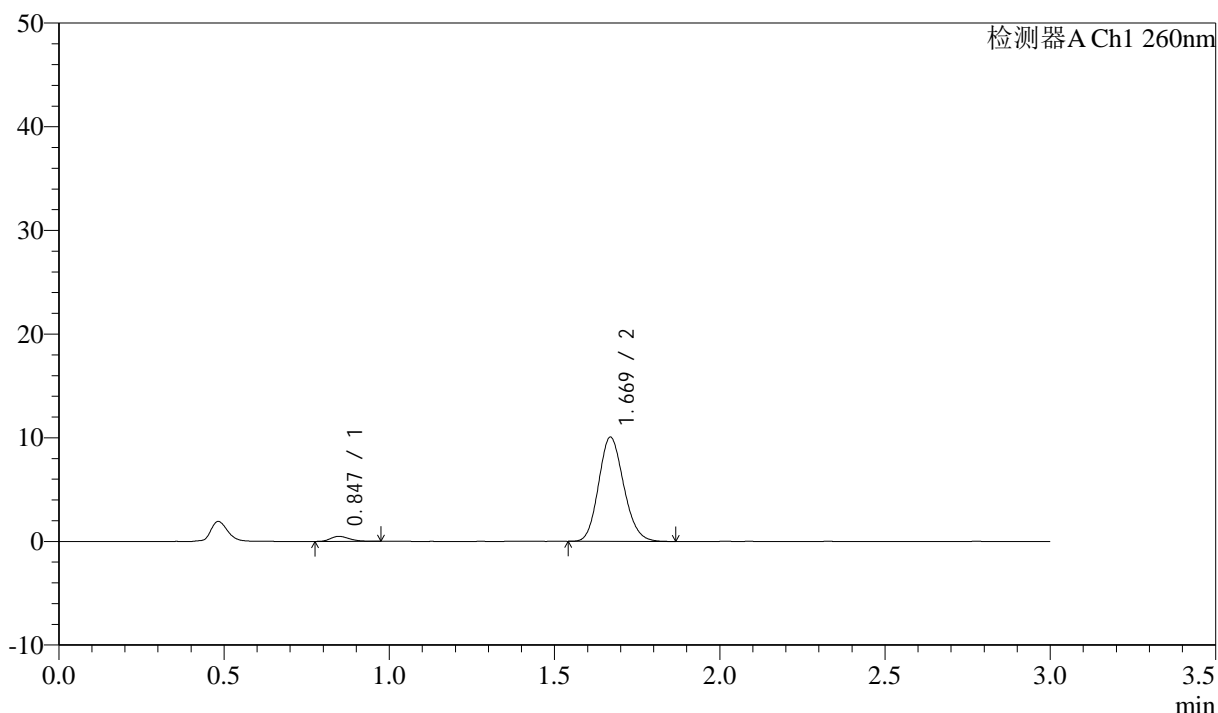
SMF-4080

<样品信息>

色谱柱: XB-C18(50mm*4.6mm,5 μ m) 流速: 1.5ml/min
 柱温: 30°C 波长: 260nm
 数据文件名: RC\$SMF-4080 - 27-34/30-675-2 - zzp-2025010421p-rcqx-80mg-pH6.8-jyx2-jf50z-p5-15min.lcd
 方法文件名: RC\$SMF-4080 - SMF-4080-rcqx-FX279.lcm
 批处理文件名: RC\$SMF-4080 - SMF-4080-20250206-fx279.lcb
 样品瓶号: 2-39
 进样体积: 10 μ l 版本号: 6.115
 进样时间: 2025/02/06 15:26:42 实验者: jiangjinwei
 处理时间 (V2): 2025/02/07 09:20:55 处理者: jiangjinwei
 仪器型号: SHIMADZU LC-2050C(FX279)

<色谱图>

mV



<峰表>

检测器A Ch1 260nm

峰号	保留时间	面积	面积%	高度	理论塔板数(USP)	拖尾因子	分离度(USP)
1	0.847	1933	3.505	483	1036	1.284	--
2	1.669	53211	96.495	10028	2295	1.145	6.717
总计		55143	100.000	10510			

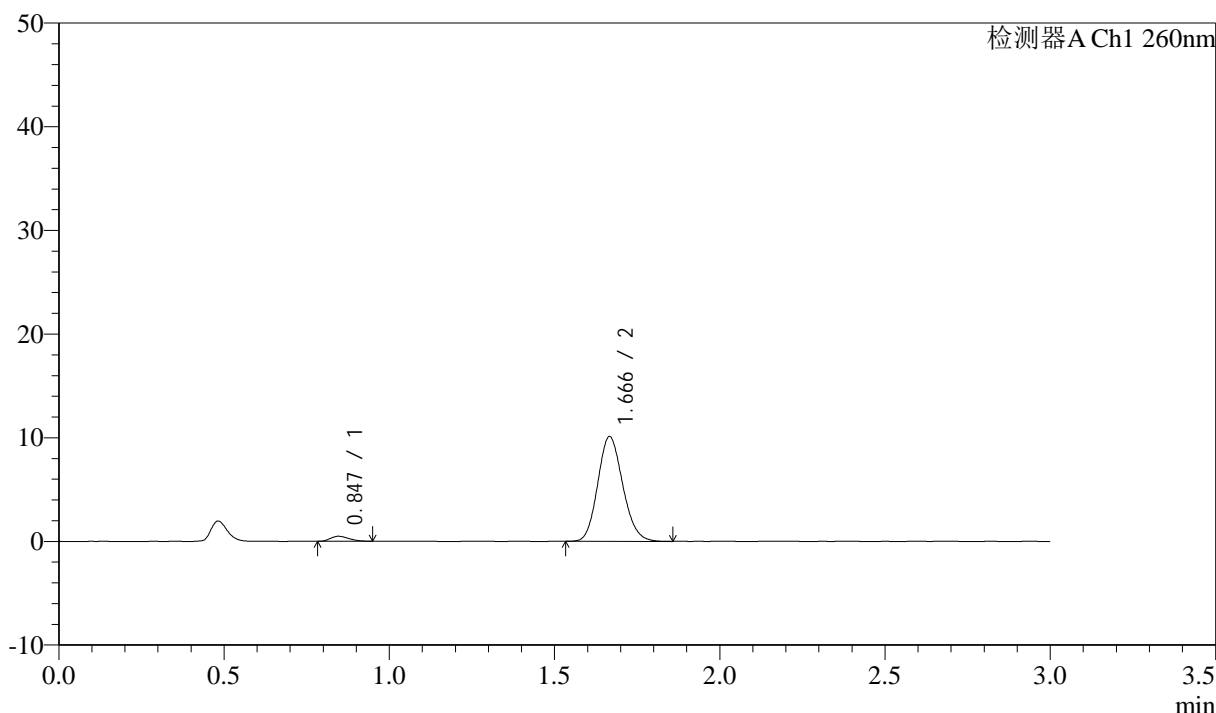
图79 美阿沙坦钾片溶出曲线测定HPLC图谱
 自制品-2025010421批(80mg规格)-均一性2-磷酸盐溶液 (pH6.8) 介质-
 桨法-50转-15min-片5
 供试品溶液-1

<样品信息>

色谱柱: XB-C18(50mm*4.6mm,5µm) 流速: 1.5ml/min
 柱温: 30°C 波长: 260nm
 数据文件名: RC\$SMF-4080 - 27-34/30-676-2 - zzp-2025010421p-rcqx-80mg-pH6.8-jyx2-jf50z-p6-15min.lcd
 方法文件名: RC\$SMF-4080 - SMF-4080-rcqx-FX279.lcm
 批处理文件名: RC\$SMF-4080 - SMF-4080-20250206-fx279.lcb
 样品瓶号: 2-48
 进样体积: 10µl 版本号: 6.115
 进样时间: 2025/02/06 15:30:04 实验者: jiangjinwei
 处理时间 (V2): 2025/02/07 09:20:58 处理者: jiangjinwei
 仪器型号: SHIMADZU LC-2050C(FX279)

<色谱图>

mV



<峰表>

检测器A Ch1 260nm

峰号	保留时间	面积	面积%	高度	理论塔板数(USP)	拖尾因子	分离度(USP)
1	0.847	1938	3.513	493	1000	1.280	--
2	1.666	53220	96.487	10076	2310	1.140	6.671
总计		55158	100.000	10568			

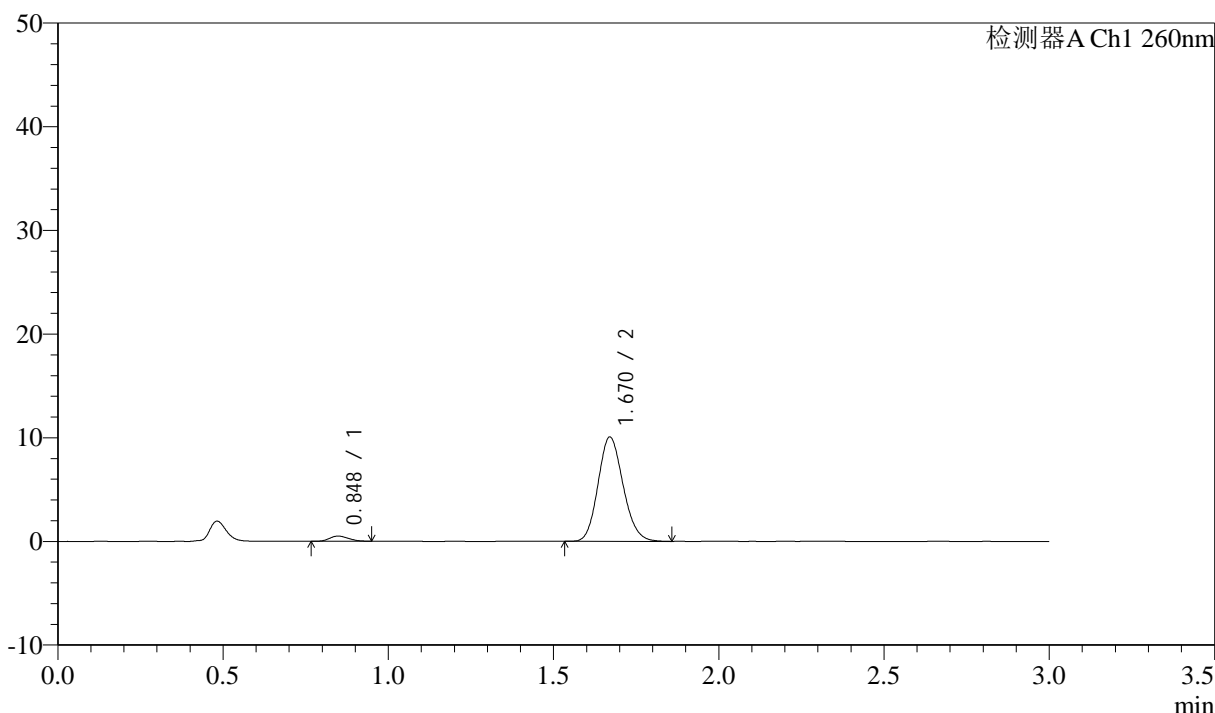
图80 美阿沙坦钾片溶出曲线测定HPLC图谱
 自制品-2025010421批(80mg规格)-均一性2-磷酸盐溶液 (pH6.8) 介质-
 桨法-50转-15min-片6
 供试品溶液-1

<样品信息>

色谱柱: XB-C18(50mm*4.6mm,5 μ m) 流速: 1.5ml/min
 柱温: 30 $^{\circ}$ C 波长: 260nm
 数据文件名: RC\$SMF-4080 - 27-34/30-677-2 - zzp-2025010421p-rcqx-80mg-pH6.8-jyx2-jf50z-p1-20min.lcd
 方法文件名: RC\$SMF-4080 - SMF-4080-rcqx-FX279.lcm
 批处理文件名: RC\$SMF-4080 - SMF-4080-20250206-fx279.lcb
 样品瓶号: 2-4
 进样体积: 10 μ l 版本号: 6.115
 进样时间: 2025/02/06 15:33:26 实验者: jiangjinwei
 处理时间 (V2): 2025/02/07 09:21:01 处理者: jiangjinwei
 仪器型号: SHIMADZU LC-2050C(FX279)

<色谱图>

mV



<峰表>

检测器A Ch1 260nm

峰号	保留时间	面积	面积%	高度	理论塔板数(USP)	拖尾因子	分离度(USP)
1	0.848	1995	3.624	506	1019	1.157	--
2	1.670	53065	96.376	10060	2313	1.139	6.704
总计		55061	100.000	10566			

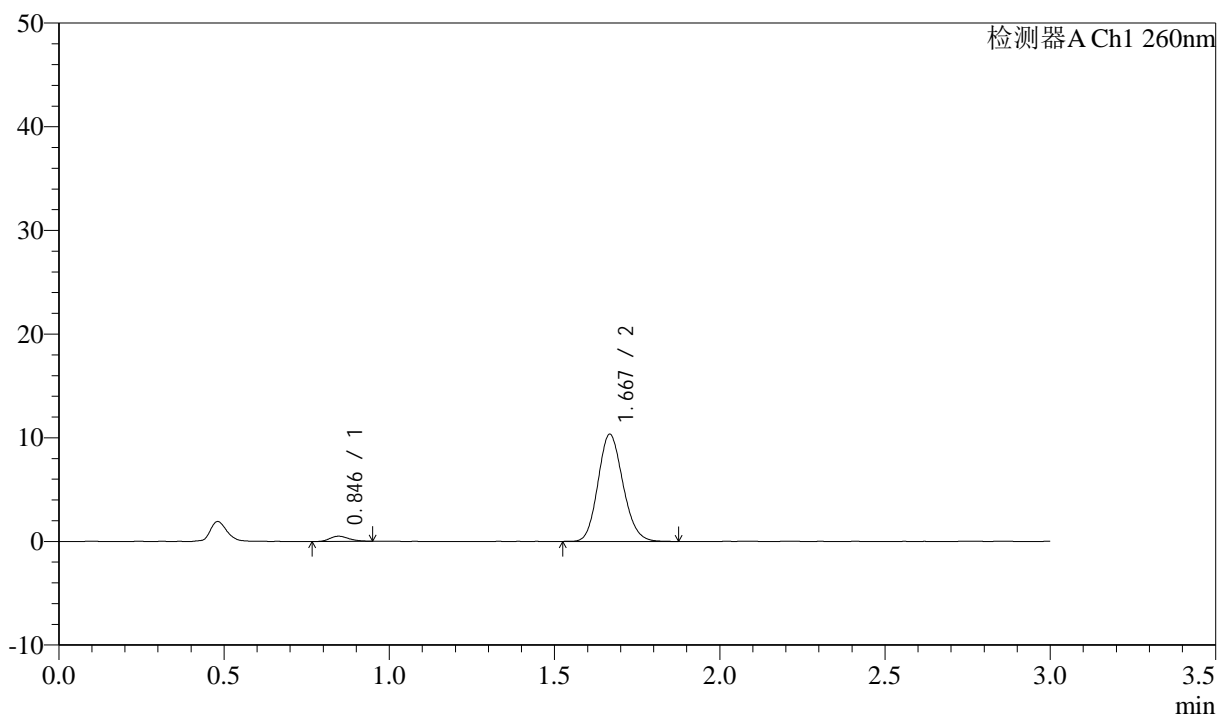
图81 美阿沙坦钾片溶出曲线测定HPLC图谱
 自制品-2025010421批(80mg规格)-均一性2-磷酸盐溶液 (pH6.8) 介质-
 桨法-50转-20min-片1
 供试品溶液-1

<样品信息>

色谱柱: XB-C18(50mm*4.6mm,5 μ m) 流速: 1.5ml/min
 柱温: 30°C 波长: 260nm
 数据文件名: RC\$SMF-4080 - 27-34/30-678-2 - zzp-2025010421p-rcqx-80mg-pH6.8-jyx2-jf50z-p2-20min.lcd
 方法文件名: RC\$SMF-4080 - SMF-4080-rcqx-FX279.lcm
 批处理文件名: RC\$SMF-4080 - SMF-4080-20250206-fx279.lcb
 样品瓶号: 2-13
 进样体积: 10 μ l 版本号: 6.115
 进样时间: 2025/02/06 15:36:49 实验者: jiangjinwei
 处理时间 (V2): 2025/02/07 09:21:03 处理者: jiangjinwei
 仪器型号: SHIMADZU LC-2050C(FX279)

<色谱图>

mV



<峰表>

检测器A Ch1 260nm

峰号	保留时间	面积	面积%	高度	理论塔板数(USP)	拖尾因子	分离度(USP)
1	0.846	1993	3.534	498	1057	1.214	--
2	1.667	54400	96.466	10292	2324	1.142	6.769
总计		56393	100.000	10791			

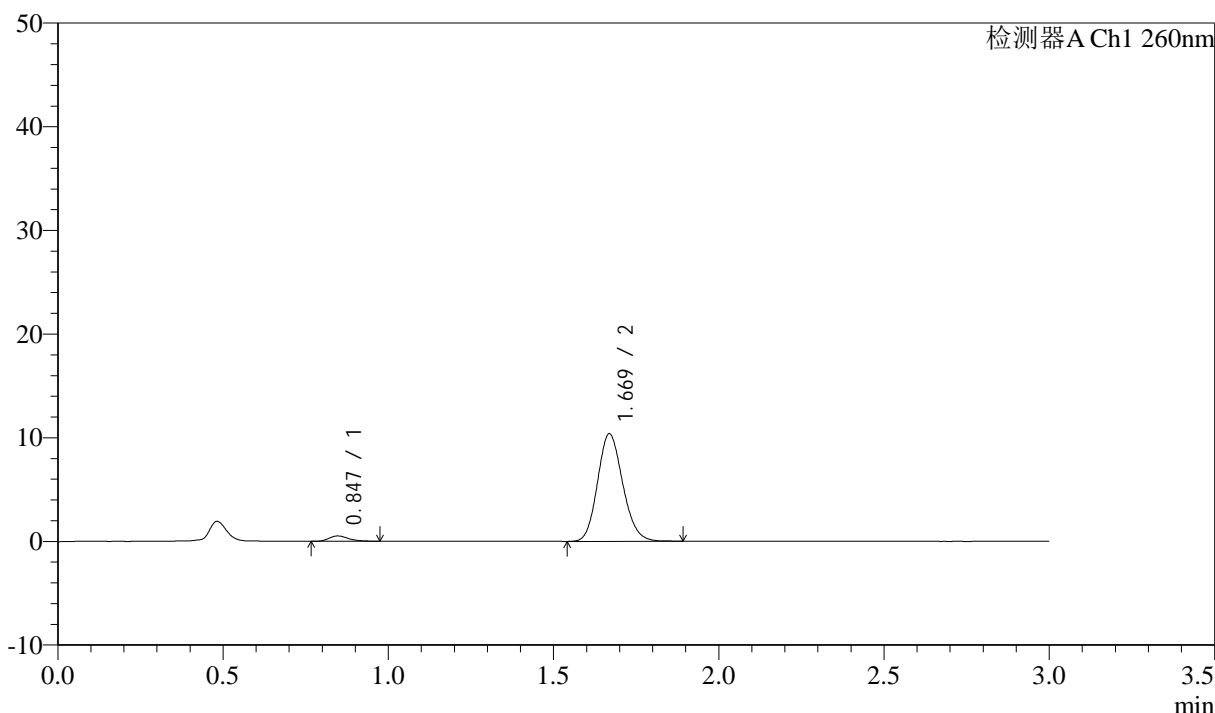
图82 美阿沙坦钾片溶出曲线测定HPLC图谱
 自制品-2025010421批(80mg规格)-均一性2-磷酸盐溶液 (pH6.8) 介质-
 桨法-50转-20min-片2
 供试品溶液-1

<样品信息>

色谱柱: XB-C18(50mm*4.6mm,5μm) 流速: 1.5ml/min
 柱温: 30°C 波长: 260nm
 数据文件名: RC\$SMF-4080 - 27-34/30-679-2 - zzp-2025010421p-rcqx-80mg-pH6.8-jyx2-jf50z-p3-20min.lcd
 方法文件名: RC\$SMF-4080 - SMF-4080-rcqx-FX279.lcm
 批处理文件名: RC\$SMF-4080 - SMF-4080-20250206-fx279.lcb
 样品瓶号: 2-22
 进样体积: 10μl 版本号: 6.115
 进样时间: 2025/02/06 15:40:12 实验者: jiangjinwei
 处理时间 (V2): 2025/02/07 09:21:06 处理者: jiangjinwei
 仪器型号: SHIMADZU LC-2050C(FX279)

<色谱图>

mV



<峰表>

检测器A Ch1 260nm

峰号	保留时间	面积	面积%	高度	理论塔板数(USP)	拖尾因子	分离度(USP)
1	0.847	2060	3.602	508	1040	1.279	--
2	1.669	55129	96.398	10348	2293	1.148	6.723
总计		57189	100.000	10856			

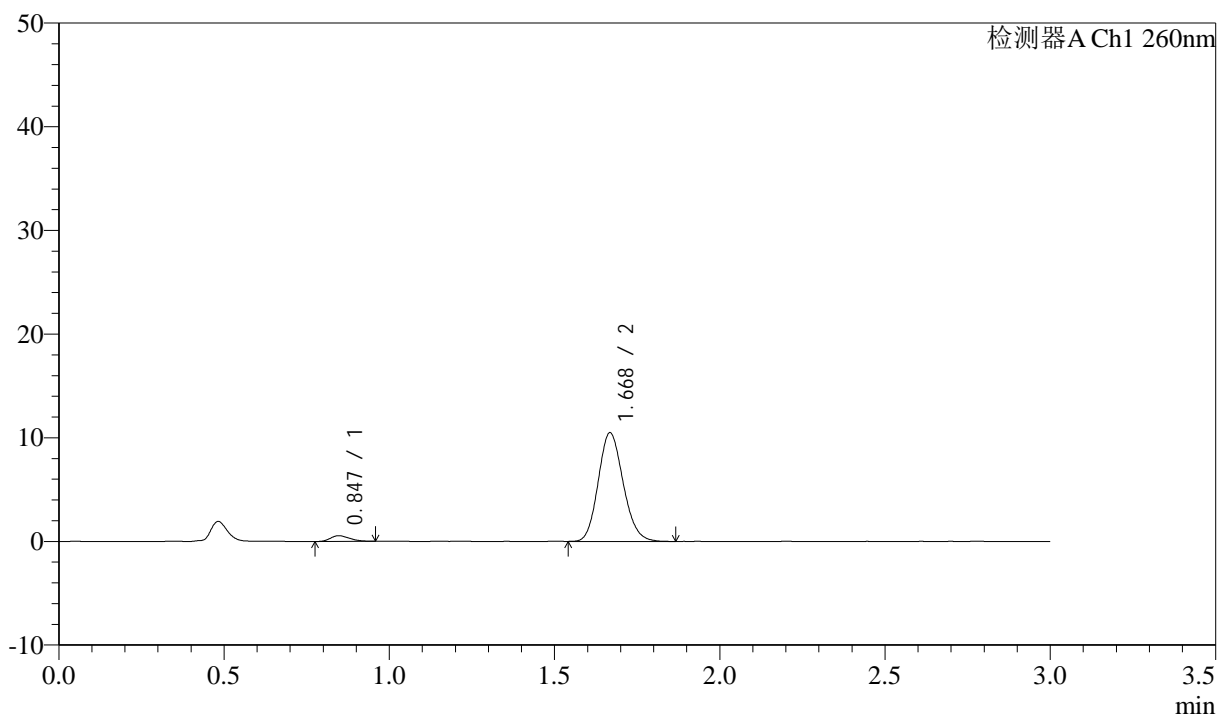
图83 美阿沙坦钾片溶出曲线测定HPLC图谱
 自制品-2025010421批(80mg规格)-均一性2-磷酸盐溶液 (pH6.8) 介质-
 桨法-50转-20min-片3
 供试品溶液-1

<样品信息>

色谱柱: XB-C18(50mm*4.6mm,5 μ m) 流速: 1.5ml/min
 柱温: 30°C 波长: 260nm
 数据文件名: RC\$SMF-4080 - 27-34/30-680-2 - zzp-2025010421p-rcqx-80mg-pH6.8-jyx2-jf50z-p4-20min.lcd
 方法文件名: RC\$SMF-4080 - SMF-4080-rcqx-FX279.lcm
 批处理文件名: RC\$SMF-4080 - SMF-4080-20250206-fx279.lcb
 样品瓶号: 2-31
 进样体积: 10 μ l 版本号: 6.115
 进样时间: 2025/02/06 15:43:35 实验者: jiangjinwei
 处理时间 (V2): 2025/02/07 09:21:09 处理者: jiangjinwei
 仪器型号: SHIMADZU LC-2050C(FX279)

<色谱图>

mV



<峰表>

检测器A Ch1 260nm

峰号	保留时间	面积	面积%	高度	理论塔板数(USP)	拖尾因子	分离度(USP)
1	0.847	2189	3.815	550	1005	1.257	--
2	1.668	55199	96.185	10420	2323	1.144	6.688
总计		57389	100.000	10970			

图84 美阿沙坦钾片溶出曲线测定HPLC图谱
 自制品-2025010421批(80mg规格)-均一性2-磷酸盐溶液 (pH6.8) 介质-
 桨法-50转-20min-片4
 供试品溶液-1



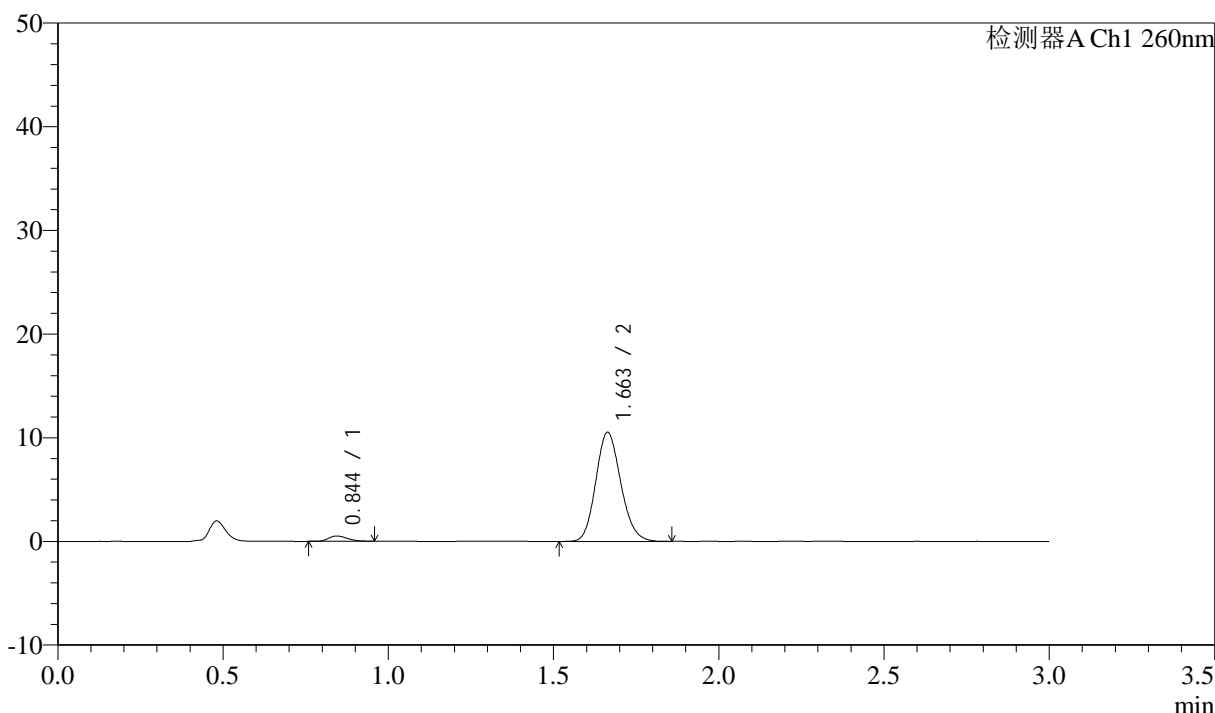
SMF-4080

<样品信息>

色谱柱: XB-C18(50mm*4.6mm,5 μ m) 流速: 1.5ml/min
 柱温: 30°C 波长: 260nm
 数据文件名: RC\$SMF-4080 - 27-34/30-681-2 - zzp-2025010421p-rcqx-80mg-pH6.8-jyx2-jf50z-p5-20min.lcd
 方法文件名: RC\$SMF-4080 - SMF-4080-rcqx-FX279.lcm
 批处理文件名: RC\$SMF-4080 - SMF-4080-20250206-fx279.lcb
 样品瓶号: 2-40
 进样体积: 10 μ l 版本号: 6.115
 进样时间: 2025/02/06 15:46:58 实验者: jiangjinwei
 处理时间 (V2): 2025/02/07 09:21:12 处理者: jiangjinwei
 仪器型号: SHIMADZU LC-2050C(FX279)

<色谱图>

mV



<峰表>

检测器A Ch1 260nm

峰号	保留时间	面积	面积%	高度	理论塔板数(USP)	拖尾因子	分离度(USP)
1	0.844	2077	3.611	515	1024	1.295	--
2	1.663	55431	96.389	10530	2305	1.142	6.715
总计		57508	100.000	11045			

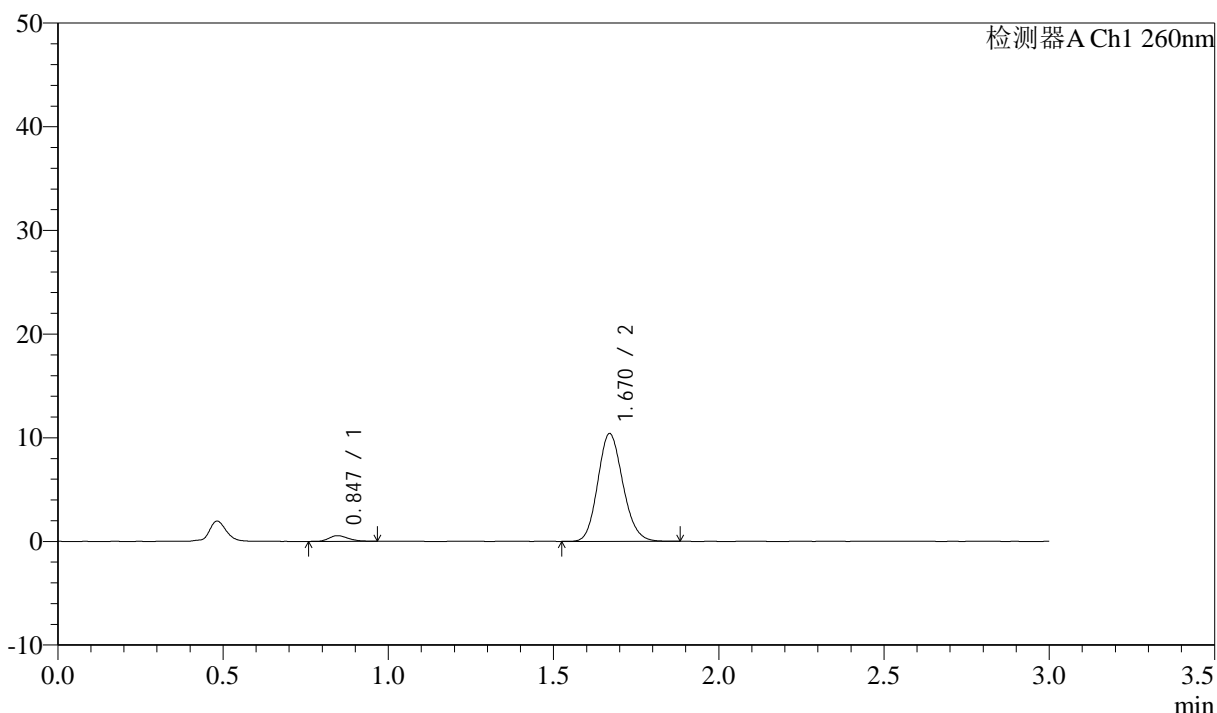
图85 美阿沙坦钾片溶出曲线测定HPLC图谱
 自制品-2025010421批(80mg规格)-均一性2-磷酸盐溶液 (pH6.8) 介质-
 桨法-50转-20min-片5
 供试品溶液-1

<样品信息>

色谱柱: XB-C18(50mm*4.6mm,5 μ m) 流速: 1.5ml/min
 柱温: 30°C 波长: 260nm
 数据文件名: RC\$SMF-4080 - 27-34/30-682-2 - zzp-2025010421p-rcqx-80mg-pH6.8-jyx2-jf50z-p6-20min.lcd
 方法文件名: RC\$SMF-4080 - SMF-4080-rcqx-FX279.lcm
 批处理文件名: RC\$SMF-4080 - SMF-4080-20250206-fx279.lcb
 样品瓶号: 2-49
 进样体积: 10 μ l 版本号: 6.115
 进样时间: 2025/02/06 15:50:21 实验者: jiangjinwei
 处理时间 (V2): 2025/02/07 09:21:14 处理者: jiangjinwei
 仪器型号: SHIMADZU LC-2050C(FX279)

<色谱图>

mV



<峰表>

检测器A Ch1 260nm

峰号	保留时间	面积	面积%	高度	理论塔板数(USP)	拖尾因子	分离度(USP)
1	0.847	2172	3.800	546	1032	1.186	--
2	1.670	54974	96.200	10386	2313	1.142	6.738
总计		57146	100.000	10932			

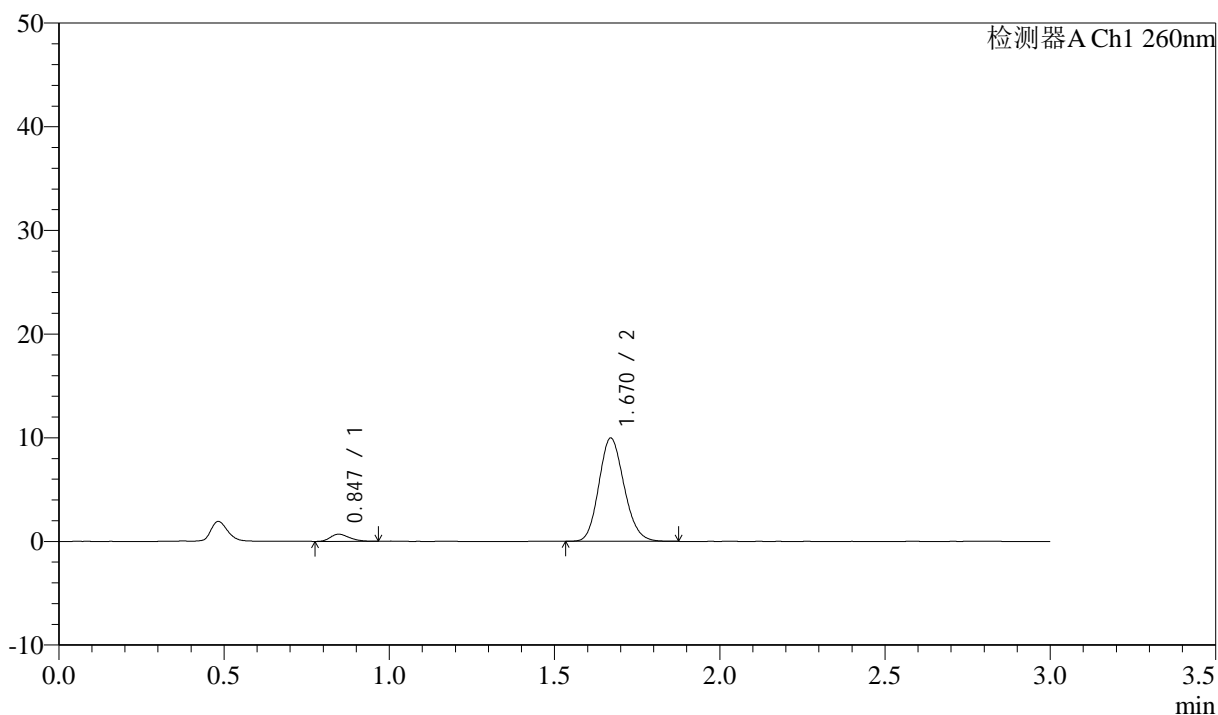
图86 美阿沙坦钾片溶出曲线测定HPLC图谱
 自制品-2025010421批(80mg规格)-均一性2-磷酸盐溶液 (pH6.8) 介质-
 桨法-50转-20min-片6
 供试品溶液-1

<样品信息>

色谱柱: XB-C18(50mm*4.6mm,5 μ m) 流速: 1.5ml/min
 柱温: 30°C 波长: 260nm
 数据文件名: RC\$SMF-4080 - 27-34/30-683-2 - zzp-2025010421p-rcqx-80mg-pH6.8-jyx2-jf50z-p1-30min.lcd
 方法文件名: RC\$SMF-4080 - SMF-4080-rcqx-FX279.lcm
 批处理文件名: RC\$SMF-4080 - SMF-4080-20250206-fx279.lcb
 样品瓶号: 2-5
 进样体积: 10 μ l 版本号: 6.115
 进样时间: 2025/02/06 15:53:45 实验者: jiangjinwei
 处理时间(V2): 2025/02/07 09:21:17 处理者: jiangjinwei
 仪器型号: SHIMADZU LC-2050C(FX279)

<色谱图>

mV



<峰表>

检测器A Ch1 260nm

峰号	保留时间	面积	面积%	高度	理论塔板数(USP)	拖尾因子	分离度(USP)
1	0.847	2739	4.929	688	1031	1.241	--
2	1.670	52818	95.071	9949	2285	1.145	6.714
总计		55557	100.000	10638			

图87 美阿沙坦钾片溶出曲线测定HPLC图谱
 自制品-2025010421批(80mg规格)-均一性2-磷酸盐溶液(pH6.8)介质-
 浆法-50转-30min-片1
 供试品溶液-1



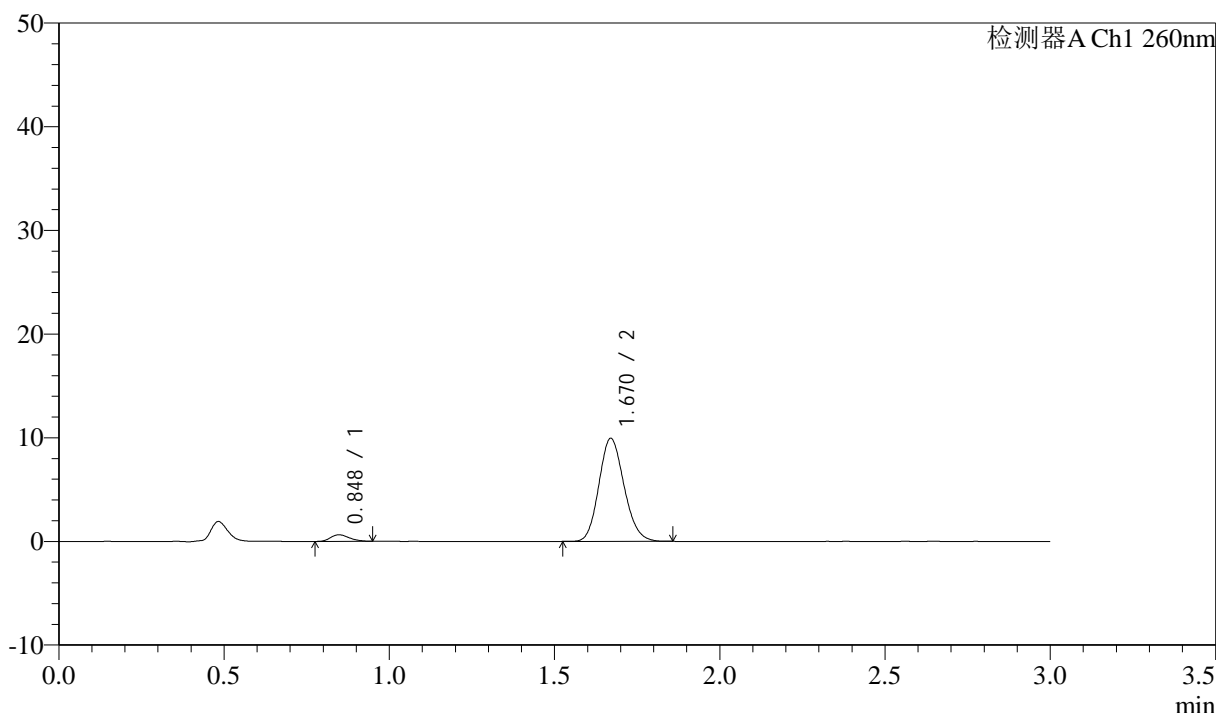
SMF-4080

<样品信息>

色谱柱: XB-C18(50mm*4.6mm,5μm) 流速: 1.5ml/min
 柱温: 30°C 波长: 260nm
 数据文件名: RC\$SMF-4080 - 27-34/30-684-2 - zzp-2025010421p-rcqx-80mg-pH6.8-jyx2-jf50z-p2-30min.lcd
 方法文件名: RC\$SMF-4080 - SMF-4080-rcqx-FX279.lcm
 批处理文件名: RC\$SMF-4080 - SMF-4080-20250206-fx279.lcb
 样品瓶号: 2-14
 进样体积: 10μl 版本号: 6.115
 进样时间: 2025/02/06 15:57:07 实验者: jiangjinwei
 处理时间 (V2): 2025/02/07 09:21:20 处理者: jiangjinwei
 仪器型号: SHIMADZU LC-2050C(FX279)

<色谱图>

mV



<峰表>

检测器A Ch1 260nm

峰号	保留时间	面积	面积%	高度	理论塔板数(USP)	拖尾因子	分离度(USP)
1	0.848	2530	4.590	636	1041	1.225	--
2	1.670	52586	95.410	9928	2290	1.143	6.722
总计		55116	100.000	10564			

图88 美阿沙坦钾片溶出曲线测定HPLC图谱
 自制品-2025010421批(80mg规格)-均一性2-磷酸盐溶液 (pH6.8) 介质-
 桨法-50转-30min-片2
 供试品溶液-1



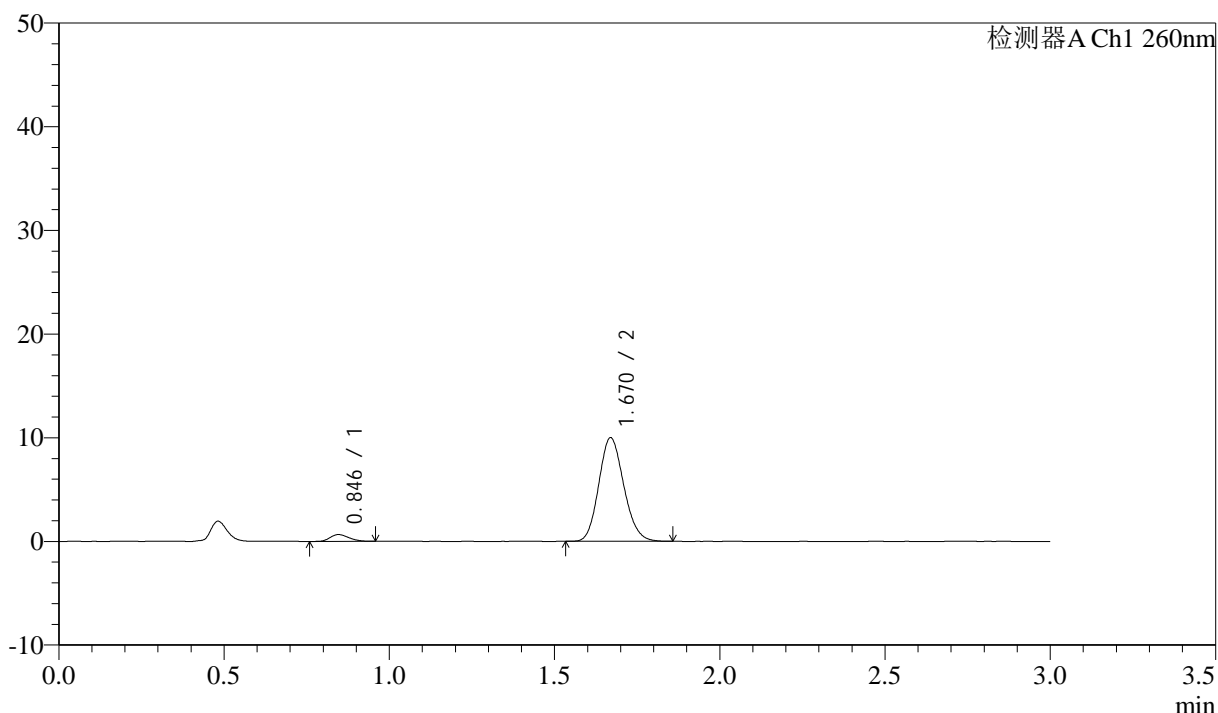
SMF-4080

<样品信息>

色谱柱: XB-C18(50mm*4.6mm,5μm) 流速: 1.5ml/min
 柱温: 30°C 波长: 260nm
 数据文件名: RC\$SMF-4080 - 27-34/30-685-2 - zzp-2025010421p-rcqx-80mg-pH6.8-jyx2-jf50z-p3-30min.lcd
 方法文件名: RC\$SMF-4080 - SMF-4080-rcqx-FX279.lcm
 批处理文件名: RC\$SMF-4080 - SMF-4080-20250206-fx279.lcb
 样品瓶号: 2-23
 进样体积: 10μl 版本号: 6.115
 进样时间: 2025/02/06 16:00:31 实验者: jiangjinwei
 处理时间 (V2): 2025/02/07 09:21:23 处理者: jiangjinwei
 仪器型号: SHIMADZU LC-2050C(FX279)

<色谱图>

mV



<峰表>

检测器A Ch1 260nm

峰号	保留时间	面积	面积%	高度	理论塔板数(USP)	拖尾因子	分离度(USP)
1	0.846	2625	4.753	663	1018	1.221	--
2	1.670	52596	95.247	9985	2321	1.141	6.728
总计		55221	100.000	10647			

图89 美阿沙坦钾片溶出曲线测定HPLC图谱
 自制品-2025010421批(80mg规格)-均一性2-磷酸盐溶液 (pH6.8) 介质-
 桨法-50转-30min-片3
 供试品溶液-1



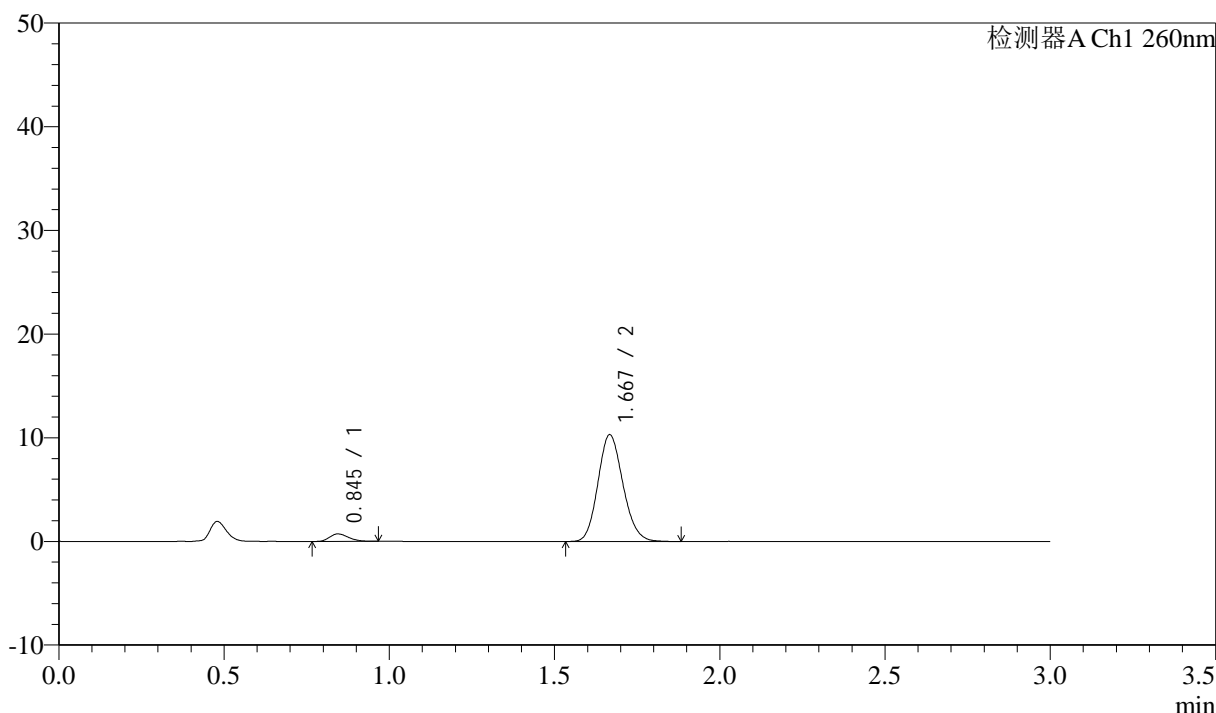
SMF-4080

<样品信息>

色谱柱: XB-C18(50mm*4.6mm,5 μ m) 流速: 1.5ml/min
 柱温: 30°C 波长: 260nm
 数据文件名: RC\$SMF-4080 - 27-34/30-686-2 - zzp-2025010421p-rcqx-80mg-pH6.8-jyx2-jf50z-p4-30min.lcd
 方法文件名: RC\$SMF-4080 - SMF-4080-rcqx-FX279.lcm
 批处理文件名: RC\$SMF-4080 - SMF-4080-20250206-fx279.lcb
 样品瓶号: 2-32
 进样体积: 10 μ l 版本号: 6.115
 进样时间: 2025/02/06 16:03:55 实验者: jiangjinwei
 处理时间 (V2): 2025/02/07 09:21:26 处理者: jiangjinwei
 仪器型号: SHIMADZU LC-2050C(FX279)

<色谱图>

mV



<峰表>

检测器A Ch1 260nm

峰号	保留时间	面积	面积%	高度	理论塔板数(USP)	拖尾因子	分离度(USP)
1	0.845	2873	5.015	721	1034	1.212	--
2	1.667	54424	94.985	10257	2309	1.142	6.743
总计		57297	100.000	10978			

图90 美阿沙坦钾片溶出曲线测定HPLC图谱
 自制品-2025010421批(80mg规格)-均一性2-磷酸盐溶液 (pH6.8) 介质-
 桨法-50转-30min-片4
 供试品溶液-1



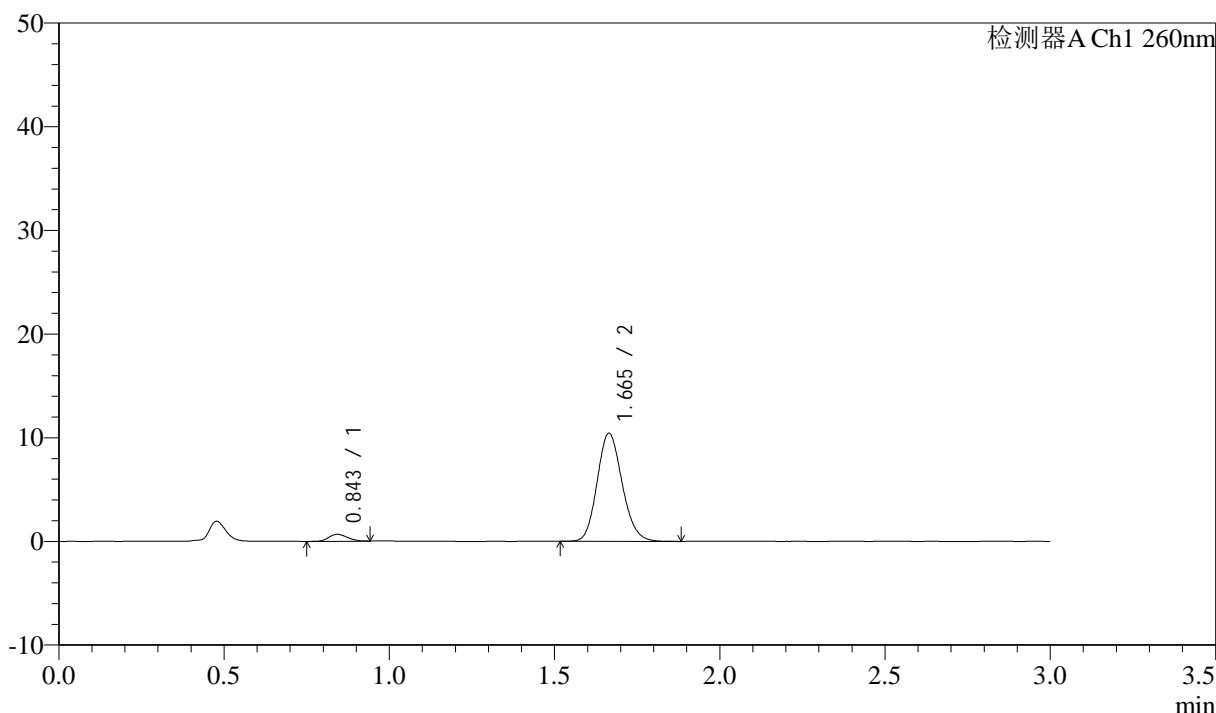
SMF-4080

<样品信息>

色谱柱: XB-C18(50mm*4.6mm,5 μ m) 流速: 1.5ml/min
 柱温: 30 $^{\circ}$ C 波长: 260nm
 数据文件名: RC\$SMF-4080 - 27-34/30-687-2 - zzp-2025010421p-rcqx-80mg-pH6.8-jyx2-jf50z-p5-30min.lcd
 方法文件名: RC\$SMF-4080 - SMF-4080-rcqx-FX279.lcm
 批处理文件名: RC\$SMF-4080 - SMF-4080-20250206-fx279.lcb
 样品瓶号: 2-41
 进样体积: 10 μ l 版本号: 6.115
 进样时间: 2025/02/06 16:07:18 实验者: jiangjinwei
 处理时间 (V2): 2025/02/07 09:21:29 处理者: jiangjinwei
 仪器型号: SHIMADZU LC-2050C(FX279)

<色谱图>

mV



<峰表>

检测器A Ch1 260nm

峰号	保留时间	面积	面积%	高度	理论塔板数(USP)	拖尾因子	分离度(USP)
1	0.843	2643	4.581	664	1035	1.125	--
2	1.665	55055	95.419	10432	2309	1.143	6.754
总计		57699	100.000	11097			

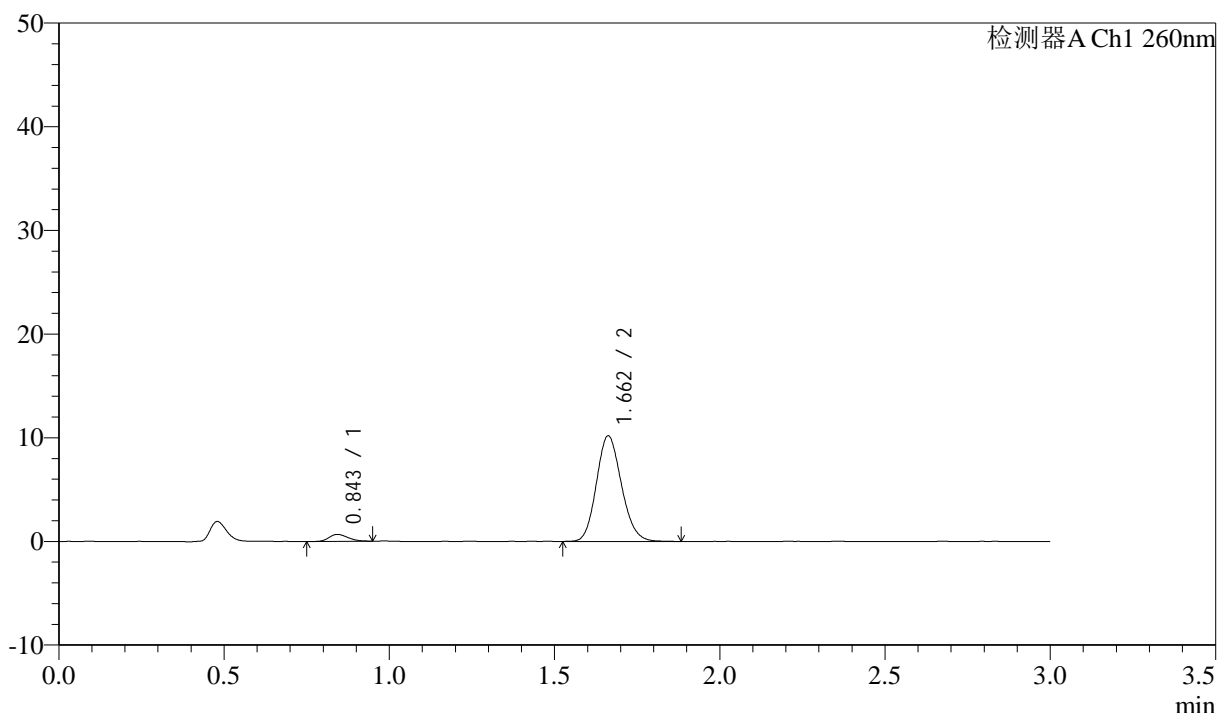
图91 美阿沙坦钾片溶出曲线测定HPLC图谱
 自制品-2025010421批(80mg规格)-均一性2-磷酸盐溶液 (pH6.8) 介质-
 桨法-50转-30min-片5
 供试品溶液-1

<样品信息>

色谱柱: XB-C18(50mm*4.6mm,5 μ m) 流速: 1.5ml/min
 柱温: 30 $^{\circ}$ C 波长: 260nm
 数据文件名: RC\$SMF-4080 - 27-34/30-688-2 - zzp-2025010421p-rcqx-80mg-pH6.8-jyx2-jf50z-p6-30min.lcd
 方法文件名: RC\$SMF-4080 - SMF-4080-rcqx-FX279.lcm
 批处理文件名: RC\$SMF-4080 - SMF-4080-20250206-fx279.lcb
 样品瓶号: 2-50
 进样体积: 10 μ l 版本号: 6.115
 进样时间: 2025/02/06 16:10:39 实验者: jiangjinwei
 处理时间(V2): 2025/02/07 09:21:31 处理者: jiangjinwei
 仪器型号: SHIMADZU LC-2050C(FX279)

<色谱图>

mV



<峰表>

检测器A Ch1 260nm

峰号	保留时间	面积	面积%	高度	理论塔板数(USP)	拖尾因子	分离度(USP)
1	0.843	2645	4.689	662	1020	1.223	--
2	1.662	53759	95.311	10181	2295	1.142	6.709
总计		56404	100.000	10843			

图92 美阿沙坦钾片溶出曲线测定HPLC图谱
 自制品-2025010421批(80mg规格)-均一性2-磷酸盐溶液(pH6.8)介质-
 桨法-50转-30min-片6
 供试品溶液-1



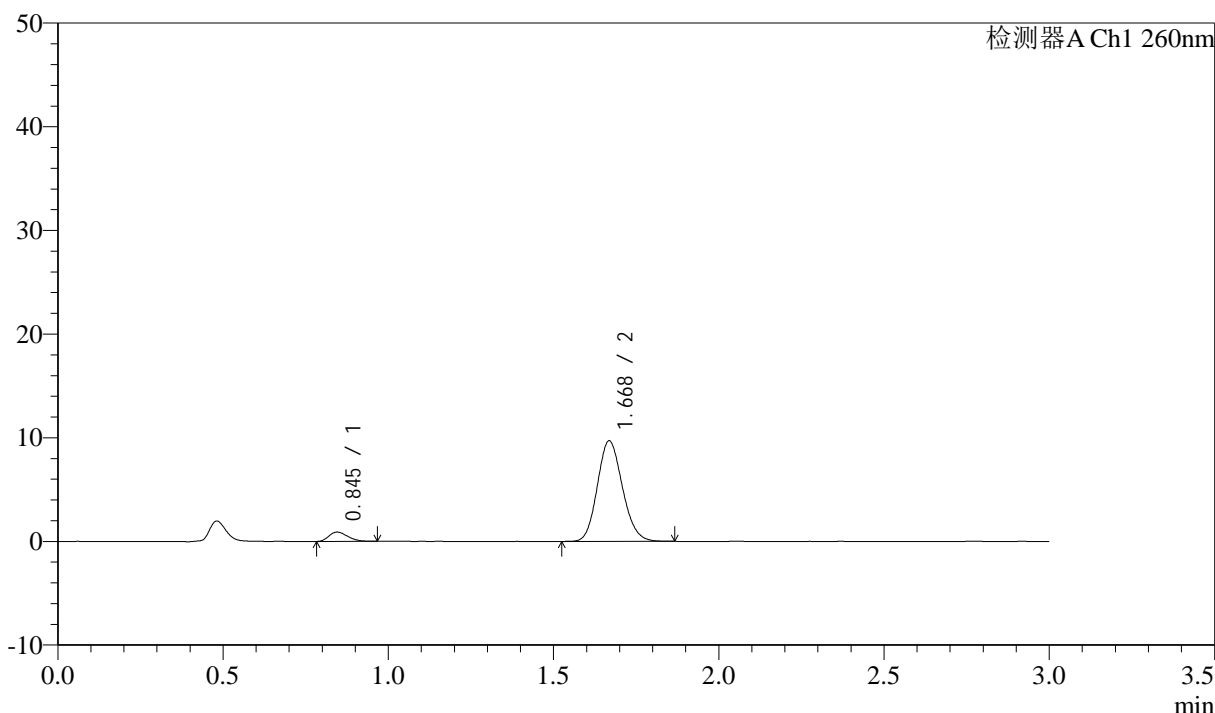
SMF-4080

<样品信息>

色谱柱: XB-C18(50mm*4.6mm,5 μ m) 流速: 1.5ml/min
 柱温: 30°C 波长: 260nm
 数据文件名: RC\$SMF-4080 - 27-34/30-689-2 - zzp-2025010421p-rcqx-80mg-pH6.8-jyx2-jf50z-p1-45min.lcd
 方法文件名: RC\$SMF-4080 - SMF-4080-rcqx-FX279.lcm
 批处理文件名: RC\$SMF-4080 - SMF-4080-20250206-fx279.lcb
 样品瓶号: 2-6
 进样体积: 10 μ l 版本号: 6.115
 进样时间: 2025/02/06 16:14:04 实验者: jiangjinwei
 处理时间 (V2): 2025/02/07 09:21:35 处理者: jiangjinwei
 仪器型号: SHIMADZU LC-2050C(FX279)

<色谱图>

mV



<峰表>

检测器A Ch1 260nm

峰号	保留时间	面积	面积%	高度	理论塔板数(USP)	拖尾因子	分离度(USP)
1	0.845	3487	6.366	891	1034	1.228	--
2	1.668	51280	93.634	9659	2305	1.137	6.743
总计		54767	100.000	10550			

图93 美阿沙坦钾片溶出曲线测定HPLC图谱
 自制品-2025010421批(80mg规格)-均一性2-磷酸盐溶液 (pH6.8) 介质-
 浆法-50转-45min-片1
 供试品溶液-1



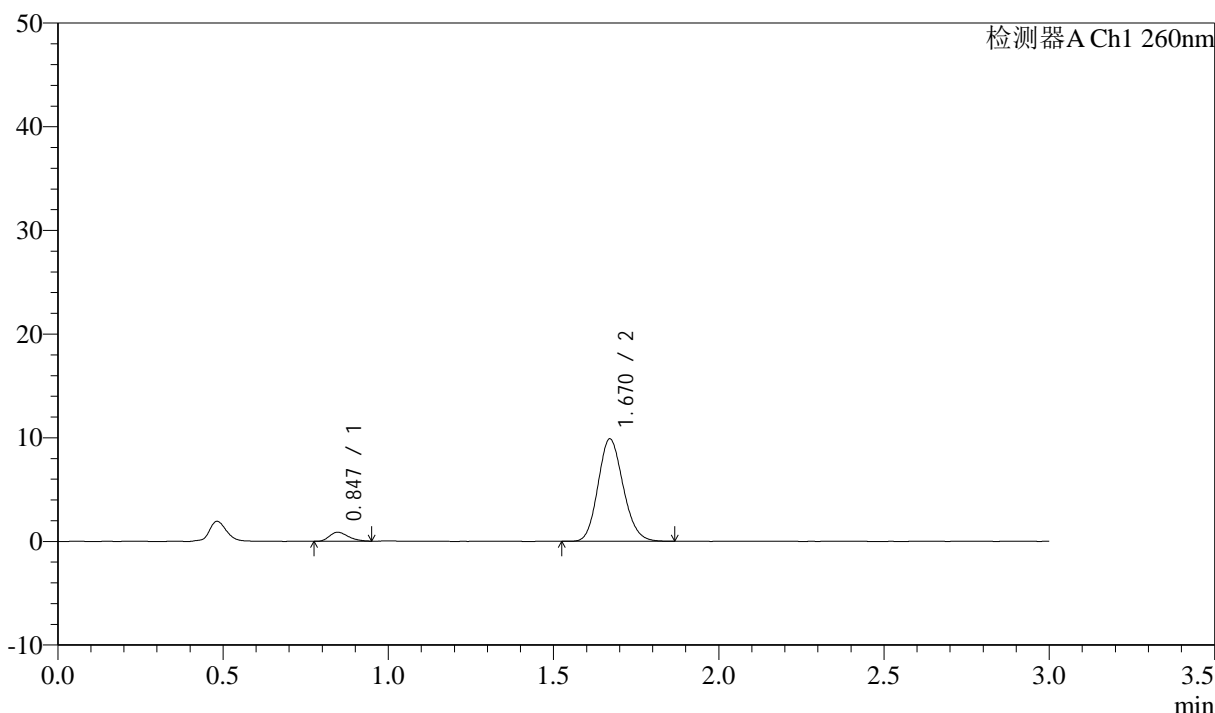
SMF-4080

<样品信息>

色谱柱: XB-C18(50mm*4.6mm,5 μ m) 流速: 1.5ml/min
 柱温: 30°C 波长: 260nm
 数据文件名: RC\$SMF-4080 - 27-34/30-690-2 - zzp-2025010421p-rcqx-80mg-pH6.8-jyx2-jf50z-p2-45min.lcd
 方法文件名: RC\$SMF-4080 - SMF-4080-rcqx-FX279.lcm
 批处理文件名: RC\$SMF-4080 - SMF-4080-20250206-fx279.lcb
 样品瓶号: 2-15
 进样体积: 10 μ l 版本号: 6.115
 进样时间: 2025/02/06 16:17:27 实验者: jiangjinwei
 处理时间 (V2): 2025/02/07 09:21:37 处理者: jiangjinwei
 仪器型号: SHIMADZU LC-2050C(FX279)

<色谱图>

mV



<峰表>

检测器A Ch1 260nm

峰号	保留时间	面积	面积%	高度	理论塔板数(USP)	拖尾因子	分离度(USP)
1	0.847	3414	6.131	867	1043	1.265	--
2	1.670	52260	93.869	9876	2299	1.143	6.741
总计		55673	100.000	10743			

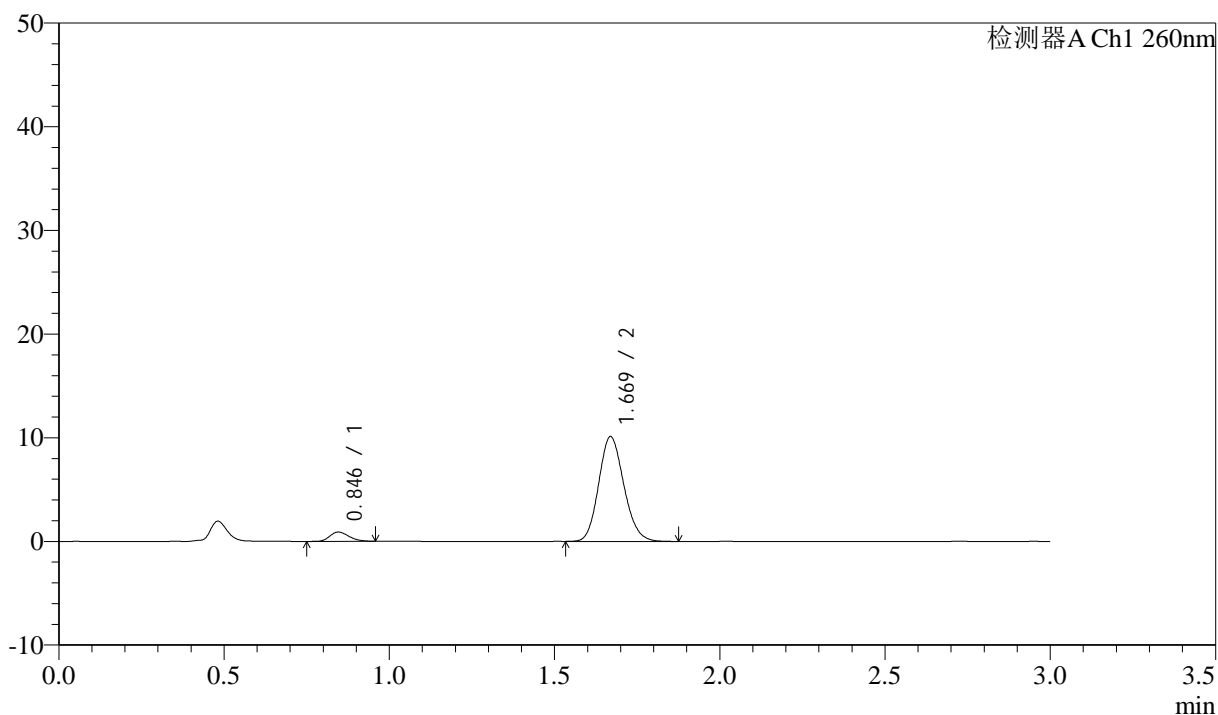
图94 美阿沙坦钾片溶出曲线测定HPLC图谱
 自制品-2025010421批(80mg规格)-均一性2-磷酸盐溶液 (pH6.8) 介质-
 桨法-50转-45min-片2
 供试品溶液-1

<样品信息>

色谱柱: XB-C18(50mm*4.6mm,5 μ m) 流速: 1.5ml/min
 柱温: 30 $^{\circ}$ C 波长: 260nm
 数据文件名: RC\$SMF-4080 - 27-34/30-691-2 - zzp-2025010421p-rcqx-80mg-pH6.8-jyx2-jf50z-p3-45min.lcd
 方法文件名: RC\$SMF-4080 - SMF-4080-rcqx-FX279.lcm
 批处理文件名: RC\$SMF-4080 - SMF-4080-20250206-fx279.lcb
 样品瓶号: 2-24
 进样体积: 10 μ l 版本号: 6.115
 进样时间: 2025/02/06 16:20:51 实验者: jiangjinwei
 处理时间(V2): 2025/02/07 09:21:40 处理者: jiangjinwei
 仪器型号: SHIMADZU LC-2050C(FX279)

<色谱图>

mV



<峰表>

检测器A Ch1 260nm

峰号	保留时间	面积	面积%	高度	理论塔板数(USP)	拖尾因子	分离度(USP)
1	0.846	3661	6.382	901	995	1.213	--
2	1.669	53704	93.618	10096	2293	1.143	6.677
总计		57366	100.000	10997			

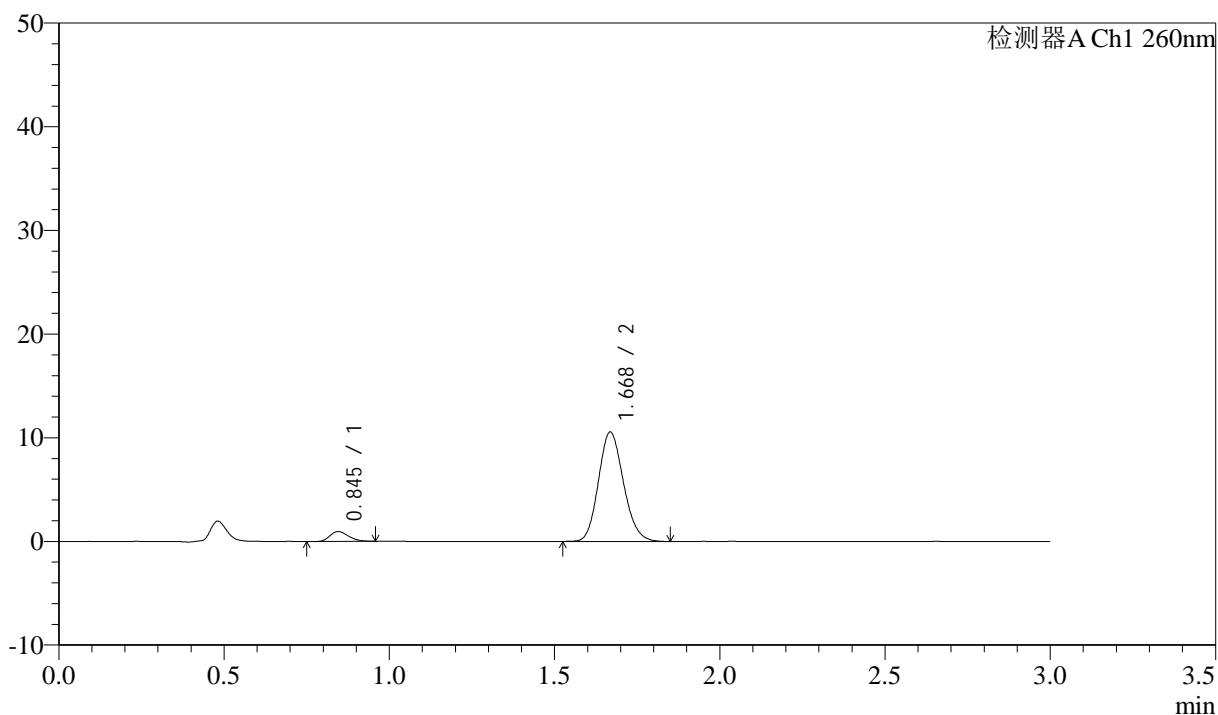
图95 美阿沙坦钾片溶出曲线测定HPLC图谱
 自制品-2025010421批(80mg规格)-均一性2-磷酸盐溶液(pH6.8)介质-
 桨法-50转-45min-片3
 供试品溶液-1

<样品信息>

色谱柱: XB-C18(50mm*4.6mm,5 μ m) 流速: 1.5ml/min
 柱温: 30°C 波长: 260nm
 数据文件名: RC\$SMF-4080 - 27-34/30-692-2 - zzp-2025010421p-rcqx-80mg-pH6.8-jyx2-jf50z-p4-45min.lcd
 方法文件名: RC\$SMF-4080 - SMF-4080-rcqx-FX279.lcm
 批处理文件名: RC\$SMF-4080 - SMF-4080-20250206-fx279.lcb
 样品瓶号: 2-33
 进样体积: 10 μ l 版本号: 6.115
 进样时间: 2025/02/06 16:24:15 实验者: jiangjinwei
 处理时间 (V2): 2025/02/07 09:21:43 处理者: jiangjinwei
 仪器型号: SHIMADZU LC-2050C(FX279)

<色谱图>

mV



<峰表>

检测器A Ch1 260nm

峰号	保留时间	面积	面积%	高度	理论塔板数(USP)	拖尾因子	分离度(USP)
1	0.845	3762	6.330	954	1056	1.263	--
2	1.668	55665	93.670	10512	2310	1.144	6.777
总计		59427	100.000	11466			

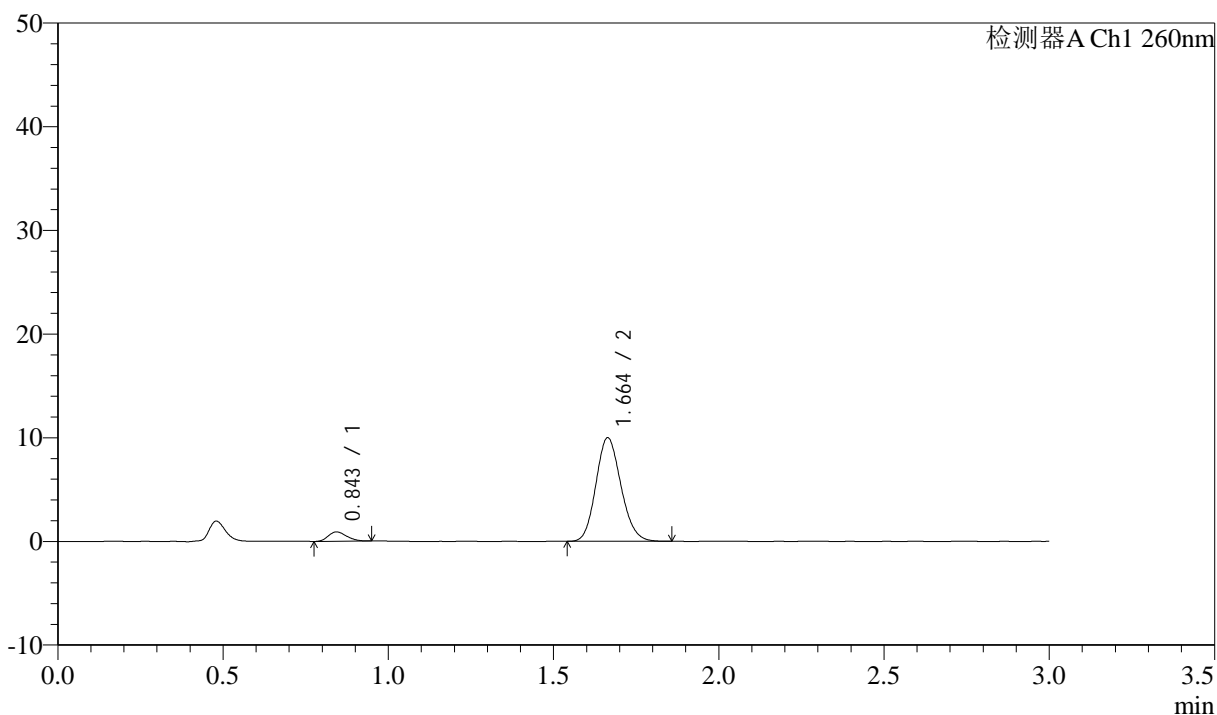
图96 美阿沙坦钾片溶出曲线测定HPLC图谱
 自制品-2025010421批(80mg规格)-均一性2-磷酸盐溶液 (pH6.8) 介质-
 桨法-50转-45min-片4
 供试品溶液-1

<样品信息>

色谱柱: XB-C18(50mm*4.6mm,5 μ m) 流速: 1.5ml/min
 柱温: 30°C 波长: 260nm
 数据文件名: RC\$SMF-4080 - 27-34/30-693-2 - zzp-2025010421p-rcqx-80mg-pH6.8-jyx2-jf50z-p5-45min.lcd
 方法文件名: RC\$SMF-4080 - SMF-4080-rcqx-FX279.lcm
 批处理文件名: RC\$SMF-4080 - SMF-4080-20250206-fx279.lcb
 样品瓶号: 2-42
 进样体积: 10 μ l 版本号: 6.115
 进样时间: 2025/02/06 16:27:39 实验者: jiangjinwei
 处理时间 (V2): 2025/02/07 09:21:46 处理者: jiangjinwei
 仪器型号: SHIMADZU LC-2050C(FX279)

<色谱图>

mV



<峰表>

检测器A Ch1 260nm

峰号	保留时间	面积	面积%	高度	理论塔板数(USP)	拖尾因子	分离度(USP)
1	0.843	3500	6.229	894	1055	1.222	--
2	1.664	52684	93.771	10002	2289	1.139	6.754
总计		56184	100.000	10896			



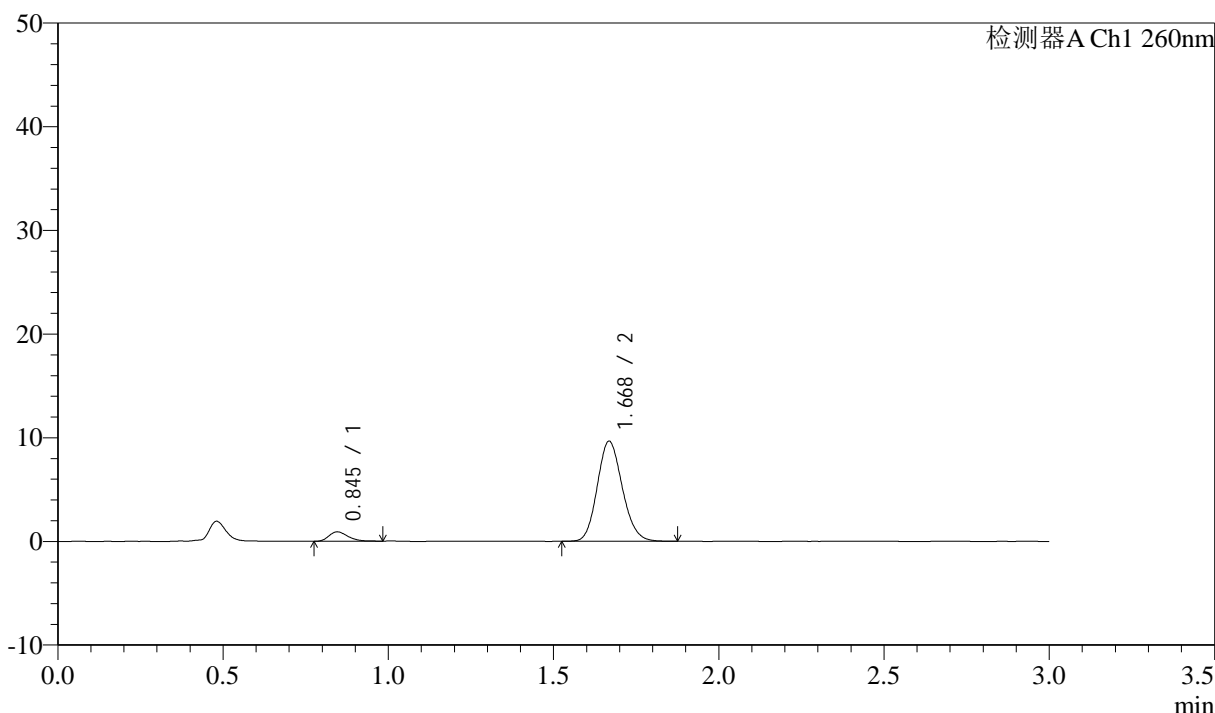
SMF-4080

<样品信息>

色谱柱: XB-C18(50mm*4.6mm,5 μ m) 流速: 1.5ml/min
 柱温: 30°C 波长: 260nm
 数据文件名: RC\$SMF-4080 - 27-34/30-694-2 - zzp-2025010421p-rcqx-80mg-pH6.8-jyx2-jf50z-p6-45min.lcd
 方法文件名: RC\$SMF-4080 - SMF-4080-rcqx-FX279.lcm
 批处理文件名: RC\$SMF-4080 - SMF-4080-20250206-fx279.lcb
 样品瓶号: 2-51
 进样体积: 10 μ l 版本号: 6.115
 进样时间: 2025/02/06 16:31:03 实验者: jiangjinwei
 处理时间 (V2): 2025/02/07 09:21:48 处理者: jiangjinwei
 仪器型号: SHIMADZU LC-2050C(FX279)

<色谱图>

mV



<峰表>

检测器A Ch1 260nm

峰号	保留时间	面积	面积%	高度	理论塔板数(USP)	拖尾因子	分离度(USP)
1	0.845	3602	6.602	907	1046	1.282	--
2	1.668	50950	93.398	9607	2319	1.139	6.766
总计		54552	100.000	10514			

图98 美阿沙坦钾片溶出曲线测定HPLC图谱
 自制品-2025010421批(80mg规格)-均一性2-磷酸盐溶液 (pH6.8) 介质-
 桨法-50转-45min-片6
 供试品溶液-1



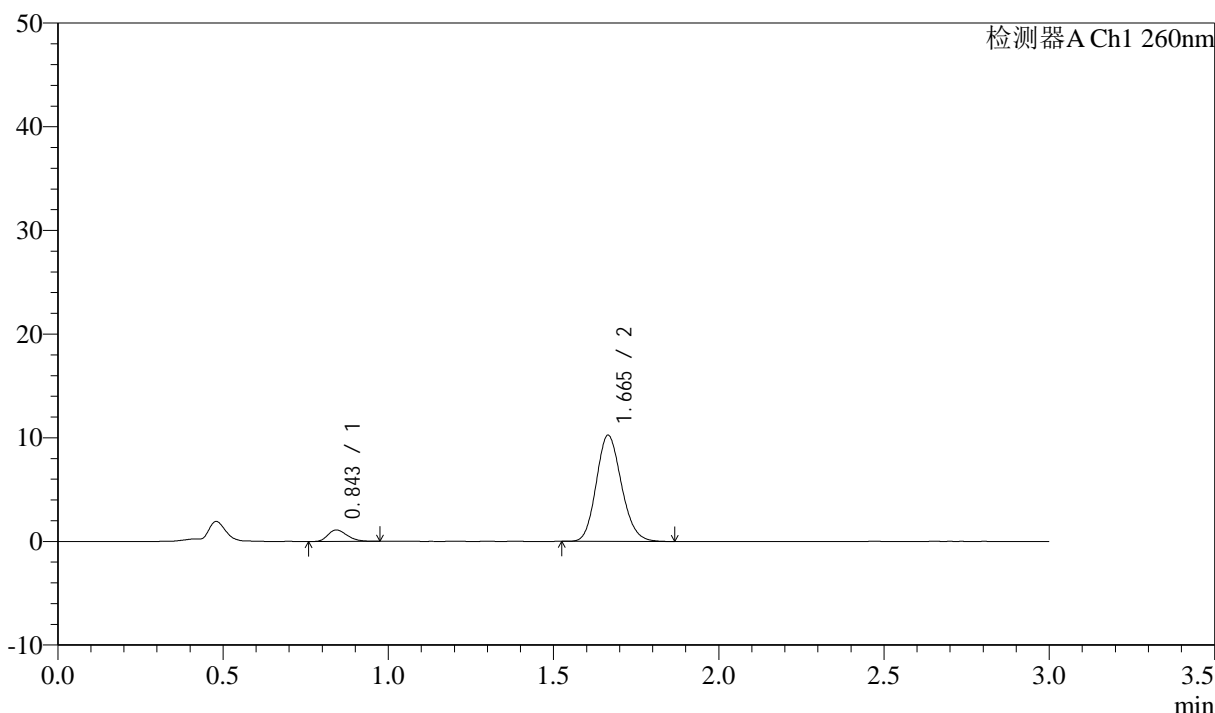
SMF-4080

<样品信息>

色谱柱: XB-C18(50mm*4.6mm,5μm) 流速: 1.5ml/min
 柱温: 30°C 波长: 260nm
 数据文件名: RC\$SMF-4080 - 27-34/30-695-2 - zzp-2025010421p-rcqx-80mg-pH6.8-jyx2-jf50z-p1-60min.lcd
 方法文件名: RC\$SMF-4080 - SMF-4080-rcqx-FX279.lcm
 批处理文件名: RC\$SMF-4080 - SMF-4080-20250206-fx279.lcb
 样品瓶号: 2-7
 进样体积: 10μl 版本号: 6.115
 进样时间: 2025/02/06 16:34:26 实验者: jiangjinwei
 处理时间 (V2): 2025/02/07 09:21:51 处理者: jiangjinwei
 仪器型号: SHIMADZU LC-2050C(FX279)

<色谱图>

mV



<峰表>

检测器A Ch1 260nm

峰号	保留时间	面积	面积%	高度	理论塔板数(USP)	拖尾因子	分离度(USP)
1	0.843	4481	7.627	1099	999	1.251	--
2	1.665	54275	92.373	10234	2278	1.148	6.680
总计		58756	100.000	11332			

图99 美阿沙坦钾片溶出曲线测定HPLC图谱
 自制品-2025010421批(80mg规格)-均一性2-磷酸盐溶液 (pH6.8) 介质-
 桨法-50转-60min-片1
 供试品溶液-1



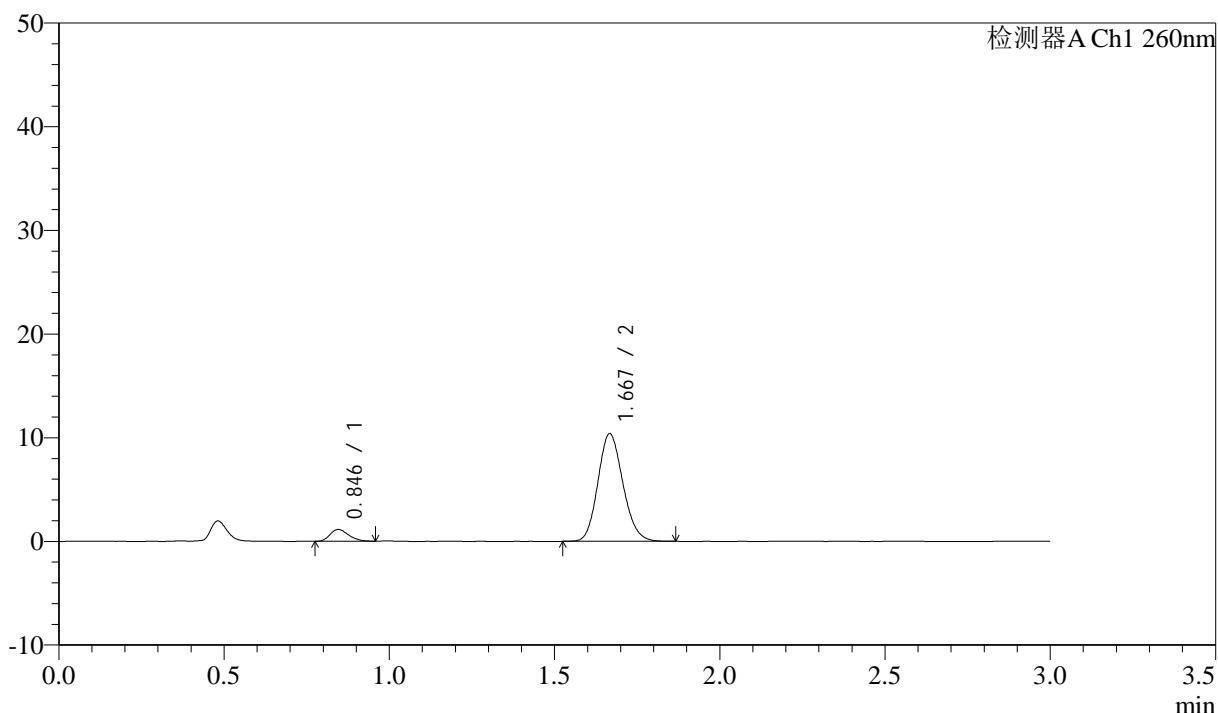
SMF-4080

<样品信息>

色谱柱: XB-C18(50mm*4.6mm,5μm) 流速: 1.5ml/min
 柱温: 30°C 波长: 260nm
 数据文件名: RC\$SMF-4080 - 27-34/30-696-2 - zzp-2025010421p-rcqx-80mg-pH6.8-jyx2-jf50z-p2-60min.lcd
 方法文件名: RC\$SMF-4080 - SMF-4080-rcqx-FX279.lcm
 批处理文件名: RC\$SMF-4080 - SMF-4080-20250206-fx279.lcb
 样品瓶号: 2-16
 进样体积: 10μl 版本号: 6.115
 进样时间: 2025/02/06 16:37:49 实验者: jiangjinwei
 处理时间 (V2): 2025/02/07 09:21:54 处理者: jiangjinwei
 仪器型号: SHIMADZU LC-2050C(FX279)

<色谱图>

mV



<峰表>

检测器A Ch1 260nm

峰号	保留时间	面积	面积%	高度	理论塔板数(USP)	拖尾因子	分离度(USP)
1	0.846	4464	7.543	1136	1058	1.232	--
2	1.667	54722	92.457	10342	2314	1.142	6.770
总计		59186	100.000	11478			

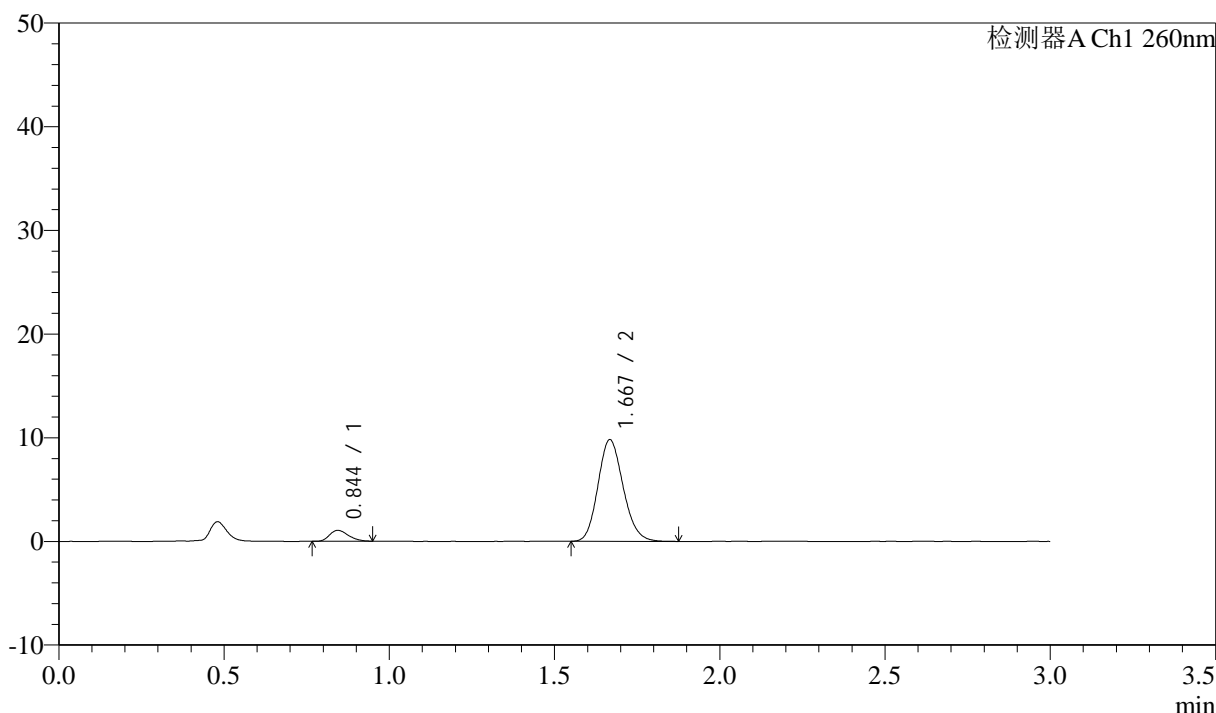
图100 美阿沙坦钾片溶出曲线测定HPLC图谱
 自制品-2025010421批(80mg规格)-均一性2-磷酸盐溶液 (pH6.8) 介质-
 桨法-50转-60min-片2
 供试品溶液-1

<样品信息>

色谱柱: XB-C18(50mm*4.6mm,5μm) 流速: 1.5ml/min
 柱温: 30°C 波长: 260nm
 数据文件名: RC\$SMF-4080 - 27-34/30-697-2 - zzp-2025010421p-rcqx-80mg-pH6.8-jyx2-jf50z-p3-60min.lcd
 方法文件名: RC\$SMF-4080 - SMF-4080-rcqx-FX279.lcm
 批处理文件名: RC\$SMF-4080 - SMF-4080-20250206-fx279.lcb
 样品瓶号: 2-25
 进样体积: 10μl 版本号: 6.115
 进样时间: 2025/02/06 16:41:13 实验者: jiangjinwei
 处理时间 (V2): 2025/02/07 09:21:56 处理者: jiangjinwei
 仪器型号: SHIMADZU LC-2050C(FX279)

<色谱图>

mV



<峰表>

检测器A Ch1 260nm

峰号	保留时间	面积	面积%	高度	理论塔板数(USP)	拖尾因子	分离度(USP)
1	0.844	4194	7.453	1052	1004	1.244	--
2	1.667	52081	92.547	9760	2283	1.149	6.688
总计		56275	100.000	10812			

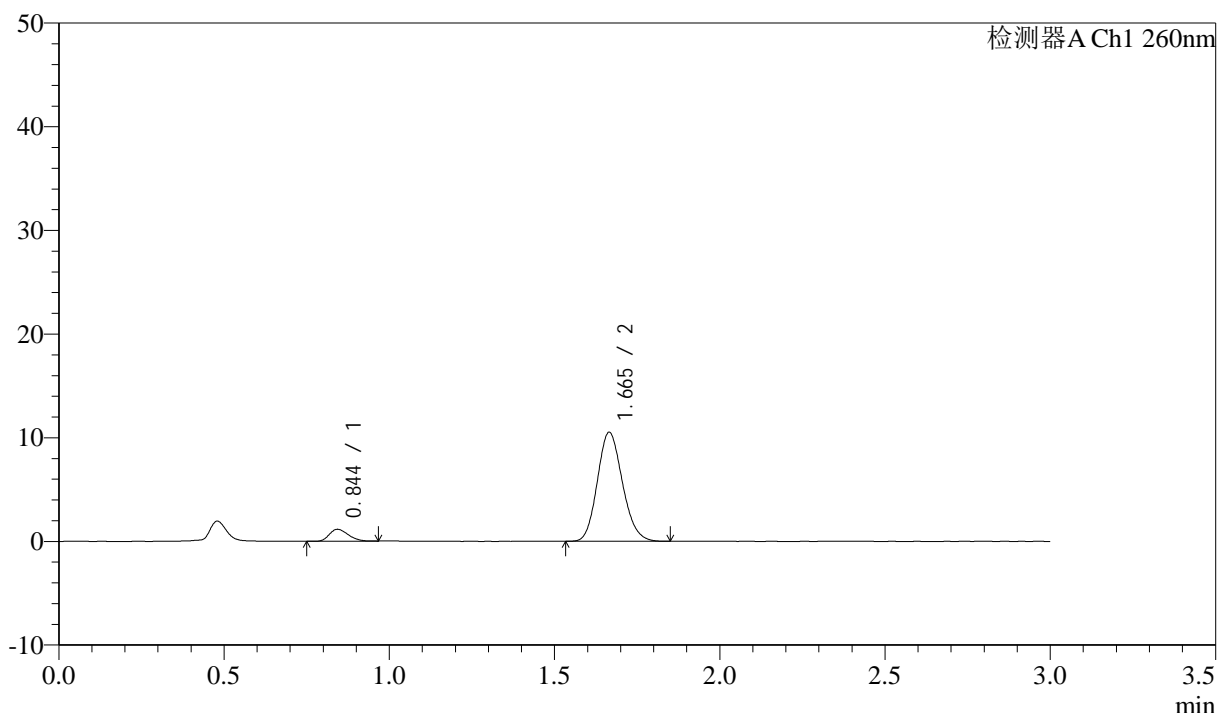
图101 美阿沙坦钾片溶出曲线测定HPLC图谱
 自制品-2025010421批(80mg规格)-均一性2-磷酸盐溶液 (pH6.8) 介质-
 桨法-50转-60min-片3
 供试品溶液-1

<样品信息>

色谱柱: XB-C18(50mm*4.6mm,5 μ m) 流速: 1.5ml/min
 柱温: 30°C 波长: 260nm
 数据文件名: RC\$SMF-4080 - 27-34/30-698-2 - zzp-2025010421p-rcqx-80mg-pH6.8-jyx2-jf50z-p4-60min.lcd
 方法文件名: RC\$SMF-4080 - SMF-4080-rcqx-FX279.lcm
 批处理文件名: RC\$SMF-4080 - SMF-4080-20250206-fx279.lcb
 样品瓶号: 2-34
 进样体积: 10 μ l 版本号: 6.115
 进样时间: 2025/02/06 16:44:35 实验者: jiangjinwei
 处理时间 (V2): 2025/02/07 09:21:59 处理者: jiangjinwei
 仪器型号: SHIMADZU LC-2050C(FX279)

<色谱图>

mV



<峰表>

检测器A Ch1 260nm

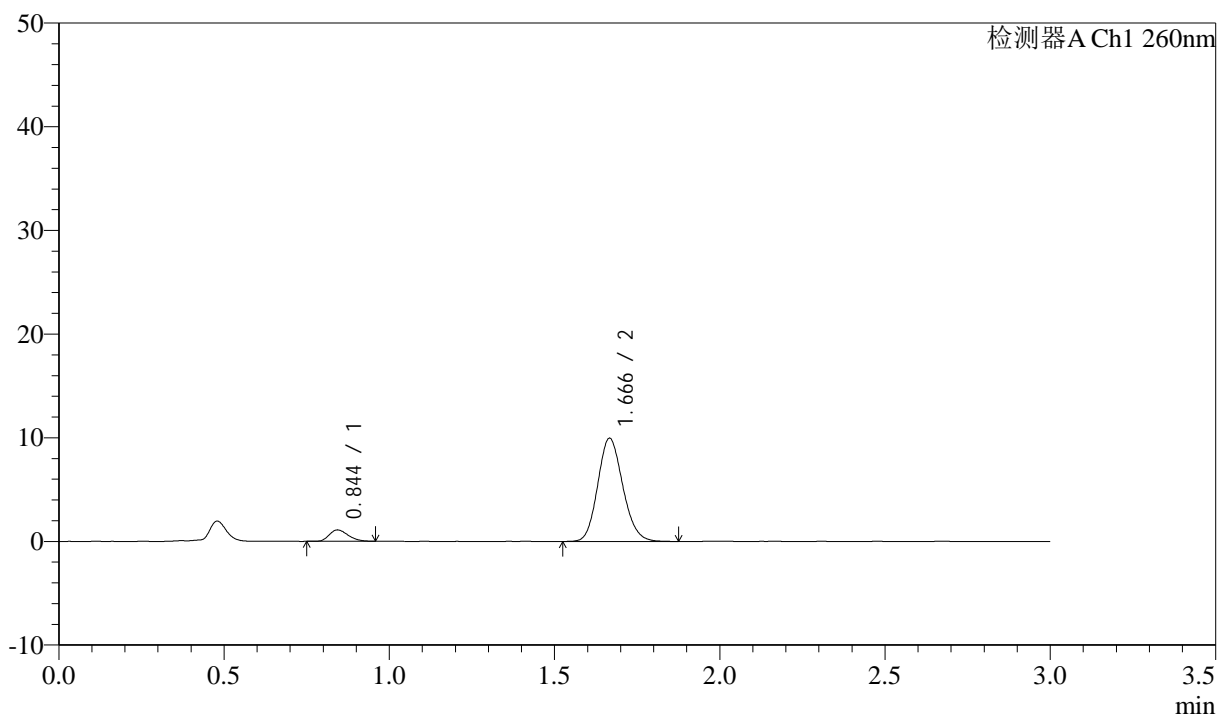
峰号	保留时间	面积	面积%	高度	理论塔板数(USP)	拖尾因子	分离度(USP)
1	0.844	4547	7.569	1141	1021	1.261	--
2	1.665	55528	92.431	10508	2289	1.142	6.714
总计		60075	100.000	11648			

<样品信息>

色谱柱: XB-C18(50mm*4.6mm,5 μ m) 流速: 1.5ml/min
 柱温: 30 $^{\circ}$ C 波长: 260nm
 数据文件名: RC\$SMF-4080 - 27-34/30-699-2 - zzp-2025010421p-rcqx-80mg-pH6.8-jyx2-jf50z-p5-60min.lcd
 方法文件名: RC\$SMF-4080 - SMF-4080-rcqx-FX279.lcm
 批处理文件名: RC\$SMF-4080 - SMF-4080-20250206-fx279.lcb
 样品瓶号: 2-43
 进样体积: 10 μ l 版本号: 6.115
 进样时间: 2025/02/06 16:48:00 实验者: jiangjinwei
 处理时间 (V2): 2025/02/07 09:22:02 处理者: jiangjinwei
 仪器型号: SHIMADZU LC-2050C(FX279)

<色谱图>

mV



<峰表>

检测器A Ch1 260nm

峰号	保留时间	面积	面积%	高度	理论塔板数(USP)	拖尾因子	分离度(USP)
1	0.844	4359	7.661	1091	1021	1.246	--
2	1.666	52540	92.339	9919	2307	1.140	6.733
总计		56899	100.000	11010			

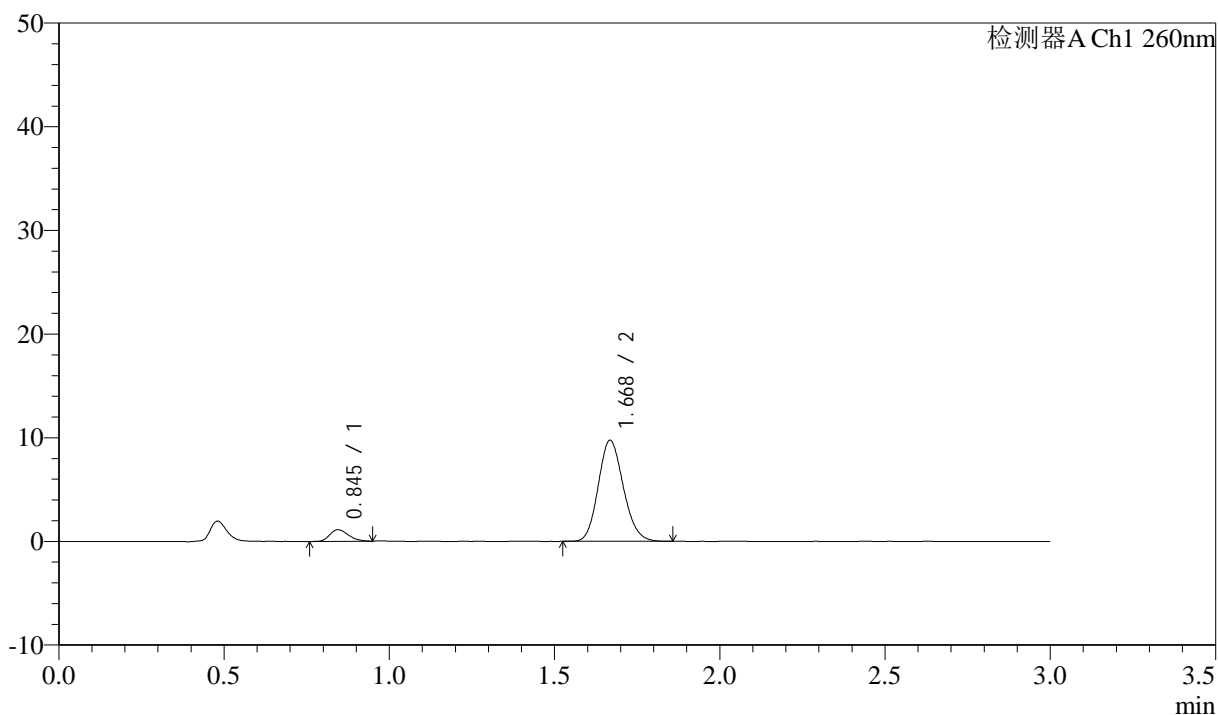
图103 美阿沙坦钾片溶出曲线测定HPLC图谱
 自制品-2025010421批(80mg规格)-均一性2-磷酸盐溶液 (pH6.8) 介质-
 桨法-50转-60min-片5
 供试品溶液-1

<样品信息>

色谱柱: XB-C18(50mm*4.6mm,5 μ m) 流速: 1.5ml/min
 柱温: 30°C 波长: 260nm
 数据文件名: RC\$SMF-4080 - 27-34/30-700-2 - zzp-2025010421p-rcqx-80mg-pH6.8-jyx2-jf50z-p6-60min.lcd
 方法文件名: RC\$SMF-4080 - SMF-4080-rcqx-FX279.lcm
 批处理文件名: RC\$SMF-4080 - SMF-4080-20250206-fx279.lcb
 样品瓶号: 2-52
 进样体积: 10 μ l 版本号: 6.115
 进样时间: 2025/02/06 16:51:24 实验者: jiangjinwei
 处理时间(V2): 2025/02/07 09:22:04 处理者: jiangjinwei
 仪器型号: SHIMADZU LC-2050C(FX279)

<色谱图>

mV



<峰表>

检测器A Ch1 260nm

峰号	保留时间	面积	面积%	高度	理论塔板数(USP)	拖尾因子	分离度(USP)
1	0.845	4371	7.828	1116	1058	1.237	--
2	1.668	51471	92.172	9700	2304	1.143	6.775
总计		55842	100.000	10816			

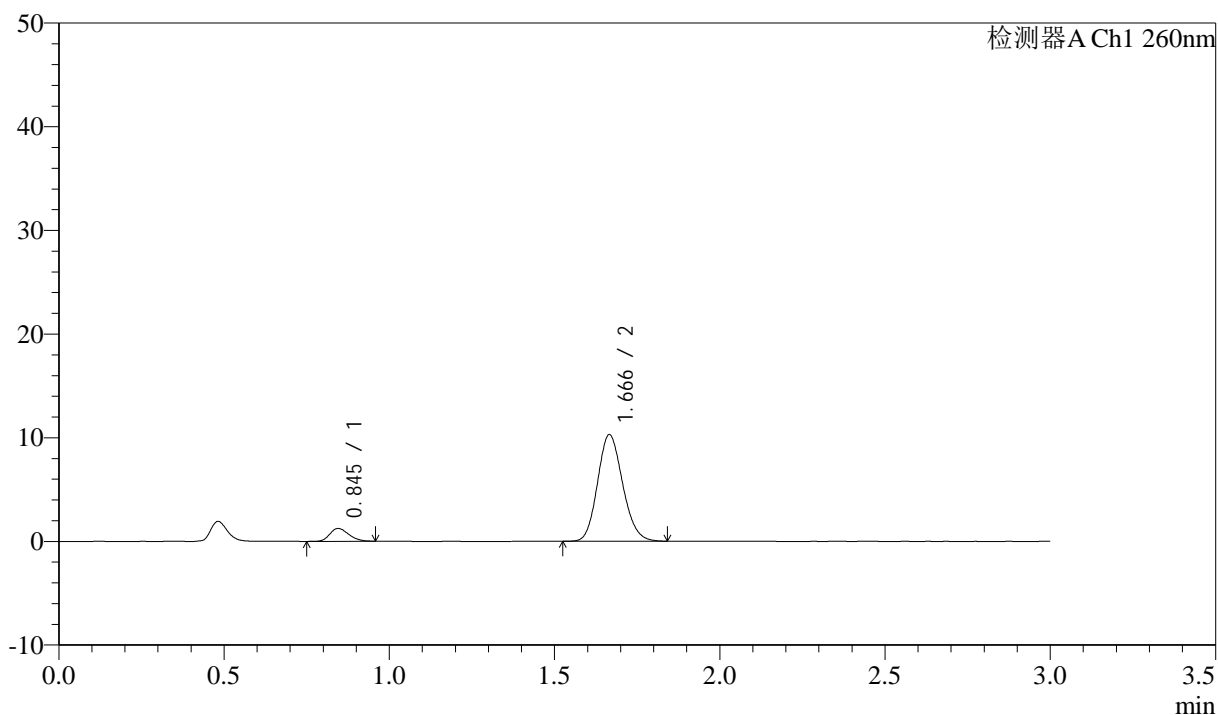
图104 美阿沙坦钾片溶出曲线测定HPLC图谱
 自制品-2025010421批(80mg规格)-均一性2-磷酸盐溶液(pH6.8)介质-
 桨法-50转-60min-片6
 供试品溶液-1

<样品信息>

色谱柱: XB-C18(50mm*4.6mm,5 μ m) 流速: 1.5ml/min
 柱温: 30°C 波长: 260nm
 数据文件名: RC\$SMF-4080 - 27-34/30-701-2 - zzp-2025010421p-rcqx-80mg-pH6.8-jyx2-jf50z-p1-jx10min.lcd
 方法文件名: RC\$SMF-4080 - SMF-4080-rcqx-FX279.lcm
 批处理文件名: RC\$SMF-4080 - SMF-4080-20250206-fx279.lcb
 样品瓶号: 2-8
 进样体积: 10 μ l 版本号: 6.115
 进样时间: 2025/02/06 16:54:48 实验者: jiangjinwei
 处理时间(V2): 2025/02/07 09:22:07 处理者: jiangjinwei
 仪器型号: SHIMADZU LC-2050C(FX279)

<色谱图>

mV



<峰表>

检测器A Ch1 260nm

峰号	保留时间	面积	面积%	高度	理论塔板数(USP)	拖尾因子	分离度(USP)
1	0.845	4975	8.377	1244	1025	1.226	--
2	1.666	54418	91.623	10266	2293	1.142	6.704
总计		59393	100.000	11510			

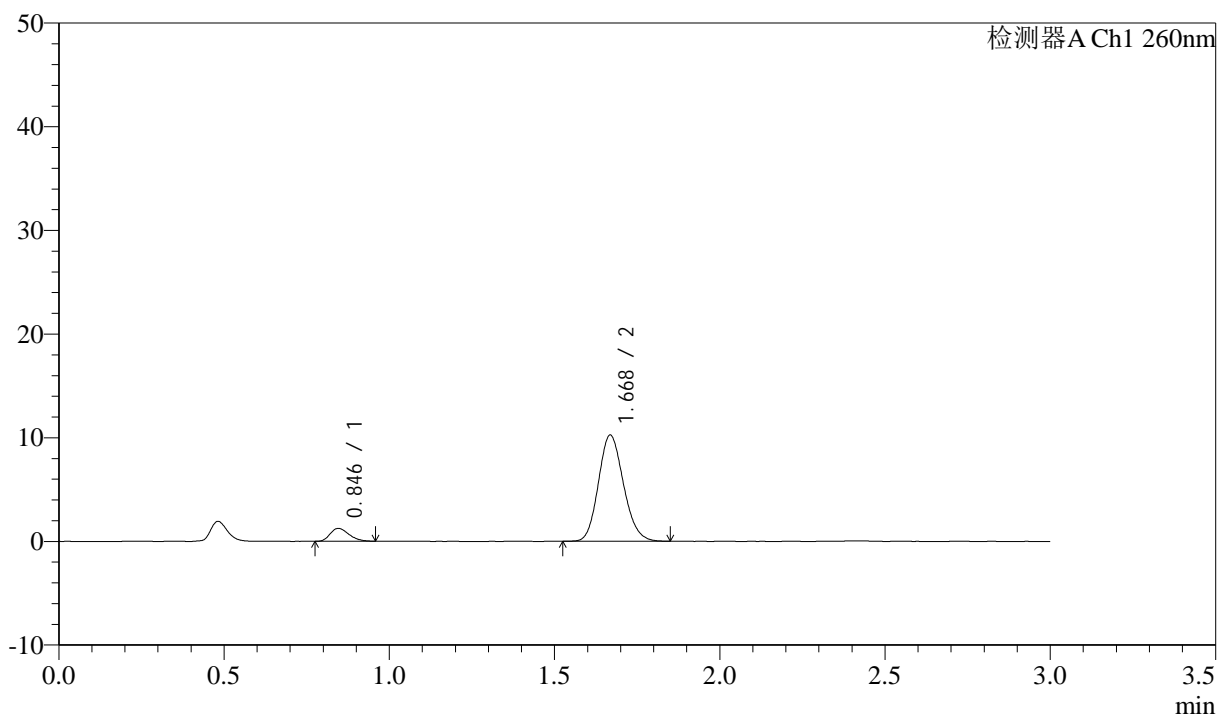
图105 美阿沙坦钾片溶出曲线测定HPLC图谱
 自制品-2025010421批(80mg规格)-均一性2-磷酸盐溶液(pH6.8)介质-
 浆法-50转-极限转速-片1
 供试品溶液-1

<样品信息>

色谱柱: XB-C18(50mm*4.6mm,5 μ m) 流速: 1.5ml/min
 柱温: 30°C 波长: 260nm
 数据文件名: RC\$SMF-4080 - 27-34/30-702-2 - zzp-2025010421p-rcqx-80mg-pH6.8-jyx2-jf50z-p2-jx10min.lcd
 方法文件名: RC\$SMF-4080 - SMF-4080-rcqx-FX279.lcm
 批处理文件名: RC\$SMF-4080 - SMF-4080-20250206-fx279.lcb
 样品瓶号: 2-17
 进样体积: 10 μ l 版本号: 6.115
 进样时间: 2025/02/06 16:58:12 实验者: jiangjinwei
 处理时间 (V2): 2025/02/07 09:22:10 处理者: jiangjinwei
 仪器型号: SHIMADZU LC-2050C(FX279)

<色谱图>

mV



<峰表>

检测器A Ch1 260nm

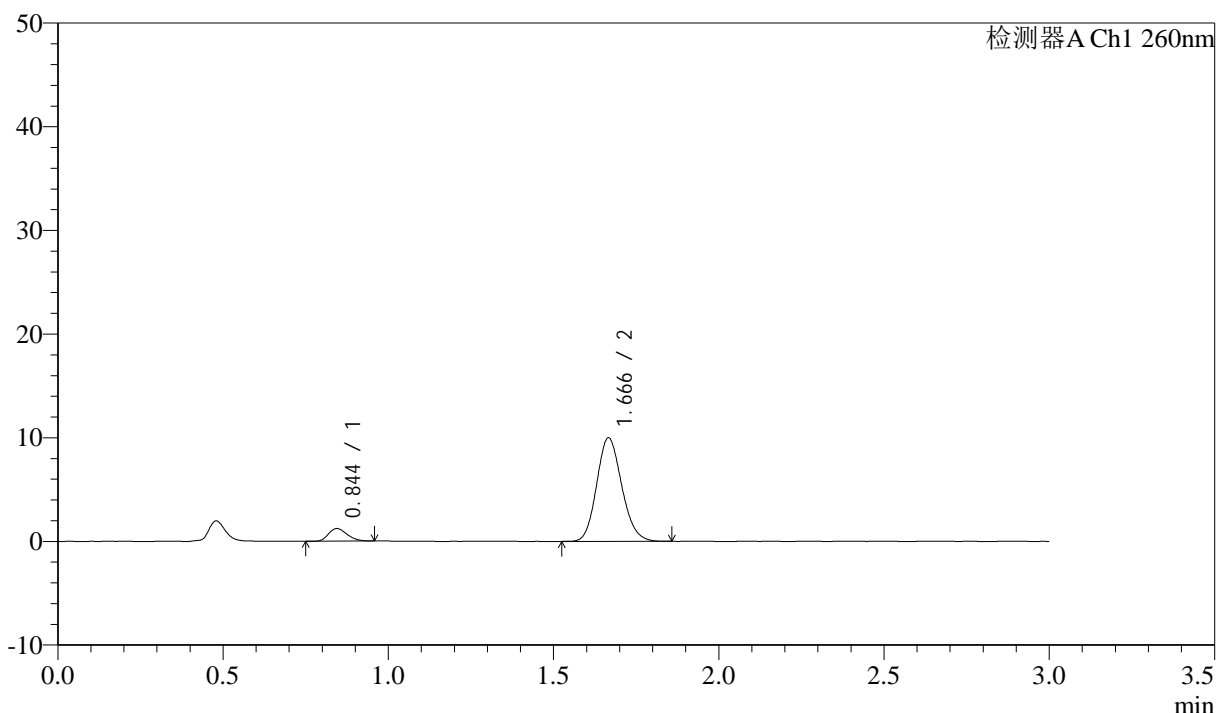
峰号	保留时间	面积	面积%	高度	理论塔板数(USP)	拖尾因子	分离度(USP)
1	0.846	4918	8.334	1245	1044	1.268	--
2	1.668	54093	91.666	10201	2304	1.147	6.748
总计		59011	100.000	11446			

<样品信息>

色谱柱: XB-C18(50mm*4.6mm,5μm) 流速: 1.5ml/min
 柱温: 30°C 波长: 260nm
 数据文件名: RC\$SMF-4080 - 27-34/30-703-2 - zzp-2025010421p-rcqx-80mg-pH6.8-jyx2-jf50z-p3-jx10min.lcd
 方法文件名: RC\$SMF-4080 - SMF-4080-rcqx-FX279.lcm
 批处理文件名: RC\$SMF-4080 - SMF-4080-20250206-fx279.lcb
 样品瓶号: 2-26
 进样体积: 10μl 版本号: 6.115
 进样时间: 2025/02/06 17:01:35 实验者: jiangjinwei
 处理时间 (V2): 2025/02/07 09:22:12 处理者: jiangjinwei
 仪器型号: SHIMADZU LC-2050C(FX279)

<色谱图>

mV



<峰表>

检测器A Ch1 260nm

峰号	保留时间	面积	面积%	高度	理论塔板数(USP)	拖尾因子	分离度(USP)
1	0.844	4790	8.333	1215	1056	1.234	--
2	1.666	52684	91.667	9956	2307	1.142	6.775
总计		57474	100.000	11172			

图107 美阿沙坦钾片溶出曲线测定HPLC图谱
 自制品-2025010421批(80mg规格)-均一性2-磷酸盐溶液 (pH6.8) 介质-
 浆法-50转-极限转速-片3
 供试品溶液-1



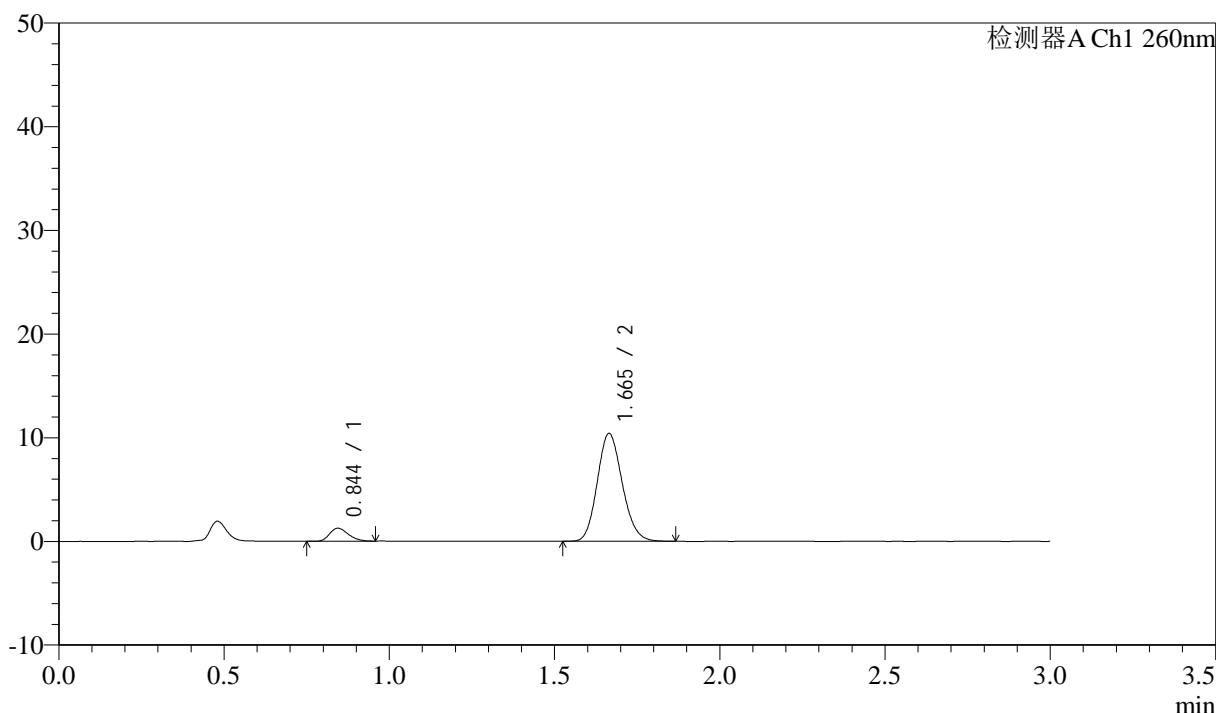
SMF-4080

<样品信息>

色谱柱: XB-C18(50mm*4.6mm,5 μ m) 流速: 1.5ml/min
 柱温: 30°C 波长: 260nm
 数据文件名: RC\$SMF-4080 - 27-34/30-704-2 - zzp-2025010421p-rcqx-80mg-pH6.8-jyx2-jf50z-p4-jx10min.lcd
 方法文件名: RC\$SMF-4080 - SMF-4080-rcqx-FX279.lcm
 批处理文件名: RC\$SMF-4080 - SMF-4080-20250206-fx279.lcb
 样品瓶号: 2-35
 进样体积: 10 μ l 版本号: 6.115
 进样时间: 2025/02/06 17:04:59 实验者: jiangjinwei
 处理时间 (V2): 2025/02/07 09:22:15 处理者: jiangjinwei
 仪器型号: SHIMADZU LC-2050C(FX279)

<色谱图>

mV



<峰表>

检测器A Ch1 260nm

峰号	保留时间	面积	面积%	高度	理论塔板数(USP)	拖尾因子	分离度(USP)
1	0.844	4911	8.226	1247	1053	1.270	--
2	1.665	54789	91.774	10405	2316	1.140	6.766
总计		59700	100.000	11652			

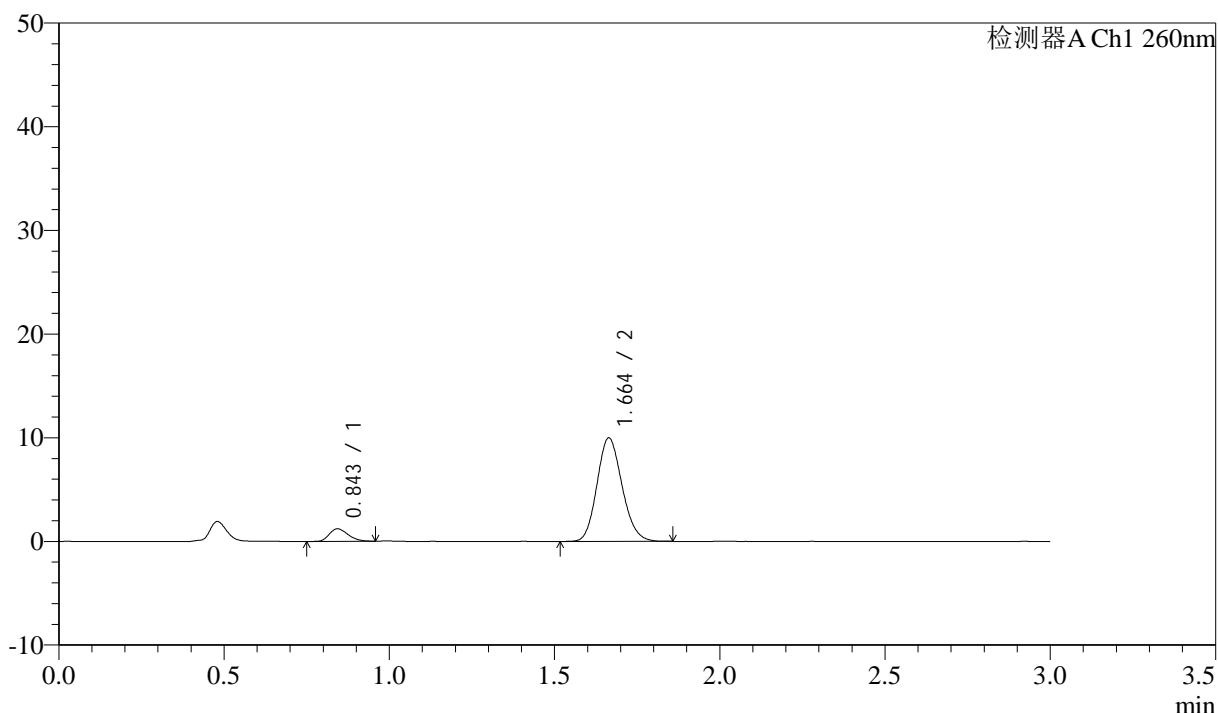
图108 美阿沙坦钾片溶出曲线测定HPLC图谱
 自制品-2025010421批(80mg规格)-均一性2-磷酸盐溶液 (pH6.8) 介质-
 浆法-50转-极限转速-片4
 供试品溶液-1

<样品信息>

色谱柱: XB-C18(50mm*4.6mm,5μm) 流速: 1.5ml/min
 柱温: 30°C 波长: 260nm
 数据文件名: RC\$SMF-4080 - 27-34/30-705-2 - zzp-2025010421p-rcqx-80mg-pH6.8-jyx2-jf50z-p5-jx10min.lcd
 方法文件名: RC\$SMF-4080 - SMF-4080-rcqx-FX279.lcm
 批处理文件名: RC\$SMF-4080 - SMF-4080-20250206-fx279.lcb
 样品瓶号: 2-44
 进样体积: 10μl 版本号: 6.115
 进样时间: 2025/02/06 17:08:24 实验者: jiangjinwei
 处理时间 (V2): 2025/02/07 09:22:18 处理者: jiangjinwei
 仪器型号: SHIMADZU LC-2050C(FX279)

<色谱图>

mV



<峰表>

检测器A Ch1 260nm

峰号	保留时间	面积	面积%	高度	理论塔板数(USP)	拖尾因子	分离度(USP)
1	0.843	4815	8.368	1202	1022	1.248	--
2	1.664	52732	91.632	9986	2292	1.142	6.712
总计		57548	100.000	11188			

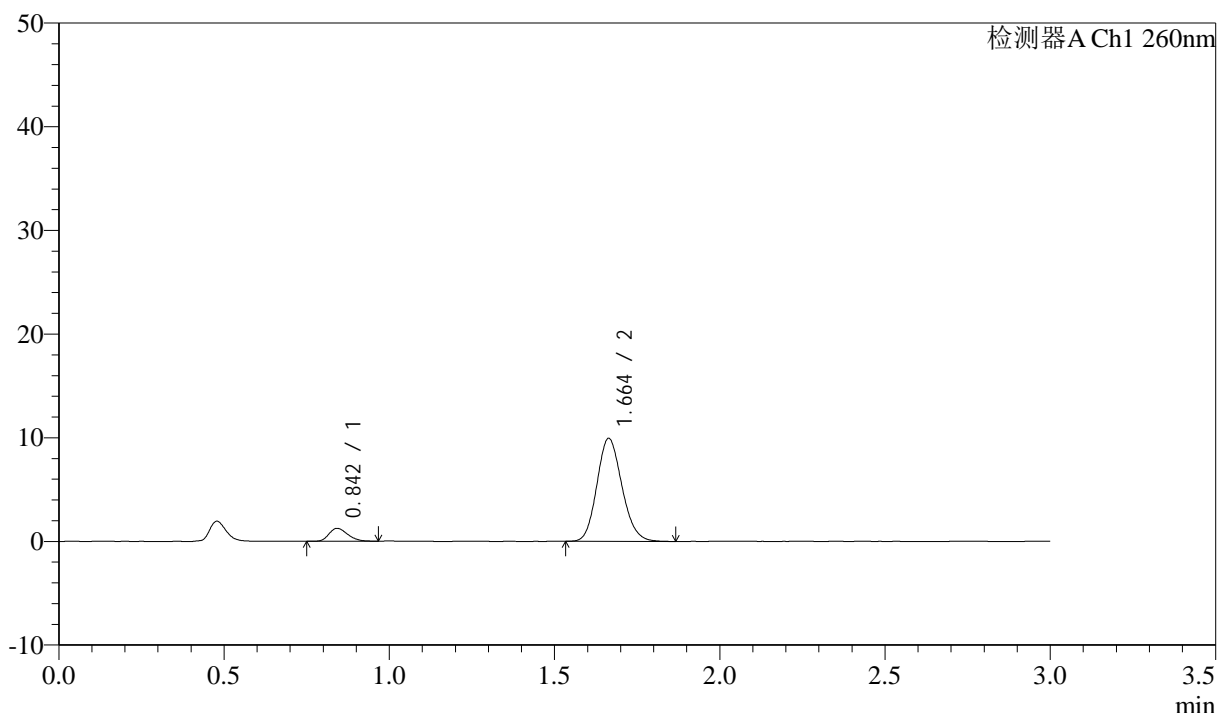
图109 美阿沙坦钾片溶出曲线测定HPLC图谱
 自制品-2025010421批(80mg规格)-均一性2-磷酸盐溶液 (pH6.8) 介质-
 浆法-50转-极限转速-片5
 供试品溶液-1

<样品信息>

色谱柱: XB-C18(50mm*4.6mm,5μm) 流速: 1.5ml/min
 柱温: 30°C 波长: 260nm
 数据文件名: RC\$SMF-4080 - 27-34/30-706-2 - zzp-2025010421p-rcqx-80mg-pH6.8-jyx2-jf50z-p6-jx10min.lcd
 方法文件名: RC\$SMF-4080 - SMF-4080-rcqx-FX279.lcm
 批处理文件名: RC\$SMF-4080 - SMF-4080-20250206-fx279.lcb
 样品瓶号: 2-53
 进样体积: 10μl 版本号: 6.115
 进样时间: 2025/02/06 17:11:47 实验者: jiangjinwei
 处理时间 (V2): 2025/02/07 09:22:20 处理者: jiangjinwei
 仪器型号: SHIMADZU LC-2050C(FX279)

<色谱图>

mV



<峰表>

检测器A Ch1 260nm

峰号	保留时间	面积	面积%	高度	理论塔板数(USP)	拖尾因子	分离度(USP)
1	0.842	4921	8.583	1235	1043	1.258	--
2	1.664	52413	91.417	9948	2303	1.141	6.763
总计		57334	100.000	11183			

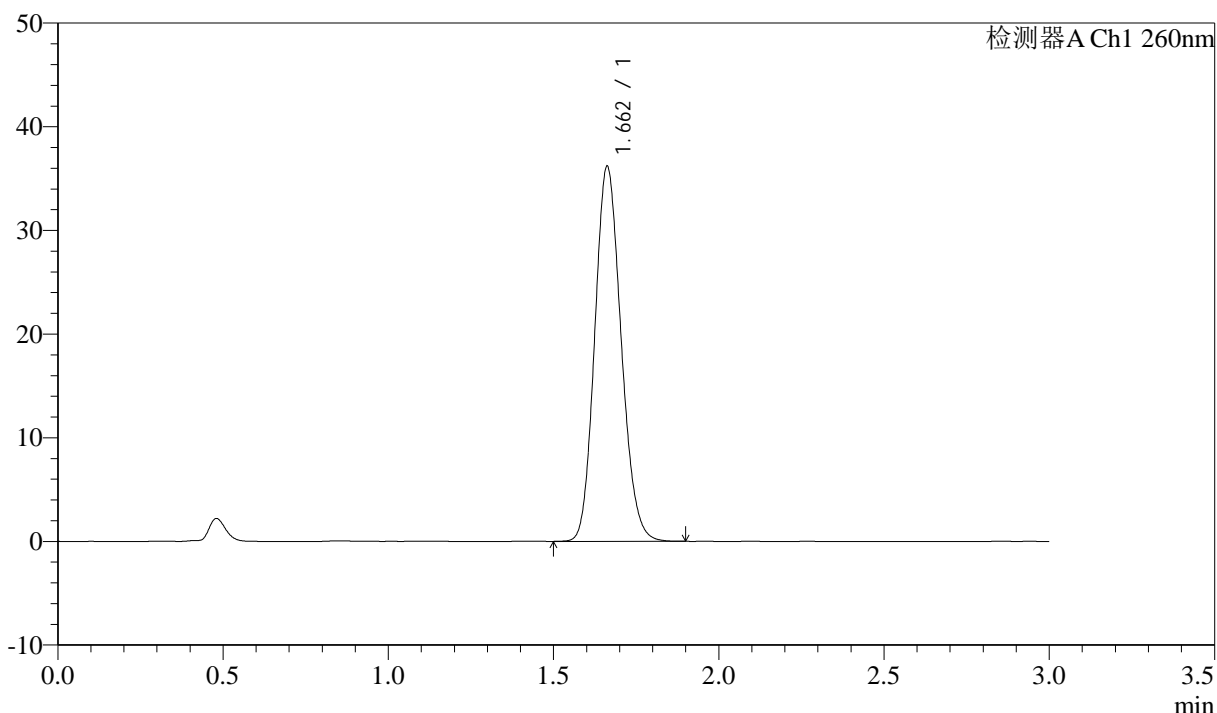
图110 美阿沙坦钾片溶出曲线测定HPLC图谱
 自制品-2025010421批(80mg规格)-均一性2-磷酸盐溶液 (pH6.8) 介质-
 浆法-50转-极限转速-片6
 供试品溶液-1

<样品信息>

色谱柱: XB-C18(50mm*4.6mm,5 μ m) 流速: 1.5ml/min
 柱温: 30°C 波长: 260nm
 数据文件名: RC\$SMF-4080 - 27-34/30-707-2 - zzp-2025010421p-rcqx-80mg-pH6.8-jyx2-jf50z-dz2-1.lcd
 方法文件名: RC\$SMF-4080 - SMF-4080-rcqx-FX279.lcm
 批处理文件名: RC\$SMF-4080 - SMF-4080-20250206-fx279.lcb
 样品瓶号: 2-27
 进样体积: 10 μ l 版本号: 6.115
 进样时间: 2025/02/06 17:15:12 实验者: jiangjinwei
 处理时间 (V2): 2025/02/07 09:22:23 处理者: jiangjinwei
 仪器型号: SHIMADZU LC-2050C(FX279)

<色谱图>

mV



<峰表>

检测器A Ch1 260nm

峰号	保留时间	面积	面积%	高度	理论塔板数(USP)	拖尾因子	分离度(USP)
1	1.662	201034	100.000	36156	2062	1.142	--
总计		201034	100.000	36156			

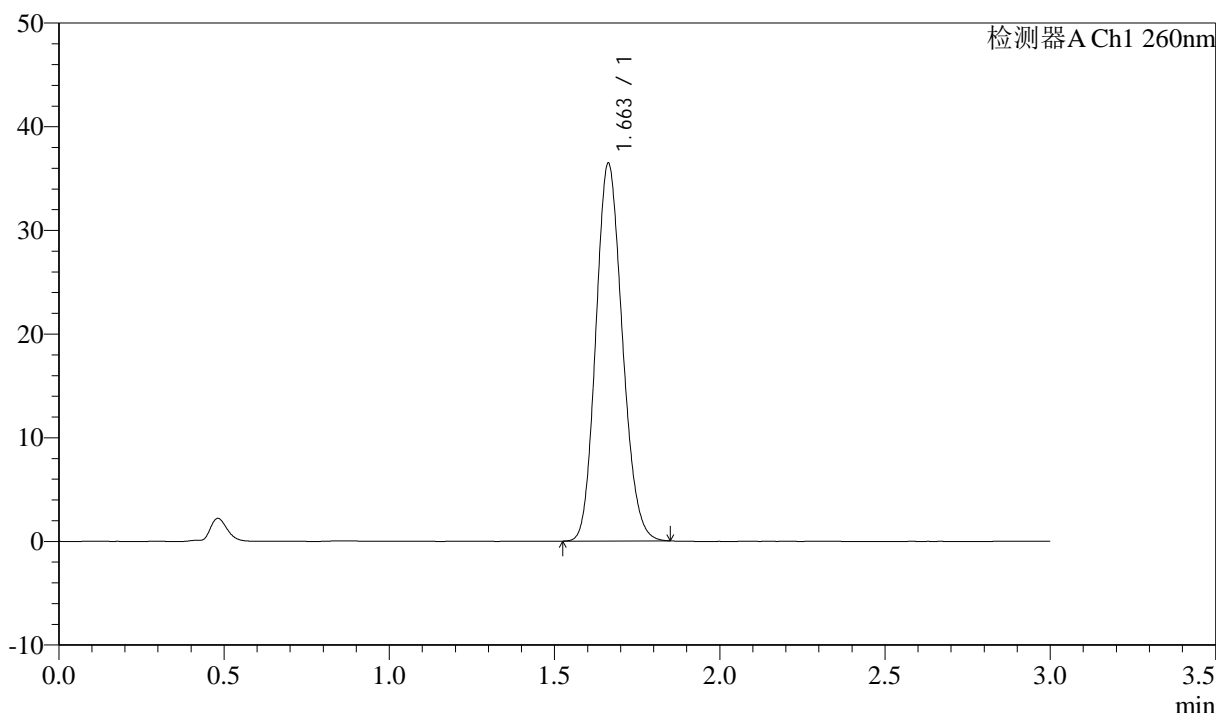
图111 美阿沙坦钾片溶出曲线测定HPLC图谱
 自制品-2025010421批(80mg规格)-均一性2-磷酸盐溶液 (pH6.8) 介质-
 浆法-50转
 对照品溶液-2-1

<样品信息>

色谱柱: XB-C18(50mm*4.6mm,5μm) 流速: 1.5ml/min
 柱温: 30°C 波长: 260nm
 数据文件名: RC\$SMF-4080 - 27-35/30-708-2 - zzp-2025010421p-rcqx-80mg-pH6.8-jyx2-jf50z-dz2-2.lcd
 方法文件名: RC\$SMF-4080 - SMF-4080-rcqx-FX279.lcm
 批处理文件名: RC\$SMF-4080 - SMF-4080-20250206-fx279.lcb
 样品瓶号: 2-27
 进样体积: 10μl 版本号: 6.115
 进样时间: 2025/02/06 17:18:36 实验者: jiangjinwei
 处理时间 (V2): 2025/02/07 09:23:24 处理者: jiangjinwei
 仪器型号: SHIMADZU LC-2050C(FX279)

<色谱图>

mV



<峰表>

检测器A Ch1 260nm

峰号	保留时间	面积	面积%	高度	理论塔板数(USP)	拖尾因子	分离度(USP)
1	1.663	203416	100.000	36444	2038	1.144	--
总计		203416	100.000	36444			

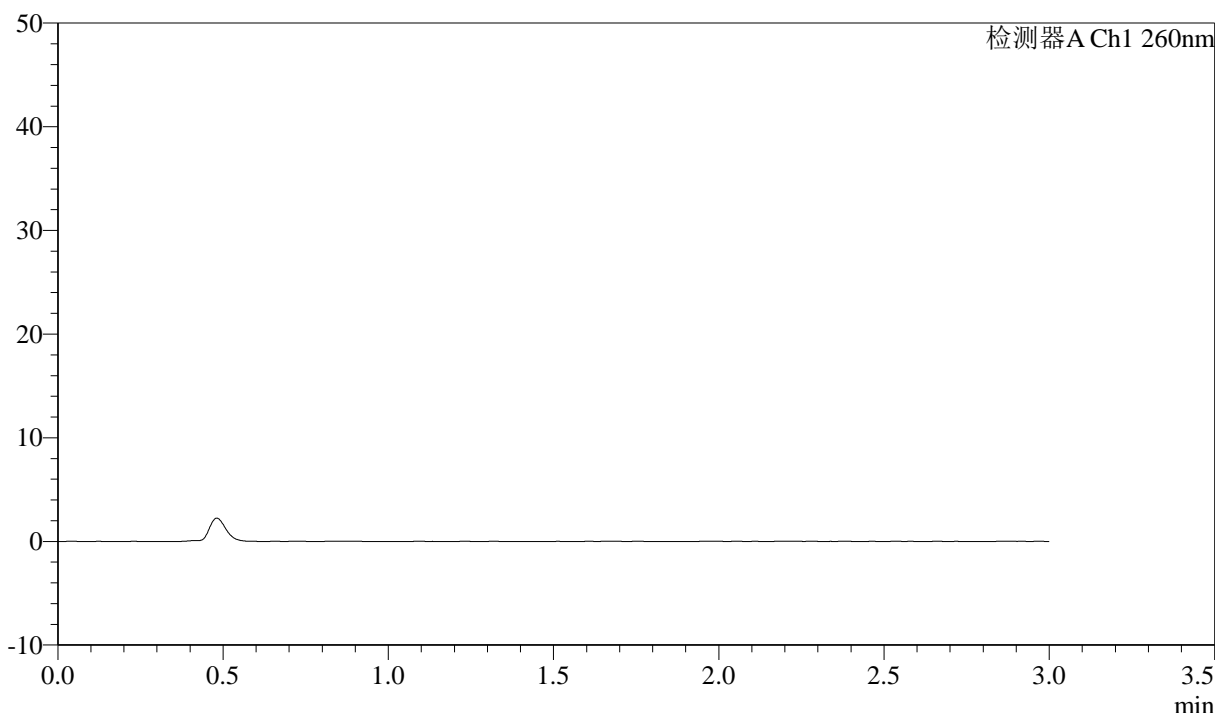
图112 美阿沙坦钾片溶出曲线测定HPLC图谱
 自制品-2025010421批(80mg规格)-均一性2-磷酸盐溶液 (pH6.8) 介质-
 浆法-50转
 对照品溶液-2-2

<样品信息>

色谱柱: XB-C18(50mm*4.6mm,5 μ m) 流速: 1.5ml/min
 柱温: 30°C 波长: 260nm
 数据文件名: RC\$SMF-4080 - 27-35/30-709-2 - zzp-2025010421p-rcqx-80mg-pH4.5-jyx2-jf50z-rj.lcd
 方法文件名: RC\$SMF-4080 - SMF-4080-rcqx-FX279.lcm
 批处理文件名: RC\$SMF-4080 - SMF-4080-20250206-fx279.lcb
 样品瓶号: 3-9
 进样体积: 10 μ l 版本号: 6.115
 进样时间: 2025/02/06 17:21:57 实验者: jiangjinwei
 处理时间 (V2): 2025/02/07 09:23:28 处理者: jiangjinwei
 仪器型号: SHIMADZU LC-2050C(FX279)

<色谱图>

mV



<峰表>

检测器A Ch1 260nm

峰号	保留时间	面积	面积%	高度	理论塔板数(USP)	拖尾因子	分离度(USP)
总计							

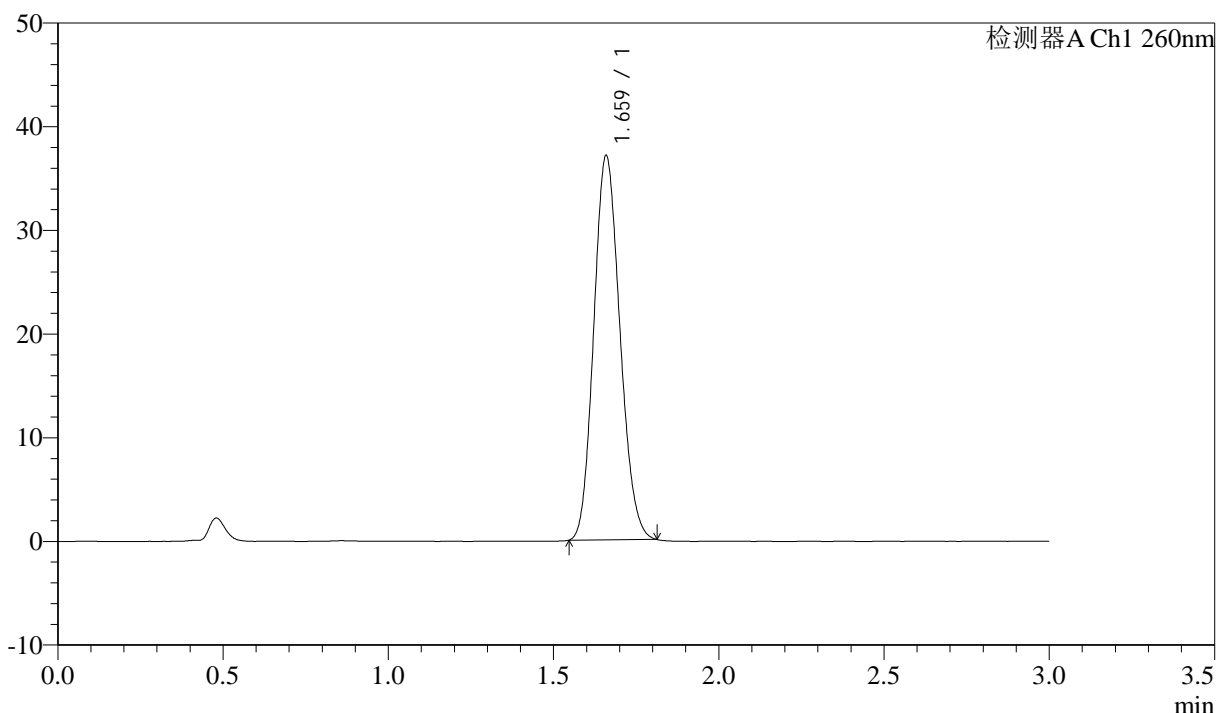
图113 美阿沙坦钾片溶出曲线测定HPLC图谱
 自制品-2025010421批(80mg规格)-均一性2-醋酸盐溶液 (pH4.5) 介质-
 桨法-50转
 溶剂

<样品信息>

色谱柱: XB-C18(50mm*4.6mm,5 μ m) 流速: 1.5ml/min
 柱温: 30°C 波长: 260nm
 数据文件名: RC\$SMF-4080 - 27-36/30-710-2 - zzp-2025010421p-rcqx-80mg-pH4.5-jyx2-jf50z-dz1-1.lcd
 方法文件名: RC\$SMF-4080 - SMF-4080-rcqx-FX279.lcm
 批处理文件名: RC\$SMF-4080 - SMF-4080-20250206-fx279.lcb
 样品瓶号: 3-18
 进样体积: 10 μ l 版本号: 6.115
 进样时间: 2025/02/06 17:25:19 实验者: jiangjinwei
 处理时间 (V2): 2025/02/07 09:27:25 处理者: jiangjinwei
 仪器型号: SHIMADZU LC-2050C(FX279)

<色谱图>

mV



<峰表>

检测器A Ch1 260nm

峰号	保留时间	面积	面积%	高度	理论塔板数(USP)	拖尾因子	分离度(USP)
1	1.659	204036	100.000	37069	2067	1.135	--
总计		204036	100.000	37069			

图114 美阿沙坦钾片溶出曲线测定HPLC图谱
 自制品-2025010421批(80mg规格)-均一性2-醋酸盐溶液 (pH4.5) 介质-
 浆法-50转
 对照品溶液-1-1



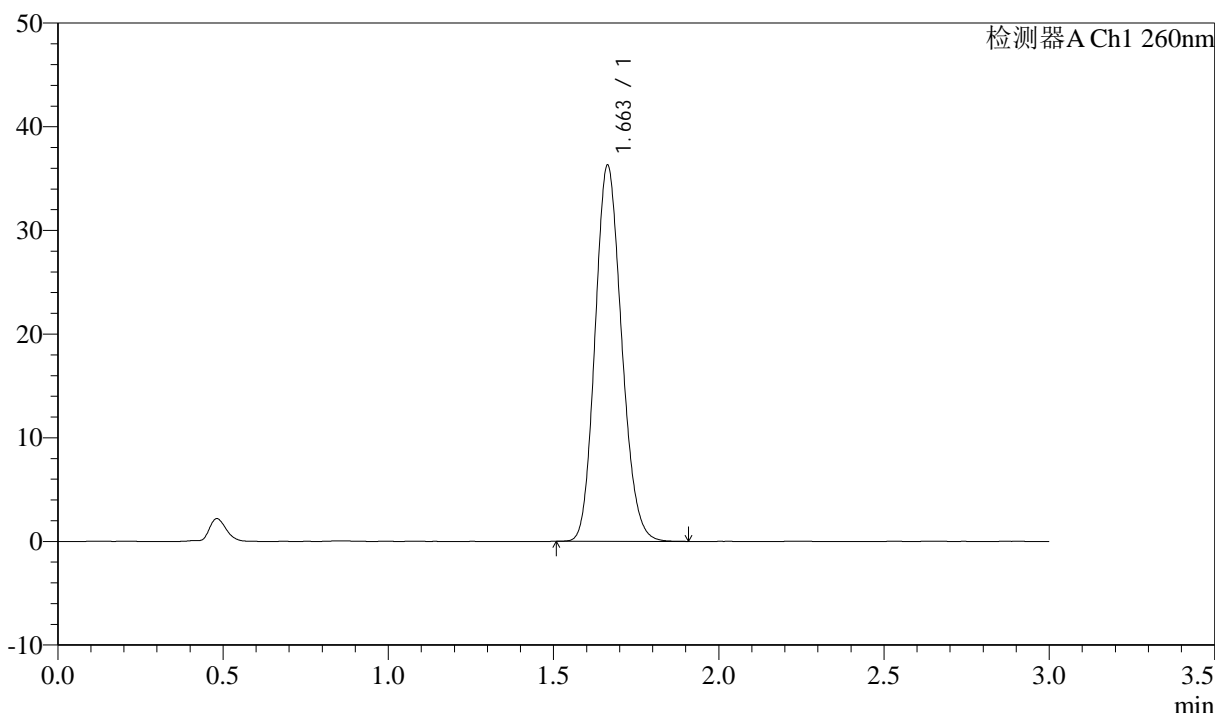
SMF-4080

<样品信息>

色谱柱: XB-C18(50mm*4.6mm,5μm) 流速: 1.5ml/min
 柱温: 30°C 波长: 260nm
 数据文件名: RC\$SMF-4080 - 27-38/30-711-2 - zzp-2025010421p-rcqx-80mg-pH4.5-jyx2-jf50z-dz1-2.lcd
 方法文件名: RC\$SMF-4080 - SMF-4080-rcqx-FX279.lcm
 批处理文件名: RC\$SMF-4080 - SMF-4080-20250206-fx279.lcb
 样品瓶号: 3-18
 进样体积: 10μl 版本号: 6.115
 进样时间: 2025/02/06 17:28:40 实验者: jiangjinwei
 处理时间 (V2): 2025/02/07 09:28:58 处理者: jiangjinwei
 仪器型号: SHIMADZU LC-2050C(FX279)

<色谱图>

mV



<峰表>

检测器A Ch1 260nm

峰号	保留时间	面积	面积%	高度	理论塔板数(USP)	拖尾因子	分离度(USP)
1	1.663	202692	100.000	36295	2043	1.145	--
总计		202692	100.000	36295			

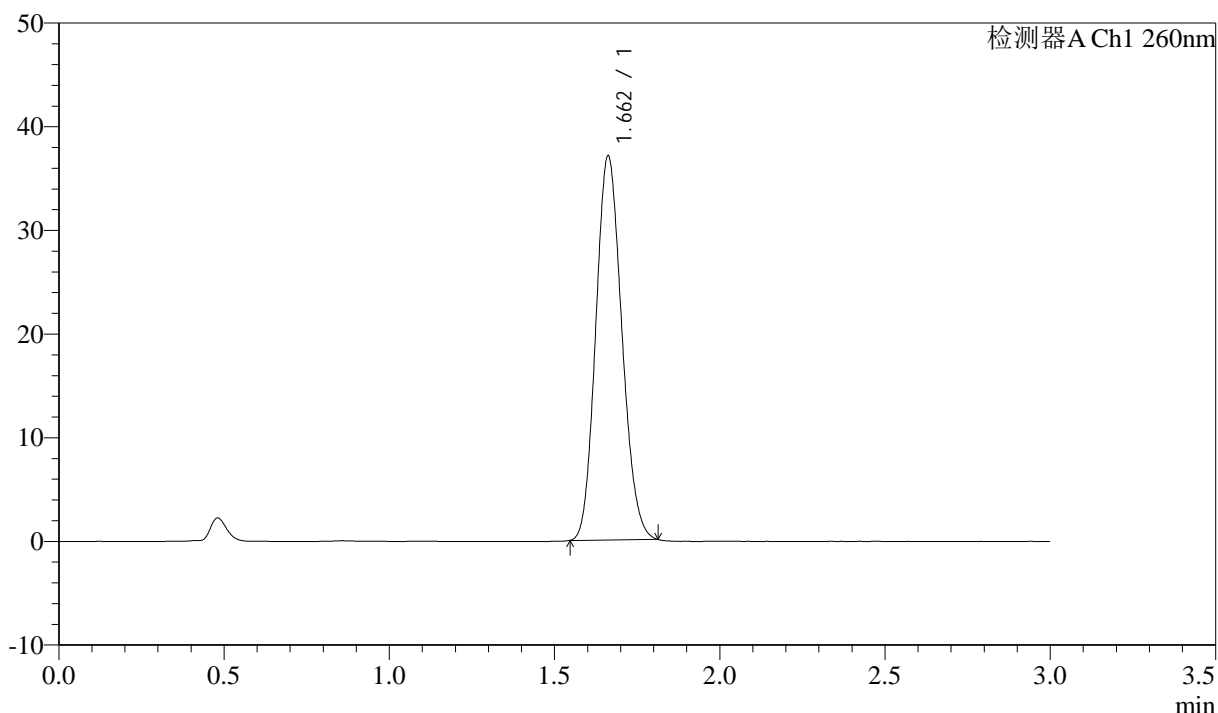
图115 美阿沙坦钾片溶出曲线测定HPLC图谱
 自制品-2025010421批(80mg规格)-均一性2-醋酸盐溶液 (pH4.5) 介质-
 浆法-50转
 对照品溶液-1-2

<样品信息>

色谱柱: XB-C18(50mm*4.6mm,5 μ m) 流速: 1.5ml/min
 柱温: 30°C 波长: 260nm
 数据文件名: RC\$SMF-4080 - 27-37/30-712-2 - zzp-2025010421p-rcqx-80mg-pH4.5-jyx2-jf50z-dz1-3.lcd
 方法文件名: RC\$SMF-4080 - SMF-4080-rcqx-FX279.lcm
 批处理文件名: RC\$SMF-4080 - SMF-4080-20250206-fx279.lcb
 样品瓶号: 3-18
 进样体积: 10 μ l 版本号: 6.115
 进样时间: 2025/02/06 17:32:03 实验者: jiangjinwei
 处理时间 (V2): 2025/02/07 09:27:38 处理者: jiangjinwei
 仪器型号: SHIMADZU LC-2050C(FX279)

<色谱图>

mV



<峰表>

检测器A Ch1 260nm

峰号	保留时间	面积	面积%	高度	理论塔板数(USP)	拖尾因子	分离度(USP)
1	1.662	203321	100.000	37012	2087	1.134	--
总计		203321	100.000	37012			

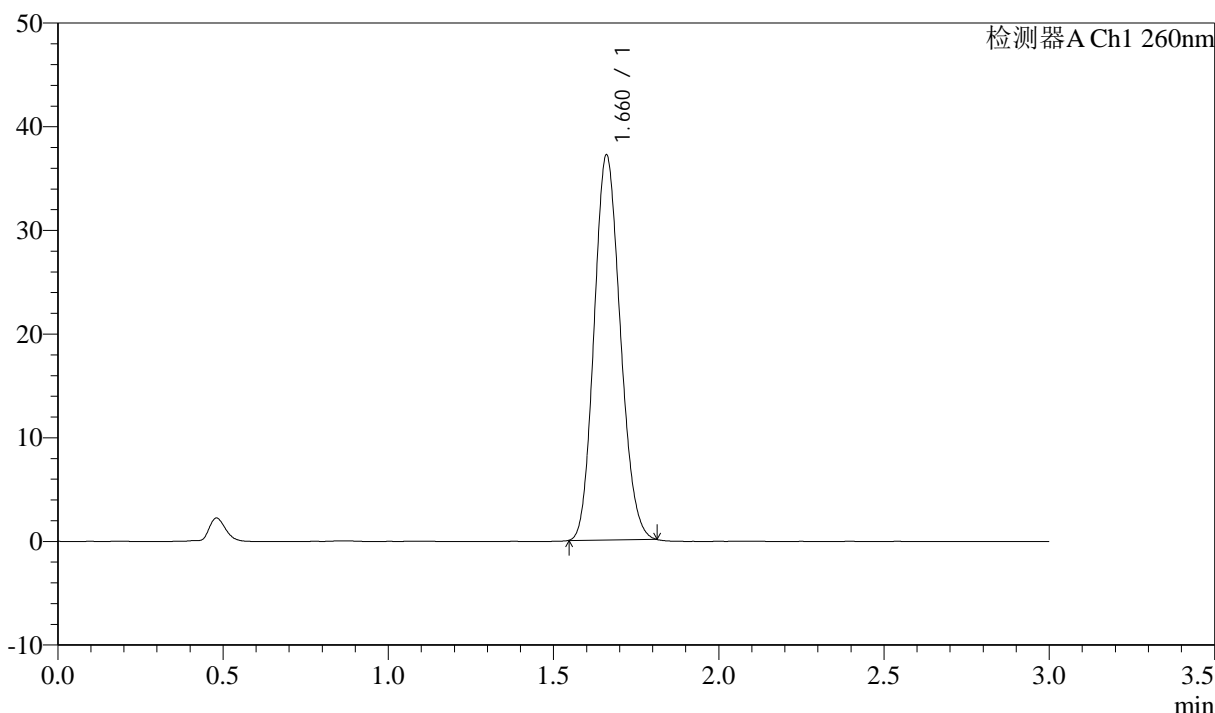
图116 美阿沙坦钾片溶出曲线测定HPLC图谱
 自制品-2025010421批(80mg规格)-均一性2-醋酸盐溶液 (pH4.5) 介质-
 浆法-50转
 对照品溶液-1-3

<样品信息>

色谱柱: XB-C18(50mm*4.6mm,5 μ m) 流速: 1.5ml/min
 柱温: 30°C 波长: 260nm
 数据文件名: RC\$SMF-4080 - 27-37/30-713-2 - zzp-2025010421p-rcqx-80mg-pH4.5-jyx2-jf50z-dz1-4.lcd
 方法文件名: RC\$SMF-4080 - SMF-4080-rcqx-FX279.lcm
 批处理文件名: RC\$SMF-4080 - SMF-4080-20250206-fx279.lcb
 样品瓶号: 3-18
 进样体积: 10 μ l 版本号: 6.115
 进样时间: 2025/02/06 17:35:26 实验者: jiangjinwei
 处理时间 (V2): 2025/02/07 09:27:41 处理者: jiangjinwei
 仪器型号: SHIMADZU LC-2050C(FX279)

<色谱图>

mV



<峰表>

检测器A Ch1 260nm

峰号	保留时间	面积	面积%	高度	理论塔板数(USP)	拖尾因子	分离度(USP)
1	1.660	204690	100.000	37072	2067	1.134	--
总计		204690	100.000	37072			

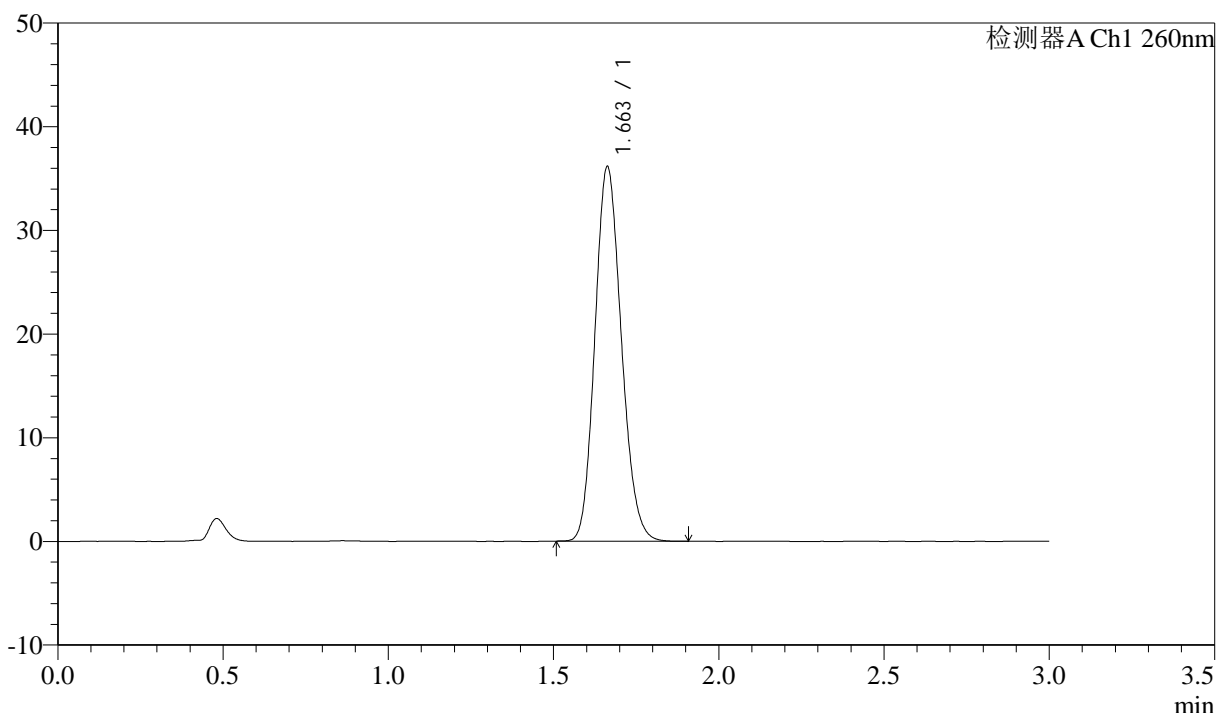
图117 美阿沙坦钾片溶出曲线测定HPLC图谱
 自制品-2025010421批(80mg规格)-均一性2-醋酸盐溶液 (pH4.5) 介质-
 浆法-50转
 对照品溶液-1-4

<样品信息>

色谱柱: XB-C18(50mm*4.6mm,5μm) 流速: 1.5ml/min
 柱温: 30°C 波长: 260nm
 数据文件名: RC\$SMF-4080 - 27-39/30-714-2 - zzp-2025010421p-rcqx-80mg-pH4.5-jyx2-jf50z-dz1-5.lcd
 方法文件名: RC\$SMF-4080 - SMF-4080-rcqx-FX279.lcm
 批处理文件名: RC\$SMF-4080 - SMF-4080-20250206-fx279.lcb
 样品瓶号: 3-18
 进样体积: 10μl 版本号: 6.115
 进样时间: 2025/02/06 17:38:48 实验者: jiangjinwei
 处理时间 (V2): 2025/02/07 09:29:29 处理者: jiangjinwei
 仪器型号: SHIMADZU LC-2050C(FX279)

<色谱图>

mV



<峰表>

检测器A Ch1 260nm

峰号	保留时间	面积	面积%	高度	理论塔板数(USP)	拖尾因子	分离度(USP)
1	1.663	201220	100.000	36136	2053	1.147	--
总计		201220	100.000	36136			

图118 美阿沙坦钾片溶出曲线测定HPLC图谱
 自制品-2025010421批(80mg规格)-均一性2-醋酸盐溶液 (pH4.5) 介质-
 浆法-50转
 对照品溶液-1-5



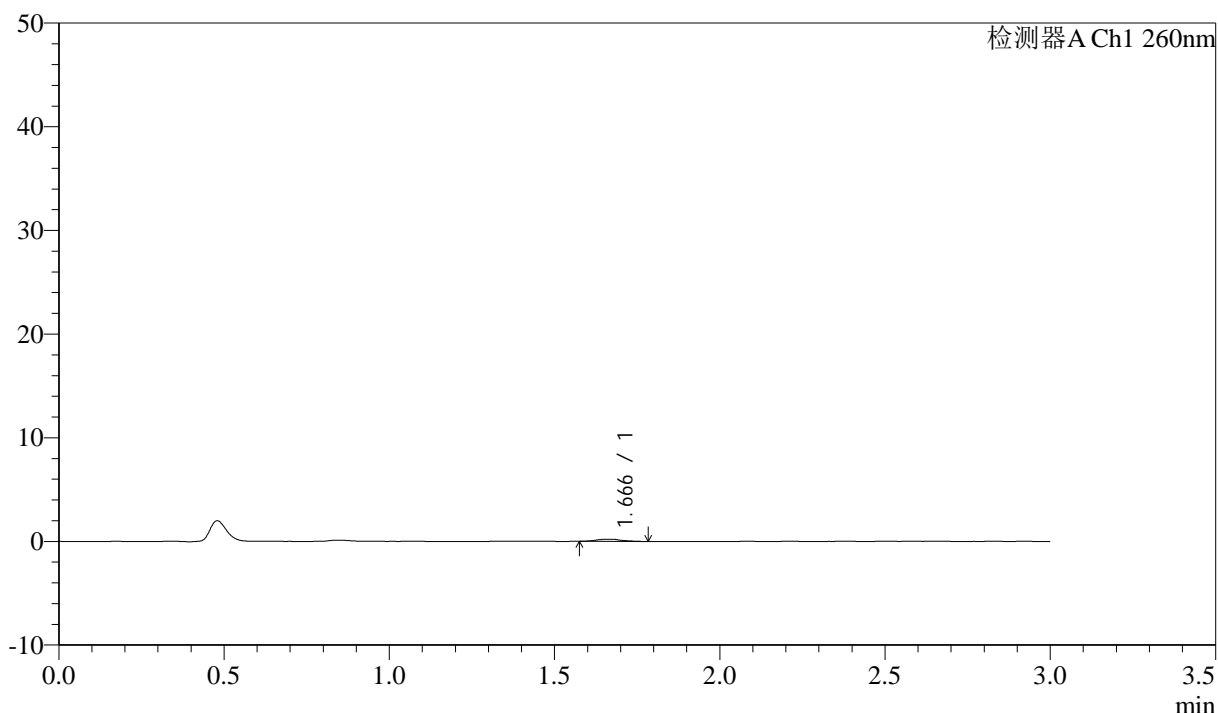
SMF-4080

<样品信息>

色谱柱: XB-C18(50mm*4.6mm,5μm) 流速: 1.5ml/min
 柱温: 30°C 波长: 260nm
 数据文件名: RC\$SMF-4080 - 27-39/30-715-2 - zzp-2025010421p-rcqx-80mg-pH4.5-jyx2-jf50z-p1-5min.lcd
 方法文件名: RC\$SMF-4080 - SMF-4080-rcqx-FX279.lcm
 批处理文件名: RC\$SMF-4080 - SMF-4080-20250206-fx279.lcb
 样品瓶号: 3-1
 进样体积: 10μl 版本号: 6.115
 进样时间: 2025/02/06 17:42:09 实验者: jiangjinwei
 处理时间 (V2): 2025/02/07 09:29:31 处理者: jiangjinwei
 仪器型号: SHIMADZU LC-2050C(FX279)

<色谱图>

mV



<峰表>

检测器A Ch1 260nm

峰号	保留时间	面积	面积%	高度	理论塔板数(USP)	拖尾因子	分离度(USP)
1	1.666	1140	100.000	217	2629	1.055	--
总计		1140	100.000	217			

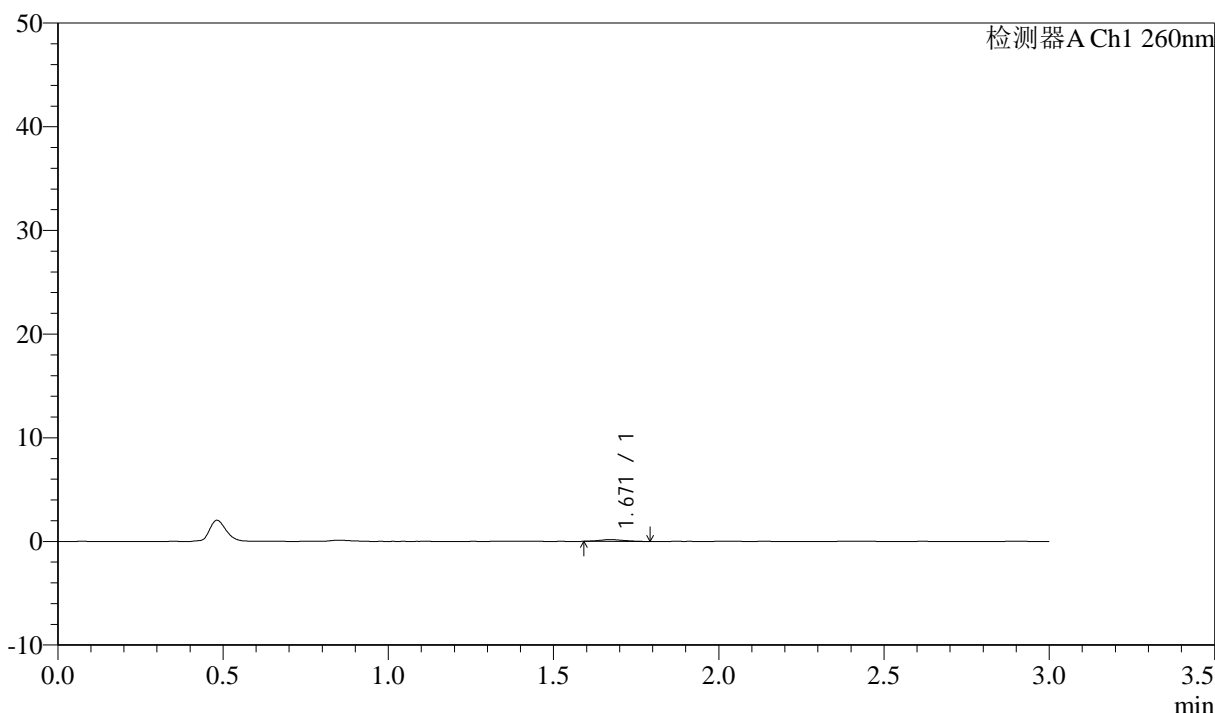
图119 美阿沙坦钾片溶出曲线测定HPLC图谱
 自制品-2025010421批(80mg规格)-均一性2-醋酸盐溶液 (pH4.5) 介质-
 桨法-50转-5min-片1
 供试品溶液-1

<样品信息>

色谱柱: XB-C18(50mm*4.6mm,5μm) 流速: 1.5ml/min
 柱温: 30°C 波长: 260nm
 数据文件名: RC\$SMF-4080 - 27-39/30-716-2 - zzp-2025010421p-rcqx-80mg-pH4.5-jyx2-jf50z-p2-5min.lcd
 方法文件名: RC\$SMF-4080 - SMF-4080-rcqx-FX279.lcm
 批处理文件名: RC\$SMF-4080 - SMF-4080-20250206-fx279.lcb
 样品瓶号: 3-10
 进样体积: 10μl 版本号: 6.115
 进样时间: 2025/02/06 17:45:32 实验者: jiangjinwei
 处理时间 (V2): 2025/02/07 09:29:34 处理者: jiangjinwei
 仪器型号: SHIMADZU LC-2050C(FX279)

<色谱图>

mV



<峰表>

检测器A Ch1 260nm

峰号	保留时间	面积	面积%	高度	理论塔板数(USP)	拖尾因子	分离度(USP)
1	1.671	882	100.000	175	2622	1.119	--
总计		882	100.000	175			

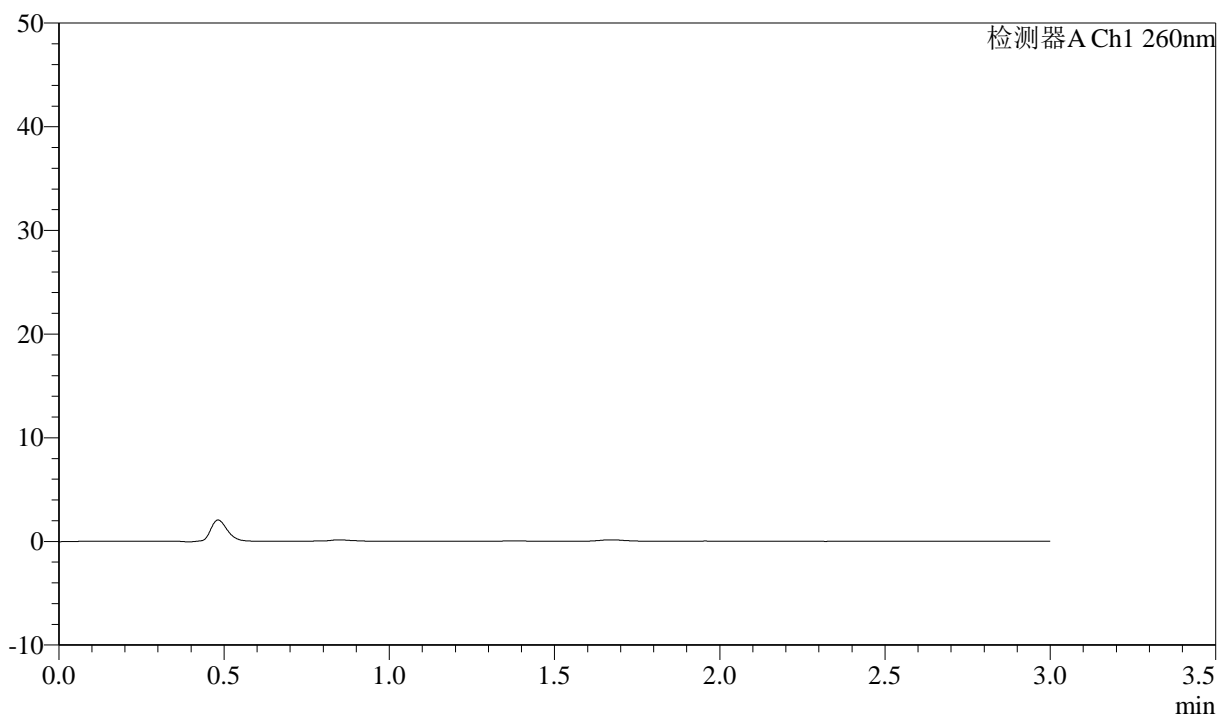
图120 美阿沙坦钾片溶出曲线测定HPLC图谱
 自制品-2025010421批(80mg规格)-均一性2-醋酸盐溶液 (pH4.5) 介质-
 桨法-50转-5min-片2
 供试品溶液-1

<样品信息>

色谱柱: XB-C18(50mm*4.6mm,5 μ m) 流速: 1.5ml/min
 柱温: 30°C 波长: 260nm
 数据文件名: RC\$SMF-4080 - 27-39/30-717-2 - zzp-2025010421p-rcqx-80mg-pH4.5-jyx2-jf50z-p3-5min.lcd
 方法文件名: RC\$SMF-4080 - SMF-4080-rcqx-FX279.lcm
 批处理文件名: RC\$SMF-4080 - SMF-4080-20250206-fx279.lcb
 样品瓶号: 3-19
 进样体积: 10 μ l 版本号: 6.115
 进样时间: 2025/02/06 17:48:53 实验者: jiangjinwei
 处理时间(V2): 2025/02/07 09:29:37 处理者: jiangjinwei
 仪器型号: SHIMADZU LC-2050C(FX279)

<色谱图>

mV



<峰表>

检测器A Ch1 260nm

峰号	保留时间	面积	面积%	高度	理论塔板数(USP)	拖尾因子	分离度(USP)
总计							

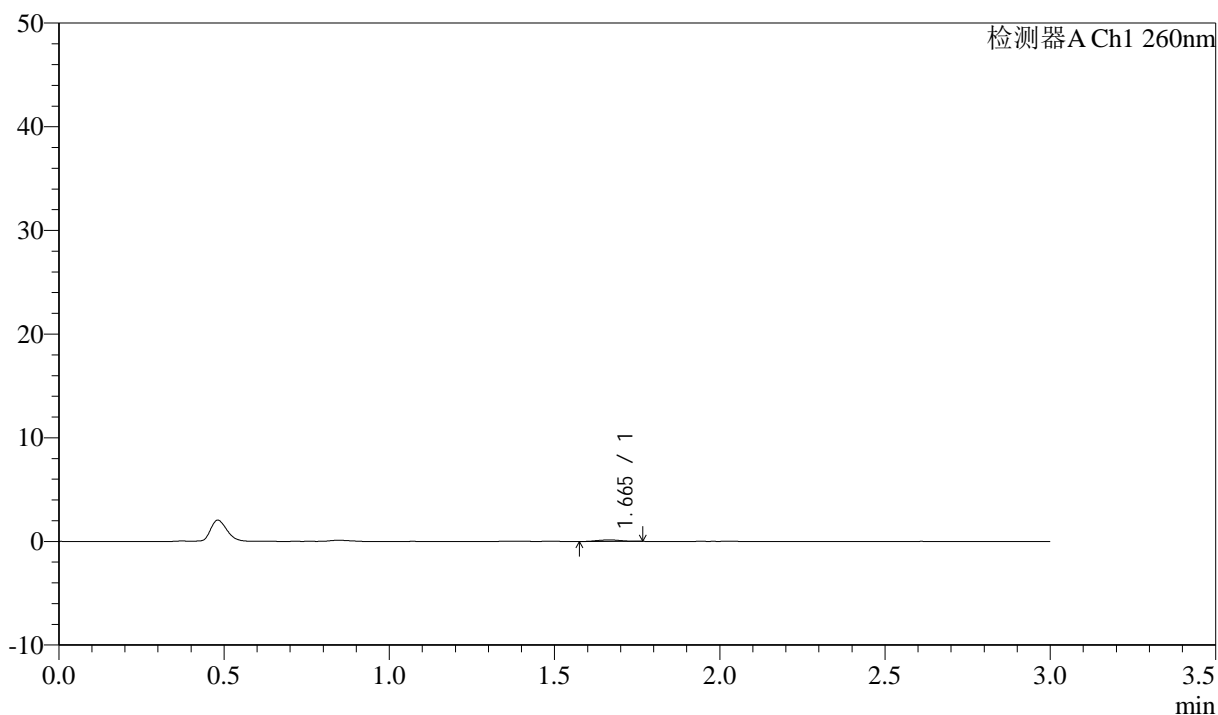
图121 美阿沙坦钾片溶出曲线测定HPLC图谱
 自制品-2025010421批(80mg规格)-均一性2-醋酸盐溶液(pH4.5)介质-
 桨法-50转-5min-片3
 供试品溶液-1

<样品信息>

色谱柱: XB-C18(50mm*4.6mm,5 μ m) 流速: 1.5ml/min
 柱温: 30°C 波长: 260nm
 数据文件名: RC\$SMF-4080 - 27-39/30-718-2 - zzp-2025010421p-rcqx-80mg-pH4.5-jyx2-jf50z-p4-5min.lcd
 方法文件名: RC\$SMF-4080 - SMF-4080-rcqx-FX279.lcm
 批处理文件名: RC\$SMF-4080 - SMF-4080-20250206-fx279.lcb
 样品瓶号: 3-28
 进样体积: 10 μ l 版本号: 6.115
 进样时间: 2025/02/06 17:52:14 实验者: jiangjinwei
 处理时间(V2): 2025/02/07 09:29:40 处理者: jiangjinwei
 仪器型号: SHIMADZU LC-2050C(FX279)

<色谱图>

mV



<峰表>

检测器A Ch1 260nm

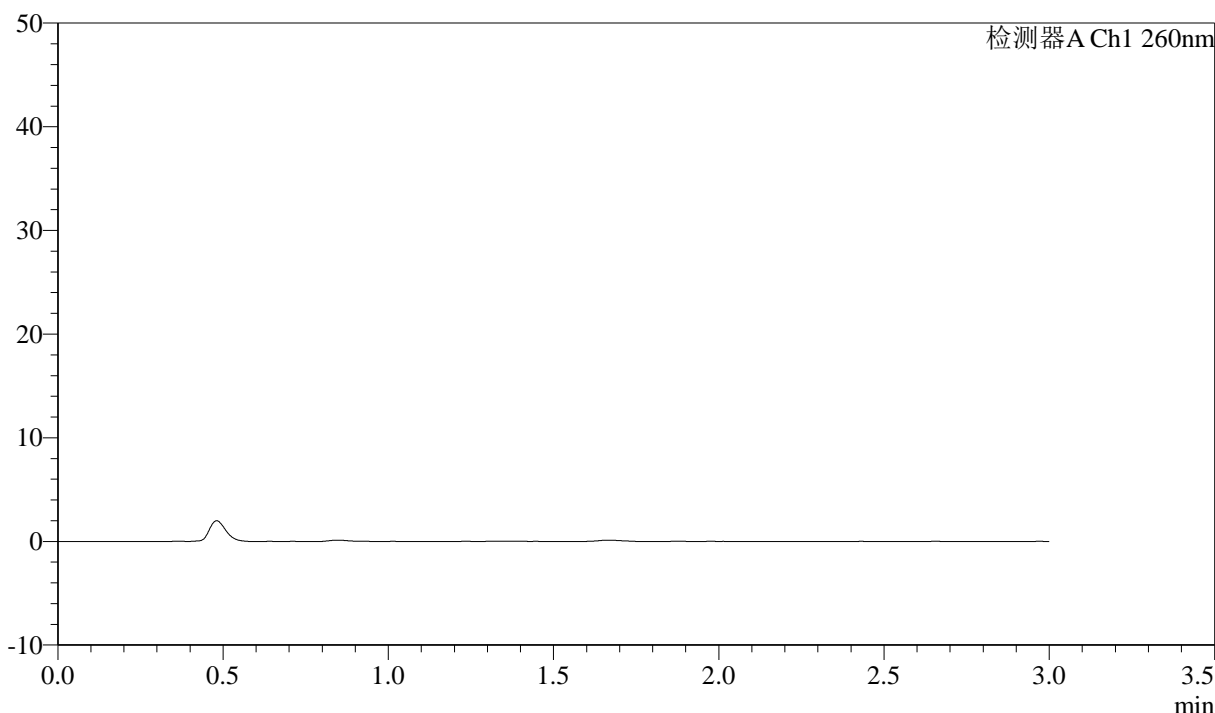
峰号	保留时间	面积	面积%	高度	理论塔板数(USP)	拖尾因子	分离度(USP)
1	1.665	689	100.000	144	2834	1.003	--
总计		689	100.000	144			

<样品信息>

色谱柱: XB-C18(50mm*4.6mm,5 μ m) 流速: 1.5ml/min
 柱温: 30°C 波长: 260nm
 数据文件名: RC\$SMF-4080 - 27-39/30-719-2 - zzp-2025010421p-rcqx-80mg-pH4.5-jyx2-jf50z-p5-5min.lcd
 方法文件名: RC\$SMF-4080 - SMF-4080-rcqx-FX279.lcm
 批处理文件名: RC\$SMF-4080 - SMF-4080-20250206-fx279.lcb
 样品瓶号: 3-37
 进样体积: 10 μ l 版本号: 6.115
 进样时间: 2025/02/06 17:55:36 实验者: jiangjinwei
 处理时间 (V2): 2025/02/07 09:29:43 处理者: jiangjinwei
 仪器型号: SHIMADZU LC-2050C(FX279)

<色谱图>

mV



<峰表>

检测器A Ch1 260nm

峰号	保留时间	面积	面积%	高度	理论塔板数(USP)	拖尾因子	分离度(USP)
总计							

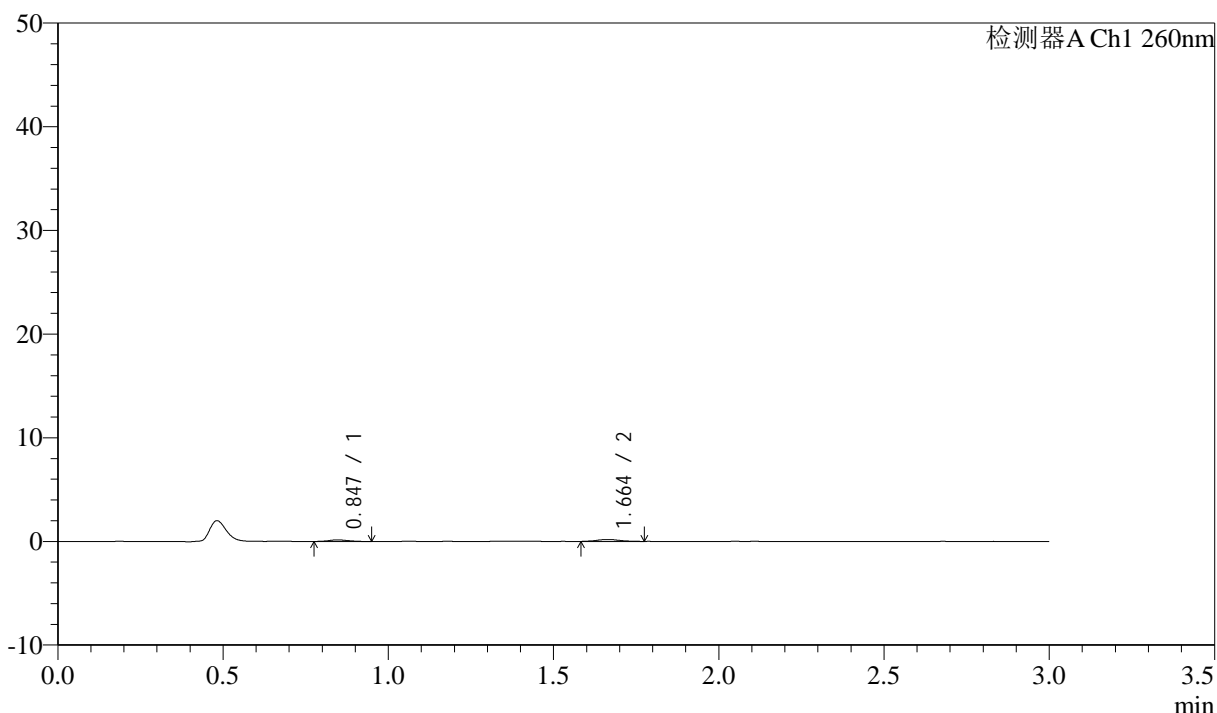
图123 美阿沙坦钾片溶出曲线测定HPLC图谱
 自制品-2025010421批(80mg规格)-均一性2-醋酸盐溶液 (pH4.5) 介质-
 桨法-50转-5min-片5
 供试品溶液-1

<样品信息>

色谱柱: XB-C18(50mm*4.6mm,5μm) 流速: 1.5ml/min
 柱温: 30°C 波长: 260nm
 数据文件名: RC\$SMF-4080 - 27-39/30-720-2 - zzp-2025010421p-rcqx-80mg-pH4.5-jyx2-jf50z-p6-5min.lcd
 方法文件名: RC\$SMF-4080 - SMF-4080-rcqx-FX279.lcm
 批处理文件名: RC\$SMF-4080 - SMF-4080-20250206-fx279.lcb
 样品瓶号: 3-46
 进样体积: 10μl 版本号: 6.115
 进样时间: 2025/02/06 17:58:56 实验者: jiangjinwei
 处理时间 (V2): 2025/02/07 09:29:45 处理者: jiangjinwei
 仪器型号: SHIMADZU LC-2050C(FX279)

<色谱图>

mV



<峰表>

检测器A Ch1 260nm

峰号	保留时间	面积	面积%	高度	理论塔板数(USP)	拖尾因子	分离度(USP)
1	0.847	596	40.361	149	1018	1.104	--
2	1.664	881	59.639	183	2962	1.086	7.152
总计		1477	100.000	332			

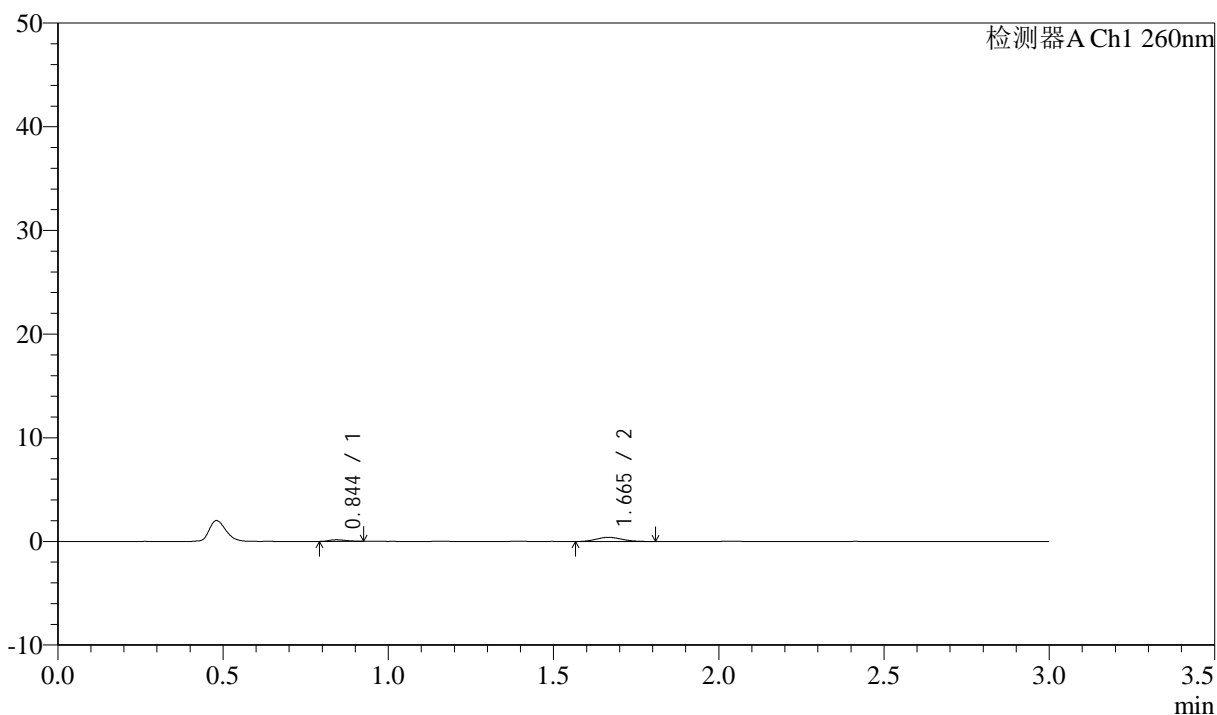
图124 美阿沙坦钾片溶出曲线测定HPLC图谱
 自制品-2025010421批(80mg规格)-均一性2-醋酸盐溶液 (pH4.5) 介质-
 浆法-50转-5min-片6
 供试品溶液-1

<样品信息>

色谱柱: XB-C18(50mm*4.6mm,5 μ m) 流速: 1.5ml/min
 柱温: 30°C 波长: 260nm
 数据文件名: RC\$SMF-4080 - 27-39/30-721-2 - zzp-2025010421p-rcqx-80mg-pH4.5-jyx2-jf50z-p1-10min.lcd
 方法文件名: RC\$SMF-4080 - SMF-4080-rcqx-FX279.lcm
 批处理文件名: RC\$SMF-4080 - SMF-4080-20250206-fx279.lcb
 样品瓶号: 3-2
 进样体积: 10 μ l 版本号: 6.115
 进样时间: 2025/02/06 18:02:18 实验者: jiangjinwei
 处理时间(V2): 2025/02/07 09:29:48 处理者: jiangjinwei
 仪器型号: SHIMADZU LC-2050C(FX279)

<色谱图>

mV



<峰表>

检测器A Ch1 260nm

峰号	保留时间	面积	面积%	高度	理论塔板数(USP)	拖尾因子	分离度(USP)
1	0.844	539	19.949	153	1291	1.161	--
2	1.665	2164	80.051	406	2166	1.147	6.932
总计		2703	100.000	559			

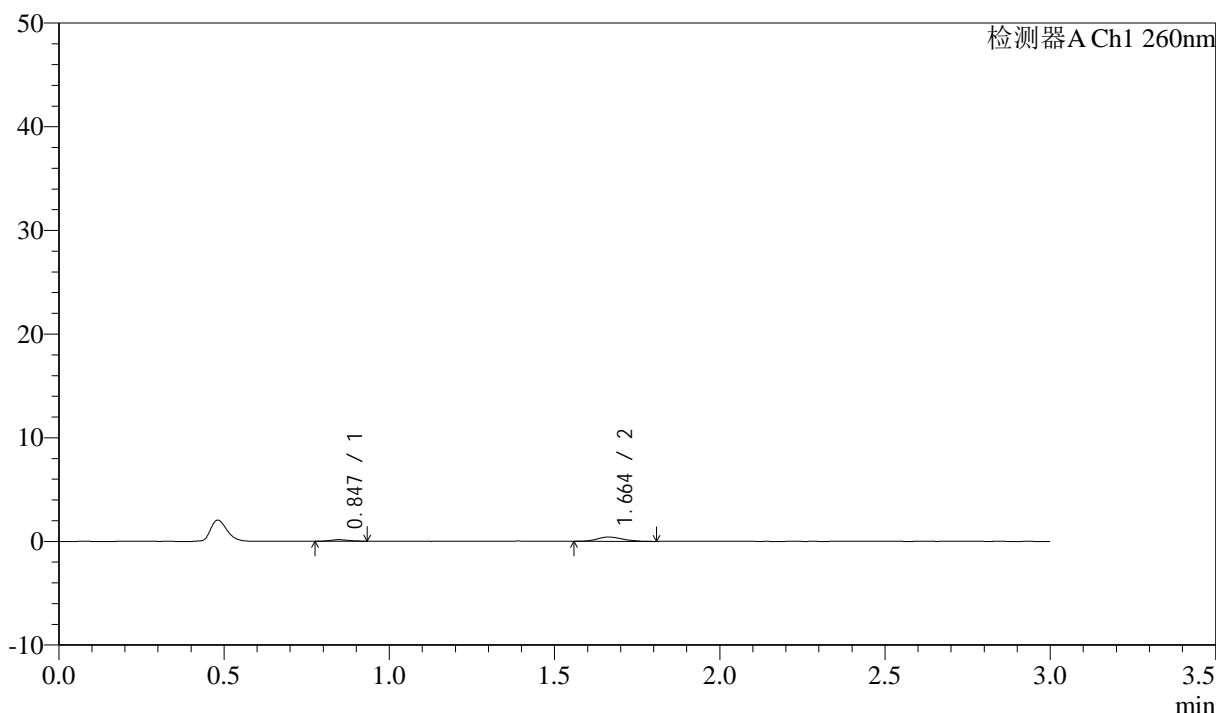
图125 美阿沙坦钾片溶出曲线测定HPLC图谱
 自制品-2025010421批(80mg规格)-均一性2-醋酸盐溶液(pH4.5)介质-
 桨法-50转-10min-片1
 供试品溶液-1

<样品信息>

色谱柱: XB-C18(50mm*4.6mm,5 μ m) 流速: 1.5ml/min
 柱温: 30°C 波长: 260nm
 数据文件名: RC\$SMF-4080 - 27-39/30-722-2 - zzp-2025010421p-rcqx-80mg-pH4.5-jyx2-jf50z-p2-10min.lcd
 方法文件名: RC\$SMF-4080 - SMF-4080-rcqx-FX279.lcm
 批处理文件名: RC\$SMF-4080 - SMF-4080-20250206-fx279.lcb
 样品瓶号: 3-11
 进样体积: 10 μ l 版本号: 6.115
 进样时间: 2025/02/06 18:05:41 实验者: jiangjinwei
 处理时间 (V2): 2025/02/07 09:29:51 处理者: jiangjinwei
 仪器型号: SHIMADZU LC-2050C(FX279)

<色谱图>

mV



<峰表>

检测器A Ch1 260nm

峰号	保留时间	面积	面积%	高度	理论塔板数(USP)	拖尾因子	分离度(USP)
1	0.847	552	19.793	146	1095	1.080	--
2	1.664	2239	80.207	419	2287	1.132	6.762
总计		2791	100.000	565			

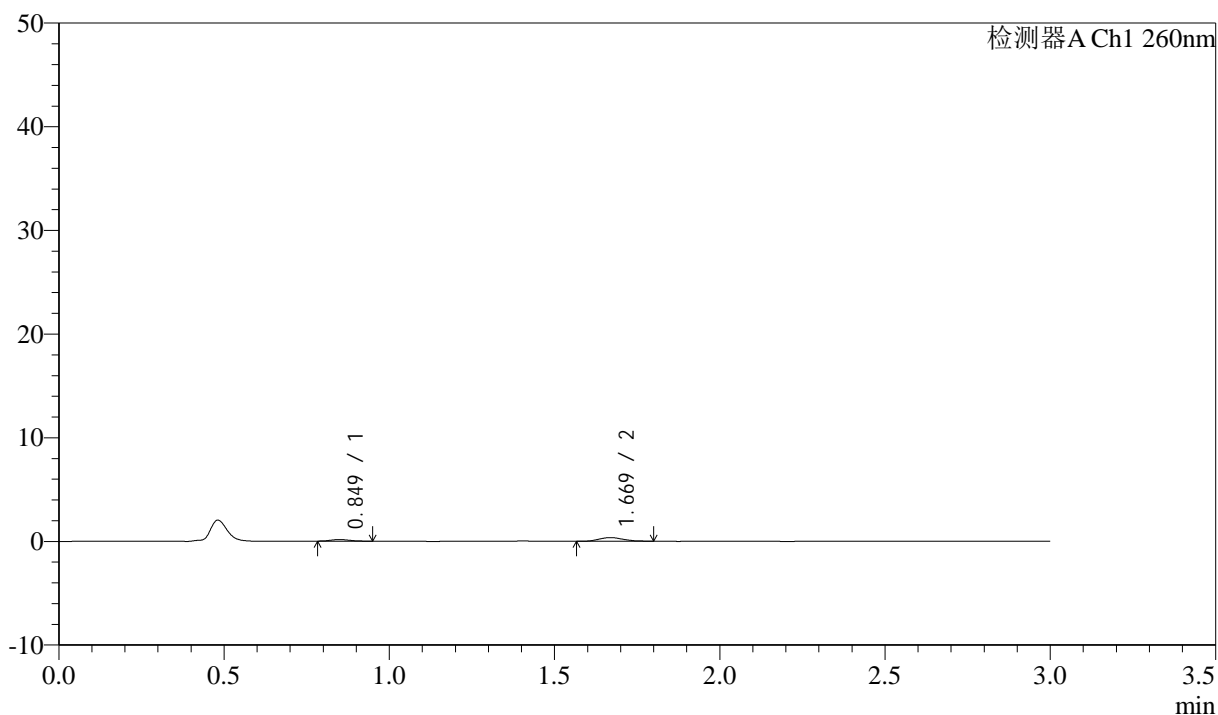
图126 美阿沙坦钾片溶出曲线测定HPLC图谱
 自制品-2025010421批(80mg规格)-均一性2-醋酸盐溶液 (pH4.5) 介质-
 桨法-50转-10min-片2
 供试品溶液-1

<样品信息>

色谱柱: XB-C18(50mm*4.6mm,5 μ m) 流速: 1.5ml/min
 柱温: 30 $^{\circ}$ C 波长: 260nm
 数据文件名: RC\$SMF-4080 - 27-39/30-723-2 - zzp-2025010421p-rcqx-80mg-pH4.5-jyx2-jf50z-p3-10min.lcd
 方法文件名: RC\$SMF-4080 - SMF-4080-rcqx-FX279.lcm
 批处理文件名: RC\$SMF-4080 - SMF-4080-20250206-fx279.lcb
 样品瓶号: 3-20
 进样体积: 10 μ l 版本号: 6.115
 进样时间: 2025/02/06 18:09:02 实验者: jiangjinwei
 处理时间(V2): 2025/02/07 09:29:53 处理者: jiangjinwei
 仪器型号: SHIMADZU LC-2050C(FX279)

<色谱图>

mV



<峰表>

检测器A Ch1 260nm

峰号	保留时间	面积	面积%	高度	理论塔板数(USP)	拖尾因子	分离度(USP)
1	0.849	597	24.973	153	1090	1.211	--
2	1.669	1792	75.027	354	2459	1.161	6.903
总计		2389	100.000	507			

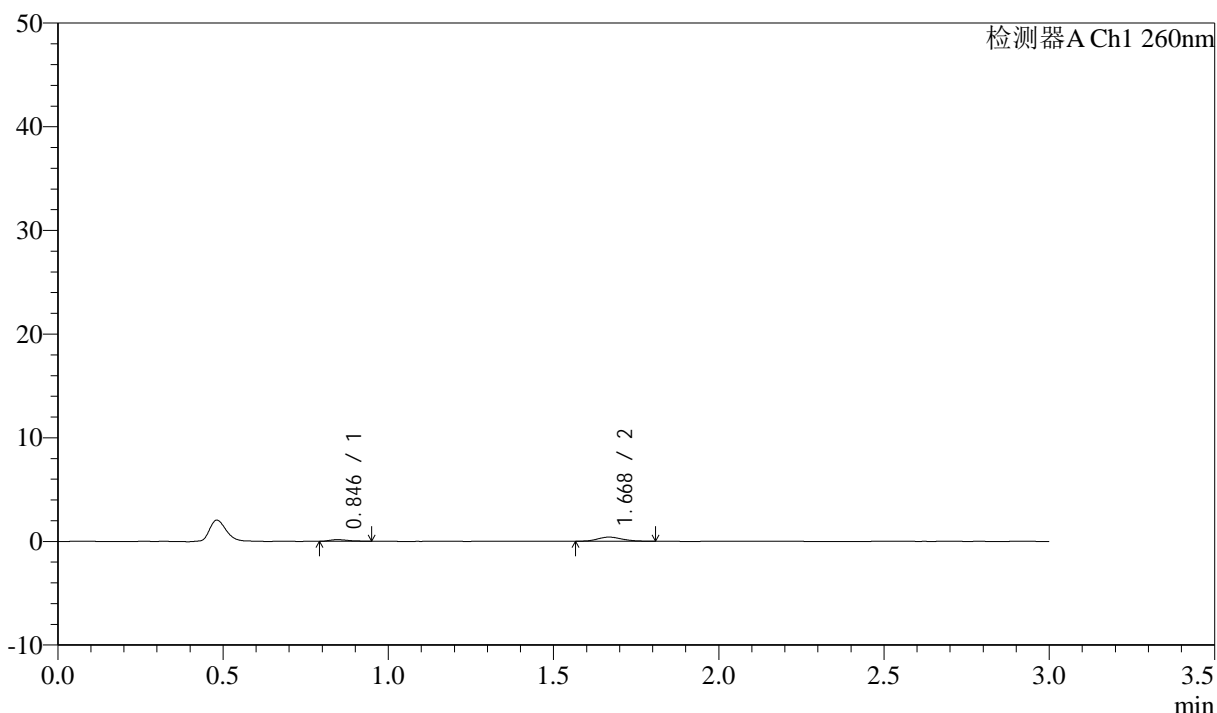
图127 美阿沙坦钾片溶出曲线测定HPLC图谱
 自制品-2025010421批(80mg规格)-均一性2-醋酸盐溶液(pH4.5)介质-
 桨法-50转-10min-片3
 供试品溶液-1

<样品信息>

色谱柱: XB-C18(50mm*4.6mm,5μm) 流速: 1.5ml/min
 柱温: 30°C 波长: 260nm
 数据文件名: RC\$SMF-4080 - 27-39/30-724-2 - zzp-2025010421p-rcqx-80mg-pH4.5-jyx2-jf50z-p4-10min.lcd
 方法文件名: RC\$SMF-4080 - SMF-4080-rcqx-FX279.lcm
 批处理文件名: RC\$SMF-4080 - SMF-4080-20250206-fx279.lcb
 样品瓶号: 3-29
 进样体积: 10μl 版本号: 6.115
 进样时间: 2025/02/06 18:12:24 实验者: jiangjinwei
 处理时间 (V2): 2025/02/07 09:29:56 处理者: jiangjinwei
 仪器型号: SHIMADZU LC-2050C(FX279)

<色谱图>

mV



<峰表>

检测器A Ch1 260nm

峰号	保留时间	面积	面积%	高度	理论塔板数(USP)	拖尾因子	分离度(USP)
1	0.846	617	22.919	162	1117	1.345	--
2	1.668	2073	77.081	399	2358	1.147	6.881
总计		2690	100.000	561			

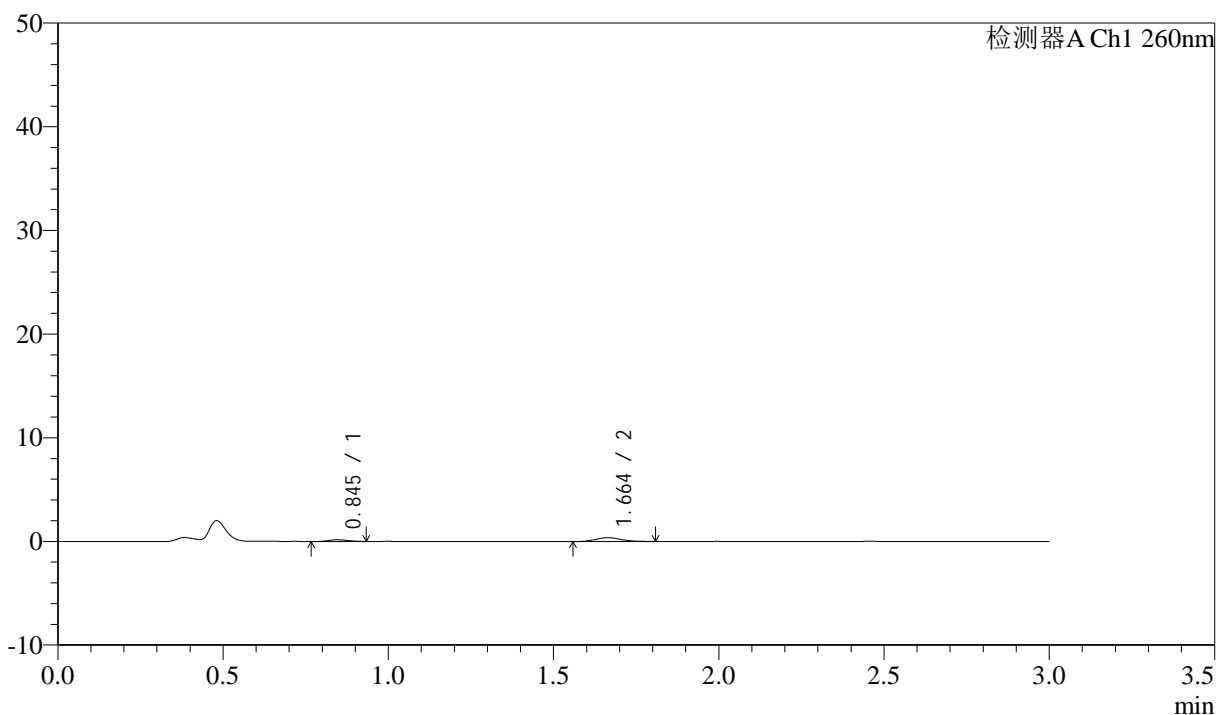
图128 美阿沙坦钾片溶出曲线测定HPLC图谱
 自制品-2025010421批(80mg规格)-均一性2-醋酸盐溶液 (pH4.5) 介质-
 桨法-50转-10min-片4
 供试品溶液-1

<样品信息>

色谱柱: XB-C18(50mm*4.6mm,5 μ m) 流速: 1.5ml/min
 柱温: 30°C 波长: 260nm
 数据文件名: RC\$SMF-4080 - 27-39/30-725-2 - zzp-2025010421p-rcqx-80mg-pH4.5-jyx2-jf50z-p5-10min.lcd
 方法文件名: RC\$SMF-4080 - SMF-4080-rcqx-FX279.lcm
 批处理文件名: RC\$SMF-4080 - SMF-4080-20250206-fx279.lcb
 样品瓶号: 3-38
 进样体积: 10 μ l 版本号: 6.115
 进样时间: 2025/02/06 18:15:46 实验者: jiangjinwei
 处理时间(V2): 2025/02/07 09:29:59 处理者: jiangjinwei
 仪器型号: SHIMADZU LC-2050C(FX279)

<色谱图>

mV



<峰表>

检测器A Ch1 260nm

峰号	保留时间	面积	面积%	高度	理论塔板数(USP)	拖尾因子	分离度(USP)
1	0.845	678	24.798	165	982	1.085	--
2	1.664	2057	75.202	376	2226	1.221	6.575
总计		2735	100.000	541			

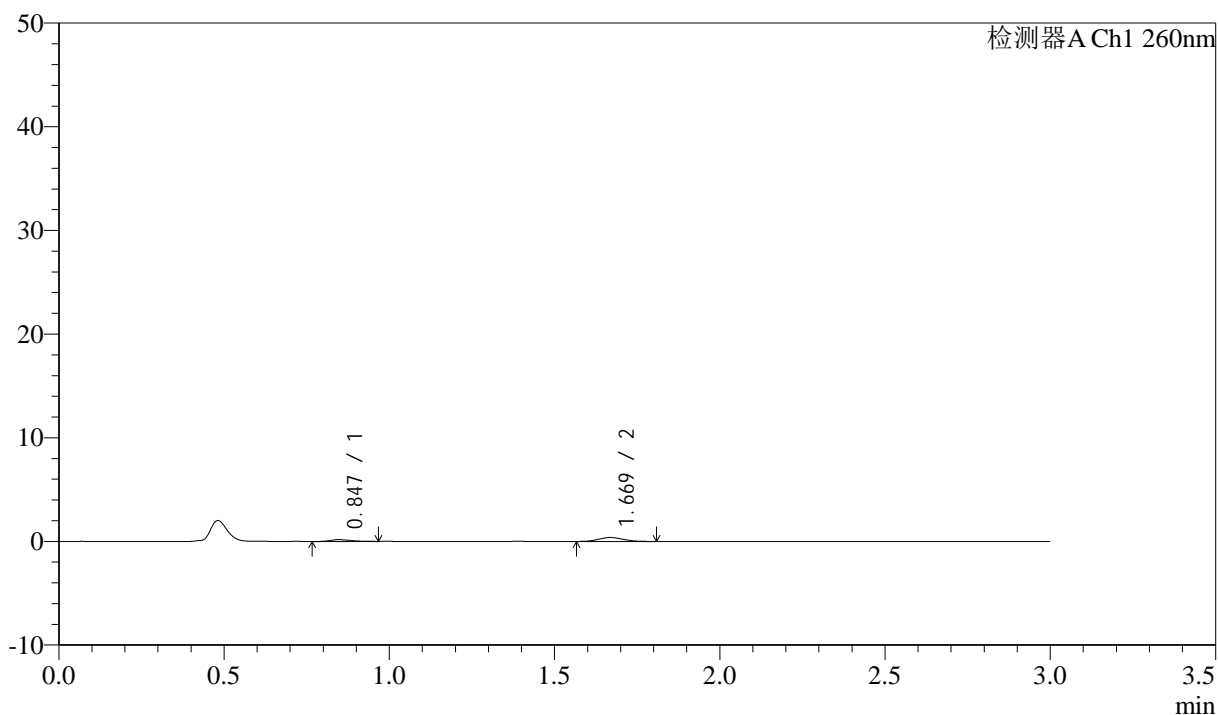
图129 美阿沙坦钾片溶出曲线测定HPLC图谱
 自制品-2025010421批(80mg规格)-均一性2-醋酸盐溶液(pH4.5)介质-
 桨法-50转-10min-片5
 供试品溶液-1

<样品信息>

色谱柱: XB-C18(50mm*4.6mm,5 μ m) 流速: 1.5ml/min
 柱温: 30°C 波长: 260nm
 数据文件名: RC\$SMF-4080 - 27-39/30-726-2 - zzp-2025010421p-rcqx-80mg-pH4.5-jyx2-jf50z-p6-10min.lcd
 方法文件名: RC\$SMF-4080 - SMF-4080-rcqx-FX279.lcm
 批处理文件名: RC\$SMF-4080 - SMF-4080-20250206-fx279.lcb
 样品瓶号: 3-47
 进样体积: 10 μ l 版本号: 6.115
 进样时间: 2025/02/06 18:19:08 实验者: jiangjinwei
 处理时间(V2): 2025/02/07 09:30:01 处理者: jiangjinwei
 仪器型号: SHIMADZU LC-2050C(FX279)

<色谱图>

mV



<峰表>

检测器A Ch1 260nm

峰号	保留时间	面积	面积%	高度	理论塔板数(USP)	拖尾因子	分离度(USP)
1	0.847	725	27.001	170	940	1.458	--
2	1.669	1961	72.999	381	2296	1.121	6.579
总计		2686	100.000	551			

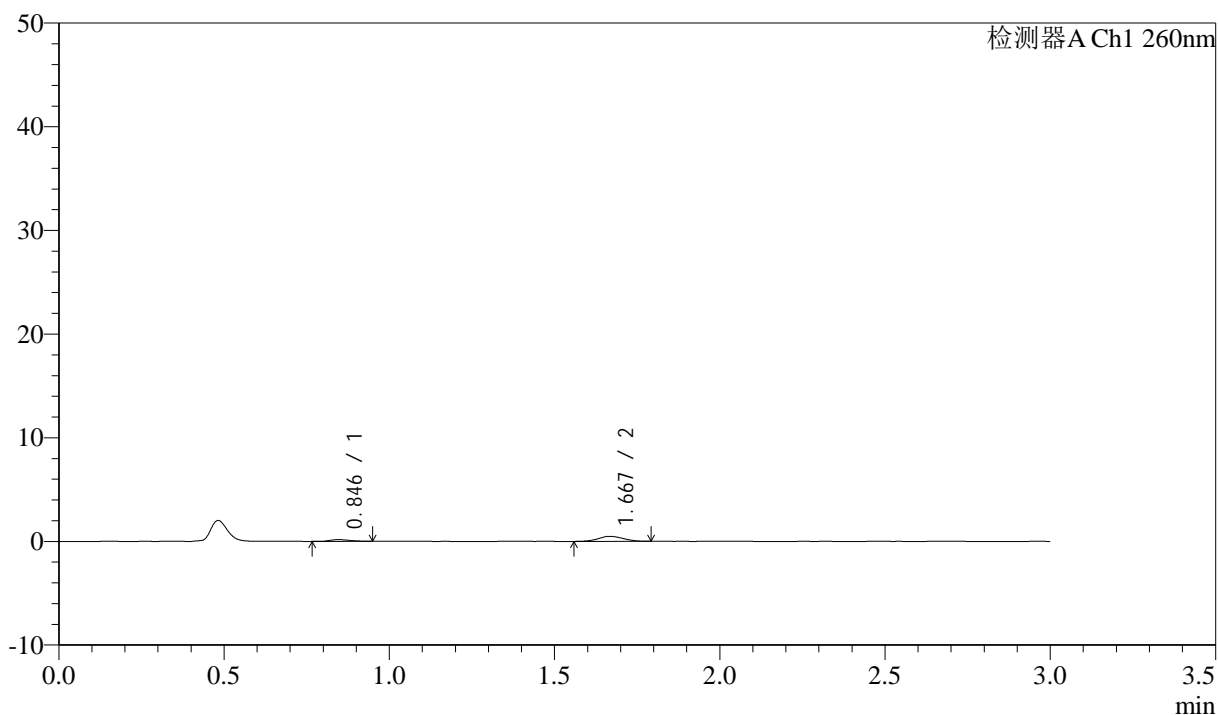
图130 美阿沙坦钾片溶出曲线测定HPLC图谱
 自制品-2025010421批(80mg规格)-均一性2-醋酸盐溶液(pH4.5)介质-
 桨法-50转-10min-片6
 供试品溶液-1

<样品信息>

色谱柱: XB-C18(50mm*4.6mm,5 μ m) 流速: 1.5ml/min
 柱温: 30°C 波长: 260nm
 数据文件名: RC\$SMF-4080 - 27-39/30-727-2 - zzp-2025010421p-rcqx-80mg-pH4.5-jyx2-jf50z-p1-15min.lcd
 方法文件名: RC\$SMF-4080 - SMF-4080-rcqx-FX279.lcm
 批处理文件名: RC\$SMF-4080 - SMF-4080-20250206-fx279.lcb
 样品瓶号: 3-3
 进样体积: 10 μ l 版本号: 6.115
 进样时间: 2025/02/06 18:22:28 实验者: jiangjinwei
 处理时间(V2): 2025/02/07 09:30:04 处理者: jiangjinwei
 仪器型号: SHIMADZU LC-2050C(FX279)

<色谱图>

mV



<峰表>

检测器A Ch1 260nm

峰号	保留时间	面积	面积%	高度	理论塔板数(USP)	拖尾因子	分离度(USP)
1	0.846	682	21.299	168	951	1.280	--
2	1.667	2522	78.701	481	2316	1.028	6.616
总计		3204	100.000	650			

图131 美阿沙坦钾片溶出曲线测定HPLC图谱

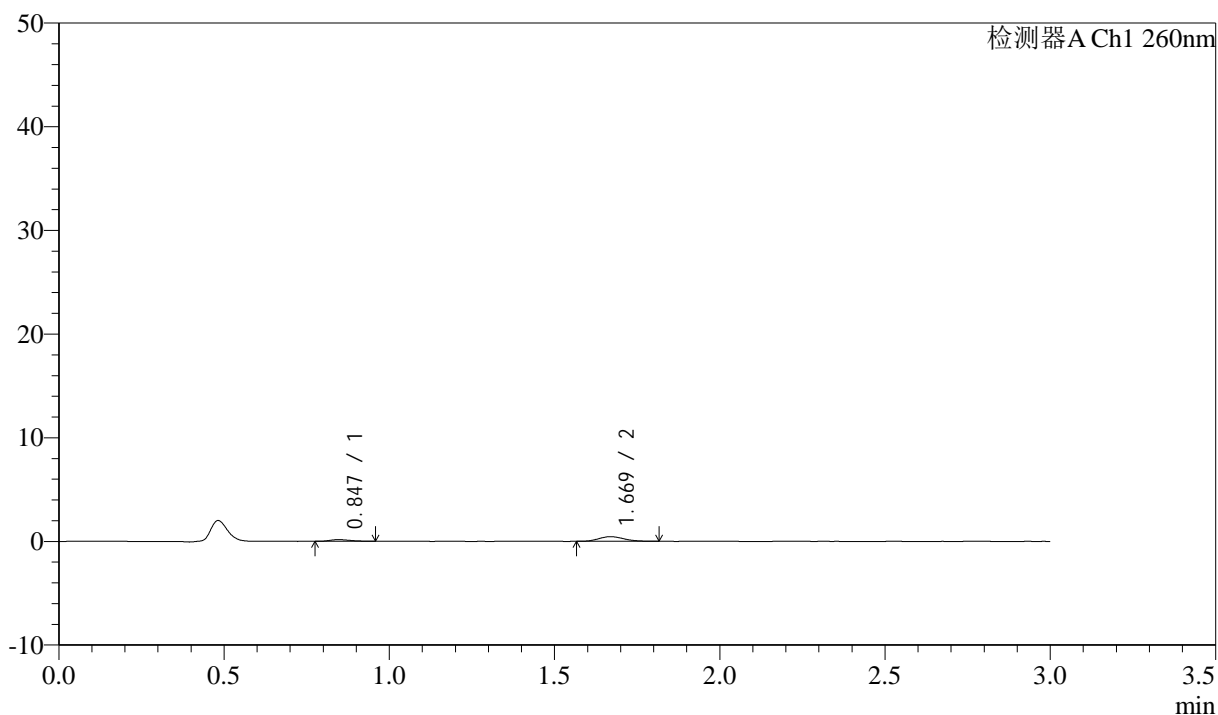
自制品-2025010421批(80mg规格)-均一性2-醋酸盐溶液(pH4.5)介质-
 桨法-50转-15min-片1
 供试品溶液-1

<样品信息>

色谱柱: XB-C18(50mm*4.6mm,5 μ m) 流速: 1.5ml/min
 柱温: 30°C 波长: 260nm
 数据文件名: RC\$SMF-4080 - 27-39/30-728-2 - zzp-2025010421p-rcqx-80mg-pH4.5-jyx2-jf50z-p2-15min.lcd
 方法文件名: RC\$SMF-4080 - SMF-4080-rcqx-FX279.lcm
 批处理文件名: RC\$SMF-4080 - SMF-4080-20250206-fx279.lcb
 样品瓶号: 3-12
 进样体积: 10 μ l 版本号: 6.115
 进样时间: 2025/02/06 18:25:50 实验者: jiangjinwei
 处理时间(V2): 2025/02/07 09:30:07 处理者: jiangjinwei
 仪器型号: SHIMADZU LC-2050C(FX279)

<色谱图>

mV



<峰表>

检测器A Ch1 260nm

峰号	保留时间	面积	面积%	高度	理论塔板数(USP)	拖尾因子	分离度(USP)
1	0.847	704	22.705	165	914	1.352	--
2	1.669	2398	77.295	449	2262	1.181	6.518
总计		3103	100.000	614			

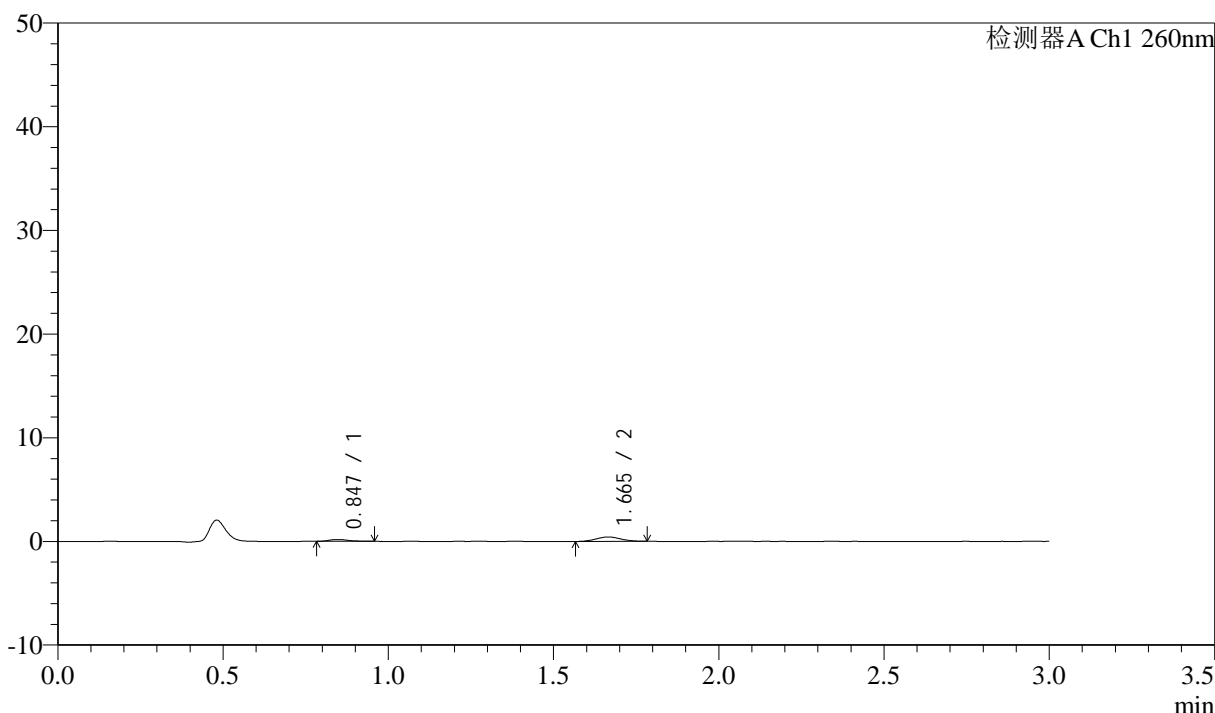
图132 美阿沙坦钾片溶出曲线测定HPLC图谱
 自制品-2025010421批(80mg规格)-均一性2-醋酸盐溶液(pH4.5)介质-
 桨法-50转-15min-片2
 供试品溶液-1

<样品信息>

色谱柱: XB-C18(50mm*4.6mm,5μm) 流速: 1.5ml/min
 柱温: 30°C 波长: 260nm
 数据文件名: RC\$SMF-4080 - 27-39/30-729-2 - zzp-2025010421p-rcqx-80mg-pH4.5-jyx2-jf50z-p3-15min.lcd
 方法文件名: RC\$SMF-4080 - SMF-4080-rcqx-FX279.lcm
 批处理文件名: RC\$SMF-4080 - SMF-4080-20250206-fx279.lcb
 样品瓶号: 3-21
 进样体积: 10μl 版本号: 6.115
 进样时间: 2025/02/06 18:29:12 实验者: jiangjinwei
 处理时间 (V2): 2025/02/07 09:30:10 处理者: jiangjinwei
 仪器型号: SHIMADZU LC-2050C(FX279)

<色谱图>

mV



<峰表>

检测器A Ch1 260nm

峰号	保留时间	面积	面积%	高度	理论塔板数(USP)	拖尾因子	分离度(USP)
1	0.847	700	24.139	174	1060	1.300	--
2	1.665	2201	75.861	428	2347	1.053	6.779
总计		2902	100.000	601			

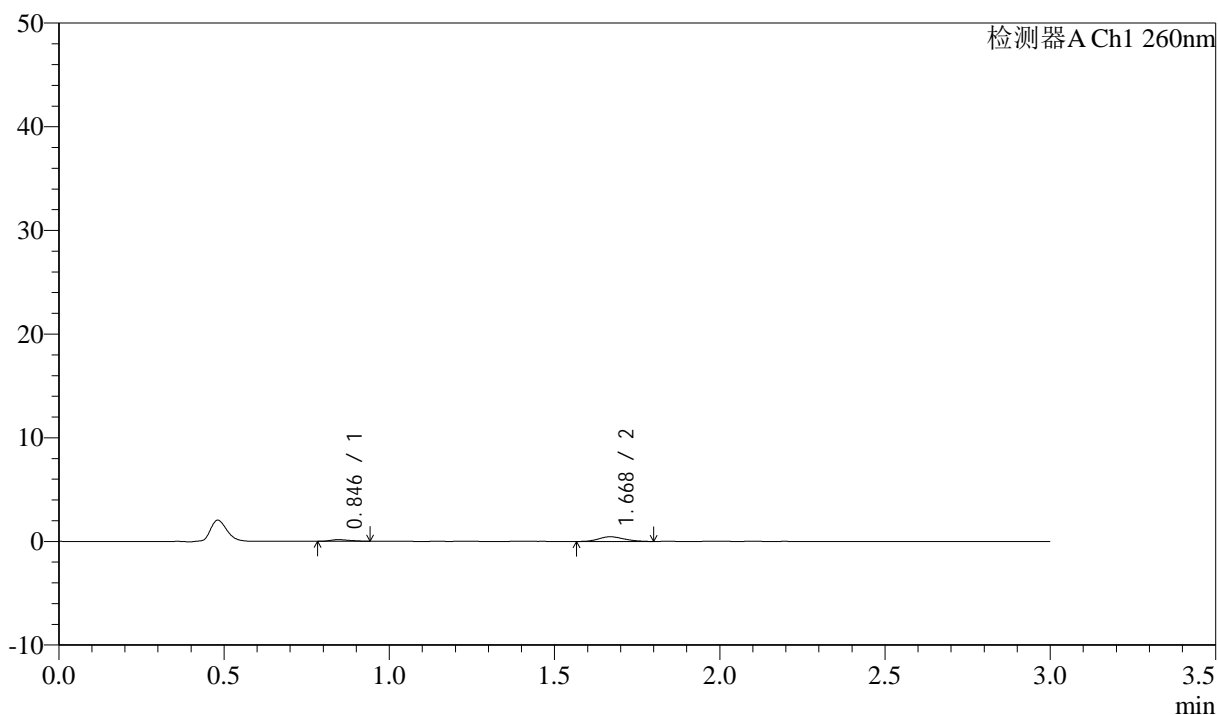
图133 美阿沙坦钾片溶出曲线测定HPLC图谱
 自制品-2025010421批(80mg规格)-均一性2-醋酸盐溶液 (pH4.5) 介质-
 桨法-50转-15min-片3
 供试品溶液-1

<样品信息>

色谱柱: XB-C18(50mm*4.6mm,5 μ m) 流速: 1.5ml/min
 柱温: 30°C 波长: 260nm
 数据文件名: RC\$SMF-4080 - 27-39/30-730-2 - zzp-2025010421p-rcqx-80mg-pH4.5-jyx2-jf50z-p4-15min.lcd
 方法文件名: RC\$SMF-4080 - SMF-4080-rcqx-FX279.lcm
 批处理文件名: RC\$SMF-4080 - SMF-4080-20250206-fx279.lcb
 样品瓶号: 3-30
 进样体积: 10 μ l 版本号: 6.115
 进样时间: 2025/02/06 18:32:33 实验者: jiangjinwei
 处理时间 (V2): 2025/02/07 09:30:12 处理者: jiangjinwei
 仪器型号: SHIMADZU LC-2050C(FX279)

<色谱图>

mV



<峰表>

检测器A Ch1 260nm

峰号	保留时间	面积	面积%	高度	理论塔板数(USP)	拖尾因子	分离度(USP)
1	0.846	631	20.431	157	943	1.283	--
2	1.668	2458	79.569	455	2221	1.152	6.531
总计		3089	100.000	612			

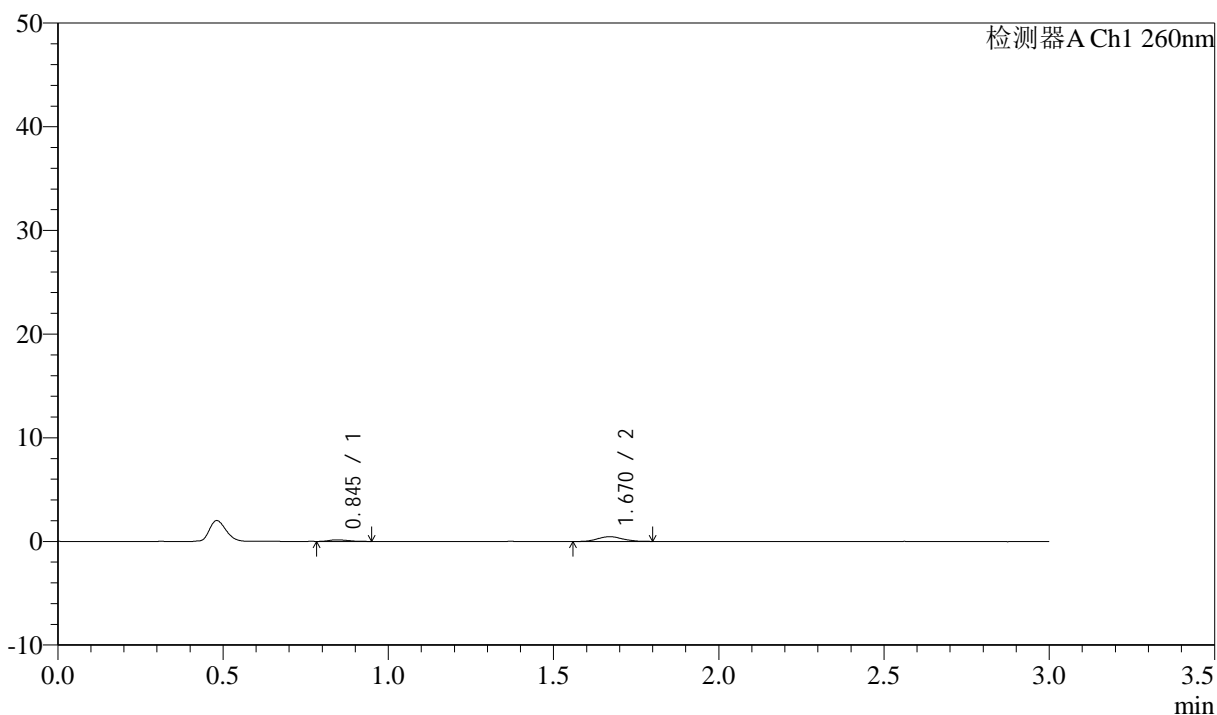
图134 美阿沙坦钾片溶出曲线测定HPLC图谱
 自制品-2025010421批(80mg规格)-均一性2-醋酸盐溶液 (pH4.5) 介质-
 桨法-50转-15min-片4
 供试品溶液-1

<样品信息>

色谱柱: XB-C18(50mm*4.6mm,5 μ m) 流速: 1.5ml/min
 柱温: 30°C 波长: 260nm
 数据文件名: RC\$SMF-4080 - 27-39/30-731-2 - zzp-2025010421p-rcqx-80mg-pH4.5-jyx2-jf50z-p5-15min.lcd
 方法文件名: RC\$SMF-4080 - SMF-4080-rcqx-FX279.lcm
 批处理文件名: RC\$SMF-4080 - SMF-4080-20250206-fx279.lcb
 样品瓶号: 3-39
 进样体积: 10 μ l 版本号: 6.115
 进样时间: 2025/02/06 18:35:56 实验者: jiangjinwei
 处理时间(V2): 2025/02/07 09:30:15 处理者: jiangjinwei
 仪器型号: SHIMADZU LC-2050C(FX279)

<色谱图>

mV



<峰表>

检测器A Ch1 260nm

峰号	保留时间	面积	面积%	高度	理论塔板数(USP)	拖尾因子	分离度(USP)
1	0.845	608	19.889	155	1016	1.320	--
2	1.670	2450	80.111	466	2353	1.054	6.765
总计		3059	100.000	621			

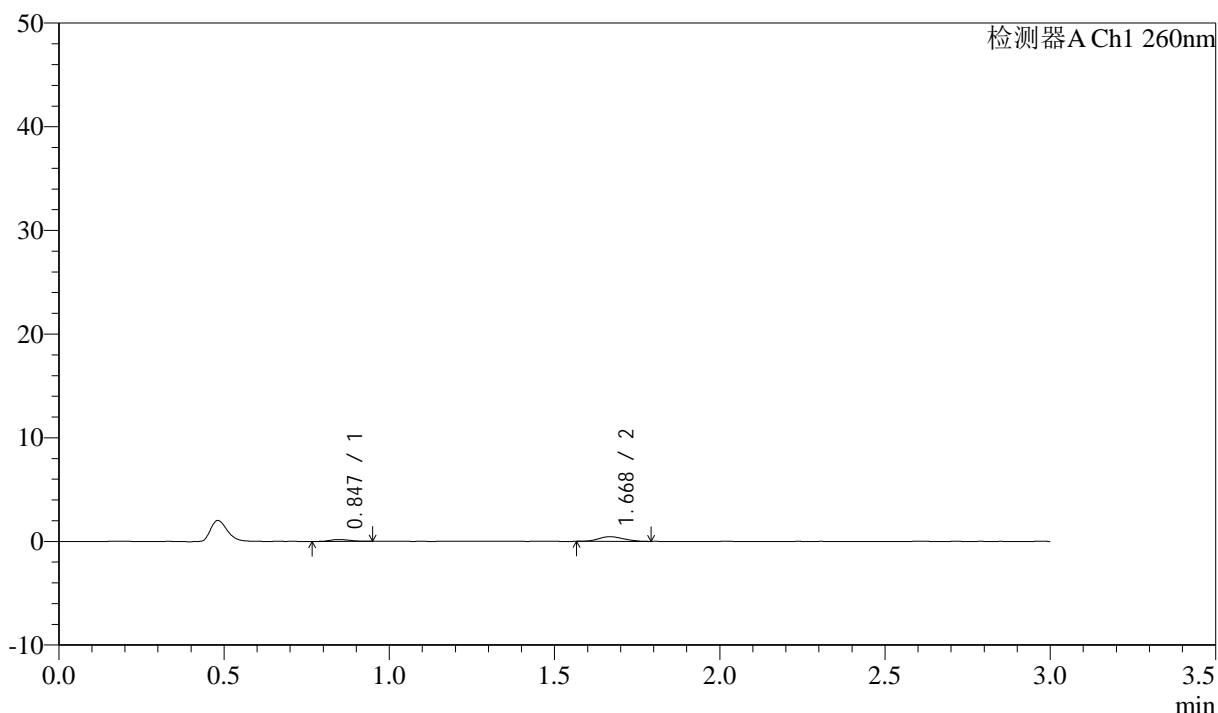
图135 美阿沙坦钾片溶出曲线测定HPLC图谱
 自制品-2025010421批(80mg规格)-均一性2-醋酸盐溶液(pH4.5)介质-
 桨法-50转-15min-片5
 供试品溶液-1

<样品信息>

色谱柱: XB-C18(50mm*4.6mm,5 μ m) 流速: 1.5ml/min
 柱温: 30°C 波长: 260nm
 数据文件名: RC\$SMF-4080 - 27-39/30-732-2 - zzp-2025010421p-rcqx-80mg-pH4.5-jyx2-jf50z-p6-15min.lcd
 方法文件名: RC\$SMF-4080 - SMF-4080-rcqx-FX279.lcm
 批处理文件名: RC\$SMF-4080 - SMF-4080-20250206-fx279.lcb
 样品瓶号: 3-48
 进样体积: 10 μ l 版本号: 6.115
 进样时间: 2025/02/06 18:39:16 实验者: jiangjinwei
 处理时间(V2): 2025/02/07 09:30:18 处理者: jiangjinwei
 仪器型号: SHIMADZU LC-2050C(FX279)

<色谱图>

mV



<峰表>

检测器A Ch1 260nm

峰号	保留时间	面积	面积%	高度	理论塔板数(USP)	拖尾因子	分离度(USP)
1	0.847	770	24.426	183	934	1.100	--
2	1.668	2381	75.574	447	2309	1.115	6.576
总计		3151	100.000	631			

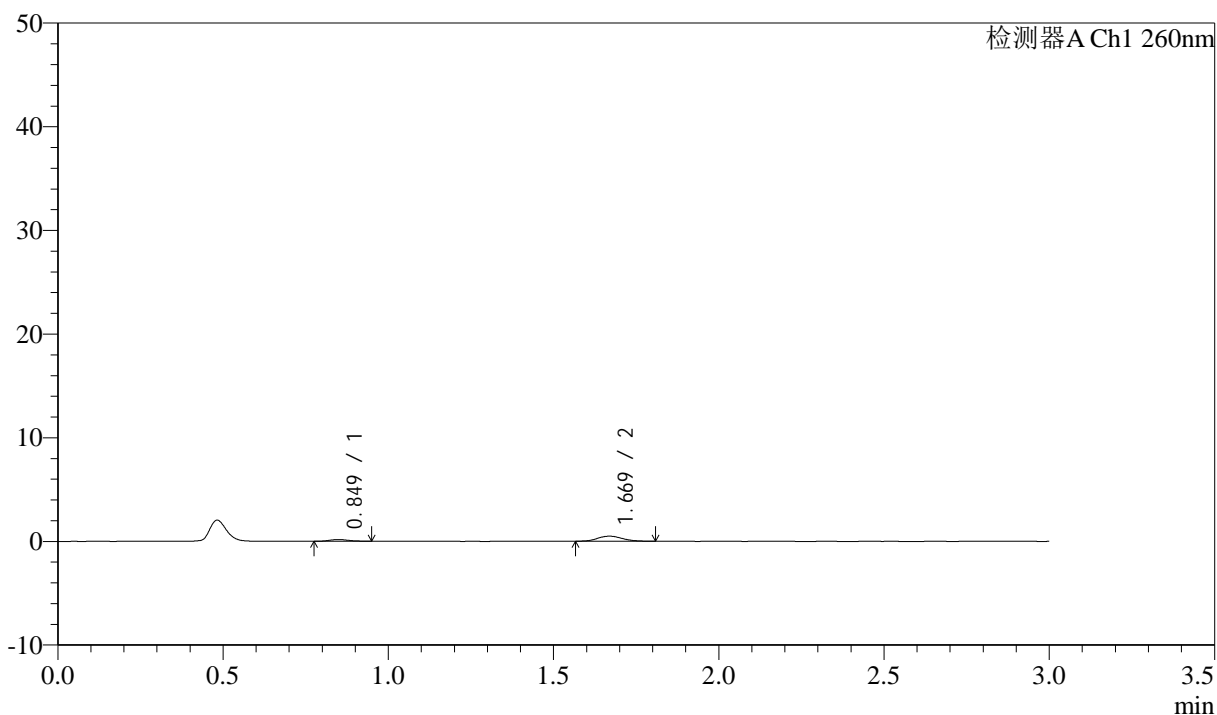
图136 美阿沙坦钾片溶出曲线测定HPLC图谱
 自制品-2025010421批(80mg规格)-均一性2-醋酸盐溶液(pH4.5)介质-
 桨法-50转-15min-片6
 供试品溶液-1

<样品信息>

色谱柱: XB-C18(50mm*4.6mm,5 μ m) 流速: 1.5ml/min
 柱温: 30 $^{\circ}$ C 波长: 260nm
 数据文件名: RC\$SMF-4080 - 27-39/30-733-2 - zzp-2025010421p-rcqx-80mg-pH4.5-jyx2-jf50z-p1-20min.lcd
 方法文件名: RC\$SMF-4080 - SMF-4080-rcqx-FX279.lcm
 批处理文件名: RC\$SMF-4080 - SMF-4080-20250206-fx279.lcb
 样品瓶号: 3-4
 进样体积: 10 μ l 版本号: 6.115
 进样时间: 2025/02/06 18:42:37 实验者: jiangjinwei
 处理时间(V2): 2025/02/07 09:30:21 处理者: jiangjinwei
 仪器型号: SHIMADZU LC-2050C(FX279)

<色谱图>

mV



<峰表>

检测器A Ch1 260nm

峰号	保留时间	面积	面积%	高度	理论塔板数(USP)	拖尾因子	分离度(USP)
1	0.849	714	21.834	171	929	1.189	--
2	1.669	2558	78.166	487	2399	1.115	6.618
总计		3272	100.000	657			

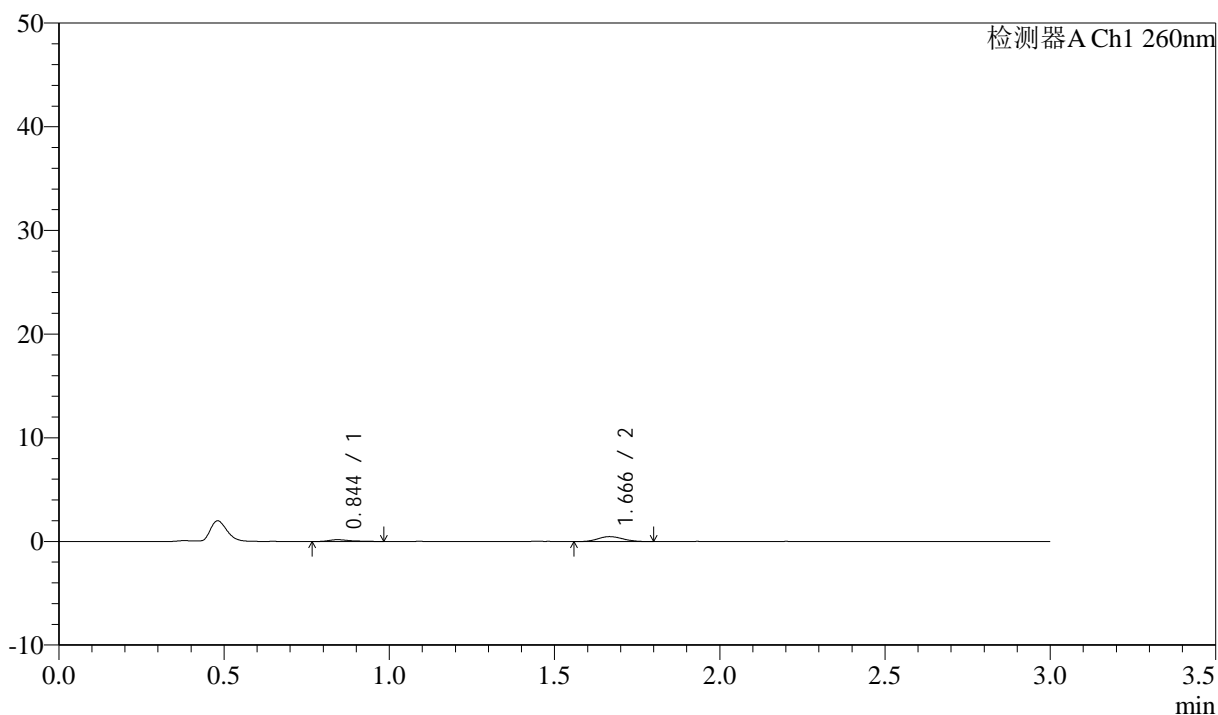
图137 美阿沙坦钾片溶出曲线测定HPLC图谱
 自制品-2025010421批(80mg规格)-均一性2-醋酸盐溶液(pH4.5)介质-
 桨法-50转-20min-片1
 供试品溶液-1

<样品信息>

色谱柱: XB-C18(50mm*4.6mm,5 μ m) 流速: 1.5ml/min
 柱温: 30°C 波长: 260nm
 数据文件名: RC\$SMF-4080 - 27-39/30-734-2 - zzp-2025010421p-rcqx-80mg-pH4.5-jyx2-jf50z-p2-20min.lcd
 方法文件名: RC\$SMF-4080 - SMF-4080-rcqx-FX279.lcm
 批处理文件名: RC\$SMF-4080 - SMF-4080-20250206-fx279.lcb
 样品瓶号: 3-13
 进样体积: 10 μ l 版本号: 6.115
 进样时间: 2025/02/06 18:45:59 实验者: jiangjinwei
 处理时间(V2): 2025/02/07 09:30:23 处理者: jiangjinwei
 仪器型号: SHIMADZU LC-2050C(FX279)

<色谱图>

mV



<峰表>

检测器A Ch1 260nm

峰号	保留时间	面积	面积%	高度	理论塔板数(USP)	拖尾因子	分离度(USP)
1	0.844	812	24.862	174	931	1.522	--
2	1.666	2455	75.138	474	2356	1.105	6.633
总计		3267	100.000	648			

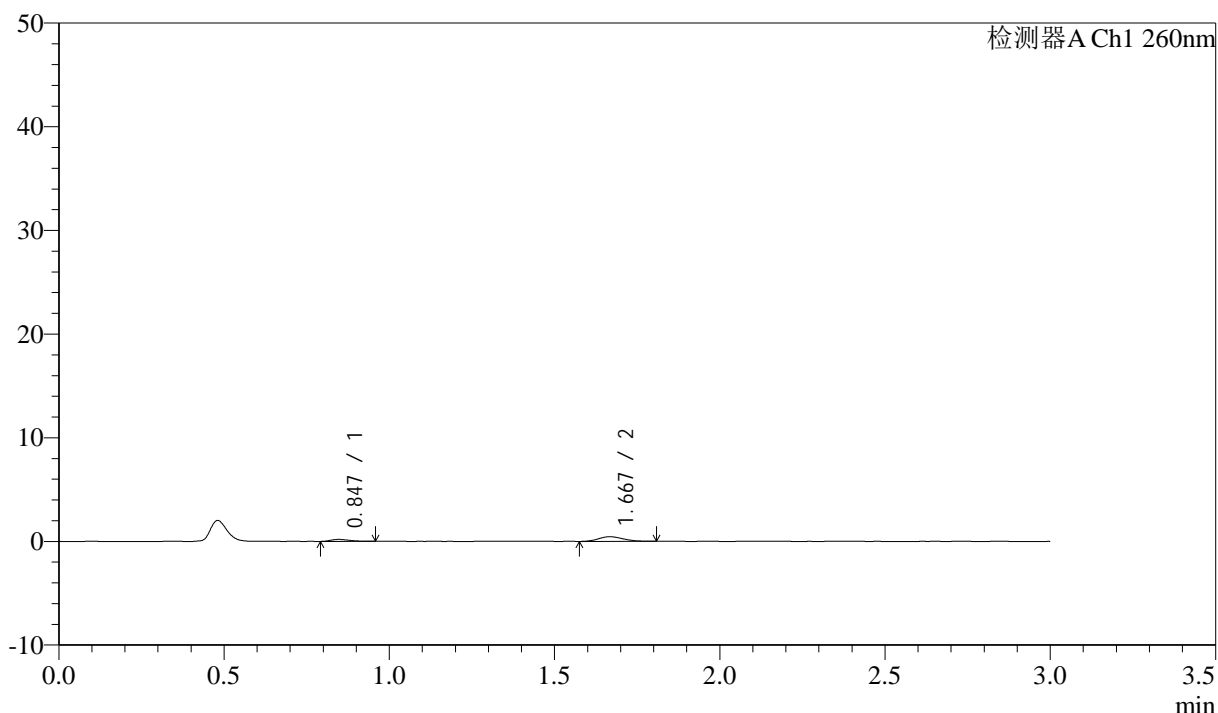
图138 美阿沙坦钾片溶出曲线测定HPLC图谱
 自制品-2025010421批(80mg规格)-均一性2-醋酸盐溶液(pH4.5)介质-
 桨法-50转-20min-片2
 供试品溶液-1

<样品信息>

色谱柱: XB-C18(50mm*4.6mm,5 μ m) 流速: 1.5ml/min
 柱温: 30°C 波长: 260nm
 数据文件名: RC\$SMF-4080 - 27-39/30-735-2 - zzp-2025010421p-rcqx-80mg-pH4.5-jyx2-jf50z-p3-20min.lcd
 方法文件名: RC\$SMF-4080 - SMF-4080-rcqx-FX279.lcm
 批处理文件名: RC\$SMF-4080 - SMF-4080-20250206-fx279.lcb
 样品瓶号: 3-22
 进样体积: 10 μ l 版本号: 6.115
 进样时间: 2025/02/06 18:49:19 实验者: jiangjinwei
 处理时间(V2): 2025/02/07 09:30:26 处理者: jiangjinwei
 仪器型号: SHIMADZU LC-2050C(FX279)

<色谱图>

mV



<峰表>

检测器A Ch1 260nm

峰号	保留时间	面积	面积%	高度	理论塔板数(USP)	拖尾因子	分离度(USP)
1	0.847	763	24.727	192	1032	1.363	--
2	1.667	2324	75.273	445	2352	1.174	6.755
总计		3087	100.000	636			

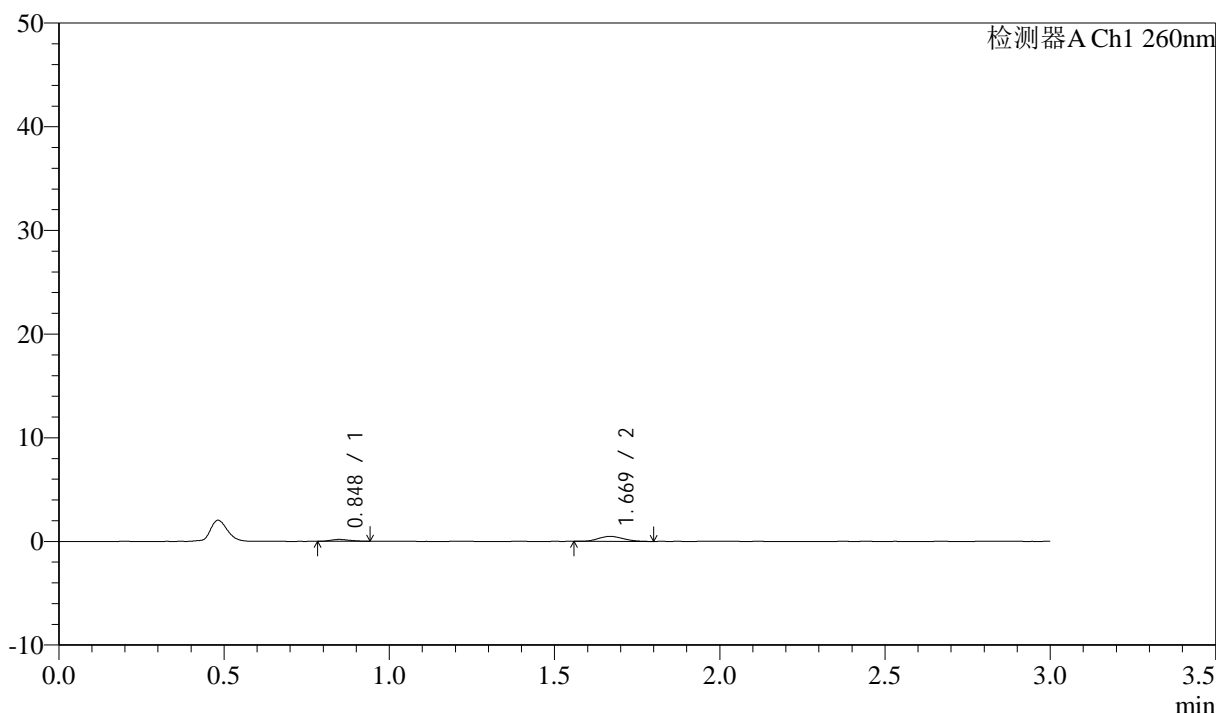
图139 美阿沙坦钾片溶出曲线测定HPLC图谱
 自制品-2025010421批(80mg规格)-均一性2-醋酸盐溶液(pH4.5)介质-
 桨法-50转-20min-片3
 供试品溶液-1

<样品信息>

色谱柱: XB-C18(50mm*4.6mm,5 μ m) 流速: 1.5ml/min
 柱温: 30°C 波长: 260nm
 数据文件名: RC\$SMF-4080 - 27-39/30-736-2 - zzp-2025010421p-rcqx-80mg-pH4.5-jyx2-jf50z-p4-20min.lcd
 方法文件名: RC\$SMF-4080 - SMF-4080-rcqx-FX279.lcm
 批处理文件名: RC\$SMF-4080 - SMF-4080-20250206-fx279.lcb
 样品瓶号: 3-31
 进样体积: 10 μ l 版本号: 6.115
 进样时间: 2025/02/06 18:52:42 实验者: jiangjinwei
 处理时间 (V2): 2025/02/07 09:30:29 处理者: jiangjinwei
 仪器型号: SHIMADZU LC-2050C(FX279)

<色谱图>

mV



<峰表>

检测器A Ch1 260nm

峰号	保留时间	面积	面积%	高度	理论塔板数(USP)	拖尾因子	分离度(USP)
1	0.848	700	21.434	180	1014	1.201	--
2	1.669	2566	78.566	485	2226	1.156	6.615
总计		3266	100.000	665			

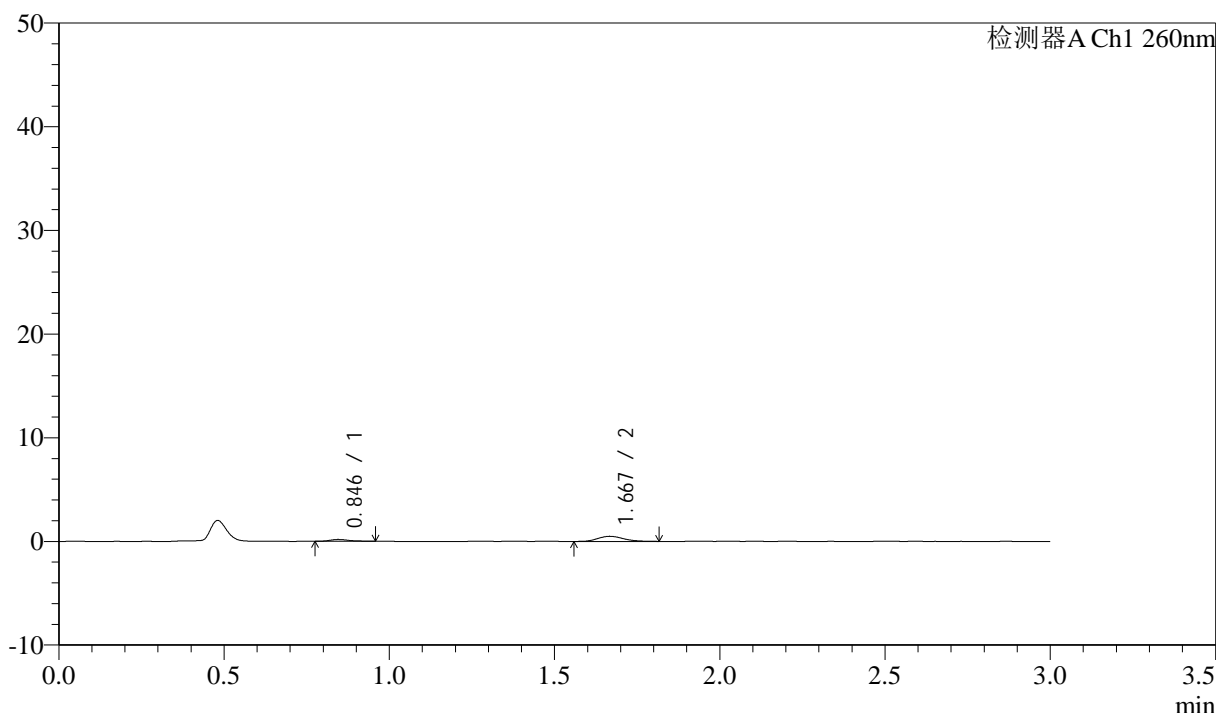
图140 美阿沙坦钾片溶出曲线测定HPLC图谱
 自制品-2025010421批(80mg规格)-均一性2-醋酸盐溶液 (pH4.5) 介质-
 桨法-50转-20min-片4
 供试品溶液-1

<样品信息>

色谱柱: XB-C18(50mm*4.6mm,5 μ m) 流速: 1.5ml/min
 柱温: 30 $^{\circ}$ C 波长: 260nm
 数据文件名: RC\$SMF-4080 - 27-39/30-737-2 - zzp-2025010421p-rcqx-80mg-pH4.5-jyx2-jf50z-p5-20min.lcd
 方法文件名: RC\$SMF-4080 - SMF-4080-rcqx-FX279.lcm
 批处理文件名: RC\$SMF-4080 - SMF-4080-20250206-fx279.lcb
 样品瓶号: 3-40
 进样体积: 10 μ l 版本号: 6.115
 进样时间: 2025/02/06 18:56:02 实验者: jiangjinwei
 处理时间 (V2): 2025/02/07 09:30:31 处理者: jiangjinwei
 仪器型号: SHIMADZU LC-2050C(FX279)

<色谱图>

mV



<峰表>

检测器A Ch1 260nm

峰号	保留时间	面积	面积%	高度	理论塔板数(USP)	拖尾因子	分离度(USP)
1	0.846	714	20.931	179	1110	1.252	--
2	1.667	2697	79.069	496	2194	1.174	6.739
总计		3412	100.000	674			

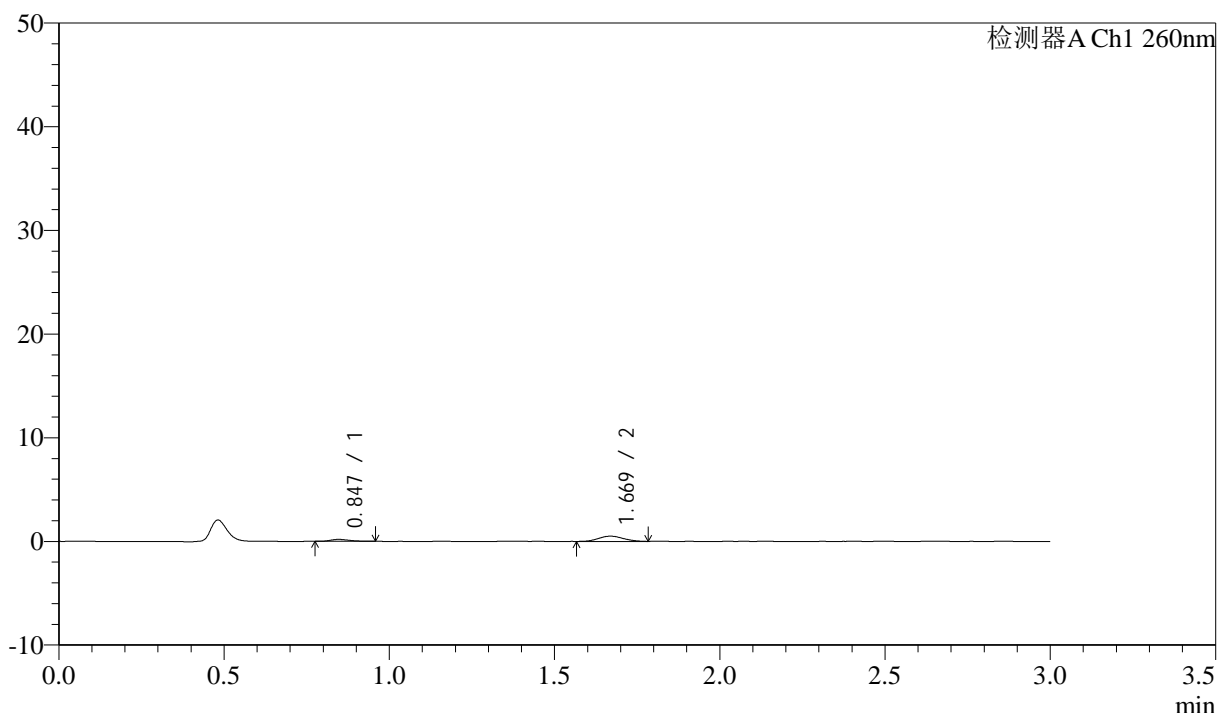
图141 美阿沙坦钾片溶出曲线测定HPLC图谱
 自制品-2025010421批(80mg规格)-均一性2-醋酸盐溶液 (pH4.5) 介质-
 桨法-50转-20min-片5
 供试品溶液-1

<样品信息>

色谱柱: XB-C18(50mm*4.6mm,5 μ m) 流速: 1.5ml/min
 柱温: 30°C 波长: 260nm
 数据文件名: RC\$SMF-4080 - 27-39/30-738-2 - zzp-2025010421p-rcqx-80mg-pH4.5-jyx2-jf50z-p6-20min.lcd
 方法文件名: RC\$SMF-4080 - SMF-4080-rcqx-FX279.lcm
 批处理文件名: RC\$SMF-4080 - SMF-4080-20250206-fx279.lcb
 样品瓶号: 3-49
 进样体积: 10 μ l 版本号: 6.115
 进样时间: 2025/02/06 18:59:24 实验者: jiangjinwei
 处理时间(V2): 2025/02/07 09:30:34 处理者: jiangjinwei
 仪器型号: SHIMADZU LC-2050C(FX279)

<色谱图>

mV



<峰表>

检测器A Ch1 260nm

峰号	保留时间	面积	面积%	高度	理论塔板数(USP)	拖尾因子	分离度(USP)
1	0.847	736	21.893	187	1016	1.283	--
2	1.669	2625	78.107	501	2320	1.118	6.716
总计		3361	100.000	688			

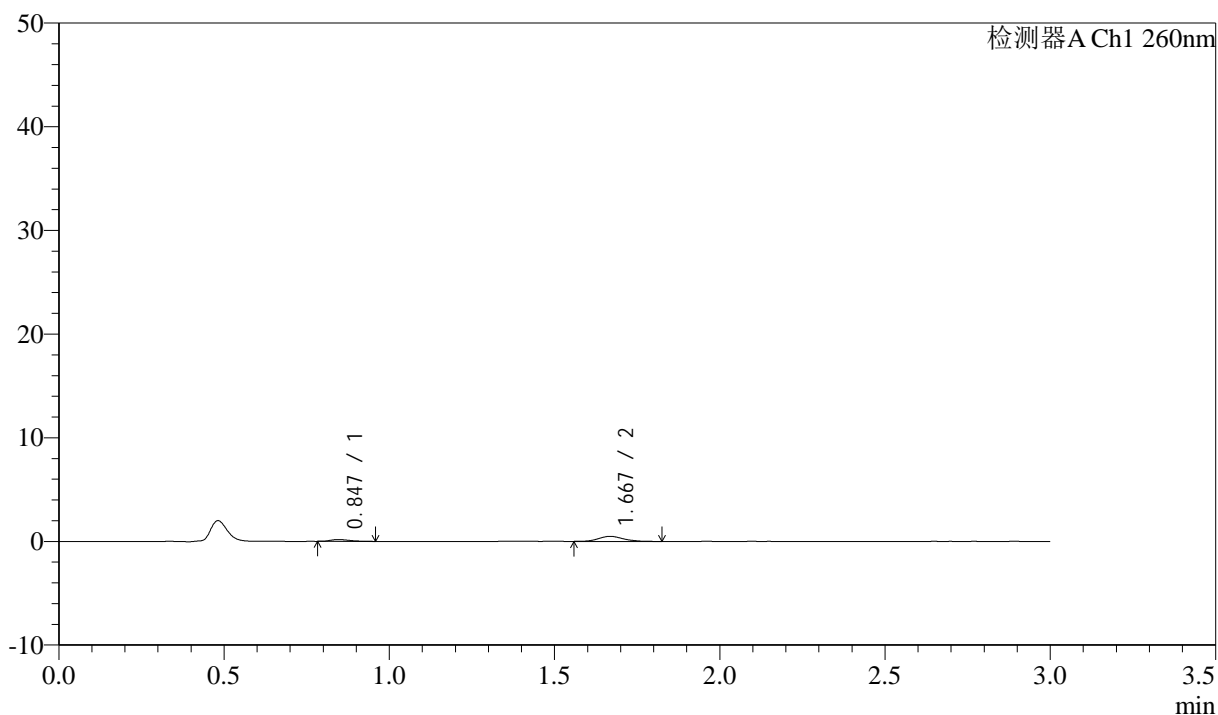
图142 美阿沙坦钾片溶出曲线测定HPLC图谱
 自制品-2025010421批(80mg规格)-均一性2-醋酸盐溶液(pH4.5)介质-
 桨法-50转-20min-片6
 供试品溶液-1

<样品信息>

色谱柱: XB-C18(50mm*4.6mm,5 μ m) 流速: 1.5ml/min
 柱温: 30°C 波长: 260nm
 数据文件名: RC\$SMF-4080 - 27-39/30-739-2 - zzp-2025010421p-rcqx-80mg-pH4.5-jyx2-jf50z-p1-30min.lcd
 方法文件名: RC\$SMF-4080 - SMF-4080-rcqx-FX279.lcm
 批处理文件名: RC\$SMF-4080 - SMF-4080-20250206-fx279.lcb
 样品瓶号: 3-5
 进样体积: 10 μ l 版本号: 6.115
 进样时间: 2025/02/06 19:02:45 实验者: jiangjinwei
 处理时间(V2): 2025/02/07 09:30:37 处理者: jiangjinwei
 仪器型号: SHIMADZU LC-2050C(FX279)

<色谱图>

mV



<峰表>

检测器A Ch1 260nm

峰号	保留时间	面积	面积%	高度	理论塔板数(USP)	拖尾因子	分离度(USP)
1	0.847	725	21.781	182	980	1.410	--
2	1.667	2603	78.219	490	2402	1.213	6.718
总计		3327	100.000	673			

图143 美阿沙坦钾片溶出曲线测定HPLC图谱

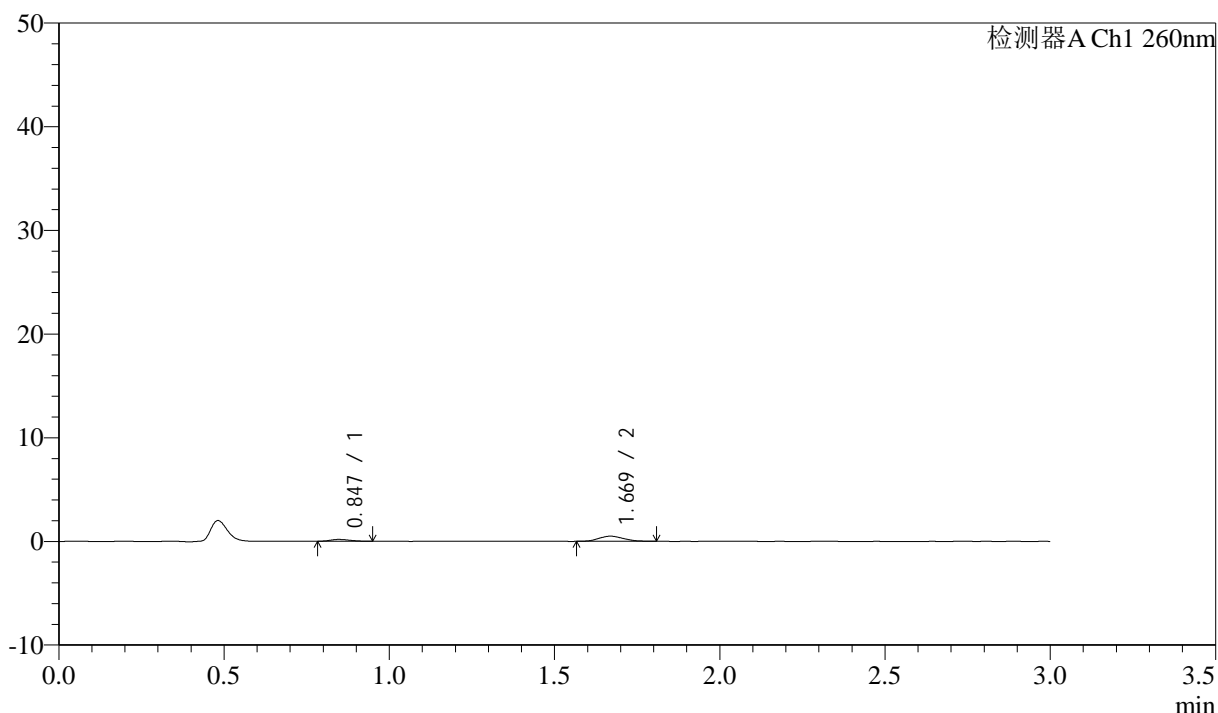
自制品-2025010421批(80mg规格)-均一性2-醋酸盐溶液(pH4.5)介质-
 桨法-50转-30min-片1
 供试品溶液-1

<样品信息>

色谱柱: XB-C18(50mm*4.6mm,5 μ m) 流速: 1.5ml/min
 柱温: 30 $^{\circ}$ C 波长: 260nm
 数据文件名: RC\$SMF-4080 - 27-39/30-740-2 - zzp-2025010421p-rcqx-80mg-pH4.5-jyx2-jf50z-p2-30min.lcd
 方法文件名: RC\$SMF-4080 - SMF-4080-rcqx-FX279.lcm
 批处理文件名: RC\$SMF-4080 - SMF-4080-20250206-fx279.lcb
 样品瓶号: 3-14
 进样体积: 10 μ l 版本号: 6.115
 进样时间: 2025/02/06 19:06:07 实验者: jiangjinwei
 处理时间(V2): 2025/02/07 09:30:39 处理者: jiangjinwei
 仪器型号: SHIMADZU LC-2050C(FX279)

<色谱图>

mV



<峰表>

检测器A Ch1 260nm

峰号	保留时间	面积	面积%	高度	理论塔板数(USP)	拖尾因子	分离度(USP)
1	0.847	713	21.776	174	986	1.333	--
2	1.669	2561	78.224	495	2249	1.112	6.613
总计		3274	100.000	669			

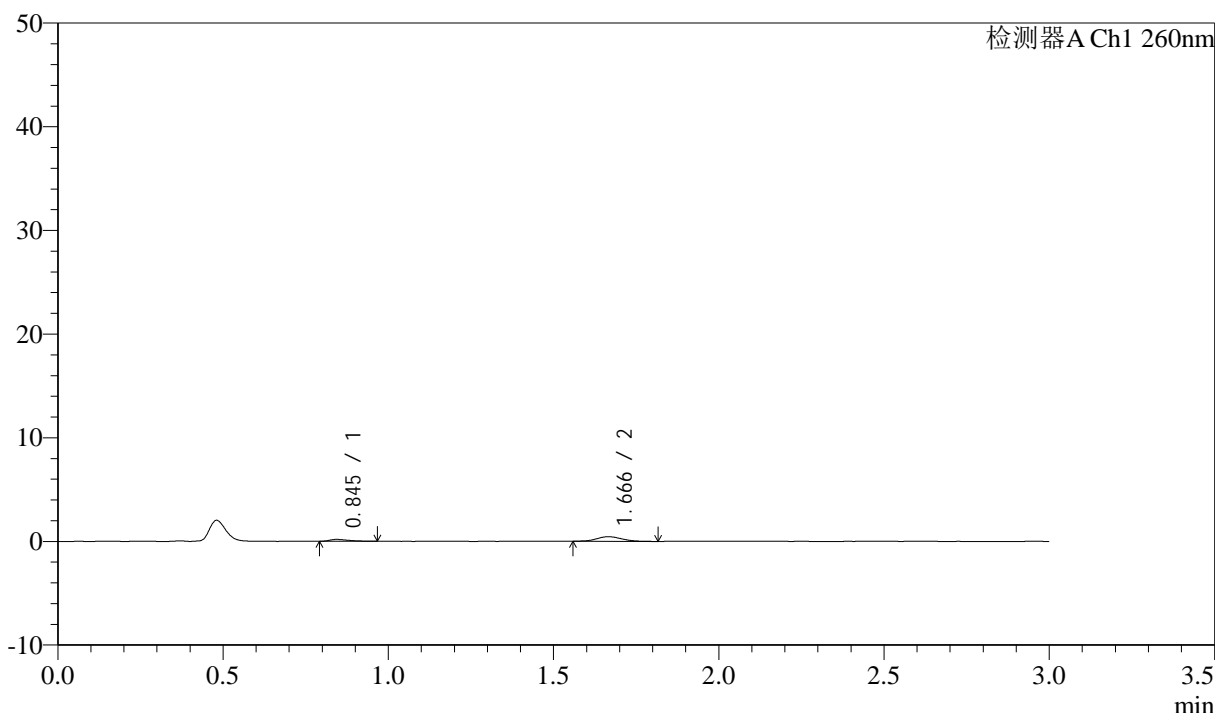
图144 美阿沙坦钾片溶出曲线测定HPLC图谱
 自制品-2025010421批(80mg规格)-均一性2-醋酸盐溶液(pH4.5)介质-
 桨法-50转-30min-片2
 供试品溶液-1

<样品信息>

色谱柱: XB-C18(50mm*4.6mm,5 μ m) 流速: 1.5ml/min
 柱温: 30°C 波长: 260nm
 数据文件名: RC\$SMF-4080 - 27-39/30-741-2 - zzp-2025010421p-rcqx-80mg-pH4.5-jyx2-jf50z-p3-30min.lcd
 方法文件名: RC\$SMF-4080 - SMF-4080-rcqx-FX279.lcm
 批处理文件名: RC\$SMF-4080 - SMF-4080-20250206-fx279.lcb
 样品瓶号: 3-23
 进样体积: 10 μ l 版本号: 6.115
 进样时间: 2025/02/06 19:09:27 实验者: jiangjinwei
 处理时间 (V2): 2025/02/07 09:30:42 处理者: jiangjinwei
 仪器型号: SHIMADZU LC-2050C(FX279)

<色谱图>

mV



<峰表>

检测器A Ch1 260nm

峰号	保留时间	面积	面积%	高度	理论塔板数(USP)	拖尾因子	分离度(USP)
1	0.845	759	24.317	188	963	1.438	--
2	1.666	2363	75.683	444	2309	1.125	6.634
总计		3123	100.000	633			

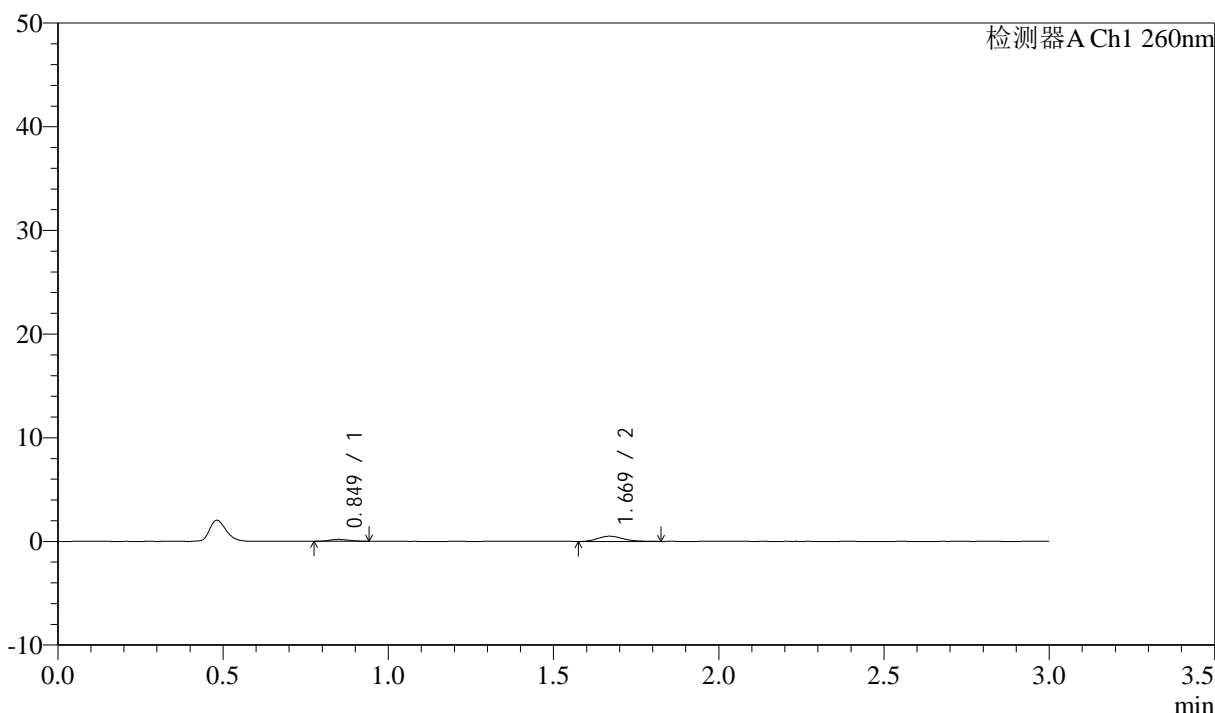
图145 美阿沙坦钾片溶出曲线测定HPLC图谱
 自制品-2025010421批(80mg规格)-均一性2-醋酸盐溶液 (pH4.5) 介质-
 桨法-50转-30min-片3
 供试品溶液-1

<样品信息>

色谱柱: XB-C18(50mm*4.6mm,5μm) 流速: 1.5ml/min
 柱温: 30°C 波长: 260nm
 数据文件名: RC\$SMF-4080 - 27-39/30-742-2 - zzp-2025010421p-rcqx-80mg-pH4.5-jyx2-jf50z-p4-30min.lcd
 方法文件名: RC\$SMF-4080 - SMF-4080-rcqx-FX279.lcm
 批处理文件名: RC\$SMF-4080 - SMF-4080-20250206-fx279.lcb
 样品瓶号: 3-32
 进样体积: 10μl 版本号: 6.115
 进样时间: 2025/02/06 19:12:49 实验者: jiangjinwei
 处理时间 (V2): 2025/02/07 09:30:45 处理者: jiangjinwei
 仪器型号: SHIMADZU LC-2050C(FX279)

<色谱图>

mV



<峰表>

检测器A Ch1 260nm

峰号	保留时间	面积	面积%	高度	理论塔板数(USP)	拖尾因子	分离度(USP)
1	0.849	776	22.290	183	885	1.148	--
2	1.669	2706	77.710	505	2286	1.215	6.469
总计		3483	100.000	688			

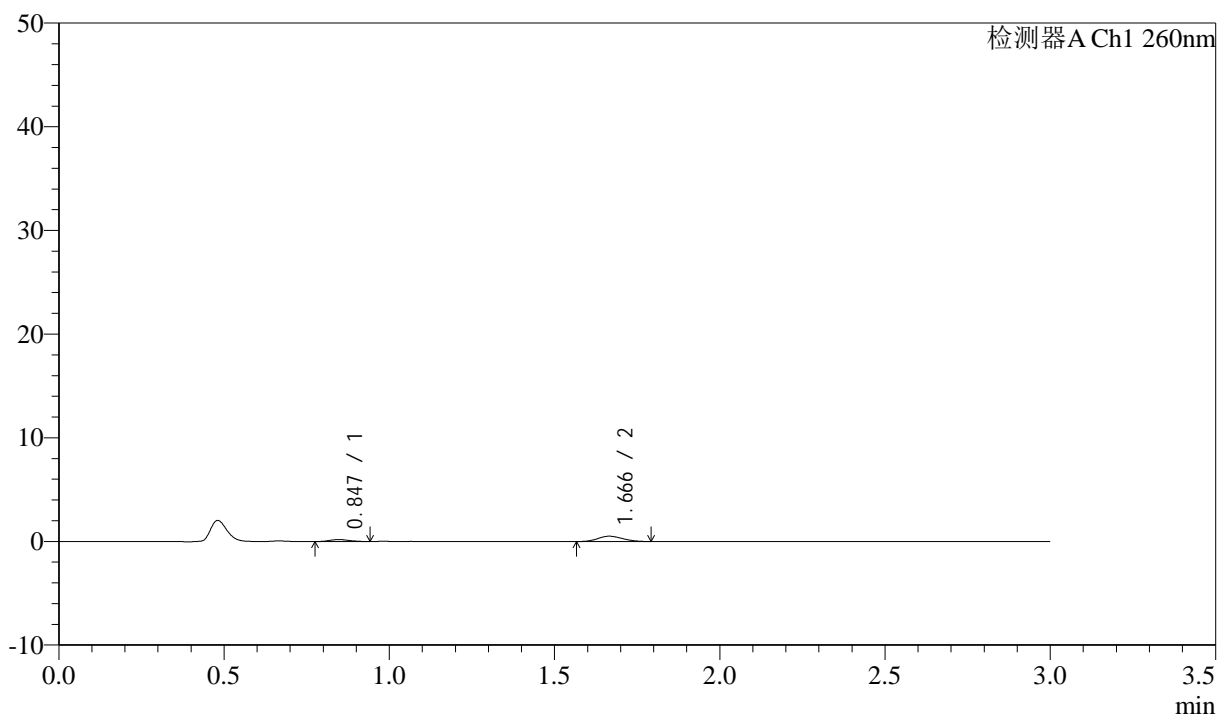
图146 美阿沙坦钾片溶出曲线测定HPLC图谱
 自制品-2025010421批(80mg规格)-均一性2-醋酸盐溶液 (pH4.5) 介质-
 桨法-50转-30min-片4
 供试品溶液-1

<样品信息>

色谱柱: XB-C18(50mm*4.6mm,5 μ m) 流速: 1.5ml/min
 柱温: 30°C 波长: 260nm
 数据文件名: RC\$SMF-4080 - 27-39/30-743-2 - zzp-2025010421p-rcqx-80mg-pH4.5-jyx2-jf50z-p5-30min.lcd
 方法文件名: RC\$SMF-4080 - SMF-4080-rcqx-FX279.lcm
 批处理文件名: RC\$SMF-4080 - SMF-4080-20250206-fx279.lcb
 样品瓶号: 3-41
 进样体积: 10 μ l 版本号: 6.115
 进样时间: 2025/02/06 19:16:09 实验者: jiangjinwei
 处理时间(V2): 2025/02/07 09:30:47 处理者: jiangjinwei
 仪器型号: SHIMADZU LC-2050C(FX279)

<色谱图>

mV



<峰表>

检测器A Ch1 260nm

峰号	保留时间	面积	面积%	高度	理论塔板数(USP)	拖尾因子	分离度(USP)
1	0.847	752	21.765	185	1000	1.202	--
2	1.666	2701	78.235	516	2251	1.099	6.613
总计		3453	100.000	701			

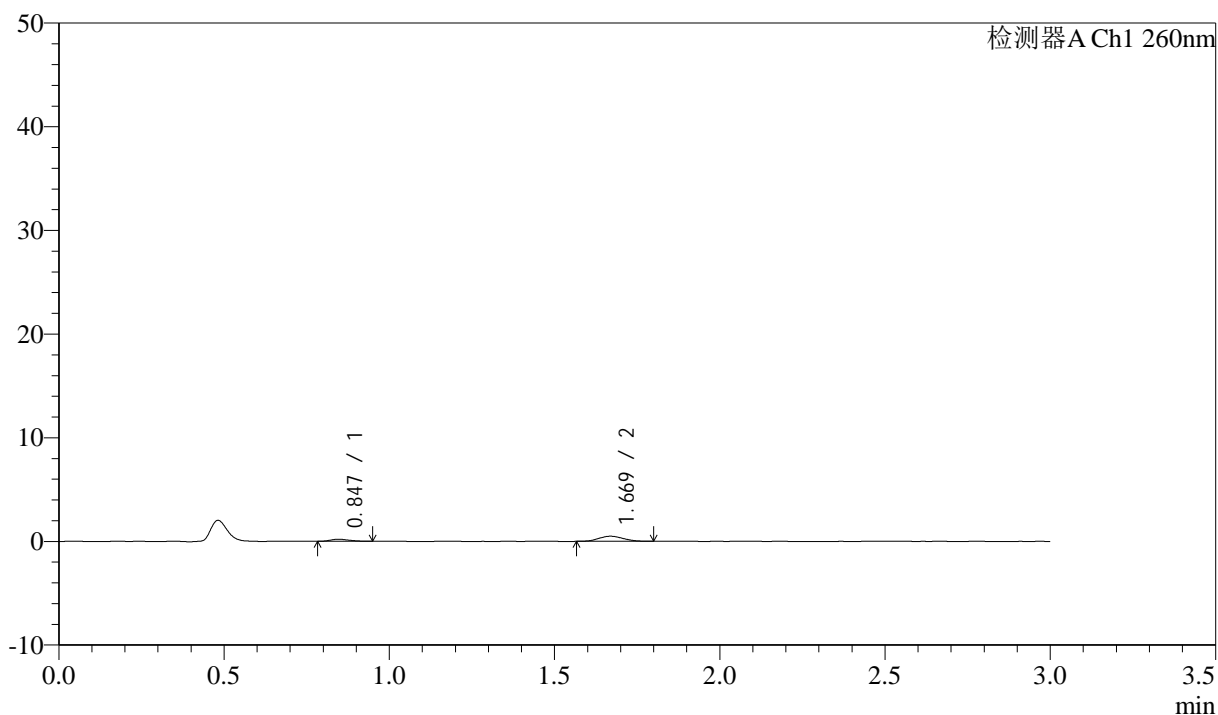
图147 美阿沙坦钾片溶出曲线测定HPLC图谱
 自制品-2025010421批(80mg规格)-均一性2-醋酸盐溶液(pH4.5)介质-
 桨法-50转-30min-片5
 供试品溶液-1

<样品信息>

色谱柱: XB-C18(50mm*4.6mm,5 μ m) 流速: 1.5ml/min
 柱温: 30°C 波长: 260nm
 数据文件名: RC\$SMF-4080 - 27-39/30-744-2 - zzp-2025010421p-rcqx-80mg-pH4.5-jyx2-jf50z-p6-30min.lcd
 方法文件名: RC\$SMF-4080 - SMF-4080-rcqx-FX279.lcm
 批处理文件名: RC\$SMF-4080 - SMF-4080-20250206-fx279.lcb
 样品瓶号: 3-50
 进样体积: 10 μ l 版本号: 6.115
 进样时间: 2025/02/06 19:19:30 实验者: jiangjinwei
 处理时间(V2): 2025/02/07 09:30:50 处理者: jiangjinwei
 仪器型号: SHIMADZU LC-2050C(FX279)

<色谱图>

mV



<峰表>

检测器A Ch1 260nm

峰号	保留时间	面积	面积%	高度	理论塔板数(USP)	拖尾因子	分离度(USP)
1	0.847	797	23.793	200	994	1.267	--
2	1.669	2552	76.207	492	2320	1.086	6.686
总计		3348	100.000	693			

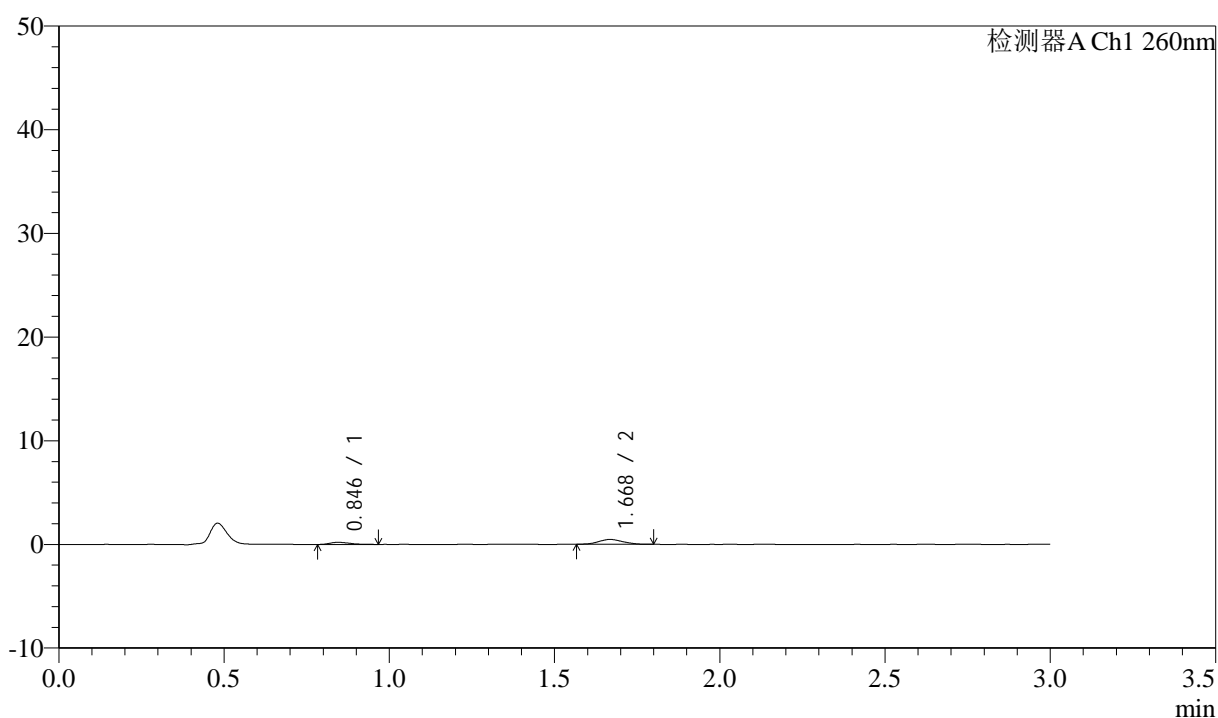
图148 美阿沙坦钾片溶出曲线测定HPLC图谱
 自制品-2025010421批(80mg规格)-均一性2-醋酸盐溶液(pH4.5)介质-
 桨法-50转-30min-片6
 供试品溶液-1

<样品信息>

色谱柱: XB-C18(50mm*4.6mm,5 μ m) 流速: 1.5ml/min
 柱温: 30°C 波长: 260nm
 数据文件名: RC\$SMF-4080 - 27-39/30-745-2 - zzp-2025010421p-rcqx-80mg-pH4.5-jyx2-jf50z-p1-45min.lcd
 方法文件名: RC\$SMF-4080 - SMF-4080-rcqx-FX279.lcm
 批处理文件名: RC\$SMF-4080 - SMF-4080-20250206-fx279.lcb
 样品瓶号: 3-6
 进样体积: 10 μ l 版本号: 6.115
 进样时间: 2025/02/06 19:22:51 实验者: jiangjinwei
 处理时间(V2): 2025/02/07 09:30:53 处理者: jiangjinwei
 仪器型号: SHIMADZU LC-2050C(FX279)

<色谱图>

mV



<峰表>

检测器A Ch1 260nm

峰号	保留时间	面积	面积%	高度	理论塔板数(USP)	拖尾因子	分离度(USP)
1	0.846	866	26.129	203	936	1.468	--
2	1.668	2449	73.871	472	2297	1.069	6.582
总计		3316	100.000	675			

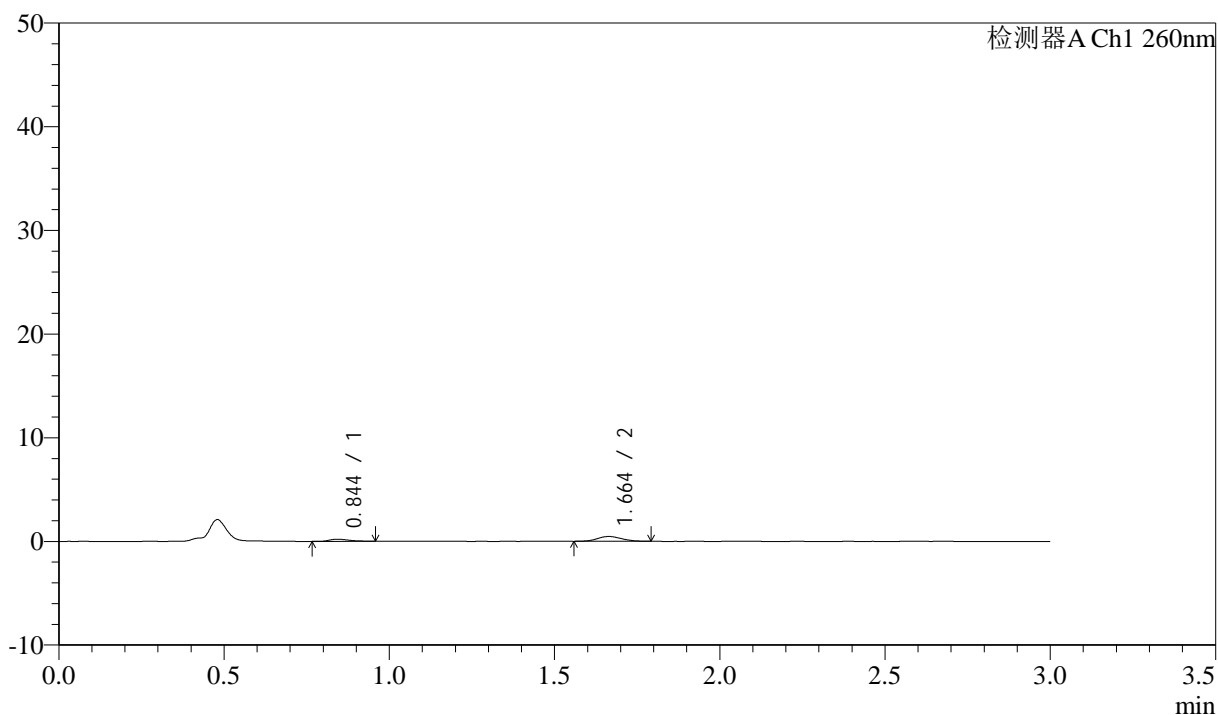
图149 美阿沙坦钾片溶出曲线测定HPLC图谱
 自制品-2025010421批(80mg规格)-均一性2-醋酸盐溶液(pH4.5)介质-
 桨法-50转-45min-片1
 供试品溶液-1

<样品信息>

色谱柱: XB-C18(50mm*4.6mm,5 μ m) 流速: 1.5ml/min
 柱温: 30°C 波长: 260nm
 数据文件名: RC\$SMF-4080 - 27-39/30-746-2 - zzp-2025010421p-rcqx-80mg-pH4.5-jyx2-jf50z-p2-45min.lcd
 方法文件名: RC\$SMF-4080 - SMF-4080-rcqx-FX279.lcm
 批处理文件名: RC\$SMF-4080 - SMF-4080-20250206-fx279.lcb
 样品瓶号: 3-15
 进样体积: 10 μ l 版本号: 6.115
 进样时间: 2025/02/06 19:26:13 实验者: jiangjinwei
 处理时间(V2): 2025/02/07 09:30:56 处理者: jiangjinwei
 仪器型号: SHIMADZU LC-2050C(FX279)

<色谱图>

mV



<峰表>

检测器A Ch1 260nm

峰号	保留时间	面积	面积%	高度	理论塔板数(USP)	拖尾因子	分离度(USP)
1	0.844	906	27.155	204	928	1.176	--
2	1.664	2430	72.845	469	2360	1.109	6.622
总计		3336	100.000	674			

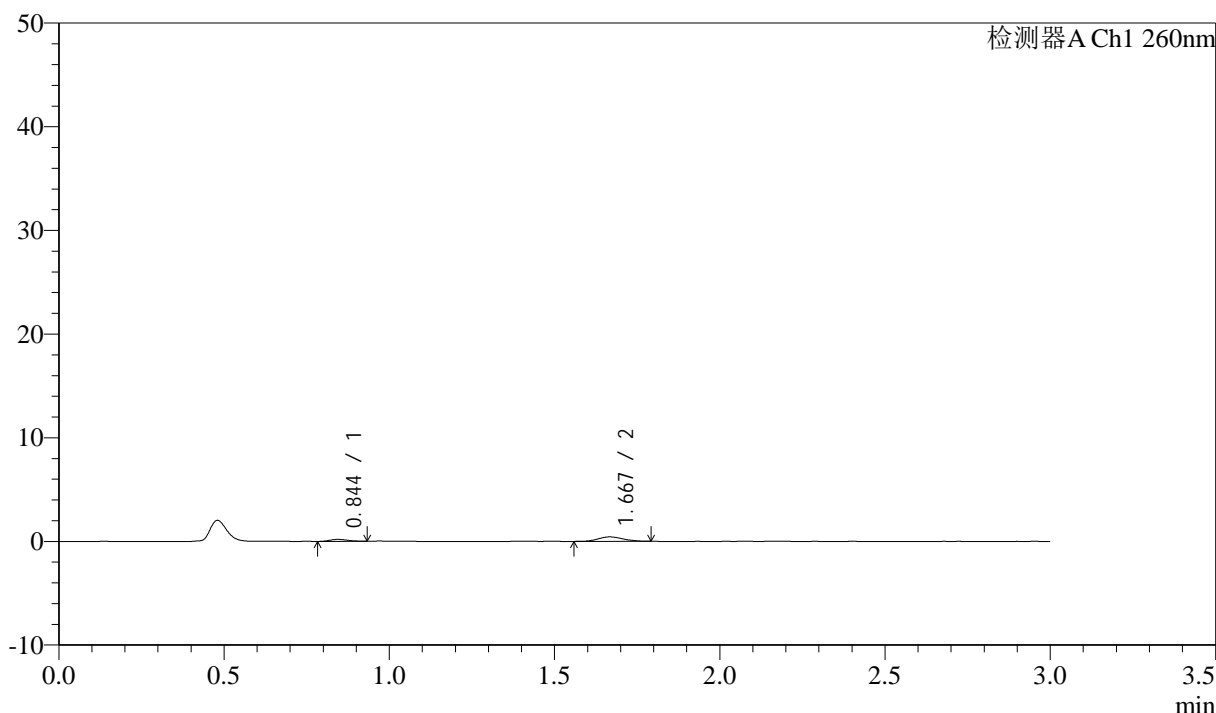
图150 美阿沙坦钾片溶出曲线测定HPLC图谱
 自制品-2025010421批(80mg规格)-均一性2-醋酸盐溶液(pH4.5)介质-
 桨法-50转-45min-片2
 供试品溶液-1

<样品信息>

色谱柱: XB-C18(50mm*4.6mm,5 μ m) 流速: 1.5ml/min
 柱温: 30°C 波长: 260nm
 数据文件名: RC\$SMF-4080 - 27-39/30-747-2 - zzp-2025010421p-rcqx-80mg-pH4.5-jyx2-jf50z-p3-45min.lcd
 方法文件名: RC\$SMF-4080 - SMF-4080-rcqx-FX279.lcm
 批处理文件名: RC\$SMF-4080 - SMF-4080-20250206-fx279.lcb
 样品瓶号: 3-24
 进样体积: 10 μ l 版本号: 6.115
 进样时间: 2025/02/06 19:29:33 实验者: jiangjinwei
 处理时间 (V2): 2025/02/07 09:30:59 处理者: jiangjinwei
 仪器型号: SHIMADZU LC-2050C(FX279)

<色谱图>

mV



<峰表>

检测器A Ch1 260nm

峰号	保留时间	面积	面积%	高度	理论塔板数(USP)	拖尾因子	分离度(USP)
1	0.844	707	23.798	186	1107	1.165	--
2	1.667	2262	76.202	431	2386	1.120	6.912
总计		2969	100.000	617			

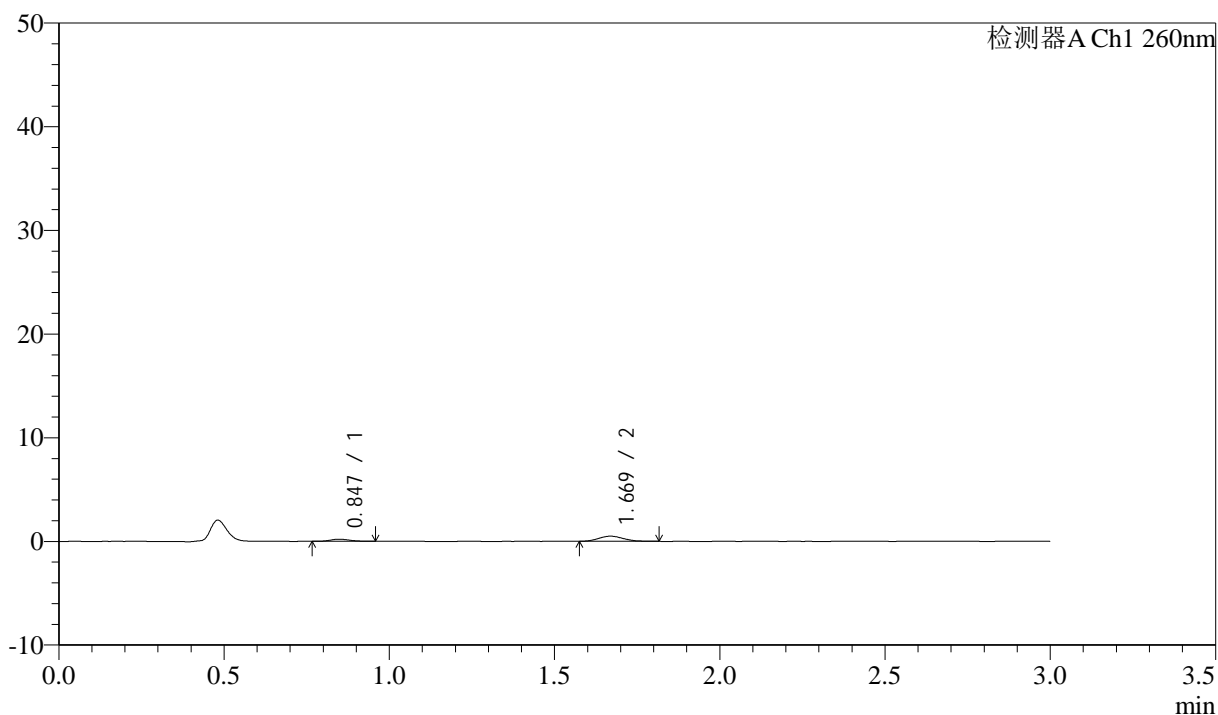
图151 美阿沙坦钾片溶出曲线测定HPLC图谱
 自制品-2025010421批(80mg规格)-均一性2-醋酸盐溶液 (pH4.5) 介质-
 桨法-50转-45min-片3
 供试品溶液-1

<样品信息>

色谱柱: XB-C18(50mm*4.6mm,5 μ m) 流速: 1.5ml/min
 柱温: 30°C 波长: 260nm
 数据文件名: RC\$SMF-4080 - 27-39/30-748-2 - zzp-2025010421p-rcqx-80mg-pH4.5-jyx2-jf50z-p4-45min.lcd
 方法文件名: RC\$SMF-4080 - SMF-4080-rcqx-FX279.lcm
 批处理文件名: RC\$SMF-4080 - SMF-4080-20250206-fx279.lcb
 样品瓶号: 3-33
 进样体积: 10 μ l 版本号: 6.115
 进样时间: 2025/02/06 19:32:54 实验者: jiangjinwei
 处理时间(V2): 2025/02/07 09:31:02 处理者: jiangjinwei
 仪器型号: SHIMADZU LC-2050C(FX279)

<色谱图>

mV



<峰表>

检测器A Ch1 260nm

峰号	保留时间	面积	面积%	高度	理论塔板数(USP)	拖尾因子	分离度(USP)
1	0.847	810	24.035	201	1032	1.278	--
2	1.669	2559	75.965	491	2348	1.148	6.759
总计		3369	100.000	693			

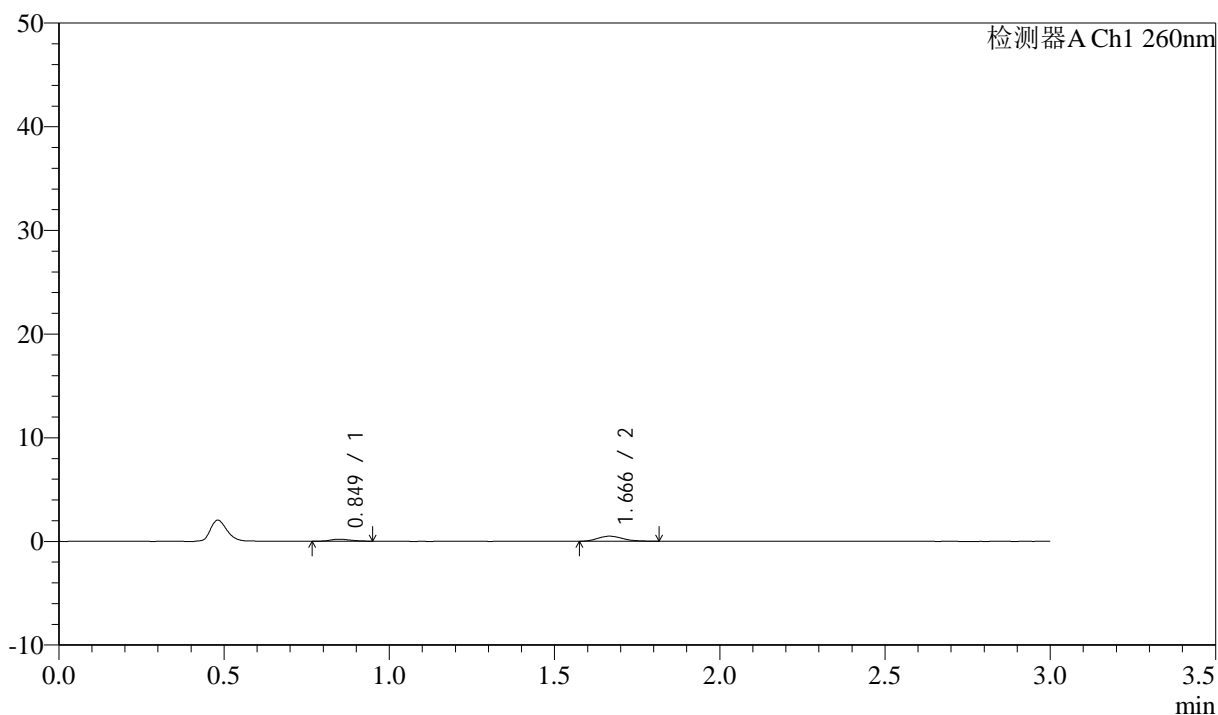
图152 美阿沙坦钾片溶出曲线测定HPLC图谱
 自制品-2025010421批(80mg规格)-均一性2-醋酸盐溶液(pH4.5)介质-
 桨法-50转-45min-片4
 供试品溶液-1

<样品信息>

色谱柱: XB-C18(50mm*4.6mm,5 μ m) 流速: 1.5ml/min
 柱温: 30°C 波长: 260nm
 数据文件名: RC\$SMF-4080 - 27-39/30-749-2 - zzp-2025010421p-rcqx-80mg-pH4.5-jyx2-jf50z-p5-45min.lcd
 方法文件名: RC\$SMF-4080 - SMF-4080-rcqx-FX279.lcm
 批处理文件名: RC\$SMF-4080 - SMF-4080-20250206-fx279.lcb
 样品瓶号: 3-42
 进样体积: 10 μ l 版本号: 6.115
 进样时间: 2025/02/06 19:36:14 实验者: jiangjinwei
 处理时间(V2): 2025/02/07 09:31:04 处理者: jiangjinwei
 仪器型号: SHIMADZU LC-2050C(FX279)

<色谱图>

mV



<峰表>

检测器A Ch1 260nm

峰号	保留时间	面积	面积%	高度	理论塔板数(USP)	拖尾因子	分离度(USP)
1	0.849	814	23.628	193	981	1.229	--
2	1.666	2630	76.372	492	2292	1.213	6.599
总计		3443	100.000	686			

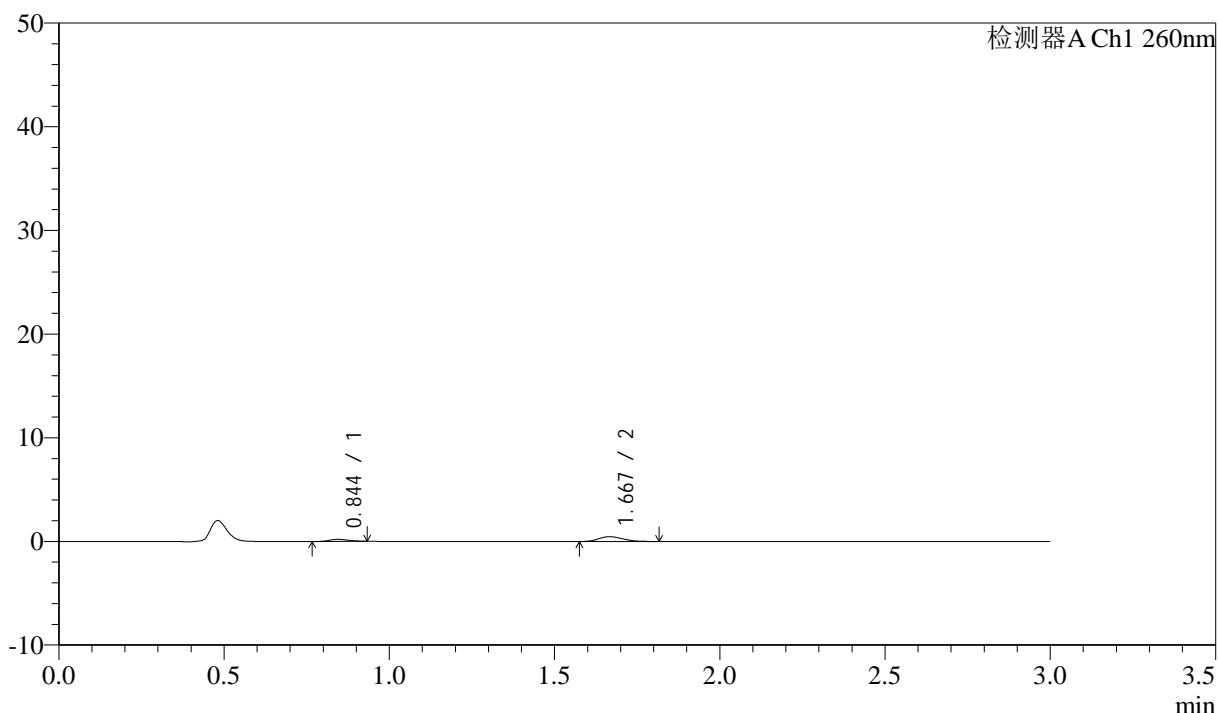
图153 美阿沙坦钾片溶出曲线测定HPLC图谱
 自制品-2025010421批(80mg规格)-均一性2-醋酸盐溶液(pH4.5)介质-
 桨法-50转-45min-片5
 供试品溶液-1

<样品信息>

色谱柱: XB-C18(50mm*4.6mm,5 μ m) 流速: 1.5ml/min
 柱温: 30°C 波长: 260nm
 数据文件名: RC\$SMF-4080 - 27-39/30-750-2 - zzp-2025010421p-rcqx-80mg-pH4.5-jyx2-jf50z-p6-45min.lcd
 方法文件名: RC\$SMF-4080 - SMF-4080-rcqx-FX279.lcm
 批处理文件名: RC\$SMF-4080 - SMF-4080-20250206-fx279.lcb
 样品瓶号: 3-51
 进样体积: 10 μ l 版本号: 6.115
 进样时间: 2025/02/06 19:39:35 实验者: jiangjinwei
 处理时间(V2): 2025/02/07 09:31:07 处理者: jiangjinwei
 仪器型号: SHIMADZU LC-2050C(FX279)

<色谱图>

mV



<峰表>

检测器A Ch1 260nm

峰号	保留时间	面积	面积%	高度	理论塔板数(USP)	拖尾因子	分离度(USP)
1	0.844	834	25.025	204	1012	1.148	--
2	1.667	2497	74.975	476	2373	1.253	6.773
总计		3331	100.000	680			

图154 美阿沙坦钾片溶出曲线测定HPLC图谱
 自制品-2025010421批(80mg规格)-均一性2-醋酸盐溶液(pH4.5)介质-
 桨法-50转-45min-片6
 供试品溶液-1



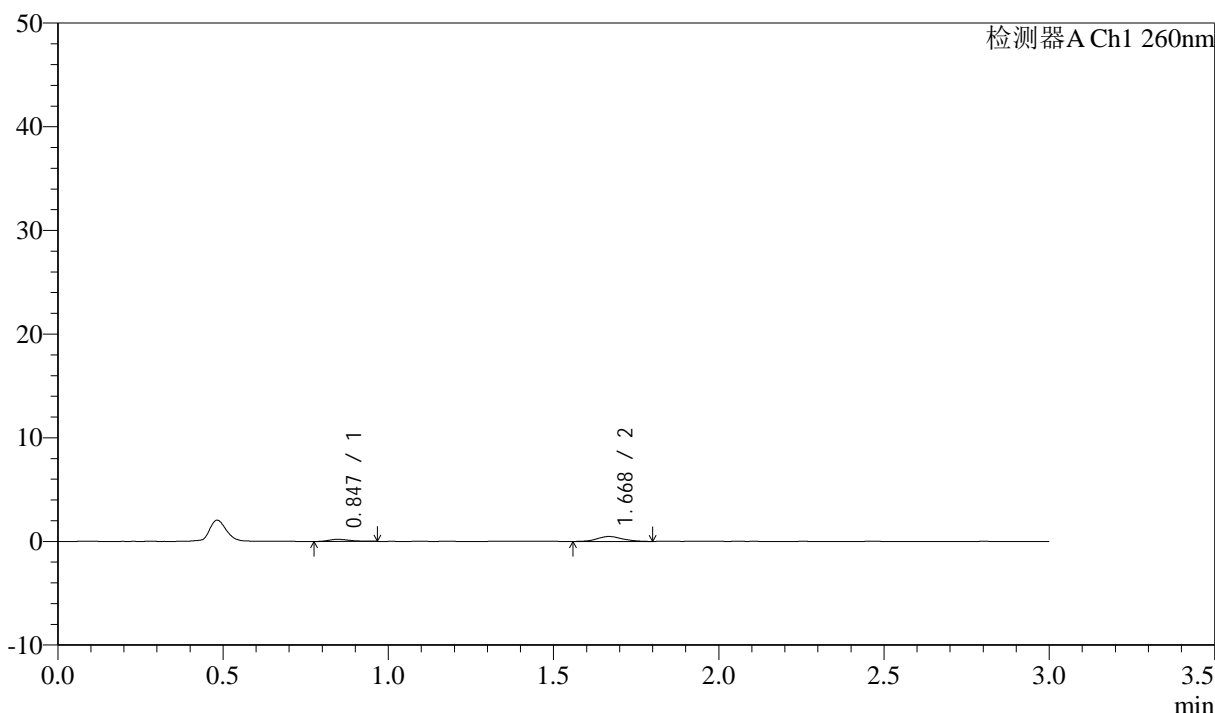
SMF-4080

<样品信息>

色谱柱: XB-C18(50mm*4.6mm,5 μ m) 流速: 1.5ml/min
 柱温: 30°C 波长: 260nm
 数据文件名: RC\$SMF-4080 - 27-39/30-751-2 - zzp-2025010421p-rcqx-80mg-pH4.5-jyx2-jf50z-p1-60min.lcd
 方法文件名: RC\$SMF-4080 - SMF-4080-rcqx-FX279.lcm
 批处理文件名: RC\$SMF-4080 - SMF-4080-20250206-fx279.lcb
 样品瓶号: 3-7
 进样体积: 10 μ l 版本号: 6.115
 进样时间: 2025/02/06 19:42:57 实验者: jiangjinwei
 处理时间 (V2): 2025/02/07 09:31:10 处理者: jiangjinwei
 仪器型号: SHIMADZU LC-2050C(FX279)

<色谱图>

mV



<峰表>

检测器A Ch1 260nm

峰号	保留时间	面积	面积%	高度	理论塔板数(USP)	拖尾因子	分离度(USP)
1	0.847	882	26.243	201	888	1.347	--
2	1.668	2478	73.757	472	2339	1.120	6.525
总计		3360	100.000	673			

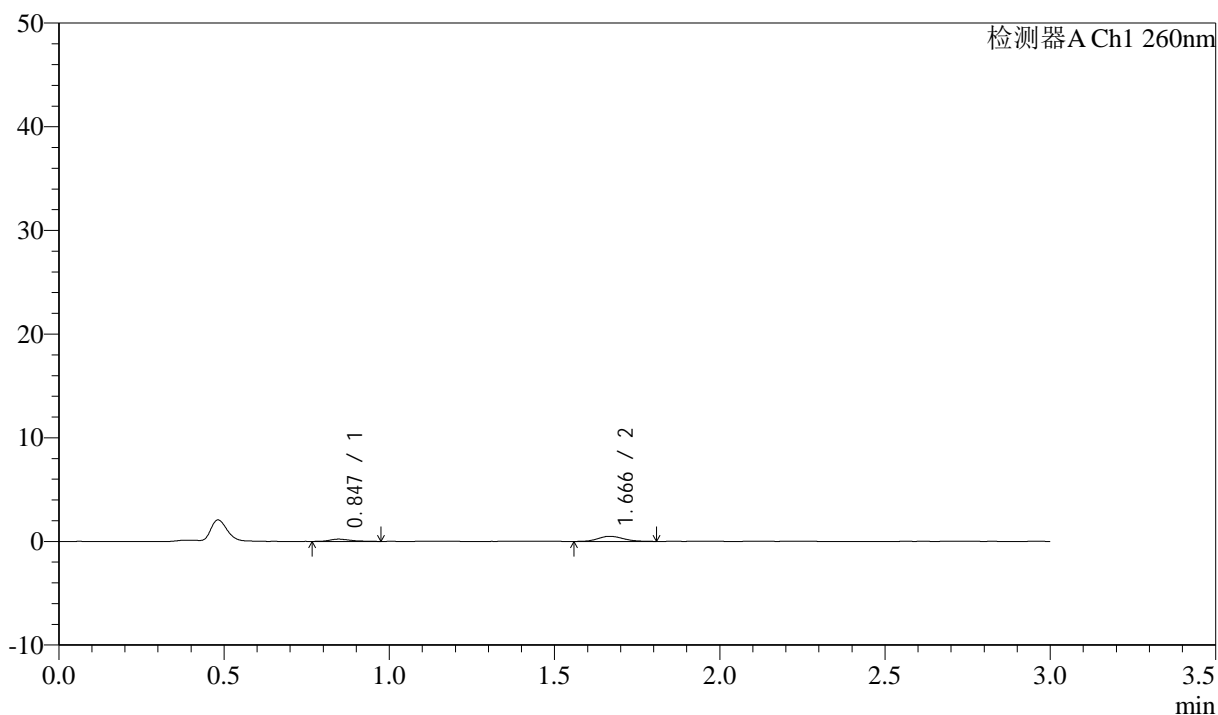
图155 美阿沙坦钾片溶出曲线测定HPLC图谱
 自制品-2025010421批(80mg规格)-均一性2-醋酸盐溶液 (pH4.5) 介质-
 桨法-50转-60min-片1
 供试品溶液-1

<样品信息>

色谱柱: XB-C18(50mm*4.6mm,5 μ m) 流速: 1.5ml/min
 柱温: 30 $^{\circ}$ C 波长: 260nm
 数据文件名: RC\$SMF-4080 - 27-39/30-752-2 - zzp-2025010421p-rcqx-80mg-pH4.5-jyx2-jf50z-p2-60min.lcd
 方法文件名: RC\$SMF-4080 - SMF-4080-rcqx-FX279.lcm
 批处理文件名: RC\$SMF-4080 - SMF-4080-20250206-fx279.lcb
 样品瓶号: 3-16
 进样体积: 10 μ l 版本号: 6.115
 进样时间: 2025/02/06 19:46:17 实验者: jiangjinwei
 处理时间(V2): 2025/02/07 09:31:13 处理者: jiangjinwei
 仪器型号: SHIMADZU LC-2050C(FX279)

<色谱图>

mV



<峰表>

检测器A Ch1 260nm

峰号	保留时间	面积	面积%	高度	理论塔板数(USP)	拖尾因子	分离度(USP)
1	0.847	943	26.580	219	878	1.402	--
2	1.666	2606	73.420	493	2361	1.134	6.520
总计		3549	100.000	712			

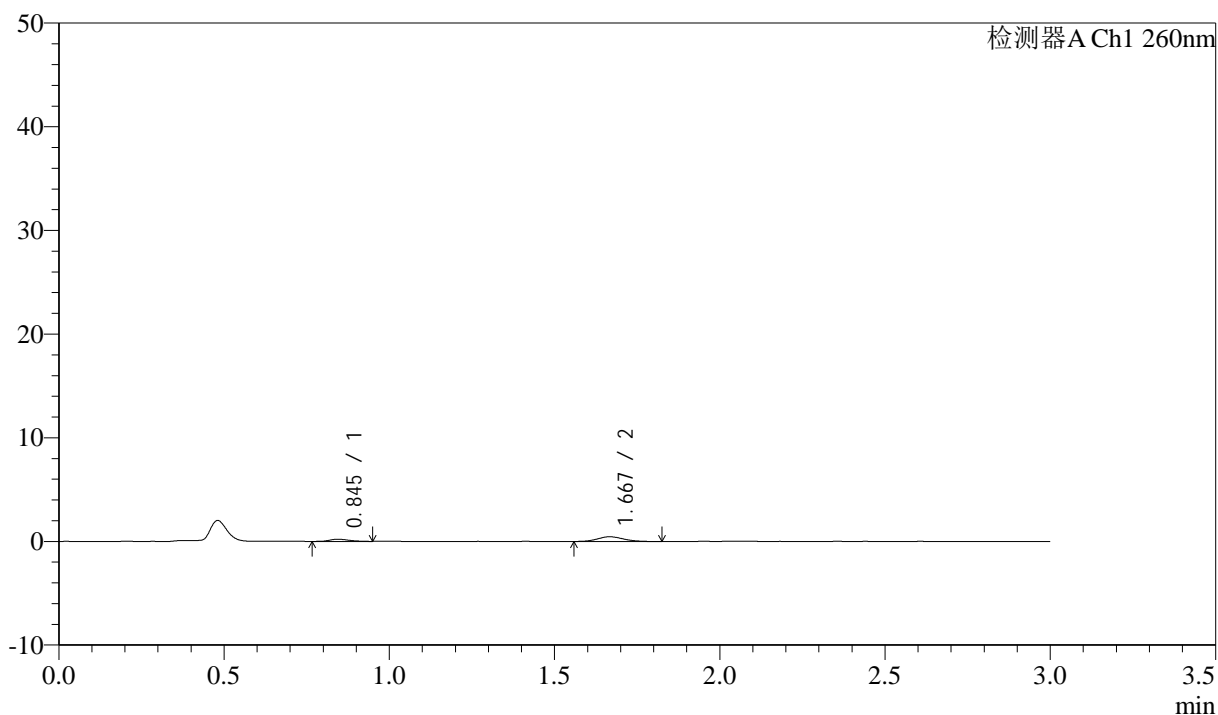
图156 美阿沙坦钾片溶出曲线测定HPLC图谱
 自制品-2025010421批(80mg规格)-均一性2-醋酸盐溶液(pH4.5)介质-
 桨法-50转-60min-片2
 供试品溶液-1

<样品信息>

色谱柱: XB-C18(50mm*4.6mm,5 μ m) 流速: 1.5ml/min
 柱温: 30°C 波长: 260nm
 数据文件名: RC\$SMF-4080 - 27-39/30-753-2 - zzp-2025010421p-rcqx-80mg-pH4.5-jyx2-jf50z-p3-60min.lcd
 方法文件名: RC\$SMF-4080 - SMF-4080-rcqx-FX279.lcm
 批处理文件名: RC\$SMF-4080 - SMF-4080-20250206-fx279.lcb
 样品瓶号: 3-25
 进样体积: 10 μ l 版本号: 6.115
 进样时间: 2025/02/06 19:49:39 实验者: jiangjinwei
 处理时间(V2): 2025/02/07 09:31:16 处理者: jiangjinwei
 仪器型号: SHIMADZU LC-2050C(FX279)

<色谱图>

mV



<峰表>

检测器A Ch1 260nm

峰号	保留时间	面积	面积%	高度	理论塔板数(USP)	拖尾因子	分离度(USP)
1	0.845	836	24.518	205	996	1.218	--
2	1.667	2575	75.482	465	2078	1.129	6.488
总计		3411	100.000	671			

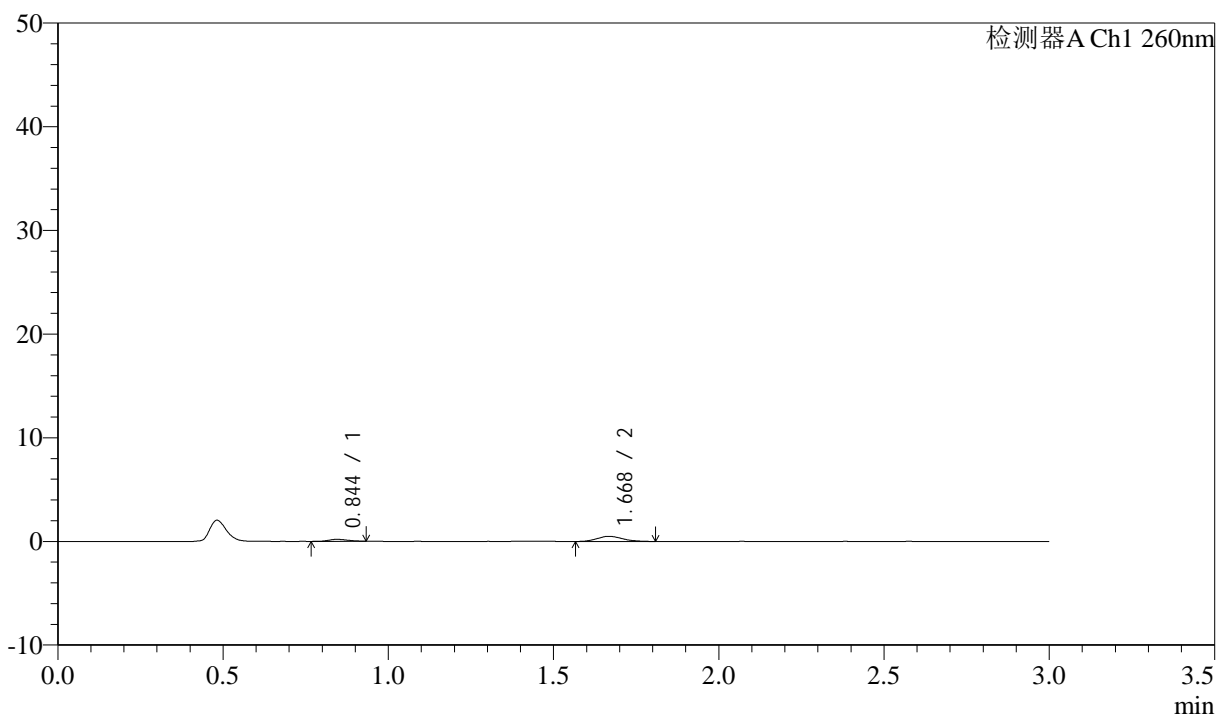
图157 美阿沙坦钾片溶出曲线测定HPLC图谱
 自制品-2025010421批(80mg规格)-均一性2-醋酸盐溶液(pH4.5)介质-
 桨法-50转-60min-片3
 供试品溶液-1

<样品信息>

色谱柱: XB-C18(50mm*4.6mm,5 μ m) 流速: 1.5ml/min
 柱温: 30°C 波长: 260nm
 数据文件名: RC\$SMF-4080 - 27-39/30-754-2 - zzp-2025010421p-rcqx-80mg-pH4.5-jyx2-jf50z-p4-60min.lcd
 方法文件名: RC\$SMF-4080 - SMF-4080-rcqx-FX279.lcm
 批处理文件名: RC\$SMF-4080 - SMF-4080-20250206-fx279.lcb
 样品瓶号: 3-34
 进样体积: 10 μ l 版本号: 6.115
 进样时间: 2025/02/06 19:52:59 实验者: jiangjinwei
 处理时间(V2): 2025/02/07 09:31:19 处理者: jiangjinwei
 仪器型号: SHIMADZU LC-2050C(FX279)

<色谱图>

mV



<峰表>

检测器A Ch1 260nm

峰号	保留时间	面积	面积%	高度	理论塔板数(USP)	拖尾因子	分离度(USP)
1	0.844	730	21.884	185	1007	1.139	--
2	1.668	2606	78.116	493	2246	1.152	6.661
总计		3336	100.000	678			

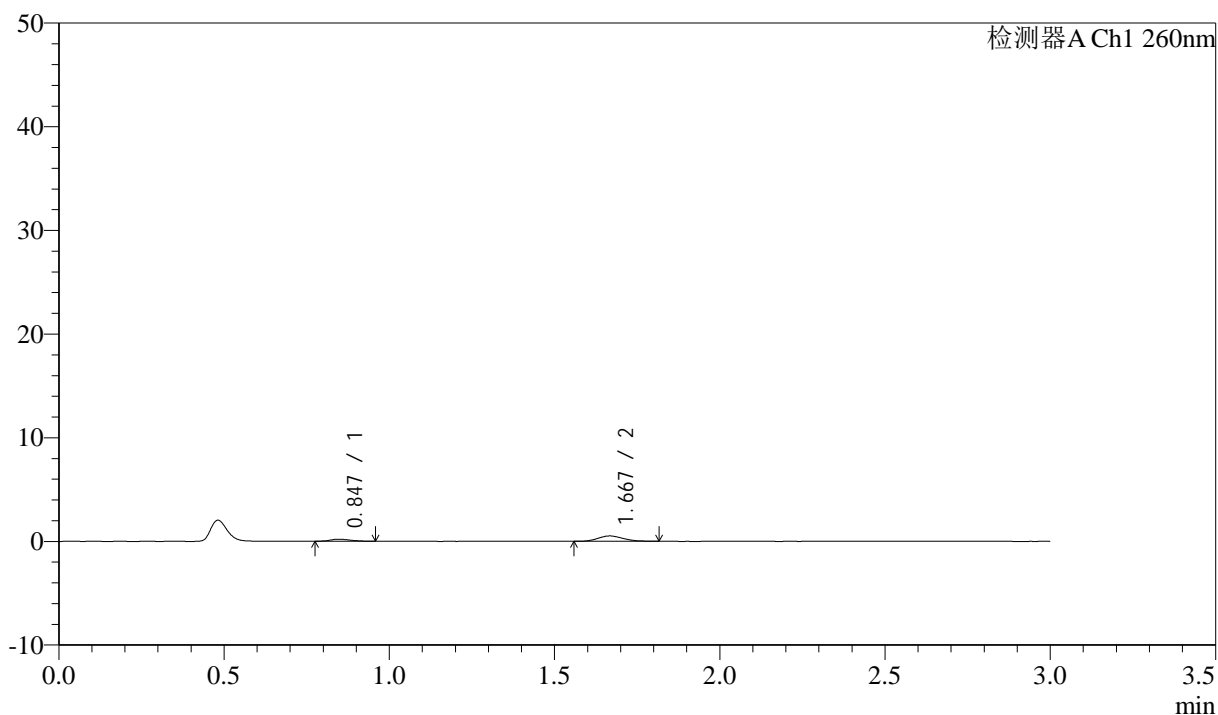
图158 美阿沙坦钾片溶出曲线测定HPLC图谱
 自制品-2025010421批(80mg规格)-均一性2-醋酸盐溶液(pH4.5)介质-
 桨法-50转-60min-片4
 供试品溶液-1

<样品信息>

色谱柱: XB-C18(50mm*4.6mm,5 μ m) 流速: 1.5ml/min
 柱温: 30°C 波长: 260nm
 数据文件名: RC\$SMF-4080 - 27-39/30-755-2 - zzp-2025010421p-rcqx-80mg-pH4.5-jyx2-jf50z-p5-60min.lcd
 方法文件名: RC\$SMF-4080 - SMF-4080-rcqx-FX279.lcm
 批处理文件名: RC\$SMF-4080 - SMF-4080-20250206-fx279.lcb
 样品瓶号: 3-43
 进样体积: 10 μ l 版本号: 6.115
 进样时间: 2025/02/06 19:56:20 实验者: jiangjinwei
 处理时间(V2): 2025/02/07 09:31:22 处理者: jiangjinwei
 仪器型号: SHIMADZU LC-2050C(FX279)

<色谱图>

mV



<峰表>

检测器A Ch1 260nm

峰号	保留时间	面积	面积%	高度	理论塔板数(USP)	拖尾因子	分离度(USP)
1	0.847	808	22.673	198	982	1.182	--
2	1.667	2755	77.327	518	2244	1.181	6.587
总计		3563	100.000	716			

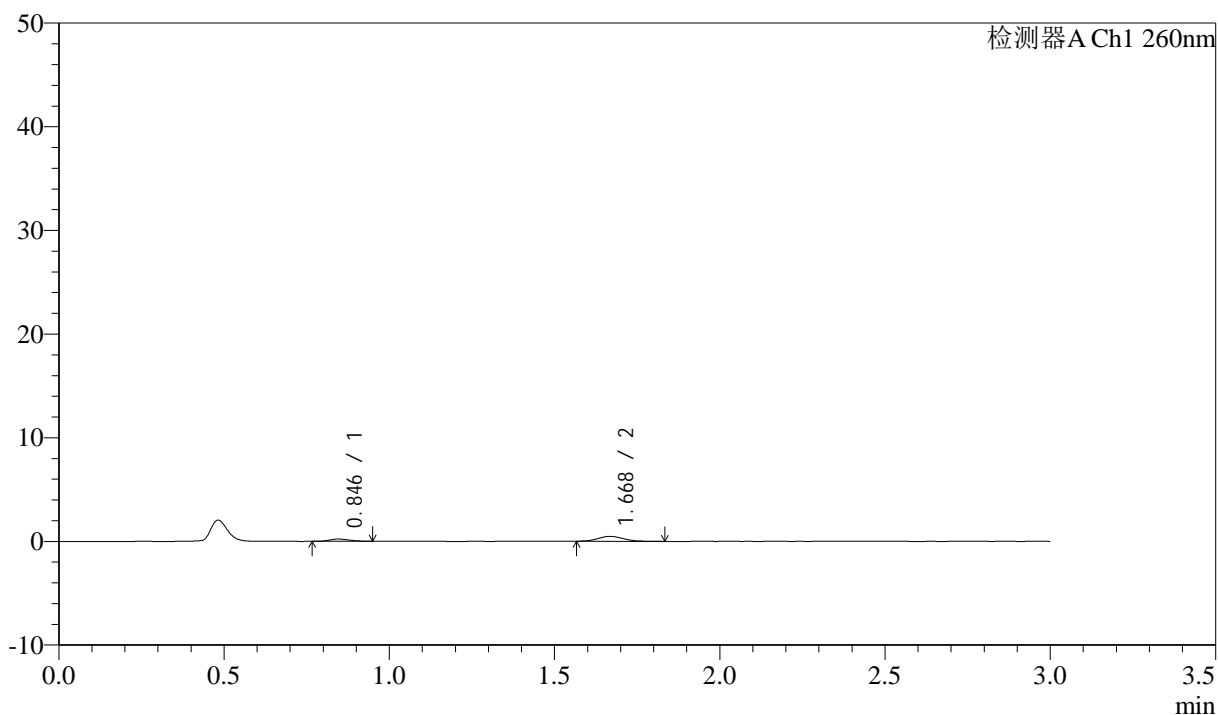
图159 美阿沙坦钾片溶出曲线测定HPLC图谱
 自制品-2025010421批(80mg规格)-均一性2-醋酸盐溶液(pH4.5)介质-
 桨法-50转-60min-片5
 供试品溶液-1

<样品信息>

色谱柱: XB-C18(50mm*4.6mm,5 μ m) 流速: 1.5ml/min
 柱温: 30°C 波长: 260nm
 数据文件名: RC\$SMF-4080 - 27-39/30-756-2 - zzp-2025010421p-rcqx-80mg-pH4.5-jyx2-jf50z-p6-60min.lcd
 方法文件名: RC\$SMF-4080 - SMF-4080-rcqx-FX279.lcm
 批处理文件名: RC\$SMF-4080 - SMF-4080-20250206-fx279.lcb
 样品瓶号: 3-52
 进样体积: 10 μ l 版本号: 6.115
 进样时间: 2025/02/06 19:59:42 实验者: jiangjinwei
 处理时间(V2): 2025/02/07 09:31:24 处理者: jiangjinwei
 仪器型号: SHIMADZU LC-2050C(FX279)

<色谱图>

mV



<峰表>

检测器A Ch1 260nm

峰号	保留时间	面积	面积%	高度	理论塔板数(USP)	拖尾因子	分离度(USP)
1	0.846	866	25.455	212	942	1.114	--
2	1.668	2537	74.545	475	2266	1.190	6.568
总计		3403	100.000	687			

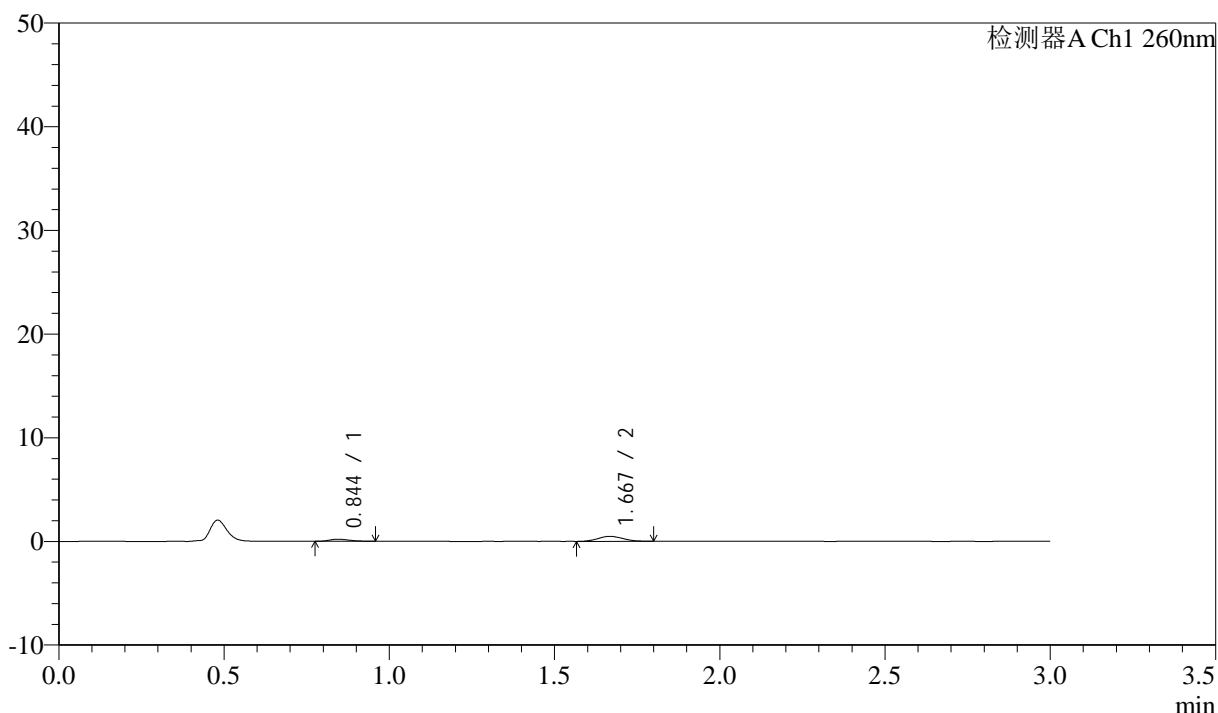
图160 美阿沙坦钾片溶出曲线测定HPLC图谱
 自制品-2025010421批(80mg规格)-均一性2-醋酸盐溶液(pH4.5)介质-
 桨法-50转-60min-片6
 供试品溶液-1

<样品信息>

色谱柱: XB-C18(50mm*4.6mm,5μm) 流速: 1.5ml/min
 柱温: 30°C 波长: 260nm
 数据文件名: RC\$SMF-4080 - 27-39/30-757-2 - zzp-2025010421p-rcqx-80mg-pH4.5-jyx2-jf50z-p1-jx10min.lcd
 方法文件名: RC\$SMF-4080 - SMF-4080-rcqx-FX279.lcm
 批处理文件名: RC\$SMF-4080 - SMF-4080-20250206-fx279.lcb
 样品瓶号: 3-8
 进样体积: 10μl 版本号: 6.115
 进样时间: 2025/02/06 20:03:03 实验者: jiangjinwei
 处理时间 (V2): 2025/02/07 09:31:27 处理者: jiangjinwei
 仪器型号: SHIMADZU LC-2050C(FX279)

<色谱图>

mV



<峰表>

检测器A Ch1 260nm

峰号	保留时间	面积	面积%	高度	理论塔板数(USP)	拖尾因子	分离度(USP)
1	0.844	867	25.608	205	894	1.266	--
2	1.667	2519	74.392	480	2282	1.090	6.514
总计		3386	100.000	685			

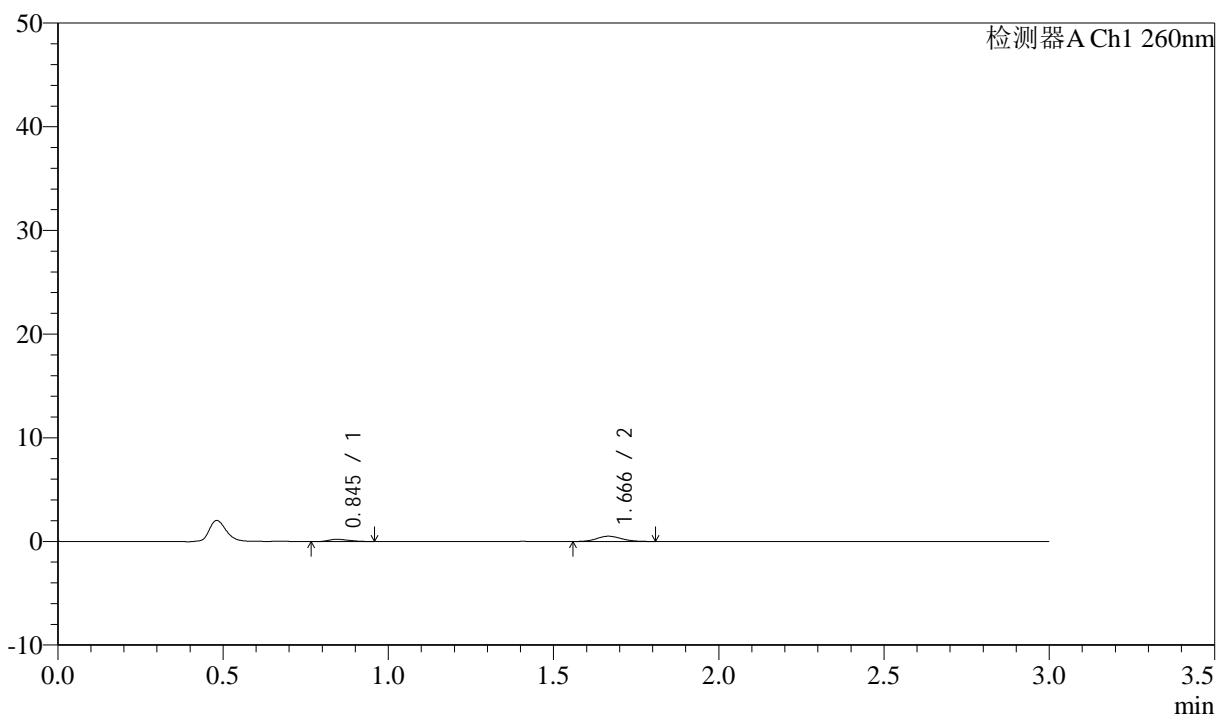
图161 美阿沙坦钾片溶出曲线测定HPLC图谱
 自制品-2025010421批(80mg规格)-均一性2-醋酸盐溶液 (pH4.5) 介质-
 浆法-50转-极限转速-片1
 供试品溶液-1

<样品信息>

色谱柱: XB-C18(50mm*4.6mm,5 μ m) 流速: 1.5ml/min
 柱温: 30°C 波长: 260nm
 数据文件名: RC\$SMF-4080 - 27-39/30-758-2 - zzp-2025010421p-rcqx-80mg-pH4.5-jyx2-jf50z-p2-jx10min.lcd
 方法文件名: RC\$SMF-4080 - SMF-4080-rcqx-FX279.lcm
 批处理文件名: RC\$SMF-4080 - SMF-4080-20250206-fx279.lcb
 样品瓶号: 3-17
 进样体积: 10 μ l 版本号: 6.115
 进样时间: 2025/02/06 20:06:25 实验者: jiangjinwei
 处理时间(V2): 2025/02/07 09:31:30 处理者: jiangjinwei
 仪器型号: SHIMADZU LC-2050C(FX279)

<色谱图>

mV



<峰表>

检测器A Ch1 260nm

峰号	保留时间	面积	面积%	高度	理论塔板数(USP)	拖尾因子	分离度(USP)
1	0.845	903	25.707	215	941	1.383	--
2	1.666	2609	74.293	504	2402	1.173	6.669
总计		3512	100.000	719			

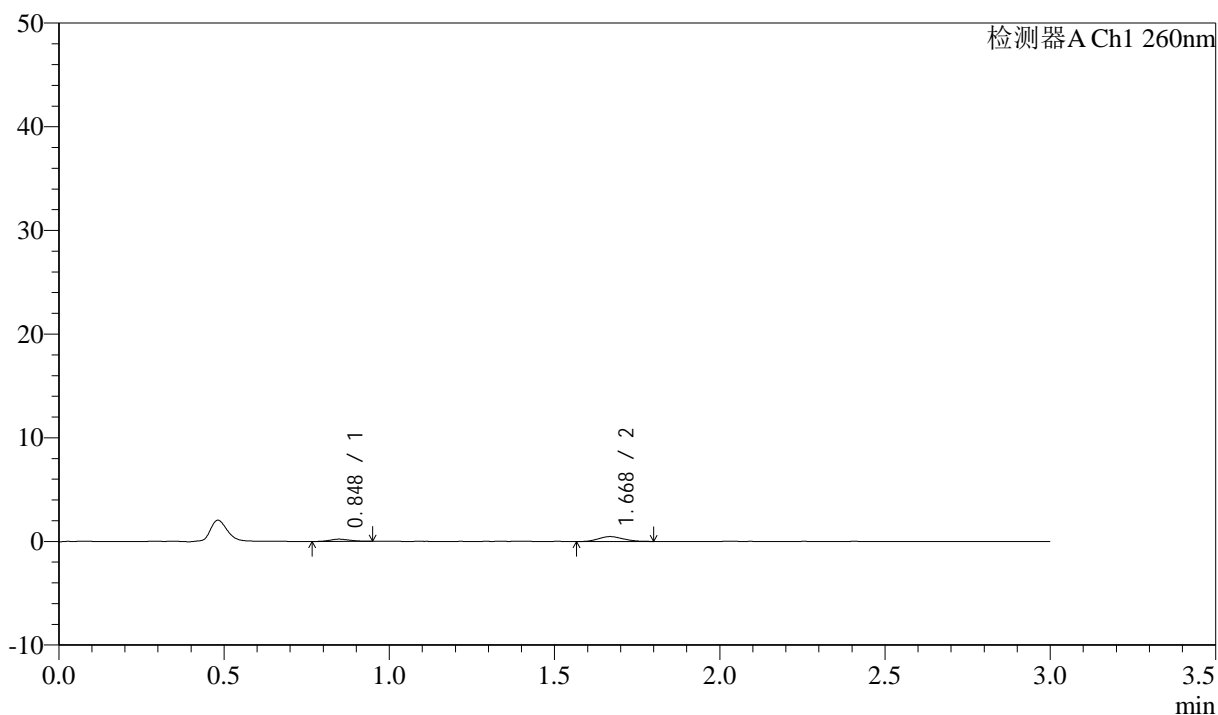
图162 美阿沙坦钾片溶出曲线测定HPLC图谱
 自制品-2025010421批(80mg规格)-均一性2-醋酸盐溶液(pH4.5)介质-
 浆法-50转-极限转速-片2
 供试品溶液-1

<样品信息>

色谱柱: XB-C18(50mm*4.6mm,5 μ m) 流速: 1.5ml/min
 柱温: 30°C 波长: 260nm
 数据文件名: RC\$SMF-4080 - 27-39/30-759-2 - zzp-2025010421p-rcqx-80mg-pH4.5-jyx2-jf50z-p3-jx10min.lcd
 方法文件名: RC\$SMF-4080 - SMF-4080-rcqx-FX279.lcm
 批处理文件名: RC\$SMF-4080 - SMF-4080-20250206-fx279.lcb
 样品瓶号: 3-26
 进样体积: 10 μ l 版本号: 6.115
 进样时间: 2025/02/06 20:09:48 实验者: jiangjinwei
 处理时间(V2): 2025/02/07 09:31:32 处理者: jiangjinwei
 仪器型号: SHIMADZU LC-2050C(FX279)

<色谱图>

mV



<峰表>

检测器A Ch1 260nm

峰号	保留时间	面积	面积%	高度	理论塔板数(USP)	拖尾因子	分离度(USP)
1	0.848	877	26.671	217	946	1.069	--
2	1.668	2411	73.329	468	2349	1.160	6.618
总计		3288	100.000	685			

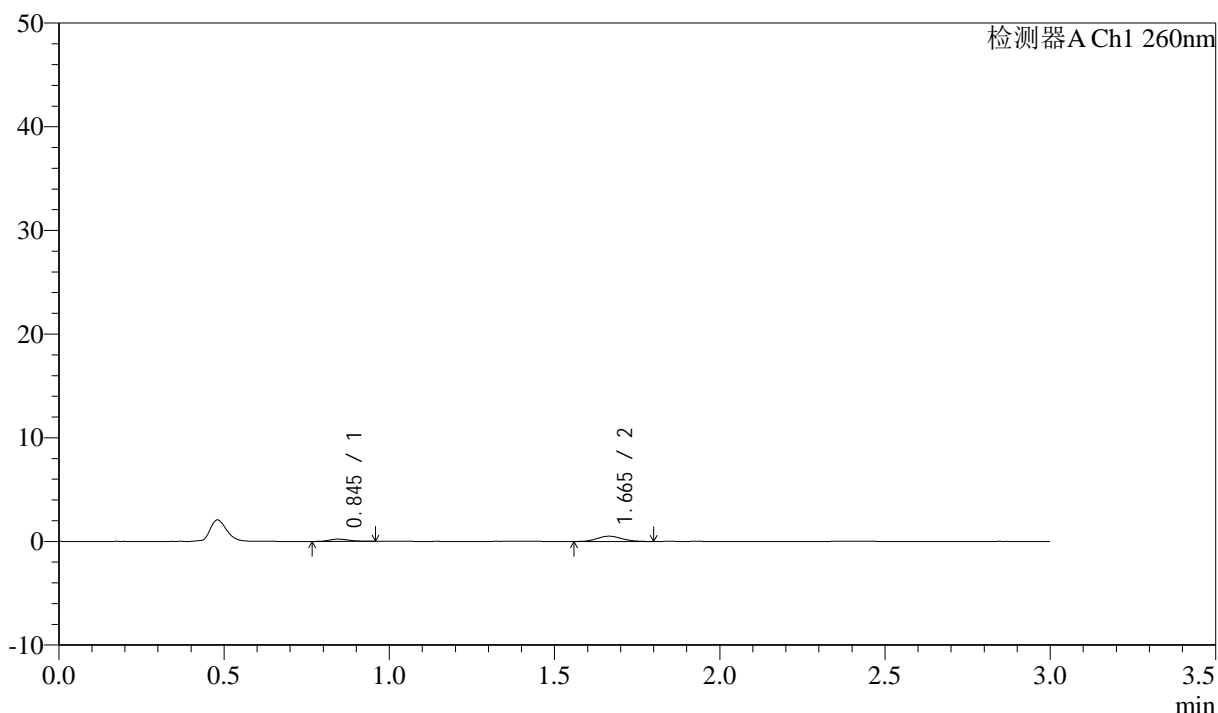
图163 美阿沙坦钾片溶出曲线测定HPLC图谱
 自制品-2025010421批(80mg规格)-均一性2-醋酸盐溶液(pH4.5)介质-
 浆法-50转-极限转速-片3
 供试品溶液-1

<样品信息>

色谱柱: XB-C18(50mm*4.6mm,5 μ m) 流速: 1.5ml/min
 柱温: 30°C 波长: 260nm
 数据文件名: RC\$SMF-4080 - 27-39/30-760-2 - zzp-2025010421p-rcqx-80mg-pH4.5-jyx2-jf50z-p4-jx10min.lcd
 方法文件名: RC\$SMF-4080 - SMF-4080-rcqx-FX279.lcm
 批处理文件名: RC\$SMF-4080 - SMF-4080-20250206-fx279.lcb
 样品瓶号: 3-35
 进样体积: 10 μ l 版本号: 6.115
 进样时间: 2025/02/06 20:13:09 实验者: jiangjinwei
 处理时间(V2): 2025/02/07 09:31:35 处理者: jiangjinwei
 仪器型号: SHIMADZU LC-2050C(FX279)

<色谱图>

mV



<峰表>

检测器A Ch1 260nm

峰号	保留时间	面积	面积%	高度	理论塔板数(USP)	拖尾因子	分离度(USP)
1	0.845	926	25.522	221	956	1.185	--
2	1.665	2703	74.478	513	2278	1.115	6.592
总计		3629	100.000	734			

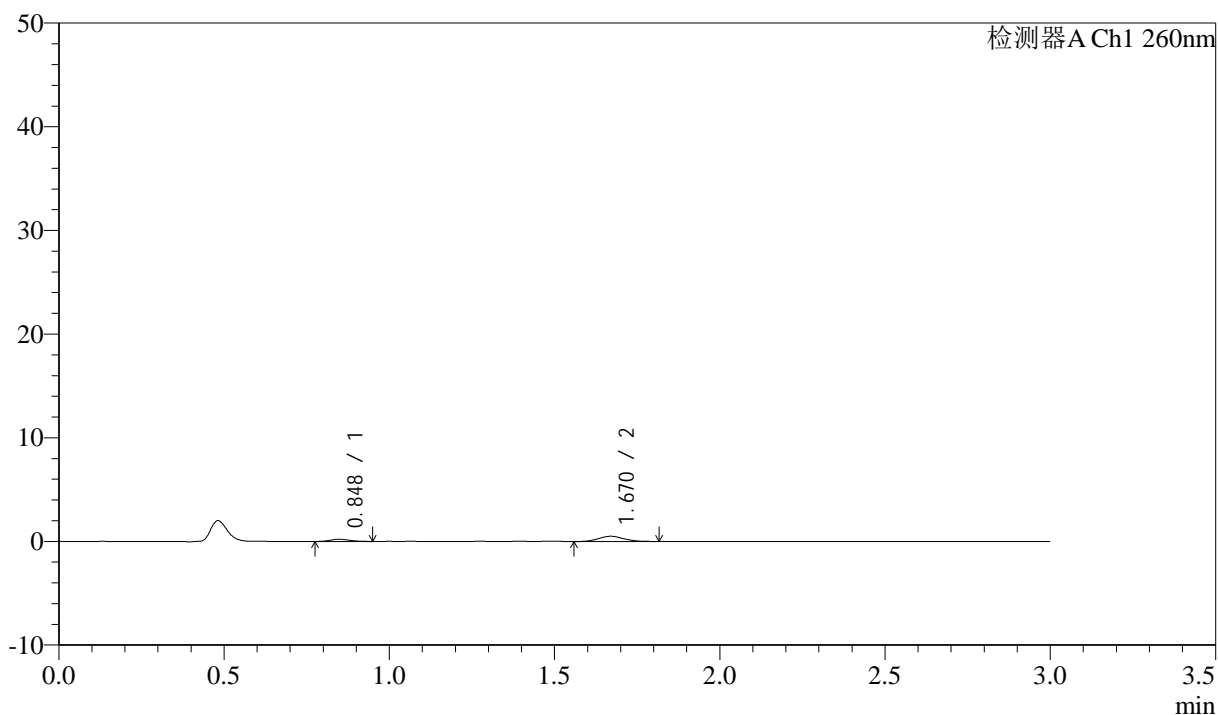
图164 美阿沙坦钾片溶出曲线测定HPLC图谱
 自制品-2025010421批(80mg规格)-均一性2-醋酸盐溶液(pH4.5)介质-
 浆法-50转-极限转速-片4
 供试品溶液-1

<样品信息>

色谱柱: XB-C18(50mm*4.6mm,5 μ m) 流速: 1.5ml/min
 柱温: 30°C 波长: 260nm
 数据文件名: RC\$SMF-4080 - 27-39/30-761-2 - zzp-2025010421p-rcqx-80mg-pH4.5-jyx2-jf50z-p5-jx10min.lcd
 方法文件名: RC\$SMF-4080 - SMF-4080-rcqx-FX279.lcm
 批处理文件名: RC\$SMF-4080 - SMF-4080-20250206-fx279.lcb
 样品瓶号: 3-44
 进样体积: 10 μ l 版本号: 6.115
 进样时间: 2025/02/06 20:16:31 实验者: jiangjinwei
 处理时间(V2): 2025/02/07 09:31:38 处理者: jiangjinwei
 仪器型号: SHIMADZU LC-2050C(FX279)

<色谱图>

mV



<峰表>

检测器A Ch1 260nm

峰号	保留时间	面积	面积%	高度	理论塔板数(USP)	拖尾因子	分离度(USP)
1	0.848	825	22.968	206	1008	1.126	--
2	1.670	2767	77.032	513	2284	1.119	6.666
总计		3592	100.000	719			

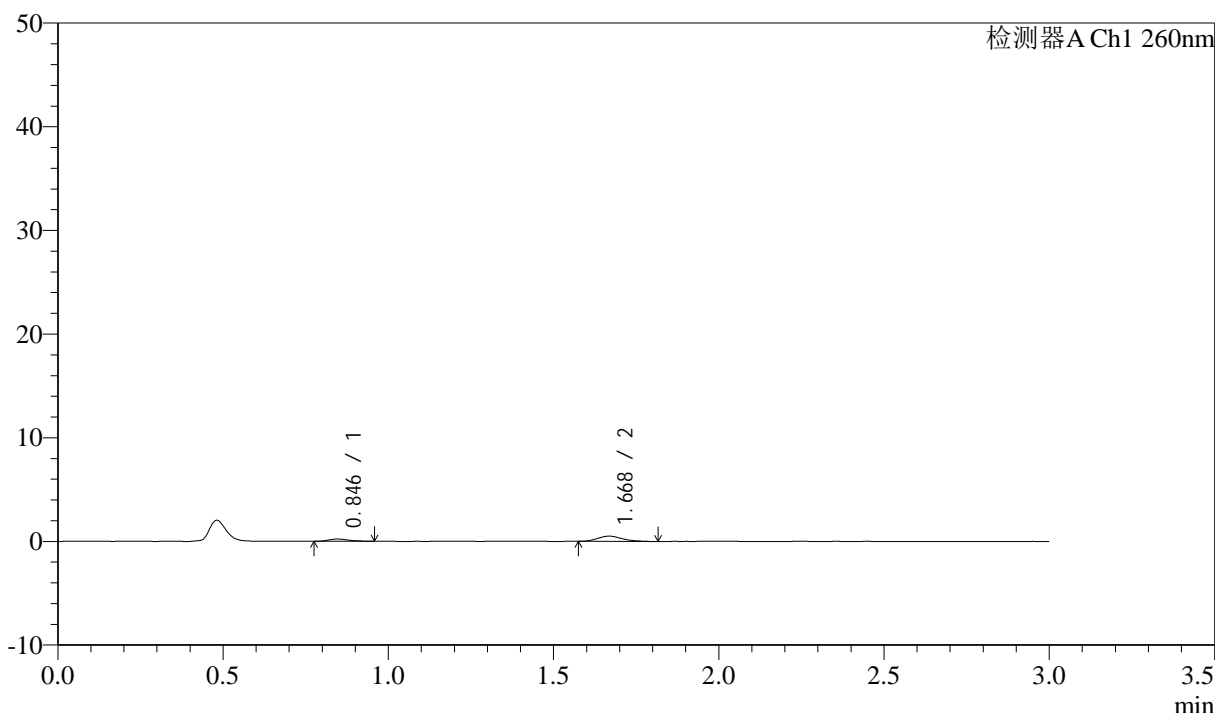
图165 美阿沙坦钾片溶出曲线测定HPLC图谱
 自制品-2025010421批(80mg规格)-均一性2-醋酸盐溶液(pH4.5)介质-
 浆法-50转-极限转速-片5
 供试品溶液-1

<样品信息>

色谱柱: XB-C18(50mm*4.6mm,5μm) 流速: 1.5ml/min
 柱温: 30°C 波长: 260nm
 数据文件名: RC\$SMF-4080 - 27-39/30-762-2 - zzp-2025010421p-rcqx-80mg-pH4.5-jyx2-jf50z-p6-jx10min.lcd
 方法文件名: RC\$SMF-4080 - SMF-4080-rcqx-FX279.lcm
 批处理文件名: RC\$SMF-4080 - SMF-4080-20250206-fx279.lcb
 样品瓶号: 3-53
 进样体积: 10μl 版本号: 6.115
 进样时间: 2025/02/06 20:19:52 实验者: jiangjinwei
 处理时间 (V2): 2025/02/07 09:31:41 处理者: jiangjinwei
 仪器型号: SHIMADZU LC-2050C(FX279)

<色谱图>

mV



<峰表>

检测器A Ch1 260nm

峰号	保留时间	面积	面积%	高度	理论塔板数(USP)	拖尾因子	分离度(USP)
1	0.846	879	24.873	211	1021	1.222	--
2	1.668	2656	75.127	506	2363	1.214	6.766
总计		3536	100.000	718			

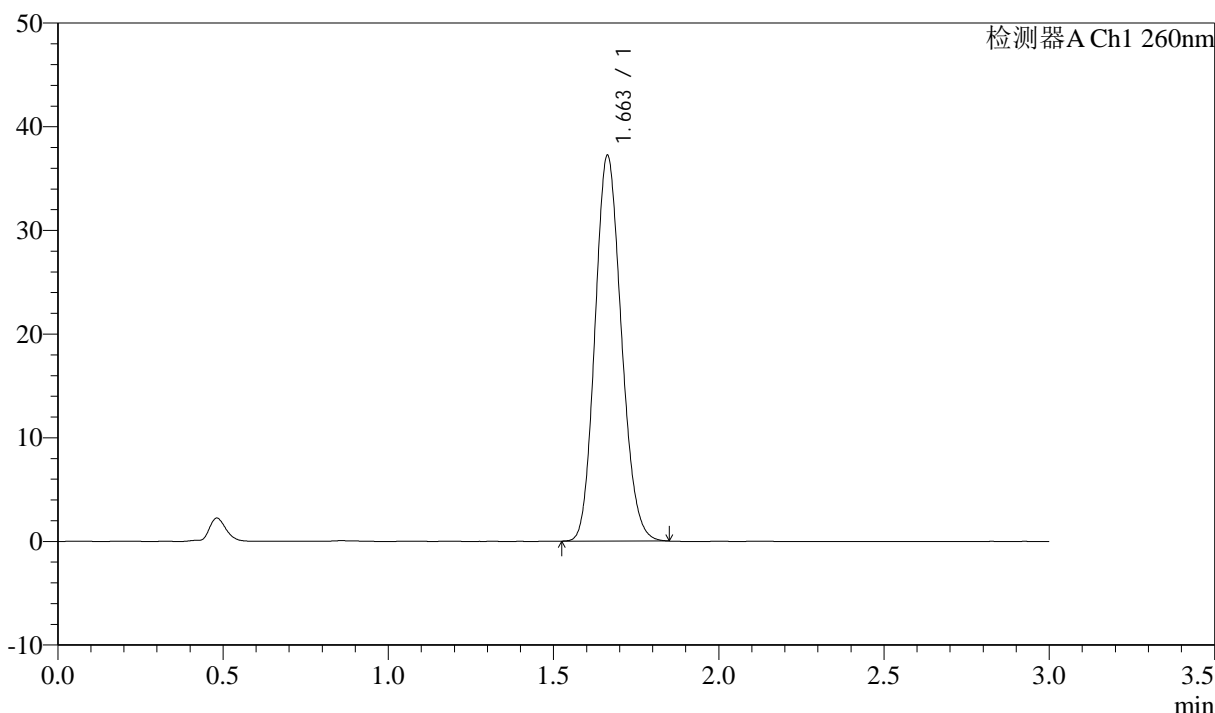
图166 美阿沙坦钾片溶出曲线测定HPLC图谱
 自制品-2025010421批(80mg规格)-均一性2-醋酸盐溶液 (pH4.5) 介质-
 浆法-50转-极限转速-片6
 供试品溶液-1

<样品信息>

色谱柱: XB-C18(50mm*4.6mm,5μm) 流速: 1.5ml/min
 柱温: 30°C 波长: 260nm
 数据文件名: RC\$SMF-4080 - 27-40/30-763-2 - zzp-2025010421p-rcqx-80mg-pH4.5-jyx2-jf50z-dz2-1.lcd
 方法文件名: RC\$SMF-4080 - SMF-4080-rcqx-FX279.lcm
 批处理文件名: RC\$SMF-4080 - SMF-4080-20250206-fx279.lcb
 样品瓶号: 3-27
 进样体积: 10μl 版本号: 6.115
 进样时间: 2025/02/06 20:23:14 实验者: jiangjinwei
 处理时间 (V2): 2025/02/07 09:32:33 处理者: jiangjinwei
 仪器型号: SHIMADZU LC-2050C(FX279)

<色谱图>

mV



<峰表>

检测器A Ch1 260nm

峰号	保留时间	面积	面积%	高度	理论塔板数(USP)	拖尾因子	分离度(USP)
1	1.663	206450	100.000	37218	2065	1.137	--
总计		206450	100.000	37218			

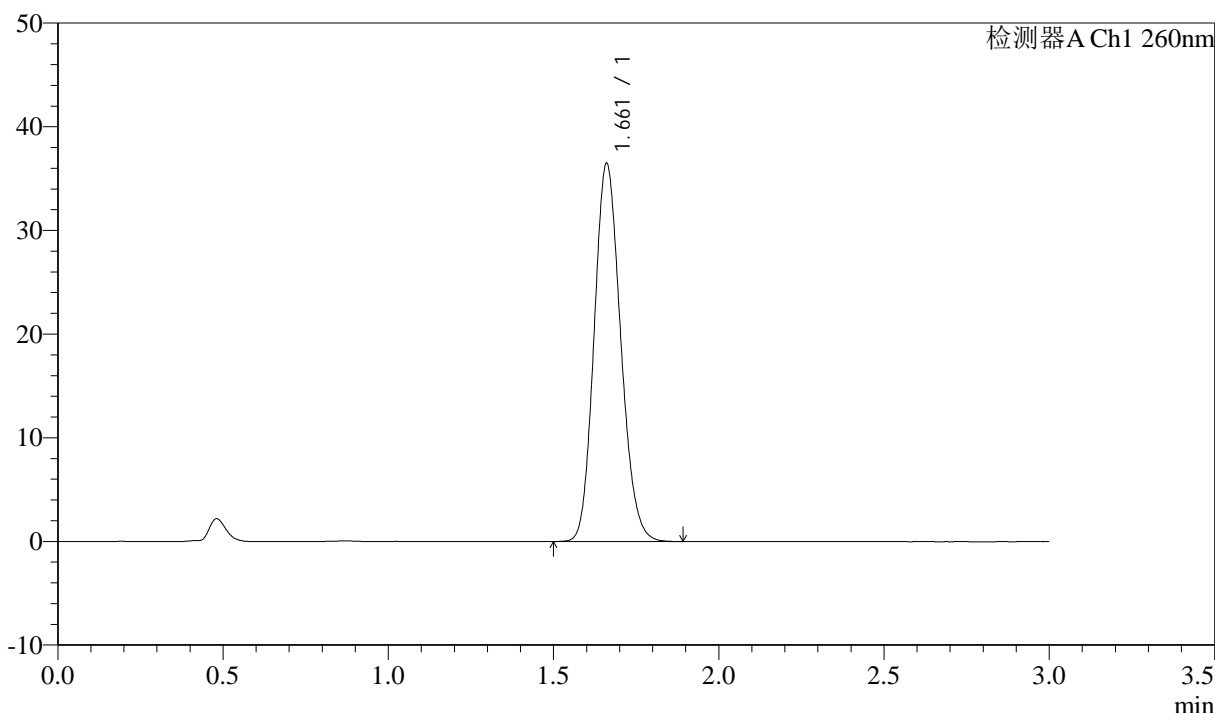
图167 美阿沙坦钾片溶出曲线测定HPLC图谱
 自制品-2025010421批(80mg规格)-均一性2-醋酸盐溶液 (pH4.5) 介质-
 浆法-50转
 对照品溶液-2-1

<样品信息>

色谱柱: XB-C18(50mm*4.6mm,5μm) 流速: 1.5ml/min
 柱温: 30°C 波长: 260nm
 数据文件名: RC\$SMF-4080 - 27-41/30-764-2 - zzp-2025010421p-rcqx-80mg-pH4.5-jyx2-jf50z-dz2-2.lcd
 方法文件名: RC\$SMF-4080 - SMF-4080-rcqx-FX279.lcm
 批处理文件名: RC\$SMF-4080 - SMF-4080-20250206-fx279.lcb
 样品瓶号: 3-27
 进样体积: 10μl 版本号: 6.115
 进样时间: 2025/02/06 20:26:35 实验者: jiangjinwei
 处理时间 (V2): 2025/02/07 09:33:26 处理者: jiangjinwei
 仪器型号: SHIMADZU LC-2050C(FX279)

<色谱图>

mV



<峰表>

检测器A Ch1 260nm

峰号	保留时间	面积	面积%	高度	理论塔板数(USP)	拖尾因子	分离度(USP)
1	1.661	203792	100.000	36363	2037	1.146	--
总计		203792	100.000	36363			

图168 美阿沙坦钾片溶出曲线测定HPLC图谱
 自制品-2025010421批(80mg规格)-均一性2-醋酸盐溶液 (pH4.5) 介质-
 浆法-50转
 对照品溶液-2-2



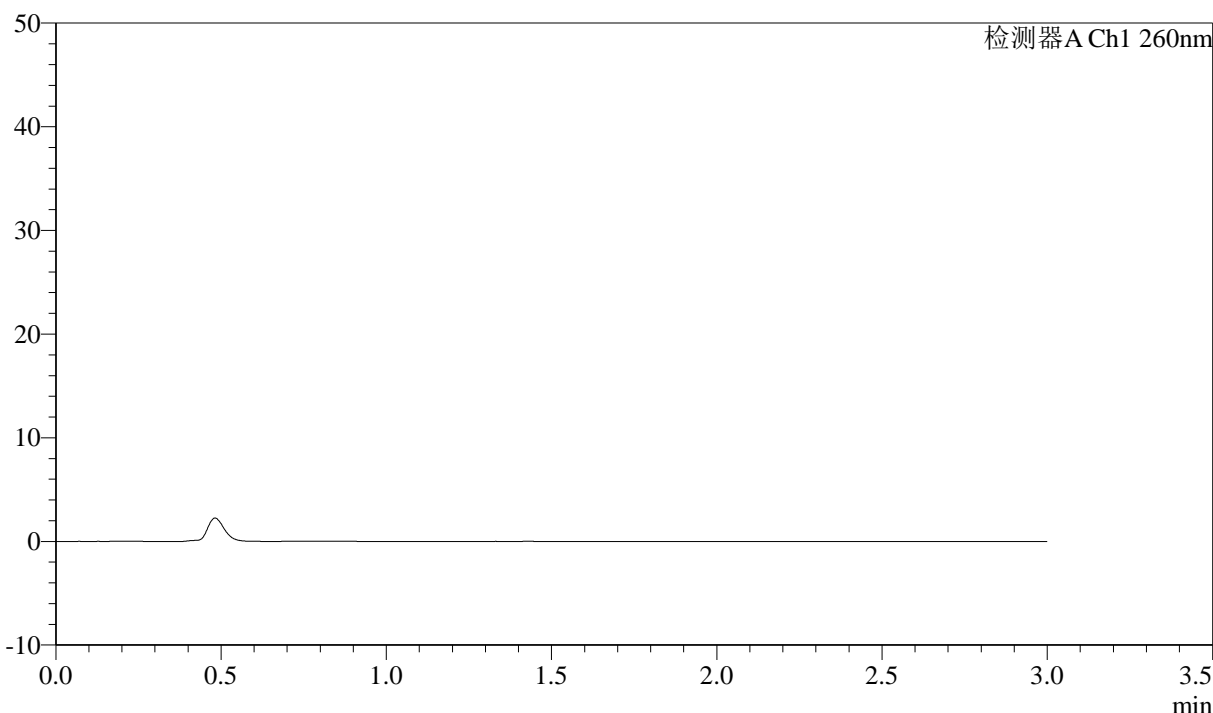
SMF-4080

<样品信息>

色谱柱: XB-C18(50mm*4.6mm,5 μ m) 流速: 1.5ml/min
 柱温: 30°C 波长: 260nm
 数据文件名: RC\$SMF-4080 - 27-41/30-765-2 - zzp-2025010421p-rcqx-80mg-pH1.0-jyx2-jf50z-rj.lcd
 方法文件名: RC\$SMF-4080 - SMF-4080-rcqx-FX279.lcm
 批处理文件名: RC\$SMF-4080 - SMF-4080-20250206-fx279.lcb
 样品瓶号: 4-9
 进样体积: 10 μ l 版本号: 6.115
 进样时间: 2025/02/06 20:30:00 实验者: jiangjinwei
 处理时间 (V2): 2025/02/07 09:33:29 处理者: jiangjinwei
 仪器型号: SHIMADZU LC-2050C(FX279)

<色谱图>

mV



<峰表>

检测器A Ch1 260nm

峰号	保留时间	面积	面积%	高度	理论塔板数(USP)	拖尾因子	分离度(USP)
总计							

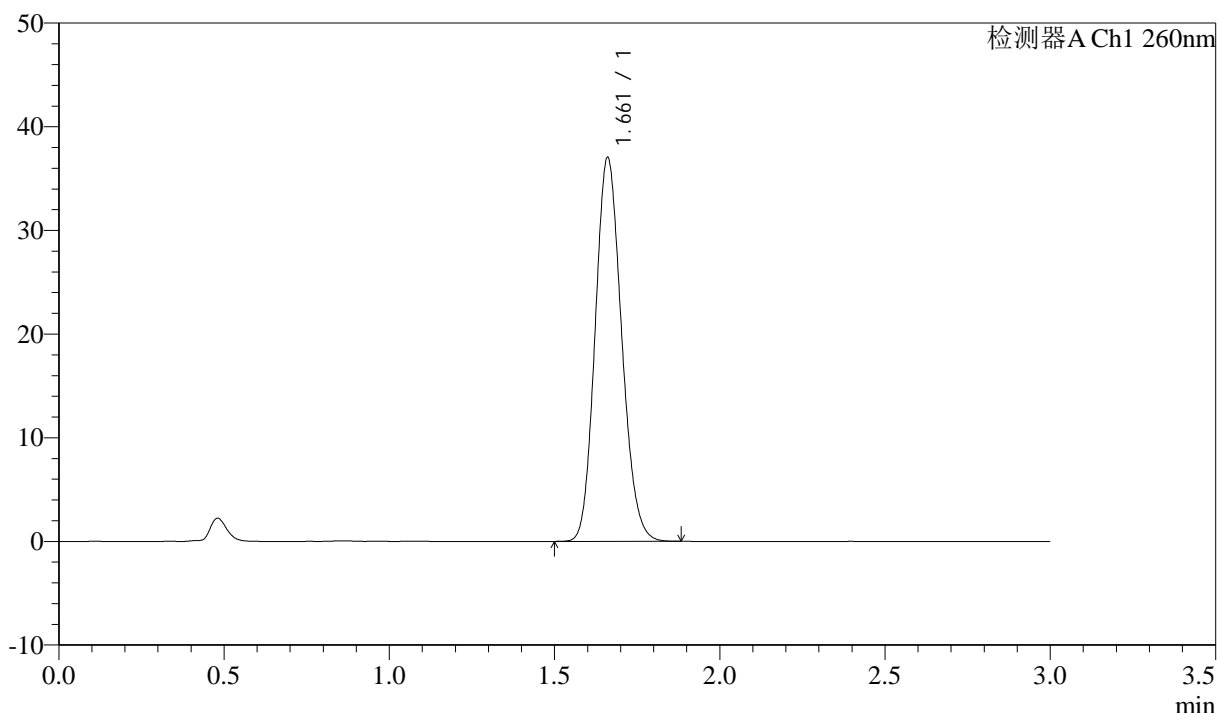
图169 美阿沙坦钾片溶出曲线测定HPLC图谱
 自制品-2025010421批(80mg规格)-均一性2-pH1.0盐酸溶液介质-桨法-50转
 溶剂

<样品信息>

色谱柱: XB-C18(50mm*4.6mm,5 μ m) 流速: 1.5ml/min
 柱温: 30°C 波长: 260nm
 数据文件名: RC\$SMF-4080 - 27-41/30-766-2 - zzp-2025010421p-rcqx-80mg-pH1.0-jyx2-jf50z-dz1-1.lcd
 方法文件名: RC\$SMF-4080 - SMF-4080-rcqx-FX279.lcm
 批处理文件名: RC\$SMF-4080 - SMF-4080-20250206-fx279.lcb
 样品瓶号: 4-18
 进样体积: 10 μ l 版本号: 6.115
 进样时间: 2025/02/06 20:33:23 实验者: jiangjinwei
 处理时间 (V2): 2025/02/07 09:33:32 处理者: jiangjinwei
 仪器型号: SHIMADZU LC-2050C(FX279)

<色谱图>

mV



<峰表>

检测器A Ch1 260nm

峰号	保留时间	面积	面积%	高度	理论塔板数(USP)	拖尾因子	分离度(USP)
1	1.661	206178	100.000	36922	2047	1.141	--
总计		206178	100.000	36922			

图170 美阿沙坦钾片溶出曲线测定HPLC图谱

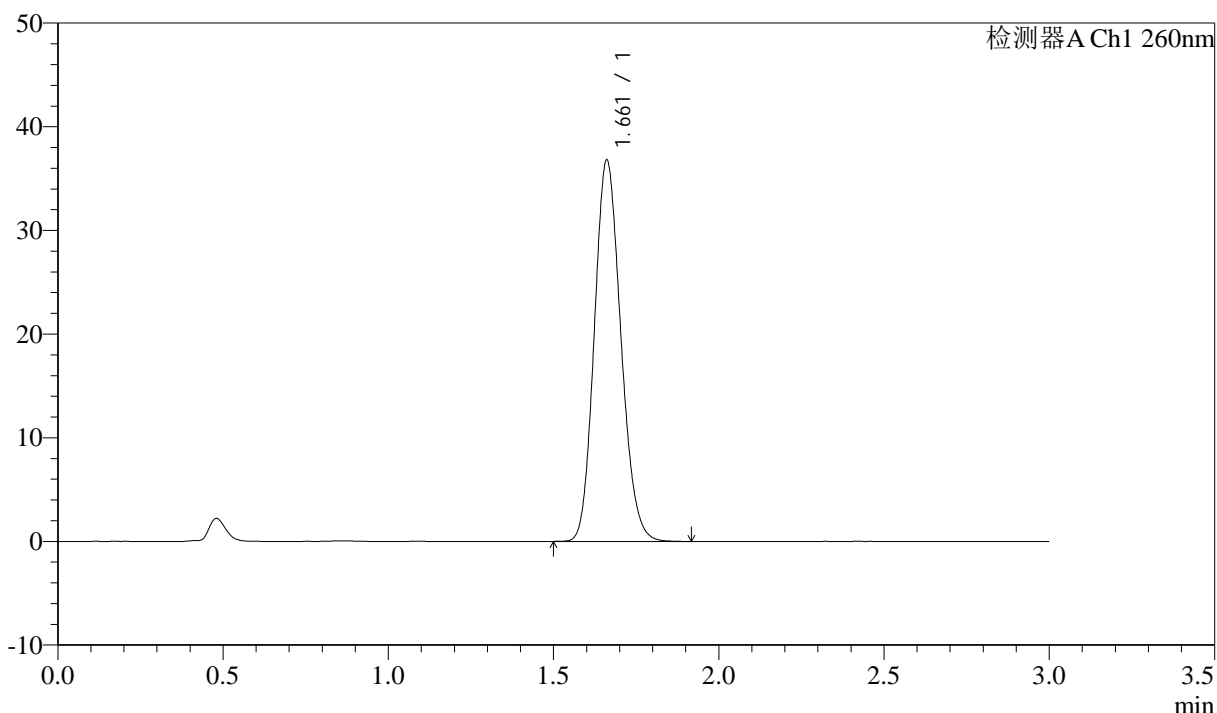
自制品-2025010421批(80mg规格)-均一性2-pH1.0盐酸溶液介质-桨法-50转
对照品溶液-1-1

<样品信息>

色谱柱: XB-C18(50mm*4.6mm,5 μ m) 流速: 1.5ml/min
 柱温: 30°C 波长: 260nm
 数据文件名: RC\$SMF-4080 - 27-41/30-767-2 - zzp-2025010421p-rcqx-80mg-pH1.0-jyx2-jf50z-dz1-2.lcd
 方法文件名: RC\$SMF-4080 - SMF-4080-rcqx-FX279.lcm
 批处理文件名: RC\$SMF-4080 - SMF-4080-20250206-fx279.lcb
 样品瓶号: 4-18
 进样体积: 10 μ l 版本号: 6.115
 进样时间: 2025/02/06 20:36:45 实验者: jiangjinwei
 处理时间 (V2): 2025/02/07 09:33:35 处理者: jiangjinwei
 仪器型号: SHIMADZU LC-2050C(FX279)

<色谱图>

mV



<峰表>

检测器A Ch1 260nm

峰号	保留时间	面积	面积%	高度	理论塔板数(USP)	拖尾因子	分离度(USP)
1	1.661	205747	100.000	36722	2032	1.146	--
总计		205747	100.000	36722			

图171 美阿沙坦钾片溶出曲线测定HPLC图谱

自制品-2025010421批(80mg规格)-均一性2-pH1.0盐酸溶液介质-桨法-50转
对照品溶液-1-2



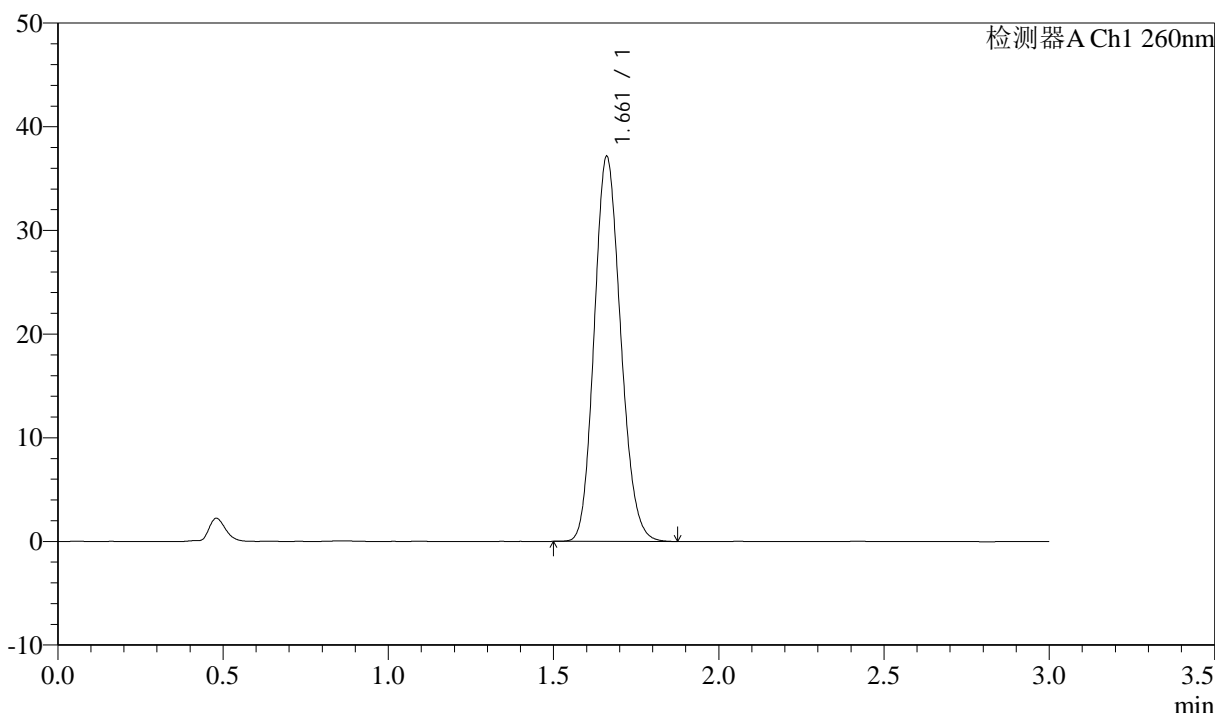
SMF-4080

<样品信息>

色谱柱: XB-C18(50mm*4.6mm,5μm) 流速: 1.5ml/min
 柱温: 30°C 波长: 260nm
 数据文件名: RC\$SMF-4080 - 27-41/30-768-2 - zzp-2025010421p-rcqx-80mg-pH1.0-jyx2-jf50z-dz1-3.lcd
 方法文件名: RC\$SMF-4080 - SMF-4080-rcqx-FX279.lcm
 批处理文件名: RC\$SMF-4080 - SMF-4080-20250206-fx279.lcb
 样品瓶号: 4-18
 进样体积: 10μl 版本号: 6.115
 进样时间: 2025/02/06 20:40:08 实验者: jiangjinwei
 处理时间 (V2): 2025/02/07 09:33:38 处理者: jiangjinwei
 仪器型号: SHIMADZU LC-2050C(FX279)

<色谱图>

mV



<峰表>

检测器A Ch1 260nm

峰号	保留时间	面积	面积%	高度	理论塔板数(USP)	拖尾因子	分离度(USP)
1	1.661	206720	100.000	37060	2049	1.141	--
总计		206720	100.000	37060			

图172 美阿沙坦钾片溶出曲线测定HPLC图谱

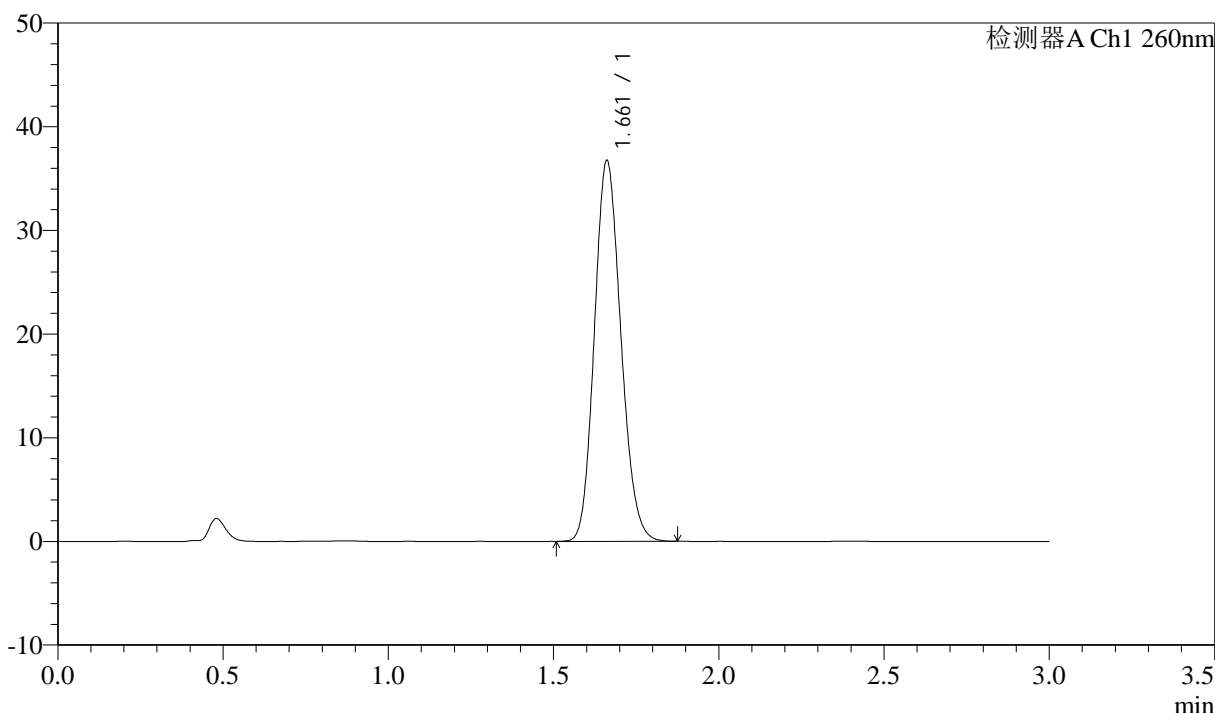
自制品-2025010421批(80mg规格)-均一性2-pH1.0盐酸溶液介质-桨法-50转
对照品溶液-1-3

<样品信息>

色谱柱: XB-C18(50mm*4.6mm,5μm) 流速: 1.5ml/min
 柱温: 30°C 波长: 260nm
 数据文件名: RC\$SMF-4080 - 27-41/30-769-2 - zzp-2025010421p-rcqx-80mg-pH1.0-jyx2-jf50z-dz1-4.lcd
 方法文件名: RC\$SMF-4080 - SMF-4080-rcqx-FX279.lcm
 批处理文件名: RC\$SMF-4080 - SMF-4080-20250206-fx279.lcb
 样品瓶号: 4-18
 进样体积: 10μl 版本号: 6.115
 进样时间: 2025/02/06 20:43:32 实验者: jiangjinwei
 处理时间 (V2): 2025/02/07 09:33:41 处理者: jiangjinwei
 仪器型号: SHIMADZU LC-2050C(FX279)

<色谱图>

mV



<峰表>

检测器A Ch1 260nm

峰号	保留时间	面积	面积%	高度	理论塔板数(USP)	拖尾因子	分离度(USP)
1	1.661	204937	100.000	36686	2041	1.144	--
总计		204937	100.000	36686			

图173 美阿沙坦钾片溶出曲线测定HPLC图谱

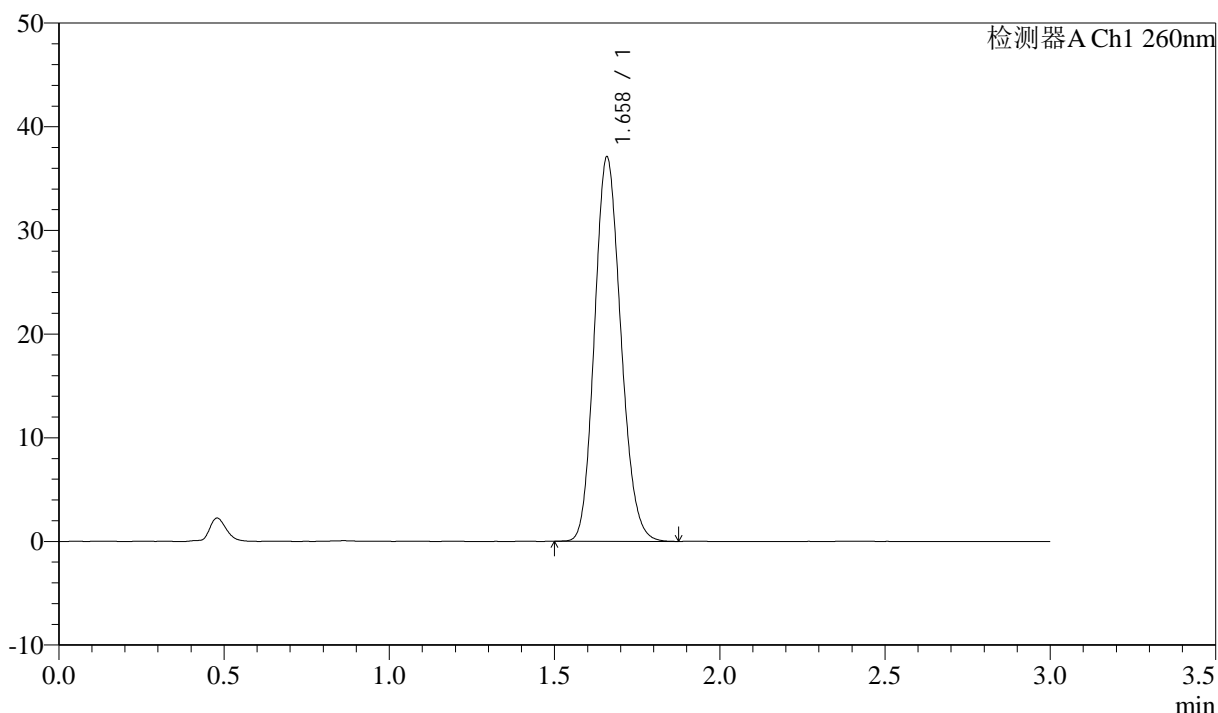
自制品-2025010421批(80mg规格)-均一性2-pH1.0盐酸溶液介质-桨法-50转
对照品溶液-1-4

<样品信息>

色谱柱: XB-C18(50mm*4.6mm,5 μ m) 流速: 1.5ml/min
 柱温: 30°C 波长: 260nm
 数据文件名: RC\$SMF-4080 - 27-41/30-770-2 - zzp-2025010421p-rcqx-80mg-pH1.0-jyx2-jf50z-dz1-5.lcd
 方法文件名: RC\$SMF-4080 - SMF-4080-rcqx-FX279.lcm
 批处理文件名: RC\$SMF-4080 - SMF-4080-20250206-fx279.lcb
 样品瓶号: 4-18
 进样体积: 10 μ l 版本号: 6.115
 进样时间: 2025/02/06 20:46:55 实验者: jiangjinwei
 处理时间 (V2): 2025/02/07 09:33:43 处理者: jiangjinwei
 仪器型号: SHIMADZU LC-2050C(FX279)

<色谱图>

mV



<峰表>

检测器A Ch1 260nm

峰号	保留时间	面积	面积%	高度	理论塔板数(USP)	拖尾因子	分离度(USP)
1	1.658	205747	100.000	36911	2056	1.143	--
总计		205747	100.000	36911			

图174 美阿沙坦钾片溶出曲线测定HPLC图谱

自制品-2025010421批(80mg规格)-均一性2-pH1.0盐酸溶液介质-桨法-50转
对照品溶液-1-5



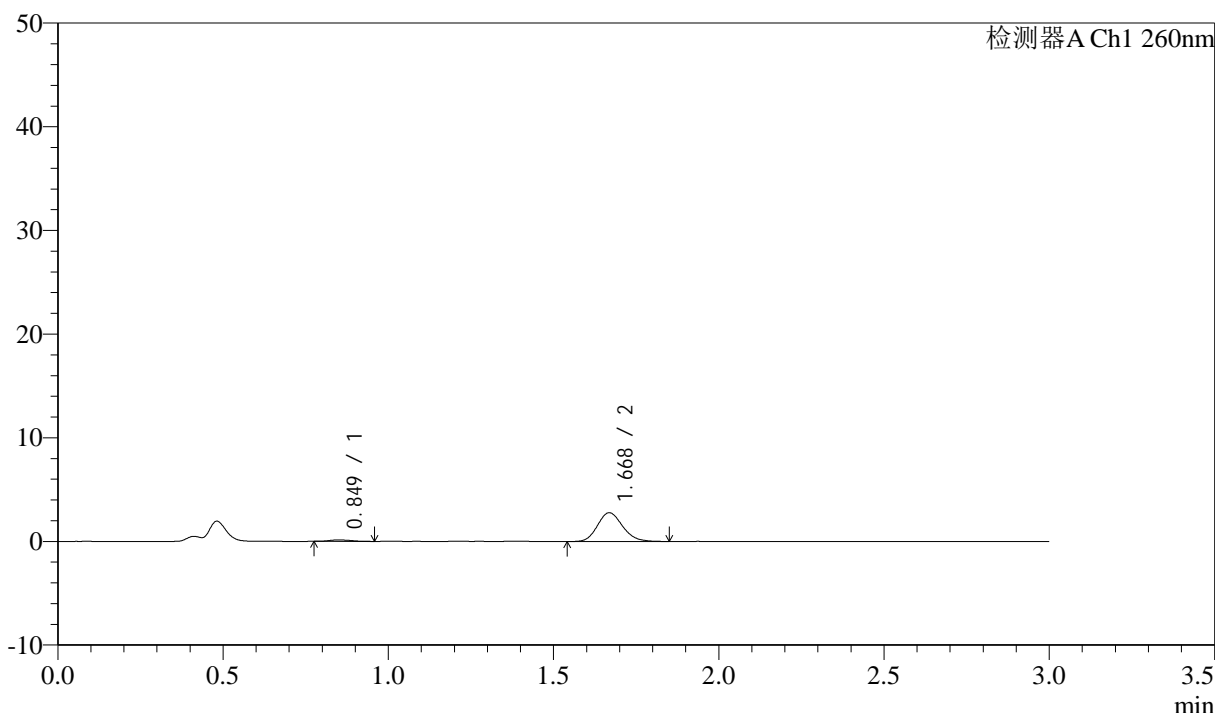
SMF-4080

<样品信息>

色谱柱: XB-C18(50mm*4.6mm,5μm) 流速: 1.5ml/min
 柱温: 30°C 波长: 260nm
 数据文件名: RC\$SMF-4080 - 27-41/30-771-2 - zzp-2025010421p-rcqx-80mg-pH1.0-jyx2-jf50z-p1-5min.lcd
 方法文件名: RC\$SMF-4080 - SMF-4080-rcqx-FX279.lcm
 批处理文件名: RC\$SMF-4080 - SMF-4080-20250206-fx279.lcb
 样品瓶号: 4-1
 进样体积: 10μl 版本号: 6.115
 进样时间: 2025/02/06 20:50:18 实验者: jiangjinwei
 处理时间 (V2): 2025/02/07 09:33:46 处理者: jiangjinwei
 仪器型号: SHIMADZU LC-2050C(FX279)

<色谱图>

mV



<峰表>

检测器A Ch1 260nm

峰号	保留时间	面积	面积%	高度	理论塔板数(USP)	拖尾因子	分离度(USP)
1	0.849	638	4.167	146	746	1.303	--
2	1.668	14669	95.833	2763	2314	1.165	6.227
总计		15307	100.000	2909			

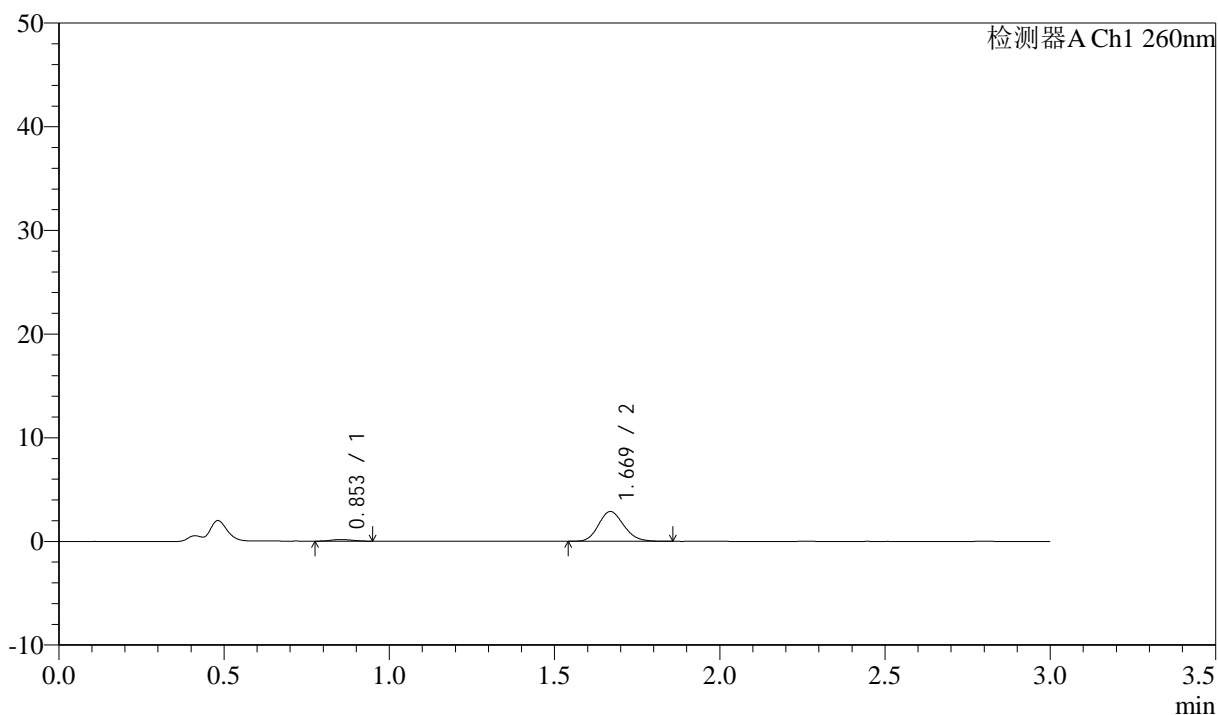
图175 美阿沙坦钾片溶出曲线测定HPLC图谱
 自制品-2025010421批(80mg规格)-均一性2-pH1.0盐酸溶液介质-
 桨法-50转-5min-片1
 供试品溶液-1

<样品信息>

色谱柱: XB-C18(50mm*4.6mm,5 μ m) 流速: 1.5ml/min
 柱温: 30°C 波长: 260nm
 数据文件名: RC\$SMF-4080 - 27-41/30-772-2 - zzp-2025010421p-rcqx-80mg-pH1.0-jyx2-jf50z-p2-5min.lcd
 方法文件名: RC\$SMF-4080 - SMF-4080-rcqx-FX279.lcm
 批处理文件名: RC\$SMF-4080 - SMF-4080-20250206-fx279.lcb
 样品瓶号: 4-10
 进样体积: 10 μ l 版本号: 6.115
 进样时间: 2025/02/06 20:53:39 实验者: jiangjinwei
 处理时间(V2): 2025/02/07 09:33:49 处理者: jiangjinwei
 仪器型号: SHIMADZU LC-2050C(FX279)

<色谱图>

mV



<峰表>

检测器A Ch1 260nm

峰号	保留时间	面积	面积%	高度	理论塔板数(USP)	拖尾因子	分离度(USP)
1	0.853	722	4.520	161	836	1.136	--
2	1.669	15245	95.480	2866	2291	1.154	6.335
总计		15966	100.000	3027			

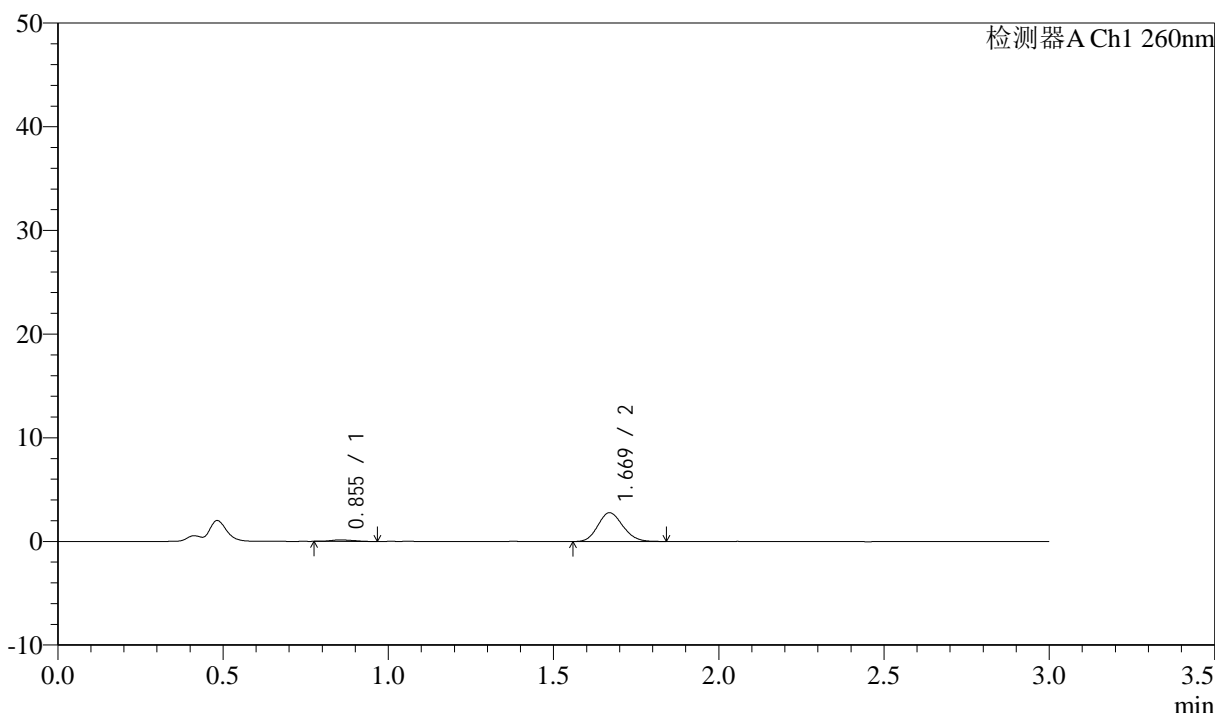
图176 美阿沙坦钾片溶出曲线测定HPLC图谱
 自制品-2025010421批(80mg规格)-均一性2-pH1.0盐酸溶液介质-
 桨法-50转-5min-片2
 供试品溶液-1

<样品信息>

色谱柱: XB-C18(50mm*4.6mm,5μm) 流速: 1.5ml/min
 柱温: 30°C 波长: 260nm
 数据文件名: RC\$SMF-4080 - 27-41/30-773-2 - zzp-2025010421p-rcqx-80mg-pH1.0-jyx2-jf50z-p3-5min.lcd
 方法文件名: RC\$SMF-4080 - SMF-4080-rcqx-FX279.lcm
 批处理文件名: RC\$SMF-4080 - SMF-4080-20250206-fx279.lcb
 样品瓶号: 4-19
 进样体积: 10μl 版本号: 6.115
 进样时间: 2025/02/06 20:57:02 实验者: jiangjinwei
 处理时间 (V2): 2025/02/07 09:33:51 处理者: jiangjinwei
 仪器型号: SHIMADZU LC-2050C(FX279)

<色谱图>

mV



<峰表>

检测器A Ch1 260nm

峰号	保留时间	面积	面积%	高度	理论塔板数(USP)	拖尾因子	分离度(USP)
1	0.855	698	4.560	149	688	1.194	--
2	1.669	14604	95.440	2777	2309	1.135	6.050
总计		15302	100.000	2925			

图177 美阿沙坦钾片溶出曲线测定HPLC图谱
 自制品-2025010421批(80mg规格)-均一性2-pH1.0盐酸溶液介质-
 桨法-50转-5min-片3
 供试品溶液-1



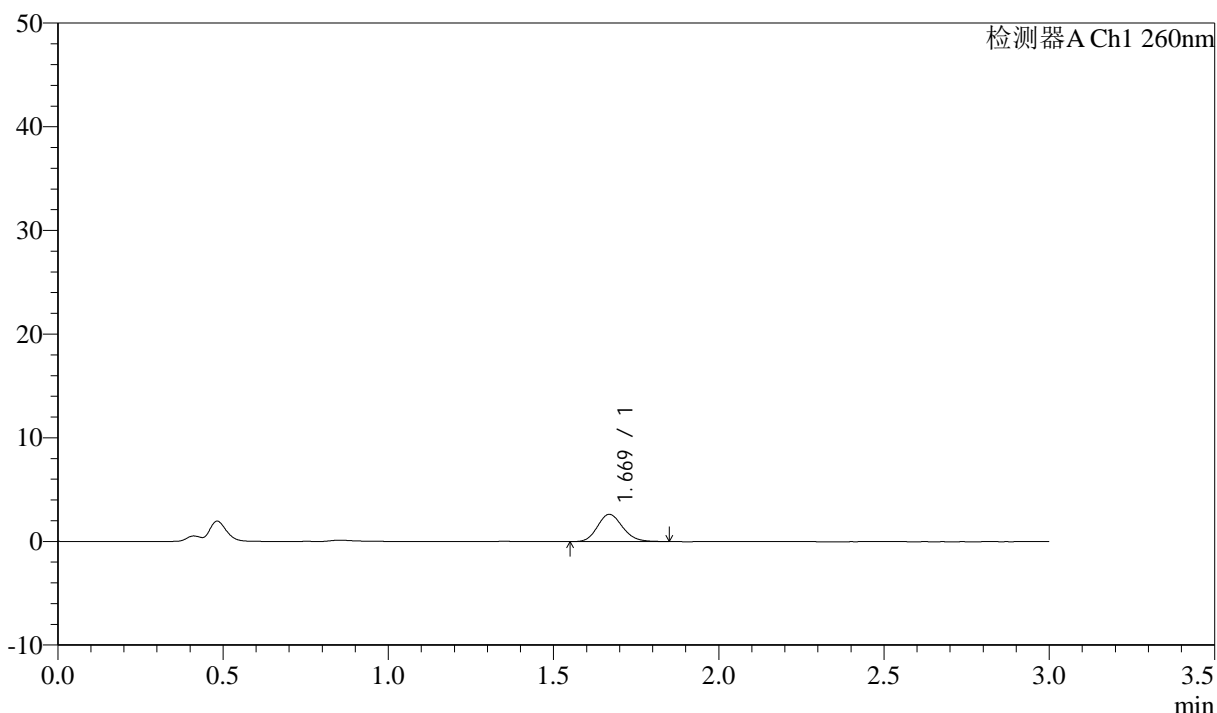
SMF-4080

<样品信息>

色谱柱: XB-C18(50mm*4.6mm,5 μ m) 流速: 1.5ml/min
 柱温: 30 $^{\circ}$ C 波长: 260nm
 数据文件名: RC\$SMF-4080 - 27-41/30-774-2 - zzp-2025010421p-rcqx-80mg-pH1.0-jyx2-jf50z-p4-5min.lcd
 方法文件名: RC\$SMF-4080 - SMF-4080-rcqx-FX279.lcm
 批处理文件名: RC\$SMF-4080 - SMF-4080-20250206-fx279.lcb
 样品瓶号: 4-28
 进样体积: 10 μ l 版本号: 6.115
 进样时间: 2025/02/06 21:00:23 实验者: jiangjinwei
 处理时间 (V2): 2025/02/07 09:33:54 处理者: jiangjinwei
 仪器型号: SHIMADZU LC-2050C(FX279)

<色谱图>

mV



<峰表>

检测器A Ch1 260nm

峰号	保留时间	面积	面积%	高度	理论塔板数(USP)	拖尾因子	分离度(USP)
1	1.669	13866	100.000	2616	2307	1.151	--
总计		13866	100.000	2616			

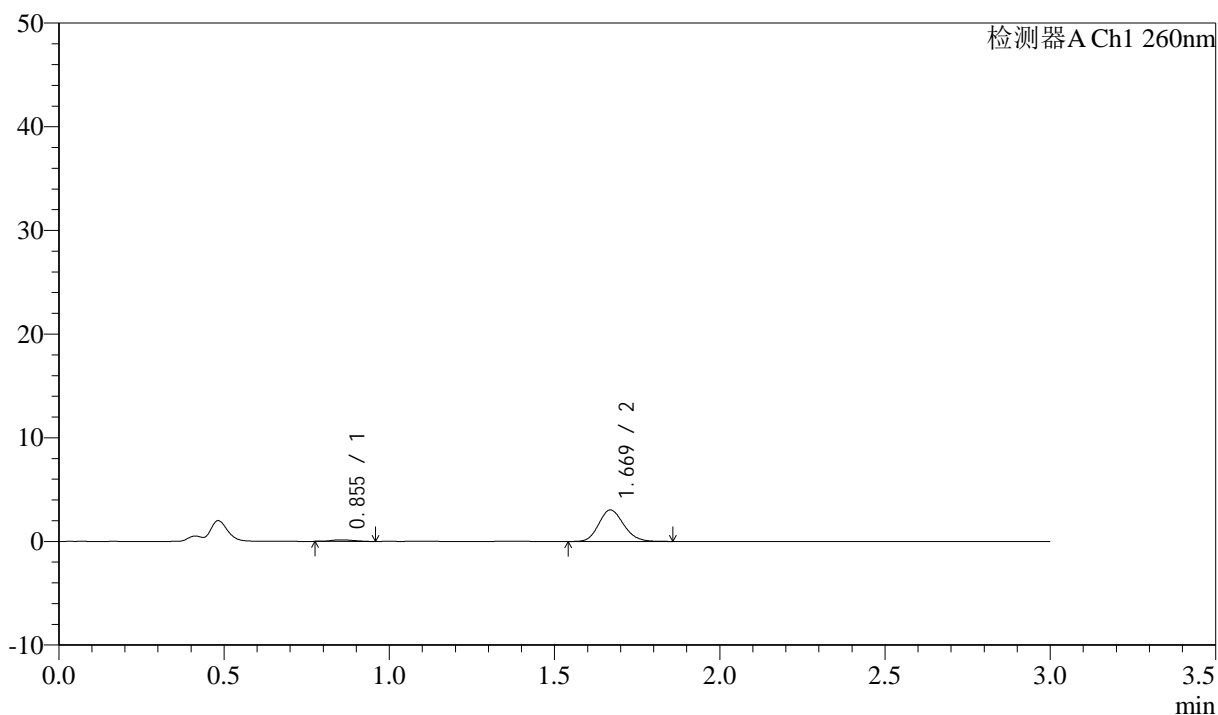
图178 美阿沙坦钾片溶出曲线测定HPLC图谱
 自制品-2025010421批(80mg规格)-均一性2-pH1.0盐酸溶液介质-
 桨法-50转-5min-片4
 供试品溶液-1

<样品信息>

色谱柱: XB-C18(50mm*4.6mm,5 μ m) 流速: 1.5ml/min
 柱温: 30°C 波长: 260nm
 数据文件名: RC\$SMF-4080 - 27-41/30-775-2 - zzp-2025010421p-rcqx-80mg-pH1.0-jyx2-jf50z-p5-5min.lcd
 方法文件名: RC\$SMF-4080 - SMF-4080-rcqx-FX279.lcm
 批处理文件名: RC\$SMF-4080 - SMF-4080-20250206-fx279.lcb
 样品瓶号: 4-37
 进样体积: 10 μ l 版本号: 6.115
 进样时间: 2025/02/06 21:03:47 实验者: jiangjinwei
 处理时间(V2): 2025/02/07 09:33:57 处理者: jiangjinwei
 仪器型号: SHIMADZU LC-2050C(FX279)

<色谱图>

mV



<峰表>

检测器A Ch1 260nm

峰号	保留时间	面积	面积%	高度	理论塔板数(USP)	拖尾因子	分离度(USP)
1	0.855	719	4.288	157	794	1.173	--
2	1.669	16052	95.712	3038	2320	1.150	6.265
总计		16771	100.000	3195			

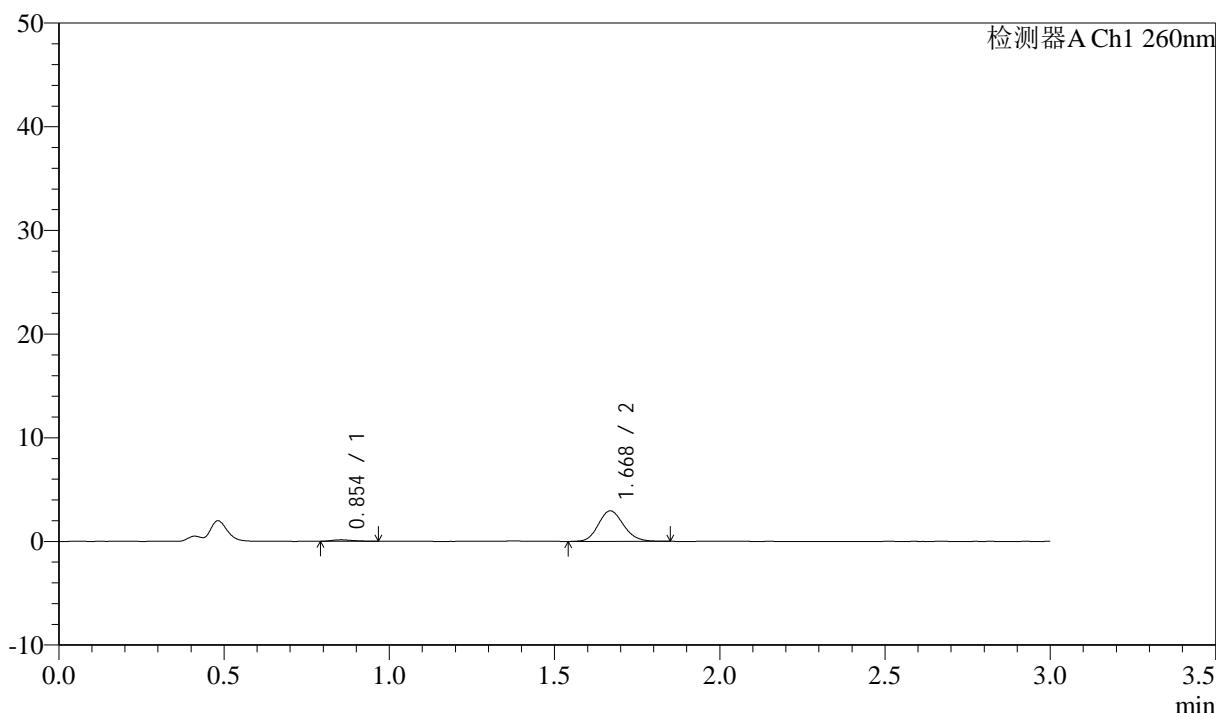
图179 美阿沙坦钾片溶出曲线测定HPLC图谱
 自制品-2025010421批(80mg规格)-均一性2-pH1.0盐酸溶液介质-
 桨法-50转-5min-片5
 供试品溶液-1

<样品信息>

色谱柱: XB-C18(50mm*4.6mm,5µm) 流速: 1.5ml/min
 柱温: 30°C 波长: 260nm
 数据文件名: RC\$SMF-4080 - 27-41/30-776-2 - zzp-2025010421p-rcqx-80mg-pH1.0-jyx2-jf50z-p6-5min.lcd
 方法文件名: RC\$SMF-4080 - SMF-4080-rcqx-FX279.lcm
 批处理文件名: RC\$SMF-4080 - SMF-4080-20250206-fx279.lcb
 样品瓶号: 4-46
 进样体积: 10µl 版本号: 6.115
 进样时间: 2025/02/06 21:07:08 实验者: jiangjinwei
 处理时间 (V2): 2025/02/07 09:33:59 处理者: jiangjinwei
 仪器型号: SHIMADZU LC-2050C(FX279)

<色谱图>

mV



<峰表>

检测器A Ch1 260nm

峰号	保留时间	面积	面积%	高度	理论塔板数(USP)	拖尾因子	分离度(USP)
1	0.854	675	4.131	152	853	1.220	--
2	1.668	15675	95.869	2942	2301	1.141	6.365
总计		16350	100.000	3093			

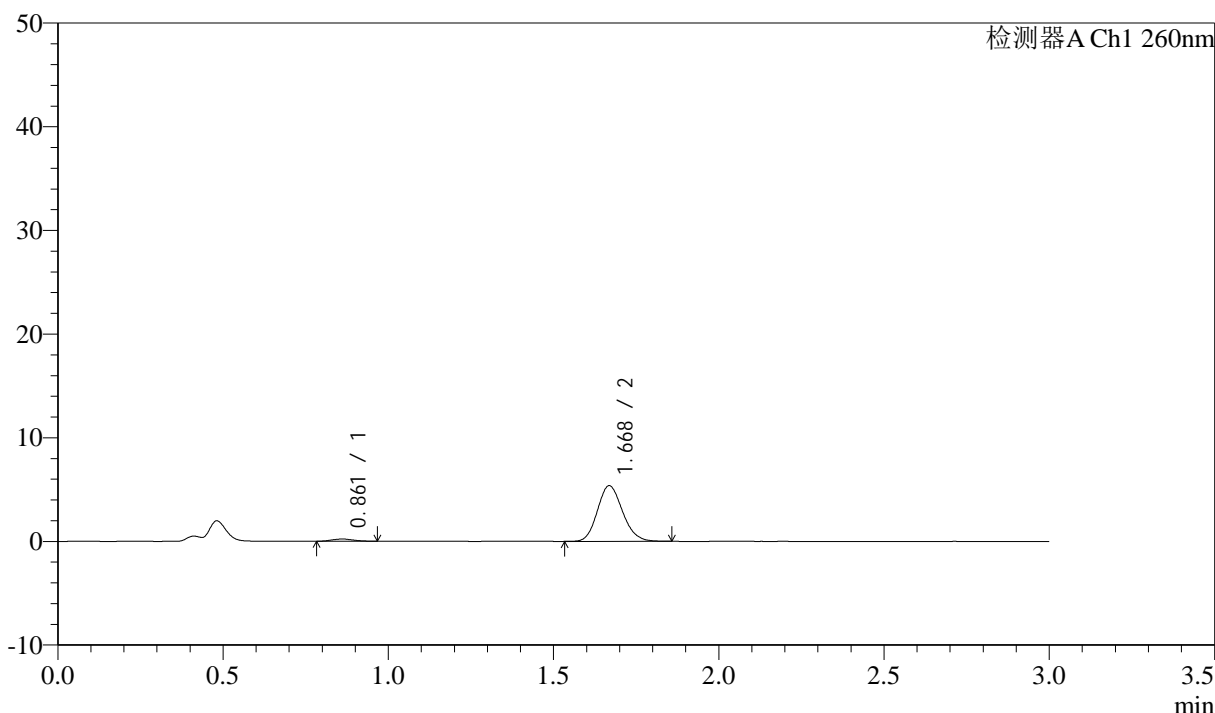
图180 美阿沙坦钾片溶出曲线测定HPLC图谱
 自制品-2025010421批(80mg规格)-均一性2-pH1.0盐酸溶液介质-
 桨法-50转-5min-片6
 供试品溶液-1

<样品信息>

色谱柱: XB-C18(50mm*4.6mm,5 μ m) 流速: 1.5ml/min
 柱温: 30°C 波长: 260nm
 数据文件名: RC\$SMF-4080 - 27-41/30-777-2 - zzp-2025010421p-rcqx-80mg-pH1.0-jyx2-jf50z-p1-10min.lcd
 方法文件名: RC\$SMF-4080 - SMF-4080-rcqx-FX279.lcm
 批处理文件名: RC\$SMF-4080 - SMF-4080-20250206-fx279.lcb
 样品瓶号: 4-2
 进样体积: 10 μ l 版本号: 6.115
 进样时间: 2025/02/06 21:10:29 实验者: jiangjinwei
 处理时间 (V2): 2025/02/07 09:34:02 处理者: jiangjinwei
 仪器型号: SHIMADZU LC-2050C(FX279)

<色谱图>

mV



<峰表>

检测器A Ch1 260nm

峰号	保留时间	面积	面积%	高度	理论塔板数(USP)	拖尾因子	分离度(USP)
1	0.861	954	3.251	212	835	1.046	--
2	1.668	28402	96.749	5345	2296	1.145	6.252
总计		29356	100.000	5558			

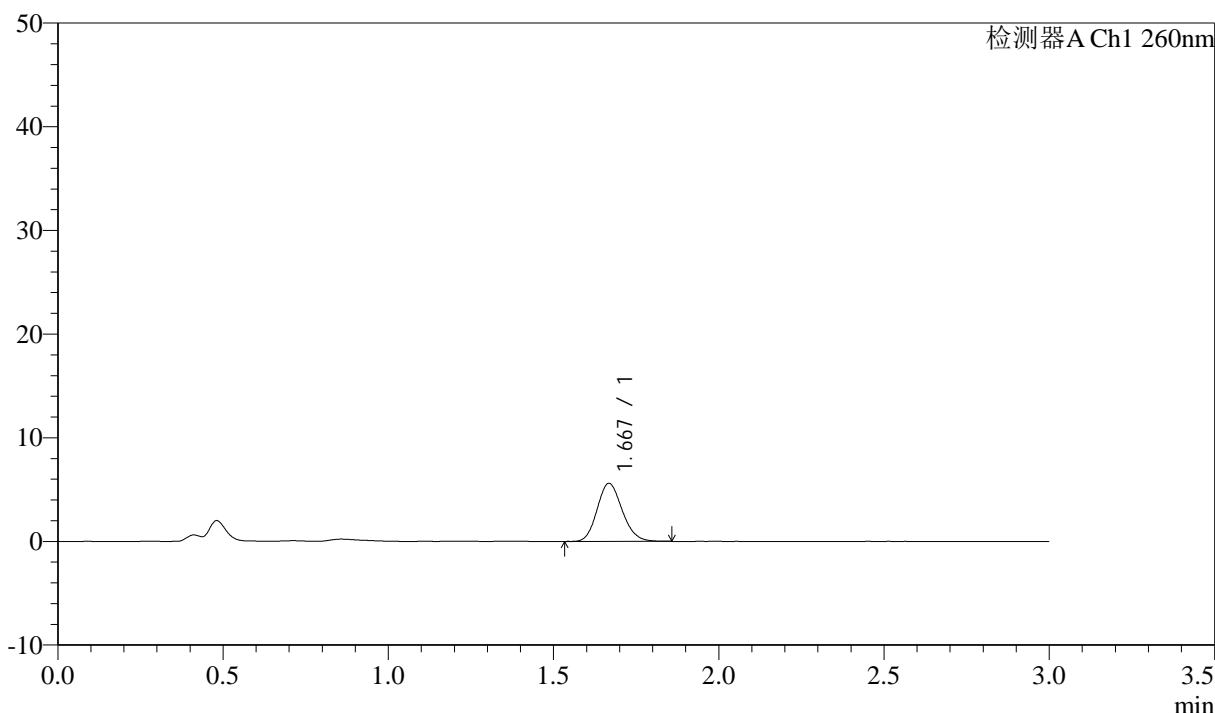
图181 美阿沙坦钾片溶出曲线测定HPLC图谱
 自制品-2025010421批(80mg规格)-均一性2-pH1.0盐酸溶液介质-
 桨法-50转-10min-片1
 供试品溶液-1

<样品信息>

色谱柱: XB-C18(50mm*4.6mm,5 μ m) 流速: 1.5ml/min
 柱温: 30°C 波长: 260nm
 数据文件名: RC\$SMF-4080 - 27-41/30-778-2 - zzp-2025010421p-rcqx-80mg-pH1.0-jyx2-jf50z-p2-10min.lcd
 方法文件名: RC\$SMF-4080 - SMF-4080-rcqx-FX279.lcm
 批处理文件名: RC\$SMF-4080 - SMF-4080-20250206-fx279.lcb
 样品瓶号: 4-11
 进样体积: 10 μ l 版本号: 6.115
 进样时间: 2025/02/06 21:13:52 实验者: jiangjinwei
 处理时间 (V2): 2025/02/07 09:34:05 处理者: jiangjinwei
 仪器型号: SHIMADZU LC-2050C(FX279)

<色谱图>

mV



<峰表>

检测器A Ch1 260nm

峰号	保留时间	面积	面积%	高度	理论塔板数(USP)	拖尾因子	分离度(USP)
1	1.667	29546	100.000	5565	2308	1.148	--
总计		29546	100.000	5565			

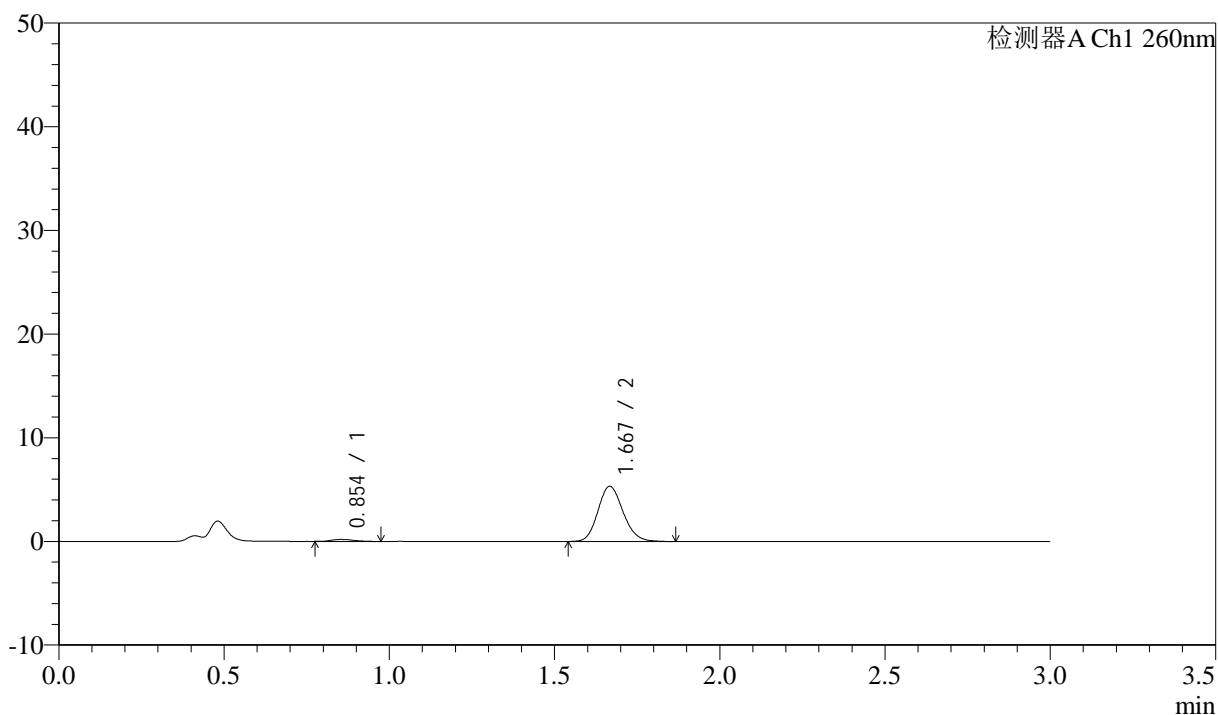
图182 美阿沙坦钾片溶出曲线测定HPLC图谱
 自制品-2025010421批(80mg规格)-均一性2-pH1.0盐酸溶液介质-
 桨法-50转-10min-片2
 供试品溶液-1

<样品信息>

色谱柱: XB-C18(50mm*4.6mm,5 μ m) 流速: 1.5ml/min
 柱温: 30°C 波长: 260nm
 数据文件名: RC\$SMF-4080 - 27-41/30-779-2 - zzp-2025010421p-rcqx-80mg-pH1.0-jyx2-jf50z-p3-10min.lcd
 方法文件名: RC\$SMF-4080 - SMF-4080-rcqx-FX279.lcm
 批处理文件名: RC\$SMF-4080 - SMF-4080-20250206-fx279.lcb
 样品瓶号: 4-20
 进样体积: 10 μ l 版本号: 6.115
 进样时间: 2025/02/06 21:17:14 实验者: jiangjinwei
 处理时间(V2): 2025/02/07 09:34:07 处理者: jiangjinwei
 仪器型号: SHIMADZU LC-2050C(FX279)

<色谱图>

mV



<峰表>

检测器A Ch1 260nm

峰号	保留时间	面积	面积%	高度	理论塔板数(USP)	拖尾因子	分离度(USP)
1	0.854	906	3.110	190	789	1.237	--
2	1.667	28213	96.890	5300	2300	1.149	6.235
总计		29119	100.000	5490			

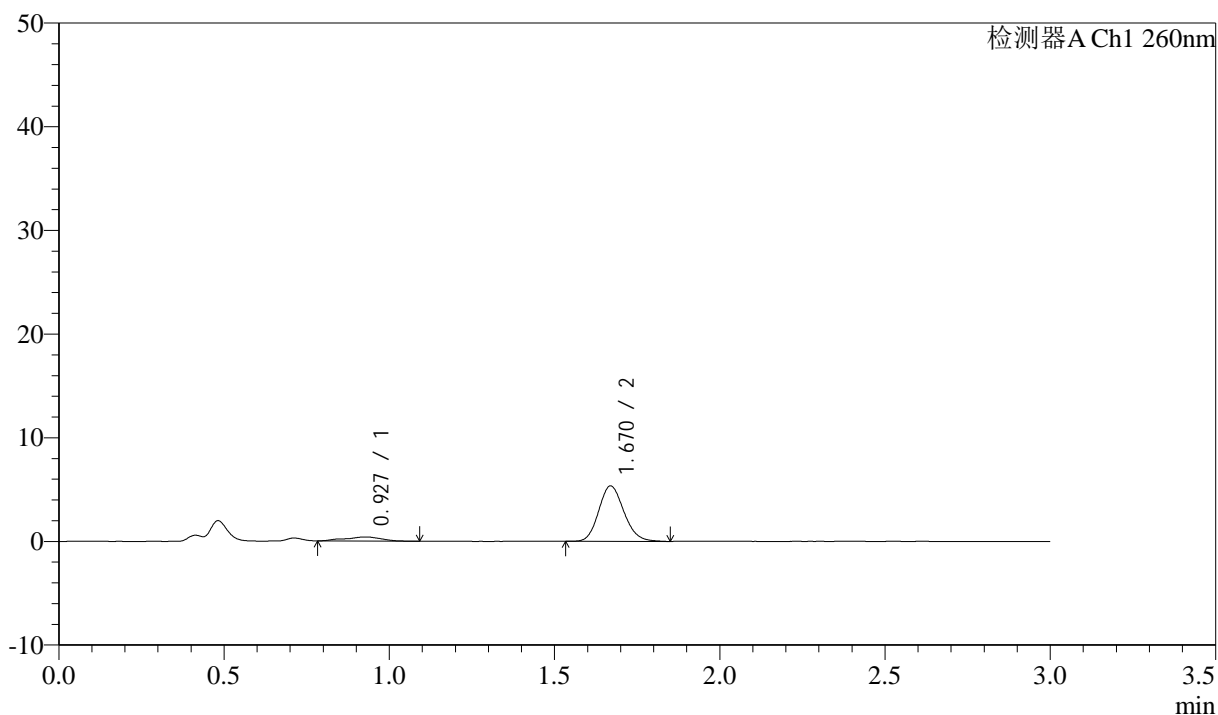
图183 美阿沙坦钾片溶出曲线测定HPLC图谱
 自制品-2025010421批(80mg规格)-均一性2-pH1.0盐酸溶液介质-
 桨法-50转-10min-片3
 供试品溶液-1

<样品信息>

色谱柱: XB-C18(50mm*4.6mm,5 μ m) 流速: 1.5ml/min
 柱温: 30 $^{\circ}$ C 波长: 260nm
 数据文件名: RC\$SMF-4080 - 27-41/30-780-2 - zzp-2025010421p-rcqx-80mg-pH1.0-jyx2-jf50z-p4-10min.lcd
 方法文件名: RC\$SMF-4080 - SMF-4080-rcqx-FX279.lcm
 批处理文件名: RC\$SMF-4080 - SMF-4080-20250206-fx279.lcb
 样品瓶号: 4-29
 进样体积: 10 μ l 版本号: 6.115
 进样时间: 2025/02/06 21:20:36 实验者: jiangjinwei
 处理时间(V2): 2025/02/07 09:34:10 处理者: jiangjinwei
 仪器型号: SHIMADZU LC-2050C(FX279)

<色谱图>

mV



<峰表>

检测器A Ch1 260nm

峰号	保留时间	面积	面积%	高度	理论塔板数(USP)	拖尾因子	分离度(USP)
1	0.927	3103	9.866	400	396	0.953	--
2	1.670	28349	90.134	5341	2297	1.144	4.559
总计		31452	100.000	5742			

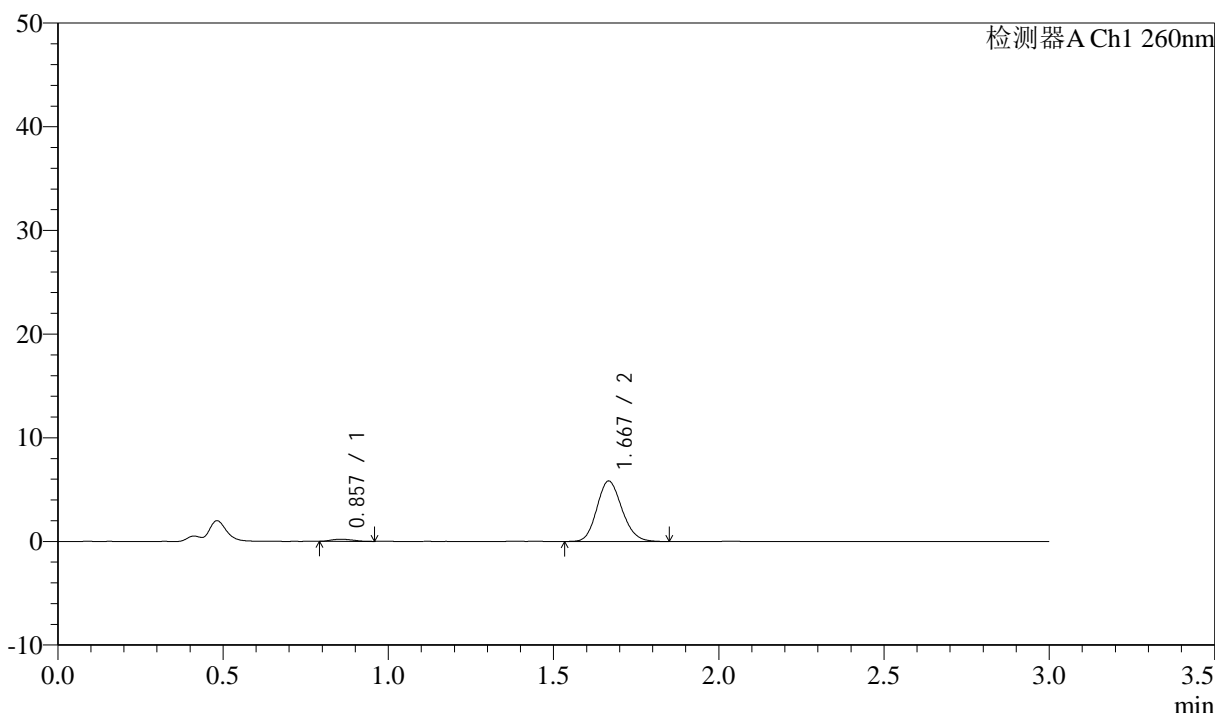
图184 美阿沙坦钾片溶出曲线测定HPLC图谱
 自制品-2025010421批(80mg规格)-均一性2-pH1.0盐酸溶液介质-
 桨法-50转-10min-片4
 供试品溶液-1

<样品信息>

色谱柱: XB-C18(50mm*4.6mm,5μm) 流速: 1.5ml/min
 柱温: 30°C 波长: 260nm
 数据文件名: RC\$SMF-4080 - 27-41/30-781-2 - zzp-2025010421p-rcqx-80mg-pH1.0-jyx2-jf50z-p5-10min.lcd
 方法文件名: RC\$SMF-4080 - SMF-4080-rcqx-FX279.lcm
 批处理文件名: RC\$SMF-4080 - SMF-4080-20250206-fx279.lcb
 样品瓶号: 4-38
 进样体积: 10μl 版本号: 6.115
 进样时间: 2025/02/06 21:23:58 实验者: jiangjinwei
 处理时间 (V2): 2025/02/07 09:34:13 处理者: jiangjinwei
 仪器型号: SHIMADZU LC-2050C(FX279)

<色谱图>

mV



<峰表>

检测器A Ch1 260nm

峰号	保留时间	面积	面积%	高度	理论塔板数(USP)	拖尾因子	分离度(USP)
1	0.857	889	2.803	199	810	1.174	--
2	1.667	30824	97.197	5810	2307	1.147	6.248
总计		31712	100.000	6009			

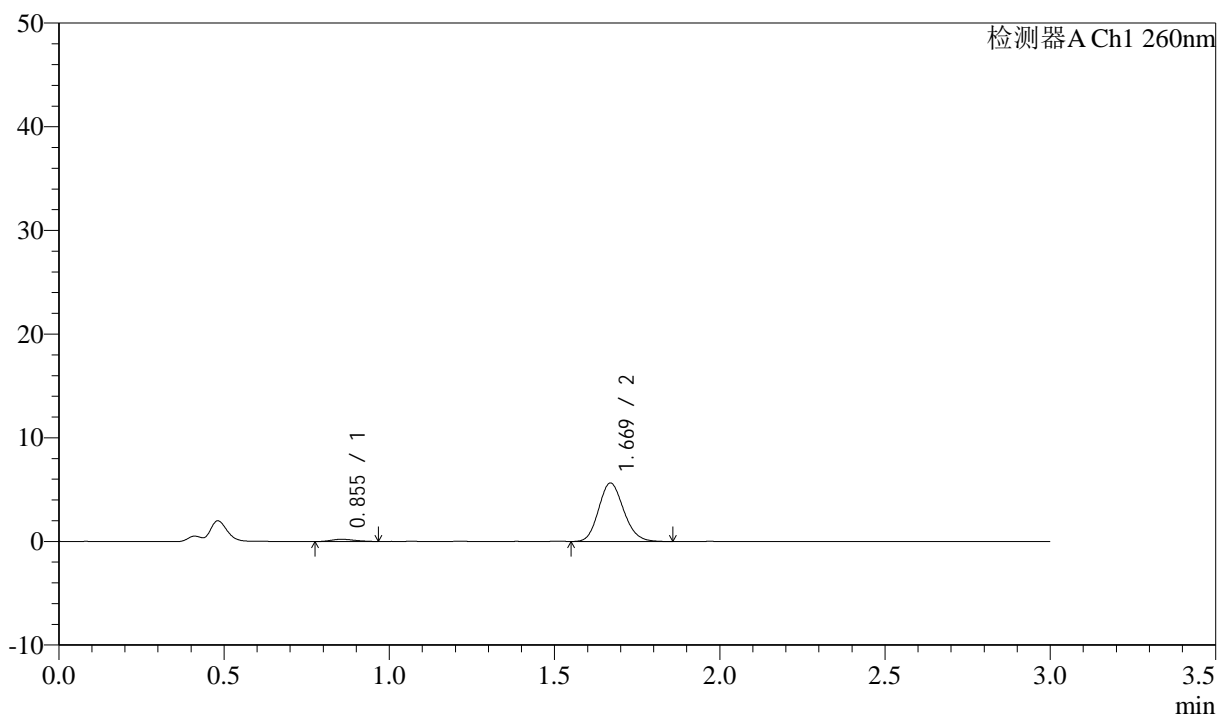
图185 美阿沙坦钾片溶出曲线测定HPLC图谱
 自制品-2025010421批(80mg规格)-均一性2-pH1.0盐酸溶液介质-
 桨法-50转-10min-片5
 供试品溶液-1

<样品信息>

色谱柱: XB-C18(50mm*4.6mm,5 μ m) 流速: 1.5ml/min
 柱温: 30 $^{\circ}$ C 波长: 260nm
 数据文件名: RC\$SMF-4080 - 27-41/30-782-2 - zzp-2025010421p-rcqx-80mg-pH1.0-jyx2-jf50z-p6-10min.lcd
 方法文件名: RC\$SMF-4080 - SMF-4080-rcqx-FX279.lcm
 批处理文件名: RC\$SMF-4080 - SMF-4080-20250206-fx279.lcb
 样品瓶号: 4-47
 进样体积: 10 μ l 版本号: 6.115
 进样时间: 2025/02/06 21:27:19 实验者: jiangjinwei
 处理时间(V2): 2025/02/07 09:34:16 处理者: jiangjinwei
 仪器型号: SHIMADZU LC-2050C(FX279)

<色谱图>

mV



<峰表>

检测器A Ch1 260nm

峰号	保留时间	面积	面积%	高度	理论塔板数(USP)	拖尾因子	分离度(USP)
1	0.855	1074	3.494	217	642	1.284	--
2	1.669	29662	96.506	5626	2328	1.144	5.954
总计		30736	100.000	5843			

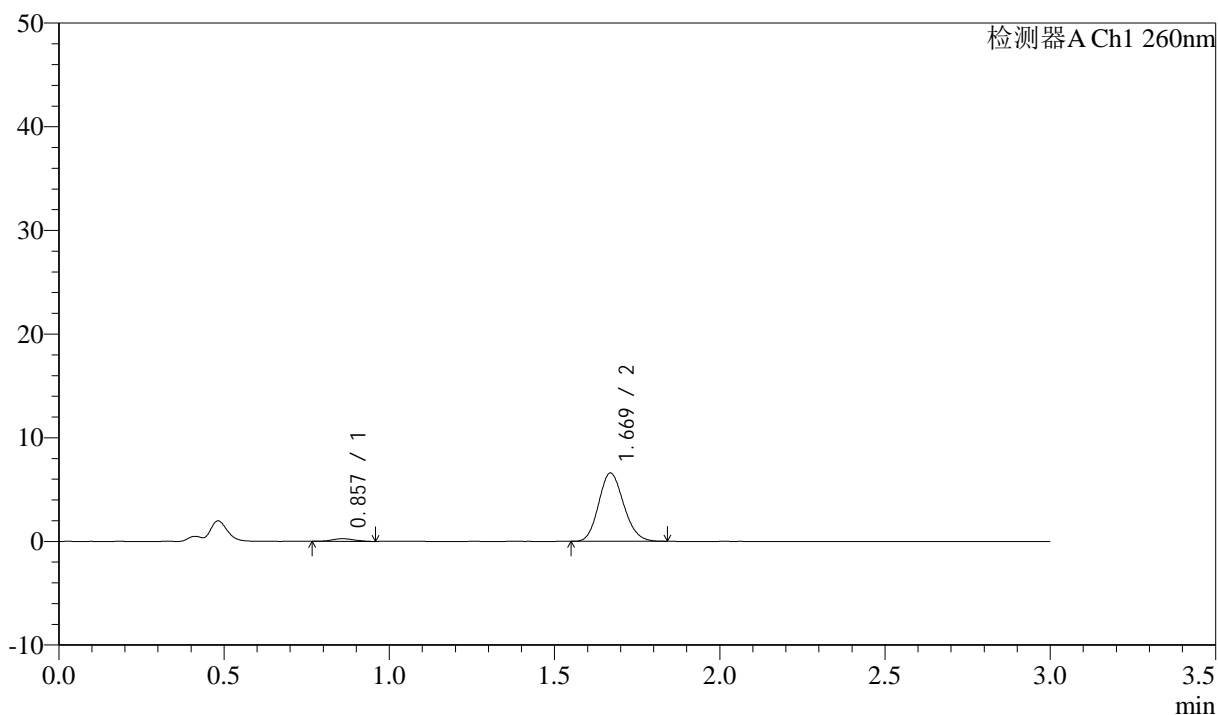
图186 美阿沙坦钾片溶出曲线测定HPLC图谱
 自制品-2025010421批(80mg规格)-均一性2-pH1.0盐酸溶液介质-
 桨法-50转-10min-片6
 供试品溶液-1

<样品信息>

色谱柱: XB-C18(50mm*4.6mm,5 μ m) 流速: 1.5ml/min
 柱温: 30°C 波长: 260nm
 数据文件名: RC\$SMF-4080 - 27-41/30-783-2 - zzp-2025010421p-rcqx-80mg-pH1.0-jyx2-jf50z-p1-15min.lcd
 方法文件名: RC\$SMF-4080 - SMF-4080-rcqx-FX279.lcm
 批处理文件名: RC\$SMF-4080 - SMF-4080-20250206-fx279.lcb
 样品瓶号: 4-3
 进样体积: 10 μ l 版本号: 6.115
 进样时间: 2025/02/06 21:30:42 实验者: jiangjinwei
 处理时间(V2): 2025/02/07 09:34:18 处理者: jiangjinwei
 仪器型号: SHIMADZU LC-2050C(FX279)

<色谱图>

mV



<峰表>

检测器A Ch1 260nm

峰号	保留时间	面积	面积%	高度	理论塔板数(USP)	拖尾因子	分离度(USP)
1	0.857	1176	3.271	253	777	1.108	--
2	1.669	34768	96.729	6577	2304	1.143	6.192
总计		35944	100.000	6830			

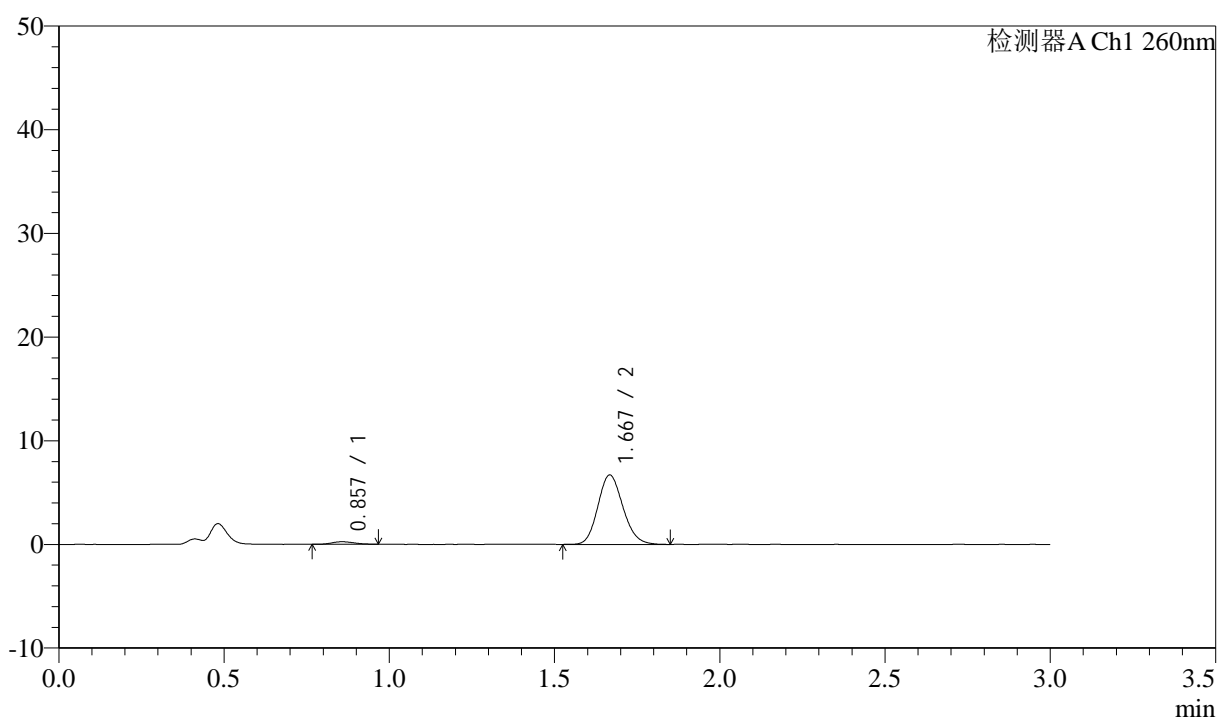
图187 美阿沙坦钾片溶出曲线测定HPLC图谱
 自制品-2025010421批(80mg规格)-均一性2-pH1.0盐酸溶液介质-
 桨法-50转-15min-片1
 供试品溶液-1

<样品信息>

色谱柱: XB-C18(50mm*4.6mm,5 μ m) 流速: 1.5ml/min
 柱温: 30°C 波长: 260nm
 数据文件名: RC\$SMF-4080 - 27-41/30-784-2 - zzp-2025010421p-rcqx-80mg-pH1.0-jyx2-jf50z-p2-15min.lcd
 方法文件名: RC\$SMF-4080 - SMF-4080-rcqx-FX279.lcm
 批处理文件名: RC\$SMF-4080 - SMF-4080-20250206-fx279.lcb
 样品瓶号: 4-12
 进样体积: 10 μ l 版本号: 6.115
 进样时间: 2025/02/06 21:34:04 实验者: jiangjinwei
 处理时间(V2): 2025/02/07 09:34:21 处理者: jiangjinwei
 仪器型号: SHIMADZU LC-2050C(FX279)

<色谱图>

mV



<峰表>

检测器A Ch1 260nm

峰号	保留时间	面积	面积%	高度	理论塔板数(USP)	拖尾因子	分离度(USP)
1	0.857	1078	2.957	239	796	1.199	--
2	1.667	35372	97.043	6662	2306	1.144	6.218
总计		36450	100.000	6901			

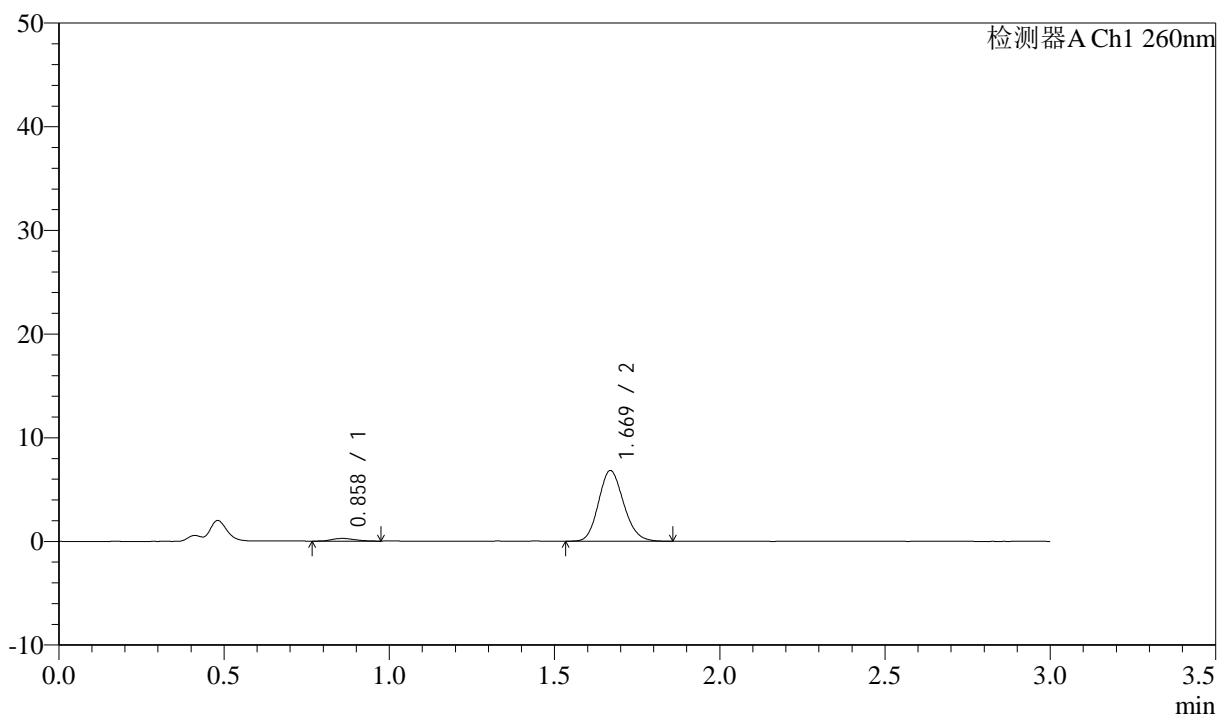
图188 美阿沙坦钾片溶出曲线测定HPLC图谱
 自制品-2025010421批(80mg规格)-均一性2-pH1.0盐酸溶液介质-
 桨法-50转-15min-片2
 供试品溶液-1

<样品信息>

色谱柱: XB-C18(50mm*4.6mm,5 μ m) 流速: 1.5ml/min
 柱温: 30 $^{\circ}$ C 波长: 260nm
 数据文件名: RC\$SMF-4080 - 27-41/30-785-2 - zzp-2025010421p-rcqx-80mg-pH1.0-jyx2-jf50z-p3-15min.lcd
 方法文件名: RC\$SMF-4080 - SMF-4080-rcqx-FX279.lcm
 批处理文件名: RC\$SMF-4080 - SMF-4080-20250206-fx279.lcb
 样品瓶号: 4-21
 进样体积: 10 μ l 版本号: 6.115
 进样时间: 2025/02/06 21:37:26 实验者: jiangjinwei
 处理时间(V2): 2025/02/07 09:34:24 处理者: jiangjinwei
 仪器型号: SHIMADZU LC-2050C(FX279)

<色谱图>

mV



<峰表>

检测器A Ch1 260nm

峰号	保留时间	面积	面积%	高度	理论塔板数(USP)	拖尾因子	分离度(USP)
1	0.858	1220	3.278	256	699	1.196	--
2	1.669	36003	96.722	6795	2305	1.147	6.033
总计		37223	100.000	7052			

图189 美阿沙坦钾片溶出曲线测定HPLC图谱
 自制品-2025010421批(80mg规格)-均一性2-pH1.0盐酸溶液介质-
 桨法-50转-15min-片3
 供试品溶液-1



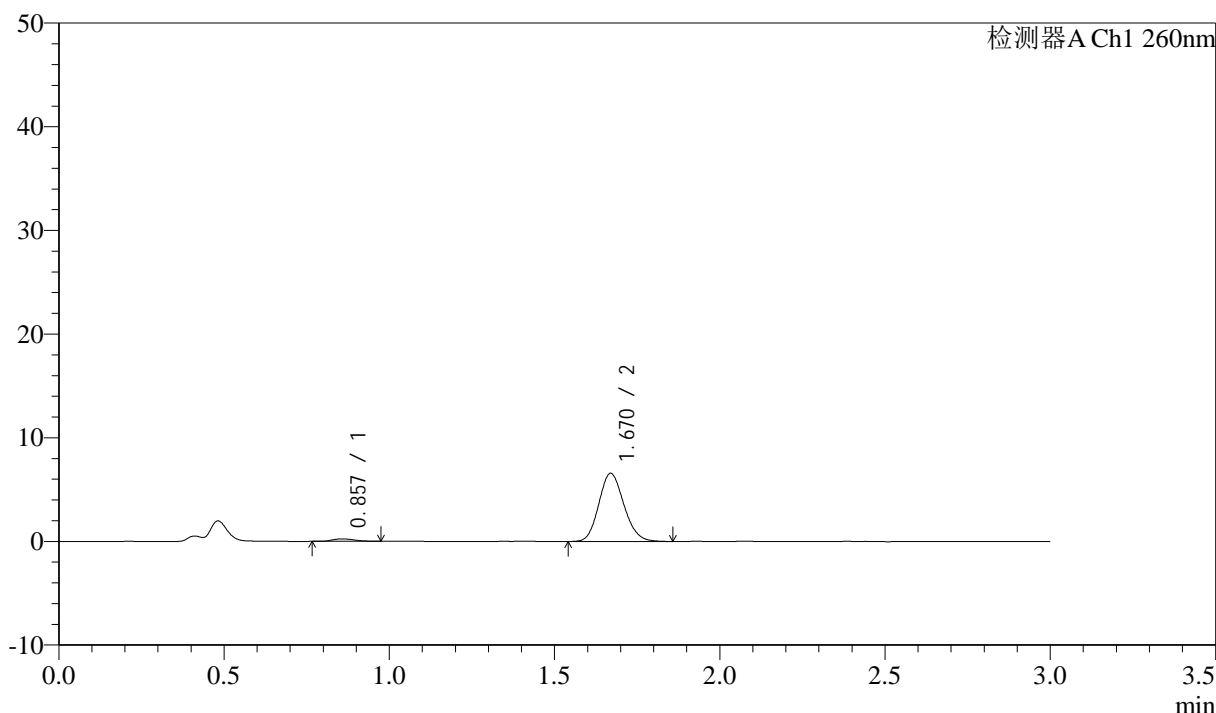
SMF-4080

<样品信息>

色谱柱: XB-C18(50mm*4.6mm,5 μ m) 流速: 1.5ml/min
 柱温: 30 $^{\circ}$ C 波长: 260nm
 数据文件名: RC\$SMF-4080 - 27-41/30-786-2 - zzp-2025010421p-rcqx-80mg-pH1.0-jyx2-jf50z-p4-15min.lcd
 方法文件名: RC\$SMF-4080 - SMF-4080-rcqx-FX279.lcm
 批处理文件名: RC\$SMF-4080 - SMF-4080-20250206-fx279.lcb
 样品瓶号: 4-30
 进样体积: 10 μ l 版本号: 6.115
 进样时间: 2025/02/06 21:40:48 实验者: jiangjinwei
 处理时间 (V2): 2025/02/07 09:34:27 处理者: jiangjinwei
 仪器型号: SHIMADZU LC-2050C(FX279)

<色谱图>

mV



<峰表>

检测器A Ch1 260nm

峰号	保留时间	面积	面积%	高度	理论塔板数(USP)	拖尾因子	分离度(USP)
1	0.857	1123	3.130	238	745	1.275	--
2	1.670	34774	96.870	6571	2302	1.139	6.136
总计		35898	100.000	6809			

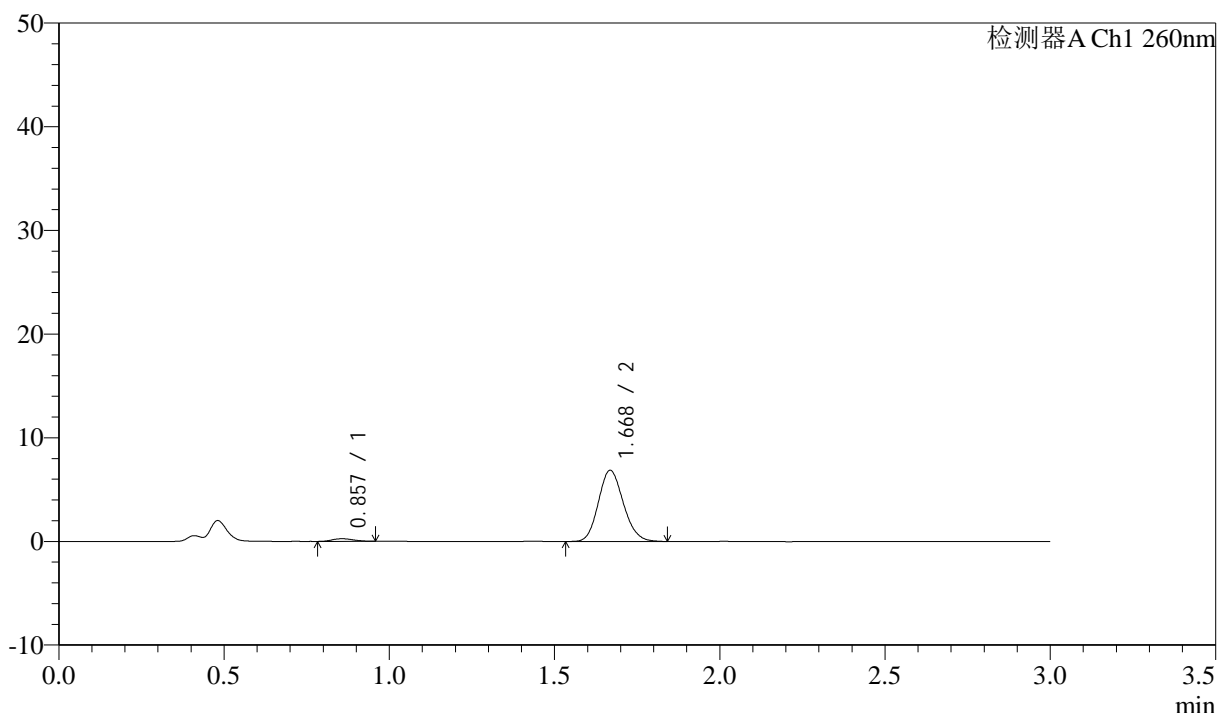
图190 美阿沙坦钾片溶出曲线测定HPLC图谱
 自制品-2025010421批(80mg规格)-均一性2-pH1.0盐酸溶液介质-
 桨法-50转-15min-片4
 供试品溶液-1

<样品信息>

色谱柱: XB-C18(50mm*4.6mm,5 μ m) 流速: 1.5ml/min
 柱温: 30°C 波长: 260nm
 数据文件名: RC\$SMF-4080 - 27-41/30-787-2 - zzp-2025010421p-rcqx-80mg-pH1.0-jyx2-jf50z-p5-15min.lcd
 方法文件名: RC\$SMF-4080 - SMF-4080-rcqx-FX279.lcm
 批处理文件名: RC\$SMF-4080 - SMF-4080-20250206-fx279.lcb
 样品瓶号: 4-39
 进样体积: 10 μ l 版本号: 6.115
 进样时间: 2025/02/06 21:44:11 实验者: jiangjinwei
 处理时间(V2): 2025/02/07 09:34:29 处理者: jiangjinwei
 仪器型号: SHIMADZU LC-2050C(FX279)

<色谱图>

mV



<峰表>

检测器A Ch1 260nm

峰号	保留时间	面积	面积%	高度	理论塔板数(USP)	拖尾因子	分离度(USP)
1	0.857	1150	3.088	256	824	1.132	--
2	1.668	36110	96.912	6834	2318	1.142	6.284
总计		37261	100.000	7090			

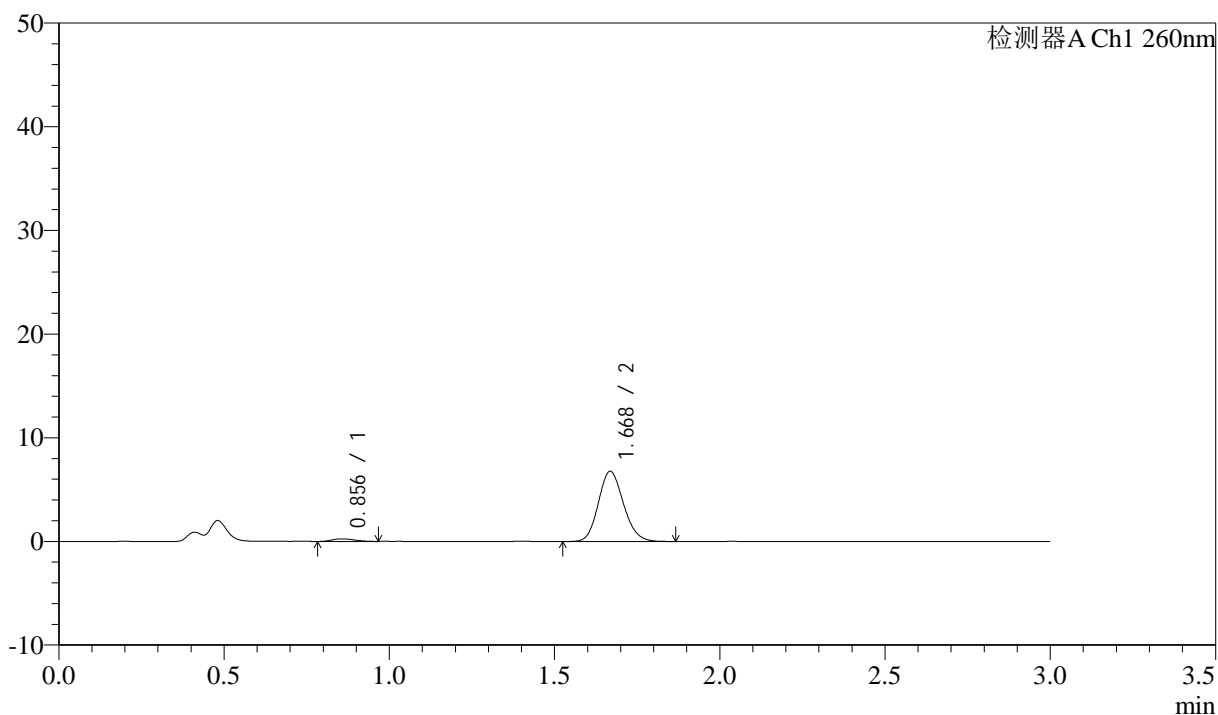
图191 美阿沙坦钾片溶出曲线测定HPLC图谱
 自制品-2025010421批(80mg规格)-均一性2-pH1.0盐酸溶液介质-
 桨法-50转-15min-片5
 供试品溶液-1

<样品信息>

色谱柱: XB-C18(50mm*4.6mm,5 μ m) 流速: 1.5ml/min
 柱温: 30 $^{\circ}$ C 波长: 260nm
 数据文件名: RC\$SMF-4080 - 27-41/30-788-2 - zzp-2025010421p-rcqx-80mg-pH1.0-jyx2-jf50z-p6-15min.lcd
 方法文件名: RC\$SMF-4080 - SMF-4080-rcqx-FX279.lcm
 批处理文件名: RC\$SMF-4080 - SMF-4080-20250206-fx279.lcb
 样品瓶号: 4-48
 进样体积: 10 μ l 版本号: 6.115
 进样时间: 2025/02/06 21:47:33 实验者: jiangjinwei
 处理时间 (V2): 2025/02/07 09:34:32 处理者: jiangjinwei
 仪器型号: SHIMADZU LC-2050C(FX279)

<色谱图>

mV



<峰表>

检测器A Ch1 260nm

峰号	保留时间	面积	面积%	高度	理论塔板数(USP)	拖尾因子	分离度(USP)
1	0.856	1161	3.144	249	760	1.225	--
2	1.668	35768	96.856	6739	2308	1.145	6.170
总计		36929	100.000	6988			

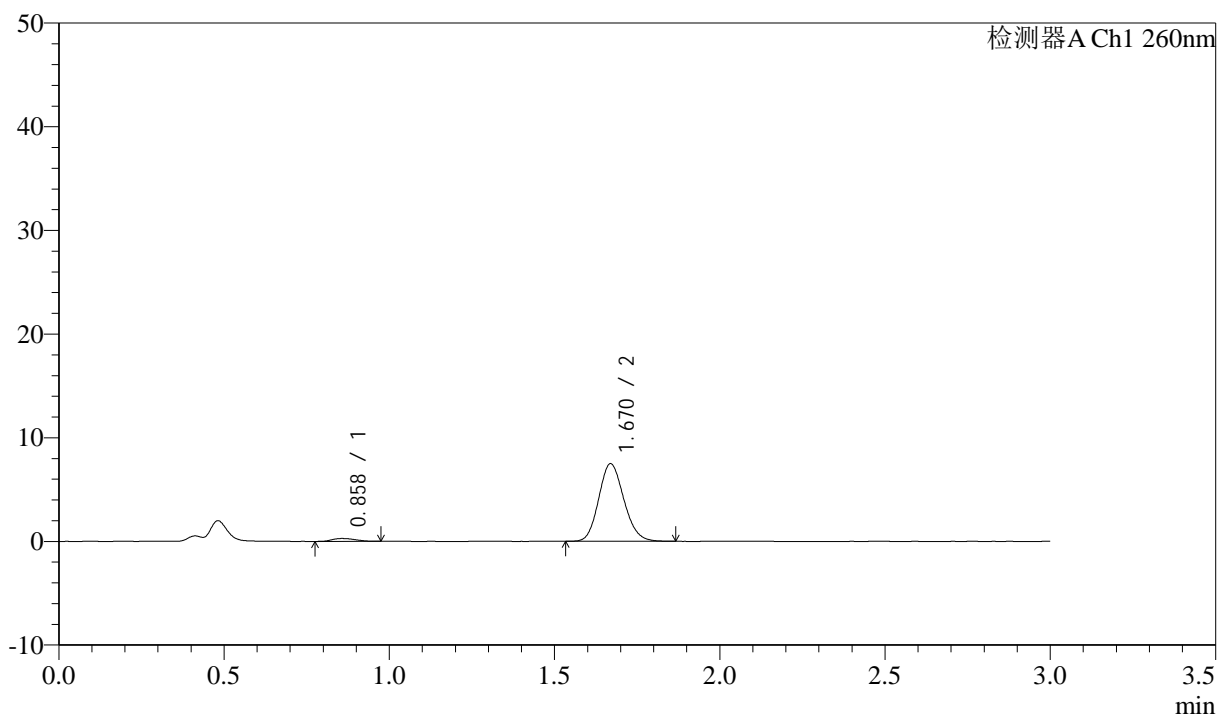
图192 美阿沙坦钾片溶出曲线测定HPLC图谱
 自制品-2025010421批(80mg规格)-均一性2-pH1.0盐酸溶液介质-
 桨法-50转-15min-片6
 供试品溶液-1

<样品信息>

色谱柱: XB-C18(50mm*4.6mm,5 μ m) 流速: 1.5ml/min
 柱温: 30°C 波长: 260nm
 数据文件名: RC\$SMF-4080 - 27-41/30-789-2 - zzp-2025010421p-rcqx-80mg-pH1.0-jyx2-jf50z-p1-20min.lcd
 方法文件名: RC\$SMF-4080 - SMF-4080-rcqx-FX279.lcm
 批处理文件名: RC\$SMF-4080 - SMF-4080-20250206-fx279.lcb
 样品瓶号: 4-4
 进样体积: 10 μ l 版本号: 6.115
 进样时间: 2025/02/06 21:50:56 实验者: jiangjinwei
 处理时间(V2): 2025/02/07 09:34:35 处理者: jiangjinwei
 仪器型号: SHIMADZU LC-2050C(FX279)

<色谱图>

mV



<峰表>

检测器A Ch1 260nm

峰号	保留时间	面积	面积%	高度	理论塔板数(USP)	拖尾因子	分离度(USP)
1	0.858	1353	3.309	278	741	1.155	--
2	1.670	39536	96.691	7467	2302	1.141	6.124
总计		40889	100.000	7745			

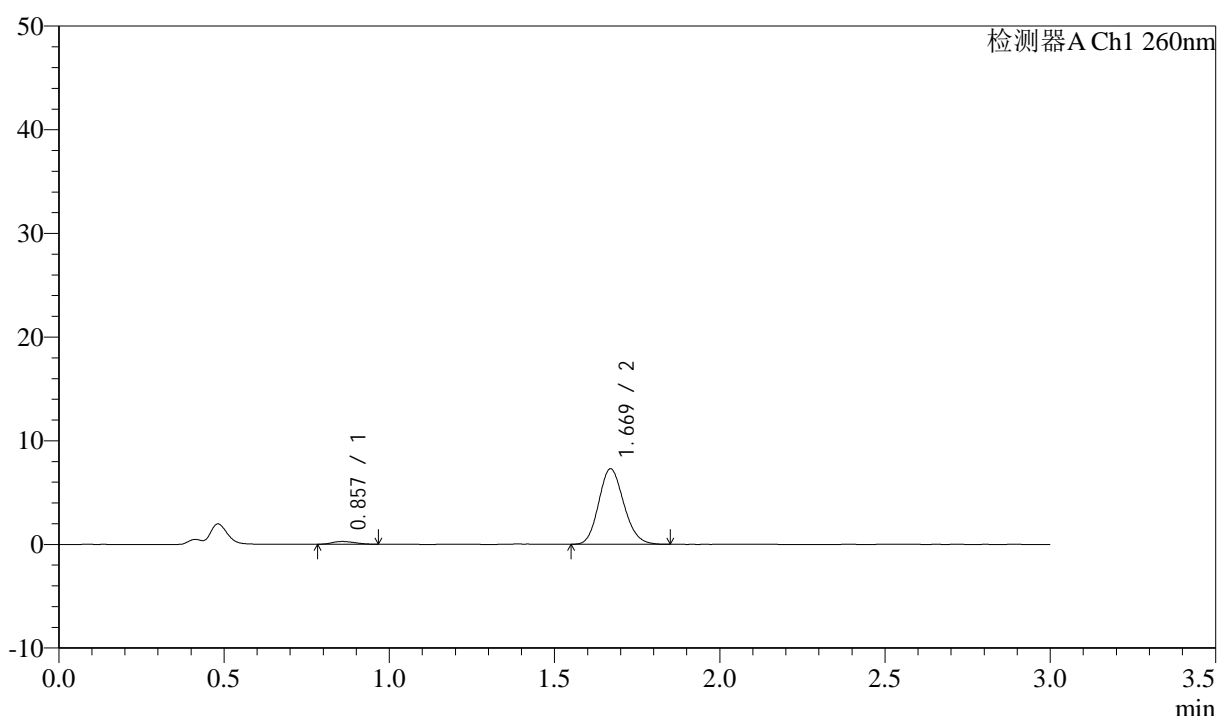
图193 美阿沙坦钾片溶出曲线测定HPLC图谱
 自制品-2025010421批(80mg规格)-均一性2-pH1.0盐酸溶液介质-
 桨法-50转-20min-片1
 供试品溶液-1

<样品信息>

色谱柱: XB-C18(50mm*4.6mm,5 μ m) 流速: 1.5ml/min
 柱温: 30°C 波长: 260nm
 数据文件名: RC\$SMF-4080 - 27-41/30-790-2 - zzp-2025010421p-rcqx-80mg-pH1.0-jyx2-jf50z-p2-20min.lcd
 方法文件名: RC\$SMF-4080 - SMF-4080-rcqx-FX279.lcm
 批处理文件名: RC\$SMF-4080 - SMF-4080-20250206-fx279.lcb
 样品瓶号: 4-13
 进样体积: 10 μ l 版本号: 6.115
 进样时间: 2025/02/06 21:54:18 实验者: jiangjinwei
 处理时间(V2): 2025/02/07 09:34:37 处理者: jiangjinwei
 仪器型号: SHIMADZU LC-2050C(FX279)

<色谱图>

mV



<峰表>

检测器A Ch1 260nm

峰号	保留时间	面积	面积%	高度	理论塔板数(USP)	拖尾因子	分离度(USP)
1	0.857	1227	3.082	262	731	1.191	--
2	1.669	38576	96.918	7271	2303	1.147	6.105
总计		39802	100.000	7533			

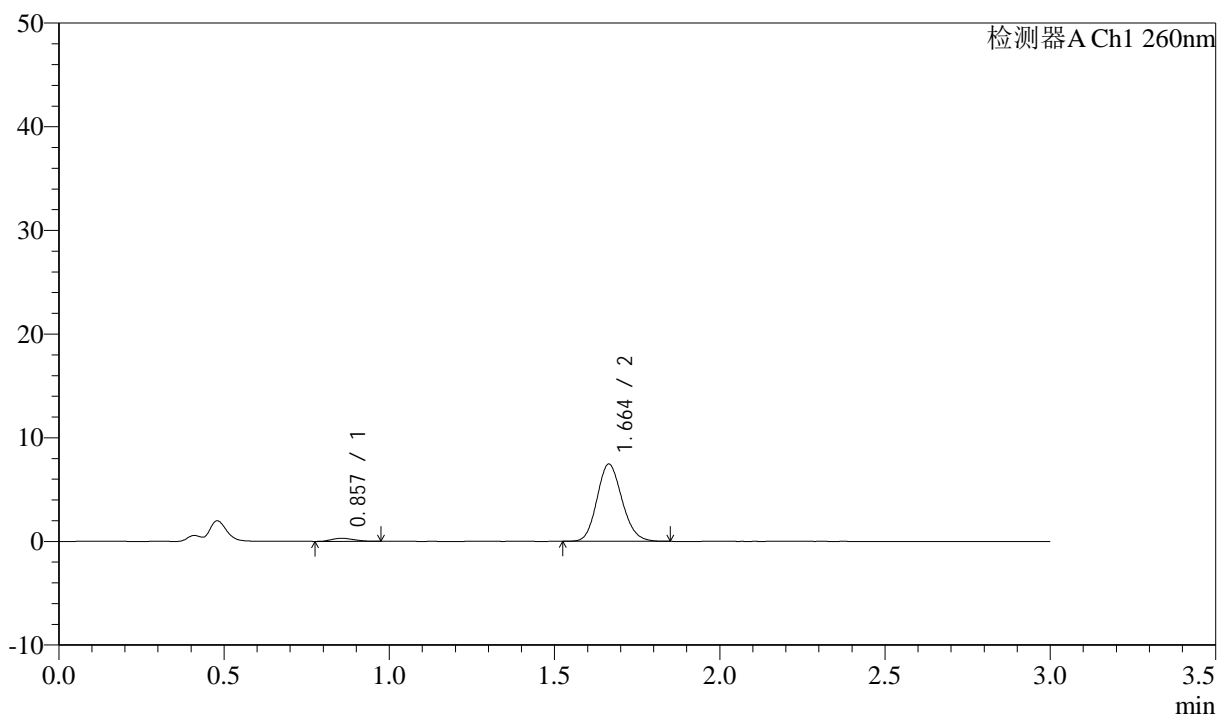
图194 美阿沙坦钾片溶出曲线测定HPLC图谱
 自制品-2025010421批(80mg规格)-均一性2-pH1.0盐酸溶液介质-
 桨法-50转-20min-片2
 供试品溶液-1

<样品信息>

色谱柱: XB-C18(50mm*4.6mm,5 μ m) 流速: 1.5ml/min
 柱温: 30°C 波长: 260nm
 数据文件名: RC\$SMF-4080 - 27-41/30-791-2 - zzp-2025010421p-rcqx-80mg-pH1.0-jyx2-jf50z-p3-20min.lcd
 方法文件名: RC\$SMF-4080 - SMF-4080-rcqx-FX279.lcm
 批处理文件名: RC\$SMF-4080 - SMF-4080-20250206-fx279.lcb
 样品瓶号: 4-22
 进样体积: 10 μ l 版本号: 6.115
 进样时间: 2025/02/06 21:57:41 实验者: jiangjinwei
 处理时间(V2): 2025/02/07 09:34:40 处理者: jiangjinwei
 仪器型号: SHIMADZU LC-2050C(FX279)

<色谱图>

mV



<峰表>

检测器A Ch1 260nm

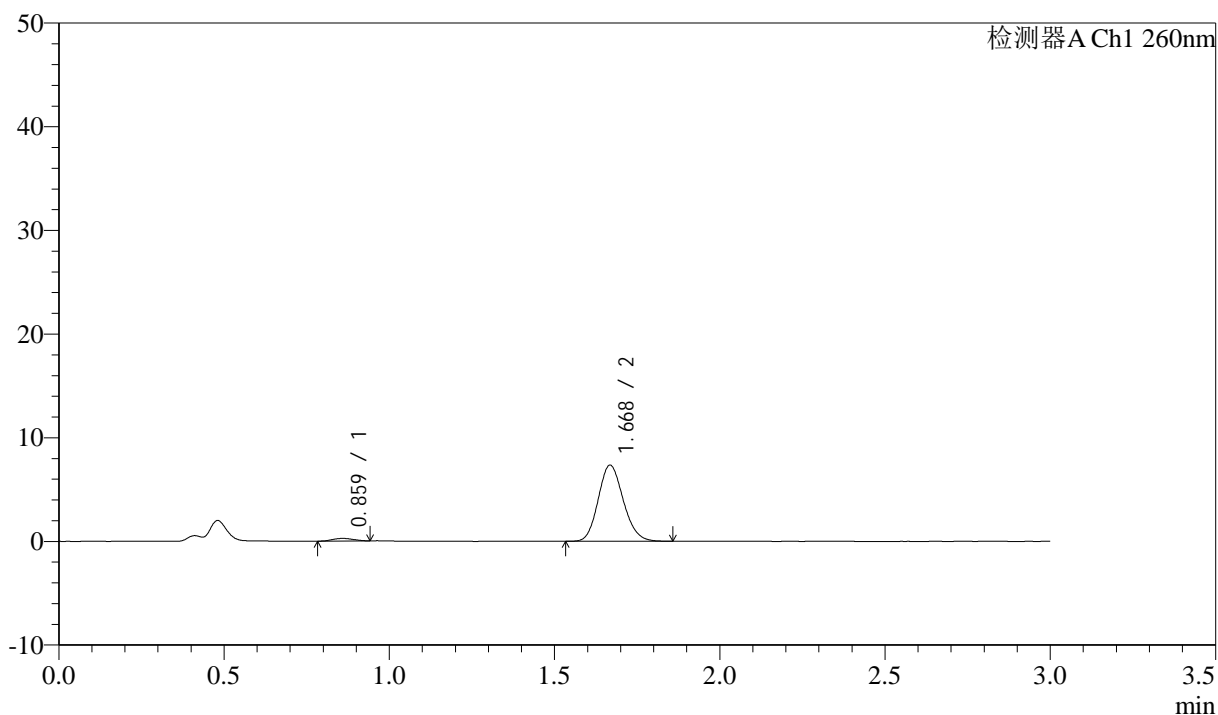
峰号	保留时间	面积	面积%	高度	理论塔板数(USP)	拖尾因子	分离度(USP)
1	0.857	1372	3.384	295	749	1.164	--
2	1.664	39154	96.616	7444	2308	1.139	6.122
总计		40525	100.000	7739			

<样品信息>

色谱柱: XB-C18(50mm*4.6mm,5 μ m) 流速: 1.5ml/min
 柱温: 30°C 波长: 260nm
 数据文件名: RC\$SMF-4080 - 27-41/30-792-2 - zzp-2025010421p-rcqx-80mg-pH1.0-jyx2-jf50z-p4-20min.lcd
 方法文件名: RC\$SMF-4080 - SMF-4080-rcqx-FX279.lcm
 批处理文件名: RC\$SMF-4080 - SMF-4080-20250206-fx279.lcb
 样品瓶号: 4-31
 进样体积: 10 μ l 版本号: 6.115
 进样时间: 2025/02/06 22:01:02 实验者: jiangjinwei
 处理时间(V2): 2025/02/07 09:34:43 处理者: jiangjinwei
 仪器型号: SHIMADZU LC-2050C(FX279)

<色谱图>

mV



<峰表>

检测器A Ch1 260nm

峰号	保留时间	面积	面积%	高度	理论塔板数(USP)	拖尾因子	分离度(USP)
1	0.859	1065	2.677	245	851	1.076	--
2	1.668	38722	97.323	7302	2307	1.143	6.299
总计		39788	100.000	7547			

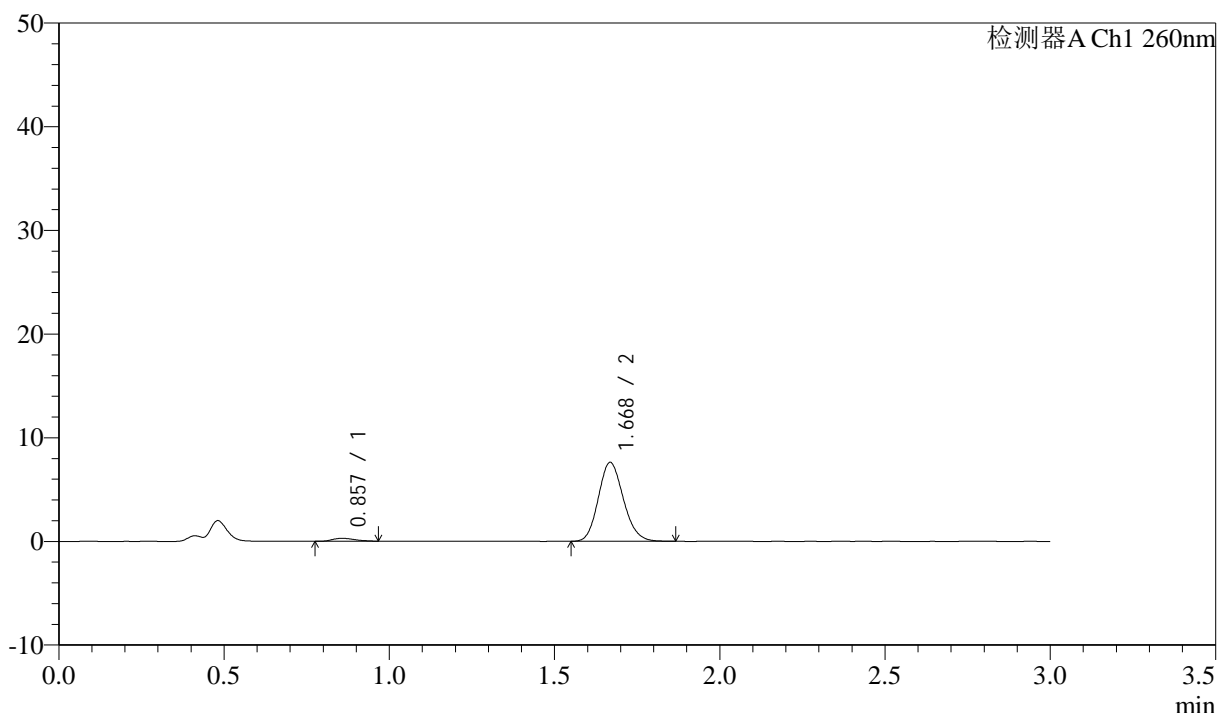
图196 美阿沙坦钾片溶出曲线测定HPLC图谱
 自制品-2025010421批(80mg规格)-均一性2-pH1.0盐酸溶液介质-
 桨法-50转-20min-片4
 供试品溶液-1

<样品信息>

色谱柱: XB-C18(50mm*4.6mm,5 μ m) 流速: 1.5ml/min
 柱温: 30°C 波长: 260nm
 数据文件名: RC\$SMF-4080 - 27-41/30-793-2 - zzp-2025010421p-rcqx-80mg-pH1.0-jyx2-jf50z-p5-20min.lcd
 方法文件名: RC\$SMF-4080 - SMF-4080-rcqx-FX279.lcm
 批处理文件名: RC\$SMF-4080 - SMF-4080-20250206-fx279.lcb
 样品瓶号: 4-40
 进样体积: 10 μ l 版本号: 6.115
 进样时间: 2025/02/06 22:04:25 实验者: jiangjinwei
 处理时间(V2): 2025/02/07 09:34:45 处理者: jiangjinwei
 仪器型号: SHIMADZU LC-2050C(FX279)

<色谱图>

mV



<峰表>

检测器A Ch1 260nm

峰号	保留时间	面积	面积%	高度	理论塔板数(USP)	拖尾因子	分离度(USP)
1	0.857	1325	3.198	279	771	1.251	--
2	1.668	40103	96.802	7577	2316	1.146	6.187
总计		41427	100.000	7856			

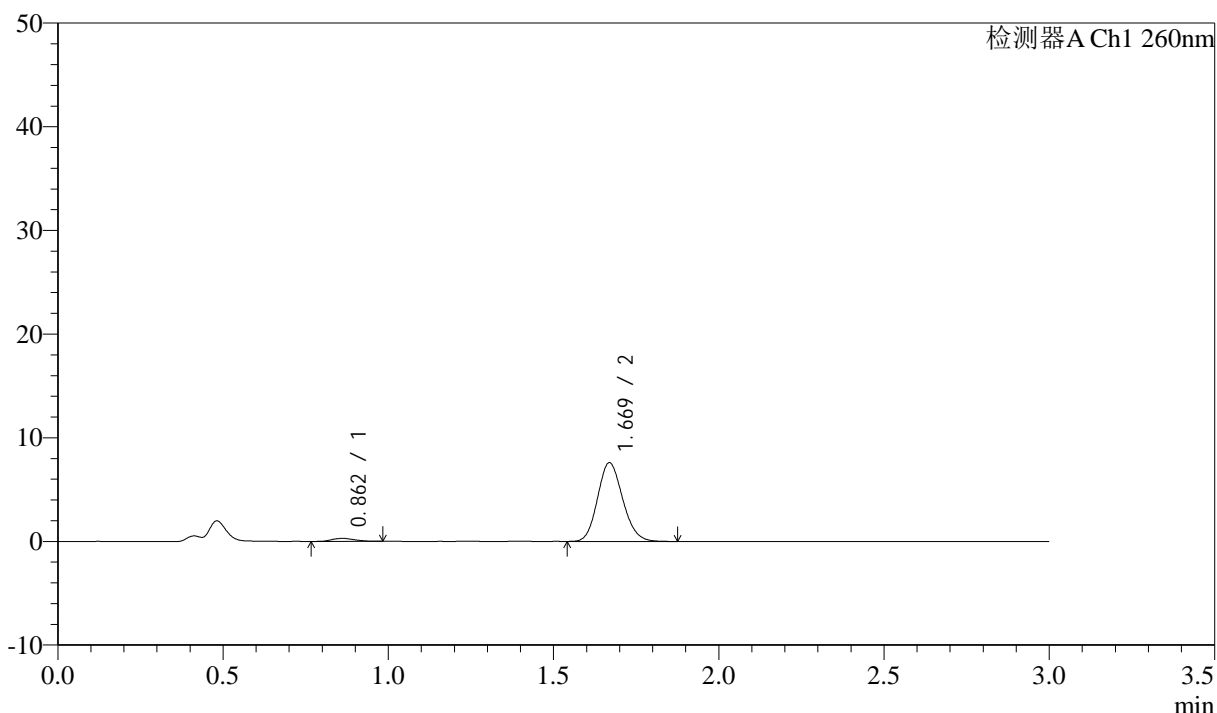
图197 美阿沙坦钾片溶出曲线测定HPLC图谱
 自制品-2025010421批(80mg规格)-均一性2-pH1.0盐酸溶液介质-
 桨法-50转-20min-片5
 供试品溶液-1

<样品信息>

色谱柱: XB-C18(50mm*4.6mm,5 μ m) 流速: 1.5ml/min
 柱温: 30°C 波长: 260nm
 数据文件名: RC\$SMF-4080 - 27-41/30-794-2 - zzp-2025010421p-rcqx-80mg-pH1.0-jyx2-jf50z-p6-20min.lcd
 方法文件名: RC\$SMF-4080 - SMF-4080-rcqx-FX279.lcm
 批处理文件名: RC\$SMF-4080 - SMF-4080-20250206-fx279.lcb
 样品瓶号: 4-49
 进样体积: 10 μ l 版本号: 6.115
 进样时间: 2025/02/06 22:07:48 实验者: jiangjinwei
 处理时间 (V2): 2025/02/07 09:34:48 处理者: jiangjinwei
 仪器型号: SHIMADZU LC-2050C(FX279)

<色谱图>

mV



<峰表>

检测器A Ch1 260nm

峰号	保留时间	面积	面积%	高度	理论塔板数(USP)	拖尾因子	分离度(USP)
1	0.862	1382	3.320	290	760	1.151	--
2	1.669	40244	96.680	7574	2291	1.141	6.105
总计		41626	100.000	7864			

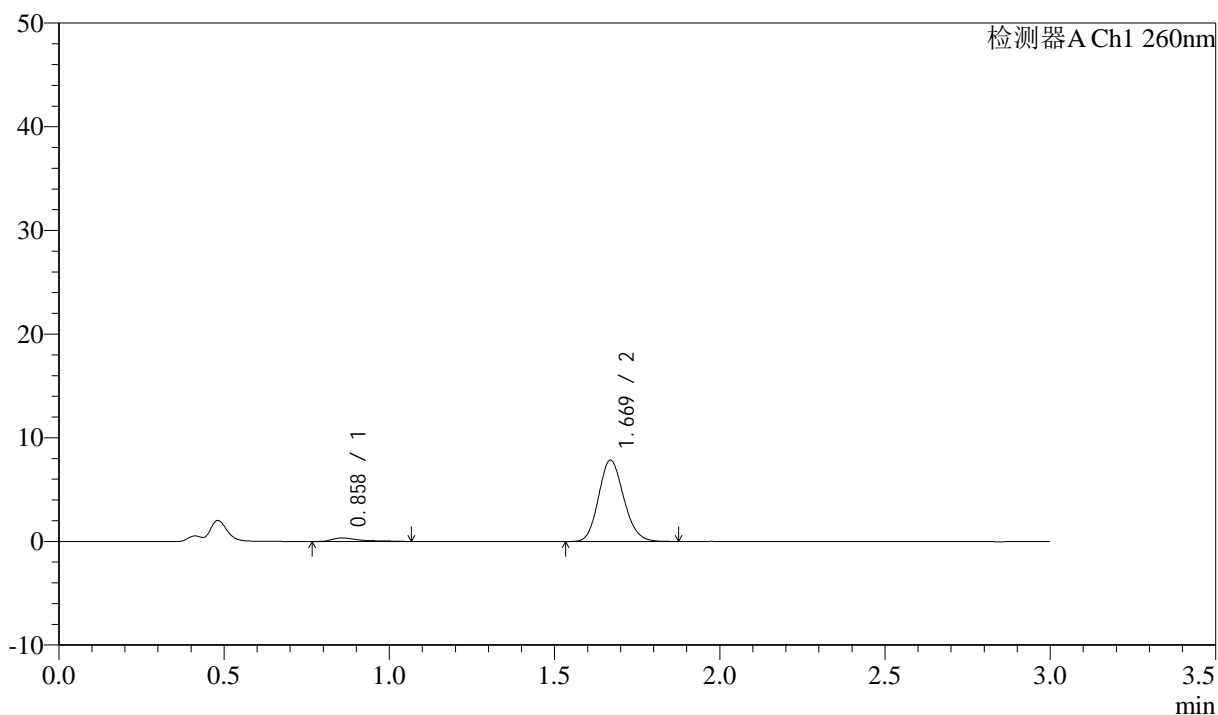
图198 美阿沙坦钾片溶出曲线测定HPLC图谱
 自制品-2025010421批(80mg规格)-均一性2-pH1.0盐酸溶液介质-
 桨法-50转-20min-片6
 供试品溶液-1

<样品信息>

色谱柱: XB-C18(50mm*4.6mm,5 μ m) 流速: 1.5ml/min
 柱温: 30°C 波长: 260nm
 数据文件名: RC\$SMF-4080 - 27-41/30-795-2 - zzp-2025010421p-rcqx-80mg-pH1.0-jyx2-jf50z-p1-30min.lcd
 方法文件名: RC\$SMF-4080 - SMF-4080-rcqx-FX279.lcm
 批处理文件名: RC\$SMF-4080 - SMF-4080-20250206-fx279.lcb
 样品瓶号: 4-5
 进样体积: 10 μ l 版本号: 6.115
 进样时间: 2025/02/06 22:11:11 实验者: jiangjinwei
 处理时间(V2): 2025/02/07 09:34:51 处理者: jiangjinwei
 仪器型号: SHIMADZU LC-2050C(FX279)

<色谱图>

mV



<峰表>

检测器A Ch1 260nm

峰号	保留时间	面积	面积%	高度	理论塔板数(USP)	拖尾因子	分离度(USP)
1	0.858	1953	4.497	333	655	1.946	--
2	1.669	41478	95.503	7829	2307	1.142	5.940
总计		43431	100.000	8162			

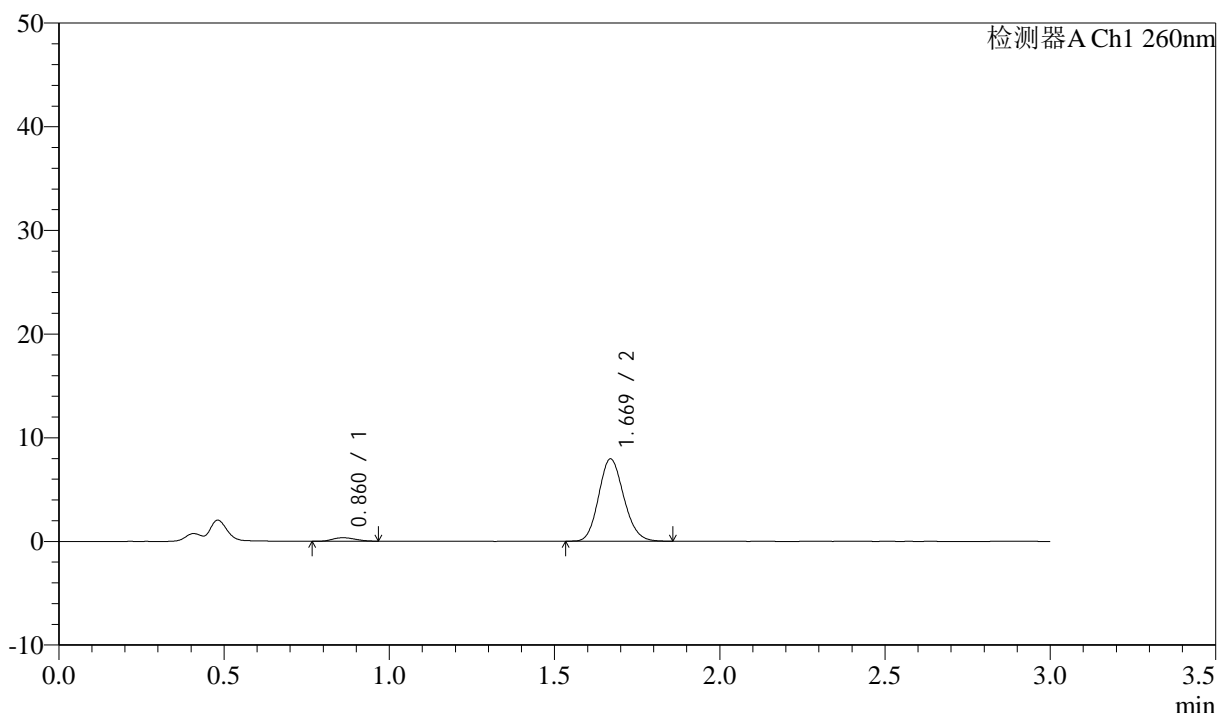
图199 美阿沙坦钾片溶出曲线测定HPLC图谱
 自制品-2025010421批(80mg规格)-均一性2-pH1.0盐酸溶液介质-
 桨法-50转-30min-片1
 供试品溶液-1

<样品信息>

色谱柱: XB-C18(50mm*4.6mm,5 μ m) 流速: 1.5ml/min
 柱温: 30 $^{\circ}$ C 波长: 260nm
 数据文件名: RC\$SMF-4080 - 27-41/30-796-2 - zzp-2025010421p-rcqx-80mg-pH1.0-jyx2-jf50z-p2-30min.lcd
 方法文件名: RC\$SMF-4080 - SMF-4080-rcqx-FX279.lcm
 批处理文件名: RC\$SMF-4080 - SMF-4080-20250206-fx279.lcb
 样品瓶号: 4-14
 进样体积: 10 μ l 版本号: 6.115
 进样时间: 2025/02/06 22:14:33 实验者: jiangjinwei
 处理时间(V2): 2025/02/07 09:34:54 处理者: jiangjinwei
 仪器型号: SHIMADZU LC-2050C(FX279)

<色谱图>

mV



<峰表>

检测器A Ch1 260nm

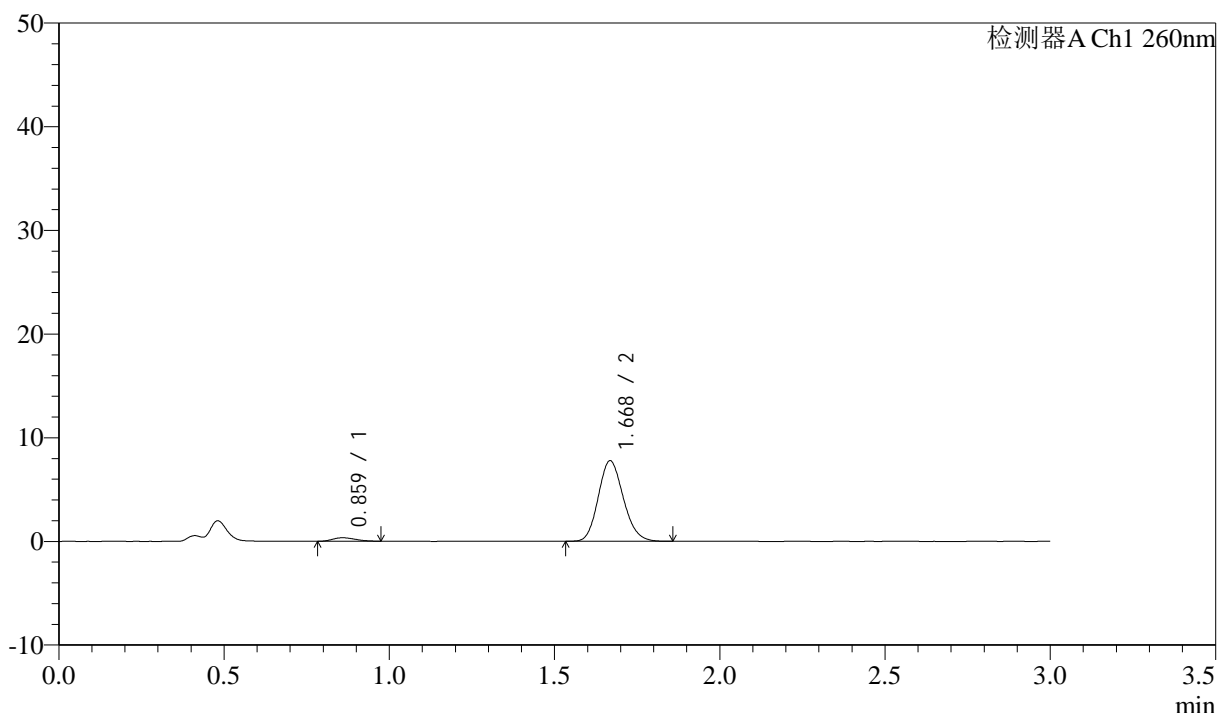
峰号	保留时间	面积	面积%	高度	理论塔板数(USP)	拖尾因子	分离度(USP)
1	0.860	1569	3.596	328	738	1.163	--
2	1.669	42054	96.404	7933	2302	1.139	6.093
总计		43622	100.000	8262			

<样品信息>

色谱柱: XB-C18(50mm*4.6mm,5 μ m) 流速: 1.5ml/min
 柱温: 30°C 波长: 260nm
 数据文件名: RC\$SMF-4080 - 27-41/30-797-2 - zzp-2025010421p-rcqx-80mg-pH1.0-jyx2-jf50z-p3-30min.lcd
 方法文件名: RC\$SMF-4080 - SMF-4080-rcqx-FX279.lcm
 批处理文件名: RC\$SMF-4080 - SMF-4080-20250206-fx279.lcb
 样品瓶号: 4-23
 进样体积: 10 μ l 版本号: 6.115
 进样时间: 2025/02/06 22:17:57 实验者: jiangjinwei
 处理时间(V2): 2025/02/07 09:34:57 处理者: jiangjinwei
 仪器型号: SHIMADZU LC-2050C(FX279)

<色谱图>

mV



<峰表>

检测器A Ch1 260nm

峰号	保留时间	面积	面积%	高度	理论塔板数(USP)	拖尾因子	分离度(USP)
1	0.859	1570	3.691	331	737	1.192	--
2	1.668	40956	96.309	7728	2311	1.149	6.093
总计		42526	100.000	8059			

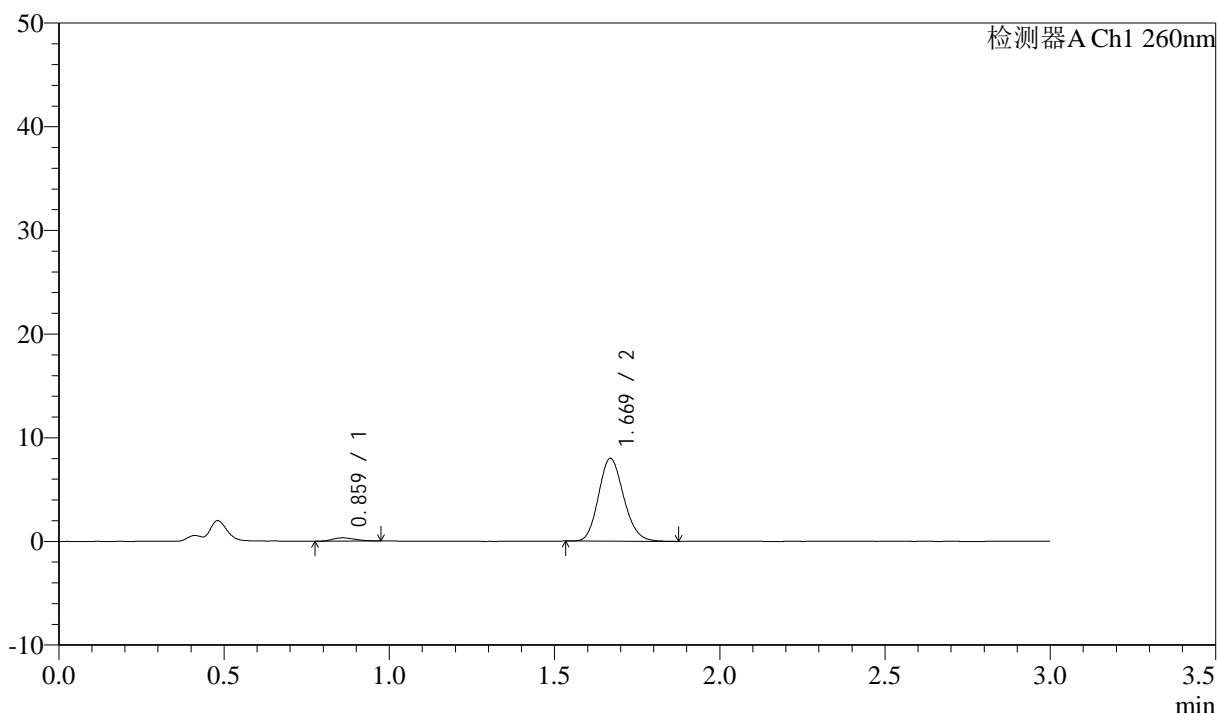
图201 美阿沙坦钾片溶出曲线测定HPLC图谱
 自制品-2025010421批(80mg规格)-均一性2-pH1.0盐酸溶液介质-
 桨法-50转-30min-片3
 供试品溶液-1

<样品信息>

色谱柱: XB-C18(50mm*4.6mm,5 μ m) 流速: 1.5ml/min
 柱温: 30°C 波长: 260nm
 数据文件名: RC\$SMF-4080 - 27-41/30-798-2 - zzp-2025010421p-rcqx-80mg-pH1.0-jyx2-jf50z-p4-30min.lcd
 方法文件名: RC\$SMF-4080 - SMF-4080-rcqx-FX279.lcm
 批处理文件名: RC\$SMF-4080 - SMF-4080-20250206-fx279.lcb
 样品瓶号: 4-32
 进样体积: 10 μ l 版本号: 6.115
 进样时间: 2025/02/06 22:21:19 实验者: jiangjinwei
 处理时间(V2): 2025/02/07 09:34:59 处理者: jiangjinwei
 仪器型号: SHIMADZU LC-2050C(FX279)

<色谱图>

mV



<峰表>

检测器A Ch1 260nm

峰号	保留时间	面积	面积%	高度	理论塔板数(USP)	拖尾因子	分离度(USP)
1	0.859	1484	3.392	315	762	1.227	--
2	1.669	42275	96.608	7964	2308	1.153	6.147
总计		43759	100.000	8279			

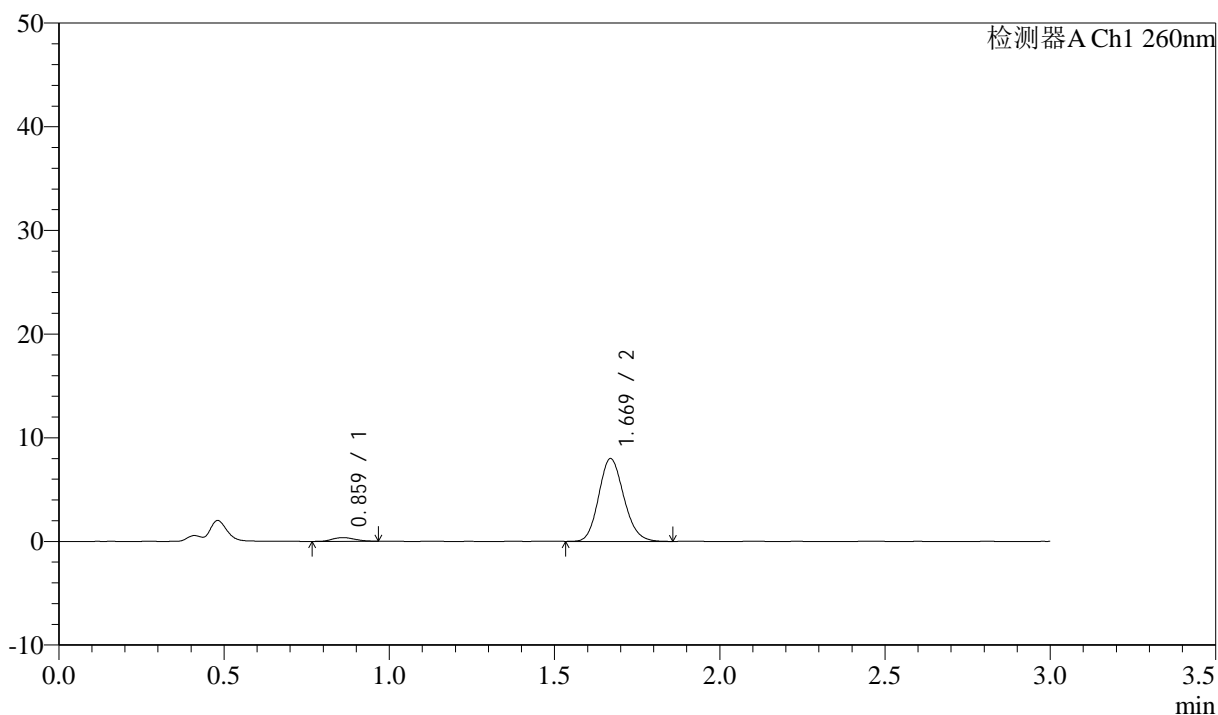
图202 美阿沙坦钾片溶出曲线测定HPLC图谱
 自制品-2025010421批(80mg规格)-均一性2-pH1.0盐酸溶液介质-
 桨法-50转-30min-片4
 供试品溶液-1

<样品信息>

色谱柱: XB-C18(50mm*4.6mm,5 μ m) 流速: 1.5ml/min
 柱温: 30°C 波长: 260nm
 数据文件名: RC\$SMF-4080 - 27-41/30-799-2 - zzp-2025010421p-rcqx-80mg-pH1.0-jyx2-jf50z-p5-30min.lcd
 方法文件名: RC\$SMF-4080 - SMF-4080-rcqx-FX279.lcm
 批处理文件名: RC\$SMF-4080 - SMF-4080-20250206-fx279.lcb
 样品瓶号: 4-41
 进样体积: 10 μ l 版本号: 6.115
 进样时间: 2025/02/06 22:24:42 实验者: jiangjinwei
 处理时间(V2): 2025/02/07 09:35:02 处理者: jiangjinwei
 仪器型号: SHIMADZU LC-2050C(FX279)

<色谱图>

mV



<峰表>

检测器A Ch1 260nm

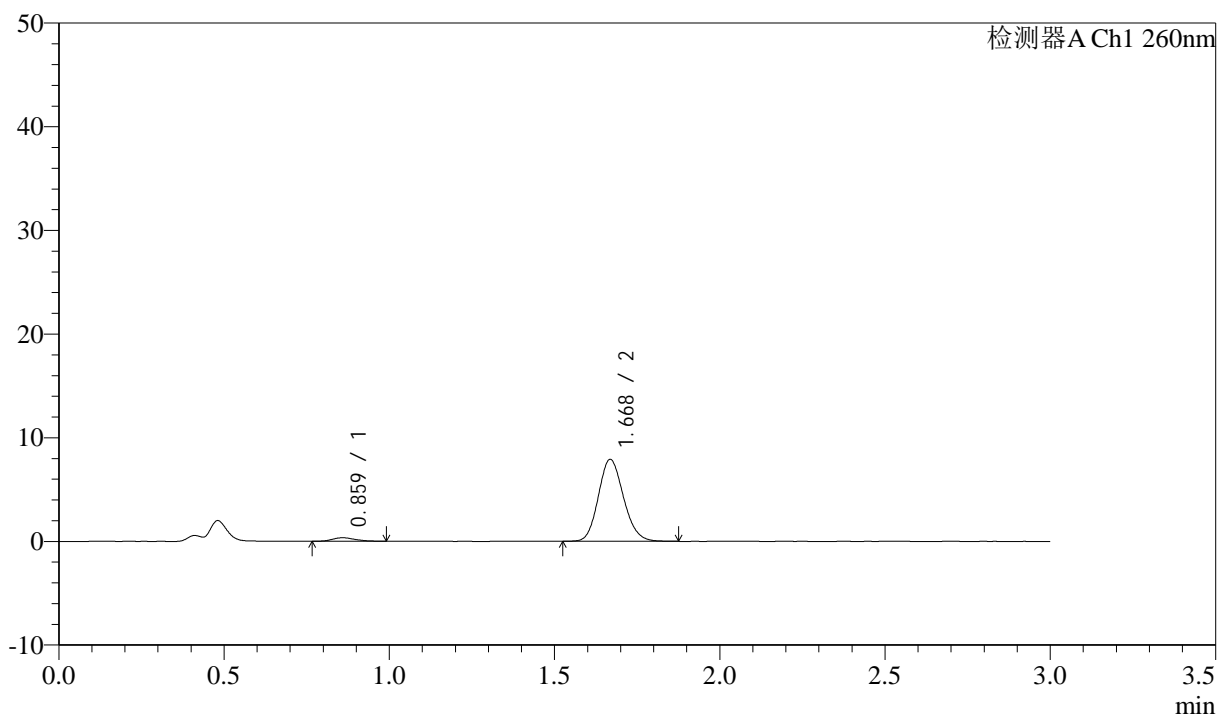
峰号	保留时间	面积	面积%	高度	理论塔板数(USP)	拖尾因子	分离度(USP)
1	0.859	1743	3.963	359	722	1.092	--
2	1.669	42228	96.037	7977	2313	1.145	6.074
总计		43970	100.000	8336			

<样品信息>

色谱柱: XB-C18(50mm*4.6mm,5 μ m) 流速: 1.5ml/min
 柱温: 30°C 波长: 260nm
 数据文件名: RC\$SMF-4080 - 27-41/30-800-2 - zzp-2025010421p-rcqx-80mg-pH1.0-jyx2-jf50z-p6-30min.lcd
 方法文件名: RC\$SMF-4080 - SMF-4080-rcqx-FX279.lcm
 批处理文件名: RC\$SMF-4080 - SMF-4080-20250206-fx279.lcb
 样品瓶号: 4-50
 进样体积: 10 μ l 版本号: 6.115
 进样时间: 2025/02/06 22:28:06 实验者: jiangjinwei
 处理时间(V2): 2025/02/07 09:35:05 处理者: jiangjinwei
 仪器型号: SHIMADZU LC-2050C(FX279)

<色谱图>

mV



<峰表>

检测器A Ch1 260nm

峰号	保留时间	面积	面积%	高度	理论塔板数(USP)	拖尾因子	分离度(USP)
1	0.859	1665	3.827	341	728	1.243	--
2	1.668	41838	96.173	7871	2303	1.144	6.076
总计		43503	100.000	8212			

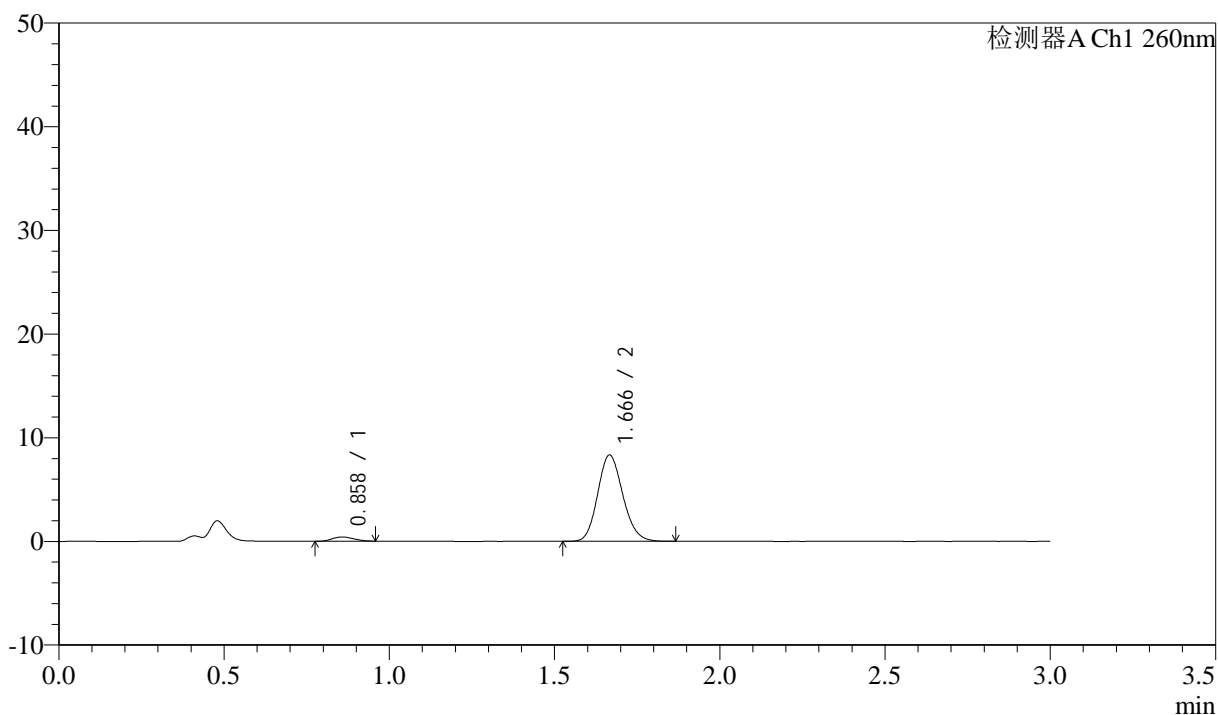
图204 美阿沙坦钾片溶出曲线测定HPLC图谱
 自制品-2025010421批(80mg规格)-均一性2-pH1.0盐酸溶液介质-
 桨法-50转-30min-片6
 供试品溶液-1

<样品信息>

色谱柱: XB-C18(50mm*4.6mm,5 μ m) 流速: 1.5ml/min
 柱温: 30 $^{\circ}$ C 波长: 260nm
 数据文件名: RC\$SMF-4080 - 27-41/30-801-2 - zzp-2025010421p-rcqx-80mg-pH1.0-jyx2-jf50z-p1-45min.lcd
 方法文件名: RC\$SMF-4080 - SMF-4080-rcqx-FX279.lcm
 批处理文件名: RC\$SMF-4080 - SMF-4080-20250206-fx279.lcb
 样品瓶号: 4-6
 进样体积: 10 μ l 版本号: 6.115
 进样时间: 2025/02/06 22:31:28 实验者: jiangjinwei
 处理时间(V2): 2025/02/07 09:35:08 处理者: jiangjinwei
 仪器型号: SHIMADZU LC-2050C(FX279)

<色谱图>

mV



<峰表>

检测器A Ch1 260nm

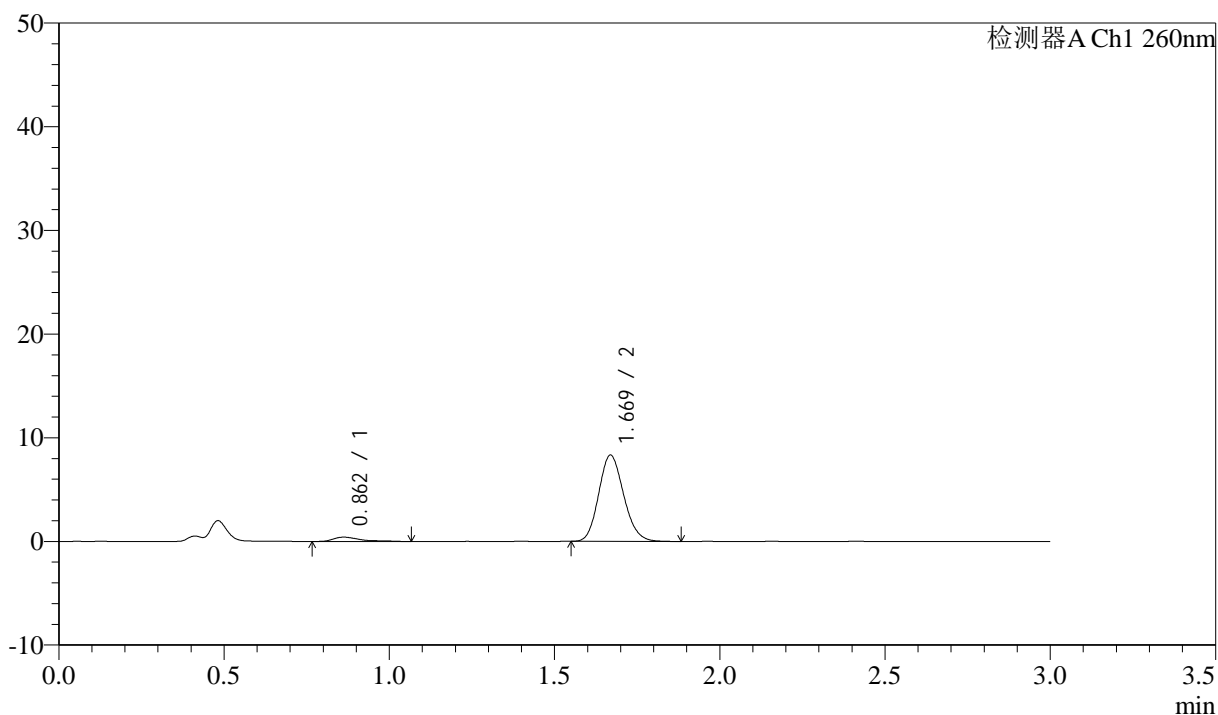
峰号	保留时间	面积	面积%	高度	理论塔板数(USP)	拖尾因子	分离度(USP)
1	0.858	1865	4.070	405	780	1.144	--
2	1.666	43971	95.930	8293	2293	1.144	6.169
总计		45837	100.000	8698			

<样品信息>

色谱柱: XB-C18(50mm*4.6mm,5 μ m) 流速: 1.5ml/min
 柱温: 30°C 波长: 260nm
 数据文件名: RC\$SMF-4080 - 27-41/30-802-2 - zzp-2025010421p-rcqx-80mg-pH1.0-jyx2-jf50z-p2-45min.lcd
 方法文件名: RC\$SMF-4080 - SMF-4080-rcqx-FX279.lcm
 批处理文件名: RC\$SMF-4080 - SMF-4080-20250206-fx279.lcb
 样品瓶号: 4-15
 进样体积: 10 μ l 版本号: 6.115
 进样时间: 2025/02/06 22:34:52 实验者: jiangjinwei
 处理时间(V2): 2025/02/07 09:35:11 处理者: jiangjinwei
 仪器型号: SHIMADZU LC-2050C(FX279)

<色谱图>

mV



<峰表>

检测器A Ch1 260nm

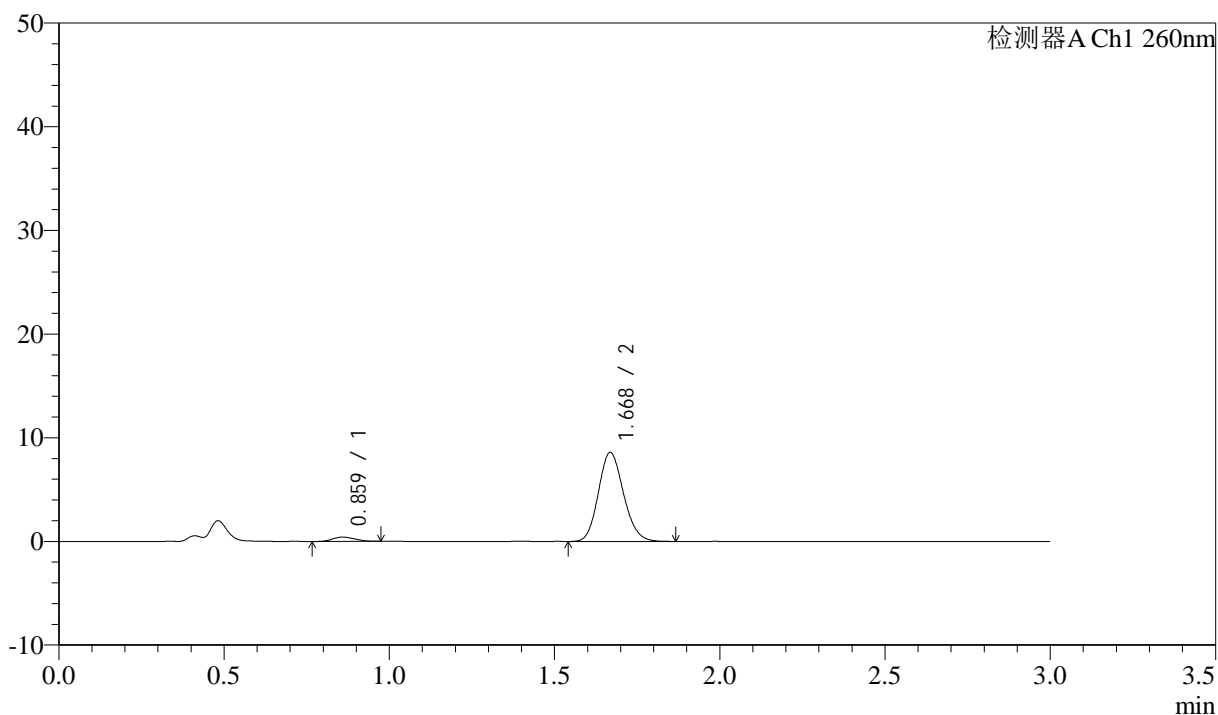
峰号	保留时间	面积	面积%	高度	理论塔板数(USP)	拖尾因子	分离度(USP)
1	0.862	2374	5.141	417	628	1.761	--
2	1.669	43797	94.859	8301	2328	1.149	5.846
总计		46171	100.000	8718			

<样品信息>

色谱柱: XB-C18(50mm*4.6mm,5 μ m) 流速: 1.5ml/min
 柱温: 30°C 波长: 260nm
 数据文件名: RC\$SMF-4080 - 27-41/30-803-2 - zzp-2025010421p-rcqx-80mg-pH1.0-jyx2-jf50z-p3-45min.lcd
 方法文件名: RC\$SMF-4080 - SMF-4080-rcqx-FX279.lcm
 批处理文件名: RC\$SMF-4080 - SMF-4080-20250206-fx279.lcb
 样品瓶号: 4-24
 进样体积: 10 μ l 版本号: 6.115
 进样时间: 2025/02/06 22:38:15 实验者: jiangjinwei
 处理时间(V2): 2025/02/07 09:35:13 处理者: jiangjinwei
 仪器型号: SHIMADZU LC-2050C(FX279)

<色谱图>

mV



<峰表>

检测器A Ch1 260nm

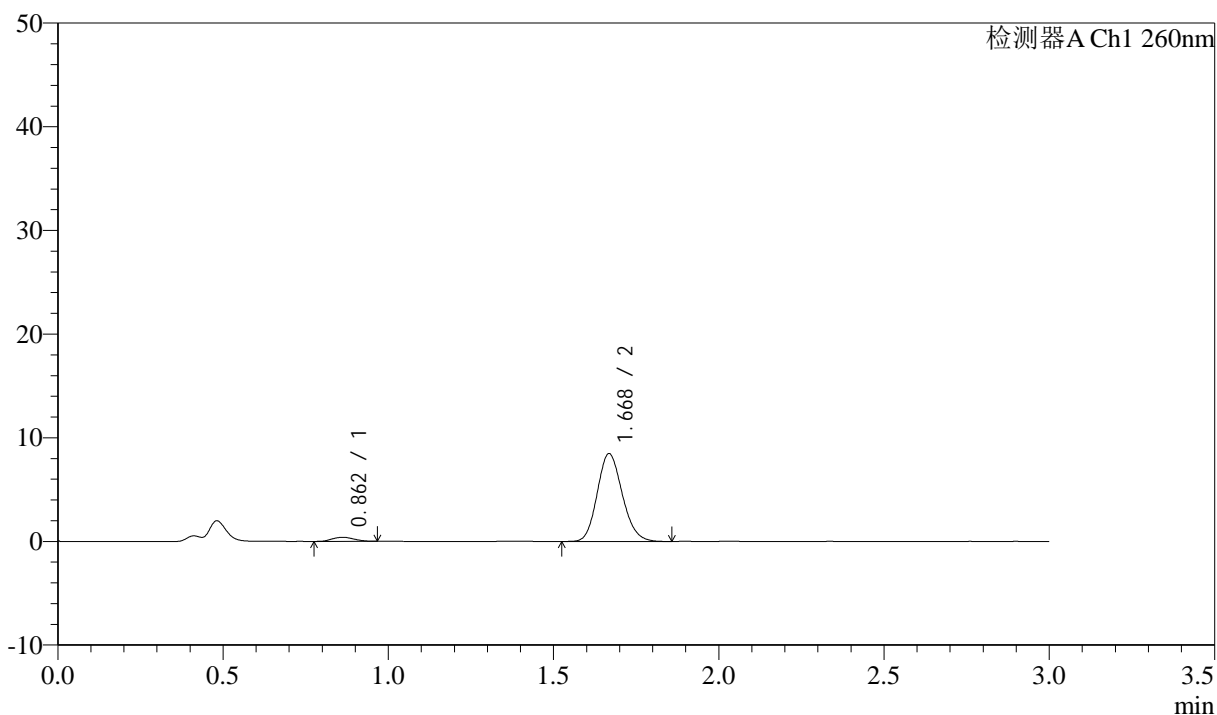
峰号	保留时间	面积	面积%	高度	理论塔板数(USP)	拖尾因子	分离度(USP)
1	0.859	1944	4.106	410	724	1.168	--
2	1.668	45411	95.894	8554	2301	1.143	6.072
总计		47355	100.000	8964			

<样品信息>

色谱柱: XB-C18(50mm*4.6mm,5 μ m) 流速: 1.5ml/min
 柱温: 30 $^{\circ}$ C 波长: 260nm
 数据文件名: RC\$SMF-4080 - 27-41/30-804-2 - zzp-2025010421p-rcqx-80mg-pH1.0-jyx2-jf50z-p4-45min.lcd
 方法文件名: RC\$SMF-4080 - SMF-4080-rcqx-FX279.lcm
 批处理文件名: RC\$SMF-4080 - SMF-4080-20250206-fx279.lcb
 样品瓶号: 4-33
 进样体积: 10 μ l 版本号: 6.115
 进样时间: 2025/02/06 22:41:37 实验者: jiangjinwei
 处理时间(V2): 2025/02/07 09:35:16 处理者: jiangjinwei
 仪器型号: SHIMADZU LC-2050C(FX279)

<色谱图>

mV



<峰表>

检测器A Ch1 260nm

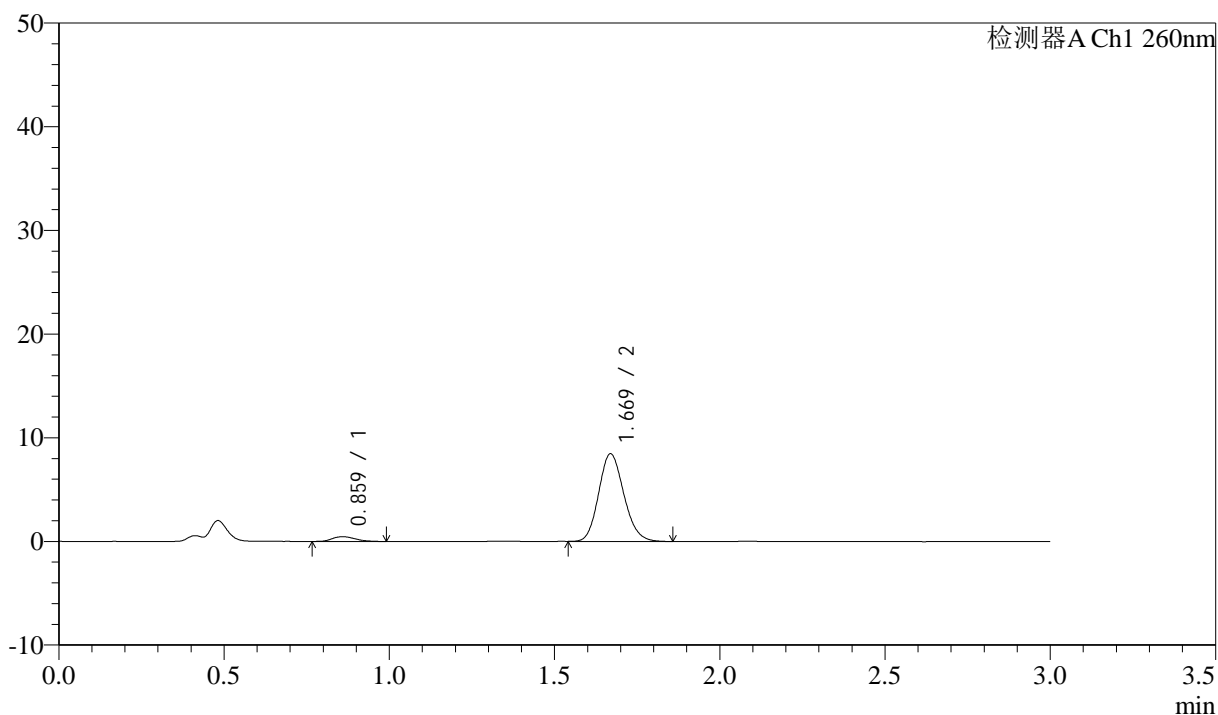
峰号	保留时间	面积	面积%	高度	理论塔板数(USP)	拖尾因子	分离度(USP)
1	0.862	1854	3.978	398	777	1.057	--
2	1.668	44755	96.022	8427	2309	1.148	6.137
总计		46610	100.000	8825			

<样品信息>

色谱柱: XB-C18(50mm*4.6mm,5 μ m) 流速: 1.5ml/min
 柱温: 30 $^{\circ}$ C 波长: 260nm
 数据文件名: RC\$SMF-4080 - 27-41/30-805-2 - zzp-2025010421p-rcqx-80mg-pH1.0-jyx2-jf50z-p5-45min.lcd
 方法文件名: RC\$SMF-4080 - SMF-4080-rcqx-FX279.lcm
 批处理文件名: RC\$SMF-4080 - SMF-4080-20250206-fx279.lcb
 样品瓶号: 4-42
 进样体积: 10 μ l 版本号: 6.115
 进样时间: 2025/02/06 22:44:59 实验者: jiangjinwei
 处理时间(V2): 2025/02/07 09:35:19 处理者: jiangjinwei
 仪器型号: SHIMADZU LC-2050C(FX279)

<色谱图>

mV



<峰表>

检测器A Ch1 260nm

峰号	保留时间	面积	面积%	高度	理论塔板数(USP)	拖尾因子	分离度(USP)
1	0.859	2197	4.672	453	732	1.237	--
2	1.669	44820	95.328	8444	2294	1.145	6.086
总计		47017	100.000	8897			



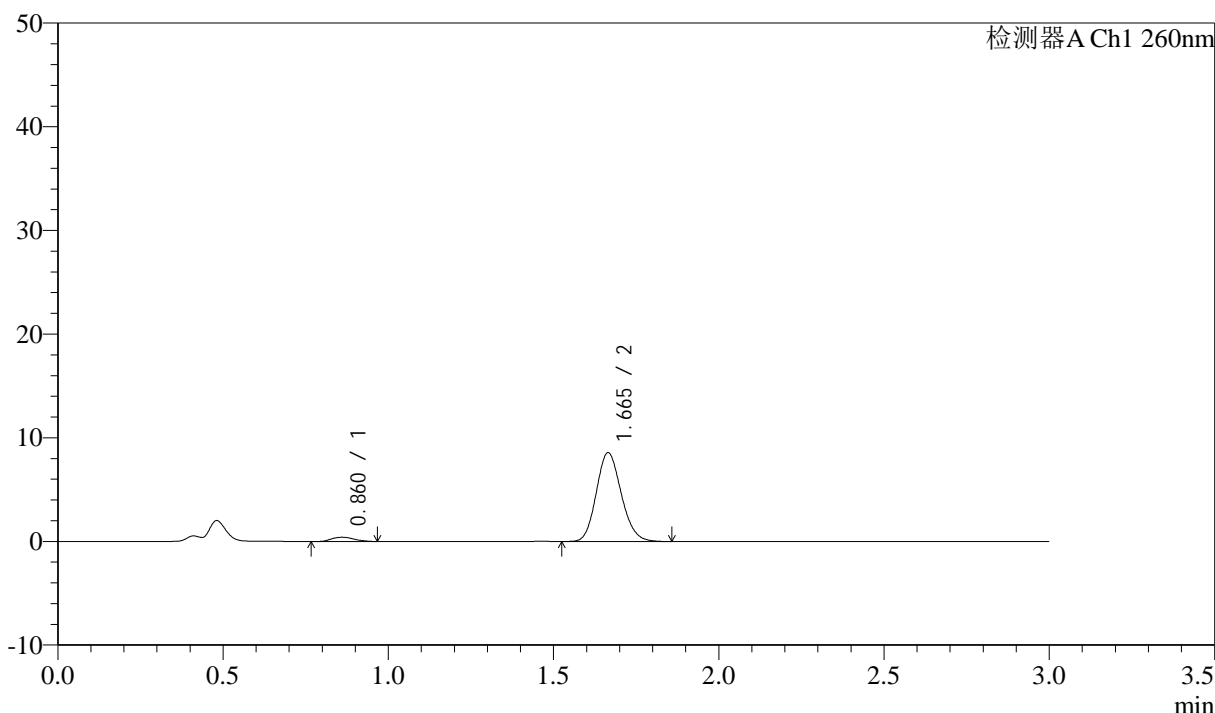
SMF-4080

<样品信息>

色谱柱: XB-C18(50mm*4.6mm,5 μ m) 流速: 1.5ml/min
 柱温: 30°C 波长: 260nm
 数据文件名: RC\$SMF-4080 - 27-41/30-806-2 - zzp-2025010421p-rcqx-80mg-pH1.0-jyx2-jf50z-p6-45min.lcd
 方法文件名: RC\$SMF-4080 - SMF-4080-rcqx-FX279.lcm
 批处理文件名: RC\$SMF-4080 - SMF-4080-20250206-fx279.lcb
 样品瓶号: 4-51
 进样体积: 10 μ l 版本号: 6.115
 进样时间: 2025/02/06 22:48:21 实验者: jiangjinwei
 处理时间 (V2): 2025/02/07 09:35:21 处理者: jiangjinwei
 仪器型号: SHIMADZU LC-2050C(FX279)

<色谱图>

mV



<峰表>

检测器A Ch1 260nm

峰号	保留时间	面积	面积%	高度	理论塔板数(USP)	拖尾因子	分离度(USP)
1	0.860	2002	4.251	415	771	1.114	--
2	1.665	45089	95.749	8565	2316	1.141	6.133
总计		47090	100.000	8980			

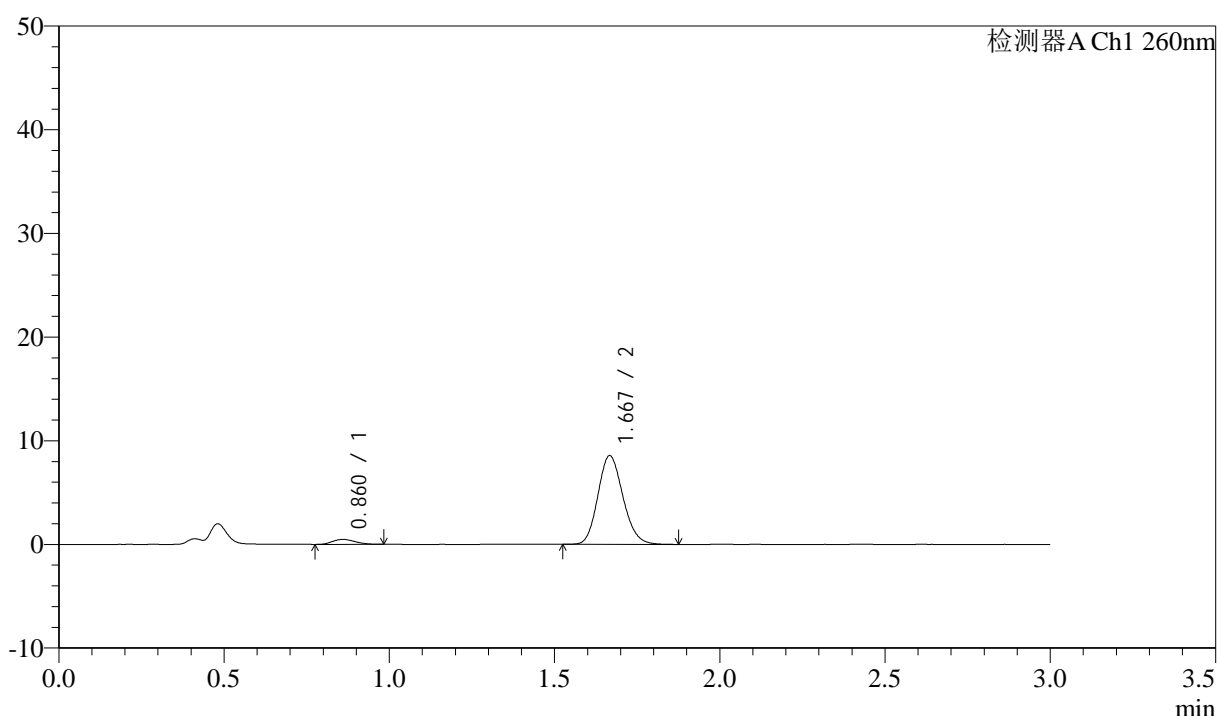
图210 美阿沙坦钾片溶出曲线测定HPLC图谱
 自制品-2025010421批(80mg规格)-均一性2-pH1.0盐酸溶液介质-
 桨法-50转-45min-片6
 供试品溶液-1

<样品信息>

色谱柱: XB-C18(50mm*4.6mm,5 μ m) 流速: 1.5ml/min
 柱温: 30°C 波长: 260nm
 数据文件名: RC\$SMF-4080 - 27-41/30-807-2 - zzp-2025010421p-rcqx-80mg-pH1.0-jyx2-jf50z-p1-60min.lcd
 方法文件名: RC\$SMF-4080 - SMF-4080-rcqx-FX279.lcm
 批处理文件名: RC\$SMF-4080 - SMF-4080-20250206-fx279.lcb
 样品瓶号: 4-7
 进样体积: 10 μ l 版本号: 6.115
 进样时间: 2025/02/06 22:51:44 实验者: jiangjinwei
 处理时间(V2): 2025/02/07 09:35:24 处理者: jiangjinwei
 仪器型号: SHIMADZU LC-2050C(FX279)

<色谱图>

mV



<峰表>

检测器A Ch1 260nm

峰号	保留时间	面积	面积%	高度	理论塔板数(USP)	拖尾因子	分离度(USP)
1	0.860	2270	4.791	474	736	1.163	--
2	1.667	45120	95.209	8522	2312	1.148	6.080
总计		47391	100.000	8996			

图211 美阿沙坦钾片溶出曲线测定HPLC图谱
 自制品-2025010421批(80mg规格)-均一性2-pH1.0盐酸溶液介质-
 桨法-50转-60min-片1
 供试品溶液-1



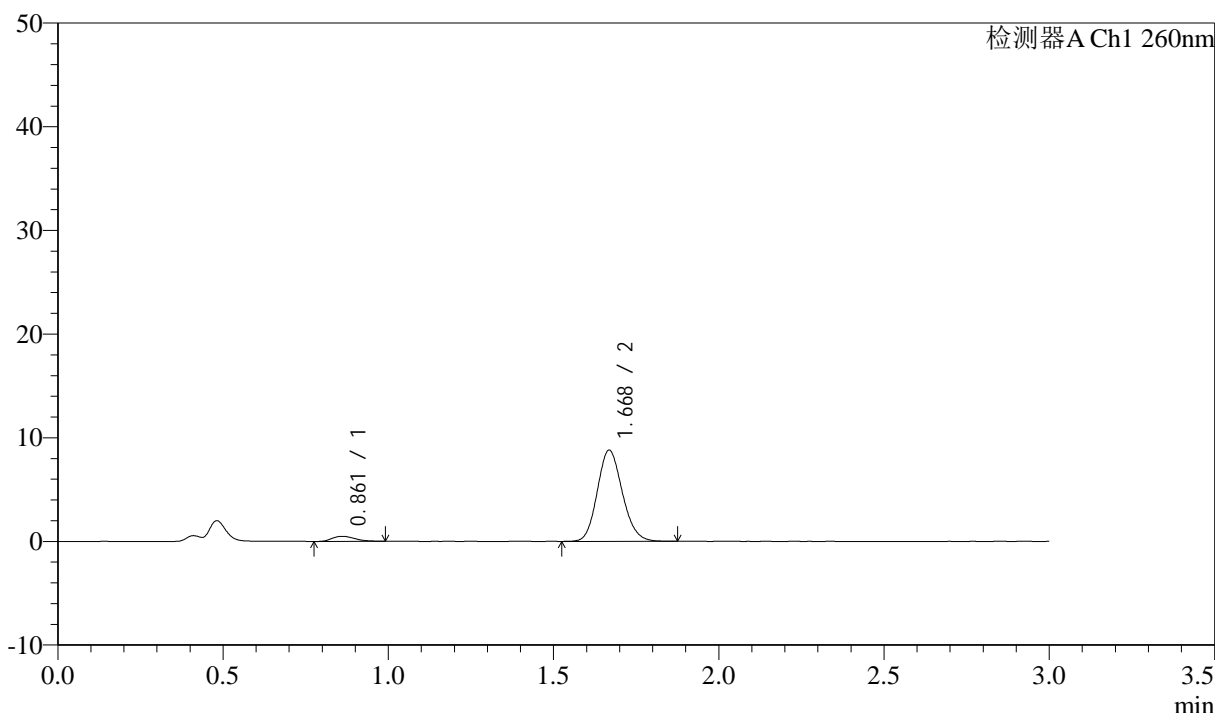
SMF-4080

<样品信息>

色谱柱: XB-C18(50mm*4.6mm,5μm) 流速: 1.5ml/min
 柱温: 30°C 波长: 260nm
 数据文件名: RC\$SMF-4080 - 27-41/30-808-2 - zzp-2025010421p-rcqx-80mg-pH1.0-jyx2-jf50z-p2-60min.lcd
 方法文件名: RC\$SMF-4080 - SMF-4080-rcqx-FX279.lcm
 批处理文件名: RC\$SMF-4080 - SMF-4080-20250206-fx279.lcb
 样品瓶号: 4-16
 进样体积: 10μl 版本号: 6.115
 进样时间: 2025/02/06 22:55:07 实验者: jiangjinwei
 处理时间 (V2): 2025/02/07 09:35:27 处理者: jiangjinwei
 仪器型号: SHIMADZU LC-2050C(FX279)

<色谱图>

mV



<峰表>

检测器A Ch1 260nm

峰号	保留时间	面积	面积%	高度	理论塔板数(USP)	拖尾因子	分离度(USP)
1	0.861	2371	4.856	489	734	1.299	--
2	1.668	46456	95.144	8758	2317	1.140	6.076
总计		48827	100.000	9248			

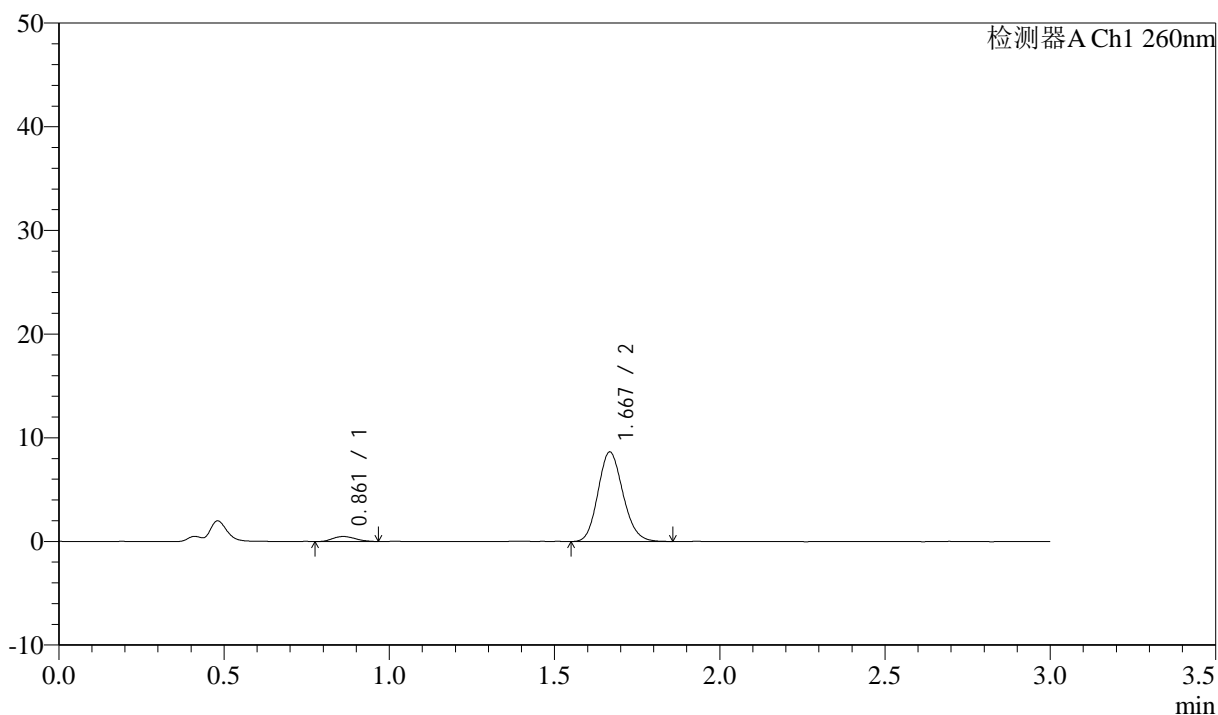
图212 美阿沙坦钾片溶出曲线测定HPLC图谱
 自制品-2025010421批(80mg规格)-均一性2-pH1.0盐酸溶液介质-
 桨法-50转-60min-片2
 供试品溶液-1

<样品信息>

色谱柱: XB-C18(50mm*4.6mm,5 μ m) 流速: 1.5ml/min
 柱温: 30°C 波长: 260nm
 数据文件名: RC\$SMF-4080 - 27-41/30-809-2 - zzp-2025010421p-rcqx-80mg-pH1.0-jyx2-jf50z-p3-60min.lcd
 方法文件名: RC\$SMF-4080 - SMF-4080-rcqx-FX279.lcm
 批处理文件名: RC\$SMF-4080 - SMF-4080-20250206-fx279.lcb
 样品瓶号: 4-25
 进样体积: 10 μ l 版本号: 6.115
 进样时间: 2025/02/06 22:58:31 实验者: jiangjinwei
 处理时间(V2): 2025/02/07 09:35:30 处理者: jiangjinwei
 仪器型号: SHIMADZU LC-2050C(FX279)

<色谱图>

mV



<峰表>

检测器A Ch1 260nm

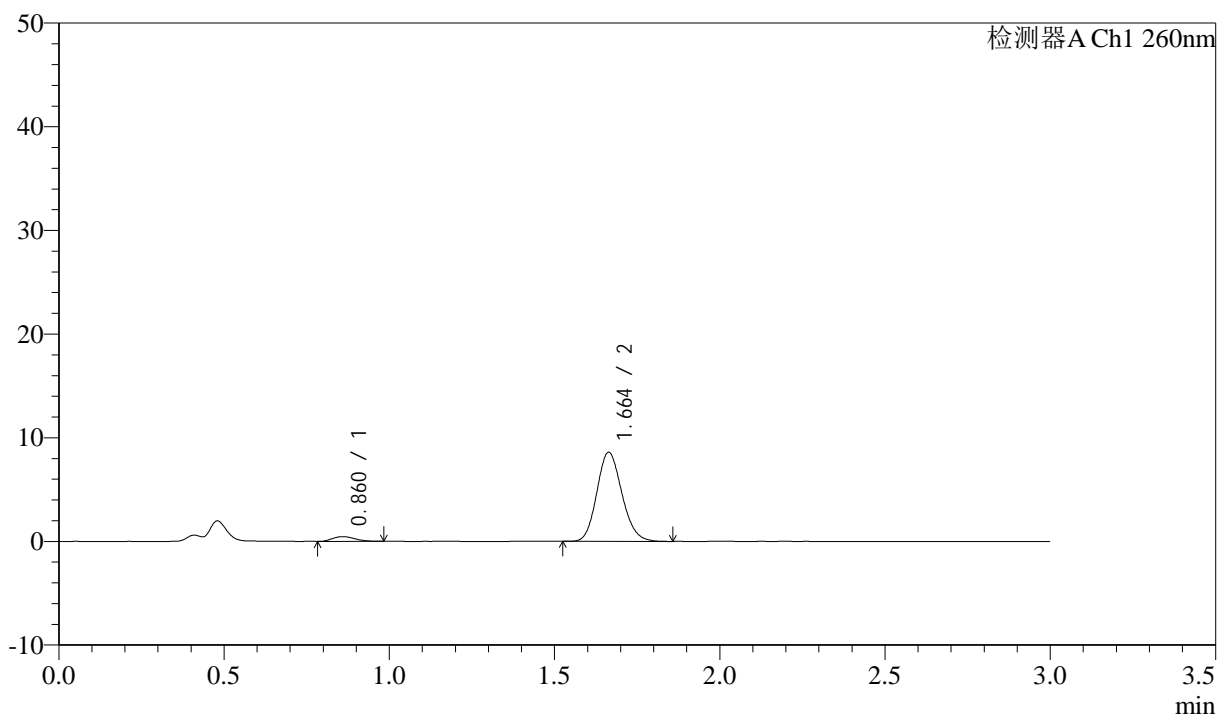
峰号	保留时间	面积	面积%	高度	理论塔板数(USP)	拖尾因子	分离度(USP)
1	0.861	2264	4.758	478	752	1.193	--
2	1.667	45321	95.242	8586	2324	1.141	6.112
总计		47585	100.000	9064			

<样品信息>

色谱柱: XB-C18(50mm*4.6mm,5 μ m) 流速: 1.5ml/min
 柱温: 30°C 波长: 260nm
 数据文件名: RC\$SMF-4080 - 27-41/30-810-2 - zzp-2025010421p-rcqx-80mg-pH1.0-jyx2-jf50z-p4-60min.lcd
 方法文件名: RC\$SMF-4080 - SMF-4080-rcqx-FX279.lcm
 批处理文件名: RC\$SMF-4080 - SMF-4080-20250206-fx279.lcb
 样品瓶号: 4-34
 进样体积: 10 μ l 版本号: 6.115
 进样时间: 2025/02/06 23:01:53 实验者: jiangjinwei
 处理时间(V2): 2025/02/07 09:35:33 处理者: jiangjinwei
 仪器型号: SHIMADZU LC-2050C(FX279)

<色谱图>

mV



<峰表>

检测器A Ch1 260nm

峰号	保留时间	面积	面积%	高度	理论塔板数(USP)	拖尾因子	分离度(USP)
1	0.860	2171	4.570	455	756	1.230	--
2	1.664	45329	95.430	8599	2299	1.144	6.095
总计		47500	100.000	9054			

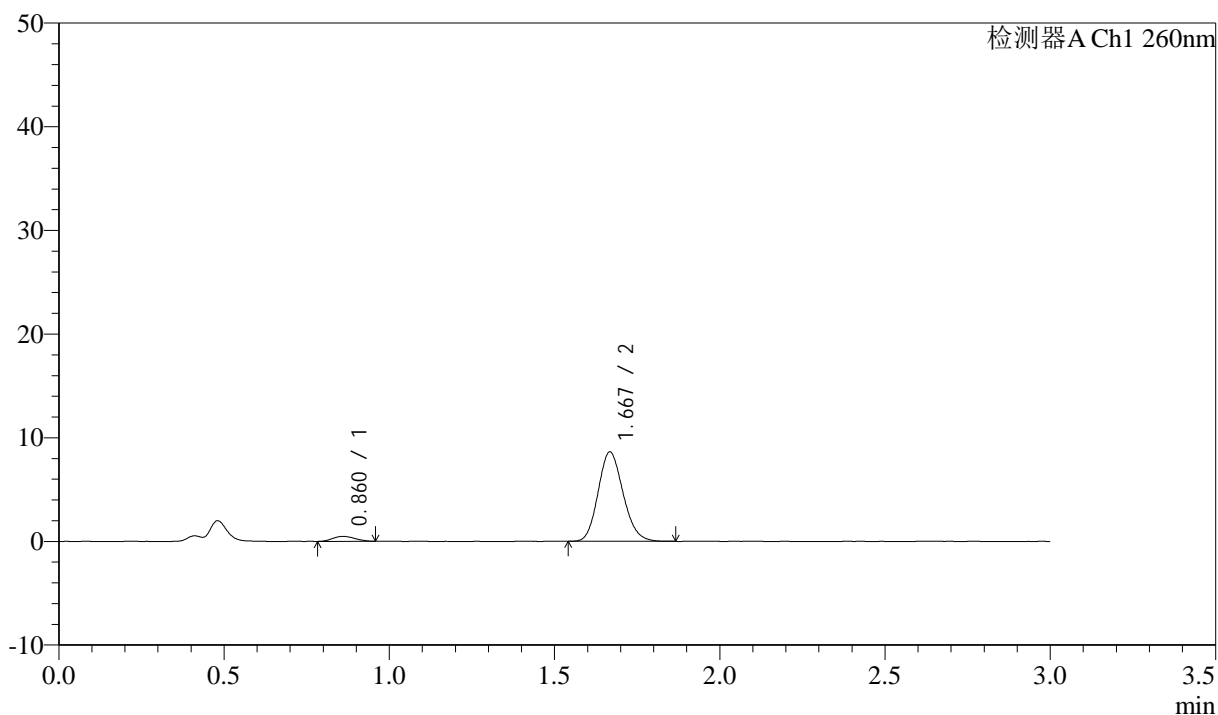
图214 美阿沙坦钾片溶出曲线测定HPLC图谱
 自制品-2025010421批(80mg规格)-均一性2-pH1.0盐酸溶液介质-
 桨法-50转-60min-片4
 供试品溶液-1

<样品信息>

色谱柱: XB-C18(50mm*4.6mm,5 μ m) 流速: 1.5ml/min
 柱温: 30°C 波长: 260nm
 数据文件名: RC\$SMF-4080 - 27-41/30-811-2 - zzp-2025010421p-rcqx-80mg-pH1.0-jyx2-jf50z-p5-60min.lcd
 方法文件名: RC\$SMF-4080 - SMF-4080-rcqx-FX279.lcm
 批处理文件名: RC\$SMF-4080 - SMF-4080-20250206-fx279.lcb
 样品瓶号: 4-43
 进样体积: 10 μ l 版本号: 6.115
 进样时间: 2025/02/06 23:05:17 实验者: jiangjinwei
 处理时间(V2): 2025/02/07 09:35:35 处理者: jiangjinwei
 仪器型号: SHIMADZU LC-2050C(FX279)

<色谱图>

mV



<峰表>

检测器A Ch1 260nm

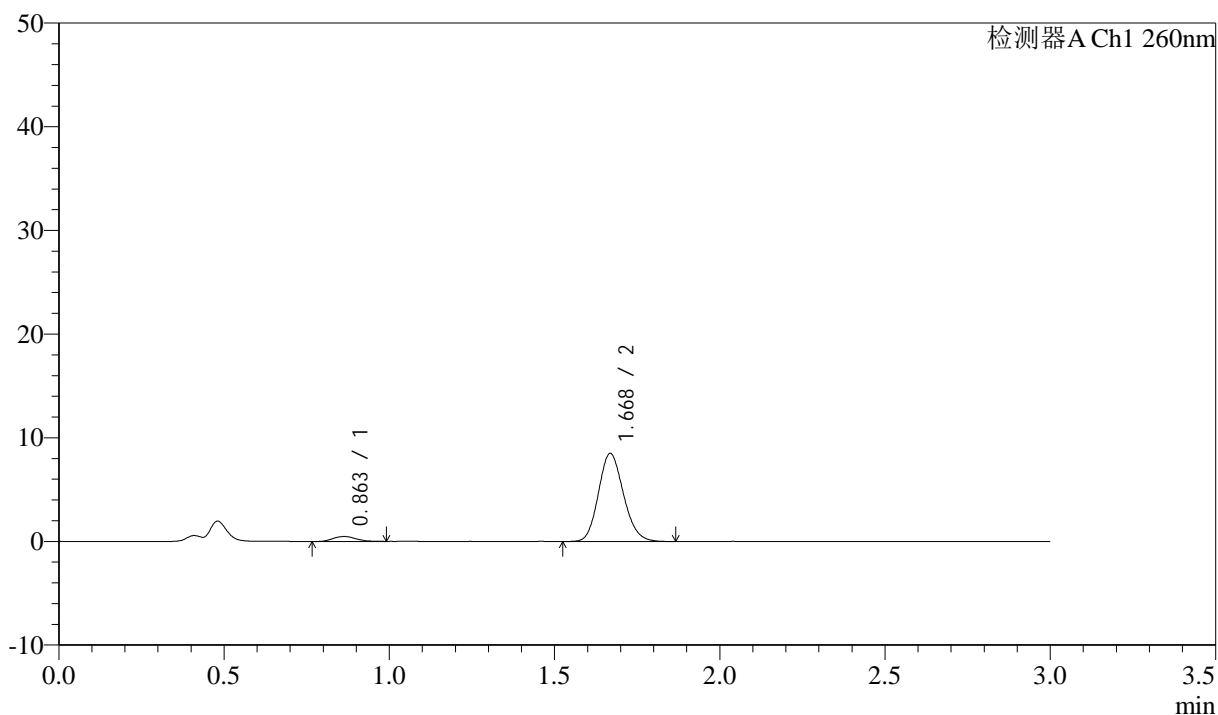
峰号	保留时间	面积	面积%	高度	理论塔板数(USP)	拖尾因子	分离度(USP)
1	0.860	2257	4.738	475	762	1.117	--
2	1.667	45374	95.262	8566	2314	1.147	6.132
总计		47630	100.000	9041			

<样品信息>

色谱柱: XB-C18(50mm*4.6mm,5 μ m) 流速: 1.5ml/min
 柱温: 30 $^{\circ}$ C 波长: 260nm
 数据文件名: RC\$SMF-4080 - 27-41/30-812-2 - zzp-2025010421p-rcqx-80mg-pH1.0-jyx2-jf50z-p6-60min.lcd
 方法文件名: RC\$SMF-4080 - SMF-4080-rcqx-FX279.lcm
 批处理文件名: RC\$SMF-4080 - SMF-4080-20250206-fx279.lcb
 样品瓶号: 4-52
 进样体积: 10 μ l 版本号: 6.115
 进样时间: 2025/02/06 23:08:39 实验者: jiangjinwei
 处理时间(V2): 2025/02/07 09:35:38 处理者: jiangjinwei
 仪器型号: SHIMADZU LC-2050C(FX279)

<色谱图>

mV



<峰表>

检测器A Ch1 260nm

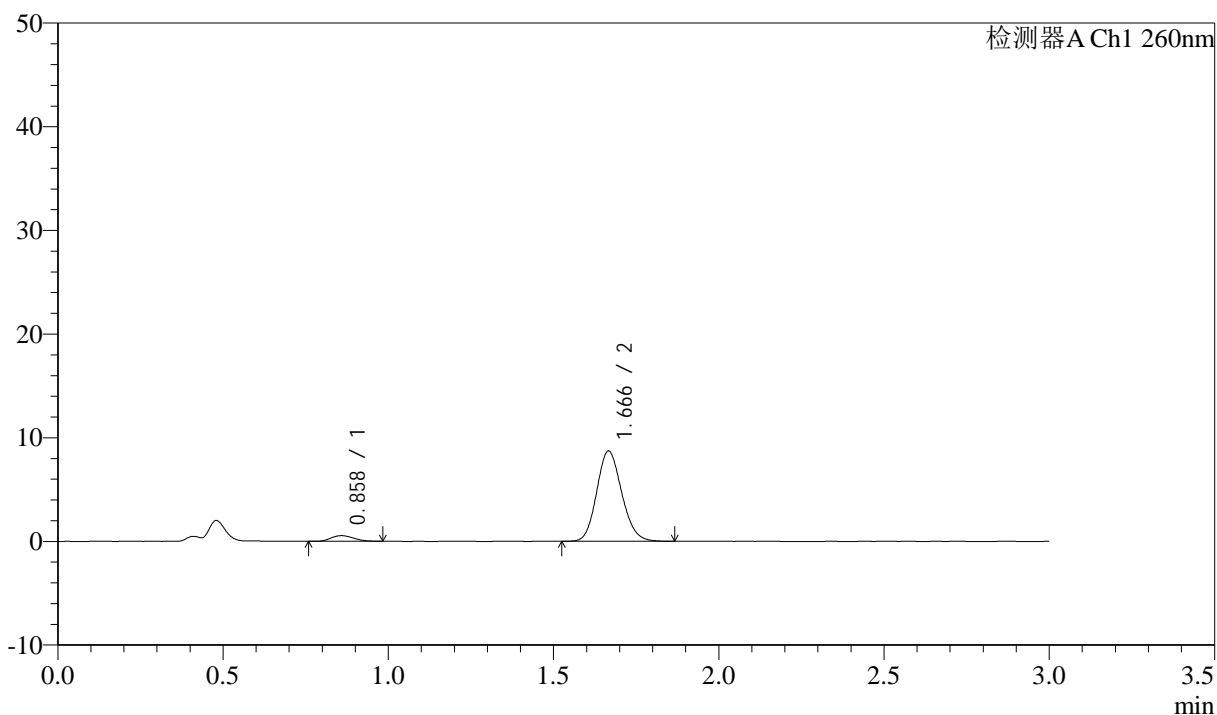
峰号	保留时间	面积	面积%	高度	理论塔板数(USP)	拖尾因子	分离度(USP)
1	0.863	2318	4.918	475	753	1.150	--
2	1.668	44807	95.082	8455	2312	1.145	6.088
总计		47125	100.000	8931			

<样品信息>

色谱柱: XB-C18(50mm*4.6mm,5 μ m) 流速: 1.5ml/min
 柱温: 30°C 波长: 260nm
 数据文件名: RC\$SMF-4080 - 27-41/30-813-2 - zzp-2025010421p-rcqx-80mg-pH1.0-jyx2-jf50z-p1-jx10min.lcd
 方法文件名: RC\$SMF-4080 - SMF-4080-rcqx-FX279.lcm
 批处理文件名: RC\$SMF-4080 - SMF-4080-20250206-fx279.lcb
 样品瓶号: 4-8
 进样体积: 10 μ l 版本号: 6.115
 进样时间: 2025/02/06 23:12:02 实验者: jiangjinwei
 处理时间(V2): 2025/02/07 09:35:41 处理者: jiangjinwei
 仪器型号: SHIMADZU LC-2050C(FX279)

<色谱图>

mV



<峰表>

检测器A Ch1 260nm

峰号	保留时间	面积	面积%	高度	理论塔板数(USP)	拖尾因子	分离度(USP)
1	0.858	2529	5.218	538	743	1.155	--
2	1.666	45933	94.782	8685	2313	1.140	6.109
总计		48462	100.000	9223			

图217 美阿沙坦钾片溶出曲线测定HPLC图谱

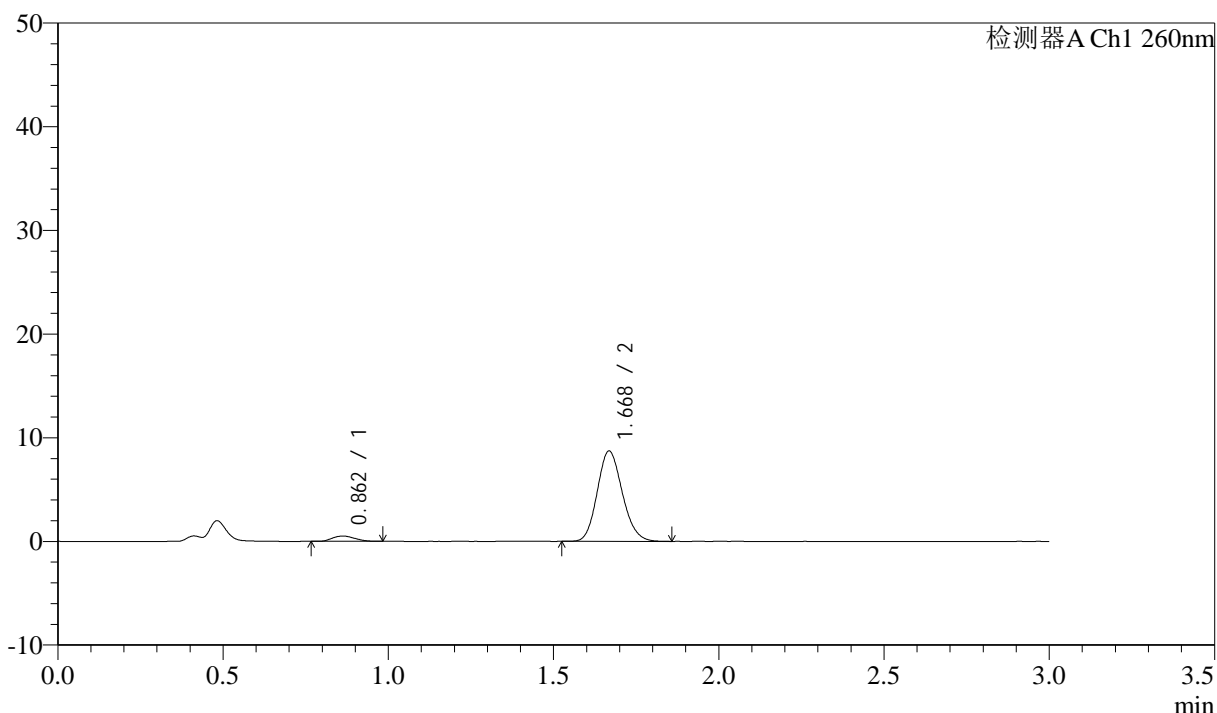
自制品-2025010421批(80mg规格)-均一性2-pH1.0盐酸溶液介质-桨法-50转-
 极限转速-片1
 供试品溶液-1

<样品信息>

色谱柱: XB-C18(50mm*4.6mm,5μm) 流速: 1.5ml/min
 柱温: 30°C 波长: 260nm
 数据文件名: RC\$SMF-4080 - 27-41/30-814-2 - zzp-2025010421p-rcqx-80mg-pH1.0-jyx2-jf50z-p2-jx10min.lcd
 方法文件名: RC\$SMF-4080 - SMF-4080-rcqx-FX279.lcm
 批处理文件名: RC\$SMF-4080 - SMF-4080-20250206-fx279.lcb
 样品瓶号: 4-17
 进样体积: 10μl 版本号: 6.115
 进样时间: 2025/02/06 23:15:26 实验者: jiangjinwei
 处理时间 (V2): 2025/02/07 09:35:43 处理者: jiangjinwei
 仪器型号: SHIMADZU LC-2050C(FX279)

<色谱图>

mV



<峰表>

检测器A Ch1 260nm

峰号	保留时间	面积	面积%	高度	理论塔板数(USP)	拖尾因子	分离度(USP)
1	0.862	2440	5.035	514	735	1.177	--
2	1.668	46016	94.965	8668	2305	1.145	6.054
总计		48456	100.000	9182			

图218 美阿沙坦钾片溶出曲线测定HPLC图谱

自制品-2025010421批(80mg规格)-均一性2-pH1.0盐酸溶液介质-桨法-50转-
 极限转速-片2
 供试品溶液-1



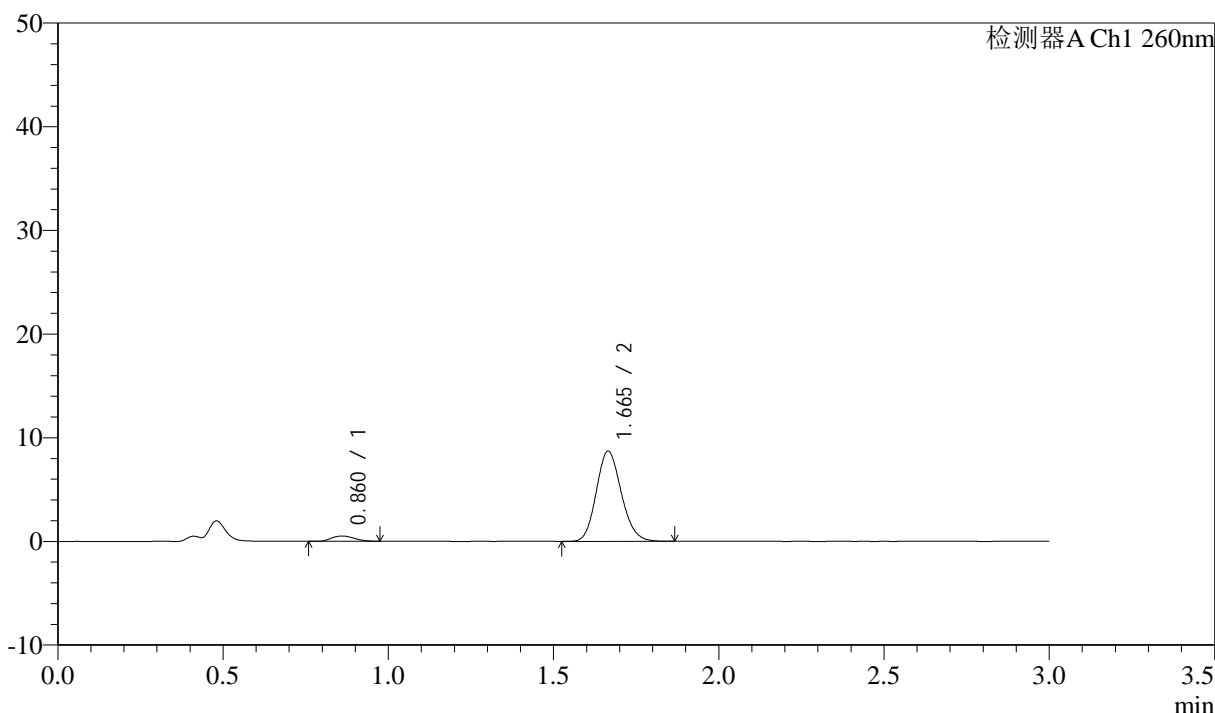
SMF-4080

<样品信息>

色谱柱: XB-C18(50mm*4.6mm,5μm) 流速: 1.5ml/min
 柱温: 30°C 波长: 260nm
 数据文件名: RC\$SMF-4080 - 27-41/30-815-2 - zzp-2025010421p-rcqx-80mg-pH1.0-jyx2-jf50z-p3-jx10min.lcd
 方法文件名: RC\$SMF-4080 - SMF-4080-rcqx-FX279.lcm
 批处理文件名: RC\$SMF-4080 - SMF-4080-20250206-fx279.lcb
 样品瓶号: 4-26
 进样体积: 10μl 版本号: 6.115
 进样时间: 2025/02/06 23:18:49 实验者: jiangjinwei
 处理时间 (V2): 2025/02/07 09:35:46 处理者: jiangjinwei
 仪器型号: SHIMADZU LC-2050C(FX279)

<色谱图>

mV



<峰表>

检测器A Ch1 260nm

峰号	保留时间	面积	面积%	高度	理论塔板数(USP)	拖尾因子	分离度(USP)
1	0.860	2465	5.100	512	732	1.191	--
2	1.665	45860	94.900	8699	2308	1.145	6.058
总计		48325	100.000	9211			

图219 美阿沙坦钾片溶出曲线测定HPLC图谱

自制品-2025010421批(80mg规格)-均一性2-pH1.0盐酸溶液介质-桨法-50转-
 极限转速-片3
 供试品溶液-1



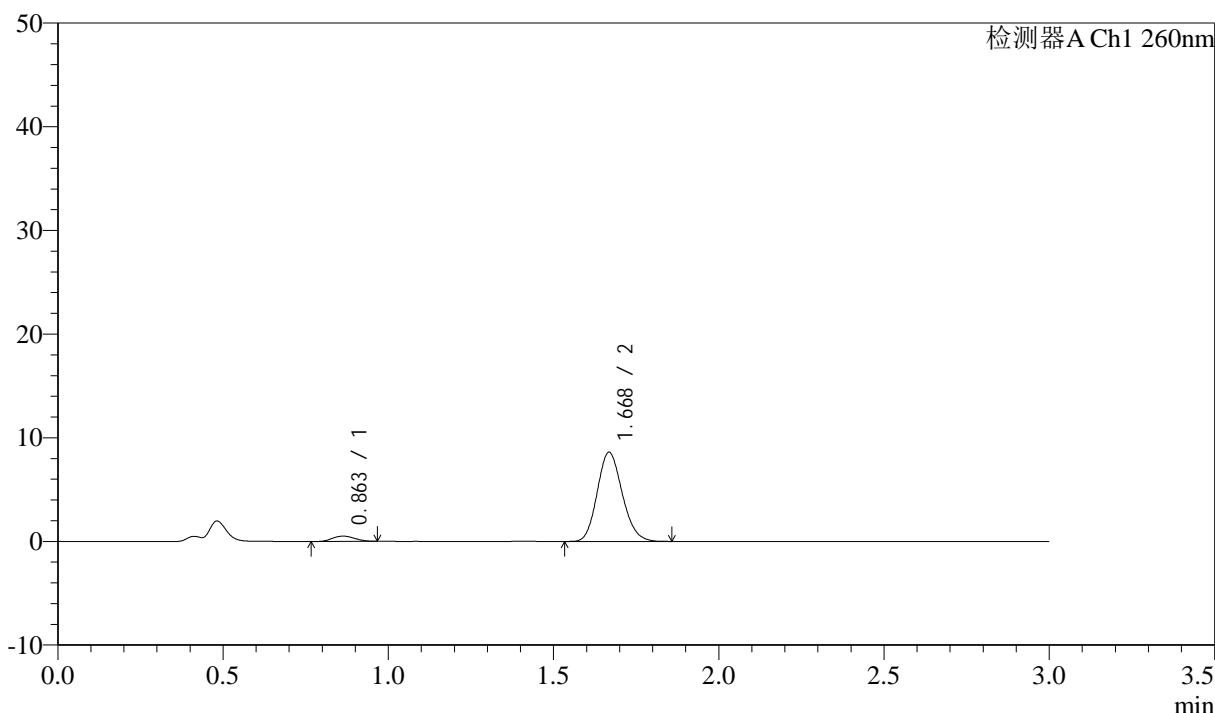
SMF-4080

<样品信息>

色谱柱: XB-C18(50mm*4.6mm,5μm) 流速: 1.5ml/min
 柱温: 30°C 波长: 260nm
 数据文件名: RC\$SMF-4080 - 27-41/30-816-2 - zzp-2025010421p-rcqx-80mg-pH1.0-jyx2-jf50z-p4-jx10min.lcd
 方法文件名: RC\$SMF-4080 - SMF-4080-rcqx-FX279.lcm
 批处理文件名: RC\$SMF-4080 - SMF-4080-20250206-fx279.lcb
 样品瓶号: 4-35
 进样体积: 10μl 版本号: 6.115
 进样时间: 2025/02/06 23:22:13 实验者: jiangjinwei
 处理时间 (V2): 2025/02/07 09:35:49 处理者: jiangjinwei
 仪器型号: SHIMADZU LC-2050C(FX279)

<色谱图>

mV



<峰表>

检测器A Ch1 260nm

峰号	保留时间	面积	面积%	高度	理论塔板数(USP)	拖尾因子	分离度(USP)
1	0.863	2400	5.026	507	760	1.110	--
2	1.668	45353	94.974	8551	2311	1.146	6.096
总计		47753	100.000	9059			

图220 美阿沙坦钾片溶出曲线测定HPLC图谱

自制品-2025010421批(80mg规格)-均一性2-pH1.0盐酸溶液介质-桨法-50转-
 极限转速-片4
 供试品溶液-1



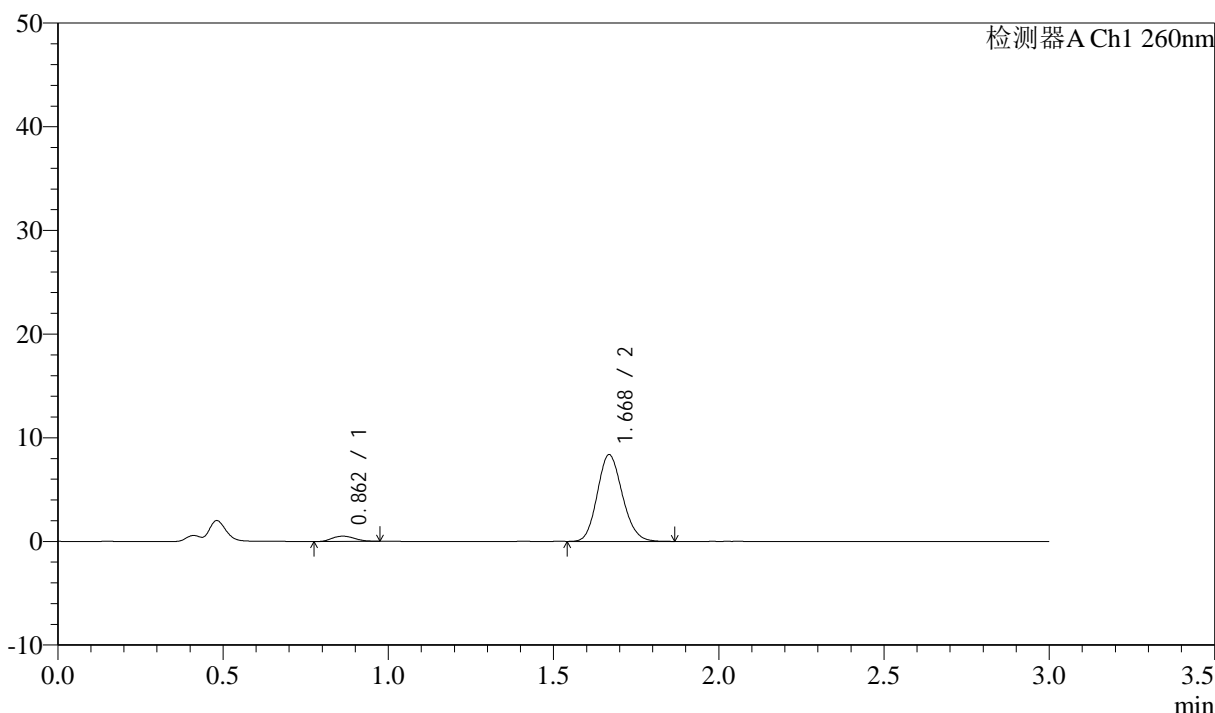
SMF-4080

<样品信息>

色谱柱: XB-C18(50mm*4.6mm,5μm) 流速: 1.5ml/min
 柱温: 30°C 波长: 260nm
 数据文件名: RC\$SMF-4080 - 27-41/30-817-2 - zzp-2025010421p-rcqx-80mg-pH1.0-jyx2-jf50z-p5-jx10min.lcd
 方法文件名: RC\$SMF-4080 - SMF-4080-rcqx-FX279.lcm
 批处理文件名: RC\$SMF-4080 - SMF-4080-20250206-fx279.lcb
 样品瓶号: 4-44
 进样体积: 10μl 版本号: 6.115
 进样时间: 2025/02/06 23:25:36 实验者: jiangjinwei
 处理时间 (V2): 2025/02/07 09:35:51 处理者: jiangjinwei
 仪器型号: SHIMADZU LC-2050C(FX279)

<色谱图>

mV



<峰表>

检测器A Ch1 260nm

峰号	保留时间	面积	面积%	高度	理论塔板数(USP)	拖尾因子	分离度(USP)
1	0.862	2409	5.176	509	758	1.133	--
2	1.668	44137	94.824	8321	2308	1.142	6.100
总计		46546	100.000	8830			

图221 美阿沙坦钾片溶出曲线测定HPLC图谱

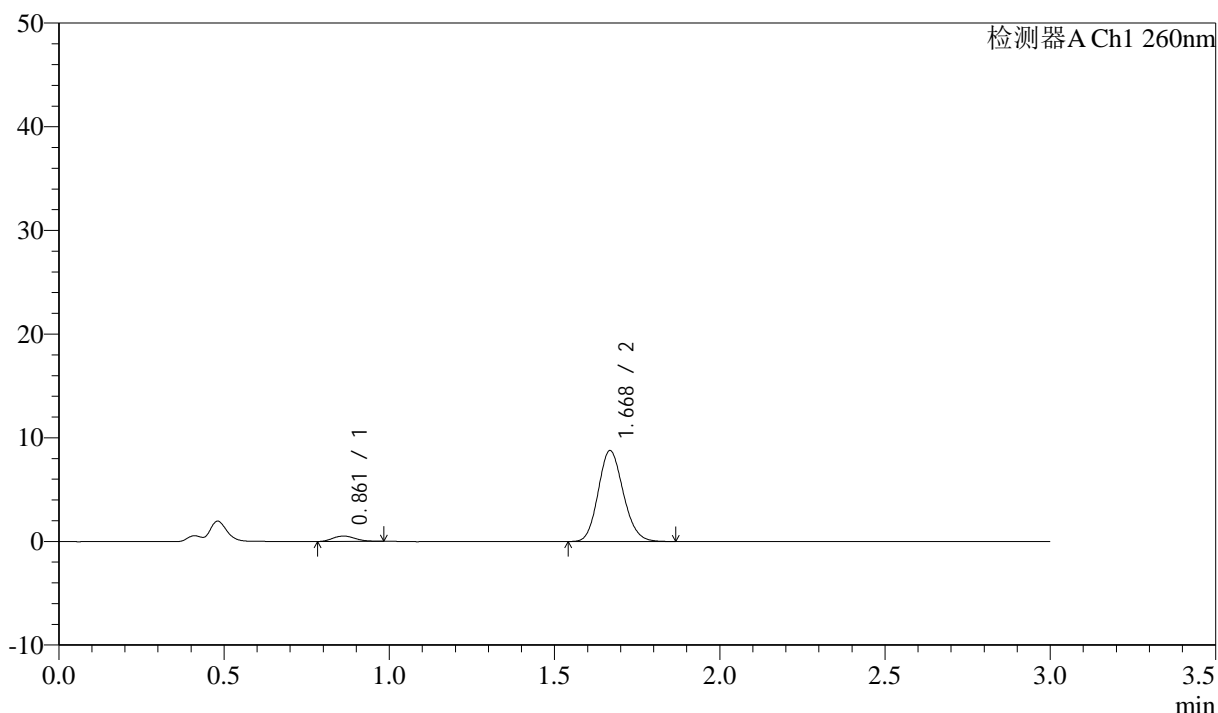
自制品-2025010421批(80mg规格)-均一性2-pH1.0盐酸溶液介质-桨法-50转-
 极限转速-片5
 供试品溶液-1

<样品信息>

色谱柱: XB-C18(50mm*4.6mm,5 μ m) 流速: 1.5ml/min
 柱温: 30°C 波长: 260nm
 数据文件名: RC\$SMF-4080 - 27-41/30-818-2 - zzp-2025010421p-rcqx-80mg-pH1.0-jyx2-jf50z-p6-jx10min.lcd
 方法文件名: RC\$SMF-4080 - SMF-4080-rcqx-FX279.lcm
 批处理文件名: RC\$SMF-4080 - SMF-4080-20250206-fx279.lcb
 样品瓶号: 4-53
 进样体积: 10 μ l 版本号: 6.115
 进样时间: 2025/02/06 23:28:59 实验者: jiangjinwei
 处理时间(V2): 2025/02/07 09:35:54 处理者: jiangjinwei
 仪器型号: SHIMADZU LC-2050C(FX279)

<色谱图>

mV



<峰表>

检测器A Ch1 260nm

峰号	保留时间	面积	面积%	高度	理论塔板数(USP)	拖尾因子	分离度(USP)
1	0.861	2460	5.053	517	763	1.140	--
2	1.668	46216	94.947	8719	2314	1.143	6.123
总计		48676	100.000	9237			

图222 美阿沙坦钾片溶出曲线测定HPLC图谱

自制品-2025010421批(80mg规格)-均一性2-pH1.0盐酸溶液介质-桨法-50转-
 极限转速-片6
 供试品溶液-1



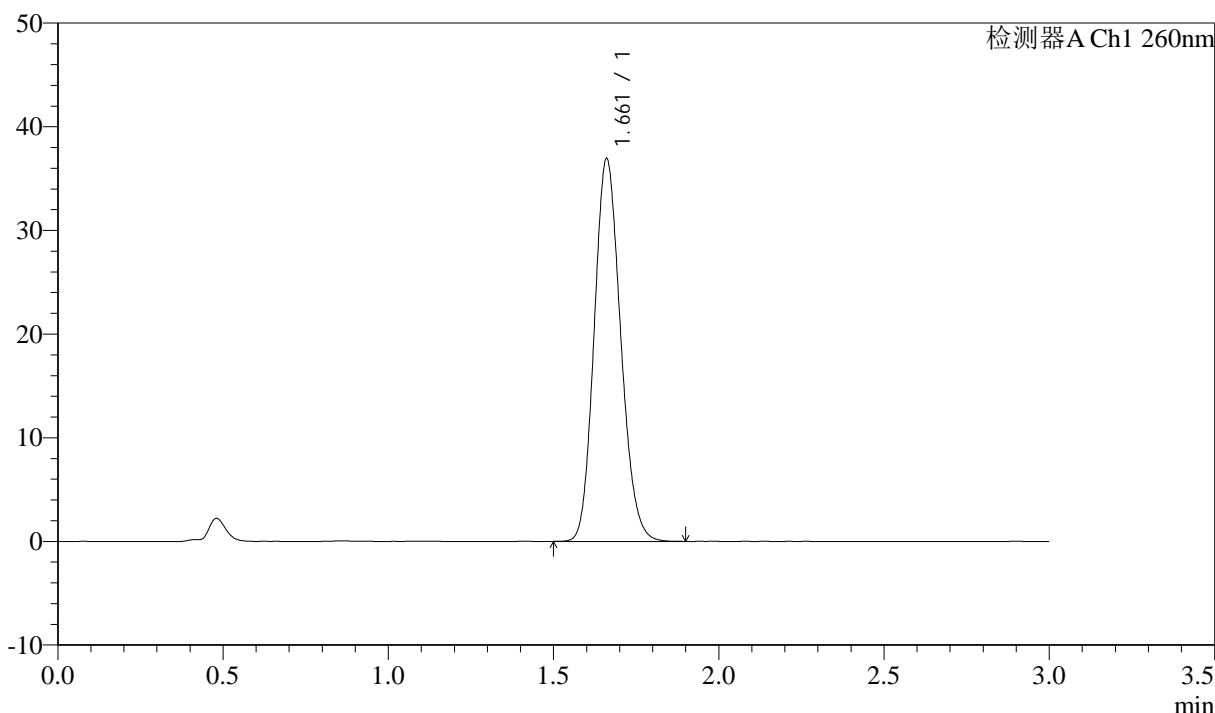
SMF-4080

<样品信息>

色谱柱: XB-C18(50mm*4.6mm,5μm) 流速: 1.5ml/min
 柱温: 30°C 波长: 260nm
 数据文件名: RC\$SMF-4080 - 27-41/30-819-2 - zzp-2025010421p-rcqx-80mg-pH1.0-jyx2-jf50z-dz2-1.lcd
 方法文件名: RC\$SMF-4080 - SMF-4080-rcqx-FX279.lcm
 批处理文件名: RC\$SMF-4080 - SMF-4080-20250206-fx279.lcb
 样品瓶号: 4-27
 进样体积: 10μl 版本号: 6.115
 进样时间: 2025/02/06 23:32:22 实验者: jiangjinwei
 处理时间 (V2): 2025/02/07 09:35:57 处理者: jiangjinwei
 仪器型号: SHIMADZU LC-2050C(FX279)

<色谱图>

mV



<峰表>

检测器A Ch1 260nm

峰号	保留时间	面积	面积%	高度	理论塔板数(USP)	拖尾因子	分离度(USP)
1	1.661	205891	100.000	36817	2043	1.146	--
总计		205891	100.000	36817			

图223 美阿沙坦钾片溶出曲线测定HPLC图谱

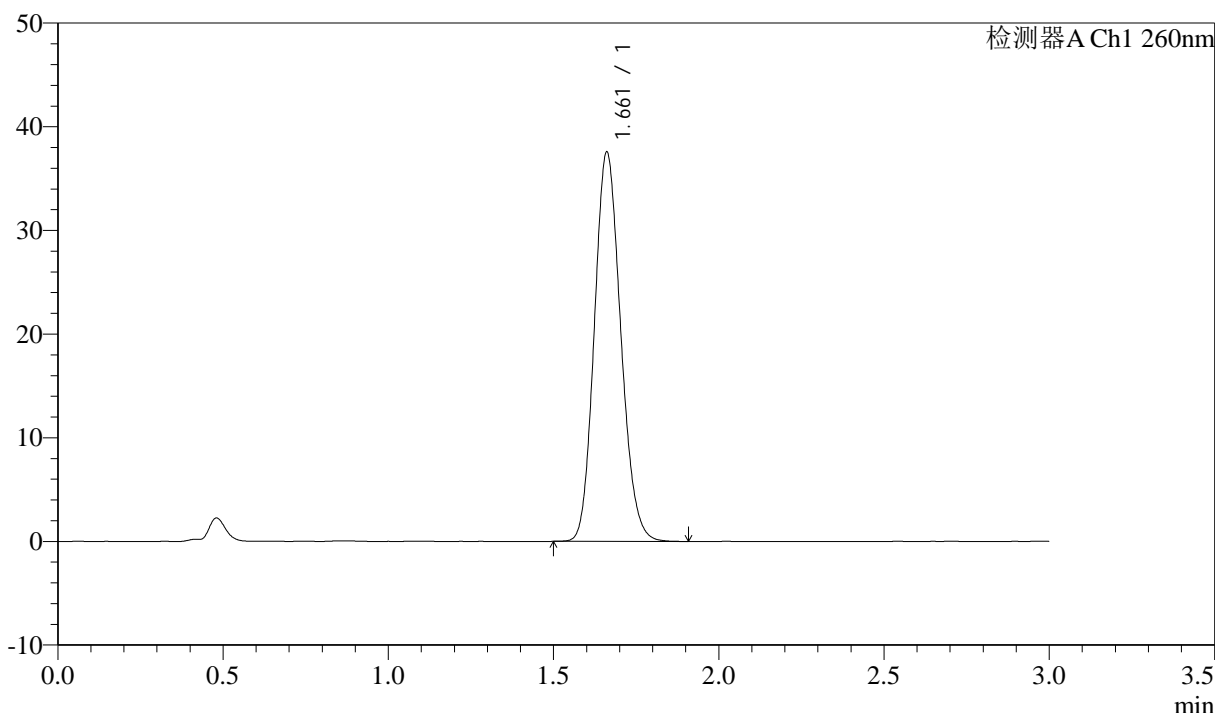
自制品-2025010421批(80mg规格)-均一性2-pH1.0盐酸溶液介质-桨法-50转
对照品溶液-2-1

<样品信息>

色谱柱: XB-C18(50mm*4.6mm,5 μ m) 流速: 1.5ml/min
 柱温: 30°C 波长: 260nm
 数据文件名: RC\$SMF-4080 - 27-41/30-820-2 - zzp-2025010421p-rcqx-80mg-pH1.0-jyx2-jf50z-dz2-2.lcd
 方法文件名: RC\$SMF-4080 - SMF-4080-rcqx-FX279.lcm
 批处理文件名: RC\$SMF-4080 - SMF-4080-20250206-fx279.lcb
 样品瓶号: 4-27
 进样体积: 10 μ l 版本号: 6.115
 进样时间: 2025/02/06 23:35:47 实验者: jiangjinwei
 处理时间 (V2): 2025/02/07 09:35:59 处理者: jiangjinwei
 仪器型号: SHIMADZU LC-2050C(FX279)

<色谱图>

mV



<峰表>

检测器A Ch1 260nm

峰号	保留时间	面积	面积%	高度	理论塔板数(USP)	拖尾因子	分离度(USP)
1	1.661	208699	100.000	37488	2060	1.141	--
总计		208699	100.000	37488			

图224 美阿沙坦钾片溶出曲线测定HPLC图谱

自制品-2025010421批(80mg规格)-均一性2-pH1.0盐酸溶液介质-桨法-50转
对照品溶液-2-2