



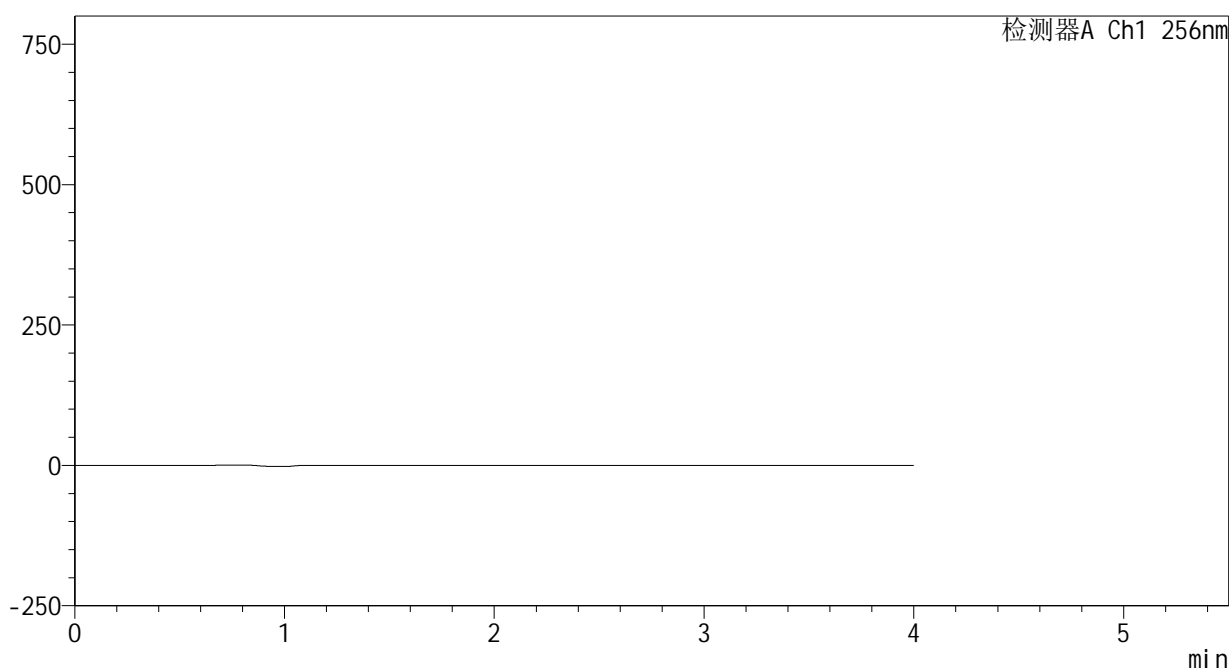
938

<样品信息>

色谱柱:XB-C8(50*4.6mm,3μm) 流速: 1.0ml/min
 柱温:30°C 波长: 256nm
 数据文件名: RC\$938 - 0-208/24-569-2 - zzp-25010702p-rcqx-pH4.5+0.5tw80jz-rj.lcd
 方法文件名: RC\$938 - 938-rcqx-FX273.lcm
 批处理文件名: RC\$938 - 938-20250206-FX273.lcb
 样品瓶号: 1-9
 进样体积: 5 μl 版本号: 6.115
 进样时间:2025/02/06 11:35:23 实验者: xiechaojun
 处理时间 (V2) : 2025/02/07 08:59:38 处理者: xiechaojun
 仪器型号: SHIMADZU LC-2050C(FX273)

<色谱图>

mV



<峰表>

检测器A Ch1 256nm

峰号	保留时间	面积	面积%	高度	理论塔板数(USP)	拖尾因子	分离度(USP)
总计							

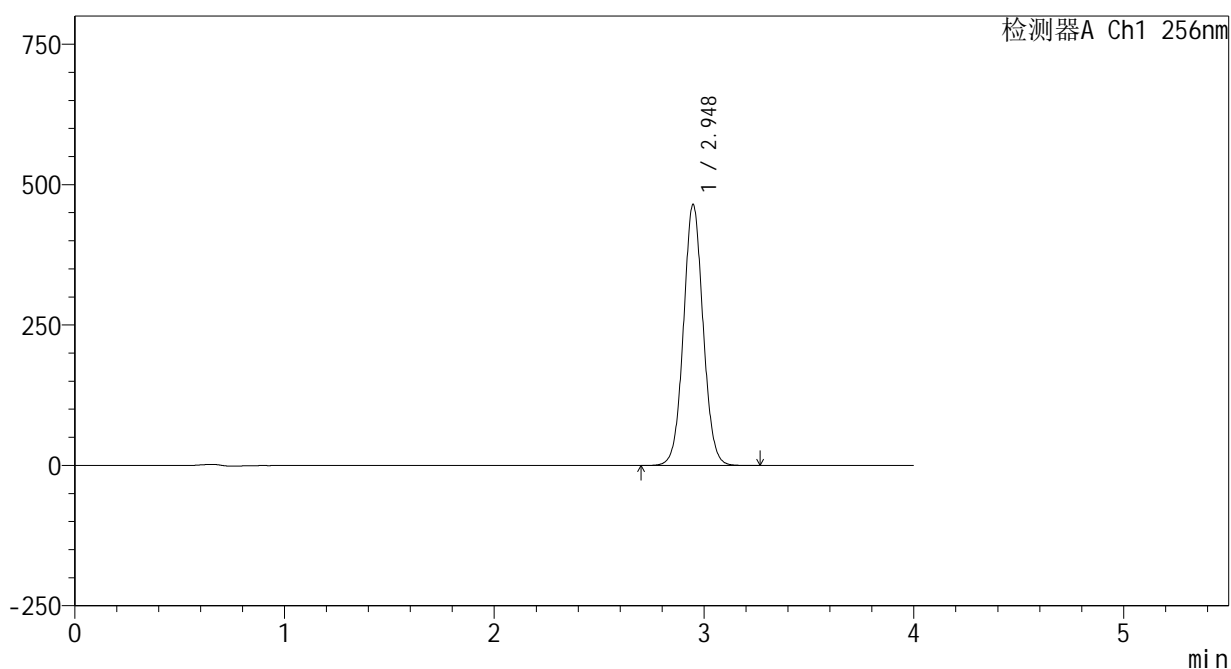
图1 塞来昔布片溶出曲线测定HPLC图谱
 自制品-25010702批-pH4.5(内含0.5%Tween80)介质-桨法-50转
 溶剂

<样品信息>

色谱柱:XB-C8(50*4.6mm,3μm) 流速: 1.0ml/min
 柱温:30°C 波长: 256nm
 数据文件名: RC\$938 - 0-208/24-570-2 - zzp-25010702p-rcqx-pH4.5+0.5tw80jz-dz1-1.lcd
 方法文件名: RC\$938 - 938-rcqx-FX273.lcm
 批处理文件名: RC\$938 - 938-20250206-FX273.lcb
 样品瓶号: 1-18
 进样体积: 5 μl 版本号: 6.115
 进样时间:2025/02/06 11:39:46 实验者: xiechaojun
 处理时间 (V2) : 2025/02/07 08:59:42 处理者: xiechaojun
 仪器型号: SHIMADZU LC-2050C(FX273)

<色谱图>

mV



<峰表>

检测器A Ch1 256nm

峰号	保留时间	面积	面积%	高度	理论塔板数(USP)	拖尾因子	分离度(USP)
1	2.948	3023234	100.000	465269	4828	1.050	--
总计		3023234	100.000	465269			

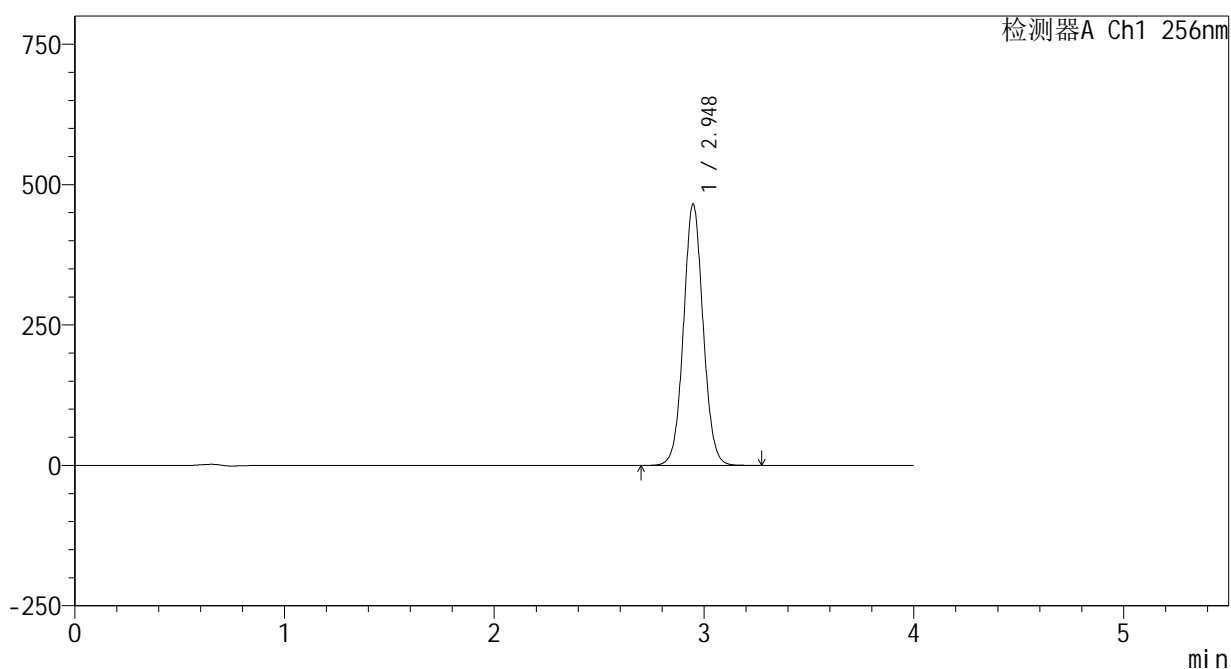
图2 塞来昔布片溶出曲线测定HPLC图谱
 自制品-25010702批-pH4.5(内含0.5%Tween80)介质-桨法-50转
 对照品溶液-1-1

<样品信息>

色谱柱:XB-C8(50*4.6mm,3μm) 流速: 1.0ml/min
 柱温:30℃ 波长: 256nm
 数据文件名: RC\$938 - 0-208/24-571-2 - zzp-25010702p-rcqx-pH4.5+0.5tw80jz-dz1-2.lcd
 方法文件名: RC\$938 - 938-rcqx-FX273.lcm
 批处理文件名: RC\$938 - 938-20250206-FX273.lcb
 样品瓶号: 1-18
 进样体积: 5 μl 版本号: 6.115
 进样时间:2025/02/06 11:44:09 实验者: xiechaojun
 处理时间 (V2) : 2025/02/07 08:59:46 处理者: xiechaojun
 仪器型号: SHIMADZU LC-2050C(FX273)

<色谱图>

mV



<峰表>

检测器A Ch1 256nm

峰号	保留时间	面积	面积%	高度	理论塔板数(USP)	拖尾因子	分离度(USP)
1	2.948	3026596	100.000	465612	4834	1.052	--
总计		3026596	100.000	465612			

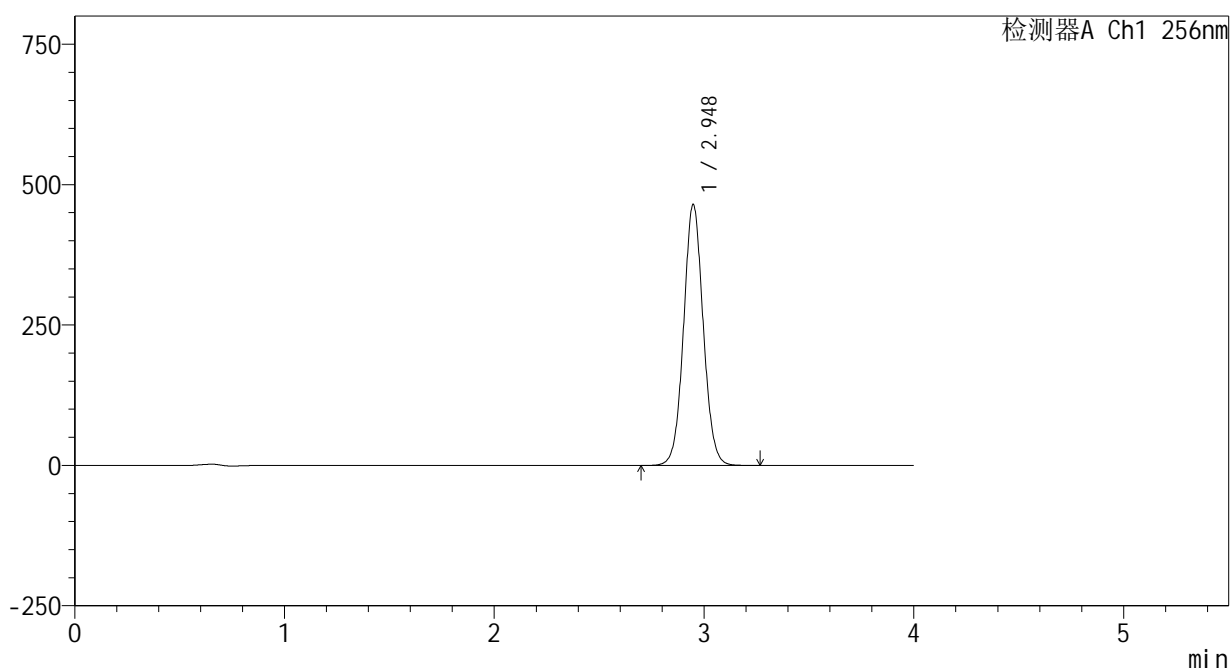
图3 塞来昔布片溶出曲线测定HPLC图谱
 自制品-25010702批-pH4.5(内含0.5%Tween80)介质-桨法-50转
 对照品溶液-1-2

<样品信息>

色谱柱:XB-C8(50*4.6mm,3μm) 流速: 1.0ml/min
 柱温:30℃ 波长: 256nm
 数据文件名: RC\$938 - 0-208/24-572-2 - zzp-25010702p-rcqx-pH4.5+0.5tw80jz-dz1-3.lcd
 方法文件名: RC\$938 - 938-rcqx-FX273.lcm
 批处理文件名: RC\$938 - 938-20250206-FX273.lcb
 样品瓶号: 1-18
 进样体积: 5 μl 版本号: 6.115
 进样时间:2025/02/06 11:48:32 实验者: xiechaojun
 处理时间 (V2) : 2025/02/07 08:59:49 处理者: xiechaojun
 仪器型号: SHIMADZU LC-2050C(FX273)

<色谱图>

mV



<峰表>

检测器A Ch1 256nm

峰号	保留时间	面积	面积%	高度	理论塔板数(USP)	拖尾因子	分离度(USP)
1	2.948	3025192	100.000	464910	4830	1.054	--
总计		3025192	100.000	464910			

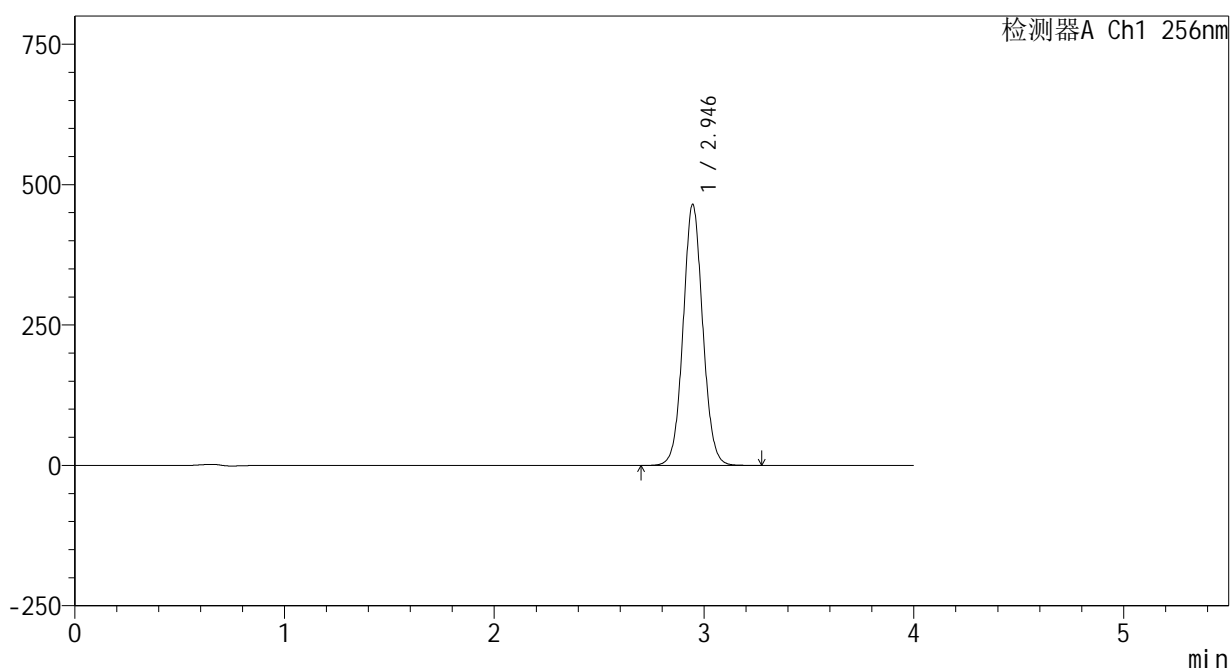
图4 塞来昔布片溶出曲线测定HPLC图谱
 自制品-25010702批-pH4.5(内含0.5%Tween80)介质-桨法-50转
 对照品溶液-1-3

<样品信息>

色谱柱:XB-C8(50*4.6mm,3μm) 流速: 1.0ml/min
 柱温:30℃ 波长: 256nm
 数据文件名: RC\$938 - 0-208/24-573-2 - zzp-25010702p-rcqx-pH4.5+0.5tw80jz-dz1-4.lcd
 方法文件名: RC\$938 - 938-rcqx-FX273.lcm
 批处理文件名: RC\$938 - 938-20250206-FX273.lcb
 样品瓶号: 1-18
 进样体积: 5 μl 版本号: 6.115
 进样时间:2025/02/06 11:52:54 实验者: xiechaojun
 处理时间 (V2) : 2025/02/07 08:59:53 处理者: xiechaojun
 仪器型号: SHIMADZU LC-2050C(FX273)

<色谱图>

mV



<峰表>

检测器A Ch1 256nm

峰号	保留时间	面积	面积%	高度	理论塔板数(USP)	拖尾因子	分离度(USP)
1	2.946	3024976	100.000	465062	4826	1.057	--
总计		3024976	100.000	465062			

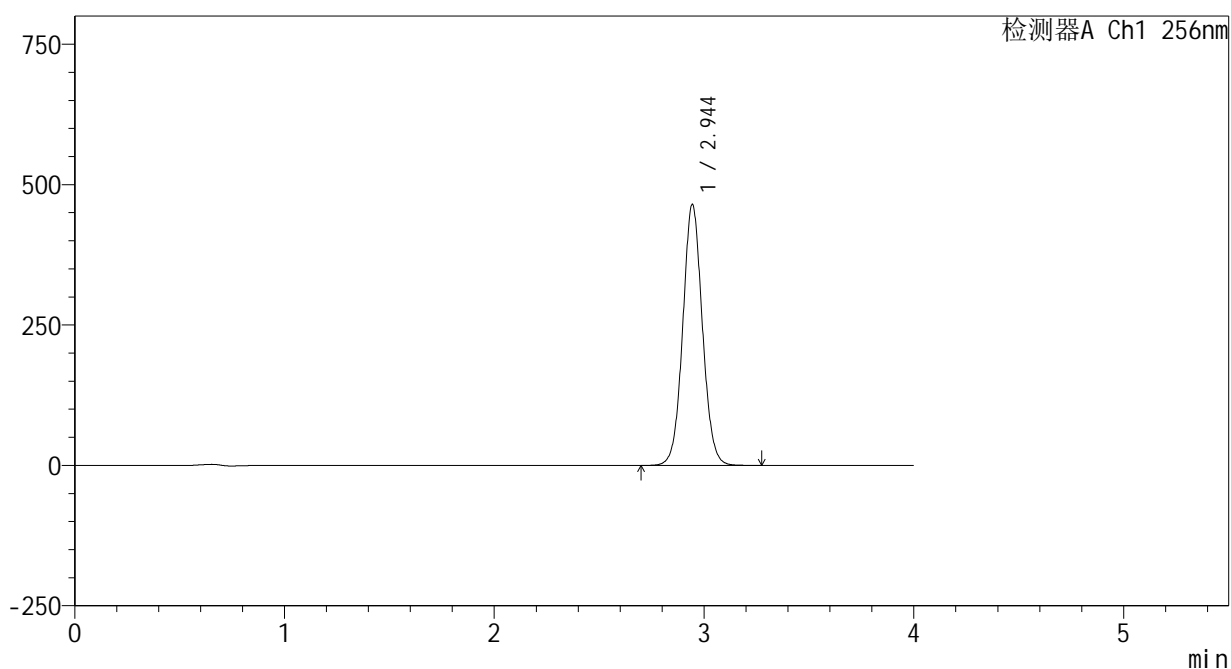
图5 塞来昔布片溶出曲线测定HPLC图谱
 自制品-25010702批-pH4.5(内含0.5%Tween80)介质-桨法-50转
 对照品溶液-1-4

<样品信息>

色谱柱:XB-C8(50*4.6mm,3μm) 流速: 1.0ml/min
 柱温:30℃ 波长: 256nm
 数据文件名: RC\$938 - 0-208/24-574-2 - zzp-25010702p-rcqx-pH4.5+0.5tw80jz-dz1-5.lcd
 方法文件名: RC\$938 - 938-rcqx-FX273.lcm
 批处理文件名: RC\$938 - 938-20250206-FX273.lcb
 样品瓶号: 1-18
 进样体积: 5 μl 版本号: 6.115
 进样时间:2025/02/06 11:57:17 实验者: xiechaojun
 处理时间 (V2) : 2025/02/07 08:59:56 处理者: xiechaojun
 仪器型号: SHIMADZU LC-2050C(FX273)

<色谱图>

mV



<峰表>

检测器A Ch1 256nm

峰号	保留时间	面积	面积%	高度	理论塔板数(USP)	拖尾因子	分离度(USP)
1	2.944	3021598	100.000	463987	4827	1.058	--
总计		3021598	100.000	463987			

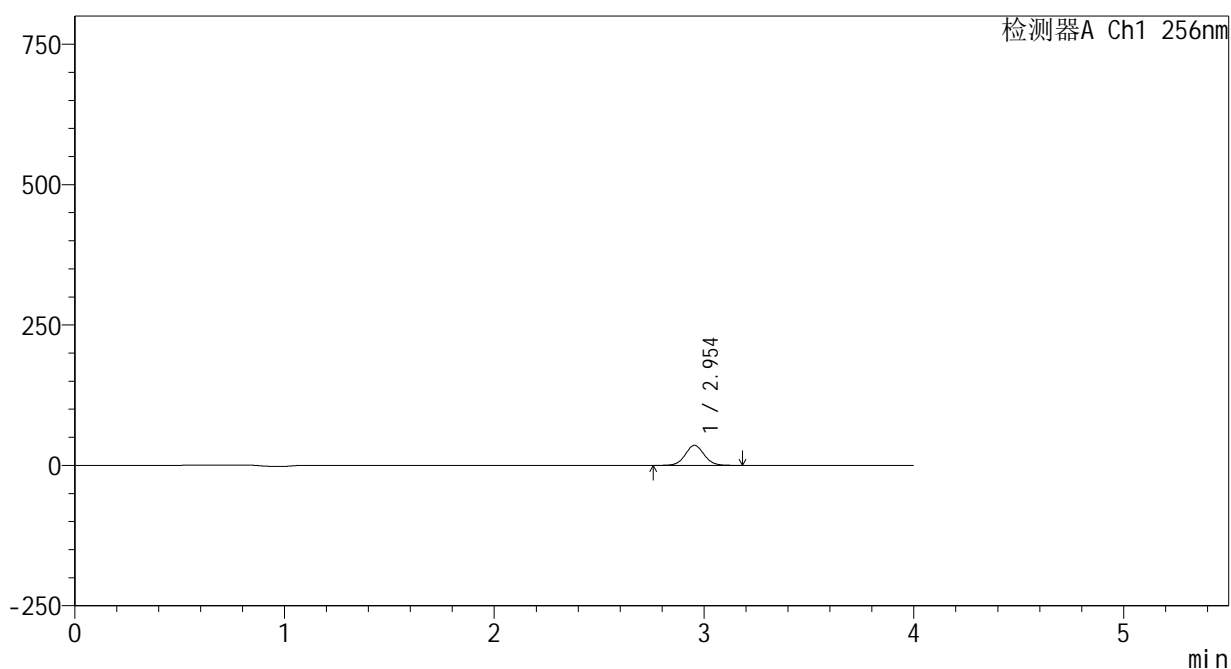
图6 塞来昔布片溶出曲线测定HPLC图谱
 自制品-25010702批-pH4.5(内含0.5%Tween80)介质-桨法-50转
 对照品溶液-1-5

<样品信息>

色谱柱:XB-C8(50*4.6mm,3μm) 流速: 1.0ml/min
 柱温:30℃ 波长: 256nm
 数据文件名: RC\$938 - 0-208/24-575-2 - zzp-25010702p-rcqx-pH4.5+0.5tw80jz-5min-P1.lcd
 方法文件名: RC\$938 - 938-rcqx-FX273.lcm
 批处理文件名: RC\$938 - 938-20250206-FX273.lcb
 样品瓶号: 1-1
 进样体积: 5 μl 版本号: 6.115
 进样时间:2025/02/06 12:01:38 实验者: xiechaojun
 处理时间 (V2) : 2025/02/07 08:59:59 处理者: xiechaojun
 仪器型号: SHIMADZU LC-2050C(FX273)

<色谱图>

mV



<峰表>

检测器A Ch1 256nm

峰号	保留时间	面积	面积%	高度	理论塔板数(USP)	拖尾因子	分离度(USP)
1	2.954	224011	100.000	35641	5190	1.047	--
总计		224011	100.000	35641			

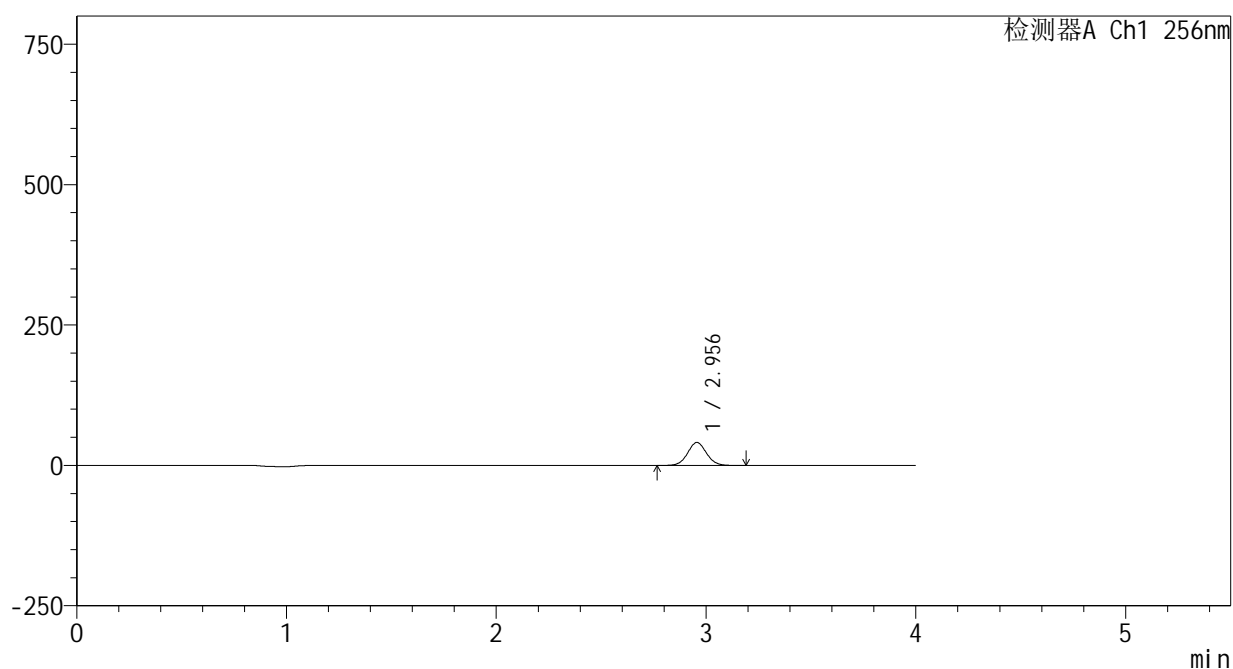
图7 塞来昔布片溶出曲线测定HPLC图谱
 自制品-25010702批-pH4.5(内含0.5%Tween80)介质-桨法-50转-5min-片1
 供试品溶液-1

<样品信息>

色谱柱:XB-C8(50*4.6mm,3 μ m) 流速: 1.0ml/min
 柱温:30 $^{\circ}$ C 波长: 256nm
 数据文件名: RC\$938 - 0-208/24-576-2 - zzp-25010702p-rcqx-pH4.5+0.5tw80jz-5min-P2.lcd
 方法文件名: RC\$938 - 938-rcqx-FX273.lcm
 批处理文件名: RC\$938 - 938-20250206-FX273.lcb
 样品瓶号: 1-10
 进样体积: 5 μ l 版本号: 6.115
 进样时间:2025/02/06 12:06:00 实验者: xiechaojun
 处理时间 (V2) : 2025/02/07 09:00:02 处理者: xiechaojun
 仪器型号: SHIMADZU LC-2050C(FX273)

<色谱图>

mV



<峰表>

检测器A Ch1 256nm

峰号	保留时间	面积	面积%	高度	理论塔板数(USP)	拖尾因子	分离度(USP)
1	2.956	257870	100.000	41011	5193	1.050	--
总计		257870	100.000	41011			

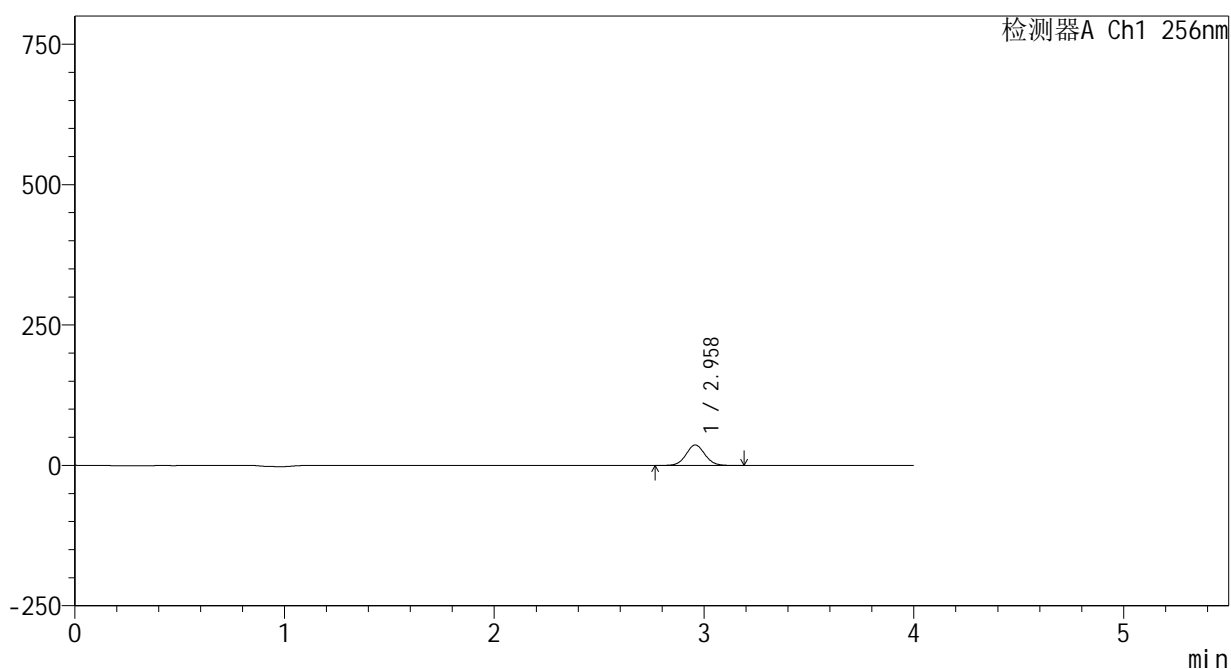
图8 塞来昔布片溶出曲线测定HPLC图谱
 自制品-25010702批-pH4.5(内含0.5%Tween80)介质-浆法-50转-5min-片2
 供试品溶液-1

<样品信息>

色谱柱:XB-C8(50*4.6mm,3μm) 流速: 1.0ml/min
 柱温:30℃ 波长: 256nm
 数据文件名: RC\$938 - 0-208/24-577-2 - zzp-25010702p-rcqx-pH4.5+0.5tw80jz-5min-P3.lcd
 方法文件名: RC\$938 - 938-rcqx-FX273.lcm
 批处理文件名: RC\$938 - 938-20250206-FX273.lcb
 样品瓶号: 1-19
 进样体积: 5 μl 版本号: 6.115
 进样时间:2025/02/06 12:10:22 实验者: xiechaojun
 处理时间 (V2) : 2025/02/07 09:00:04 处理者: xiechaojun
 仪器型号: SHIMADZU LC-2050C(FX273)

<色谱图>

mV



<峰表>

检测器A Ch1 256nm

峰号	保留时间	面积	面积%	高度	理论塔板数(USP)	拖尾因子	分离度(USP)
1	2.958	230149	100.000	36463	5195	1.051	--
总计		230149	100.000	36463			

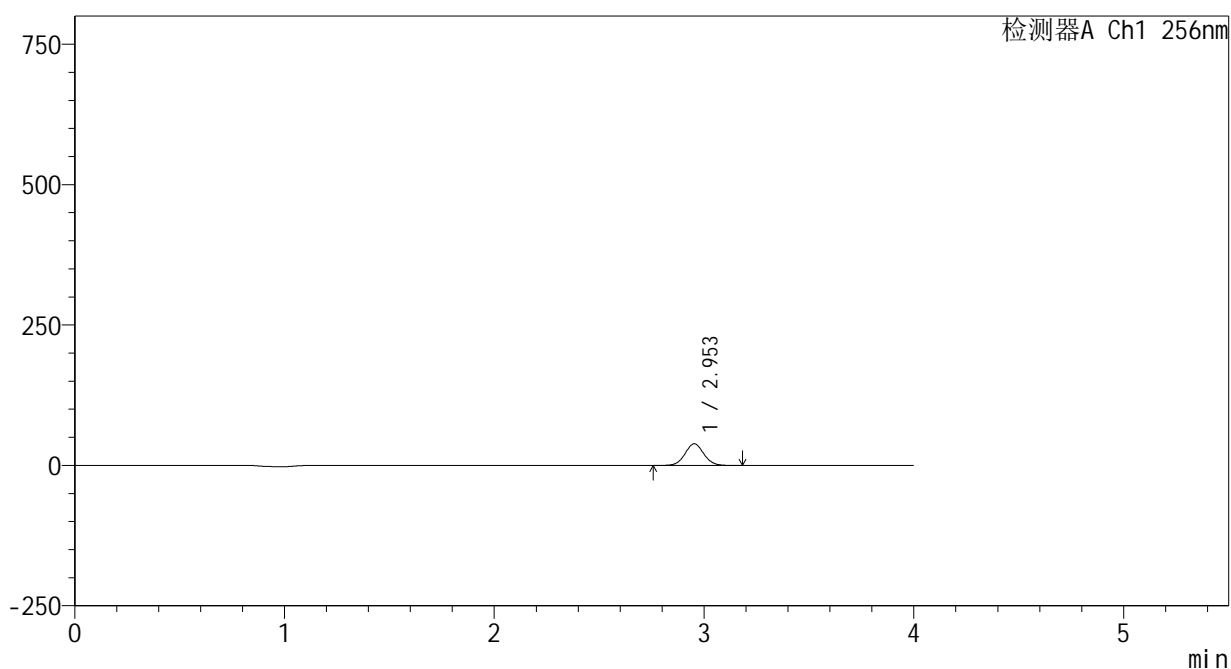
图9 塞来昔布片溶出曲线测定HPLC图谱
 自制品-25010702批-pH4.5(内含0.5%Tween80)介质-浆法-50转-5min-片3
 供试品溶液-1

<样品信息>

色谱柱:XB-C8(50*4.6mm,3μm) 流速: 1.0ml/min
 柱温:30°C 波长: 256nm
 数据文件名: RC\$938 - 0-208/24-578-2 - zzp-25010702p-rcqx-pH4.5+0.5tw80jz-5min-P4.lcd
 方法文件名: RC\$938 - 938-rcqx-FX273.lcm
 批处理文件名: RC\$938 - 938-20250206-FX273.lcb
 样品瓶号: 1-28
 进样体积: 5 μl 版本号: 6.115
 进样时间:2025/02/06 12:14:44 实验者: xiechaojun
 处理时间 (V2) : 2025/02/07 09:00:07 处理者: xiechaojun
 仪器型号: SHIMADZU LC-2050C(FX273)

<色谱图>

mV



<峰表>

检测器A Ch1 256nm

峰号	保留时间	面积	面积%	高度	理论塔板数(USP)	拖尾因子	分离度(USP)
1	2.953	243435	100.000	38673	5194	1.050	--
总计		243435	100.000	38673			

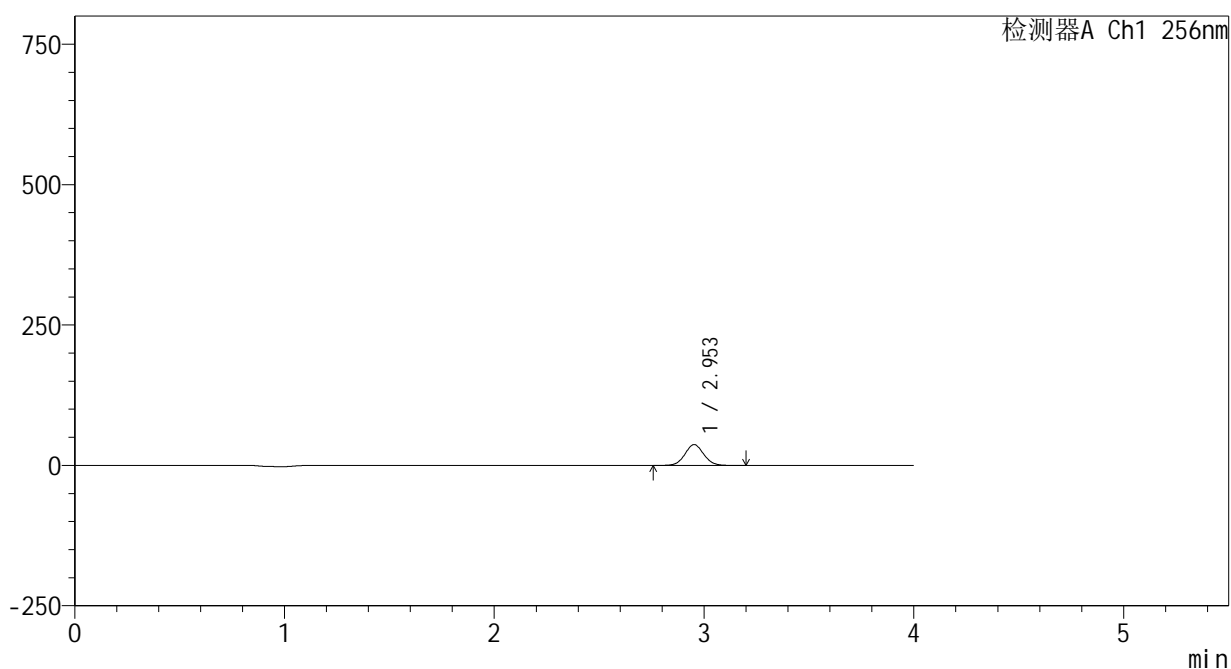
图10 塞来昔布片溶出曲线测定HPLC图谱
 自制品-25010702批-pH4.5(内含0.5%Tween80)介质-桨法-50转-5min-片4
 供试品溶液-1

<样品信息>

色谱柱:XB-C8(50*4.6mm,3μm) 流速: 1.0ml/min
 柱温:30℃ 波长: 256nm
 数据文件名: RC\$938 - 0-208/24-579-2 - zzp-25010702p-rcqx-pH4.5+0.5tw80jz-5min-P5.lcd
 方法文件名: RC\$938 - 938-rcqx-FX273.lcm
 批处理文件名: RC\$938 - 938-20250206-FX273.lcb
 样品瓶号: 1-37
 进样体积: 5 μl 版本号: 6.115
 进样时间:2025/02/06 12:19:07 实验者: xiechaojun
 处理时间 (V2) : 2025/02/07 09:00:10 处理者: xiechaojun
 仪器型号: SHIMADZU LC-2050C(FX273)

<色谱图>

mV



<峰表>

检测器A Ch1 256nm

峰号	保留时间	面积	面积%	高度	理论塔板数(USP)	拖尾因子	分离度(USP)
1	2.953	234133	100.000	37111	5185	1.052	--
总计		234133	100.000	37111			

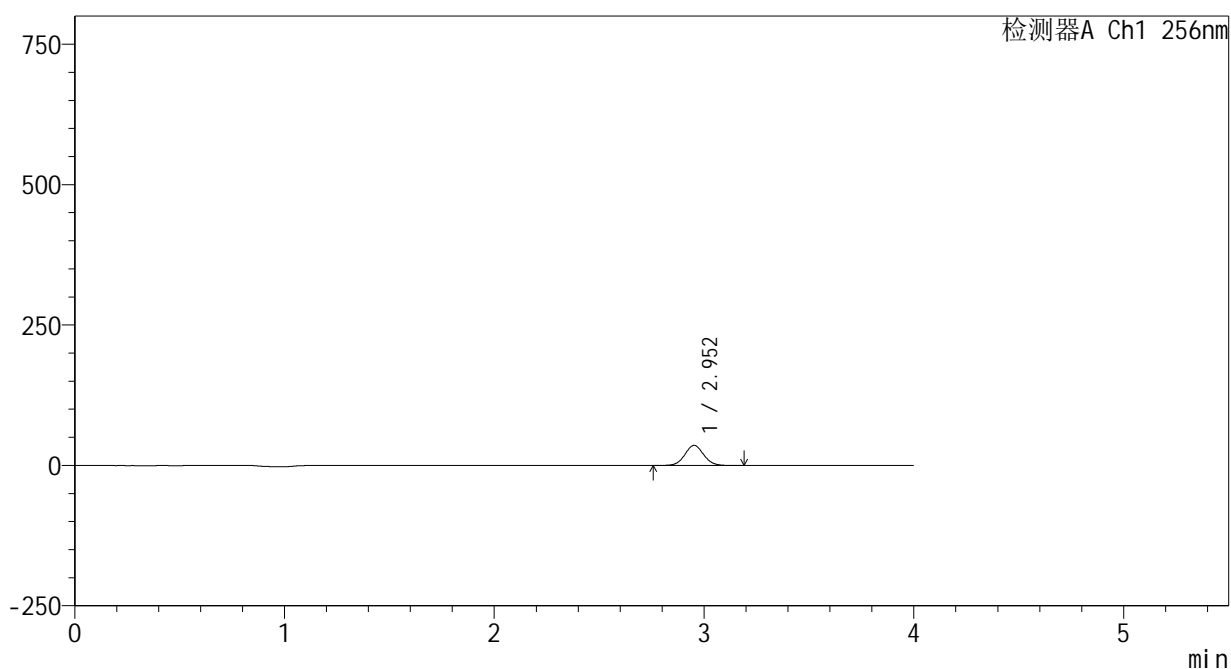
图11 塞来昔布片溶出曲线测定HPLC图谱
 自制品-25010702批-pH4.5(内含0.5%Tween80)介质-桨法-50转-5min-片5
 供试品溶液-1

<样品信息>

色谱柱:XB-C8(50*4.6mm,3μm) 流速: 1.0ml/min
 柱温:30℃ 波长: 256nm
 数据文件名: RC\$938 - 0-208/24-580-2 - zzp-25010702p-rcqx-pH4.5+0.5tw80jz-5min-P6.lcd
 方法文件名: RC\$938 - 938-rcqx-FX273.lcm
 批处理文件名: RC\$938 - 938-20250206-FX273.lcb
 样品瓶号: 1-46
 进样体积: 5 μl 版本号: 6.115
 进样时间:2025/02/06 12:23:28 实验者: xiechaojun
 处理时间 (V2) : 2025/02/07 09:00:13 处理者: xiechaojun
 仪器型号: SHIMADZU LC-2050C(FX273)

<色谱图>

mV



<峰表>

检测器A Ch1 256nm

峰号	保留时间	面积	面积%	高度	理论塔板数(USP)	拖尾因子	分离度(USP)
1	2.952	226320	100.000	35883	5190	1.051	--
总计		226320	100.000	35883			

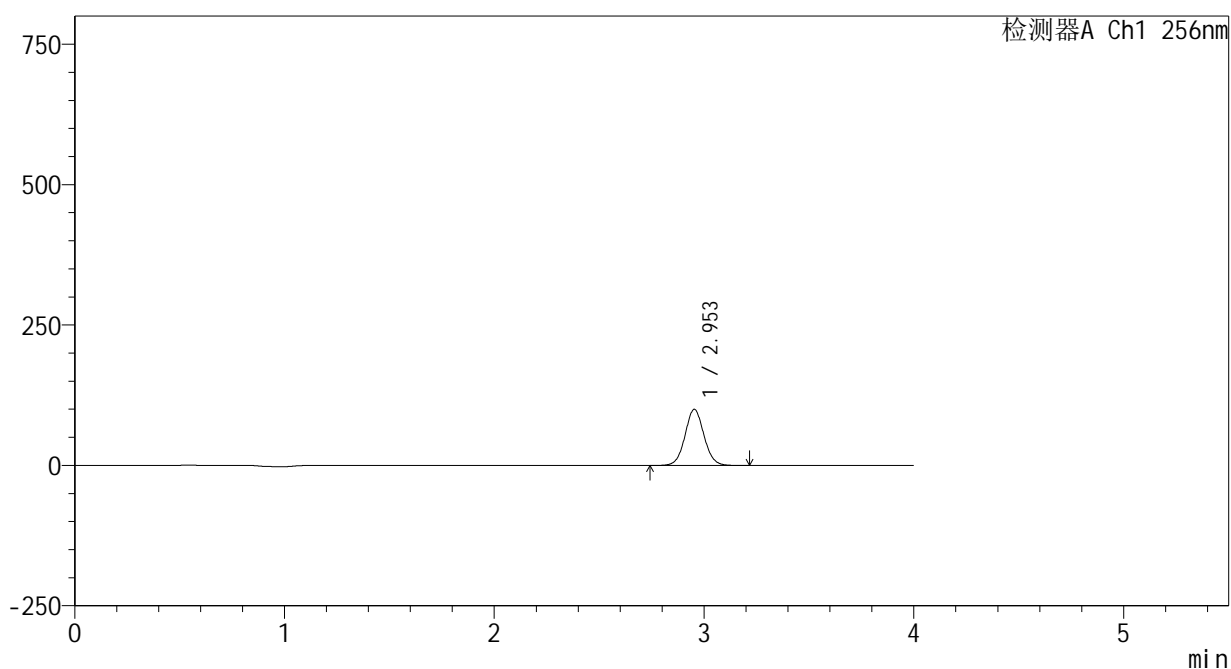
图12 塞来昔布片溶出曲线测定HPLC图谱
 自制品-25010702批-pH4.5(内含0.5%Tween80)介质-桨法-50转-5min-片6
 供试品溶液-1

<样品信息>

色谱柱:XB-C8(50*4.6mm,3 μ m) 流速: 1.0ml/min
 柱温:30 $^{\circ}$ C 波长: 256nm
 数据文件名: RC\$938 - 0-208/24-581-2 - zzp-25010702p-rcqx-pH4.5+0.5tw80jz-10min-P1.lcd
 方法文件名: RC\$938 - 938-rcqx-FX273.lcm
 批处理文件名: RC\$938 - 938-20250206-FX273.lcb
 样品瓶号: 1-2
 进样体积: 5 μ l 版本号: 6.115
 进样时间:2025/02/06 12:27:50 实验者: xiechaojun
 处理时间 (V2) : 2025/02/07 09:00:16 处理者: xiechaojun
 仪器型号: SHIMADZU LC-2050C(FX273)

<色谱图>

mV



<峰表>

检测器A Ch1 256nm

峰号	保留时间	面积	面积%	高度	理论塔板数(USP)	拖尾因子	分离度(USP)
1	2.953	630735	100.000	100009	5182	1.053	--
总计		630735	100.000	100009			

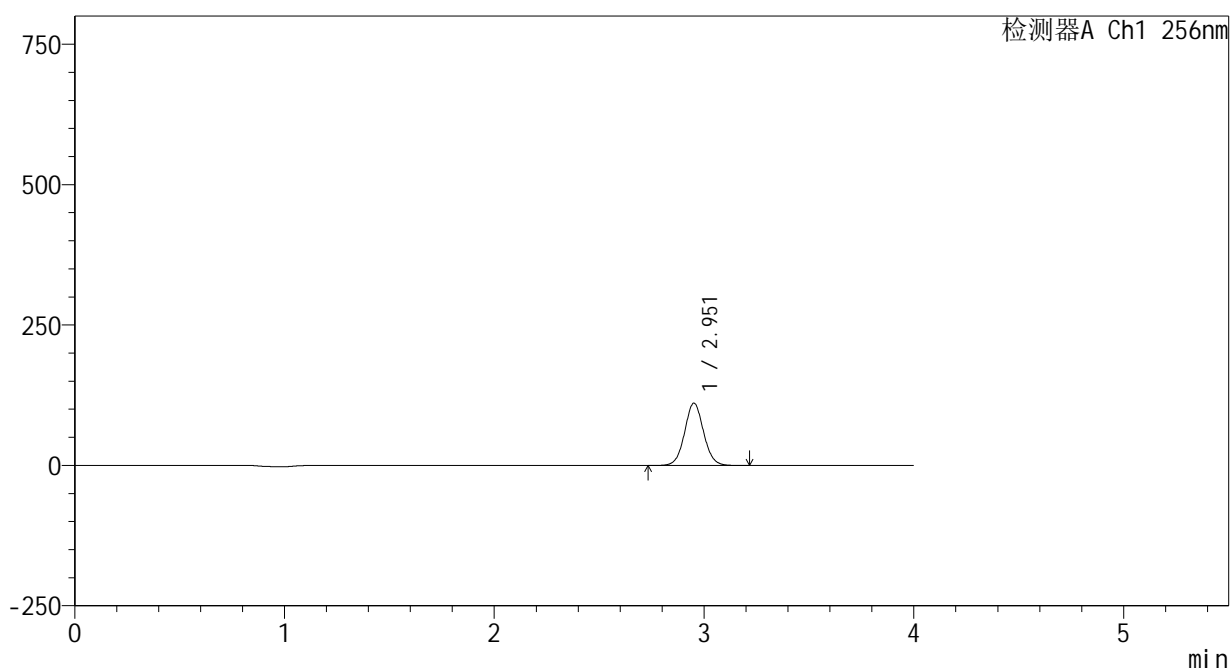
图13 塞来昔布片溶出曲线测定HPLC图谱
 自制品-25010702批-pH4.5(内含0.5%Tween80)介质-桨法-50转-10min-片1
 供试品溶液-1

<样品信息>

色谱柱:XB-C8(50*4.6mm,3μm) 流速: 1.0ml/min
 柱温:30℃ 波长: 256nm
 数据文件名: RC\$938 - 0-208/24-582-2 - zzp-25010702p-rcqx-pH4.5+0.5tw80jz-10min-P2.lcd
 方法文件名: RC\$938 - 938-rcqx-FX273.lcm
 批处理文件名: RC\$938 - 938-20250206-FX273.lcb
 样品瓶号: 1-11
 进样体积: 5 μl 版本号: 6.115
 进样时间:2025/02/06 12:32:12 实验者: xiechaojun
 处理时间 (V2) : 2025/02/07 09:00:18 处理者: xiechaojun
 仪器型号: SHIMADZU LC-2050C(FX273)

<色谱图>

mV



<峰表>

检测器A Ch1 256nm

峰号	保留时间	面积	面积%	高度	理论塔板数(USP)	拖尾因子	分离度(USP)
1	2.951	700429	100.000	110766	5184	1.055	--
总计		700429	100.000	110766			

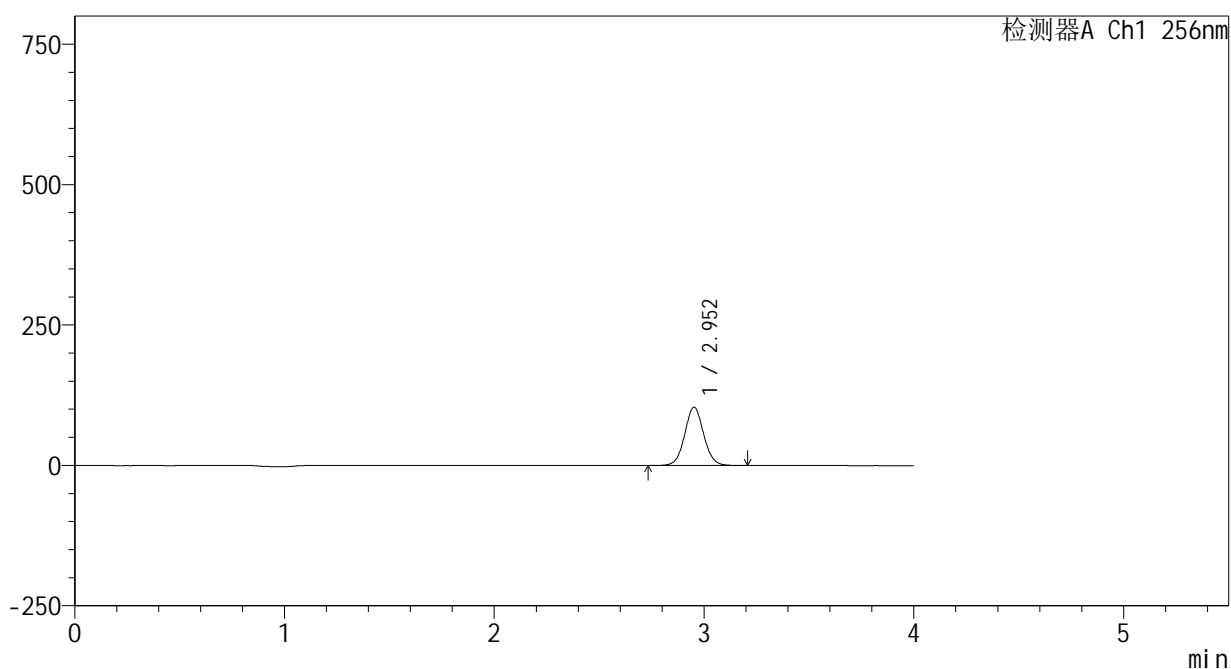
图14 塞来昔布片溶出曲线测定HPLC图谱
 自制品-25010702批-pH4.5(内含0.5%Tween80)介质-桨法-50转-10min-片2
 供试品溶液-1

<样品信息>

色谱柱:XB-C8(50*4.6mm,3μm) 流速: 1.0ml/min
 柱温:30°C 波长: 256nm
 数据文件名: RC\$938 - 0-208/24-583-2 - zzp-25010702p-rcqx-pH4.5+0.5tw80jz-10min-P3.lcd
 方法文件名: RC\$938 - 938-rcqx-FX273.lcm
 批处理文件名: RC\$938 - 938-20250206-FX273.lcb
 样品瓶号: 1-20
 进样体积: 5 μl 版本号: 6.115
 进样时间:2025/02/06 12:36:34 实验者: xiechaojun
 处理时间 (V2) : 2025/02/07 09:00:21 处理者: xiechaojun
 仪器型号: SHIMADZU LC-2050C(FX273)

<色谱图>

mV



<峰表>

检测器A Ch1 256nm

峰号	保留时间	面积	面积%	高度	理论塔板数(USP)	拖尾因子	分离度(USP)
1	2.952	654583	100.000	103674	5186	1.054	--
总计		654583	100.000	103674			

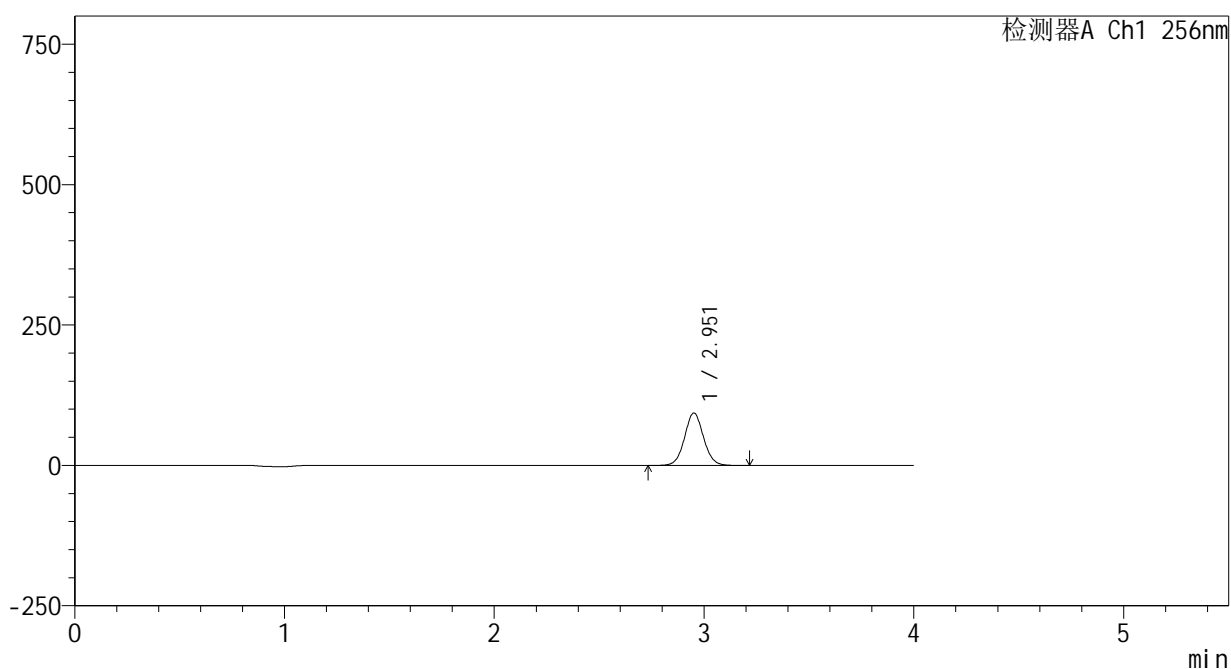
图15 塞来昔布片溶出曲线测定HPLC图谱
 自制品-25010702批-pH4.5(内含0.5%Tween80)介质-桨法-50转-10min-片3
 供试品溶液-1

<样品信息>

色谱柱:XB-C8(50*4.6mm,3μm) 流速: 1.0ml/min
 柱温:30°C 波长: 256nm
 数据文件名: RC\$938 - 0-208/24-584-2 - zzp-25010702p-rcqx-pH4.5+0.5tw80jz-10min-P4.lcd
 方法文件名: RC\$938 - 938-rcqx-FX273.lcm
 批处理文件名: RC\$938 - 938-20250206-FX273.lcb
 样品瓶号: 1-29
 进样体积: 5 μl 版本号: 6.115
 进样时间:2025/02/06 12:40:57 实验者: xiechaojun
 处理时间 (V2) : 2025/02/07 09:00:24 处理者: xiechaojun
 仪器型号: SHIMADZU LC-2050C(FX273)

<色谱图>

mV



<峰表>

检测器A Ch1 256nm

峰号	保留时间	面积	面积%	高度	理论塔板数(USP)	拖尾因子	分离度(USP)
1	2.951	589655	100.000	93132	5176	1.055	--
总计		589655	100.000	93132			

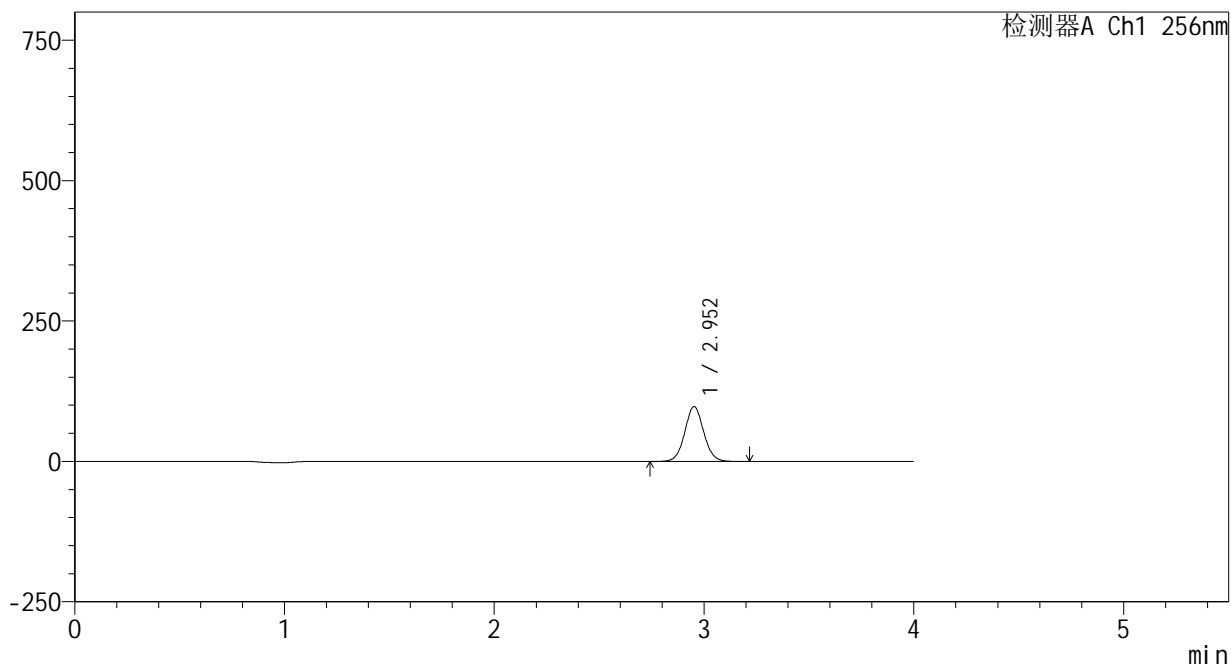
图16 塞来昔布片溶出曲线测定HPLC图谱
 自制品-25010702批-pH4.5(内含0.5%Tween80)介质-桨法-50转-10min-片4
 供试品溶液-1

<样品信息>

色谱柱:XB-C8(50*4.6mm,3μm) 流速: 1.0ml/min
 柱温:30℃ 波长: 256nm
 数据文件名: RC\$938 - 0-208/24-585-2 - zzp-25010702p-rcqx-pH4.5+0.5tw80jz-10min-P5.lcd
 方法文件名: RC\$938 - 938-rcqx-FX273.lcm
 批处理文件名: RC\$938 - 938-20250206-FX273.lcb
 样品瓶号: 1-38
 进样体积: 5 μl 版本号: 6.115
 进样时间:2025/02/06 12:45:18 实验者: xiechaojun
 处理时间 (V2) : 2025/02/07 09:00:27 处理者: xiechaojun
 仪器型号: SHIMADZU LC-2050C(FX273)

<色谱图>

mV



<峰表>

检测器A Ch1 256nm

峰号	保留时间	面积	面积%	高度	理论塔板数(USP)	拖尾因子	分离度(USP)
1	2.952	616413	100.000	97588	5179	1.056	--
总计		616413	100.000	97588			

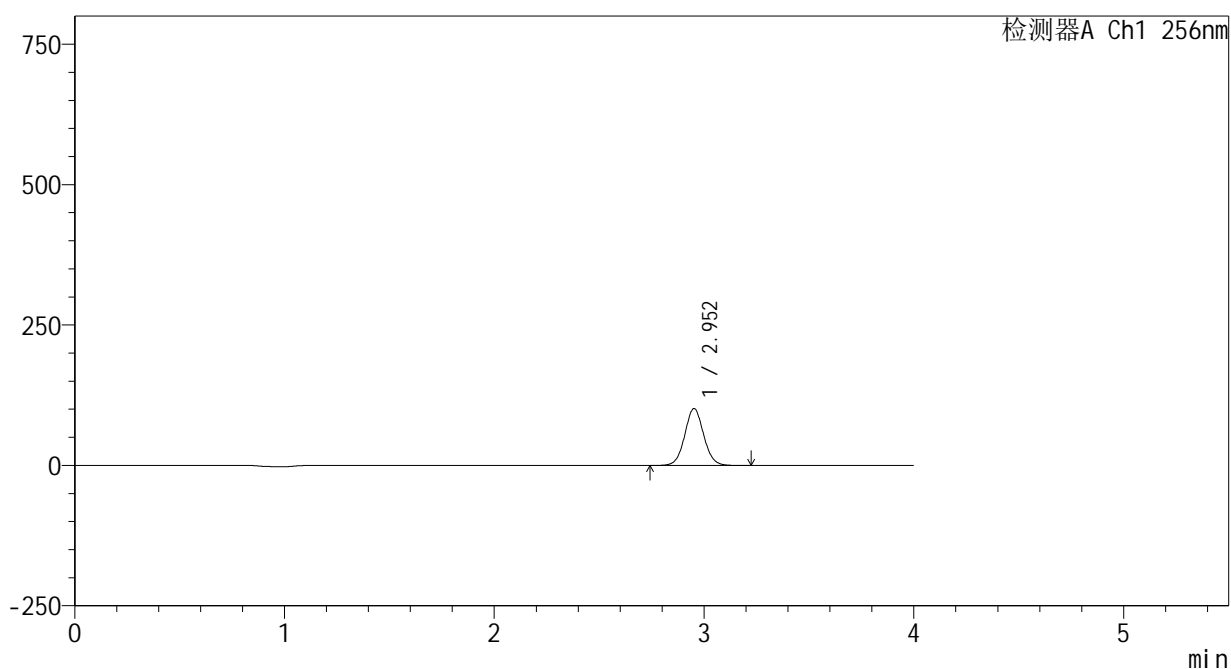
图17 塞来昔布片溶出曲线测定HPLC图谱
 自制品-25010702批-pH4.5(内含0.5%Tween80)介质-桨法-50转-10min-片5
 供试品溶液-1

<样品信息>

色谱柱:XB-C8(50*4.6mm,3μm) 流速: 1.0ml/min
 柱温:30℃ 波长: 256nm
 数据文件名: RC\$938 - 0-208/24-586-2 - zzp-25010702p-rcqx-pH4.5+0.5tw80jz-10min-P6.lcd
 方法文件名: RC\$938 - 938-rcqx-FX273.lcm
 批处理文件名: RC\$938 - 938-20250206-FX273.lcb
 样品瓶号: 1-47
 进样体积: 5 μl 版本号: 6.115
 进样时间:2025/02/06 12:49:40 实验者: xiechaojun
 处理时间 (V2) : 2025/02/07 09:00:30 处理者: xiechaojun
 仪器型号: SHIMADZU LC-2050C(FX273)

<色谱图>

mV



<峰表>

检测器A Ch1 256nm

峰号	保留时间	面积	面积%	高度	理论塔板数(USP)	拖尾因子	分离度(USP)
1	2.952	639244	100.000	101181	5183	1.056	--
总计		639244	100.000	101181			

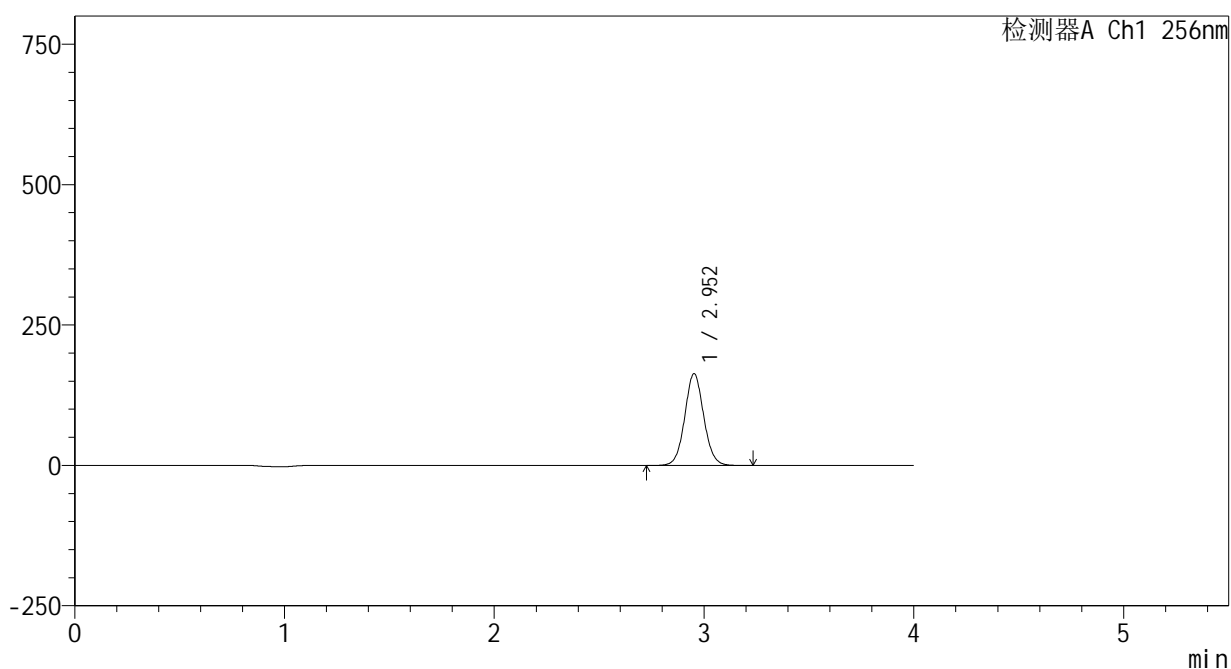
图18 塞来昔布片溶出曲线测定HPLC图谱
 自制品-25010702批-pH4.5(内含0.5%Tween80)介质-桨法-50转-10min-片6
 供试品溶液-1

<样品信息>

色谱柱:XB-C8(50*4.6mm,3μm) 流速: 1.0ml/min
 柱温:30℃ 波长: 256nm
 数据文件名: RC\$938 - 0-208/24-587-2 - zzp-25010702p-rcqx-pH4.5+0.5tw80jz-15min-P1.lcd
 方法文件名: RC\$938 - 938-rcqx-FX273.lcm
 批处理文件名: RC\$938 - 938-20250206-FX273.lcb
 样品瓶号: 1-3
 进样体积: 5 μl 版本号: 6.115
 进样时间:2025/02/06 12:54:02 实验者: xiechaojun
 处理时间 (V2) : 2025/02/07 09:00:32 处理者: xiechaojun
 仪器型号: SHIMADZU LC-2050C(FX273)

<色谱图>

mV



<峰表>

检测器A Ch1 256nm

峰号	保留时间	面积	面积%	高度	理论塔板数(USP)	拖尾因子	分离度(USP)
1	2.952	1032046	100.000	163286	5181	1.057	--
总计		1032046	100.000	163286			

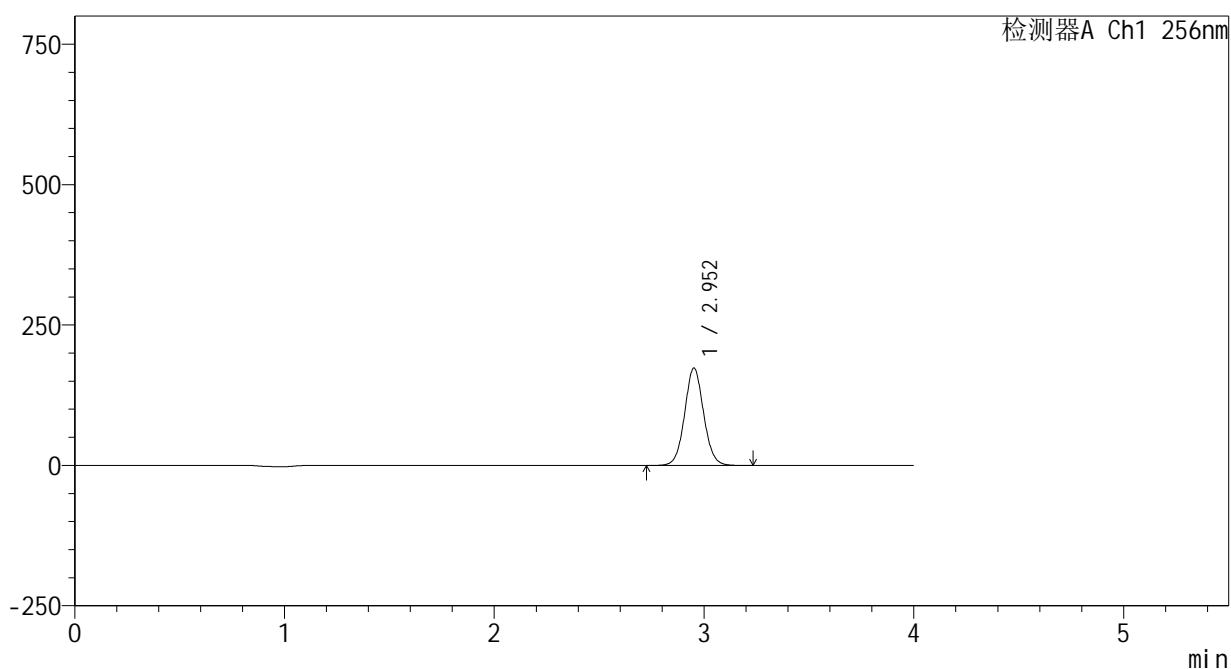
图19 塞来昔布片溶出曲线测定HPLC图谱
 自制品-25010702批-pH4.5(内含0.5%Tween80)介质-桨法-50转-15min-片1
 供试品溶液-1

<样品信息>

色谱柱:XB-C8(50*4.6mm,3μm) 流速: 1.0ml/min
 柱温:30℃ 波长: 256nm
 数据文件名: RC\$938 - 0-208/24-588-2 - zzp-25010702p-rcqx-pH4.5+0.5tw80jz-15min-P2.lcd
 方法文件名: RC\$938 - 938-rcqx-FX273.lcm
 批处理文件名: RC\$938 - 938-20250206-FX273.lcb
 样品瓶号: 1-12
 进样体积: 5 μl 版本号: 6.115
 进样时间:2025/02/06 12:58:24 实验者: xiechaojun
 处理时间 (V2) : 2025/02/07 09:00:35 处理者: xiechaojun
 仪器型号: SHIMADZU LC-2050C(FX273)

<色谱图>

mV



<峰表>

检测器A Ch1 256nm

峰号	保留时间	面积	面积%	高度	理论塔板数(USP)	拖尾因子	分离度(USP)
1	2.952	1094638	100.000	172968	5180	1.058	--
总计		1094638	100.000	172968			

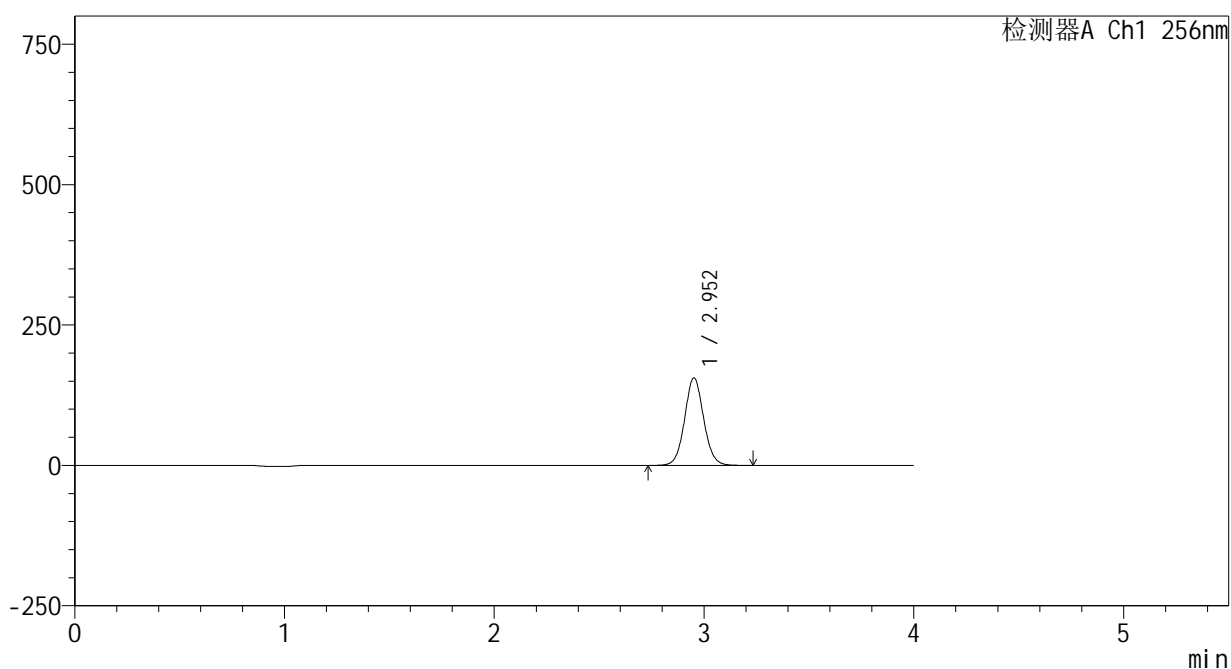
图20 塞来昔布片溶出曲线测定HPLC图谱
 自制品-25010702批-pH4.5(内含0.5%Tween80)介质-桨法-50转-15min-片2
 供试品溶液-1

<样品信息>

色谱柱:XB-C8(50*4.6mm,3μm) 流速: 1.0ml/min
 柱温:30℃ 波长: 256nm
 数据文件名: RC\$938 - 0-208/24-596-2 - zzp-25010702p-rcqx-pH4.5+0.5tw80jz-15min-P3.lcd
 方法文件名: RC\$938 - 938-rcqx-FX273.lcm
 批处理文件名: RC\$938 - 938-20250206-FX273.lcb
 样品瓶号: 1-21
 进样体积: 5 μl 版本号: 6.115
 进样时间:2025/02/06 13:38:02 实验者: xiechaojun
 处理时间 (V2) : 2025/02/07 09:00:38 处理者: xiechaojun
 仪器型号: SHIMADZU LC-2050C(FX273)

<色谱图>

mV



<峰表>

检测器A Ch1 256nm

峰号	保留时间	面积	面积%	高度	理论塔板数(USP)	拖尾因子	分离度(USP)
1	2.952	985070	100.000	155489	5167	1.061	--
总计		985070	100.000	155489			

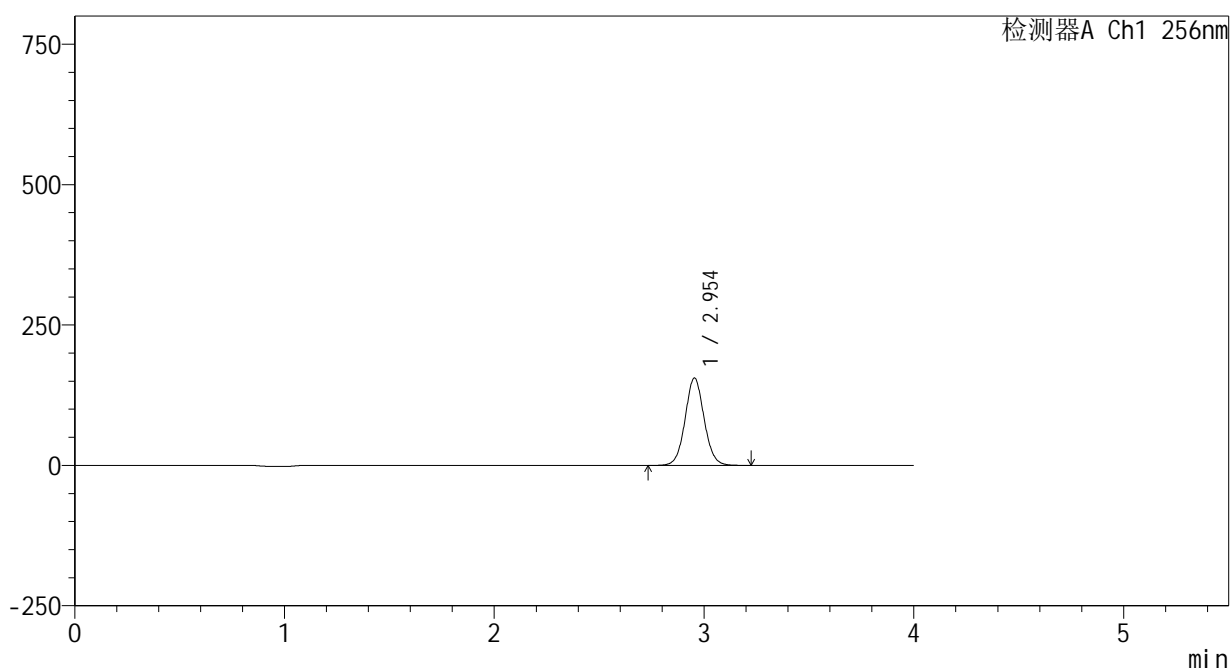
图21 塞来昔布片溶出曲线测定HPLC图谱
 自制品-25010702批-pH4.5(内含0.5%Tween80)介质-桨法-50转-15min-片3
 供试品溶液-1

<样品信息>

色谱柱:XB-C8(50*4.6mm,3μm) 流速: 1.0ml/min
 柱温:30℃ 波长: 256nm
 数据文件名: RC\$938 - 0-208/24-590-2 - zzp-25010702p-rcqx-pH4.5+0.5tw80jz-15min-P4.lcd
 方法文件名: RC\$938 - 938-rcqx-FX273.lcm
 批处理文件名: RC\$938 - 938-20250206-FX273.lcb
 样品瓶号: 1-30
 进样体积: 5 μl 版本号: 6.115
 进样时间:2025/02/06 13:07:08 实验者: xiechaojun
 处理时间 (V2) : 2025/02/07 09:00:41 处理者: xiechaojun
 仪器型号: SHIMADZU LC-2050C(FX273)

<色谱图>

mV



<峰表>

检测器A Ch1 256nm

峰号	保留时间	面积	面积%	高度	理论塔板数(USP)	拖尾因子	分离度(USP)
1	2.954	981601	100.000	155660	5183	1.058	--
总计		981601	100.000	155660			

图22 塞来昔布片溶出曲线测定HPLC图谱
 自制品-25010702批-pH4.5(内含0.5%Tween80)介质-桨法-50转-15min-片4
 供试品溶液-1



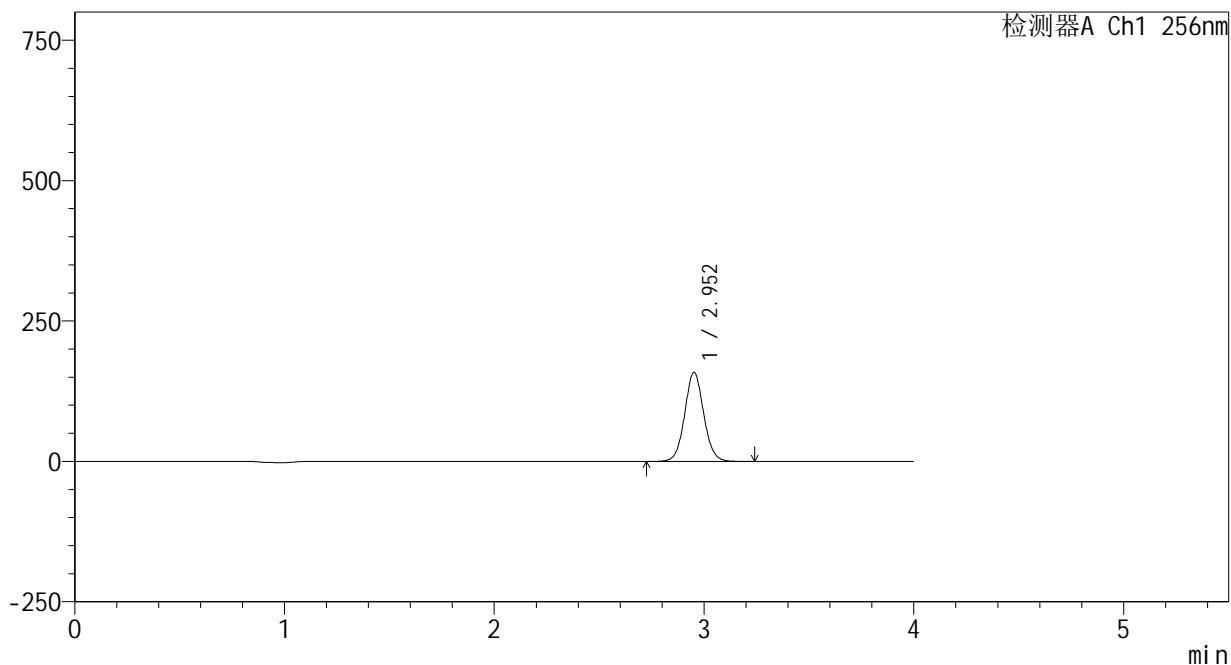
938

<样品信息>

色谱柱:XB-C8(50*4.6mm,3μm)	流速: 1.0ml/min
柱温:30℃	波长: 256nm
数据文件名: RC\$938 - 0-208/24-591-2 - zzp-25010702p-rcqx-pH4.5+0.5tw80jz-15min-P5.lcd	
方法文件名: RC\$938 - 938-rcqx-FX273.lcm	
批处理文件名: RC\$938 - 938-20250206-FX273.lcb	
样品瓶号: 1-39	
进样体积: 5 μl	版本号: 6.115
进样时间:2025/02/06 13:11:30	实验者: xiechaojun
处理时间 (V2) : 2025/02/07 09:00:45	处理者: xiechaojun
仪器型号: SHIMADZU LC-2050C(FX273)	

<色谱图>

mV



<峰表>

检测器A Ch1 256nm

峰号	保留时间	面积	面积%	高度	理论塔板数(USP)	拖尾因子	分离度(USP)
1	2.952	1001995	100.000	158419	5181	1.059	--
总计		1001995	100.000	158419			

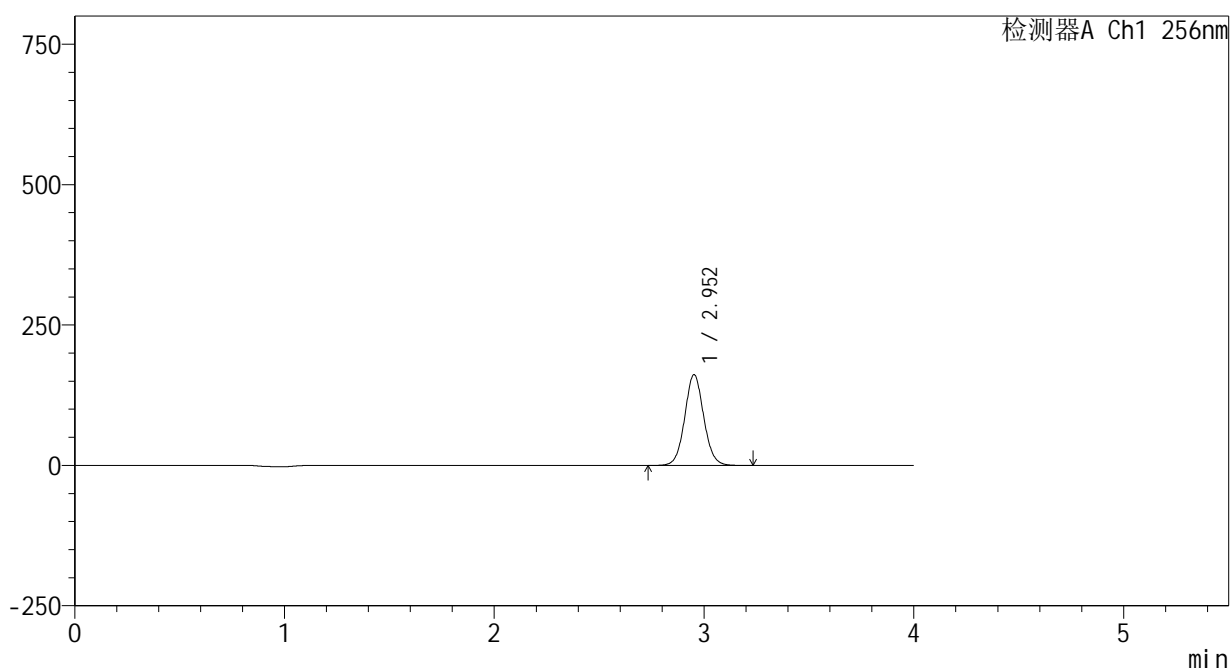
图23 塞来昔布片溶出曲线测定HPLC图谱
 自制品-25010702批-pH4.5(内含0.5%Tween80)介质-桨法-50转-15min-片5
 供试品溶液-1

<样品信息>

色谱柱:XB-C8(50*4.6mm,3μm) 流速: 1.0ml/min
 柱温:30℃ 波长: 256nm
 数据文件名: RC\$938 - 0-208/24-592-2 - zzp-25010702p-rcqx-pH4.5+0.5tw80jz-15min-P6.lcd
 方法文件名: RC\$938 - 938-rcqx-FX273.lcm
 批处理文件名: RC\$938 - 938-20250206-FX273.lcb
 样品瓶号: 1-48
 进样体积: 5 μl 版本号: 6.115
 进样时间:2025/02/06 13:15:52 实验者: xiechaojun
 处理时间 (V2) : 2025/02/07 09:00:48 处理者: xiechaojun
 仪器型号: SHIMADZU LC-2050C(FX273)

<色谱图>

mV



<峰表>

检测器A Ch1 256nm

峰号	保留时间	面积	面积%	高度	理论塔板数(USP)	拖尾因子	分离度(USP)
1	2.952	1020372	100.000	161408	5181	1.059	--
总计		1020372	100.000	161408			

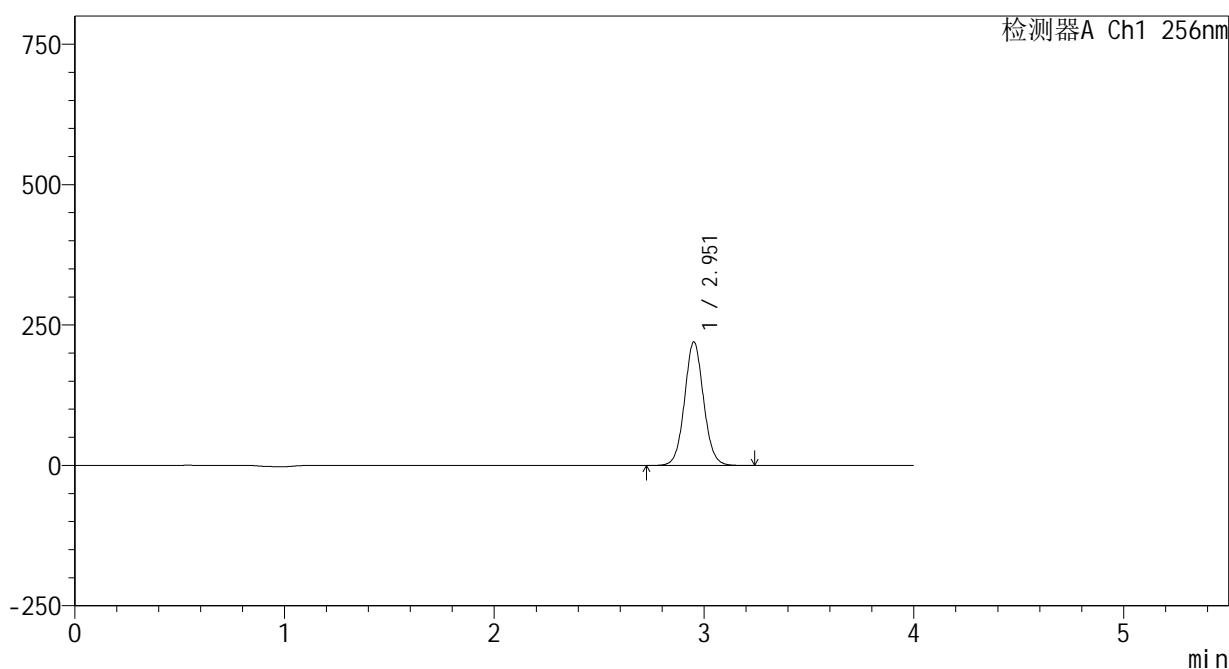
图24 塞来昔布片溶出曲线测定HPLC图谱
 自制品-25010702批-pH4.5(内含0.5%Tween80)介质-桨法-50转-15min-片6
 供试品溶液-1

<样品信息>

色谱柱:XB-C8(50*4.6mm,3μm) 流速: 1.0ml/min
 柱温:30℃ 波长: 256nm
 数据文件名: RC\$938 - 0-208/24-593-2 - zzp-25010702p-rcqx-pH4.5+0.5tw80jz-20min-P1.lcd
 方法文件名: RC\$938 - 938-rcqx-FX273.lcm
 批处理文件名: RC\$938 - 938-20250206-FX273.lcb
 样品瓶号: 1-4
 进样体积: 5 μl 版本号: 6.115
 进样时间:2025/02/06 13:20:14 实验者: xiechaojun
 处理时间 (V2) : 2025/02/07 09:00:51 处理者: xiechaojun
 仪器型号: SHIMADZU LC-2050C(FX273)

<色谱图>

mV



<峰表>

检测器A Ch1 256nm

峰号	保留时间	面积	面积%	高度	理论塔板数(USP)	拖尾因子	分离度(USP)
1	2.951	1389024	100.000	219181	5177	1.060	--
总计		1389024	100.000	219181			

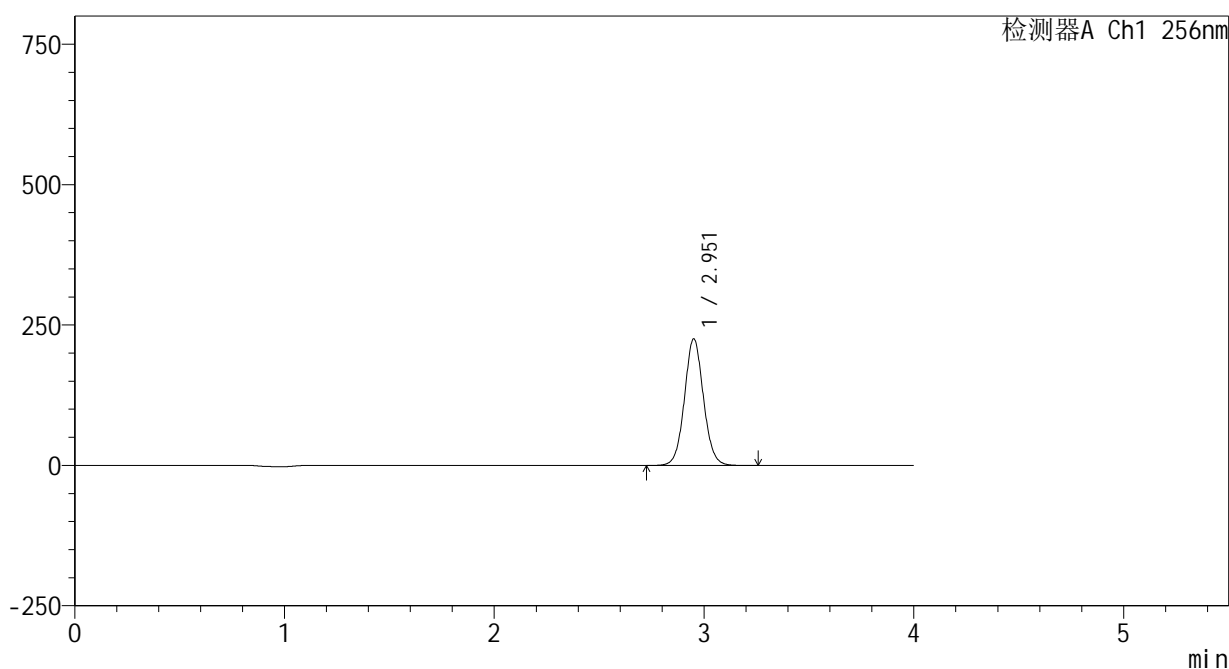
图25 塞来昔布片溶出曲线测定HPLC图谱
 自制品-25010702批-pH4.5(内含0.5%Tween80)介质-桨法-50转-20min-片1
 供试品溶液-1

<样品信息>

色谱柱:XB-C8(50*4.6mm,3μm) 流速: 1.0ml/min
 柱温:30℃ 波长: 256nm
 数据文件名: RC\$938 - 0-208/24-594-2 - zzp-25010702p-rcqx-pH4.5+0.5tw80jz-20min-P2.lcd
 方法文件名: RC\$938 - 938-rcqx-FX273.lcm
 批处理文件名: RC\$938 - 938-20250206-FX273.lcb
 样品瓶号: 1-13
 进样体积: 5 μl 版本号: 6.115
 进样时间:2025/02/06 13:24:36 实验者: xiechaojun
 处理时间 (V2) : 2025/02/07 09:00:53 处理者: xiechaojun
 仪器型号: SHIMADZU LC-2050C(FX273)

<色谱图>

mV



<峰表>

检测器A Ch1 256nm

峰号	保留时间	面积	面积%	高度	理论塔板数(USP)	拖尾因子	分离度(USP)
1	2.951	1423309	100.000	224590	5178	1.061	--
总计		1423309	100.000	224590			

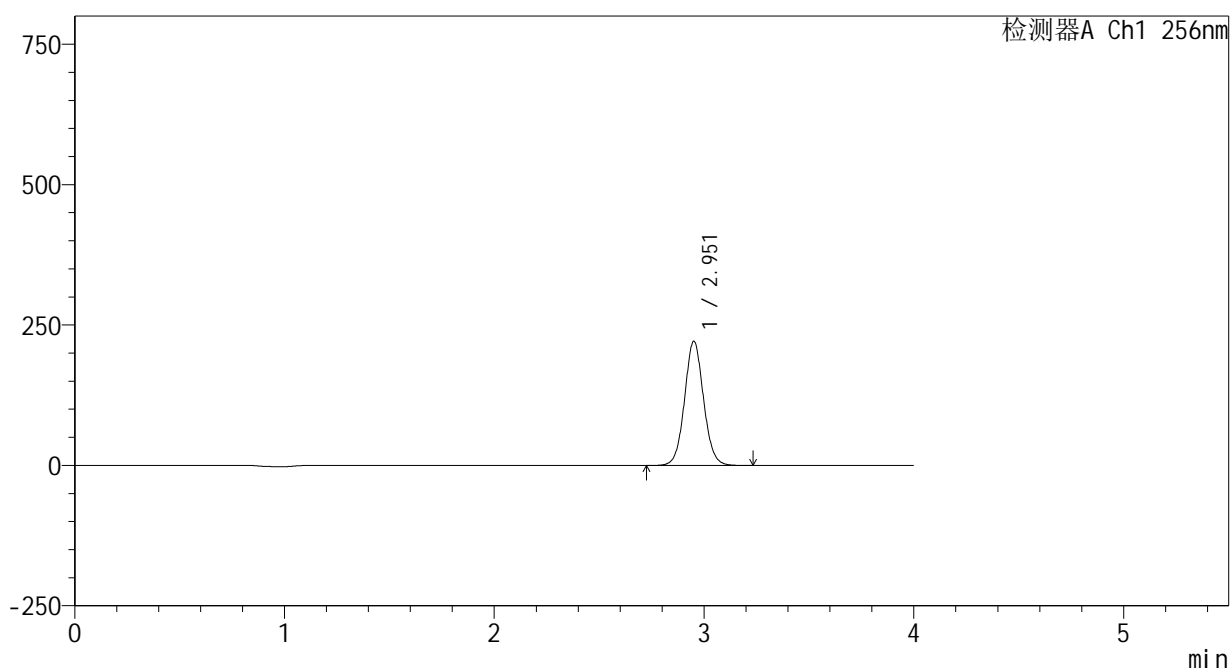
图26 塞来昔布片溶出曲线测定HPLC图谱
 自制品-25010702批-pH4.5(内含0.5%Tween80)介质-桨法-50转-20min-片2
 供试品溶液-1

<样品信息>

色谱柱:XB-C8(50*4.6mm,3μm) 流速: 1.0ml/min
 柱温:30°C 波长: 256nm
 数据文件名: RC\$938 - 0-208/24-595-2 - zzp-25010702p-rcqx-pH4.5+0.5tw80jz-20min-P3.lcd
 方法文件名: RC\$938 - 938-rcqx-FX273.lcm
 批处理文件名: RC\$938 - 938-20250206-FX273.lcb
 样品瓶号: 1-22
 进样体积: 5 μl 版本号: 6.115
 进样时间:2025/02/06 13:28:58 实验者: xiechaojun
 处理时间 (V2) : 2025/02/07 09:00:56 处理者: xiechaojun
 仪器型号: SHIMADZU LC-2050C(FX273)

<色谱图>

mV



<峰表>

检测器A Ch1 256nm

峰号	保留时间	面积	面积%	高度	理论塔板数(USP)	拖尾因子	分离度(USP)
1	2.951	1397245	100.000	220375	5169	1.061	--
总计		1397245	100.000	220375			

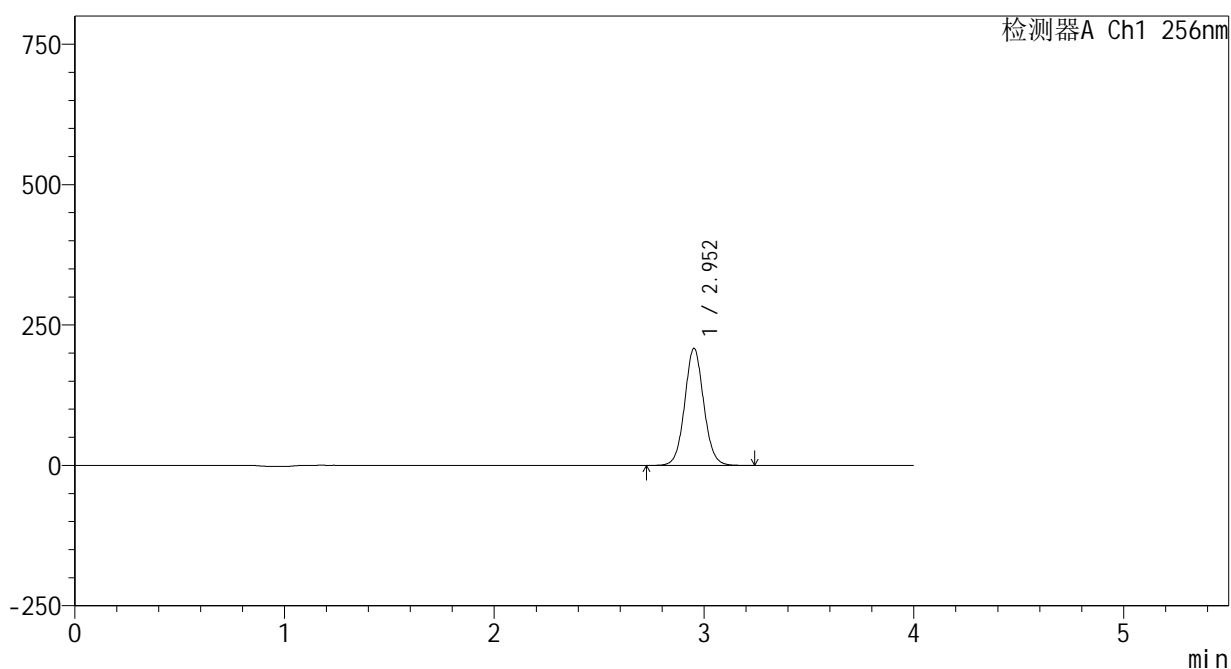
图27 塞来昔布片溶出曲线测定HPLC图谱
 自制品-25010702批-pH4.5(内含0.5%Tween80)介质-桨法-50转-20min-片3
 供试品溶液-1

<样品信息>

色谱柱:XB-C8(50*4.6mm,3μm) 流速: 1.0ml/min
 柱温:30℃ 波长: 256nm
 数据文件名: RC\$938 - 0-208/24-597-2 - zzp-25010702p-rcqx-pH4.5+0.5tw80jz-20min-P4.lcd
 方法文件名: RC\$938 - 938-rcqx-FX273.lcm
 批处理文件名: RC\$938 - 938-20250206-FX273.lcb
 样品瓶号: 1-31
 进样体积: 5 μl 版本号: 6.115
 进样时间:2025/02/06 13:43:03 实验者: xiechaojun
 处理时间 (V2) : 2025/02/07 09:00:59 处理者: xiechaojun
 仪器型号: SHIMADZU LC-2050C(FX273)

<色谱图>

mV



<峰表>

检测器A Ch1 256nm

峰号	保留时间	面积	面积%	高度	理论塔板数(USP)	拖尾因子	分离度(USP)
1	2.952	1317359	100.000	207898	5166	1.062	--
总计		1317359	100.000	207898			

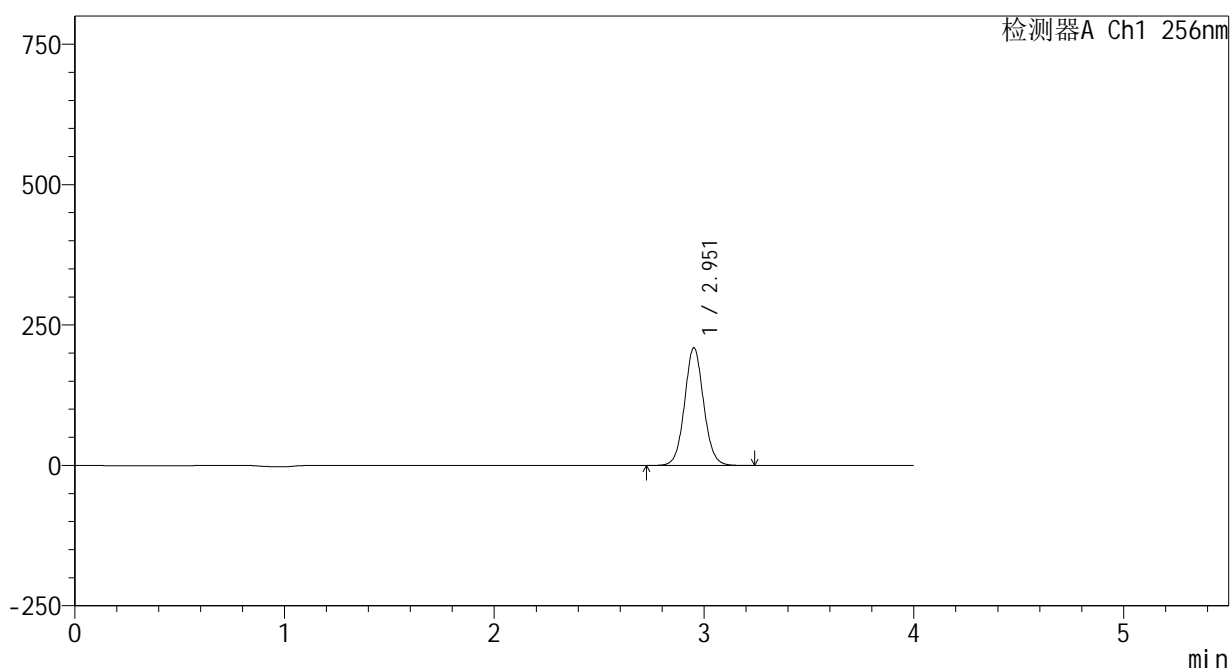
图28 塞来昔布片溶出曲线测定HPLC图谱
 自制品-25010702批-pH4.5(内含0.5%Tween80)介质-桨法-50转-20min-片4
 供试品溶液-1

<样品信息>

色谱柱:XB-C8(50*4.6mm,3μm) 流速: 1.0ml/min
 柱温:30℃ 波长: 256nm
 数据文件名: RC\$938 - 0-208/24-598-2 - zzp-25010702p-rcqx-pH4.5+0.5tw80jz-20min-P5.lcd
 方法文件名: RC\$938 - 938-rcqx-FX273.lcm
 批处理文件名: RC\$938 - 938-20250206-FX273.lcb
 样品瓶号: 1-40
 进样体积: 5 μl 版本号: 6.115
 进样时间:2025/02/06 13:47:24 实验者: xiechaojun
 处理时间 (V2) : 2025/02/07 09:01:02 处理者: xiechaojun
 仪器型号: SHIMADZU LC-2050C(FX273)

<色谱图>

mV



<峰表>

检测器A Ch1 256nm

峰号	保留时间	面积	面积%	高度	理论塔板数(USP)	拖尾因子	分离度(USP)
1	2.951	1325624	100.000	208942	5162	1.063	--
总计		1325624	100.000	208942			

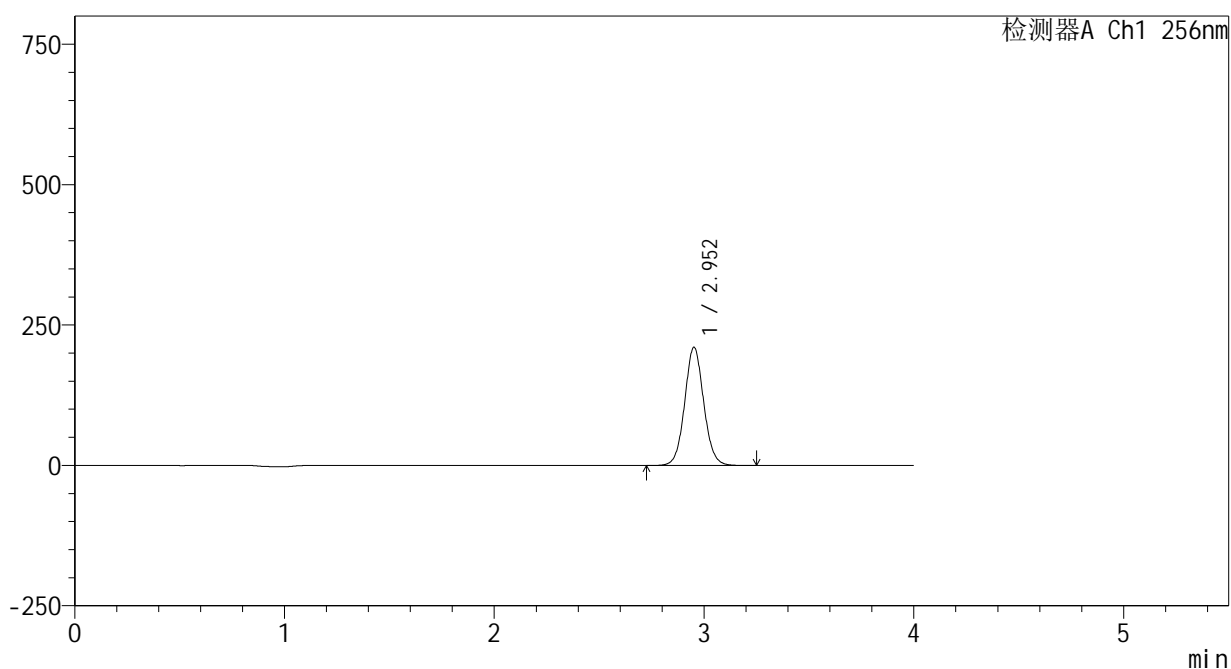
图29 塞来昔布片溶出曲线测定HPLC图谱
 自制品-25010702批-pH4.5(内含0.5%Tween80)介质-桨法-50转-20min-片5
 供试品溶液-1

<样品信息>

色谱柱:XB-C8(50*4.6mm,3μm) 流速: 1.0ml/min
 柱温:30℃ 波长: 256nm
 数据文件名: RC\$938 - 0-208/24-599-2 - zzp-25010702p-rcqx-pH4.5+0.5tw80jz-20min-P6.lcd
 方法文件名: RC\$938 - 938-rcqx-FX273.lcm
 批处理文件名: RC\$938 - 938-20250206-FX273.lcb
 样品瓶号: 1-49
 进样体积: 5 μl 版本号: 6.115
 进样时间:2025/02/06 13:51:46 实验者: xiechaojun
 处理时间 (V2) : 2025/02/07 09:01:05 处理者: xiechaojun
 仪器型号: SHIMADZU LC-2050C(FX273)

<色谱图>

mV



<峰表>

检测器A Ch1 256nm

峰号	保留时间	面积	面积%	高度	理论塔板数(USP)	拖尾因子	分离度(USP)
1	2.952	1330942	100.000	210048	5167	1.063	--
总计		1330942	100.000	210048			

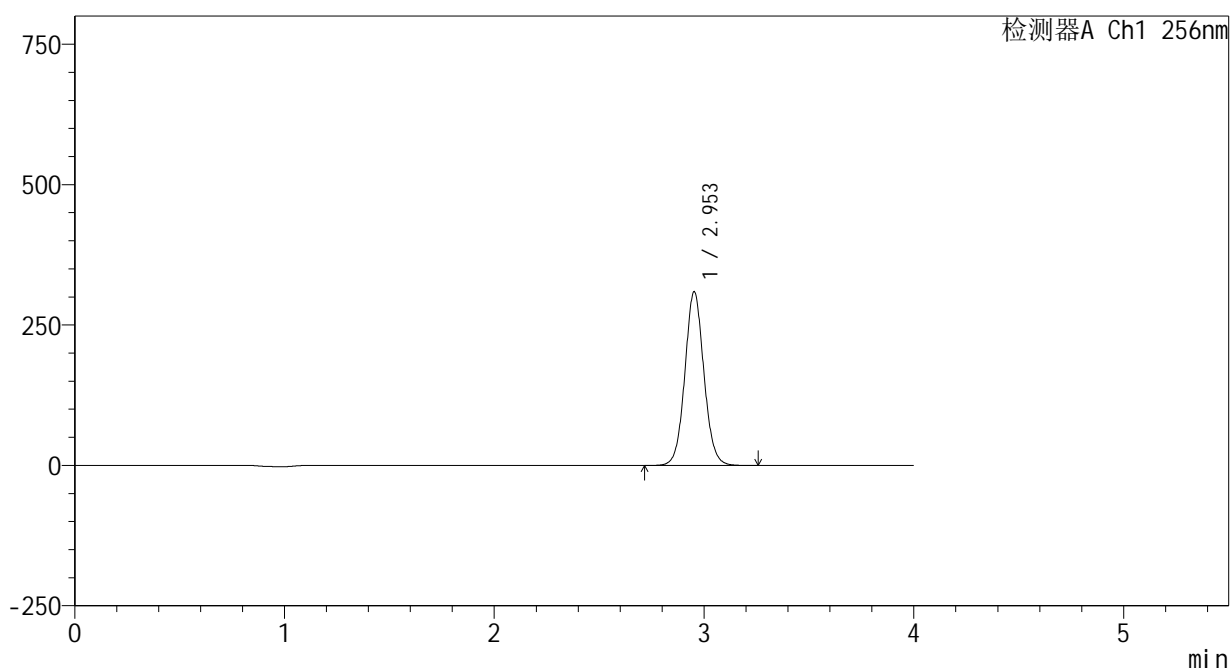
图30 塞来昔布片溶出曲线测定HPLC图谱
 自制品-25010702批-pH4.5(内含0.5%Tween80)介质-桨法-50转-20min-片6
 供试品溶液-1

<样品信息>

色谱柱:XB-C8(50*4.6mm,3μm) 流速: 1.0ml/min
 柱温:30℃ 波长: 256nm
 数据文件名: RC\$938 - 0-208/24-600-2 - zzp-25010702p-rcqx-pH4.5+0.5tw80jz-30min-P1.lcd
 方法文件名: RC\$938 - 938-rcqx-FX273.lcm
 批处理文件名: RC\$938 - 938-20250206-FX273.lcb
 样品瓶号: 1-5
 进样体积: 5 μl 版本号: 6.115
 进样时间:2025/02/06 13:56:08 实验者: xiechaojun
 处理时间 (V2) : 2025/02/07 09:01:07 处理者: xiechaojun
 仪器型号: SHIMADZU LC-2050C(FX273)

<色谱图>

mV



<峰表>

检测器A Ch1 256nm

峰号	保留时间	面积	面积%	高度	理论塔板数(USP)	拖尾因子	分离度(USP)
1	2.953	1955057	100.000	308890	5169	1.063	--
总计		1955057	100.000	308890			

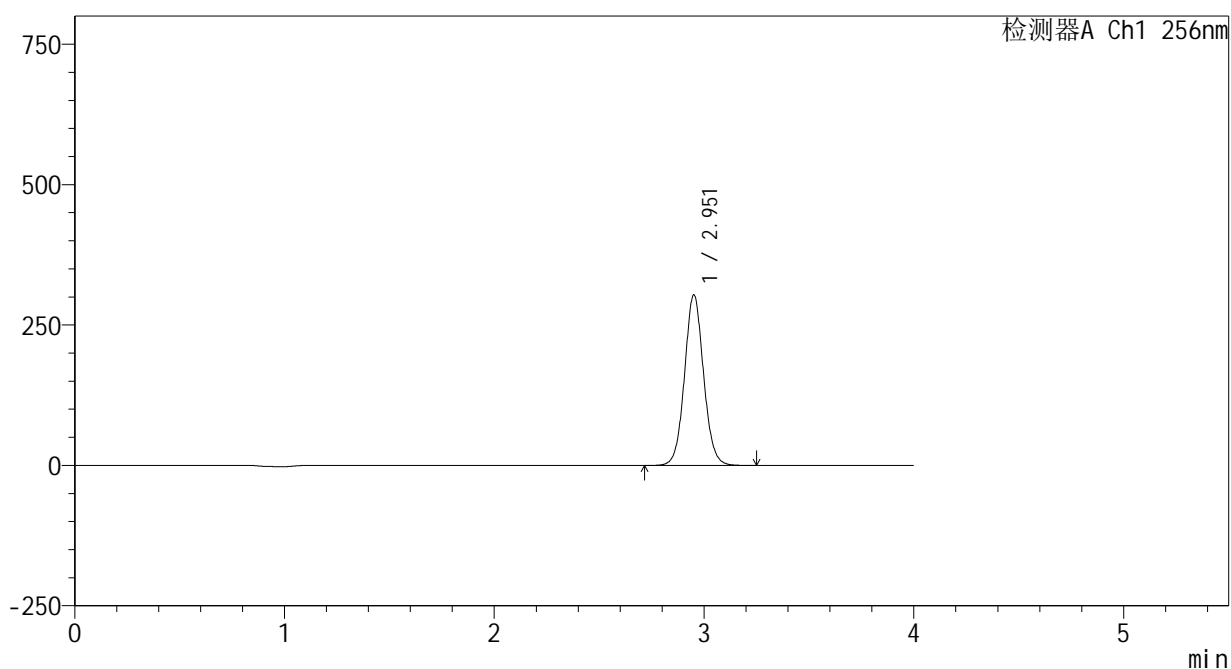
图31 塞来昔布片溶出曲线测定HPLC图谱
 自制品-25010702批-pH4.5(内含0.5%Tween80)介质-桨法-50转-30min-片1
 供试品溶液-1

<样品信息>

色谱柱:XB-C8(50*4.6mm,3μm) 流速: 1.0ml/min
 柱温:30℃ 波长: 256nm
 数据文件名: RC\$938 - 0-208/24-601-2 - zzp-25010702p-rcqx-pH4.5+0.5tw80jz-30min-P2.lcd
 方法文件名: RC\$938 - 938-rcqx-FX273.lcm
 批处理文件名: RC\$938 - 938-20250206-FX273.lcb
 样品瓶号: 1-14
 进样体积: 5 μl 版本号: 6.115
 进样时间:2025/02/06 14:00:30 实验者: xiechaojun
 处理时间 (V2) : 2025/02/07 09:01:10 处理者: xiechaojun
 仪器型号: SHIMADZU LC-2050C(FX273)

<色谱图>

mV



<峰表>

检测器A Ch1 256nm

峰号	保留时间	面积	面积%	高度	理论塔板数(USP)	拖尾因子	分离度(USP)
1	2.951	1921455	100.000	302637	5159	1.064	--
总计		1921455	100.000	302637			

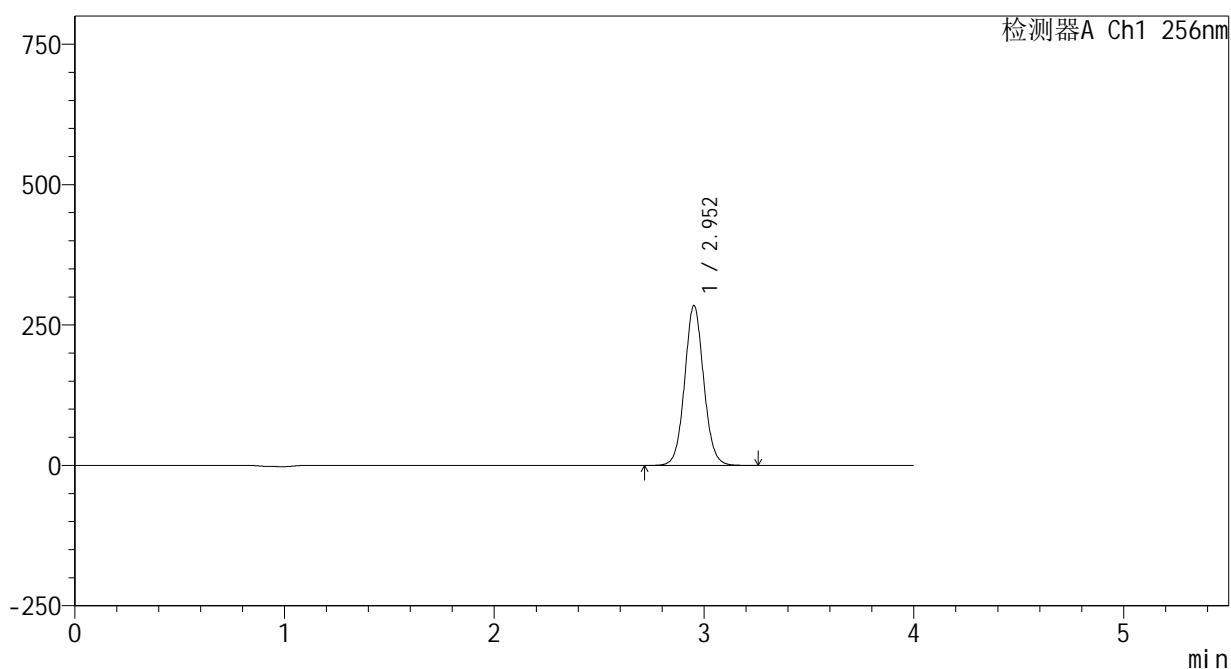
图32 塞来昔布片溶出曲线测定HPLC图谱
 自制品-25010702批-pH4.5(内含0.5%Tween80)介质-桨法-50转-30min-片2
 供试品溶液-1

<样品信息>

色谱柱:XB-C8(50*4.6mm,3μm) 流速: 1.0ml/min
 柱温:30℃ 波长: 256nm
 数据文件名: RC\$938 - 0-208/24-602-2 - zzp-25010702p-rcqx-pH4.5+0.5tw80jz-30min-P3.lcd
 方法文件名: RC\$938 - 938-rcqx-FX273.lcm
 批处理文件名: RC\$938 - 938-20250206-FX273.lcb
 样品瓶号: 1-23
 进样体积: 5 μl 版本号: 6.115
 进样时间:2025/02/06 14:04:53 实验者: xiechaojun
 处理时间 (V2) : 2025/02/07 09:01:13 处理者: xiechaojun
 仪器型号: SHIMADZU LC-2050C(FX273)

<色谱图>

mV



<峰表>

检测器A Ch1 256nm

峰号	保留时间	面积	面积%	高度	理论塔板数(USP)	拖尾因子	分离度(USP)
1	2.952	1799975	100.000	283892	5166	1.064	--
总计		1799975	100.000	283892			

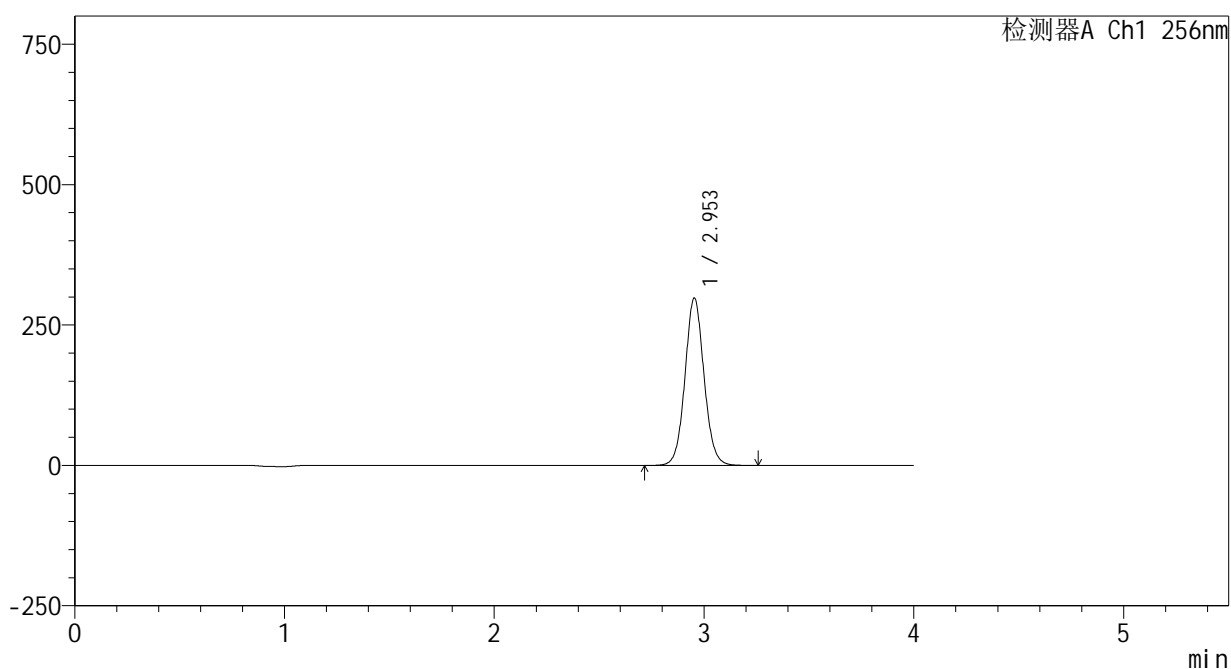
图33 塞来昔布片溶出曲线测定HPLC图谱
 自制品-25010702批-pH4.5(内含0.5%Tween80)介质-桨法-50转-30min-片3
 供试品溶液-1

<样品信息>

色谱柱:XB-C8(50*4.6mm,3μm) 流速: 1.0ml/min
 柱温:30°C 波长: 256nm
 数据文件名: RC\$938 - 0-208/24-603-2 - zzp-25010702p-rcqx-pH4.5+0.5tw80jz-30min-P4.lcd
 方法文件名: RC\$938 - 938-rcqx-FX273.lcm
 批处理文件名: RC\$938 - 938-20250206-FX273.lcb
 样品瓶号: 1-32
 进样体积: 5 μl 版本号: 6.115
 进样时间:2025/02/06 14:09:15 实验者: xiechaojun
 处理时间 (V2) : 2025/02/07 09:01:15 处理者: xiechaojun
 仪器型号: SHIMADZU LC-2050C(FX273)

<色谱图>

mV



<峰表>

检测器A Ch1 256nm

峰号	保留时间	面积	面积%	高度	理论塔板数(USP)	拖尾因子	分离度(USP)
1	2.953	1885329	100.000	297969	5167	1.064	--
总计		1885329	100.000	297969			

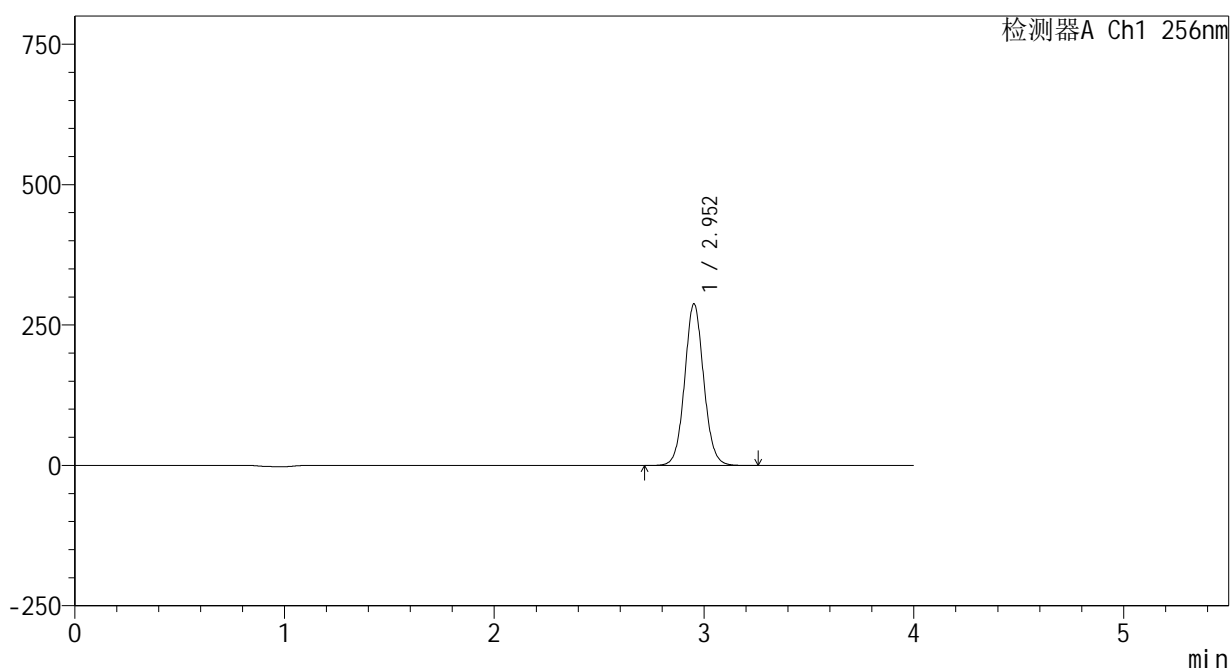
图34 塞来昔布片溶出曲线测定HPLC图谱
 自制品-25010702批-pH4.5(内含0.5%Tween80)介质-桨法-50转-30min-片4
 供试品溶液-1

<样品信息>

色谱柱:XB-C8(50*4.6mm,3μm) 流速: 1.0ml/min
 柱温:30°C 波长: 256nm
 数据文件名: RC\$938 - 0-208/24-604-2 - zzp-25010702p-rcqx-pH4.5+0.5tw80jz-30min-P5.lcd
 方法文件名: RC\$938 - 938-rcqx-FX273.lcm
 批处理文件名: RC\$938 - 938-20250206-FX273.lcb
 样品瓶号: 1-41
 进样体积: 5 μl 版本号: 6.115
 进样时间:2025/02/06 14:13:37 实验者: xiechaojun
 处理时间 (V2) : 2025/02/07 09:01:18 处理者: xiechaojun
 仪器型号: SHIMADZU LC-2050C(FX273)

<色谱图>

mV



<峰表>

检测器A Ch1 256nm

峰号	保留时间	面积	面积%	高度	理论塔板数(USP)	拖尾因子	分离度(USP)
1	2.952	1820990	100.000	287017	5158	1.065	--
总计		1820990	100.000	287017			

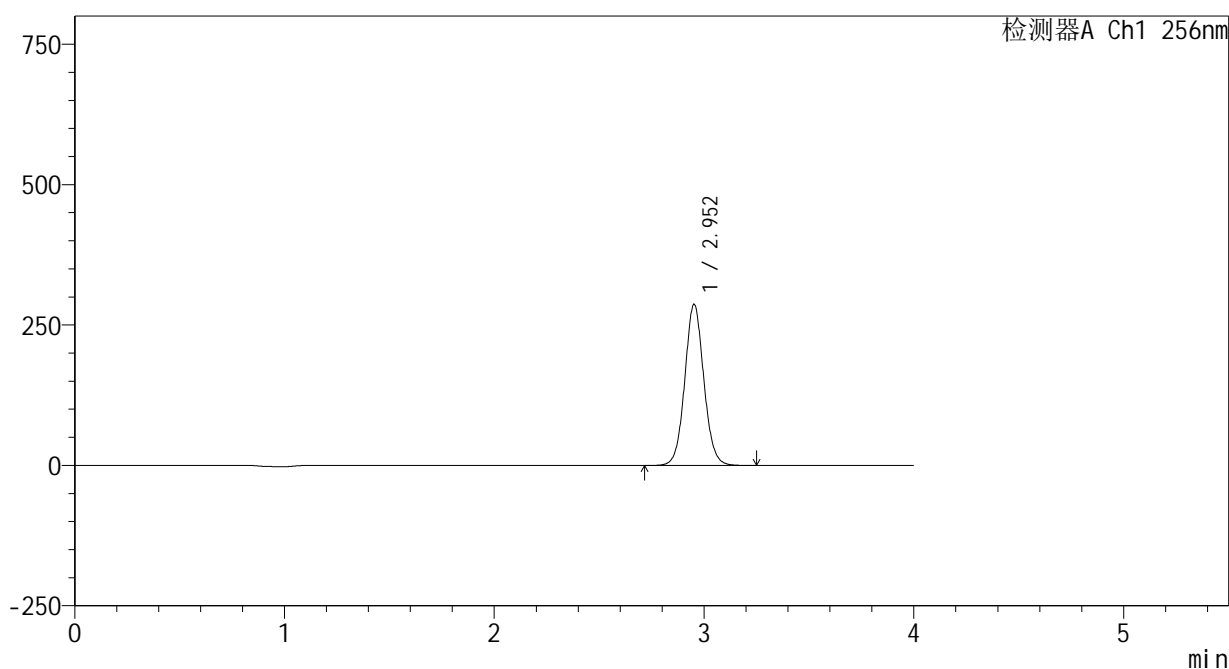
图35 塞来昔布片溶出曲线测定HPLC图谱
 自制品-25010702批-pH4.5(内含0.5%Tween80)介质-桨法-50转-30min-片5
 供试品溶液-1

<样品信息>

色谱柱:XB-C8(50*4.6mm,3μm) 流速: 1.0ml/min
 柱温:30℃ 波长: 256nm
 数据文件名: RC\$938 - 0-208/24-605-2 - zzp-25010702p-rcqx-pH4.5+0.5tw80jz-30min-P6.lcd
 方法文件名: RC\$938 - 938-rcqx-FX273.lcm
 批处理文件名: RC\$938 - 938-20250206-FX273.lcb
 样品瓶号: 1-50
 进样体积: 5 μl 版本号: 6.115
 进样时间:2025/02/06 14:17:59 实验者: xiechaojun
 处理时间 (V2) : 2025/02/07 09:01:21 处理者: xiechaojun
 仪器型号: SHIMADZU LC-2050C(FX273)

<色谱图>

mV



<峰表>

检测器A Ch1 256nm

峰号	保留时间	面积	面积%	高度	理论塔板数(USP)	拖尾因子	分离度(USP)
1	2.952	1814716	100.000	286504	5165	1.065	--
总计		1814716	100.000	286504			

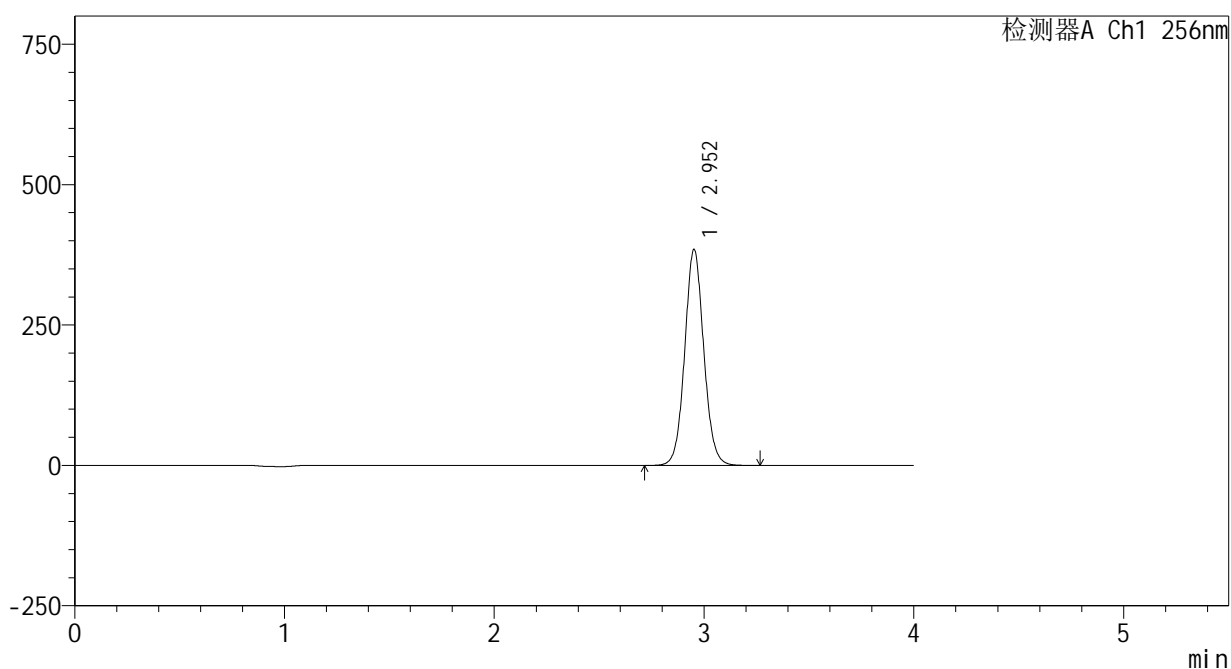
图36 塞来昔布片溶出曲线测定HPLC图谱
 自制品-25010702批-pH4.5(内含0.5%Tween80)介质-桨法-50转-30min-片6
 供试品溶液-1

<样品信息>

色谱柱:XB-C8(50*4.6mm,3μm) 流速: 1.0ml/min
 柱温:30℃ 波长: 256nm
 数据文件名: RC\$938 - 0-208/24-606-2 - zzp-25010702p-rcqx-pH4.5+0.5tw80jz-45min-P1.lcd
 方法文件名: RC\$938 - 938-rcqx-FX273.lcm
 批处理文件名: RC\$938 - 938-20250206-FX273.lcb
 样品瓶号: 1-6
 进样体积: 5 μl 版本号: 6.115
 进样时间:2025/02/06 14:22:22 实验者: xiechaojun
 处理时间 (V2) : 2025/02/07 09:01:24 处理者: xiechaojun
 仪器型号: SHIMADZU LC-2050C(FX273)

<色谱图>

mV



<峰表>

检测器A Ch1 256nm

峰号	保留时间	面积	面积%	高度	理论塔板数(USP)	拖尾因子	分离度(USP)
1	2.952	2433390	100.000	383781	5159	1.066	--
总计		2433390	100.000	383781			

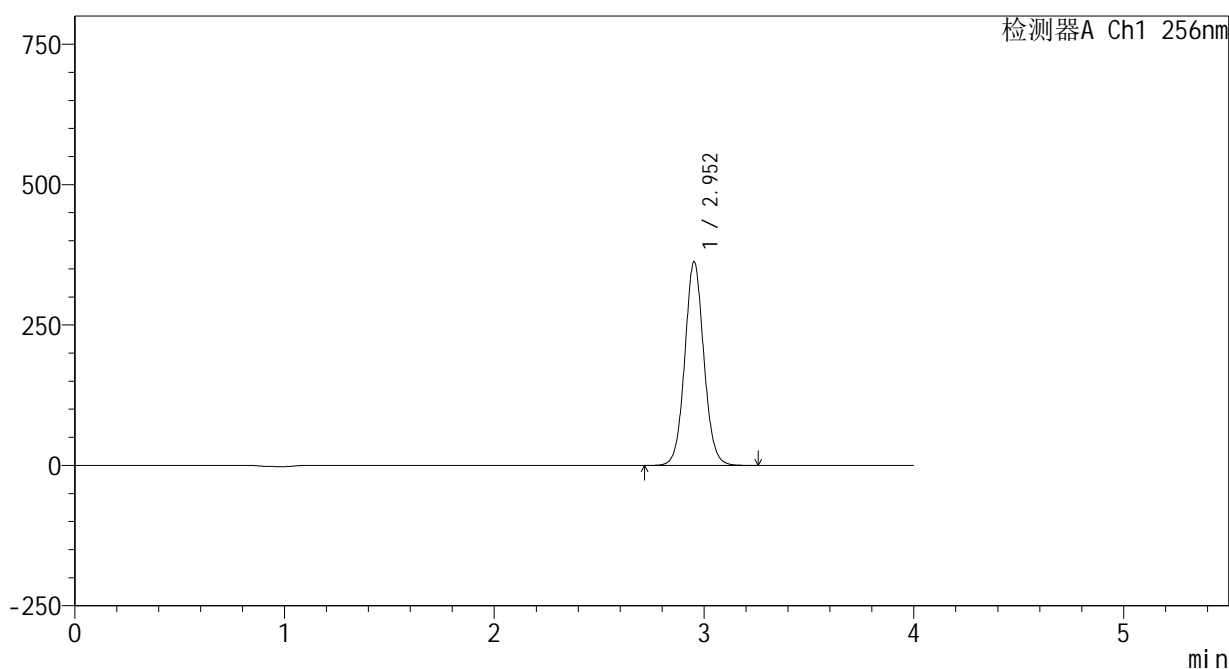
图37 塞来昔布片溶出曲线测定HPLC图谱
 自制品-25010702批-pH4.5(内含0.5%Tween80)介质-桨法-50转-45min-片1
 供试品溶液-1

<样品信息>

色谱柱:XB-C8(50*4.6mm,3μm) 流速: 1.0ml/min
 柱温:30℃ 波长: 256nm
 数据文件名: RC\$938 - 0-208/24-607-2 - zzp-25010702p-rcqx-pH4.5+0.5tw80jz-45min-P2.lcd
 方法文件名: RC\$938 - 938-rcqx-FX273.lcm
 批处理文件名: RC\$938 - 938-20250206-FX273.lcb
 样品瓶号: 1-15
 进样体积: 5 μl 版本号: 6.115
 进样时间:2025/02/06 14:26:45 实验者: xiechaojun
 处理时间 (V2) : 2025/02/07 09:01:26 处理者: xiechaojun
 仪器型号: SHIMADZU LC-2050C(FX273)

<色谱图>

mV



<峰表>

检测器A Ch1 256nm

峰号	保留时间	面积	面积%	高度	理论塔板数(USP)	拖尾因子	分离度(USP)
1	2.952	2295608	100.000	361979	5151	1.067	--
总计		2295608	100.000	361979			

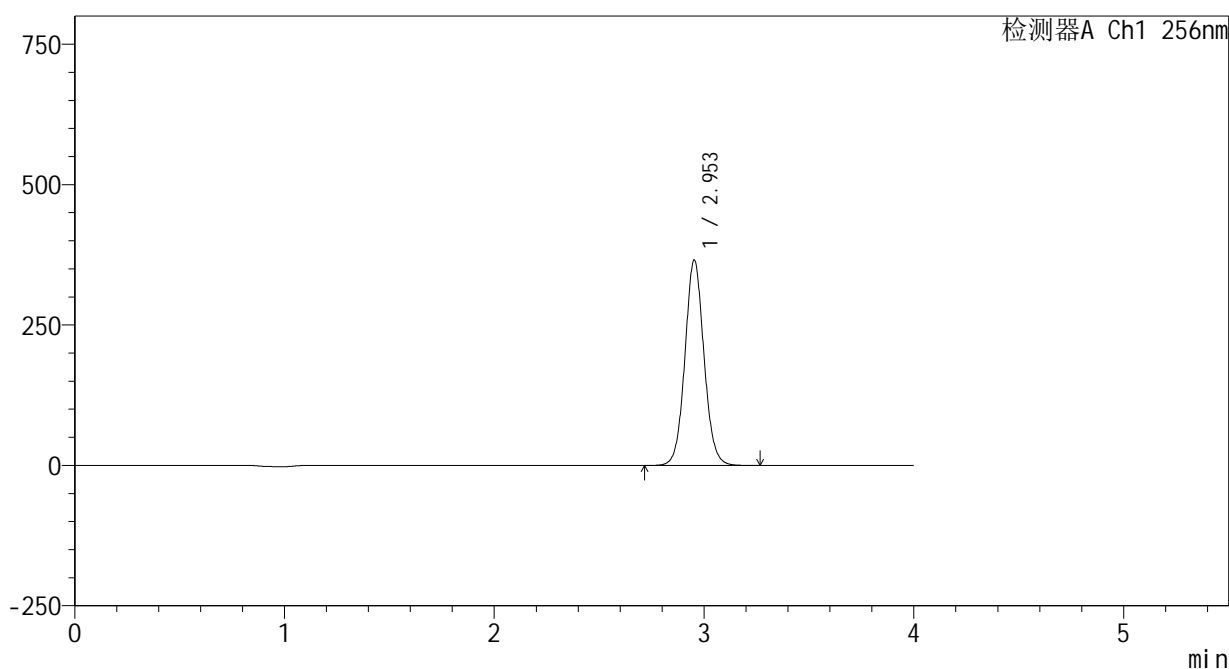
图38 塞来昔布片溶出曲线测定HPLC图谱
 自制品-25010702批-pH4.5(内含0.5%Tween80)介质-桨法-50转-45min-片2
 供试品溶液-1

<样品信息>

色谱柱:XB-C8(50*4.6mm,3μm) 流速: 1.0ml/min
 柱温:30°C 波长: 256nm
 数据文件名: RC\$938 - 0-208/24-608-2 - zzp-25010702p-rcqx-pH4.5+0.5tw80jz-45min-P3.lcd
 方法文件名: RC\$938 - 938-rcqx-FX273.lcm
 批处理文件名: RC\$938 - 938-20250206-FX273.lcb
 样品瓶号: 1-24
 进样体积: 5 μl 版本号: 6.115
 进样时间:2025/02/06 14:31:07 实验者: xiechaojun
 处理时间 (V2) : 2025/02/07 09:01:29 处理者: xiechaojun
 仪器型号: SHIMADZU LC-2050C(FX273)

<色谱图>

mV



<峰表>

检测器A Ch1 256nm

峰号	保留时间	面积	面积%	高度	理论塔板数(USP)	拖尾因子	分离度(USP)
1	2.953	2315900	100.000	365652	5158	1.067	--
总计		2315900	100.000	365652			

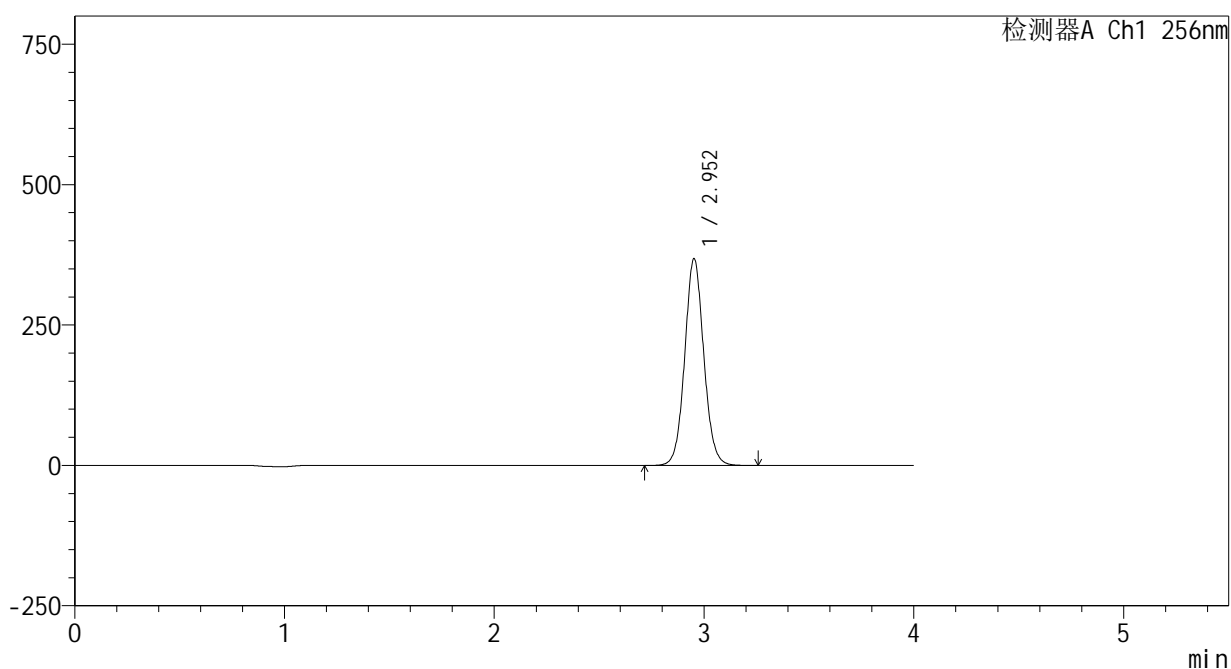
图39 塞来昔布片溶出曲线测定HPLC图谱
 自制品-25010702批-pH4.5(内含0.5%Tween80)介质-桨法-50转-45min-片3
 供试品溶液-1

<样品信息>

色谱柱:XB-C8(50*4.6mm,3μm)	流速: 1.0ml/min
柱温:30℃	波长: 256nm
数据文件名: RC\$938 - 0-208/24-609-2 - zzp-25010702p-rcqx-pH4.5+0.5tw80jz-45min-P4.lcd	
方法文件名: RC\$938 - 938-rcqx-FX273.lcm	
批处理文件名: RC\$938 - 938-20250206-FX273.lcb	
样品瓶号: 1-33	
进样体积: 5 μl	版本号: 6.115
进样时间:2025/02/06 14:35:28	实验者: xiechaojun
处理时间(V2): 2025/02/07 09:01:32	处理者: xiechaojun
仪器型号: SHIMADZU LC-2050C(FX273)	

<色谱图>

mV



<峰表>

检测器A Ch1 256nm

峰号	保留时间	面积	面积%	高度	理论塔板数(USP)	拖尾因子	分离度(USP)
1	2.952	2327925	100.000	367466	5168	1.067	--
总计		2327925	100.000	367466			

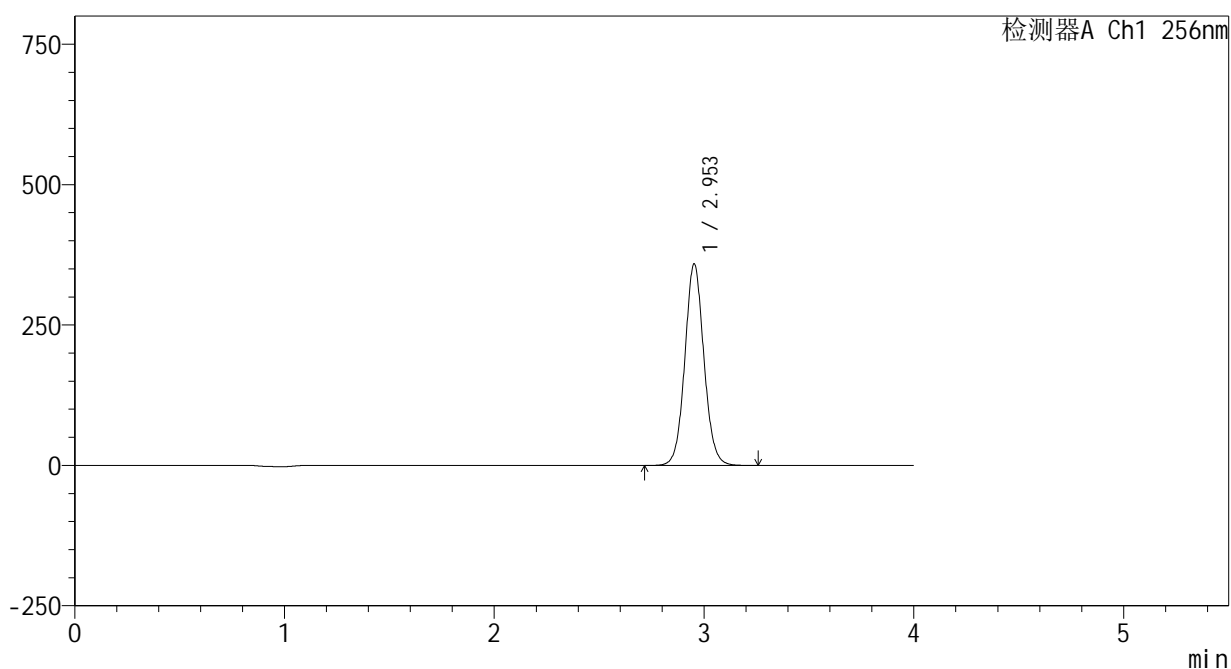
图40 塞来昔布片溶出曲线测定HPLC图谱
自制品-25010702批-pH4.5(内含0.5%Tween80)介质-桨法-50转-45min-片4
供试品溶液-1

<样品信息>

色谱柱:XB-C8(50*4.6mm,3μm) 流速: 1.0ml/min
 柱温:30°C 波长: 256nm
 数据文件名: RC\$938 - 0-208/24-610-2 - zzp-25010702p-rcqx-pH4.5+0.5tw80jz-45min-P5.lcd
 方法文件名: RC\$938 - 938-rcqx-FX273.lcm
 批处理文件名: RC\$938 - 938-20250206-FX273.lcb
 样品瓶号: 1-42
 进样体积: 5 μl 版本号: 6.115
 进样时间:2025/02/06 14:39:50 实验者: xiechaojun
 处理时间 (V2) : 2025/02/07 09:01:35 处理者: xiechaojun
 仪器型号: SHIMADZU LC-2050C(FX273)

<色谱图>

mV



<峰表>

检测器A Ch1 256nm

峰号	保留时间	面积	面积%	高度	理论塔板数(USP)	拖尾因子	分离度(USP)
1	2.953	2270431	100.000	358380	5164	1.067	--
总计		2270431	100.000	358380			

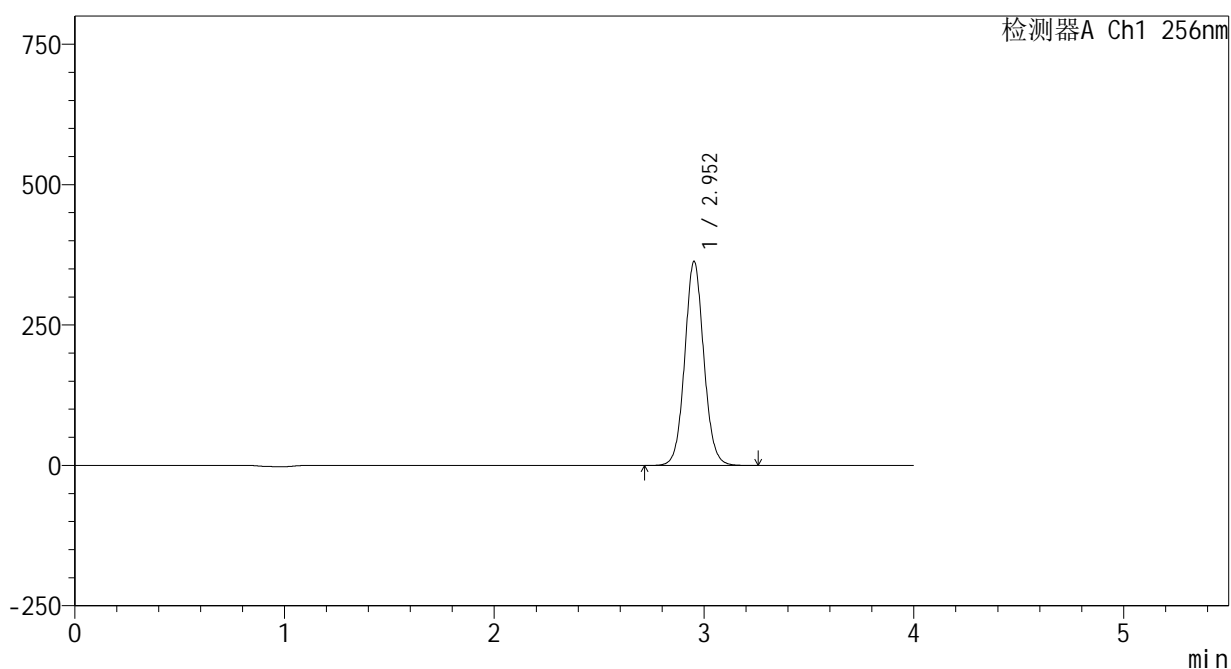
图41 塞来昔布片溶出曲线测定HPLC图谱
 自制品-25010702批-pH4.5(内含0.5%Tween80)介质-桨法-50转-45min-片5
 供试品溶液-1

<样品信息>

色谱柱:XB-C8(50*4.6mm,3μm) 流速: 1.0ml/min
 柱温:30°C 波长: 256nm
 数据文件名: RC\$938 - 0-208/24-611-2 - zzp-25010702p-rcqx-pH4.5+0.5tw80jz-45min-P6.lcd
 方法文件名: RC\$938 - 938-rcqx-FX273.lcm
 批处理文件名: RC\$938 - 938-20250206-FX273.lcb
 样品瓶号: 1-51
 进样体积: 5 μl 版本号: 6.115
 进样时间:2025/02/06 14:44:12 实验者: xiechaojun
 处理时间 (V2) : 2025/02/07 09:01:38 处理者: xiechaojun
 仪器型号: SHIMADZU LC-2050C(FX273)

<色谱图>

mV



<峰表>

检测器A Ch1 256nm

峰号	保留时间	面积	面积%	高度	理论塔板数(USP)	拖尾因子	分离度(USP)
1	2.952	2298809	100.000	362621	5161	1.068	--
总计		2298809	100.000	362621			

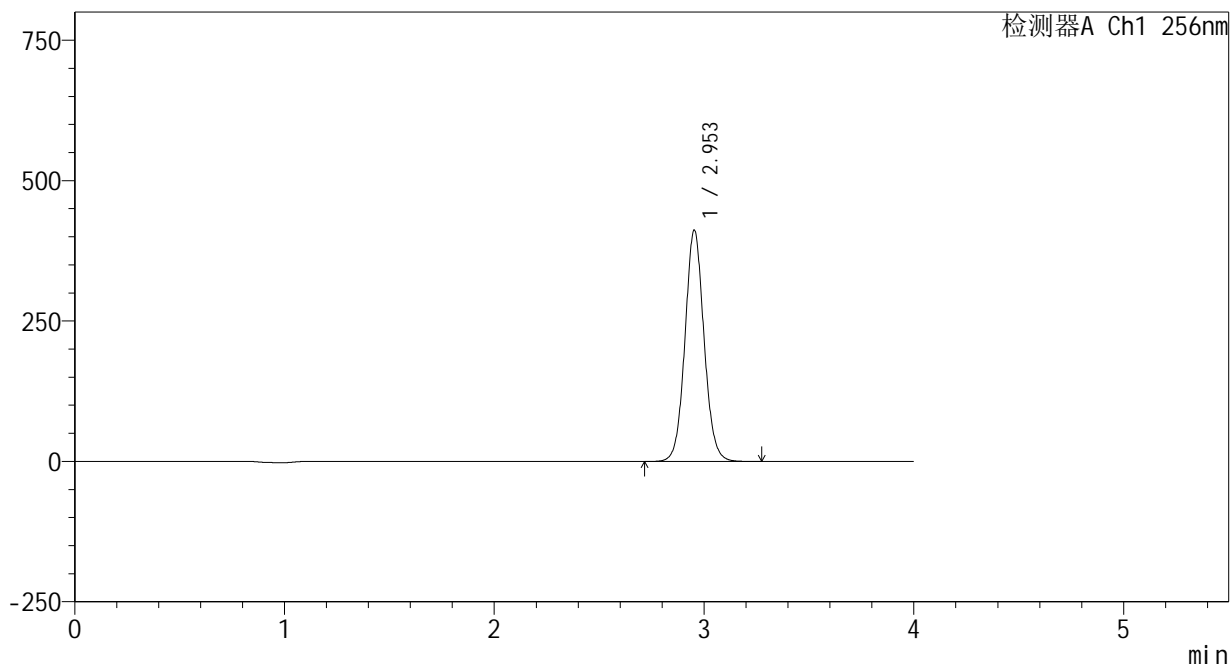
图42 塞来昔布片溶出曲线测定HPLC图谱
 自制品-25010702批-pH4.5(内含0.5%Tween80)介质-桨法-50转-45min-片6
 供试品溶液-1

<样品信息>

色谱柱:XB-C8(50*4.6mm,3μm) 流速: 1.0ml/min
 柱温:30℃ 波长: 256nm
 数据文件名: RC\$938 - 0-208/24-612-2 - zzp-25010702p-rcqx-pH4.5+0.5tw80jz-60min-P1.lcd
 方法文件名: RC\$938 - 938-rcqx-FX273.lcm
 批处理文件名: RC\$938 - 938-20250206-FX273.lcb
 样品瓶号: 1-7
 进样体积: 5 μl 版本号: 6.115
 进样时间:2025/02/06 14:48:34 实验者: xiechaojun
 处理时间 (V2) : 2025/02/07 09:01:40 处理者: xiechaojun
 仪器型号: SHIMADZU LC-2050C(FX273)

<色谱图>

mV



<峰表>

检测器A Ch1 256nm

峰号	保留时间	面积	面积%	高度	理论塔板数(USP)	拖尾因子	分离度(USP)
1	2.953	2606702	100.000	411730	5166	1.068	--
总计		2606702	100.000	411730			

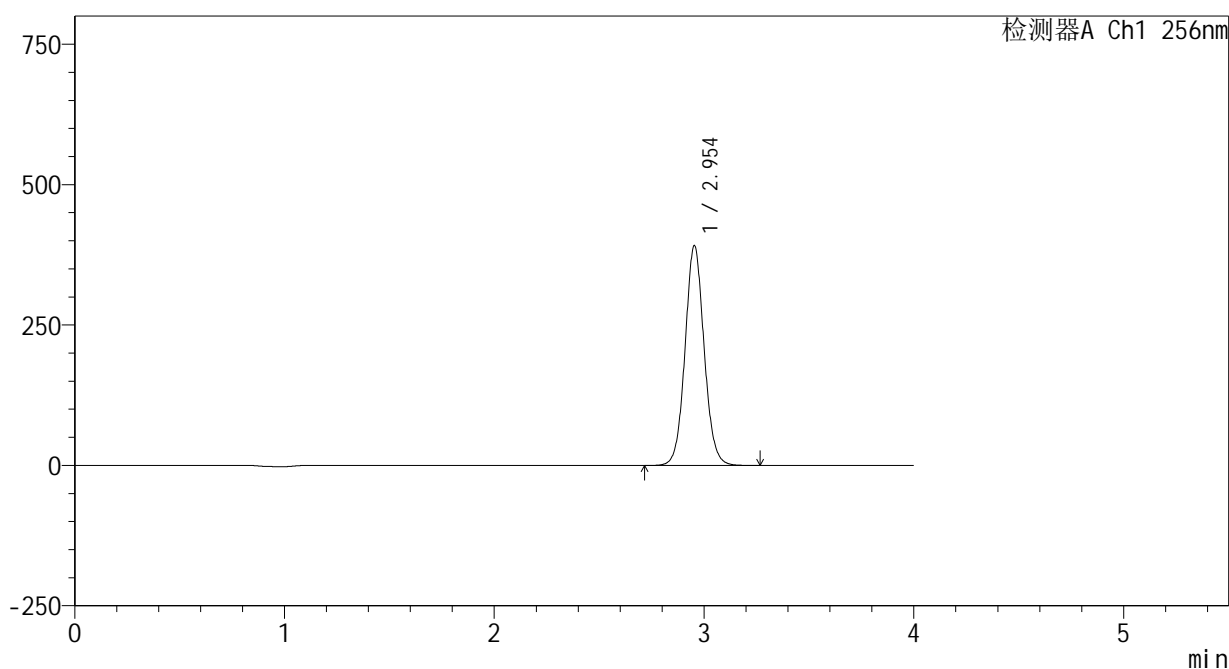
图43 塞来昔布片溶出曲线测定HPLC图谱
 自制品-25010702批-pH4.5(内含0.5%Tween80)介质-桨法-50转-60min-片1
 供试品溶液-1

<样品信息>

色谱柱:XB-C8(50*4.6mm,3μm) 流速: 1.0ml/min
 柱温:30℃ 波长: 256nm
 数据文件名: RC\$938 - 0-208/24-613-2 - zzp-25010702p-rcqx-pH4.5+0.5tw80jz-60min-P2.lcd
 方法文件名: RC\$938 - 938-rcqx-FX273.lcm
 批处理文件名: RC\$938 - 938-20250206-FX273.lcb
 样品瓶号: 1-16
 进样体积: 5 μl 版本号: 6.115
 进样时间:2025/02/06 14:52:56 实验者: xiechaojun
 处理时间 (V2) : 2025/02/07 09:01:43 处理者: xiechaojun
 仪器型号: SHIMADZU LC-2050C(FX273)

<色谱图>

mV



<峰表>

检测器A Ch1 256nm

峰号	保留时间	面积	面积%	高度	理论塔板数(USP)	拖尾因子	分离度(USP)
1	2.954	2477800	100.000	391403	5162	1.068	--
总计		2477800	100.000	391403			

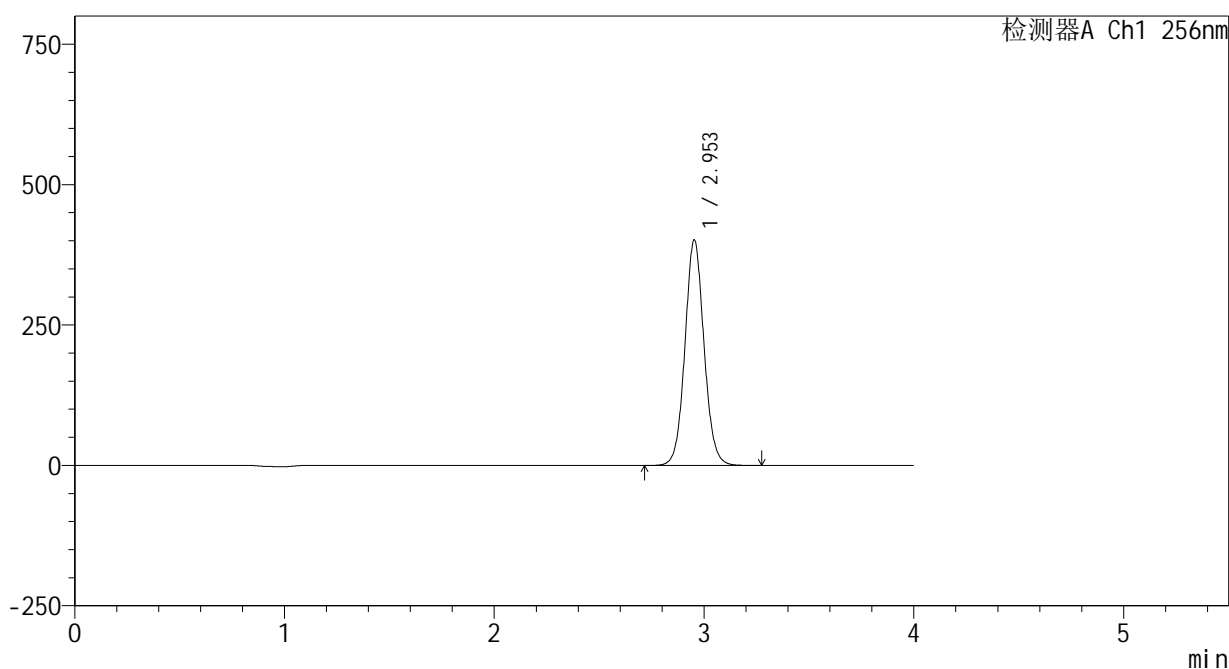
图44 塞来昔布片溶出曲线测定HPLC图谱
 自制品-25010702批-pH4.5(内含0.5%Tween80)介质-桨法-50转-60min-片2
 供试品溶液-1

<样品信息>

色谱柱:XB-C8(50*4.6mm,3μm) 流速: 1.0ml/min
 柱温:30℃ 波长: 256nm
 数据文件名: RC\$938 - 0-208/24-614-2 - zzp-25010702p-rcqx-pH4.5+0.5tw80jz-60min-P3.lcd
 方法文件名: RC\$938 - 938-rcqx-FX273.lcm
 批处理文件名: RC\$938 - 938-20250206-FX273.lcb
 样品瓶号: 1-25
 进样体积: 5 μl 版本号: 6.115
 进样时间:2025/02/06 14:57:18 实验者: xiechaojun
 处理时间 (V2) : 2025/02/07 09:01:46 处理者: xiechaojun
 仪器型号: SHIMADZU LC-2050C(FX273)

<色谱图>

mV



<峰表>

检测器A Ch1 256nm

峰号	保留时间	面积	面积%	高度	理论塔板数(USP)	拖尾因子	分离度(USP)
1	2.953	2542035	100.000	401501	5165	1.069	--
总计		2542035	100.000	401501			

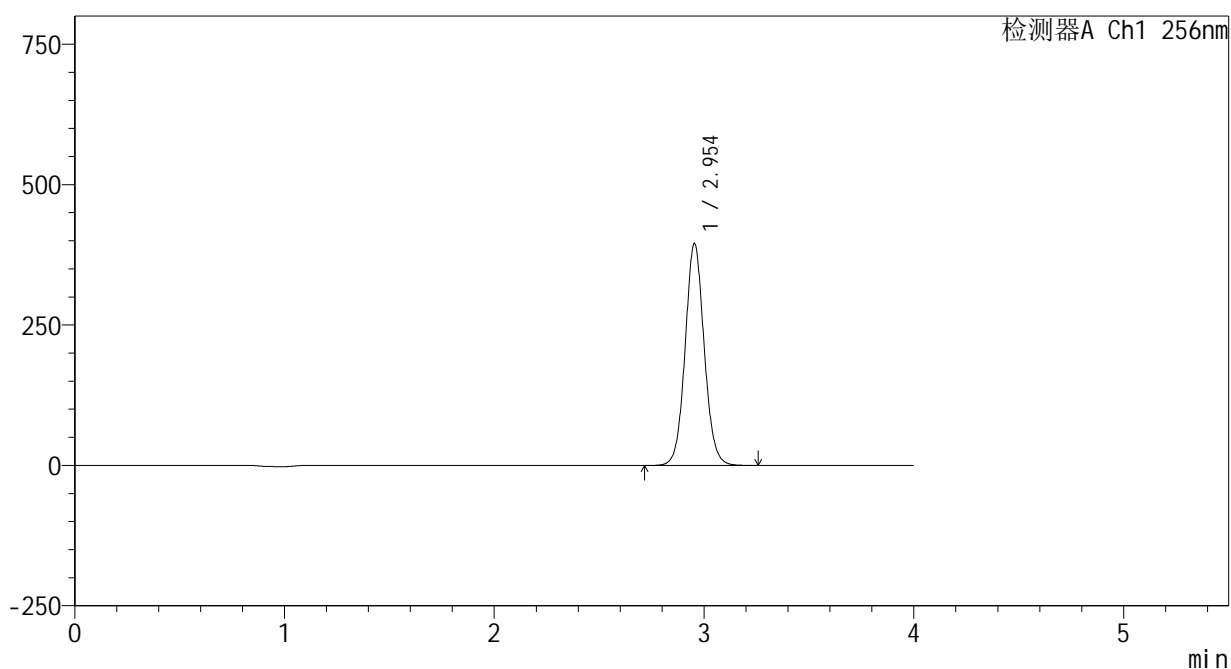
图45 塞来昔布片溶出曲线测定HPLC图谱
自制品-25010702批-pH4.5(内含0.5%Tween80)介质-桨法-50转-60min-片3
供试品溶液-1

<样品信息>

色谱柱:XB-C8(50*4.6mm,3μm) 流速: 1.0ml/min
 柱温:30°C 波长: 256nm
 数据文件名: RC\$938 - 0-208/24-615-2 - zzp-25010702p-rcqx-pH4.5+0.5tw80jz-60min-P4.lcd
 方法文件名: RC\$938 - 938-rcqx-FX273.lcm
 批处理文件名: RC\$938 - 938-20250206-FX273.lcb
 样品瓶号: 1-34
 进样体积: 5 μl 版本号: 6.115
 进样时间:2025/02/06 15:01:39 实验者: xiechaojun
 处理时间 (V2) : 2025/02/07 09:01:48 处理者: xiechaojun
 仪器型号: SHIMADZU LC-2050C(FX273)

<色谱图>

mV



<峰表>

检测器A Ch1 256nm

峰号	保留时间	面积	面积%	高度	理论塔板数(USP)	拖尾因子	分离度(USP)
1	2.954	2499865	100.000	395216	5169	1.069	--
总计		2499865	100.000	395216			

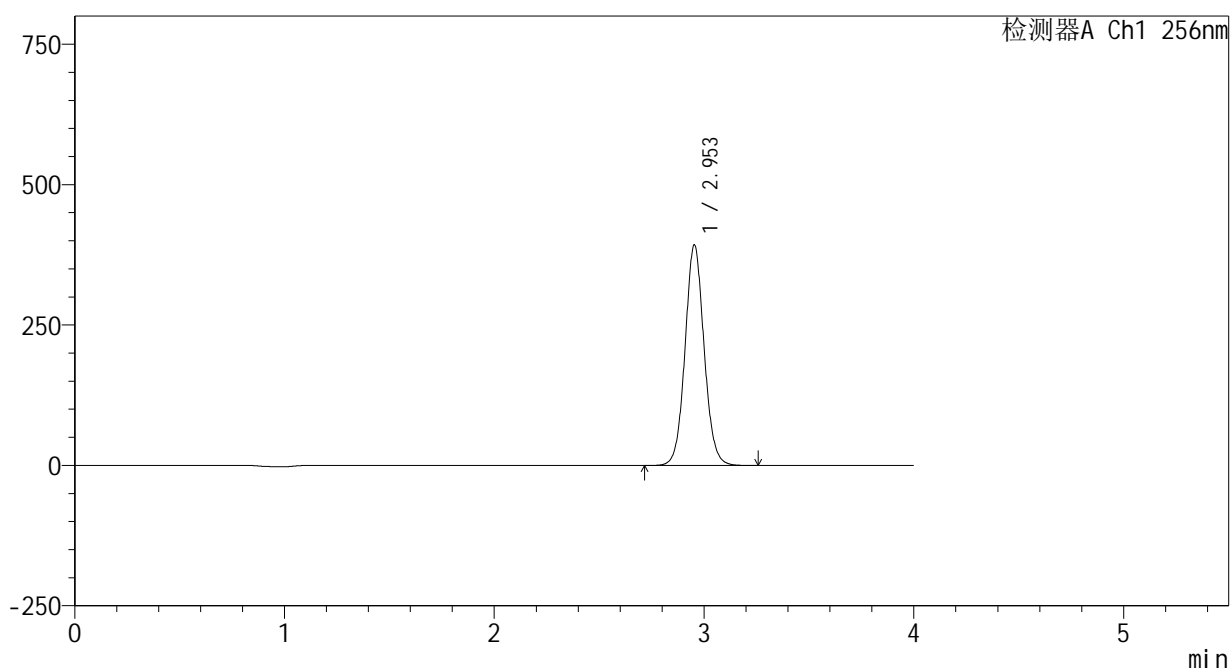
图46 塞来昔布片溶出曲线测定HPLC图谱
 自制品-25010702批-pH4.5(内含0.5%Tween80)介质-桨法-50转-60min-片4
 供试品溶液-1

<样品信息>

色谱柱:XB-C8(50*4.6mm,3μm) 流速: 1.0ml/min
 柱温:30℃ 波长: 256nm
 数据文件名: RC\$938 - 0-208/24-616-2 - zzp-25010702p-rcqx-pH4.5+0.5tw80jz-60min-P5.lcd
 方法文件名: RC\$938 - 938-rcqx-FX273.lcm
 批处理文件名: RC\$938 - 938-20250206-FX273.lcb
 样品瓶号: 1-43
 进样体积: 5 μl 版本号: 6.115
 进样时间:2025/02/06 15:06:00 实验者: xiechaojun
 处理时间 (V2) : 2025/02/07 09:01:51 处理者: xiechaojun
 仪器型号: SHIMADZU LC-2050C(FX273)

<色谱图>

mV



<峰表>

检测器A Ch1 256nm

峰号	保留时间	面积	面积%	高度	理论塔板数(USP)	拖尾因子	分离度(USP)
1	2.953	2483679	100.000	392593	5168	1.069	--
总计		2483679	100.000	392593			

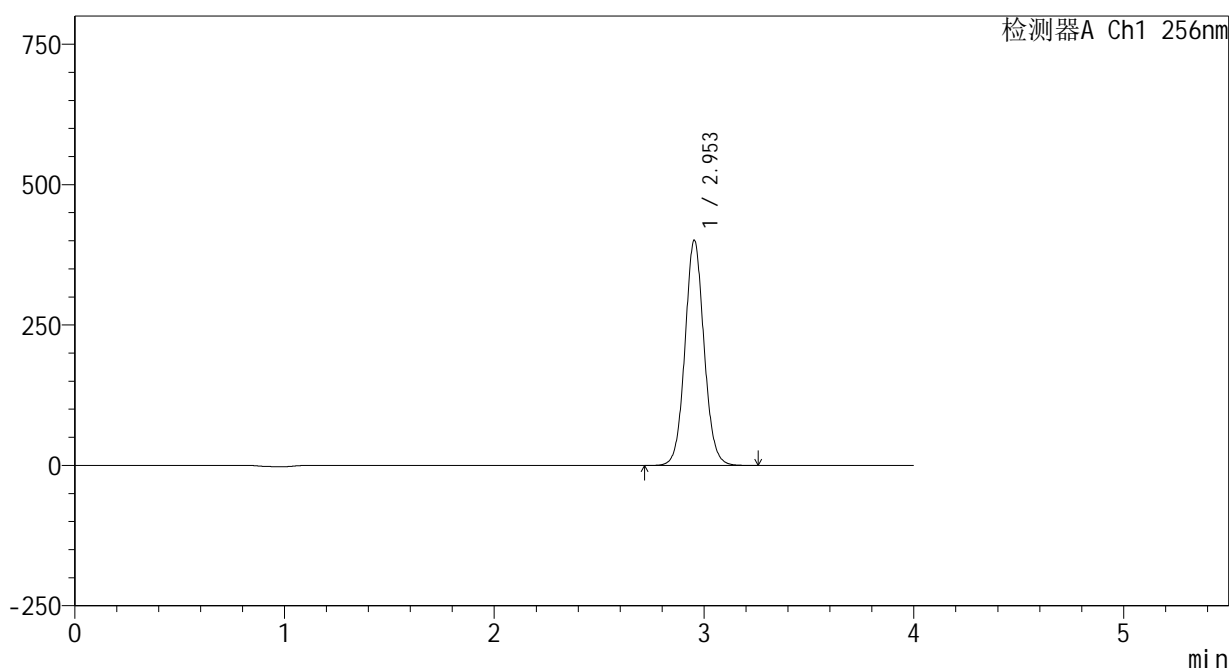
图47 塞来昔布片溶出曲线测定HPLC图谱
 自制品-25010702批-pH4.5(内含0.5%Tween80)介质-桨法-50转-60min-片5
 供试品溶液-1

<样品信息>

色谱柱:XB-C8(50*4.6mm,3μm) 流速: 1.0ml/min
 柱温:30℃ 波长: 256nm
 数据文件名: RC\$938 - 0-208/24-617-2 - zzp-25010702p-rcqx-pH4.5+0.5tw80jz-60min-P6.lcd
 方法文件名: RC\$938 - 938-rcqx-FX273.lcm
 批处理文件名: RC\$938 - 938-20250206-FX273.lcb
 样品瓶号: 1-52
 进样体积: 5 μl 版本号: 6.115
 进样时间:2025/02/06 15:10:22 实验者: xiechaojun
 处理时间 (V2) : 2025/02/07 09:01:54 处理者: xiechaojun
 仪器型号: SHIMADZU LC-2050C(FX273)

<色谱图>

mV



<峰表>

检测器A Ch1 256nm

峰号	保留时间	面积	面积%	高度	理论塔板数(USP)	拖尾因子	分离度(USP)
1	2.953	2538637	100.000	400886	5162	1.069	--
总计		2538637	100.000	400886			

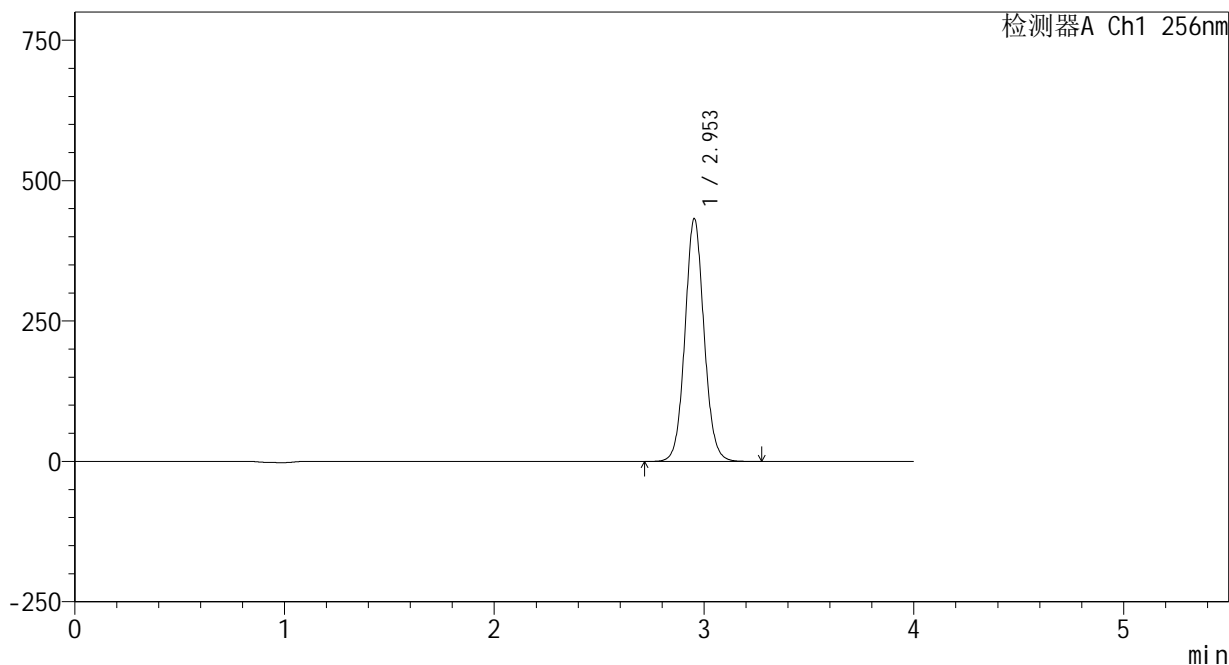
图48 塞来昔布片溶出曲线测定HPLC图谱
 自制品-25010702批-pH4.5(内含0.5%Tween80)介质-桨法-50转-60min-片6
 供试品溶液-1

<样品信息>

色谱柱:XB-C8(50*4.6mm,3μm)	流速: 1.0ml/min
柱温:30℃	波长: 256nm
数据文件名: RC\$938 - 0-208/24-618-2 - zzp-25010702p-rcqx-pH4.5+0.5tw80jz-jxzs-P1.lcd	
方法文件名: RC\$938 - 938-rcqx-FX273.lcm	
批处理文件名: RC\$938 - 938-20250206-FX273.lcb	
样品瓶号: 1-8	
进样体积: 5 μl	版本号: 6.115
进样时间:2025/02/06 15:14:45	实验者: xiechaojun
处理时间 (V2) : 2025/02/07 09:01:57	处理者: xiechaojun
仪器型号: SHIMADZU LC-2050C(FX273)	

<色谱图>

mV



<峰表>

检测器A Ch1 256nm

峰号	保留时间	面积	面积%	高度	理论塔板数(USP)	拖尾因子	分离度(USP)
1	2.953	2737493	100.000	432188	5161	1.070	--
总计		2737493	100.000	432188			

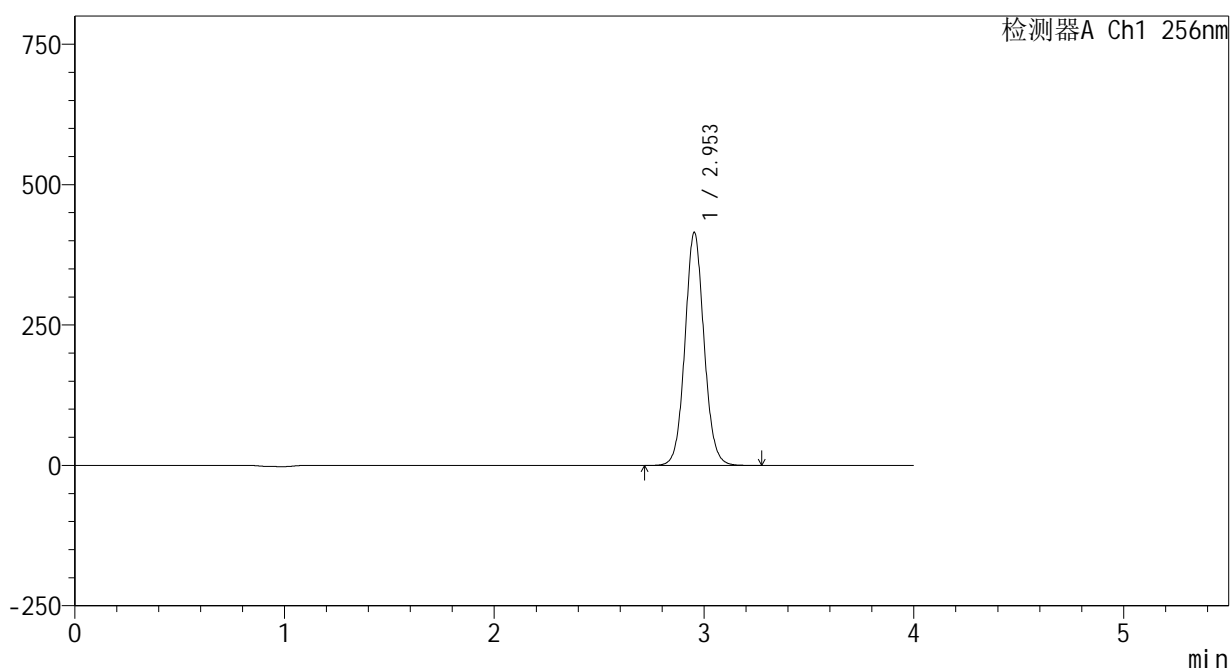
图49 塞来昔布片溶出曲线测定HPLC图谱
自制品-25010702批-pH4.5(内含0.5%Tween80)介质-桨法-50转-极限转速-片1
供试品溶液-1

<样品信息>

色谱柱:XB-C8(50*4.6mm,3μm) 流速: 1.0ml/min
 柱温:30℃ 波长: 256nm
 数据文件名: RC\$938 - 0-208/24-619-2 - zzp-25010702p-rcqx-pH4.5+0.5tw80jz-jxzs-P2.lcd
 方法文件名: RC\$938 - 938-rcqx-FX273.lcm
 批处理文件名: RC\$938 - 938-20250206-FX273.lcb
 样品瓶号: 1-17
 进样体积: 5 μl 版本号: 6.115
 进样时间:2025/02/06 15:19:07 实验者: xiechaojun
 处理时间 (V2) : 2025/02/07 09:02:00 处理者: xiechaojun
 仪器型号: SHIMADZU LC-2050C(FX273)

<色谱图>

mV



<峰表>

检测器A Ch1 256nm

峰号	保留时间	面积	面积%	高度	理论塔板数(USP)	拖尾因子	分离度(USP)
1	2.953	2627445	100.000	414743	5161	1.070	--
总计		2627445	100.000	414743			

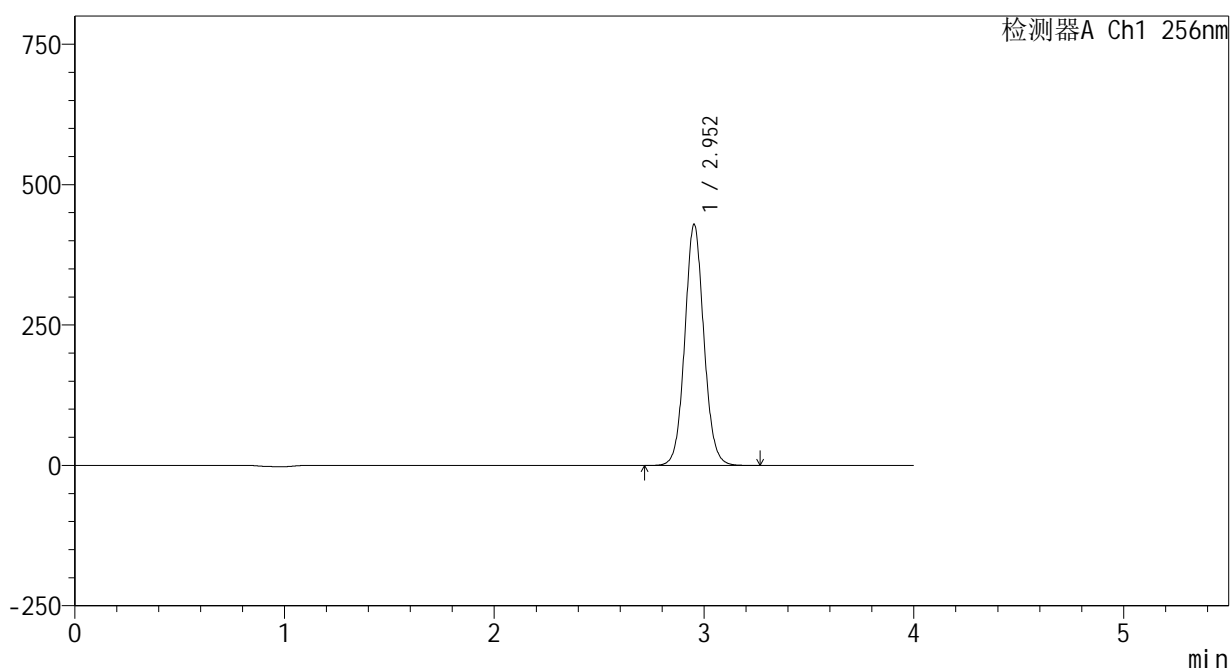
图50 塞来昔布片溶出曲线测定HPLC图谱
 自制品-25010702批-pH4.5(内含0.5%Tween80)介质-桨法-50转-极限转速-片2
 供试品溶液-1

<样品信息>

色谱柱:XB-C8(50*4.6mm,3μm) 流速: 1.0ml/min
 柱温:30℃ 波长: 256nm
 数据文件名: RC\$938 - 0-208/24-620-2 - zzp-25010702p-rcqx-pH4.5+0.5tw80jz-jxzs-P3.lcd
 方法文件名: RC\$938 - 938-rcqx-FX273.lcm
 批处理文件名: RC\$938 - 938-20250206-FX273.lcb
 样品瓶号: 1-26
 进样体积: 5 μl 版本号: 6.115
 进样时间:2025/02/06 15:23:29 实验者: xiechaojun
 处理时间 (V2) : 2025/02/07 09:02:03 处理者: xiechaojun
 仪器型号: SHIMADZU LC-2050C(FX273)

<色谱图>

mV



<峰表>

检测器A Ch1 256nm

峰号	保留时间	面积	面积%	高度	理论塔板数(USP)	拖尾因子	分离度(USP)
1	2.952	2717816	100.000	428646	5163	1.071	--
总计		2717816	100.000	428646			

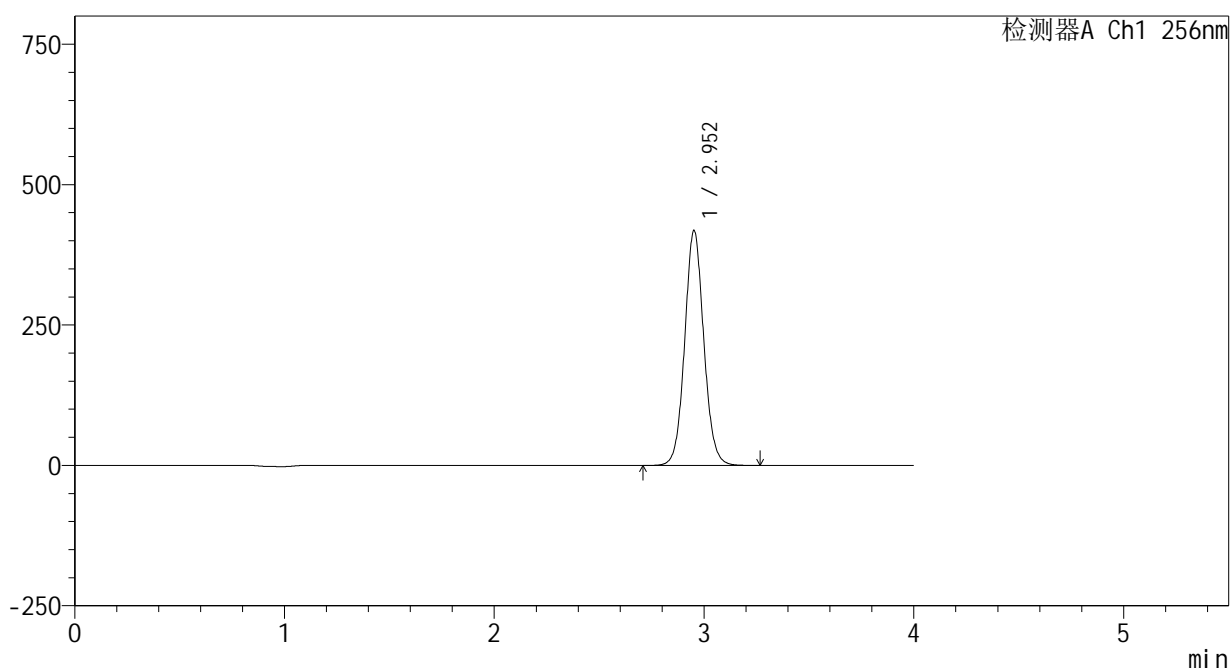
图51 塞来昔布片溶出曲线测定HPLC图谱
 自制品-25010702批-pH4.5(内含0.5%Tween80)介质-桨法-50转-极限转速-片3
 供试品溶液-1

<样品信息>

色谱柱:XB-C8(50*4.6mm,3μm) 流速: 1.0ml/min
 柱温:30℃ 波长: 256nm
 数据文件名: RC\$938 - 0-208/24-621-2 - zzp-25010702p-rcqx-pH4.5+0.5tw80jz-jxzs-P4.lcd
 方法文件名: RC\$938 - 938-rcqx-FX273.lcm
 批处理文件名: RC\$938 - 938-20250206-FX273.lcb
 样品瓶号: 1-35
 进样体积: 5 μl 版本号: 6.115
 进样时间:2025/02/06 15:27:51 实验者: xiechaojun
 处理时间 (V2) : 2025/02/07 09:02:06 处理者: xiechaojun
 仪器型号: SHIMADZU LC-2050C(FX273)

<色谱图>

mV



<峰表>

检测器A Ch1 256nm

峰号	保留时间	面积	面积%	高度	理论塔板数(USP)	拖尾因子	分离度(USP)
1	2.952	2648411	100.000	417278	5160	1.070	--
总计		2648411	100.000	417278			

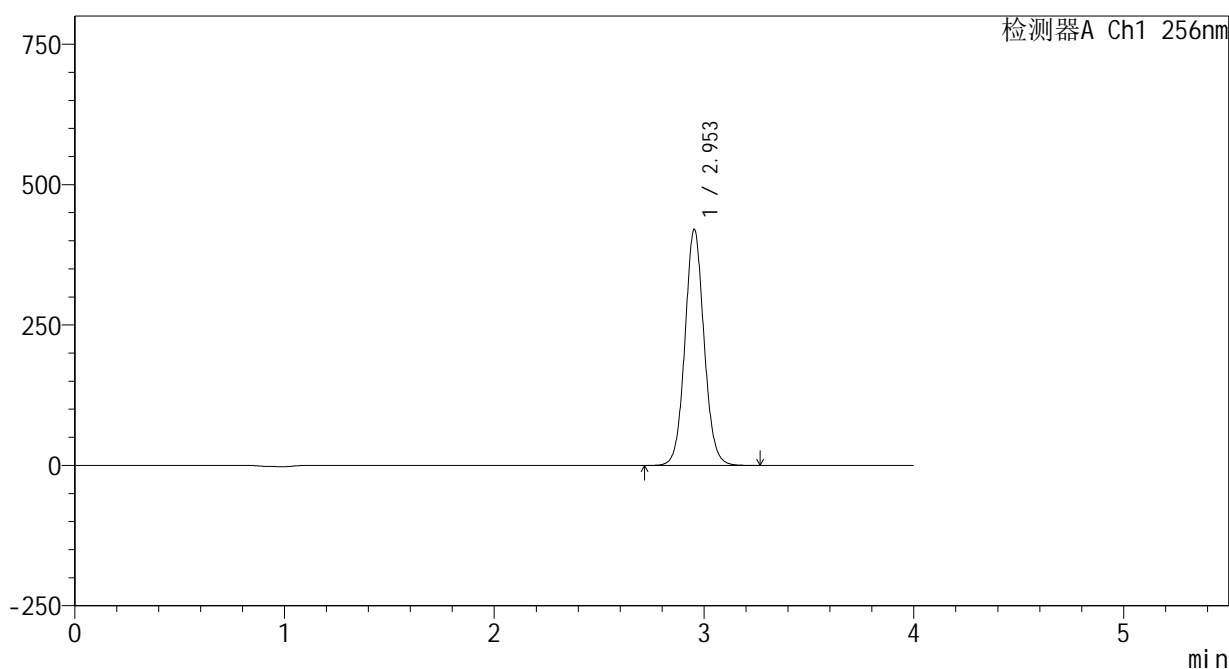
图52 塞来昔布片溶出曲线测定HPLC图谱
 自制品-25010702批-pH4.5(内含0.5%Tween80)介质-桨法-50转-极限转速-片4
 供试品溶液-1

<样品信息>

色谱柱:XB-C8(50*4.6mm,3μm) 流速: 1.0ml/min
 柱温:30℃ 波长: 256nm
 数据文件名: RC\$938 - 0-208/24-622-2 - zzp-25010702p-rcqx-pH4.5+0.5tw80jz-jxzs-P5.lcd
 方法文件名: RC\$938 - 938-rcqx-FX273.lcm
 批处理文件名: RC\$938 - 938-20250206-FX273.lcb
 样品瓶号: 1-44
 进样体积: 5 μl 版本号: 6.115
 进样时间:2025/02/06 15:32:14 实验者: xiechaojun
 处理时间 (V2) : 2025/02/07 09:02:09 处理者: xiechaojun
 仪器型号: SHIMADZU LC-2050C(FX273)

<色谱图>

mV



<峰表>

检测器A Ch1 256nm

峰号	保留时间	面积	面积%	高度	理论塔板数(USP)	拖尾因子	分离度(USP)
1	2.953	2664101	100.000	420188	5155	1.070	--
总计		2664101	100.000	420188			

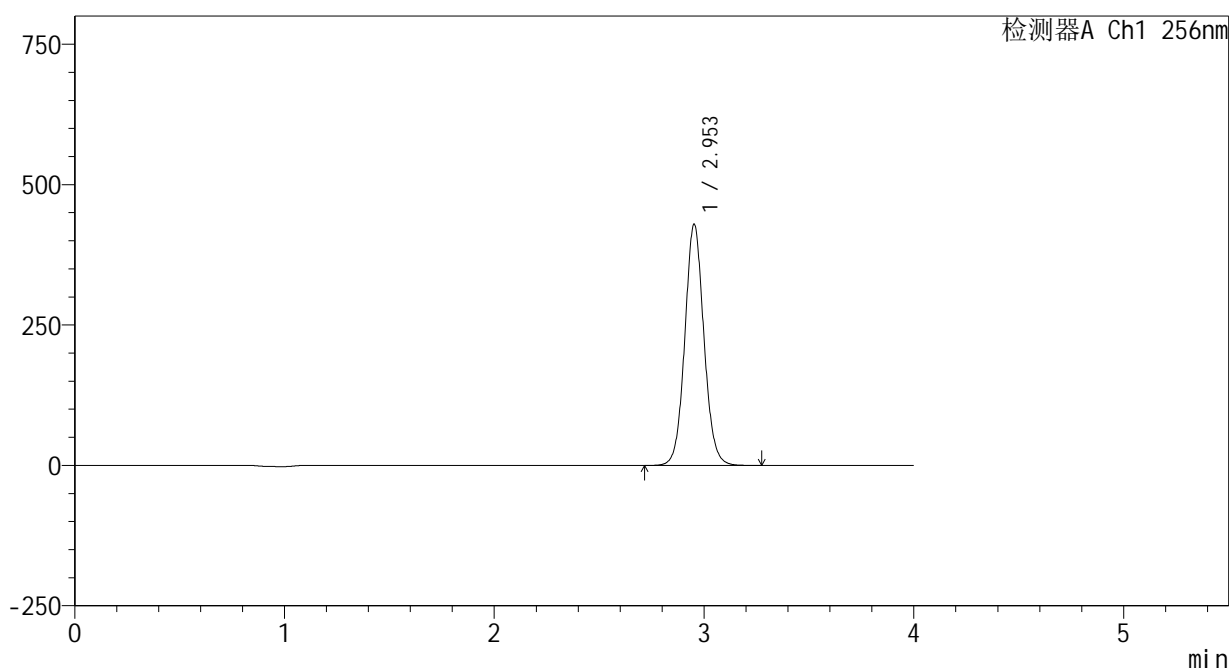
图53 塞来昔布片溶出曲线测定HPLC图谱
 自制品-25010702批-pH4.5(内含0.5%Tween80)介质-桨法-50转-极限转速-片5
 供试品溶液-1

<样品信息>

色谱柱:XB-C8(50*4.6mm,3μm) 流速: 1.0ml/min
 柱温:30℃ 波长: 256nm
 数据文件名: RC\$938 - 0-208/24-623-2 - zzp-25010702p-rcqx-pH4.5+0.5tw80jz-jxzs-P6.lcd
 方法文件名: RC\$938 - 938-rcqx-FX273.lcm
 批处理文件名: RC\$938 - 938-20250206-FX273.lcb
 样品瓶号: 1-53
 进样体积: 5 μl 版本号: 6.115
 进样时间:2025/02/06 15:36:36 实验者: xiechaojun
 处理时间 (V2) : 2025/02/07 09:02:11 处理者: xiechaojun
 仪器型号: SHIMADZU LC-2050C(FX273)

<色谱图>

mV



<峰表>

检测器A Ch1 256nm

峰号	保留时间	面积	面积%	高度	理论塔板数(USP)	拖尾因子	分离度(USP)
1	2.953	2723611	100.000	428979	5150	1.071	--
总计		2723611	100.000	428979			

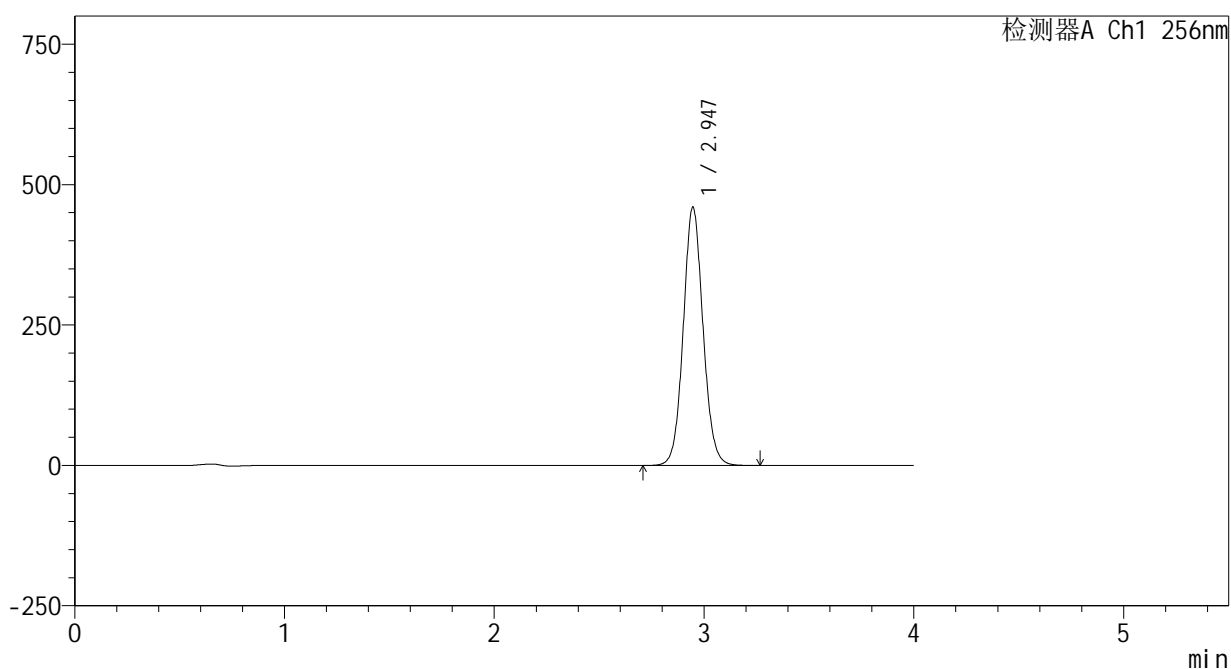
图54 塞来昔布片溶出曲线测定HPLC图谱
 自制品-25010702批-pH4.5(内含0.5%Tween80)介质-桨法-50转-极限转速-片6
 供试品溶液-1

<样品信息>

色谱柱:XB-C8(50*4.6mm,3μm) 流速: 1.0ml/min
 柱温:30℃ 波长: 256nm
 数据文件名: RC\$938 - 0-208/24-624-2 - zzp-25010702p-rcqx-pH4.5+0.5tw80jz-dz2-1.lcd
 方法文件名: RC\$938 - 938-rcqx-FX273.lcm
 批处理文件名: RC\$938 - 938-20250206-FX273.lcb
 样品瓶号: 1-27
 进样体积: 5 μl 版本号: 6.115
 进样时间:2025/02/06 15:40:59 实验者: xiechaojun
 处理时间 (V2) : 2025/02/07 09:02:14 处理者: xiechaojun
 仪器型号: SHIMADZU LC-2050C(FX273)

<色谱图>

mV



<峰表>

检测器A Ch1 256nm

峰号	保留时间	面积	面积%	高度	理论塔板数(USP)	拖尾因子	分离度(USP)
1	2.947	3014420	100.000	460322	4783	1.075	--
总计		3014420	100.000	460322			

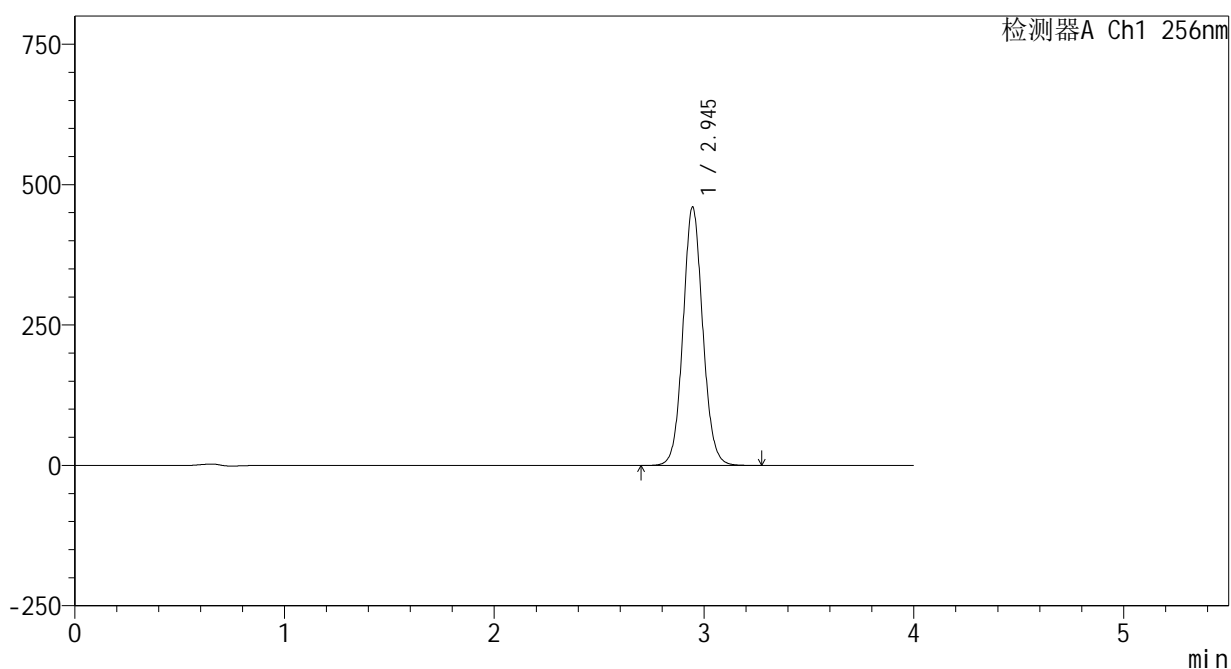
图55 塞来昔布片溶出曲线测定HPLC图谱
 自制品-25010702批-pH4.5(内含0.5%Tween80)介质-桨法-50转
 对照品溶液-2-1

<样品信息>

色谱柱:XB-C8(50*4.6mm,3μm) 流速: 1.0ml/min
 柱温:30°C 波长: 256nm
 数据文件名: RC\$938 - 0-208/24-625-2 - zzp-25010702p-rcqx-pH4.5+0.5tw80jz-dz2-2.lcd
 方法文件名: RC\$938 - 938-rcqx-FX273.lcm
 批处理文件名: RC\$938 - 938-20250206-FX273.lcb
 样品瓶号: 1-27
 进样体积: 5 μl 版本号: 6.115
 进样时间:2025/02/06 15:45:21 实验者: xiechaojun
 处理时间 (V2) : 2025/02/07 09:02:17 处理者: xiechaojun
 仪器型号: SHIMADZU LC-2050C(FX273)

<色谱图>

mV



<峰表>

检测器A Ch1 256nm

峰号	保留时间	面积	面积%	高度	理论塔板数(USP)	拖尾因子	分离度(USP)
1	2.945	3014177	100.000	460113	4783	1.075	--
总计		3014177	100.000	460113			

图56 塞来昔布片溶出曲线测定HPLC图谱
 自制品-25010702批-pH4.5(内含0.5%Tween80)介质-桨法-50转
 对照品溶液-2-2



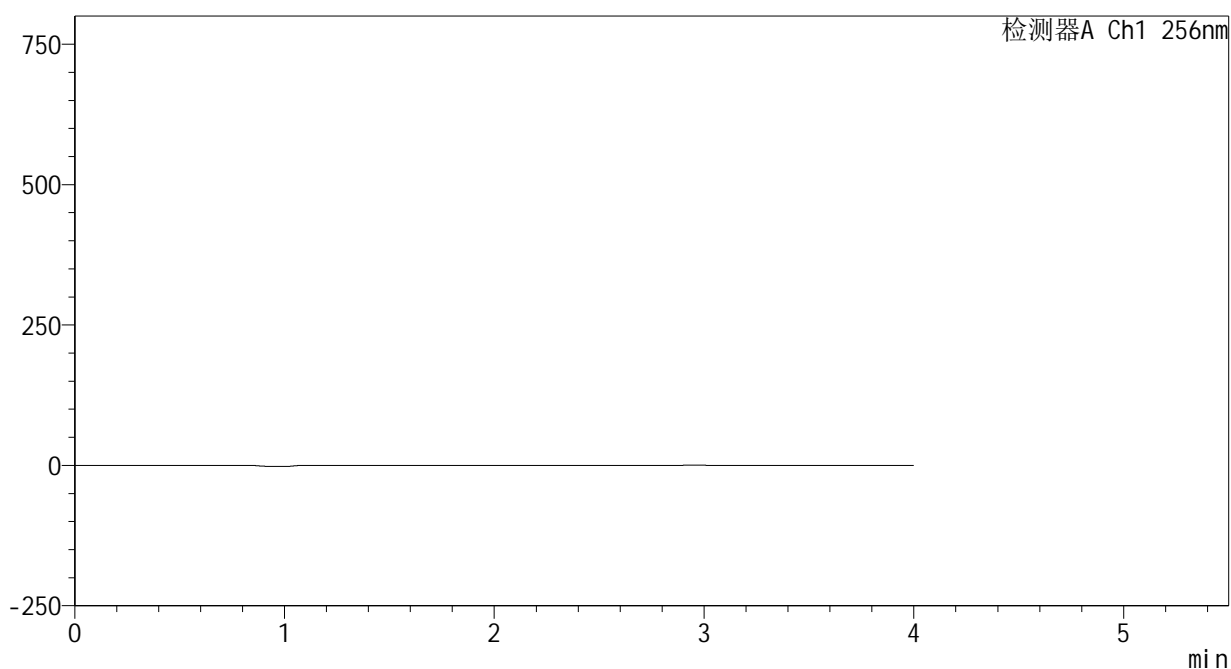
938

<样品信息>

色谱柱:XB-C8(50*4.6mm,3μm) 流速: 1.0ml/min
 柱温:30℃ 波长: 256nm
 数据文件名: RC\$938 - 0-208/24-626-2 - zzp-25010701-1-yd1p-rcqx-pH4.5+0.5tw80jz-rj.lcd
 方法文件名: RC\$938 - 938-rcqx-FX273.lcm
 批处理文件名: RC\$938 - 938-20250206-FX273.lcb
 样品瓶号: 2-9
 进样体积: 5 μl 版本号: 6.115
 进样时间:2025/02/06 15:49:45 实验者: xiechaojun
 处理时间 (V2) : 2025/02/07 09:02:20 处理者: xiechaojun
 仪器型号: SHIMADZU LC-2050C(FX273)

<色谱图>

mV



<峰表>

检测器A Ch1 256nm

峰号	保留时间	面积	面积%	高度	理论塔板数(USP)	拖尾因子	分离度(USP)
总计							

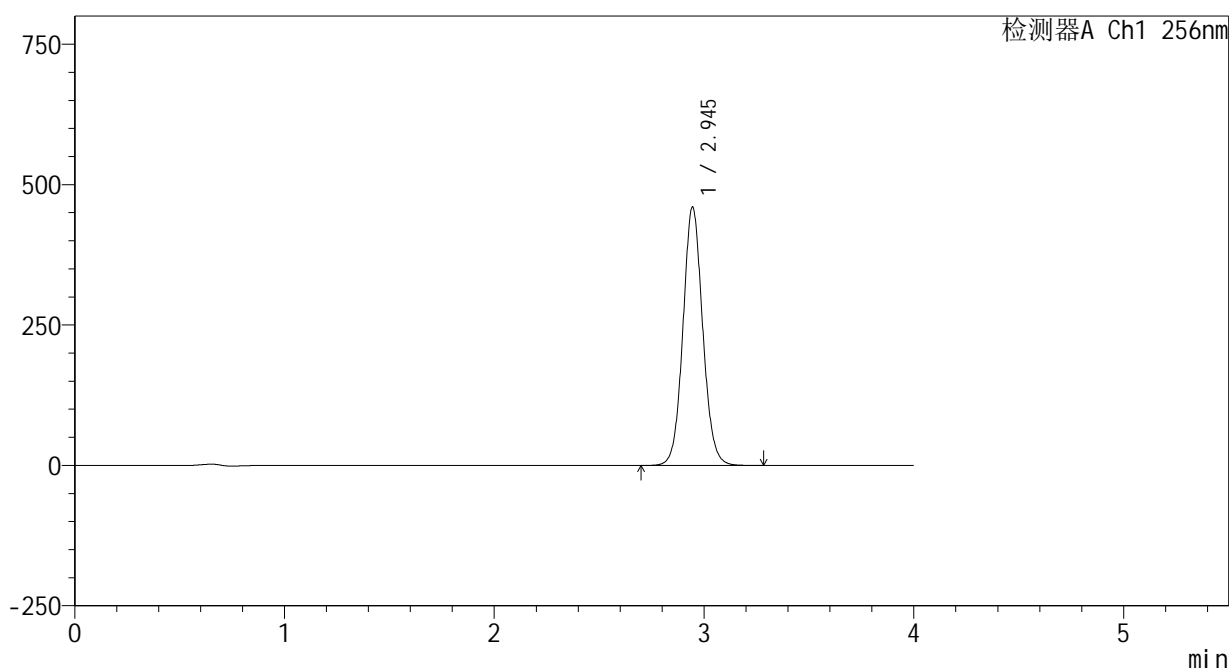
图57 塞来昔布片溶出曲线测定HPLC图谱
 自制品25010701-1-yd1批-pH4.5(内含0.5%Tween80)介质-桨法-50转
 溶剂

<样品信息>

色谱柱:XB-C8(50*4.6mm,3μm) 流速: 1.0ml/min
 柱温:30℃ 波长: 256nm
 数据文件名: RC\$938 - 0-208/24-627-2 - zzp-25010701-1-yd1p-rcqx-pH4.5+0.5tw80jz-dz1-1.lcd
 方法文件名: RC\$938 - 938-rcqx-FX273.lcm
 批处理文件名: RC\$938 - 938-20250206-FX273.lcb
 样品瓶号: 2-18
 进样体积: 5 μl 版本号: 6.115
 进样时间:2025/02/06 15:54:09 实验者: xiechaojun
 处理时间 (V2) : 2025/02/07 09:02:22 处理者: xiechaojun
 仪器型号: SHIMADZU LC-2050C(FX273)

<色谱图>

mV



<峰表>

检测器A Ch1 256nm

峰号	保留时间	面积	面积%	高度	理论塔板数(USP)	拖尾因子	分离度(USP)
1	2.945	3012732	100.000	459983	4785	1.076	--
总计		3012732	100.000	459983			

图58 塞来昔布片溶出曲线测定HPLC图谱
 自制品25010701-1-yd1批-pH4.5(内含0.5%Tween80)介质-桨法-50转
 对照品溶液-1-1



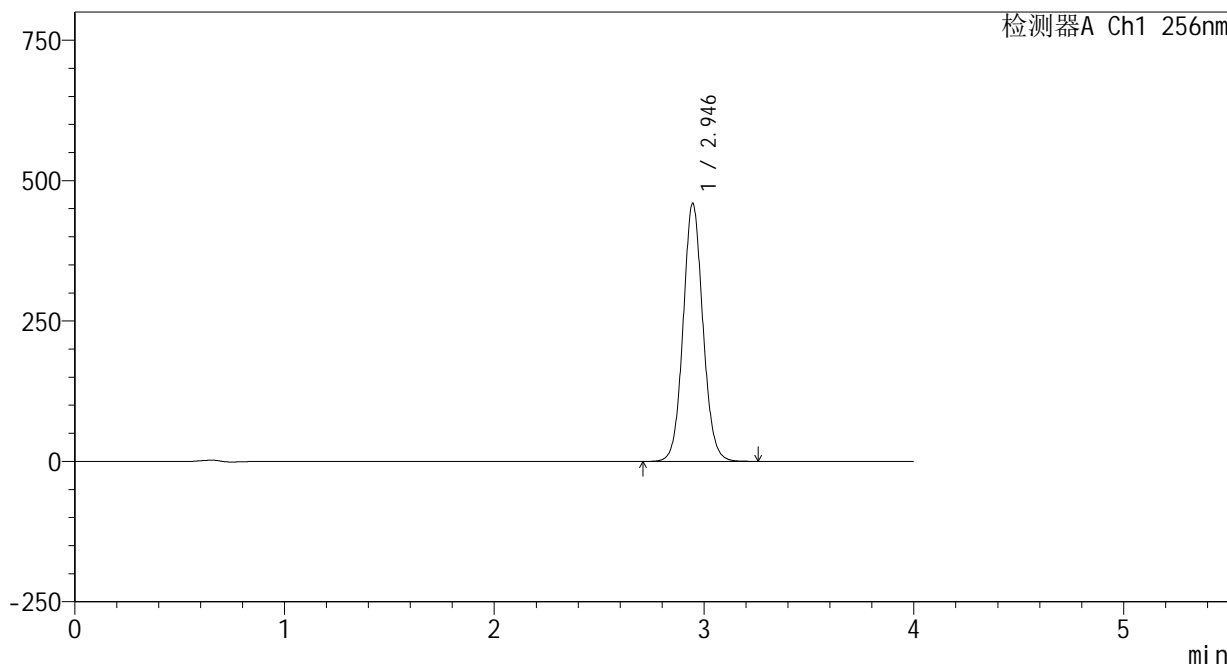
938

<样品信息>

色谱柱:XB-C8(50*4.6mm,3μm) 流速: 1.0ml/min
 柱温:30℃ 波长: 256nm
 数据文件名: RC\$938 - 0-208/24-628-2 - zzp-25010701-1-yd1p-rcqx-pH4.5+0.5tw80jz-dz1-2.lcd
 方法文件名: RC\$938 - 938-rcqx-FX273.lcm
 批处理文件名: RC\$938 - 938-20250206-FX273.lcb
 样品瓶号: 2-18
 进样体积: 5 μl 版本号: 6.115
 进样时间:2025/02/06 15:58:33 实验者: xiechaojun
 处理时间 (V2) : 2025/02/07 09:02:25 处理者: xiechaojun
 仪器型号: SHIMADZU LC-2050C(FX273)

<色谱图>

mV



<峰表>

检测器A Ch1 256nm

峰号	保留时间	面积	面积%	高度	理论塔板数(USP)	拖尾因子	分离度(USP)
1	2.946	3010586	100.000	459723	4786	1.076	--
总计		3010586	100.000	459723			

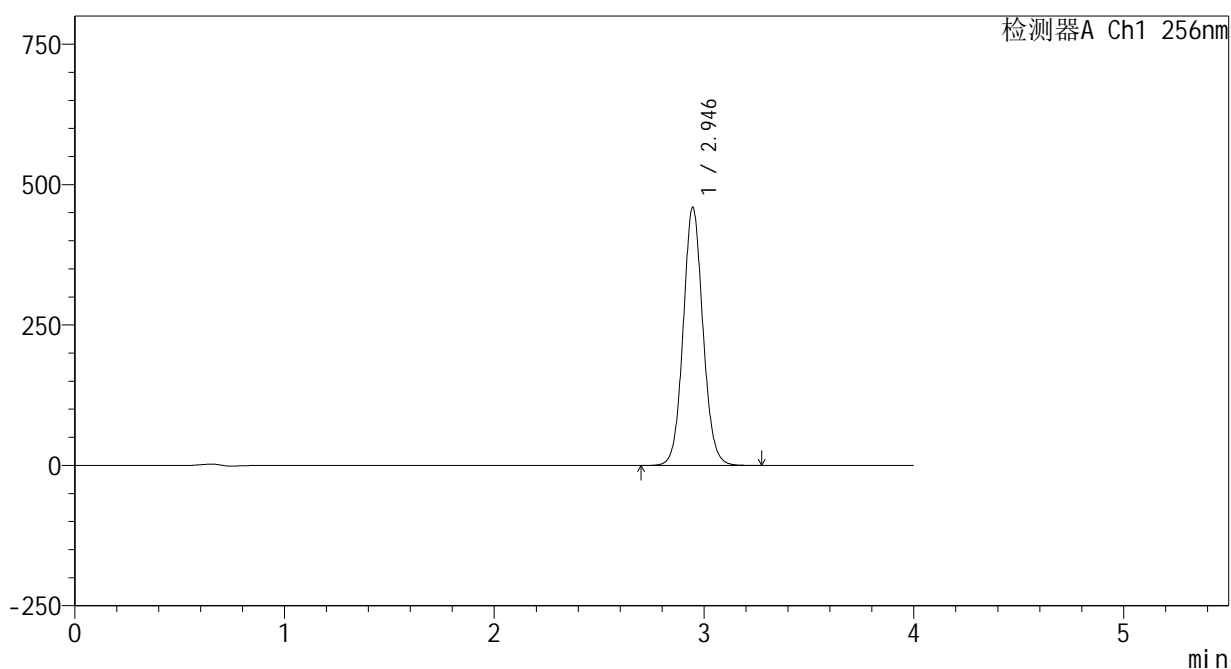
图59 塞来昔布片溶出曲线测定HPLC图谱
 自制品25010701-1-yd1批-pH4.5(内含0.5%Tween80)介质-浆法-50转
 对照品溶液-1-2

<样品信息>

色谱柱:XB-C8(50*4.6mm,3μm) 流速: 1.0ml/min
 柱温:30°C 波长: 256nm
 数据文件名: RC\$938 - 0-208/24-629-2 - zzp-25010701-1-yd1p-rcqx-pH4.5+0.5tw80jz-dz1-3.lcd
 方法文件名: RC\$938 - 938-rcqx-FX273.lcm
 批处理文件名: RC\$938 - 938-20250206-FX273.lcb
 样品瓶号: 2-18
 进样体积: 5 μl 版本号: 6.115
 进样时间:2025/02/06 16:02:56 实验者: xiechaojun
 处理时间 (V2) : 2025/02/07 09:02:28 处理者: xiechaojun
 仪器型号: SHIMADZU LC-2050C(FX273)

<色谱图>

mV



<峰表>

检测器A Ch1 256nm

峰号	保留时间	面积	面积%	高度	理论塔板数(USP)	拖尾因子	分离度(USP)
1	2.946	3013114	100.000	460075	4787	1.077	--
总计		3013114	100.000	460075			

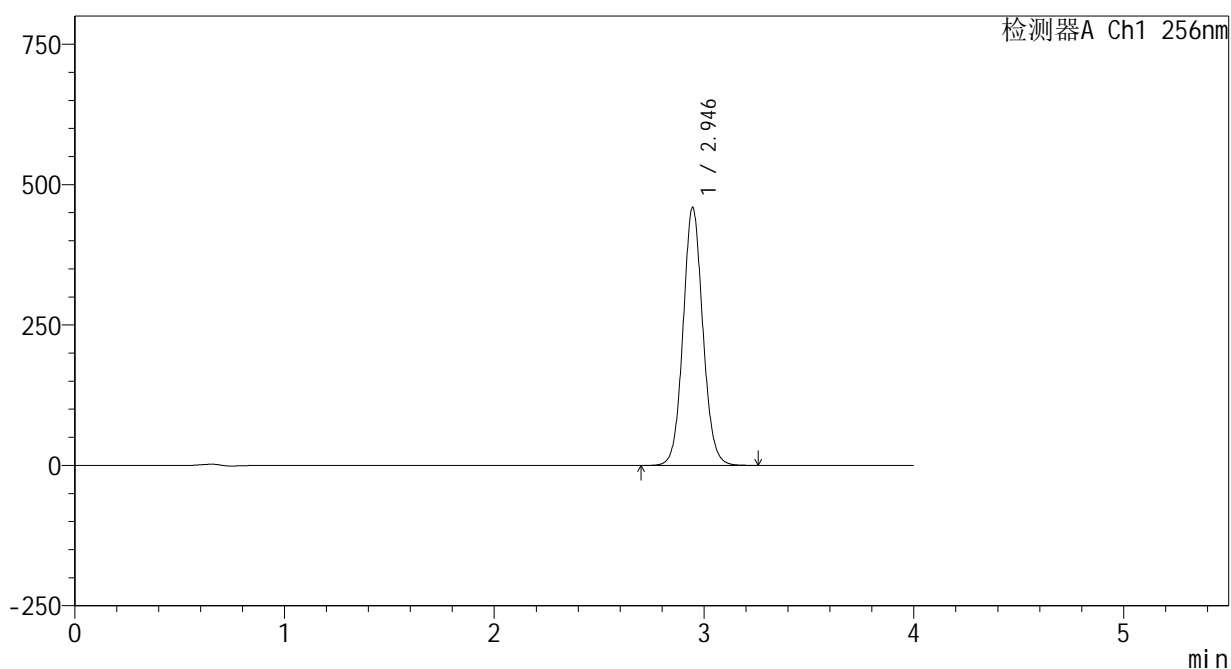
图60 塞来昔布片溶出曲线测定HPLC图谱
 自制品25010701-1-yd1批-pH4.5(内含0.5%Tween80)介质-桨法-50转
 对照品溶液-1-3

<样品信息>

色谱柱:XB-C8(50*4.6mm,3μm) 流速: 1.0ml/min
 柱温:30℃ 波长: 256nm
 数据文件名: RC\$938 - 0-208/24-630-2 - zzp-25010701-1-yd1p-rcqx-pH4.5+0.5tw80jz-dz1-4.lcd
 方法文件名: RC\$938 - 938-rcqx-FX273.lcm
 批处理文件名: RC\$938 - 938-20250206-FX273.lcb
 样品瓶号: 2-18
 进样体积: 5 μl 版本号: 6.115
 进样时间:2025/02/06 16:07:20 实验者: xiechaojun
 处理时间 (V2) : 2025/02/07 09:02:31 处理者: xiechaojun
 仪器型号: SHIMADZU LC-2050C(FX273)

<色谱图>

mV



<峰表>

检测器A Ch1 256nm

峰号	保留时间	面积	面积%	高度	理论塔板数(USP)	拖尾因子	分离度(USP)
1	2.946	3010194	100.000	459468	4779	1.077	--
总计		3010194	100.000	459468			

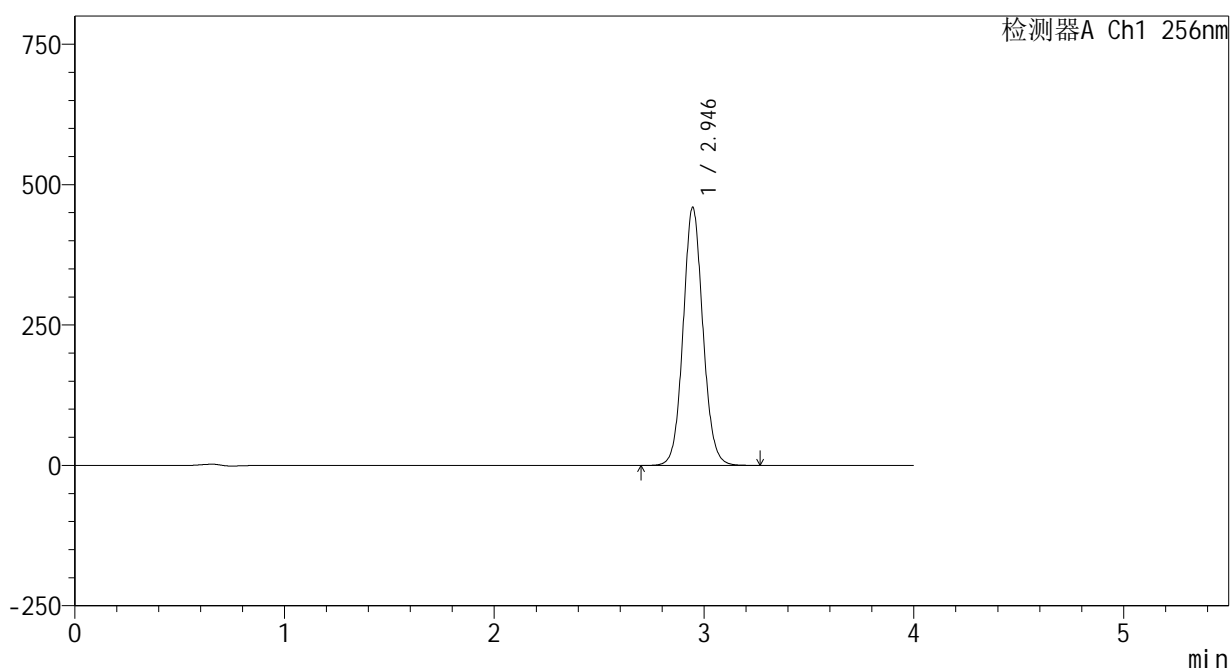
图61 塞来昔布片溶出曲线测定HPLC图谱
 自制品25010701-1-yd1批-pH4.5(内含0.5%Tween80)介质-桨法-50转
 对照品溶液-1-4

<样品信息>

色谱柱:XB-C8(50*4.6mm,3μm) 流速: 1.0ml/min
 柱温:30℃ 波长: 256nm
 数据文件名: RC\$938 - 0-208/24-631-2 - zzp-25010701-1-yd1p-rcqx-pH4.5+0.5tw80jz-dz1-5.lcd
 方法文件名: RC\$938 - 938-rcqx-FX273.lcm
 批处理文件名: RC\$938 - 938-20250206-FX273.lcb
 样品瓶号: 2-18
 进样体积: 5 μl 版本号: 6.115
 进样时间:2025/02/06 16:11:43 实验者: xiechaojun
 处理时间 (V2) : 2025/02/07 09:02:34 处理者: xiechaojun
 仪器型号: SHIMADZU LC-2050C(FX273)

<色谱图>

mV



<峰表>

检测器A Ch1 256nm

峰号	保留时间	面积	面积%	高度	理论塔板数(USP)	拖尾因子	分离度(USP)
1	2.946	3012669	100.000	459756	4780	1.077	--
总计		3012669	100.000	459756			

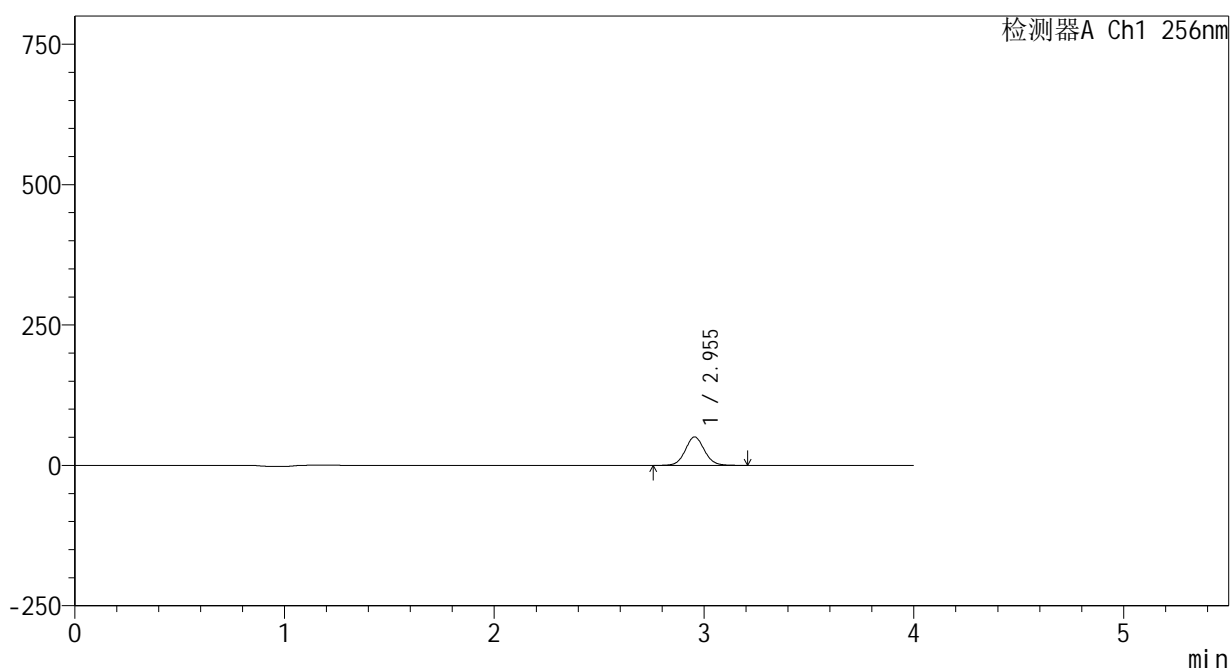
图62 塞来昔布片溶出曲线测定HPLC图谱
 自制品25010701-1-yd1批-pH4.5(内含0.5%Tween80)介质-桨法-50转
 对照品溶液-1-5

<样品信息>

色谱柱:XB-C8(50*4.6mm,3μm) 流速: 1.0ml/min
 柱温:30℃ 波长: 256nm
 数据文件名: RC\$938 - 0-208/24-632-2 - zzp-25010701-1-yd1p-rcqx-pH4.5+0.5tw80jz-5min-P1.lcd
 方法文件名: RC\$938 - 938-rcqx-FX273.lcm
 批处理文件名: RC\$938 - 938-20250206-FX273.lcb
 样品瓶号: 2-1
 进样体积: 5 μl 版本号: 6.115
 进样时间:2025/02/06 16:16:05 实验者: xiechaojun
 处理时间 (V2) : 2025/02/07 09:02:36 处理者: xiechaojun
 仪器型号: SHIMADZU LC-2050C(FX273)

<色谱图>

mV



<峰表>

检测器A Ch1 256nm

峰号	保留时间	面积	面积%	高度	理论塔板数(USP)	拖尾因子	分离度(USP)
1	2.955	321022	100.000	50691	5154	1.070	--
总计		321022	100.000	50691			

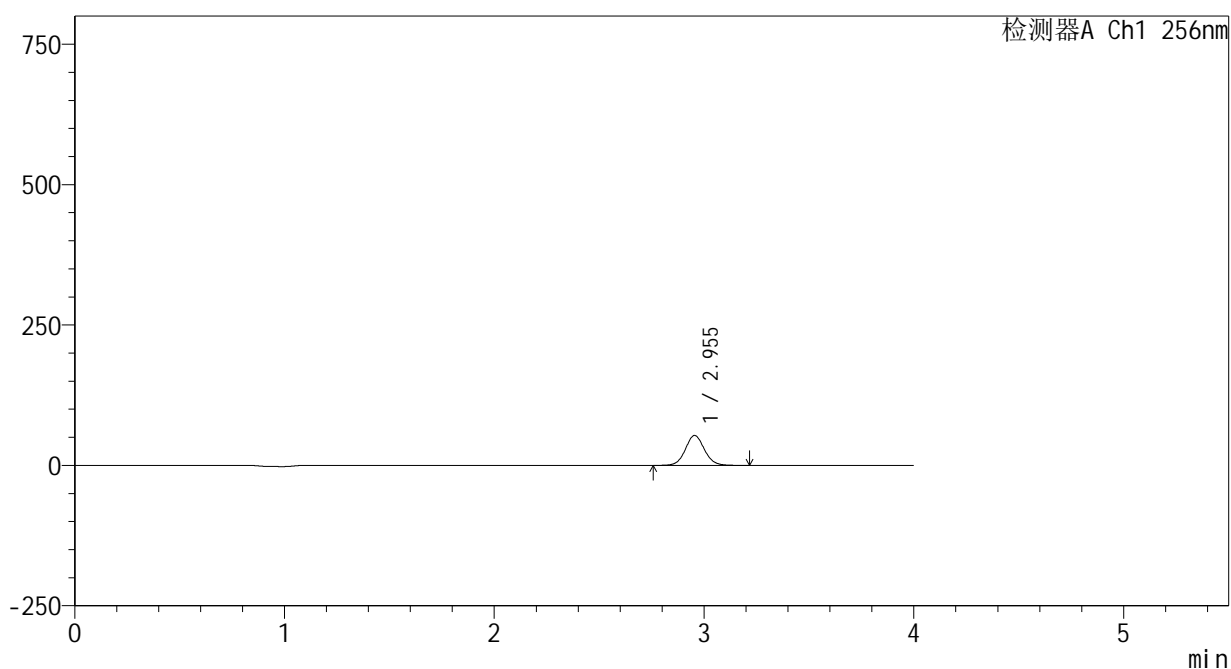
图63 塞来昔布片溶出曲线测定HPLC图谱
 自制品25010701-1-yd1批-pH4.5(内含0.5%Tween80)介质-桨法-50转-5min-片1
 供试品溶液-1

<样品信息>

色谱柱:XB-C8(50*4.6mm,3μm) 流速: 1.0ml/min
 柱温:30℃ 波长: 256nm
 数据文件名: RC\$938 - 0-208/24-633-2 - zzp-25010701-1-yd1p-rcqx-pH4.5+0.5tw80jz-5min-P2.lcd
 方法文件名: RC\$938 - 938-rcqx-FX273.lcm
 批处理文件名: RC\$938 - 938-20250206-FX273.lcb
 样品瓶号: 2-10
 进样体积: 5 μl 版本号: 6.115
 进样时间:2025/02/06 16:20:28 实验者: xiechaojun
 处理时间 (V2) : 2025/02/07 09:02:39 处理者: xiechaojun
 仪器型号: SHIMADZU LC-2050C(FX273)

<色谱图>

mV



<峰表>

检测器A Ch1 256nm

峰号	保留时间	面积	面积%	高度	理论塔板数(USP)	拖尾因子	分离度(USP)
1	2.955	337604	100.000	53309	5149	1.071	--
总计		337604	100.000	53309			

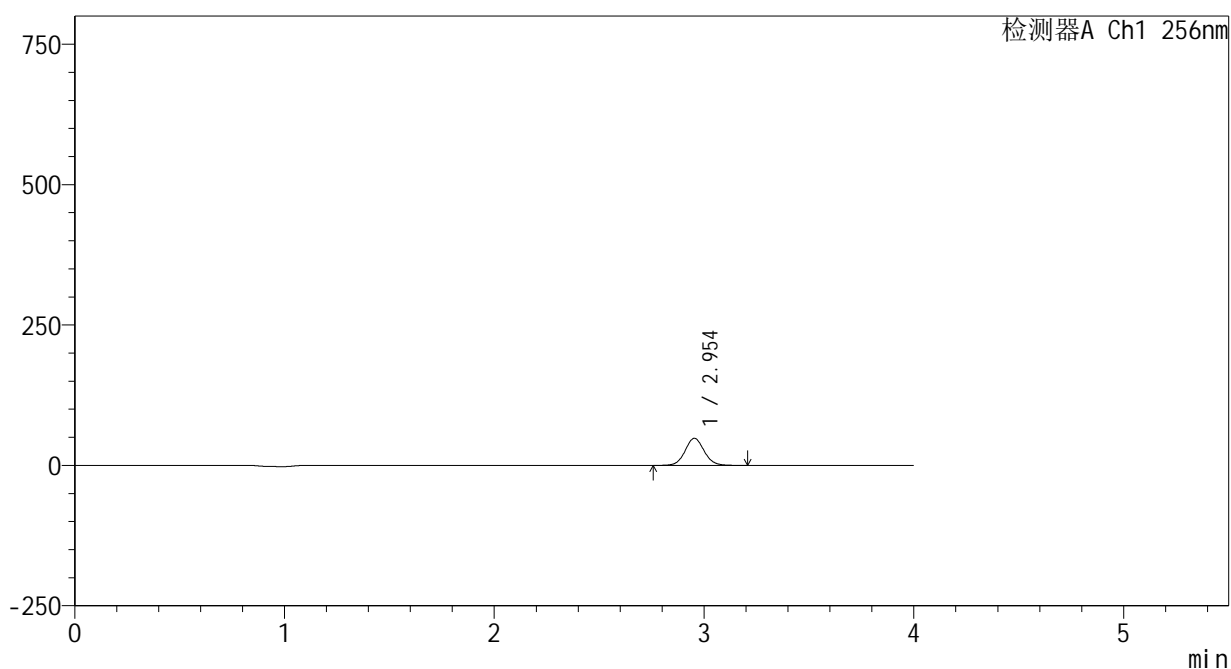
图64 塞来昔布片溶出曲线测定HPLC图谱
 自制品25010701-1-yd1批-pH4.5(内含0.5%Tween80)介质-桨法-50转-5min-片2
 供试品溶液-1

<样品信息>

色谱柱:XB-C8(50*4.6mm,3μm) 流速: 1.0ml/min
 柱温:30℃ 波长: 256nm
 数据文件名: RC\$938 - 0-208/24-634-2 - zzp-25010701-1-yd1p-rcqx-pH4.5+0.5tw80jz-5min-P3.lcd
 方法文件名: RC\$938 - 938-rcqx-FX273.lcm
 批处理文件名: RC\$938 - 938-20250206-FX273.lcb
 样品瓶号: 2-19
 进样体积: 5 μl 版本号: 6.115
 进样时间:2025/02/06 16:24:50 实验者: xiechaojun
 处理时间 (V2) : 2025/02/07 09:02:42 处理者: xiechaojun
 仪器型号: SHIMADZU LC-2050C(FX273)

<色谱图>

mV



<峰表>

检测器A Ch1 256nm

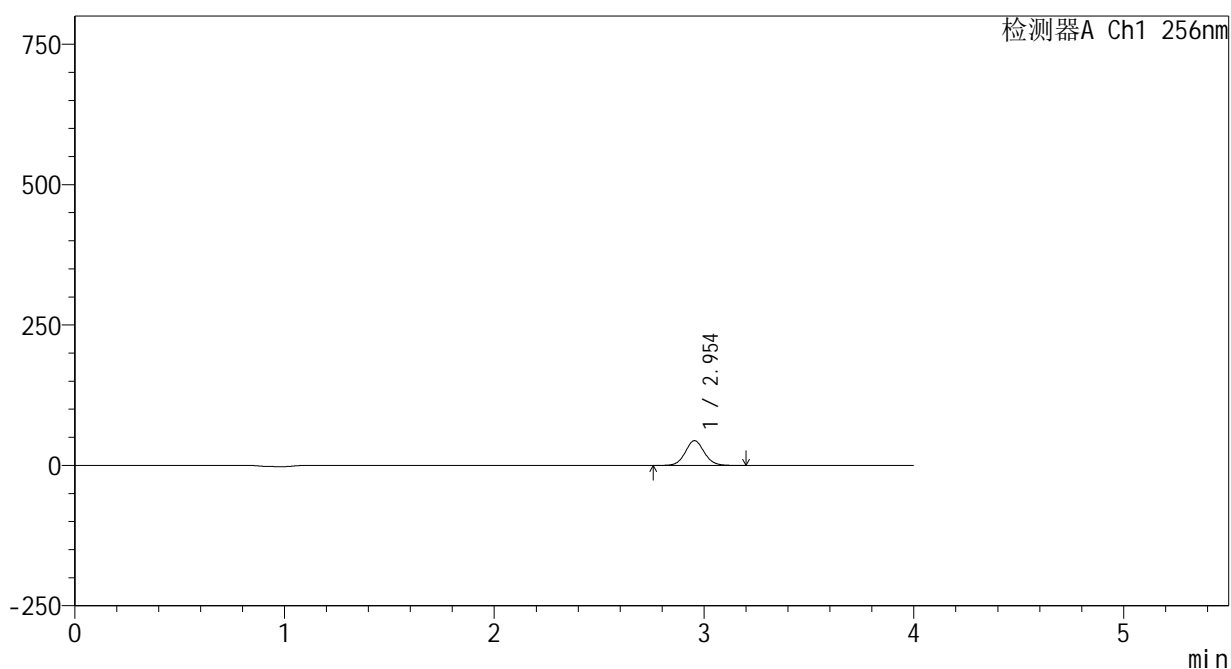
峰号	保留时间	面积	面积%	高度	理论塔板数(USP)	拖尾因子	分离度(USP)
1	2.954	306068	100.000	48330	5157	1.070	--
总计		306068	100.000	48330			

<样品信息>

色谱柱:XB-C8(50*4.6mm,3μm) 流速: 1.0ml/min
 柱温:30℃ 波长: 256nm
 数据文件名: RC\$938 - 0-208/24-635-2 - zzp-25010701-1-yd1p-rcqx-pH4.5+0.5tw80jz-5min-P4.lcd
 方法文件名: RC\$938 - 938-rcqx-FX273.lcm
 批处理文件名: RC\$938 - 938-20250206-FX273.lcb
 样品瓶号: 2-28
 进样体积: 5 μl 版本号: 6.115
 进样时间:2025/02/06 16:29:12 实验者: xiechaojun
 处理时间 (V2) : 2025/02/07 09:02:45 处理者: xiechaojun
 仪器型号: SHIMADZU LC-2050C(FX273)

<色谱图>

mV



<峰表>

检测器A Ch1 256nm

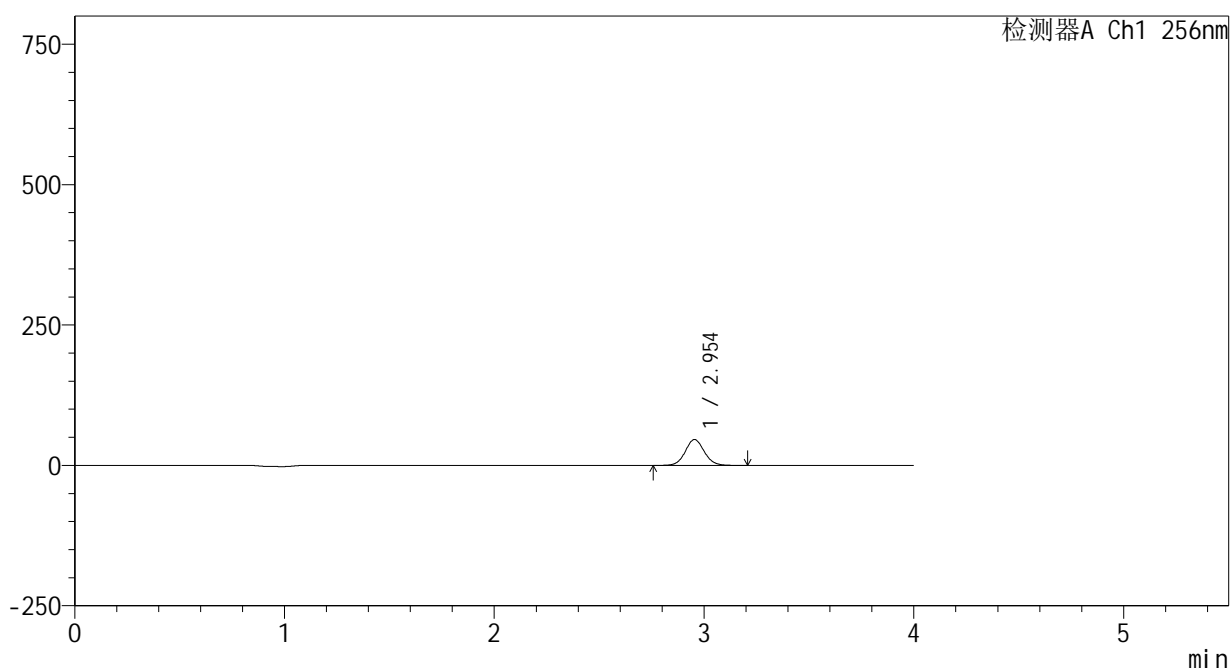
峰号	保留时间	面积	面积%	高度	理论塔板数(USP)	拖尾因子	分离度(USP)
1	2.954	279304	100.000	44184	5168	1.069	--
总计		279304	100.000	44184			

<样品信息>

色谱柱:XB-C8(50*4.6mm,3μm) 流速: 1.0ml/min
 柱温:30℃ 波长: 256nm
 数据文件名: RC\$938 - 0-208/24-636-2 - zzp-25010701-1-yd1p-rcqx-pH4.5+0.5tw80jz-5min-P5.lcd
 方法文件名: RC\$938 - 938-rcqx-FX273.lcm
 批处理文件名: RC\$938 - 938-20250206-FX273.lcb
 样品瓶号: 2-37
 进样体积: 5 μl 版本号: 6.115
 进样时间:2025/02/06 16:33:35 实验者: xiechaojun
 处理时间 (V2) : 2025/02/07 09:02:48 处理者: xiechaojun
 仪器型号: SHIMADZU LC-2050C(FX273)

<色谱图>

mV



<峰表>

检测器A Ch1 256nm

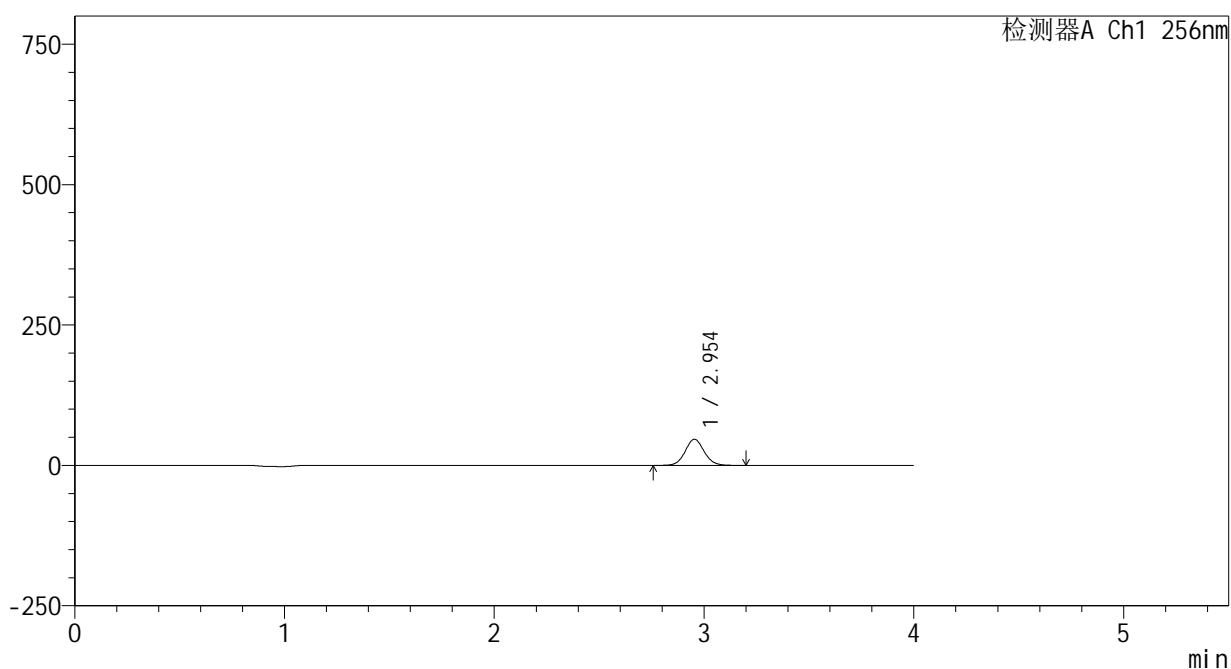
峰号	保留时间	面积	面积%	高度	理论塔板数(USP)	拖尾因子	分离度(USP)
1	2.954	292487	100.000	46178	5148	1.070	--
总计		292487	100.000	46178			

<样品信息>

色谱柱:XB-C8(50*4.6mm,3μm) 流速: 1.0ml/min
 柱温:30℃ 波长: 256nm
 数据文件名: RC\$938 - 0-208/24-637-2 - zzp-25010701-1-yd1p-rcqx-pH4.5+0.5tw80jz-5min-P6.lcd
 方法文件名: RC\$938 - 938-rcqx-FX273.lcm
 批处理文件名: RC\$938 - 938-20250206-FX273.lcb
 样品瓶号: 2-46
 进样体积: 5 μl 版本号: 6.115
 进样时间:2025/02/06 16:37:58 实验者: xiechaojun
 处理时间 (V2) : 2025/02/07 09:02:51 处理者: xiechaojun
 仪器型号: SHIMADZU LC-2050C(FX273)

<色谱图>

mV



<峰表>

检测器A Ch1 256nm

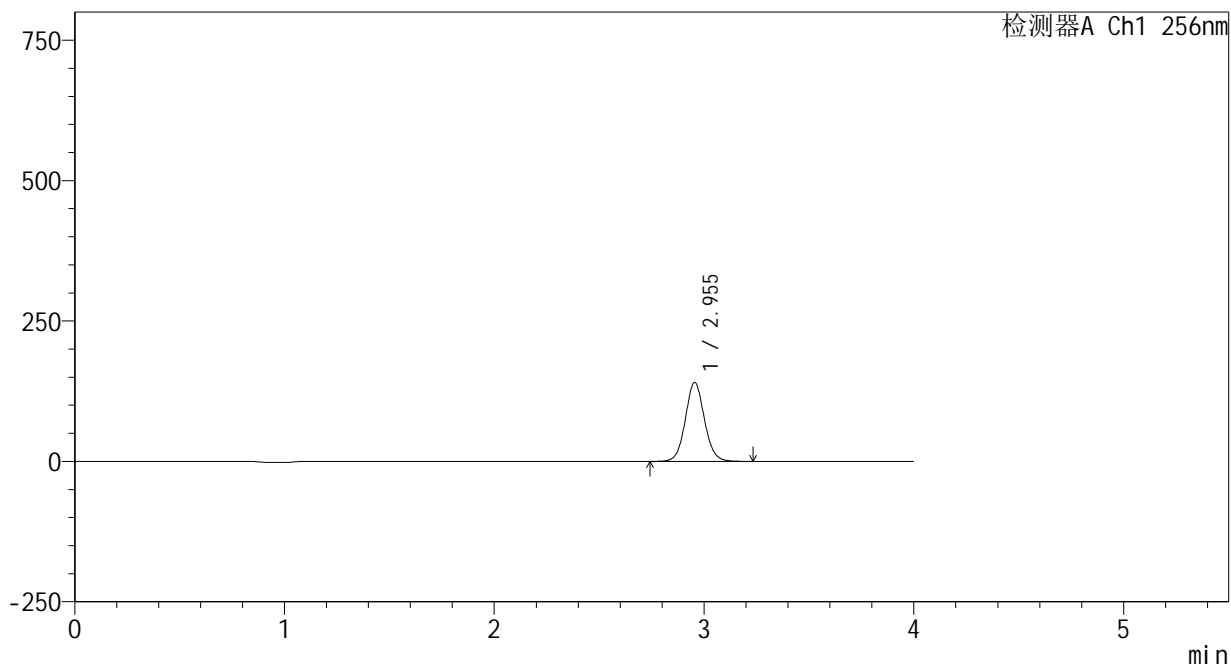
峰号	保留时间	面积	面积%	高度	理论塔板数(USP)	拖尾因子	分离度(USP)
1	2.954	295024	100.000	46570	5154	1.071	--
总计		295024	100.000	46570			

<样品信息>

色谱柱:XB-C8(50*4.6mm,3μm) 流速: 1.0ml/min
 柱温:30℃ 波长: 256nm
 数据文件名: RC\$938 - 0-208/24-638-2 - zzp-25010701-1-yd1p-rcqx-pH4.5+0.5tw80jz-10min-P1.lcd
 方法文件名: RC\$938 - 938-rcqx-FX273.lcm
 批处理文件名: RC\$938 - 938-20250206-FX273.lcb
 样品瓶号: 2-2
 进样体积: 5 μl 版本号: 6.115
 进样时间:2025/02/06 16:42:22 实验者: xiechaojun
 处理时间 (V2) : 2025/02/07 09:02:54 处理者: xiechaojun
 仪器型号: SHIMADZU LC-2050C(FX273)

<色谱图>

mV



<峰表>

检测器A Ch1 256nm

峰号	保留时间	面积	面积%	高度	理论塔板数(USP)	拖尾因子	分离度(USP)
1	2.955	891202	100.000	140641	5153	1.072	--
总计		891202	100.000	140641			

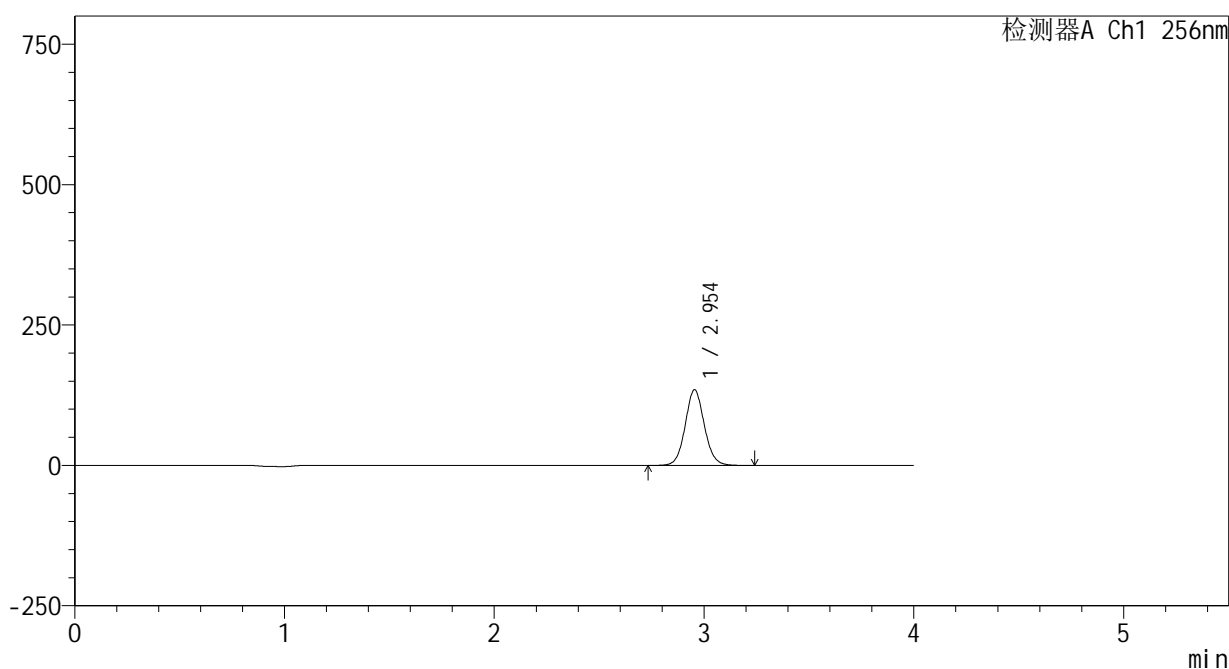
图69 塞来昔布片溶出曲线测定HPLC图谱
 自制品25010701-1-yd1批-pH4.5(内含0.5%Tween80)介质-桨法-50转-10min-片1
 供试品溶液-1

<样品信息>

色谱柱:XB-C8(50*4.6mm,3μm) 流速: 1.0ml/min
 柱温:30℃ 波长: 256nm
 数据文件名: RC\$938 - 0-208/24-639-2 - zzp-25010701-1-yd1p-rcqx-pH4.5+0.5tw80jz-10min-P2.lcd
 方法文件名: RC\$938 - 938-rcqx-FX273.lcm
 批处理文件名: RC\$938 - 938-20250206-FX273.lcb
 样品瓶号: 2-11
 进样体积: 5 μl 版本号: 6.115
 进样时间:2025/02/06 16:46:44 实验者: xiechaojun
 处理时间 (V2) : 2025/02/07 09:02:57 处理者: xiechaojun
 仪器型号: SHIMADZU LC-2050C(FX273)

<色谱图>

mV



<峰表>

检测器A Ch1 256nm

峰号	保留时间	面积	面积%	高度	理论塔板数(USP)	拖尾因子	分离度(USP)
1	2.954	854760	100.000	134791	5148	1.072	--
总计		854760	100.000	134791			

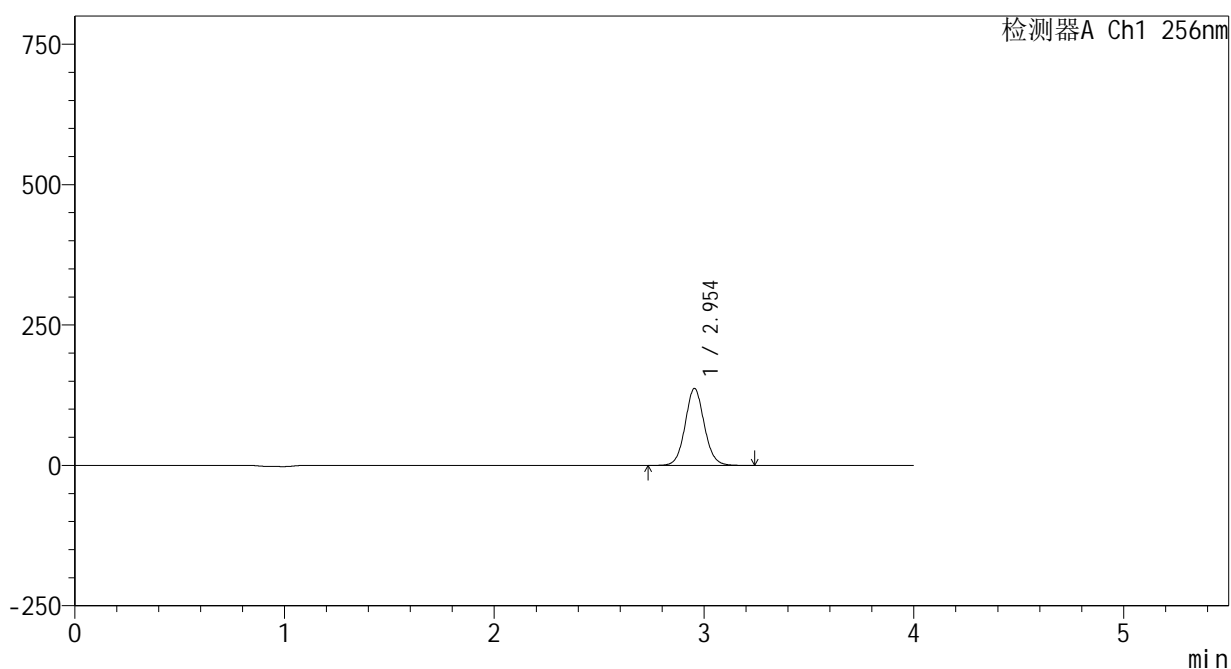
图70 塞来昔布片溶出曲线测定HPLC图谱
 自制品25010701-1-yd1批-pH4.5(内含0.5%Tween80)介质-桨法-50转-10min-片2
 供试品溶液-1

<样品信息>

色谱柱:XB-C8(50*4.6mm,3μm) 流速: 1.0ml/min
 柱温:30℃ 波长: 256nm
 数据文件名: RC\$938 - 0-208/24-640-2 - zzp-25010701-1-yd1p-rcqx-pH4.5+0.5tw80jz-10min-P3.lcd
 方法文件名: RC\$938 - 938-rcqx-FX273.lcm
 批处理文件名: RC\$938 - 938-20250206-FX273.lcb
 样品瓶号: 2-20
 进样体积: 5 μl 版本号: 6.115
 进样时间:2025/02/06 16:51:07 实验者: xiechaojun
 处理时间 (V2) : 2025/02/07 09:03:00 处理者: xiechaojun
 仪器型号: SHIMADZU LC-2050C(FX273)

<色谱图>

mV



<峰表>

检测器A Ch1 256nm

峰号	保留时间	面积	面积%	高度	理论塔板数(USP)	拖尾因子	分离度(USP)
1	2.954	869100	100.000	137060	5147	1.072	--
总计		869100	100.000	137060			

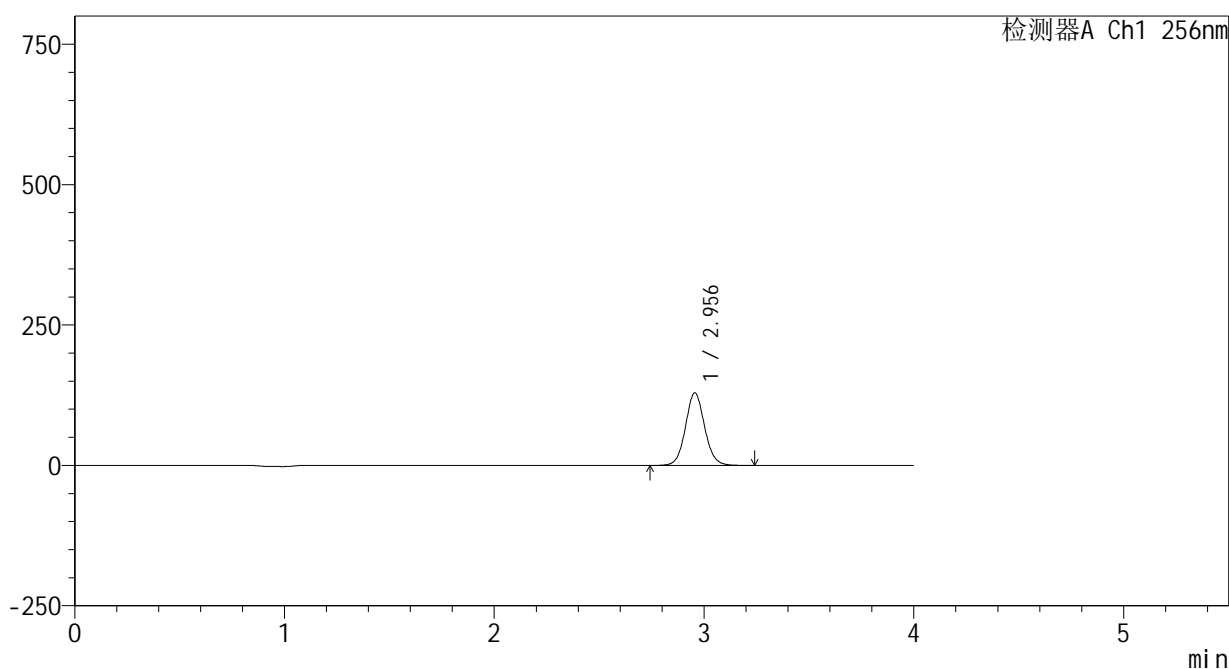
图71 塞来昔布片溶出曲线测定HPLC图谱
 自制品25010701-1-yd1批-pH4.5(内含0.5%Tween80)介质-桨法-50转-10min-片3
 供试品溶液-1

<样品信息>

色谱柱:XB-C8(50*4.6mm,3μm) 流速: 1.0ml/min
 柱温:30℃ 波长: 256nm
 数据文件名: RC\$938 - 0-208/24-641-2 - zzp-25010701-1-yd1p-rcqx-pH4.5+0.5tw80jz-10min-P4.lcd
 方法文件名: RC\$938 - 938-rcqx-FX273.lcm
 批处理文件名: RC\$938 - 938-20250206-FX273.lcb
 样品瓶号: 2-29
 进样体积: 5 μl 版本号: 6.115
 进样时间:2025/02/06 16:55:30 实验者: xiechaojun
 处理时间 (V2) : 2025/02/07 09:03:03 处理者: xiechaojun
 仪器型号: SHIMADZU LC-2050C(FX273)

<色谱图>

mV



<峰表>

检测器A Ch1 256nm

峰号	保留时间	面积	面积%	高度	理论塔板数(USP)	拖尾因子	分离度(USP)
1	2.956	820502	100.000	129340	5150	1.073	--
总计		820502	100.000	129340			

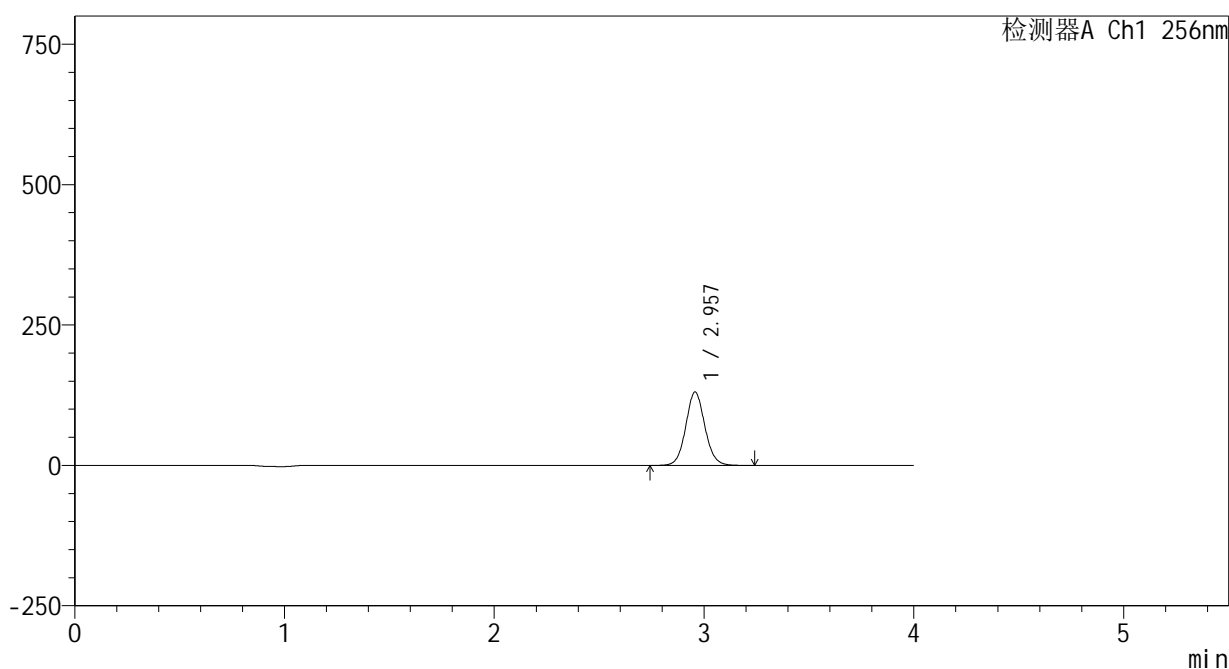
图72 塞来昔布片溶出曲线测定HPLC图谱
 自制品25010701-1-yd1批-pH4.5(内含0.5%Tween80)介质-桨法-50转-10min-片4
 供试品溶液-1

<样品信息>

色谱柱:XB-C8(50*4.6mm,3μm) 流速: 1.0ml/min
 柱温:30℃ 波长: 256nm
 数据文件名: RC\$938 - 0-208/24-642-2 - zzp-25010701-1-yd1p-rcqx-pH4.5+0.5tw80jz-10min-P5.lcd
 方法文件名: RC\$938 - 938-rcqx-FX273.lcm
 批处理文件名: RC\$938 - 938-20250206-FX273.lcb
 样品瓶号: 2-38
 进样体积: 5 μl 版本号: 6.115
 进样时间:2025/02/06 16:59:53 实验者: xiechaojun
 处理时间 (V2) : 2025/02/07 09:03:06 处理者: xiechaojun
 仪器型号: SHIMADZU LC-2050C(FX273)

<色谱图>

mV



<峰表>

检测器A Ch1 256nm

峰号	保留时间	面积	面积%	高度	理论塔板数(USP)	拖尾因子	分离度(USP)
1	2.957	829771	100.000	130640	5152	1.073	--
总计		829771	100.000	130640			

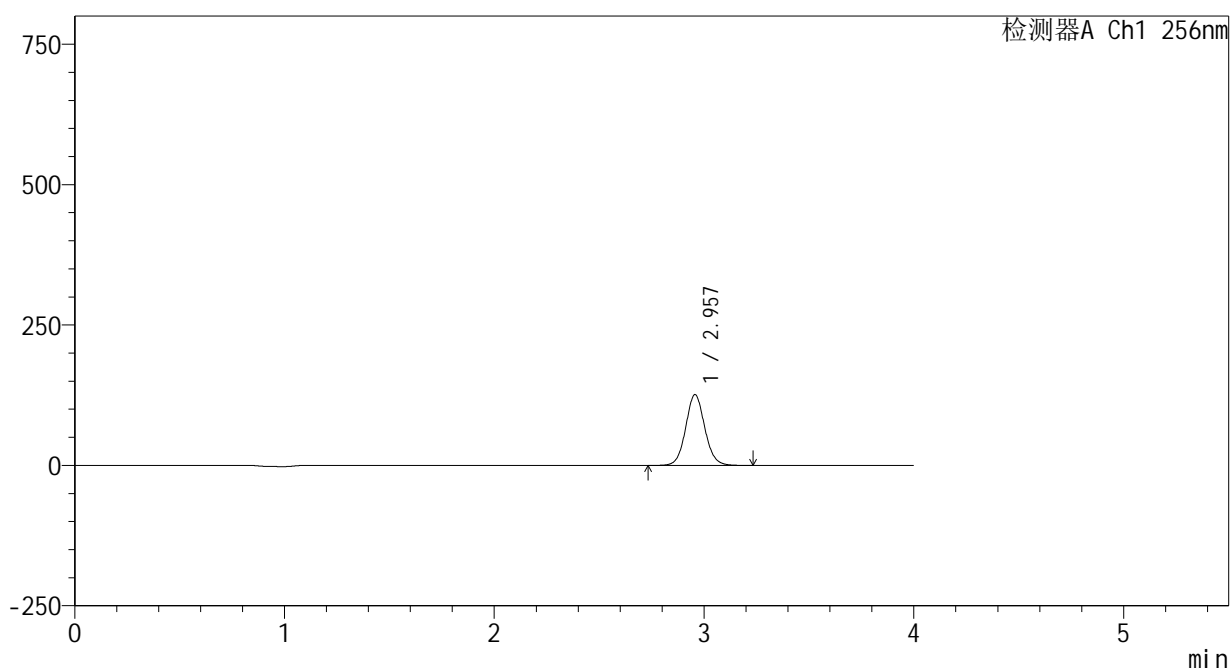
图73 塞来昔布片溶出曲线测定HPLC图谱
 自制品25010701-1-yd1批-pH4.5(内含0.5%Tween80)介质-桨法-50转-10min-片5
 供试品溶液-1

<样品信息>

色谱柱:XB-C8(50*4.6mm,3μm) 流速: 1.0ml/min
 柱温:30℃ 波长: 256nm
 数据文件名: RC\$938 - 0-208/24-643-2 - zzp-25010701-1-yd1p-rcqx-pH4.5+0.5tw80jz-10min-P6.lcd
 方法文件名: RC\$938 - 938-rcqx-FX273.lcm
 批处理文件名: RC\$938 - 938-20250206-FX273.lcb
 样品瓶号: 2-47
 进样体积: 5 μl 版本号: 6.115
 进样时间:2025/02/06 17:04:16 实验者: xiechaojun
 处理时间 (V2) : 2025/02/07 09:03:08 处理者: xiechaojun
 仪器型号: SHIMADZU LC-2050C(FX273)

<色谱图>

mV



<峰表>

检测器A Ch1 256nm

峰号	保留时间	面积	面积%	高度	理论塔板数(USP)	拖尾因子	分离度(USP)
1	2.957	799269	100.000	126012	5160	1.073	--
总计		799269	100.000	126012			

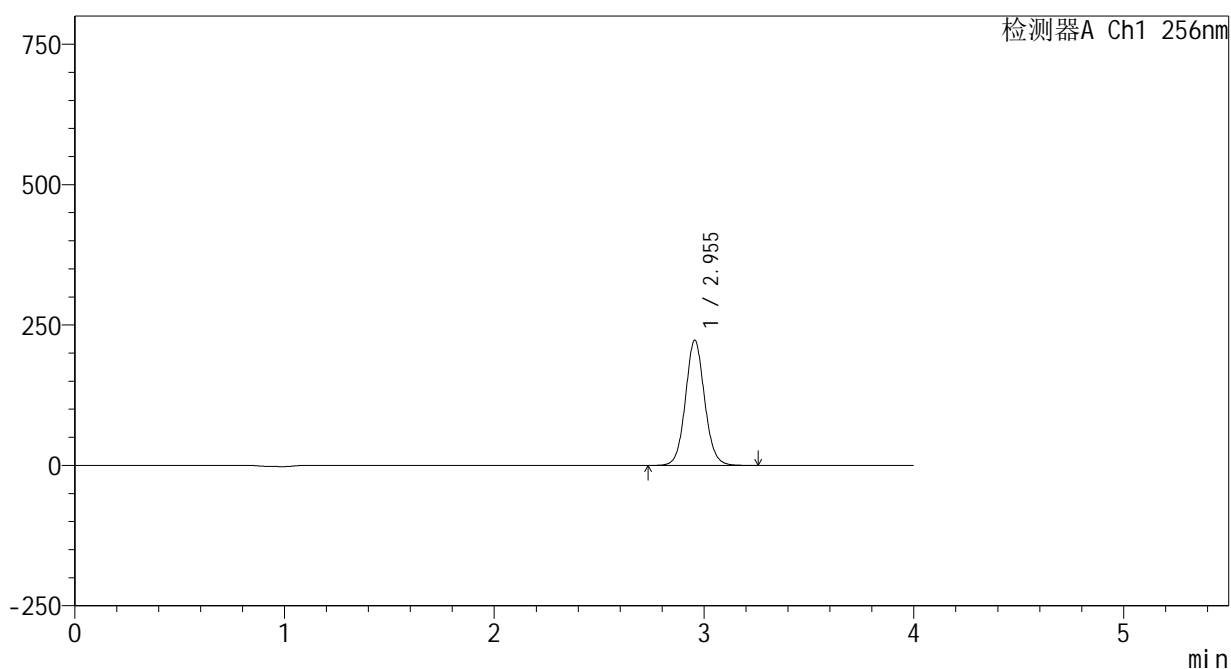
图74 塞来昔布片溶出曲线测定HPLC图谱
 自制品25010701-1-yd1批-pH4.5(内含0.5%Tween80)介质-桨法-50转-10min-片6
 供试品溶液-1

<样品信息>

色谱柱:XB-C8(50*4.6mm,3μm) 流速: 1.0ml/min
 柱温:30℃ 波长: 256nm
 数据文件名: RC\$938 - 0-208/24-644-2 - zzp-25010701-1-yd1p-rcqx-pH4.5+0.5tw80jz-15min-P1.lcd
 方法文件名: RC\$938 - 938-rcqx-FX273.lcm
 批处理文件名: RC\$938 - 938-20250206-FX273.lcb
 样品瓶号: 2-3
 进样体积: 5 μl 版本号: 6.115
 进样时间:2025/02/06 17:08:39 实验者: xiechaojun
 处理时间 (V2) : 2025/02/07 09:03:14 处理者: xiechaojun
 仪器型号: SHIMADZU LC-2050C(FX273)

<色谱图>

mV



<峰表>

检测器A Ch1 256nm

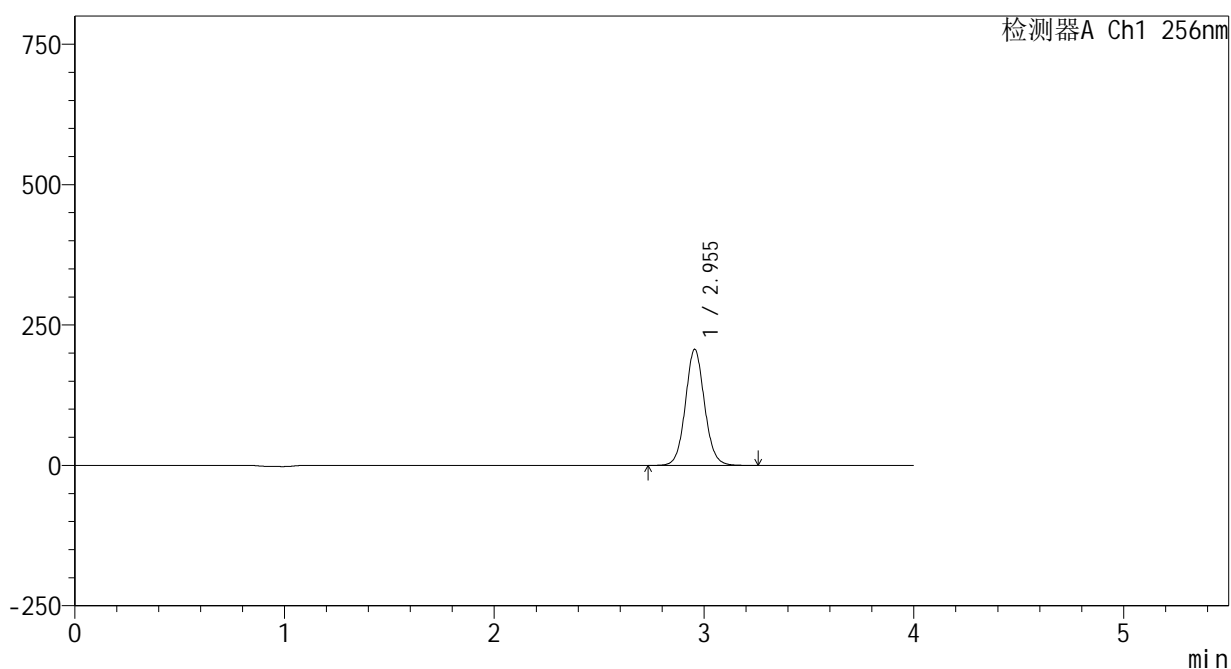
峰号	保留时间	面积	面积%	高度	理论塔板数(USP)	拖尾因子	分离度(USP)
1	2.955	1415089	100.000	223037	5147	1.074	--
总计		1415089	100.000	223037			

<样品信息>

色谱柱:XB-C8(50*4.6mm,3µm) 流速: 1.0ml/min
 柱温:30°C 波长: 256nm
 数据文件名: RC\$938 - 0-208/24-645-2 - zzp-25010701-1-yd1p-rcqx-pH4.5+0.5tw80jz-15min-P2.lcd
 方法文件名: RC\$938 - 938-rcqx-FX273.lcm
 批处理文件名: RC\$938 - 938-20250206-FX273.lcb
 样品瓶号: 2-12
 进样体积: 5 µl 版本号: 6.115
 进样时间:2025/02/06 17:13:02 实验者: xiechaojun
 处理时间 (V2) : 2025/02/07 09:03:17 处理者: xiechaojun
 仪器型号: SHIMADZU LC-2050C(FX273)

<色谱图>

mV



<峰表>

检测器A Ch1 256nm

峰号	保留时间	面积	面积%	高度	理论塔板数(USP)	拖尾因子	分离度(USP)
1	2.955	1311646	100.000	206810	5150	1.074	--
总计		1311646	100.000	206810			

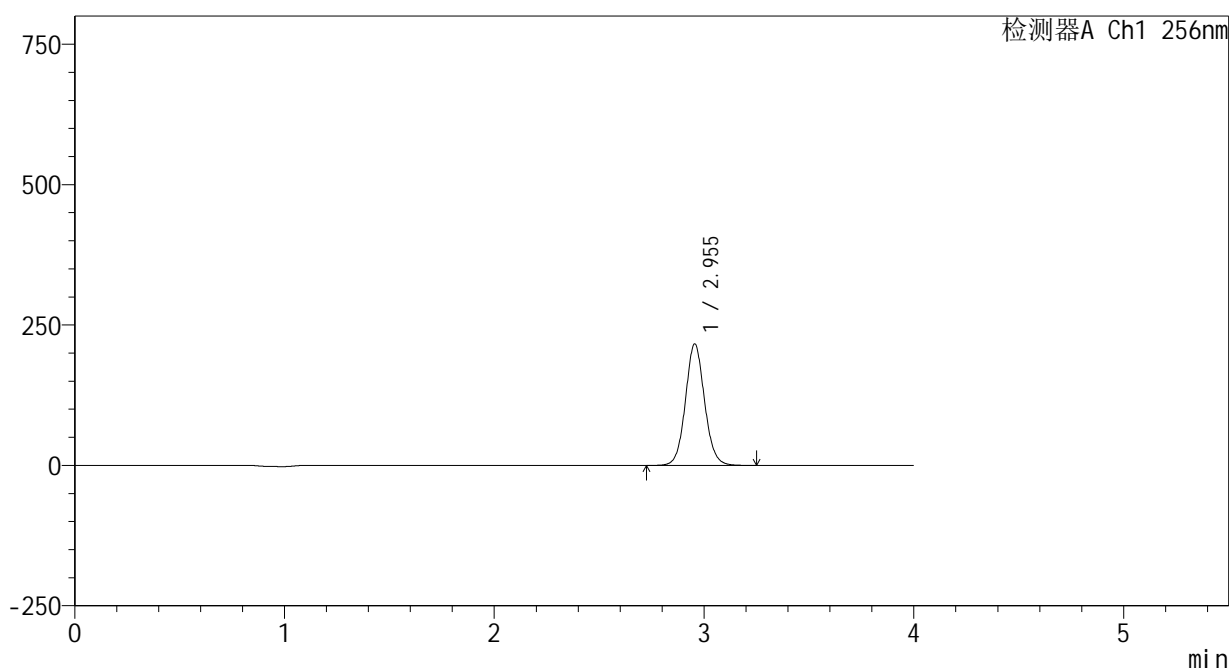
图76 塞来昔布片溶出曲线测定HPLC图谱
 自制品25010701-1-yd1批-pH4.5(内含0.5%Tween80)介质-桨法-50转-15min-片2
 供试品溶液-1

<样品信息>

色谱柱:XB-C8(50*4.6mm,3μm) 流速: 1.0ml/min
 柱温:30°C 波长: 256nm
 数据文件名: RC\$938 - 0-208/24-646-2 - zzp-25010701-1-yd1p-rcqx-pH4.5+0.5tw80jz-15min-P3.lcd
 方法文件名: RC\$938 - 938-rcqx-FX273.lcm
 批处理文件名: RC\$938 - 938-20250206-FX273.lcb
 样品瓶号: 2-21
 进样体积: 5 μl 版本号: 6.115
 进样时间:2025/02/06 17:17:26 实验者: xiechaojun
 处理时间 (V2) : 2025/02/07 09:03:19 处理者: xiechaojun
 仪器型号: SHIMADZU LC-2050C(FX273)

<色谱图>

mV



<峰表>

检测器A Ch1 256nm

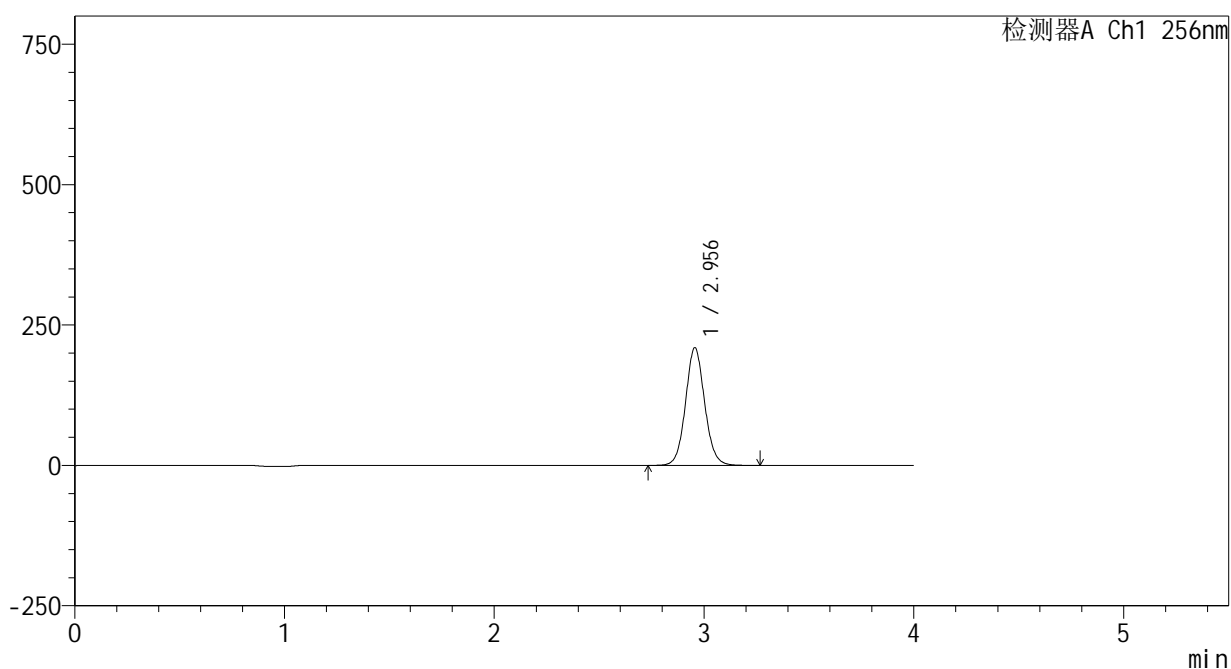
峰号	保留时间	面积	面积%	高度	理论塔板数(USP)	拖尾因子	分离度(USP)
1	2.955	1372499	100.000	216420	5151	1.074	--
总计		1372499	100.000	216420			

<样品信息>

色谱柱:XB-C8(50*4.6mm,3μm) 流速: 1.0ml/min
 柱温:30℃ 波长: 256nm
 数据文件名: RC\$938 - 0-208/24-647-2 - zzp-25010701-1-yd1p-rcqx-pH4.5+0.5tw80jz-15min-P4.lcd
 方法文件名: RC\$938 - 938-rcqx-FX273.lcm
 批处理文件名: RC\$938 - 938-20250206-FX273.lcb
 样品瓶号: 2-30
 进样体积: 5 μl 版本号: 6.115
 进样时间:2025/02/06 17:21:50 实验者: xiechaojun
 处理时间 (V2) : 2025/02/07 09:03:22 处理者: xiechaojun
 仪器型号: SHIMADZU LC-2050C(FX273)

<色谱图>

mV



<峰表>

检测器A Ch1 256nm

峰号	保留时间	面积	面积%	高度	理论塔板数(USP)	拖尾因子	分离度(USP)
1	2.956	1330067	100.000	209554	5146	1.075	--
总计		1330067	100.000	209554			

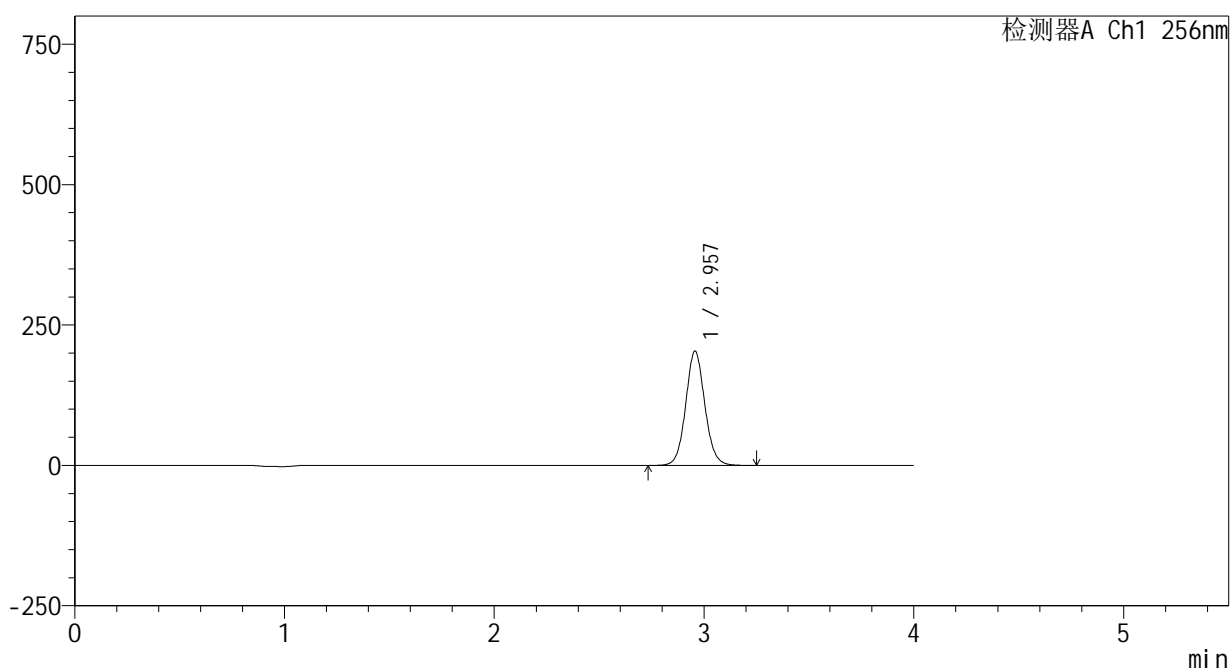
图78 塞来昔布片溶出曲线测定HPLC图谱
 自制品25010701-1-yd1批-pH4.5(内含0.5%Tween80)介质-桨法-50转-15min-片4
 供试品溶液-1

<样品信息>

色谱柱:XB-C8(50*4.6mm,3μm) 流速: 1.0ml/min
 柱温:30℃ 波长: 256nm
 数据文件名: RC\$938 - 0-208/24-648-2 - zzp-25010701-1-yd1p-rcqx-pH4.5+0.5tw80jz-15min-P5.lcd
 方法文件名: RC\$938 - 938-rcqx-FX273.lcm
 批处理文件名: RC\$938 - 938-20250206-FX273.lcb
 样品瓶号: 2-39
 进样体积: 5 μl 版本号: 6.115
 进样时间:2025/02/06 17:26:13 实验者: xiechaojun
 处理时间 (V2) : 2025/02/07 09:03:25 处理者: xiechaojun
 仪器型号: SHIMADZU LC-2050C(FX273)

<色谱图>

mV



<峰表>

检测器A Ch1 256nm

峰号	保留时间	面积	面积%	高度	理论塔板数(USP)	拖尾因子	分离度(USP)
1	2.957	1292021	100.000	203369	5148	1.074	--
总计		1292021	100.000	203369			

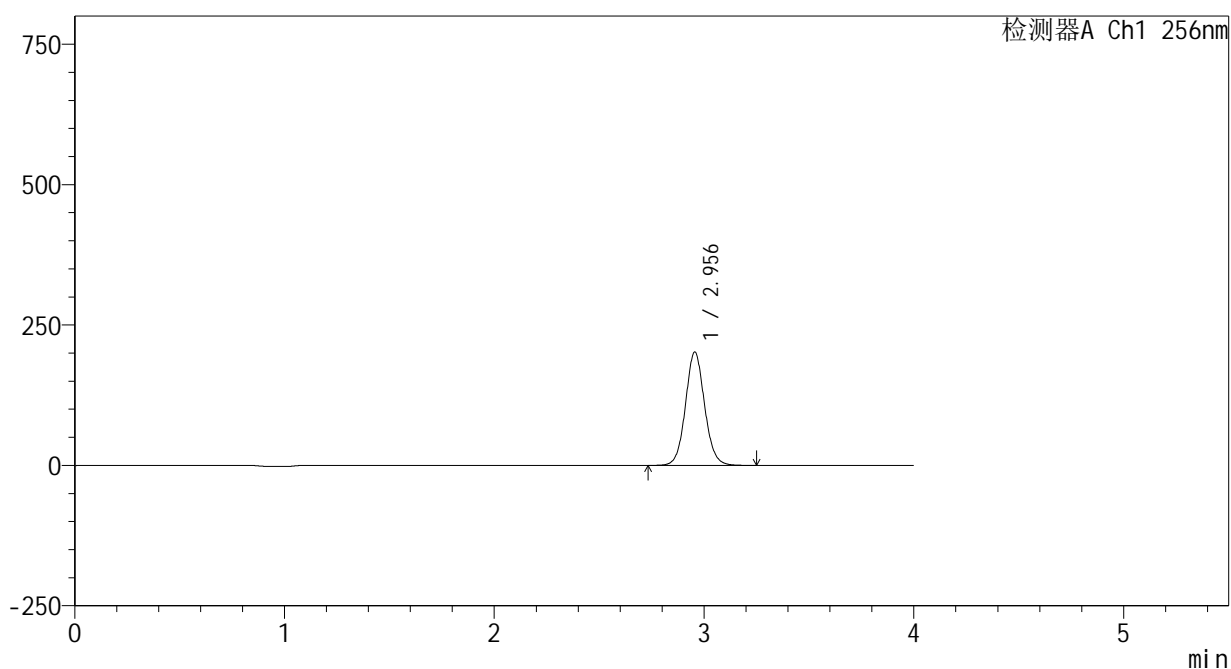
图79 塞来昔布片溶出曲线测定HPLC图谱
 自制品25010701-1-yd1批-pH4.5(内含0.5%Tween80)介质-桨法-50转-15min-片5
 供试品溶液-1

<样品信息>

色谱柱:XB-C8(50*4.6mm,3μm) 流速: 1.0ml/min
 柱温:30℃ 波长: 256nm
 数据文件名: RC\$938 - 0-208/24-649-2 - zzp-25010701-1-yd1p-rcqx-pH4.5+0.5tw80jz-15min-P6.lcd
 方法文件名: RC\$938 - 938-rcqx-FX273.lcm
 批处理文件名: RC\$938 - 938-20250206-FX273.lcb
 样品瓶号: 2-48
 进样体积: 5 μl 版本号: 6.115
 进样时间:2025/02/06 17:30:37 实验者: xiechaojun
 处理时间 (V2) : 2025/02/07 09:03:28 处理者: xiechaojun
 仪器型号: SHIMADZU LC-2050C(FX273)

<色谱图>

mV



<峰表>

检测器A Ch1 256nm

峰号	保留时间	面积	面积%	高度	理论塔板数(USP)	拖尾因子	分离度(USP)
1	2.956	1280361	100.000	201861	5151	1.075	--
总计		1280361	100.000	201861			

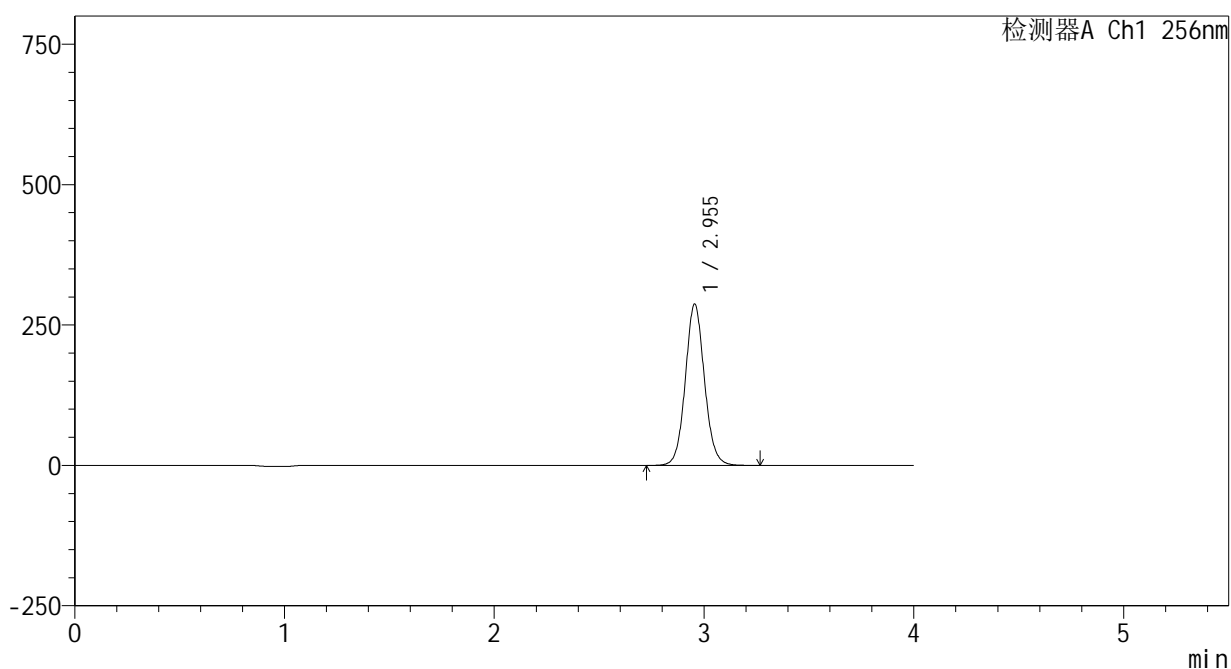
图80 塞来昔布片溶出曲线测定HPLC图谱
 自制品25010701-1-yd1批-pH4.5(内含0.5%Tween80)介质-桨法-50转-15min-片6
 供试品溶液-1

<样品信息>

色谱柱:XB-C8(50*4.6mm,3μm) 流速: 1.0ml/min
 柱温:30℃ 波长: 256nm
 数据文件名: RC\$938 - 0-208/24-650-2 - zzp-25010701-1-yd1p-rcqx-pH4.5+0.5tw80jz-20min-P1.lcd
 方法文件名: RC\$938 - 938-rcqx-FX273.lcm
 批处理文件名: RC\$938 - 938-20250206-FX273.lcb
 样品瓶号: 2-4
 进样体积: 5 μl 版本号: 6.115
 进样时间:2025/02/06 17:35:01 实验者: xiechaojun
 处理时间 (V2) : 2025/02/07 09:03:30 处理者: xiechaojun
 仪器型号: SHIMADZU LC-2050C(FX273)

<色谱图>

mV



<峰表>

检测器A Ch1 256nm

峰号	保留时间	面积	面积%	高度	理论塔板数(USP)	拖尾因子	分离度(USP)
1	2.955	1824330	100.000	287387	5145	1.076	--
总计		1824330	100.000	287387			

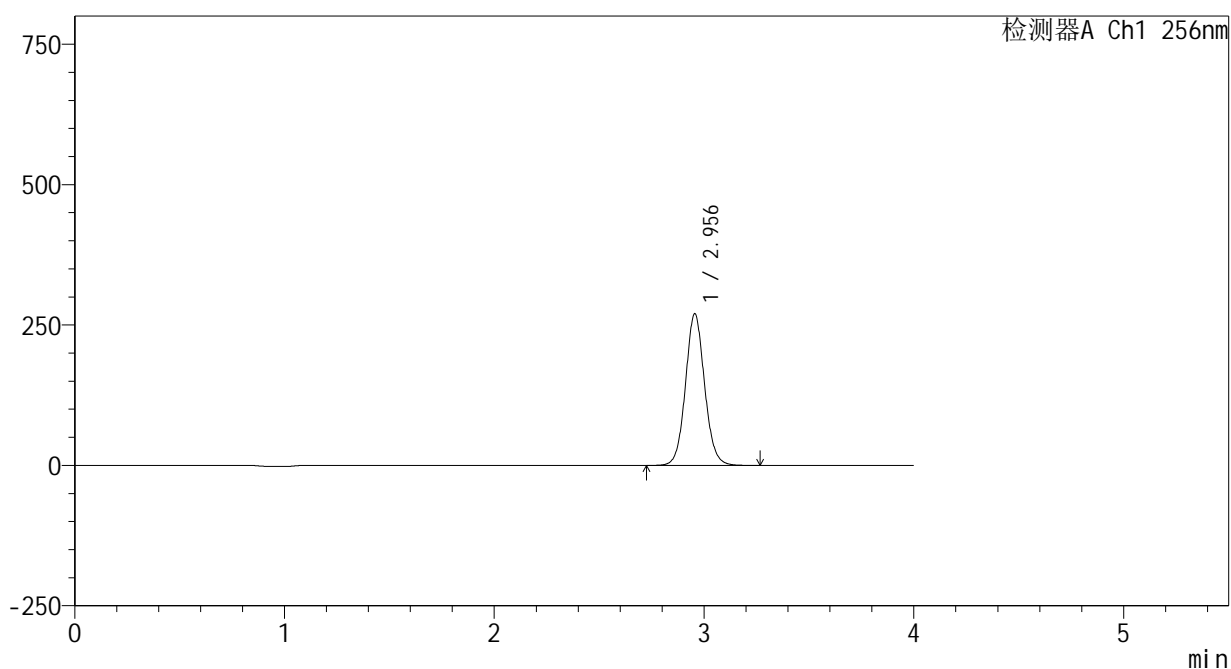
图81 塞来昔布片溶出曲线测定HPLC图谱
 自制品25010701-1-yd1批-pH4.5(内含0.5%Tween80)介质-桨法-50转-20min-片1
 供试品溶液-1

<样品信息>

色谱柱:XB-C8(50*4.6mm,3μm) 流速: 1.0ml/min
 柱温:30℃ 波长: 256nm
 数据文件名: RC\$938 - 0-208/24-651-2 - zzp-25010701-1-yd1p-rcqx-pH4.5+0.5tw80jz-20min-P2.lcd
 方法文件名: RC\$938 - 938-rcqx-FX273.lcm
 批处理文件名: RC\$938 - 938-20250206-FX273.lcb
 样品瓶号: 2-13
 进样体积: 5 μl 版本号: 6.115
 进样时间:2025/02/06 17:39:24 实验者: xiechaojun
 处理时间 (V2) : 2025/02/07 09:03:33 处理者: xiechaojun
 仪器型号: SHIMADZU LC-2050C(FX273)

<色谱图>

mV



<峰表>

检测器A Ch1 256nm

峰号	保留时间	面积	面积%	高度	理论塔板数(USP)	拖尾因子	分离度(USP)
1	2.956	1713081	100.000	270038	5152	1.075	--
总计		1713081	100.000	270038			

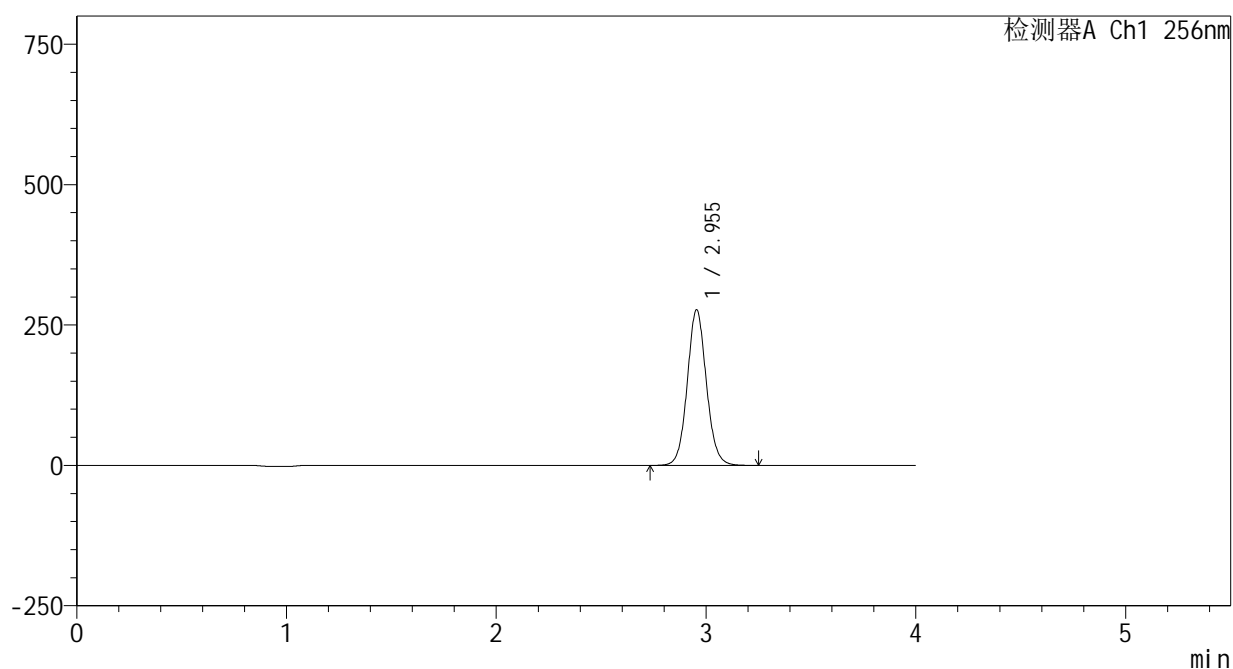
图82 塞来昔布片溶出曲线测定HPLC图谱
 自制品25010701-1-yd1批-pH4.5(内含0.5%Tween80)介质-桨法-50转-20min-片2
 供试品溶液-1

<样品信息>

色谱柱:XB-C8(50*4.6mm,3µm) 流速: 1.0ml/min
 柱温:30°C 波长: 256nm
 数据文件名: RC\$938 - 0-208/24-653-2 - zzp-25010701-1-yd1p-rcqx-pH4.5+0.5tw80jz-20min-P4.lcd
 方法文件名: RC\$938 - 938-rcqx-FX273.lcm
 批处理文件名: RC\$938 - 938-20250206-FX273.lcb
 样品瓶号: 2-31
 进样体积: 5 µl 版本号: 6.115
 进样时间:2025/02/06 17:48:10 实验者: xiechaojun
 处理时间 (V2) : 2025/02/07 09:03:38 处理者: xiechaojun
 仪器型号: SHIMADZU LC-2050C(FX273)

<色谱图>

mV



<峰表>

检测器A Ch1 256nm

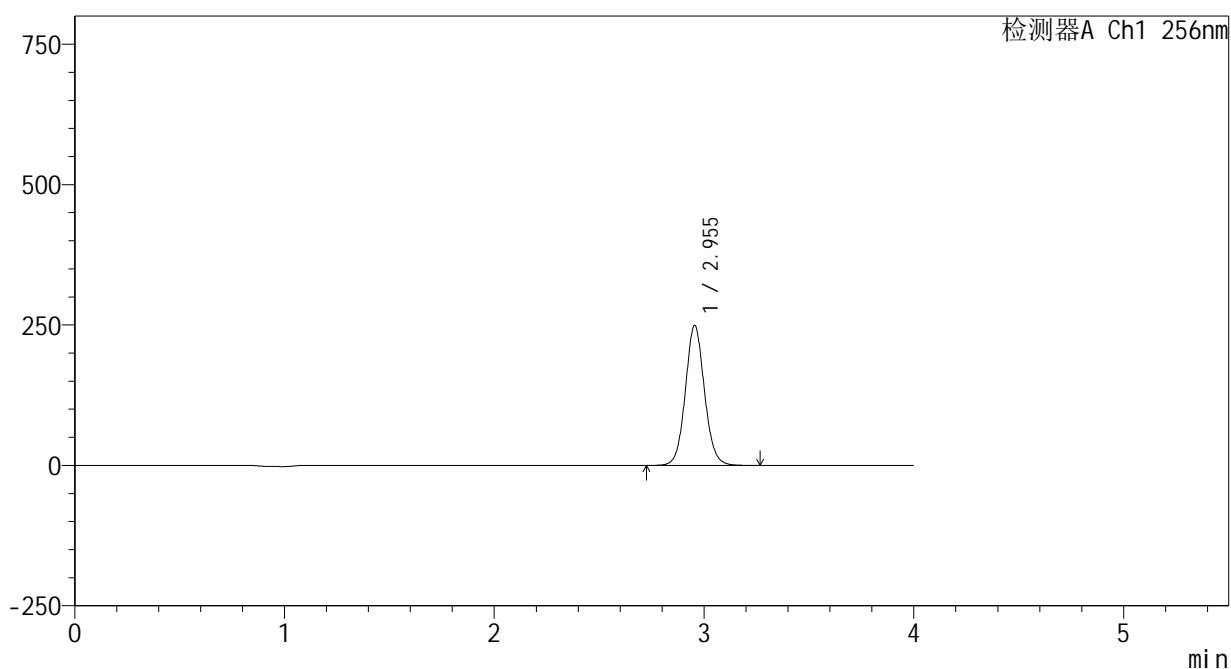
峰号	保留时间	面积	面积%	高度	理论塔板数(USP)	拖尾因子	分离度(USP)
1	2.955	1757852	100.000	277174	5149	1.075	--
总计		1757852	100.000	277174			

<样品信息>

色谱柱:XB-C8(50*4.6mm,3μm) 流速: 1.0ml/min
 柱温:30℃ 波长: 256nm
 数据文件名: RC\$938 - 0-208/24-654-2 - zzp-25010701-1-yd1p-rcqx-pH4.5+0.5tw80jz-20min-P5.lcd
 方法文件名: RC\$938 - 938-rcqx-FX273.lcm
 批处理文件名: RC\$938 - 938-20250206-FX273.lcb
 样品瓶号: 2-40
 进样体积: 5 μl 版本号: 6.115
 进样时间:2025/02/06 17:52:33 实验者: xiechaojun
 处理时间 (V2) : 2025/02/07 09:03:41 处理者: xiechaojun
 仪器型号: SHIMADZU LC-2050C(FX273)

<色谱图>

mV



<峰表>

检测器A Ch1 256nm

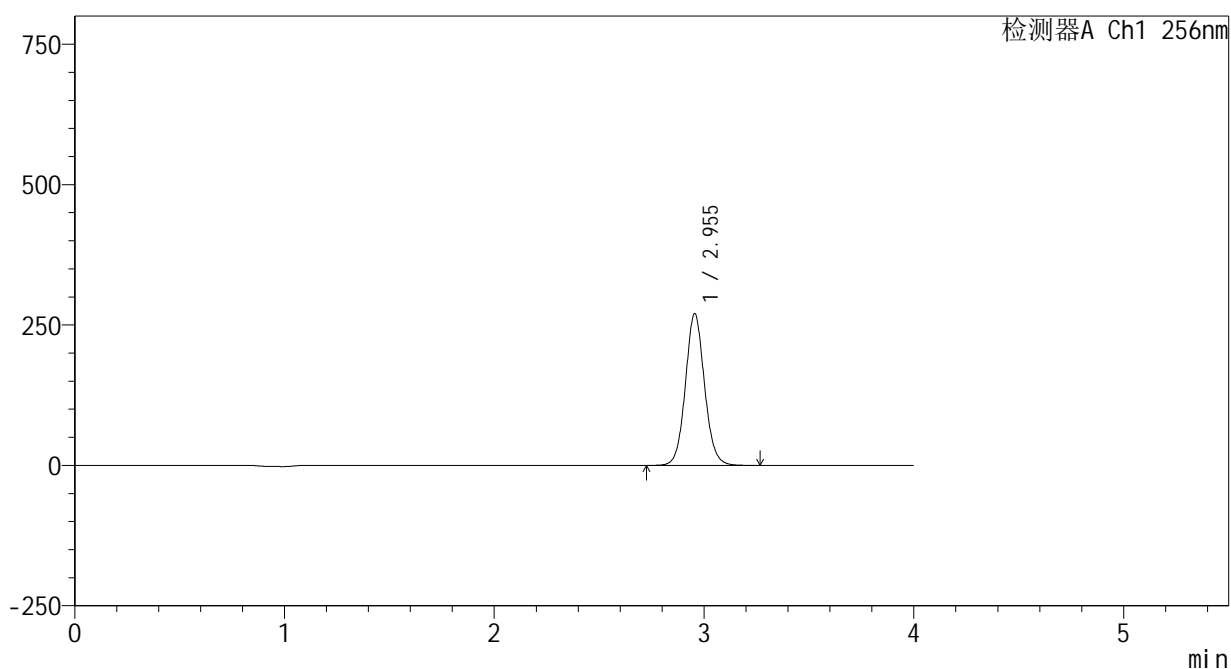
峰号	保留时间	面积	面积%	高度	理论塔板数(USP)	拖尾因子	分离度(USP)
1	2.955	1581156	100.000	249277	5153	1.076	--
总计		1581156	100.000	249277			

<样品信息>

色谱柱:XB-C8(50*4.6mm,3μm) 流速: 1.0ml/min
 柱温:30℃ 波长: 256nm
 数据文件名: RC\$938 - 0-208/24-655-2 - zzp-25010701-1-yd1p-rcqx-pH4.5+0.5tw80jz-20min-P6.lcd
 方法文件名: RC\$938 - 938-rcqx-FX273.lcm
 批处理文件名: RC\$938 - 938-20250206-FX273.lcb
 样品瓶号: 2-49
 进样体积: 5 μl 版本号: 6.115
 进样时间:2025/02/06 17:56:56 实验者: xiechaojun
 处理时间 (V2) : 2025/02/07 09:03:44 处理者: xiechaojun
 仪器型号: SHIMADZU LC-2050C(FX273)

<色谱图>

mV



<峰表>

检测器A Ch1 256nm

峰号	保留时间	面积	面积%	高度	理论塔板数(USP)	拖尾因子	分离度(USP)
1	2.955	1714594	100.000	270260	5153	1.076	--
总计		1714594	100.000	270260			

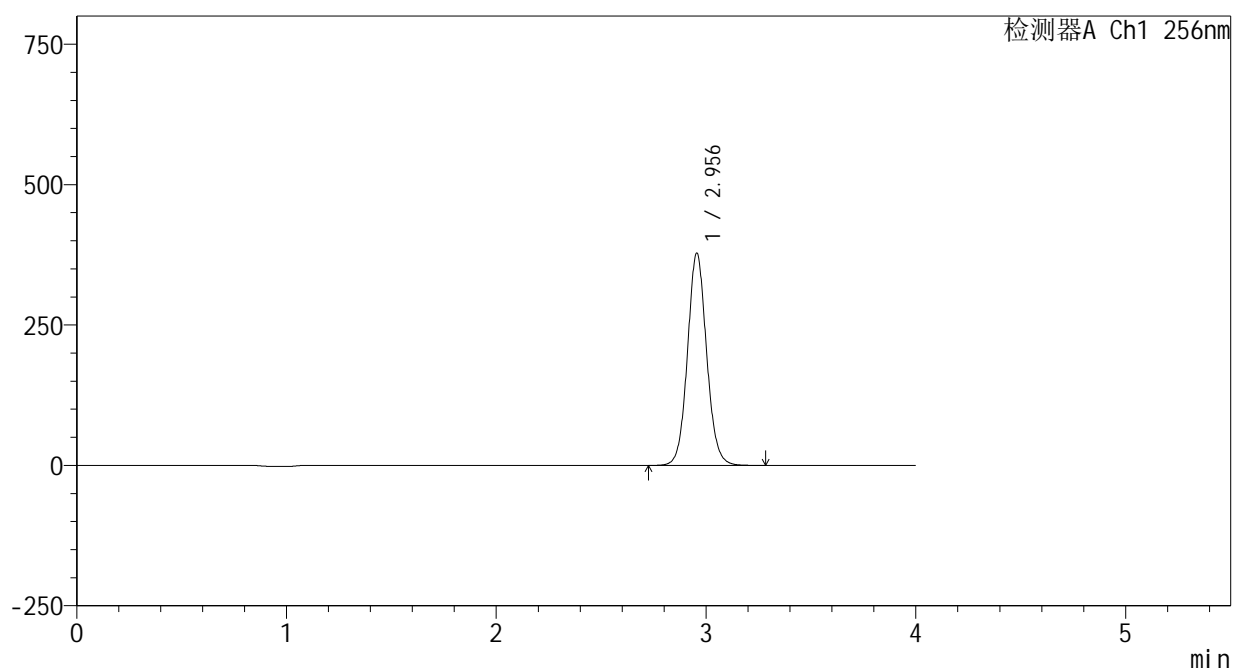
图86 塞来昔布片溶出曲线测定HPLC图谱
 自制品25010701-1-yd1批-pH4.5(内含0.5%Tween80)介质-桨法-50转-20min-片6
 供试品溶液-1

<样品信息>

色谱柱:XB-C8(50*4.6mm,3μm) 流速: 1.0ml/min
 柱温:30℃ 波长: 256nm
 数据文件名: RC\$938 - 0-208/24-656-2 - zzp-25010701-1-yd1p-rcqx-pH4.5+0.5tw80jz-30min-P1.lcd
 方法文件名: RC\$938 - 938-rcqx-FX273.lcm
 批处理文件名: RC\$938 - 938-20250206-FX273.lcb
 样品瓶号: 2-5
 进样体积: 5 μl 版本号: 6.115
 进样时间:2025/02/06 18:01:20 实验者: xiechaojun
 处理时间 (V2) : 2025/02/07 09:03:47 处理者: xiechaojun
 仪器型号: SHIMADZU LC-2050C(FX273)

<色谱图>

mV



<峰表>

检测器A Ch1 256nm

峰号	保留时间	面积	面积%	高度	理论塔板数(USP)	拖尾因子	分离度(USP)
1	2.956	2399717	100.000	378058	5150	1.077	--
总计		2399717	100.000	378058			

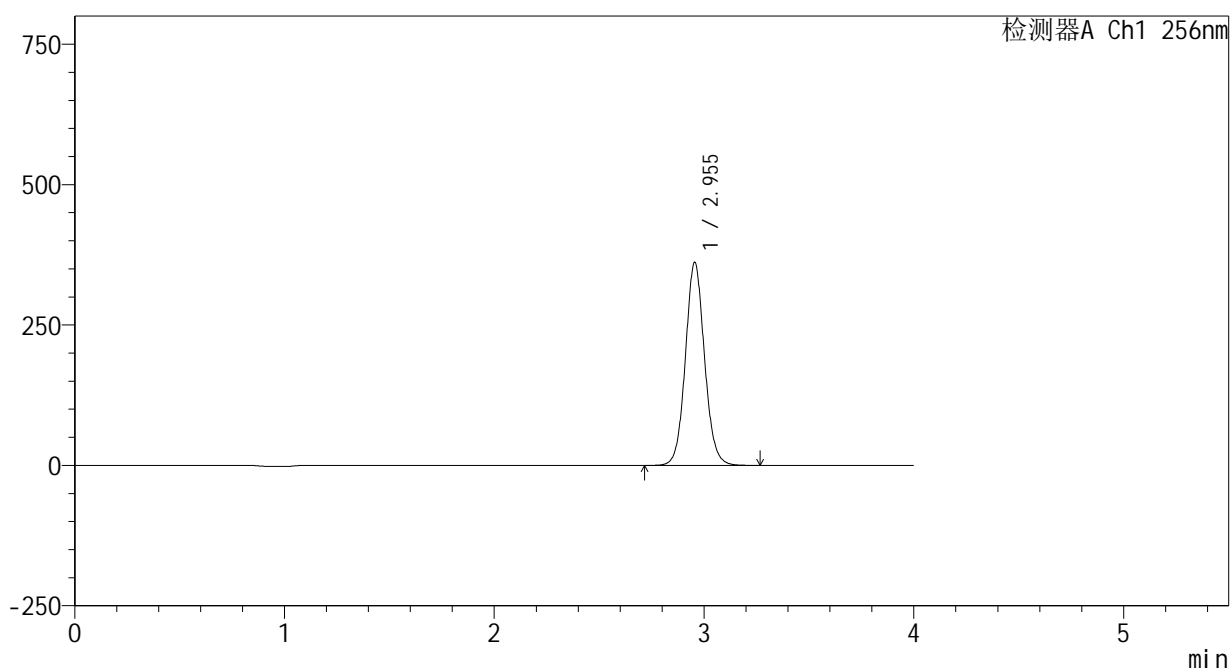
图87 塞来昔布片溶出曲线测定HPLC图谱
 自制品25010701-1-yd1批-pH4.5(内含0.5%Tween80)介质-桨法-50转-30min-片1
 供试品溶液-1

<样品信息>

色谱柱:XB-C8(50*4.6mm,3μm) 流速: 1.0ml/min
 柱温:30℃ 波长: 256nm
 数据文件名: RC\$938 - 0-208/24-657-2 - zzp-25010701-1-yd1p-rcqx-pH4.5+0.5tw80jz-30min-P2.lcd
 方法文件名: RC\$938 - 938-rcqx-FX273.lcm
 批处理文件名: RC\$938 - 938-20250206-FX273.lcb
 样品瓶号: 2-14
 进样体积: 5 μl 版本号: 6.115
 进样时间:2025/02/06 18:05:43 实验者: xiechaojun
 处理时间 (V2) : 2025/02/07 09:03:49 处理者: xiechaojun
 仪器型号: SHIMADZU LC-2050C(FX273)

<色谱图>

mV



<峰表>

检测器A Ch1 256nm

峰号	保留时间	面积	面积%	高度	理论塔板数(USP)	拖尾因子	分离度(USP)
1	2.955	2293971	100.000	361632	5152	1.077	--
总计		2293971	100.000	361632			

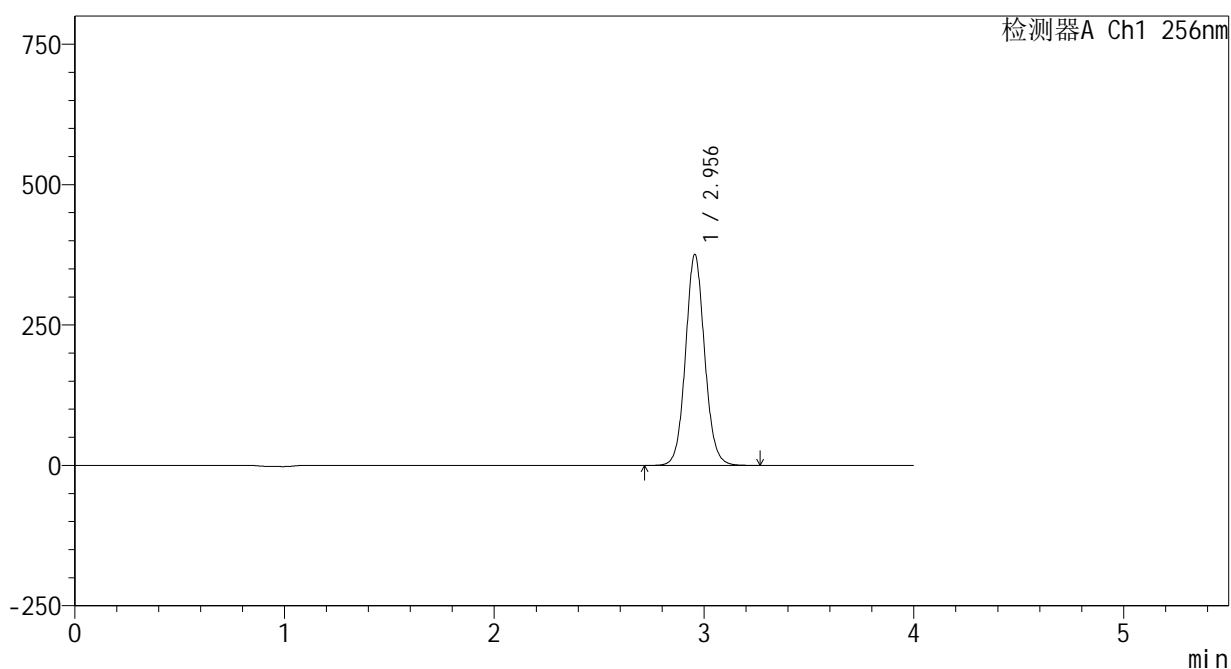
图88 塞来昔布片溶出曲线测定HPLC图谱
 自制品25010701-1-yd1批-pH4.5(内含0.5%Tween80)介质-桨法-50转-30min-片2
 供试品溶液-1

<样品信息>

色谱柱:XB-C8(50*4.6mm,3μm) 流速: 1.0ml/min
 柱温:30℃ 波长: 256nm
 数据文件名: RC\$938 - 0-208/24-658-2 - zzp-25010701-1-yd1p-rcqx-pH4.5+0.5tw80jz-30min-P3.lcd
 方法文件名: RC\$938 - 938-rcqx-FX273.lcm
 批处理文件名: RC\$938 - 938-20250206-FX273.lcb
 样品瓶号: 2-23
 进样体积: 5 μl 版本号: 6.115
 进样时间:2025/02/06 18:10:06 实验者: xiechaojun
 处理时间 (V2) : 2025/02/07 09:03:52 处理者: xiechaojun
 仪器型号: SHIMADZU LC-2050C(FX273)

<色谱图>

mV



<峰表>

检测器A Ch1 256nm

峰号	保留时间	面积	面积%	高度	理论塔板数(USP)	拖尾因子	分离度(USP)
1	2.956	2384094	100.000	375661	5155	1.077	--
总计		2384094	100.000	375661			

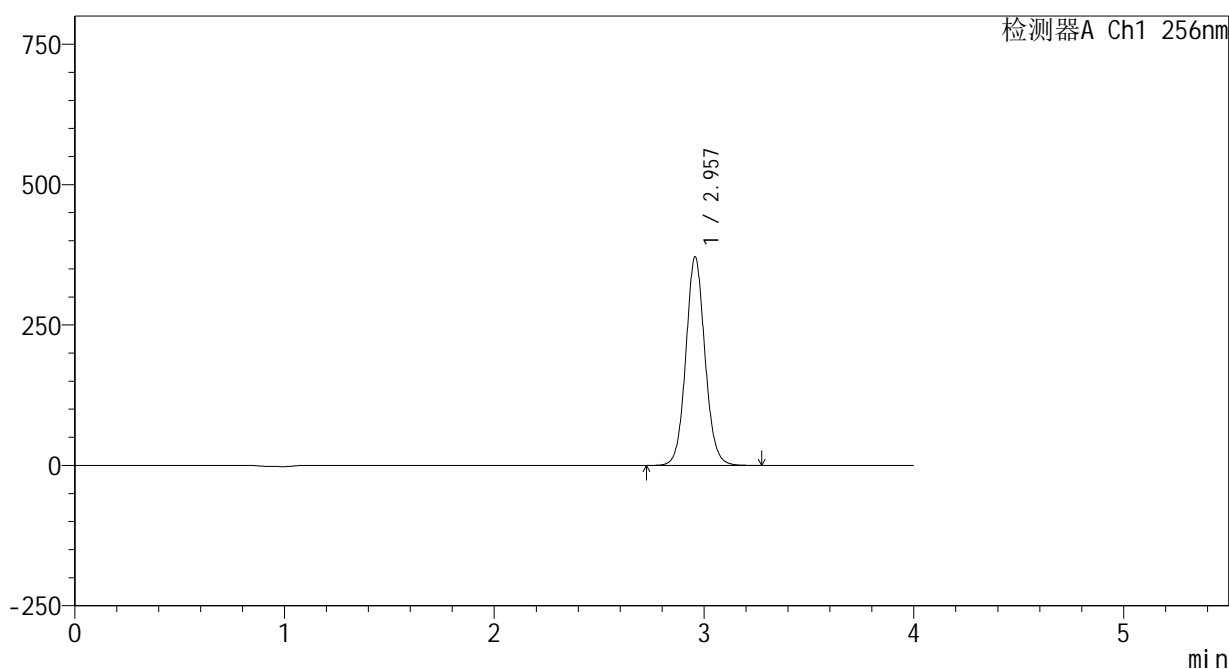
图89 塞来昔布片溶出曲线测定HPLC图谱
 自制品25010701-1-yd1批-pH4.5(内含0.5%Tween80)介质-桨法-50转-30min-片3
 供试品溶液-1

<样品信息>

色谱柱:XB-C8(50*4.6mm,3μm) 流速: 1.0ml/min
 柱温:30℃ 波长: 256nm
 数据文件名: RC\$938 - 0-208/24-659-2 - zzp-25010701-1-yd1p-rcqx-pH4.5+0.5tw80jz-30min-P4.lcd
 方法文件名: RC\$938 - 938-rcqx-FX273.lcm
 批处理文件名: RC\$938 - 938-20250206-FX273.lcb
 样品瓶号: 2-32
 进样体积: 5 μl 版本号: 6.115
 进样时间:2025/02/06 18:14:30 实验者: xiechaojun
 处理时间 (V2) : 2025/02/07 09:03:55 处理者: xiechaojun
 仪器型号: SHIMADZU LC-2050C(FX273)

<色谱图>

mV



<峰表>

检测器A Ch1 256nm

峰号	保留时间	面积	面积%	高度	理论塔板数(USP)	拖尾因子	分离度(USP)
1	2.957	2356791	100.000	370746	5155	1.077	--
总计		2356791	100.000	370746			

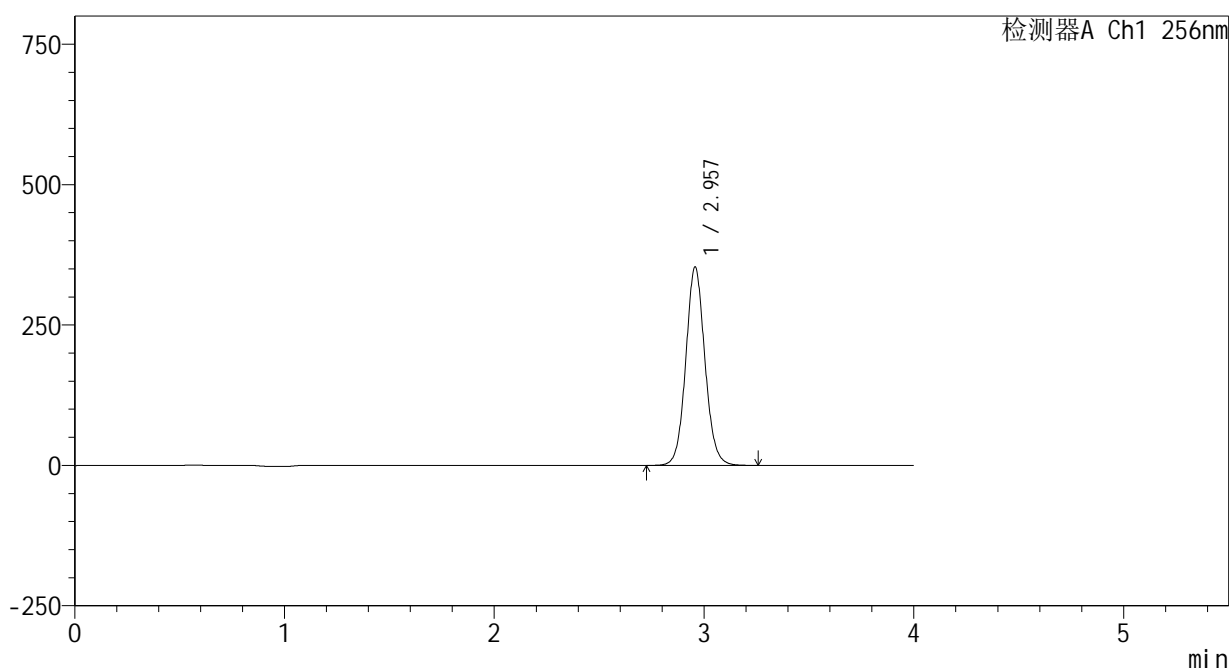
图90 塞来昔布片溶出曲线测定HPLC图谱
 自制品25010701-1-yd1批-pH4.5(内含0.5%Tween80)介质-桨法-50转-30min-片4
 供试品溶液-1

<样品信息>

色谱柱:XB-C8(50*4.6mm,3μm) 流速: 1.0ml/min
 柱温:30℃ 波长: 256nm
 数据文件名: RC\$938 - 0-208/24-660-2 - zzp-25010701-1-yd1p-rcqx-pH4.5+0.5tw80jz-30min-P5.lcd
 方法文件名: RC\$938 - 938-rcqx-FX273.lcm
 批处理文件名: RC\$938 - 938-20250206-FX273.lcb
 样品瓶号: 2-41
 进样体积: 5 μl 版本号: 6.115
 进样时间:2025/02/06 18:18:54 实验者: xiechaojun
 处理时间 (V2) : 2025/02/07 09:03:58 处理者: xiechaojun
 仪器型号: SHIMADZU LC-2050C(FX273)

<色谱图>

mV



<峰表>

检测器A Ch1 256nm

峰号	保留时间	面积	面积%	高度	理论塔板数(USP)	拖尾因子	分离度(USP)
1	2.957	2240896	100.000	352752	5159	1.077	--
总计		2240896	100.000	352752			

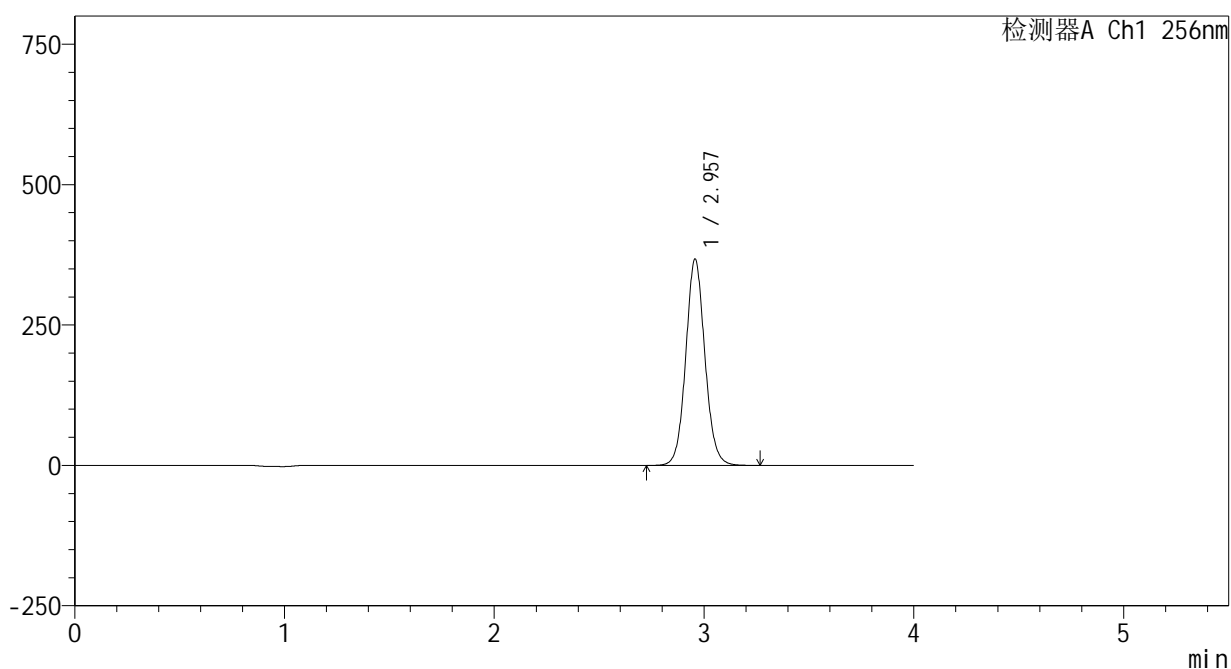
图91 塞来昔布片溶出曲线测定HPLC图谱
 自制品25010701-1-yd1批-pH4.5(内含0.5%Tween80)介质-桨法-50转-30min-片5
 供试品溶液-1

<样品信息>

色谱柱:XB-C8(50*4.6mm,3μm) 流速: 1.0ml/min
 柱温:30℃ 波长: 256nm
 数据文件名: RC\$938 - 0-208/24-661-2 - zzp-25010701-1-yd1p-rcqx-pH4.5+0.5tw80jz-30min-P6.lcd
 方法文件名: RC\$938 - 938-rcqx-FX273.lcm
 批处理文件名: RC\$938 - 938-20250206-FX273.lcb
 样品瓶号: 2-50
 进样体积: 5 μl 版本号: 6.115
 进样时间:2025/02/06 18:23:17 实验者: xiechaojun
 处理时间 (V2) : 2025/02/07 09:04:01 处理者: xiechaojun
 仪器型号: SHIMADZU LC-2050C(FX273)

<色谱图>

mV



<峰表>

检测器A Ch1 256nm

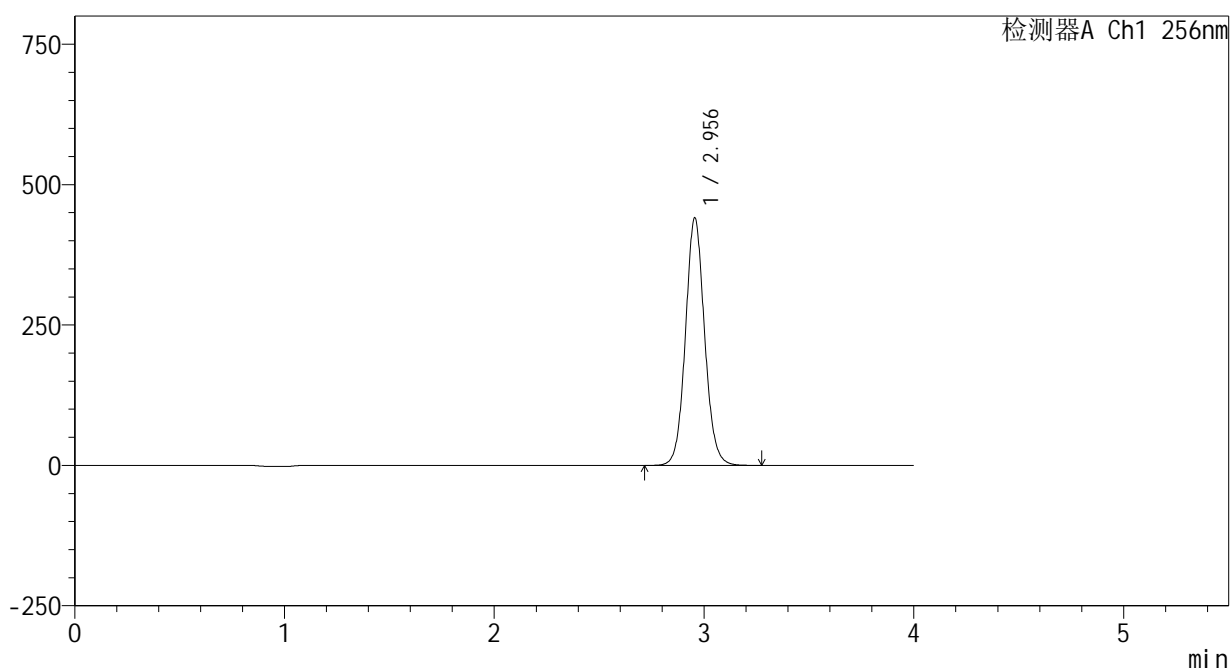
峰号	保留时间	面积	面积%	高度	理论塔板数(USP)	拖尾因子	分离度(USP)
1	2.957	2331082	100.000	366976	5158	1.077	--
总计		2331082	100.000	366976			

<样品信息>

色谱柱:XB-C8(50*4.6mm,3μm) 流速: 1.0ml/min
 柱温:30℃ 波长: 256nm
 数据文件名: RC\$938 - 0-208/24-662-2 - zzp-25010701-1-yd1p-rcqx-pH4.5+0.5tw80jz-45min-P1.lcd
 方法文件名: RC\$938 - 938-rcqx-FX273.lcm
 批处理文件名: RC\$938 - 938-20250206-FX273.lcb
 样品瓶号: 2-6
 进样体积: 5 μl 版本号: 6.115
 进样时间:2025/02/06 18:27:40 实验者: xiechaojun
 处理时间 (V2) : 2025/02/07 09:04:03 处理者: xiechaojun
 仪器型号: SHIMADZU LC-2050C(FX273)

<色谱图>

mV



<峰表>

检测器A Ch1 256nm

峰号	保留时间	面积	面积%	高度	理论塔板数(USP)	拖尾因子	分离度(USP)
1	2.956	2798417	100.000	440769	5147	1.078	--
总计		2798417	100.000	440769			

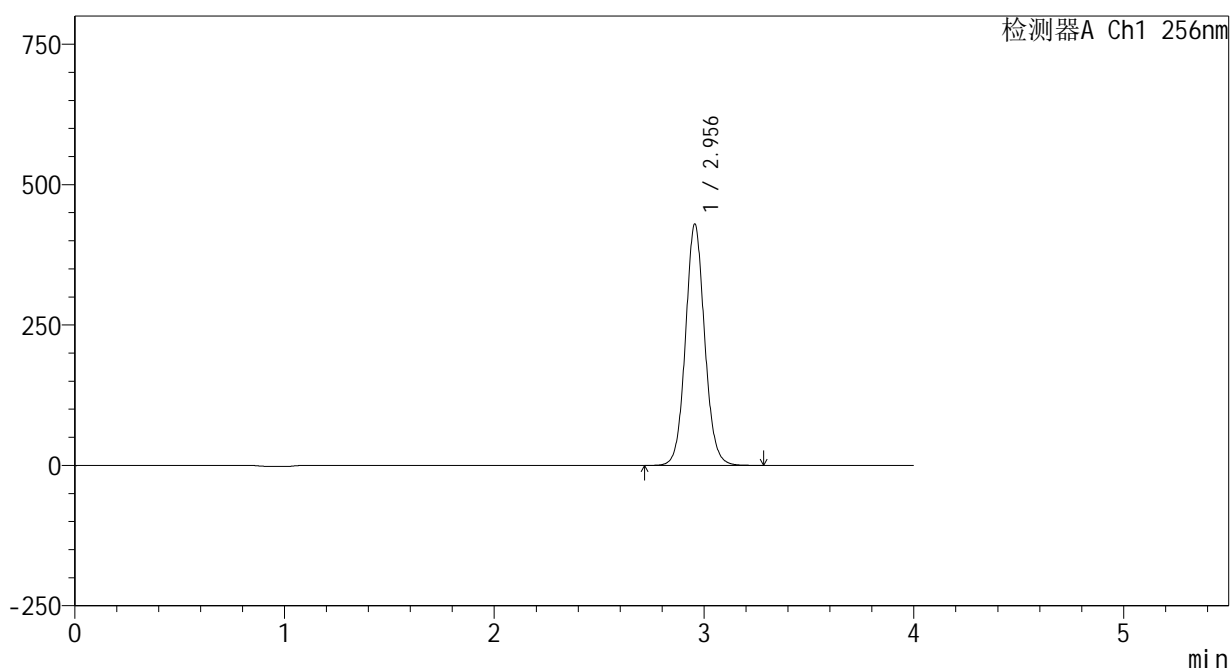
图93 塞来昔布片溶出曲线测定HPLC图谱
 自制品25010701-1-yd1批-pH4.5(内含0.5%Tween80)介质-桨法-50转-45min-
 片1
 供试品溶液-1

<样品信息>

色谱柱:XB-C8(50*4.6mm,3μm) 流速: 1.0ml/min
 柱温:30℃ 波长: 256nm
 数据文件名: RC\$938 - 0-208/24-663-2 - zzp-25010701-1-yd1p-rcqx-pH4.5+0.5tw80jz-45min-P2.lcd
 方法文件名: RC\$938 - 938-rcqx-FX273.lcm
 批处理文件名: RC\$938 - 938-20250206-FX273.lcb
 样品瓶号: 2-15
 进样体积: 5 μl 版本号: 6.115
 进样时间:2025/02/06 18:32:04 实验者: xiechaojun
 处理时间 (V2) : 2025/02/07 09:04:06 处理者: xiechaojun
 仪器型号: SHIMADZU LC-2050C(FX273)

<色谱图>

mV



<峰表>

检测器A Ch1 256nm

峰号	保留时间	面积	面积%	高度	理论塔板数(USP)	拖尾因子	分离度(USP)
1	2.956	2728300	100.000	429646	5147	1.078	--
总计		2728300	100.000	429646			

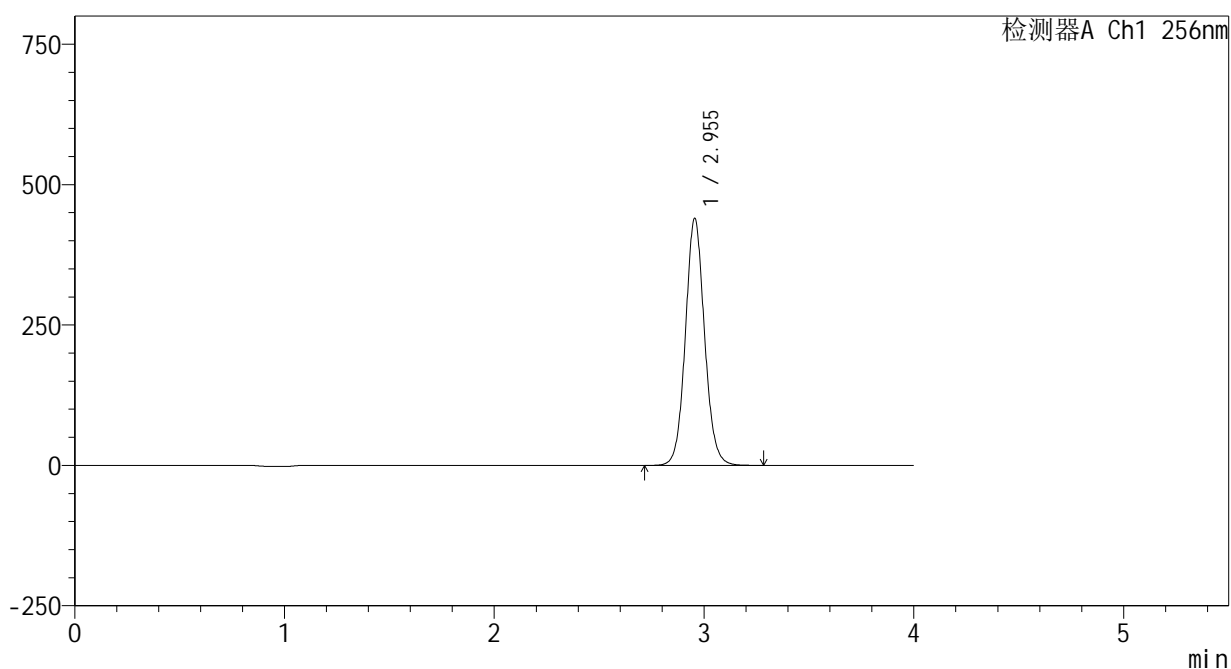
图94 塞来昔布片溶出曲线测定HPLC图谱
 自制品25010701-1-yd1批-pH4.5(内含0.5%Tween80)介质-桨法-50转-45min-片2
 供试品溶液-1

<样品信息>

色谱柱:XB-C8(50*4.6mm,3μm) 流速: 1.0ml/min
 柱温:30℃ 波长: 256nm
 数据文件名: RC\$938 - 0-208/24-664-2 - zzp-25010701-1-yd1p-rcqx-pH4.5+0.5tw80jz-45min-P3.lcd
 方法文件名: RC\$938 - 938-rcqx-FX273.lcm
 批处理文件名: RC\$938 - 938-20250206-FX273.lcb
 样品瓶号: 2-24
 进样体积: 5 μl 版本号: 6.115
 进样时间:2025/02/06 18:36:27 实验者: xiechaojun
 处理时间 (V2) : 2025/02/07 09:04:09 处理者: xiechaojun
 仪器型号: SHIMADZU LC-2050C(FX273)

<色谱图>

mV



<峰表>

检测器A Ch1 256nm

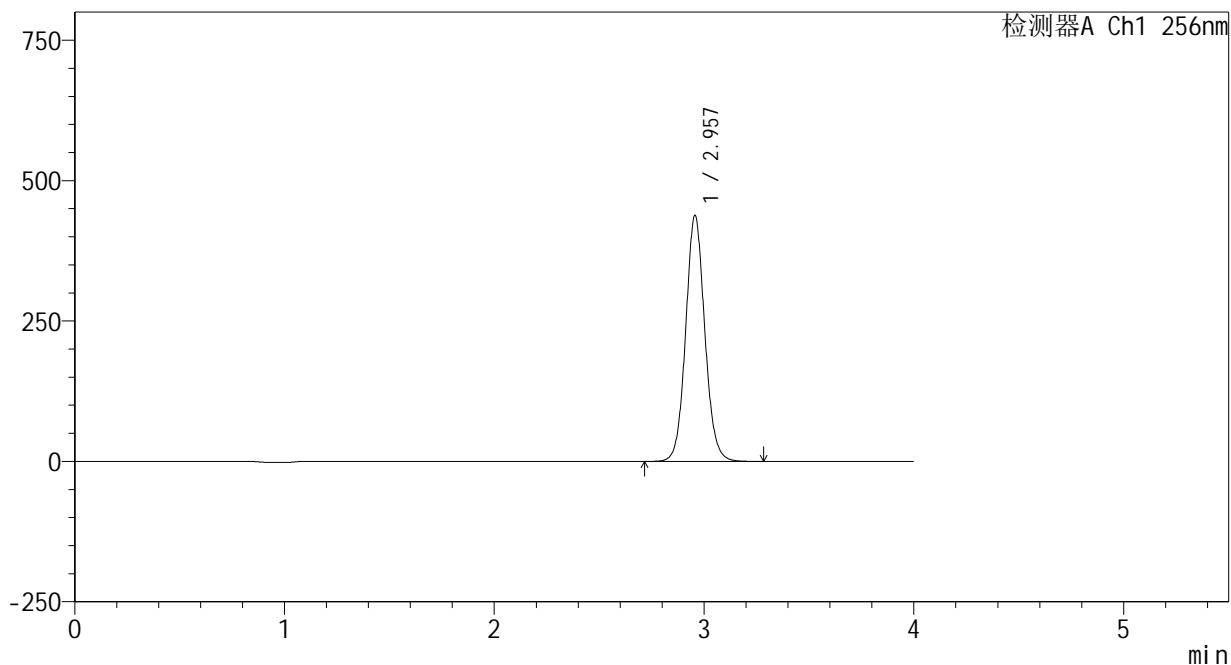
峰号	保留时间	面积	面积%	高度	理论塔板数(USP)	拖尾因子	分离度(USP)
1	2.955	2792868	100.000	439903	5147	1.078	--
总计		2792868	100.000	439903			

<样品信息>

色谱柱:XB-C8(50*4.6mm,3μm) 流速: 1.0ml/min
 柱温:30°C 波长: 256nm
 数据文件名: RC\$938 - 0-208/24-665-2 - zzp-25010701-1-yd1p-rcqx-pH4.5+0.5tw80jz-45min-P4.lcd
 方法文件名: RC\$938 - 938-rcqx-FX273.lcm
 批处理文件名: RC\$938 - 938-20250206-FX273.lcb
 样品瓶号: 2-33
 进样体积: 5 μl 版本号: 6.115
 进样时间:2025/02/06 18:40:51 实验者: xiechaojun
 处理时间 (V2) : 2025/02/07 09:04:12 处理者: xiechaojun
 仪器型号: SHIMADZU LC-2050C(FX273)

<色谱图>

mV



<峰表>

检测器A Ch1 256nm

峰号	保留时间	面积	面积%	高度	理论塔板数(USP)	拖尾因子	分离度(USP)
1	2.957	2779618	100.000	437653	5156	1.079	--
总计		2779618	100.000	437653			

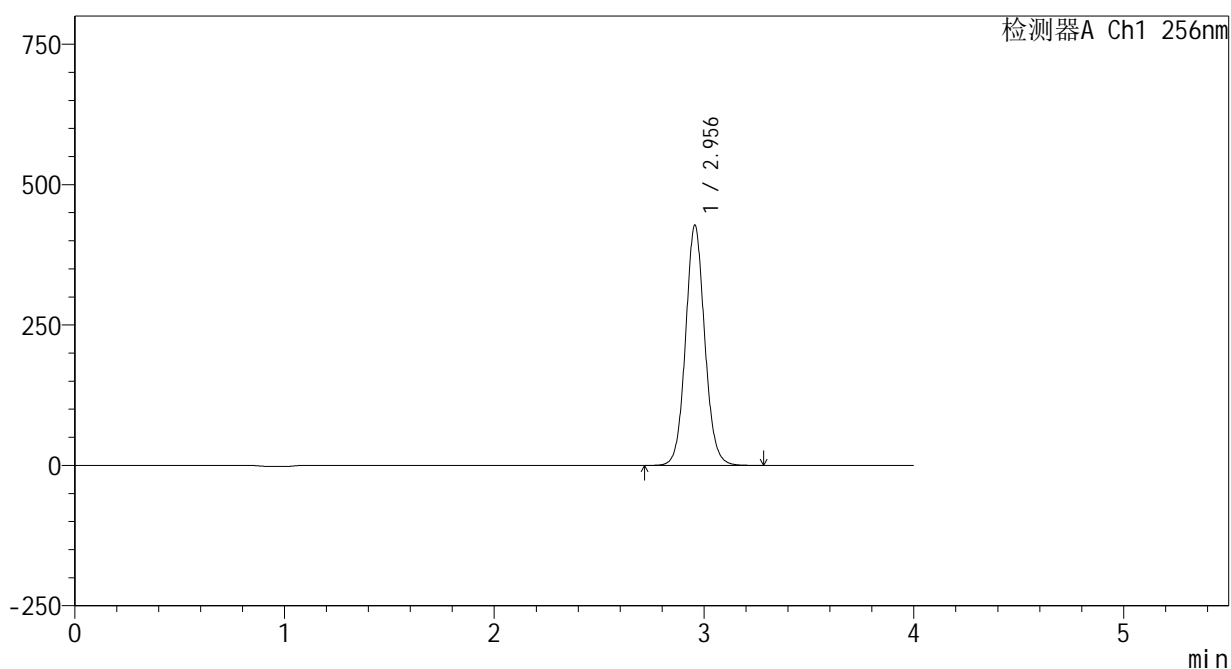
图96 塞来昔布片溶出曲线测定HPLC图谱
 自制品25010701-1-yd1批-pH4.5(内含0.5%Tween80)介质-桨法-50转-45min-片4
 供试品溶液-1

<样品信息>

色谱柱:XB-C8(50*4.6mm,3μm) 流速: 1.0ml/min
 柱温:30℃ 波长: 256nm
 数据文件名: RC\$938 - 0-208/24-666-2 - zzp-25010701-1-yd1p-rcqx-pH4.5+0.5tw80jz-45min-P5.lcd
 方法文件名: RC\$938 - 938-rcqx-FX273.lcm
 批处理文件名: RC\$938 - 938-20250206-FX273.lcb
 样品瓶号: 2-42
 进样体积: 5 μl 版本号: 6.115
 进样时间:2025/02/06 18:45:15 实验者: xiechaojun
 处理时间 (V2) : 2025/02/07 09:04:15 处理者: xiechaojun
 仪器型号: SHIMADZU LC-2050C(FX273)

<色谱图>

mV



<峰表>

检测器A Ch1 256nm

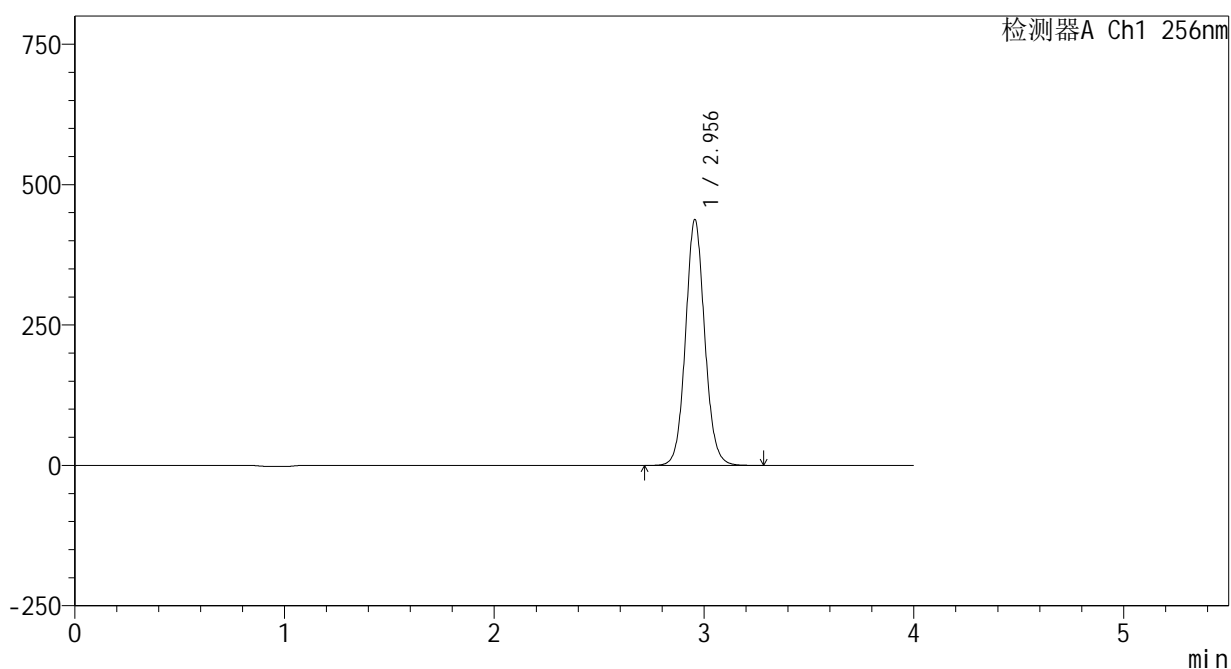
峰号	保留时间	面积	面积%	高度	理论塔板数(USP)	拖尾因子	分离度(USP)
1	2.956	2716849	100.000	427573	5145	1.079	--
总计		2716849	100.000	427573			

<样品信息>

色谱柱:XB-C8(50*4.6mm,3μm) 流速: 1.0ml/min
 柱温:30℃ 波长: 256nm
 数据文件名: RC\$938 - 0-208/24-667-2 - zzp-25010701-1-yd1p-rcqx-pH4.5+0.5tw80jz-45min-P6.lcd
 方法文件名: RC\$938 - 938-rcqx-FX273.lcm
 批处理文件名: RC\$938 - 938-20250206-FX273.lcb
 样品瓶号: 2-51
 进样体积: 5 μl 版本号: 6.115
 进样时间:2025/02/06 18:49:38 实验者: xiechaojun
 处理时间 (V2) : 2025/02/07 09:04:18 处理者: xiechaojun
 仪器型号: SHIMADZU LC-2050C(FX273)

<色谱图>

mV



<峰表>

检测器A Ch1 256nm

峰号	保留时间	面积	面积%	高度	理论塔板数(USP)	拖尾因子	分离度(USP)
1	2.956	2780994	100.000	437673	5143	1.079	--
总计		2780994	100.000	437673			

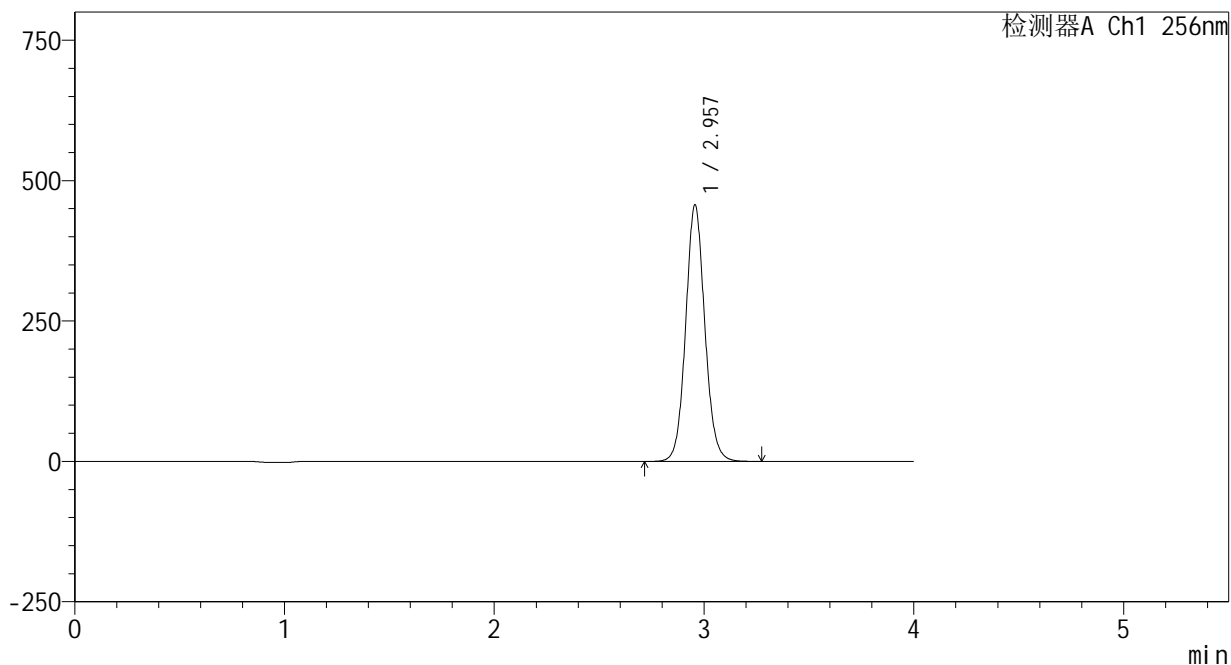
图98 塞来昔布片溶出曲线测定HPLC图谱
 自制品25010701-1-yd1批-pH4.5(内含0.5%Tween80)介质-桨法-50转-45min-片6
 供试品溶液-1

<样品信息>

色谱柱:XB-C8(50*4.6mm,3μm) 流速: 1.0ml/min
 柱温:30℃ 波长: 256nm
 数据文件名: RC\$938 - 0-208/24-668-2 - zzp-25010701-1-yd1p-rcqx-pH4.5+0.5tw80jz-60min-P1.lcd
 方法文件名: RC\$938 - 938-rcqx-FX273.lcm
 批处理文件名: RC\$938 - 938-20250206-FX273.lcb
 样品瓶号: 2-7
 进样体积: 5 μl 版本号: 6.115
 进样时间:2025/02/06 18:54:02 实验者: xiechaojun
 处理时间 (V2) : 2025/02/07 09:04:20 处理者: xiechaojun
 仪器型号: SHIMADZU LC-2050C(FX273)

<色谱图>

mV



<峰表>

检测器A Ch1 256nm

峰号	保留时间	面积	面积%	高度	理论塔板数(USP)	拖尾因子	分离度(USP)
1	2.957	2900434	100.000	456510	5151	1.079	--
总计		2900434	100.000	456510			

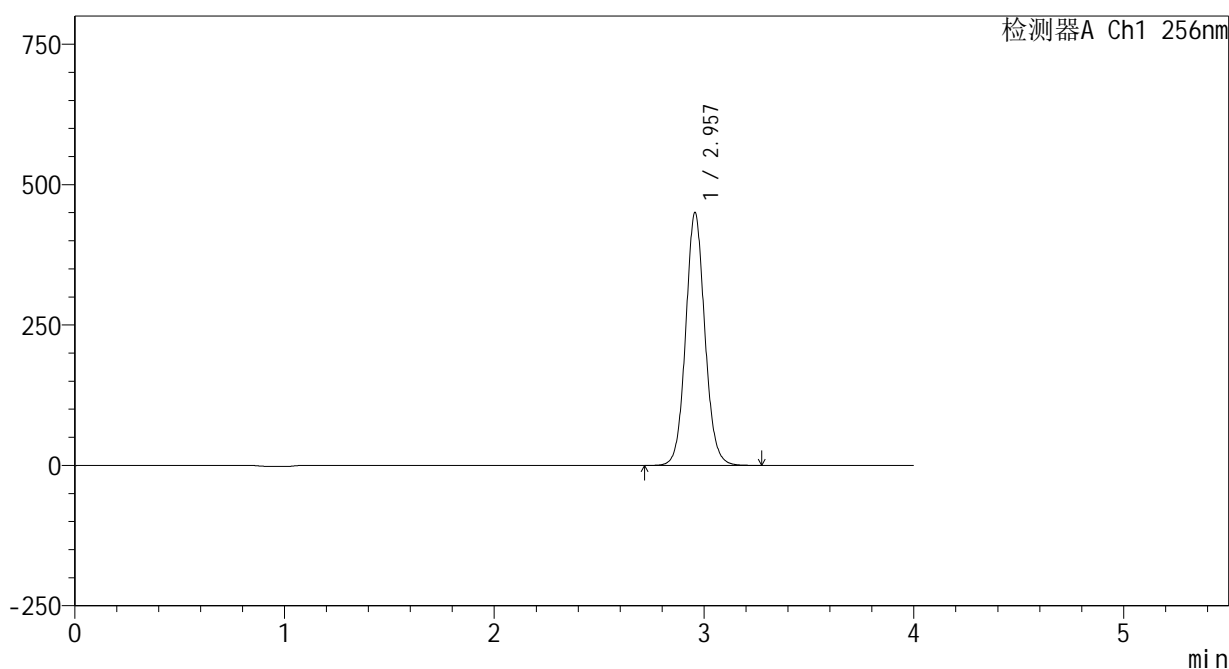
图99 塞来昔布片溶出曲线测定HPLC图谱
 自制品25010701-1-yd1批-pH4.5(内含0.5%Tween80)介质-桨法-50转-60min-片1
 供试品溶液-1

<样品信息>

色谱柱:XB-C8(50*4.6mm,3μm) 流速: 1.0ml/min
 柱温:30℃ 波长: 256nm
 数据文件名: RC\$938 - 0-208/24-669-2 - zzp-25010701-1-yd1p-rcqx-pH4.5+0.5tw80jz-60min-P2.lcd
 方法文件名: RC\$938 - 938-rcqx-FX273.lcm
 批处理文件名: RC\$938 - 938-20250206-FX273.lcb
 样品瓶号: 2-16
 进样体积: 5 μl 版本号: 6.115
 进样时间:2025/02/06 18:58:26 实验者: xiechaojun
 处理时间 (V2) : 2025/02/07 09:04:23 处理者: xiechaojun
 仪器型号: SHIMADZU LC-2050C(FX273)

<色谱图>

mV



<峰表>

检测器A Ch1 256nm

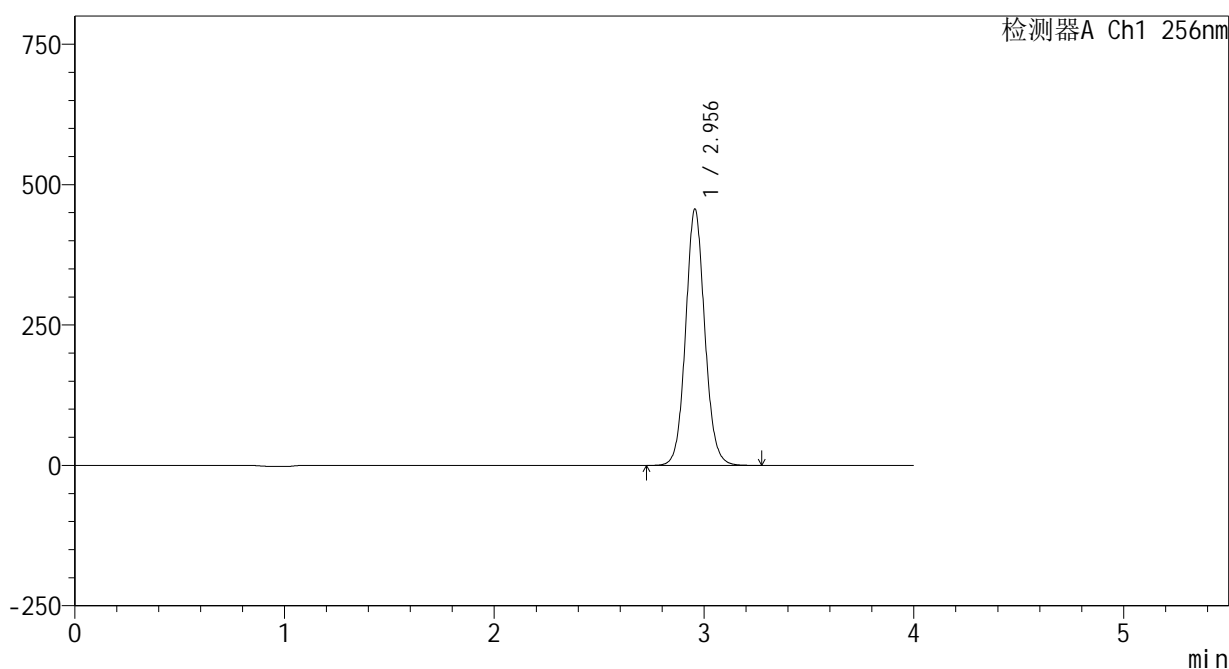
峰号	保留时间	面积	面积%	高度	理论塔板数(USP)	拖尾因子	分离度(USP)
1	2.957	2858778	100.000	449760	5150	1.079	--
总计		2858778	100.000	449760			

<样品信息>

色谱柱:XB-C8(50*4.6mm,3μm) 流速: 1.0ml/min
 柱温:30℃ 波长: 256nm
 数据文件名: RC\$938 - 0-208/24-670-2 - zzp-25010701-1-yd1p-rcqx-pH4.5+0.5tw80jz-60min-P3.lcd
 方法文件名: RC\$938 - 938-rcqx-FX273.lcm
 批处理文件名: RC\$938 - 938-20250206-FX273.lcb
 样品瓶号: 2-25
 进样体积: 5 μl 版本号: 6.115
 进样时间:2025/02/06 19:02:49 实验者: xiechaojun
 处理时间 (V2) : 2025/02/07 09:04:26 处理者: xiechaojun
 仪器型号: SHIMADZU LC-2050C(FX273)

<色谱图>

mV



<峰表>

检测器A Ch1 256nm

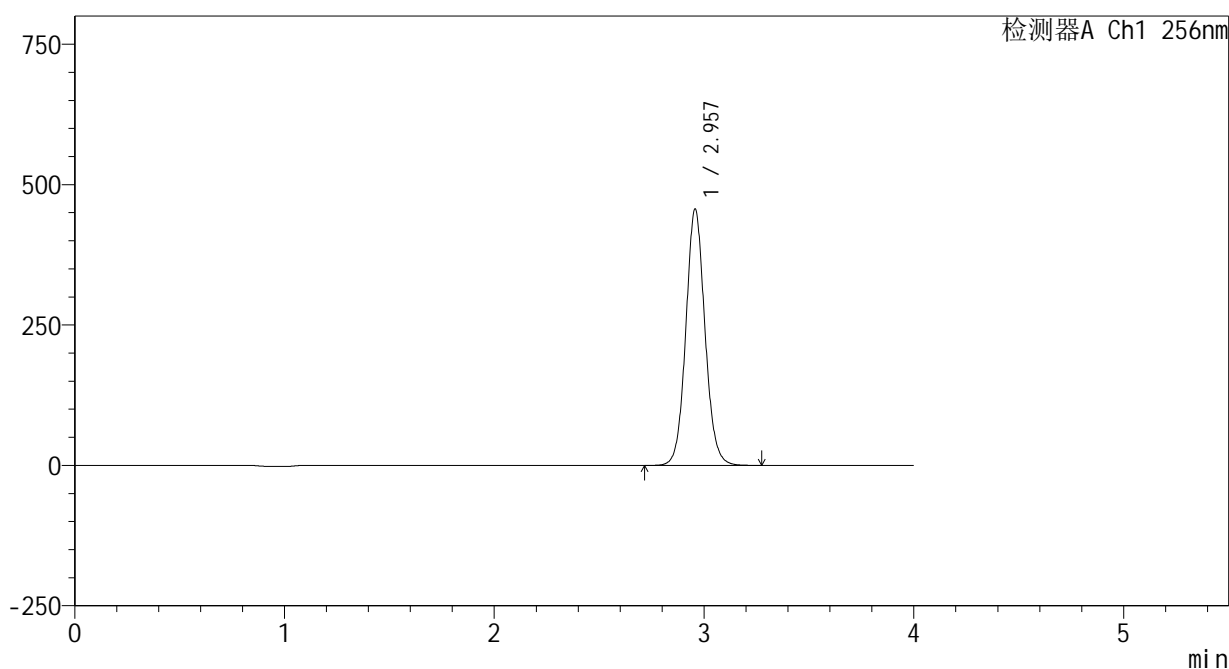
峰号	保留时间	面积	面积%	高度	理论塔板数(USP)	拖尾因子	分离度(USP)
1	2.956	2898984	100.000	456291	5149	1.079	--
总计		2898984	100.000	456291			

<样品信息>

色谱柱:XB-C8(50*4.6mm,3μm) 流速: 1.0ml/min
 柱温:30℃ 波长: 256nm
 数据文件名: RC\$938 - 0-208/24-671-2 - zzp-25010701-1-yd1p-rcqx-pH4.5+0.5tw80jz-60min-P4.lcd
 方法文件名: RC\$938 - 938-rcqx-FX273.lcm
 批处理文件名: RC\$938 - 938-20250206-FX273.lcb
 样品瓶号: 2-34
 进样体积: 5 μl 版本号: 6.115
 进样时间:2025/02/06 19:07:13 实验者: xiechaojun
 处理时间 (V2) : 2025/02/07 09:04:29 处理者: xiechaojun
 仪器型号: SHIMADZU LC-2050C(FX273)

<色谱图>

mV



<峰表>

检测器A Ch1 256nm

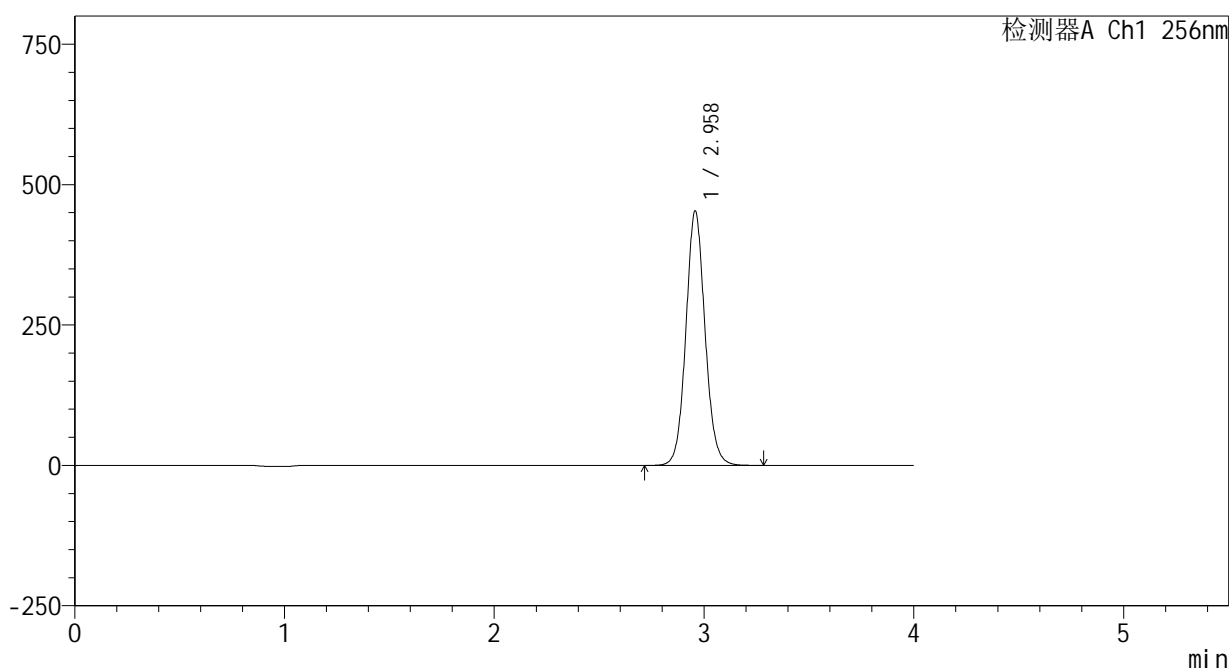
峰号	保留时间	面积	面积%	高度	理论塔板数(USP)	拖尾因子	分离度(USP)
1	2.957	2898914	100.000	455770	5153	1.079	--
总计		2898914	100.000	455770			

<样品信息>

色谱柱:XB-C8(50*4.6mm,3μm) 流速: 1.0ml/min
 柱温:30℃ 波长: 256nm
 数据文件名: RC\$938 - 0-208/24-672-2 - zzp-25010701-1-yd1p-rcqx-pH4.5+0.5tw80jz-60min-P5.lcd
 方法文件名: RC\$938 - 938-rcqx-FX273.lcm
 批处理文件名: RC\$938 - 938-20250206-FX273.lcb
 样品瓶号: 2-43
 进样体积: 5 μl 版本号: 6.115
 进样时间:2025/02/06 19:11:37 实验者: xiechaojun
 处理时间 (V2) : 2025/02/07 09:04:32 处理者: xiechaojun
 仪器型号: SHIMADZU LC-2050C(FX273)

<色谱图>

mV



<峰表>

检测器A Ch1 256nm

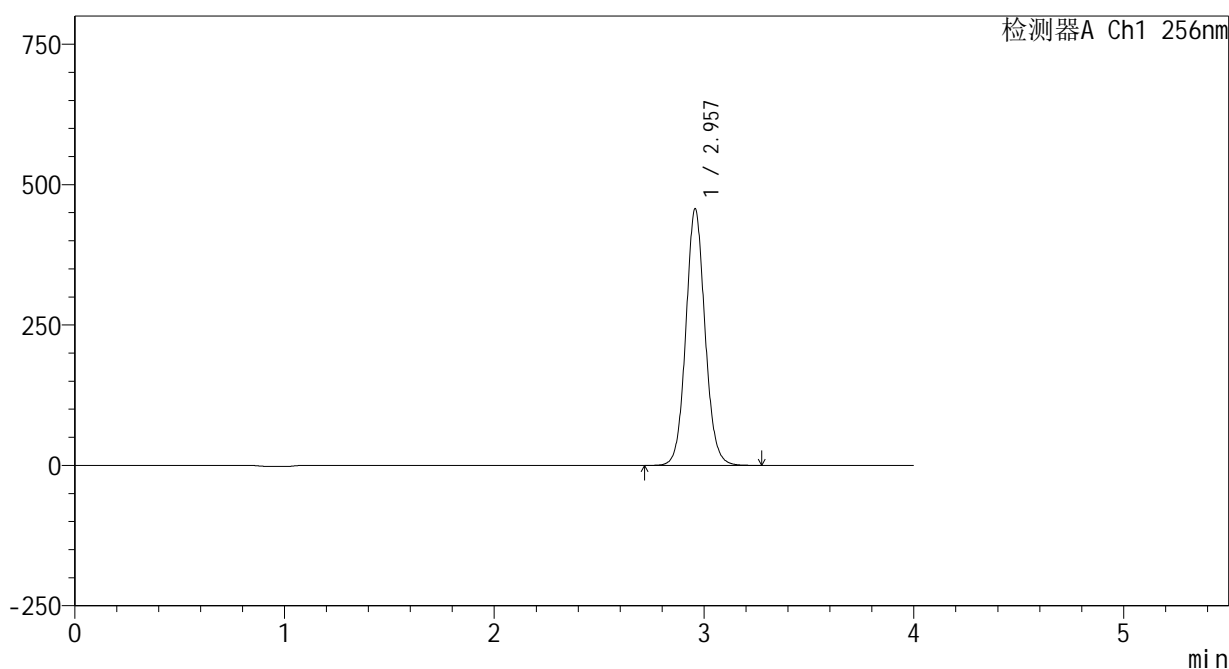
峰号	保留时间	面积	面积%	高度	理论塔板数(USP)	拖尾因子	分离度(USP)
1	2.958	2876877	100.000	452092	5157	1.080	--
总计		2876877	100.000	452092			

<样品信息>

色谱柱:XB-C8(50*4.6mm,3μm) 流速: 1.0ml/min
 柱温:30℃ 波长: 256nm
 数据文件名: RC\$938 - 0-208/24-673-2 - zzp-25010701-1-yd1p-rcqx-pH4.5+0.5tw80jz-60min-P6.lcd
 方法文件名: RC\$938 - 938-rcqx-FX273.lcm
 批处理文件名: RC\$938 - 938-20250206-FX273.lcb
 样品瓶号: 2-52
 进样体积: 5 μl 版本号: 6.115
 进样时间:2025/02/06 19:16:01 实验者: xiechaojun
 处理时间 (V2) : 2025/02/07 09:04:34 处理者: xiechaojun
 仪器型号: SHIMADZU LC-2050C(FX273)

<色谱图>

mV



<峰表>

检测器A Ch1 256nm

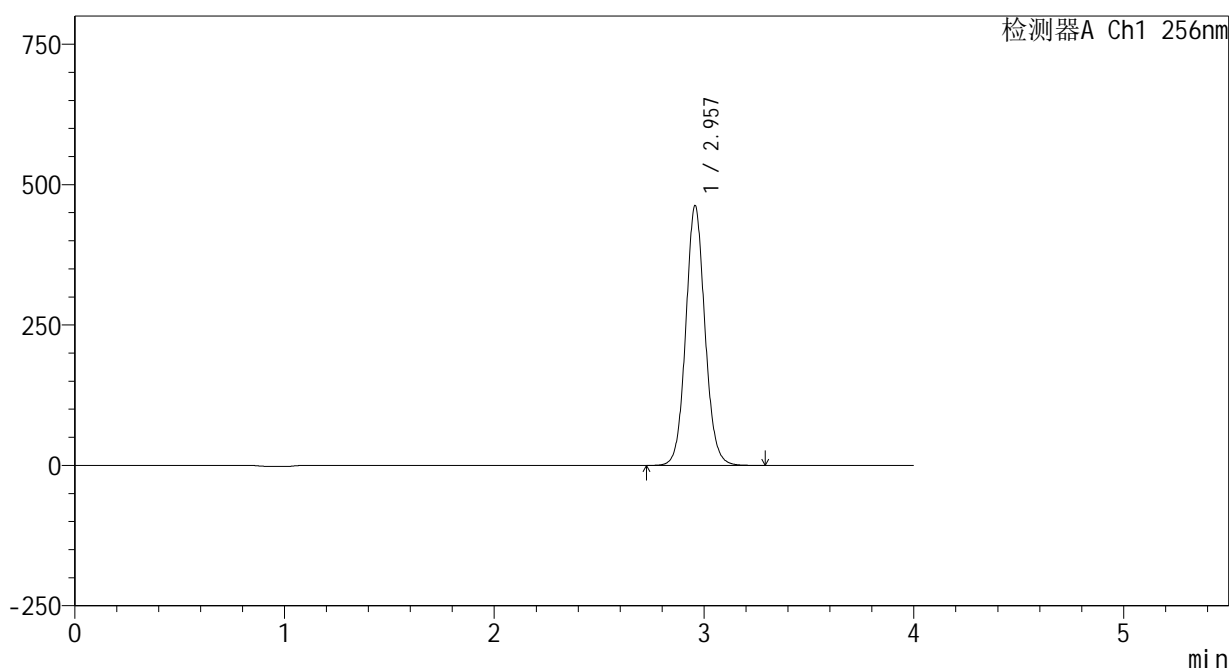
峰号	保留时间	面积	面积%	高度	理论塔板数(USP)	拖尾因子	分离度(USP)
1	2.957	2901133	100.000	455946	5149	1.080	--
总计		2901133	100.000	455946			

<样品信息>

色谱柱:XB-C8(50*4.6mm,3μm) 流速: 1.0ml/min
 柱温:30℃ 波长: 256nm
 数据文件名: RC\$938 - 0-208/24-674-2 - zzp-25010701-1-yd1p-rcqx-pH4.5+0.5tw80jz-jxzs-P1.lcd
 方法文件名: RC\$938 - 938-rcqx-FX273.lcm
 批处理文件名: RC\$938 - 938-20250206-FX273.lcb
 样品瓶号: 2-8
 进样体积: 5 μl 版本号: 6.115
 进样时间:2025/02/06 19:20:24 实验者: xiechaojun
 处理时间 (V2) : 2025/02/07 09:04:37 处理者: xiechaojun
 仪器型号: SHIMADZU LC-2050C(FX273)

<色谱图>

mV



<峰表>

检测器A Ch1 256nm

峰号	保留时间	面积	面积%	高度	理论塔板数(USP)	拖尾因子	分离度(USP)
1	2.957	2938962	100.000	461861	5145	1.080	--
总计		2938962	100.000	461861			

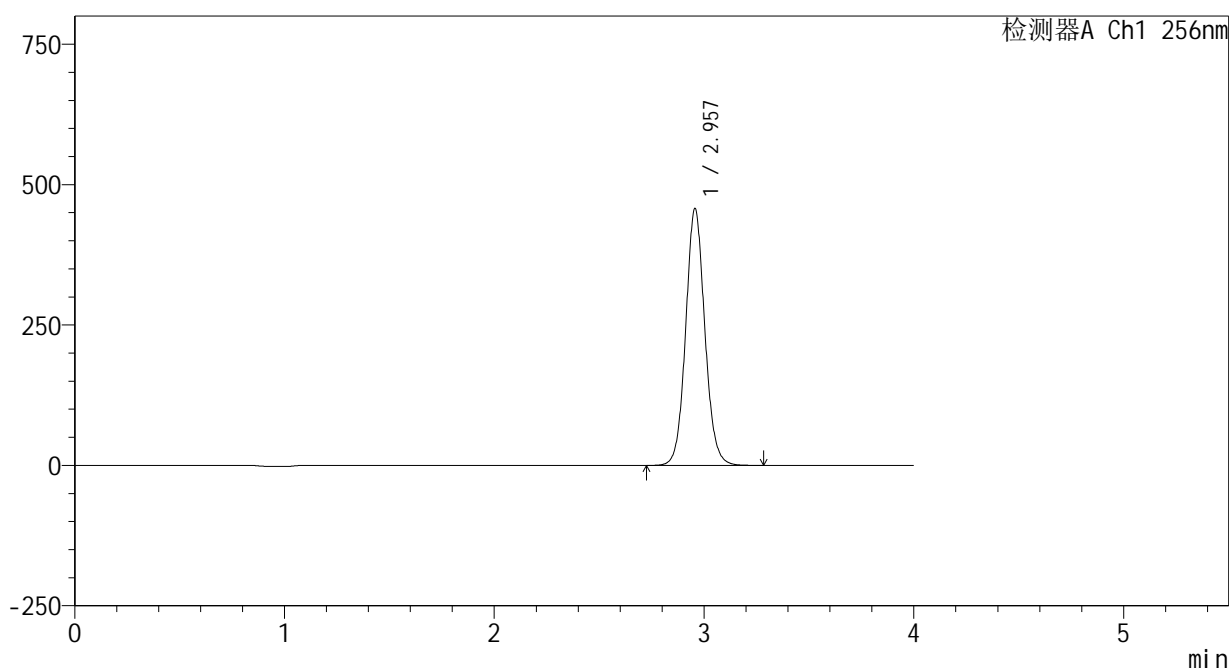
图105 塞来昔布片溶出曲线测定HPLC图谱
 自制品25010701-1-yd1批-pH4.5(内含0.5%Tween80)介质-桨法-50转-
 极限转速-片1
 供试品溶液-1

<样品信息>

色谱柱:XB-C8(50*4.6mm,3μm) 流速: 1.0ml/min
 柱温:30℃ 波长: 256nm
 数据文件名: RC\$938 - 0-208/24-675-2 - zzp-25010701-1-yd1p-rcqx-pH4.5+0.5tw80jz-jxzs-P2.lcd
 方法文件名: RC\$938 - 938-rcqx-FX273.lcm
 批处理文件名: RC\$938 - 938-20250206-FX273.lcb
 样品瓶号: 2-17
 进样体积: 5 μl 版本号: 6.115
 进样时间:2025/02/06 19:24:48 实验者: xiechaojun
 处理时间 (V2) : 2025/02/07 09:04:40 处理者: xiechaojun
 仪器型号: SHIMADZU LC-2050C(FX273)

<色谱图>

mV



<峰表>

检测器A Ch1 256nm

峰号	保留时间	面积	面积%	高度	理论塔板数(USP)	拖尾因子	分离度(USP)
1	2.957	2905268	100.000	456963	5148	1.080	--
总计		2905268	100.000	456963			

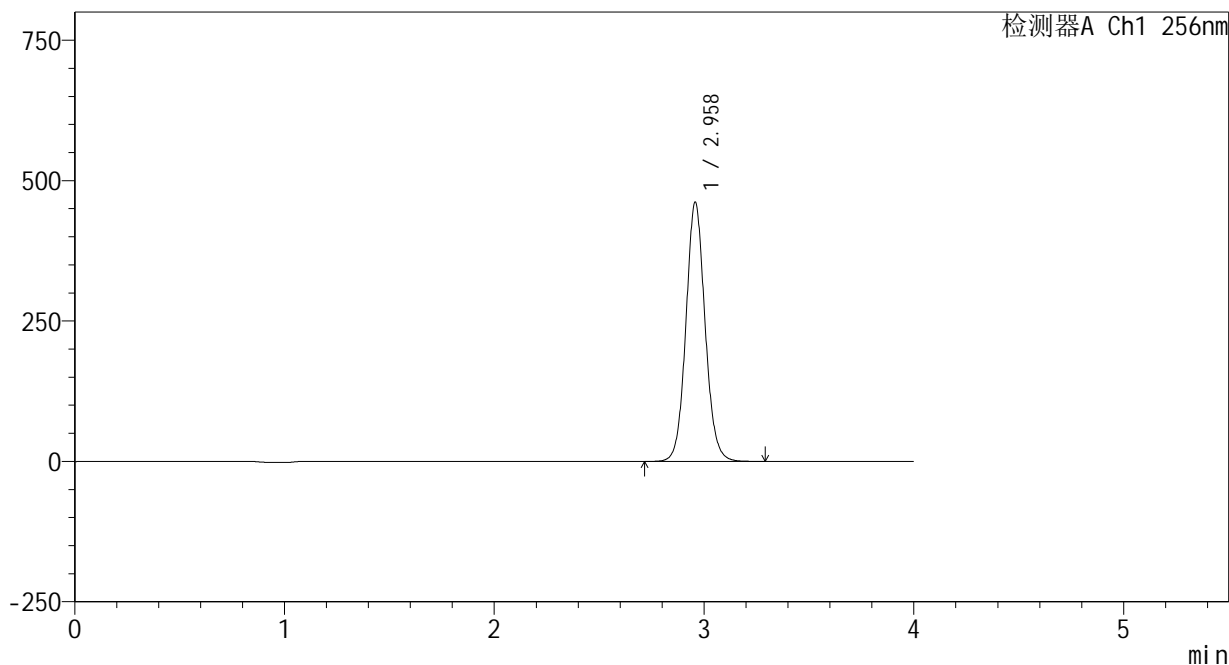
图106 塞来昔布片溶出曲线测定HPLC图谱
 自制品25010701-1-yd1批-pH4.5(内含0.5%Tween80)介质-桨法-50转-
 极限转速-片2
 供试品溶液-1

<样品信息>

色谱柱:XB-C8(50*4.6mm,3μm) 流速: 1.0ml/min
 柱温:30℃ 波长: 256nm
 数据文件名: RC\$938 - 0-208/24-676-2 - zzp-25010701-1-yd1p-rcqx-pH4.5+0.5tw80jz-jxzs-P3.lcd
 方法文件名: RC\$938 - 938-rcqx-FX273.lcm
 批处理文件名: RC\$938 - 938-20250206-FX273.lcb
 样品瓶号: 2-26
 进样体积: 5 μl 版本号: 6.115
 进样时间:2025/02/06 19:29:12 实验者: xiechaojun
 处理时间 (V2) : 2025/02/07 09:04:43 处理者: xiechaojun
 仪器型号: SHIMADZU LC-2050C(FX273)

<色谱图>

mV



<峰表>

检测器A Ch1 256nm

峰号	保留时间	面积	面积%	高度	理论塔板数(USP)	拖尾因子	分离度(USP)
1	2.958	2933704	100.000	460386	5141	1.080	--
总计		2933704	100.000	460386			

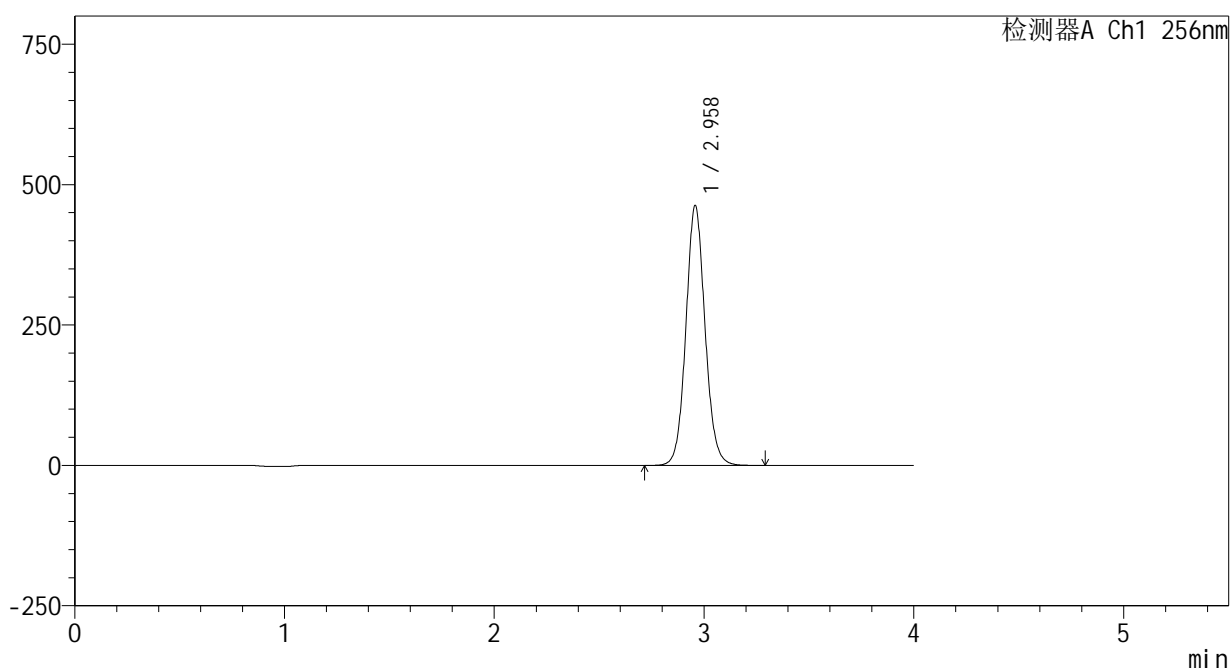
图107 塞来昔布片溶出曲线测定HPLC图谱
 自制品25010701-1-yd1批-pH4.5(内含0.5%Tween80)介质-桨法-50转-
 极限转速-片3
 供试品溶液-1

<样品信息>

色谱柱:XB-C8(50*4.6mm,3μm) 流速: 1.0ml/min
 柱温:30℃ 波长: 256nm
 数据文件名: RC\$938 - 0-208/24-677-2 - zzp-25010701-1-yd1p-rcqx-pH4.5+0.5tw80jz-jxzs-P4.lcd
 方法文件名: RC\$938 - 938-rcqx-FX273.lcm
 批处理文件名: RC\$938 - 938-20250206-FX273.lcb
 样品瓶号: 2-35
 进样体积: 5 μl 版本号: 6.115
 进样时间:2025/02/06 19:33:36 实验者: xiechaojun
 处理时间 (V2) : 2025/02/07 09:04:46 处理者: xiechaojun
 仪器型号: SHIMADZU LC-2050C(FX273)

<色谱图>

mV



<峰表>

检测器A Ch1 256nm

峰号	保留时间	面积	面积%	高度	理论塔板数(USP)	拖尾因子	分离度(USP)
1	2.958	2940587	100.000	461731	5146	1.081	--
总计		2940587	100.000	461731			

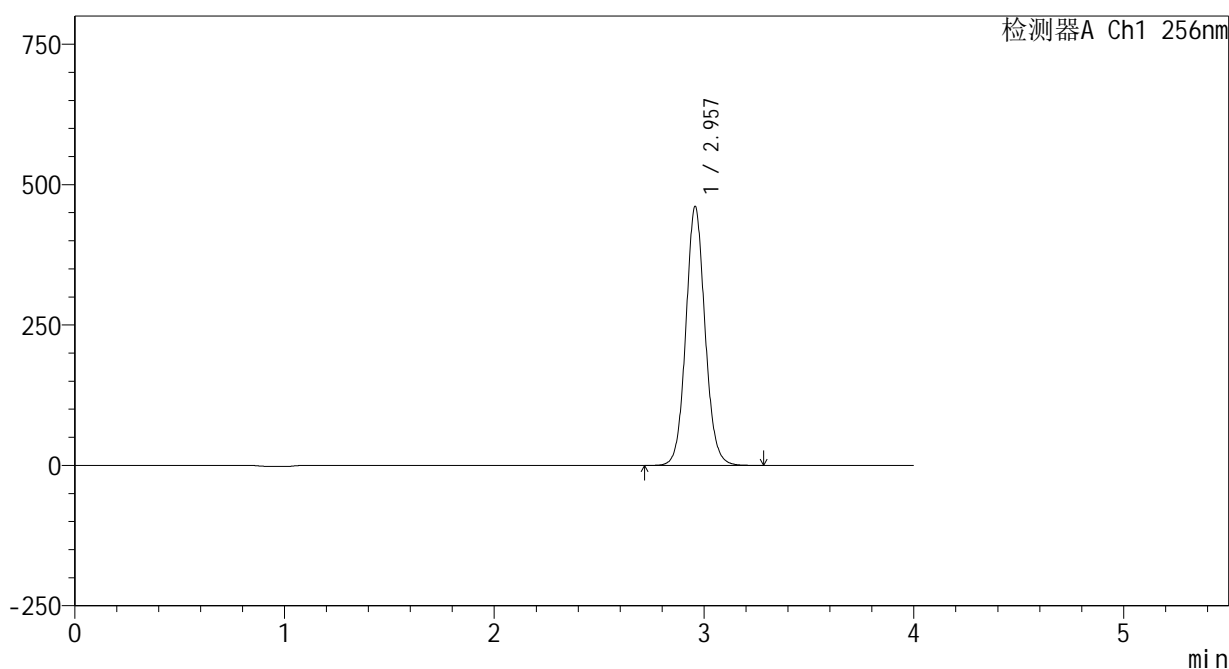
图108 塞来昔布片溶出曲线测定HPLC图谱
 自制品25010701-1-yd1批-pH4.5(内含0.5%Tween80)介质-桨法-50转-
 极限转速-片4
 供试品溶液-1

<样品信息>

色谱柱:XB-C8(50*4.6mm,3 μ m) 流速: 1.0ml/min
 柱温:30 $^{\circ}$ C 波长: 256nm
 数据文件名: RC\$938 - 0-208/24-678-2 - zzp-25010701-1-yd1p-rcqx-pH4.5+0.5tw80jz-jxzs-P5.lcd
 方法文件名: RC\$938 - 938-rcqx-FX273.lcm
 批处理文件名: RC\$938 - 938-20250206-FX273.lcb
 样品瓶号: 2-44
 进样体积: 5 μ l 版本号: 6.115
 进样时间:2025/02/06 19:37:59 实验者: xiechaojun
 处理时间 (V2) : 2025/02/07 09:04:49 处理者: xiechaojun
 仪器型号: SHIMADZU LC-2050C(FX273)

<色谱图>

mV



<峰表>

检测器A Ch1 256nm

峰号	保留时间	面积	面积%	高度	理论塔板数(USP)	拖尾因子	分离度(USP)
1	2.957	2930758	100.000	460099	5143	1.081	--
总计		2930758	100.000	460099			

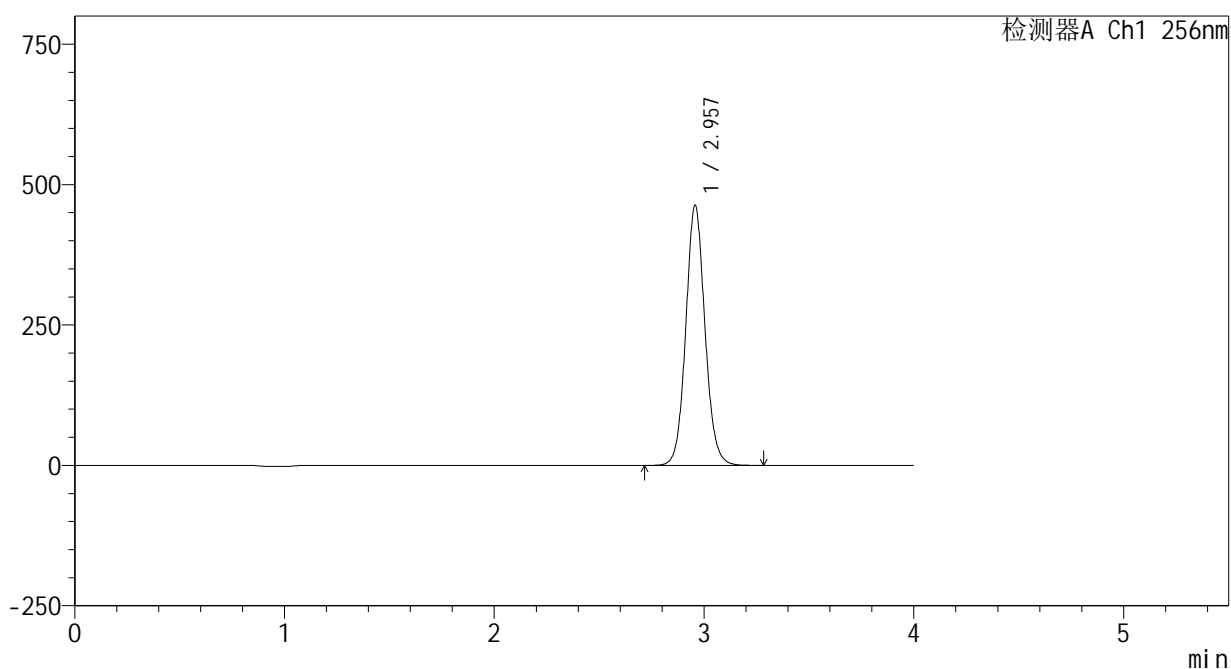
图109 塞来昔布片溶出曲线测定HPLC图谱
 自制品25010701-1-yd1批-pH4.5(内含0.5%Tween80)介质-桨法-50转-
 极限转速-片5
 供试品溶液-1

<样品信息>

色谱柱:XB-C8(50*4.6mm,3μm) 流速: 1.0ml/min
 柱温:30℃ 波长: 256nm
 数据文件名: RC\$938 - 0-208/24-679-2 - zzp-25010701-1-yd1p-rcqx-pH4.5+0.5tw80jz-jxzs-P6.lcd
 方法文件名: RC\$938 - 938-rcqx-FX273.lcm
 批处理文件名: RC\$938 - 938-20250206-FX273.lcb
 样品瓶号: 2-53
 进样体积: 5 μl 版本号: 6.115
 进样时间:2025/02/06 19:42:23 实验者: xiechaojun
 处理时间 (V2) : 2025/02/07 09:04:52 处理者: xiechaojun
 仪器型号: SHIMADZU LC-2050C(FX273)

<色谱图>

mV



<峰表>

检测器A Ch1 256nm

峰号	保留时间	面积	面积%	高度	理论塔板数(USP)	拖尾因子	分离度(USP)
1	2.957	2943923	100.000	462459	5142	1.081	--
总计		2943923	100.000	462459			

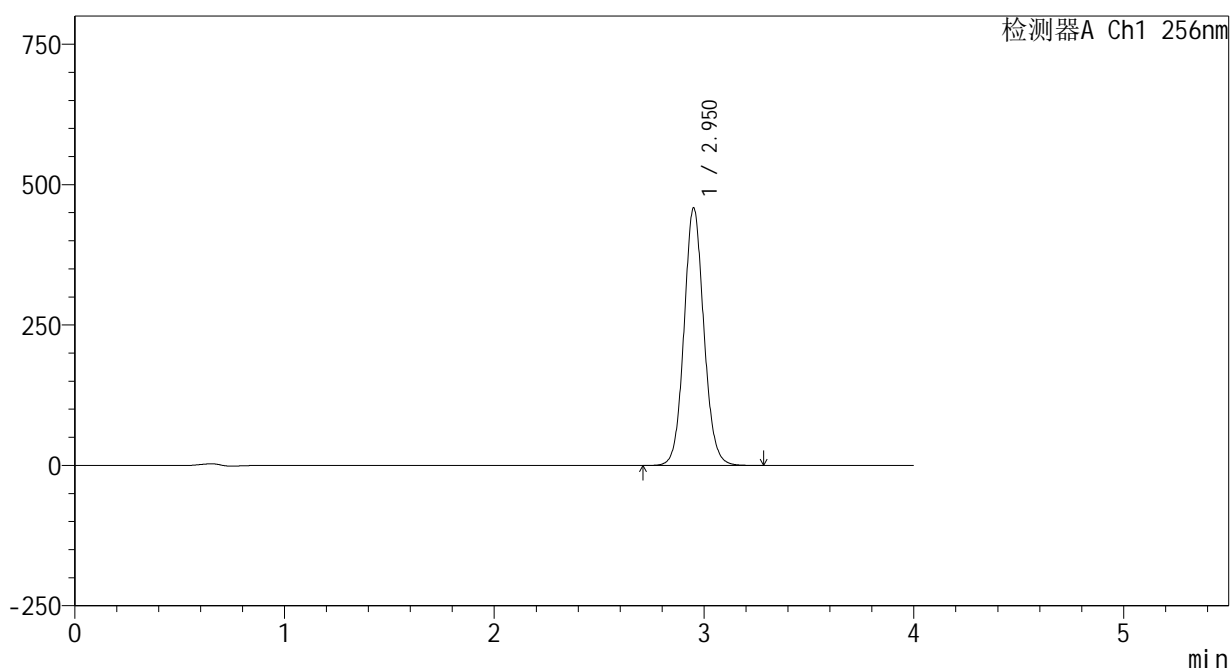
图110 塞来昔布片溶出曲线测定HPLC图谱
 自制品25010701-1-yd1批-pH4.5(内含0.5%Tween80)介质-桨法-50转-
 极限转速-片6
 供试品溶液-1

<样品信息>

色谱柱:XB-C8(50*4.6mm,3μm) 流速: 1.0ml/min
 柱温:30°C 波长: 256nm
 数据文件名: RC\$938 - 0-208/24-680-2 - zzp-25010701-1-yd1p-rcqx-pH4.5+0.5tw80jz-dz2-1.lcd
 方法文件名: RC\$938 - 938-rcqx-FX273.lcm
 批处理文件名: RC\$938 - 938-20250206-FX273.lcb
 样品瓶号: 2-27
 进样体积: 5 μl 版本号: 6.115
 进样时间:2025/02/06 19:46:48 实验者: xiechaojun
 处理时间 (V2) : 2025/02/07 09:04:55 处理者: xiechaojun
 仪器型号: SHIMADZU LC-2050C(FX273)

<色谱图>

mV



<峰表>

检测器A Ch1 256nm

峰号	保留时间	面积	面积%	高度	理论塔板数(USP)	拖尾因子	分离度(USP)
1	2.950	3012103	100.000	457459	4783	1.085	--
总计		3012103	100.000	457459			

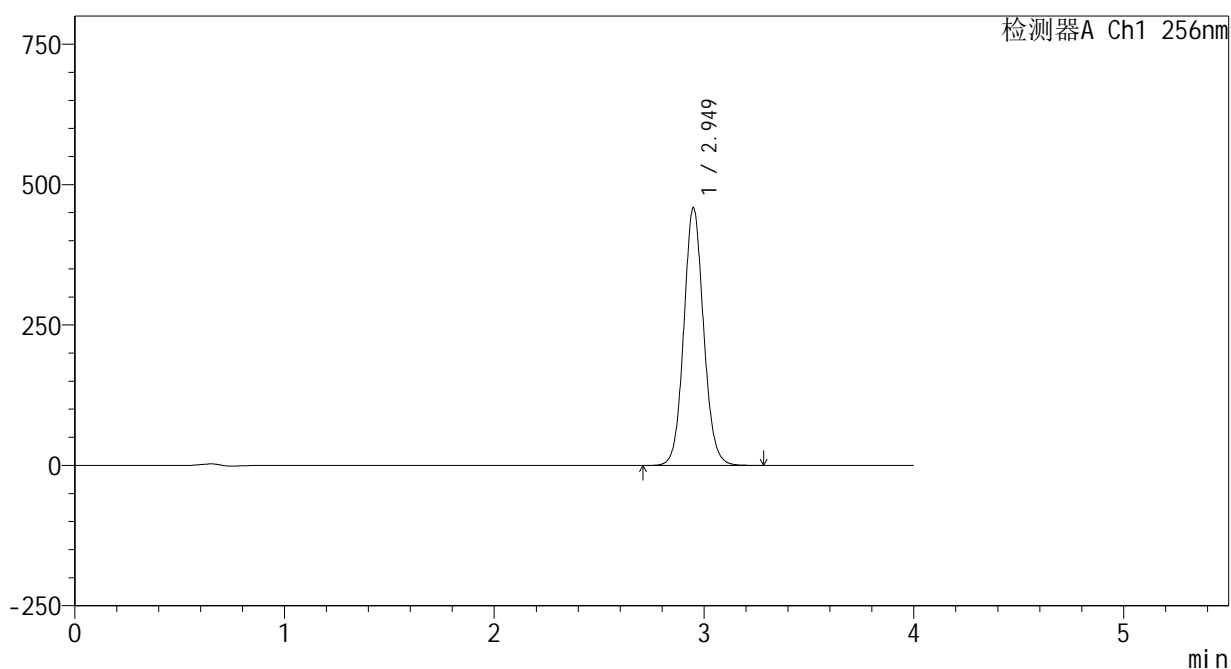
图111 塞来昔布片溶出曲线测定HPLC图谱
 自制品25010701-1-yd1批-pH4.5(内含0.5%Tween80)介质-桨法-50转
 对照品溶液-2-1

<样品信息>

色谱柱:XB-C8(50*4.6mm,3μm) 流速: 1.0ml/min
 柱温:30℃ 波长: 256nm
 数据文件名: RC\$938 - 0-208/24-681-2 - zzp-25010701-1-yd1p-rcqx-pH4.5+0.5tw80jz-dz2-2.lcd
 方法文件名: RC\$938 - 938-rcqx-FX273.lcm
 批处理文件名: RC\$938 - 938-20250206-FX273.lcb
 样品瓶号: 2-27
 进样体积: 5 μl 版本号: 6.115
 进样时间:2025/02/06 19:51:11 实验者: xiechaojun
 处理时间 (V2) : 2025/02/07 09:04:57 处理者: xiechaojun
 仪器型号: SHIMADZU LC-2050C(FX273)

<色谱图>

mV



<峰表>

检测器A Ch1 256nm

峰号	保留时间	面积	面积%	高度	理论塔板数(USP)	拖尾因子	分离度(USP)
1	2.949	3015613	100.000	458673	4778	1.085	--
总计		3015613	100.000	458673			

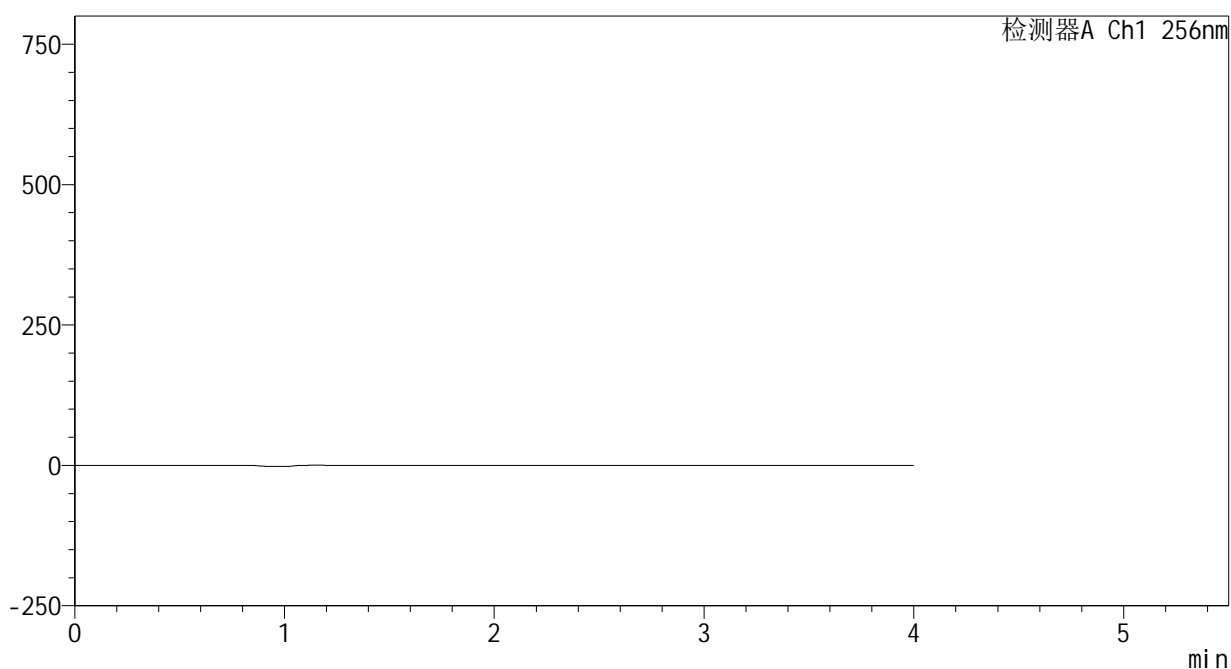
图112 塞来昔布片溶出曲线测定HPLC图谱
 自制品25010701-1-yd1批-pH4.5(内含0.5%Tween80)介质-桨法-50转
 对照品溶液-2-2

<样品信息>

色谱柱:XB-C8(50*4.6mm,3μm) 流速: 1.0ml/min
 柱温:30℃ 波长: 256nm
 数据文件名: RC\$938 - 0-208/24-682-2 - zzp-25010701-1-yd2p-rcqx-pH4.5+0.5tw80jz-rj.lcd
 方法文件名: RC\$938 - 938-rcqx-FX273.lcm
 批处理文件名: RC\$938 - 938-20250206-FX273.lcb
 样品瓶号: 3-9
 进样体积: 5 μl 版本号: 6.115
 进样时间:2025/02/06 19:55:33 实验者: xiechaojun
 处理时间 (V2) : 2025/02/07 09:05:00 处理者: xiechaojun
 仪器型号: SHIMADZU LC-2050C(FX273)

<色谱图>

mV



<峰表>

检测器A Ch1 256nm

峰号	保留时间	面积	面积%	高度	理论塔板数(USP)	拖尾因子	分离度(USP)
总计							

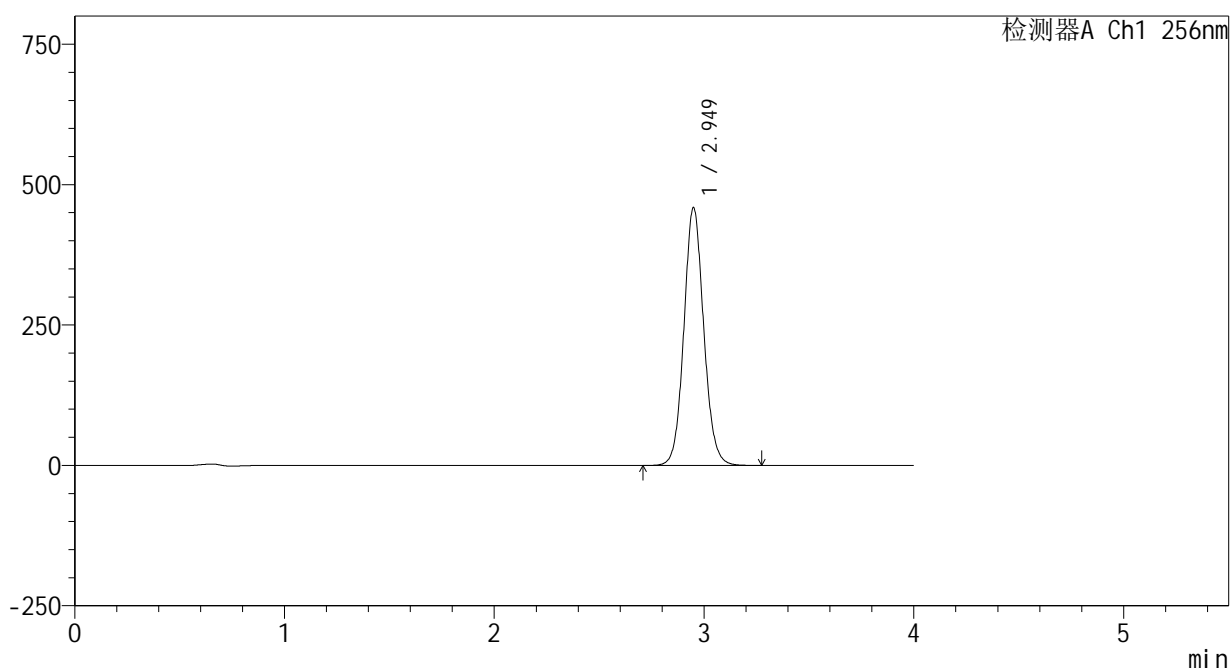
图113 塞来昔布片溶出曲线测定HPLC图谱
自制品25010701-1-yd2批-pH4.5(内含0.5%Tween80)介质-桨法-50转
溶剂

<样品信息>

色谱柱:XB-C8(50*4.6mm,3μm) 流速: 1.0ml/min
 柱温:30℃ 波长: 256nm
 数据文件名: RC\$938 - 0-208/24-683-2 - zzp-25010701-1-yd2p-rcqx-pH4.5+0.5tw80jz-dz1-1.lcd
 方法文件名: RC\$938 - 938-rcqx-FX273.lcm
 批处理文件名: RC\$938 - 938-20250206-FX273.lcb
 样品瓶号: 3-18
 进样体积: 5 μl 版本号: 6.115
 进样时间:2025/02/06 19:59:56 实验者: xiechaojun
 处理时间 (V2) : 2025/02/07 09:05:03 处理者: xiechaojun
 仪器型号: SHIMADZU LC-2050C(FX273)

<色谱图>

mV



<峰表>

检测器A Ch1 256nm

峰号	保留时间	面积	面积%	高度	理论塔板数(USP)	拖尾因子	分离度(USP)
1	2.949	3017706	100.000	458584	4778	1.086	--
总计		3017706	100.000	458584			

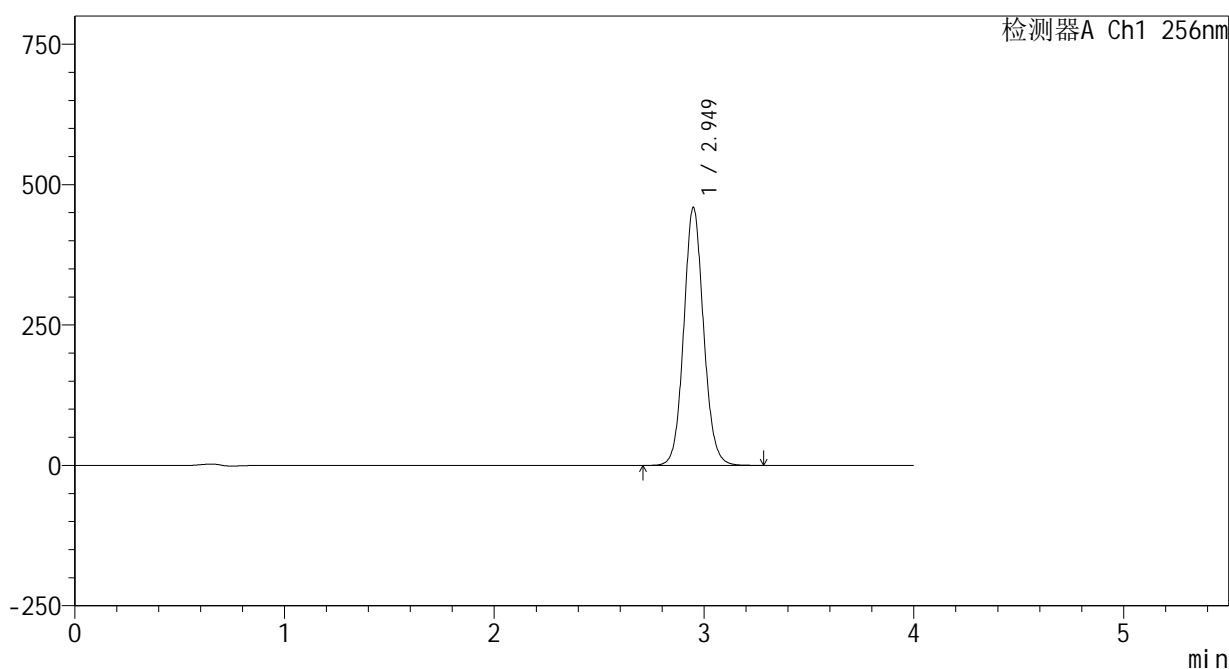
图114 塞来昔布片溶出曲线测定HPLC图谱
 自制品25010701-1-yd2批-pH4.5(内含0.5%Tween80)介质-桨法-50转
 对照品溶液-1-1

<样品信息>

色谱柱:XB-C8(50*4.6mm,3μm) 流速: 1.0ml/min
 柱温:30°C 波长: 256nm
 数据文件名: RC\$938 - 0-208/24-684-2 - zzp-25010701-1-yd2p-rcqx-pH4.5+0.5tw80jz-dz1-2.lcd
 方法文件名: RC\$938 - 938-rcqx-FX273.lcm
 批处理文件名: RC\$938 - 938-20250206-FX273.lcb
 样品瓶号: 3-18
 进样体积: 5 μl 版本号: 6.115
 进样时间:2025/02/06 20:04:19 实验者: xiechaojun
 处理时间 (V2) : 2025/02/07 09:05:06 处理者: xiechaojun
 仪器型号: SHIMADZU LC-2050C(FX273)

<色谱图>

mV



<峰表>

检测器A Ch1 256nm

峰号	保留时间	面积	面积%	高度	理论塔板数(USP)	拖尾因子	分离度(USP)
1	2.949	3017622	100.000	459018	4774	1.086	--
总计		3017622	100.000	459018			

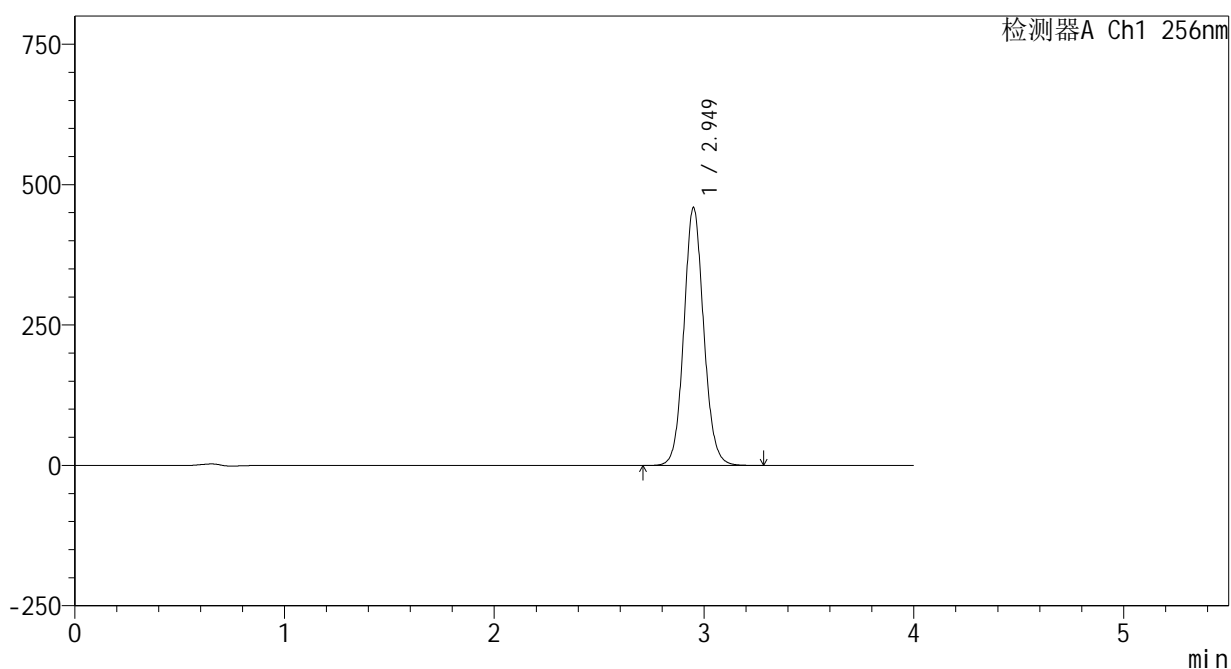
图115 塞来昔布片溶出曲线测定HPLC图谱
 自制品25010701-1-yd2批-pH4.5(内含0.5%Tween80)介质-桨法-50转
 对照品溶液-1-2

<样品信息>

色谱柱:XB-C8(50*4.6mm,3μm) 流速: 1.0ml/min
 柱温:30℃ 波长: 256nm
 数据文件名: RC\$938 - 0-208/24-685-2 - zzp-25010701-1-yd2p-rcqx-pH4.5+0.5tw80jz-dz1-3.lcd
 方法文件名: RC\$938 - 938-rcqx-FX273.lcm
 批处理文件名: RC\$938 - 938-20250206-FX273.lcb
 样品瓶号: 3-18
 进样体积: 5 μl 版本号: 6.115
 进样时间:2025/02/06 20:08:42 实验者: xiechaojun
 处理时间 (V2) : 2025/02/07 09:05:10 处理者: xiechaojun
 仪器型号: SHIMADZU LC-2050C(FX273)

<色谱图>

mV



<峰表>

检测器A Ch1 256nm

峰号	保留时间	面积	面积%	高度	理论塔板数(USP)	拖尾因子	分离度(USP)
1	2.949	3019664	100.000	458751	4775	1.087	--
总计		3019664	100.000	458751			

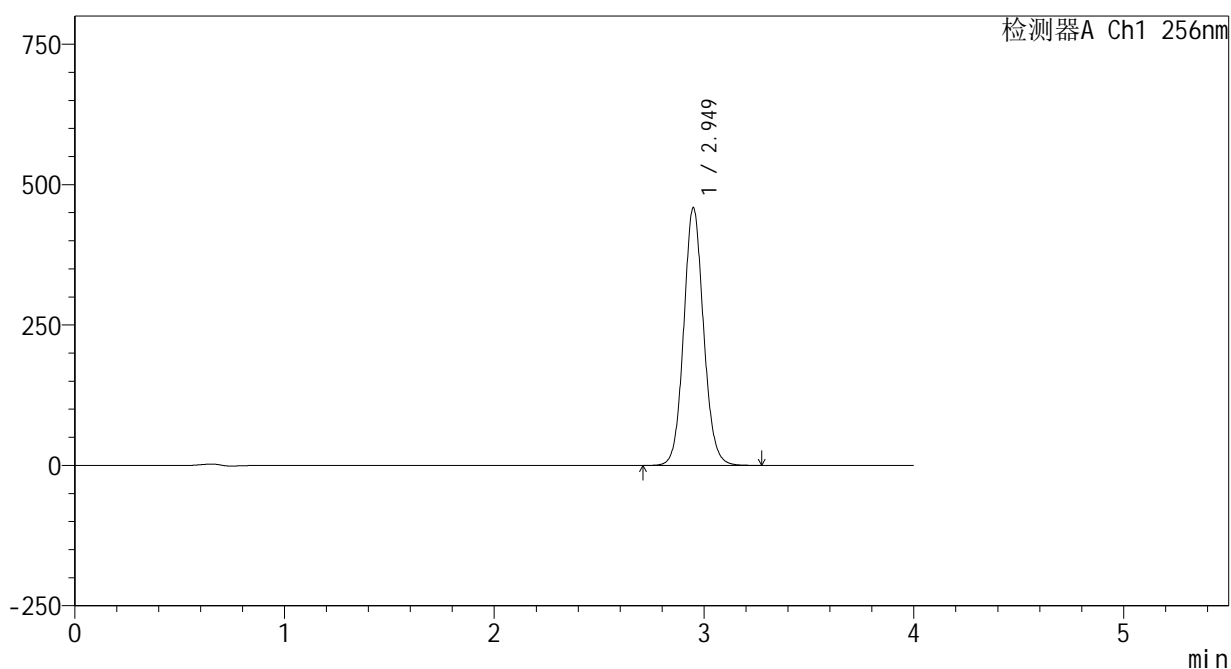
图116 塞来昔布片溶出曲线测定HPLC图谱
 自制品25010701-1-yd2批-pH4.5(内含0.5%Tween80)介质-桨法-50转
 对照品溶液-1-3

<样品信息>

色谱柱:XB-C8(50*4.6mm,3μm) 流速: 1.0ml/min
 柱温:30°C 波长: 256nm
 数据文件名: RC\$938 - 0-208/24-686-2 - zzp-25010701-1-yd2p-rcqx-pH4.5+0.5tw80jz-dz1-4.lcd
 方法文件名: RC\$938 - 938-rcqx-FX273.lcm
 批处理文件名: RC\$938 - 938-20250206-FX273.lcb
 样品瓶号: 3-18
 进样体积: 5 μl 版本号: 6.115
 进样时间:2025/02/06 20:13:04 实验者: xiechaojun
 处理时间 (V2) : 2025/02/07 09:05:12 处理者: xiechaojun
 仪器型号: SHIMADZU LC-2050C(FX273)

<色谱图>

mV



<峰表>

检测器A Ch1 256nm

峰号	保留时间	面积	面积%	高度	理论塔板数(USP)	拖尾因子	分离度(USP)
1	2.949	3018872	100.000	458902	4766	1.088	--
总计		3018872	100.000	458902			

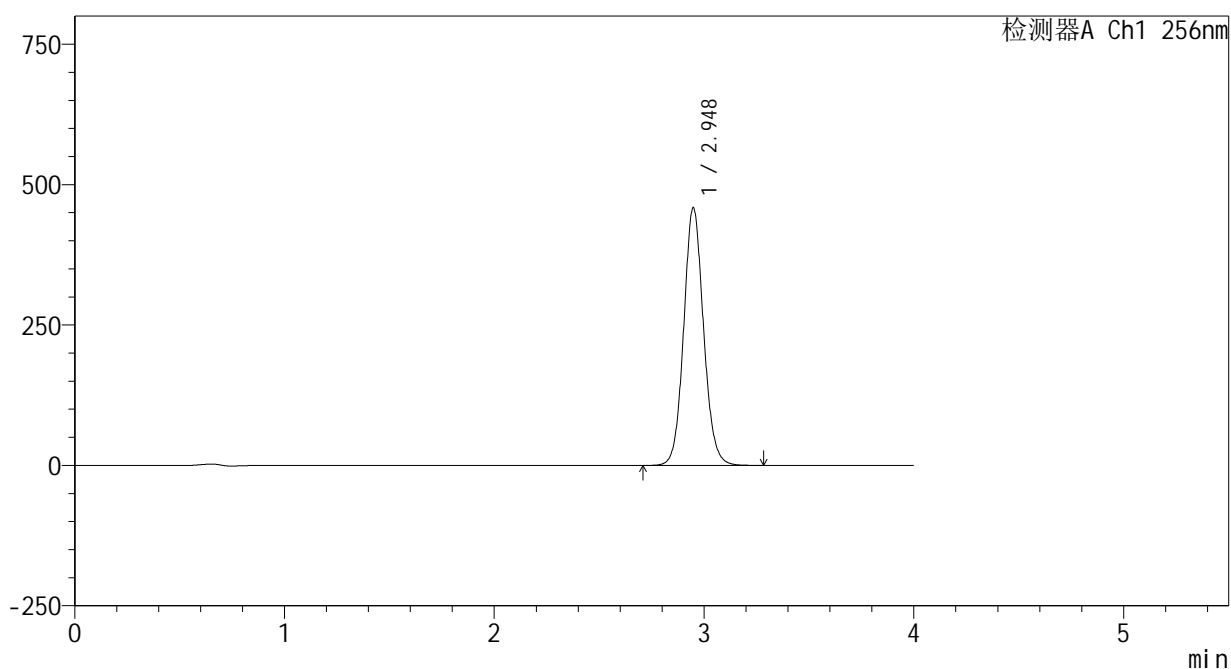
图117 塞来昔布片溶出曲线测定HPLC图谱
 自制品25010701-1-yd2批-pH4.5(内含0.5%Tween80)介质-桨法-50转
 对照品溶液-1-4

<样品信息>

色谱柱:XB-C8(50*4.6mm,3μm)	流速: 1.0ml/min
柱温:30℃	波长: 256nm
数据文件名: RC\$938 - 0-208/24-687-2 - zzp-25010701-1-yd2p-rcqx-pH4.5+0.5tw80jz-dz1-5.lcd	
方法文件名: RC\$938 - 938-rcqx-FX273.lcm	
批处理文件名: RC\$938 - 938-20250206-FX273.lcb	
样品瓶号: 3-18	
进样体积: 5 μl	版本号: 6.115
进样时间:2025/02/06 20:17:26	实验者: xiechaojun
处理时间 (V2) : 2025/02/07 09:05:15	处理者: xiechaojun
仪器型号: SHIMADZU LC-2050C(FX273)	

<色谱图>

mV



<峰表>

检测器A Ch1 256nm

峰号	保留时间	面积	面积%	高度	理论塔板数(USP)	拖尾因子	分离度(USP)
1	2.948	3018840	100.000	458816	4762	1.089	--
总计		3018840	100.000	458816			

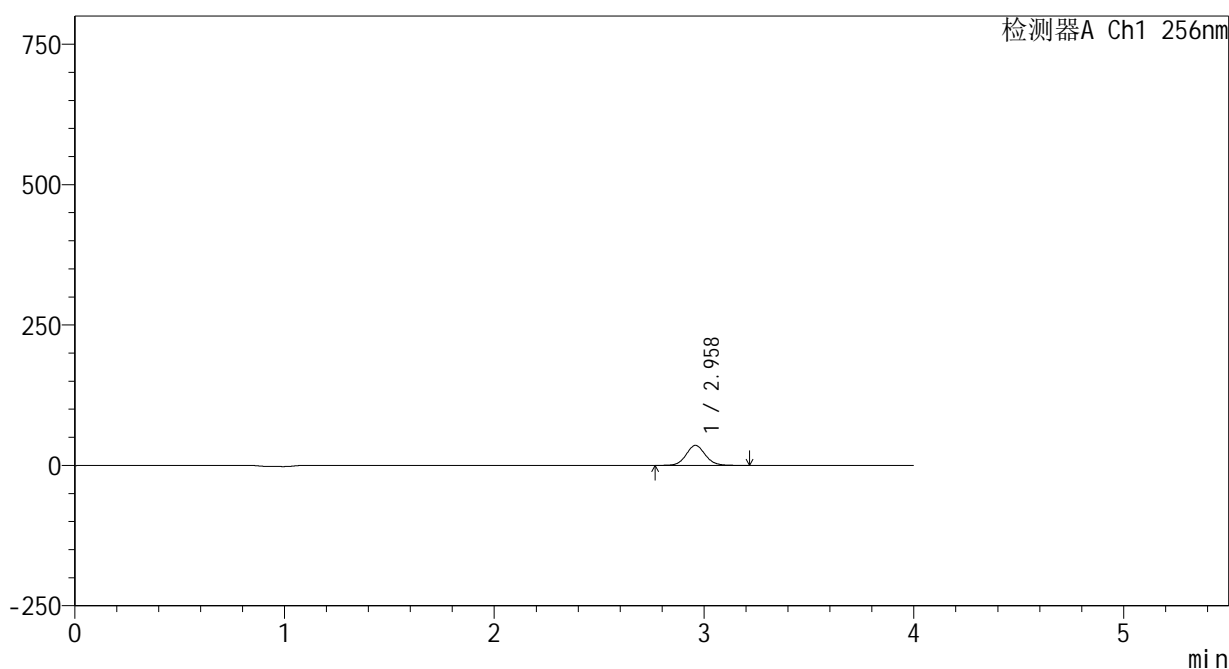
图118 塞来昔布片溶出曲线测定HPLC图谱
自制品25010701-1-yd2批-pH4.5(内含0.5%Tween80)介质-桨法-50转
对照品溶液-1-5

<样品信息>

色谱柱:XB-C8(50*4.6mm,3μm) 流速: 1.0ml/min
 柱温:30℃ 波长: 256nm
 数据文件名: RC\$938 - 0-208/24-689-2 - zzp-25010701-1-yd2p-rcqx-pH4.5+0.5tw80jz-5min-P2.lcd
 方法文件名: RC\$938 - 938-rcqx-FX273.lcm
 批处理文件名: RC\$938 - 938-20250206-FX273.lcb
 样品瓶号: 3-10
 进样体积: 5 μl 版本号: 6.115
 进样时间:2025/02/06 20:26:09 实验者: xiechaojun
 处理时间 (V2) : 2025/02/07 09:05:21 处理者: xiechaojun
 仪器型号: SHIMADZU LC-2050C(FX273)

<色谱图>

mV



<峰表>

检测器A Ch1 256nm

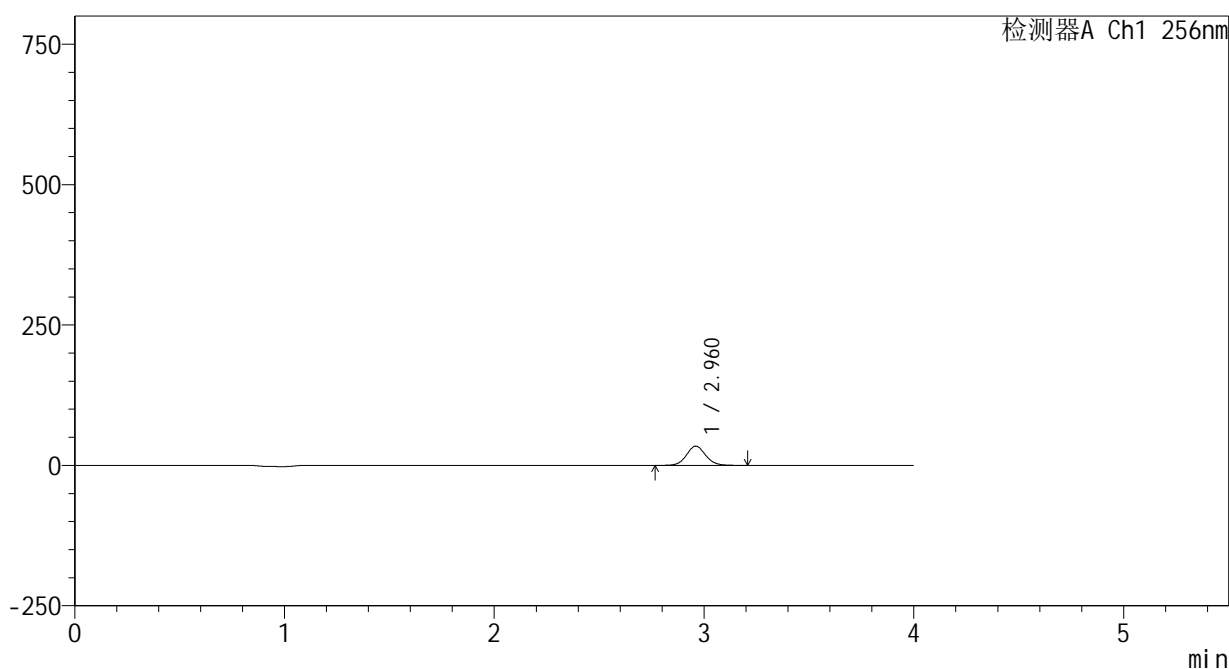
峰号	保留时间	面积	面积%	高度	理论塔板数(USP)	拖尾因子	分离度(USP)
1	2.958	226448	100.000	35470	5129	1.083	--
总计		226448	100.000	35470			

<样品信息>

色谱柱:XB-C8(50*4.6mm,3μm) 流速: 1.0ml/min
 柱温:30℃ 波长: 256nm
 数据文件名: RC\$938 - 0-208/24-690-2 - zzp-25010701-1-yd2p-rcqx-pH4.5+0.5tw80jz-5min-P3.lcd
 方法文件名: RC\$938 - 938-rcqx-FX273.lcm
 批处理文件名: RC\$938 - 938-20250206-FX273.lcb
 样品瓶号: 3-19
 进样体积: 5 μl 版本号: 6.115
 进样时间:2025/02/06 20:30:30 实验者: xiechaojun
 处理时间 (V2) : 2025/02/07 09:05:24 处理者: xiechaojun
 仪器型号: SHIMADZU LC-2050C(FX273)

<色谱图>

mV



<峰表>

检测器A Ch1 256nm

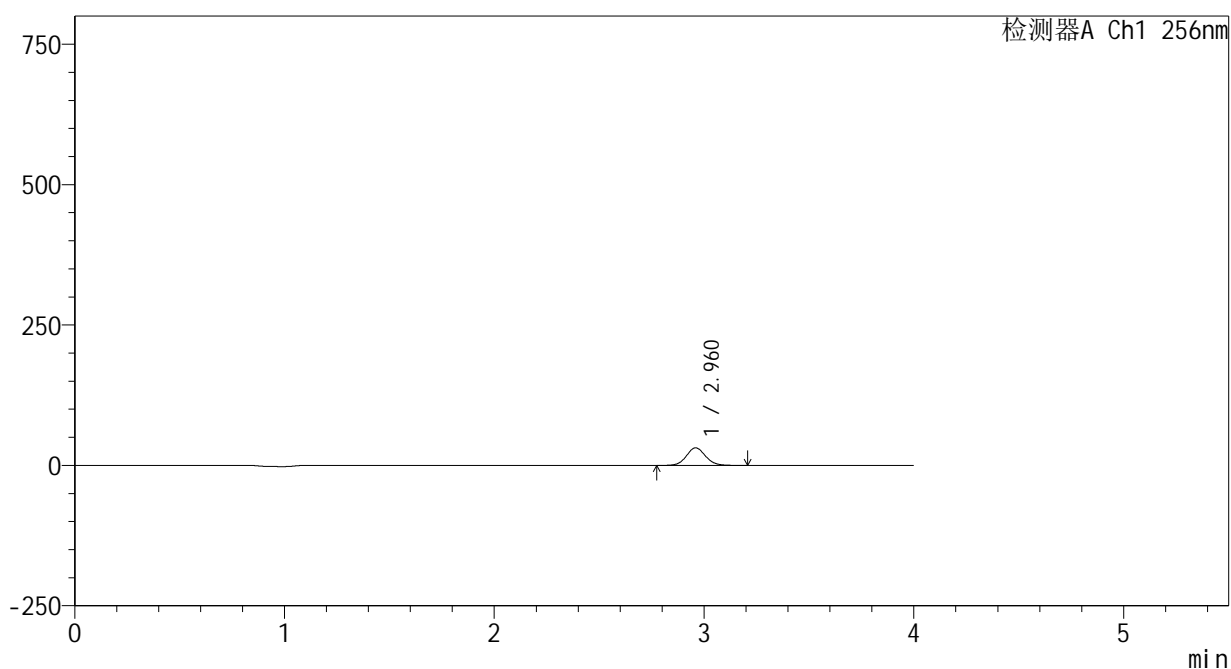
峰号	保留时间	面积	面积%	高度	理论塔板数(USP)	拖尾因子	分离度(USP)
1	2.960	218654	100.000	34245	5130	1.083	--
总计		218654	100.000	34245			

<样品信息>

色谱柱:XB-C8(50*4.6mm,3μm) 流速: 1.0ml/min
 柱温:30℃ 波长: 256nm
 数据文件名: RC\$938 - 0-208/24-691-2 - zzp-25010701-1-yd2p-rcqx-pH4.5+0.5tw80jz-5min-P4.lcd
 方法文件名: RC\$938 - 938-rcqx-FX273.lcm
 批处理文件名: RC\$938 - 938-20250206-FX273.lcb
 样品瓶号: 3-28
 进样体积: 5 μl 版本号: 6.115
 进样时间:2025/02/06 20:34:52 实验者: xiechaojun
 处理时间 (V2) : 2025/02/07 09:05:26 处理者: xiechaojun
 仪器型号: SHIMADZU LC-2050C(FX273)

<色谱图>

mV



<峰表>

检测器A Ch1 256nm

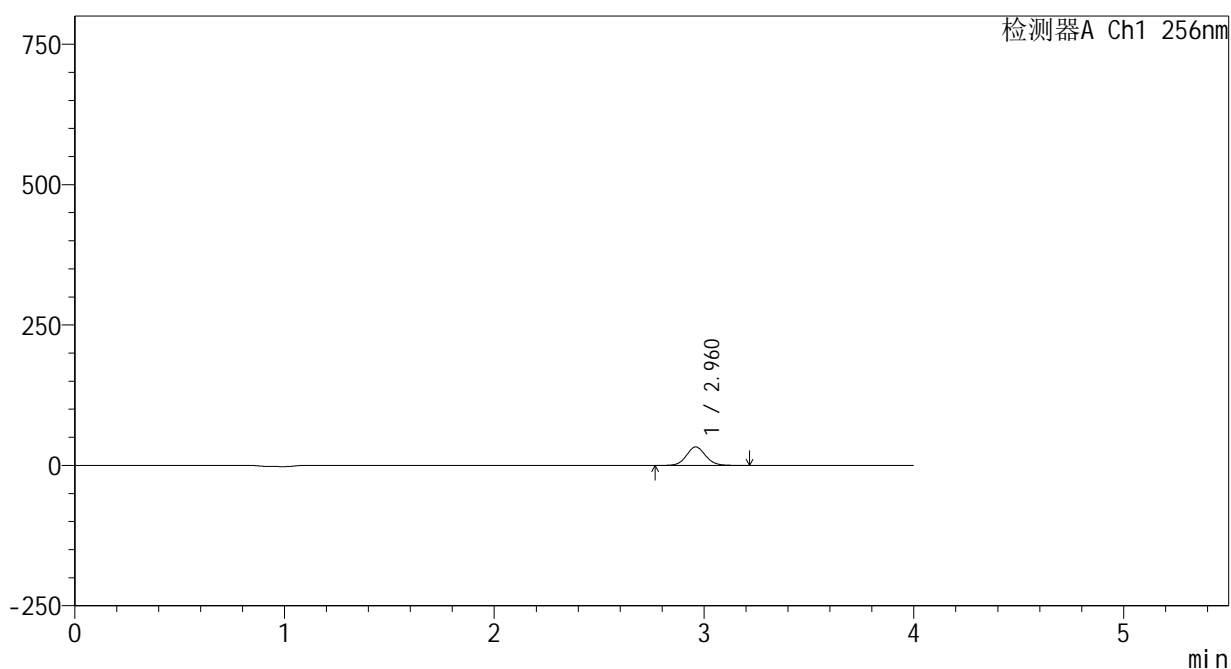
峰号	保留时间	面积	面积%	高度	理论塔板数(USP)	拖尾因子	分离度(USP)
1	2.960	199505	100.000	31246	5129	1.082	--
总计		199505	100.000	31246			

<样品信息>

色谱柱:XB-C8(50*4.6mm,3μm) 流速: 1.0ml/min
 柱温:30℃ 波长: 256nm
 数据文件名: RC\$938 - 0-208/24-692-2 - zzp-25010701-1-yd2p-rcqx-pH4.5+0.5tw80jz-5min-P5.lcd
 方法文件名: RC\$938 - 938-rcqx-FX273.lcm
 批处理文件名: RC\$938 - 938-20250206-FX273.lcb
 样品瓶号: 3-37
 进样体积: 5 μl 版本号: 6.115
 进样时间:2025/02/06 20:39:14 实验者: xiechaojun
 处理时间 (V2) : 2025/02/07 09:05:29 处理者: xiechaojun
 仪器型号: SHIMADZU LC-2050C(FX273)

<色谱图>

mV



<峰表>

检测器A Ch1 256nm

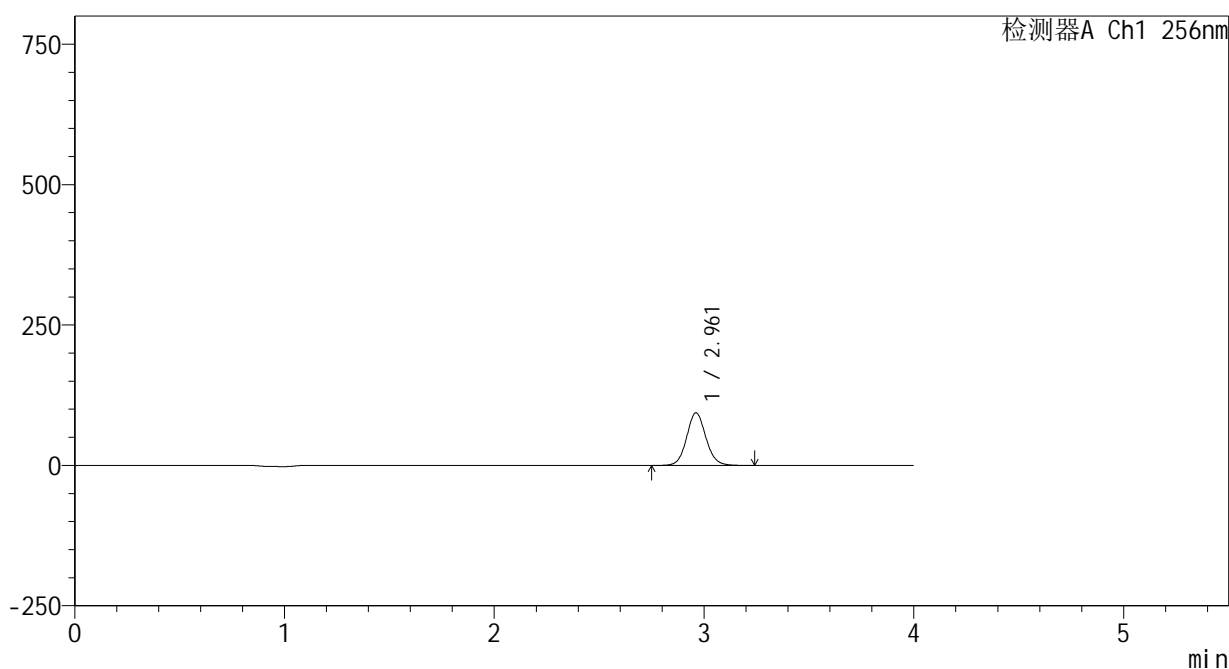
峰号	保留时间	面积	面积%	高度	理论塔板数(USP)	拖尾因子	分离度(USP)
1	2.960	210590	100.000	32947	5125	1.083	--
总计		210590	100.000	32947			

<样品信息>

色谱柱:XB-C8(50*4.6mm,3 μ m) 流速: 1.0ml/min
 柱温:30 $^{\circ}$ C 波长: 256nm
 数据文件名: RC\$938 - 0-208/24-694-2 - zzp-25010701-1-yd2p-rcqx-pH4.5+0.5tw80jz-10min-P1.lcd
 方法文件名: RC\$938 - 938-rcqx-FX273.lcm
 批处理文件名: RC\$938 - 938-20250206-FX273.lcb
 样品瓶号: 3-2
 进样体积: 5 μ l 版本号: 6.115
 进样时间:2025/02/06 20:47:58 实验者: xiechaojun
 处理时间 (V2) : 2025/02/07 09:05:35 处理者: xiechaojun
 仪器型号: SHIMADZU LC-2050C(FX273)

<色谱图>

mV



<峰表>

检测器A Ch1 256nm

峰号	保留时间	面积	面积%	高度	理论塔板数(USP)	拖尾因子	分离度(USP)
1	2.961	598344	100.000	93718	5118	1.085	--
总计		598344	100.000	93718			

图125 塞来昔布片溶出曲线测定HPLC图谱

自制品25010701-1-yd2批-pH4.5(内含0.5%Tween80)介质-桨法-50转-10min-片1

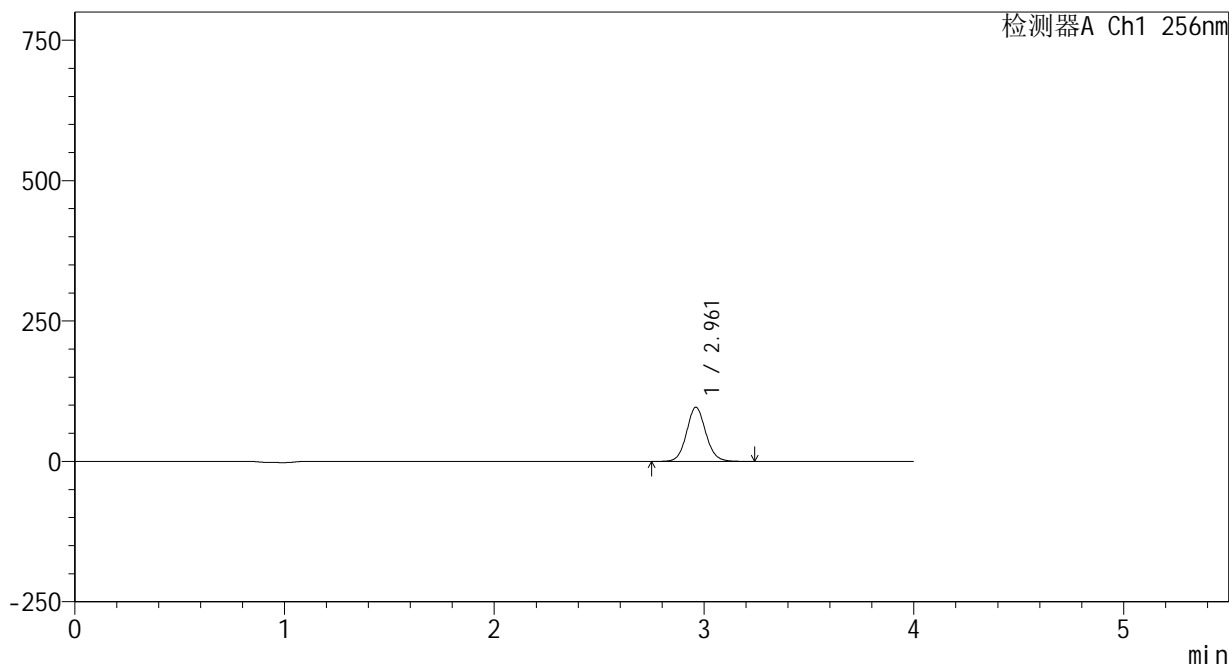
供试品溶液-1

<样品信息>

色谱柱:XB-C8(50*4.6mm,3μm) 流速: 1.0ml/min
 柱温:30℃ 波长: 256nm
 数据文件名: RC\$938 - 0-208/24-695-2 - zzp-25010701-1-yd2p-rcqx-pH4.5+0.5tw80jz-10min-P2.lcd
 方法文件名: RC\$938 - 938-rcqx-FX273.lcm
 批处理文件名: RC\$938 - 938-20250206-FX273.lcb
 样品瓶号: 3-11
 进样体积: 5 μl 版本号: 6.115
 进样时间:2025/02/06 20:52:20 实验者: xiechaojun
 处理时间 (V2) : 2025/02/07 09:05:37 处理者: xiechaojun
 仪器型号: SHIMADZU LC-2050C(FX273)

<色谱图>

mV



<峰表>

检测器A Ch1 256nm

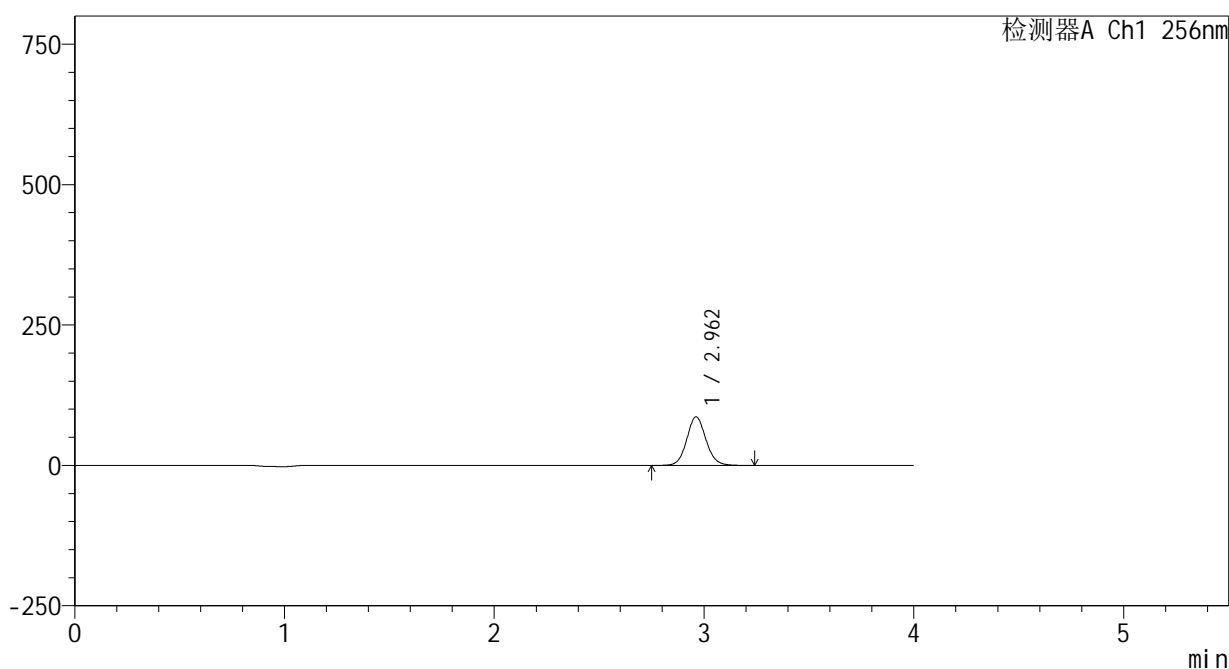
峰号	保留时间	面积	面积%	高度	理论塔板数(USP)	拖尾因子	分离度(USP)
1	2.961	615697	100.000	96304	5104	1.086	--
总计		615697	100.000	96304			

<样品信息>

色谱柱:XB-C8(50*4.6mm,3μm) 流速: 1.0ml/min
 柱温:30℃ 波长: 256nm
 数据文件名: RC\$938 - 0-208/24-696-2 - zzp-25010701-1-yd2p-rcqx-pH4.5+0.5tw80jz-10min-P3.lcd
 方法文件名: RC\$938 - 938-rcqx-FX273.lcm
 批处理文件名: RC\$938 - 938-20250206-FX273.lcb
 样品瓶号: 3-20
 进样体积: 5 μl 版本号: 6.115
 进样时间:2025/02/06 20:56:41 实验者: xiechaojun
 处理时间 (V2) : 2025/02/07 09:05:40 处理者: xiechaojun
 仪器型号: SHIMADZU LC-2050C(FX273)

<色谱图>

mV



<峰表>

检测器A Ch1 256nm

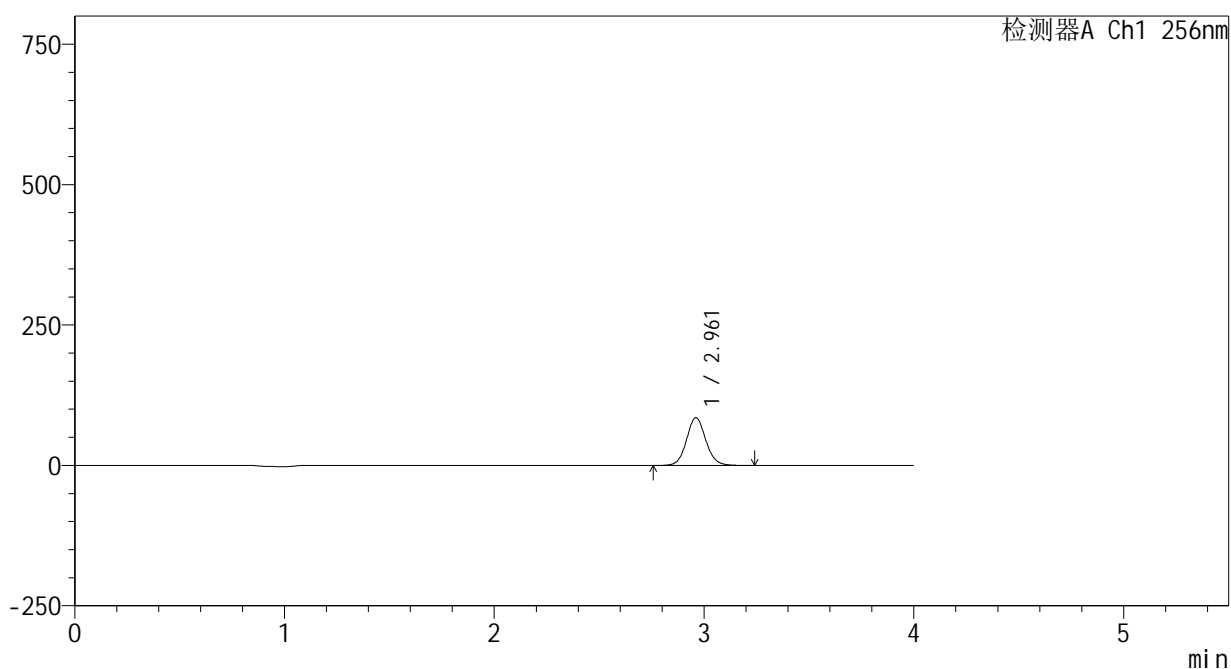
峰号	保留时间	面积	面积%	高度	理论塔板数(USP)	拖尾因子	分离度(USP)
1	2.962	552299	100.000	86482	5115	1.085	--
总计		552299	100.000	86482			

<样品信息>

色谱柱:XB-C8(50*4.6mm,3μm) 流速: 1.0ml/min
 柱温:30°C 波长: 256nm
 数据文件名: RC\$938 - 0-208/24-697-2 - zzp-25010701-1-yd2p-rcqx-pH4.5+0.5tw80jz-10min-P4.lcd
 方法文件名: RC\$938 - 938-rcqx-FX273.lcm
 批处理文件名: RC\$938 - 938-20250206-FX273.lcb
 样品瓶号: 3-29
 进样体积: 5 μl 版本号: 6.115
 进样时间:2025/02/06 21:01:03 实验者: xiechaojun
 处理时间 (V2) : 2025/02/07 09:05:43 处理者: xiechaojun
 仪器型号: SHIMADZU LC-2050C(FX273)

<色谱图>

mV



<峰表>

检测器A Ch1 256nm

峰号	保留时间	面积	面积%	高度	理论塔板数(USP)	拖尾因子	分离度(USP)
1	2.961	543941	100.000	84990	5094	1.086	--
总计		543941	100.000	84990			

图128 塞来昔布片溶出曲线测定HPLC图谱

自制品25010701-1-yd2批-pH4.5(内含0.5%Tween80)介质-桨法-50转-10min-片4

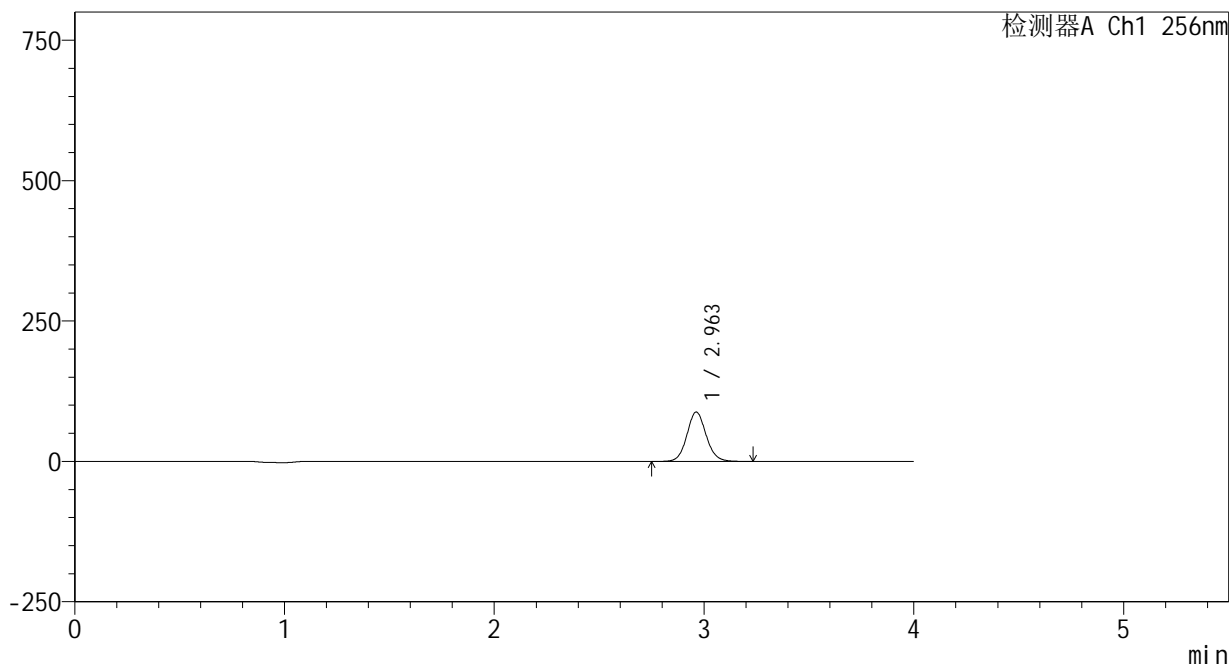
供试品溶液-1

<样品信息>

色谱柱:XB-C8(50*4.6mm,3μm) 流速: 1.0ml/min
 柱温:30℃ 波长: 256nm
 数据文件名: RC\$938 - 0-208/24-698-2 - zzp-25010701-1-yd2p-rcqx-pH4.5+0.5tw80jz-10min-P5.lcd
 方法文件名: RC\$938 - 938-rcqx-FX273.lcm
 批处理文件名: RC\$938 - 938-20250206-FX273.lcb
 样品瓶号: 3-38
 进样体积: 5 μl 版本号: 6.115
 进样时间:2025/02/06 21:05:24 实验者: xiechaojun
 处理时间 (V2) : 2025/02/07 09:05:46 处理者: xiechaojun
 仪器型号: SHIMADZU LC-2050C(FX273)

<色谱图>

mV



<峰表>

检测器A Ch1 256nm

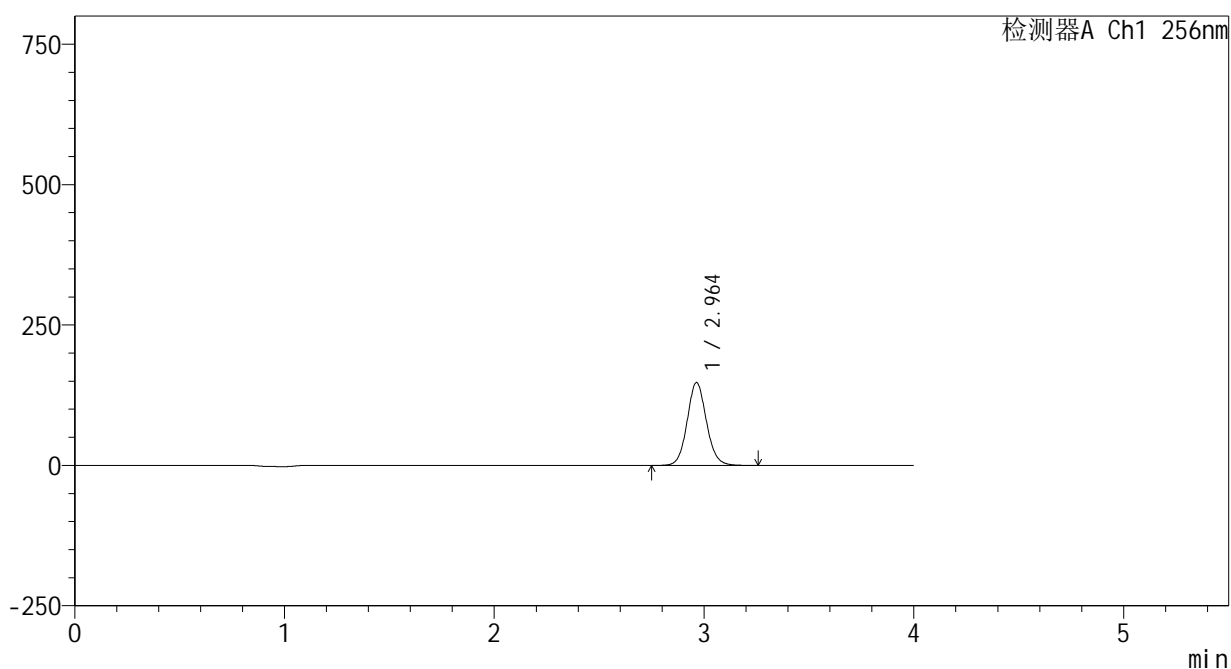
峰号	保留时间	面积	面积%	高度	理论塔板数(USP)	拖尾因子	分离度(USP)
1	2.963	562624	100.000	88071	5097	1.085	--
总计		562624	100.000	88071			

<样品信息>

色谱柱:XB-C8(50*4.6mm,3μm) 流速: 1.0ml/min
 柱温:30℃ 波长: 256nm
 数据文件名: RC\$938 - 0-208/24-700-2 - zzp-25010701-1-yd2p-rcqx-pH4.5+0.5tw80jz-15min-P1.lcd
 方法文件名: RC\$938 - 938-rcqx-FX273.lcm
 批处理文件名: RC\$938 - 938-20250206-FX273.lcb
 样品瓶号: 3-3
 进样体积: 5 μl 版本号: 6.115
 进样时间:2025/02/06 21:14:07 实验者: xiechaojun
 处理时间 (V2) : 2025/02/07 09:05:51 处理者: xiechaojun
 仪器型号: SHIMADZU LC-2050C(FX273)

<色谱图>

mV



<峰表>

检测器A Ch1 256nm

峰号	保留时间	面积	面积%	高度	理论塔板数(USP)	拖尾因子	分离度(USP)
1	2.964	944919	100.000	147724	5100	1.087	--
总计		944919	100.000	147724			

图131 塞来昔布片溶出曲线测定HPLC图谱

自制品25010701-1-yd2批-pH4.5(内含0.5%Tween80)介质-桨法-50转-15min-片1

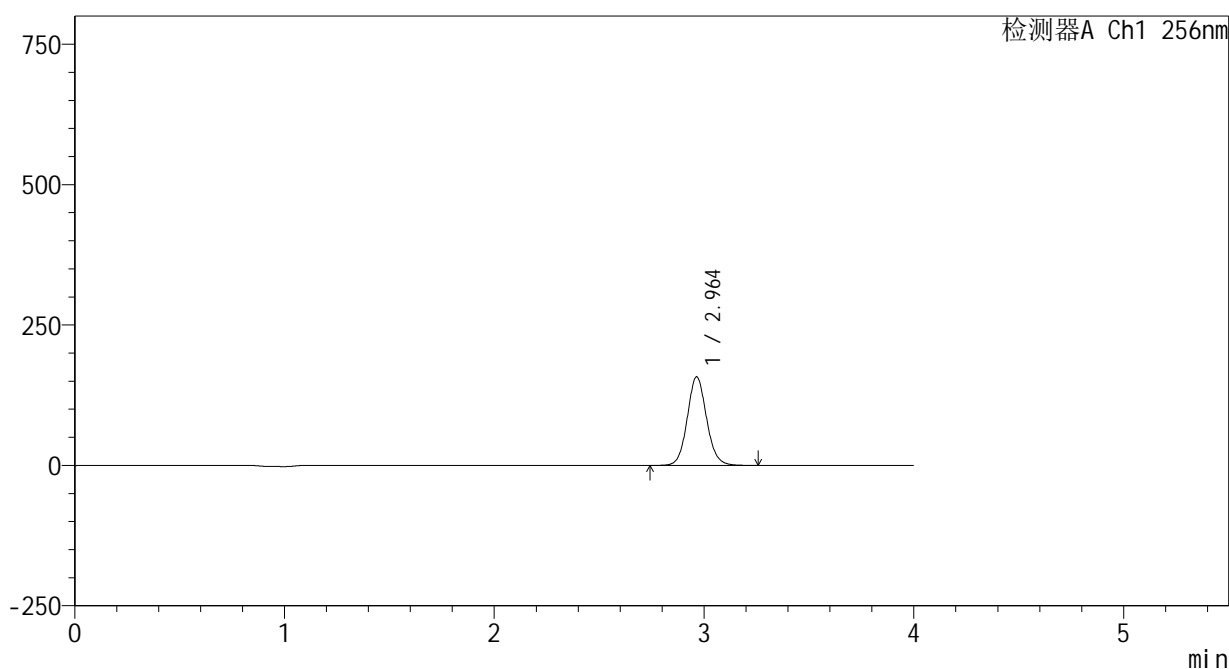
供试品溶液-1

<样品信息>

色谱柱:XB-C8(50*4.6mm,3μm) 流速: 1.0ml/min
 柱温:30℃ 波长: 256nm
 数据文件名: RC\$938 - 0-208/24-701-2 - zzp-25010701-1-yd2p-rcqx-pH4.5+0.5tw80jz-15min-P2.lcd
 方法文件名: RC\$938 - 938-rcqx-FX273.lcm
 批处理文件名: RC\$938 - 938-20250206-FX273.lcb
 样品瓶号: 3-12
 进样体积: 5 μl 版本号: 6.115
 进样时间:2025/02/06 21:18:29 实验者: xiechaojun
 处理时间 (V2) : 2025/02/07 09:05:54 处理者: xiechaojun
 仪器型号: SHIMADZU LC-2050C(FX273)

<色谱图>

mV



<峰表>

检测器A Ch1 256nm

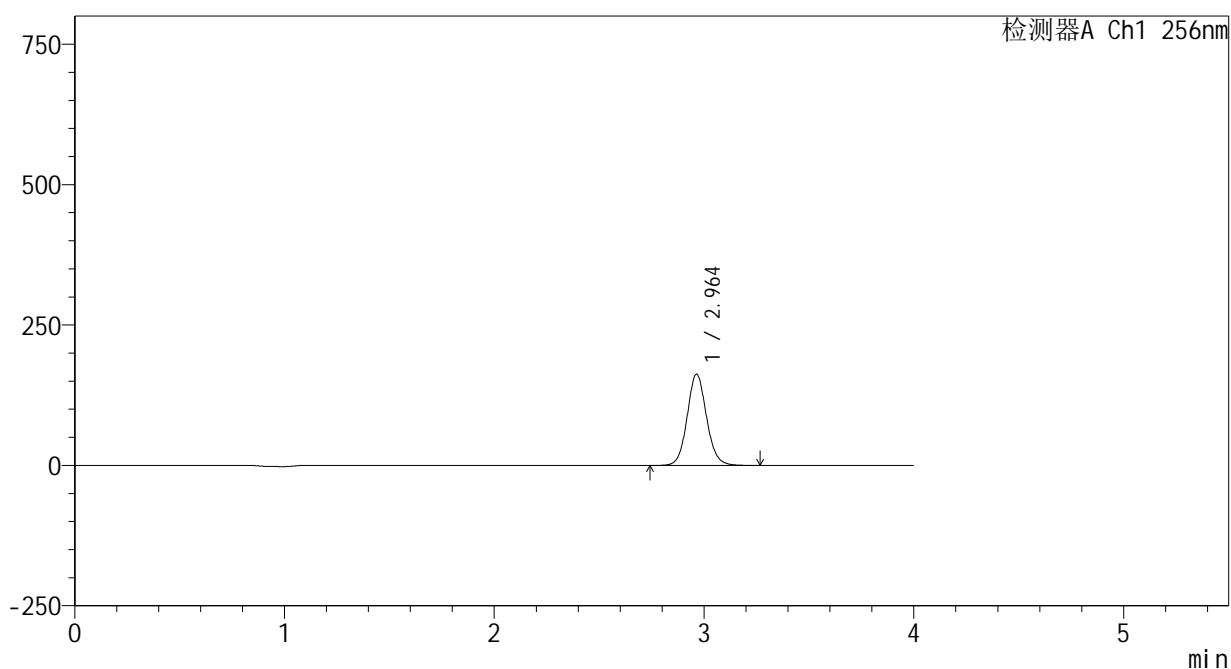
峰号	保留时间	面积	面积%	高度	理论塔板数(USP)	拖尾因子	分离度(USP)
1	2.964	1010850	100.000	157849	5090	1.087	--
总计		1010850	100.000	157849			

<样品信息>

色谱柱:XB-C8(50*4.6mm,3μm) 流速: 1.0ml/min
 柱温:30℃ 波长: 256nm
 数据文件名: RC\$938 - 0-208/24-702-2 - zzp-25010701-1-yd2p-rcqx-pH4.5+0.5tw80jz-15min-P3.lcd
 方法文件名: RC\$938 - 938-rcqx-FX273.lcm
 批处理文件名: RC\$938 - 938-20250206-FX273.lcb
 样品瓶号: 3-21
 进样体积: 5 μl 版本号: 6.115
 进样时间:2025/02/06 21:22:50 实验者: xiechaojun
 处理时间 (V2) : 2025/02/07 09:05:57 处理者: xiechaojun
 仪器型号: SHIMADZU LC-2050C(FX273)

<色谱图>

mV



<峰表>

检测器A Ch1 256nm

峰号	保留时间	面积	面积%	高度	理论塔板数(USP)	拖尾因子	分离度(USP)
1	2.964	1045055	100.000	162531	5044	1.090	--
总计		1045055	100.000	162531			

图133 塞来昔布片溶出曲线测定HPLC图谱

自制品25010701-1-yd2批-pH4.5(内含0.5%Tween80)介质-桨法-50转-15min-片3

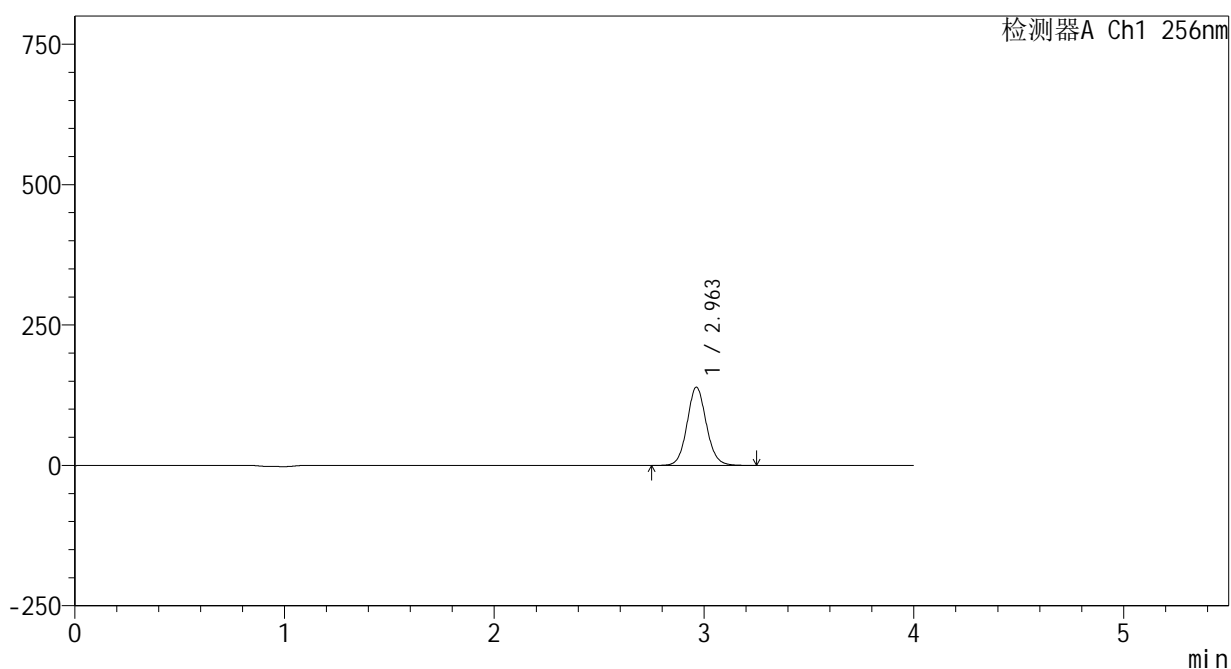
供试品溶液-1

<样品信息>

色谱柱:XB-C8(50*4.6mm,3μm) 流速: 1.0ml/min
 柱温:30℃ 波长: 256nm
 数据文件名: RC\$938 - 0-208/24-703-2 - zzp-25010701-1-yd2p-rcqx-pH4.5+0.5tw80jz-15min-P4.lcd
 方法文件名: RC\$938 - 938-rcqx-FX273.lcm
 批处理文件名: RC\$938 - 938-20250206-FX273.lcb
 样品瓶号: 3-30
 进样体积: 5 μl 版本号: 6.115
 进样时间:2025/02/06 21:27:12 实验者: xiechaojun
 处理时间 (V2) : 2025/02/07 09:06:00 处理者: xiechaojun
 仪器型号: SHIMADZU LC-2050C(FX273)

<色谱图>

mV



<峰表>

检测器A Ch1 256nm

峰号	保留时间	面积	面积%	高度	理论塔板数(USP)	拖尾因子	分离度(USP)
1	2.963	891570	100.000	139395	5097	1.087	--
总计		891570	100.000	139395			

图134 塞来昔布片溶出曲线测定HPLC图谱

自制品25010701-1-yd2批-pH4.5(内含0.5%Tween80)介质-桨法-50转-15min-片4

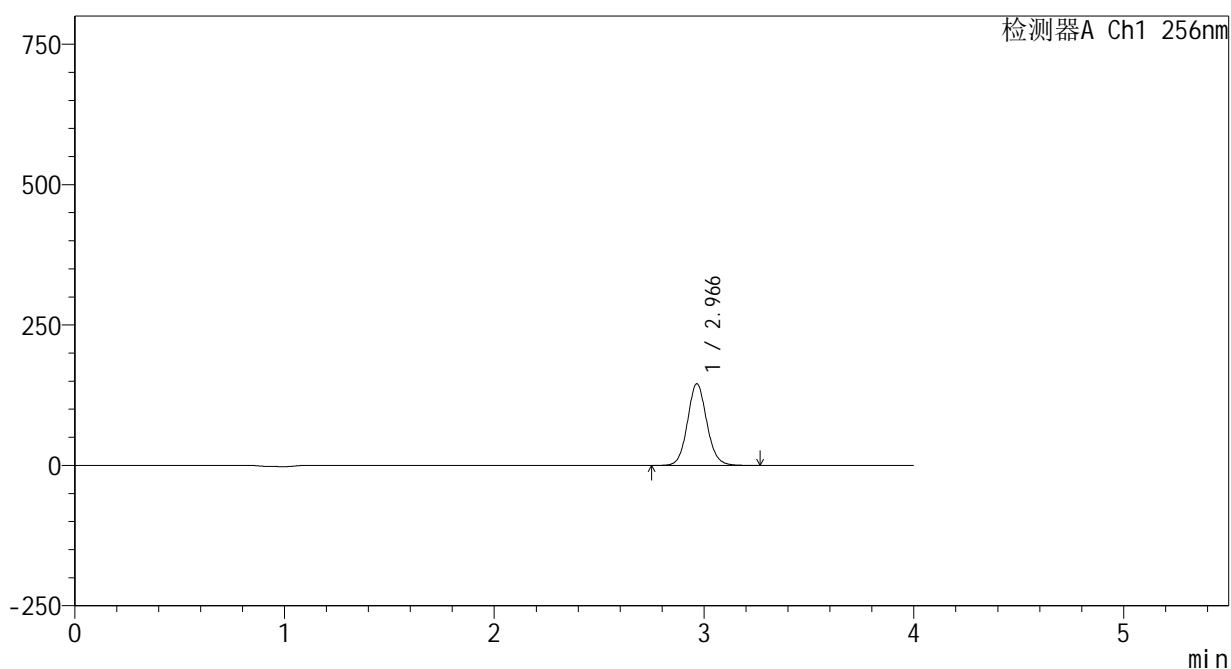
供试品溶液-1

<样品信息>

色谱柱:XB-C8(50*4.6mm,3μm) 流速: 1.0ml/min
 柱温:30℃ 波长: 256nm
 数据文件名: RC\$938 - 0-208/24-704-2 - zzp-25010701-1-yd2p-rcqx-pH4.5+0.5tw80jz-15min-P5.lcd
 方法文件名: RC\$938 - 938-rcqx-FX273.lcm
 批处理文件名: RC\$938 - 938-20250206-FX273.lcb
 样品瓶号: 3-39
 进样体积: 5 μl 版本号: 6.115
 进样时间:2025/02/06 21:31:33 实验者: xiechaojun
 处理时间 (V2) : 2025/02/07 09:06:02 处理者: xiechaojun
 仪器型号: SHIMADZU LC-2050C(FX273)

<色谱图>

mV



<峰表>

检测器A Ch1 256nm

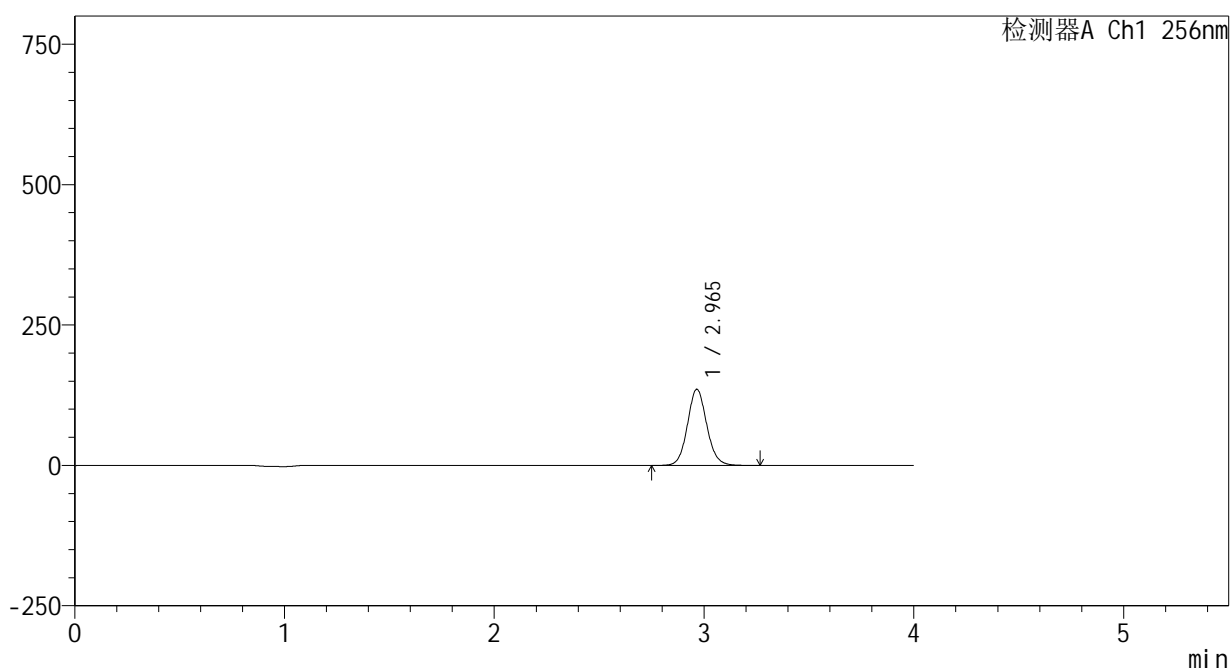
峰号	保留时间	面积	面积%	高度	理论塔板数(USP)	拖尾因子	分离度(USP)
1	2.966	931403	100.000	145299	5095	1.088	--
总计		931403	100.000	145299			

<样品信息>

色谱柱:XB-C8(50*4.6mm,3μm) 流速: 1.0ml/min
 柱温:30℃ 波长: 256nm
 数据文件名: RC\$938 - 0-208/24-705-2 - zzp-25010701-1-yd2p-rcqx-pH4.5+0.5tw80jz-15min-P6.lcd
 方法文件名: RC\$938 - 938-rcqx-FX273.lcm
 批处理文件名: RC\$938 - 938-20250206-FX273.lcb
 样品瓶号: 3-48
 进样体积: 5 μl 版本号: 6.115
 进样时间:2025/02/06 21:35:55 实验者: xiechaojun
 处理时间 (V2) : 2025/02/07 09:06:05 处理者: xiechaojun
 仪器型号: SHIMADZU LC-2050C(FX273)

<色谱图>

mV



<峰表>

检测器A Ch1 256nm

峰号	保留时间	面积	面积%	高度	理论塔板数(USP)	拖尾因子	分离度(USP)
1	2.965	869434	100.000	135581	5088	1.089	--
总计		869434	100.000	135581			

图136 塞来昔布片溶出曲线测定HPLC图谱

自制品25010701-1-yd2批-pH4.5(内含0.5%Tween80)介质-桨法-50转-15min-片6

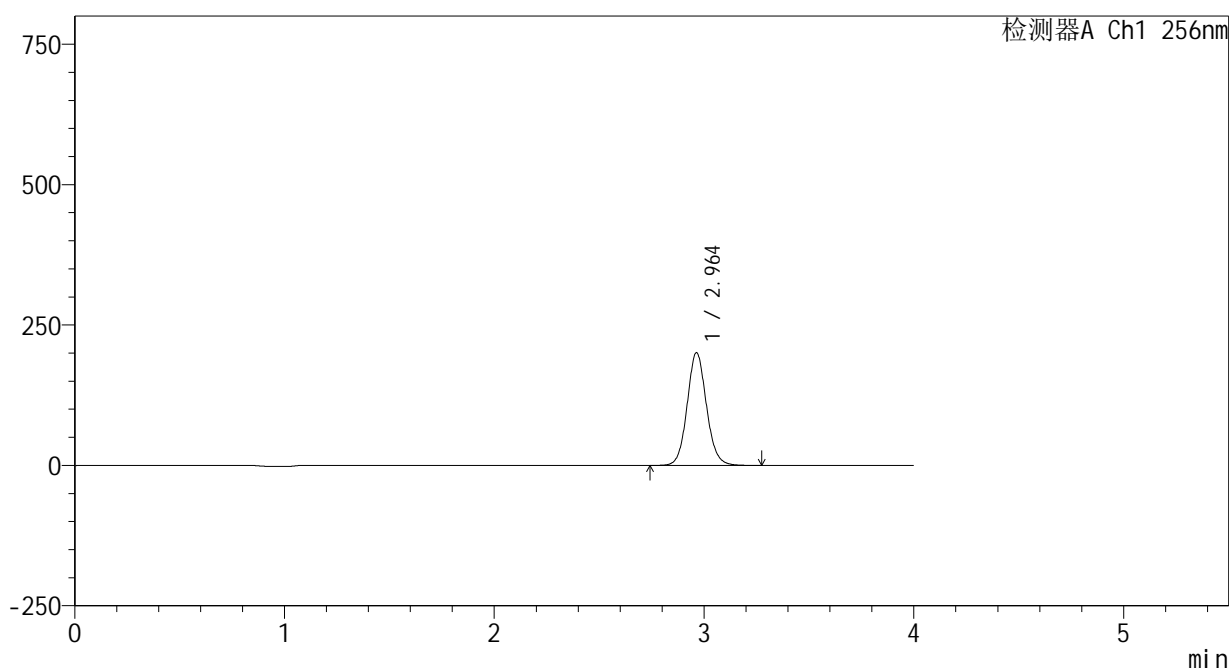
供试品溶液-1

<样品信息>

色谱柱:XB-C8(50*4.6mm,3μm) 流速: 1.0ml/min
 柱温:30℃ 波长: 256nm
 数据文件名: RC\$938 - 0-208/24-706-2 - zzp-25010701-1-yd2p-rcqx-pH4.5+0.5tw80jz-20min-P1.lcd
 方法文件名: RC\$938 - 938-rcqx-FX273.lcm
 批处理文件名: RC\$938 - 938-20250206-FX273.lcb
 样品瓶号: 3-4
 进样体积: 5 μl 版本号: 6.115
 进样时间:2025/02/06 21:40:17 实验者: xiechaojun
 处理时间 (V2) : 2025/02/07 09:06:08 处理者: xiechaojun
 仪器型号: SHIMADZU LC-2050C(FX273)

<色谱图>

mV



<峰表>

检测器A Ch1 256nm

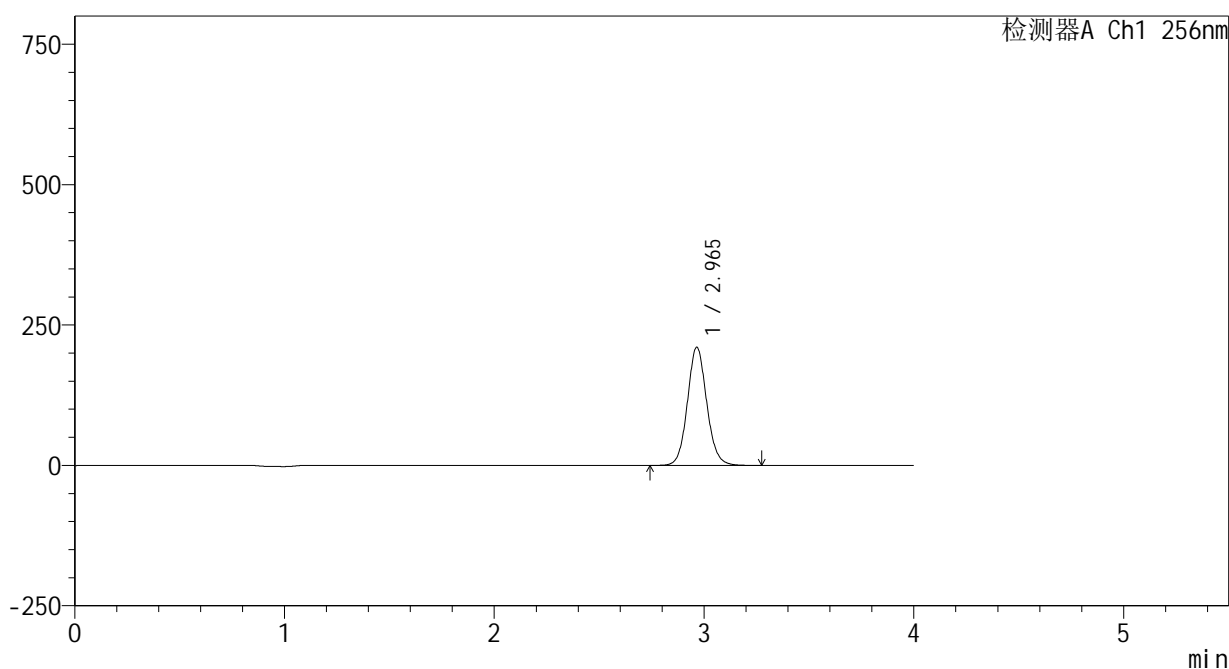
峰号	保留时间	面积	面积%	高度	理论塔板数(USP)	拖尾因子	分离度(USP)
1	2.964	1286916	100.000	200850	5085	1.088	--
总计		1286916	100.000	200850			

<样品信息>

色谱柱:XB-C8(50*4.6mm,3μm) 流速: 1.0ml/min
 柱温:30℃ 波长: 256nm
 数据文件名: RC\$938 - 0-208/24-707-2 - zzp-25010701-1-yd2p-rcqx-pH4.5+0.5tw80jz-20min-P2.lcd
 方法文件名: RC\$938 - 938-rcqx-FX273.lcm
 批处理文件名: RC\$938 - 938-20250206-FX273.lcb
 样品瓶号: 3-13
 进样体积: 5 μl 版本号: 6.115
 进样时间:2025/02/06 21:44:39 实验者: xiechaojun
 处理时间 (V2) : 2025/02/07 09:06:11 处理者: xiechaojun
 仪器型号: SHIMADZU LC-2050C(FX273)

<色谱图>

mV



<峰表>

检测器A Ch1 256nm

峰号	保留时间	面积	面积%	高度	理论塔板数(USP)	拖尾因子	分离度(USP)
1	2.965	1349176	100.000	210397	5090	1.089	--
总计		1349176	100.000	210397			

图138 塞来昔布片溶出曲线测定HPLC图谱

自制品25010701-1-yd2批-pH4.5(内含0.5%Tween80)介质-桨法-50转-20min-片2

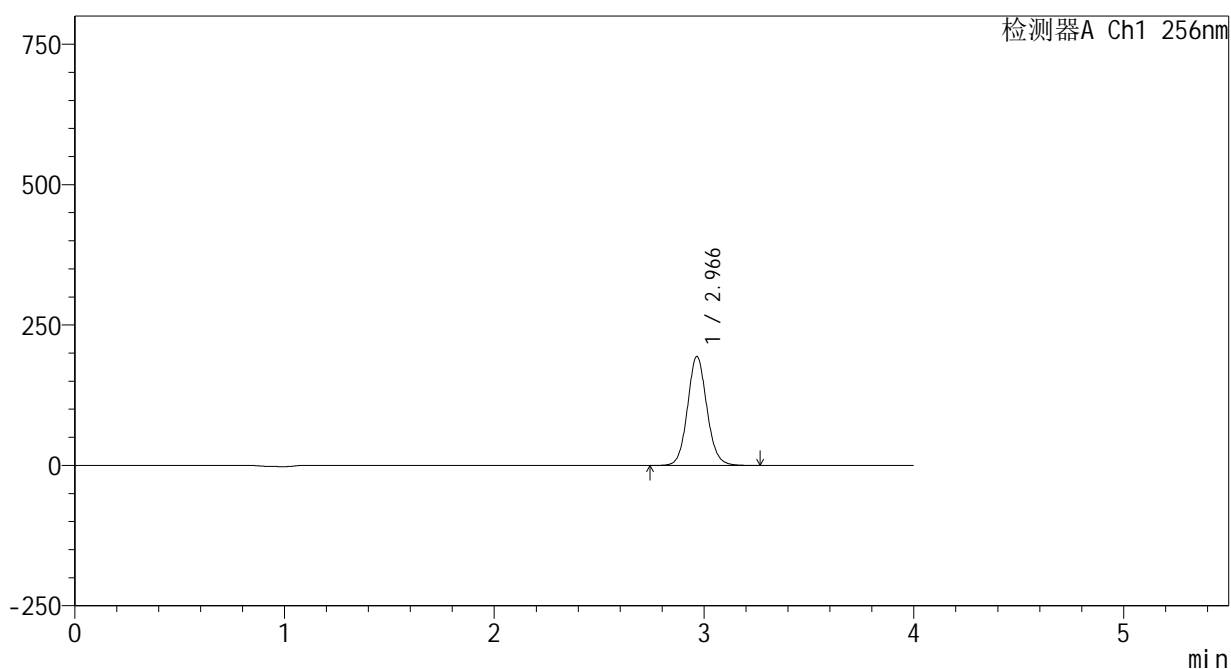
供试品溶液-1

<样品信息>

色谱柱:XB-C8(50*4.6mm,3μm) 流速: 1.0ml/min
 柱温:30℃ 波长: 256nm
 数据文件名: RC\$938 - 0-208/24-708-2 - zzp-25010701-1-yd2p-rcqx-pH4.5+0.5tw80jz-20min-P3.lcd
 方法文件名: RC\$938 - 938-rcqx-FX273.lcm
 批处理文件名: RC\$938 - 938-20250206-FX273.lcb
 样品瓶号: 3-22
 进样体积: 5 μl 版本号: 6.115
 进样时间:2025/02/06 21:49:00 实验者: xiechaojun
 处理时间 (V2) : 2025/02/07 09:06:14 处理者: xiechaojun
 仪器型号: SHIMADZU LC-2050C(FX273)

<色谱图>

mV



<峰表>

检测器A Ch1 256nm

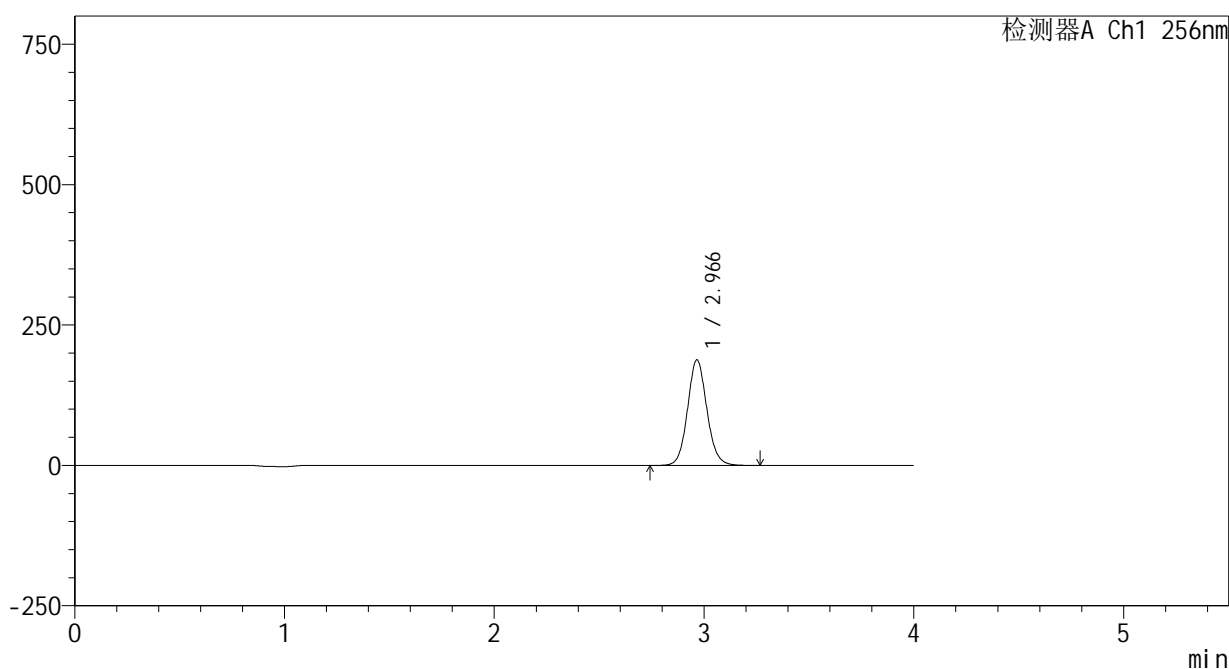
峰号	保留时间	面积	面积%	高度	理论塔板数(USP)	拖尾因子	分离度(USP)
1	2.966	1245082	100.000	193858	5077	1.089	--
总计		1245082	100.000	193858			

<样品信息>

色谱柱:XB-C8(50*4.6mm,3μm) 流速: 1.0ml/min
 柱温:30℃ 波长: 256nm
 数据文件名: RC\$938 - 0-208/24-709-2 - zzp-25010701-1-yd2p-rcqx-pH4.5+0.5tw80jz-20min-P4.lcd
 方法文件名: RC\$938 - 938-rcqx-FX273.lcm
 批处理文件名: RC\$938 - 938-20250206-FX273.lcb
 样品瓶号: 3-31
 进样体积: 5 μl 版本号: 6.115
 进样时间:2025/02/06 21:53:21 实验者: xiechaojun
 处理时间 (V2) : 2025/02/07 09:06:17 处理者: xiechaojun
 仪器型号: SHIMADZU LC-2050C(FX273)

<色谱图>

mV



<峰表>

检测器A Ch1 256nm

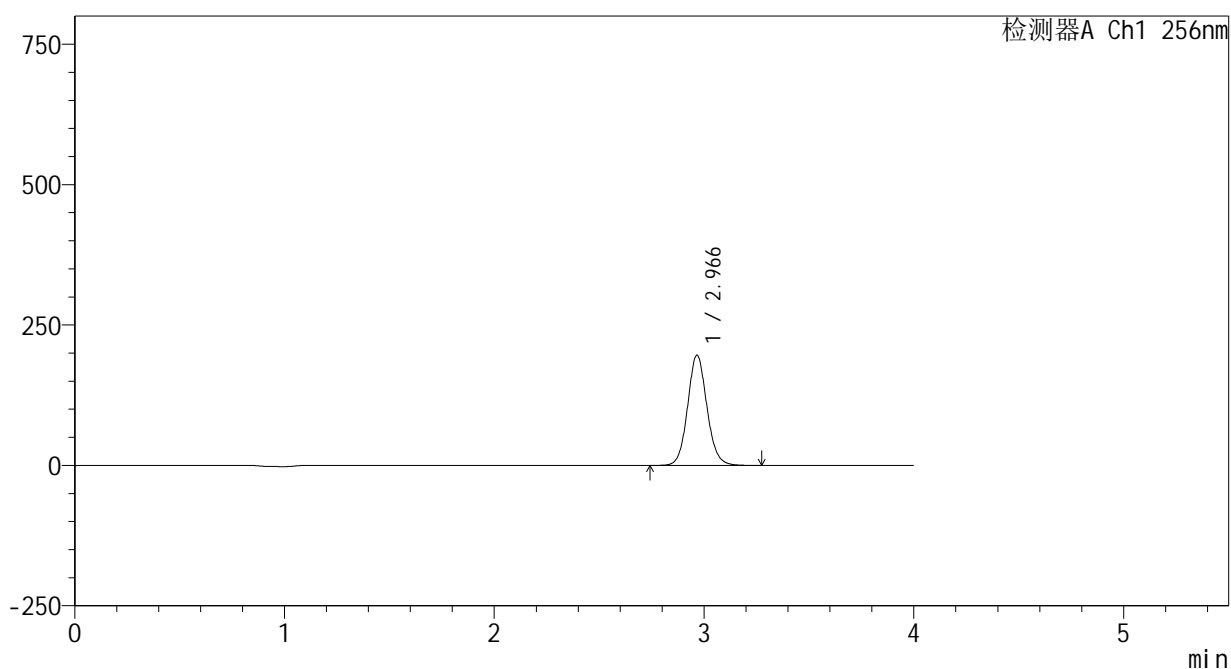
峰号	保留时间	面积	面积%	高度	理论塔板数(USP)	拖尾因子	分离度(USP)
1	2.966	1206216	100.000	187824	5082	1.089	--
总计		1206216	100.000	187824			

<样品信息>

色谱柱:XB-C8(50*4.6mm,3μm) 流速: 1.0ml/min
 柱温:30℃ 波长: 256nm
 数据文件名: RC\$938 - 0-208/24-710-2 - zzp-25010701-1-yd2p-rcqx-pH4.5+0.5tw80jz-20min-P5.lcd
 方法文件名: RC\$938 - 938-rcqx-FX273.lcm
 批处理文件名: RC\$938 - 938-20250206-FX273.lcb
 样品瓶号: 3-40
 进样体积: 5 μl 版本号: 6.115
 进样时间:2025/02/06 21:57:42 实验者: xiechaojun
 处理时间 (V2) : 2025/02/07 09:06:20 处理者: xiechaojun
 仪器型号: SHIMADZU LC-2050C(FX273)

<色谱图>

mV



<峰表>

检测器A Ch1 256nm

峰号	保留时间	面积	面积%	高度	理论塔板数(USP)	拖尾因子	分离度(USP)
1	2.966	1259609	100.000	196027	5080	1.090	--
总计		1259609	100.000	196027			

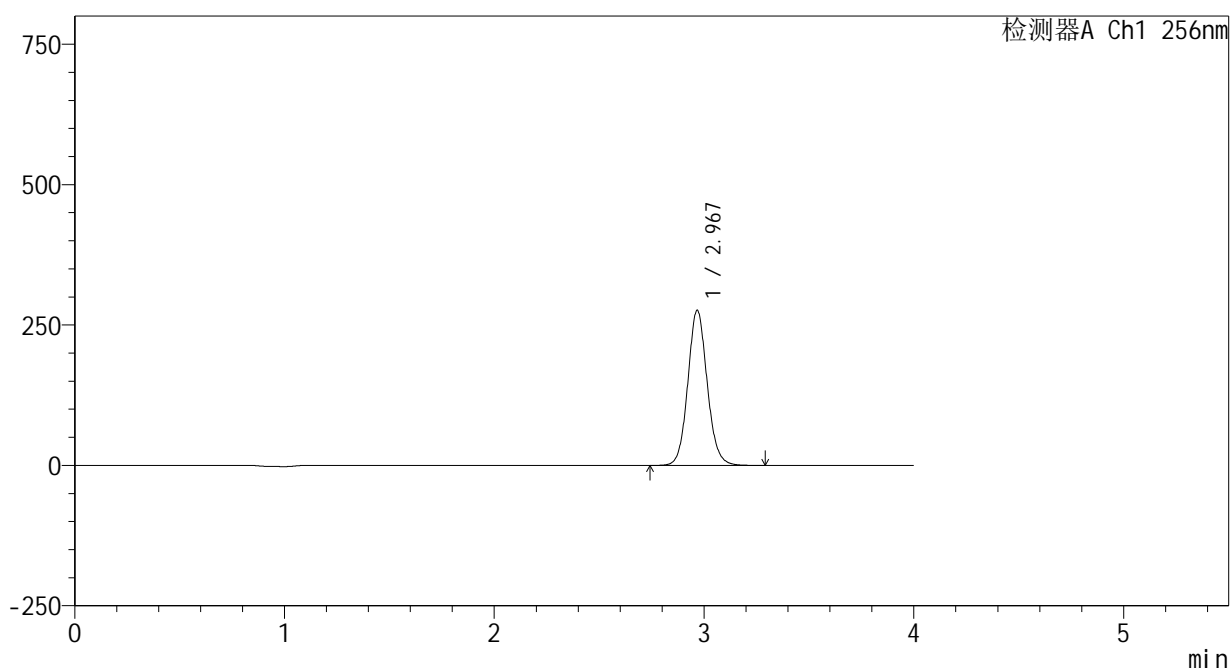
图141 塞来昔布片溶出曲线测定HPLC图谱
 自制品25010701-1-yd2批-pH4.5(内含0.5%Tween80)介质-桨法-50转-20min-片5
 供试品溶液-1

<样品信息>

色谱柱:XB-C8(50*4.6mm,3μm) 流速: 1.0ml/min
 柱温:30℃ 波长: 256nm
 数据文件名: RC\$938 - 0-208/24-712-2 - zzp-25010701-1-yd2p-rcqx-pH4.5+0.5tw80jz-30min-P1.lcd
 方法文件名: RC\$938 - 938-rcqx-FX273.lcm
 批处理文件名: RC\$938 - 938-20250206-FX273.lcb
 样品瓶号: 3-5
 进样体积: 5 μl 版本号: 6.115
 进样时间:2025/02/06 22:06:26 实验者: xiechaojun
 处理时间 (V2) : 2025/02/07 09:06:25 处理者: xiechaojun
 仪器型号: SHIMADZU LC-2050C(FX273)

<色谱图>

mV



<峰表>

检测器A Ch1 256nm

峰号	保留时间	面积	面积%	高度	理论塔板数(USP)	拖尾因子	分离度(USP)
1	2.967	1774928	100.000	275162	5065	1.091	--
总计		1774928	100.000	275162			

图143 塞来昔布片溶出曲线测定HPLC图谱

自制品25010701-1-yd2批-pH4.5(内含0.5%Tween80)介质-桨法-50转-30min-片1

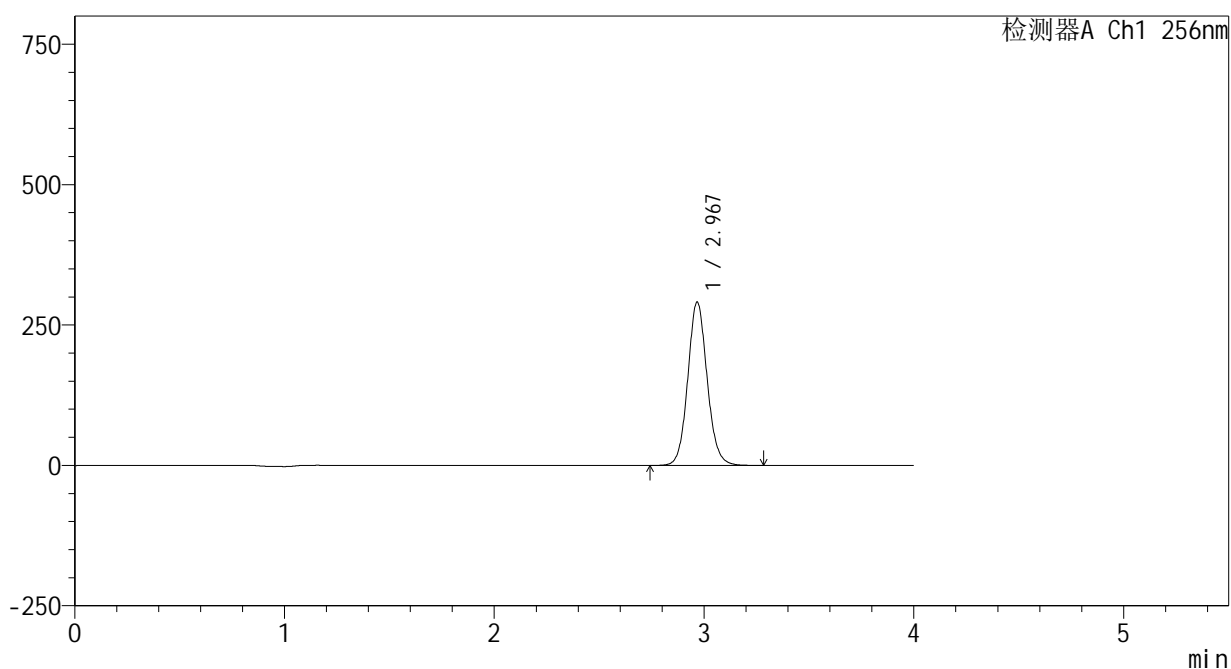
供试品溶液-1

<样品信息>

色谱柱:XB-C8(50*4.6mm,3μm) 流速: 1.0ml/min
 柱温:30℃ 波长: 256nm
 数据文件名: RC\$938 - 0-208/24-713-2 - zzp-25010701-1-yd2p-rcqx-pH4.5+0.5tw80jz-30min-P2.lcd
 方法文件名: RC\$938 - 938-rcqx-FX273.lcm
 批处理文件名: RC\$938 - 938-20250206-FX273.lcb
 样品瓶号: 3-14
 进样体积: 5 μl 版本号: 6.115
 进样时间:2025/02/06 22:10:46 实验者: xiechaojun
 处理时间 (V2) : 2025/02/07 09:06:28 处理者: xiechaojun
 仪器型号: SHIMADZU LC-2050C(FX273)

<色谱图>

mV



<峰表>

检测器A Ch1 256nm

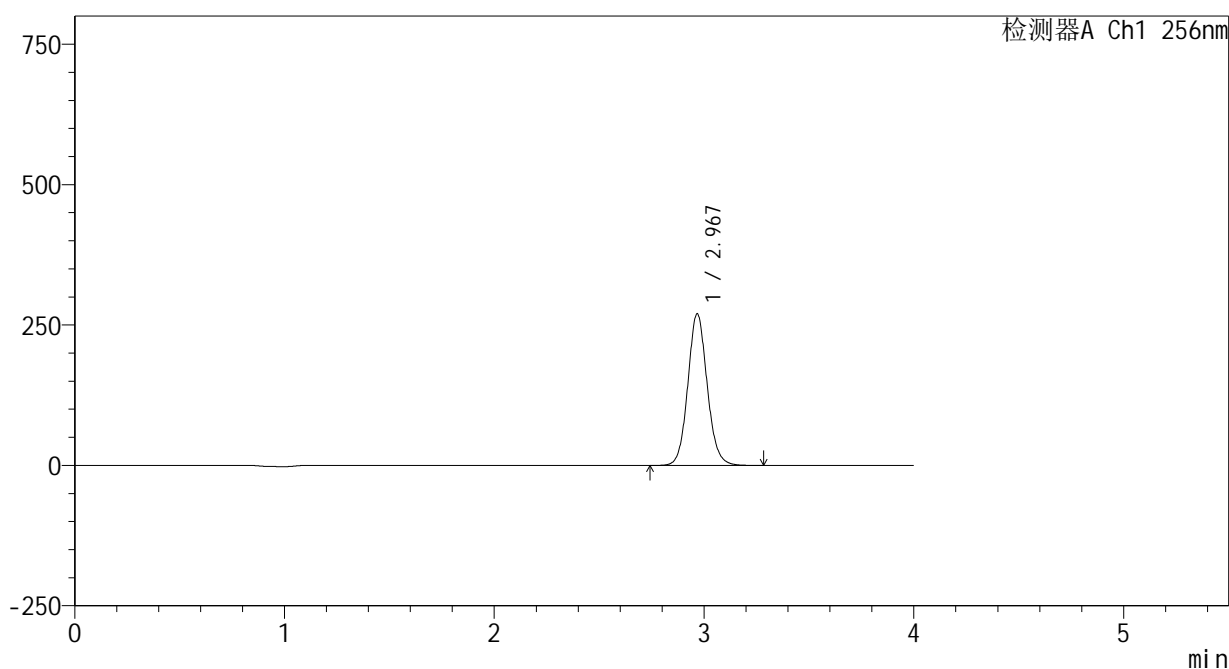
峰号	保留时间	面积	面积%	高度	理论塔板数(USP)	拖尾因子	分离度(USP)
1	2.967	1868821	100.000	289991	5079	1.091	--
总计		1868821	100.000	289991			

<样品信息>

色谱柱:XB-C8(50*4.6mm,3μm) 流速: 1.0ml/min
 柱温:30℃ 波长: 256nm
 数据文件名: RC\$938 - 0-208/24-714-2 - zzp-25010701-1-yd2p-rcqx-pH4.5+0.5tw80jz-30min-P3.lcd
 方法文件名: RC\$938 - 938-rcqx-FX273.lcm
 批处理文件名: RC\$938 - 938-20250206-FX273.lcb
 样品瓶号: 3-23
 进样体积: 5 μl 版本号: 6.115
 进样时间:2025/02/06 22:15:07 实验者: xiechaojun
 处理时间 (V2) : 2025/02/07 09:06:31 处理者: xiechaojun
 仪器型号: SHIMADZU LC-2050C(FX273)

<色谱图>

mV



<峰表>

检测器A Ch1 256nm

峰号	保留时间	面积	面积%	高度	理论塔板数(USP)	拖尾因子	分离度(USP)
1	2.967	1733672	100.000	268988	5079	1.091	--
总计		1733672	100.000	268988			

图145 塞来昔布片溶出曲线测定HPLC图谱

自制品25010701-1-yd2批-pH4.5(内含0.5%Tween80)介质-桨法-50转-30min-片3

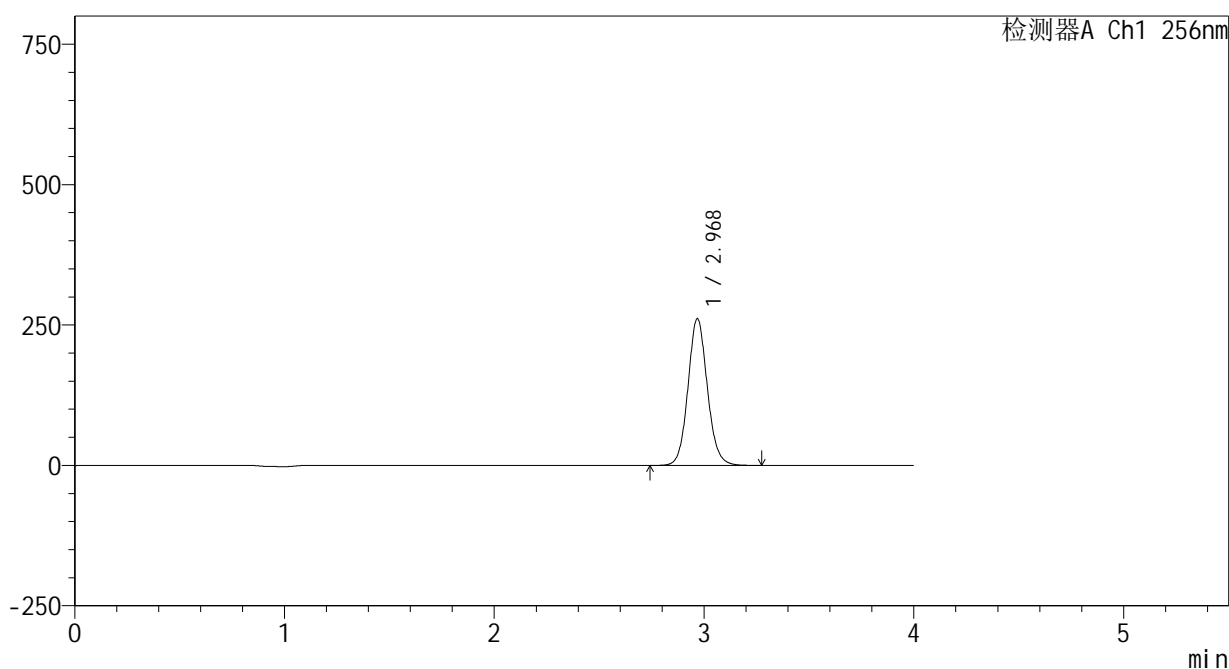
供试品溶液-1

<样品信息>

色谱柱:XB-C8(50*4.6mm,3μm) 流速: 1.0ml/min
 柱温:30℃ 波长: 256nm
 数据文件名: RC\$938 - 0-208/24-715-2 - zzp-25010701-1-yd2p-rcqx-pH4.5+0.5tw80jz-30min-P4.lcd
 方法文件名: RC\$938 - 938-rcqx-FX273.lcm
 批处理文件名: RC\$938 - 938-20250206-FX273.lcb
 样品瓶号: 3-32
 进样体积: 5 μl 版本号: 6.115
 进样时间:2025/02/06 22:19:28 实验者: xiechaojun
 处理时间 (V2) : 2025/02/07 09:06:34 处理者: xiechaojun
 仪器型号: SHIMADZU LC-2050C(FX273)

<色谱图>

mV



<峰表>

检测器A Ch1 256nm

峰号	保留时间	面积	面积%	高度	理论塔板数(USP)	拖尾因子	分离度(USP)
1	2.968	1679172	100.000	260396	5075	1.091	--
总计		1679172	100.000	260396			

图146 塞来昔布片溶出曲线测定HPLC图谱

自制品25010701-1-yd2批-pH4.5(内含0.5%Tween80)介质-桨法-50转-30min-片4

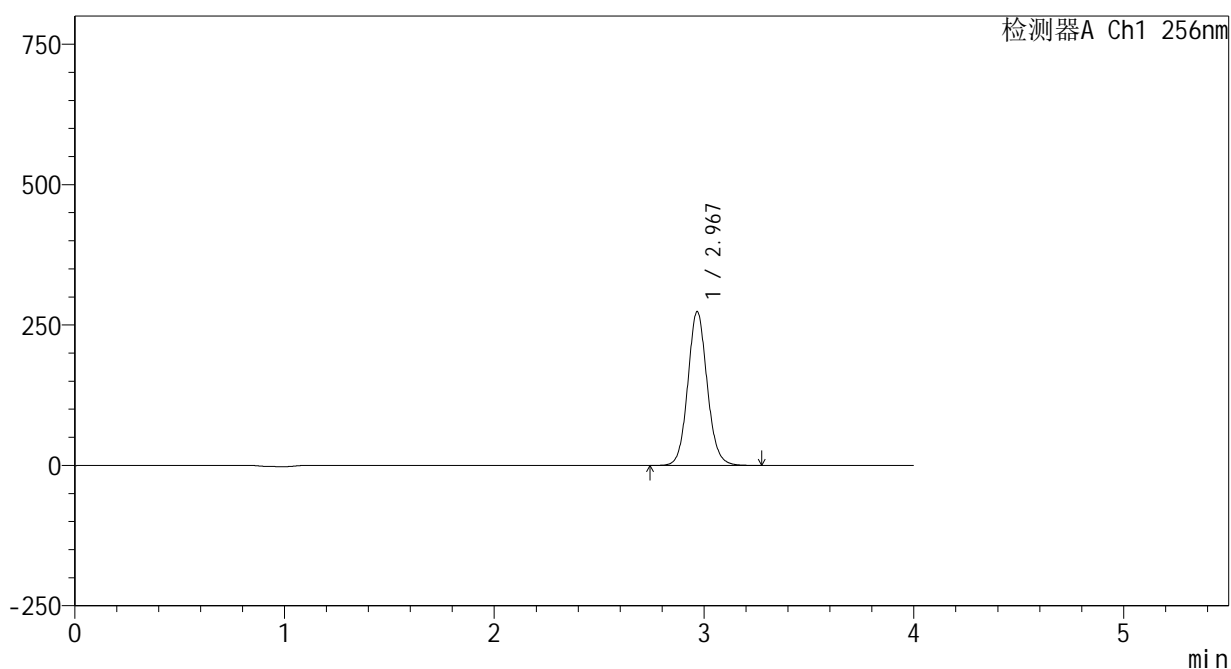
供试品溶液-1

<样品信息>

色谱柱:XB-C8(50*4.6mm,3μm) 流速: 1.0ml/min
 柱温:30℃ 波长: 256nm
 数据文件名: RC\$938 - 0-208/24-716-2 - zzp-25010701-1-yd2p-rcqx-pH4.5+0.5tw80jz-30min-P5.lcd
 方法文件名: RC\$938 - 938-rcqx-FX273.lcm
 批处理文件名: RC\$938 - 938-20250206-FX273.lcb
 样品瓶号: 3-41
 进样体积: 5 μl 版本号: 6.115
 进样时间:2025/02/06 22:23:49 实验者: xiechaojun
 处理时间 (V2) : 2025/02/07 09:06:37 处理者: xiechaojun
 仪器型号: SHIMADZU LC-2050C(FX273)

<色谱图>

mV



<峰表>

检测器A Ch1 256nm

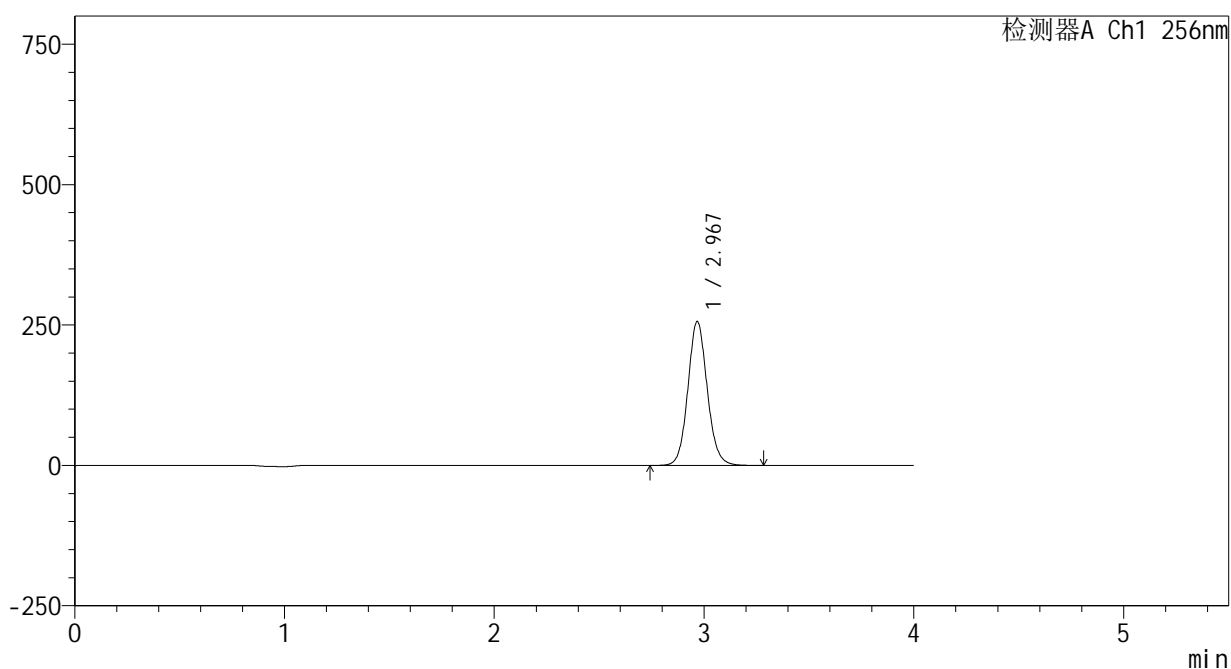
峰号	保留时间	面积	面积%	高度	理论塔板数(USP)	拖尾因子	分离度(USP)
1	2.967	1757810	100.000	272873	5083	1.091	--
总计		1757810	100.000	272873			

<样品信息>

色谱柱:XB-C8(50*4.6mm,3μm) 流速: 1.0ml/min
 柱温:30℃ 波长: 256nm
 数据文件名: RC\$938 - 0-208/24-717-2 - zzp-25010701-1-yd2p-rcqx-pH4.5+0.5tw80jz-30min-P6.lcd
 方法文件名: RC\$938 - 938-rcqx-FX273.lcm
 批处理文件名: RC\$938 - 938-20250206-FX273.lcb
 样品瓶号: 3-50
 进样体积: 5 μl 版本号: 6.115
 进样时间:2025/02/06 22:28:10 实验者: xiechaojun
 处理时间 (V2) : 2025/02/07 09:06:40 处理者: xiechaojun
 仪器型号: SHIMADZU LC-2050C(FX273)

<色谱图>

mV



<峰表>

检测器A Ch1 256nm

峰号	保留时间	面积	面积%	高度	理论塔板数(USP)	拖尾因子	分离度(USP)
1	2.967	1647531	100.000	255280	5072	1.092	--
总计		1647531	100.000	255280			

图148 塞来昔布片溶出曲线测定HPLC图谱

自制品25010701-1-yd2批-pH4.5(内含0.5%Tween80)介质-桨法-50转-30min-片6

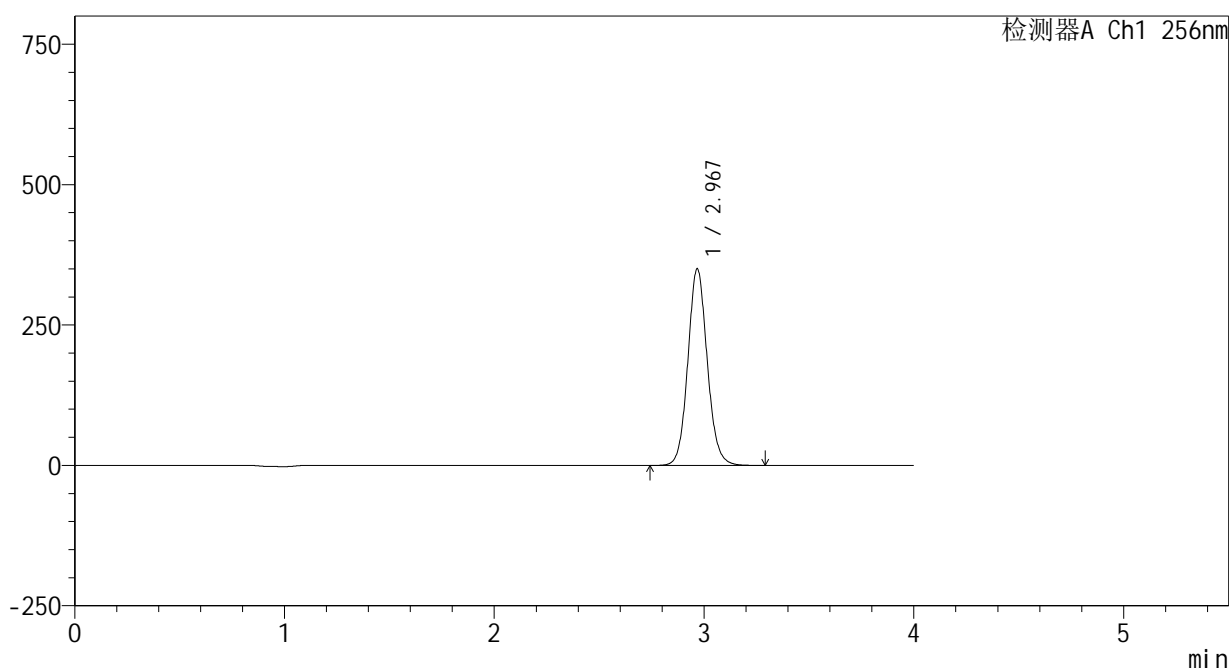
供试品溶液-1

<样品信息>

色谱柱:XB-C8(50*4.6mm,3μm) 流速: 1.0ml/min
 柱温:30℃ 波长: 256nm
 数据文件名: RC\$938 - 0-208/24-718-2 - zzp-25010701-1-yd2p-rcqx-pH4.5+0.5tw80jz-45min-P1.lcd
 方法文件名: RC\$938 - 938-rcqx-FX273.lcm
 批处理文件名: RC\$938 - 938-20250206-FX273.lcb
 样品瓶号: 3-6
 进样体积: 5 μl 版本号: 6.115
 进样时间:2025/02/06 22:32:31 实验者: xiechaojun
 处理时间 (V2) : 2025/02/07 09:06:42 处理者: xiechaojun
 仪器型号: SHIMADZU LC-2050C(FX273)

<色谱图>

mV



<峰表>

检测器A Ch1 256nm

峰号	保留时间	面积	面积%	高度	理论塔板数(USP)	拖尾因子	分离度(USP)
1	2.967	2249394	100.000	348594	5070	1.093	--
总计		2249394	100.000	348594			

图149 塞来昔布片溶出曲线测定HPLC图谱

自制品25010701-1-yd2批-pH4.5(内含0.5%Tween80)介质-桨法-50转-45min-片1

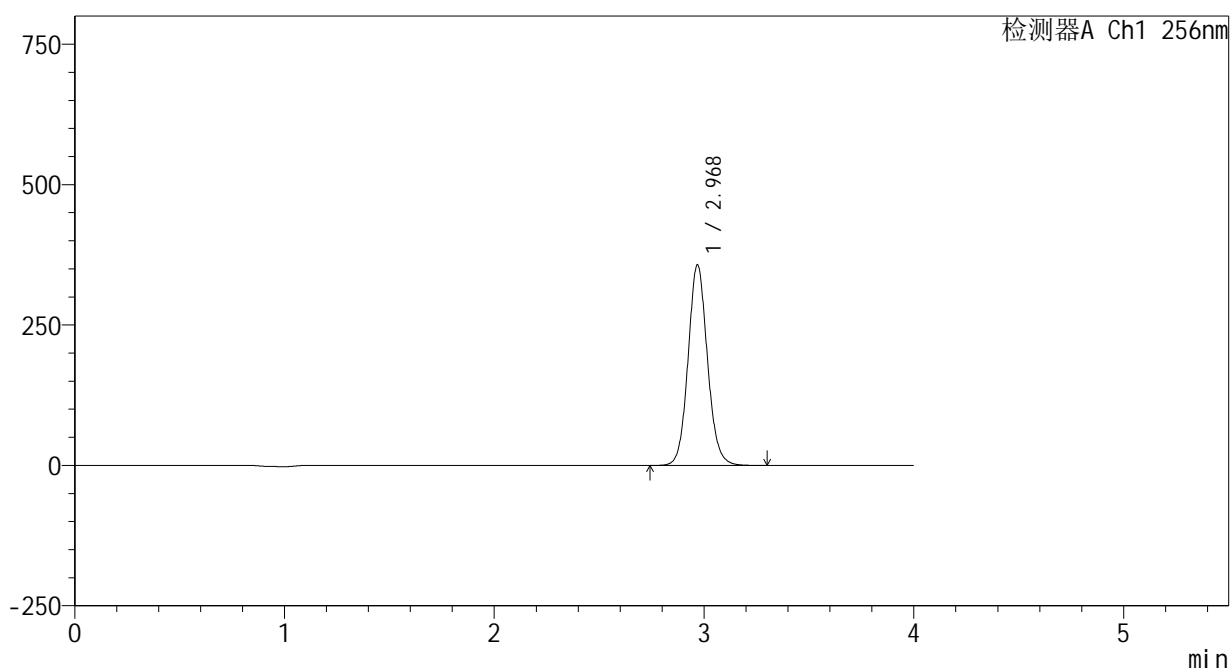
供试品溶液-1

<样品信息>

色谱柱:XB-C8(50*4.6mm,3μm) 流速: 1.0ml/min
 柱温:30℃ 波长: 256nm
 数据文件名: RC\$938 - 0-208/24-719-2 - zzp-25010701-1-yd2p-rcqx-pH4.5+0.5tw80jz-45min-P2.lcd
 方法文件名: RC\$938 - 938-rcqx-FX273.lcm
 批处理文件名: RC\$938 - 938-20250206-FX273.lcb
 样品瓶号: 3-15
 进样体积: 5 μl 版本号: 6.115
 进样时间:2025/02/06 22:36:53 实验者: xiechaojun
 处理时间 (V2) : 2025/02/07 09:06:45 处理者: xiechaojun
 仪器型号: SHIMADZU LC-2050C(FX273)

<色谱图>

mV



<峰表>

检测器A Ch1 256nm

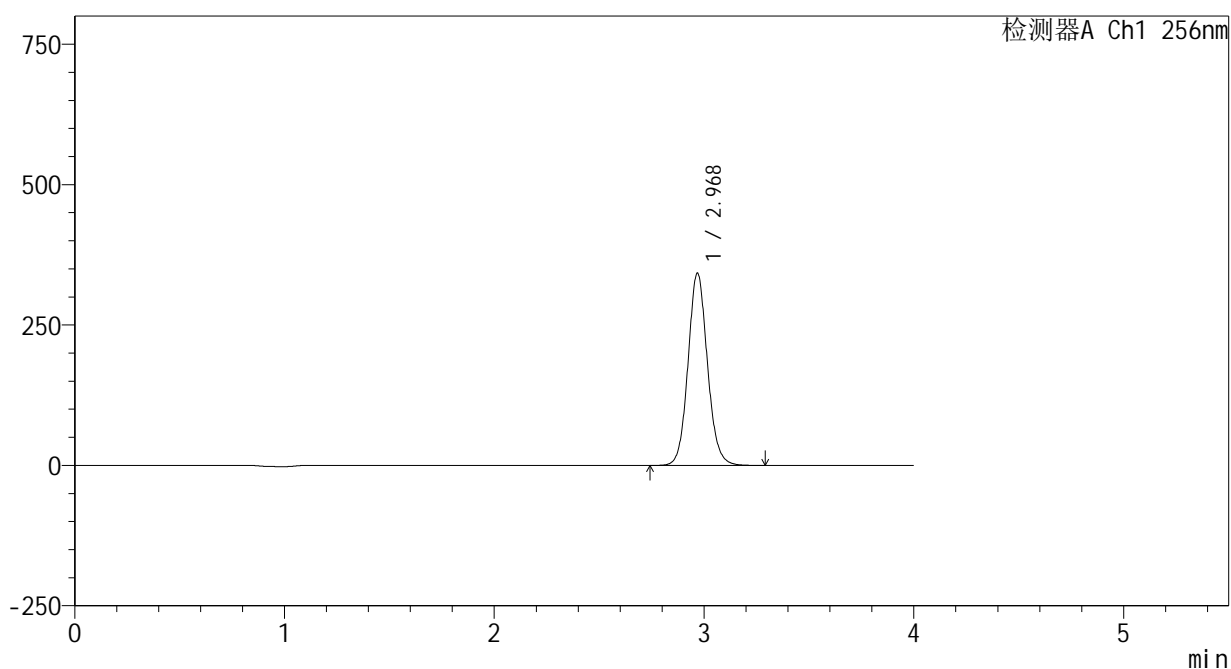
峰号	保留时间	面积	面积%	高度	理论塔板数(USP)	拖尾因子	分离度(USP)
1	2.968	2295723	100.000	356232	5075	1.092	--
总计		2295723	100.000	356232			

<样品信息>

色谱柱:XB-C8(50*4.6mm,3μm) 流速: 1.0ml/min
 柱温:30℃ 波长: 256nm
 数据文件名: RC\$938 - 0-208/24-720-2 - zzp-25010701-1-yd2p-rcqx-pH4.5+0.5tw80jz-45min-P3.lcd
 方法文件名: RC\$938 - 938-rcqx-FX273.lcm
 批处理文件名: RC\$938 - 938-20250206-FX273.lcb
 样品瓶号: 3-24
 进样体积: 5 μl 版本号: 6.115
 进样时间:2025/02/06 22:41:14 实验者: xiechaojun
 处理时间 (V2) : 2025/02/07 09:06:49 处理者: xiechaojun
 仪器型号: SHIMADZU LC-2050C(FX273)

<色谱图>

mV



<峰表>

检测器A Ch1 256nm

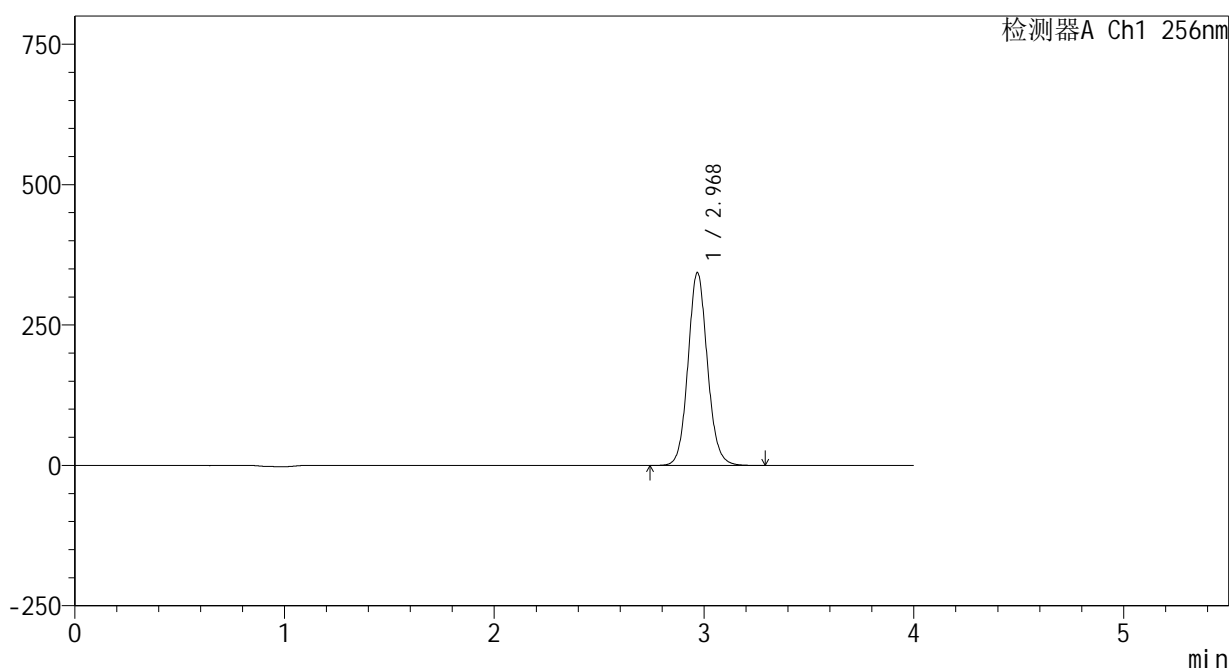
峰号	保留时间	面积	面积%	高度	理论塔板数(USP)	拖尾因子	分离度(USP)
1	2.968	2203641	100.000	341371	5061	1.093	--
总计		2203641	100.000	341371			

<样品信息>

色谱柱:XB-C8(50*4.6mm,3μm) 流速: 1.0ml/min
 柱温:30℃ 波长: 256nm
 数据文件名: RC\$938 - 0-208/24-722-2 - zzp-25010701-1-yd2p-rcqx-pH4.5+0.5tw80jz-45min-P5.lcd
 方法文件名: RC\$938 - 938-rcqx-FX273.lcm
 批处理文件名: RC\$938 - 938-20250206-FX273.lcb
 样品瓶号: 3-42
 进样体积: 5 μl 版本号: 6.115
 进样时间:2025/02/06 22:49:54 实验者: xiechaojun
 处理时间 (V2) : 2025/02/07 09:06:54 处理者: xiechaojun
 仪器型号: SHIMADZU LC-2050C(FX273)

<色谱图>

mV



<峰表>

检测器A Ch1 256nm

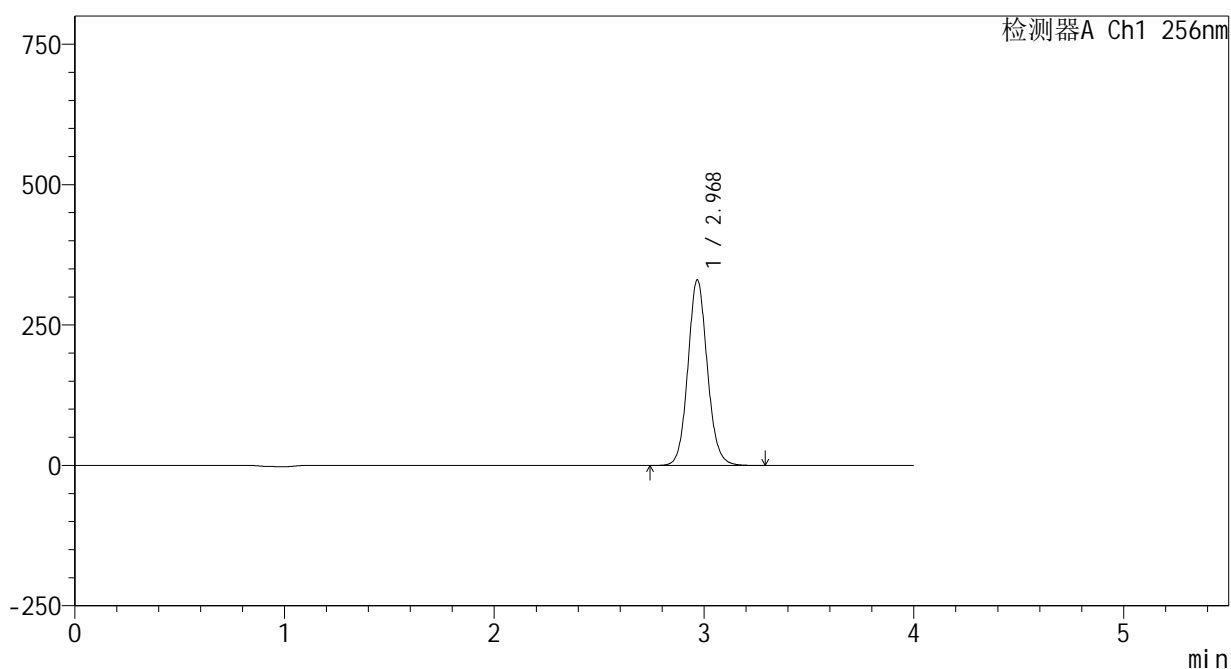
峰号	保留时间	面积	面积%	高度	理论塔板数(USP)	拖尾因子	分离度(USP)
1	2.968	2209420	100.000	342335	5061	1.093	--
总计		2209420	100.000	342335			

<样品信息>

色谱柱:XB-C8(50*4.6mm,3μm) 流速: 1.0ml/min
 柱温:30℃ 波长: 256nm
 数据文件名: RC\$938 - 0-208/24-723-2 - zzp-25010701-1-yd2p-rcqx-pH4.5+0.5tw80jz-45min-P6.lcd
 方法文件名: RC\$938 - 938-rcqx-FX273.lcm
 批处理文件名: RC\$938 - 938-20250206-FX273.lcb
 样品瓶号: 3-51
 进样体积: 5 μl 版本号: 6.115
 进样时间:2025/02/06 22:54:15 实验者: xiechaojun
 处理时间 (V2) : 2025/02/07 09:06:57 处理者: xiechaojun
 仪器型号: SHIMADZU LC-2050C(FX273)

<色谱图>

mV



<峰表>

检测器A Ch1 256nm

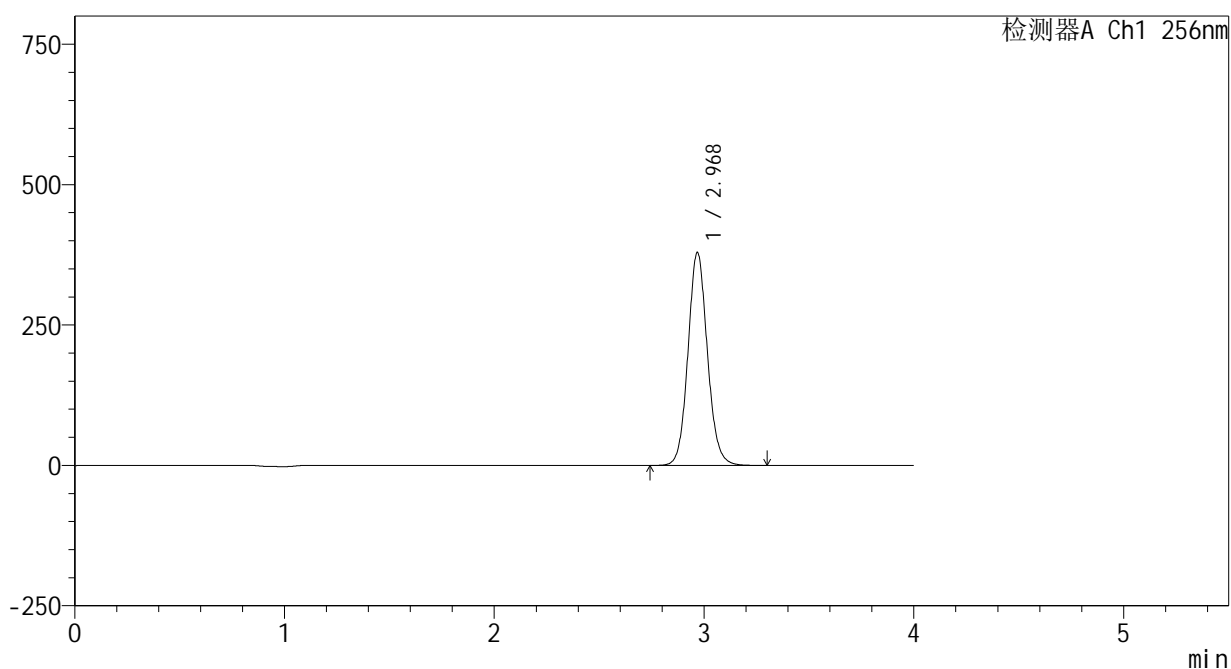
峰号	保留时间	面积	面积%	高度	理论塔板数(USP)	拖尾因子	分离度(USP)
1	2.968	2127079	100.000	329187	5059	1.094	--
总计		2127079	100.000	329187			

<样品信息>

色谱柱:XB-C8(50*4.6mm,3μm) 流速: 1.0ml/min
 柱温:30℃ 波长: 256nm
 数据文件名: RC\$938 - 0-208/24-724-2 - zzp-25010701-1-yd2p-rcqx-pH4.5+0.5tw80jz-60min-P1.lcd
 方法文件名: RC\$938 - 938-rcqx-FX273.lcm
 批处理文件名: RC\$938 - 938-20250206-FX273.lcb
 样品瓶号: 3-7
 进样体积: 5 μl 版本号: 6.115
 进样时间:2025/02/06 22:58:36 实验者: xiechaojun
 处理时间 (V2) : 2025/02/07 09:07:00 处理者: xiechaojun
 仪器型号: SHIMADZU LC-2050C(FX273)

<色谱图>

mV



<峰表>

检测器A Ch1 256nm

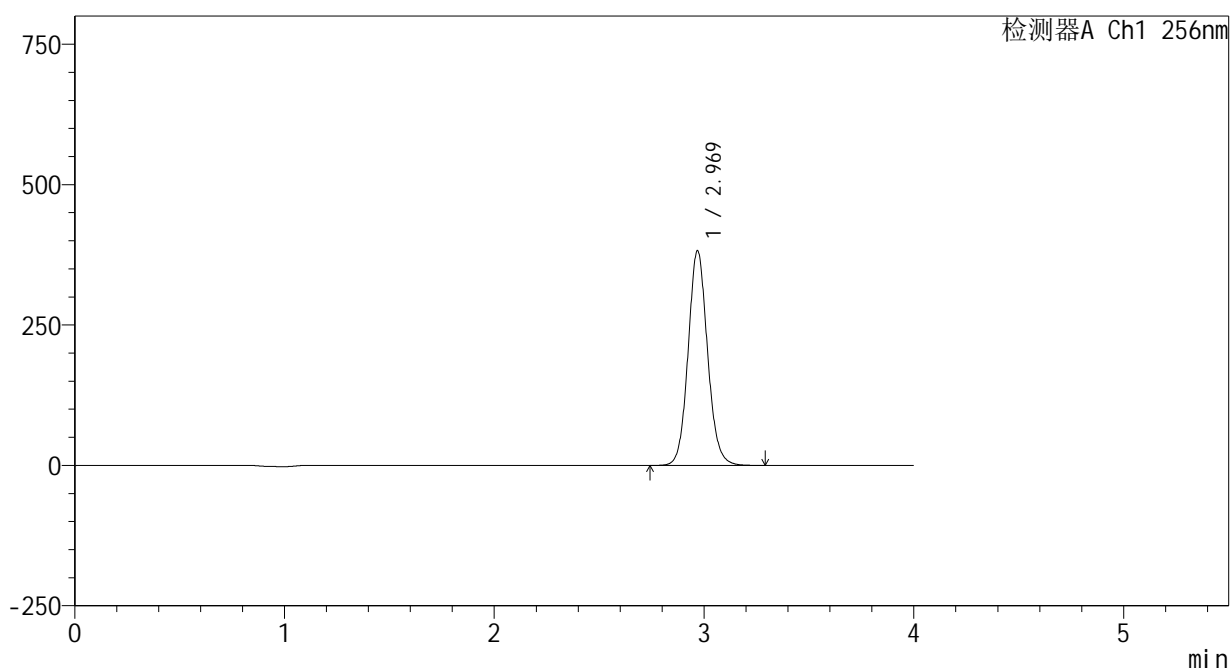
峰号	保留时间	面积	面积%	高度	理论塔板数(USP)	拖尾因子	分离度(USP)
1	2.968	2442126	100.000	377942	5051	1.095	--
总计		2442126	100.000	377942			

<样品信息>

色谱柱:XB-C8(50*4.6mm,3μm) 流速: 1.0ml/min
 柱温:30℃ 波长: 256nm
 数据文件名: RC\$938 - 0-208/24-725-2 - zzp-25010701-1-yd2p-rcqx-pH4.5+0.5tw80jz-60min-P2.lcd
 方法文件名: RC\$938 - 938-rcqx-FX273.lcm
 批处理文件名: RC\$938 - 938-20250206-FX273.lcb
 样品瓶号: 3-16
 进样体积: 5 μl 版本号: 6.115
 进样时间:2025/02/06 23:02:57 实验者: xiechaojun
 处理时间 (V2) : 2025/02/07 09:07:03 处理者: xiechaojun
 仪器型号: SHIMADZU LC-2050C(FX273)

<色谱图>

mV



<峰表>

检测器A Ch1 256nm

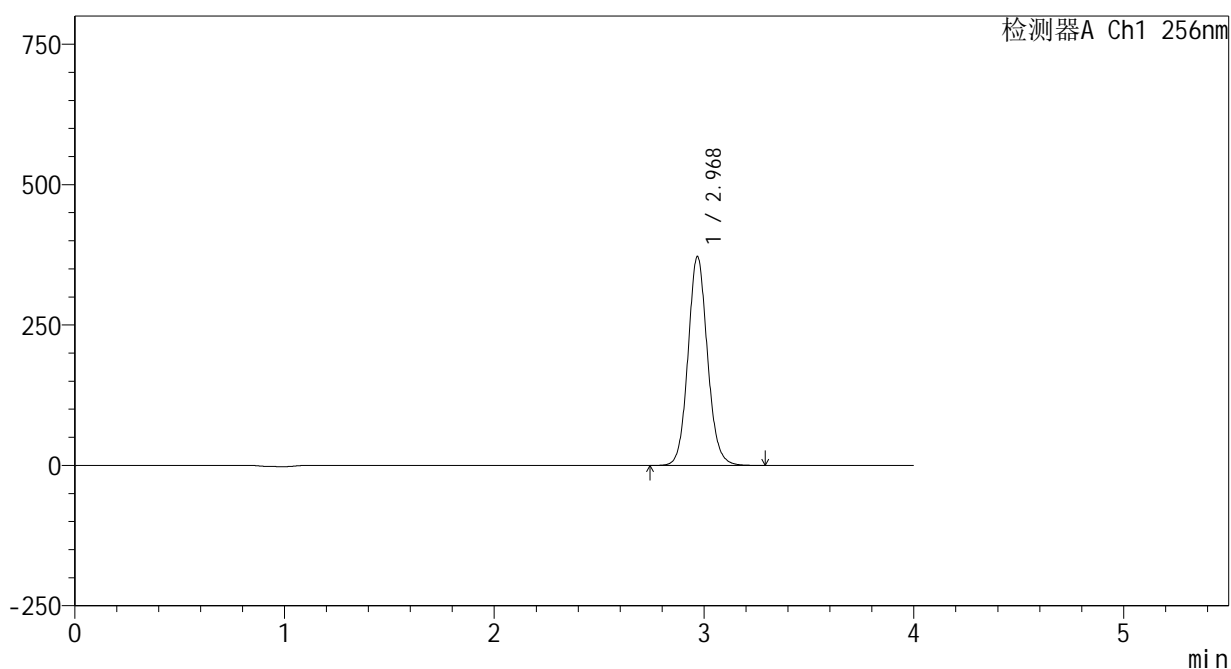
峰号	保留时间	面积	面积%	高度	理论塔板数(USP)	拖尾因子	分离度(USP)
1	2.969	2461655	100.000	381501	5060	1.095	--
总计		2461655	100.000	381501			

<样品信息>

色谱柱:XB-C8(50*4.6mm,3μm) 流速: 1.0ml/min
 柱温:30℃ 波长: 256nm
 数据文件名: RC\$938 - 0-208/24-726-2 - zzp-25010701-1-yd2p-rcqx-pH4.5+0.5tw80jz-60min-P3.lcd
 方法文件名: RC\$938 - 938-rcqx-FX273.lcm
 批处理文件名: RC\$938 - 938-20250206-FX273.lcb
 样品瓶号: 3-25
 进样体积: 5 μl 版本号: 6.115
 进样时间:2025/02/06 23:07:18 实验者: xiechaojun
 处理时间 (V2) : 2025/02/07 09:07:06 处理者: xiechaojun
 仪器型号: SHIMADZU LC-2050C(FX273)

<色谱图>

mV



<峰表>

检测器A Ch1 256nm

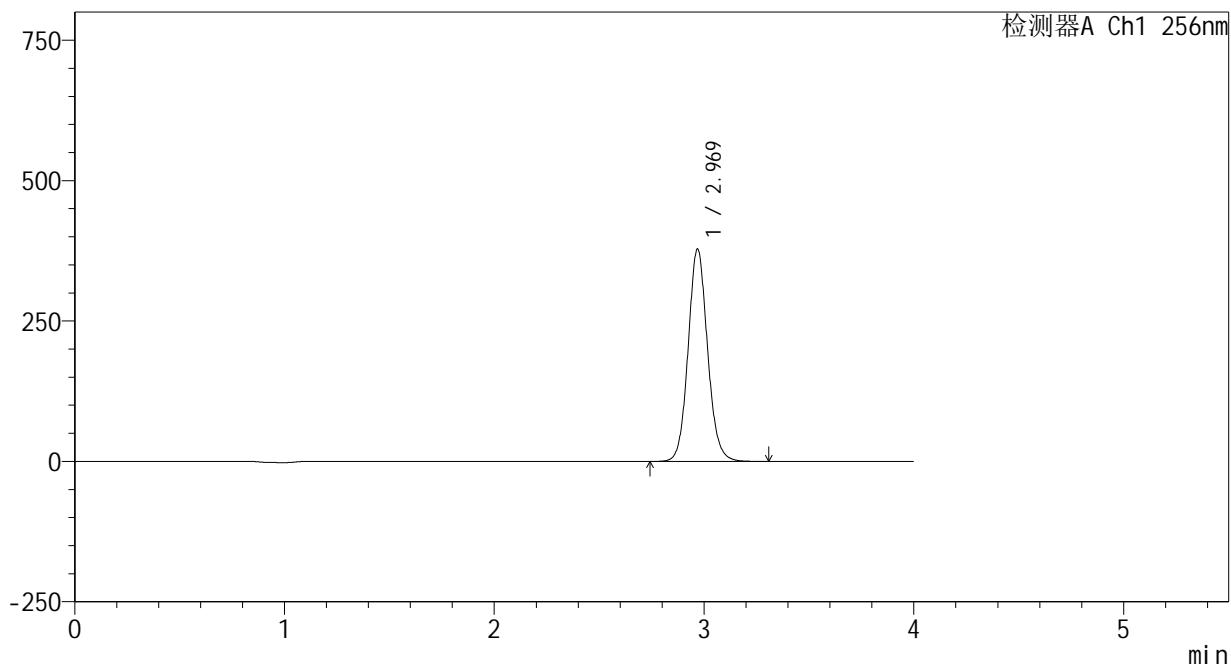
峰号	保留时间	面积	面积%	高度	理论塔板数(USP)	拖尾因子	分离度(USP)
1	2.968	2395308	100.000	370903	5058	1.095	--
总计		2395308	100.000	370903			

<样品信息>

色谱柱:XB-C8(50*4.6mm,3μm) 流速: 1.0ml/min
 柱温:30℃ 波长: 256nm
 数据文件名: RC\$938 - 0-208/24-727-2 - zzp-25010701-1-yd2p-rcqx-pH4.5+0.5tw80jz-60min-P4.lcd
 方法文件名: RC\$938 - 938-rcqx-FX273.lcm
 批处理文件名: RC\$938 - 938-20250206-FX273.lcb
 样品瓶号: 3-34
 进样体积: 5 μl 版本号: 6.115
 进样时间:2025/02/06 23:11:39 实验者: xiechaojun
 处理时间 (V2) : 2025/02/07 09:07:09 处理者: xiechaojun
 仪器型号: SHIMADZU LC-2050C(FX273)

<色谱图>

mV



<峰表>

检测器A Ch1 256nm

峰号	保留时间	面积	面积%	高度	理论塔板数(USP)	拖尾因子	分离度(USP)
1	2.969	2435710	100.000	377510	5061	1.095	--
总计		2435710	100.000	377510			

图158 塞来昔布片溶出曲线测定HPLC图谱

自制品25010701-1-yd2批-pH4.5(内含0.5%Tween80)介质-桨法-50转-60min-片4

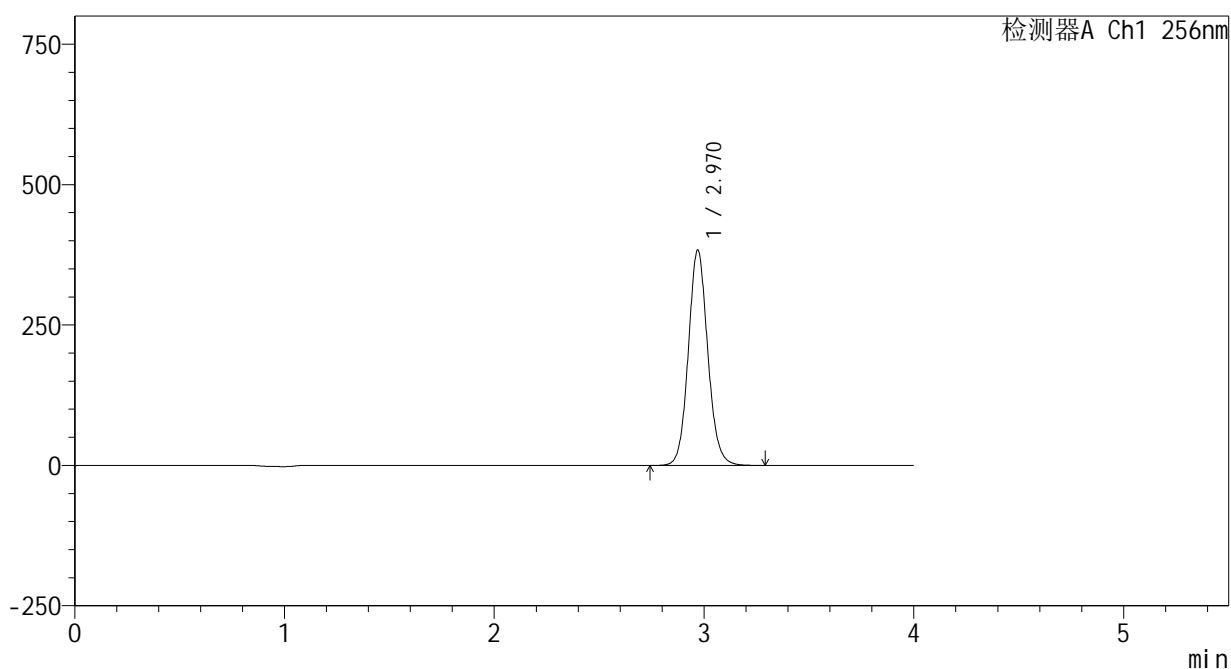
供试品溶液-1

<样品信息>

色谱柱:XB-C8(50*4.6mm,3μm) 流速: 1.0ml/min
 柱温:30°C 波长: 256nm
 数据文件名: RC\$938 - 0-208/24-728-2 - zzp-25010701-1-yd2p-rcqx-pH4.5+0.5tw80jz-60min-P5.lcd
 方法文件名: RC\$938 - 938-rcqx-FX273.lcm
 批处理文件名: RC\$938 - 938-20250206-FX273.lcb
 样品瓶号: 3-43
 进样体积: 5 μl 版本号: 6.115
 进样时间:2025/02/06 23:16:00 实验者: xiechaojun
 处理时间 (V2) : 2025/02/07 09:07:12 处理者: xiechaojun
 仪器型号: SHIMADZU LC-2050C(FX273)

<色谱图>

mV



<峰表>

检测器A Ch1 256nm

峰号	保留时间	面积	面积%	高度	理论塔板数(USP)	拖尾因子	分离度(USP)
1	2.970	2470750	100.000	383265	5052	1.095	--
总计		2470750	100.000	383265			

图159 塞来昔布片溶出曲线测定HPLC图谱

自制品25010701-1-yd2批-pH4.5(内含0.5%Tween80)介质-桨法-50转-60min-片5

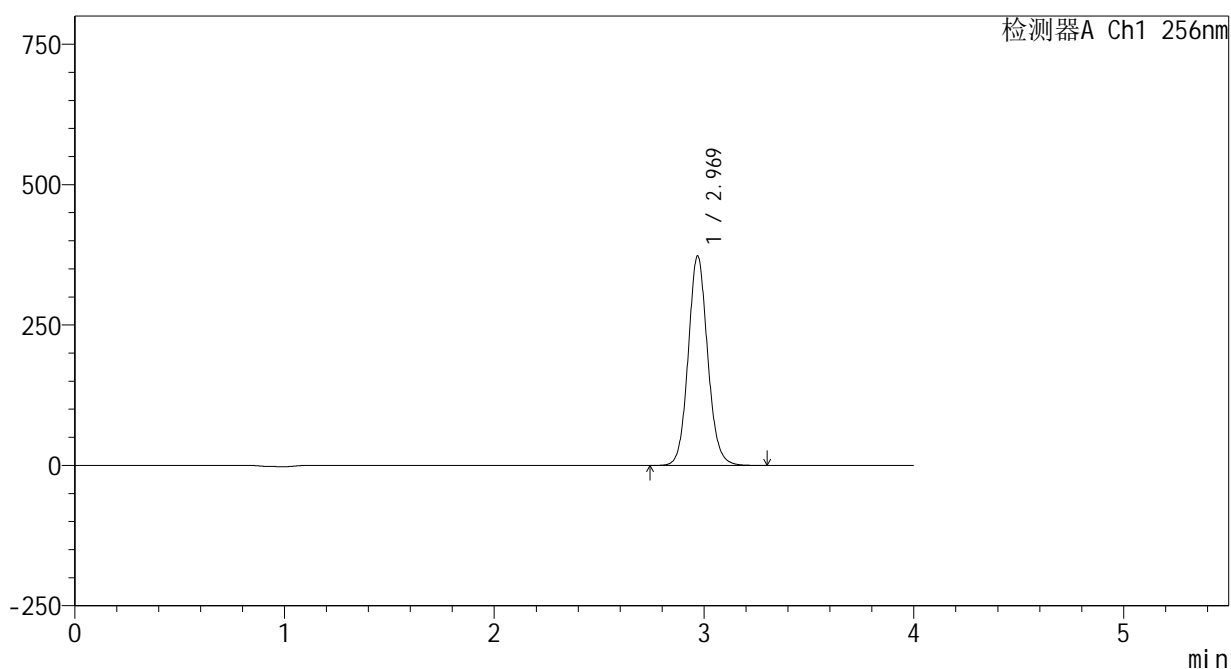
供试品溶液-1

<样品信息>

色谱柱:XB-C8(50*4.6mm,3μm) 流速: 1.0ml/min
 柱温:30℃ 波长: 256nm
 数据文件名: RC\$938 - 0-208/24-729-2 - zzp-25010701-1-yd2p-rcqx-pH4.5+0.5tw80jz-60min-P6.lcd
 方法文件名: RC\$938 - 938-rcqx-FX273.lcm
 批处理文件名: RC\$938 - 938-20250206-FX273.lcb
 样品瓶号: 3-52
 进样体积: 5 μl 版本号: 6.115
 进样时间:2025/02/06 23:20:20 实验者: xiechaojun
 处理时间 (V2) : 2025/02/07 09:07:14 处理者: xiechaojun
 仪器型号: SHIMADZU LC-2050C(FX273)

<色谱图>

mV



<峰表>

检测器A Ch1 256nm

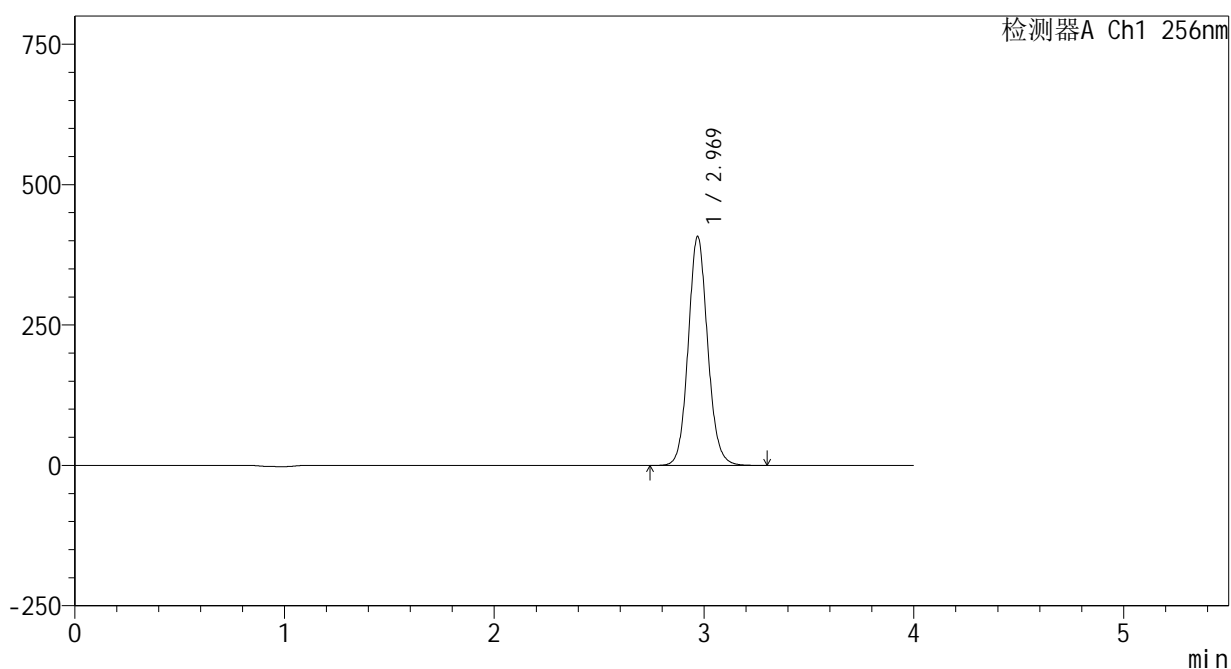
峰号	保留时间	面积	面积%	高度	理论塔板数(USP)	拖尾因子	分离度(USP)
1	2.969	2402516	100.000	372568	5058	1.095	--
总计		2402516	100.000	372568			

<样品信息>

色谱柱:XB-C8(50*4.6mm,3μm) 流速: 1.0ml/min
 柱温:30℃ 波长: 256nm
 数据文件名: RC\$938 - 0-208/24-730-2 - zzp-25010701-1-yd2p-rcqx-pH4.5+0.5tw80jz-jxzs-P1.lcd
 方法文件名: RC\$938 - 938-rcqx-FX273.lcm
 批处理文件名: RC\$938 - 938-20250206-FX273.lcb
 样品瓶号: 3-8
 进样体积: 5 μl 版本号: 6.115
 进样时间:2025/02/06 23:24:42 实验者: xiechaojun
 处理时间 (V2) : 2025/02/07 09:07:17 处理者: xiechaojun
 仪器型号: SHIMADZU LC-2050C(FX273)

<色谱图>

mV



<峰表>

检测器A Ch1 256nm

峰号	保留时间	面积	面积%	高度	理论塔板数(USP)	拖尾因子	分离度(USP)
1	2.969	2625832	100.000	407307	5058	1.096	--
总计		2625832	100.000	407307			

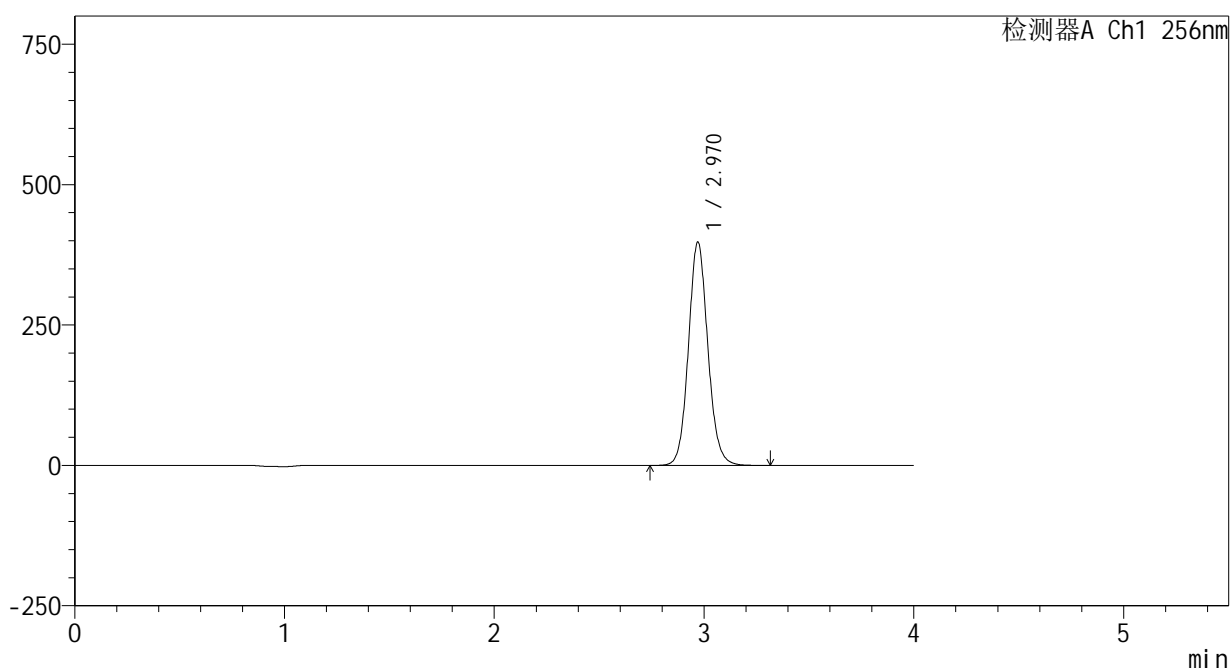
图161 塞来昔布片溶出曲线测定HPLC图谱
 自制品25010701-1-yd2批-pH4.5(内含0.5%Tween80)介质-桨法-50转-
 极限转速-片1
 供试品溶液-1

<样品信息>

色谱柱:XB-C8(50*4.6mm,3μm) 流速: 1.0ml/min
 柱温:30°C 波长: 256nm
 数据文件名: RC\$938 - 0-208/24-732-2 - zzp-25010701-1-yd2p-rcqx-pH4.5+0.5tw80jz-jxzs-P3.lcd
 方法文件名: RC\$938 - 938-rcqx-FX273.lcm
 批处理文件名: RC\$938 - 938-20250206-FX273.lcb
 样品瓶号: 3-26
 进样体积: 5 μl 版本号: 6.115
 进样时间:2025/02/06 23:33:24 实验者: xiechaojun
 处理时间 (V2) : 2025/02/07 09:07:23 处理者: xiechaojun
 仪器型号: SHIMADZU LC-2050C(FX273)

<色谱图>

mV



<峰表>

检测器A Ch1 256nm

峰号	保留时间	面积	面积%	高度	理论塔板数(USP)	拖尾因子	分离度(USP)
1	2.970	2562335	100.000	397711	5059	1.096	--
总计		2562335	100.000	397711			

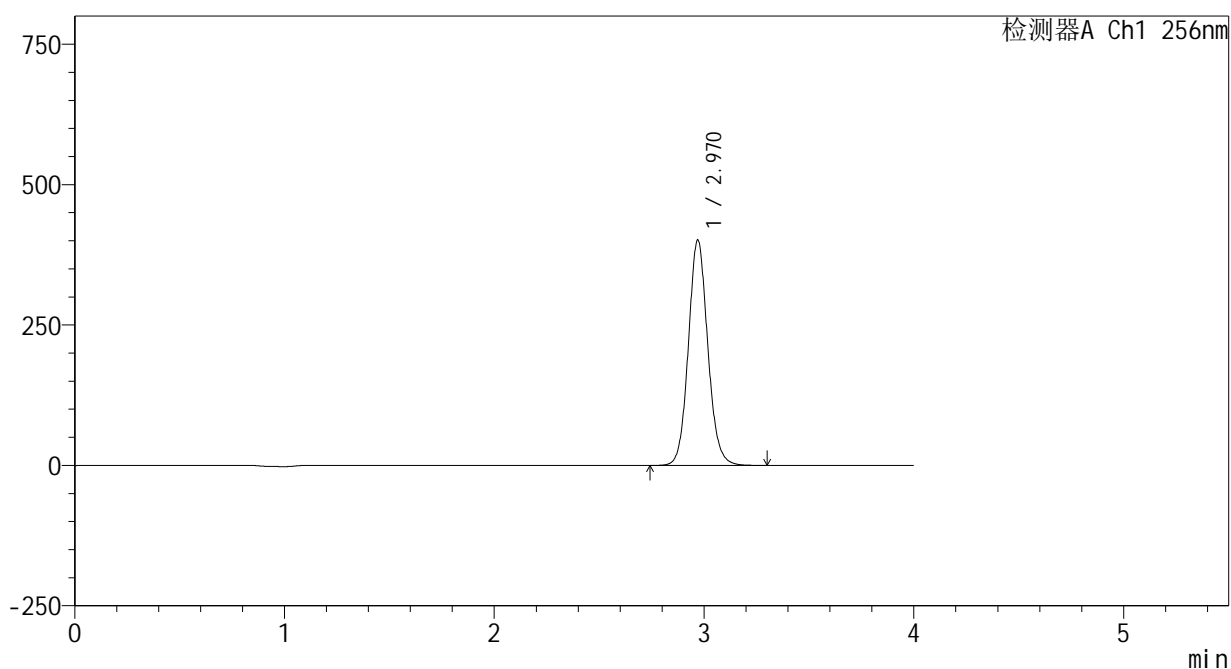
图163 塞来昔布片溶出曲线测定HPLC图谱
 自制品25010701-1-yd2批-pH4.5(内含0.5%Tween80)介质-桨法-50转-
 极限转速-片3
 供试品溶液-1

<样品信息>

色谱柱:XB-C8(50*4.6mm,3μm) 流速: 1.0ml/min
 柱温:30℃ 波长: 256nm
 数据文件名: RC\$938 - 0-208/24-733-2 - zzp-25010701-1-yd2p-rcqx-pH4.5+0.5tw80jz-jxzs-P4.lcd
 方法文件名: RC\$938 - 938-rcqx-FX273.lcm
 批处理文件名: RC\$938 - 938-20250206-FX273.lcb
 样品瓶号: 3-35
 进样体积: 5 μl 版本号: 6.115
 进样时间:2025/02/06 23:37:46 实验者: xiechaojun
 处理时间 (V2) : 2025/02/07 09:07:26 处理者: xiechaojun
 仪器型号: SHIMADZU LC-2050C(FX273)

<色谱图>

mV



<峰表>

检测器A Ch1 256nm

峰号	保留时间	面积	面积%	高度	理论塔板数(USP)	拖尾因子	分离度(USP)
1	2.970	2584320	100.000	401140	5062	1.096	--
总计		2584320	100.000	401140			

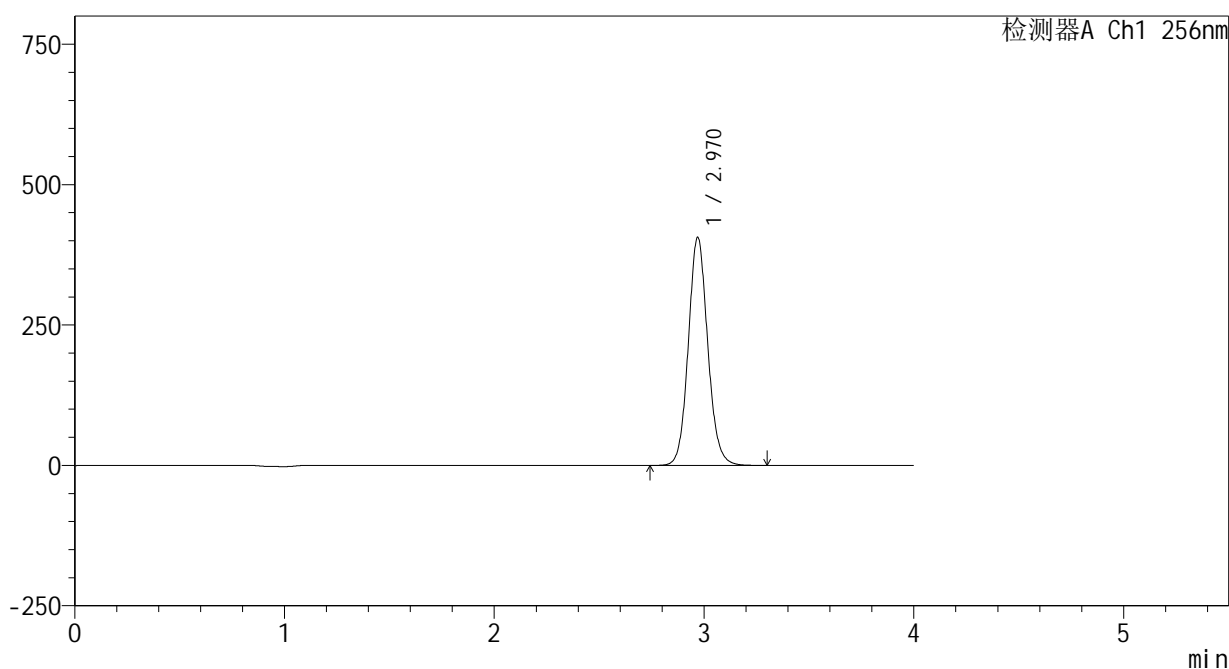
图164 塞来昔布片溶出曲线测定HPLC图谱
 自制品25010701-1-yd2批-pH4.5(内含0.5%Tween80)介质-桨法-50转-
 极限转速-片4
 供试品溶液-1

<样品信息>

色谱柱:XB-C8(50*4.6mm,3μm) 流速: 1.0ml/min
 柱温:30℃ 波长: 256nm
 数据文件名: RC\$938 - 0-208/24-734-2 - zzp-25010701-1-yd2p-rcqx-pH4.5+0.5tw80jz-jxzs-P5.lcd
 方法文件名: RC\$938 - 938-rcqx-FX273.lcm
 批处理文件名: RC\$938 - 938-20250206-FX273.lcb
 样品瓶号: 3-44
 进样体积: 5 μl 版本号: 6.115
 进样时间:2025/02/06 23:42:08 实验者: xiechaojun
 处理时间 (V2) : 2025/02/07 09:07:29 处理者: xiechaojun
 仪器型号: SHIMADZU LC-2050C(FX273)

<色谱图>

mV



<峰表>

检测器A Ch1 256nm

峰号	保留时间	面积	面积%	高度	理论塔板数(USP)	拖尾因子	分离度(USP)
1	2.970	2616529	100.000	405941	5056	1.096	--
总计		2616529	100.000	405941			

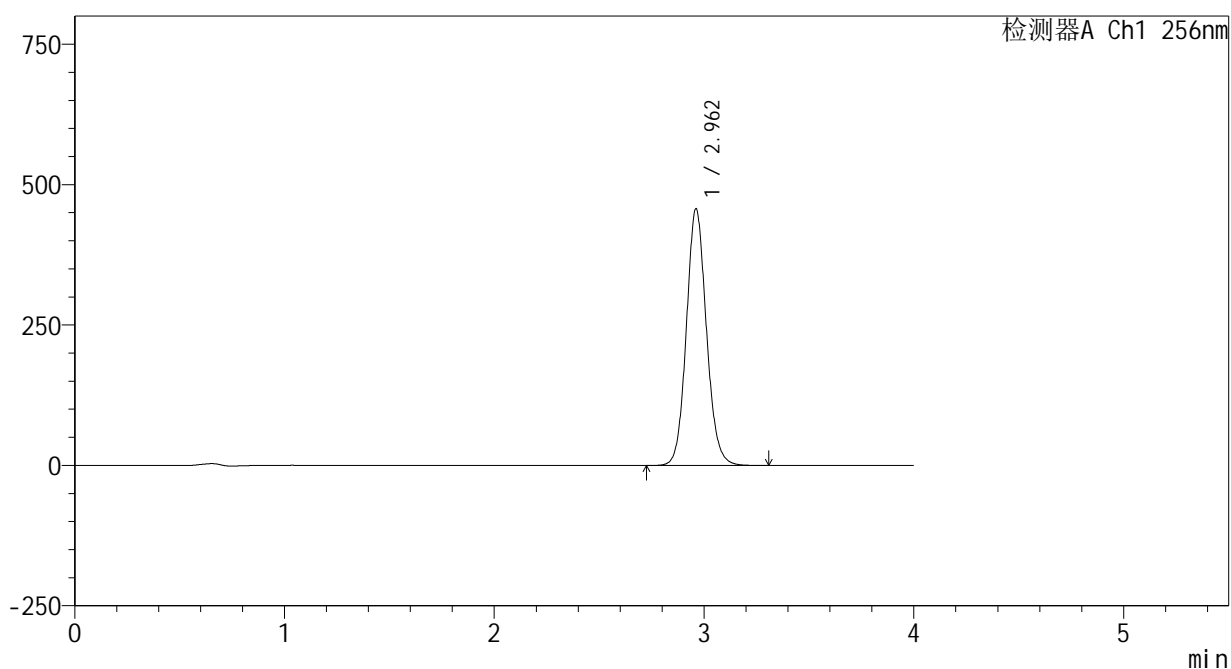
图165 塞来昔布片溶出曲线测定HPLC图谱
 自制品25010701-1-yd2批-pH4.5(内含0.5%Tween80)介质-桨法-50转-
 极限转速-片5
 供试品溶液-1

<样品信息>

色谱柱:XB-C8(50*4.6mm,3μm) 流速: 1.0ml/min
 柱温:30℃ 波长: 256nm
 数据文件名: RC\$938 - 0-208/24-736-2 - zzp-25010701-1-yd2p-rcqx-pH4.5+0.5tw80jz-dz2-1.lcd
 方法文件名: RC\$938 - 938-rcqx-FX273.lcm
 批处理文件名: RC\$938 - 938-20250206-FX273.lcb
 样品瓶号: 3-27
 进样体积: 5 μl 版本号: 6.115
 进样时间:2025/02/06 23:50:52 实验者: xiechaojun
 处理时间 (V2) : 2025/02/07 09:07:34 处理者: xiechaojun
 仪器型号: SHIMADZU LC-2050C(FX273)

<色谱图>

mV



<峰表>

检测器A Ch1 256nm

峰号	保留时间	面积	面积%	高度	理论塔板数(USP)	拖尾因子	分离度(USP)
1	2.962	3038476	100.000	456842	4703	1.101	--
总计		3038476	100.000	456842			

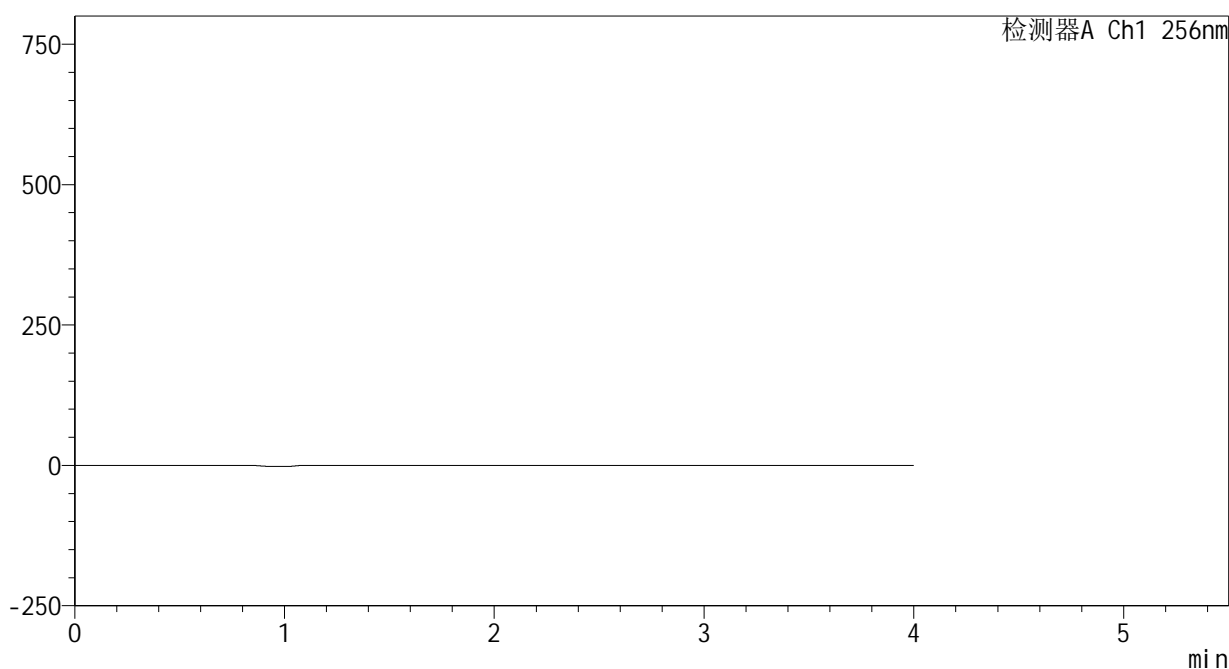
图167 塞来昔布片溶出曲线测定HPLC图谱
 自制品25010701-1-yd2批-pH4.5(内含0.5%Tween80)介质-桨法-50转
 对照品溶液-2-1

<样品信息>

色谱柱:XB-C8(50*4.6mm,3μm) 流速: 1.0ml/min
 柱温:30℃ 波长: 256nm
 数据文件名: RC\$938 - 0-208/24-738-2 - zzp-25010701-1-yd3p-rcqx-pH4.5+0.5tw80jz-rj.lcd
 方法文件名: RC\$938 - 938-rcqx-FX273.lcm
 批处理文件名: RC\$938 - 938-20250206-FX273.lcb
 样品瓶号: 4-9
 进样体积: 5 μl 版本号: 6.115
 进样时间:2025/02/06 23:59:37 实验者: xiechaojun
 处理时间 (V2) : 2025/02/07 09:07:40 处理者: xiechaojun
 仪器型号: SHIMADZU LC-2050C(FX273)

<色谱图>

mV



<峰表>

检测器A Ch1 256nm

峰号	保留时间	面积	面积%	高度	理论塔板数(USP)	拖尾因子	分离度(USP)
总计							

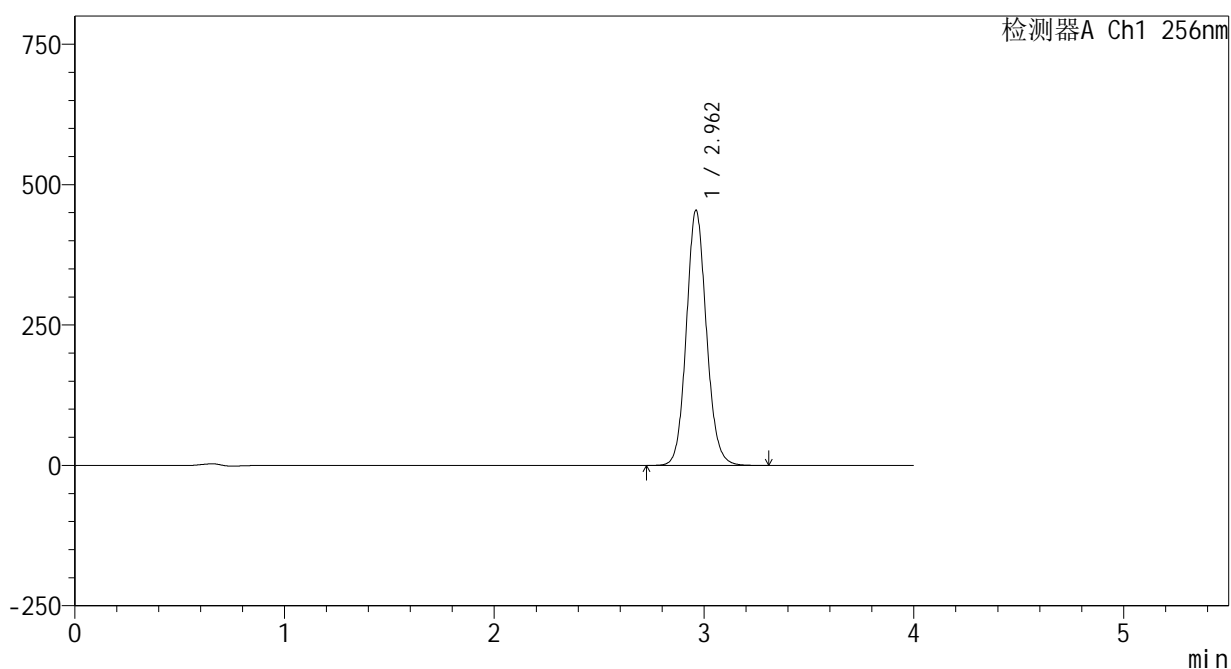
图169 塞来昔布片溶出曲线测定HPLC图谱
自制品25010701-1-yd3批-pH4.5(内含0.5%Tween80)介质-桨法-50转
溶剂

<样品信息>

色谱柱:XB-C8(50*4.6mm,3μm) 流速: 1.0ml/min
 柱温:30℃ 波长: 256nm
 数据文件名: RC\$938 - 0-208/24-739-2 - zzp-25010701-1-yd3p-rcqx-pH4.5+0.5tw80jz-dz1-1.lcd
 方法文件名: RC\$938 - 938-rcqx-FX273.lcm
 批处理文件名: RC\$938 - 938-20250206-FX273.lcb
 样品瓶号: 4-18
 进样体积: 5 μl 版本号: 6.115
 进样时间:2025/02/07 00:04:01 实验者: xiechaojun
 处理时间 (V2) : 2025/02/07 09:07:43 处理者: xiechaojun
 仪器型号: SHIMADZU LC-2050C(FX273)

<色谱图>

mV



<峰表>

检测器A Ch1 256nm

峰号	保留时间	面积	面积%	高度	理论塔板数(USP)	拖尾因子	分离度(USP)
1	2.962	3021924	100.000	454038	4694	1.101	--
总计		3021924	100.000	454038			

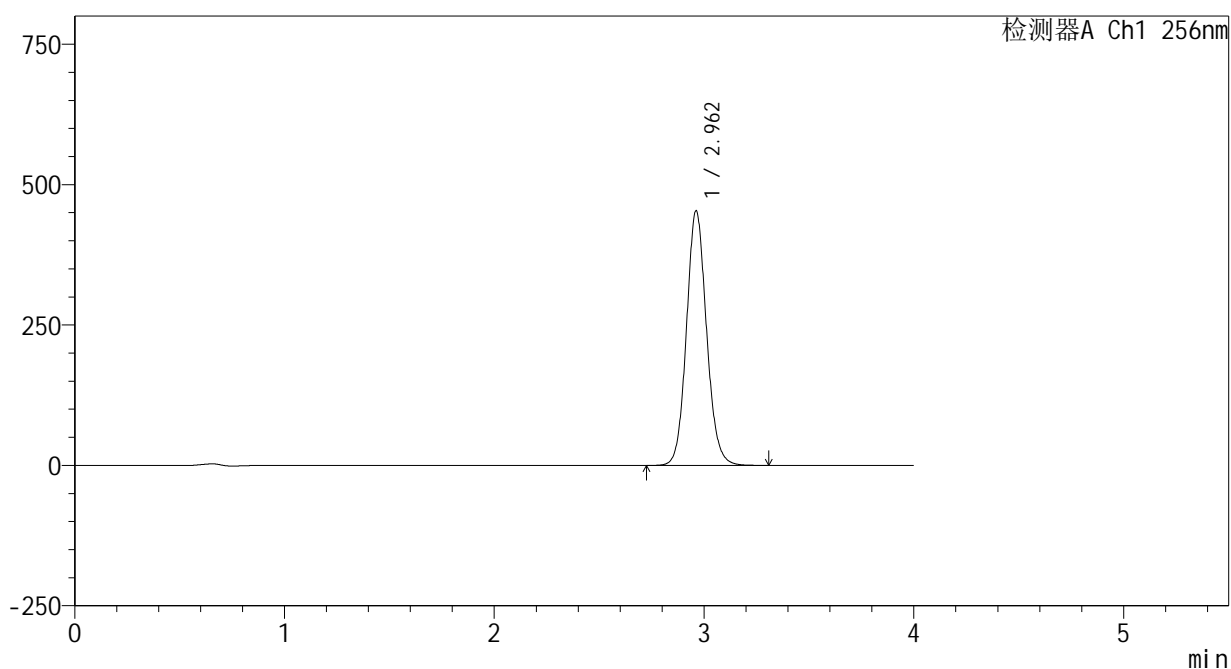
图170 塞来昔布片溶出曲线测定HPLC图谱
 自制品25010701-1-yd3批-pH4.5(内含0.5%Tween80)介质-桨法-50转
 对照品溶液-1-1

<样品信息>

色谱柱:XB-C8(50*4.6mm,3μm) 流速: 1.0ml/min
 柱温:30℃ 波长: 256nm
 数据文件名: RC\$938 - 0-208/24-740-2 - zzp-25010701-1-yd3p-rcqx-pH4.5+0.5tw80jz-dz1-2.lcd
 方法文件名: RC\$938 - 938-rcqx-FX273.lcm
 批处理文件名: RC\$938 - 938-20250206-FX273.lcb
 样品瓶号: 4-18
 进样体积: 5 μl 版本号: 6.115
 进样时间:2025/02/07 00:08:25 实验者: xiechaojun
 处理时间 (V2) : 2025/02/07 09:07:45 处理者: xiechaojun
 仪器型号: SHIMADZU LC-2050C(FX273)

<色谱图>

mV



<峰表>

检测器A Ch1 256nm

峰号	保留时间	面积	面积%	高度	理论塔板数(USP)	拖尾因子	分离度(USP)
1	2.962	3017590	100.000	453483	4698	1.101	--
总计		3017590	100.000	453483			

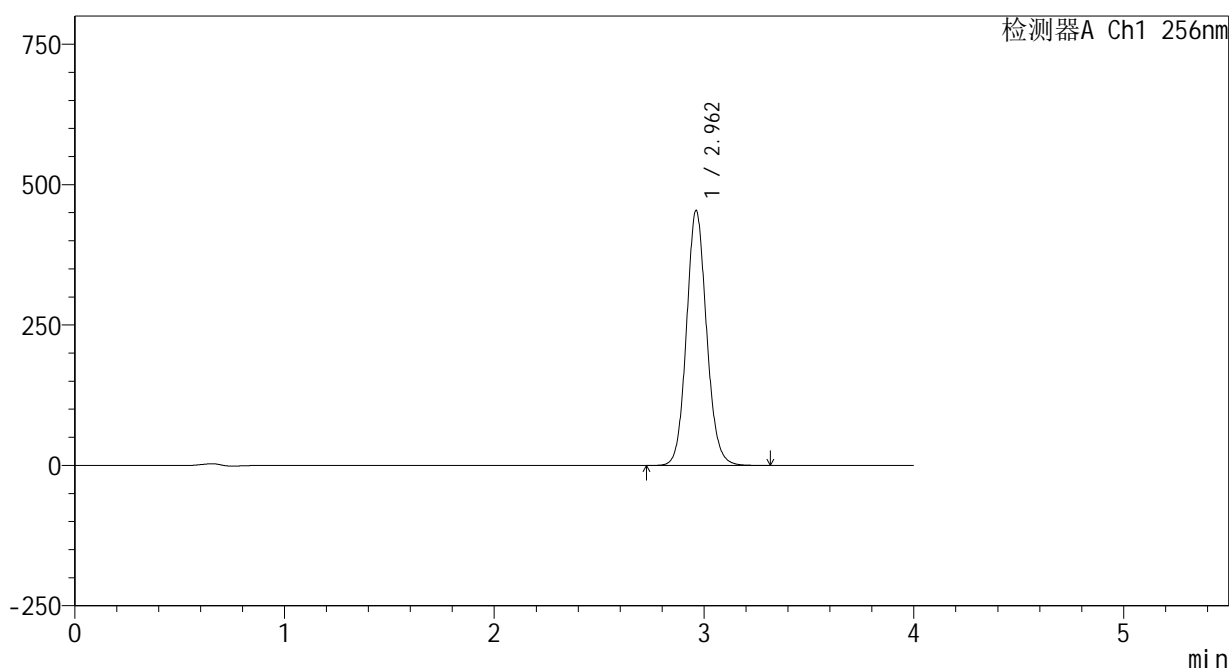
图171 塞来昔布片溶出曲线测定HPLC图谱
 自制品25010701-1-yd3批-pH4.5(内含0.5%Tween80)介质-桨法-50转
 对照品溶液-1-2

<样品信息>

色谱柱:XB-C8(50*4.6mm,3μm) 流速: 1.0ml/min
 柱温:30℃ 波长: 256nm
 数据文件名: RC\$938 - 0-208/24-741-2 - zzp-25010701-1-yd3p-rcqx-pH4.5+0.5tw80jz-dz1-3.lcd
 方法文件名: RC\$938 - 938-rcqx-FX273.lcm
 批处理文件名: RC\$938 - 938-20250206-FX273.lcb
 样品瓶号: 4-18
 进样体积: 5 μl 版本号: 6.115
 进样时间:2025/02/07 00:12:47 实验者: xiechaojun
 处理时间 (V2) : 2025/02/07 09:07:48 处理者: xiechaojun
 仪器型号: SHIMADZU LC-2050C(FX273)

<色谱图>

mV



<峰表>

检测器A Ch1 256nm

峰号	保留时间	面积	面积%	高度	理论塔板数(USP)	拖尾因子	分离度(USP)
1	2.962	3022485	100.000	454036	4691	1.101	--
总计		3022485	100.000	454036			

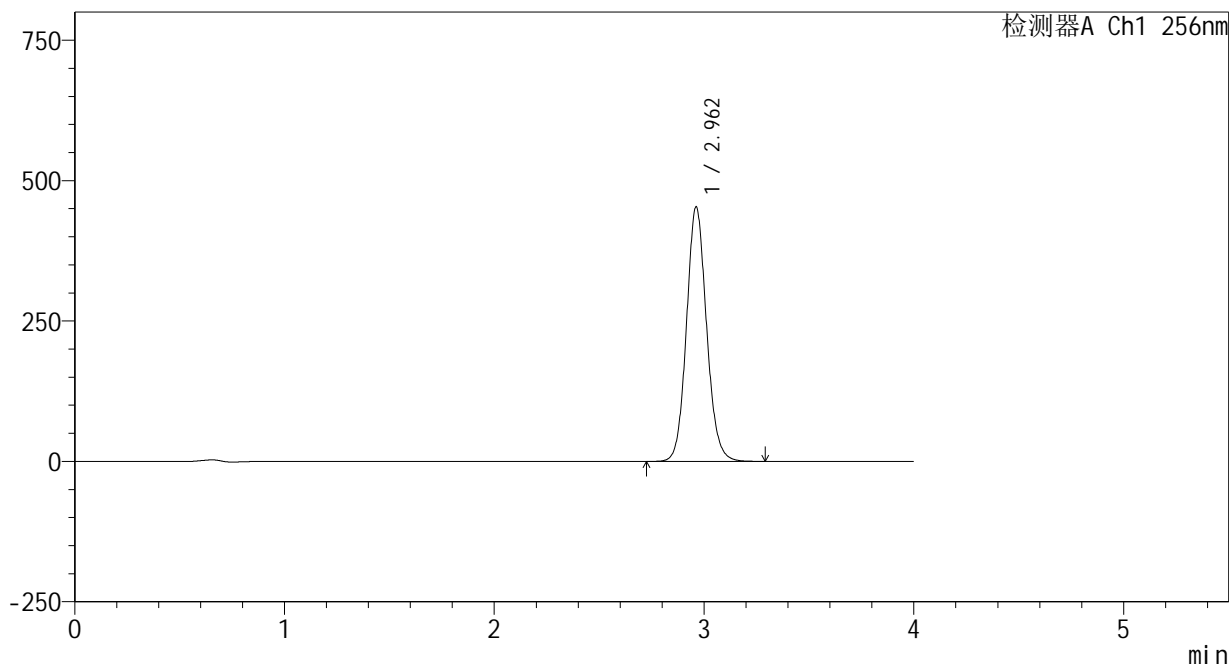
图172 塞来昔布片溶出曲线测定HPLC图谱
 自制品25010701-1-yd3批-pH4.5(内含0.5%Tween80)介质-桨法-50转
 对照品溶液-1-3

<样品信息>

色谱柱:XB-C8(50*4.6mm,3μm) 流速: 1.0ml/min
 柱温:30°C 波长: 256nm
 数据文件名: RC\$938 - 0-208/24-742-2 - zzp-25010701-1-yd3p-rcqx-pH4.5+0.5tw80jz-dz1-4.lcd
 方法文件名: RC\$938 - 938-rcqx-FX273.lcm
 批处理文件名: RC\$938 - 938-20250206-FX273.lcb
 样品瓶号: 4-18
 进样体积: 5 μl 版本号: 6.115
 进样时间:2025/02/07 00:17:11 实验者: xiechaojun
 处理时间 (V2) : 2025/02/07 09:07:51 处理者: xiechaojun
 仪器型号: SHIMADZU LC-2050C(FX273)

<色谱图>

mV



<峰表>

检测器A Ch1 256nm

峰号	保留时间	面积	面积%	高度	理论塔板数(USP)	拖尾因子	分离度(USP)
1	2.962	3015911	100.000	453192	4694	1.101	--
总计		3015911	100.000	453192			

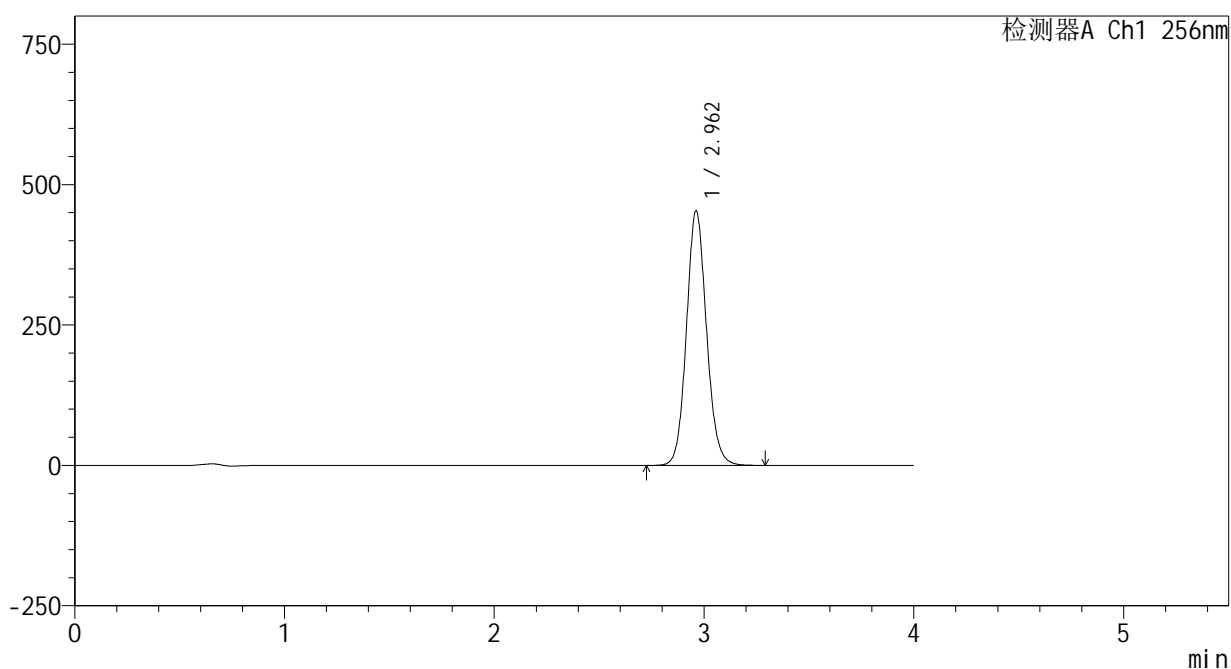
图173 塞来昔布片溶出曲线测定HPLC图谱
 自制品25010701-1-yd3批-pH4.5(内含0.5%Tween80)介质-桨法-50转
 对照品溶液-1-4

<样品信息>

色谱柱:XB-C8(50*4.6mm,3μm) 流速: 1.0ml/min
 柱温:30°C 波长: 256nm
 数据文件名: RC\$938 - 0-208/24-743-2 - zzp-25010701-1-yd3p-rcqx-pH4.5+0.5tw80jz-dz1-5.lcd
 方法文件名: RC\$938 - 938-rcqx-FX273.lcm
 批处理文件名: RC\$938 - 938-20250206-FX273.lcb
 样品瓶号: 4-18
 进样体积: 5 μl 版本号: 6.115
 进样时间:2025/02/07 00:21:34 实验者: xiechaojun
 处理时间 (V2) : 2025/02/07 09:07:54 处理者: xiechaojun
 仪器型号: SHIMADZU LC-2050C(FX273)

<色谱图>

mV



<峰表>

检测器A Ch1 256nm

峰号	保留时间	面积	面积%	高度	理论塔板数(USP)	拖尾因子	分离度(USP)
1	2.962	3015533	100.000	453343	4699	1.101	--
总计		3015533	100.000	453343			

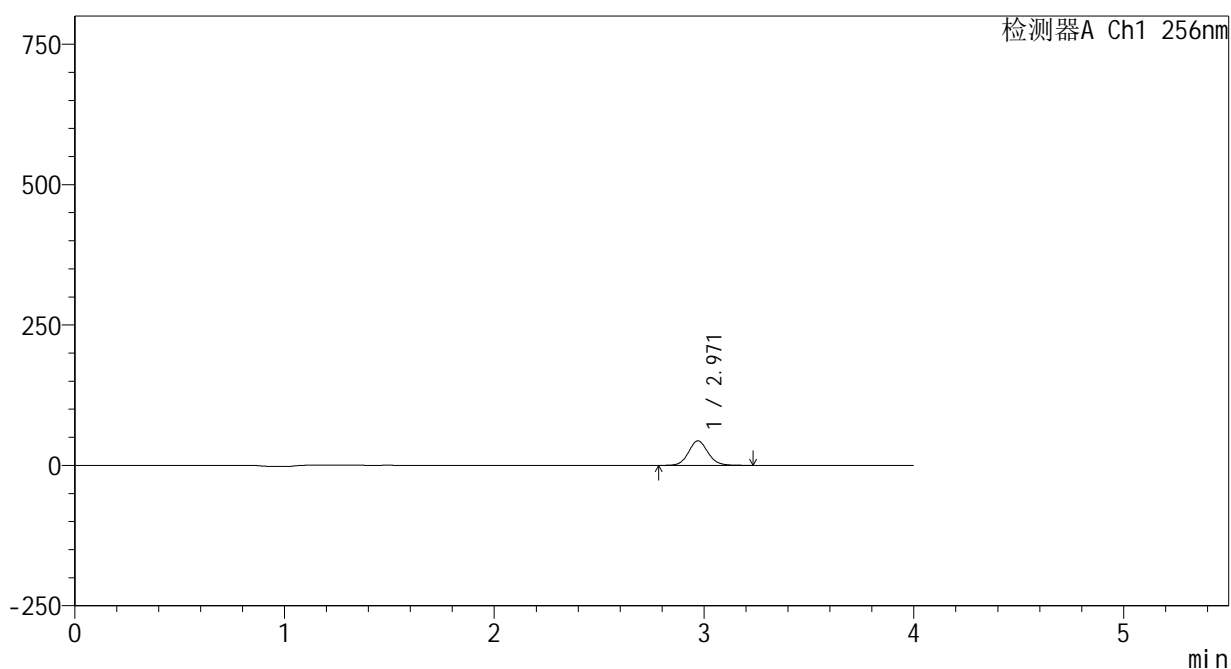
图174 塞来昔布片溶出曲线测定HPLC图谱
 自制品25010701-1-yd3批-pH4.5(内含0.5%Tween80)介质-桨法-50转
 对照品溶液-1-5

<样品信息>

色谱柱:XB-C8(50*4.6mm,3μm) 流速: 1.0ml/min
 柱温:30℃ 波长: 256nm
 数据文件名: RC\$938 - 0-208/24-744-2 - zzp-25010701-1-yd3p-rcqx-pH4.5+0.5tw80jz-5min-P1.lcd
 方法文件名: RC\$938 - 938-rcqx-FX273.lcm
 批处理文件名: RC\$938 - 938-20250206-FX273.lcb
 样品瓶号: 4-1
 进样体积: 5 μl 版本号: 6.115
 进样时间:2025/02/07 00:25:57 实验者: xiechaojun
 处理时间 (V2) : 2025/02/07 09:07:57 处理者: xiechaojun
 仪器型号: SHIMADZU LC-2050C(FX273)

<色谱图>

mV



<峰表>

检测器A Ch1 256nm

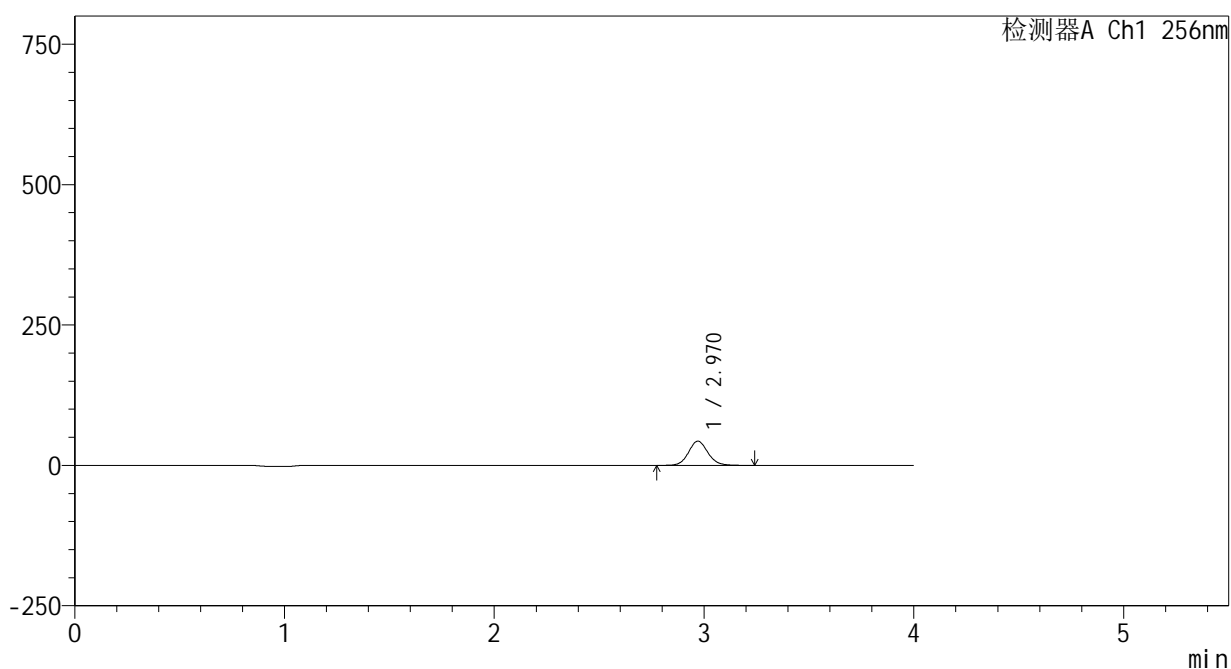
峰号	保留时间	面积	面积%	高度	理论塔板数(USP)	拖尾因子	分离度(USP)
1	2.971	281069	100.000	43732	5065	1.094	--
总计		281069	100.000	43732			

<样品信息>

色谱柱:XB-C8(50*4.6mm,3μm) 流速: 1.0ml/min
 柱温:30°C 波长: 256nm
 数据文件名: RC\$938 - 0-208/24-745-2 - zzp-25010701-1-yd3p-rcqx-pH4.5+0.5tw80jz-5min-P2.lcd
 方法文件名: RC\$938 - 938-rcqx-FX273.lcm
 批处理文件名: RC\$938 - 938-20250206-FX273.lcb
 样品瓶号: 4-10
 进样体积: 5 μl 版本号: 6.115
 进样时间:2025/02/07 00:30:19 实验者: xiechaojun
 处理时间 (V2) : 2025/02/07 09:08:00 处理者: xiechaojun
 仪器型号: SHIMADZU LC-2050C(FX273)

<色谱图>

mV



<峰表>

检测器A Ch1 256nm

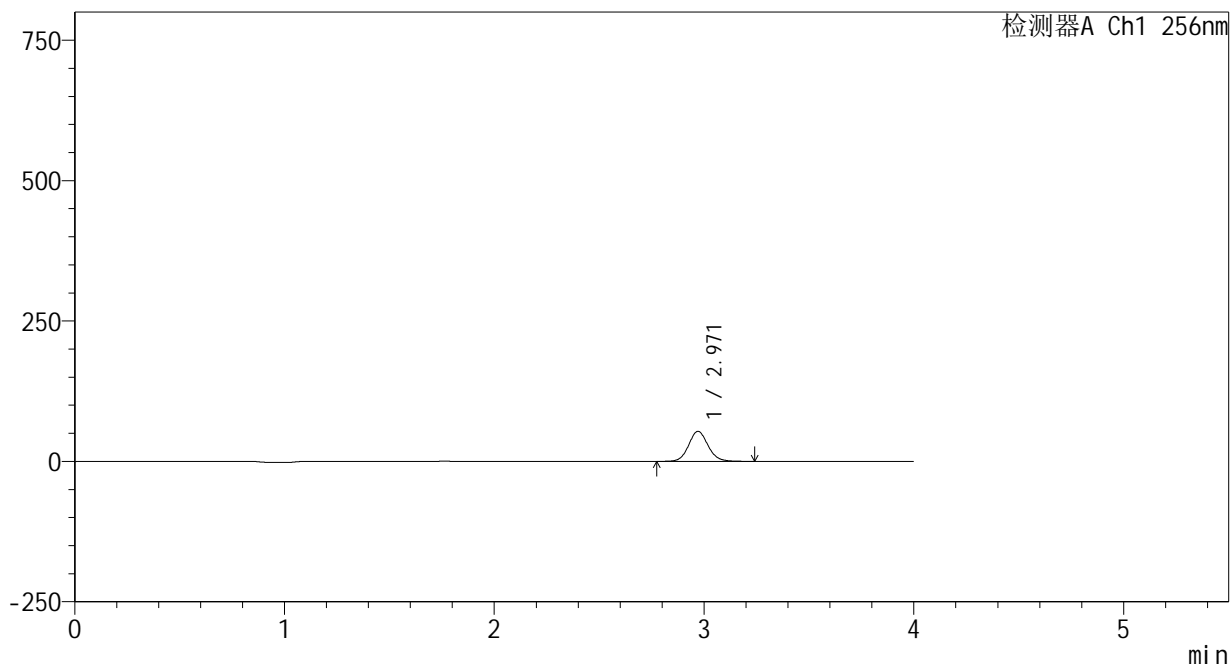
峰号	保留时间	面积	面积%	高度	理论塔板数(USP)	拖尾因子	分离度(USP)
1	2.970	277360	100.000	43136	5072	1.095	--
总计		277360	100.000	43136			

<样品信息>

色谱柱:XB-C8(50*4.6mm,3μm) 流速: 1.0ml/min
 柱温:30℃ 波长: 256nm
 数据文件名: RC\$938 - 0-208/24-746-2 - zzp-25010701-1-yd3p-rcqx-pH4.5+0.5tw80jz-5min-P3.lcd
 方法文件名: RC\$938 - 938-rcqx-FX273.lcm
 批处理文件名: RC\$938 - 938-20250206-FX273.lcb
 样品瓶号: 4-19
 进样体积: 5 μl 版本号: 6.115
 进样时间:2025/02/07 00:34:41 实验者: xiechaojun
 处理时间 (V2) : 2025/02/07 09:08:02 处理者: xiechaojun
 仪器型号: SHIMADZU LC-2050C(FX273)

<色谱图>

mV



<峰表>

检测器A Ch1 256nm

峰号	保留时间	面积	面积%	高度	理论塔板数(USP)	拖尾因子	分离度(USP)
1	2.971	344295	100.000	53539	5067	1.094	--
总计		344295	100.000	53539			

图177 塞来昔布片溶出曲线测定HPLC图谱

自制品25010701-1-yd3批-pH4.5(内含0.5%Tween80)介质-桨法-50转-5min-片3

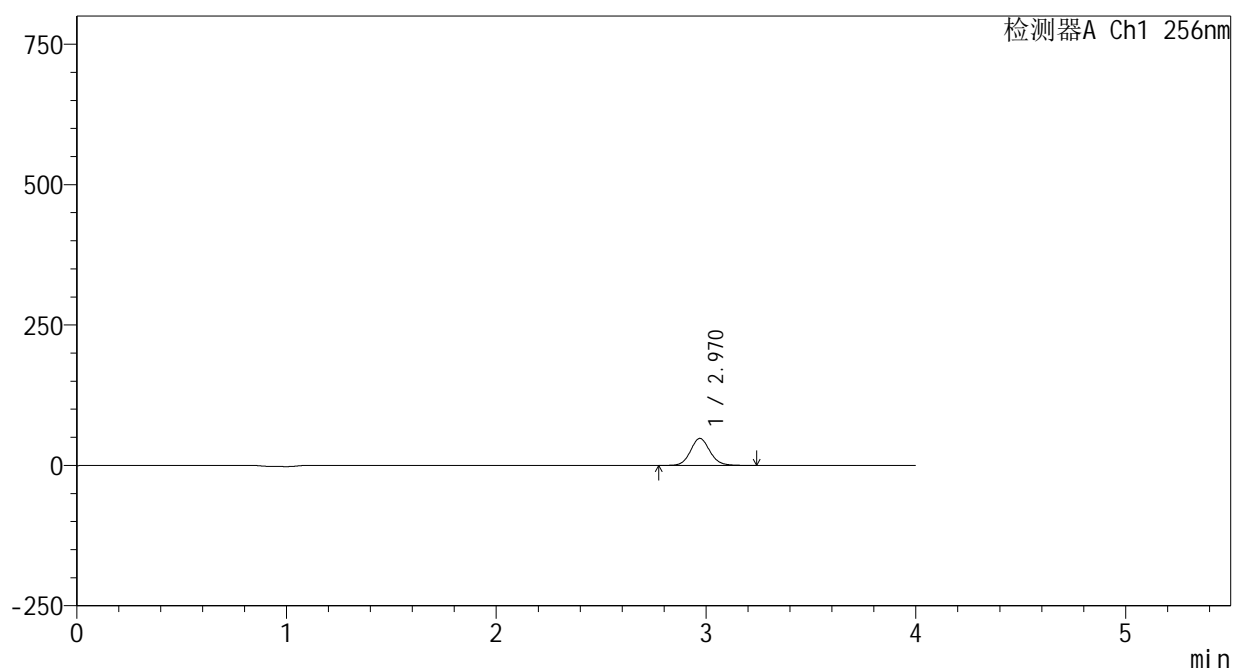
供试品溶液-1

<样品信息>

色谱柱:XB-C8(50*4.6mm,3μm) 流速: 1.0ml/min
 柱温:30℃ 波长: 256nm
 数据文件名: RC\$938 - 0-208/24-747-2 - zzp-25010701-1-yd3p-rcqx-pH4.5+0.5tw80jz-5min-P4.lcd
 方法文件名: RC\$938 - 938-rcqx-FX273.lcm
 批处理文件名: RC\$938 - 938-20250206-FX273.lcb
 样品瓶号: 4-28
 进样体积: 5 μl 版本号: 6.115
 进样时间:2025/02/07 00:39:04 实验者: xiechaojun
 处理时间 (V2) : 2025/02/07 09:08:05 处理者: xiechaojun
 仪器型号: SHIMADZU LC-2050C(FX273)

<色谱图>

mV



<峰表>

检测器A Ch1 256nm

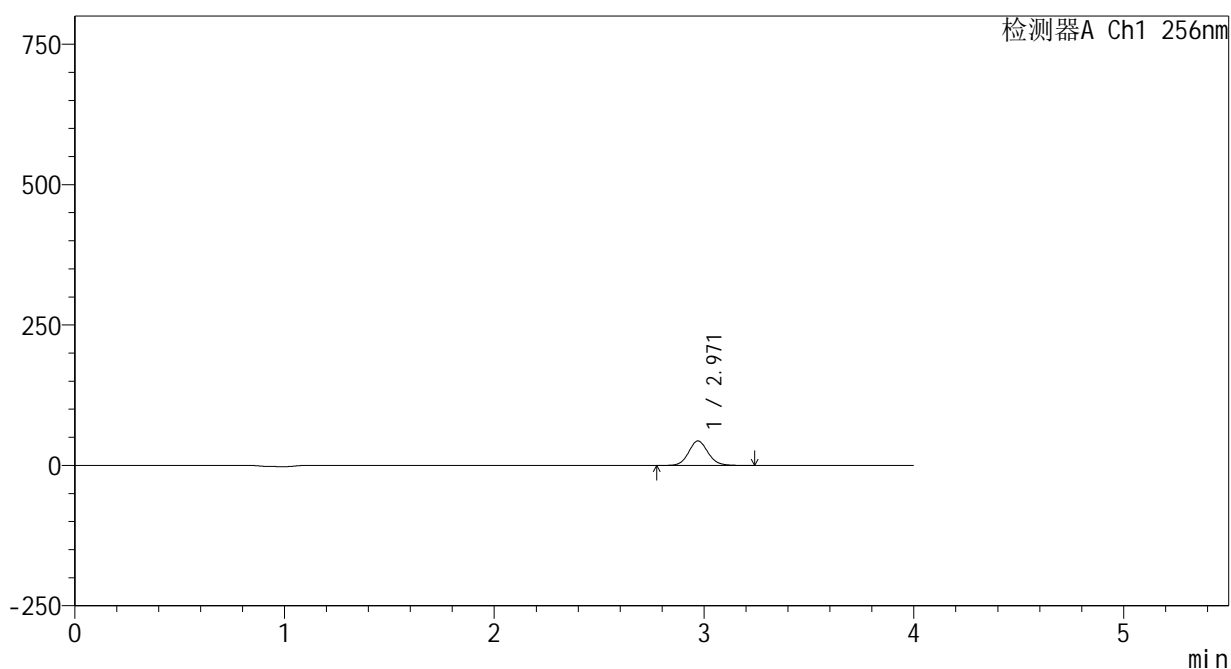
峰号	保留时间	面积	面积%	高度	理论塔板数(USP)	拖尾因子	分离度(USP)
1	2.970	309421	100.000	48076	5066	1.095	--
总计		309421	100.000	48076			

<样品信息>

色谱柱:XB-C8(50*4.6mm,3μm) 流速: 1.0ml/min
 柱温:30℃ 波长: 256nm
 数据文件名: RC\$938 - 0-208/24-748-2 - zzp-25010701-1-yd3p-rcqx-pH4.5+0.5tw80jz-5min-P5.lcd
 方法文件名: RC\$938 - 938-rcqx-FX273.lcm
 批处理文件名: RC\$938 - 938-20250206-FX273.lcb
 样品瓶号: 4-37
 进样体积: 5 μl 版本号: 6.115
 进样时间:2025/02/07 00:43:24 实验者: xiechaojun
 处理时间 (V2) : 2025/02/07 09:08:08 处理者: xiechaojun
 仪器型号: SHIMADZU LC-2050C(FX273)

<色谱图>

mV



<峰表>

检测器A Ch1 256nm

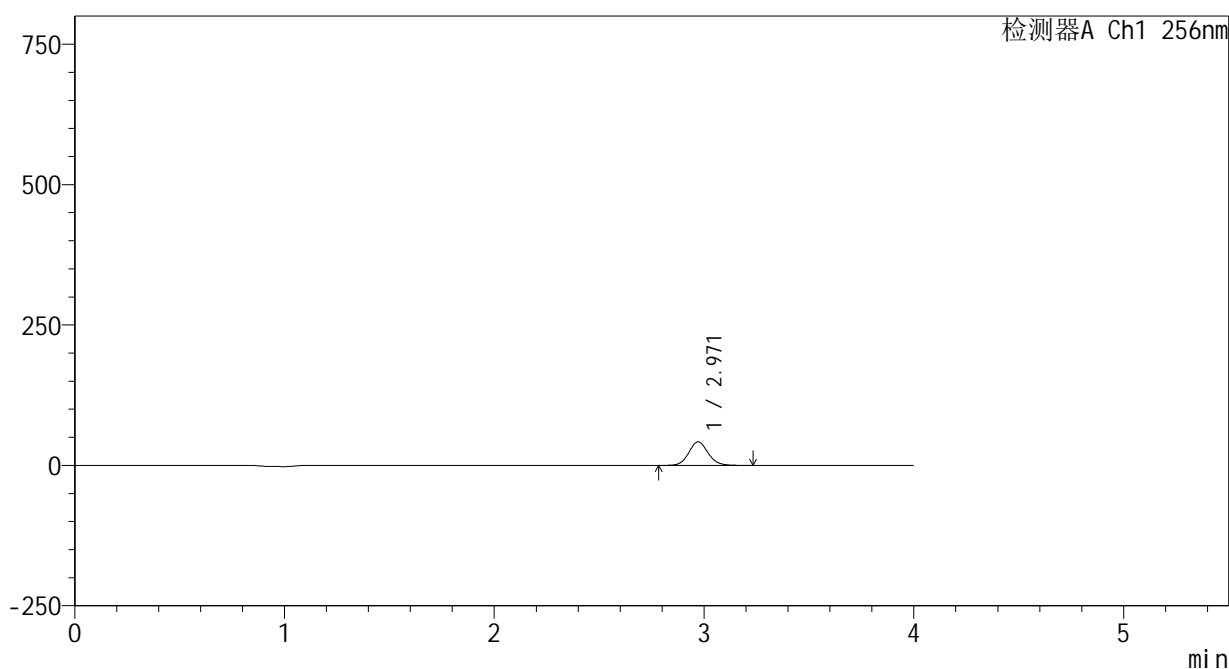
峰号	保留时间	面积	面积%	高度	理论塔板数(USP)	拖尾因子	分离度(USP)
1	2.971	281215	100.000	43706	5061	1.095	--
总计		281215	100.000	43706			

<样品信息>

色谱柱:XB-C8(50*4.6mm,3μm) 流速: 1.0ml/min
 柱温:30℃ 波长: 256nm
 数据文件名: RC\$938 - 0-208/24-749-2 - zzp-25010701-1-yd3p-rcqx-pH4.5+0.5tw80jz-5min-P6.lcd
 方法文件名: RC\$938 - 938-rcqx-FX273.lcm
 批处理文件名: RC\$938 - 938-20250206-FX273.lcb
 样品瓶号: 4-46
 进样体积: 5 μl 版本号: 6.115
 进样时间:2025/02/07 00:47:46 实验者: xiechaojun
 处理时间 (V2) : 2025/02/07 09:08:11 处理者: xiechaojun
 仪器型号: SHIMADZU LC-2050C(FX273)

<色谱图>

mV



<峰表>

检测器A Ch1 256nm

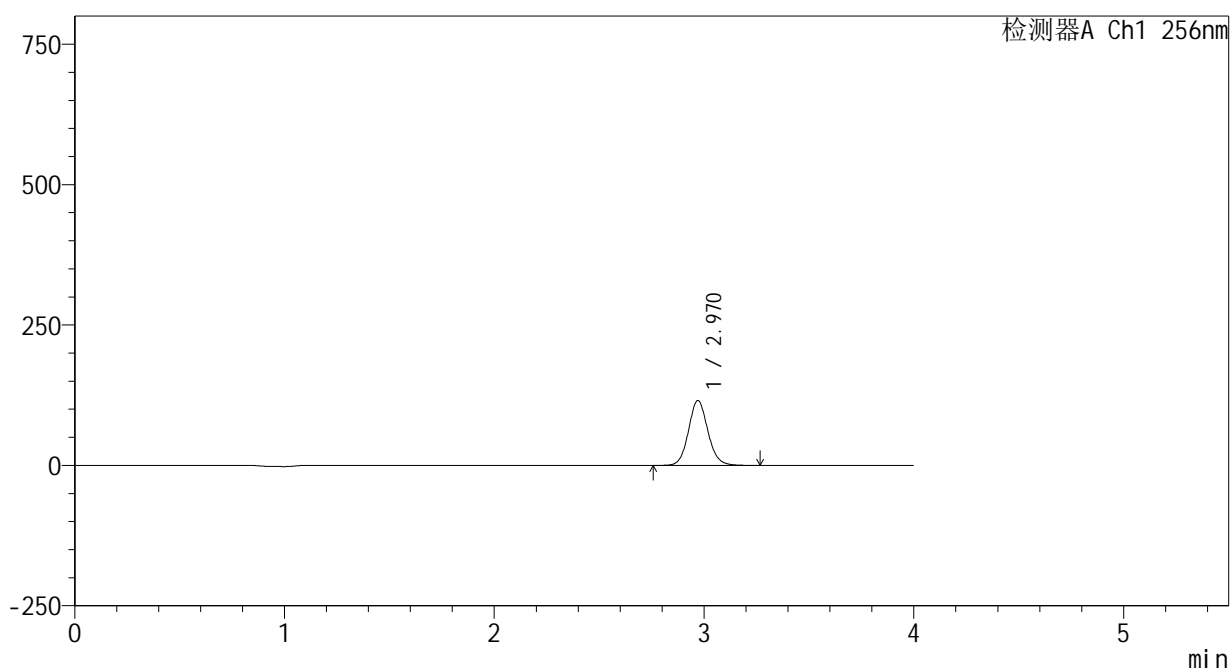
峰号	保留时间	面积	面积%	高度	理论塔板数(USP)	拖尾因子	分离度(USP)
1	2.971	269809	100.000	41966	5065	1.094	--
总计		269809	100.000	41966			

<样品信息>

色谱柱:XB-C8(50*4.6mm,3μm) 流速: 1.0ml/min
 柱温:30℃ 波长: 256nm
 数据文件名: RC\$938 - 0-208/24-750-2 - zzp-25010701-1-yd3p-rcqx-pH4.5+0.5tw80jz-10min-P1.lcd
 方法文件名: RC\$938 - 938-rcqx-FX273.lcm
 批处理文件名: RC\$938 - 938-20250206-FX273.lcb
 样品瓶号: 4-2
 进样体积: 5 μl 版本号: 6.115
 进样时间:2025/02/07 00:52:08 实验者: xiechaojun
 处理时间 (V2) : 2025/02/07 09:08:14 处理者: xiechaojun
 仪器型号: SHIMADZU LC-2050C(FX273)

<色谱图>

mV



<峰表>

检测器A Ch1 256nm

峰号	保留时间	面积	面积%	高度	理论塔板数(USP)	拖尾因子	分离度(USP)
1	2.970	744285	100.000	115583	5063	1.096	--
总计		744285	100.000	115583			

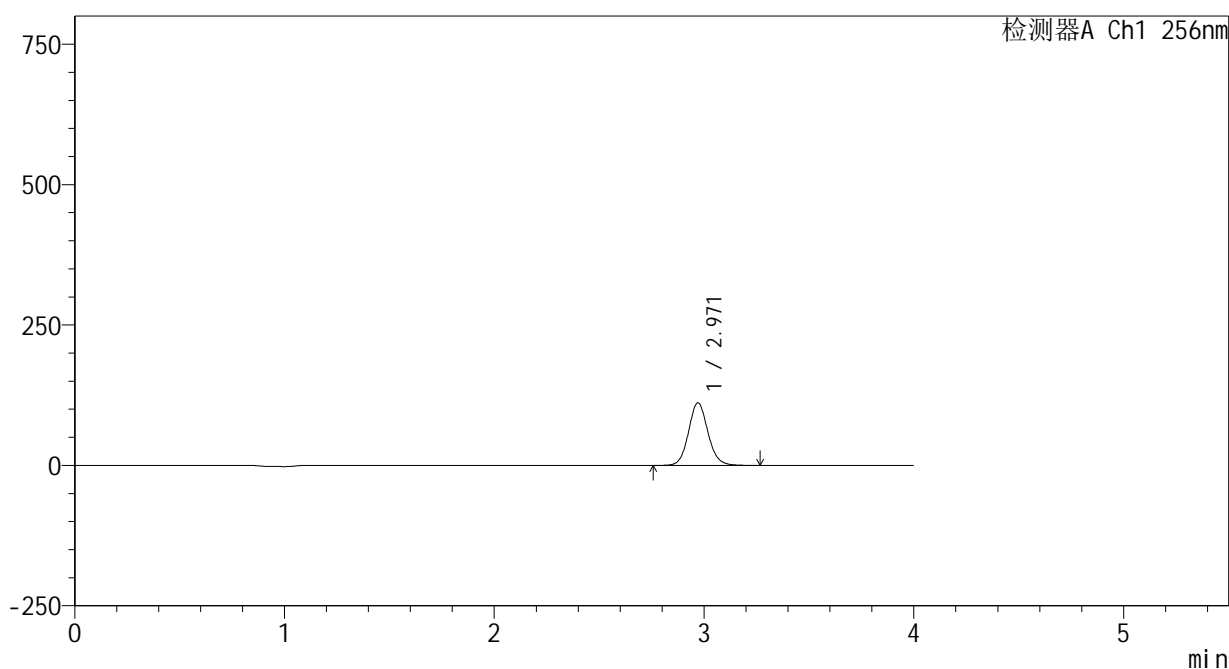
图181 塞来昔布片溶出曲线测定HPLC图谱
 自制品25010701-1-yd3批-pH4.5(内含0.5%Tween80)介质-桨法-50转-10min-片1
 供试品溶液-1

<样品信息>

色谱柱:XB-C8(50*4.6mm,3μm) 流速: 1.0ml/min
 柱温:30℃ 波长: 256nm
 数据文件名: RC\$938 - 0-208/24-751-2 - zzp-25010701-1-yd3p-rcqx-pH4.5+0.5tw80jz-10min-P2.lcd
 方法文件名: RC\$938 - 938-rcqx-FX273.lcm
 批处理文件名: RC\$938 - 938-20250206-FX273.lcb
 样品瓶号: 4-11
 进样体积: 5 μl 版本号: 6.115
 进样时间:2025/02/07 00:56:30 实验者: xiechaojun
 处理时间 (V2) : 2025/02/07 09:08:17 处理者: xiechaojun
 仪器型号: SHIMADZU LC-2050C(FX273)

<色谱图>

mV



<峰表>

检测器A Ch1 256nm

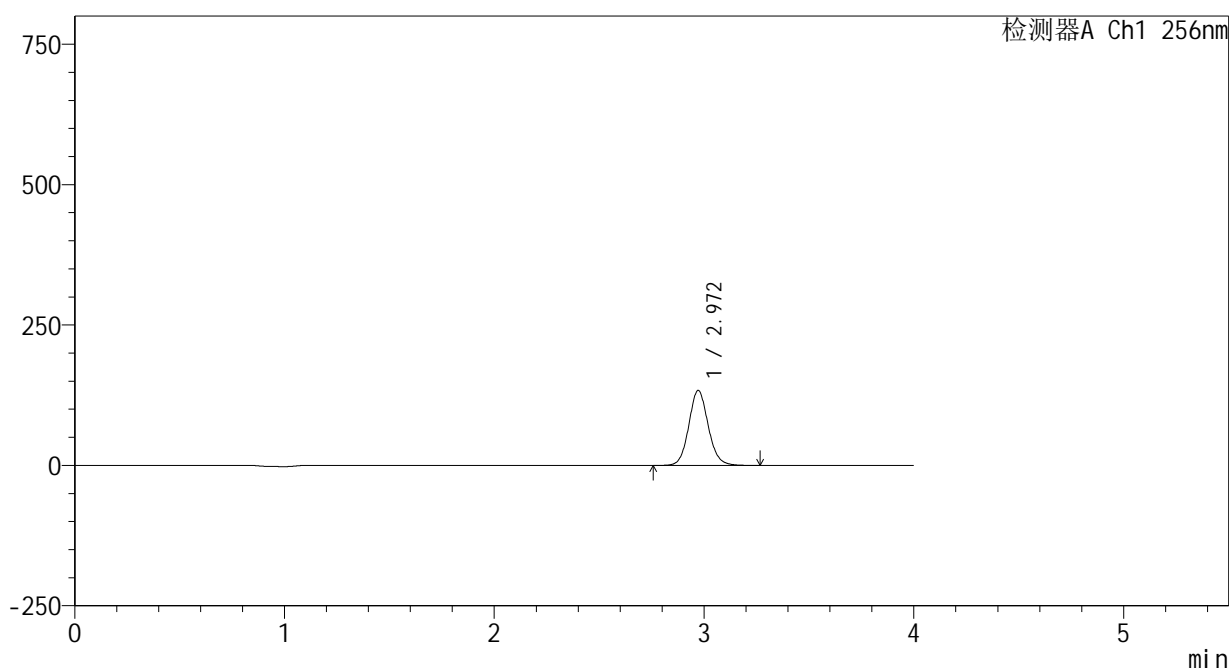
峰号	保留时间	面积	面积%	高度	理论塔板数(USP)	拖尾因子	分离度(USP)
1	2.971	718214	100.000	111539	5061	1.096	--
总计		718214	100.000	111539			

<样品信息>

色谱柱:XB-C8(50*4.6mm,3μm) 流速: 1.0ml/min
 柱温:30°C 波长: 256nm
 数据文件名: RC\$938 - 0-208/24-752-2 - zzp-25010701-1-yd3p-rcqx-pH4.5+0.5tw80jz-10min-P3.lcd
 方法文件名: RC\$938 - 938-rcqx-FX273.lcm
 批处理文件名: RC\$938 - 938-20250206-FX273.lcb
 样品瓶号: 4-20
 进样体积: 5 μl 版本号: 6.115
 进样时间:2025/02/07 01:00:51 实验者: xiechaojun
 处理时间 (V2) : 2025/02/07 09:08:19 处理者: xiechaojun
 仪器型号: SHIMADZU LC-2050C(FX273)

<色谱图>

mV



<峰表>

检测器A Ch1 256nm

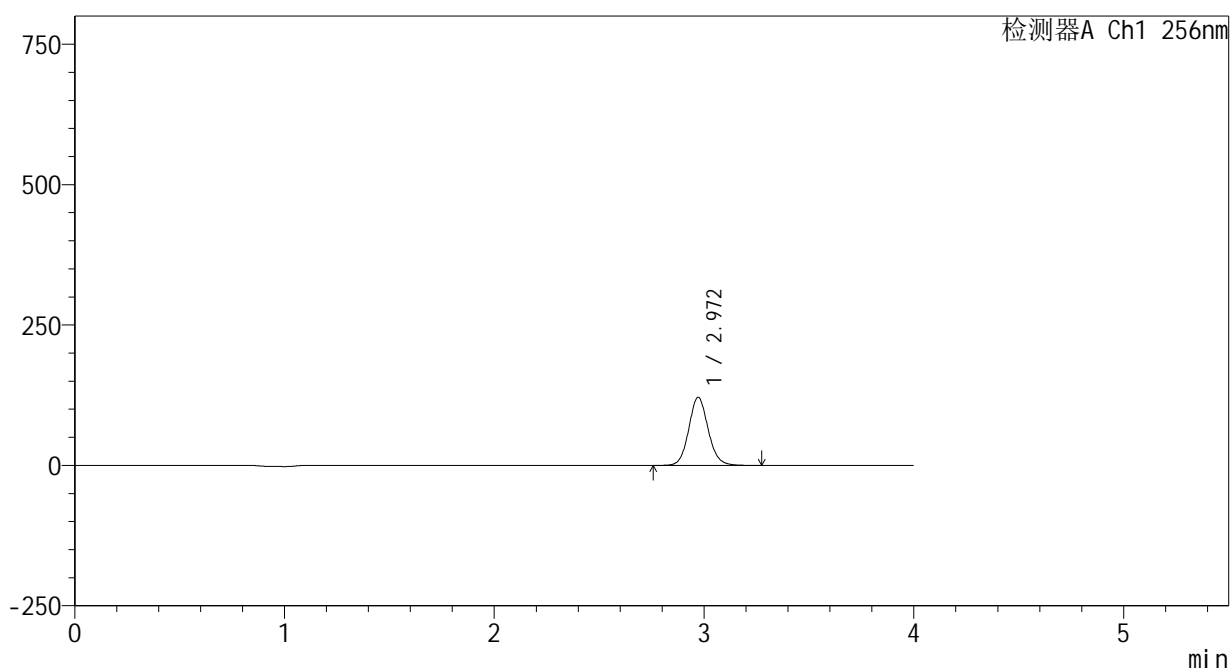
峰号	保留时间	面积	面积%	高度	理论塔板数(USP)	拖尾因子	分离度(USP)
1	2.972	860460	100.000	133629	5064	1.096	--
总计		860460	100.000	133629			

<样品信息>

色谱柱:XB-C8(50*4.6mm,3μm) 流速: 1.0ml/min
 柱温:30℃ 波长: 256nm
 数据文件名: RC\$938 - 0-208/24-753-2 - zzp-25010701-1-yd3p-rcqx-pH4.5+0.5tw80jz-10min-P4.lcd
 方法文件名: RC\$938 - 938-rcqx-FX273.lcm
 批处理文件名: RC\$938 - 938-20250206-FX273.lcb
 样品瓶号: 4-29
 进样体积: 5 μl 版本号: 6.115
 进样时间:2025/02/07 01:05:13 实验者: xiechaojun
 处理时间 (V2) : 2025/02/07 09:08:22 处理者: xiechaojun
 仪器型号: SHIMADZU LC-2050C(FX273)

<色谱图>

mV



<峰表>

检测器A Ch1 256nm

峰号	保留时间	面积	面积%	高度	理论塔板数(USP)	拖尾因子	分离度(USP)
1	2.972	781174	100.000	121317	5066	1.097	--
总计		781174	100.000	121317			

图184 塞来昔布片溶出曲线测定HPLC图谱

自制品25010701-1-yd3批-pH4.5(内含0.5%Tween80)介质-桨法-50转-10min-片4

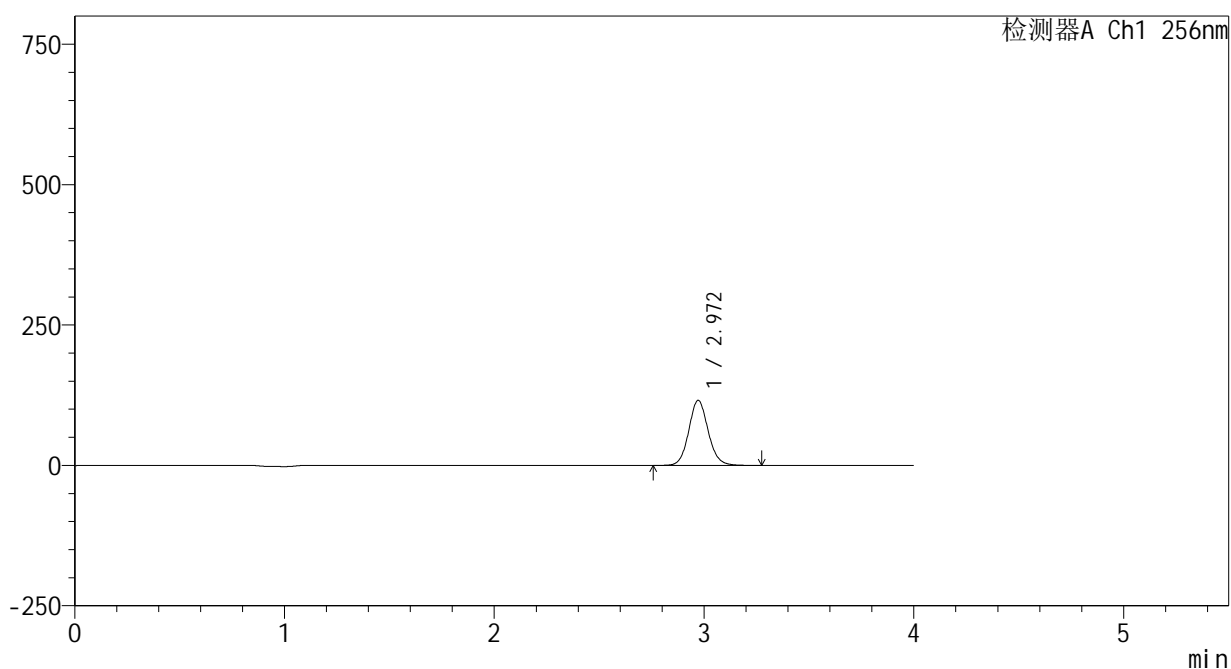
供试品溶液-1

<样品信息>

色谱柱:XB-C8(50*4.6mm,3μm) 流速: 1.0ml/min
 柱温:30℃ 波长: 256nm
 数据文件名: RC\$938 - 0-208/24-754-2 - zzp-25010701-1-yd3p-rcqx-pH4.5+0.5tw80jz-10min-P5.lcd
 方法文件名: RC\$938 - 938-rcqx-FX273.lcm
 批处理文件名: RC\$938 - 938-20250206-FX273.lcb
 样品瓶号: 4-38
 进样体积: 5 μl 版本号: 6.115
 进样时间:2025/02/07 01:09:35 实验者: xiechaojun
 处理时间 (V2) : 2025/02/07 09:08:25 处理者: xiechaojun
 仪器型号: SHIMADZU LC-2050C(FX273)

<色谱图>

mV



<峰表>

检测器A Ch1 256nm

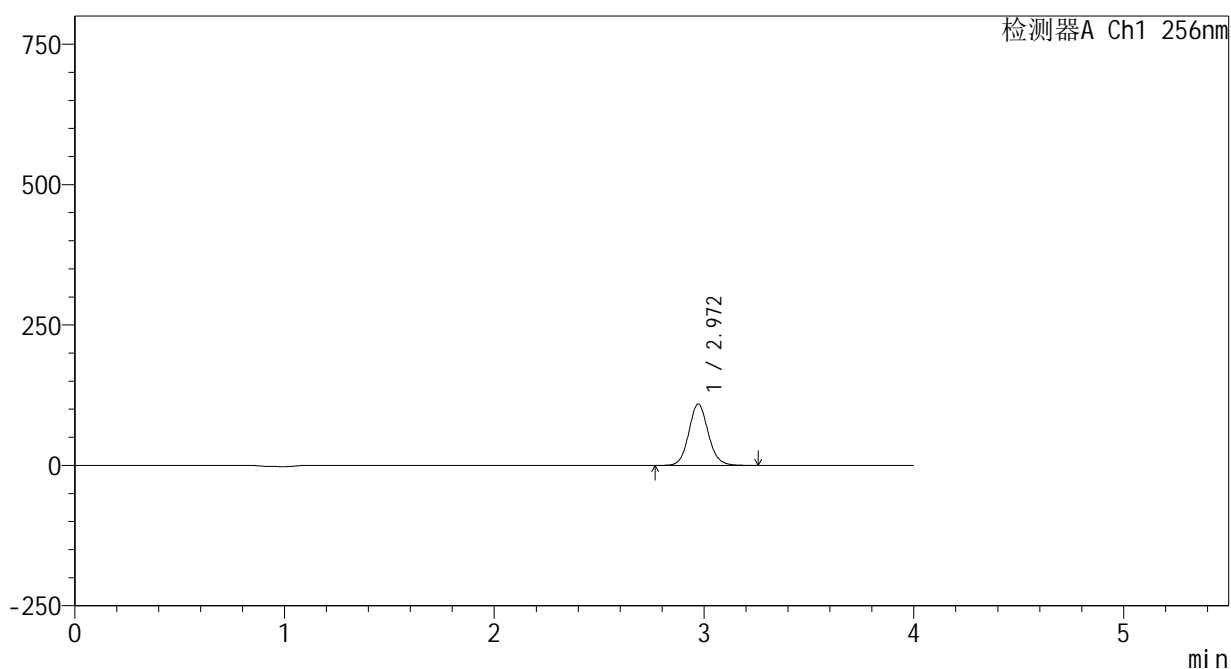
峰号	保留时间	面积	面积%	高度	理论塔板数(USP)	拖尾因子	分离度(USP)
1	2.972	746627	100.000	115930	5062	1.096	--
总计		746627	100.000	115930			

<样品信息>

色谱柱:XB-C8(50*4.6mm,3μm) 流速: 1.0ml/min
 柱温:30℃ 波长: 256nm
 数据文件名: RC\$938 - 0-208/24-755-2 - zzp-25010701-1-yd3p-rcqx-pH4.5+0.5tw80jz-10min-P6.lcd
 方法文件名: RC\$938 - 938-rcqx-FX273.lcm
 批处理文件名: RC\$938 - 938-20250206-FX273.lcb
 样品瓶号: 4-47
 进样体积: 5 μl 版本号: 6.115
 进样时间:2025/02/07 01:13:57 实验者: xiechaojun
 处理时间 (V2) : 2025/02/07 09:08:28 处理者: xiechaojun
 仪器型号: SHIMADZU LC-2050C(FX273)

<色谱图>

mV



<峰表>

检测器A Ch1 256nm

峰号	保留时间	面积	面积%	高度	理论塔板数(USP)	拖尾因子	分离度(USP)
1	2.972	704901	100.000	109369	5050	1.096	--
总计		704901	100.000	109369			

图186 塞来昔布片溶出曲线测定HPLC图谱

自制品25010701-1-yd3批-pH4.5(内含0.5%Tween80)介质-桨法-50转-10min-片6

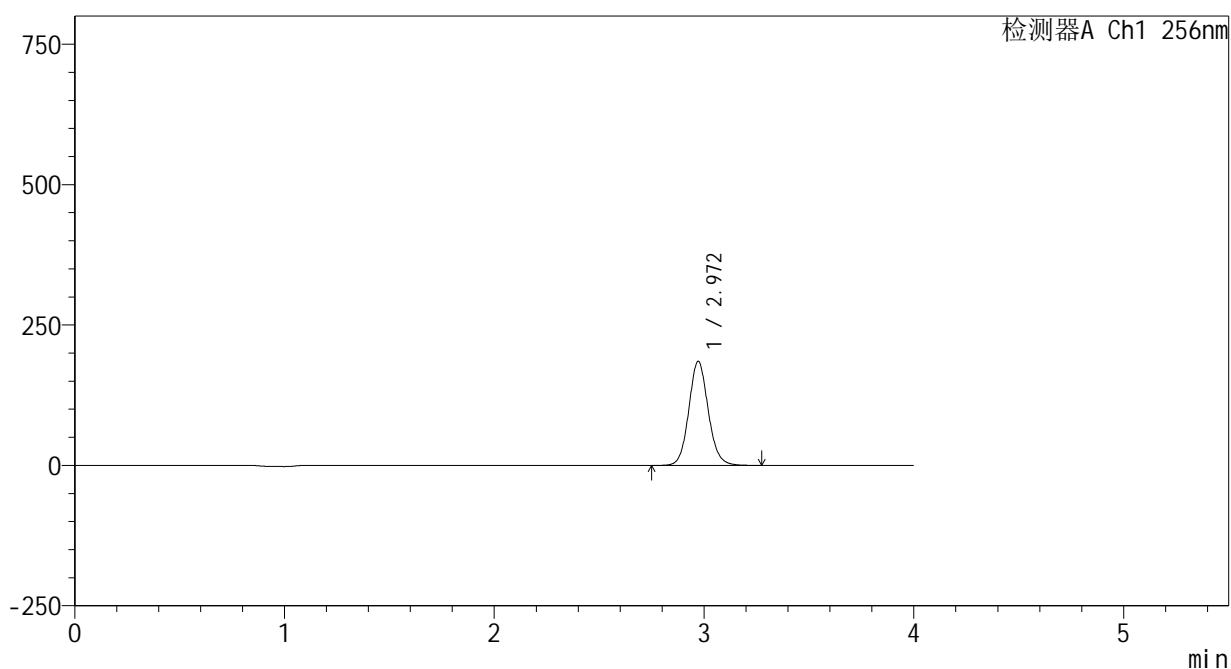
供试品溶液-1

<样品信息>

色谱柱:XB-C8(50*4.6mm,3μm) 流速: 1.0ml/min
 柱温:30℃ 波长: 256nm
 数据文件名: RC\$938 - 0-208/24-756-2 - zzp-25010701-1-yd3p-rcqx-pH4.5+0.5tw80jz-15min-P1.lcd
 方法文件名: RC\$938 - 938-rcqx-FX273.lcm
 批处理文件名: RC\$938 - 938-20250206-FX273.lcb
 样品瓶号: 4-3
 进样体积: 5 μl 版本号: 6.115
 进样时间:2025/02/07 01:18:19 实验者: xiechaojun
 处理时间 (V2) : 2025/02/07 09:08:30 处理者: xiechaojun
 仪器型号: SHIMADZU LC-2050C(FX273)

<色谱图>

mV



<峰表>

检测器A Ch1 256nm

峰号	保留时间	面积	面积%	高度	理论塔板数(USP)	拖尾因子	分离度(USP)
1	2.972	1195256	100.000	185324	5047	1.097	--
总计		1195256	100.000	185324			

图187 塞来昔布片溶出曲线测定HPLC图谱

自制品25010701-1-yd3批-pH4.5(内含0.5%Tween80)介质-桨法-50转-15min-片1

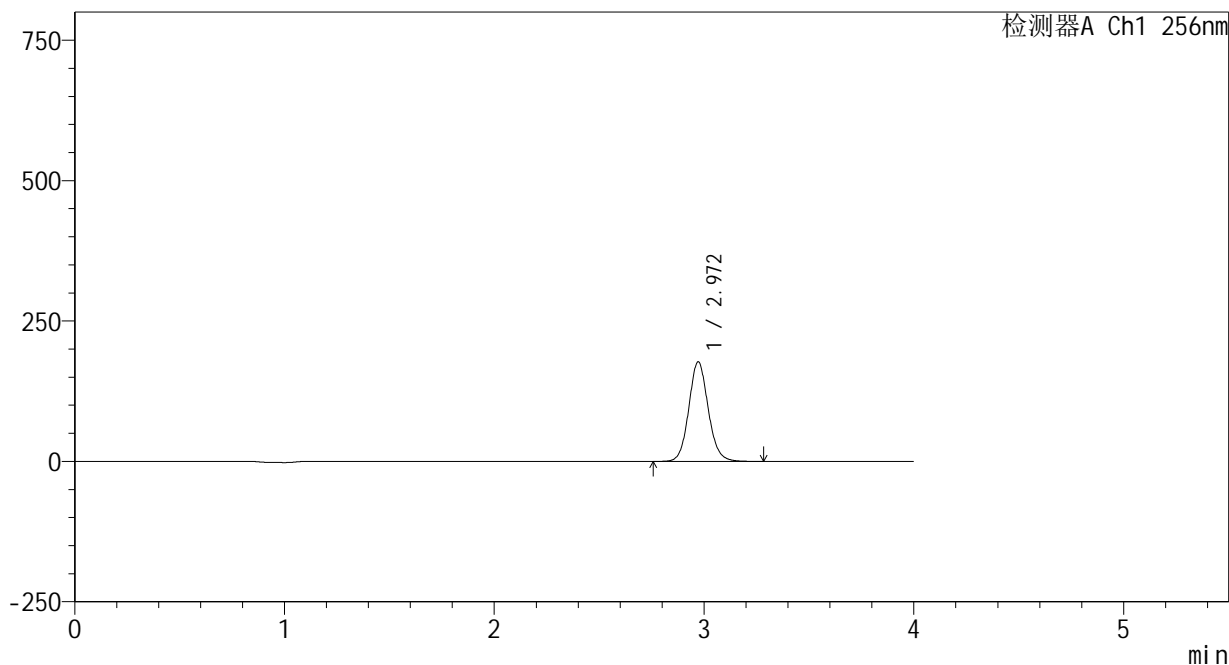
供试品溶液-1

<样品信息>

色谱柱:XB-C8(50*4.6mm,3μm) 流速: 1.0ml/min
 柱温:30℃ 波长: 256nm
 数据文件名: RC\$938 - 0-208/24-757-2 - zzp-25010701-1-yd3p-rcqx-pH4.5+0.5tw80jz-15min-P2.lcd
 方法文件名: RC\$938 - 938-rcqx-FX273.lcm
 批处理文件名: RC\$938 - 938-20250206-FX273.lcb
 样品瓶号: 4-12
 进样体积: 5 μl 版本号: 6.115
 进样时间:2025/02/07 01:22:42 实验者: xiechaojun
 处理时间 (V2) : 2025/02/07 09:08:33 处理者: xiechaojun
 仪器型号: SHIMADZU LC-2050C(FX273)

<色谱图>

mV



<峰表>

检测器A Ch1 256nm

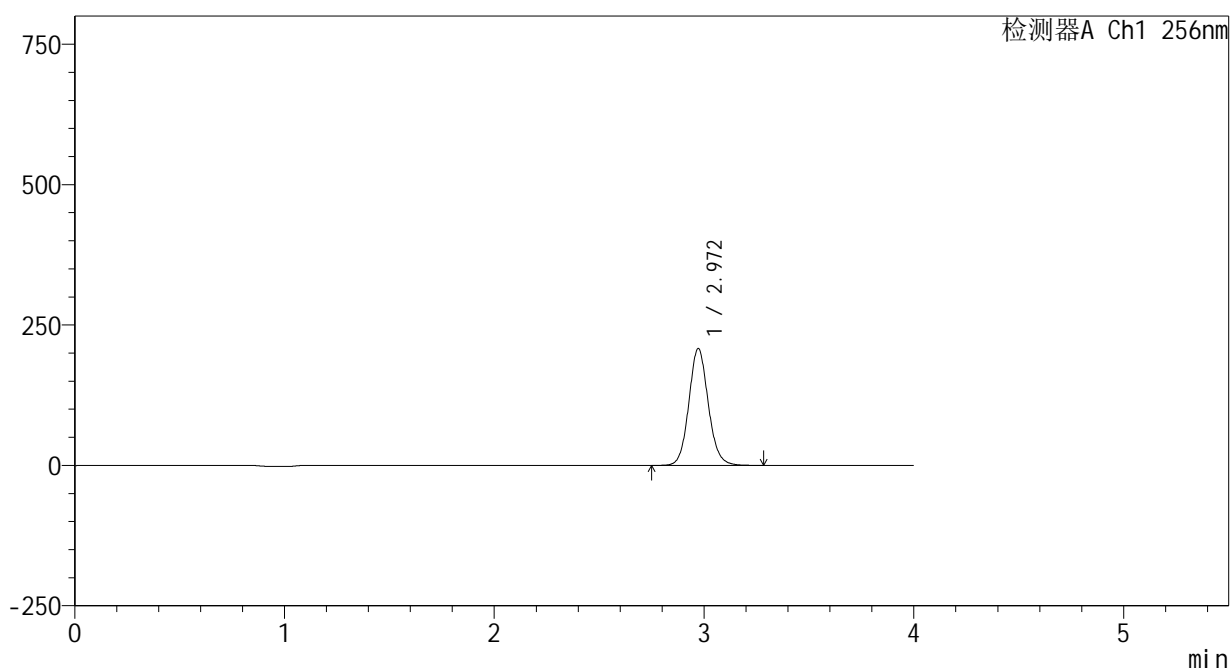
峰号	保留时间	面积	面积%	高度	理论塔板数(USP)	拖尾因子	分离度(USP)
1	2.972	1143250	100.000	177339	5052	1.097	--
总计		1143250	100.000	177339			

<样品信息>

色谱柱:XB-C8(50*4.6mm,3μm) 流速: 1.0ml/min
 柱温:30℃ 波长: 256nm
 数据文件名: RC\$938 - 0-208/24-758-2 - zzp-25010701-1-yd3p-rcqx-pH4.5+0.5tw80jz-15min-P3.lcd
 方法文件名: RC\$938 - 938-rcqx-FX273.lcm
 批处理文件名: RC\$938 - 938-20250206-FX273.lcb
 样品瓶号: 4-21
 进样体积: 5 μl 版本号: 6.115
 进样时间:2025/02/07 01:27:04 实验者: xiechaojun
 处理时间 (V2) : 2025/02/07 09:08:36 处理者: xiechaojun
 仪器型号: SHIMADZU LC-2050C(FX273)

<色谱图>

mV



<峰表>

检测器A Ch1 256nm

峰号	保留时间	面积	面积%	高度	理论塔板数(USP)	拖尾因子	分离度(USP)
1	2.972	1342215	100.000	208138	5050	1.098	--
总计		1342215	100.000	208138			

图189 塞来昔布片溶出曲线测定HPLC图谱

自制品25010701-1-yd3批-pH4.5(内含0.5%Tween80)介质-桨法-50转-15min-片3

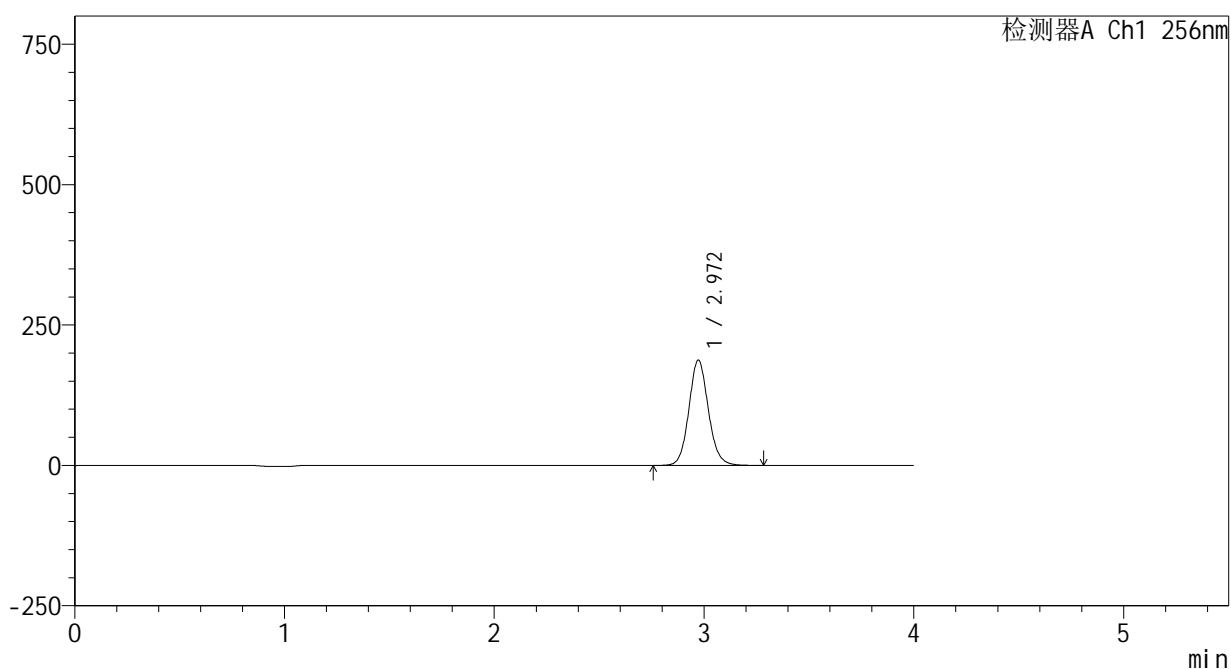
供试品溶液-1

<样品信息>

色谱柱:XB-C8(50*4.6mm,3μm) 流速: 1.0ml/min
 柱温:30℃ 波长: 256nm
 数据文件名: RC\$938 - 0-208/24-759-2 - zzp-25010701-1-yd3p-rcqx-pH4.5+0.5tw80jz-15min-P4.lcd
 方法文件名: RC\$938 - 938-rcqx-FX273.lcm
 批处理文件名: RC\$938 - 938-20250206-FX273.lcb
 样品瓶号: 4-30
 进样体积: 5 μl 版本号: 6.115
 进样时间:2025/02/07 01:31:26 实验者: xiechaojun
 处理时间 (V2) : 2025/02/07 09:08:39 处理者: xiechaojun
 仪器型号: SHIMADZU LC-2050C(FX273)

<色谱图>

mV



<峰表>

检测器A Ch1 256nm

峰号	保留时间	面积	面积%	高度	理论塔板数(USP)	拖尾因子	分离度(USP)
1	2.972	1210607	100.000	187614	5046	1.098	--
总计		1210607	100.000	187614			

图190 塞来昔布片溶出曲线测定HPLC图谱

自制品25010701-1-yd3批-pH4.5(内含0.5%Tween80)介质-桨法-50转-15min-片4

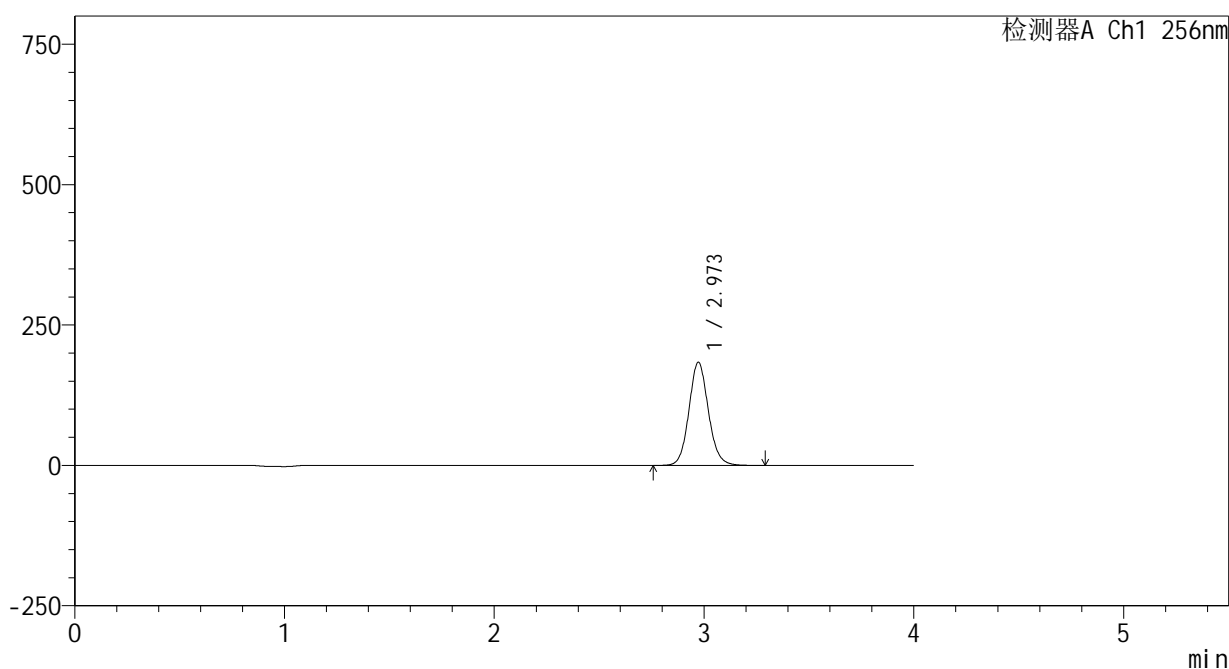
供试品溶液-1

<样品信息>

色谱柱:XB-C8(50*4.6mm,3μm) 流速: 1.0ml/min
 柱温:30℃ 波长: 256nm
 数据文件名: RC\$938 - 0-208/24-760-2 - zzp-25010701-1-yd3p-rcqx-pH4.5+0.5tw80jz-15min-P5.lcd
 方法文件名: RC\$938 - 938-rcqx-FX273.lcm
 批处理文件名: RC\$938 - 938-20250206-FX273.lcb
 样品瓶号: 4-39
 进样体积: 5 μl 版本号: 6.115
 进样时间:2025/02/07 01:35:48 实验者: xiechaojun
 处理时间 (V2) : 2025/02/07 09:08:41 处理者: xiechaojun
 仪器型号: SHIMADZU LC-2050C(FX273)

<色谱图>

mV



<峰表>

检测器A Ch1 256nm

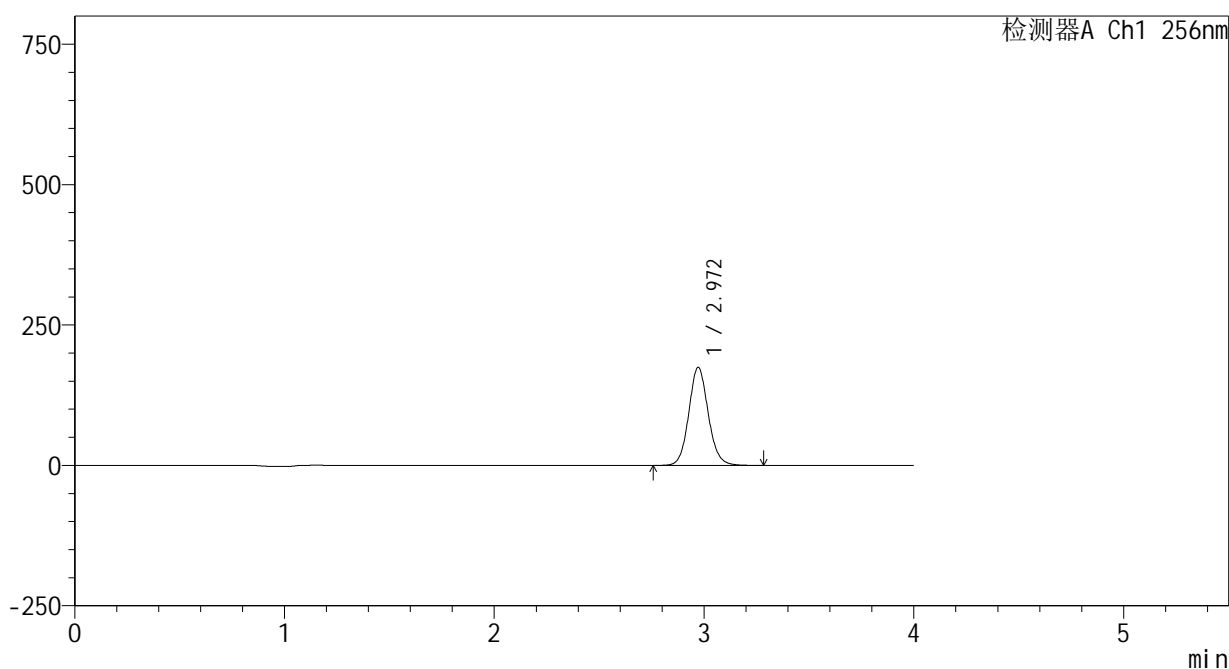
峰号	保留时间	面积	面积%	高度	理论塔板数(USP)	拖尾因子	分离度(USP)
1	2.973	1185011	100.000	183752	5053	1.098	--
总计		1185011	100.000	183752			

<样品信息>

色谱柱:XB-C8(50*4.6mm,3μm) 流速: 1.0ml/min
 柱温:30℃ 波长: 256nm
 数据文件名: RC\$938 - 0-208/24-761-2 - zzp-25010701-1-yd3p-rcqx-pH4.5+0.5tw80jz-15min-P6.lcd
 方法文件名: RC\$938 - 938-rcqx-FX273.lcm
 批处理文件名: RC\$938 - 938-20250206-FX273.lcb
 样品瓶号: 4-48
 进样体积: 5 μl 版本号: 6.115
 进样时间:2025/02/07 01:40:10 实验者: xiechaojun
 处理时间 (V2) : 2025/02/07 09:08:45 处理者: xiechaojun
 仪器型号: SHIMADZU LC-2050C(FX273)

<色谱图>

mV



<峰表>

检测器A Ch1 256nm

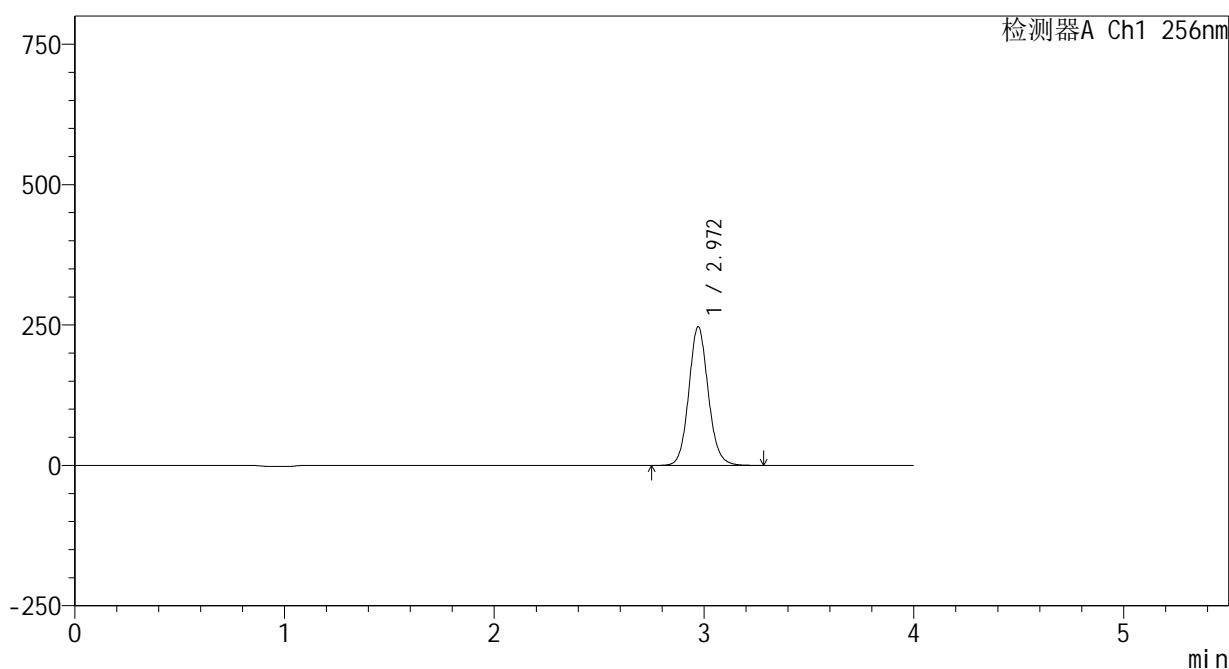
峰号	保留时间	面积	面积%	高度	理论塔板数(USP)	拖尾因子	分离度(USP)
1	2.972	1126917	100.000	174764	5054	1.098	--
总计		1126917	100.000	174764			

<样品信息>

色谱柱:XB-C8(50*4.6mm,3μm) 流速: 1.0ml/min
 柱温:30℃ 波长: 256nm
 数据文件名: RC\$938 - 0-208/24-762-2 - zzp-25010701-1-yd3p-rcqx-pH4.5+0.5tw80jz-20min-P1.lcd
 方法文件名: RC\$938 - 938-rcqx-FX273.lcm
 批处理文件名: RC\$938 - 938-20250206-FX273.lcb
 样品瓶号: 4-4
 进样体积: 5 μl 版本号: 6.115
 进样时间:2025/02/07 01:44:33 实验者: xiechaojun
 处理时间 (V2) : 2025/02/07 09:08:48 处理者: xiechaojun
 仪器型号: SHIMADZU LC-2050C(FX273)

<色谱图>

mV



<峰表>

检测器A Ch1 256nm

峰号	保留时间	面积	面积%	高度	理论塔板数(USP)	拖尾因子	分离度(USP)
1	2.972	1592813	100.000	246937	5046	1.099	--
总计		1592813	100.000	246937			

图193 塞来昔布片溶出曲线测定HPLC图谱

自制品25010701-1-yd3批-pH4.5(内含0.5%Tween80)介质-桨法-50转-20min-片1

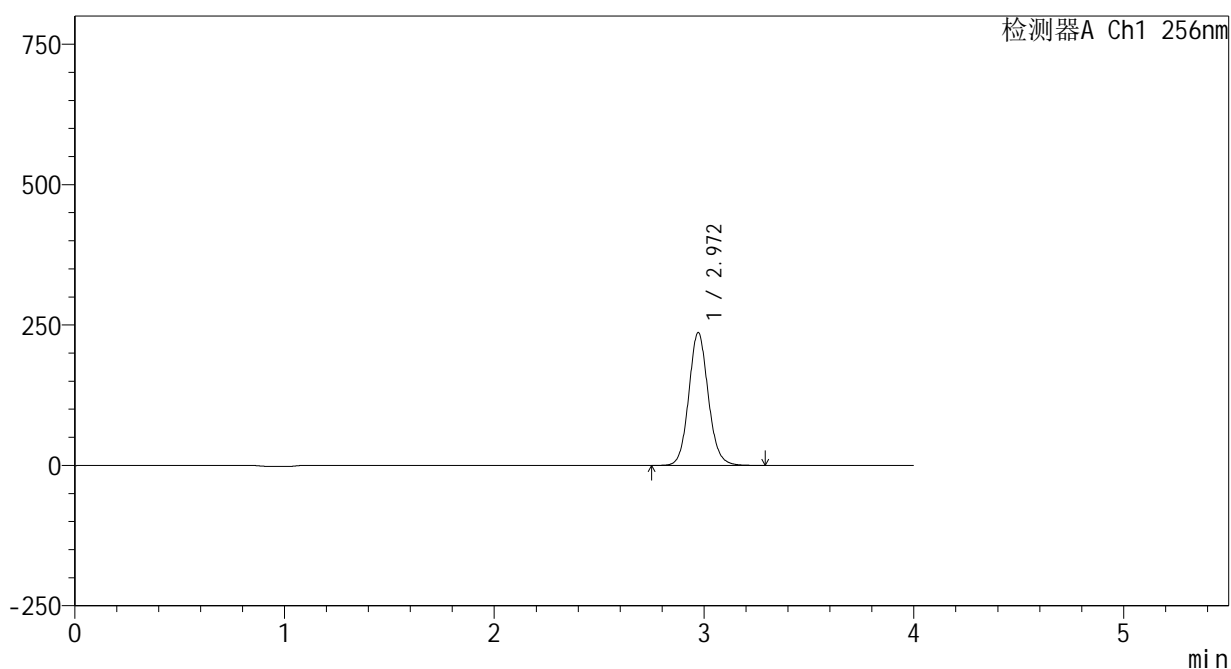
供试品溶液-1

<样品信息>

色谱柱:XB-C8(50*4.6mm,3μm) 流速: 1.0ml/min
 柱温:30℃ 波长: 256nm
 数据文件名: RC\$938 - 0-208/24-763-2 - zzp-25010701-1-yd3p-rcqx-pH4.5+0.5tw80jz-20min-P2.lcd
 方法文件名: RC\$938 - 938-rcqx-FX273.lcm
 批处理文件名: RC\$938 - 938-20250206-FX273.lcb
 样品瓶号: 4-13
 进样体积: 5 μl 版本号: 6.115
 进样时间:2025/02/07 01:48:56 实验者: xiechaojun
 处理时间 (V2) : 2025/02/07 09:08:51 处理者: xiechaojun
 仪器型号: SHIMADZU LC-2050C(FX273)

<色谱图>

mV



<峰表>

检测器A Ch1 256nm

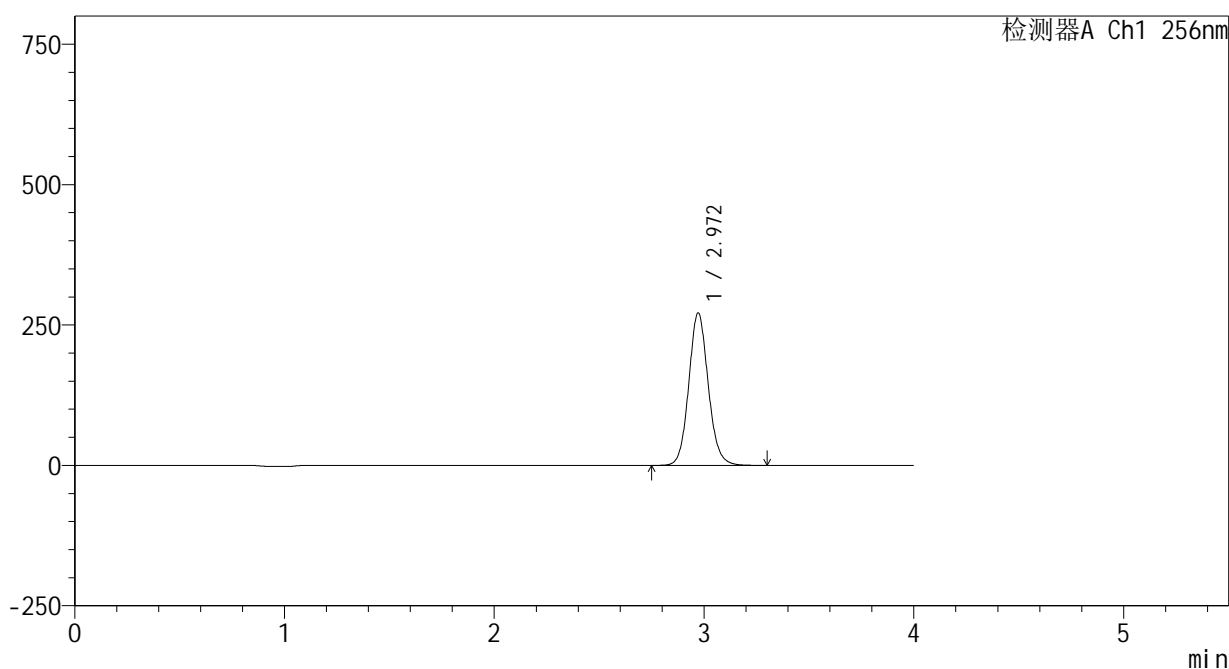
峰号	保留时间	面积	面积%	高度	理论塔板数(USP)	拖尾因子	分离度(USP)
1	2.972	1526205	100.000	236560	5046	1.099	--
总计		1526205	100.000	236560			

<样品信息>

色谱柱:XB-C8(50*4.6mm,3μm) 流速: 1.0ml/min
 柱温:30℃ 波长: 256nm
 数据文件名: RC\$938 - 0-208/24-764-2 - zzp-25010701-1-yd3p-rcqx-pH4.5+0.5tw80jz-20min-P3.lcd
 方法文件名: RC\$938 - 938-rcqx-FX273.lcm
 批处理文件名: RC\$938 - 938-20250206-FX273.lcb
 样品瓶号: 4-22
 进样体积: 5 μl 版本号: 6.115
 进样时间:2025/02/07 01:53:19 实验者: xiechaojun
 处理时间 (V2) : 2025/02/07 09:08:54 处理者: xiechaojun
 仪器型号: SHIMADZU LC-2050C(FX273)

<色谱图>

mV



<峰表>

检测器A Ch1 256nm

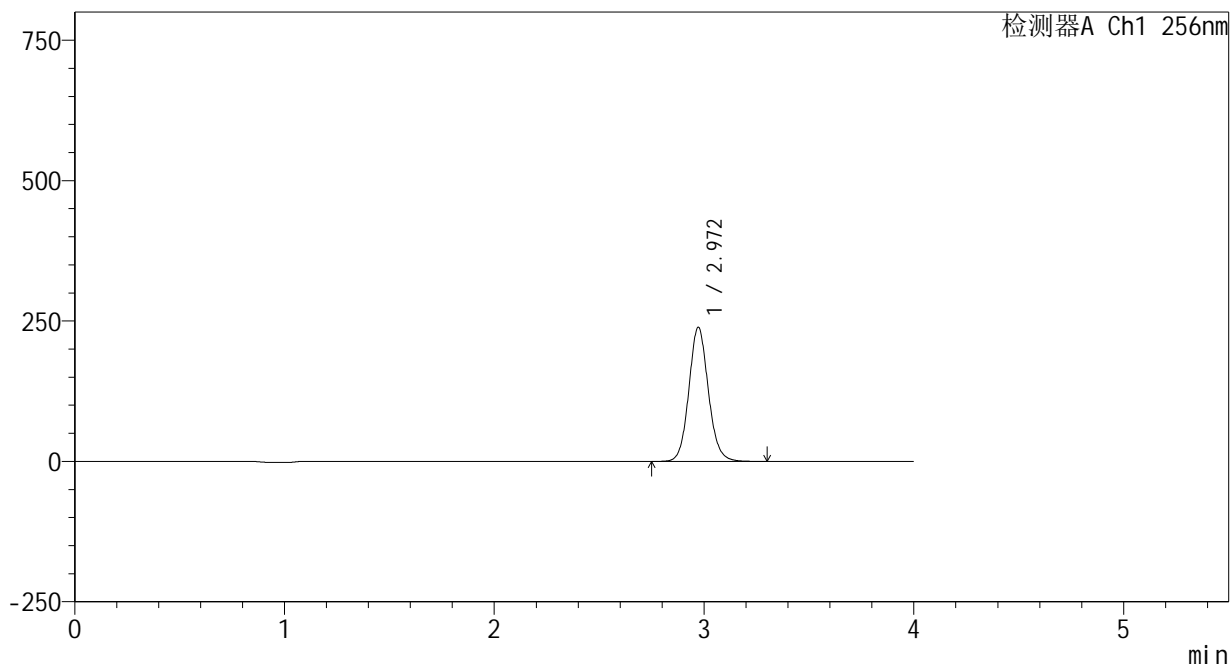
峰号	保留时间	面积	面积%	高度	理论塔板数(USP)	拖尾因子	分离度(USP)
1	2.972	1753238	100.000	271600	5042	1.100	--
总计		1753238	100.000	271600			

<样品信息>

色谱柱:XB-C8(50*4.6mm,3μm) 流速: 1.0ml/min
 柱温:30℃ 波长: 256nm
 数据文件名: RC\$938 - 0-208/24-765-2 - zzp-25010701-1-yd3p-rcqx-pH4.5+0.5tw80jz-20min-P4.lcd
 方法文件名: RC\$938 - 938-rcqx-FX273.lcm
 批处理文件名: RC\$938 - 938-20250206-FX273.lcb
 样品瓶号: 4-31
 进样体积: 5 μl 版本号: 6.115
 进样时间:2025/02/07 01:57:42 实验者: xiechaojun
 处理时间 (V2) : 2025/02/07 09:08:57 处理者: xiechaojun
 仪器型号: SHIMADZU LC-2050C(FX273)

<色谱图>

mV



<峰表>

检测器A Ch1 256nm

峰号	保留时间	面积	面积%	高度	理论塔板数(USP)	拖尾因子	分离度(USP)
1	2.972	1543640	100.000	238952	5035	1.100	--
总计		1543640	100.000	238952			

图196 塞来昔布片溶出曲线测定HPLC图谱

自制品25010701-1-yd3批-pH4.5(内含0.5%Tween80)介质-桨法-50转-20min-片4

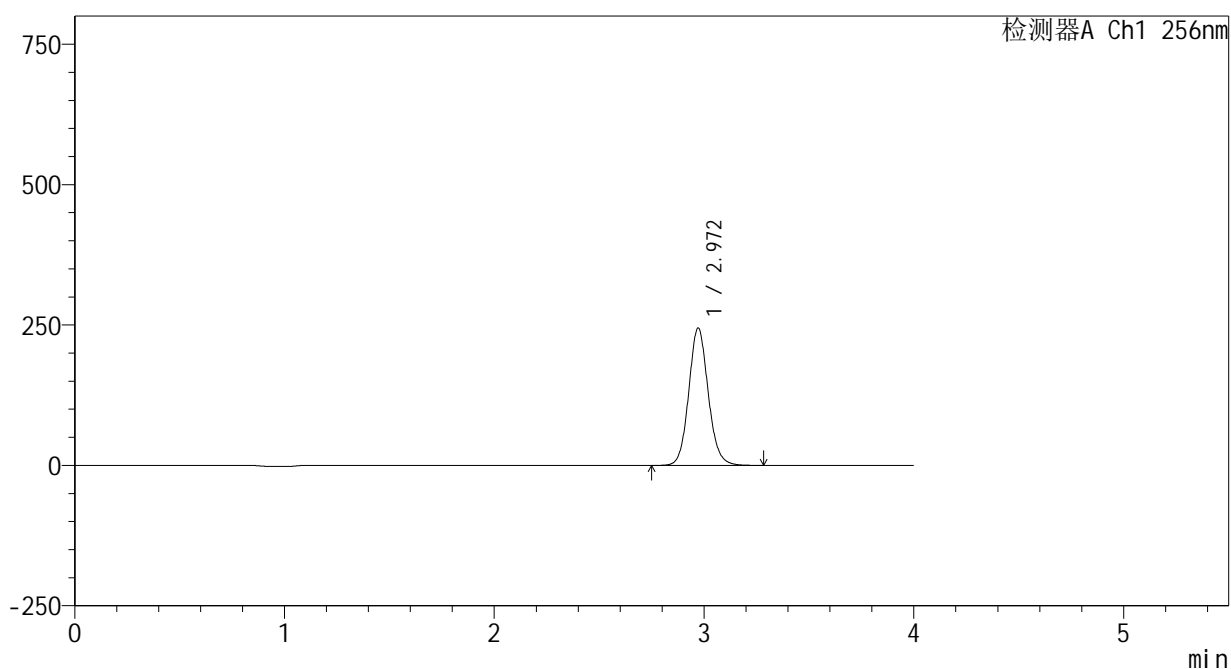
供试品溶液-1

<样品信息>

色谱柱:XB-C8(50*4.6mm,3μm) 流速: 1.0ml/min
 柱温:30℃ 波长: 256nm
 数据文件名: RC\$938 - 0-208/24-766-2 - zzp-25010701-1-yd3p-rcqx-pH4.5+0.5tw80jz-20min-P5.lcd
 方法文件名: RC\$938 - 938-rcqx-FX273.lcm
 批处理文件名: RC\$938 - 938-20250206-FX273.lcb
 样品瓶号: 4-40
 进样体积: 5 μl 版本号: 6.115
 进样时间:2025/02/07 02:02:05 实验者: xiechaojun
 处理时间 (V2) : 2025/02/07 09:09:00 处理者: xiechaojun
 仪器型号: SHIMADZU LC-2050C(FX273)

<色谱图>

mV



<峰表>

检测器A Ch1 256nm

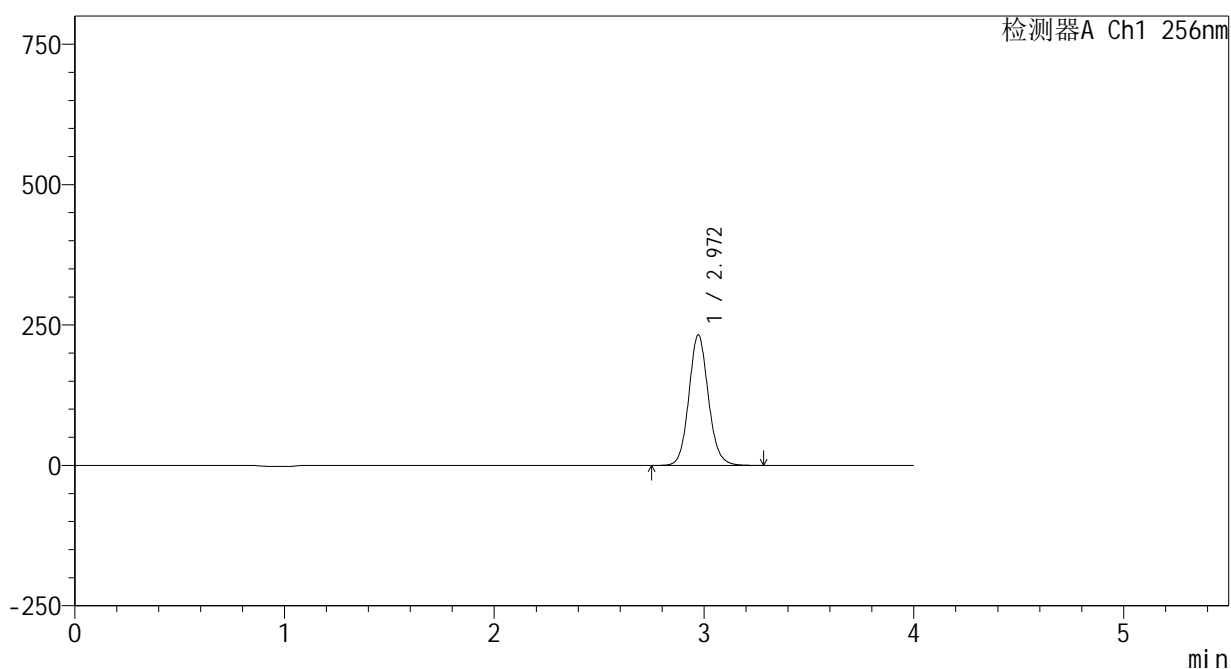
峰号	保留时间	面积	面积%	高度	理论塔板数(USP)	拖尾因子	分离度(USP)
1	2.972	1579633	100.000	244736	5033	1.099	--
总计		1579633	100.000	244736			

<样品信息>

色谱柱:XB-C8(50*4.6mm,3μm) 流速: 1.0ml/min
 柱温:30℃ 波长: 256nm
 数据文件名: RC\$938 - 0-208/24-767-2 - zzp-25010701-1-yd3p-rcqx-pH4.5+0.5tw80jz-20min-P6.lcd
 方法文件名: RC\$938 - 938-rcqx-FX273.lcm
 批处理文件名: RC\$938 - 938-20250206-FX273.lcb
 样品瓶号: 4-49
 进样体积: 5 μl 版本号: 6.115
 进样时间:2025/02/07 02:06:27 实验者: xiechaojun
 处理时间 (V2) : 2025/02/07 09:09:02 处理者: xiechaojun
 仪器型号: SHIMADZU LC-2050C(FX273)

<色谱图>

mV



<峰表>

检测器A Ch1 256nm

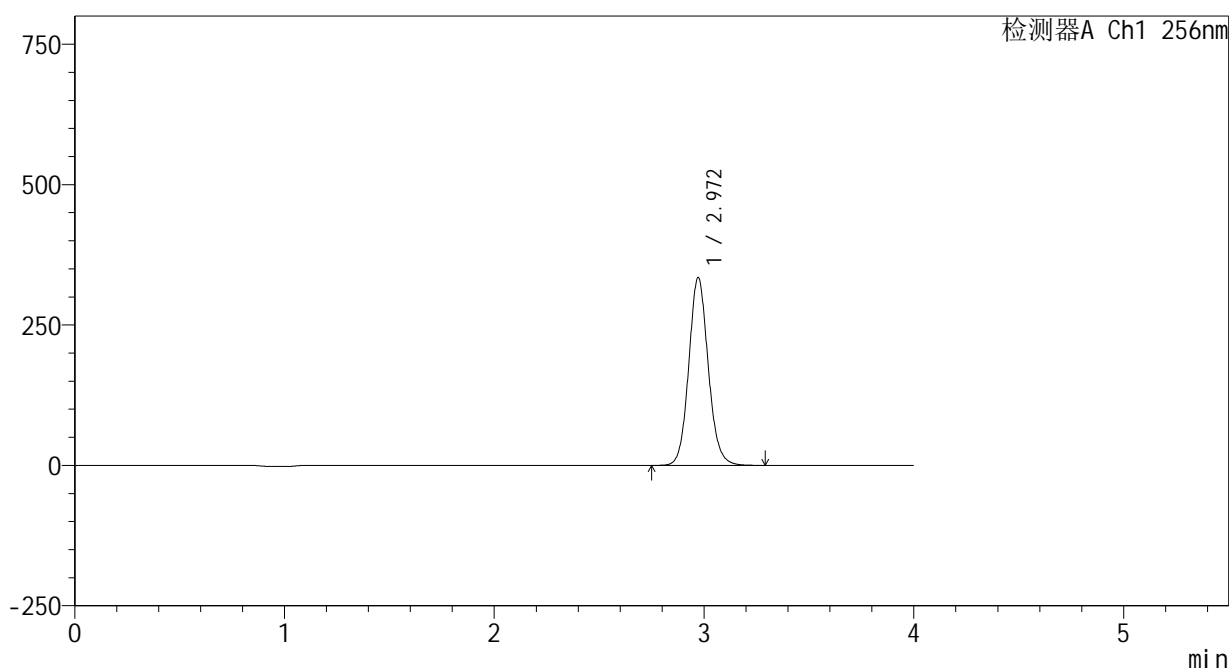
峰号	保留时间	面积	面积%	高度	理论塔板数(USP)	拖尾因子	分离度(USP)
1	2.972	1501304	100.000	232534	5038	1.100	--
总计		1501304	100.000	232534			

<样品信息>

色谱柱:XB-C8(50*4.6mm,3μm) 流速: 1.0ml/min
 柱温:30℃ 波长: 256nm
 数据文件名: RC\$938 - 0-208/24-768-2 - zzp-25010701-1-yd3p-rcqx-pH4.5+0.5tw80jz-30min-P1.lcd
 方法文件名: RC\$938 - 938-rcqx-FX273.lcm
 批处理文件名: RC\$938 - 938-20250206-FX273.lcb
 样品瓶号: 4-5
 进样体积: 5 μl 版本号: 6.115
 进样时间:2025/02/07 02:10:51 实验者: xiechaojun
 处理时间 (V2) : 2025/02/07 09:09:05 处理者: xiechaojun
 仪器型号: SHIMADZU LC-2050C(FX273)

<色谱图>

mV



<峰表>

检测器A Ch1 256nm

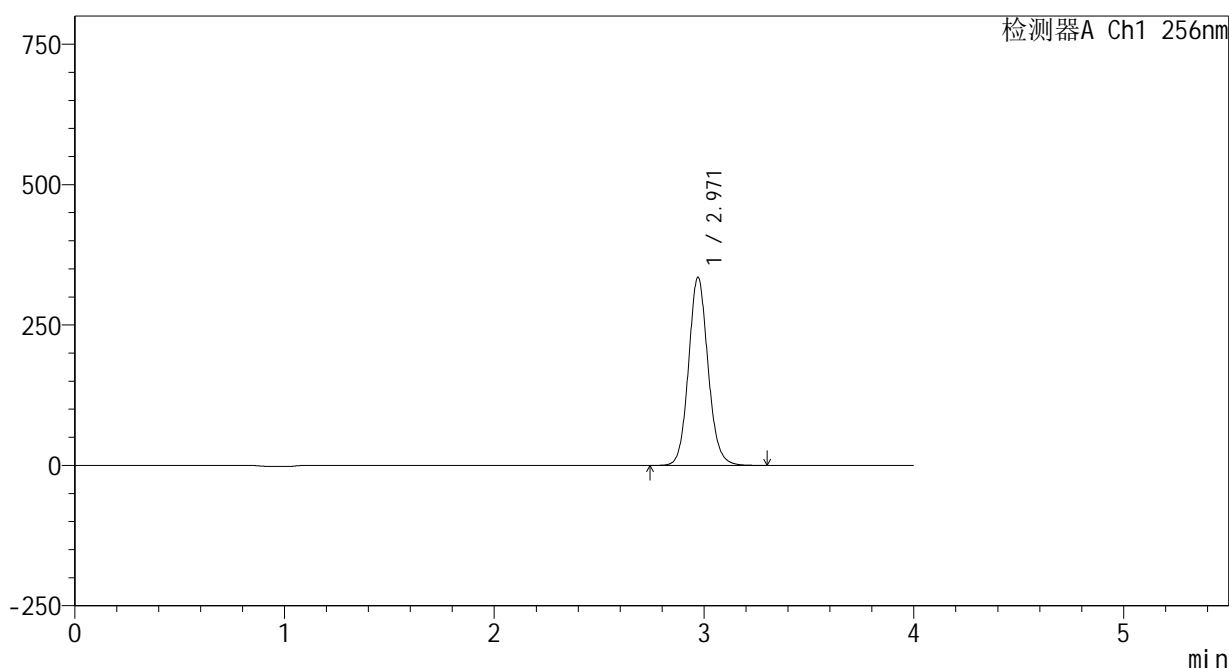
峰号	保留时间	面积	面积%	高度	理论塔板数(USP)	拖尾因子	分离度(USP)
1	2.972	2160269	100.000	334618	5040	1.100	--
总计		2160269	100.000	334618			

<样品信息>

色谱柱:XB-C8(50*4.6mm,3μm) 流速: 1.0ml/min
 柱温:30℃ 波长: 256nm
 数据文件名: RC\$938 - 0-208/24-769-2 - zzp-25010701-1-yd3p-rcqx-pH4.5+0.5tw80jz-30min-P2.lcd
 方法文件名: RC\$938 - 938-rcqx-FX273.lcm
 批处理文件名: RC\$938 - 938-20250206-FX273.lcb
 样品瓶号: 4-14
 进样体积: 5 μl 版本号: 6.115
 进样时间:2025/02/07 02:15:13 实验者: xiechaojun
 处理时间 (V2) : 2025/02/07 09:09:08 处理者: xiechaojun
 仪器型号: SHIMADZU LC-2050C(FX273)

<色谱图>

mV



<峰表>

检测器A Ch1 256nm

峰号	保留时间	面积	面积%	高度	理论塔板数(USP)	拖尾因子	分离度(USP)
1	2.971	2165419	100.000	335244	5029	1.100	--
总计		2165419	100.000	335244			

图200 塞来昔布片溶出曲线测定HPLC图谱

自制品25010701-1-yd3批-pH4.5(内含0.5%Tween80)介质-桨法-50转-30min-片2

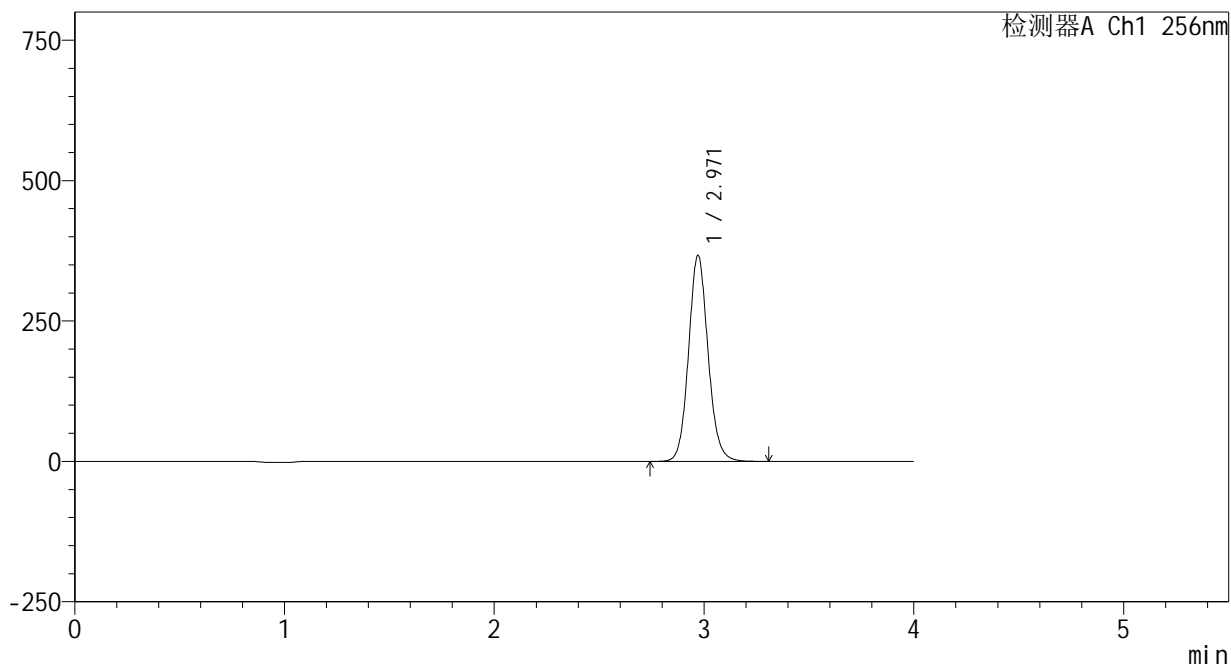
供试品溶液-1

<样品信息>

色谱柱:XB-C8(50*4.6mm,3μm) 流速: 1.0ml/min
 柱温:30℃ 波长: 256nm
 数据文件名: RC\$938 - 0-208/24-770-2 - zzp-25010701-1-yd3p-rcqx-pH4.5+0.5tw80jz-30min-P3.lcd
 方法文件名: RC\$938 - 938-rcqx-FX273.lcm
 批处理文件名: RC\$938 - 938-20250206-FX273.lcb
 样品瓶号: 4-23
 进样体积: 5 μl 版本号: 6.115
 进样时间:2025/02/07 02:19:36 实验者: xiechaojun
 处理时间 (V2) : 2025/02/07 09:09:11 处理者: xiechaojun
 仪器型号: SHIMADZU LC-2050C(FX273)

<色谱图>

mV



<峰表>

检测器A Ch1 256nm

峰号	保留时间	面积	面积%	高度	理论塔板数(USP)	拖尾因子	分离度(USP)
1	2.971	2371787	100.000	367082	5029	1.101	--
总计		2371787	100.000	367082			

图201 塞来昔布片溶出曲线测定HPLC图谱

自制品25010701-1-yd3批-pH4.5(内含0.5%Tween80)介质-桨法-50转-30min-片3

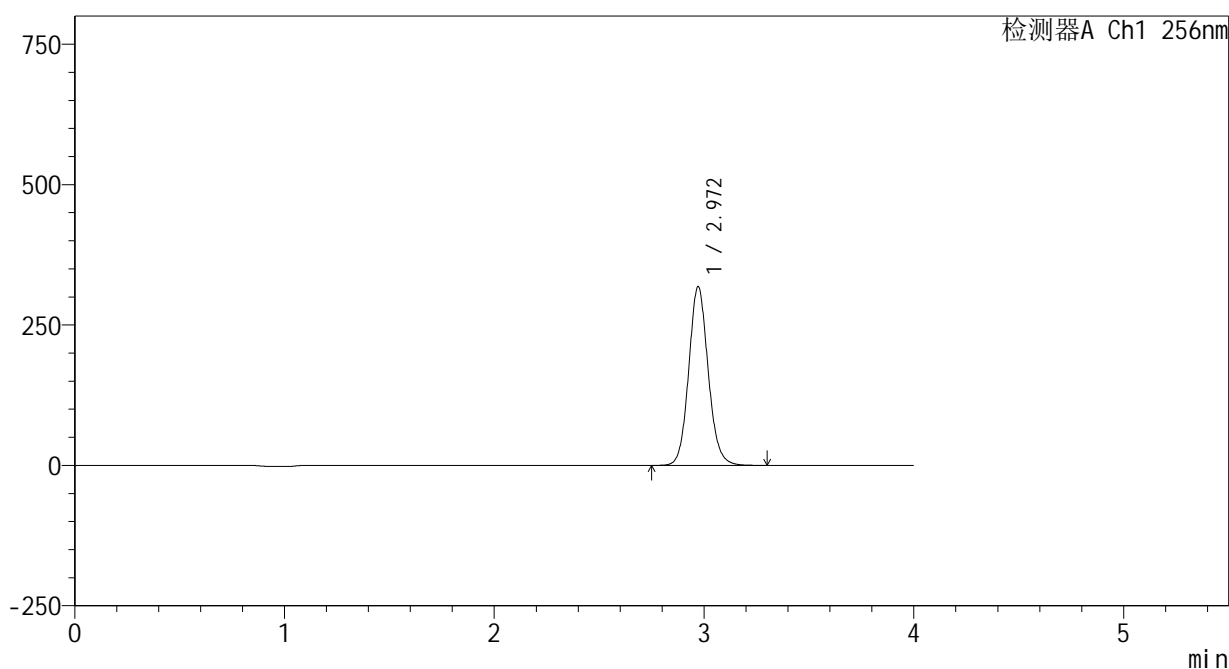
供试品溶液-1

<样品信息>

色谱柱:XB-C8(50*4.6mm,3μm) 流速: 1.0ml/min
 柱温:30℃ 波长: 256nm
 数据文件名: RC\$938 - 0-208/24-771-2 - zzp-25010701-1-yd3p-rcqx-pH4.5+0.5tw80jz-30min-P4.lcd
 方法文件名: RC\$938 - 938-rcqx-FX273.lcm
 批处理文件名: RC\$938 - 938-20250206-FX273.lcb
 样品瓶号: 4-32
 进样体积: 5 μl 版本号: 6.115
 进样时间:2025/02/07 02:23:59 实验者: xiechaojun
 处理时间 (V2) : 2025/02/07 09:09:13 处理者: xiechaojun
 仪器型号: SHIMADZU LC-2050C(FX273)

<色谱图>

mV



<峰表>

检测器A Ch1 256nm

峰号	保留时间	面积	面积%	高度	理论塔板数(USP)	拖尾因子	分离度(USP)
1	2.972	2056761	100.000	318369	5029	1.101	--
总计		2056761	100.000	318369			

图202 塞来昔布片溶出曲线测定HPLC图谱

自制品25010701-1-yd3批-pH4.5(内含0.5%Tween80)介质-桨法-50转-30min-片4

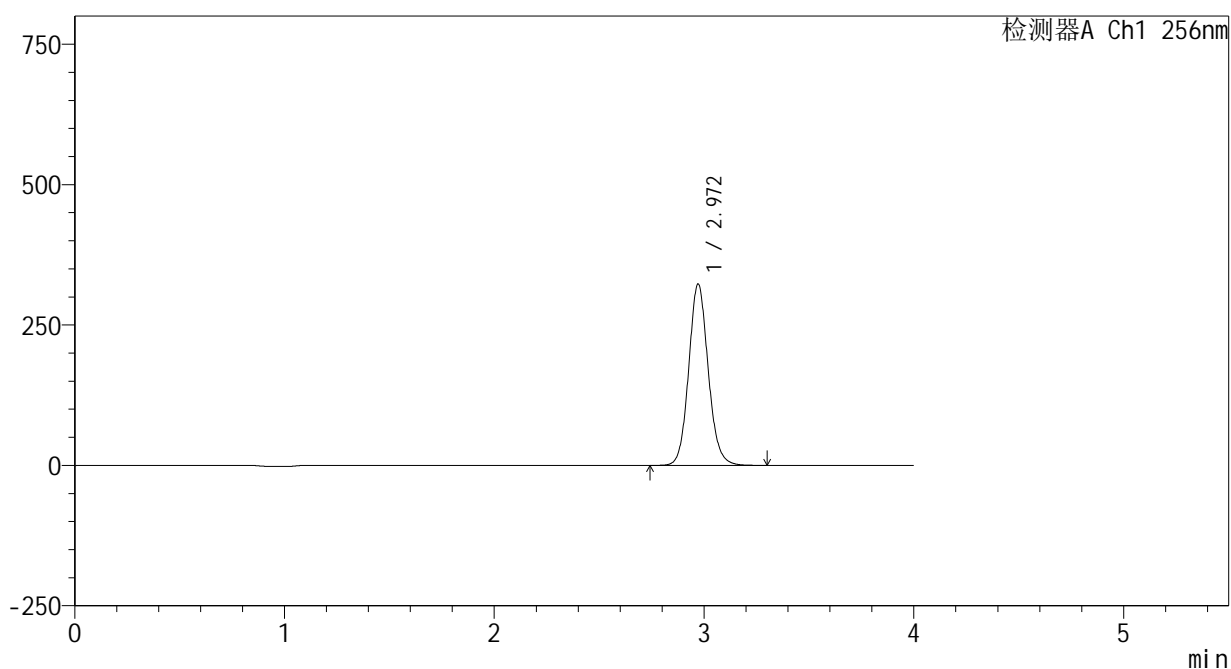
供试品溶液-1

<样品信息>

色谱柱:XB-C8(50*4.6mm,3μm) 流速: 1.0ml/min
 柱温:30℃ 波长: 256nm
 数据文件名: RC\$938 - 0-208/24-773-2 - zzp-25010701-1-yd3p-rcqx-pH4.5+0.5tw80jz-30min-P6.lcd
 方法文件名: RC\$938 - 938-rcqx-FX273.lcm
 批处理文件名: RC\$938 - 938-20250206-FX273.lcb
 样品瓶号: 4-50
 进样体积: 5 μl 版本号: 6.115
 进样时间:2025/02/07 02:32:44 实验者: xiechaojun
 处理时间 (V2) : 2025/02/07 09:09:19 处理者: xiechaojun
 仪器型号: SHIMADZU LC-2050C(FX273)

<色谱图>

mV



<峰表>

检测器A Ch1 256nm

峰号	保留时间	面积	面积%	高度	理论塔板数(USP)	拖尾因子	分离度(USP)
1	2.972	2088456	100.000	323144	5027	1.102	--
总计		2088456	100.000	323144			

图204 塞来昔布片溶出曲线测定HPLC图谱

自制品25010701-1-yd3批-pH4.5(内含0.5%Tween80)介质-桨法-50转-30min-片6

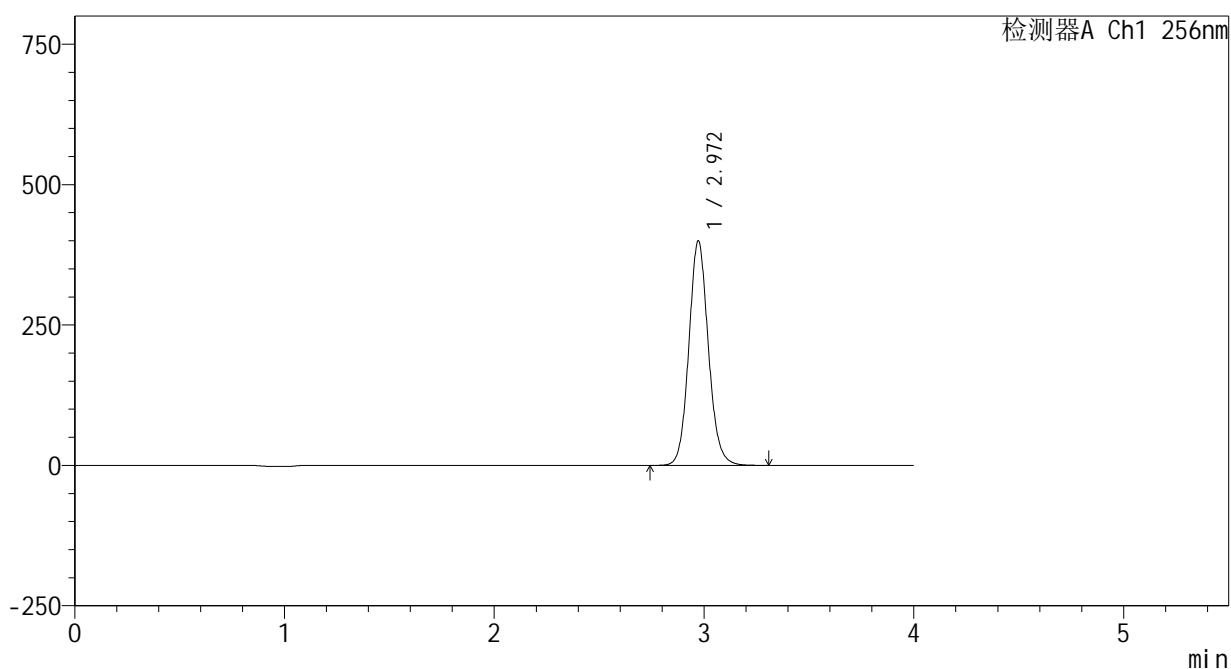
供试品溶液-1

<样品信息>

色谱柱:XB-C8(50*4.6mm,3μm) 流速: 1.0ml/min
 柱温:30℃ 波长: 256nm
 数据文件名: RC\$938 - 0-208/24-774-2 - zzp-25010701-1-yd3p-rcqx-pH4.5+0.5tw80jz-45min-P1.lcd
 方法文件名: RC\$938 - 938-rcqx-FX273.lcm
 批处理文件名: RC\$938 - 938-20250206-FX273.lcb
 样品瓶号: 4-6
 进样体积: 5 μl 版本号: 6.115
 进样时间:2025/02/07 02:37:08 实验者: xiechaojun
 处理时间 (V2) : 2025/02/07 09:09:22 处理者: xiechaojun
 仪器型号: SHIMADZU LC-2050C(FX273)

<色谱图>

mV



<峰表>

检测器A Ch1 256nm

峰号	保留时间	面积	面积%	高度	理论塔板数(USP)	拖尾因子	分离度(USP)
1	2.972	2584226	100.000	399776	5030	1.102	--
总计		2584226	100.000	399776			

图205 塞来昔布片溶出曲线测定HPLC图谱

自制品25010701-1-yd3批-pH4.5(内含0.5%Tween80)介质-桨法-50转-45min-片1

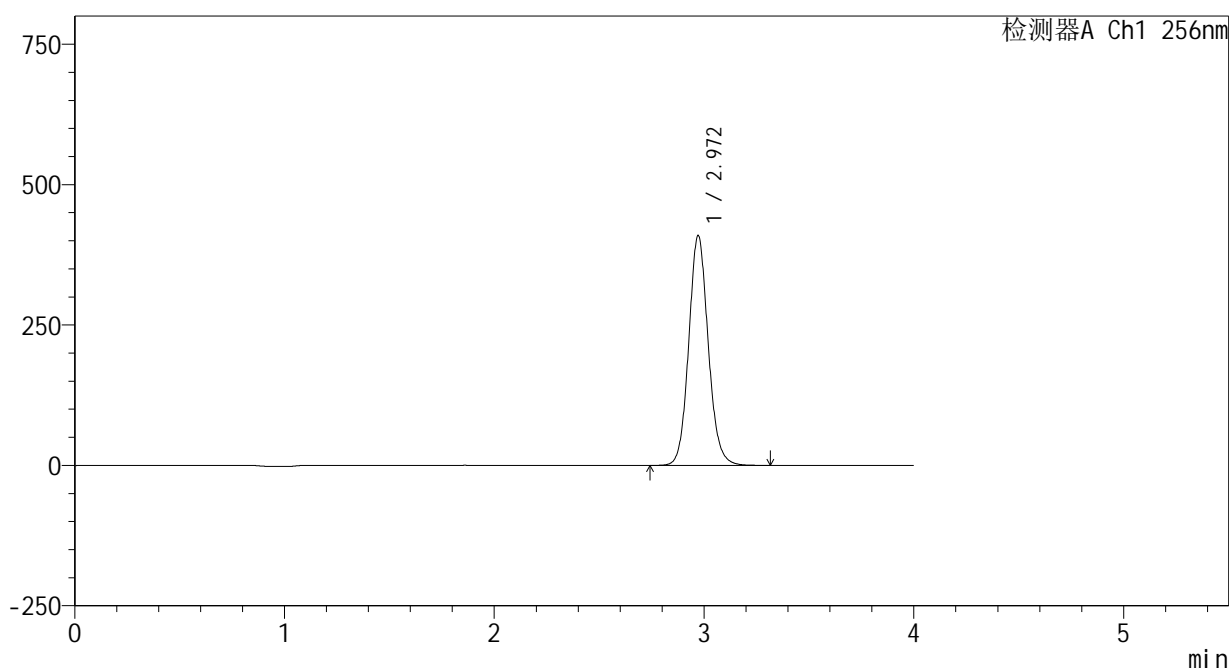
供试品溶液-1

<样品信息>

色谱柱:XB-C8(50*4.6mm,3μm) 流速: 1.0ml/min
 柱温:30℃ 波长: 256nm
 数据文件名: RC\$938 - 0-208/24-775-2 - zzp-25010701-1-yd3p-rcqx-pH4.5+0.5tw80jz-45min-P2.lcd
 方法文件名: RC\$938 - 938-rcqx-FX273.lcm
 批处理文件名: RC\$938 - 938-20250206-FX273.lcb
 样品瓶号: 4-15
 进样体积: 5 μl 版本号: 6.115
 进样时间:2025/02/07 02:41:32 实验者: xiechaojun
 处理时间 (V2) : 2025/02/07 09:09:25 处理者: xiechaojun
 仪器型号: SHIMADZU LC-2050C(FX273)

<色谱图>

mV



<峰表>

检测器A Ch1 256nm

峰号	保留时间	面积	面积%	高度	理论塔板数(USP)	拖尾因子	分离度(USP)
1	2.972	2644829	100.000	409359	5029	1.102	--
总计		2644829	100.000	409359			

图206 塞来昔布片溶出曲线测定HPLC图谱

自制品25010701-1-yd3批-pH4.5(内含0.5%Tween80)介质-桨法-50转-45min-片2

供试品溶液-1

<样品信息>

色谱柱:XB-C8(50*4.6mm,3 μ m)

流速: 1.0ml/min

柱温:30 $^{\circ}$ C

波长: 256nm

数据文件名: RC\$938 - 0-208/24-776-2 - zzp-25010701-1-yd3p-rcqx-pH4.5+0.5tw80jz-45min-P3.lcd

方法文件名: RC\$938 - 938-rcqx-FX273.lcm

批处理文件名: RC\$938 - 938-20250206-FX273.lcb

样品瓶号: 4-24

进样体积: 5 μ l

版本号: 6.115

进样时间:2025/02/07 02:45:55

实验者: xiechaojun

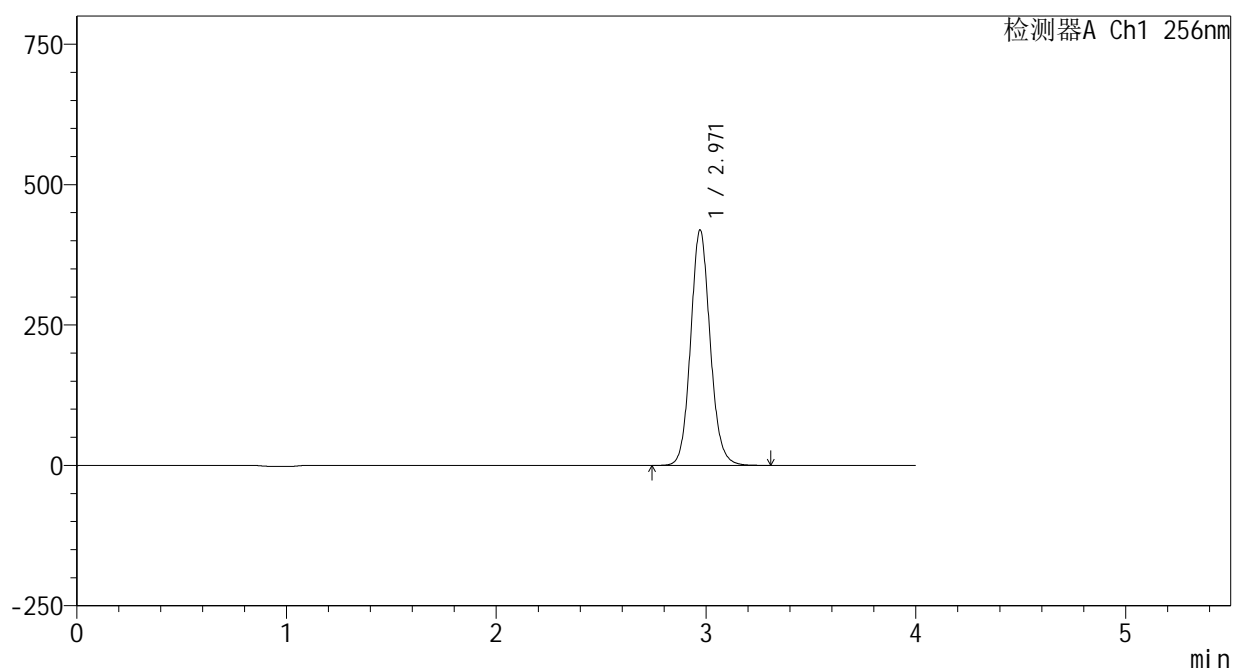
处理时间 (V2) : 2025/02/07 09:09:27

处理者: xiechaojun

仪器型号: SHIMADZU LC-2050C(FX273)

<色谱图>

mV



<峰表>

检测器A Ch1 256nm

峰号	保留时间	面积	面积%	高度	理论塔板数(USP)	拖尾因子	分离度(USP)
1	2.971	2712517	100.000	419427	5019	1.103	--
总计		2712517	100.000	419427			

图207 塞来昔布片溶出曲线测定HPLC图谱

自制品25010701-1-yd3批-pH4.5(内含0.5%Tween80)介质-桨法-50转-45min-片3

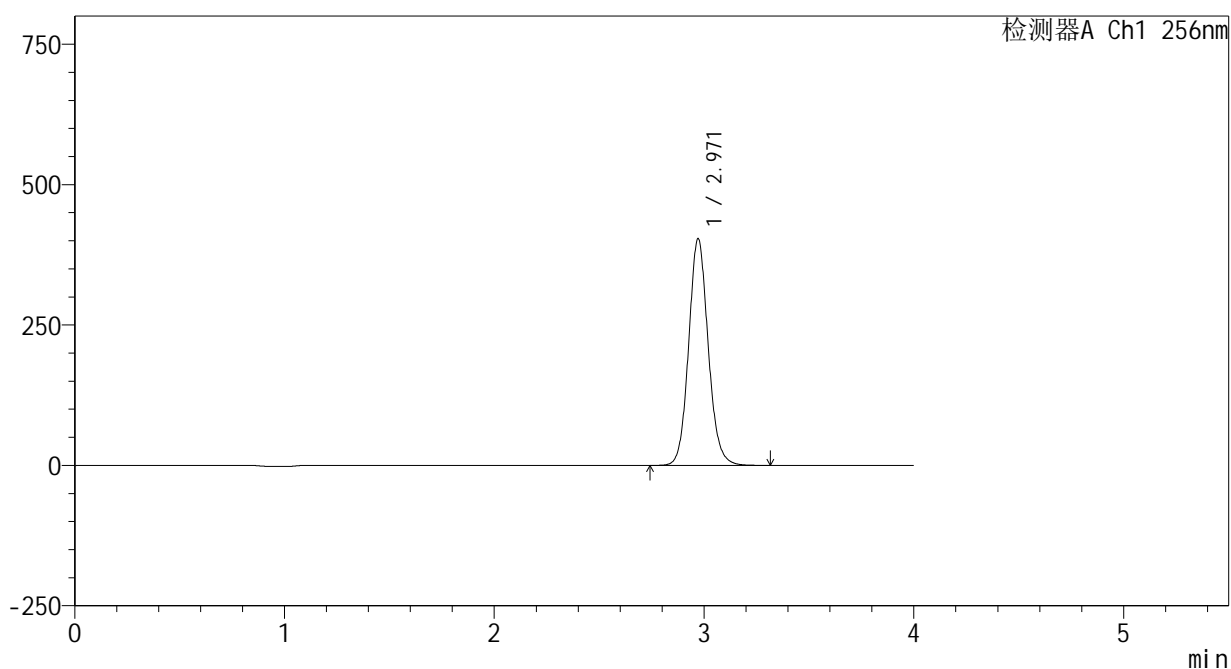
供试品溶液-1

<样品信息>

色谱柱:XB-C8(50*4.6mm,3μm) 流速: 1.0ml/min
 柱温:30°C 波长: 256nm
 数据文件名: RC\$938 - 0-208/24-777-2 - zzp-25010701-1-yd3p-rcqx-pH4.5+0.5tw80jz-45min-P4.lcd
 方法文件名: RC\$938 - 938-rcqx-FX273.lcm
 批处理文件名: RC\$938 - 938-20250206-FX273.lcb
 样品瓶号: 4-33
 进样体积: 5 μl 版本号: 6.115
 进样时间:2025/02/07 02:50:17 实验者: xiechaojun
 处理时间 (V2) : 2025/02/07 09:09:30 处理者: xiechaojun
 仪器型号: SHIMADZU LC-2050C(FX273)

<色谱图>

mV



<峰表>

检测器A Ch1 256nm

峰号	保留时间	面积	面积%	高度	理论塔板数(USP)	拖尾因子	分离度(USP)
1	2.971	2611991	100.000	403860	5023	1.103	--
总计		2611991	100.000	403860			

图208 塞来昔布片溶出曲线测定HPLC图谱

自制品25010701-1-yd3批-pH4.5(内含0.5%Tween80)介质-桨法-50转-45min-片4

供试品溶液-1

<样品信息>

色谱柱:XB-C8(50*4.6mm,3 μ m)

流速: 1.0ml/min

柱温:30 $^{\circ}$ C

波长: 256nm

数据文件名: RC\$938 - 0-208/24-778-2 - zzp-25010701-1-yd3p-rcqx-pH4.5+0.5tw80jz-45min-P5.lcd

方法文件名: RC\$938 - 938-rcqx-FX273.lcm

批处理文件名: RC\$938 - 938-20250206-FX273.lcb

样品瓶号: 4-42

进样体积: 5 μ l

版本号: 6.115

进样时间:2025/02/07 02:54:40

实验者: xiechaojun

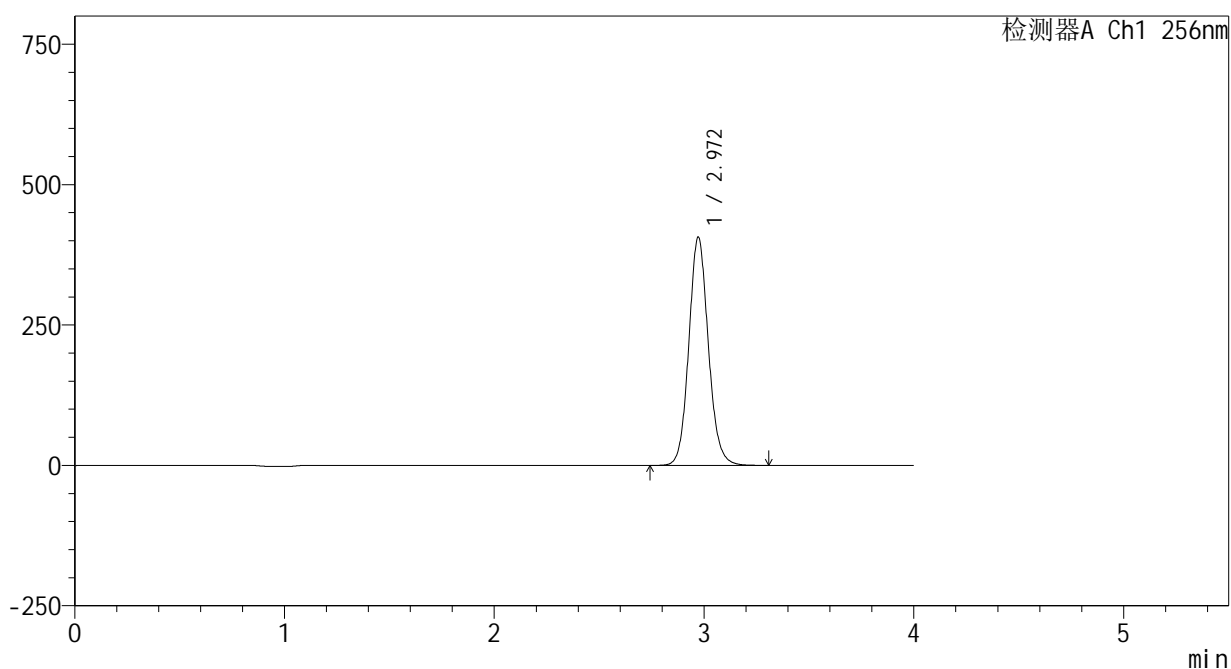
处理时间(V2): 2025/02/07 09:09:33

处理者: xiechaojun

仪器型号: SHIMADZU LC-2050C(FX273)

<色谱图>

mV



<峰表>

检测器A Ch1 256nm

峰号	保留时间	面积	面积%	高度	理论塔板数(USP)	拖尾因子	分离度(USP)
1	2.972	2629542	100.000	406548	5021	1.104	--
总计		2629542	100.000	406548			

图209 塞来昔布片溶出曲线测定HPLC图谱

自制品25010701-1-yd3批-pH4.5(内含0.5%Tween80)介质-桨法-50转-45min-片5

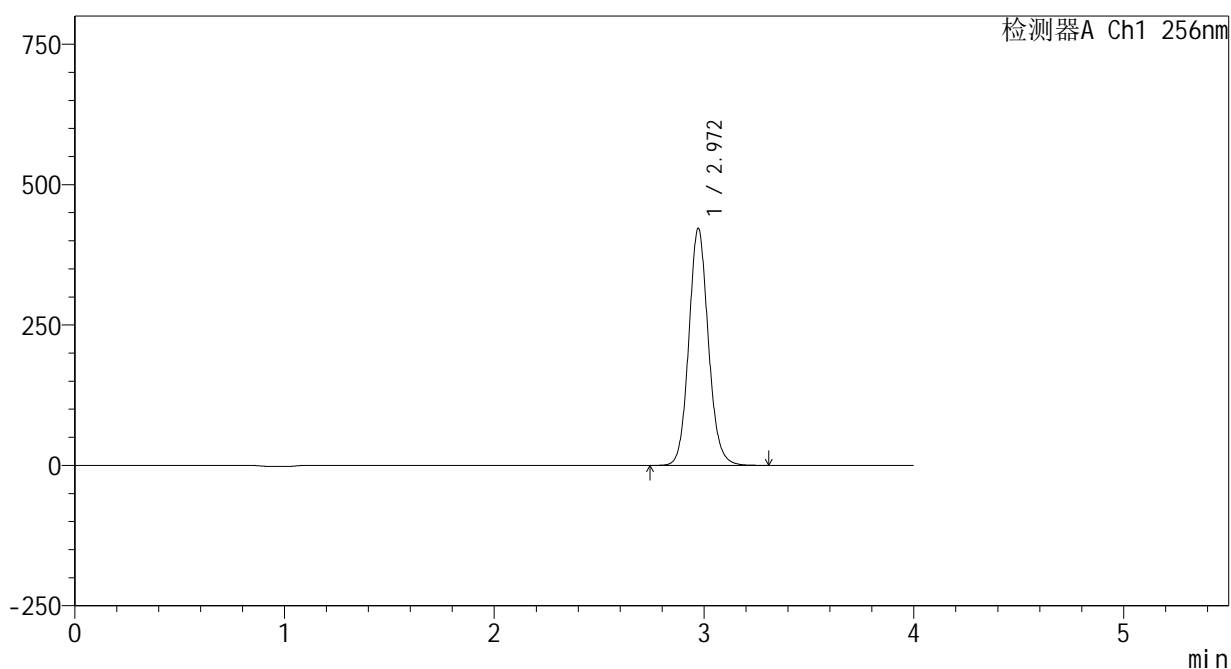
供试品溶液-1

<样品信息>

色谱柱:XB-C8(50*4.6mm,3μm) 流速: 1.0ml/min
 柱温:30℃ 波长: 256nm
 数据文件名: RC\$938 - 0-208/24-780-2 - zzp-25010701-1-yd3p-rcqx-pH4.5+0.5tw80jz-60min-P1.lcd
 方法文件名: RC\$938 - 938-rcqx-FX273.lcm
 批处理文件名: RC\$938 - 938-20250206-FX273.lcb
 样品瓶号: 4-7
 进样体积: 5 μl 版本号: 6.115
 进样时间:2025/02/07 03:03:26 实验者: xiechaojun
 处理时间 (V2) : 2025/02/07 09:09:38 处理者: xiechaojun
 仪器型号: SHIMADZU LC-2050C(FX273)

<色谱图>

mV



<峰表>

检测器A Ch1 256nm

峰号	保留时间	面积	面积%	高度	理论塔板数(USP)	拖尾因子	分离度(USP)
1	2.972	2729434	100.000	422213	5027	1.103	--
总计		2729434	100.000	422213			

图211 塞来昔布片溶出曲线测定HPLC图谱

自制品25010701-1-yd3批-pH4.5(内含0.5%Tween80)介质-桨法-50转-60min-片1

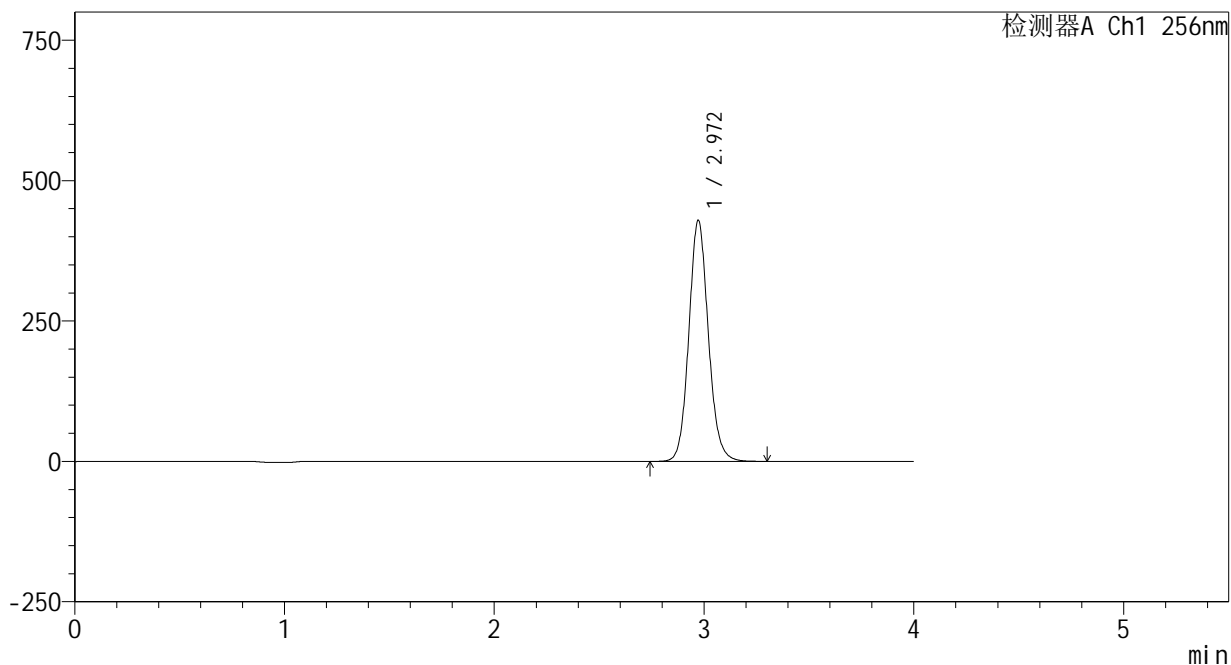
供试品溶液-1

<样品信息>

色谱柱:XB-C8(50*4.6mm,3μm) 流速: 1.0ml/min
 柱温:30℃ 波长: 256nm
 数据文件名: RC\$938 - 0-208/24-781-2 - zzp-25010701-1-yd3p-rcqx-pH4.5+0.5tw80jz-60min-P2.lcd
 方法文件名: RC\$938 - 938-rcqx-FX273.lcm
 批处理文件名: RC\$938 - 938-20250206-FX273.lcb
 样品瓶号: 4-16
 进样体积: 5 μl 版本号: 6.115
 进样时间:2025/02/07 03:07:49 实验者: xiechaojun
 处理时间 (V2) : 2025/02/07 09:09:41 处理者: xiechaojun
 仪器型号: SHIMADZU LC-2050C(FX273)

<色谱图>

mV



<峰表>

检测器A Ch1 256nm

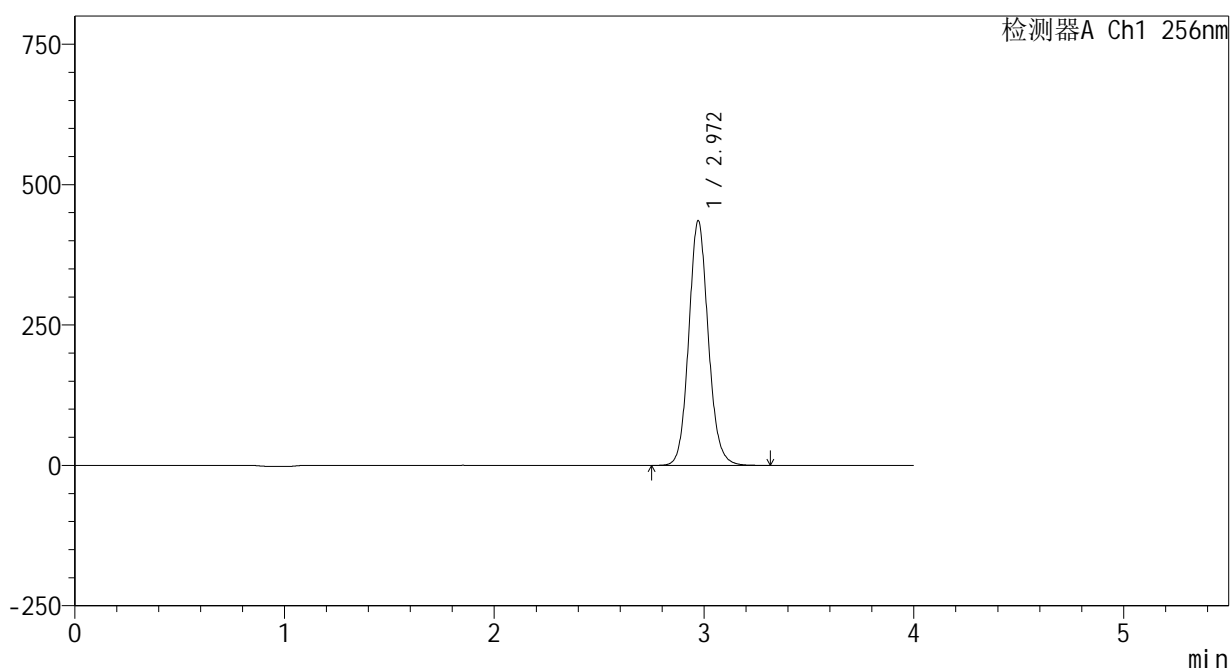
峰号	保留时间	面积	面积%	高度	理论塔板数(USP)	拖尾因子	分离度(USP)
1	2.972	2774768	100.000	429269	5028	1.104	--
总计		2774768	100.000	429269			

<样品信息>

色谱柱:XB-C8(50*4.6mm,3μm) 流速: 1.0ml/min
 柱温:30℃ 波长: 256nm
 数据文件名: RC\$938 - 0-208/24-782-2 - zzp-25010701-1-yd3p-rcqx-pH4.5+0.5tw80jz-60min-P3.lcd
 方法文件名: RC\$938 - 938-rcqx-FX273.lcm
 批处理文件名: RC\$938 - 938-20250206-FX273.lcb
 样品瓶号: 4-25
 进样体积: 5 μl 版本号: 6.115
 进样时间:2025/02/07 03:12:13 实验者: xiechaojun
 处理时间 (V2) : 2025/02/07 09:09:44 处理者: xiechaojun
 仪器型号: SHIMADZU LC-2050C(FX273)

<色谱图>

mV



<峰表>

检测器A Ch1 256nm

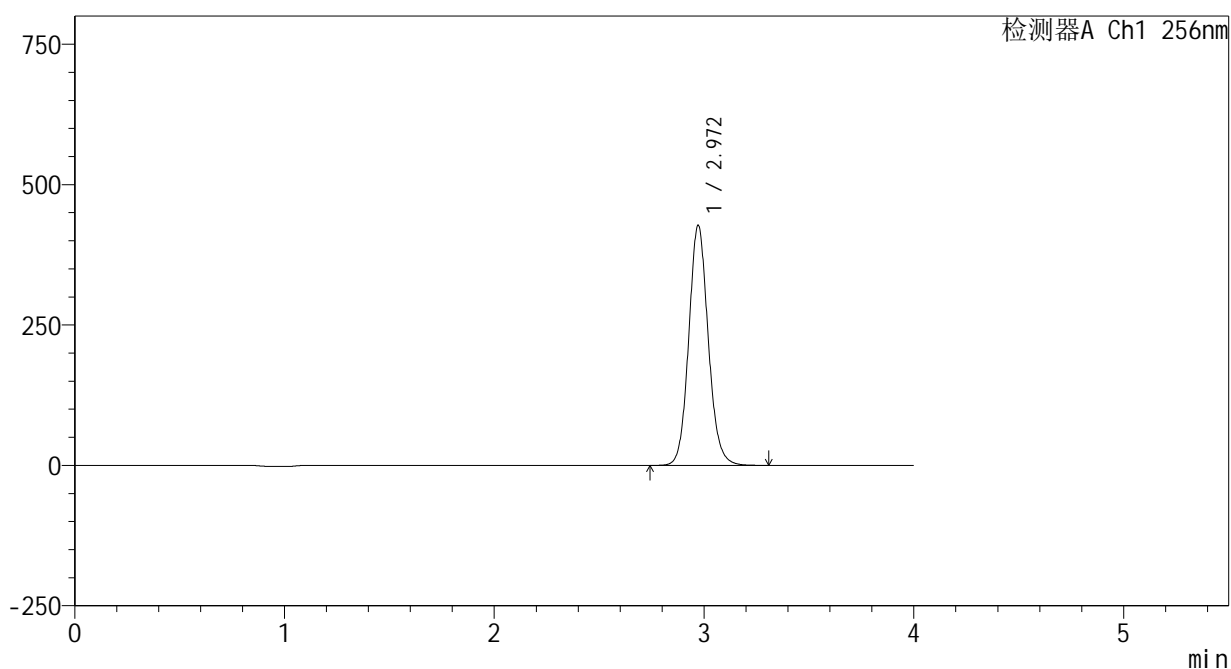
峰号	保留时间	面积	面积%	高度	理论塔板数(USP)	拖尾因子	分离度(USP)
1	2.972	2816119	100.000	435749	5032	1.104	--
总计		2816119	100.000	435749			

<样品信息>

色谱柱:XB-C8(50*4.6mm,3μm) 流速: 1.0ml/min
 柱温:30℃ 波长: 256nm
 数据文件名: RC\$938 - 0-208/24-783-2 - zzp-25010701-1-yd3p-rcqx-pH4.5+0.5tw80jz-60min-P4.lcd
 方法文件名: RC\$938 - 938-rcqx-FX273.lcm
 批处理文件名: RC\$938 - 938-20250206-FX273.lcb
 样品瓶号: 4-34
 进样体积: 5 μl 版本号: 6.115
 进样时间:2025/02/07 03:16:35 实验者: xiechaojun
 处理时间 (V2) : 2025/02/07 09:09:47 处理者: xiechaojun
 仪器型号: SHIMADZU LC-2050C(FX273)

<色谱图>

mV



<峰表>

检测器A Ch1 256nm

峰号	保留时间	面积	面积%	高度	理论塔板数(USP)	拖尾因子	分离度(USP)
1	2.972	2763493	100.000	427726	5030	1.104	--
总计		2763493	100.000	427726			

图214 塞来昔布片溶出曲线测定HPLC图谱

自制品25010701-1-yd3批-pH4.5(内含0.5%Tween80)介质-桨法-50转-60min-片4

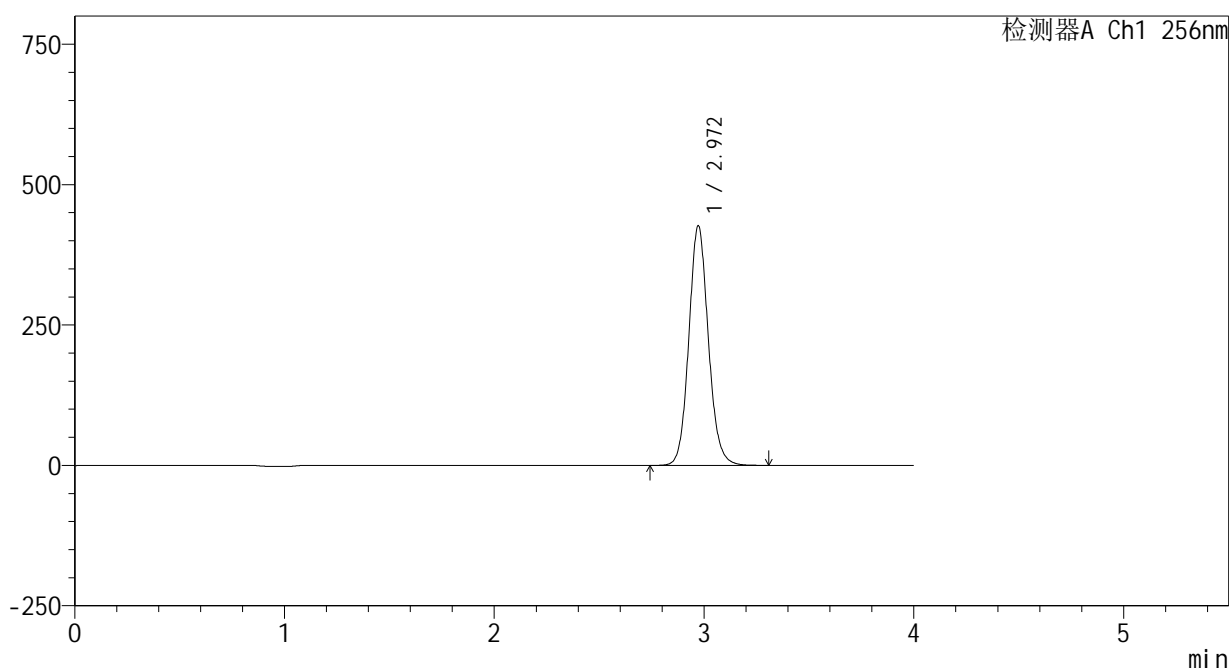
供试品溶液-1

<样品信息>

色谱柱:XB-C8(50*4.6mm,3μm) 流速: 1.0ml/min
 柱温:30℃ 波长: 256nm
 数据文件名: RC\$938 - 0-208/24-784-2 - zzp-25010701-1-yd3p-rcqx-pH4.5+0.5tw80jz-60min-P5.lcd
 方法文件名: RC\$938 - 938-rcqx-FX273.lcm
 批处理文件名: RC\$938 - 938-20250206-FX273.lcb
 样品瓶号: 4-43
 进样体积: 5 μl 版本号: 6.115
 进样时间:2025/02/07 03:20:58 实验者: xiechaojun
 处理时间 (V2) : 2025/02/07 09:09:49 处理者: xiechaojun
 仪器型号: SHIMADZU LC-2050C(FX273)

<色谱图>

mV



<峰表>

检测器A Ch1 256nm

峰号	保留时间	面积	面积%	高度	理论塔板数(USP)	拖尾因子	分离度(USP)
1	2.972	2759295	100.000	426854	5027	1.104	--
总计		2759295	100.000	426854			

图215 塞来昔布片溶出曲线测定HPLC图谱

自制品25010701-1-yd3批-pH4.5(内含0.5%Tween80)介质-桨法-50转-60min-片5

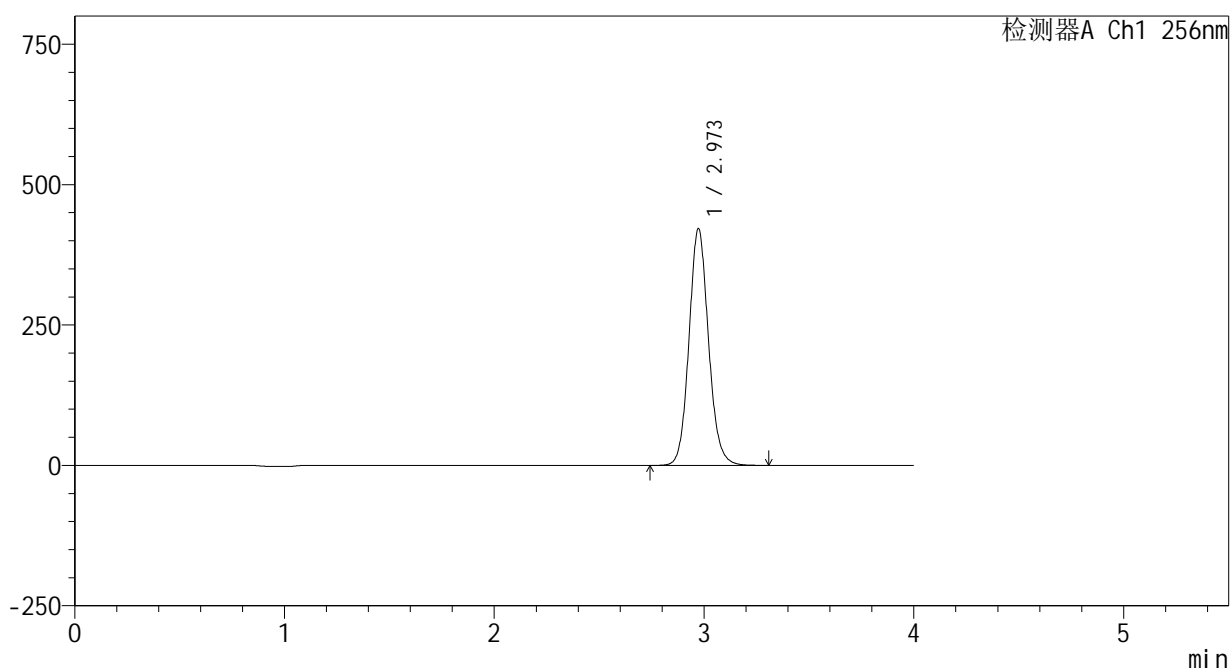
供试品溶液-1

<样品信息>

色谱柱:XB-C8(50*4.6mm,3μm) 流速: 1.0ml/min
 柱温:30℃ 波长: 256nm
 数据文件名: RC\$938 - 0-208/24-785-2 - zzp-25010701-1-yd3p-rcqx-pH4.5+0.5tw80jz-60min-P6.lcd
 方法文件名: RC\$938 - 938-rcqx-FX273.lcm
 批处理文件名: RC\$938 - 938-20250206-FX273.lcb
 样品瓶号: 4-52
 进样体积: 5 μl 版本号: 6.115
 进样时间:2025/02/07 03:25:21 实验者: xiechaojun
 处理时间 (V2) : 2025/02/07 09:09:52 处理者: xiechaojun
 仪器型号: SHIMADZU LC-2050C(FX273)

<色谱图>

mV



<峰表>

检测器A Ch1 256nm

峰号	保留时间	面积	面积%	高度	理论塔板数(USP)	拖尾因子	分离度(USP)
1	2.973	2726967	100.000	421597	5032	1.104	--
总计		2726967	100.000	421597			

图216 塞来昔布片溶出曲线测定HPLC图谱

自制品25010701-1-yd3批-pH4.5(内含0.5%Tween80)介质-桨法-50转-60min-片6

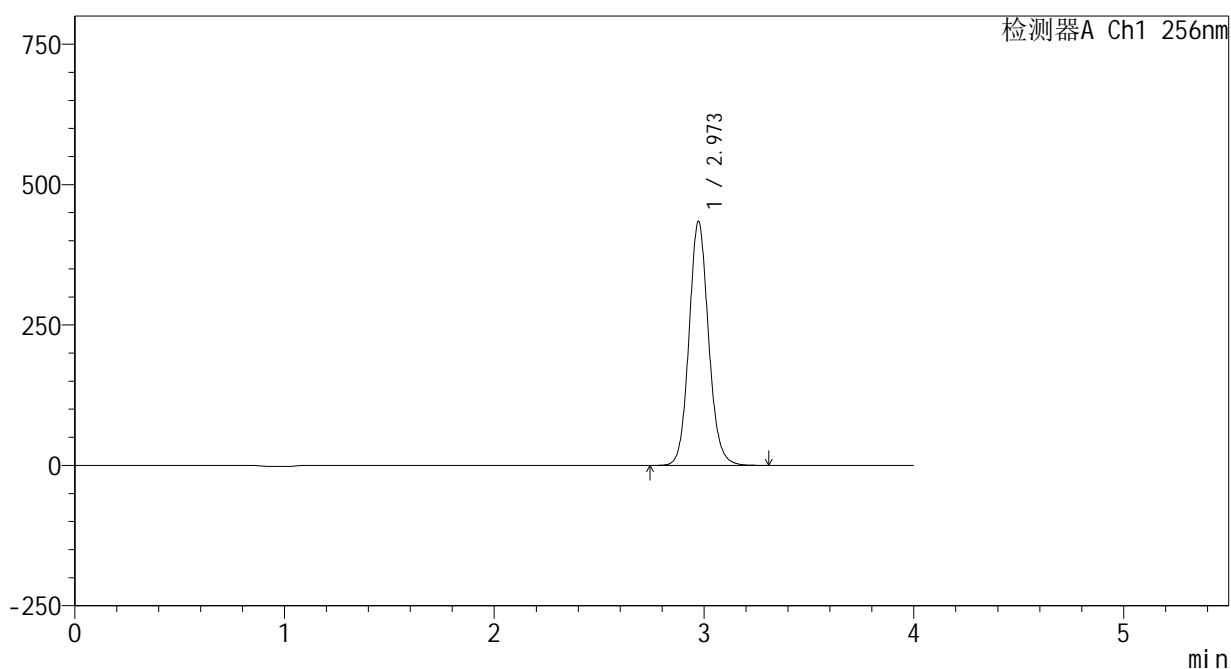
供试品溶液-1

<样品信息>

色谱柱:XB-C8(50*4.6mm,3μm) 流速: 1.0ml/min
 柱温:30℃ 波长: 256nm
 数据文件名: RC\$938 - 0-208/24-786-2 - zzp-25010701-1-yd3p-rcqx-pH4.5+0.5tw80jz-jxzs-P1.lcd
 方法文件名: RC\$938 - 938-rcqx-FX273.lcm
 批处理文件名: RC\$938 - 938-20250206-FX273.lcb
 样品瓶号: 4-8
 进样体积: 5 μl 版本号: 6.115
 进样时间:2025/02/07 03:29:45 实验者: xiechaojun
 处理时间 (V2) : 2025/02/07 09:09:55 处理者: xiechaojun
 仪器型号: SHIMADZU LC-2050C(FX273)

<色谱图>

mV



<峰表>

检测器A Ch1 256nm

峰号	保留时间	面积	面积%	高度	理论塔板数(USP)	拖尾因子	分离度(USP)
1	2.973	2810968	100.000	434382	5027	1.104	--
总计		2810968	100.000	434382			

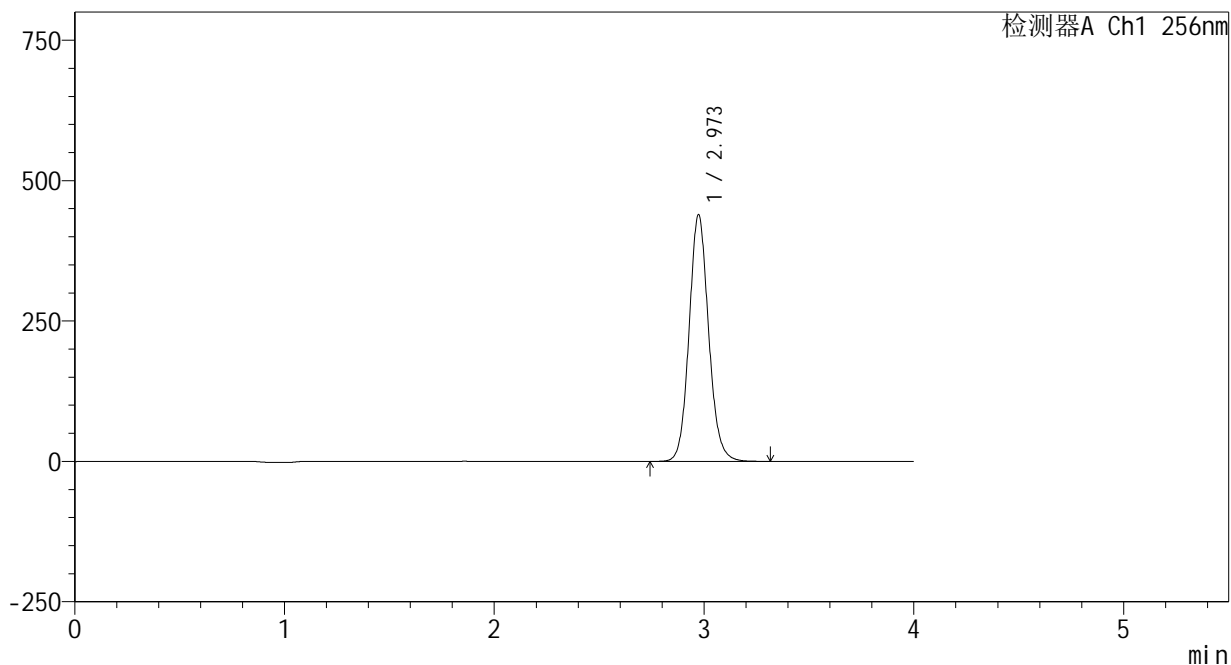
图217 塞来昔布片溶出曲线测定HPLC图谱
 自制品25010701-1-yd3批-pH4.5(内含0.5%Tween80)介质-桨法-50转-
 极限转速-片1
 供试品溶液-1

<样品信息>

色谱柱:XB-C8(50*4.6mm,3μm) 流速: 1.0ml/min
 柱温:30℃ 波长: 256nm
 数据文件名: RC\$938 - 0-208/24-787-2 - zzp-25010701-1-yd3p-rcqx-pH4.5+0.5tw80jz-jxzs-P2.lcd
 方法文件名: RC\$938 - 938-rcqx-FX273.lcm
 批处理文件名: RC\$938 - 938-20250206-FX273.lcb
 样品瓶号: 4-17
 进样体积: 5 μl 版本号: 6.115
 进样时间:2025/02/07 03:34:08 实验者: xiechaojun
 处理时间 (V2) : 2025/02/07 09:09:58 处理者: xiechaojun
 仪器型号: SHIMADZU LC-2050C(FX273)

<色谱图>

mV



<峰表>

检测器A Ch1 256nm

峰号	保留时间	面积	面积%	高度	理论塔板数(USP)	拖尾因子	分离度(USP)
1	2.973	2841829	100.000	438849	5029	1.105	--
总计		2841829	100.000	438849			

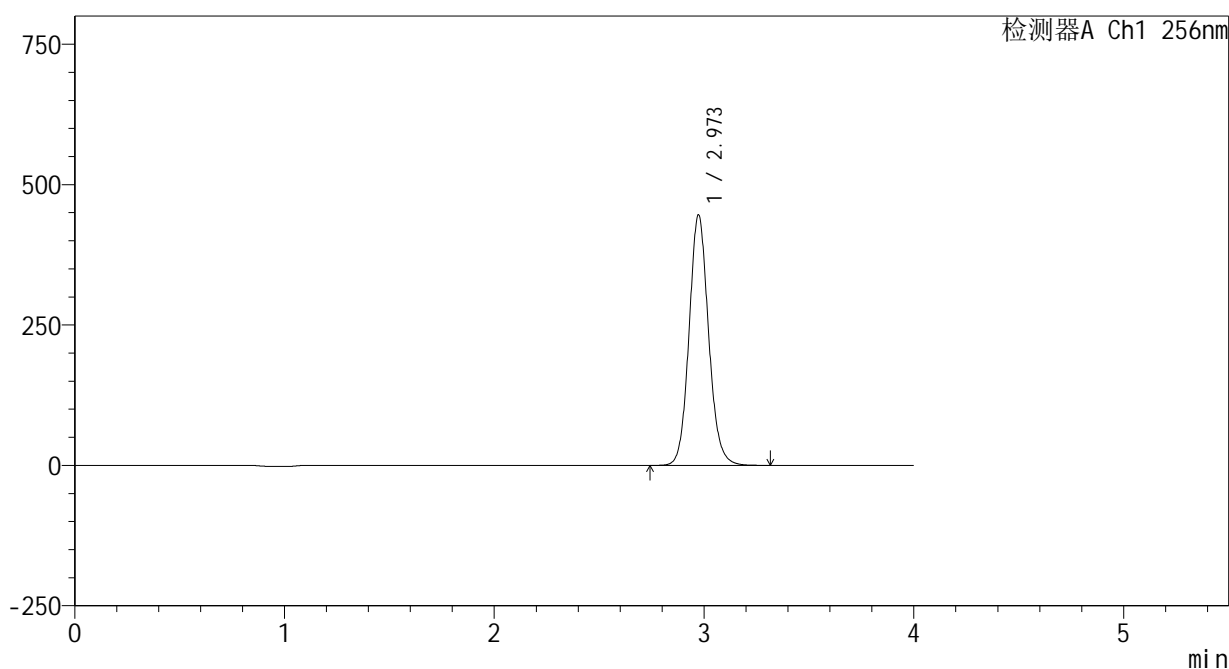
图218 塞来昔布片溶出曲线测定HPLC图谱
 自制品25010701-1-yd3批-pH4.5(内含0.5%Tween80)介质-桨法-50转-
 极限转速-片2
 供试品溶液-1

<样品信息>

色谱柱:XB-C8(50*4.6mm,3μm) 流速: 1.0ml/min
 柱温:30℃ 波长: 256nm
 数据文件名: RC\$938 - 0-208/24-788-2 - zzp-25010701-1-yd3p-rcqx-pH4.5+0.5tw80jz-jxzs-P3.lcd
 方法文件名: RC\$938 - 938-rcqx-FX273.lcm
 批处理文件名: RC\$938 - 938-20250206-FX273.lcb
 样品瓶号: 4-26
 进样体积: 5 μl 版本号: 6.115
 进样时间:2025/02/07 03:38:31 实验者: xiechaojun
 处理时间 (V2) : 2025/02/07 09:10:01 处理者: xiechaojun
 仪器型号: SHIMADZU LC-2050C(FX273)

<色谱图>

mV



<峰表>

检测器A Ch1 256nm

峰号	保留时间	面积	面积%	高度	理论塔板数(USP)	拖尾因子	分离度(USP)
1	2.973	2886062	100.000	445789	5025	1.105	--
总计		2886062	100.000	445789			

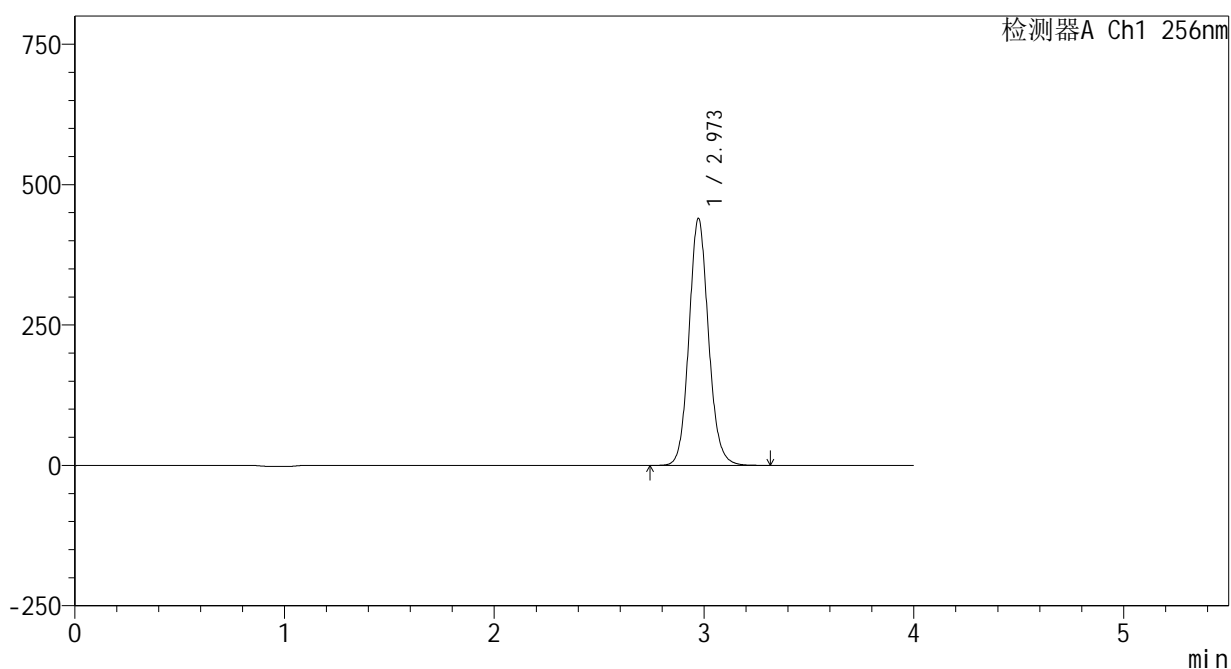
图219 塞来昔布片溶出曲线测定HPLC图谱
 自制品25010701-1-yd3批-pH4.5(内含0.5%Tween80)介质-桨法-50转-
 极限转速-片3
 供试品溶液-1

<样品信息>

色谱柱:XB-C8(50*4.6mm,3μm) 流速: 1.0ml/min
 柱温:30℃ 波长: 256nm
 数据文件名: RC\$938 - 0-208/24-789-2 - zzp-25010701-1-yd3p-rcqx-pH4.5+0.5tw80jz-jxzs-P4.lcd
 方法文件名: RC\$938 - 938-rcqx-FX273.lcm
 批处理文件名: RC\$938 - 938-20250206-FX273.lcb
 样品瓶号: 4-35
 进样体积: 5 μl 版本号: 6.115
 进样时间:2025/02/07 03:42:55 实验者: xiechaojun
 处理时间 (V2) : 2025/02/07 09:10:03 处理者: xiechaojun
 仪器型号: SHIMADZU LC-2050C(FX273)

<色谱图>

mV



<峰表>

检测器A Ch1 256nm

峰号	保留时间	面积	面积%	高度	理论塔板数(USP)	拖尾因子	分离度(USP)
1	2.973	2844968	100.000	439635	5025	1.105	--
总计		2844968	100.000	439635			

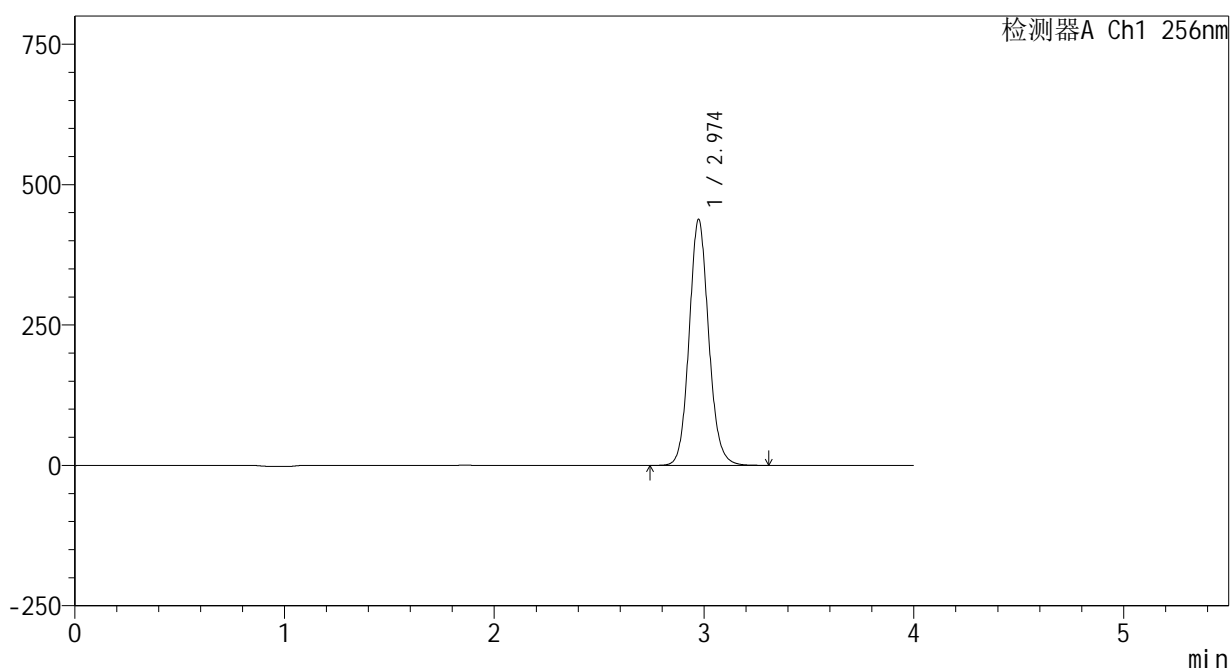
图220 塞来昔布片溶出曲线测定HPLC图谱
 自制品25010701-1-yd3批-pH4.5(内含0.5%Tween80)介质-桨法-50转-
 极限转速-片4
 供试品溶液-1

<样品信息>

色谱柱:XB-C8(50*4.6mm,3μm) 流速: 1.0ml/min
 柱温:30°C 波长: 256nm
 数据文件名: RC\$938 - 0-208/24-790-2 - zzp-25010701-1-yd3p-rcqx-pH4.5+0.5tw80jz-jxzs-P5.lcd
 方法文件名: RC\$938 - 938-rcqx-FX273.lcm
 批处理文件名: RC\$938 - 938-20250206-FX273.lcb
 样品瓶号: 4-44
 进样体积: 5 μl 版本号: 6.115
 进样时间:2025/02/07 03:47:19 实验者: xiechaojun
 处理时间 (V2) : 2025/02/07 09:10:06 处理者: xiechaojun
 仪器型号: SHIMADZU LC-2050C(FX273)

<色谱图>

mV



<峰表>

检测器A Ch1 256nm

峰号	保留时间	面积	面积%	高度	理论塔板数(USP)	拖尾因子	分离度(USP)
1	2.974	2834614	100.000	437447	5023	1.105	--
总计		2834614	100.000	437447			

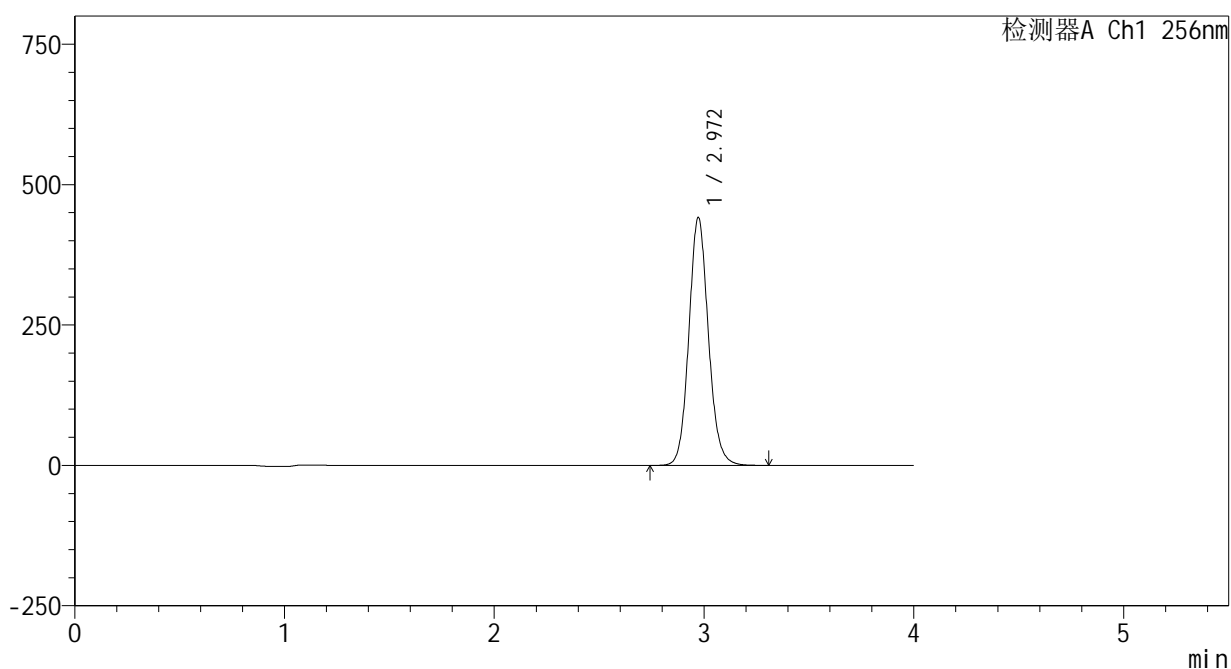
图221 塞来昔布片溶出曲线测定HPLC图谱
 自制品25010701-1-yd3批-pH4.5(内含0.5%Tween80)介质-桨法-50转-
 极限转速-片5
 供试品溶液-1

<样品信息>

色谱柱:XB-C8(50*4.6mm,3μm) 流速: 1.0ml/min
 柱温:30℃ 波长: 256nm
 数据文件名: RC\$938 - 0-208/24-791-2 - zzp-25010701-1-yd3p-rcqx-pH4.5+0.5tw80jz-jxzs-P6.lcd
 方法文件名: RC\$938 - 938-rcqx-FX273.lcm
 批处理文件名: RC\$938 - 938-20250206-FX273.lcb
 样品瓶号: 4-53
 进样体积: 5 μl 版本号: 6.115
 进样时间:2025/02/07 03:51:41 实验者: xiechaojun
 处理时间 (V2) : 2025/02/07 09:10:09 处理者: xiechaojun
 仪器型号: SHIMADZU LC-2050C(FX273)

<色谱图>

mV



<峰表>

检测器A Ch1 256nm

峰号	保留时间	面积	面积%	高度	理论塔板数(USP)	拖尾因子	分离度(USP)
1	2.972	2857464	100.000	441536	5018	1.105	--
总计		2857464	100.000	441536			

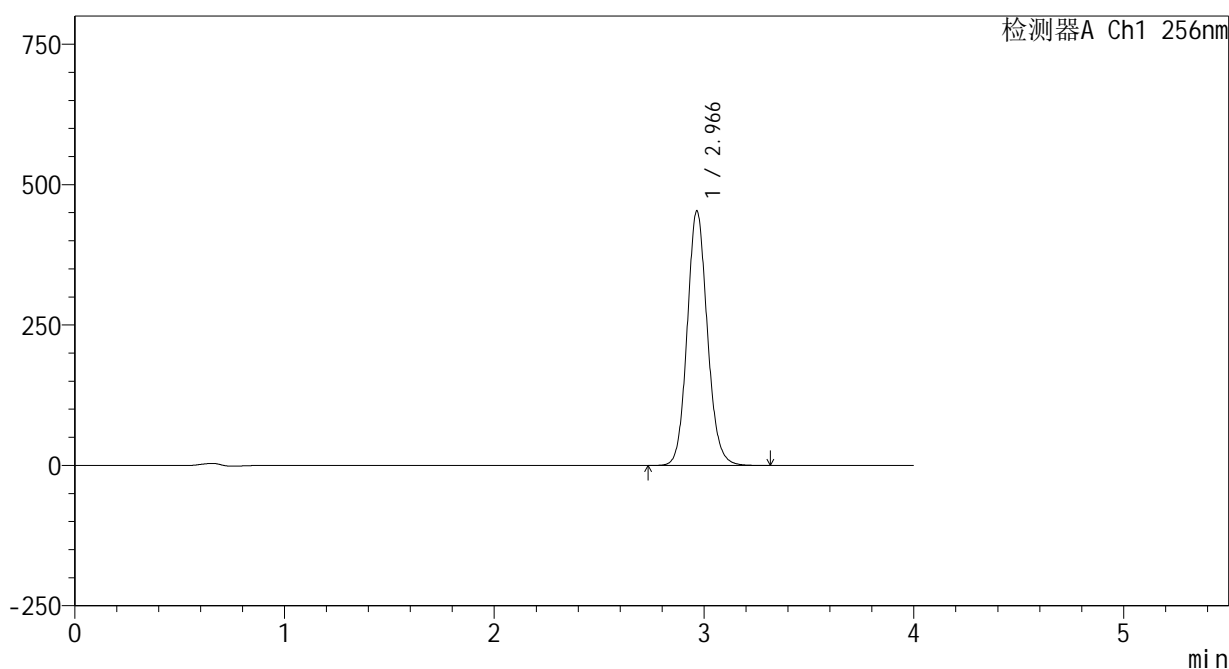
图222 塞来昔布片溶出曲线测定HPLC图谱
 自制品25010701-1-yd3批-pH4.5(内含0.5%Tween80)介质-桨法-50转-
 极限转速-片6
 供试品溶液-1

<样品信息>

色谱柱:XB-C8(50*4.6mm,3μm) 流速: 1.0ml/min
 柱温:30℃ 波长: 256nm
 数据文件名: RC\$938 - 0-208/24-792-2 - zzp-25010701-1-yd3p-rcqx-pH4.5+0.5tw80jz-dz2-1.lcd
 方法文件名: RC\$938 - 938-rcqx-FX273.lcm
 批处理文件名: RC\$938 - 938-20250206-FX273.lcb
 样品瓶号: 4-27
 进样体积: 5 μl 版本号: 6.115
 进样时间:2025/02/07 03:56:04 实验者: xiechaojun
 处理时间 (V2) : 2025/02/07 09:10:12 处理者: xiechaojun
 仪器型号: SHIMADZU LC-2050C(FX273)

<色谱图>

mV



<峰表>

检测器A Ch1 256nm

峰号	保留时间	面积	面积%	高度	理论塔板数(USP)	拖尾因子	分离度(USP)
1	2.966	3027199	100.000	452831	4674	1.109	--
总计		3027199	100.000	452831			

图223 塞来昔布片溶出曲线测定HPLC图谱
 自制品25010701-1-yd3批-pH4.5(内含0.5%Tween80)介质-桨法-50转
 对照品溶液-2-1

