



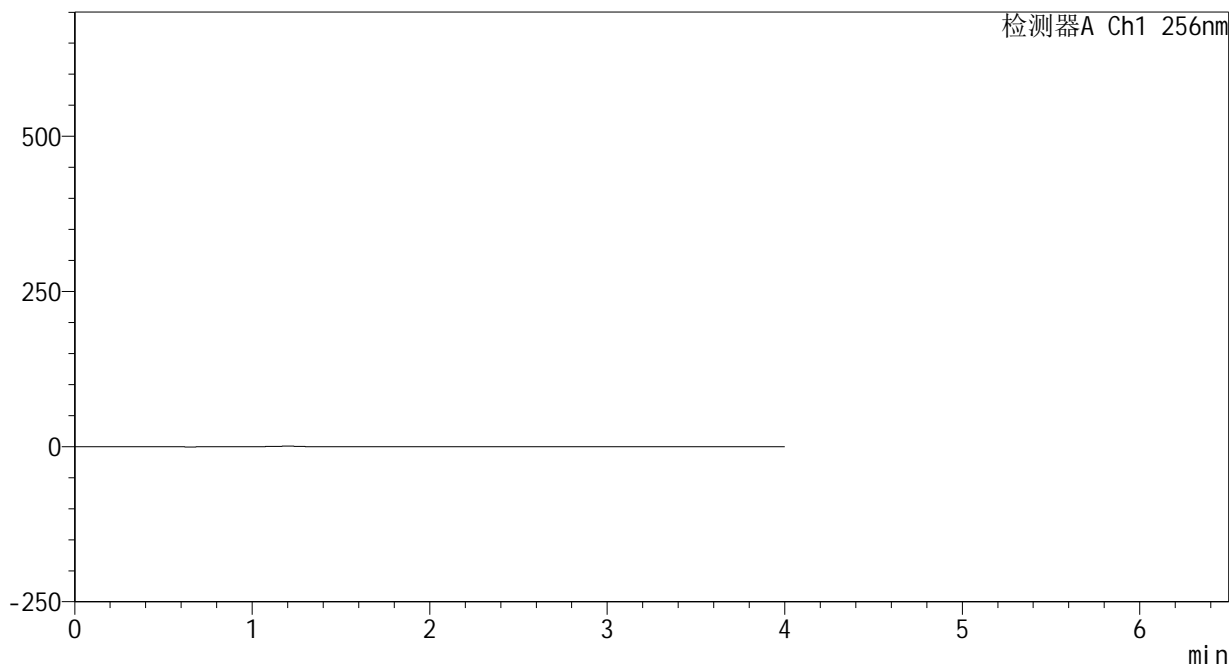
# 938

<样品信息>

色谱柱:XB-C8(50\*4.6mm,3μm)      流速: 1.0ml/min  
 柱温:30°C      波长: 256nm  
 数据文件名: RC\$938 - 0-212/25-1763-3 - zzp-24081301p-rcqx-pH12.0jz-rj.lcd  
 方法文件名: RC\$938 - 938-rcqx-FX274.lcm  
 批处理文件名: RC\$938 - 938-20250206-FX274.lcb  
 样品瓶号: 3-9  
 进样体积: 5 μl      版本号: 6.115  
 进样时间:2025/02/06 19:45:57      实验者: xiechaojun  
 处理时间 (V3) : 2025/02/07 10:32:42      处理者: xiechaojun  
 仪器型号: SHIMADZU LC-2050C(FX274)

<色谱图>

mV



<峰表>

检测器A Ch1 256nm

峰号	保留时间	面积	面积%	高度	理论塔板数(USP)	拖尾因子	分离度(USP)
总计							



# 938

## <样品信息>

色谱柱:XB-C8(50\*4.6mm,3μm)

流速: 1.0ml/min

柱温:30°C

波长: 256nm

数据文件名: RC\$938 - 0-212/25-1764-3 - zzp-24081301p-rcqx-pH12.0jz-dz1-1.lcd

方法文件名: RC\$938 - 938-rcqx-FX274.lcm

批处理文件名: RC\$938 - 938-20250206-FX274.lcb

样品瓶号: 3-18

进样体积: 5 μl

版本号: 6.115

进样时间:2025/02/06 19:50:19

实验者: xiechaojun

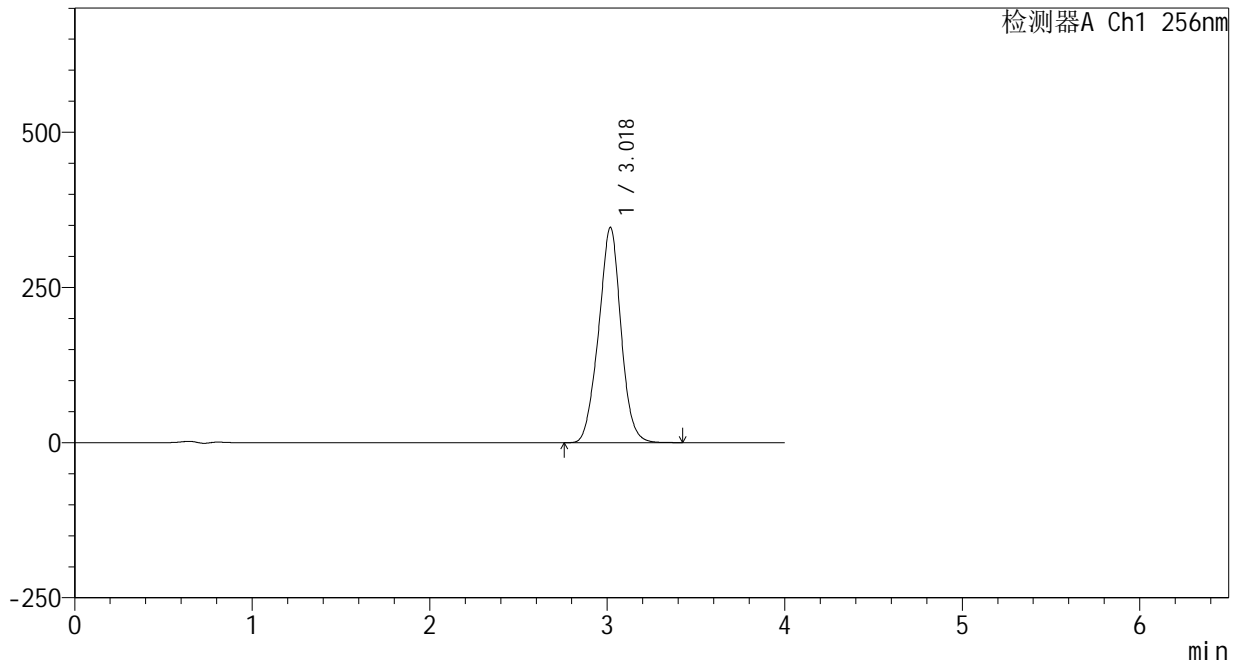
处理时间 (V3) : 2025/02/07 10:32:45

处理者: xiechaojun

仪器型号: SHIMADZU LC-2050C(FX274)

## <色谱图>

mV



## <峰表>

检测器A Ch1 256nm

峰号	保留时间	面积	面积%	高度	理论塔板数(USP)	拖尾因子	分离度(USP)
1	3.018	3033498	100.000	346132	2787	0.997	--
总计		3033498	100.000	346132			



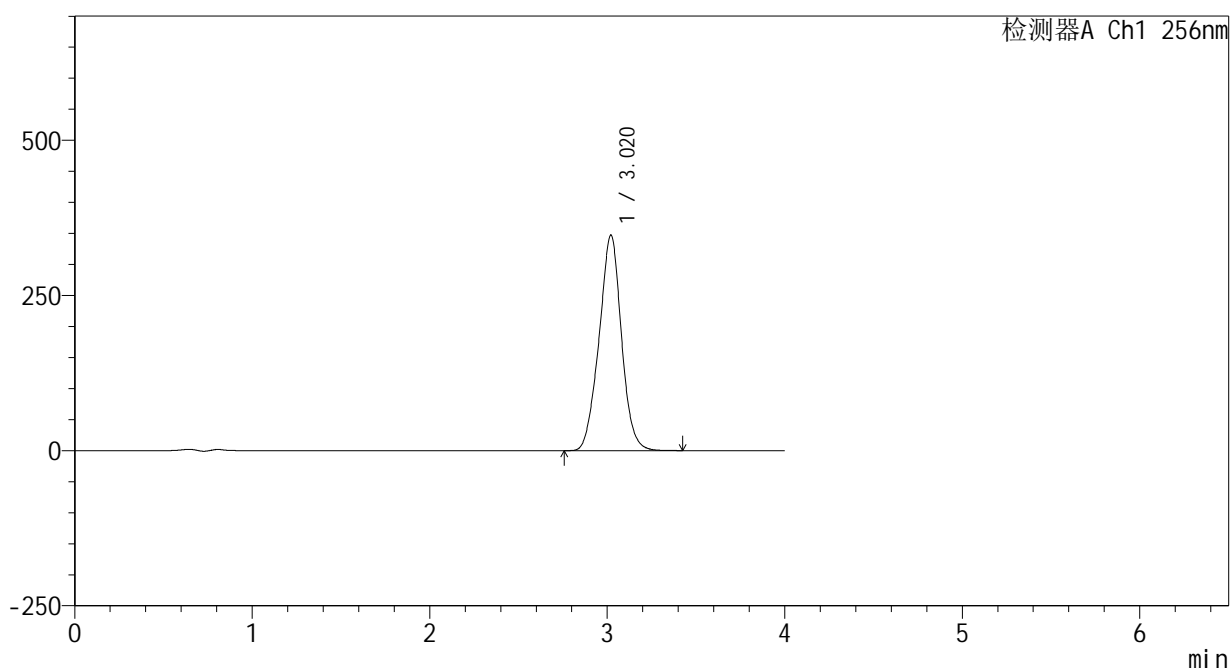
# 938

## <样品信息>

色谱柱:XB-C8(50\*4.6mm,3μm) 流速: 1.0ml/min  
 柱温:30°C 波长: 256nm  
 数据文件名: RC\$938 - 0-212/25-1765-3 - zzp-24081301p-rcqx-pH12.0jz-dz1-2.lcd  
 方法文件名: RC\$938 - 938-rcqx-FX274.lcm  
 批处理文件名: RC\$938 - 938-20250206-FX274.lcb  
 样品瓶号: 3-18  
 进样体积: 5 μl 版本号: 6.115  
 进样时间:2025/02/06 19:54:41 实验者: xiechaojun  
 处理时间 (V3) : 2025/02/07 10:32:48 处理者: xiechaojun  
 仪器型号: SHIMADZU LC-2050C(FX274)

## <色谱图>

mV



## <峰表>

检测器A Ch1 256nm

峰号	保留时间	面积	面积%	高度	理论塔板数(USP)	拖尾因子	分离度(USP)
1	3.020	3039840	100.000	347424	2782	0.997	--
总计		3039840	100.000	347424			



# 938

## <样品信息>

色谱柱:XB-C8(50\*4.6mm,3μm)

流速: 1.0ml/min

柱温:30°C

波长: 256nm

数据文件名: RC\$938 - 0-212/25-1766-3 - zzp-24081301p-rcqx-pH12.0jz-dz1-3.lcd

方法文件名: RC\$938 - 938-rcqx-FX274.lcm

批处理文件名: RC\$938 - 938-20250206-FX274.lcb

样品瓶号: 3-18

进样体积: 5 μl

版本号: 6.115

进样时间:2025/02/06 19:59:03

实验者: xiechaojun

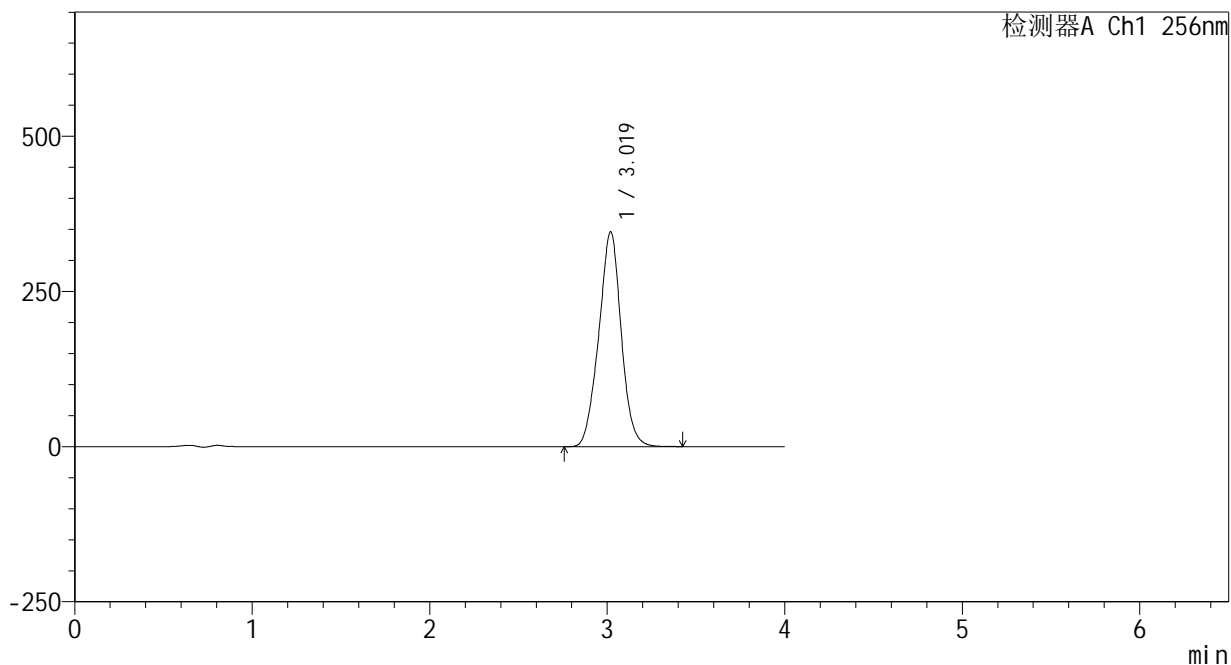
处理时间 (V3) : 2025/02/07 10:32:53

处理者: xiechaojun

仪器型号: SHIMADZU LC-2050C(FX274)

## <色谱图>

mV



## <峰表>

检测器A Ch1 256nm

峰号	保留时间	面积	面积%	高度	理论塔板数(USP)	拖尾因子	分离度(USP)
1	3.019	3040201	100.000	346024	2759	0.997	--
总计		3040201	100.000	346024			



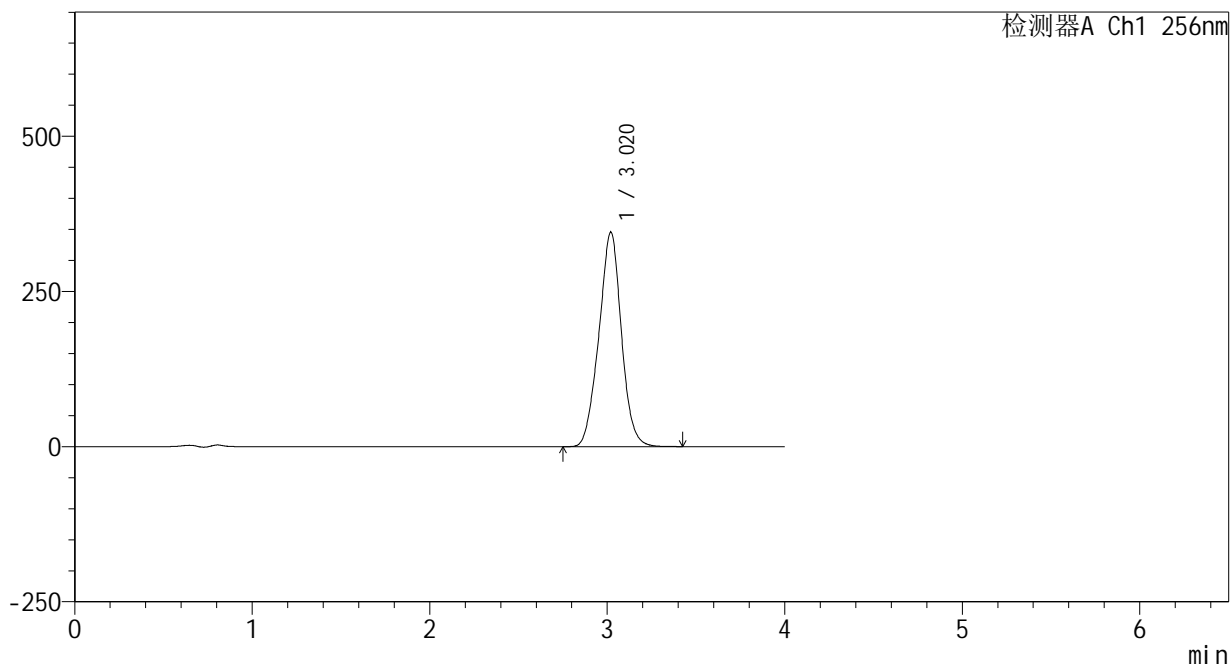
# 938

<样品信息>

色谱柱:XB-C8(50\*4.6mm,3μm) 流速: 1.0ml/min  
 柱温:30°C 波长: 256nm  
 数据文件名: RC\$938 - 0-212/25-1767-3 - zzp-24081301p-rcqx-pH12.0jz-dz1-4.lcd  
 方法文件名: RC\$938 - 938-rcqx-FX274.lcm  
 批处理文件名: RC\$938 - 938-20250206-FX274.lcb  
 样品瓶号: 3-18  
 进样体积: 5 μl 版本号: 6.115  
 进样时间:2025/02/06 20:03:25 实验者: xiechaojun  
 处理时间 (V3) : 2025/02/07 10:32:55 处理者: xiechaojun  
 仪器型号: SHIMADZU LC-2050C(FX274)

<色谱图>

mV



<峰表>

检测器A Ch1 256nm

峰号	保留时间	面积	面积%	高度	理论塔板数(USP)	拖尾因子	分离度(USP)
1	3.020	3042409	100.000	345666	2742	0.996	--
总计		3042409	100.000	345666			



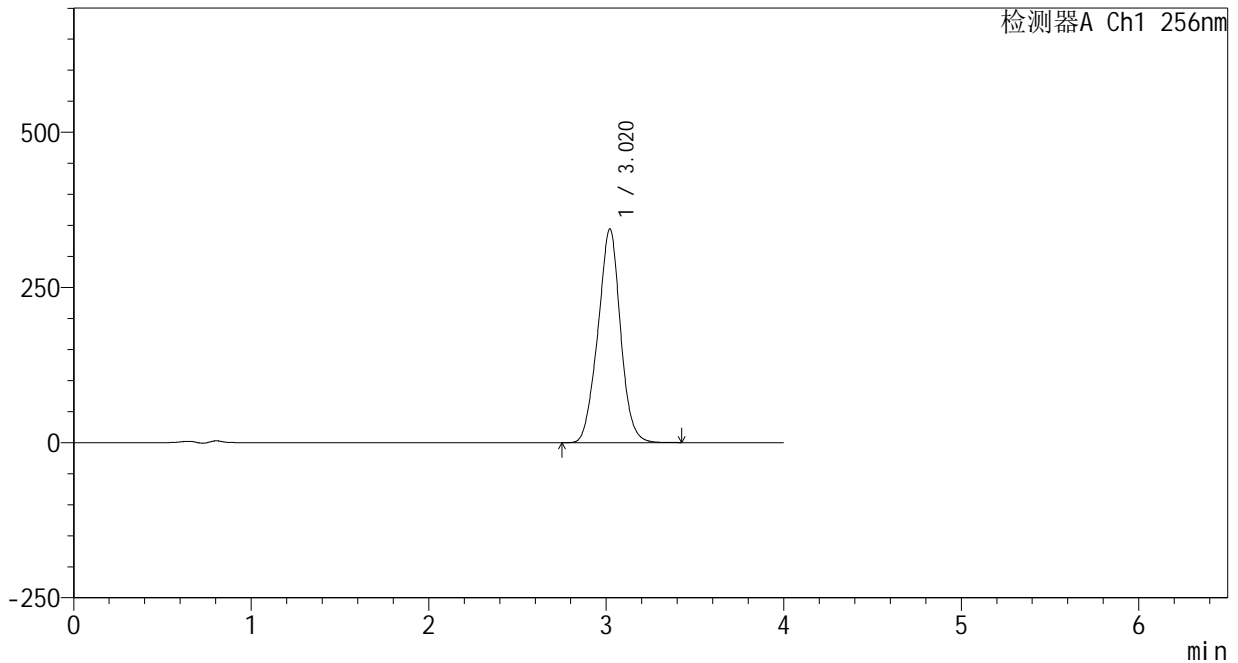
# 938

<样品信息>

色谱柱:XB-C8(50\*4.6mm,3μm) 流速: 1.0ml/min  
 柱温:30°C 波长: 256nm  
 数据文件名: RC\$938 - 0-212/25-1768-3 - zzp-24081301p-rcqx-pH12.0jz-dz1-5.lcd  
 方法文件名: RC\$938 - 938-rcqx-FX274.lcm  
 批处理文件名: RC\$938 - 938-20250206-FX274.lcb  
 样品瓶号: 3-18  
 进样体积: 5 μl 版本号: 6.115  
 进样时间:2025/02/06 20:07:47 实验者: xiechaojun  
 处理时间 (V3) : 2025/02/07 10:32:58 处理者: xiechaojun  
 仪器型号: SHIMADZU LC-2050C(FX274)

<色谱图>

mV



<峰表>

检测器A Ch1 256nm

峰号	保留时间	面积	面积%	高度	理论塔板数(USP)	拖尾因子	分离度(USP)
1	3.020	3036425	100.000	344549	2733	0.997	--
总计		3036425	100.000	344549			



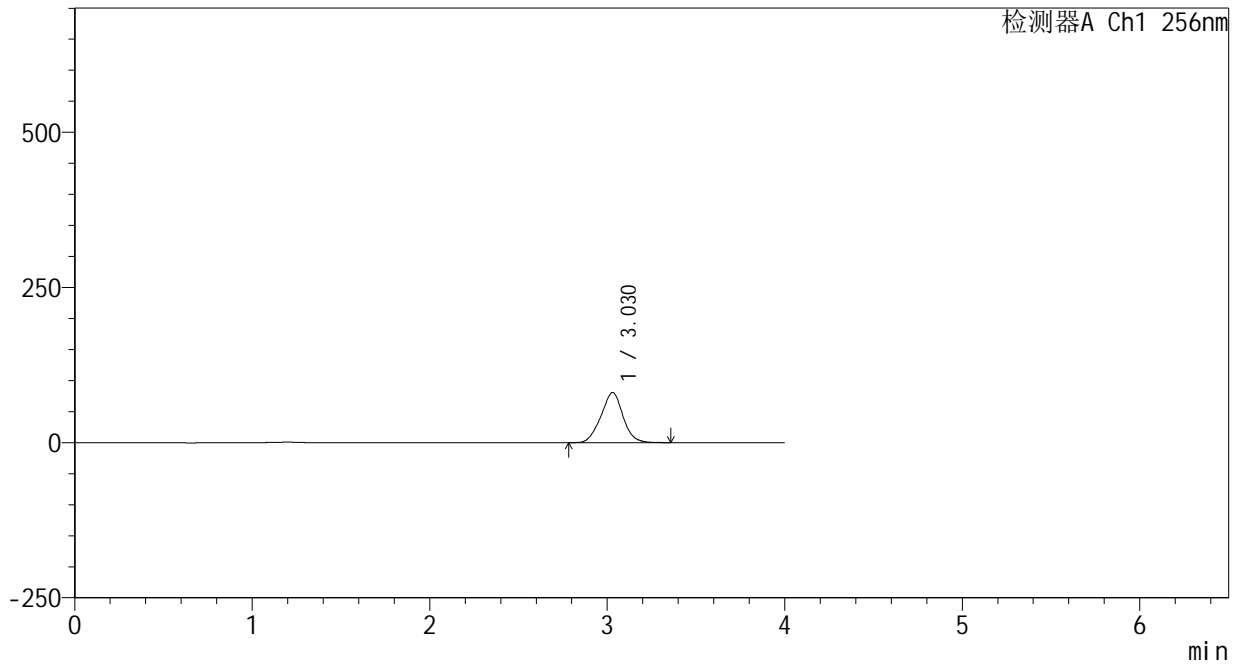
# 938

<样品信息>

色谱柱:XB-C8(50\*4.6mm,3μm) 流速: 1.0ml/min  
 柱温:30°C 波长: 256nm  
 数据文件名: RC\$938 - 0-212/25-1769-3 - zzp-24081301p-rcqx-pH12.0jz-5min-P1.lcd  
 方法文件名: RC\$938 - 938-rcqx-FX274.lcm  
 批处理文件名: RC\$938 - 938-20250206-FX274.lcb  
 样品瓶号: 3-1  
 进样体积: 5 μl 版本号: 6.115  
 进样时间:2025/02/06 20:12:08 实验者: xiechaojun  
 处理时间 (V3) : 2025/02/07 10:33:01 处理者: xiechaojun  
 仪器型号: SHIMADZU LC-2050C(FX274)

<色谱图>

mV



<峰表>

检测器A Ch1 256nm

峰号	保留时间	面积	面积%	高度	理论塔板数(USP)	拖尾因子	分离度(USP)
1	3.030	696690	100.000	80719	2853	0.997	--
总计		696690	100.000	80719			



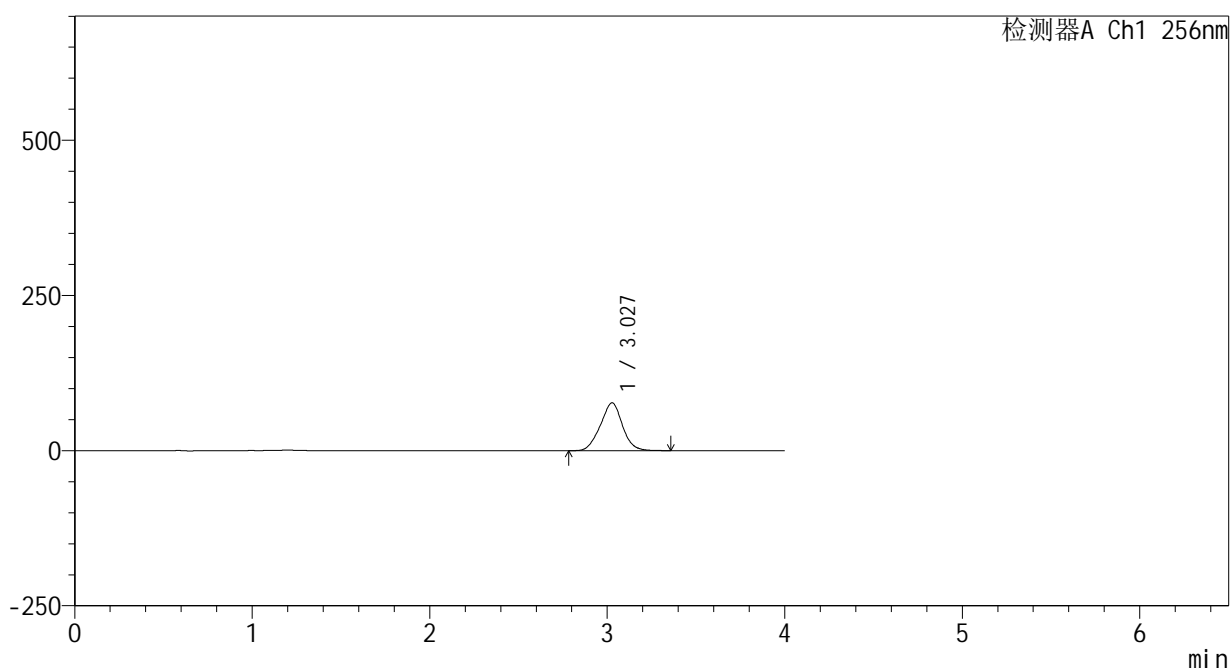
# 938

<样品信息>

色谱柱:XB-C8(50\*4.6mm,3μm)      流速: 1.0ml/min  
 柱温:30℃      波长: 256nm  
 数据文件名: RC\$938 - 0-212/25-1770-3 - zzp-24081301p-rcqx-pH12.0jz-5min-P2.lcd  
 方法文件名: RC\$938 - 938-rcqx-FX274.lcm  
 批处理文件名: RC\$938 - 938-20250206-FX274.lcb  
 样品瓶号: 3-10  
 进样体积: 5 μl      版本号: 6.115  
 进样时间:2025/02/06 20:16:30      实验者: xiechaojun  
 处理时间 (V3) : 2025/02/07 10:33:03      处理者: xiechaojun  
 仪器型号: SHIMADZU LC-2050C(FX274)

<色谱图>

mV



<峰表>

检测器A Ch1 256nm

峰号	保留时间	面积	面积%	高度	理论塔板数(USP)	拖尾因子	分离度(USP)
1	3.027	665612	100.000	76948	2841	0.997	--
总计		665612	100.000	76948			



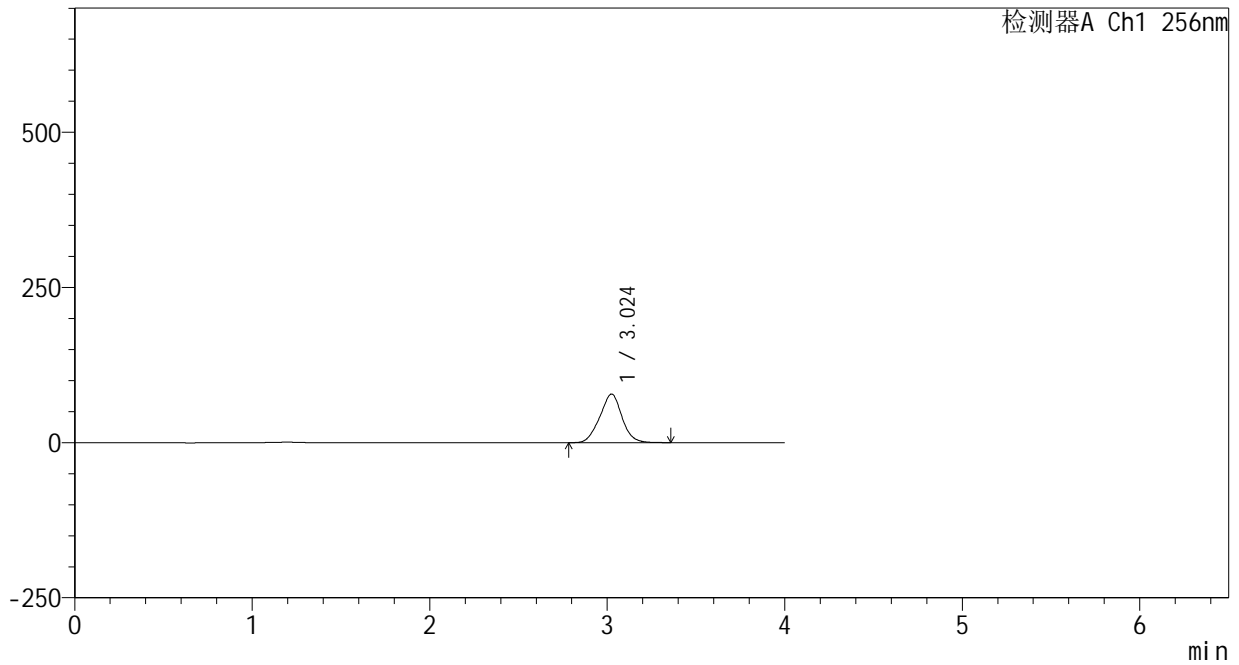
# 938

## <样品信息>

色谱柱:XB-C8(50\*4.6mm,3μm) 流速: 1.0ml/min  
 柱温:30℃ 波长: 256nm  
 数据文件名: RC\$938 - 0-212/25-1771-3 - zzp-24081301p-rcqx-pH12.0jz-5min-P3.lcd  
 方法文件名: RC\$938 - 938-rcqx-FX274.lcm  
 批处理文件名: RC\$938 - 938-20250206-FX274.lcb  
 样品瓶号: 3-19  
 进样体积: 5 μl 版本号: 6.115  
 进样时间:2025/02/06 20:20:52 实验者: xiechaojun  
 处理时间 (V3) : 2025/02/07 10:33:06 处理者: xiechaojun  
 仪器型号: SHIMADZU LC-2050C(FX274)

## <色谱图>

mV



## <峰表>

检测器A Ch1 256nm

峰号	保留时间	面积	面积%	高度	理论塔板数(USP)	拖尾因子	分离度(USP)
1	3.024	679317	100.000	78277	2810	0.998	--
总计		679317	100.000	78277			



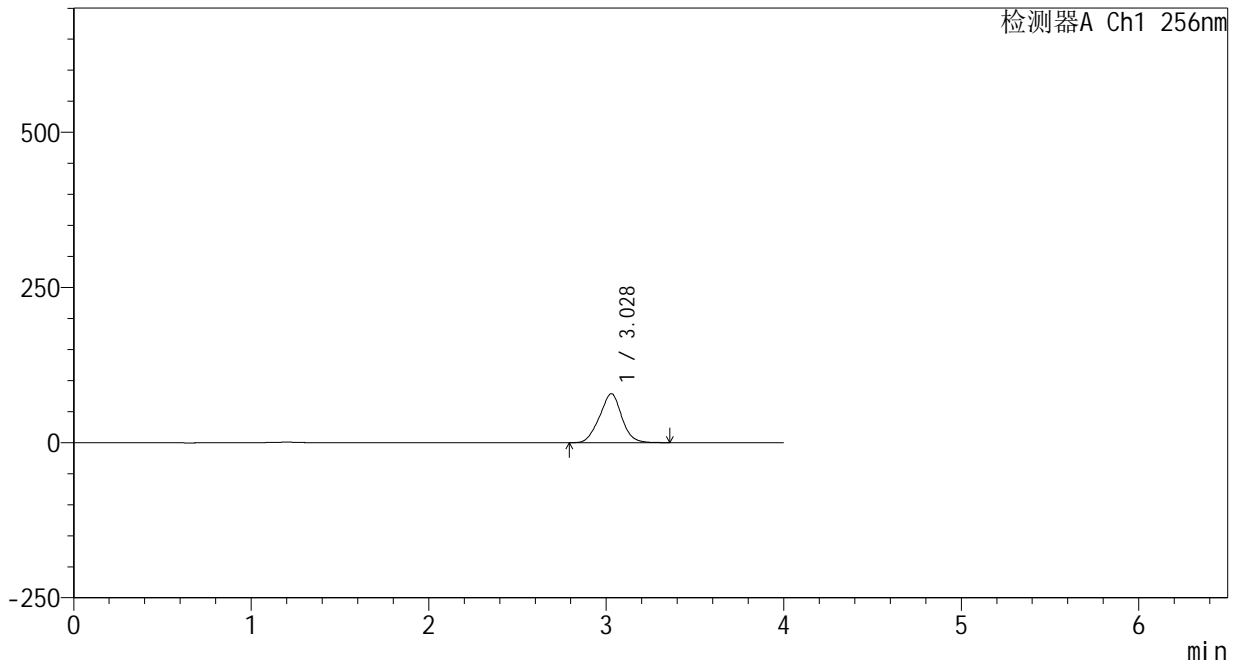
# 938

<样品信息>

色谱柱:XB-C8(50\*4.6mm,3μm) 流速: 1.0ml/min  
 柱温:30℃ 波长: 256nm  
 数据文件名: RC\$938 - 0-212/25-1772-3 - zzp-24081301p-rcqx-pH12.0jz-5min-P4.lcd  
 方法文件名: RC\$938 - 938-rcqx-FX274.lcm  
 批处理文件名: RC\$938 - 938-20250206-FX274.lcb  
 样品瓶号: 3-28  
 进样体积: 5 μl 版本号: 6.115  
 进样时间:2025/02/06 20:25:13 实验者: xiechaojun  
 处理时间 (V3) : 2025/02/07 10:33:09 处理者: xiechaojun  
 仪器型号: SHIMADZU LC-2050C(FX274)

<色谱图>

mV



<峰表>

检测器A Ch1 256nm

峰号	保留时间	面积	面积%	高度	理论塔板数(USP)	拖尾因子	分离度(USP)
1	3.028	686161	100.000	78923	2800	0.997	--
总计		686161	100.000	78923			



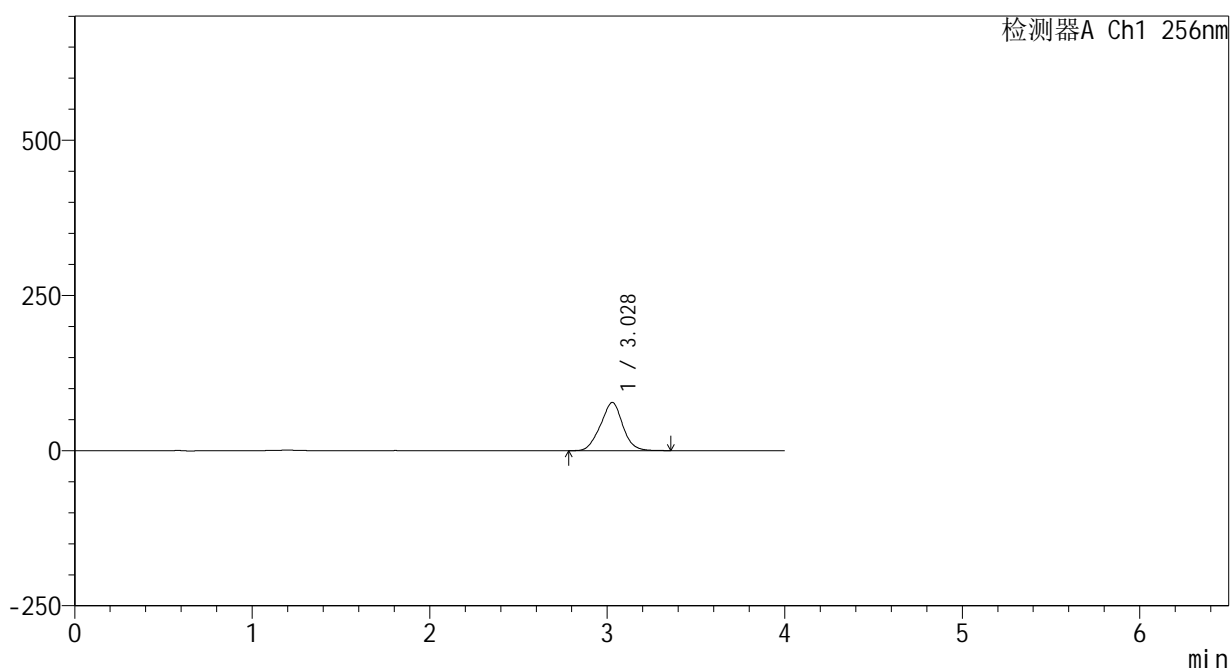
# 938

### <样品信息>

色谱柱:XB-C8(50\*4.6mm,3μm) 流速: 1.0ml/min  
 柱温:30℃ 波长: 256nm  
 数据文件名: RC\$938 - 0-212/25-1773-3 - zzp-24081301p-rcqx-pH12.0jz-5min-P5.lcd  
 方法文件名: RC\$938 - 938-rcqx-FX274.lcm  
 批处理文件名: RC\$938 - 938-20250206-FX274.lcb  
 样品瓶号: 3-37  
 进样体积: 5 μl 版本号: 6.115  
 进样时间:2025/02/06 20:29:35 实验者: xiechaojun  
 处理时间 (V3) : 2025/02/07 10:33:12 处理者: xiechaojun  
 仪器型号: SHIMADZU LC-2050C(FX274)

### <色谱图>

mV



### <峰表>

检测器A Ch1 256nm

峰号	保留时间	面积	面积%	高度	理论塔板数(USP)	拖尾因子	分离度(USP)
1	3.028	675230	100.000	77506	2784	0.996	--
总计		675230	100.000	77506			



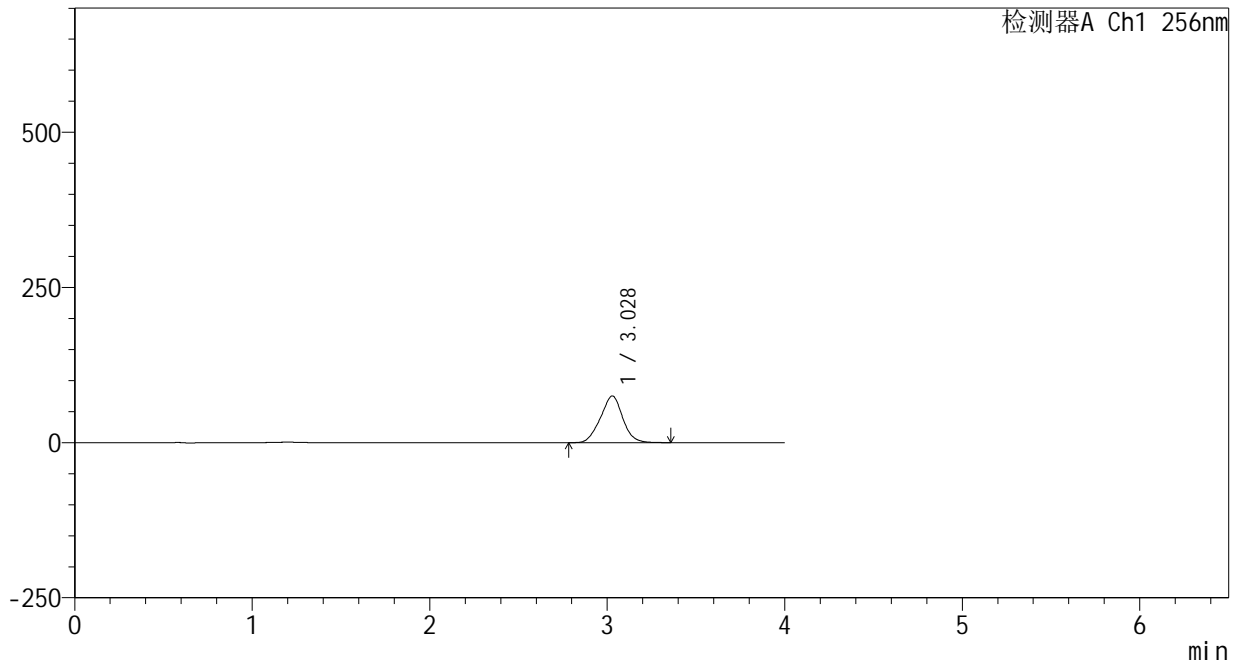
# 938

<样品信息>

色谱柱:XB-C8(50\*4.6mm,3μm) 流速: 1.0ml/min  
 柱温:30℃ 波长: 256nm  
 数据文件名: RC\$938 - 0-212/25-1774-3 - zzp-24081301p-rcqx-pH12.0jz-5min-P6.lcd  
 方法文件名: RC\$938 - 938-rcqx-FX274.lcm  
 批处理文件名: RC\$938 - 938-20250206-FX274.lcb  
 样品瓶号: 3-46  
 进样体积: 5 μl 版本号: 6.115  
 进样时间:2025/02/06 20:33:56 实验者: xiechaojun  
 处理时间 (V3) : 2025/02/07 10:33:14 处理者: xiechaojun  
 仪器型号: SHIMADZU LC-2050C(FX274)

<色谱图>

mV



<峰表>

检测器A Ch1 256nm

峰号	保留时间	面积	面积%	高度	理论塔板数(USP)	拖尾因子	分离度(USP)
1	3.028	656618	100.000	75215	2769	0.995	--
总计		656618	100.000	75215			



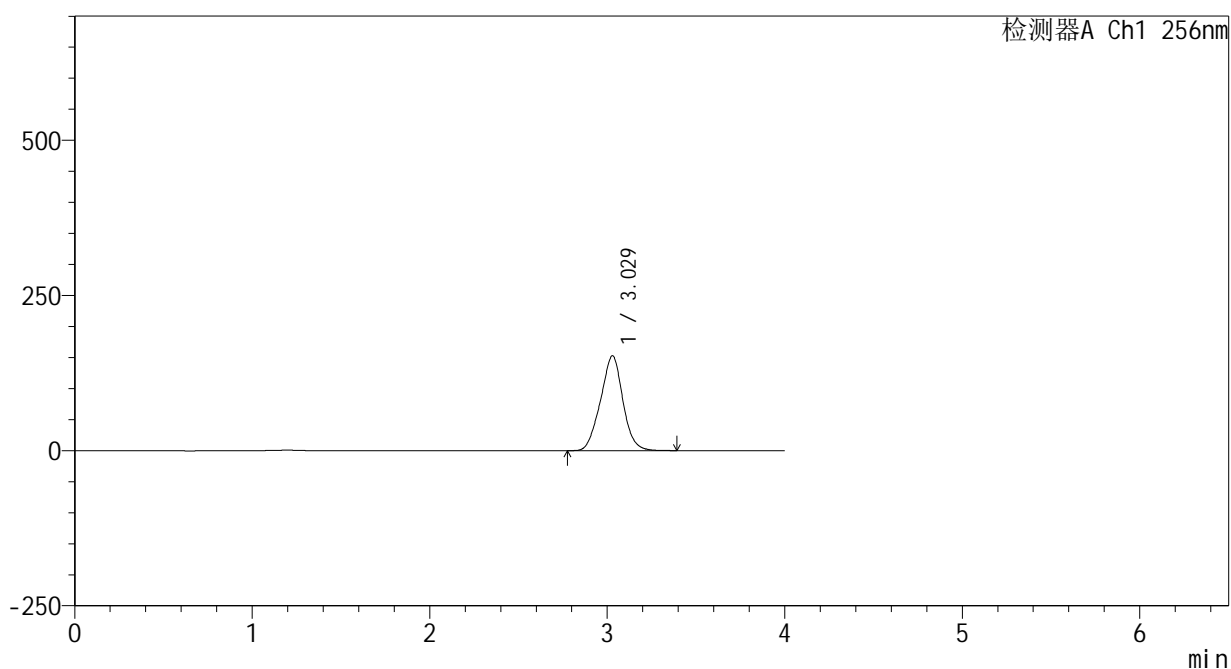
# 938

## <样品信息>

色谱柱:XB-C8(50\*4.6mm,3μm)      流速: 1.0ml/min  
 柱温:30℃      波长: 256nm  
 数据文件名: RC\$938 - 0-212/25-1775-3 - zzp-24081301p-rcqx-pH12.0jz-10min-P1.lcd  
 方法文件名: RC\$938 - 938-rcqx-FX274.lcm  
 批处理文件名: RC\$938 - 938-20250206-FX274.lcb  
 样品瓶号: 3-2  
 进样体积: 5 μl      版本号: 6.115  
 进样时间:2025/02/06 20:38:17      实验者: xiechaojun  
 处理时间 (V3) : 2025/02/07 10:33:17      处理者: xiechaojun  
 仪器型号: SHIMADZU LC-2050C(FX274)

## <色谱图>

mV



## <峰表>

检测器A Ch1 256nm

峰号	保留时间	面积	面积%	高度	理论塔板数(USP)	拖尾因子	分离度(USP)
1	3.029	1337739	100.000	152810	2751	0.996	--
总计		1337739	100.000	152810			



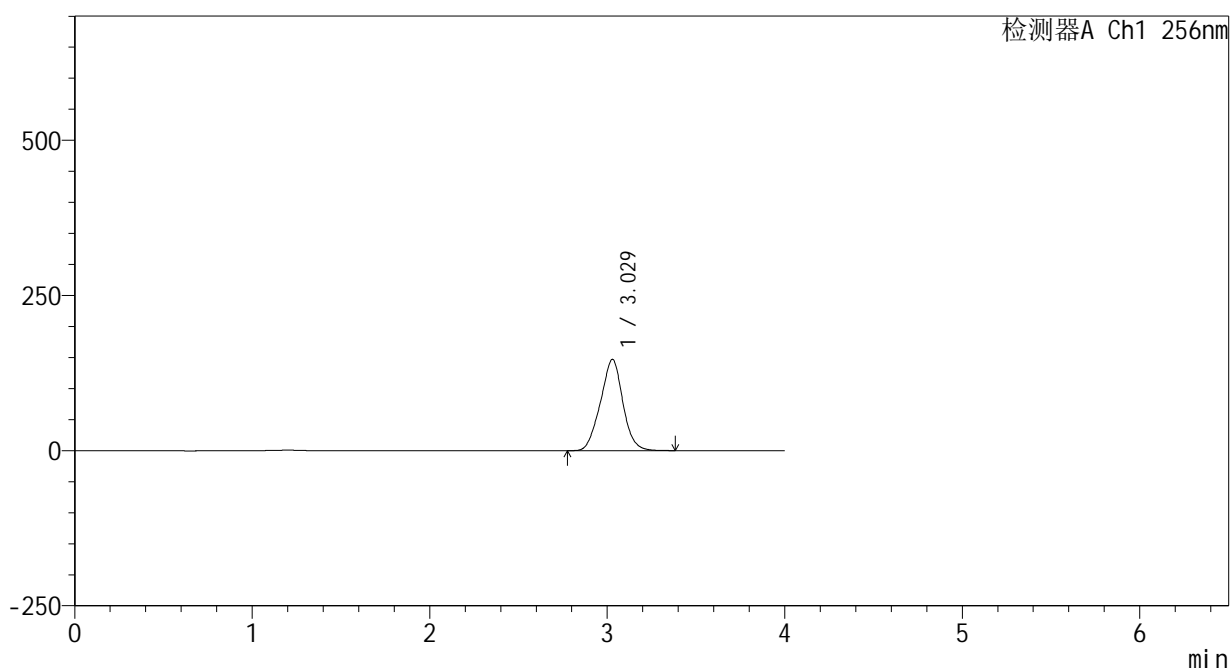
# 938

## <样品信息>

色谱柱:XB-C8(50\*4.6mm,3μm)      流速: 1.0ml/min  
 柱温:30°C      波长: 256nm  
 数据文件名: RC\$938 - 0-212/25-1776-3 - zzp-24081301p-rcqx-pH12.0jz-10min-P2.lcd  
 方法文件名: RC\$938 - 938-rcqx-FX274.lcm  
 批处理文件名: RC\$938 - 938-20250206-FX274.lcb  
 样品瓶号: 3-11  
 进样体积: 5 μl      版本号: 6.115  
 进样时间:2025/02/06 20:42:39      实验者: xiechaojun  
 处理时间 (V3) : 2025/02/07 10:33:20      处理者: xiechaojun  
 仪器型号: SHIMADZU LC-2050C(FX274)

## <色谱图>

mV



## <峰表>

检测器A Ch1 256nm

峰号	保留时间	面积	面积%	高度	理论塔板数(USP)	拖尾因子	分离度(USP)
1	3.029	1290458	100.000	146998	2733	0.995	--
总计		1290458	100.000	146998			



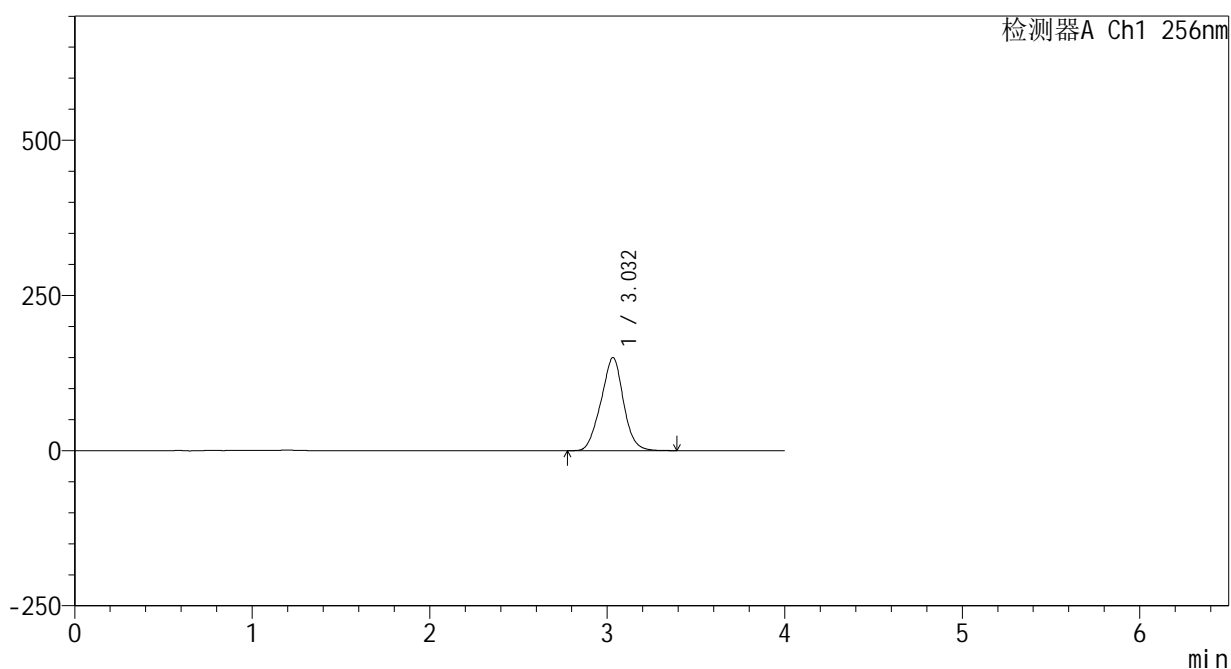
# 938

### <样品信息>

色谱柱:XB-C8(50\*4.6mm,3μm) 流速: 1.0ml/min  
 柱温:30°C 波长: 256nm  
 数据文件名: RC\$938 - 0-212/25-1777-3 - zzp-24081301p-rcqx-pH12.0jz-10min-P3.lcd  
 方法文件名: RC\$938 - 938-rcqx-FX274.lcm  
 批处理文件名: RC\$938 - 938-20250206-FX274.lcb  
 样品瓶号: 3-20  
 进样体积: 5 μl 版本号: 6.115  
 进样时间:2025/02/06 20:47:01 实验者: xiechaojun  
 处理时间 (V3) : 2025/02/07 10:33:23 处理者: xiechaojun  
 仪器型号: SHIMADZU LC-2050C(FX274)

### <色谱图>

mV



### <峰表>

检测器A Ch1 256nm

峰号	保留时间	面积	面积%	高度	理论塔板数(USP)	拖尾因子	分离度(USP)
1	3.032	1319025	100.000	149860	2726	0.996	--
总计		1319025	100.000	149860			



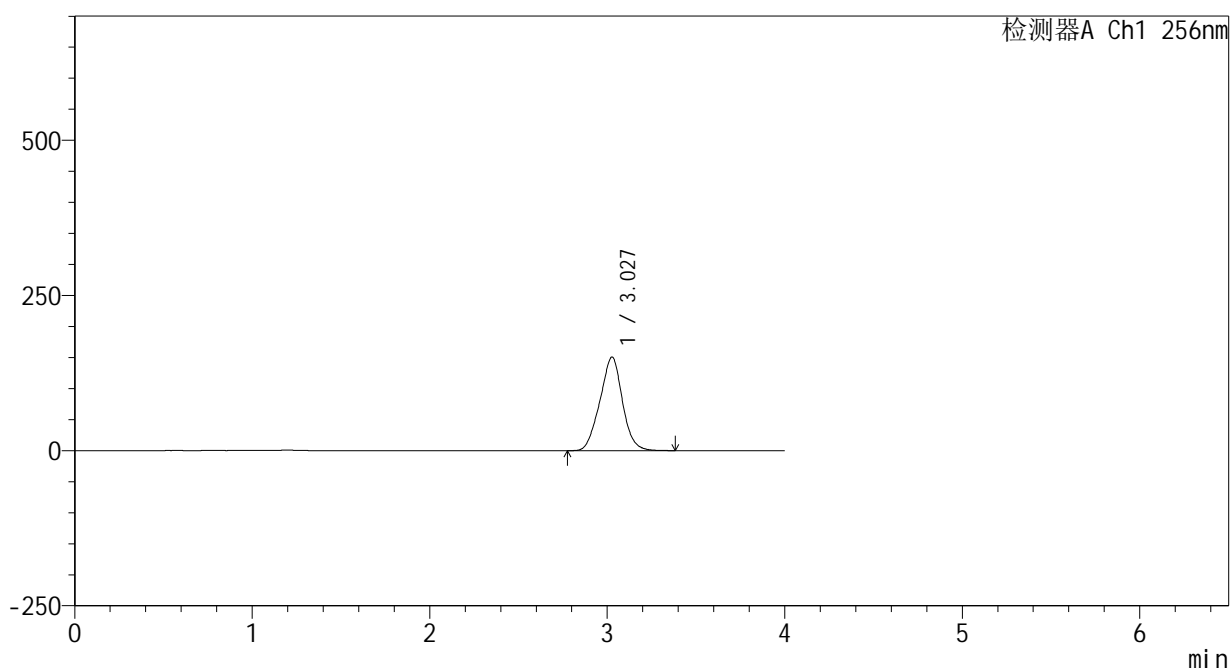
# 938

### <样品信息>

色谱柱:XB-C8(50\*4.6mm,3μm)      流速: 1.0ml/min  
 柱温:30℃      波长: 256nm  
 数据文件名: RC\$938 - 0-212/25-1778-3 - zzp-24081301p-rcqx-pH12.0jz-10min-P4.lcd  
 方法文件名: RC\$938 - 938-rcqx-FX274.lcm  
 批处理文件名: RC\$938 - 938-20250206-FX274.lcb  
 样品瓶号: 3-29  
 进样体积: 5 μl      版本号: 6.115  
 进样时间:2025/02/06 20:51:22      实验者: xiechaojun  
 处理时间 (V3) : 2025/02/07 10:33:25      处理者: xiechaojun  
 仪器型号: SHIMADZU LC-2050C(FX274)

### <色谱图>

mV



### <峰表>

检测器A Ch1 256nm

峰号	保留时间	面积	面积%	高度	理论塔板数(USP)	拖尾因子	分离度(USP)
1	3.027	1328618	100.000	150476	2701	0.995	--
总计		1328618	100.000	150476			



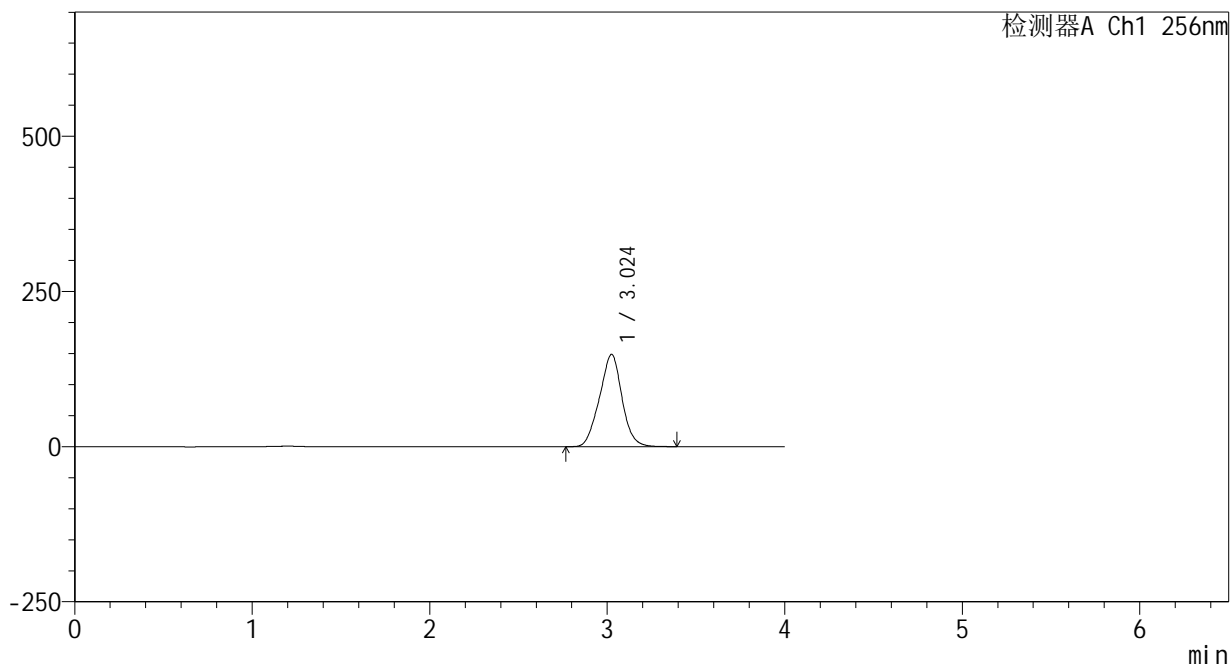
# 938

<样品信息>

色谱柱:XB-C8(50\*4.6mm,3μm)      流速: 1.0ml/min  
 柱温:30℃      波长: 256nm  
 数据文件名: RC\$938 - 0-212/25-1779-3 - zzp-24081301p-rcqx-pH12.0jz-10min-P5.lcd  
 方法文件名: RC\$938 - 938-rcqx-FX274.lcm  
 批处理文件名: RC\$938 - 938-20250206-FX274.lcb  
 样品瓶号: 3-38  
 进样体积: 5 μl      版本号: 6.115  
 进样时间:2025/02/06 20:55:43      实验者: xiechaojun  
 处理时间 (V3) : 2025/02/07 10:33:28      处理者: xiechaojun  
 仪器型号: SHIMADZU LC-2050C(FX274)

<色谱图>

mV



<峰表>

检测器A Ch1 256nm

峰号	保留时间	面积	面积%	高度	理论塔板数(USP)	拖尾因子	分离度(USP)
1	3.024	1310458	100.000	148519	2692	0.995	--
总计		1310458	100.000	148519			



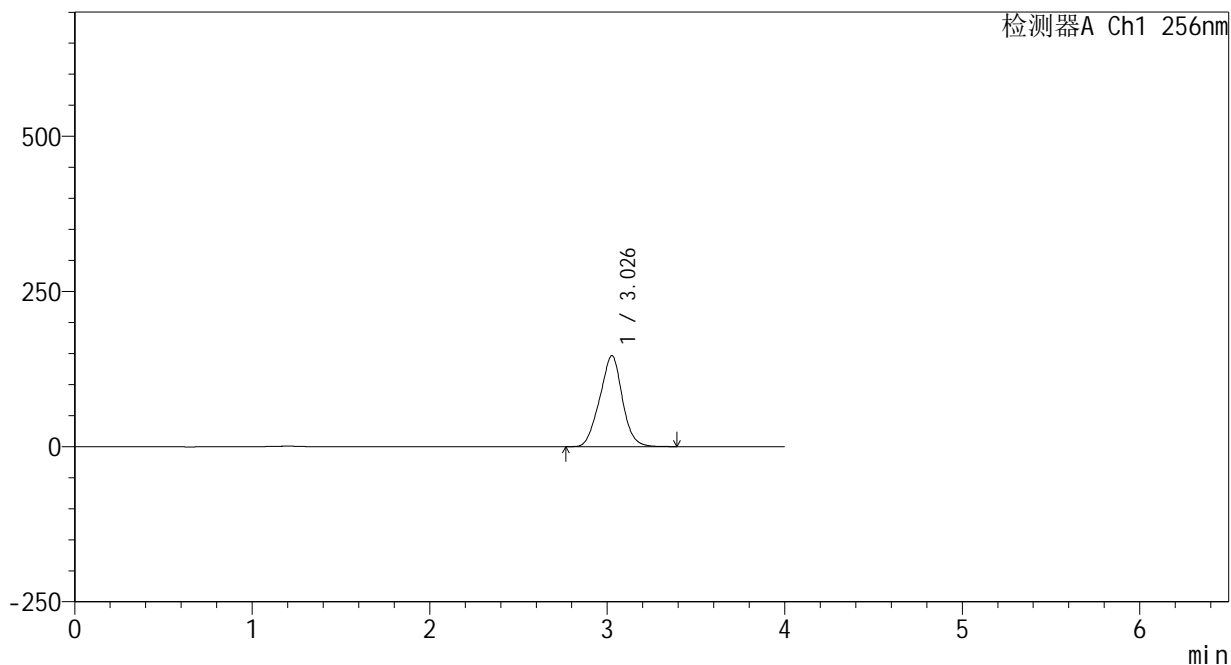
# 938

## <样品信息>

色谱柱:XB-C8(50\*4.6mm,3μm) 流速: 1.0ml/min  
 柱温:30°C 波长: 256nm  
 数据文件名: RC\$938 - 0-212/25-1780-3 - zzp-24081301p-rcqx-pH12.0jz-10min-P6.lcd  
 方法文件名: RC\$938 - 938-rcqx-FX274.lcm  
 批处理文件名: RC\$938 - 938-20250206-FX274.lcb  
 样品瓶号: 3-47  
 进样体积: 5 μl 版本号: 6.115  
 进样时间:2025/02/06 21:00:04 实验者: xiechaojun  
 处理时间 (V3) : 2025/02/07 10:33:31 处理者: xiechaojun  
 仪器型号: SHIMADZU LC-2050C(FX274)

## <色谱图>

mV



## <峰表>

检测器A Ch1 256nm

峰号	保留时间	面积	面积%	高度	理论塔板数(USP)	拖尾因子	分离度(USP)
1	3.026	1298392	100.000	146177	2664	0.994	--
总计		1298392	100.000	146177			



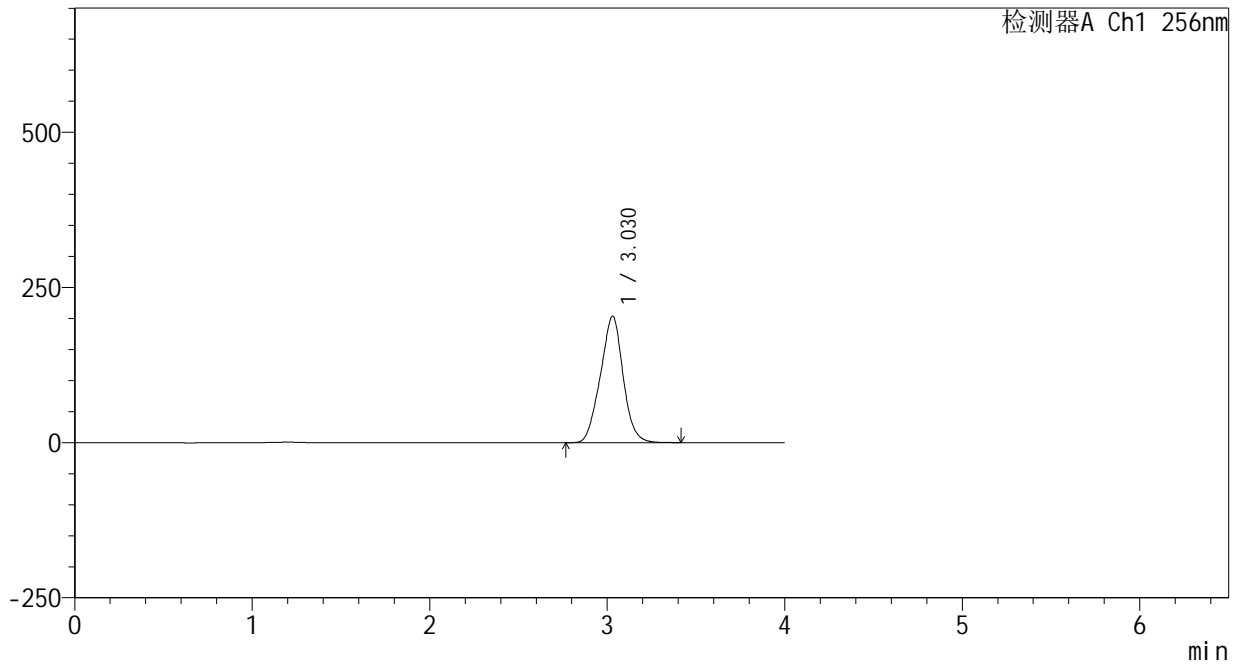
# 938

## <样品信息>

色谱柱:XB-C8(50\*4.6mm,3μm) 流速: 1.0ml/min  
 柱温:30°C 波长: 256nm  
 数据文件名: RC\$938 - 0-212/25-1781-3 - zzp-24081301p-rcqx-pH12.0jz-15min-P1.lcd  
 方法文件名: RC\$938 - 938-rcqx-FX274.lcm  
 批处理文件名: RC\$938 - 938-20250206-FX274.lcb  
 样品瓶号: 3-3  
 进样体积: 5 μl 版本号: 6.115  
 进样时间:2025/02/06 21:04:25 实验者: xiechaojun  
 处理时间 (V3) : 2025/02/07 10:33:34 处理者: xiechaojun  
 仪器型号: SHIMADZU LC-2050C(FX274)

## <色谱图>

mV



## <峰表>

检测器A Ch1 256nm

峰号	保留时间	面积	面积%	高度	理论塔板数(USP)	拖尾因子	分离度(USP)
1	3.030	1810560	100.000	203925	2659	0.993	--
总计		1810560	100.000	203925			



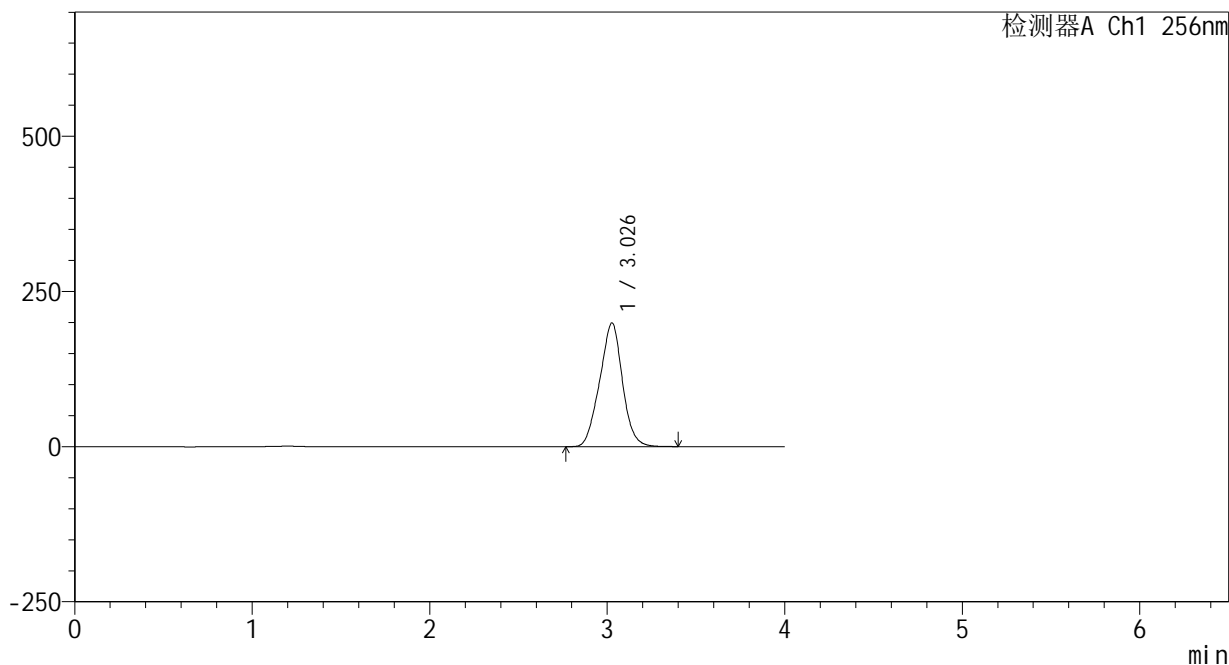
# 938

## <样品信息>

色谱柱:XB-C8(50\*4.6mm,3μm) 流速: 1.0ml/min  
 柱温:30℃ 波长: 256nm  
 数据文件名: RC\$938 - 0-212/25-1782-3 - zzp-24081301p-rcqx-pH12.0jz-15min-P2.lcd  
 方法文件名: RC\$938 - 938-rcqx-FX274.lcm  
 批处理文件名: RC\$938 - 938-20250206-FX274.lcb  
 样品瓶号: 3-12  
 进样体积: 5 μl 版本号: 6.115  
 进样时间:2025/02/06 21:08:46 实验者: xiechaojun  
 处理时间 (V3) : 2025/02/07 10:33:37 处理者: xiechaojun  
 仪器型号: SHIMADZU LC-2050C(FX274)

## <色谱图>

mV



## <峰表>

检测器A Ch1 256nm

峰号	保留时间	面积	面积%	高度	理论塔板数(USP)	拖尾因子	分离度(USP)
1	3.026	1774832	100.000	198813	2629	0.993	--
总计		1774832	100.000	198813			



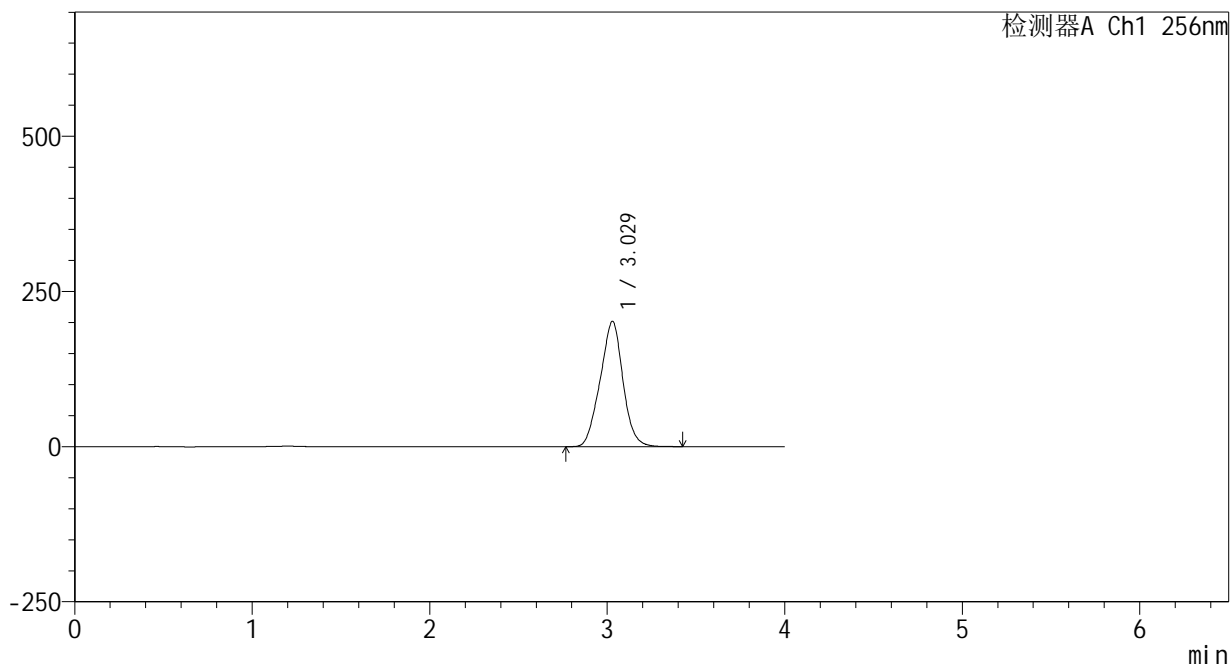
# 938

<样品信息>

色谱柱:XB-C8(50\*4.6mm,3μm) 流速: 1.0ml/min  
 柱温:30°C 波长: 256nm  
 数据文件名: RC\$938 - 0-212/25-1783-3 - zzp-24081301p-rcqx-pH12.0jz-15min-P3.lcd  
 方法文件名: RC\$938 - 938-rcqx-FX274.lcm  
 批处理文件名: RC\$938 - 938-20250206-FX274.lcb  
 样品瓶号: 3-21  
 进样体积: 5 μl 版本号: 6.115  
 进样时间:2025/02/06 21:13:07 实验者: xiechaojun  
 处理时间 (V3) : 2025/02/07 10:33:40 处理者: xiechaojun  
 仪器型号: SHIMADZU LC-2050C(FX274)

<色谱图>

mV



<峰表>

检测器A Ch1 256nm

峰号	保留时间	面积	面积%	高度	理论塔板数(USP)	拖尾因子	分离度(USP)
1	3.029	1801754	100.000	201851	2619	0.992	--
总计		1801754	100.000	201851			



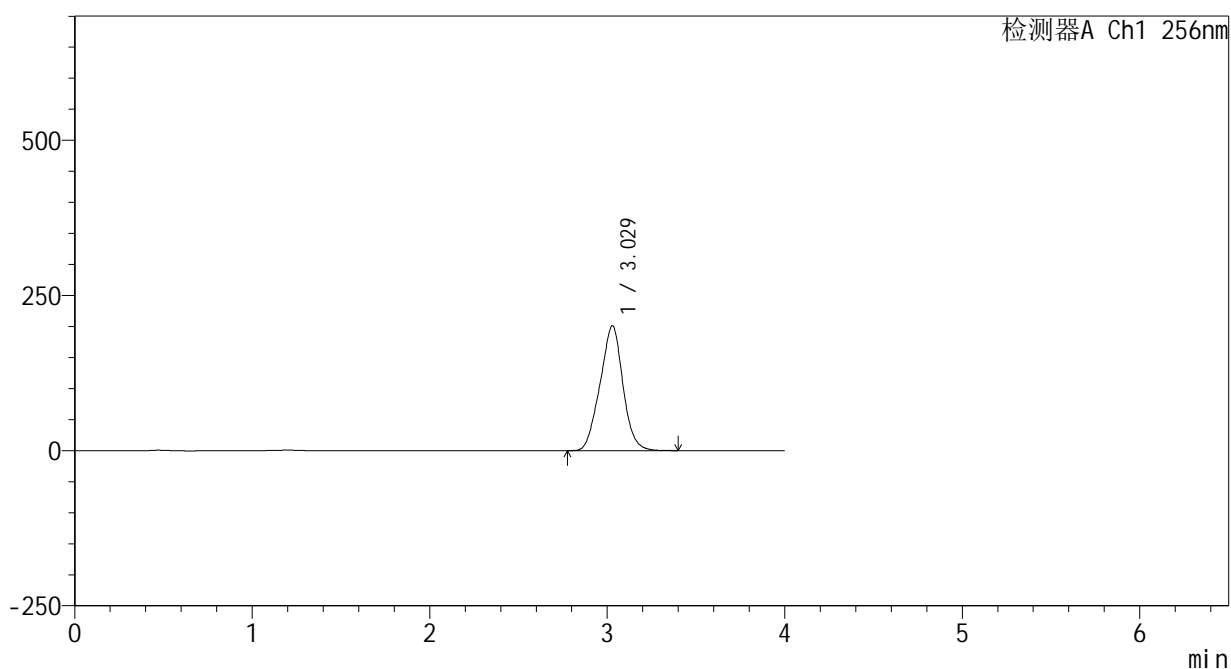
# 938

## <样品信息>

色谱柱:XB-C8(50\*4.6mm,3μm) 流速: 1.0ml/min  
 柱温:30°C 波长: 256nm  
 数据文件名: RC\$938 - 0-212/25-1784-3 - zzp-24081301p-rcqx-pH12.0jz-15min-P4.lcd  
 方法文件名: RC\$938 - 938-rcqx-FX274.lcm  
 批处理文件名: RC\$938 - 938-20250206-FX274.lcb  
 样品瓶号: 3-30  
 进样体积: 5 μl 版本号: 6.115  
 进样时间:2025/02/06 21:17:28 实验者: xiechaojun  
 处理时间 (V3) : 2025/02/07 10:33:43 处理者: xiechaojun  
 仪器型号: SHIMADZU LC-2050C(FX274)

## <色谱图>

mV



## <峰表>

检测器A Ch1 256nm

峰号	保留时间	面积	面积%	高度	理论塔板数(USP)	拖尾因子	分离度(USP)
1	3.029	1802611	100.000	201222	2595	0.991	--
总计		1802611	100.000	201222			



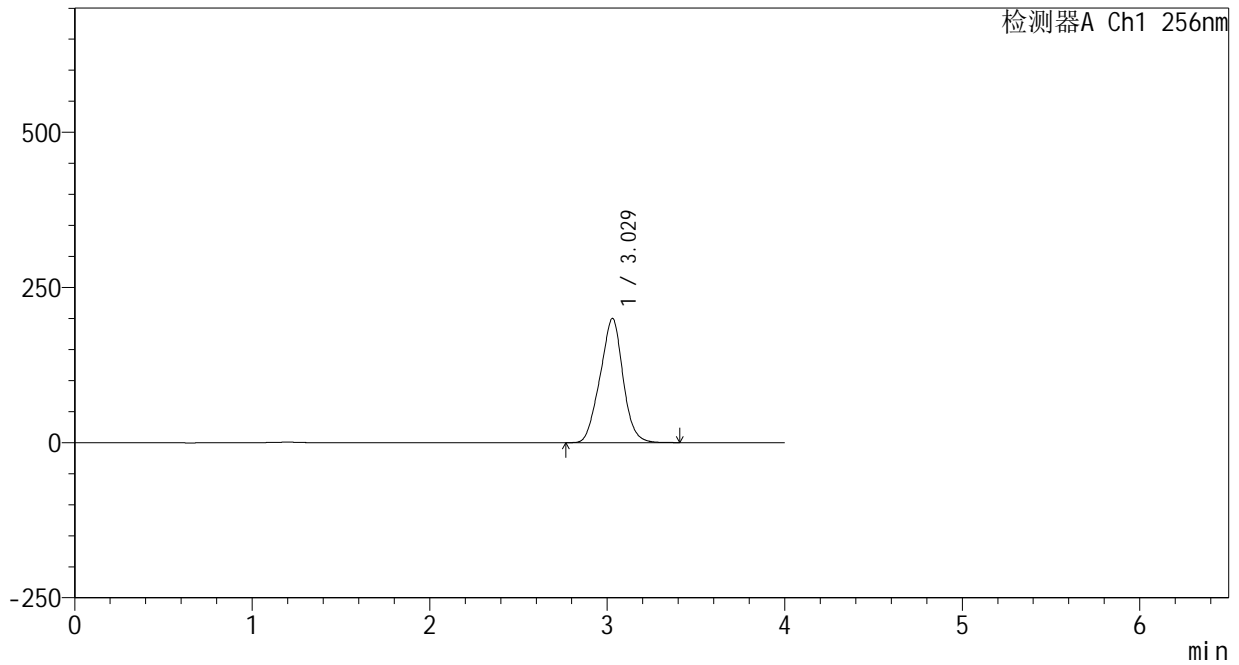
# 938

<样品信息>

色谱柱:XB-C8(50\*4.6mm,3μm)      流速: 1.0ml/min  
 柱温:30°C      波长: 256nm  
 数据文件名: RC\$938 - 0-212/25-1785-3 - zzp-24081301p-rcqx-pH12.0jz-15min-P5.lcd  
 方法文件名: RC\$938 - 938-rcqx-FX274.lcm  
 批处理文件名: RC\$938 - 938-20250206-FX274.lcb  
 样品瓶号: 3-39  
 进样体积: 5 μl      版本号: 6.115  
 进样时间:2025/02/06 21:21:50      实验者: xiechaojun  
 处理时间 (V3) : 2025/02/07 10:33:45      处理者: xiechaojun  
 仪器型号: SHIMADZU LC-2050C(FX274)

<色谱图>

mV



<峰表>

检测器A Ch1 256nm

峰号	保留时间	面积	面积%	高度	理论塔板数(USP)	拖尾因子	分离度(USP)
1	3.029	1793687	100.000	200108	2592	0.991	--
总计		1793687	100.000	200108			



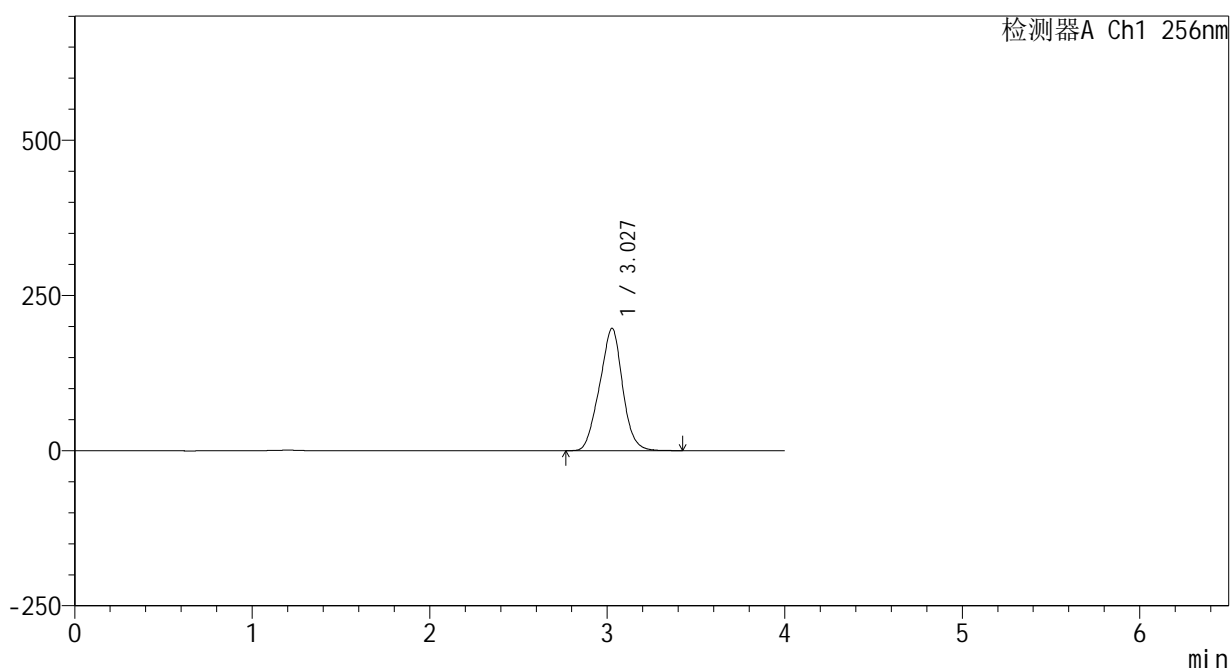
# 938

### <样品信息>

色谱柱:XB-C8(50\*4.6mm,3μm) 流速: 1.0ml/min  
 柱温:30℃ 波长: 256nm  
 数据文件名: RC\$938 - 0-212/25-1786-3 - zzp-24081301p-rcqx-pH12.0jz-15min-P6.lcd  
 方法文件名: RC\$938 - 938-rcqx-FX274.lcm  
 批处理文件名: RC\$938 - 938-20250206-FX274.lcb  
 样品瓶号: 3-48  
 进样体积: 5 μl 版本号: 6.115  
 进样时间:2025/02/06 21:26:12 实验者: xiechaojun  
 处理时间 (V3) : 2025/02/07 10:33:48 处理者: xiechaojun  
 仪器型号: SHIMADZU LC-2050C(FX274)

### <色谱图>

mV



### <峰表>

检测器A Ch1 256nm

峰号	保留时间	面积	面积%	高度	理论塔板数(USP)	拖尾因子	分离度(USP)
1	3.027	1772973	100.000	196776	2565	0.990	--
总计		1772973	100.000	196776			



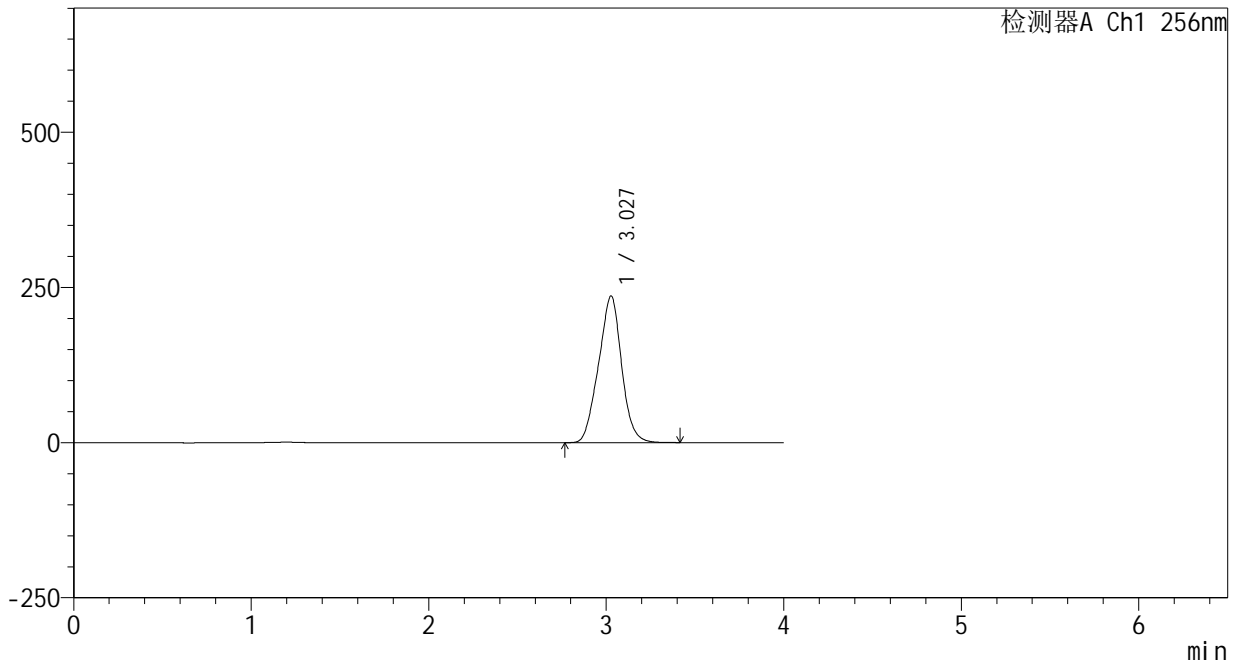
# 938

<样品信息>

色谱柱:XB-C8(50\*4.6mm,3μm)      流速: 1.0ml/min  
 柱温:30°C      波长: 256nm  
 数据文件名: RC\$938 - 0-212/25-1787-3 - zzp-24081301p-rcqx-pH12.0jz-20min-P1.lcd  
 方法文件名: RC\$938 - 938-rcqx-FX274.lcm  
 批处理文件名: RC\$938 - 938-20250206-FX274.lcb  
 样品瓶号: 3-4  
 进样体积: 5 μl      版本号: 6.115  
 进样时间:2025/02/06 21:30:33      实验者: xiechaojun  
 处理时间 (V3) : 2025/02/07 10:33:51      处理者: xiechaojun  
 仪器型号: SHIMADZU LC-2050C(FX274)

<色谱图>

mV



<峰表>

检测器A Ch1 256nm

峰号	保留时间	面积	面积%	高度	理论塔板数(USP)	拖尾因子	分离度(USP)
1	3.027	2131588	100.000	235894	2546	0.989	--
总计		2131588	100.000	235894			



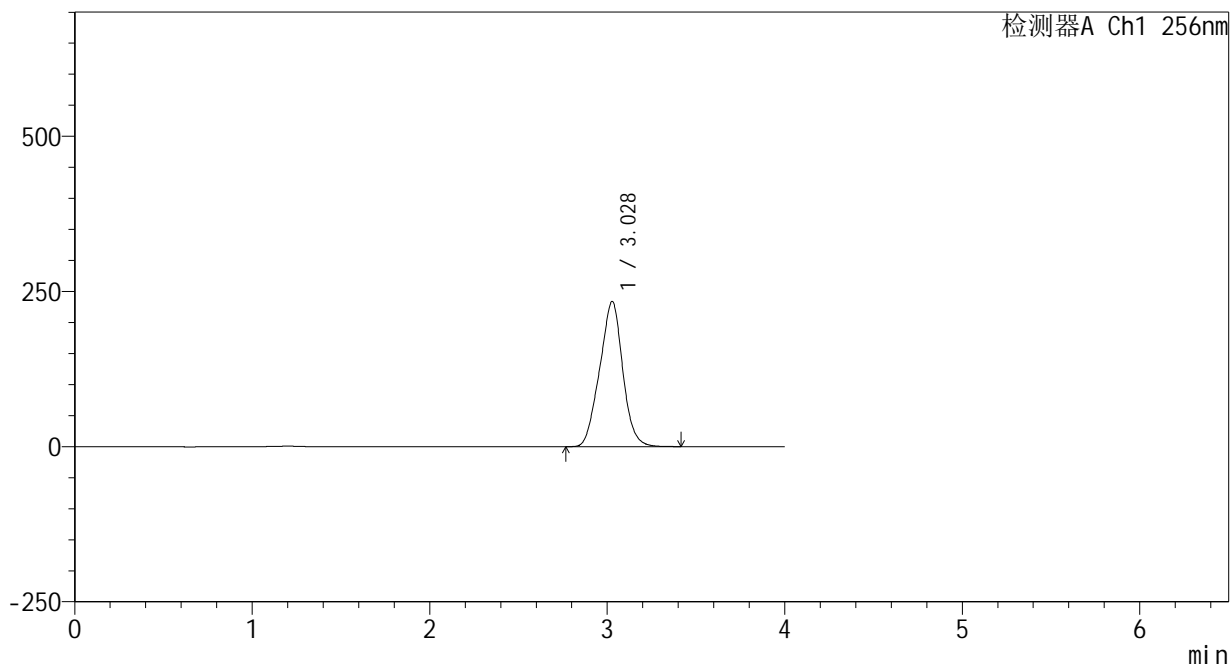
# 938

## <样品信息>

色谱柱:XB-C8(50\*4.6mm,3μm) 流速: 1.0ml/min  
 柱温:30°C 波长: 256nm  
 数据文件名: RC\$938 - 0-212/25-1788-3 - zzp-24081301p-rcqx-pH12.0jz-20min-P2.lcd  
 方法文件名: RC\$938 - 938-rcqx-FX274.lcm  
 批处理文件名: RC\$938 - 938-20250206-FX274.lcb  
 样品瓶号: 3-13  
 进样体积: 5 μl 版本号: 6.115  
 进样时间:2025/02/06 21:34:54 实验者: xiechaojun  
 处理时间 (V3) : 2025/02/07 10:33:54 处理者: xiechaojun  
 仪器型号: SHIMADZU LC-2050C(FX274)

## <色谱图>

mV



## <峰表>

检测器A Ch1 256nm

峰号	保留时间	面积	面积%	高度	理论塔板数(USP)	拖尾因子	分离度(USP)
1	3.028	2113248	100.000	233777	2538	0.989	--
总计		2113248	100.000	233777			



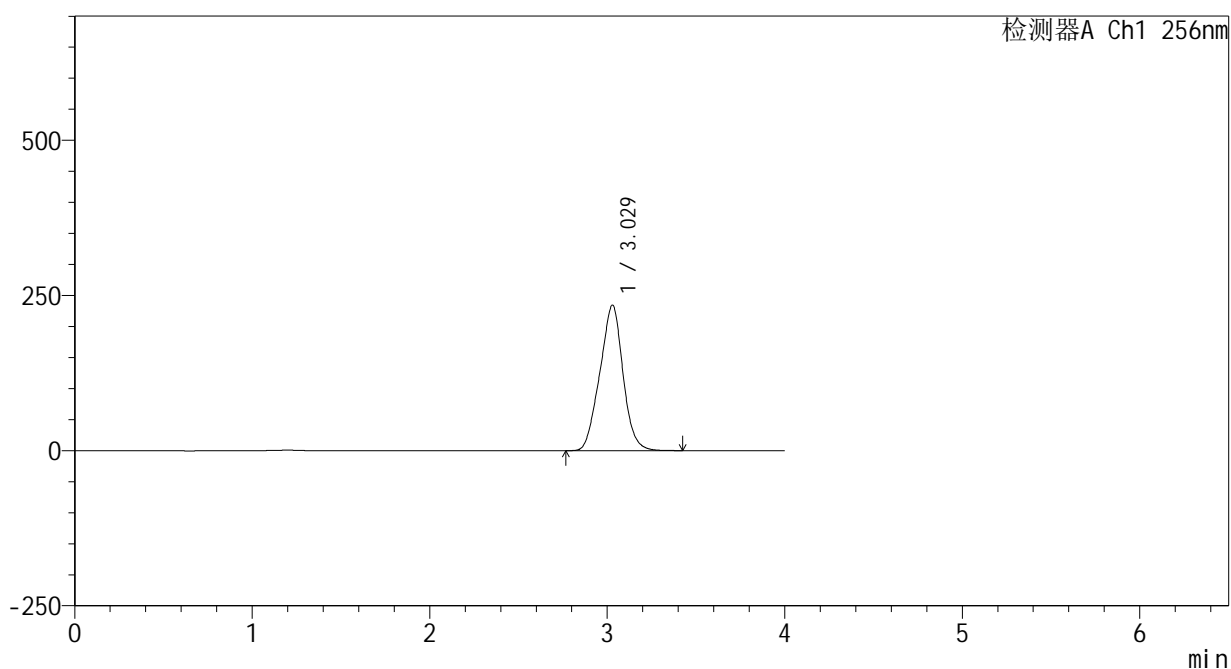
# 938

## <样品信息>

色谱柱:XB-C8(50\*4.6mm,3μm) 流速: 1.0ml/min  
 柱温:30℃ 波长: 256nm  
 数据文件名: RC\$938 - 0-212/25-1789-3 - zzp-24081301p-rcqx-pH12.0jz-20min-P3.lcd  
 方法文件名: RC\$938 - 938-rcqx-FX274.lcm  
 批处理文件名: RC\$938 - 938-20250206-FX274.lcb  
 样品瓶号: 3-22  
 进样体积: 5 μl 版本号: 6.115  
 进样时间:2025/02/06 21:39:16 实验者: xiechaojun  
 处理时间 (V3) : 2025/02/07 10:33:56 处理者: xiechaojun  
 仪器型号: SHIMADZU LC-2050C(FX274)

## <色谱图>

mV



## <峰表>

检测器A Ch1 256nm

峰号	保留时间	面积	面积%	高度	理论塔板数(USP)	拖尾因子	分离度(USP)
1	3.029	2125811	100.000	234505	2518	0.988	--
总计		2125811	100.000	234505			



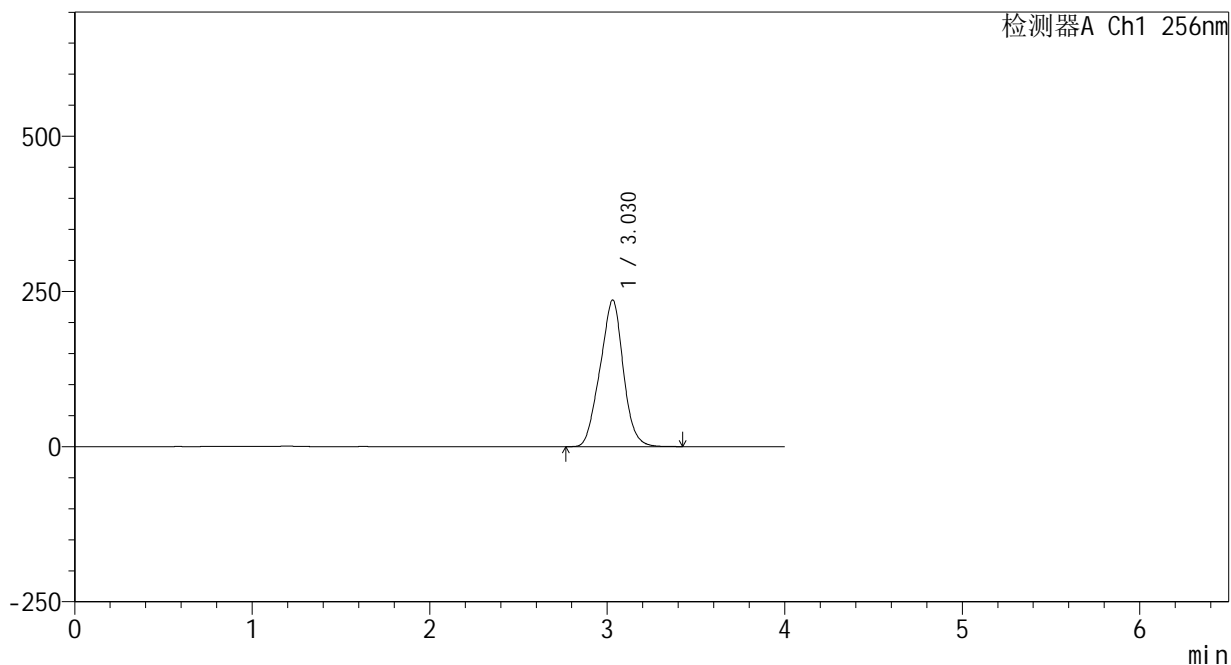
# 938

## <样品信息>

色谱柱:XB-C8(50\*4.6mm,3μm) 流速: 1.0ml/min  
 柱温:30°C 波长: 256nm  
 数据文件名: RC\$938 - 0-212/25-1790-3 - zzp-24081301p-rcqx-pH12.0jz-20min-P4.lcd  
 方法文件名: RC\$938 - 938-rcqx-FX274.lcm  
 批处理文件名: RC\$938 - 938-20250206-FX274.lcb  
 样品瓶号: 3-31  
 进样体积: 5 μl 版本号: 6.115  
 进样时间:2025/02/06 21:43:37 实验者: xiechaojun  
 处理时间 (V3) : 2025/02/07 10:33:59 处理者: xiechaojun  
 仪器型号: SHIMADZU LC-2050C(FX274)

## <色谱图>

mV



## <峰表>

检测器A Ch1 256nm

峰号	保留时间	面积	面积%	高度	理论塔板数(USP)	拖尾因子	分离度(USP)
1	3.030	2146329	100.000	236200	2503	0.988	--
总计		2146329	100.000	236200			



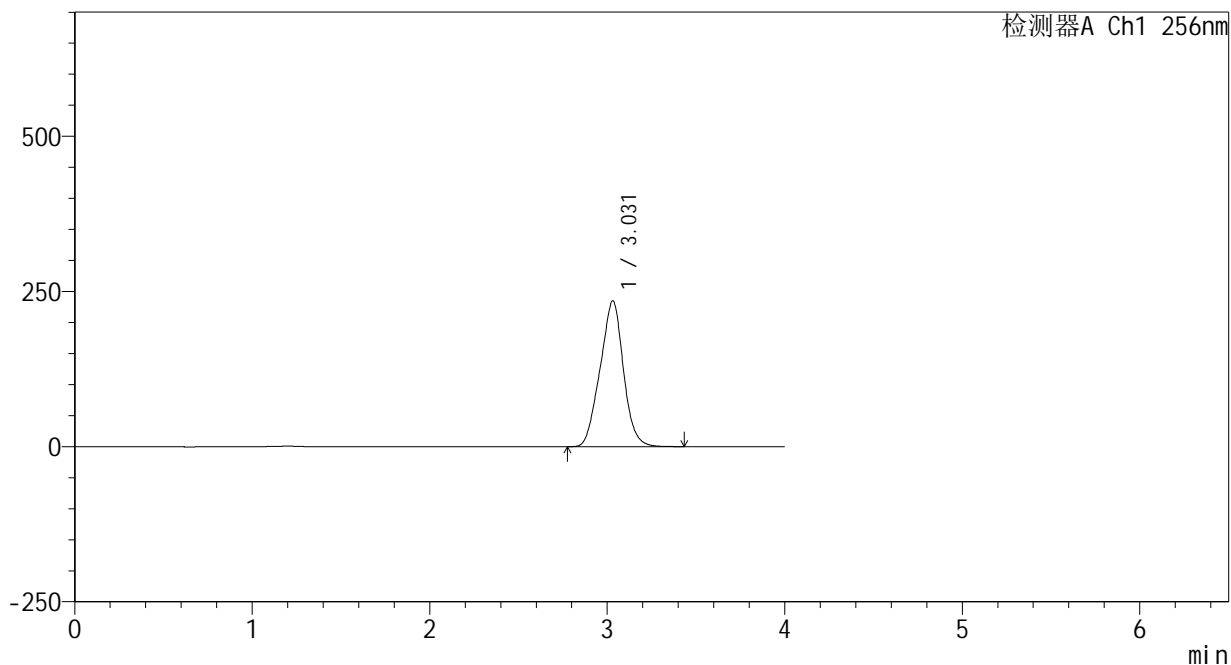
# 938

### <样品信息>

色谱柱:XB-C8(50\*4.6mm,3μm) 流速: 1.0ml/min  
 柱温:30°C 波长: 256nm  
 数据文件名: RC\$938 - 0-212/25-1791-3 - zzp-24081301p-rcqx-pH12.0jz-20min-P5.lcd  
 方法文件名: RC\$938 - 938-rcqx-FX274.lcm  
 批处理文件名: RC\$938 - 938-20250206-FX274.lcb  
 样品瓶号: 3-40  
 进样体积: 5 μl 版本号: 6.115  
 进样时间:2025/02/06 21:47:59 实验者: xiechaojun  
 处理时间 (V3) : 2025/02/07 10:34:02 处理者: xiechaojun  
 仪器型号: SHIMADZU LC-2050C(FX274)

### <色谱图>

mV



### <峰表>

检测器A Ch1 256nm

峰号	保留时间	面积	面积%	高度	理论塔板数(USP)	拖尾因子	分离度(USP)
1	3.031	2142870	100.000	234948	2484	0.987	--
总计		2142870	100.000	234948			



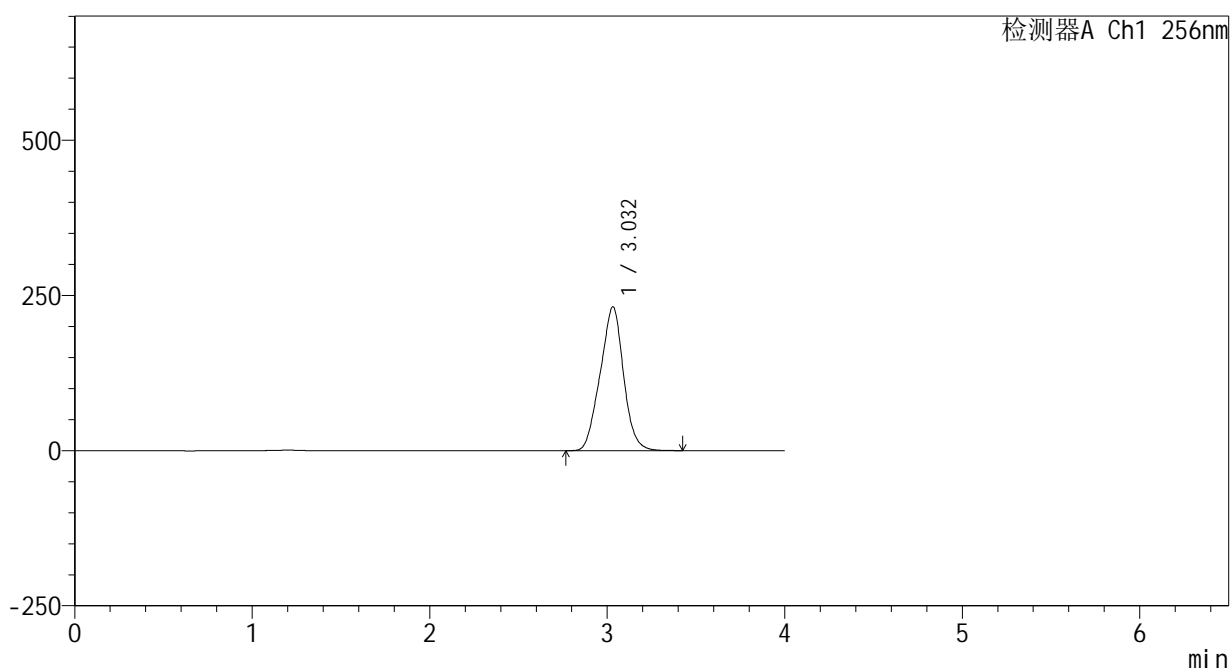
# 938

<样品信息>

色谱柱:XB-C8(50\*4.6mm,3μm)      流速: 1.0ml/min  
 柱温:30°C      波长: 256nm  
 数据文件名: RC\$938 - 0-212/25-1792-3 - zzp-24081301p-rcqx-pH12.0jz-20min-P6.lcd  
 方法文件名: RC\$938 - 938-rcqx-FX274.lcm  
 批处理文件名: RC\$938 - 938-20250206-FX274.lcb  
 样品瓶号: 3-49  
 进样体积: 5 μl      版本号: 6.115  
 进样时间:2025/02/06 21:52:20      实验者: xiechaojun  
 处理时间 (V3) : 2025/02/07 10:34:05      处理者: xiechaojun  
 仪器型号: SHIMADZU LC-2050C(FX274)

<色谱图>

mV



<峰表>

检测器A Ch1 256nm

峰号	保留时间	面积	面积%	高度	理论塔板数(USP)	拖尾因子	分离度(USP)
1	3.032	2116536	100.000	231657	2473	0.987	--
总计		2116536	100.000	231657			



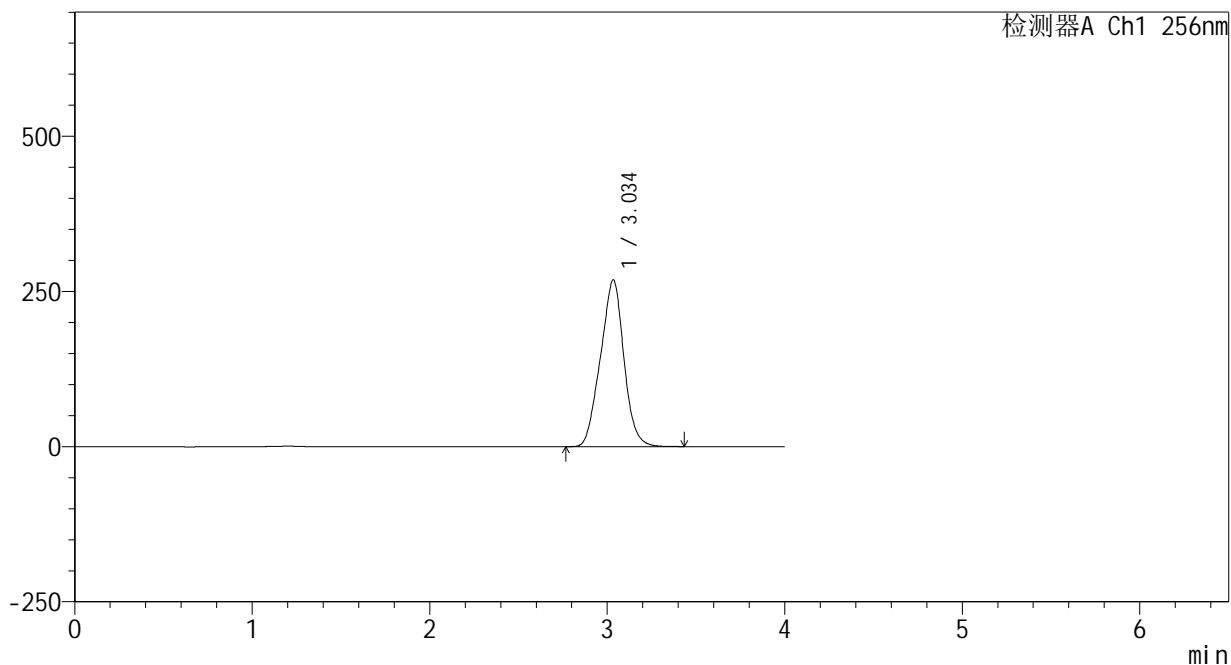
# 938

<样品信息>

色谱柱:XB-C8(50\*4.6mm,3μm)      流速: 1.0ml/min  
 柱温:30℃      波长: 256nm  
 数据文件名: RC\$938 - 0-212/25-1793-3 - zzp-24081301p-rcqx-pH12.0jz-30min-P1.lcd  
 方法文件名: RC\$938 - 938-rcqx-FX274.lcm  
 批处理文件名: RC\$938 - 938-20250206-FX274.lcb  
 样品瓶号: 3-5  
 进样体积: 5 μl      版本号: 6.115  
 进样时间:2025/02/06 21:56:40      实验者: xiechaojun  
 处理时间 (V3) : 2025/02/07 10:34:08      处理者: xiechaojun  
 仪器型号: SHIMADZU LC-2050C(FX274)

<色谱图>

mV



<峰表>

检测器A Ch1 256nm

峰号	保留时间	面积	面积%	高度	理论塔板数(USP)	拖尾因子	分离度(USP)
1	3.034	2462977	100.000	268144	2458	0.986	--
总计		2462977	100.000	268144			



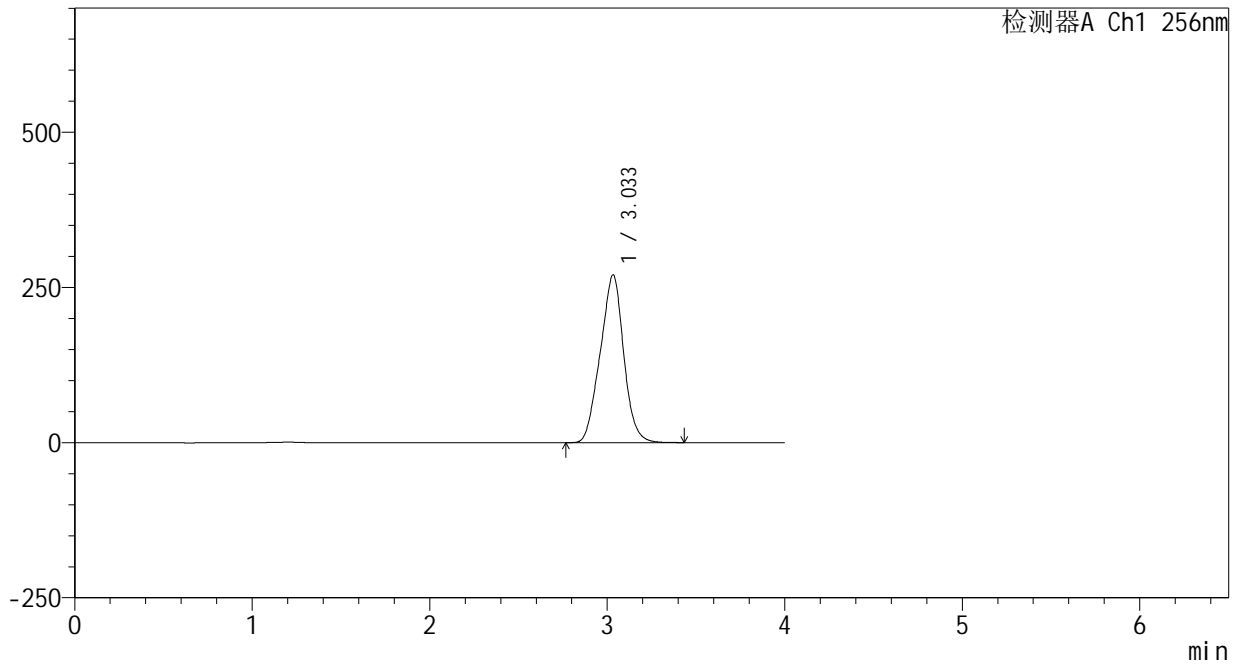
# 938

<样品信息>

色谱柱:XB-C8(50\*4.6mm,3μm)      流速: 1.0ml/min  
 柱温:30℃      波长: 256nm  
 数据文件名: RC\$938 - 0-212/25-1794-3 - zzp-24081301p-rcqx-pH12.0jz-30min-P2.lcd  
 方法文件名: RC\$938 - 938-rcqx-FX274.lcm  
 批处理文件名: RC\$938 - 938-20250206-FX274.lcb  
 样品瓶号: 3-14  
 进样体积: 5 μl      版本号: 6.115  
 进样时间:2025/02/06 22:01:02      实验者: xiechaojun  
 处理时间 (V3) : 2025/02/07 10:34:10      处理者: xiechaojun  
 仪器型号: SHIMADZU LC-2050C(FX274)

<色谱图>

mV



<峰表>

检测器A Ch1 256nm

峰号	保留时间	面积	面积%	高度	理论塔板数(USP)	拖尾因子	分离度(USP)
1	3.033	2481318	100.000	270021	2445	0.986	--
总计		2481318	100.000	270021			



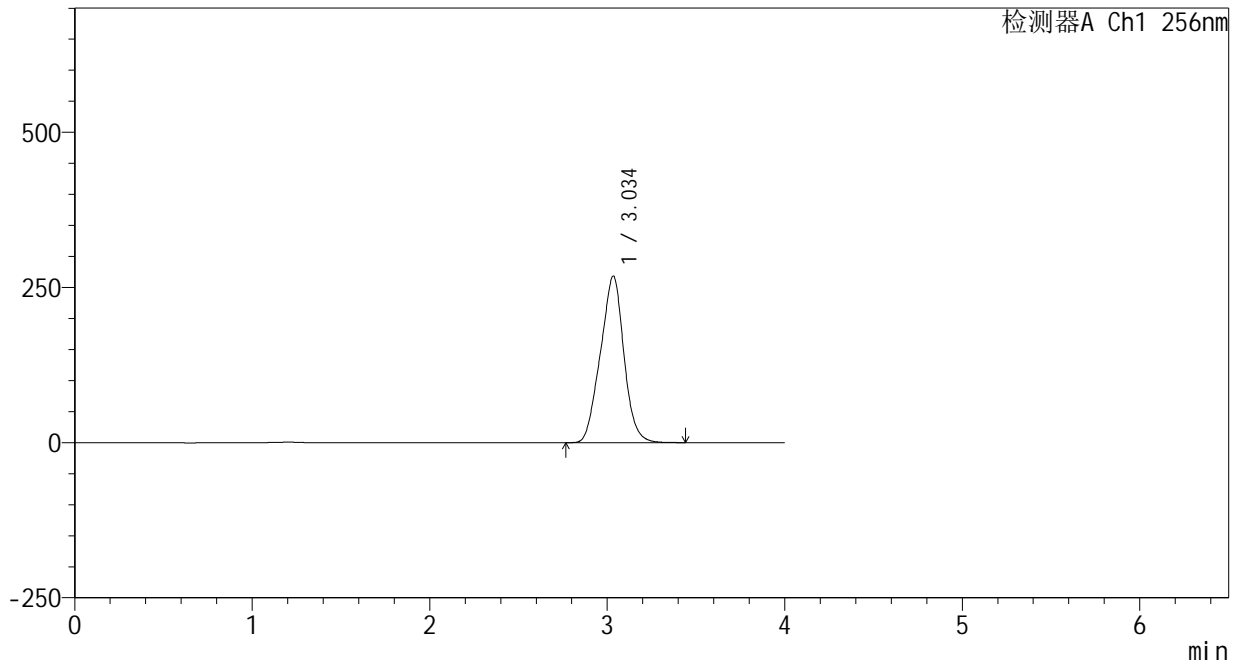
# 938

<样品信息>

色谱柱:XB-C8(50\*4.6mm,3μm)      流速: 1.0ml/min  
 柱温:30℃      波长: 256nm  
 数据文件名: RC\$938 - 0-212/25-1795-3 - zzp-24081301p-rcqx-pH12.0jz-30min-P3.lcd  
 方法文件名: RC\$938 - 938-rcqx-FX274.lcm  
 批处理文件名: RC\$938 - 938-20250206-FX274.lcb  
 样品瓶号: 3-23  
 进样体积: 5 μl      版本号: 6.115  
 进样时间:2025/02/06 22:05:23      实验者: xiechaojun  
 处理时间 (V3) : 2025/02/07 10:34:13      处理者: xiechaojun  
 仪器型号: SHIMADZU LC-2050C(FX274)

<色谱图>

mV



<峰表>

检测器A Ch1 256nm

峰号	保留时间	面积	面积%	高度	理论塔板数(USP)	拖尾因子	分离度(USP)
1	3.034	2470594	100.000	267843	2430	0.985	--
总计		2470594	100.000	267843			



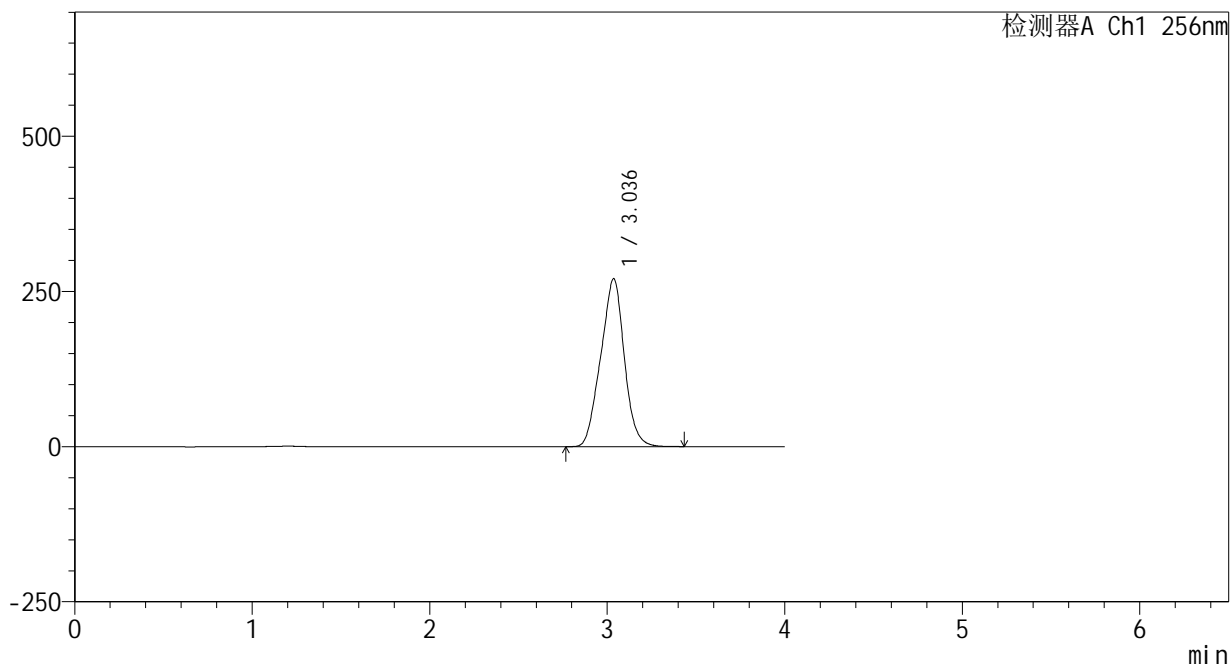
# 938

## <样品信息>

色谱柱:XB-C8(50\*4.6mm,3μm)      流速: 1.0ml/min  
 柱温:30℃      波长: 256nm  
 数据文件名: RC\$938 - 0-212/25-1796-3 - zzp-24081301p-rcqx-pH12.0jz-30min-P4.lcd  
 方法文件名: RC\$938 - 938-rcqx-FX274.lcm  
 批处理文件名: RC\$938 - 938-20250206-FX274.lcb  
 样品瓶号: 3-32  
 进样体积: 5 μl      版本号: 6.115  
 进样时间:2025/02/06 22:09:45      实验者: xiechaojun  
 处理时间 (V3) : 2025/02/07 10:34:16      处理者: xiechaojun  
 仪器型号: SHIMADZU LC-2050C(FX274)

## <色谱图>

mV



## <峰表>

检测器A Ch1 256nm

峰号	保留时间	面积	面积%	高度	理论塔板数(USP)	拖尾因子	分离度(USP)
1	3.036	2498182	100.000	270490	2415	0.985	--
总计		2498182	100.000	270490			



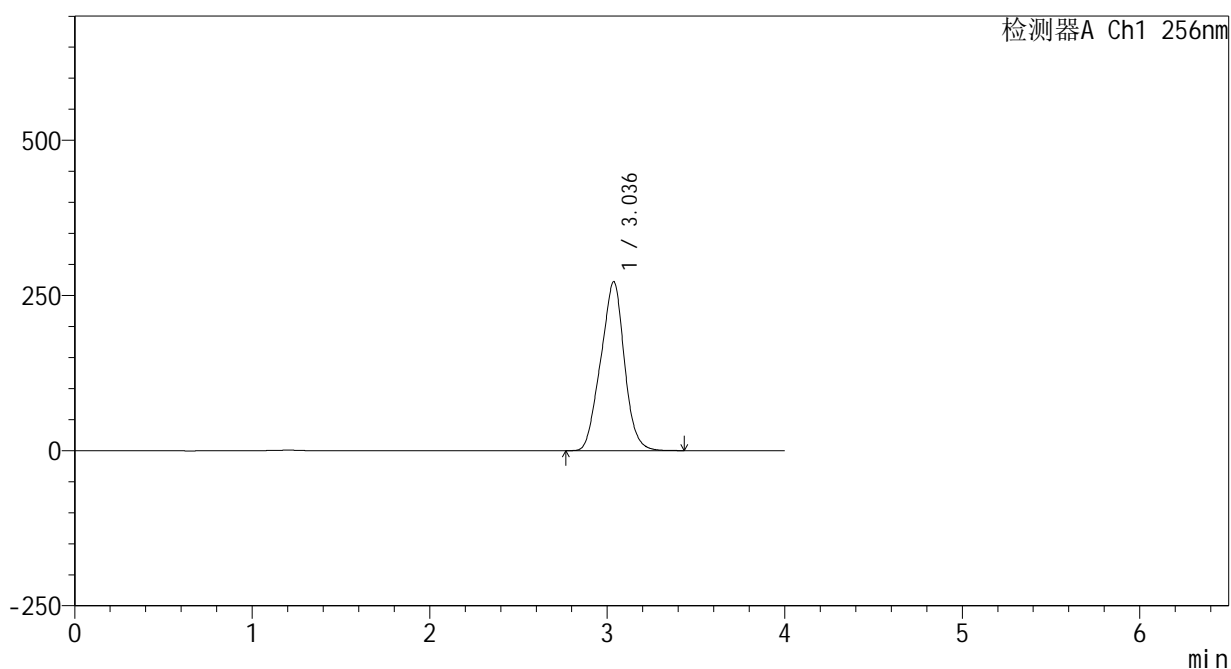
# 938

<样品信息>

色谱柱:XB-C8(50\*4.6mm,3μm)      流速: 1.0ml/min  
 柱温:30℃      波长: 256nm  
 数据文件名: RC\$938 - 0-212/25-1797-3 - zzp-24081301p-rcqx-pH12.0jz-30min-P5.lcd  
 方法文件名: RC\$938 - 938-rcqx-FX274.lcm  
 批处理文件名: RC\$938 - 938-20250206-FX274.lcb  
 样品瓶号: 3-41  
 进样体积: 5 μl      版本号: 6.115  
 进样时间:2025/02/06 22:14:06      实验者: xiechaojun  
 处理时间 (V3) : 2025/02/07 10:34:19      处理者: xiechaojun  
 仪器型号: SHIMADZU LC-2050C(FX274)

<色谱图>

mV



<峰表>

检测器A Ch1 256nm

峰号	保留时间	面积	面积%	高度	理论塔板数(USP)	拖尾因子	分离度(USP)
1	3.036	2520191	100.000	272179	2398	0.984	--
总计		2520191	100.000	272179			



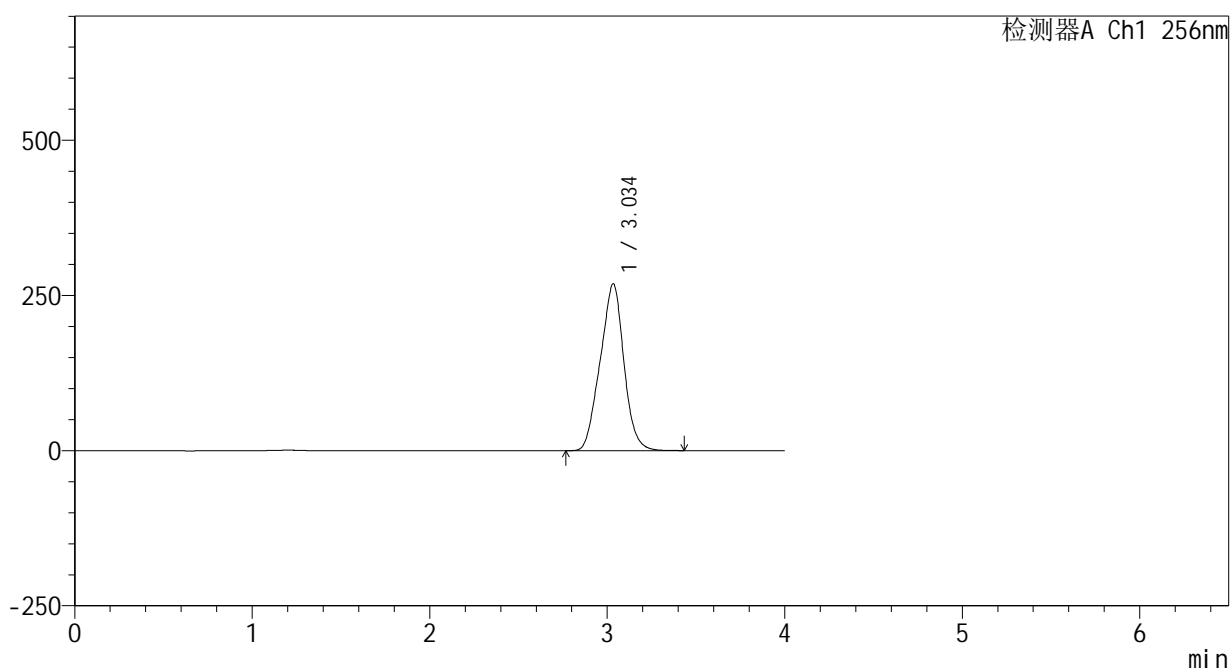
# 938

<样品信息>

色谱柱:XB-C8(50\*4.6mm,3μm)      流速: 1.0ml/min  
 柱温:30℃      波长: 256nm  
 数据文件名: RC\$938 - 0-212/25-1798-3 - zzp-24081301p-rcqx-pH12.0jz-30min-P6.lcd  
 方法文件名: RC\$938 - 938-rcqx-FX274.lcm  
 批处理文件名: RC\$938 - 938-20250206-FX274.lcb  
 样品瓶号: 3-50  
 进样体积: 5 μl      版本号: 6.115  
 进样时间:2025/02/06 22:18:27      实验者: xiechaojun  
 处理时间 (V3) : 2025/02/07 10:34:22      处理者: xiechaojun  
 仪器型号: SHIMADZU LC-2050C(FX274)

<色谱图>

mV



<峰表>

检测器A Ch1 256nm

峰号	保留时间	面积	面积%	高度	理论塔板数(USP)	拖尾因子	分离度(USP)
1	3.034	2493733	100.000	268263	2379	0.983	--
总计		2493733	100.000	268263			



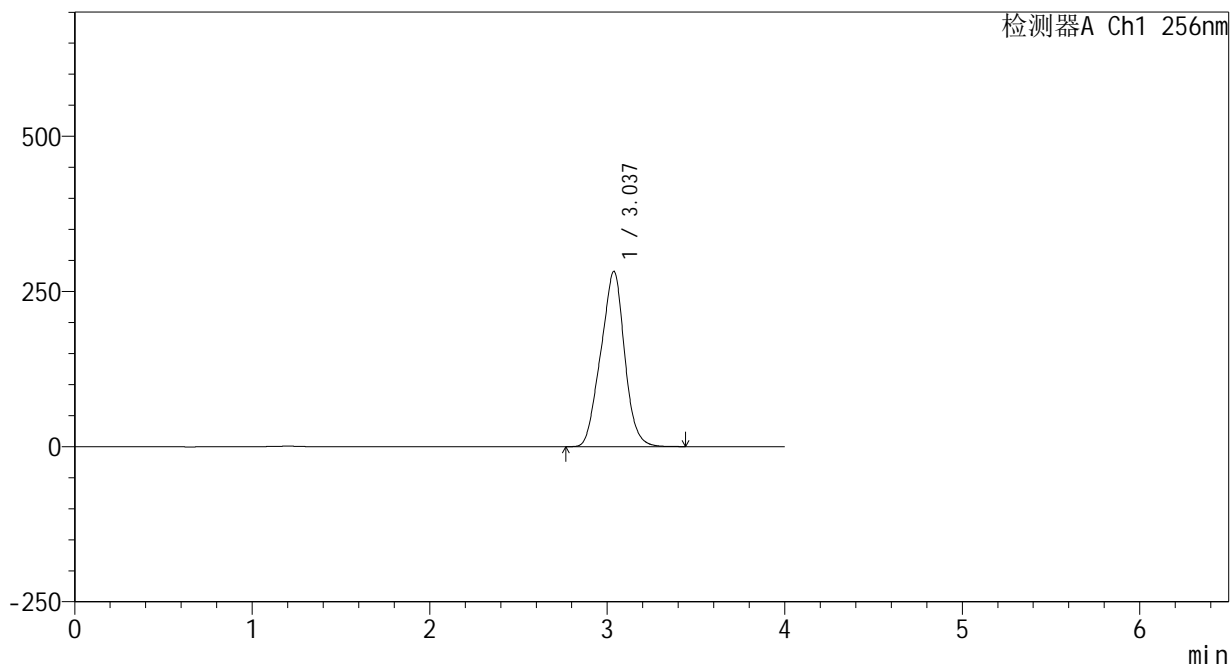
# 938

<样品信息>

色谱柱:XB-C8(50\*4.6mm,3μm)      流速: 1.0ml/min  
 柱温:30℃      波长: 256nm  
 数据文件名: RC\$938 - 0-212/25-1799-3 - zzp-24081301p-rcqx-pH12.0jz-45min-P1.lcd  
 方法文件名: RC\$938 - 938-rcqx-FX274.lcm  
 批处理文件名: RC\$938 - 938-20250206-FX274.lcb  
 样品瓶号: 3-6  
 进样体积: 5 μl      版本号: 6.115  
 进样时间:2025/02/06 22:22:48      实验者: xiechaojun  
 处理时间 (V3) : 2025/02/07 10:34:24      处理者: xiechaojun  
 仪器型号: SHIMADZU LC-2050C(FX274)

<色谱图>

mV



<峰表>

检测器A Ch1 256nm

峰号	保留时间	面积	面积%	高度	理论塔板数(USP)	拖尾因子	分离度(USP)
1	3.037	2628368	100.000	282636	2368	0.983	--
总计		2628368	100.000	282636			



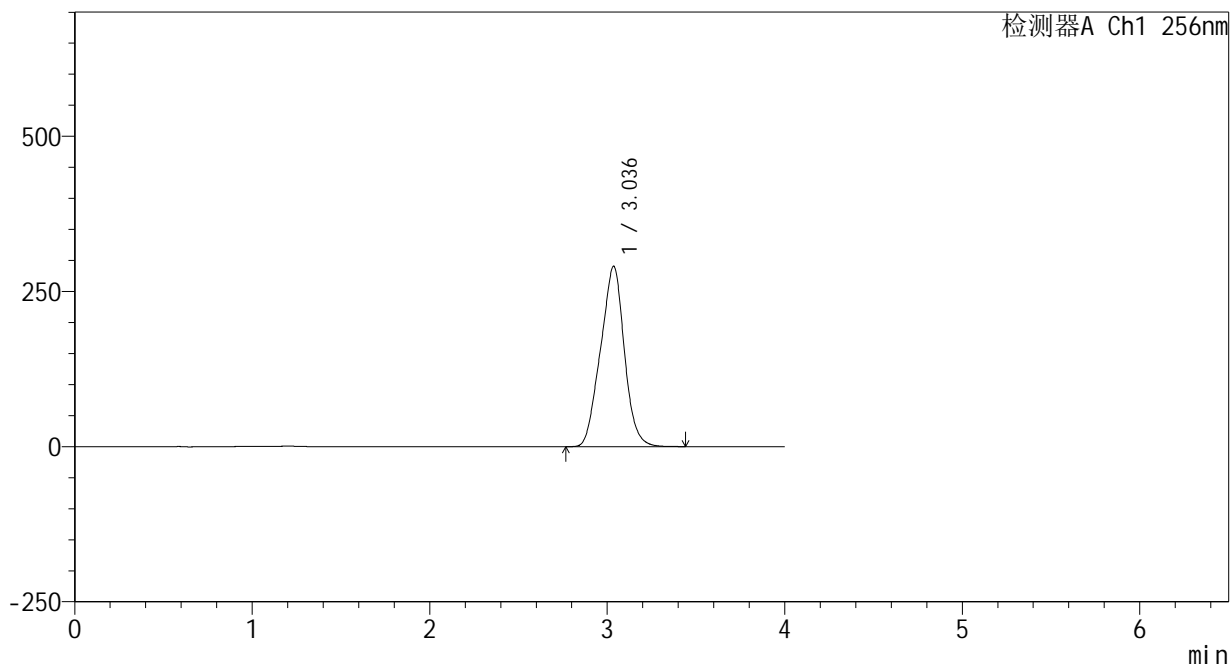
# 938

## <样品信息>

色谱柱:XB-C8(50\*4.6mm,3μm)      流速: 1.0ml/min  
 柱温:30°C      波长: 256nm  
 数据文件名: RC\$938 - 0-212/25-1800-3 - zzp-24081301p-rcqx-pH12.0jz-45min-P2.lcd  
 方法文件名: RC\$938 - 938-rcqx-FX274.lcm  
 批处理文件名: RC\$938 - 938-20250206-FX274.lcb  
 样品瓶号: 3-15  
 进样体积: 5 μl      版本号: 6.115  
 进样时间:2025/02/06 22:27:09      实验者: xiechaojun  
 处理时间 (V3) : 2025/02/07 10:34:27      处理者: xiechaojun  
 仪器型号: SHIMADZU LC-2050C(FX274)

## <色谱图>

mV



## <峰表>

检测器A Ch1 256nm

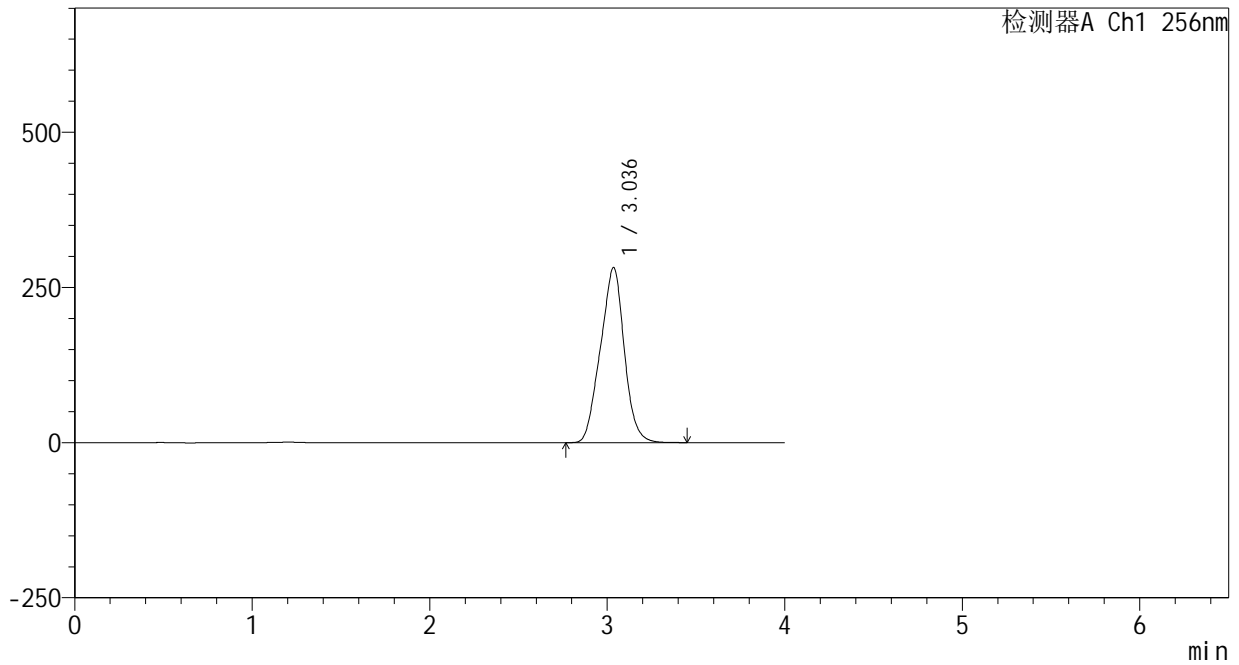
峰号	保留时间	面积	面积%	高度	理论塔板数(USP)	拖尾因子	分离度(USP)
1	3.036	2710153	100.000	290488	2350	0.982	--
总计		2710153	100.000	290488			

<样品信息>

色谱柱:XB-C8(50\*4.6mm,3μm)      流速: 1.0ml/min  
 柱温:30℃      波长: 256nm  
 数据文件名: RC\$938 - 0-212/25-1801-3 - zzp-24081301p-rcqx-pH12.0jz-45min-P3.lcd  
 方法文件名: RC\$938 - 938-rcqx-FX274.lcm  
 批处理文件名: RC\$938 - 938-20250206-FX274.lcb  
 样品瓶号: 3-24  
 进样体积: 5 μl      版本号: 6.115  
 进样时间:2025/02/06 22:31:30      实验者: xiechaojun  
 处理时间 (V3) : 2025/02/07 10:34:29      处理者: xiechaojun  
 仪器型号: SHIMADZU LC-2050C(FX274)

<色谱图>

mV



<峰表>

检测器A Ch1 256nm

峰号	保留时间	面积	面积%	高度	理论塔板数(USP)	拖尾因子	分离度(USP)
1	3.036	2635244	100.000	281893	2340	0.982	--
总计		2635244	100.000	281893			



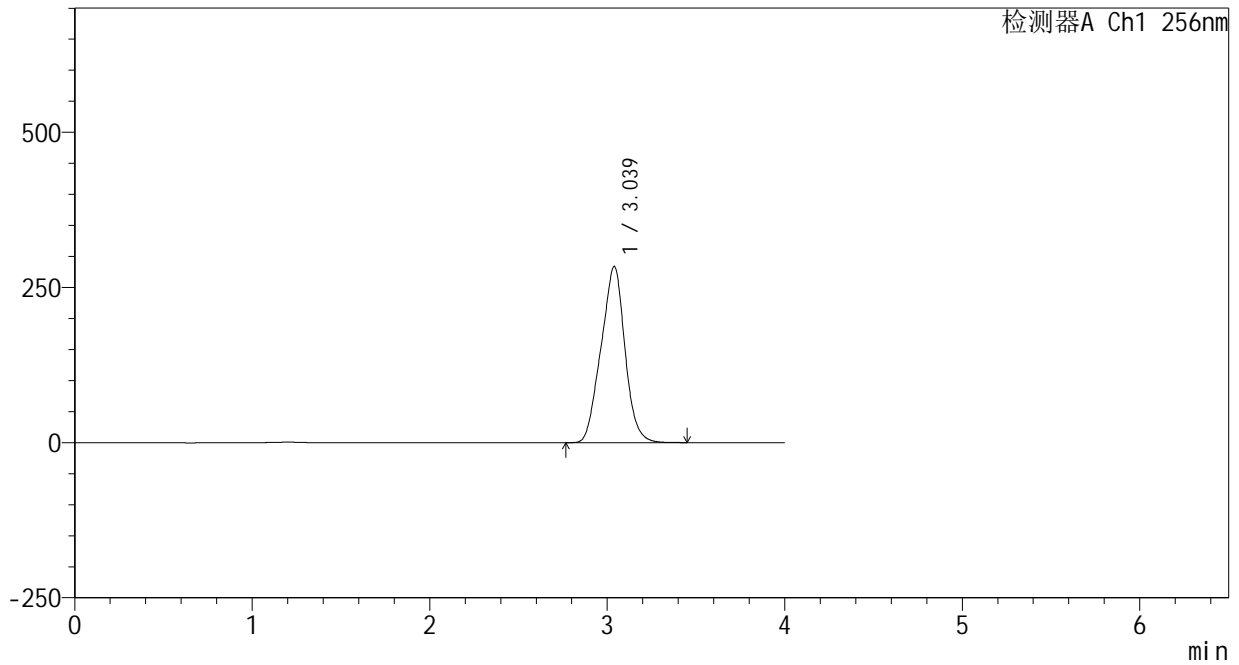
# 938

## <样品信息>

色谱柱:XB-C8(50\*4.6mm,3μm) 流速: 1.0ml/min  
 柱温:30°C 波长: 256nm  
 数据文件名: RC\$938 - 0-212/25-1802-3 - zzp-24081301p-rcqx-pH12.0jz-45min-P4.lcd  
 方法文件名: RC\$938 - 938-rcqx-FX274.lcm  
 批处理文件名: RC\$938 - 938-20250206-FX274.lcb  
 样品瓶号: 3-33  
 进样体积: 5 μl 版本号: 6.115  
 进样时间:2025/02/06 22:35:51 实验者: xiechaojun  
 处理时间 (V3) : 2025/02/07 10:34:32 处理者: xiechaojun  
 仪器型号: SHIMADZU LC-2050C(FX274)

## <色谱图>

mV



## <峰表>

检测器A Ch1 256nm

峰号	保留时间	面积	面积%	高度	理论塔板数(USP)	拖尾因子	分离度(USP)
1	3.039	2658137	100.000	283998	2333	0.981	--
总计		2658137	100.000	283998			



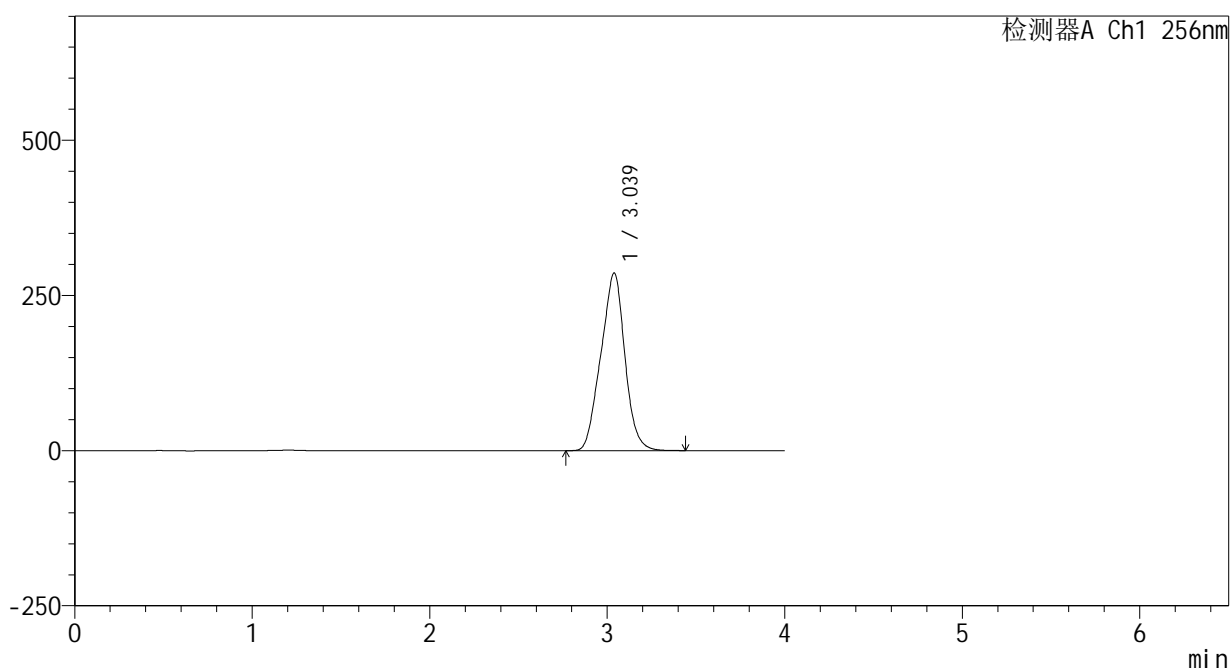
# 938

## <样品信息>

色谱柱:XB-C8(50\*4.6mm,3μm)      流速: 1.0ml/min  
 柱温:30℃      波长: 256nm  
 数据文件名: RC\$938 - 0-212/25-1803-3 - zzp-24081301p-rcqx-pH12.0jz-45min-P5.lcd  
 方法文件名: RC\$938 - 938-rcqx-FX274.lcm  
 批处理文件名: RC\$938 - 938-20250206-FX274.lcb  
 样品瓶号: 3-42  
 进样体积: 5 μl      版本号: 6.115  
 进样时间:2025/02/06 22:40:12      实验者: xiechaojun  
 处理时间 (V3) : 2025/02/07 10:34:35      处理者: xiechaojun  
 仪器型号: SHIMADZU LC-2050C(FX274)

## <色谱图>

mV



## <峰表>

检测器A Ch1 256nm

峰号	保留时间	面积	面积%	高度	理论塔板数(USP)	拖尾因子	分离度(USP)
1	3.039	2690138	100.000	286467	2310	0.981	--
总计		2690138	100.000	286467			

## &lt;样品信息&gt;

色谱柱:XB-C8(50\*4.6mm,3 $\mu$ m)

流速: 1.0ml/min

柱温:30 $^{\circ}$ C

波长: 256nm

数据文件名: RC\$938 - 0-212/25-1804-3 - zzp-24081301p-rcqx-pH12.0jz-45min-P6.lcd

方法文件名: RC\$938 - 938-rcqx-FX274.lcm

批处理文件名: RC\$938 - 938-20250206-FX274.lcb

样品瓶号: 3-51

进样体积: 5  $\mu$ l

版本号: 6.115

进样时间:2025/02/06 22:44:32

实验者: xiechaojun

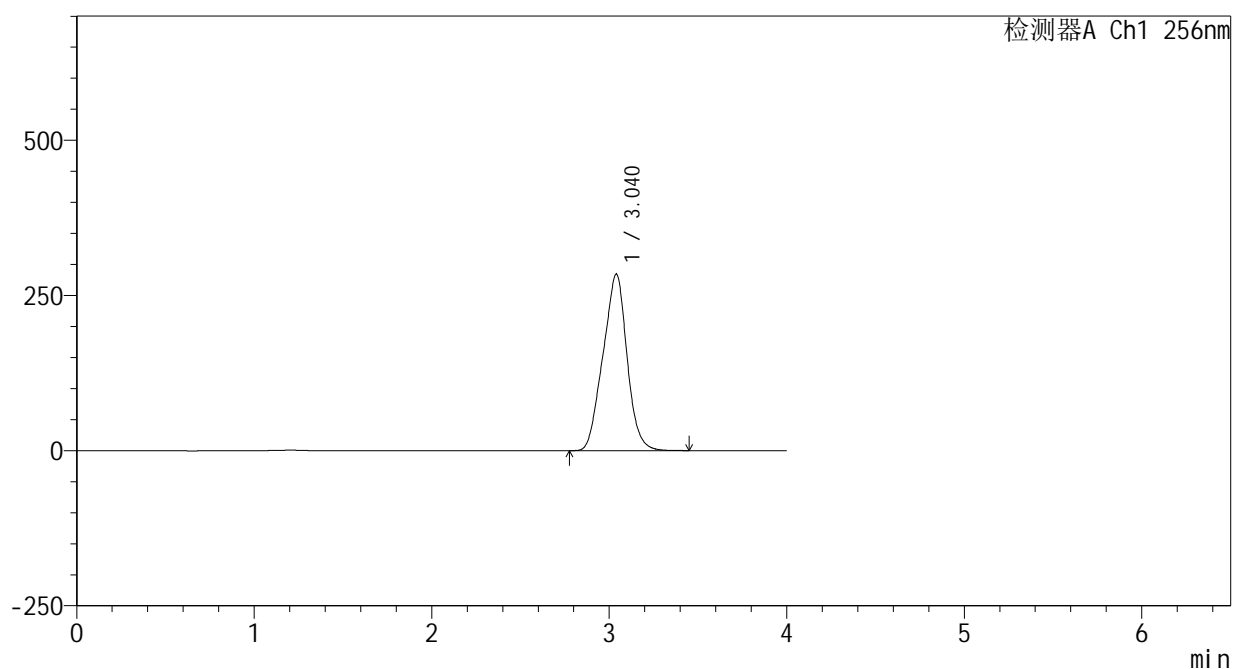
处理时间 (V3) : 2025/02/07 10:34:37

处理者: xiechaojun

仪器型号: SHIMADZU LC-2050C(FX274)

## &lt;色谱图&gt;

mV



## &lt;峰表&gt;

检测器A Ch1 256nm

峰号	保留时间	面积	面积%	高度	理论塔板数(USP)	拖尾因子	分离度(USP)
1	3.040	2676110	100.000	284447	2303	0.980	--
总计		2676110	100.000	284447			



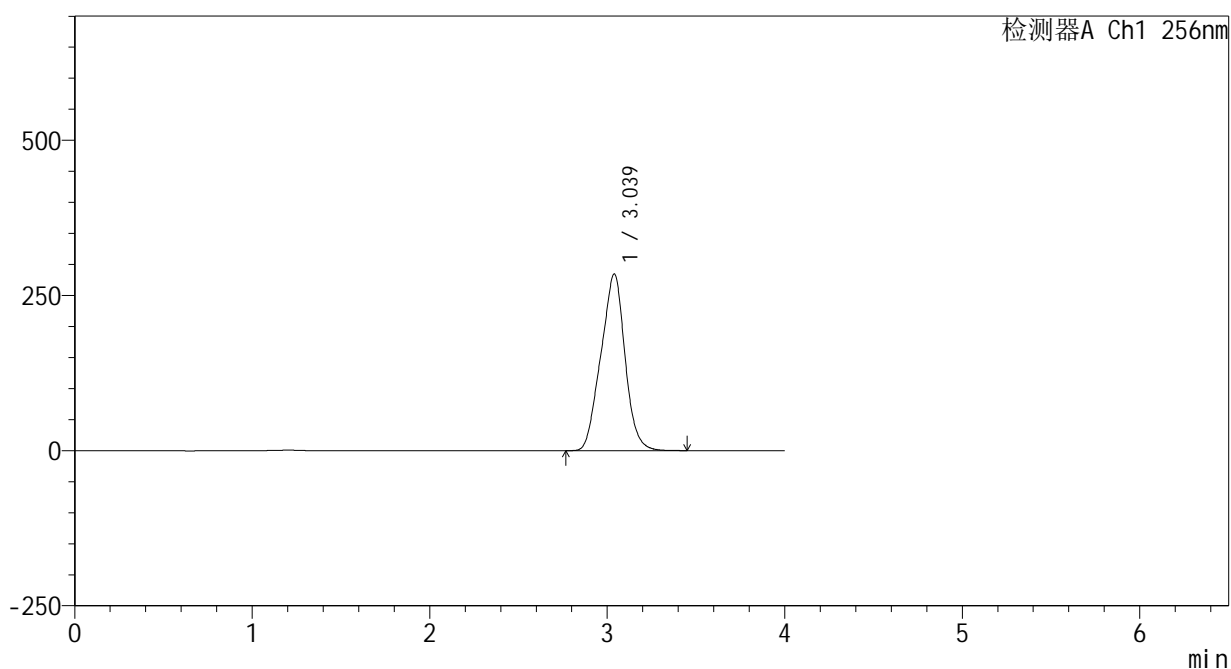
# 938

<样品信息>

色谱柱:XB-C8(50\*4.6mm,3μm)      流速: 1.0ml/min  
 柱温:30℃      波长: 256nm  
 数据文件名: RC\$938 - 0-212/25-1805-3 - zzp-24081301p-rcqx-pH12.0jz-60min-P1.lcd  
 方法文件名: RC\$938 - 938-rcqx-FX274.lcm  
 批处理文件名: RC\$938 - 938-20250206-FX274.lcb  
 样品瓶号: 3-7  
 进样体积: 5 μl      版本号: 6.115  
 进样时间:2025/02/06 22:48:54      实验者: xiechaojun  
 处理时间 (V3) : 2025/02/07 10:34:40      处理者: xiechaojun  
 仪器型号: SHIMADZU LC-2050C(FX274)

<色谱图>

mV



<峰表>

检测器A Ch1 256nm

峰号	保留时间	面积	面积%	高度	理论塔板数(USP)	拖尾因子	分离度(USP)
1	3.039	2689504	100.000	284849	2280	0.980	--
总计		2689504	100.000	284849			



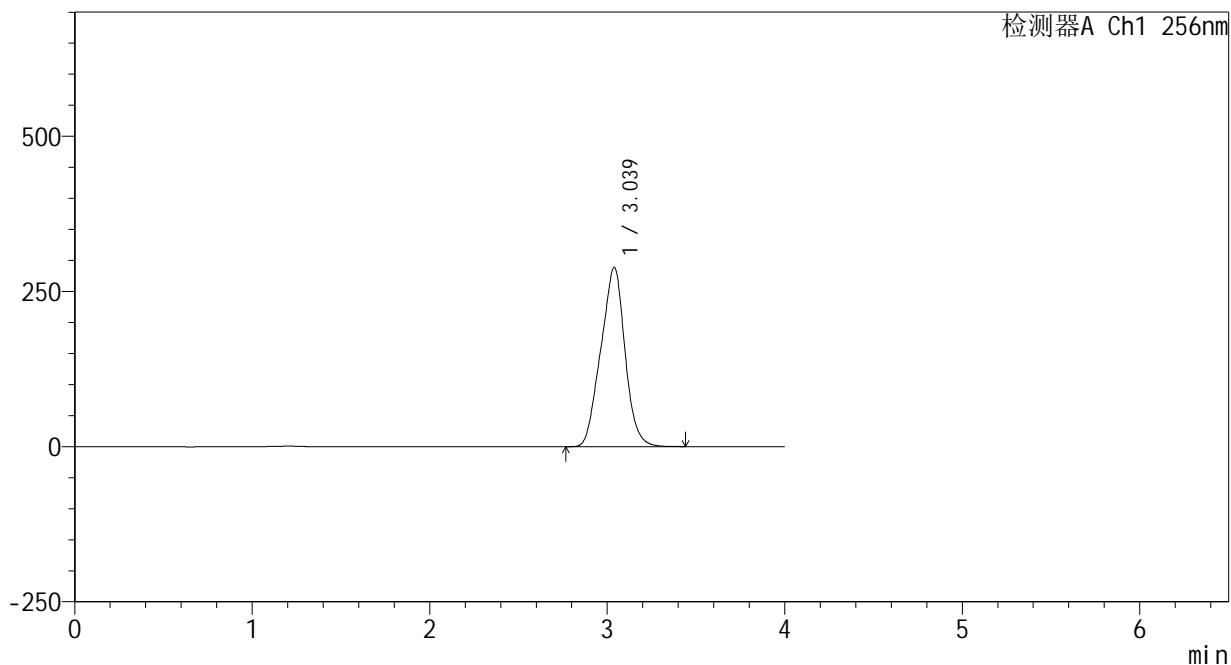
# 938

<样品信息>

色谱柱:XB-C8(50\*4.6mm,3μm)      流速: 1.0ml/min  
 柱温:30°C      波长: 256nm  
 数据文件名: RC\$938 - 0-212/25-1806-3 - zzp-24081301p-rcqx-pH12.0jz-60min-P2.lcd  
 方法文件名: RC\$938 - 938-rcqx-FX274.lcm  
 批处理文件名: RC\$938 - 938-20250206-FX274.lcb  
 样品瓶号: 3-16  
 进样体积: 5 μl      版本号: 6.115  
 进样时间:2025/02/06 22:53:16      实验者: xiechaojun  
 处理时间 (V3) : 2025/02/07 10:34:43      处理者: xiechaojun  
 仪器型号: SHIMADZU LC-2050C(FX274)

<色谱图>

mV



<峰表>

检测器A Ch1 256nm

峰号	保留时间	面积	面积%	高度	理论塔板数(USP)	拖尾因子	分离度(USP)
1	3.039	2733753	100.000	289080	2268	0.979	--
总计		2733753	100.000	289080			



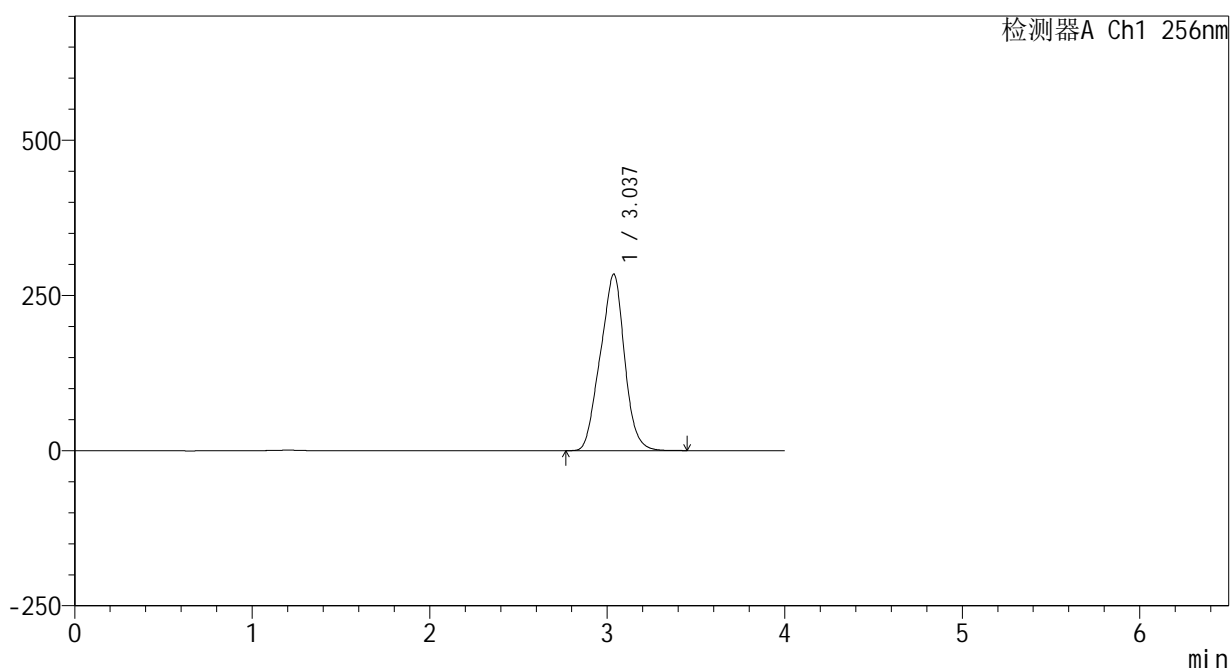
# 938

## <样品信息>

色谱柱:XB-C8(50\*4.6mm,3μm) 流速: 1.0ml/min  
 柱温:30°C 波长: 256nm  
 数据文件名: RC\$938 - 0-212/25-1807-3 - zzp-24081301p-rcqx-pH12.0jz-60min-P3.lcd  
 方法文件名: RC\$938 - 938-rcqx-FX274.lcm  
 批处理文件名: RC\$938 - 938-20250206-FX274.lcb  
 样品瓶号: 3-25  
 进样体积: 5 μl 版本号: 6.115  
 进样时间:2025/02/06 22:57:37 实验者: xiechaojun  
 处理时间 (V3) : 2025/02/07 10:34:46 处理者: xiechaojun  
 仪器型号: SHIMADZU LC-2050C(FX274)

## <色谱图>

mV



## <峰表>

检测器A Ch1 256nm

峰号	保留时间	面积	面积%	高度	理论塔板数(USP)	拖尾因子	分离度(USP)
1	3.037	2694335	100.000	284427	2253	0.978	--
总计		2694335	100.000	284427			



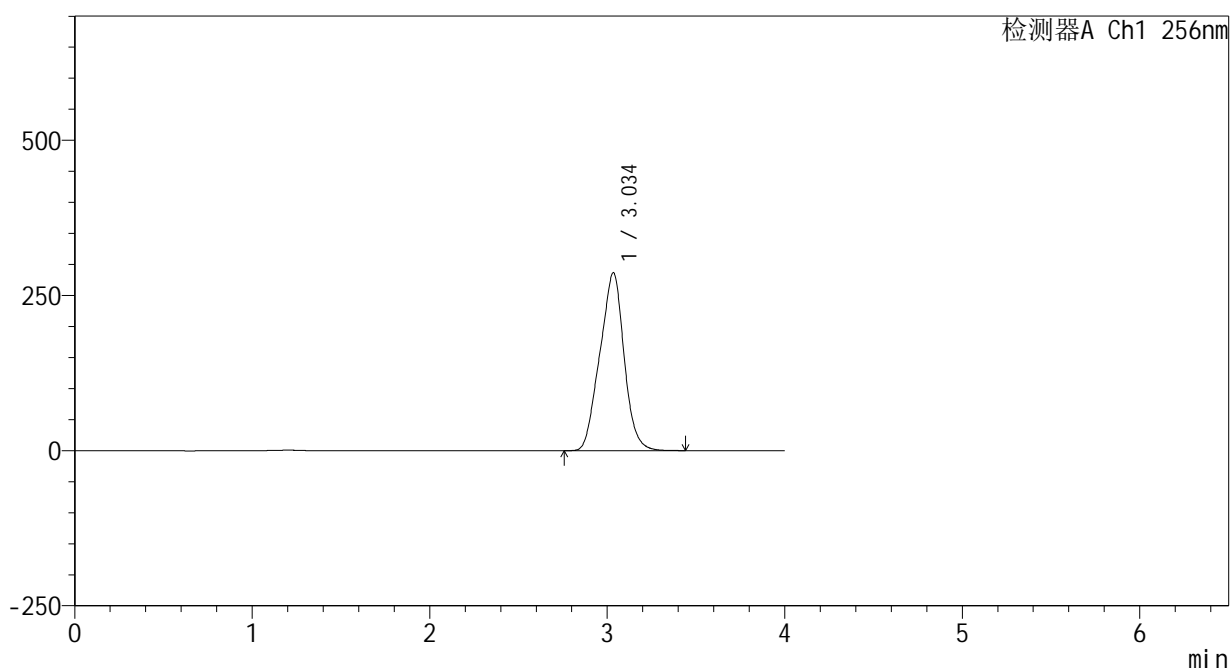
# 938

### <样品信息>

色谱柱:XB-C8(50\*4.6mm,3μm)      流速: 1.0ml/min  
 柱温:30℃      波长: 256nm  
 数据文件名: RC\$938 - 0-212/25-1808-3 - zzp-24081301p-rcqx-pH12.0jz-60min-P4.lcd  
 方法文件名: RC\$938 - 938-rcqx-FX274.lcm  
 批处理文件名: RC\$938 - 938-20250206-FX274.lcb  
 样品瓶号: 3-34  
 进样体积: 5 μl      版本号: 6.115  
 进样时间:2025/02/06 23:01:58      实验者: xiechaojun  
 处理时间 (V3) : 2025/02/07 10:34:48      处理者: xiechaojun  
 仪器型号: SHIMADZU LC-2050C(FX274)

### <色谱图>

mV



### <峰表>

检测器A Ch1 256nm

峰号	保留时间	面积	面积%	高度	理论塔板数(USP)	拖尾因子	分离度(USP)
1	3.034	2719999	100.000	285872	2237	0.978	--
总计		2719999	100.000	285872			



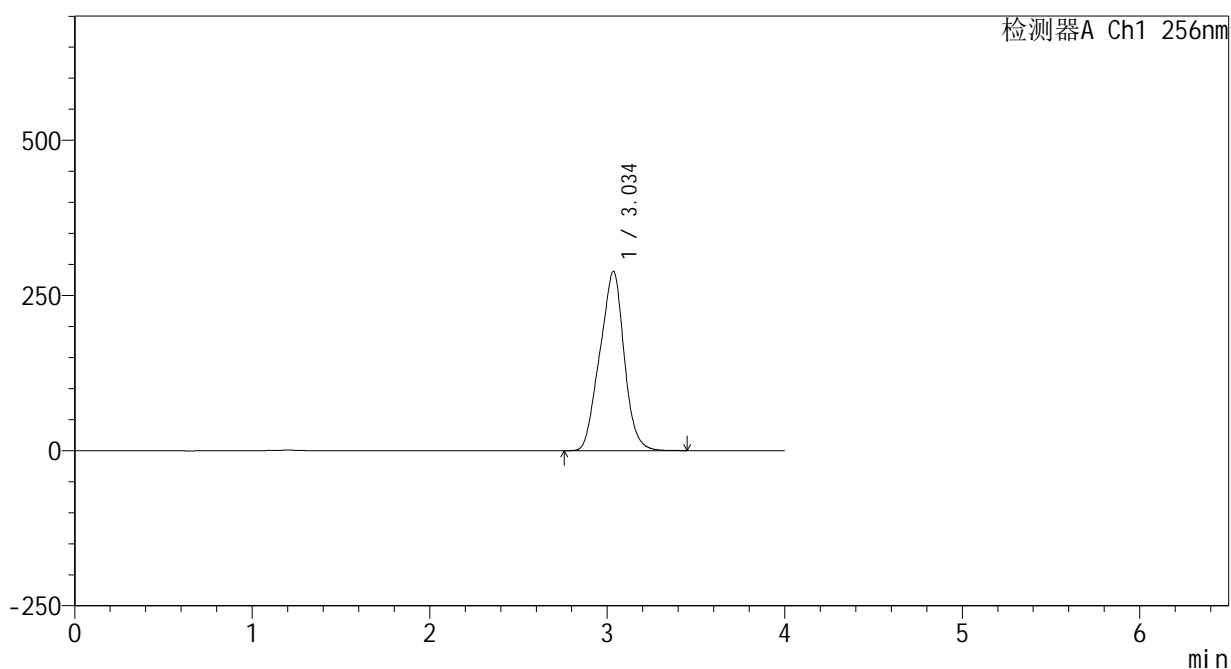
# 938

<样品信息>

色谱柱:XB-C8(50\*4.6mm,3μm)      流速: 1.0ml/min  
 柱温:30℃      波长: 256nm  
 数据文件名: RC\$938 - 0-212/25-1809-3 - zzp-24081301p-rcqx-pH12.0jz-60min-P5.lcd  
 方法文件名: RC\$938 - 938-rcqx-FX274.lcm  
 批处理文件名: RC\$938 - 938-20250206-FX274.lcb  
 样品瓶号: 3-43  
 进样体积: 5 μl      版本号: 6.115  
 进样时间:2025/02/06 23:06:19      实验者: xiechaojun  
 处理时间 (V3) : 2025/02/07 10:34:51      处理者: xiechaojun  
 仪器型号: SHIMADZU LC-2050C(FX274)

<色谱图>

mV



<峰表>

检测器A Ch1 256nm

峰号	保留时间	面积	面积%	高度	理论塔板数(USP)	拖尾因子	分离度(USP)
1	3.034	2749634	100.000	288279	2224	0.977	--
总计		2749634	100.000	288279			



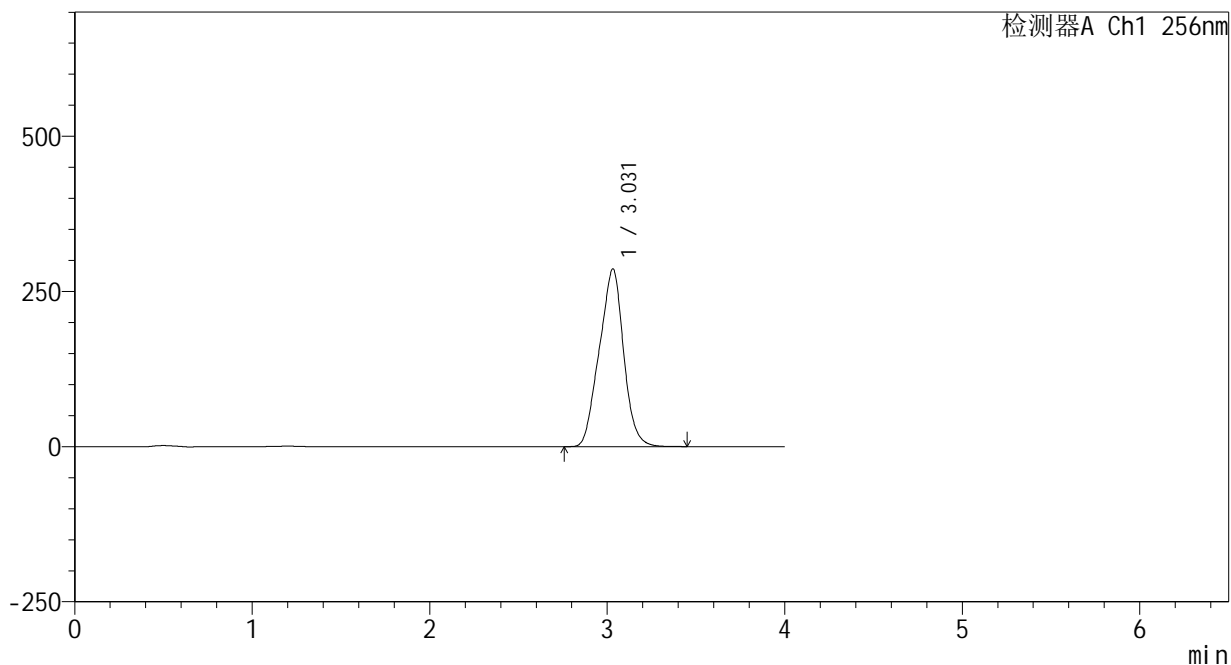
# 938

## <样品信息>

色谱柱:XB-C8(50\*4.6mm,3μm) 流速: 1.0ml/min  
 柱温:30°C 波长: 256nm  
 数据文件名: RC\$938 - 0-212/25-1810-3 - zzp-24081301p-rcqx-pH12.0jz-60min-P6.lcd  
 方法文件名: RC\$938 - 938-rcqx-FX274.lcm  
 批处理文件名: RC\$938 - 938-20250206-FX274.lcb  
 样品瓶号: 3-52  
 进样体积: 5 μl 版本号: 6.115  
 进样时间:2025/02/06 23:10:39 实验者: xiechaojun  
 处理时间 (V3) : 2025/02/07 10:34:54 处理者: xiechaojun  
 仪器型号: SHIMADZU LC-2050C(FX274)

## <色谱图>

mV



## <峰表>

检测器A Ch1 256nm

峰号	保留时间	面积	面积%	高度	理论塔板数(USP)	拖尾因子	分离度(USP)
1	3.031	2726863	100.000	286189	2208	0.977	--
总计		2726863	100.000	286189			

## &lt;样品信息&gt;

色谱柱:XB-C8(50\*4.6mm,3 $\mu$ m)

流速: 1.0ml/min

柱温:30 $^{\circ}$ C

波长: 256nm

数据文件名: RC\$938 - 0-212/25-1811-3 - zzp-24081301p-rcqx-pH12.0jz-jxzs-P1.lcd

方法文件名: RC\$938 - 938-rcqx-FX274.lcm

批处理文件名: RC\$938 - 938-20250206-FX274.lcb

样品瓶号: 3-8

进样体积: 5  $\mu$ l

版本号: 6.115

进样时间:2025/02/06 23:15:01

实验者: xiechaojun

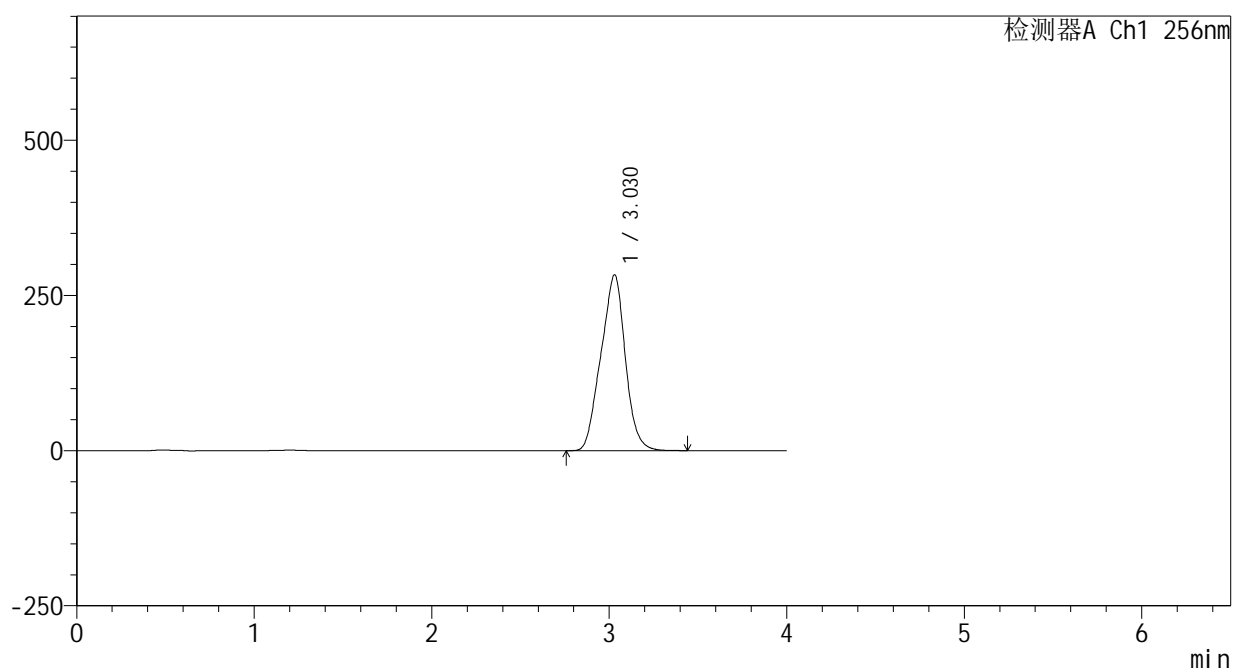
处理时间 (V3) : 2025/02/07 10:34:57

处理者: xiechaojun

仪器型号: SHIMADZU LC-2050C(FX274)

## &lt;色谱图&gt;

mV



## &lt;峰表&gt;

检测器A Ch1 256nm

峰号	保留时间	面积	面积%	高度	理论塔板数(USP)	拖尾因子	分离度(USP)
1	3.030	2704948	100.000	283403	2192	0.976	--
总计		2704948	100.000	283403			



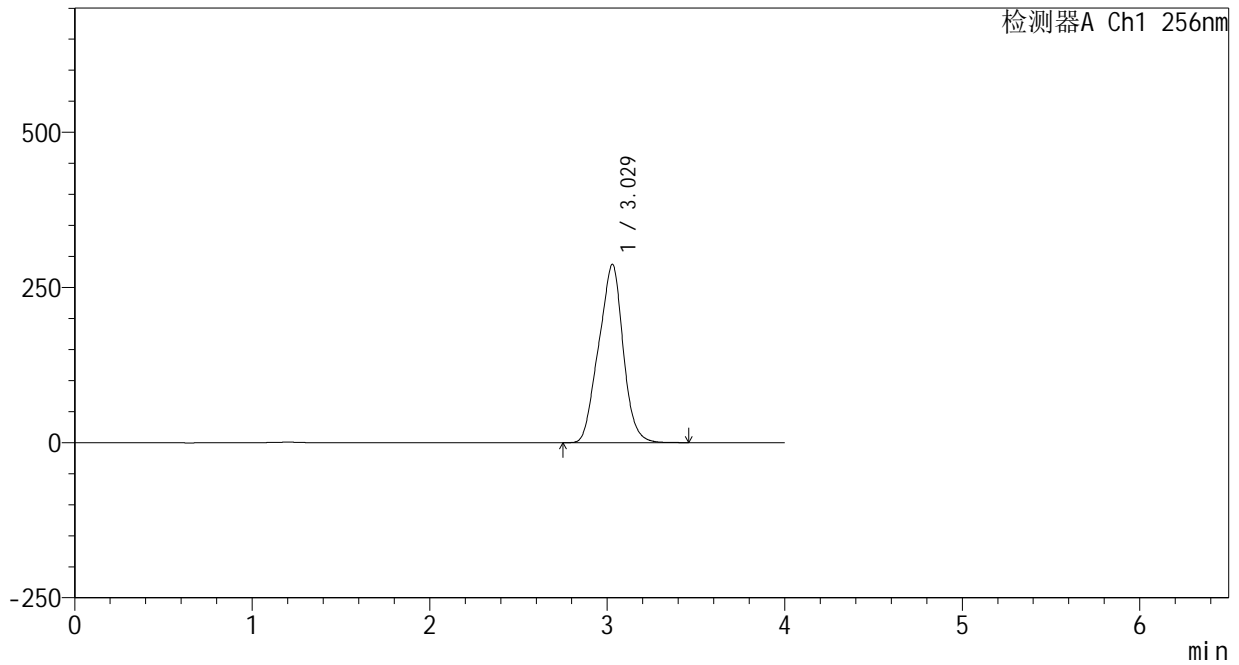
# 938

<样品信息>

色谱柱:XB-C8(50\*4.6mm,3μm) 流速: 1.0ml/min  
 柱温:30°C 波长: 256nm  
 数据文件名: RC\$938 - 0-212/25-1812-3 - zzp-24081301p-rcqx-pH12.0jz-jxzs-P2.lcd  
 方法文件名: RC\$938 - 938-rcqx-FX274.lcm  
 批处理文件名: RC\$938 - 938-20250206-FX274.lcb  
 样品瓶号: 3-17  
 进样体积: 5 μl 版本号: 6.115  
 进样时间:2025/02/06 23:19:23 实验者: xiechaojun  
 处理时间 (V3) : 2025/02/07 10:34:59 处理者: xiechaojun  
 仪器型号: SHIMADZU LC-2050C(FX274)

<色谱图>

mV



<峰表>

检测器A Ch1 256nm

峰号	保留时间	面积	面积%	高度	理论塔板数(USP)	拖尾因子	分离度(USP)
1	3.029	2749150	100.000	287268	2177	0.975	--
总计		2749150	100.000	287268			



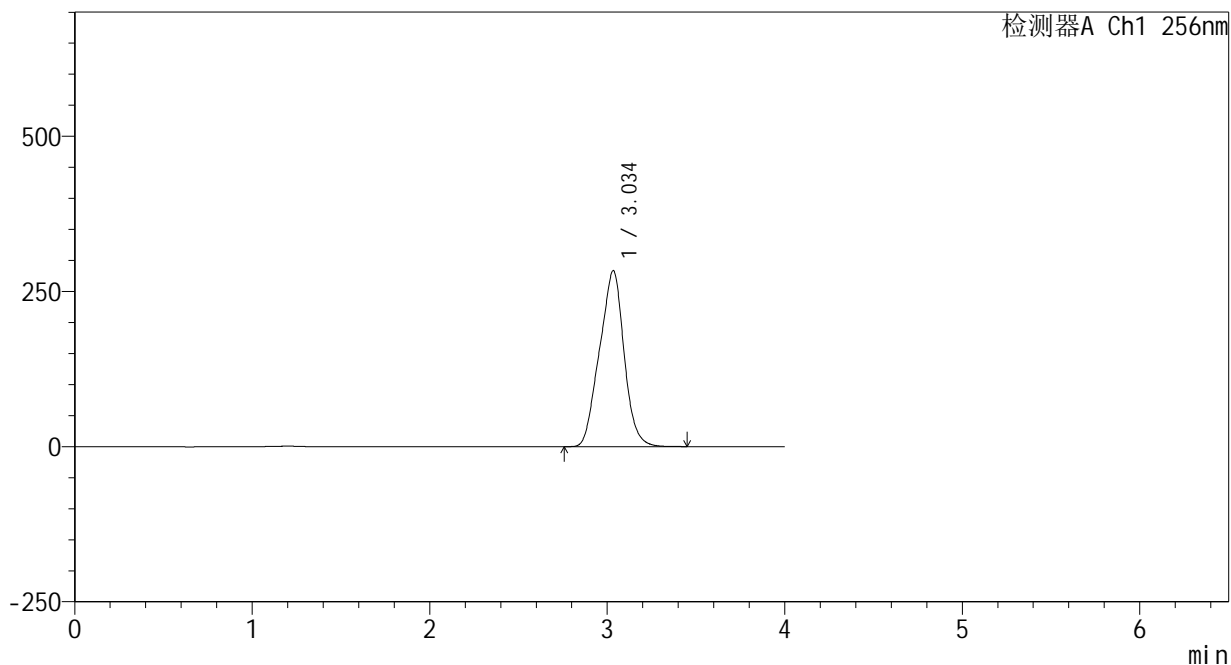
# 938

<样品信息>

色谱柱:XB-C8(50\*4.6mm,3μm)      流速: 1.0ml/min  
 柱温:30°C      波长: 256nm  
 数据文件名: RC\$938 - 0-212/25-1813-3 - zzp-24081301p-rcqx-pH12.0jz-jxzs-P3.lcd  
 方法文件名: RC\$938 - 938-rcqx-FX274.lcm  
 批处理文件名: RC\$938 - 938-20250206-FX274.lcb  
 样品瓶号: 3-26  
 进样体积: 5 μl      版本号: 6.115  
 进样时间:2025/02/06 23:23:45      实验者: xiechaojun  
 处理时间 (V3) : 2025/02/07 10:35:02      处理者: xiechaojun  
 仪器型号: SHIMADZU LC-2050C(FX274)

<色谱图>

mV



<峰表>

检测器A Ch1 256nm

峰号	保留时间	面积	面积%	高度	理论塔板数(USP)	拖尾因子	分离度(USP)
1	3.034	2725837	100.000	282848	2157	0.975	--
总计		2725837	100.000	282848			



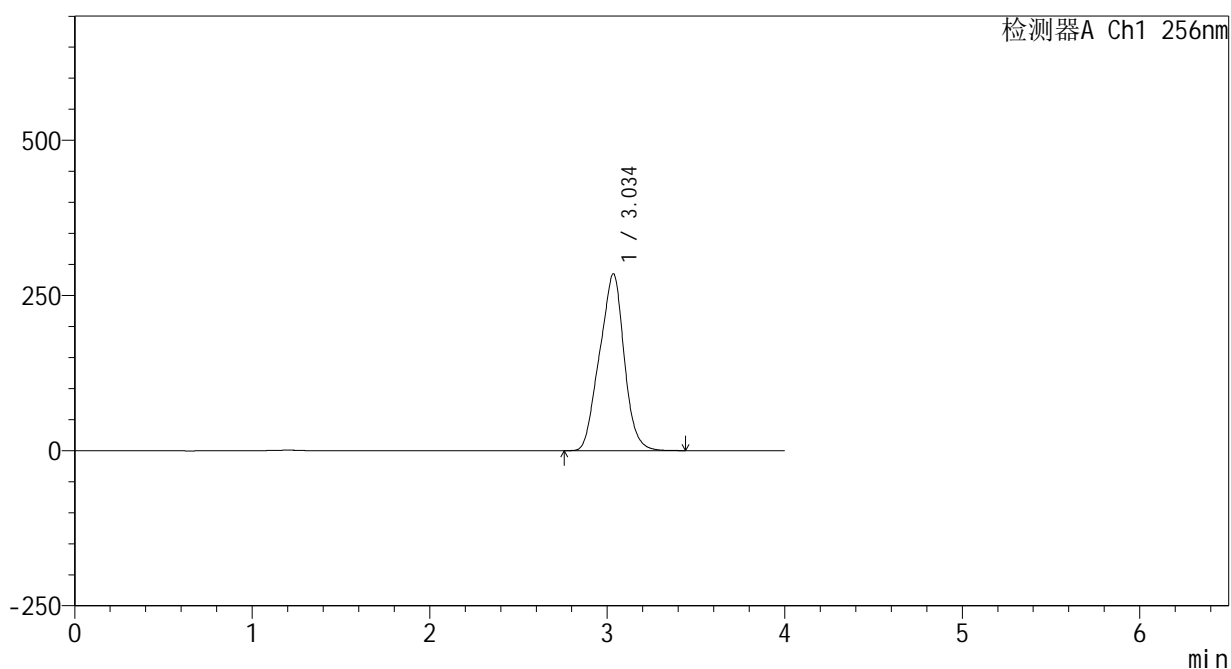
# 938

<样品信息>

色谱柱:XB-C8(50\*4.6mm,3μm)      流速: 1.0ml/min  
 柱温:30°C      波长: 256nm  
 数据文件名: RC\$938 - 0-212/25-1814-3 - zzp-24081301p-rcqx-pH12.0jz-jxzs-P4.lcd  
 方法文件名: RC\$938 - 938-rcqx-FX274.lcm  
 批处理文件名: RC\$938 - 938-20250206-FX274.lcb  
 样品瓶号: 3-35  
 进样体积: 5 μl      版本号: 6.115  
 进样时间:2025/02/06 23:28:06      实验者: xiechaojun  
 处理时间 (V3) : 2025/02/07 10:35:04      处理者: xiechaojun  
 仪器型号: SHIMADZU LC-2050C(FX274)

<色谱图>

mV



<峰表>

检测器A Ch1 256nm

峰号	保留时间	面积	面积%	高度	理论塔板数(USP)	拖尾因子	分离度(USP)
1	3.034	2743370	100.000	284278	2150	0.974	--
总计		2743370	100.000	284278			



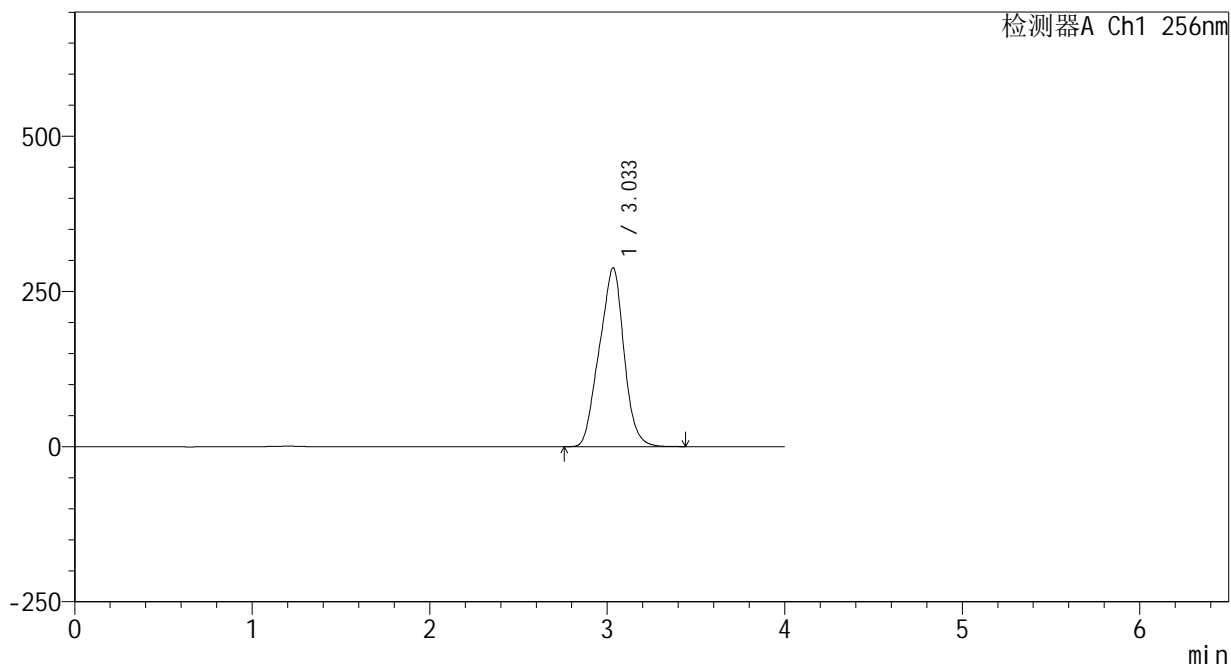
# 938

## <样品信息>

色谱柱:XB-C8(50\*4.6mm,3μm) 流速: 1.0ml/min  
 柱温:30°C 波长: 256nm  
 数据文件名: RC\$938 - 0-212/25-1815-3 - zzp-24081301p-rcqx-pH12.0jz-jxzs-P5.lcd  
 方法文件名: RC\$938 - 938-rcqx-FX274.lcm  
 批处理文件名: RC\$938 - 938-20250206-FX274.lcb  
 样品瓶号: 3-44  
 进样体积: 5 μl 版本号: 6.115  
 进样时间:2025/02/06 23:32:28 实验者: xiechaojun  
 处理时间 (V3) : 2025/02/07 10:35:07 处理者: xiechaojun  
 仪器型号: SHIMADZU LC-2050C(FX274)

## <色谱图>

mV



## <峰表>

检测器A Ch1 256nm

峰号	保留时间	面积	面积%	高度	理论塔板数(USP)	拖尾因子	分离度(USP)
1	3.033	2781383	100.000	287749	2135	0.973	--
总计		2781383	100.000	287749			



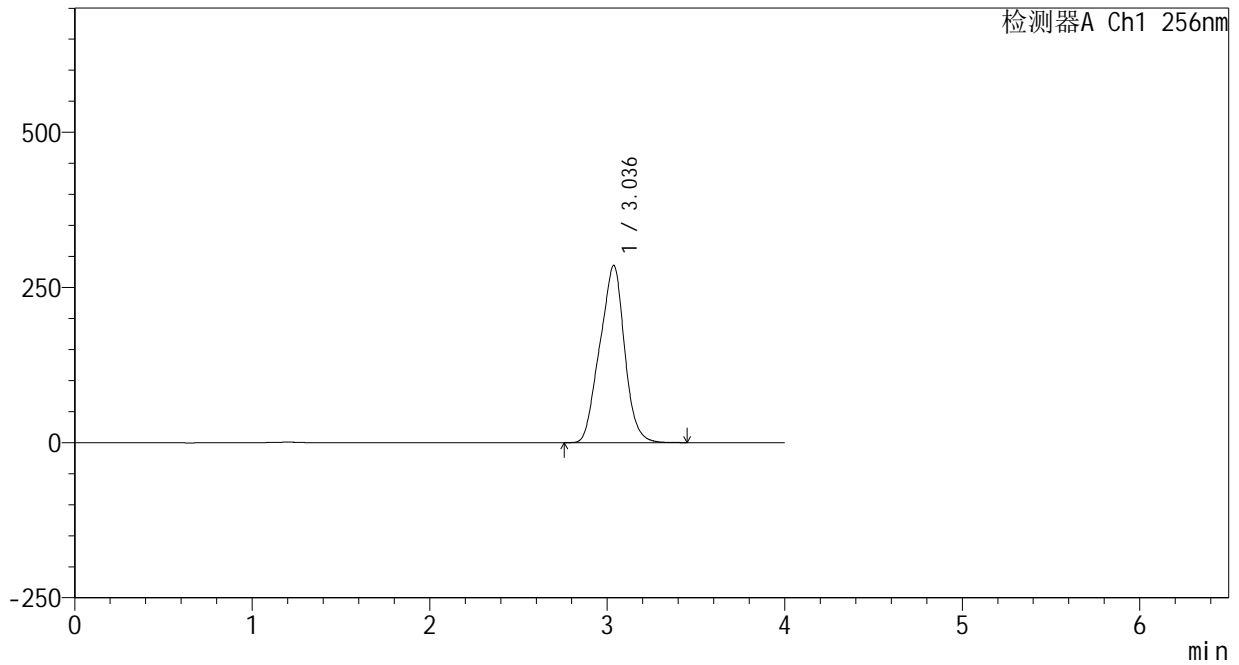
# 938

<样品信息>

色谱柱:XB-C8(50\*4.6mm,3μm)      流速: 1.0ml/min  
 柱温:30°C      波长: 256nm  
 数据文件名: RC\$938 - 0-212/25-1816-3 - zzp-24081301p-rcqx-pH12.0jz-jxzs-P6.lcd  
 方法文件名: RC\$938 - 938-rcqx-FX274.lcm  
 批处理文件名: RC\$938 - 938-20250206-FX274.lcb  
 样品瓶号: 3-53  
 进样体积: 5 μl      版本号: 6.115  
 进样时间:2025/02/06 23:36:49      实验者: xiechaojun  
 处理时间 (V3) : 2025/02/07 10:35:10      处理者: xiechaojun  
 仪器型号: SHIMADZU LC-2050C(FX274)

<色谱图>

mV



<峰表>

检测器A Ch1 256nm

峰号	保留时间	面积	面积%	高度	理论塔板数(USP)	拖尾因子	分离度(USP)
1	3.036	2763880	100.000	285470	2125	0.973	--
总计		2763880	100.000	285470			



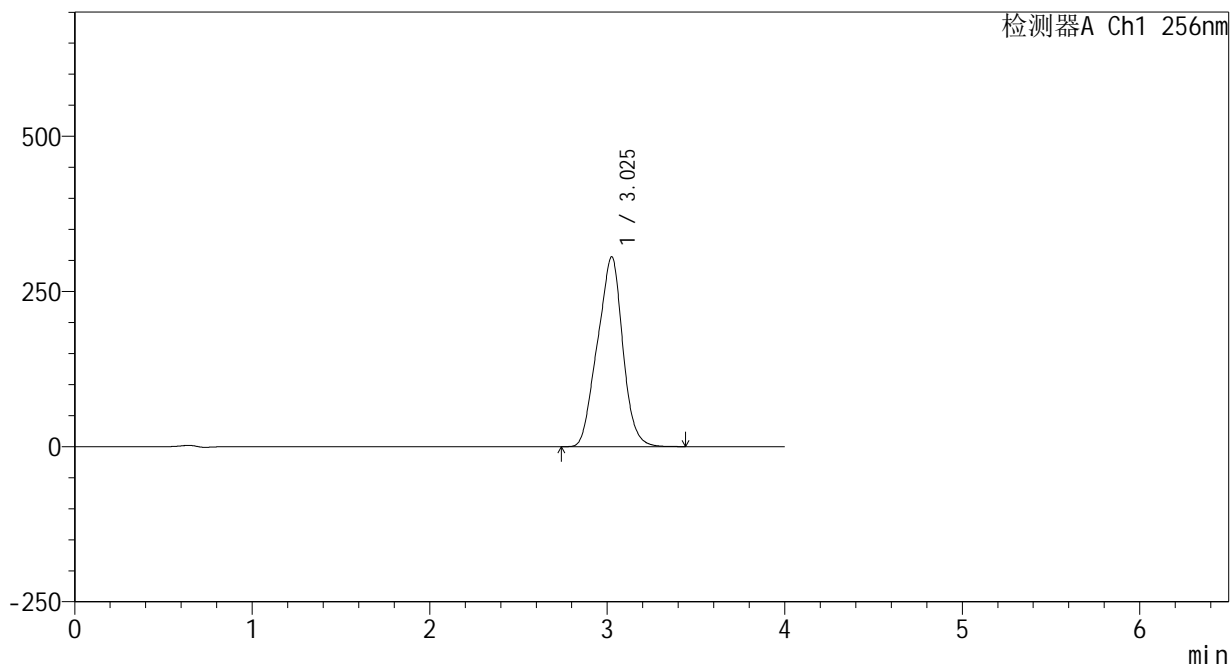
# 938

## <样品信息>

色谱柱:XB-C8(50\*4.6mm,3μm) 流速: 1.0ml/min  
 柱温:30°C 波长: 256nm  
 数据文件名: RC\$938 - 0-212/25-1817-3 - zzp-24081301p-rcqx-pH12.0jz-dz2-1.lcd  
 方法文件名: RC\$938 - 938-rcqx-FX274.lcm  
 批处理文件名: RC\$938 - 938-20250206-FX274.lcb  
 样品瓶号: 3-27  
 进样体积: 5 μl 版本号: 6.115  
 进样时间:2025/02/06 23:41:11 实验者: xiechaojun  
 处理时间 (V3) : 2025/02/07 10:35:12 处理者: xiechaojun  
 仪器型号: SHIMADZU LC-2050C(FX274)

## <色谱图>

mV



## <峰表>

检测器A Ch1 256nm

峰号	保留时间	面积	面积%	高度	理论塔板数(USP)	拖尾因子	分离度(USP)
1	3.025	3027527	100.000	305631	2025	0.970	--
总计		3027527	100.000	305631			



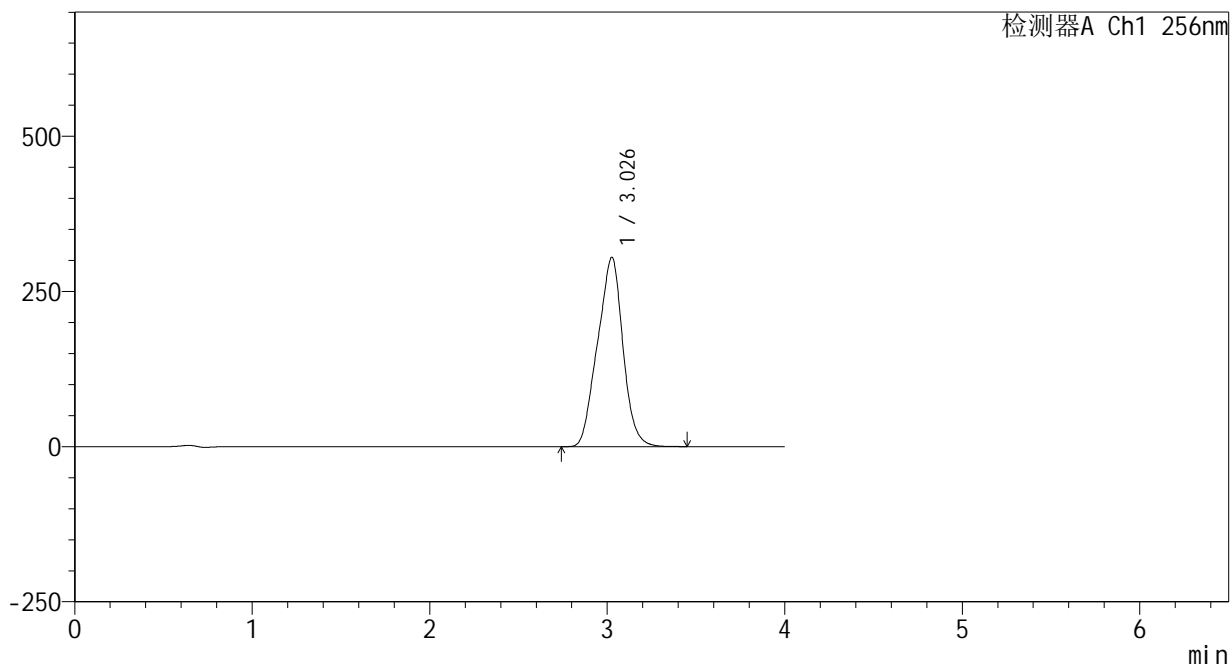
# 938

<样品信息>

色谱柱:XB-C8(50\*4.6mm,3μm)      流速: 1.0ml/min  
 柱温:30℃      波长: 256nm  
 数据文件名: RC\$938 - 0-212/25-1818-3 - zzp-24081301p-rcqx-pH12.0jz-dz2-2.lcd  
 方法文件名: RC\$938 - 938-rcqx-FX274.lcm  
 批处理文件名: RC\$938 - 938-20250206-FX274.lcb  
 样品瓶号: 3-27  
 进样体积: 5 μl      版本号: 6.115  
 进样时间:2025/02/06 23:45:33      实验者: xiechaojun  
 处理时间 (V3) : 2025/02/07 10:35:15      处理者: xiechaojun  
 仪器型号: SHIMADZU LC-2050C(FX274)

<色谱图>

mV



<峰表>

检测器A Ch1 256nm

峰号	保留时间	面积	面积%	高度	理论塔板数(USP)	拖尾因子	分离度(USP)
1	3.026	3026313	100.000	304383	2010	0.970	--
总计		3026313	100.000	304383			

## &lt;样品信息&gt;

色谱柱:XB-C8(50\*4.6mm,3 $\mu$ m)

流速: 1.0ml/min

柱温:30 $^{\circ}$ C

波长: 256nm

数据文件名: RC\$938 - 0-212/25-1819-2 - zzp-25020301p-rcqx-pH12.0jz-rj.lcd

方法文件名: RC\$938 - 938-rcqx-FX274.lcm

批处理文件名: RC\$938 - 938-20250206-FX274.lcb

样品瓶号: 4-9

进样体积: 5  $\mu$ l

版本号: 6.115

进样时间:2025/02/06 23:49:57

实验者: xiechaojun

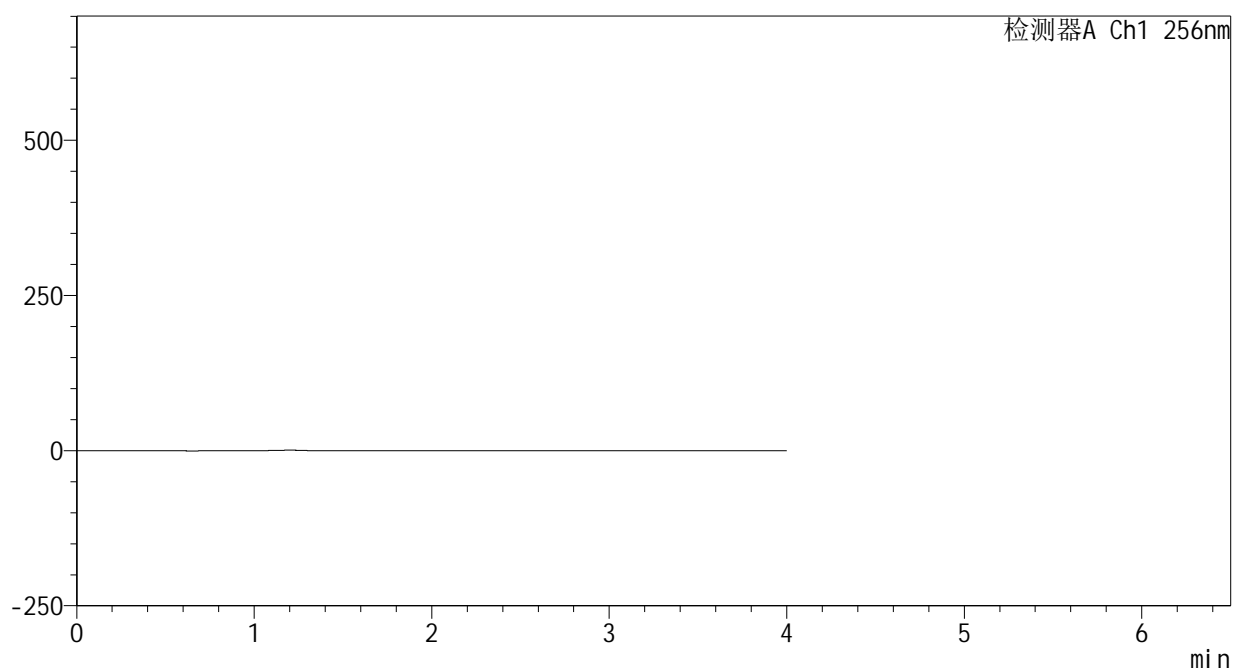
处理时间(V2): 2025/02/07 10:35:18

处理者: xiechaojun

仪器型号: SHIMADZU LC-2050C(FX274)

## &lt;色谱图&gt;

mV



## &lt;峰表&gt;

检测器A Ch1 256nm

峰号	保留时间	面积	面积%	高度	理论塔板数(USP)	拖尾因子	分离度(USP)
总计							



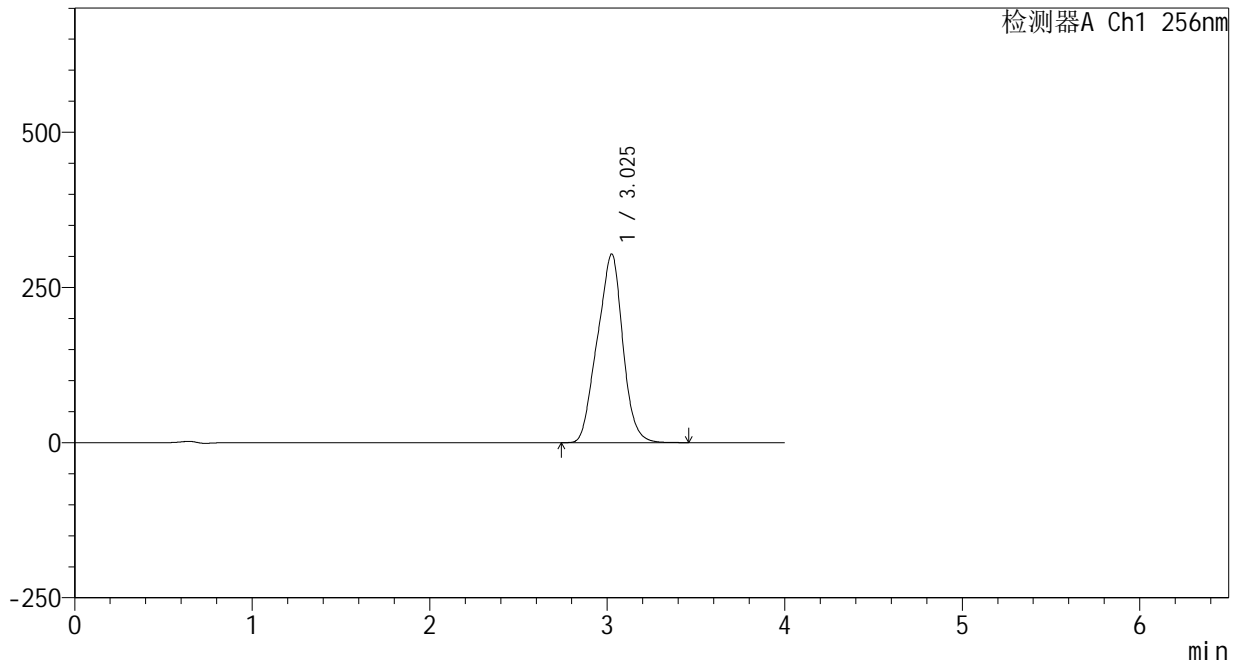
# 938

<样品信息>

色谱柱:XB-C8(50\*4.6mm,3μm)      流速: 1.0ml/min  
 柱温:30℃      波长: 256nm  
 数据文件名: RC\$938 - 0-212/25-1820-2 - zzp-25020301p-rcqx-pH12.0jz-dz1-1.lcd  
 方法文件名: RC\$938 - 938-rcqx-FX274.lcm  
 批处理文件名: RC\$938 - 938-20250206-FX274.lcb  
 样品瓶号: 4-18  
 进样体积: 5 μl      版本号: 6.115  
 进样时间:2025/02/06 23:54:21      实验者: xiechaojun  
 处理时间 (V2) : 2025/02/07 10:35:20      处理者: xiechaojun  
 仪器型号: SHIMADZU LC-2050C(FX274)

<色谱图>

mV



<峰表>

检测器A Ch1 256nm

峰号	保留时间	面积	面积%	高度	理论塔板数(USP)	拖尾因子	分离度(USP)
1	3.025	3025050	100.000	303636	1990	0.970	--
总计		3025050	100.000	303636			



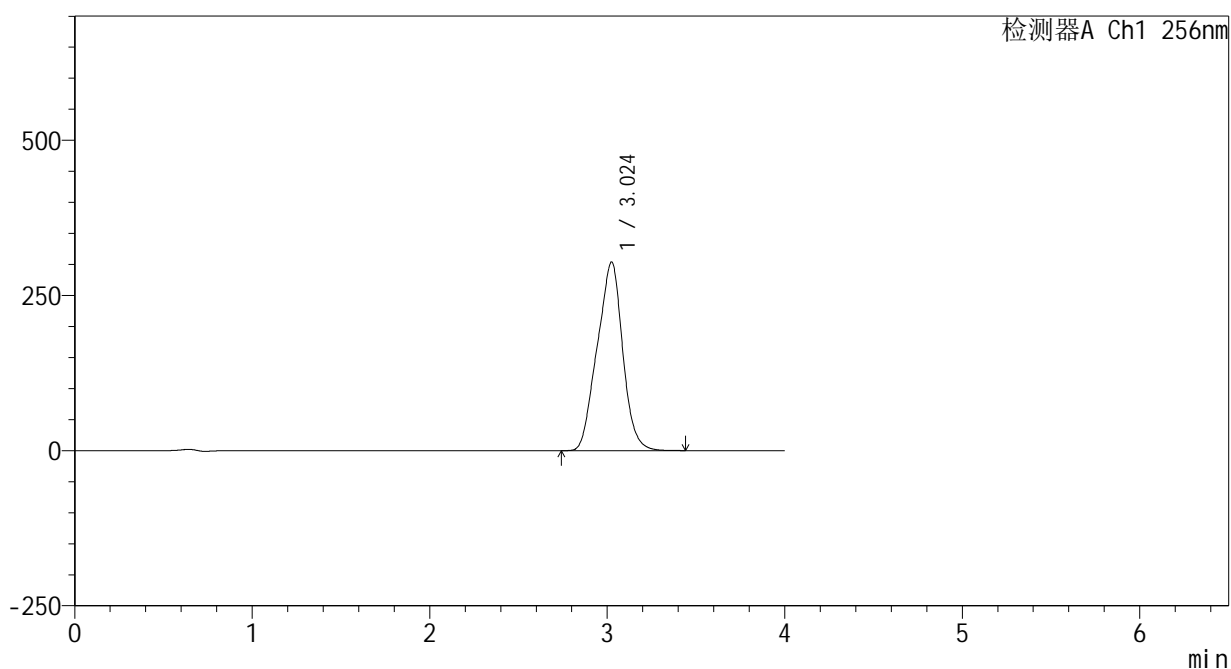
# 938

## <样品信息>

色谱柱:XB-C8(50\*4.6mm,3μm) 流速: 1.0ml/min  
 柱温:30°C 波长: 256nm  
 数据文件名: RC\$938 - 0-212/25-1821-2 - zzp-25020301p-rcqx-pH12.0jz-dz1-2.lcd  
 方法文件名: RC\$938 - 938-rcqx-FX274.lcm  
 批处理文件名: RC\$938 - 938-20250206-FX274.lcb  
 样品瓶号: 4-18  
 进样体积: 5 μl 版本号: 6.115  
 进样时间:2025/02/06 23:58:44 实验者: xiechaojun  
 处理时间 (V2) : 2025/02/07 10:35:23 处理者: xiechaojun  
 仪器型号: SHIMADZU LC-2050C(FX274)

## <色谱图>

mV



## <峰表>

检测器A Ch1 256nm

峰号	保留时间	面积	面积%	高度	理论塔板数(USP)	拖尾因子	分离度(USP)
1	3.024	3030675	100.000	303722	1980	0.970	--
总计		3030675	100.000	303722			



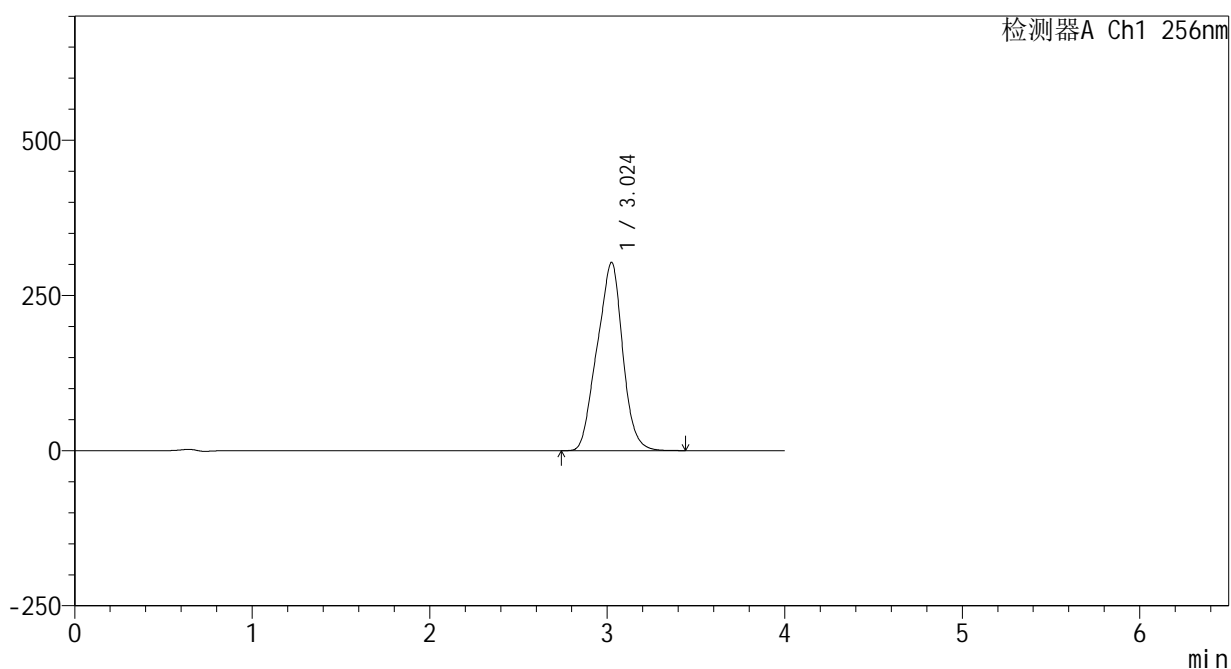
# 938

## <样品信息>

色谱柱:XB-C8(50\*4.6mm,3μm) 流速: 1.0ml/min  
 柱温:30°C 波长: 256nm  
 数据文件名: RC\$938 - 0-212/25-1822-2 - zzp-25020301p-rcqx-pH12.0jz-dz1-3.lcd  
 方法文件名: RC\$938 - 938-rcqx-FX274.lcm  
 批处理文件名: RC\$938 - 938-20250206-FX274.lcb  
 样品瓶号: 4-18  
 进样体积: 5 μl 版本号: 6.115  
 进样时间:2025/02/07 00:03:07 实验者: xiechaojun  
 处理时间 (V2) : 2025/02/07 10:35:26 处理者: xiechaojun  
 仪器型号: SHIMADZU LC-2050C(FX274)

## <色谱图>

mV



## <峰表>

检测器A Ch1 256nm

峰号	保留时间	面积	面积%	高度	理论塔板数(USP)	拖尾因子	分离度(USP)
1	3.024	3031149	100.000	303183	1968	0.969	--
总计		3031149	100.000	303183			



# 938

## <样品信息>

色谱柱:XB-C8(50\*4.6mm,3μm)

流速: 1.0ml/min

柱温:30°C

波长: 256nm

数据文件名: RC\$938 - 0-212/25-1823-2 - zzp-25020301p-rcqx-pH12.0jz-dz1-4.lcd

方法文件名: RC\$938 - 938-rcqx-FX274.lcm

批处理文件名: RC\$938 - 938-20250206-FX274.lcb

样品瓶号: 4-18

进样体积: 5 μl

版本号: 6.115

进样时间:2025/02/07 00:07:30

实验者: xiechaojun

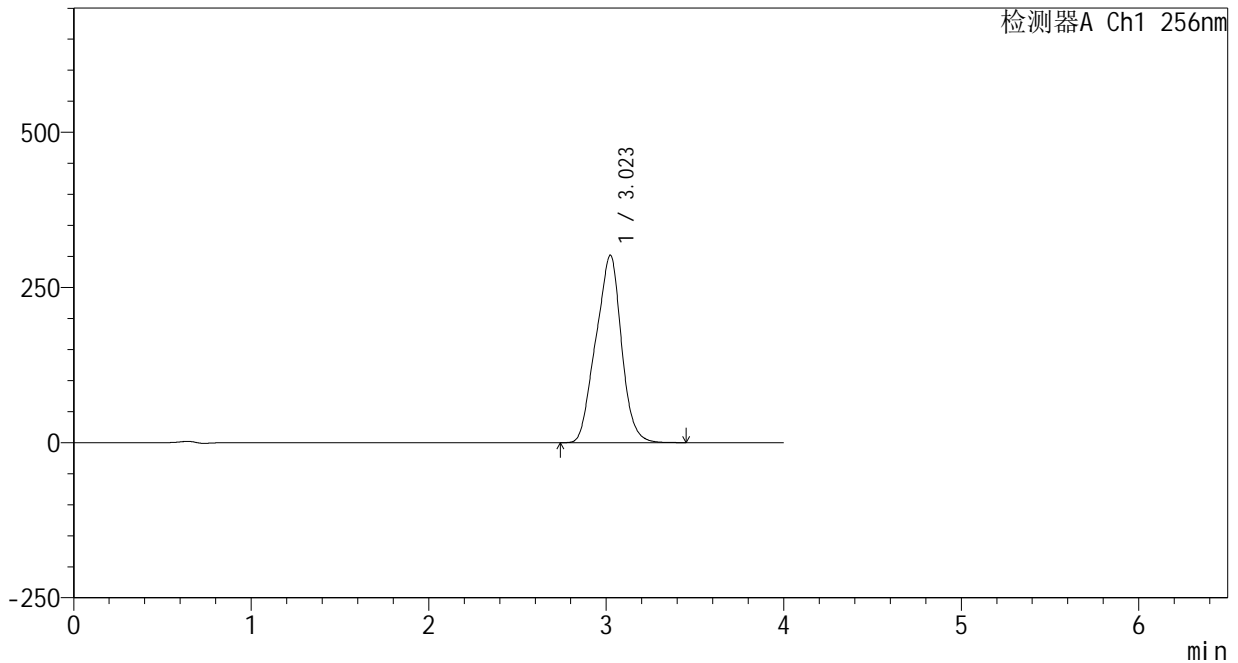
处理时间 (V2) : 2025/02/07 10:35:29

处理者: xiechaojun

仪器型号: SHIMADZU LC-2050C(FX274)

## <色谱图>

mV



## <峰表>

检测器A Ch1 256nm

峰号	保留时间	面积	面积%	高度	理论塔板数(USP)	拖尾因子	分离度(USP)
1	3.023	3023597	100.000	302151	1958	0.969	--
总计		3023597	100.000	302151			



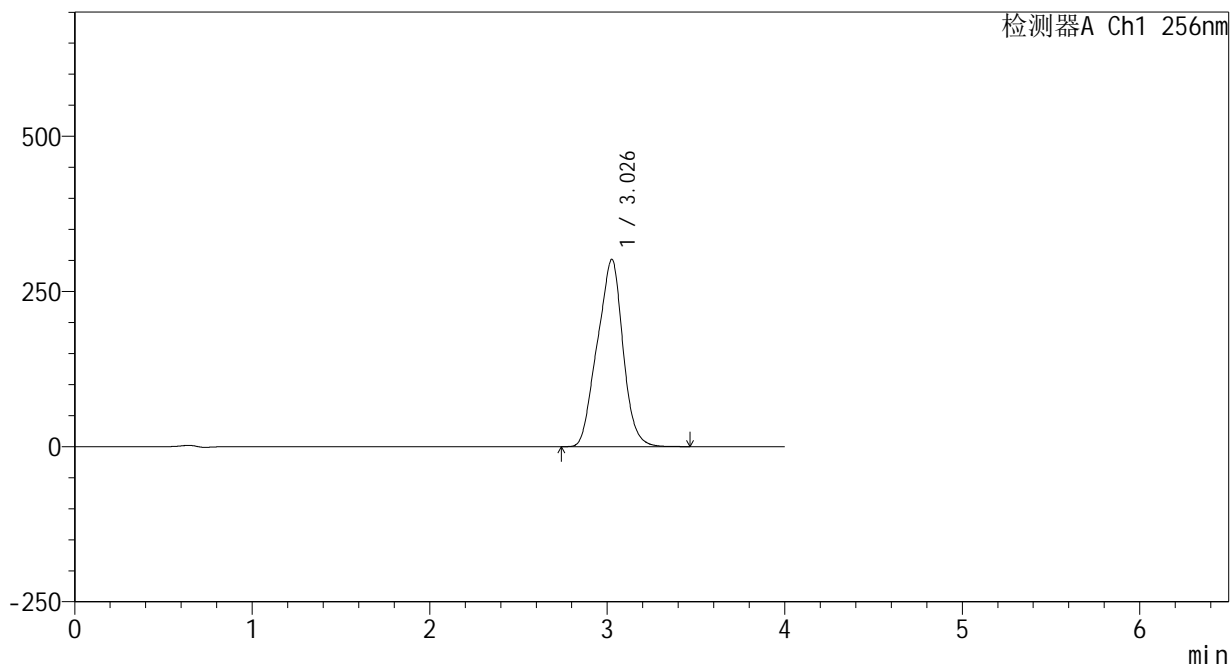
# 938

### <样品信息>

色谱柱:XB-C8(50\*4.6mm,3μm) 流速: 1.0ml/min  
 柱温:30°C 波长: 256nm  
 数据文件名: RC\$938 - 0-212/25-1824-2 - zzp-25020301p-rcqx-pH12.0jz-dz1-5.lcd  
 方法文件名: RC\$938 - 938-rcqx-FX274.lcm  
 批处理文件名: RC\$938 - 938-20250206-FX274.lcb  
 样品瓶号: 4-18  
 进样体积: 5 μl 版本号: 6.115  
 进样时间:2025/02/07 00:11:53 实验者: xiechaojun  
 处理时间 (V2) : 2025/02/07 10:35:32 处理者: xiechaojun  
 仪器型号: SHIMADZU LC-2050C(FX274)

### <色谱图>

mV



### <峰表>

检测器A Ch1 256nm

峰号	保留时间	面积	面积%	高度	理论塔板数(USP)	拖尾因子	分离度(USP)
1	3.026	3029239	100.000	301170	1946	0.968	--
总计		3029239	100.000	301170			



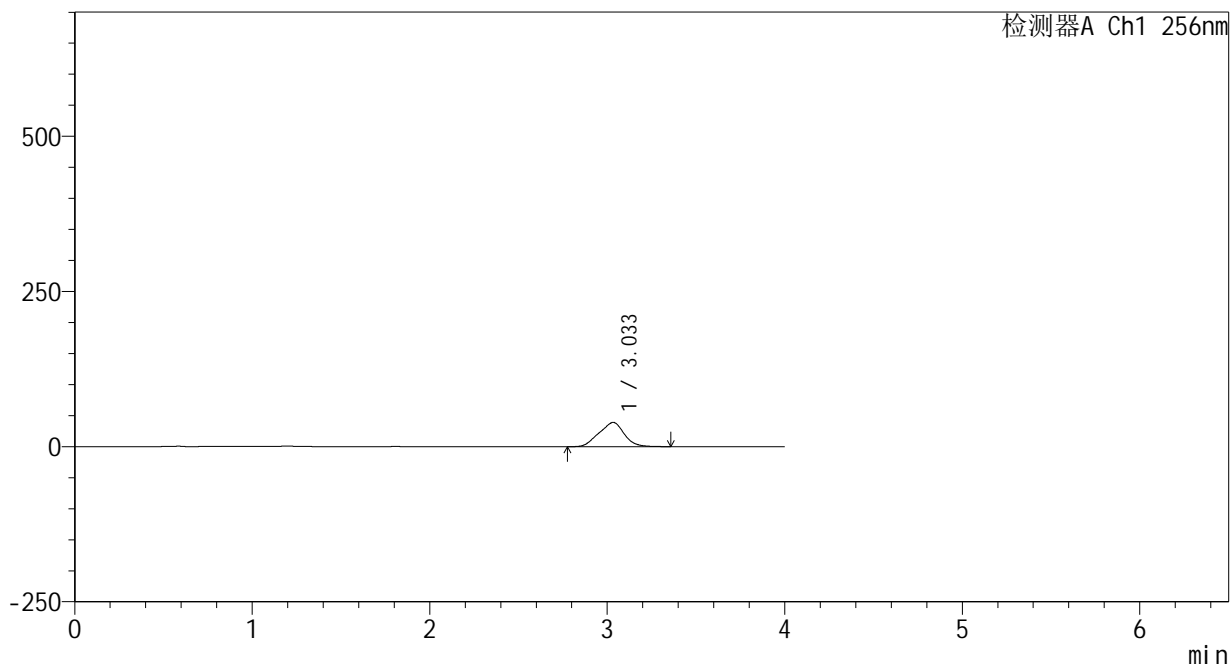
# 938

## <样品信息>

色谱柱:XB-C8(50\*4.6mm,3μm)      流速: 1.0ml/min  
 柱温:30℃      波长: 256nm  
 数据文件名: RC\$938 - 0-212/25-1825-2 - zzp-25020301p-rcqx-pH12.0jz-5min-P1.lcd  
 方法文件名: RC\$938 - 938-rcqx-FX274.lcm  
 批处理文件名: RC\$938 - 938-20250206-FX274.lcb  
 样品瓶号: 4-1  
 进样体积: 5 μl      版本号: 6.115  
 进样时间:2025/02/07 00:16:15      实验者: xiechaojun  
 处理时间 (V2) : 2025/02/07 10:35:35      处理者: xiechaojun  
 仪器型号: SHIMADZU LC-2050C(FX274)

## <色谱图>

mV



## <峰表>

检测器A Ch1 256nm

峰号	保留时间	面积	面积%	高度	理论塔板数(USP)	拖尾因子	分离度(USP)
1	3.033	384600	100.000	39001	2005	0.967	--
总计		384600	100.000	39001			

## &lt;样品信息&gt;

色谱柱:XB-C8(50\*4.6mm,3 $\mu$ m)

流速: 1.0ml/min

柱温:30 $^{\circ}$ C

波长: 256nm

数据文件名: RC\$938 - 0-212/25-1826-2 - zzp-25020301p-rcqx-pH12.0jz-5min-P2.lcd

方法文件名: RC\$938 - 938-rcqx-FX274.lcm

批处理文件名: RC\$938 - 938-20250206-FX274.lcb

样品瓶号: 4-10

进样体积: 5  $\mu$ l

版本号: 6.115

进样时间:2025/02/07 00:20:37

实验者: xiechaojun

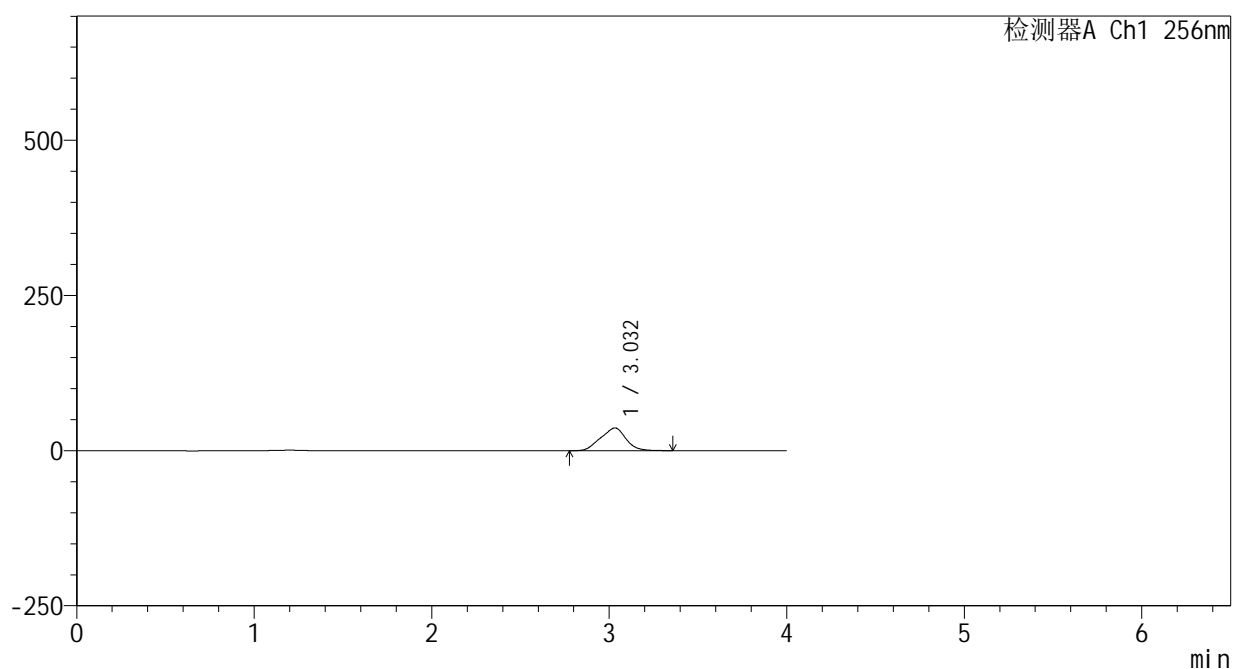
处理时间 (V2) : 2025/02/07 10:35:38

处理者: xiechaojun

仪器型号: SHIMADZU LC-2050C(FX274)

## &lt;色谱图&gt;

mV



## &lt;峰表&gt;

检测器A Ch1 256nm

峰号	保留时间	面积	面积%	高度	理论塔板数(USP)	拖尾因子	分离度(USP)
1	3.032	360708	100.000	36586	1997	0.966	--
总计		360708	100.000	36586			



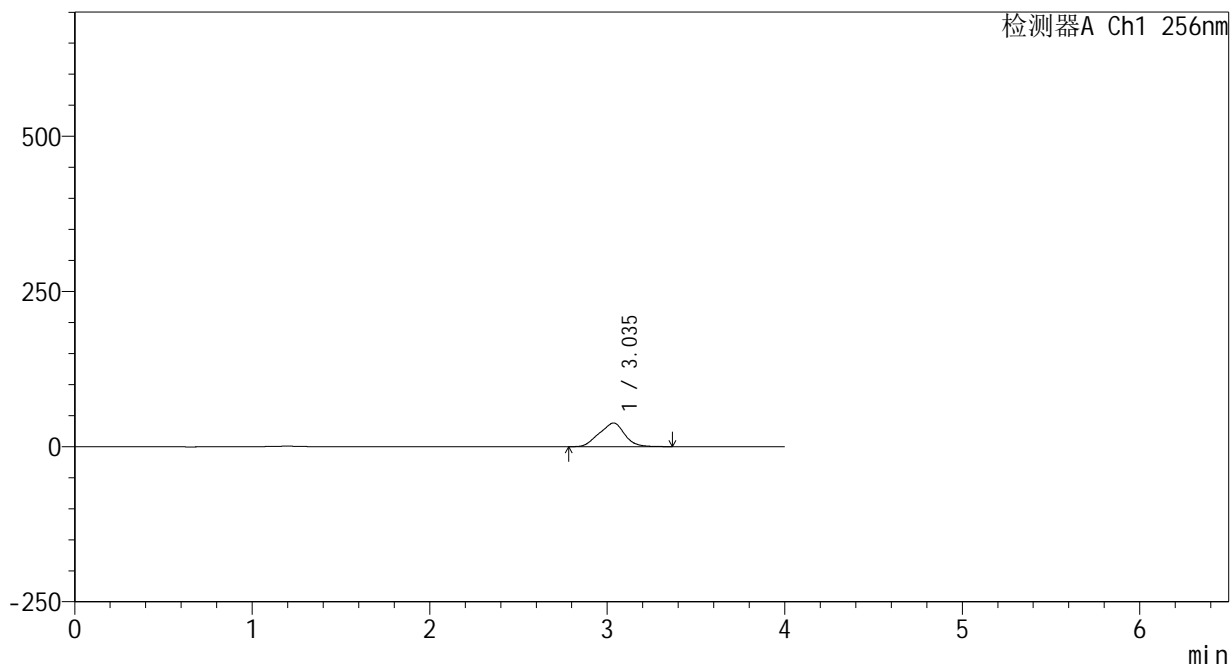
# 938

## <样品信息>

色谱柱:XB-C8(50\*4.6mm,3μm) 流速: 1.0ml/min  
 柱温:30°C 波长: 256nm  
 数据文件名: RC\$938 - 0-212/25-1827-2 - zzp-25020301p-rcqx-pH12.0jz-5min-P3.lcd  
 方法文件名: RC\$938 - 938-rcqx-FX274.lcm  
 批处理文件名: RC\$938 - 938-20250206-FX274.lcb  
 样品瓶号: 4-19  
 进样体积: 5 μl 版本号: 6.115  
 进样时间:2025/02/07 00:24:58 实验者: xiechaojun  
 处理时间 (V2) : 2025/02/07 10:35:40 处理者: xiechaojun  
 仪器型号: SHIMADZU LC-2050C(FX274)

## <色谱图>

mV



## <峰表>

检测器A Ch1 256nm

峰号	保留时间	面积	面积%	高度	理论塔板数(USP)	拖尾因子	分离度(USP)
1	3.035	377167	100.000	38090	1986	0.965	--
总计		377167	100.000	38090			



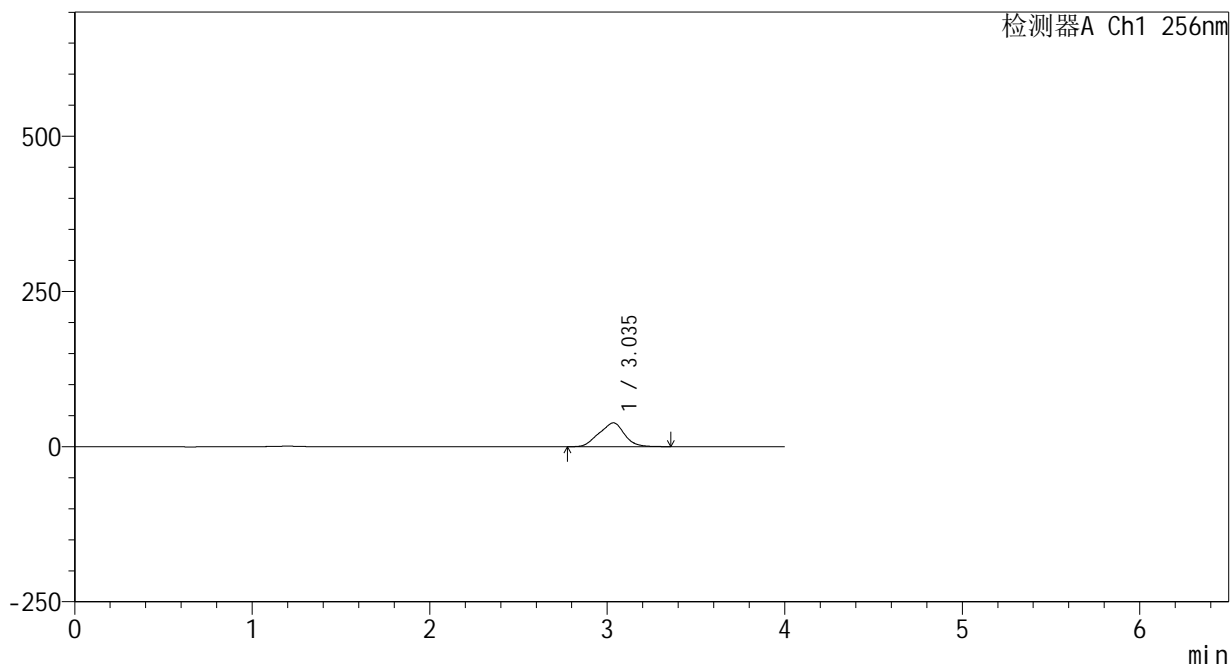
# 938

## <样品信息>

色谱柱:XB-C8(50\*4.6mm,3μm) 流速: 1.0ml/min  
 柱温:30℃ 波长: 256nm  
 数据文件名: RC\$938 - 0-212/25-1828-2 - zzp-25020301p-rcqx-pH12.0jz-5min-P4.lcd  
 方法文件名: RC\$938 - 938-rcqx-FX274.lcm  
 批处理文件名: RC\$938 - 938-20250206-FX274.lcb  
 样品瓶号: 4-28  
 进样体积: 5 μl 版本号: 6.115  
 进样时间:2025/02/07 00:29:20 实验者: xiechaojun  
 处理时间 (V2) : 2025/02/07 10:35:43 处理者: xiechaojun  
 仪器型号: SHIMADZU LC-2050C(FX274)

## <色谱图>

mV



## <峰表>

检测器A Ch1 256nm

峰号	保留时间	面积	面积%	高度	理论塔板数(USP)	拖尾因子	分离度(USP)
1	3.035	379366	100.000	38257	1980	0.965	--
总计		379366	100.000	38257			



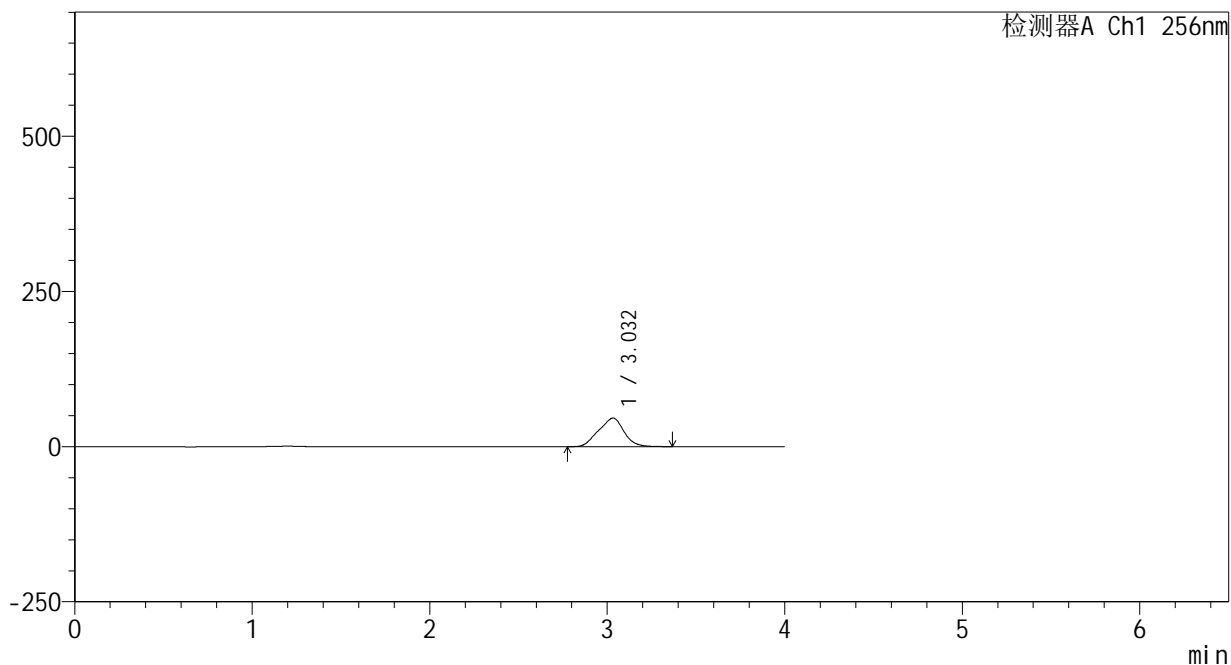
# 938

## <样品信息>

色谱柱:XB-C8(50\*4.6mm,3μm) 流速: 1.0ml/min  
 柱温:30℃ 波长: 256nm  
 数据文件名: RC\$938 - 0-212/25-1829-2 - zzp-25020301p-rcqx-pH12.0jz-5min-P5.lcd  
 方法文件名: RC\$938 - 938-rcqx-FX274.lcm  
 批处理文件名: RC\$938 - 938-20250206-FX274.lcb  
 样品瓶号: 4-37  
 进样体积: 5 μl 版本号: 6.115  
 进样时间:2025/02/07 00:33:42 实验者: xiechaojun  
 处理时间 (V2) : 2025/02/07 10:35:46 处理者: xiechaojun  
 仪器型号: SHIMADZU LC-2050C(FX274)

## <色谱图>

mV



## <峰表>

检测器A Ch1 256nm

峰号	保留时间	面积	面积%	高度	理论塔板数(USP)	拖尾因子	分离度(USP)
1	3.032	457248	100.000	46047	1963	0.966	--
总计		457248	100.000	46047			



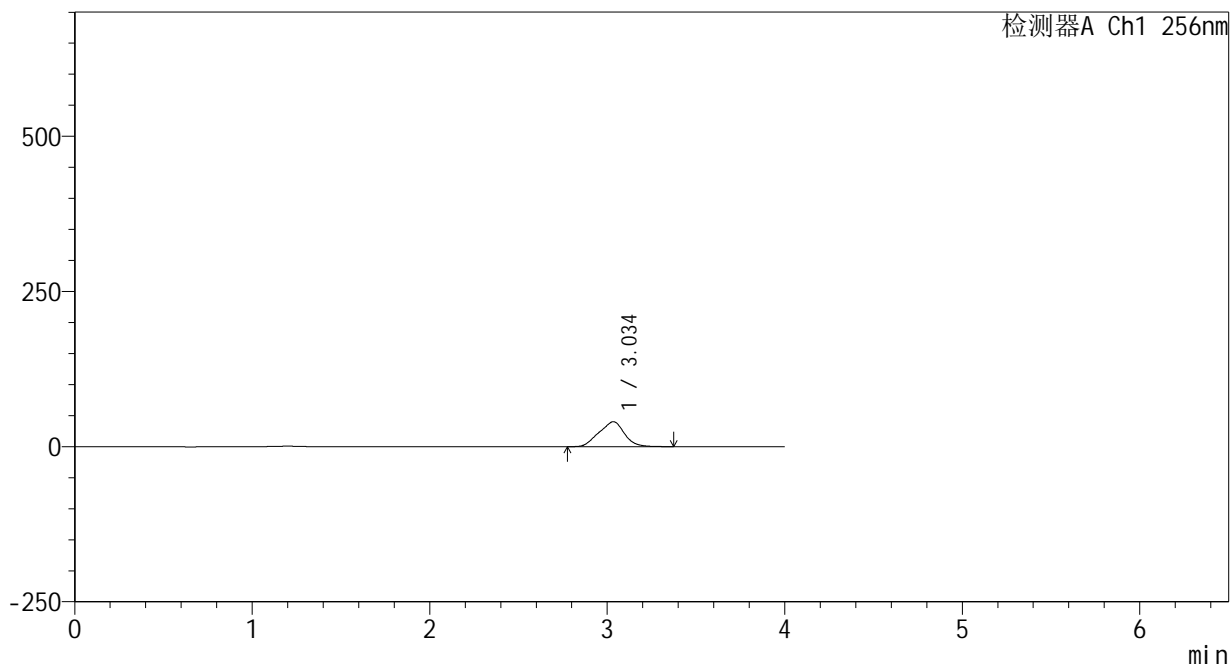
# 938

<样品信息>

色谱柱:XB-C8(50\*4.6mm,3μm)      流速: 1.0ml/min  
 柱温:30℃      波长: 256nm  
 数据文件名: RC\$938 - 0-212/25-1830-2 - zzp-25020301p-rcqx-pH12.0jz-5min-P6.lcd  
 方法文件名: RC\$938 - 938-rcqx-FX274.lcm  
 批处理文件名: RC\$938 - 938-20250206-FX274.lcb  
 样品瓶号: 4-46  
 进样体积: 5 μl      版本号: 6.115  
 进样时间:2025/02/07 00:38:03      实验者: xiechaojun  
 处理时间 (V2) : 2025/02/07 10:35:48      处理者: xiechaojun  
 仪器型号: SHIMADZU LC-2050C(FX274)

<色谱图>

mV



<峰表>

检测器A Ch1 256nm

峰号	保留时间	面积	面积%	高度	理论塔板数(USP)	拖尾因子	分离度(USP)
1	3.034	400290	100.000	40121	1957	0.964	--
总计		400290	100.000	40121			



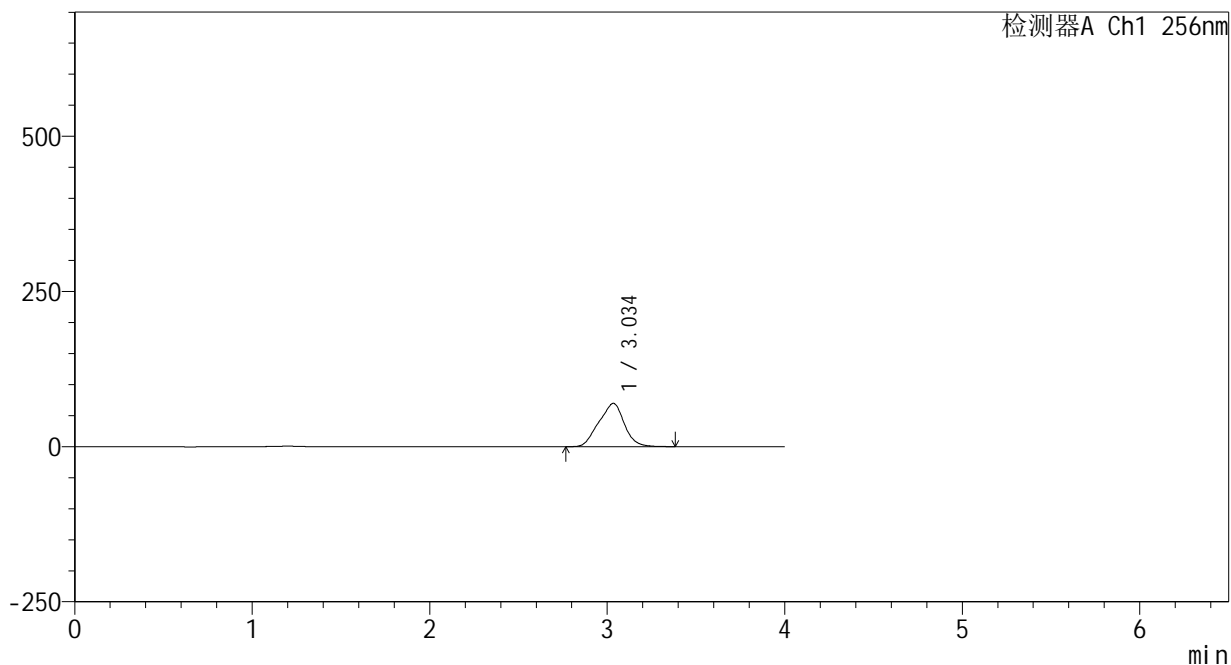
# 938

## <样品信息>

色谱柱:XB-C8(50\*4.6mm,3μm)      流速: 1.0ml/min  
 柱温:30℃      波长: 256nm  
 数据文件名: RC\$938 - 0-212/25-1831-2 - zzp-25020301p-rcqx-pH12.0jz-10min-P1.lcd  
 方法文件名: RC\$938 - 938-rcqx-FX274.lcm  
 批处理文件名: RC\$938 - 938-20250206-FX274.lcb  
 样品瓶号: 4-2  
 进样体积: 5 μl      版本号: 6.115  
 进样时间:2025/02/07 00:42:25      实验者: xiechaojun  
 处理时间 (V2) : 2025/02/07 10:35:51      处理者: xiechaojun  
 仪器型号: SHIMADZU LC-2050C(FX274)

## <色谱图>

mV



## <峰表>

检测器A Ch1 256nm

峰号	保留时间	面积	面积%	高度	理论塔板数(USP)	拖尾因子	分离度(USP)
1	3.034	694730	100.000	69555	1946	0.963	--
总计		694730	100.000	69555			



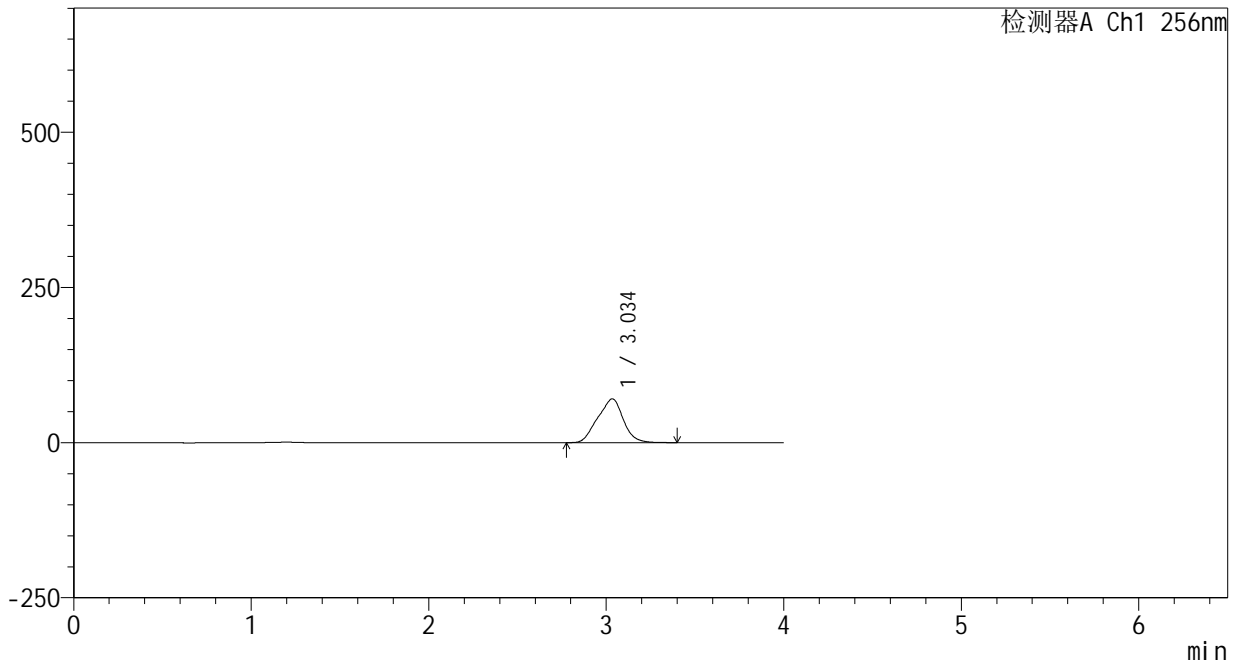
# 938

## <样品信息>

色谱柱:XB-C8(50\*4.6mm,3μm) 流速: 1.0ml/min  
 柱温:30°C 波长: 256nm  
 数据文件名: RC\$938 - 0-212/25-1832-2 - zzp-25020301p-rcqx-pH12.0jz-10min-P2.lcd  
 方法文件名: RC\$938 - 938-rcqx-FX274.lcm  
 批处理文件名: RC\$938 - 938-20250206-FX274.lcb  
 样品瓶号: 4-11  
 进样体积: 5 μl 版本号: 6.115  
 进样时间:2025/02/07 00:46:47 实验者: xiechaojun  
 处理时间 (V2) : 2025/02/07 10:35:54 处理者: xiechaojun  
 仪器型号: SHIMADZU LC-2050C(FX274)

## <色谱图>

mV



## <峰表>

检测器A Ch1 256nm

峰号	保留时间	面积	面积%	高度	理论塔板数(USP)	拖尾因子	分离度(USP)
1	3.034	705779	100.000	70398	1928	0.963	--
总计		705779	100.000	70398			



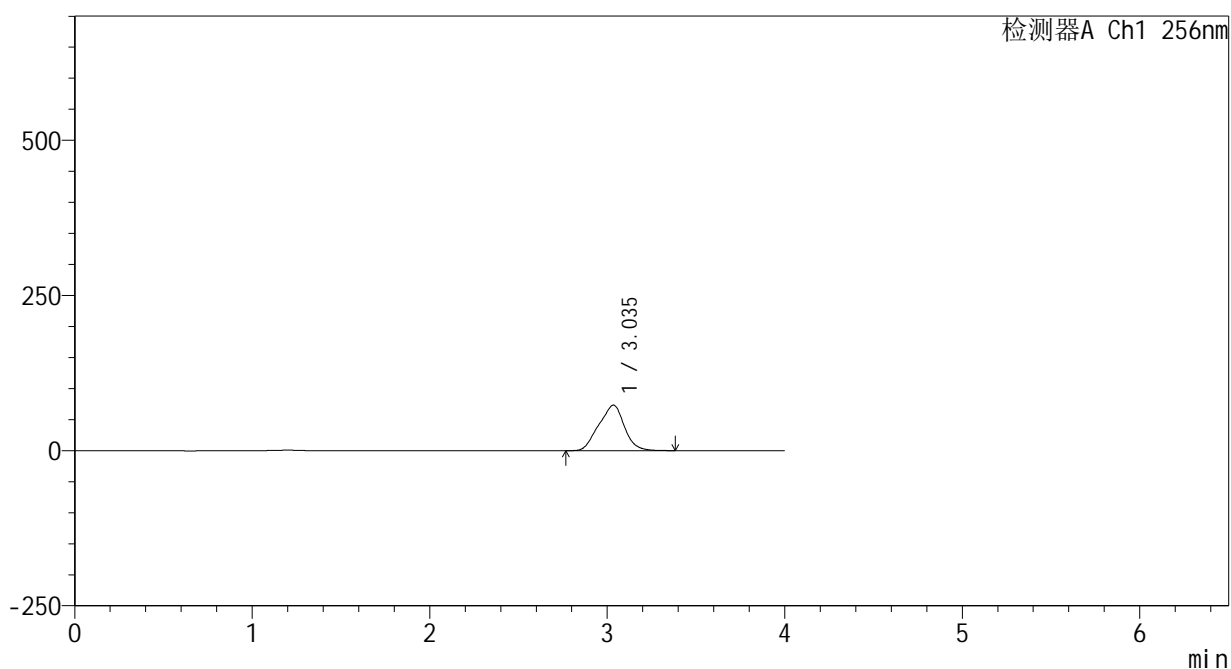
# 938

<样品信息>

色谱柱:XB-C8(50\*4.6mm,3μm) 流速: 1.0ml/min  
 柱温:30°C 波长: 256nm  
 数据文件名: RC\$938 - 0-212/25-1833-2 - zzp-25020301p-rcqx-pH12.0jz-10min-P3.lcd  
 方法文件名: RC\$938 - 938-rcqx-FX274.lcm  
 批处理文件名: RC\$938 - 938-20250206-FX274.lcb  
 样品瓶号: 4-20  
 进样体积: 5 μl 版本号: 6.115  
 进样时间:2025/02/07 00:51:09 实验者: xiechaojun  
 处理时间 (V2) : 2025/02/07 10:35:56 处理者: xiechaojun  
 仪器型号: SHIMADZU LC-2050C(FX274)

<色谱图>

mV



<峰表>

检测器A Ch1 256nm

峰号	保留时间	面积	面积%	高度	理论塔板数(USP)	拖尾因子	分离度(USP)
1	3.035	734302	100.000	73212	1921	0.962	--
总计		734302	100.000	73212			



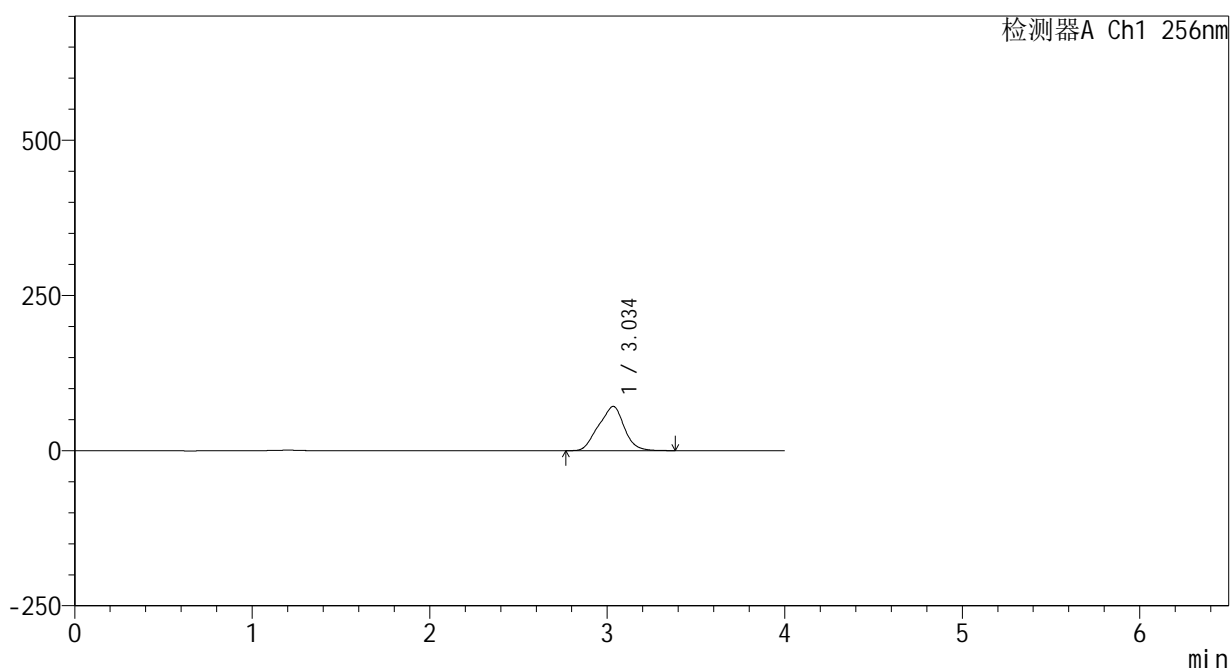
# 938

<样品信息>

色谱柱:XB-C8(50\*4.6mm,3μm) 流速: 1.0ml/min  
 柱温:30℃ 波长: 256nm  
 数据文件名: RC\$938 - 0-212/25-1834-2 - zzp-25020301p-rcqx-pH12.0jz-10min-P4.lcd  
 方法文件名: RC\$938 - 938-rcqx-FX274.lcm  
 批处理文件名: RC\$938 - 938-20250206-FX274.lcb  
 样品瓶号: 4-29  
 进样体积: 5 μl 版本号: 6.115  
 进样时间:2025/02/07 00:55:31 实验者: xiechaojun  
 处理时间 (V2) : 2025/02/07 10:35:59 处理者: xiechaojun  
 仪器型号: SHIMADZU LC-2050C(FX274)

<色谱图>

mV



<峰表>

检测器A Ch1 256nm

峰号	保留时间	面积	面积%	高度	理论塔板数(USP)	拖尾因子	分离度(USP)
1	3.034	715007	100.000	71128	1908	0.962	--
总计		715007	100.000	71128			



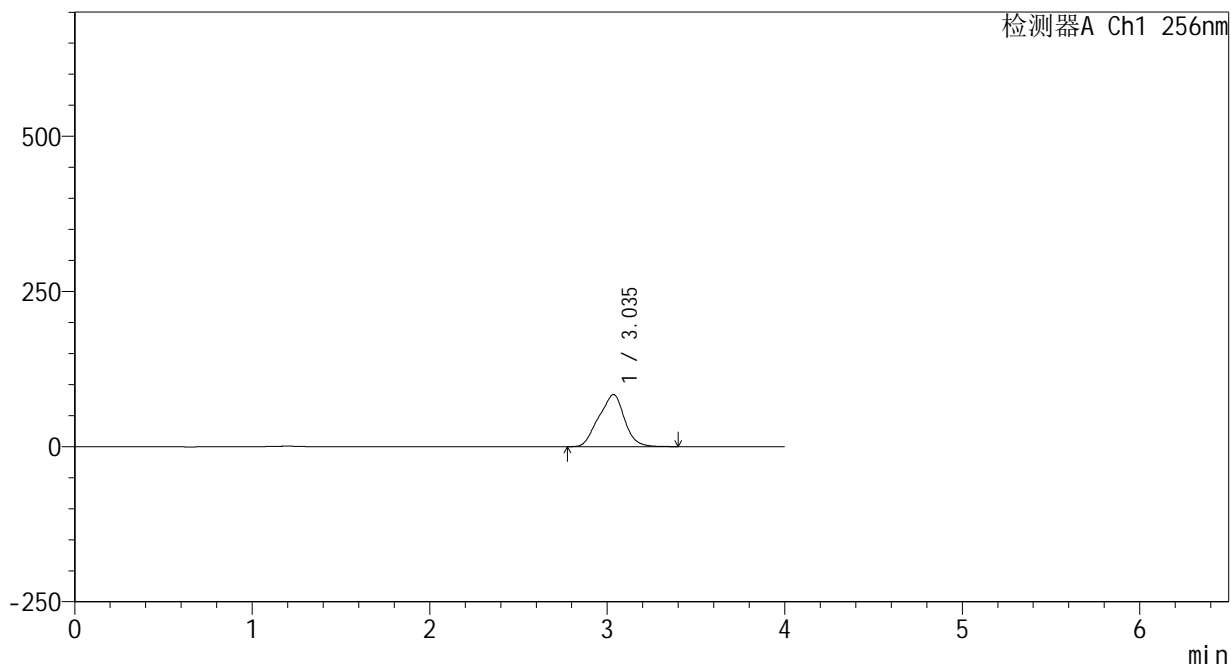
# 938

## <样品信息>

色谱柱:XB-C8(50\*4.6mm,3μm) 流速: 1.0ml/min  
 柱温:30°C 波长: 256nm  
 数据文件名: RC\$938 - 0-212/25-1835-2 - zzp-25020301p-rcqx-pH12.0jz-10min-P5.lcd  
 方法文件名: RC\$938 - 938-rcqx-FX274.lcm  
 批处理文件名: RC\$938 - 938-20250206-FX274.lcb  
 样品瓶号: 4-38  
 进样体积: 5 μl 版本号: 6.115  
 进样时间:2025/02/07 00:59:53 实验者: xiechaojun  
 处理时间 (V2) : 2025/02/07 10:36:02 处理者: xiechaojun  
 仪器型号: SHIMADZU LC-2050C(FX274)

## <色谱图>

mV



## <峰表>

检测器A Ch1 256nm

峰号	保留时间	面积	面积%	高度	理论塔板数(USP)	拖尾因子	分离度(USP)
1	3.035	845587	100.000	83823	1894	0.961	--
总计		845587	100.000	83823			



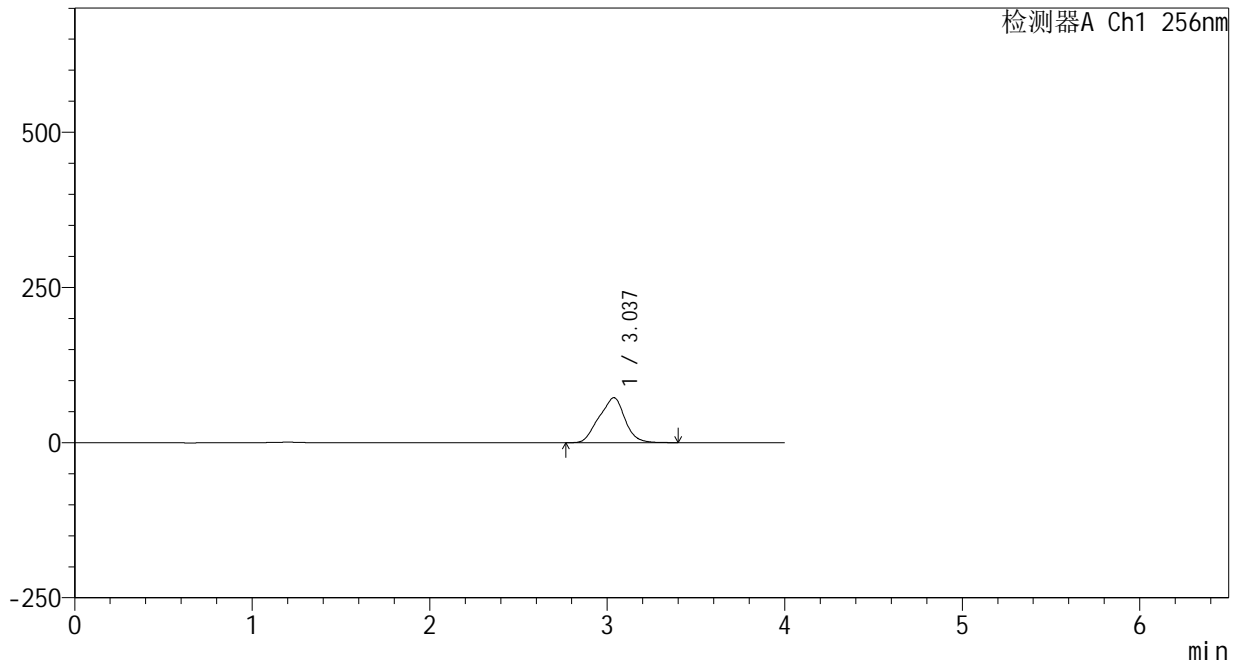
# 938

## <样品信息>

色谱柱:XB-C8(50\*4.6mm,3μm) 流速: 1.0ml/min  
 柱温:30℃ 波长: 256nm  
 数据文件名: RC\$938 - 0-212/25-1836-2 - zzp-25020301p-rcqx-pH12.0jz-10min-P6.lcd  
 方法文件名: RC\$938 - 938-rcqx-FX274.lcm  
 批处理文件名: RC\$938 - 938-20250206-FX274.lcb  
 样品瓶号: 4-47  
 进样体积: 5 μl 版本号: 6.115  
 进样时间:2025/02/07 01:04:15 实验者: xiechaojun  
 处理时间 (V2) : 2025/02/07 10:36:05 处理者: xiechaojun  
 仪器型号: SHIMADZU LC-2050C(FX274)

## <色谱图>

mV



## <峰表>

检测器A Ch1 256nm

峰号	保留时间	面积	面积%	高度	理论塔板数(USP)	拖尾因子	分离度(USP)
1	3.037	731584	100.000	72451	1885	0.961	--
总计		731584	100.000	72451			



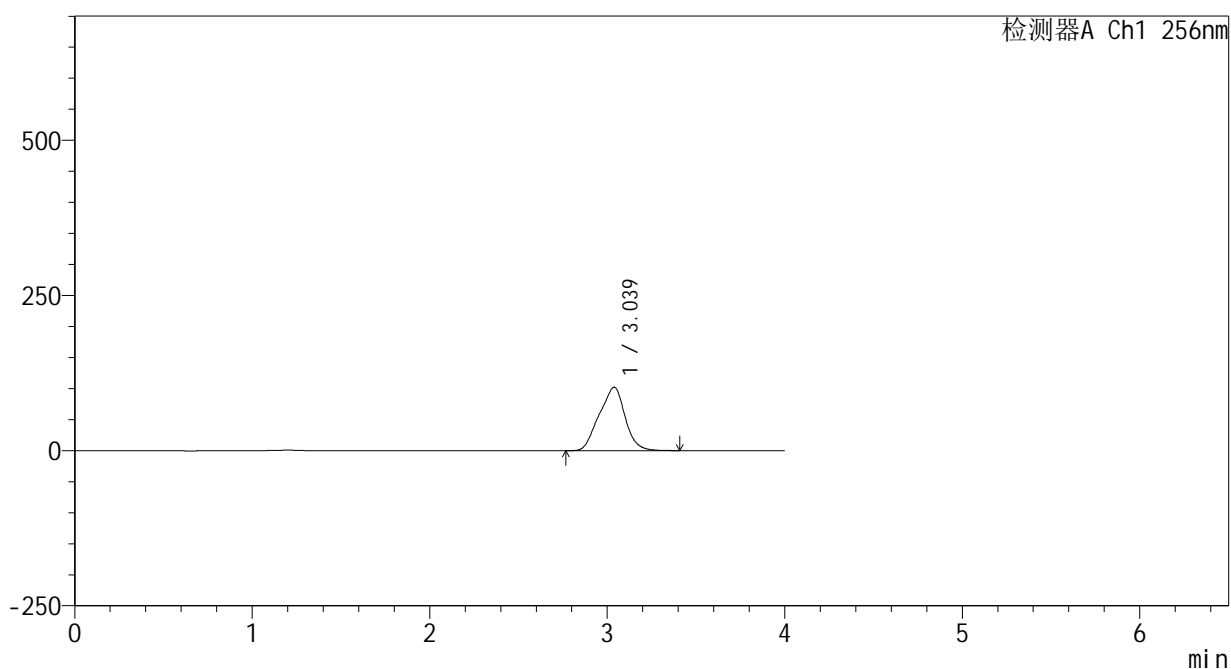
# 938

## <样品信息>

色谱柱:XB-C8(50\*4.6mm,3μm) 流速: 1.0ml/min  
 柱温:30°C 波长: 256nm  
 数据文件名: RC\$938 - 0-212/25-1837-2 - zzp-25020301p-rcqx-pH12.0jz-15min-P1.lcd  
 方法文件名: RC\$938 - 938-rcqx-FX274.lcm  
 批处理文件名: RC\$938 - 938-20250206-FX274.lcb  
 样品瓶号: 4-3  
 进样体积: 5 μl 版本号: 6.115  
 进样时间:2025/02/07 01:08:37 实验者: xiechaojun  
 处理时间 (V2) : 2025/02/07 10:36:08 处理者: xiechaojun  
 仪器型号: SHIMADZU LC-2050C(FX274)

## <色谱图>

mV



## <峰表>

检测器A Ch1 256nm

峰号	保留时间	面积	面积%	高度	理论塔板数(USP)	拖尾因子	分离度(USP)
1	3.039	1034027	100.000	102257	1880	0.961	--
总计		1034027	100.000	102257			



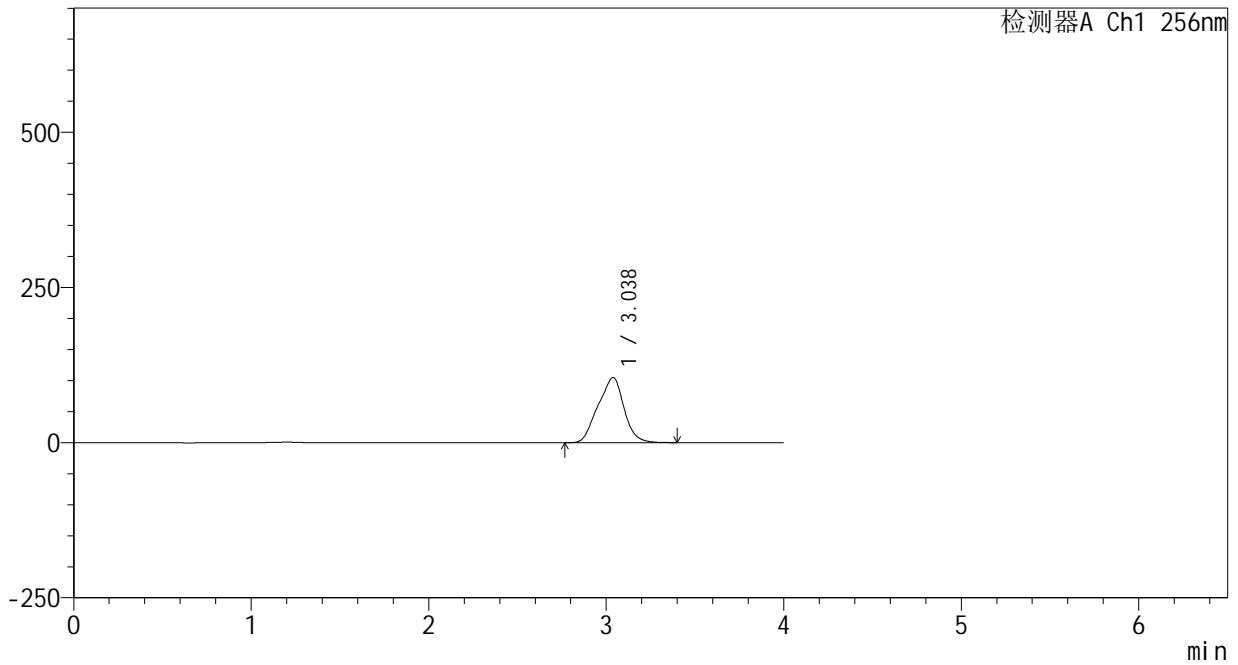
# 938

## <样品信息>

色谱柱:XB-C8(50\*4.6mm,3μm) 流速: 1.0ml/min  
 柱温:30°C 波长: 256nm  
 数据文件名: RC\$938 - 0-212/25-1838-2 - zzp-25020301p-rcqx-pH12.0jz-15min-P2.lcd  
 方法文件名: RC\$938 - 938-rcqx-FX274.lcm  
 批处理文件名: RC\$938 - 938-20250206-FX274.lcb  
 样品瓶号: 4-12  
 进样体积: 5 μl 版本号: 6.115  
 进样时间:2025/02/07 01:12:59 实验者: xiechaojun  
 处理时间 (V2) : 2025/02/07 10:36:10 处理者: xiechaojun  
 仪器型号: SHIMADZU LC-2050C(FX274)

## <色谱图>

mV



## <峰表>

检测器A Ch1 256nm

峰号	保留时间	面积	面积%	高度	理论塔板数(USP)	拖尾因子	分离度(USP)
1	3.038	1065177	100.000	105105	1864	0.960	--
总计		1065177	100.000	105105			

## &lt;样品信息&gt;

色谱柱:XB-C8(50\*4.6mm,3 $\mu$ m)

流速: 1.0ml/min

柱温:30 $^{\circ}$ C

波长: 256nm

数据文件名: RC\$938 - 0-212/25-1839-2 - zzp-25020301p-rcqx-pH12.0jz-15min-P3.lcd

方法文件名: RC\$938 - 938-rcqx-FX274.lcm

批处理文件名: RC\$938 - 938-20250206-FX274.lcb

样品瓶号: 4-21

进样体积: 5  $\mu$ l

版本号: 6.115

进样时间:2025/02/07 01:17:22

实验者: xiechaojun

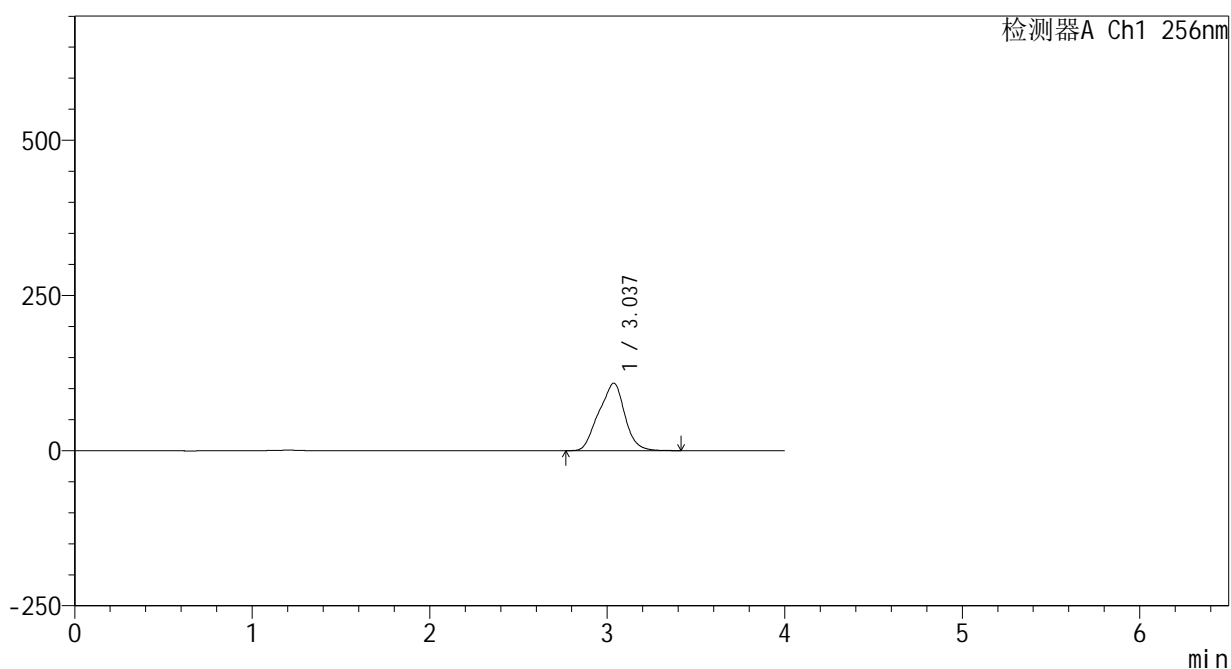
处理时间(V2): 2025/02/07 10:36:13

处理者: xiechaojun

仪器型号: SHIMADZU LC-2050C(FX274)

## &lt;色谱图&gt;

mV



## &lt;峰表&gt;

检测器A Ch1 256nm

峰号	保留时间	面积	面积%	高度	理论塔板数(USP)	拖尾因子	分离度(USP)
1	3.037	1105473	100.000	108748	1858	0.960	--
总计		1105473	100.000	108748			



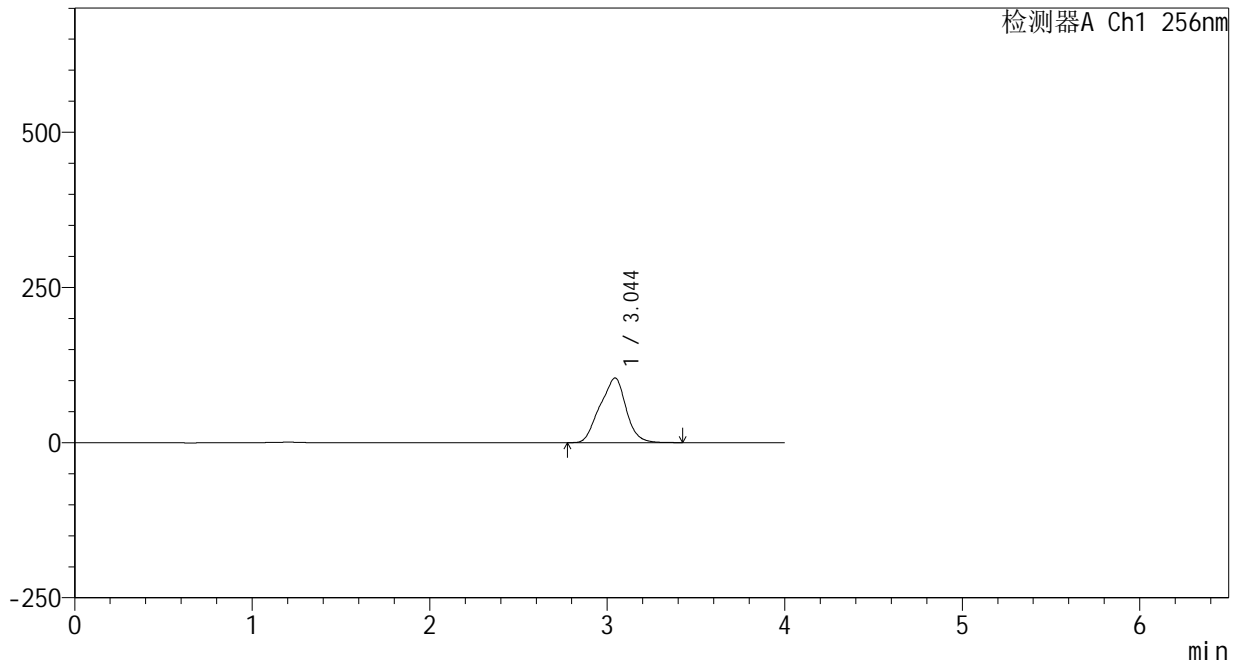
# 938

## <样品信息>

色谱柱:XB-C8(50\*4.6mm,3μm) 流速: 1.0ml/min  
 柱温:30°C 波长: 256nm  
 数据文件名: RC\$938 - 0-212/25-1840-2 - zzp-25020301p-rcqx-pH12.0jz-15min-P4.lcd  
 方法文件名: RC\$938 - 938-rcqx-FX274.lcm  
 批处理文件名: RC\$938 - 938-20250206-FX274.lcb  
 样品瓶号: 4-30  
 进样体积: 5 μl 版本号: 6.115  
 进样时间:2025/02/07 01:21:44 实验者: xiechaojun  
 处理时间 (V2) : 2025/02/07 10:36:15 处理者: xiechaojun  
 仪器型号: SHIMADZU LC-2050C(FX274)

## <色谱图>

mV



## <峰表>

检测器A Ch1 256nm

峰号	保留时间	面积	面积%	高度	理论塔板数(USP)	拖尾因子	分离度(USP)
1	3.044	1061671	100.000	104084	1853	0.959	--
总计		1061671	100.000	104084			



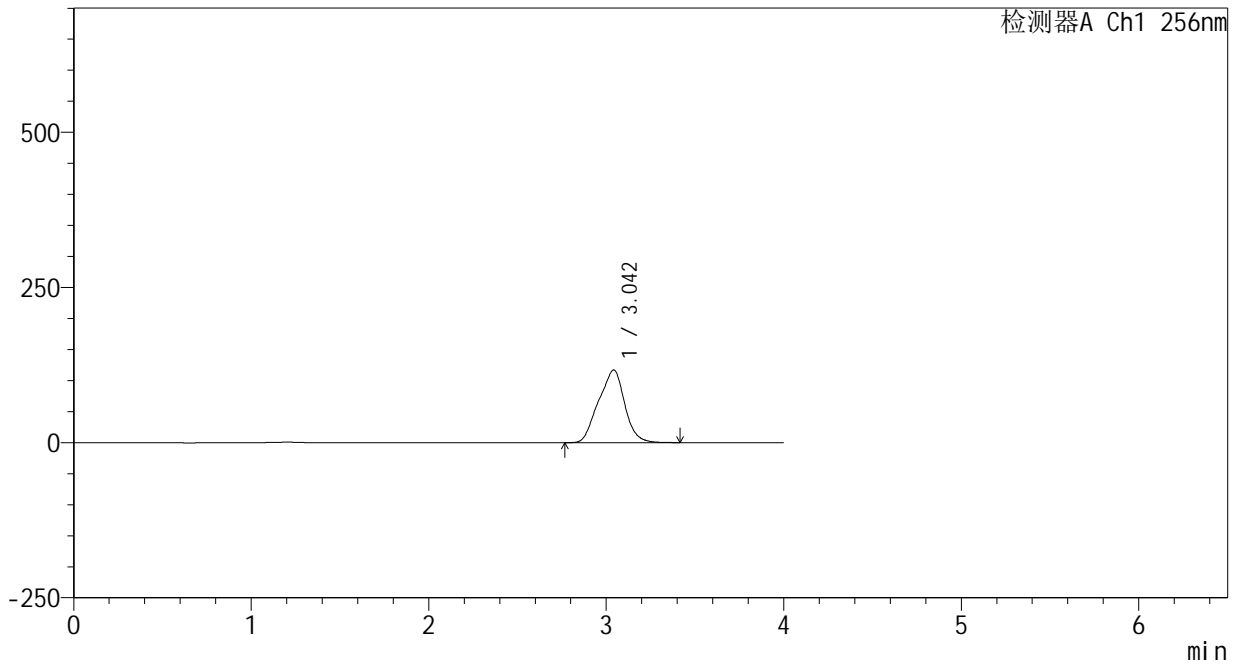
# 938

## <样品信息>

色谱柱:XB-C8(50\*4.6mm,3μm) 流速: 1.0ml/min  
 柱温:30°C 波长: 256nm  
 数据文件名: RC\$938 - 0-212/25-1841-2 - zzp-25020301p-rcqx-pH12.0jz-15min-P5.lcd  
 方法文件名: RC\$938 - 938-rcqx-FX274.lcm  
 批处理文件名: RC\$938 - 938-20250206-FX274.lcb  
 样品瓶号: 4-39  
 进样体积: 5 μl 版本号: 6.115  
 进样时间:2025/02/07 01:26:06 实验者: xiechaojun  
 处理时间 (V2) : 2025/02/07 10:36:18 处理者: xiechaojun  
 仪器型号: SHIMADZU LC-2050C(FX274)

## <色谱图>

mV



## <峰表>

检测器A Ch1 256nm

峰号	保留时间	面积	面积%	高度	理论塔板数(USP)	拖尾因子	分离度(USP)
1	3.042	1196527	100.000	116987	1872	0.960	--
总计		1196527	100.000	116987			



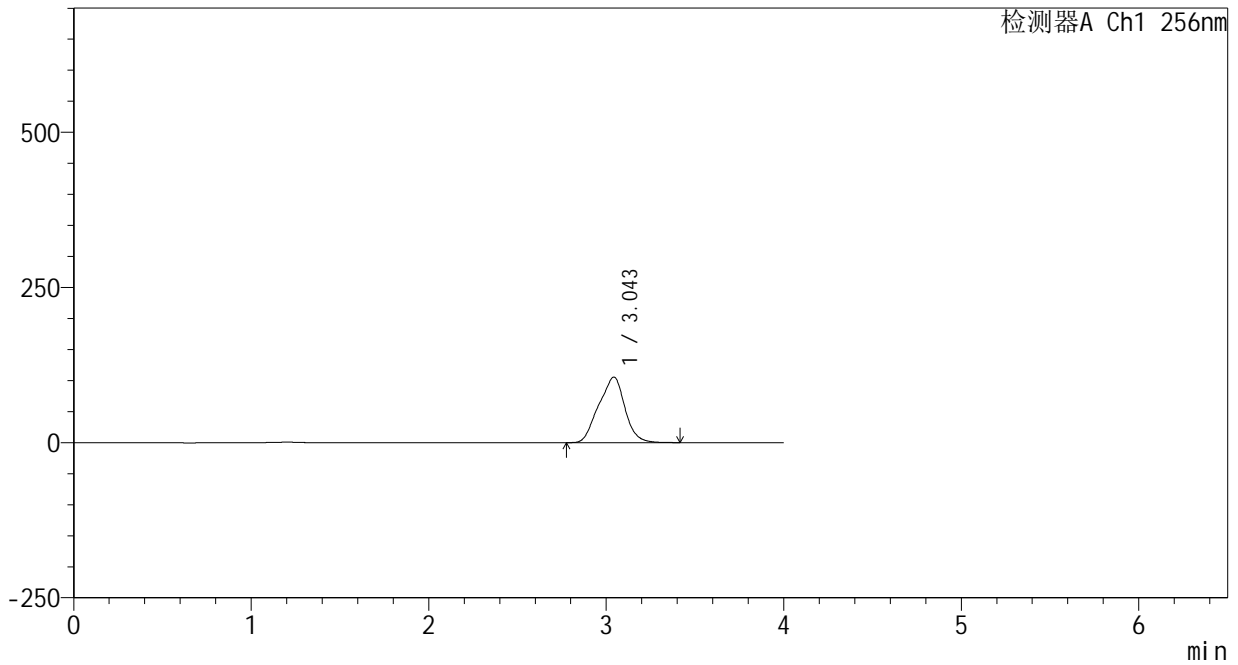
# 938

## <样品信息>

色谱柱:XB-C8(50\*4.6mm,3μm) 流速: 1.0ml/min  
 柱温:30°C 波长: 256nm  
 数据文件名: RC\$938 - 0-212/25-1842-2 - zzp-25020301p-rcqx-pH12.0jz-15min-P6.lcd  
 方法文件名: RC\$938 - 938-rcqx-FX274.lcm  
 批处理文件名: RC\$938 - 938-20250206-FX274.lcb  
 样品瓶号: 4-48  
 进样体积: 5 μl 版本号: 6.115  
 进样时间:2025/02/07 01:30:28 实验者: xiechaojun  
 处理时间 (V2) : 2025/02/07 10:36:21 处理者: xiechaojun  
 仪器型号: SHIMADZU LC-2050C(FX274)

## <色谱图>

mV



## <峰表>

检测器A Ch1 256nm

峰号	保留时间	面积	面积%	高度	理论塔板数(USP)	拖尾因子	分离度(USP)
1	3.043	1081326	100.000	105430	1820	0.959	--
总计		1081326	100.000	105430			



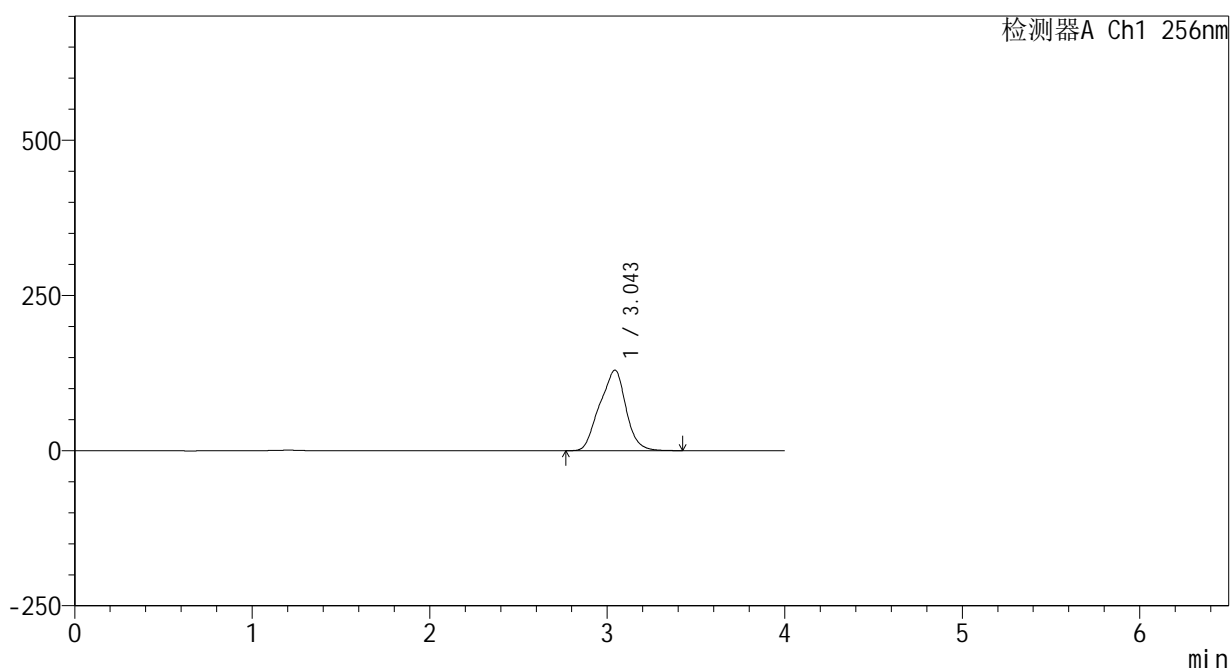
# 938

## <样品信息>

色谱柱:XB-C8(50\*4.6mm,3μm) 流速: 1.0ml/min  
 柱温:30°C 波长: 256nm  
 数据文件名: RC\$938 - 0-212/25-1843-2 - zzp-25020301p-rcqx-pH12.0jz-20min-P1.lcd  
 方法文件名: RC\$938 - 938-rcqx-FX274.lcm  
 批处理文件名: RC\$938 - 938-20250206-FX274.lcb  
 样品瓶号: 4-4  
 进样体积: 5 μl 版本号: 6.115  
 进样时间:2025/02/07 01:34:51 实验者: xiechaojun  
 处理时间 (V2) : 2025/02/07 10:36:24 处理者: xiechaojun  
 仪器型号: SHIMADZU LC-2050C(FX274)

## <色谱图>

mV



## <峰表>

检测器A Ch1 256nm

峰号	保留时间	面积	面积%	高度	理论塔板数(USP)	拖尾因子	分离度(USP)
1	3.043	1331041	100.000	129574	1817	0.959	--
总计		1331041	100.000	129574			



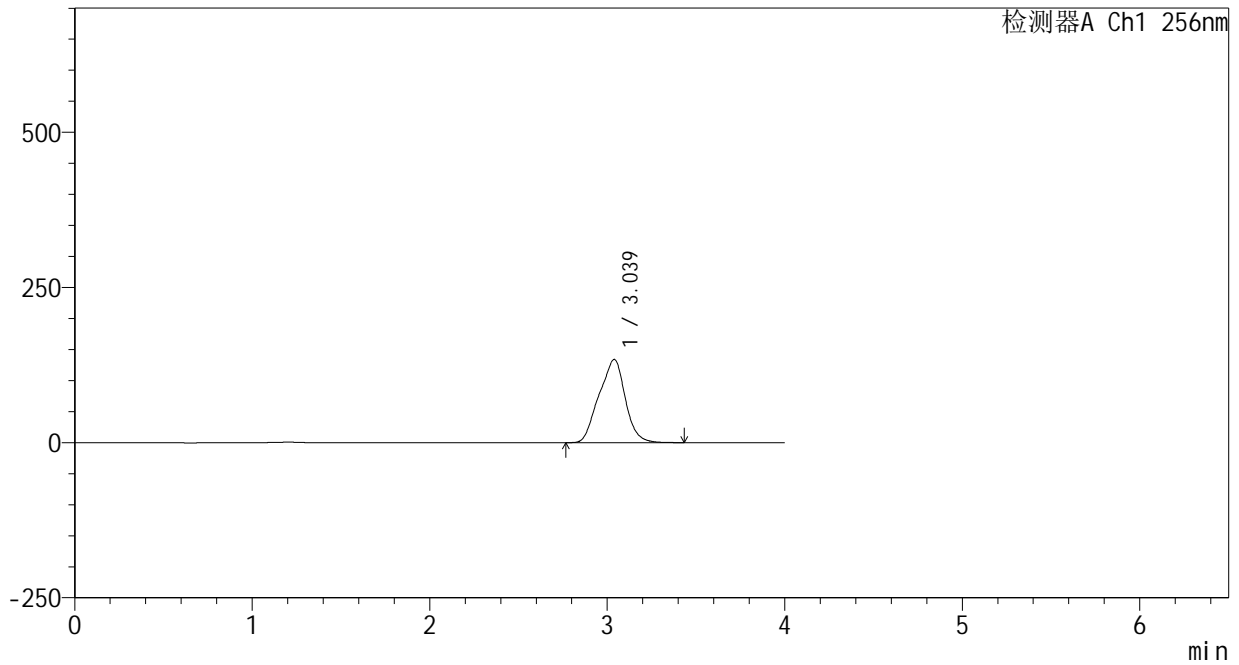
# 938

## <样品信息>

色谱柱:XB-C8(50\*4.6mm,3μm) 流速: 1.0ml/min  
 柱温:30°C 波长: 256nm  
 数据文件名: RC\$938 - 0-212/25-1844-2 - zzp-25020301p-rcqx-pH12.0jz-20min-P2.lcd  
 方法文件名: RC\$938 - 938-rcqx-FX274.lcm  
 批处理文件名: RC\$938 - 938-20250206-FX274.lcb  
 样品瓶号: 4-13  
 进样体积: 5 μl 版本号: 6.115  
 进样时间:2025/02/07 01:39:14 实验者: xiechaojun  
 处理时间 (V2) : 2025/02/07 10:36:26 处理者: xiechaojun  
 仪器型号: SHIMADZU LC-2050C(FX274)

## <色谱图>

mV



## <峰表>

检测器A Ch1 256nm

峰号	保留时间	面积	面积%	高度	理论塔板数(USP)	拖尾因子	分离度(USP)
1	3.039	1376285	100.000	134197	1812	0.959	--
总计		1376285	100.000	134197			



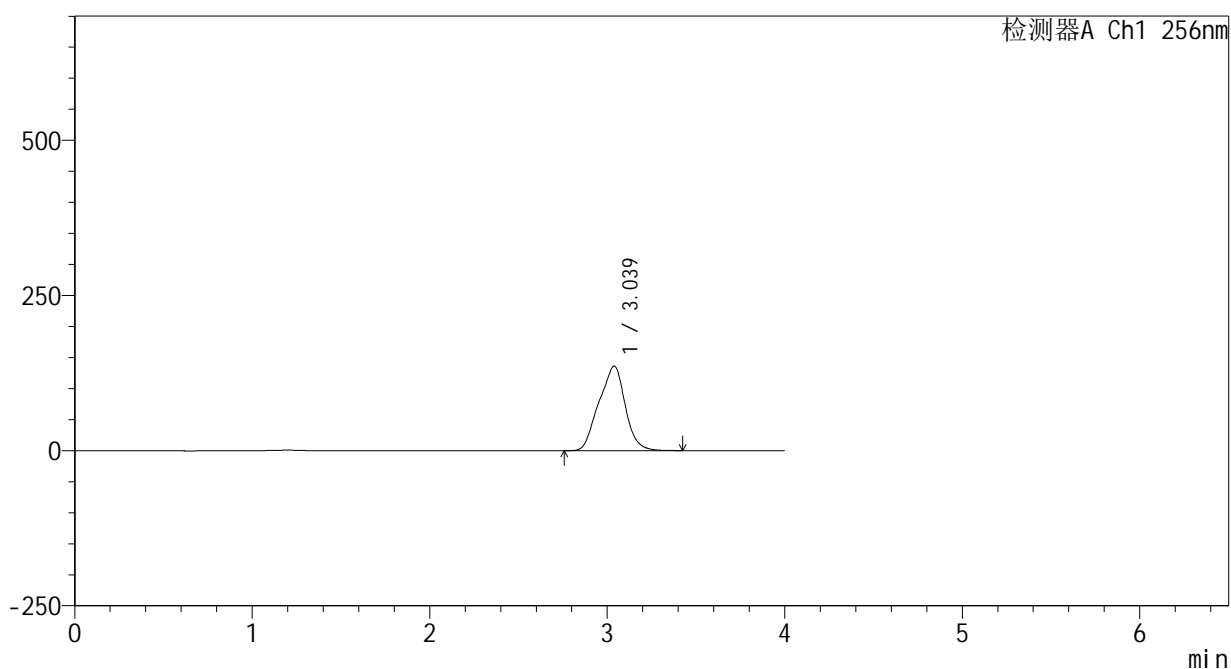
# 938

## <样品信息>

色谱柱:XB-C8(50\*4.6mm,3μm) 流速: 1.0ml/min  
 柱温:30°C 波长: 256nm  
 数据文件名: RC\$938 - 0-212/25-1845-2 - zzp-25020301p-rcqx-pH12.0jz-20min-P3.lcd  
 方法文件名: RC\$938 - 938-rcqx-FX274.lcm  
 批处理文件名: RC\$938 - 938-20250206-FX274.lcb  
 样品瓶号: 4-22  
 进样体积: 5 μl 版本号: 6.115  
 进样时间:2025/02/07 01:43:36 实验者: xiechaojun  
 处理时间 (V2) : 2025/02/07 10:36:29 处理者: xiechaojun  
 仪器型号: SHIMADZU LC-2050C(FX274)

## <色谱图>

mV



## <峰表>

检测器A Ch1 256nm

峰号	保留时间	面积	面积%	高度	理论塔板数(USP)	拖尾因子	分离度(USP)
1	3.039	1399562	100.000	136254	1856	0.959	--
总计		1399562	100.000	136254			



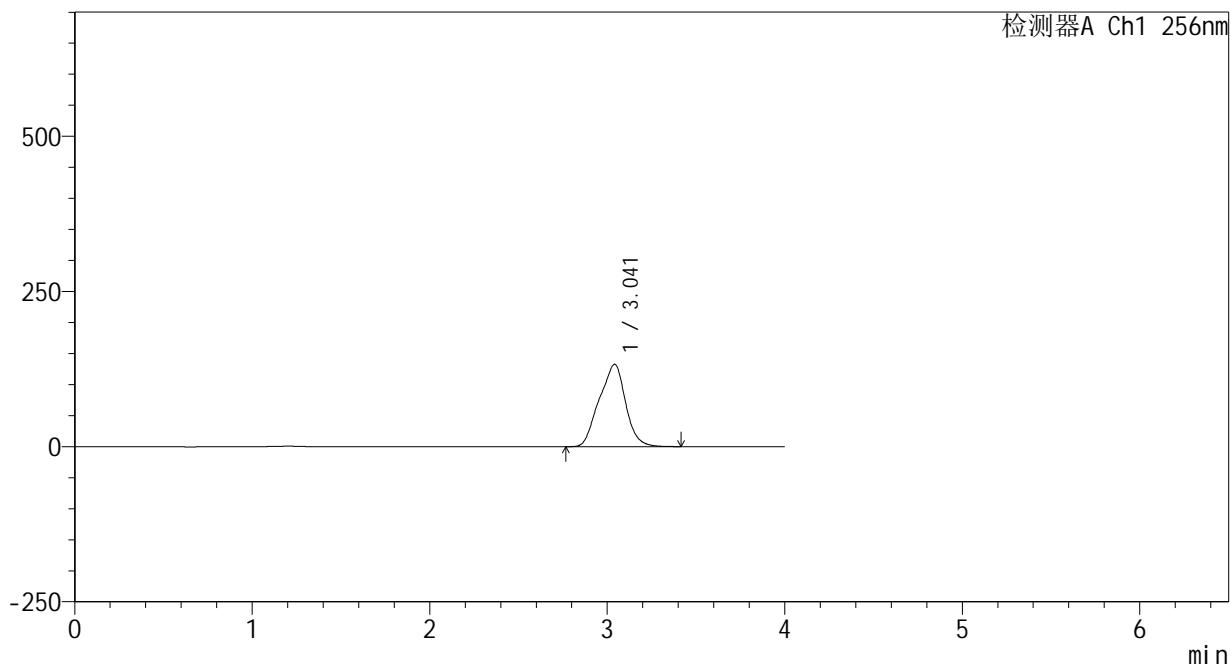
# 938

## <样品信息>

色谱柱:XB-C8(50\*4.6mm,3μm) 流速: 1.0ml/min  
 柱温:30°C 波长: 256nm  
 数据文件名: RC\$938 - 0-212/25-1846-2 - zzp-25020301p-rcqx-pH12.0jz-20min-P4.lcd  
 方法文件名: RC\$938 - 938-rcqx-FX274.lcm  
 批处理文件名: RC\$938 - 938-20250206-FX274.lcb  
 样品瓶号: 4-31  
 进样体积: 5 μl 版本号: 6.115  
 进样时间:2025/02/07 01:47:59 实验者: xiechaojun  
 处理时间 (V2) : 2025/02/07 10:36:32 处理者: xiechaojun  
 仪器型号: SHIMADZU LC-2050C(FX274)

## <色谱图>

mV



## <峰表>

检测器A Ch1 256nm

峰号	保留时间	面积	面积%	高度	理论塔板数(USP)	拖尾因子	分离度(USP)
1	3.041	1367189	100.000	132564	1849	0.958	--
总计		1367189	100.000	132564			



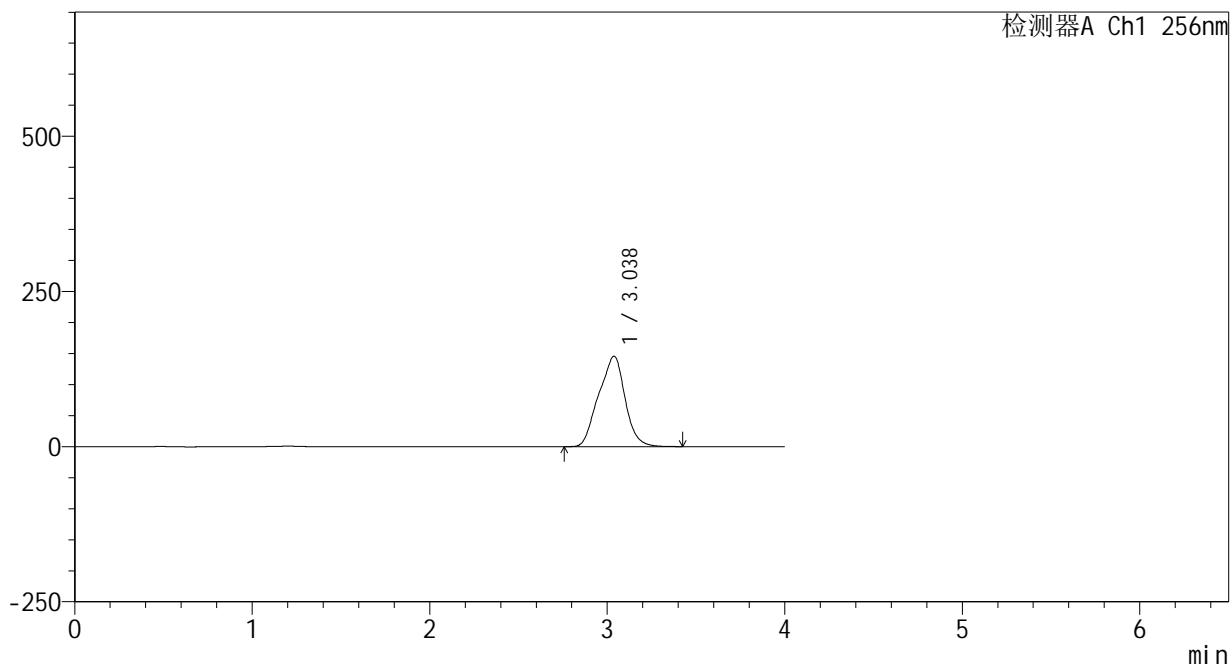
# 938

## <样品信息>

色谱柱:XB-C8(50\*4.6mm,3μm) 流速: 1.0ml/min  
 柱温:30°C 波长: 256nm  
 数据文件名: RC\$938 - 0-212/25-1847-2 - zzp-25020301p-rcqx-pH12.0jz-20min-P5.lcd  
 方法文件名: RC\$938 - 938-rcqx-FX274.lcm  
 批处理文件名: RC\$938 - 938-20250206-FX274.lcb  
 样品瓶号: 4-40  
 进样体积: 5 μl 版本号: 6.115  
 进样时间:2025/02/07 01:52:22 实验者: xiechaojun  
 处理时间 (V2) : 2025/02/07 10:36:35 处理者: xiechaojun  
 仪器型号: SHIMADZU LC-2050C(FX274)

## <色谱图>

mV



## <峰表>

检测器A Ch1 256nm

峰号	保留时间	面积	面积%	高度	理论塔板数(USP)	拖尾因子	分离度(USP)
1	3.038	1504343	100.000	145886	1845	0.958	--
总计		1504343	100.000	145886			



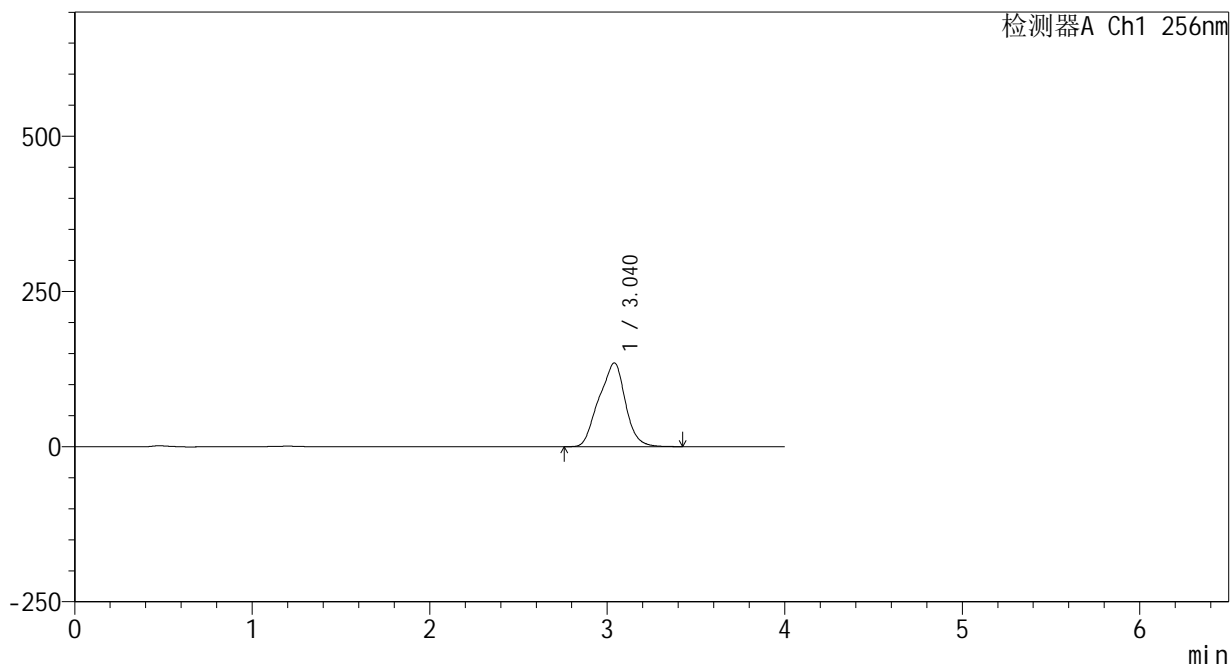
# 938

<样品信息>

色谱柱:XB-C8(50\*4.6mm,3μm)      流速: 1.0ml/min  
 柱温:30°C      波长: 256nm  
 数据文件名: RC\$938 - 0-212/25-1848-2 - zzp-25020301p-rcqx-pH12.0jz-20min-P6.lcd  
 方法文件名: RC\$938 - 938-rcqx-FX274.lcm  
 批处理文件名: RC\$938 - 938-20250206-FX274.lcb  
 样品瓶号: 4-49  
 进样体积: 5 μl      版本号: 6.115  
 进样时间:2025/02/07 01:56:45      实验者: xiechaojun  
 处理时间 (V2) : 2025/02/07 10:36:37      处理者: xiechaojun  
 仪器型号: SHIMADZU LC-2050C(FX274)

<色谱图>

mV



<峰表>

检测器A Ch1 256nm

峰号	保留时间	面积	面积%	高度	理论塔板数(USP)	拖尾因子	分离度(USP)
1	3.040	1395828	100.000	135022	1842	0.958	--
总计		1395828	100.000	135022			



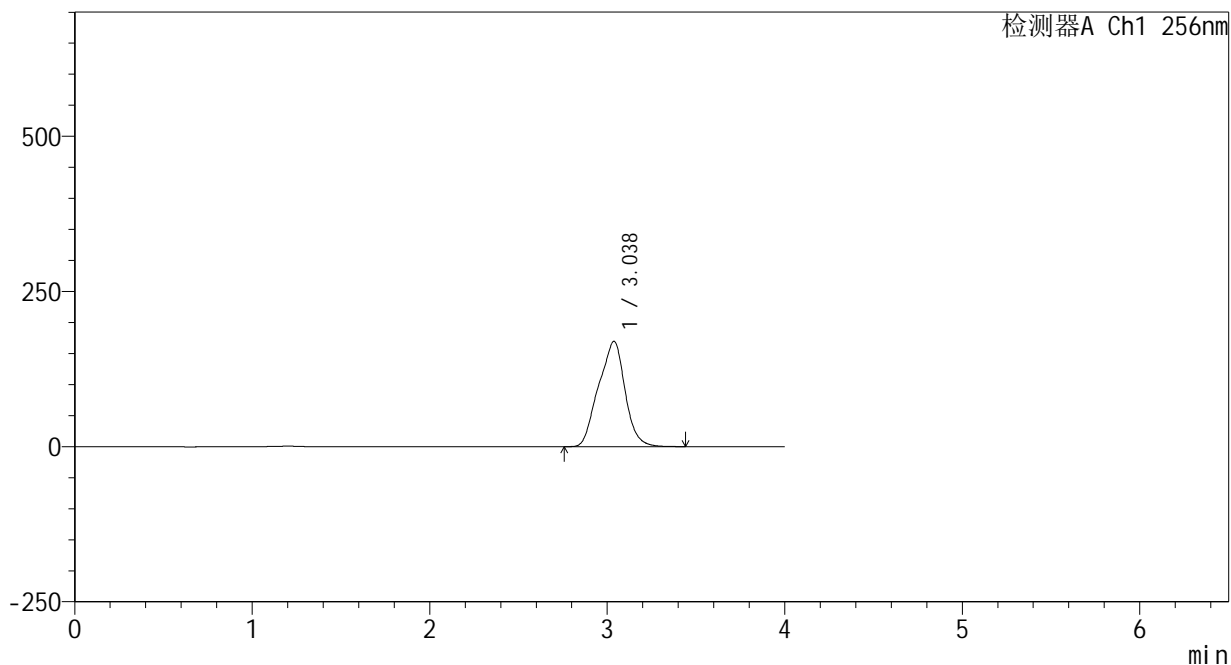
# 938

## <样品信息>

色谱柱:XB-C8(50\*4.6mm,3μm) 流速: 1.0ml/min  
 柱温:30°C 波长: 256nm  
 数据文件名: RC\$938 - 0-212/25-1849-2 - zzp-25020301p-rcqx-pH12.0jz-30min-P1.lcd  
 方法文件名: RC\$938 - 938-rcqx-FX274.lcm  
 批处理文件名: RC\$938 - 938-20250206-FX274.lcb  
 样品瓶号: 4-5  
 进样体积: 5 μl 版本号: 6.115  
 进样时间:2025/02/07 02:01:09 实验者: xiechaojun  
 处理时间 (V2) : 2025/02/07 10:36:40 处理者: xiechaojun  
 仪器型号: SHIMADZU LC-2050C(FX274)

## <色谱图>

mV



## <峰表>

检测器A Ch1 256nm

峰号	保留时间	面积	面积%	高度	理论塔板数(USP)	拖尾因子	分离度(USP)
1	3.038	1758265	100.000	169717	1834	0.957	--
总计		1758265	100.000	169717			



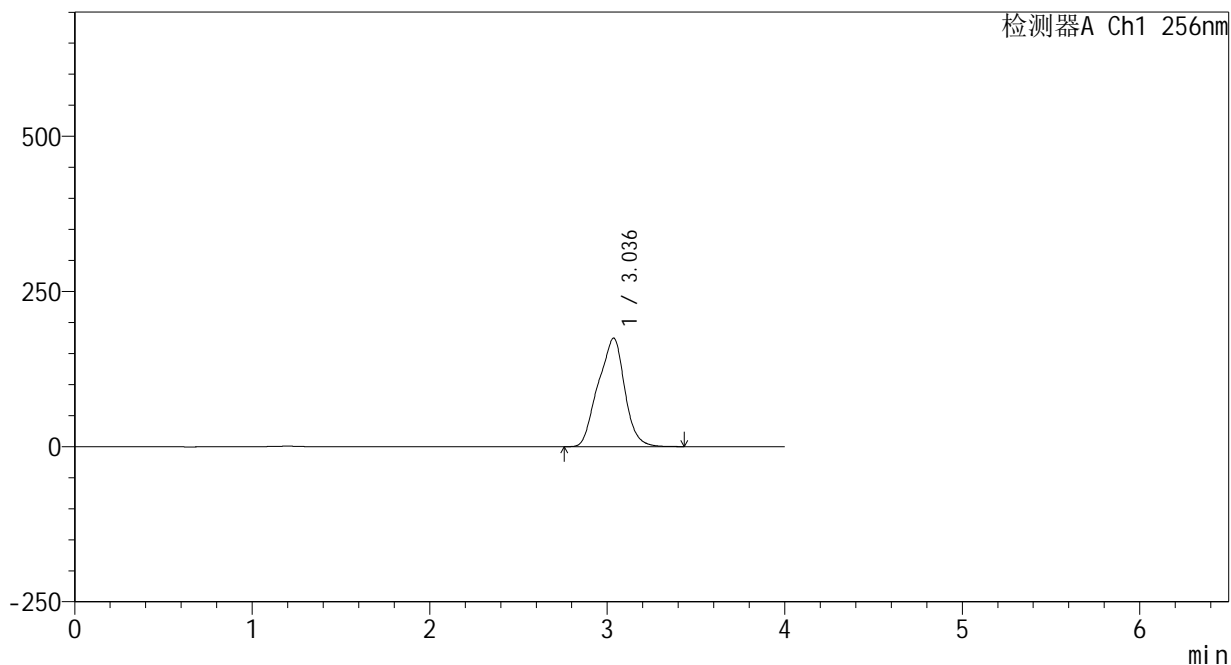
# 938

## <样品信息>

色谱柱:XB-C8(50\*4.6mm,3μm) 流速: 1.0ml/min  
 柱温:30°C 波长: 256nm  
 数据文件名: RC\$938 - 0-212/25-1850-2 - zzp-25020301p-rcqx-pH12.0jz-30min-P2.lcd  
 方法文件名: RC\$938 - 938-rcqx-FX274.lcm  
 批处理文件名: RC\$938 - 938-20250206-FX274.lcb  
 样品瓶号: 4-14  
 进样体积: 5 μl 版本号: 6.115  
 进样时间:2025/02/07 02:05:31 实验者: xiechaojun  
 处理时间 (V2) : 2025/02/07 10:36:42 处理者: xiechaojun  
 仪器型号: SHIMADZU LC-2050C(FX274)

## <色谱图>

mV



## <峰表>

检测器A Ch1 256nm

峰号	保留时间	面积	面积%	高度	理论塔板数(USP)	拖尾因子	分离度(USP)
1	3.036	1816146	100.000	174727	1826	0.957	--
总计		1816146	100.000	174727			



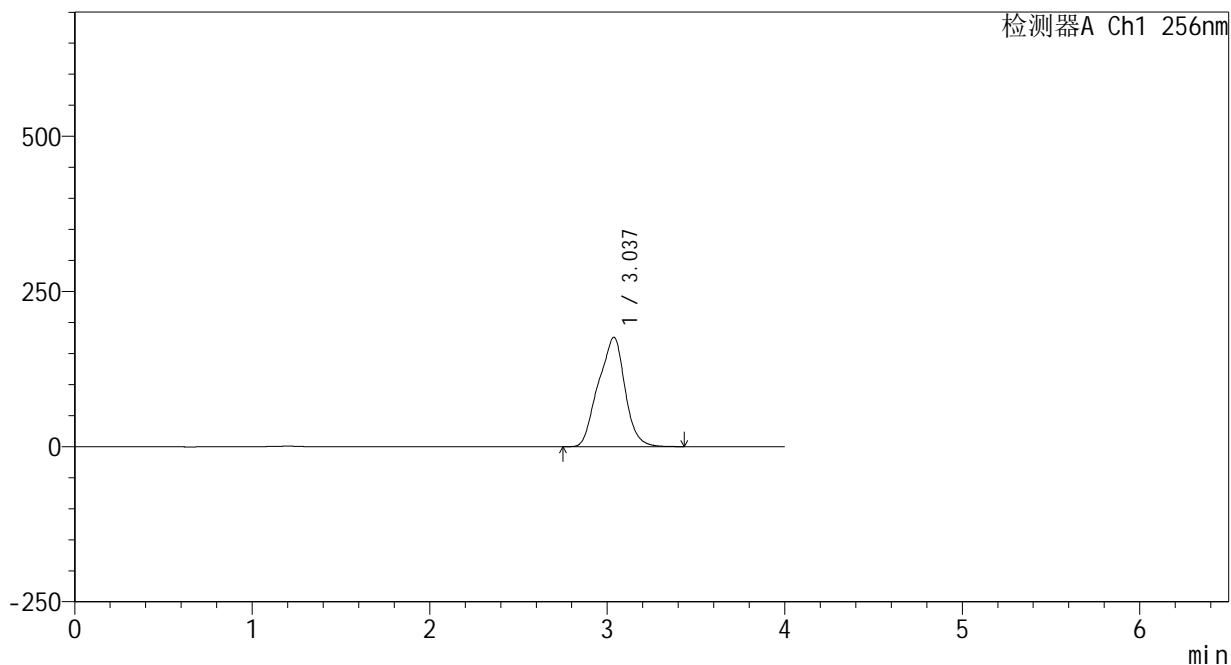
# 938

## <样品信息>

色谱柱:XB-C8(50\*4.6mm,3μm)      流速: 1.0ml/min  
 柱温:30°C      波长: 256nm  
 数据文件名: RC\$938 - 0-212/25-1851-2 - zzp-25020301p-rcqx-pH12.0jz-30min-P3.lcd  
 方法文件名: RC\$938 - 938-rcqx-FX274.lcm  
 批处理文件名: RC\$938 - 938-20250206-FX274.lcb  
 样品瓶号: 4-23  
 进样体积: 5 μl      版本号: 6.115  
 进样时间:2025/02/07 02:09:54      实验者: xiechaojun  
 处理时间 (V2) : 2025/02/07 10:36:45      处理者: xiechaojun  
 仪器型号: SHIMADZU LC-2050C(FX274)

## <色谱图>

mV



## <峰表>

检测器A Ch1 256nm

峰号	保留时间	面积	面积%	高度	理论塔板数(USP)	拖尾因子	分离度(USP)
1	3.037	1835498	100.000	176265	1822	0.957	--
总计		1835498	100.000	176265			



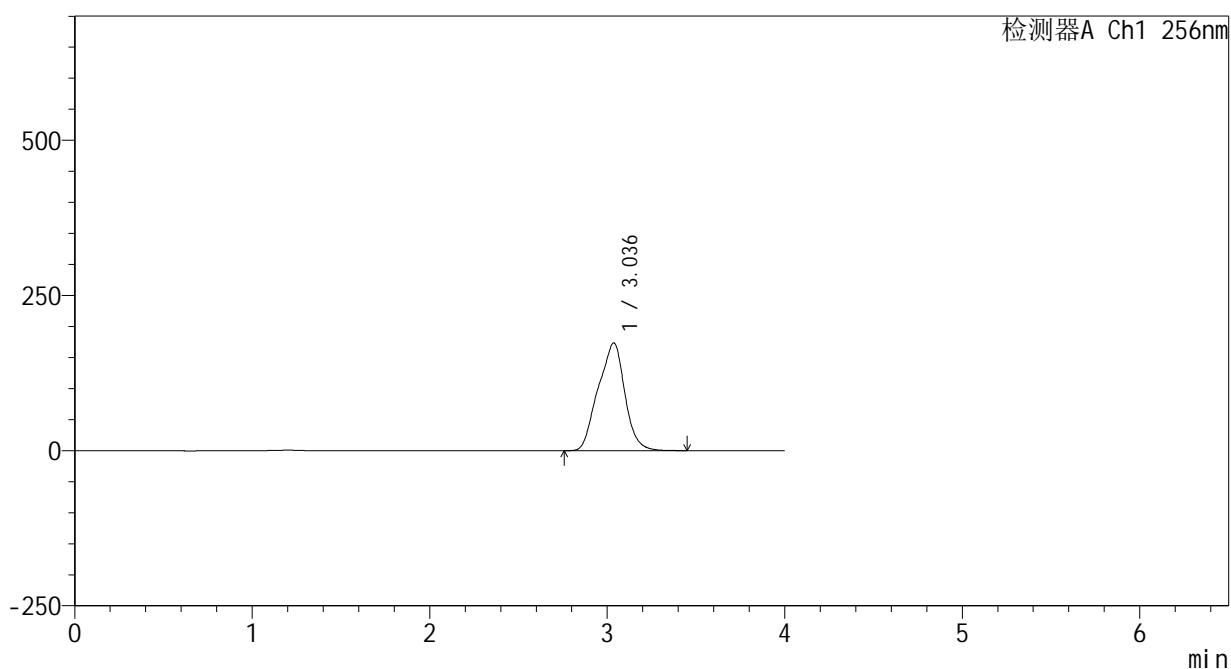
# 938

## <样品信息>

色谱柱:XB-C8(50\*4.6mm,3μm) 流速: 1.0ml/min  
 柱温:30°C 波长: 256nm  
 数据文件名: RC\$938 - 0-212/25-1852-2 - zzp-25020301p-rcqx-pH12.0jz-30min-P4.lcd  
 方法文件名: RC\$938 - 938-rcqx-FX274.lcm  
 批处理文件名: RC\$938 - 938-20250206-FX274.lcb  
 样品瓶号: 4-32  
 进样体积: 5 μl 版本号: 6.115  
 进样时间:2025/02/07 02:14:18 实验者: xiechaojun  
 处理时间 (V2) : 2025/02/07 10:36:48 处理者: xiechaojun  
 仪器型号: SHIMADZU LC-2050C(FX274)

## <色谱图>

mV



## <峰表>

检测器A Ch1 256nm

峰号	保留时间	面积	面积%	高度	理论塔板数(USP)	拖尾因子	分离度(USP)
1	3.036	1811503	100.000	173593	1819	0.956	--
总计		1811503	100.000	173593			



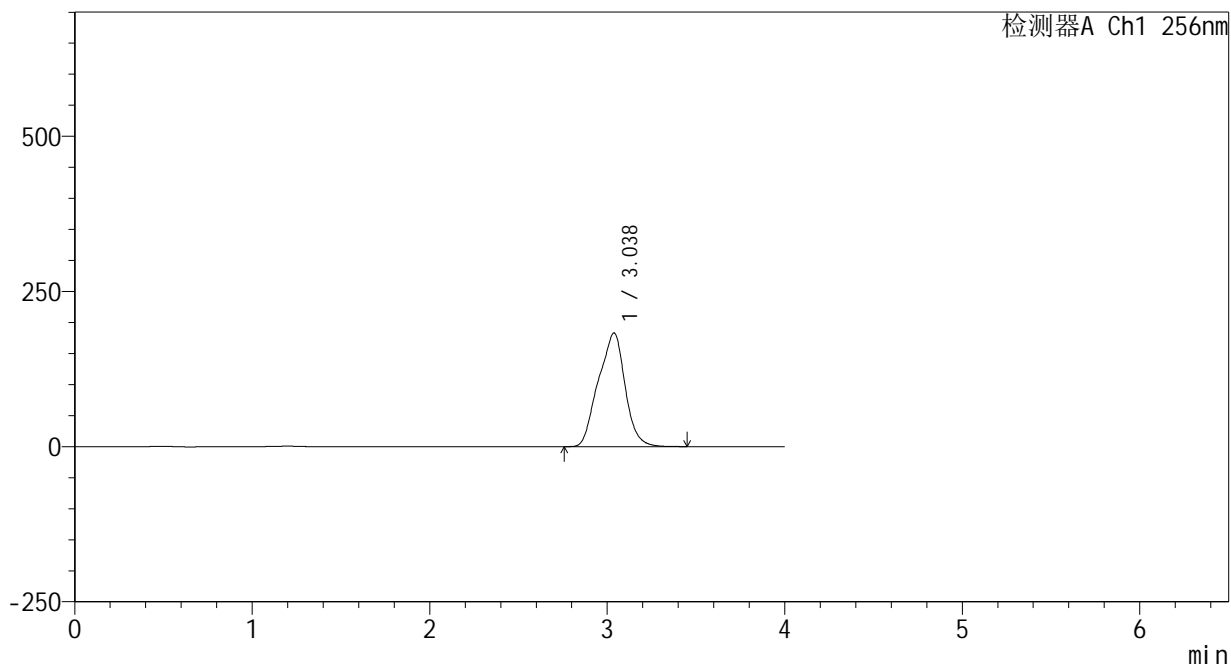
# 938

## <样品信息>

色谱柱:XB-C8(50\*4.6mm,3μm) 流速: 1.0ml/min  
 柱温:30°C 波长: 256nm  
 数据文件名: RC\$938 - 0-212/25-1853-2 - zzp-25020301p-rcqx-pH12.0jz-30min-P5.lcd  
 方法文件名: RC\$938 - 938-rcqx-FX274.lcm  
 批处理文件名: RC\$938 - 938-20250206-FX274.lcb  
 样品瓶号: 4-41  
 进样体积: 5 μl 版本号: 6.115  
 进样时间:2025/02/07 02:18:41 实验者: xiechaojun  
 处理时间 (V2) : 2025/02/07 10:36:50 处理者: xiechaojun  
 仪器型号: SHIMADZU LC-2050C(FX274)

## <色谱图>

mV



## <峰表>

检测器A Ch1 256nm

峰号	保留时间	面积	面积%	高度	理论塔板数(USP)	拖尾因子	分离度(USP)
1	3.038	1916576	100.000	183166	1812	0.956	--
总计		1916576	100.000	183166			



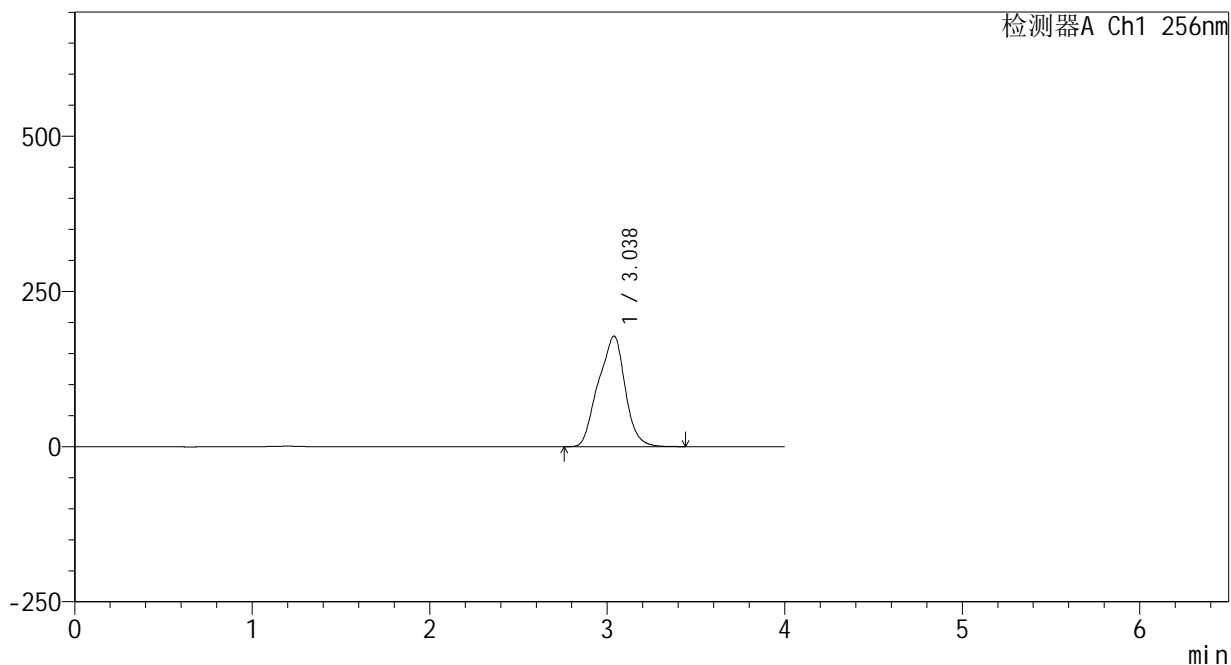
# 938

## <样品信息>

色谱柱:XB-C8(50\*4.6mm,3μm) 流速: 1.0ml/min  
 柱温:30°C 波长: 256nm  
 数据文件名: RC\$938 - 0-212/25-1854-2 - zzp-25020301p-rcqx-pH12.0jz-30min-P6.lcd  
 方法文件名: RC\$938 - 938-rcqx-FX274.lcm  
 批处理文件名: RC\$938 - 938-20250206-FX274.lcb  
 样品瓶号: 4-50  
 进样体积: 5 μl 版本号: 6.115  
 进样时间:2025/02/07 02:23:04 实验者: xiechaojun  
 处理时间 (V2) : 2025/02/07 10:36:53 处理者: xiechaojun  
 仪器型号: SHIMADZU LC-2050C(FX274)

## <色谱图>

mV



## <峰表>

检测器A Ch1 256nm

峰号	保留时间	面积	面积%	高度	理论塔板数(USP)	拖尾因子	分离度(USP)
1	3.038	1868138	100.000	178201	1807	0.956	--
总计		1868138	100.000	178201			



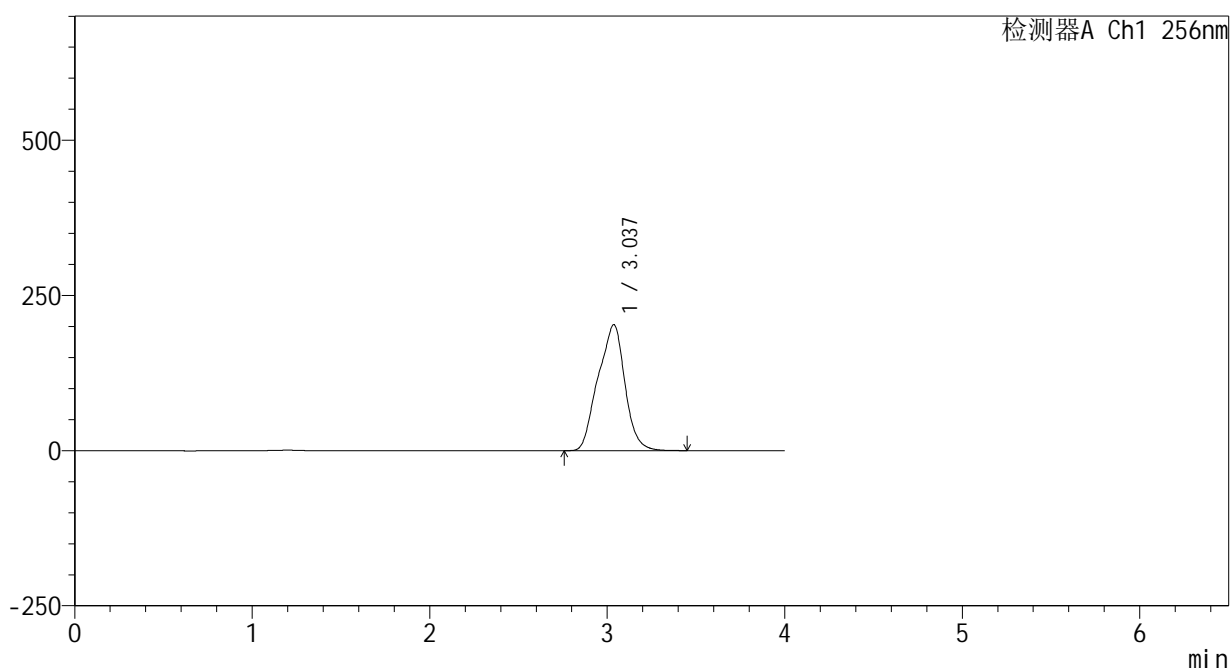
# 938

## <样品信息>

色谱柱:XB-C8(50\*4.6mm,3μm) 流速: 1.0ml/min  
 柱温:30°C 波长: 256nm  
 数据文件名: RC\$938 - 0-212/25-1855-2 - zzp-25020301p-rcqx-pH12.0jz-45min-P1.lcd  
 方法文件名: RC\$938 - 938-rcqx-FX274.lcm  
 批处理文件名: RC\$938 - 938-20250206-FX274.lcb  
 样品瓶号: 4-6  
 进样体积: 5 μl 版本号: 6.115  
 进样时间:2025/02/07 02:27:27 实验者: xiechaojun  
 处理时间 (V2) : 2025/02/07 10:36:56 处理者: xiechaojun  
 仪器型号: SHIMADZU LC-2050C(FX274)

## <色谱图>

mV



## <峰表>

检测器A Ch1 256nm

峰号	保留时间	面积	面积%	高度	理论塔板数(USP)	拖尾因子	分离度(USP)
1	3.037	2134806	100.000	202988	1800	0.955	--
总计		2134806	100.000	202988			



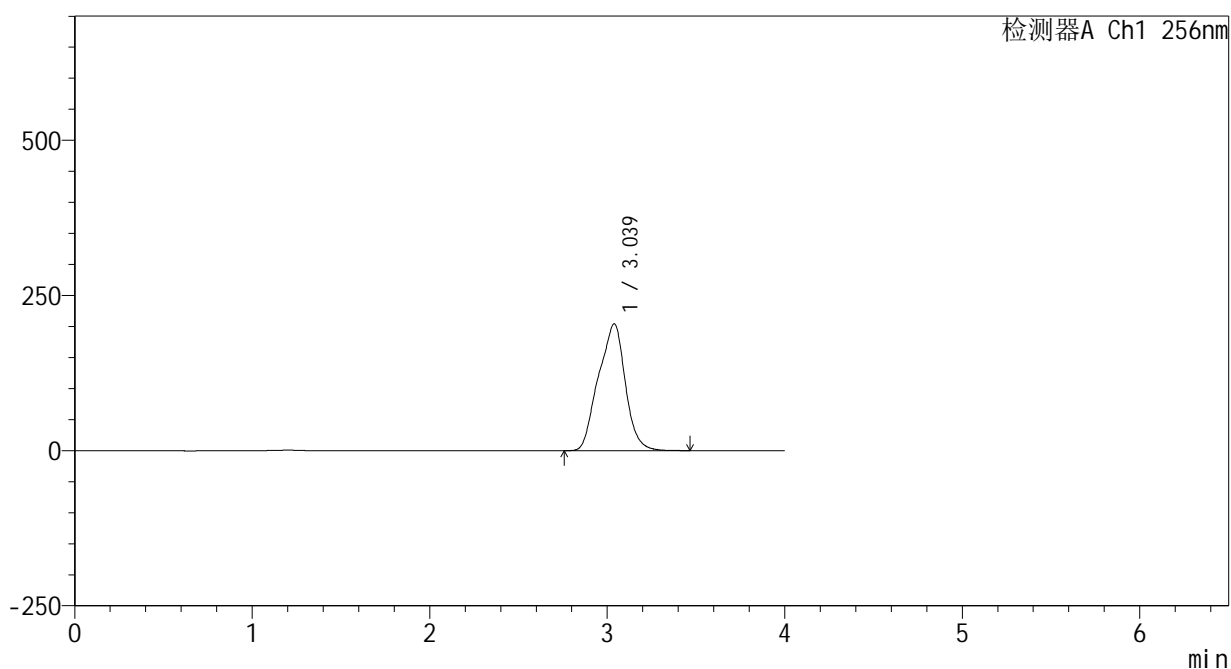
# 938

## <样品信息>

色谱柱:XB-C8(50\*4.6mm,3μm) 流速: 1.0ml/min  
 柱温:30°C 波长: 256nm  
 数据文件名: RC\$938 - 0-212/25-1856-2 - zzp-25020301p-rcqx-pH12.0jz-45min-P2.lcd  
 方法文件名: RC\$938 - 938-rcqx-FX274.lcm  
 批处理文件名: RC\$938 - 938-20250206-FX274.lcb  
 样品瓶号: 4-15  
 进样体积: 5 μl 版本号: 6.115  
 进样时间:2025/02/07 02:31:50 实验者: xiechaojun  
 处理时间 (V2) : 2025/02/07 10:36:58 处理者: xiechaojun  
 仪器型号: SHIMADZU LC-2050C(FX274)

## <色谱图>

mV



## <峰表>

检测器A Ch1 256nm

峰号	保留时间	面积	面积%	高度	理论塔板数(USP)	拖尾因子	分离度(USP)
1	3.039	2154167	100.000	204379	1798	0.955	--
总计		2154167	100.000	204379			



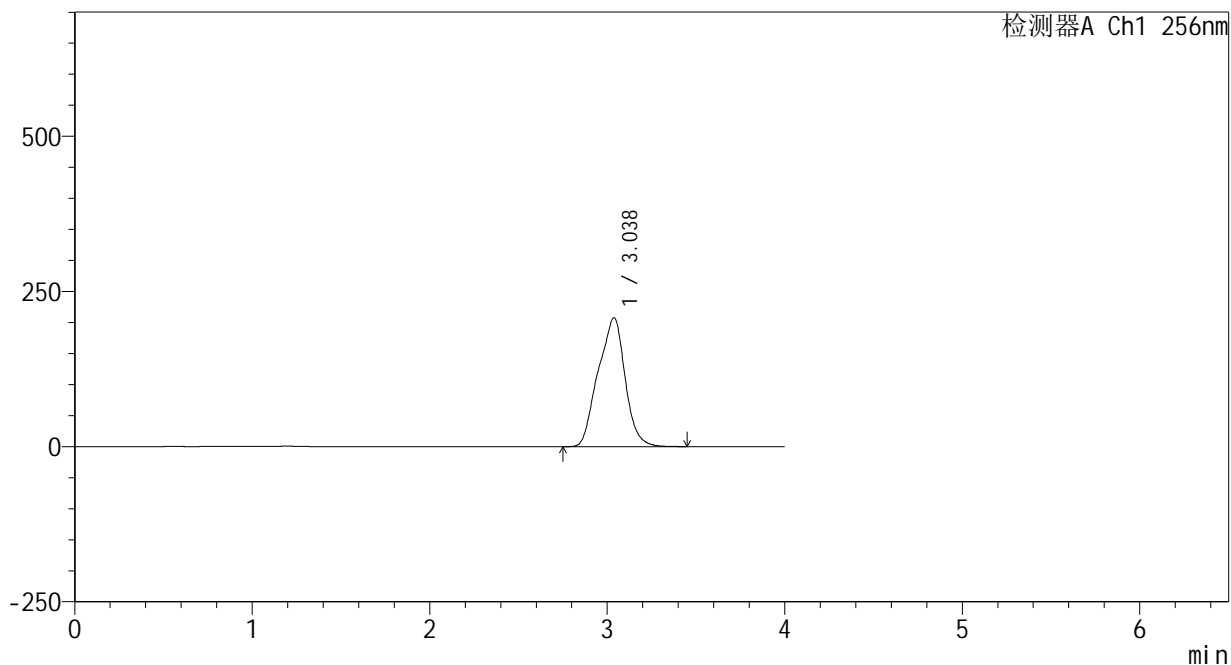
# 938

## <样品信息>

色谱柱:XB-C8(50\*4.6mm,3μm) 流速: 1.0ml/min  
 柱温:30°C 波长: 256nm  
 数据文件名: RC\$938 - 0-212/25-1857-2 - zzp-25020301p-rcqx-pH12.0jz-45min-P3.lcd  
 方法文件名: RC\$938 - 938-rcqx-FX274.lcm  
 批处理文件名: RC\$938 - 938-20250206-FX274.lcb  
 样品瓶号: 4-24  
 进样体积: 5 μl 版本号: 6.115  
 进样时间:2025/02/07 02:36:14 实验者: xiechaojun  
 处理时间 (V2) : 2025/02/07 10:37:01 处理者: xiechaojun  
 仪器型号: SHIMADZU LC-2050C(FX274)

## <色谱图>

mV



## <峰表>

检测器A Ch1 256nm

峰号	保留时间	面积	面积%	高度	理论塔板数(USP)	拖尾因子	分离度(USP)
1	3.038	2191526	100.000	207764	1796	0.954	--
总计		2191526	100.000	207764			



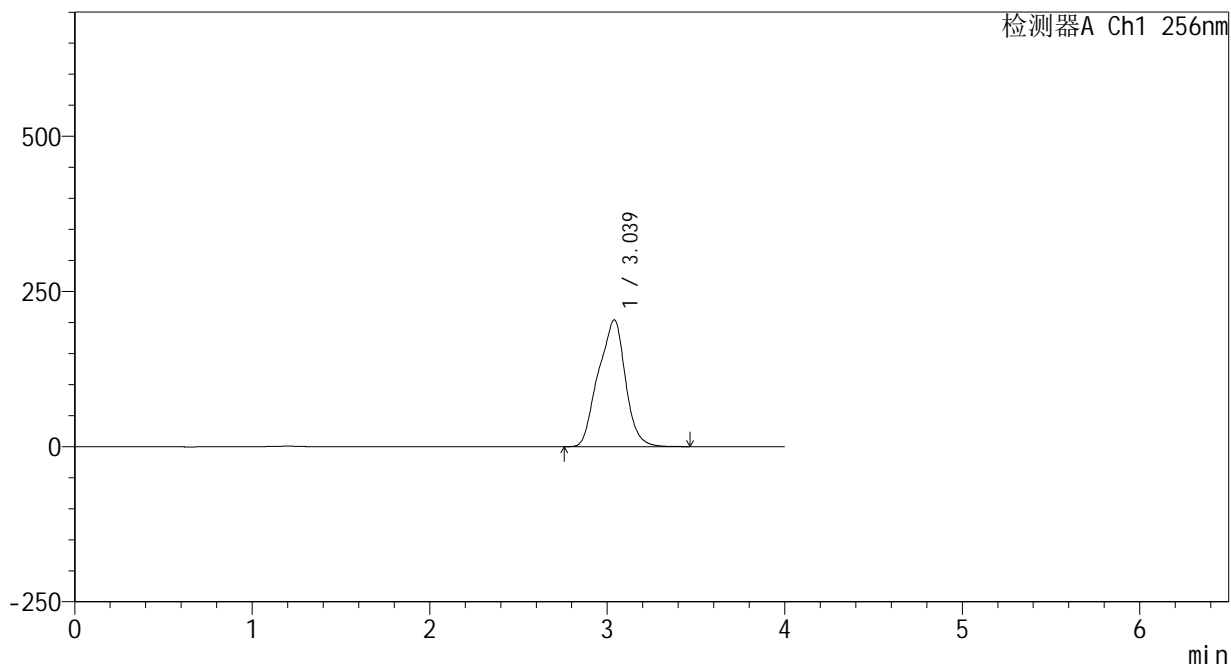
# 938

## <样品信息>

色谱柱:XB-C8(50\*4.6mm,3μm) 流速: 1.0ml/min  
 柱温:30°C 波长: 256nm  
 数据文件名: RC\$938 - 0-212/25-1858-2 - zzp-25020301p-rcqx-pH12.0jz-45min-P4.lcd  
 方法文件名: RC\$938 - 938-rcqx-FX274.lcm  
 批处理文件名: RC\$938 - 938-20250206-FX274.lcb  
 样品瓶号: 4-33  
 进样体积: 5 μl 版本号: 6.115  
 进样时间:2025/02/07 02:40:38 实验者: xiechaojun  
 处理时间 (V2) : 2025/02/07 10:37:04 处理者: xiechaojun  
 仪器型号: SHIMADZU LC-2050C(FX274)

## <色谱图>

mV



## <峰表>

检测器A Ch1 256nm

峰号	保留时间	面积	面积%	高度	理论塔板数(USP)	拖尾因子	分离度(USP)
1	3.039	2164700	100.000	204342	1787	0.954	--
总计		2164700	100.000	204342			



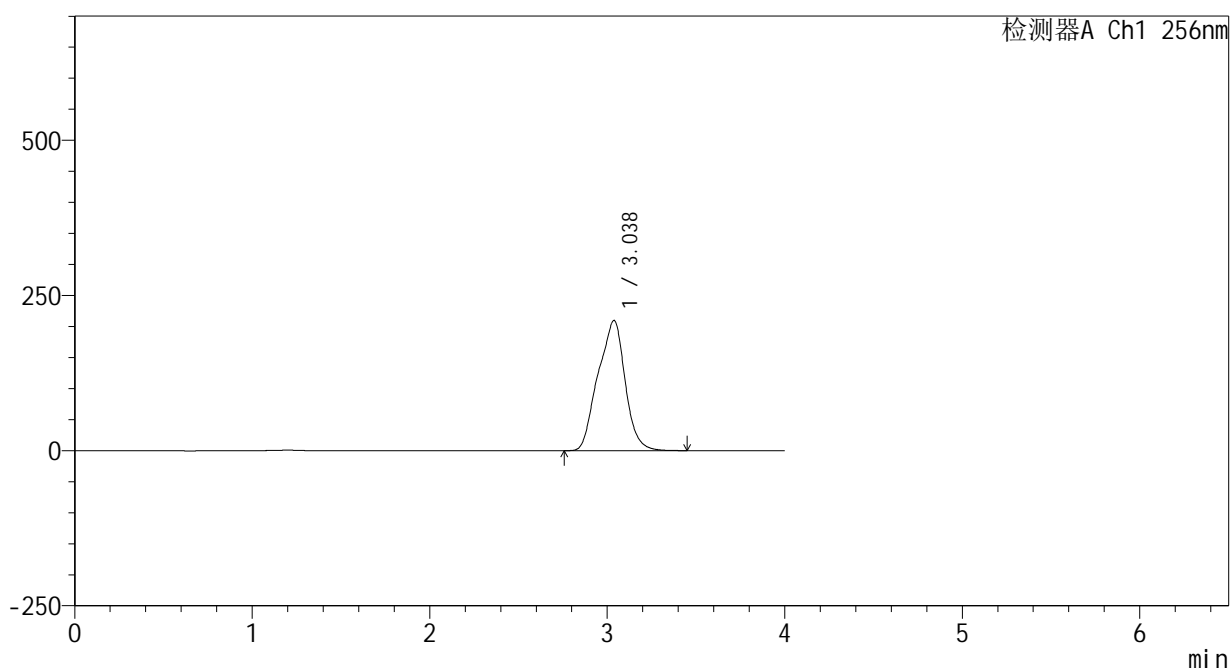
# 938

## <样品信息>

色谱柱:XB-C8(50\*4.6mm,3μm) 流速: 1.0ml/min  
 柱温:30°C 波长: 256nm  
 数据文件名: RC\$938 - 0-212/25-1859-2 - zzp-25020301p-rcqx-pH12.0jz-45min-P5.lcd  
 方法文件名: RC\$938 - 938-rcqx-FX274.lcm  
 批处理文件名: RC\$938 - 938-20250206-FX274.lcb  
 样品瓶号: 4-42  
 进样体积: 5 μl 版本号: 6.115  
 进样时间:2025/02/07 02:45:00 实验者: xiechaojun  
 处理时间 (V2) : 2025/02/07 10:37:06 处理者: xiechaojun  
 仪器型号: SHIMADZU LC-2050C(FX274)

## <色谱图>

mV



## <峰表>

检测器A Ch1 256nm

峰号	保留时间	面积	面积%	高度	理论塔板数(USP)	拖尾因子	分离度(USP)
1	3.038	2227002	100.000	209860	1781	0.954	--
总计		2227002	100.000	209860			



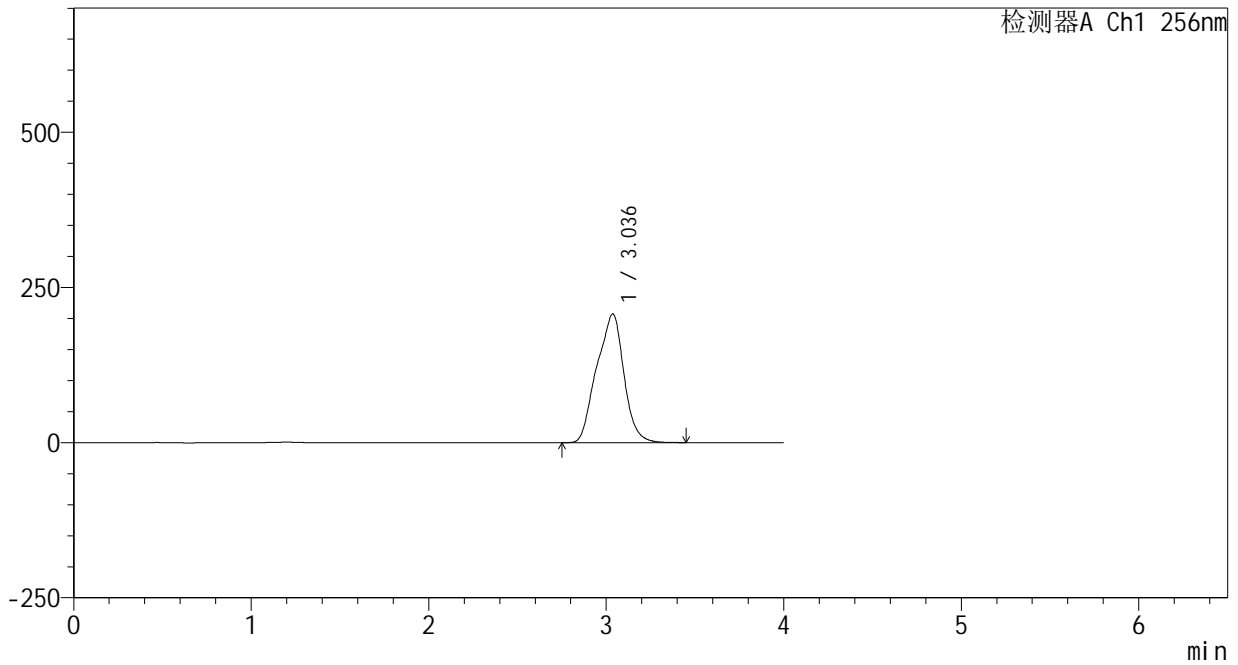
# 938

<样品信息>

色谱柱:XB-C8(50\*4.6mm,3μm) 流速: 1.0ml/min  
 柱温:30°C 波长: 256nm  
 数据文件名: RC\$938 - 0-212/25-1860-2 - zzp-25020301p-rcqx-pH12.0jz-45min-P6.lcd  
 方法文件名: RC\$938 - 938-rcqx-FX274.lcm  
 批处理文件名: RC\$938 - 938-20250206-FX274.lcb  
 样品瓶号: 4-51  
 进样体积: 5 μl 版本号: 6.115  
 进样时间:2025/02/07 02:49:23 实验者: xiechaojun  
 处理时间 (V2) : 2025/02/07 10:37:09 处理者: xiechaojun  
 仪器型号: SHIMADZU LC-2050C(FX274)

<色谱图>

mV



<峰表>

检测器A Ch1 256nm

峰号	保留时间	面积	面积%	高度	理论塔板数(USP)	拖尾因子	分离度(USP)
1	3.036	2207643	100.000	207345	1773	0.953	--
总计		2207643	100.000	207345			



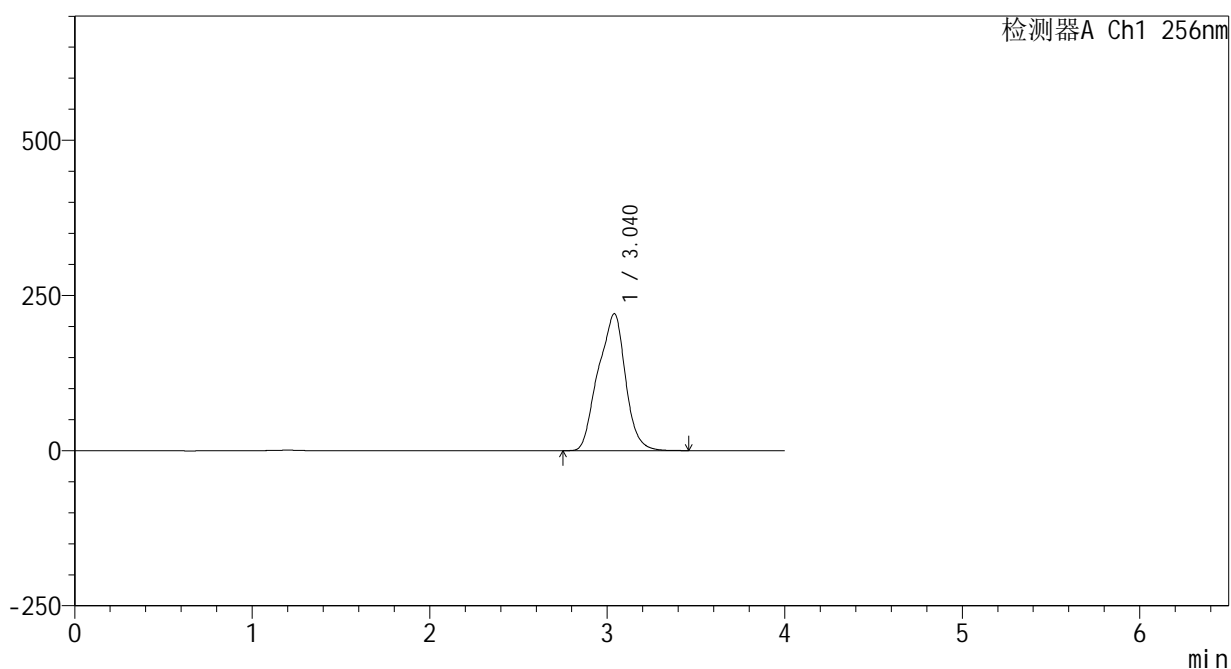
# 938

## <样品信息>

色谱柱:XB-C8(50\*4.6mm,3μm) 流速: 1.0ml/min  
 柱温:30°C 波长: 256nm  
 数据文件名: RC\$938 - 0-212/25-1861-2 - zzp-25020301p-rcqx-pH12.0jz-60min-P1.lcd  
 方法文件名: RC\$938 - 938-rcqx-FX274.lcm  
 批处理文件名: RC\$938 - 938-20250206-FX274.lcb  
 样品瓶号: 4-7  
 进样体积: 5 μl 版本号: 6.115  
 进样时间:2025/02/07 02:53:46 实验者: xiechaojun  
 处理时间 (V2) : 2025/02/07 10:37:12 处理者: xiechaojun  
 仪器型号: SHIMADZU LC-2050C(FX274)

## <色谱图>

mV



## <峰表>

检测器A Ch1 256nm

峰号	保留时间	面积	面积%	高度	理论塔板数(USP)	拖尾因子	分离度(USP)
1	3.040	2353953	100.000	220725	1773	0.953	--
总计		2353953	100.000	220725			



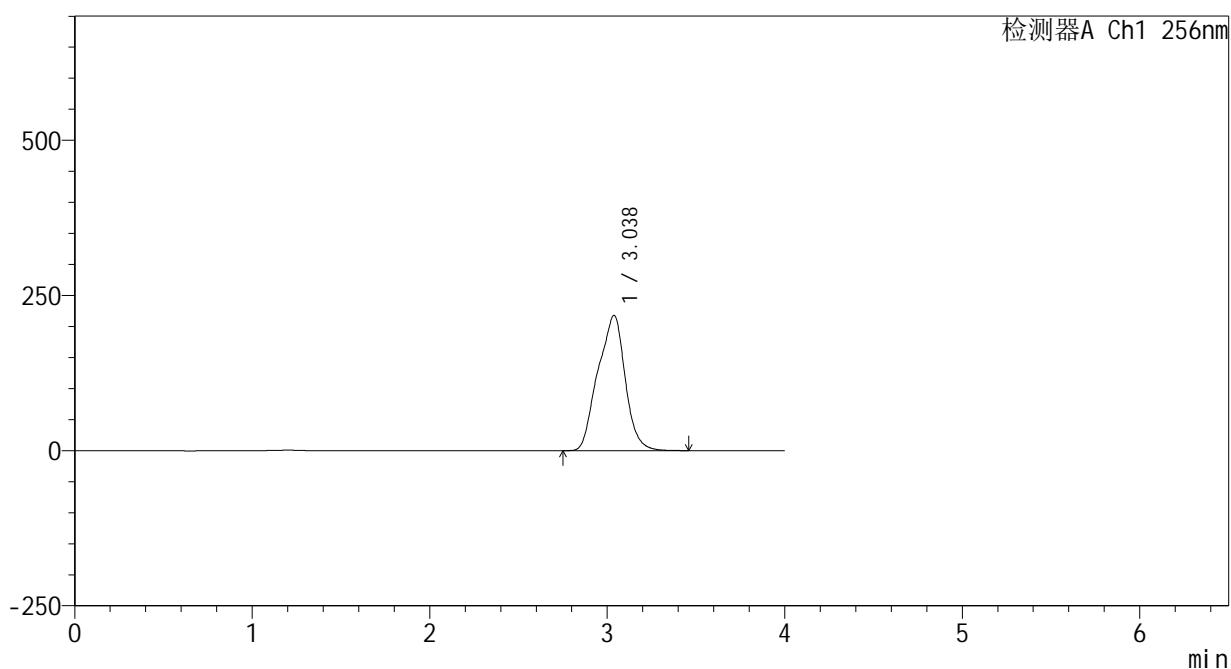
# 938

## <样品信息>

色谱柱:XB-C8(50\*4.6mm,3μm) 流速: 1.0ml/min  
 柱温:30°C 波长: 256nm  
 数据文件名: RC\$938 - 0-212/25-1862-2 - zzp-25020301p-rcqx-pH12.0jz-60min-P2.lcd  
 方法文件名: RC\$938 - 938-rcqx-FX274.lcm  
 批处理文件名: RC\$938 - 938-20250206-FX274.lcb  
 样品瓶号: 4-16  
 进样体积: 5 μl 版本号: 6.115  
 进样时间:2025/02/07 02:58:09 实验者: xiechaojun  
 处理时间 (V2) : 2025/02/07 10:37:15 处理者: xiechaojun  
 仪器型号: SHIMADZU LC-2050C(FX274)

## <色谱图>

mV



## <峰表>

检测器A Ch1 256nm

峰号	保留时间	面积	面积%	高度	理论塔板数(USP)	拖尾因子	分离度(USP)
1	3.038	2328677	100.000	218087	1769	0.953	--
总计		2328677	100.000	218087			



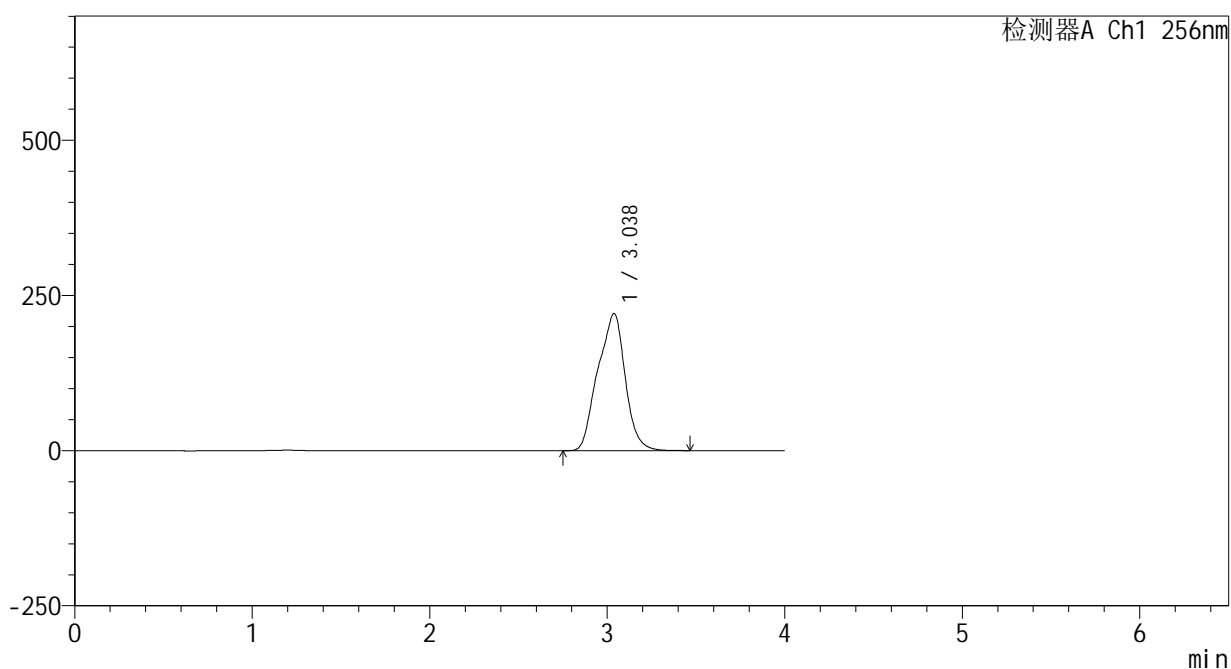
# 938

## <样品信息>

色谱柱:XB-C8(50\*4.6mm,3μm) 流速: 1.0ml/min  
 柱温:30°C 波长: 256nm  
 数据文件名: RC\$938 - 0-212/25-1863-2 - zzp-25020301p-rcqx-pH12.0jz-60min-P3.lcd  
 方法文件名: RC\$938 - 938-rcqx-FX274.lcm  
 批处理文件名: RC\$938 - 938-20250206-FX274.lcb  
 样品瓶号: 4-25  
 进样体积: 5 μl 版本号: 6.115  
 进样时间:2025/02/07 03:02:32 实验者: xiechaojun  
 处理时间 (V2) : 2025/02/07 10:37:17 处理者: xiechaojun  
 仪器型号: SHIMADZU LC-2050C(FX274)

## <色谱图>

mV



## <峰表>

检测器A Ch1 256nm

峰号	保留时间	面积	面积%	高度	理论塔板数(USP)	拖尾因子	分离度(USP)
1	3.038	2368556	100.000	221143	1761	0.952	--
总计		2368556	100.000	221143			



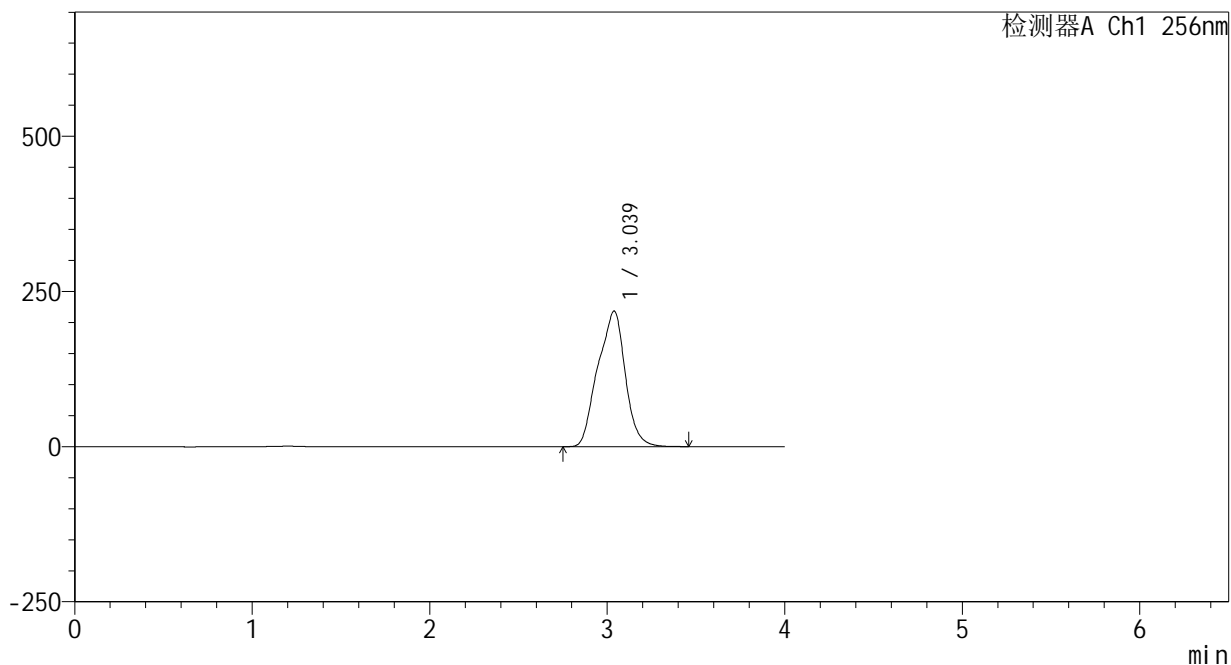
# 938

## <样品信息>

色谱柱:XB-C8(50\*4.6mm,3μm) 流速: 1.0ml/min  
 柱温:30°C 波长: 256nm  
 数据文件名: RC\$938 - 0-212/25-1864-2 - zzp-25020301p-rcqx-pH12.0jz-60min-P4.lcd  
 方法文件名: RC\$938 - 938-rcqx-FX274.lcm  
 批处理文件名: RC\$938 - 938-20250206-FX274.lcb  
 样品瓶号: 4-34  
 进样体积: 5 μl 版本号: 6.115  
 进样时间:2025/02/07 03:06:56 实验者: xiechaojun  
 处理时间 (V2) : 2025/02/07 10:37:20 处理者: xiechaojun  
 仪器型号: SHIMADZU LC-2050C(FX274)

## <色谱图>

mV



## <峰表>

检测器A Ch1 256nm

峰号	保留时间	面积	面积%	高度	理论塔板数(USP)	拖尾因子	分离度(USP)
1	3.039	2347159	100.000	218612	1756	0.951	--
总计		2347159	100.000	218612			



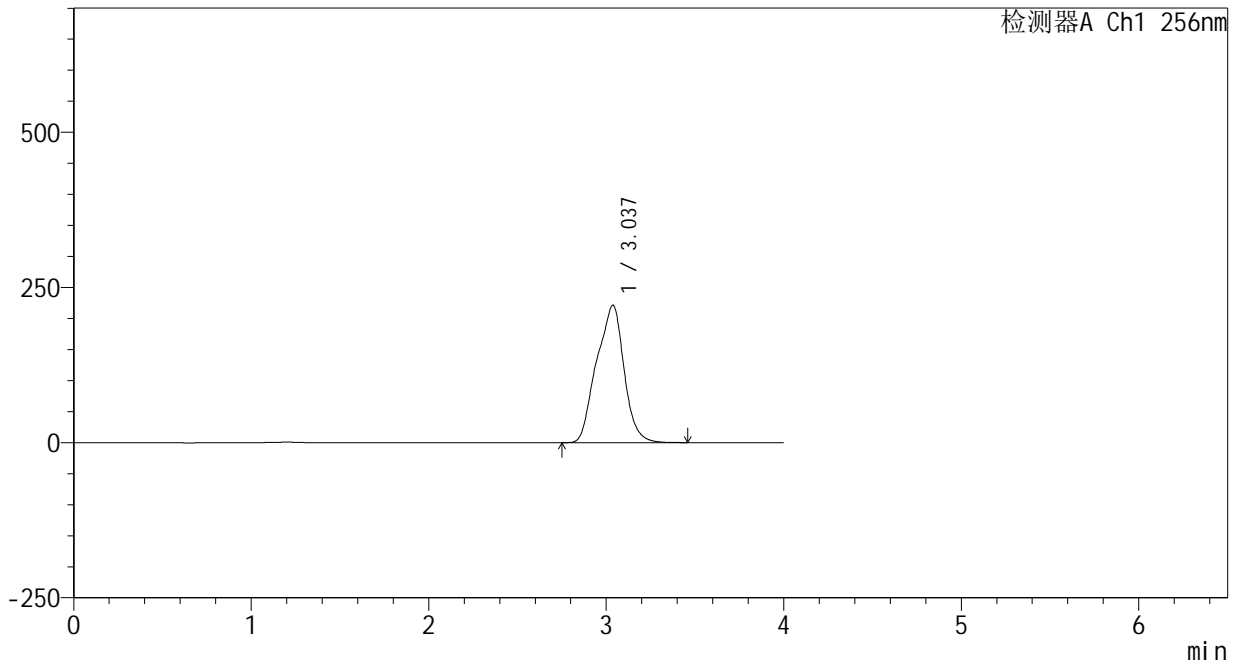
# 938

## <样品信息>

色谱柱:XB-C8(50\*4.6mm,3μm) 流速: 1.0ml/min  
 柱温:30°C 波长: 256nm  
 数据文件名: RC\$938 - 0-212/25-1865-2 - zzp-25020301p-rcqx-pH12.0jz-60min-P5.lcd  
 方法文件名: RC\$938 - 938-rcqx-FX274.lcm  
 批处理文件名: RC\$938 - 938-20250206-FX274.lcb  
 样品瓶号: 4-43  
 进样体积: 5 μl 版本号: 6.115  
 进样时间:2025/02/07 03:11:19 实验者: xiechaojun  
 处理时间 (V2) : 2025/02/07 10:37:23 处理者: xiechaojun  
 仪器型号: SHIMADZU LC-2050C(FX274)

## <色谱图>

mV



## <峰表>

检测器A Ch1 256nm

峰号	保留时间	面积	面积%	高度	理论塔板数(USP)	拖尾因子	分离度(USP)
1	3.037	2380623	100.000	221430	1752	0.951	--
总计		2380623	100.000	221430			



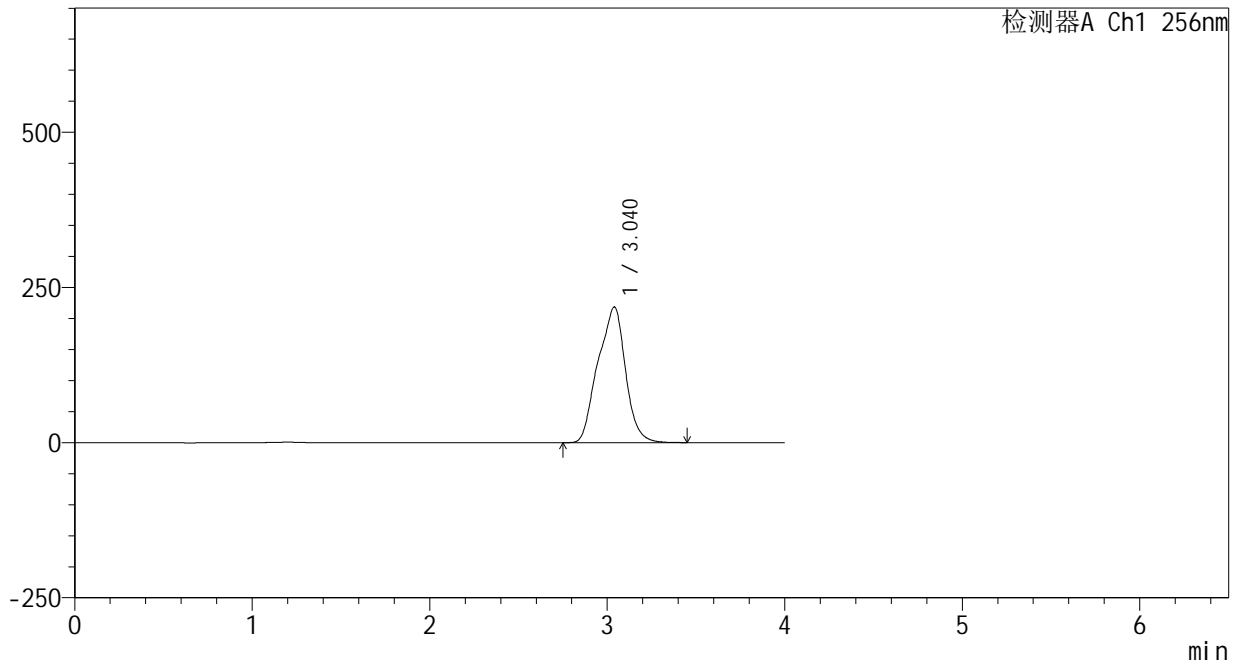
# 938

<样品信息>

色谱柱:XB-C8(50\*4.6mm,3μm) 流速: 1.0ml/min  
 柱温:30°C 波长: 256nm  
 数据文件名: RC\$938 - 0-212/25-1866-2 - zzp-25020301p-rcqx-pH12.0jz-60min-P6.lcd  
 方法文件名: RC\$938 - 938-rcqx-FX274.lcm  
 批处理文件名: RC\$938 - 938-20250206-FX274.lcb  
 样品瓶号: 4-52  
 进样体积: 5 μl 版本号: 6.115  
 进样时间:2025/02/07 03:15:41 实验者: xiechaojun  
 处理时间 (V2) : 2025/02/07 10:37:26 处理者: xiechaojun  
 仪器型号: SHIMADZU LC-2050C(FX274)

<色谱图>

mV



<峰表>

检测器A Ch1 256nm

峰号	保留时间	面积	面积%	高度	理论塔板数(USP)	拖尾因子	分离度(USP)
1	3.040	2358743	100.000	218619	1749	0.951	--
总计		2358743	100.000	218619			



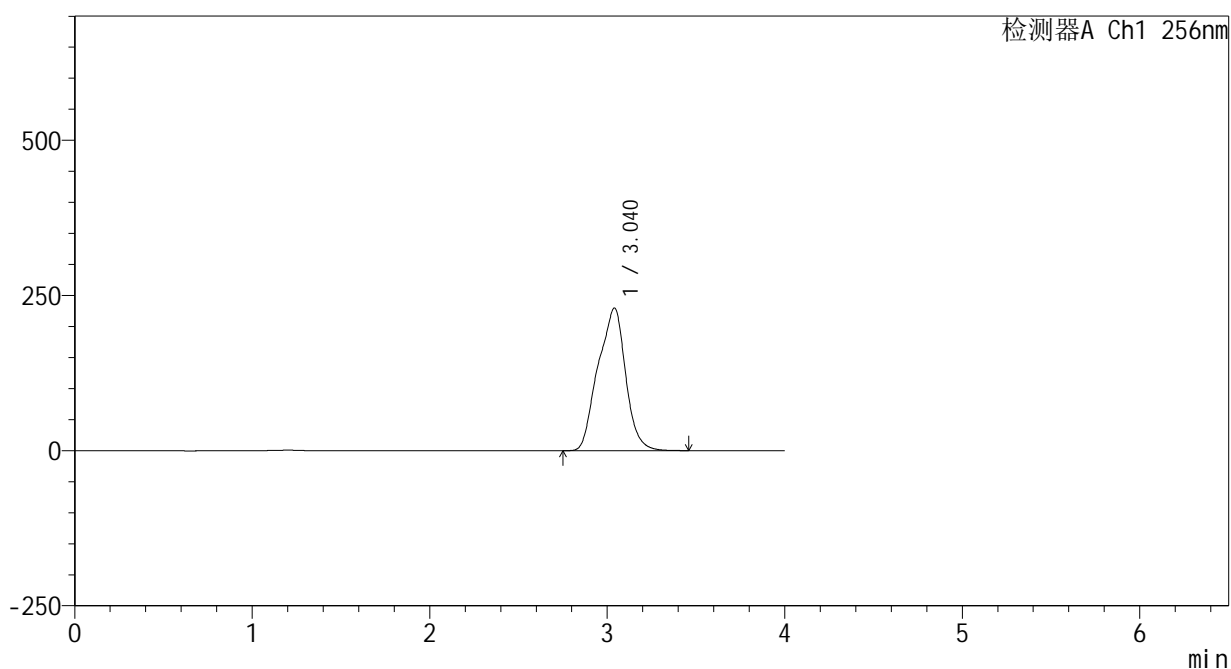
# 938

## <样品信息>

色谱柱:XB-C8(50\*4.6mm,3μm) 流速: 1.0ml/min  
 柱温:30°C 波长: 256nm  
 数据文件名: RC\$938 - 0-212/25-1867-2 - zzp-25020301p-rcqx-pH12.0jz-jxzs-P1.lcd  
 方法文件名: RC\$938 - 938-rcqx-FX274.lcm  
 批处理文件名: RC\$938 - 938-20250206-FX274.lcb  
 样品瓶号: 4-8  
 进样体积: 5 μl 版本号: 6.115  
 进样时间:2025/02/07 03:20:04 实验者: xiechaojun  
 处理时间 (V2) : 2025/02/07 10:37:29 处理者: xiechaojun  
 仪器型号: SHIMADZU LC-2050C(FX274)

## <色谱图>

mV



## <峰表>

检测器A Ch1 256nm

峰号	保留时间	面积	面积%	高度	理论塔板数(USP)	拖尾因子	分离度(USP)
1	3.040	2485015	100.000	229780	1745	0.951	--
总计		2485015	100.000	229780			



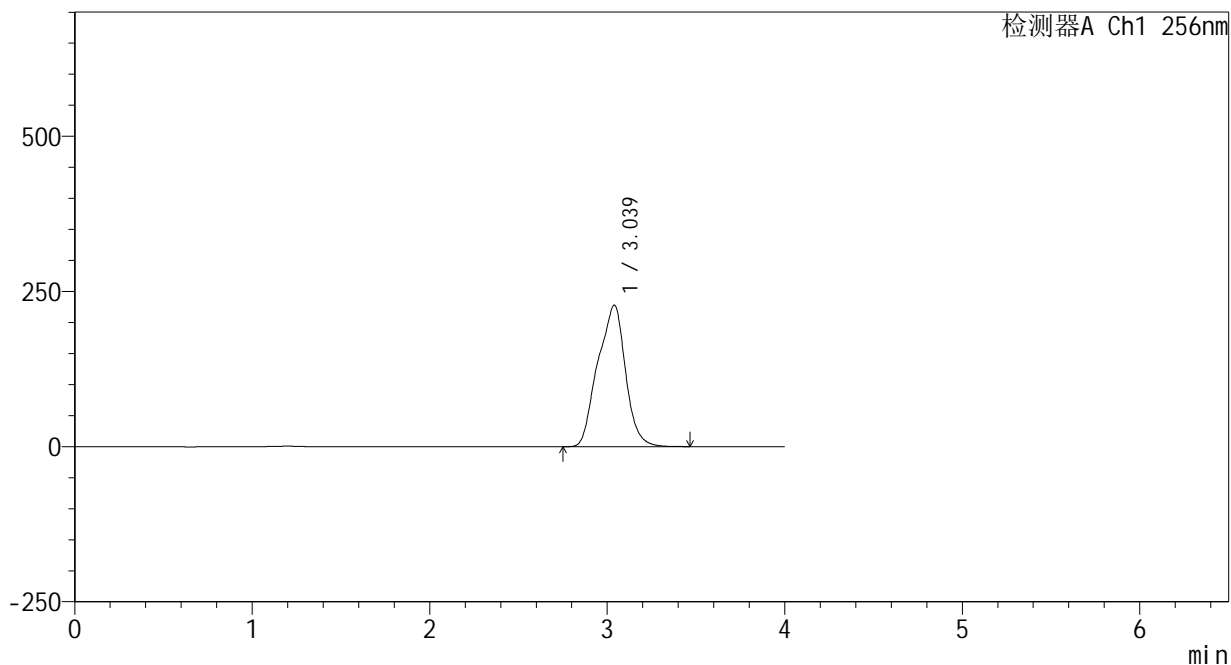
# 938

## <样品信息>

色谱柱:XB-C8(50\*4.6mm,3μm) 流速: 1.0ml/min  
 柱温:30°C 波长: 256nm  
 数据文件名: RC\$938 - 0-212/25-1868-2 - zzp-25020301p-rcqx-pH12.0jz-jxzs-P2.lcd  
 方法文件名: RC\$938 - 938-rcqx-FX274.lcm  
 批处理文件名: RC\$938 - 938-20250206-FX274.lcb  
 样品瓶号: 4-17  
 进样体积: 5 μl 版本号: 6.115  
 进样时间:2025/02/07 03:24:27 实验者: xiechaojun  
 处理时间 (V2) : 2025/02/07 10:37:32 处理者: xiechaojun  
 仪器型号: SHIMADZU LC-2050C(FX274)

## <色谱图>

mV



## <峰表>

检测器A Ch1 256nm

峰号	保留时间	面积	面积%	高度	理论塔板数(USP)	拖尾因子	分离度(USP)
1	3.039	2472005	100.000	228035	1739	0.950	--
总计		2472005	100.000	228035			



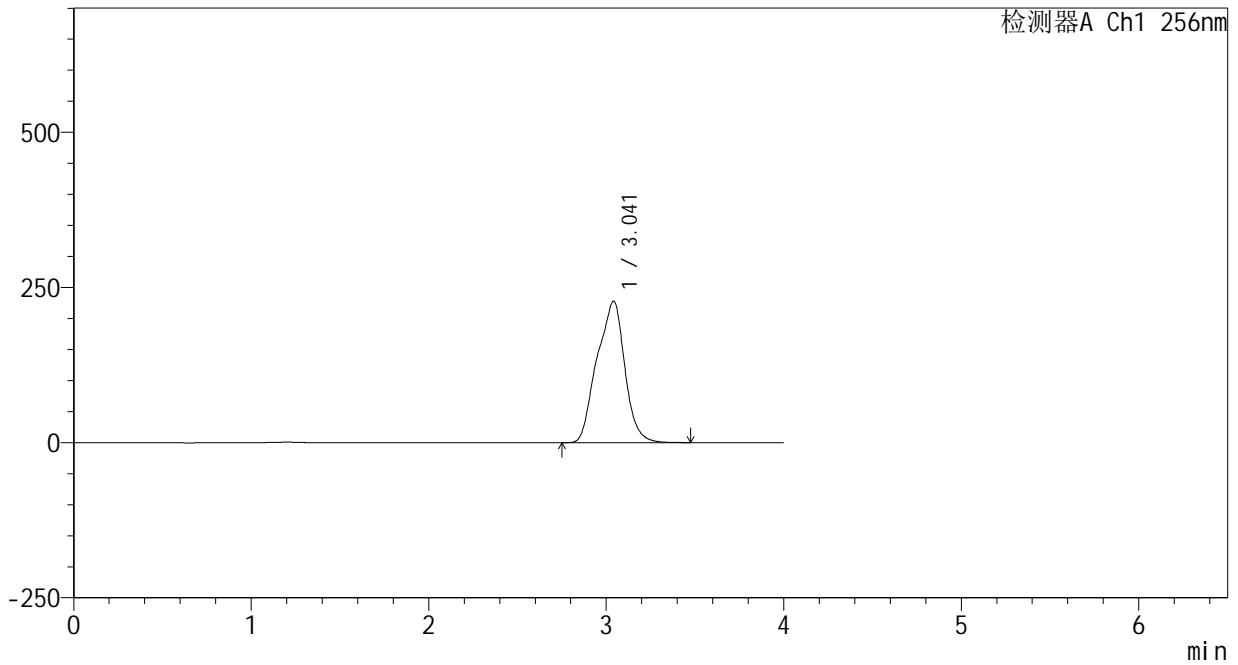
# 938

## <样品信息>

色谱柱:XB-C8(50\*4.6mm,3μm) 流速: 1.0ml/min  
 柱温:30°C 波长: 256nm  
 数据文件名: RC\$938 - 0-212/25-1869-2 - zzp-25020301p-rcqx-pH12.0jz-jxzs-P3.lcd  
 方法文件名: RC\$938 - 938-rcqx-FX274.lcm  
 批处理文件名: RC\$938 - 938-20250206-FX274.lcb  
 样品瓶号: 4-26  
 进样体积: 5 μl 版本号: 6.115  
 进样时间:2025/02/07 03:28:50 实验者: xiechaojun  
 处理时间 (V2) : 2025/02/07 10:37:35 处理者: xiechaojun  
 仪器型号: SHIMADZU LC-2050C(FX274)

## <色谱图>

mV



## <峰表>

检测器A Ch1 256nm

峰号	保留时间	面积	面积%	高度	理论塔板数(USP)	拖尾因子	分离度(USP)
1	3.041	2479490	100.000	227849	1734	0.950	--
总计		2479490	100.000	227849			



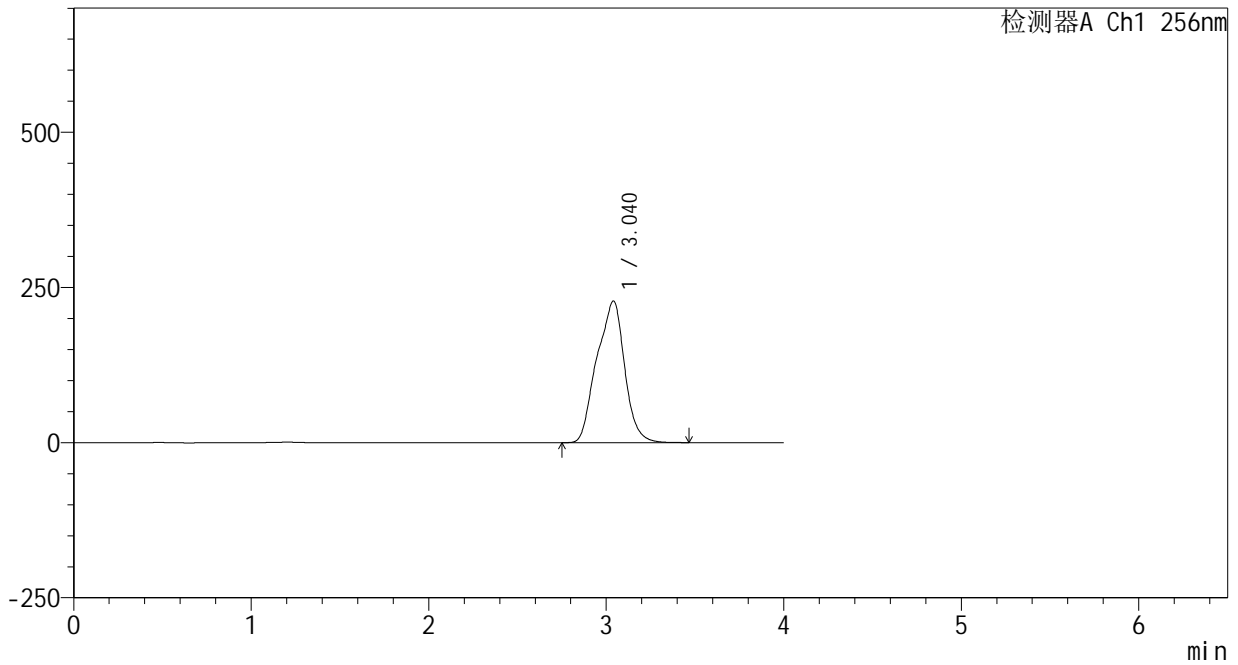
# 938

## <样品信息>

色谱柱:XB-C8(50\*4.6mm,3μm) 流速: 1.0ml/min  
 柱温:30°C 波长: 256nm  
 数据文件名: RC\$938 - 0-212/25-1870-2 - zzp-25020301p-rcqx-pH12.0jz-jxzs-P4.lcd  
 方法文件名: RC\$938 - 938-rcqx-FX274.lcm  
 批处理文件名: RC\$938 - 938-20250206-FX274.lcb  
 样品瓶号: 4-35  
 进样体积: 5 μl 版本号: 6.115  
 进样时间:2025/02/07 03:33:13 实验者: xiechaojun  
 处理时间 (V2) : 2025/02/07 10:37:38 处理者: xiechaojun  
 仪器型号: SHIMADZU LC-2050C(FX274)

## <色谱图>

mV



## <峰表>

检测器A Ch1 256nm

峰号	保留时间	面积	面积%	高度	理论塔板数(USP)	拖尾因子	分离度(USP)
1	3.040	2483663	100.000	228186	1732	0.950	--
总计		2483663	100.000	228186			



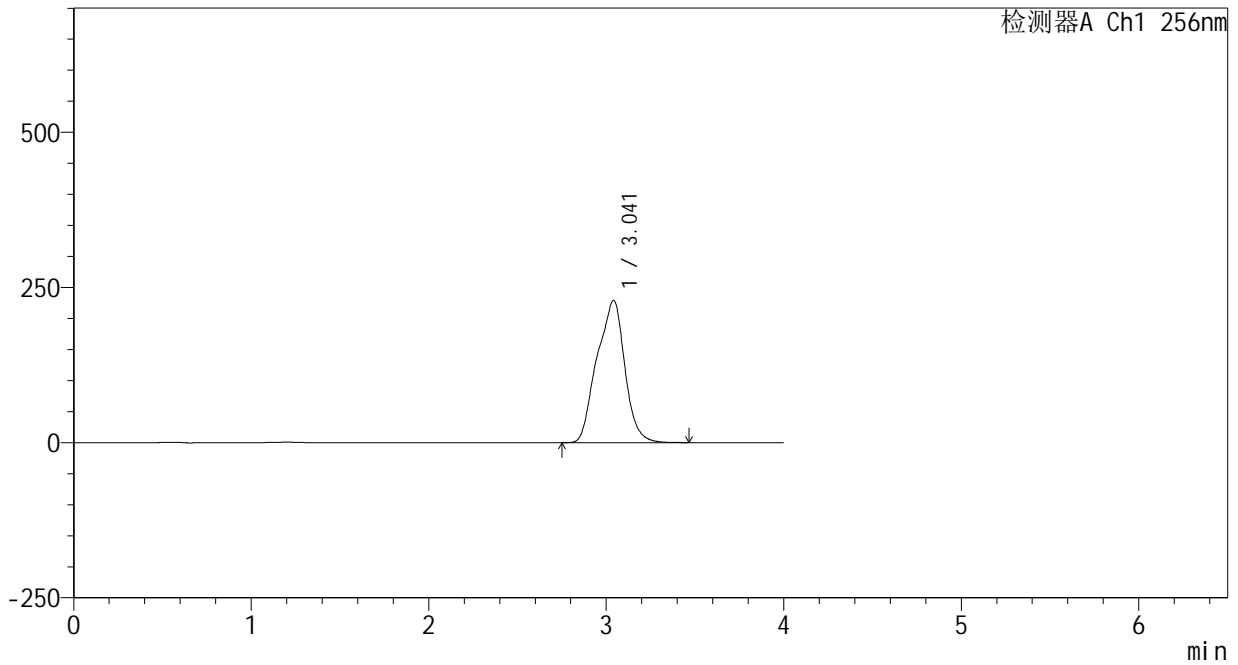
# 938

## <样品信息>

色谱柱:XB-C8(50\*4.6mm,3μm) 流速: 1.0ml/min  
 柱温:30°C 波长: 256nm  
 数据文件名: RC\$938 - 0-212/25-1871-2 - zzp-25020301p-rcqx-pH12.0jz-jxzs-P5.lcd  
 方法文件名: RC\$938 - 938-rcqx-FX274.lcm  
 批处理文件名: RC\$938 - 938-20250206-FX274.lcb  
 样品瓶号: 4-44  
 进样体积: 5 μl 版本号: 6.115  
 进样时间:2025/02/07 03:37:36 实验者: xiechaojun  
 处理时间 (V2) : 2025/02/07 10:37:41 处理者: xiechaojun  
 仪器型号: SHIMADZU LC-2050C(FX274)

## <色谱图>

mV



## <峰表>

检测器A Ch1 256nm

峰号	保留时间	面积	面积%	高度	理论塔板数(USP)	拖尾因子	分离度(USP)
1	3.041	2498851	100.000	229069	1728	0.949	--
总计		2498851	100.000	229069			



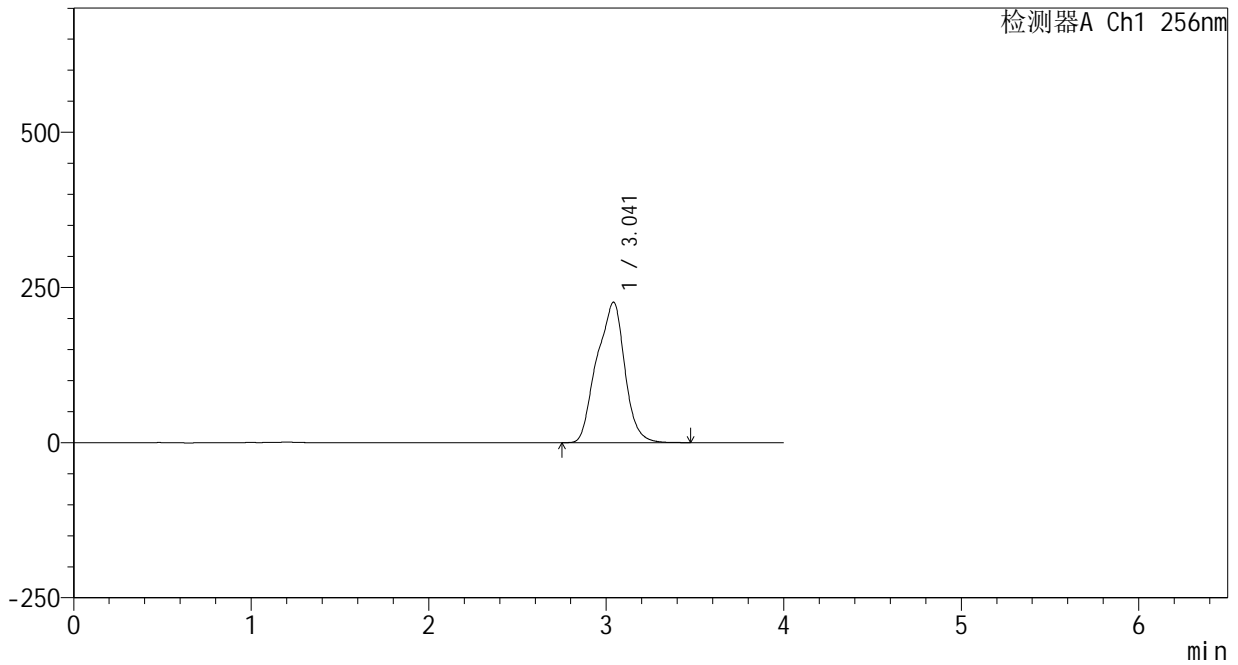
# 938

<样品信息>

色谱柱:XB-C8(50\*4.6mm,3μm) 流速: 1.0ml/min  
 柱温:30°C 波长: 256nm  
 数据文件名: RC\$938 - 0-212/25-1872-2 - zzp-25020301p-rcqx-pH12.0jz-jxzs-P6.lcd  
 方法文件名: RC\$938 - 938-rcqx-FX274.lcm  
 批处理文件名: RC\$938 - 938-20250206-FX274.lcb  
 样品瓶号: 4-53  
 进样体积: 5 μl 版本号: 6.115  
 进样时间:2025/02/07 03:41:59 实验者: xiechaojun  
 处理时间 (V2) : 2025/02/07 10:37:43 处理者: xiechaojun  
 仪器型号: SHIMADZU LC-2050C(FX274)

<色谱图>

mV



<峰表>

检测器A Ch1 256nm

峰号	保留时间	面积	面积%	高度	理论塔板数(USP)	拖尾因子	分离度(USP)
1	3.041	2476282	100.000	226273	1721	0.949	--
总计		2476282	100.000	226273			



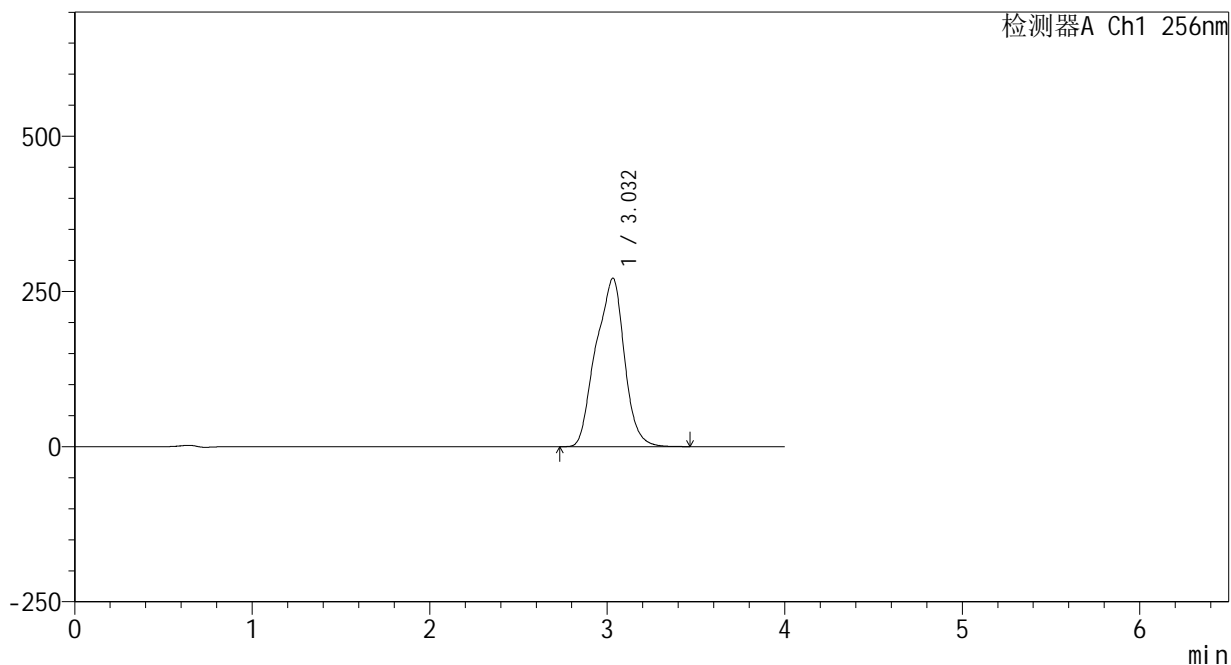
# 938

### <样品信息>

色谱柱:XB-C8(50\*4.6mm,3μm) 流速: 1.0ml/min  
 柱温:30°C 波长: 256nm  
 数据文件名: RC\$938 - 0-212/25-1873-2 - zzp-25020301p-rcqx-pH12.0jz-dz2-1.lcd  
 方法文件名: RC\$938 - 938-rcqx-FX274.lcm  
 批处理文件名: RC\$938 - 938-20250206-FX274.lcb  
 样品瓶号: 4-27  
 进样体积: 5 μl 版本号: 6.115  
 进样时间:2025/02/07 03:46:23 实验者: xiechaojun  
 处理时间 (V2) : 2025/02/07 10:37:46 处理者: xiechaojun  
 仪器型号: SHIMADZU LC-2050C(FX274)

### <色谱图>

mV



### <峰表>

检测器A Ch1 256nm

峰号	保留时间	面积	面积%	高度	理论塔板数(USP)	拖尾因子	分离度(USP)
1	3.032	3028630	100.000	271193	1631	0.948	--
总计		3028630	100.000	271193			



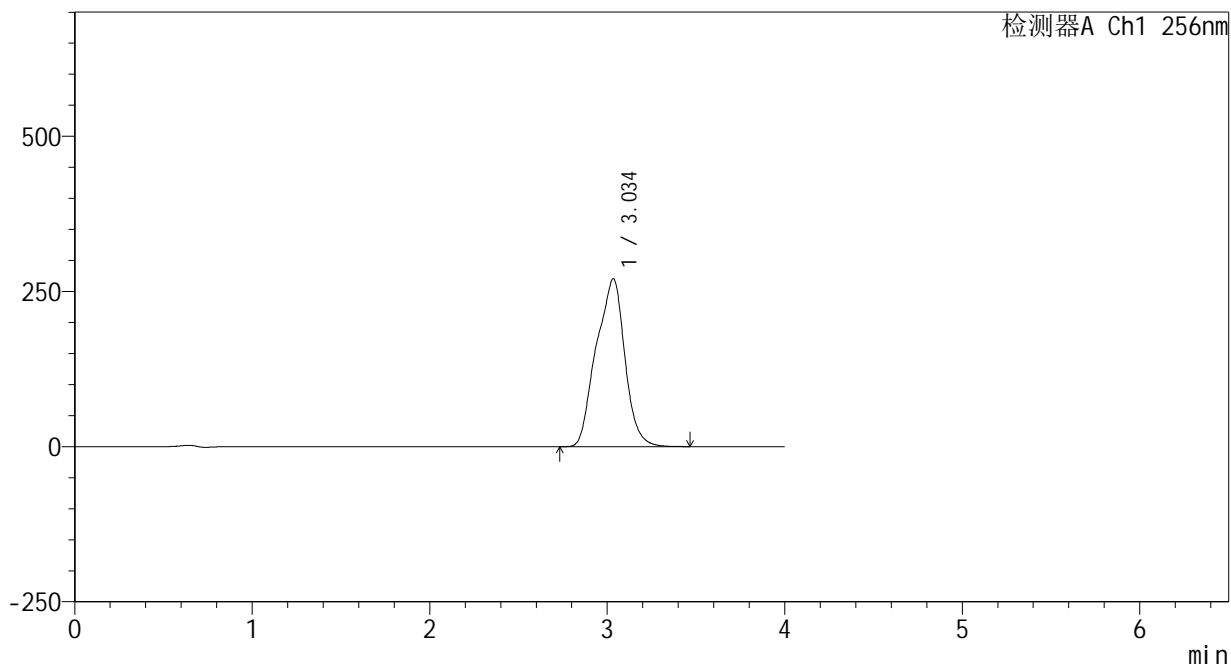
# 938

## <样品信息>

色谱柱:XB-C8(50\*4.6mm,3μm) 流速: 1.0ml/min  
 柱温:30°C 波长: 256nm  
 数据文件名: RC\$938 - 0-212/25-1874-2 - zzp-25020301p-rcqx-pH12.0jz-dz2-2.lcd  
 方法文件名: RC\$938 - 938-rcqx-FX274.lcm  
 批处理文件名: RC\$938 - 938-20250206-FX274.lcb  
 样品瓶号: 4-27  
 进样体积: 5 μl 版本号: 6.115  
 进样时间:2025/02/07 03:50:46 实验者: xiechaojun  
 处理时间 (V2) : 2025/02/07 10:37:49 处理者: xiechaojun  
 仪器型号: SHIMADZU LC-2050C(FX274)

## <色谱图>

mV



## <峰表>

检测器A Ch1 256nm

峰号	保留时间	面积	面积%	高度	理论塔板数(USP)	拖尾因子	分离度(USP)
1	3.034	3028546	100.000	269944	1627	0.948	--
总计		3028546	100.000	269944			