



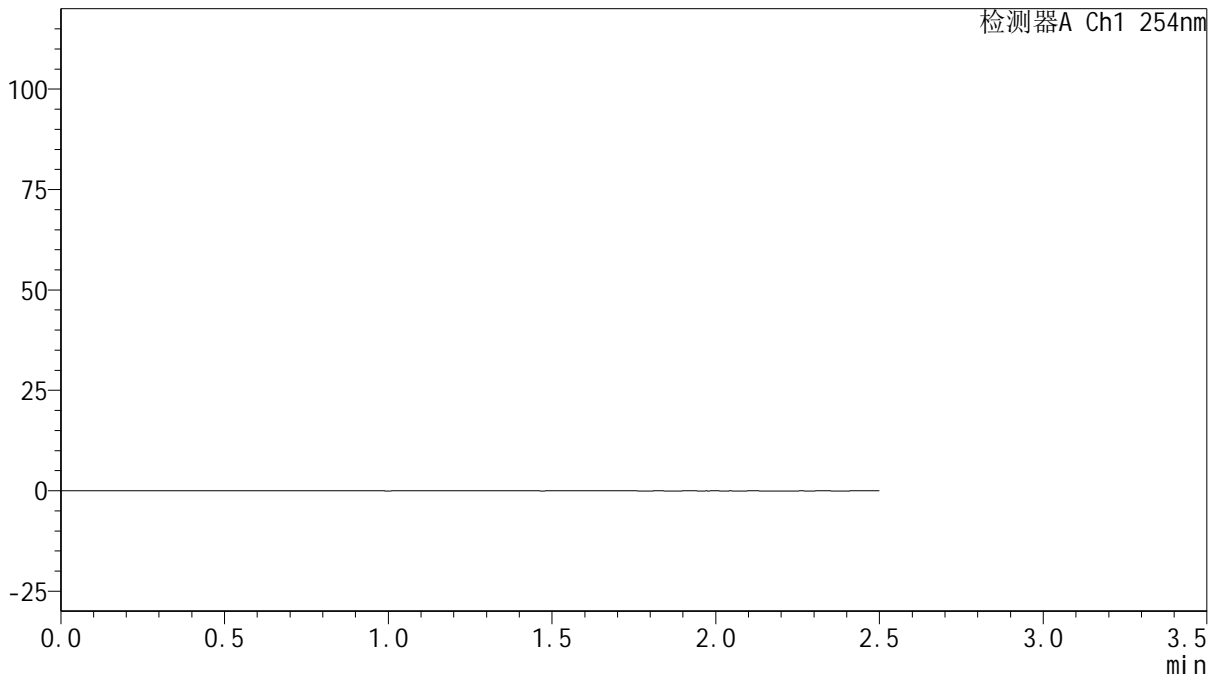
QTL-359

<样品信息>

色谱柱: XB-C18(50mm*4.6mm,5μm) 流 速: 1.0ml/min
 柱 温: 30°C 波 长: 254nm
 数据文件名: RC\$QTL-359 - 18-27/18-1419-3 - zzp-24122501-1p-rcqx-15mg-jf50z-pH1.0jz-rj.lcd
 方法文件名: RC\$QTL-359 - QTL-359-rcqx-FX267-新.lcm
 批处理文件名: RC\$QTL-359 - 20250207-rcqx-FX267.lcb
 样品瓶号: 1-9 版本号: 6.115
 进样体积: 10 μl 实验者: jiangjinwei
 进样时间: 2025/02/07 11:46:48 处理者: jiangjinwei
 处理时间(V3): 2025/02/08 09:41:49
 仪器型号: SHIMADZU LC-2050C (FX267)

<色谱图>

mV



<峰表>

检测器A Ch1 254nm

峰号	保留时间	面积	面积%	高度	理论塔板数(USP)	拖尾因子	分离度(USP)
总计							



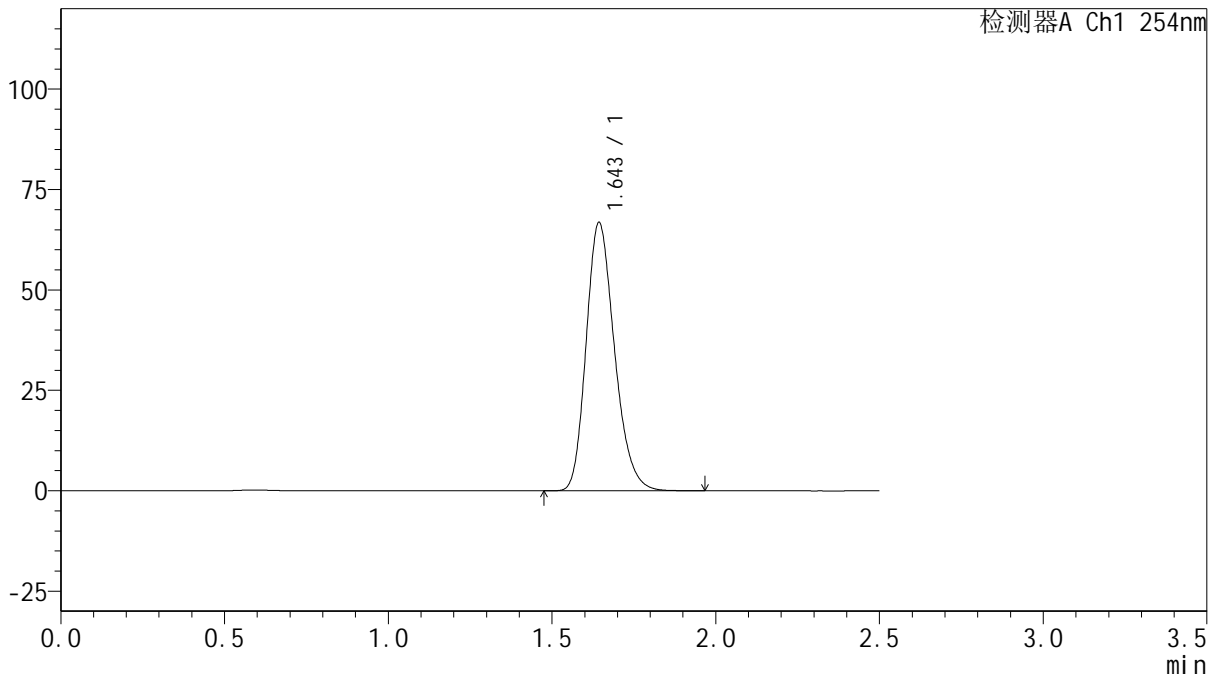
QTL-359

<样品信息>

色谱柱: XB-C18(50mm*4.6mm,5μm) 流速: 1.0ml/min
 柱温: 30°C 波长: 254nm
 数据文件名: RC\$QTL-359 - 18-27/18-1420-3 - zzp-24122501-1p-rcqx-15mg-jf50z-pH1.0jz-dz1-1.lcd
 方法文件名: RC\$QTL-359 - QTL-359-rcqx-FX267-新.lcm
 批处理文件名: RC\$QTL-359 - 20250207-rcqx-FX267.lcb
 样品瓶号: 1-18
 进样体积: 10 μl 版本号: 6.115
 进样时间: 2025/02/07 11:49:41 实验者: jiangjinwei
 处理时间(V3): 2025/02/08 09:41:53 处理者: jiangjinwei
 仪器型号: SHIMADZU LC-2050C (FX267)

<色谱图>

mV



<峰表>

检测器A Ch1 254nm

峰号	保留时间	面积	面积%	高度	理论塔板数(USP)	拖尾因子	分离度(USP)
1	1.643	402602	100.000	66576	1746	1.225	--
总计		402602	100.000	66576			



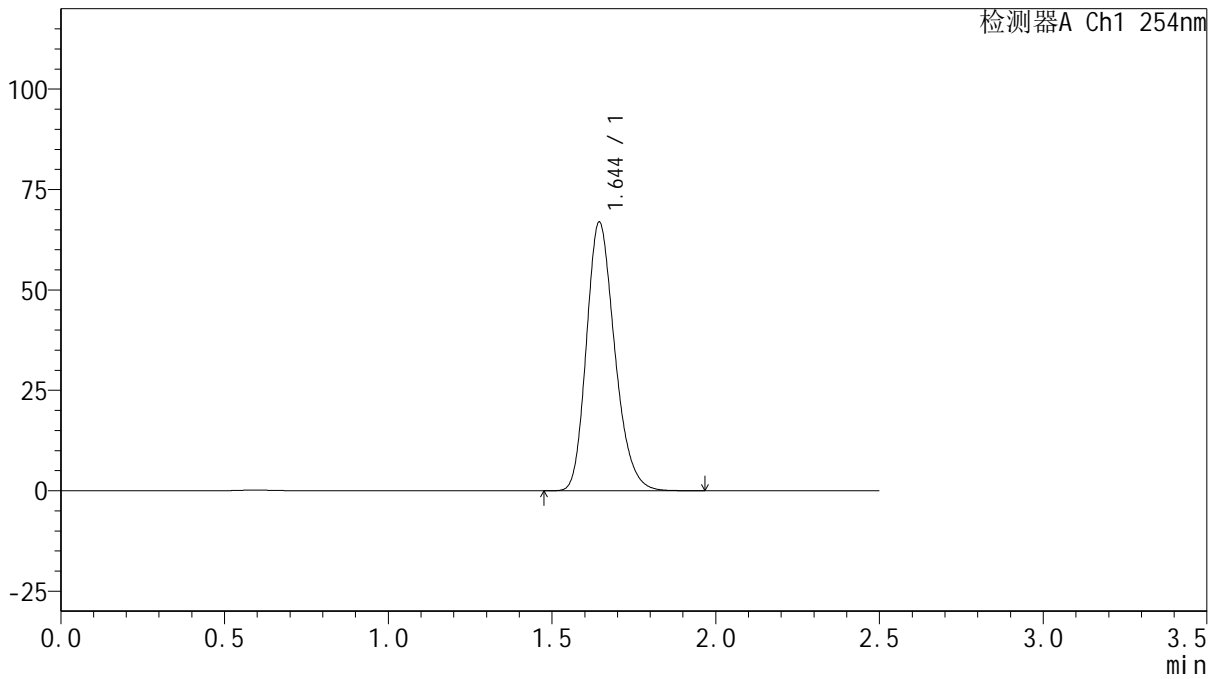
QTL-359

<样品信息>

色谱柱: XB-C18(50mm*4.6mm,5μm) 流速: 1.0ml/min
 柱温: 30°C 波长: 254nm
 数据文件名: RC\$QTL-359 - 18-27/18-1421-3 - zzp-24122501-1p-rcqx-15mg-jf50z-pH1.0jz-dz1-2.lcd
 方法文件名: RC\$QTL-359 - QTL-359-rcqx-FX267-新.lcm
 批处理文件名: RC\$QTL-359 - 20250207-rcqx-FX267.lcb
 样品瓶号: 1-18 版本号: 6.115
 进样体积: 10 μl 实验者: jiangjinwei
 进样时间: 2025/02/07 11:52:36 处理者: jiangjinwei
 处理时间(V3): 2025/02/08 09:41:56
 仪器型号: SHIMADZU LC-2050C (FX267)

<色谱图>

mV



<峰表>

检测器A Ch1 254nm

峰号	保留时间	面积	面积%	高度	理论塔板数(USP)	拖尾因子	分离度(USP)
1	1.644	402426	100.000	66795	1755	1.226	--
总计		402426	100.000	66795			



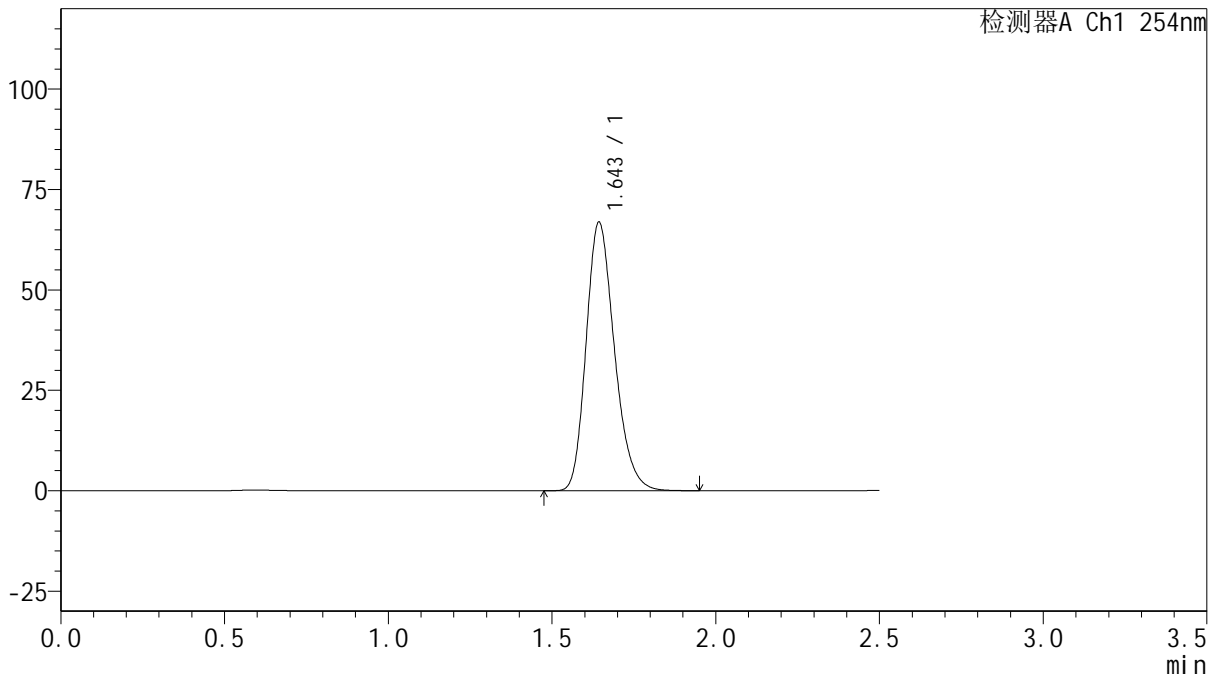
QTL-359

<样品信息>

色谱柱: XB-C18(50mm*4.6mm,5μm) 流速: 1.0ml/min
 柱温: 30°C 波长: 254nm
 数据文件名: RC\$QTL-359 - 18-27/18-1422-3 - zzp-24122501-1p-rcqx-15mg-jf50z-pH1.0jz-dz1-3.lcd
 方法文件名: RC\$QTL-359 - QTL-359-rcqx-FX267-新.lcm
 批处理文件名: RC\$QTL-359 - 20250207-rcqx-FX267.lcb
 样品瓶号: 1-18
 进样体积: 10 μl 版本号: 6.115
 进样时间: 2025/02/07 11:55:29 实验者: jiangjinwei
 处理时间(V3): 2025/02/08 09:41:59 处理者: jiangjinwei
 仪器型号: SHIMADZU LC-2050C (FX267)

<色谱图>

mV



<峰表>

检测器A Ch1 254nm

峰号	保留时间	面积	面积%	高度	理论塔板数(USP)	拖尾因子	分离度(USP)
1	1.643	402734	100.000	66626	1751	1.230	--
总计		402734	100.000	66626			



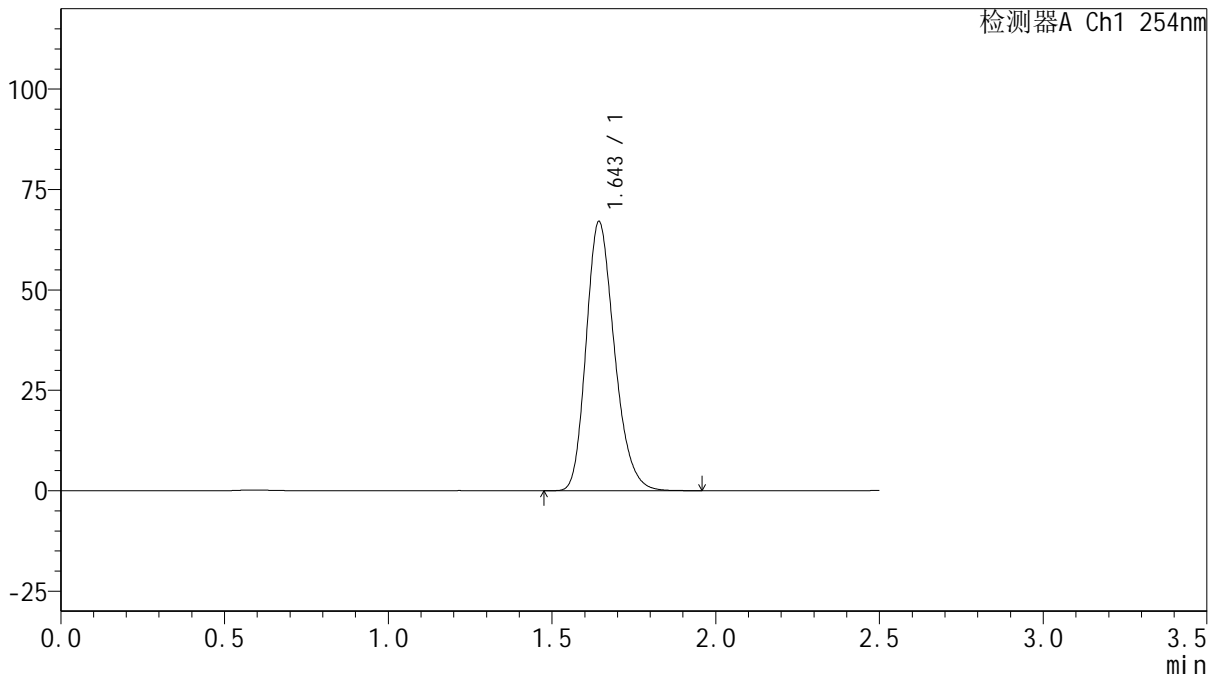
QTL-359

<样品信息>

色谱柱: XB-C18(50mm*4.6mm,5μm) 流速: 1.0ml/min
 柱温: 30°C 波长: 254nm
 数据文件名: RC\$QTL-359 - 18-27/18-1423-3 - zzp-24122501-1p-rcqx-15mg-jf50z-pH1.0jz-dz1-4.lcd
 方法文件名: RC\$QTL-359 - QTL-359-rcqx-FX267-新.lcm
 批处理文件名: RC\$QTL-359 - 20250207-rcqx-FX267.lcb
 样品瓶号: 1-18 版本号: 6.115
 进样体积: 10 μl 实验者: jiangjinwei
 进样时间: 2025/02/07 11:58:22 处理者: jiangjinwei
 处理时间(V3): 2025/02/08 09:42:02
 仪器型号: SHIMADZU LC-2050C (FX267)

<色谱图>

mV



<峰表>

检测器A Ch1 254nm

峰号	保留时间	面积	面积%	高度	理论塔板数(USP)	拖尾因子	分离度(USP)
1	1.643	403060	100.000	66774	1754	1.228	--
总计		403060	100.000	66774			



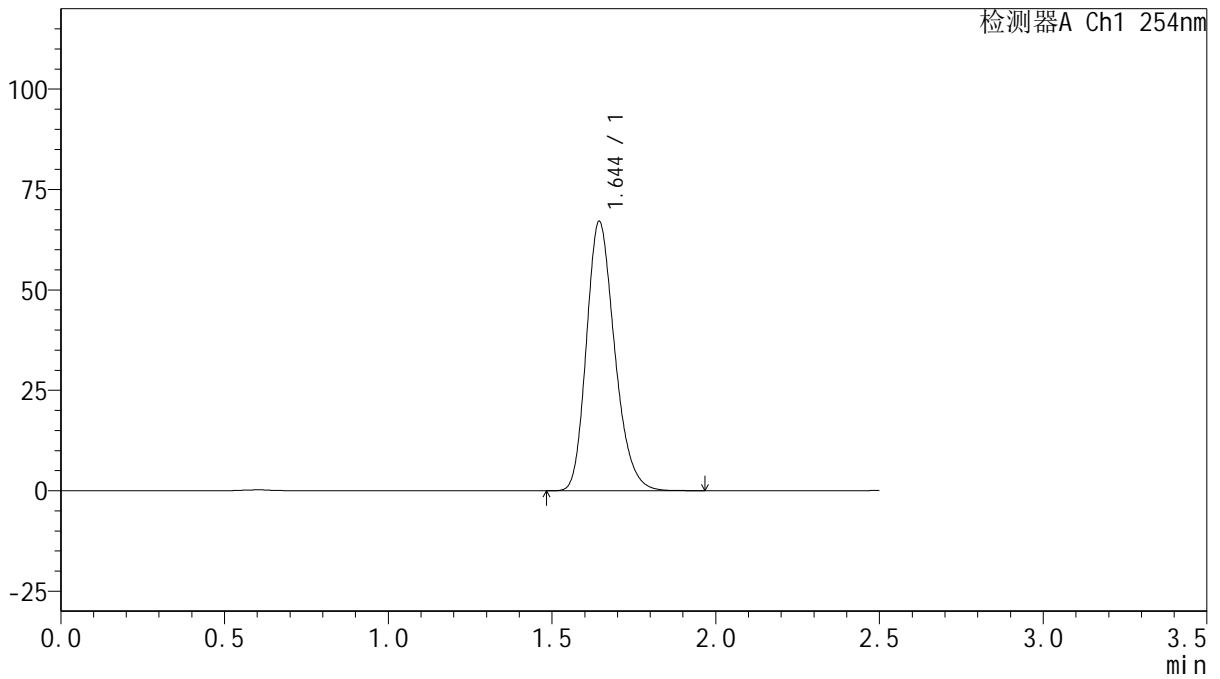
QTL-359

<样品信息>

色谱柱: XB-C18(50mm*4.6mm,5 μ m) 流 速: 1.0ml/min
 柱 温: 30 $^{\circ}$ C 波 长: 254nm
 数据文件名: RC\$QTL-359 - 18-27/18-1424-3 - zzp-24122501-1p-rcqx-15mg-jf50z-pH1.0jz-dz1-5.lcd
 方法文件名: RC\$QTL-359 - QTL-359-rcqx-FX267-新.lcm
 批处理文件名: RC\$QTL-359 - 20250207-rcqx-FX267.lcb
 样品瓶号: 1-18
 进样体积: 10 μ l 版本号: 6.115
 进样时间: 2025/02/07 12:01:15 实验者: jiangjinwei
 处理时间(V3): 2025/02/08 09:42:04 处理者: jiangjinwei
 仪器型号: SHIMADZU LC-2050C (FX267)

<色谱图>

mV



<峰表>

检测器A Ch1 254nm

峰号	保留时间	面积	面积%	高度	理论塔板数(USP)	拖尾因子	分离度(USP)
1	1.644	402729	100.000	66934	1764	1.229	--
总计		402729	100.000	66934			



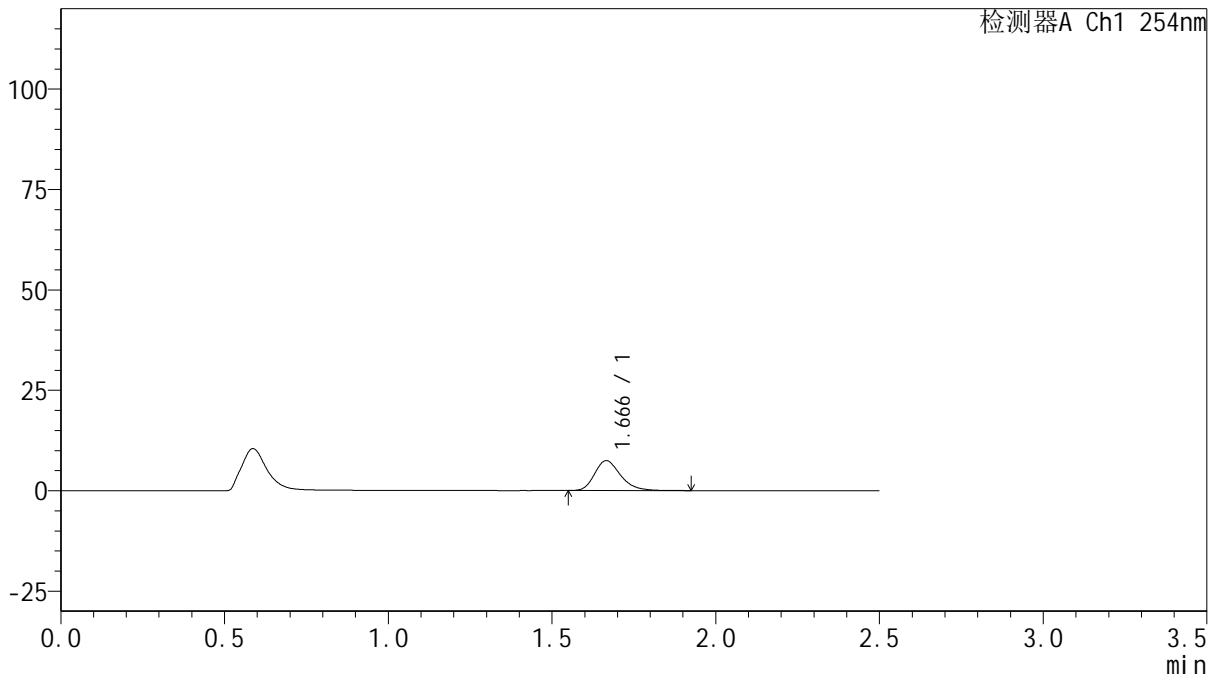
QTL-359

<样品信息>

色谱柱: XB-C18(50mm*4.6mm,5μm) 流速: 1.0ml/min
 柱温: 30°C 波长: 254nm
 数据文件名: RC\$QTL-359 - 18-27/18-1425-3 - zzp-24122501-1p-rcqx-15mg-jf50z-pH1.0jz-p1-5min.lcd
 方法文件名: RC\$QTL-359 - QTL-359-rcqx-FX267-新.lcm
 批处理文件名: RC\$QTL-359 - 20250207-rcqx-FX267.lcb
 样品瓶号: 1-1 版本号: 6.115
 进样体积: 10 μl 实验者: jiangjinwei
 进样时间: 2025/02/07 12:04:08 处理者: jiangjinwei
 处理时间(V3): 2025/02/08 09:42:07
 仪器型号: SHIMADZU LC-2050C (FX267)

<色谱图>

mV



<峰表>

检测器A Ch1 254nm

峰号	保留时间	面积	面积%	高度	理论塔板数(USP)	拖尾因子	分离度(USP)
1	1.666	41275	100.000	7456	2174	1.256	--
总计		41275	100.000	7456			



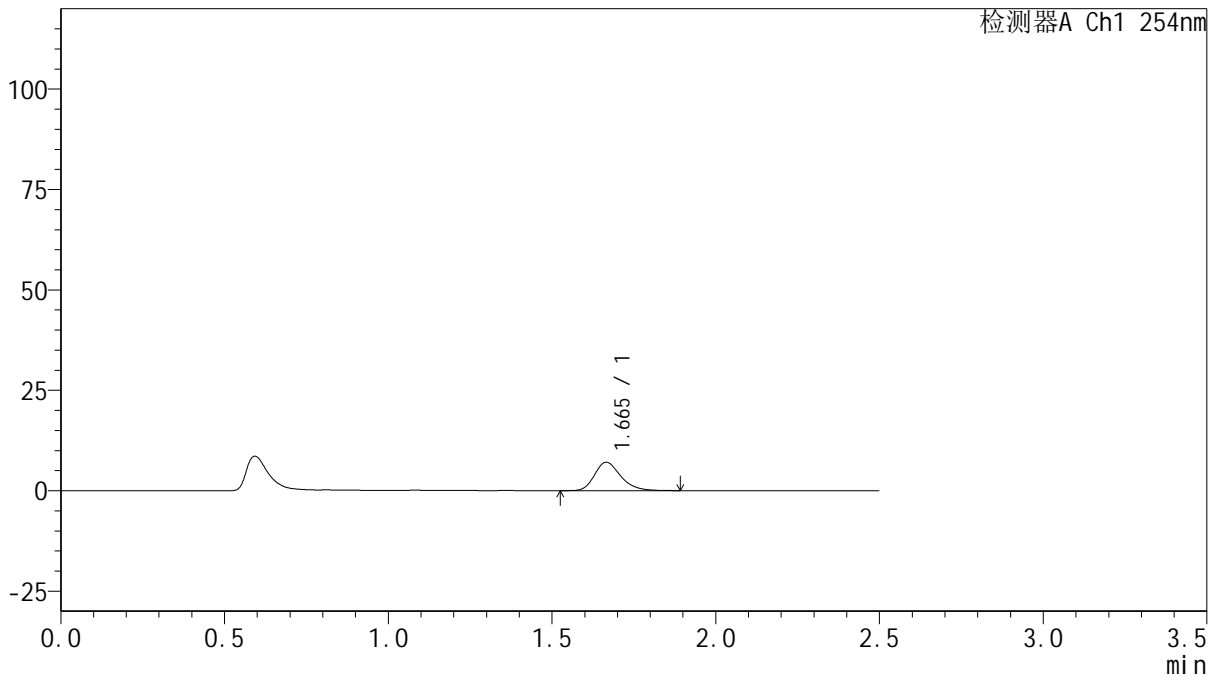
QTL-359

<样品信息>

色谱柱: XB-C18(50mm*4.6mm,5μm) 流 速: 1.0ml/min
 柱 温: 30°C 波 长: 254nm
 数据文件名: RC\$QTL-359 - 18-27/18-1426-3 - zzp-24122501-1p-rcqx-15mg-jf50z-pH1.0jz-p2-5min.lcd
 方法文件名: RC\$QTL-359 - QTL-359-rcqx-FX267-新.lcm
 批处理文件名: RC\$QTL-359 - 20250207-rcqx-FX267.lcb
 样品瓶号: 1-10
 进样体积: 10 μl 版本号: 6.115
 进样时间: 2025/02/07 12:07:01 实验者: jiangjinwei
 处理时间(V3): 2025/02/08 09:42:10 处理者: jiangjinwei
 仪器型号: SHIMADZU LC-2050C (FX267)

<色谱图>

mV



<峰表>

检测器A Ch1 254nm

峰号	保留时间	面积	面积%	高度	理论塔板数(USP)	拖尾因子	分离度(USP)
1	1.665	39247	100.000	7067	2149	1.256	--
总计		39247	100.000	7067			



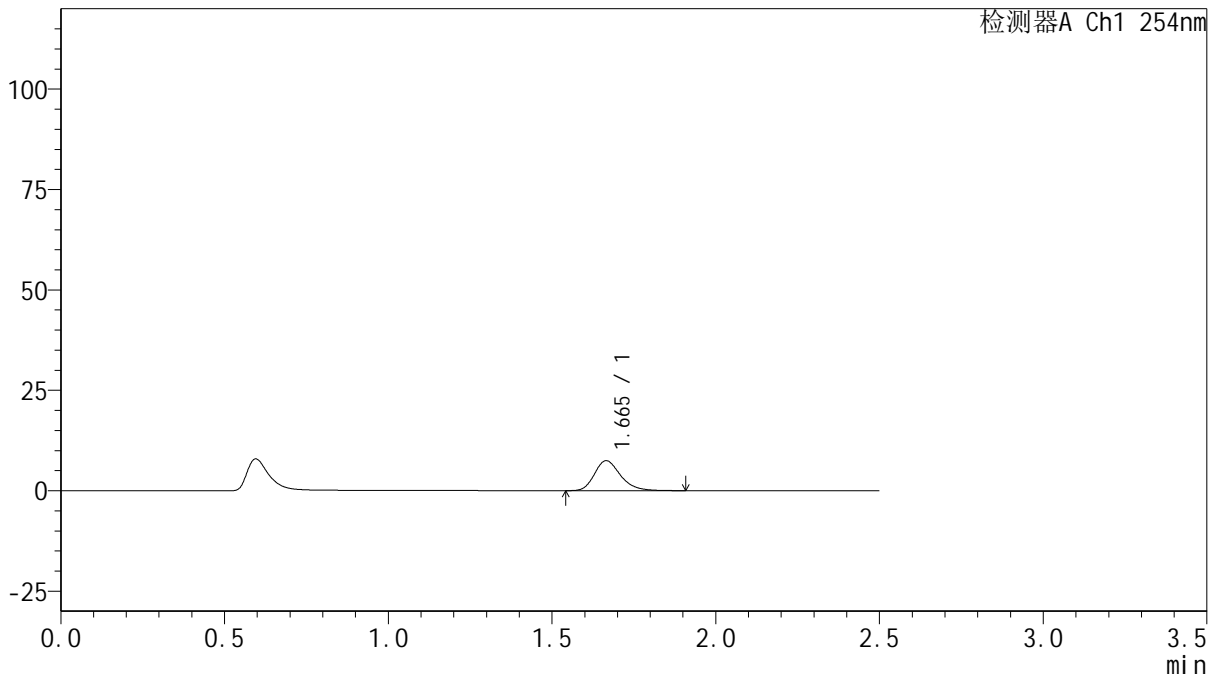
QTL-359

<样品信息>

色谱柱: XB-C18(50mm*4.6mm,5μm) 流速: 1.0ml/min
 柱温: 30°C 波长: 254nm
 数据文件名: RC\$QTL-359 - 18-27/18-1427-3 - zzp-24122501-1p-rcqx-15mg-jf50z-pH1.0jz-p3-5min.lcd
 方法文件名: RC\$QTL-359 - QTL-359-rcqx-FX267-新.lcm
 批处理文件名: RC\$QTL-359 - 20250207-rcqx-FX267.lcb
 样品瓶号: 1-19 版本号: 6.115
 进样体积: 10 μl 实验者: jiangjinwei
 进样时间: 2025/02/07 12:09:53 处理者: jiangjinwei
 处理时间(V3): 2025/02/08 09:42:13
 仪器型号: SHIMADZU LC-2050C (FX267)

<色谱图>

mV



<峰表>

检测器A Ch1 254nm

峰号	保留时间	面积	面积%	高度	理论塔板数(USP)	拖尾因子	分离度(USP)
1	1.665	41416	100.000	7471	2163	1.251	--
总计		41416	100.000	7471			



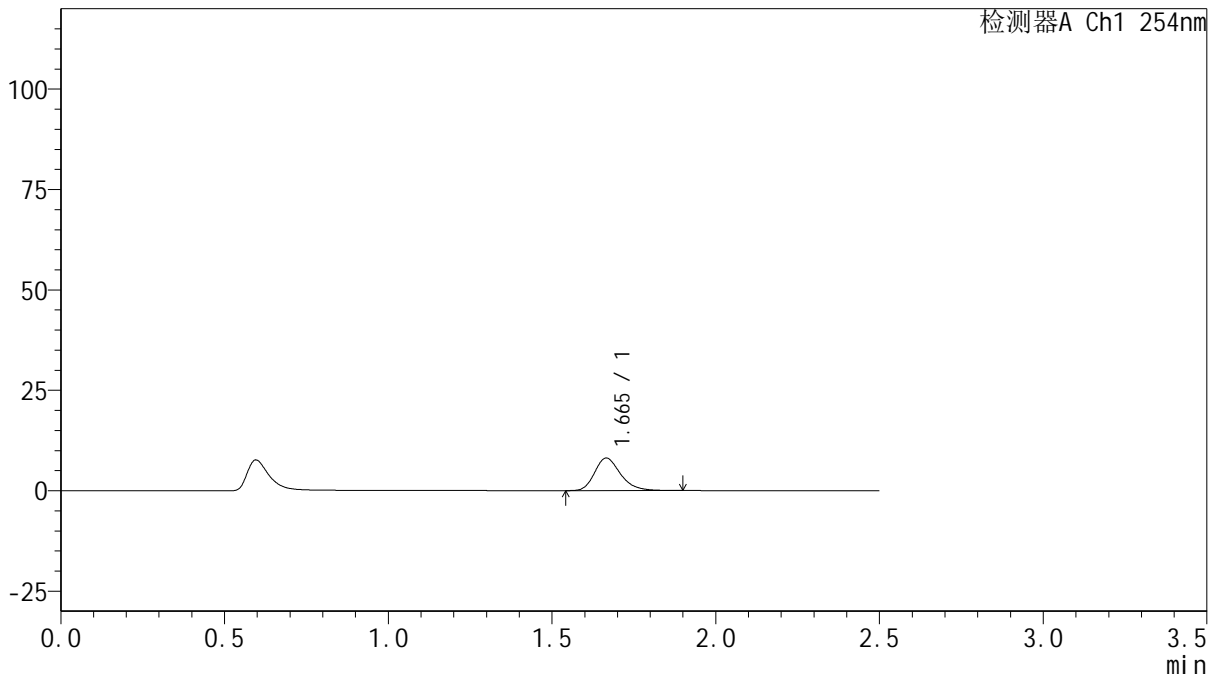
QTL-359

<样品信息>

色谱柱: XB-C18(50mm*4.6mm,5μm) 流 速: 1.0ml/min
 柱 温: 30°C 波 长: 254nm
 数据文件名: RC\$QTL-359 - 18-27/18-1428-3 - zzp-24122501-1p-rcqx-15mg-jf50z-pH1.0jz-p4-5min.lcd
 方法文件名: RC\$QTL-359 - QTL-359-rcqx-FX267-新.lcm
 批处理文件名: RC\$QTL-359 - 20250207-rcqx-FX267.lcb
 样品瓶号: 1-28
 进样体积: 10 μl 版本号: 6.115
 进样时间: 2025/02/07 12:12:44 实验者: jiangjinwei
 处理时间(V3): 2025/02/08 09:42:16 处理者: jiangjinwei
 仪器型号: SHIMADZU LC-2050C (FX267)

<色谱图>

mV



<峰表>

检测器A Ch1 254nm

峰号	保留时间	面积	面积%	高度	理论塔板数(USP)	拖尾因子	分离度(USP)
1	1.665	44597	100.000	8104	2197	1.251	--
总计		44597	100.000	8104			



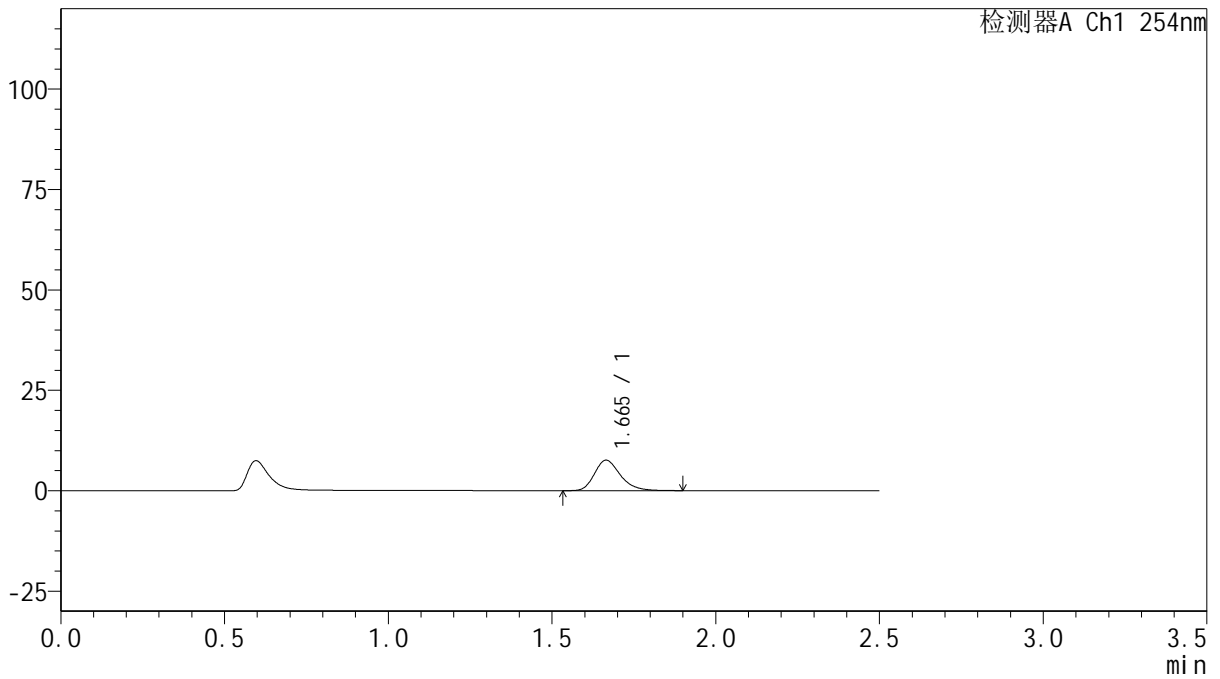
QTL-359

<样品信息>

色谱柱: XB-C18(50mm*4.6mm,5μm) 流 速: 1.0ml/min
 柱 温: 30°C 波 长: 254nm
 数据文件名: RC\$QTL-359 - 18-27/18-1429-3 - zzp-24122501-1p-rcqx-15mg-jf50z-pH1.0jz-p5-5min.lcd
 方法文件名: RC\$QTL-359 - QTL-359-rcqx-FX267-新.lcm
 批处理文件名: RC\$QTL-359 - 20250207-rcqx-FX267.lcb
 样品瓶号: 1-37
 进样体积: 10 μl 版本号: 6.115
 进样时间: 2025/02/07 12:15:37 实验者: jiangjinwei
 处理时间(V3): 2025/02/08 09:42:18 处理者: jiangjinwei
 仪器型号: SHIMADZU LC-2050C (FX267)

<色谱图>

mV



<峰表>

检测器A Ch1 254nm

峰号	保留时间	面积	面积%	高度	理论塔板数(USP)	拖尾因子	分离度(USP)
1	1.665	41748	100.000	7573	2187	1.256	--
总计		41748	100.000	7573			



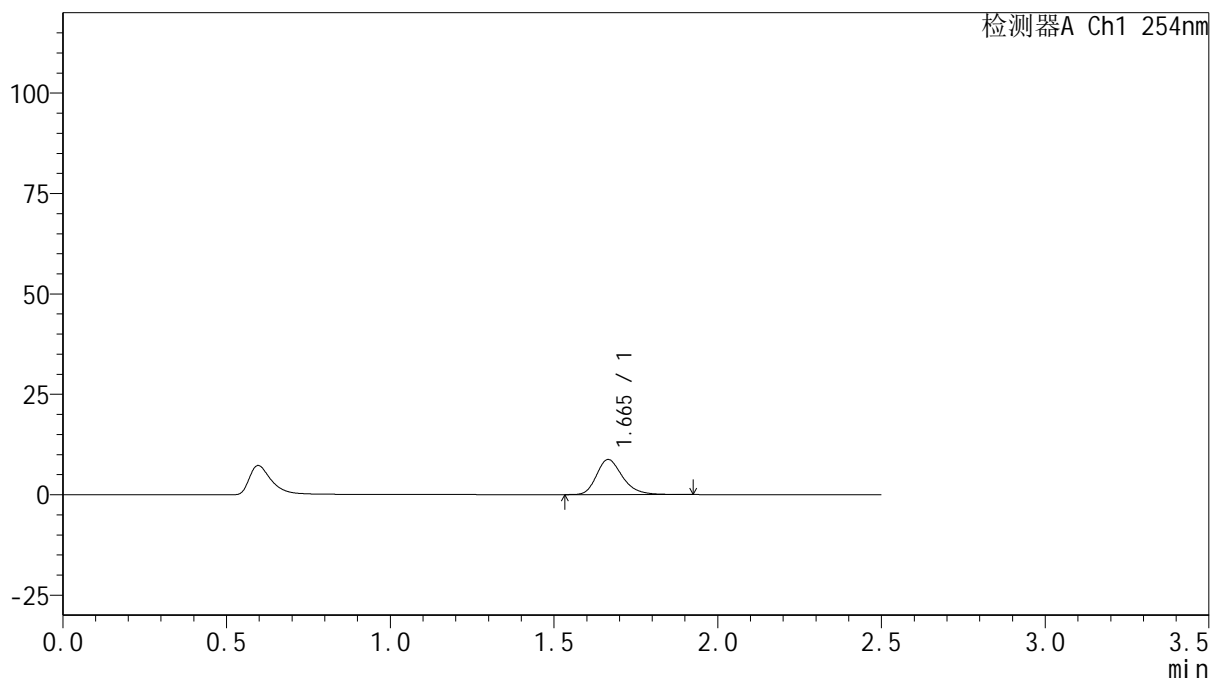
QTL-359

<样品信息>

色谱柱: XB-C18(50mm*4.6mm,5μm) 流速: 1.0ml/min
 柱温: 30°C 波长: 254nm
 数据文件名: RC\$QTL-359 - 18-27/18-1430-3 - zzp-24122501-1p-rcqx-15mg-jf50z-pH1.0jz-p6-5min.lcd
 方法文件名: RC\$QTL-359 - QTL-359-rcqx-FX267-新.lcm
 批处理文件名: RC\$QTL-359 - 20250207-rcqx-FX267.lcb
 样品瓶号: 1-46
 进样体积: 10 μl 版本号: 6.115
 进样时间: 2025/02/07 12:18:28 实验者: jiangjinwei
 处理时间(V3): 2025/02/08 09:42:21 处理者: jiangjinwei
 仪器型号: SHIMADZU LC-2050C (FX267)

<色谱图>

mV



<峰表>

检测器A Ch1 254nm

峰号	保留时间	面积	面积%	高度	理论塔板数(USP)	拖尾因子	分离度(USP)
1	1.665	48314	100.000	8739	2186	1.258	--
总计		48314	100.000	8739			



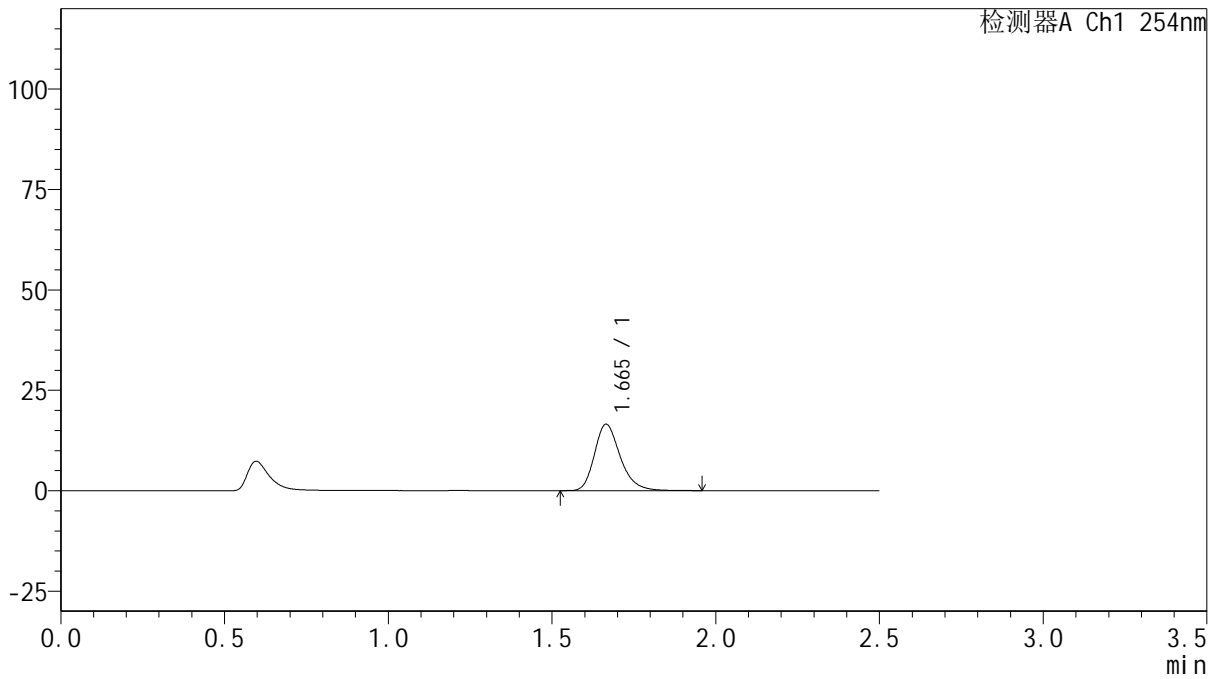
QTL-359

<样品信息>

色谱柱: XB-C18(50mm*4.6mm,5μm) 流 速: 1.0ml/min
 柱 温: 30°C 波 长: 254nm
 数据文件名: RC\$QTL-359 - 18-27/18-1431-3 - zzp-24122501-1p-rcqx-15mg-jf50z-pH1.0jz-p1-10min.lcd
 方法文件名: RC\$QTL-359 - QTL-359-rcqx-FX267-新.lcm
 批处理文件名: RC\$QTL-359 - 20250207-rcqx-FX267.lcb
 样品瓶号: 1-2
 进样体积: 10 μl 版本号: 6.115
 进样时间: 2025/02/07 12:21:21 实验者: jiangjinwei
 处理时间(V3): 2025/02/08 09:42:24 处理者: jiangjinwei
 仪器型号: SHIMADZU LC-2050C (FX267)

<色谱图>

mV



<峰表>

检测器A Ch1 254nm

峰号	保留时间	面积	面积%	高度	理论塔板数(USP)	拖尾因子	分离度(USP)
1	1.665	90699	100.000	16535	2225	1.255	--
总计		90699	100.000	16535			



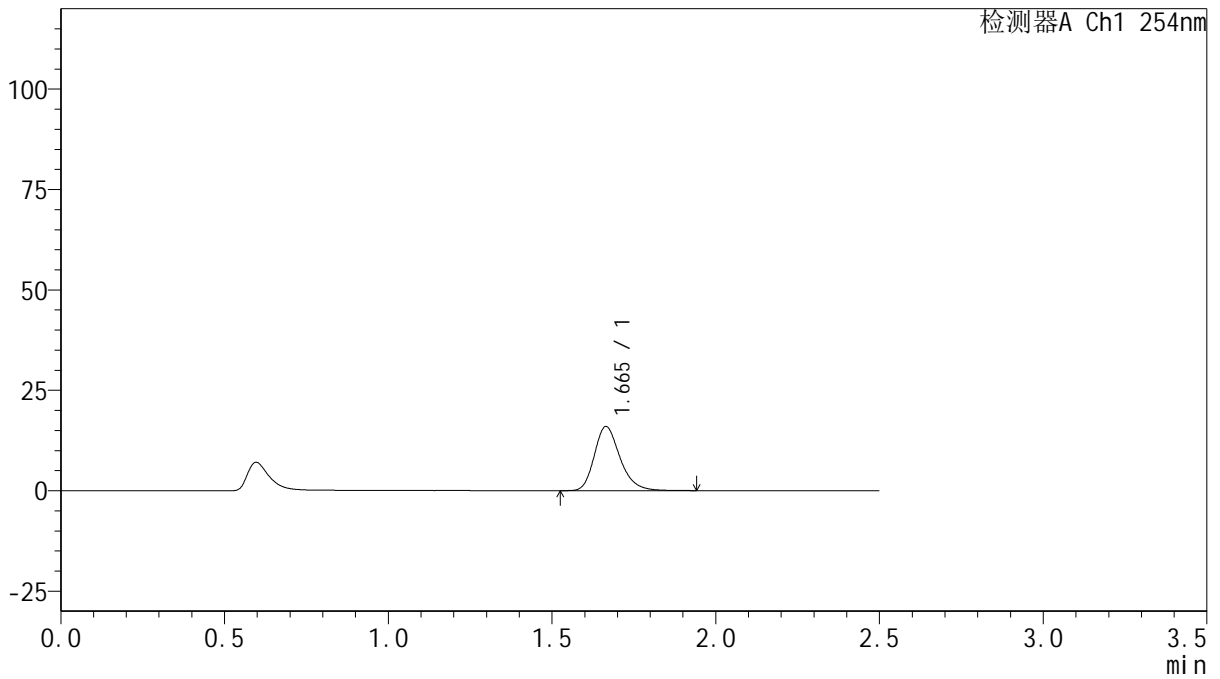
QTL-359

<样品信息>

色谱柱: XB-C18(50mm*4.6mm,5μm) 流速: 1.0ml/min
 柱温: 30°C 波长: 254nm
 数据文件名: RC\$QTL-359 - 18-27/18-1432-3 - zzp-24122501-1p-rcqx-15mg-jf50z-pH1.0jz-p2-10min.lcd
 方法文件名: RC\$QTL-359 - QTL-359-rcqx-FX267-新.lcm
 批处理文件名: RC\$QTL-359 - 20250207-rcqx-FX267.lcb
 样品瓶号: 1-11 版本号: 6.115
 进样体积: 10 μl 实验者: jiangjinwei
 进样时间: 2025/02/07 12:24:14 处理者: jiangjinwei
 处理时间(V3): 2025/02/08 09:42:26
 仪器型号: SHIMADZU LC-2050C (FX267)

<色谱图>

mV



<峰表>

检测器A Ch1 254nm

峰号	保留时间	面积	面积%	高度	理论塔板数(USP)	拖尾因子	分离度(USP)
1	1.665	87464	100.000	15978	2225	1.248	--
总计		87464	100.000	15978			



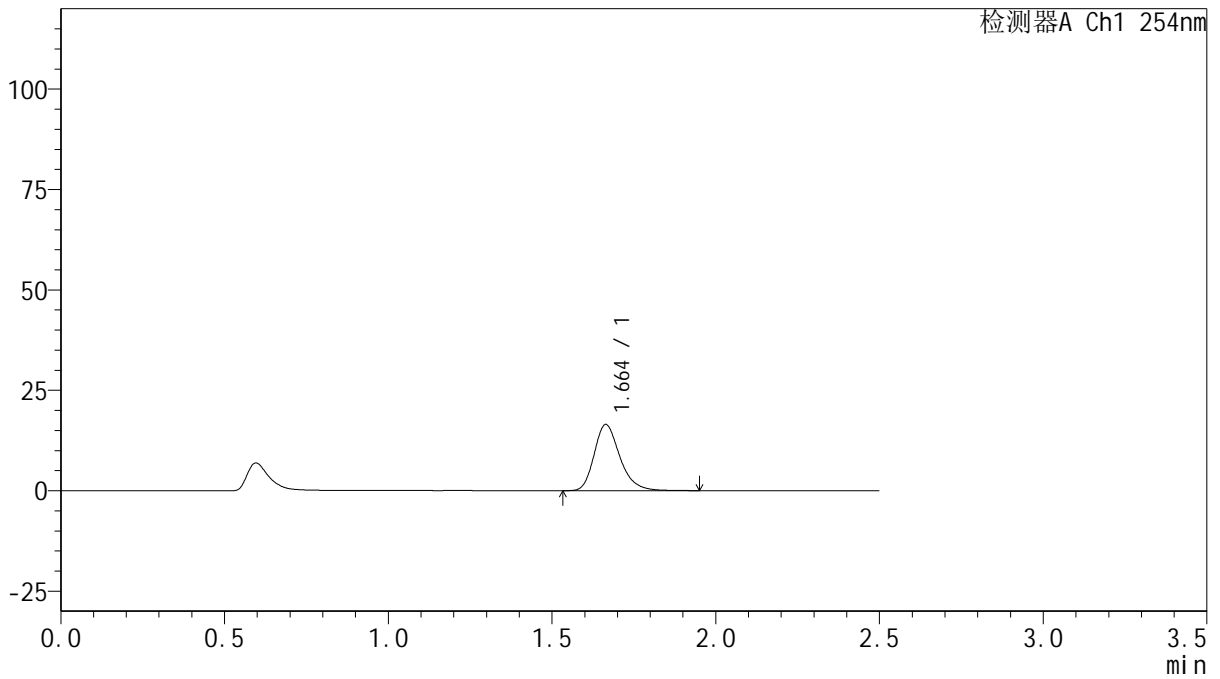
QTL-359

<样品信息>

色谱柱: XB-C18(50mm*4.6mm,5μm) 流 速: 1.0ml/min
 柱 温: 30°C 波 长: 254nm
 数据文件名: RC\$QTL-359 - 18-27/18-1433-3 - zzp-24122501-1p-rcqx-15mg-jf50z-pH1.0jz-p3-10min.lcd
 方法文件名: RC\$QTL-359 - QTL-359-rcqx-FX267-新.lcm
 批处理文件名: RC\$QTL-359 - 20250207-rcqx-FX267.lcb
 样品瓶号: 1-20
 进样体积: 10 μl 版本号: 6.115
 进样时间: 2025/02/07 12:27:05 实验者: jiangjinwei
 处理时间(V3): 2025/02/08 09:42:29 处理者: jiangjinwei
 仪器型号: SHIMADZU LC-2050C (FX267)

<色谱图>

mV



<峰表>

检测器A Ch1 254nm

峰号	保留时间	面积	面积%	高度	理论塔板数(USP)	拖尾因子	分离度(USP)
1	1.664	90104	100.000	16484	2236	1.254	--
总计		90104	100.000	16484			



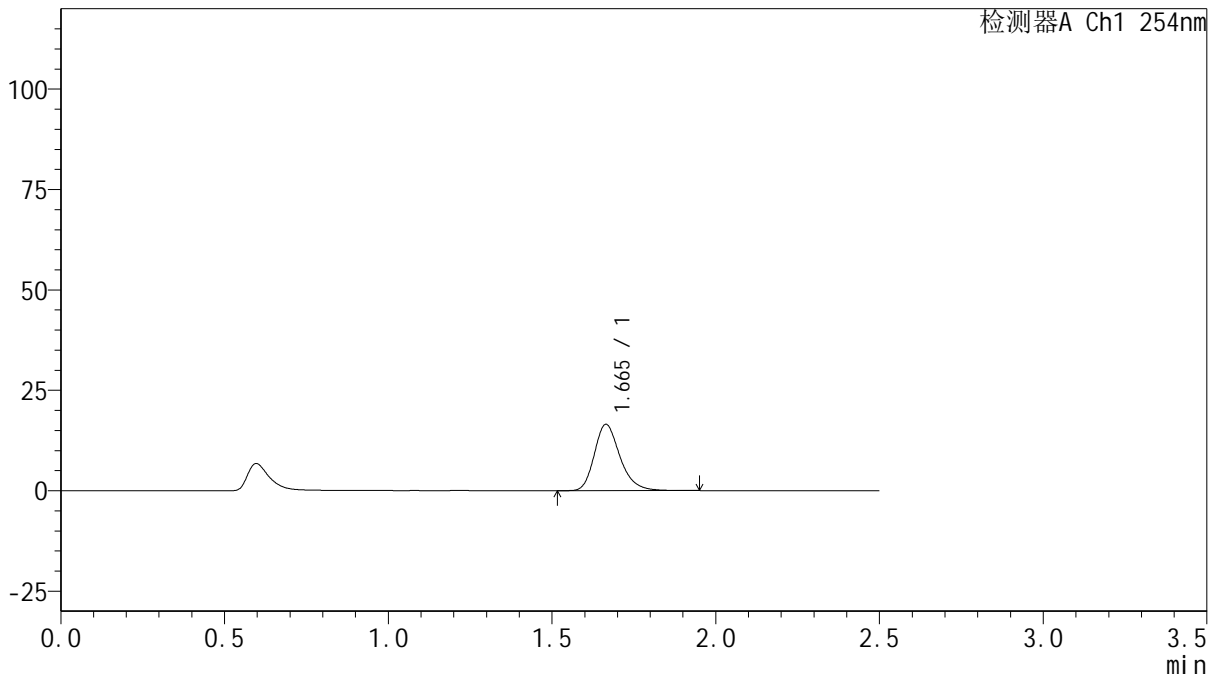
QTL-359

<样品信息>

色谱柱: XB-C18(50mm*4.6mm,5μm) 流 速: 1.0ml/min
 柱 温: 30°C 波 长: 254nm
 数据文件名: RC\$QTL-359 - 18-27/18-1434-3 - zzp-24122501-1p-rcqx-15mg-jf50z-pH1.0jz-p4-10min.lcd
 方法文件名: RC\$QTL-359 - QTL-359-rcqx-FX267-新.lcm
 批处理文件名: RC\$QTL-359 - 20250207-rcqx-FX267.lcb
 样品瓶号: 1-29
 进样体积: 10 μl 版本号: 6.115
 进样时间: 2025/02/07 12:29:57 实验者: jiangjinwei
 处理时间(V3): 2025/02/08 09:42:32 处理者: jiangjinwei
 仪器型号: SHIMADZU LC-2050C (FX267)

<色谱图>

mV



<峰表>

检测器A Ch1 254nm

峰号	保留时间	面积	面积%	高度	理论塔板数(USP)	拖尾因子	分离度(USP)
1	1.665	90123	100.000	16512	2240	1.252	--
总计		90123	100.000	16512			



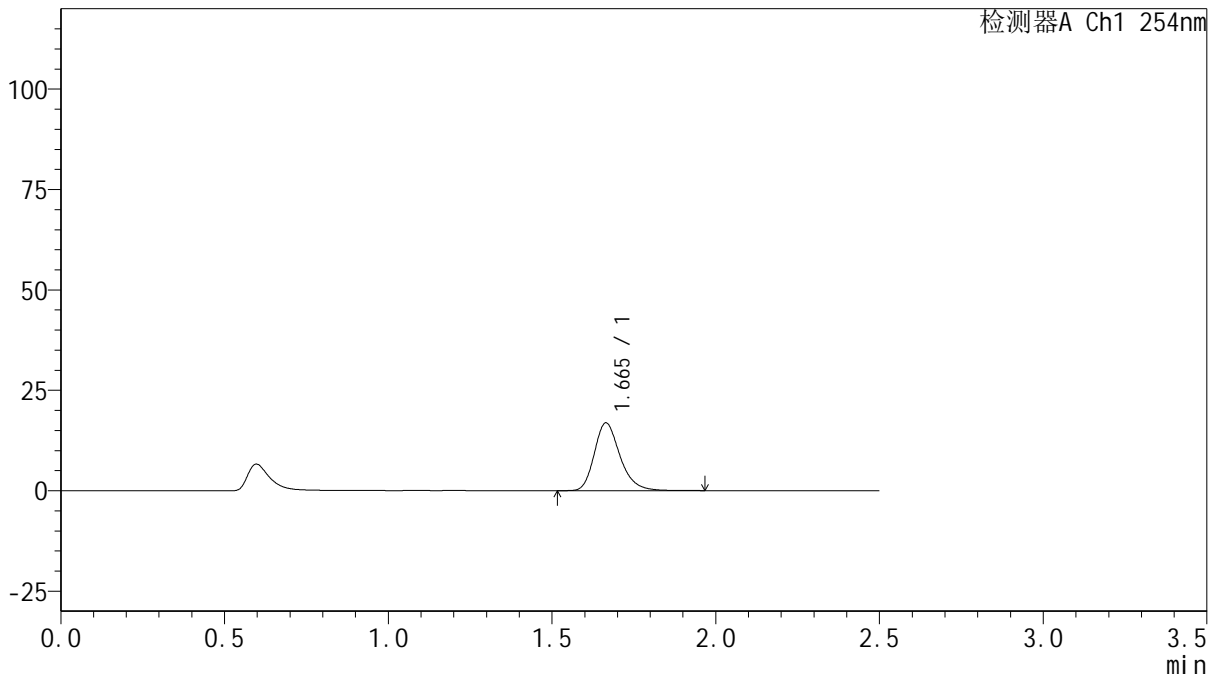
QTL-359

<样品信息>

色谱柱: XB-C18(50mm*4.6mm,5μm) 流 速: 1.0ml/min
 柱 温: 30°C 波 长: 254nm
 数据文件名: RC\$QTL-359 - 18-27/18-1435-3 - zzp-24122501-1p-rcqx-15mg-jf50z-pH1.0jz-p5-10min.lcd
 方法文件名: RC\$QTL-359 - QTL-359-rcqx-FX267-新.lcm
 批处理文件名: RC\$QTL-359 - 20250207-rcqx-FX267.lcb
 样品瓶号: 1-38
 进样体积: 10 μl 版本号: 6.115
 进样时间: 2025/02/07 12:32:50 实验者: jiangjinwei
 处理时间(V3): 2025/02/08 09:42:34 处理者: jiangjinwei
 仪器型号: SHIMADZU LC-2050C (FX267)

<色谱图>

mV



<峰表>

检测器A Ch1 254nm

峰号	保留时间	面积	面积%	高度	理论塔板数(USP)	拖尾因子	分离度(USP)
1	1.665	92207	100.000	16872	2233	1.253	--
总计		92207	100.000	16872			



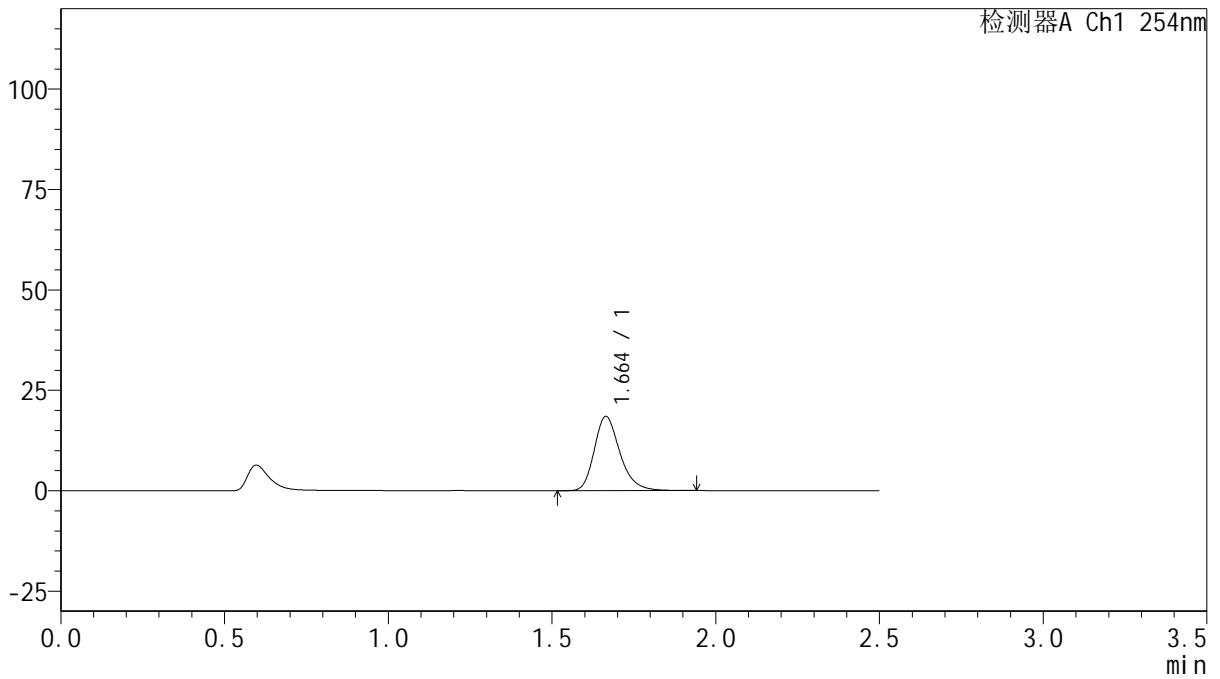
QTL-359

<样品信息>

色谱柱: XB-C18(50mm*4.6mm,5μm) 流 速: 1.0ml/min
 柱 温: 30°C 波 长: 254nm
 数据文件名: RC\$QTL-359 - 18-27/18-1436-3 - zzp-24122501-1p-rcqx-15mg-jf50z-pH1.0jz-p6-10min.lcd
 方法文件名: RC\$QTL-359 - QTL-359-rcqx-FX267-新.lcm
 批处理文件名: RC\$QTL-359 - 20250207-rcqx-FX267.lcb
 样品瓶号: 1-47
 进样体积: 10 μl 版本号: 6.115
 进样时间: 2025/02/07 12:35:42 实验者: jiangjinwei
 处理时间(V3): 2025/02/08 09:42:37 处理者: jiangjinwei
 仪器型号: SHIMADZU LC-2050C (FX267)

<色谱图>

mV



<峰表>

检测器A Ch1 254nm

峰号	保留时间	面积	面积%	高度	理论塔板数(USP)	拖尾因子	分离度(USP)
1	1.664	100862	100.000	18491	2247	1.253	--
总计		100862	100.000	18491			



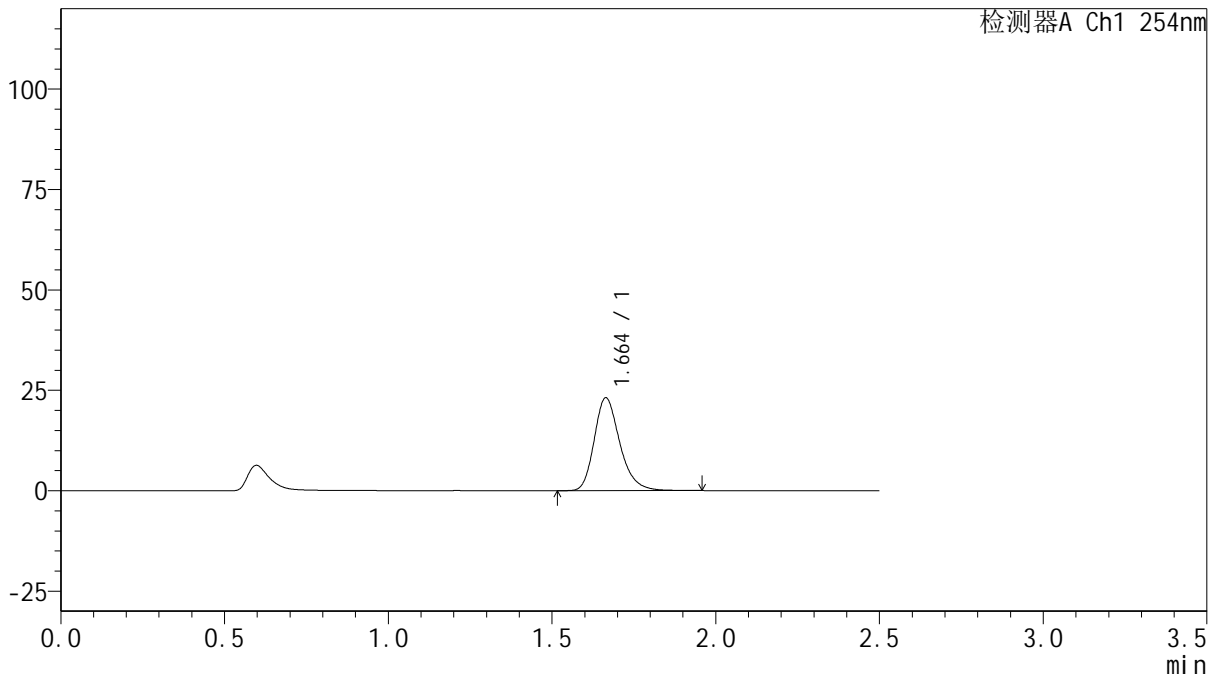
QTL-359

<样品信息>

色谱柱: XB-C18(50mm*4.6mm,5μm) 流速: 1.0ml/min
 柱温: 30°C 波长: 254nm
 数据文件名: RC\$QTL-359 - 18-27/18-1437-3 - zzp-24122501-1p-rcqx-15mg-jf50z-pH1.0jz-p1-15min.lcd
 方法文件名: RC\$QTL-359 - QTL-359-rcqx-FX267-新.lcm
 批处理文件名: RC\$QTL-359 - 20250207-rcqx-FX267.lcb
 样品瓶号: 1-3 版本号: 6.115
 进样体积: 10 μl 实验者: jiangjinwei
 进样时间: 2025/02/07 12:38:34 处理者: jiangjinwei
 处理时间(V3): 2025/02/08 09:42:40
 仪器型号: SHIMADZU LC-2050C (FX267)

<色谱图>

mV



<峰表>

检测器A Ch1 254nm

峰号	保留时间	面积	面积%	高度	理论塔板数(USP)	拖尾因子	分离度(USP)
1	1.664	125964	100.000	23134	2251	1.250	--
总计		125964	100.000	23134			



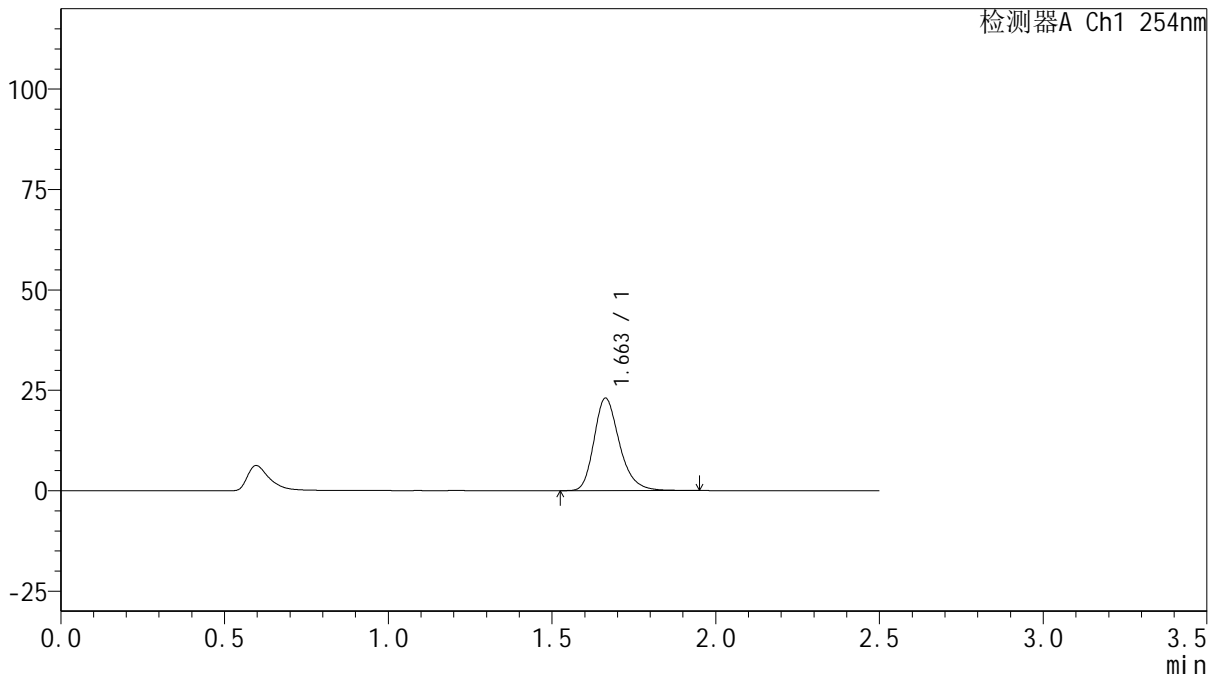
QTL-359

<样品信息>

色谱柱: XB-C18(50mm*4.6mm,5μm) 流速: 1.0ml/min
 柱温: 30°C 波长: 254nm
 数据文件名: RC\$QTL-359 - 18-27/18-1438-3 - zzp-24122501-1p-rcqx-15mg-jf50z-pH1.0jz-p2-15min.lcd
 方法文件名: RC\$QTL-359 - QTL-359-rcqx-FX267-新.lcm
 批处理文件名: RC\$QTL-359 - 20250207-rcqx-FX267.lcb
 样品瓶号: 1-12 版本号: 6.115
 进样体积: 10 μl 实验者: jiangjinwei
 进样时间: 2025/02/07 12:41:27 处理者: jiangjinwei
 处理时间(V3): 2025/02/08 09:42:42
 仪器型号: SHIMADZU LC-2050C (FX267)

<色谱图>

mV



<峰表>

检测器A Ch1 254nm

峰号	保留时间	面积	面积%	高度	理论塔板数(USP)	拖尾因子	分离度(USP)
1	1.663	124547	100.000	23052	2283	1.256	--
总计		124547	100.000	23052			



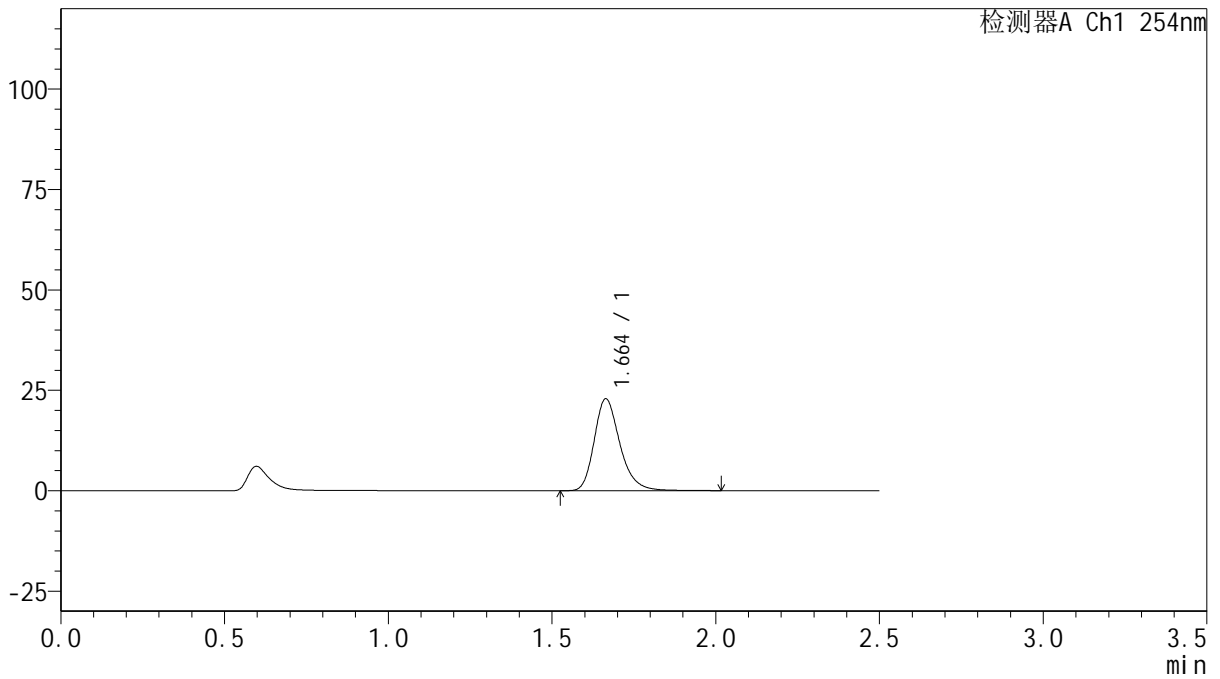
QTL-359

<样品信息>

色谱柱: XB-C18(50mm*4.6mm,5μm) 流 速: 1.0ml/min
 柱 温: 30°C 波 长: 254nm
 数据文件名: RC\$QTL-359 - 18-27/18-1439-3 - zzp-24122501-1p-rcqx-15mg-jf50z-pH1.0jz-p3-15min.lcd
 方法文件名: RC\$QTL-359 - QTL-359-rcqx-FX267-新.lcm
 批处理文件名: RC\$QTL-359 - 20250207-rcqx-FX267.lcb
 样品瓶号: 1-21 版本号: 6.115
 进样体积: 10 μl 实验者: jiangjinwei
 进样时间: 2025/02/07 12:44:19 处理者: jiangjinwei
 处理时间(V3): 2025/02/08 09:42:45
 仪器型号: SHIMADZU LC-2050C (FX267)

<色谱图>

mV



<峰表>

检测器A Ch1 254nm

峰号	保留时间	面积	面积%	高度	理论塔板数(USP)	拖尾因子	分离度(USP)
1	1.664	125171	100.000	22895	2253	1.257	--
总计		125171	100.000	22895			



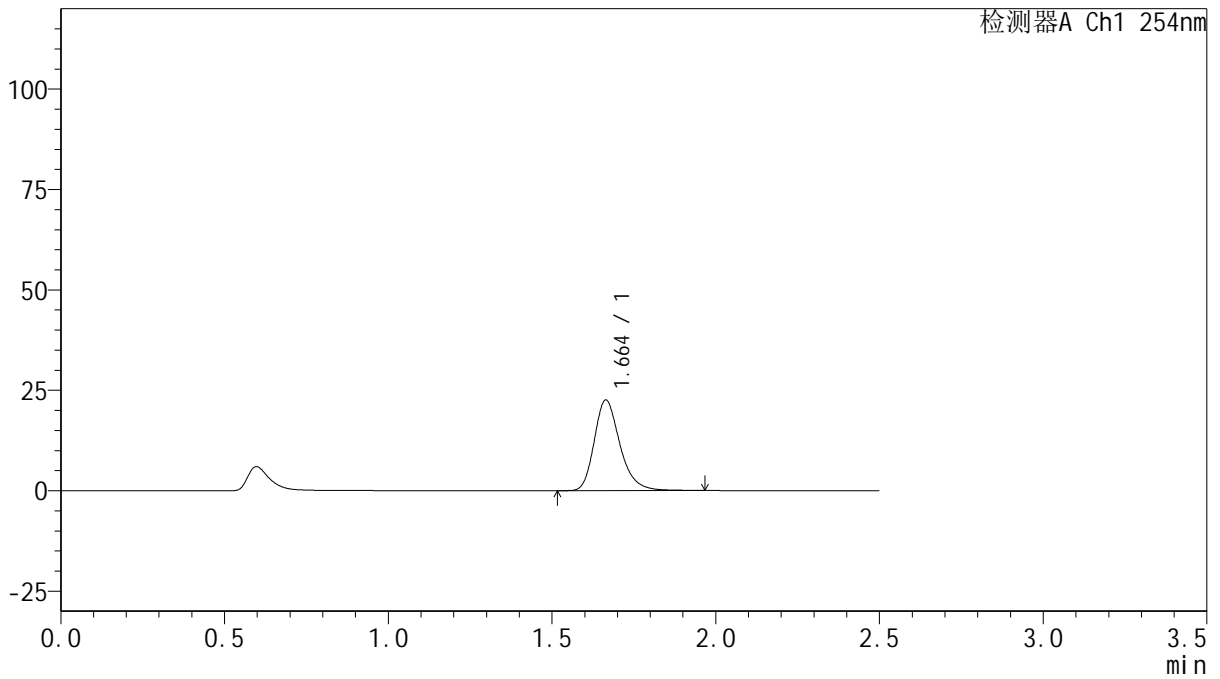
QTL-359

<样品信息>

色谱柱: XB-C18(50mm*4.6mm,5μm) 流速: 1.0ml/min
 柱温: 30°C 波长: 254nm
 数据文件名: RC\$QTL-359 - 18-27/18-1440-3 - zzp-24122501-1p-rcqx-15mg-jf50z-pH1.0jz-p4-15min.lcd
 方法文件名: RC\$QTL-359 - QTL-359-rcqx-FX267-新.lcm
 批处理文件名: RC\$QTL-359 - 20250207-rcqx-FX267.lcb
 样品瓶号: 1-30
 进样体积: 10 μl 版本号: 6.115
 进样时间: 2025/02/07 12:47:10 实验者: jiangjinwei
 处理时间(V3): 2025/02/08 09:42:48 处理者: jiangjinwei
 仪器型号: SHIMADZU LC-2050C (FX267)

<色谱图>

mV



<峰表>

检测器A Ch1 254nm

峰号	保留时间	面积	面积%	高度	理论塔板数(USP)	拖尾因子	分离度(USP)
1	1.664	123240	100.000	22571	2253	1.260	--
总计		123240	100.000	22571			



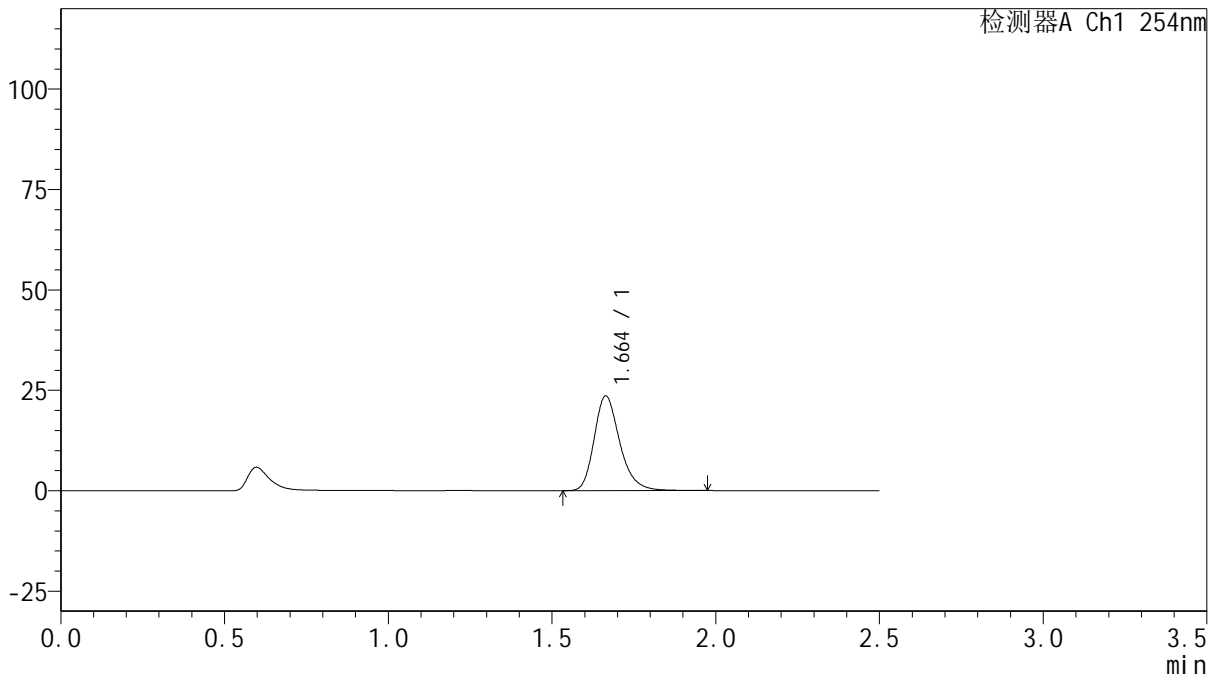
QTL-359

<样品信息>

色谱柱: XB-C18(50mm*4.6mm,5μm) 流 速: 1.0ml/min
 柱 温: 30°C 波 长: 254nm
 数据文件名: RC\$QTL-359 - 18-27/18-1441-3 - zzp-24122501-1p-rcqx-15mg-jf50z-pH1.0jz-p5-15min.lcd
 方法文件名: RC\$QTL-359 - QTL-359-rcqx-FX267-新.lcm
 批处理文件名: RC\$QTL-359 - 20250207-rcqx-FX267.lcb
 样品瓶号: 1-39
 进样体积: 10 μl 版本号: 6.115
 进样时间: 2025/02/07 12:50:02 实验者: jiangjinwei
 处理时间(V3): 2025/02/08 09:42:51 处理者: jiangjinwei
 仪器型号: SHIMADZU LC-2050C (FX267)

<色谱图>

mV



<峰表>

检测器A Ch1 254nm

峰号	保留时间	面积	面积%	高度	理论塔板数(USP)	拖尾因子	分离度(USP)
1	1.664	128526	100.000	23606	2260	1.254	--
总计		128526	100.000	23606			



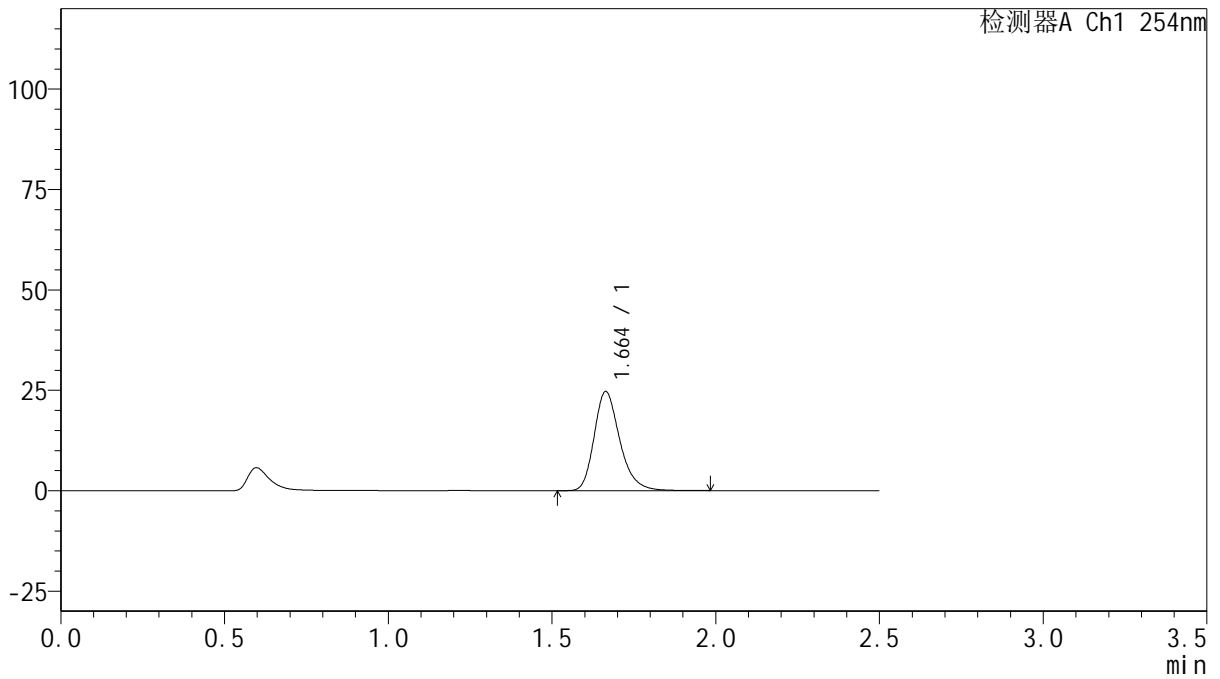
QTL-359

<样品信息>

色谱柱: XB-C18(50mm*4.6mm,5μm) 流速: 1.0ml/min
 柱温: 30°C 波长: 254nm
 数据文件名: RC\$QTL-359 - 18-27/18-1442-3 - zzp-24122501-1p-rcqx-15mg-jf50z-pH1.0jz-p6-15min.lcd
 方法文件名: RC\$QTL-359 - QTL-359-rcqx-FX267-新.lcm
 批处理文件名: RC\$QTL-359 - 20250207-rcqx-FX267.lcb
 样品瓶号: 1-48
 进样体积: 10 μl 版本号: 6.115
 进样时间: 2025/02/07 12:52:55 实验者: jiangjinwei
 处理时间(V3): 2025/02/08 09:42:53 处理者: jiangjinwei
 仪器型号: SHIMADZU LC-2050C (FX267)

<色谱图>

mV



<峰表>

检测器A Ch1 254nm

峰号	保留时间	面积	面积%	高度	理论塔板数(USP)	拖尾因子	分离度(USP)
1	1.664	134533	100.000	24676	2252	1.256	--
总计		134533	100.000	24676			



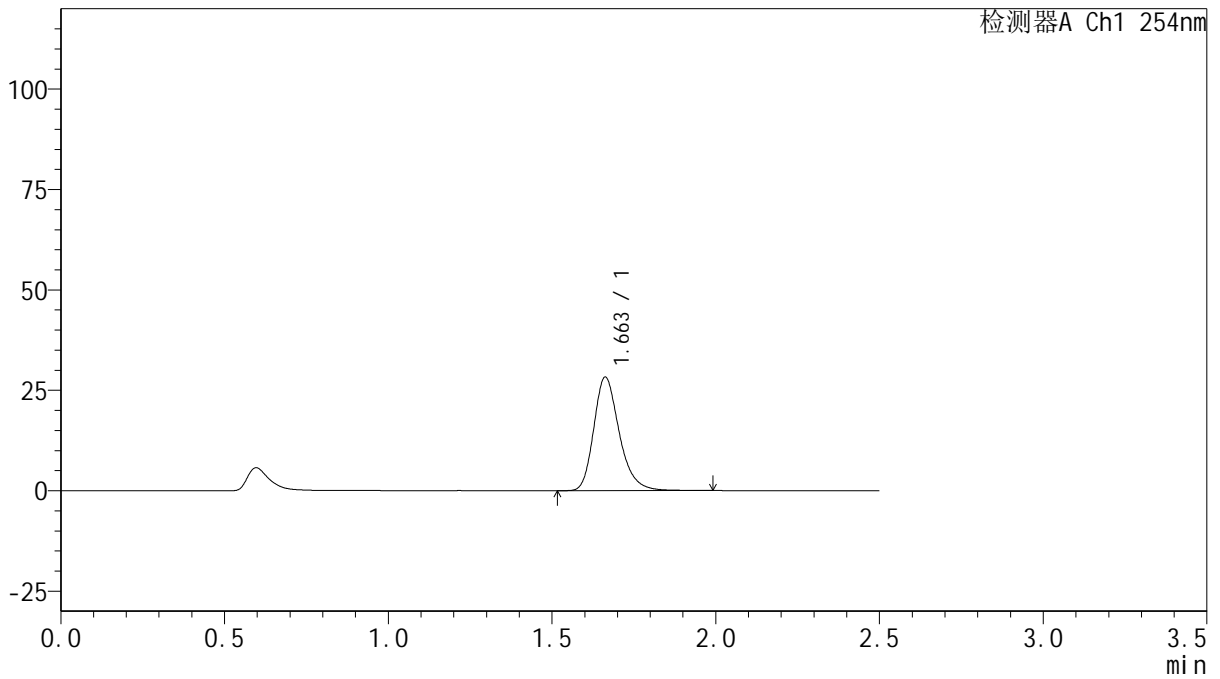
QTL-359

<样品信息>

色谱柱: XB-C18(50mm*4.6mm,5μm) 流 速: 1.0ml/min
 柱 温: 30°C 波 长: 254nm
 数据文件名: RC\$QTL-359 - 18-27/18-1443-3 - zzp-24122501-1p-rcqx-15mg-jf50z-pH1.0jz-p1-20min.lcd
 方法文件名: RC\$QTL-359 - QTL-359-rcqx-FX267-新.lcm
 批处理文件名: RC\$QTL-359 - 20250207-rcqx-FX267.lcb
 样品瓶号: 1-4
 进样体积: 10 μl 版本号: 6.115
 进样时间: 2025/02/07 12:55:47 实验者: jiangjinwei
 处理时间(V3): 2025/02/08 09:42:56 处理者: jiangjinwei
 仪器型号: SHIMADZU LC-2050C (FX267)

<色谱图>

mV



<峰表>

检测器A Ch1 254nm

峰号	保留时间	面积	面积%	高度	理论塔板数(USP)	拖尾因子	分离度(USP)
1	1.663	153412	100.000	28283	2275	1.256	--
总计		153412	100.000	28283			



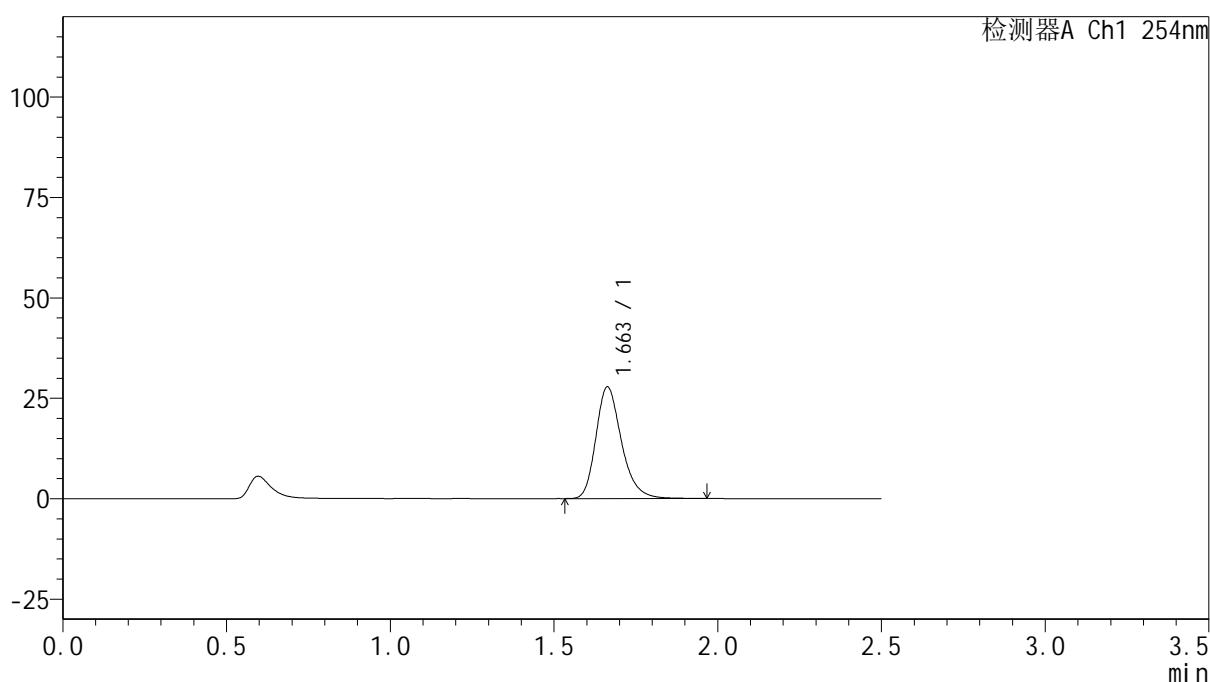
QTL-359

<样品信息>

色谱柱: XB-C18(50mm*4.6mm,5μm) 流 速: 1.0ml/min
 柱 温: 30°C 波 长: 254nm
 数据文件名: RC\$QTL-359 - 18-27/18-1444-3 - zzp-24122501-1p-rcqx-15mg-jf50z-pH1.0jz-p2-20min.lcd
 方法文件名: RC\$QTL-359 - QTL-359-rcqx-FX267-新.lcm
 批处理文件名: RC\$QTL-359 - 20250207-rcqx-FX267.lcb
 样品瓶号: 1-13
 进样体积: 10 μl 版本号: 6.115
 进样时间: 2025/02/07 12:58:40 实验者: jiangjinwei
 处理时间(V3): 2025/02/08 09:42:59 处理者: jiangjinwei
 仪器型号: SHIMADZU LC-2050C (FX267)

<色谱图>

mV



<峰表>

检测器A Ch1 254nm

峰号	保留时间	面积	面积%	高度	理论塔板数(USP)	拖尾因子	分离度(USP)
1	1.663	151435	100.000	27832	2255	1.255	--
总计		151435	100.000	27832			



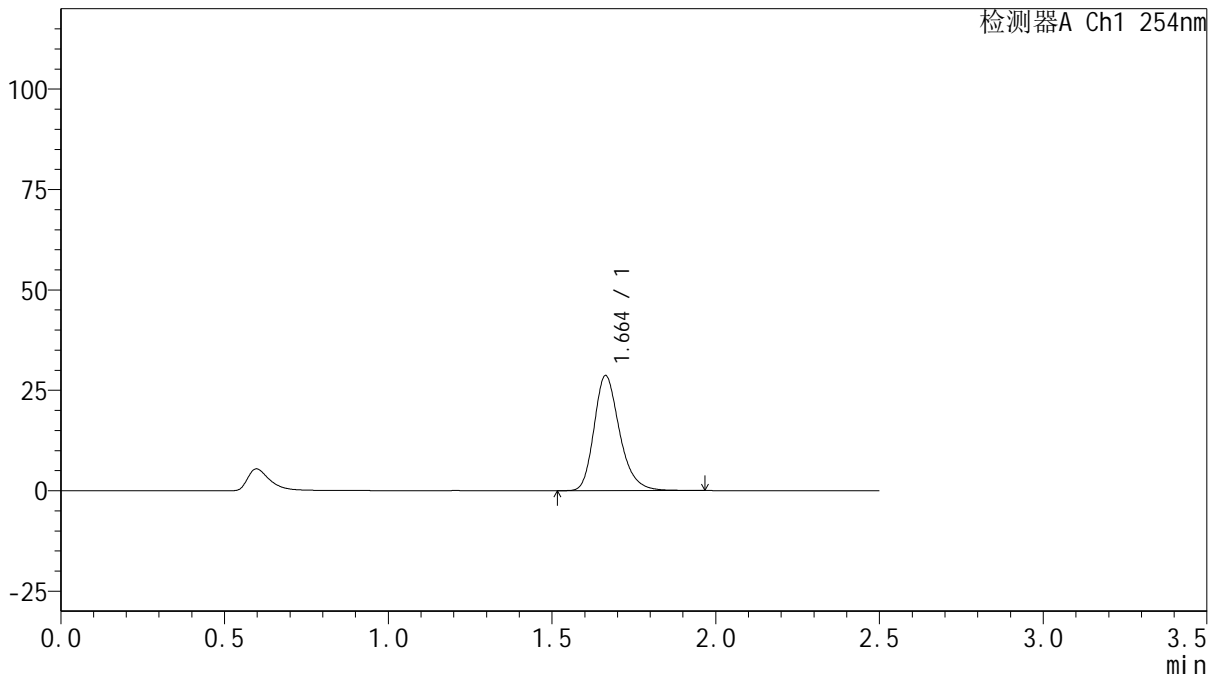
QTL-359

<样品信息>

色谱柱: XB-C18(50mm*4.6mm,5μm) 流 速: 1.0ml/min
 柱 温: 30°C 波 长: 254nm
 数据文件名: RC\$QTL-359 - 18-27/18-1445-3 - zzp-24122501-1p-rcqx-15mg-jf50z-pH1.0jz-p3-20min.lcd
 方法文件名: RC\$QTL-359 - QTL-359-rcqx-FX267-新.lcm
 批处理文件名: RC\$QTL-359 - 20250207-rcqx-FX267.lcb
 样品瓶号: 1-22
 进样体积: 10 μl 版本号: 6.115
 进样时间: 2025/02/07 13:01:33 实验者: jiangjinwei
 处理时间(V3): 2025/02/08 09:43:02 处理者: jiangjinwei
 仪器型号: SHIMADZU LC-2050C (FX267)

<色谱图>

mV



<峰表>

检测器A Ch1 254nm

峰号	保留时间	面积	面积%	高度	理论塔板数(USP)	拖尾因子	分离度(USP)
1	1.664	155484	100.000	28666	2268	1.251	--
总计		155484	100.000	28666			



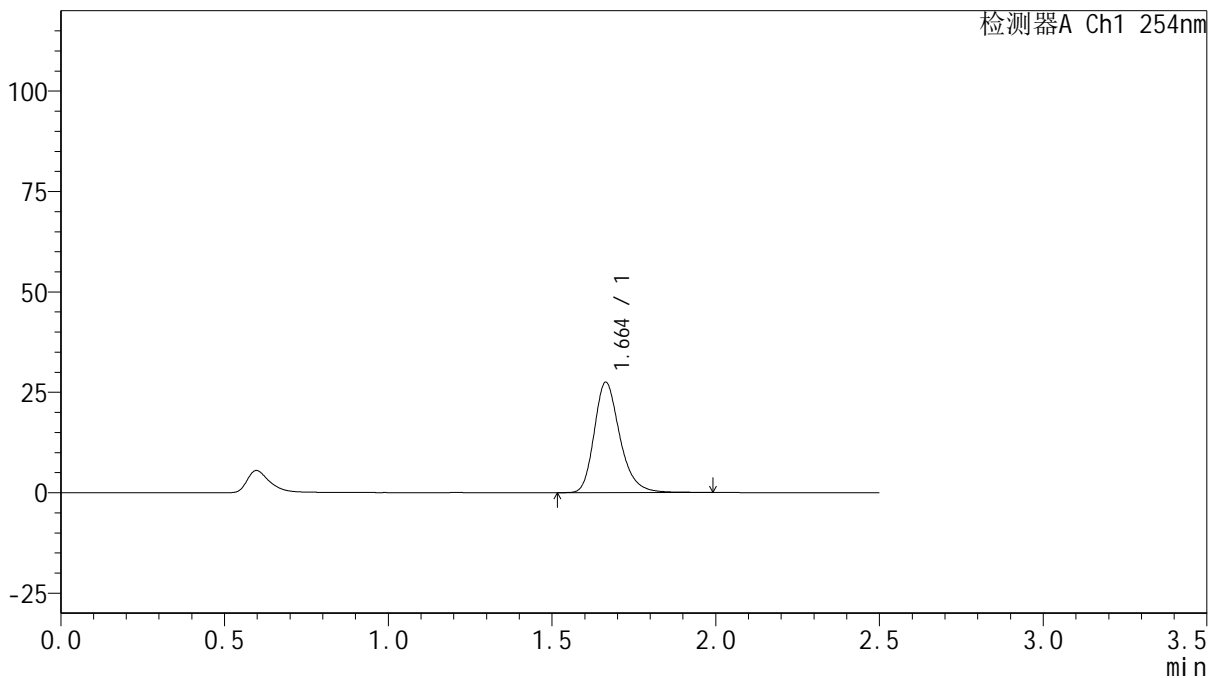
QTL-359

<样品信息>

色谱柱: XB-C18(50mm*4.6mm,5μm) 流 速: 1.0ml/min
 柱 温: 30°C 波 长: 254nm
 数据文件名: RC\$QTL-359 - 18-27/18-1446-3 - zzp-24122501-1p-rcqx-15mg-jf50z-pH1.0jz-p4-20min.lcd
 方法文件名: RC\$QTL-359 - QTL-359-rcqx-FX267-新.lcm
 批处理文件名: RC\$QTL-359 - 20250207-rcqx-FX267.lcb
 样品瓶号: 1-31 版本号: 6.115
 进样体积: 10 μl 实验者: jiangjinwei
 进样时间: 2025/02/07 13:04:26 处理者: jiangjinwei
 处理时间(V3): 2025/02/08 09:43:05
 仪器型号: SHIMADZU LC-2050C (FX267)

<色谱图>

mV



<峰表>

检测器A Ch1 254nm

峰号	保留时间	面积	面积%	高度	理论塔板数(USP)	拖尾因子	分离度(USP)
1	1.664	149948	100.000	27505	2263	1.259	--
总计		149948	100.000	27505			



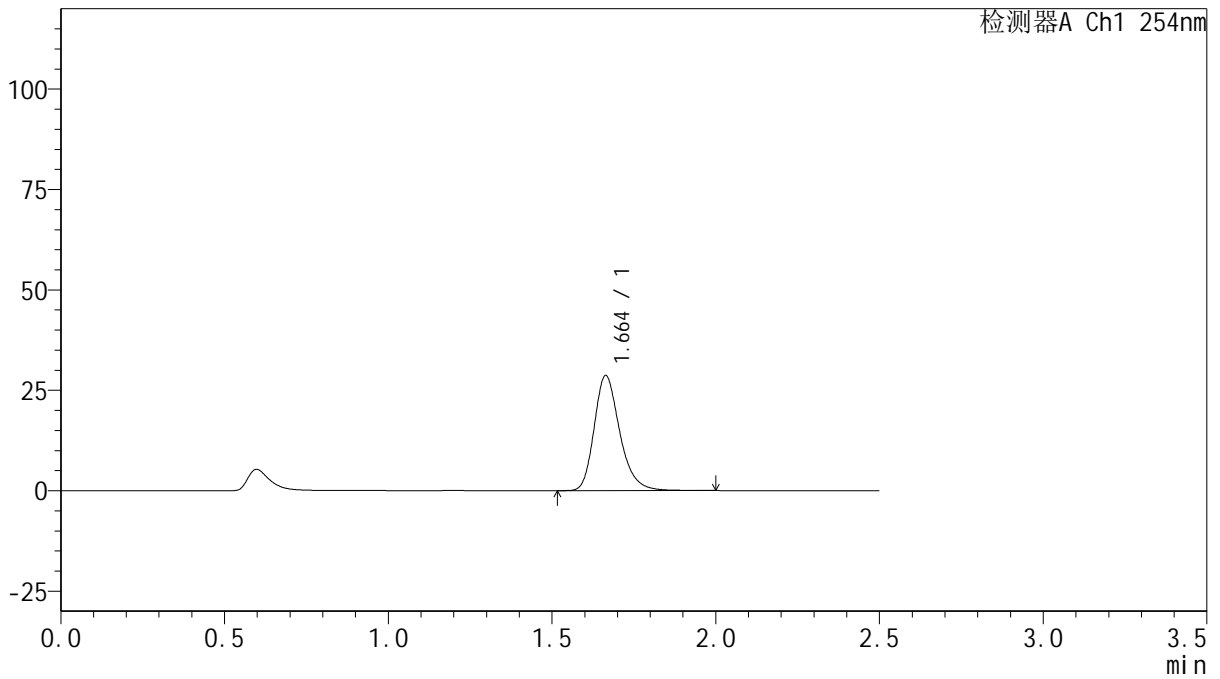
QTL-359

<样品信息>

色谱柱: XB-C18(50mm*4.6mm,5μm) 流速: 1.0ml/min
 柱温: 30°C 波长: 254nm
 数据文件名: RC\$QTL-359 - 18-27/18-1447-3 - zzp-24122501-1p-rcqx-15mg-jf50z-pH1.0jz-p5-20min.lcd
 方法文件名: RC\$QTL-359 - QTL-359-rcqx-FX267-新.lcm
 批处理文件名: RC\$QTL-359 - 20250207-rcqx-FX267.lcb
 样品瓶号: 1-40
 进样体积: 10 μl 版本号: 6.115
 进样时间: 2025/02/07 13:07:18 实验者: jiangjinwei
 处理时间(V3): 2025/02/08 09:43:07 处理者: jiangjinwei
 仪器型号: SHIMADZU LC-2050C (FX267)

<色谱图>

mV



<峰表>

检测器A Ch1 254nm

峰号	保留时间	面积	面积%	高度	理论塔板数(USP)	拖尾因子	分离度(USP)
1	1.664	155884	100.000	28664	2267	1.255	--
总计		155884	100.000	28664			



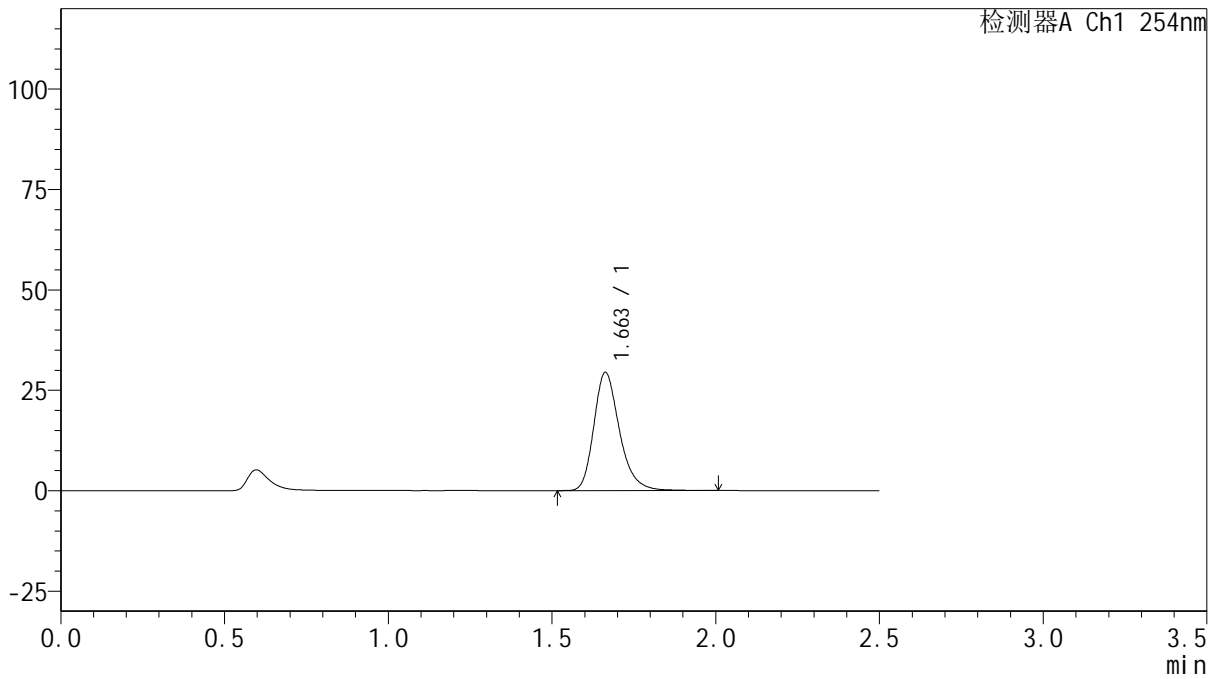
QTL-359

<样品信息>

色谱柱: XB-C18(50mm*4.6mm,5μm) 流 速: 1.0ml/min
 柱 温: 30°C 波 长: 254nm
 数据文件名: RC\$QTL-359 - 18-27/18-1448-3 - zzp-24122501-1p-rcqx-15mg-jf50z-pH1.0jz-p6-20min.lcd
 方法文件名: RC\$QTL-359 - QTL-359-rcqx-FX267-新.lcm
 批处理文件名: RC\$QTL-359 - 20250207-rcqx-FX267.lcb
 样品瓶号: 1-49
 进样体积: 10 μl 版本号: 6.115
 进样时间: 2025/02/07 13:10:09 实验者: jiangjinwei
 处理时间(V3): 2025/02/08 09:43:10 处理者: jiangjinwei
 仪器型号: SHIMADZU LC-2050C (FX267)

<色谱图>

mV



<峰表>

检测器A Ch1 254nm

峰号	保留时间	面积	面积%	高度	理论塔板数(USP)	拖尾因子	分离度(USP)
1	1.663	160457	100.000	29451	2260	1.257	--
总计		160457	100.000	29451			



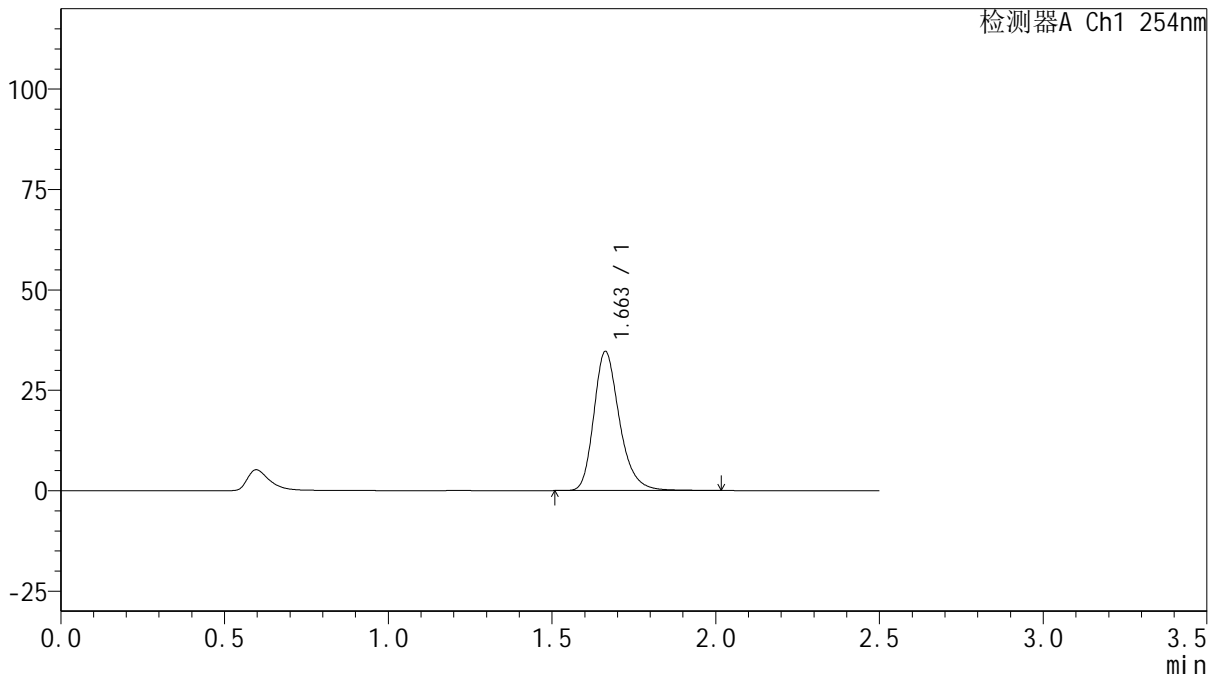
QTL-359

<样品信息>

色谱柱: XB-C18(50mm*4.6mm,5μm) 流 速: 1.0ml/min
 柱 温: 30°C 波 长: 254nm
 数据文件名: RC\$QTL-359 - 18-27/18-1449-3 - zzp-24122501-1p-rcqx-15mg-jf50z-pH1.0jz-p1-30min.lcd
 方法文件名: RC\$QTL-359 - QTL-359-rcqx-FX267-新.lcm
 批处理文件名: RC\$QTL-359 - 20250207-rcqx-FX267.lcb
 样品瓶号: 1-5
 进样体积: 10 μl 版本号: 6.115
 进样时间: 2025/02/07 13:13:02 实验者: jiangjinwei
 处理时间(V3): 2025/02/08 09:43:13 处理者: jiangjinwei
 仪器型号: SHIMADZU LC-2050C (FX267)

<色谱图>

mV



<峰表>

检测器A Ch1 254nm

峰号	保留时间	面积	面积%	高度	理论塔板数(USP)	拖尾因子	分离度(USP)
1	1.663	188768	100.000	34658	2264	1.257	--
总计		188768	100.000	34658			



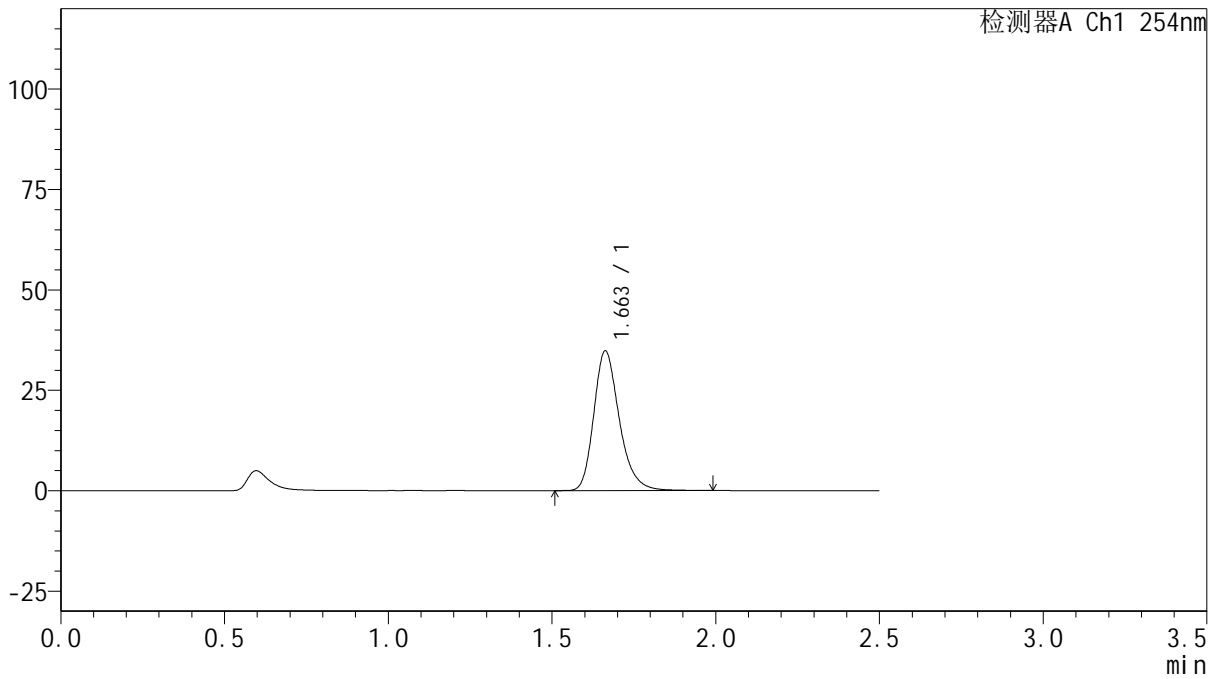
QTL-359

<样品信息>

色谱柱: XB-C18(50mm*4.6mm,5μm) 流速: 1.0ml/min
 柱温: 30°C 波长: 254nm
 数据文件名: RC\$QTL-359 - 18-27/18-1450-3 - zzp-24122501-1p-rcqx-15mg-jf50z-pH1.0jz-p2-30min.lcd
 方法文件名: RC\$QTL-359 - QTL-359-rcqx-FX267-新.lcm
 批处理文件名: RC\$QTL-359 - 20250207-rcqx-FX267.lcb
 样品瓶号: 1-14 版本号: 6.115
 进样体积: 10 μl 实验者: jiangjinwei
 进样时间: 2025/02/07 13:15:54 处理者: jiangjinwei
 处理时间(V3): 2025/02/08 09:43:16
 仪器型号: SHIMADZU LC-2050C (FX267)

<色谱图>

mV



<峰表>

检测器A Ch1 254nm

峰号	保留时间	面积	面积%	高度	理论塔板数(USP)	拖尾因子	分离度(USP)
1	1.663	188903	100.000	34812	2273	1.255	--
总计		188903	100.000	34812			



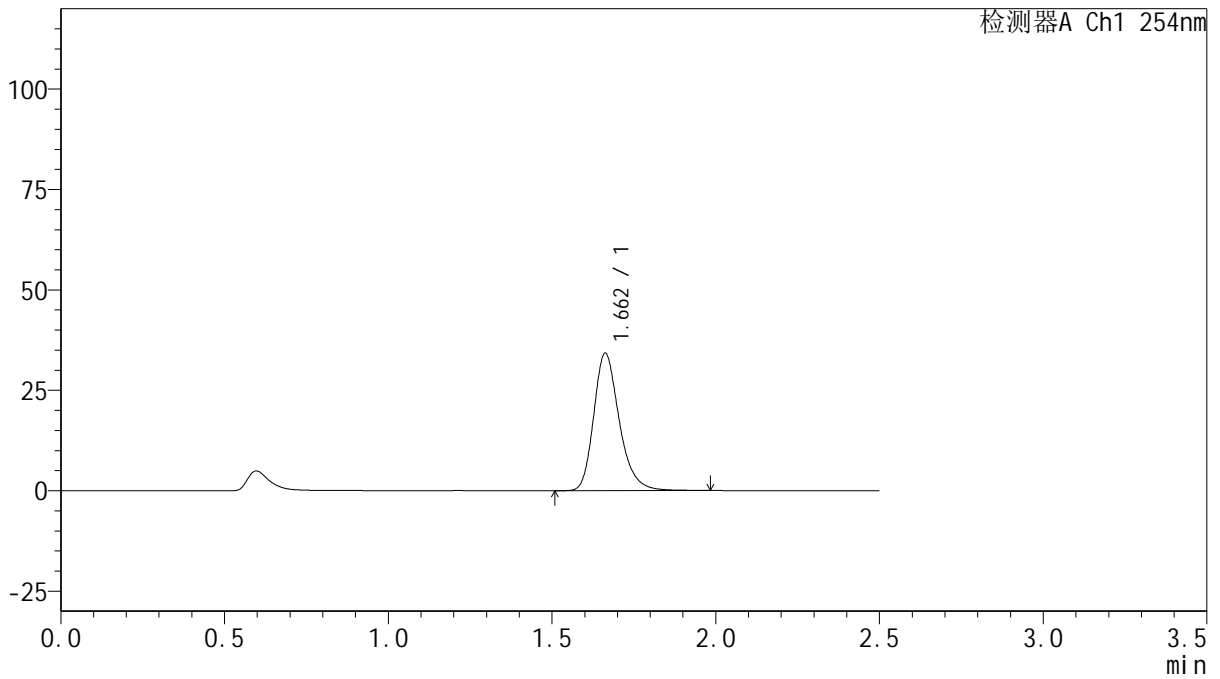
QTL-359

<样品信息>

色谱柱: XB-C18(50mm*4.6mm,5μm) 流速: 1.0ml/min
 柱温: 30°C 波长: 254nm
 数据文件名: RC\$QTL-359 - 18-27/18-1451-3 - zzp-24122501-1p-rcqx-15mg-jf50z-pH1.0jz-p3-30min.lcd
 方法文件名: RC\$QTL-359 - QTL-359-rcqx-FX267-新.lcm
 批处理文件名: RC\$QTL-359 - 20250207-rcqx-FX267.lcb
 样品瓶号: 1-23
 进样体积: 10 μl 版本号: 6.115
 进样时间: 2025/02/07 13:18:46 实验者: jiangjinwei
 处理时间(V3): 2025/02/08 09:43:18 处理者: jiangjinwei
 仪器型号: SHIMADZU LC-2050C (FX267)

<色谱图>

mV



<峰表>

检测器A Ch1 254nm

峰号	保留时间	面积	面积%	高度	理论塔板数(USP)	拖尾因子	分离度(USP)
1	1.662	185713	100.000	34226	2275	1.256	--
总计		185713	100.000	34226			



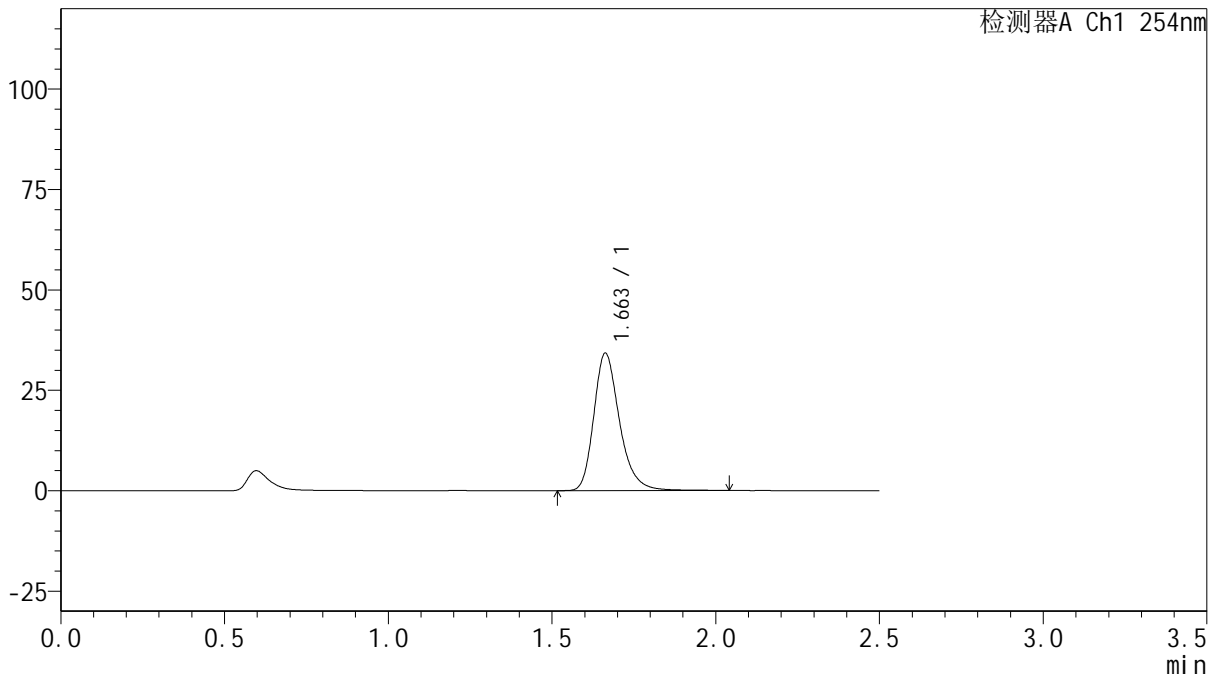
QTL-359

<样品信息>

色谱柱: XB-C18(50mm*4.6mm,5μm) 流 速: 1.0ml/min
 柱 温: 30°C 波 长: 254nm
 数据文件名: RC\$QTL-359 - 18-27/18-1452-3 - zzp-24122501-1p-rcqx-15mg-jf50z-pH1.0jz-p4-30min.lcd
 方法文件名: RC\$QTL-359 - QTL-359-rcqx-FX267-新.lcm
 批处理文件名: RC\$QTL-359 - 20250207-rcqx-FX267.lcb
 样品瓶号: 1-32
 进样体积: 10 μl 版本号: 6.115
 进样时间: 2025/02/07 13:21:38 实验者: jiangjinwei
 处理时间(V3): 2025/02/08 09:43:21 处理者: jiangjinwei
 仪器型号: SHIMADZU LC-2050C (FX267)

<色谱图>

mV



<峰表>

检测器A Ch1 254nm

峰号	保留时间	面积	面积%	高度	理论塔板数(USP)	拖尾因子	分离度(USP)
1	1.663	187252	100.000	34251	2267	1.267	--
总计		187252	100.000	34251			



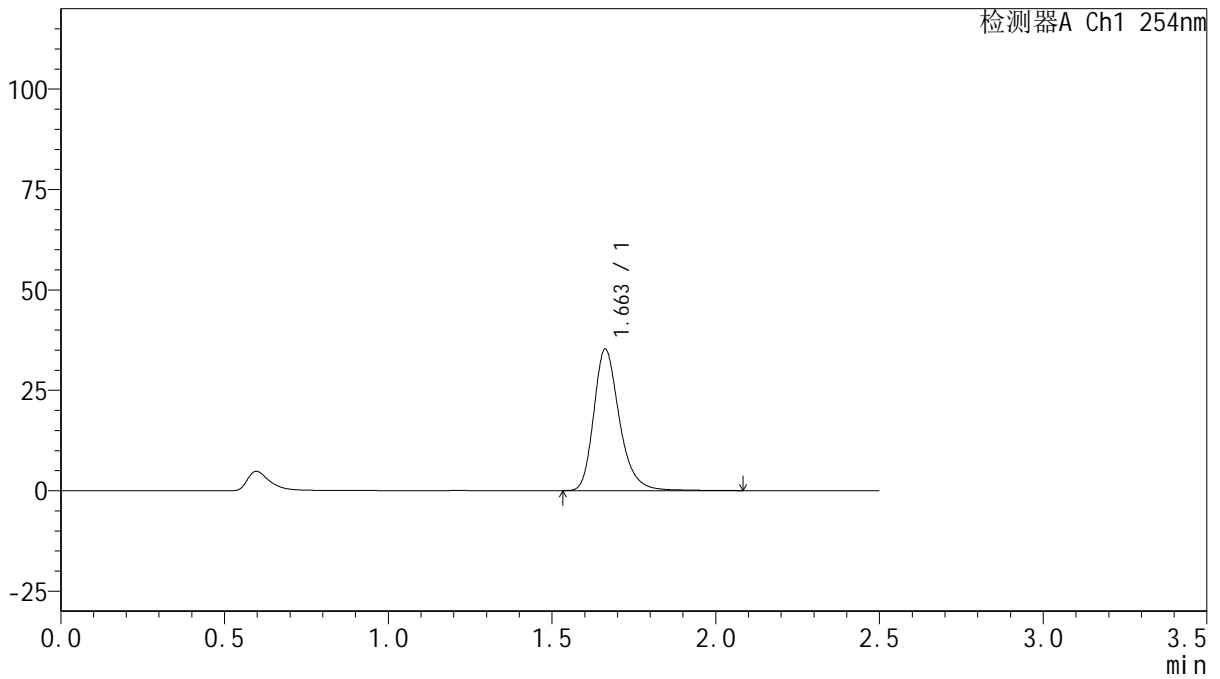
QTL-359

<样品信息>

色谱柱: XB-C18(50mm*4.6mm,5μm) 流 速: 1.0ml/min
 柱 温: 30°C 波 长: 254nm
 数据文件名: RC\$QTL-359 - 18-27/18-1453-3 - zzp-24122501-1p-rcqx-15mg-jf50z-pH1.0jz-p5-30min.lcd
 方法文件名: RC\$QTL-359 - QTL-359-rcqx-FX267-新.lcm
 批处理文件名: RC\$QTL-359 - 20250207-rcqx-FX267.lcb
 样品瓶号: 1-41
 进样体积: 10 μl 版本号: 6.115
 进样时间: 2025/02/07 13:24:31 实验者: jiangjinwei
 处理时间(V3): 2025/02/08 09:43:24 处理者: jiangjinwei
 仪器型号: SHIMADZU LC-2050C (FX267)

<色谱图>

mV



<峰表>

检测器A Ch1 254nm

峰号	保留时间	面积	面积%	高度	理论塔板数(USP)	拖尾因子	分离度(USP)
1	1.663	192651	100.000	35256	2274	1.266	--
总计		192651	100.000	35256			



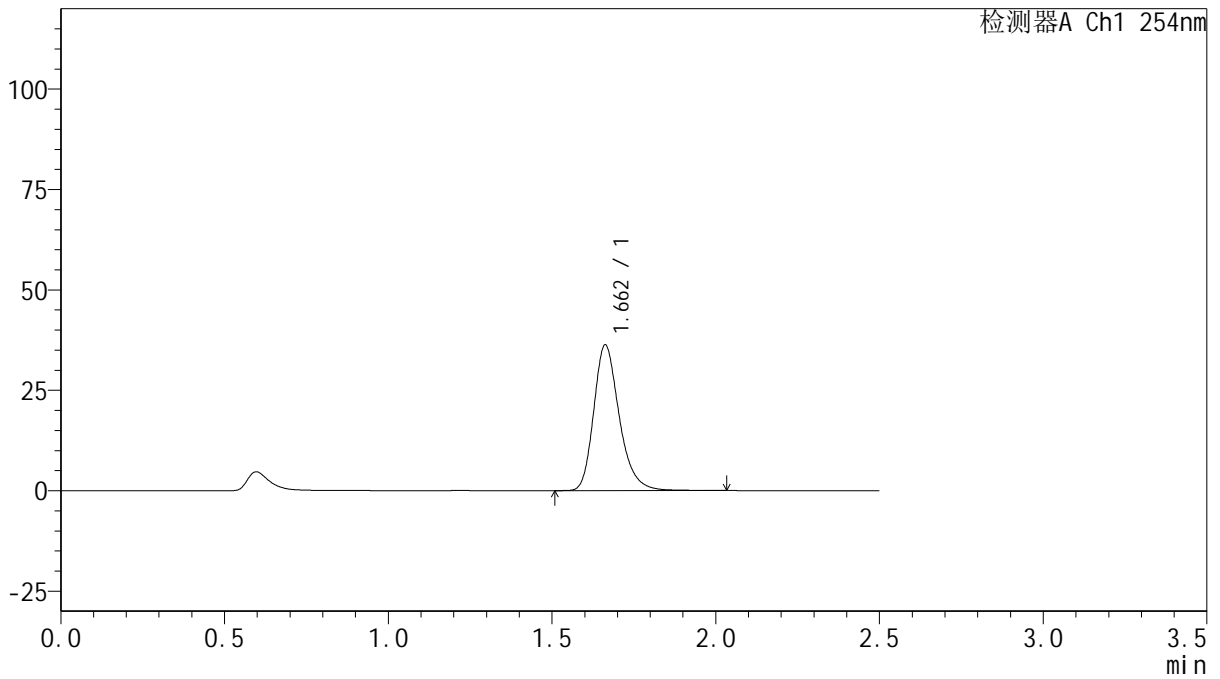
QTL-359

<样品信息>

色谱柱: XB-C18(50mm*4.6mm,5μm) 流 速: 1.0ml/min
 柱 温: 30°C 波 长: 254nm
 数据文件名: RC\$QTL-359 - 18-27/18-1454-2 - zzp-24122501-1p-rcqx-15mg-jf50z-pH1.0jz-p6-30min.lcd
 方法文件名: RC\$QTL-359 - QTL-359-rcqx-FX267-新.lcm
 批处理文件名: RC\$QTL-359 - 20250207-rcqx-FX267.lcb
 样品瓶号: 1-50
 进样体积: 10 μl 版本号: 6.115
 进样时间: 2025/02/07 13:27:23 实验者: jiangjinwei
 处理时间(V2): 2025/02/08 09:43:27 处理者: jiangjinwei
 仪器型号: SHIMADZU LC-2050C (FX267)

<色谱图>

mV



<峰表>

检测器A Ch1 254nm

峰号	保留时间	面积	面积%	高度	理论塔板数(USP)	拖尾因子	分离度(USP)
1	1.662	197091	100.000	36286	2277	1.258	--
总计		197091	100.000	36286			



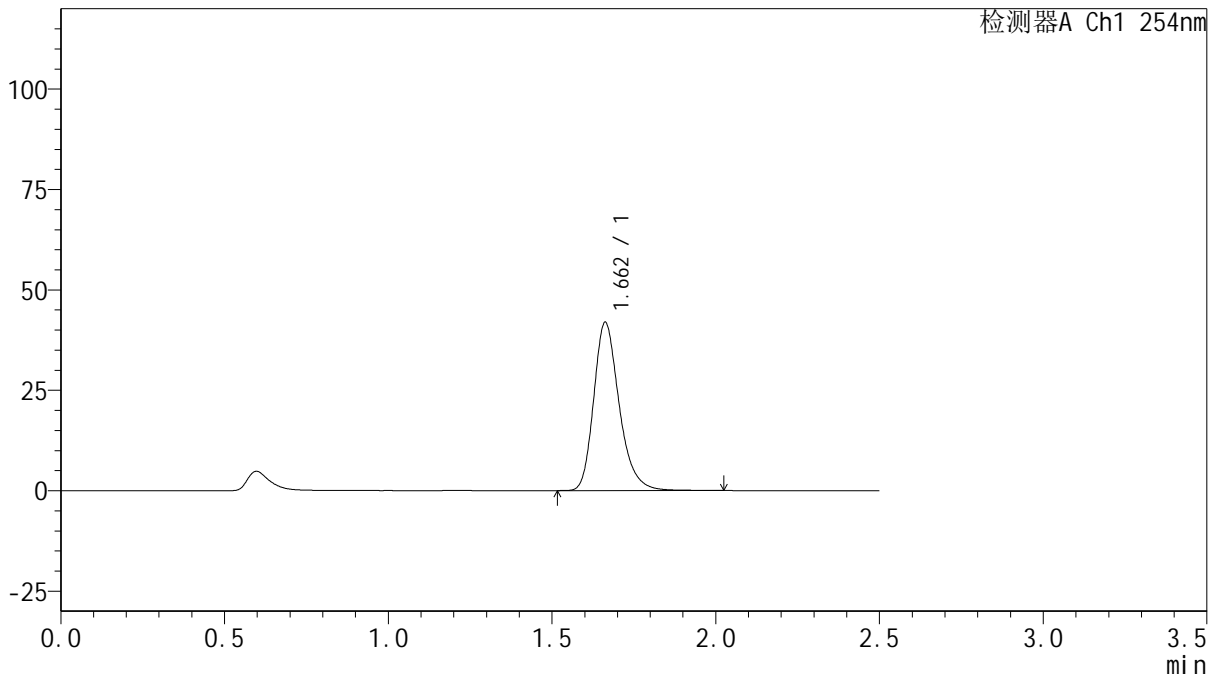
QTL-359

<样品信息>

色谱柱: XB-C18(50mm*4.6mm,5μm) 流 速: 1.0ml/min
 柱 温: 30°C 波 长: 254nm
 数据文件名: RC\$QTL-359 - 18-27/18-1455-2 - zzp-24122501-1p-rcqx-15mg-jf50z-pH1.0jz-p1-45min.lcd
 方法文件名: RC\$QTL-359 - QTL-359-rcqx-FX267-新.lcm
 批处理文件名: RC\$QTL-359 - 20250207-rcqx-FX267.lcb
 样品瓶号: 1-6 版本号: 6.115
 进样体积: 10 μl 实验者: jiangjinwei
 进样时间: 2025/02/07 13:30:15 处理者: jiangjinwei
 处理时间(V2): 2025/02/08 09:43:29
 仪器型号: SHIMADZU LC-2050C (FX267)

<色谱图>

mV



<峰表>

检测器A Ch1 254nm

峰号	保留时间	面积	面积%	高度	理论塔板数(USP)	拖尾因子	分离度(USP)
1	1.662	227032	100.000	41905	2284	1.256	--
总计		227032	100.000	41905			



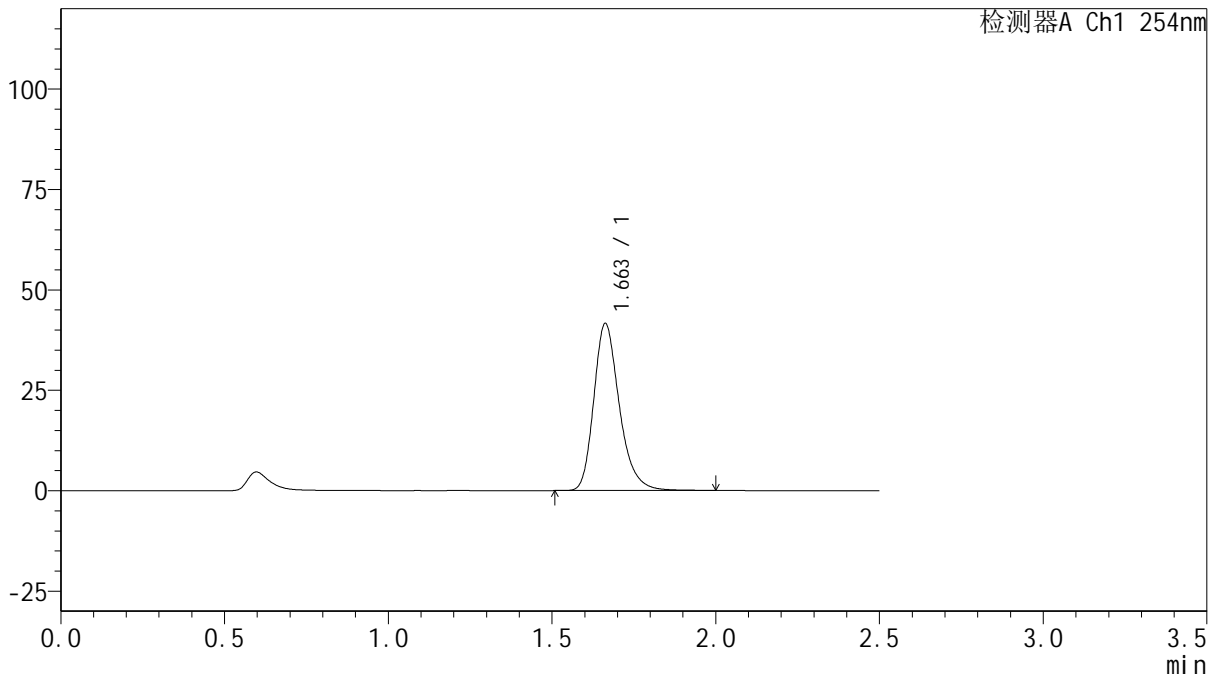
QTL-359

<样品信息>

色谱柱: XB-C18(50mm*4.6mm,5μm) 流 速: 1.0ml/min
 柱 温: 30°C 波 长: 254nm
 数据文件名: RC\$QTL-359 - 18-27/18-1456-2 - zzp-24122501-1p-rcqx-15mg-jf50z-pH1.0jz-p2-45min.lcd
 方法文件名: RC\$QTL-359 - QTL-359-rcqx-FX267-新.lcm
 批处理文件名: RC\$QTL-359 - 20250207-rcqx-FX267.lcb
 样品瓶号: 1-15 版本号: 6.115
 进样体积: 10 μl 实验者: jiangjinwei
 进样时间: 2025/02/07 13:33:08 处理者: jiangjinwei
 处理时间(V2): 2025/02/08 09:43:32
 仪器型号: SHIMADZU LC-2050C (FX267)

<色谱图>

mV



<峰表>

检测器A Ch1 254nm

峰号	保留时间	面积	面积%	高度	理论塔板数(USP)	拖尾因子	分离度(USP)
1	1.663	225748	100.000	41614	2279	1.260	--
总计		225748	100.000	41614			



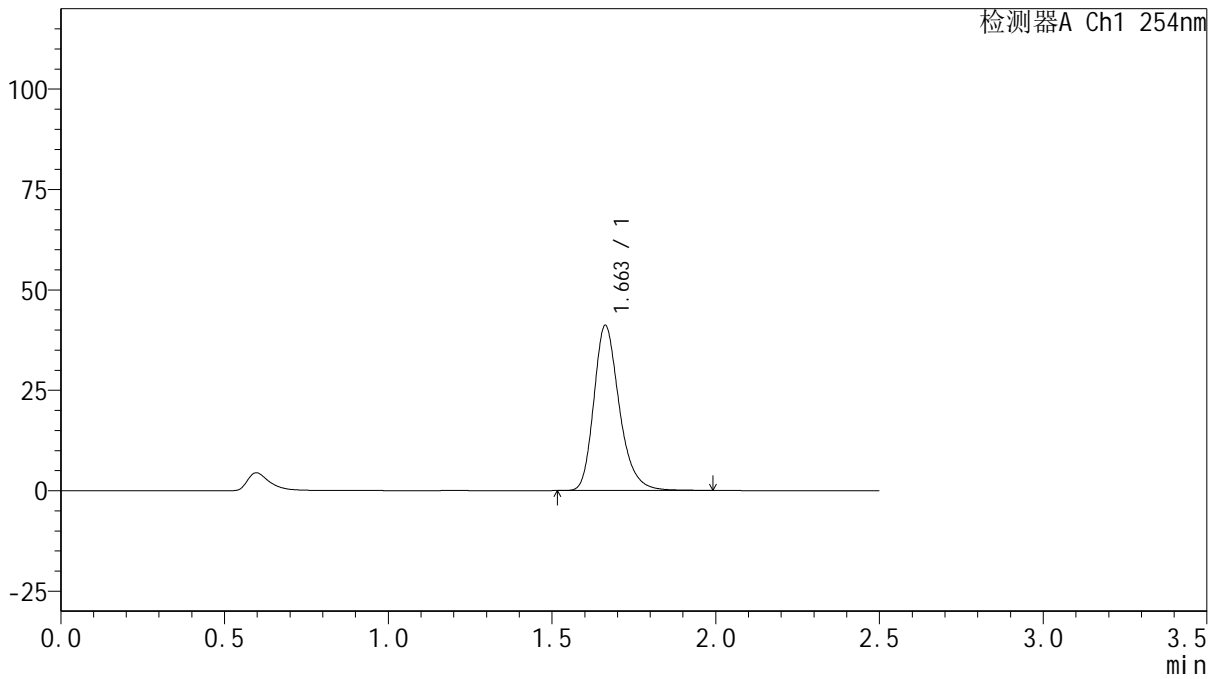
QTL-359

<样品信息>

色谱柱: XB-C18(50mm*4.6mm,5μm) 流速: 1.0ml/min
 柱温: 30°C 波长: 254nm
 数据文件名: RC\$QTL-359 - 18-27/18-1457-2 - zzp-24122501-1p-rcqx-15mg-jf50z-pH1.0jz-p3-45min.lcd
 方法文件名: RC\$QTL-359 - QTL-359-rcqx-FX267-新.lcm
 批处理文件名: RC\$QTL-359 - 20250207-rcqx-FX267.lcb
 样品瓶号: 1-24
 进样体积: 10 μl 版本号: 6.115
 进样时间: 2025/02/07 13:36:00 实验者: jiangjinwei
 处理时间(V2): 2025/02/08 09:43:35 处理者: jiangjinwei
 仪器型号: SHIMADZU LC-2050C (FX267)

<色谱图>

mV



<峰表>

检测器A Ch1 254nm

峰号	保留时间	面积	面积%	高度	理论塔板数(USP)	拖尾因子	分离度(USP)
1	1.663	222669	100.000	41140	2288	1.257	--
总计		222669	100.000	41140			



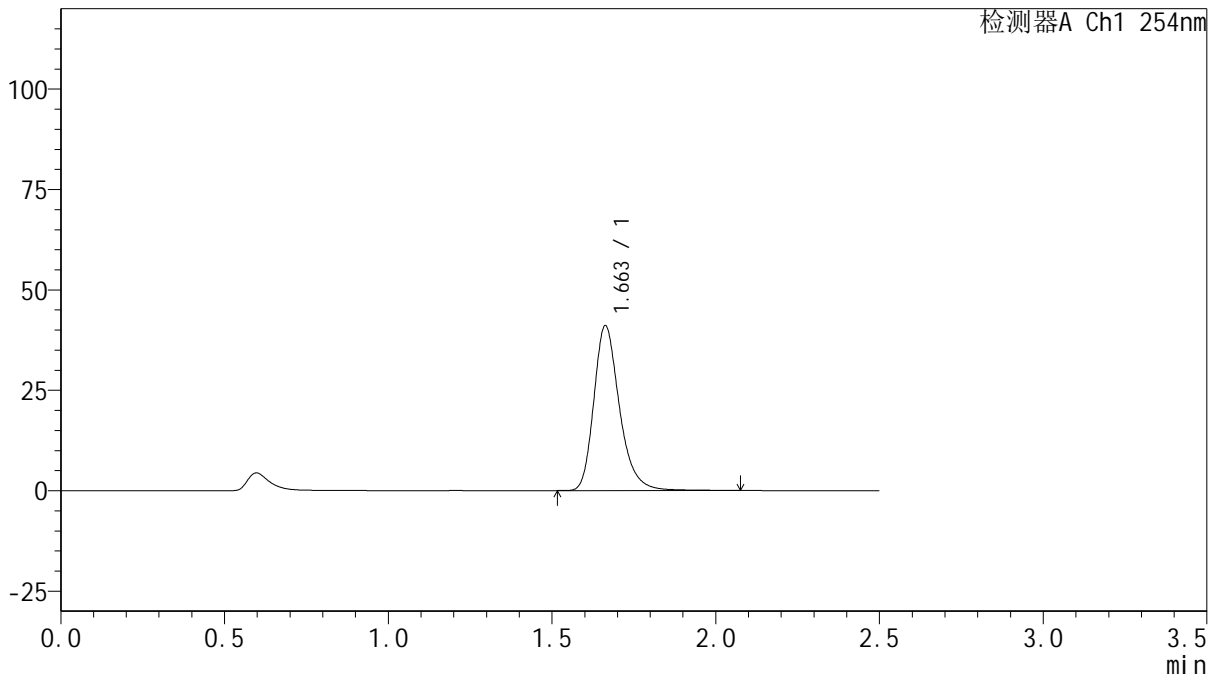
QTL-359

<样品信息>

色谱柱: XB-C18(50mm*4.6mm,5μm) 流 速: 1.0ml/min
 柱 温: 30°C 波 长: 254nm
 数据文件名: RC\$QTL-359 - 18-27/18-1458-2 - zzp-24122501-1p-rcqx-15mg-jf50z-pH1.0jz-p4-45min.lcd
 方法文件名: RC\$QTL-359 - QTL-359-rcqx-FX267-新.lcm
 批处理文件名: RC\$QTL-359 - 20250207-rcqx-FX267.lcb
 样品瓶号: 1-33
 进样体积: 10 μl 版本号: 6.115
 进样时间: 2025/02/07 13:38:52 实验者: jiangjinwei
 处理时间(V2): 2025/02/08 09:43:38 处理者: jiangjinwei
 仪器型号: SHIMADZU LC-2050C (FX267)

<色谱图>

mV



<峰表>

检测器A Ch1 254nm

峰号	保留时间	面积	面积%	高度	理论塔板数(USP)	拖尾因子	分离度(USP)
1	1.663	224247	100.000	41101	2277	1.268	--
总计		224247	100.000	41101			



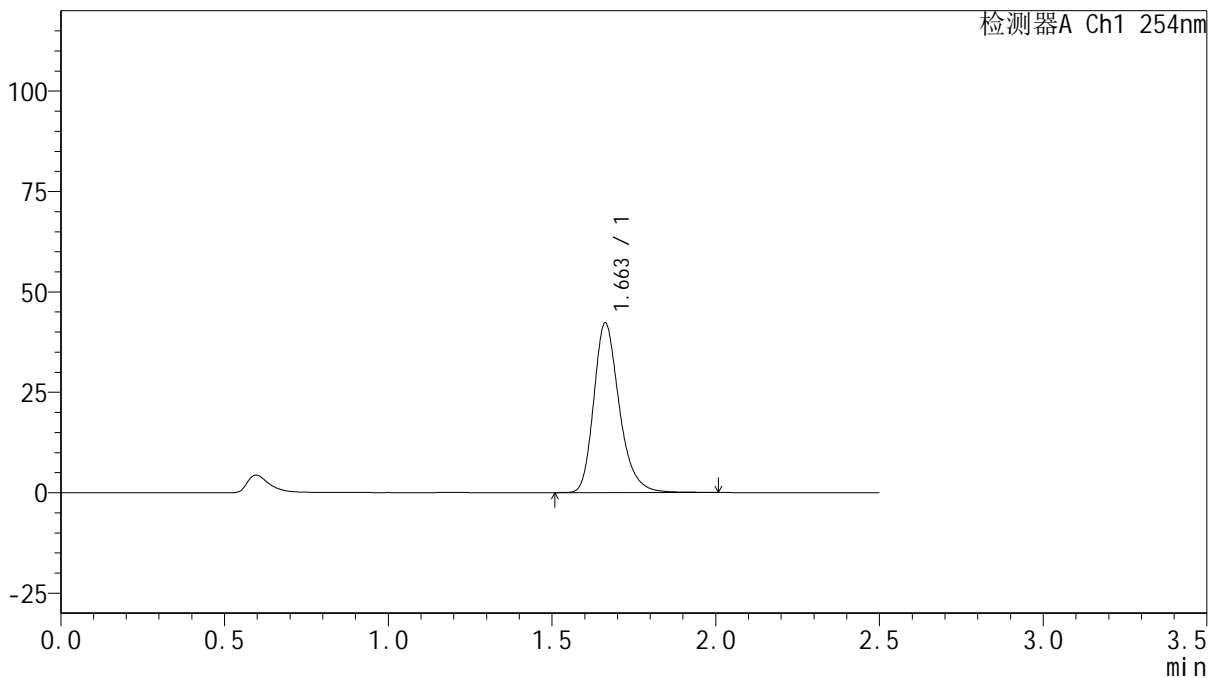
QTL-359

<样品信息>

色谱柱: XB-C18(50mm*4.6mm,5μm) 流速: 1.0ml/min
 柱温: 30°C 波长: 254nm
 数据文件名: RC\$QTL-359 - 18-27/18-1459-2 - zzp-24122501-1p-rcqx-15mg-jf50z-pH1.0jz-p5-45min.lcd
 方法文件名: RC\$QTL-359 - QTL-359-rcqx-FX267-新.lcm
 批处理文件名: RC\$QTL-359 - 20250207-rcqx-FX267.lcb
 样品瓶号: 1-42
 进样体积: 10 μl 版本号: 6.115
 进样时间: 2025/02/07 13:41:44 实验者: jiangjinwei
 处理时间(V2): 2025/02/08 09:43:40 处理者: jiangjinwei
 仪器型号: SHIMADZU LC-2050C (FX267)

<色谱图>

mV



<峰表>

检测器A Ch1 254nm

峰号	保留时间	面积	面积%	高度	理论塔板数(USP)	拖尾因子	分离度(USP)
1	1.663	229289	100.000	42267	2281	1.260	--
总计		229289	100.000	42267			



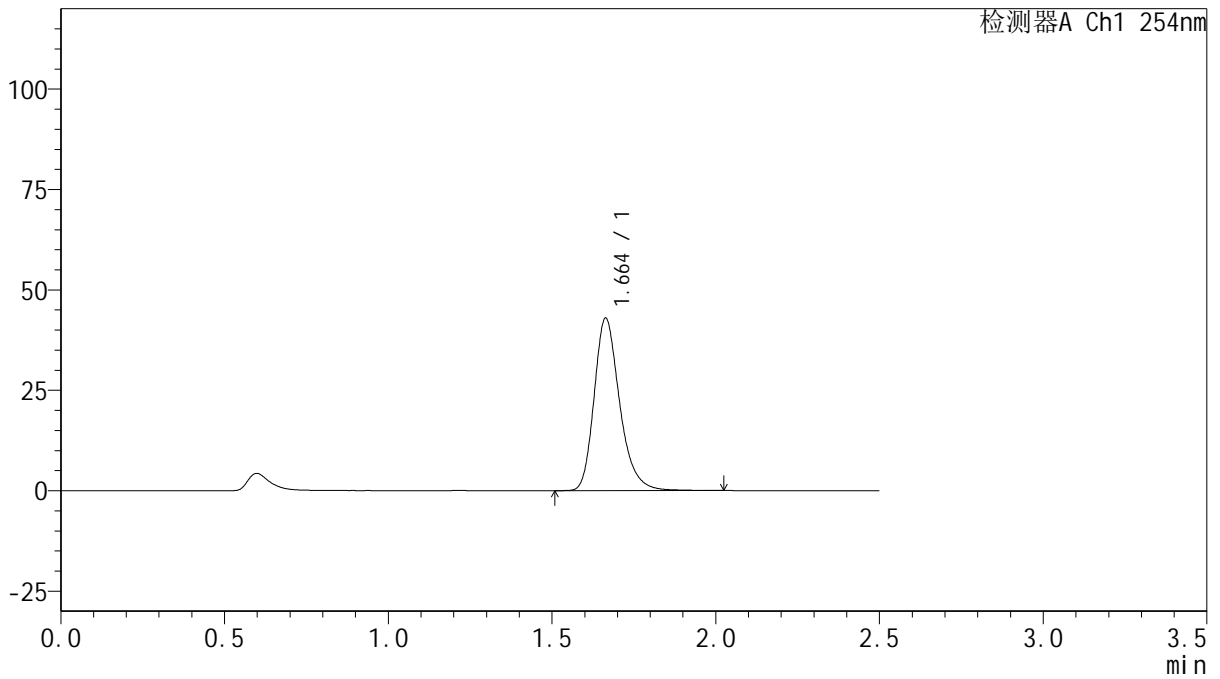
QTL-359

<样品信息>

色谱柱: XB-C18(50mm*4.6mm,5μm) 流速: 1.0ml/min
 柱温: 30°C 波长: 254nm
 数据文件名: RC\$QTL-359 - 18-27/18-1460-2 - zzp-24122501-1p-rcqx-15mg-jf50z-pH1.0jz-p6-45min.lcd
 方法文件名: RC\$QTL-359 - QTL-359-rcqx-FX267-新.lcm
 批处理文件名: RC\$QTL-359 - 20250207-rcqx-FX267.lcb
 样品瓶号: 1-51
 进样体积: 10 μl 版本号: 6.115
 进样时间: 2025/02/07 13:44:36 实验者: jiangjinwei
 处理时间(V2): 2025/02/08 09:43:43 处理者: jiangjinwei
 仪器型号: SHIMADZU LC-2050C (FX267)

<色谱图>

mV



<峰表>

检测器A Ch1 254nm

峰号	保留时间	面积	面积%	高度	理论塔板数(USP)	拖尾因子	分离度(USP)
1	1.664	233180	100.000	42972	2284	1.261	--
总计		233180	100.000	42972			



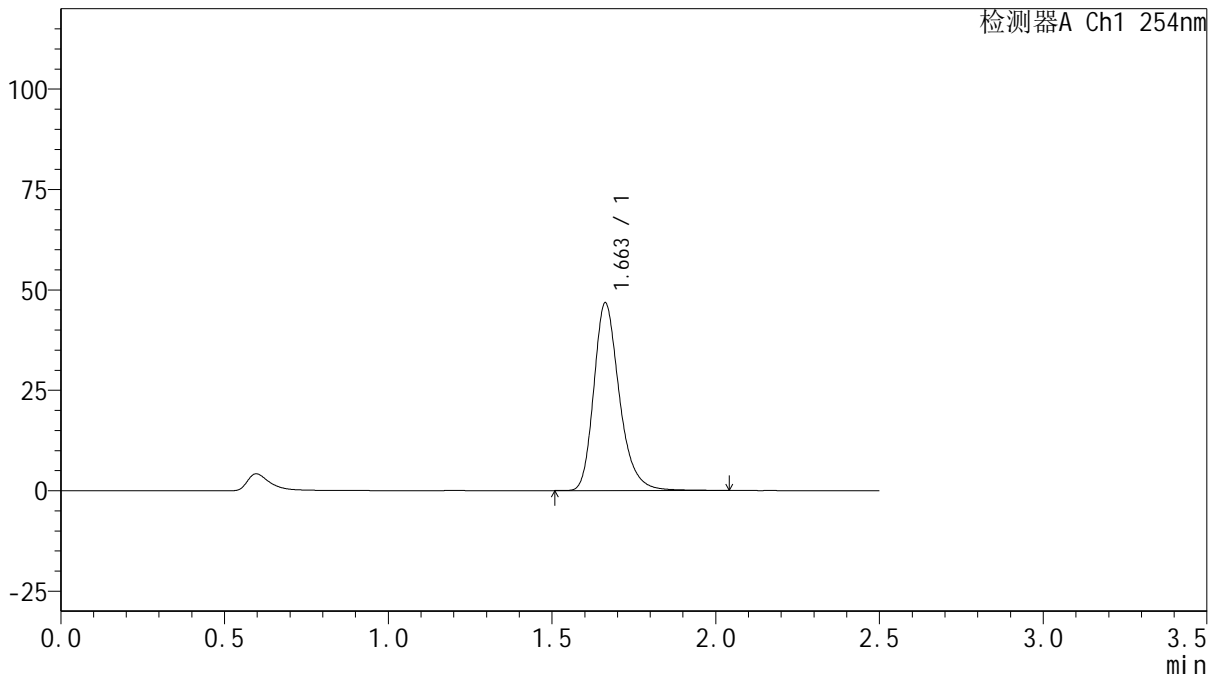
QTL-359

<样品信息>

色谱柱: XB-C18(50mm*4.6mm,5 μ m) 流 速: 1.0ml/min
 柱 温: 30 $^{\circ}$ C 波 长: 254nm
 数据文件名: RC\$QTL-359 - 18-27/18-1461-2 - zzp-24122501-1p-rcqx-15mg-jf50z-pH1.0jz-p1-60min.lcd
 方法文件名: RC\$QTL-359 - QTL-359-rcqx-FX267-新.lcm
 批处理文件名: RC\$QTL-359 - 20250207-rcqx-FX267.lcb
 样品瓶号: 1-7
 进样体积: 10 μ l 版本号: 6.115
 进样时间: 2025/02/07 13:47:29 实验者: jiangjinwei
 处理时间(V2): 2025/02/08 09:43:46 处理者: jiangjinwei
 仪器型号: SHIMADZU LC-2050C (FX267)

<色谱图>

mV



<峰表>

检测器A Ch1 254nm

峰号	保留时间	面积	面积%	高度	理论塔板数(USP)	拖尾因子	分离度(USP)
1	1.663	254053	100.000	46757	2287	1.263	--
总计		254053	100.000	46757			



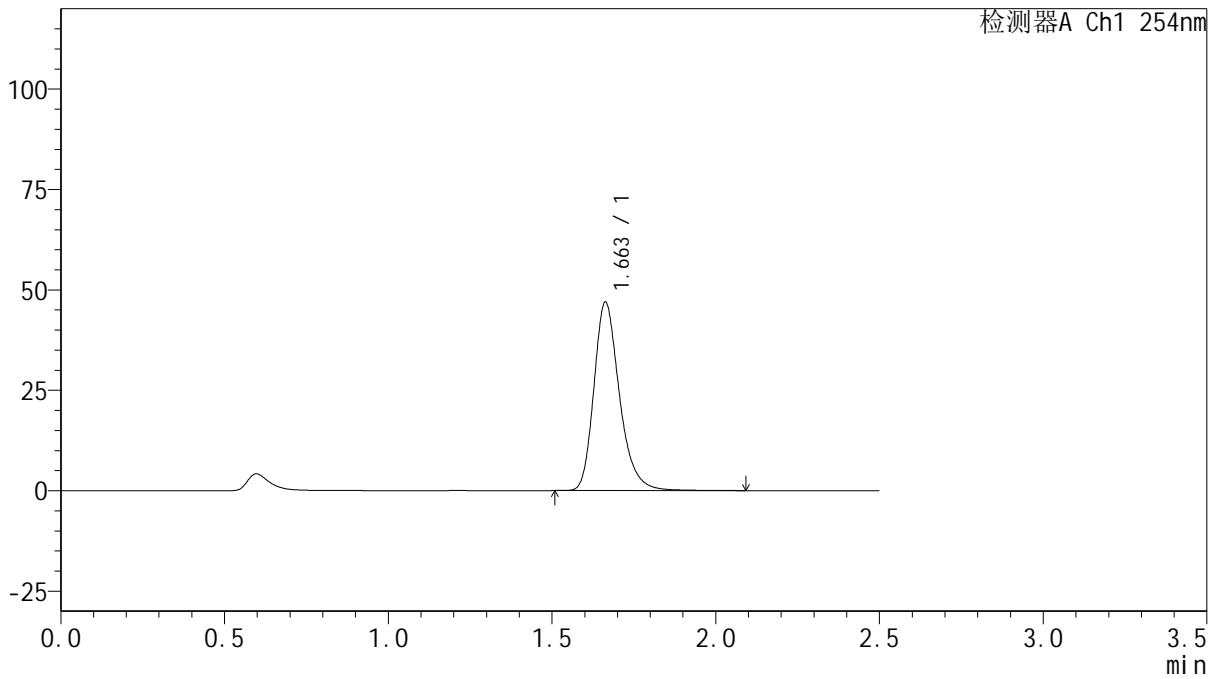
QTL-359

<样品信息>

色谱柱: XB-C18(50mm*4.6mm,5μm) 流速: 1.0ml/min
 柱温: 30°C 波长: 254nm
 数据文件名: RC\$QTL-359 - 18-27/18-1462-2 - zzp-24122501-1p-rcqx-15mg-jf50z-pH1.0jz-p2-60min.lcd
 方法文件名: RC\$QTL-359 - QTL-359-rcqx-FX267-新.lcm
 批处理文件名: RC\$QTL-359 - 20250207-rcqx-FX267.lcb
 样品瓶号: 1-16 版本号: 6.115
 进样体积: 10 μl 实验者: jiangjinwei
 进样时间: 2025/02/07 13:50:21 处理者: jiangjinwei
 处理时间(V2): 2025/02/08 09:43:49
 仪器型号: SHIMADZU LC-2050C (FX267)

<色谱图>

mV



<峰表>

检测器A Ch1 254nm

峰号	保留时间	面积	面积%	高度	理论塔板数(USP)	拖尾因子	分离度(USP)
1	1.663	255288	100.000	46959	2281	1.262	--
总计		255288	100.000	46959			



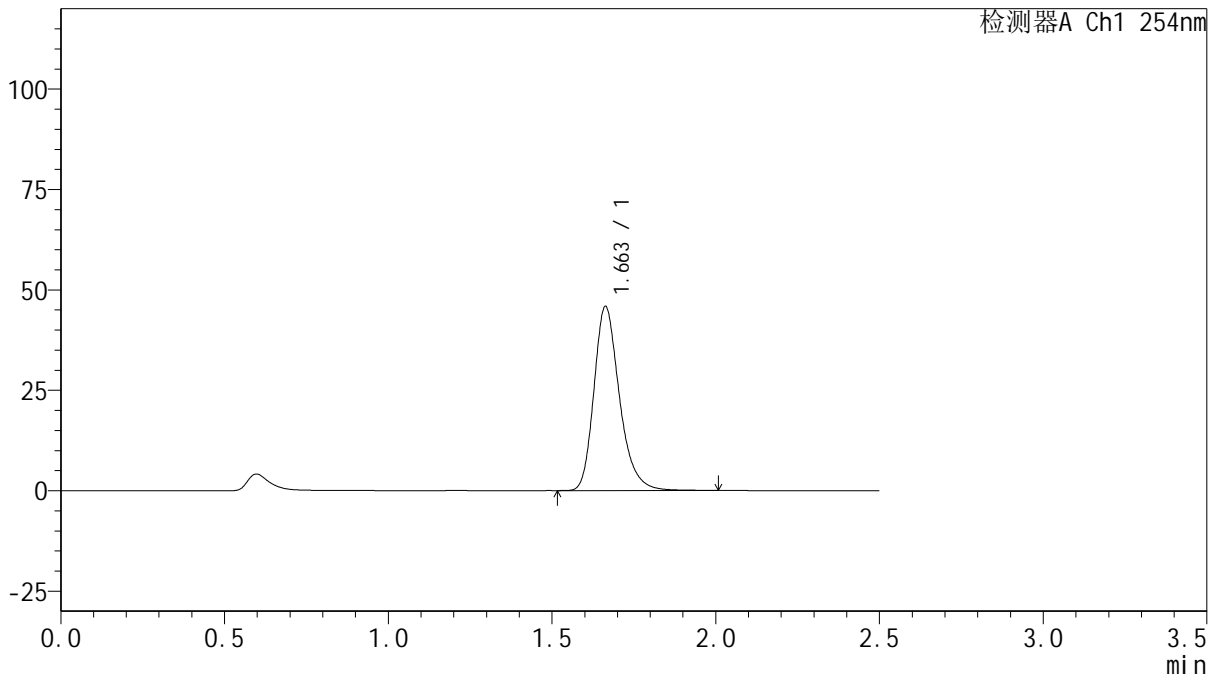
QTL-359

<样品信息>

色谱柱: XB-C18(50mm*4.6mm,5μm) 流速: 1.0ml/min
 柱温: 30°C 波长: 254nm
 数据文件名: RC\$QTL-359 - 18-27/18-1463-2 - zzp-24122501-1p-rcqx-15mg-jf50z-pH1.0jz-p3-60min.lcd
 方法文件名: RC\$QTL-359 - QTL-359-rcqx-FX267-新.lcm
 批处理文件名: RC\$QTL-359 - 20250207-rcqx-FX267.lcb
 样品瓶号: 1-25 版本号: 6.115
 进样体积: 10 μl 实验者: jiangjinwei
 进样时间: 2025/02/07 13:53:13 处理者: jiangjinwei
 处理时间(V2): 2025/02/08 09:43:51
 仪器型号: SHIMADZU LC-2050C (FX267)

<色谱图>

mV



<峰表>

检测器A Ch1 254nm

峰号	保留时间	面积	面积%	高度	理论塔板数(USP)	拖尾因子	分离度(USP)
1	1.663	248836	100.000	45867	2277	1.259	--
总计		248836	100.000	45867			



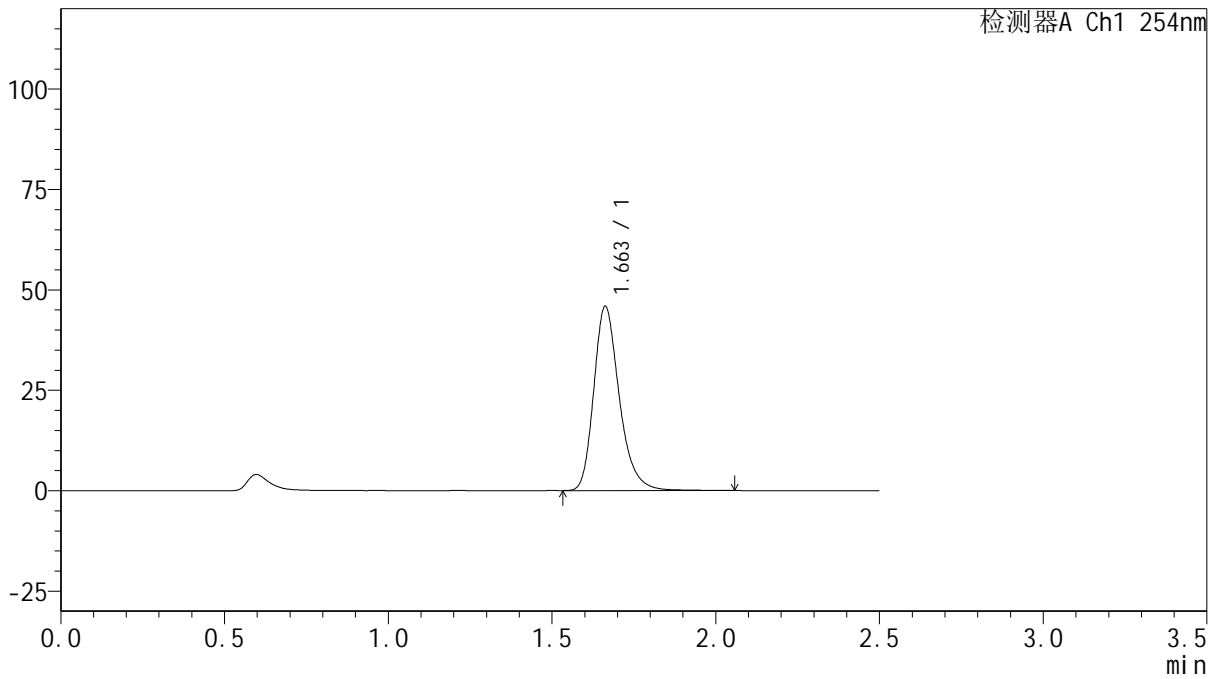
QTL-359

<样品信息>

色谱柱: XB-C18(50mm*4.6mm,5μm) 流速: 1.0ml/min
 柱温: 30°C 波长: 254nm
 数据文件名: RCSQTL-359 - 18-27/18-1464-2 - zzp-24122501-1p-rcqx-15mg-jf50z-pH1.0jz-p4-60min.lcd
 方法文件名: RCSQTL-359 - QTL-359-rcqx-FX267-新.lcm
 批处理文件名: RCSQTL-359 - 20250207-rcqx-FX267.lcb
 样品瓶号: 1-34
 进样体积: 10 μl 版本号: 6.115
 进样时间: 2025/02/07 13:56:05 实验者: jiangjinwei
 处理时间(V2): 2025/02/08 09:43:54 处理者: jiangjinwei
 仪器型号: SHIMADZU LC-2050C (FX267)

<色谱图>

mV



<峰表>

检测器A Ch1 254nm

峰号	保留时间	面积	面积%	高度	理论塔板数(USP)	拖尾因子	分离度(USP)
1	1.663	249429	100.000	45894	2285	1.262	--
总计		249429	100.000	45894			



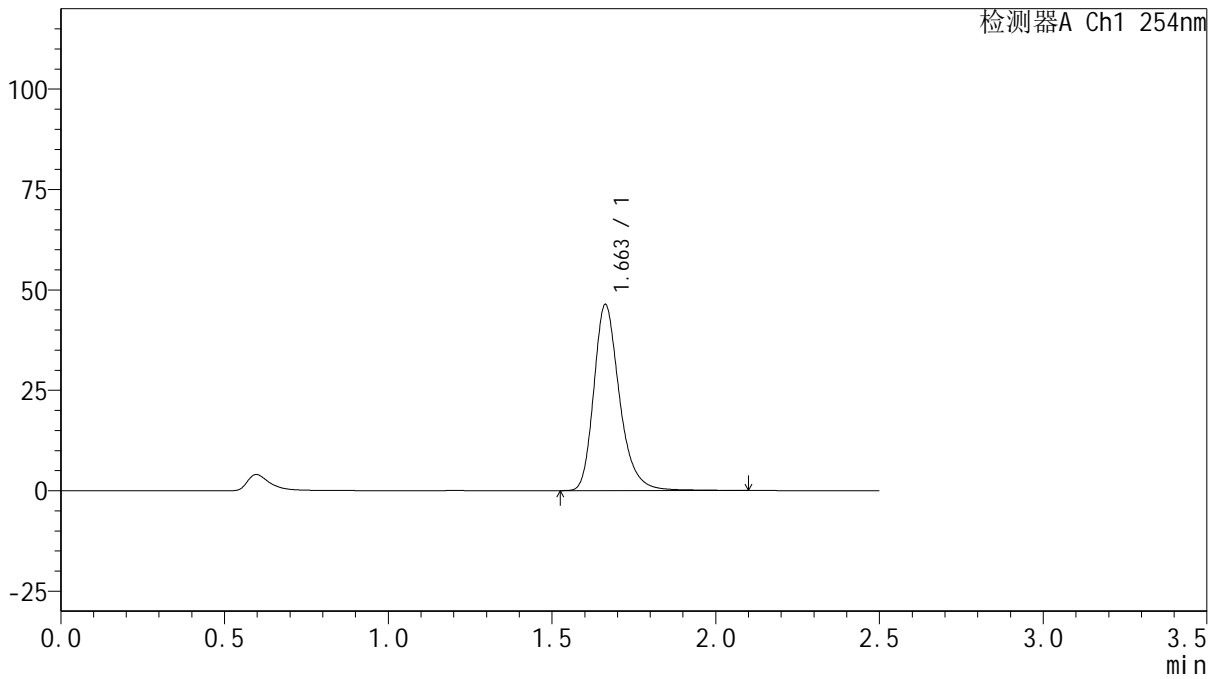
QTL-359

<样品信息>

色谱柱: XB-C18(50mm*4.6mm,5μm) 流速: 1.0ml/min
 柱温: 30°C 波长: 254nm
 数据文件名: RC\$QTL-359 - 18-27/18-1465-2 - zzp-24122501-1p-rcqx-15mg-jf50z-pH1.0jz-p5-60min.lcd
 方法文件名: RC\$QTL-359 - QTL-359-rcqx-FX267-新.lcm
 批处理文件名: RC\$QTL-359 - 20250207-rcqx-FX267.lcb
 样品瓶号: 1-43
 进样体积: 10 μl 版本号: 6.115
 进样时间: 2025/02/07 13:58:58 实验者: jiangjinwei
 处理时间(V2): 2025/02/08 09:43:57 处理者: jiangjinwei
 仪器型号: SHIMADZU LC-2050C (FX267)

<色谱图>

mV



<峰表>

检测器A Ch1 254nm

峰号	保留时间	面积	面积%	高度	理论塔板数(USP)	拖尾因子	分离度(USP)
1	1.663	253396	100.000	46362	2279	1.270	--
总计		253396	100.000	46362			



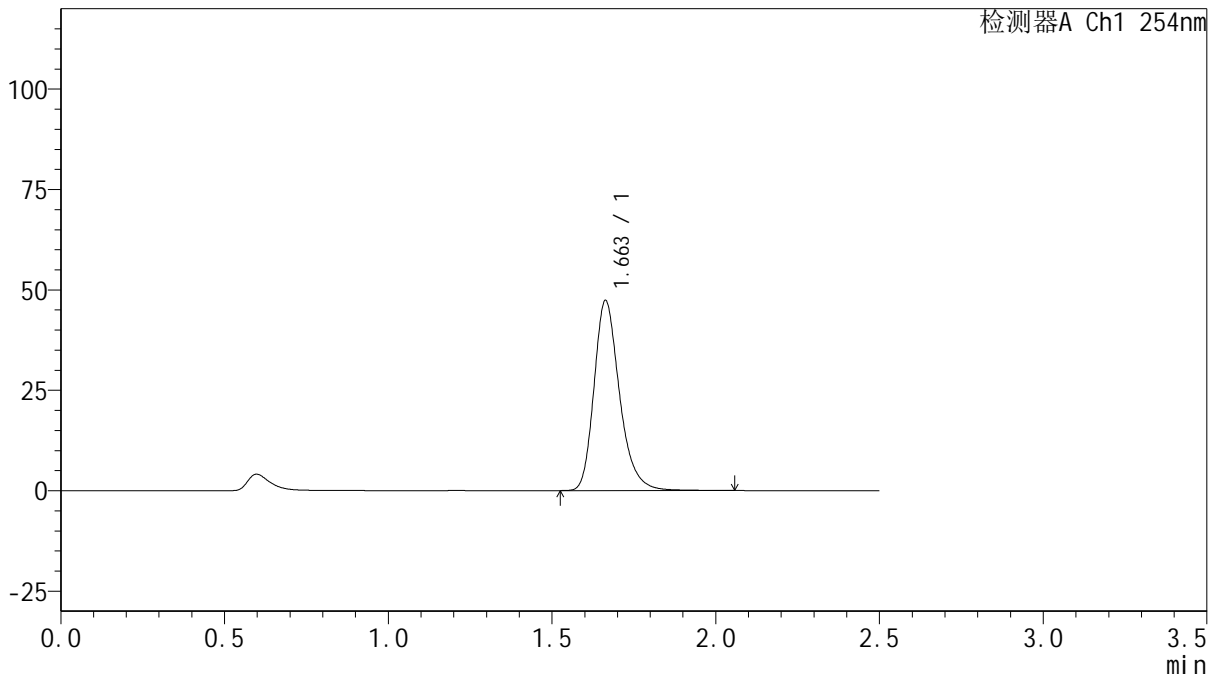
QTL-359

<样品信息>

色谱柱: XB-C18(50mm*4.6mm,5μm) 流 速: 1.0ml/min
 柱 温: 30°C 波 长: 254nm
 数据文件名: RC\$QTL-359 - 18-27/18-1466-2 - zzp-24122501-1p-rcqx-15mg-jf50z-pH1.0jz-p6-60min.lcd
 方法文件名: RC\$QTL-359 - QTL-359-rcqx-FX267-新.lcm
 批处理文件名: RC\$QTL-359 - 20250207-rcqx-FX267.lcb
 样品瓶号: 1-52
 进样体积: 10 μl 版本号: 6.115
 进样时间: 2025/02/07 14:01:50 实验者: jiangjinwei
 处理时间(V2): 2025/02/08 09:43:59 处理者: jiangjinwei
 仪器型号: SHIMADZU LC-2050C (FX267)

<色谱图>

mV



<峰表>

检测器A Ch1 254nm

峰号	保留时间	面积	面积%	高度	理论塔板数(USP)	拖尾因子	分离度(USP)
1	1.663	257068	100.000	47364	2287	1.261	--
总计		257068	100.000	47364			



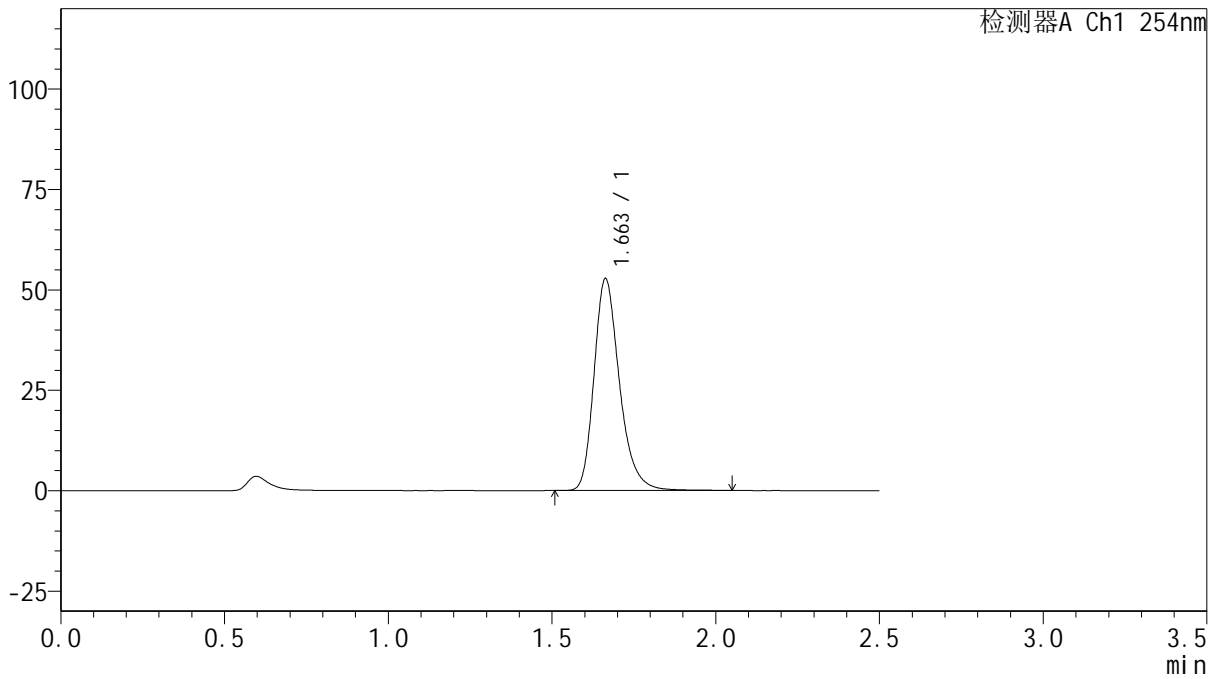
QTL-359

<样品信息>

色谱柱: XB-C18(50mm*4.6mm,5μm) 流 速: 1.0ml/min
 柱 温: 30°C 波 长: 254nm
 数据文件名: RC\$QTL-359 - 18-27/18-1467-2 - zzp-24122501-1p-rcqx-15mg-jf50z-pH1.0jz-p1-90min.lcd
 方法文件名: RC\$QTL-359 - QTL-359-rcqx-FX267-新.lcm
 批处理文件名: RC\$QTL-359 - 20250207-rcqx-FX267.lcb
 样品瓶号: 1-8
 进样体积: 10 μl 版本号: 6.115
 进样时间: 2025/02/07 14:42:54 实验者: jiangjinwei
 处理时间(V2): 2025/02/08 09:44:02 处理者: jiangjinwei
 仪器型号: SHIMADZU LC-2050C (FX267)

<色谱图>

mV



<峰表>

检测器A Ch1 254nm

峰号	保留时间	面积	面积%	高度	理论塔板数(USP)	拖尾因子	分离度(USP)
1	1.663	285817	100.000	52774	2299	1.268	--
总计		285817	100.000	52774			



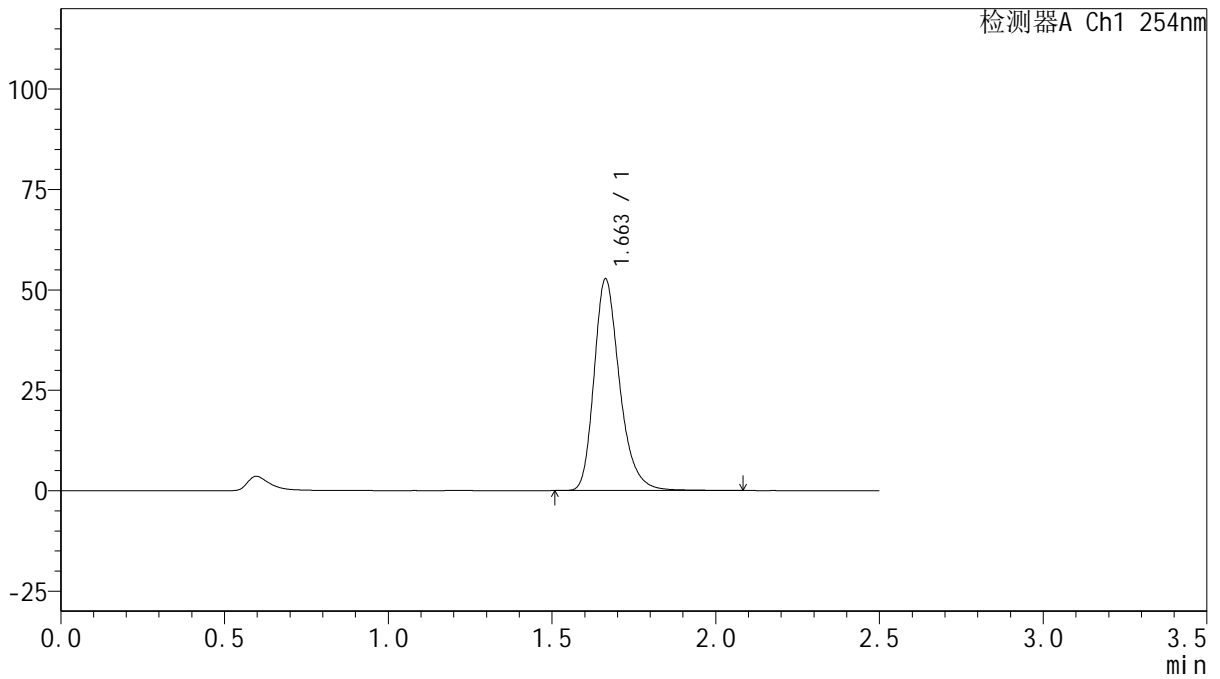
QTL-359

<样品信息>

色谱柱: XB-C18(50mm*4.6mm,5μm) 流速: 1.0ml/min
 柱温: 30°C 波长: 254nm
 数据文件名: RCSQTL-359 - 18-27/18-1468-2 - zzp-24122501-1p-rcqx-15mg-jf50z-pH1.0jz-p2-90min.lcd
 方法文件名: RCSQTL-359 - QTL-359-rcqx-FX267-新.lcm
 批处理文件名: RCSQTL-359 - 20250207-rcqx-FX267.lcb
 样品瓶号: 1-17 版本号: 6.115
 进样体积: 10 μl 实验者: jiangjinwei
 进样时间: 2025/02/07 14:45:48 处理者: jiangjinwei
 处理时间(V2): 2025/02/08 09:44:05
 仪器型号: SHIMADZU LC-2050C (FX267)

<色谱图>

mV



<峰表>

检测器A Ch1 254nm

峰号	保留时间	面积	面积%	高度	理论塔板数(USP)	拖尾因子	分离度(USP)
1	1.663	286505	100.000	52715	2287	1.272	--
总计		286505	100.000	52715			



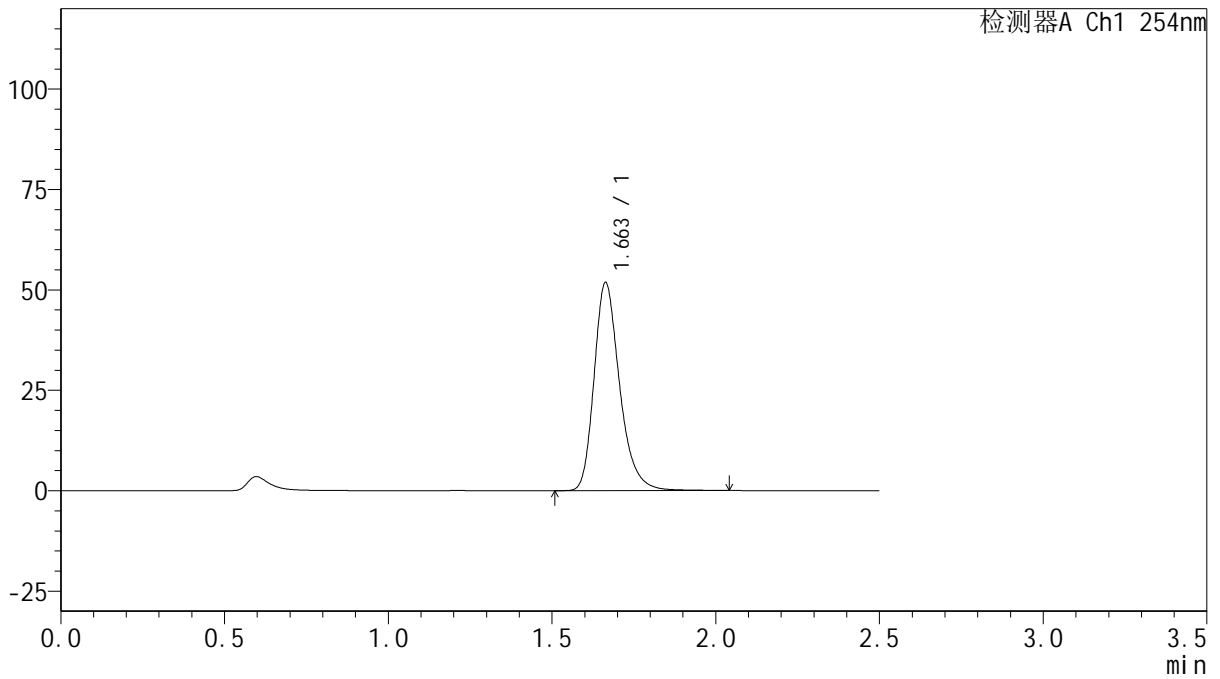
QTL-359

<样品信息>

色谱柱: XB-C18(50mm*4.6mm,5μm) 流速: 1.0ml/min
 柱温: 30°C 波长: 254nm
 数据文件名: RC\$QTL-359 - 18-27/18-1469-2 - zzp-24122501-1p-rcqx-15mg-jf50z-pH1.0jz-p3-90min.lcd
 方法文件名: RC\$QTL-359 - QTL-359-rcqx-FX267-新.lcm
 批处理文件名: RC\$QTL-359 - 20250207-rcqx-FX267.lcb
 样品瓶号: 1-26 版本号: 6.115
 进样体积: 10 μl 实验者: jiangjinwei
 进样时间: 2025/02/07 14:48:41 处理者: jiangjinwei
 处理时间(V2): 2025/02/08 09:44:08
 仪器型号: SHIMADZU LC-2050C (FX267)

<色谱图>

mV



<峰表>

检测器A Ch1 254nm

峰号	保留时间	面积	面积%	高度	理论塔板数(USP)	拖尾因子	分离度(USP)
1	1.663	281169	100.000	51834	2292	1.272	--
总计		281169	100.000	51834			



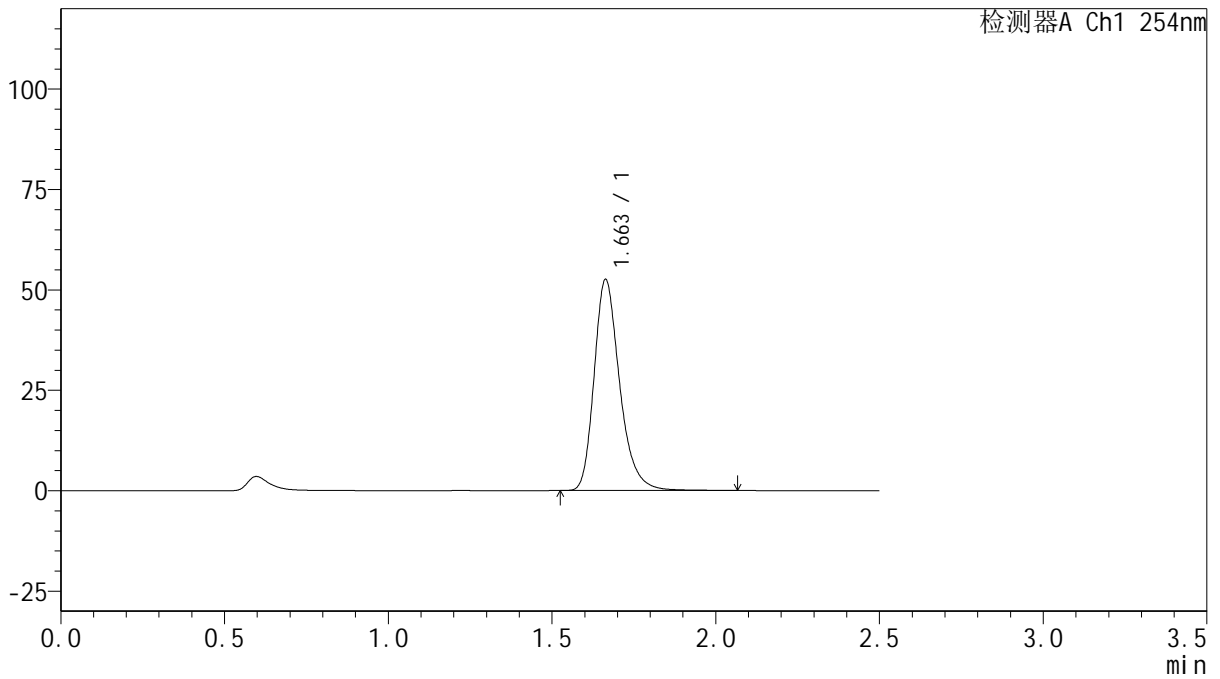
QTL-359

<样品信息>

色谱柱: XB-C18(50mm*4.6mm,5μm) 流速: 1.0ml/min
 柱温: 30°C 波长: 254nm
 数据文件名: RC\$QTL-359 - 18-27/18-1470-2 - zzp-24122501-1p-rcqx-15mg-jf50z-pH1.0jz-p4-90min.lcd
 方法文件名: RC\$QTL-359 - QTL-359-rcqx-FX267-新.lcm
 批处理文件名: RC\$QTL-359 - 20250207-rcqx-FX267.lcb
 样品瓶号: 1-35
 进样体积: 10 μl 版本号: 6.115
 进样时间: 2025/02/07 14:51:35 实验者: jiangjinwei
 处理时间(V2): 2025/02/08 09:44:10 处理者: jiangjinwei
 仪器型号: SHIMADZU LC-2050C (FX267)

<色谱图>

mV



<峰表>

检测器A Ch1 254nm

峰号	保留时间	面积	面积%	高度	理论塔板数(USP)	拖尾因子	分离度(USP)
1	1.663	285453	100.000	52597	2292	1.272	--
总计		285453	100.000	52597			



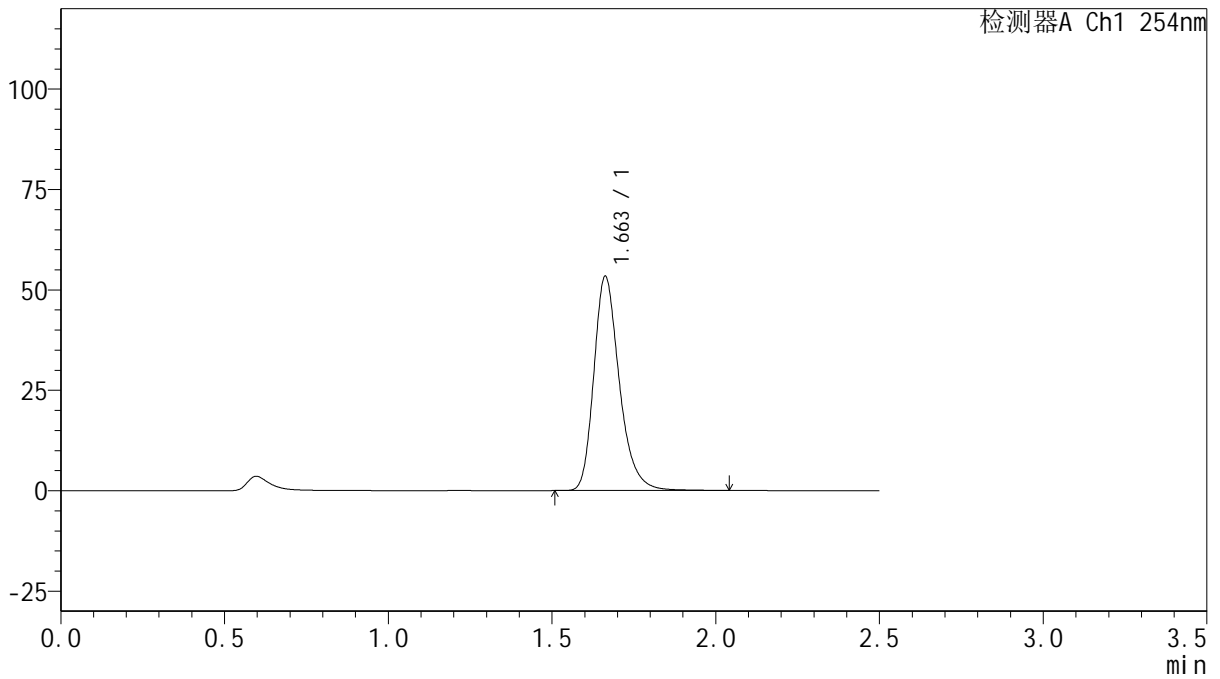
QTL-359

<样品信息>

色谱柱: XB-C18(50mm*4.6mm,5μm) 流 速: 1.0ml/min
 柱 温: 30°C 波 长: 254nm
 数据文件名: RC\$QTL-359 - 18-27/18-1471-2 - zzp-24122501-1p-rcqx-15mg-jf50z-pH1.0jz-p5-90min.lcd
 方法文件名: RC\$QTL-359 - QTL-359-rcqx-FX267-新.lcm
 批处理文件名: RC\$QTL-359 - 20250207-rcqx-FX267.lcb
 样品瓶号: 1-44
 进样体积: 10 μl 版本号: 6.115
 进样时间: 2025/02/07 14:54:28 实验者: jiangjinwei
 处理时间(V2): 2025/02/08 09:44:13 处理者: jiangjinwei
 仪器型号: SHIMADZU LC-2050C (FX267)

<色谱图>

mV



<峰表>

检测器A Ch1 254nm

峰号	保留时间	面积	面积%	高度	理论塔板数(USP)	拖尾因子	分离度(USP)
1	1.663	289328	100.000	53338	2292	1.272	--
总计		289328	100.000	53338			



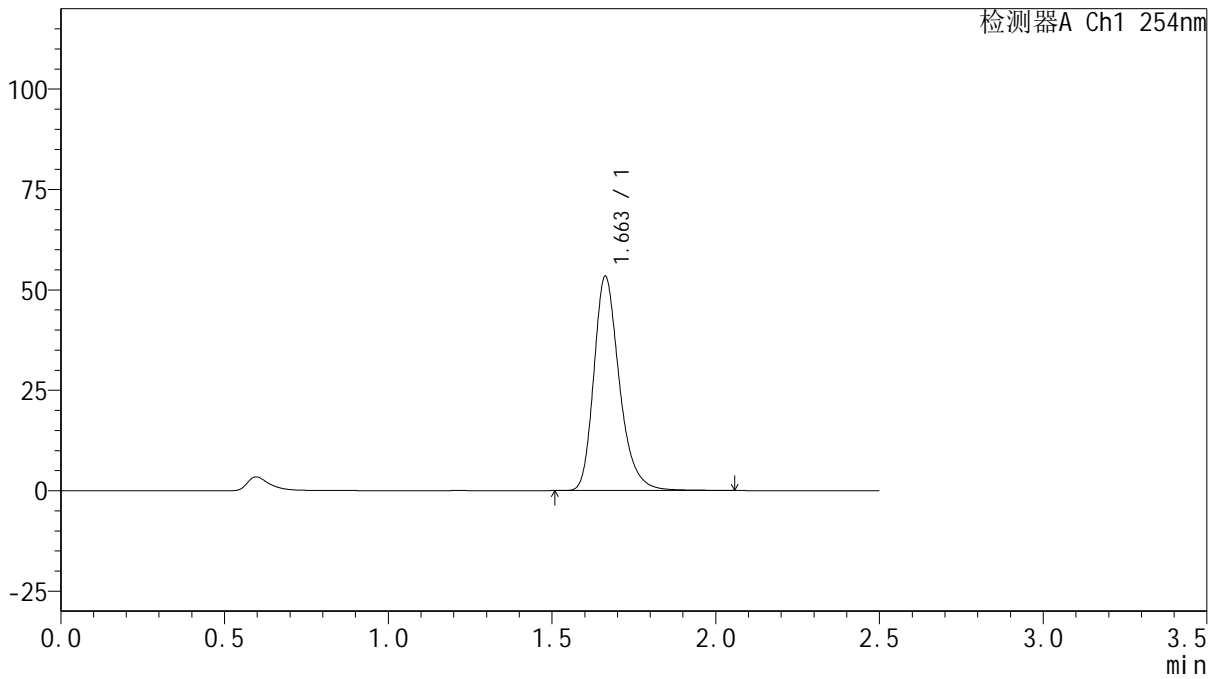
QTL-359

<样品信息>

色谱柱: XB-C18(50mm*4.6mm,5μm) 流速: 1.0ml/min
 柱温: 30°C 波长: 254nm
 数据文件名: RC\$QTL-359 - 18-27/18-1472-2 - zzp-24122501-1p-rcqx-15mg-jf50z-pH1.0jz-p6-90min.lcd
 方法文件名: RC\$QTL-359 - QTL-359-rcqx-FX267-新.lcm
 批处理文件名: RC\$QTL-359 - 20250207-rcqx-FX267.lcb
 样品瓶号: 1-53
 进样体积: 10 μl 版本号: 6.115
 进样时间: 2025/02/07 14:57:20 实验者: jiangjinwei
 处理时间(V2): 2025/02/08 09:44:16 处理者: jiangjinwei
 仪器型号: SHIMADZU LC-2050C (FX267)

<色谱图>

mV



<峰表>

检测器A Ch1 254nm

峰号	保留时间	面积	面积%	高度	理论塔板数(USP)	拖尾因子	分离度(USP)
1	1.663	289704	100.000	53364	2291	1.273	--
总计		289704	100.000	53364			



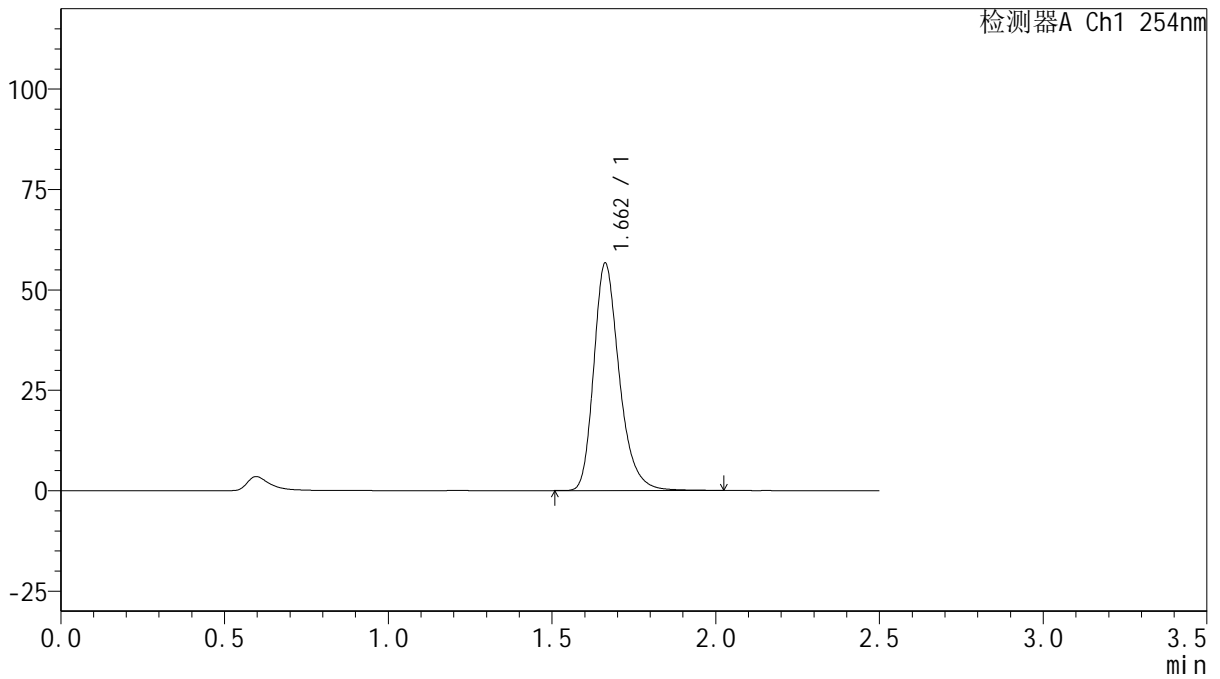
QTL-359

<样品信息>

色谱柱: XB-C18(50mm*4.6mm,5μm) 流速: 1.0ml/min
 柱温: 30°C 波长: 254nm
 数据文件名: RC\$QTL-359 - 18-27/18-1473-2 - zzp-24122501-1p-rcqx-15mg-jf50z-pH1.0jz-p1-120min.lcd
 方法文件名: RC\$QTL-359 - QTL-359-rcqx-FX267-新.lcm
 批处理文件名: RC\$QTL-359 - 20250207-rcqx-FX267.lcb
 样品瓶号: 4-1 版本号: 6.115
 进样体积: 10 μl 实验者: jiangjinwei
 进样时间: 2025/02/07 15:00:14 处理者: jiangjinwei
 处理时间(V2): 2025/02/08 09:44:18
 仪器型号: SHIMADZU LC-2050C (FX267)

<色谱图>

mV



<峰表>

检测器A Ch1 254nm

峰号	保留时间	面积	面积%	高度	理论塔板数(USP)	拖尾因子	分离度(USP)
1	1.662	307017	100.000	56643	2294	1.272	--
总计		307017	100.000	56643			



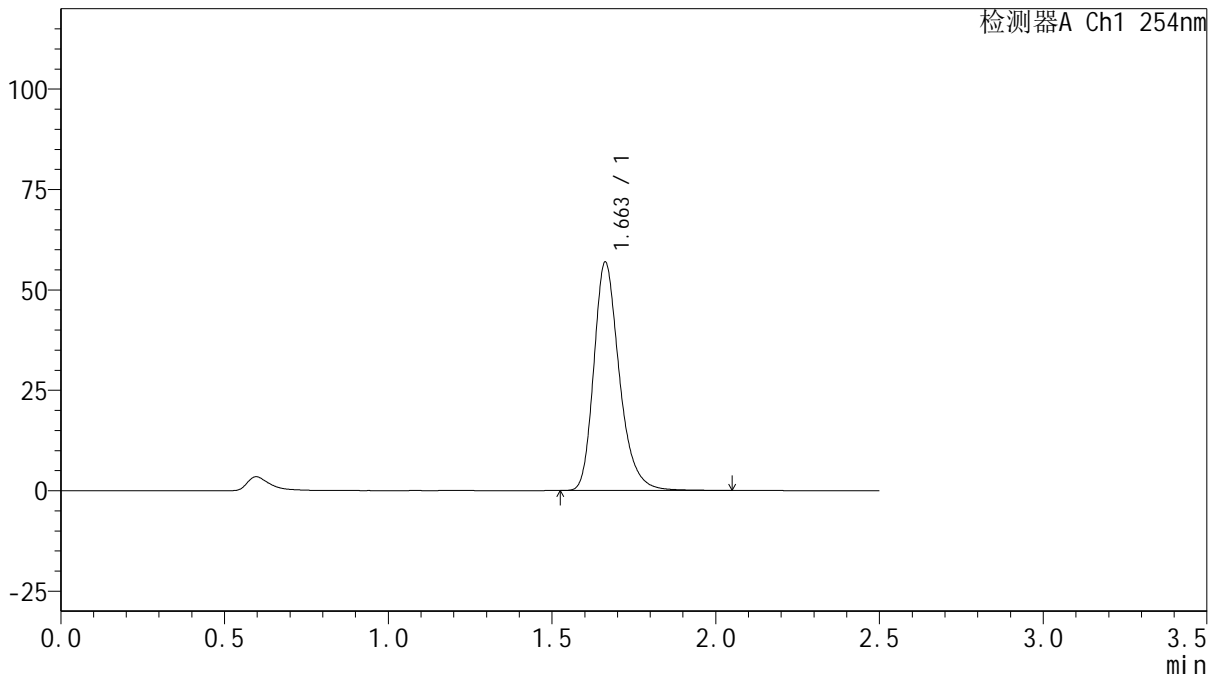
QTL-359

<样品信息>

色谱柱: XB-C18(50mm*4.6mm,5μm) 流速: 1.0ml/min
 柱温: 30°C 波长: 254nm
 数据文件名: RC\$QTL-359 - 18-27/18-1474-2 - zzp-24122501-1p-rcqx-15mg-jf50z-pH1.0jz-p2-120min.lcd
 方法文件名: RC\$QTL-359 - QTL-359-rcqx-FX267-新.lcm
 批处理文件名: RC\$QTL-359 - 20250207-rcqx-FX267.lcb
 样品瓶号: 4-10 版本号: 6.115
 进样体积: 10 μl 实验者: jiangjinwei
 进样时间: 2025/02/07 15:03:07 处理者: jiangjinwei
 处理时间(V2): 2025/02/08 09:44:21
 仪器型号: SHIMADZU LC-2050C (FX267)

<色谱图>

mV



<峰表>

检测器A Ch1 254nm

峰号	保留时间	面积	面积%	高度	理论塔板数(USP)	拖尾因子	分离度(USP)
1	1.663	308604	100.000	56900	2293	1.271	--
总计		308604	100.000	56900			



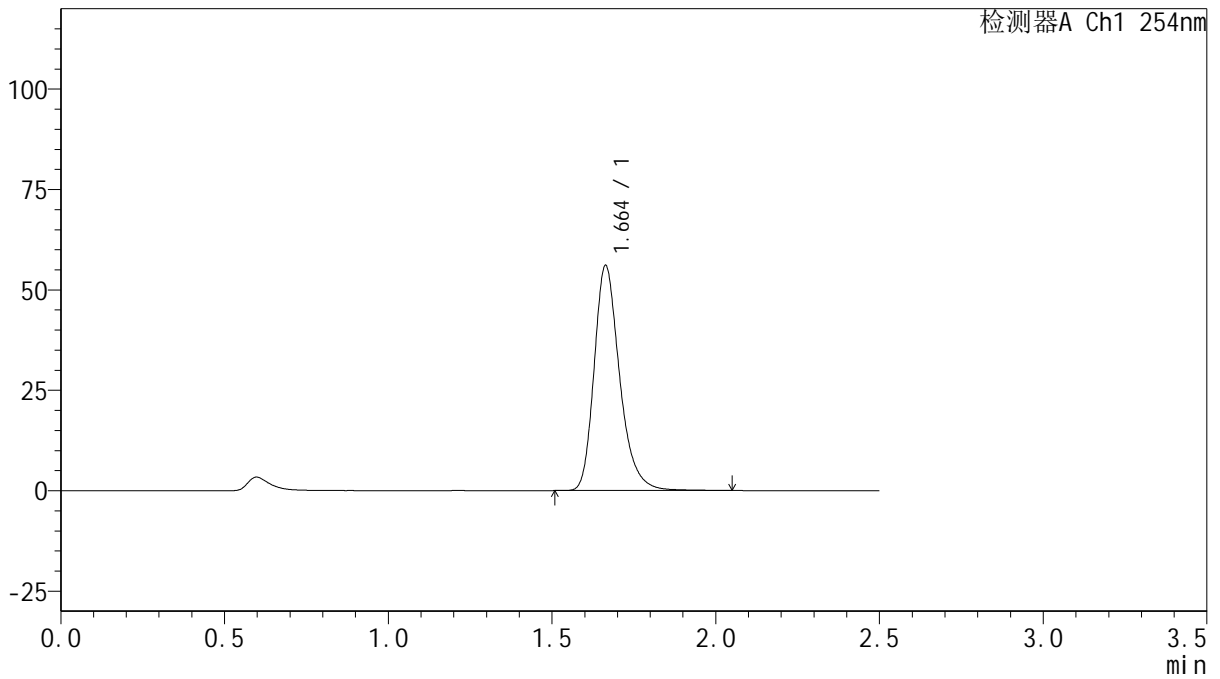
QTL-359

<样品信息>

色谱柱: XB-C18(50mm*4.6mm,5μm) 流 速: 1.0ml/min
 柱 温: 30°C 波 长: 254nm
 数据文件名: RC\$QTL-359 - 18-27/18-1475-2 - zzp-24122501-1p-rcqx-15mg-jf50z-pH1.0jz-p3-120min.lcd
 方法文件名: RC\$QTL-359 - QTL-359-rcqx-FX267-新.lcm
 批处理文件名: RC\$QTL-359 - 20250207-rcqx-FX267.lcb
 样品瓶号: 4-19
 进样体积: 10 μl 版本号: 6.115
 进样时间: 2025/02/07 15:05:59 实验者: jiangjinwei
 处理时间(V2): 2025/02/08 09:44:24 处理者: jiangjinwei
 仪器型号: SHIMADZU LC-2050C (FX267)

<色谱图>

mV



<峰表>

检测器A Ch1 254nm

峰号	保留时间	面积	面积%	高度	理论塔板数(USP)	拖尾因子	分离度(USP)
1	1.664	304037	100.000	56091	2298	1.273	--
总计		304037	100.000	56091			



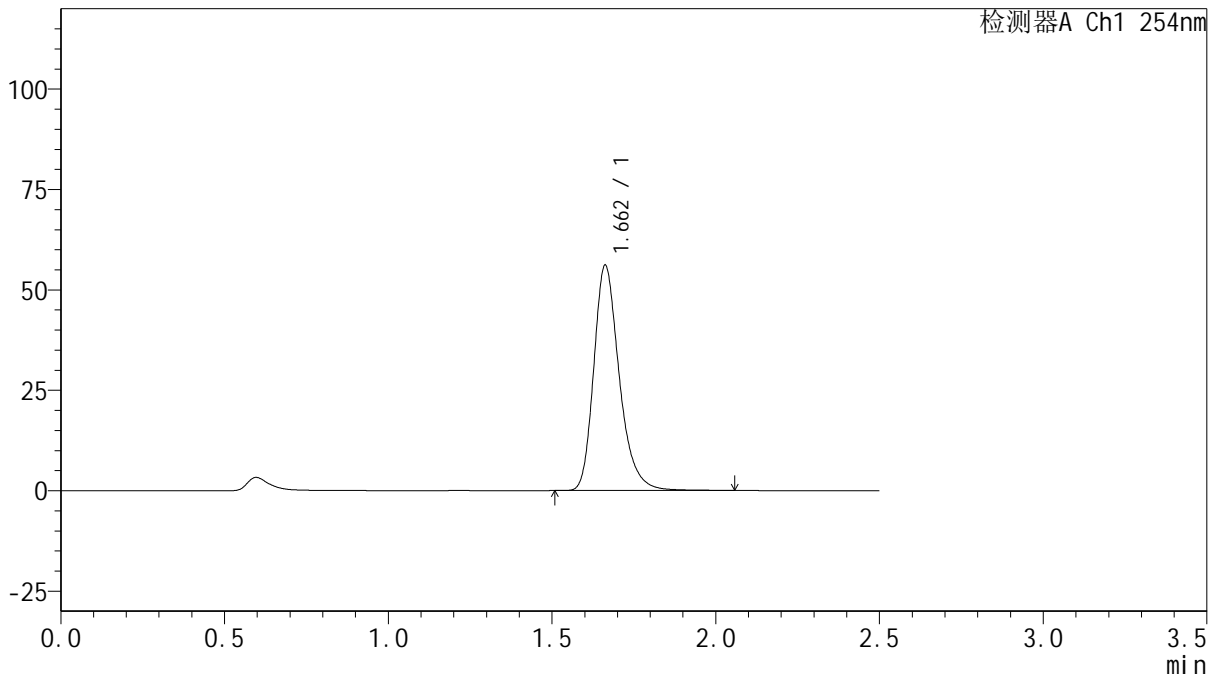
QTL-359

<样品信息>

色谱柱: XB-C18(50mm*4.6mm,5μm) 流 速: 1.0ml/min
 柱 温: 30°C 波 长: 254nm
 数据文件名: RC\$QTL-359 - 18-27/18-1476-2 - zzp-24122501-1p-rcqx-15mg-jf50z-pH1.0jz-p4-120min.lcd
 方法文件名: RC\$QTL-359 - QTL-359-rcqx-FX267-新.lcm
 批处理文件名: RC\$QTL-359 - 20250207-rcqx-FX267.lcb
 样品瓶号: 4-28
 进样体积: 10 μl 版本号: 6.115
 进样时间: 2025/02/07 15:08:51 实验者: jiangjinwei
 处理时间(V2): 2025/02/08 09:44:27 处理者: jiangjinwei
 仪器型号: SHIMADZU LC-2050C (FX267)

<色谱图>

mV



<峰表>

检测器A Ch1 254nm

峰号	保留时间	面积	面积%	高度	理论塔板数(USP)	拖尾因子	分离度(USP)
1	1.662	304301	100.000	56099	2294	1.272	--
总计		304301	100.000	56099			



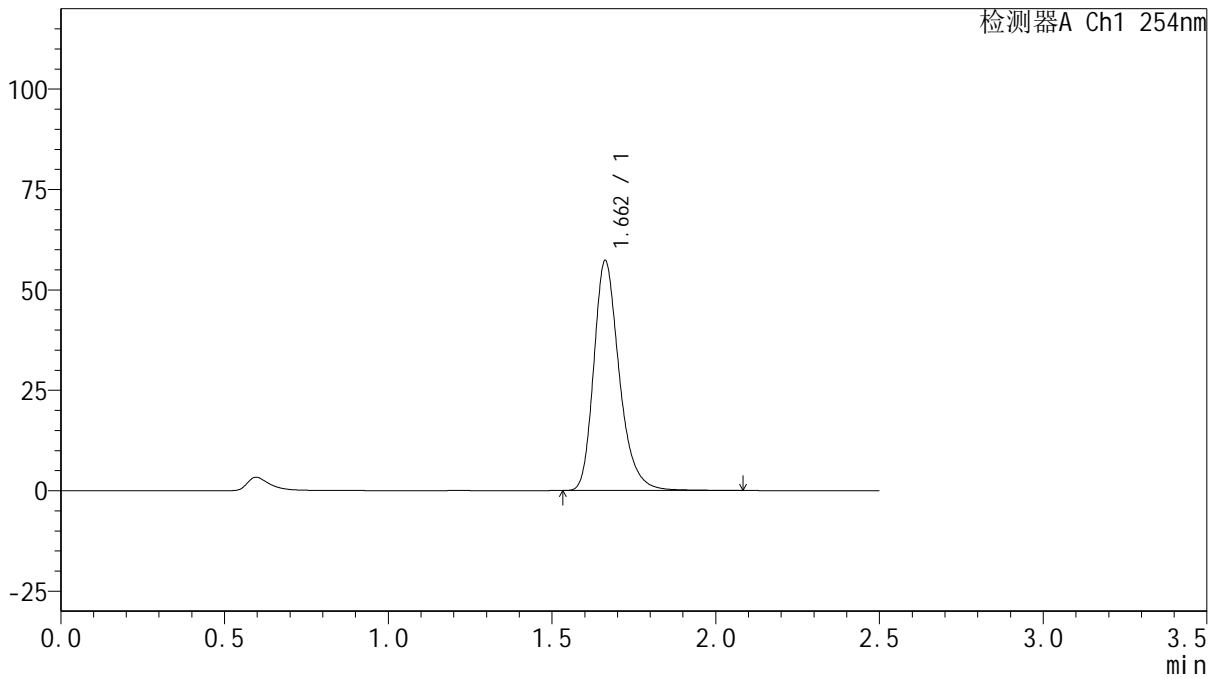
QTL-359

<样品信息>

色谱柱: XB-C18(50mm*4.6mm,5μm) 流速: 1.0ml/min
 柱温: 30°C 波长: 254nm
 数据文件名: RC\$QTL-359 - 18-27/18-1477-2 - zzp-24122501-1p-rcqx-15mg-jf50z-pH1.0jz-p5-120min.lcd
 方法文件名: RC\$QTL-359 - QTL-359-rcqx-FX267-新.lcm
 批处理文件名: RC\$QTL-359 - 20250207-rcqx-FX267.lcb
 样品瓶号: 4-37
 进样体积: 10 μl 版本号: 6.115
 进样时间: 2025/02/07 15:11:44 实验者: jiangjinwei
 处理时间(V2): 2025/02/08 09:44:30 处理者: jiangjinwei
 仪器型号: SHIMADZU LC-2050C (FX267)

<色谱图>

mV



<峰表>

检测器A Ch1 254nm

峰号	保留时间	面积	面积%	高度	理论塔板数(USP)	拖尾因子	分离度(USP)
1	1.662	310550	100.000	57269	2297	1.272	--
总计		310550	100.000	57269			



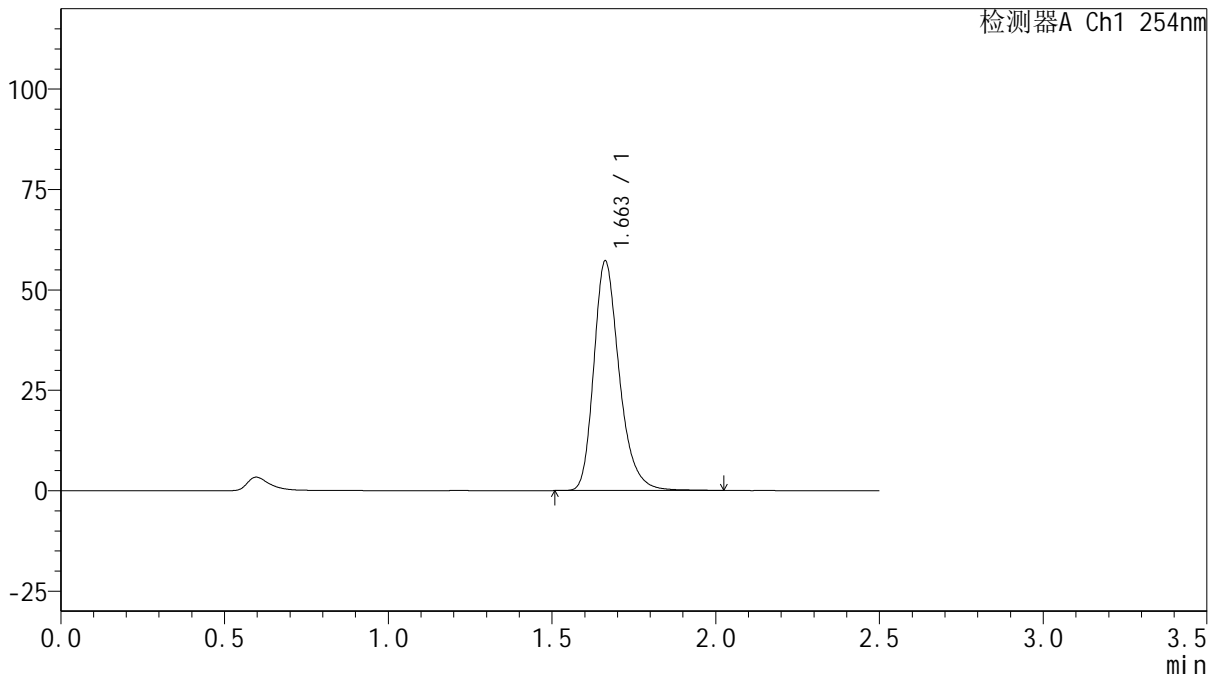
QTL-359

<样品信息>

色谱柱: XB-C18(50mm*4.6mm,5μm) 流 速: 1.0ml/min
 柱 温: 30°C 波 长: 254nm
 数据文件名: RC\$QTL-359 - 18-27/18-1478-2 - zzp-24122501-1p-rcqx-15mg-jf50z-pH1.0jz-p6-120min.lcd
 方法文件名: RC\$QTL-359 - QTL-359-rcqx-FX267-新.lcm
 批处理文件名: RC\$QTL-359 - 20250207-rcqx-FX267.lcb
 样品瓶号: 4-46
 进样体积: 10 μl 版本号: 6.115
 进样时间: 2025/02/07 15:14:35 实验者: jiangjinwei
 处理时间(V2): 2025/02/08 09:44:32 处理者: jiangjinwei
 仪器型号: SHIMADZU LC-2050C (FX267)

<色谱图>

mV



<峰表>

检测器A Ch1 254nm

峰号	保留时间	面积	面积%	高度	理论塔板数(USP)	拖尾因子	分离度(USP)
1	1.663	309555	100.000	57154	2296	1.270	--
总计		309555	100.000	57154			



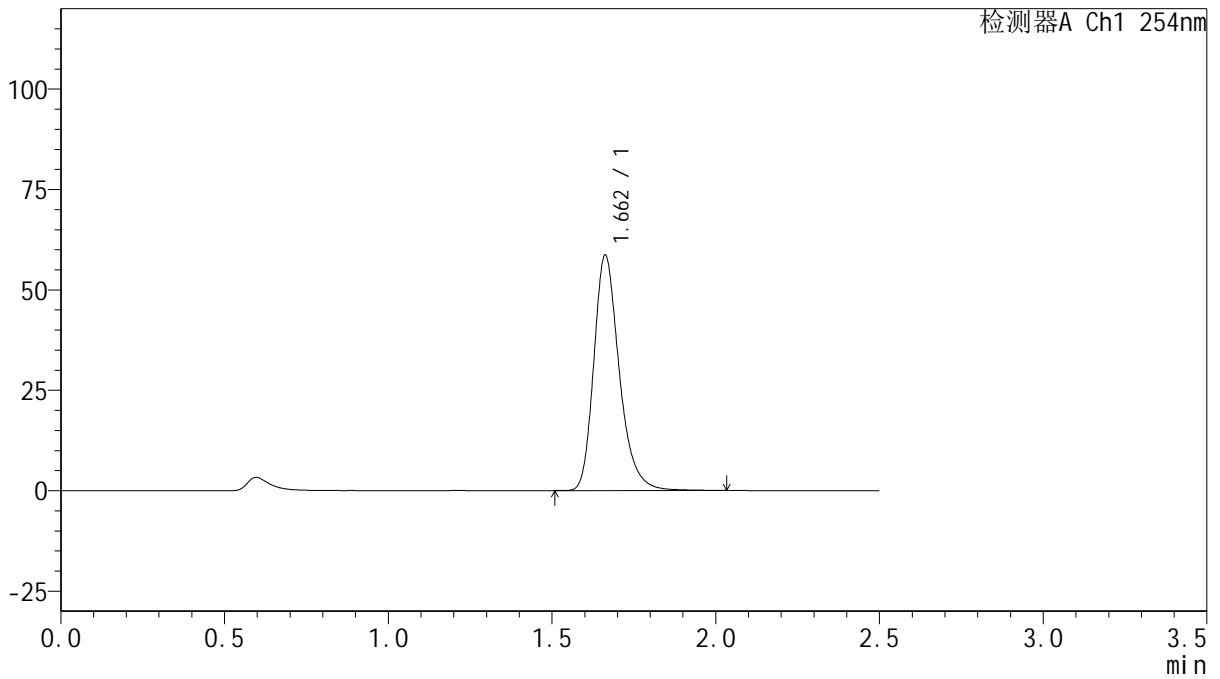
QTL-359

<样品信息>

色谱柱: XB-C18(50mm*4.6mm,5μm) 流 速: 1.0ml/min
 柱 温: 30°C 波 长: 254nm
 数据文件名: RC\$QTL-359 - 18-27/18-1479-2 - zzp-24122501-1p-rcqx-15mg-jf50z-pH1.0jz-p1-jx.lcd
 方法文件名: RC\$QTL-359 - QTL-359-rcqx-FX267-新.lcm
 批处理文件名: RC\$QTL-359 - 20250207-rcqx-FX267.lcb
 样品瓶号: 4-2
 进样体积: 10 μl 版本号: 6.115
 进样时间: 2025/02/07 15:17:27 实验者: jiangjinwei
 处理时间(V2): 2025/02/08 09:44:35 处理者: jiangjinwei
 仪器型号: SHIMADZU LC-2050C (FX267)

<色谱图>

mV



<峰表>

检测器A Ch1 254nm

峰号	保留时间	面积	面积%	高度	理论塔板数(USP)	拖尾因子	分离度(USP)
1	1.662	317596	100.000	58598	2295	1.271	--
总计		317596	100.000	58598			



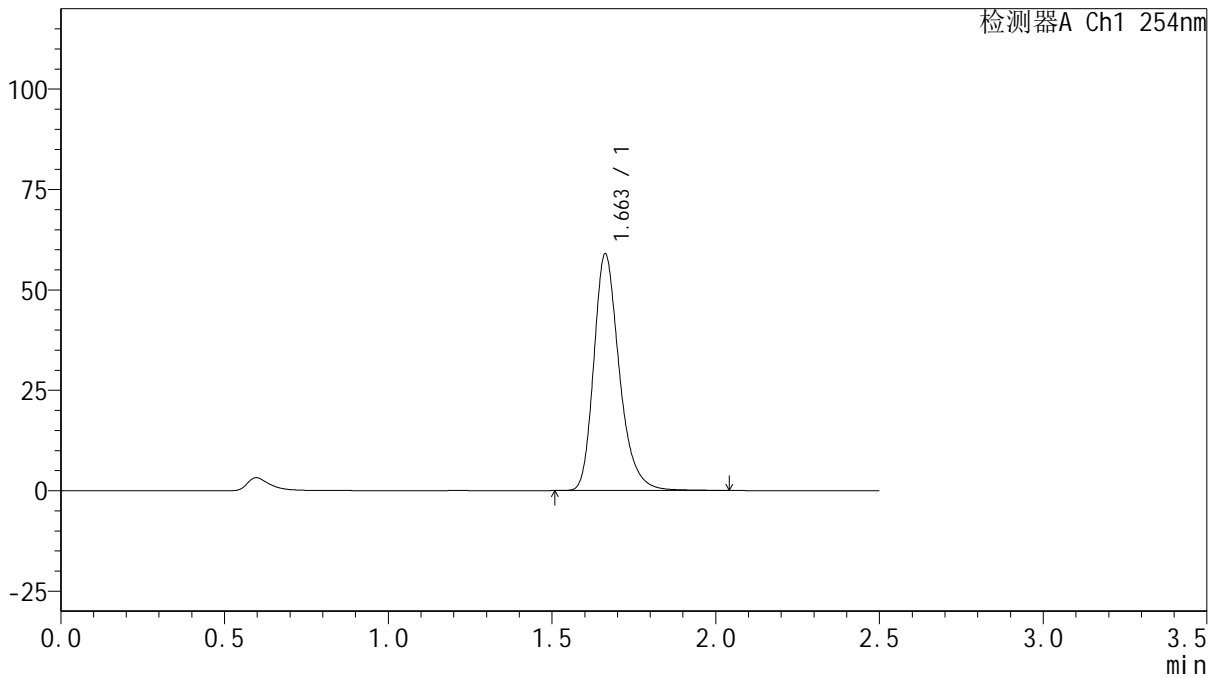
QTL-359

<样品信息>

色谱柱: XB-C18(50mm*4.6mm,5μm) 流 速: 1.0ml/min
 柱 温: 30°C 波 长: 254nm
 数据文件名: RC\$QTL-359 - 18-27/18-1480-2 - zzp-24122501-1p-rcqx-15mg-jf50z-pH1.0jz-p2-jx.lcd
 方法文件名: RC\$QTL-359 - QTL-359-rcqx-FX267-新.lcm
 批处理文件名: RC\$QTL-359 - 20250207-rcqx-FX267.lcb
 样品瓶号: 4-11
 进样体积: 10 μl 版本号: 6.115
 进样时间: 2025/02/07 15:20:21 实验者: jiangjinwei
 处理时间(V2): 2025/02/08 09:44:38 处理者: jiangjinwei
 仪器型号: SHIMADZU LC-2050C (FX267)

<色谱图>

mV



<峰表>

检测器A Ch1 254nm

峰号	保留时间	面积	面积%	高度	理论塔板数(USP)	拖尾因子	分离度(USP)
1	1.663	319588	100.000	58933	2294	1.272	--
总计		319588	100.000	58933			



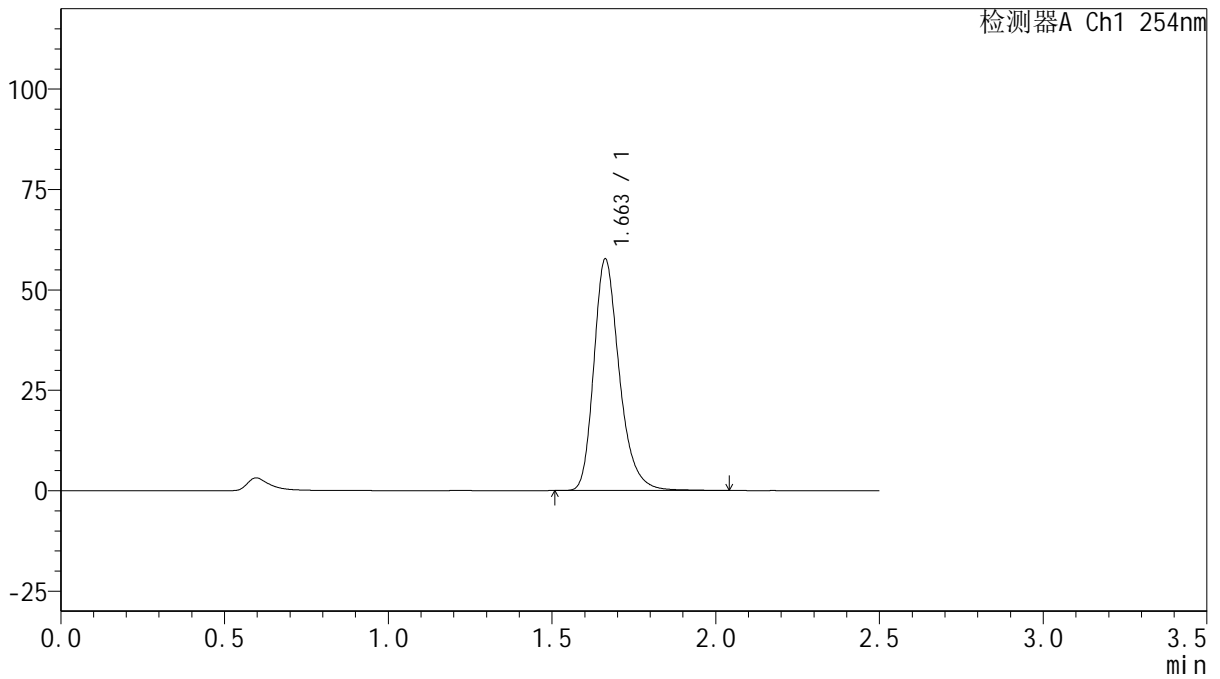
QTL-359

<样品信息>

色谱柱: XB-C18(50mm*4.6mm,5μm) 流速: 1.0ml/min
 柱温: 30°C 波长: 254nm
 数据文件名: RC\$QTL-359 - 18-27/18-1481-2 - zzp-24122501-1p-rcqx-15mg-jf50z-pH1.0jz-p3-jx.lcd
 方法文件名: RC\$QTL-359 - QTL-359-rcqx-FX267-新.lcm
 批处理文件名: RC\$QTL-359 - 20250207-rcqx-FX267.lcb
 样品瓶号: 4-20 版本号: 6.115
 进样体积: 10 μl 实验者: jiangjinwei
 进样时间: 2025/02/07 15:23:12 处理者: jiangjinwei
 处理时间(V2): 2025/02/08 09:44:41
 仪器型号: SHIMADZU LC-2050C (FX267)

<色谱图>

mV



<峰表>

检测器A Ch1 254nm

峰号	保留时间	面积	面积%	高度	理论塔板数(USP)	拖尾因子	分离度(USP)
1	1.663	312280	100.000	57677	2299	1.270	--
总计		312280	100.000	57677			



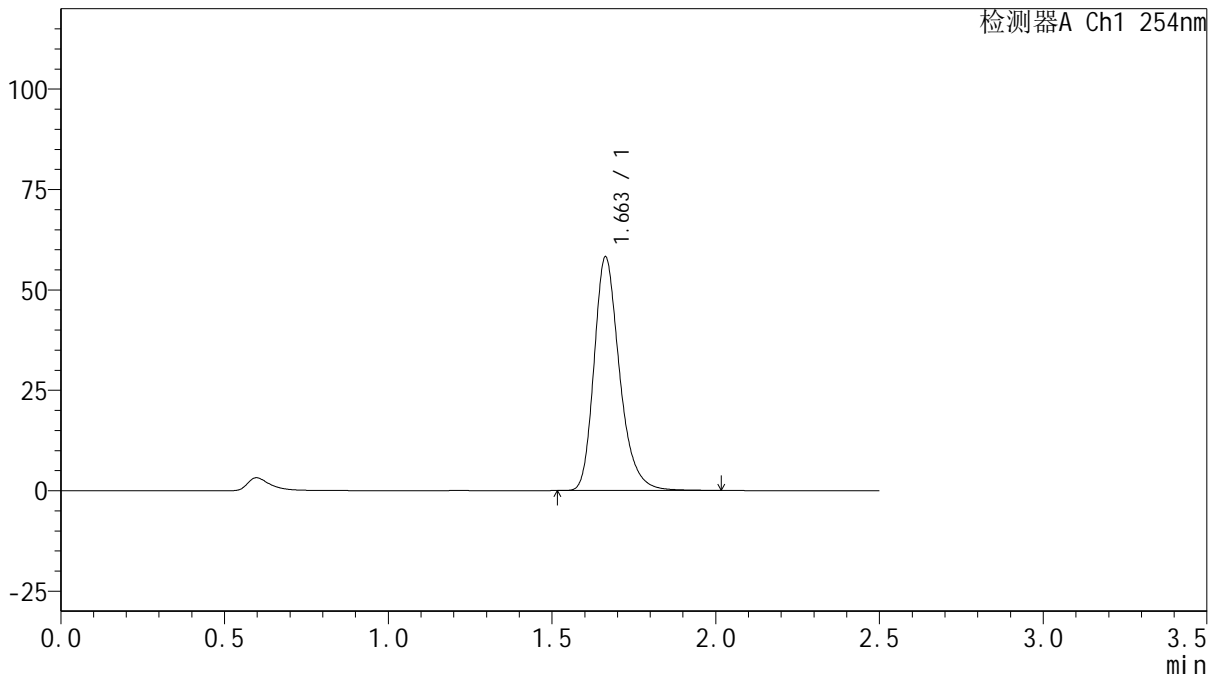
QTL-359

<样品信息>

色谱柱: XB-C18(50mm*4.6mm,5μm) 流速: 1.0ml/min
 柱温: 30°C 波长: 254nm
 数据文件名: RC\$QTL-359 - 18-27/18-1482-2 - zzp-24122501-1p-rcqx-15mg-jf50z-pH1.0jz-p4-jx.lcd
 方法文件名: RC\$QTL-359 - QTL-359-rcqx-FX267-新.lcm
 批处理文件名: RC\$QTL-359 - 20250207-rcqx-FX267.lcb
 样品瓶号: 4-29
 进样体积: 10 μl 版本号: 6.115
 进样时间: 2025/02/07 15:26:05 实验者: jiangjinwei
 处理时间(V2): 2025/02/08 09:44:43 处理者: jiangjinwei
 仪器型号: SHIMADZU LC-2050C (FX267)

<色谱图>

mV



<峰表>

检测器A Ch1 254nm

峰号	保留时间	面积	面积%	高度	理论塔板数(USP)	拖尾因子	分离度(USP)
1	1.663	315109	100.000	58198	2294	1.270	--
总计		315109	100.000	58198			



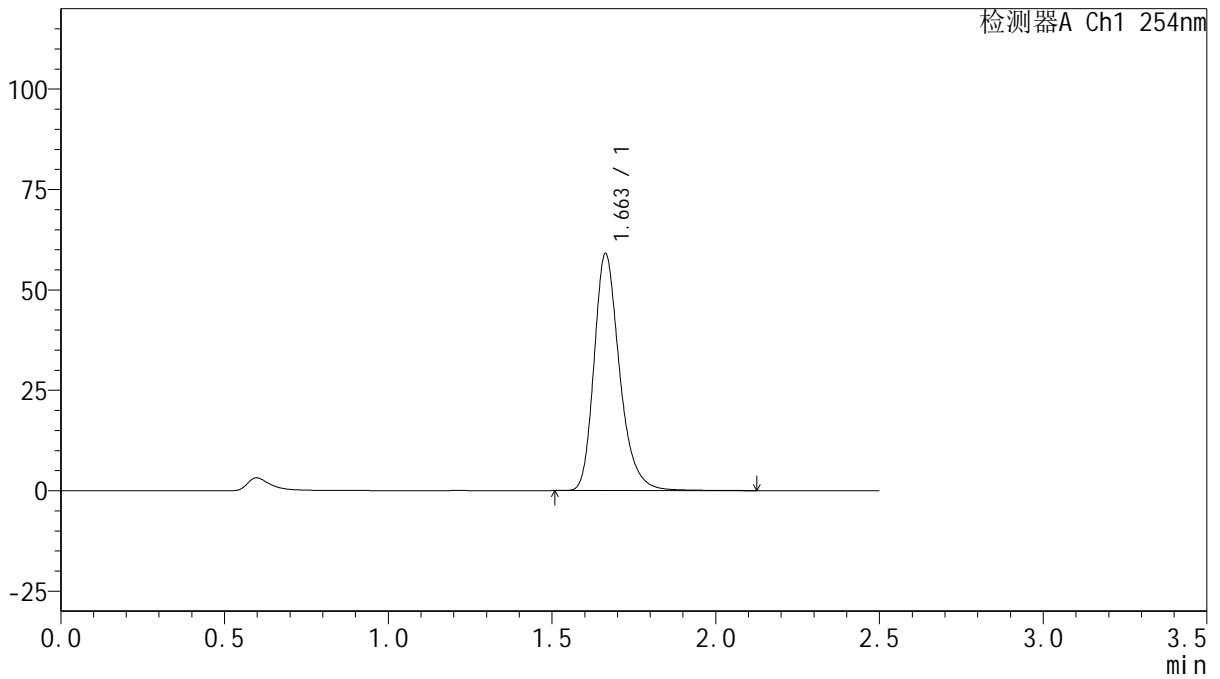
QTL-359

<样品信息>

色谱柱: XB-C18(50mm*4.6mm,5μm) 流 速: 1.0ml/min
 柱 温: 30°C 波 长: 254nm
 数据文件名: RC\$QTL-359 - 18-27/18-1483-2 - zzp-24122501-1p-rcqx-15mg-jf50z-pH1.0jz-p5-jx.lcd
 方法文件名: RC\$QTL-359 - QTL-359-rcqx-FX267-新.lcm
 批处理文件名: RC\$QTL-359 - 20250207-rcqx-FX267.lcb
 样品瓶号: 4-38
 进样体积: 10 μl 版本号: 6.115
 进样时间: 2025/02/07 15:28:57 实验者: jiangjinwei
 处理时间(V2): 2025/02/08 09:44:46 处理者: jiangjinwei
 仪器型号: SHIMADZU LC-2050C (FX267)

<色谱图>

mV



<峰表>

检测器A Ch1 254nm

峰号	保留时间	面积	面积%	高度	理论塔板数(USP)	拖尾因子	分离度(USP)
1	1.663	320375	100.000	59065	2299	1.270	--
总计		320375	100.000	59065			



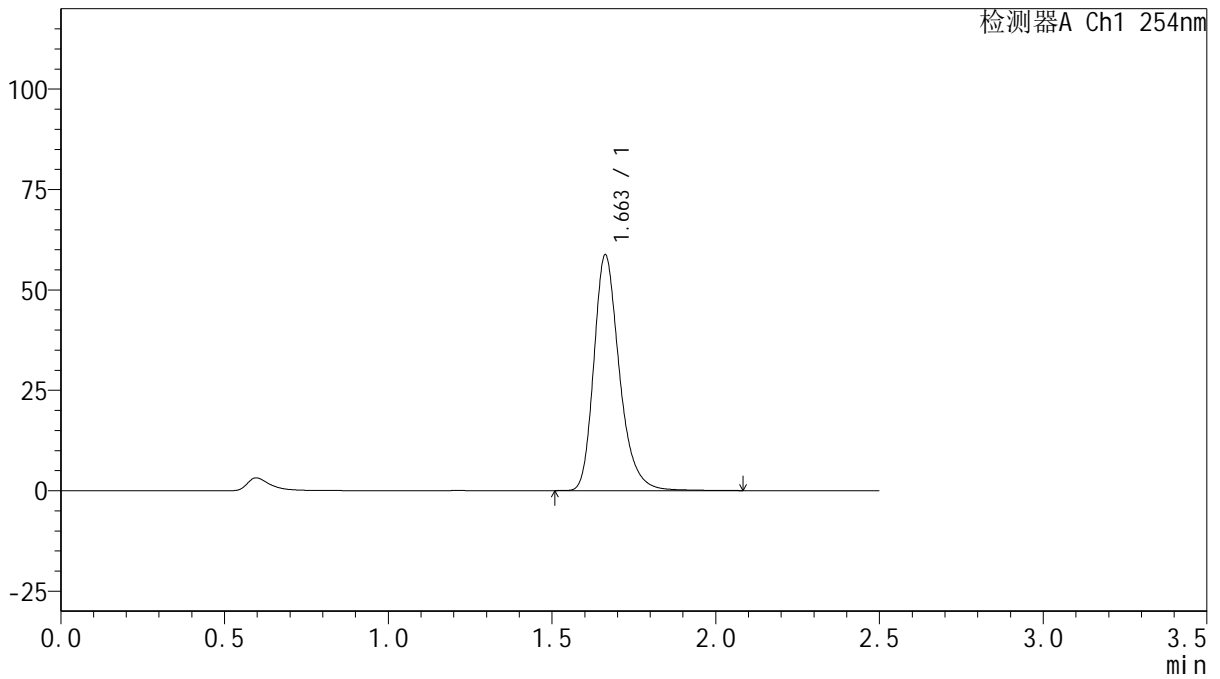
QTL-359

<样品信息>

色谱柱: XB-C18(50mm*4.6mm,5μm) 流 速: 1.0ml/min
 柱 温: 30°C 波 长: 254nm
 数据文件名: RC\$QTL-359 - 18-27/18-1484-2 - zzp-24122501-1p-rcqx-15mg-jf50z-pH1.0jz-p6-jx.lcd
 方法文件名: RC\$QTL-359 - QTL-359-rcqx-FX267-新.lcm
 批处理文件名: RC\$QTL-359 - 20250207-rcqx-FX267.lcb
 样品瓶号: 4-47
 进样体积: 10 μl 版本号: 6.115
 进样时间: 2025/02/07 15:31:49 实验者: jiangjinwei
 处理时间(V2): 2025/02/08 09:44:49 处理者: jiangjinwei
 仪器型号: SHIMADZU LC-2050C (FX267)

<色谱图>

mV



<峰表>

检测器A Ch1 254nm

峰号	保留时间	面积	面积%	高度	理论塔板数(USP)	拖尾因子	分离度(USP)
1	1.663	318961	100.000	58727	2294	1.273	--
总计		318961	100.000	58727			



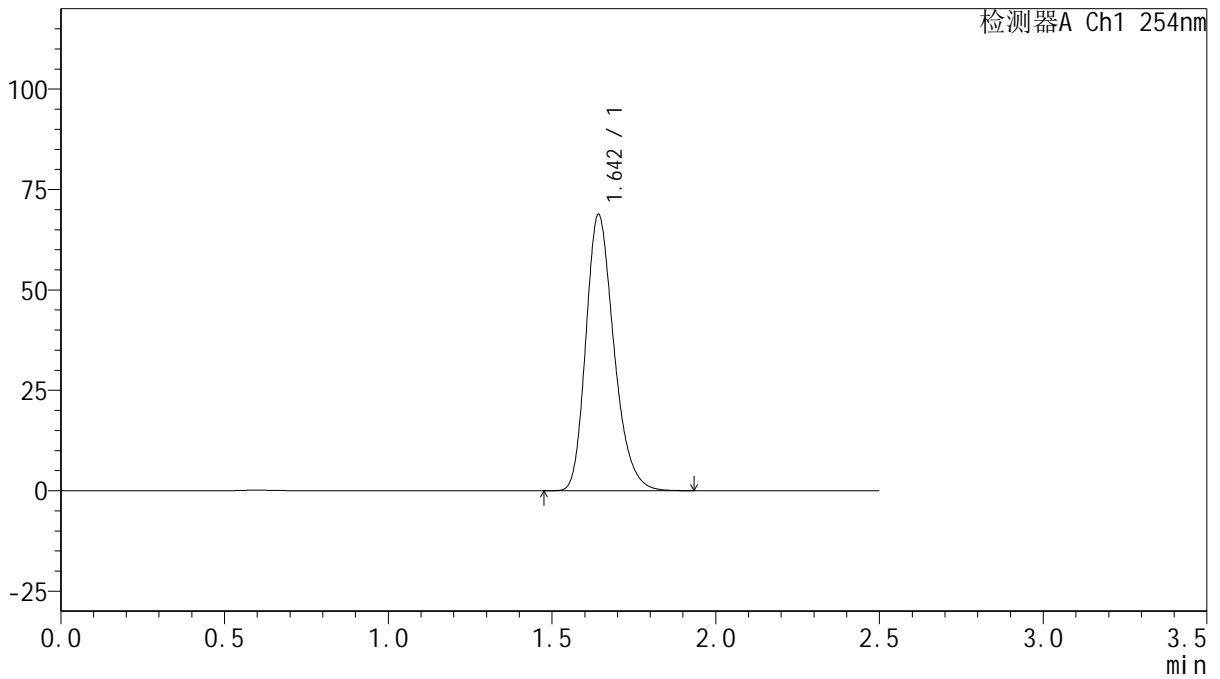
QTL-359

<样品信息>

色谱柱: XB-C18(50mm*4.6mm,5μm) 流速: 1.0ml/min
 柱温: 30°C 波长: 254nm
 数据文件名: RC\$QTL-359 - 18-27/18-1485-2 - zzp-24122501-1p-rcqx-15mg-jf50z-pH1.0jz-dz2-1.lcd
 方法文件名: RC\$QTL-359 - QTL-359-rcqx-FX267-新.lcm
 批处理文件名: RC\$QTL-359 - 20250207-rcqx-FX267.lcb
 样品瓶号: 1-27 版本号: 6.115
 进样体积: 10 μl 实验者: jiangjinwei
 进样时间: 2025/02/07 15:34:43 处理者: jiangjinwei
 处理时间(V2): 2025/02/08 09:44:52
 仪器型号: SHIMADZU LC-2050C (FX267)

<色谱图>

mV



<峰表>

检测器A Ch1 254nm

峰号	保留时间	面积	面积%	高度	理论塔板数(USP)	拖尾因子	分离度(USP)
1	1.642	409908	100.000	68500	1797	1.252	--
总计		409908	100.000	68500			



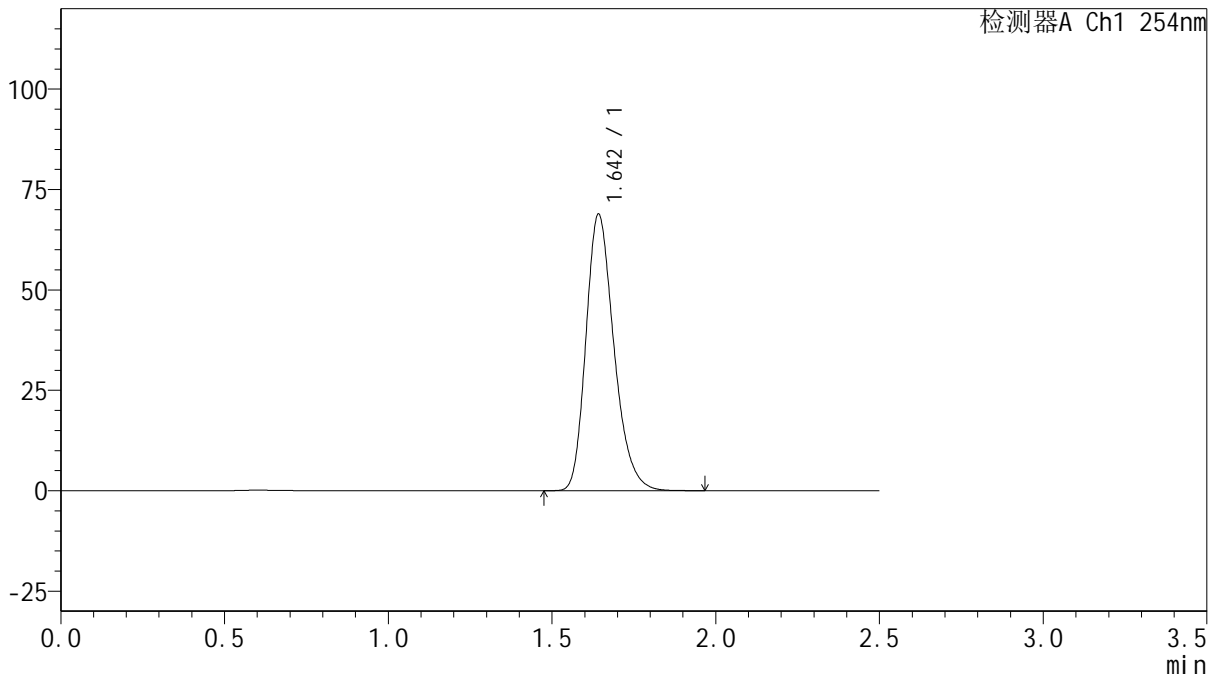
QTL-359

<样品信息>

色谱柱: XB-C18(50mm*4.6mm,5μm) 流速: 1.0ml/min
 柱温: 30°C 波长: 254nm
 数据文件名: RC\$QTL-359 - 18-27/18-1486-2 - zzp-24122501-1p-rcqx-15mg-jf50z-pH1.0jz-dz2-2.lcd
 方法文件名: RC\$QTL-359 - QTL-359-rcqx-FX267-新.lcm
 批处理文件名: RC\$QTL-359 - 20250207-rcqx-FX267.lcb
 样品瓶号: 1-27
 进样体积: 10 μl 版本号: 6.115
 进样时间: 2025/02/07 15:37:37 实验者: jiangjinwei
 处理时间(V2): 2025/02/08 09:44:55 处理者: jiangjinwei
 仪器型号: SHIMADZU LC-2050C (FX267)

<色谱图>

mV



<峰表>

检测器A Ch1 254nm

峰号	保留时间	面积	面积%	高度	理论塔板数(USP)	拖尾因子	分离度(USP)
1	1.642	410535	100.000	68569	1798	1.253	--
总计		410535	100.000	68569			



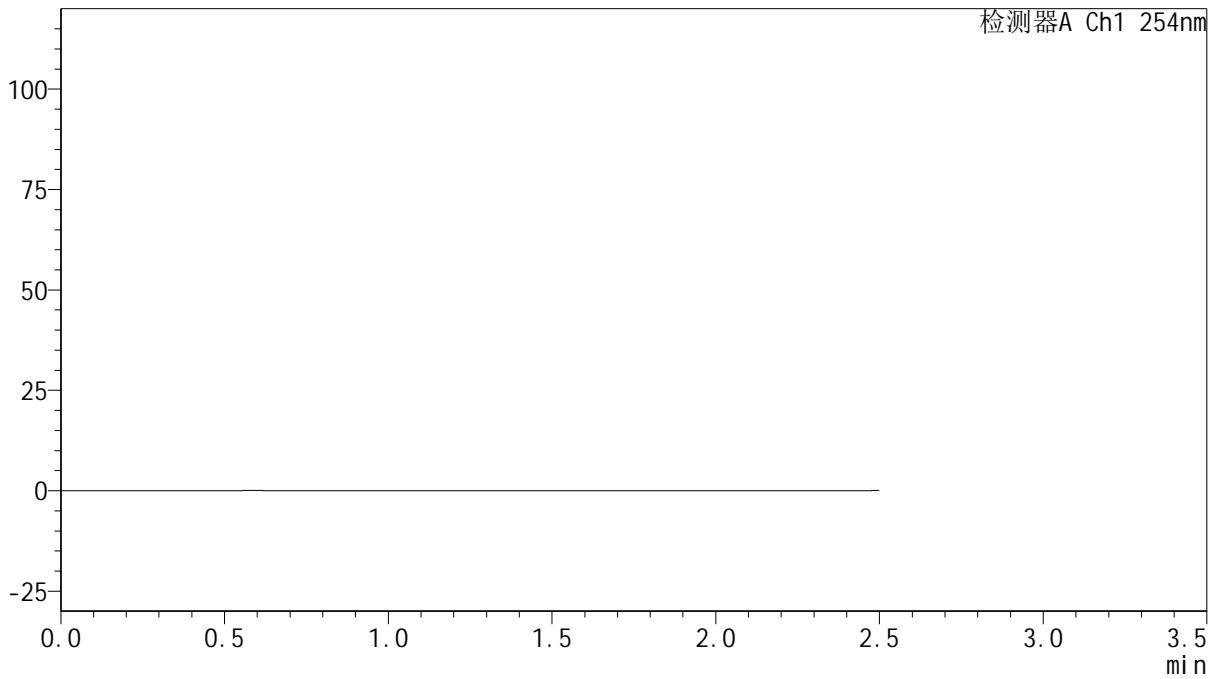
QTL-359

<样品信息>

色谱柱: XB-C18(50mm*4.6mm,5μm) 流 速: 1.0ml/min
 柱 温: 30°C 波 长: 254nm
 数据文件名: RC\$QTL-359 - 18-27/18-1487-2 - zzp-25012301-1-1p-rcqx-15mg-jf50z-pH1.0jz-rj.lcd
 方法文件名: RC\$QTL-359 - QTL-359-rcqx-FX267-新.lcm
 批处理文件名: RC\$QTL-359 - 20250207-rcqx-FX267.lcb
 样品瓶号: 2-9
 进样体积: 10 μl 版本号: 6.115
 进样时间: 2025/02/07 15:40:32 实验者: jiangjinwei
 处理时间(V2): 2025/02/08 09:44:58 处理者: jiangjinwei
 仪器型号: SHIMADZU LC-2050C (FX267)

<色谱图>

mV



<峰表>

检测器A Ch1 254nm

峰号	保留时间	面积	面积%	高度	理论塔板数(USP)	拖尾因子	分离度(USP)
总计							



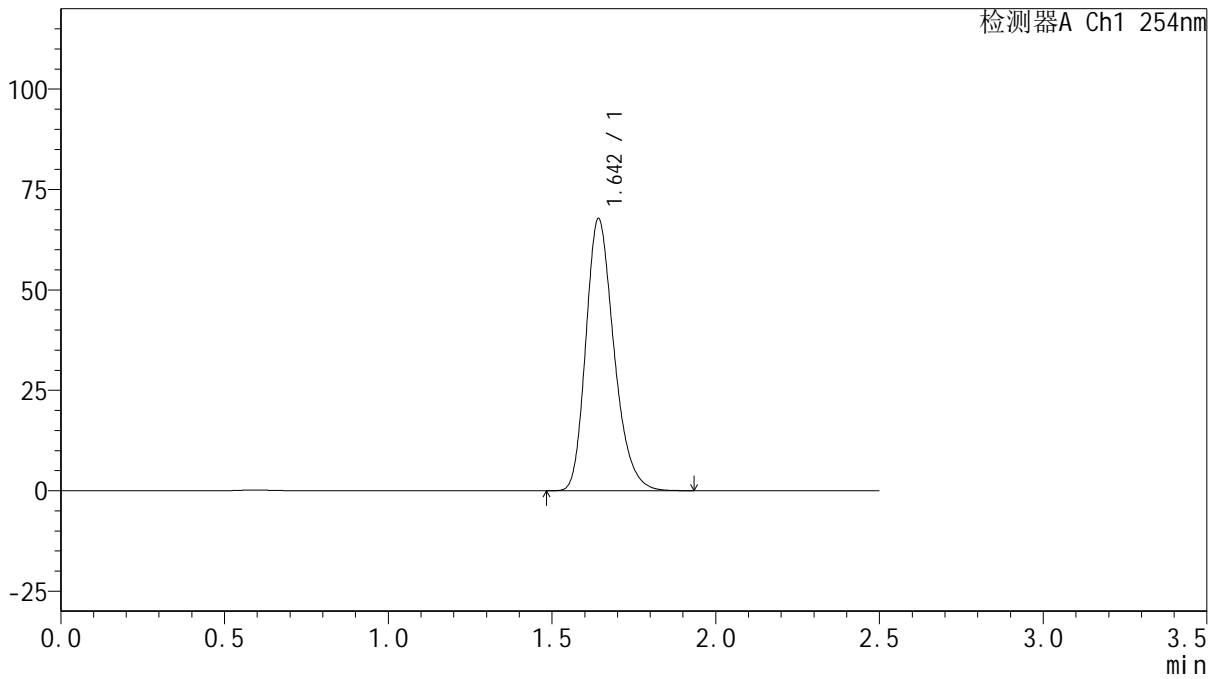
QTL-359

<样品信息>

色谱柱: XB-C18(50mm*4.6mm,5μm) 流 速: 1.0ml/min
 柱 温: 30°C 波 长: 254nm
 数据文件名: RC\$QTL-359 - 18-27/18-1488-2 - zzp-25012301-1-1p-rcqx-15mg-jf50z-pH1.0jz-dz1-1.lcd
 方法文件名: RC\$QTL-359 - QTL-359-rcqx-FX267-新.lcm
 批处理文件名: RC\$QTL-359 - 20250207-rcqx-FX267.lcb
 样品瓶号: 2-18
 进样体积: 10 μl 版本号: 6.115
 进样时间: 2025/02/07 15:43:27 实验者: jiangjinwei
 处理时间(V2): 2025/02/08 09:45:00 处理者: jiangjinwei
 仪器型号: SHIMADZU LC-2050C (FX267)

<色谱图>

mV



<峰表>

检测器A Ch1 254nm

峰号	保留时间	面积	面积%	高度	理论塔板数(USP)	拖尾因子	分离度(USP)
1	1.642	404782	100.000	67505	1789	1.254	--
总计		404782	100.000	67505			



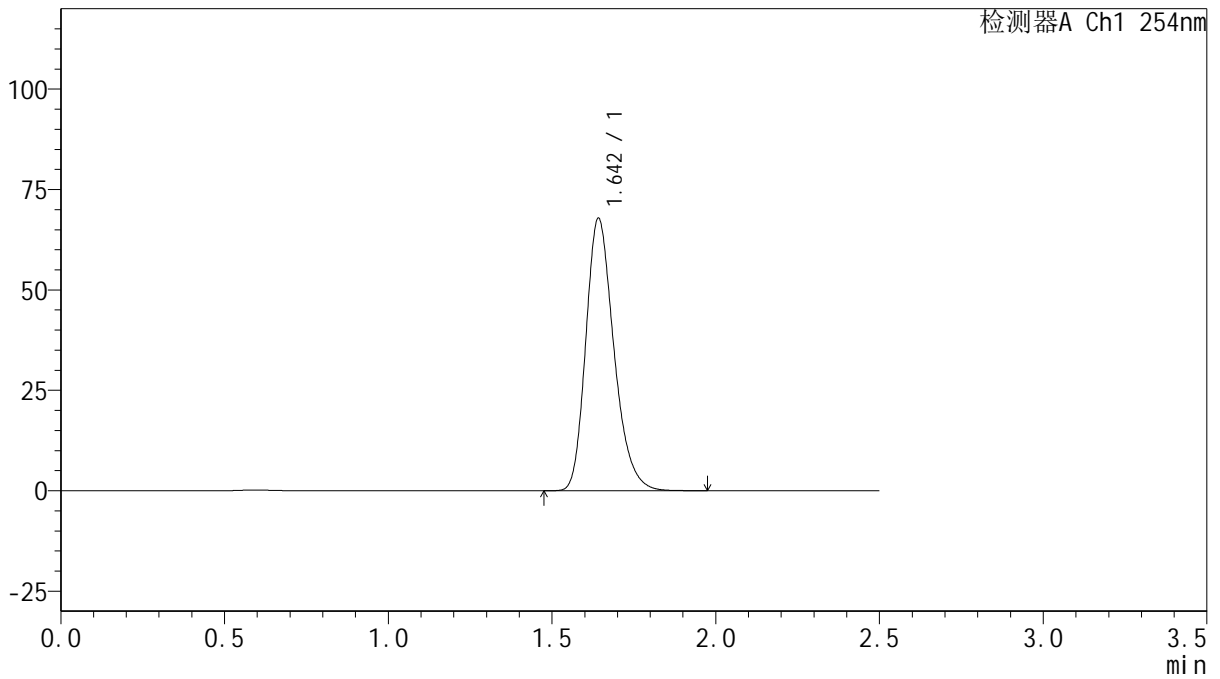
QTL-359

<样品信息>

色谱柱: XB-C18(50mm*4.6mm,5μm) 流速: 1.0ml/min
 柱温: 30°C 波长: 254nm
 数据文件名: RC\$QTL-359 - 18-27/18-1489-2 - zzp-25012301-1-1p-rcqx-15mg-jf50z-pH1.0jz-dz1-2.lcd
 方法文件名: RC\$QTL-359 - QTL-359-rcqx-FX267-新.lcm
 批处理文件名: RC\$QTL-359 - 20250207-rcqx-FX267.lcb
 样品瓶号: 2-18
 进样体积: 10 μl 版本号: 6.115
 进样时间: 2025/02/07 15:46:22 实验者: jiangjinwei
 处理时间(V2): 2025/02/08 09:45:03 处理者: jiangjinwei
 仪器型号: SHIMADZU LC-2050C (FX267)

<色谱图>

mV



<峰表>

检测器A Ch1 254nm

峰号	保留时间	面积	面积%	高度	理论塔板数(USP)	拖尾因子	分离度(USP)
1	1.642	405547	100.000	67618	1789	1.254	--
总计		405547	100.000	67618			



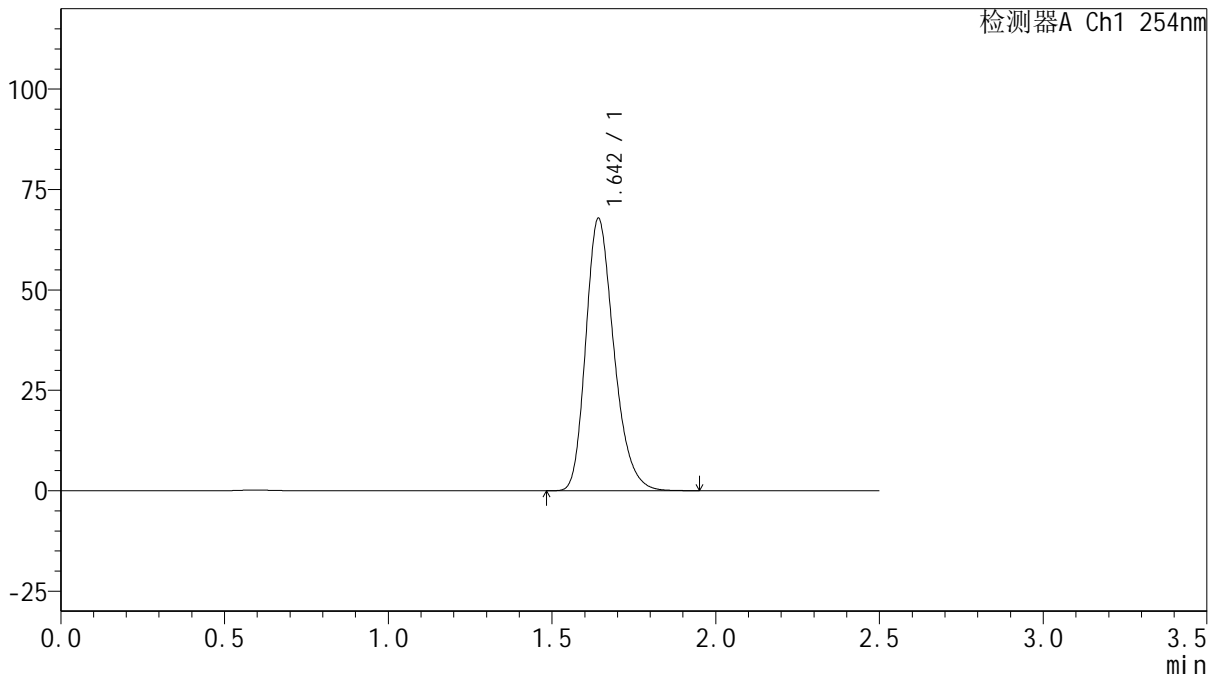
QTL-359

<样品信息>

色谱柱: XB-C18(50mm*4.6mm,5μm) 流速: 1.0ml/min
 柱温: 30°C 波长: 254nm
 数据文件名: RC\$QTL-359 - 18-27/18-1490-2 - zzp-25012301-1-1p-rcqx-15mg-jf50z-pH1.0jz-dz1-3.lcd
 方法文件名: RC\$QTL-359 - QTL-359-rcqx-FX267-新.lcm
 批处理文件名: RC\$QTL-359 - 20250207-rcqx-FX267.lcb
 样品瓶号: 2-18
 进样体积: 10 μl 版本号: 6.115
 进样时间: 2025/02/07 15:49:15 实验者: jiangjinwei
 处理时间(V2): 2025/02/08 09:45:06 处理者: jiangjinwei
 仪器型号: SHIMADZU LC-2050C (FX267)

<色谱图>

mV



<峰表>

检测器A Ch1 254nm

峰号	保留时间	面积	面积%	高度	理论塔板数(USP)	拖尾因子	分离度(USP)
1	1.642	405090	100.000	67581	1790	1.253	--
总计		405090	100.000	67581			



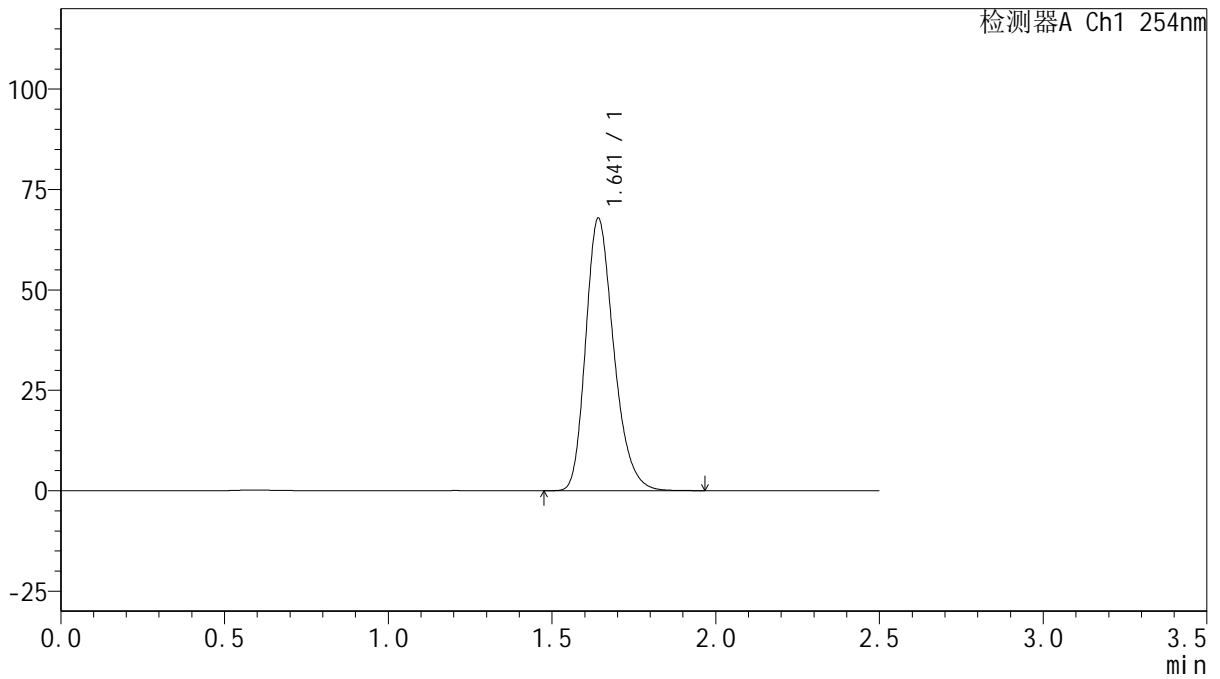
QTL-359

<样品信息>

色谱柱: XB-C18(50mm*4.6mm,5μm) 流速: 1.0ml/min
 柱温: 30°C 波长: 254nm
 数据文件名: RC\$QTL-359 - 18-27/18-1491-2 - zzp-25012301-1-1p-rcqx-15mg-jf50z-pH1.0jz-dz1-4.lcd
 方法文件名: RC\$QTL-359 - QTL-359-rcqx-FX267-新.lcm
 批处理文件名: RC\$QTL-359 - 20250207-rcqx-FX267.lcb
 样品瓶号: 2-18
 进样体积: 10 μl 版本号: 6.115
 进样时间: 2025/02/07 15:52:10 实验者: jiangjinwei
 处理时间(V2): 2025/02/08 09:45:09 处理者: jiangjinwei
 仪器型号: SHIMADZU LC-2050C (FX267)

<色谱图>

mV



<峰表>

检测器A Ch1 254nm

峰号	保留时间	面积	面积%	高度	理论塔板数(USP)	拖尾因子	分离度(USP)
1	1.641	405141	100.000	67651	1791	1.254	--
总计		405141	100.000	67651			



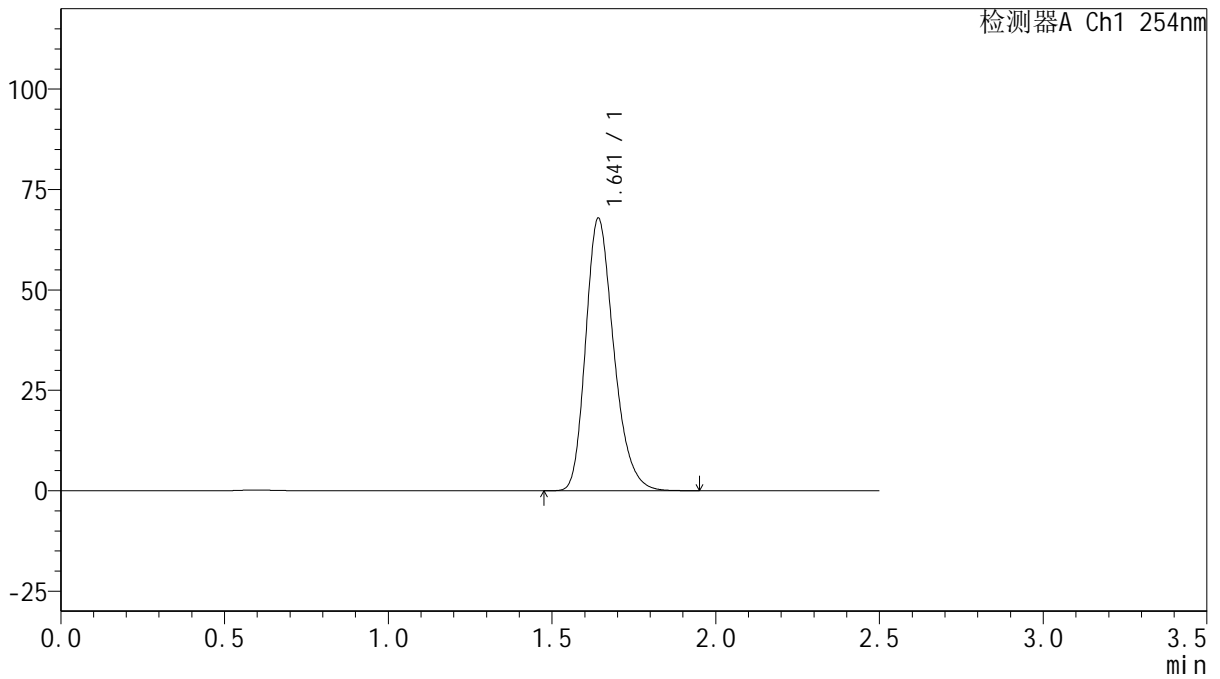
QTL-359

<样品信息>

色谱柱: XB-C18(50mm*4.6mm,5μm) 流 速: 1.0ml/min
 柱 温: 30°C 波 长: 254nm
 数据文件名: RC\$QTL-359 - 18-27/18-1492-2 - zzp-25012301-1-1p-rcqx-15mg-jf50z-pH1.0jz-dz1-5.lcd
 方法文件名: RC\$QTL-359 - QTL-359-rcqx-FX267-新.lcm
 批处理文件名: RC\$QTL-359 - 20250207-rcqx-FX267.lcb
 样品瓶号: 2-18
 进样体积: 10 μl 版本号: 6.115
 进样时间: 2025/02/07 15:55:05 实验者: jiangjinwei
 处理时间(V2): 2025/02/08 09:45:11 处理者: jiangjinwei
 仪器型号: SHIMADZU LC-2050C (FX267)

<色谱图>

mV



<峰表>

检测器A Ch1 254nm

峰号	保留时间	面积	面积%	高度	理论塔板数(USP)	拖尾因子	分离度(USP)
1	1.641	405266	100.000	67659	1788	1.253	--
总计		405266	100.000	67659			



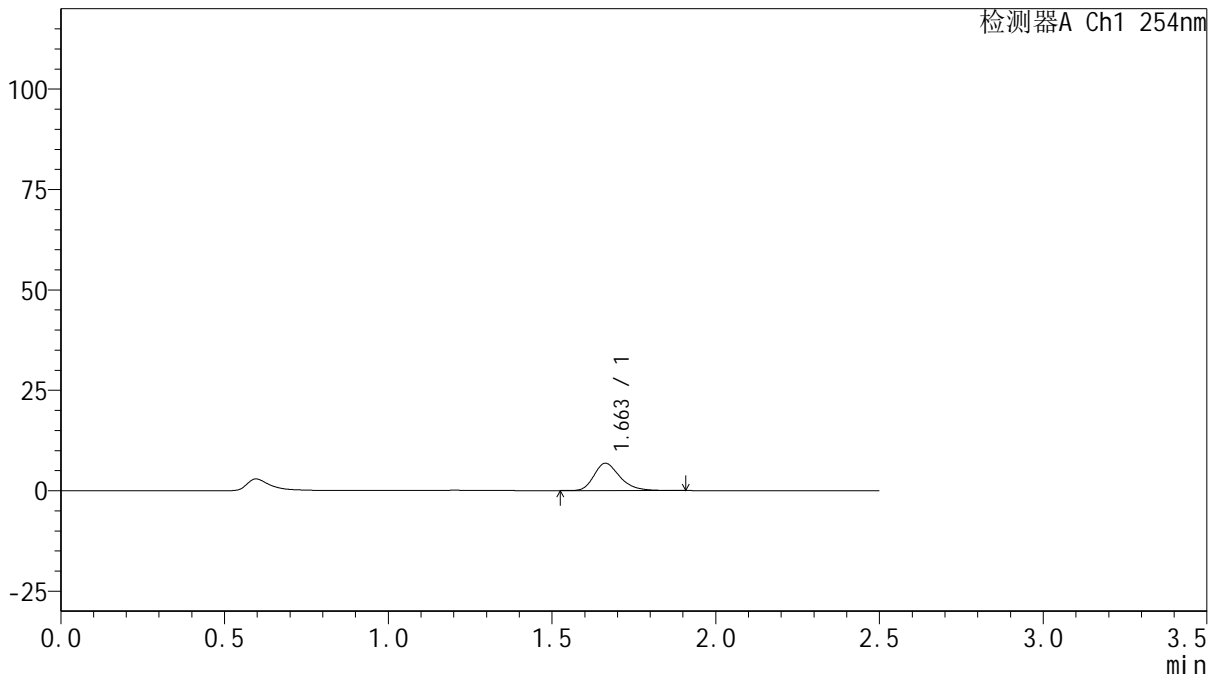
QTL-359

<样品信息>

色谱柱: XB-C18(50mm*4.6mm,5μm) 流速: 1.0ml/min
 柱温: 30°C 波长: 254nm
 数据文件名: RC\$QTL-359 - 18-27/18-1493-2 - zzp-25012301-1-1p-rcqx-15mg-jf50z-pH1.0jz-p1-5min.lcd
 方法文件名: RC\$QTL-359 - QTL-359-rcqx-FX267-新.lcm
 批处理文件名: RC\$QTL-359 - 20250207-rcqx-FX267.lcb
 样品瓶号: 2-1 版本号: 6.115
 进样体积: 10 μl 实验者: jiangjinwei
 进样时间: 2025/02/07 15:57:58 处理者: jiangjinwei
 处理时间(V2): 2025/02/08 09:45:14
 仪器型号: SHIMADZU LC-2050C (FX267)

<色谱图>

mV



<峰表>

检测器A Ch1 254nm

峰号	保留时间	面积	面积%	高度	理论塔板数(USP)	拖尾因子	分离度(USP)
1	1.663	37495	100.000	6811	2199	1.283	--
总计		37495	100.000	6811			



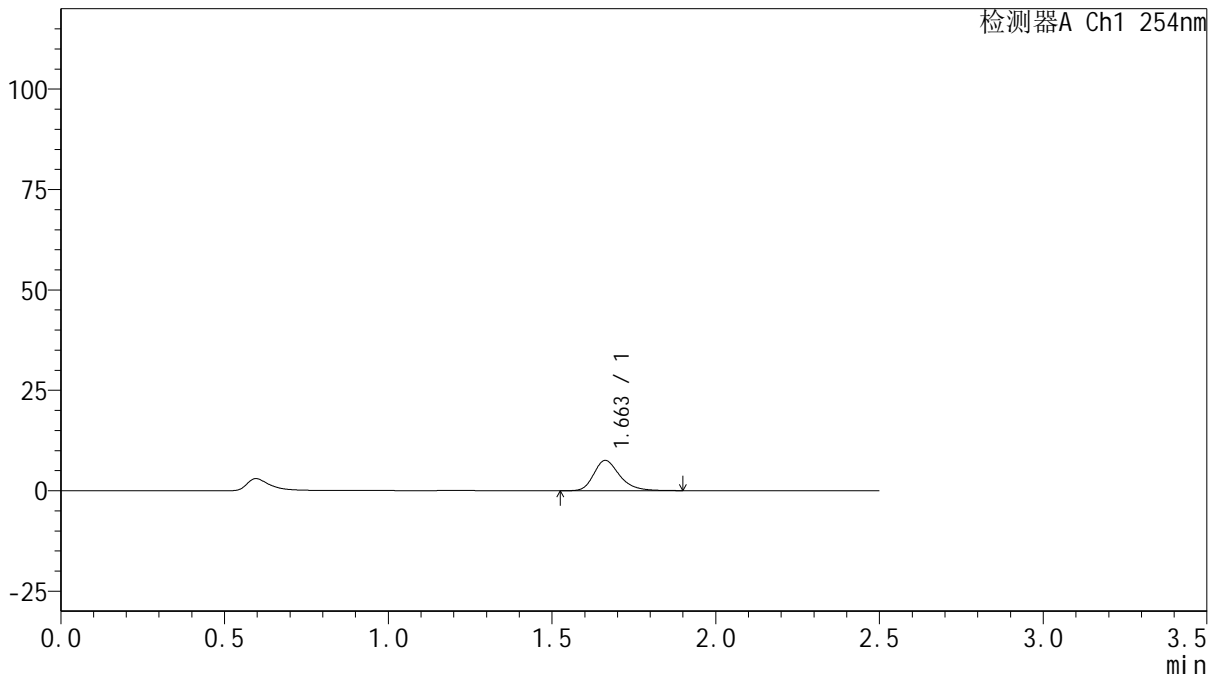
QTL-359

<样品信息>

色谱柱: XB-C18(50mm*4.6mm,5μm) 流速: 1.0ml/min
 柱温: 30°C 波长: 254nm
 数据文件名: RC\$QTL-359 - 18-27/18-1494-2 - zzp-25012301-1-1p-rcqx-15mg-jf50z-pH1.0jz-p2-5min.lcd
 方法文件名: RC\$QTL-359 - QTL-359-rcqx-FX267-新.lcm
 批处理文件名: RC\$QTL-359 - 20250207-rcqx-FX267.lcb
 样品瓶号: 2-10 版本号: 6.115
 进样体积: 10 μl 实验者: jiangjinwei
 进样时间: 2025/02/07 16:00:53 处理者: jiangjinwei
 处理时间(V2): 2025/02/08 09:45:17
 仪器型号: SHIMADZU LC-2050C (FX267)

<色谱图>

mV



<峰表>

检测器A Ch1 254nm

峰号	保留时间	面积	面积%	高度	理论塔板数(USP)	拖尾因子	分离度(USP)
1	1.663	41310	100.000	7529	2217	1.279	--
总计		41310	100.000	7529			



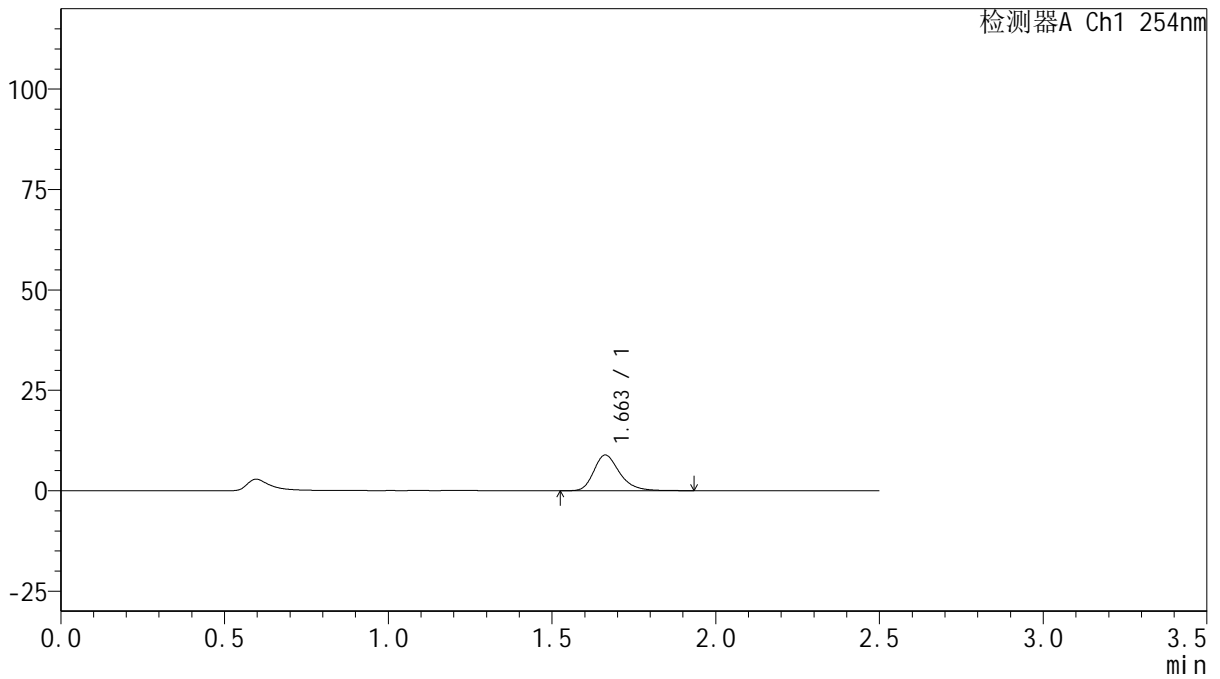
QTL-359

<样品信息>

色谱柱: XB-C18(50mm*4.6mm,5μm) 流速: 1.0ml/min
 柱温: 30°C 波长: 254nm
 数据文件名: RC\$QTL-359 - 18-27/18-1495-2 - zzp-25012301-1-1p-rcqx-15mg-jf50z-pH1.0jz-p3-5min.lcd
 方法文件名: RC\$QTL-359 - QTL-359-rcqx-FX267-新.lcm
 批处理文件名: RC\$QTL-359 - 20250207-rcqx-FX267.lcb
 样品瓶号: 2-19 版本号: 6.115
 进样体积: 10 μl 实验者: jiangjinwei
 进样时间: 2025/02/07 16:03:45 处理者: jiangjinwei
 处理时间(V2): 2025/02/08 09:45:19
 仪器型号: SHIMADZU LC-2050C (FX267)

<色谱图>

mV



<峰表>

检测器A Ch1 254nm

峰号	保留时间	面积	面积%	高度	理论塔板数(USP)	拖尾因子	分离度(USP)
1	1.663	48723	100.000	8886	2235	1.278	--
总计		48723	100.000	8886			



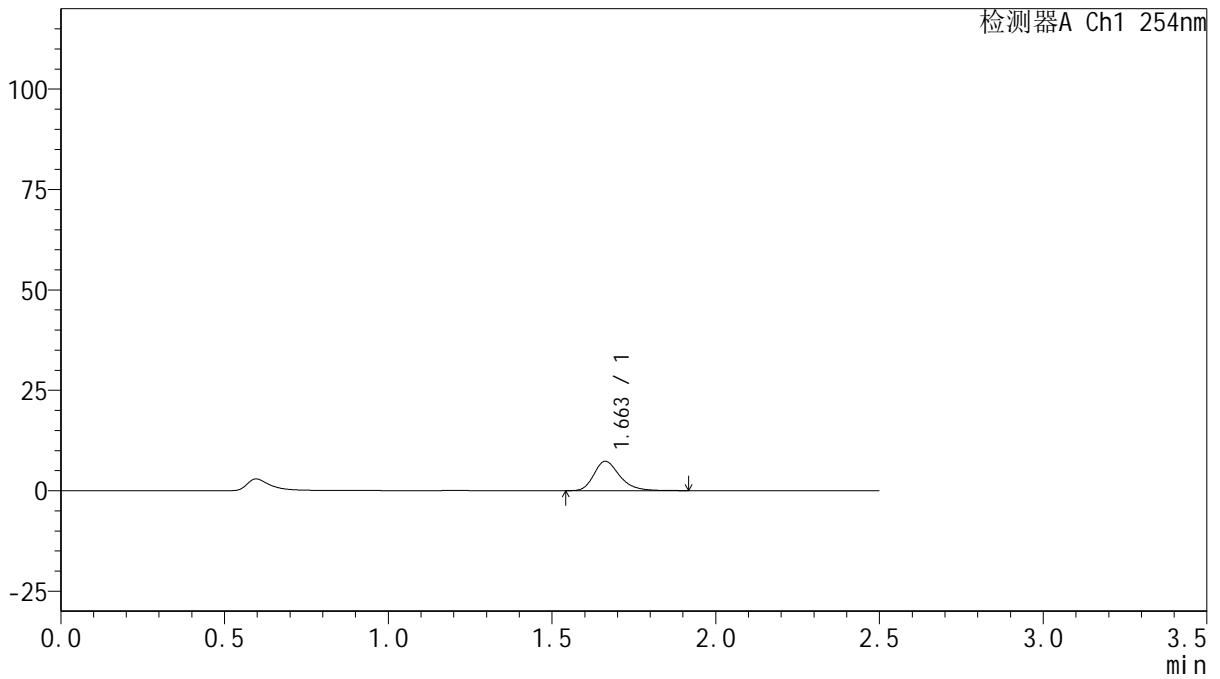
QTL-359

<样品信息>

色谱柱: XB-C18(50mm*4.6mm,5μm) 流速: 1.0ml/min
 柱温: 30°C 波长: 254nm
 数据文件名: RC\$QTL-359 - 18-27/18-1496-2 - zzp-25012301-1-1p-rcqx-15mg-jf50z-pH1.0jz-p4-5min.lcd
 方法文件名: RC\$QTL-359 - QTL-359-rcqx-FX267-新.lcm
 批处理文件名: RC\$QTL-359 - 20250207-rcqx-FX267.lcb
 样品瓶号: 2-28
 进样体积: 10 μl 版本号: 6.115
 进样时间: 2025/02/07 16:06:39 实验者: jiangjinwei
 处理时间(V2): 2025/02/08 09:45:22 处理者: jiangjinwei
 仪器型号: SHIMADZU LC-2050C (FX267)

<色谱图>

mV



<峰表>

检测器A Ch1 254nm

峰号	保留时间	面积	面积%	高度	理论塔板数(USP)	拖尾因子	分离度(USP)
1	1.663	40165	100.000	7330	2227	1.279	--
总计		40165	100.000	7330			



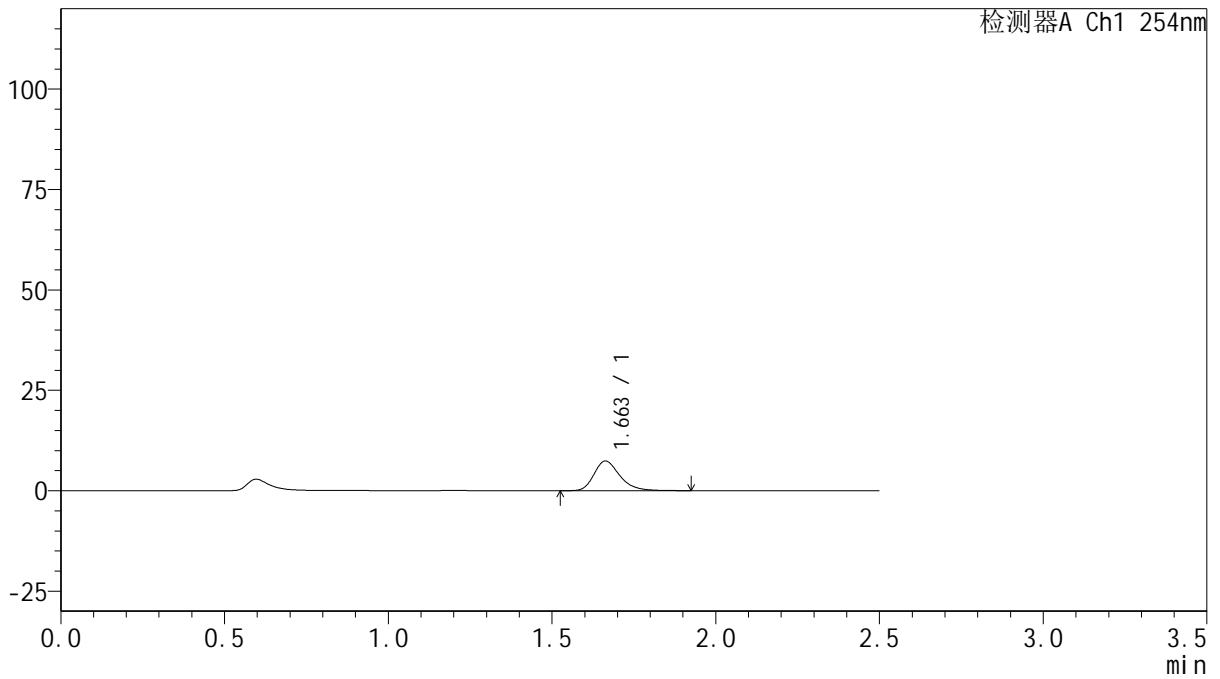
QTL-359

<样品信息>

色谱柱: XB-C18(50mm*4.6mm,5μm) 流速: 1.0ml/min
 柱温: 30°C 波长: 254nm
 数据文件名: RC\$QTL-359 - 18-27/18-1497-2 - zzp-25012301-1-1p-rcqx-15mg-jf50z-pH1.0jz-p5-5min.lcd
 方法文件名: RC\$QTL-359 - QTL-359-rcqx-FX267-新.lcm
 批处理文件名: RC\$QTL-359 - 20250207-rcqx-FX267.lcb
 样品瓶号: 2-37
 进样体积: 10 μl 版本号: 6.115
 进样时间: 2025/02/07 16:09:32 实验者: jiangjinwei
 处理时间(V2): 2025/02/08 09:45:25 处理者: jiangjinwei
 仪器型号: SHIMADZU LC-2050C (FX267)

<色谱图>

mV



<峰表>

检测器A Ch1 254nm

峰号	保留时间	面积	面积%	高度	理论塔板数(USP)	拖尾因子	分离度(USP)
1	1.663	40588	100.000	7400	2227	1.281	--
总计		40588	100.000	7400			



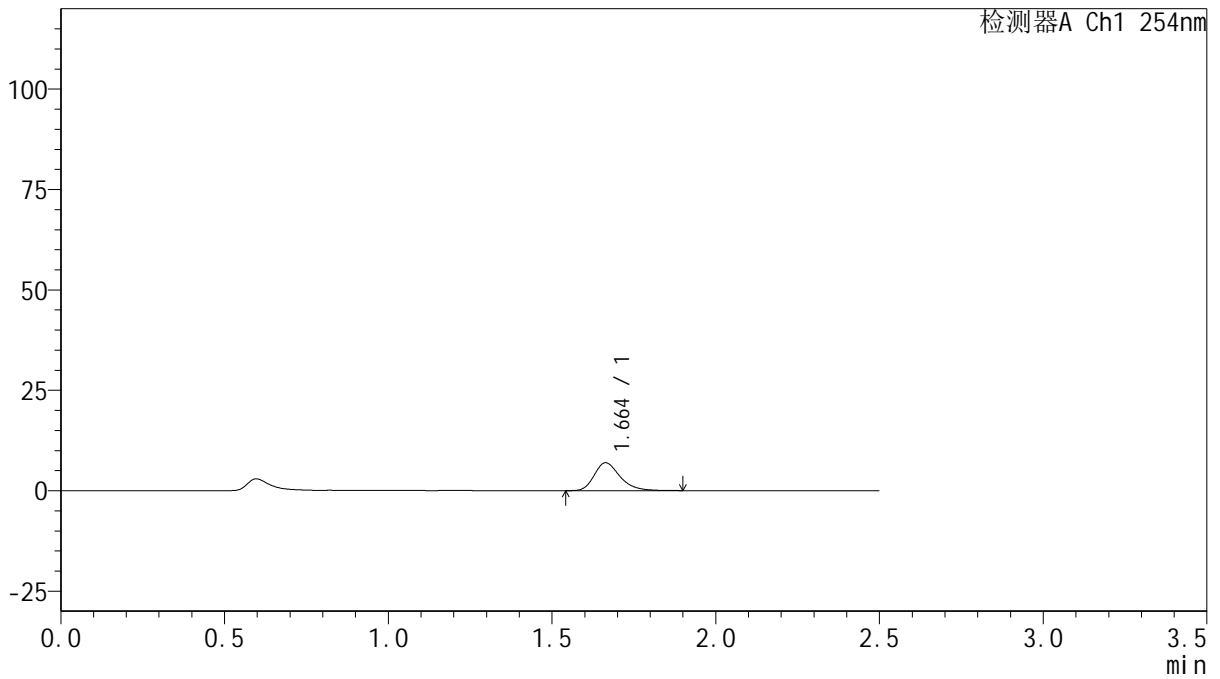
QTL-359

<样品信息>

色谱柱: XB-C18(50mm*4.6mm,5μm) 流 速: 1.0ml/min
 柱 温: 30°C 波 长: 254nm
 数据文件名: RC\$QTL-359 - 18-27/18-1498-2 - zzp-25012301-1-1p-rcqx-15mg-jf50z-pH1.0jz-p6-5min.lcd
 方法文件名: RC\$QTL-359 - QTL-359-rcqx-FX267-新.lcm
 批处理文件名: RC\$QTL-359 - 20250207-rcqx-FX267.lcb
 样品瓶号: 2-46
 进样体积: 10 μl 版本号: 6.115
 进样时间: 2025/02/07 16:12:25 实验者: jiangjinwei
 处理时间(V2): 2025/02/08 09:45:28 处理者: jiangjinwei
 仪器型号: SHIMADZU LC-2050C (FX267)

<色谱图>

mV



<峰表>

检测器A Ch1 254nm

峰号	保留时间	面积	面积%	高度	理论塔板数(USP)	拖尾因子	分离度(USP)
1	1.664	38084	100.000	6947	2218	1.279	--
总计		38084	100.000	6947			



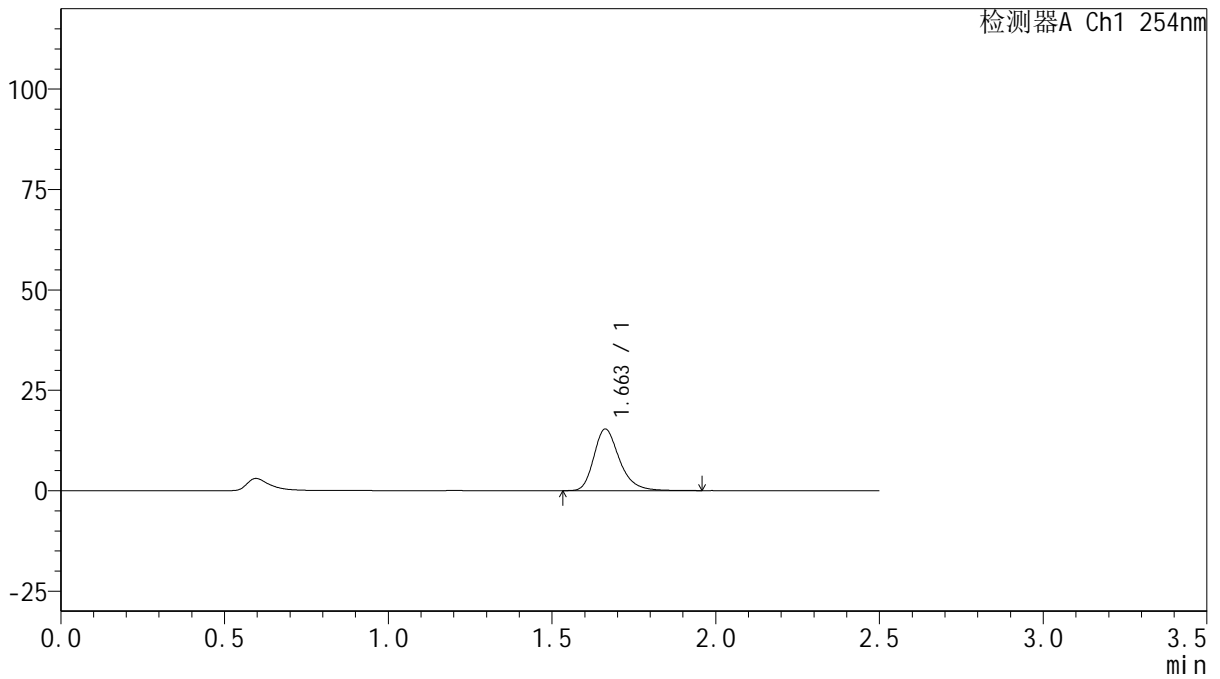
QTL-359

<样品信息>

色谱柱: XB-C18(50mm*4.6mm,5μm) 流速: 1.0ml/min
 柱温: 30°C 波长: 254nm
 数据文件名: RC\$QTL-359 - 18-27/18-1499-2 - zzp-25012301-1-1p-rcqx-15mg-jf50z-pH1.0jz-p1-10min.lcd
 方法文件名: RC\$QTL-359 - QTL-359-rcqx-FX267-新.lcm
 批处理文件名: RC\$QTL-359 - 20250207-rcqx-FX267.lcb
 样品瓶号: 2-2 版本号: 6.115
 进样体积: 10 μl 实验者: jiangjinwei
 进样时间: 2025/02/07 16:15:18 处理者: jiangjinwei
 处理时间(V2): 2025/02/08 09:45:30
 仪器型号: SHIMADZU LC-2050C (FX267)

<色谱图>

mV



<峰表>

检测器A Ch1 254nm

峰号	保留时间	面积	面积%	高度	理论塔板数(USP)	拖尾因子	分离度(USP)
1	1.663	83680	100.000	15359	2270	1.279	--
总计		83680	100.000	15359			



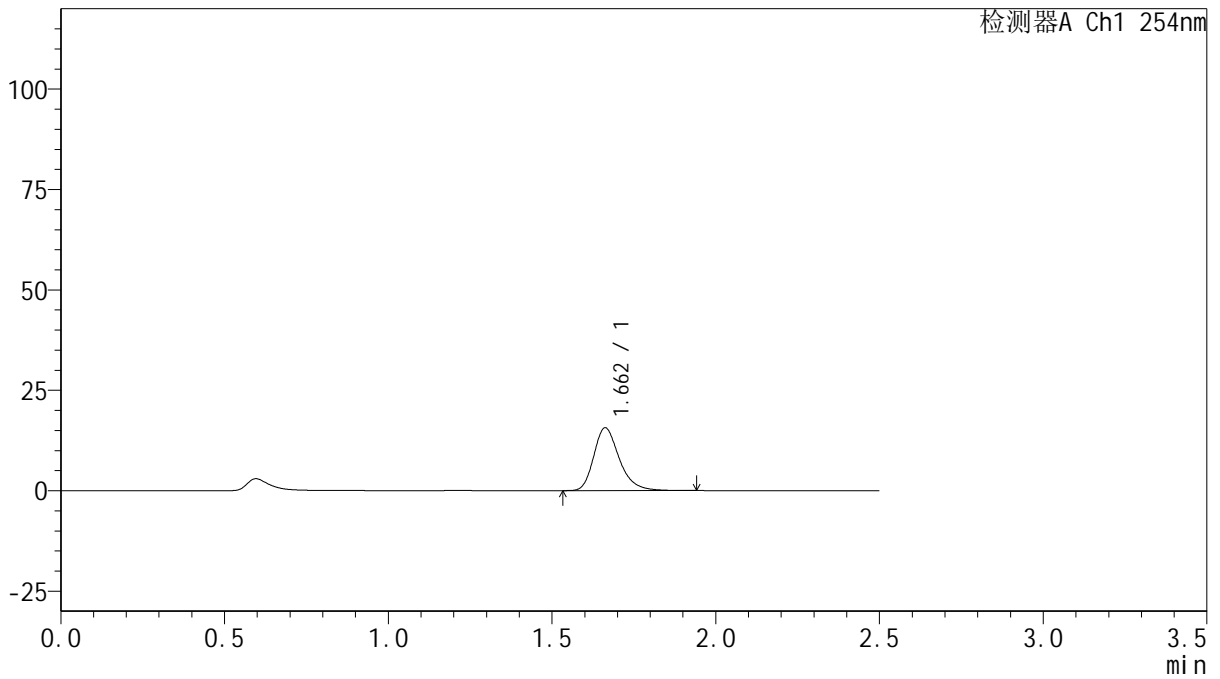
QTL-359

<样品信息>

色谱柱: XB-C18(50mm*4.6mm,5μm) 流速: 1.0ml/min
 柱温: 30°C 波长: 254nm
 数据文件名: RC\$QTL-359 - 18-27/18-1500-2 - zzp-25012301-1-1p-rcqx-15mg-jf50z-pH1.0jz-p2-10min.lcd
 方法文件名: RC\$QTL-359 - QTL-359-rcqx-FX267-新.lcm
 批处理文件名: RC\$QTL-359 - 20250207-rcqx-FX267.lcb
 样品瓶号: 2-11
 进样体积: 10 μl 版本号: 6.115
 进样时间: 2025/02/07 16:18:12 实验者: jiangjinwei
 处理时间(V2): 2025/02/08 09:45:33 处理者: jiangjinwei
 仪器型号: SHIMADZU LC-2050C (FX267)

<色谱图>

mV



<峰表>

检测器A Ch1 254nm

峰号	保留时间	面积	面积%	高度	理论塔板数(USP)	拖尾因子	分离度(USP)
1	1.662	84976	100.000	15644	2271	1.276	--
总计		84976	100.000	15644			



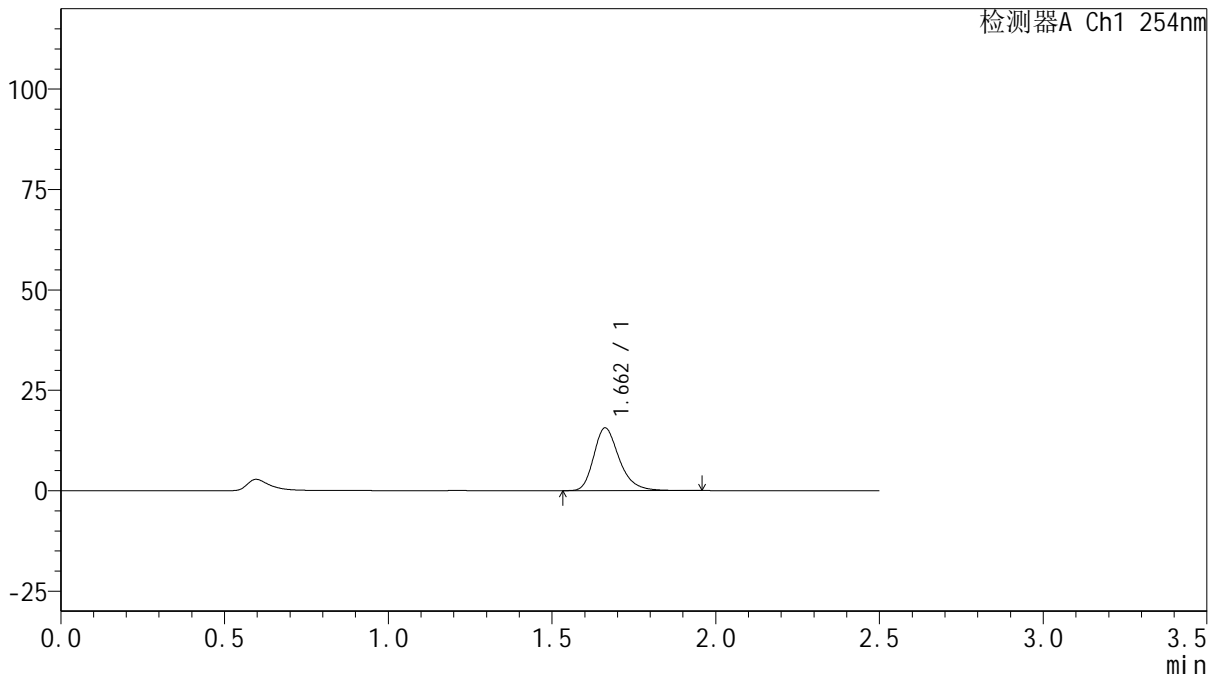
QTL-359

<样品信息>

色谱柱: XB-C18(50mm*4.6mm,5μm) 流速: 1.0ml/min
 柱温: 30°C 波长: 254nm
 数据文件名: RC\$QTL-359 - 18-27/18-1501-2 - zzp-25012301-1-1p-rcqx-15mg-jf50z-pH1.0jz-p3-10min.lcd
 方法文件名: RC\$QTL-359 - QTL-359-rcqx-FX267-新.lcm
 批处理文件名: RC\$QTL-359 - 20250207-rcqx-FX267.lcb
 样品瓶号: 2-20 版本号: 6.115
 进样体积: 10 μl 实验者: jiangjinwei
 进样时间: 2025/02/07 16:21:05 处理者: jiangjinwei
 处理时间(V2): 2025/02/08 09:45:36
 仪器型号: SHIMADZU LC-2050C (FX267)

<色谱图>

mV



<峰表>

检测器A Ch1 254nm

峰号	保留时间	面积	面积%	高度	理论塔板数(USP)	拖尾因子	分离度(USP)
1	1.662	84948	100.000	15623	2279	1.276	--
总计		84948	100.000	15623			



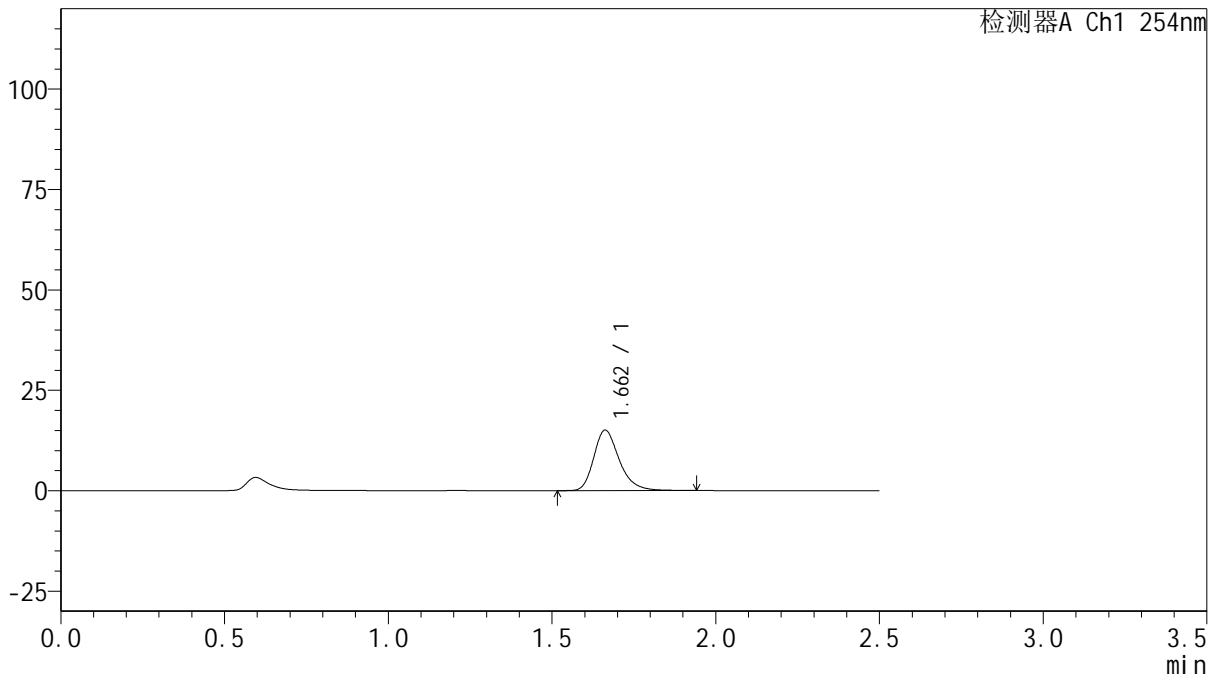
QTL-359

<样品信息>

色谱柱: XB-C18(50mm*4.6mm,5μm) 流速: 1.0ml/min
 柱温: 30°C 波长: 254nm
 数据文件名: RC\$QTL-359 - 18-27/18-1502-2 - zzp-25012301-1-1p-rcqx-15mg-jf50z-pH1.0jz-p4-10min.lcd
 方法文件名: RC\$QTL-359 - QTL-359-rcqx-FX267-新.lcm
 批处理文件名: RC\$QTL-359 - 20250207-rcqx-FX267.lcb
 样品瓶号: 2-29
 进样体积: 10 μl 版本号: 6.115
 进样时间: 2025/02/07 16:23:58 实验者: jiangjinwei
 处理时间(V2): 2025/02/08 09:45:39 处理者: jiangjinwei
 仪器型号: SHIMADZU LC-2050C (FX267)

<色谱图>

mV



<峰表>

检测器A Ch1 254nm

峰号	保留时间	面积	面积%	高度	理论塔板数(USP)	拖尾因子	分离度(USP)
1	1.662	81578	100.000	15046	2282	1.275	--
总计		81578	100.000	15046			



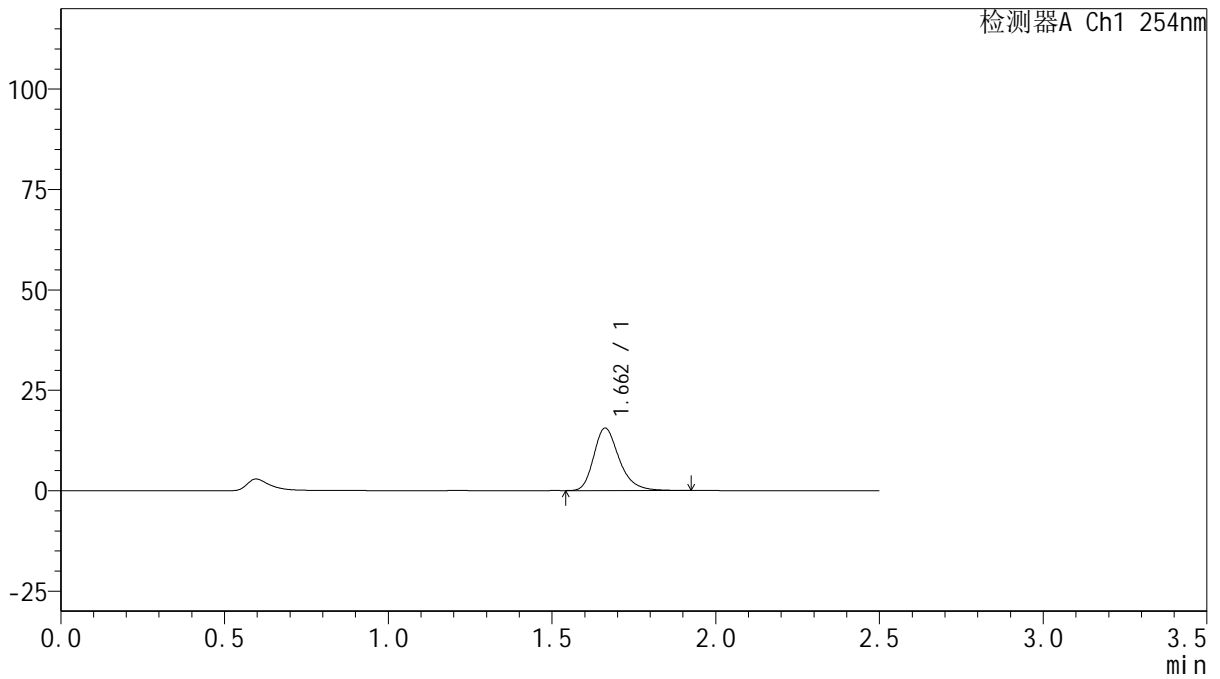
QTL-359

<样品信息>

色谱柱: XB-C18(50mm*4.6mm,5μm) 流 速: 1.0ml/min
 柱 温: 30°C 波 长: 254nm
 数据文件名: RC\$QTL-359 - 18-27/18-1503-2 - zzp-25012301-1-1p-rcqx-15mg-jf50z-pH1.0jz-p5-10min.lcd
 方法文件名: RC\$QTL-359 - QTL-359-rcqx-FX267-新.lcm
 批处理文件名: RC\$QTL-359 - 20250207-rcqx-FX267.lcb
 样品瓶号: 2-38
 进样体积: 10 μl 版本号: 6.115
 进样时间: 2025/02/07 16:26:51 实验者: jiangjinwei
 处理时间(V2): 2025/02/08 09:45:41 处理者: jiangjinwei
 仪器型号: SHIMADZU LC-2050C (FX267)

<色谱图>

mV



<峰表>

检测器A Ch1 254nm

峰号	保留时间	面积	面积%	高度	理论塔板数(USP)	拖尾因子	分离度(USP)
1	1.662	84197	100.000	15564	2291	1.275	--
总计		84197	100.000	15564			



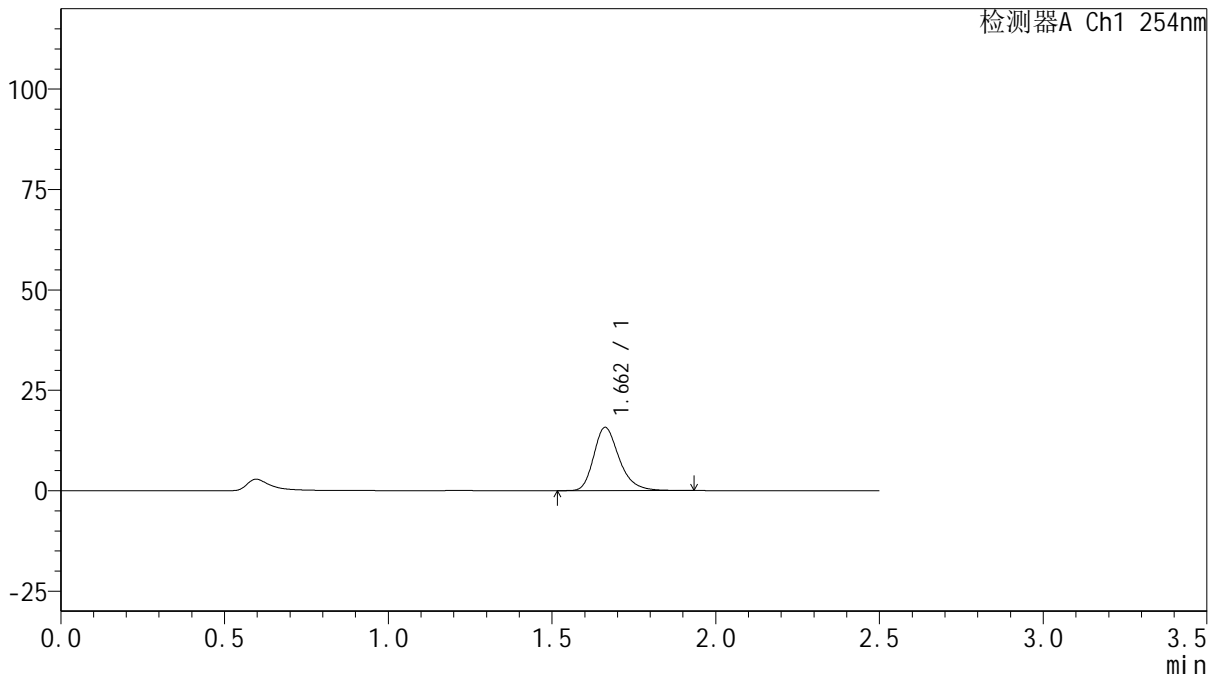
QTL-359

<样品信息>

色谱柱: XB-C18(50mm*4.6mm,5μm) 流速: 1.0ml/min
 柱温: 30°C 波长: 254nm
 数据文件名: RC\$QTL-359 - 18-27/18-1504-2 - zzp-25012301-1-1p-rcqx-15mg-jf50z-pH1.0jz-p6-10min.lcd
 方法文件名: RC\$QTL-359 - QTL-359-rcqx-FX267-新.lcm
 批处理文件名: RC\$QTL-359 - 20250207-rcqx-FX267.lcb
 样品瓶号: 2-47
 进样体积: 10 μl 版本号: 6.115
 进样时间: 2025/02/07 16:29:44 实验者: jiangjinwei
 处理时间(V2): 2025/02/08 09:45:44 处理者: jiangjinwei
 仪器型号: SHIMADZU LC-2050C (FX267)

<色谱图>

mV



<峰表>

检测器A Ch1 254nm

峰号	保留时间	面积	面积%	高度	理论塔板数(USP)	拖尾因子	分离度(USP)
1	1.662	85393	100.000	15758	2280	1.273	--
总计		85393	100.000	15758			



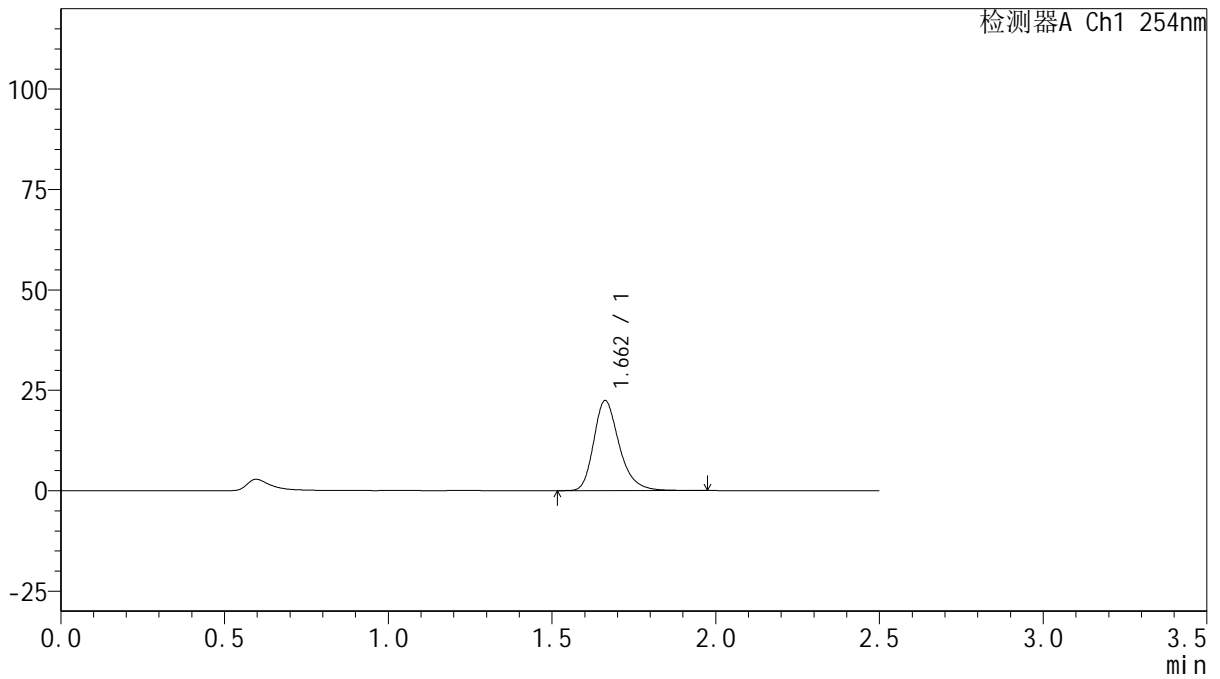
QTL-359

<样品信息>

色谱柱: XB-C18(50mm*4.6mm,5μm) 流 速: 1.0ml/min
 柱 温: 30°C 波 长: 254nm
 数据文件名: RC\$QTL-359 - 18-27/18-1505-2 - zzp-25012301-1-1p-rcqx-15mg-jf50z-pH1.0jz-p1-15min.lcd
 方法文件名: RC\$QTL-359 - QTL-359-rcqx-FX267-新.lcm
 批处理文件名: RC\$QTL-359 - 20250207-rcqx-FX267.lcb
 样品瓶号: 2-3
 进样体积: 10 μl 版本号: 6.115
 进样时间: 2025/02/07 16:32:38 实验者: jiangjinwei
 处理时间(V2): 2025/02/08 09:45:47 处理者: jiangjinwei
 仪器型号: SHIMADZU LC-2050C (FX267)

<色谱图>

mV



<峰表>

检测器A Ch1 254nm

峰号	保留时间	面积	面积%	高度	理论塔板数(USP)	拖尾因子	分离度(USP)
1	1.662	121445	100.000	22417	2288	1.276	--
总计		121445	100.000	22417			



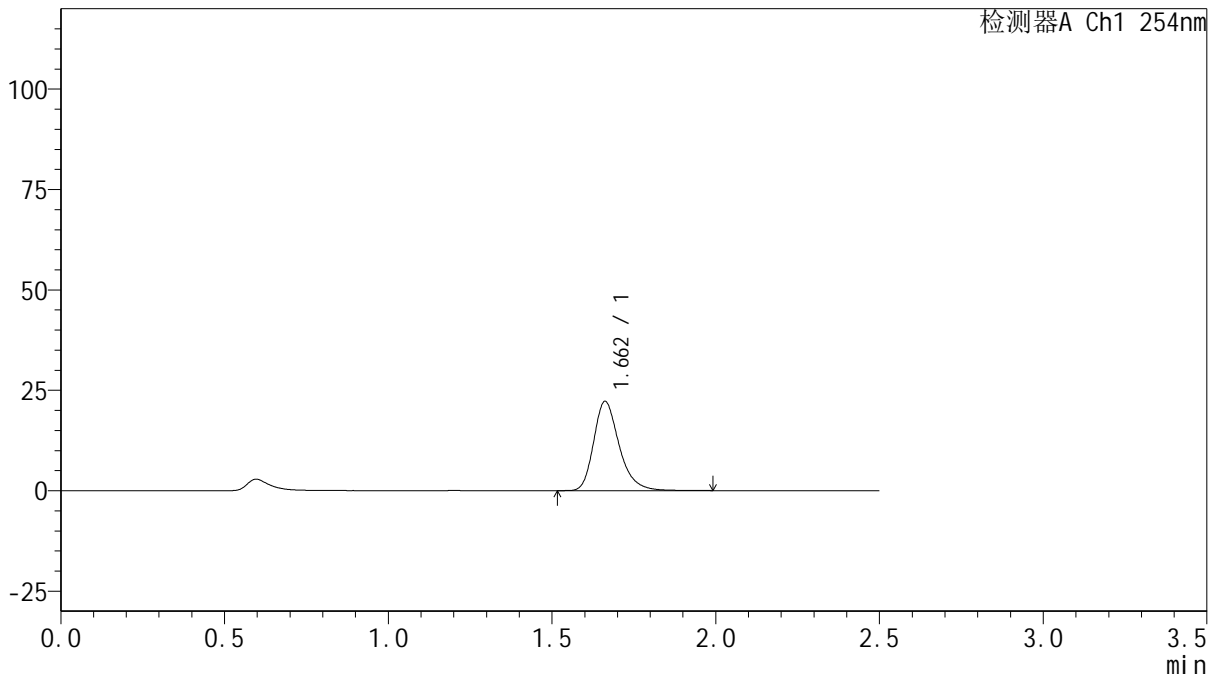
QTL-359

<样品信息>

色谱柱: XB-C18(50mm*4.6mm,5μm) 流速: 1.0ml/min
 柱温: 30°C 波长: 254nm
 数据文件名: RC\$QTL-359 - 18-27/18-1506-2 - zzp-25012301-1-1p-rcqx-15mg-jf50z-pH1.0jz-p2-15min.lcd
 方法文件名: RC\$QTL-359 - QTL-359-rcqx-FX267-新.lcm
 批处理文件名: RC\$QTL-359 - 20250207-rcqx-FX267.lcb
 样品瓶号: 2-12 版本号: 6.115
 进样体积: 10 μl 实验者: jiangjinwei
 进样时间: 2025/02/07 16:35:31 处理者: jiangjinwei
 处理时间(V2): 2025/02/08 09:45:50
 仪器型号: SHIMADZU LC-2050C (FX267)

<色谱图>

mV



<峰表>

检测器A Ch1 254nm

峰号	保留时间	面积	面积%	高度	理论塔板数(USP)	拖尾因子	分离度(USP)
1	1.662	120612	100.000	22212	2283	1.277	--
总计		120612	100.000	22212			



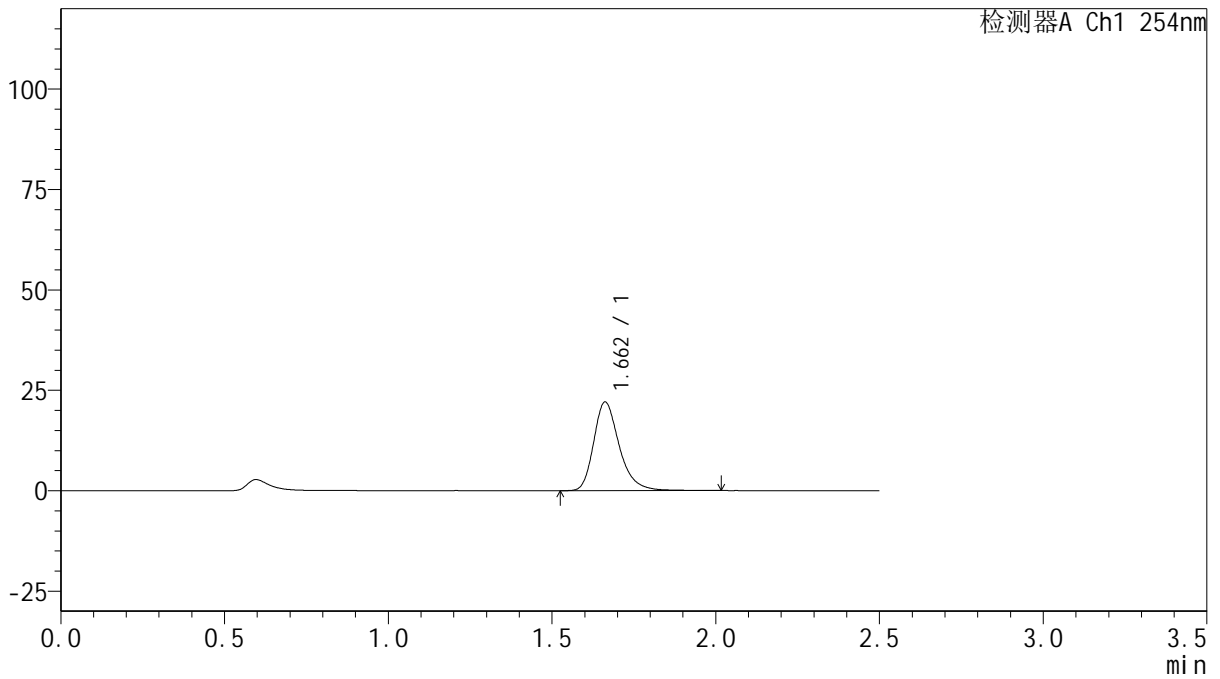
QTL-359

<样品信息>

色谱柱: XB-C18(50mm*4.6mm,5μm) 流 速: 1.0ml/min
 柱 温: 30°C 波 长: 254nm
 数据文件名: RC\$QTL-359 - 18-27/18-1507-2 - zzp-25012301-1-1p-rcqx-15mg-jf50z-pH1.0jz-p3-15min.lcd
 方法文件名: RC\$QTL-359 - QTL-359-rcqx-FX267-新.lcm
 批处理文件名: RC\$QTL-359 - 20250207-rcqx-FX267.lcb
 样品瓶号: 2-21 版本号: 6.115
 进样体积: 10 μl 实验者: jiangjinwei
 进样时间: 2025/02/07 16:38:25 处理者: jiangjinwei
 处理时间(V2): 2025/02/08 09:45:52
 仪器型号: SHIMADZU LC-2050C (FX267)

<色谱图>

mV



<峰表>

检测器A Ch1 254nm

峰号	保留时间	面积	面积%	高度	理论塔板数(USP)	拖尾因子	分离度(USP)
1	1.662	120298	100.000	22069	2287	1.285	--
总计		120298	100.000	22069			



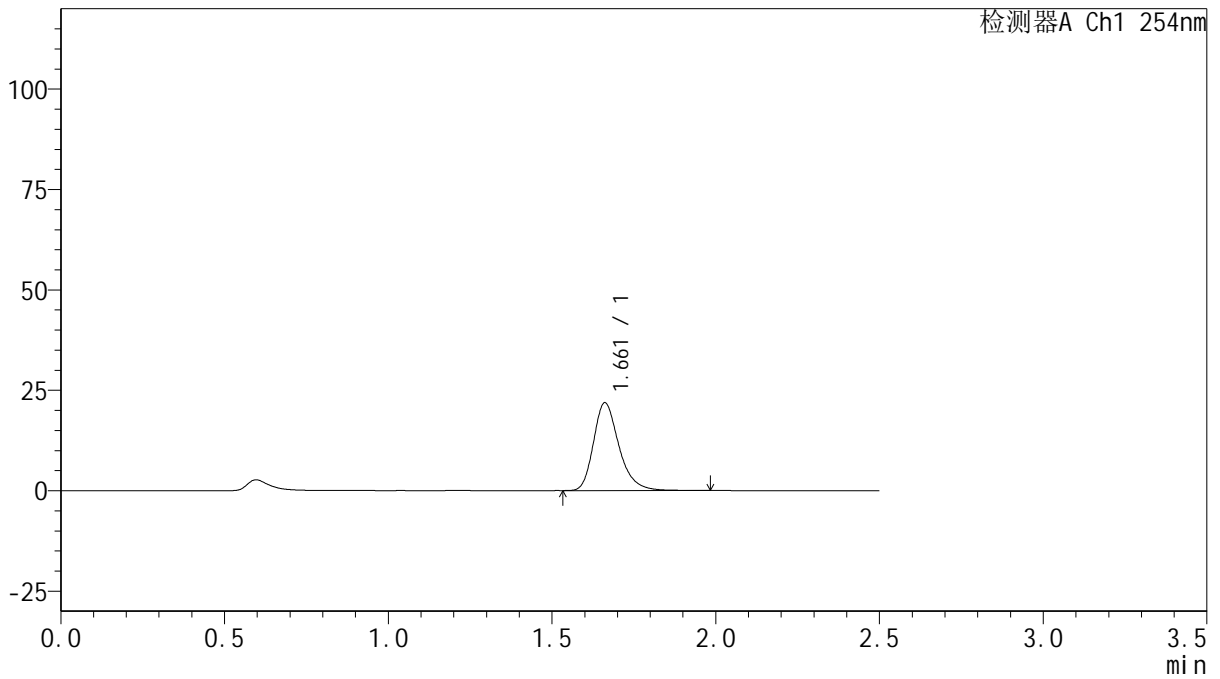
QTL-359

<样品信息>

色谱柱: XB-C18(50mm*4.6mm,5μm) 流速: 1.0ml/min
 柱温: 30°C 波长: 254nm
 数据文件名: RC\$QTL-359 - 18-27/18-1508-2 - zzp-25012301-1-1p-rcqx-15mg-jf50z-pH1.0jz-p4-15min.lcd
 方法文件名: RC\$QTL-359 - QTL-359-rcqx-FX267-新.lcm
 批处理文件名: RC\$QTL-359 - 20250207-rcqx-FX267.lcb
 样品瓶号: 2-30 版本号: 6.115
 进样体积: 10 μl 实验者: jiangjinwei
 进样时间: 2025/02/07 16:41:19 处理者: jiangjinwei
 处理时间(V2): 2025/02/08 09:45:55
 仪器型号: SHIMADZU LC-2050C (FX267)

<色谱图>

mV



<峰表>

检测器A Ch1 254nm

峰号	保留时间	面积	面积%	高度	理论塔板数(USP)	拖尾因子	分离度(USP)
1	1.661	118647	100.000	21846	2285	1.277	--
总计		118647	100.000	21846			



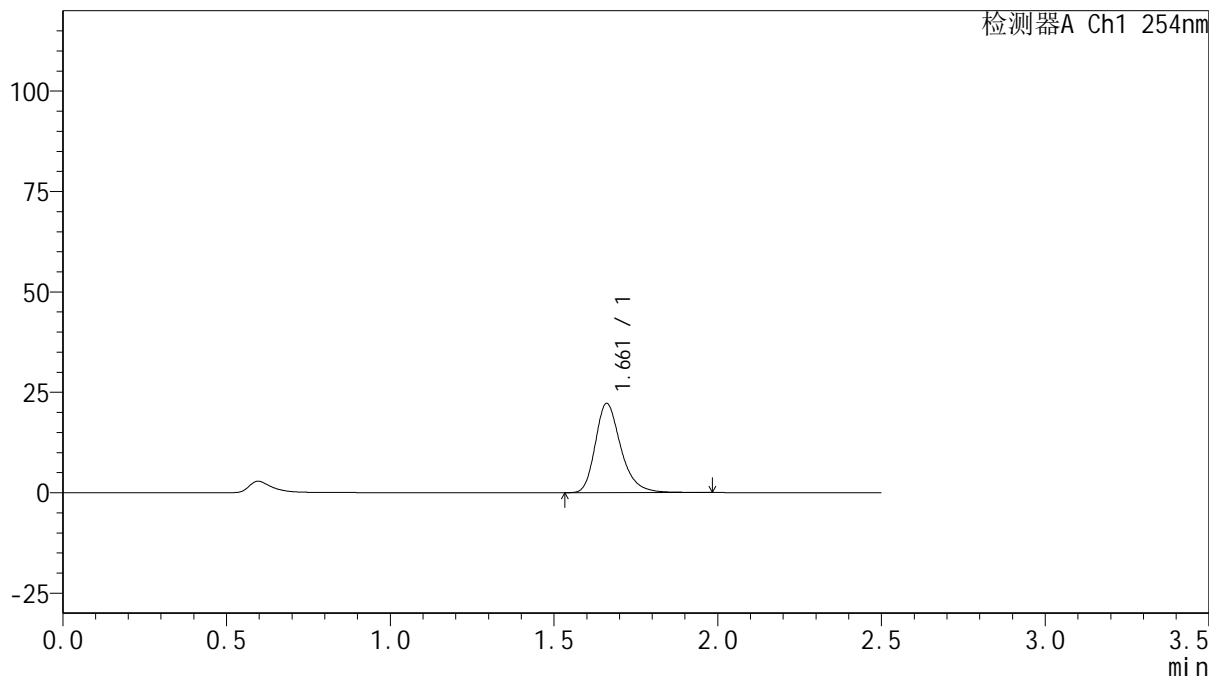
QTL-359

<样品信息>

色谱柱: XB-C18(50mm*4.6mm,5μm) 流速: 1.0ml/min
柱温: 30°C 波长: 254nm
数据文件名: RC\$QTL-359 - 18-27/18-1509-2 - zzp-25012301-1-1p-rcqx-15mg-jf50z-pH1.0jz-p5-15min.lcd
方法文件名: RC\$QTL-359 - QTL-359-rcqx-FX267-新.lcm
批处理文件名: RC\$QTL-359 - 20250207-rcqx-FX267.lcb
样品瓶号: 2-39
进样体积: 10 μl 版本号: 6.115
进样时间: 2025/02/07 16:44:12 实验者: jiangjinwei
处理时间(V2): 2025/02/08 09:45:58 处理者: jiangjinwei
仪器型号: SHIMADZU LC-2050C (FX267)

<色谱图>

mV



<峰表>

检测器A Ch1 254nm

峰号	保留时间	面积	面积%	高度	理论塔板数(USP)	拖尾因子	分离度(USP)
1	1.661	120763	100.000	22180	2287	1.283	--
总计		120763	100.000	22180			



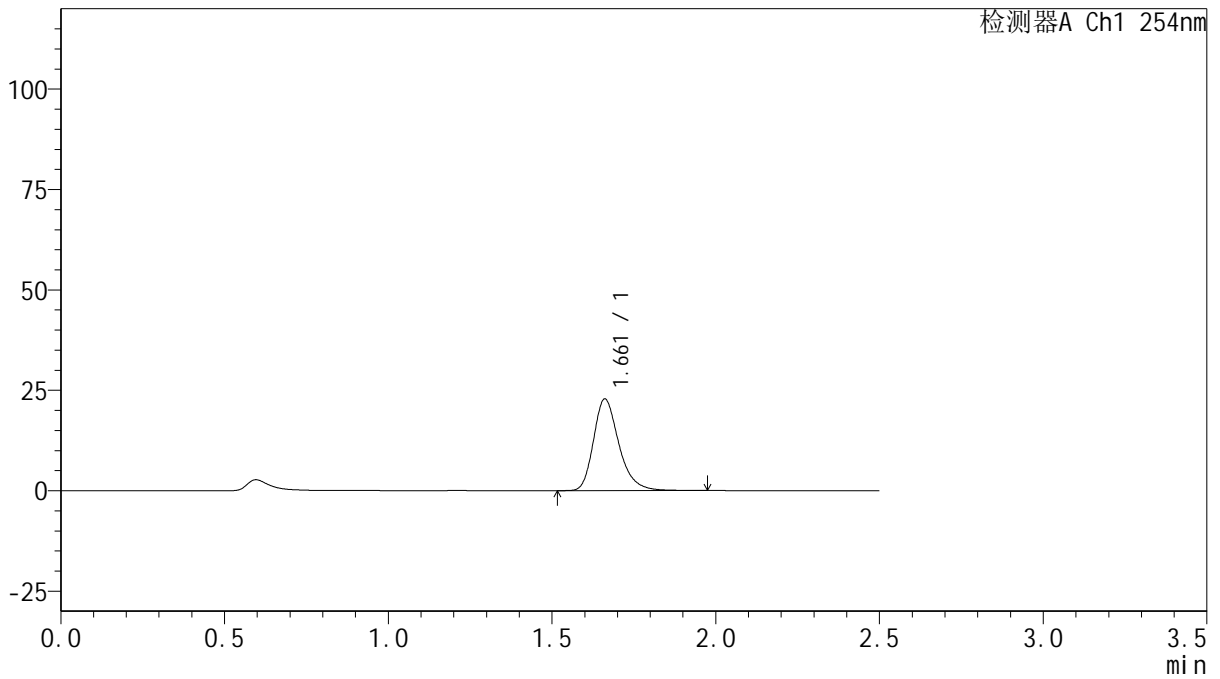
QTL-359

<样品信息>

色谱柱: XB-C18(50mm*4.6mm,5μm) 流速: 1.0ml/min
 柱温: 30°C 波长: 254nm
 数据文件名: RC\$QTL-359 - 18-27/18-1510-2 - zzp-25012301-1-1p-rcqx-15mg-jf50z-pH1.0jz-p6-15min.lcd
 方法文件名: RC\$QTL-359 - QTL-359-rcqx-FX267-新.lcm
 批处理文件名: RC\$QTL-359 - 20250207-rcqx-FX267.lcb
 样品瓶号: 2-48
 进样体积: 10 μl 版本号: 6.115
 进样时间: 2025/02/07 16:47:05 实验者: jiangjinwei
 处理时间(V2): 2025/02/08 09:46:00 处理者: jiangjinwei
 仪器型号: SHIMADZU LC-2050C (FX267)

<色谱图>

mV



<峰表>

检测器A Ch1 254nm

峰号	保留时间	面积	面积%	高度	理论塔板数(USP)	拖尾因子	分离度(USP)
1	1.661	123429	100.000	22792	2301	1.276	--
总计		123429	100.000	22792			



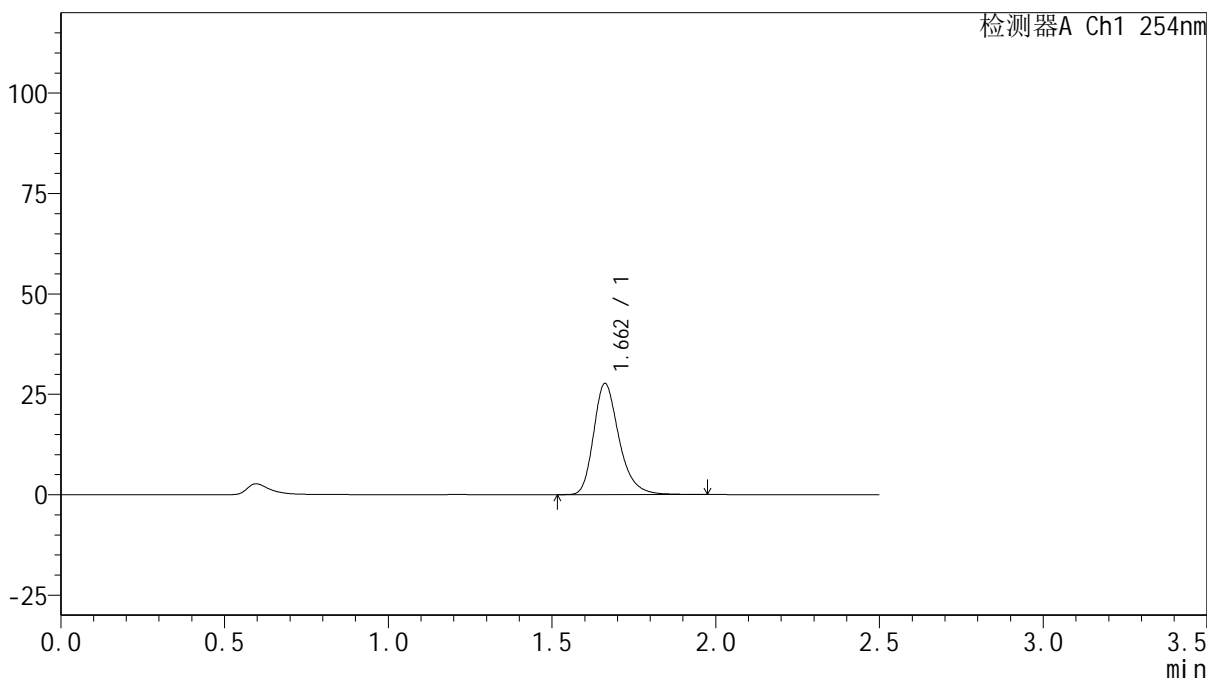
QTL-359

<样品信息>

色谱柱: XB-C18(50mm*4.6mm,5μm) 流速: 1.0ml/min
柱温: 30°C 波长: 254nm
数据文件名: RC\$QTL-359 - 18-27/18-1511-2 - zzp-25012301-1-1p-rcqx-15mg-jf50z-pH1.0jz-p1-20min.lcd
方法文件名: RC\$QTL-359 - QTL-359-rcqx-FX267-新.lcm
批处理文件名: RC\$QTL-359 - 20250207-rcqx-FX267.lcb
样品瓶号: 2-4
进样体积: 10 μl 版本号: 6.115
进样时间: 2025/02/07 16:49:59 实验者: jiangjinwei
处理时间(V2): 2025/02/08 09:46:03 处理者: jiangjinwei
仪器型号: SHIMADZU LC-2050C (FX267)

<色谱图>

mV



<峰表>

检测器A Ch1 254nm

峰号	保留时间	面积	面积%	高度	理论塔板数(USP)	拖尾因子	分离度(USP)
1	1.662	149784	100.000	27654	2296	1.276	--
总计		149784	100.000	27654			



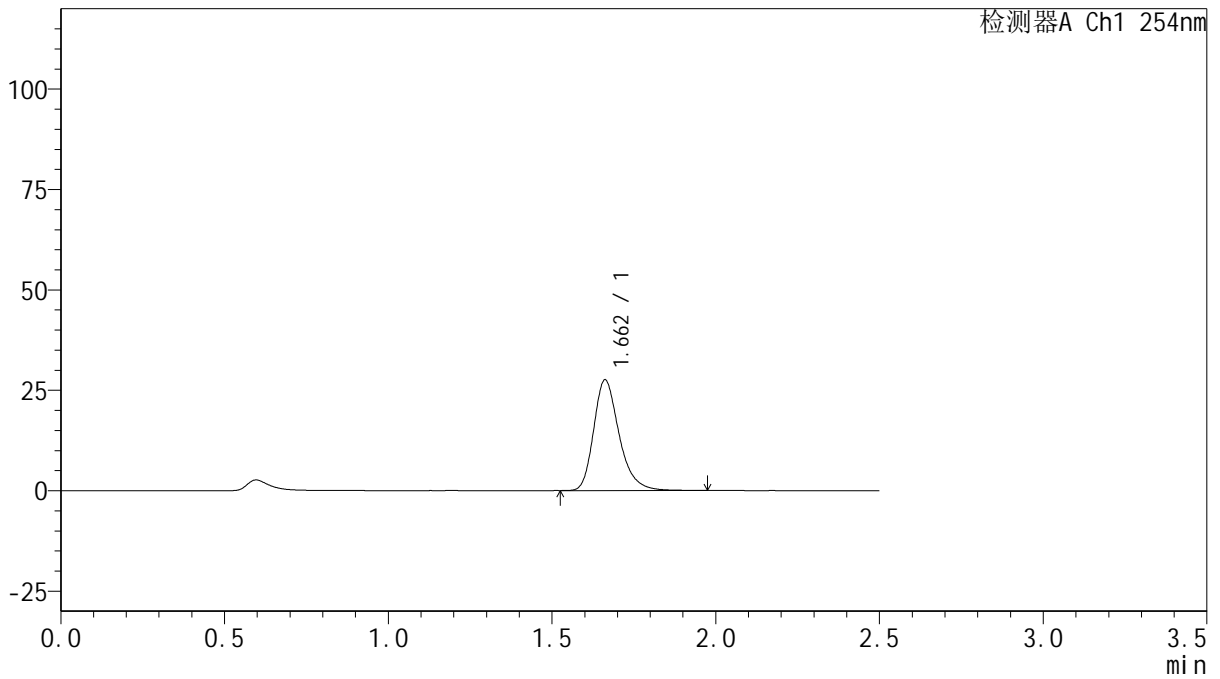
QTL-359

<样品信息>

色谱柱: XB-C18(50mm*4.6mm,5μm) 流速: 1.0ml/min
 柱温: 30°C 波长: 254nm
 数据文件名: RC\$QTL-359 - 18-27/18-1512-2 - zzp-25012301-1-1p-rcqx-15mg-jf50z-pH1.0jz-p2-20min.lcd
 方法文件名: RC\$QTL-359 - QTL-359-rcqx-FX267-新.lcm
 批处理文件名: RC\$QTL-359 - 20250207-rcqx-FX267.lcb
 样品瓶号: 2-13
 进样体积: 10 μl 版本号: 6.115
 进样时间: 2025/02/07 16:52:53 实验者: jiangjinwei
 处理时间(V2): 2025/02/08 09:46:06 处理者: jiangjinwei
 仪器型号: SHIMADZU LC-2050C (FX267)

<色谱图>

mV



<峰表>

检测器A Ch1 254nm

峰号	保留时间	面积	面积%	高度	理论塔板数(USP)	拖尾因子	分离度(USP)
1	1.662	149291	100.000	27548	2294	1.277	--
总计		149291	100.000	27548			



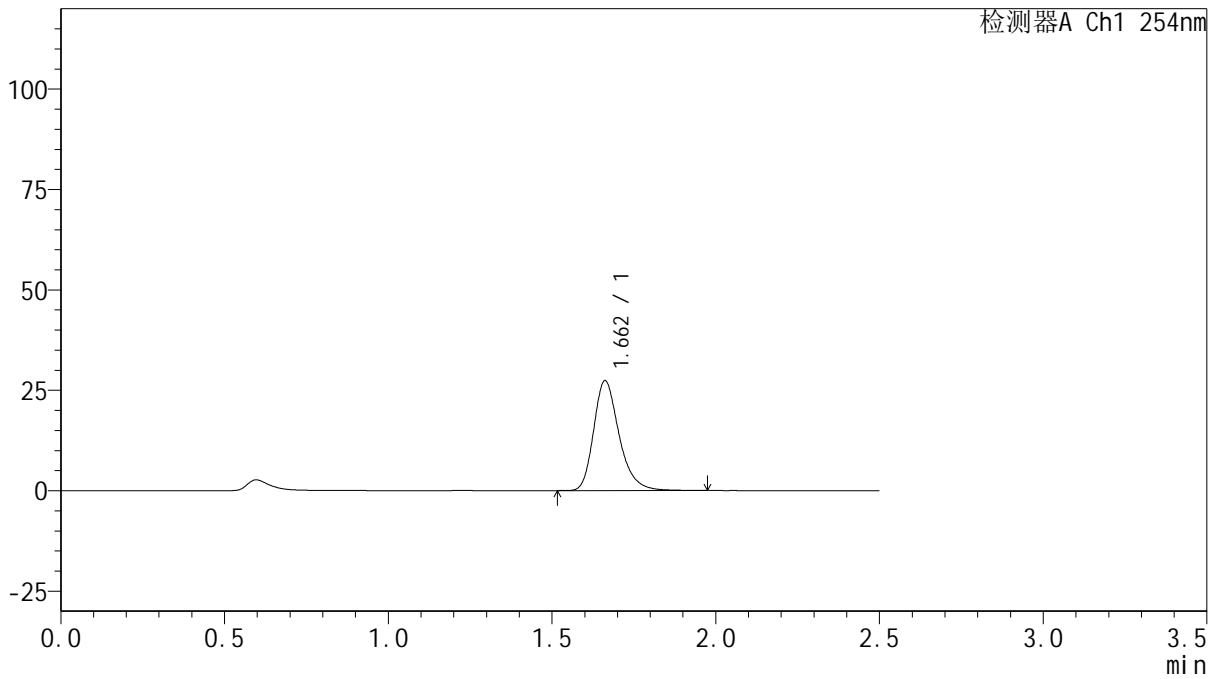
QTL-359

<样品信息>

色谱柱: XB-C18(50mm*4.6mm,5μm) 流速: 1.0ml/min
 柱温: 30°C 波长: 254nm
 数据文件名: RC\$QTL-359 - 18-27/18-1513-2 - zzp-25012301-1-1p-rcqx-15mg-jf50z-pH1.0jz-p3-20min.lcd
 方法文件名: RC\$QTL-359 - QTL-359-rcqx-FX267-新.lcm
 批处理文件名: RC\$QTL-359 - 20250207-rcqx-FX267.lcb
 样品瓶号: 2-22 版本号: 6.115
 进样体积: 10 μl 实验者: jiangjinwei
 进样时间: 2025/02/07 16:55:47 处理者: jiangjinwei
 处理时间(V2): 2025/02/08 09:46:09
 仪器型号: SHIMADZU LC-2050C (FX267)

<色谱图>

mV



<峰表>

检测器A Ch1 254nm

峰号	保留时间	面积	面积%	高度	理论塔板数(USP)	拖尾因子	分离度(USP)
1	1.662	148288	100.000	27363	2294	1.276	--
总计		148288	100.000	27363			



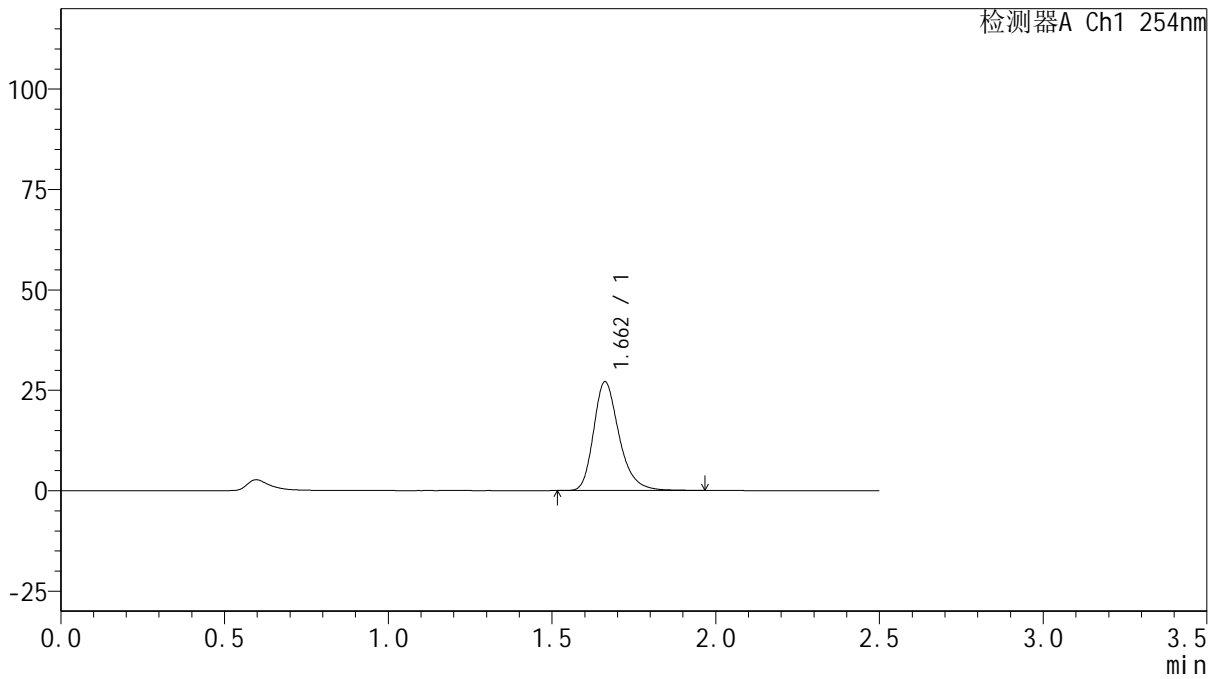
QTL-359

<样品信息>

色谱柱: XB-C18(50mm*4.6mm,5μm) 流速: 1.0ml/min
 柱温: 30°C 波长: 254nm
 数据文件名: RC\$QTL-359 - 18-27/18-1514-2 - zzp-25012301-1-1p-rcqx-15mg-jf50z-pH1.0jz-p4-20min.lcd
 方法文件名: RC\$QTL-359 - QTL-359-rcqx-FX267-新.lcm
 批处理文件名: RC\$QTL-359 - 20250207-rcqx-FX267.lcb
 样品瓶号: 2-31 版本号: 6.115
 进样体积: 10 μl 实验者: jiangjinwei
 进样时间: 2025/02/07 16:58:41 处理者: jiangjinwei
 处理时间(V2): 2025/02/08 09:46:11
 仪器型号: SHIMADZU LC-2050C (FX267)

<色谱图>

mV



<峰表>

检测器A Ch1 254nm

峰号	保留时间	面积	面积%	高度	理论塔板数(USP)	拖尾因子	分离度(USP)
1	1.662	146833	100.000	27084	2292	1.277	--
总计		146833	100.000	27084			



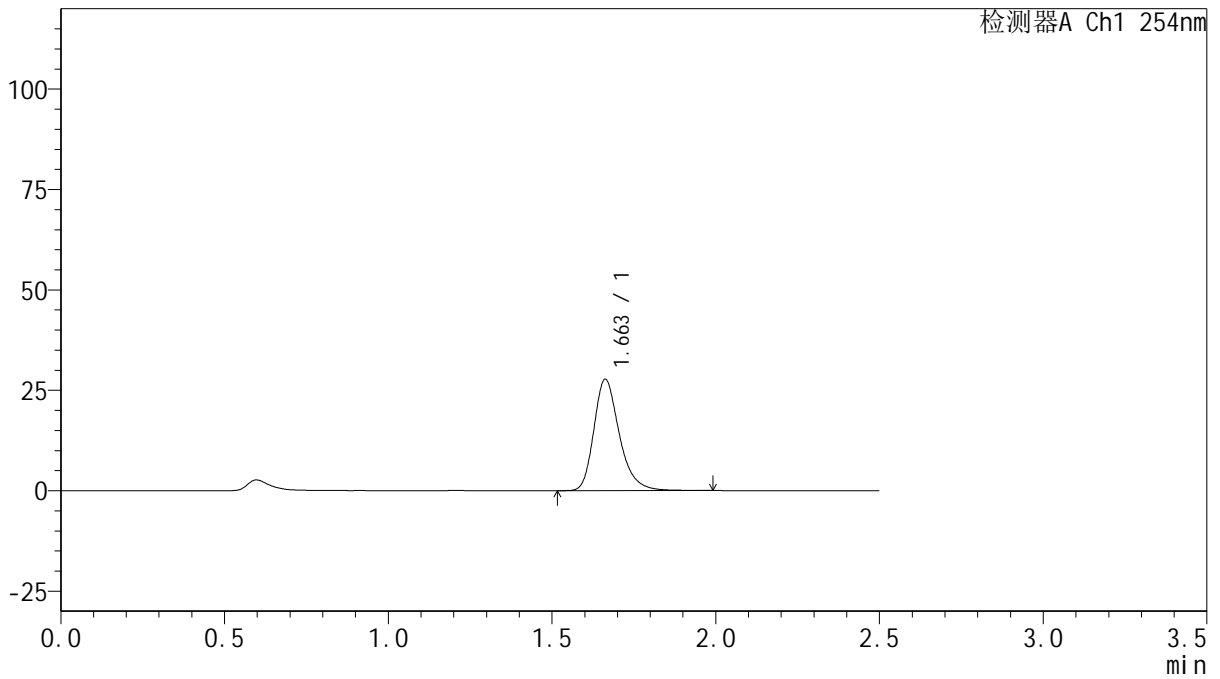
QTL-359

<样品信息>

色谱柱: XB-C18(50mm*4.6mm,5μm) 流速: 1.0ml/min
 柱温: 30°C 波长: 254nm
 数据文件名: RC\$QTL-359 - 18-27/18-1515-2 - zzp-25012301-1-1p-rcqx-15mg-jf50z-pH1.0jz-p5-20min.lcd
 方法文件名: RC\$QTL-359 - QTL-359-rcqx-FX267-新.lcm
 批处理文件名: RC\$QTL-359 - 20250207-rcqx-FX267.lcb
 样品瓶号: 2-40
 进样体积: 10 μl 版本号: 6.115
 进样时间: 2025/02/07 17:01:34 实验者: jiangjinwei
 处理时间(V2): 2025/02/08 09:46:14 处理者: jiangjinwei
 仪器型号: SHIMADZU LC-2050C (FX267)

<色谱图>

mV



<峰表>

检测器A Ch1 254nm

峰号	保留时间	面积	面积%	高度	理论塔板数(USP)	拖尾因子	分离度(USP)
1	1.663	150322	100.000	27747	2299	1.277	--
总计		150322	100.000	27747			



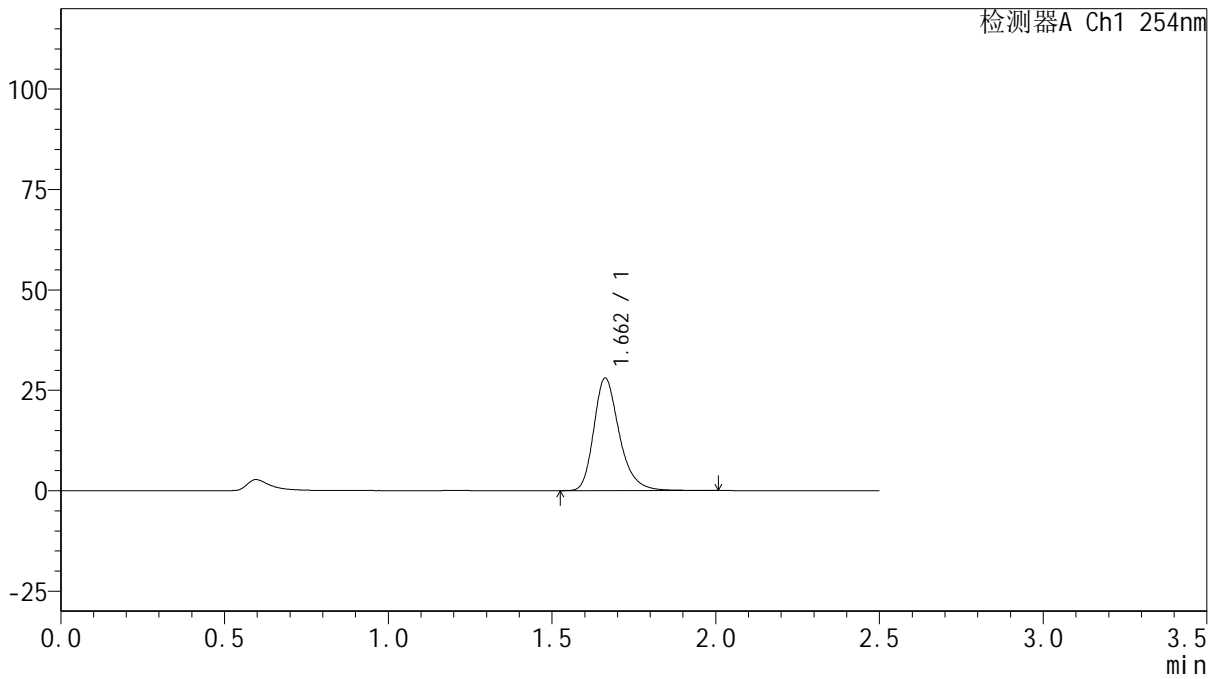
QTL-359

<样品信息>

色谱柱: XB-C18(50mm*4.6mm,5μm) 流速: 1.0ml/min
 柱温: 30°C 波长: 254nm
 数据文件名: RC\$QTL-359 - 18-27/18-1516-2 - zzp-25012301-1-1p-rcqx-15mg-jf50z-pH1.0jz-p6-20min.lcd
 方法文件名: RC\$QTL-359 - QTL-359-rcqx-FX267-新.lcm
 批处理文件名: RC\$QTL-359 - 20250207-rcqx-FX267.lcb
 样品瓶号: 2-49
 进样体积: 10 μl 版本号: 6.115
 进样时间: 2025/02/07 17:04:27 实验者: jiangjinwei
 处理时间(V2): 2025/02/08 09:46:17 处理者: jiangjinwei
 仪器型号: SHIMADZU LC-2050C (FX267)

<色谱图>

mV



<峰表>

检测器A Ch1 254nm

峰号	保留时间	面积	面积%	高度	理论塔板数(USP)	拖尾因子	分离度(USP)
1	1.662	152159	100.000	28034	2292	1.278	--
总计		152159	100.000	28034			



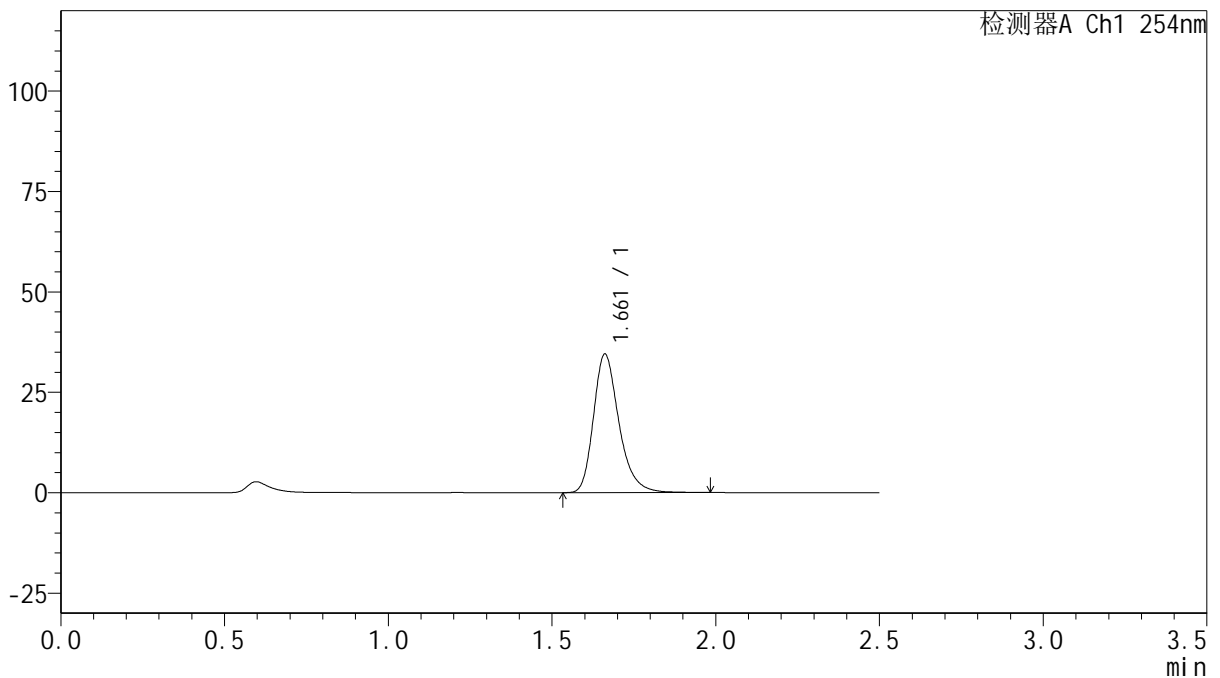
QTL-359

<样品信息>

色谱柱: XB-C18(50mm*4.6mm,5μm) 流 速: 1.0ml/min
 柱 温: 30°C 波 长: 254nm
 数据文件名: RC\$QTL-359 - 18-27/18-1517-2 - zzp-25012301-1-1p-rcqx-15mg-jf50z-pH1.0jz-p1-30min.lcd
 方法文件名: RC\$QTL-359 - QTL-359-rcqx-FX267-新.lcm
 批处理文件名: RC\$QTL-359 - 20250207-rcqx-FX267.lcb
 样品瓶号: 2-5
 进样体积: 10 μl 版本号: 6.115
 进样时间: 2025/02/07 17:07:21 实验者: jiangjinwei
 处理时间(V2): 2025/02/08 09:46:20 处理者: jiangjinwei
 仪器型号: SHIMADZU LC-2050C (FX267)

<色谱图>

mV



<峰表>

检测器A Ch1 254nm

峰号	保留时间	面积	面积%	高度	理论塔板数(USP)	拖尾因子	分离度(USP)
1	1.661	186732	100.000	34448	2299	1.278	--
总计		186732	100.000	34448			



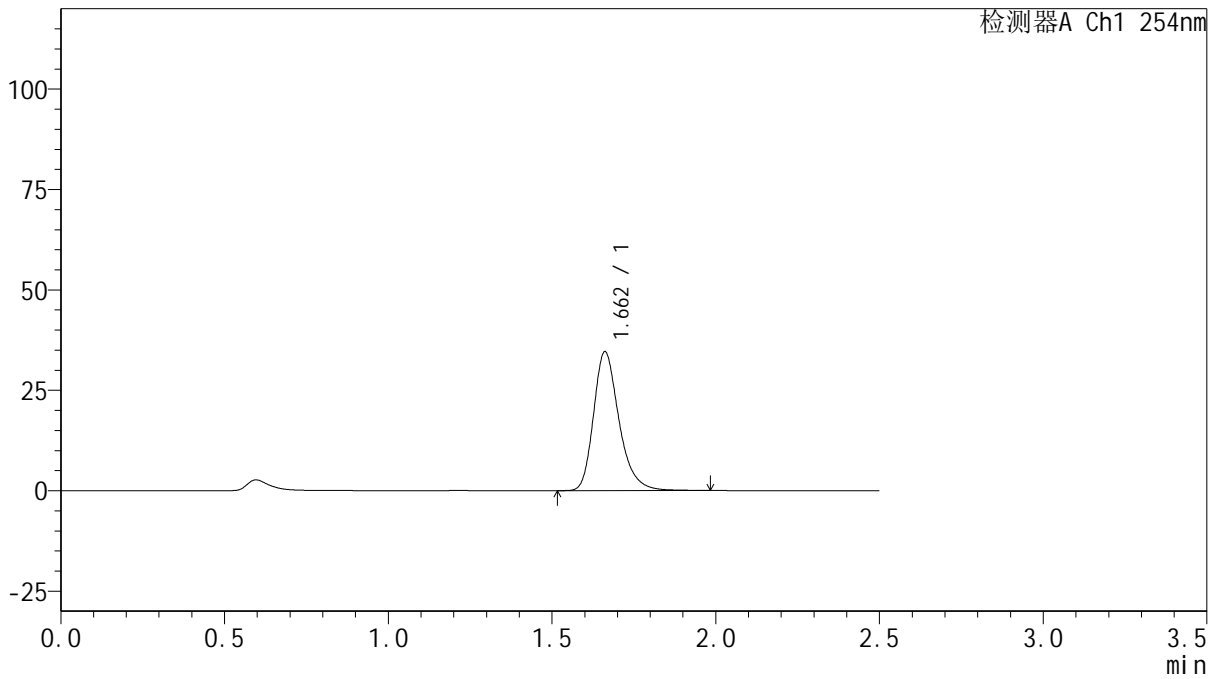
QTL-359

<样品信息>

色谱柱: XB-C18(50mm*4.6mm,5μm) 流速: 1.0ml/min
 柱温: 30°C 波长: 254nm
 数据文件名: RC\$QTL-359 - 18-27/18-1518-2 - zzp-25012301-1-1p-rcqx-15mg-jf50z-pH1.0jz-p2-30min.lcd
 方法文件名: RC\$QTL-359 - QTL-359-rcqx-FX267-新.lcm
 批处理文件名: RC\$QTL-359 - 20250207-rcqx-FX267.lcb
 样品瓶号: 2-14
 进样体积: 10 μl 版本号: 6.115
 进样时间: 2025/02/07 17:10:15 实验者: jiangjinwei
 处理时间(V2): 2025/02/08 09:46:22 处理者: jiangjinwei
 仪器型号: SHIMADZU LC-2050C (FX267)

<色谱图>

mV



<峰表>

检测器A Ch1 254nm

峰号	保留时间	面积	面积%	高度	理论塔板数(USP)	拖尾因子	分离度(USP)
1	1.662	187322	100.000	34561	2298	1.277	--
总计		187322	100.000	34561			



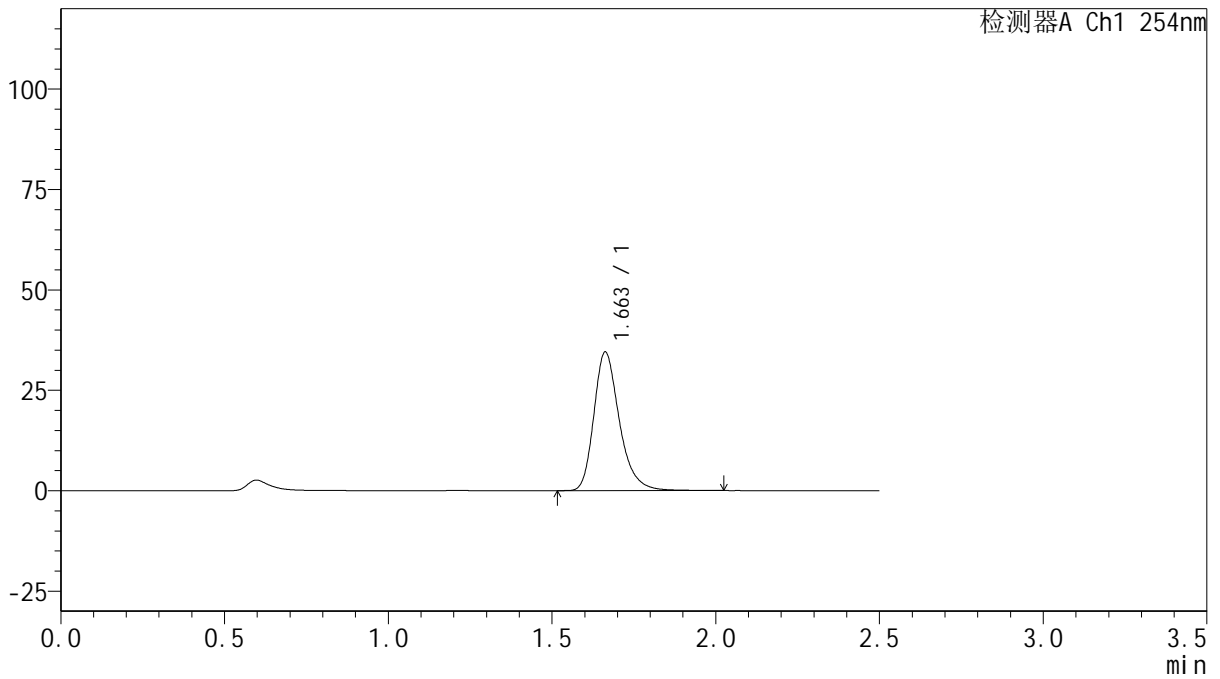
QTL-359

<样品信息>

色谱柱: XB-C18(50mm*4.6mm,5μm) 流速: 1.0ml/min
 柱温: 30°C 波长: 254nm
 数据文件名: RC\$QTL-359 - 18-27/18-1519-2 - zzp-25012301-1-1p-rcqx-15mg-jf50z-pH1.0jz-p3-30min.lcd
 方法文件名: RC\$QTL-359 - QTL-359-rcqx-FX267-新.lcm
 批处理文件名: RC\$QTL-359 - 20250207-rcqx-FX267.lcb
 样品瓶号: 2-23 版本号: 6.115
 进样体积: 10 μl 实验者: jiangjinwei
 进样时间: 2025/02/07 17:13:09 处理者: jiangjinwei
 处理时间(V2): 2025/02/08 09:46:25
 仪器型号: SHIMADZU LC-2050C (FX267)

<色谱图>

mV



<峰表>

检测器A Ch1 254nm

峰号	保留时间	面积	面积%	高度	理论塔板数(USP)	拖尾因子	分离度(USP)
1	1.663	187045	100.000	34509	2301	1.280	--
总计		187045	100.000	34509			



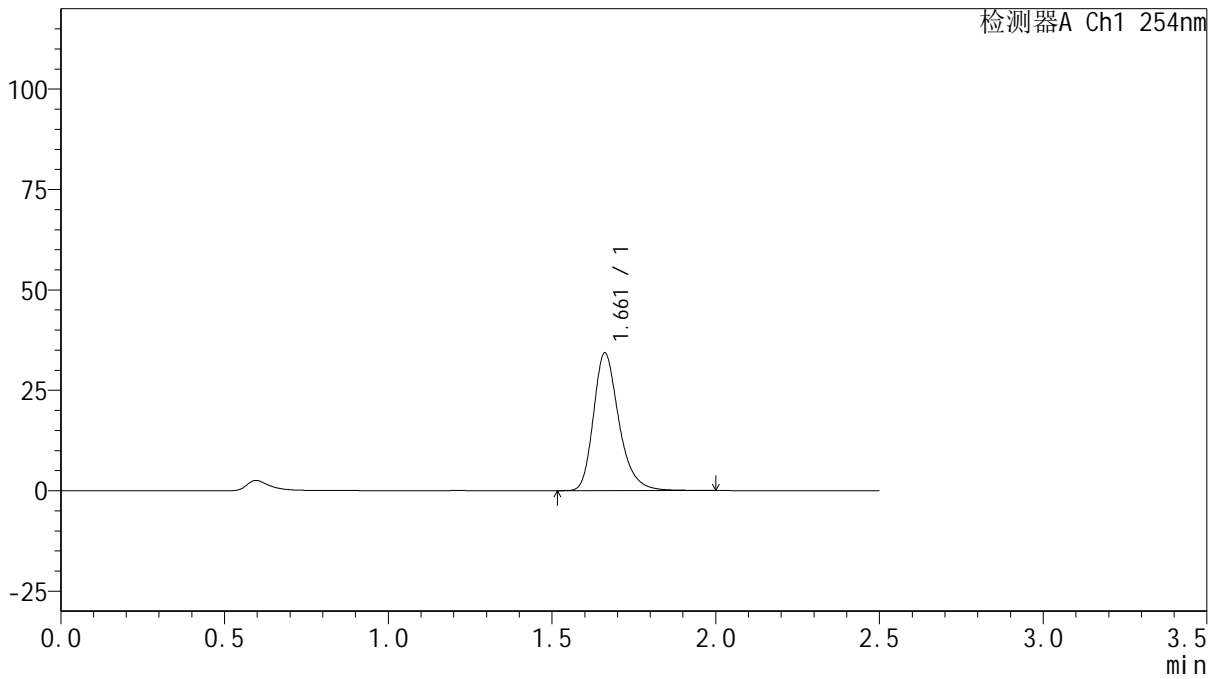
QTL-359

<样品信息>

色谱柱: XB-C18(50mm*4.6mm,5μm) 流 速: 1.0ml/min
 柱 温: 30°C 波 长: 254nm
 数据文件名: RC\$QTL-359 - 18-27/18-1520-2 - zzp-25012301-1-1p-rcqx-15mg-jf50z-pH1.0jz-p4-30min.lcd
 方法文件名: RC\$QTL-359 - QTL-359-rcqx-FX267-新.lcm
 批处理文件名: RC\$QTL-359 - 20250207-rcqx-FX267.lcb
 样品瓶号: 2-32
 进样体积: 10 μl 版本号: 6.115
 进样时间: 2025/02/07 17:16:03 实验者: jiangjinwei
 处理时间(V2): 2025/02/08 09:46:28 处理者: jiangjinwei
 仪器型号: SHIMADZU LC-2050C (FX267)

<色谱图>

mV



<峰表>

检测器A Ch1 254nm

峰号	保留时间	面积	面积%	高度	理论塔板数(USP)	拖尾因子	分离度(USP)
1	1.661	185557	100.000	34224	2299	1.278	--
总计		185557	100.000	34224			



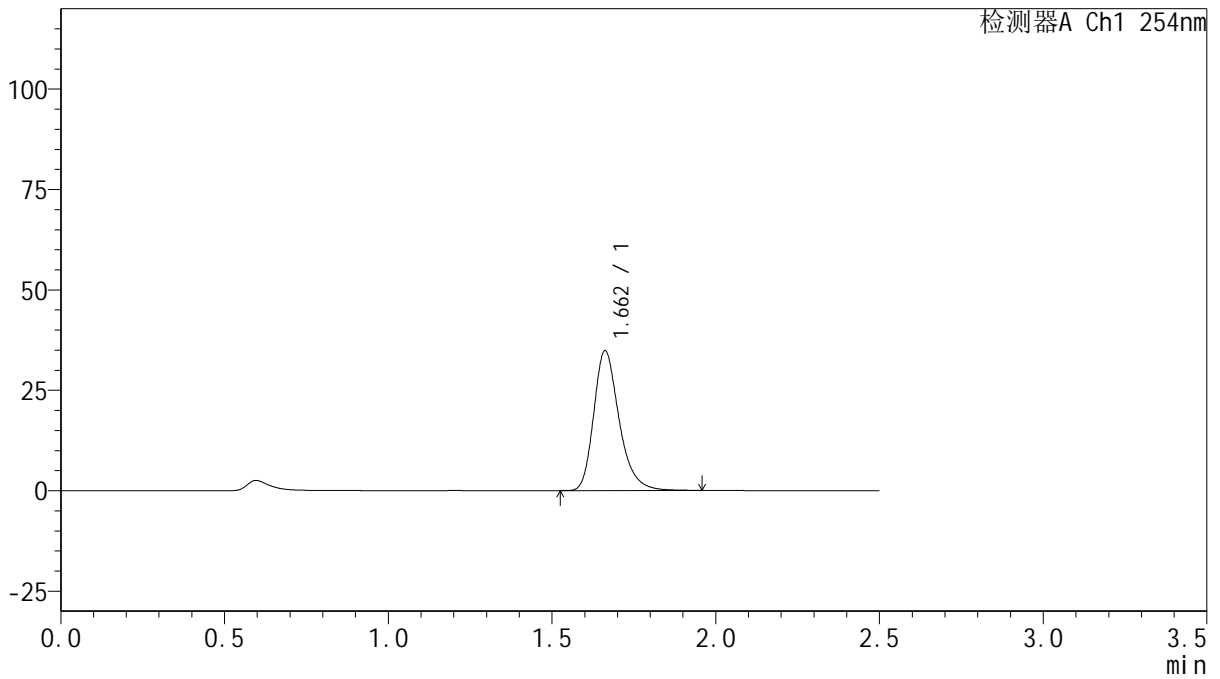
QTL-359

<样品信息>

色谱柱: XB-C18(50mm*4.6mm,5μm) 流 速: 1.0ml/min
 柱 温: 30°C 波 长: 254nm
 数据文件名: RC\$QTL-359 - 18-27/18-1521-2 - zzp-25012301-1-1p-rcqx-15mg-jf50z-pH1.0jz-p5-30min.lcd
 方法文件名: RC\$QTL-359 - QTL-359-rcqx-FX267-新.lcm
 批处理文件名: RC\$QTL-359 - 20250207-rcqx-FX267.lcb
 样品瓶号: 2-41
 进样体积: 10 μl 版本号: 6.115
 进样时间: 2025/02/07 17:18:57 实验者: jiangjinwei
 处理时间(V2): 2025/02/08 09:46:31 处理者: jiangjinwei
 仪器型号: SHIMADZU LC-2050C (FX267)

<色谱图>

mV



<峰表>

检测器A Ch1 254nm

峰号	保留时间	面积	面积%	高度	理论塔板数(USP)	拖尾因子	分离度(USP)
1	1.662	188124	100.000	34801	2302	1.277	--
总计		188124	100.000	34801			



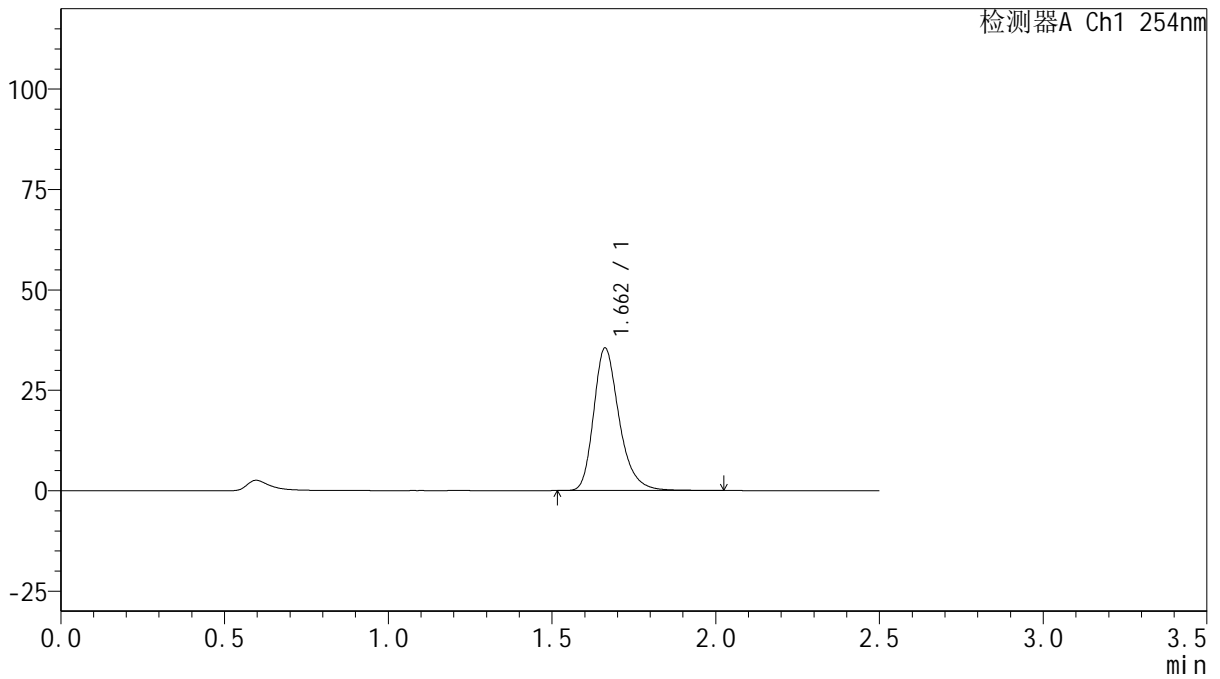
QTL-359

<样品信息>

色谱柱: XB-C18(50mm*4.6mm,5μm) 流速: 1.0ml/min
 柱温: 30°C 波长: 254nm
 数据文件名: RC\$QTL-359 - 18-27/18-1522-2 - zzp-25012301-1-1p-rcqx-15mg-jf50z-pH1.0jz-p6-30min.lcd
 方法文件名: RC\$QTL-359 - QTL-359-rcqx-FX267-新.lcm
 批处理文件名: RC\$QTL-359 - 20250207-rcqx-FX267.lcb
 样品瓶号: 2-50
 进样体积: 10 μl 版本号: 6.115
 进样时间: 2025/02/07 17:21:50 实验者: jiangjinwei
 处理时间(V2): 2025/02/08 09:46:33 处理者: jiangjinwei
 仪器型号: SHIMADZU LC-2050C (FX267)

<色谱图>

mV



<峰表>

检测器A Ch1 254nm

峰号	保留时间	面积	面积%	高度	理论塔板数(USP)	拖尾因子	分离度(USP)
1	1.662	192438	100.000	35495	2300	1.279	--
总计		192438	100.000	35495			



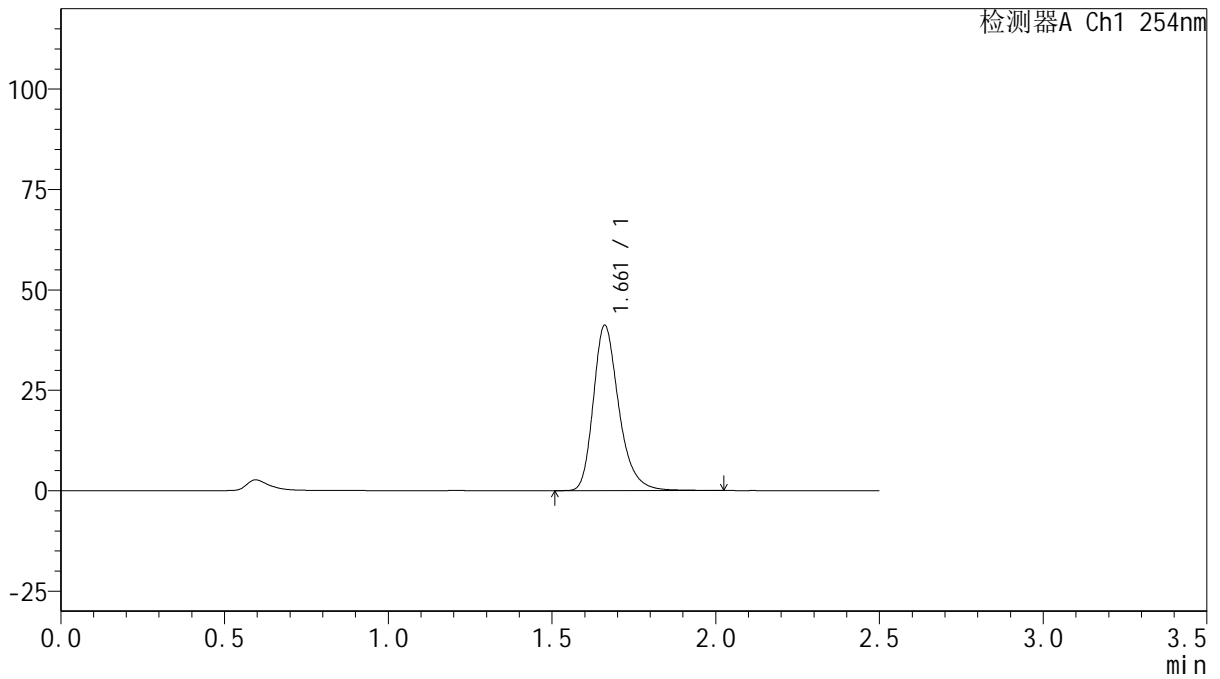
QTL-359

<样品信息>

色谱柱: XB-C18(50mm*4.6mm,5μm) 流 速: 1.0ml/min
 柱 温: 30°C 波 长: 254nm
 数据文件名: RC\$QTL-359 - 18-27/18-1523-2 - zzp-25012301-1-1p-rcqx-15mg-jf50z-pH1.0jz-p1-45min.lcd
 方法文件名: RC\$QTL-359 - QTL-359-rcqx-FX267-新.lcm
 批处理文件名: RC\$QTL-359 - 20250207-rcqx-FX267.lcb
 样品瓶号: 2-6 版本号: 6.115
 进样体积: 10 μl 实验者: jiangjinwei
 进样时间: 2025/02/07 17:24:44 处理者: jiangjinwei
 处理时间(V2): 2025/02/08 09:46:36
 仪器型号: SHIMADZU LC-2050C (FX267)

<色谱图>

mV



<峰表>

检测器A Ch1 254nm

峰号	保留时间	面积	面积%	高度	理论塔板数(USP)	拖尾因子	分离度(USP)
1	1.661	223093	100.000	41083	2298	1.279	--
总计		223093	100.000	41083			



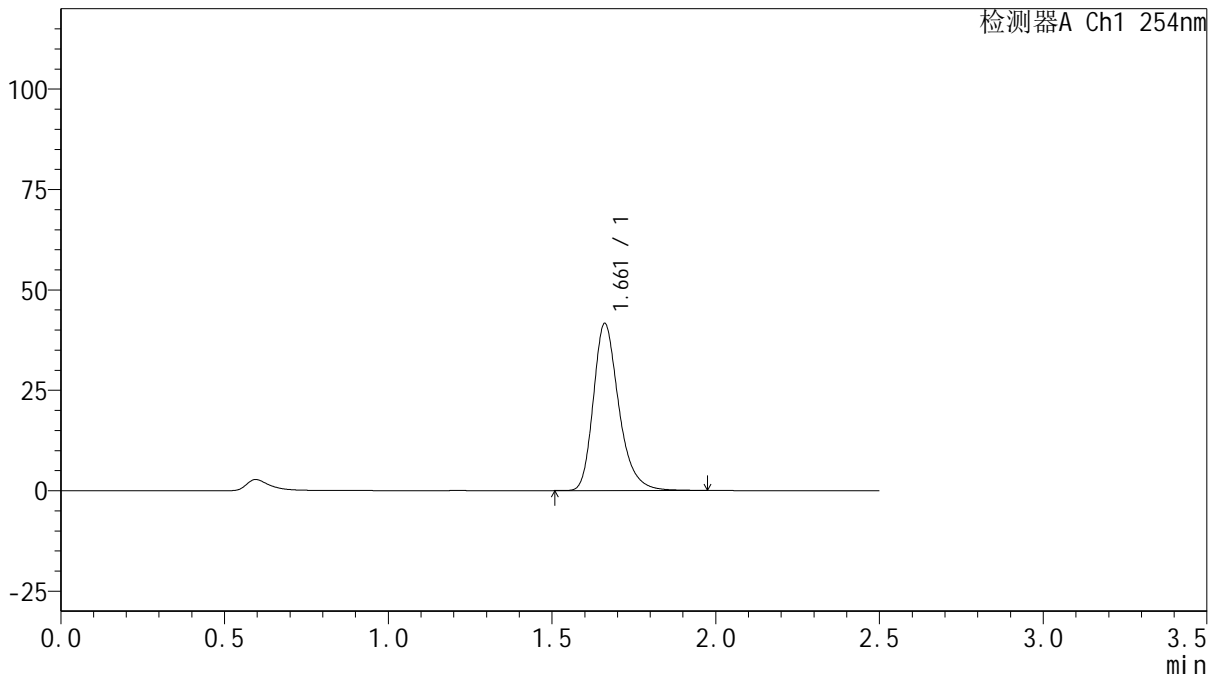
QTL-359

<样品信息>

色谱柱: XB-C18(50mm*4.6mm,5μm) 流 速: 1.0ml/min
 柱 温: 30°C 波 长: 254nm
 数据文件名: RC\$QTL-359 - 18-27/18-1524-2 - zzp-25012301-1-1p-rcqx-15mg-jf50z-pH1.0jz-p2-45min.lcd
 方法文件名: RC\$QTL-359 - QTL-359-rcqx-FX267-新.lcm
 批处理文件名: RC\$QTL-359 - 20250207-rcqx-FX267.lcb
 样品瓶号: 2-15
 进样体积: 10 μl 版本号: 6.115
 进样时间: 2025/02/07 17:27:38 实验者: jiangjinwei
 处理时间(V2): 2025/02/08 09:46:39 处理者: jiangjinwei
 仪器型号: SHIMADZU LC-2050C (FX267)

<色谱图>

mV



<峰表>

检测器A Ch1 254nm

峰号	保留时间	面积	面积%	高度	理论塔板数(USP)	拖尾因子	分离度(USP)
1	1.661	224948	100.000	41520	2300	1.279	--
总计		224948	100.000	41520			



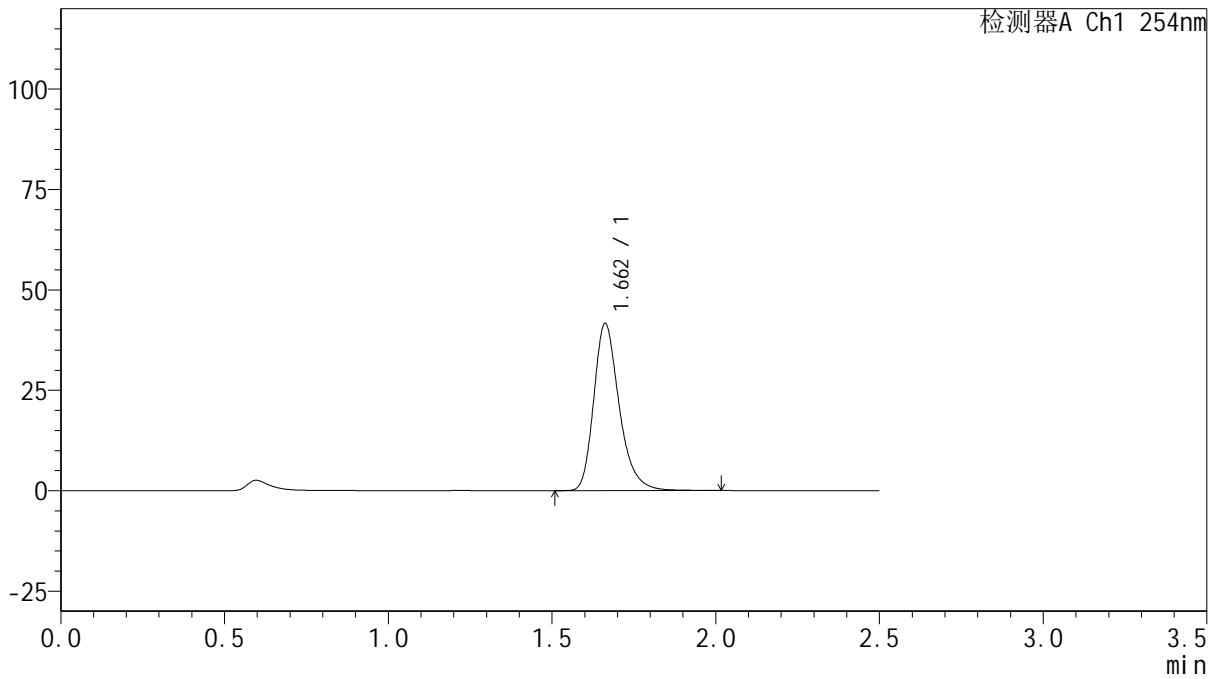
QTL-359

<样品信息>

色谱柱: XB-C18(50mm*4.6mm,5μm) 流 速: 1.0ml/min
 柱 温: 30°C 波 长: 254nm
 数据文件名: RC\$QTL-359 - 18-27/18-1525-2 - zzp-25012301-1-1p-rcqx-15mg-jf50z-pH1.0jz-p3-45min.lcd
 方法文件名: RC\$QTL-359 - QTL-359-rcqx-FX267-新.lcm
 批处理文件名: RC\$QTL-359 - 20250207-rcqx-FX267.lcb
 样品瓶号: 2-24 版本号: 6.115
 进样体积: 10 μl 实验者: jiangjinwei
 进样时间: 2025/02/07 17:30:31 处理者: jiangjinwei
 处理时间(V2): 2025/02/08 09:46:42
 仪器型号: SHIMADZU LC-2050C (FX267)

<色谱图>

mV



<峰表>

检测器A Ch1 254nm

峰号	保留时间	面积	面积%	高度	理论塔板数(USP)	拖尾因子	分离度(USP)
1	1.662	225304	100.000	41602	2298	1.278	--
总计		225304	100.000	41602			



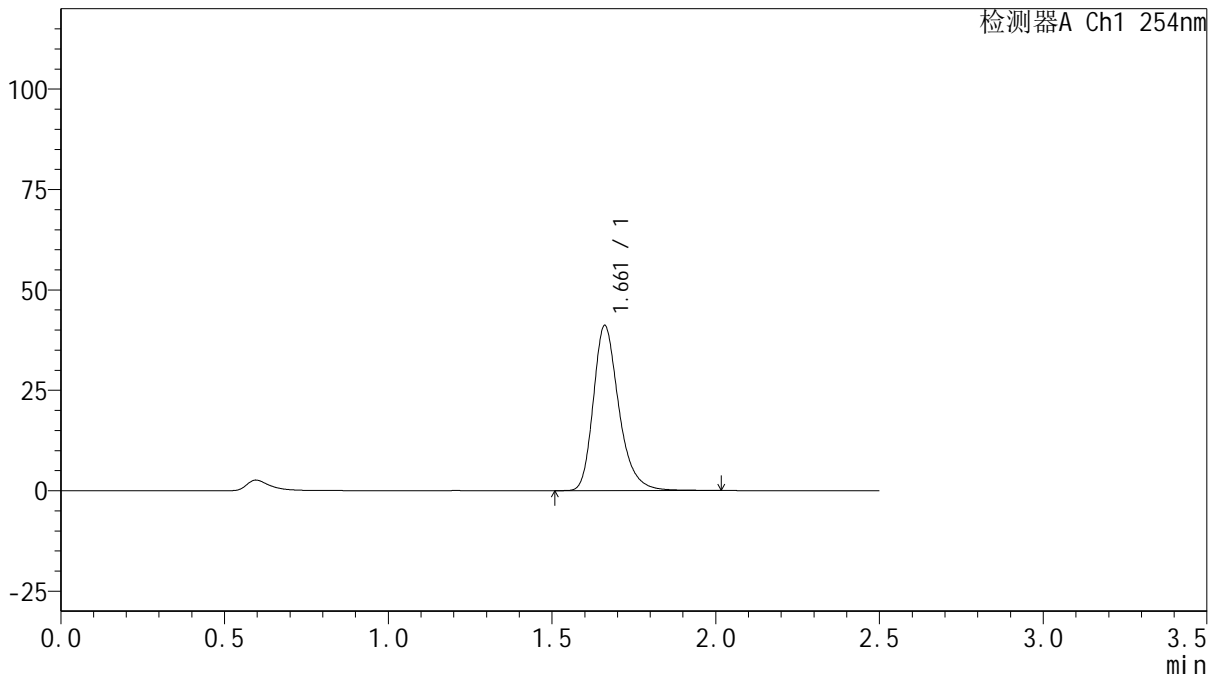
QTL-359

<样品信息>

色谱柱: XB-C18(50mm*4.6mm,5μm) 流速: 1.0ml/min
 柱温: 30°C 波长: 254nm
 数据文件名: RC\$QTL-359 - 18-27/18-1526-2 - zzp-25012301-1-1p-rcqx-15mg-jf50z-pH1.0jz-p4-45min.lcd
 方法文件名: RC\$QTL-359 - QTL-359-rcqx-FX267-新.lcm
 批处理文件名: RC\$QTL-359 - 20250207-rcqx-FX267.lcb
 样品瓶号: 2-33
 进样体积: 10 μl 版本号: 6.115
 进样时间: 2025/02/07 17:33:26 实验者: jiangjinwei
 处理时间(V2): 2025/02/08 09:46:44 处理者: jiangjinwei
 仪器型号: SHIMADZU LC-2050C (FX267)

<色谱图>

mV



<峰表>

检测器A Ch1 254nm

峰号	保留时间	面积	面积%	高度	理论塔板数(USP)	拖尾因子	分离度(USP)
1	1.661	222884	100.000	41023	2297	1.280	--
总计		222884	100.000	41023			



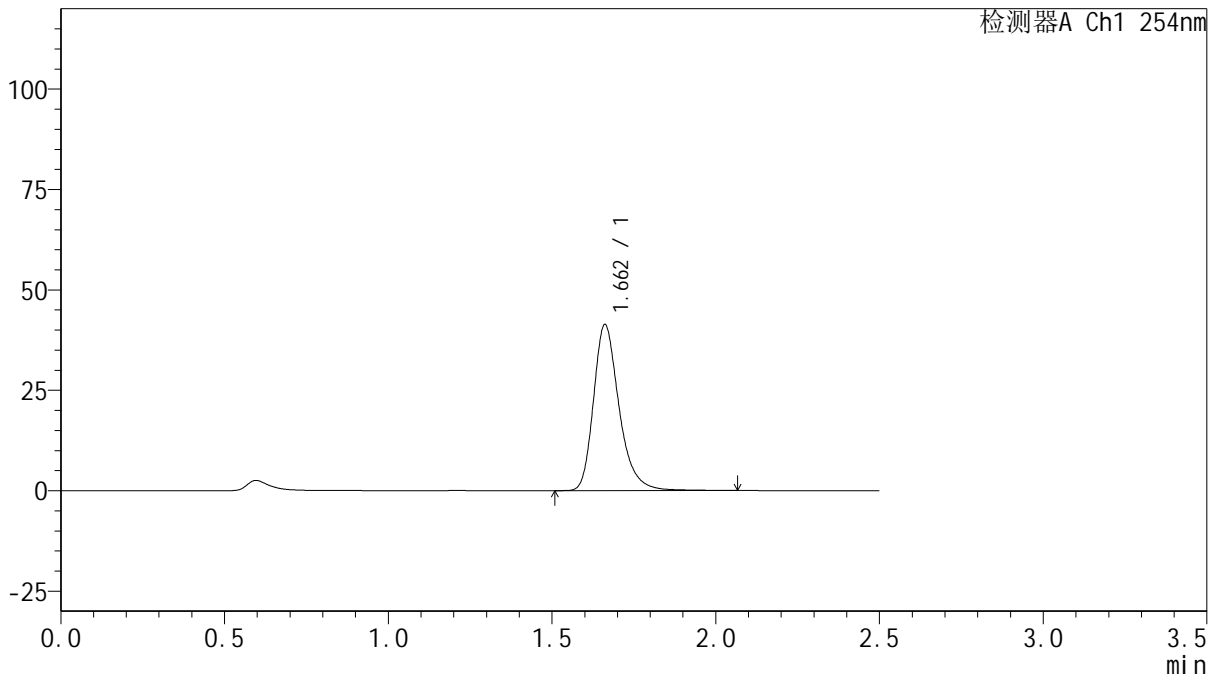
QTL-359

<样品信息>

色谱柱: XB-C18(50mm*4.6mm,5μm) 流速: 1.0ml/min
 柱温: 30°C 波长: 254nm
 数据文件名: RC\$QTL-359 - 18-27/18-1527-2 - zzp-25012301-1-1p-rcqx-15mg-jf50z-pH1.0jz-p5-45min.lcd
 方法文件名: RC\$QTL-359 - QTL-359-rcqx-FX267-新.lcm
 批处理文件名: RC\$QTL-359 - 20250207-rcqx-FX267.lcb
 样品瓶号: 2-42
 进样体积: 10 μl 版本号: 6.115
 进样时间: 2025/02/07 17:36:20 实验者: jiangjinwei
 处理时间(V2): 2025/02/08 09:46:47 处理者: jiangjinwei
 仪器型号: SHIMADZU LC-2050C (FX267)

<色谱图>

mV



<峰表>

检测器A Ch1 254nm

峰号	保留时间	面积	面积%	高度	理论塔板数(USP)	拖尾因子	分离度(USP)
1	1.662	224839	100.000	41298	2303	1.285	--
总计		224839	100.000	41298			



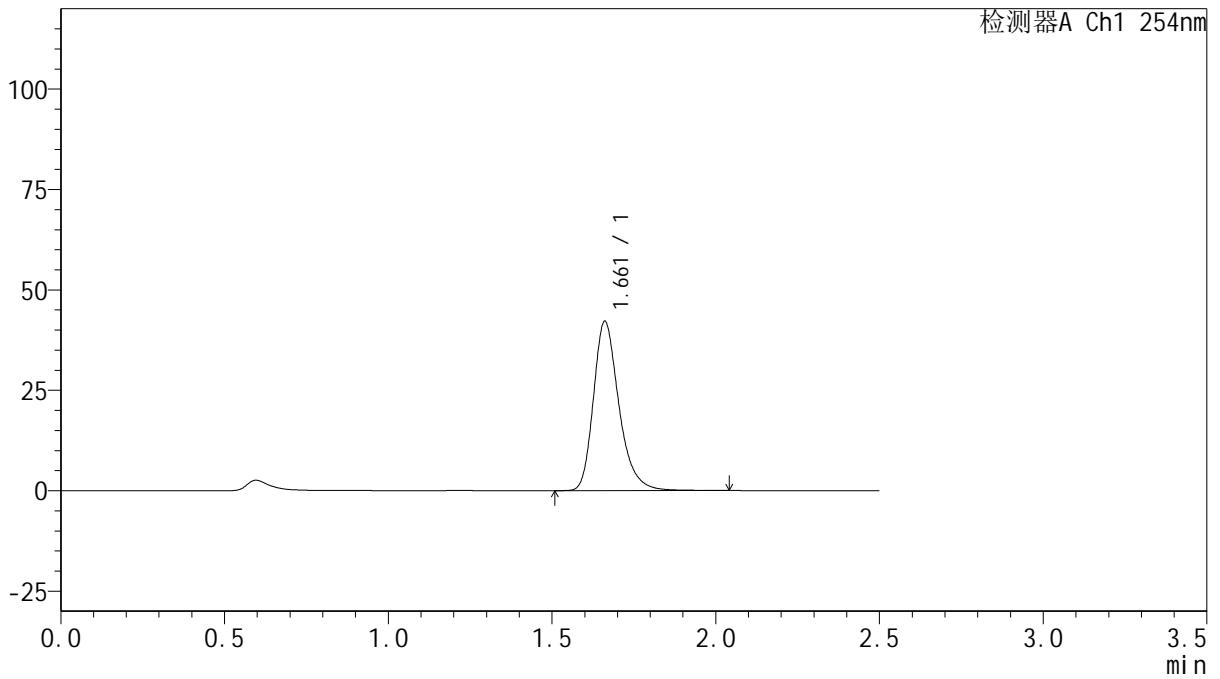
QTL-359

<样品信息>

色谱柱: XB-C18(50mm*4.6mm,5μm) 流 速: 1.0ml/min
 柱 温: 30°C 波 长: 254nm
 数据文件名: RC\$QTL-359 - 18-27/18-1528-2 - zzp-25012301-1-1p-rcqx-15mg-jf50z-pH1.0jz-p6-45min.lcd
 方法文件名: RC\$QTL-359 - QTL-359-rcqx-FX267-新.lcm
 批处理文件名: RC\$QTL-359 - 20250207-rcqx-FX267.lcb
 样品瓶号: 2-51
 进样体积: 10 μl 版本号: 6.115
 进样时间: 2025/02/07 17:39:13 实验者: jiangjinwei
 处理时间(V2): 2025/02/08 09:46:50 处理者: jiangjinwei
 仪器型号: SHIMADZU LC-2050C (FX267)

<色谱图>

mV



<峰表>

检测器A Ch1 254nm

峰号	保留时间	面积	面积%	高度	理论塔板数(USP)	拖尾因子	分离度(USP)
1	1.661	228582	100.000	42096	2300	1.281	--
总计		228582	100.000	42096			



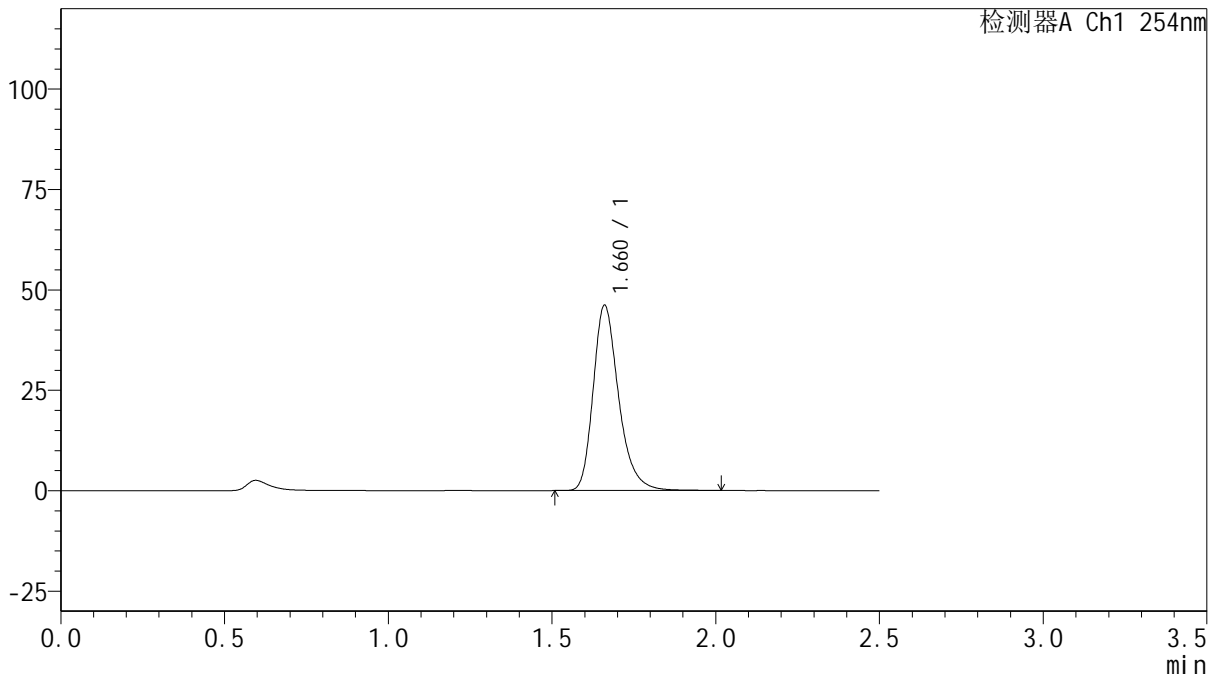
QTL-359

<样品信息>

色谱柱: XB-C18(50mm*4.6mm,5μm) 流 速: 1.0ml/min
 柱 温: 30°C 波 长: 254nm
 数据文件名: RC\$QTL-359 - 18-27/18-1529-2 - zzp-25012301-1-1p-rcqx-15mg-jf50z-pH1.0jz-p1-60min.lcd
 方法文件名: RC\$QTL-359 - QTL-359-rcqx-FX267-新.lcm
 批处理文件名: RC\$QTL-359 - 20250207-rcqx-FX267.lcb
 样品瓶号: 2-7
 进样体积: 10 μl 版本号: 6.115
 进样时间: 2025/02/07 17:42:07 实验者: jiangjinwei
 处理时间(V2): 2025/02/08 09:46:52 处理者: jiangjinwei
 仪器型号: SHIMADZU LC-2050C (FX267)

<色谱图>

mV



<峰表>

检测器A Ch1 254nm

峰号	保留时间	面积	面积%	高度	理论塔板数(USP)	拖尾因子	分离度(USP)
1	1.660	249754	100.000	45989	2302	1.280	--
总计		249754	100.000	45989			



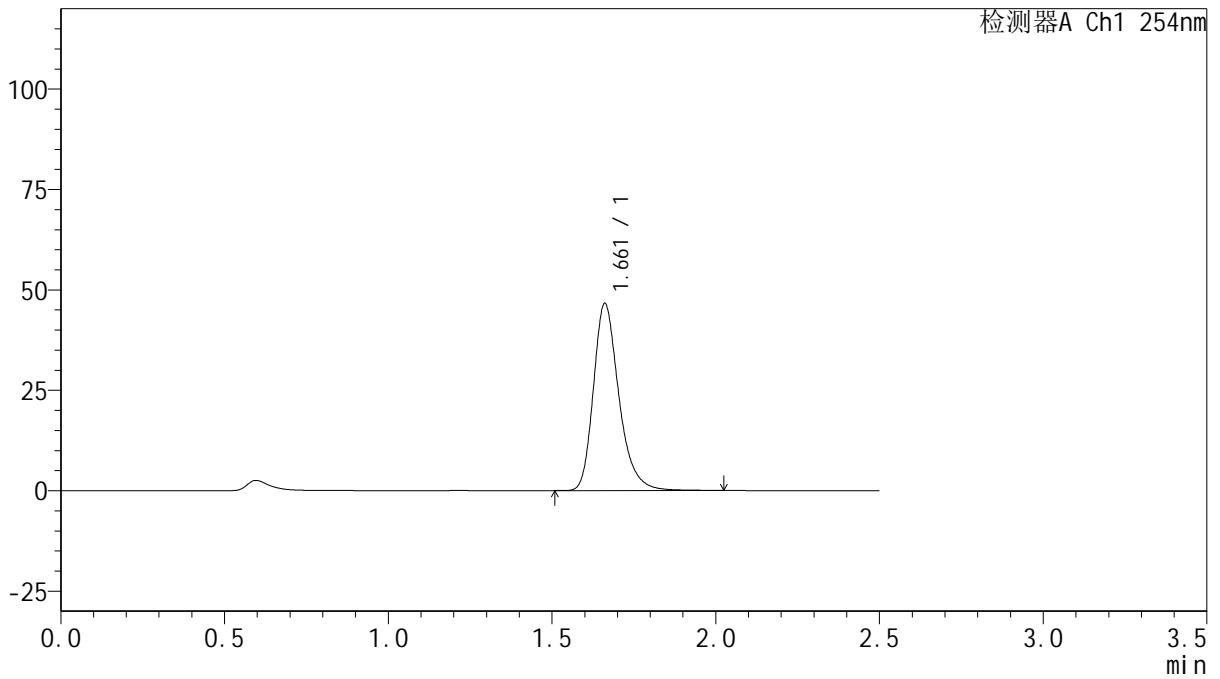
QTL-359

<样品信息>

色谱柱: XB-C18(50mm*4.6mm,5μm) 流速: 1.0ml/min
 柱温: 30°C 波长: 254nm
 数据文件名: RC\$QTL-359 - 18-27/18-1530-2 - zzp-25012301-1-1p-rcqx-15mg-jf50z-pH1.0jz-p2-60min.lcd
 方法文件名: RC\$QTL-359 - QTL-359-rcqx-FX267-新.lcm
 批处理文件名: RC\$QTL-359 - 20250207-rcqx-FX267.lcb
 样品瓶号: 2-16 版本号: 6.115
 进样体积: 10 μl 实验者: jiangjinwei
 进样时间: 2025/02/07 17:45:01 处理者: jiangjinwei
 处理时间(V2): 2025/02/08 09:46:55
 仪器型号: SHIMADZU LC-2050C (FX267)

<色谱图>

mV



<峰表>

检测器A Ch1 254nm

峰号	保留时间	面积	面积%	高度	理论塔板数(USP)	拖尾因子	分离度(USP)
1	1.661	252276	100.000	46506	2303	1.279	--
总计		252276	100.000	46506			



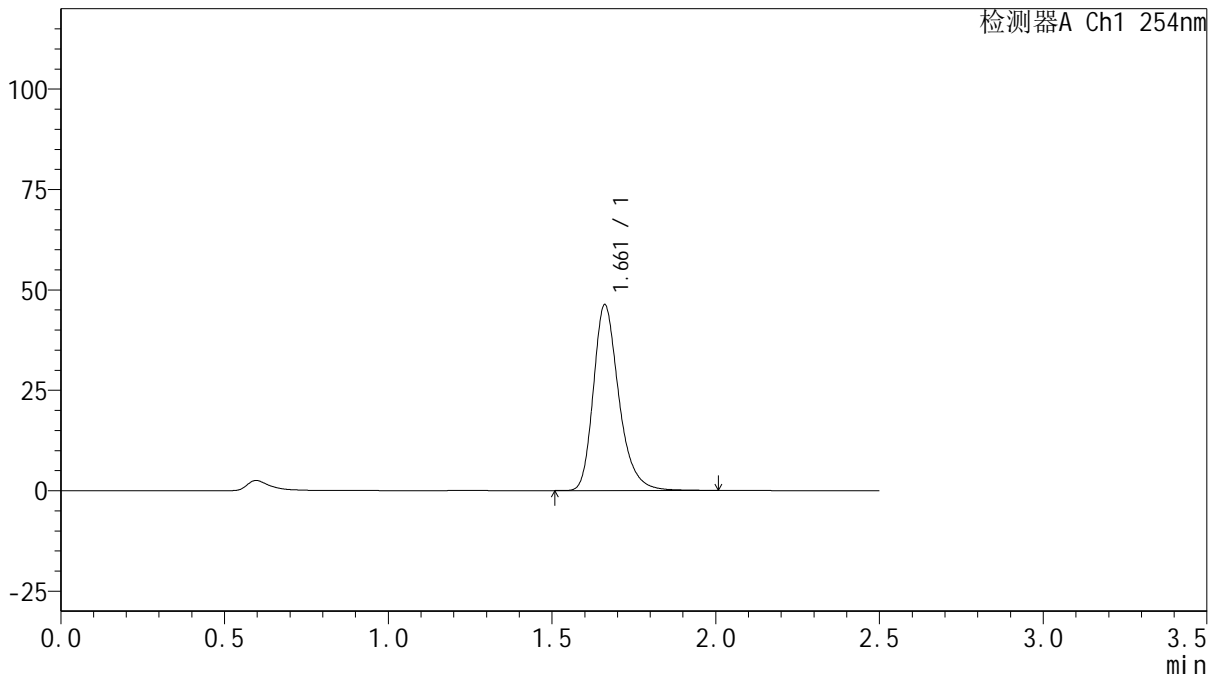
QTL-359

<样品信息>

色谱柱: XB-C18(50mm*4.6mm,5μm) 流 速: 1.0ml/min
 柱 温: 30°C 波 长: 254nm
 数据文件名: RC\$QTL-359 - 18-27/18-1531-2 - zzp-25012301-1-1p-rcqx-15mg-jf50z-pH1.0jz-p3-60min.lcd
 方法文件名: RC\$QTL-359 - QTL-359-rcqx-FX267-新.lcm
 批处理文件名: RC\$QTL-359 - 20250207-rcqx-FX267.lcb
 样品瓶号: 2-25 版本号: 6.115
 进样体积: 10 μl 实验者: jiangjinwei
 进样时间: 2025/02/07 17:47:55 处理者: jiangjinwei
 处理时间(V2): 2025/02/08 09:46:58
 仪器型号: SHIMADZU LC-2050C (FX267)

<色谱图>

mV



<峰表>

检测器A Ch1 254nm

峰号	保留时间	面积	面积%	高度	理论塔板数(USP)	拖尾因子	分离度(USP)
1	1.661	250468	100.000	46179	2301	1.280	--
总计		250468	100.000	46179			



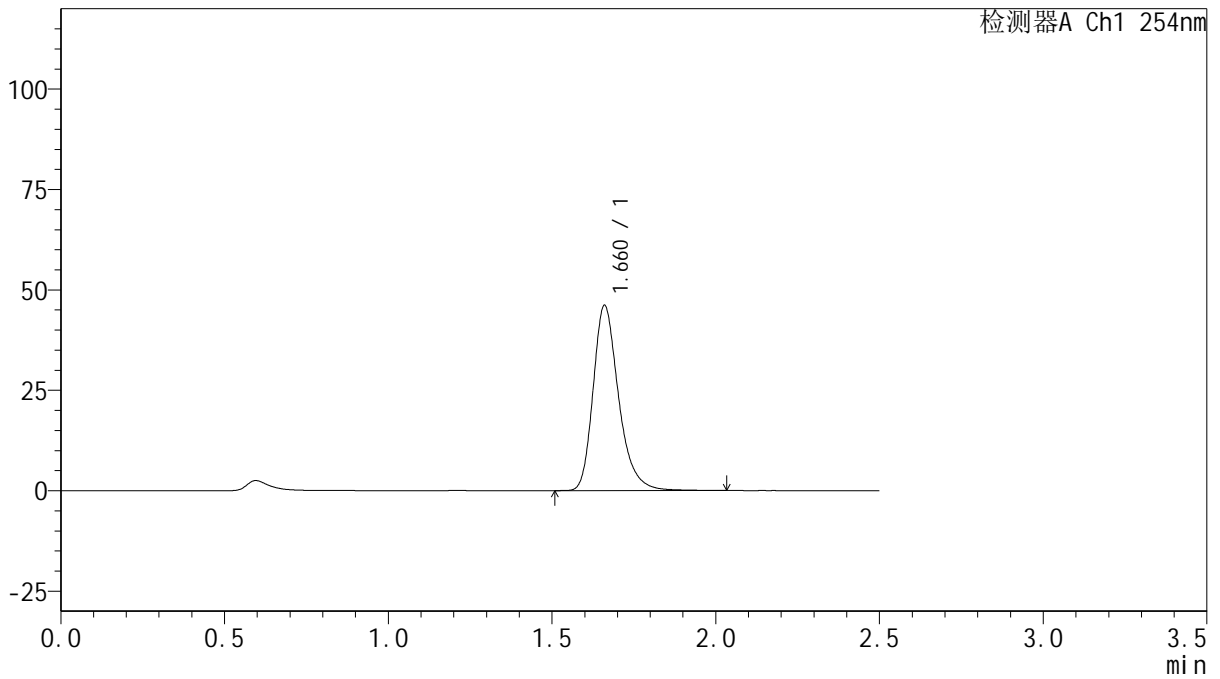
QTL-359

<样品信息>

色谱柱: XB-C18(50mm*4.6mm,5 μ m) 流 速: 1.0ml/min
 柱 温: 30 $^{\circ}$ C 波 长: 254nm
 数据文件名: RC\$QTL-359 - 18-27/18-1532-2 - zzp-25012301-1-1p-rcqx-15mg-jf50z-pH1.0jz-p4-60min.lcd
 方法文件名: RC\$QTL-359 - QTL-359-rcqx-FX267-新.lcm
 批处理文件名: RC\$QTL-359 - 20250207-rcqx-FX267.lcb
 样品瓶号: 2-34
 进样体积: 10 μ l 版本号: 6.115
 进样时间: 2025/02/07 17:50:49 实验者: jiangjinwei
 处理时间(V2): 2025/02/08 09:47:01 处理者: jiangjinwei
 仪器型号: SHIMADZU LC-2050C (FX267)

<色谱图>

mV



<峰表>

检测器A Ch1 254nm

峰号	保留时间	面积	面积%	高度	理论塔板数(USP)	拖尾因子	分离度(USP)
1	1.660	249936	100.000	45928	2300	1.283	--
总计		249936	100.000	45928			



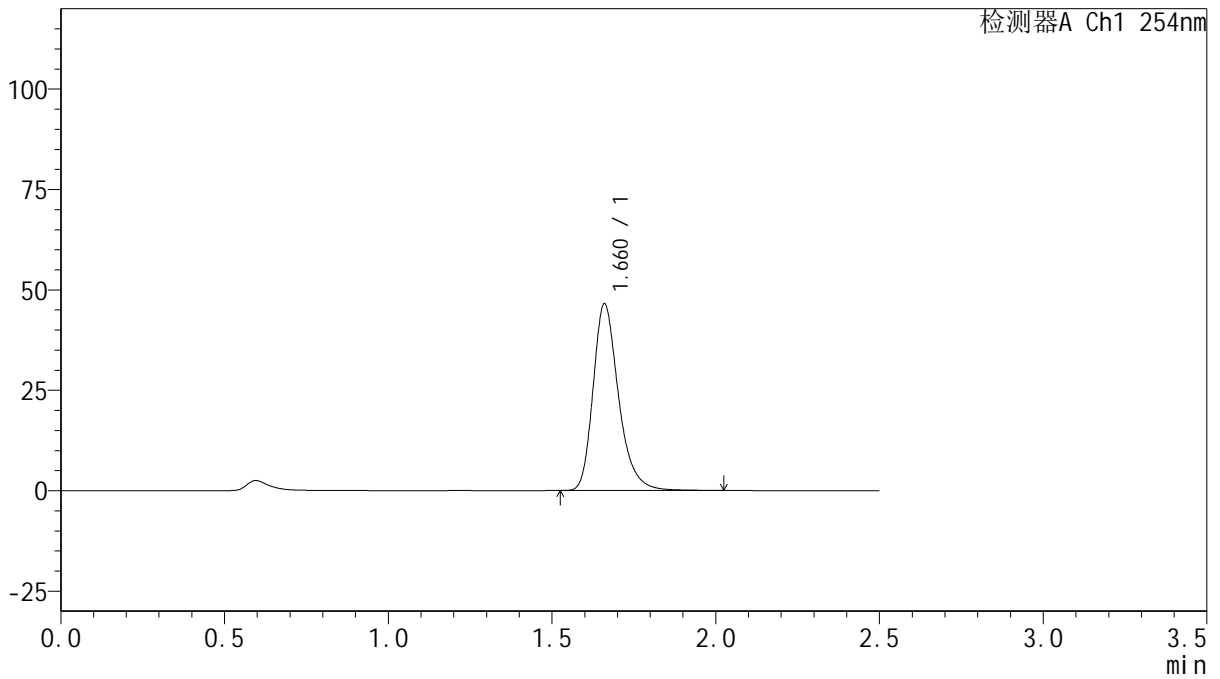
QTL-359

<样品信息>

色谱柱: XB-C18(50mm*4.6mm,5μm) 流速: 1.0ml/min
 柱温: 30°C 波长: 254nm
 数据文件名: RC\$QTL-359 - 18-27/18-1533-2 - zzp-25012301-1-1p-rcqx-15mg-jf50z-pH1.0jz-p5-60min.lcd
 方法文件名: RC\$QTL-359 - QTL-359-rcqx-FX267-新.lcm
 批处理文件名: RC\$QTL-359 - 20250207-rcqx-FX267.lcb
 样品瓶号: 2-43
 进样体积: 10 μl 版本号: 6.115
 进样时间: 2025/02/07 17:53:42 实验者: jiangjinwei
 处理时间(V2): 2025/02/08 09:47:04 处理者: jiangjinwei
 仪器型号: SHIMADZU LC-2050C (FX267)

<色谱图>

mV



<峰表>

检测器A Ch1 254nm

峰号	保留时间	面积	面积%	高度	理论塔板数(USP)	拖尾因子	分离度(USP)
1	1.660	251567	100.000	46283	2299	1.281	--
总计		251567	100.000	46283			



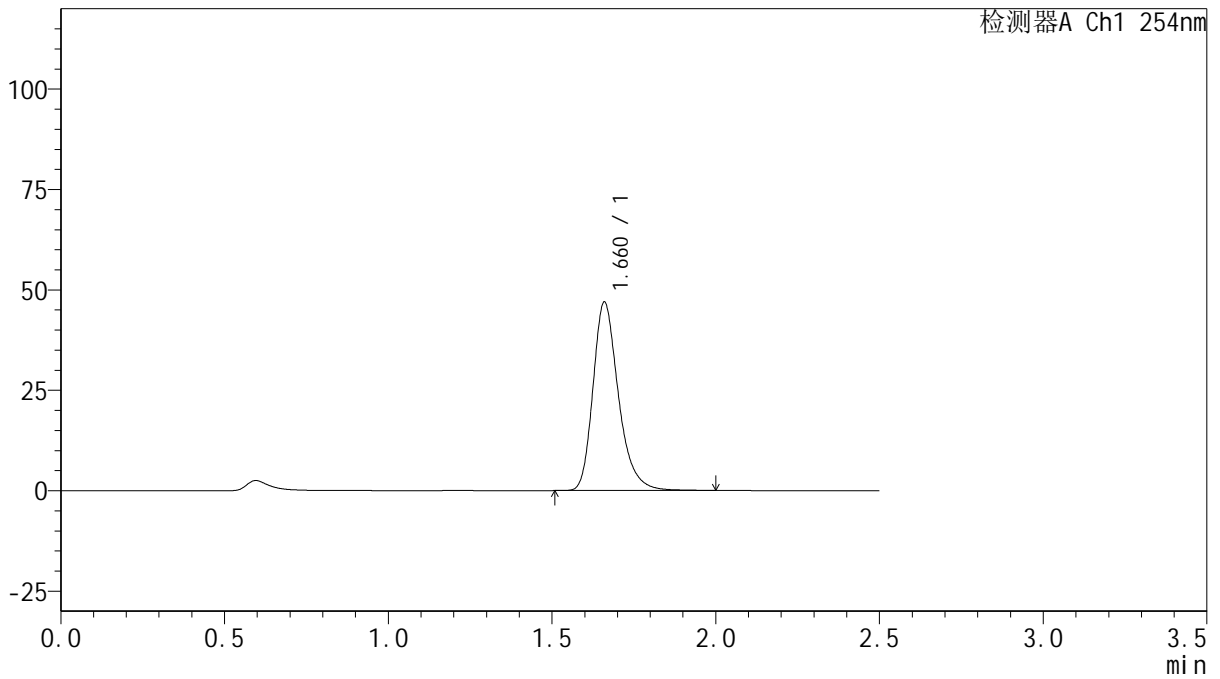
QTL-359

<样品信息>

色谱柱: XB-C18(50mm*4.6mm,5μm) 流 速: 1.0ml/min
 柱 温: 30°C 波 长: 254nm
 数据文件名: RC\$QTL-359 - 18-27/18-1534-2 - zzp-25012301-1-1p-rcqx-15mg-jf50z-pH1.0jz-p6-60min.lcd
 方法文件名: RC\$QTL-359 - QTL-359-rcqx-FX267-新.lcm
 批处理文件名: RC\$QTL-359 - 20250207-rcqx-FX267.lcb
 样品瓶号: 2-52 版本号: 6.115
 进样体积: 10 μl 实验者: jiangjinwei
 进样时间: 2025/02/07 17:56:36 处理者: jiangjinwei
 处理时间(V2): 2025/02/08 09:47:07
 仪器型号: SHIMADZU LC-2050C (FX267)

<色谱图>

mV



<峰表>

检测器A Ch1 254nm

峰号	保留时间	面积	面积%	高度	理论塔板数(USP)	拖尾因子	分离度(USP)
1	1.660	253531	100.000	46675	2302	1.280	--
总计		253531	100.000	46675			



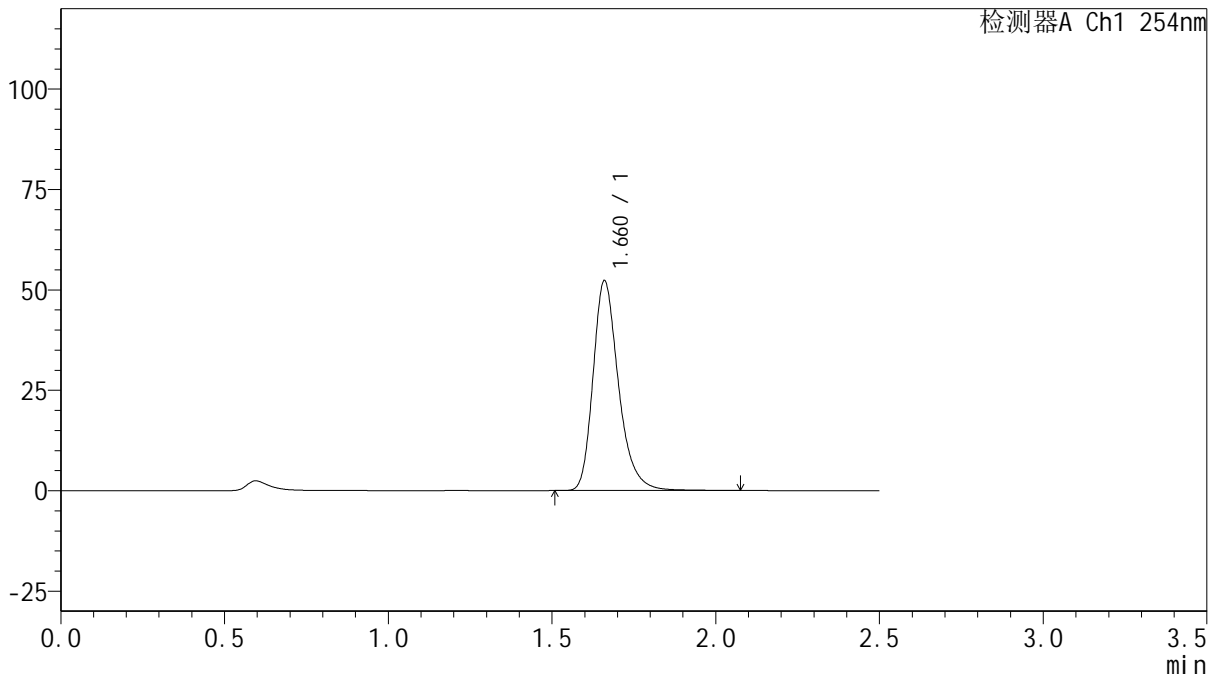
QTL-359

<样品信息>

色谱柱: XB-C18(50mm*4.6mm,5 μ m) 流速: 1.0ml/min
柱温: 30 $^{\circ}$ C 波长: 254nm
数据文件名: RC\$QTL-359 - 18-27/18-1535-2 - zzp-25012301-1-1p-rcqx-15mg-jf50z-pH1.0jz-p1-90min.lcd
方法文件名: RC\$QTL-359 - QTL-359-rcqx-FX267-新.lcm
批处理文件名: RC\$QTL-359 - 20250207-rcqx-FX267.lcb
样品瓶号: 2-8
进样体积: 10 μ l 版本号: 6.115
进样时间: 2025/02/07 17:59:29 实验者: jiangjinwei
处理时间(V2): 2025/02/08 09:47:09 处理者: jiangjinwei
仪器型号: SHIMADZU LC-2050C (FX267)

<色谱图>

mV



<峰表>

检测器A Ch1 254nm

峰号	保留时间	面积	面积%	高度	理论塔板数(USP)	拖尾因子	分离度(USP)
1	1.660	283418	100.000	52037	2300	1.281	--
总计		283418	100.000	52037			



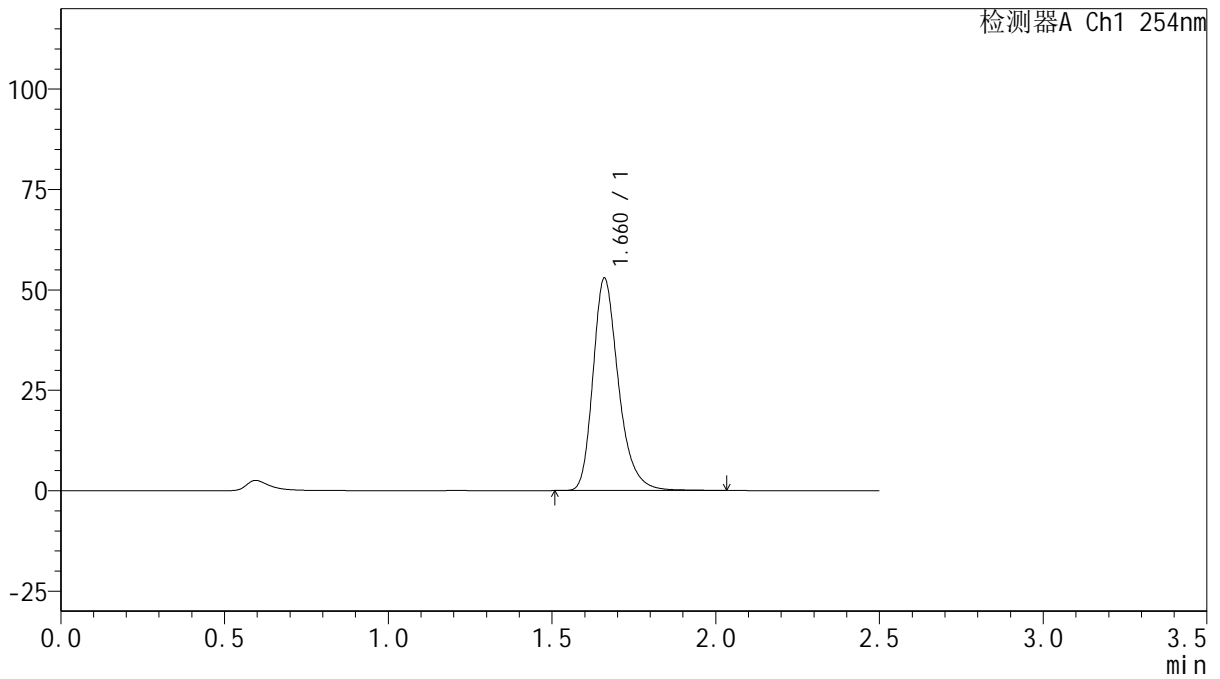
QTL-359

<样品信息>

色谱柱: XB-C18(50mm*4.6mm,5μm) 流 速: 1.0ml/min
 柱 温: 30°C 波 长: 254nm
 数据文件名: RC\$QTL-359 - 18-27/18-1536-2 - zzp-25012301-1-1p-rcqx-15mg-jf50z-pH1.0jz-p2-90min.lcd
 方法文件名: RC\$QTL-359 - QTL-359-rcqx-FX267-新.lcm
 批处理文件名: RC\$QTL-359 - 20250207-rcqx-FX267.lcb
 样品瓶号: 2-17
 进样体积: 10 μl 版本号: 6.115
 进样时间: 2025/02/07 18:02:23 实验者: jiangjinwei
 处理时间(V2): 2025/02/08 09:47:12 处理者: jiangjinwei
 仪器型号: SHIMADZU LC-2050C (FX267)

<色谱图>

mV



<峰表>

检测器A Ch1 254nm

峰号	保留时间	面积	面积%	高度	理论塔板数(USP)	拖尾因子	分离度(USP)
1	1.660	286237	100.000	52629	2300	1.282	--
总计		286237	100.000	52629			



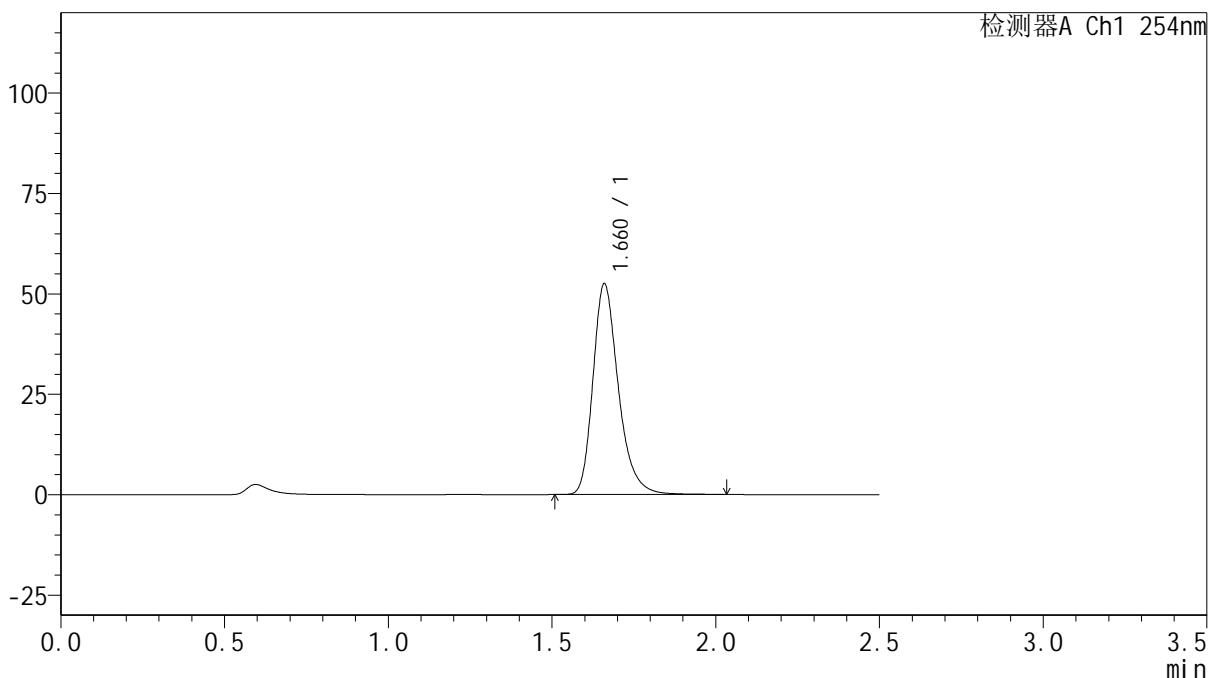
QTL-359

<样品信息>

色谱柱: XB-C18(50mm*4.6mm,5μm) 流速: 1.0ml/min
 柱温: 30°C 波长: 254nm
 数据文件名: RC\$QTL-359 - 18-27/18-1537-2 - zzp-25012301-1-1p-rcqx-15mg-jf50z-pH1.0jz-p3-90min.lcd
 方法文件名: RC\$QTL-359 - QTL-359-rcqx-FX267-新.lcm
 批处理文件名: RC\$QTL-359 - 20250207-rcqx-FX267.lcb
 样品瓶号: 2-26
 进样体积: 10 μl 版本号: 6.115
 进样时间: 2025/02/07 18:05:17 实验者: jiangjinwei
 处理时间(V2): 2025/02/08 09:47:15 处理者: jiangjinwei
 仪器型号: SHIMADZU LC-2050C (FX267)

<色谱图>

mV



<峰表>

检测器A Ch1 254nm

峰号	保留时间	面积	面积%	高度	理论塔板数(USP)	拖尾因子	分离度(USP)
1	1.660	283954	100.000	52181	2303	1.282	--
总计		283954	100.000	52181			



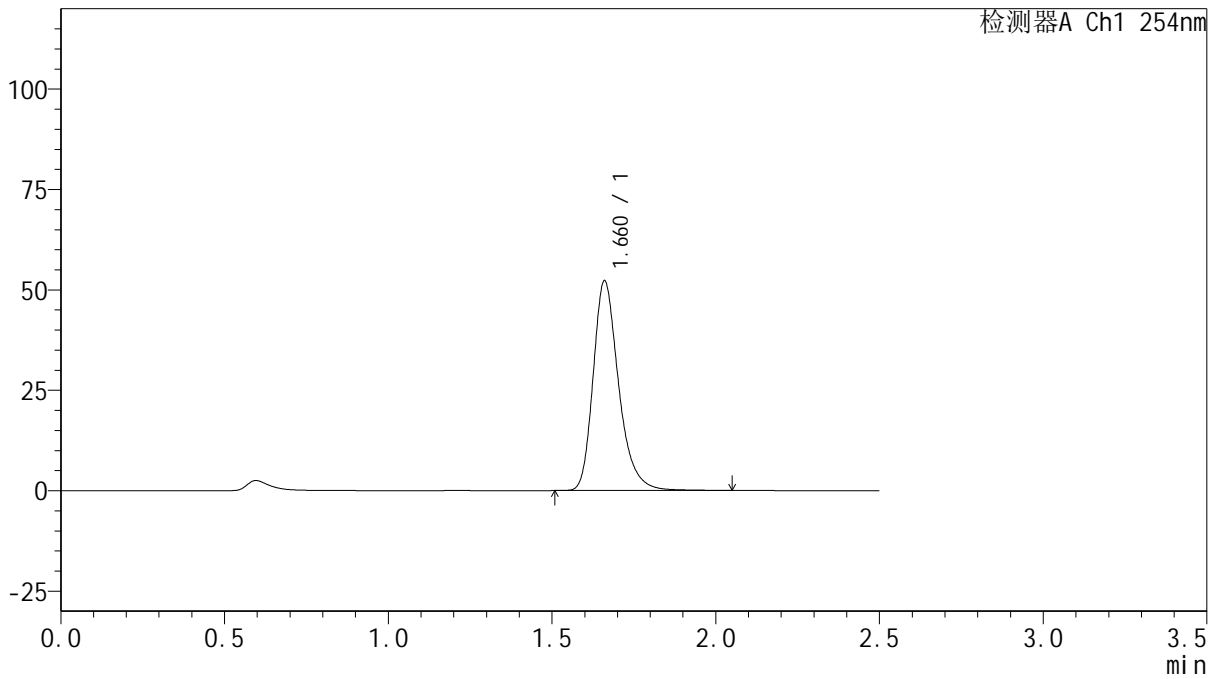
QTL-359

<样品信息>

色谱柱: XB-C18(50mm*4.6mm,5μm) 流 速: 1.0ml/min
 柱 温: 30°C 波 长: 254nm
 数据文件名: RC\$QTL-359 - 18-27/18-1538-2 - zzp-25012301-1-1p-rcqx-15mg-jf50z-pH1.0jz-p4-90min.lcd
 方法文件名: RC\$QTL-359 - QTL-359-rcqx-FX267-新.lcm
 批处理文件名: RC\$QTL-359 - 20250207-rcqx-FX267.lcb
 样品瓶号: 2-35
 进样体积: 10 μl 版本号: 6.115
 进样时间: 2025/02/07 18:08:12 实验者: jiangjinwei
 处理时间(V2): 2025/02/08 09:47:17 处理者: jiangjinwei
 仪器型号: SHIMADZU LC-2050C (FX267)

<色谱图>

mV



<峰表>

检测器A Ch1 254nm

峰号	保留时间	面积	面积%	高度	理论塔板数(USP)	拖尾因子	分离度(USP)
1	1.660	282893	100.000	52022	2302	1.283	--
总计		282893	100.000	52022			



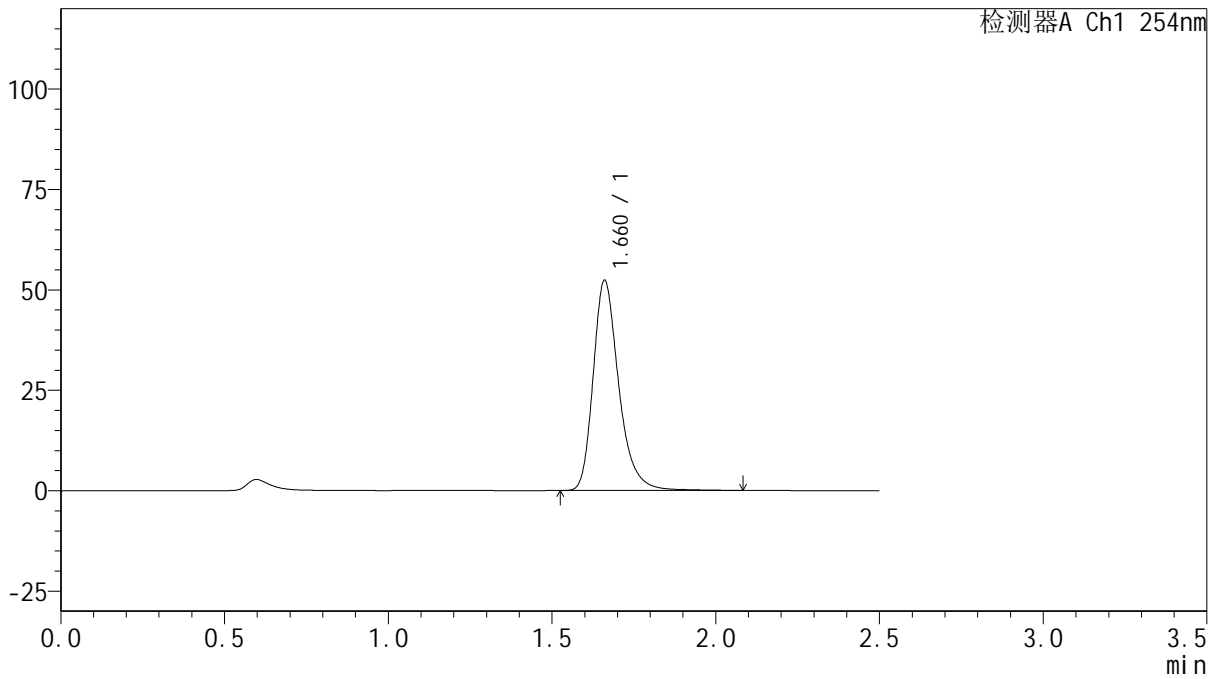
QTL-359

<样品信息>

色谱柱: XB-C18(50mm*4.6mm,5μm) 流 速: 1.0ml/min
 柱 温: 30°C 波 长: 254nm
 数据文件名: RC\$QTL-359 - 18-27/18-1539-2 - zzp-25012301-1-1p-rcqx-15mg-jf50z-pH1.0jz-p5-90min.lcd
 方法文件名: RC\$QTL-359 - QTL-359-rcqx-FX267-新.lcm
 批处理文件名: RC\$QTL-359 - 20250207-rcqx-FX267.lcb
 样品瓶号: 2-44
 进样体积: 10 μl 版本号: 6.115
 进样时间: 2025/02/07 18:11:06 实验者: jiangjinwei
 处理时间(V2): 2025/02/08 09:47:20 处理者: jiangjinwei
 仪器型号: SHIMADZU LC-2050C (FX267)

<色谱图>

mV



<峰表>

检测器A Ch1 254nm

峰号	保留时间	面积	面积%	高度	理论塔板数(USP)	拖尾因子	分离度(USP)
1	1.660	284808	100.000	52156	2302	1.290	--
总计		284808	100.000	52156			



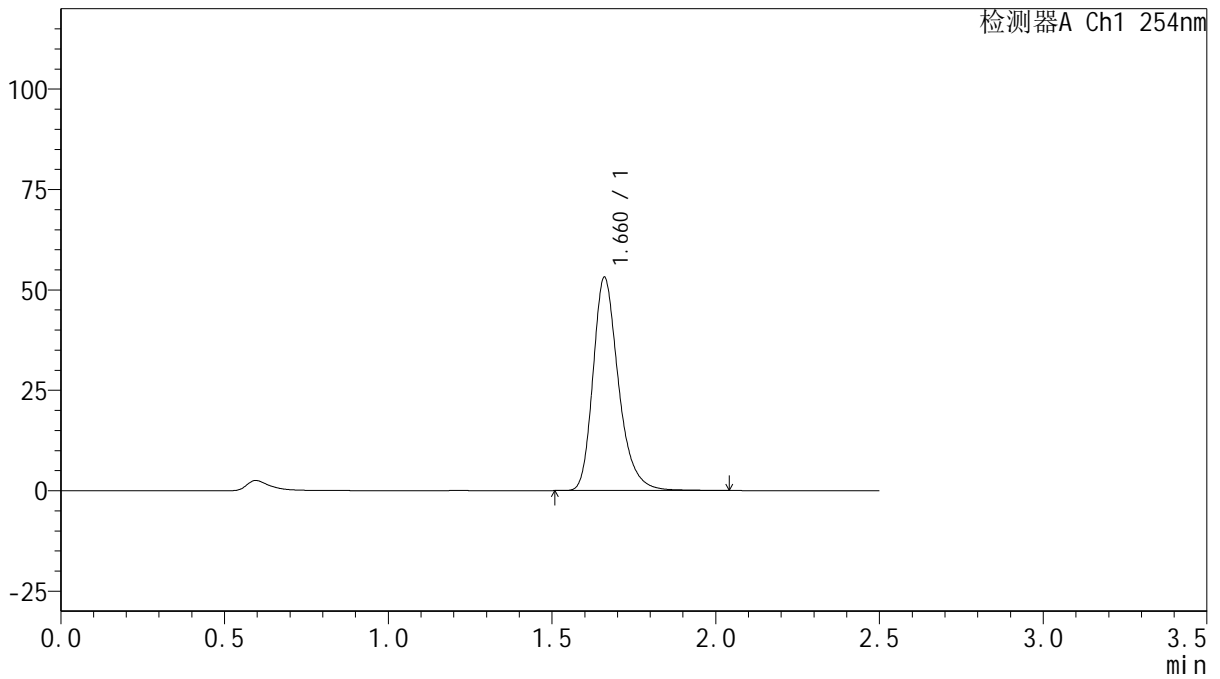
QTL-359

<样品信息>

色谱柱: XB-C18(50mm*4.6mm,5μm) 流 速: 1.0ml/min
 柱 温: 30°C 波 长: 254nm
 数据文件名: RC\$QTL-359 - 18-27/18-1540-2 - zzp-25012301-1-1p-rcqx-15mg-jf50z-pH1.0jz-p6-90min.lcd
 方法文件名: RC\$QTL-359 - QTL-359-rcqx-FX267-新.lcm
 批处理文件名: RC\$QTL-359 - 20250207-rcqx-FX267.lcb
 样品瓶号: 2-53
 进样体积: 10 μl 版本号: 6.115
 进样时间: 2025/02/07 18:14:00 实验者: jiangjinwei
 处理时间(V2): 2025/02/08 09:47:23 处理者: jiangjinwei
 仪器型号: SHIMADZU LC-2050C (FX267)

<色谱图>

mV



<峰表>

检测器A Ch1 254nm

峰号	保留时间	面积	面积%	高度	理论塔板数(USP)	拖尾因子	分离度(USP)
1	1.660	287167	100.000	52837	2302	1.281	--
总计		287167	100.000	52837			



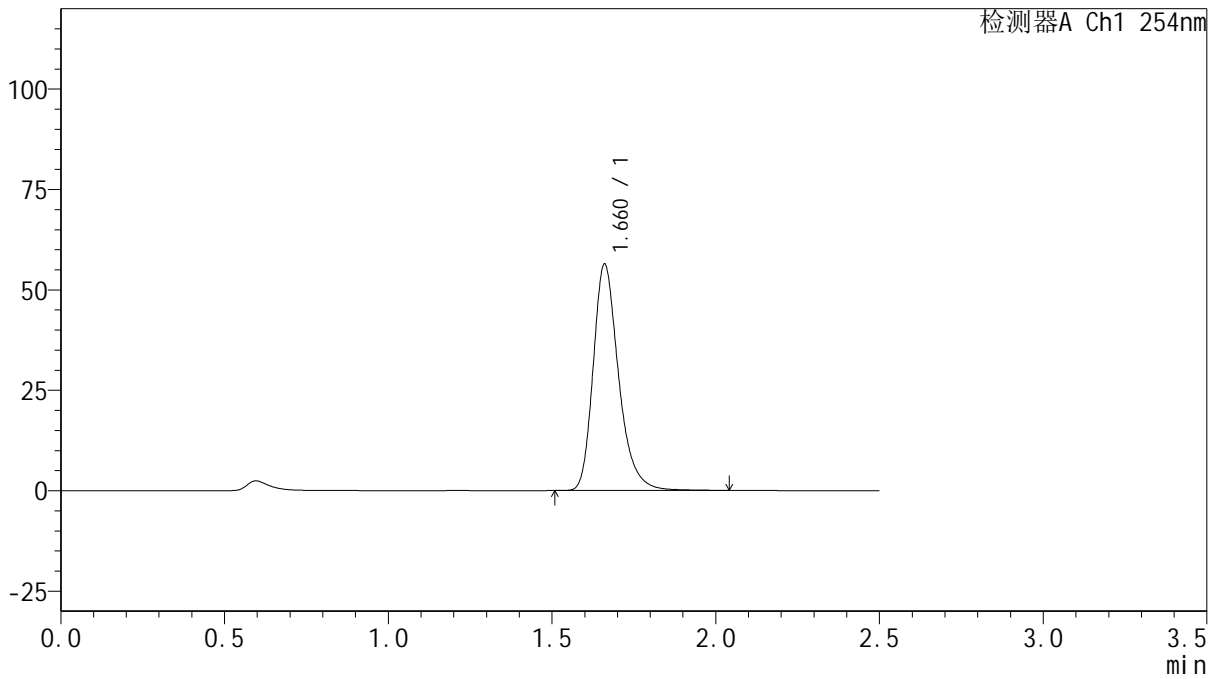
QTL-359

<样品信息>

色谱柱: XB-C18(50mm*4.6mm,5μm) 流速: 1.0ml/min
 柱温: 30°C 波长: 254nm
 数据文件名: RC\$QTL-359 - 18-27/18-1541-2 - zzp-25012301-1-1p-rcqx-15mg-jf50z-pH1.0jz-p1-120min.lcd
 方法文件名: RC\$QTL-359 - QTL-359-rcqx-FX267-新.lcm
 批处理文件名: RC\$QTL-359 - 20250207-rcqx-FX267.lcb
 样品瓶号: 4-3 版本号: 6.115
 进样体积: 10 μl 实验者: jiangjinwei
 进样时间: 2025/02/07 18:16:53 处理者: jiangjinwei
 处理时间(V2): 2025/02/08 09:47:25
 仪器型号: SHIMADZU LC-2050C (FX267)

<色谱图>

mV



<峰表>

检测器A Ch1 254nm

峰号	保留时间	面积	面积%	高度	理论塔板数(USP)	拖尾因子	分离度(USP)
1	1.660	305062	100.000	56184	2308	1.282	--
总计		305062	100.000	56184			



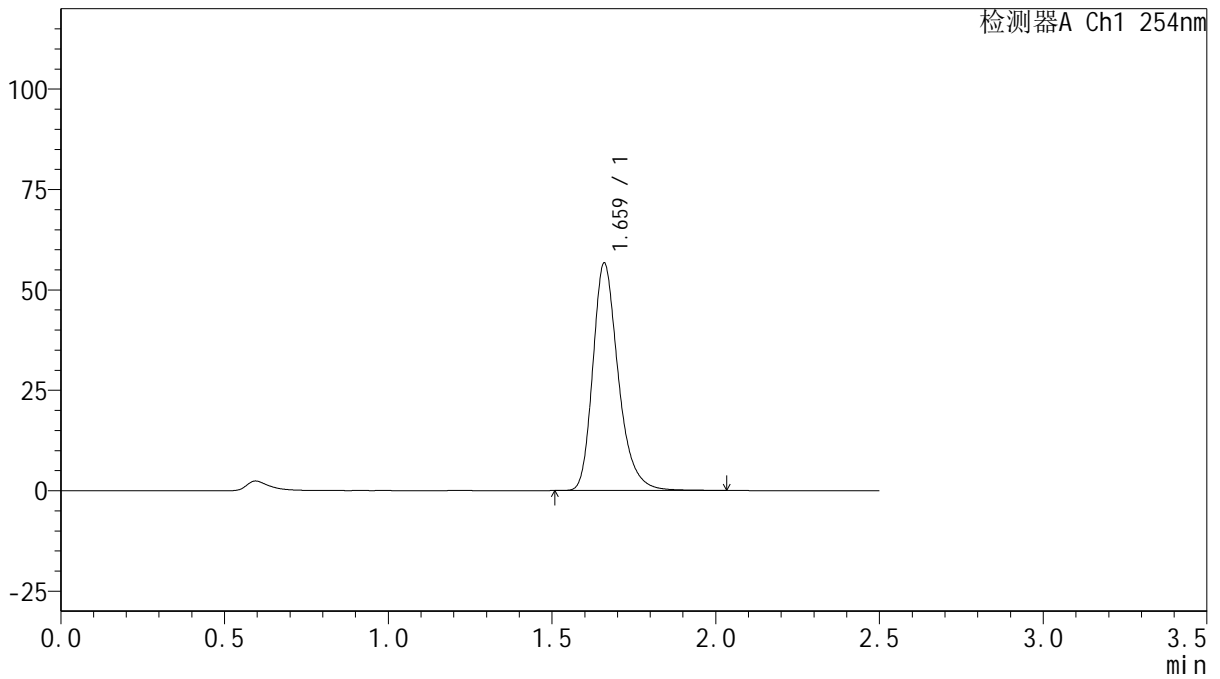
QTL-359

<样品信息>

色谱柱: XB-C18(50mm*4.6mm,5μm) 流 速: 1.0ml/min
 柱 温: 30°C 波 长: 254nm
 数据文件名: RC\$QTL-359 - 18-27/18-1542-2 - zzp-25012301-1-1p-rcqx-15mg-jf50z-pH1.0jz-p2-120min.lcd
 方法文件名: RC\$QTL-359 - QTL-359-rcqx-FX267-新.lcm
 批处理文件名: RC\$QTL-359 - 20250207-rcqx-FX267.lcb
 样品瓶号: 4-12 版本号: 6.115
 进样体积: 10 μl 实验者: jiangjinwei
 进样时间: 2025/02/07 18:19:46 处理者: jiangjinwei
 处理时间(V2): 2025/02/08 09:47:28
 仪器型号: SHIMADZU LC-2050C (FX267)

<色谱图>

mV



<峰表>

检测器A Ch1 254nm

峰号	保留时间	面积	面积%	高度	理论塔板数(USP)	拖尾因子	分离度(USP)
1	1.659	306206	100.000	56272	2306	1.281	--
总计		306206	100.000	56272			



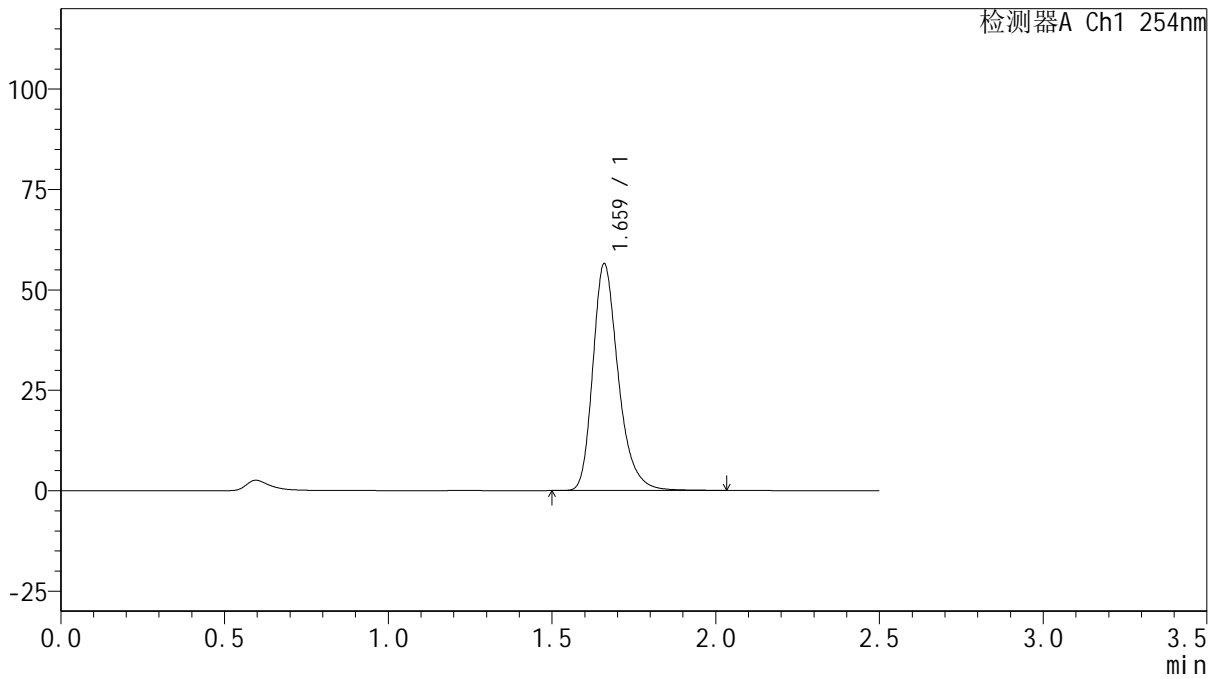
QTL-359

<样品信息>

色谱柱: XB-C18(50mm*4.6mm,5μm) 流 速: 1.0ml/min
 柱 温: 30°C 波 长: 254nm
 数据文件名: RC\$QTL-359 - 18-27/18-1543-2 - zzp-25012301-1-1p-rcqx-15mg-jf50z-pH1.0jz-p3-120min.lcd
 方法文件名: RC\$QTL-359 - QTL-359-rcqx-FX267-新.lcm
 批处理文件名: RC\$QTL-359 - 20250207-rcqx-FX267.lcb
 样品瓶号: 4-21 版本号: 6.115
 进样体积: 10 μl 实验者: jiangjinwei
 进样时间: 2025/02/07 18:22:38 处理者: jiangjinwei
 处理时间(V2): 2025/02/08 09:47:31
 仪器型号: SHIMADZU LC-2050C (FX267)

<色谱图>

mV



<峰表>

检测器A Ch1 254nm

峰号	保留时间	面积	面积%	高度	理论塔板数(USP)	拖尾因子	分离度(USP)
1	1.659	305373	100.000	56113	2305	1.284	--
总计		305373	100.000	56113			



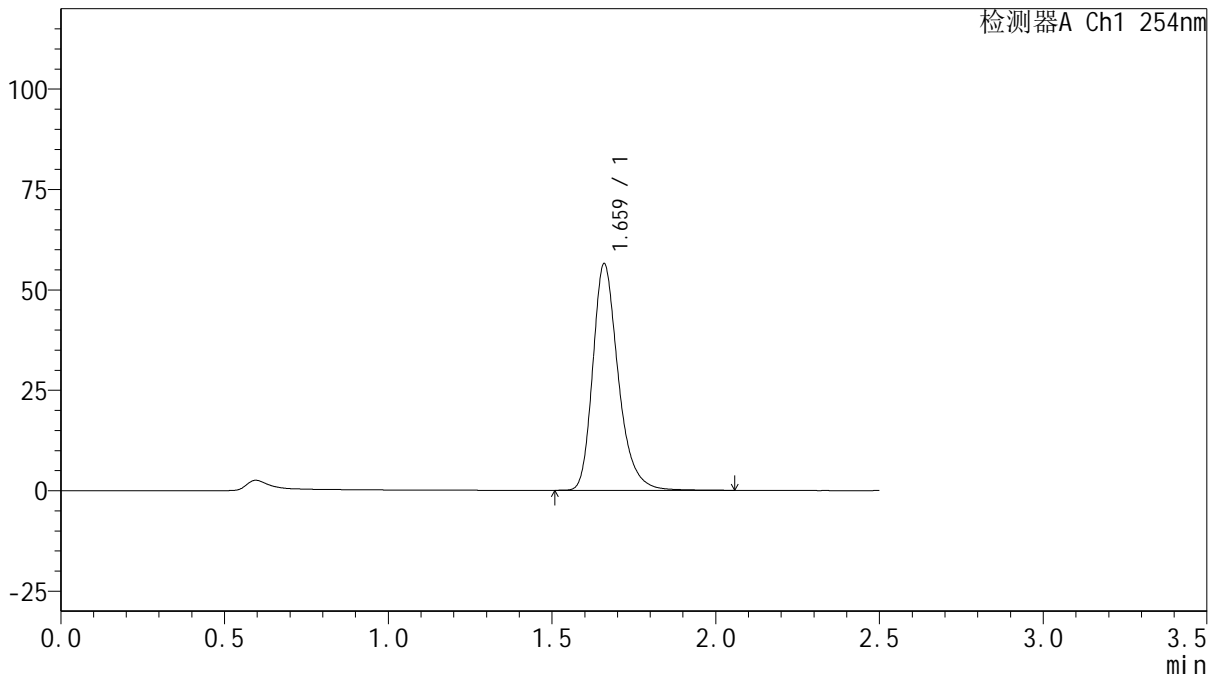
QTL-359

<样品信息>

色谱柱: XB-C18(50mm*4.6mm,5μm) 流 速: 1.0ml/min
 柱 温: 30°C 波 长: 254nm
 数据文件名: RC\$QTL-359 - 18-27/18-1544-2 - zzp-25012301-1-1p-rcqx-15mg-jf50z-pH1.0jz-p4-120min.lcd
 方法文件名: RC\$QTL-359 - QTL-359-rcqx-FX267-新.lcm
 批处理文件名: RC\$QTL-359 - 20250207-rcqx-FX267.lcb
 样品瓶号: 4-30
 进样体积: 10 μl 版本号: 6.115
 进样时间: 2025/02/07 18:25:31 实验者: jiangjinwei
 处理时间(V2): 2025/02/08 09:47:33 处理者: jiangjinwei
 仪器型号: SHIMADZU LC-2050C (FX267)

<色谱图>

mV



<峰表>

检测器A Ch1 254nm

峰号	保留时间	面积	面积%	高度	理论塔板数(USP)	拖尾因子	分离度(USP)
1	1.659	305250	100.000	56018	2303	1.284	--
总计		305250	100.000	56018			



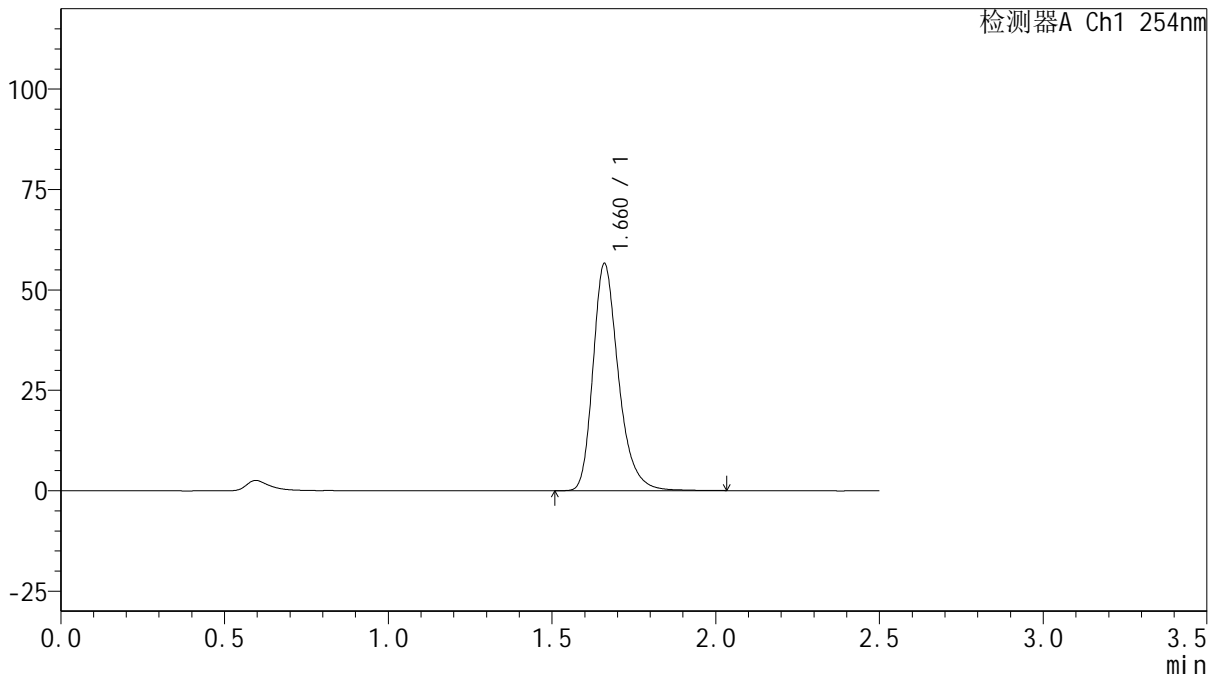
QTL-359

<样品信息>

色谱柱: XB-C18(50mm*4.6mm,5 μ m) 流 速: 1.0ml/min
 柱 温: 30 $^{\circ}$ C 波 长: 254nm
 数据文件名: RC\$QTL-359 - 18-27/18-1545-2 - zzp-25012301-1-1p-rcqx-15mg-jf50z-pH1.0jz-p5-120min.lcd
 方法文件名: RC\$QTL-359 - QTL-359-rcqx-FX267-新.lcm
 批处理文件名: RC\$QTL-359 - 20250207-rcqx-FX267.lcb
 样品瓶号: 4-39
 进样体积: 10 μ l 版本号: 6.115
 进样时间: 2025/02/07 18:28:23 实验者: jiangjinwei
 处理时间(V2): 2025/02/08 09:47:36 处理者: jiangjinwei
 仪器型号: SHIMADZU LC-2050C (FX267)

<色谱图>

mV



<峰表>

检测器A Ch1 254nm

峰号	保留时间	面积	面积%	高度	理论塔板数(USP)	拖尾因子	分离度(USP)
1	1.660	305676	100.000	56276	2310	1.282	--
总计		305676	100.000	56276			



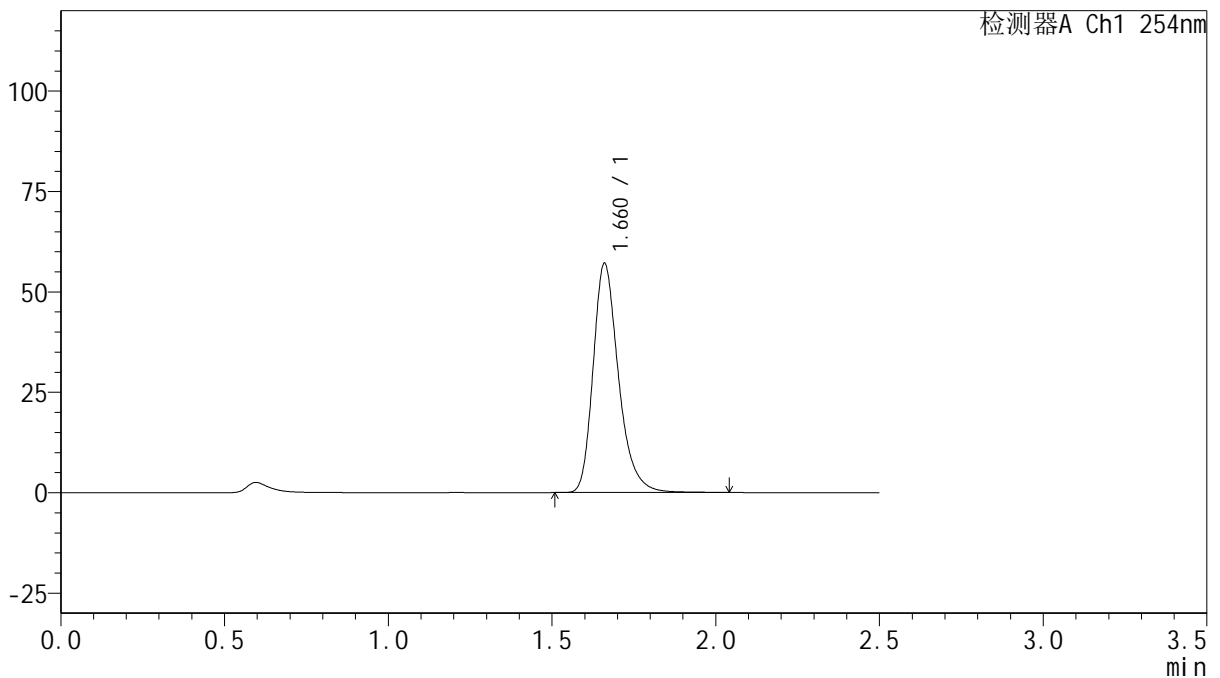
QTL-359

<样品信息>

色谱柱: XB-C18(50mm*4.6mm,5μm) 流速: 1.0ml/min
 柱温: 30°C 波长: 254nm
 数据文件名: RC\$QTL-359 - 18-27/18-1546-2 - zzp-25012301-1-1p-rcqx-15mg-jf50z-pH1.0jz-p6-120min.lcd
 方法文件名: RC\$QTL-359 - QTL-359-rcqx-FX267-新.lcm
 批处理文件名: RC\$QTL-359 - 20250207-rcqx-FX267.lcb
 样品瓶号: 4-48
 进样体积: 10 μl 版本号: 6.115
 进样时间: 2025/02/07 18:31:16 实验者: jiangjinwei
 处理时间(V2): 2025/02/08 09:47:39 处理者: jiangjinwei
 仪器型号: SHIMADZU LC-2050C (FX267)

<色谱图>

mV



<峰表>

检测器A Ch1 254nm

峰号	保留时间	面积	面积%	高度	理论塔板数(USP)	拖尾因子	分离度(USP)
1	1.660	308237	100.000	56818	2309	1.281	--
总计		308237	100.000	56818			



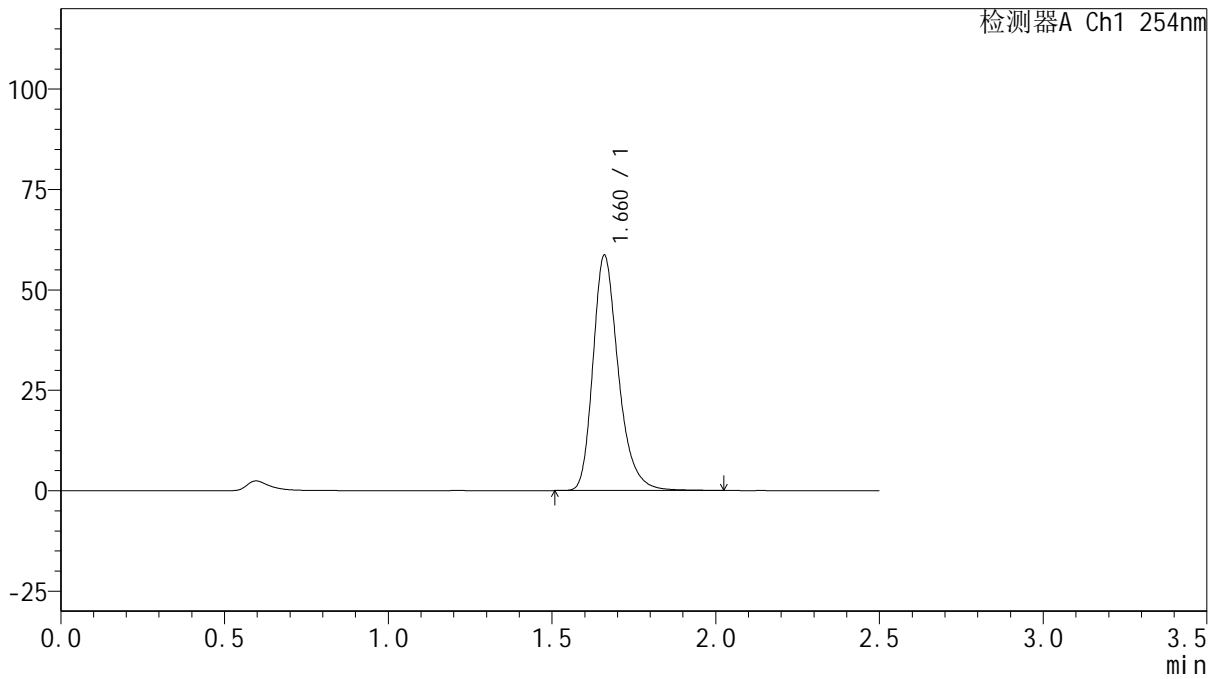
QTL-359

<样品信息>

色谱柱: XB-C18(50mm*4.6mm,5μm) 流 速: 1.0ml/min
 柱 温: 30°C 波 长: 254nm
 数据文件名: RC\$QTL-359 - 18-27/18-1547-2 - zzp-25012301-1-1p-rcqx-15mg-jf50z-pH1.0jz-p1-jx.lcd
 方法文件名: RC\$QTL-359 - QTL-359-rcqx-FX267-新.lcm
 批处理文件名: RC\$QTL-359 - 20250207-rcqx-FX267.lcb
 样品瓶号: 4-4 版本号: 6.115
 进样体积: 10 μl 实验者: jiangjinwei
 进样时间: 2025/02/07 18:34:09 处理者: jiangjinwei
 处理时间(V2): 2025/02/08 09:47:42
 仪器型号: SHIMADZU LC-2050C (FX267)

<色谱图>

mV



<峰表>

检测器A Ch1 254nm

峰号	保留时间	面积	面积%	高度	理论塔板数(USP)	拖尾因子	分离度(USP)
1	1.660	315919	100.000	58268	2317	1.279	--
总计		315919	100.000	58268			



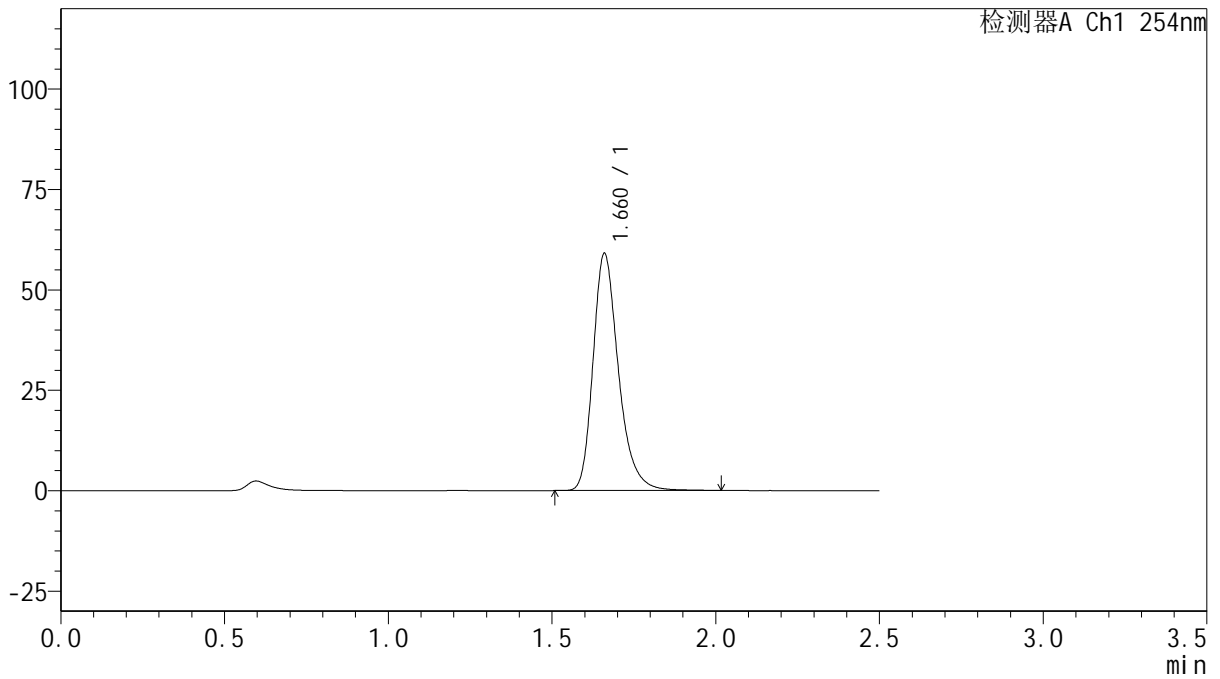
QTL-359

<样品信息>

色谱柱: XB-C18(50mm*4.6mm,5 μ m) 流 速: 1.0ml/min
 柱 温: 30 $^{\circ}$ C 波 长: 254nm
 数据文件名: RC\$QTL-359 - 18-27/18-1548-2 - zzp-25012301-1-1p-rcqx-15mg-jf50z-pH1.0jz-p2-jx.lcd
 方法文件名: RC\$QTL-359 - QTL-359-rcqx-FX267-新.lcm
 批处理文件名: RC\$QTL-359 - 20250207-rcqx-FX267.lcb
 样品瓶号: 4-13
 进样体积: 10 μ l 版本号: 6.115
 进样时间: 2025/02/07 18:37:02 实验者: jiangjinwei
 处理时间(V2): 2025/02/08 09:47:44 处理者: jiangjinwei
 仪器型号: SHIMADZU LC-2050C (FX267)

<色谱图>

mV



<峰表>

检测器A Ch1 254nm

峰号	保留时间	面积	面积%	高度	理论塔板数(USP)	拖尾因子	分离度(USP)
1	1.660	318936	100.000	58748	2309	1.282	--
总计		318936	100.000	58748			



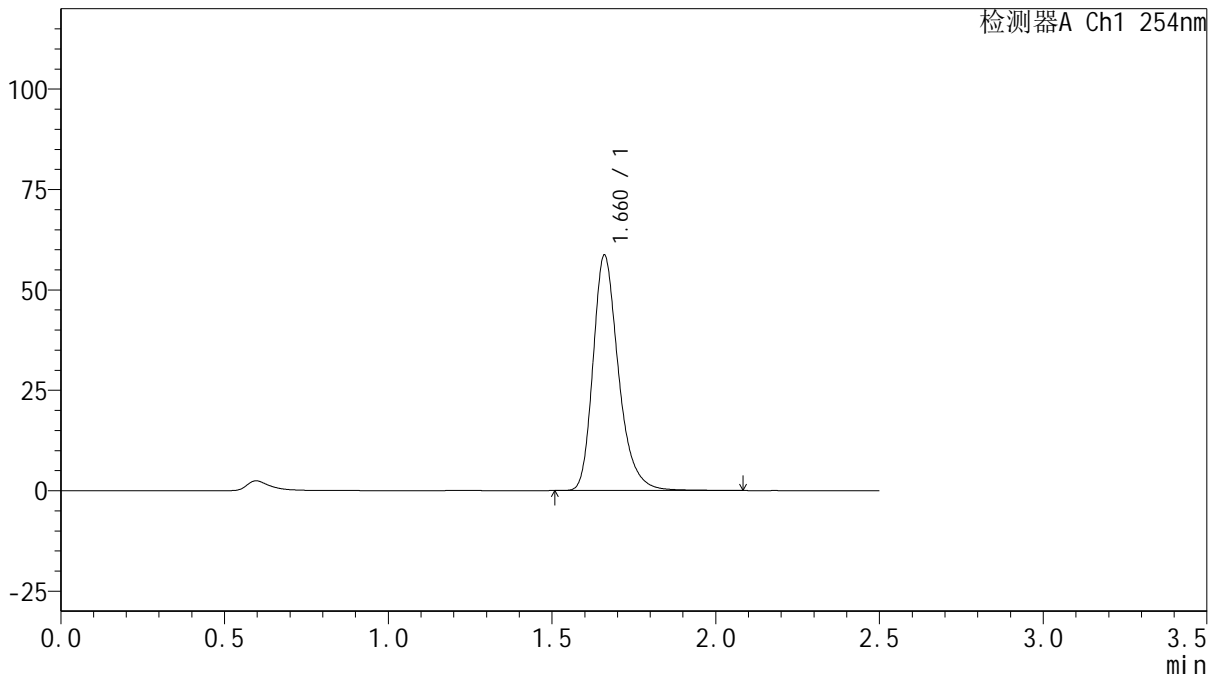
QTL-359

<样品信息>

色谱柱: XB-C18(50mm*4.6mm,5μm) 流 速: 1.0ml/min
 柱 温: 30°C 波 长: 254nm
 数据文件名: RC\$QTL-359 - 18-27/18-1549-2 - zzp-25012301-1-1p-rcqx-15mg-jf50z-pH1.0jz-p3-jx.lcd
 方法文件名: RC\$QTL-359 - QTL-359-rcqx-FX267-新.lcm
 批处理文件名: RC\$QTL-359 - 20250207-rcqx-FX267.lcb
 样品瓶号: 4-22
 进样体积: 10 μl 版本号: 6.115
 进样时间: 2025/02/07 18:39:54 实验者: jiangjinwei
 处理时间(V2): 2025/02/08 09:47:47 处理者: jiangjinwei
 仪器型号: SHIMADZU LC-2050C (FX267)

<色谱图>

mV



<峰表>

检测器A Ch1 254nm

峰号	保留时间	面积	面积%	高度	理论塔板数(USP)	拖尾因子	分离度(USP)
1	1.660	317243	100.000	58345	2309	1.284	--
总计		317243	100.000	58345			



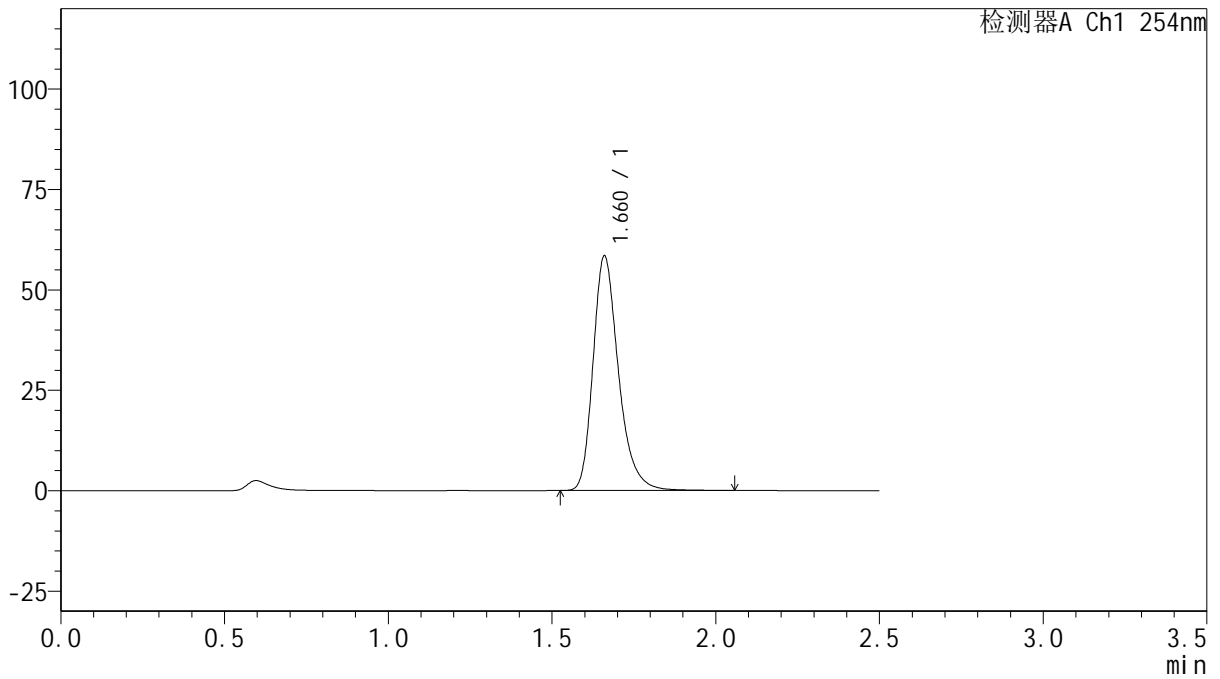
QTL-359

<样品信息>

色谱柱: XB-C18(50mm*4.6mm,5μm) 流 速: 1.0ml/min
 柱 温: 30°C 波 长: 254nm
 数据文件名: RC\$QTL-359 - 18-27/18-1550-2 - zzp-25012301-1-1p-rcqx-15mg-jf50z-pH1.0jz-p4-jx.lcd
 方法文件名: RC\$QTL-359 - QTL-359-rcqx-FX267-新.lcm
 批处理文件名: RC\$QTL-359 - 20250207-rcqx-FX267.lcb
 样品瓶号: 4-31 版本号: 6.115
 进样体积: 10 μl 实验者: jiangjinwei
 进样时间: 2025/02/07 18:42:48 处理者: jiangjinwei
 处理时间(V2): 2025/02/08 09:47:50
 仪器型号: SHIMADZU LC-2050C (FX267)

<色谱图>

mV



<峰表>

检测器A Ch1 254nm

峰号	保留时间	面积	面积%	高度	理论塔板数(USP)	拖尾因子	分离度(USP)
1	1.660	316023	100.000	58144	2310	1.284	--
总计		316023	100.000	58144			



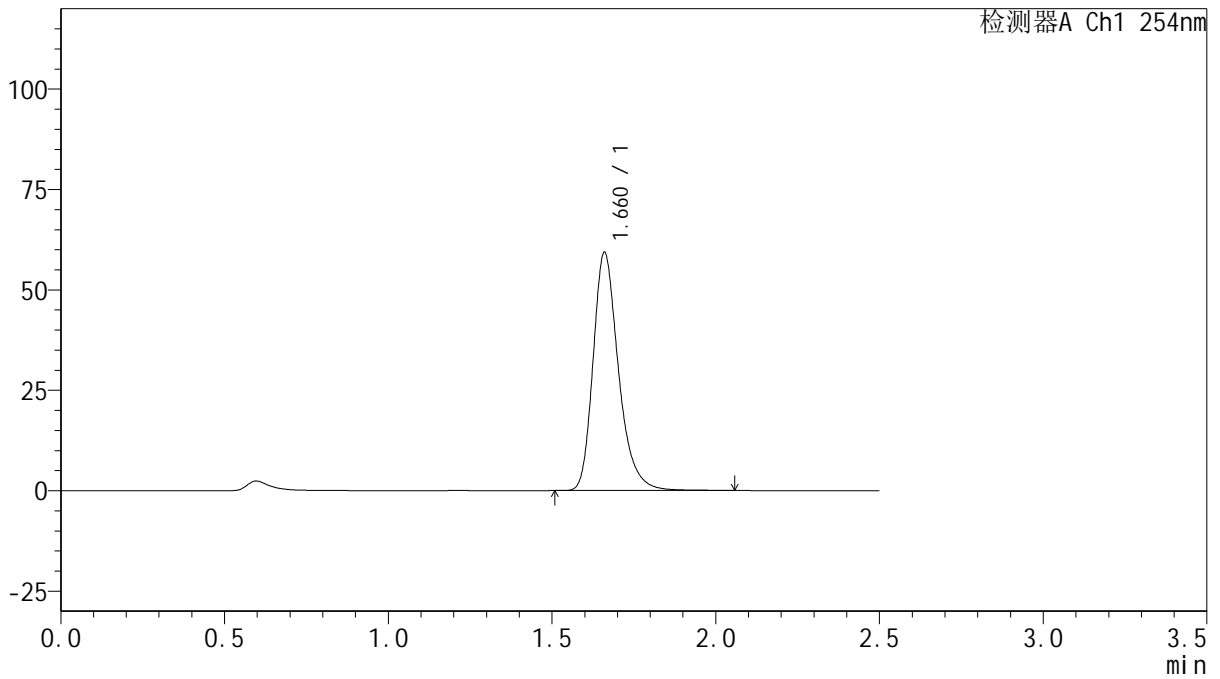
QTL-359

<样品信息>

色谱柱: XB-C18(50mm*4.6mm,5μm) 流 速: 1.0ml/min
 柱 温: 30°C 波 长: 254nm
 数据文件名: RC\$QTL-359 - 18-27/18-1551-2 - zzp-25012301-1-1p-rcqx-15mg-jf50z-pH1.0jz-p5-jx.lcd
 方法文件名: RC\$QTL-359 - QTL-359-rcqx-FX267-新.lcm
 批处理文件名: RC\$QTL-359 - 20250207-rcqx-FX267.lcb
 样品瓶号: 4-40 版本号: 6.115
 进样体积: 10 μl 实验者: jiangjinwei
 进样时间: 2025/02/07 18:45:41 处理者: jiangjinwei
 处理时间(V2): 2025/02/08 09:47:53
 仪器型号: SHIMADZU LC-2050C (FX267)

<色谱图>

mV



<峰表>

检测器A Ch1 254nm

峰号	保留时间	面积	面积%	高度	理论塔板数(USP)	拖尾因子	分离度(USP)
1	1.660	320313	100.000	59008	2308	1.282	--
总计		320313	100.000	59008			



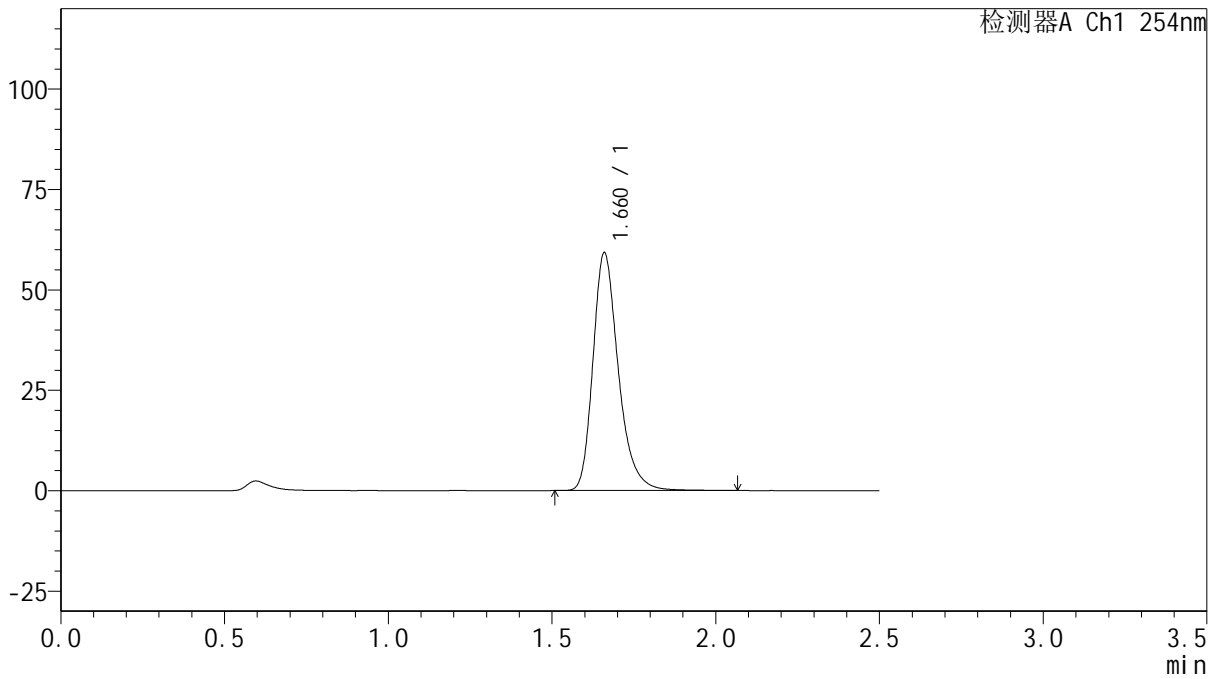
QTL-359

<样品信息>

色谱柱: XB-C18(50mm*4.6mm,5μm) 流 速: 1.0ml/min
 柱 温: 30°C 波 长: 254nm
 数据文件名: RC\$QTL-359 - 18-27/18-1552-2 - zzp-25012301-1-1p-rcqx-15mg-jf50z-pH1.0jz-p6-jx.lcd
 方法文件名: RC\$QTL-359 - QTL-359-rcqx-FX267-新.lcm
 批处理文件名: RC\$QTL-359 - 20250207-rcqx-FX267.lcb
 样品瓶号: 4-49
 进样体积: 10 μl 版本号: 6.115
 进样时间: 2025/02/07 18:48:34 实验者: jiangjinwei
 处理时间(V2): 2025/02/08 09:47:55 处理者: jiangjinwei
 仪器型号: SHIMADZU LC-2050C (FX267)

<色谱图>

mV



<峰表>

检测器A Ch1 254nm

峰号	保留时间	面积	面积%	高度	理论塔板数(USP)	拖尾因子	分离度(USP)
1	1.660	319897	100.000	58864	2311	1.284	--
总计		319897	100.000	58864			



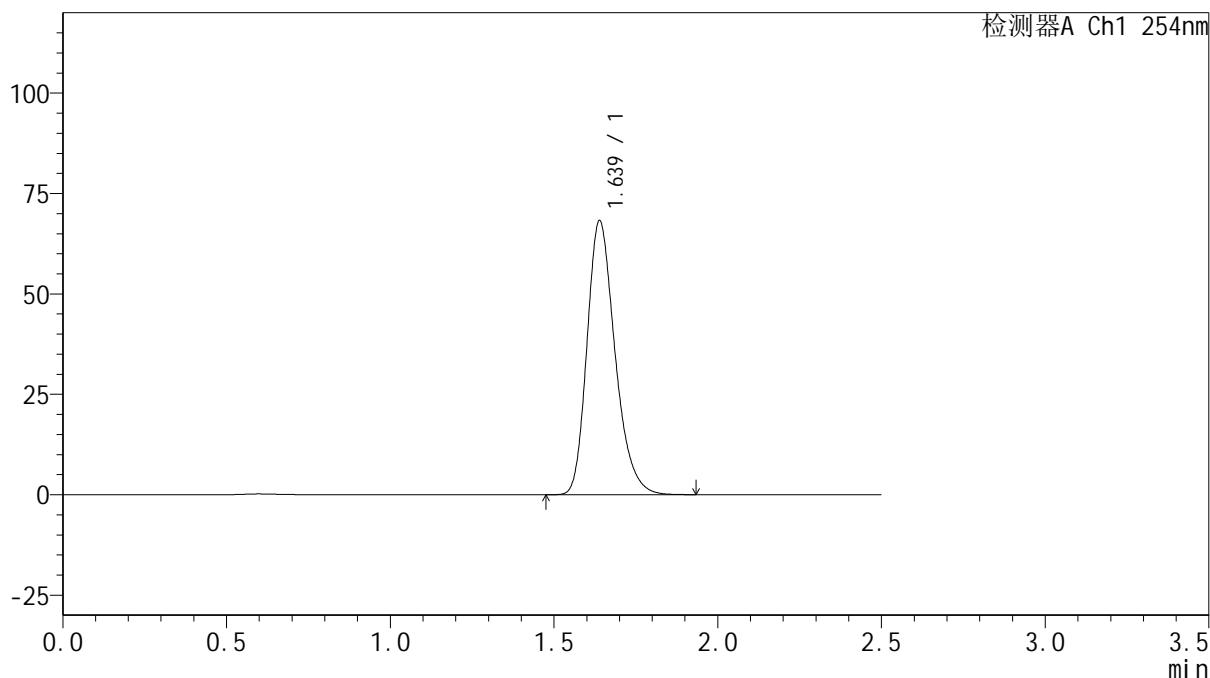
QTL-359

<样品信息>

色谱柱: XB-C18(50mm*4.6mm,5μm) 流 速: 1.0ml/min
 柱 温: 30°C 波 长: 254nm
 数据文件名: RC\$QTL-359 - 18-27/18-1553-2 - zzp-25012301-1-1p-rcqx-15mg-jf50z-pH1.0jz-dz2-1.lcd
 方法文件名: RC\$QTL-359 - QTL-359-rcqx-FX267-新.lcm
 批处理文件名: RC\$QTL-359 - 20250207-rcqx-FX267.lcb
 样品瓶号: 2-27 版本号: 6.115
 进样体积: 10 μl 实验者: jiangjinwei
 进样时间: 2025/02/07 18:51:29 处理者: jiangjinwei
 处理时间(V2): 2025/02/08 09:47:58
 仪器型号: SHIMADZU LC-2050C (FX267)

<色谱图>

mV



<峰表>

检测器A Ch1 254nm

峰号	保留时间	面积	面积%	高度	理论塔板数(USP)	拖尾因子	分离度(USP)
1	1.639	406025	100.000	68243	1801	1.258	--
总计		406025	100.000	68243			



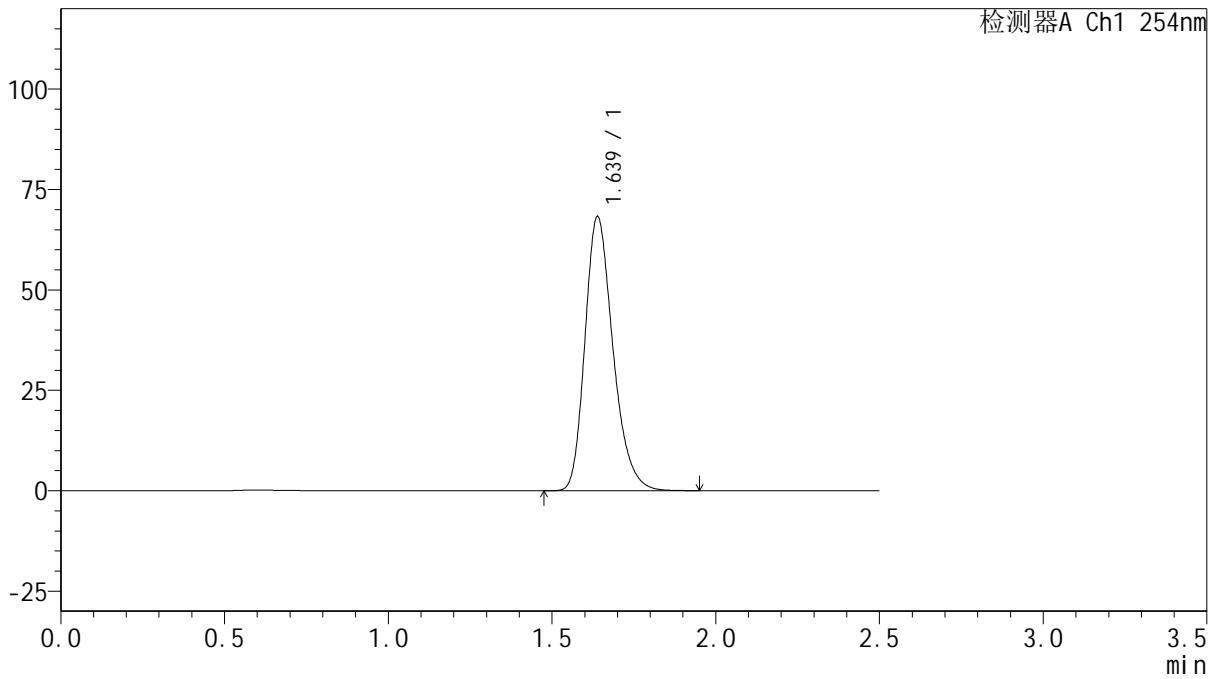
QTL-359

<样品信息>

色谱柱: XB-C18(50mm*4.6mm,5μm) 流速: 1.0ml/min
 柱温: 30°C 波长: 254nm
 数据文件名: RC\$QTL-359 - 18-27/18-1554-2 - zzp-25012301-1-1p-rcqx-15mg-jf50z-pH1.0jz-dz2-2.lcd
 方法文件名: RC\$QTL-359 - QTL-359-rcqx-FX267-新.lcm
 批处理文件名: RC\$QTL-359 - 20250207-rcqx-FX267.lcb
 样品瓶号: 2-27 版本号: 6.115
 进样体积: 10 μl 实验者: jiangjinwei
 进样时间: 2025/02/07 18:54:24 处理者: jiangjinwei
 处理时间(V2): 2025/02/08 09:48:00
 仪器型号: SHIMADZU LC-2050C (FX267)

<色谱图>

mV



<峰表>

检测器A Ch1 254nm

峰号	保留时间	面积	面积%	高度	理论塔板数(USP)	拖尾因子	分离度(USP)
1	1.639	406327	100.000	68292	1802	1.259	--
总计		406327	100.000	68292			



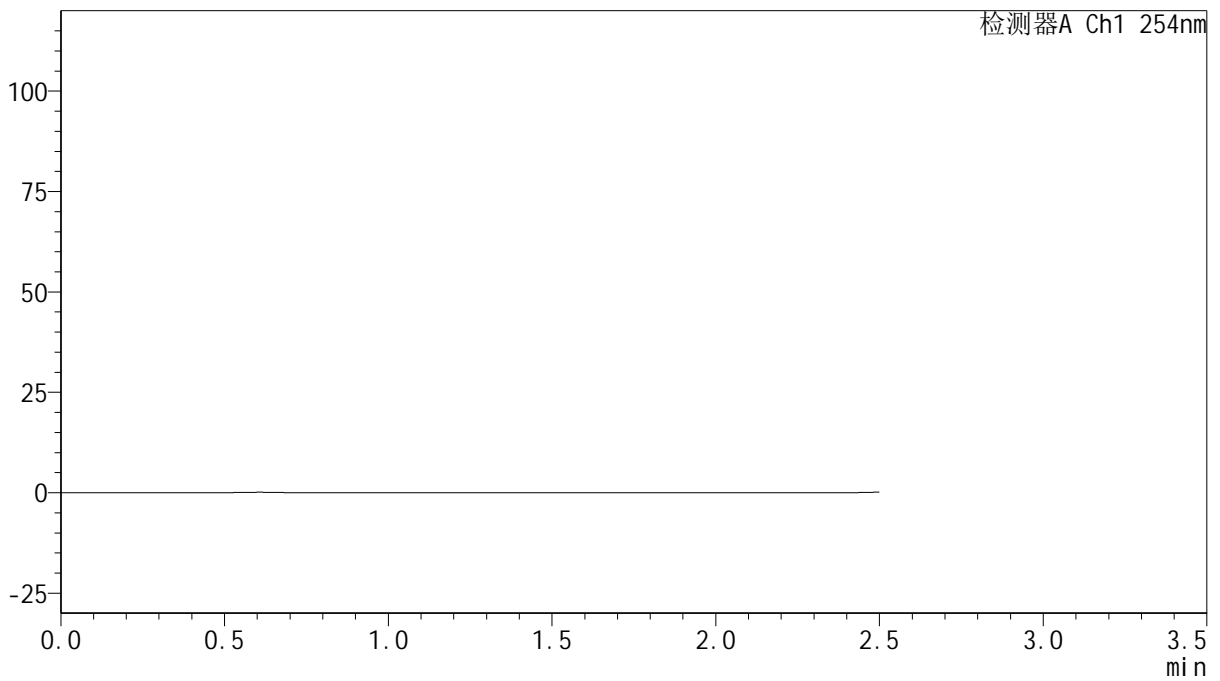
QTL-359

<样品信息>

色谱柱: XB-C18(50mm*4.6mm,5μm) 流 速: 1.0ml/min
 柱 温: 30°C 波 长: 254nm
 数据文件名: RC\$QTL-359 - 18-27/18-1555-2 - zzp-25012301-1-2p-rcqx-15mg-jf50z-pH1.0jz-rj.lcd
 方法文件名: RC\$QTL-359 - QTL-359-rcqx-FX267-新.lcm
 批处理文件名: RC\$QTL-359 - 20250207-rcqx-FX267.lcb
 样品瓶号: 3-9
 进样体积: 10 μl 版本号: 6.115
 进样时间: 2025/02/07 18:57:16 实验者: jiangjinwei
 处理时间(V2): 2025/02/08 09:48:03 处理者: jiangjinwei
 仪器型号: SHIMADZU LC-2050C (FX267)

<色谱图>

mV



<峰表>

检测器A Ch1 254nm

峰号	保留时间	面积	面积%	高度	理论塔板数(USP)	拖尾因子	分离度(USP)
总计							



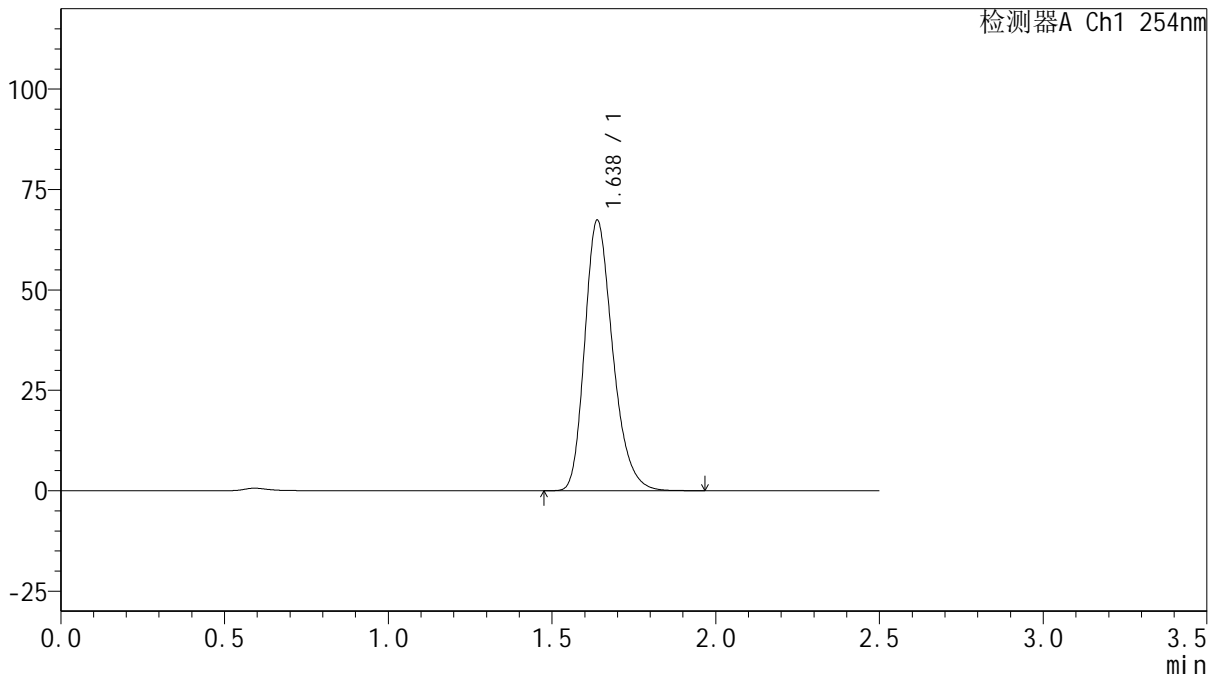
QTL-359

<样品信息>

色谱柱: XB-C18(50mm*4.6mm,5μm) 流速: 1.0ml/min
 柱温: 30°C 波长: 254nm
 数据文件名: RC\$QTL-359 - 18-27/18-1556-2 - zzp-25012301-1-2p-rcqx-15mg-jf50z-pH1.0jz-dz1-1.lcd
 方法文件名: RC\$QTL-359 - QTL-359-rcqx-FX267-新.lcm
 批处理文件名: RC\$QTL-359 - 20250207-rcqx-FX267.lcb
 样品瓶号: 3-18 版本号: 6.115
 进样体积: 10 μl 实验者: jiangjinwei
 进样时间: 2025/02/07 19:00:08 处理者: jiangjinwei
 处理时间(V2): 2025/02/08 09:48:06
 仪器型号: SHIMADZU LC-2050C (FX267)

<色谱图>

mV



<峰表>

检测器A Ch1 254nm

峰号	保留时间	面积	面积%	高度	理论塔板数(USP)	拖尾因子	分离度(USP)
1	1.638	401174	100.000	67381	1798	1.259	--
总计		401174	100.000	67381			



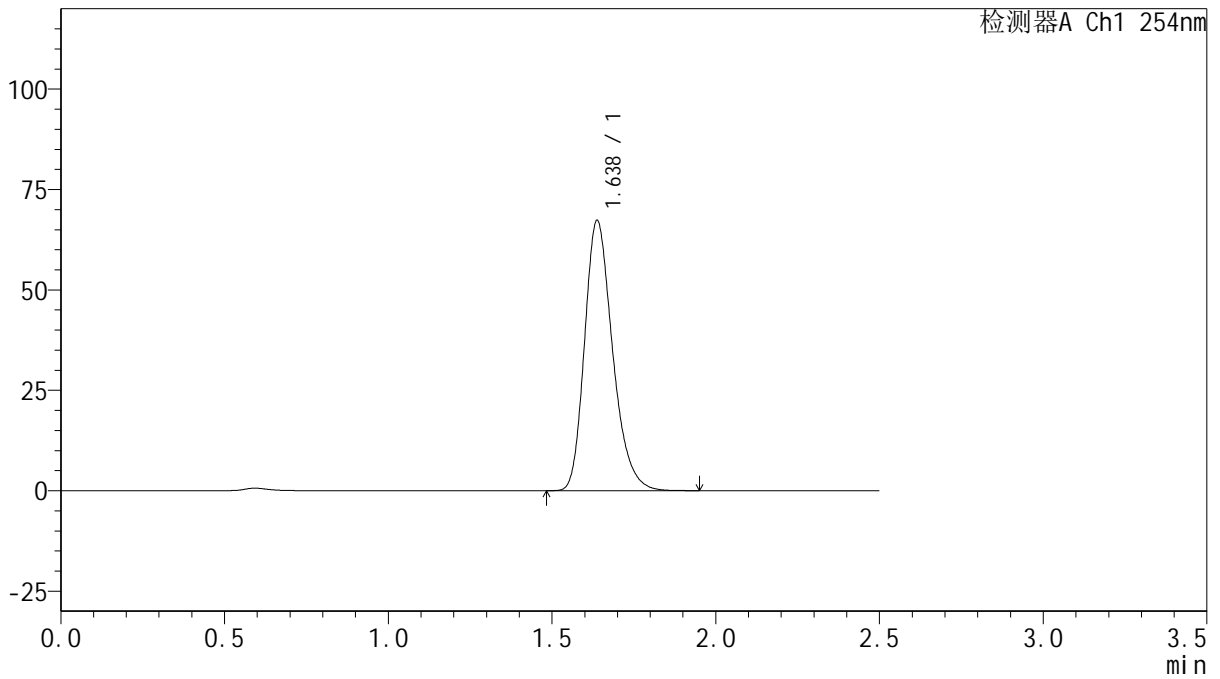
QTL-359

<样品信息>

色谱柱: XB-C18(50mm*4.6mm,5μm) 流 速: 1.0ml/min
 柱 温: 30°C 波 长: 254nm
 数据文件名: RC\$QTL-359 - 18-27/18-1557-2 - zzp-25012301-1-2p-rcqx-15mg-jf50z-pH1.0jz-dz1-2.lcd
 方法文件名: RC\$QTL-359 - QTL-359-rcqx-FX267-新.lcm
 批处理文件名: RC\$QTL-359 - 20250207-rcqx-FX267.lcb
 样品瓶号: 3-18
 进样体积: 10 μl 版本号: 6.115
 进样时间: 2025/02/07 19:03:01 实验者: jiangjinwei
 处理时间(V2): 2025/02/08 09:48:09 处理者: jiangjinwei
 仪器型号: SHIMADZU LC-2050C (FX267)

<色谱图>

mV



<峰表>

检测器A Ch1 254nm

峰号	保留时间	面积	面积%	高度	理论塔板数(USP)	拖尾因子	分离度(USP)
1	1.638	400932	100.000	67312	1796	1.260	--
总计		400932	100.000	67312			



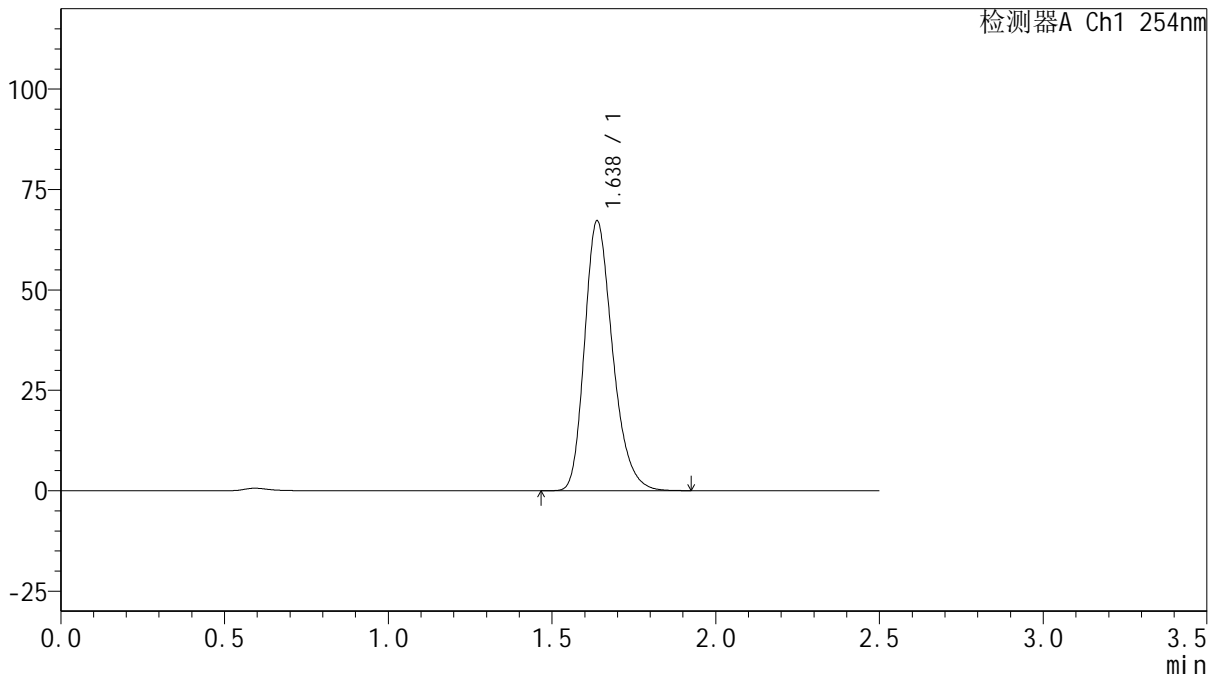
QTL-359

<样品信息>

色谱柱: XB-C18(50mm*4.6mm,5μm) 流速: 1.0ml/min
 柱温: 30°C 波长: 254nm
 数据文件名: RC\$QTL-359 - 18-27/18-1558-2 - zzp-25012301-1-2p-rcqx-15mg-jf50z-pH1.0jz-dz1-3.lcd
 方法文件名: RC\$QTL-359 - QTL-359-rcqx-FX267-新.lcm
 批处理文件名: RC\$QTL-359 - 20250207-rcqx-FX267.lcb
 样品瓶号: 3-18 版本号: 6.115
 进样体积: 10 μl 实验者: jiangjinwei
 进样时间: 2025/02/07 19:05:53 处理者: jiangjinwei
 处理时间(V2): 2025/02/08 09:48:12
 仪器型号: SHIMADZU LC-2050C (FX267)

<色谱图>

mV



<峰表>

检测器A Ch1 254nm

峰号	保留时间	面积	面积%	高度	理论塔板数(USP)	拖尾因子	分离度(USP)
1	1.638	400238	100.000	67219	1796	1.260	--
总计		400238	100.000	67219			



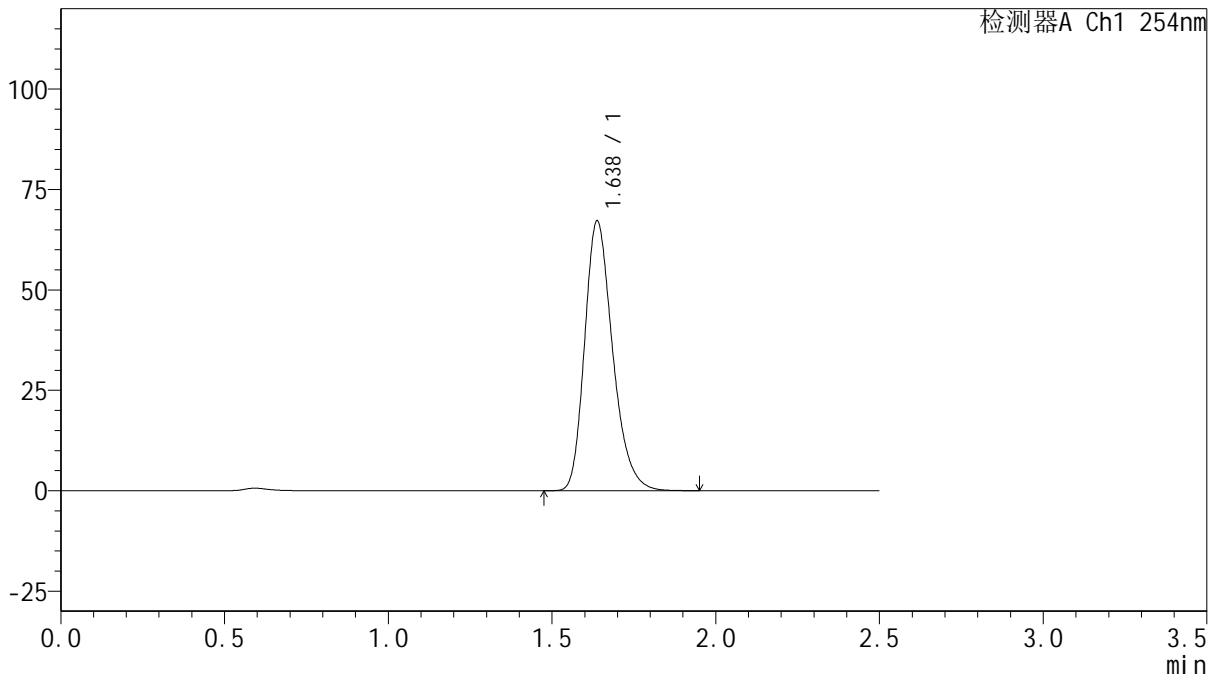
QTL-359

<样品信息>

色谱柱: XB-C18(50mm*4.6mm,5μm) 流速: 1.0ml/min
 柱温: 30°C 波长: 254nm
 数据文件名: RC\$QTL-359 - 18-27/18-1559-2 - zzp-25012301-1-2p-rcqx-15mg-jf50z-pH1.0jz-dz1-4.lcd
 方法文件名: RC\$QTL-359 - QTL-359-rcqx-FX267-新.lcm
 批处理文件名: RC\$QTL-359 - 20250207-rcqx-FX267.lcb
 样品瓶号: 3-18
 进样体积: 10 μl 版本号: 6.115
 进样时间: 2025/02/07 19:08:46 实验者: jiangjinwei
 处理时间(V2): 2025/02/08 09:48:14 处理者: jiangjinwei
 仪器型号: SHIMADZU LC-2050C (FX267)

<色谱图>

mV



<峰表>

检测器A Ch1 254nm

峰号	保留时间	面积	面积%	高度	理论塔板数(USP)	拖尾因子	分离度(USP)
1	1.638	400245	100.000	67190	1796	1.260	--
总计		400245	100.000	67190			



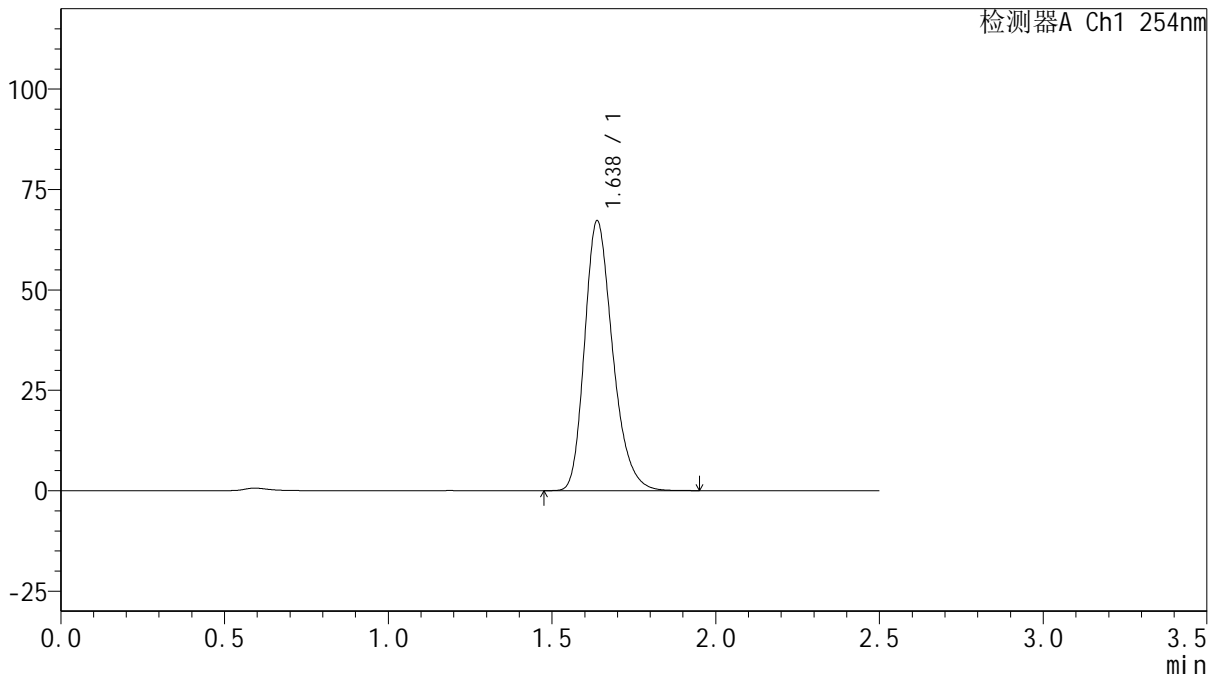
QTL-359

<样品信息>

色谱柱: XB-C18(50mm*4.6mm,5 μ m) 流速: 1.0ml/min
 柱温: 30 $^{\circ}$ C 波长: 254nm
 数据文件名: RC\$QTL-359 - 18-27/18-1560-2 - zzp-25012301-1-2p-rcqx-15mg-jf50z-pH1.0jz-dz1-5.lcd
 方法文件名: RC\$QTL-359 - QTL-359-rcqx-FX267-新.lcm
 批处理文件名: RC\$QTL-359 - 20250207-rcqx-FX267.lcb
 样品瓶号: 3-18 版本号: 6.115
 进样体积: 10 μ l 实验者: jiangjinwei
 进样时间: 2025/02/07 19:11:38 处理者: jiangjinwei
 处理时间(V2): 2025/02/08 09:48:17
 仪器型号: SHIMADZU LC-2050C (FX267)

<色谱图>

mV



<峰表>

检测器A Ch1 254nm

峰号	保留时间	面积	面积%	高度	理论塔板数(USP)	拖尾因子	分离度(USP)
1	1.638	400363	100.000	67227	1795	1.260	--
总计		400363	100.000	67227			



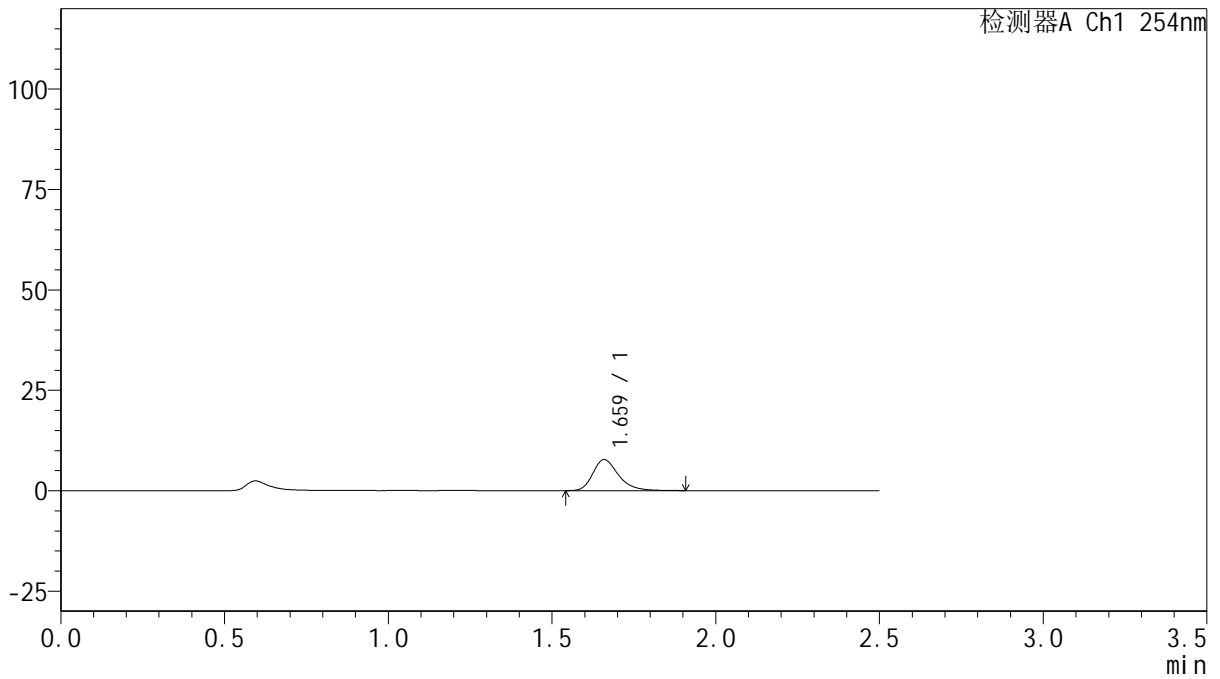
QTL-359

<样品信息>

色谱柱: XB-C18(50mm*4.6mm,5μm) 流速: 1.0ml/min
 柱温: 30°C 波长: 254nm
 数据文件名: RC\$QTL-359 - 18-27/18-1561-2 - zzp-25012301-1-2p-rcqx-15mg-jf50z-pH1.0jz-p1-5min.lcd
 方法文件名: RC\$QTL-359 - QTL-359-rcqx-FX267-新.lcm
 批处理文件名: RC\$QTL-359 - 20250207-rcqx-FX267.lcb
 样品瓶号: 3-1 版本号: 6.115
 进样体积: 10 μl 实验者: jiangjinwei
 进样时间: 2025/02/07 19:14:30 处理者: jiangjinwei
 处理时间(V2): 2025/02/08 09:48:20
 仪器型号: SHIMADZU LC-2050C (FX267)

<色谱图>

mV



<峰表>

检测器A Ch1 254nm

峰号	保留时间	面积	面积%	高度	理论塔板数(USP)	拖尾因子	分离度(USP)
1	1.659	42121	100.000	7686	2257	1.292	--
总计		42121	100.000	7686			



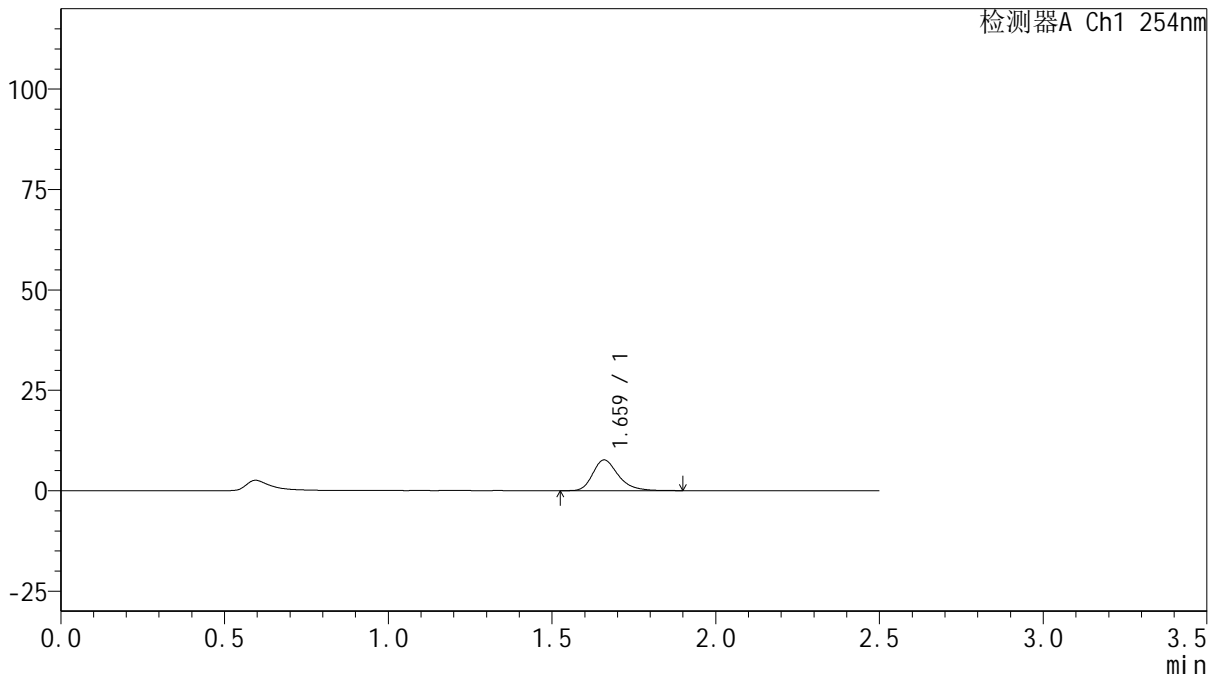
QTL-359

<样品信息>

色谱柱: XB-C18(50mm*4.6mm,5μm) 流速: 1.0ml/min
 柱温: 30°C 波长: 254nm
 数据文件名: RC\$QTL-359 - 18-27/18-1562-2 - zzp-25012301-1-2p-rcqx-15mg-jf50z-pH1.0jz-p2-5min.lcd
 方法文件名: RC\$QTL-359 - QTL-359-rcqx-FX267-新.lcm
 批处理文件名: RC\$QTL-359 - 20250207-rcqx-FX267.lcb
 样品瓶号: 3-10 版本号: 6.115
 进样体积: 10 μl 实验者: jiangjinwei
 进样时间: 2025/02/07 19:17:22 处理者: jiangjinwei
 处理时间(V2): 2025/02/08 09:48:23
 仪器型号: SHIMADZU LC-2050C (FX267)

<色谱图>

mV



<峰表>

检测器A Ch1 254nm

峰号	保留时间	面积	面积%	高度	理论塔板数(USP)	拖尾因子	分离度(USP)
1	1.659	41473	100.000	7600	2272	1.289	--
总计		41473	100.000	7600			



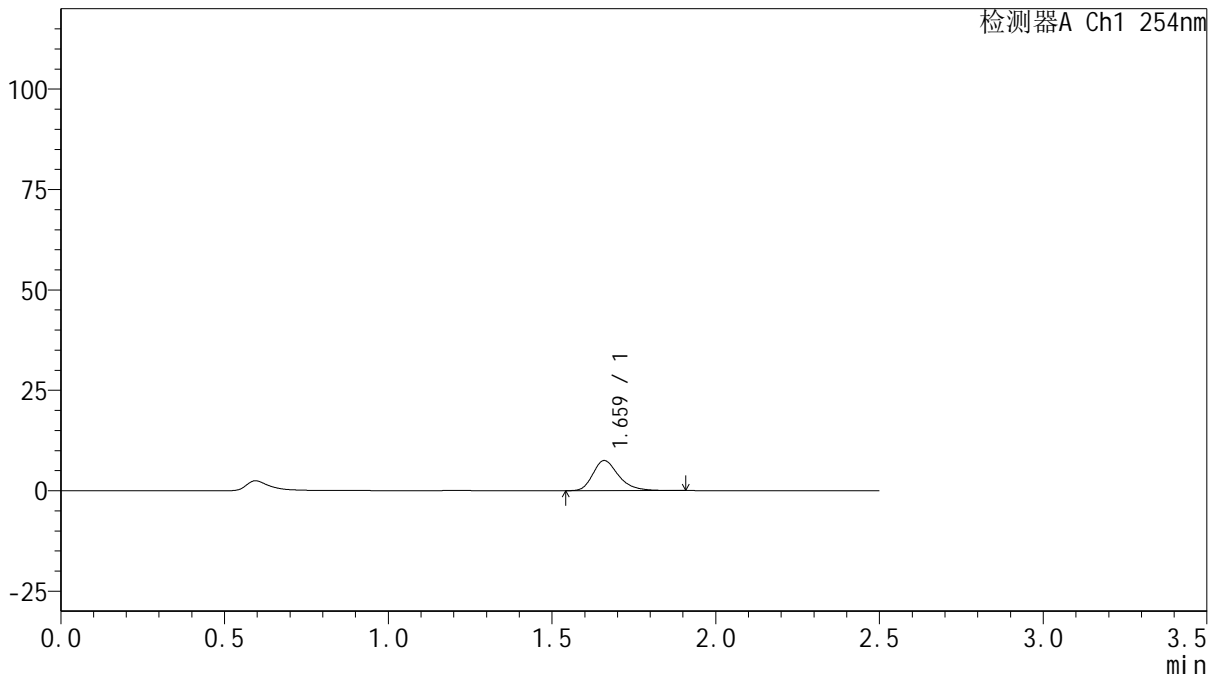
QTL-359

<样品信息>

色谱柱: XB-C18(50mm*4.6mm,5μm) 流 速: 1.0ml/min
 柱 温: 30°C 波 长: 254nm
 数据文件名: RC\$QTL-359 - 18-27/18-1563-2 - zzp-25012301-1-2p-rcqx-15mg-jf50z-pH1.0jz-p3-5min.lcd
 方法文件名: RC\$QTL-359 - QTL-359-rcqx-FX267-新.lcm
 批处理文件名: RC\$QTL-359 - 20250207-rcqx-FX267.lcb
 样品瓶号: 3-19
 进样体积: 10 μl 版本号: 6.115
 进样时间: 2025/02/07 19:20:14 实验者: jiangjinwei
 处理时间(V2): 2025/02/08 09:48:25 处理者: jiangjinwei
 仪器型号: SHIMADZU LC-2050C (FX267)

<色谱图>

mV



<峰表>

检测器A Ch1 254nm

峰号	保留时间	面积	面积%	高度	理论塔板数(USP)	拖尾因子	分离度(USP)
1	1.659	40962	100.000	7453	2245	1.299	--
总计		40962	100.000	7453			



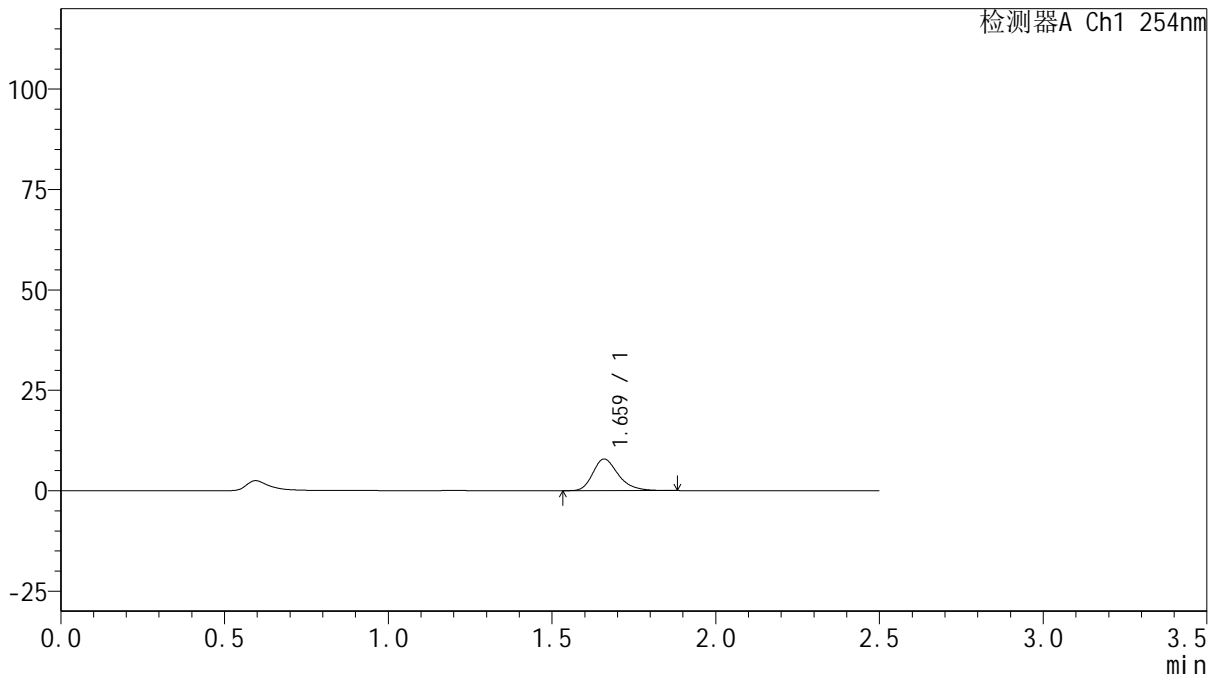
QTL-359

<样品信息>

色谱柱: XB-C18(50mm*4.6mm,5μm) 流速: 1.0ml/min
 柱温: 30°C 波长: 254nm
 数据文件名: RC\$QTL-359 - 18-27/18-1564-2 - zzp-25012301-1-2p-rcqx-15mg-jf50z-pH1.0jz-p4-5min.lcd
 方法文件名: RC\$QTL-359 - QTL-359-rcqx-FX267-新.lcm
 批处理文件名: RC\$QTL-359 - 20250207-rcqx-FX267.lcb
 样品瓶号: 3-28
 进样体积: 10 μl 版本号: 6.115
 进样时间: 2025/02/07 19:23:06 实验者: jiangjinwei
 处理时间(V2): 2025/02/08 09:48:28 处理者: jiangjinwei
 仪器型号: SHIMADZU LC-2050C (FX267)

<色谱图>

mV



<峰表>

检测器A Ch1 254nm

峰号	保留时间	面积	面积%	高度	理论塔板数(USP)	拖尾因子	分离度(USP)
1	1.659	42721	100.000	7831	2254	1.283	--
总计		42721	100.000	7831			



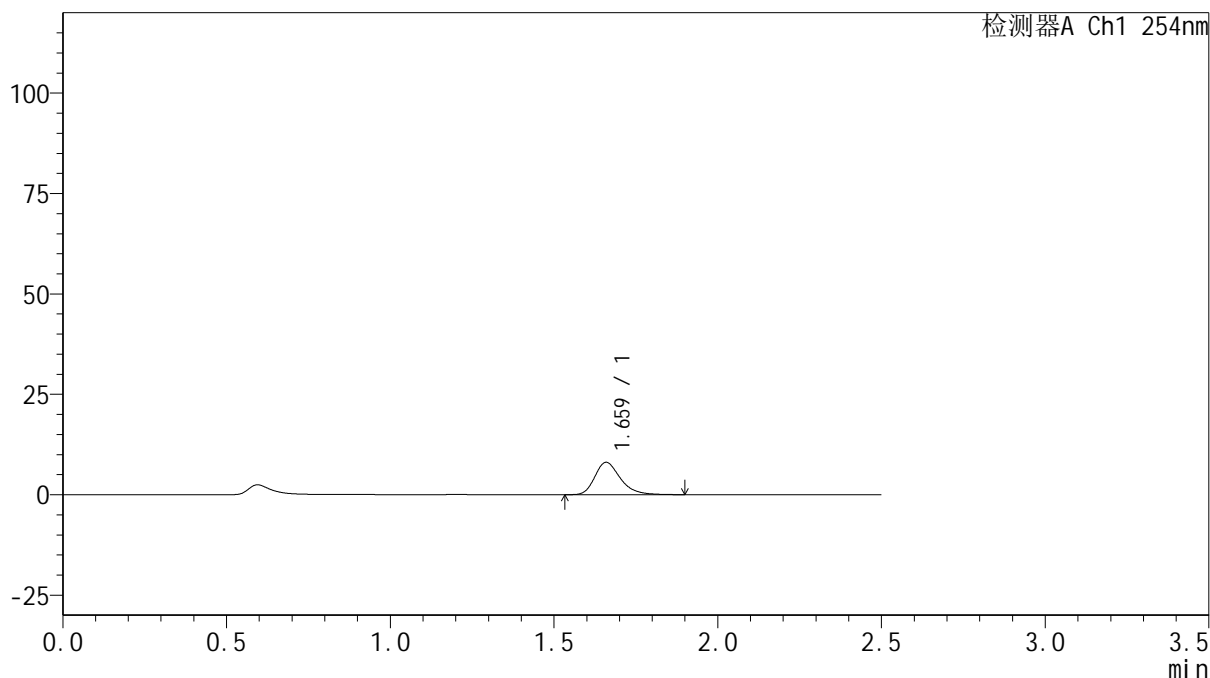
QTL-359

<样品信息>

色谱柱: XB-C18(50mm*4.6mm,5μm) 流 速: 1.0ml/min
 柱 温: 30°C 波 长: 254nm
 数据文件名: RC\$QTL-359 - 18-27/18-1565-2 - zzp-25012301-1-2p-rcqx-15mg-jf50z-pH1.0jz-p5-5min.lcd
 方法文件名: RC\$QTL-359 - QTL-359-rcqx-FX267-新.lcm
 批处理文件名: RC\$QTL-359 - 20250207-rcqx-FX267.lcb
 样品瓶号: 3-37
 进样体积: 10 μl 版本号: 6.115
 进样时间: 2025/02/07 19:25:58 实验者: jiangjinwei
 处理时间(V2): 2025/02/08 09:48:31 处理者: jiangjinwei
 仪器型号: SHIMADZU LC-2050C (FX267)

<色谱图>

mV



<峰表>

检测器A Ch1 254nm

峰号	保留时间	面积	面积%	高度	理论塔板数(USP)	拖尾因子	分离度(USP)
1	1.659	43802	100.000	8010	2257	1.288	--
总计		43802	100.000	8010			



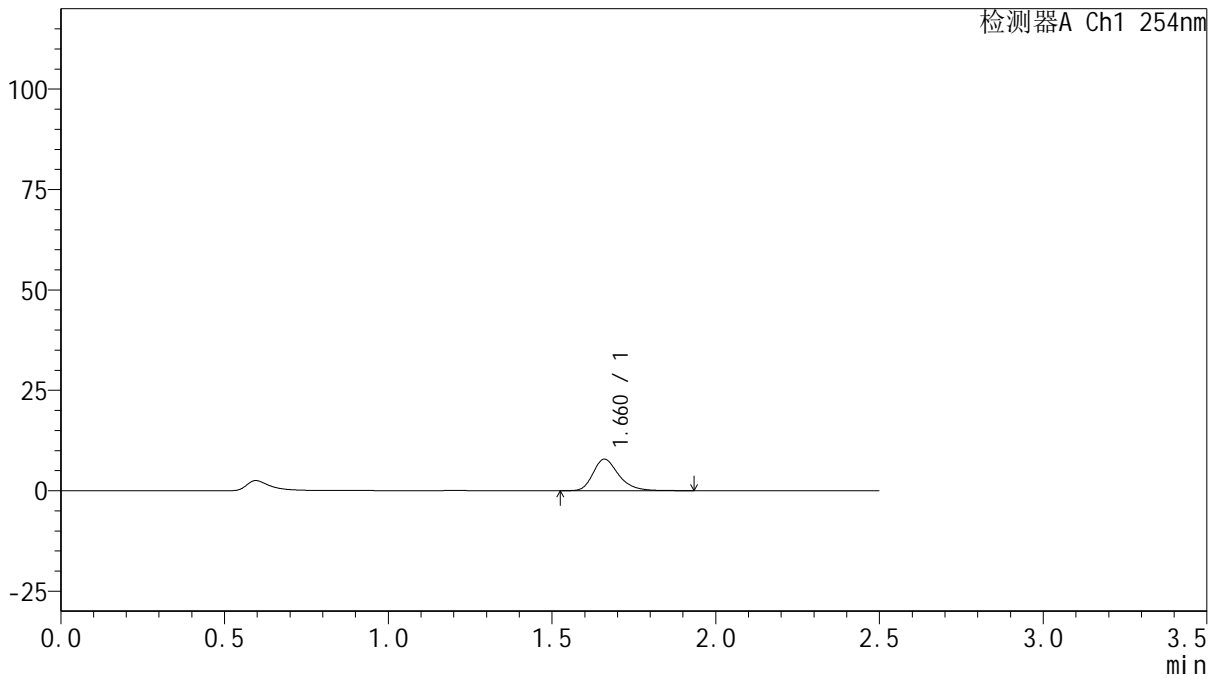
QTL-359

<样品信息>

色谱柱: XB-C18(50mm*4.6mm,5μm) 流速: 1.0ml/min
 柱温: 30°C 波长: 254nm
 数据文件名: RC\$QTL-359 - 18-27/18-1566-2 - zzp-25012301-1-2p-rcqx-15mg-jf50z-pH1.0jz-p6-5min.lcd
 方法文件名: RC\$QTL-359 - QTL-359-rcqx-FX267-新.lcm
 批处理文件名: RC\$QTL-359 - 20250207-rcqx-FX267.lcb
 样品瓶号: 3-46
 进样体积: 10 μl 版本号: 6.115
 进样时间: 2025/02/07 19:28:50 实验者: jiangjinwei
 处理时间(V2): 2025/02/08 09:48:34 处理者: jiangjinwei
 仪器型号: SHIMADZU LC-2050C (FX267)

<色谱图>

mV



<峰表>

检测器A Ch1 254nm

峰号	保留时间	面积	面积%	高度	理论塔板数(USP)	拖尾因子	分离度(USP)
1	1.660	42916	100.000	7809	2249	1.294	--
总计		42916	100.000	7809			



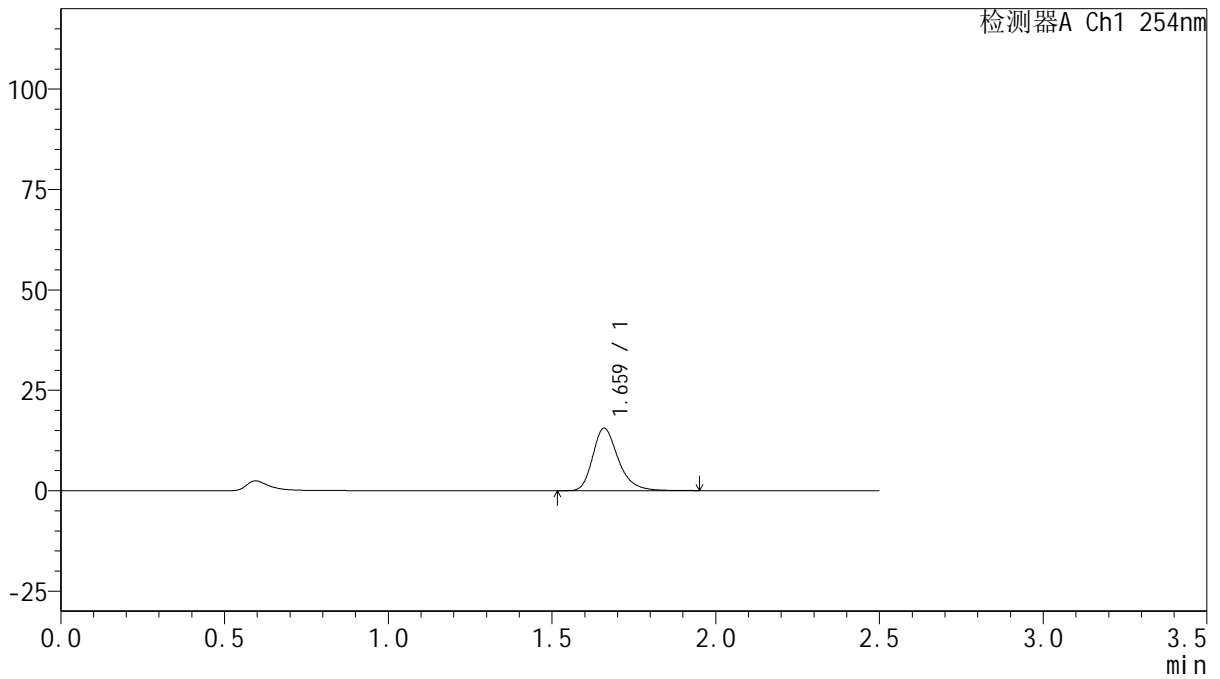
QTL-359

<样品信息>

色谱柱: XB-C18(50mm*4.6mm,5μm) 流速: 1.0ml/min
 柱温: 30°C 波长: 254nm
 数据文件名: RC\$QTL-359 - 18-27/18-1567-2 - zzp-25012301-1-2p-rcqx-15mg-jf50z-pH1.0jz-p1-10min.lcd
 方法文件名: RC\$QTL-359 - QTL-359-rcqx-FX267-新.lcm
 批处理文件名: RC\$QTL-359 - 20250207-rcqx-FX267.lcb
 样品瓶号: 3-2 版本号: 6.115
 进样体积: 10 μl 实验者: jiangjinwei
 进样时间: 2025/02/07 19:31:42 处理者: jiangjinwei
 处理时间(V2): 2025/02/08 09:48:36
 仪器型号: SHIMADZU LC-2050C (FX267)

<色谱图>

mV



<峰表>

检测器A Ch1 254nm

峰号	保留时间	面积	面积%	高度	理论塔板数(USP)	拖尾因子	分离度(USP)
1	1.659	84369	100.000	15473	2286	1.288	--
总计		84369	100.000	15473			



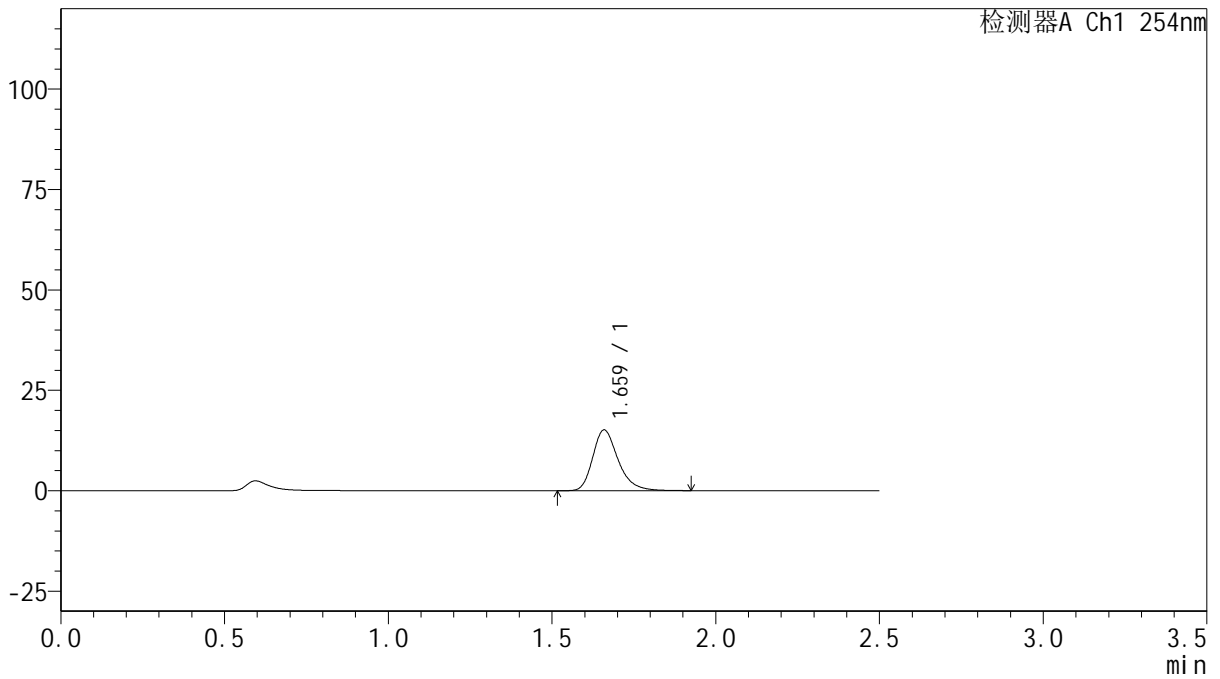
QTL-359

<样品信息>

色谱柱: XB-C18(50mm*4.6mm,5μm) 流速: 1.0ml/min
 柱温: 30°C 波长: 254nm
 数据文件名: RC\$QTL-359 - 18-27/18-1568-2 - zzp-25012301-1-2p-rcqx-15mg-jf50z-pH1.0jz-p2-10min.lcd
 方法文件名: RC\$QTL-359 - QTL-359-rcqx-FX267-新.lcm
 批处理文件名: RC\$QTL-359 - 20250207-rcqx-FX267.lcb
 样品瓶号: 3-11 版本号: 6.115
 进样体积: 10 μl 实验者: jiangjinwei
 进样时间: 2025/02/07 19:34:34 处理者: jiangjinwei
 处理时间(V2): 2025/02/08 09:48:39
 仪器型号: SHIMADZU LC-2050C (FX267)

<色谱图>

mV



<峰表>

检测器A Ch1 254nm

峰号	保留时间	面积	面积%	高度	理论塔板数(USP)	拖尾因子	分离度(USP)
1	1.659	81719	100.000	15039	2298	1.284	--
总计		81719	100.000	15039			



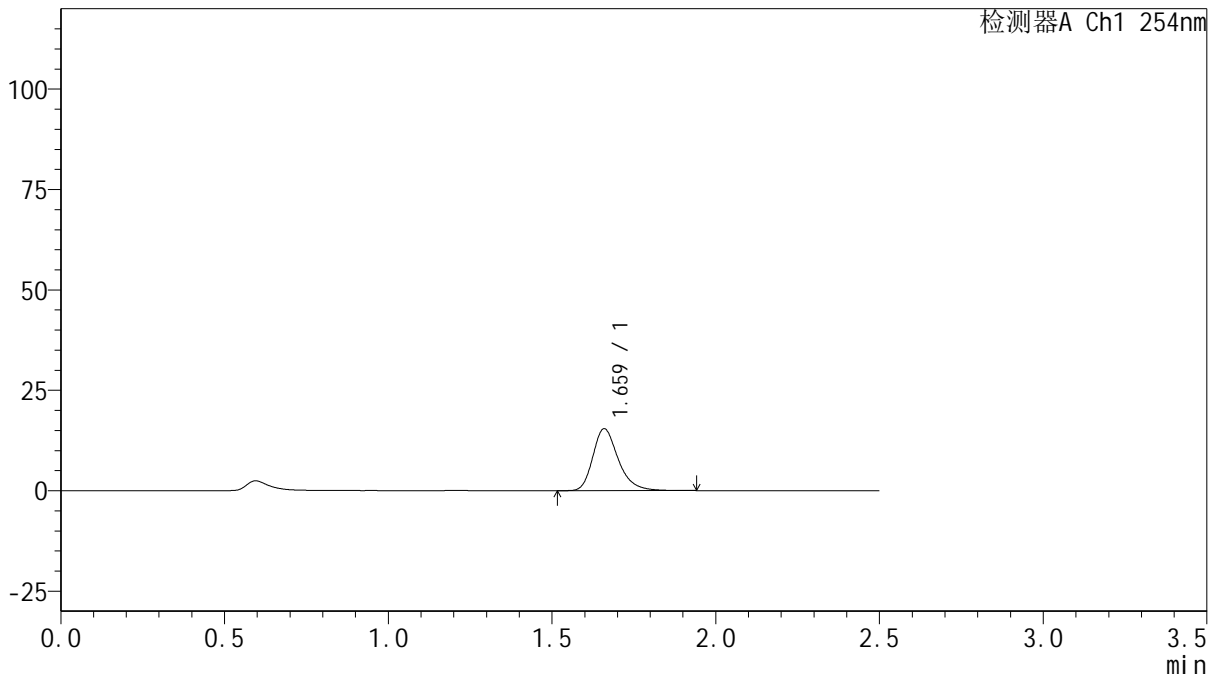
QTL-359

<样品信息>

色谱柱: XB-C18(50mm*4.6mm,5μm) 流速: 1.0ml/min
 柱温: 30°C 波长: 254nm
 数据文件名: RC\$QTL-359 - 18-27/18-1569-2 - zzp-25012301-1-2p-rcqx-15mg-jf50z-pH1.0jz-p3-10min.lcd
 方法文件名: RC\$QTL-359 - QTL-359-rcqx-FX267-新.lcm
 批处理文件名: RC\$QTL-359 - 20250207-rcqx-FX267.lcb
 样品瓶号: 3-20 版本号: 6.115
 进样体积: 10 μl 实验者: jiangjinwei
 进样时间: 2025/02/07 19:37:26 处理者: jiangjinwei
 处理时间(V2): 2025/02/08 09:48:42
 仪器型号: SHIMADZU LC-2050C (FX267)

<色谱图>

mV



<峰表>

检测器A Ch1 254nm

峰号	保留时间	面积	面积%	高度	理论塔板数(USP)	拖尾因子	分离度(USP)
1	1.659	83429	100.000	15314	2291	1.286	--
总计		83429	100.000	15314			



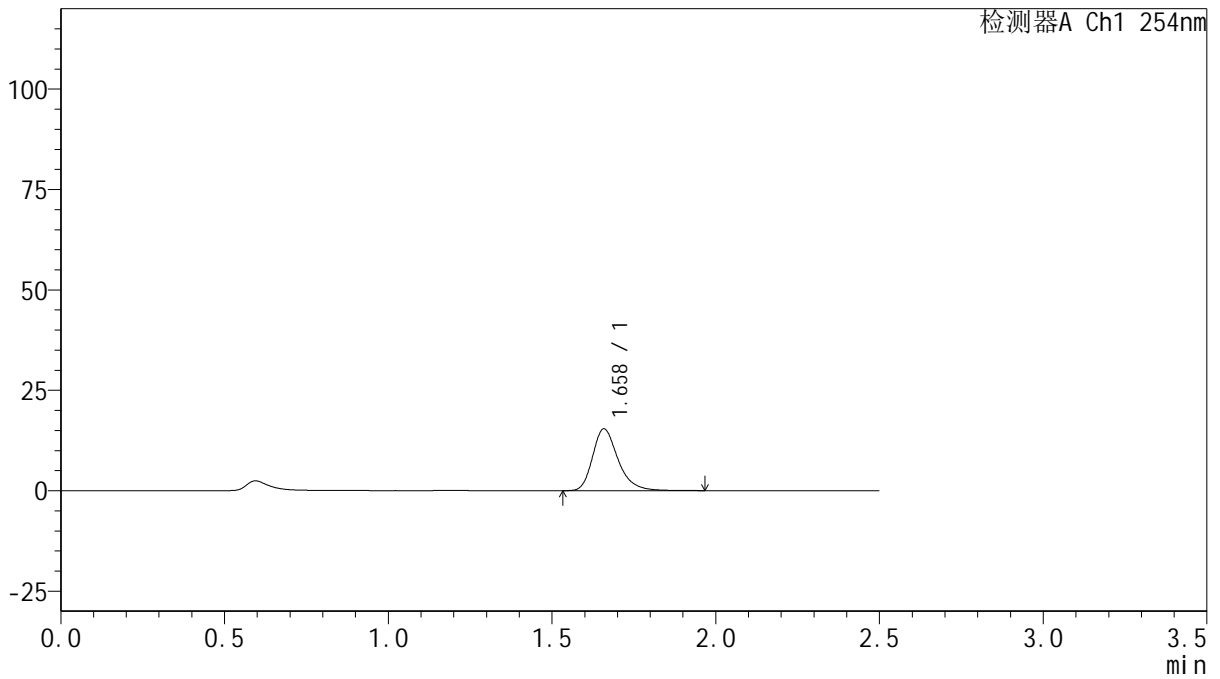
QTL-359

<样品信息>

色谱柱: XB-C18(50mm*4.6mm,5μm) 流速: 1.0ml/min
 柱温: 30°C 波长: 254nm
 数据文件名: RC\$QTL-359 - 18-27/18-1570-2 - zzp-25012301-1-2p-rcqx-15mg-jf50z-pH1.0jz-p4-10min.lcd
 方法文件名: RC\$QTL-359 - QTL-359-rcqx-FX267-新.lcm
 批处理文件名: RC\$QTL-359 - 20250207-rcqx-FX267.lcb
 样品瓶号: 3-29
 进样体积: 10 μl 版本号: 6.115
 进样时间: 2025/02/07 19:40:19 实验者: jiangjinwei
 处理时间(V2): 2025/02/08 09:48:44 处理者: jiangjinwei
 仪器型号: SHIMADZU LC-2050C (FX267)

<色谱图>

mV



<峰表>

检测器A Ch1 254nm

峰号	保留时间	面积	面积%	高度	理论塔板数(USP)	拖尾因子	分离度(USP)
1	1.658	83386	100.000	15322	2292	1.287	--
总计		83386	100.000	15322			



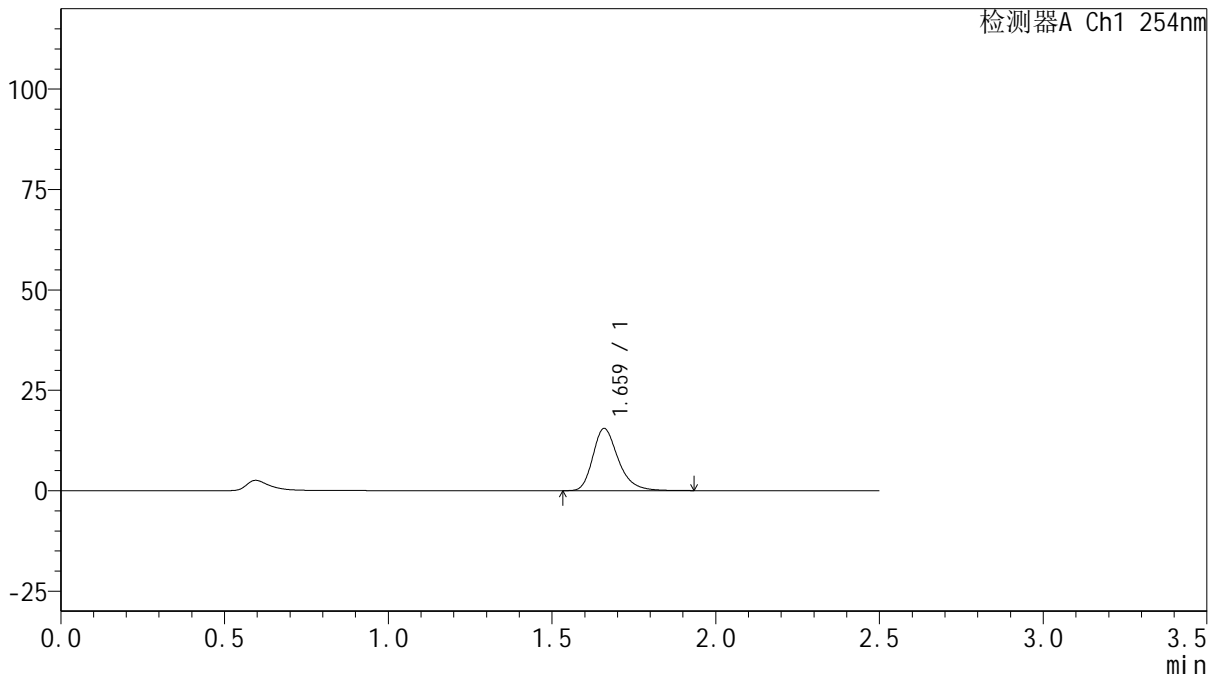
QTL-359

<样品信息>

色谱柱: XB-C18(50mm*4.6mm,5μm) 流 速: 1.0ml/min
 柱 温: 30°C 波 长: 254nm
 数据文件名: RC\$QTL-359 - 18-27/18-1571-2 - zzp-25012301-1-2p-rcqx-15mg-jf50z-pH1.0jz-p5-10min.lcd
 方法文件名: RC\$QTL-359 - QTL-359-rcqx-FX267-新.lcm
 批处理文件名: RC\$QTL-359 - 20250207-rcqx-FX267.lcb
 样品瓶号: 3-38
 进样体积: 10 μl 版本号: 6.115
 进样时间: 2025/02/07 19:43:11 实验者: jiangjinwei
 处理时间(V2): 2025/02/08 09:48:47 处理者: jiangjinwei
 仪器型号: SHIMADZU LC-2050C (FX267)

<色谱图>

mV



<峰表>

检测器A Ch1 254nm

峰号	保留时间	面积	面积%	高度	理论塔板数(USP)	拖尾因子	分离度(USP)
1	1.659	83640	100.000	15377	2299	1.287	--
总计		83640	100.000	15377			



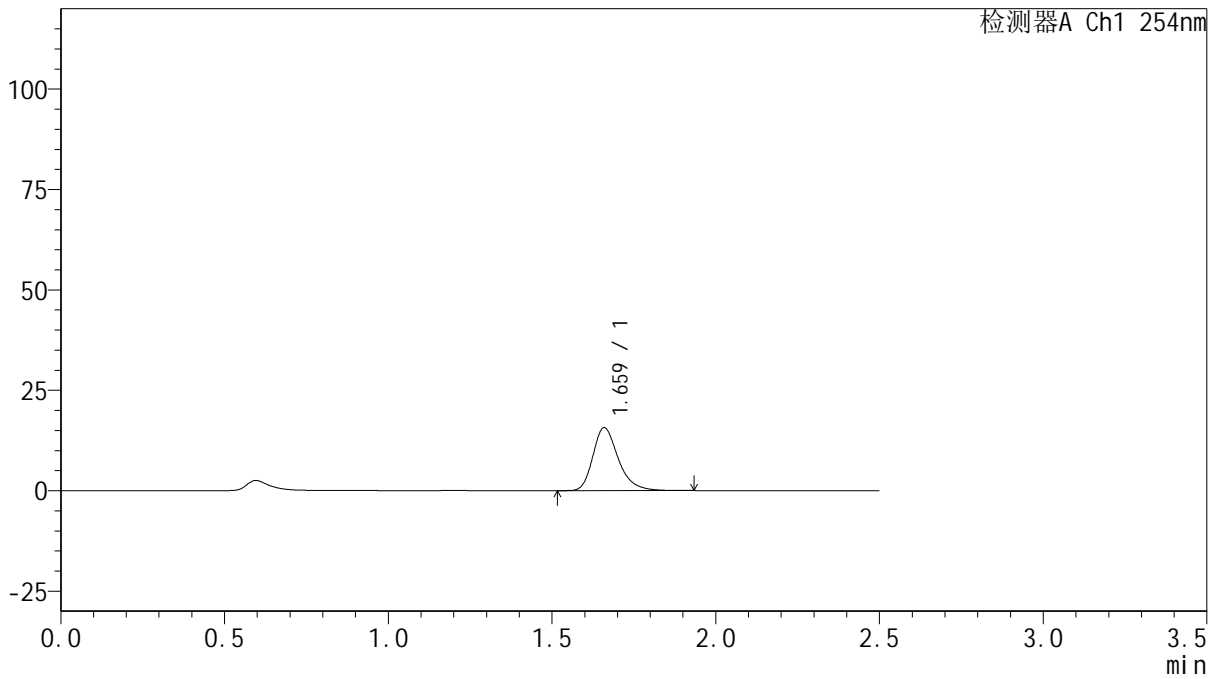
QTL-359

<样品信息>

色谱柱: XB-C18(50mm*4.6mm,5μm) 流速: 1.0ml/min
 柱温: 30°C 波长: 254nm
 数据文件名: RC\$QTL-359 - 18-27/18-1572-2 - zzp-25012301-1-2p-rcqx-15mg-jf50z-pH1.0jz-p6-10min.lcd
 方法文件名: RC\$QTL-359 - QTL-359-rcqx-FX267-新.lcm
 批处理文件名: RC\$QTL-359 - 20250207-rcqx-FX267.lcb
 样品瓶号: 3-47
 进样体积: 10 μl 版本号: 6.115
 进样时间: 2025/02/07 19:46:03 实验者: jiangjinwei
 处理时间(V2): 2025/02/08 09:48:50 处理者: jiangjinwei
 仪器型号: SHIMADZU LC-2050C (FX267)

<色谱图>

mV



<峰表>

检测器A Ch1 254nm

峰号	保留时间	面积	面积%	高度	理论塔板数(USP)	拖尾因子	分离度(USP)
1	1.659	84692	100.000	15589	2297	1.288	--
总计		84692	100.000	15589			



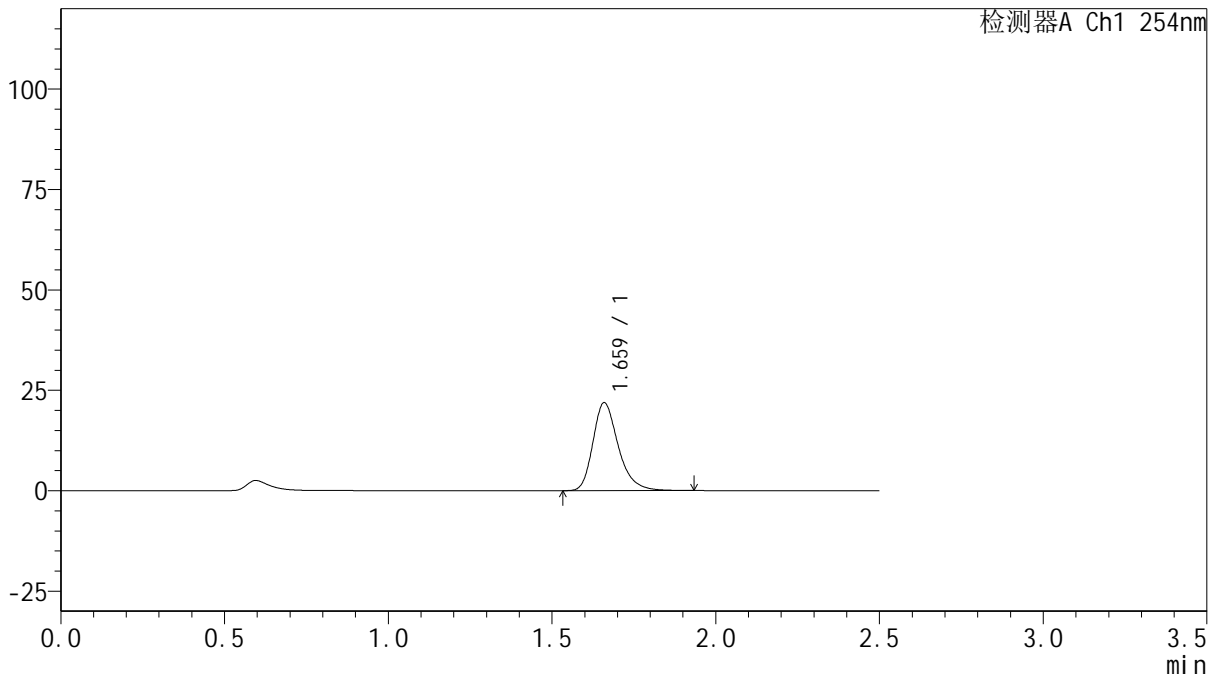
QTL-359

<样品信息>

色谱柱: XB-C18(50mm*4.6mm,5μm) 流速: 1.0ml/min
 柱温: 30°C 波长: 254nm
 数据文件名: RC\$QTL-359 - 18-27/18-1573-2 - zzp-25012301-1-2p-rcqx-15mg-jf50z-pH1.0jz-p1-15min.lcd
 方法文件名: RC\$QTL-359 - QTL-359-rcqx-FX267-新.lcm
 批处理文件名: RC\$QTL-359 - 20250207-rcqx-FX267.lcb
 样品瓶号: 3-3 版本号: 6.115
 进样体积: 10 μl 实验者: jiangjinwei
 进样时间: 2025/02/07 19:48:55 处理者: jiangjinwei
 处理时间(V2): 2025/02/08 09:48:53
 仪器型号: SHIMADZU LC-2050C (FX267)

<色谱图>

mV



<峰表>

检测器A Ch1 254nm

峰号	保留时间	面积	面积%	高度	理论塔板数(USP)	拖尾因子	分离度(USP)
1	1.659	118058	100.000	21759	2305	1.285	--
总计		118058	100.000	21759			



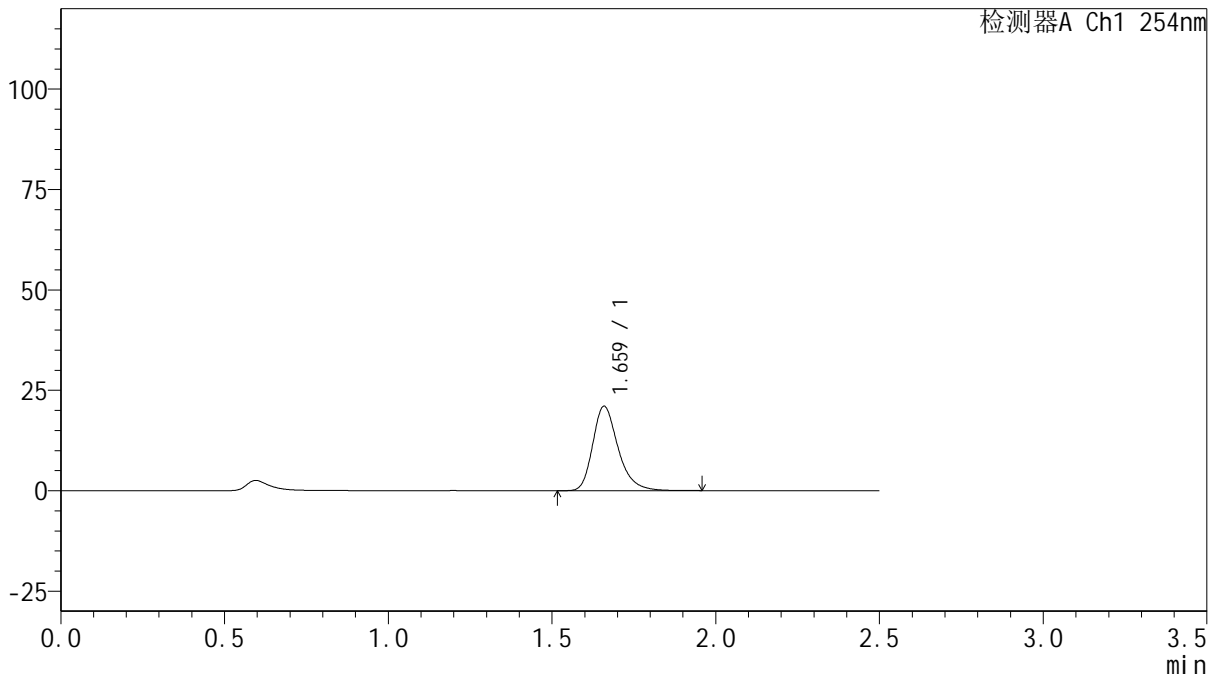
QTL-359

<样品信息>

色谱柱: XB-C18(50mm*4.6mm,5μm) 流速: 1.0ml/min
 柱温: 30°C 波长: 254nm
 数据文件名: RC\$QTL-359 - 18-27/18-1574-2 - zzp-25012301-1-2p-rcqx-15mg-jf50z-pH1.0jz-p2-15min.lcd
 方法文件名: RC\$QTL-359 - QTL-359-rcqx-FX267-新.lcm
 批处理文件名: RC\$QTL-359 - 20250207-rcqx-FX267.lcb
 样品瓶号: 3-12 版本号: 6.115
 进样体积: 10 μl 实验者: jiangjinwei
 进样时间: 2025/02/07 19:51:47 处理者: jiangjinwei
 处理时间(V2): 2025/02/08 09:48:56
 仪器型号: SHIMADZU LC-2050C (FX267)

<色谱图>

mV



<峰表>

检测器A Ch1 254nm

峰号	保留时间	面积	面积%	高度	理论塔板数(USP)	拖尾因子	分离度(USP)
1	1.659	113423	100.000	20902	2304	1.287	--
总计		113423	100.000	20902			



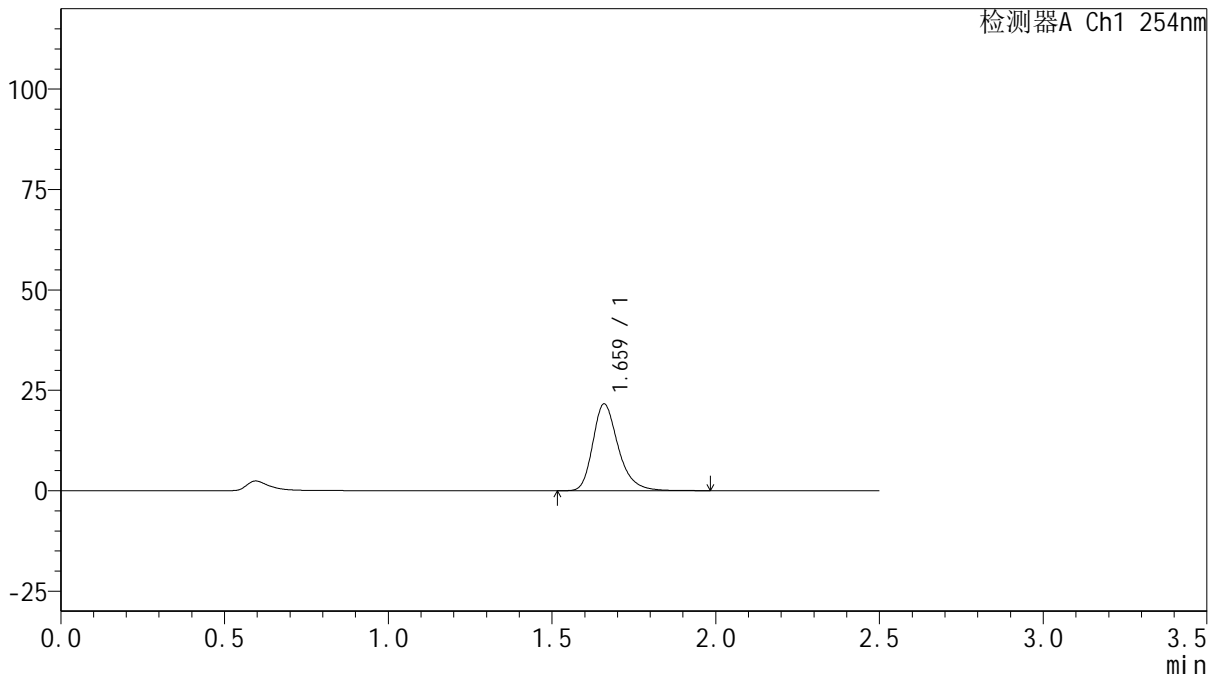
QTL-359

<样品信息>

色谱柱: XB-C18(50mm*4.6mm,5μm) 流速: 1.0ml/min
 柱温: 30°C 波长: 254nm
 数据文件名: RC\$QTL-359 - 18-27/18-1575-2 - zzp-25012301-1-2p-rcqx-15mg-jf50z-pH1.0jz-p3-15min.lcd
 方法文件名: RC\$QTL-359 - QTL-359-rcqx-FX267-新.lcm
 批处理文件名: RC\$QTL-359 - 20250207-rcqx-FX267.lcb
 样品瓶号: 3-21 版本号: 6.115
 进样体积: 10 μl 实验者: jiangjinwei
 进样时间: 2025/02/07 19:54:39 处理者: jiangjinwei
 处理时间(V2): 2025/02/08 09:48:59
 仪器型号: SHIMADZU LC-2050C (FX267)

<色谱图>

mV



<峰表>

检测器A Ch1 254nm

峰号	保留时间	面积	面积%	高度	理论塔板数(USP)	拖尾因子	分离度(USP)
1	1.659	117005	100.000	21475	2298	1.287	--
总计		117005	100.000	21475			



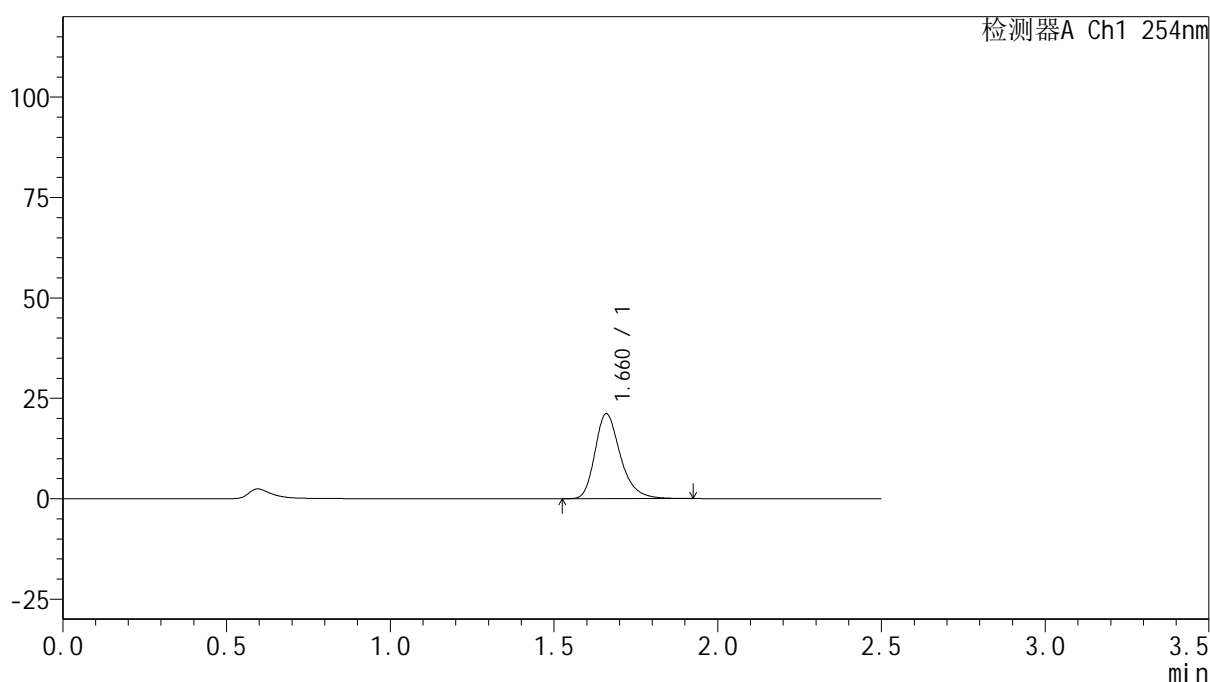
QTL-359

<样品信息>

色谱柱: XB-C18(50mm*4.6mm,5μm) 流 速: 1.0ml/min
 柱 温: 30°C 波 长: 254nm
 数据文件名: RC\$QTL-359 - 18-27/18-1576-2 - zzp-25012301-1-2p-rcqx-15mg-jf50z-pH1.0jz-p4-15min.lcd
 方法文件名: RC\$QTL-359 - QTL-359-rcqx-FX267-新.lcm
 批处理文件名: RC\$QTL-359 - 20250207-rcqx-FX267.lcb
 样品瓶号: 3-30 版本号: 6.115
 进样体积: 10 μl 实验者: jiangjinwei
 进样时间: 2025/02/07 19:57:31 处理者: jiangjinwei
 处理时间(V2): 2025/02/08 09:49:02
 仪器型号: SHIMADZU LC-2050C (FX267)

<色谱图>

mV



<峰表>

检测器A Ch1 254nm

峰号	保留时间	面积	面积%	高度	理论塔板数(USP)	拖尾因子	分离度(USP)
1	1.660	114333	100.000	21049	2297	1.286	--
总计		114333	100.000	21049			



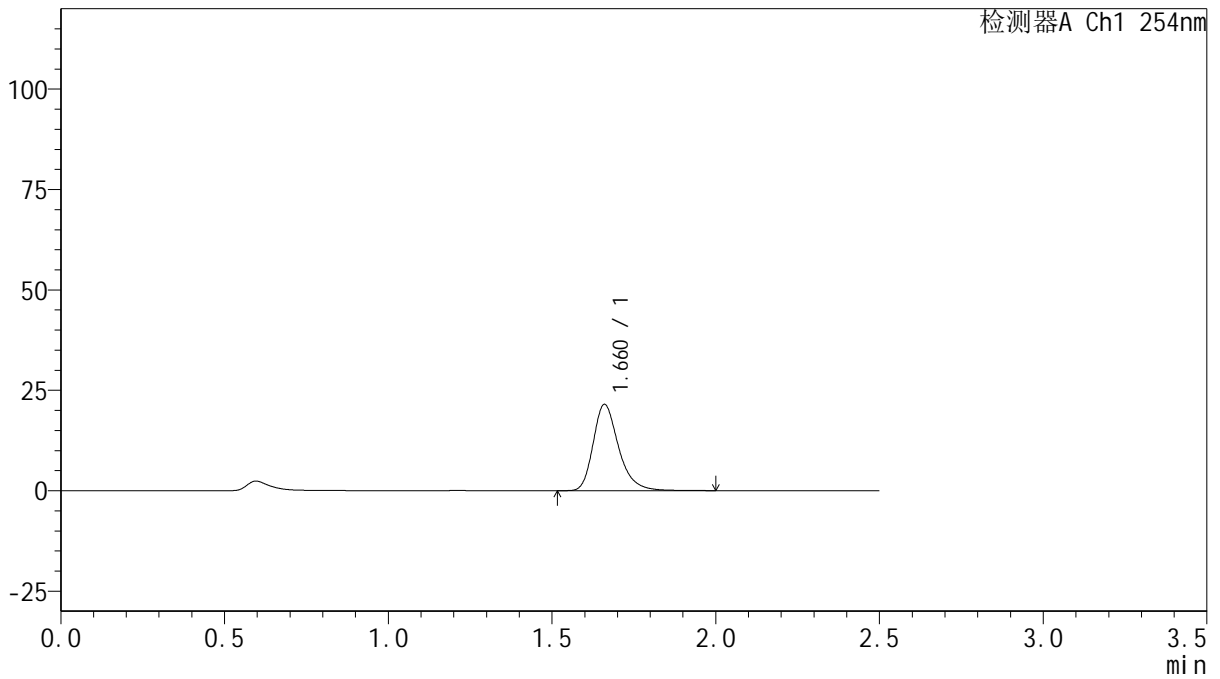
QTL-359

<样品信息>

色谱柱: XB-C18(50mm*4.6mm,5μm) 流速: 1.0ml/min
 柱温: 30°C 波长: 254nm
 数据文件名: RC\$QTL-359 - 18-27/18-1577-2 - zzp-25012301-1-2p-rcqx-15mg-jf50z-pH1.0jz-p5-15min.lcd
 方法文件名: RC\$QTL-359 - QTL-359-rcqx-FX267-新.lcm
 批处理文件名: RC\$QTL-359 - 20250207-rcqx-FX267.lcb
 样品瓶号: 3-39
 进样体积: 10 μl 版本号: 6.115
 进样时间: 2025/02/07 20:00:23 实验者: jiangjinwei
 处理时间(V2): 2025/02/08 09:49:04 处理者: jiangjinwei
 仪器型号: SHIMADZU LC-2050C (FX267)

<色谱图>

mV



<峰表>

检测器A Ch1 254nm

峰号	保留时间	面积	面积%	高度	理论塔板数(USP)	拖尾因子	分离度(USP)
1	1.660	116379	100.000	21402	2304	1.288	--
总计		116379	100.000	21402			



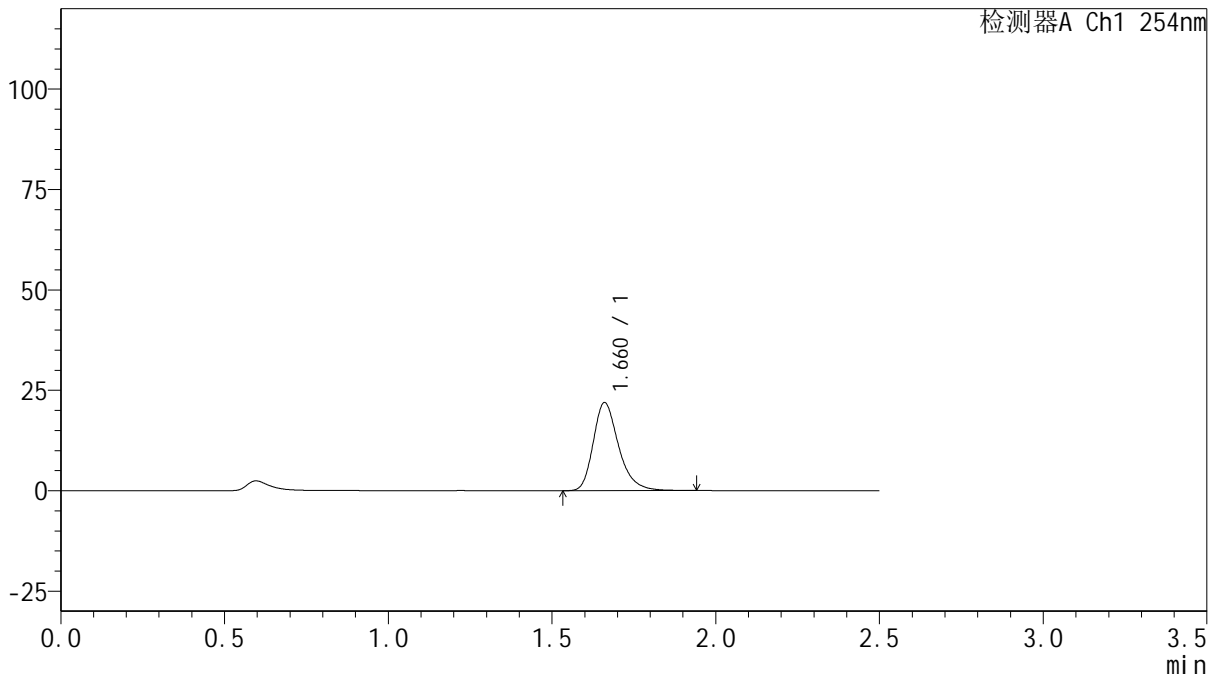
QTL-359

<样品信息>

色谱柱: XB-C18(50mm*4.6mm,5μm) 流速: 1.0ml/min
 柱温: 30°C 波长: 254nm
 数据文件名: RC\$QTL-359 - 18-27/18-1578-2 - zzp-25012301-1-2p-rcqx-15mg-jf50z-pH1.0jz-p6-15min.lcd
 方法文件名: RC\$QTL-359 - QTL-359-rcqx-FX267-新.lcm
 批处理文件名: RC\$QTL-359 - 20250207-rcqx-FX267.lcb
 样品瓶号: 3-48
 进样体积: 10 μl 版本号: 6.115
 进样时间: 2025/02/07 20:03:15 实验者: jiangjinwei
 处理时间(V2): 2025/02/08 09:49:07 处理者: jiangjinwei
 仪器型号: SHIMADZU LC-2050C (FX267)

<色谱图>

mV



<峰表>

检测器A Ch1 254nm

峰号	保留时间	面积	面积%	高度	理论塔板数(USP)	拖尾因子	分离度(USP)
1	1.660	118384	100.000	21859	2303	1.285	--
总计		118384	100.000	21859			



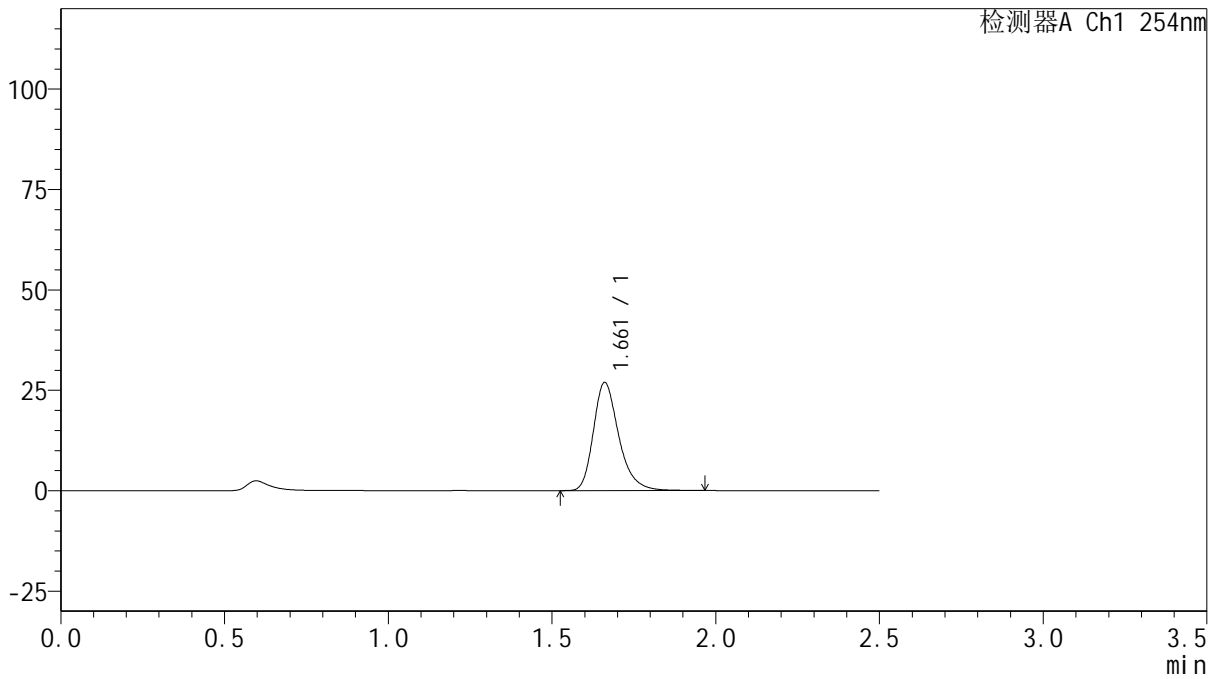
QTL-359

<样品信息>

色谱柱: XB-C18(50mm*4.6mm,5μm) 流速: 1.0ml/min
 柱温: 30°C 波长: 254nm
 数据文件名: RC\$QTL-359 - 18-27/18-1579-2 - zzp-25012301-1-2p-rcqx-15mg-jf50z-pH1.0jz-p1-20min.lcd
 方法文件名: RC\$QTL-359 - QTL-359-rcqx-FX267-新.lcm
 批处理文件名: RC\$QTL-359 - 20250207-rcqx-FX267.lcb
 样品瓶号: 3-4 版本号: 6.115
 进样体积: 10 μl 实验者: jiangjinwei
 进样时间: 2025/02/07 20:06:06 处理者: jiangjinwei
 处理时间(V2): 2025/02/08 09:49:10
 仪器型号: SHIMADZU LC-2050C (FX267)

<色谱图>

mV



<峰表>

检测器A Ch1 254nm

峰号	保留时间	面积	面积%	高度	理论塔板数(USP)	拖尾因子	分离度(USP)
1	1.661	145409	100.000	26873	2310	1.285	--
总计		145409	100.000	26873			



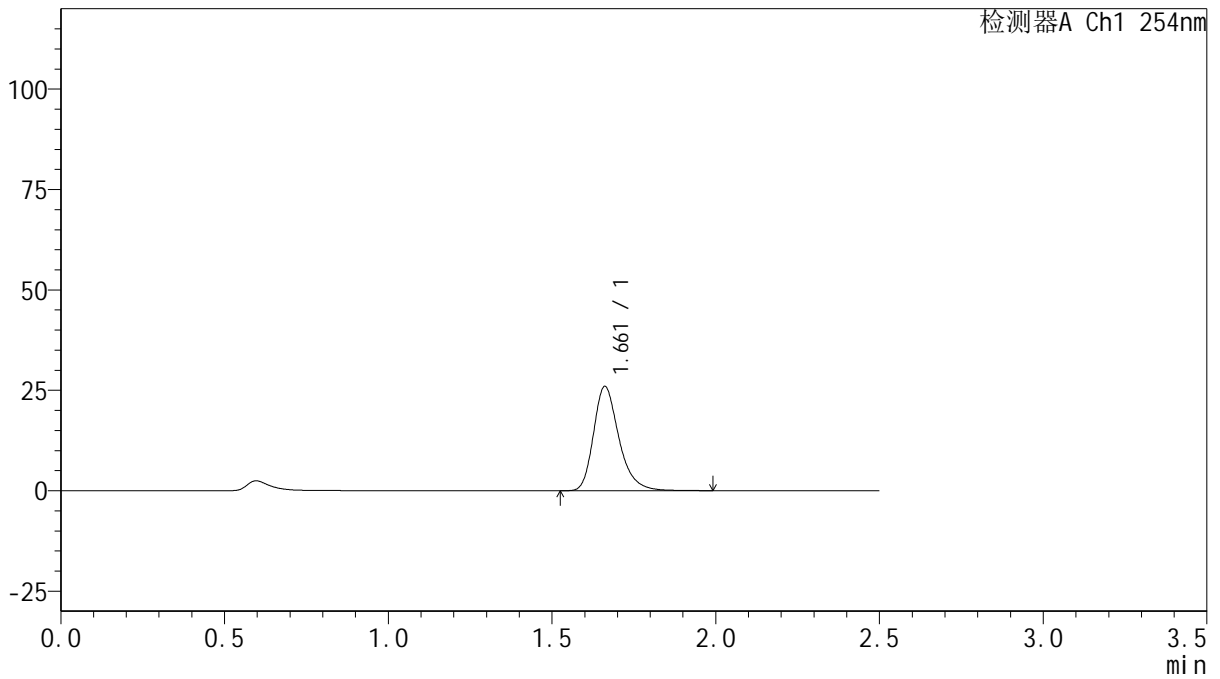
QTL-359

<样品信息>

色谱柱: XB-C18(50mm*4.6mm,5μm) 流速: 1.0ml/min
 柱温: 30°C 波长: 254nm
 数据文件名: RC\$QTL-359 - 18-27/18-1580-2 - zzp-25012301-1-2p-rcqx-15mg-jf50z-pH1.0jz-p2-20min.lcd
 方法文件名: RC\$QTL-359 - QTL-359-rcqx-FX267-新.lcm
 批处理文件名: RC\$QTL-359 - 20250207-rcqx-FX267.lcb
 样品瓶号: 3-13
 进样体积: 10 μl 版本号: 6.115
 进样时间: 2025/02/07 20:08:58 实验者: jiangjinwei
 处理时间(V2): 2025/02/08 09:49:13 处理者: jiangjinwei
 仪器型号: SHIMADZU LC-2050C (FX267)

<色谱图>

mV



<峰表>

检测器A Ch1 254nm

峰号	保留时间	面积	面积%	高度	理论塔板数(USP)	拖尾因子	分离度(USP)
1	1.661	140367	100.000	25925	2311	1.285	--
总计		140367	100.000	25925			



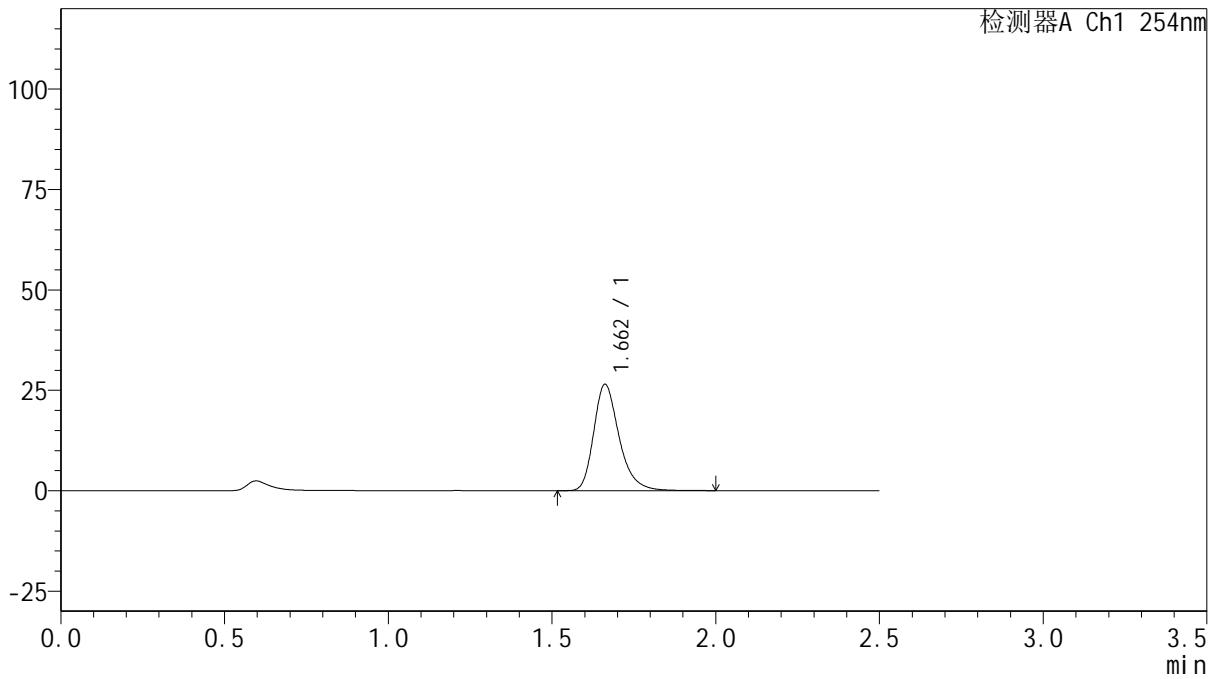
QTL-359

<样品信息>

色谱柱: XB-C18(50mm*4.6mm,5μm) 流速: 1.0ml/min
 柱温: 30°C 波长: 254nm
 数据文件名: RC\$QTL-359 - 18-27/18-1581-2 - zzp-25012301-1-2p-rcqx-15mg-jf50z-pH1.0jz-p3-20min.lcd
 方法文件名: RC\$QTL-359 - QTL-359-rcqx-FX267-新.lcm
 批处理文件名: RC\$QTL-359 - 20250207-rcqx-FX267.lcb
 样品瓶号: 3-22 版本号: 6.115
 进样体积: 10 μl 实验者: jiangjinwei
 进样时间: 2025/02/07 20:11:49 处理者: jiangjinwei
 处理时间(V2): 2025/02/08 09:49:16
 仪器型号: SHIMADZU LC-2050C (FX267)

<色谱图>

mV



<峰表>

检测器A Ch1 254nm

峰号	保留时间	面积	面积%	高度	理论塔板数(USP)	拖尾因子	分离度(USP)
1	1.662	143341	100.000	26466	2307	1.286	--
总计		143341	100.000	26466			



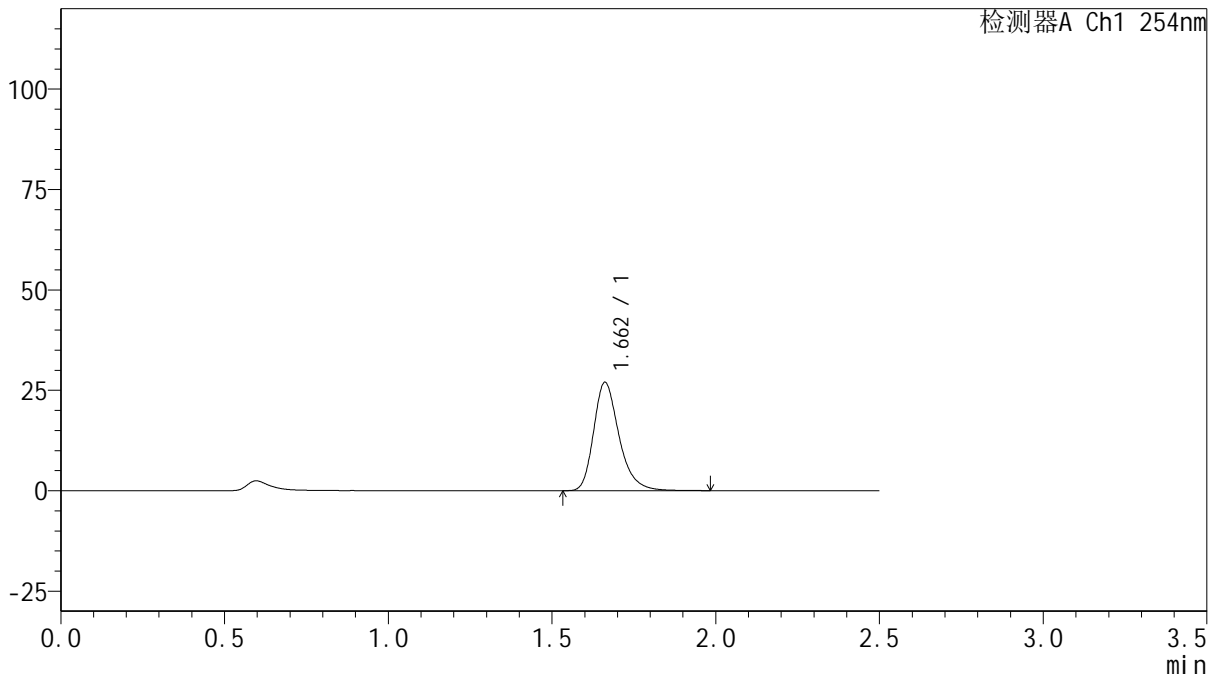
QTL-359

<样品信息>

色谱柱: XB-C18(50mm*4.6mm,5μm) 流速: 1.0ml/min
 柱温: 30°C 波长: 254nm
 数据文件名: RC\$QTL-359 - 18-27/18-1582-2 - zzp-25012301-1-2p-rcqx-15mg-jf50z-pH1.0jz-p4-20min.lcd
 方法文件名: RC\$QTL-359 - QTL-359-rcqx-FX267-新.lcm
 批处理文件名: RC\$QTL-359 - 20250207-rcqx-FX267.lcb
 样品瓶号: 3-31 版本号: 6.115
 进样体积: 10 μl 实验者: jiangjinwei
 进样时间: 2025/02/07 20:14:41 处理者: jiangjinwei
 处理时间(V2): 2025/02/08 09:49:18
 仪器型号: SHIMADZU LC-2050C (FX267)

<色谱图>

mV



<峰表>

检测器A Ch1 254nm

峰号	保留时间	面积	面积%	高度	理论塔板数(USP)	拖尾因子	分离度(USP)
1	1.662	145897	100.000	26972	2312	1.283	--
总计		145897	100.000	26972			



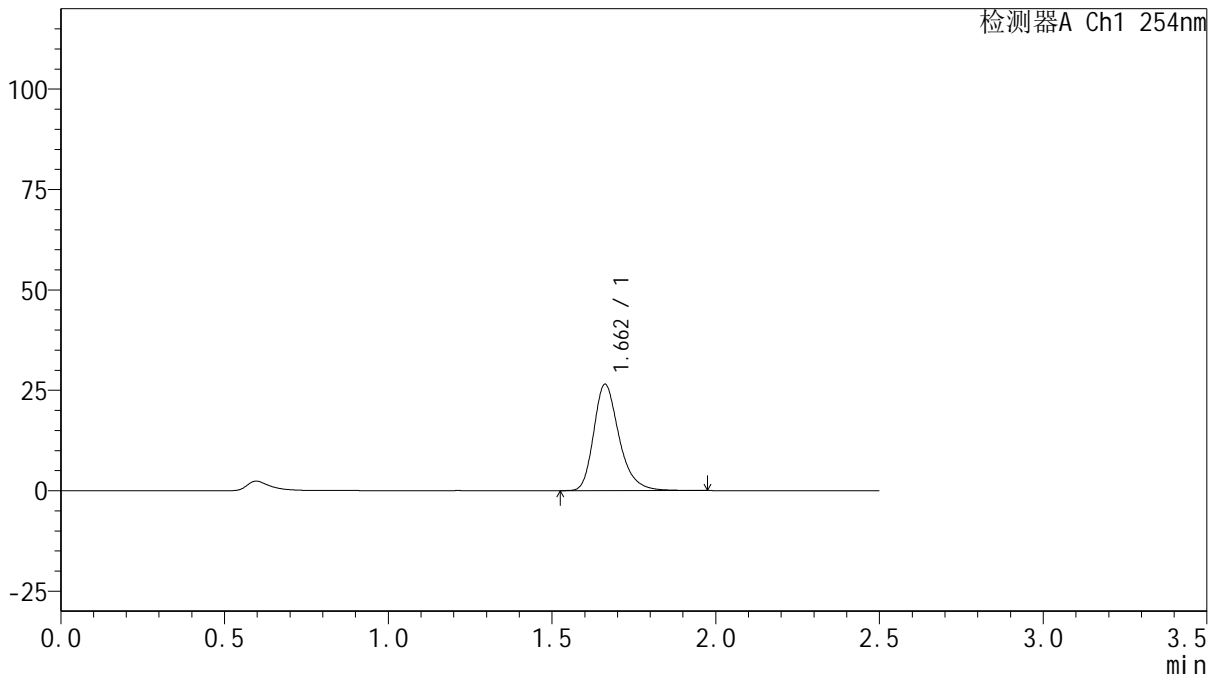
QTL-359

<样品信息>

色谱柱: XB-C18(50mm*4.6mm,5μm) 流速: 1.0ml/min
 柱温: 30°C 波长: 254nm
 数据文件名: RC\$QTL-359 - 18-27/18-1583-2 - zzp-25012301-1-2p-rcqx-15mg-jf50z-pH1.0jz-p5-20min.lcd
 方法文件名: RC\$QTL-359 - QTL-359-rcqx-FX267-新.lcm
 批处理文件名: RC\$QTL-359 - 20250207-rcqx-FX267.lcb
 样品瓶号: 3-40 版本号: 6.115
 进样体积: 10 μl 实验者: jiangjinwei
 进样时间: 2025/02/07 20:17:32 处理者: jiangjinwei
 处理时间(V2): 2025/02/08 09:49:21
 仪器型号: SHIMADZU LC-2050C (FX267)

<色谱图>

mV



<峰表>

检测器A Ch1 254nm

峰号	保留时间	面积	面积%	高度	理论塔板数(USP)	拖尾因子	分离度(USP)
1	1.662	143021	100.000	26487	2317	1.281	--
总计		143021	100.000	26487			



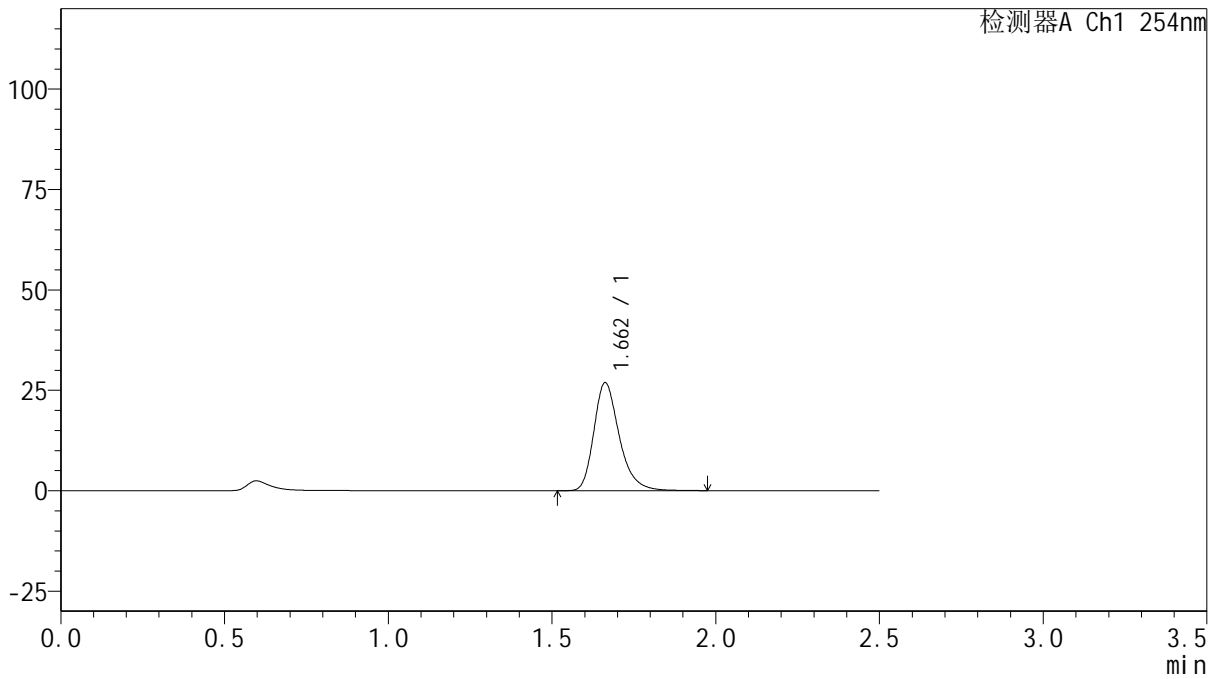
QTL-359

<样品信息>

色谱柱: XB-C18(50mm*4.6mm,5μm) 流速: 1.0ml/min
 柱温: 30°C 波长: 254nm
 数据文件名: RC\$QTL-359 - 18-27/18-1584-2 - zzp-25012301-1-2p-rcqx-15mg-jf50z-pH1.0jz-p6-20min.lcd
 方法文件名: RC\$QTL-359 - QTL-359-rcqx-FX267-新.lcm
 批处理文件名: RC\$QTL-359 - 20250207-rcqx-FX267.lcb
 样品瓶号: 3-49 版本号: 6.115
 进样体积: 10 μl 实验者: jiangjinwei
 进样时间: 2025/02/07 20:20:24 处理者: jiangjinwei
 处理时间(V2): 2025/02/08 09:49:24
 仪器型号: SHIMADZU LC-2050C (FX267)

<色谱图>

mV



<峰表>

检测器A Ch1 254nm

峰号	保留时间	面积	面积%	高度	理论塔板数(USP)	拖尾因子	分离度(USP)
1	1.662	145441	100.000	26890	2308	1.284	--
总计		145441	100.000	26890			



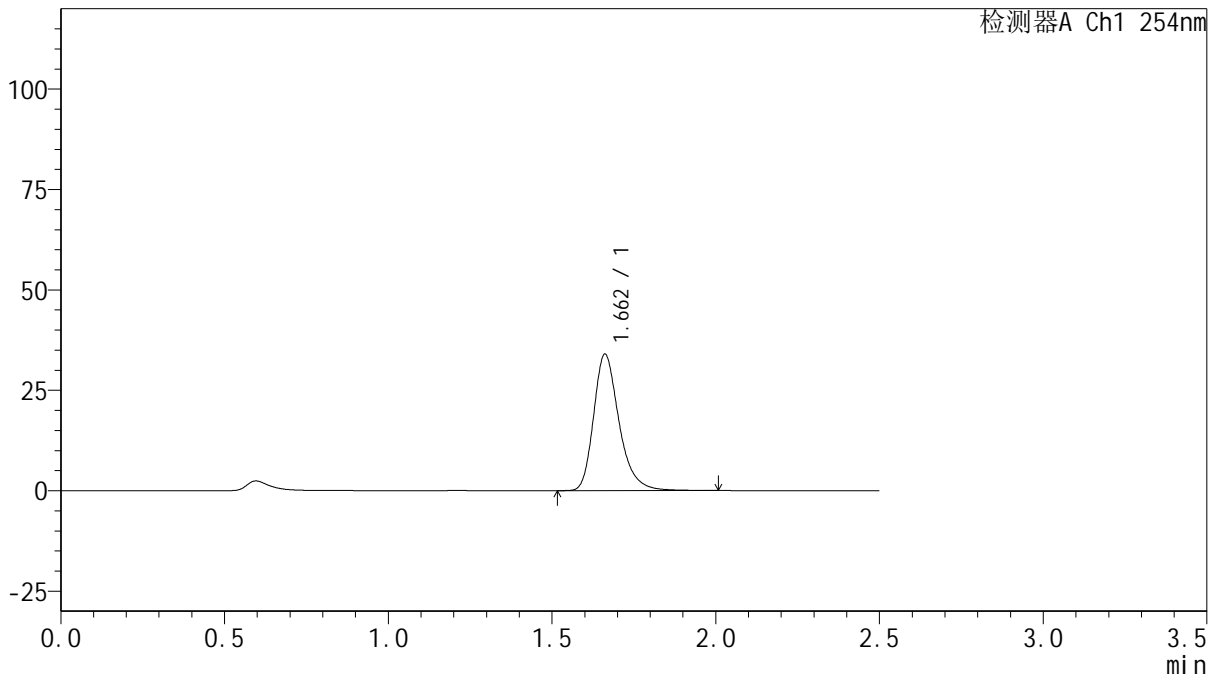
QTL-359

<样品信息>

色谱柱: XB-C18(50mm*4.6mm,5μm) 流 速: 1.0ml/min
 柱 温: 30°C 波 长: 254nm
 数据文件名: RC\$QTL-359 - 18-27/18-1585-2 - zzp-25012301-1-2p-rcqx-15mg-jf50z-pH1.0jz-p1-30min.lcd
 方法文件名: RC\$QTL-359 - QTL-359-rcqx-FX267-新.lcm
 批处理文件名: RC\$QTL-359 - 20250207-rcqx-FX267.lcb
 样品瓶号: 3-5
 进样体积: 10 μl 版本号: 6.115
 进样时间: 2025/02/07 20:23:16 实验者: jiangjinwei
 处理时间(V2): 2025/02/08 09:49:27 处理者: jiangjinwei
 仪器型号: SHIMADZU LC-2050C (FX267)

<色谱图>

mV



<峰表>

检测器A Ch1 254nm

峰号	保留时间	面积	面积%	高度	理论塔板数(USP)	拖尾因子	分离度(USP)
1	1.662	183848	100.000	33947	2316	1.287	--
总计		183848	100.000	33947			



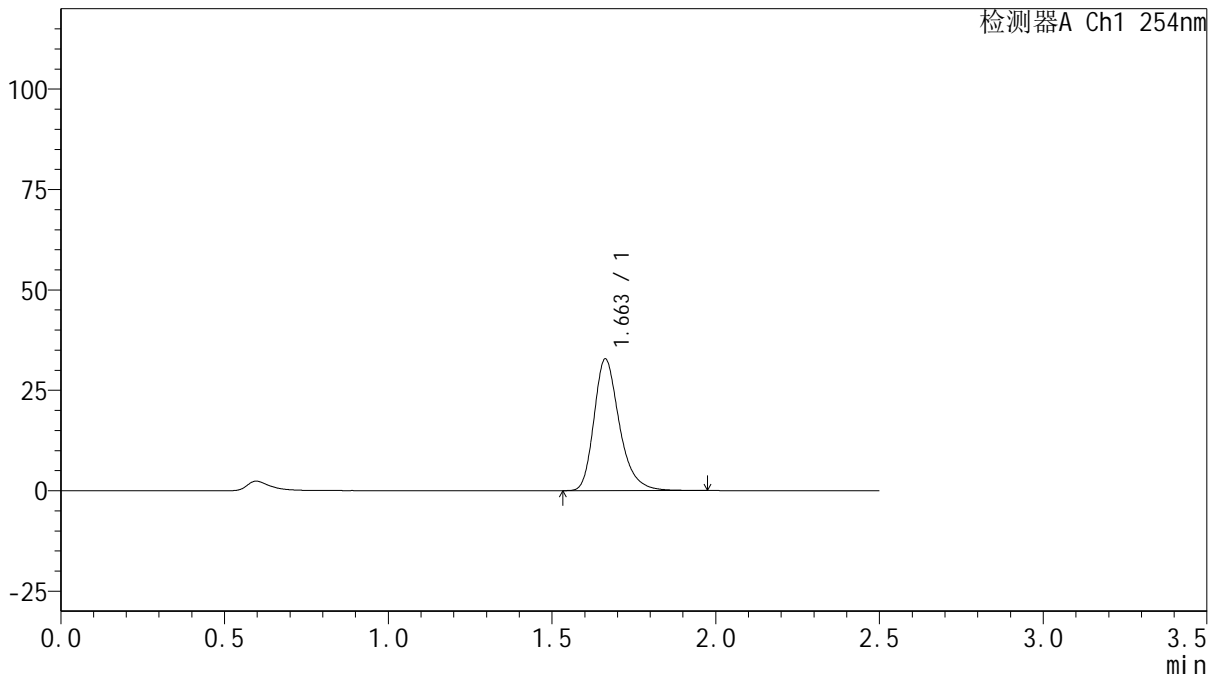
QTL-359

<样品信息>

色谱柱: XB-C18(50mm*4.6mm,5μm) 流 速: 1.0ml/min
 柱 温: 30°C 波 长: 254nm
 数据文件名: RC\$QTL-359 - 18-27/18-1586-2 - zzp-25012301-1-2p-rcqx-15mg-jf50z-pH1.0jz-p2-30min.lcd
 方法文件名: RC\$QTL-359 - QTL-359-rcqx-FX267-新.lcm
 批处理文件名: RC\$QTL-359 - 20250207-rcqx-FX267.lcb
 样品瓶号: 3-14 版本号: 6.115
 进样体积: 10 μl 实验者: jiangjinwei
 进样时间: 2025/02/07 20:26:07 处理者: jiangjinwei
 处理时间(V2): 2025/02/08 09:49:30
 仪器型号: SHIMADZU LC-2050C (FX267)

<色谱图>

mV



<峰表>

检测器A Ch1 254nm

峰号	保留时间	面积	面积%	高度	理论塔板数(USP)	拖尾因子	分离度(USP)
1	1.663	177064	100.000	32811	2315	1.285	--
总计		177064	100.000	32811			



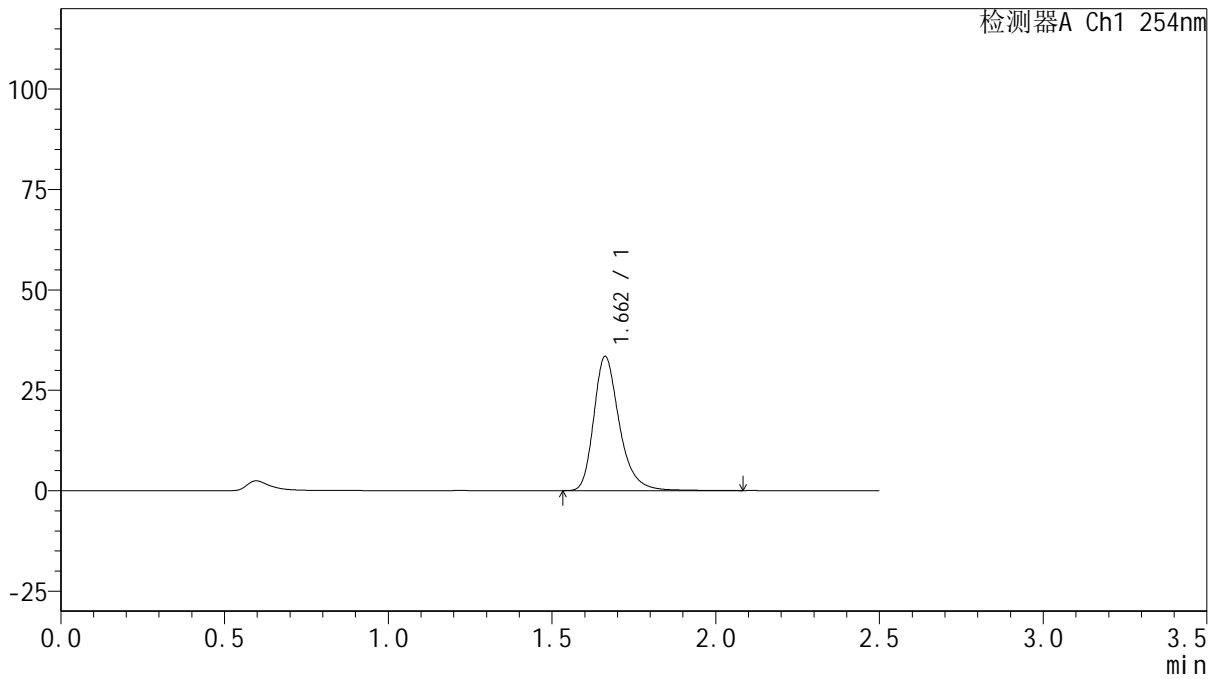
QTL-359

<样品信息>

色谱柱: XB-C18(50mm*4.6mm,5μm) 流 速: 1.0ml/min
 柱 温: 30°C 波 长: 254nm
 数据文件名: RC\$QTL-359 - 18-27/18-1587-2 - zzp-25012301-1-2p-rcqx-15mg-jf50z-pH1.0jz-p3-30min.lcd
 方法文件名: RC\$QTL-359 - QTL-359-rcqx-FX267-新.lcm
 批处理文件名: RC\$QTL-359 - 20250207-rcqx-FX267.lcb
 样品瓶号: 3-23
 进样体积: 10 μl 版本号: 6.115
 进样时间: 2025/02/07 20:28:59 实验者: jiangjinwei
 处理时间(V2): 2025/02/08 09:49:32 处理者: jiangjinwei
 仪器型号: SHIMADZU LC-2050C (FX267)

<色谱图>

mV



<峰表>

检测器A Ch1 254nm

峰号	保留时间	面积	面积%	高度	理论塔板数(USP)	拖尾因子	分离度(USP)
1	1.662	181833	100.000	33418	2309	1.293	--
总计		181833	100.000	33418			



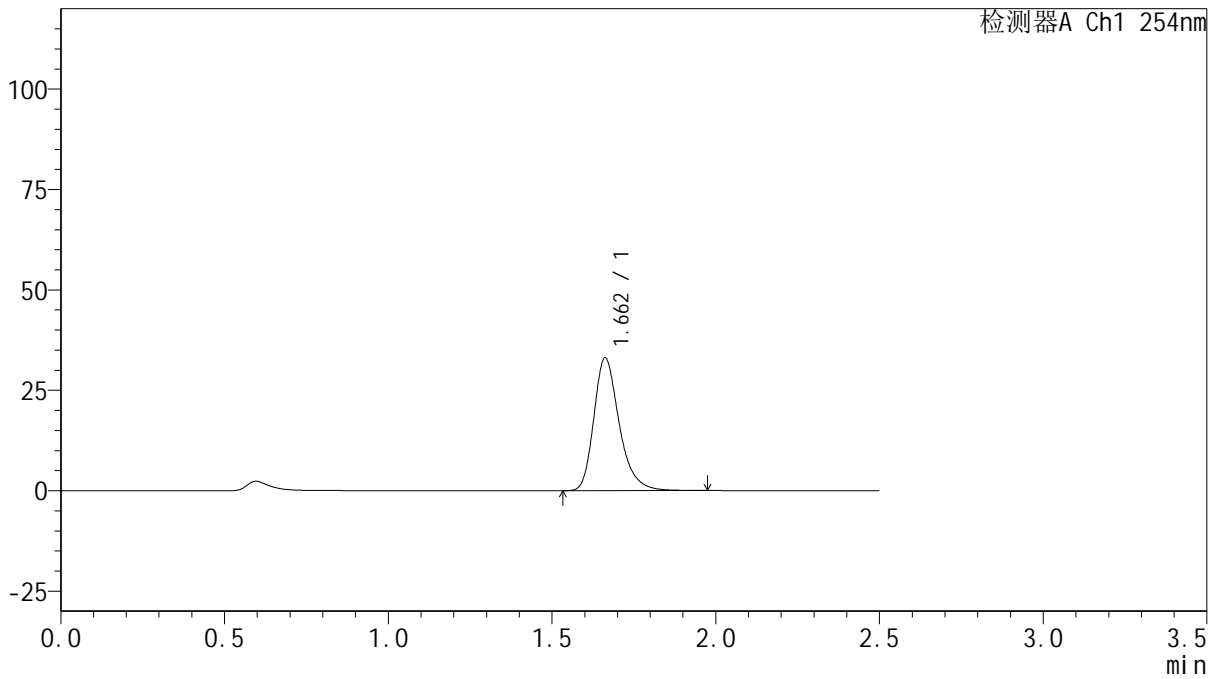
QTL-359

<样品信息>

色谱柱: XB-C18(50mm*4.6mm,5μm) 流速: 1.0ml/min
 柱温: 30°C 波长: 254nm
 数据文件名: RC\$QTL-359 - 18-27/18-1588-2 - zzp-25012301-1-2p-rcqx-15mg-jf50z-pH1.0jz-p4-30min.lcd
 方法文件名: RC\$QTL-359 - QTL-359-rcqx-FX267-新.lcm
 批处理文件名: RC\$QTL-359 - 20250207-rcqx-FX267.lcb
 样品瓶号: 3-32 版本号: 6.115
 进样体积: 10 μl 实验者: jiangjinwei
 进样时间: 2025/02/07 20:31:50 处理者: jiangjinwei
 处理时间(V2): 2025/02/08 09:49:35
 仪器型号: SHIMADZU LC-2050C (FX267)

<色谱图>

mV



<峰表>

检测器A Ch1 254nm

峰号	保留时间	面积	面积%	高度	理论塔板数(USP)	拖尾因子	分离度(USP)
1	1.662	178472	100.000	33066	2314	1.283	--
总计		178472	100.000	33066			



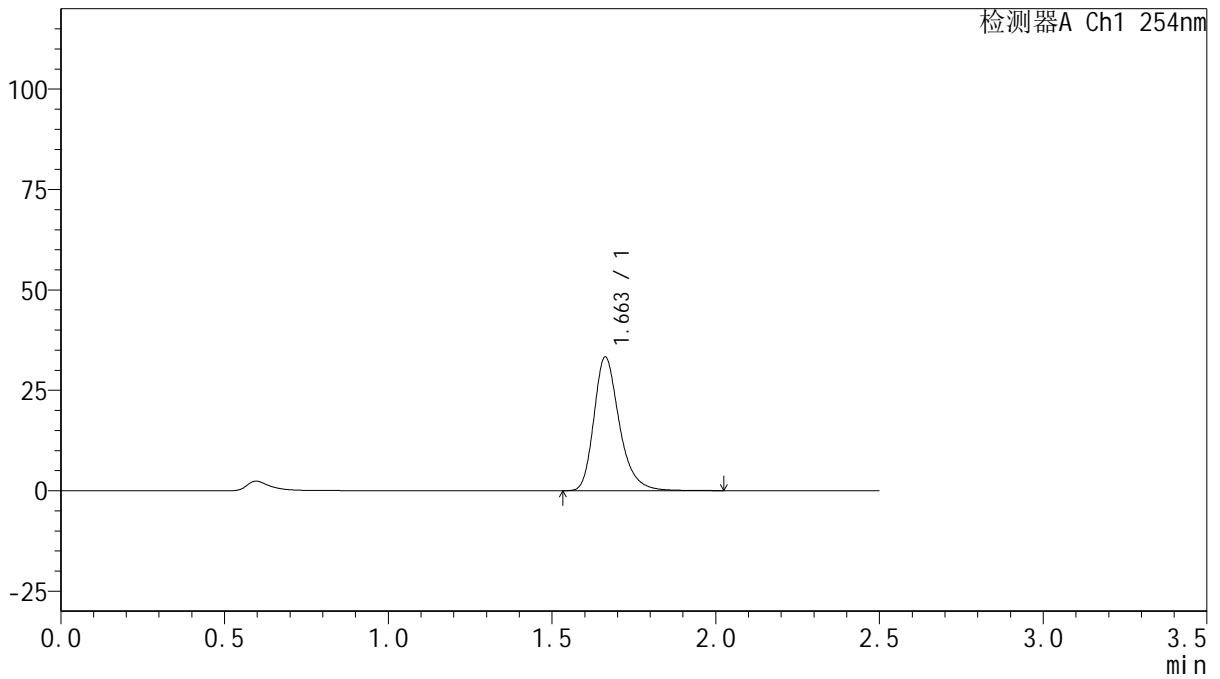
QTL-359

<样品信息>

色谱柱: XB-C18(50mm*4.6mm,5μm) 流 速: 1.0ml/min
 柱 温: 30°C 波 长: 254nm
 数据文件名: RC\$QTL-359 - 18-27/18-1589-2 - zzp-25012301-1-2p-rcqx-15mg-jf50z-pH1.0jz-p5-30min.lcd
 方法文件名: RC\$QTL-359 - QTL-359-rcqx-FX267-新.lcm
 批处理文件名: RC\$QTL-359 - 20250207-rcqx-FX267.lcb
 样品瓶号: 3-41
 进样体积: 10 μl 版本号: 6.115
 进样时间: 2025/02/07 20:34:41 实验者: jiangjinwei
 处理时间(V2): 2025/02/08 09:49:38 处理者: jiangjinwei
 仪器型号: SHIMADZU LC-2050C (FX267)

<色谱图>

mV



<峰表>

检测器A Ch1 254nm

峰号	保留时间	面积	面积%	高度	理论塔板数(USP)	拖尾因子	分离度(USP)
1	1.663	179963	100.000	33322	2321	1.283	--
总计		179963	100.000	33322			



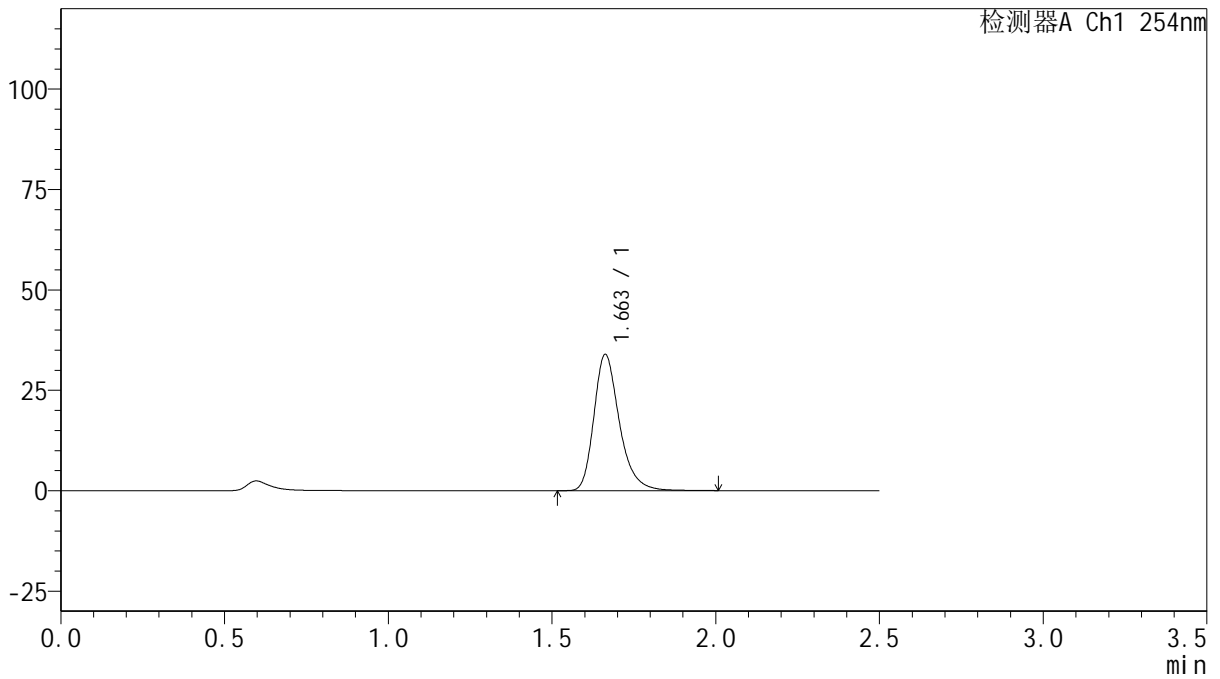
QTL-359

<样品信息>

色谱柱: XB-C18(50mm*4.6mm,5μm) 流速: 1.0ml/min
 柱温: 30°C 波长: 254nm
 数据文件名: RC\$QTL-359 - 18-27/18-1590-2 - zzp-25012301-1-2p-rcqx-15mg-jf50z-pH1.0jz-p6-30min.lcd
 方法文件名: RC\$QTL-359 - QTL-359-rcqx-FX267-新.lcm
 批处理文件名: RC\$QTL-359 - 20250207-rcqx-FX267.lcb
 样品瓶号: 3-50 版本号: 6.115
 进样体积: 10 μl 实验者: jiangjinwei
 进样时间: 2025/02/07 20:37:32 处理者: jiangjinwei
 处理时间(V2): 2025/02/08 09:49:40
 仪器型号: SHIMADZU LC-2050C (FX267)

<色谱图>

mV



<峰表>

检测器A Ch1 254nm

峰号	保留时间	面积	面积%	高度	理论塔板数(USP)	拖尾因子	分离度(USP)
1	1.663	183804	100.000	33956	2310	1.286	--
总计		183804	100.000	33956			



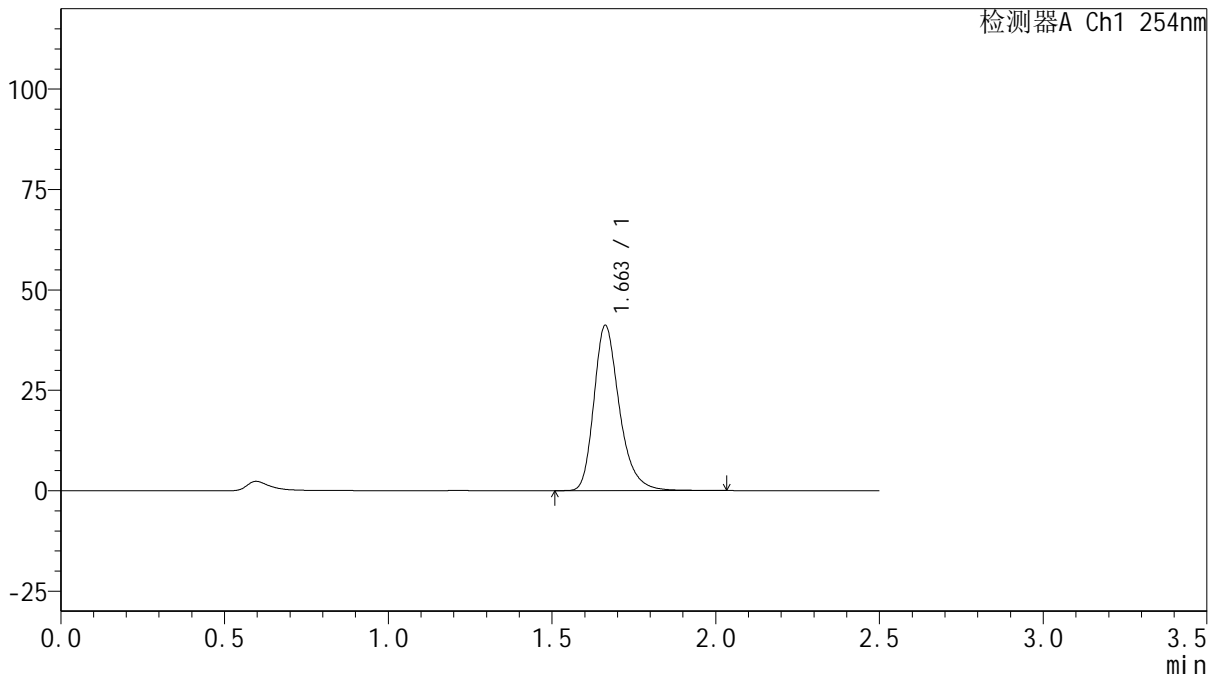
QTL-359

<样品信息>

色谱柱: XB-C18(50mm*4.6mm,5μm) 流 速: 1.0ml/min
 柱 温: 30°C 波 长: 254nm
 数据文件名: RC\$QTL-359 - 18-27/18-1591-2 - zzp-25012301-1-2p-rcqx-15mg-jf50z-pH1.0jz-p1-45min.lcd
 方法文件名: RC\$QTL-359 - QTL-359-rcqx-FX267-新.lcm
 批处理文件名: RC\$QTL-359 - 20250207-rcqx-FX267.lcb
 样品瓶号: 3-6 版本号: 6.115
 进样体积: 10 μl 实验者: jiangjinwei
 进样时间: 2025/02/07 20:40:24 处理者: jiangjinwei
 处理时间(V2): 2025/02/08 09:49:43
 仪器型号: SHIMADZU LC-2050C (FX267)

<色谱图>

mV



<峰表>

检测器A Ch1 254nm

峰号	保留时间	面积	面积%	高度	理论塔板数(USP)	拖尾因子	分离度(USP)
1	1.663	222674	100.000	41164	2314	1.284	--
总计		222674	100.000	41164			



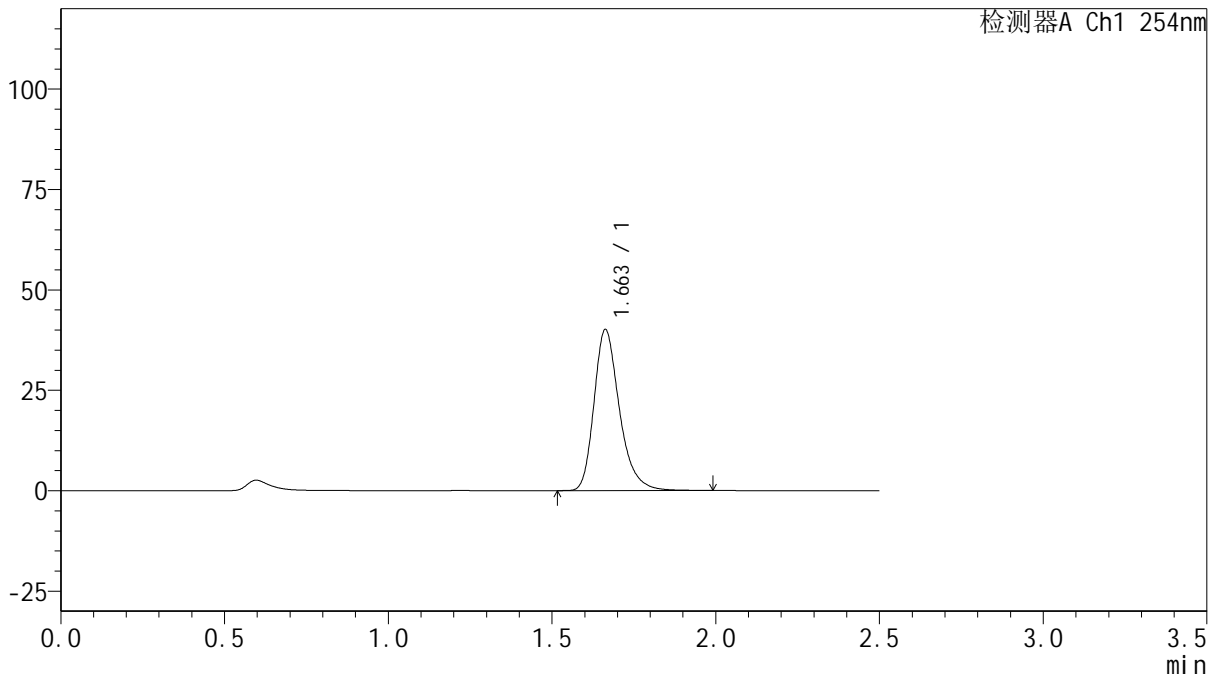
QTL-359

<样品信息>

色谱柱: XB-C18(50mm*4.6mm,5μm) 流速: 1.0ml/min
 柱温: 30°C 波长: 254nm
 数据文件名: RC\$QTL-359 - 18-27/18-1592-2 - zzp-25012301-1-2p-rcqx-15mg-jf50z-pH1.0jz-p2-45min.lcd
 方法文件名: RC\$QTL-359 - QTL-359-rcqx-FX267-新.lcm
 批处理文件名: RC\$QTL-359 - 20250207-rcqx-FX267.lcb
 样品瓶号: 3-15 版本号: 6.115
 进样体积: 10 μl 实验者: jiangjinwei
 进样时间: 2025/02/07 20:43:16 处理者: jiangjinwei
 处理时间(V2): 2025/02/08 09:49:46
 仪器型号: SHIMADZU LC-2050C (FX267)

<色谱图>

mV



<峰表>

检测器A Ch1 254nm

峰号	保留时间	面积	面积%	高度	理论塔板数(USP)	拖尾因子	分离度(USP)
1	1.663	216635	100.000	40118	2317	1.284	--
总计		216635	100.000	40118			



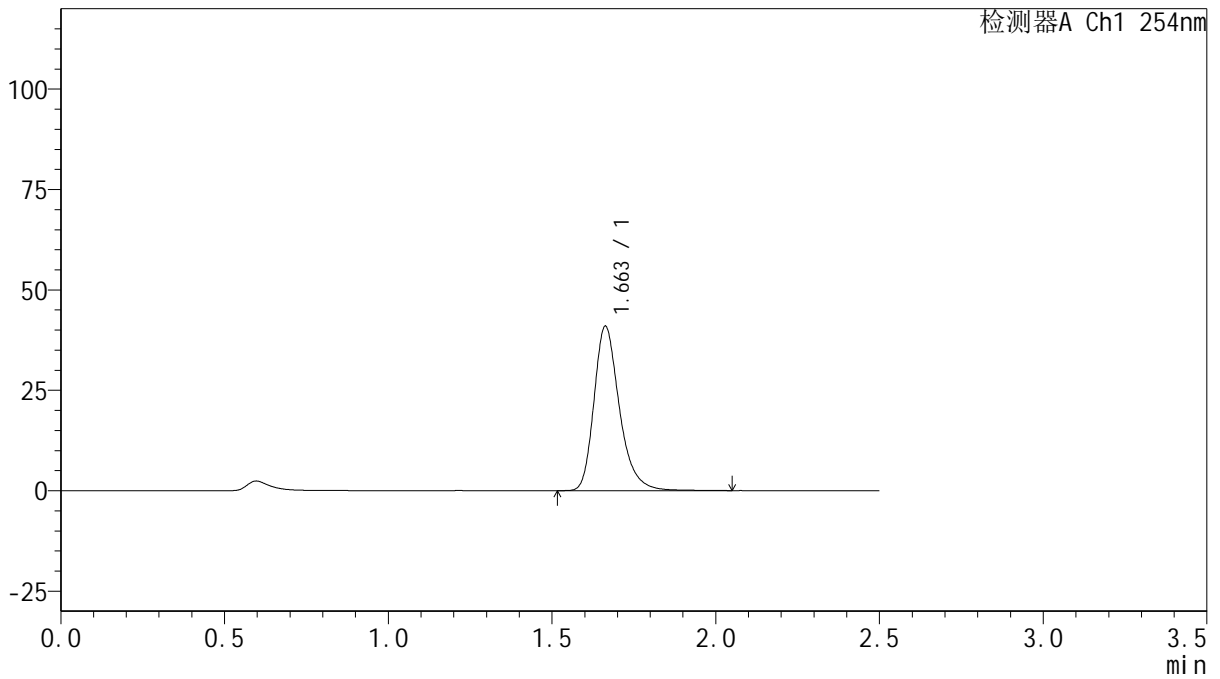
QTL-359

<样品信息>

色谱柱: XB-C18(50mm*4.6mm,5μm) 流 速: 1.0ml/min
 柱 温: 30°C 波 长: 254nm
 数据文件名: RC\$QTL-359 - 18-27/18-1593-2 - zzp-25012301-1-2p-rcqx-15mg-jf50z-pH1.0jz-p3-45min.lcd
 方法文件名: RC\$QTL-359 - QTL-359-rcqx-FX267-新.lcm
 批处理文件名: RC\$QTL-359 - 20250207-rcqx-FX267.lcb
 样品瓶号: 3-24
 进样体积: 10 μl 版本号: 6.115
 进样时间: 2025/02/07 20:46:07 实验者: jiangjinwei
 处理时间(V2): 2025/02/08 09:49:49 处理者: jiangjinwei
 仪器型号: SHIMADZU LC-2050C (FX267)

<色谱图>

mV



<峰表>

检测器A Ch1 254nm

峰号	保留时间	面积	面积%	高度	理论塔板数(USP)	拖尾因子	分离度(USP)
1	1.663	221516	100.000	40963	2318	1.284	--
总计		221516	100.000	40963			



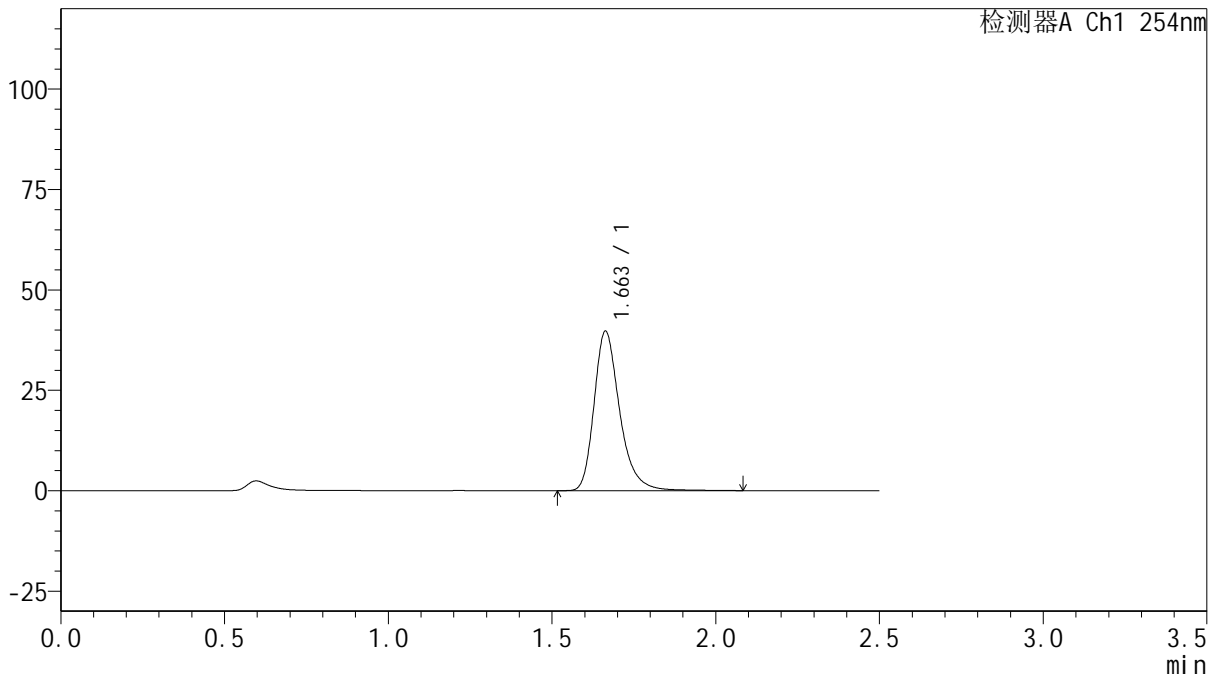
QTL-359

<样品信息>

色谱柱: XB-C18(50mm*4.6mm,5μm) 流 速: 1.0ml/min
 柱 温: 30°C 波 长: 254nm
 数据文件名: RC\$QTL-359 - 18-27/18-1594-2 - zzp-25012301-1-2p-rcqx-15mg-jf50z-pH1.0jz-p4-45min.lcd
 方法文件名: RC\$QTL-359 - QTL-359-rcqx-FX267-新.lcm
 批处理文件名: RC\$QTL-359 - 20250207-rcqx-FX267.lcb
 样品瓶号: 3-33
 进样体积: 10 μl 版本号: 6.115
 进样时间: 2025/02/07 20:48:59 实验者: jiangjinwei
 处理时间(V2): 2025/02/08 09:49:52 处理者: jiangjinwei
 仪器型号: SHIMADZU LC-2050C (FX267)

<色谱图>

mV



<峰表>

检测器A Ch1 254nm

峰号	保留时间	面积	面积%	高度	理论塔板数(USP)	拖尾因子	分离度(USP)
1	1.663	216452	100.000	39744	2314	1.294	--
总计		216452	100.000	39744			



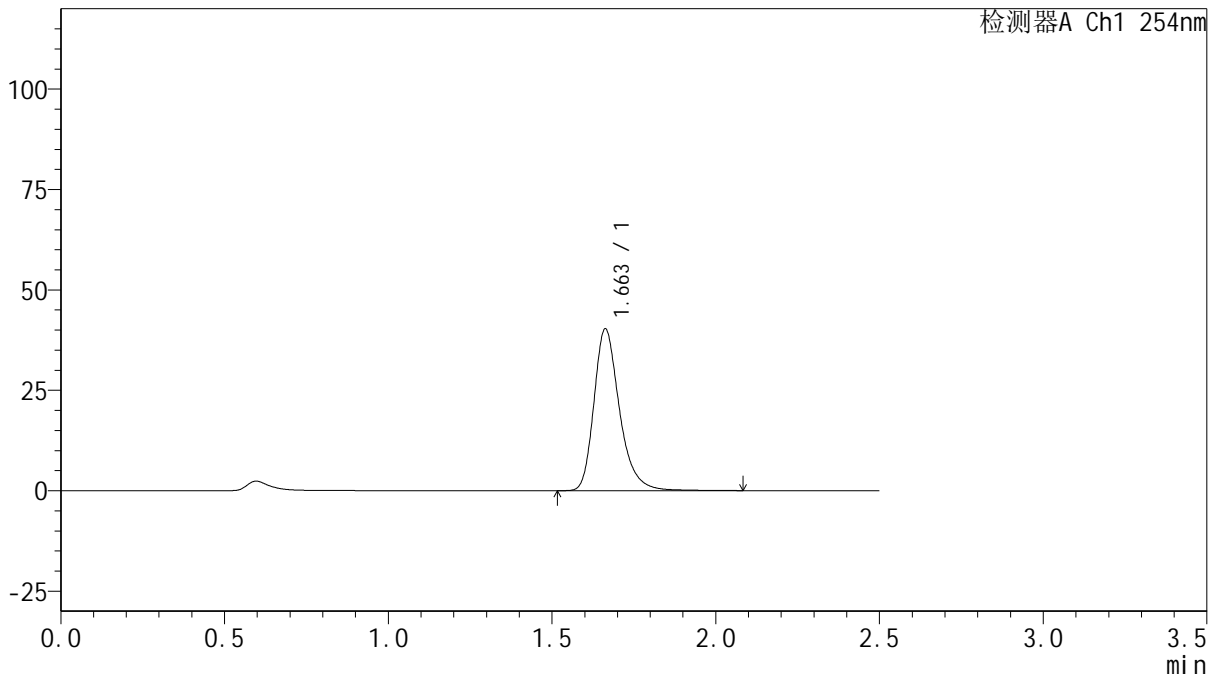
QTL-359

<样品信息>

色谱柱: XB-C18(50mm*4.6mm,5μm) 流 速: 1.0ml/min
 柱 温: 30°C 波 长: 254nm
 数据文件名: RC\$QTL-359 - 18-27/18-1595-2 - zzp-25012301-1-2p-rcqx-15mg-jf50z-pH1.0jz-p5-45min.lcd
 方法文件名: RC\$QTL-359 - QTL-359-rcqx-FX267-新.lcm
 批处理文件名: RC\$QTL-359 - 20250207-rcqx-FX267.lcb
 样品瓶号: 3-42
 进样体积: 10 μl 版本号: 6.115
 进样时间: 2025/02/07 20:51:50 实验者: jiangjinwei
 处理时间(V2): 2025/02/08 09:49:54 处理者: jiangjinwei
 仪器型号: SHIMADZU LC-2050C (FX267)

<色谱图>

mV



<峰表>

检测器A Ch1 254nm

峰号	保留时间	面积	面积%	高度	理论塔板数(USP)	拖尾因子	分离度(USP)
1	1.663	219043	100.000	40314	2313	1.290	--
总计		219043	100.000	40314			



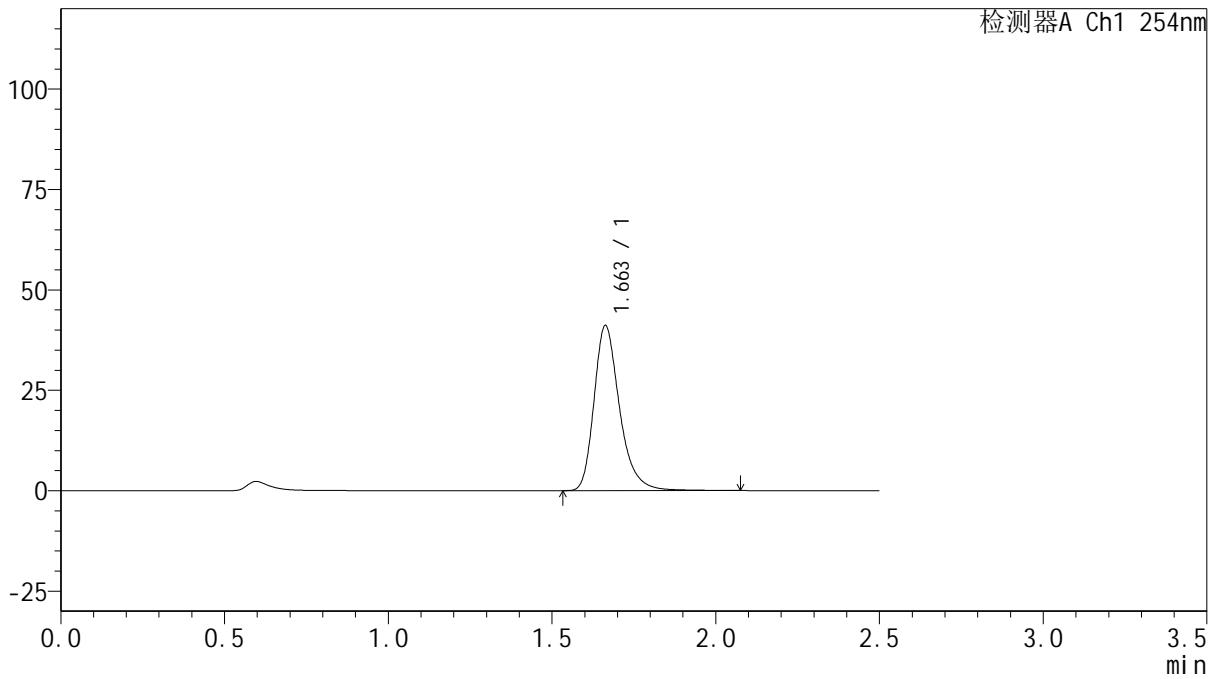
QTL-359

<样品信息>

色谱柱: XB-C18(50mm*4.6mm,5μm) 流 速: 1.0ml/min
 柱 温: 30°C 波 长: 254nm
 数据文件名: RC\$QTL-359 - 18-27/18-1596-2 - zzp-25012301-1-2p-rcqx-15mg-jf50z-pH1.0jz-p6-45min.lcd
 方法文件名: RC\$QTL-359 - QTL-359-rcqx-FX267-新.lcm
 批处理文件名: RC\$QTL-359 - 20250207-rcqx-FX267.lcb
 样品瓶号: 3-51
 进样体积: 10 μl 版本号: 6.115
 进样时间: 2025/02/07 20:54:40 实验者: jiangjinwei
 处理时间(V2): 2025/02/08 09:49:57 处理者: jiangjinwei
 仪器型号: SHIMADZU LC-2050C (FX267)

<色谱图>

mV



<峰表>

检测器A Ch1 254nm

峰号	保留时间	面积	面积%	高度	理论塔板数(USP)	拖尾因子	分离度(USP)
1	1.663	223267	100.000	41128	2318	1.292	--
总计		223267	100.000	41128			



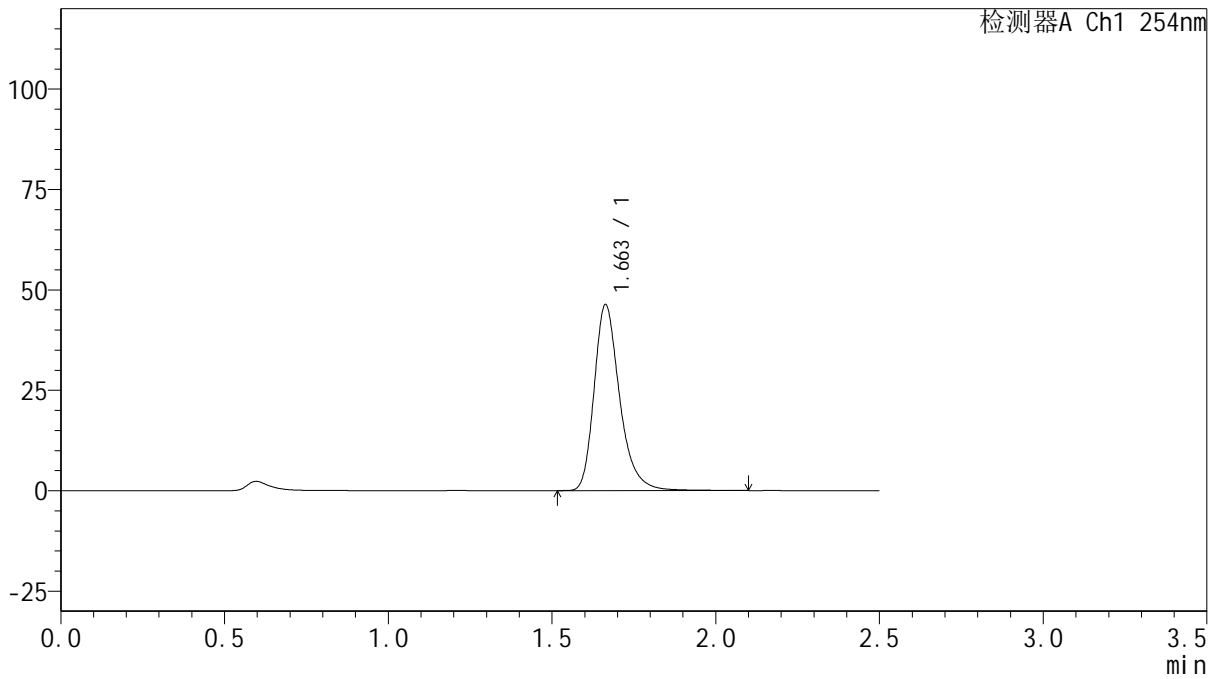
QTL-359

<样品信息>

色谱柱: XB-C18(50mm*4.6mm,5μm) 流速: 1.0ml/min
 柱温: 30°C 波长: 254nm
 数据文件名: RC\$QTL-359 - 18-27/18-1597-2 - zzp-25012301-1-2p-rcqx-15mg-jf50z-pH1.0jz-p1-60min.lcd
 方法文件名: RC\$QTL-359 - QTL-359-rcqx-FX267-新.lcm
 批处理文件名: RC\$QTL-359 - 20250207-rcqx-FX267.lcb
 样品瓶号: 3-7 版本号: 6.115
 进样体积: 10 μl 实验者: jiangjinwei
 进样时间: 2025/02/07 20:57:32 处理者: jiangjinwei
 处理时间(V2): 2025/02/08 09:49:59
 仪器型号: SHIMADZU LC-2050C (FX267)

<色谱图>

mV



<峰表>

检测器A Ch1 254nm

峰号	保留时间	面积	面积%	高度	理论塔板数(USP)	拖尾因子	分离度(USP)
1	1.663	251743	100.000	46347	2317	1.290	--
总计		251743	100.000	46347			



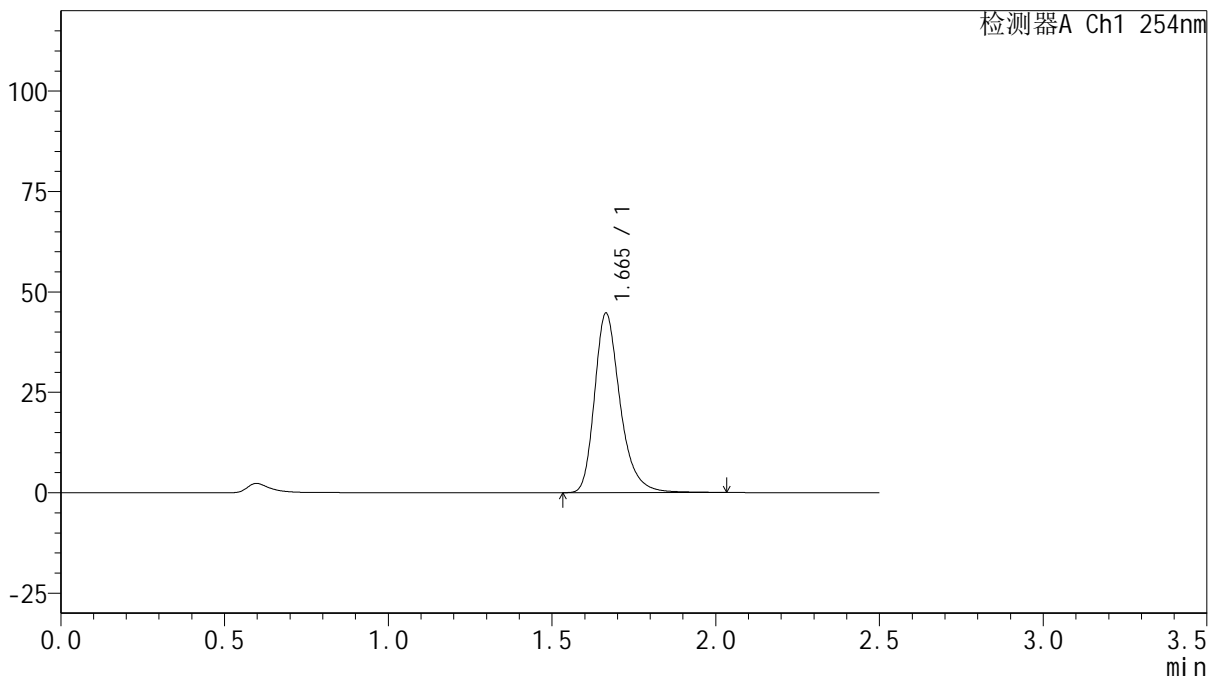
QTL-359

<样品信息>

色谱柱: XB-C18(50mm*4.6mm,5μm) 流 速: 1.0ml/min
 柱 温: 30°C 波 长: 254nm
 数据文件名: RC\$QTL-359 - 18-27/18-1598-2 - zzp-25012301-1-2p-rcqx-15mg-jf50z-pH1.0jz-p2-60min.lcd
 方法文件名: RC\$QTL-359 - QTL-359-rcqx-FX267-新.lcm
 批处理文件名: RC\$QTL-359 - 20250207-rcqx-FX267.lcb
 样品瓶号: 3-16 版本号: 6.115
 进样体积: 10 μl 实验者: jiangjinwei
 进样时间: 2025/02/07 21:00:23 处理者: jiangjinwei
 处理时间(V2): 2025/02/08 09:50:02
 仪器型号: SHIMADZU LC-2050C (FX267)

<色谱图>

mV



<峰表>

检测器A Ch1 254nm

峰号	保留时间	面积	面积%	高度	理论塔板数(USP)	拖尾因子	分离度(USP)
1	1.665	242626	100.000	44674	2317	1.292	--
总计		242626	100.000	44674			



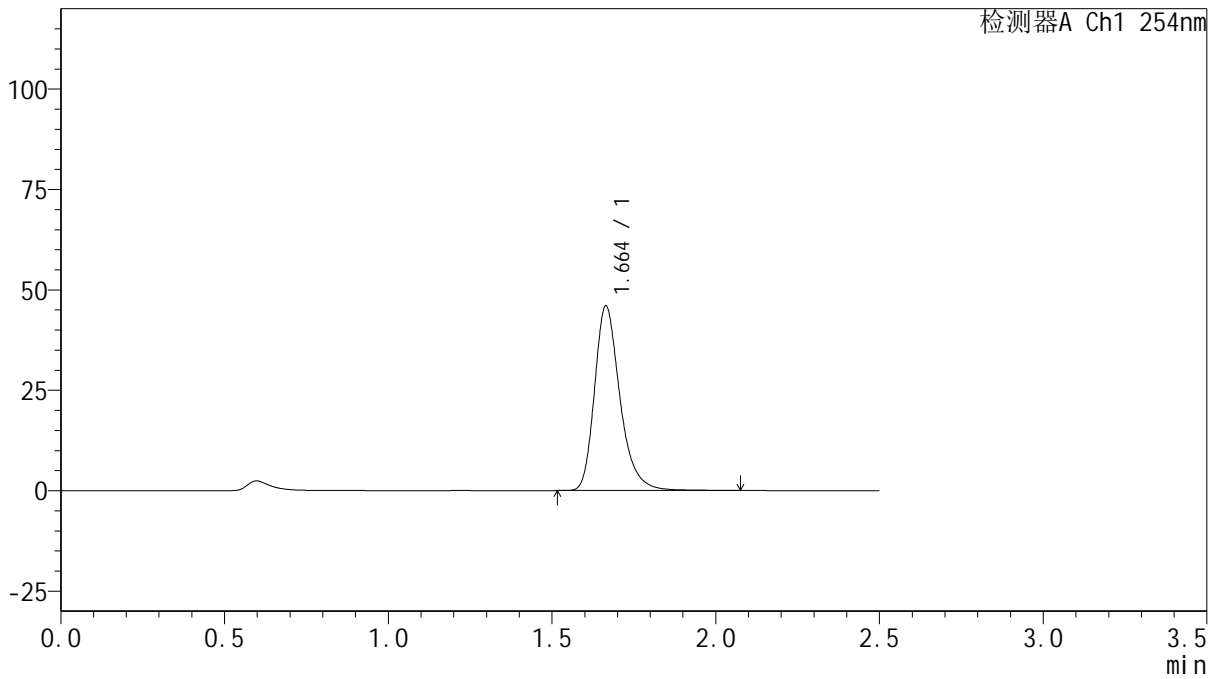
QTL-359

<样品信息>

色谱柱: XB-C18(50mm*4.6mm,5μm) 流 速: 1.0ml/min
 柱 温: 30°C 波 长: 254nm
 数据文件名: RC\$QTL-359 - 18-27/18-1599-2 - zzp-25012301-1-2p-rcqx-15mg-jf50z-pH1.0jz-p3-60min.lcd
 方法文件名: RC\$QTL-359 - QTL-359-rcqx-FX267-新.lcm
 批处理文件名: RC\$QTL-359 - 20250207-rcqx-FX267.lcb
 样品瓶号: 3-25 版本号: 6.115
 进样体积: 10 μl 实验者: jiangjinwei
 进样时间: 2025/02/07 21:03:14 处理者: jiangjinwei
 处理时间(V2): 2025/02/08 09:50:05
 仪器型号: SHIMADZU LC-2050C (FX267)

<色谱图>

mV



<峰表>

检测器A Ch1 254nm

峰号	保留时间	面积	面积%	高度	理论塔板数(USP)	拖尾因子	分离度(USP)
1	1.664	249174	100.000	45975	2323	1.287	--
总计		249174	100.000	45975			



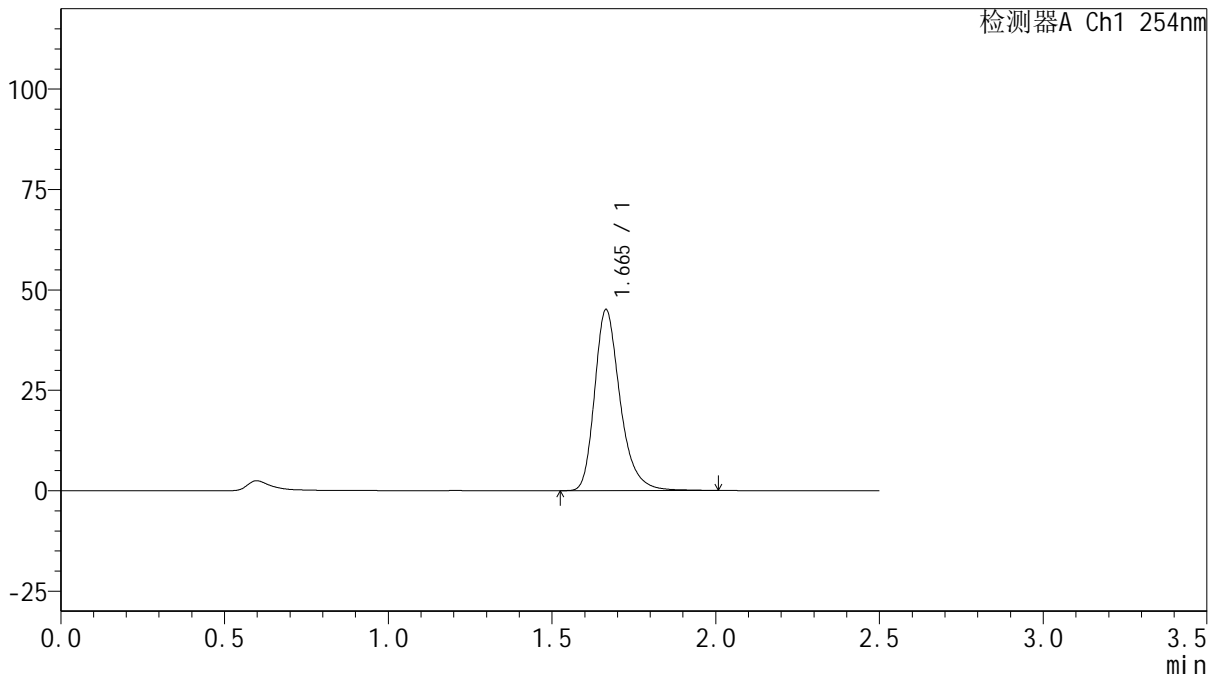
QTL-359

<样品信息>

色谱柱: XB-C18(50mm*4.6mm,5μm) 流速: 1.0ml/min
 柱温: 30°C 波长: 254nm
 数据文件名: RC\$QTL-359 - 18-27/18-1600-2 - zzp-25012301-1-2p-rcqx-15mg-jf50z-pH1.0jz-p4-60min.lcd
 方法文件名: RC\$QTL-359 - QTL-359-rcqx-FX267-新.lcm
 批处理文件名: RC\$QTL-359 - 20250207-rcqx-FX267.lcb
 样品瓶号: 3-34
 进样体积: 10 μl 版本号: 6.115
 进样时间: 2025/02/07 21:06:06 实验者: jiangjinwei
 处理时间(V2): 2025/02/08 09:50:07 处理者: jiangjinwei
 仪器型号: SHIMADZU LC-2050C (FX267)

<色谱图>

mV



<峰表>

检测器A Ch1 254nm

峰号	保留时间	面积	面积%	高度	理论塔板数(USP)	拖尾因子	分离度(USP)
1	1.665	244066	100.000	45050	2323	1.289	--
总计		244066	100.000	45050			



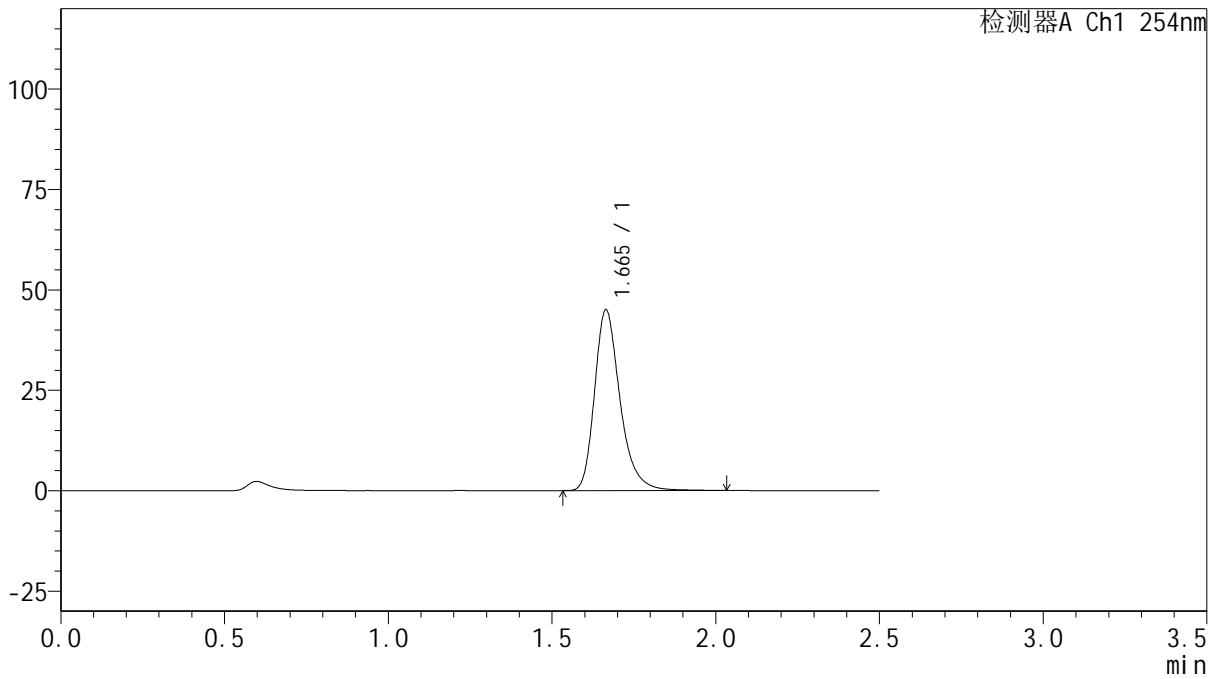
QTL-359

<样品信息>

色谱柱: XB-C18(50mm*4.6mm,5μm) 流 速: 1.0ml/min
 柱 温: 30°C 波 长: 254nm
 数据文件名: RC\$QTL-359 - 18-27/18-1601-2 - zzp-25012301-1-2p-rcqx-15mg-jf50z-pH1.0jz-p5-60min.lcd
 方法文件名: RC\$QTL-359 - QTL-359-rcqx-FX267-新.lcm
 批处理文件名: RC\$QTL-359 - 20250207-rcqx-FX267.lcb
 样品瓶号: 3-43
 进样体积: 10 μl 版本号: 6.115
 进样时间: 2025/02/07 21:08:57 实验者: jiangjinwei
 处理时间(V2): 2025/02/08 09:50:10 处理者: jiangjinwei
 仪器型号: SHIMADZU LC-2050C (FX267)

<色谱图>

mV



<峰表>

检测器A Ch1 254nm

峰号	保留时间	面积	面积%	高度	理论塔板数(USP)	拖尾因子	分离度(USP)
1	1.665	243948	100.000	45010	2321	1.289	--
总计		243948	100.000	45010			



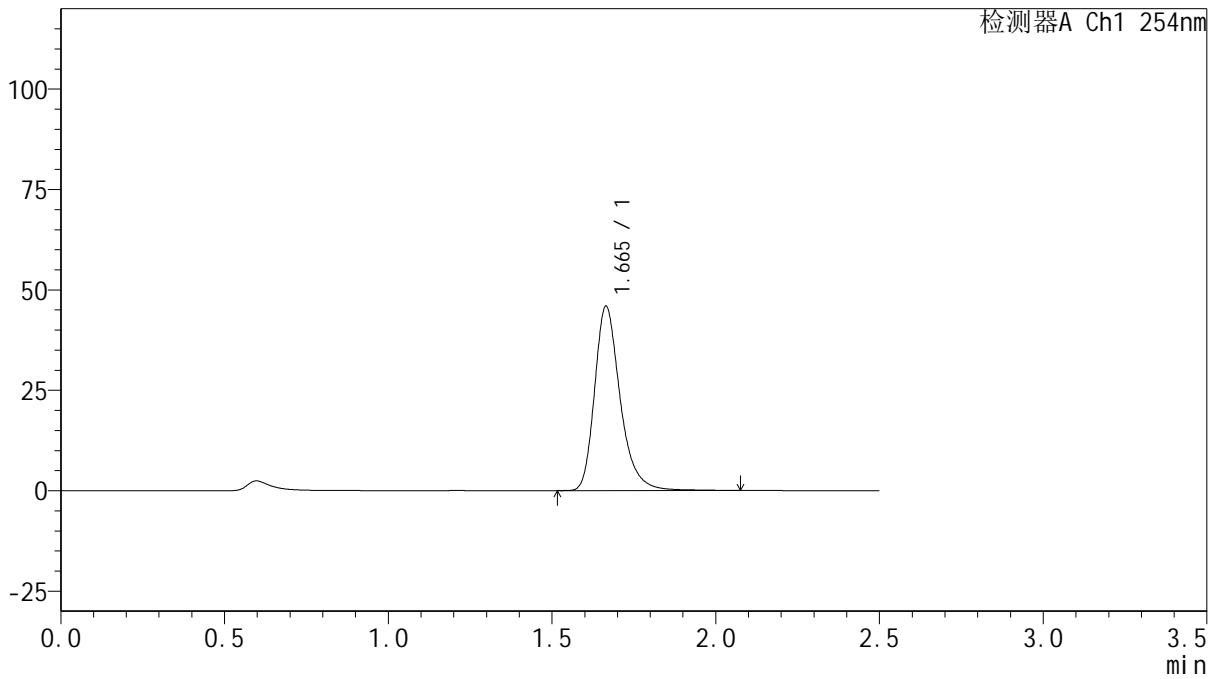
QTL-359

<样品信息>

色谱柱: XB-C18(50mm*4.6mm,5 μ m) 流 速: 1.0ml/min
 柱 温: 30 $^{\circ}$ C 波 长: 254nm
 数据文件名: RC\$QTL-359 - 18-27/18-1602-2 - zzp-25012301-1-2p-rcqx-15mg-jf50z-pH1.0jz-p6-60min.lcd
 方法文件名: RC\$QTL-359 - QTL-359-rcqx-FX267-新.lcm
 批处理文件名: RC\$QTL-359 - 20250207-rcqx-FX267.lcb
 样品瓶号: 3-52
 进样体积: 10 μ l 版本号: 6.115
 进样时间: 2025/02/07 21:11:48 实验者: jiangjinwei
 处理时间(V2): 2025/02/08 09:50:13 处理者: jiangjinwei
 仪器型号: SHIMADZU LC-2050C (FX267)

<色谱图>

mV



<峰表>

检测器A Ch1 254nm

峰号	保留时间	面积	面积%	高度	理论塔板数(USP)	拖尾因子	分离度(USP)
1	1.665	249841	100.000	45888	2317	1.295	--
总计		249841	100.000	45888			



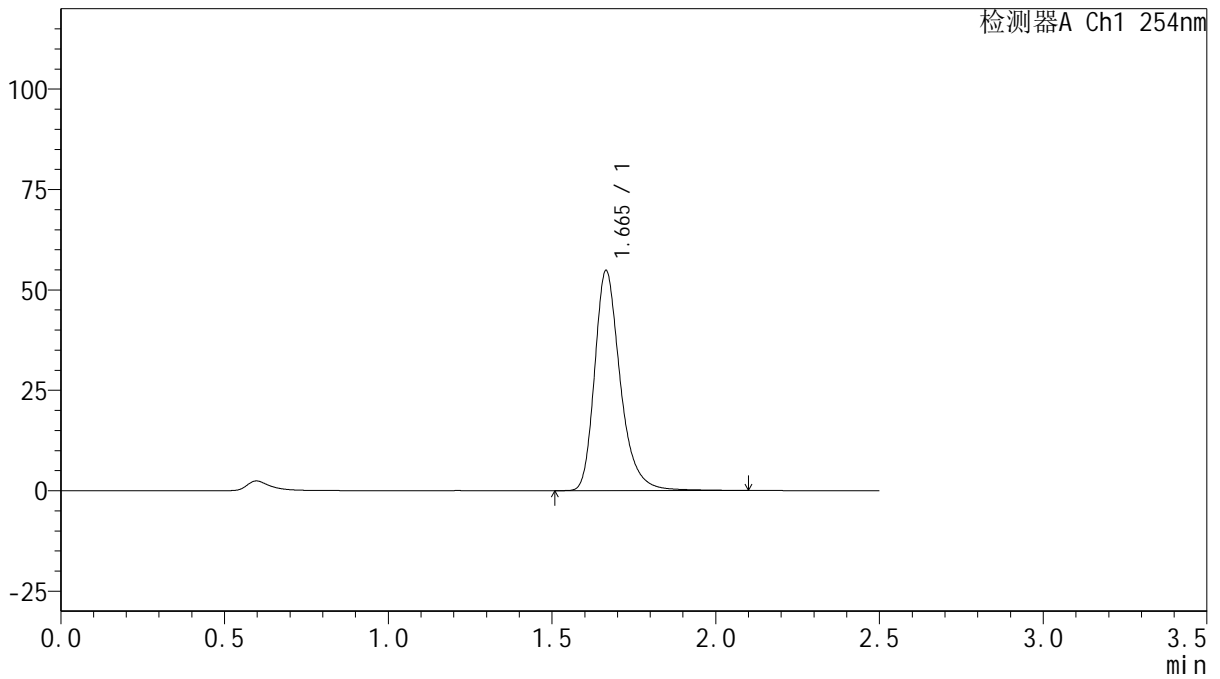
QTL-359

<样品信息>

色谱柱: XB-C18(50mm*4.6mm,5μm) 流 速: 1.0ml/min
 柱 温: 30°C 波 长: 254nm
 数据文件名: RC\$QTL-359 - 18-27/18-1603-2 - zzp-25012301-1-2p-rcqx-15mg-jf50z-pH1.0jz-p1-90min.lcd
 方法文件名: RC\$QTL-359 - QTL-359-rcqx-FX267-新.lcm
 批处理文件名: RC\$QTL-359 - 20250207-rcqx-FX267.lcb
 样品瓶号: 3-8
 进样体积: 10 μl 版本号: 6.115
 进样时间: 2025/02/07 21:14:40 实验者: jiangjinwei
 处理时间(V2): 2025/02/08 09:50:16 处理者: jiangjinwei
 仪器型号: SHIMADZU LC-2050C (FX267)

<色谱图>

mV



<峰表>

检测器A Ch1 254nm

峰号	保留时间	面积	面积%	高度	理论塔板数(USP)	拖尾因子	分离度(USP)
1	1.665	299102	100.000	54771	2314	1.297	--
总计		299102	100.000	54771			



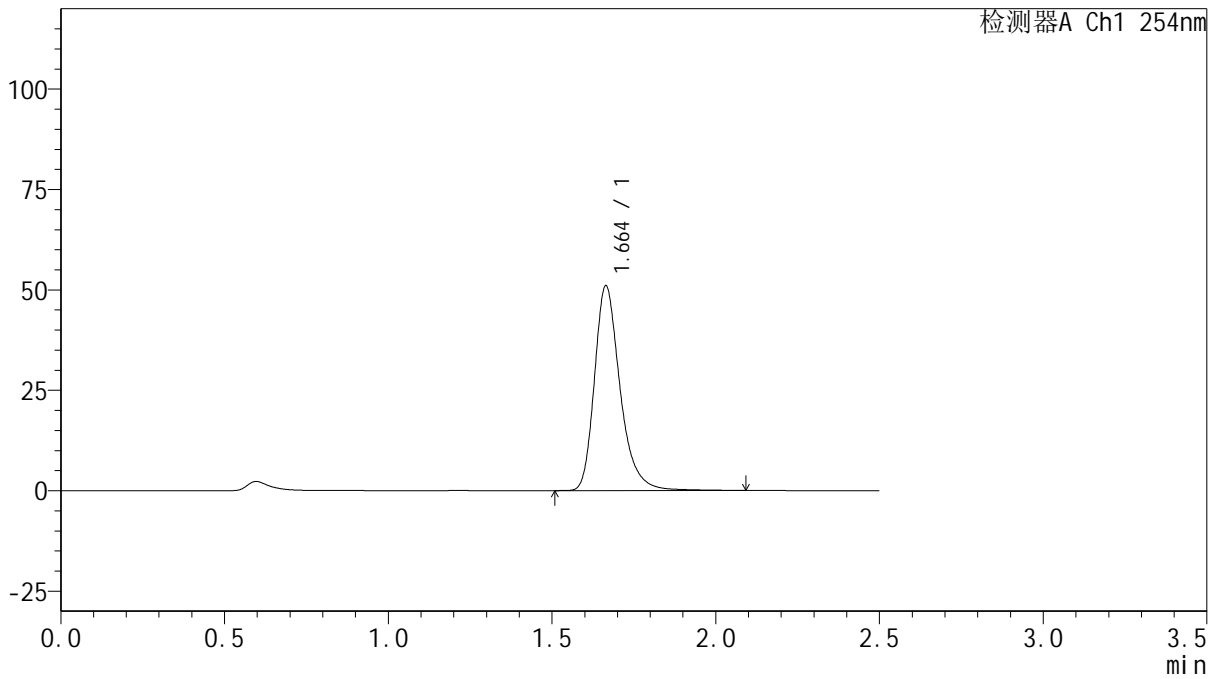
QTL-359

<样品信息>

色谱柱: XB-C18(50mm*4.6mm,5μm) 流 速: 1.0ml/min
 柱 温: 30°C 波 长: 254nm
 数据文件名: RC\$QTL-359 - 18-27/18-1604-2 - zzp-25012301-1-2p-rcqx-15mg-jf50z-pH1.0jz-p2-90min.lcd
 方法文件名: RC\$QTL-359 - QTL-359-rcqx-FX267-新.lcm
 批处理文件名: RC\$QTL-359 - 20250207-rcqx-FX267.lcb
 样品瓶号: 3-17
 进样体积: 10 μl 版本号: 6.115
 进样时间: 2025/02/07 21:17:32 实验者: jiangjinwei
 处理时间(V2): 2025/02/08 09:50:19 处理者: jiangjinwei
 仪器型号: SHIMADZU LC-2050C (FX267)

<色谱图>

mV



<峰表>

检测器A Ch1 254nm

峰号	保留时间	面积	面积%	高度	理论塔板数(USP)	拖尾因子	分离度(USP)
1	1.664	278327	100.000	51016	2310	1.296	--
总计		278327	100.000	51016			



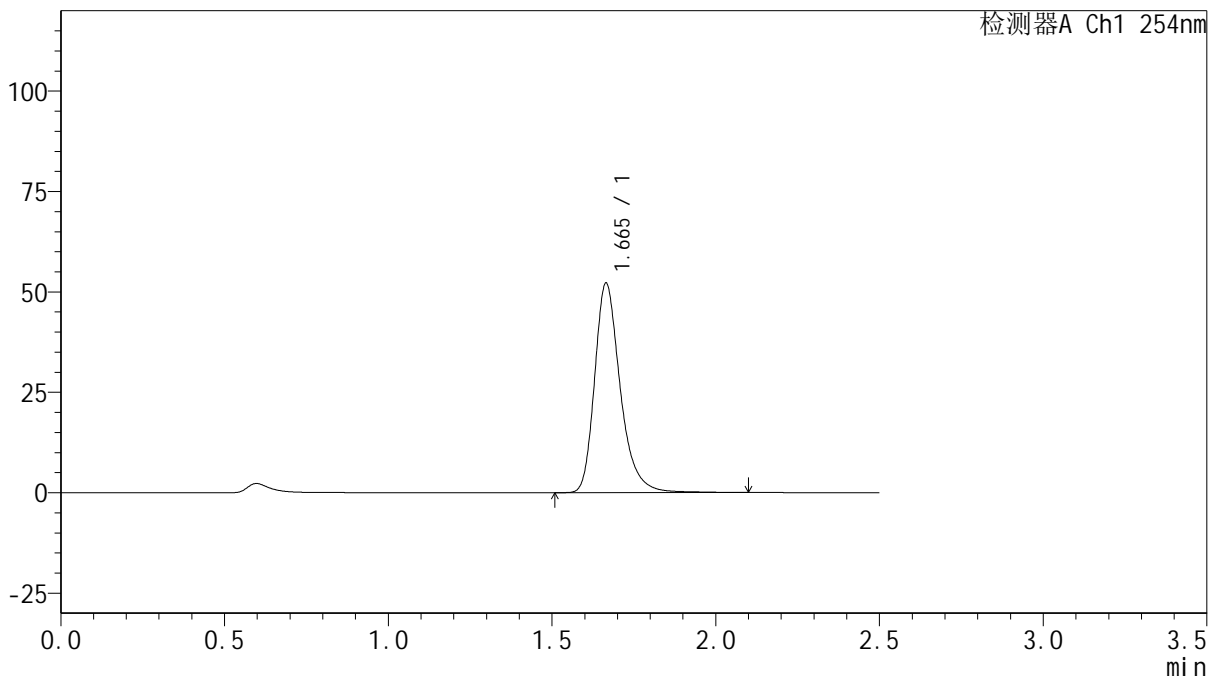
QTL-359

<样品信息>

色谱柱: XB-C18(50mm*4.6mm,5μm) 流 速: 1.0ml/min
 柱 温: 30°C 波 长: 254nm
 数据文件名: RC\$QTL-359 - 18-27/18-1605-2 - zzp-25012301-1-2p-rcqx-15mg-jf50z-pH1.0jz-p3-90min.lcd
 方法文件名: RC\$QTL-359 - QTL-359-rcqx-FX267-新.lcm
 批处理文件名: RC\$QTL-359 - 20250207-rcqx-FX267.lcb
 样品瓶号: 3-26
 进样体积: 10 μl 版本号: 6.115
 进样时间: 2025/02/07 21:20:24 实验者: jiangjinwei
 处理时间(V2): 2025/02/08 09:50:21 处理者: jiangjinwei
 仪器型号: SHIMADZU LC-2050C (FX267)

<色谱图>

mV



<峰表>

检测器A Ch1 254nm

峰号	保留时间	面积	面积%	高度	理论塔板数(USP)	拖尾因子	分离度(USP)
1	1.665	284377	100.000	52159	2318	1.296	--
总计		284377	100.000	52159			



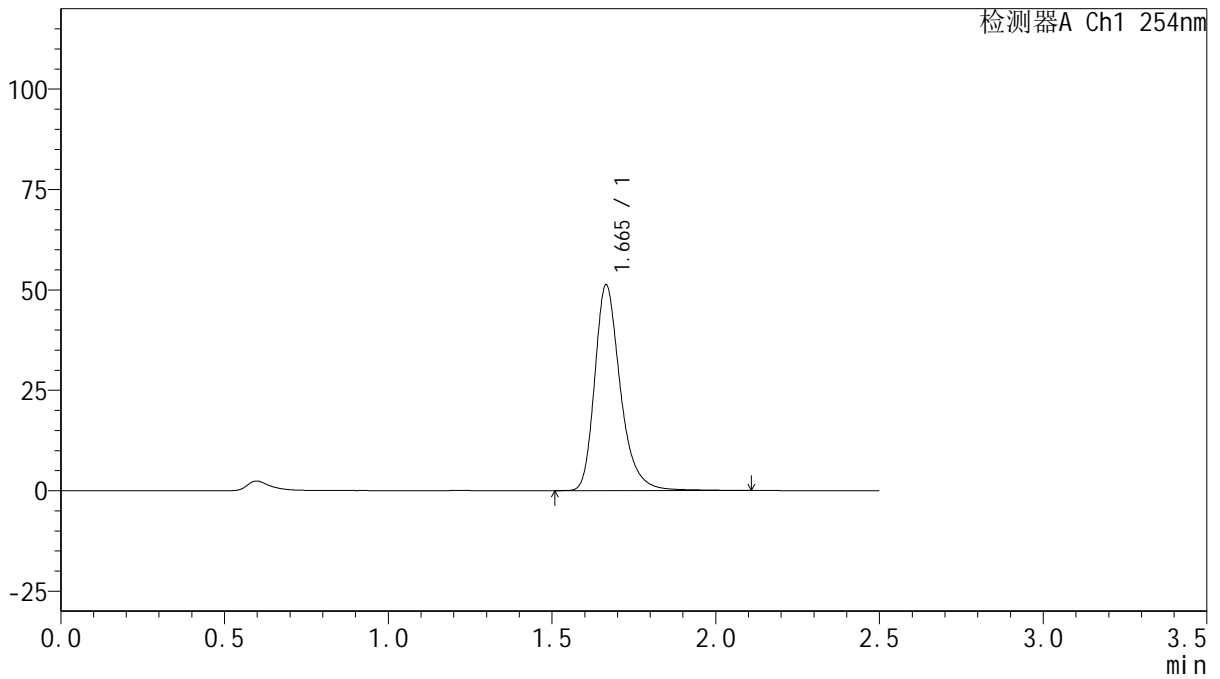
QTL-359

<样品信息>

色谱柱: XB-C18(50mm*4.6mm,5μm) 流 速: 1.0ml/min
 柱 温: 30°C 波 长: 254nm
 数据文件名: RC\$QTL-359 - 18-27/18-1606-2 - zzp-25012301-1-2p-rcqx-15mg-jf50z-pH1.0jz-p4-90min.lcd
 方法文件名: RC\$QTL-359 - QTL-359-rcqx-FX267-新.lcm
 批处理文件名: RC\$QTL-359 - 20250207-rcqx-FX267.lcb
 样品瓶号: 3-35
 进样体积: 10 μl 版本号: 6.115
 进样时间: 2025/02/07 21:23:16 实验者: jiangjinwei
 处理时间(V2): 2025/02/08 09:50:24 处理者: jiangjinwei
 仪器型号: SHIMADZU LC-2050C (FX267)

<色谱图>

mV



<峰表>

检测器A Ch1 254nm

峰号	保留时间	面积	面积%	高度	理论塔板数(USP)	拖尾因子	分离度(USP)
1	1.665	279306	100.000	51201	2316	1.294	--
总计		279306	100.000	51201			



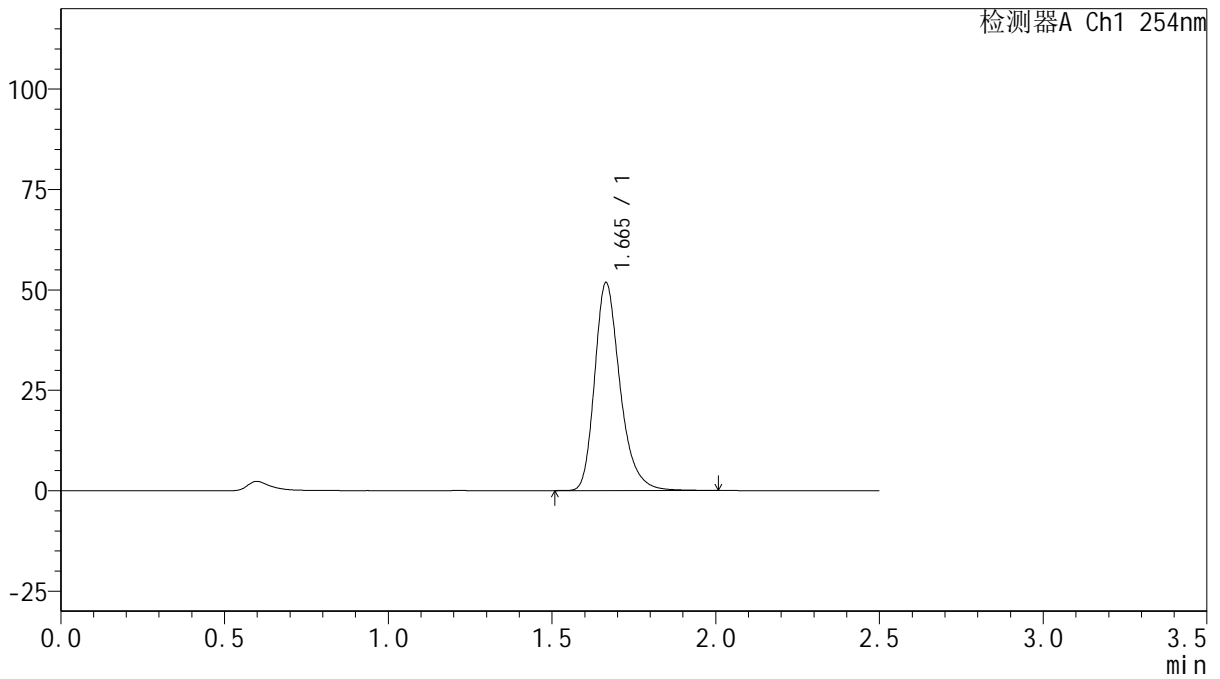
QTL-359

<样品信息>

色谱柱: XB-C18(50mm*4.6mm,5μm) 流速: 1.0ml/min
 柱温: 30°C 波长: 254nm
 数据文件名: RC\$QTL-359 - 18-27/18-1607-2 - zzp-25012301-1-2p-rcqx-15mg-jf50z-pH1.0jz-p5-90min.lcd
 方法文件名: RC\$QTL-359 - QTL-359-rcqx-FX267-新.lcm
 批处理文件名: RC\$QTL-359 - 20250207-rcqx-FX267.lcb
 样品瓶号: 3-44
 进样体积: 10 μl 版本号: 6.115
 进样时间: 2025/02/07 21:26:08 实验者: jiangjinwei
 处理时间(V2): 2025/02/08 09:50:27 处理者: jiangjinwei
 仪器型号: SHIMADZU LC-2050C (FX267)

<色谱图>

mV



<峰表>

检测器A Ch1 254nm

峰号	保留时间	面积	面积%	高度	理论塔板数(USP)	拖尾因子	分离度(USP)
1	1.665	279455	100.000	51765	2328	1.281	--
总计		279455	100.000	51765			



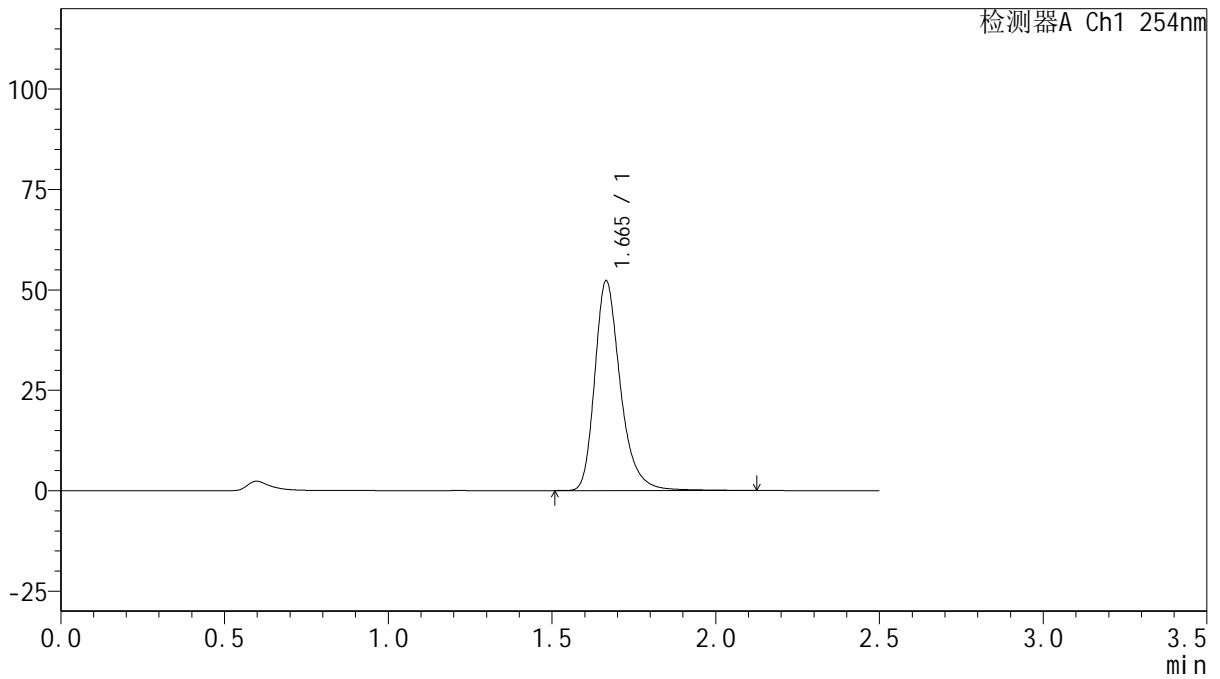
QTL-359

<样品信息>

色谱柱: XB-C18(50mm*4.6mm,5μm) 流 速: 1.0ml/min
 柱 温: 30°C 波 长: 254nm
 数据文件名: RC\$QTL-359 - 18-27/18-1608-2 - zzp-25012301-1-2p-rcqx-15mg-jf50z-pH1.0jz-p6-90min.lcd
 方法文件名: RC\$QTL-359 - QTL-359-rcqx-FX267-新.lcm
 批处理文件名: RC\$QTL-359 - 20250207-rcqx-FX267.lcb
 样品瓶号: 3-53
 进样体积: 10 μl 版本号: 6.115
 进样时间: 2025/02/07 21:29:00 实验者: jiangjinwei
 处理时间(V2): 2025/02/08 09:50:29 处理者: jiangjinwei
 仪器型号: SHIMADZU LC-2050C (FX267)

<色谱图>

mV



<峰表>

检测器A Ch1 254nm

峰号	保留时间	面积	面积%	高度	理论塔板数(USP)	拖尾因子	分离度(USP)
1	1.665	285274	100.000	52163	2313	1.297	--
总计		285274	100.000	52163			



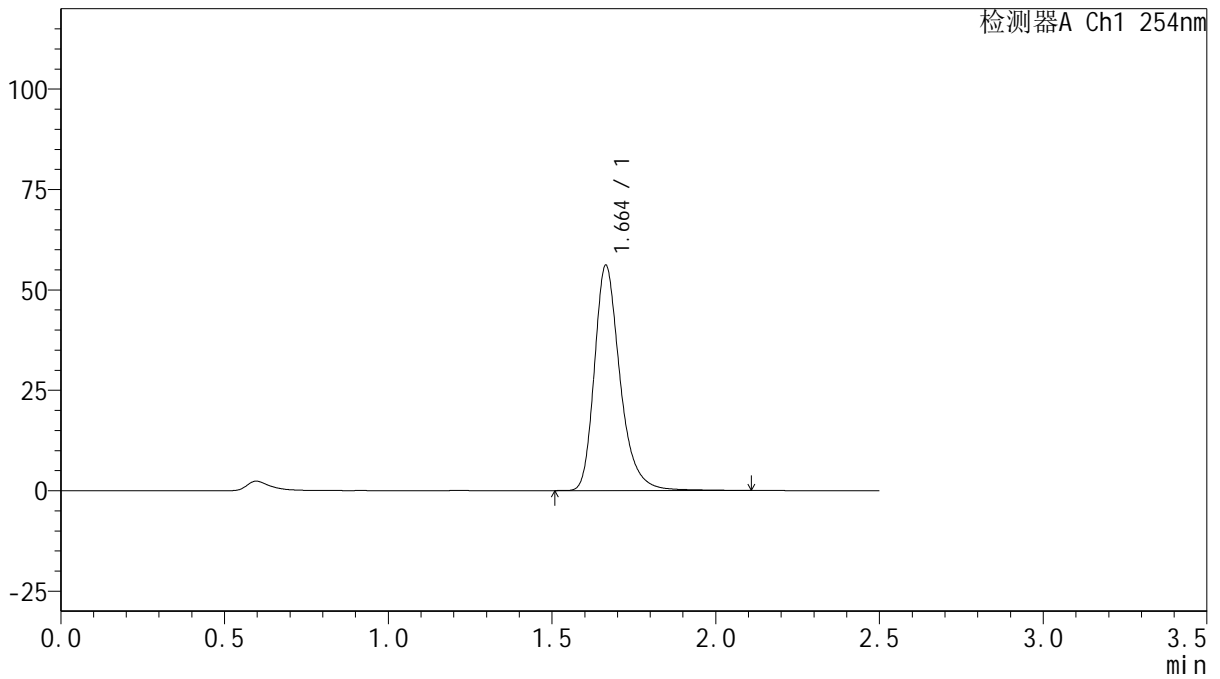
QTL-359

<样品信息>

色谱柱: XB-C18(50mm*4.6mm,5μm) 流速: 1.0ml/min
 柱温: 30°C 波长: 254nm
 数据文件名: RC\$QTL-359 - 18-27/18-1609-2 - zzp-25012301-1-2p-rcqx-15mg-jf50z-pH1.0jz-p1-120min.lcd
 方法文件名: RC\$QTL-359 - QTL-359-rcqx-FX267-新.lcm
 批处理文件名: RC\$QTL-359 - 20250207-rcqx-FX267.lcb
 样品瓶号: 4-5 版本号: 6.115
 进样体积: 10 μl 实验者: jiangjinwei
 进样时间: 2025/02/07 21:31:53 处理者: jiangjinwei
 处理时间(V2): 2025/02/08 09:50:32
 仪器型号: SHIMADZU LC-2050C (FX267)

<色谱图>

mV



<峰表>

检测器A Ch1 254nm

峰号	保留时间	面积	面积%	高度	理论塔板数(USP)	拖尾因子	分离度(USP)
1	1.664	305904	100.000	56122	2311	1.295	--
总计		305904	100.000	56122			



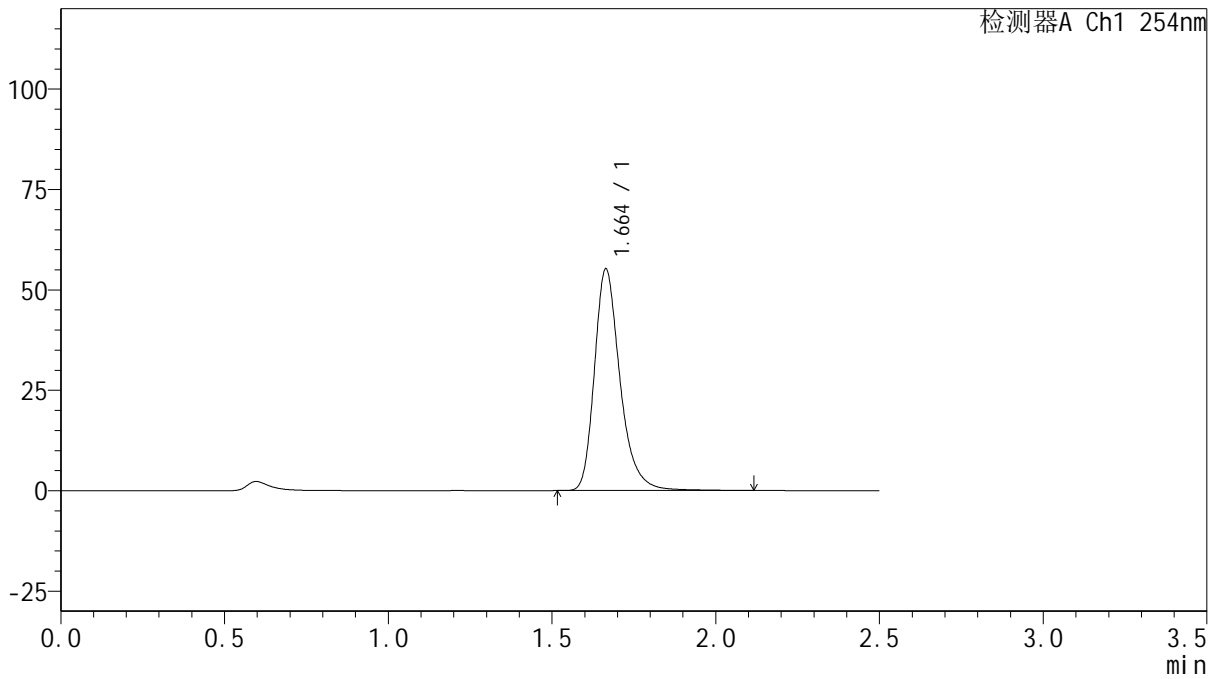
QTL-359

<样品信息>

色谱柱: XB-C18(50mm*4.6mm,5μm) 流 速: 1.0ml/min
 柱 温: 30°C 波 长: 254nm
 数据文件名: RC\$QTL-359 - 18-27/18-1610-2 - zzp-25012301-1-2p-rcqx-15mg-jf50z-pH1.0jz-p2-120min.lcd
 方法文件名: RC\$QTL-359 - QTL-359-rcqx-FX267-新.lcm
 批处理文件名: RC\$QTL-359 - 20250207-rcqx-FX267.lcb
 样品瓶号: 4-14
 进样体积: 10 μl 版本号: 6.115
 进样时间: 2025/02/07 21:34:46 实验者: jiangjinwei
 处理时间(V2): 2025/02/08 09:50:35 处理者: jiangjinwei
 仪器型号: SHIMADZU LC-2050C (FX267)

<色谱图>

mV



<峰表>

检测器A Ch1 254nm

峰号	保留时间	面积	面积%	高度	理论塔板数(USP)	拖尾因子	分离度(USP)
1	1.664	300516	100.000	55180	2315	1.294	--
总计		300516	100.000	55180			



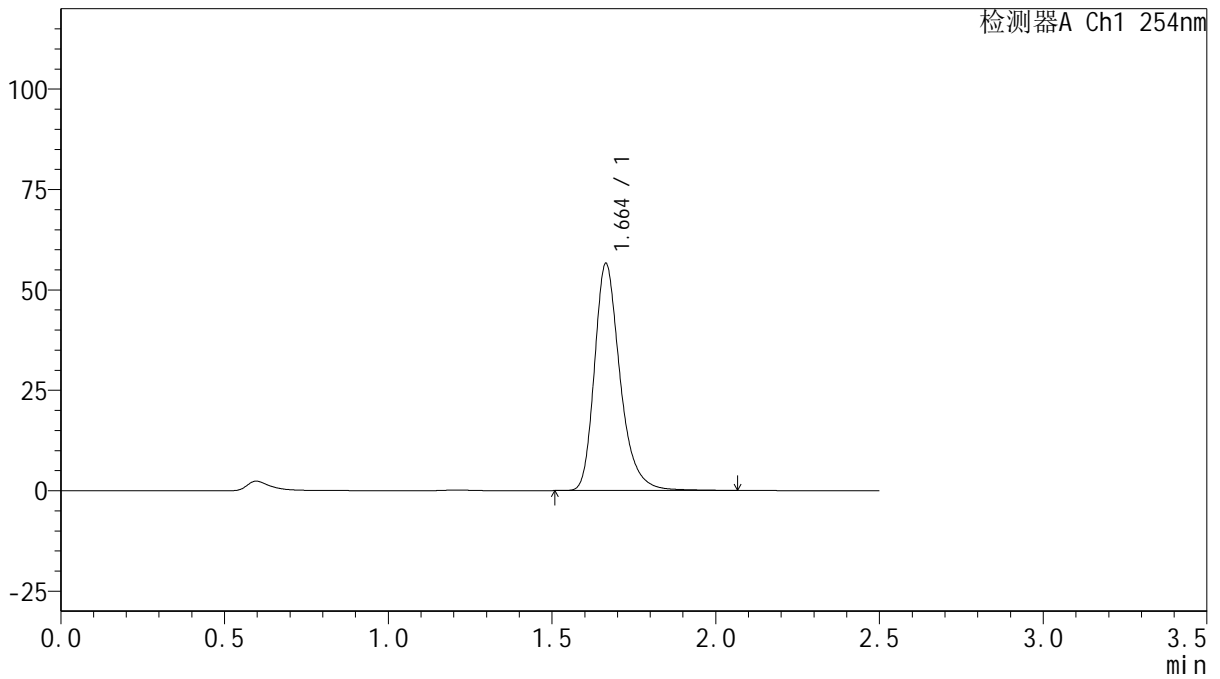
QTL-359

<样品信息>

色谱柱: XB-C18(50mm*4.6mm,5μm) 流速: 1.0ml/min
 柱温: 30°C 波长: 254nm
 数据文件名: RC\$QTL-359 - 18-27/18-1611-2 - zzp-25012301-1-2p-rcqx-15mg-jf50z-pH1.0jz-p3-120min.lcd
 方法文件名: RC\$QTL-359 - QTL-359-rcqx-FX267-新.lcm
 批处理文件名: RC\$QTL-359 - 20250207-rcqx-FX267.lcb
 样品瓶号: 4-23
 进样体积: 10 μl 版本号: 6.115
 进样时间: 2025/02/07 21:37:39 实验者: jiangjinwei
 处理时间(V2): 2025/02/08 09:50:38 处理者: jiangjinwei
 仪器型号: SHIMADZU LC-2050C (FX267)

<色谱图>

mV



<峰表>

检测器A Ch1 254nm

峰号	保留时间	面积	面积%	高度	理论塔板数(USP)	拖尾因子	分离度(USP)
1	1.664	307481	100.000	56553	2313	1.291	--
总计		307481	100.000	56553			



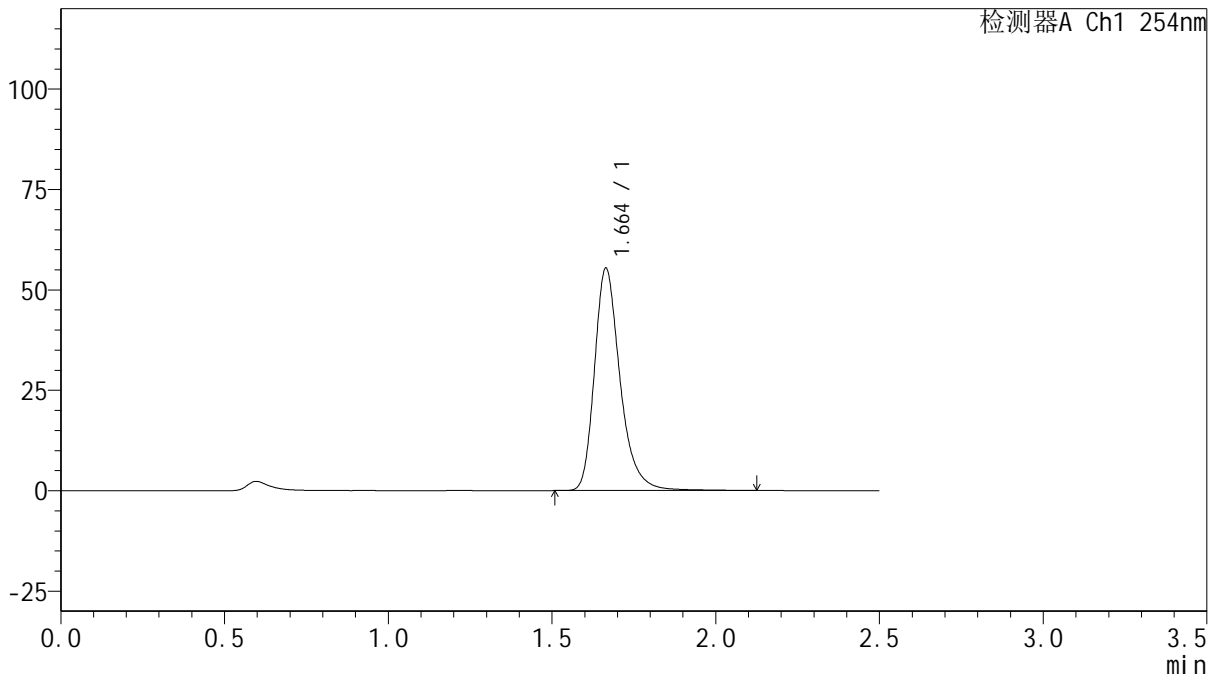
QTL-359

<样品信息>

色谱柱: XB-C18(50mm*4.6mm,5μm) 流速: 1.0ml/min
 柱温: 30°C 波长: 254nm
 数据文件名: RCSQTL-359 - 18-27/18-1612-2 - zzp-25012301-1-2p-rcqx-15mg-jf50z-pH1.0jz-p4-120min.lcd
 方法文件名: RCSQTL-359 - QTL-359-rcqx-FX267-新.lcm
 批处理文件名: RCSQTL-359 - 20250207-rcqx-FX267.lcb
 样品瓶号: 4-32 版本号: 6.115
 进样体积: 10 μl 实验者: jiangjinwei
 进样时间: 2025/02/07 21:40:32 处理者: jiangjinwei
 处理时间(V2): 2025/02/08 09:50:40
 仪器型号: SHIMADZU LC-2050C (FX267)

<色谱图>

mV



<峰表>

检测器A Ch1 254nm

峰号	保留时间	面积	面积%	高度	理论塔板数(USP)	拖尾因子	分离度(USP)
1	1.664	301949	100.000	55380	2314	1.295	--
总计		301949	100.000	55380			



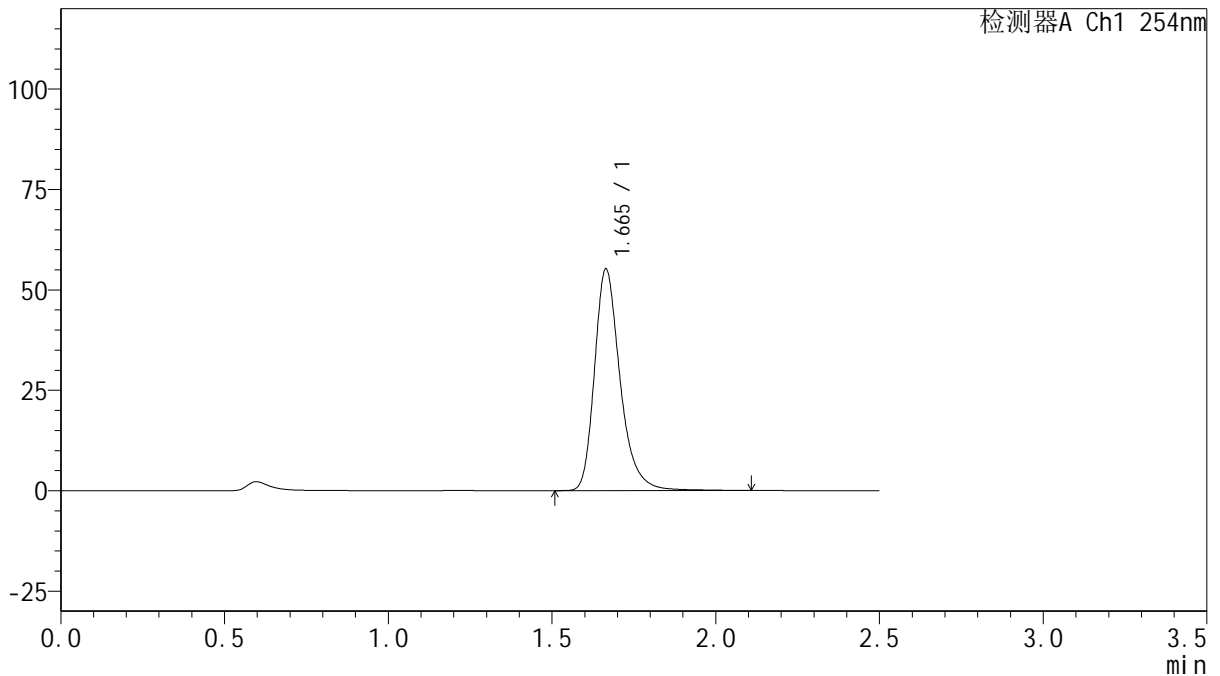
QTL-359

<样品信息>

色谱柱: XB-C18(50mm*4.6mm,5μm) 流 速: 1.0ml/min
 柱 温: 30°C 波 长: 254nm
 数据文件名: RC\$QTL-359 - 18-27/18-1613-2 - zzp-25012301-1-2p-rcqx-15mg-jf50z-pH1.0jz-p5-120min.lcd
 方法文件名: RC\$QTL-359 - QTL-359-rcqx-FX267-新.lcm
 批处理文件名: RC\$QTL-359 - 20250207-rcqx-FX267.lcb
 样品瓶号: 4-41
 进样体积: 10 μl 版本号: 6.115
 进样时间: 2025/02/07 21:43:25 实验者: jiangjinwei
 处理时间(V2): 2025/02/08 09:50:43 处理者: jiangjinwei
 仪器型号: SHIMADZU LC-2050C (FX267)

<色谱图>

mV



<峰表>

检测器A Ch1 254nm

峰号	保留时间	面积	面积%	高度	理论塔板数(USP)	拖尾因子	分离度(USP)
1	1.665	300971	100.000	55179	2316	1.294	--
总计		300971	100.000	55179			



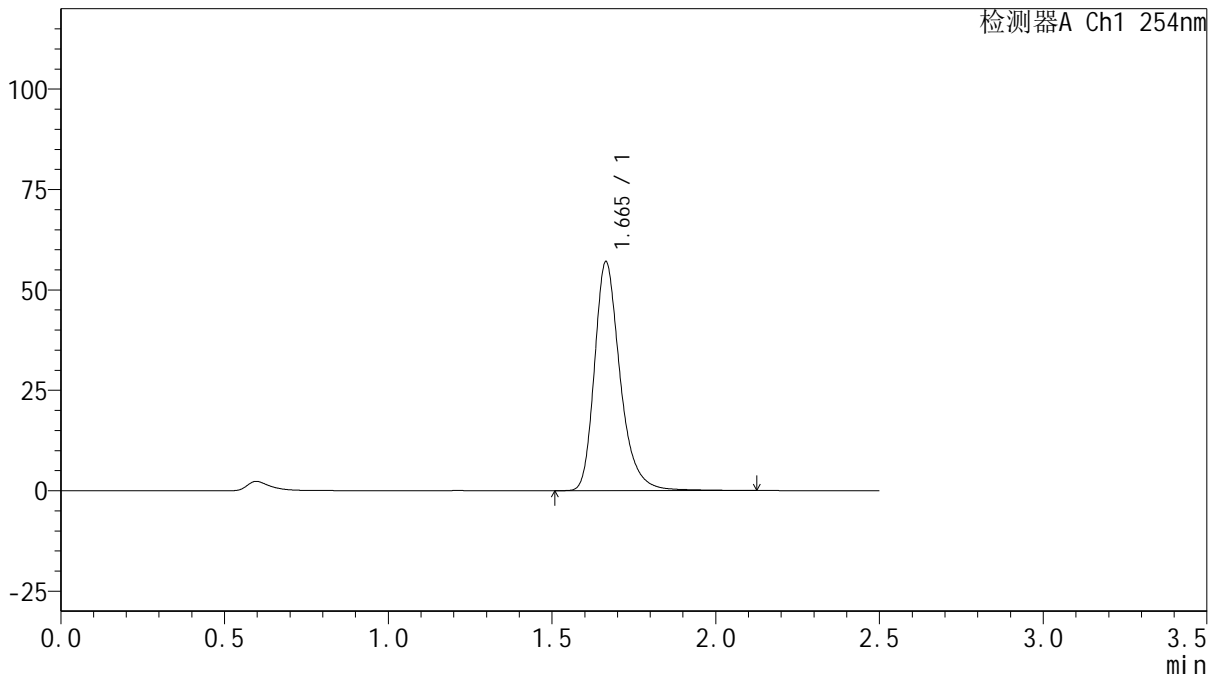
QTL-359

<样品信息>

色谱柱: XB-C18(50mm*4.6mm,5μm) 流 速: 1.0ml/min
 柱 温: 30°C 波 长: 254nm
 数据文件名: RC\$QTL-359 - 18-27/18-1614-2 - zzp-25012301-1-2p-rcqx-15mg-jf50z-pH1.0jz-p6-120min.lcd
 方法文件名: RC\$QTL-359 - QTL-359-rcqx-FX267-新.lcm
 批处理文件名: RC\$QTL-359 - 20250207-rcqx-FX267.lcb
 样品瓶号: 4-50 版本号: 6.115
 进样体积: 10 μl 实验者: jiangjinwei
 进样时间: 2025/02/07 21:46:18 处理者: jiangjinwei
 处理时间(V2): 2025/02/08 09:50:46
 仪器型号: SHIMADZU LC-2050C (FX267)

<色谱图>

mV



<峰表>

检测器A Ch1 254nm

峰号	保留时间	面积	面积%	高度	理论塔板数(USP)	拖尾因子	分离度(USP)
1	1.665	310845	100.000	56999	2312	1.294	--
总计		310845	100.000	56999			



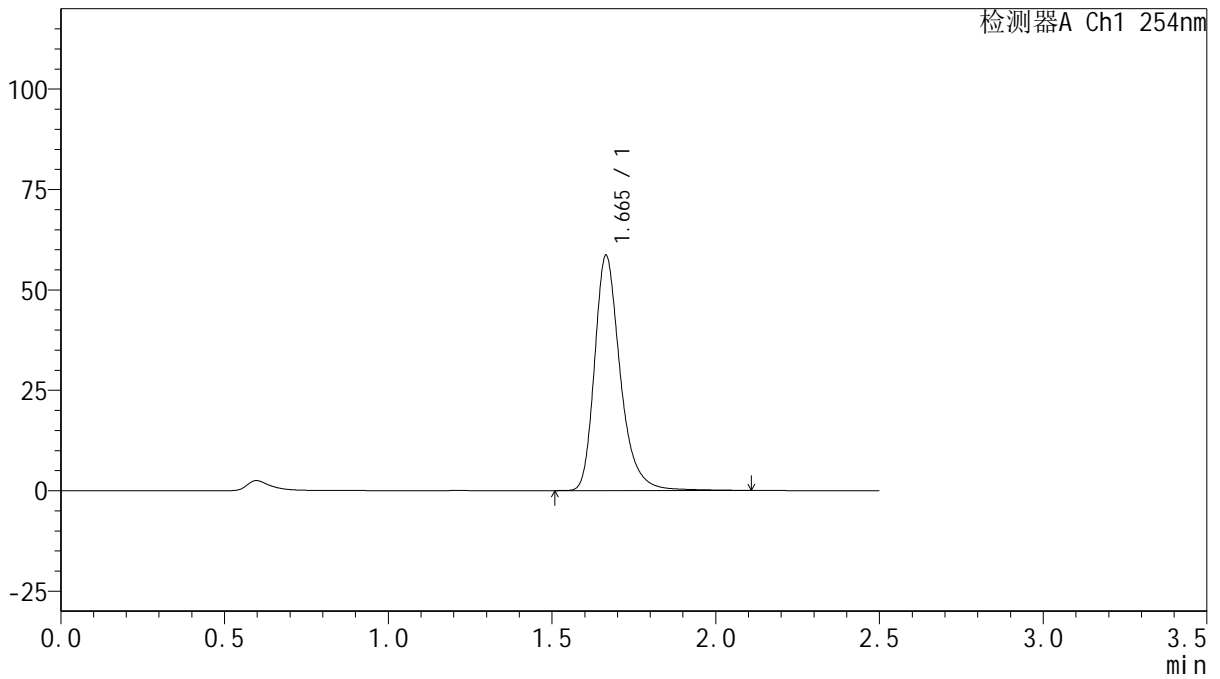
QTL-359

<样品信息>

色谱柱: XB-C18(50mm*4.6mm,5μm) 流 速: 1.0ml/min
 柱 温: 30°C 波 长: 254nm
 数据文件名: RC\$QTL-359 - 18-27/18-1615-2 - zzp-25012301-1-2p-rcqx-15mg-jf50z-pH1.0jz-p1-jx.lcd
 方法文件名: RC\$QTL-359 - QTL-359-rcqx-FX267-新.lcm
 批处理文件名: RC\$QTL-359 - 20250207-rcqx-FX267.lcb
 样品瓶号: 4-6 版本号: 6.115
 进样体积: 10 μl 实验者: jiangjinwei
 进样时间: 2025/02/07 21:49:11 处理者: jiangjinwei
 处理时间(V2): 2025/02/08 09:50:49
 仪器型号: SHIMADZU LC-2050C (FX267)

<色谱图>

mV



<峰表>

检测器A Ch1 254nm

峰号	保留时间	面积	面积%	高度	理论塔板数(USP)	拖尾因子	分离度(USP)
1	1.665	320075	100.000	58551	2315	1.299	--
总计		320075	100.000	58551			



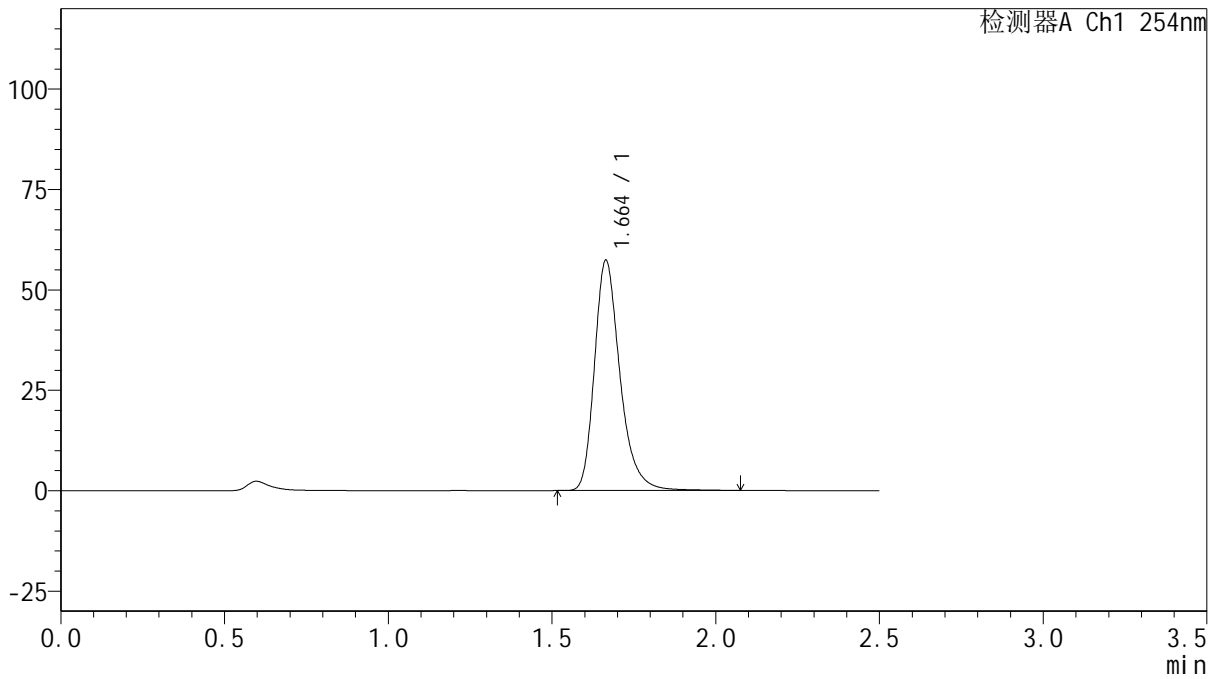
QTL-359

<样品信息>

色谱柱: XB-C18(50mm*4.6mm,5μm) 流速: 1.0ml/min
 柱温: 30°C 波长: 254nm
 数据文件名: RC\$QTL-359 - 18-27/18-1616-2 - zzp-25012301-1-2p-rcqx-15mg-jf50z-pH1.0jz-p2-jx.lcd
 方法文件名: RC\$QTL-359 - QTL-359-rcqx-FX267-新.lcm
 批处理文件名: RC\$QTL-359 - 20250207-rcqx-FX267.lcb
 样品瓶号: 4-15 版本号: 6.115
 进样体积: 10 μl 实验者: jiangjinwei
 进样时间: 2025/02/07 21:52:04 处理者: jiangjinwei
 处理时间(V2): 2025/02/08 09:50:51
 仪器型号: SHIMADZU LC-2050C (FX267)

<色谱图>

mV



<峰表>

检测器A Ch1 254nm

峰号	保留时间	面积	面积%	高度	理论塔板数(USP)	拖尾因子	分离度(USP)
1	1.664	311320	100.000	57332	2322	1.291	--
总计		311320	100.000	57332			



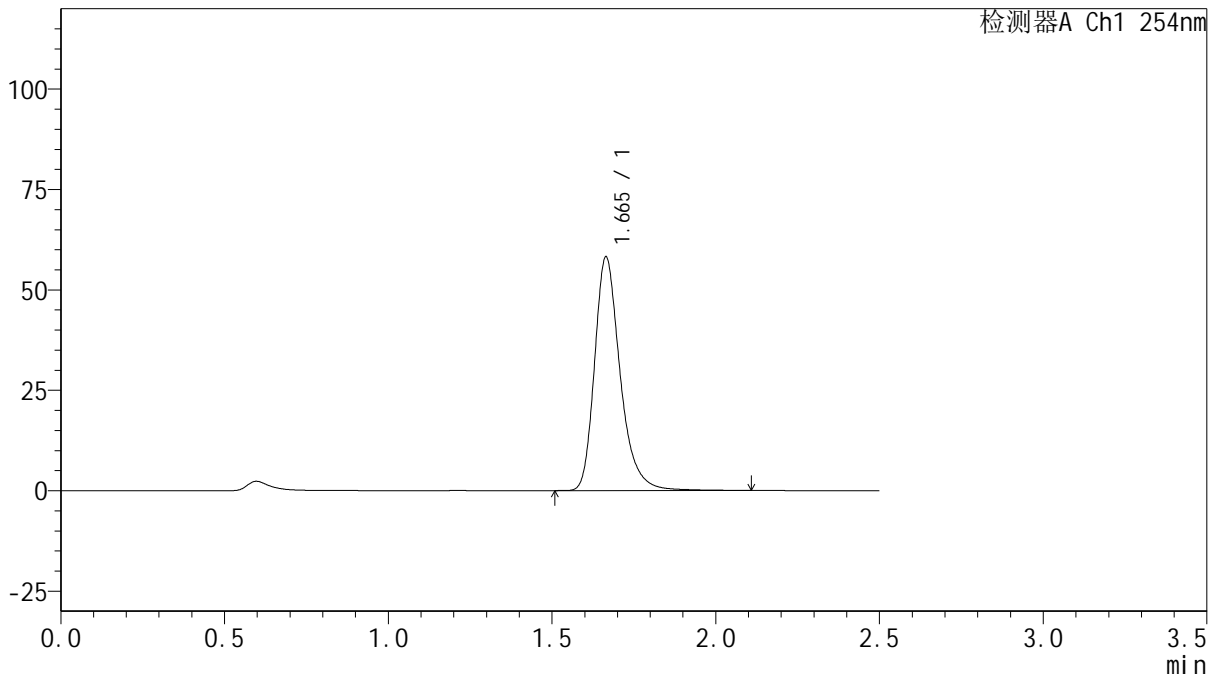
QTL-359

<样品信息>

色谱柱: XB-C18(50mm*4.6mm,5μm) 流 速: 1.0ml/min
 柱 温: 30°C 波 长: 254nm
 数据文件名: RC\$QTL-359 - 18-27/18-1617-2 - zzp-25012301-1-2p-rcqx-15mg-jf50z-pH1.0jz-p3-jx.lcd
 方法文件名: RC\$QTL-359 - QTL-359-rcqx-FX267-新.lcm
 批处理文件名: RC\$QTL-359 - 20250207-rcqx-FX267.lcb
 样品瓶号: 4-24
 进样体积: 10 μl 版本号: 6.115
 进样时间: 2025/02/07 21:54:57 实验者: jiangjinwei
 处理时间(V2): 2025/02/08 09:50:54 处理者: jiangjinwei
 仪器型号: SHIMADZU LC-2050C (FX267)

<色谱图>

mV



<峰表>

检测器A Ch1 254nm

峰号	保留时间	面积	面积%	高度	理论塔板数(USP)	拖尾因子	分离度(USP)
1	1.665	317169	100.000	58170	2315	1.295	--
总计		317169	100.000	58170			



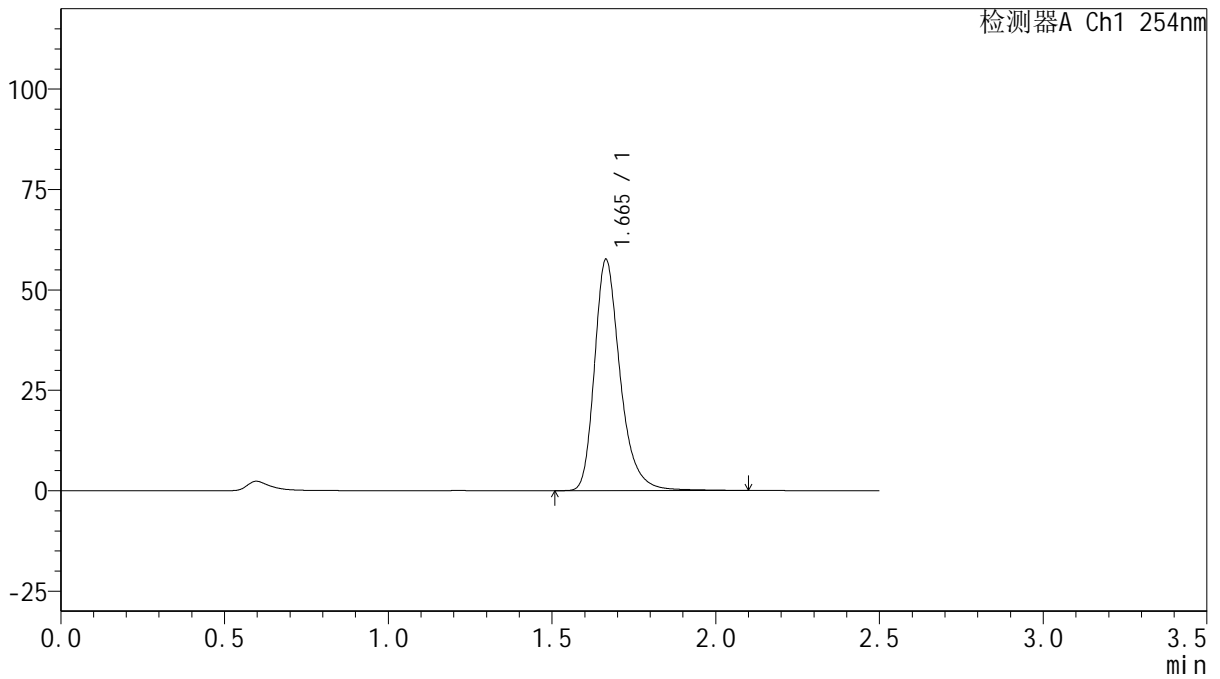
QTL-359

<样品信息>

色谱柱: XB-C18(50mm*4.6mm,5μm) 流 速: 1.0ml/min
 柱 温: 30°C 波 长: 254nm
 数据文件名: RC\$QTL-359 - 18-27/18-1618-2 - zzp-25012301-1-2p-rcqx-15mg-jf50z-pH1.0jz-p4-jx.lcd
 方法文件名: RC\$QTL-359 - QTL-359-rcqx-FX267-新.lcm
 批处理文件名: RC\$QTL-359 - 20250207-rcqx-FX267.lcb
 样品瓶号: 4-33
 进样体积: 10 μl 版本号: 6.115
 进样时间: 2025/02/07 21:57:50 实验者: jiangjinwei
 处理时间(V2): 2025/02/08 09:50:57 处理者: jiangjinwei
 仪器型号: SHIMADZU LC-2050C (FX267)

<色谱图>

mV



<峰表>

检测器A Ch1 254nm

峰号	保留时间	面积	面积%	高度	理论塔板数(USP)	拖尾因子	分离度(USP)
1	1.665	313707	100.000	57553	2318	1.295	--
总计		313707	100.000	57553			



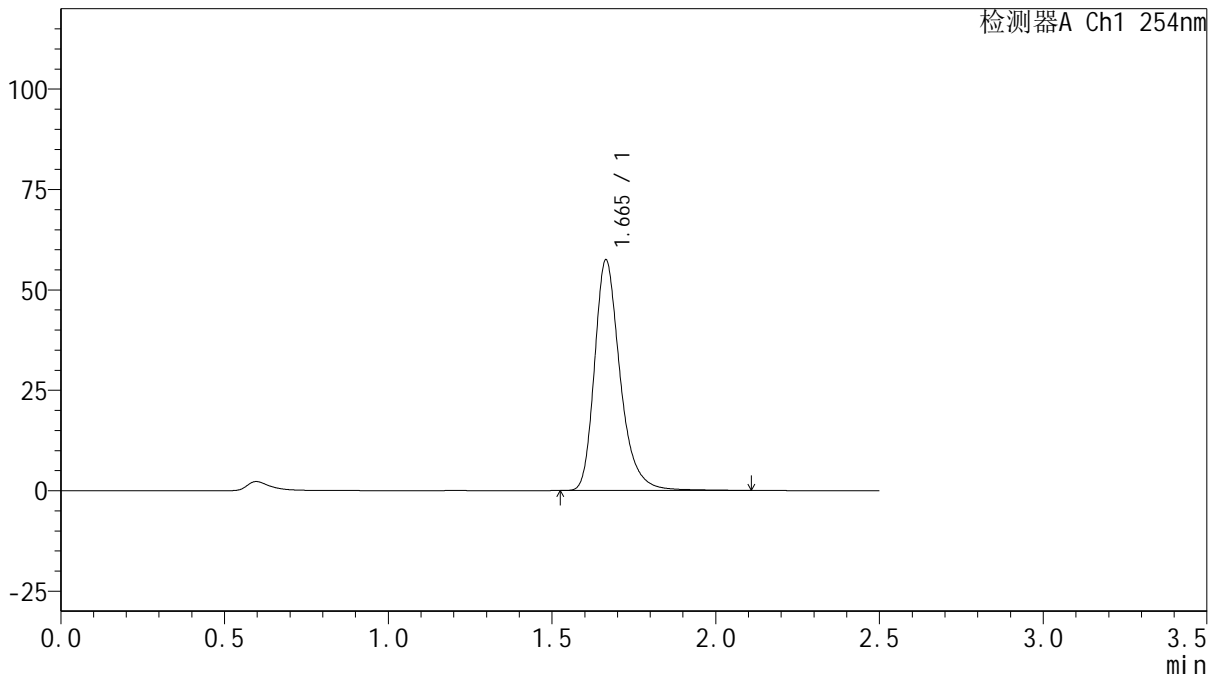
QTL-359

<样品信息>

色谱柱: XB-C18(50mm*4.6mm,5 μ m) 流 速: 1.0ml/min
 柱 温: 30 $^{\circ}$ C 波 长: 254nm
 数据文件名: RC\$QTL-359 - 18-27/18-1619-2 - zzp-25012301-1-2p-rcqx-15mg-jf50z-pH1.0jz-p5-jx.lcd
 方法文件名: RC\$QTL-359 - QTL-359-rcqx-FX267-新.lcm
 批处理文件名: RC\$QTL-359 - 20250207-rcqx-FX267.lcb
 样品瓶号: 4-42
 进样体积: 10 μ l 版本号: 6.115
 进样时间: 2025/02/07 22:00:43 实验者: jiangjinwei
 处理时间(V2): 2025/02/08 09:50:59 处理者: jiangjinwei
 仪器型号: SHIMADZU LC-2050C (FX267)

<色谱图>

mV



<峰表>

检测器A Ch1 254nm

峰号	保留时间	面积	面积%	高度	理论塔板数(USP)	拖尾因子	分离度(USP)
1	1.665	312841	100.000	57433	2321	1.294	--
总计		312841	100.000	57433			



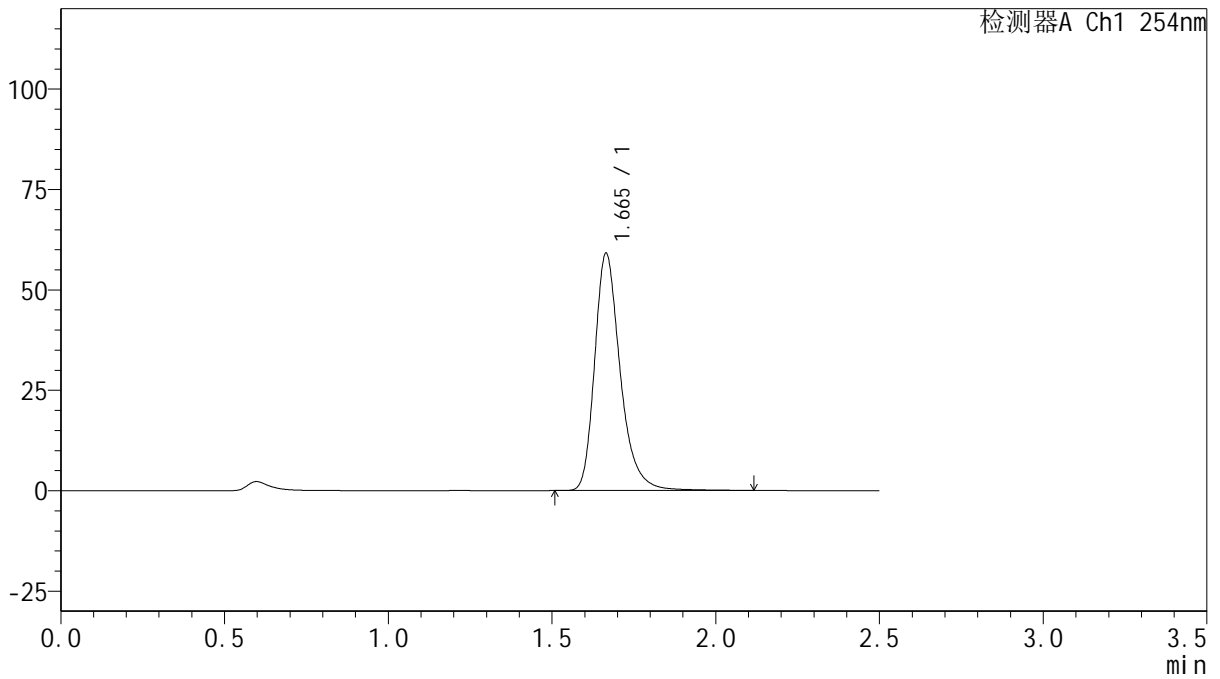
QTL-359

<样品信息>

色谱柱: XB-C18(50mm*4.6mm,5μm) 流 速: 1.0ml/min
 柱 温: 30°C 波 长: 254nm
 数据文件名: RC\$QTL-359 - 18-27/18-1620-2 - zzp-25012301-1-2p-rcqx-15mg-jf50z-pH1.0jz-p6-jx.lcd
 方法文件名: RC\$QTL-359 - QTL-359-rcqx-FX267-新.lcm
 批处理文件名: RC\$QTL-359 - 20250207-rcqx-FX267.lcb
 样品瓶号: 4-51
 进样体积: 10 μl 版本号: 6.115
 进样时间: 2025/02/07 22:03:36 实验者: jiangjinwei
 处理时间(V2): 2025/02/08 09:51:02 处理者: jiangjinwei
 仪器型号: SHIMADZU LC-2050C (FX267)

<色谱图>

mV



<峰表>

检测器A Ch1 254nm

峰号	保留时间	面积	面积%	高度	理论塔板数(USP)	拖尾因子	分离度(USP)
1	1.665	321958	100.000	59046	2320	1.295	--
总计		321958	100.000	59046			



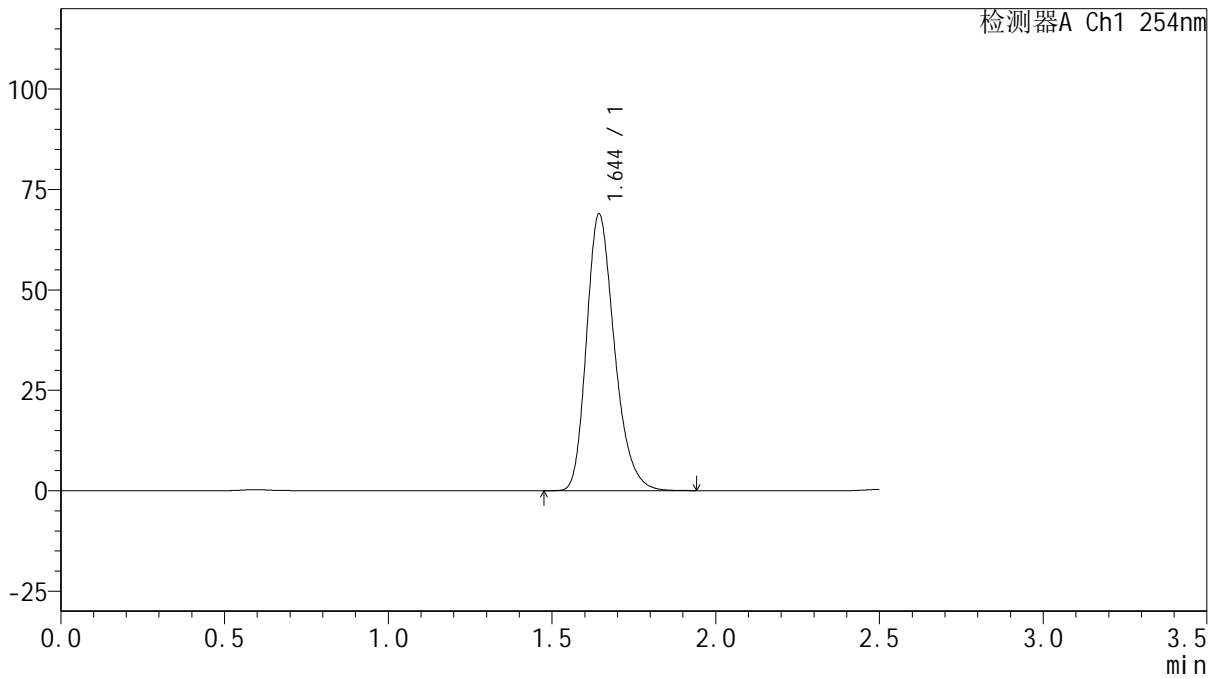
QTL-359

<样品信息>

色谱柱: XB-C18(50mm*4.6mm,5μm) 流速: 1.0ml/min
 柱温: 30°C 波长: 254nm
 数据文件名: RC\$QTL-359 - 18-27/18-1621-2 - zzp-25012301-1-2p-rcqx-15mg-jf50z-pH1.0jz-dz2-1.lcd
 方法文件名: RC\$QTL-359 - QTL-359-rcqx-FX267-新.lcm
 批处理文件名: RC\$QTL-359 - 20250207-rcqx-FX267.lcb
 样品瓶号: 3-27 版本号: 6.115
 进样体积: 10 μl 实验者: jiangjinwei
 进样时间: 2025/02/07 22:06:29 处理者: jiangjinwei
 处理时间(V2): 2025/02/08 09:51:05
 仪器型号: SHIMADZU LC-2050C (FX267)

<色谱图>

mV



<峰表>

检测器A Ch1 254nm

峰号	保留时间	面积	面积%	高度	理论塔板数(USP)	拖尾因子	分离度(USP)
1	1.644	409624	100.000	68676	1814	1.256	--
总计		409624	100.000	68676			



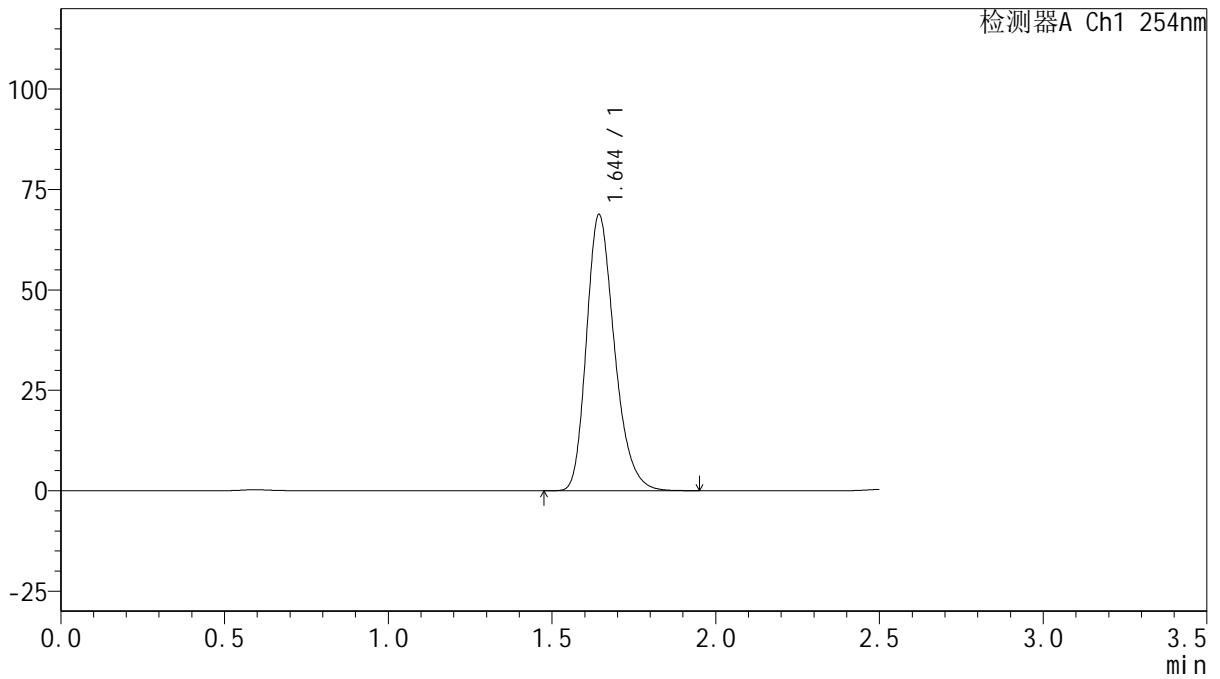
QTL-359

<样品信息>

色谱柱: XB-C18(50mm*4.6mm,5μm) 流速: 1.0ml/min
 柱温: 30°C 波长: 254nm
 数据文件名: RC\$QTL-359 - 18-27/18-1622-2 - zzp-25012301-1-2p-rcqx-15mg-jf50z-pH1.0jz-dz2-2.lcd
 方法文件名: RC\$QTL-359 - QTL-359-rcqx-FX267-新.lcm
 批处理文件名: RC\$QTL-359 - 20250207-rcqx-FX267.lcb
 样品瓶号: 3-27 版本号: 6.115
 进样体积: 10 μl 实验者: jiangjinwei
 进样时间: 2025/02/07 22:09:22 处理者: jiangjinwei
 处理时间(V2): 2025/02/08 09:51:08
 仪器型号: SHIMADZU LC-2050C (FX267)

<色谱图>

mV



<峰表>

检测器A Ch1 254nm

峰号	保留时间	面积	面积%	高度	理论塔板数(USP)	拖尾因子	分离度(USP)
1	1.644	409597	100.000	68525	1808	1.259	--
总计		409597	100.000	68525			