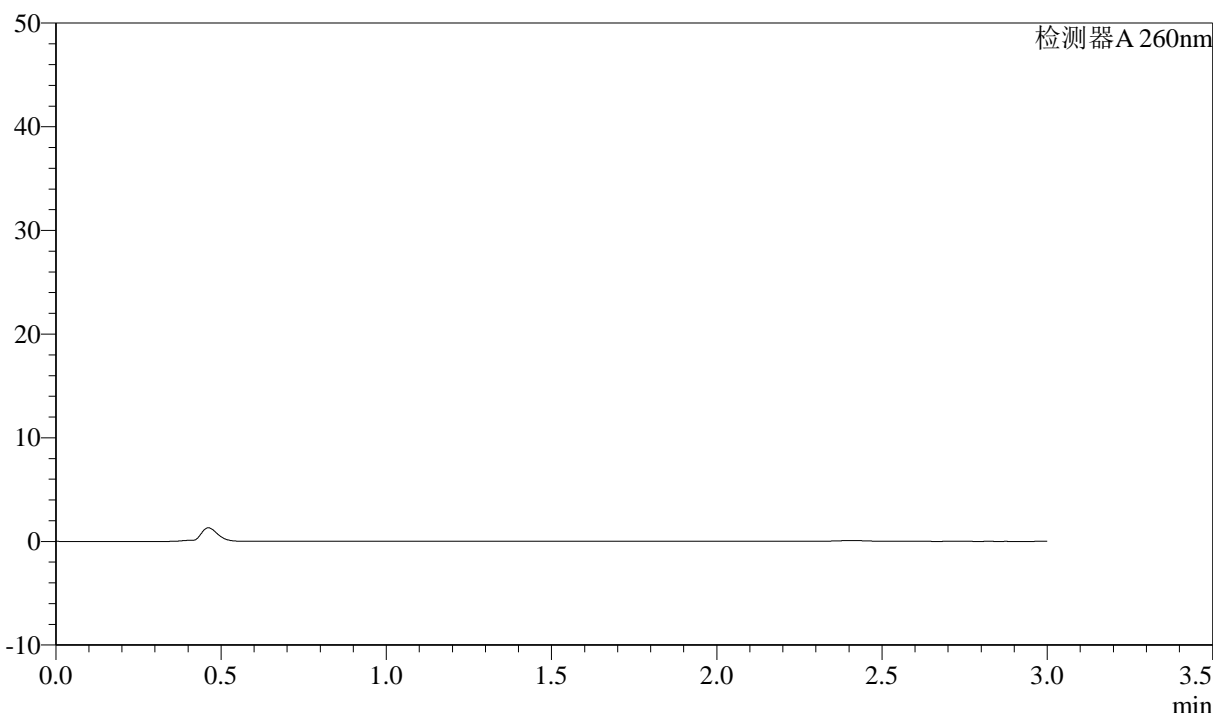


<样品信息>

色谱柱: XB-C18(50mm\*4.6mm,5 $\mu$ m)      流速: 1.5ml/min  
 柱温: 30°C      波长: 260nm  
 数据文件名: RC\$SMF-4080 - 27-44/27-620-2 - zzp-2025010521p-rcqx-80mg-pH7.8-jyx1-jf50z-rj.lcd  
 方法文件名: RC\$SMF-4080 - SMF-4080-rcqx-FX276.lcm  
 批处理文件名: RC\$SMF-4080 - SMF-4080-20250207-fx276.lcb  
 样品瓶号: 1-9  
 进样体积: 10 $\mu$ l      版本号: 6.115  
 进样时间: 2025/02/07 11:46:09      实验者: jiangjinwei  
 处理时间 (V2): 2025/02/08 10:10:41      处理者: jiangjinwei  
 仪器型号: SHIMADZU LC-2050C(FX276)

<色谱图>

mV



<峰表>

检测器A 260nm

峰号	保留时间	面积	面积%	高度	理论塔板数(USP)	拖尾因子	分离度(USP)
总计							

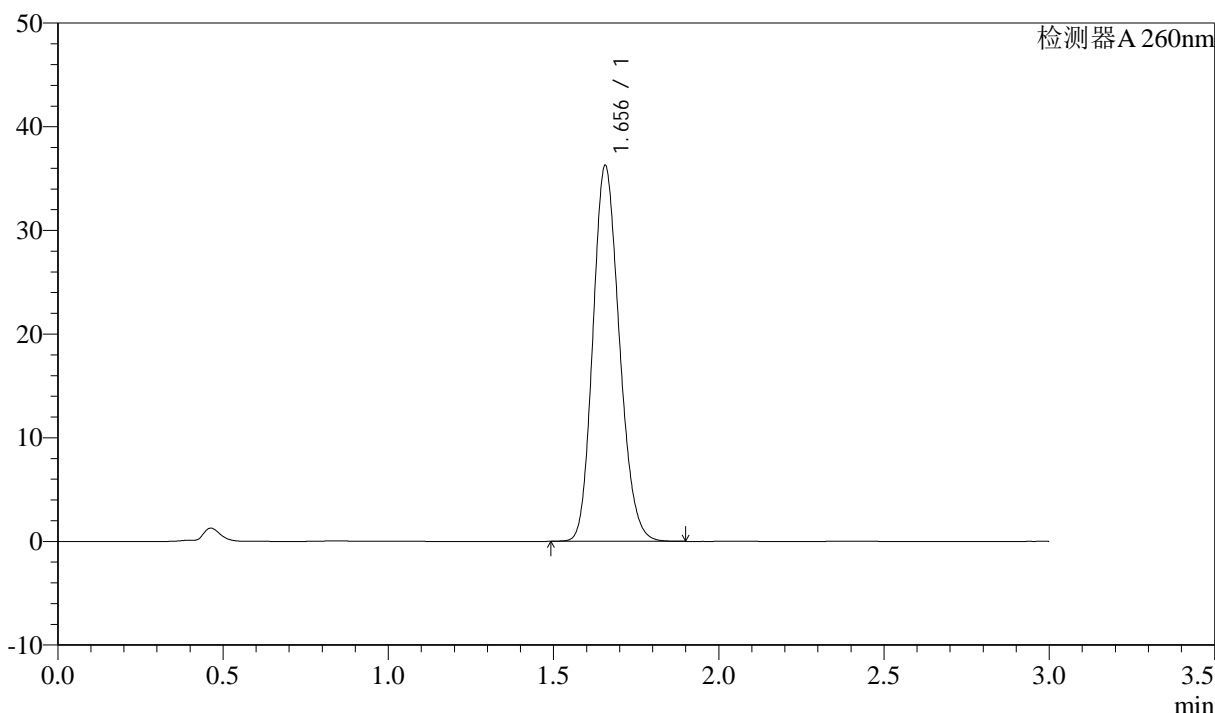
图1 美阿沙坦钾片溶出曲线测定HPLC图谱  
 自制品-2025010521批(80mg规格)-均一性1-磷酸盐溶液 (pH7.8) 介质-  
 浆法-50转  
 溶剂

<样品信息>

色谱柱: XB-C18(50mm\*4.6mm,5μm)      流速: 1.5ml/min  
 柱温: 30°C      波长: 260nm  
 数据文件名: RC\$SMF-4080 - 27-44/27-621-2 - zzp-2025010521p-rcqx-80mg-pH7.8-jyx1-jf50z-dz1-1.lcd  
 方法文件名: RC\$SMF-4080 - SMF-4080-rcqx-FX276.lcm  
 批处理文件名: RC\$SMF-4080 - SMF-4080-20250207-fx276.lcb  
 样品瓶号: 1-18  
 进样体积: 10μl      版本号: 6.115  
 进样时间: 2025/02/07 11:49:31      实验者: jiangjinwei  
 处理时间 (V2): 2025/02/08 10:10:44      处理者: jiangjinwei  
 仪器型号: SHIMADZU LC-2050C(FX276)

<色谱图>

mV



<峰表>

检测器A 260nm

峰号	保留时间	面积	面积%	高度	理论塔板数(USP)	拖尾因子	分离度(USP)
1	1.656	201852	100.000	36239	2041	1.165	--
总计		201852	100.000	36239			

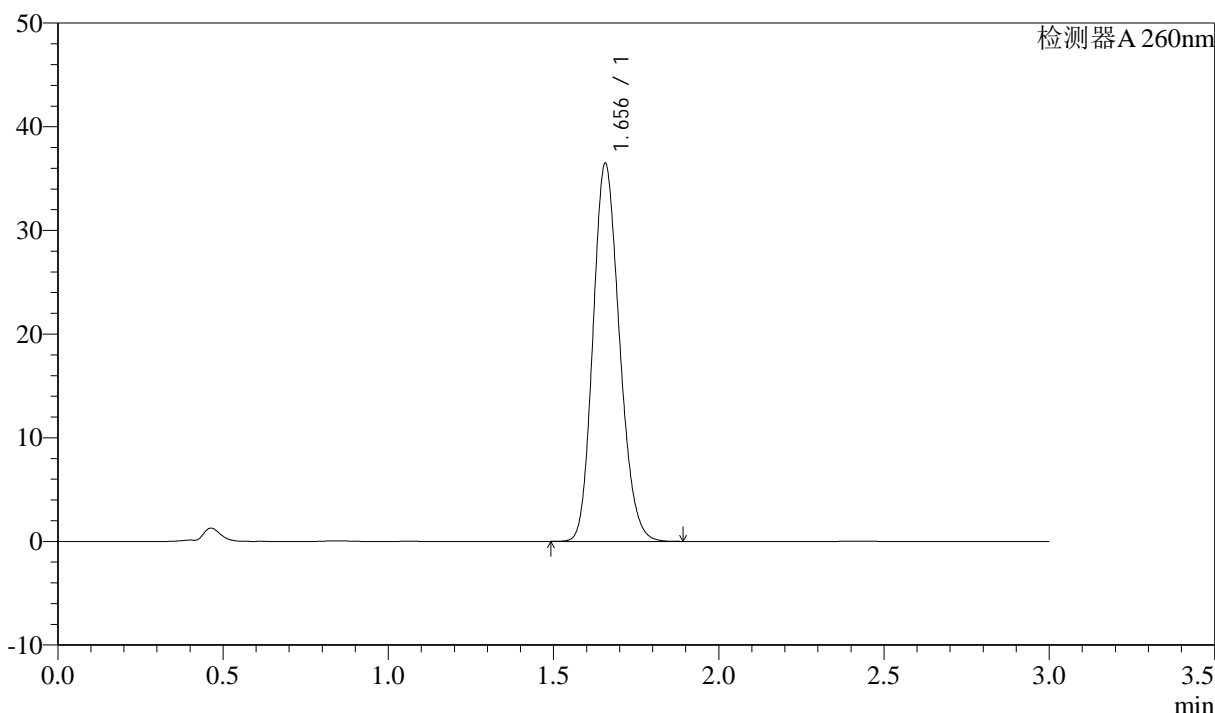
图2 美阿沙坦钾片溶出曲线测定HPLC图谱  
 自制品-2025010521批(80mg规格)-均一性1-磷酸盐溶液 (pH7.8) 介质-  
 浆法-50转  
 对照品溶液-1-1

### <样品信息>

色谱柱: XB-C18(50mm\*4.6mm,5μm)      流速: 1.5ml/min  
 柱温: 30°C      波长: 260nm  
 数据文件名: RC\$SMF-4080 - 27-44/27-622-2 - zzp-2025010521p-rcqx-80mg-pH7.8-jyx1-jf50z-dz1-2.lcd  
 方法文件名: RC\$SMF-4080 - SMF-4080-rcqx-FX276.lcm  
 批处理文件名: RC\$SMF-4080 - SMF-4080-20250207-fx276.lcb  
 样品瓶号: 1-18  
 进样体积: 10μl      版本号: 6.115  
 进样时间: 2025/02/07 11:52:54      实验者: jiangjinwei  
 处理时间 (V2): 2025/02/08 10:10:48      处理者: jiangjinwei  
 仪器型号: SHIMADZU LC-2050C(FX276)

### <色谱图>

mV



### <峰表>

检测器A 260nm

峰号	保留时间	面积	面积%	高度	理论塔板数(USP)	拖尾因子	分离度(USP)
1	1.656	203243	100.000	36450	2038	1.167	--
总计		203243	100.000	36450			

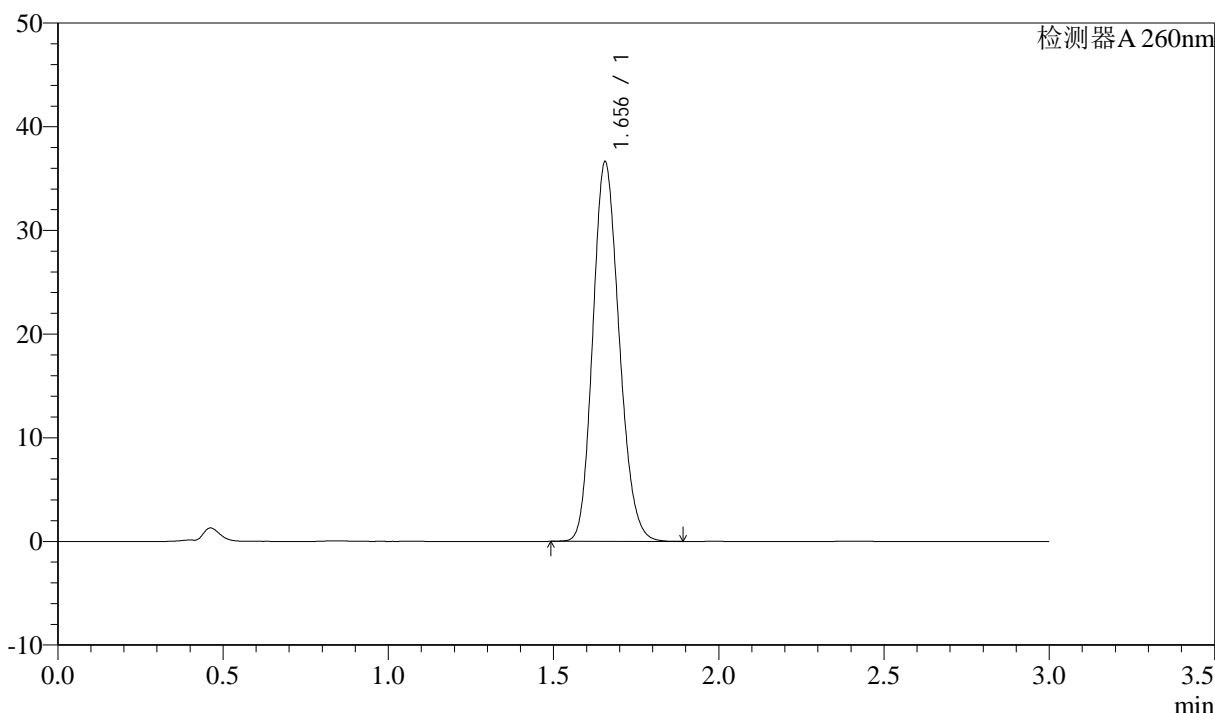
图3 美阿沙坦钾片溶出曲线测定HPLC图谱  
 自制品-2025010521批(80mg规格)-均一性1-磷酸盐溶液 (pH7.8) 介质-  
 浆法-50转  
 对照品溶液-1-2

<样品信息>

色谱柱: XB-C18(50mm\*4.6mm,5μm)      流速: 1.5ml/min  
 柱温: 30°C      波长: 260nm  
 数据文件名: RC\$SMF-4080 - 27-44/27-623-2 - zzp-2025010521p-rcqx-80mg-pH7.8-jyx1-jf50z-dz1-3.lcd  
 方法文件名: RC\$SMF-4080 - SMF-4080-rcqx-FX276.lcm  
 批处理文件名: RC\$SMF-4080 - SMF-4080-20250207-fx276.lcb  
 样品瓶号: 1-18  
 进样体积: 10μl      版本号: 6.115  
 进样时间: 2025/02/07 11:56:17      实验者: jiangjinwei  
 处理时间 (V2): 2025/02/08 10:10:51      处理者: jiangjinwei  
 仪器型号: SHIMADZU LC-2050C(FX276)

<色谱图>

mV



<峰表>

检测器A 260nm

峰号	保留时间	面积	面积%	高度	理论塔板数(USP)	拖尾因子	分离度(USP)
1	1.656	203241	100.000	36608	2053	1.160	--
总计		203241	100.000	36608			

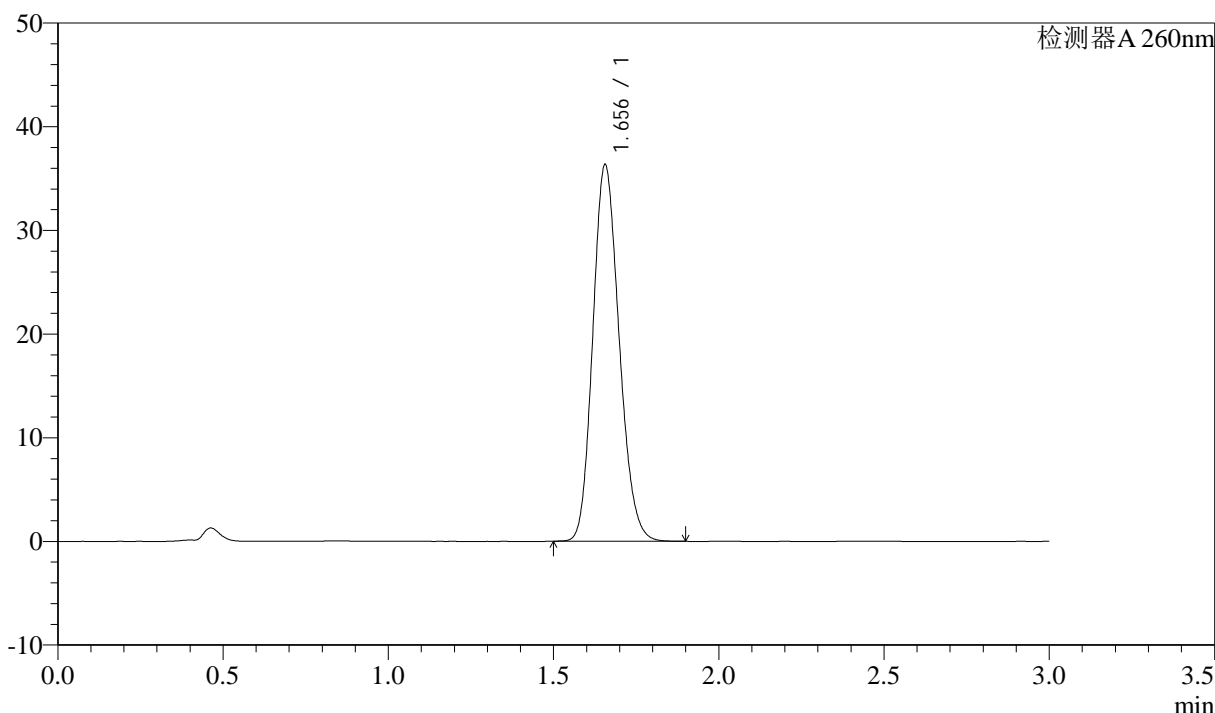
图4 美阿沙坦钾片溶出曲线测定HPLC图谱  
 自制品-2025010521批(80mg规格)-均一性1-磷酸盐溶液 (pH7.8) 介质-  
 浆法-50转  
 对照品溶液-1-3

<样品信息>

色谱柱: XB-C18(50mm\*4.6mm,5 $\mu$ m)      流速: 1.5ml/min  
 柱温: 30°C      波长: 260nm  
 数据文件名: RC\$SMF-4080 - 27-44/27-624-2 - zzp-2025010521p-rcqx-80mg-pH7.8-jyx1-jf50z-dz1-4.lcd  
 方法文件名: RC\$SMF-4080 - SMF-4080-rcqx-FX276.lcm  
 批处理文件名: RC\$SMF-4080 - SMF-4080-20250207-fx276.lcb  
 样品瓶号: 1-18  
 进样体积: 10 $\mu$ l      版本号: 6.115  
 进样时间: 2025/02/07 11:59:41      实验者: jiangjinwei  
 处理时间 (V2): 2025/02/08 10:10:54      处理者: jiangjinwei  
 仪器型号: SHIMADZU LC-2050C(FX276)

<色谱图>

mV



<峰表>

检测器A 260nm

峰号	保留时间	面积	面积%	高度	理论塔板数(USP)	拖尾因子	分离度(USP)
1	1.656	201310	100.000	36323	2059	1.161	--
总计		201310	100.000	36323			

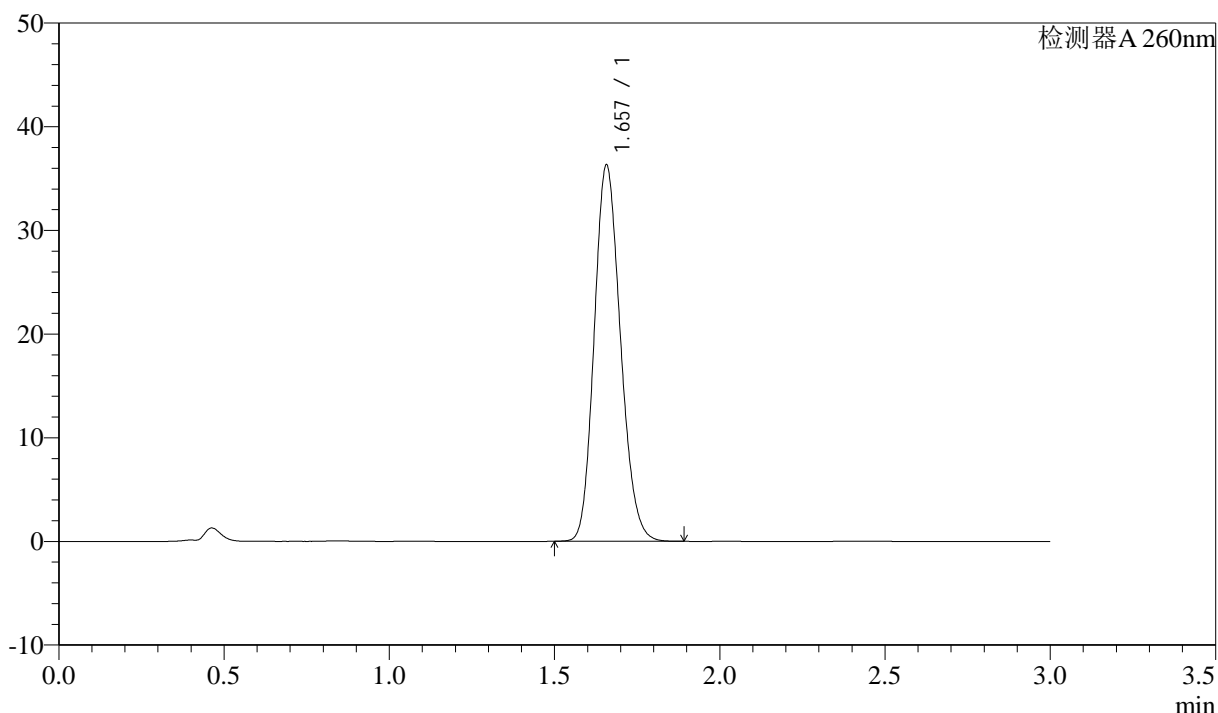
图5 美阿沙坦钾片溶出曲线测定HPLC图谱  
 自制品-2025010521批(80mg规格)-均一性1-磷酸盐溶液 (pH7.8) 介质-  
 浆法-50转  
 对照品溶液-1-4

### <样品信息>

色谱柱: XB-C18(50mm\*4.6mm,5 $\mu$ m)      流速: 1.5ml/min  
 柱温: 30°C      波长: 260nm  
 数据文件名: RC\$SMF-4080 - 27-44/27-625-2 - zzp-2025010521p-rcqx-80mg-pH7.8-jyx1-jf50z-dz1-5.lcd  
 方法文件名: RC\$SMF-4080 - SMF-4080-rcqx-FX276.lcm  
 批处理文件名: RC\$SMF-4080 - SMF-4080-20250207-fx276.lcb  
 样品瓶号: 1-18  
 进样体积: 10 $\mu$ l      版本号: 6.115  
 进样时间: 2025/02/07 12:03:05      实验者: jiangjinwei  
 处理时间 (V2): 2025/02/08 10:10:56      处理者: jiangjinwei  
 仪器型号: SHIMADZU LC-2050C(FX276)

### <色谱图>

mV



### <峰表>

检测器A 260nm

峰号	保留时间	面积	面积%	高度	理论塔板数(USP)	拖尾因子	分离度(USP)
1	1.657	200757	100.000	36257	2069	1.159	--
总计		200757	100.000	36257			

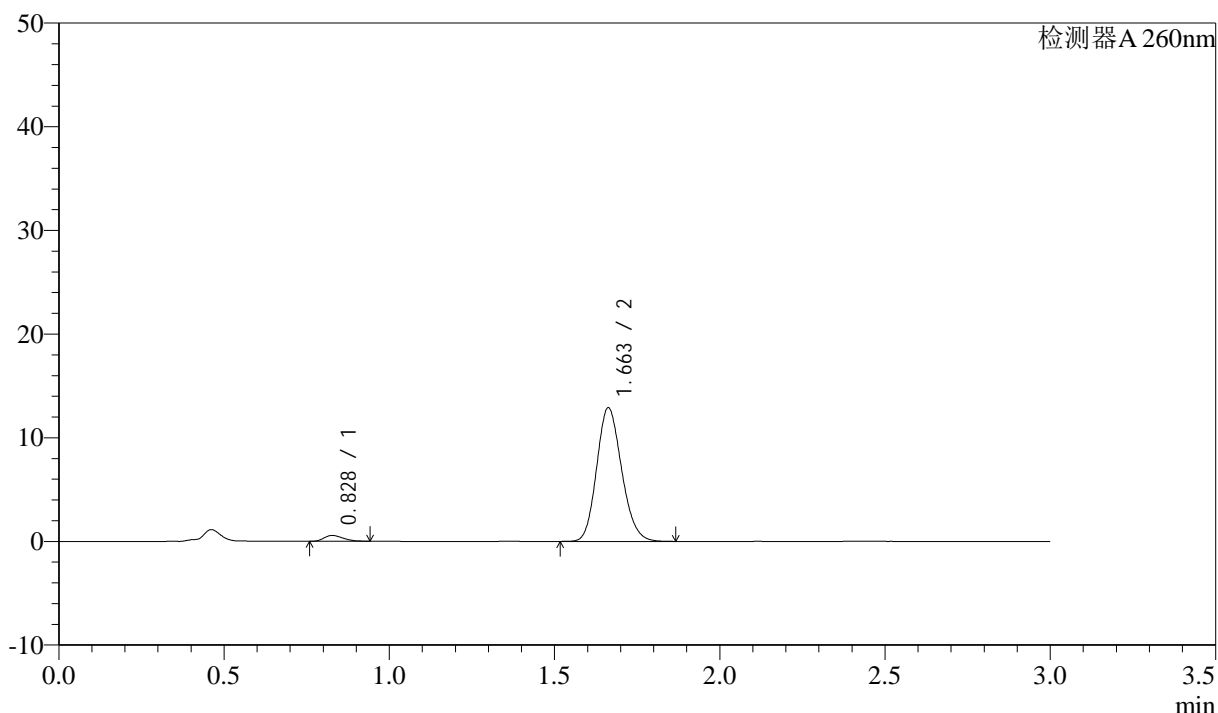
图6 美阿沙坦钾片溶出曲线测定HPLC图谱  
 自制品-2025010521批(80mg规格)-均一性1-磷酸盐溶液 (pH7.8) 介质-  
 浆法-50转  
 对照品溶液-1-5

<样品信息>

色谱柱: XB-C18(50mm\*4.6mm,5 $\mu$ m)      流速: 1.5ml/min  
 柱温: 30°C      波长: 260nm  
 数据文件名: RC\$SMF-4080 - 27-44/27-626-2 - zzp-2025010521p-rcqx-80mg-pH7.8-jyx1-jf50z-p1-5min.lcd  
 方法文件名: RC\$SMF-4080 - SMF-4080-rcqx-FX276.lcm  
 批处理文件名: RC\$SMF-4080 - SMF-4080-20250207-fx276.lcb  
 样品瓶号: 1-1  
 进样体积: 10 $\mu$ l      版本号: 6.115  
 进样时间: 2025/02/07 12:06:27      实验者: jiangjinwei  
 处理时间 (V2): 2025/02/08 10:10:59      处理者: jiangjinwei  
 仪器型号: SHIMADZU LC-2050C(FX276)

<色谱图>

mV



<峰表>

检测器A 260nm

峰号	保留时间	面积	面积%	高度	理论塔板数(USP)	拖尾因子	分离度(USP)
1	0.828	2240	3.194	561	962	1.244	--
2	1.663	67897	96.806	12893	2304	1.158	6.810
总计		70137	100.000	13453			

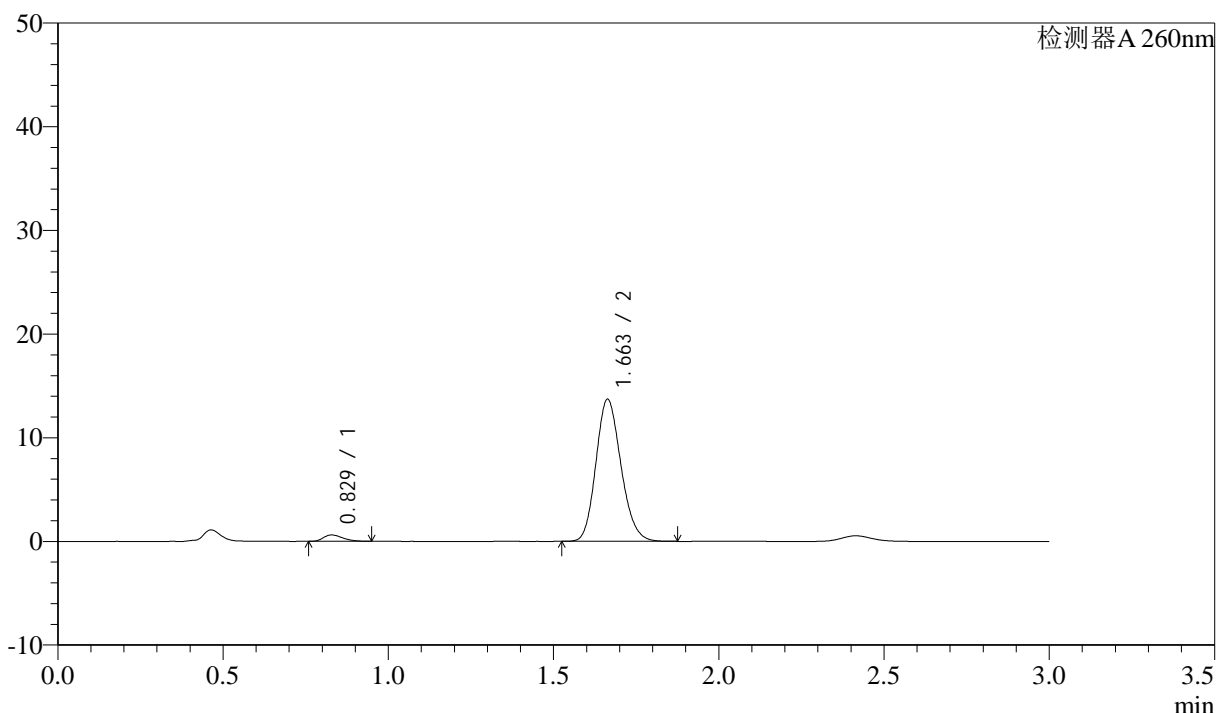
图7 美阿沙坦钾片溶出曲线测定HPLC图谱  
 自制品-2025010521批(80mg规格)-均一性1-磷酸盐溶液 (pH7.8) 介质-  
 浆法-50转-5min-片1  
 供试品溶液-1

<样品信息>

色谱柱: XB-C18(50mm\*4.6mm,5 $\mu$ m)      流速: 1.5ml/min  
 柱温: 30°C      波长: 260nm  
 数据文件名: RC\$SMF-4080 - 27-44/27-627-2 - zzp-2025010521p-rcqx-80mg-pH7.8-jyx1-jf50z-p2-5min.lcd  
 方法文件名: RC\$SMF-4080 - SMF-4080-rcqx-FX276.lcm  
 批处理文件名: RC\$SMF-4080 - SMF-4080-20250207-fx276.lcb  
 样品瓶号: 1-10  
 进样体积: 10 $\mu$ l      版本号: 6.115  
 进样时间: 2025/02/07 12:09:49      实验者: jiangjinwei  
 处理时间 (V2): 2025/02/08 10:11:02      处理者: jiangjinwei  
 仪器型号: SHIMADZU LC-2050C(FX276)

<色谱图>

mV



<峰表>

检测器A 260nm

峰号	保留时间	面积	面积%	高度	理论塔板数(USP)	拖尾因子	分离度(USP)
1	0.829	2472	3.304	611	955	1.281	--
2	1.663	72331	96.696	13718	2304	1.163	6.786
总计		74803	100.000	14328			

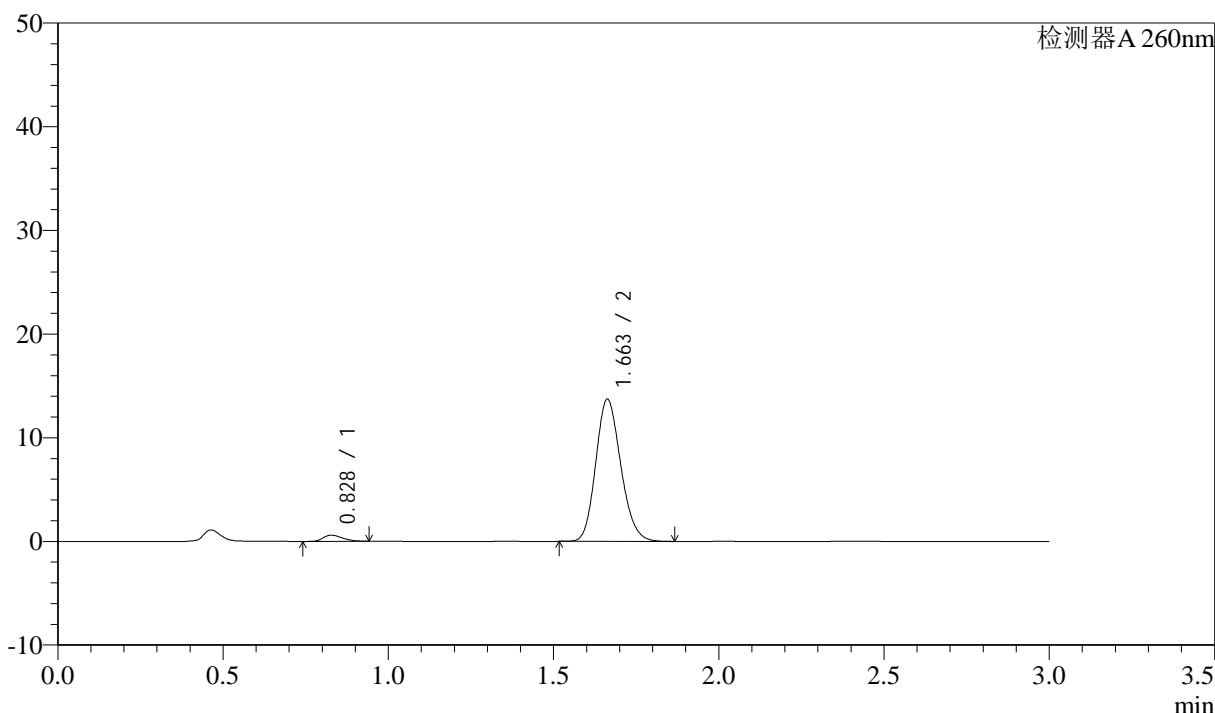
图8 美阿沙坦钾片溶出曲线测定HPLC图谱  
 自制品-2025010521批(80mg规格)-均一性1-磷酸盐溶液 (pH7.8) 介质-  
 浆法-50转-5min-片2  
 供试品溶液-1

<样品信息>

色谱柱: XB-C18(50mm\*4.6mm,5μm) 流速: 1.5ml/min  
 柱温: 30°C 波长: 260nm  
 数据文件名: RC\$SMF-4080 - 27-44/27-628-2 - zzp-2025010521p-rcqx-80mg-pH7.8-jyx1-jf50z-p3-5min.lcd  
 方法文件名: RC\$SMF-4080 - SMF-4080-rcqx-FX276.lcm  
 批处理文件名: RC\$SMF-4080 - SMF-4080-20250207-fx276.lcb  
 样品瓶号: 1-19  
 进样体积: 10μl 版本号: 6.115  
 进样时间: 2025/02/07 12:13:11 实验者: jiangjinwei  
 处理时间 (V2): 2025/02/08 10:11:04 处理者: jiangjinwei  
 仪器型号: SHIMADZU LC-2050C(FX276)

<色谱图>

mV



<峰表>

检测器A 260nm

峰号	保留时间	面积	面积%	高度	理论塔板数(USP)	拖尾因子	分离度(USP)
1	0.828	2417	3.234	590	923	1.296	--
2	1.663	72319	96.766	13714	2299	1.163	6.739
总计		74736	100.000	14304			

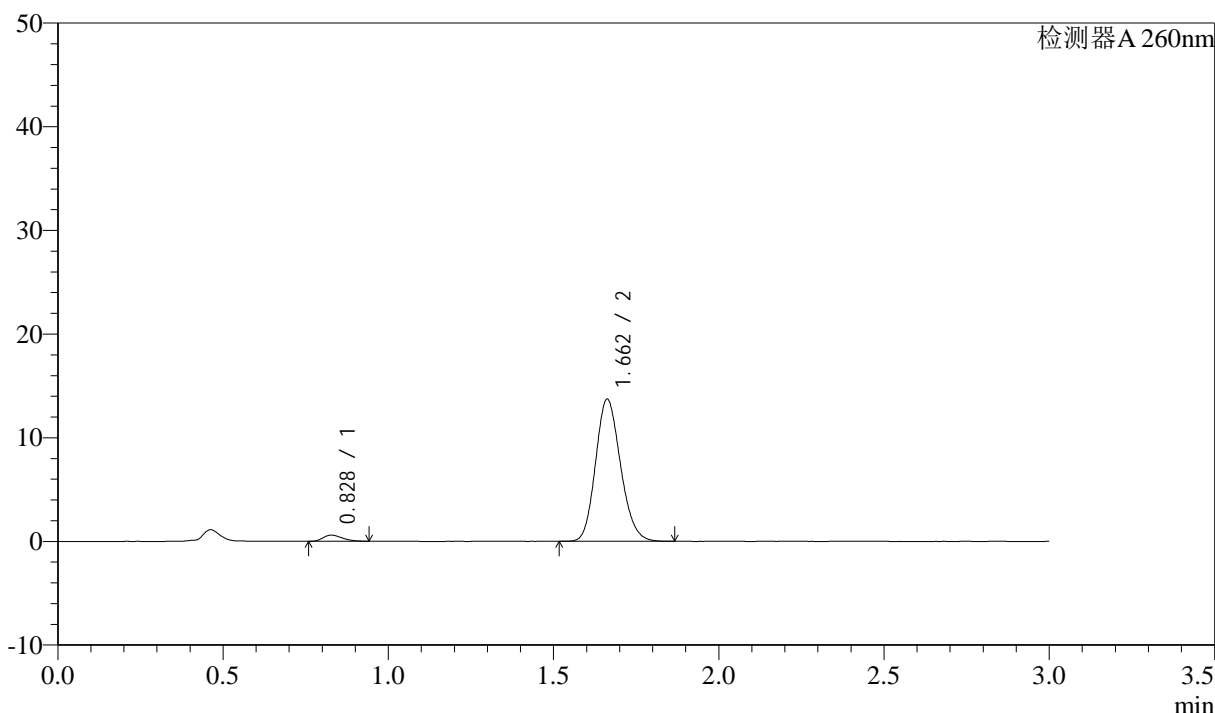
图9 美阿沙坦钾片溶出曲线测定HPLC图谱  
 自制品-2025010521批(80mg规格)-均一性1-磷酸盐溶液 (pH7.8) 介质-  
 浆法-50转-5min-片3  
 供试品溶液-1

<样品信息>

色谱柱: XB-C18(50mm\*4.6mm,5μm)      流速: 1.5ml/min  
 柱温: 30°C      波长: 260nm  
 数据文件名: RC\$SMF-4080 - 27-44/27-629-2 - zzp-2025010521p-rcqx-80mg-pH7.8-jyx1-jf50z-p4-5min.lcd  
 方法文件名: RC\$SMF-4080 - SMF-4080-rcqx-FX276.lcm  
 批处理文件名: RC\$SMF-4080 - SMF-4080-20250207-fx276.lcb  
 样品瓶号: 1-28  
 进样体积: 10μl      版本号: 6.115  
 进样时间: 2025/02/07 12:16:32      实验者: jiangjinwei  
 处理时间 (V2): 2025/02/08 10:11:07      处理者: jiangjinwei  
 仪器型号: SHIMADZU LC-2050C(FX276)

<色谱图>

mV



<峰表>

检测器A 260nm

峰号	保留时间	面积	面积%	高度	理论塔板数(USP)	拖尾因子	分离度(USP)
1	0.828	2405	3.225	593	944	1.281	--
2	1.662	72184	96.775	13717	2307	1.159	6.780
总计		74589	100.000	14310			

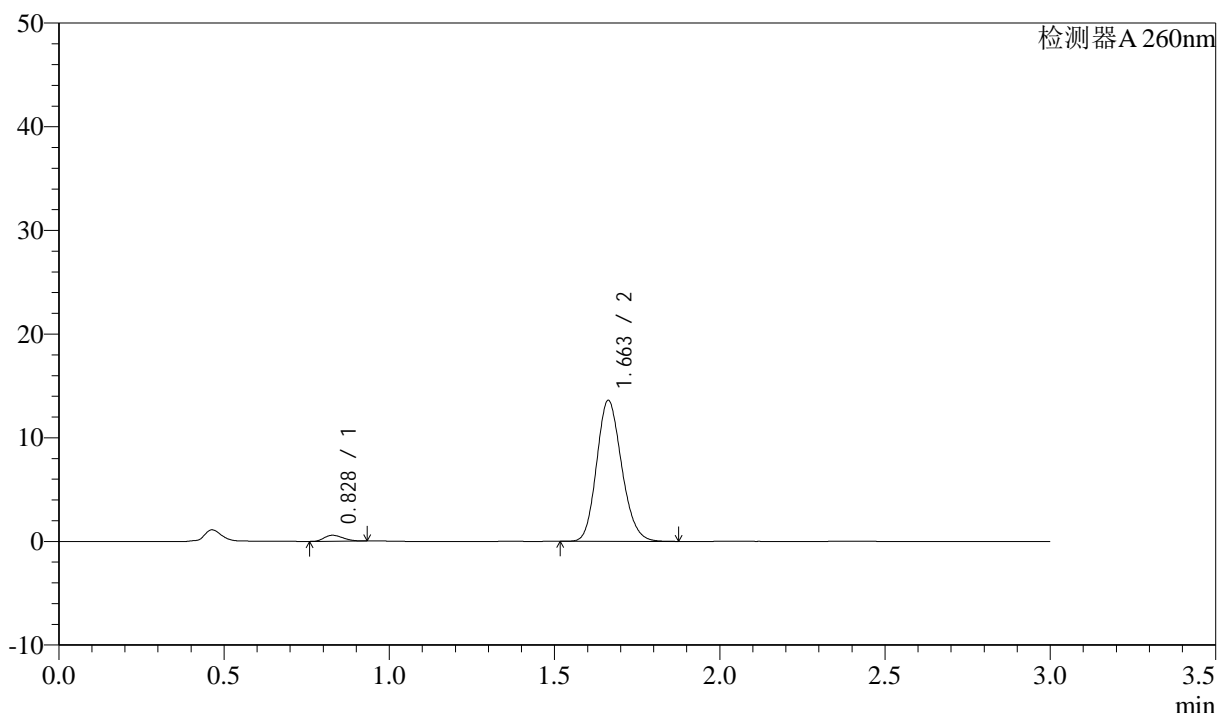
图10 美阿沙坦钾片溶出曲线测定HPLC图谱  
 自制品-2025010521批(80mg规格)-均一性1-磷酸盐溶液 (pH7.8) 介质-  
 浆法-50转-5min-片4  
 供试品溶液-1

<样品信息>

色谱柱: XB-C18(50mm\*4.6mm,5μm)      流速: 1.5ml/min  
 柱温: 30°C      波长: 260nm  
 数据文件名: RC\$SMF-4080 - 27-44/27-630-2 - zzp-2025010521p-rcqx-80mg-pH7.8-jyx1-jf50z-p5-5min.lcd  
 方法文件名: RC\$SMF-4080 - SMF-4080-rcqx-FX276.lcm  
 批处理文件名: RC\$SMF-4080 - SMF-4080-20250207-fx276.lcb  
 样品瓶号: 1-37  
 进样体积: 10μl      版本号: 6.115  
 进样时间: 2025/02/07 12:19:54      实验者: jiangjinwei  
 处理时间 (V2): 2025/02/08 10:11:10      处理者: jiangjinwei  
 仪器型号: SHIMADZU LC-2050C(FX276)

<色谱图>

mV



<峰表>

检测器A 260nm

峰号	保留时间	面积	面积%	高度	理论塔板数(USP)	拖尾因子	分离度(USP)
1	0.828	2292	3.096	577	965	1.230	--
2	1.663	71727	96.904	13599	2301	1.161	6.803
总计		74019	100.000	14176			

图11 美阿沙坦钾片溶出曲线测定HPLC图谱  
 自制品-2025010521批(80mg规格)-均一性1-磷酸盐溶液 (pH7.8) 介质-  
 浆法-50转-5min-片5  
 供试品溶液-1



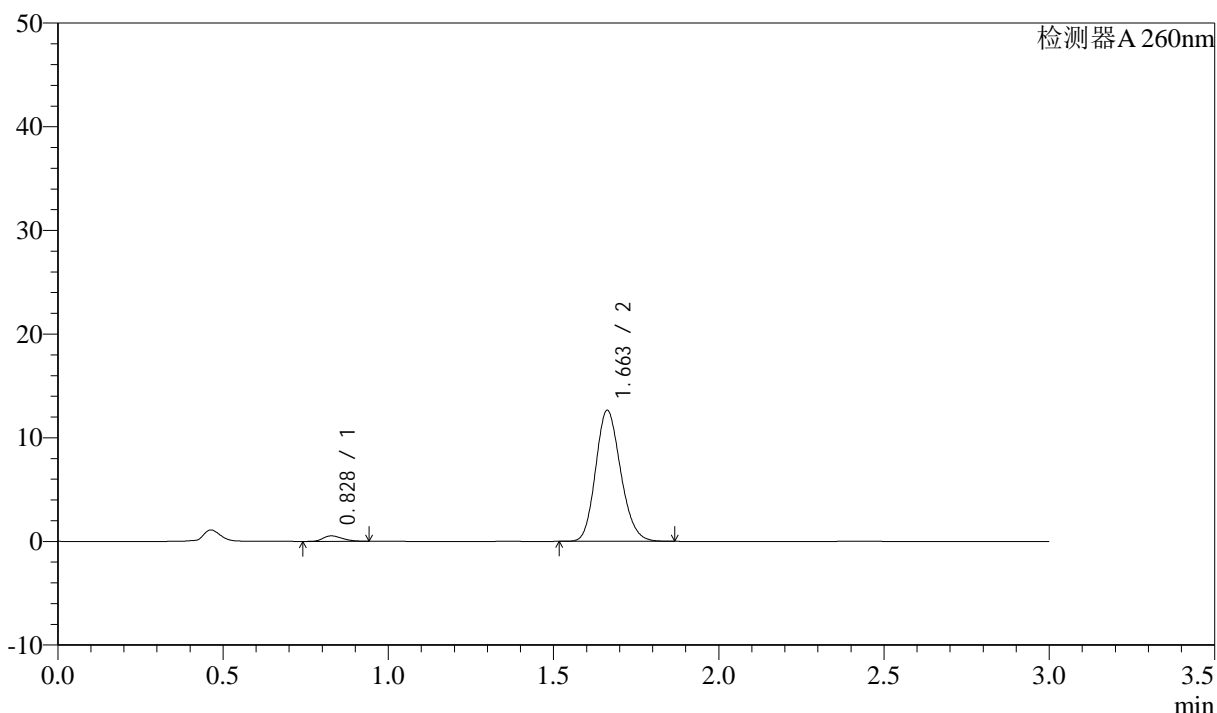
# SMF-4080

## <样品信息>

色谱柱: XB-C18(50mm\*4.6mm,5μm)      流速: 1.5ml/min  
 柱温: 30°C      波长: 260nm  
 数据文件名: RC\$SMF-4080 - 27-44/27-631-2 - zzp-2025010521p-rcqx-80mg-pH7.8-jyx1-jf50z-p6-5min.lcd  
 方法文件名: RC\$SMF-4080 - SMF-4080-rcqx-FX276.lcm  
 批处理文件名: RC\$SMF-4080 - SMF-4080-20250207-fx276.lcb  
 样品瓶号: 1-46  
 进样体积: 10μl      版本号: 6.115  
 进样时间: 2025/02/07 12:23:16      实验者: jiangjinwei  
 处理时间 (V2): 2025/02/08 10:11:12      处理者: jiangjinwei  
 仪器型号: SHIMADZU LC-2050C(FX276)

## <色谱图>

mV



## <峰表>

检测器A 260nm

峰号	保留时间	面积	面积%	高度	理论塔板数(USP)	拖尾因子	分离度(USP)
1	0.828	2141	3.110	528	941	1.268	--
2	1.663	66692	96.890	12645	2298	1.163	6.767
总计		68832	100.000	13173			

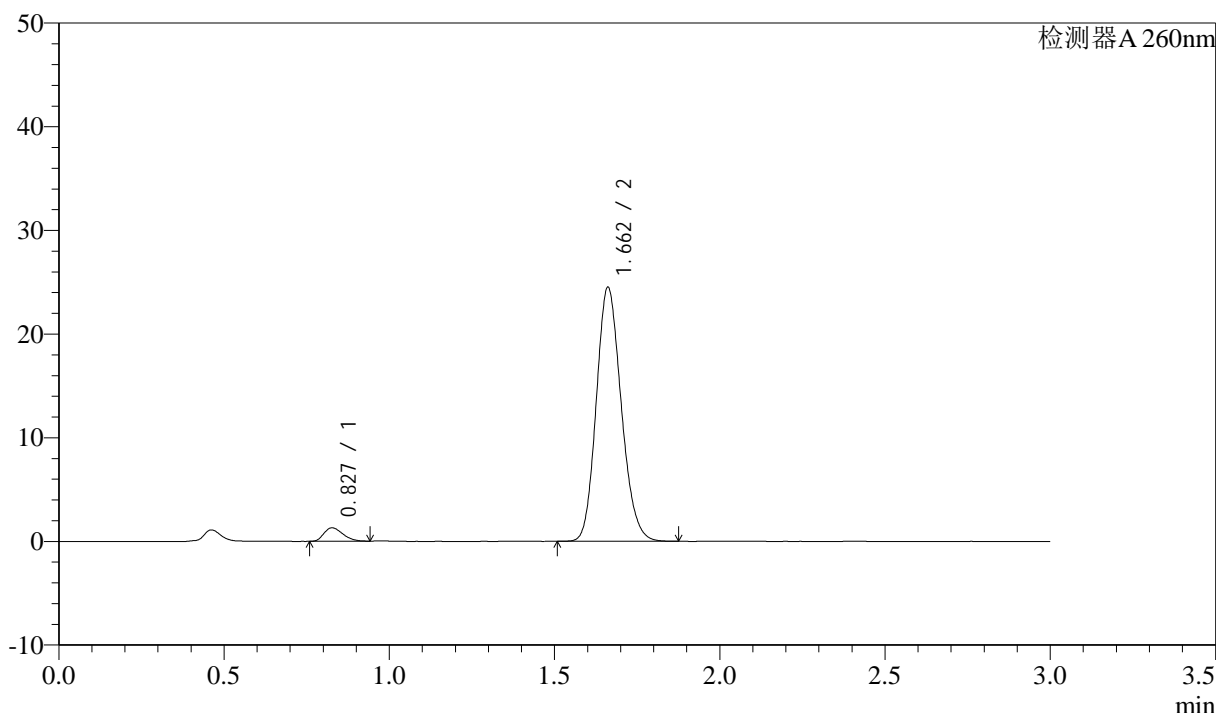
图12 美阿沙坦钾片溶出曲线测定HPLC图谱  
 自制品-2025010521批(80mg规格)-均一性1-磷酸盐溶液 (pH7.8) 介质-  
 浆法-50转-5min-片6  
 供试品溶液-1

<样品信息>

色谱柱: XB-C18(50mm\*4.6mm,5μm) 流速: 1.5ml/min  
 柱温: 30°C 波长: 260nm  
 数据文件名: RC\$SMF-4080 - 27-44/27-632-2 - zzp-2025010521p-rcqx-80mg-pH7.8-jyx1-jf50z-p1-10min.lcd  
 方法文件名: RC\$SMF-4080 - SMF-4080-rcqx-FX276.lcm  
 批处理文件名: RC\$SMF-4080 - SMF-4080-20250207-fx276.lcb  
 样品瓶号: 1-2  
 进样体积: 10μl 版本号: 6.115  
 进样时间: 2025/02/07 12:26:38 实验者: jiangjinwei  
 处理时间 (V2): 2025/02/08 10:11:15 处理者: jiangjinwei  
 仪器型号: SHIMADZU LC-2050C(FX276)

<色谱图>

mV



<峰表>

检测器A 260nm

峰号	保留时间	面积	面积%	高度	理论塔板数(USP)	拖尾因子	分离度(USP)
1	0.827	5173	3.861	1291	968	1.269	--
2	1.662	128783	96.139	24471	2312	1.158	6.824
总计		133956	100.000	25761			

图13 美阿沙坦钾片溶出曲线测定HPLC图谱  
 自制品-2025010521批(80mg规格)-均一性1-磷酸盐溶液 (pH7.8) 介质-  
 桨法-50转-10min-片1  
 供试品溶液-1



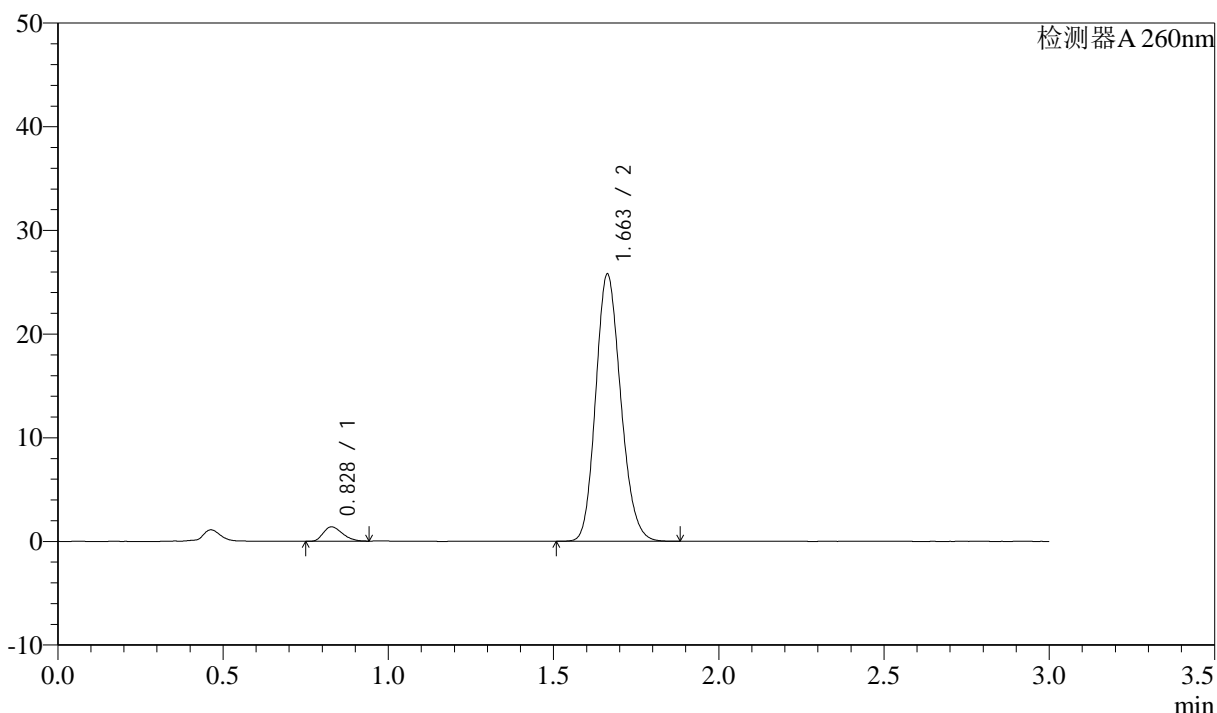
# SMF-4080

## <样品信息>

色谱柱: XB-C18(50mm\*4.6mm,5μm)      流速: 1.5ml/min  
 柱温: 30°C      波长: 260nm  
 数据文件名: RC\$SMF-4080 - 27-44/27-633-2 - zzp-2025010521p-rcqx-80mg-pH7.8-jyx1-jf50z-p2-10min.lcd  
 方法文件名: RC\$SMF-4080 - SMF-4080-rcqx-FX276.lcm  
 批处理文件名: RC\$SMF-4080 - SMF-4080-20250207-fx276.lcb  
 样品瓶号: 1-11  
 进样体积: 10μl      版本号: 6.115  
 进样时间: 2025/02/07 12:30:00      实验者: jiangjinwei  
 处理时间 (V2): 2025/02/08 10:11:18      处理者: jiangjinwei  
 仪器型号: SHIMADZU LC-2050C(FX276)

## <色谱图>

mV



## <峰表>

检测器A 260nm

峰号	保留时间	面积	面积%	高度	理论塔板数(USP)	拖尾因子	分离度(USP)
1	0.828	5608	3.964	1386	952	1.277	--
2	1.663	135882	96.036	25778	2303	1.161	6.784
总计		141490	100.000	27164			

图14 美阿沙坦钾片溶出曲线测定HPLC图谱  
 自制品-2025010521批(80mg规格)-均一性1-磷酸盐溶液 (pH7.8) 介质-  
 桨法-50转-10min-片2  
 供试品溶液-1



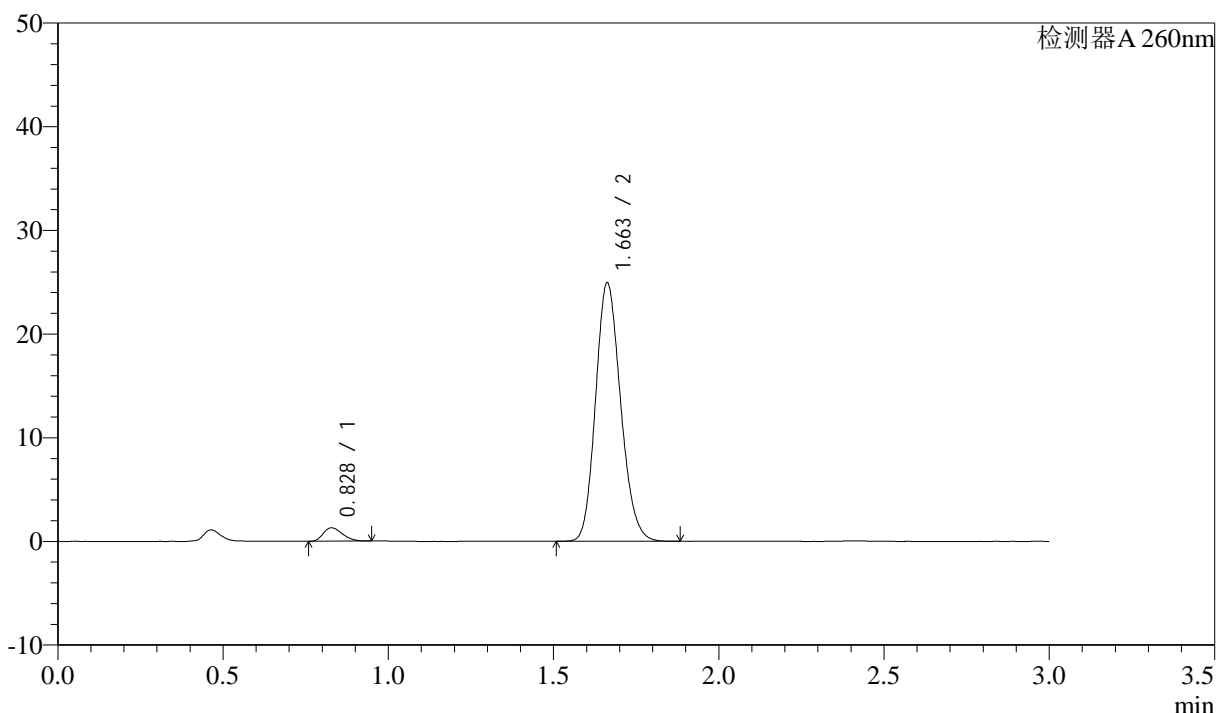
# SMF-4080

## <样品信息>

色谱柱: XB-C18(50mm\*4.6mm,5μm)      流速: 1.5ml/min  
 柱温: 30°C      波长: 260nm  
 数据文件名: RC\$SMF-4080 - 27-44/27-634-2 - zzp-2025010521p-rcqx-80mg-pH7.8-jyx1-jf50z-p3-10min.lcd  
 方法文件名: RC\$SMF-4080 - SMF-4080-rcqx-FX276.lcm  
 批处理文件名: RC\$SMF-4080 - SMF-4080-20250207-fx276.lcb  
 样品瓶号: 1-20  
 进样体积: 10μl      版本号: 6.115  
 进样时间: 2025/02/07 12:33:22      实验者: jiangjinwei  
 处理时间 (V2): 2025/02/08 10:11:21      处理者: jiangjinwei  
 仪器型号: SHIMADZU LC-2050C(FX276)

## <色谱图>

mV



## <峰表>

检测器A 260nm

峰号	保留时间	面积	面积%	高度	理论塔板数(USP)	拖尾因子	分离度(USP)
1	0.828	5214	3.812	1295	959	1.275	--
2	1.663	131575	96.188	24941	2299	1.162	6.791
总计		136789	100.000	26236			

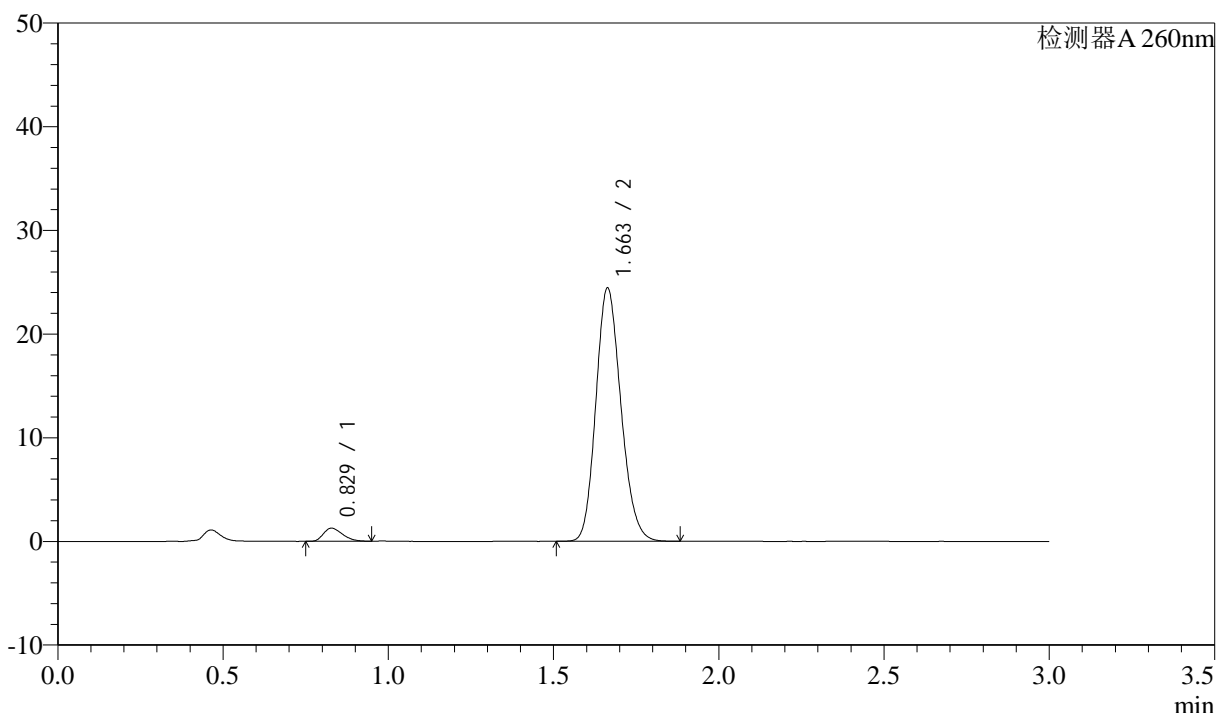
图15 美阿沙坦钾片溶出曲线测定HPLC图谱  
 自制品-2025010521批(80mg规格)-均一性1-磷酸盐溶液 (pH7.8) 介质-  
 桨法-50转-10min-片3  
 供试品溶液-1

<样品信息>

色谱柱: XB-C18(50mm\*4.6mm,5μm)      流速: 1.5ml/min  
 柱温: 30°C      波长: 260nm  
 数据文件名: RC\$SMF-4080 - 27-44/27-635-2 - zzp-2025010521p-rcqx-80mg-pH7.8-jyx1-jf50z-p4-10min.lcd  
 方法文件名: RC\$SMF-4080 - SMF-4080-rcqx-FX276.lcm  
 批处理文件名: RC\$SMF-4080 - SMF-4080-20250207-fx276.lcb  
 样品瓶号: 1-29  
 进样体积: 10μl      版本号: 6.115  
 进样时间: 2025/02/07 12:36:44      实验者: jiangjinwei  
 处理时间 (V2): 2025/02/08 10:11:23      处理者: jiangjinwei  
 仪器型号: SHIMADZU LC-2050C(FX276)

<色谱图>

mV



<峰表>

检测器A 260nm

峰号	保留时间	面积	面积%	高度	理论塔板数(USP)	拖尾因子	分离度(USP)
1	0.829	5100	3.805	1262	956	1.292	--
2	1.663	128939	96.195	24448	2301	1.164	6.789
总计		134039	100.000	25709			

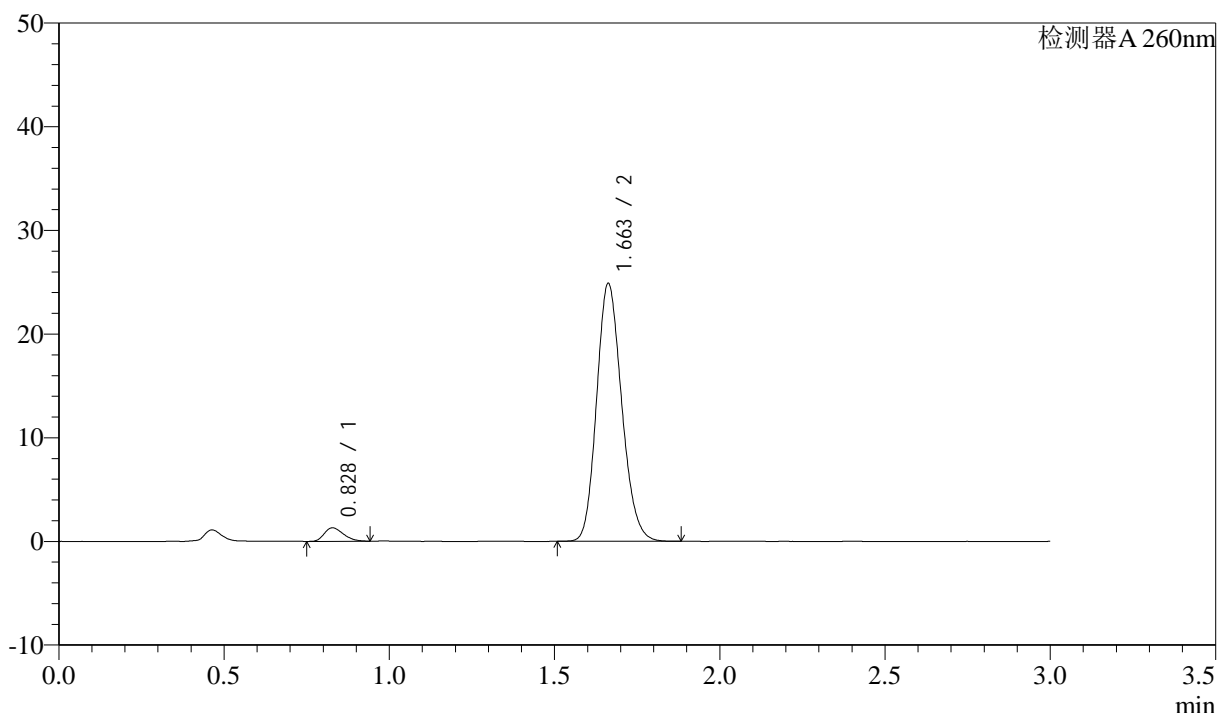
图16 美阿沙坦钾片溶出曲线测定HPLC图谱  
 自制品-2025010521批(80mg规格)-均一性1-磷酸盐溶液 (pH7.8) 介质-  
 桨法-50转-10min-片4  
 供试品溶液-1

<样品信息>

色谱柱: XB-C18(50mm\*4.6mm,5µm) 流速: 1.5ml/min  
 柱温: 30°C 波长: 260nm  
 数据文件名: RC\$SMF-4080 - 27-44/27-636-2 - zzp-2025010521p-rcqx-80mg-pH7.8-jyx1-jf50z-p5-10min.lcd  
 方法文件名: RC\$SMF-4080 - SMF-4080-rcqx-FX276.lcm  
 批处理文件名: RC\$SMF-4080 - SMF-4080-20250207-fx276.lcb  
 样品瓶号: 1-38  
 进样体积: 10µl 版本号: 6.115  
 进样时间: 2025/02/07 12:40:06 实验者: jiangjinwei  
 处理时间 (V2): 2025/02/08 10:11:26 处理者: jiangjinwei  
 仪器型号: SHIMADZU LC-2050C(FX276)

<色谱图>

mV



<峰表>

检测器A 260nm

峰号	保留时间	面积	面积%	高度	理论塔板数(USP)	拖尾因子	分离度(USP)
1	0.828	5247	3.840	1297	948	1.286	--
2	1.663	131390	96.160	24880	2295	1.163	6.773
总计		136637	100.000	26177			

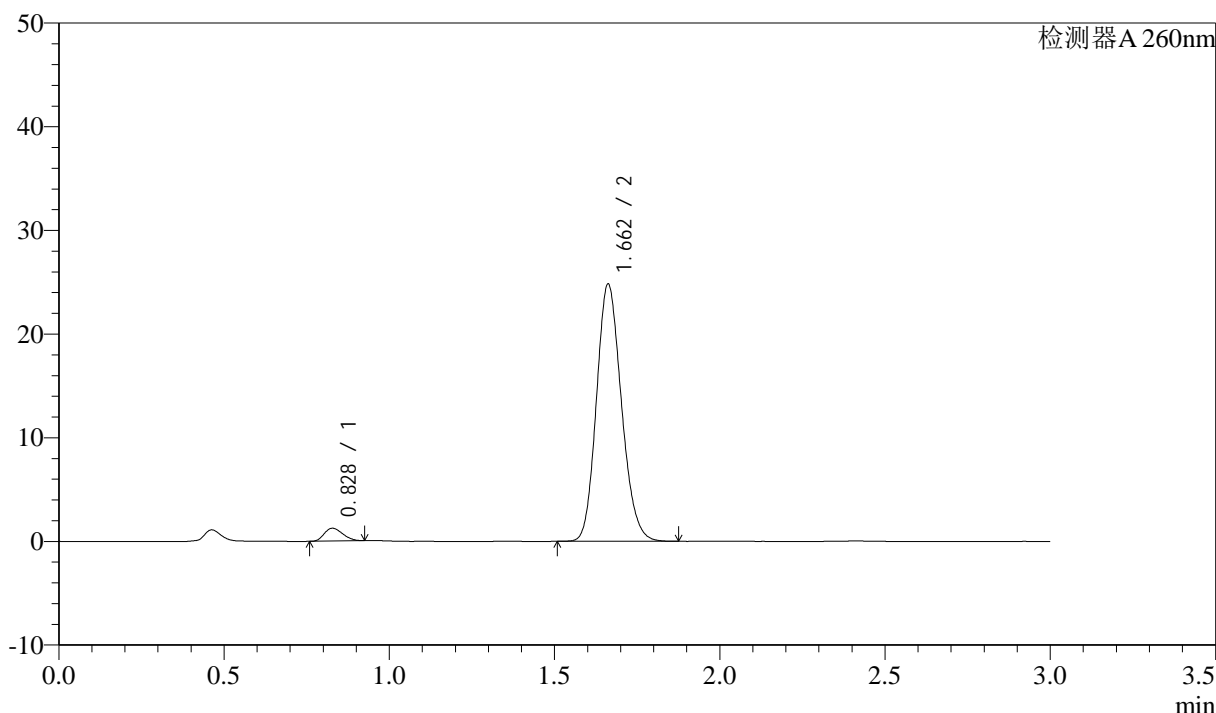
图17 美阿沙坦钾片溶出曲线测定HPLC图谱  
 自制品-2025010521批(80mg规格)-均一性1-磷酸盐溶液 (pH7.8) 介质-  
 桨法-50转-10min-片5  
 供试品溶液-1

<样品信息>

色谱柱: XB-C18(50mm\*4.6mm,5 $\mu$ m) 流速: 1.5ml/min  
 柱温: 30 $^{\circ}$ C 波长: 260nm  
 数据文件名: RC\$SMF-4080 - 27-44/27-637-2 - zzp-2025010521p-rcqx-80mg-pH7.8-jyx1-jf50z-p6-10min.lcd  
 方法文件名: RC\$SMF-4080 - SMF-4080-rcqx-FX276.lcm  
 批处理文件名: RC\$SMF-4080 - SMF-4080-20250207-fx276.lcb  
 样品瓶号: 1-47  
 进样体积: 10 $\mu$ l 版本号: 6.115  
 进样时间: 2025/02/07 12:43:28 实验者: jiangjinwei  
 处理时间 (V2): 2025/02/08 10:11:29 处理者: jiangjinwei  
 仪器型号: SHIMADZU LC-2050C(FX276)

<色谱图>

mV



<峰表>

检测器A 260nm

峰号	保留时间	面积	面积%	高度	理论塔板数(USP)	拖尾因子	分离度(USP)
1	0.828	4817	3.556	1233	997	1.214	--
2	1.662	130652	96.444	24805	2305	1.158	6.855
总计		135469	100.000	26038			

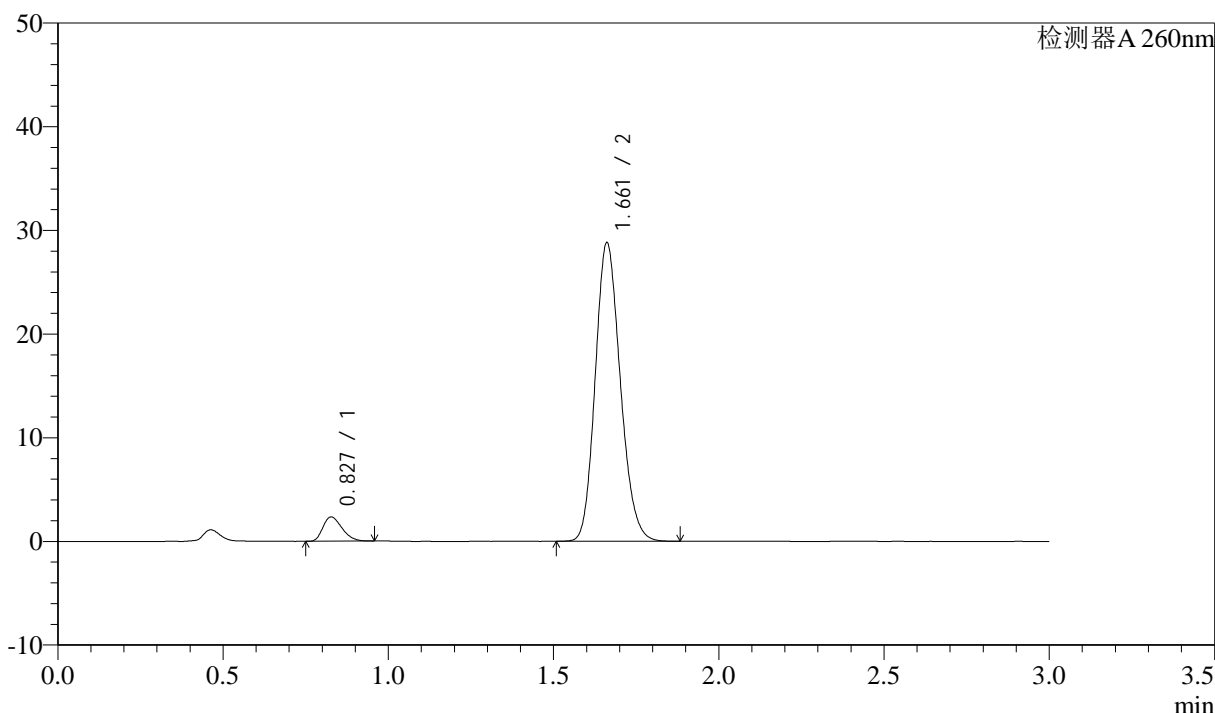
图18 美阿沙坦钾片溶出曲线测定HPLC图谱  
 自制品-2025010521批(80mg规格)-均一性1-磷酸盐溶液 (pH7.8) 介质-  
 桨法-50转-10min-片6  
 供试品溶液-1

<样品信息>

色谱柱: XB-C18(50mm\*4.6mm,5 $\mu$ m)      流速: 1.5ml/min  
 柱温: 30°C      波长: 260nm  
 数据文件名: RC\$SMF-4080 - 27-44/27-638-2 - zzp-2025010521p-rcqx-80mg-pH7.8-jyx1-jf50z-p1-15min.lcd  
 方法文件名: RC\$SMF-4080 - SMF-4080-rcqx-FX276.lcm  
 批处理文件名: RC\$SMF-4080 - SMF-4080-20250207-fx276.lcb  
 样品瓶号: 1-3  
 进样体积: 10 $\mu$ l      版本号: 6.115  
 进样时间: 2025/02/07 12:46:50      实验者: jiangjinwei  
 处理时间 (V2): 2025/02/08 10:11:32      处理者: jiangjinwei  
 仪器型号: SHIMADZU LC-2050C(FX276)

<色谱图>

mV



<峰表>

检测器A 260nm

峰号	保留时间	面积	面积%	高度	理论塔板数(USP)	拖尾因子	分离度(USP)
1	0.827	9436	5.843	2333	962	1.296	--
2	1.661	152047	94.157	28765	2293	1.163	6.797
总计		161483	100.000	31098			

图19 美阿沙坦钾片溶出曲线测定HPLC图谱  
 自制品-2025010521批(80mg规格)-均一性1-磷酸盐溶液 (pH7.8) 介质-  
 桨法-50转-15min-片1  
 供试品溶液-1



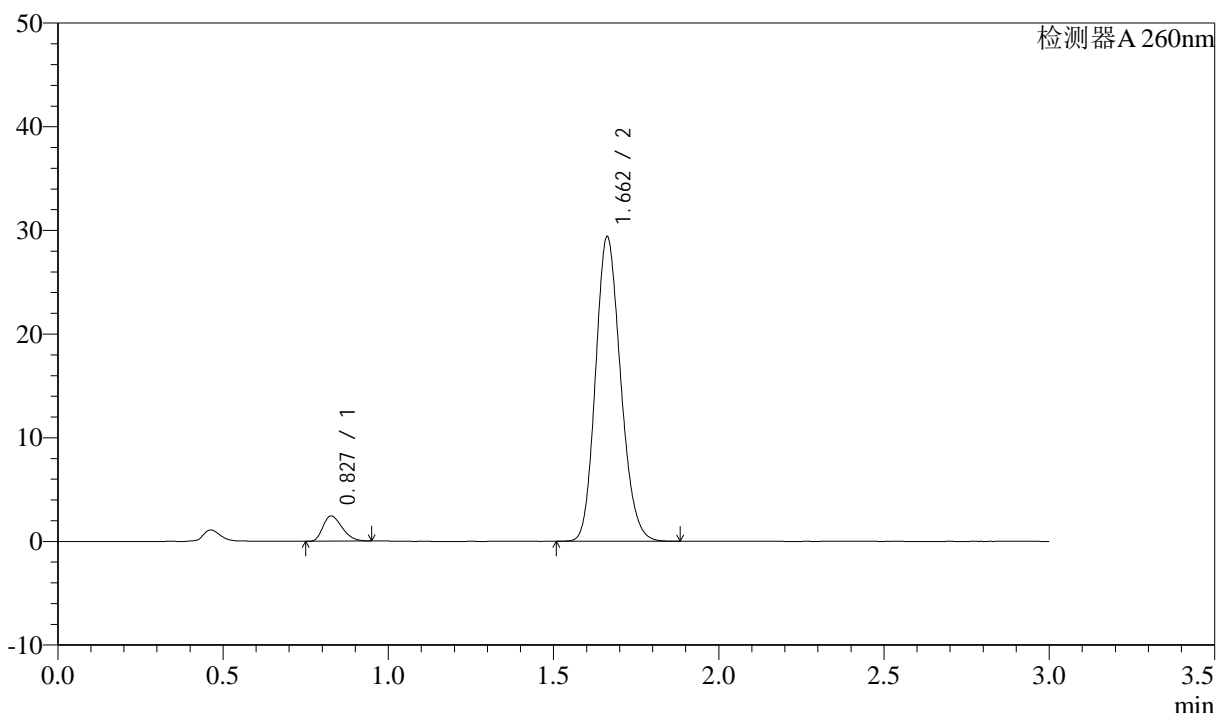
# SMF-4080

## <样品信息>

色谱柱: XB-C18(50mm\*4.6mm,5 $\mu$ m)      流速: 1.5ml/min  
 柱温: 30 $^{\circ}$ C      波长: 260nm  
 数据文件名: RC\$SMF-4080 - 27-44/27-639-2 - zzp-2025010521p-rcqx-80mg-pH7.8-jyx1-jf50z-p2-15min.lcd  
 方法文件名: RC\$SMF-4080 - SMF-4080-rcqx-FX276.lcm  
 批处理文件名: RC\$SMF-4080 - SMF-4080-20250207-fx276.lcb  
 样品瓶号: 1-12  
 进样体积: 10 $\mu$ l      版本号: 6.115  
 进样时间: 2025/02/07 12:50:13      实验者: jiangjinwei  
 处理时间 (V2): 2025/02/08 10:11:34      处理者: jiangjinwei  
 仪器型号: SHIMADZU LC-2050C(FX276)

## <色谱图>

mV



## <峰表>

检测器A 260nm

峰号	保留时间	面积	面积%	高度	理论塔板数(USP)	拖尾因子	分离度(USP)
1	0.827	9870	5.976	2432	952	1.291	--
2	1.662	155272	94.024	29378	2290	1.162	6.783
总计		165141	100.000	31810			

图20 美阿沙坦钾片溶出曲线测定HPLC图谱  
 自制品-2025010521批(80mg规格)-均一性1-磷酸盐溶液 (pH7.8) 介质-  
 桨法-50转-15min-片2  
 供试品溶液-1



# SMF-4080

## <样品信息>

色谱柱: XB-C18(50mm\*4.6mm,5 $\mu$ m)      流速: 1.5ml/min  
 柱温: 30°C      波长: 260nm  
 数据文件名: RC\$SMF-4080 - 27-44/27-640-2 - zzp-2025010521p-rcqx-80mg-pH7.8-jyx1-jf50z-p3-15min.lcd  
 方法文件名: RC\$SMF-4080 - SMF-4080-rcqx-FX276.lcm  
 批处理文件名: RC\$SMF-4080 - SMF-4080-20250207-fx276.lcb  
 样品瓶号: 1-21  
 进样体积: 10 $\mu$ l      版本号: 6.115  
 进样时间: 2025/02/07 12:53:35      实验者: jiangjinwei  
 处理时间 (V2): 2025/02/08 10:11:37      处理者: jiangjinwei  
 仪器型号: SHIMADZU LC-2050C(FX276)

## <色谱图>

mV



## <峰表>

检测器A 260nm

峰号	保留时间	面积	面积%	高度	理论塔板数(USP)	拖尾因子	分离度(USP)
1	0.827	9477	5.786	2345	959	1.288	--
2	1.662	154317	94.214	29203	2294	1.164	6.796
总计		163793	100.000	31549			

图21 美阿沙坦钾片溶出曲线测定HPLC图谱  
 自制品-2025010521批(80mg规格)-均一性1-磷酸盐溶液 (pH7.8) 介质-  
 桨法-50转-15min-片3  
 供试品溶液-1



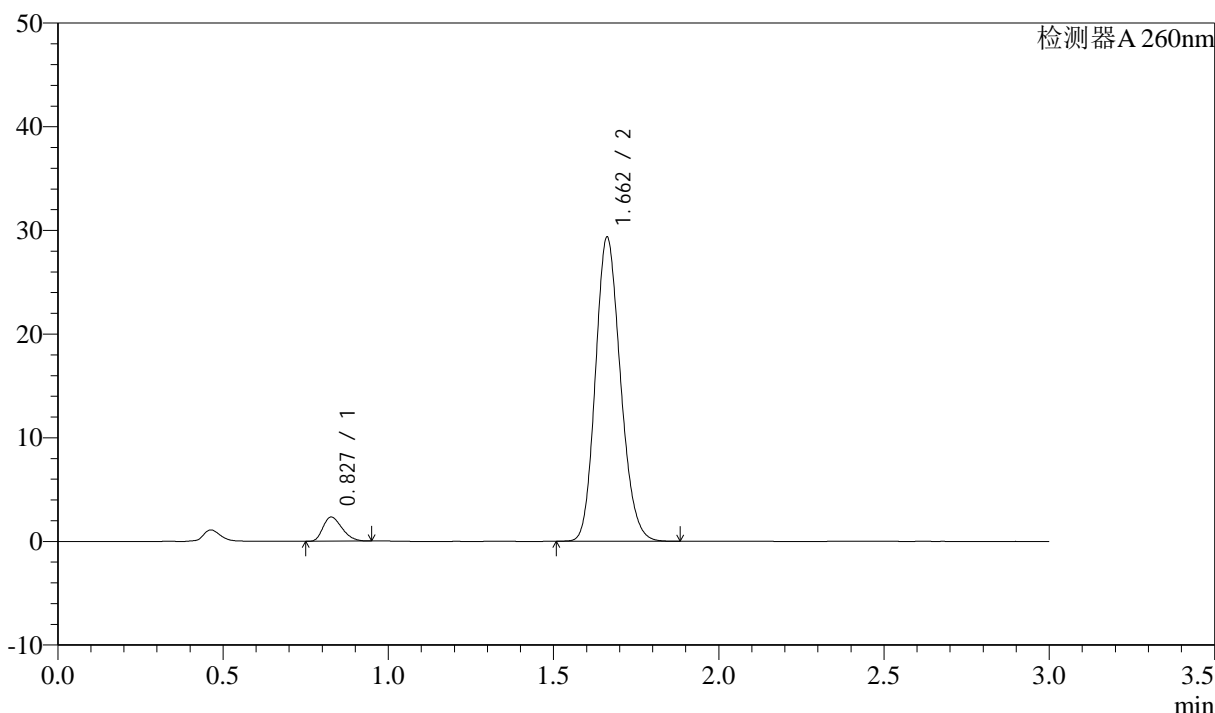
# SMF-4080

## <样品信息>

色谱柱: XB-C18(50mm\*4.6mm,5μm)      流速: 1.5ml/min  
 柱温: 30°C      波长: 260nm  
 数据文件名: RC\$SMF-4080 - 27-44/27-641-2 - zzp-2025010521p-rcqx-80mg-pH7.8-jyx1-jf50z-p4-15min.lcd  
 方法文件名: RC\$SMF-4080 - SMF-4080-rcqx-FX276.lcm  
 批处理文件名: RC\$SMF-4080 - SMF-4080-20250207-fx276.lcb  
 样品瓶号: 1-30  
 进样体积: 10μl      版本号: 6.115  
 进样时间: 2025/02/07 12:56:58      实验者: jiangjinwei  
 处理时间 (V2): 2025/02/08 10:11:40      处理者: jiangjinwei  
 仪器型号: SHIMADZU LC-2050C(FX276)

## <色谱图>

mV



## <峰表>

检测器A 260nm

峰号	保留时间	面积	面积%	高度	理论塔板数(USP)	拖尾因子	分离度(USP)
1	0.827	9379	5.716	2321	959	1.289	--
2	1.662	154711	94.284	29322	2298	1.162	6.797
总计		164090	100.000	31643			

图22 美阿沙坦钾片溶出曲线测定HPLC图谱  
 自制品-2025010521批(80mg规格)-均一性1-磷酸盐溶液 (pH7.8) 介质-  
 桨法-50转-15min-片4  
 供试品溶液-1



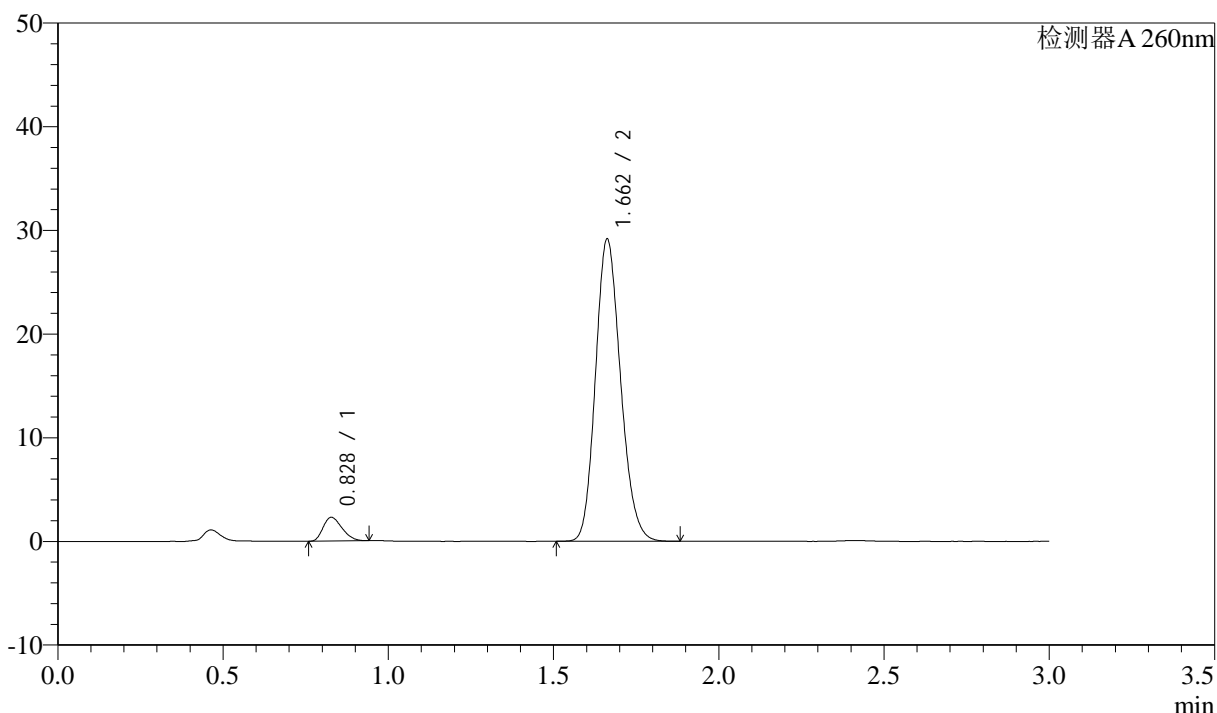
# SMF-4080

## <样品信息>

色谱柱: XB-C18(50mm\*4.6mm,5 $\mu$ m)      流速: 1.5ml/min  
 柱温: 30°C      波长: 260nm  
 数据文件名: RC\$SMF-4080 - 27-44/27-642-2 - zzp-2025010521p-rcqx-80mg-pH7.8-jyx1-jf50z-p5-15min.lcd  
 方法文件名: RC\$SMF-4080 - SMF-4080-rcqx-FX276.lcm  
 批处理文件名: RC\$SMF-4080 - SMF-4080-20250207-fx276.lcb  
 样品瓶号: 1-39  
 进样体积: 10 $\mu$ l      版本号: 6.115  
 进样时间: 2025/02/07 13:00:20      实验者: jiangjinwei  
 处理时间 (V2): 2025/02/08 10:11:43      处理者: jiangjinwei  
 仪器型号: SHIMADZU LC-2050C(FX276)

## <色谱图>

mV



## <峰表>

检测器A 260nm

峰号	保留时间	面积	面积%	高度	理论塔板数(USP)	拖尾因子	分离度(USP)
1	0.828	9154	5.612	2285	965	1.271	--
2	1.662	153942	94.388	29143	2294	1.163	6.801
总计		163095	100.000	31428			

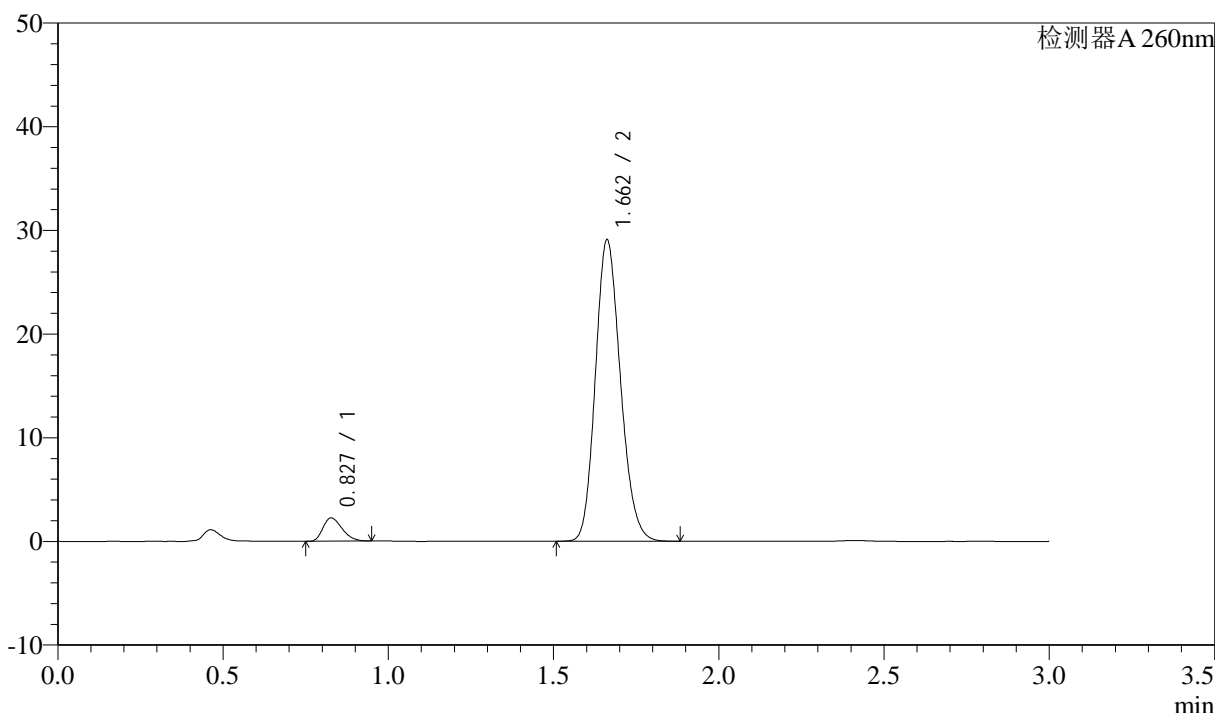
图23 美阿沙坦钾片溶出曲线测定HPLC图谱  
 自制品-2025010521批(80mg规格)-均一性1-磷酸盐溶液 (pH7.8) 介质-  
 桨法-50转-15min-片5  
 供试品溶液-1

<样品信息>

色谱柱: XB-C18(50mm\*4.6mm,5 $\mu$ m)      流速: 1.5ml/min  
 柱温: 30°C      波长: 260nm  
 数据文件名: RC\$SMF-4080 - 27-44/27-643-2 - zzp-2025010521p-rcqx-80mg-pH7.8-jyx1-jf50z-p6-15min.lcd  
 方法文件名: RC\$SMF-4080 - SMF-4080-rcqx-FX276.lcm  
 批处理文件名: RC\$SMF-4080 - SMF-4080-20250207-fx276.lcb  
 样品瓶号: 1-48  
 进样体积: 10 $\mu$ l      版本号: 6.115  
 进样时间: 2025/02/07 13:03:42      实验者: jiangjinwei  
 处理时间 (V2): 2025/02/08 10:11:45      处理者: jiangjinwei  
 仪器型号: SHIMADZU LC-2050C(FX276)

<色谱图>

mV



<峰表>

检测器A 260nm

峰号	保留时间	面积	面积%	高度	理论塔板数(USP)	拖尾因子	分离度(USP)
1	0.827	9023	5.552	2234	958	1.288	--
2	1.662	153506	94.448	29065	2293	1.163	6.791
总计		162529	100.000	31300			

图24 美阿沙坦钾片溶出曲线测定HPLC图谱  
 自制品-2025010521批(80mg规格)-均一性1-磷酸盐溶液 (pH7.8) 介质-  
 桨法-50转-15min-片6  
 供试品溶液-1



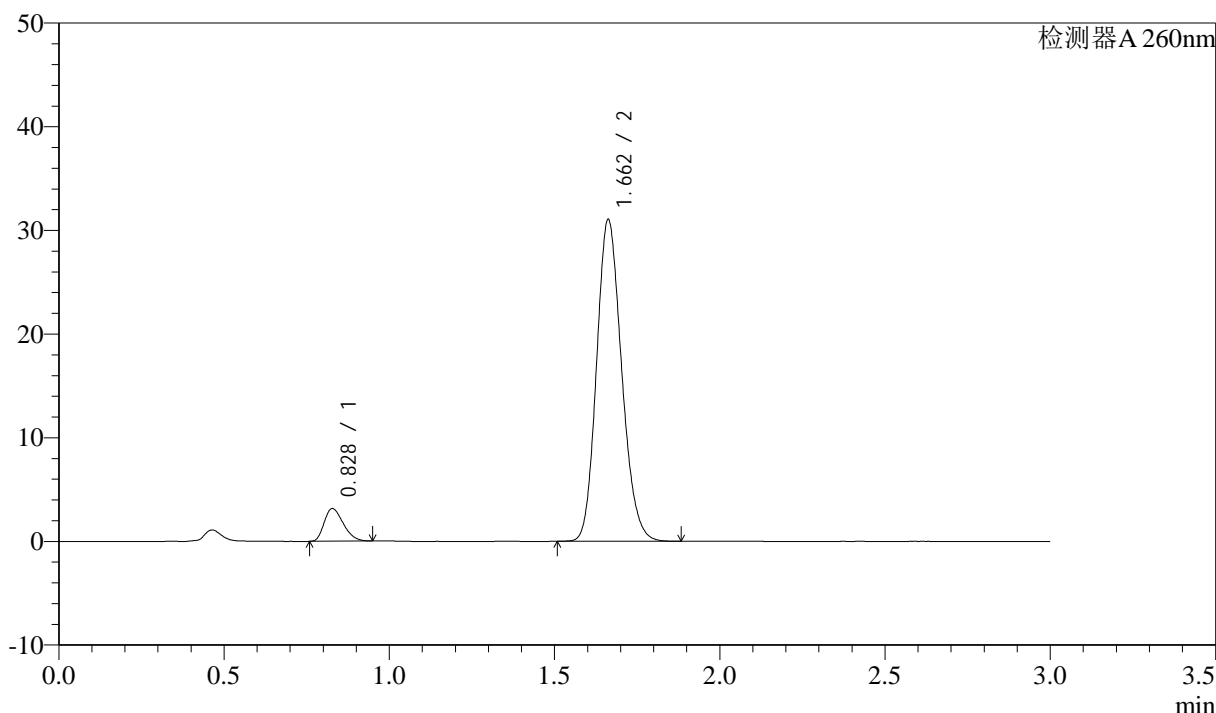
# SMF-4080

## <样品信息>

色谱柱: XB-C18(50mm\*4.6mm,5 $\mu$ m)      流速: 1.5ml/min  
 柱温: 30°C      波长: 260nm  
 数据文件名: RC\$SMF-4080 - 27-44/27-644-2 - zzp-2025010521p-rcqx-80mg-pH7.8-jyx1-jf50z-p1-20min.lcd  
 方法文件名: RC\$SMF-4080 - SMF-4080-rcqx-FX276.lcm  
 批处理文件名: RC\$SMF-4080 - SMF-4080-20250207-fx276.lcb  
 样品瓶号: 1-4  
 进样体积: 10 $\mu$ l      版本号: 6.115  
 进样时间: 2025/02/07 13:07:05      实验者: jiangjinwei  
 处理时间 (V2): 2025/02/08 10:11:48      处理者: jiangjinwei  
 仪器型号: SHIMADZU LC-2050C(FX276)

## <色谱图>

mV



## <峰表>

检测器A 260nm

峰号	保留时间	面积	面积%	高度	理论塔板数(USP)	拖尾因子	分离度(USP)
1	0.828	12649	7.165	3144	966	1.291	--
2	1.662	163885	92.835	31035	2297	1.164	6.803
总计		176534	100.000	34179			

图25 美阿沙坦钾片溶出曲线测定HPLC图谱  
 自制品-2025010521批(80mg规格)-均一性1-磷酸盐溶液 (pH7.8) 介质-  
 桨法-50转-20min-片1  
 供试品溶液-1



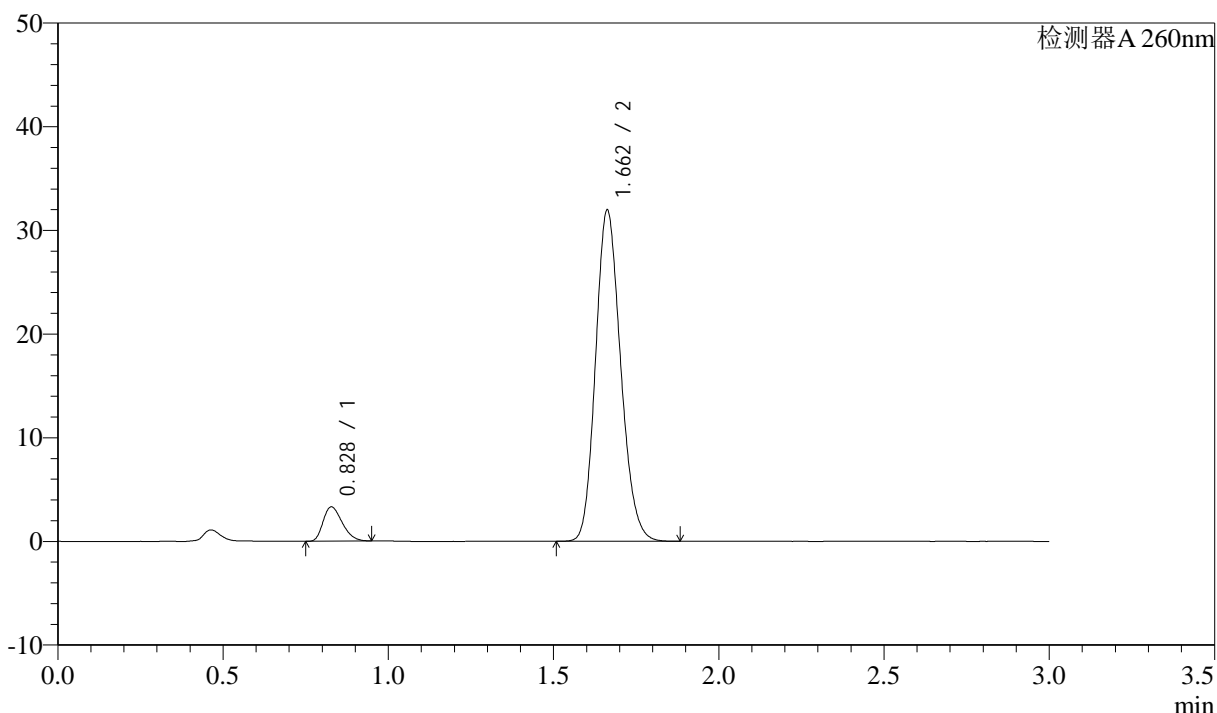
# SMF-4080

## <样品信息>

色谱柱: XB-C18(50mm\*4.6mm,5 $\mu$ m)      流速: 1.5ml/min  
 柱温: 30°C      波长: 260nm  
 数据文件名: RC\$SMF-4080 - 27-44/27-645-2 - zzp-2025010521p-rcqx-80mg-pH7.8-jyx1-jf50z-p2-20min.lcd  
 方法文件名: RC\$SMF-4080 - SMF-4080-rcqx-FX276.lcm  
 批处理文件名: RC\$SMF-4080 - SMF-4080-20250207-fx276.lcb  
 样品瓶号: 1-13  
 进样体积: 10 $\mu$ l      版本号: 6.115  
 进样时间: 2025/02/07 13:10:27      实验者: jiangjinwei  
 处理时间 (V2): 2025/02/08 10:11:51      处理者: jiangjinwei  
 仪器型号: SHIMADZU LC-2050C(FX276)

## <色谱图>

mV



## <峰表>

检测器A 260nm

峰号	保留时间	面积	面积%	高度	理论塔板数(USP)	拖尾因子	分离度(USP)
1	0.828	13337	7.329	3299	957	1.289	--
2	1.662	168635	92.671	31938	2294	1.162	6.789
总计		181972	100.000	35236			

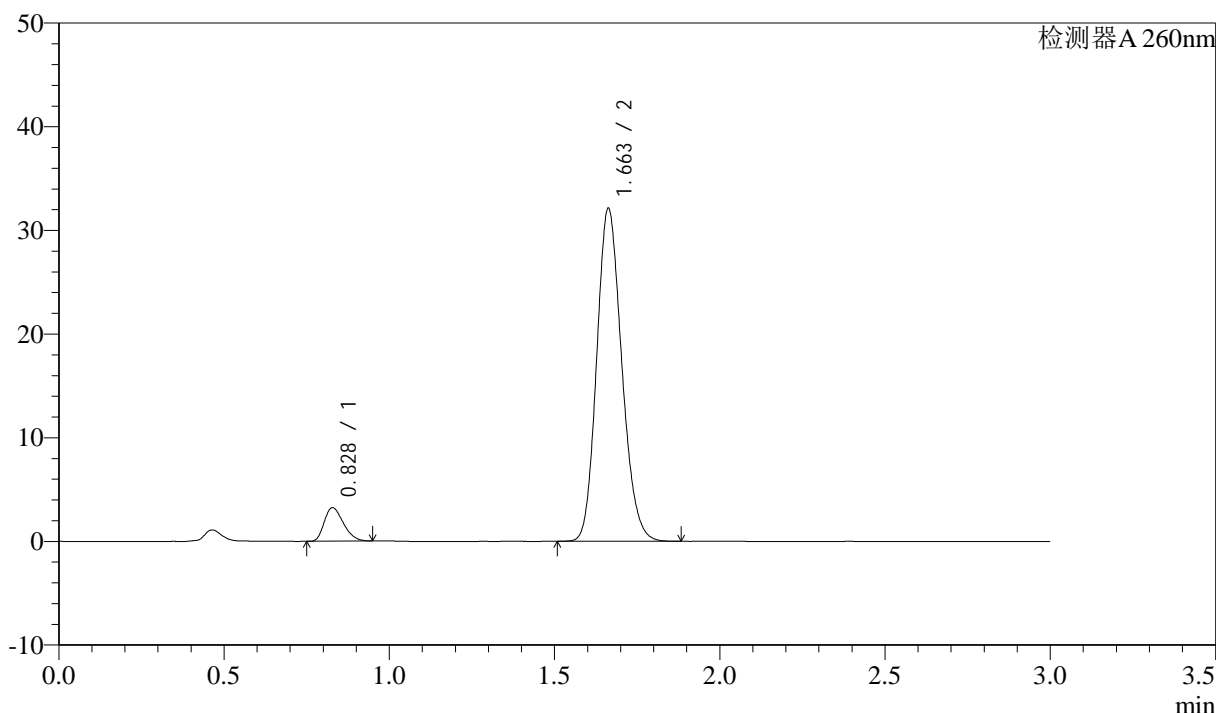
图26 美阿沙坦钾片溶出曲线测定HPLC图谱  
 自制品-2025010521批(80mg规格)-均一性1-磷酸盐溶液 (pH7.8) 介质-  
 桨法-50转-20min-片2  
 供试品溶液-1

<样品信息>

色谱柱: XB-C18(50mm\*4.6mm,5µm) 流速: 1.5ml/min  
 柱温: 30°C 波长: 260nm  
 数据文件名: RC\$SMF-4080 - 27-44/27-646-2 - zzp-2025010521p-rcqx-80mg-pH7.8-jyx1-jf50z-p3-20min.lcd  
 方法文件名: RC\$SMF-4080 - SMF-4080-rcqx-FX276.lcm  
 批处理文件名: RC\$SMF-4080 - SMF-4080-20250207-fx276.lcb  
 样品瓶号: 1-22  
 进样体积: 10µl 版本号: 6.115  
 进样时间: 2025/02/07 13:13:49 实验者: jiangjinwei  
 处理时间 (V2): 2025/02/08 10:11:54 处理者: jiangjinwei  
 仪器型号: SHIMADZU LC-2050C(FX276)

<色谱图>

mV



<峰表>

检测器A 260nm

峰号	保留时间	面积	面积%	高度	理论塔板数(USP)	拖尾因子	分离度(USP)
1	0.828	12999	7.123	3223	959	1.288	--
2	1.663	169495	92.877	32123	2300	1.163	6.794
总计		182494	100.000	35346			

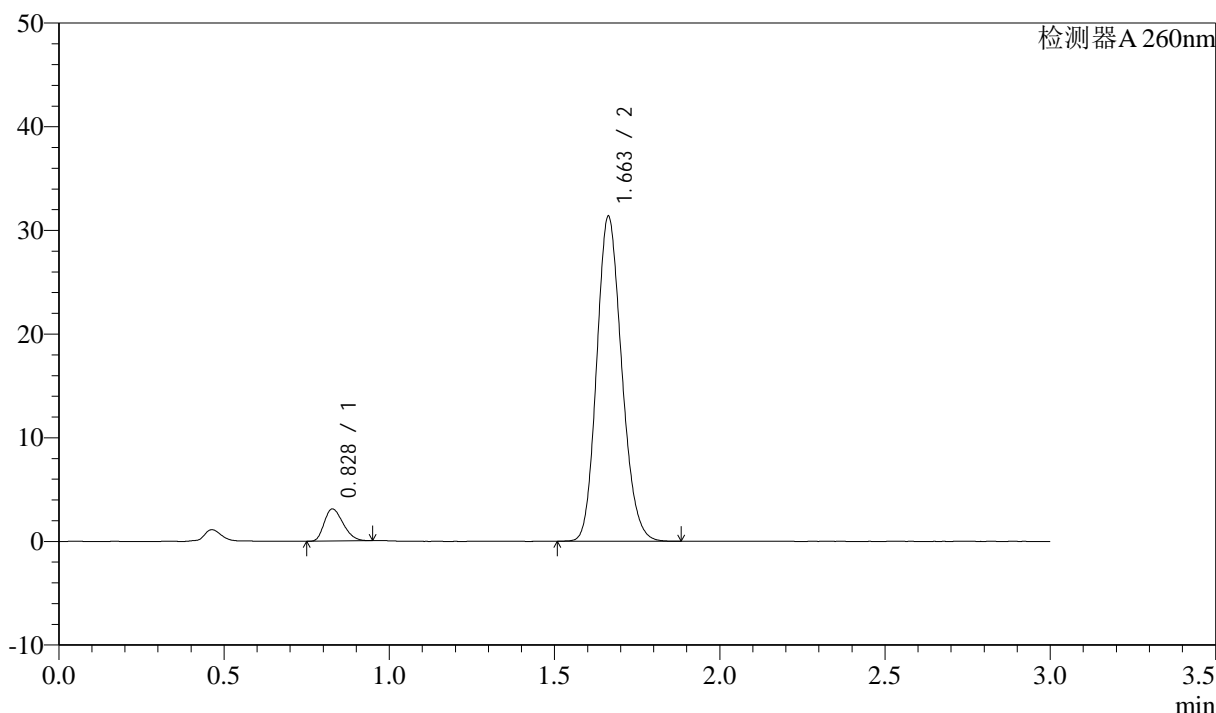
图27 美阿沙坦钾片溶出曲线测定HPLC图谱  
 自制品-2025010521批(80mg规格)-均一性1-磷酸盐溶液 (pH7.8) 介质-  
 桨法-50转-20min-片3  
 供试品溶液-1

<样品信息>

色谱柱: XB-C18(50mm\*4.6mm,5μm)      流速: 1.5ml/min  
 柱温: 30°C      波长: 260nm  
 数据文件名: RC\$SMF-4080 - 27-44/27-647-2 - zzp-2025010521p-rcqx-80mg-pH7.8-jyx1-jf50z-p4-20min.lcd  
 方法文件名: RC\$SMF-4080 - SMF-4080-rcqx-FX276.lcm  
 批处理文件名: RC\$SMF-4080 - SMF-4080-20250207-fx276.lcb  
 样品瓶号: 1-31  
 进样体积: 10μl      版本号: 6.115  
 进样时间: 2025/02/07 13:17:12      实验者: jiangjinwei  
 处理时间 (V2): 2025/02/08 10:11:56      处理者: jiangjinwei  
 仪器型号: SHIMADZU LC-2050C(FX276)

<色谱图>

mV



<峰表>

检测器A 260nm

峰号	保留时间	面积	面积%	高度	理论塔板数(USP)	拖尾因子	分离度(USP)
1	0.828	12353	6.959	3093	975	1.263	--
2	1.663	165164	93.041	31351	2304	1.158	6.823
总计		177517	100.000	34444			

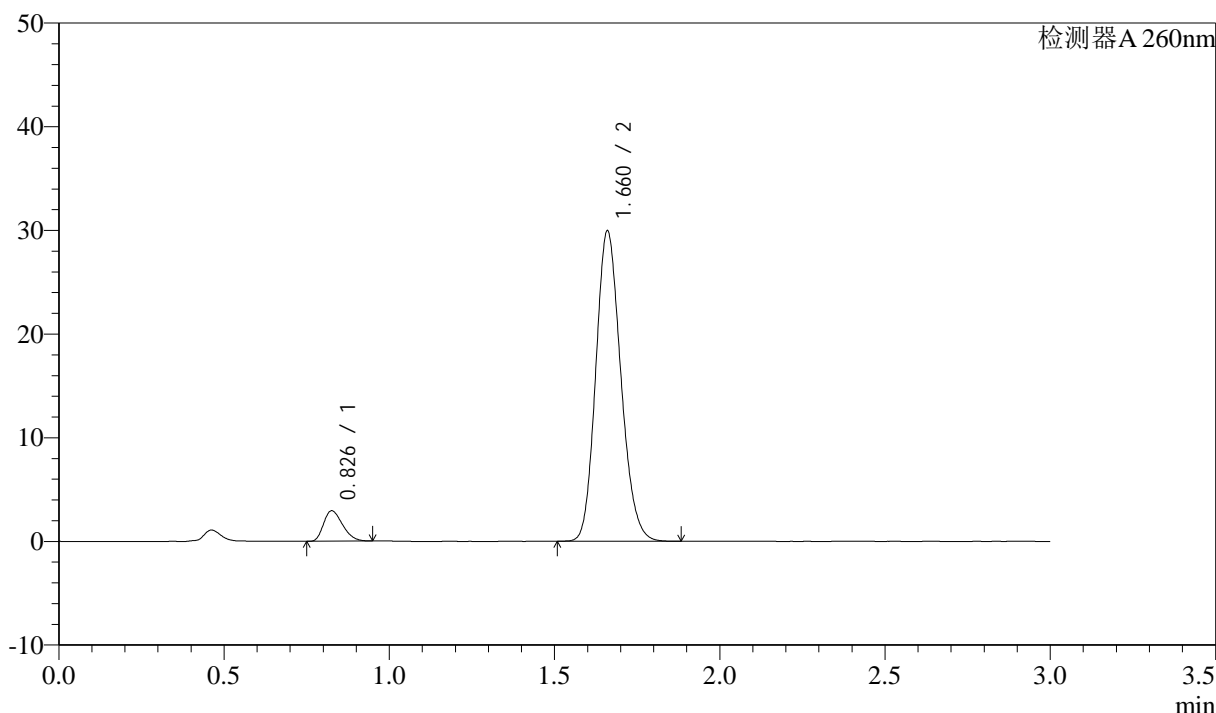
图28 美阿沙坦钾片溶出曲线测定HPLC图谱  
 自制品-2025010521批(80mg规格)-均一性1-磷酸盐溶液 (pH7.8) 介质-  
 桨法-50转-20min-片4  
 供试品溶液-1

<样品信息>

色谱柱: XB-C18(50mm\*4.6mm,5 $\mu$ m)      流速: 1.5ml/min  
 柱温: 30 $^{\circ}$ C      波长: 260nm  
 数据文件名: RC\$SMF-4080 - 27-44/27-648-2 - zzp-2025010521p-rcqx-80mg-pH7.8-jyx1-jf50z-p5-20min.lcd  
 方法文件名: RC\$SMF-4080 - SMF-4080-rcqx-FX276.lcm  
 批处理文件名: RC\$SMF-4080 - SMF-4080-20250207-fx276.lcb  
 样品瓶号: 1-40  
 进样体积: 10 $\mu$ l      版本号: 6.115  
 进样时间: 2025/02/07 13:20:35      实验者: jiangjinwei  
 处理时间 (V2): 2025/02/08 10:11:59      处理者: jiangjinwei  
 仪器型号: SHIMADZU LC-2050C(FX276)

<色谱图>

mV



<峰表>

检测器A 260nm

峰号	保留时间	面积	面积%	高度	理论塔板数(USP)	拖尾因子	分离度(USP)
1	0.826	11781	6.940	2906	959	1.290	--
2	1.660	157968	93.060	29801	2290	1.163	6.796
总计		169748	100.000	32707			

图29 美阿沙坦钾片溶出曲线测定HPLC图谱  
 自制品-2025010521批(80mg规格)-均一性1-磷酸盐溶液 (pH7.8) 介质-  
 桨法-50转-20min-片5  
 供试品溶液-1



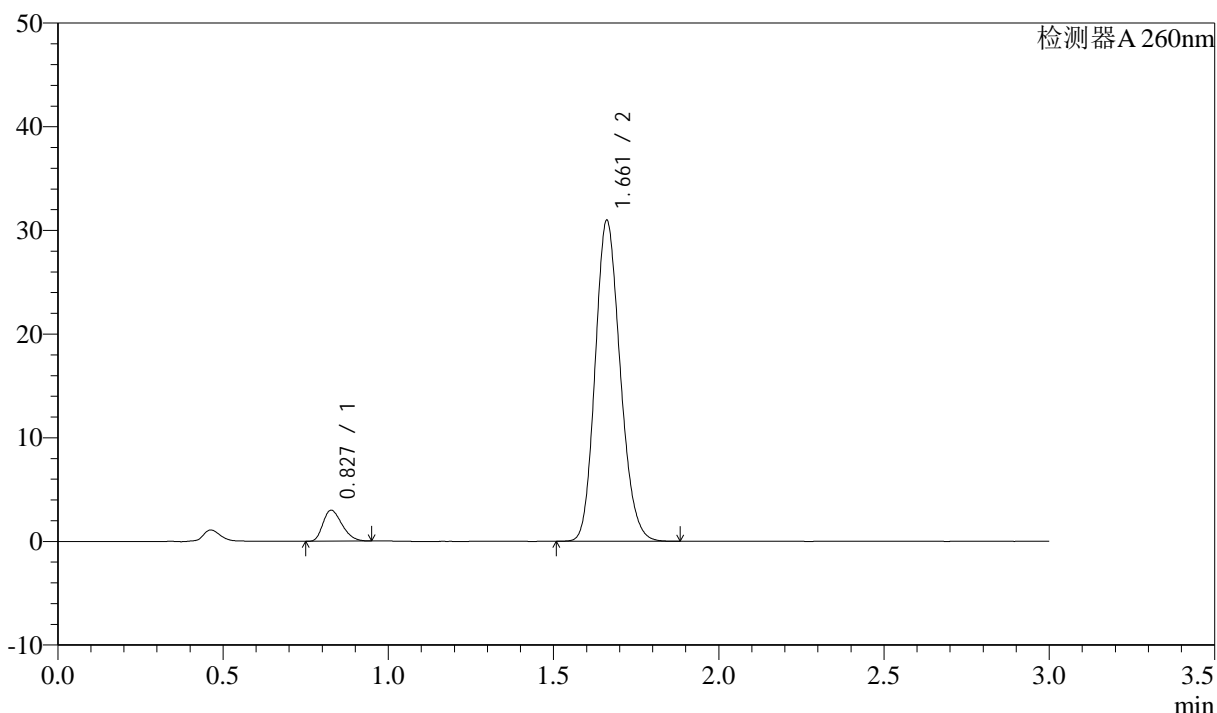
# SMF-4080

## <样品信息>

色谱柱: XB-C18(50mm\*4.6mm,5μm)      流速: 1.5ml/min  
 柱温: 30°C      波长: 260nm  
 数据文件名: RC\$SMF-4080 - 27-44/27-649-2 - zzp-2025010521p-rcqx-80mg-pH7.8-jyx1-jf50z-p6-20min.lcd  
 方法文件名: RC\$SMF-4080 - SMF-4080-rcqx-FX276.lcm  
 批处理文件名: RC\$SMF-4080 - SMF-4080-20250207-fx276.lcb  
 样品瓶号: 1-49  
 进样体积: 10μl      版本号: 6.115  
 进样时间: 2025/02/07 13:23:56      实验者: jiangjinwei  
 处理时间 (V2): 2025/02/08 10:12:02      处理者: jiangjinwei  
 仪器型号: SHIMADZU LC-2050C(FX276)

## <色谱图>

mV



## <峰表>

检测器A 260nm

峰号	保留时间	面积	面积%	高度	理论塔板数(USP)	拖尾因子	分离度(USP)
1	0.827	12004	6.850	2972	960	1.294	--
2	1.661	163243	93.150	30895	2297	1.163	6.795
总计		175247	100.000	33867			

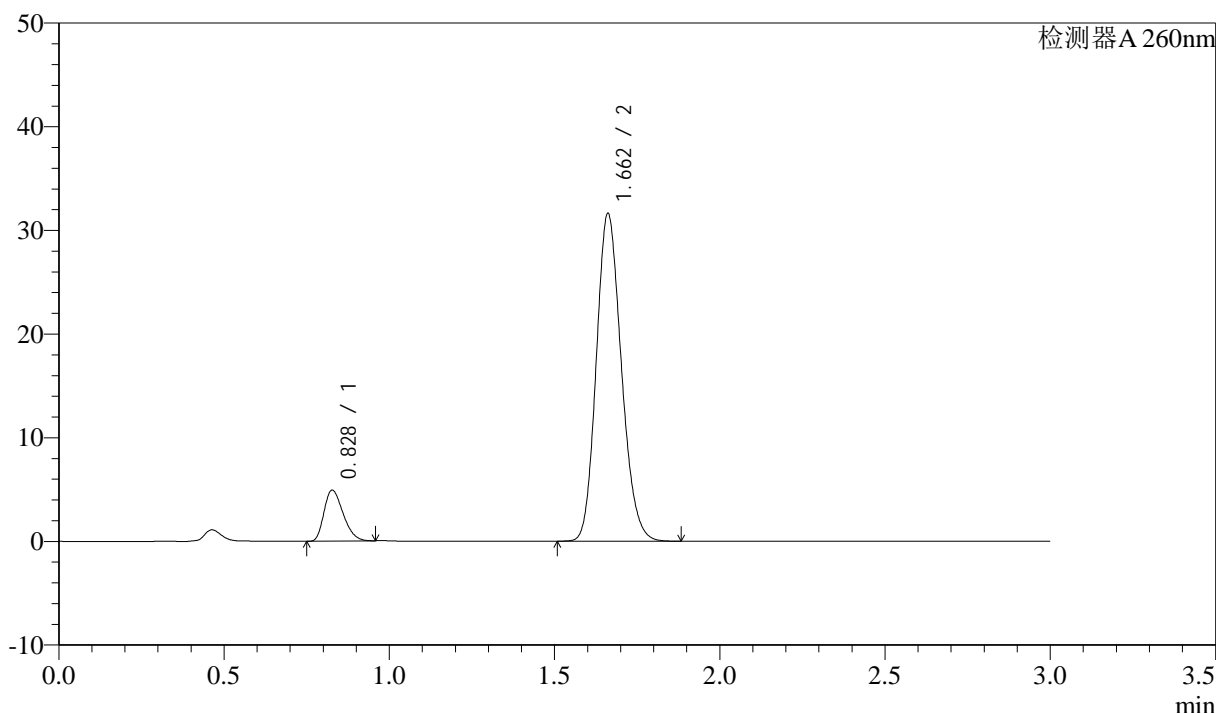
图30 美阿沙坦钾片溶出曲线测定HPLC图谱  
 自制品-2025010521批(80mg规格)-均一性1-磷酸盐溶液 (pH7.8) 介质-  
 桨法-50转-20min-片6  
 供试品溶液-1

<样品信息>

色谱柱: XB-C18(50mm\*4.6mm,5 $\mu$ m)      流速: 1.5ml/min  
 柱温: 30°C      波长: 260nm  
 数据文件名: RC\$SMF-4080 - 27-44/27-650-2 - zzp-2025010521p-rcqx-80mg-pH7.8-jyx1-jf50z-p1-30min.lcd  
 方法文件名: RC\$SMF-4080 - SMF-4080-rcqx-FX276.lcm  
 批处理文件名: RC\$SMF-4080 - SMF-4080-20250207-fx276.lcb  
 样品瓶号: 1-5  
 进样体积: 10 $\mu$ l      版本号: 6.115  
 进样时间: 2025/02/07 13:27:19      实验者: jiangjinwei  
 处理时间 (V2): 2025/02/08 10:12:04      处理者: jiangjinwei  
 仪器型号: SHIMADZU LC-2050C(FX276)

<色谱图>

mV



<峰表>

检测器A 260nm

峰号	保留时间	面积	面积%	高度	理论塔板数(USP)	拖尾因子	分离度(USP)
1	0.828	19778	10.594	4897	961	1.294	--
2	1.662	166912	89.406	31569	2292	1.163	6.792
总计		186690	100.000	36466			

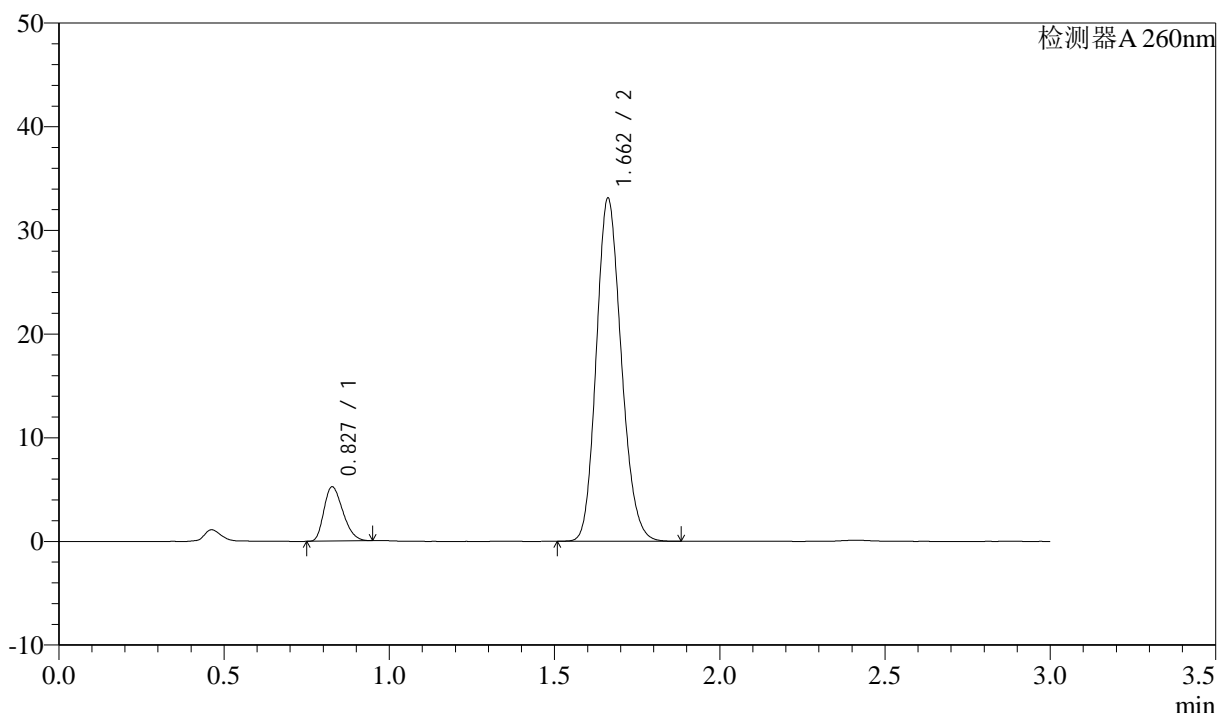
图31 美阿沙坦钾片溶出曲线测定HPLC图谱  
 自制品-2025010521批(80mg规格)-均一性1-磷酸盐溶液 (pH7.8) 介质-  
 桨法-50转-30min-片1  
 供试品溶液-1

<样品信息>

色谱柱: XB-C18(50mm\*4.6mm,5 $\mu$ m) 流速: 1.5ml/min  
 柱温: 30 $^{\circ}$ C 波长: 260nm  
 数据文件名: RC\$SMF-4080 - 27-44/27-651-2 - zzp-2025010521p-rcqx-80mg-pH7.8-jyx1-jf50z-p2-30min.lcd  
 方法文件名: RC\$SMF-4080 - SMF-4080-rcqx-FX276.lcm  
 批处理文件名: RC\$SMF-4080 - SMF-4080-20250207-fx276.lcb  
 样品瓶号: 1-14  
 进样体积: 10 $\mu$ l 版本号: 6.115  
 进样时间: 2025/02/07 13:30:41 实验者: jiangjinwei  
 处理时间 (V2): 2025/02/08 10:12:07 处理者: jiangjinwei  
 仪器型号: SHIMADZU LC-2050C(FX276)

<色谱图>

mV



<峰表>

检测器A 260nm

峰号	保留时间	面积	面积%	高度	理论塔板数(USP)	拖尾因子	分离度(USP)
1	0.827	20917	10.728	5209	972	1.280	--
2	1.662	174050	89.272	33062	2310	1.158	6.826
总计		194967	100.000	38271			

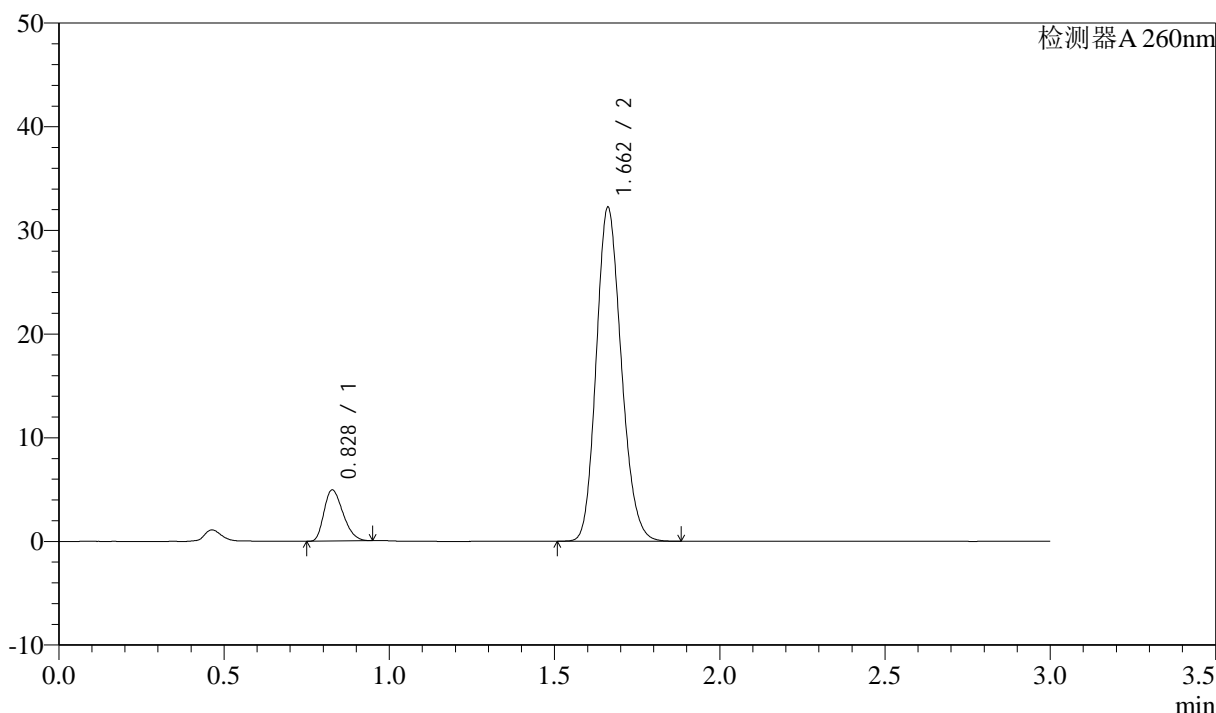
图32 美阿沙坦钾片溶出曲线测定HPLC图谱  
 自制品-2025010521批(80mg规格)-均一性1-磷酸盐溶液 (pH7.8) 介质-  
 桨法-50转-30min-片2  
 供试品溶液-1

<样品信息>

色谱柱: XB-C18(50mm\*4.6mm,5μm)      流速: 1.5ml/min  
 柱温: 30°C      波长: 260nm  
 数据文件名: RC\$SMF-4080 - 27-44/27-652-2 - zzp-2025010521p-rcqx-80mg-pH7.8-jyx1-jf50z-p3-30min.lcd  
 方法文件名: RC\$SMF-4080 - SMF-4080-rcqx-FX276.lcm  
 批处理文件名: RC\$SMF-4080 - SMF-4080-20250207-fx276.lcb  
 样品瓶号: 1-23  
 进样体积: 10μl      版本号: 6.115  
 进样时间: 2025/02/07 13:34:03      实验者: jiangjinwei  
 处理时间 (V2): 2025/02/08 10:12:10      处理者: jiangjinwei  
 仪器型号: SHIMADZU LC-2050C(FX276)

<色谱图>

mV



<峰表>

检测器A 260nm

峰号	保留时间	面积	面积%	高度	理论塔板数(USP)	拖尾因子	分离度(USP)
1	0.828	19809	10.442	4912	962	1.291	--
2	1.662	169897	89.558	32169	2298	1.163	6.799
总计		189705	100.000	37081			

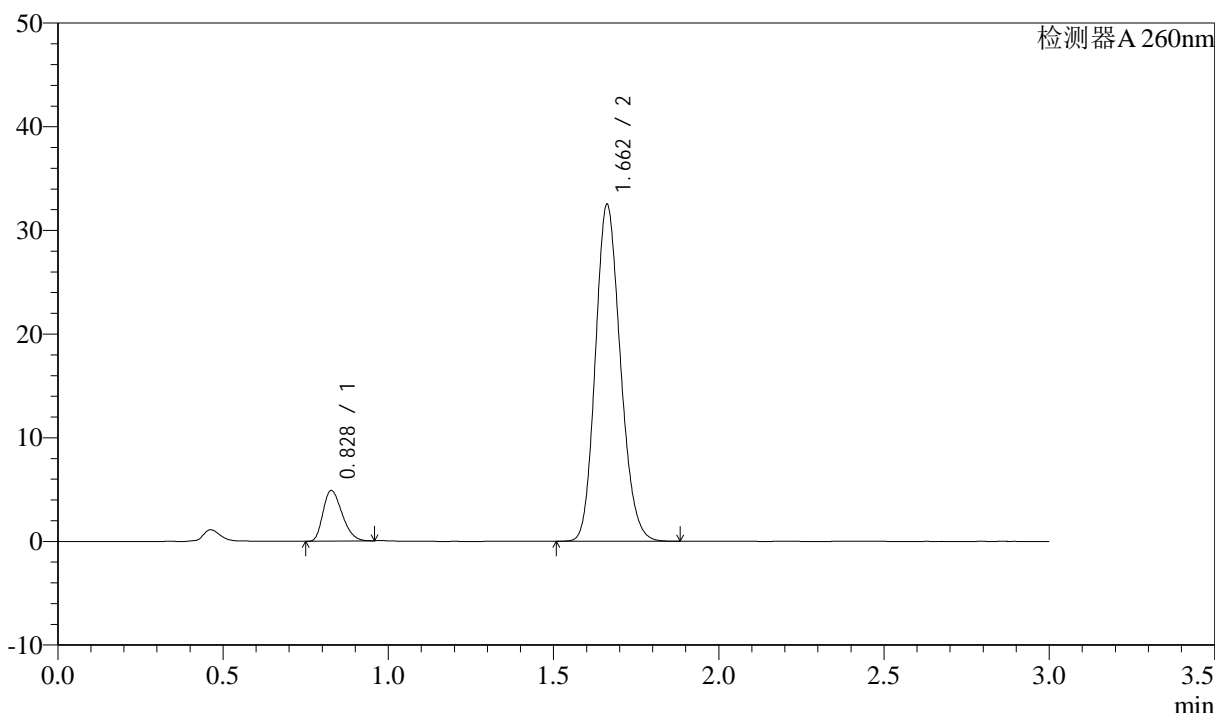
图33 美阿沙坦钾片溶出曲线测定HPLC图谱  
 自制品-2025010521批(80mg规格)-均一性1-磷酸盐溶液 (pH7.8) 介质-  
 桨法-50转-30min-片3  
 供试品溶液-1

<样品信息>

色谱柱: XB-C18(50mm\*4.6mm,5μm)      流速: 1.5ml/min  
 柱温: 30°C      波长: 260nm  
 数据文件名: RC\$SMF-4080 - 27-44/27-653-2 - zzp-2025010521p-rcqx-80mg-pH7.8-jyx1-jf50z-p4-30min.lcd  
 方法文件名: RC\$SMF-4080 - SMF-4080-rcqx-FX276.lcm  
 批处理文件名: RC\$SMF-4080 - SMF-4080-20250207-fx276.lcb  
 样品瓶号: 1-32  
 进样体积: 10μl      版本号: 6.115  
 进样时间: 2025/02/07 13:37:25      实验者: jiangjinwei  
 处理时间 (V2): 2025/02/08 10:12:12      处理者: jiangjinwei  
 仪器型号: SHIMADZU LC-2050C(FX276)

<色谱图>

mV



<峰表>

检测器A 260nm

峰号	保留时间	面积	面积%	高度	理论塔板数(USP)	拖尾因子	分离度(USP)
1	0.828	19567	10.262	4864	968	1.284	--
2	1.662	171100	89.738	32472	2303	1.159	6.812
总计		190667	100.000	37336			

图34 美阿沙坦钾片溶出曲线测定HPLC图谱  
 自制品-2025010521批(80mg规格)-均一性1-磷酸盐溶液 (pH7.8) 介质-  
 浆法-50转-30min-片4  
 供试品溶液-1



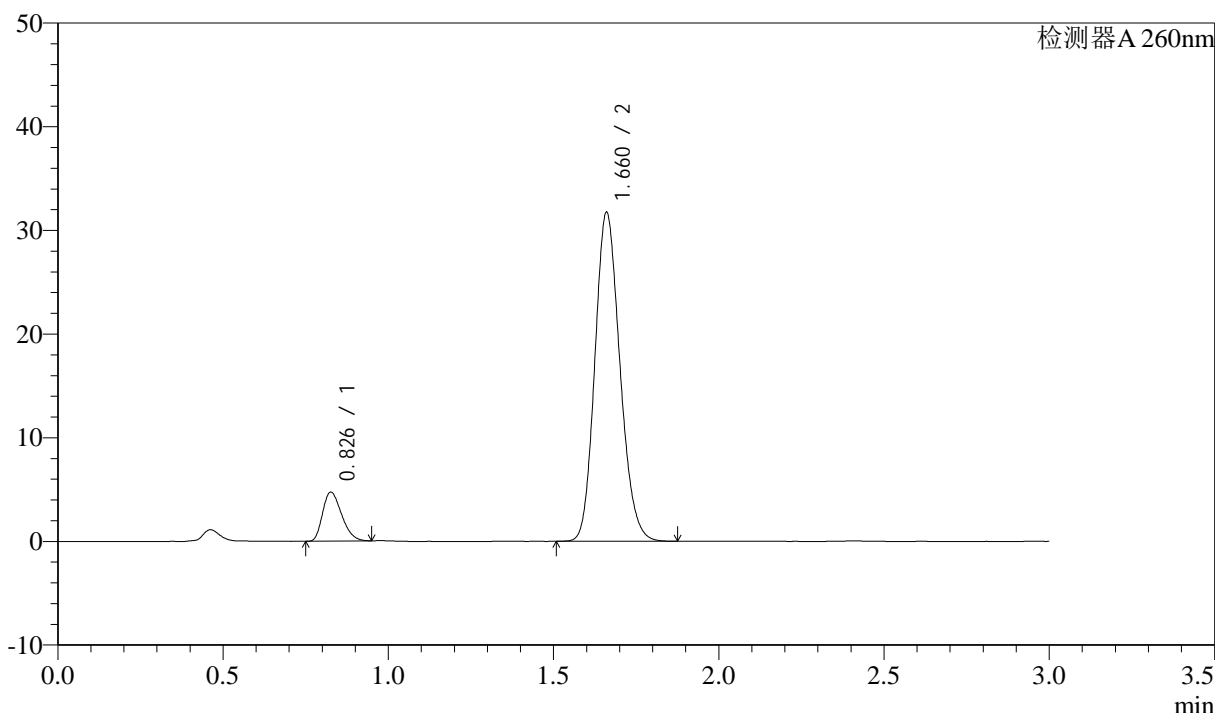
# SMF-4080

## <样品信息>

色谱柱: XB-C18(50mm\*4.6mm,5 $\mu$ m)      流速: 1.5ml/min  
 柱温: 30°C      波长: 260nm  
 数据文件名: RC\$SMF-4080 - 27-44/27-654-2 - zzp-2025010521p-rcqx-80mg-pH7.8-jyx1-jf50z-p5-30min.lcd  
 方法文件名: RC\$SMF-4080 - SMF-4080-rcqx-FX276.lcm  
 批处理文件名: RC\$SMF-4080 - SMF-4080-20250207-fx276.lcb  
 样品瓶号: 1-41  
 进样体积: 10 $\mu$ l      版本号: 6.115  
 进样时间: 2025/02/07 13:40:48      实验者: jiangjinwei  
 处理时间 (V2): 2025/02/08 10:12:15      处理者: jiangjinwei  
 仪器型号: SHIMADZU LC-2050C(FX276)

## <色谱图>

mV



## <峰表>

检测器A 260nm

峰号	保留时间	面积	面积%	高度	理论塔板数(USP)	拖尾因子	分离度(USP)
1	0.826	18944	10.173	4681	966	1.291	--
2	1.660	167283	89.827	31611	2294	1.160	6.811
总计		186227	100.000	36291			

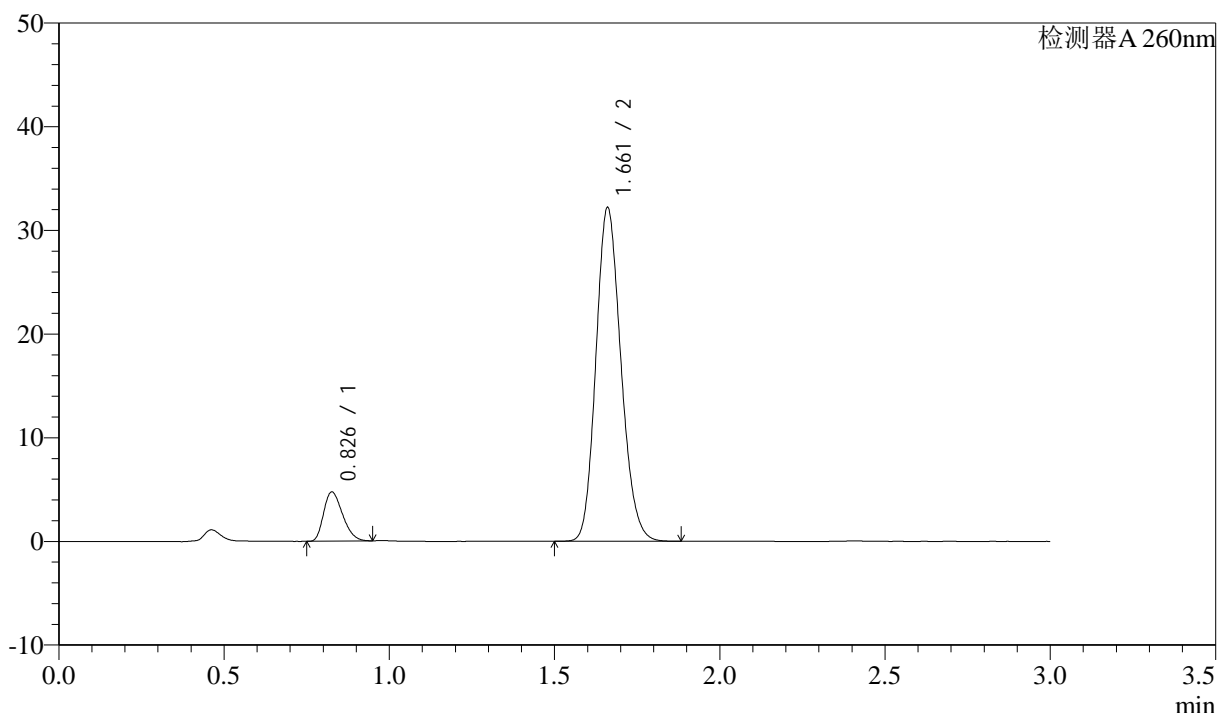
图35 美阿沙坦钾片溶出曲线测定HPLC图谱  
 自制品-2025010521批(80mg规格)-均一性1-磷酸盐溶液 (pH7.8) 介质-  
 桨法-50转-30min-片5  
 供试品溶液-1

<样品信息>

色谱柱: XB-C18(50mm\*4.6mm,5μm) 流速: 1.5ml/min  
 柱温: 30°C 波长: 260nm  
 数据文件名: RC\$SMF-4080 - 27-44/27-655-2 - zzp-2025010521p-rcqx-80mg-pH7.8-jyx1-jf50z-p6-30min.lcd  
 方法文件名: RC\$SMF-4080 - SMF-4080-rcqx-FX276.lcm  
 批处理文件名: RC\$SMF-4080 - SMF-4080-20250207-fx276.lcb  
 样品瓶号: 1-50  
 进样体积: 10μl 版本号: 6.115  
 进样时间: 2025/02/07 13:44:09 实验者: jiangjinwei  
 处理时间 (V2): 2025/02/08 10:12:18 处理者: jiangjinwei  
 仪器型号: SHIMADZU LC-2050C(FX276)

<色谱图>

mV



<峰表>

检测器A 260nm

峰号	保留时间	面积	面积%	高度	理论塔板数(USP)	拖尾因子	分离度(USP)
1	0.826	18953	10.054	4699	971	1.284	--
2	1.661	169559	89.946	32082	2301	1.160	6.823
总计		188512	100.000	36781			

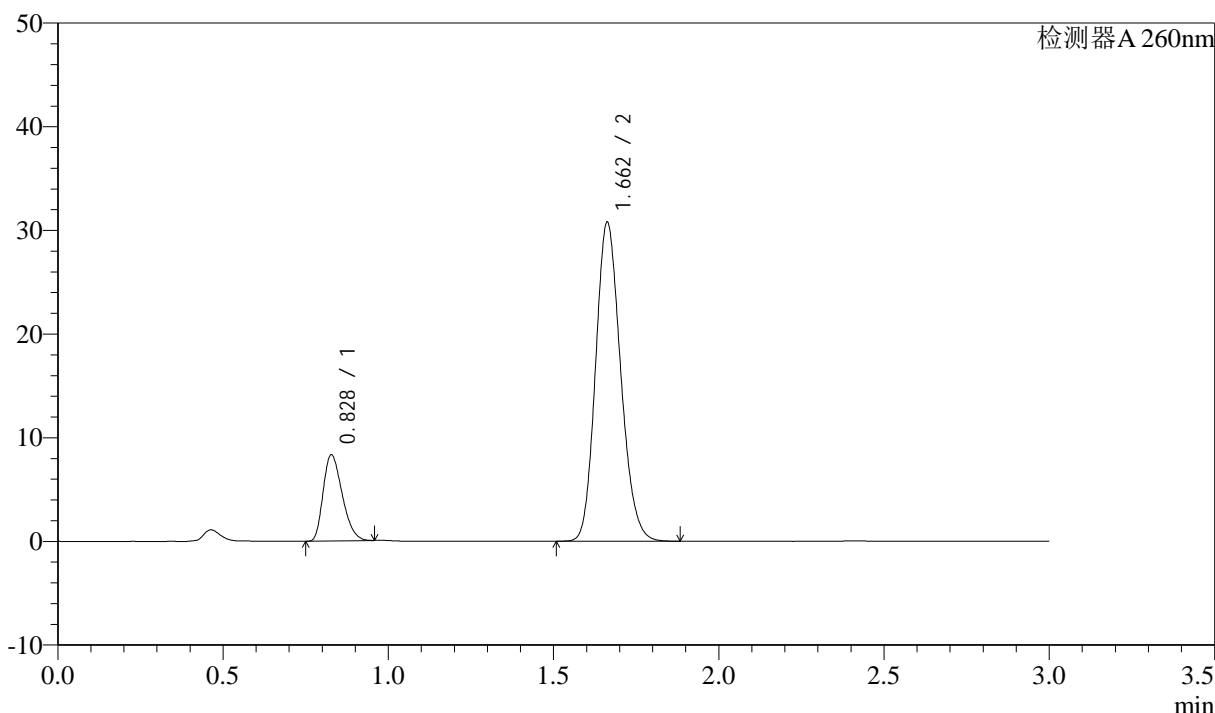
图36 美阿沙坦钾片溶出曲线测定HPLC图谱  
 自制品-2025010521批(80mg规格)-均一性1-磷酸盐溶液 (pH7.8) 介质-  
 桨法-50转-30min-片6  
 供试品溶液-1

<样品信息>

色谱柱: XB-C18(50mm\*4.6mm,5μm)      流速: 1.5ml/min  
 柱温: 30°C      波长: 260nm  
 数据文件名: RC\$SMF-4080 - 27-44/27-656-2 - zzp-2025010521p-rcqx-80mg-pH7.8-jyx1-jf50z-p1-45min.lcd  
 方法文件名: RC\$SMF-4080 - SMF-4080-rcqx-FX276.lcm  
 批处理文件名: RC\$SMF-4080 - SMF-4080-20250207-fx276.lcb  
 样品瓶号: 1-6  
 进样体积: 10μl      版本号: 6.115  
 进样时间: 2025/02/07 13:47:32      实验者: jiangjinwei  
 处理时间 (V2): 2025/02/08 10:12:21      处理者: jiangjinwei  
 仪器型号: SHIMADZU LC-2050C(FX276)

<色谱图>

mV



<峰表>

检测器A 260nm

峰号	保留时间	面积	面积%	高度	理论塔板数(USP)	拖尾因子	分离度(USP)
1	0.828	33394	17.054	8278	963	1.292	--
2	1.662	162420	82.946	30755	2294	1.163	6.797
总计		195814	100.000	39033			

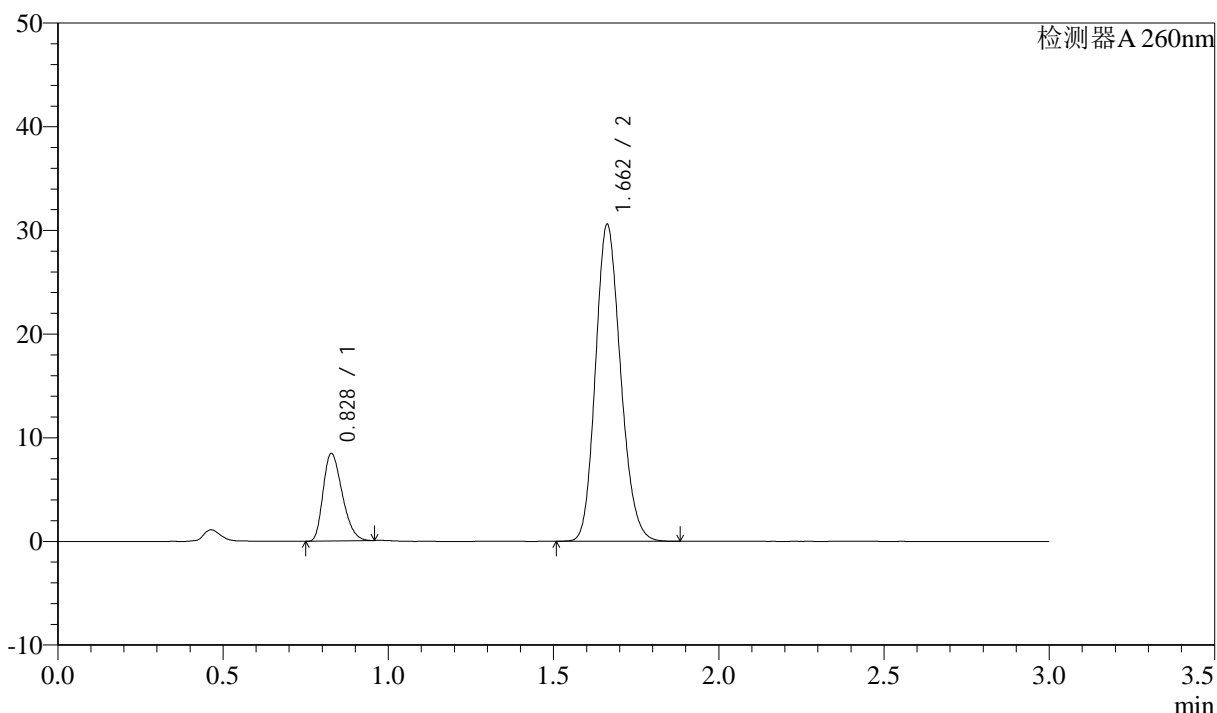
图37 美阿沙坦钾片溶出曲线测定HPLC图谱  
 自制品-2025010521批(80mg规格)-均一性1-磷酸盐溶液 (pH7.8) 介质-  
 桨法-50转-45min-片1  
 供试品溶液-1

<样品信息>

色谱柱: XB-C18(50mm\*4.6mm,5μm)      流速: 1.5ml/min  
 柱温: 30°C      波长: 260nm  
 数据文件名: RC\$SMF-4080 - 27-44/27-657-2 - zzp-2025010521p-rcqx-80mg-pH7.8-jyx1-jf50z-p2-45min.lcd  
 方法文件名: RC\$SMF-4080 - SMF-4080-rcqx-FX276.lcm  
 批处理文件名: RC\$SMF-4080 - SMF-4080-20250207-fx276.lcb  
 样品瓶号: 1-15  
 进样体积: 10μl      版本号: 6.115  
 进样时间: 2025/02/07 13:50:54      实验者: jiangjinwei  
 处理时间 (V2): 2025/02/08 10:12:24      处理者: jiangjinwei  
 仪器型号: SHIMADZU LC-2050C(FX276)

<色谱图>

mV



<峰表>

检测器A 260nm

峰号	保留时间	面积	面积%	高度	理论塔板数(USP)	拖尾因子	分离度(USP)
1	0.828	33936	17.358	8419	965	1.293	--
2	1.662	161574	82.642	30566	2291	1.164	6.795
总计		195509	100.000	38984			

图38 美阿沙坦钾片溶出曲线测定HPLC图谱  
 自制品-2025010521批(80mg规格)-均一性1-磷酸盐溶液 (pH7.8) 介质-  
 桨法-50转-45min-片2  
 供试品溶液-1



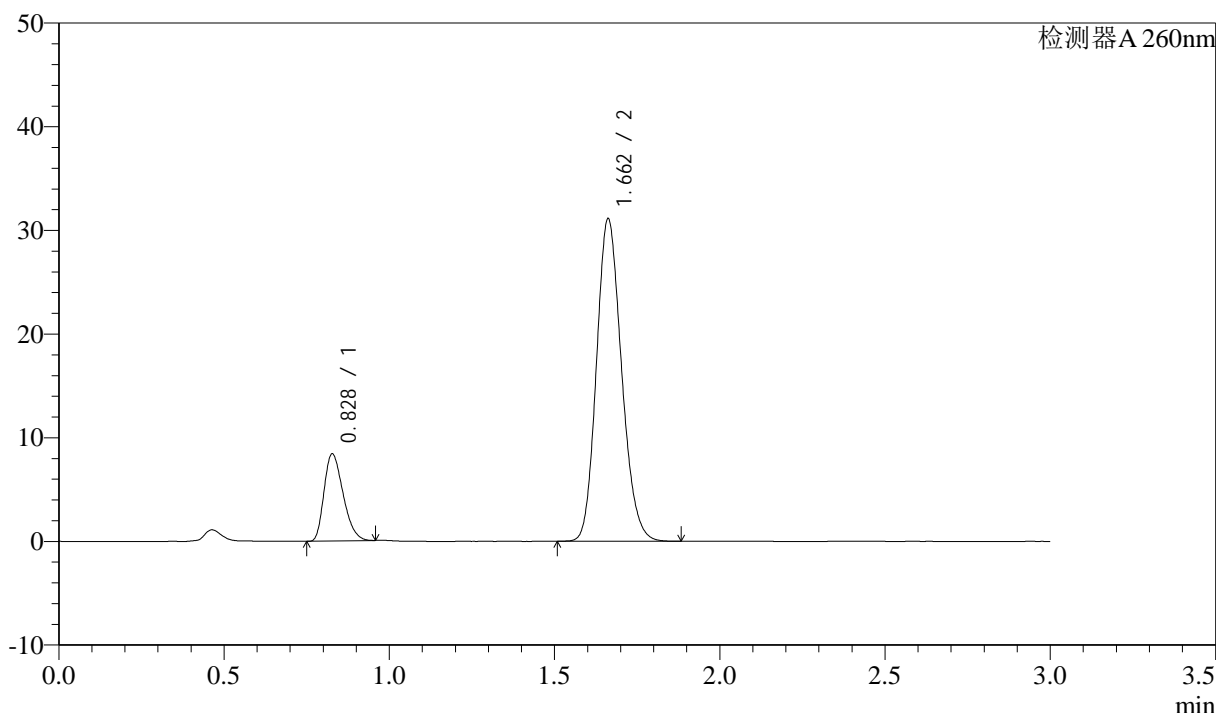
# SMF-4080

## <样品信息>

色谱柱: XB-C18(50mm\*4.6mm,5μm)      流速: 1.5ml/min  
 柱温: 30°C      波长: 260nm  
 数据文件名: RC\$SMF-4080 - 27-44/27-658-2 - zzp-2025010521p-rcqx-80mg-pH7.8-jyx1-jf50z-p3-45min.lcd  
 方法文件名: RC\$SMF-4080 - SMF-4080-rcqx-FX276.lcm  
 批处理文件名: RC\$SMF-4080 - SMF-4080-20250207-fx276.lcb  
 样品瓶号: 1-24  
 进样体积: 10μl      版本号: 6.115  
 进样时间: 2025/02/07 13:54:16      实验者: jiangjinwei  
 处理时间 (V2): 2025/02/08 10:12:26      处理者: jiangjinwei  
 仪器型号: SHIMADZU LC-2050C(FX276)

## <色谱图>

mV



## <峰表>

检测器A 260nm

峰号	保留时间	面积	面积%	高度	理论塔板数(USP)	拖尾因子	分离度(USP)
1	0.828	33738	17.032	8358	963	1.296	--
2	1.662	164355	82.968	31102	2293	1.163	6.798
总计		198094	100.000	39460			

图39 美阿沙坦钾片溶出曲线测定HPLC图谱  
 自制品-2025010521批(80mg规格)-均一性1-磷酸盐溶液 (pH7.8) 介质-  
 桨法-50转-45min-片3  
 供试品溶液-1



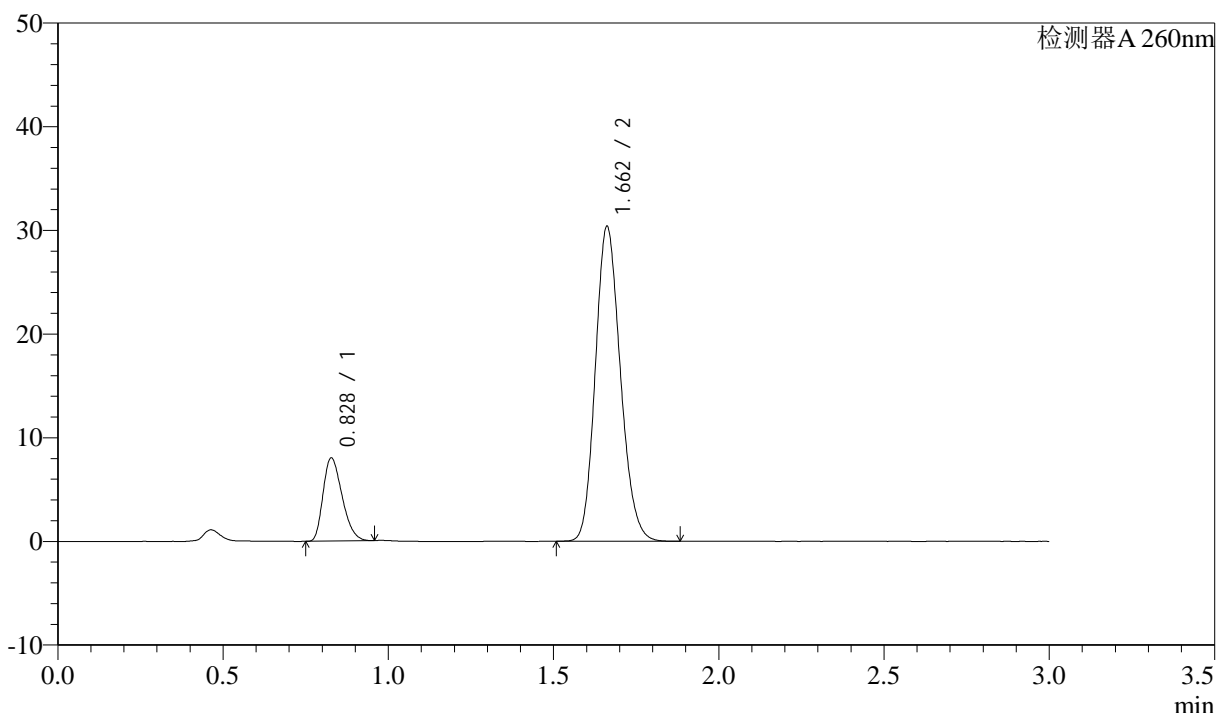
# SMF-4080

## <样品信息>

色谱柱: XB-C18(50mm\*4.6mm,5 $\mu$ m)      流速: 1.5ml/min  
 柱温: 30°C      波长: 260nm  
 数据文件名: RC\$SMF-4080 - 27-44/27-659-2 - zzp-2025010521p-rcqx-80mg-pH7.8-jyx1-jf50z-p4-45min.lcd  
 方法文件名: RC\$SMF-4080 - SMF-4080-rcqx-FX276.lcm  
 批处理文件名: RC\$SMF-4080 - SMF-4080-20250207-fx276.lcb  
 样品瓶号: 1-33  
 进样体积: 10 $\mu$ l      版本号: 6.115  
 进样时间: 2025/02/07 13:57:38      实验者: jiangjinwei  
 处理时间 (V2): 2025/02/08 10:12:29      处理者: jiangjinwei  
 仪器型号: SHIMADZU LC-2050C(FX276)

## <色谱图>

mV



## <峰表>

检测器A 260nm

峰号	保留时间	面积	面积%	高度	理论塔板数(USP)	拖尾因子	分离度(USP)
1	0.828	32135	16.720	7980	966	1.291	--
2	1.662	160057	83.280	30340	2297	1.161	6.804
总计		192192	100.000	38320			

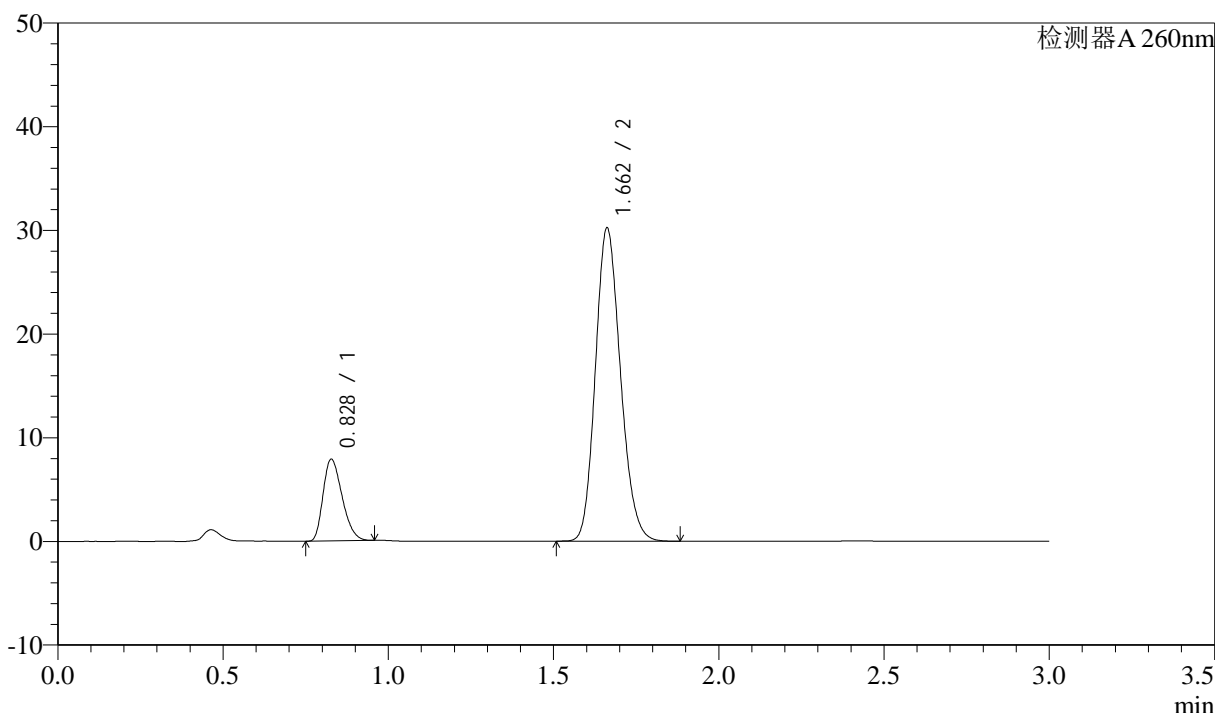
图40 美阿沙坦钾片溶出曲线测定HPLC图谱  
 自制品-2025010521批(80mg规格)-均一性1-磷酸盐溶液 (pH7.8) 介质-  
 桨法-50转-45min-片4  
 供试品溶液-1

<样品信息>

色谱柱: XB-C18(50mm\*4.6mm,5 $\mu$ m)      流速: 1.5ml/min  
 柱温: 30°C      波长: 260nm  
 数据文件名: RC\$SMF-4080 - 27-44/27-660-2 - zzp-2025010521p-rcqx-80mg-pH7.8-jyx1-jf50z-p5-45min.lcd  
 方法文件名: RC\$SMF-4080 - SMF-4080-rcqx-FX276.lcm  
 批处理文件名: RC\$SMF-4080 - SMF-4080-20250207-fx276.lcb  
 样品瓶号: 1-42  
 进样体积: 10 $\mu$ l      版本号: 6.115  
 进样时间: 2025/02/07 14:01:00      实验者: jiangjinwei  
 处理时间 (V2): 2025/02/08 10:12:32      处理者: jiangjinwei  
 仪器型号: SHIMADZU LC-2050C(FX276)

<色谱图>

mV



<峰表>

检测器A 260nm

峰号	保留时间	面积	面积%	高度	理论塔板数(USP)	拖尾因子	分离度(USP)
1	0.828	31673	16.555	7852	964	1.292	--
2	1.662	159647	83.445	30192	2287	1.164	6.791
总计		191320	100.000	38044			

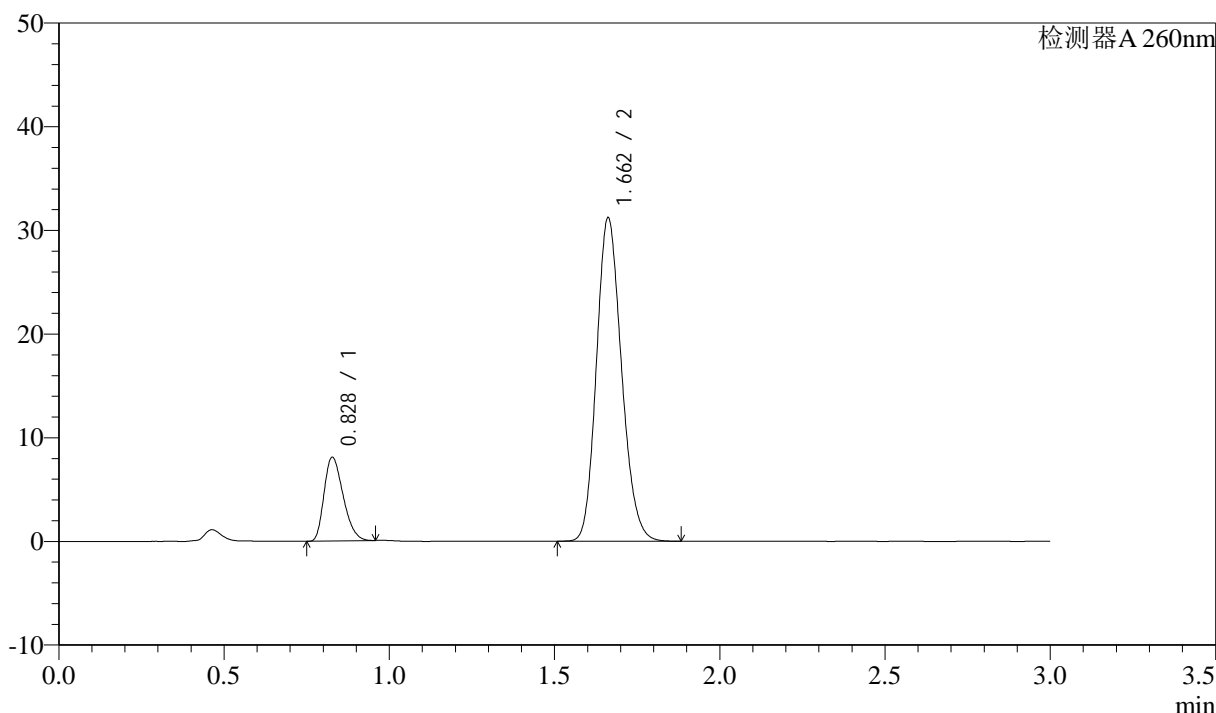
图41 美阿沙坦钾片溶出曲线测定HPLC图谱  
 自制品-2025010521批(80mg规格)-均一性1-磷酸盐溶液 (pH7.8) 介质-  
 桨法-50转-45min-片5  
 供试品溶液-1

<样品信息>

色谱柱: XB-C18(50mm\*4.6mm,5μm)      流速: 1.5ml/min  
 柱温: 30°C      波长: 260nm  
 数据文件名: RC\$SMF-4080 - 27-44/27-661-2 - zzp-2025010521p-rcqx-80mg-pH7.8-jyx1-jf50z-p6-45min.lcd  
 方法文件名: RC\$SMF-4080 - SMF-4080-rcqx-FX276.lcm  
 批处理文件名: RC\$SMF-4080 - SMF-4080-20250207-fx276.lcb  
 样品瓶号: 1-51  
 进样体积: 10μl      版本号: 6.115  
 进样时间: 2025/02/07 14:04:22      实验者: jiangjinwei  
 处理时间 (V2): 2025/02/08 10:12:34      处理者: jiangjinwei  
 仪器型号: SHIMADZU LC-2050C(FX276)

<色谱图>

mV



<峰表>

检测器A 260nm

峰号	保留时间	面积	面积%	高度	理论塔板数(USP)	拖尾因子	分离度(USP)
1	0.828	32469	16.461	8053	963	1.292	--
2	1.662	164781	83.539	31187	2295	1.164	6.798
总计		197250	100.000	39240			

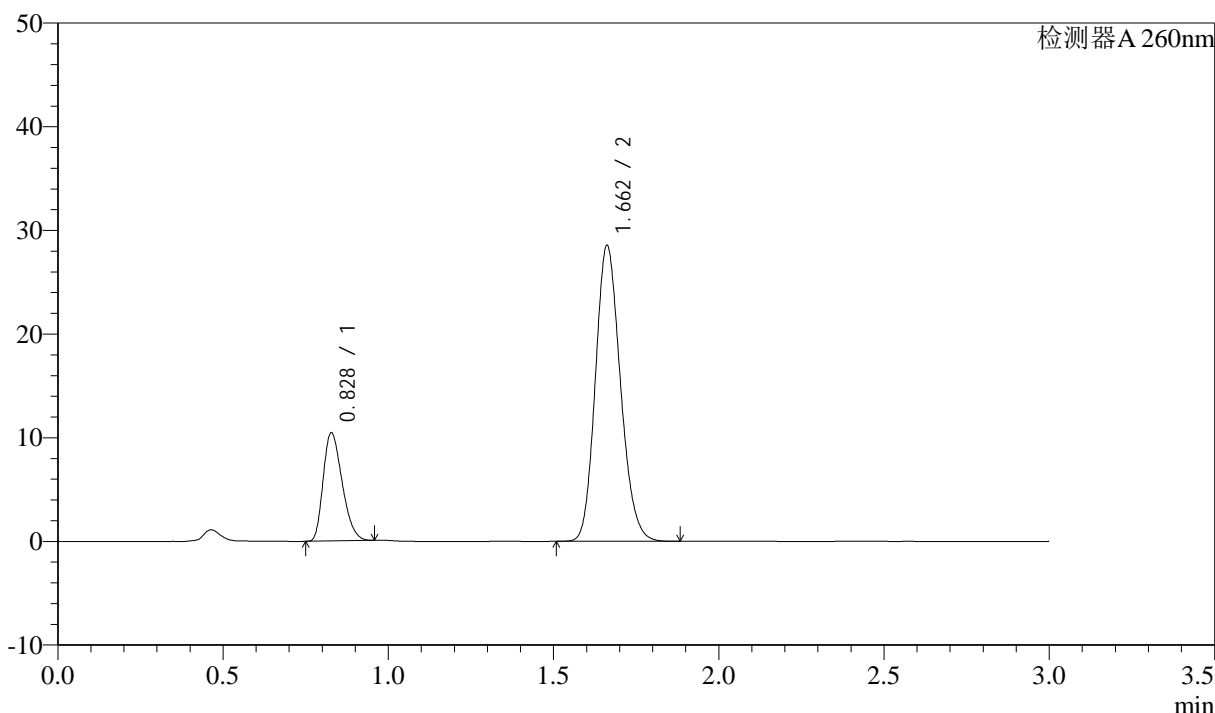
图42 美阿沙坦钾片溶出曲线测定HPLC图谱  
 自制品-2025010521批(80mg规格)-均一性1-磷酸盐溶液 (pH7.8) 介质-  
 浆法-50转-45min-片6  
 供试品溶液-1

<样品信息>

色谱柱: XB-C18(50mm\*4.6mm,5μm)      流速: 1.5ml/min  
 柱温: 30°C      波长: 260nm  
 数据文件名: RC\$SMF-4080 - 27-44/27-662-2 - zzp-2025010521p-rcqx-80mg-pH7.8-jyx1-jf50z-p1-60min.lcd  
 方法文件名: RC\$SMF-4080 - SMF-4080-rcqx-FX276.lcm  
 批处理文件名: RC\$SMF-4080 - SMF-4080-20250207-fx276.lcb  
 样品瓶号: 1-7  
 进样体积: 10μl      版本号: 6.115  
 进样时间: 2025/02/07 14:07:44      实验者: jiangjinwei  
 处理时间 (V2): 2025/02/08 10:12:37      处理者: jiangjinwei  
 仪器型号: SHIMADZU LC-2050C(FX276)

<色谱图>

mV



<峰表>

检测器A 260nm

峰号	保留时间	面积	面积%	高度	理论塔板数(USP)	拖尾因子	分离度(USP)
1	0.828	41728	21.718	10391	972	1.289	--
2	1.662	150405	78.282	28514	2298	1.161	6.810
总计		192134	100.000	38904			

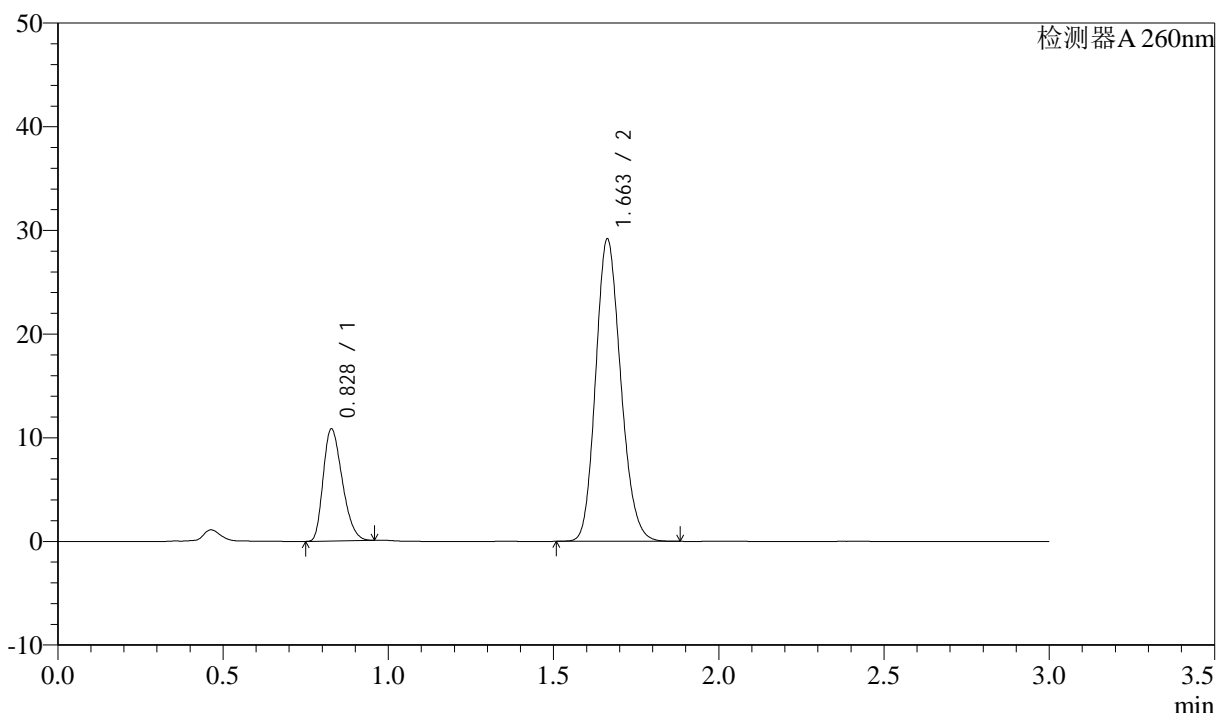
图43 美阿沙坦钾片溶出曲线测定HPLC图谱  
 自制品-2025010521批(80mg规格)-均一性1-磷酸盐溶液 (pH7.8) 介质-  
 浆法-50转-60min-片1  
 供试品溶液-1

<样品信息>

色谱柱: XB-C18(50mm\*4.6mm,5μm)      流速: 1.5ml/min  
 柱温: 30°C      波长: 260nm  
 数据文件名: RC\$SMF-4080 - 27-44/27-663-2 - zzp-2025010521p-rcqx-80mg-pH7.8-jyx1-jf50z-p2-60min.lcd  
 方法文件名: RC\$SMF-4080 - SMF-4080-rcqx-FX276.lcm  
 批处理文件名: RC\$SMF-4080 - SMF-4080-20250207-fx276.lcb  
 样品瓶号: 1-16  
 进样体积: 10μl      版本号: 6.115  
 进样时间: 2025/02/07 14:11:07      实验者: jiangjinwei  
 处理时间 (V2): 2025/02/08 10:12:40      处理者: jiangjinwei  
 仪器型号: SHIMADZU LC-2050C(FX276)

<色谱图>

mV



<峰表>

检测器A 260nm

峰号	保留时间	面积	面积%	高度	理论塔板数(USP)	拖尾因子	分离度(USP)
1	0.828	43422	22.006	10780	965	1.291	--
2	1.663	153896	77.994	29169	2299	1.163	6.804
总计		197318	100.000	39949			

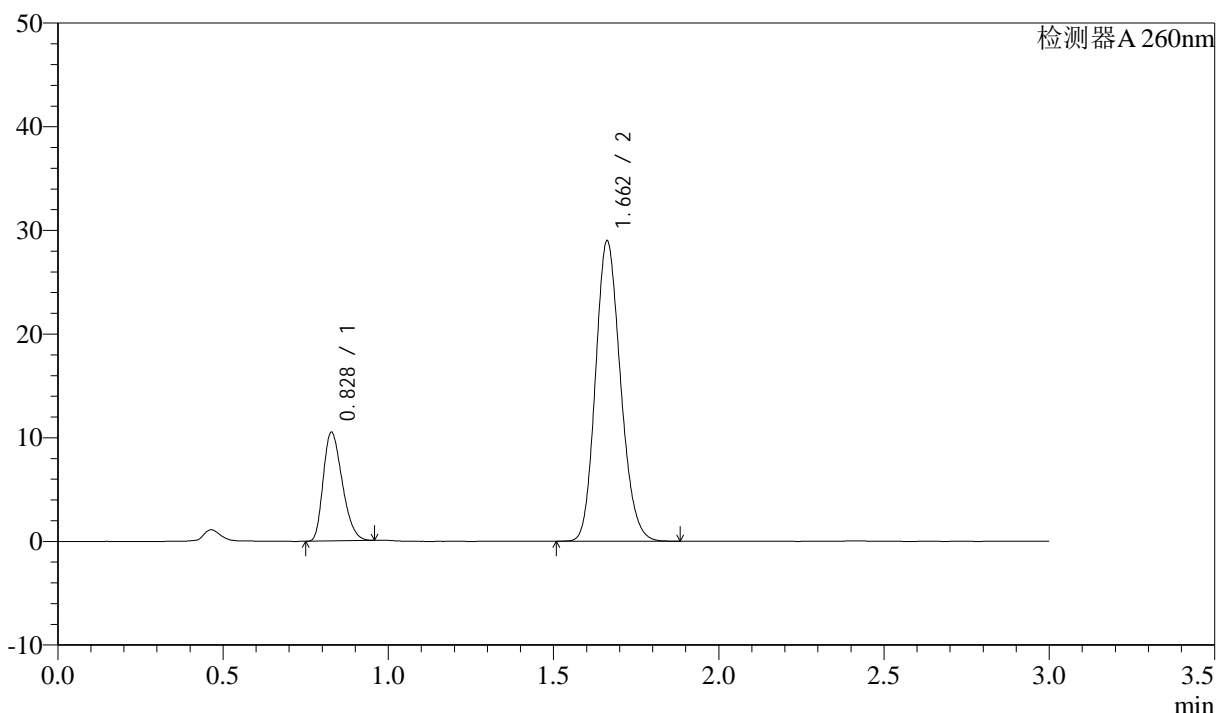
图44 美阿沙坦钾片溶出曲线测定HPLC图谱  
 自制品-2025010521批(80mg规格)-均一性1-磷酸盐溶液 (pH7.8) 介质-  
 桨法-50转-60min-片2  
 供试品溶液-1

<样品信息>

色谱柱: XB-C18(50mm\*4.6mm,5μm)      流速: 1.5ml/min  
 柱温: 30°C      波长: 260nm  
 数据文件名: RC\$SMF-4080 - 27-44/27-664-2 - zzp-2025010521p-rcqx-80mg-pH7.8-jyx1-jf50z-p3-60min.lcd  
 方法文件名: RC\$SMF-4080 - SMF-4080-rcqx-FX276.lcm  
 批处理文件名: RC\$SMF-4080 - SMF-4080-20250207-fx276.lcb  
 样品瓶号: 1-25  
 进样体积: 10μl      版本号: 6.115  
 进样时间: 2025/02/07 14:14:30      实验者: jiangjinwei  
 处理时间 (V2): 2025/02/08 10:12:43      处理者: jiangjinwei  
 仪器型号: SHIMADZU LC-2050C(FX276)

<色谱图>

mV



<峰表>

检测器A 260nm

峰号	保留时间	面积	面积%	高度	理论塔板数(USP)	拖尾因子	分离度(USP)
1	0.828	41992	21.567	10449	970	1.288	--
2	1.662	152717	78.433	28970	2303	1.162	6.811
总计		194709	100.000	39419			

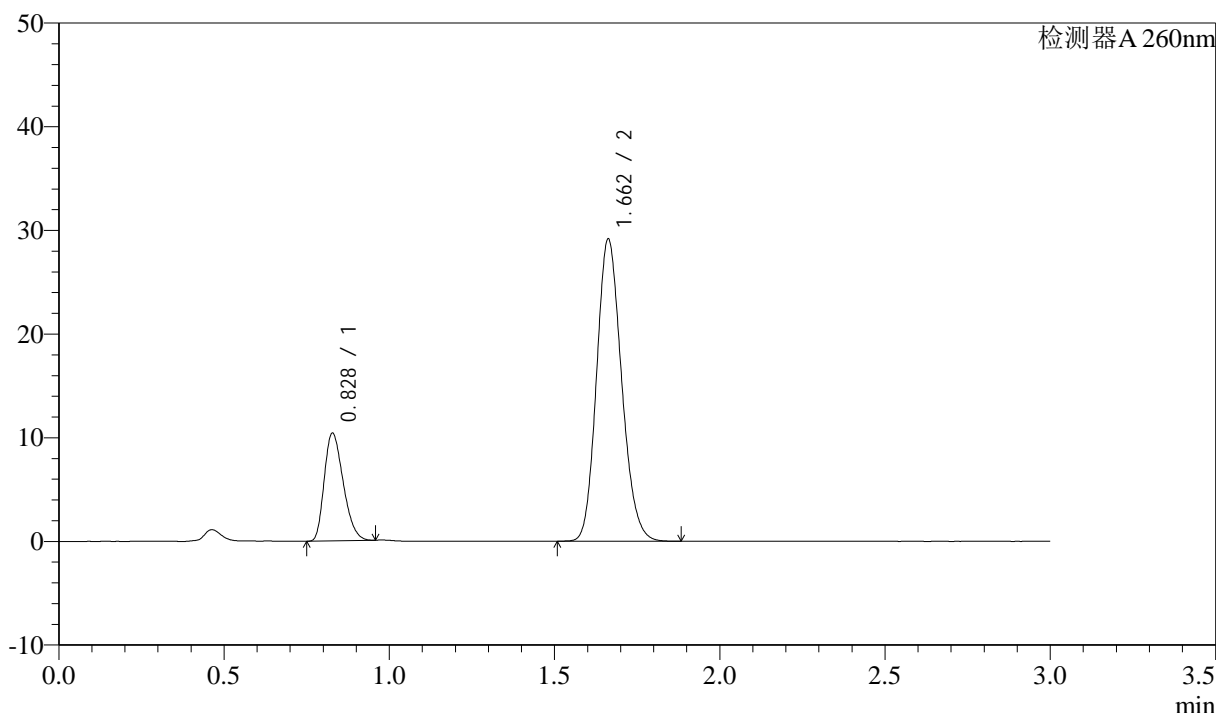
图45 美阿沙坦钾片溶出曲线测定HPLC图谱  
 自制品-2025010521批(80mg规格)-均一性1-磷酸盐溶液 (pH7.8) 介质-  
 桨法-50转-60min-片3  
 供试品溶液-1

### <样品信息>

色谱柱: XB-C18(50mm\*4.6mm,5 $\mu$ m)      流速: 1.5ml/min  
 柱温: 30°C      波长: 260nm  
 数据文件名: RC\$SMF-4080 - 27-44/27-665-2 - zzp-2025010521p-rcqx-80mg-pH7.8-jyx1-jf50z-p4-60min.lcd  
 方法文件名: RC\$SMF-4080 - SMF-4080-rcqx-FX276.lcm  
 批处理文件名: RC\$SMF-4080 - SMF-4080-20250207-fx276.lcb  
 样品瓶号: 1-34  
 进样体积: 10 $\mu$ l      版本号: 6.115  
 进样时间: 2025/02/07 14:17:53      实验者: jiangjinwei  
 处理时间 (V2): 2025/02/08 10:12:46      处理者: jiangjinwei  
 仪器型号: SHIMADZU LC-2050C(FX276)

### <色谱图>

mV



### <峰表>

检测器A 260nm

峰号	保留时间	面积	面积%	高度	理论塔板数(USP)	拖尾因子	分离度(USP)
1	0.828	41507	21.284	10357	974	1.283	--
2	1.662	153506	78.716	29152	2307	1.159	6.822
总计		195012	100.000	39508			

图46 美阿沙坦钾片溶出曲线测定HPLC图谱  
 自制品-2025010521批(80mg规格)-均一性1-磷酸盐溶液 (pH7.8) 介质-  
 桨法-50转-60min-片4  
 供试品溶液-1



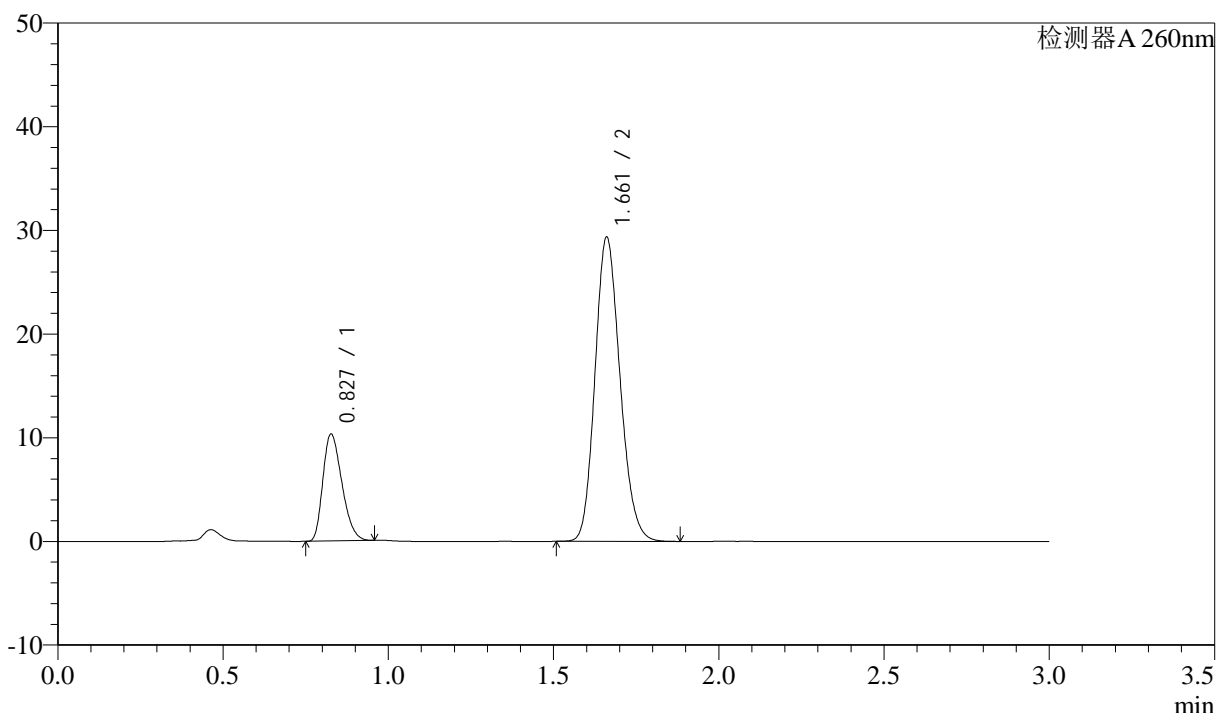
# SMF-4080

## <样品信息>

色谱柱: XB-C18(50mm\*4.6mm,5μm)      流速: 1.5ml/min  
 柱温: 30°C      波长: 260nm  
 数据文件名: RC\$SMF-4080 - 27-44/27-666-2 - zzp-2025010521p-rcqx-80mg-pH7.8-jyx1-jf50z-p5-60min.lcd  
 方法文件名: RC\$SMF-4080 - SMF-4080-rcqx-FX276.lcm  
 批处理文件名: RC\$SMF-4080 - SMF-4080-20250207-fx276.lcb  
 样品瓶号: 1-43  
 进样体积: 10μl      版本号: 6.115  
 进样时间: 2025/02/07 14:21:15      实验者: jiangjinwei  
 处理时间 (V2): 2025/02/08 10:12:48      处理者: jiangjinwei  
 仪器型号: SHIMADZU LC-2050C(FX276)

## <色谱图>

mV



## <峰表>

检测器A 260nm

峰号	保留时间	面积	面积%	高度	理论塔板数(USP)	拖尾因子	分离度(USP)
1	0.827	41329	21.079	10240	965	1.291	--
2	1.661	154737	78.921	29263	2296	1.162	6.801
总计		196066	100.000	39503			

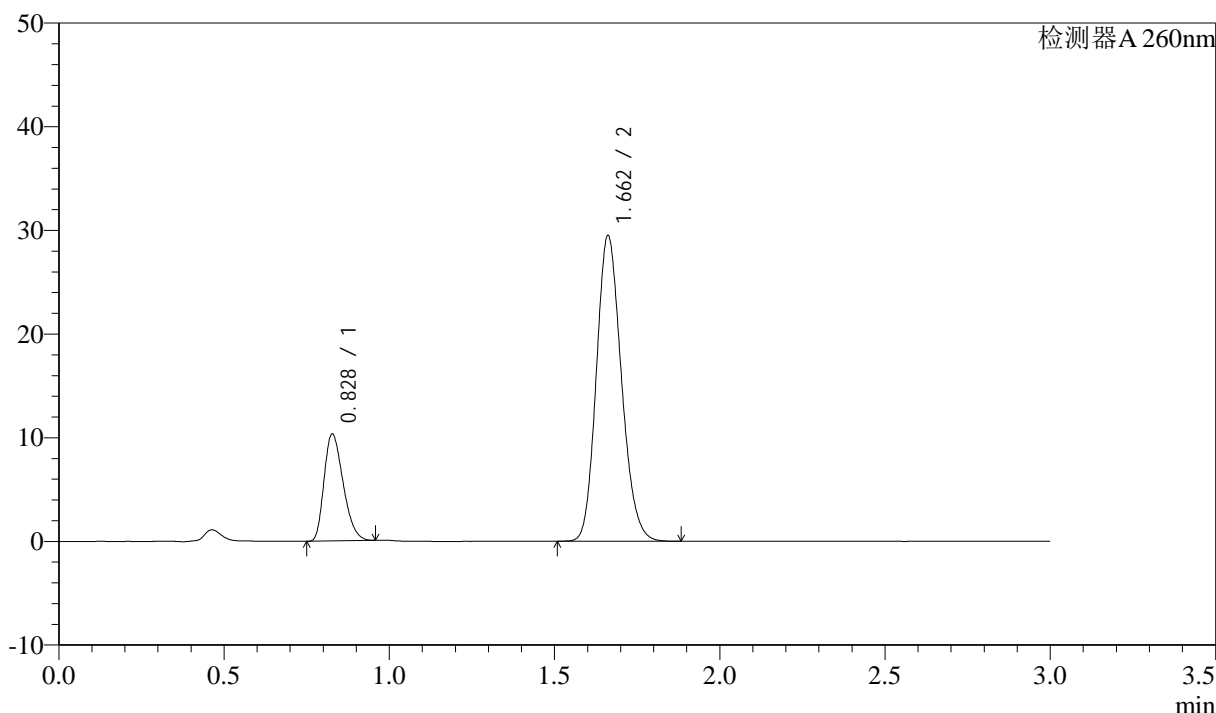
图47 美阿沙坦钾片溶出曲线测定HPLC图谱  
 自制品-2025010521批(80mg规格)-均一性1-磷酸盐溶液 (pH7.8) 介质-  
 桨法-50转-60min-片5  
 供试品溶液-1

### <样品信息>

色谱柱: XB-C18(50mm\*4.6mm,5μm)      流速: 1.5ml/min  
 柱温: 30°C      波长: 260nm  
 数据文件名: RC\$SMF-4080 - 27-44/27-667-2 - zzp-2025010521p-rcqx-80mg-pH7.8-jyx1-jf50z-p6-60min.lcd  
 方法文件名: RC\$SMF-4080 - SMF-4080-rcqx-FX276.lcm  
 批处理文件名: RC\$SMF-4080 - SMF-4080-20250207-fx276.lcb  
 样品瓶号: 1-52  
 进样体积: 10μl      版本号: 6.115  
 进样时间: 2025/02/07 14:24:38      实验者: jiangjinwei  
 处理时间 (V2): 2025/02/08 10:12:51      处理者: jiangjinwei  
 仪器型号: SHIMADZU LC-2050C(FX276)

### <色谱图>

mV



### <峰表>

检测器A 260nm

峰号	保留时间	面积	面积%	高度	理论塔板数(USP)	拖尾因子	分离度(USP)
1	0.828	41407	21.023	10268	964	1.292	--
2	1.662	155555	78.977	29465	2295	1.162	6.798
总计		196962	100.000	39733			

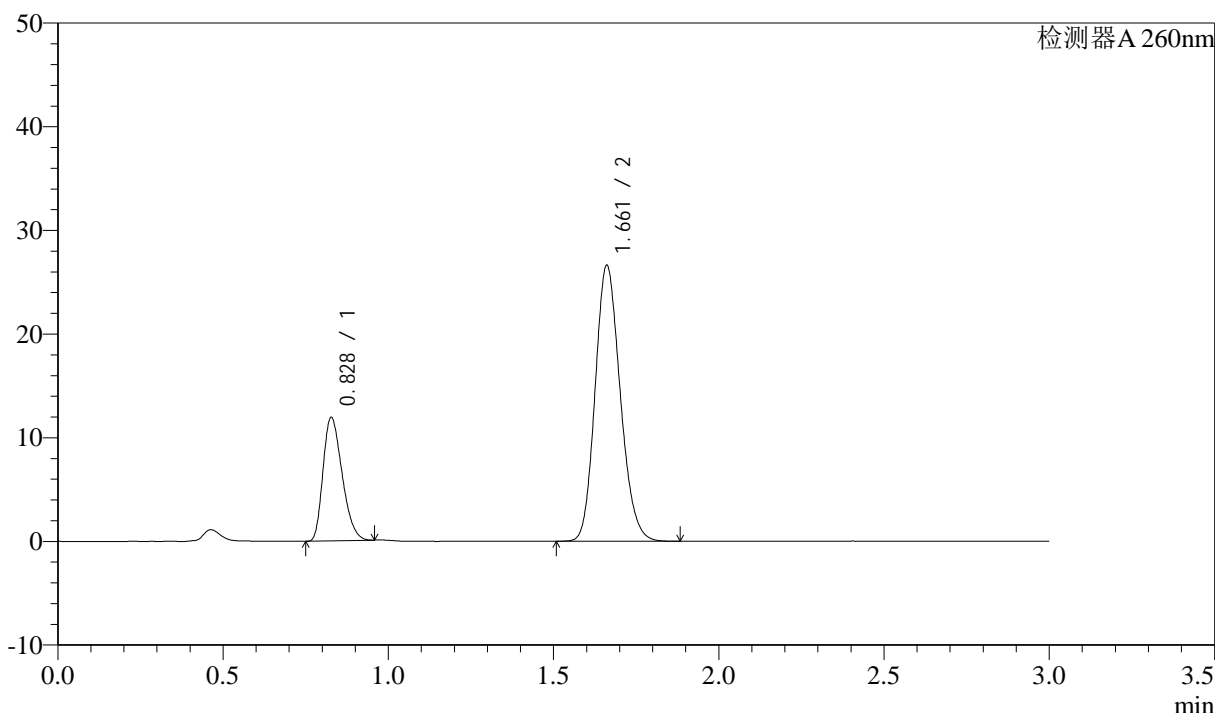
图48 美阿沙坦钾片溶出曲线测定HPLC图谱  
 自制品-2025010521批(80mg规格)-均一性1-磷酸盐溶液 (pH7.8) 介质-  
 桨法-50转-60min-片6  
 供试品溶液-1

<样品信息>

色谱柱: XB-C18(50mm\*4.6mm,5μm)      流速: 1.5ml/min  
 柱温: 30°C      波长: 260nm  
 数据文件名: RC\$SMF-4080 - 27-44/27-668-2 - zzp-2025010521p-rcqx-80mg-pH7.8-jyx1-jf50z-p1-jx10min.lcd  
 方法文件名: RC\$SMF-4080 - SMF-4080-rcqx-FX276.lcm  
 批处理文件名: RC\$SMF-4080 - SMF-4080-20250207-fx276.lcb  
 样品瓶号: 1-8  
 进样体积: 10μl      版本号: 6.115  
 进样时间: 2025/02/07 14:28:01      实验者: jiangjinwei  
 处理时间 (V2): 2025/02/08 10:12:54      处理者: jiangjinwei  
 仪器型号: SHIMADZU LC-2050C(FX276)

<色谱图>

mV



<峰表>

检测器A 260nm

峰号	保留时间	面积	面积%	高度	理论塔板数(USP)	拖尾因子	分离度(USP)
1	0.828	47870	25.385	11855	963	1.293	--
2	1.661	140707	74.615	26565	2287	1.164	6.787
总计		188577	100.000	38420			

图49 美阿沙坦钾片溶出曲线测定HPLC图谱  
 自制品-2025010521批(80mg规格)-均一性1-磷酸盐溶液 (pH7.8) 介质-  
 浆法-50转-极限转速-片1  
 供试品溶液-1



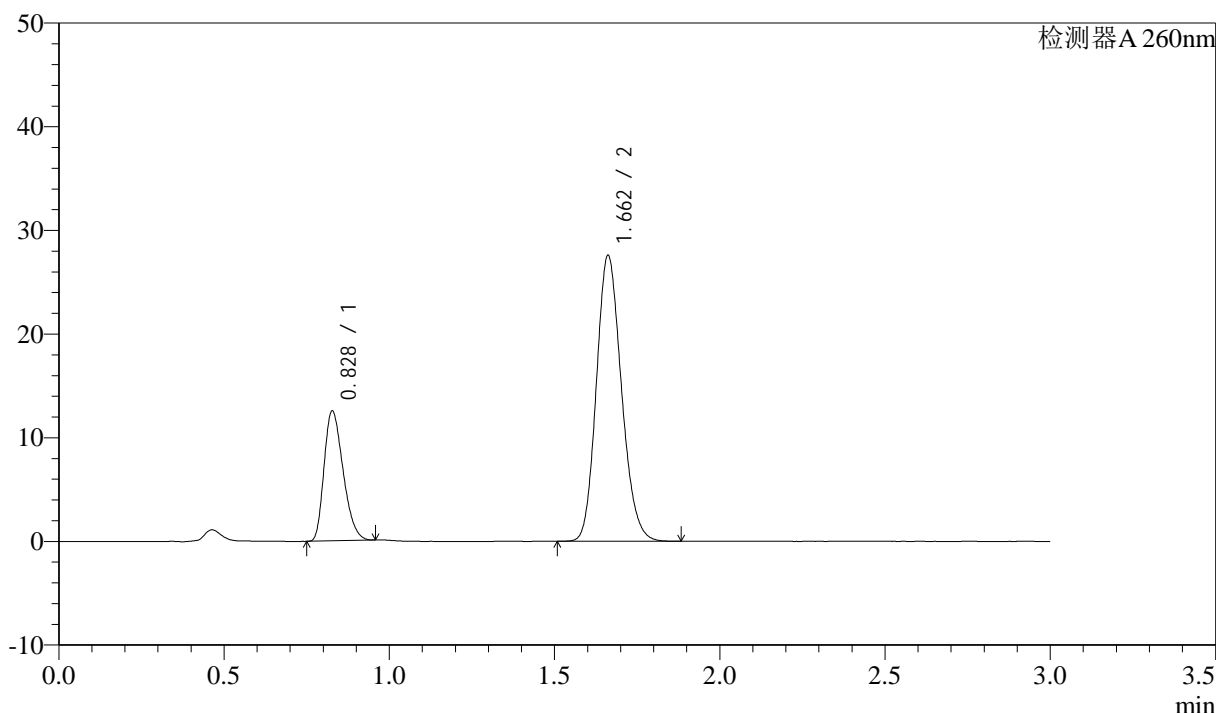
# SMF-4080

## <样品信息>

色谱柱: XB-C18(50mm\*4.6mm,5μm)      流速: 1.5ml/min  
 柱温: 30°C      波长: 260nm  
 数据文件名: RC\$SMF-4080 - 27-44/27-669-2 - zzp-2025010521p-rcqx-80mg-pH7.8-jyx1-jf50z-p2-jx10min.lcd  
 方法文件名: RC\$SMF-4080 - SMF-4080-rcqx-FX276.lcm  
 批处理文件名: RC\$SMF-4080 - SMF-4080-20250207-fx276.lcb  
 样品瓶号: 1-17  
 进样体积: 10μl      版本号: 6.115  
 进样时间: 2025/02/07 14:31:24      实验者: jiangjinwei  
 处理时间 (V2): 2025/02/08 10:12:57      处理者: jiangjinwei  
 仪器型号: SHIMADZU LC-2050C(FX276)

## <色谱图>

mV



## <峰表>

检测器A 260nm

峰号	保留时间	面积	面积%	高度	理论塔板数(USP)	拖尾因子	分离度(USP)
1	0.828	50248	25.655	12470	966	1.294	--
2	1.662	145615	74.345	27559	2292	1.163	6.799
总计		195862	100.000	40029			

图50 美阿沙坦钾片溶出曲线测定HPLC图谱  
 自制品-2025010521批(80mg规格)-均一性1-磷酸盐溶液 (pH7.8) 介质-  
 浆法-50转-极限转速-片2  
 供试品溶液-1



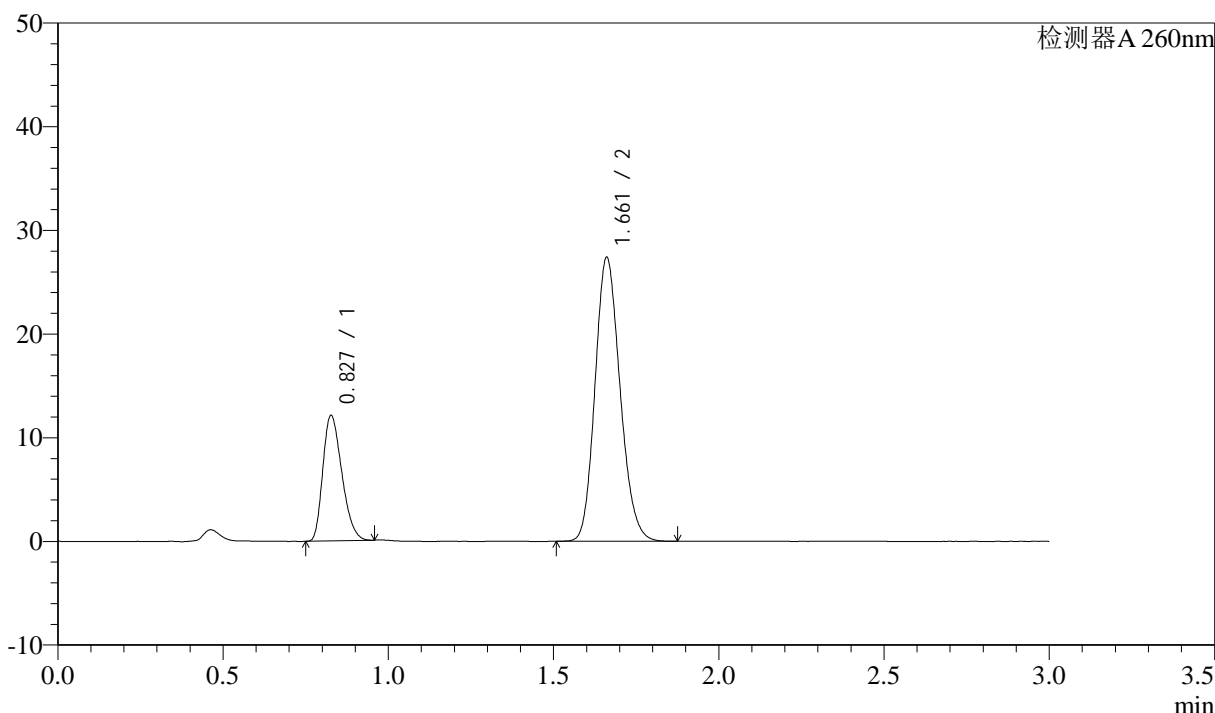
# SMF-4080

## <样品信息>

色谱柱: XB-C18(50mm\*4.6mm,5 $\mu$ m)      流速: 1.5ml/min  
 柱温: 30 $^{\circ}$ C      波长: 260nm  
 数据文件名: RC\$SMF-4080 - 27-44/27-670-2 - zzp-2025010521p-rcqx-80mg-pH7.8-jyx1-jf50z-p3-jx10min.lcd  
 方法文件名: RC\$SMF-4080 - SMF-4080-rcqx-FX276.lcm  
 批处理文件名: RC\$SMF-4080 - SMF-4080-20250207-fx276.lcb  
 样品瓶号: 1-26  
 进样体积: 10 $\mu$ l      版本号: 6.115  
 进样时间: 2025/02/07 14:34:48      实验者: jiangjinwei  
 处理时间 (V2): 2025/02/08 10:13:00      处理者: jiangjinwei  
 仪器型号: SHIMADZU LC-2050C(FX276)

## <色谱图>

mV



## <峰表>

检测器A 260nm

峰号	保留时间	面积	面积%	高度	理论塔板数(USP)	拖尾因子	分离度(USP)
1	0.827	48465	25.131	12013	967	1.288	--
2	1.661	144386	74.869	27311	2296	1.161	6.807
总计		192851	100.000	39325			

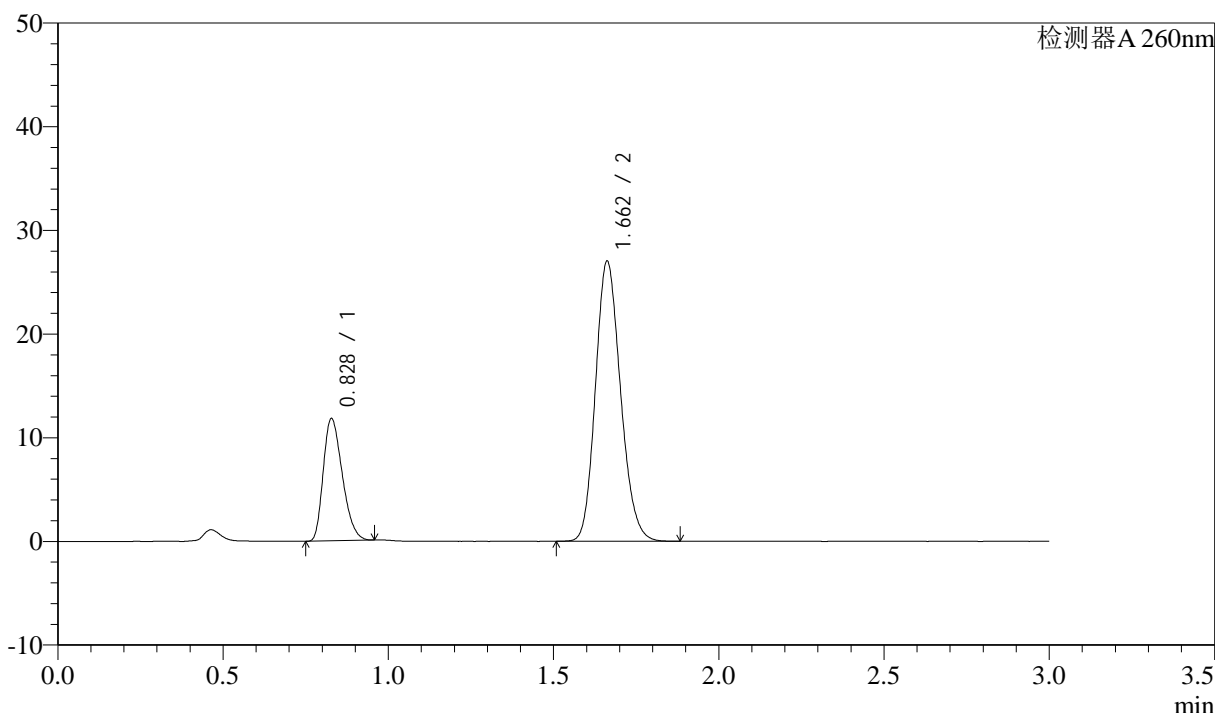
图51 美阿沙坦钾片溶出曲线测定HPLC图谱  
 自制品-2025010521批(80mg规格)-均一性1-磷酸盐溶液 (pH7.8) 介质-  
 浆法-50转-极限转速-片3  
 供试品溶液-1

<样品信息>

色谱柱: XB-C18(50mm\*4.6mm,5μm)      流速: 1.5ml/min  
 柱温: 30°C      波长: 260nm  
 数据文件名: RC\$SMF-4080 - 27-44/27-671-2 - zzp-2025010521p-rcqx-80mg-pH7.8-jyx1-jf50z-p4-jx10min.lcd  
 方法文件名: RC\$SMF-4080 - SMF-4080-rcqx-FX276.lcm  
 批处理文件名: RC\$SMF-4080 - SMF-4080-20250207-fx276.lcb  
 样品瓶号: 1-35  
 进样体积: 10μl      版本号: 6.115  
 进样时间: 2025/02/07 14:38:11      实验者: jiangjinwei  
 处理时间 (V2): 2025/02/08 10:13:02      处理者: jiangjinwei  
 仪器型号: SHIMADZU LC-2050C(FX276)

<色谱图>

mV



<峰表>

检测器A 260nm

峰号	保留时间	面积	面积%	高度	理论塔板数(USP)	拖尾因子	分离度(USP)
1	0.828	47309	24.895	11761	968	1.292	--
2	1.662	142729	75.105	27005	2291	1.163	6.796
总计		190038	100.000	38766			

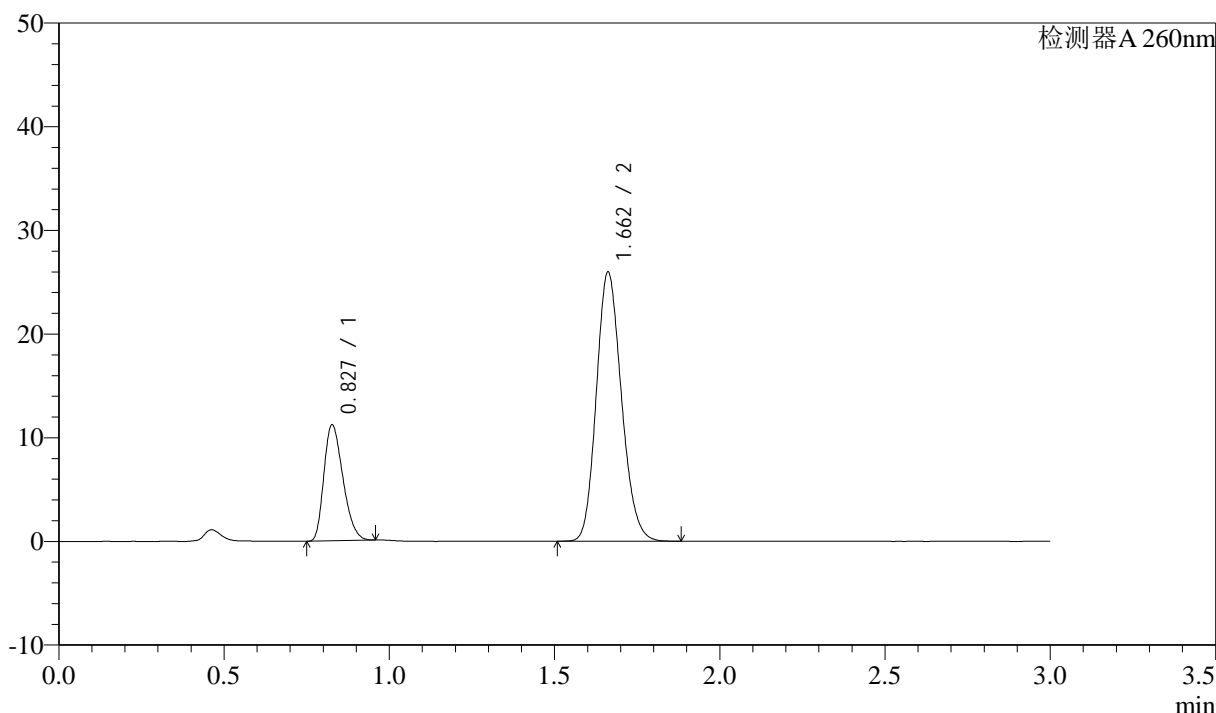
图52 美阿沙坦钾片溶出曲线测定HPLC图谱  
 自制品-2025010521批(80mg规格)-均一性1-磷酸盐溶液 (pH7.8) 介质-  
 浆法-50转-极限转速-片4  
 供试品溶液-1

<样品信息>

色谱柱: XB-C18(50mm\*4.6mm,5μm)      流速: 1.5ml/min  
 柱温: 30°C      波长: 260nm  
 数据文件名: RC\$SMF-4080 - 27-44/27-672-2 - zzp-2025010521p-rcqx-80mg-pH7.8-jyx1-jf50z-p5-jx10min.lcd  
 方法文件名: RC\$SMF-4080 - SMF-4080-rcqx-FX276.lcm  
 批处理文件名: RC\$SMF-4080 - SMF-4080-20250207-fx276.lcb  
 样品瓶号: 1-44  
 进样体积: 10μl      版本号: 6.115  
 进样时间: 2025/02/07 14:41:33      实验者: jiangjinwei  
 处理时间 (V2): 2025/02/08 10:13:05      处理者: jiangjinwei  
 仪器型号: SHIMADZU LC-2050C(FX276)

<色谱图>

mV



<峰表>

检测器A 260nm

峰号	保留时间	面积	面积%	高度	理论塔板数(USP)	拖尾因子	分离度(USP)
1	0.827	44911	24.650	11117	963	1.291	--
2	1.662	137283	75.350	25939	2284	1.162	6.794
总计		182194	100.000	37057			

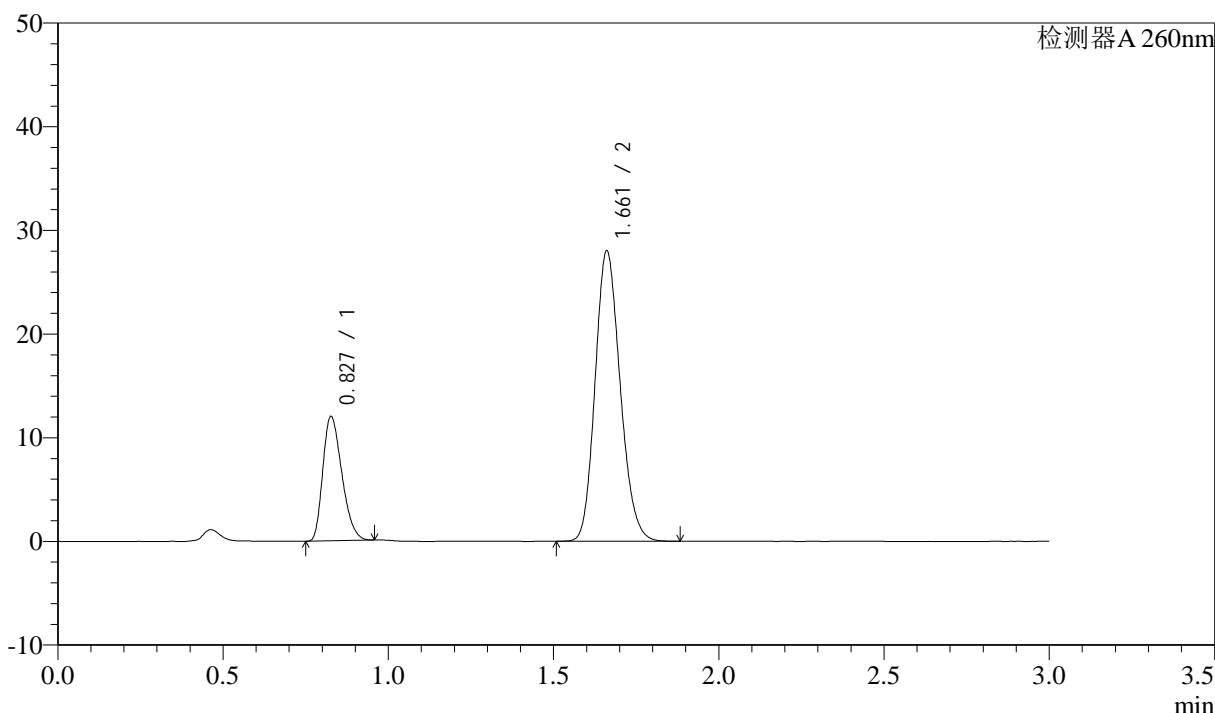
图53 美阿沙坦钾片溶出曲线测定HPLC图谱  
 自制品-2025010521批(80mg规格)-均一性1-磷酸盐溶液 (pH7.8) 介质-  
 浆法-50转-极限转速-片5  
 供试品溶液-1

<样品信息>

色谱柱: XB-C18(50mm\*4.6mm,5μm)      流速: 1.5ml/min  
 柱温: 30°C      波长: 260nm  
 数据文件名: RC\$SMF-4080 - 27-44/27-673-2 - zzp-2025010521p-rcqx-80mg-pH7.8-jyx1-jf50z-p6-jx10min.lcd  
 方法文件名: RC\$SMF-4080 - SMF-4080-rcqx-FX276.lcm  
 批处理文件名: RC\$SMF-4080 - SMF-4080-20250207-fx276.lcb  
 样品瓶号: 1-53  
 进样体积: 10μl      版本号: 6.115  
 进样时间: 2025/02/07 14:44:56      实验者: jiangjinwei  
 处理时间 (V2): 2025/02/08 10:13:08      处理者: jiangjinwei  
 仪器型号: SHIMADZU LC-2050C(FX276)

<色谱图>

mV



<峰表>

检测器A 260nm

峰号	保留时间	面积	面积%	高度	理论塔板数(USP)	拖尾因子	分离度(USP)
1	0.827	48128	24.534	11907	965	1.294	--
2	1.661	148041	75.466	27961	2289	1.164	6.801
总计		196169	100.000	39867			

图54 美阿沙坦钾片溶出曲线测定HPLC图谱  
 自制品-2025010521批(80mg规格)-均一性1-磷酸盐溶液 (pH7.8) 介质-  
 浆法-50转-极限转速-片6  
 供试品溶液-1



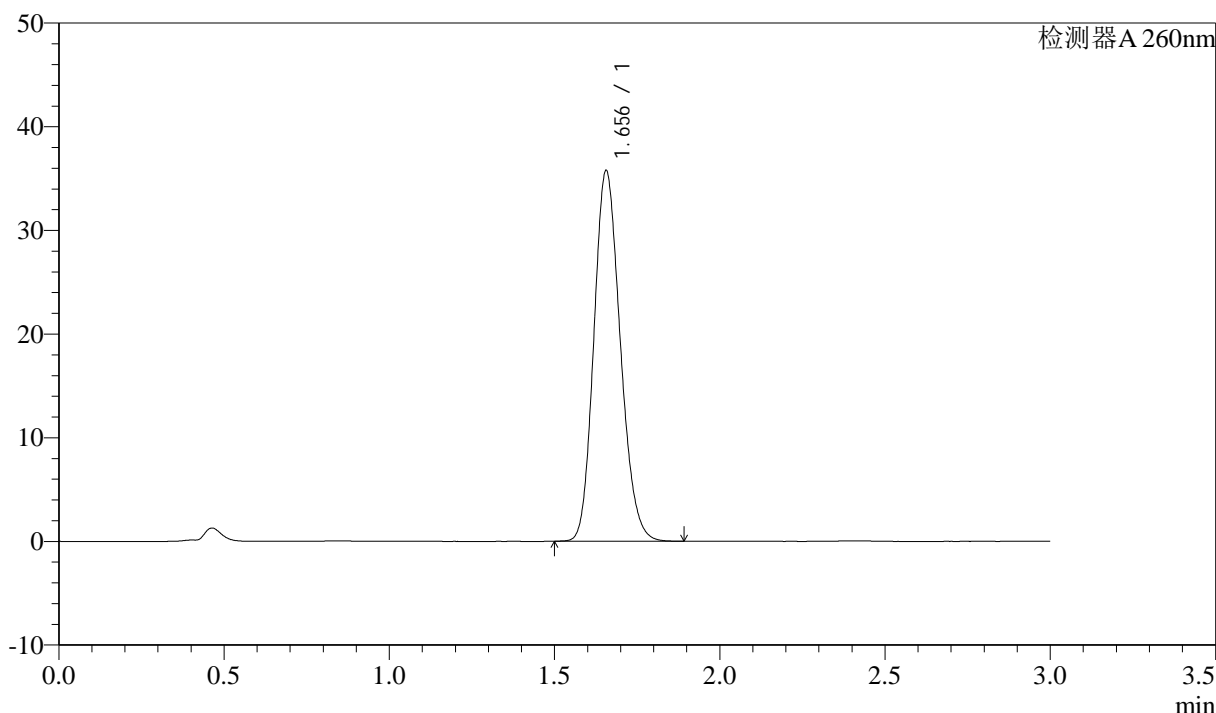
# SMF-4080

## <样品信息>

色谱柱: XB-C18(50mm\*4.6mm,5 $\mu$ m)      流速: 1.5ml/min  
 柱温: 30°C      波长: 260nm  
 数据文件名: RC\$SMF-4080 - 27-44/27-674-2 - zzp-2025010521p-rcqx-80mg-pH7.8-jyx1-jf50z-dz2-1.lcd  
 方法文件名: RC\$SMF-4080 - SMF-4080-rcqx-FX276.lcm  
 批处理文件名: RC\$SMF-4080 - SMF-4080-20250207-fx276.lcb  
 样品瓶号: 1-27  
 进样体积: 10 $\mu$ l      版本号: 6.115  
 进样时间: 2025/02/07 14:48:19      实验者: jiangjinwei  
 处理时间 (V2): 2025/02/08 10:13:11      处理者: jiangjinwei  
 仪器型号: SHIMADZU LC-2050C(FX276)

## <色谱图>

mV



## <峰表>

检测器A 260nm

峰号	保留时间	面积	面积%	高度	理论塔板数(USP)	拖尾因子	分离度(USP)
1	1.656	198841	100.000	35749	2047	1.167	--
总计		198841	100.000	35749			

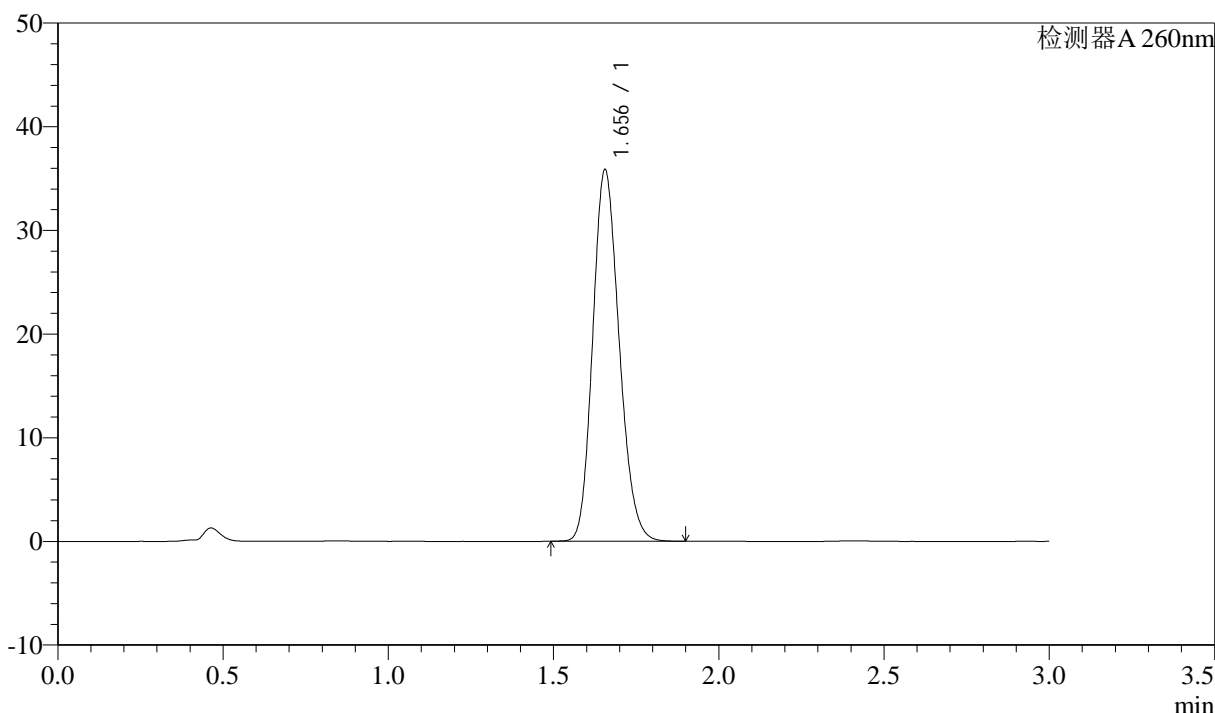
图55 美阿沙坦钾片溶出曲线测定HPLC图谱  
 自制品-2025010521批(80mg规格)-均一性1-磷酸盐溶液 (pH7.8) 介质-  
 浆法-50转  
 对照品溶液-2-1

### <样品信息>

色谱柱: XB-C18(50mm\*4.6mm,5μm)      流速: 1.5ml/min  
 柱温: 30°C      波长: 260nm  
 数据文件名: RC\$SMF-4080 - 27-44/27-675-2 - zzp-2025010521p-rcqx-80mg-pH7.8-jyx1-jf50z-dz2-2.lcd  
 方法文件名: RC\$SMF-4080 - SMF-4080-rcqx-FX276.lcm  
 批处理文件名: RC\$SMF-4080 - SMF-4080-20250207-fx276.lcb  
 样品瓶号: 1-27  
 进样体积: 10μl      版本号: 6.115  
 进样时间: 2025/02/07 14:51:42      实验者: jiangjinwei  
 处理时间 (V2): 2025/02/08 10:13:13      处理者: jiangjinwei  
 仪器型号: SHIMADZU LC-2050C(FX276)

### <色谱图>

mV



### <峰表>

检测器A 260nm

峰号	保留时间	面积	面积%	高度	理论塔板数(USP)	拖尾因子	分离度(USP)
1	1.656	199548	100.000	35850	2042	1.168	--
总计		199548	100.000	35850			

图56 美阿沙坦钾片溶出曲线测定HPLC图谱  
 自制品-2025010521批(80mg规格)-均一性1-磷酸盐溶液 (pH7.8) 介质-  
 浆法-50转  
 对照品溶液-2-2



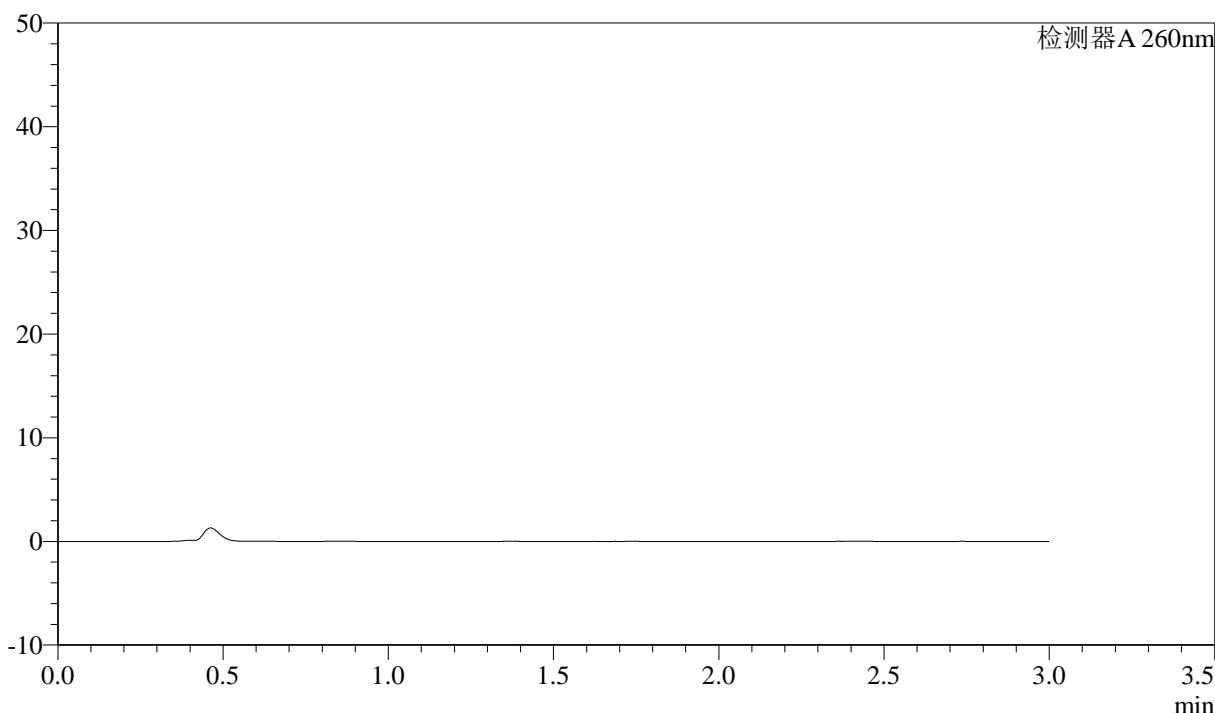
# SMF-4080

## <样品信息>

色谱柱: XB-C18(50mm\*4.6mm,5 $\mu$ m)      流速: 1.5ml/min  
 柱温: 30°C      波长: 260nm  
 数据文件名: RC\$SMF-4080 - 27-44/27-676-2 - zzp-2025010521p-rcqx-80mg-pH6.8-jyx1-jf50z-rj.lcd  
 方法文件名: RC\$SMF-4080 - SMF-4080-rcqx-FX276.lcm  
 批处理文件名: RC\$SMF-4080 - SMF-4080-20250207-fx276.lcb  
 样品瓶号: 2-9  
 进样体积: 10 $\mu$ l      版本号: 6.115  
 进样时间: 2025/02/07 14:55:06      实验者: jiangjinwei  
 处理时间 (V2): 2025/02/08 10:13:16      处理者: jiangjinwei  
 仪器型号: SHIMADZU LC-2050C(FX276)

## <色谱图>

mV



## <峰表>

检测器A 260nm

峰号	保留时间	面积	面积%	高度	理论塔板数(USP)	拖尾因子	分离度(USP)
总计							

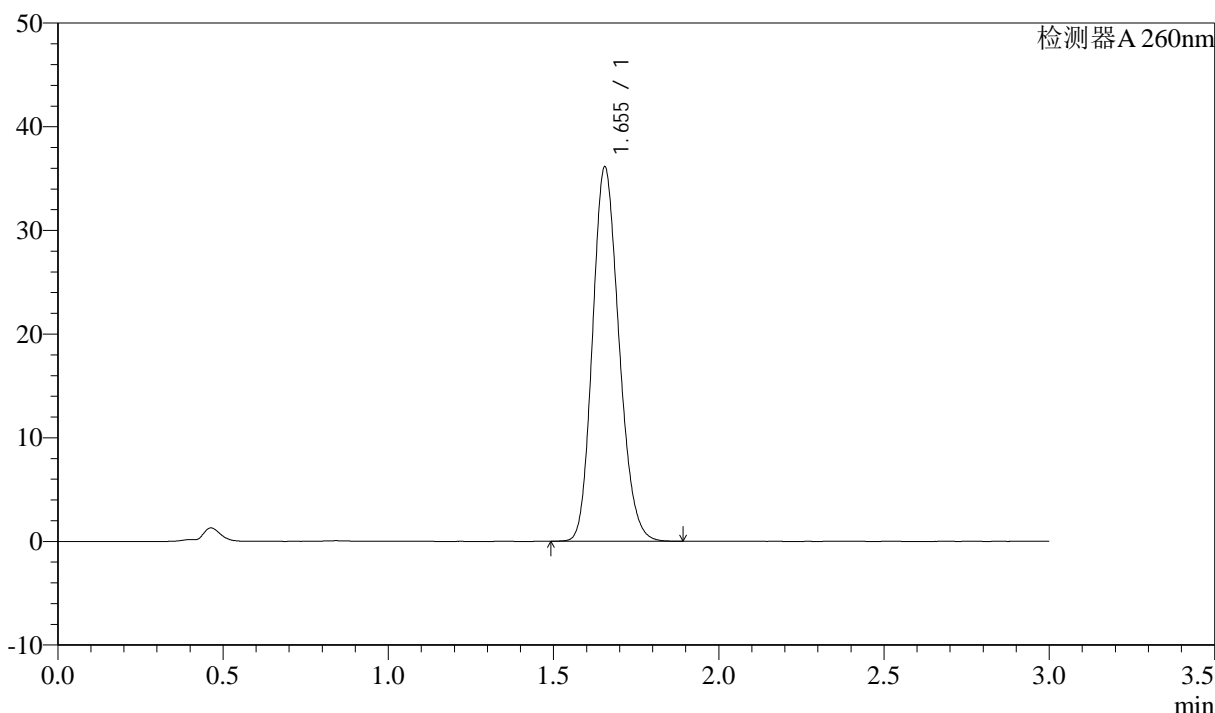
图57 美阿沙坦钾片溶出曲线测定HPLC图谱  
 自制品-2025010521批(80mg规格)-均一性1-磷酸盐溶液 (pH6.8) 介质-  
 桨法-50转  
 溶剂

<样品信息>

色谱柱: XB-C18(50mm\*4.6mm,5μm)      流速: 1.5ml/min  
 柱温: 30°C      波长: 260nm  
 数据文件名: RC\$SMF-4080 - 27-44/27-677-2 - zzp-2025010521p-rcqx-80mg-pH6.8-jyx1-jf50z-dz1-1.lcd  
 方法文件名: RC\$SMF-4080 - SMF-4080-rcqx-FX276.lcm  
 批处理文件名: RC\$SMF-4080 - SMF-4080-20250207-fx276.lcb  
 样品瓶号: 2-18  
 进样体积: 10μl      版本号: 6.115  
 进样时间: 2025/02/07 14:58:30      实验者: jiangjinwei  
 处理时间 (V2): 2025/02/08 10:13:19      处理者: jiangjinwei  
 仪器型号: SHIMADZU LC-2050C(FX276)

<色谱图>

mV



<峰表>

检测器A 260nm

峰号	保留时间	面积	面积%	高度	理论塔板数(USP)	拖尾因子	分离度(USP)
1	1.655	201040	100.000	36125	2041	1.167	--
总计		201040	100.000	36125			

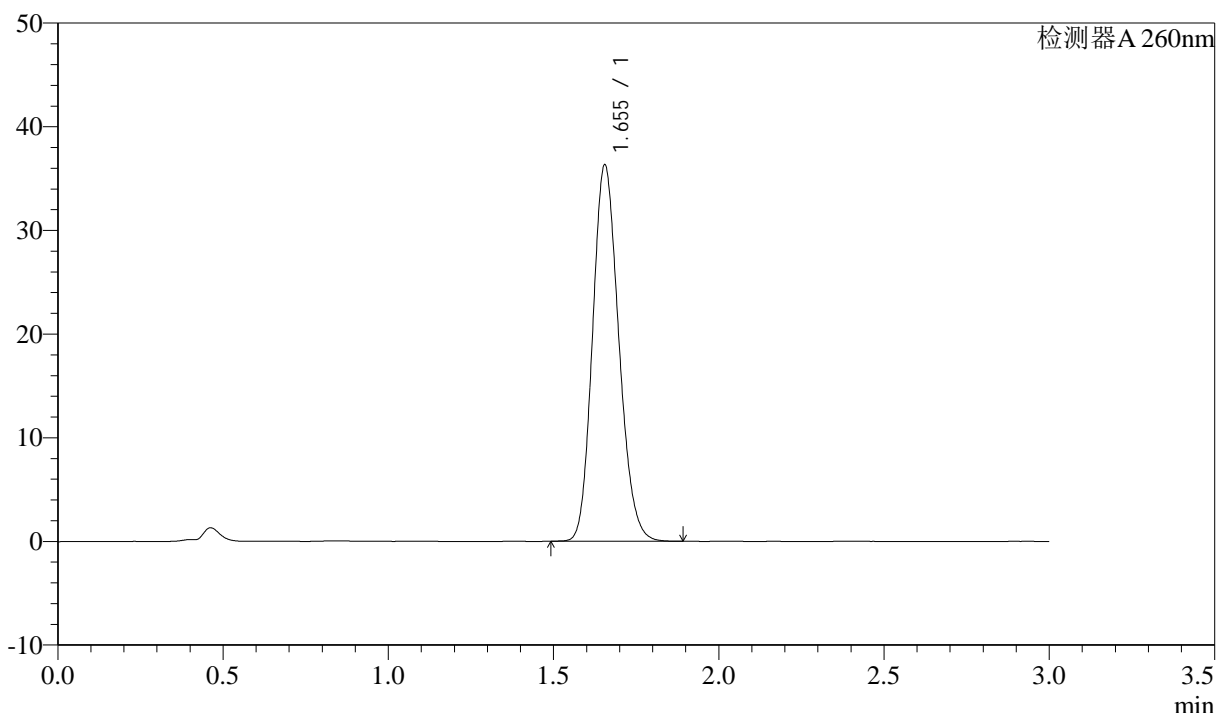
图58 美阿沙坦钾片溶出曲线测定HPLC图谱  
 自制品-2025010521批(80mg规格)-均一性1-磷酸盐溶液 (pH6.8) 介质-  
 浆法-50转  
 对照品溶液-1-1

<样品信息>

色谱柱: XB-C18(50mm\*4.6mm,5 $\mu$ m)      流速: 1.5ml/min  
 柱温: 30°C      波长: 260nm  
 数据文件名: RC\$SMF-4080 - 27-44/27-678-2 - zzp-2025010521p-rcqx-80mg-pH6.8-jyx1-jf50z-dz1-2.lcd  
 方法文件名: RC\$SMF-4080 - SMF-4080-rcqx-FX276.lcm  
 批处理文件名: RC\$SMF-4080 - SMF-4080-20250207-fx276.lcb  
 样品瓶号: 2-18  
 进样体积: 10 $\mu$ l      版本号: 6.115  
 进样时间: 2025/02/07 15:01:54      实验者: jiangjinwei  
 处理时间 (V2): 2025/02/08 10:13:21      处理者: jiangjinwei  
 仪器型号: SHIMADZU LC-2050C(FX276)

<色谱图>

mV



<峰表>

检测器A 260nm

峰号	保留时间	面积	面积%	高度	理论塔板数(USP)	拖尾因子	分离度(USP)
1	1.655	200613	100.000	36316	2070	1.160	--
总计		200613	100.000	36316			

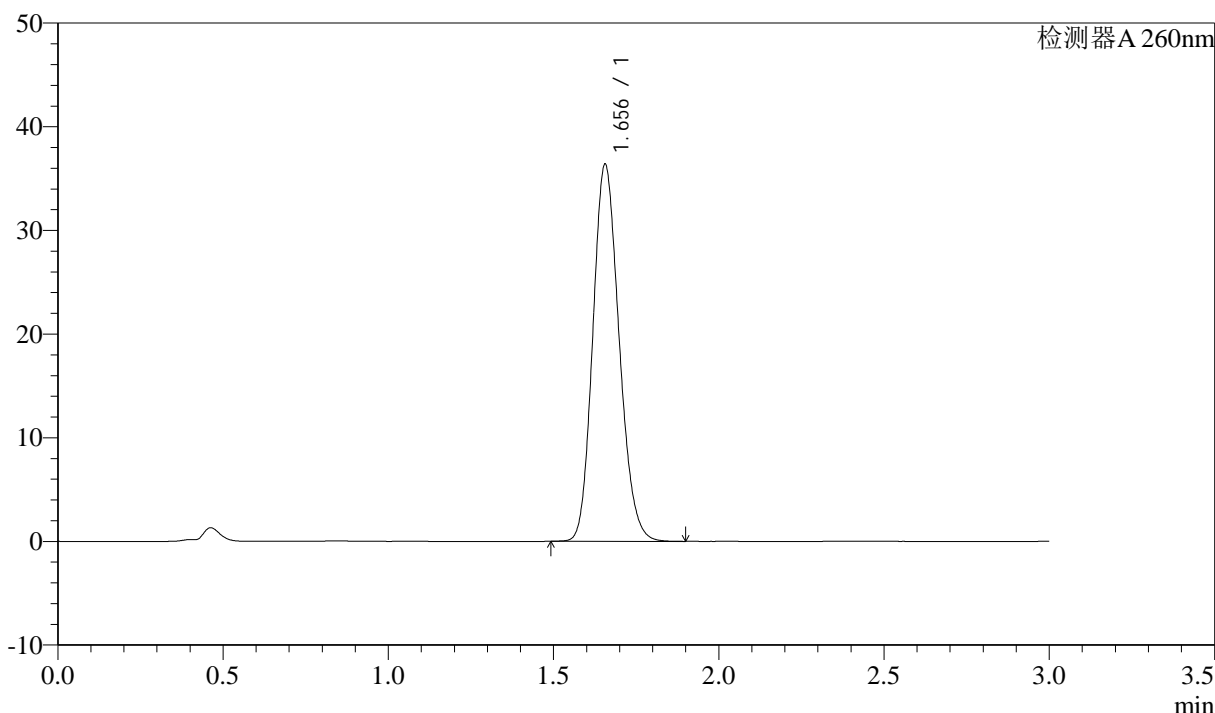
图59 美阿沙坦钾片溶出曲线测定HPLC图谱  
 自制品-2025010521批(80mg规格)-均一性1-磷酸盐溶液 (pH6.8) 介质-  
 浆法-50转  
 对照品溶液-1-2

<样品信息>

色谱柱: XB-C18(50mm\*4.6mm,5 $\mu$ m)      流速: 1.5ml/min  
 柱温: 30°C      波长: 260nm  
 数据文件名: RC\$SMF-4080 - 27-44/27-679-2 - zzp-2025010521p-rcqx-80mg-pH6.8-jyx1-jf50z-dz1-3.lcd  
 方法文件名: RC\$SMF-4080 - SMF-4080-rcqx-FX276.lcm  
 批处理文件名: RC\$SMF-4080 - SMF-4080-20250207-fx276.lcb  
 样品瓶号: 2-18  
 进样体积: 10 $\mu$ l      版本号: 6.115  
 进样时间: 2025/02/07 15:05:18      实验者: jiangjinwei  
 处理时间 (V2): 2025/02/08 10:13:24      处理者: jiangjinwei  
 仪器型号: SHIMADZU LC-2050C(FX276)

<色谱图>

mV



<峰表>

检测器A 260nm

峰号	保留时间	面积	面积%	高度	理论塔板数(USP)	拖尾因子	分离度(USP)
1	1.656	201360	100.000	36364	2066	1.160	--
总计		201360	100.000	36364			

图60 美阿沙坦钾片溶出曲线测定HPLC图谱  
 自制品-2025010521批(80mg规格)-均一性1-磷酸盐溶液 (pH6.8) 介质-  
 浆法-50转  
 对照品溶液-1-3



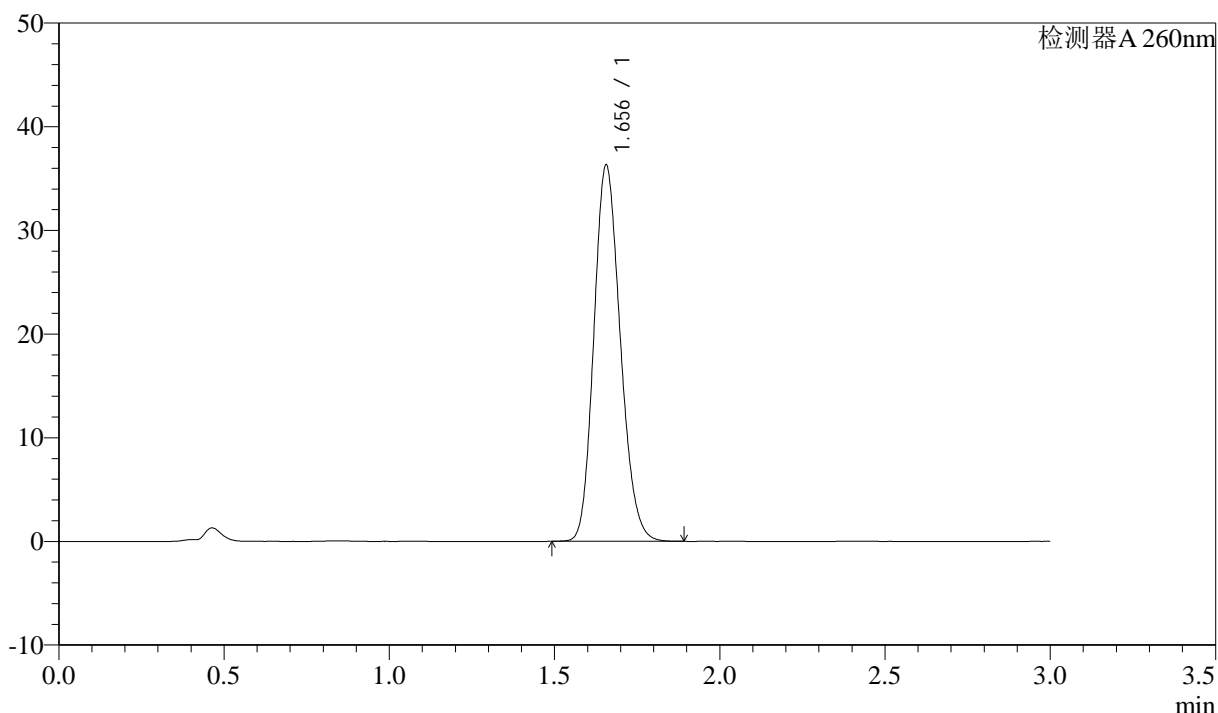
# SMF-4080

## <样品信息>

色谱柱: XB-C18(50mm\*4.6mm,5μm)      流速: 1.5ml/min  
 柱温: 30°C      波长: 260nm  
 数据文件名: RC\$SMF-4080 - 27-44/27-680-2 - zzp-2025010521p-rcqx-80mg-pH6.8-jyx1-jf50z-dz1-4.lcd  
 方法文件名: RC\$SMF-4080 - SMF-4080-rcqx-FX276.lcm  
 批处理文件名: RC\$SMF-4080 - SMF-4080-20250207-fx276.lcb  
 样品瓶号: 2-18  
 进样体积: 10μl      版本号: 6.115  
 进样时间: 2025/02/07 15:08:43      实验者: jiangjinwei  
 处理时间 (V2): 2025/02/08 10:13:27      处理者: jiangjinwei  
 仪器型号: SHIMADZU LC-2050C(FX276)

## <色谱图>

mV



## <峰表>

检测器A 260nm

峰号	保留时间	面积	面积%	高度	理论塔板数(USP)	拖尾因子	分离度(USP)
1	1.656	202091	100.000	36290	2041	1.166	--
总计		202091	100.000	36290			

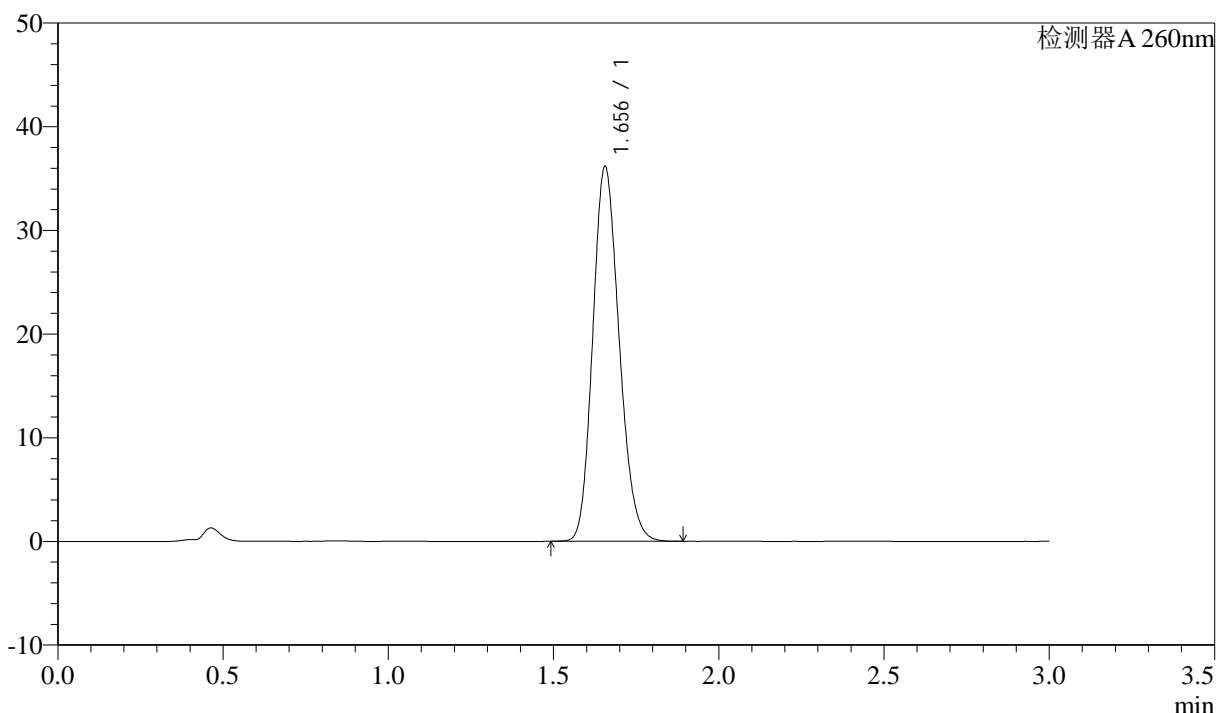
图61 美阿沙坦钾片溶出曲线测定HPLC图谱  
 自制品-2025010521批(80mg规格)-均一性1-磷酸盐溶液 (pH6.8) 介质-  
 浆法-50转  
 对照品溶液-1-4

<样品信息>

色谱柱: XB-C18(50mm\*4.6mm,5 $\mu$ m)      流速: 1.5ml/min  
 柱温: 30°C      波长: 260nm  
 数据文件名: RC\$SMF-4080 - 27-44/27-681-2 - zzp-2025010521p-rcqx-80mg-pH6.8-jyx1-jf50z-dz1-5.lcd  
 方法文件名: RC\$SMF-4080 - SMF-4080-rcqx-FX276.lcm  
 批处理文件名: RC\$SMF-4080 - SMF-4080-20250207-fx276.lcb  
 样品瓶号: 2-18  
 进样体积: 10 $\mu$ l      版本号: 6.115  
 进样时间: 2025/02/07 15:12:07      实验者: jiangjinwei  
 处理时间 (V2): 2025/02/08 10:13:29      处理者: jiangjinwei  
 仪器型号: SHIMADZU LC-2050C(FX276)

<色谱图>

mV



<峰表>

检测器A 260nm

峰号	保留时间	面积	面积%	高度	理论塔板数(USP)	拖尾因子	分离度(USP)
1	1.656	201062	100.000	36158	2047	1.167	--
总计		201062	100.000	36158			

图62 美阿沙坦钾片溶出曲线测定HPLC图谱  
 自制品-2025010521批(80mg规格)-均一性1-磷酸盐溶液 (pH6.8) 介质-  
 浆法-50转  
 对照品溶液-1-5



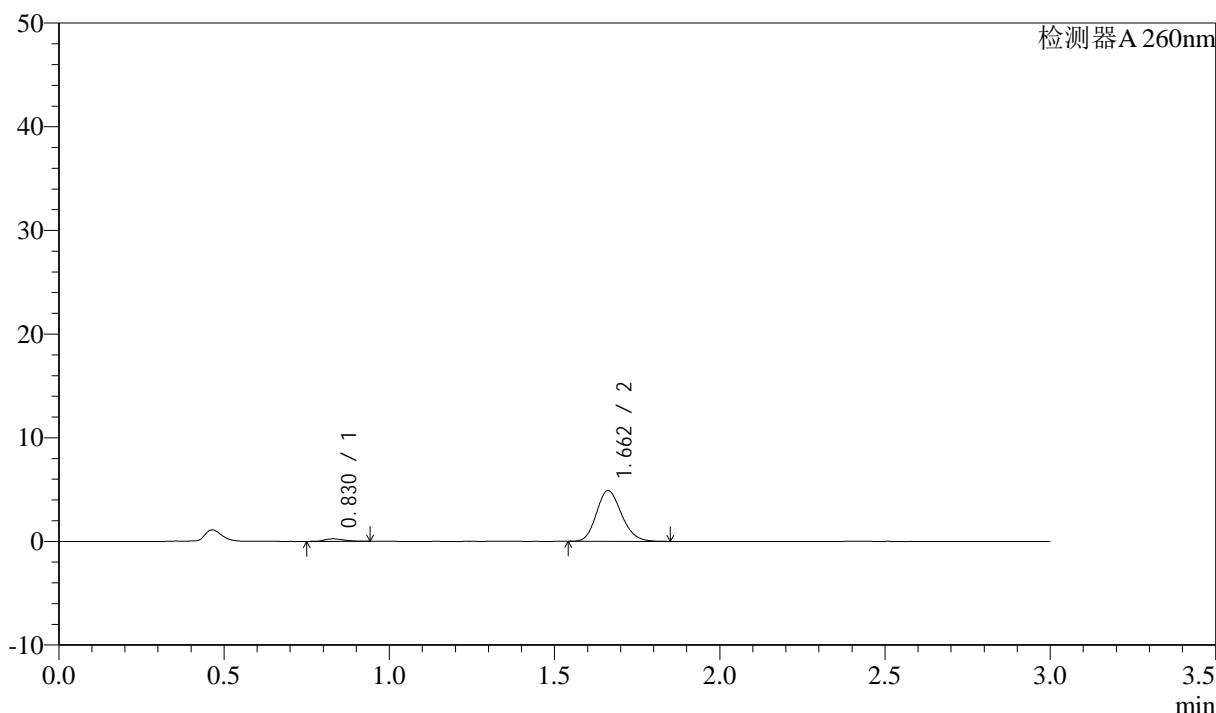
# SMF-4080

## <样品信息>

色谱柱: XB-C18(50mm\*4.6mm,5μm)      流速: 1.5ml/min  
 柱温: 30°C      波长: 260nm  
 数据文件名: RC\$SMF-4080 - 27-44/27-682-2 - zzp-2025010521p-rcqx-80mg-pH6.8-jyx1-jf50z-p1-5min.lcd  
 方法文件名: RC\$SMF-4080 - SMF-4080-rcqx-FX276.lcm  
 批处理文件名: RC\$SMF-4080 - SMF-4080-20250207-fx276.lcb  
 样品瓶号: 2-1  
 进样体积: 10μl      版本号: 6.115  
 进样时间: 2025/02/07 15:15:30      实验者: jiangjinwei  
 处理时间 (V2): 2025/02/08 10:13:32      处理者: jiangjinwei  
 仪器型号: SHIMADZU LC-2050C(FX276)

## <色谱图>

mV



## <峰表>

检测器A 260nm

峰号	保留时间	面积	面积%	高度	理论塔板数(USP)	拖尾因子	分离度(USP)
1	0.830	1018	3.786	249	940	1.306	--
2	1.662	25873	96.214	4901	2295	1.165	6.738
总计		26891	100.000	5149			

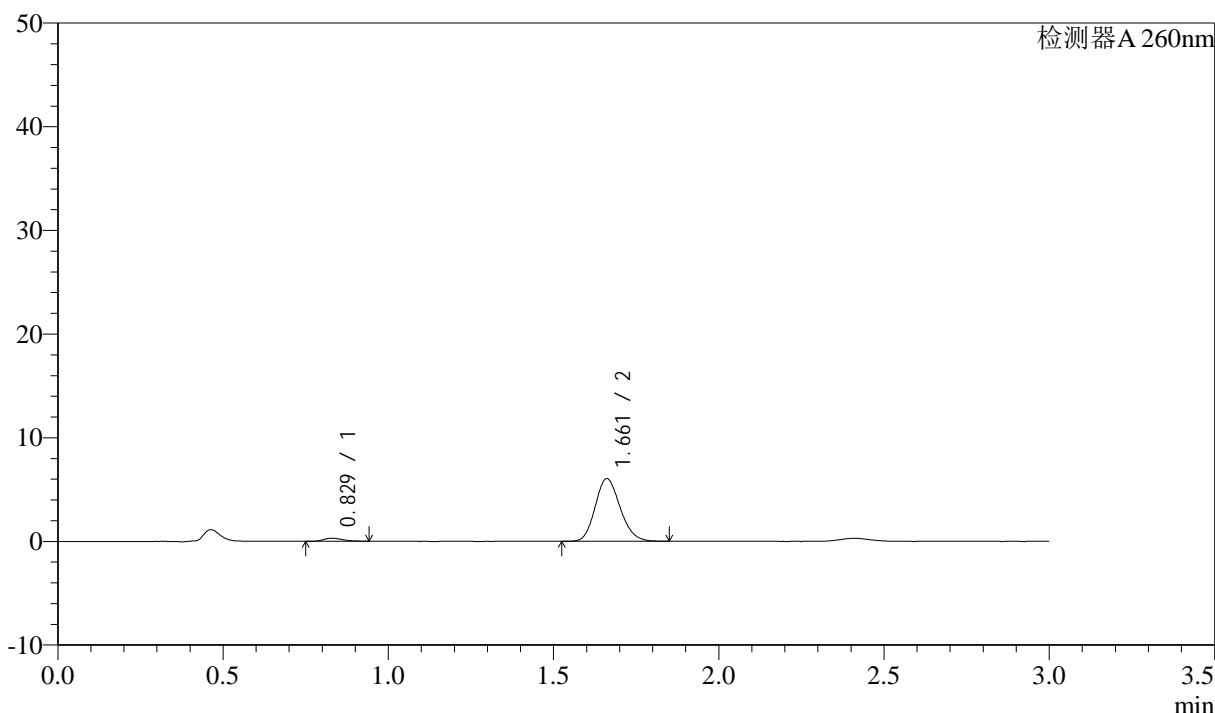
图63 美阿沙坦钾片溶出曲线测定HPLC图谱  
 自制品-2025010521批(80mg规格)-均一性1-磷酸盐溶液 (pH6.8) 介质-  
 桨法-50转-5min-片1  
 供试品溶液-1

<样品信息>

色谱柱: XB-C18(50mm\*4.6mm,5μm)      流速: 1.5ml/min  
 柱温: 30°C      波长: 260nm  
 数据文件名: RC\$SMF-4080 - 27-44/27-683-2 - zzp-2025010521p-rcqx-80mg-pH6.8-jyx1-jf50z-p2-5min.lcd  
 方法文件名: RC\$SMF-4080 - SMF-4080-rcqx-FX276.lcm  
 批处理文件名: RC\$SMF-4080 - SMF-4080-20250207-fx276.lcb  
 样品瓶号: 2-10  
 进样体积: 10μl      版本号: 6.115  
 进样时间: 2025/02/07 15:18:53      实验者: jiangjinwei  
 处理时间 (V2): 2025/02/08 10:13:34      处理者: jiangjinwei  
 仪器型号: SHIMADZU LC-2050C(FX276)

<色谱图>

mV



<峰表>

检测器A 260nm

峰号	保留时间	面积	面积%	高度	理论塔板数(USP)	拖尾因子	分离度(USP)
1	0.829	1217	3.685	300	972	1.271	--
2	1.661	31816	96.315	6034	2304	1.159	6.796
总计		33033	100.000	6335			

图64 美阿沙坦钾片溶出曲线测定HPLC图谱  
 自制品-2025010521批(80mg规格)-均一性1-磷酸盐溶液 (pH6.8) 介质-  
 浆法-50转-5min-片2  
 供试品溶液-1



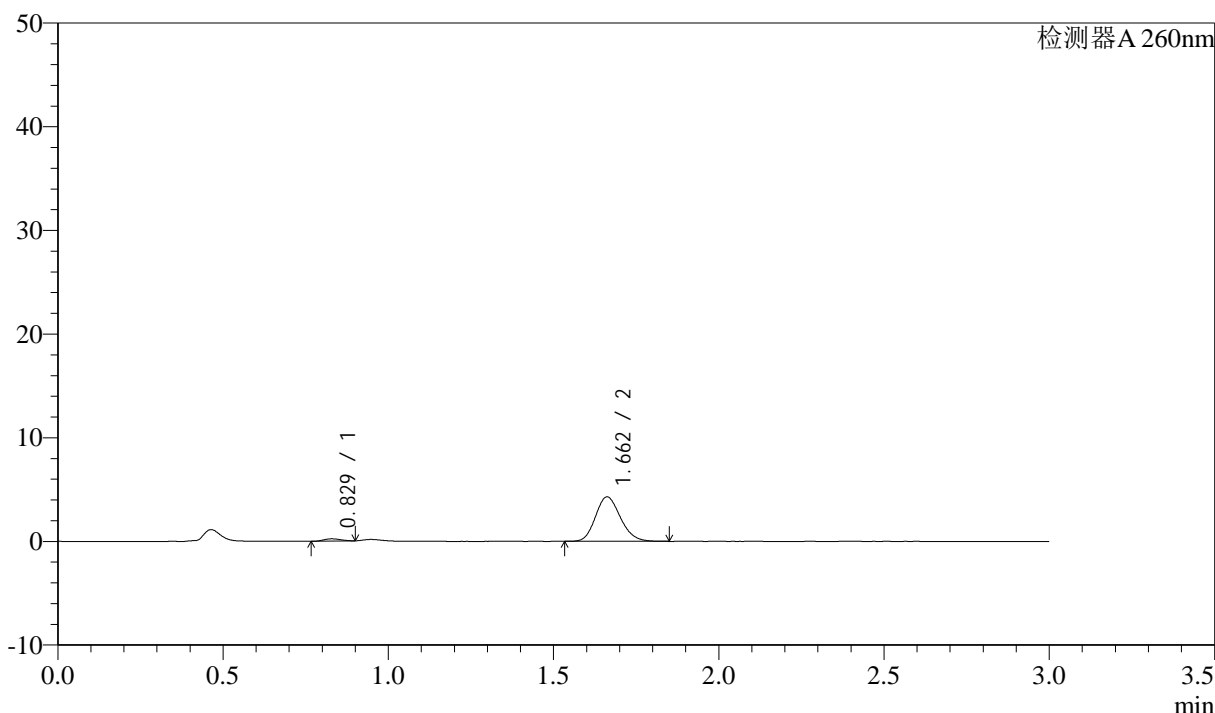
# SMF-4080

## <样品信息>

色谱柱: XB-C18(50mm\*4.6mm,5 $\mu$ m)      流速: 1.5ml/min  
 柱温: 30°C      波长: 260nm  
 数据文件名: RC\$SMF-4080 - 27-44/27-684-2 - zzp-2025010521p-rcqx-80mg-pH6.8-jyx1-jf50z-p3-5min.lcd  
 方法文件名: RC\$SMF-4080 - SMF-4080-rcqx-FX276.lcm  
 批处理文件名: RC\$SMF-4080 - SMF-4080-20250207-fx276.lcb  
 样品瓶号: 2-19  
 进样体积: 10 $\mu$ l      版本号: 6.115  
 进样时间: 2025/02/07 15:22:16      实验者: jiangjinwei  
 处理时间 (V2): 2025/02/08 10:13:37      处理者: jiangjinwei  
 仪器型号: SHIMADZU LC-2050C(FX276)

## <色谱图>

mV



## <峰表>

检测器A 260nm

峰号	保留时间	面积	面积%	高度	理论塔板数(USP)	拖尾因子	分离度(USP)
1	0.829	794	3.396	221	1168	1.089	--
2	1.662	22594	96.604	4292	2309	1.165	7.077
总计		23389	100.000	4513			

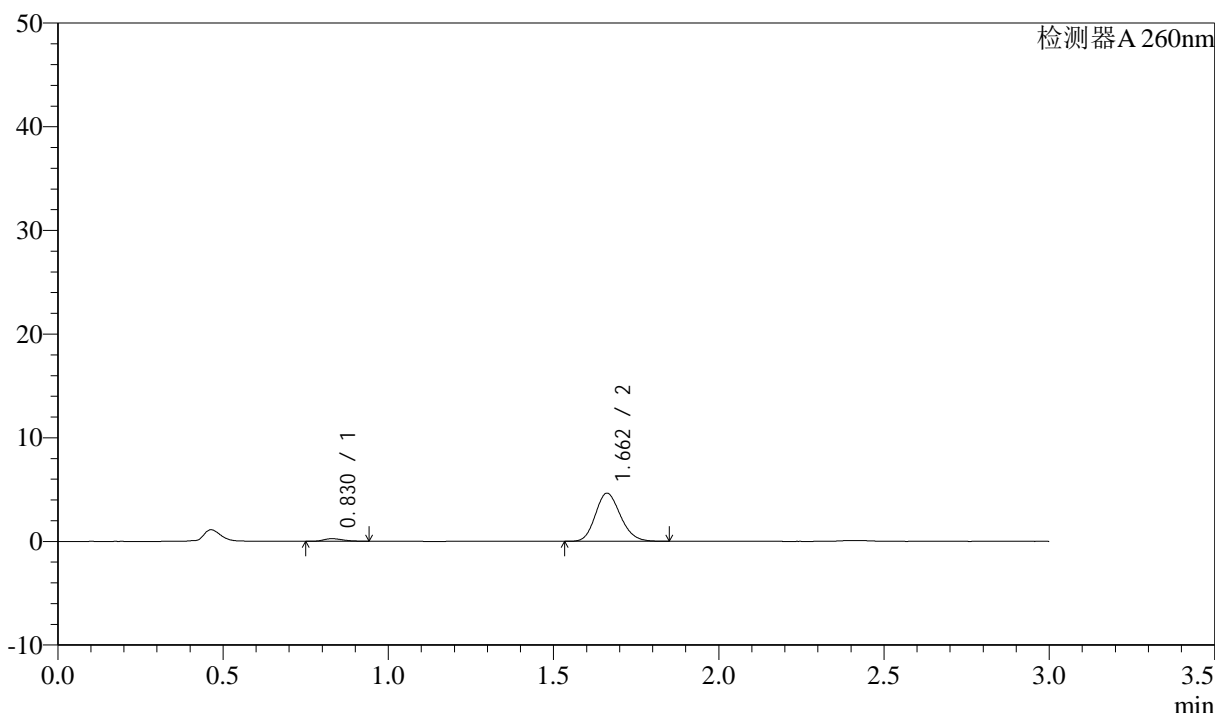
图65 美阿沙坦钾片溶出曲线测定HPLC图谱  
 自制品-2025010521批(80mg规格)-均一性1-磷酸盐溶液 (pH6.8) 介质-  
 浆法-50转-5min-片3  
 供试品溶液-1

<样品信息>

色谱柱: XB-C18(50mm\*4.6mm,5 $\mu$ m)      流速: 1.5ml/min  
 柱温: 30°C      波长: 260nm  
 数据文件名: RC\$SMF-4080 - 27-44/27-685-2 - zzp-2025010521p-rcqx-80mg-pH6.8-jyx1-jf50z-p4-5min.lcd  
 方法文件名: RC\$SMF-4080 - SMF-4080-rcqx-FX276.lcm  
 批处理文件名: RC\$SMF-4080 - SMF-4080-20250207-fx276.lcb  
 样品瓶号: 2-28  
 进样体积: 10 $\mu$ l      版本号: 6.115  
 进样时间: 2025/02/07 15:25:40      实验者: jiangjinwei  
 处理时间 (V2): 2025/02/08 10:13:40      处理者: jiangjinwei  
 仪器型号: SHIMADZU LC-2050C(FX276)

<色谱图>

mV



<峰表>

检测器A 260nm

峰号	保留时间	面积	面积%	高度	理论塔板数(USP)	拖尾因子	分离度(USP)
1	0.830	1017	3.990	252	959	1.312	--
2	1.662	24477	96.010	4638	2294	1.165	6.766
总计		25494	100.000	4890			

图66 美阿沙坦钾片溶出曲线测定HPLC图谱  
 自制品-2025010521批(80mg规格)-均一性1-磷酸盐溶液 (pH6.8) 介质-  
 浆法-50转-5min-片4  
 供试品溶液-1



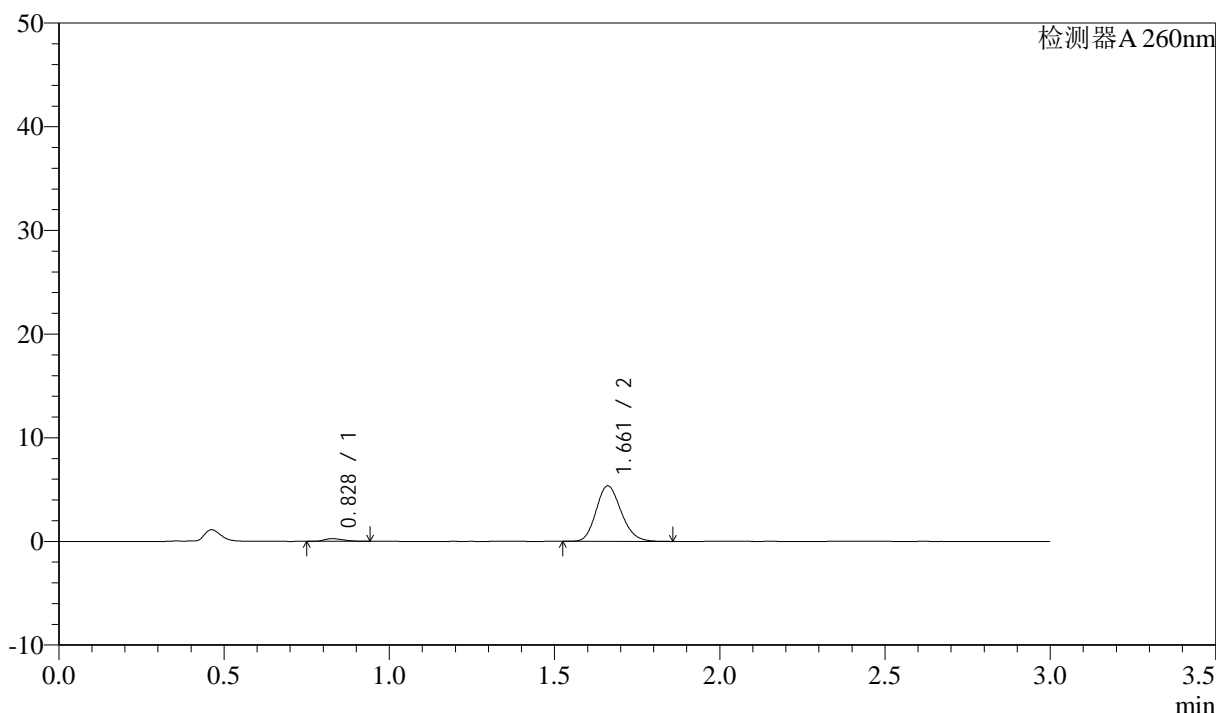
# SMF-4080

## <样品信息>

色谱柱: XB-C18(50mm\*4.6mm,5μm)      流速: 1.5ml/min  
 柱温: 30°C      波长: 260nm  
 数据文件名: RC\$SMF-4080 - 27-44/27-686-2 - zzp-2025010521p-rcqx-80mg-pH6.8-jyx1-jf50z-p5-5min.lcd  
 方法文件名: RC\$SMF-4080 - SMF-4080-rcqx-FX276.lcm  
 批处理文件名: RC\$SMF-4080 - SMF-4080-20250207-fx276.lcb  
 样品瓶号: 2-37  
 进样体积: 10μl      版本号: 6.115  
 进样时间: 2025/02/07 15:29:03      实验者: jiangjinwei  
 处理时间 (V2): 2025/02/08 10:13:42      处理者: jiangjinwei  
 仪器型号: SHIMADZU LC-2050C(FX276)

## <色谱图>

mV



## <峰表>

检测器A 260nm

峰号	保留时间	面积	面积%	高度	理论塔板数(USP)	拖尾因子	分离度(USP)
1	0.828	1042	3.560	260	967	1.308	--
2	1.661	28234	96.440	5353	2304	1.165	6.803
总计		29277	100.000	5613			

图67 美阿沙坦钾片溶出曲线测定HPLC图谱  
 自制品-2025010521批(80mg规格)-均一性1-磷酸盐溶液 (pH6.8) 介质-  
 浆法-50转-5min-片5  
 供试品溶液-1



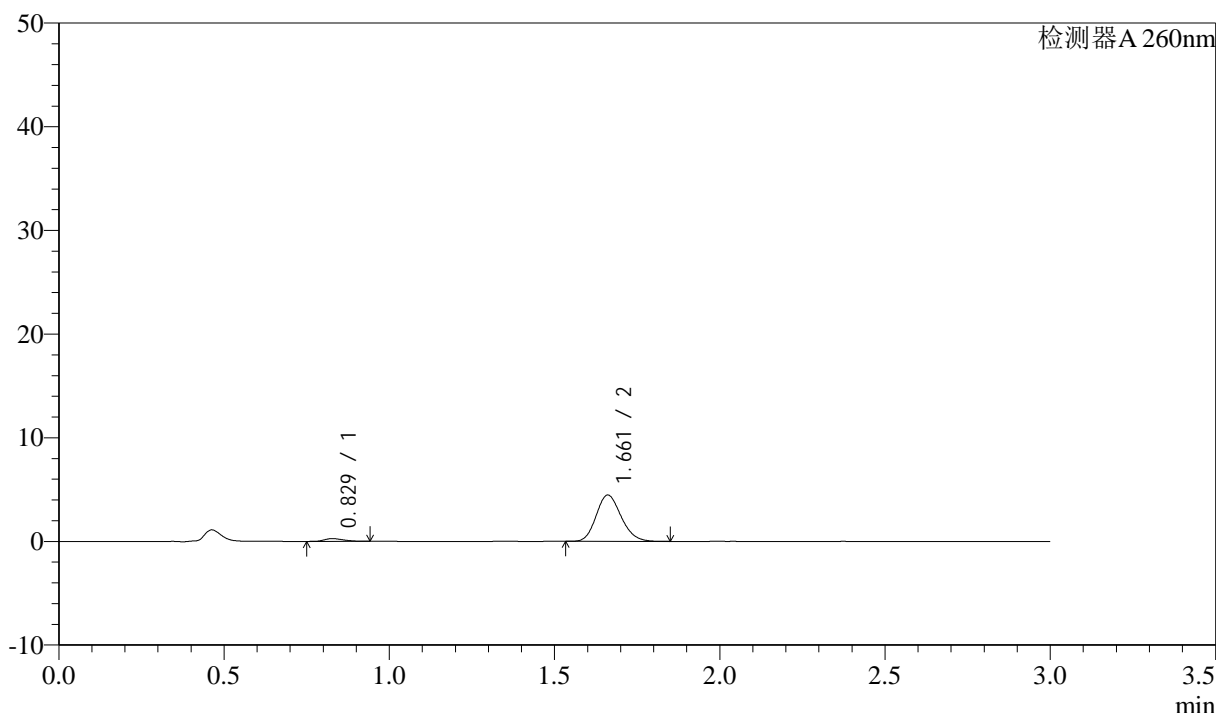
# SMF-4080

## <样品信息>

色谱柱: XB-C18(50mm\*4.6mm,5 $\mu$ m)      流速: 1.5ml/min  
 柱温: 30°C      波长: 260nm  
 数据文件名: RC\$SMF-4080 - 27-44/27-687-2 - zzp-2025010521p-rcqx-80mg-pH6.8-jyx1-jf50z-p6-5min.lcd  
 方法文件名: RC\$SMF-4080 - SMF-4080-rcqx-FX276.lcm  
 批处理文件名: RC\$SMF-4080 - SMF-4080-20250207-fx276.lcb  
 样品瓶号: 2-46  
 进样体积: 10 $\mu$ l      版本号: 6.115  
 进样时间: 2025/02/07 15:32:26      实验者: jiangjinwei  
 处理时间 (V2): 2025/02/08 10:13:45      处理者: jiangjinwei  
 仪器型号: SHIMADZU LC-2050C(FX276)

## <色谱图>

mV



## <峰表>

检测器A 260nm

峰号	保留时间	面积	面积%	高度	理论塔板数(USP)	拖尾因子	分离度(USP)
1	0.829	1067	4.341	264	975	1.302	--
2	1.661	23506	95.659	4459	2300	1.162	6.805
总计		24573	100.000	4723			

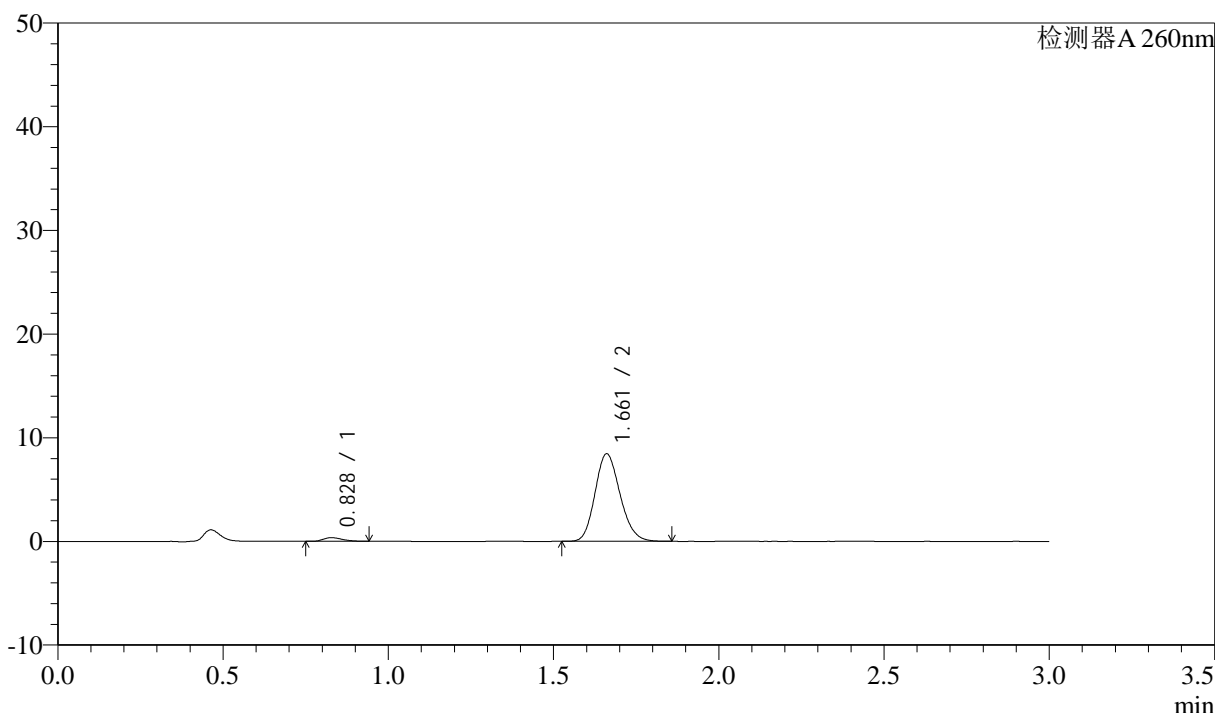
图68 美阿沙坦钾片溶出曲线测定HPLC图谱  
 自制品-2025010521批(80mg规格)-均一性1-磷酸盐溶液 (pH6.8) 介质-  
 浆法-50转-5min-片6  
 供试品溶液-1

<样品信息>

色谱柱: XB-C18(50mm\*4.6mm,5μm) 流速: 1.5ml/min  
 柱温: 30°C 波长: 260nm  
 数据文件名: RC\$SMF-4080 - 27-44/27-688-2 - zzp-2025010521p-rcqx-80mg-pH6.8-jyx1-jf50z-p1-10min.lcd  
 方法文件名: RC\$SMF-4080 - SMF-4080-rcqx-FX276.lcm  
 批处理文件名: RC\$SMF-4080 - SMF-4080-20250207-fx276.lcb  
 样品瓶号: 2-2  
 进样体积: 10μl 版本号: 6.115  
 进样时间: 2025/02/07 15:35:49 实验者: jiangjinwei  
 处理时间 (V2): 2025/02/08 10:13:48 处理者: jiangjinwei  
 仪器型号: SHIMADZU LC-2050C(FX276)

<色谱图>

mV



<峰表>

检测器A 260nm

峰号	保留时间	面积	面积%	高度	理论塔板数(USP)	拖尾因子	分离度(USP)
1	0.828	1430	3.112	356	966	1.280	--
2	1.661	44523	96.888	8425	2295	1.164	6.786
总计		45953	100.000	8781			

图69 美阿沙坦钾片溶出曲线测定HPLC图谱  
 自制品-2025010521批(80mg规格)-均一性1-磷酸盐溶液 (pH6.8) 介质-  
 桨法-50转-10min-片1  
 供试品溶液-1



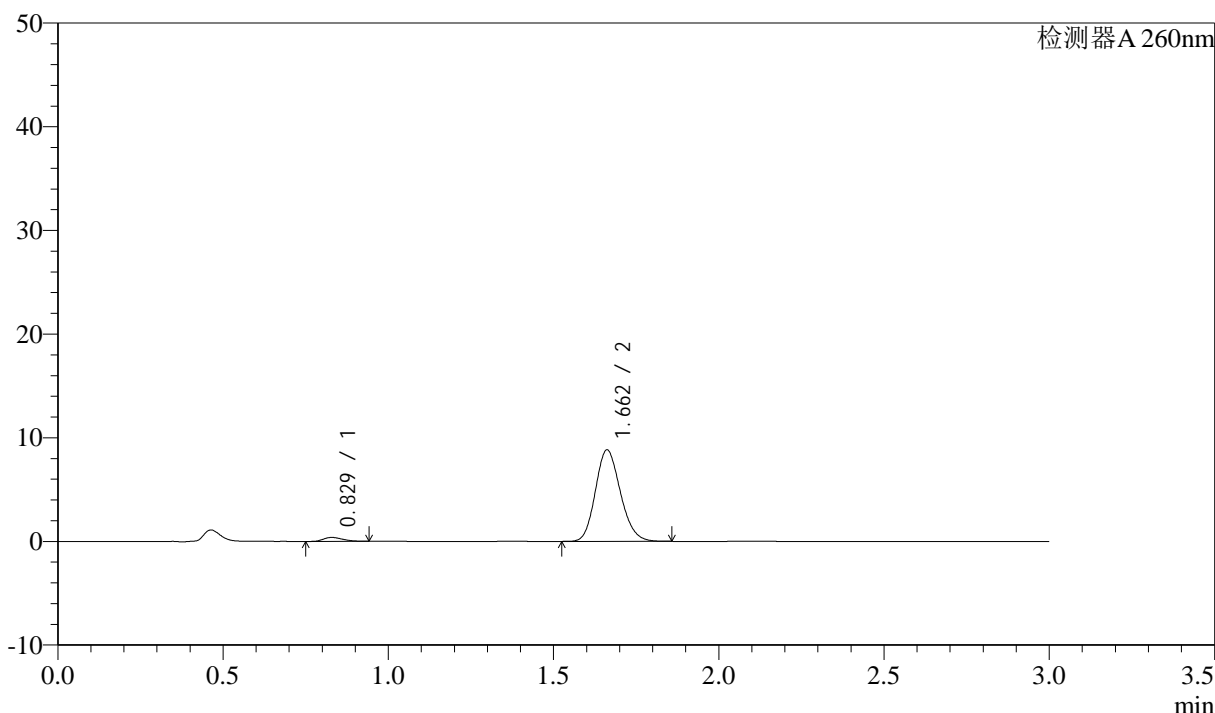
# SMF-4080

## <样品信息>

色谱柱: XB-C18(50mm\*4.6mm,5 $\mu$ m)      流速: 1.5ml/min  
 柱温: 30°C      波长: 260nm  
 数据文件名: RC\$SMF-4080 - 27-44/27-689-2 - zzp-2025010521p-rcqx-80mg-pH6.8-jyx1-jf50z-p2-10min.lcd  
 方法文件名: RC\$SMF-4080 - SMF-4080-rcqx-FX276.lcm  
 批处理文件名: RC\$SMF-4080 - SMF-4080-20250207-fx276.lcb  
 样品瓶号: 2-11  
 进样体积: 10 $\mu$ l      版本号: 6.115  
 进样时间: 2025/02/07 15:39:12      实验者: jiangjinwei  
 处理时间 (V2): 2025/02/08 10:13:51      处理者: jiangjinwei  
 仪器型号: SHIMADZU LC-2050C(FX276)

## <色谱图>

mV



## <峰表>

检测器A 260nm

峰号	保留时间	面积	面积%	高度	理论塔板数(USP)	拖尾因子	分离度(USP)
1	0.829	1539	3.206	383	967	1.275	--
2	1.662	46472	96.794	8814	2297	1.163	6.786
总计		48011	100.000	9197			

图70 美阿沙坦钾片溶出曲线测定HPLC图谱  
 自制品-2025010521批(80mg规格)-均一性1-磷酸盐溶液 (pH6.8) 介质-  
 桨法-50转-10min-片2  
 供试品溶液-1



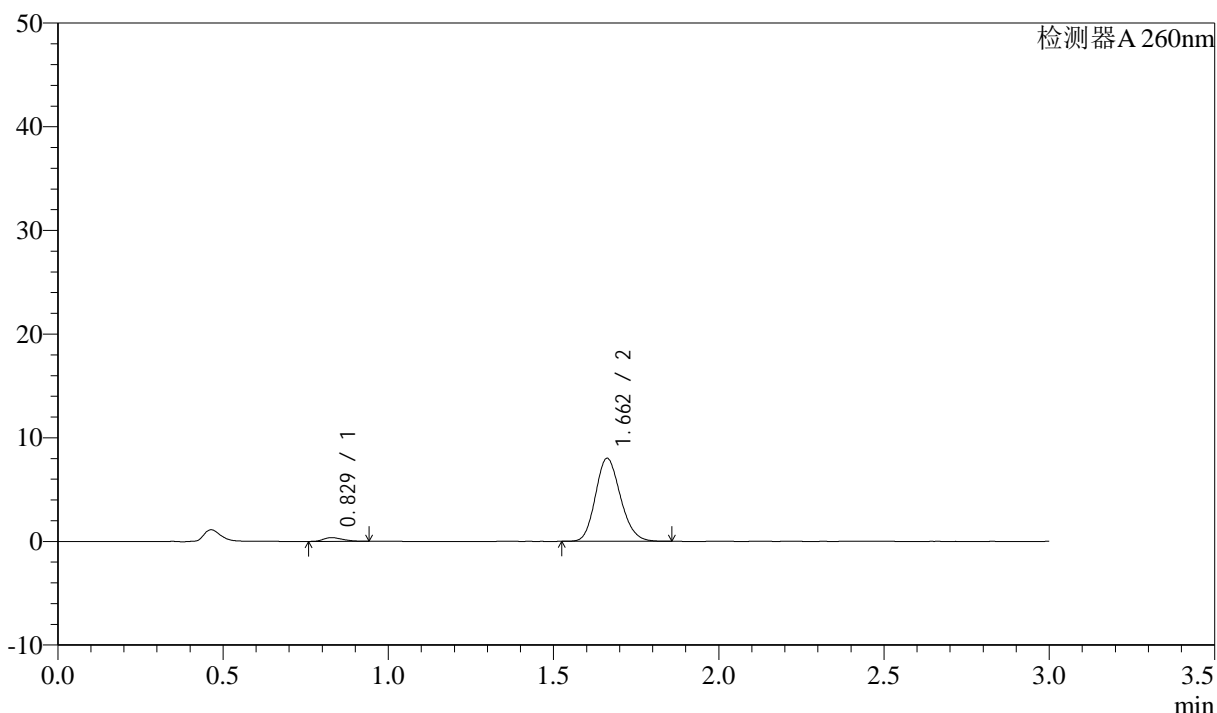
# SMF-4080

## <样品信息>

色谱柱: XB-C18(50mm\*4.6mm,5 $\mu$ m)      流速: 1.5ml/min  
 柱温: 30°C      波长: 260nm  
 数据文件名: RC\$SMF-4080 - 27-44/27-690-2 - zzp-2025010521p-rcqx-80mg-pH6.8-jyx1-jf50z-p3-10min.lcd  
 方法文件名: RC\$SMF-4080 - SMF-4080-rcqx-FX276.lcm  
 批处理文件名: RC\$SMF-4080 - SMF-4080-20250207-fx276.lcb  
 样品瓶号: 2-20  
 进样体积: 10 $\mu$ l      版本号: 6.115  
 进样时间: 2025/02/07 15:42:36      实验者: jiangjinwei  
 处理时间 (V2): 2025/02/08 10:13:53      处理者: jiangjinwei  
 仪器型号: SHIMADZU LC-2050C(FX276)

## <色谱图>

mV



## <峰表>

检测器A 260nm

峰号	保留时间	面积	面积%	高度	理论塔板数(USP)	拖尾因子	分离度(USP)
1	0.829	1448	3.319	361	941	1.262	--
2	1.662	42194	96.681	8011	2306	1.162	6.759
总计		43643	100.000	8372			

图71 美阿沙坦钾片溶出曲线测定HPLC图谱  
 自制品-2025010521批(80mg规格)-均一性1-磷酸盐溶液 (pH6.8) 介质-  
 桨法-50转-10min-片3  
 供试品溶液-1



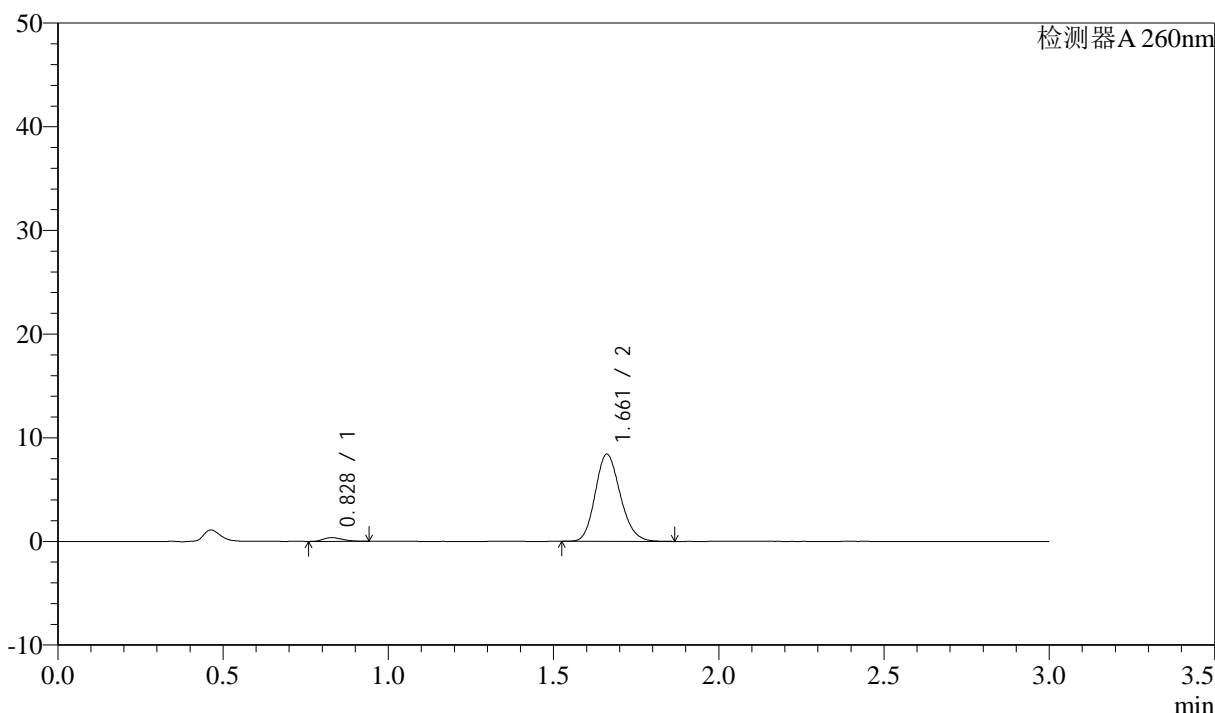
# SMF-4080

## <样品信息>

色谱柱: XB-C18(50mm\*4.6mm,5μm)      流速: 1.5ml/min  
 柱温: 30°C      波长: 260nm  
 数据文件名: RC\$SMF-4080 - 27-44/27-691-2 - zzp-2025010521p-rcqx-80mg-pH6.8-jyx1-jf50z-p4-10min.lcd  
 方法文件名: RC\$SMF-4080 - SMF-4080-rcqx-FX276.lcm  
 批处理文件名: RC\$SMF-4080 - SMF-4080-20250207-fx276.lcb  
 样品瓶号: 2-29  
 进样体积: 10μl      版本号: 6.115  
 进样时间: 2025/02/07 15:45:59      实验者: jiangjinwei  
 处理时间 (V2): 2025/02/08 10:13:56      处理者: jiangjinwei  
 仪器型号: SHIMADZU LC-2050C(FX276)

## <色谱图>

mV



## <峰表>

检测器A 260nm

峰号	保留时间	面积	面积%	高度	理论塔板数(USP)	拖尾因子	分离度(USP)
1	0.828	1447	3.156	360	958	1.274	--
2	1.661	44397	96.844	8403	2299	1.166	6.782
总计		45844	100.000	8763			

图72 美阿沙坦钾片溶出曲线测定HPLC图谱  
 自制品-2025010521批(80mg规格)-均一性1-磷酸盐溶液 (pH6.8) 介质-  
 浆法-50转-10min-片4  
 供试品溶液-1



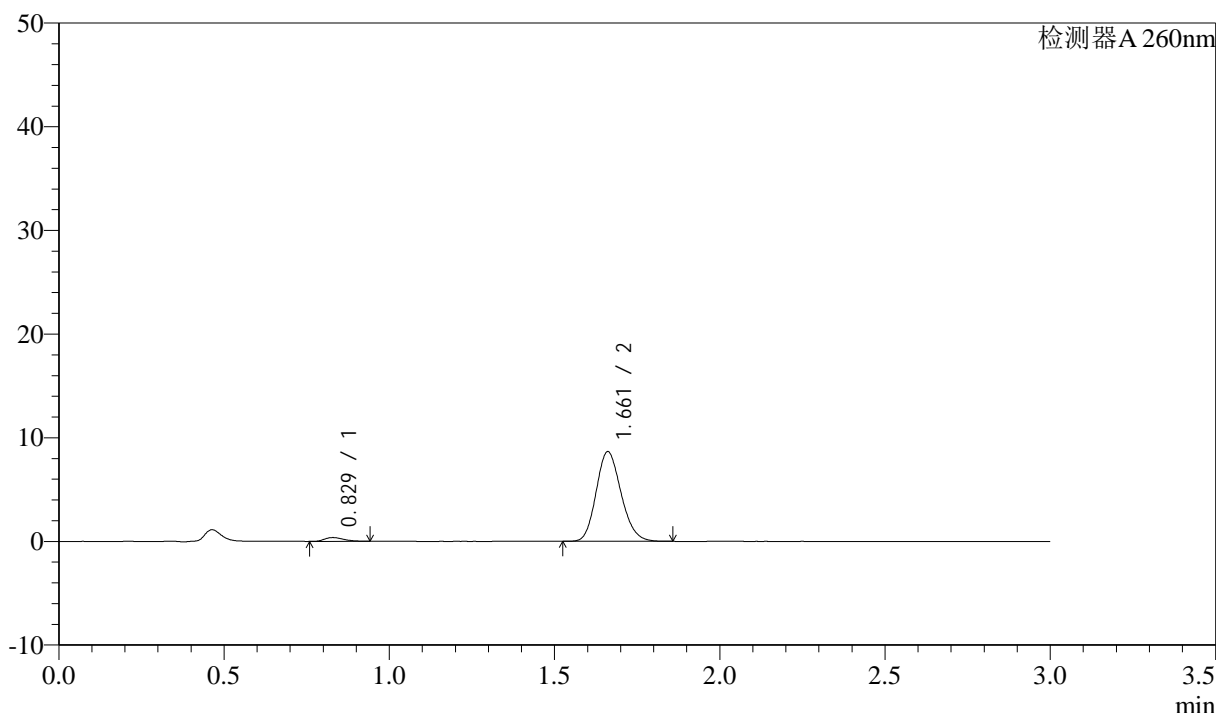
# SMF-4080

## <样品信息>

色谱柱: XB-C18(50mm\*4.6mm,5μm)      流速: 1.5ml/min  
 柱温: 30°C      波长: 260nm  
 数据文件名: RC\$SMF-4080 - 27-44/27-692-2 - zzp-2025010521p-rcqx-80mg-pH6.8-jyx1-jf50z-p5-10min.lcd  
 方法文件名: RC\$SMF-4080 - SMF-4080-rcqx-FX276.lcm  
 批处理文件名: RC\$SMF-4080 - SMF-4080-20250207-fx276.lcb  
 样品瓶号: 2-38  
 进样体积: 10μl      版本号: 6.115  
 进样时间: 2025/02/07 15:49:22      实验者: jiangjinwei  
 处理时间 (V2): 2025/02/08 10:13:59      处理者: jiangjinwei  
 仪器型号: SHIMADZU LC-2050C(FX276)

## <色谱图>

mV



## <峰表>

检测器A 260nm

峰号	保留时间	面积	面积%	高度	理论塔板数(USP)	拖尾因子	分离度(USP)
1	0.829	1474	3.143	366	975	1.275	--
2	1.661	45424	96.857	8634	2315	1.163	6.810
总计		46898	100.000	8999			

图73 美阿沙坦钾片溶出曲线测定HPLC图谱  
 自制品-2025010521批(80mg规格)-均一性1-磷酸盐溶液 (pH6.8) 介质-  
 桨法-50转-10min-片5  
 供试品溶液-1



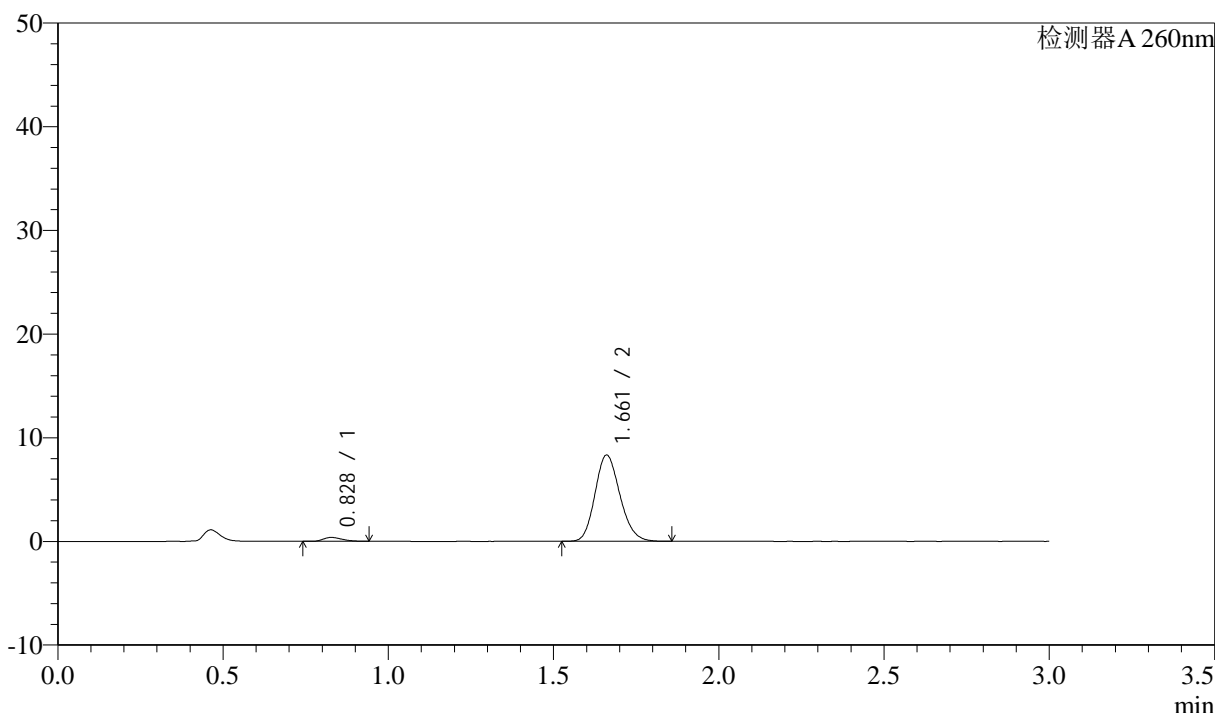
# SMF-4080

## <样品信息>

色谱柱: XB-C18(50mm\*4.6mm,5 $\mu$ m)      流速: 1.5ml/min  
 柱温: 30°C      波长: 260nm  
 数据文件名: RC\$SMF-4080 - 27-44/27-693-2 - zzp-2025010521p-rcqx-80mg-pH6.8-jyx1-jf50z-p6-10min.lcd  
 方法文件名: RC\$SMF-4080 - SMF-4080-rcqx-FX276.lcm  
 批处理文件名: RC\$SMF-4080 - SMF-4080-20250207-fx276.lcb  
 样品瓶号: 2-47  
 进样体积: 10 $\mu$ l      版本号: 6.115  
 进样时间: 2025/02/07 15:52:45      实验者: jiangjinwei  
 处理时间 (V2): 2025/02/08 10:14:02      处理者: jiangjinwei  
 仪器型号: SHIMADZU LC-2050C(FX276)

## <色谱图>

mV



## <峰表>

检测器A 260nm

峰号	保留时间	面积	面积%	高度	理论塔板数(USP)	拖尾因子	分离度(USP)
1	0.828	1514	3.346	375	961	1.298	--
2	1.661	43740	96.654	8299	2310	1.164	6.798
总计		45254	100.000	8674			

图74 美阿沙坦钾片溶出曲线测定HPLC图谱  
 自制品-2025010521批(80mg规格)-均一性1-磷酸盐溶液 (pH6.8) 介质-  
 桨法-50转-10min-片6  
 供试品溶液-1



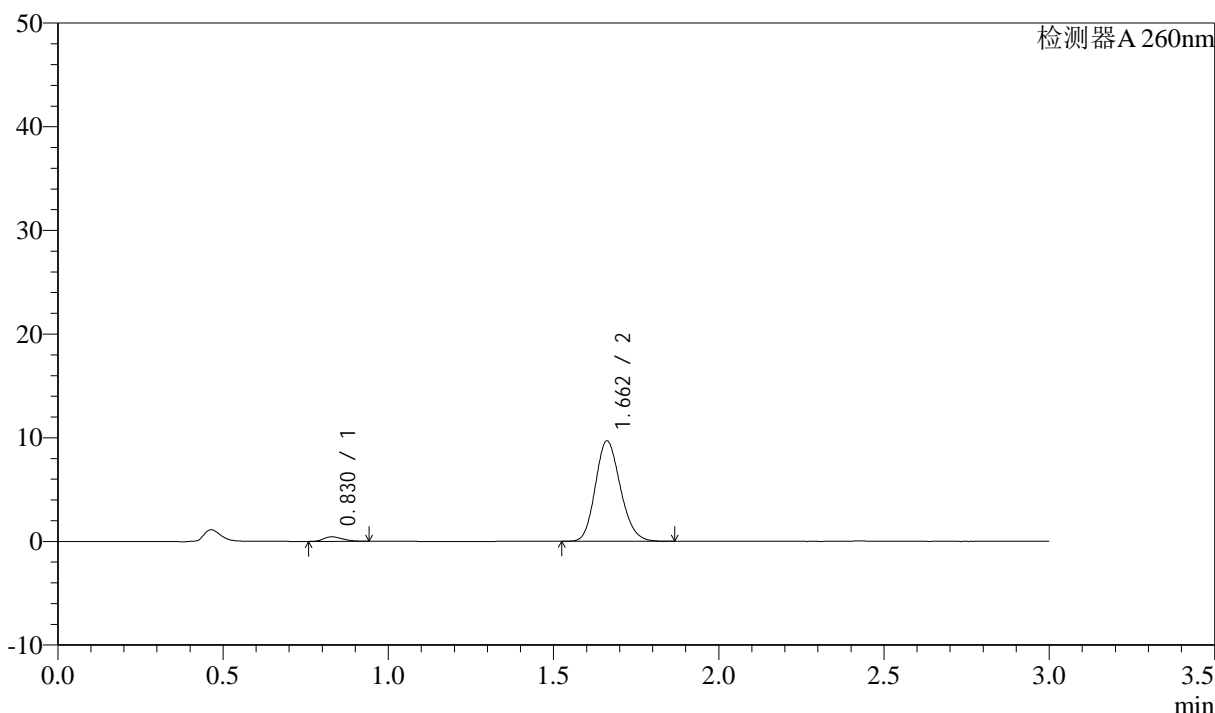
# SMF-4080

## <样品信息>

色谱柱: XB-C18(50mm\*4.6mm,5μm)      流速: 1.5ml/min  
 柱温: 30°C      波长: 260nm  
 数据文件名: RC\$SMF-4080 - 27-44/27-694-2 - zzp-2025010521p-rcqx-80mg-pH6.8-jyx1-jf50z-p1-15min.lcd  
 方法文件名: RC\$SMF-4080 - SMF-4080-rcqx-FX276.lcm  
 批处理文件名: RC\$SMF-4080 - SMF-4080-20250207-fx276.lcb  
 样品瓶号: 2-3  
 进样体积: 10μl      版本号: 6.115  
 进样时间: 2025/02/07 15:56:08      实验者: jiangjinwei  
 处理时间 (V2): 2025/02/08 10:14:04      处理者: jiangjinwei  
 仪器型号: SHIMADZU LC-2050C(FX276)

## <色谱图>

mV



## <峰表>

检测器A 260nm

峰号	保留时间	面积	面积%	高度	理论塔板数(USP)	拖尾因子	分离度(USP)
1	0.830	1754	3.321	435	959	1.294	--
2	1.662	51067	96.679	9684	2300	1.162	6.772
总计		52822	100.000	10119			

图75 美阿沙坦钾片溶出曲线测定HPLC图谱  
 自制品-2025010521批(80mg规格)-均一性1-磷酸盐溶液 (pH6.8) 介质-  
 桨法-50转-15min-片1  
 供试品溶液-1



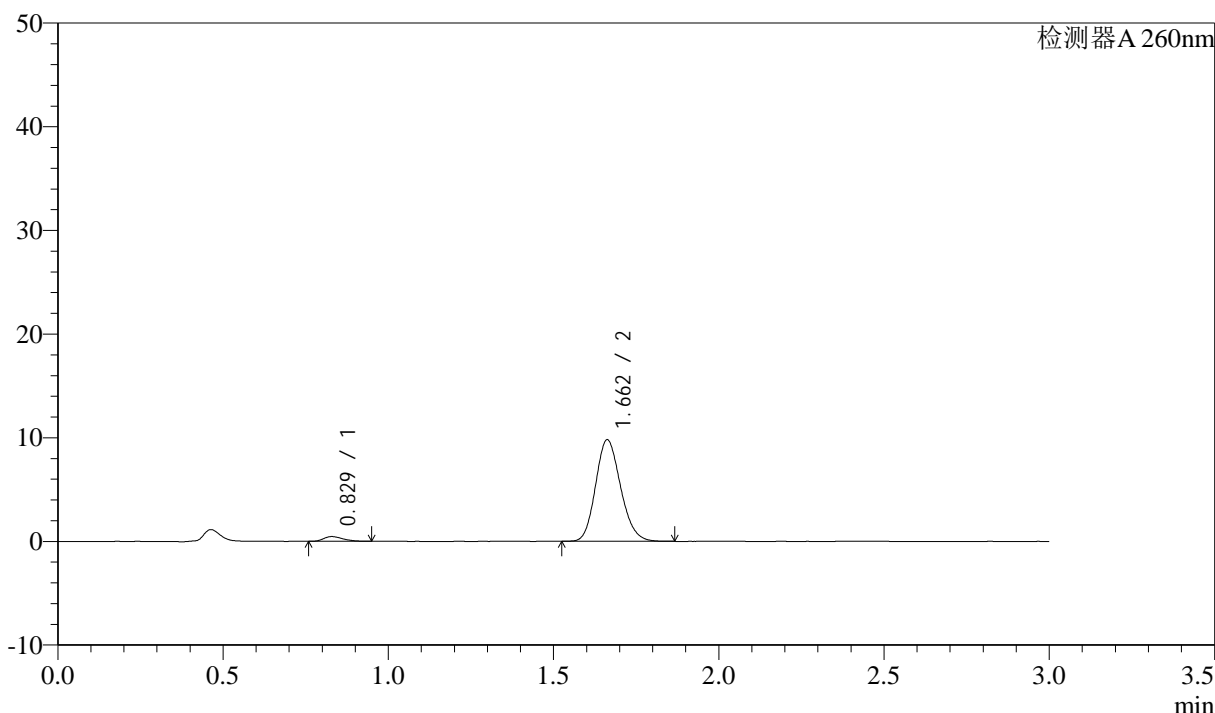
# SMF-4080

## <样品信息>

色谱柱: XB-C18(50mm\*4.6mm,5μm)      流速: 1.5ml/min  
 柱温: 30°C      波长: 260nm  
 数据文件名: RC\$SMF-4080 - 27-44/27-695-2 - zzp-2025010521p-rcqx-80mg-pH6.8-jyx1-jf50z-p2-15min.lcd  
 方法文件名: RC\$SMF-4080 - SMF-4080-rcqx-FX276.lcm  
 批处理文件名: RC\$SMF-4080 - SMF-4080-20250207-fx276.lcb  
 样品瓶号: 2-12  
 进样体积: 10μl      版本号: 6.115  
 进样时间: 2025/02/07 15:59:32      实验者: jiangjinwei  
 处理时间 (V2): 2025/02/08 10:14:07      处理者: jiangjinwei  
 仪器型号: SHIMADZU LC-2050C(FX276)

## <色谱图>

mV



## <峰表>

检测器A 260nm

峰号	保留时间	面积	面积%	高度	理论塔板数(USP)	拖尾因子	分离度(USP)
1	0.829	1855	3.471	461	966	1.287	--
2	1.662	51585	96.529	9801	2308	1.160	6.795
总计		53439	100.000	10262			

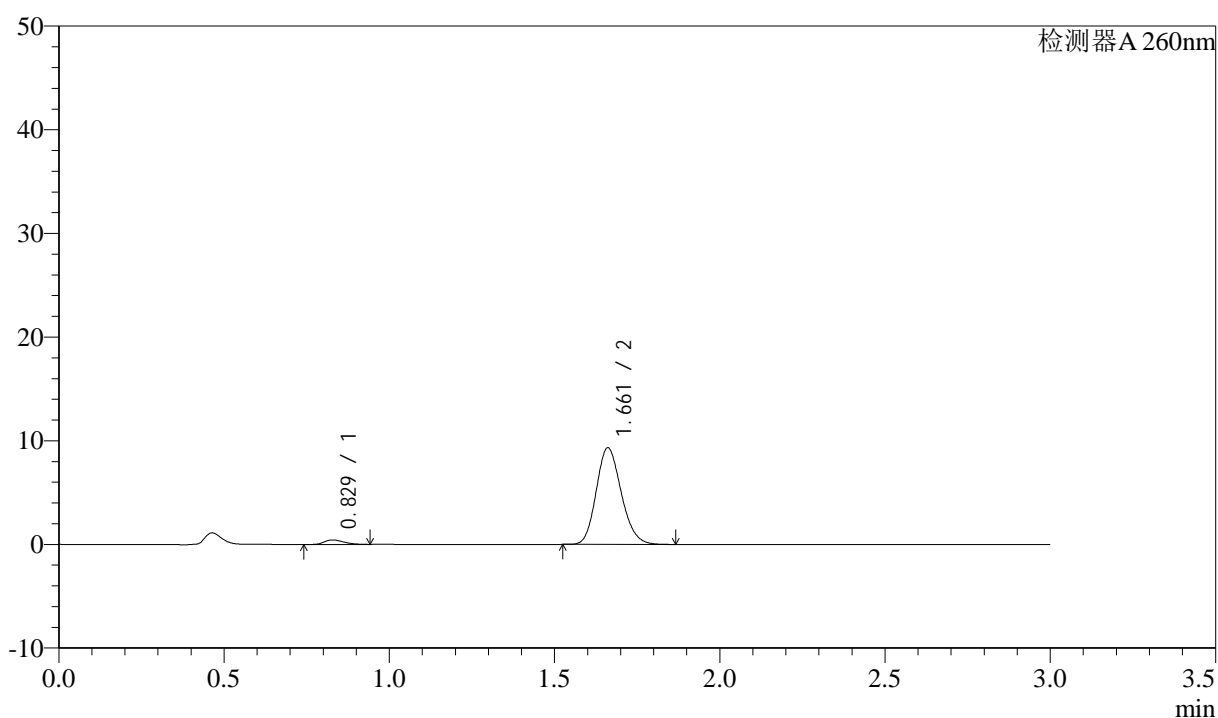
图76 美阿沙坦钾片溶出曲线测定HPLC图谱  
 自制品-2025010521批(80mg规格)-均一性1-磷酸盐溶液 (pH6.8) 介质-  
 桨法-50转-15min-片2  
 供试品溶液-1

## &lt;样品信息&gt;

色谱柱: XB-C18(50mm\*4.6mm,5 $\mu$ m) 流速: 1.5ml/min  
 柱温: 30°C 波长: 260nm  
 数据文件名: RC\$SMF-4080 - 27-44/27-696-2 - zzp-2025010521p-rcqx-80mg-pH6.8-jyx1-jf50z-p3-15min.lcd  
 方法文件名: RC\$SMF-4080 - SMF-4080-rcqx-FX276.lcm  
 批处理文件名: RC\$SMF-4080 - SMF-4080-20250207-fx276.lcb  
 样品瓶号: 2-21  
 进样体积: 10 $\mu$ l 版本号: 6.115  
 进样时间: 2025/02/07 16:02:55 实验者: jiangjinwei  
 处理时间(V2): 2025/02/08 10:14:10 处理者: jiangjinwei  
 仪器型号: SHIMADZU LC-2050C(FX276)

## &lt;色谱图&gt;

mV



## &lt;峰表&gt;

检测器A 260nm

峰号	保留时间	面积	面积%	高度	理论塔板数(USP)	拖尾因子	分离度(USP)
1	0.829	1744	3.432	430	953	1.314	--
2	1.661	49070	96.568	9309	2308	1.165	6.776
总计		50814	100.000	9740			

图77 美阿沙坦钾片溶出曲线测定HPLC图谱  
 自制品-2025010521批(80mg规格)-均一性1-磷酸盐溶液(pH6.8)介质-  
 桨法-50转-15min-片3  
 供试品溶液-1



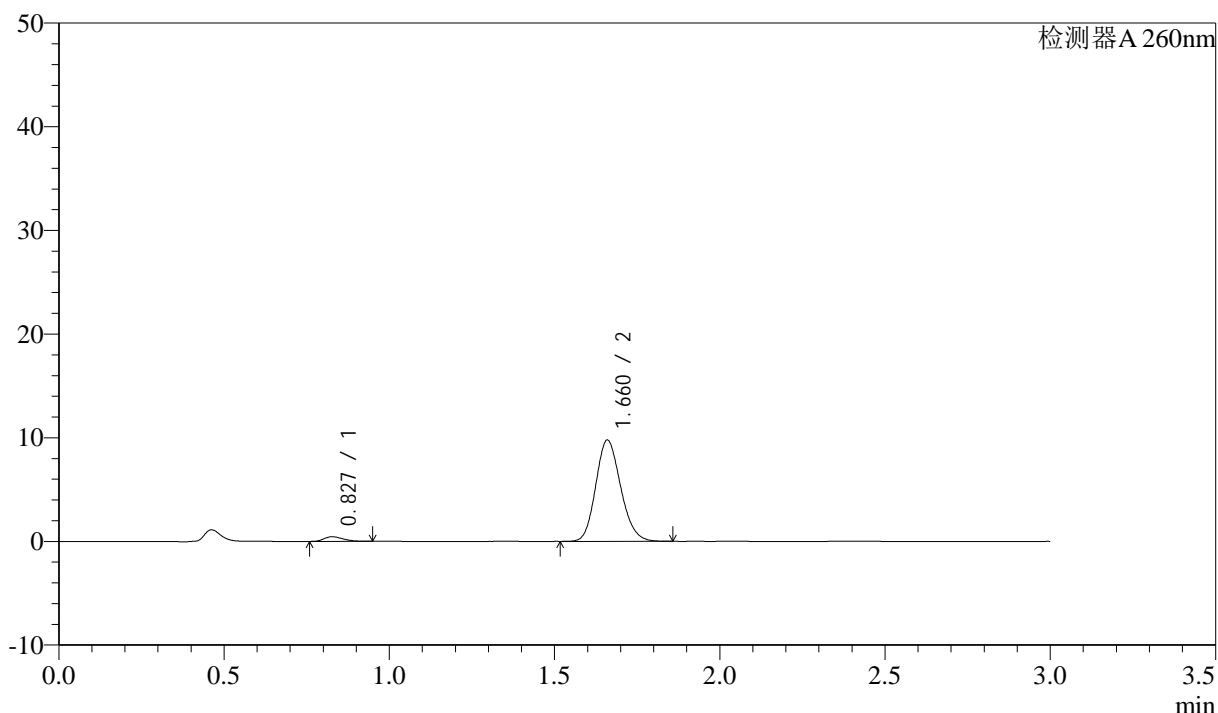
# SMF-4080

## <样品信息>

色谱柱: XB-C18(50mm\*4.6mm,5 $\mu$ m)      流速: 1.5ml/min  
 柱温: 30°C      波长: 260nm  
 数据文件名: RC\$SMF-4080 - 27-44/27-697-2 - zzp-2025010521p-rcqx-80mg-pH6.8-jyx1-jf50z-p4-15min.lcd  
 方法文件名: RC\$SMF-4080 - SMF-4080-rcqx-FX276.lcm  
 批处理文件名: RC\$SMF-4080 - SMF-4080-20250207-fx276.lcb  
 样品瓶号: 2-30  
 进样体积: 10 $\mu$ l      版本号: 6.115  
 进样时间: 2025/02/07 16:06:18      实验者: jiangjinwei  
 处理时间 (V2): 2025/02/08 10:14:12      处理者: jiangjinwei  
 仪器型号: SHIMADZU LC-2050C(FX276)

## <色谱图>

mV



## <峰表>

检测器A 260nm

峰号	保留时间	面积	面积%	高度	理论塔板数(USP)	拖尾因子	分离度(USP)
1	0.827	1779	3.351	445	973	1.280	--
2	1.660	51304	96.649	9719	2310	1.159	6.816
总计		53083	100.000	10165			

图78 美阿沙坦钾片溶出曲线测定HPLC图谱  
 自制品-2025010521批(80mg规格)-均一性1-磷酸盐溶液 (pH6.8) 介质-  
 桨法-50转-15min-片4  
 供试品溶液-1



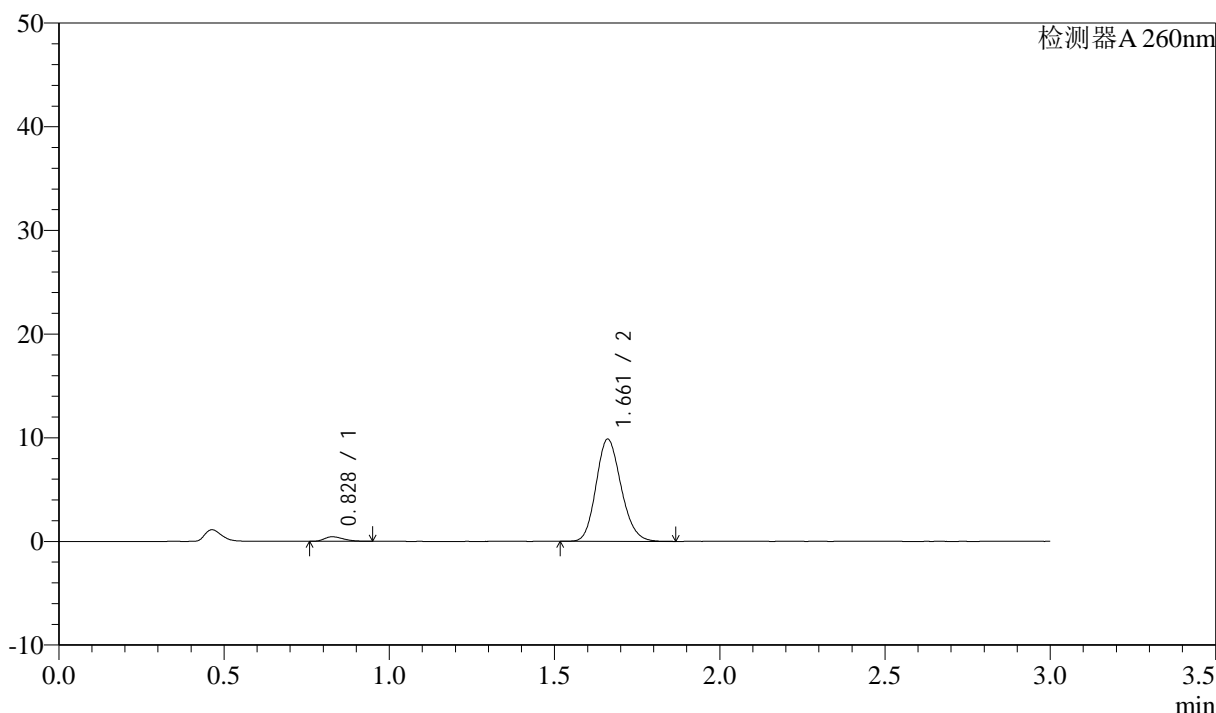
# SMF-4080

## <样品信息>

色谱柱: XB-C18(50mm\*4.6mm,5μm)      流速: 1.5ml/min  
 柱温: 30°C      波长: 260nm  
 数据文件名: RC\$SMF-4080 - 27-44/27-698-2 - zzp-2025010521p-rcqx-80mg-pH6.8-jyx1-jf50z-p5-15min.lcd  
 方法文件名: RC\$SMF-4080 - SMF-4080-rcqx-FX276.lcm  
 批处理文件名: RC\$SMF-4080 - SMF-4080-20250207-fx276.lcb  
 样品瓶号: 2-39  
 进样体积: 10μl      版本号: 6.115  
 进样时间: 2025/02/07 16:09:41      实验者: jiangjinwei  
 处理时间 (V2): 2025/02/08 10:14:15      处理者: jiangjinwei  
 仪器型号: SHIMADZU LC-2050C(FX276)

## <色谱图>

mV



## <峰表>

检测器A 260nm

峰号	保留时间	面积	面积%	高度	理论塔板数(USP)	拖尾因子	分离度(USP)
1	0.828	1752	3.258	437	964	1.290	--
2	1.661	52029	96.742	9844	2299	1.162	6.787
总计		53781	100.000	10281			

图79 美阿沙坦钾片溶出曲线测定HPLC图谱  
 自制品-2025010521批(80mg规格)-均一性1-磷酸盐溶液 (pH6.8) 介质-  
 桨法-50转-15min-片5  
 供试品溶液-1



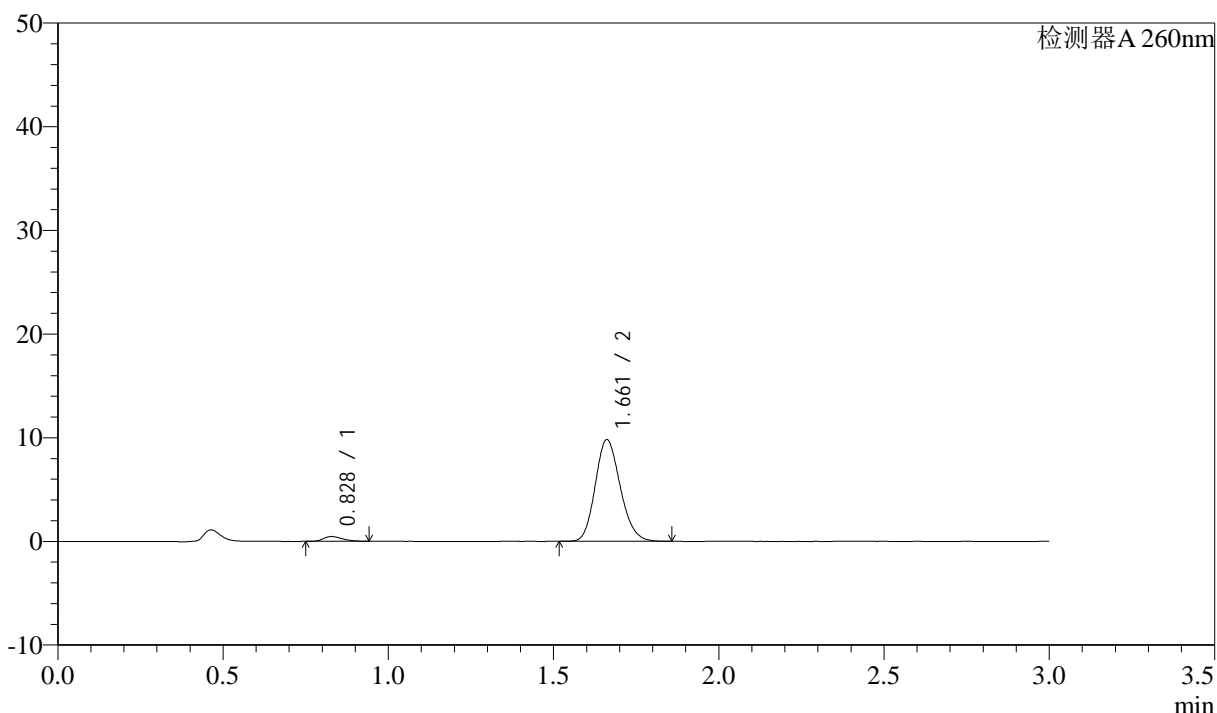
# SMF-4080

## <样品信息>

色谱柱: XB-C18(50mm\*4.6mm,5μm)      流速: 1.5ml/min  
 柱温: 30°C      波长: 260nm  
 数据文件名: RC\$SMF-4080 - 27-44/27-699-2 - zzp-2025010521p-rcqx-80mg-pH6.8-jyx1-jf50z-p6-15min.lcd  
 方法文件名: RC\$SMF-4080 - SMF-4080-rcqx-FX276.lcm  
 批处理文件名: RC\$SMF-4080 - SMF-4080-20250207-fx276.lcb  
 样品瓶号: 2-48  
 进样体积: 10μl      版本号: 6.115  
 进样时间: 2025/02/07 16:13:05      实验者: jiangjinwei  
 处理时间 (V2): 2025/02/08 10:14:18      处理者: jiangjinwei  
 仪器型号: SHIMADZU LC-2050C(FX276)

## <色谱图>

mV



## <峰表>

检测器A 260nm

峰号	保留时间	面积	面积%	高度	理论塔板数(USP)	拖尾因子	分离度(USP)
1	0.828	1863	3.480	460	967	1.317	--
2	1.661	51668	96.520	9797	2300	1.162	6.798
总计		53531	100.000	10257			

图80 美阿沙坦钾片溶出曲线测定HPLC图谱  
 自制品-2025010521批(80mg规格)-均一性1-磷酸盐溶液 (pH6.8) 介质-  
 桨法-50转-15min-片6  
 供试品溶液-1



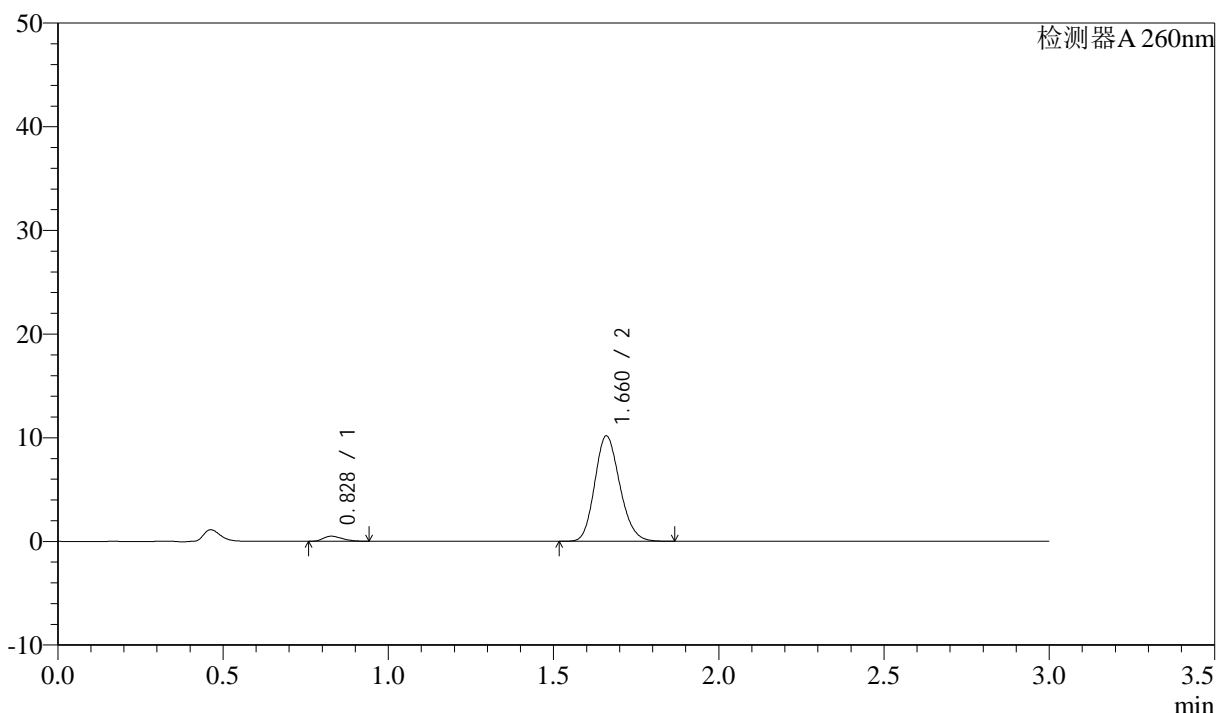
# SMF-4080

## <样品信息>

色谱柱: XB-C18(50mm\*4.6mm,5 $\mu$ m)      流速: 1.5ml/min  
 柱温: 30°C      波长: 260nm  
 数据文件名: RC\$SMF-4080 - 27-44/27-700-2 - zzp-2025010521p-rcqx-80mg-pH6.8-jyx1-jf50z-p1-20min.lcd  
 方法文件名: RC\$SMF-4080 - SMF-4080-rcqx-FX276.lcm  
 批处理文件名: RC\$SMF-4080 - SMF-4080-20250207-fx276.lcb  
 样品瓶号: 2-4  
 进样体积: 10 $\mu$ l      版本号: 6.115  
 进样时间: 2025/02/07 16:16:28      实验者: jiangjinwei  
 处理时间 (V2): 2025/02/08 10:14:21      处理者: jiangjinwei  
 仪器型号: SHIMADZU LC-2050C(FX276)

## <色谱图>

mV



## <峰表>

检测器A 260nm

峰号	保留时间	面积	面积%	高度	理论塔板数(USP)	拖尾因子	分离度(USP)
1	0.828	1960	3.527	489	962	1.290	--
2	1.660	53622	96.473	10118	2291	1.164	6.779
总计		55583	100.000	10607			

图81 美阿沙坦钾片溶出曲线测定HPLC图谱  
 自制品-2025010521批(80mg规格)-均一性1-磷酸盐溶液 (pH6.8) 介质-  
 桨法-50转-20min-片1  
 供试品溶液-1



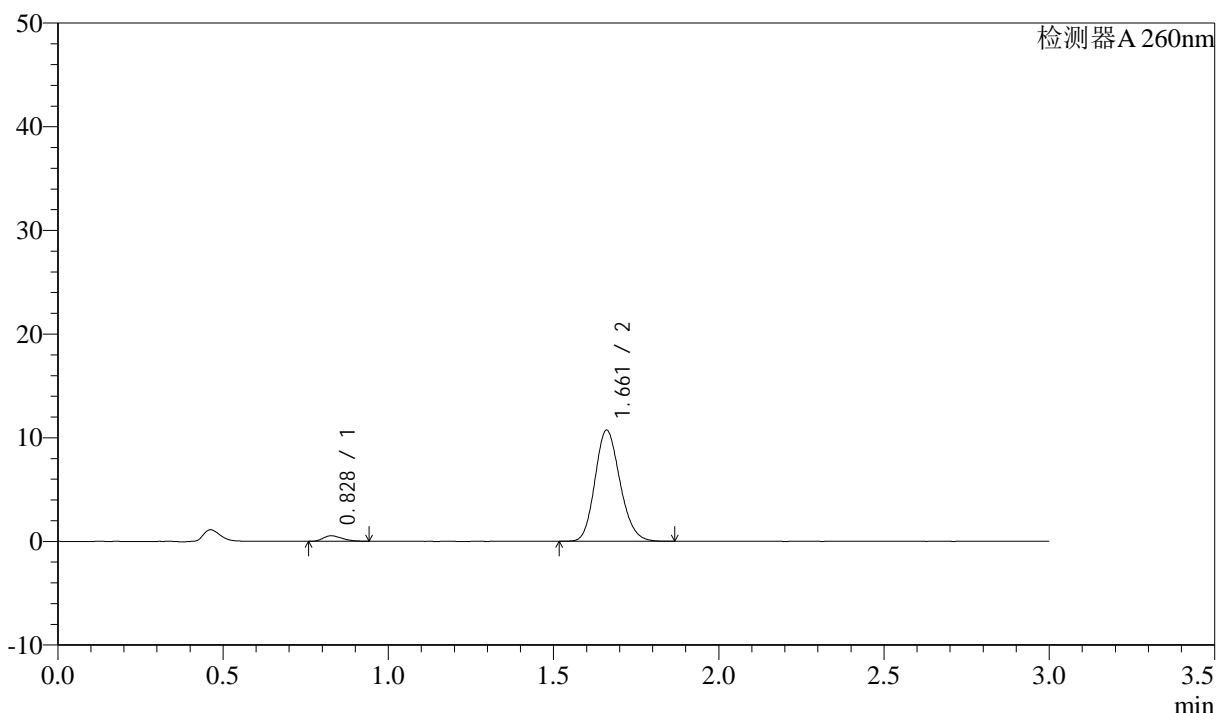
# SMF-4080

## <样品信息>

色谱柱: XB-C18(50mm\*4.6mm,5 $\mu$ m)      流速: 1.5ml/min  
 柱温: 30°C      波长: 260nm  
 数据文件名: RC\$SMF-4080 - 27-44/27-701-2 - zzp-2025010521p-rcqx-80mg-pH6.8-jyx1-jf50z-p2-20min.lcd  
 方法文件名: RC\$SMF-4080 - SMF-4080-rcqx-FX276.lcm  
 批处理文件名: RC\$SMF-4080 - SMF-4080-20250207-fx276.lcb  
 样品瓶号: 2-13  
 进样体积: 10 $\mu$ l      版本号: 6.115  
 进样时间: 2025/02/07 16:19:53      实验者: jiangjinwei  
 处理时间 (V2): 2025/02/08 10:14:24      处理者: jiangjinwei  
 仪器型号: SHIMADZU LC-2050C(FX276)

## <色谱图>

mV



## <峰表>

检测器A 260nm

峰号	保留时间	面积	面积%	高度	理论塔板数(USP)	拖尾因子	分离度(USP)
1	0.828	2112	3.604	529	984	1.284	--
2	1.661	56477	96.396	10686	2299	1.164	6.824
总计		58588	100.000	11215			

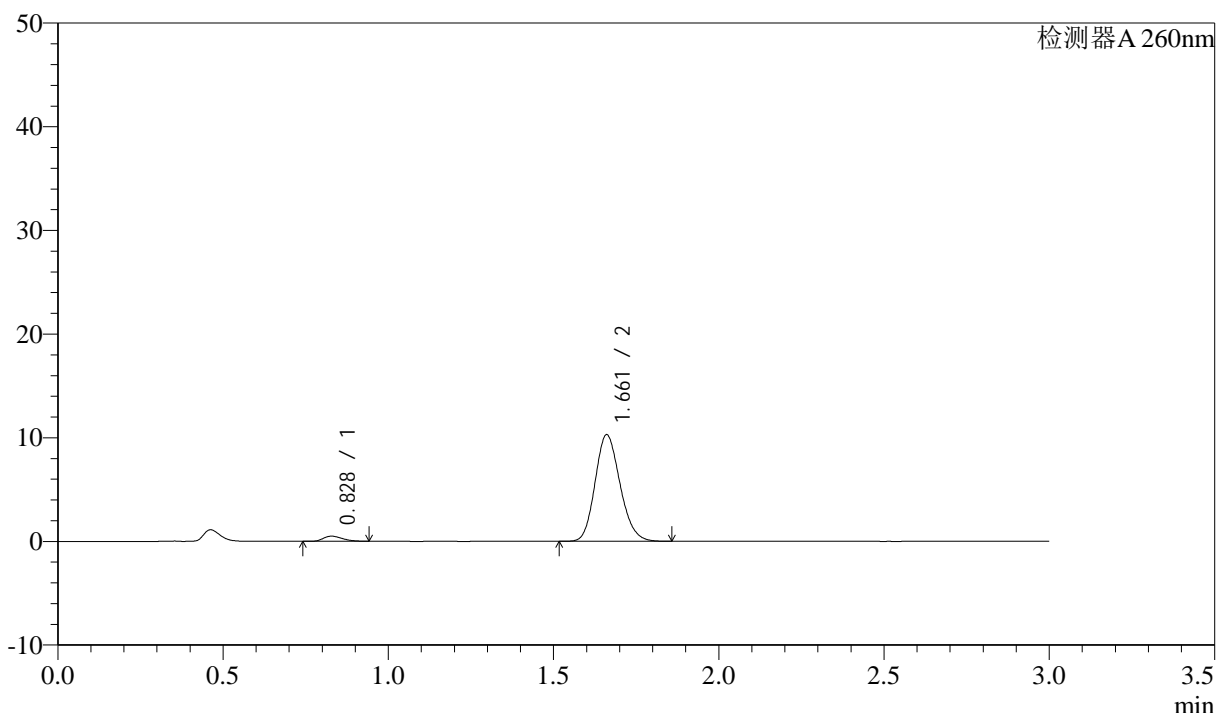
图82 美阿沙坦钾片溶出曲线测定HPLC图谱  
 自制品-2025010521批(80mg规格)-均一性1-磷酸盐溶液 (pH6.8) 介质-  
 桨法-50转-20min-片2  
 供试品溶液-1

<样品信息>

色谱柱: XB-C18(50mm\*4.6mm,5 $\mu$ m)      流速: 1.5ml/min  
 柱温: 30°C      波长: 260nm  
 数据文件名: RC\$SMF-4080 - 27-44/27-702-2 - zzp-2025010521p-rcqx-80mg-pH6.8-jyx1-jf50z-p3-20min.lcd  
 方法文件名: RC\$SMF-4080 - SMF-4080-rcqx-FX276.lcm  
 批处理文件名: RC\$SMF-4080 - SMF-4080-20250207-fx276.lcb  
 样品瓶号: 2-22  
 进样体积: 10 $\mu$ l      版本号: 6.115  
 进样时间: 2025/02/07 16:23:18      实验者: jiangjinwei  
 处理时间 (V2): 2025/02/08 10:14:26      处理者: jiangjinwei  
 仪器型号: SHIMADZU LC-2050C(FX276)

<色谱图>

mV



<峰表>

检测器A 260nm

峰号	保留时间	面积	面积%	高度	理论塔板数(USP)	拖尾因子	分离度(USP)
1	0.828	2003	3.572	497	961	1.298	--
2	1.661	54070	96.428	10255	2308	1.162	6.795
总计		56072	100.000	10752			

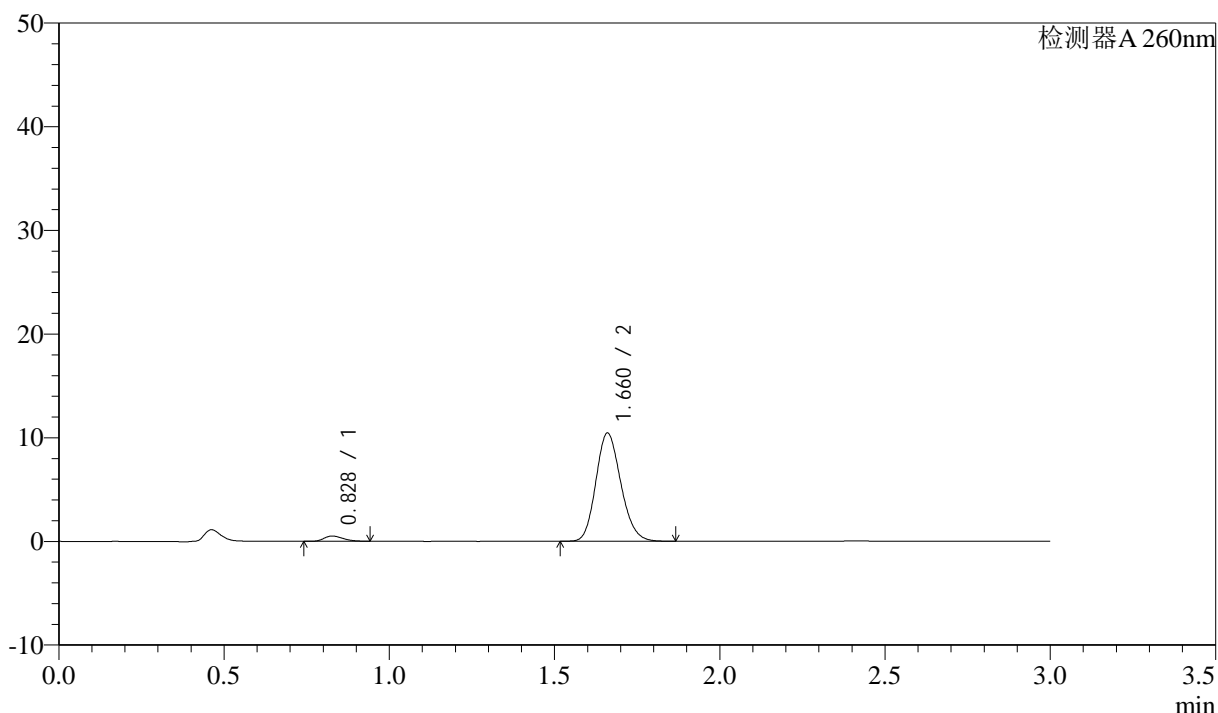
图83 美阿沙坦钾片溶出曲线测定HPLC图谱  
 自制品-2025010521批(80mg规格)-均一性1-磷酸盐溶液 (pH6.8) 介质-  
 桨法-50转-20min-片3  
 供试品溶液-1

### <样品信息>

色谱柱: XB-C18(50mm\*4.6mm,5 $\mu$ m)      流速: 1.5ml/min  
 柱温: 30°C      波长: 260nm  
 数据文件名: RC\$SMF-4080 - 27-44/27-703-2 - zzp-2025010521p-rcqx-80mg-pH6.8-jyx1-jf50z-p4-20min.lcd  
 方法文件名: RC\$SMF-4080 - SMF-4080-rcqx-FX276.lcm  
 批处理文件名: RC\$SMF-4080 - SMF-4080-20250207-fx276.lcb  
 样品瓶号: 2-31  
 进样体积: 10 $\mu$ l      版本号: 6.115  
 进样时间: 2025/02/07 16:26:41      实验者: jiangjinwei  
 处理时间 (V2): 2025/02/08 10:14:29      处理者: jiangjinwei  
 仪器型号: SHIMADZU LC-2050C(FX276)

### <色谱图>

mV



### <峰表>

检测器A 260nm

峰号	保留时间	面积	面积%	高度	理论塔板数(USP)	拖尾因子	分离度(USP)
1	0.828	2031	3.566	503	968	1.261	--
2	1.660	54937	96.434	10403	2307	1.162	6.806
总计		56969	100.000	10906			

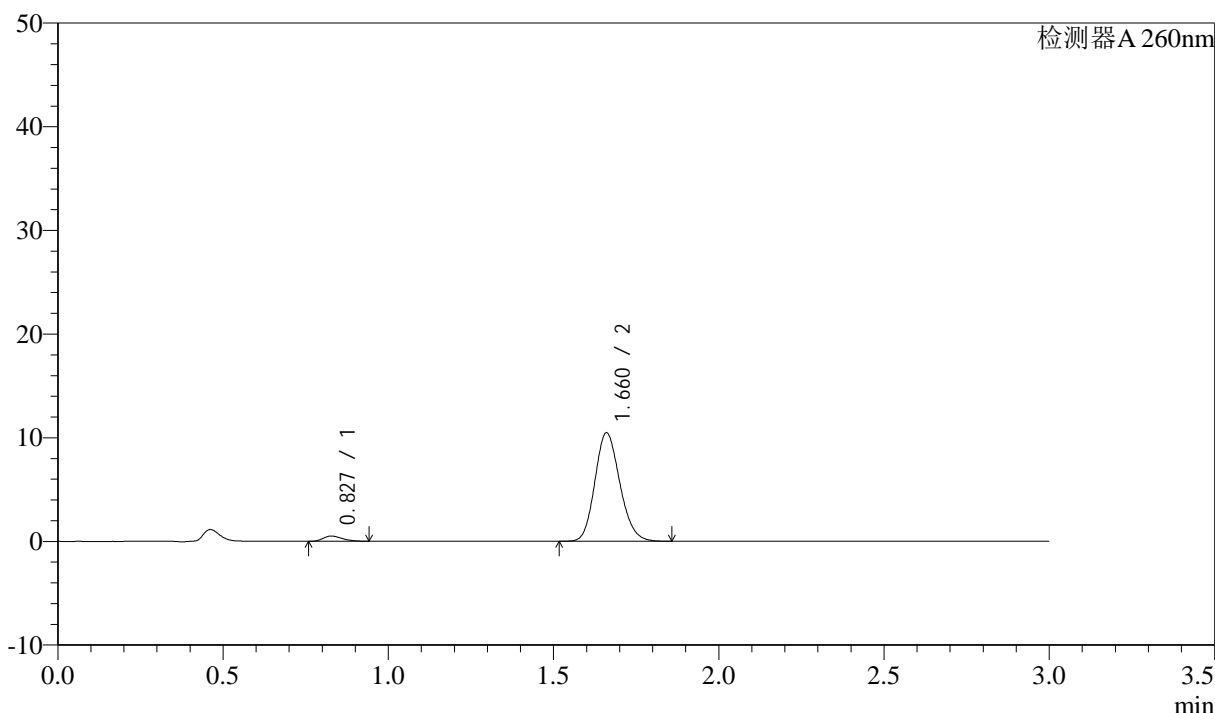
图84 美阿沙坦钾片溶出曲线测定HPLC图谱  
 自制品-2025010521批(80mg规格)-均一性1-磷酸盐溶液 (pH6.8) 介质-  
 桨法-50转-20min-片4  
 供试品溶液-1

<样品信息>

色谱柱: XB-C18(50mm\*4.6mm,5 $\mu$ m)      流速: 1.5ml/min  
 柱温: 30°C      波长: 260nm  
 数据文件名: RC\$SMF-4080 - 27-44/27-704-2 - zzp-2025010521p-rcqx-80mg-pH6.8-jyx1-jf50z-p5-20min.lcd  
 方法文件名: RC\$SMF-4080 - SMF-4080-rcqx-FX276.lcm  
 批处理文件名: RC\$SMF-4080 - SMF-4080-20250207-fx276.lcb  
 样品瓶号: 2-40  
 进样体积: 10 $\mu$ l      版本号: 6.115  
 进样时间: 2025/02/07 16:30:05      实验者: jiangjinwei  
 处理时间 (V2): 2025/02/08 10:14:32      处理者: jiangjinwei  
 仪器型号: SHIMADZU LC-2050C(FX276)

<色谱图>

mV



<峰表>

检测器A 260nm

峰号	保留时间	面积	面积%	高度	理论塔板数(USP)	拖尾因子	分离度(USP)
1	0.827	1995	3.501	499	993	1.294	--
2	1.660	54978	96.499	10417	2307	1.159	6.846
总计		56973	100.000	10917			

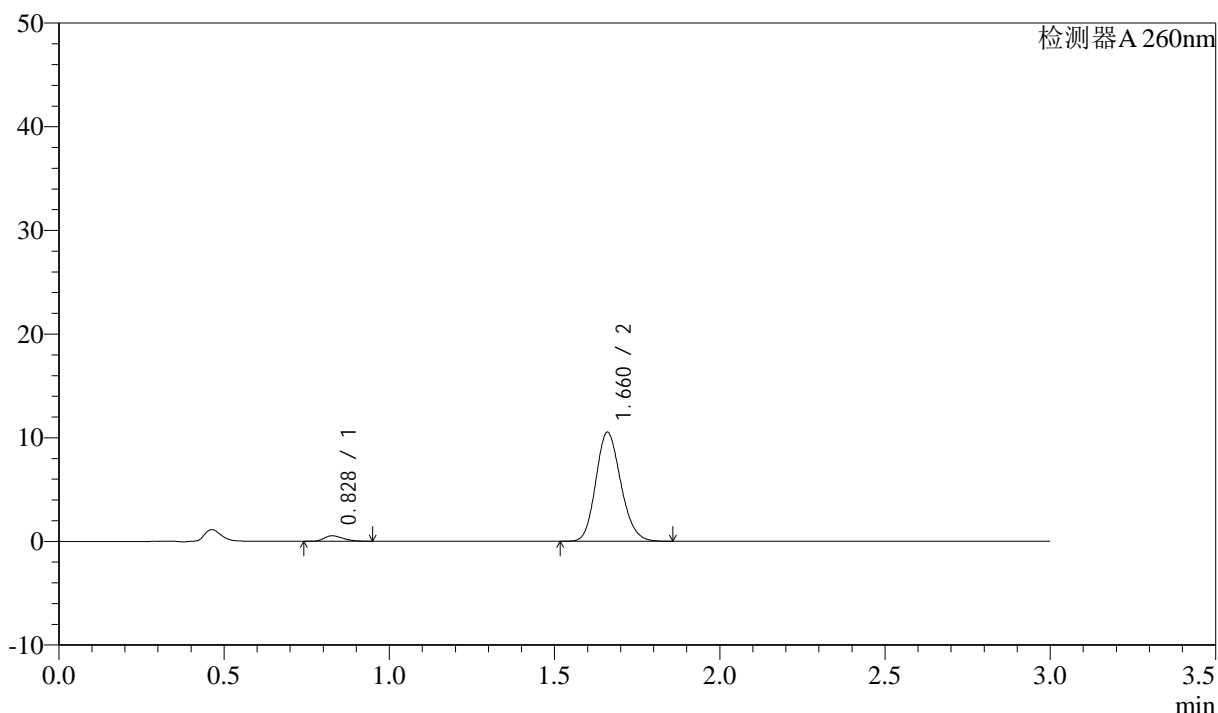
图85 美阿沙坦钾片溶出曲线测定HPLC图谱  
 自制品-2025010521批(80mg规格)-均一性1-磷酸盐溶液 (pH6.8) 介质-  
 桨法-50转-20min-片5  
 供试品溶液-1

### <样品信息>

色谱柱: XB-C18(50mm\*4.6mm,5 $\mu$ m)      流速: 1.5ml/min  
 柱温: 30°C      波长: 260nm  
 数据文件名: RC\$SMF-4080 - 27-44/27-705-2 - zzp-2025010521p-rcqx-80mg-pH6.8-jyx1-jf50z-p6-20min.lcd  
 方法文件名: RC\$SMF-4080 - SMF-4080-rcqx-FX276.lcm  
 批处理文件名: RC\$SMF-4080 - SMF-4080-20250207-fx276.lcb  
 样品瓶号: 2-49  
 进样体积: 10 $\mu$ l      版本号: 6.115  
 进样时间: 2025/02/07 16:33:27      实验者: jiangjinwei  
 处理时间 (V2): 2025/02/08 10:14:34      处理者: jiangjinwei  
 仪器型号: SHIMADZU LC-2050C(FX276)

### <色谱图>

mV



### <峰表>

检测器A 260nm

峰号	保留时间	面积	面积%	高度	理论塔板数(USP)	拖尾因子	分离度(USP)
1	0.828	2098	3.655	524	979	1.299	--
2	1.660	55297	96.345	10474	2306	1.161	6.822
总计		57395	100.000	10998			

图86 美阿沙坦钾片溶出曲线测定HPLC图谱  
 自制品-2025010521批(80mg规格)-均一性1-磷酸盐溶液 (pH6.8) 介质-  
 桨法-50转-20min-片6  
 供试品溶液-1



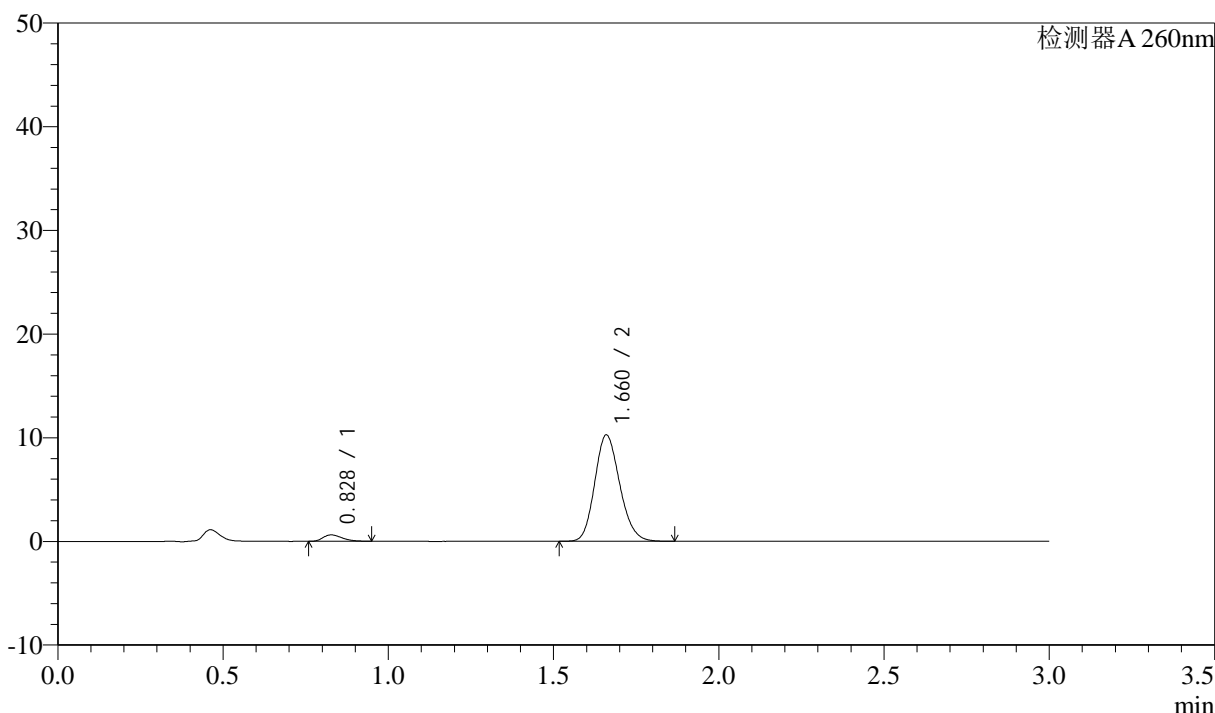
# SMF-4080

## <样品信息>

色谱柱: XB-C18(50mm\*4.6mm,5μm)      流速: 1.5ml/min  
 柱温: 30°C      波长: 260nm  
 数据文件名: RC\$SMF-4080 - 27-44/27-706-2 - zzp-2025010521p-rcqx-80mg-pH6.8-jyx1-jf50z-p1-30min.lcd  
 方法文件名: RC\$SMF-4080 - SMF-4080-rcqx-FX276.lcm  
 批处理文件名: RC\$SMF-4080 - SMF-4080-20250207-fx276.lcb  
 样品瓶号: 2-5  
 进样体积: 10μl      版本号: 6.115  
 进样时间: 2025/02/07 16:36:51      实验者: jiangjinwei  
 处理时间 (V2): 2025/02/08 10:14:37      处理者: jiangjinwei  
 仪器型号: SHIMADZU LC-2050C(FX276)

## <色谱图>

mV



## <峰表>

检测器A 260nm

峰号	保留时间	面积	面积%	高度	理论塔板数(USP)	拖尾因子	分离度(USP)
1	0.828	2481	4.390	618	973	1.292	--
2	1.660	54041	95.610	10203	2296	1.162	6.803
总计		56522	100.000	10822			

图87 美阿沙坦钾片溶出曲线测定HPLC图谱  
 自制品-2025010521批(80mg规格)-均一性1-磷酸盐溶液 (pH6.8) 介质-  
 桨法-50转-30min-片1  
 供试品溶液-1



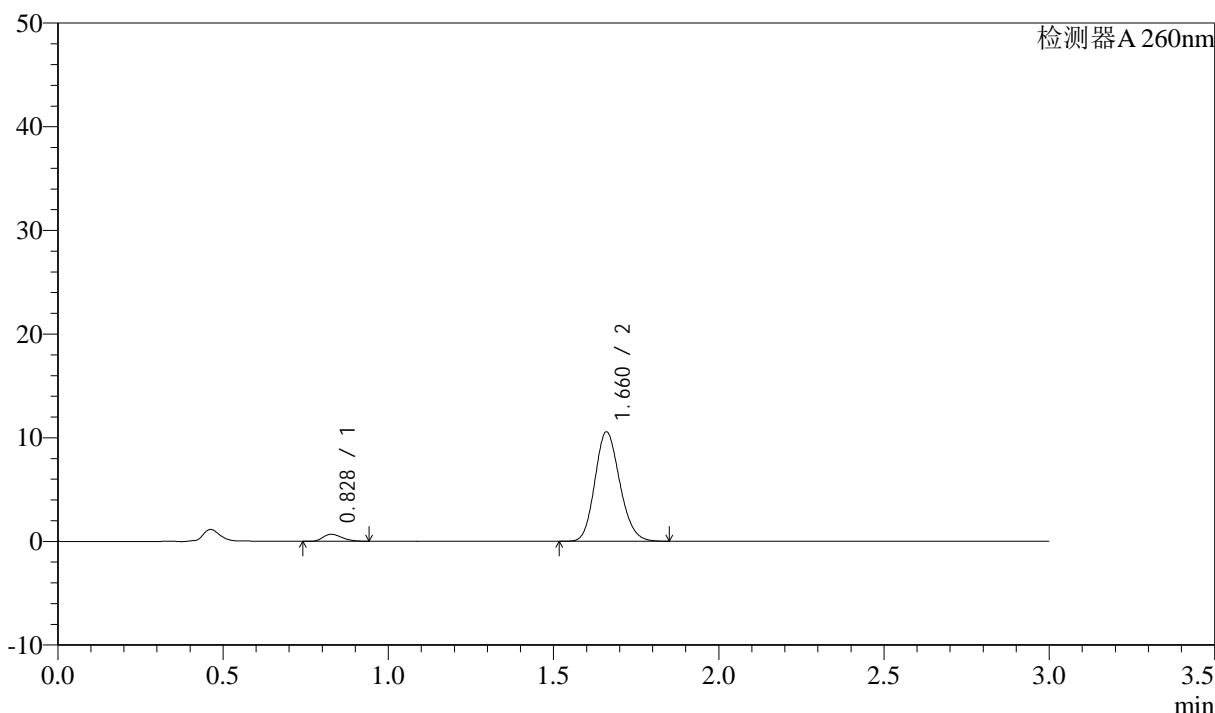
# SMF-4080

## <样品信息>

色谱柱: XB-C18(50mm\*4.6mm,5 $\mu$ m)      流速: 1.5ml/min  
 柱温: 30 $^{\circ}$ C      波长: 260nm  
 数据文件名: RC\$SMF-4080 - 27-44/27-707-2 - zzp-2025010521p-rcqx-80mg-pH6.8-jyx1-jf50z-p2-30min.lcd  
 方法文件名: RC\$SMF-4080 - SMF-4080-rcqx-FX276.lcm  
 批处理文件名: RC\$SMF-4080 - SMF-4080-20250207-fx276.lcb  
 样品瓶号: 2-14  
 进样体积: 10 $\mu$ l      版本号: 6.115  
 进样时间: 2025/02/07 16:40:15      实验者: jiangjinwei  
 处理时间 (V2): 2025/02/08 10:14:40      处理者: jiangjinwei  
 仪器型号: SHIMADZU LC-2050C(FX276)

## <色谱图>

mV



## <峰表>

检测器A 260nm

峰号	保留时间	面积	面积%	高度	理论塔板数(USP)	拖尾因子	分离度(USP)
1	0.828	2707	4.659	674	977	1.250	--
2	1.660	55386	95.341	10511	2318	1.158	6.828
总计		58093	100.000	11185			

图88 美阿沙坦钾片溶出曲线测定HPLC图谱  
 自制品-2025010521批(80mg规格)-均一性1-磷酸盐溶液 (pH6.8) 介质-  
 桨法-50转-30min-片2  
 供试品溶液-1



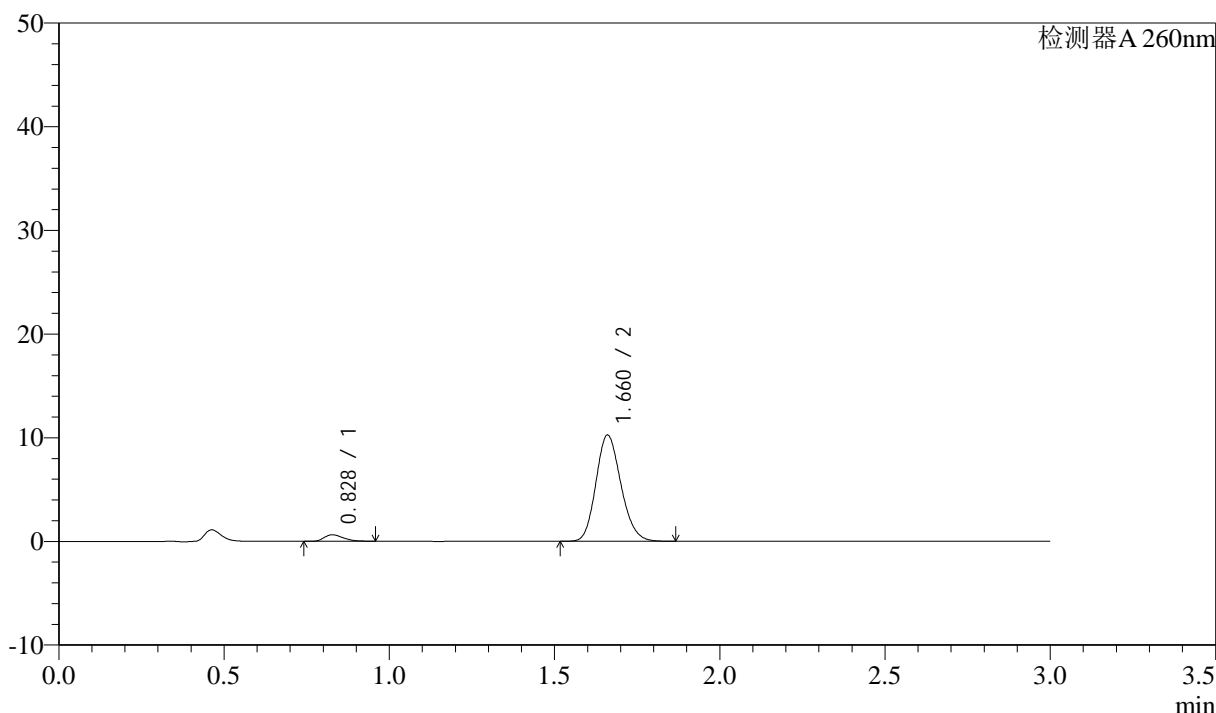
# SMF-4080

## <样品信息>

色谱柱: XB-C18(50mm\*4.6mm,5μm)      流速: 1.5ml/min  
 柱温: 30°C      波长: 260nm  
 数据文件名: RC\$SMF-4080 - 27-44/27-708-2 - zzp-2025010521p-rcqx-80mg-pH6.8-jyx1-jf50z-p3-30min.lcd  
 方法文件名: RC\$SMF-4080 - SMF-4080-rcqx-FX276.lcm  
 批处理文件名: RC\$SMF-4080 - SMF-4080-20250207-fx276.lcb  
 样品瓶号: 2-23  
 进样体积: 10μl      版本号: 6.115  
 进样时间: 2025/02/07 16:43:39      实验者: jiangjinwei  
 处理时间 (V2): 2025/02/08 10:14:43      处理者: jiangjinwei  
 仪器型号: SHIMADZU LC-2050C(FX276)

## <色谱图>

mV



## <峰表>

检测器A 260nm

峰号	保留时间	面积	面积%	高度	理论塔板数(USP)	拖尾因子	分离度(USP)
1	0.828	2499	4.423	622	971	1.303	--
2	1.660	53988	95.577	10212	2299	1.163	6.802
总计		56486	100.000	10833			

图89 美阿沙坦钾片溶出曲线测定HPLC图谱  
 自制品-2025010521批(80mg规格)-均一性1-磷酸盐溶液 (pH6.8) 介质-  
 桨法-50转-30min-片3  
 供试品溶液-1



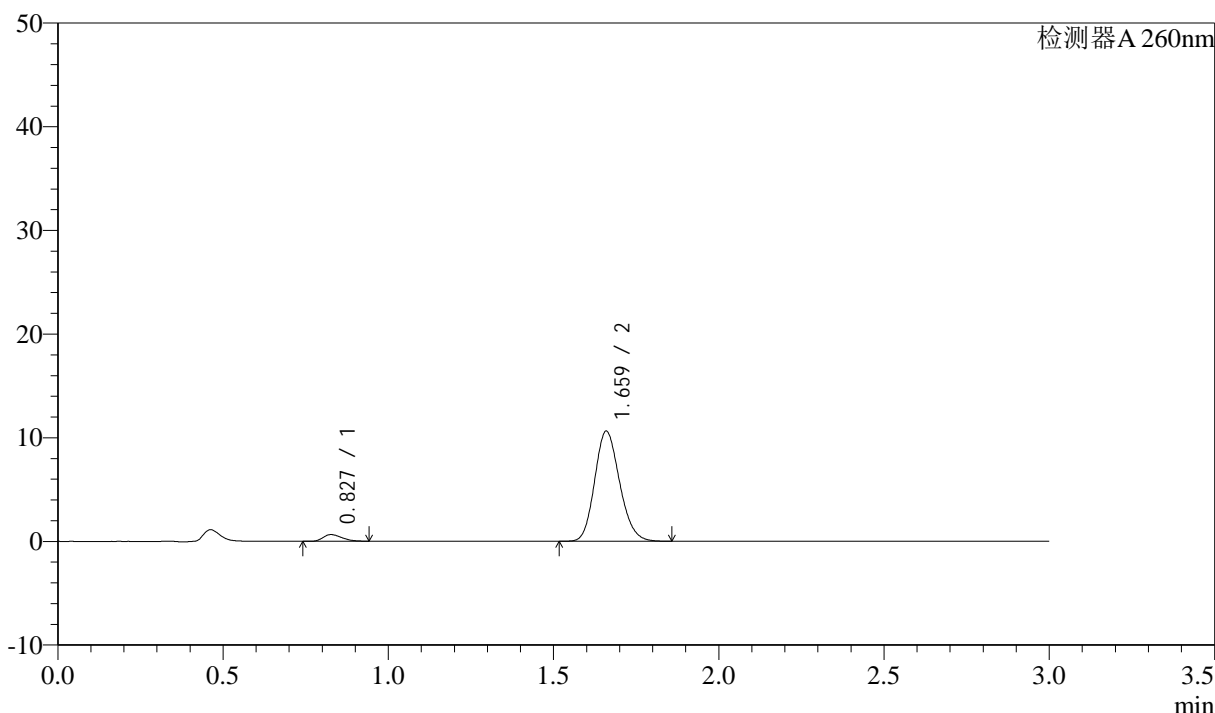
# SMF-4080

## <样品信息>

色谱柱: XB-C18(50mm\*4.6mm,5 $\mu$ m)      流速: 1.5ml/min  
 柱温: 30 $^{\circ}$ C      波长: 260nm  
 数据文件名: RC\$SMF-4080 - 27-44/27-709-2 - zzp-2025010521p-rcqx-80mg-pH6.8-jyx1-jf50z-p4-30min.lcd  
 方法文件名: RC\$SMF-4080 - SMF-4080-rcqx-FX276.lcm  
 批处理文件名: RC\$SMF-4080 - SMF-4080-20250207-fx276.lcb  
 样品瓶号: 2-32  
 进样体积: 10 $\mu$ l      版本号: 6.115  
 进样时间: 2025/02/07 16:47:05      实验者: jiangjinwei  
 处理时间 (V2): 2025/02/08 10:14:45      处理者: jiangjinwei  
 仪器型号: SHIMADZU LC-2050C(FX276)

## <色谱图>

mV



## <峰表>

检测器A 260nm

峰号	保留时间	面积	面积%	高度	理论塔板数(USP)	拖尾因子	分离度(USP)
1	0.827	2553	4.376	640	980	1.309	--
2	1.659	55779	95.624	10553	2308	1.162	6.827
总计		58332	100.000	11193			

图90 美阿沙坦钾片溶出曲线测定HPLC图谱  
 自制品-2025010521批(80mg规格)-均一性1-磷酸盐溶液 (pH6.8) 介质-  
 桨法-50转-30min-片4  
 供试品溶液-1



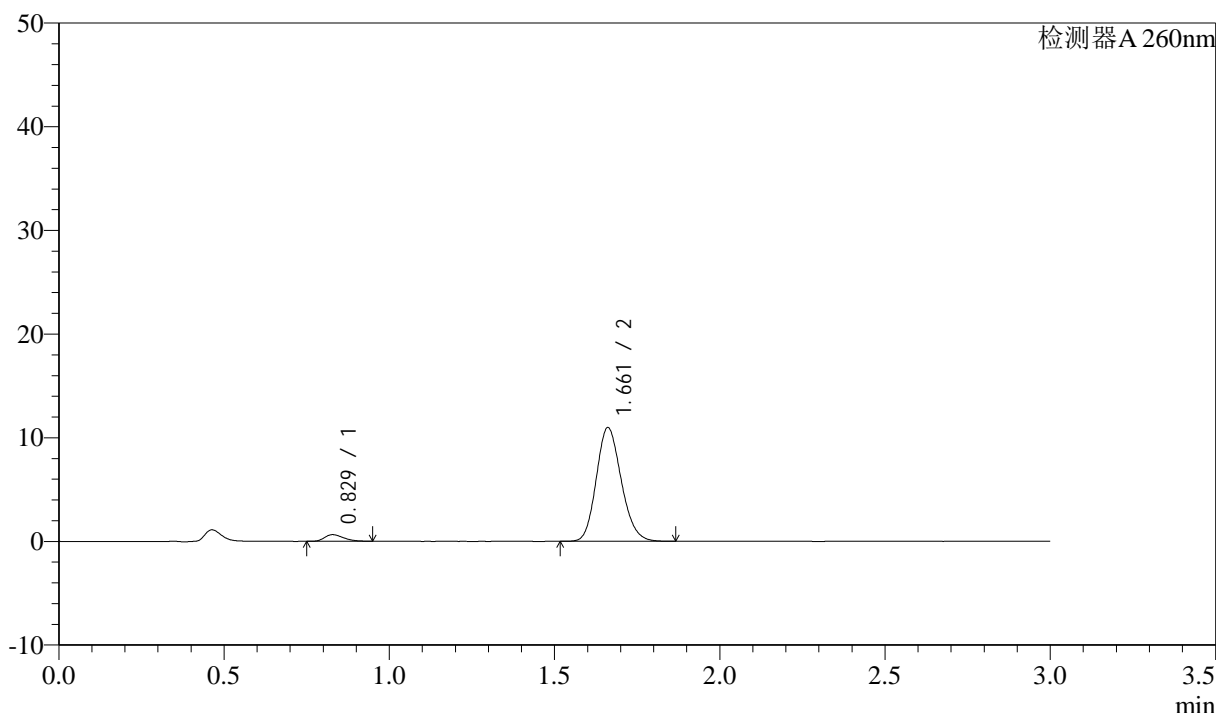
# SMF-4080

## <样品信息>

色谱柱: XB-C18(50mm\*4.6mm,5 $\mu$ m)      流速: 1.5ml/min  
 柱温: 30°C      波长: 260nm  
 数据文件名: RC\$SMF-4080 - 27-44/27-710-2 - zzp-2025010521p-rcqx-80mg-pH6.8-jyx1-jf50z-p5-30min.lcd  
 方法文件名: RC\$SMF-4080 - SMF-4080-rcqx-FX276.lcm  
 批处理文件名: RC\$SMF-4080 - SMF-4080-20250207-fx276.lcb  
 样品瓶号: 2-41  
 进样体积: 10 $\mu$ l      版本号: 6.115  
 进样时间: 2025/02/07 16:50:28      实验者: jiangjinwei  
 处理时间 (V2): 2025/02/08 10:14:48      处理者: jiangjinwei  
 仪器型号: SHIMADZU LC-2050C(FX276)

## <色谱图>

mV



## <峰表>

检测器A 260nm

峰号	保留时间	面积	面积%	高度	理论塔板数(USP)	拖尾因子	分离度(USP)
1	0.829	2584	4.287	641	967	1.300	--
2	1.661	57679	95.713	10952	2309	1.161	6.801
总计		60263	100.000	11593			

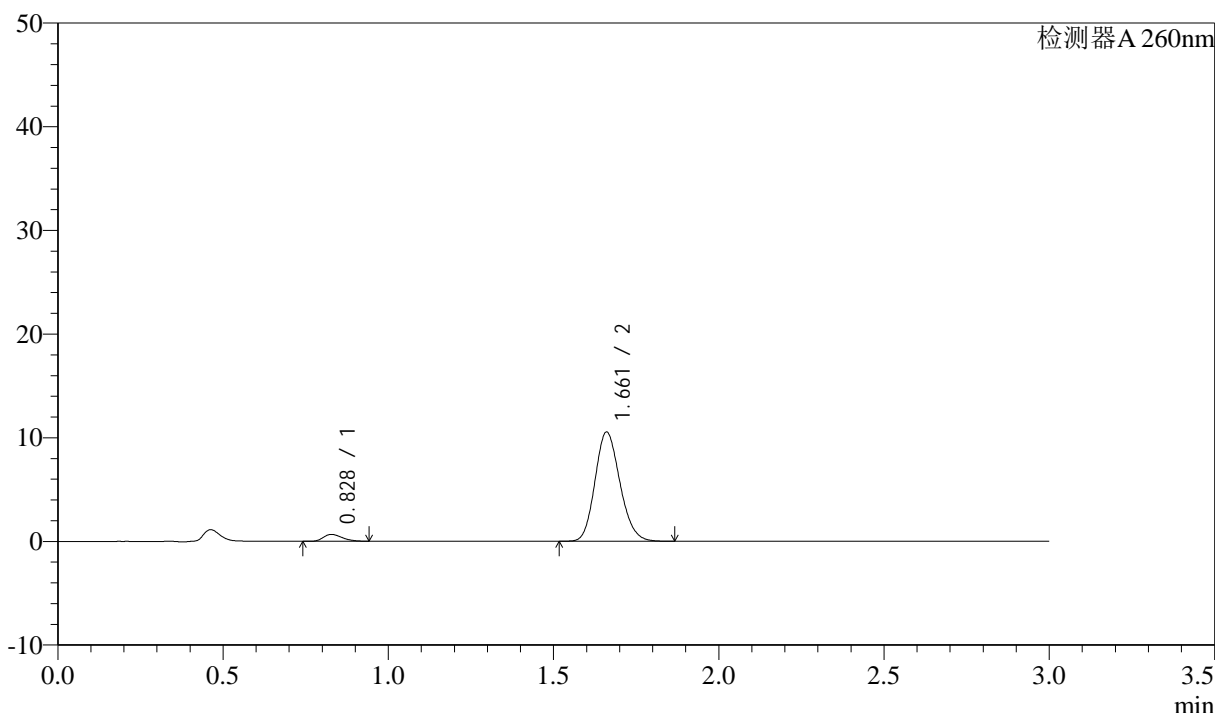
图91 美阿沙坦钾片溶出曲线测定HPLC图谱  
 自制品-2025010521批(80mg规格)-均一性1-磷酸盐溶液 (pH6.8) 介质-  
 桨法-50转-30min-片5  
 供试品溶液-1

<样品信息>

色谱柱: XB-C18(50mm\*4.6mm,5μm)      流速: 1.5ml/min  
 柱温: 30°C      波长: 260nm  
 数据文件名: RC\$SMF-4080 - 27-44/27-711-2 - zzp-2025010521p-rcqx-80mg-pH6.8-jyx1-jf50z-p6-30min.lcd  
 方法文件名: RC\$SMF-4080 - SMF-4080-rcqx-FX276.lcm  
 批处理文件名: RC\$SMF-4080 - SMF-4080-20250207-fx276.lcb  
 样品瓶号: 2-50  
 进样体积: 10μl      版本号: 6.115  
 进样时间: 2025/02/07 16:53:52      实验者: jiangjinwei  
 处理时间 (V2): 2025/02/08 10:14:51      处理者: jiangjinwei  
 仪器型号: SHIMADZU LC-2050C(FX276)

<色谱图>

mV



<峰表>

检测器A 260nm

峰号	保留时间	面积	面积%	高度	理论塔板数(USP)	拖尾因子	分离度(USP)
1	0.828	2629	4.531	660	988	1.287	--
2	1.661	55407	95.469	10510	2313	1.158	6.838
总计		58037	100.000	11170			

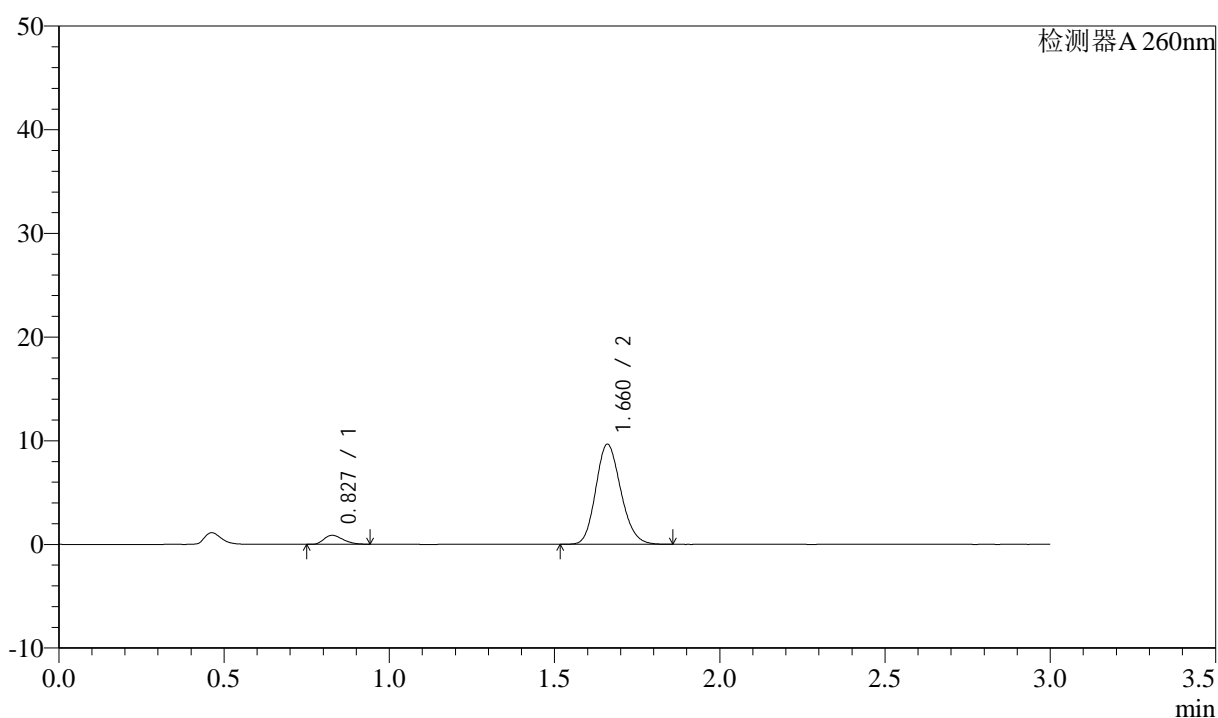
图92 美阿沙坦钾片溶出曲线测定HPLC图谱  
 自制品-2025010521批(80mg规格)-均一性1-磷酸盐溶液 (pH6.8) 介质-  
 桨法-50转-30min-片6  
 供试品溶液-1

## &lt;样品信息&gt;

色谱柱: XB-C18(50mm\*4.6mm,5 $\mu$ m) 流速: 1.5ml/min  
 柱温: 30°C 波长: 260nm  
 数据文件名: RC\$SMF-4080 - 27-44/27-712-2 - zzp-2025010521p-rcqx-80mg-pH6.8-jyx1-jf50z-p1-45min.lcd  
 方法文件名: RC\$SMF-4080 - SMF-4080-rcqx-FX276.lcm  
 批处理文件名: RC\$SMF-4080 - SMF-4080-20250207-fx276.lcb  
 样品瓶号: 2-6  
 进样体积: 10 $\mu$ l 版本号: 6.115  
 进样时间: 2025/02/07 16:57:16 实验者: jiangjinwei  
 处理时间(V2): 2025/02/08 10:14:53 处理者: jiangjinwei  
 仪器型号: SHIMADZU LC-2050C(FX276)

## &lt;色谱图&gt;

mV



## &lt;峰表&gt;

检测器A 260nm

峰号	保留时间	面积	面积%	高度	理论塔板数(USP)	拖尾因子	分离度(USP)
1	0.827	3485	6.400	867	974	1.280	--
2	1.660	50975	93.600	9613	2287	1.163	6.801
总计		54461	100.000	10480			

图93 美阿沙坦钾片溶出曲线测定HPLC图谱  
 自制品-2025010521批(80mg规格)-均一性1-磷酸盐溶液(pH6.8)介质-  
 桨法-50转-45min-片1  
 供试品溶液-1



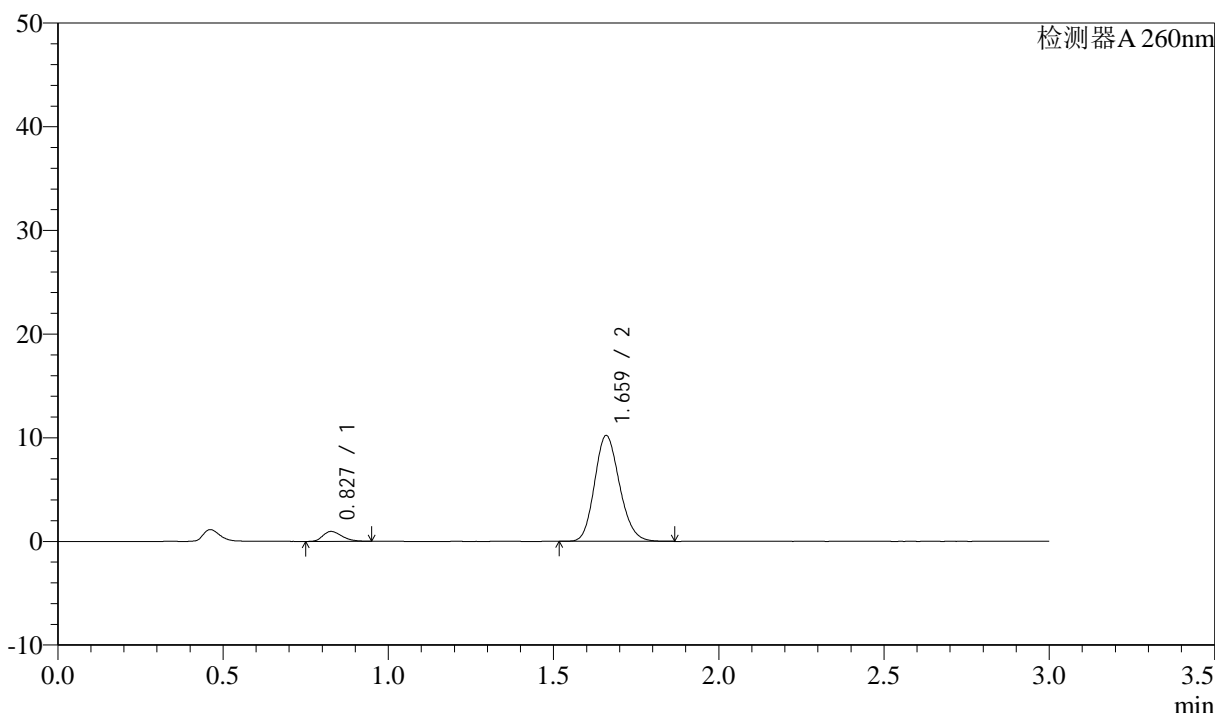
# SMF-4080

## <样品信息>

色谱柱: XB-C18(50mm\*4.6mm,5 $\mu$ m)      流速: 1.5ml/min  
 柱温: 30°C      波长: 260nm  
 数据文件名: RC\$SMF-4080 - 27-44/27-713-2 - zzp-2025010521p-rcqx-80mg-pH6.8-jyx1-jf50z-p2-45min.lcd  
 方法文件名: RC\$SMF-4080 - SMF-4080-rcqx-FX276.lcm  
 批处理文件名: RC\$SMF-4080 - SMF-4080-20250207-fx276.lcb  
 样品瓶号: 2-15  
 进样体积: 10 $\mu$ l      版本号: 6.115  
 进样时间: 2025/02/07 17:00:40      实验者: jiangjinwei  
 处理时间 (V2): 2025/02/08 10:14:56      处理者: jiangjinwei  
 仪器型号: SHIMADZU LC-2050C(FX276)

## <色谱图>

mV



## <峰表>

检测器A 260nm

峰号	保留时间	面积	面积%	高度	理论塔板数(USP)	拖尾因子	分离度(USP)
1	0.827	3817	6.640	948	979	1.290	--
2	1.659	53676	93.360	10144	2306	1.161	6.824
总计		57494	100.000	11092			

图94 美阿沙坦钾片溶出曲线测定HPLC图谱  
 自制品-2025010521批(80mg规格)-均一性1-磷酸盐溶液 (pH6.8) 介质-  
 桨法-50转-45min-片2  
 供试品溶液-1



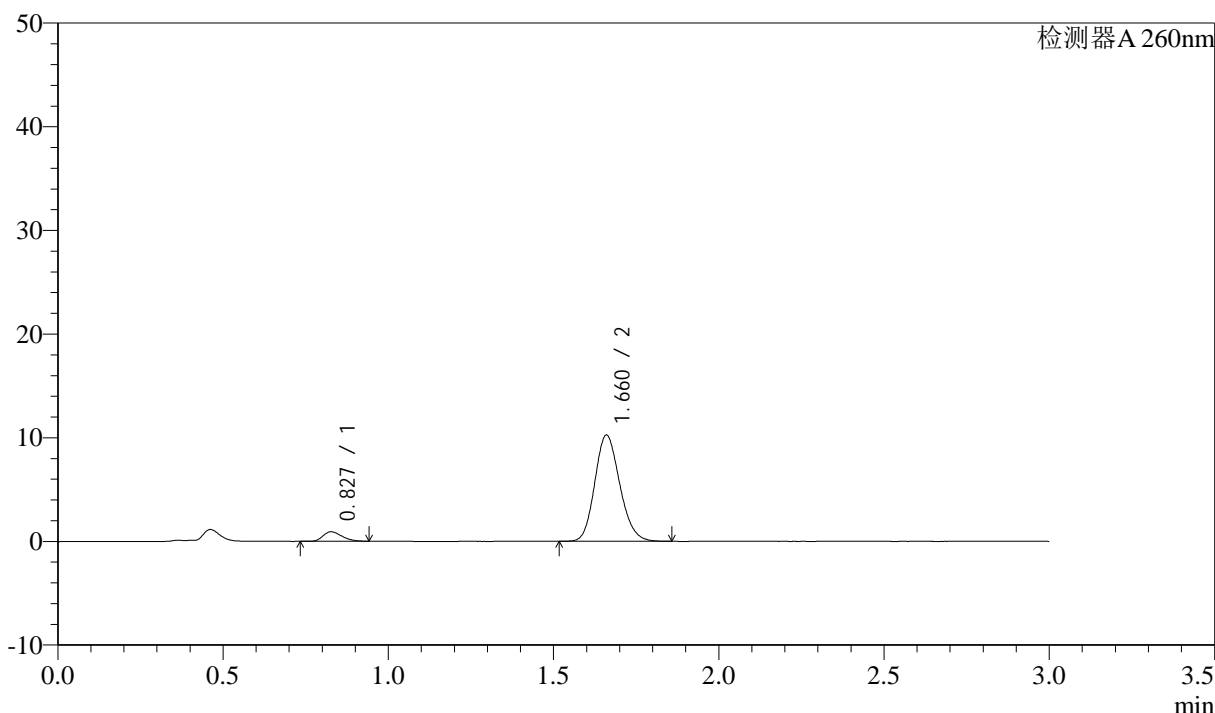
# SMF-4080

## <样品信息>

色谱柱: XB-C18(50mm\*4.6mm,5 $\mu$ m)      流速: 1.5ml/min  
 柱温: 30°C      波长: 260nm  
 数据文件名: RC\$SMF-4080 - 27-44/27-714-2 - zzp-2025010521p-rcqx-80mg-pH6.8-jyx1-jf50z-p3-45min.lcd  
 方法文件名: RC\$SMF-4080 - SMF-4080-rcqx-FX276.lcm  
 批处理文件名: RC\$SMF-4080 - SMF-4080-20250207-fx276.lcb  
 样品瓶号: 2-24  
 进样体积: 10 $\mu$ l      版本号: 6.115  
 进样时间: 2025/02/07 17:04:04      实验者: jiangjinwei  
 处理时间 (V2): 2025/02/08 10:14:59      处理者: jiangjinwei  
 仪器型号: SHIMADZU LC-2050C(FX276)

## <色谱图>

mV



## <峰表>

检测器A 260nm

峰号	保留时间	面积	面积%	高度	理论塔板数(USP)	拖尾因子	分离度(USP)
1	0.827	3644	6.335	912	985	1.290	--
2	1.660	53886	93.665	10198	2302	1.160	6.831
总计		57530	100.000	11110			

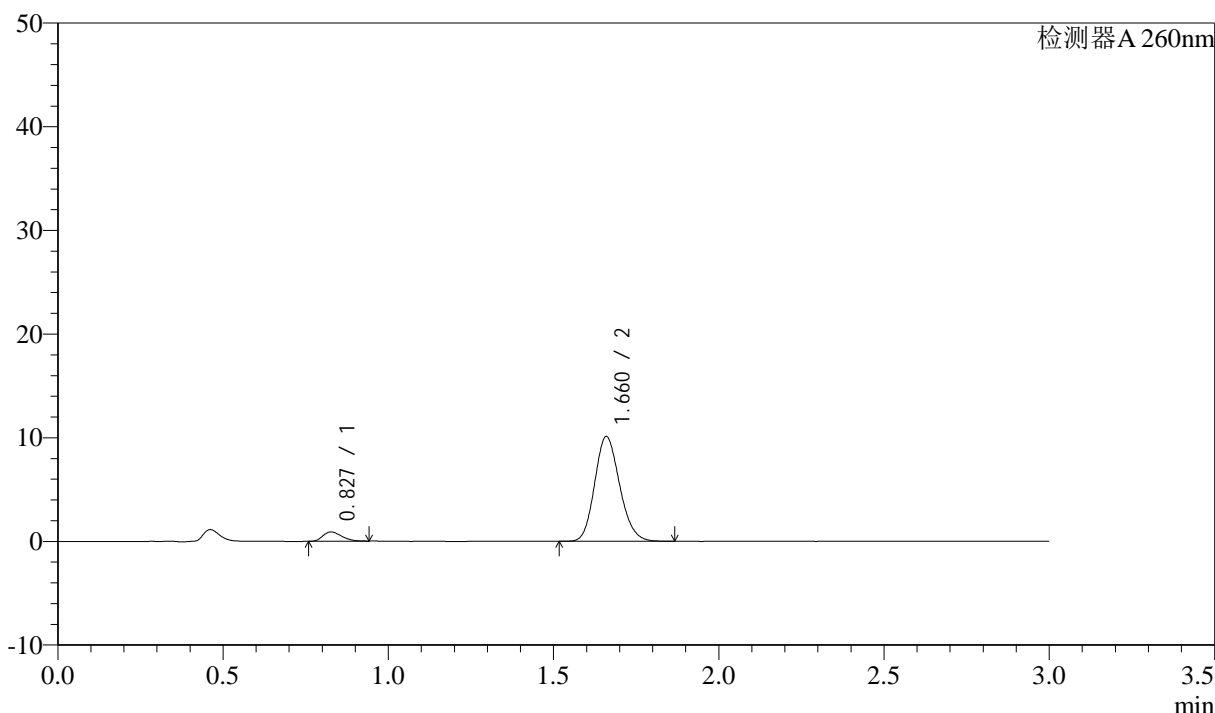
图95 美阿沙坦钾片溶出曲线测定HPLC图谱  
 自制品-2025010521批(80mg规格)-均一性1-磷酸盐溶液 (pH6.8) 介质-  
 桨法-50转-45min-片3  
 供试品溶液-1

<样品信息>

色谱柱: XB-C18(50mm\*4.6mm,5μm) 流速: 1.5ml/min  
 柱温: 30°C 波长: 260nm  
 数据文件名: RC\$SMF-4080 - 27-44/27-715-2 - zzp-2025010521p-rcqx-80mg-pH6.8-jyx1-jf50z-p4-45min.lcd  
 方法文件名: RC\$SMF-4080 - SMF-4080-rcqx-FX276.lcm  
 批处理文件名: RC\$SMF-4080 - SMF-4080-20250207-fx276.lcb  
 样品瓶号: 2-33  
 进样体积: 10μl 版本号: 6.115  
 进样时间: 2025/02/07 17:07:28 实验者: jiangjinwei  
 处理时间 (V2): 2025/02/08 10:15:01 处理者: jiangjinwei  
 仪器型号: SHIMADZU LC-2050C(FX276)

<色谱图>

mV



<峰表>

检测器A 260nm

峰号	保留时间	面积	面积%	高度	理论塔板数(USP)	拖尾因子	分离度(USP)
1	0.827	3551	6.254	895	991	1.275	--
2	1.660	53230	93.746	10053	2301	1.159	6.845
总计		56781	100.000	10948			

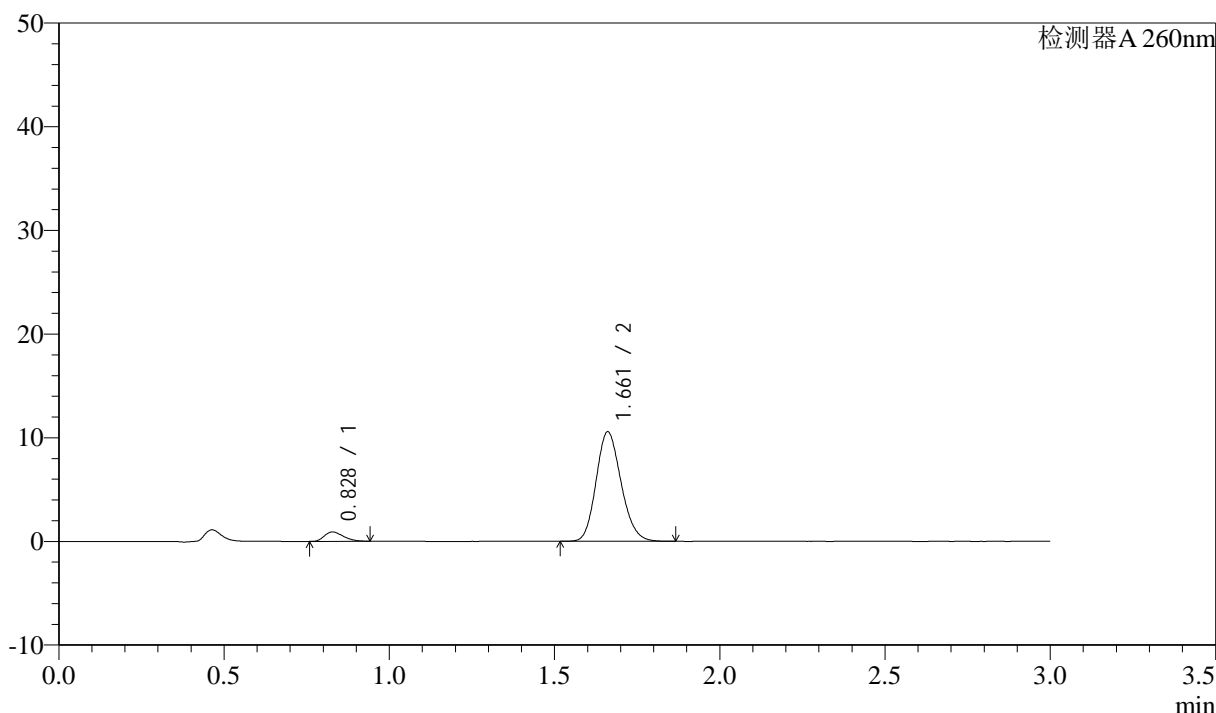
图96 美阿沙坦钾片溶出曲线测定HPLC图谱  
 自制品-2025010521批(80mg规格)-均一性1-磷酸盐溶液 (pH6.8) 介质-  
 桨法-50转-45min-片4  
 供试品溶液-1

<样品信息>

色谱柱: XB-C18(50mm\*4.6mm,5 $\mu$ m) 流速: 1.5ml/min  
 柱温: 30 $^{\circ}$ C 波长: 260nm  
 数据文件名: RC\$SMF-4080 - 27-44/27-716-2 - zzp-2025010521p-rcqx-80mg-pH6.8-jyx1-jf50z-p5-45min.lcd  
 方法文件名: RC\$SMF-4080 - SMF-4080-rcqx-FX276.lcm  
 批处理文件名: RC\$SMF-4080 - SMF-4080-20250207-fx276.lcb  
 样品瓶号: 2-42  
 进样体积: 10 $\mu$ l 版本号: 6.115  
 进样时间: 2025/02/07 17:10:52 实验者: jiangjinwei  
 处理时间 (V2): 2025/02/08 10:15:04 处理者: jiangjinwei  
 仪器型号: SHIMADZU LC-2050C(FX276)

<色谱图>

mV



<峰表>

检测器A 260nm

峰号	保留时间	面积	面积%	高度	理论塔板数(USP)	拖尾因子	分离度(USP)
1	0.828	3579	6.049	902	987	1.288	--
2	1.661	55580	93.951	10535	2304	1.162	6.830
总计		59158	100.000	11437			

图97 美阿沙坦钾片溶出曲线测定HPLC图谱  
 自制品-2025010521批(80mg规格)-均一性1-磷酸盐溶液 (pH6.8) 介质-  
 桨法-50转-45min-片5  
 供试品溶液-1



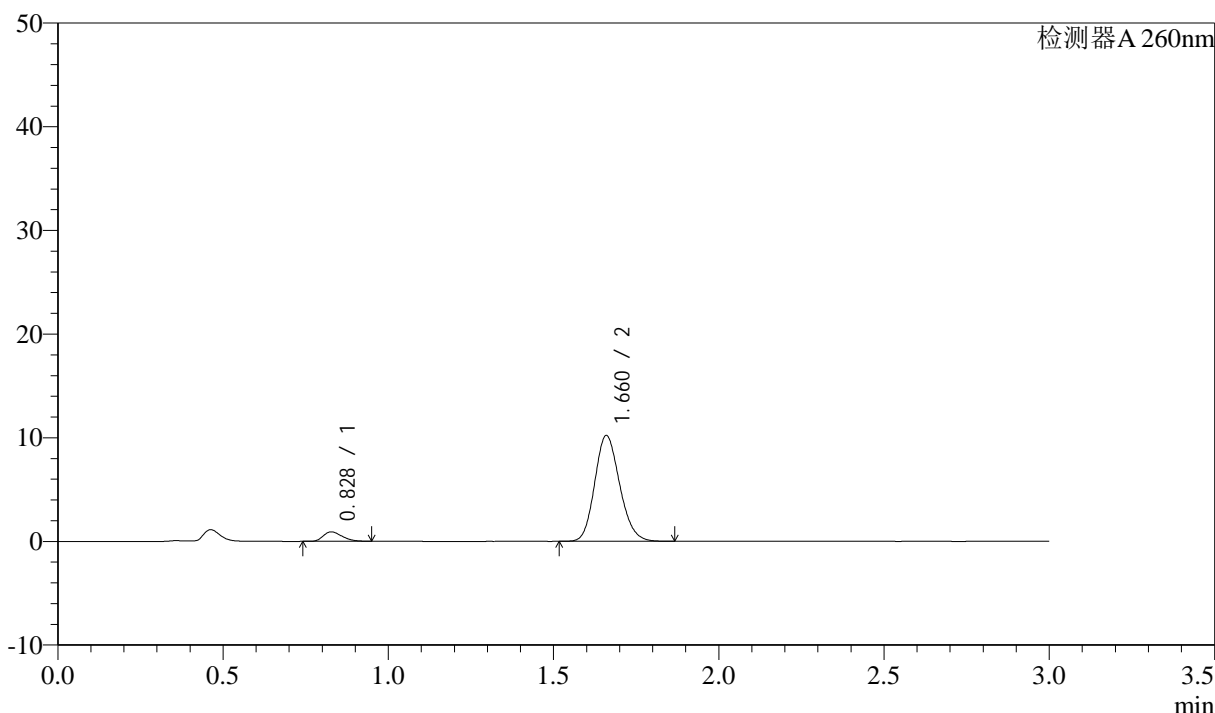
# SMF-4080

## <样品信息>

色谱柱: XB-C18(50mm\*4.6mm,5 $\mu$ m)      流速: 1.5ml/min  
 柱温: 30°C      波长: 260nm  
 数据文件名: RC\$SMF-4080 - 27-44/27-717-2 - zzp-2025010521p-rcqx-80mg-pH6.8-jyx1-jf50z-p6-45min.lcd  
 方法文件名: RC\$SMF-4080 - SMF-4080-rcqx-FX276.lcm  
 批处理文件名: RC\$SMF-4080 - SMF-4080-20250207-fx276.lcb  
 样品瓶号: 2-51  
 进样体积: 10 $\mu$ l      版本号: 6.115  
 进样时间: 2025/02/07 17:14:15      实验者: jiangjinwei  
 处理时间 (V2): 2025/02/08 10:15:07      处理者: jiangjinwei  
 仪器型号: SHIMADZU LC-2050C(FX276)

## <色谱图>

mV



## <峰表>

检测器A 260nm

峰号	保留时间	面积	面积%	高度	理论塔板数(USP)	拖尾因子	分离度(USP)
1	0.828	3607	6.295	904	985	1.286	--
2	1.660	53698	93.705	10158	2307	1.160	6.827
总计		57305	100.000	11062			

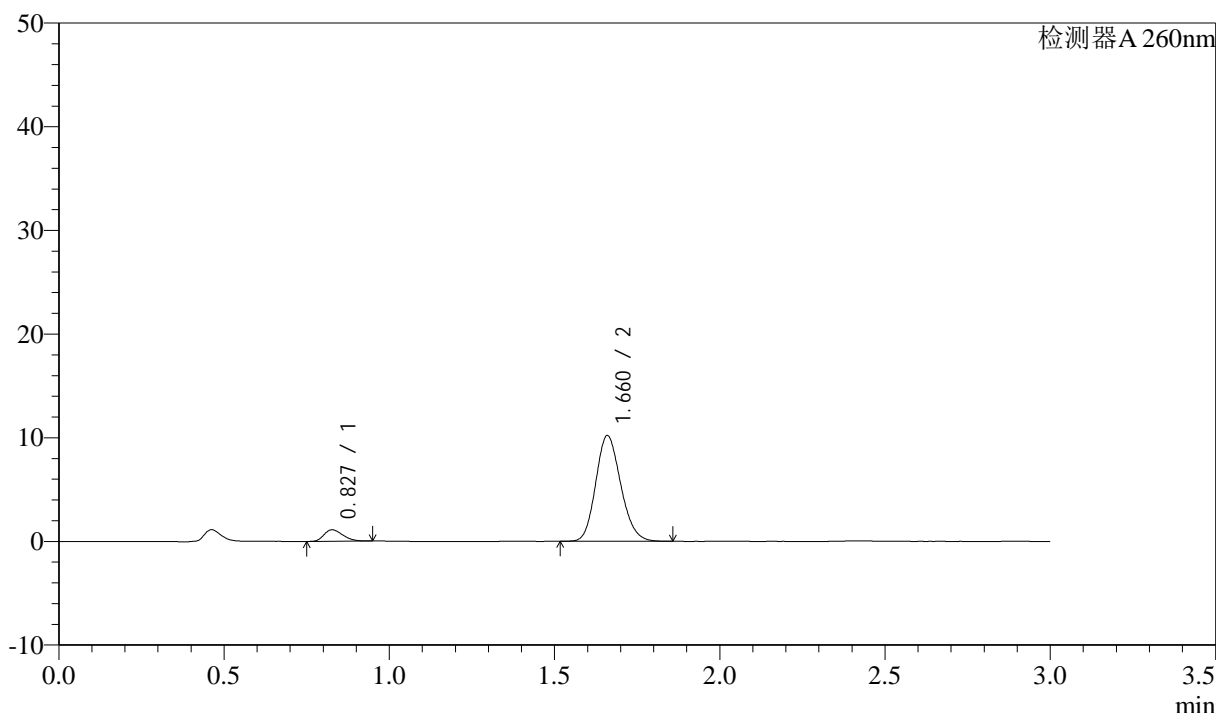
图98 美阿沙坦钾片溶出曲线测定HPLC图谱  
 自制品-2025010521批(80mg规格)-均一性1-磷酸盐溶液 (pH6.8) 介质-  
 桨法-50转-45min-片6  
 供试品溶液-1

<样品信息>

色谱柱: XB-C18(50mm\*4.6mm,5μm) 流速: 1.5ml/min  
 柱温: 30°C 波长: 260nm  
 数据文件名: RC\$SMF-4080 - 27-44/27-718-2 - zzp-2025010521p-rcqx-80mg-pH6.8-jyx1-jf50z-p1-60min.lcd  
 方法文件名: RC\$SMF-4080 - SMF-4080-rcqx-FX276.lcm  
 批处理文件名: RC\$SMF-4080 - SMF-4080-20250207-fx276.lcb  
 样品瓶号: 2-7  
 进样体积: 10μl 版本号: 6.115  
 进样时间: 2025/02/07 17:17:40 实验者: jiangjinwei  
 处理时间 (V2): 2025/02/08 10:15:10 处理者: jiangjinwei  
 仪器型号: SHIMADZU LC-2050C(FX276)

<色谱图>

mV



<峰表>

检测器A 260nm

峰号	保留时间	面积	面积%	高度	理论塔板数(USP)	拖尾因子	分离度(USP)
1	0.827	4341	7.470	1095	990	1.267	--
2	1.660	53771	92.530	10147	2293	1.162	6.831
总计		58113	100.000	11242			

图99 美阿沙坦钾片溶出曲线测定HPLC图谱  
 自制品-2025010521批(80mg规格)-均一性1-磷酸盐溶液 (pH6.8) 介质-  
 桨法-50转-60min-片1  
 供试品溶液-1



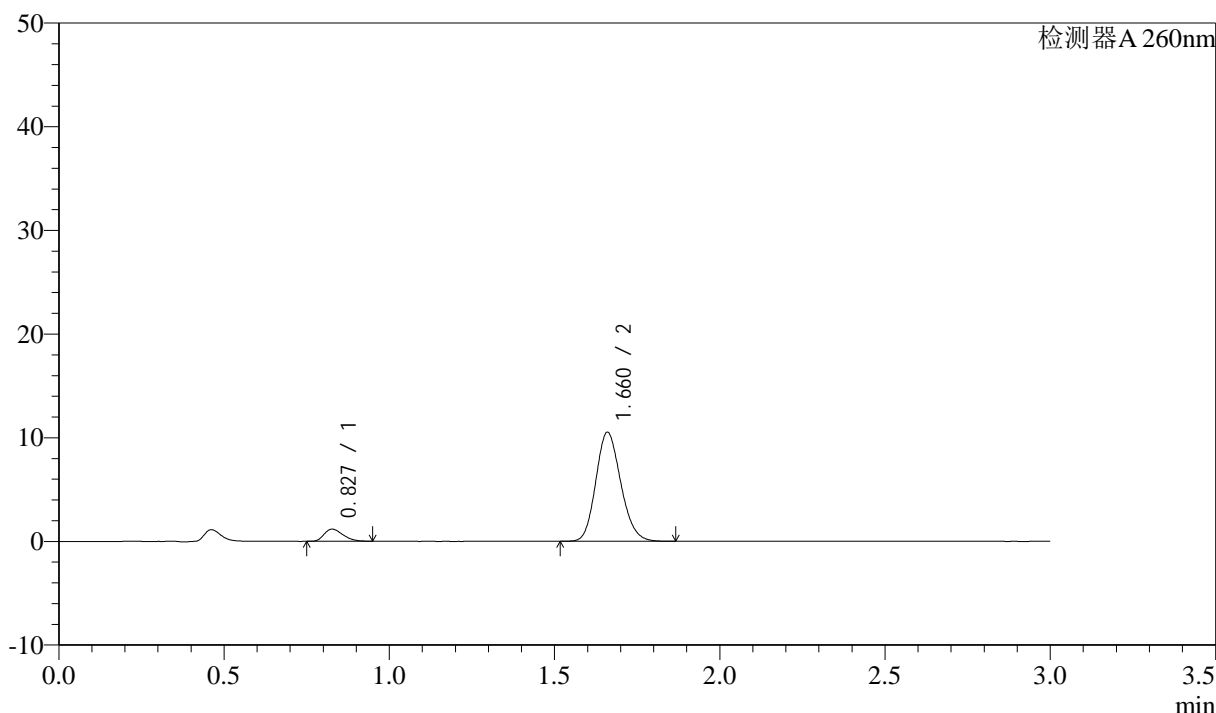
# SMF-4080

## <样品信息>

色谱柱: XB-C18(50mm\*4.6mm,5 $\mu$ m)      流速: 1.5ml/min  
 柱温: 30°C      波长: 260nm  
 数据文件名: RC\$SMF-4080 - 27-44/27-719-2 - zzp-2025010521p-rcqx-80mg-pH6.8-jyx1-jf50z-p2-60min.lcd  
 方法文件名: RC\$SMF-4080 - SMF-4080-rcqx-FX276.lcm  
 批处理文件名: RC\$SMF-4080 - SMF-4080-20250207-fx276.lcb  
 样品瓶号: 2-16  
 进样体积: 10 $\mu$ l      版本号: 6.115  
 进样时间: 2025/02/07 17:21:04      实验者: jiangjinwei  
 处理时间 (V2): 2025/02/08 10:15:12      处理者: jiangjinwei  
 仪器型号: SHIMADZU LC-2050C(FX276)

## <色谱图>

mV



## <峰表>

检测器A 260nm

峰号	保留时间	面积	面积%	高度	理论塔板数(USP)	拖尾因子	分离度(USP)
1	0.827	4654	7.762	1165	983	1.285	--
2	1.660	55305	92.238	10471	2307	1.160	6.833
总计		59960	100.000	11636			

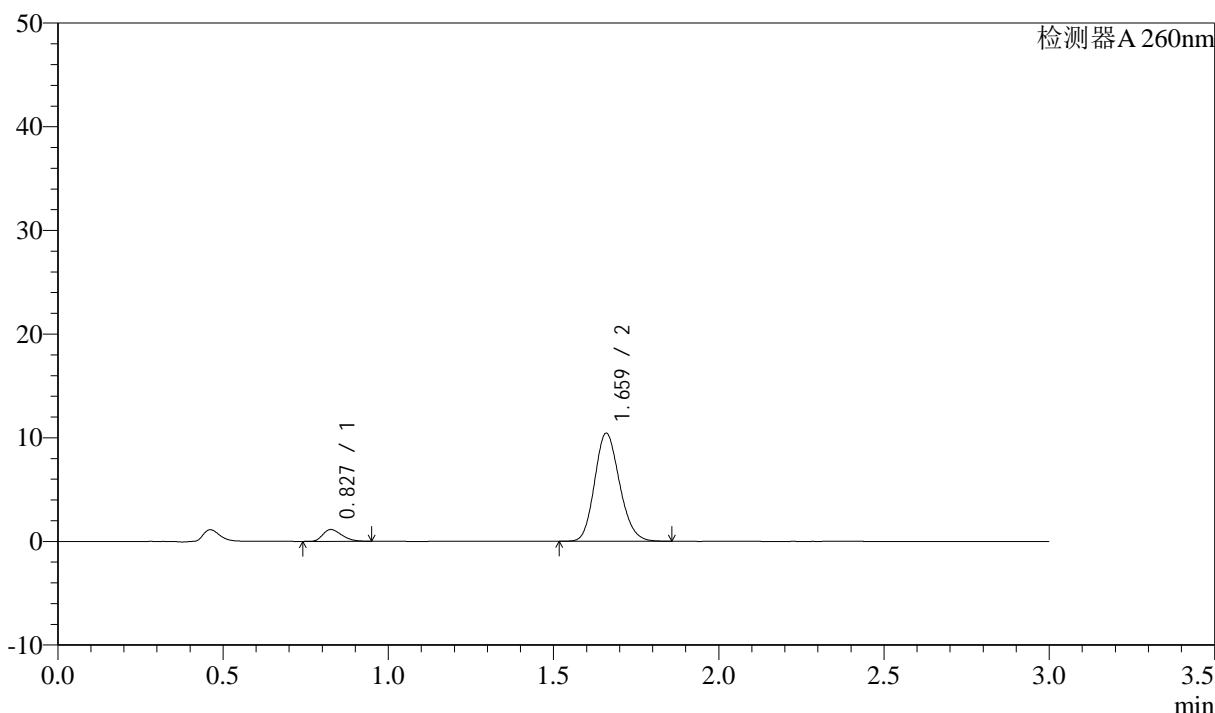
图100 美阿沙坦钾片溶出曲线测定HPLC图谱  
 自制品-2025010521批(80mg规格)-均一性1-磷酸盐溶液 (pH6.8) 介质-  
 桨法-50转-60min-片2  
 供试品溶液-1

<样品信息>

色谱柱: XB-C18(50mm\*4.6mm,5μm)      流速: 1.5ml/min  
 柱温: 30°C      波长: 260nm  
 数据文件名: RC\$SMF-4080 - 27-44/27-720-2 - zzp-2025010521p-rcqx-80mg-pH6.8-jyx1-jf50z-p3-60min.lcd  
 方法文件名: RC\$SMF-4080 - SMF-4080-rcqx-FX276.lcm  
 批处理文件名: RC\$SMF-4080 - SMF-4080-20250207-fx276.lcb  
 样品瓶号: 2-25  
 进样体积: 10μl      版本号: 6.115  
 进样时间: 2025/02/07 17:24:28      实验者: jiangjinwei  
 处理时间 (V2): 2025/02/08 10:15:15      处理者: jiangjinwei  
 仪器型号: SHIMADZU LC-2050C(FX276)

<色谱图>

mV



<峰表>

检测器A 260nm

峰号	保留时间	面积	面积%	高度	理论塔板数(USP)	拖尾因子	分离度(USP)
1	0.827	4520	7.624	1125	979	1.290	--
2	1.659	54770	92.376	10363	2308	1.160	6.831
总计		59290	100.000	11488			

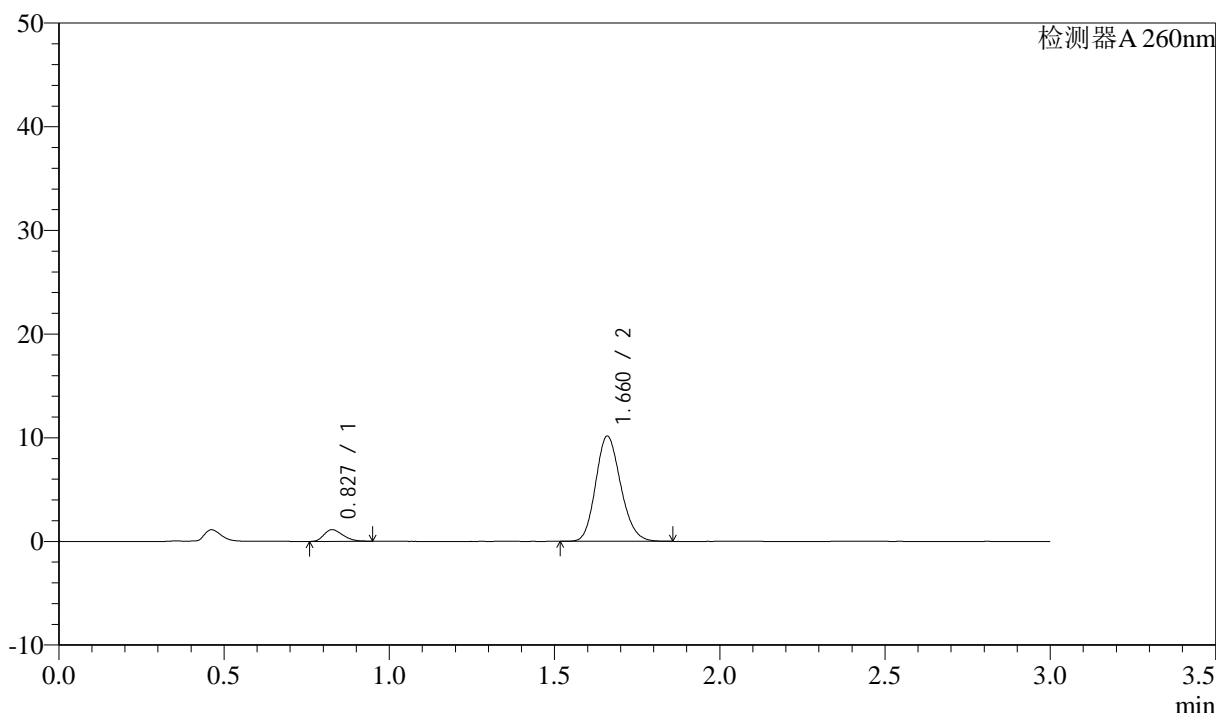
图101 美阿沙坦钾片溶出曲线测定HPLC图谱  
 自制品-2025010521批(80mg规格)-均一性1-磷酸盐溶液 (pH6.8) 介质-  
 桨法-50转-60min-片3  
 供试品溶液-1

<样品信息>

色谱柱: XB-C18(50mm\*4.6mm,5 $\mu$ m)      流速: 1.5ml/min  
 柱温: 30°C      波长: 260nm  
 数据文件名: RC\$SMF-4080 - 27-44/27-721-2 - zzp-2025010521p-rcqx-80mg-pH6.8-jyx1-jf50z-p4-60min.lcd  
 方法文件名: RC\$SMF-4080 - SMF-4080-rcqx-FX276.lcm  
 批处理文件名: RC\$SMF-4080 - SMF-4080-20250207-fx276.lcb  
 样品瓶号: 2-34  
 进样体积: 10 $\mu$ l      版本号: 6.115  
 进样时间: 2025/02/07 17:27:51      实验者: jiangjinwei  
 处理时间 (V2): 2025/02/08 10:15:18      处理者: jiangjinwei  
 仪器型号: SHIMADZU LC-2050C(FX276)

<色谱图>

mV



<峰表>

检测器A 260nm

峰号	保留时间	面积	面积%	高度	理论塔板数(USP)	拖尾因子	分离度(USP)
1	0.827	4458	7.694	1116	976	1.288	--
2	1.660	53488	92.306	10099	2298	1.163	6.813
总计		57947	100.000	11215			

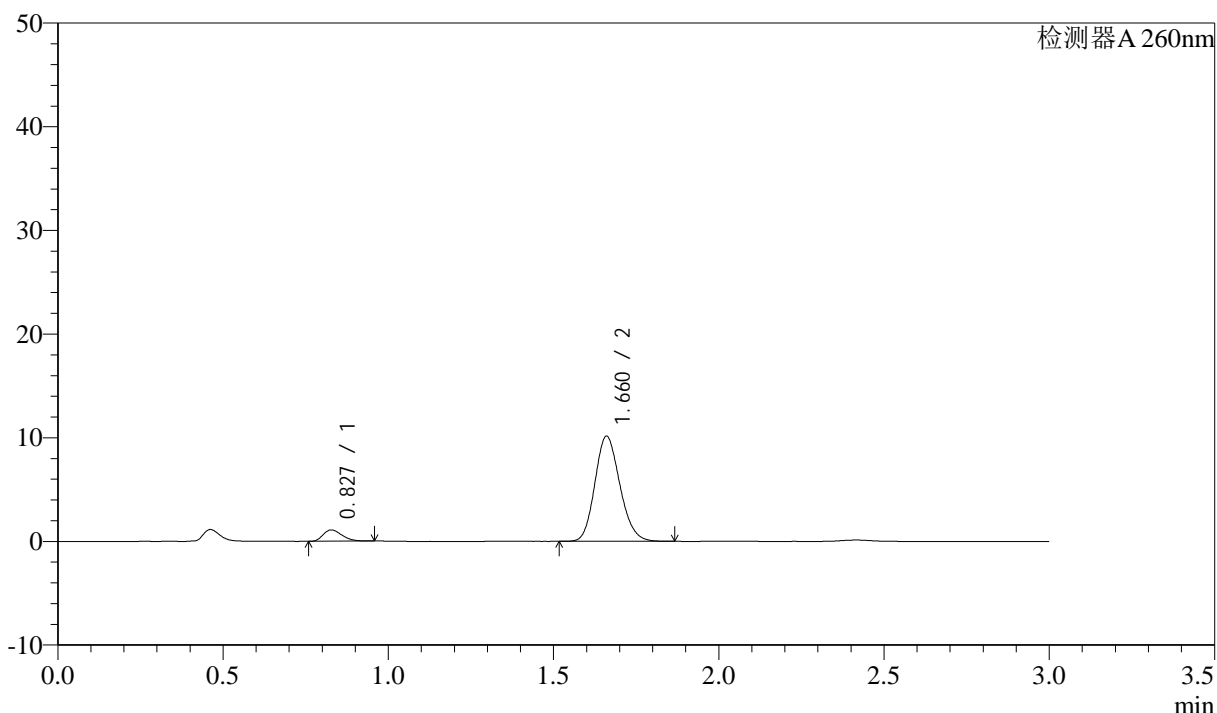
图102 美阿沙坦钾片溶出曲线测定HPLC图谱  
 自制品-2025010521批(80mg规格)-均一性1-磷酸盐溶液 (pH6.8) 介质-  
 桨法-50转-60min-片4  
 供试品溶液-1

<样品信息>

色谱柱: XB-C18(50mm\*4.6mm,5μm) 流速: 1.5ml/min  
 柱温: 30°C 波长: 260nm  
 数据文件名: RC\$SMF-4080 - 27-44/27-722-2 - zzp-2025010521p-rcqx-80mg-pH6.8-jyx1-jf50z-p5-60min.lcd  
 方法文件名: RC\$SMF-4080 - SMF-4080-rcqx-FX276.lcm  
 批处理文件名: RC\$SMF-4080 - SMF-4080-20250207-fx276.lcb  
 样品瓶号: 2-43  
 进样体积: 10μl 版本号: 6.115  
 进样时间: 2025/02/07 17:31:15 实验者: jiangjinwei  
 处理时间 (V2): 2025/02/08 10:15:21 处理者: jiangjinwei  
 仪器型号: SHIMADZU LC-2050C(FX276)

<色谱图>

mV



<峰表>

检测器A 260nm

峰号	保留时间	面积	面积%	高度	理论塔板数(USP)	拖尾因子	分离度(USP)
1	0.827	4307	7.460	1085	993	1.277	--
2	1.660	53428	92.540	10106	2301	1.159	6.841
总计		57736	100.000	11191			

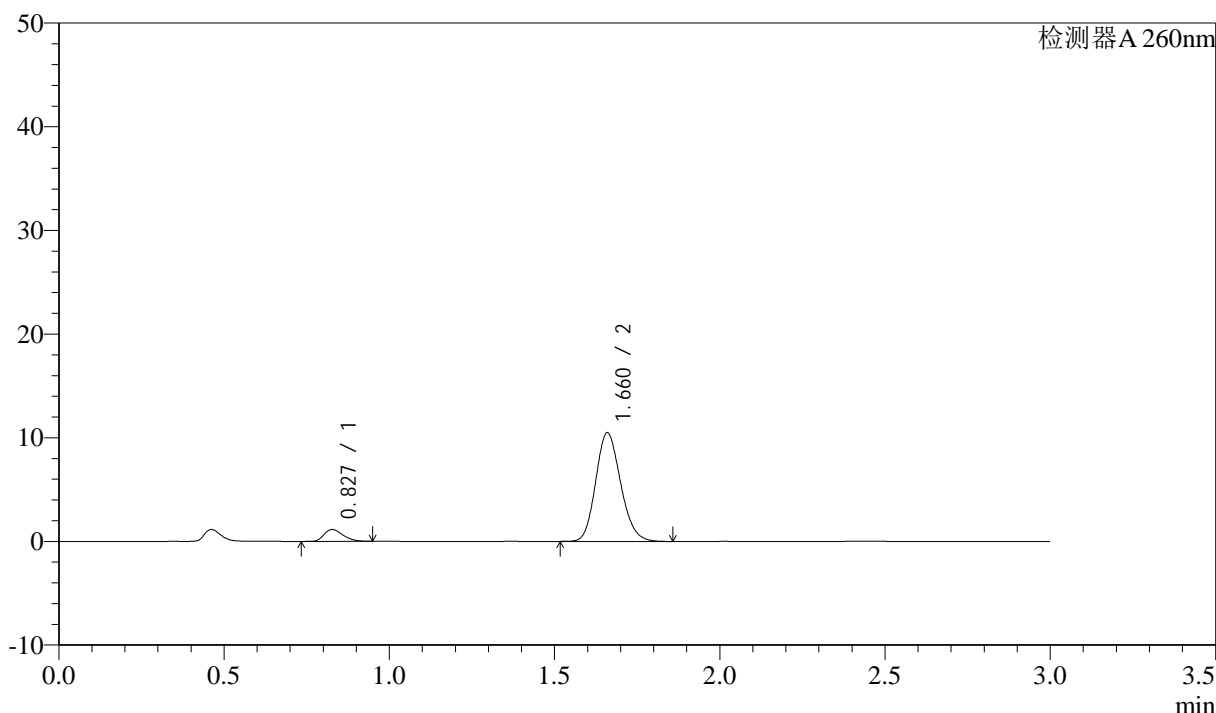
图103 美阿沙坦钾片溶出曲线测定HPLC图谱  
 自制品-2025010521批(80mg规格)-均一性1-磷酸盐溶液 (pH6.8) 介质-  
 桨法-50转-60min-片5  
 供试品溶液-1

<样品信息>

色谱柱: XB-C18(50mm\*4.6mm,5μm)      流速: 1.5ml/min  
 柱温: 30°C      波长: 260nm  
 数据文件名: RC\$SMF-4080 - 27-44/27-723-2 - zzp-2025010521p-rcqx-80mg-pH6.8-jyx1-jf50z-p6-60min.lcd  
 方法文件名: RC\$SMF-4080 - SMF-4080-rcqx-FX276.lcm  
 批处理文件名: RC\$SMF-4080 - SMF-4080-20250207-fx276.lcb  
 样品瓶号: 2-52  
 进样体积: 10μl      版本号: 6.115  
 进样时间: 2025/02/07 17:34:39      实验者: jiangjinwei  
 处理时间 (V2): 2025/02/08 10:15:23      处理者: jiangjinwei  
 仪器型号: SHIMADZU LC-2050C(FX276)

<色谱图>

mV



<峰表>

检测器A 260nm

峰号	保留时间	面积	面积%	高度	理论塔板数(USP)	拖尾因子	分离度(USP)
1	0.827	4519	7.581	1134	988	1.289	--
2	1.660	55087	92.419	10420	2307	1.159	6.838
总计		59606	100.000	11555			

图104 美阿沙坦钾片溶出曲线测定HPLC图谱  
 自制品-2025010521批(80mg规格)-均一性1-磷酸盐溶液 (pH6.8) 介质-  
 桨法-50转-60min-片6  
 供试品溶液-1



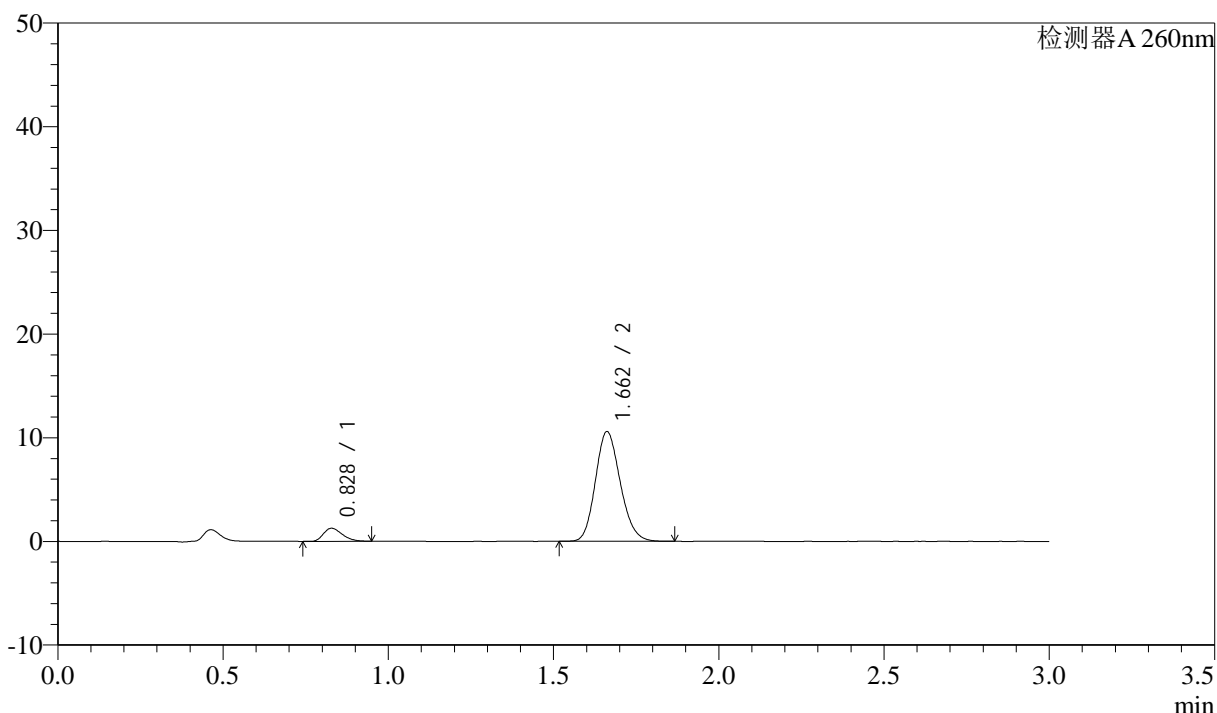
# SMF-4080

## <样品信息>

色谱柱: XB-C18(50mm\*4.6mm,5μm)      流速: 1.5ml/min  
 柱温: 30°C      波长: 260nm  
 数据文件名: RC\$SMF-4080 - 27-44/27-724-2 - zzp-2025010521p-rcqx-80mg-pH6.8-jyx1-jf50z-p1-jx10min.lcd  
 方法文件名: RC\$SMF-4080 - SMF-4080-rcqx-FX276.lcm  
 批处理文件名: RC\$SMF-4080 - SMF-4080-20250207-fx276.lcb  
 样品瓶号: 2-8  
 进样体积: 10μl      版本号: 6.115  
 进样时间: 2025/02/07 17:38:03      实验者: jiangjinwei  
 处理时间 (V2): 2025/02/08 10:15:26      处理者: jiangjinwei  
 仪器型号: SHIMADZU LC-2050C(FX276)

## <色谱图>

mV



## <峰表>

检测器A 260nm

峰号	保留时间	面积	面积%	高度	理论塔板数(USP)	拖尾因子	分离度(USP)
1	0.828	4983	8.241	1255	993	1.297	--
2	1.662	55485	91.759	10575	2326	1.160	6.859
总计		60468	100.000	11830			

图105 美阿沙坦钾片溶出曲线测定HPLC图谱

自制品-2025010521批(80mg规格)-均一性1-磷酸盐溶液 (pH6.8) 介质-  
 浆法-50转-极限转速-片1  
 供试品溶液-1



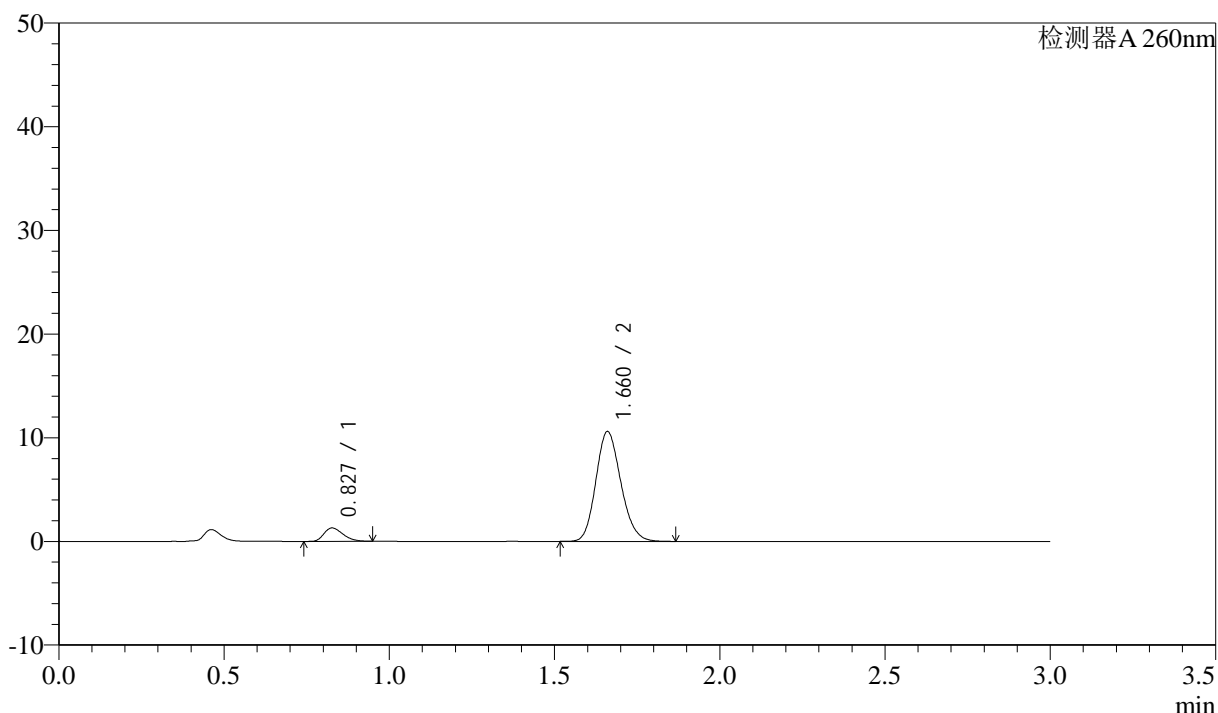
# SMF-4080

## <样品信息>

色谱柱: XB-C18(50mm\*4.6mm,5μm)      流速: 1.5ml/min  
 柱温: 30°C      波长: 260nm  
 数据文件名: RC\$SMF-4080 - 27-44/27-725-2 - zzp-2025010521p-rcqx-80mg-pH6.8-jyx1-jf50z-p2-jx10min.lcd  
 方法文件名: RC\$SMF-4080 - SMF-4080-rcqx-FX276.lcm  
 批处理文件名: RC\$SMF-4080 - SMF-4080-20250207-fx276.lcb  
 样品瓶号: 2-17  
 进样体积: 10μl      版本号: 6.115  
 进样时间: 2025/02/07 17:41:27      实验者: jiangjinwei  
 处理时间 (V2): 2025/02/08 10:15:29      处理者: jiangjinwei  
 仪器型号: SHIMADZU LC-2050C(FX276)

## <色谱图>

mV



## <峰表>

检测器A 260nm

峰号	保留时间	面积	面积%	高度	理论塔板数(USP)	拖尾因子	分离度(USP)
1	0.827	5154	8.456	1284	969	1.290	--
2	1.660	55799	91.544	10552	2298	1.159	6.805
总计		60953	100.000	11836			

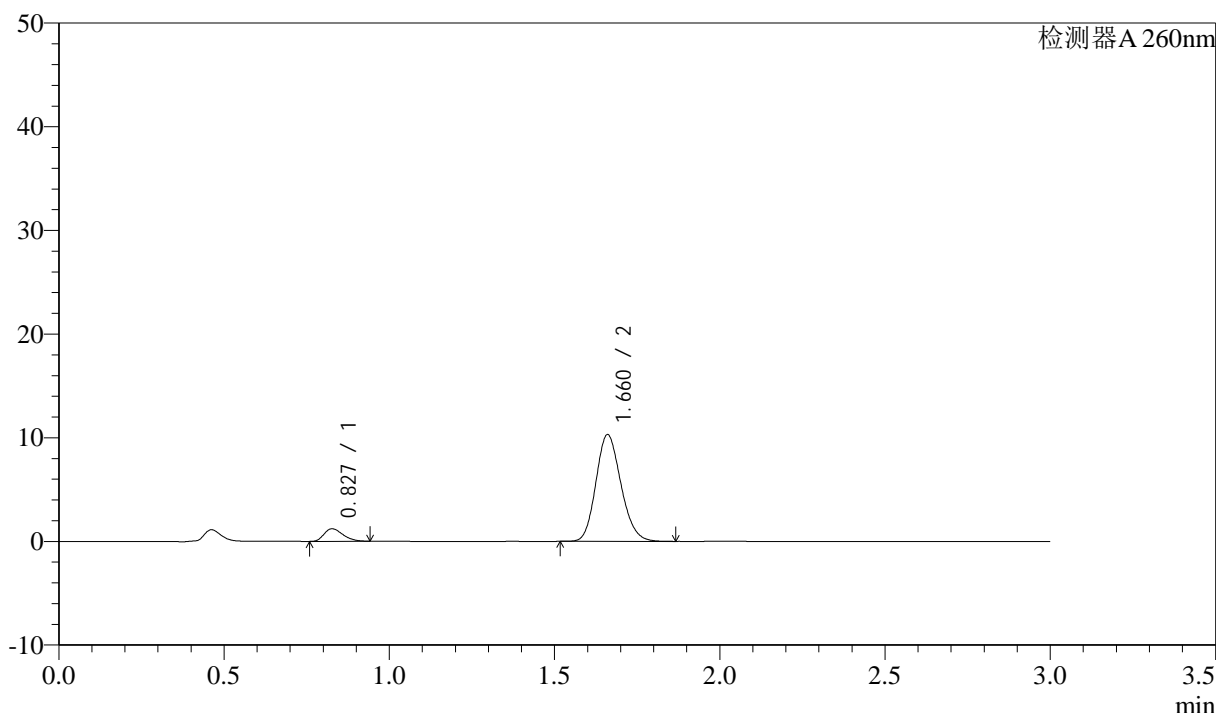
图106 美阿沙坦钾片溶出曲线测定HPLC图谱  
 自制品-2025010521批(80mg规格)-均一性1-磷酸盐溶液 (pH6.8) 介质-  
 浆法-50转-极限转速-片2  
 供试品溶液-1

<样品信息>

色谱柱: XB-C18(50mm\*4.6mm,5 $\mu$ m)      流速: 1.5ml/min  
 柱温: 30°C      波长: 260nm  
 数据文件名: RC\$SMF-4080 - 27-44/27-726-2 - zzp-2025010521p-rcqx-80mg-pH6.8-jyx1-jf50z-p3-jx10min.lcd  
 方法文件名: RC\$SMF-4080 - SMF-4080-rcqx-FX276.lcm  
 批处理文件名: RC\$SMF-4080 - SMF-4080-20250207-fx276.lcb  
 样品瓶号: 2-26  
 进样体积: 10 $\mu$ l      版本号: 6.115  
 进样时间: 2025/02/07 17:44:51      实验者: jiangjinwei  
 处理时间 (V2): 2025/02/08 10:15:32      处理者: jiangjinwei  
 仪器型号: SHIMADZU LC-2050C(FX276)

<色谱图>

mV



<峰表>

检测器A 260nm

峰号	保留时间	面积	面积%	高度	理论塔板数(USP)	拖尾因子	分离度(USP)
1	0.827	4818	8.147	1205	984	1.299	--
2	1.660	54314	91.853	10260	2291	1.162	6.824
总计		59131	100.000	11466			

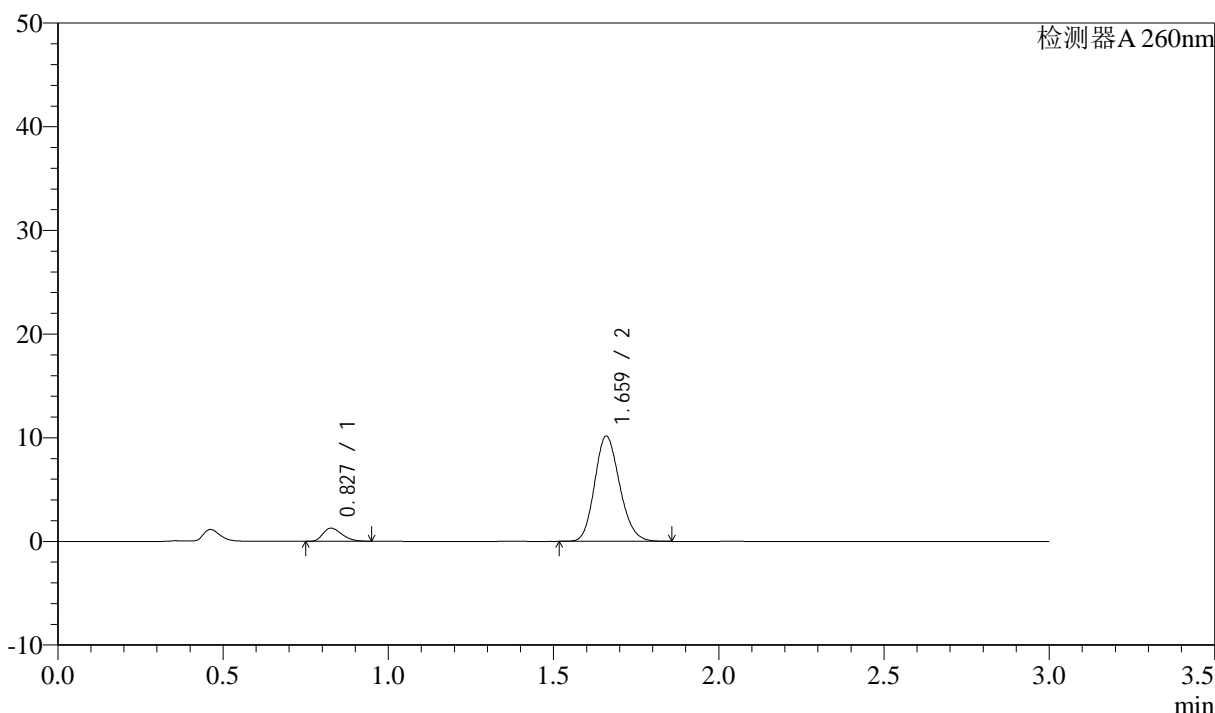
图107 美阿沙坦钾片溶出曲线测定HPLC图谱  
 自制品-2025010521批(80mg规格)-均一性1-磷酸盐溶液 (pH6.8) 介质-  
 浆法-50转-极限转速-片3  
 供试品溶液-1

<样品信息>

色谱柱: XB-C18(50mm\*4.6mm,5μm)      流速: 1.5ml/min  
 柱温: 30°C      波长: 260nm  
 数据文件名: RC\$SMF-4080 - 27-44/27-727-2 - zzp-2025010521p-rcqx-80mg-pH6.8-jyx1-jf50z-p4-jx10min.lcd  
 方法文件名: RC\$SMF-4080 - SMF-4080-rcqx-FX276.lcm  
 批处理文件名: RC\$SMF-4080 - SMF-4080-20250207-fx276.lcb  
 样品瓶号: 2-35  
 进样体积: 10μl      版本号: 6.115  
 进样时间: 2025/02/07 17:48:15      实验者: jiangjinwei  
 处理时间 (V2): 2025/02/08 10:15:34      处理者: jiangjinwei  
 仪器型号: SHIMADZU LC-2050C(FX276)

<色谱图>

mV



<峰表>

检测器A 260nm

峰号	保留时间	面积	面积%	高度	理论塔板数(USP)	拖尾因子	分离度(USP)
1	0.827	5036	8.602	1258	988	1.297	--
2	1.659	53515	91.398	10097	2295	1.163	6.828
总计		58552	100.000	11355			

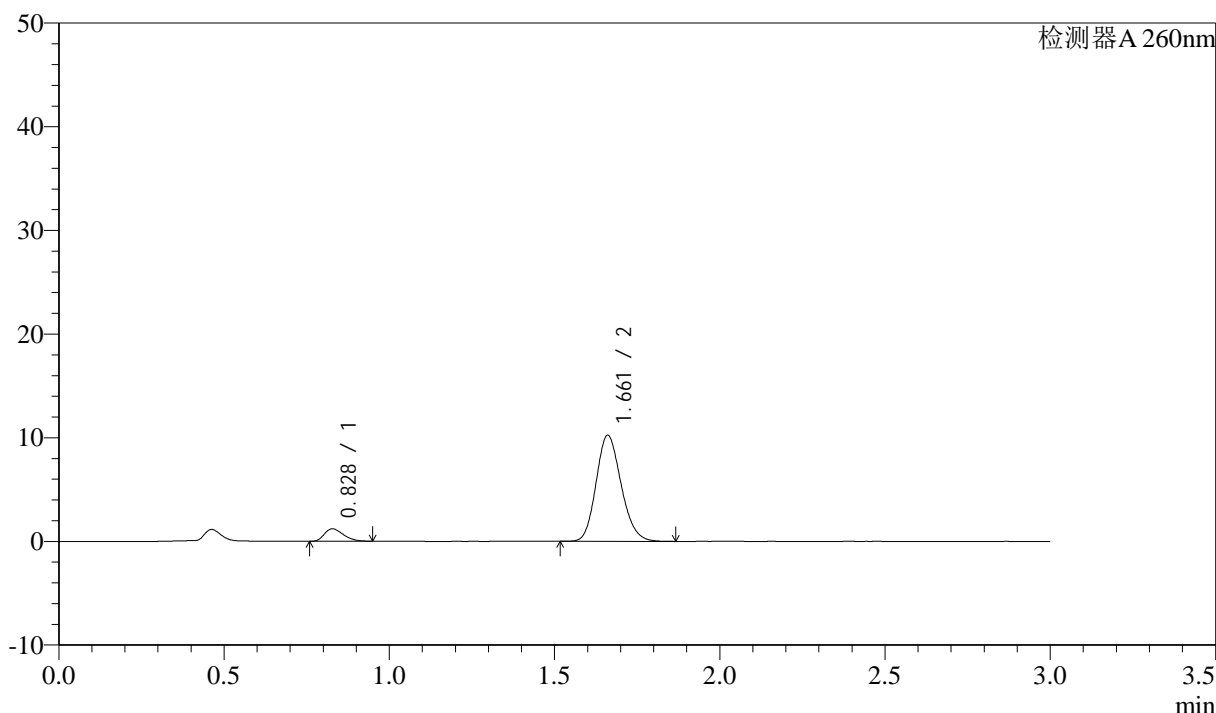
图108 美阿沙坦钾片溶出曲线测定HPLC图谱  
 自制品-2025010521批(80mg规格)-均一性1-磷酸盐溶液 (pH6.8) 介质-  
 浆法-50转-极限转速-片4  
 供试品溶液-1

<样品信息>

色谱柱: XB-C18(50mm\*4.6mm,5μm)      流速: 1.5ml/min  
 柱温: 30°C      波长: 260nm  
 数据文件名: RC\$SMF-4080 - 27-44/27-728-2 - zzp-2025010521p-rcqx-80mg-pH6.8-jyx1-jf50z-p5-jx10min.lcd  
 方法文件名: RC\$SMF-4080 - SMF-4080-rcqx-FX276.lcm  
 批处理文件名: RC\$SMF-4080 - SMF-4080-20250207-fx276.lcb  
 样品瓶号: 2-44  
 进样体积: 10μl      版本号: 6.115  
 进样时间: 2025/02/07 17:51:39      实验者: jiangjinwei  
 处理时间 (V2): 2025/02/08 10:15:37      处理者: jiangjinwei  
 仪器型号: SHIMADZU LC-2050C(FX276)

<色谱图>

mV



<峰表>

检测器A 260nm

峰号	保留时间	面积	面积%	高度	理论塔板数(USP)	拖尾因子	分离度(USP)
1	0.828	4821	8.193	1201	963	1.306	--
2	1.661	54027	91.807	10216	2296	1.163	6.787
总计		58848	100.000	11417			

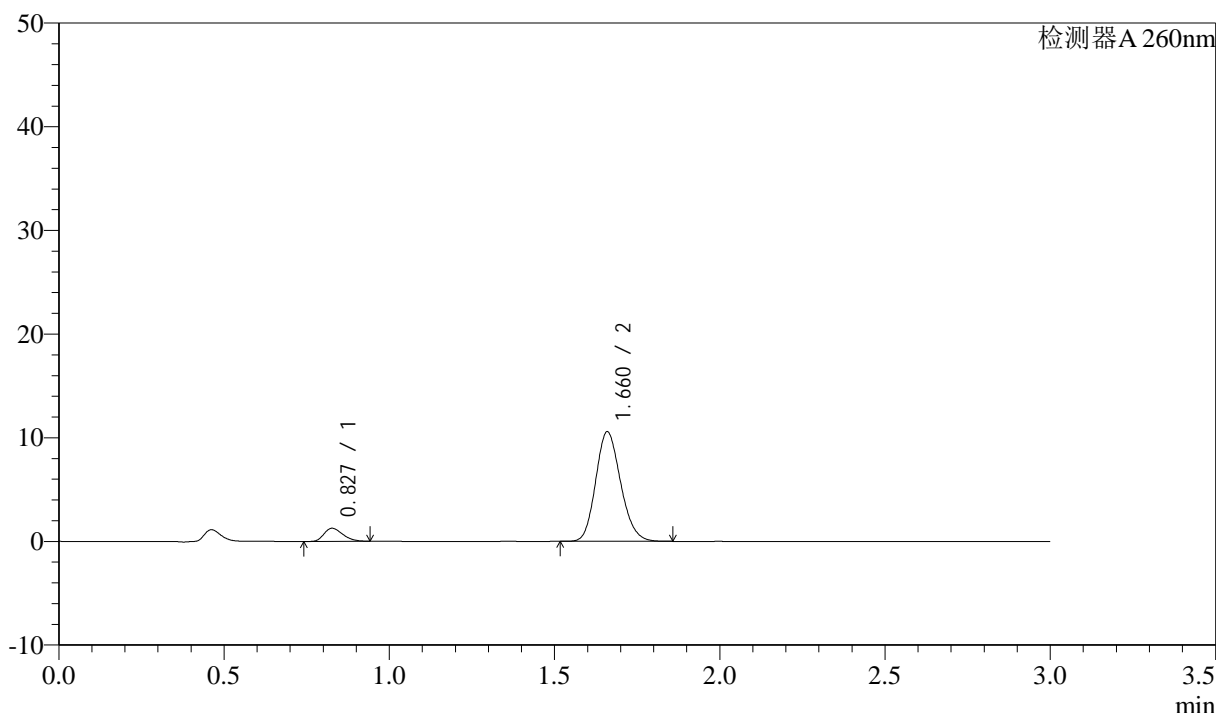
图109 美阿沙坦钾片溶出曲线测定HPLC图谱  
 自制品-2025010521批(80mg规格)-均一性1-磷酸盐溶液 (pH6.8) 介质-  
 浆法-50转-极限转速-片5  
 供试品溶液-1

<样品信息>

色谱柱: XB-C18(50mm\*4.6mm,5μm)      流速: 1.5ml/min  
 柱温: 30°C      波长: 260nm  
 数据文件名: RC\$SMF-4080 - 27-44/27-729-2 - zzp-2025010521p-rcqx-80mg-pH6.8-jyx1-jf50z-p6-jx10min.lcd  
 方法文件名: RC\$SMF-4080 - SMF-4080-rcqx-FX276.lcm  
 批处理文件名: RC\$SMF-4080 - SMF-4080-20250207-fx276.lcb  
 样品瓶号: 2-53  
 进样体积: 10μl      版本号: 6.115  
 进样时间: 2025/02/07 17:55:03      实验者: jiangjinwei  
 处理时间 (V2): 2025/02/08 10:15:40      处理者: jiangjinwei  
 仪器型号: SHIMADZU LC-2050C(FX276)

<色谱图>

mV



<峰表>

检测器A 260nm

峰号	保留时间	面积	面积%	高度	理论塔板数(USP)	拖尾因子	分离度(USP)
1	0.827	5002	8.266	1253	987	1.292	--
2	1.660	55518	91.734	10507	2307	1.162	6.839
总计		60521	100.000	11760			

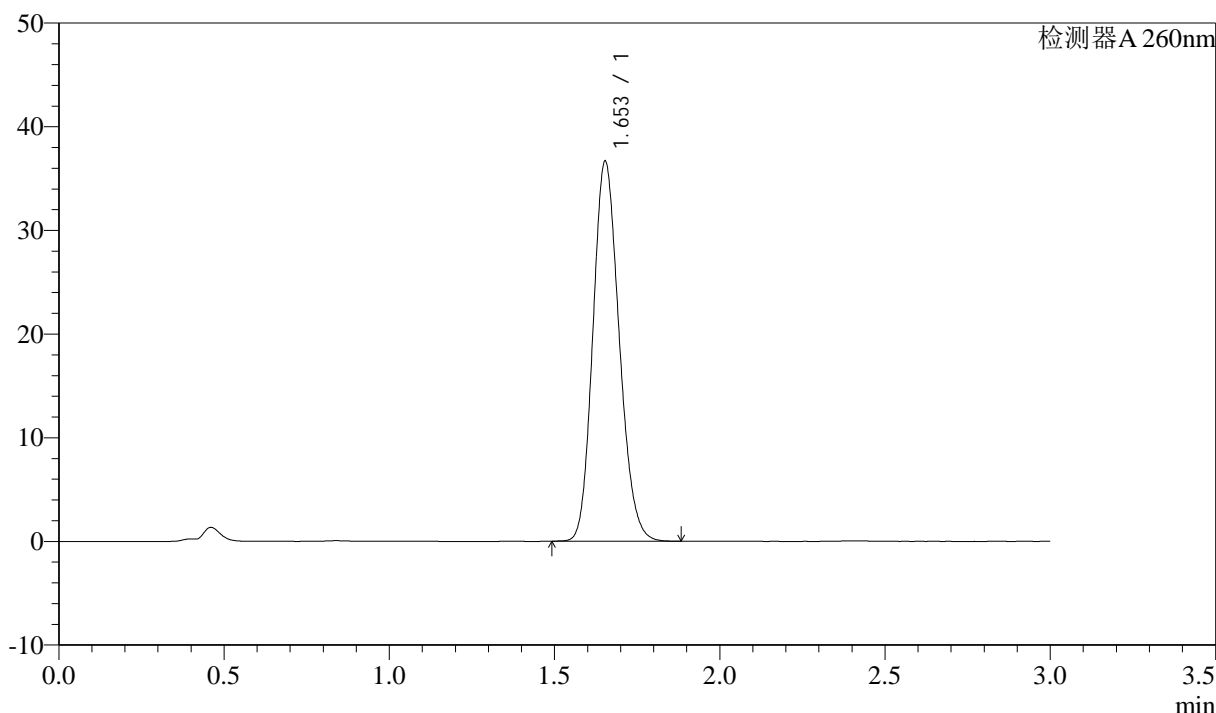
图110 美阿沙坦钾片溶出曲线测定HPLC图谱  
 自制品-2025010521批(80mg规格)-均一性1-磷酸盐溶液 (pH6.8) 介质-  
 浆法-50转-极限转速-片6  
 供试品溶液-1

<样品信息>

色谱柱: XB-C18(50mm\*4.6mm,5 $\mu$ m)      流速: 1.5ml/min  
 柱温: 30°C      波长: 260nm  
 数据文件名: RC\$SMF-4080 - 27-44/27-730-2 - zzp-2025010521p-rcqx-80mg-pH6.8-jyx1-jf50z-dz2-1.lcd  
 方法文件名: RC\$SMF-4080 - SMF-4080-rcqx-FX276.lcm  
 批处理文件名: RC\$SMF-4080 - SMF-4080-20250207-fx276.lcb  
 样品瓶号: 2-27  
 进样体积: 10 $\mu$ l      版本号: 6.115  
 进样时间: 2025/02/07 17:58:27      实验者: jiangjinwei  
 处理时间 (V2): 2025/02/08 10:15:42      处理者: jiangjinwei  
 仪器型号: SHIMADZU LC-2050C(FX276)

<色谱图>

mV



<峰表>

检测器A 260nm

峰号	保留时间	面积	面积%	高度	理论塔板数(USP)	拖尾因子	分离度(USP)
1	1.653	203040	100.000	36609	2055	1.159	--
总计		203040	100.000	36609			

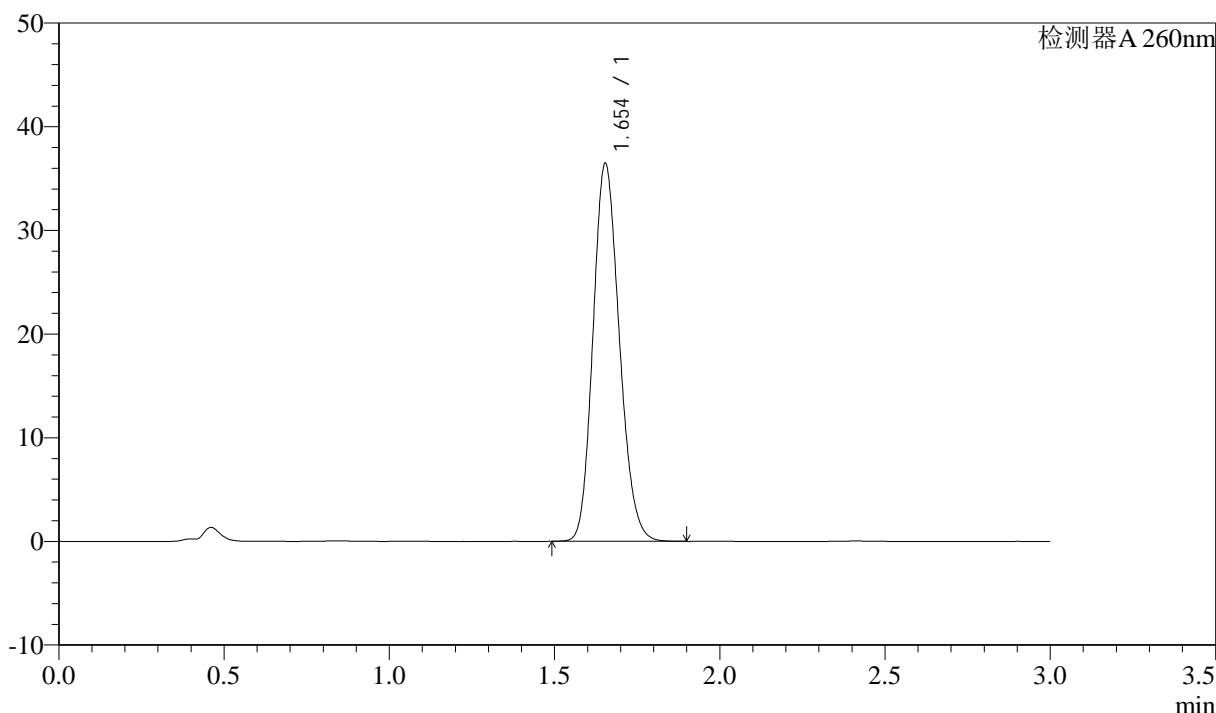
图111 美阿沙坦钾片溶出曲线测定HPLC图谱  
 自制品-2025010521批(80mg规格)-均一性1-磷酸盐溶液 (pH6.8) 介质-  
 浆法-50转  
 对照品溶液-2-1

### <样品信息>

色谱柱: XB-C18(50mm\*4.6mm,5 $\mu$ m)      流速: 1.5ml/min  
 柱温: 30°C      波长: 260nm  
 数据文件名: RC\$SMF-4080 - 27-44/27-731-2 - zzp-2025010521p-rcqx-80mg-pH6.8-jyx1-jf50z-dz2-2.lcd  
 方法文件名: RC\$SMF-4080 - SMF-4080-rcqx-FX276.lcm  
 批处理文件名: RC\$SMF-4080 - SMF-4080-20250207-fx276.lcb  
 样品瓶号: 2-27  
 进样体积: 10 $\mu$ l      版本号: 6.115  
 进样时间: 2025/02/07 18:01:51      实验者: jiangjinwei  
 处理时间 (V2): 2025/02/08 10:15:45      处理者: jiangjinwei  
 仪器型号: SHIMADZU LC-2050C(FX276)

### <色谱图>

mV



### <峰表>

检测器A 260nm

峰号	保留时间	面积	面积%	高度	理论塔板数(USP)	拖尾因子	分离度(USP)
1	1.654	202184	100.000	36441	2052	1.159	--
总计		202184	100.000	36441			

图112 美阿沙坦钾片溶出曲线测定HPLC图谱  
 自制品-2025010521批(80mg规格)-均一性1-磷酸盐溶液 (pH6.8) 介质-  
 浆法-50转  
 对照品溶液-2-2



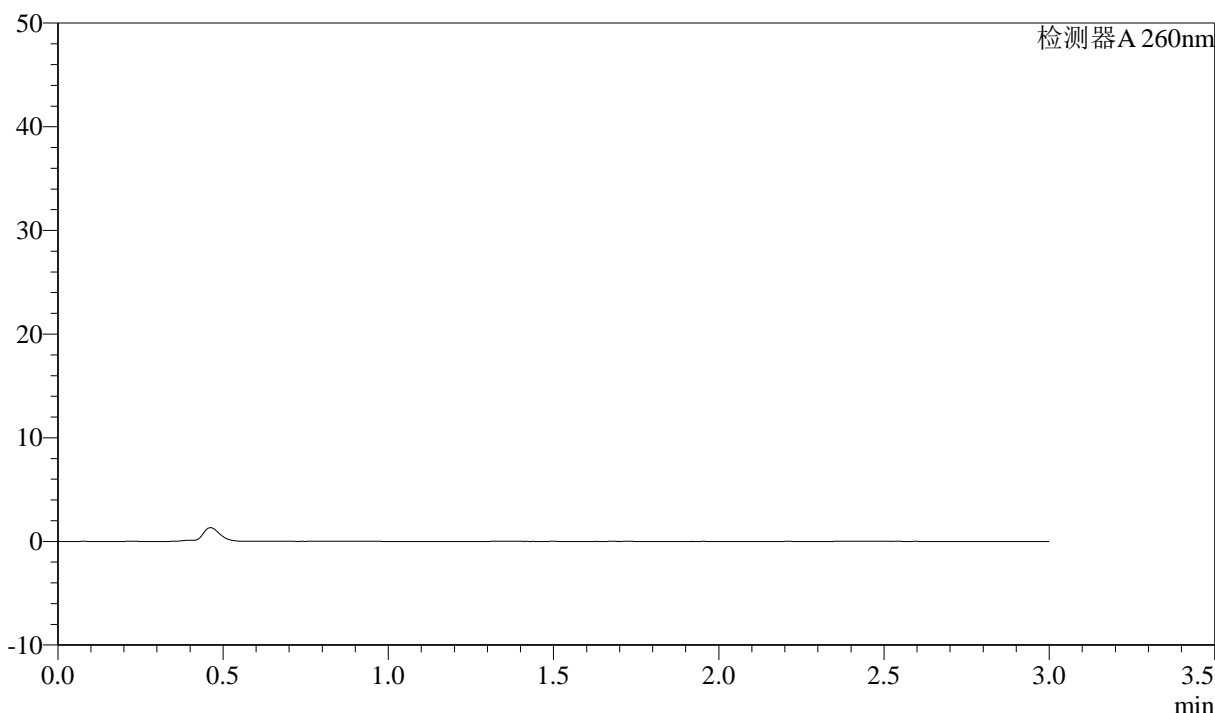
# SMF-4080

## <样品信息>

色谱柱: XB-C18(50mm\*4.6mm,5 $\mu$ m)      流速: 1.5ml/min  
 柱温: 30°C      波长: 260nm  
 数据文件名: RC\$SMF-4080 - 27-45/27-732-2 - zzp-2025010521p-rcqx-80mg-pH4.5-jyx1-jf50z-rj.lcd  
 方法文件名: RC\$SMF-4080 - SMF-4080-rcqx-FX276.lcm  
 批处理文件名: RC\$SMF-4080 - SMF-4080-20250207-fx276.lcb  
 样品瓶号: 3-9  
 进样体积: 10 $\mu$ l      版本号: 6.115  
 进样时间: 2025/02/07 18:05:14      实验者: jiangjinwei  
 处理时间 (V2): 2025/02/08 10:18:40      处理者: jiangjinwei  
 仪器型号: SHIMADZU LC-2050C(FX276)

## <色谱图>

mV



## <峰表>

检测器A 260nm

峰号	保留时间	面积	面积%	高度	理论塔板数(USP)	拖尾因子	分离度(USP)
总计							

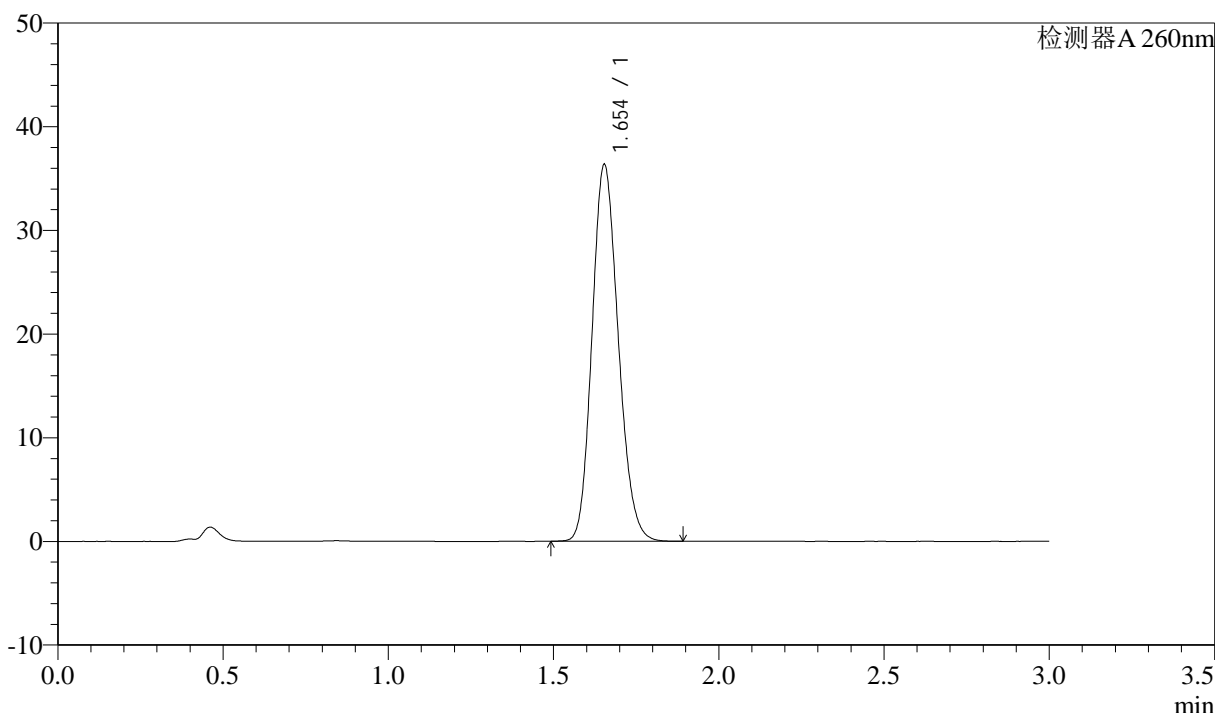
图113 美阿沙坦钾片溶出曲线测定HPLC图谱  
 自制品-2025010521批(80mg规格)-均一性1-醋酸盐溶液 (pH4.5) 介质-  
 浆法-50转  
 溶剂

<样品信息>

色谱柱: XB-C18(50mm\*4.6mm,5 $\mu$ m)      流速: 1.5ml/min  
 柱温: 30°C      波长: 260nm  
 数据文件名: RC\$SMF-4080 - 27-45/27-733-2 - zzp-2025010521p-rcqx-80mg-pH4.5-jyx1-jf50z-dz1-1.lcd  
 方法文件名: RC\$SMF-4080 - SMF-4080-rcqx-FX276.lcm  
 批处理文件名: RC\$SMF-4080 - SMF-4080-20250207-fx276.lcb  
 样品瓶号: 3-18  
 进样体积: 10 $\mu$ l      版本号: 6.115  
 进样时间: 2025/02/07 18:08:35      实验者: jiangjinwei  
 处理时间 (V2): 2025/02/08 10:18:43      处理者: jiangjinwei  
 仪器型号: SHIMADZU LC-2050C(FX276)

<色谱图>

mV



<峰表>

检测器A 260nm

峰号	保留时间	面积	面积%	高度	理论塔板数(USP)	拖尾因子	分离度(USP)
1	1.654	200783	100.000	36322	2067	1.158	--
总计		200783	100.000	36322			

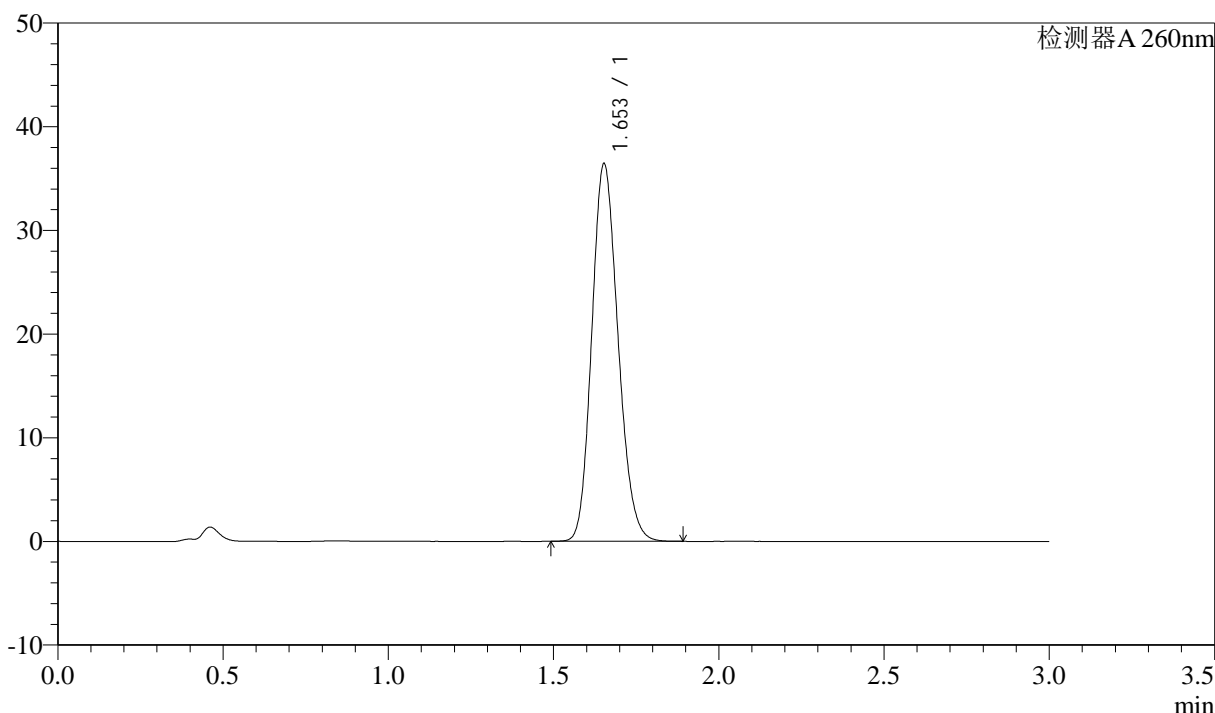
图114 美阿沙坦钾片溶出曲线测定HPLC图谱  
 自制品-2025010521批(80mg规格)-均一性1-醋酸盐溶液 (pH4.5) 介质-  
 浆法-50转  
 对照品溶液-1-1

<样品信息>

色谱柱: XB-C18(50mm\*4.6mm,5 $\mu$ m)      流速: 1.5ml/min  
 柱温: 30°C      波长: 260nm  
 数据文件名: RC\$SMF-4080 - 27-45/27-734-2 - zzp-2025010521p-rcqx-80mg-pH4.5-jyx1-jf50z-dz1-2.lcd  
 方法文件名: RC\$SMF-4080 - SMF-4080-rcqx-FX276.lcm  
 批处理文件名: RC\$SMF-4080 - SMF-4080-20250207-fx276.lcb  
 样品瓶号: 3-18  
 进样体积: 10 $\mu$ l      版本号: 6.115  
 进样时间: 2025/02/07 18:11:57      实验者: jiangjinwei  
 处理时间 (V2): 2025/02/08 10:18:46      处理者: jiangjinwei  
 仪器型号: SHIMADZU LC-2050C(FX276)

<色谱图>

mV



<峰表>

检测器A 260nm

峰号	保留时间	面积	面积%	高度	理论塔板数(USP)	拖尾因子	分离度(USP)
1	1.653	201487	100.000	36357	2060	1.160	--
总计		201487	100.000	36357			

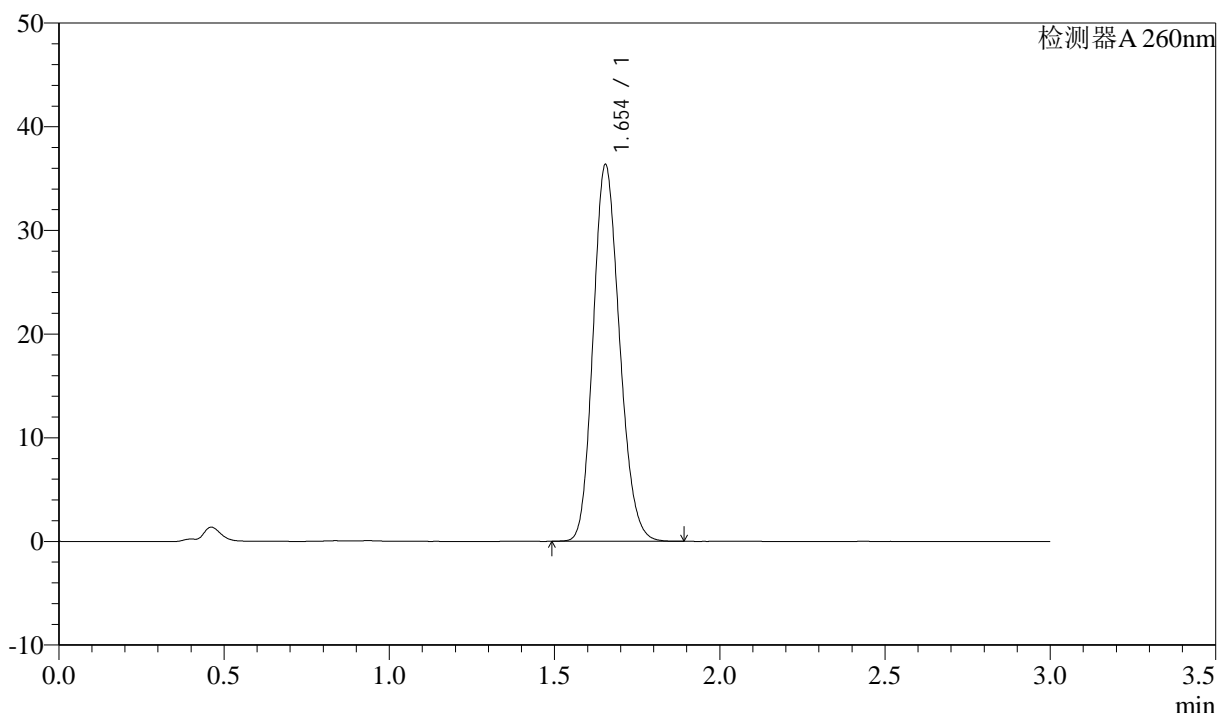
图115 美阿沙坦钾片溶出曲线测定HPLC图谱  
 自制品-2025010521批(80mg规格)-均一性1-醋酸盐溶液 (pH4.5) 介质-  
 浆法-50转  
 对照品溶液-1-2

### <样品信息>

色谱柱: XB-C18(50mm\*4.6mm,5μm)      流速: 1.5ml/min  
 柱温: 30°C      波长: 260nm  
 数据文件名: RC\$SMF-4080 - 27-45/27-735-2 - zzp-2025010521p-rcqx-80mg-pH4.5-jyx1-jf50z-dz1-3.lcd  
 方法文件名: RC\$SMF-4080 - SMF-4080-rcqx-FX276.lcm  
 批处理文件名: RC\$SMF-4080 - SMF-4080-20250207-fx276.lcb  
 样品瓶号: 3-18  
 进样体积: 10μl      版本号: 6.115  
 进样时间: 2025/02/07 18:15:19      实验者: jiangjinwei  
 处理时间 (V2): 2025/02/08 10:18:49      处理者: jiangjinwei  
 仪器型号: SHIMADZU LC-2050C(FX276)

### <色谱图>

mV



### <峰表>

检测器A 260nm

峰号	保留时间	面积	面积%	高度	理论塔板数(USP)	拖尾因子	分离度(USP)
1	1.654	201684	100.000	36336	2051	1.161	--
总计		201684	100.000	36336			

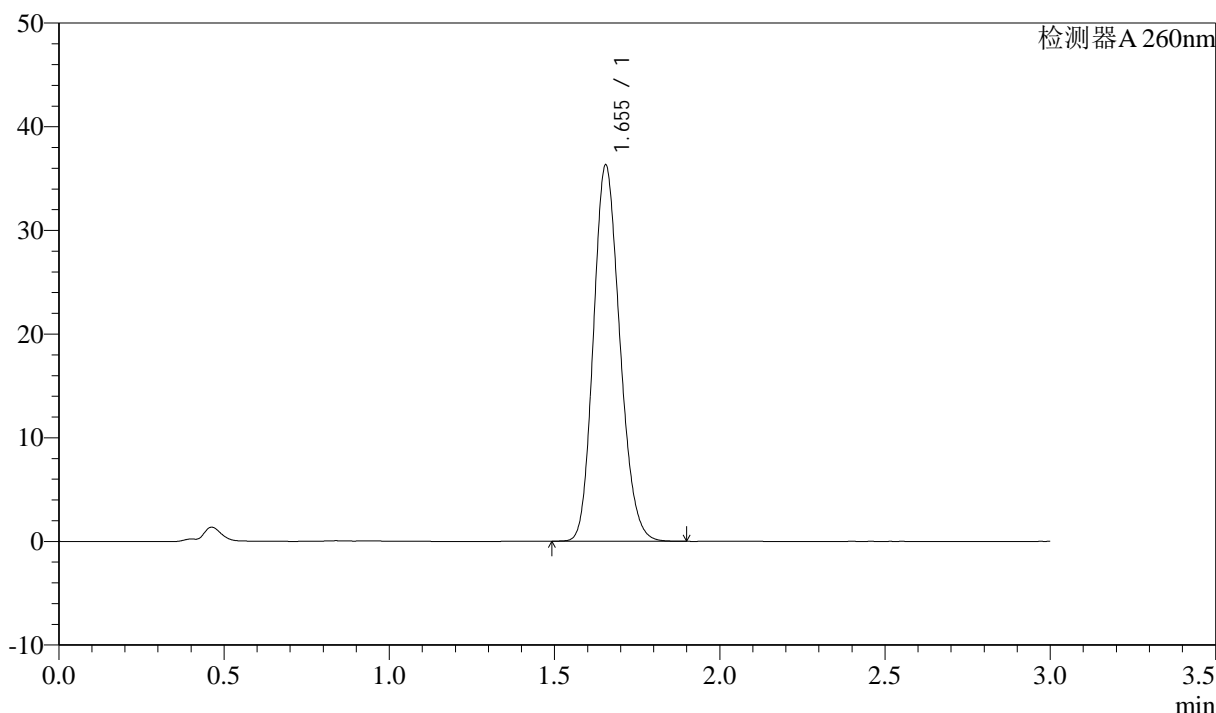
图116 美阿沙坦钾片溶出曲线测定HPLC图谱  
 自制品-2025010521批(80mg规格)-均一性1-醋酸盐溶液 (pH4.5) 介质-  
 浆法-50转  
 对照品溶液-1-3

<样品信息>

色谱柱: XB-C18(50mm\*4.6mm,5μm)      流速: 1.5ml/min  
 柱温: 30°C      波长: 260nm  
 数据文件名: RC\$SMF-4080 - 27-45/27-736-2 - zzp-2025010521p-rcqx-80mg-pH4.5-jyx1-jf50z-dz1-4.lcd  
 方法文件名: RC\$SMF-4080 - SMF-4080-rcqx-FX276.lcm  
 批处理文件名: RC\$SMF-4080 - SMF-4080-20250207-fx276.lcb  
 样品瓶号: 3-18  
 进样体积: 10μl      版本号: 6.115  
 进样时间: 2025/02/07 18:18:41      实验者: jiangjinwei  
 处理时间 (V2): 2025/02/08 10:18:52      处理者: jiangjinwei  
 仪器型号: SHIMADZU LC-2050C(FX276)

<色谱图>

mV



<峰表>

检测器A 260nm

峰号	保留时间	面积	面积%	高度	理论塔板数(USP)	拖尾因子	分离度(USP)
1	1.655	201713	100.000	36307	2046	1.165	--
总计		201713	100.000	36307			

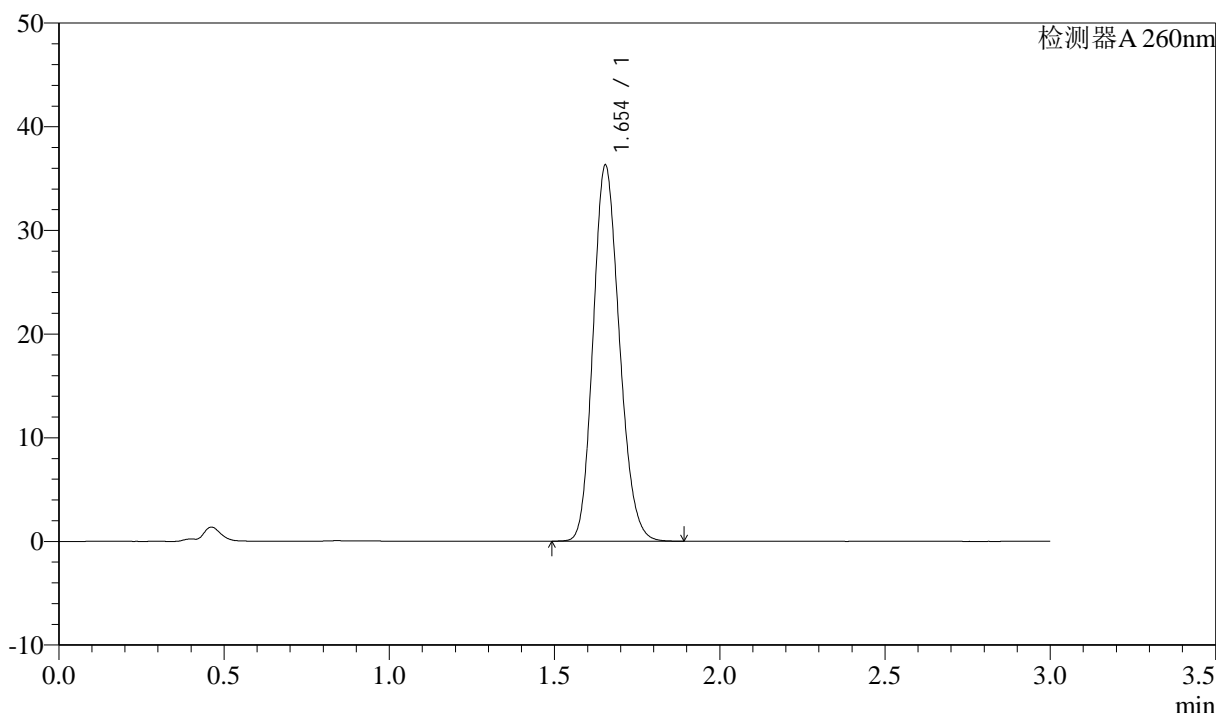
图117 美阿沙坦钾片溶出曲线测定HPLC图谱  
 自制品-2025010521批(80mg规格)-均一性1-醋酸盐溶液 (pH4.5) 介质-  
 浆法-50转  
 对照品溶液-1-4

### <样品信息>

色谱柱: XB-C18(50mm\*4.6mm,5μm)      流速: 1.5ml/min  
 柱温: 30°C      波长: 260nm  
 数据文件名: RC\$SMF-4080 - 27-45/27-737-2 - zzp-2025010521p-rcqx-80mg-pH4.5-jyx1-jf50z-dz1-5.lcd  
 方法文件名: RC\$SMF-4080 - SMF-4080-rcqx-FX276.lcm  
 批处理文件名: RC\$SMF-4080 - SMF-4080-20250207-fx276.lcb  
 样品瓶号: 3-18  
 进样体积: 10μl      版本号: 6.115  
 进样时间: 2025/02/07 18:22:04      实验者: jiangjinwei  
 处理时间 (V2): 2025/02/08 10:18:55      处理者: jiangjinwei  
 仪器型号: SHIMADZU LC-2050C(FX276)

### <色谱图>

mV



### <峰表>

检测器A 260nm

峰号	保留时间	面积	面积%	高度	理论塔板数(USP)	拖尾因子	分离度(USP)
1	1.654	200673	100.000	36259	2061	1.161	--
总计		200673	100.000	36259			

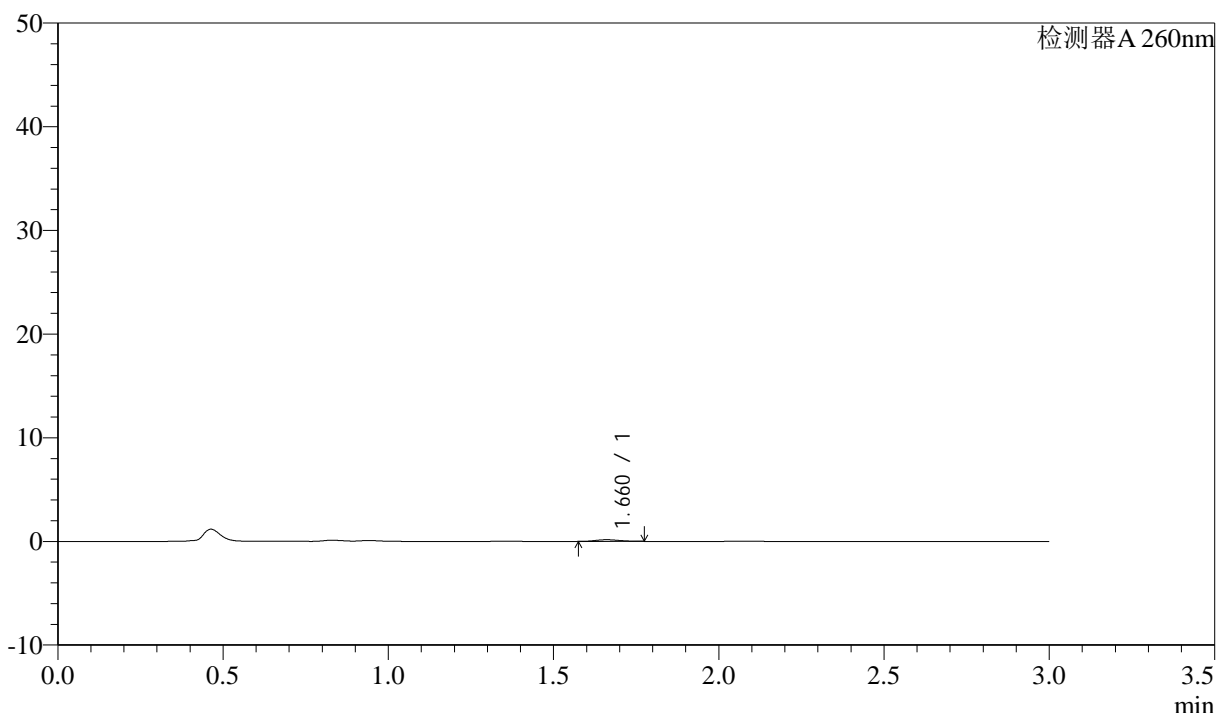
图118 美阿沙坦钾片溶出曲线测定HPLC图谱  
 自制品-2025010521批(80mg规格)-均一性1-醋酸盐溶液 (pH4.5) 介质-  
 浆法-50转  
 对照品溶液-1-5

<样品信息>

色谱柱: XB-C18(50mm\*4.6mm,5μm)      流速: 1.5ml/min  
 柱温: 30°C      波长: 260nm  
 数据文件名: RC\$SMF-4080 - 27-45/27-738-2 - zzp-2025010521p-rcqx-80mg-pH4.5-jyx1-jf50z-p1-5min.lcd  
 方法文件名: RC\$SMF-4080 - SMF-4080-rcqx-FX276.lcm  
 批处理文件名: RC\$SMF-4080 - SMF-4080-20250207-fx276.lcb  
 样品瓶号: 3-1  
 进样体积: 10μl      版本号: 6.115  
 进样时间: 2025/02/07 18:25:26      实验者: jiangjinwei  
 处理时间 (V2): 2025/02/08 10:18:57      处理者: jiangjinwei  
 仪器型号: SHIMADZU LC-2050C(FX276)

<色谱图>

mV



<峰表>

检测器A 260nm

峰号	保留时间	面积	面积%	高度	理论塔板数(USP)	拖尾因子	分离度(USP)
1	1.660	810	100.000	161	2434	1.133	--
总计		810	100.000	161			

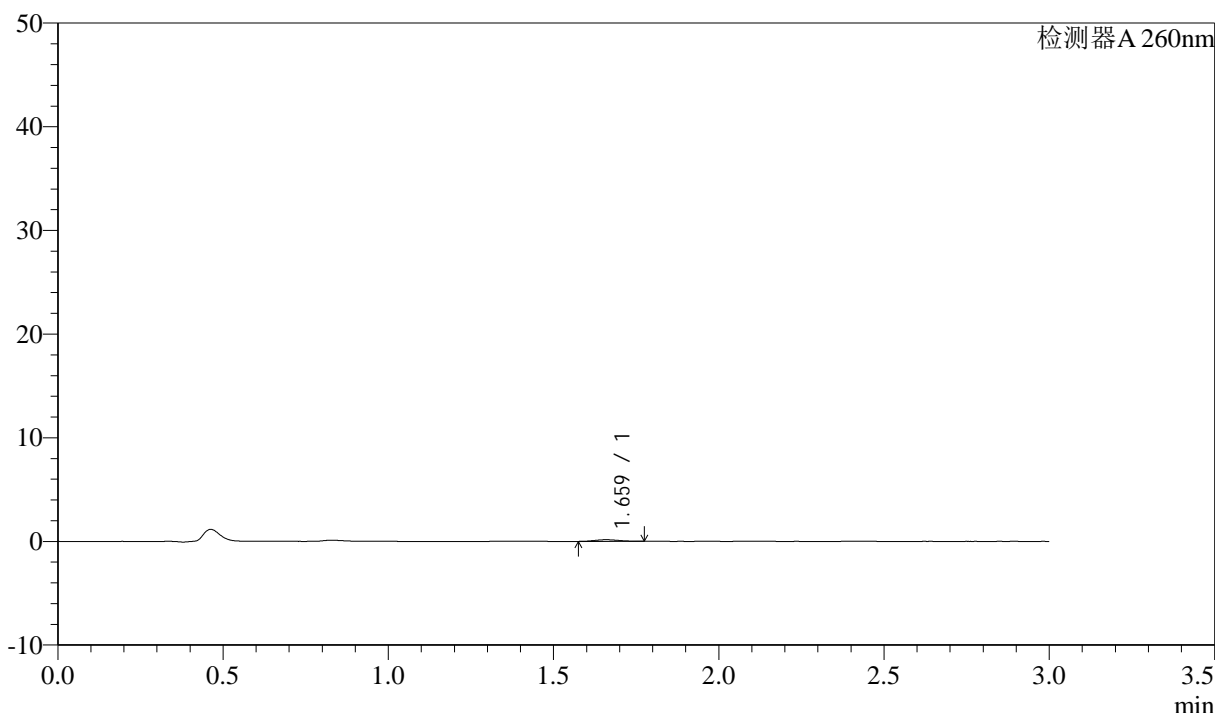
图119 美阿沙坦钾片溶出曲线测定HPLC图谱  
 自制品-2025010521批(80mg规格)-均一性1-醋酸盐溶液 (pH4.5) 介质-  
 桨法-50转-5min-片1  
 供试品溶液-1

<样品信息>

色谱柱: XB-C18(50mm\*4.6mm,5μm)      流速: 1.5ml/min  
 柱温: 30°C      波长: 260nm  
 数据文件名: RC\$SMF-4080 - 27-45/27-739-2 - zzp-2025010521p-rcqx-80mg-pH4.5-jyx1-jf50z-p2-5min.lcd  
 方法文件名: RC\$SMF-4080 - SMF-4080-rcqx-FX276.lcm  
 批处理文件名: RC\$SMF-4080 - SMF-4080-20250207-fx276.lcb  
 样品瓶号: 3-10  
 进样体积: 10μl      版本号: 6.115  
 进样时间: 2025/02/07 18:28:47      实验者: jiangjinwei  
 处理时间 (V2): 2025/02/08 10:19:00      处理者: jiangjinwei  
 仪器型号: SHIMADZU LC-2050C(FX276)

<色谱图>

mV



<峰表>

检测器A 260nm

峰号	保留时间	面积	面积%	高度	理论塔板数(USP)	拖尾因子	分离度(USP)
1	1.659	805	100.000	160	2332	1.088	--
总计		805	100.000	160			

图120 美阿沙坦钾片溶出曲线测定HPLC图谱  
 自制品-2025010521批(80mg规格)-均一性1-醋酸盐溶液 (pH4.5) 介质-  
 桨法-50转-5min-片2  
 供试品溶液-1



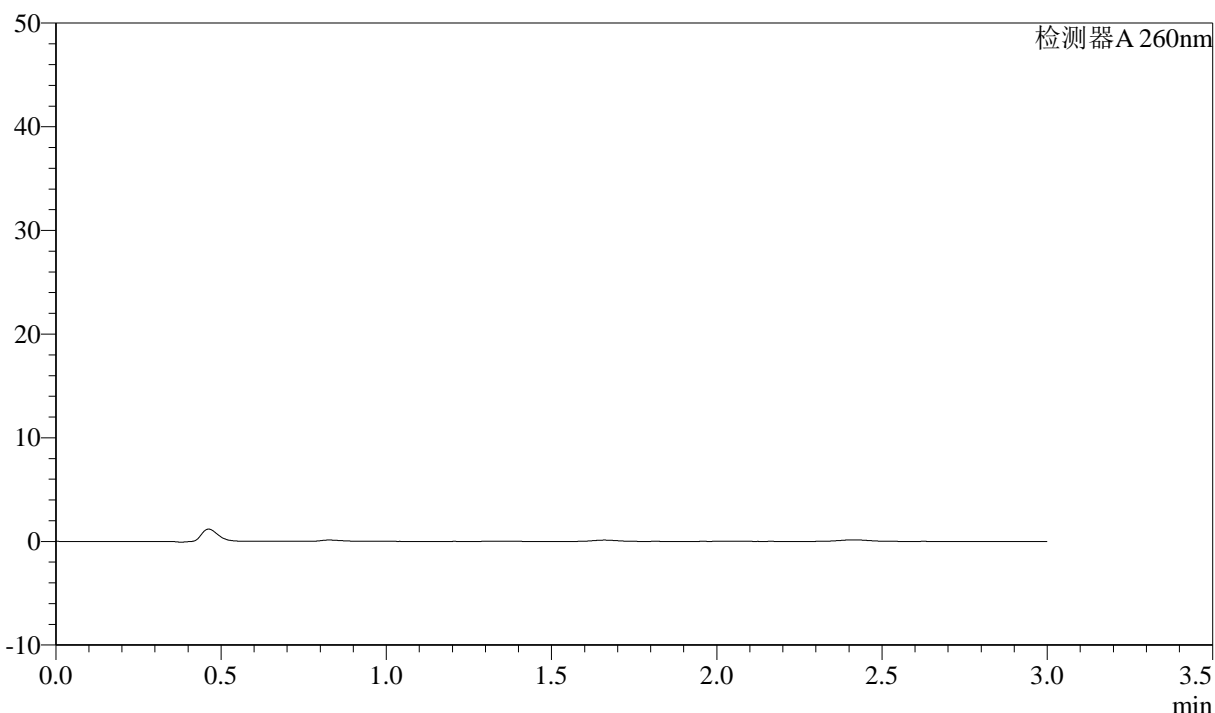
# SMF-4080

## <样品信息>

色谱柱: XB-C18(50mm\*4.6mm,5 $\mu$ m)      流速: 1.5ml/min  
 柱温: 30°C      波长: 260nm  
 数据文件名: RC\$SMF-4080 - 27-45/27-740-2 - zzp-2025010521p-rcqx-80mg-pH4.5-jyx1-jf50z-p3-5min.lcd  
 方法文件名: RC\$SMF-4080 - SMF-4080-rcqx-FX276.lcm  
 批处理文件名: RC\$SMF-4080 - SMF-4080-20250207-fx276.lcb  
 样品瓶号: 3-19  
 进样体积: 10 $\mu$ l      版本号: 6.115  
 进样时间: 2025/02/07 18:32:09      实验者: jiangjinwei  
 处理时间 (V2): 2025/02/08 10:19:03      处理者: jiangjinwei  
 仪器型号: SHIMADZU LC-2050C(FX276)

## <色谱图>

mV



## <峰表>

检测器A 260nm

峰号	保留时间	面积	面积%	高度	理论塔板数(USP)	拖尾因子	分离度(USP)
总计							

图121 美阿沙坦钾片溶出曲线测定HPLC图谱  
 自制品-2025010521批(80mg规格)-均一性1-醋酸盐溶液 (pH4.5) 介质-  
 浆法-50转-5min-片3  
 供试品溶液-1



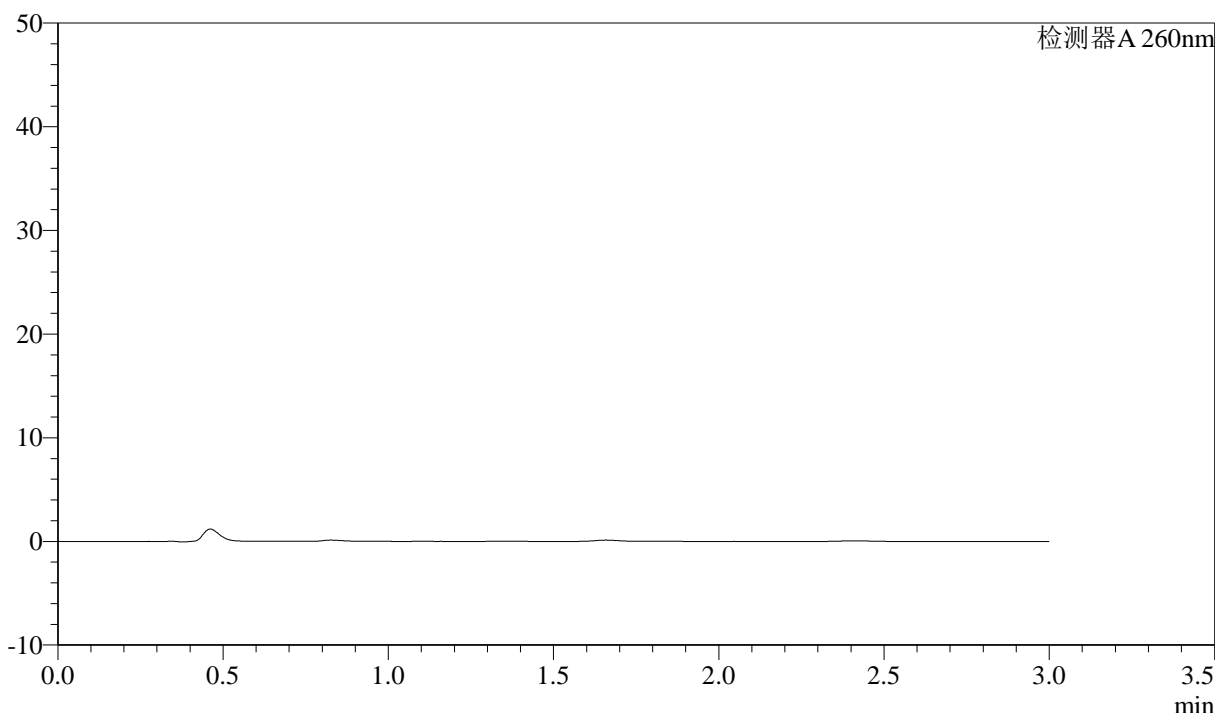
# SMF-4080

## <样品信息>

色谱柱: XB-C18(50mm\*4.6mm,5 $\mu$ m)      流速: 1.5ml/min  
 柱温: 30°C      波长: 260nm  
 数据文件名: RC\$SMF-4080 - 27-45/27-741-2 - zzp-2025010521p-rcqx-80mg-pH4.5-jyx1-jf50z-p4-5min.lcd  
 方法文件名: RC\$SMF-4080 - SMF-4080-rcqx-FX276.lcm  
 批处理文件名: RC\$SMF-4080 - SMF-4080-20250207-fx276.lcb  
 样品瓶号: 3-28  
 进样体积: 10 $\mu$ l      版本号: 6.115  
 进样时间: 2025/02/07 18:35:31      实验者: jiangjinwei  
 处理时间 (V2): 2025/02/08 10:19:05      处理者: jiangjinwei  
 仪器型号: SHIMADZU LC-2050C(FX276)

## <色谱图>

mV



## <峰表>

检测器A 260nm

峰号	保留时间	面积	面积%	高度	理论塔板数(USP)	拖尾因子	分离度(USP)
总计							

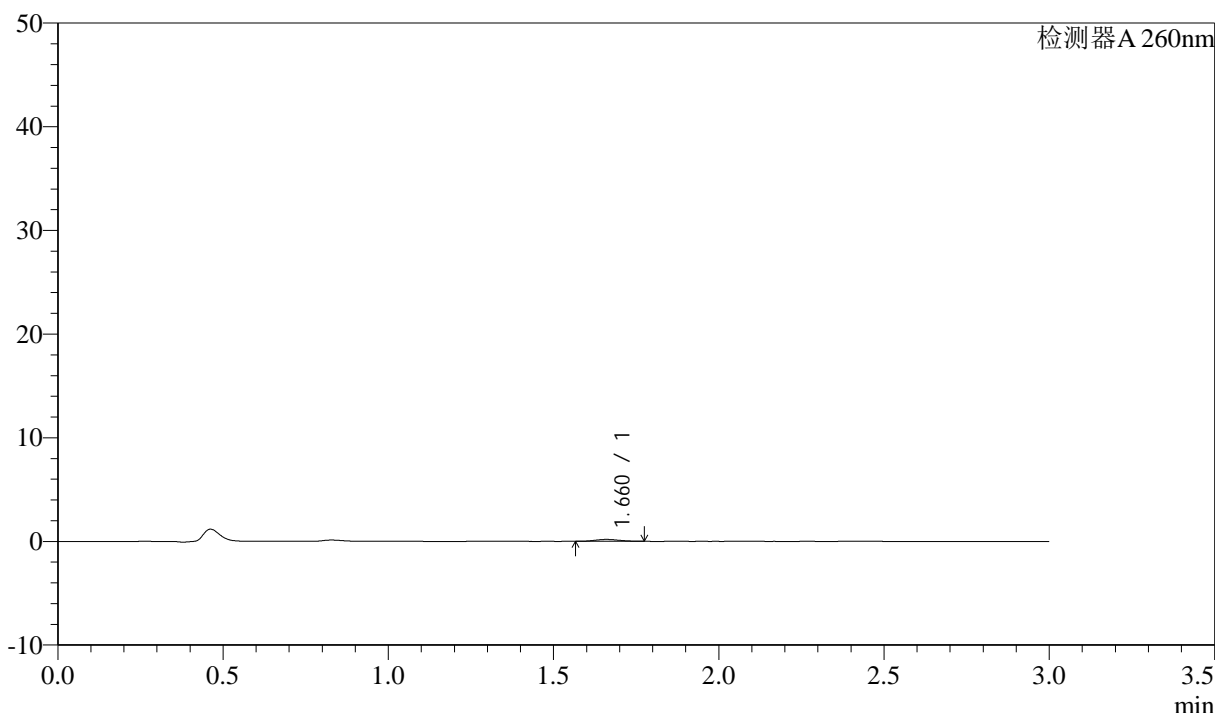
图122 美阿沙坦钾片溶出曲线测定HPLC图谱  
 自制品-2025010521批(80mg规格)-均一性1-醋酸盐溶液 (pH4.5) 介质-  
 桨法-50转-5min-片4  
 供试品溶液-1

<样品信息>

色谱柱: XB-C18(50mm\*4.6mm,5 $\mu$ m)      流速: 1.5ml/min  
 柱温: 30°C      波长: 260nm  
 数据文件名: RC\$SMF-4080 - 27-45/27-742-2 - zzp-2025010521p-rcqx-80mg-pH4.5-jyx1-jf50z-p5-5min.lcd  
 方法文件名: RC\$SMF-4080 - SMF-4080-rcqx-FX276.lcm  
 批处理文件名: RC\$SMF-4080 - SMF-4080-20250207-fx276.lcb  
 样品瓶号: 3-37  
 进样体积: 10 $\mu$ l      版本号: 6.115  
 进样时间: 2025/02/07 18:38:53      实验者: jiangjinwei  
 处理时间 (V2): 2025/02/08 10:19:08      处理者: jiangjinwei  
 仪器型号: SHIMADZU LC-2050C(FX276)

<色谱图>

mV



<峰表>

检测器A 260nm

峰号	保留时间	面积	面积%	高度	理论塔板数(USP)	拖尾因子	分离度(USP)
1	1.660	934	100.000	184	2384	1.066	--
总计		934	100.000	184			

图123 美阿沙坦钾片溶出曲线测定HPLC图谱  
 自制品-2025010521批(80mg规格)-均一性1-醋酸盐溶液 (pH4.5) 介质-  
 桨法-50转-5min-片5  
 供试品溶液-1



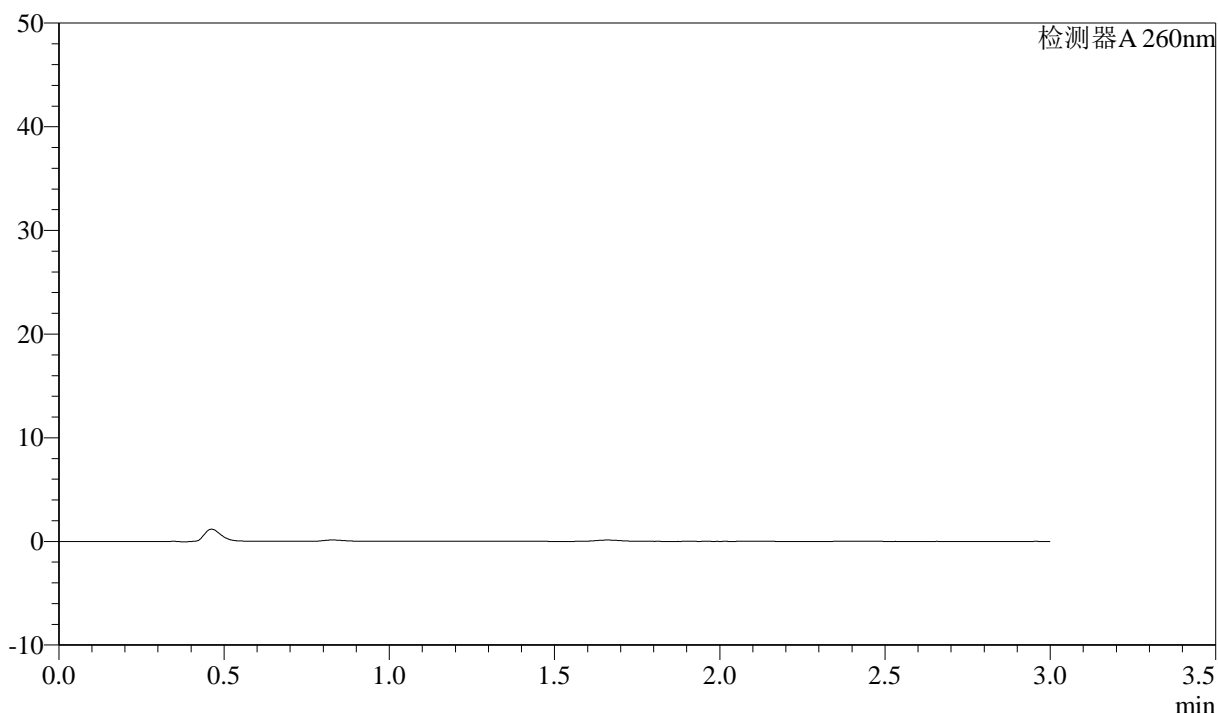
# SMF-4080

## <样品信息>

色谱柱: XB-C18(50mm\*4.6mm,5 $\mu$ m)      流速: 1.5ml/min  
 柱温: 30°C      波长: 260nm  
 数据文件名: RC\$SMF-4080 - 27-45/27-743-2 - zzp-2025010521p-rcqx-80mg-pH4.5-jyx1-jf50z-p6-5min.lcd  
 方法文件名: RC\$SMF-4080 - SMF-4080-rcqx-FX276.lcm  
 批处理文件名: RC\$SMF-4080 - SMF-4080-20250207-fx276.lcb  
 样品瓶号: 3-46  
 进样体积: 10 $\mu$ l      版本号: 6.115  
 进样时间: 2025/02/07 18:42:15      实验者: jiangjinwei  
 处理时间 (V2): 2025/02/08 10:19:11      处理者: jiangjinwei  
 仪器型号: SHIMADZU LC-2050C(FX276)

## <色谱图>

mV



## <峰表>

检测器A 260nm

峰号	保留时间	面积	面积%	高度	理论塔板数(USP)	拖尾因子	分离度(USP)
总计							

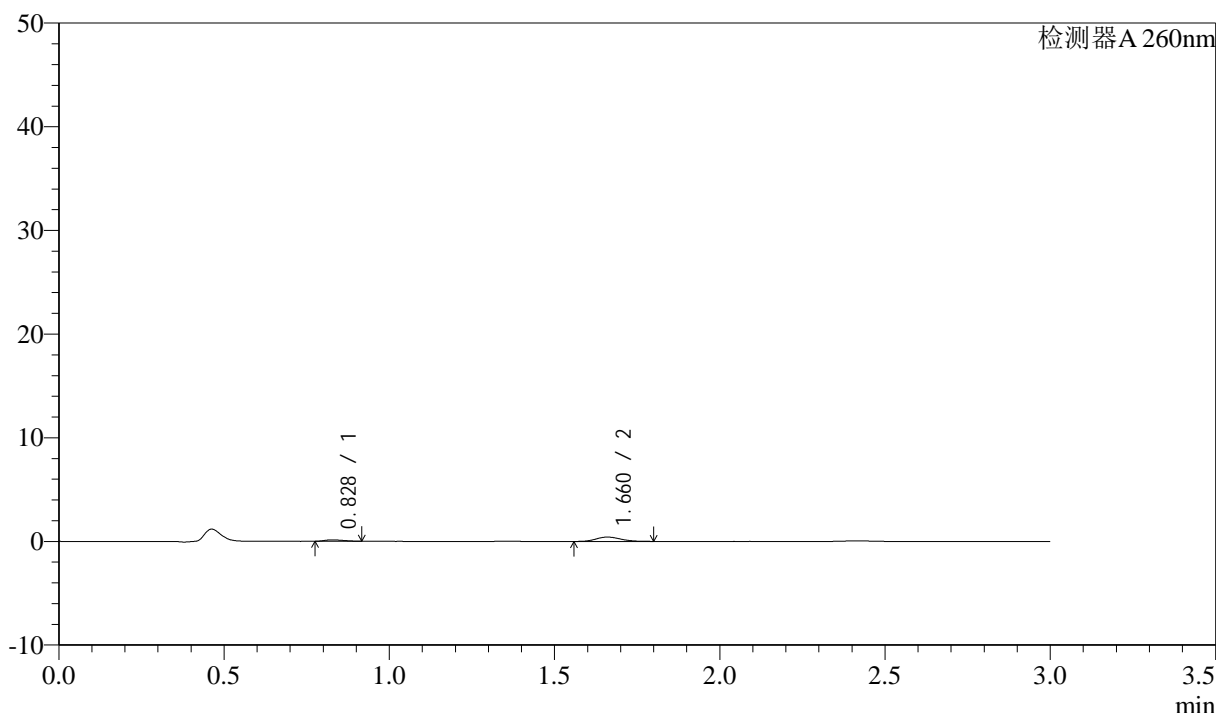
图124 美阿沙坦钾片溶出曲线测定HPLC图谱  
 自制品-2025010521批(80mg规格)-均一性1-醋酸盐溶液 (pH4.5) 介质-  
 桨法-50转-5min-片6  
 供试品溶液-1

<样品信息>

色谱柱: XB-C18(50mm\*4.6mm,5 $\mu$ m)      流速: 1.5ml/min  
 柱温: 30°C      波长: 260nm  
 数据文件名: RC\$SMF-4080 - 27-45/27-744-2 - zzp-2025010521p-rcqx-80mg-pH4.5-jyx1-jf50z-p1-10min.lcd  
 方法文件名: RC\$SMF-4080 - SMF-4080-rcqx-FX276.lcm  
 批处理文件名: RC\$SMF-4080 - SMF-4080-20250207-fx276.lcb  
 样品瓶号: 3-2  
 进样体积: 10 $\mu$ l      版本号: 6.115  
 进样时间: 2025/02/07 18:45:38      实验者: jiangjinwei  
 处理时间 (V2): 2025/02/08 10:19:13      处理者: jiangjinwei  
 仪器型号: SHIMADZU LC-2050C(FX276)

<色谱图>

mV



<峰表>

检测器A 260nm

峰号	保留时间	面积	面积%	高度	理论塔板数(USP)	拖尾因子	分离度(USP)
1	0.828	569	20.681	146	943	1.266	--
2	1.660	2184	79.319	421	2363	1.132	6.806
总计		2753	100.000	567			

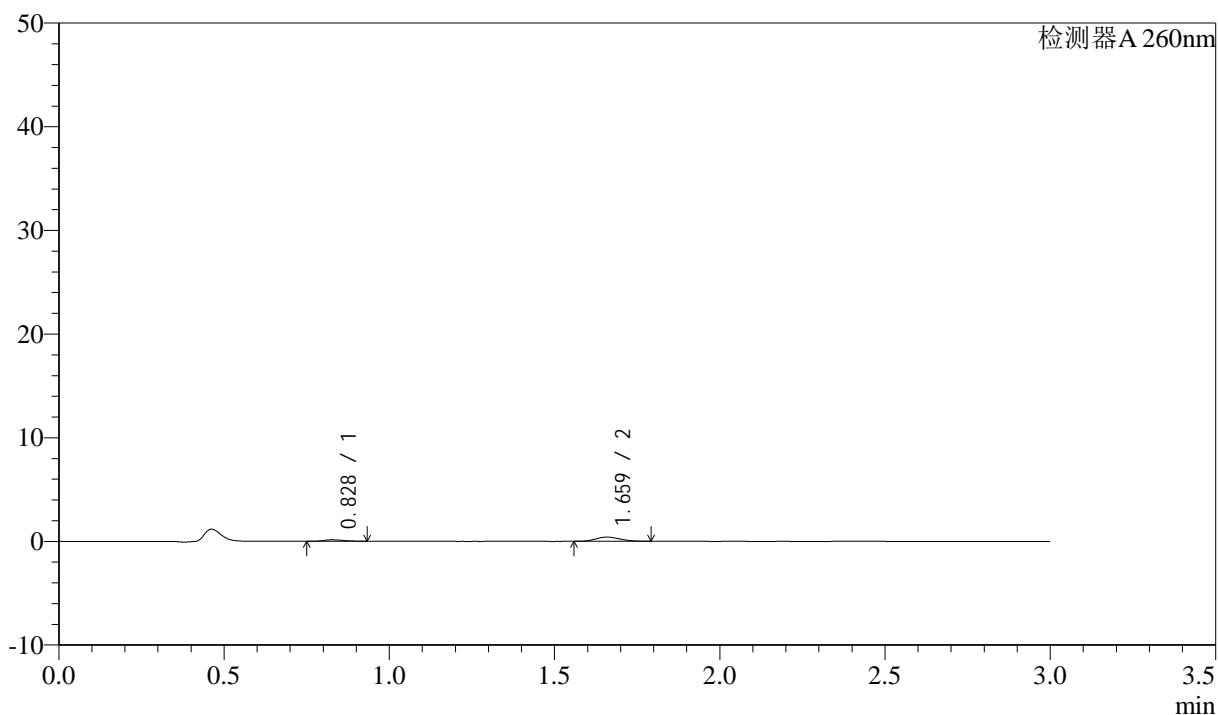
图125 美阿沙坦钾片溶出曲线测定HPLC图谱  
 自制品-2025010521批(80mg规格)-均一性1-醋酸盐溶液 (pH4.5) 介质-  
 桨法-50转-10min-片1  
 供试品溶液-1

## &lt;样品信息&gt;

色谱柱: XB-C18(50mm\*4.6mm,5 $\mu$ m) 流速: 1.5ml/min  
 柱温: 30°C 波长: 260nm  
 数据文件名: RC\$SMF-4080 - 27-45/27-745-2 - zzp-2025010521p-rcqx-80mg-pH4.5-jyx1-jf50z-p2-10min.lcd  
 方法文件名: RC\$SMF-4080 - SMF-4080-rcqx-FX276.lcm  
 批处理文件名: RC\$SMF-4080 - SMF-4080-20250207-fx276.lcb  
 样品瓶号: 3-11  
 进样体积: 10 $\mu$ l 版本号: 6.115  
 进样时间: 2025/02/07 18:49:00 实验者: jiangjinwei  
 处理时间(V2): 2025/02/08 10:19:16 处理者: jiangjinwei  
 仪器型号: SHIMADZU LC-2050C(FX276)

## &lt;色谱图&gt;

mV



## &lt;峰表&gt;

检测器A 260nm

峰号	保留时间	面积	面积%	高度	理论塔板数(USP)	拖尾因子	分离度(USP)
1	0.828	625	22.910	148	921	1.189	--
2	1.659	2102	77.090	406	2341	1.144	6.752
总计		2727	100.000	555			

图126 美阿沙坦钾片溶出曲线测定HPLC图谱  
 自制品-2025010521批(80mg规格)-均一性1-醋酸盐溶液(pH4.5)介质-  
 桨法-50转-10min-片2  
 供试品溶液-1



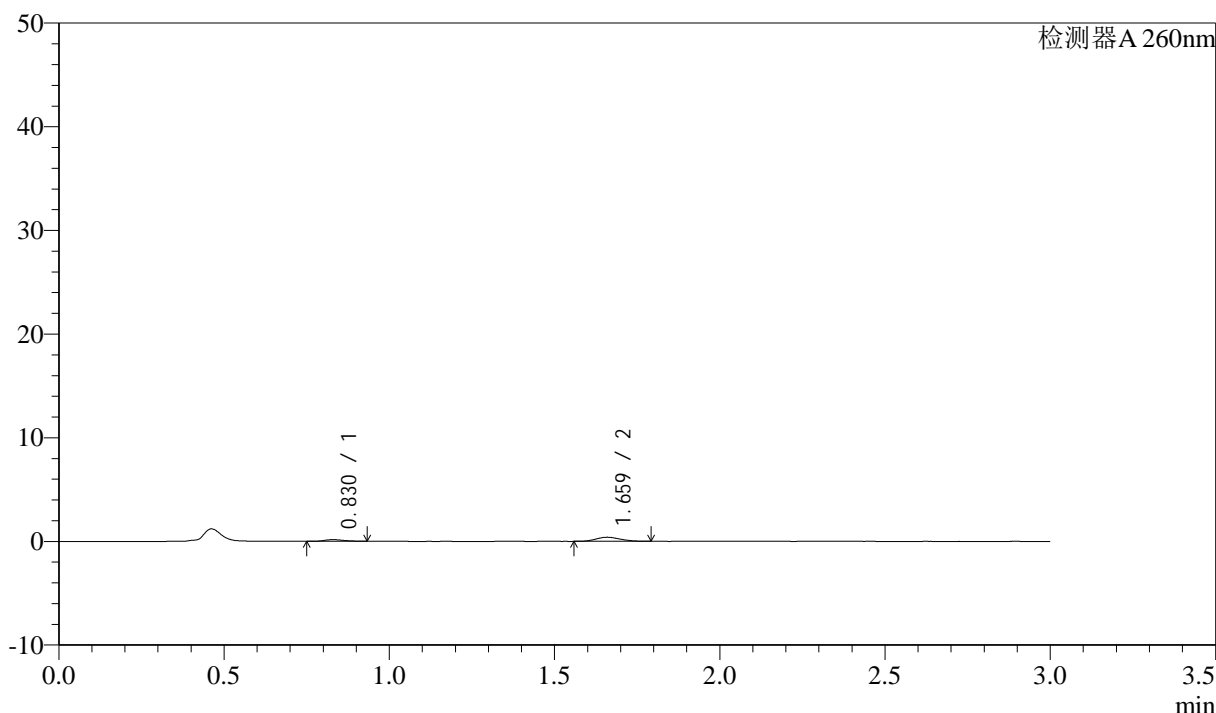
# SMF-4080

## <样品信息>

色谱柱: XB-C18(50mm\*4.6mm,5μm)      流速: 1.5ml/min  
 柱温: 30°C      波长: 260nm  
 数据文件名: RC\$SMF-4080 - 27-45/27-746-2 - zzp-2025010521p-rcqx-80mg-pH4.5-jyx1-jf50z-p3-10min.lcd  
 方法文件名: RC\$SMF-4080 - SMF-4080-rcqx-FX276.lcm  
 批处理文件名: RC\$SMF-4080 - SMF-4080-20250207-fx276.lcb  
 样品瓶号: 3-20  
 进样体积: 10μl      版本号: 6.115  
 进样时间: 2025/02/07 18:52:21      实验者: jiangjinwei  
 处理时间 (V2): 2025/02/08 10:19:19      处理者: jiangjinwei  
 仪器型号: SHIMADZU LC-2050C(FX276)

## <色谱图>

mV



## <峰表>

检测器A 260nm

峰号	保留时间	面积	面积%	高度	理论塔板数(USP)	拖尾因子	分离度(USP)
1	0.830	633	23.531	156	965	1.243	--
2	1.659	2056	76.469	396	2344	1.144	6.803
总计		2689	100.000	553			

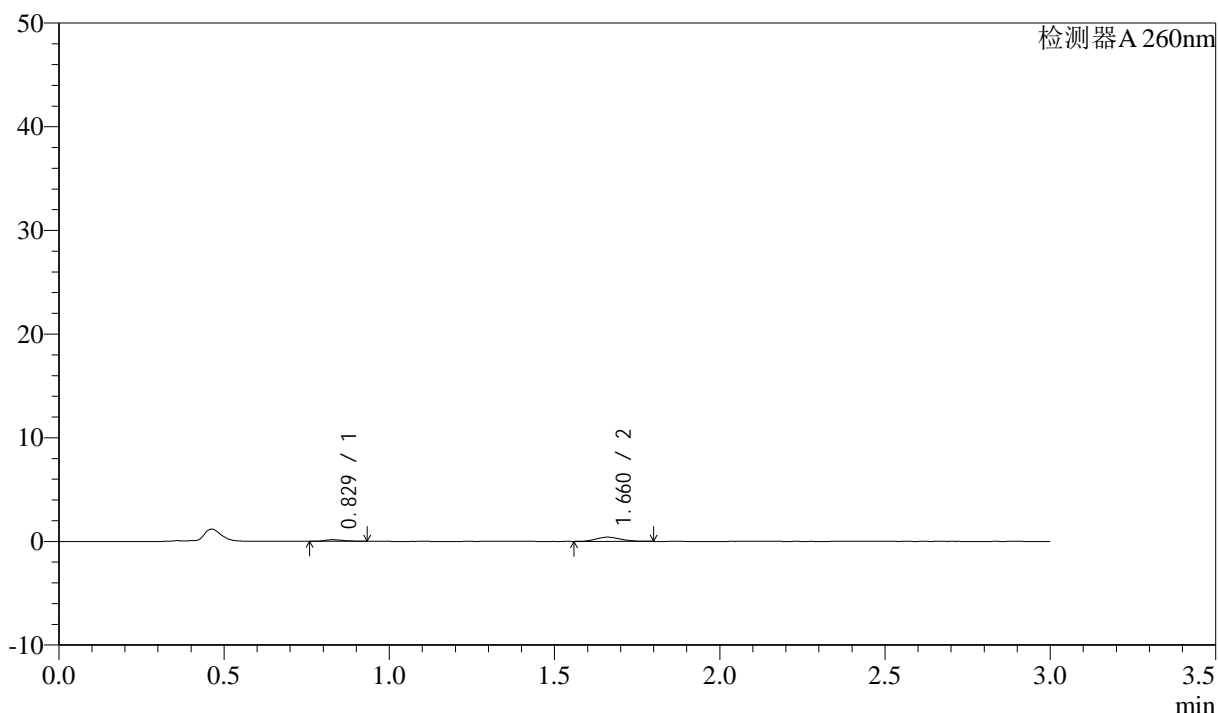
图127 美阿沙坦钾片溶出曲线测定HPLC图谱  
 自制品-2025010521批(80mg规格)-均一性1-醋酸盐溶液 (pH4.5) 介质-  
 桨法-50转-10min-片3  
 供试品溶液-1

## &lt;样品信息&gt;

色谱柱: XB-C18(50mm\*4.6mm,5 $\mu$ m) 流速: 1.5ml/min  
 柱温: 30°C 波长: 260nm  
 数据文件名: RC\$SMF-4080 - 27-45/27-747-2 - zzp-2025010521p-rcqx-80mg-pH4.5-jyx1-jf50z-p4-10min.lcd  
 方法文件名: RC\$SMF-4080 - SMF-4080-rcqx-FX276.lcm  
 批处理文件名: RC\$SMF-4080 - SMF-4080-20250207-fx276.lcb  
 样品瓶号: 3-29  
 进样体积: 10 $\mu$ l 版本号: 6.115  
 进样时间: 2025/02/07 18:55:43 实验者: jiangjinwei  
 处理时间(V2): 2025/02/08 10:19:21 处理者: jiangjinwei  
 仪器型号: SHIMADZU LC-2050C(FX276)

## &lt;色谱图&gt;

mV



## &lt;峰表&gt;

检测器A 260nm

峰号	保留时间	面积	面积%	高度	理论塔板数(USP)	拖尾因子	分离度(USP)
1	0.829	617	22.638	155	967	1.284	--
2	1.660	2109	77.362	405	2326	1.146	6.798
总计		2726	100.000	560			

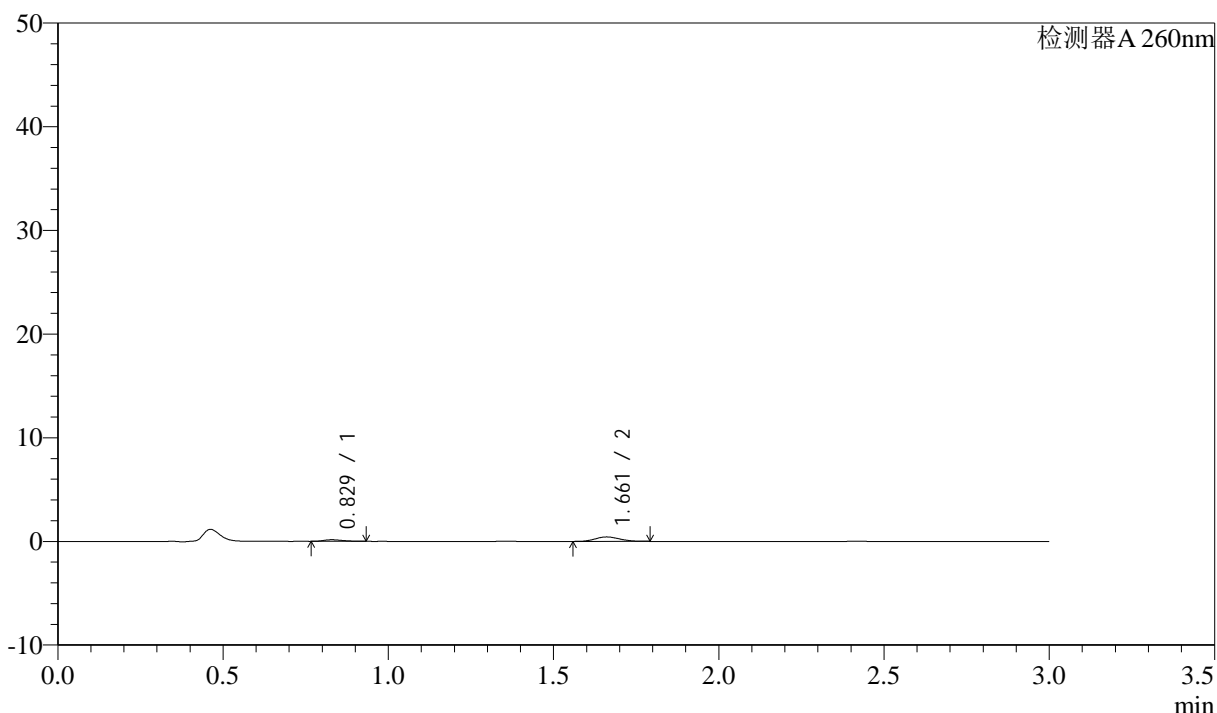
图128 美阿沙坦钾片溶出曲线测定HPLC图谱  
 自制品-2025010521批(80mg规格)-均一性1-醋酸盐溶液(pH4.5)介质-  
 桨法-50转-10min-片4  
 供试品溶液-1

<样品信息>

色谱柱: XB-C18(50mm\*4.6mm,5μm)      流速: 1.5ml/min  
 柱温: 30°C      波长: 260nm  
 数据文件名: RC\$SMF-4080 - 27-45/27-748-2 - zzp-2025010521p-rcqx-80mg-pH4.5-jyx1-jf50z-p5-10min.lcd  
 方法文件名: RC\$SMF-4080 - SMF-4080-rcqx-FX276.lcm  
 批处理文件名: RC\$SMF-4080 - SMF-4080-20250207-fx276.lcb  
 样品瓶号: 3-38  
 进样体积: 10μl      版本号: 6.115  
 进样时间: 2025/02/07 18:59:05      实验者: jiangjinwei  
 处理时间 (V2): 2025/02/08 10:19:24      处理者: jiangjinwei  
 仪器型号: SHIMADZU LC-2050C(FX276)

<色谱图>

mV



<峰表>

检测器A 260nm

峰号	保留时间	面积	面积%	高度	理论塔板数(USP)	拖尾因子	分离度(USP)
1	0.829	638	22.245	158	943	1.333	--
2	1.661	2229	77.755	432	2338	1.095	6.780
总计		2867	100.000	590			

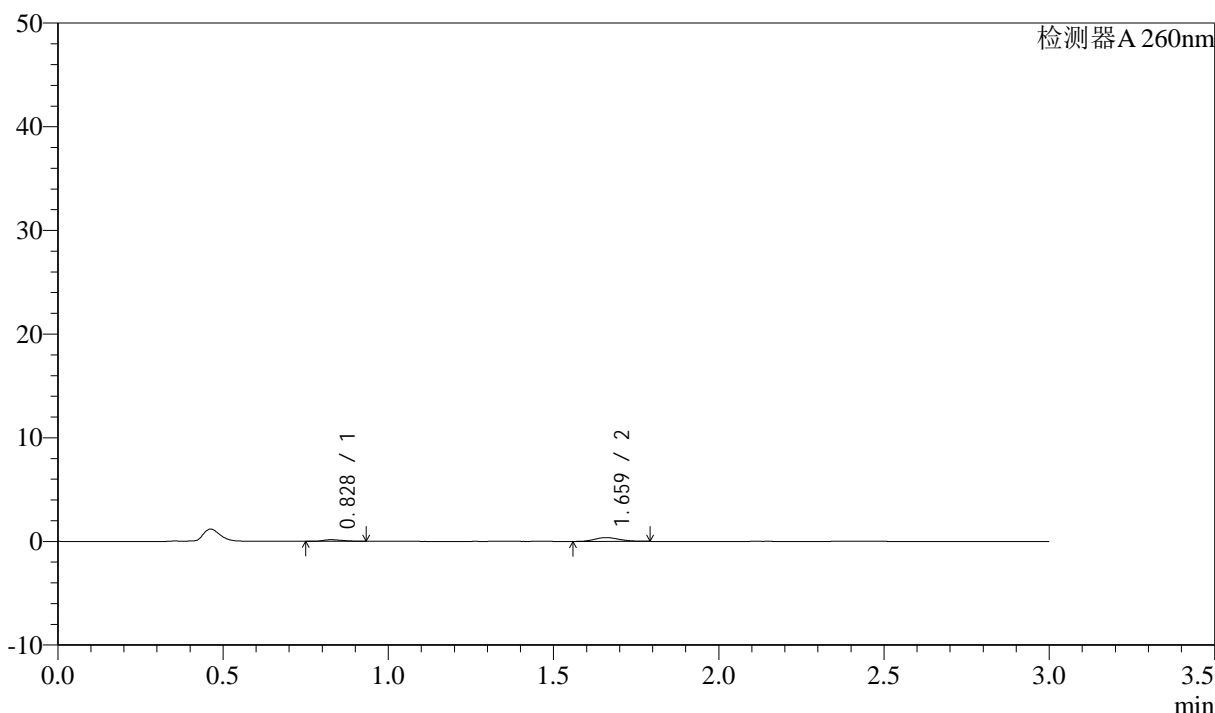
图129 美阿沙坦钾片溶出曲线测定HPLC图谱  
 自制品-2025010521批(80mg规格)-均一性1-醋酸盐溶液 (pH4.5) 介质-  
 桨法-50转-10min-片5  
 供试品溶液-1

<样品信息>

色谱柱: XB-C18(50mm\*4.6mm,5µm)      流速: 1.5ml/min  
 柱温: 30°C      波长: 260nm  
 数据文件名: RC\$SMF-4080 - 27-45/27-749-2 - zzp-2025010521p-rcqx-80mg-pH4.5-jyx1-jf50z-p6-10min.lcd  
 方法文件名: RC\$SMF-4080 - SMF-4080-rcqx-FX276.lcm  
 批处理文件名: RC\$SMF-4080 - SMF-4080-20250207-fx276.lcb  
 样品瓶号: 3-47  
 进样体积: 10µl      版本号: 6.115  
 进样时间: 2025/02/07 19:02:26      实验者: jiangjinwei  
 处理时间 (V2): 2025/02/08 10:19:27      处理者: jiangjinwei  
 仪器型号: SHIMADZU LC-2050C(FX276)

<色谱图>

mV



<峰表>

检测器A 260nm

峰号	保留时间	面积	面积%	高度	理论塔板数(USP)	拖尾因子	分离度(USP)
1	0.828	624	24.782	156	975	1.250	--
2	1.659	1893	75.218	366	2323	1.153	6.813
总计		2517	100.000	521			

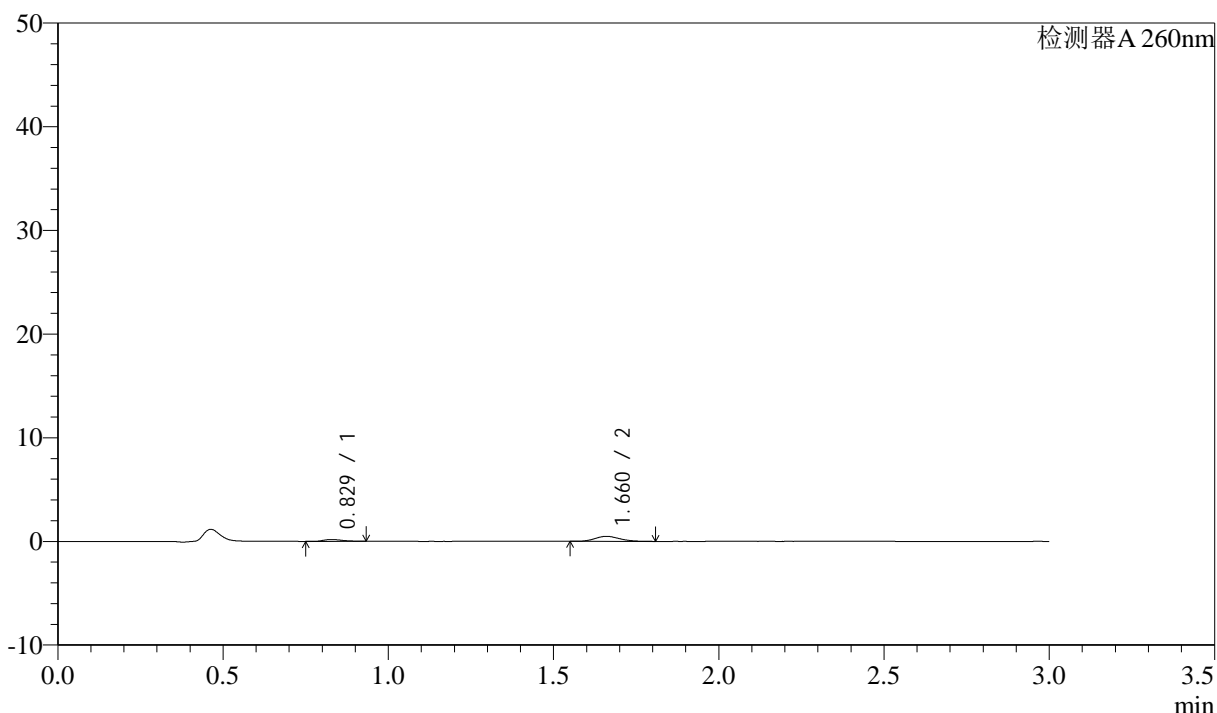
图130 美阿沙坦钾片溶出曲线测定HPLC图谱  
 自制品-2025010521批(80mg规格)-均一性1-醋酸盐溶液 (pH4.5) 介质-  
 桨法-50转-10min-片6  
 供试品溶液-1

<样品信息>

色谱柱: XB-C18(50mm\*4.6mm,5 $\mu$ m)      流速: 1.5ml/min  
 柱温: 30°C      波长: 260nm  
 数据文件名: RC\$SMF-4080 - 27-45/27-750-2 - zzp-2025010521p-rcqx-80mg-pH4.5-jyx1-jf50z-p1-15min.lcd  
 方法文件名: RC\$SMF-4080 - SMF-4080-rcqx-FX276.lcm  
 批处理文件名: RC\$SMF-4080 - SMF-4080-20250207-fx276.lcb  
 样品瓶号: 3-3  
 进样体积: 10 $\mu$ l      版本号: 6.115  
 进样时间: 2025/02/07 19:05:48      实验者: jiangjinwei  
 处理时间 (V2): 2025/02/08 10:19:29      处理者: jiangjinwei  
 仪器型号: SHIMADZU LC-2050C(FX276)

<色谱图>

mV



<峰表>

检测器A 260nm

峰号	保留时间	面积	面积%	高度	理论塔板数(USP)	拖尾因子	分离度(USP)
1	0.829	729	22.317	178	975	1.257	--
2	1.660	2536	77.683	484	2367	1.165	6.851
总计		3264	100.000	662			

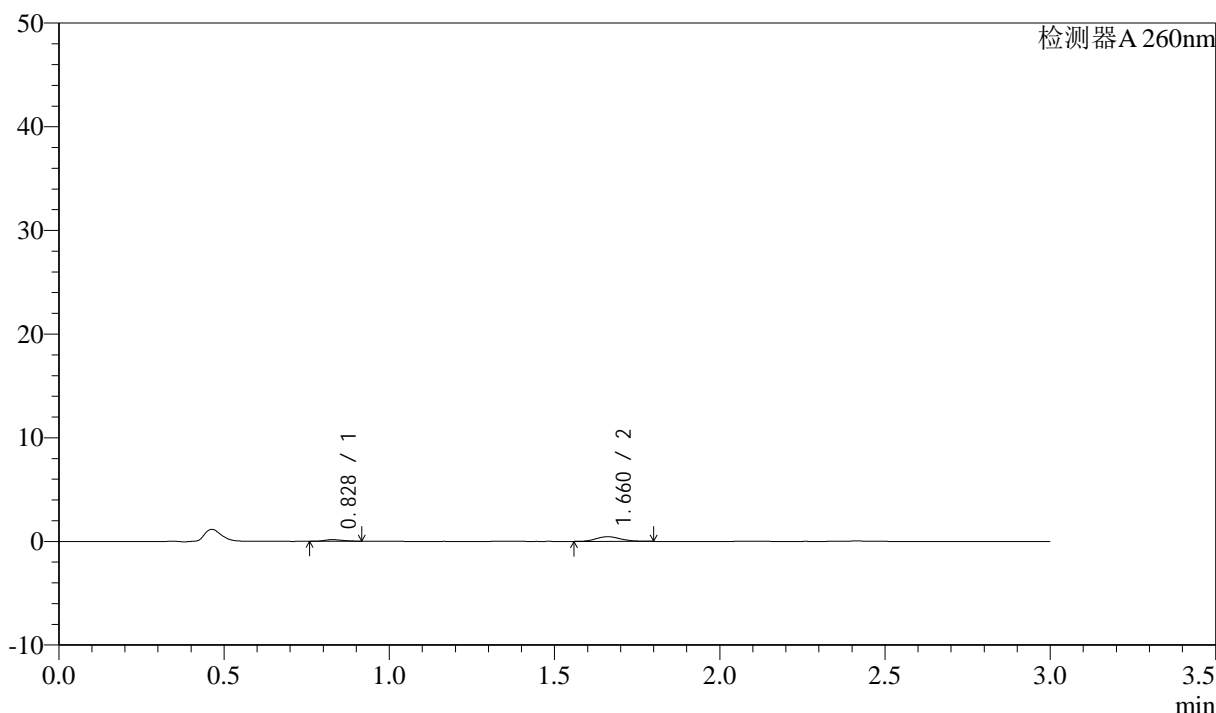
图131 美阿沙坦钾片溶出曲线测定HPLC图谱  
 自制品-2025010521批(80mg规格)-均一性1-醋酸盐溶液 (pH4.5) 介质-  
 桨法-50转-15min-片1  
 供试品溶液-1

<样品信息>

色谱柱: XB-C18(50mm\*4.6mm,5 $\mu$ m)      流速: 1.5ml/min  
 柱温: 30°C      波长: 260nm  
 数据文件名: RC\$SMF-4080 - 27-45/27-751-2 - zzp-2025010521p-rcqx-80mg-pH4.5-jyx1-jf50z-p2-15min.lcd  
 方法文件名: RC\$SMF-4080 - SMF-4080-rcqx-FX276.lcm  
 批处理文件名: RC\$SMF-4080 - SMF-4080-20250207-fx276.lcb  
 样品瓶号: 3-12  
 进样体积: 10 $\mu$ l      版本号: 6.115  
 进样时间: 2025/02/07 19:09:09      实验者: jiangjinwei  
 处理时间 (V2): 2025/02/08 10:19:32      处理者: jiangjinwei  
 仪器型号: SHIMADZU LC-2050C(FX276)

<色谱图>

mV



<峰表>

检测器A 260nm

峰号	保留时间	面积	面积%	高度	理论塔板数(USP)	拖尾因子	分离度(USP)
1	0.828	594	20.259	156	1027	1.191	--
2	1.660	2340	79.741	449	2358	1.138	6.931
总计		2934	100.000	605			

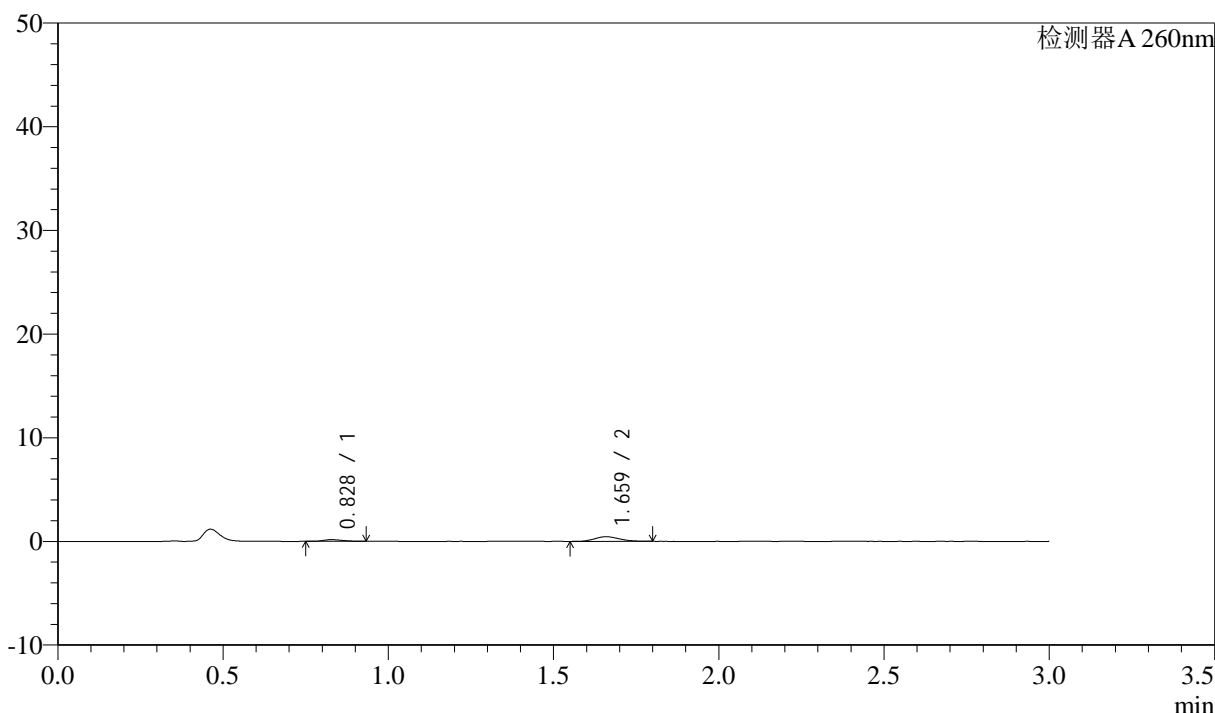
图132 美阿沙坦钾片溶出曲线测定HPLC图谱  
 自制品-2025010521批(80mg规格)-均一性1-醋酸盐溶液 (pH4.5) 介质-  
 桨法-50转-15min-片2  
 供试品溶液-1

<样品信息>

色谱柱: XB-C18(50mm\*4.6mm,5 $\mu$ m)      流速: 1.5ml/min  
 柱温: 30°C      波长: 260nm  
 数据文件名: RC\$SMF-4080 - 27-45/27-752-2 - zzp-2025010521p-rcqx-80mg-pH4.5-jyx1-jf50z-p3-15min.lcd  
 方法文件名: RC\$SMF-4080 - SMF-4080-rcqx-FX276.lcm  
 批处理文件名: RC\$SMF-4080 - SMF-4080-20250207-fx276.lcb  
 样品瓶号: 3-21  
 进样体积: 10 $\mu$ l      版本号: 6.115  
 进样时间: 2025/02/07 19:12:31      实验者: jiangjinwei  
 处理时间 (V2): 2025/02/08 10:19:35      处理者: jiangjinwei  
 仪器型号: SHIMADZU LC-2050C(FX276)

<色谱图>

mV



<峰表>

检测器A 260nm

峰号	保留时间	面积	面积%	高度	理论塔板数(USP)	拖尾因子	分离度(USP)
1	0.828	665	22.045	164	932	1.293	--
2	1.659	2351	77.955	445	2287	1.143	6.722
总计		3016	100.000	609			

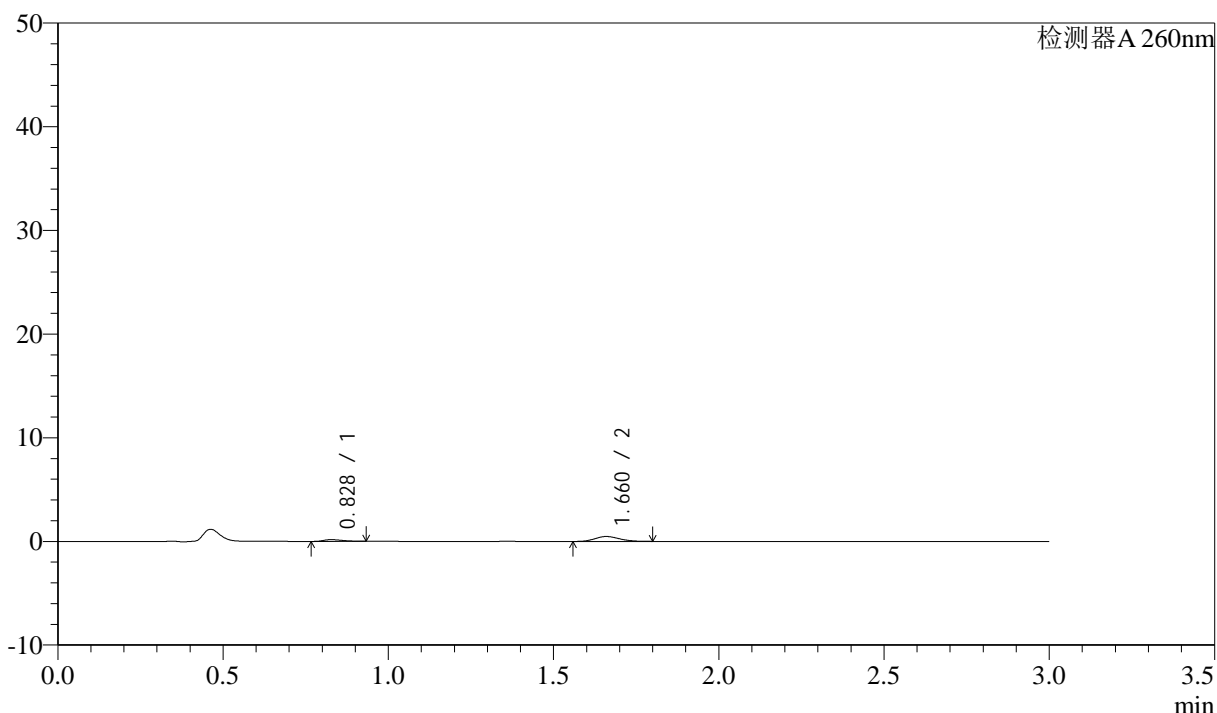
图133 美阿沙坦钾片溶出曲线测定HPLC图谱  
 自制品-2025010521批(80mg规格)-均一性1-醋酸盐溶液 (pH4.5) 介质-  
 桨法-50转-15min-片3  
 供试品溶液-1

<样品信息>

色谱柱: XB-C18(50mm\*4.6mm,5μm)      流速: 1.5ml/min  
 柱温: 30°C      波长: 260nm  
 数据文件名: RC\$SMF-4080 - 27-45/27-753-2 - zzp-2025010521p-rcqx-80mg-pH4.5-jyx1-jf50z-p4-15min.lcd  
 方法文件名: RC\$SMF-4080 - SMF-4080-rcqx-FX276.lcm  
 批处理文件名: RC\$SMF-4080 - SMF-4080-20250207-fx276.lcb  
 样品瓶号: 3-30  
 进样体积: 10μl      版本号: 6.115  
 进样时间: 2025/02/07 19:15:53      实验者: jiangjinwei  
 处理时间 (V2): 2025/02/08 10:19:38      处理者: jiangjinwei  
 仪器型号: SHIMADZU LC-2050C(FX276)

<色谱图>

mV



<峰表>

检测器A 260nm

峰号	保留时间	面积	面积%	高度	理论塔板数(USP)	拖尾因子	分离度(USP)
1	0.828	672	21.507	167	978	1.348	--
2	1.660	2454	78.493	472	2358	1.158	6.853
总计		3127	100.000	640			

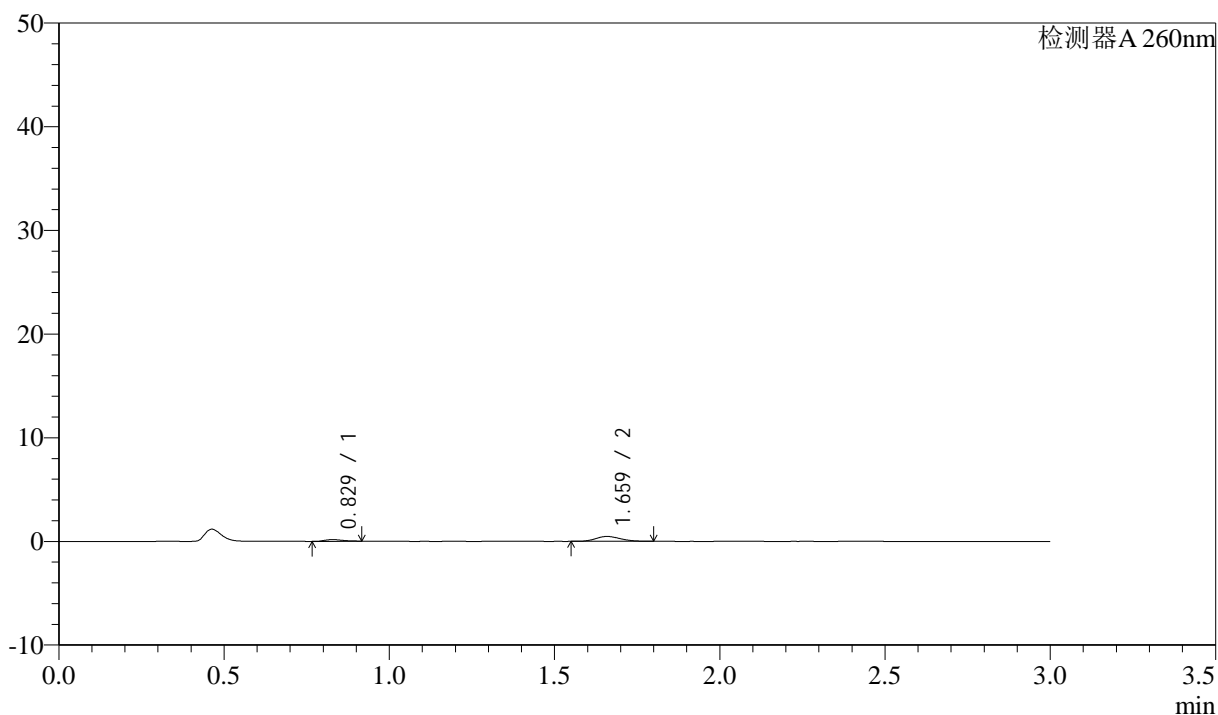
图134 美阿沙坦钾片溶出曲线测定HPLC图谱  
 自制品-2025010521批(80mg规格)-均一性1-醋酸盐溶液 (pH4.5) 介质-  
 桨法-50转-15min-片4  
 供试品溶液-1

## &lt;样品信息&gt;

色谱柱: XB-C18(50mm\*4.6mm,5 $\mu$ m) 流速: 1.5ml/min  
 柱温: 30°C 波长: 260nm  
 数据文件名: RC\$SMF-4080 - 27-45/27-754-2 - zzp-2025010521p-rcqx-80mg-pH4.5-jyx1-jf50z-p5-15min.lcd  
 方法文件名: RC\$SMF-4080 - SMF-4080-rcqx-FX276.lcm  
 批处理文件名: RC\$SMF-4080 - SMF-4080-20250207-fx276.lcb  
 样品瓶号: 3-39  
 进样体积: 10 $\mu$ l 版本号: 6.115  
 进样时间: 2025/02/07 19:19:15 实验者: jiangjinwei  
 处理时间(V2): 2025/02/08 10:19:40 处理者: jiangjinwei  
 仪器型号: SHIMADZU LC-2050C(FX276)

## &lt;色谱图&gt;

mV



## &lt;峰表&gt;

检测器A 260nm

峰号	保留时间	面积	面积%	高度	理论塔板数(USP)	拖尾因子	分离度(USP)
1	0.829	586	19.146	157	1129	1.141	--
2	1.659	2476	80.854	472	2337	1.152	7.038
总计		3063	100.000	629			

图135 美阿沙坦钾片溶出曲线测定HPLC图谱

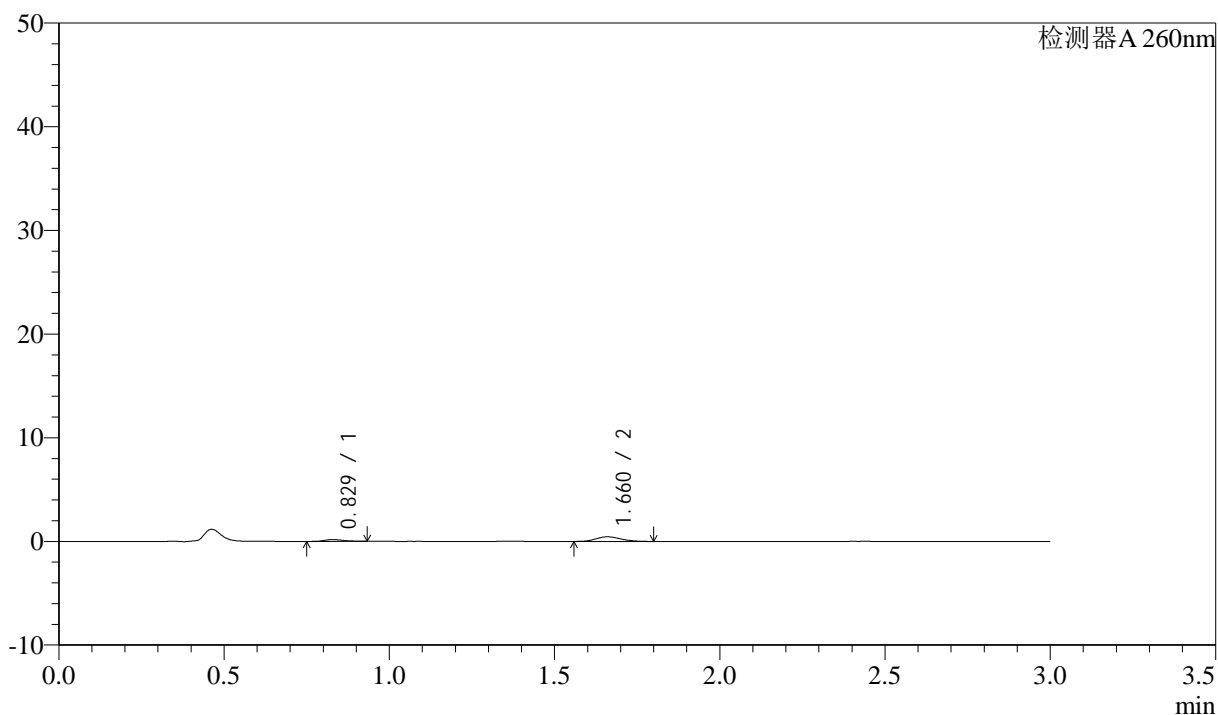
自制品-2025010521批(80mg规格)-均一性1-醋酸盐溶液(pH4.5)介质-  
 桨法-50转-15min-片5  
 供试品溶液-1

## &lt;样品信息&gt;

色谱柱: XB-C18(50mm\*4.6mm,5 $\mu$ m) 流速: 1.5ml/min  
 柱温: 30 $^{\circ}$ C 波长: 260nm  
 数据文件名: RC\$SMF-4080 - 27-45/27-755-2 - zzp-2025010521p-rcqx-80mg-pH4.5-jyx1-jf50z-p6-15min.lcd  
 方法文件名: RC\$SMF-4080 - SMF-4080-rcqx-FX276.lcm  
 批处理文件名: RC\$SMF-4080 - SMF-4080-20250207-fx276.lcb  
 样品瓶号: 3-48  
 进样体积: 10 $\mu$ l 版本号: 6.115  
 进样时间: 2025/02/07 19:22:38 实验者: jiangjinwei  
 处理时间(V2): 2025/02/08 10:19:43 处理者: jiangjinwei  
 仪器型号: SHIMADZU LC-2050C(FX276)

## &lt;色谱图&gt;

mV



## &lt;峰表&gt;

检测器A 260nm

峰号	保留时间	面积	面积%	高度	理论塔板数(USP)	拖尾因子	分离度(USP)
1	0.829	689	22.874	172	986	1.262	--
2	1.660	2323	77.126	445	2326	1.155	6.835
总计		3012	100.000	617			

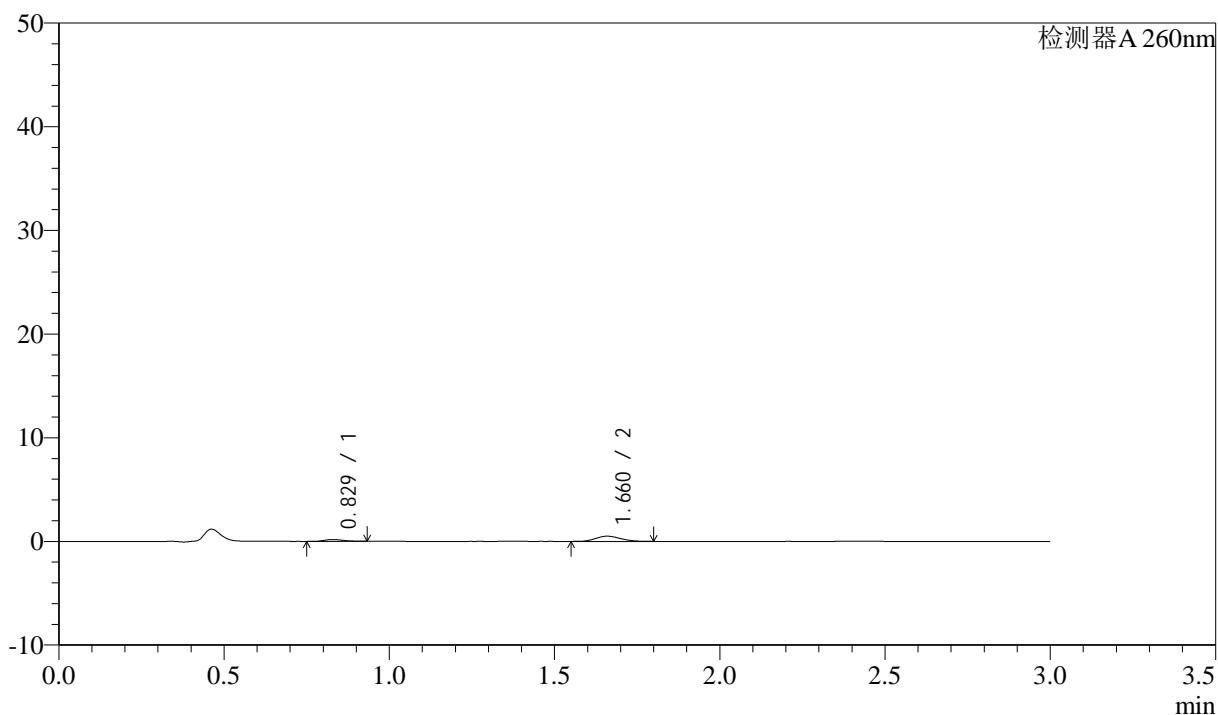
图136 美阿沙坦钾片溶出曲线测定HPLC图谱  
 自制品-2025010521批(80mg规格)-均一性1-醋酸盐溶液(pH4.5)介质-  
 桨法-50转-15min-片6  
 供试品溶液-1

## &lt;样品信息&gt;

色谱柱: XB-C18(50mm\*4.6mm,5 $\mu$ m) 流速: 1.5ml/min  
 柱温: 30°C 波长: 260nm  
 数据文件名: RC\$SMF-4080 - 27-45/27-756-2 - zzp-2025010521p-rcqx-80mg-pH4.5-jyx1-jf50z-p1-20min.lcd  
 方法文件名: RC\$SMF-4080 - SMF-4080-rcqx-FX276.lcm  
 批处理文件名: RC\$SMF-4080 - SMF-4080-20250207-fx276.lcb  
 样品瓶号: 3-4  
 进样体积: 10 $\mu$ l 版本号: 6.115  
 进样时间: 2025/02/07 19:25:59 实验者: jiangjinwei  
 处理时间(V2): 2025/02/08 10:19:46 处理者: jiangjinwei  
 仪器型号: SHIMADZU LC-2050C(FX276)

## &lt;色谱图&gt;

mV



## &lt;峰表&gt;

检测器A 260nm

峰号	保留时间	面积	面积%	高度	理论塔板数(USP)	拖尾因子	分离度(USP)
1	0.829	693	20.717	175	960	1.194	--
2	1.660	2651	79.283	502	2290	1.136	6.759
总计		3344	100.000	677			

图137 美阿沙坦钾片溶出曲线测定HPLC图谱

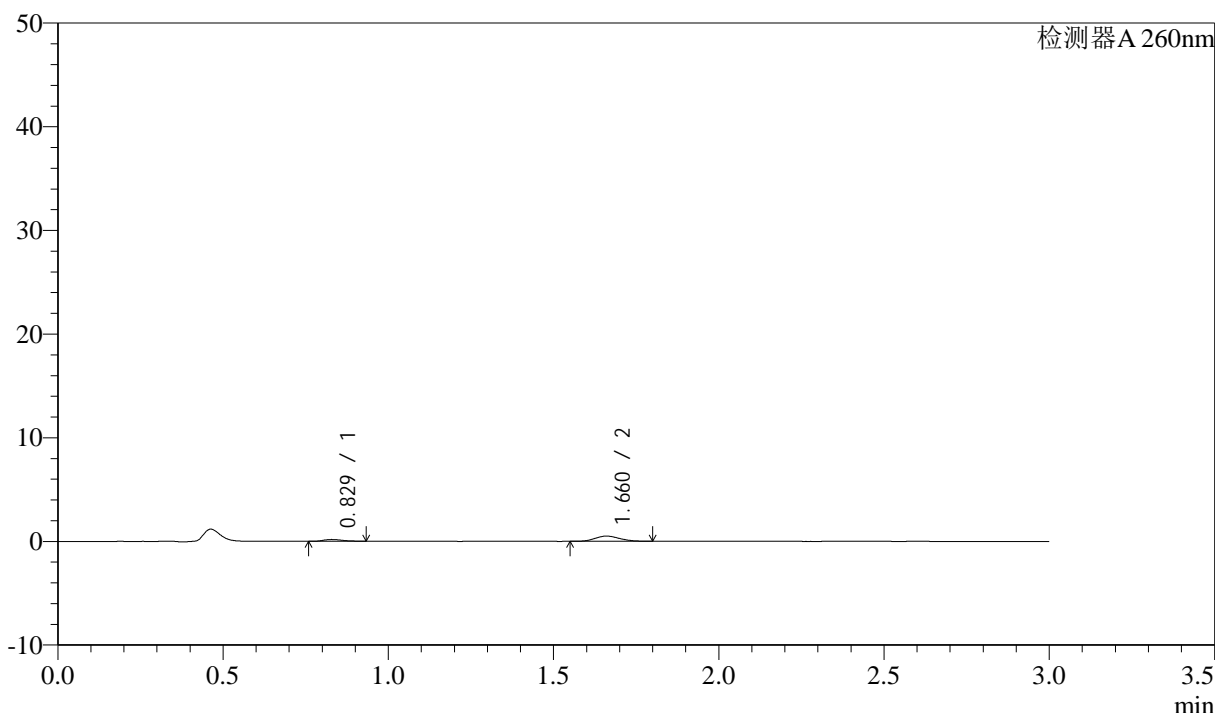
自制品-2025010521批(80mg规格)-均一性1-醋酸盐溶液(pH4.5)介质-  
 桨法-50转-20min-片1  
 供试品溶液-1

<样品信息>

色谱柱: XB-C18(50mm\*4.6mm,5μm)      流速: 1.5ml/min  
 柱温: 30°C      波长: 260nm  
 数据文件名: RC\$SMF-4080 - 27-45/27-757-2 - zzp-2025010521p-rcqx-80mg-pH4.5-jyx1-jf50z-p2-20min.lcd  
 方法文件名: RC\$SMF-4080 - SMF-4080-rcqx-FX276.lcm  
 批处理文件名: RC\$SMF-4080 - SMF-4080-20250207-fx276.lcb  
 样品瓶号: 3-13  
 进样体积: 10μl      版本号: 6.115  
 进样时间: 2025/02/07 19:29:21      实验者: jiangjinwei  
 处理时间 (V2): 2025/02/08 10:19:48      处理者: jiangjinwei  
 仪器型号: SHIMADZU LC-2050C(FX276)

<色谱图>

mV



<峰表>

检测器A 260nm

峰号	保留时间	面积	面积%	高度	理论塔板数(USP)	拖尾因子	分离度(USP)
1	0.829	689	20.657	175	985	1.281	--
2	1.660	2646	79.343	507	2323	1.151	6.829
总计		3335	100.000	682			

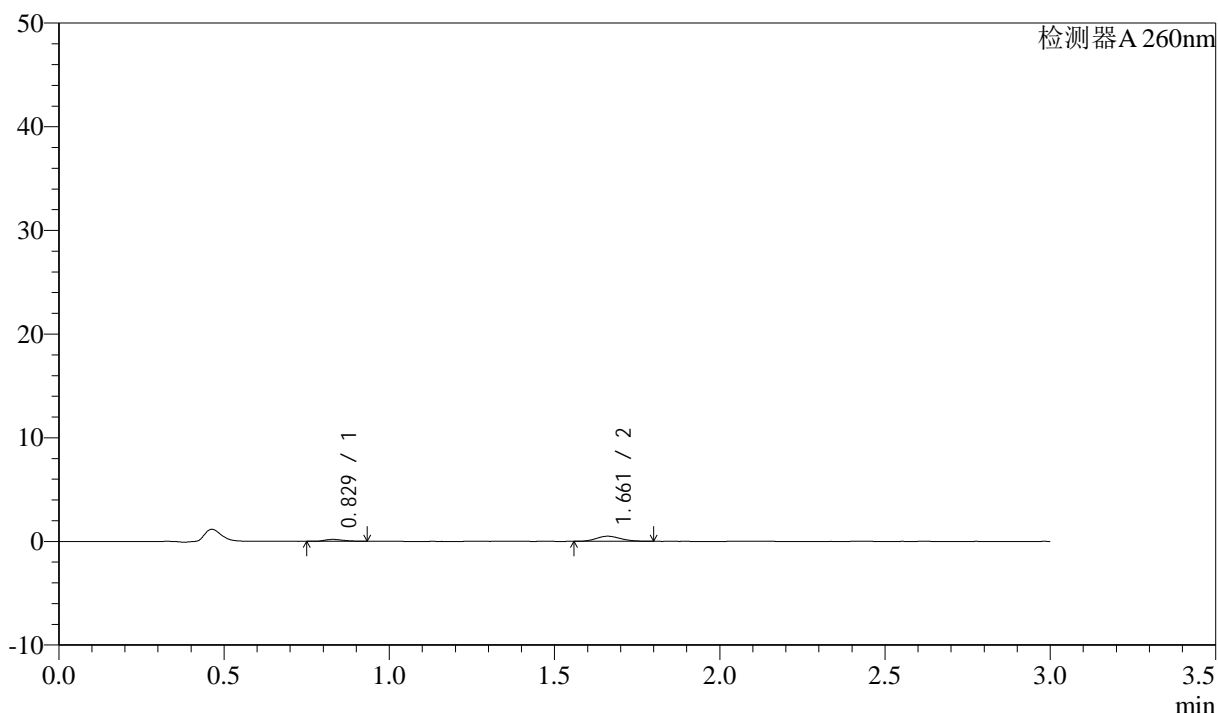
图138 美阿沙坦钾片溶出曲线测定HPLC图谱  
 自制品-2025010521批(80mg规格)-均一性1-醋酸盐溶液 (pH4.5) 介质-  
 桨法-50转-20min-片2  
 供试品溶液-1

## &lt;样品信息&gt;

色谱柱: XB-C18(50mm\*4.6mm,5 $\mu$ m) 流速: 1.5ml/min  
 柱温: 30°C 波长: 260nm  
 数据文件名: RC\$SMF-4080 - 27-45/27-758-2 - zzp-2025010521p-rcqx-80mg-pH4.5-jyx1-jf50z-p3-20min.lcd  
 方法文件名: RC\$SMF-4080 - SMF-4080-rcqx-FX276.lcm  
 批处理文件名: RC\$SMF-4080 - SMF-4080-20250207-fx276.lcb  
 样品瓶号: 3-22  
 进样体积: 10 $\mu$ l 版本号: 6.115  
 进样时间: 2025/02/07 19:32:44 实验者: jiangjinwei  
 处理时间(V2): 2025/02/08 10:19:51 处理者: jiangjinwei  
 仪器型号: SHIMADZU LC-2050C(FX276)

## &lt;色谱图&gt;

mV



## &lt;峰表&gt;

检测器A 260nm

峰号	保留时间	面积	面积%	高度	理论塔板数(USP)	拖尾因子	分离度(USP)
1	0.829	718	21.952	183	990	1.259	--
2	1.661	2552	78.048	494	2343	1.139	6.856
总计		3269	100.000	676			

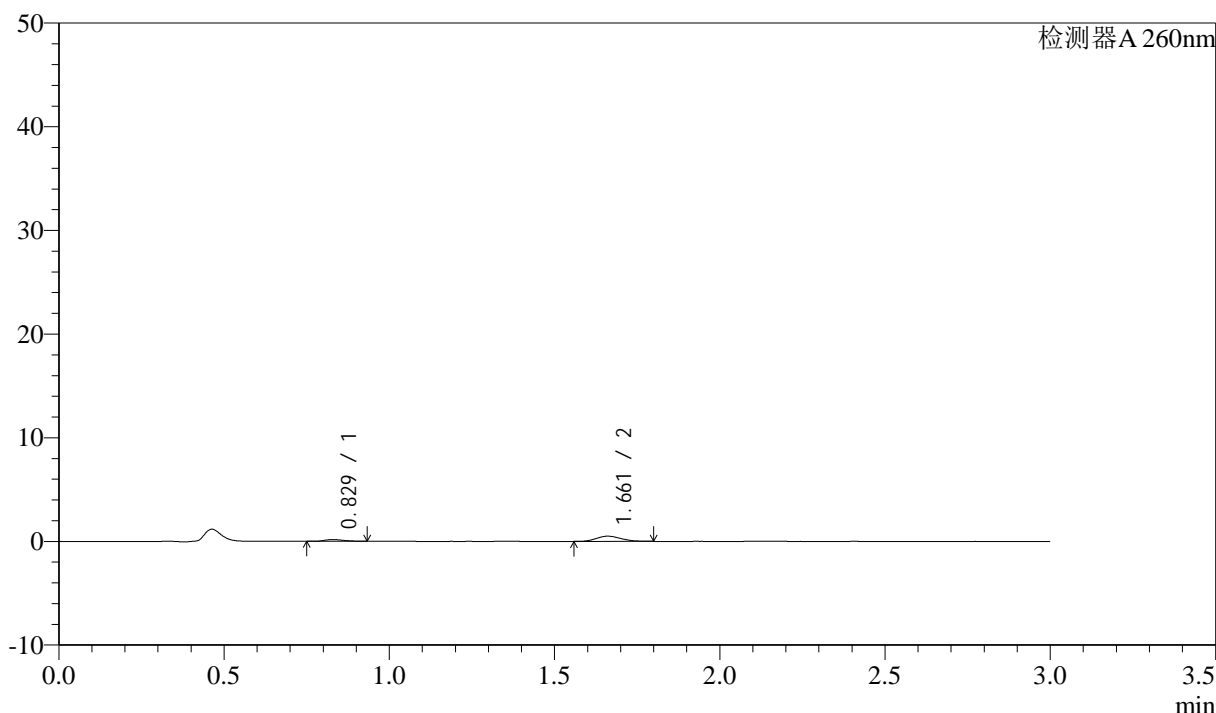
图139 美阿沙坦钾片溶出曲线测定HPLC图谱  
 自制品-2025010521批(80mg规格)-均一性1-醋酸盐溶液(pH4.5)介质-  
 桨法-50转-20min-片3  
 供试品溶液-1

<样品信息>

色谱柱: XB-C18(50mm\*4.6mm,5 $\mu$ m)      流速: 1.5ml/min  
 柱温: 30°C      波长: 260nm  
 数据文件名: RC\$SMF-4080 - 27-45/27-759-2 - zzp-2025010521p-rcqx-80mg-pH4.5-jyx1-jf50z-p4-20min.lcd  
 方法文件名: RC\$SMF-4080 - SMF-4080-rcqx-FX276.lcm  
 批处理文件名: RC\$SMF-4080 - SMF-4080-20250207-fx276.lcb  
 样品瓶号: 3-31  
 进样体积: 10 $\mu$ l      版本号: 6.115  
 进样时间: 2025/02/07 19:36:05      实验者: jiangjinwei  
 处理时间 (V2): 2025/02/08 10:19:54      处理者: jiangjinwei  
 仪器型号: SHIMADZU LC-2050C(FX276)

<色谱图>

mV



<峰表>

检测器A 260nm

峰号	保留时间	面积	面积%	高度	理论塔板数(USP)	拖尾因子	分离度(USP)
1	0.829	685	20.817	172	977	1.243	--
2	1.661	2606	79.183	502	2303	1.143	6.800
总计		3291	100.000	675			

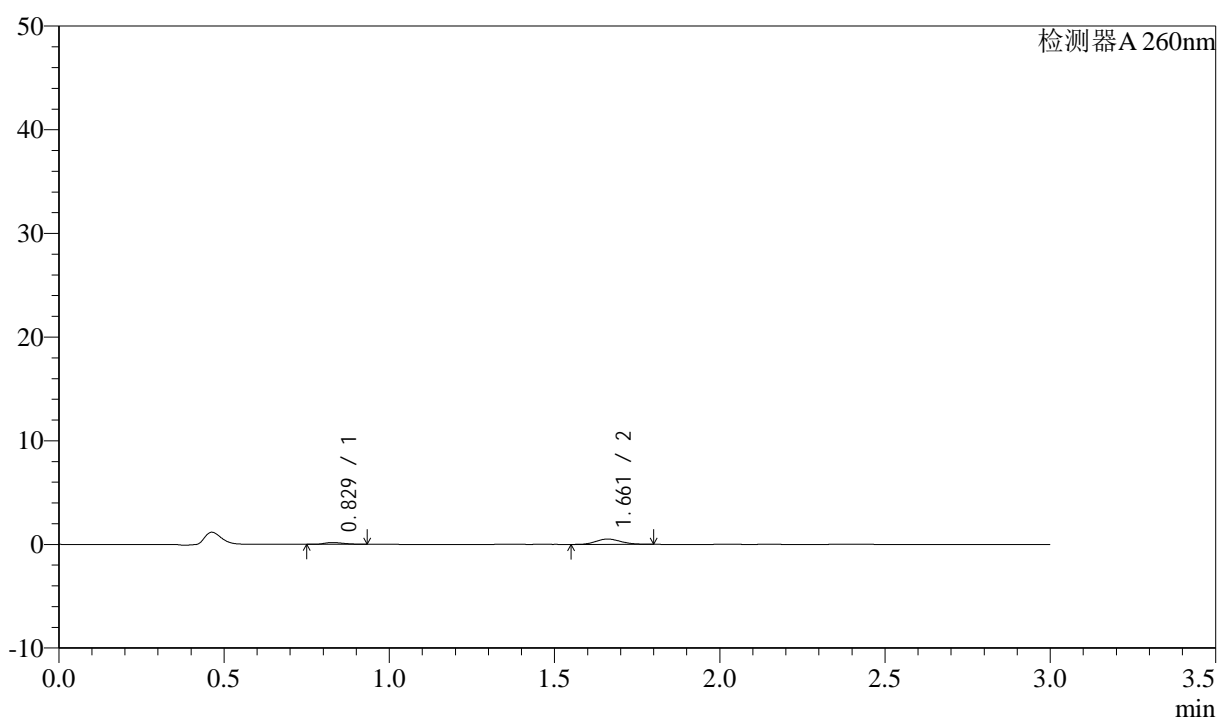
图140 美阿沙坦钾片溶出曲线测定HPLC图谱  
 自制品-2025010521批(80mg规格)-均一性1-醋酸盐溶液 (pH4.5) 介质-  
 桨法-50转-20min-片4  
 供试品溶液-1

## &lt;样品信息&gt;

色谱柱: XB-C18(50mm\*4.6mm,5 $\mu$ m) 流速: 1.5ml/min  
 柱温: 30°C 波长: 260nm  
 数据文件名: RC\$SMF-4080 - 27-45/27-760-2 - zzp-2025010521p-rcqx-80mg-pH4.5-jyx1-jf50z-p5-20min.lcd  
 方法文件名: RC\$SMF-4080 - SMF-4080-rcqx-FX276.lcm  
 批处理文件名: RC\$SMF-4080 - SMF-4080-20250207-fx276.lcb  
 样品瓶号: 3-40  
 进样体积: 10 $\mu$ l 版本号: 6.115  
 进样时间: 2025/02/07 19:39:26 实验者: jiangjinwei  
 处理时间(V2): 2025/02/08 10:19:57 处理者: jiangjinwei  
 仪器型号: SHIMADZU LC-2050C(FX276)

## &lt;色谱图&gt;

mV



## &lt;峰表&gt;

检测器A 260nm

峰号	保留时间	面积	面积%	高度	理论塔板数(USP)	拖尾因子	分离度(USP)
1	0.829	710	20.700	177	947	1.253	--
2	1.661	2720	79.300	518	2304	1.136	6.756
总计		3430	100.000	695			

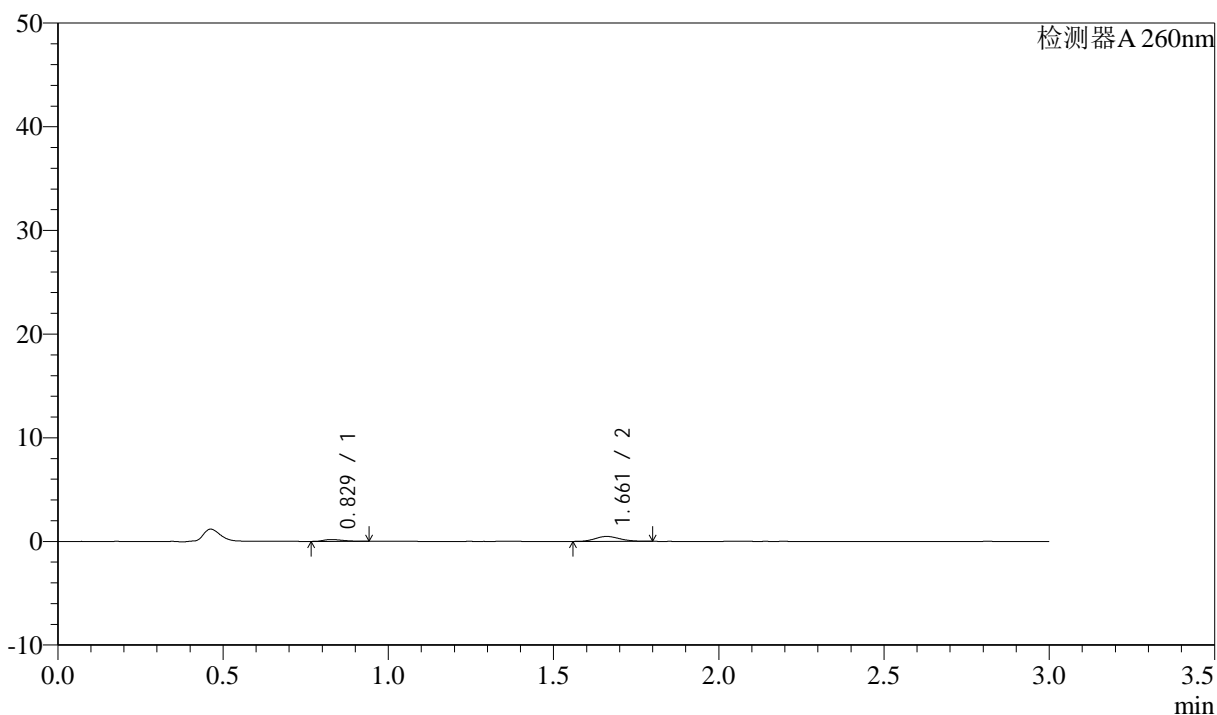
图141 美阿沙坦钾片溶出曲线测定HPLC图谱  
 自制品-2025010521批(80mg规格)-均一性1-醋酸盐溶液(pH4.5)介质-  
 桨法-50转-20min-片5  
 供试品溶液-1

## &lt;样品信息&gt;

色谱柱: XB-C18(50mm\*4.6mm,5 $\mu$ m) 流速: 1.5ml/min  
 柱温: 30°C 波长: 260nm  
 数据文件名: RC\$SMF-4080 - 27-45/27-761-2 - zzp-2025010521p-rcqx-80mg-pH4.5-jyx1-jf50z-p6-20min.lcd  
 方法文件名: RC\$SMF-4080 - SMF-4080-rcqx-FX276.lcm  
 批处理文件名: RC\$SMF-4080 - SMF-4080-20250207-fx276.lcb  
 样品瓶号: 3-49  
 进样体积: 10 $\mu$ l 版本号: 6.115  
 进样时间: 2025/02/07 19:42:48 实验者: jiangjinwei  
 处理时间(V2): 2025/02/08 10:19:59 处理者: jiangjinwei  
 仪器型号: SHIMADZU LC-2050C(FX276)

## &lt;色谱图&gt;

mV



## &lt;峰表&gt;

检测器A 260nm

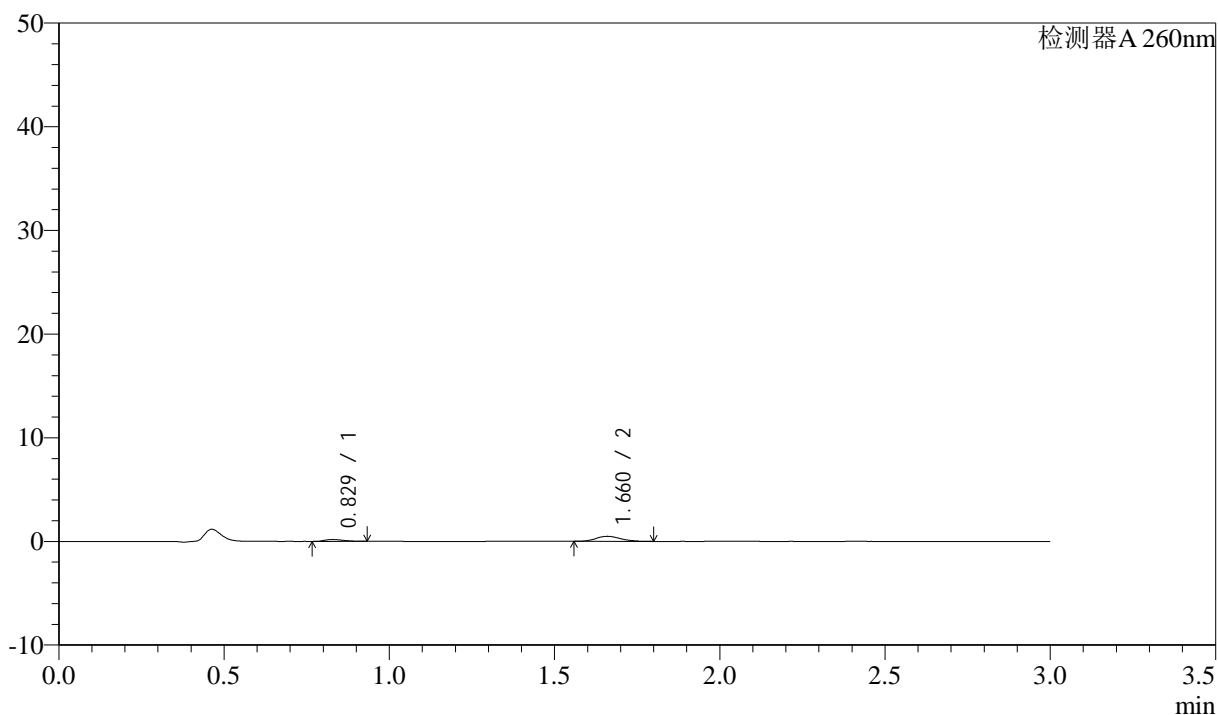
峰号	保留时间	面积	面积%	高度	理论塔板数(USP)	拖尾因子	分离度(USP)
1	0.829	734	22.830	182	998	1.330	--
2	1.661	2481	77.170	476	2336	1.148	6.862
总计		3215	100.000	657			

## &lt;样品信息&gt;

色谱柱: XB-C18(50mm\*4.6mm,5 $\mu$ m) 流速: 1.5ml/min  
 柱温: 30°C 波长: 260nm  
 数据文件名: RC\$SMF-4080 - 27-45/27-762-2 - zzp-2025010521p-rcqx-80mg-pH4.5-jyx1-jf50z-p1-30min.lcd  
 方法文件名: RC\$SMF-4080 - SMF-4080-rcqx-FX276.lcm  
 批处理文件名: RC\$SMF-4080 - SMF-4080-20250207-fx276.lcb  
 样品瓶号: 3-5  
 进样体积: 10 $\mu$ l 版本号: 6.115  
 进样时间: 2025/02/07 19:46:10 实验者: jiangjinwei  
 处理时间(V2): 2025/02/08 10:20:02 处理者: jiangjinwei  
 仪器型号: SHIMADZU LC-2050C(FX276)

## &lt;色谱图&gt;

mV



## &lt;峰表&gt;

检测器A 260nm

峰号	保留时间	面积	面积%	高度	理论塔板数(USP)	拖尾因子	分离度(USP)
1	0.829	728	22.164	183	963	1.315	--
2	1.660	2557	77.836	488	2381	1.148	6.843
总计		3285	100.000	672			

图143 美阿沙坦钾片溶出曲线测定HPLC图谱

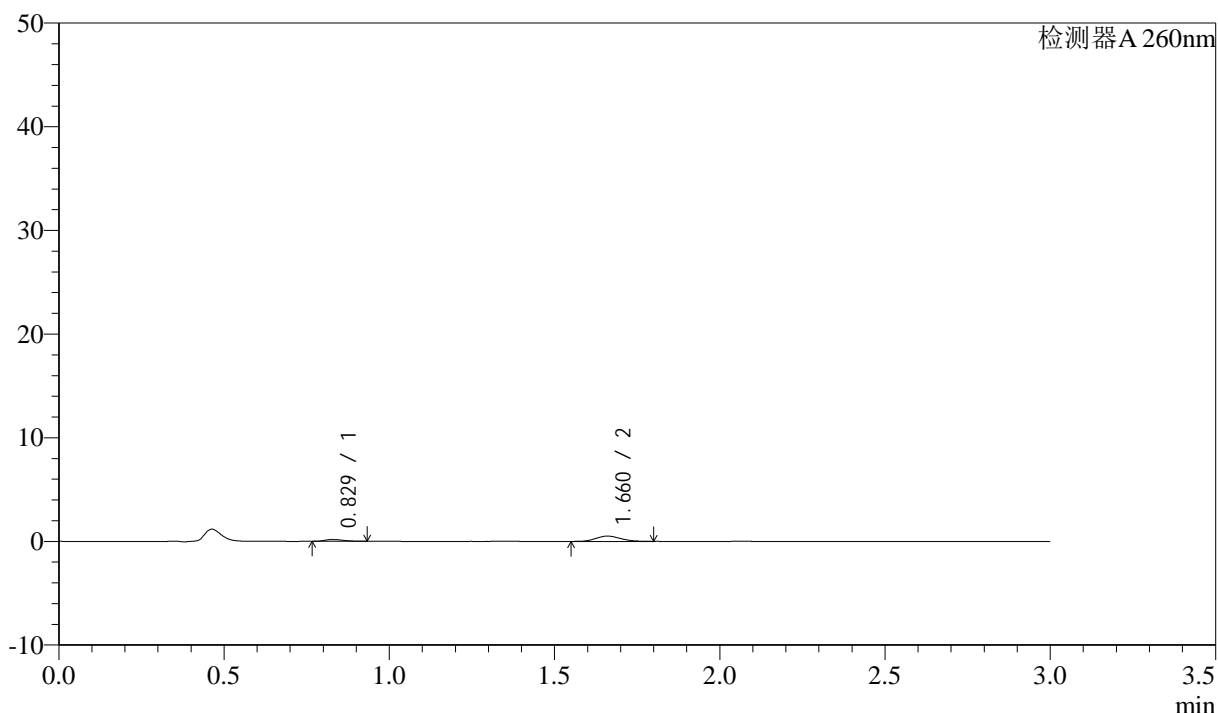
自制品-2025010521批(80mg规格)-均一性1-醋酸盐溶液(pH4.5)介质-  
 桨法-50转-30min-片1  
 供试品溶液-1

### <样品信息>

色谱柱: XB-C18(50mm\*4.6mm,5 $\mu$ m)      流速: 1.5ml/min  
 柱温: 30°C      波长: 260nm  
 数据文件名: RC\$SMF-4080 - 27-45/27-763-2 - zzp-2025010521p-rcqx-80mg-pH4.5-jyx1-jf50z-p2-30min.lcd  
 方法文件名: RC\$SMF-4080 - SMF-4080-rcqx-FX276.lcm  
 批处理文件名: RC\$SMF-4080 - SMF-4080-20250207-fx276.lcb  
 样品瓶号: 3-14  
 进样体积: 10 $\mu$ l      版本号: 6.115  
 进样时间: 2025/02/07 19:49:31      实验者: jiangjinwei  
 处理时间 (V2): 2025/02/08 10:20:05      处理者: jiangjinwei  
 仪器型号: SHIMADZU LC-2050C(FX276)

### <色谱图>

mV



### <峰表>

检测器A 260nm

峰号	保留时间	面积	面积%	高度	理论塔板数(USP)	拖尾因子	分离度(USP)
1	0.829	720	21.196	182	951	1.323	--
2	1.660	2676	78.804	510	2317	1.148	6.775
总计		3395	100.000	692			

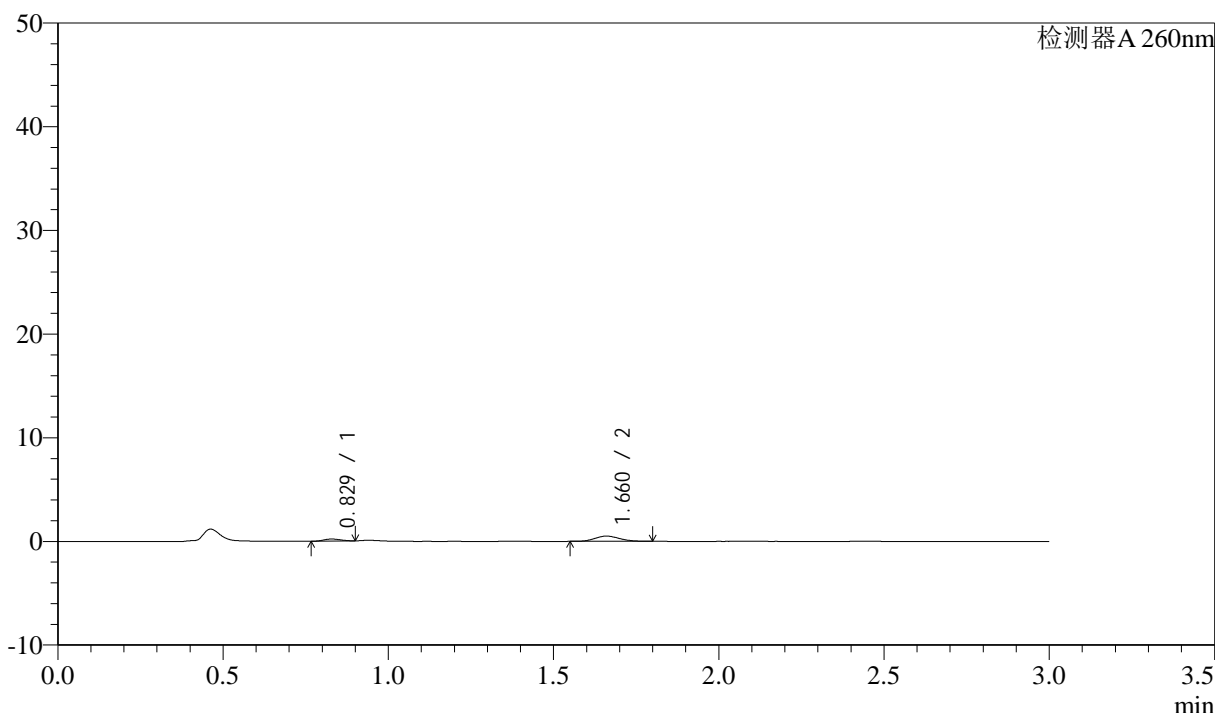
图144 美阿沙坦钾片溶出曲线测定HPLC图谱  
 自制品-2025010521批(80mg规格)-均一性1-醋酸盐溶液 (pH4.5) 介质-  
 桨法-50转-30min-片2  
 供试品溶液-1

<样品信息>

色谱柱: XB-C18(50mm\*4.6mm,5µm)      流速: 1.5ml/min  
 柱温: 30°C      波长: 260nm  
 数据文件名: RC\$SMF-4080 - 27-45/27-764-2 - zzp-2025010521p-rcqx-80mg-pH4.5-jyx1-jf50z-p3-30min.lcd  
 方法文件名: RC\$SMF-4080 - SMF-4080-rcqx-FX276.lcm  
 批处理文件名: RC\$SMF-4080 - SMF-4080-20250207-fx276.lcb  
 样品瓶号: 3-23  
 进样体积: 10µl      版本号: 6.115  
 进样时间: 2025/02/07 19:52:53      实验者: jiangjinwei  
 处理时间 (V2): 2025/02/08 10:20:08      处理者: jiangjinwei  
 仪器型号: SHIMADZU LC-2050C(FX276)

<色谱图>

mV



<峰表>

检测器A 260nm

峰号	保留时间	面积	面积%	高度	理论塔板数(USP)	拖尾因子	分离度(USP)
1	0.829	689	20.862	195	1192	1.080	--
2	1.660	2614	79.138	503	2318	1.127	7.106
总计		3304	100.000	698			

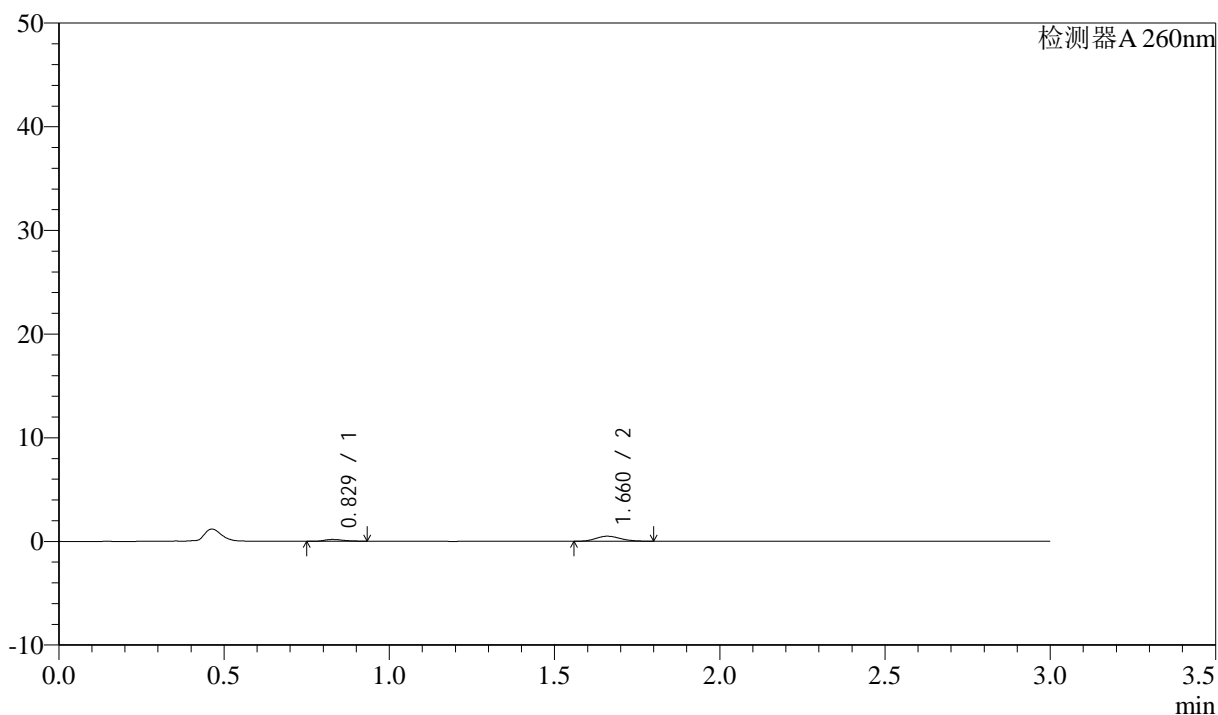
图145 美阿沙坦钾片溶出曲线测定HPLC图谱  
 自制品-2025010521批(80mg规格)-均一性1-醋酸盐溶液 (pH4.5) 介质-  
 桨法-50转-30min-片3  
 供试品溶液-1

## &lt;样品信息&gt;

色谱柱: XB-C18(50mm\*4.6mm,5 $\mu$ m) 流速: 1.5ml/min  
 柱温: 30°C 波长: 260nm  
 数据文件名: RC\$SMF-4080 - 27-45/27-765-2 - zzp-2025010521p-rcqx-80mg-pH4.5-jyx1-jf50z-p4-30min.lcd  
 方法文件名: RC\$SMF-4080 - SMF-4080-rcqx-FX276.lcm  
 批处理文件名: RC\$SMF-4080 - SMF-4080-20250207-fx276.lcb  
 样品瓶号: 3-32  
 进样体积: 10 $\mu$ l 版本号: 6.115  
 进样时间: 2025/02/07 19:56:14 实验者: jiangjinwei  
 处理时间(V2): 2025/02/08 10:20:10 处理者: jiangjinwei  
 仪器型号: SHIMADZU LC-2050C(FX276)

## &lt;色谱图&gt;

mV



## &lt;峰表&gt;

检测器A 260nm

峰号	保留时间	面积	面积%	高度	理论塔板数(USP)	拖尾因子	分离度(USP)
1	0.829	682	20.968	173	1003	1.238	--
2	1.660	2570	79.032	489	2311	1.168	6.841
总计		3252	100.000	662			

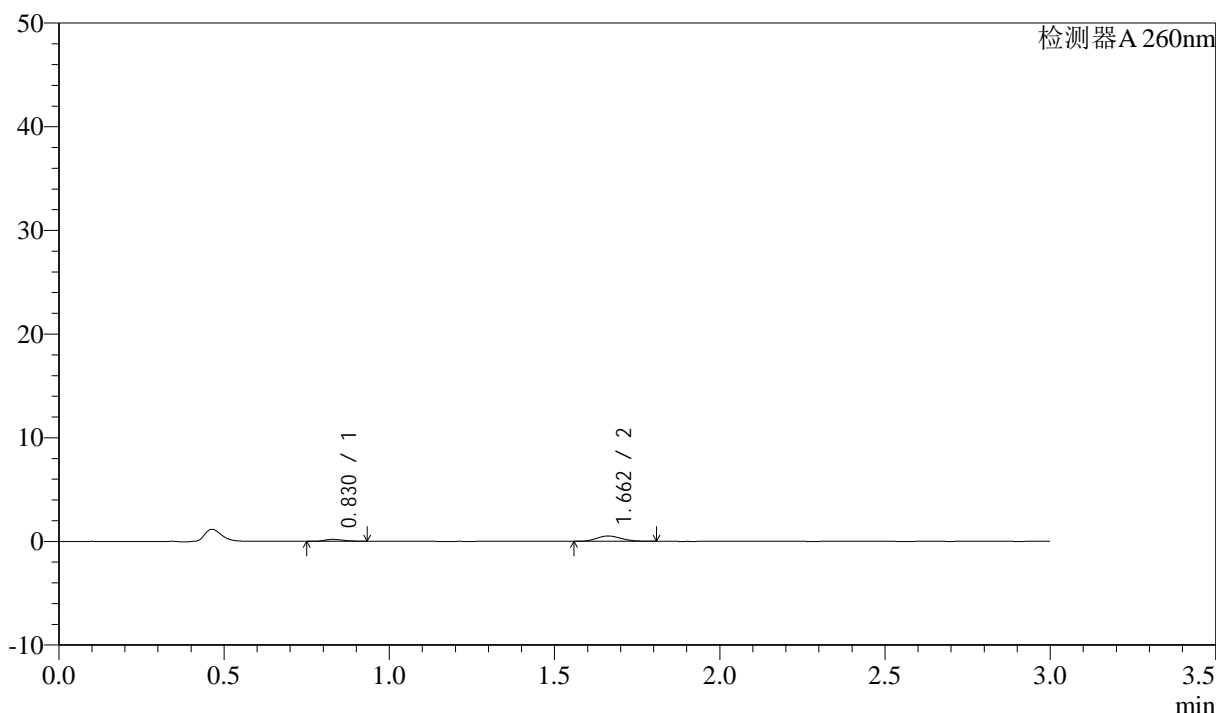
图146 美阿沙坦钾片溶出曲线测定HPLC图谱  
 自制品-2025010521批(80mg规格)-均一性1-醋酸盐溶液(pH4.5)介质-  
 桨法-50转-30min-片4  
 供试品溶液-1

### <样品信息>

色谱柱: XB-C18(50mm\*4.6mm,5 $\mu$ m)      流速: 1.5ml/min  
 柱温: 30°C      波长: 260nm  
 数据文件名: RC\$SMF-4080 - 27-45/27-766-2 - zzp-2025010521p-rcqx-80mg-pH4.5-jyx1-jf50z-p5-30min.lcd  
 方法文件名: RC\$SMF-4080 - SMF-4080-rcqx-FX276.lcm  
 批处理文件名: RC\$SMF-4080 - SMF-4080-20250207-fx276.lcb  
 样品瓶号: 3-41  
 进样体积: 10 $\mu$ l      版本号: 6.115  
 进样时间: 2025/02/07 19:59:36      实验者: jiangjinwei  
 处理时间 (V2): 2025/02/08 10:20:13      处理者: jiangjinwei  
 仪器型号: SHIMADZU LC-2050C(FX276)

### <色谱图>

mV



### <峰表>

检测器A 260nm

峰号	保留时间	面积	面积%	高度	理论塔板数(USP)	拖尾因子	分离度(USP)
1	0.830	747	21.548	188	980	1.273	--
2	1.662	2721	78.452	521	2297	1.152	6.802
总计		3469	100.000	709			

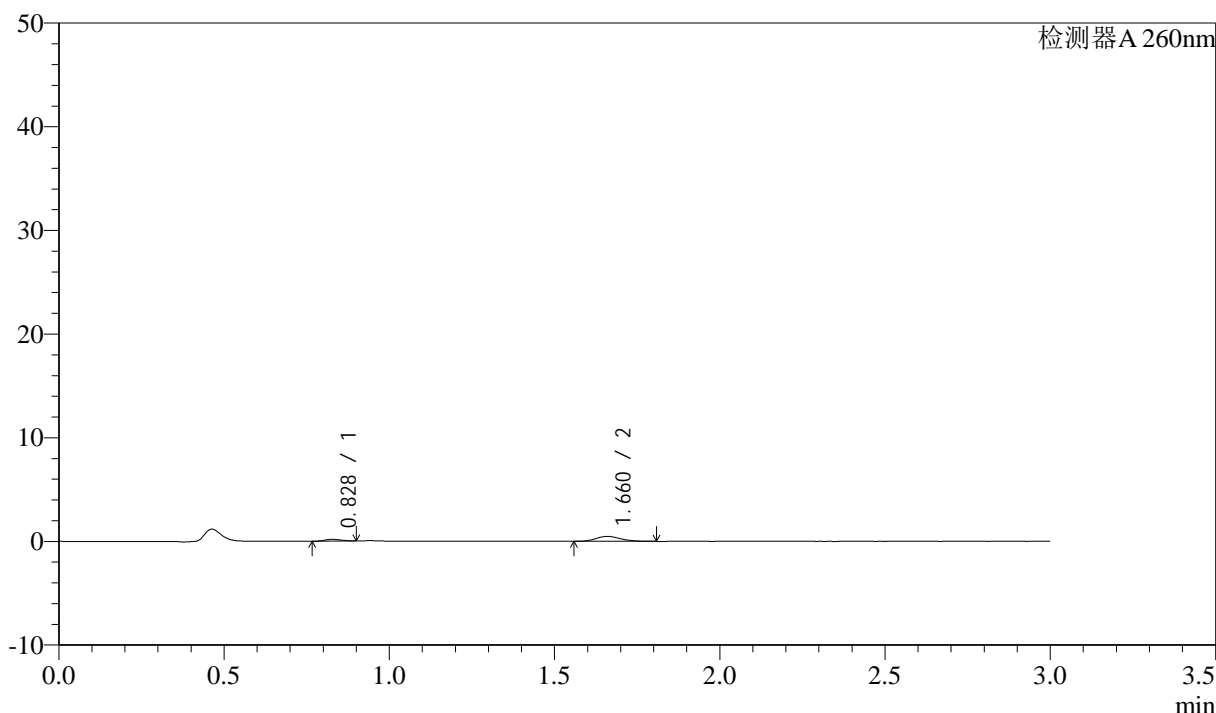
图147 美阿沙坦钾片溶出曲线测定HPLC图谱  
 自制品-2025010521批(80mg规格)-均一性1-醋酸盐溶液 (pH4.5) 介质-  
 桨法-50转-30min-片5  
 供试品溶液-1

<样品信息>

色谱柱: XB-C18(50mm\*4.6mm,5 $\mu$ m)      流速: 1.5ml/min  
 柱温: 30°C      波长: 260nm  
 数据文件名: RC\$SMF-4080 - 27-45/27-767-2 - zzp-2025010521p-rcqx-80mg-pH4.5-jyx1-jf50z-p6-30min.lcd  
 方法文件名: RC\$SMF-4080 - SMF-4080-rcqx-FX276.lcm  
 批处理文件名: RC\$SMF-4080 - SMF-4080-20250207-fx276.lcb  
 样品瓶号: 3-50  
 进样体积: 10 $\mu$ l      版本号: 6.115  
 进样时间: 2025/02/07 20:02:58      实验者: jiangjinwei  
 处理时间 (V2): 2025/02/08 10:20:16      处理者: jiangjinwei  
 仪器型号: SHIMADZU LC-2050C(FX276)

<色谱图>

mV



<峰表>

检测器A 260nm

峰号	保留时间	面积	面积%	高度	理论塔板数(USP)	拖尾因子	分离度(USP)
1	0.828	623	19.965	171	1110	1.133	--
2	1.660	2499	80.035	476	2342	1.169	7.034
总计		3122	100.000	647			

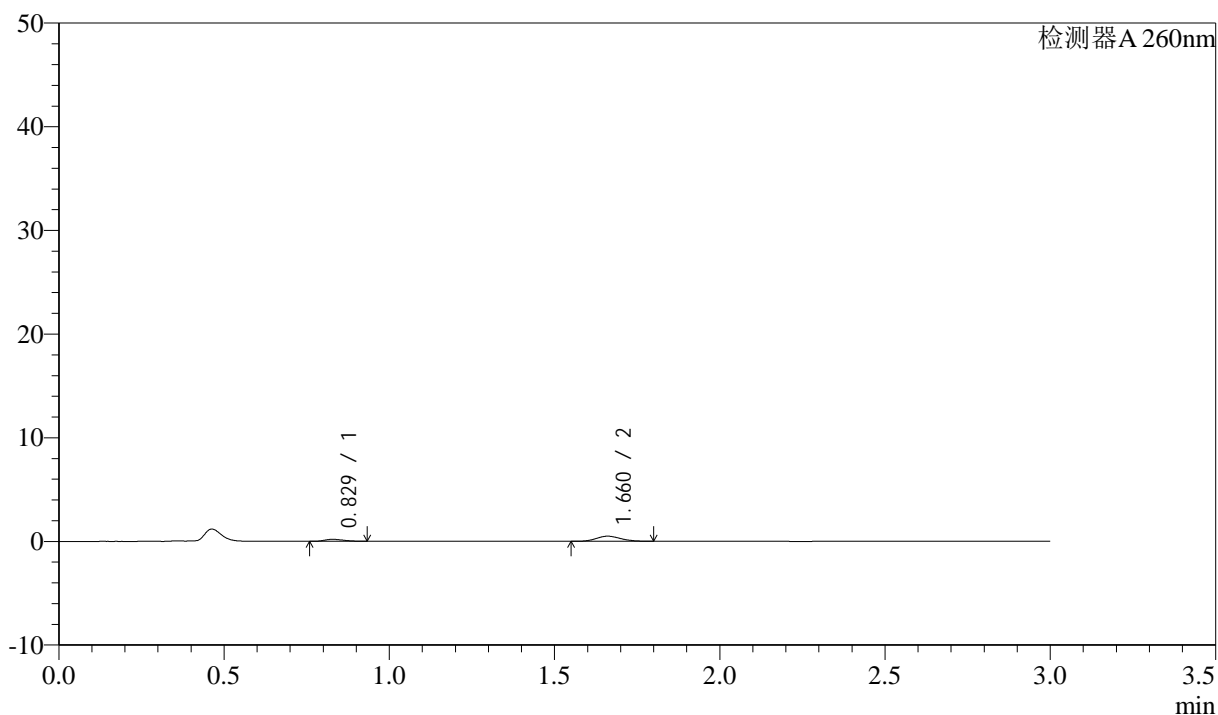
图148 美阿沙坦钾片溶出曲线测定HPLC图谱  
 自制品-2025010521批(80mg规格)-均一性1-醋酸盐溶液 (pH4.5) 介质-  
 桨法-50转-30min-片6  
 供试品溶液-1

## &lt;样品信息&gt;

色谱柱: XB-C18(50mm\*4.6mm,5 $\mu$ m) 流速: 1.5ml/min  
 柱温: 30°C 波长: 260nm  
 数据文件名: RC\$SMF-4080 - 27-45/27-768-2 - zzp-2025010521p-rcqx-80mg-pH4.5-jyx1-jf50z-p1-45min.lcd  
 方法文件名: RC\$SMF-4080 - SMF-4080-rcqx-FX276.lcm  
 批处理文件名: RC\$SMF-4080 - SMF-4080-20250207-fx276.lcb  
 样品瓶号: 3-6  
 进样体积: 10 $\mu$ l 版本号: 6.115  
 进样时间: 2025/02/07 20:06:19 实验者: jiangjinwei  
 处理时间(V2): 2025/02/08 10:20:19 处理者: jiangjinwei  
 仪器型号: SHIMADZU LC-2050C(FX276)

## &lt;色谱图&gt;

mV



## &lt;峰表&gt;

检测器A 260nm

峰号	保留时间	面积	面积%	高度	理论塔板数(USP)	拖尾因子	分离度(USP)
1	0.829	761	22.939	192	969	1.226	--
2	1.660	2558	77.061	494	2355	1.146	6.827
总计		3319	100.000	687			

图149 美阿沙坦钾片溶出曲线测定HPLC图谱  
 自制品-2025010521批(80mg规格)-均一性1-醋酸盐溶液(pH4.5)介质-  
 桨法-50转-45min-片1  
 供试品溶液-1



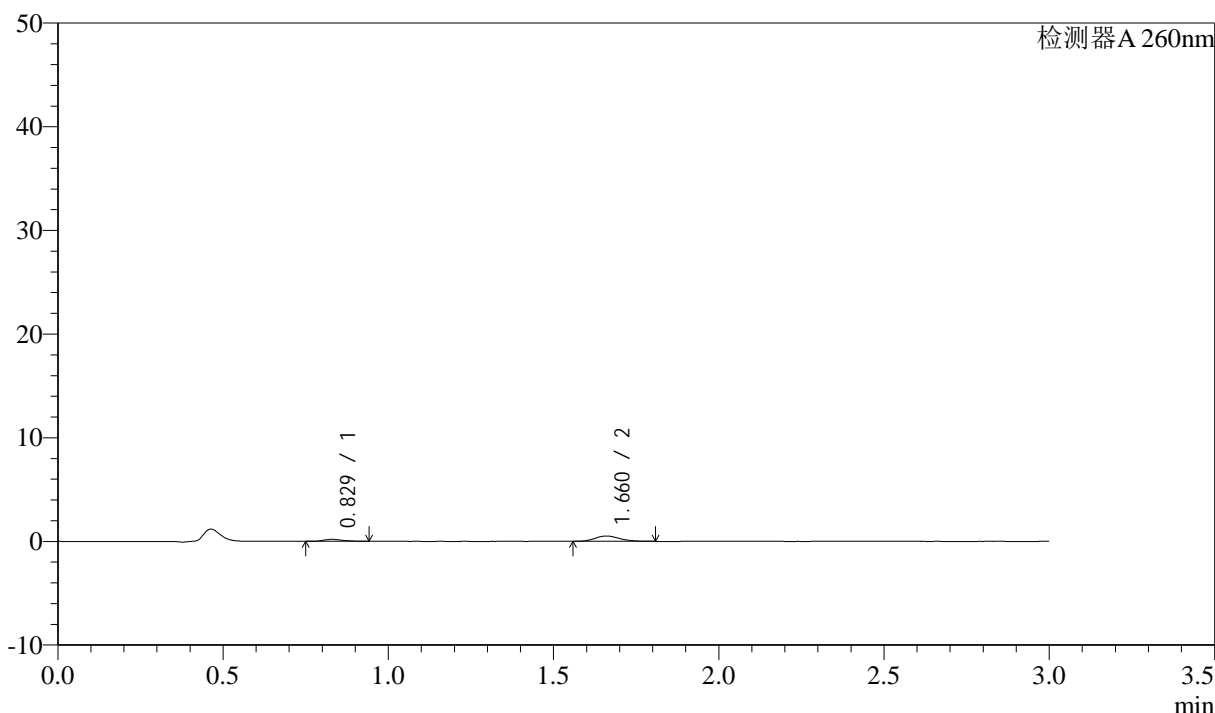
# SMF-4080

## <样品信息>

色谱柱: XB-C18(50mm\*4.6mm,5 $\mu$ m)      流速: 1.5ml/min  
 柱温: 30°C      波长: 260nm  
 数据文件名: RC\$SMF-4080 - 27-45/27-769-2 - zzp-2025010521p-rcqx-80mg-pH4.5-jyx1-jf50z-p2-45min.lcd  
 方法文件名: RC\$SMF-4080 - SMF-4080-rcqx-FX276.lcm  
 批处理文件名: RC\$SMF-4080 - SMF-4080-20250207-fx276.lcb  
 样品瓶号: 3-15  
 进样体积: 10 $\mu$ l      版本号: 6.115  
 进样时间: 2025/02/07 20:09:41      实验者: jiangjinwei  
 处理时间 (V2): 2025/02/08 10:20:22      处理者: jiangjinwei  
 仪器型号: SHIMADZU LC-2050C(FX276)

## <色谱图>

mV



## <峰表>

检测器A 260nm

峰号	保留时间	面积	面积%	高度	理论塔板数(USP)	拖尾因子	分离度(USP)
1	0.829	784	22.680	194	946	1.263	--
2	1.660	2674	77.320	514	2372	1.166	6.805
总计		3459	100.000	709			

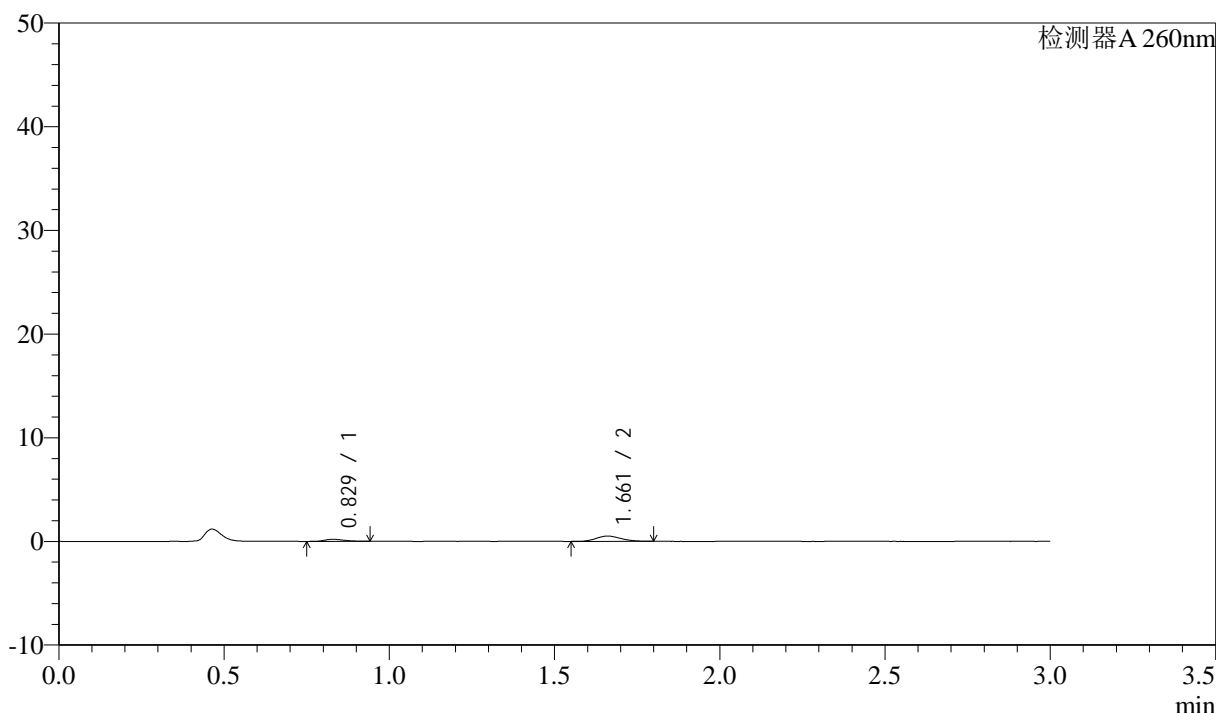
图150 美阿沙坦钾片溶出曲线测定HPLC图谱  
 自制品-2025010521批(80mg规格)-均一性1-醋酸盐溶液 (pH4.5) 介质-  
 桨法-50转-45min-片2  
 供试品溶液-1

<样品信息>

色谱柱: XB-C18(50mm\*4.6mm,5 $\mu$ m)      流速: 1.5ml/min  
 柱温: 30°C      波长: 260nm  
 数据文件名: RC\$SMF-4080 - 27-45/27-770-2 - zzp-2025010521p-rcqx-80mg-pH4.5-jyx1-jf50z-p3-45min.lcd  
 方法文件名: RC\$SMF-4080 - SMF-4080-rcqx-FX276.lcm  
 批处理文件名: RC\$SMF-4080 - SMF-4080-20250207-fx276.lcb  
 样品瓶号: 3-24  
 进样体积: 10 $\mu$ l      版本号: 6.115  
 进样时间: 2025/02/07 20:13:02      实验者: jiangjinwei  
 处理时间 (V2): 2025/02/08 10:20:24      处理者: jiangjinwei  
 仪器型号: SHIMADZU LC-2050C(FX276)

<色谱图>

mV



<峰表>

检测器A 260nm

峰号	保留时间	面积	面积%	高度	理论塔板数(USP)	拖尾因子	分离度(USP)
1	0.829	824	23.777	198	930	1.299	--
2	1.661	2642	76.223	508	2298	1.138	6.721
总计		3466	100.000	706			

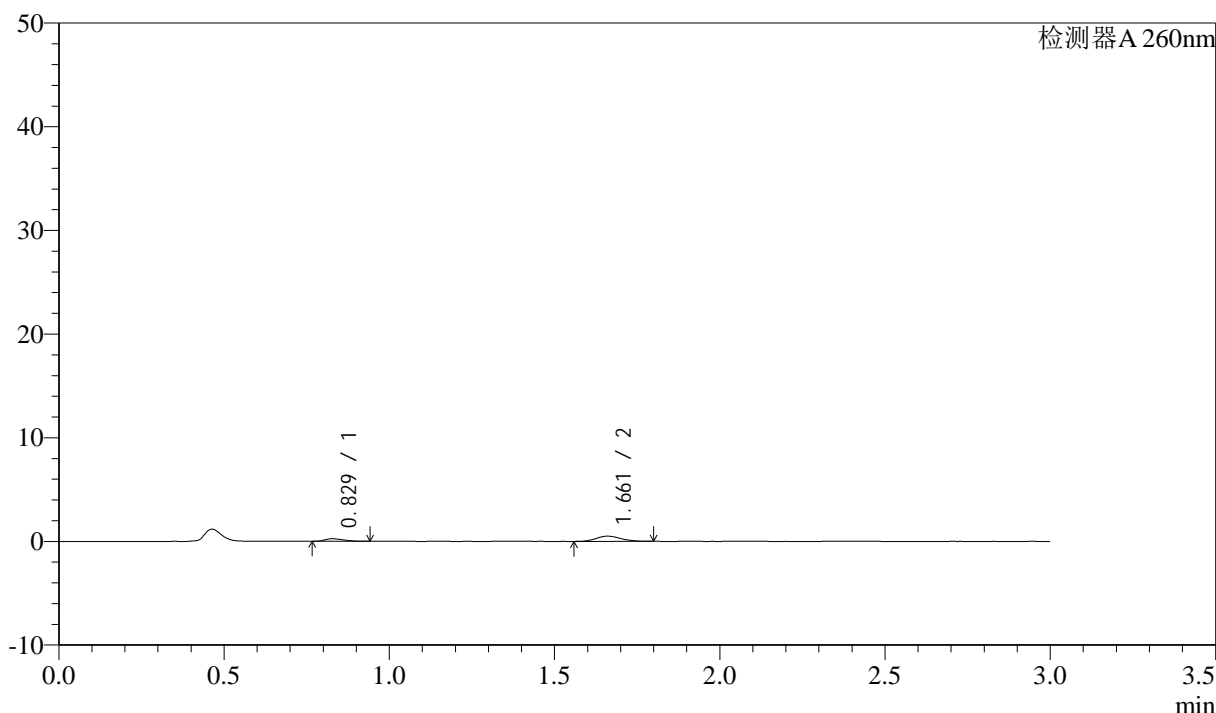
图151 美阿沙坦钾片溶出曲线测定HPLC图谱  
 自制品-2025010521批(80mg规格)-均一性1-醋酸盐溶液 (pH4.5) 介质-  
 桨法-50转-45min-片3  
 供试品溶液-1

### <样品信息>

色谱柱: XB-C18(50mm\*4.6mm,5 $\mu$ m)      流速: 1.5ml/min  
 柱温: 30°C      波长: 260nm  
 数据文件名: RC\$SMF-4080 - 27-45/27-771-2 - zzp-2025010521p-rcqx-80mg-pH4.5-jyx1-jf50z-p4-45min.lcd  
 方法文件名: RC\$SMF-4080 - SMF-4080-rcqx-FX276.lcm  
 批处理文件名: RC\$SMF-4080 - SMF-4080-20250207-fx276.lcb  
 样品瓶号: 3-33  
 进样体积: 10 $\mu$ l      版本号: 6.115  
 进样时间: 2025/02/07 20:16:24      实验者: jiangjinwei  
 处理时间 (V2): 2025/02/08 10:20:27      处理者: jiangjinwei  
 仪器型号: SHIMADZU LC-2050C(FX276)

### <色谱图>

mV



### <峰表>

检测器A 260nm

峰号	保留时间	面积	面积%	高度	理论塔板数(USP)	拖尾因子	分离度(USP)
1	0.829	1003	27.675	250	956	1.301	--
2	1.661	2620	72.325	503	2318	1.136	6.783
总计		3623	100.000	753			

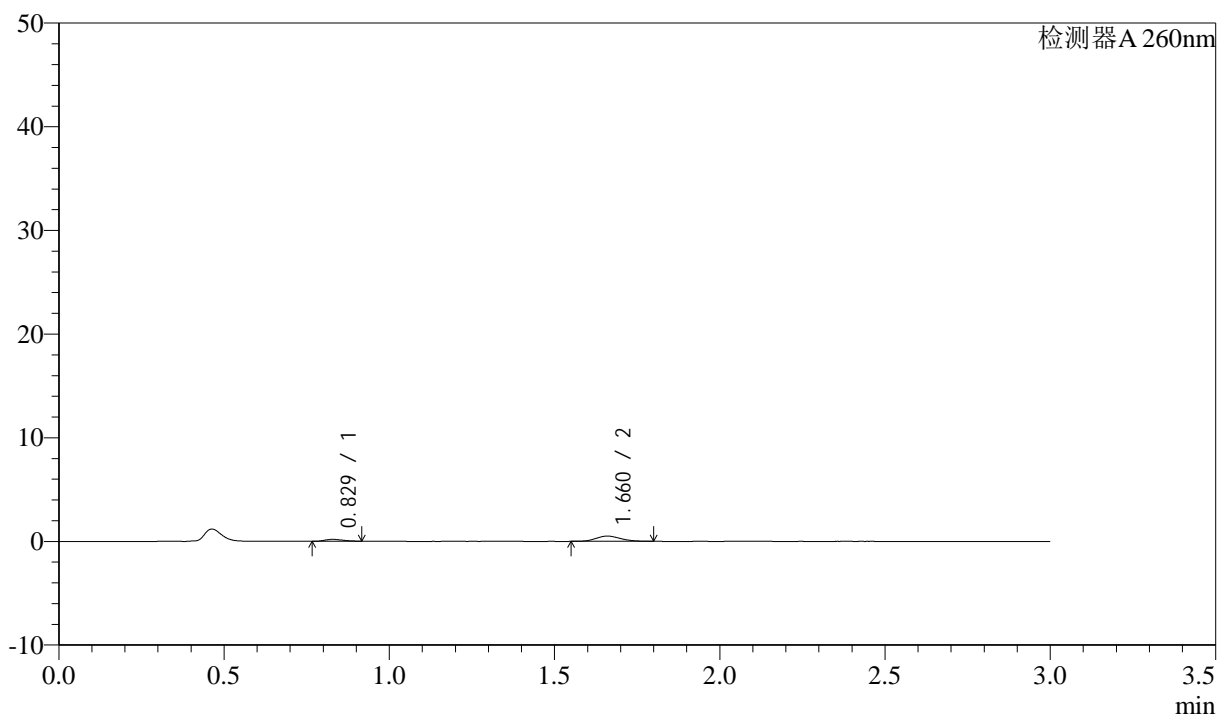
图152 美阿沙坦钾片溶出曲线测定HPLC图谱  
 自制品-2025010521批(80mg规格)-均一性1-醋酸盐溶液 (pH4.5) 介质-  
 桨法-50转-45min-片4  
 供试品溶液-1

## &lt;样品信息&gt;

色谱柱: XB-C18(50mm\*4.6mm,5 $\mu$ m) 流速: 1.5ml/min  
 柱温: 30°C 波长: 260nm  
 数据文件名: RC\$SMF-4080 - 27-45/27-772-2 - zzp-2025010521p-rcqx-80mg-pH4.5-jyx1-jf50z-p5-45min.lcd  
 方法文件名: RC\$SMF-4080 - SMF-4080-rcqx-FX276.lcm  
 批处理文件名: RC\$SMF-4080 - SMF-4080-20250207-fx276.lcb  
 样品瓶号: 3-42  
 进样体积: 10 $\mu$ l 版本号: 6.115  
 进样时间: 2025/02/07 20:19:45 实验者: jiangjinwei  
 处理时间(V2): 2025/02/08 10:20:30 处理者: jiangjinwei  
 仪器型号: SHIMADZU LC-2050C(FX276)

## &lt;色谱图&gt;

mV



## &lt;峰表&gt;

检测器A 260nm

峰号	保留时间	面积	面积%	高度	理论塔板数(USP)	拖尾因子	分离度(USP)
1	0.829	689	20.761	181	1034	1.207	--
2	1.660	2628	79.239	505	2336	1.136	6.911
总计		3317	100.000	686			

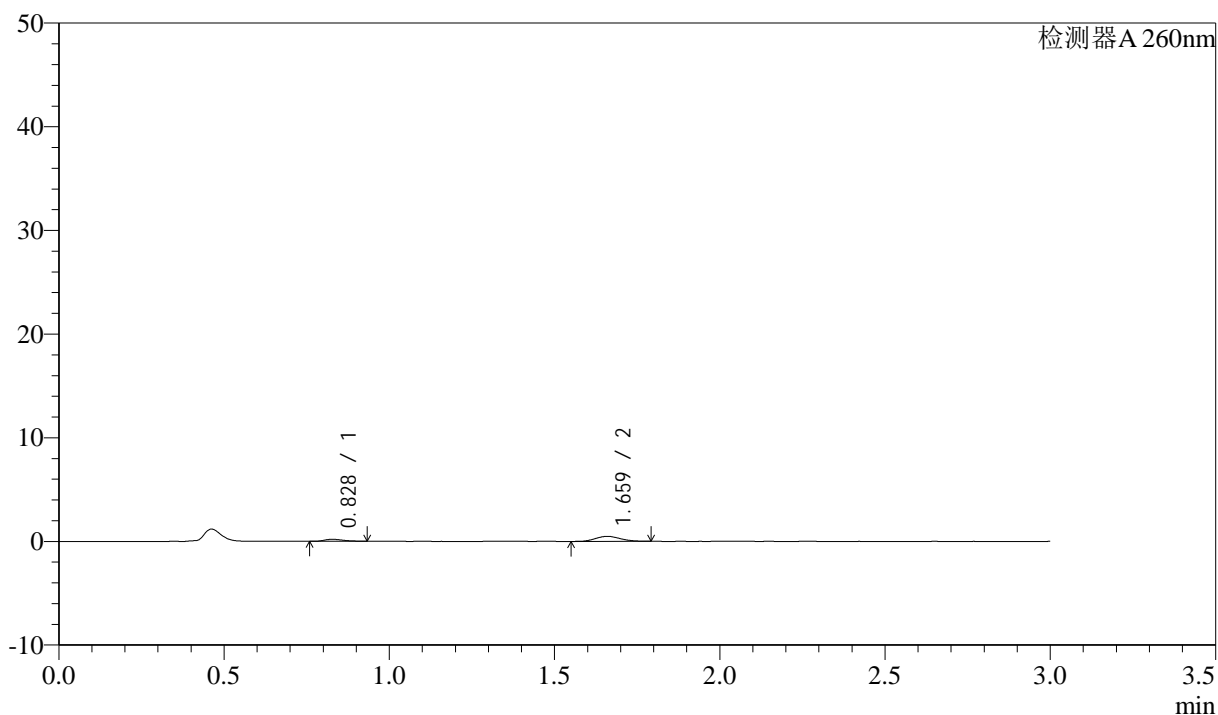
图153 美阿沙坦钾片溶出曲线测定HPLC图谱  
 自制品-2025010521批(80mg规格)-均一性1-醋酸盐溶液(pH4.5)介质-  
 桨法-50转-45min-片5  
 供试品溶液-1

## &lt;样品信息&gt;

色谱柱: XB-C18(50mm\*4.6mm,5 $\mu$ m) 流速: 1.5ml/min  
 柱温: 30°C 波长: 260nm  
 数据文件名: RC\$SMF-4080 - 27-45/27-773-2 - zzp-2025010521p-rcqx-80mg-pH4.5-jyx1-jf50z-p6-45min.lcd  
 方法文件名: RC\$SMF-4080 - SMF-4080-rcqx-FX276.lcm  
 批处理文件名: RC\$SMF-4080 - SMF-4080-20250207-fx276.lcb  
 样品瓶号: 3-51  
 进样体积: 10 $\mu$ l 版本号: 6.115  
 进样时间: 2025/02/07 20:23:05 实验者: jiangjinwei  
 处理时间(V2): 2025/02/08 10:20:33 处理者: jiangjinwei  
 仪器型号: SHIMADZU LC-2050C(FX276)

## &lt;色谱图&gt;

mV



## &lt;峰表&gt;

检测器A 260nm

峰号	保留时间	面积	面积%	高度	理论塔板数(USP)	拖尾因子	分离度(USP)
1	0.828	762	23.351	193	992	1.264	--
2	1.659	2502	76.649	480	2334	1.119	6.857
总计		3265	100.000	673			

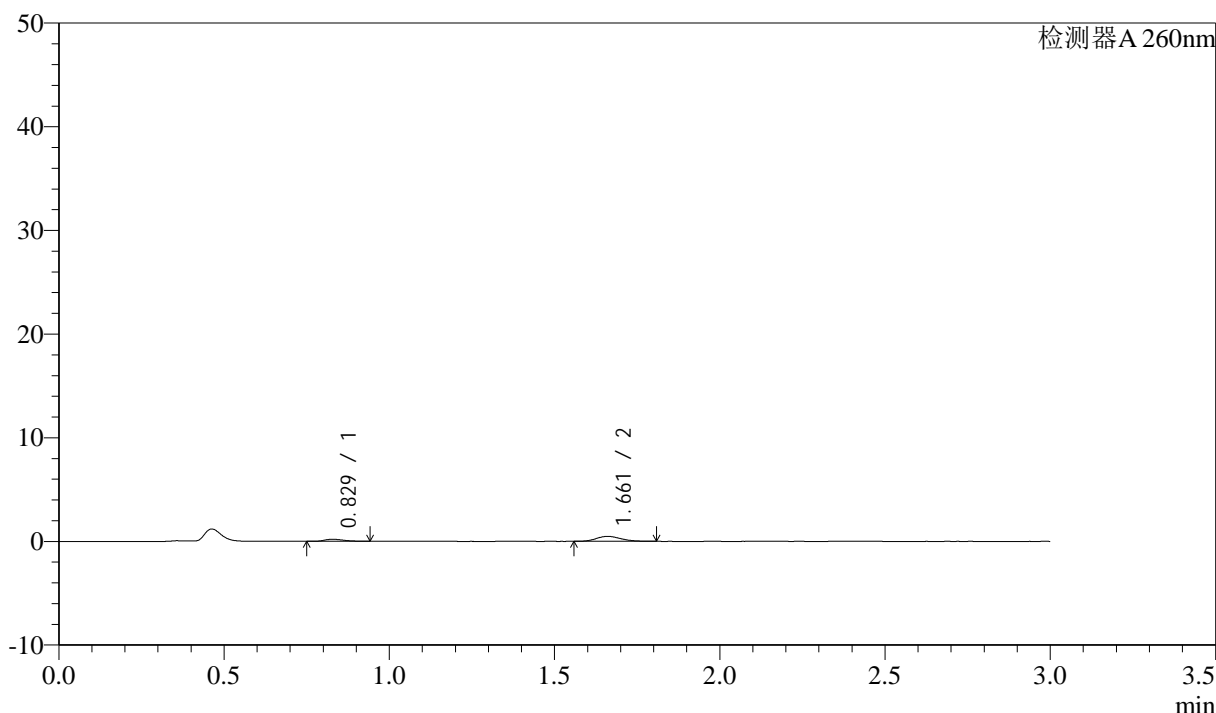
图154 美阿沙坦钾片溶出曲线测定HPLC图谱  
 自制品-2025010521批(80mg规格)-均一性1-醋酸盐溶液(pH4.5)介质-  
 桨法-50转-45min-片6  
 供试品溶液-1

<样品信息>

色谱柱: XB-C18(50mm\*4.6mm,5 $\mu$ m)      流速: 1.5ml/min  
 柱温: 30°C      波长: 260nm  
 数据文件名: RC\$SMF-4080 - 27-45/27-774-2 - zzp-2025010521p-rcqx-80mg-pH4.5-jyx1-jf50z-p1-60min.lcd  
 方法文件名: RC\$SMF-4080 - SMF-4080-rcqx-FX276.lcm  
 批处理文件名: RC\$SMF-4080 - SMF-4080-20250207-fx276.lcb  
 样品瓶号: 3-7  
 进样体积: 10 $\mu$ l      版本号: 6.115  
 进样时间: 2025/02/07 20:26:27      实验者: jiangjinwei  
 处理时间 (V2): 2025/02/08 10:20:36      处理者: jiangjinwei  
 仪器型号: SHIMADZU LC-2050C(FX276)

<色谱图>

mV



<峰表>

检测器A 260nm

峰号	保留时间	面积	面积%	高度	理论塔板数(USP)	拖尾因子	分离度(USP)
1	0.829	815	24.449	201	948	1.341	--
2	1.661	2519	75.551	480	2340	1.173	6.791
总计		3335	100.000	681			

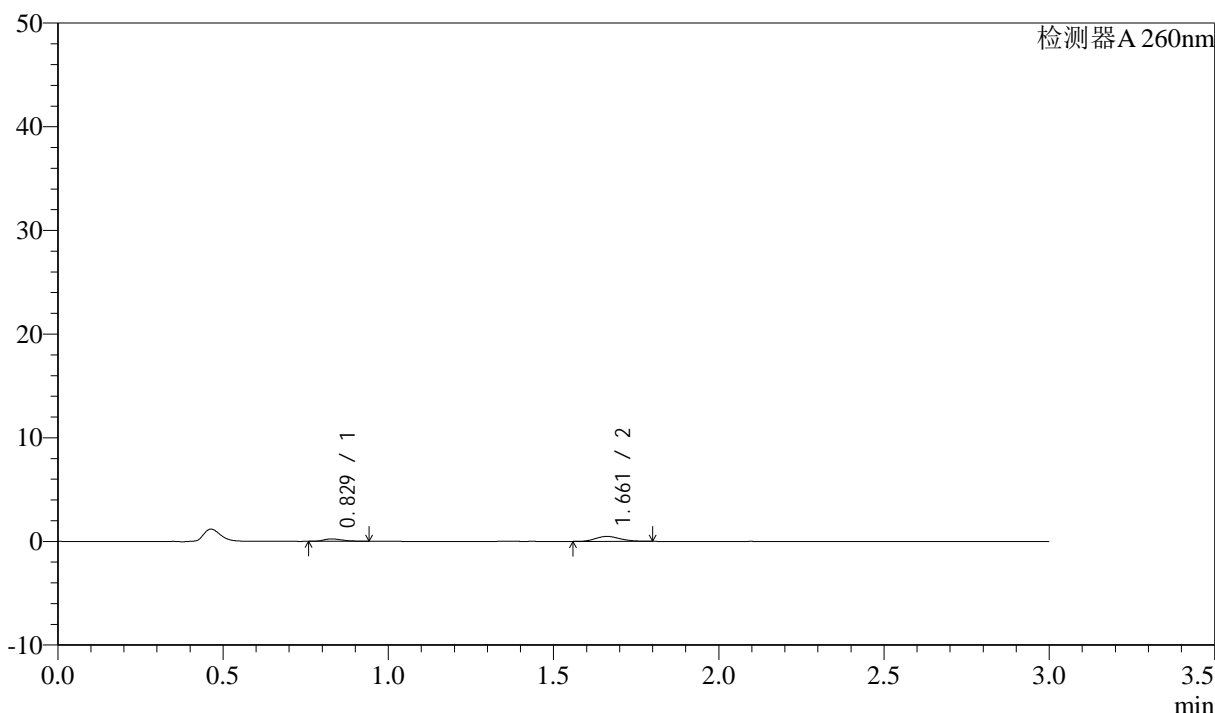
图155 美阿沙坦钾片溶出曲线测定HPLC图谱  
 自制品-2025010521批(80mg规格)-均一性1-醋酸盐溶液 (pH4.5) 介质-  
 桨法-50转-60min-片1  
 供试品溶液-1

<样品信息>

色谱柱: XB-C18(50mm\*4.6mm,5 $\mu$ m)      流速: 1.5ml/min  
 柱温: 30°C      波长: 260nm  
 数据文件名: RC\$SMF-4080 - 27-45/27-775-2 - zzp-2025010521p-rcqx-80mg-pH4.5-jyx1-jf50z-p2-60min.lcd  
 方法文件名: RC\$SMF-4080 - SMF-4080-rcqx-FX276.lcm  
 批处理文件名: RC\$SMF-4080 - SMF-4080-20250207-fx276.lcb  
 样品瓶号: 3-16  
 进样体积: 10 $\mu$ l      版本号: 6.115  
 进样时间: 2025/02/07 20:29:48      实验者: jiangjinwei  
 处理时间 (V2): 2025/02/08 10:20:39      处理者: jiangjinwei  
 仪器型号: SHIMADZU LC-2050C(FX276)

<色谱图>

mV



<峰表>

检测器A 260nm

峰号	保留时间	面积	面积%	高度	理论塔板数(USP)	拖尾因子	分离度(USP)
1	0.829	934	27.493	230	952	1.271	--
2	1.661	2464	72.507	475	2374	1.136	6.829
总计		3398	100.000	706			

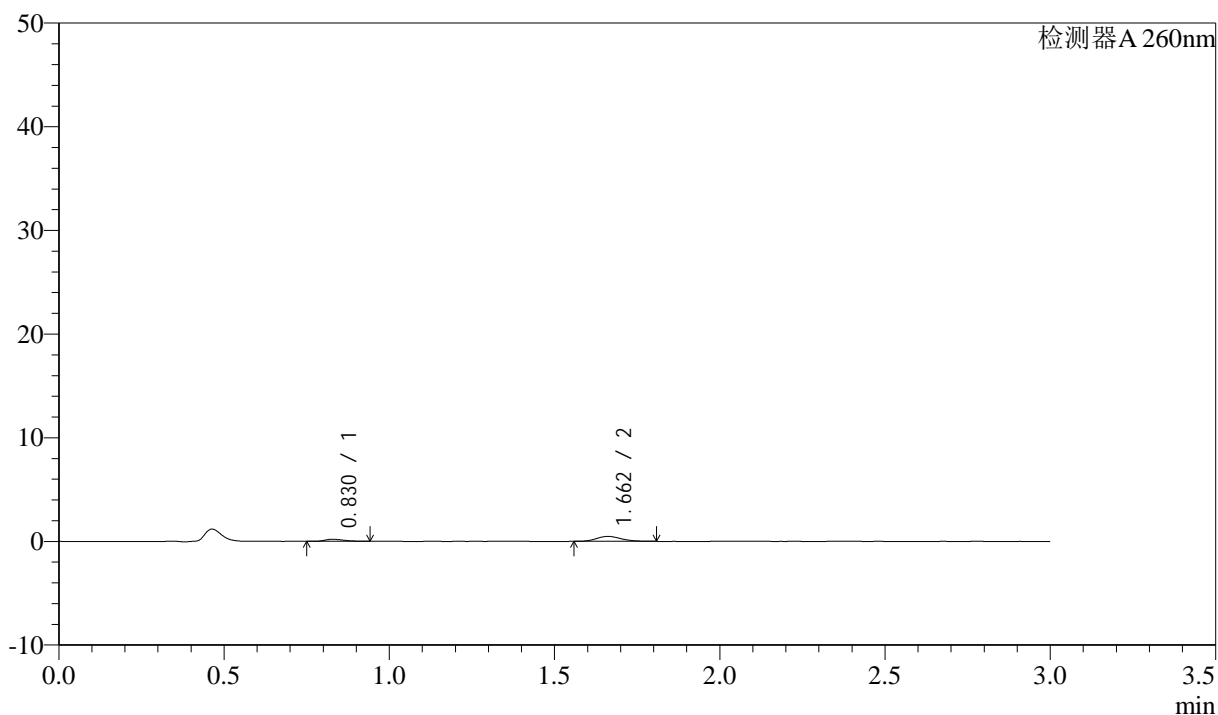
图156 美阿沙坦钾片溶出曲线测定HPLC图谱  
 自制品-2025010521批(80mg规格)-均一性1-醋酸盐溶液 (pH4.5) 介质-  
 桨法-50转-60min-片2  
 供试品溶液-1

## &lt;样品信息&gt;

色谱柱: XB-C18(50mm\*4.6mm,5 $\mu$ m) 流速: 1.5ml/min  
 柱温: 30°C 波长: 260nm  
 数据文件名: RC\$SMF-4080 - 27-45/27-776-2 - zzp-2025010521p-rcqx-80mg-pH4.5-jyx1-jf50z-p3-60min.lcd  
 方法文件名: RC\$SMF-4080 - SMF-4080-rcqx-FX276.lcm  
 批处理文件名: RC\$SMF-4080 - SMF-4080-20250207-fx276.lcb  
 样品瓶号: 3-25  
 进样体积: 10 $\mu$ l 版本号: 6.115  
 进样时间: 2025/02/07 20:33:09 实验者: jiangjinwei  
 处理时间(V2): 2025/02/08 10:20:41 处理者: jiangjinwei  
 仪器型号: SHIMADZU LC-2050C(FX276)

## &lt;色谱图&gt;

mV



## &lt;峰表&gt;

检测器A 260nm

峰号	保留时间	面积	面积%	高度	理论塔板数(USP)	拖尾因子	分离度(USP)
1	0.830	804	24.433	200	963	1.314	--
2	1.662	2487	75.567	475	2339	1.164	6.810
总计		3291	100.000	676			

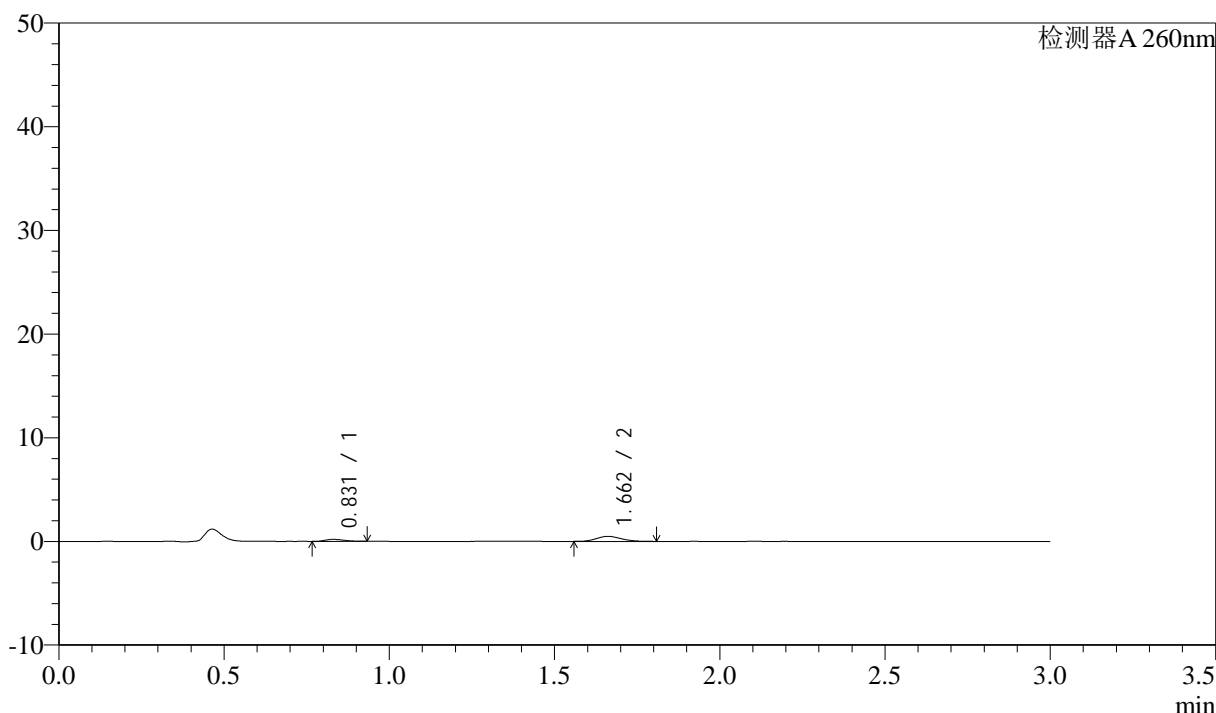
图157 美阿沙坦钾片溶出曲线测定HPLC图谱  
 自制品-2025010521批(80mg规格)-均一性1-醋酸盐溶液(pH4.5)介质-  
 桨法-50转-60min-片3  
 供试品溶液-1

<样品信息>

色谱柱: XB-C18(50mm\*4.6mm,5µm)      流速: 1.5ml/min  
 柱温: 30°C      波长: 260nm  
 数据文件名: RC\$SMF-4080 - 27-45/27-777-2 - zzp-2025010521p-rcqx-80mg-pH4.5-jyx1-jf50z-p4-60min.lcd  
 方法文件名: RC\$SMF-4080 - SMF-4080-rcqx-FX276.lcm  
 批处理文件名: RC\$SMF-4080 - SMF-4080-20250207-fx276.lcb  
 样品瓶号: 3-34  
 进样体积: 10µl      版本号: 6.115  
 进样时间: 2025/02/07 20:36:31      实验者: jiangjinwei  
 处理时间 (V2): 2025/02/08 10:20:44      处理者: jiangjinwei  
 仪器型号: SHIMADZU LC-2050C(FX276)

<色谱图>

mV



<峰表>

检测器A 260nm

峰号	保留时间	面积	面积%	高度	理论塔板数(USP)	拖尾因子	分离度(USP)
1	0.831	764	23.067	190	955	1.232	--
2	1.662	2548	76.933	487	2344	1.144	6.789
总计		3312	100.000	677			

图158 美阿沙坦钾片溶出曲线测定HPLC图谱

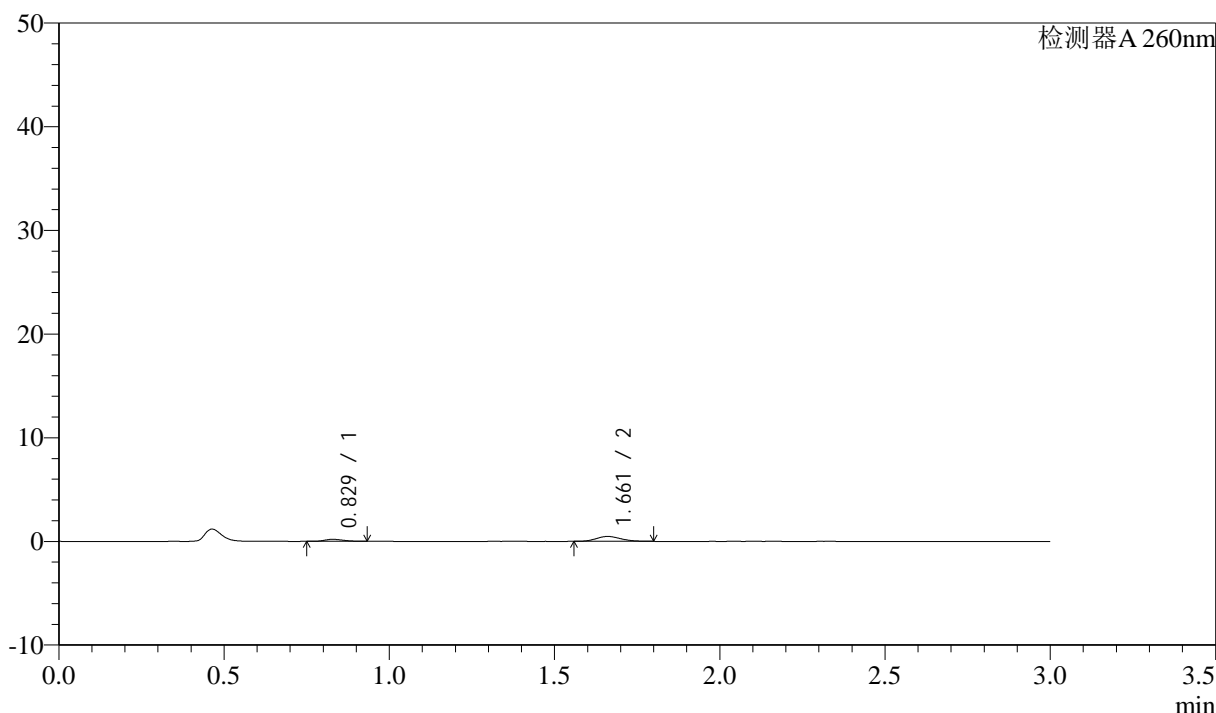
自制品-2025010521批(80mg规格)-均一性1-醋酸盐溶液 (pH4.5) 介质-  
 桨法-50转-60min-片4  
 供试品溶液-1

<样品信息>

色谱柱: XB-C18(50mm\*4.6mm,5μm)      流速: 1.5ml/min  
 柱温: 30°C      波长: 260nm  
 数据文件名: RC\$SMF-4080 - 27-45/27-778-2 - zzp-2025010521p-rcqx-80mg-pH4.5-jyx1-jf50z-p5-60min.lcd  
 方法文件名: RC\$SMF-4080 - SMF-4080-rcqx-FX276.lcm  
 批处理文件名: RC\$SMF-4080 - SMF-4080-20250207-fx276.lcb  
 样品瓶号: 3-43  
 进样体积: 10μl      版本号: 6.115  
 进样时间: 2025/02/07 20:39:53      实验者: jiangjinwei  
 处理时间 (V2): 2025/02/08 10:20:47      处理者: jiangjinwei  
 仪器型号: SHIMADZU LC-2050C(FX276)

<色谱图>

mV



<峰表>

检测器A 260nm

峰号	保留时间	面积	面积%	高度	理论塔板数(USP)	拖尾因子	分离度(USP)
1	0.829	770	23.788	193	960	1.246	--
2	1.661	2468	76.212	474	2357	1.150	6.819
总计		3238	100.000	668			

图159 美阿沙坦钾片溶出曲线测定HPLC图谱  
 自制品-2025010521批(80mg规格)-均一性1-醋酸盐溶液 (pH4.5) 介质-  
 桨法-50转-60min-片5  
 供试品溶液-1



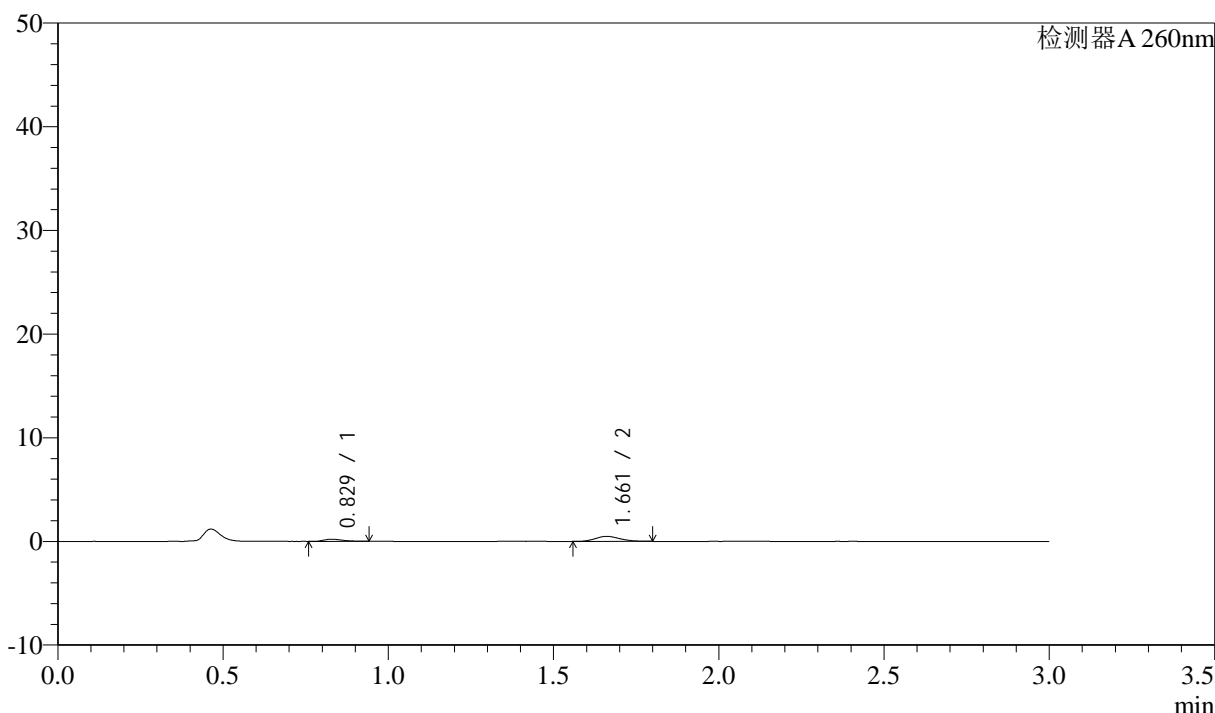
# SMF-4080

## <样品信息>

色谱柱: XB-C18(50mm\*4.6mm,5 $\mu$ m)      流速: 1.5ml/min  
 柱温: 30 $^{\circ}$ C      波长: 260nm  
 数据文件名: RC\$SMF-4080 - 27-45/27-779-2 - zzp-2025010521p-rcqx-80mg-pH4.5-jyx1-jf50z-p6-60min.lcd  
 方法文件名: RC\$SMF-4080 - SMF-4080-rcqx-FX276.lcm  
 批处理文件名: RC\$SMF-4080 - SMF-4080-20250207-fx276.lcb  
 样品瓶号: 3-52  
 进样体积: 10 $\mu$ l      版本号: 6.115  
 进样时间: 2025/02/07 20:43:14      实验者: jiangjinwei  
 处理时间 (V2): 2025/02/08 10:20:49      处理者: jiangjinwei  
 仪器型号: SHIMADZU LC-2050C(FX276)

## <色谱图>

mV



## <峰表>

检测器A 260nm

峰号	保留时间	面积	面积%	高度	理论塔板数(USP)	拖尾因子	分离度(USP)
1	0.829	844	25.217	206	943	1.344	--
2	1.661	2503	74.783	483	2357	1.142	6.798
总计		3347	100.000	689			

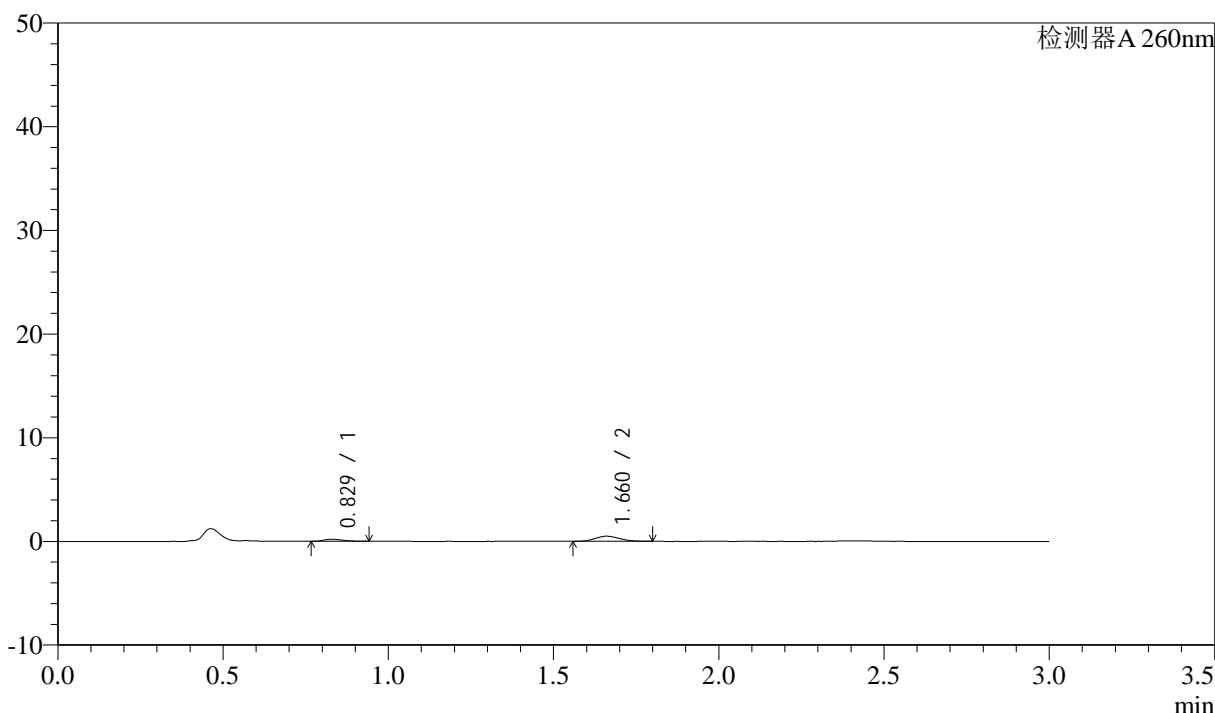
图160 美阿沙坦钾片溶出曲线测定HPLC图谱  
 自制品-2025010521批(80mg规格)-均一性1-醋酸盐溶液 (pH4.5) 介质-  
 桨法-50转-60min-片6  
 供试品溶液-1

<样品信息>

色谱柱: XB-C18(50mm\*4.6mm,5 $\mu$ m)      流速: 1.5ml/min  
 柱温: 30°C      波长: 260nm  
 数据文件名: RC\$SMF-4080 - 27-45/27-780-2 - zzp-2025010521p-rcqx-80mg-pH4.5-jyx1-jf50z-p1-jx10min.lcd  
 方法文件名: RC\$SMF-4080 - SMF-4080-rcqx-FX276.lcm  
 批处理文件名: RC\$SMF-4080 - SMF-4080-20250207-fx276.lcb  
 样品瓶号: 3-8  
 进样体积: 10 $\mu$ l      版本号: 6.115  
 进样时间: 2025/02/07 20:46:37      实验者: jiangjinwei  
 处理时间 (V2): 2025/02/08 10:20:52      处理者: jiangjinwei  
 仪器型号: SHIMADZU LC-2050C(FX276)

<色谱图>

mV



<峰表>

检测器A 260nm

峰号	保留时间	面积	面积%	高度	理论塔板数(USP)	拖尾因子	分离度(USP)
1	0.829	830	24.367	206	941	1.309	--
2	1.660	2575	75.633	495	2336	1.150	6.768
总计		3405	100.000	701			

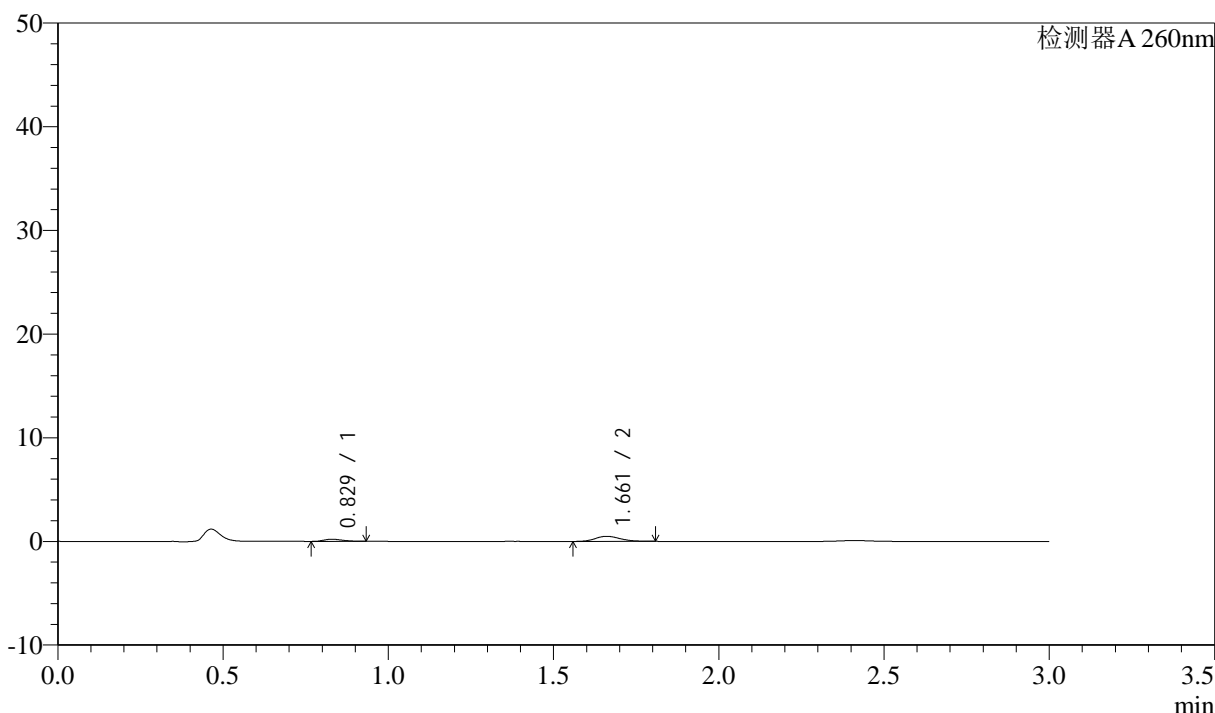
图161 美阿沙坦钾片溶出曲线测定HPLC图谱  
 自制品-2025010521批(80mg规格)-均一性1-醋酸盐溶液 (pH4.5) 介质-  
 浆法-50转-极限转速-片1  
 供试品溶液-1

<样品信息>

色谱柱: XB-C18(50mm\*4.6mm,5μm)      流速: 1.5ml/min  
 柱温: 30°C      波长: 260nm  
 数据文件名: RC\$SMF-4080 - 27-45/27-781-2 - zzp-2025010521p-rcqx-80mg-pH4.5-jyx1-jf50z-p2-jx10min.lcd  
 方法文件名: RC\$SMF-4080 - SMF-4080-rcqx-FX276.lcm  
 批处理文件名: RC\$SMF-4080 - SMF-4080-20250207-fx276.lcb  
 样品瓶号: 3-17  
 进样体积: 10μl      版本号: 6.115  
 进样时间: 2025/02/07 20:49:59      实验者: jiangjinwei  
 处理时间 (V2): 2025/02/08 10:20:55      处理者: jiangjinwei  
 仪器型号: SHIMADZU LC-2050C(FX276)

<色谱图>

mV



<峰表>

检测器A 260nm

峰号	保留时间	面积	面积%	高度	理论塔板数(USP)	拖尾因子	分离度(USP)
1	0.829	811	23.912	206	966	1.226	--
2	1.661	2579	76.088	492	2329	1.166	6.805
总计		3390	100.000	698			

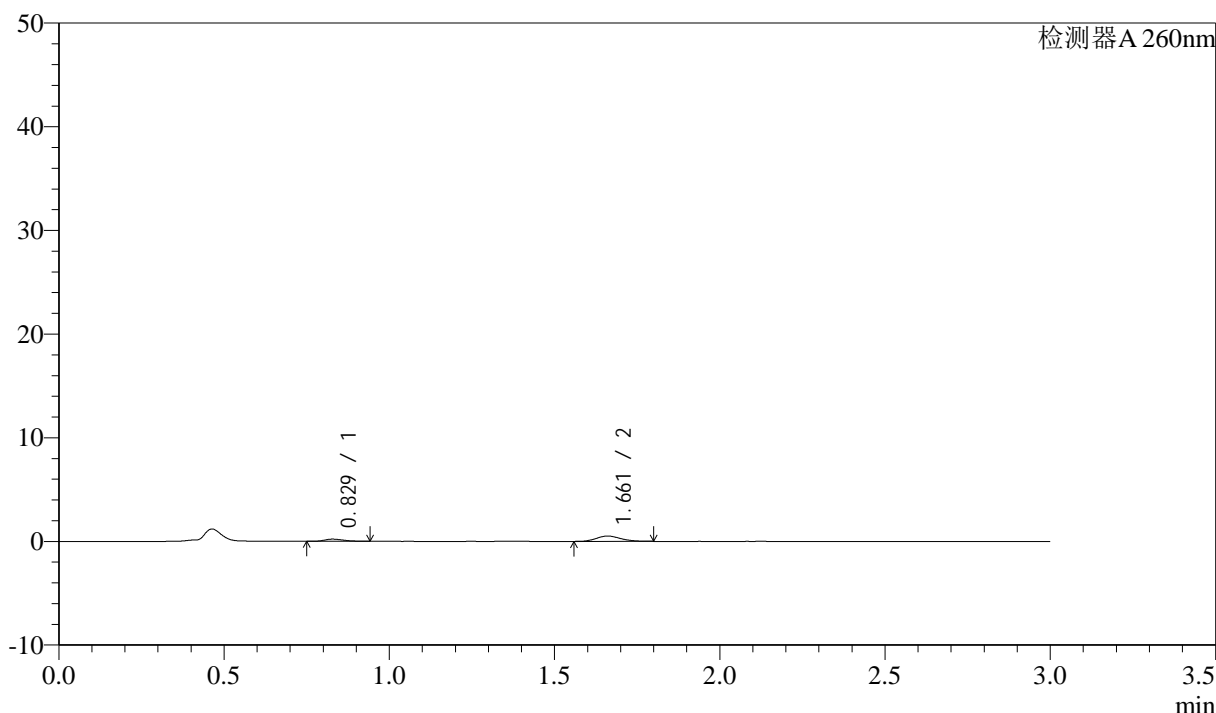
图162 美阿沙坦钾片溶出曲线测定HPLC图谱  
 自制品-2025010521批(80mg规格)-均一性1-醋酸盐溶液 (pH4.5) 介质-  
 浆法-50转-极限转速-片2  
 供试品溶液-1

<样品信息>

色谱柱: XB-C18(50mm\*4.6mm,5 $\mu$ m)      流速: 1.5ml/min  
 柱温: 30 $^{\circ}$ C      波长: 260nm  
 数据文件名: RC\$SMF-4080 - 27-45/27-782-2 - zzp-2025010521p-rcqx-80mg-pH4.5-jyx1-jf50z-p3-jx10min.lcd  
 方法文件名: RC\$SMF-4080 - SMF-4080-rcqx-FX276.lcm  
 批处理文件名: RC\$SMF-4080 - SMF-4080-20250207-fx276.lcb  
 样品瓶号: 3-26  
 进样体积: 10 $\mu$ l      版本号: 6.115  
 进样时间: 2025/02/07 20:53:21      实验者: jiangjinwei  
 处理时间 (V2): 2025/02/08 10:20:57      处理者: jiangjinwei  
 仪器型号: SHIMADZU LC-2050C(FX276)

<色谱图>

mV



<峰表>

检测器A 260nm

峰号	保留时间	面积	面积%	高度	理论塔板数(USP)	拖尾因子	分离度(USP)
1	0.829	860	24.507	214	957	1.251	--
2	1.661	2649	75.493	513	2373	1.146	6.831
总计		3509	100.000	727			

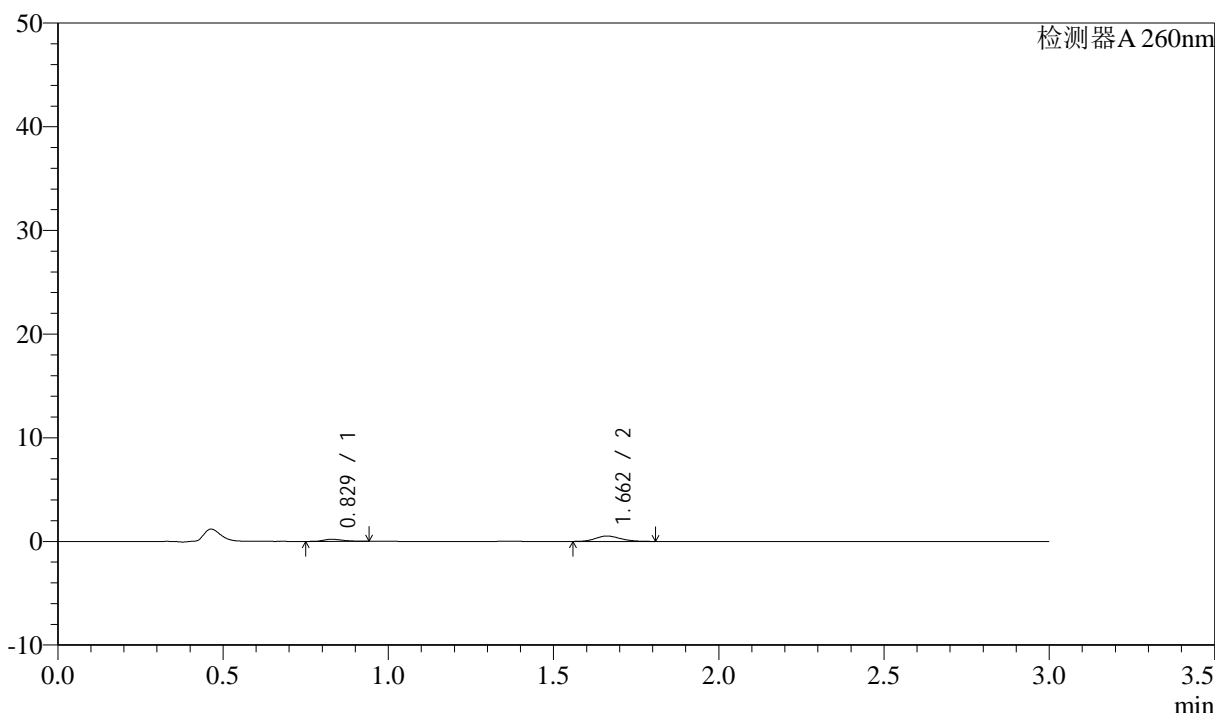
图163 美阿沙坦钾片溶出曲线测定HPLC图谱  
 自制品-2025010521批(80mg规格)-均一性1-醋酸盐溶液 (pH4.5) 介质-  
 浆法-50转-极限转速-片3  
 供试品溶液-1

<样品信息>

色谱柱: XB-C18(50mm\*4.6mm,5μm)      流速: 1.5ml/min  
 柱温: 30°C      波长: 260nm  
 数据文件名: RC\$SMF-4080 - 27-45/27-783-2 - zzp-2025010521p-rcqx-80mg-pH4.5-jyx1-jf50z-p4-jx10min.lcd  
 方法文件名: RC\$SMF-4080 - SMF-4080-rcqx-FX276.lcm  
 批处理文件名: RC\$SMF-4080 - SMF-4080-20250207-fx276.lcb  
 样品瓶号: 3-35  
 进样体积: 10μl      版本号: 6.115  
 进样时间: 2025/02/07 20:56:42      实验者: jiangjinwei  
 处理时间 (V2): 2025/02/08 10:21:00      处理者: jiangjinwei  
 仪器型号: SHIMADZU LC-2050C(FX276)

<色谱图>

mV



<峰表>

检测器A 260nm

峰号	保留时间	面积	面积%	高度	理论塔板数(USP)	拖尾因子	分离度(USP)
1	0.829	835	23.601	207	950	1.264	--
2	1.662	2704	76.399	519	2346	1.155	6.799
总计		3540	100.000	725			

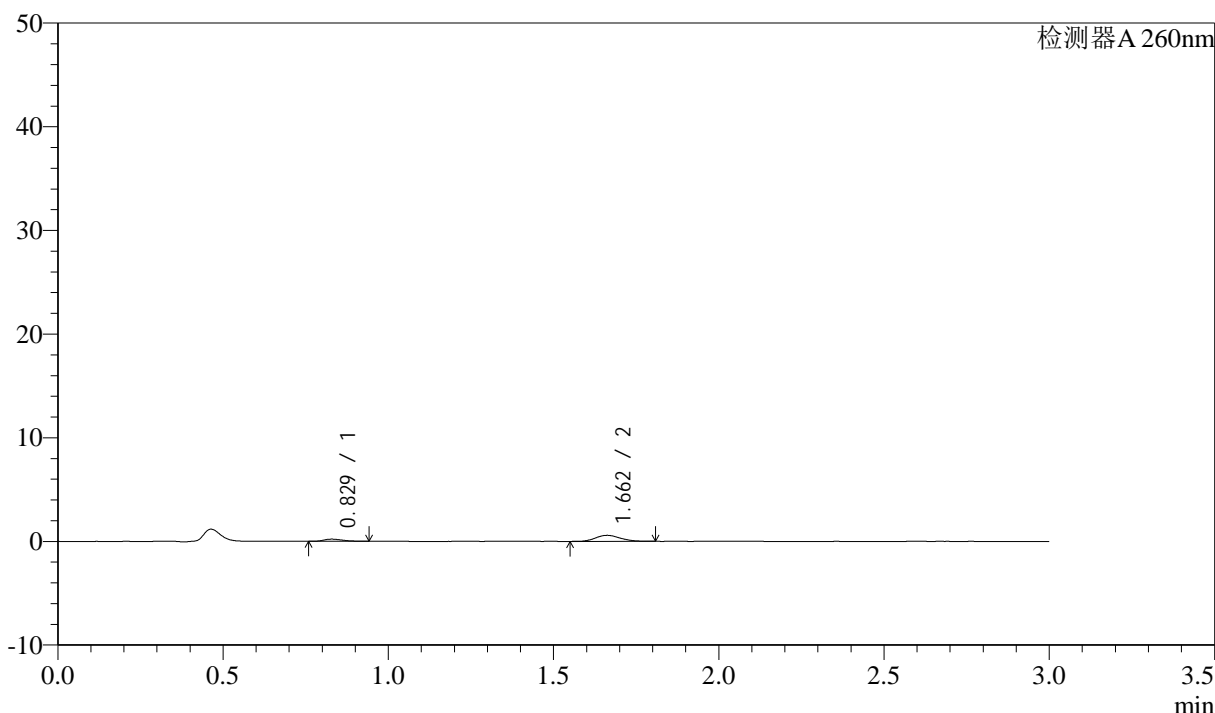
图164 美阿沙坦钾片溶出曲线测定HPLC图谱  
 自制品-2025010521批(80mg规格)-均一性1-醋酸盐溶液 (pH4.5) 介质-  
 浆法-50转-极限转速-片4  
 供试品溶液-1

<样品信息>

色谱柱: XB-C18(50mm\*4.6mm,5μm)      流速: 1.5ml/min  
 柱温: 30°C      波长: 260nm  
 数据文件名: RC\$SMF-4080 - 27-45/27-784-2 - zzp-2025010521p-rcqx-80mg-pH4.5-jyx1-jf50z-p5-jx10min.lcd  
 方法文件名: RC\$SMF-4080 - SMF-4080-rcqx-FX276.lcm  
 批处理文件名: RC\$SMF-4080 - SMF-4080-20250207-fx276.lcb  
 样品瓶号: 3-44  
 进样体积: 10μl      版本号: 6.115  
 进样时间: 2025/02/07 21:00:04      实验者: jiangjinwei  
 处理时间 (V2): 2025/02/08 10:21:03      处理者: jiangjinwei  
 仪器型号: SHIMADZU LC-2050C(FX276)

<色谱图>

mV



<峰表>

检测器A 260nm

峰号	保留时间	面积	面积%	高度	理论塔板数(USP)	拖尾因子	分离度(USP)
1	0.829	846	21.797	213	968	1.269	--
2	1.662	3037	78.203	584	2350	1.142	6.834
总计		3883	100.000	797			

图165 美阿沙坦钾片溶出曲线测定HPLC图谱  
 自制品-2025010521批(80mg规格)-均一性1-醋酸盐溶液 (pH4.5) 介质-  
 浆法-50转-极限转速-片5  
 供试品溶液-1



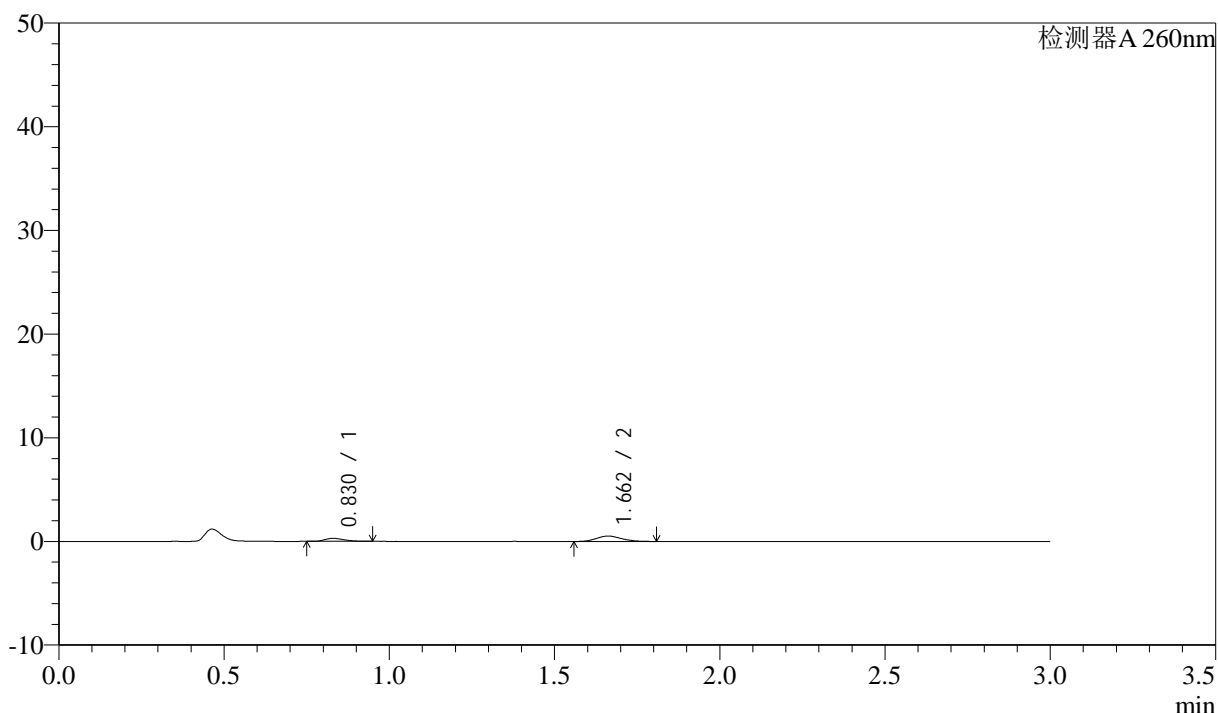
# SMF-4080

## <样品信息>

色谱柱: XB-C18(50mm\*4.6mm,5μm)      流速: 1.5ml/min  
 柱温: 30°C      波长: 260nm  
 数据文件名: RC\$SMF-4080 - 27-45/27-785-2 - zzp-2025010521p-rcqx-80mg-pH4.5-jyx1-jf50z-p6-jx10min.lcd  
 方法文件名: RC\$SMF-4080 - SMF-4080-rcqx-FX276.lcm  
 批处理文件名: RC\$SMF-4080 - SMF-4080-20250207-fx276.lcb  
 样品瓶号: 3-53  
 进样体积: 10μl      版本号: 6.115  
 进样时间: 2025/02/07 21:03:26      实验者: jiangjinwei  
 处理时间 (V2): 2025/02/08 10:21:05      处理者: jiangjinwei  
 仪器型号: SHIMADZU LC-2050C(FX276)

## <色谱图>

mV



## <峰表>

检测器A 260nm

峰号	保留时间	面积	面积%	高度	理论塔板数(USP)	拖尾因子	分离度(USP)
1	0.830	1192	30.535	291	951	1.330	--
2	1.662	2711	69.465	519	2338	1.182	6.788
总计		3903	100.000	811			

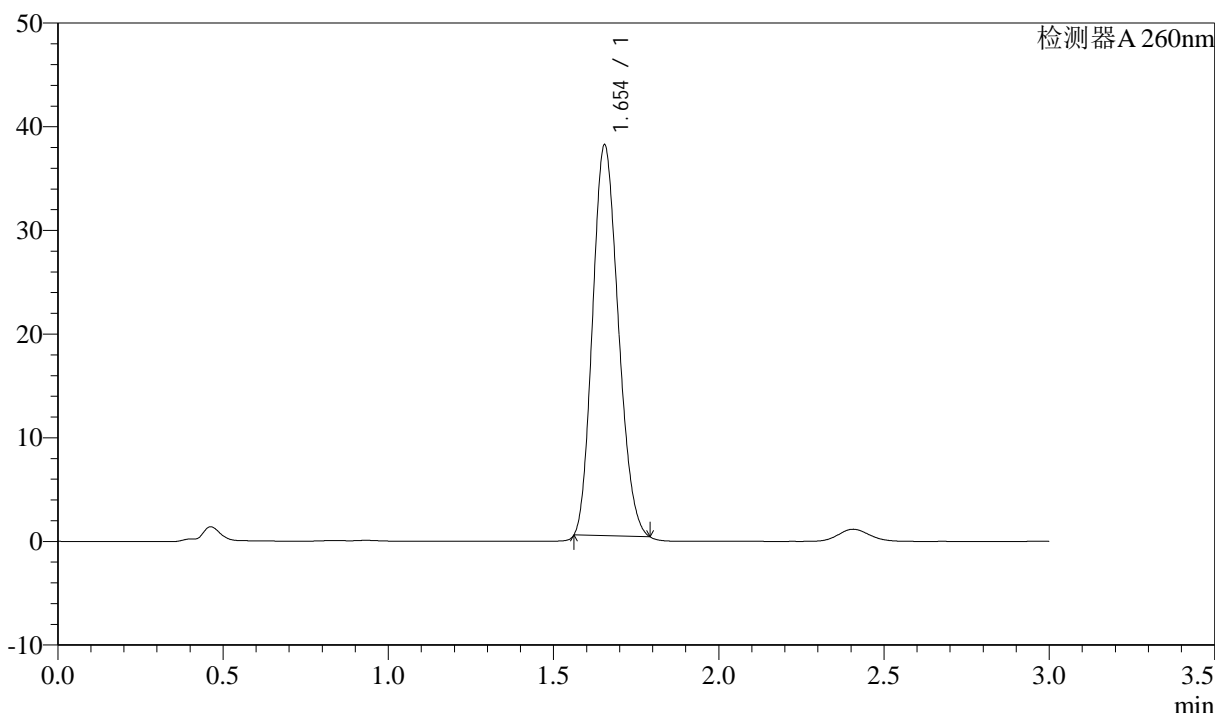
图166 美阿沙坦钾片溶出曲线测定HPLC图谱  
 自制品-2025010521批(80mg规格)-均一性1-醋酸盐溶液 (pH4.5) 介质-  
 浆法-50转-极限转速-片6  
 供试品溶液-1

### <样品信息>

色谱柱: XB-C18(50mm\*4.6mm,5μm)      流速: 1.5ml/min  
 柱温: 30°C      波长: 260nm  
 数据文件名: RC\$SMF-4080 - 27-46/27-786-2 - zzp-2025010521p-rcqx-80mg-pH4.5-jyx1-jf50z-dz2-1.lcd  
 方法文件名: RC\$SMF-4080 - SMF-4080-rcqx-FX276.lcm  
 批处理文件名: RC\$SMF-4080 - SMF-4080-20250207-fx276.lcb  
 样品瓶号: 3-27  
 进样体积: 10μl      版本号: 6.115  
 进样时间: 2025/02/07 21:06:49      实验者: jiangjinwei  
 处理时间 (V2): 2025/02/08 10:22:37      处理者: jiangjinwei  
 仪器型号: SHIMADZU LC-2050C(FX276)

### <色谱图>

mV



### <峰表>

检测器A 260nm

峰号	保留时间	面积	面积%	高度	理论塔板数(USP)	拖尾因子	分离度(USP)
1	1.654	203590	100.000	37773	2108	1.166	--
总计		203590	100.000	37773			

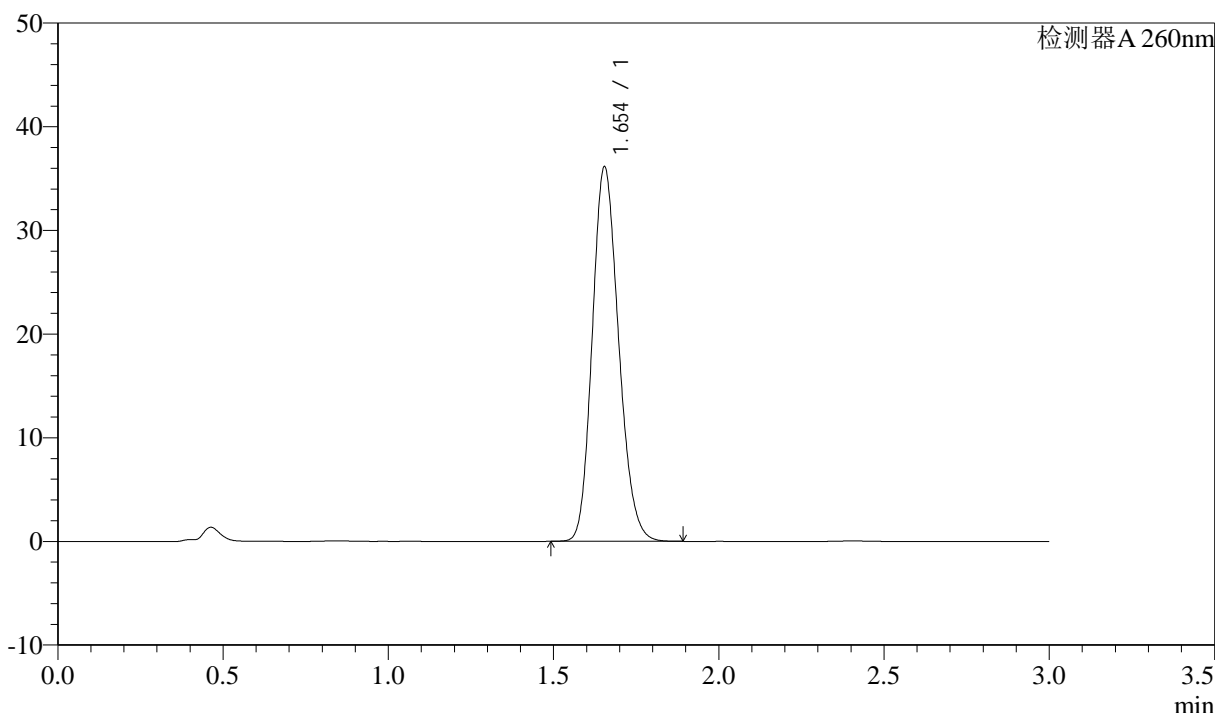
图167 美阿沙坦钾片溶出曲线测定HPLC图谱  
 自制品-2025010521批(80mg规格)-均一性1-醋酸盐溶液 (pH4.5) 介质-  
 浆法-50转  
 对照品溶液-2-1

<样品信息>

色谱柱: XB-C18(50mm\*4.6mm,5 $\mu$ m)      流速: 1.5ml/min  
 柱温: 30°C      波长: 260nm  
 数据文件名: RC\$SMF-4080 - 27-47/27-787-2 - zzp-2025010521p-rcqx-80mg-pH4.5-jyx1-jf50z-dz2-2.lcd  
 方法文件名: RC\$SMF-4080 - SMF-4080-rcqx-FX276.lcm  
 批处理文件名: RC\$SMF-4080 - SMF-4080-20250207-fx276.lcb  
 样品瓶号: 3-27  
 进样体积: 10 $\mu$ l      版本号: 6.115  
 进样时间: 2025/02/07 21:10:12      实验者: jiangjinwei  
 处理时间 (V2): 2025/02/08 10:23:28      处理者: jiangjinwei  
 仪器型号: SHIMADZU LC-2050C(FX276)

<色谱图>

mV



<峰表>

检测器A 260nm

峰号	保留时间	面积	面积%	高度	理论塔板数(USP)	拖尾因子	分离度(USP)
1	1.654	200651	100.000	36123	2051	1.170	--
总计		200651	100.000	36123			

图168 美阿沙坦钾片溶出曲线测定HPLC图谱  
 自制品-2025010521批(80mg规格)-均一性1-醋酸盐溶液 (pH4.5) 介质-  
 浆法-50转  
 对照品溶液-2-2



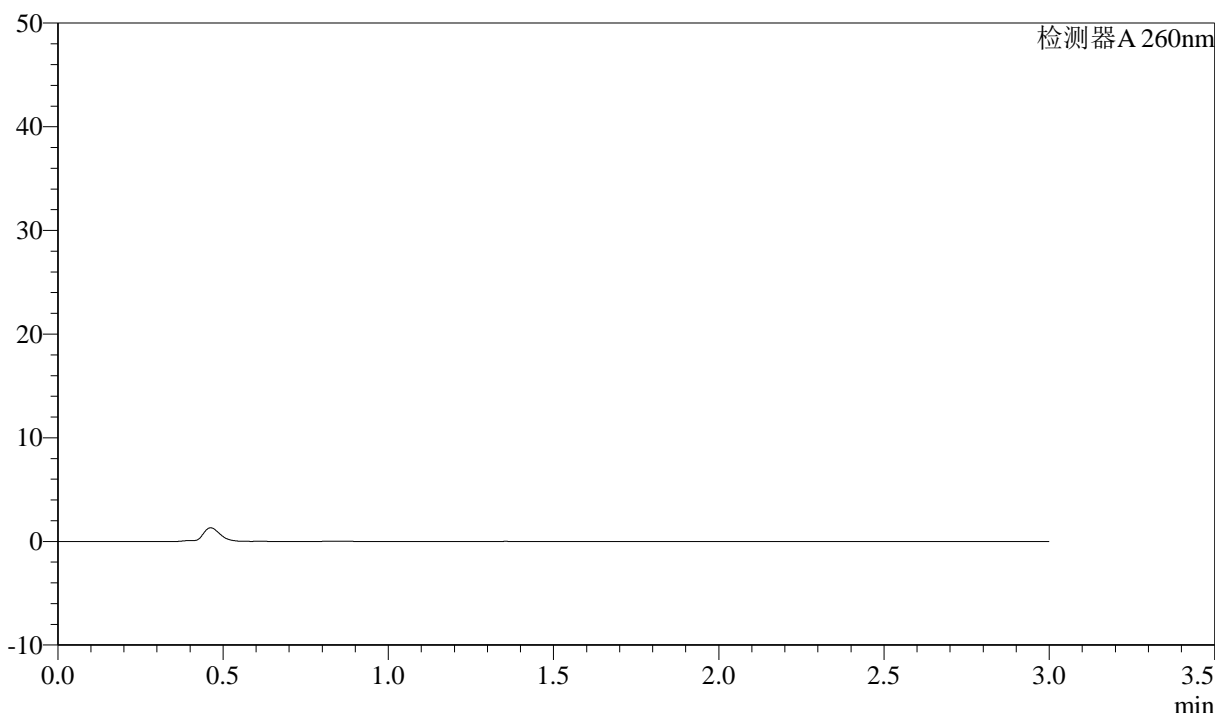
# SMF-4080

## <样品信息>

色谱柱: XB-C18(50mm\*4.6mm,5 $\mu$ m)      流速: 1.5ml/min  
 柱温: 30°C      波长: 260nm  
 数据文件名: RC\$SMF-4080 - 27-47/27-788-2 - zzp-2025010521p-rcqx-80mg-pH1.0-jyx1-jf50z-rj.lcd  
 方法文件名: RC\$SMF-4080 - SMF-4080-rcqx-FX276.lcm  
 批处理文件名: RC\$SMF-4080 - SMF-4080-20250207-fx276.lcb  
 样品瓶号: 4-9  
 进样体积: 10 $\mu$ l      版本号: 6.115  
 进样时间: 2025/02/07 21:13:36      实验者: jiangjinwei  
 处理时间 (V2): 2025/02/08 10:23:31      处理者: jiangjinwei  
 仪器型号: SHIMADZU LC-2050C(FX276)

## <色谱图>

mV



## <峰表>

检测器A 260nm

峰号	保留时间	面积	面积%	高度	理论塔板数(USP)	拖尾因子	分离度(USP)
总计							

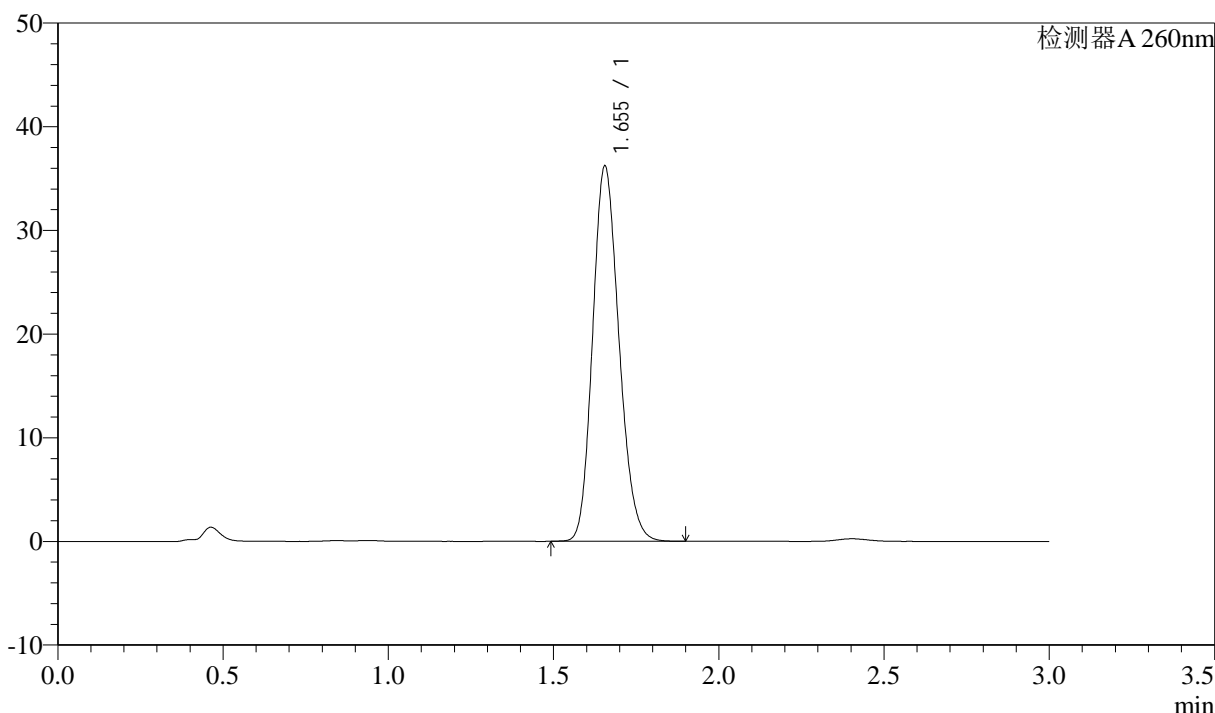
图169 美阿沙坦钾片溶出曲线测定HPLC图谱  
 自制品-2025010521批(80mg规格)-均一性1-pH1.0盐酸溶液介质-桨法-50转  
 溶剂

<样品信息>

色谱柱: XB-C18(50mm\*4.6mm,5 $\mu$ m)      流速: 1.5ml/min  
 柱温: 30°C      波长: 260nm  
 数据文件名: RC\$SMF-4080 - 27-47/27-789-2 - zzp-2025010521p-rcqx-80mg-pH1.0-jyx1-jf50z-dz1-1.lcd  
 方法文件名: RC\$SMF-4080 - SMF-4080-rcqx-FX276.lcm  
 批处理文件名: RC\$SMF-4080 - SMF-4080-20250207-fx276.lcb  
 样品瓶号: 4-18  
 进样体积: 10 $\mu$ l      版本号: 6.115  
 进样时间: 2025/02/07 21:17:00      实验者: jiangjinwei  
 处理时间 (V2): 2025/02/08 10:23:33      处理者: jiangjinwei  
 仪器型号: SHIMADZU LC-2050C(FX276)

<色谱图>

mV



<峰表>

检测器A 260nm

峰号	保留时间	面积	面积%	高度	理论塔板数(USP)	拖尾因子	分离度(USP)
1	1.655	200957	100.000	36208	2054	1.168	--
总计		200957	100.000	36208			

图170 美阿沙坦钾片溶出曲线测定HPLC图谱

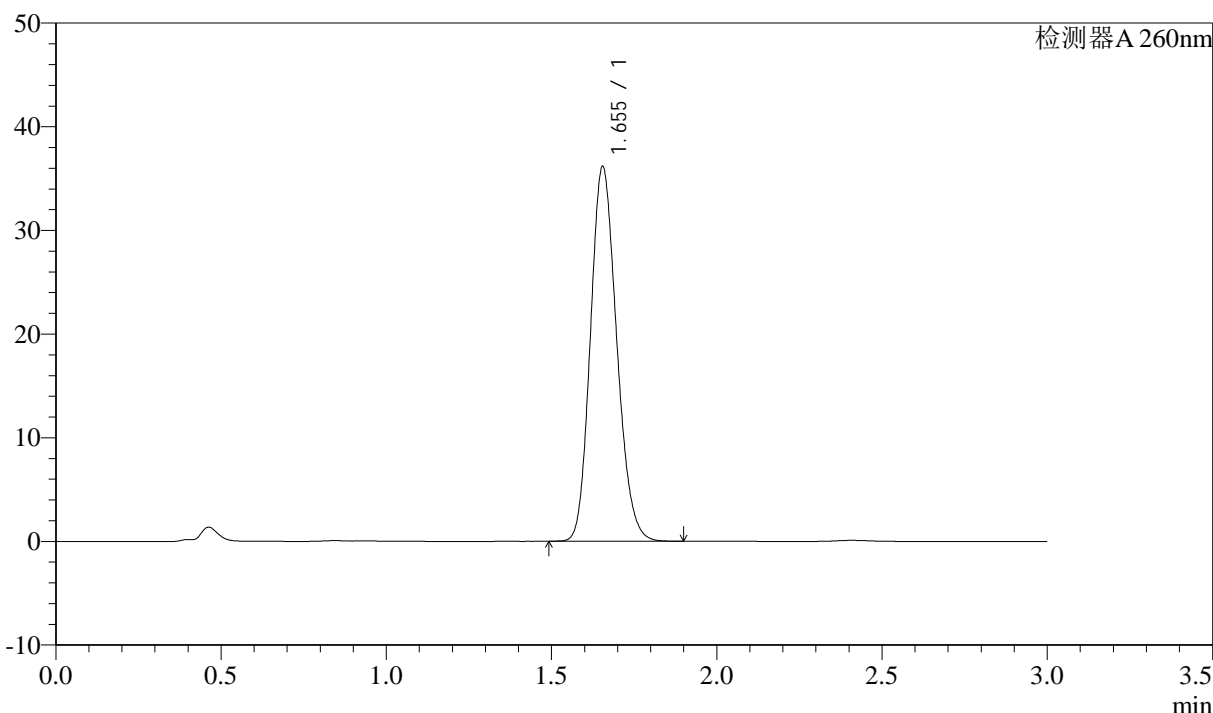
自制品-2025010521批(80mg规格)-均一性1-pH1.0盐酸溶液介质-桨法-50转  
对照品溶液-1-1

<样品信息>

色谱柱: XB-C18(50mm\*4.6mm,5μm)      流速: 1.5ml/min  
 柱温: 30°C      波长: 260nm  
 数据文件名: RC\$SMF-4080 - 27-47/27-790-2 - zzp-2025010521p-rcqx-80mg-pH1.0-jyx1-jf50z-dz1-2.lcd  
 方法文件名: RC\$SMF-4080 - SMF-4080-rcqx-FX276.lcm  
 批处理文件名: RC\$SMF-4080 - SMF-4080-20250207-fx276.lcb  
 样品瓶号: 4-18  
 进样体积: 10μl      版本号: 6.115  
 进样时间: 2025/02/07 21:20:23      实验者: jiangjinwei  
 处理时间 (V2): 2025/02/08 10:23:36      处理者: jiangjinwei  
 仪器型号: SHIMADZU LC-2050C(FX276)

<色谱图>

mV



<峰表>

检测器A 260nm

峰号	保留时间	面积	面积%	高度	理论塔板数(USP)	拖尾因子	分离度(USP)
1	1.655	199932	100.000	36158	2065	1.162	--
总计		199932	100.000	36158			

图171 美阿沙坦钾片溶出曲线测定HPLC图谱

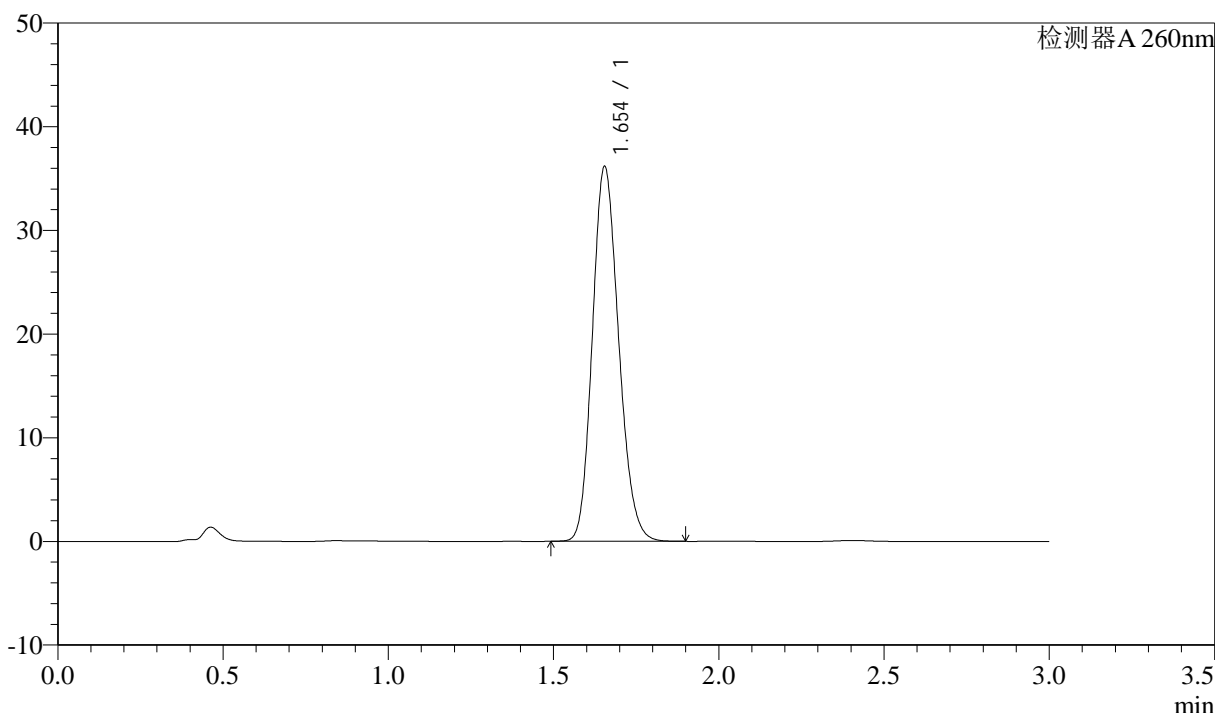
自制品-2025010521批(80mg规格)-均一性1-pH1.0盐酸溶液介质-桨法-50转  
对照品溶液-1-2

<样品信息>

色谱柱: XB-C18(50mm\*4.6mm,5μm)      流速: 1.5ml/min  
 柱温: 30°C      波长: 260nm  
 数据文件名: RC\$SMF-4080 - 27-47/27-791-2 - zzp-2025010521p-rcqx-80mg-pH1.0-jyx1-jf50z-dz1-3.lcd  
 方法文件名: RC\$SMF-4080 - SMF-4080-rcqx-FX276.lcm  
 批处理文件名: RC\$SMF-4080 - SMF-4080-20250207-fx276.lcb  
 样品瓶号: 4-18  
 进样体积: 10μl      版本号: 6.115  
 进样时间: 2025/02/07 21:23:48      实验者: jiangjinwei  
 处理时间 (V2): 2025/02/08 10:23:39      处理者: jiangjinwei  
 仪器型号: SHIMADZU LC-2050C(FX276)

<色谱图>

mV



<峰表>

检测器A 260nm

峰号	保留时间	面积	面积%	高度	理论塔板数(USP)	拖尾因子	分离度(USP)
1	1.654	200228	100.000	36167	2063	1.164	--
总计		200228	100.000	36167			

图172 美阿沙坦钾片溶出曲线测定HPLC图谱

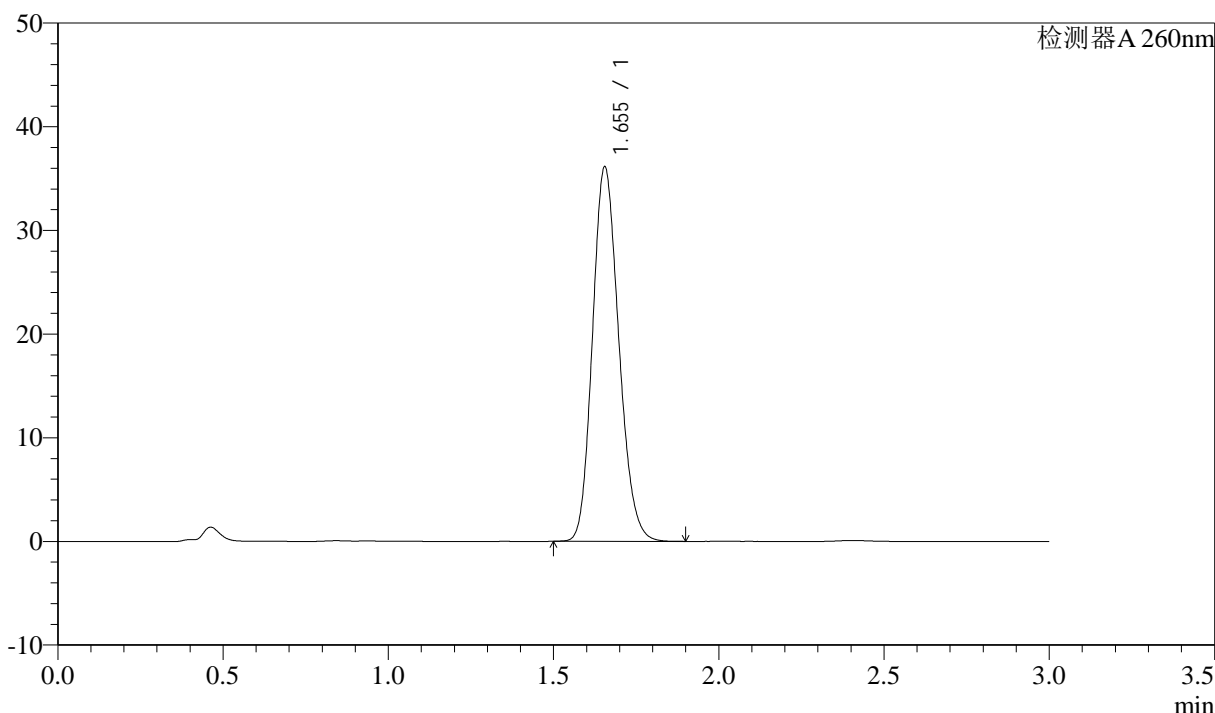
自制品-2025010521批(80mg规格)-均一性1-pH1.0盐酸溶液介质-桨法-50转  
对照品溶液-1-3

### <样品信息>

色谱柱: XB-C18(50mm\*4.6mm,5 $\mu$ m)      流速: 1.5ml/min  
 柱温: 30°C      波长: 260nm  
 数据文件名: RC\$SMF-4080 - 27-47/27-792-2 - zzp-2025010521p-rcqx-80mg-pH1.0-jyx1-jf50z-dz1-4.lcd  
 方法文件名: RC\$SMF-4080 - SMF-4080-rcqx-FX276.lcm  
 批处理文件名: RC\$SMF-4080 - SMF-4080-20250207-fx276.lcb  
 样品瓶号: 4-18  
 进样体积: 10 $\mu$ l      版本号: 6.115  
 进样时间: 2025/02/07 21:27:11      实验者: jiangjinwei  
 处理时间 (V2): 2025/02/08 10:23:42      处理者: jiangjinwei  
 仪器型号: SHIMADZU LC-2050C(FX276)

### <色谱图>

mV



### <峰表>

检测器A 260nm

峰号	保留时间	面积	面积%	高度	理论塔板数(USP)	拖尾因子	分离度(USP)
1	1.655	200065	100.000	36133	2061	1.164	--
总计		200065	100.000	36133			

图173 美阿沙坦钾片溶出曲线测定HPLC图谱

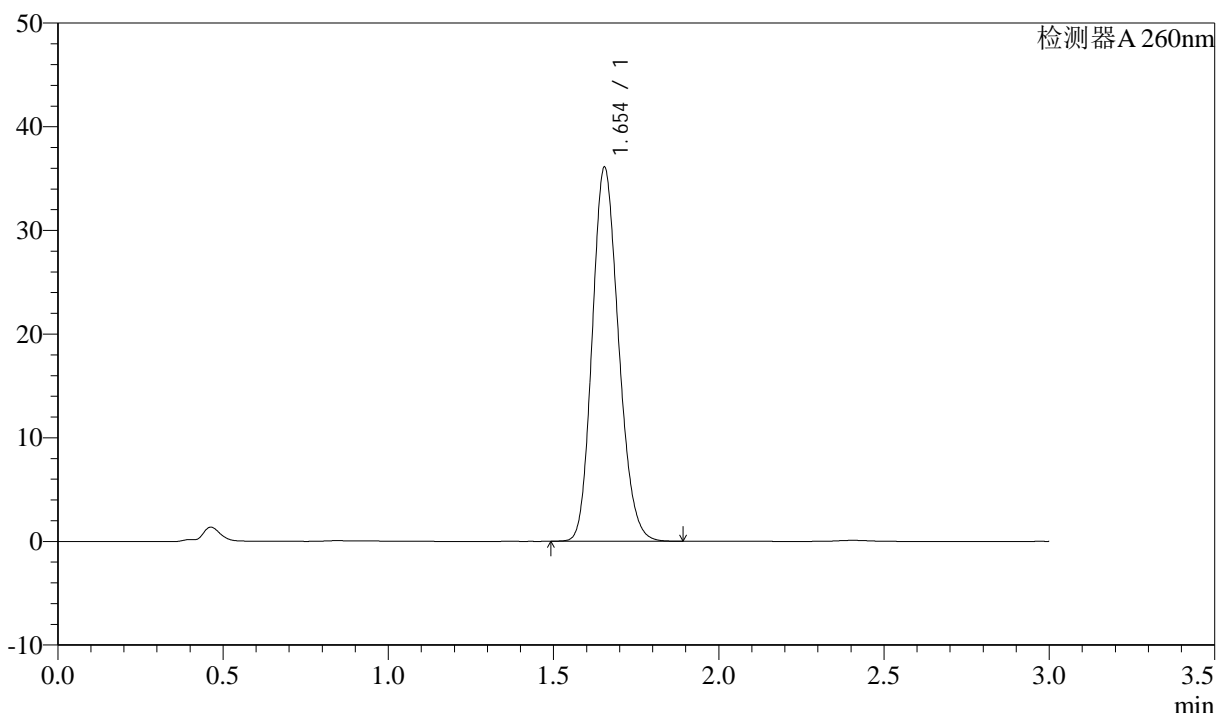
自制品-2025010521批(80mg规格)-均一性1-pH1.0盐酸溶液介质-桨法-50转  
对照品溶液-1-4

<样品信息>

色谱柱: XB-C18(50mm\*4.6mm,5 $\mu$ m)      流速: 1.5ml/min  
 柱温: 30°C      波长: 260nm  
 数据文件名: RC\$SMF-4080 - 27-47/27-793-2 - zzp-2025010521p-rcqx-80mg-pH1.0-jyx1-jf50z-dz1-5.lcd  
 方法文件名: RC\$SMF-4080 - SMF-4080-rcqx-FX276.lcm  
 批处理文件名: RC\$SMF-4080 - SMF-4080-20250207-fx276.lcb  
 样品瓶号: 4-18  
 进样体积: 10 $\mu$ l      版本号: 6.115  
 进样时间: 2025/02/07 21:30:35      实验者: jiangjinwei  
 处理时间 (V2): 2025/02/08 10:23:45      处理者: jiangjinwei  
 仪器型号: SHIMADZU LC-2050C(FX276)

<色谱图>

mV



<峰表>

检测器A 260nm

峰号	保留时间	面积	面积%	高度	理论塔板数(USP)	拖尾因子	分离度(USP)
1	1.654	199883	100.000	36072	2058	1.165	--
总计		199883	100.000	36072			

图174 美阿沙坦钾片溶出曲线测定HPLC图谱

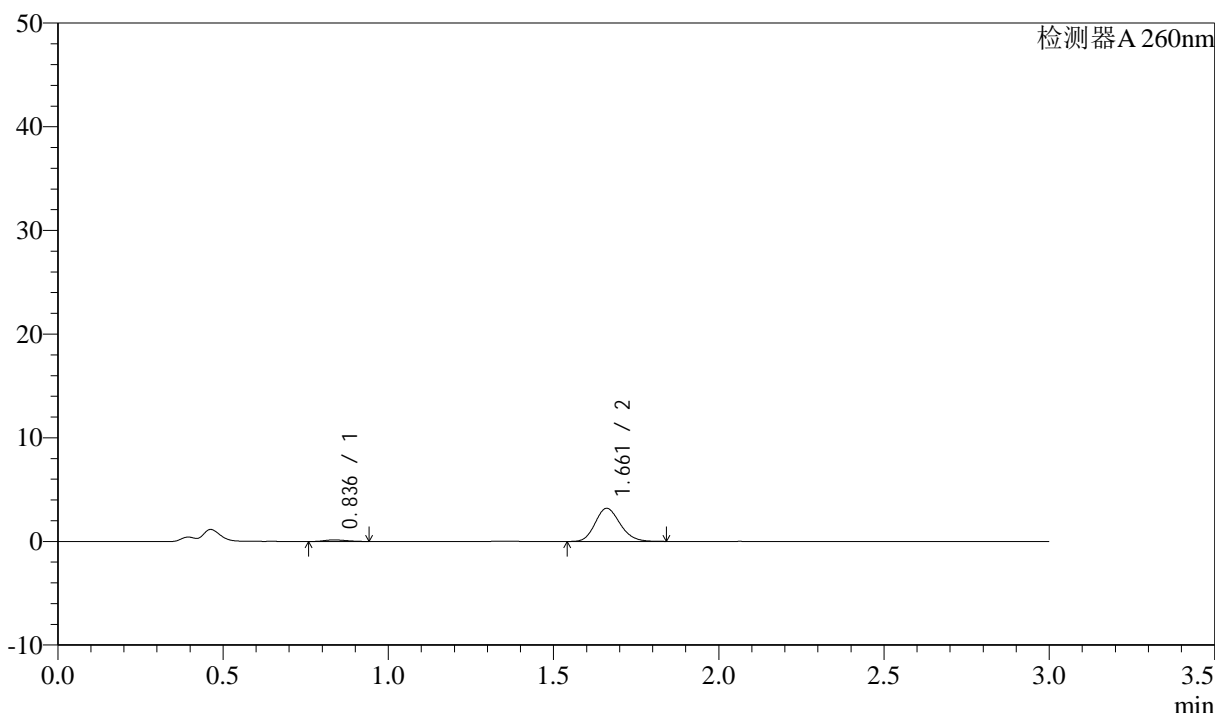
自制品-2025010521批(80mg规格)-均一性1-pH1.0盐酸溶液介质-桨法-50转  
对照品溶液-1-5

<样品信息>

色谱柱: XB-C18(50mm\*4.6mm,5μm)      流速: 1.5ml/min  
 柱温: 30°C      波长: 260nm  
 数据文件名: RC\$SMF-4080 - 27-47/27-794-2 - zzp-2025010521p-rcqx-80mg-pH1.0-jyx1-jf50z-p1-5min.lcd  
 方法文件名: RC\$SMF-4080 - SMF-4080-rcqx-FX276.lcm  
 批处理文件名: RC\$SMF-4080 - SMF-4080-20250207-fx276.lcb  
 样品瓶号: 4-1  
 进样体积: 10μl      版本号: 6.115  
 进样时间: 2025/02/07 21:33:59      实验者: jiangjinwei  
 处理时间 (V2): 2025/02/08 10:23:47      处理者: jiangjinwei  
 仪器型号: SHIMADZU LC-2050C(FX276)

<色谱图>

mV



<峰表>

检测器A 260nm

峰号	保留时间	面积	面积%	高度	理论塔板数(USP)	拖尾因子	分离度(USP)
1	0.836	660	3.787	146	740	1.282	--
2	1.661	16762	96.213	3187	2316	1.168	6.324
总计		17422	100.000	3333			

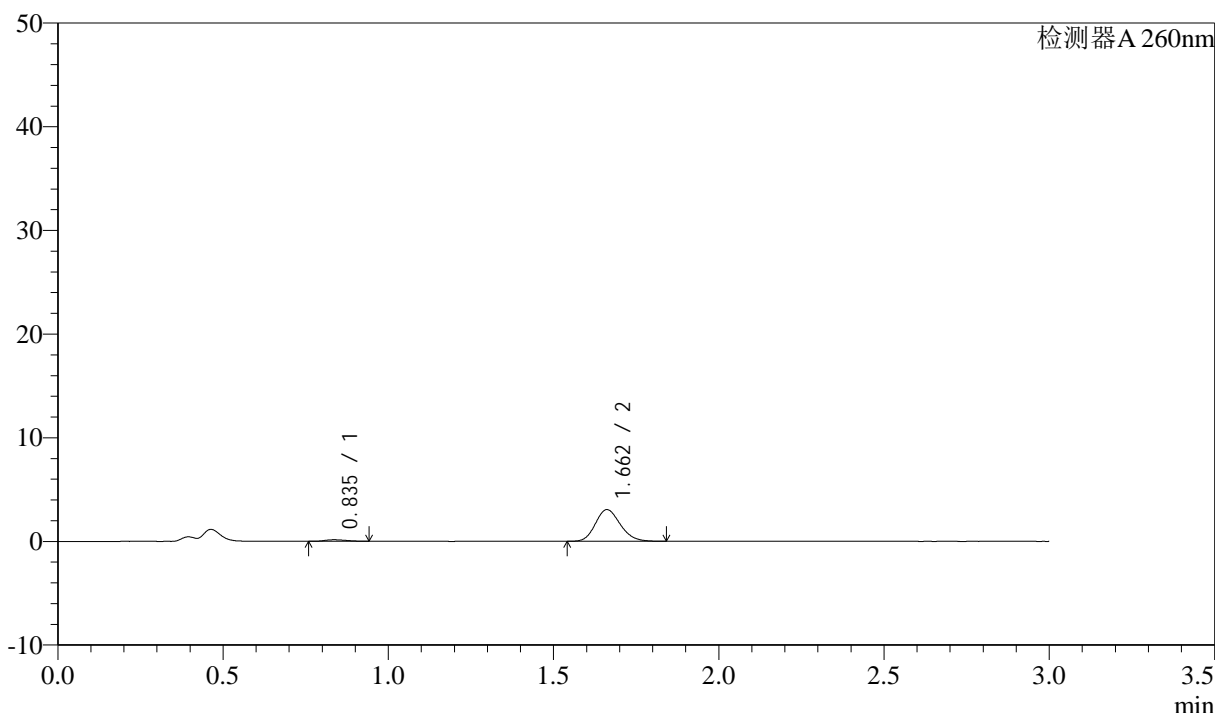
图175 美阿沙坦钾片溶出曲线测定HPLC图谱  
 自制品-2025010521批(80mg规格)-均一性1-pH1.0盐酸溶液介质-  
 桨法-50转-5min-片1  
 供试品溶液-1

<样品信息>

色谱柱: XB-C18(50mm\*4.6mm,5 $\mu$ m)      流速: 1.5ml/min  
 柱温: 30 $^{\circ}$ C      波长: 260nm  
 数据文件名: RC\$SMF-4080 - 27-47/27-795-2 - zzp-2025010521p-rcqx-80mg-pH1.0-jyx1-jf50z-p2-5min.lcd  
 方法文件名: RC\$SMF-4080 - SMF-4080-rcqx-FX276.lcm  
 批处理文件名: RC\$SMF-4080 - SMF-4080-20250207-fx276.lcb  
 样品瓶号: 4-10  
 进样体积: 10 $\mu$ l      版本号: 6.115  
 进样时间: 2025/02/07 21:37:22      实验者: jiangjinwei  
 处理时间(V2): 2025/02/08 10:23:50      处理者: jiangjinwei  
 仪器型号: SHIMADZU LC-2050C(FX276)

<色谱图>

mV



<峰表>

检测器A 260nm

峰号	保留时间	面积	面积%	高度	理论塔板数(USP)	拖尾因子	分离度(USP)
1	0.835	653	3.919	148	800	1.265	--
2	1.662	16015	96.081	3053	2320	1.166	6.452
总计		16668	100.000	3201			

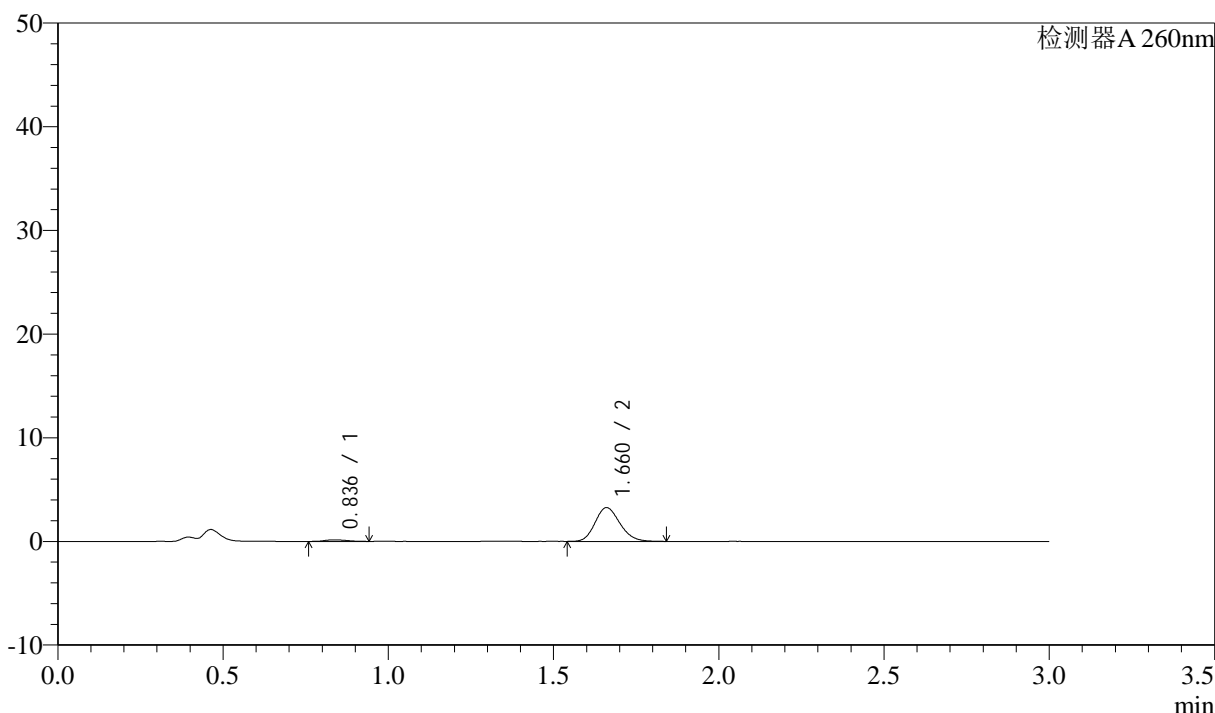
图176 美阿沙坦钾片溶出曲线测定HPLC图谱  
 自制品-2025010521批(80mg规格)-均一性1-pH1.0盐酸溶液介质-  
 桨法-50转-5min-片2  
 供试品溶液-1

<样品信息>

色谱柱: XB-C18(50mm\*4.6mm,5μm)      流速: 1.5ml/min  
 柱温: 30°C      波长: 260nm  
 数据文件名: RC\$SMF-4080 - 27-47/27-796-2 - zzp-2025010521p-rcqx-80mg-pH1.0-jyx1-jf50z-p3-5min.lcd  
 方法文件名: RC\$SMF-4080 - SMF-4080-rcqx-FX276.lcm  
 批处理文件名: RC\$SMF-4080 - SMF-4080-20250207-fx276.lcb  
 样品瓶号: 4-19  
 进样体积: 10μl      版本号: 6.115  
 进样时间: 2025/02/07 21:40:44      实验者: jiangjinwei  
 处理时间 (V2): 2025/02/08 10:23:53      处理者: jiangjinwei  
 仪器型号: SHIMADZU LC-2050C(FX276)

<色谱图>

mV



<峰表>

检测器A 260nm

峰号	保留时间	面积	面积%	高度	理论塔板数(USP)	拖尾因子	分离度(USP)
1	0.836	683	3.849	150	769	1.258	--
2	1.660	17054	96.151	3249	2324	1.168	6.381
总计		17737	100.000	3399			

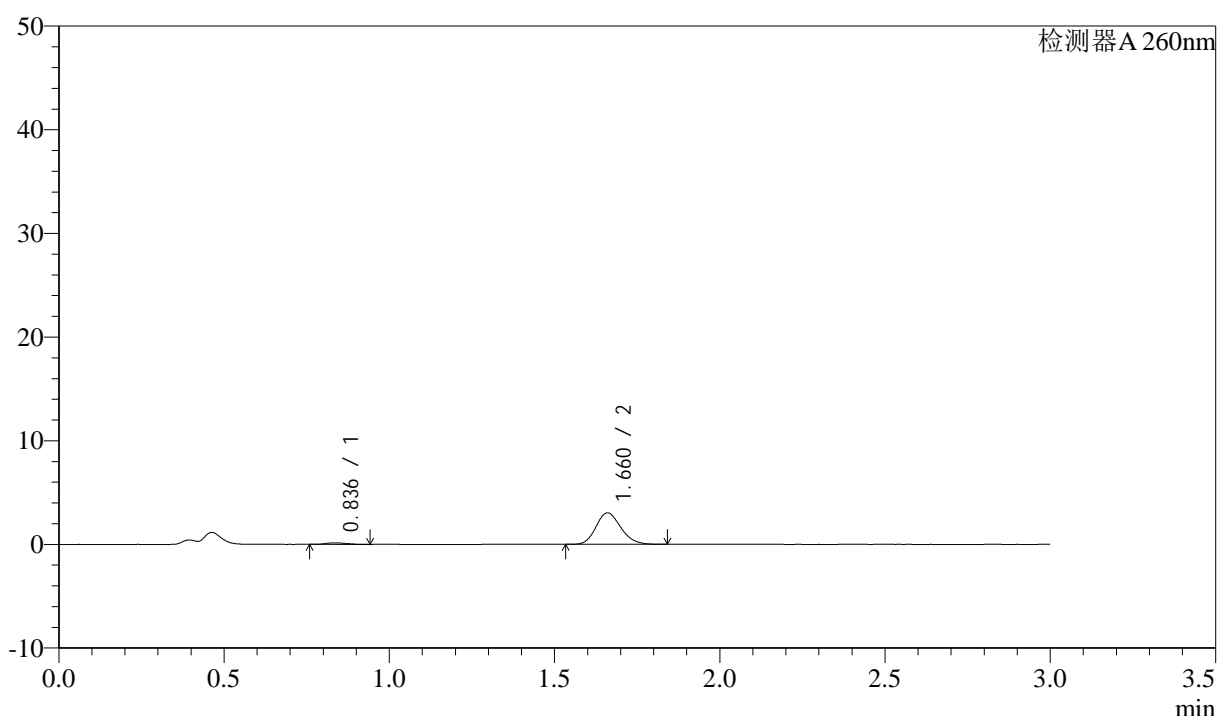
图177 美阿沙坦钾片溶出曲线测定HPLC图谱  
 自制品-2025010521批(80mg规格)-均一性1-pH1.0盐酸溶液介质-  
 桨法-50转-5min-片3  
 供试品溶液-1

## &lt;样品信息&gt;

色谱柱: XB-C18(50mm\*4.6mm,5 $\mu$ m) 流速: 1.5ml/min  
 柱温: 30 $^{\circ}$ C 波长: 260nm  
 数据文件名: RC\$SMF-4080 - 27-47/27-797-2 - zzp-2025010521p-rcqx-80mg-pH1.0-jyx1-jf50z-p4-5min.lcd  
 方法文件名: RC\$SMF-4080 - SMF-4080-rcqx-FX276.lcm  
 批处理文件名: RC\$SMF-4080 - SMF-4080-20250207-fx276.lcb  
 样品瓶号: 4-28  
 进样体积: 10 $\mu$ l 版本号: 6.115  
 进样时间: 2025/02/07 21:44:07 实验者: jiangjinwei  
 处理时间(V2): 2025/02/08 10:23:55 处理者: jiangjinwei  
 仪器型号: SHIMADZU LC-2050C(FX276)

## &lt;色谱图&gt;

mV



## &lt;峰表&gt;

检测器A 260nm

峰号	保留时间	面积	面积%	高度	理论塔板数(USP)	拖尾因子	分离度(USP)
1	0.836	622	3.756	140	818	1.221	--
2	1.660	15945	96.244	3029	2319	1.165	6.473
总计		16568	100.000	3169			

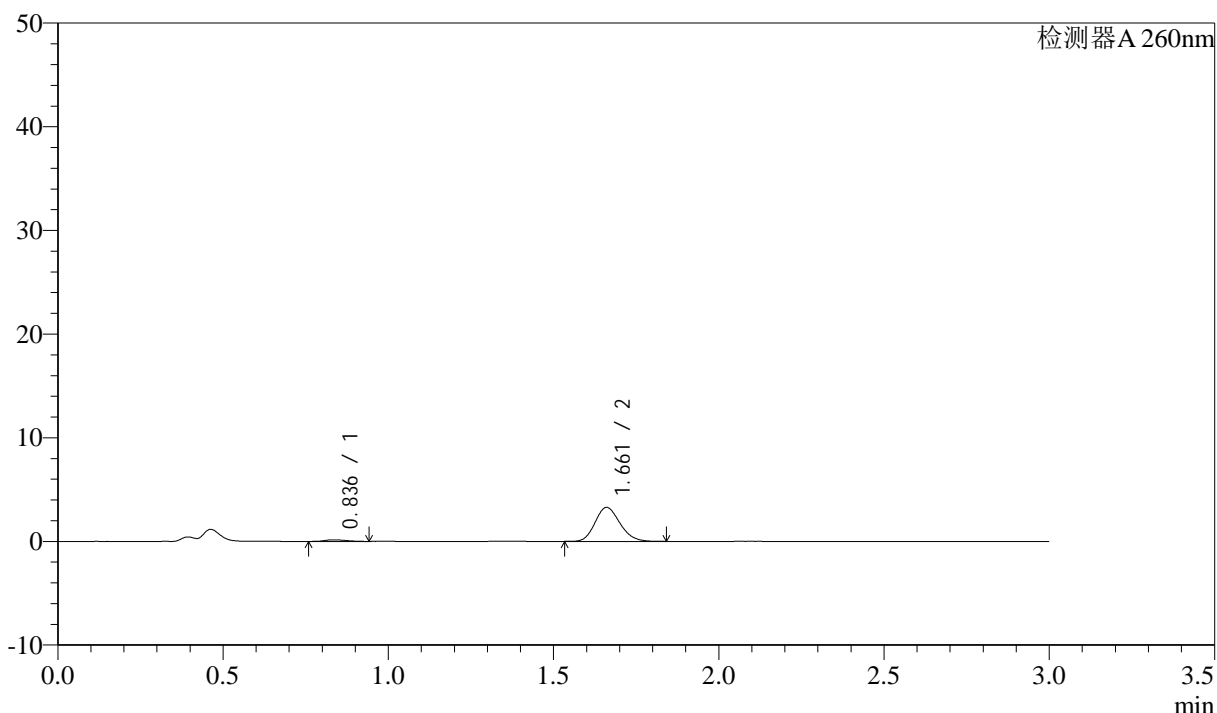
图178 美阿沙坦钾片溶出曲线测定HPLC图谱  
 自制品-2025010521批(80mg规格)-均一性1-pH1.0盐酸溶液介质-  
 桨法-50转-5min-片4  
 供试品溶液-1

<样品信息>

色谱柱: XB-C18(50mm\*4.6mm,5μm)      流速: 1.5ml/min  
 柱温: 30°C      波长: 260nm  
 数据文件名: RC\$SMF-4080 - 27-47/27-798-2 - zzp-2025010521p-rcqx-80mg-pH1.0-jyx1-jf50z-p5-5min.lcd  
 方法文件名: RC\$SMF-4080 - SMF-4080-rcqx-FX276.lcm  
 批处理文件名: RC\$SMF-4080 - SMF-4080-20250207-fx276.lcb  
 样品瓶号: 4-37  
 进样体积: 10μl      版本号: 6.115  
 进样时间: 2025/02/07 21:47:29      实验者: jiangjinwei  
 处理时间 (V2): 2025/02/08 10:23:58      处理者: jiangjinwei  
 仪器型号: SHIMADZU LC-2050C(FX276)

<色谱图>

mV



<峰表>

检测器A 260nm

峰号	保留时间	面积	面积%	高度	理论塔板数(USP)	拖尾因子	分离度(USP)
1	0.836	657	3.687	151	832	1.253	--
2	1.661	17162	96.313	3267	2317	1.164	6.494
总计		17819	100.000	3418			

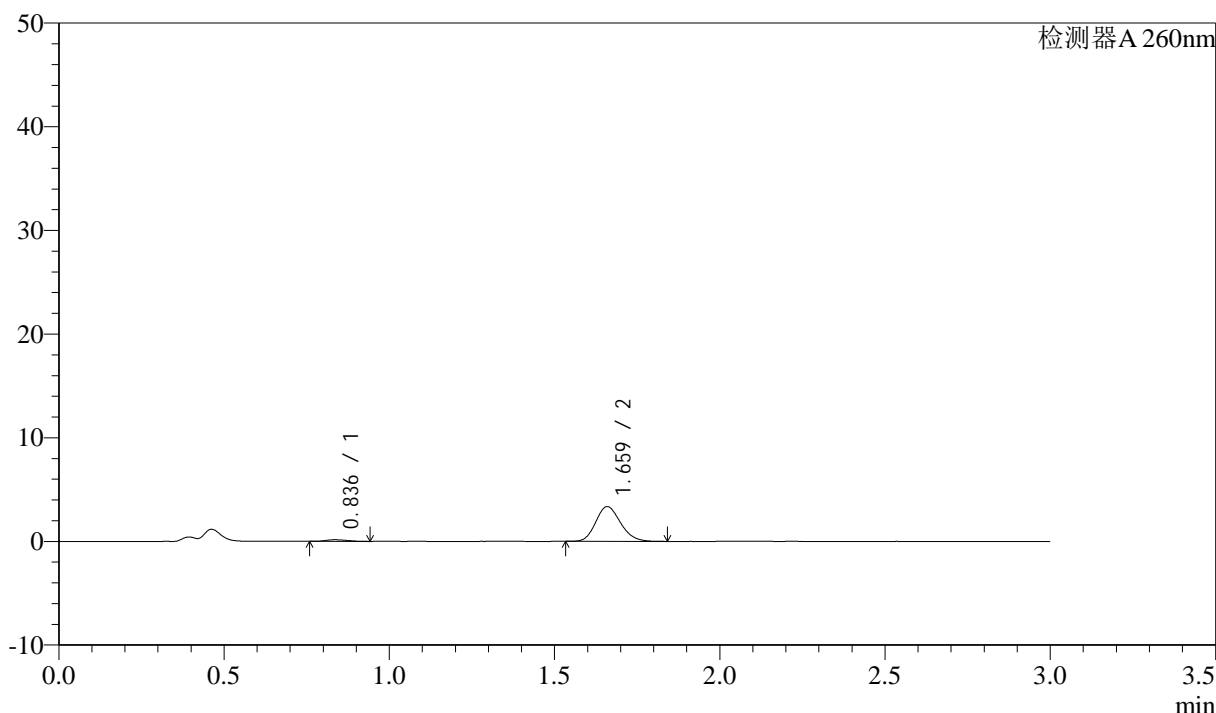
图179 美阿沙坦钾片溶出曲线测定HPLC图谱  
 自制品-2025010521批(80mg规格)-均一性1-pH1.0盐酸溶液介质-  
 桨法-50转-5min-片5  
 供试品溶液-1

<样品信息>

色谱柱: XB-C18(50mm\*4.6mm,5μm) 流速: 1.5ml/min  
 柱温: 30°C 波长: 260nm  
 数据文件名: RC\$SMF-4080 - 27-47/27-799-2 - zzp-2025010521p-rcqx-80mg-pH1.0-jyx1-jf50z-p6-5min.lcd  
 方法文件名: RC\$SMF-4080 - SMF-4080-rcqx-FX276.lcm  
 批处理文件名: RC\$SMF-4080 - SMF-4080-20250207-fx276.lcb  
 样品瓶号: 4-46  
 进样体积: 10μl 版本号: 6.115  
 进样时间: 2025/02/07 21:50:51 实验者: jiangjinwei  
 处理时间(V2): 2025/02/08 10:24:01 处理者: jiangjinwei  
 仪器型号: SHIMADZU LC-2050C(FX276)

<色谱图>

mV



<峰表>

检测器A 260nm

峰号	保留时间	面积	面积%	高度	理论塔板数(USP)	拖尾因子	分离度(USP)
1	0.836	713	3.909	157	772	1.204	--
2	1.659	17531	96.091	3331	2321	1.163	6.384
总计		18245	100.000	3488			

图180 美阿沙坦钾片溶出曲线测定HPLC图谱  
 自制品-2025010521批(80mg规格)-均一性1-pH1.0盐酸溶液介质-  
 桨法-50转-5min-片6  
 供试品溶液-1



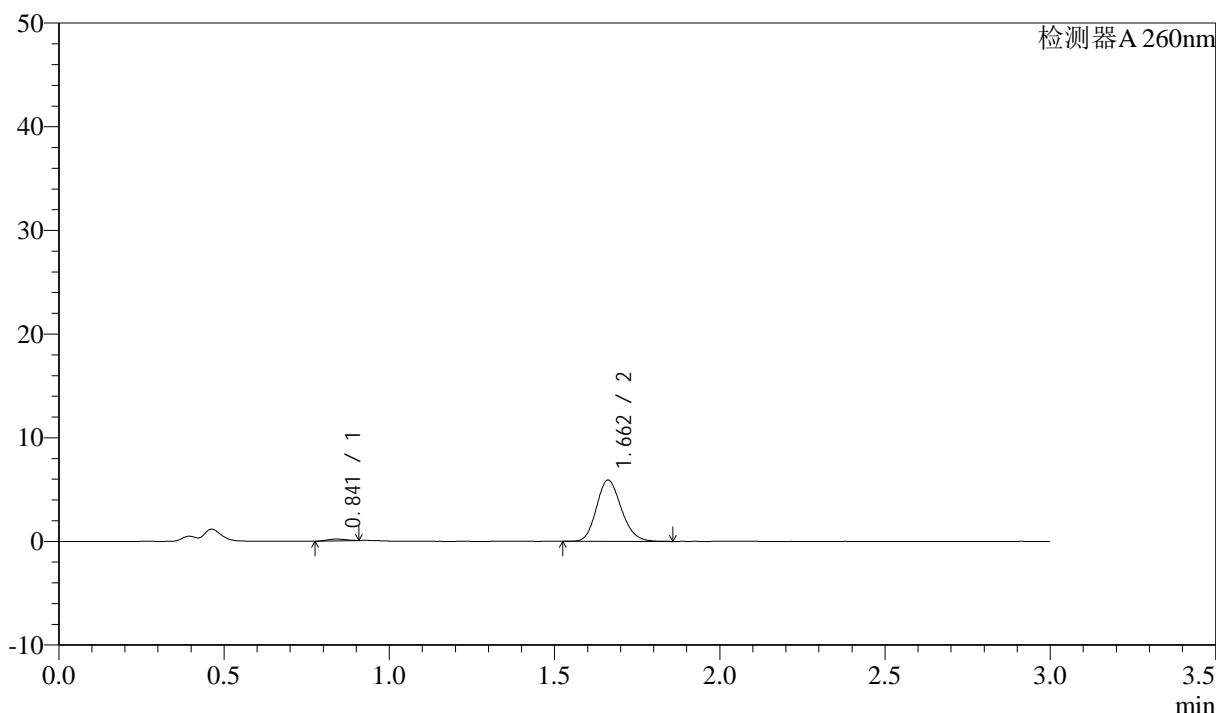
# SMF-4080

## <样品信息>

色谱柱: XB-C18(50mm\*4.6mm,5 $\mu$ m)      流速: 1.5ml/min  
 柱温: 30°C      波长: 260nm  
 数据文件名: RC\$SMF-4080 - 27-47/27-800-2 - zzp-2025010521p-rcqx-80mg-pH1.0-jyx1-jf50z-p1-10min.lcd  
 方法文件名: RC\$SMF-4080 - SMF-4080-rcqx-FX276.lcm  
 批处理文件名: RC\$SMF-4080 - SMF-4080-20250207-fx276.lcb  
 样品瓶号: 4-2  
 进样体积: 10 $\mu$ l      版本号: 6.115  
 进样时间: 2025/02/07 21:54:15      实验者: jiangjinwei  
 处理时间 (V2): 2025/02/08 10:24:03      处理者: jiangjinwei  
 仪器型号: SHIMADZU LC-2050C(FX276)

## <色谱图>

mV



## <峰表>

检测器A 260nm

峰号	保留时间	面积	面积%	高度	理论塔板数(USP)	拖尾因子	分离度(USP)
1	0.841	687	2.172	174	1024	1.006	--
2	1.662	30951	97.828	5911	2339	1.161	6.771
总计		31638	100.000	6084			

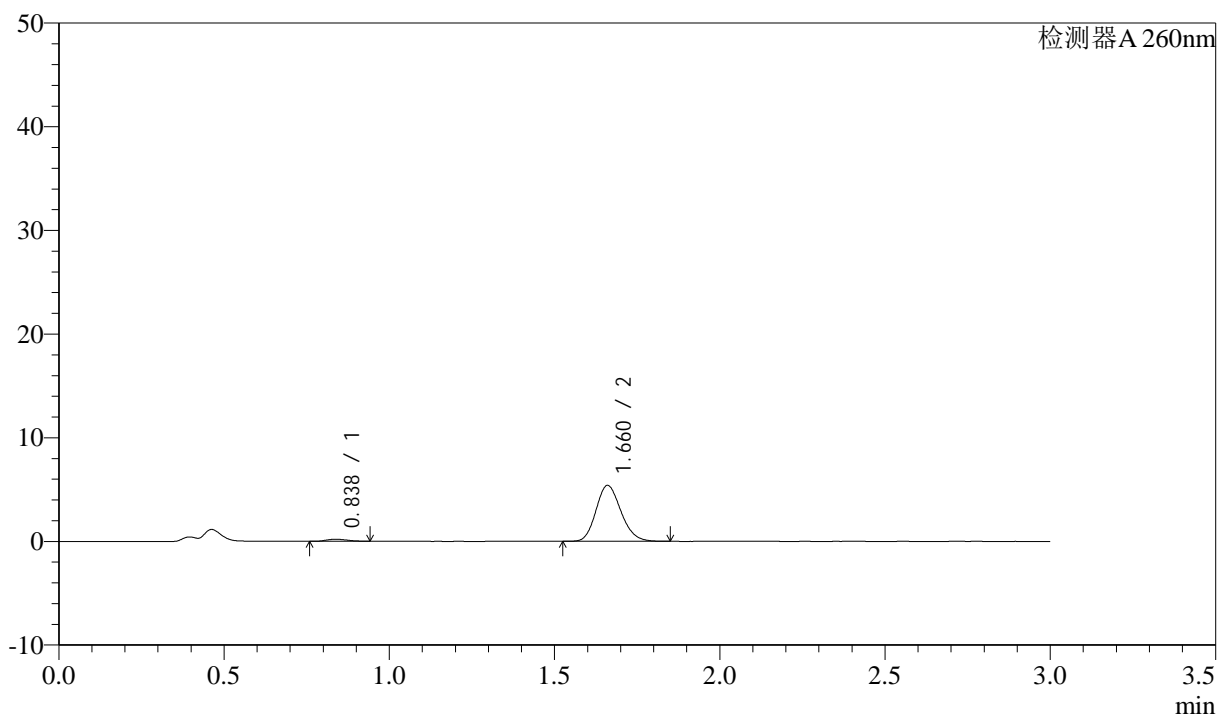
图181 美阿沙坦钾片溶出曲线测定HPLC图谱  
 自制品-2025010521批(80mg规格)-均一性1-pH1.0盐酸溶液介质-  
 桨法-50转-10min-片1  
 供试品溶液-1

## &lt;样品信息&gt;

色谱柱: XB-C18(50mm\*4.6mm,5 $\mu$ m) 流速: 1.5ml/min  
 柱温: 30°C 波长: 260nm  
 数据文件名: RC\$SMF-4080 - 27-47/27-801-2 - zzp-2025010521p-rcqx-80mg-pH1.0-jyx1-jf50z-p2-10min.lcd  
 方法文件名: RC\$SMF-4080 - SMF-4080-rcqx-FX276.lcm  
 批处理文件名: RC\$SMF-4080 - SMF-4080-20250207-fx276.lcb  
 样品瓶号: 4-11  
 进样体积: 10 $\mu$ l 版本号: 6.115  
 进样时间: 2025/02/07 21:57:37 实验者: jiangjinwei  
 处理时间(V2): 2025/02/08 10:24:06 处理者: jiangjinwei  
 仪器型号: SHIMADZU LC-2050C(FX276)

## &lt;色谱图&gt;

mV



## &lt;峰表&gt;

检测器A 260nm

峰号	保留时间	面积	面积%	高度	理论塔板数(USP)	拖尾因子	分离度(USP)
1	0.838	879	3.002	198	786	1.224	--
2	1.660	28397	96.998	5381	2307	1.166	6.380
总计		29276	100.000	5579			

图182 美阿沙坦钾片溶出曲线测定HPLC图谱  
 自制品-2025010521批(80mg规格)-均一性1-pH1.0盐酸溶液介质-  
 桨法-50转-10min-片2  
 供试品溶液-1



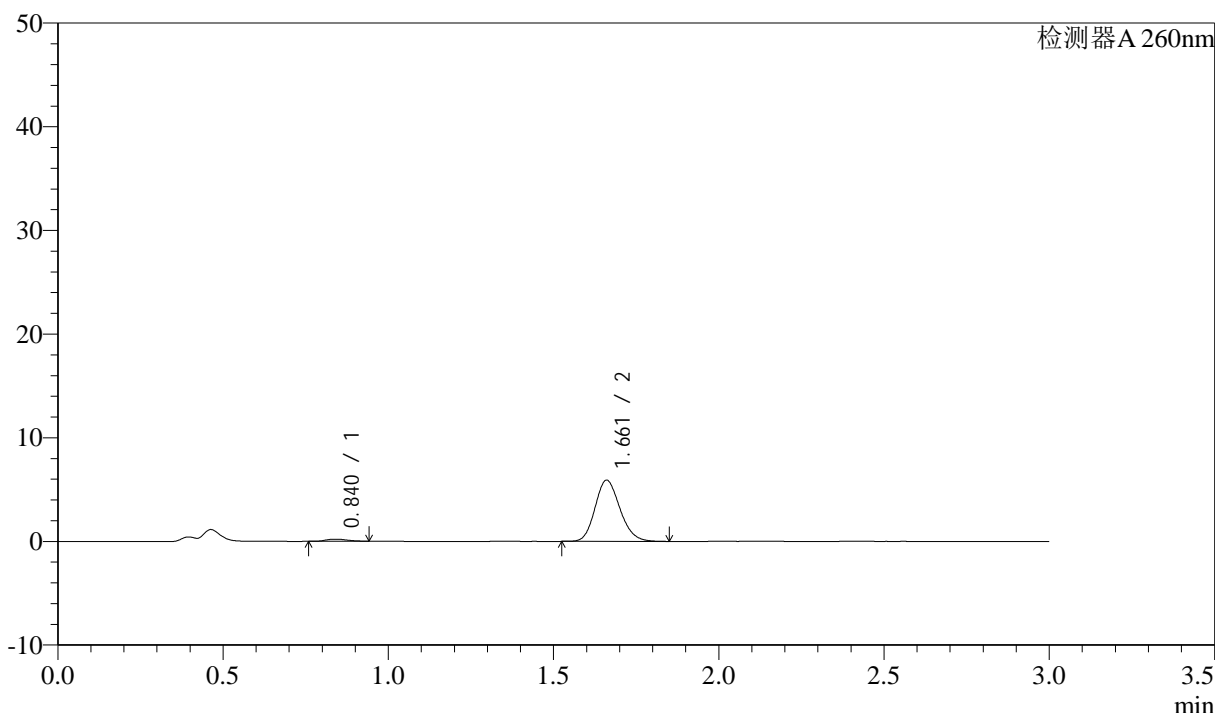
# SMF-4080

## <样品信息>

色谱柱: XB-C18(50mm\*4.6mm,5 $\mu$ m)      流速: 1.5ml/min  
 柱温: 30°C      波长: 260nm  
 数据文件名: RC\$SMF-4080 - 27-47/27-802-2 - zzp-2025010521p-rcqx-80mg-pH1.0-jyx1-jf50z-p3-10min.lcd  
 方法文件名: RC\$SMF-4080 - SMF-4080-rcqx-FX276.lcm  
 批处理文件名: RC\$SMF-4080 - SMF-4080-20250207-fx276.lcb  
 样品瓶号: 4-20  
 进样体积: 10 $\mu$ l      版本号: 6.115  
 进样时间: 2025/02/07 22:00:59      实验者: jiangjinwei  
 处理时间 (V2): 2025/02/08 10:24:09      处理者: jiangjinwei  
 仪器型号: SHIMADZU LC-2050C(FX276)

## <色谱图>

mV



## <峰表>

检测器A 260nm

峰号	保留时间	面积	面积%	高度	理论塔板数(USP)	拖尾因子	分离度(USP)
1	0.840	911	2.861	204	828	1.193	--
2	1.661	30933	97.139	5887	2330	1.165	6.454
总计		31844	100.000	6091			

图183 美阿沙坦钾片溶出曲线测定HPLC图谱  
 自制品-2025010521批(80mg规格)-均一性1-pH1.0盐酸溶液介质-  
 桨法-50转-10min-片3  
 供试品溶液-1



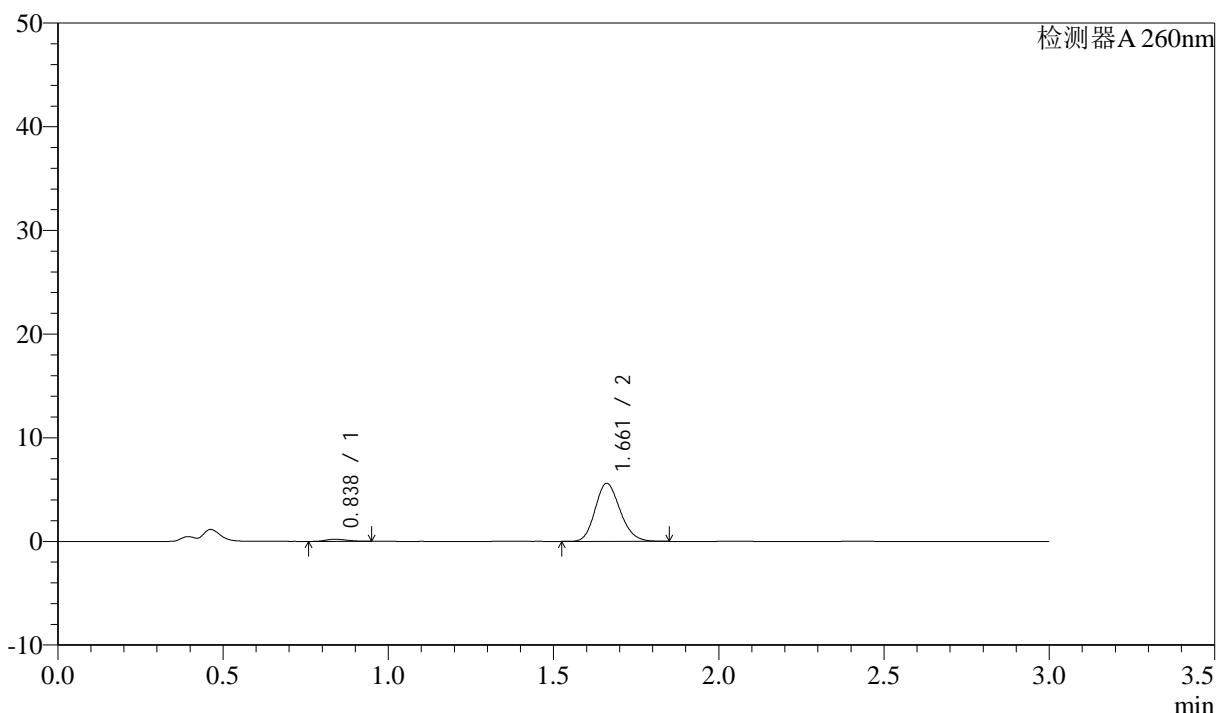
# SMF-4080

## <样品信息>

色谱柱: XB-C18(50mm\*4.6mm,5μm)      流速: 1.5ml/min  
 柱温: 30°C      波长: 260nm  
 数据文件名: RC\$SMF-4080 - 27-47/27-803-2 - zzp-2025010521p-rcqx-80mg-pH1.0-jyx1-jf50z-p4-10min.lcd  
 方法文件名: RC\$SMF-4080 - SMF-4080-rcqx-FX276.lcm  
 批处理文件名: RC\$SMF-4080 - SMF-4080-20250207-fx276.lcb  
 样品瓶号: 4-29  
 进样体积: 10μl      版本号: 6.115  
 进样时间: 2025/02/07 22:04:22      实验者: jiangjinwei  
 处理时间 (V2): 2025/02/08 10:24:11      处理者: jiangjinwei  
 仪器型号: SHIMADZU LC-2050C(FX276)

## <色谱图>

mV



## <峰表>

检测器A 260nm

峰号	保留时间	面积	面积%	高度	理论塔板数(USP)	拖尾因子	分离度(USP)
1	0.838	932	3.076	202	748	1.177	--
2	1.661	29354	96.924	5585	2321	1.167	6.314
总计		30286	100.000	5788			

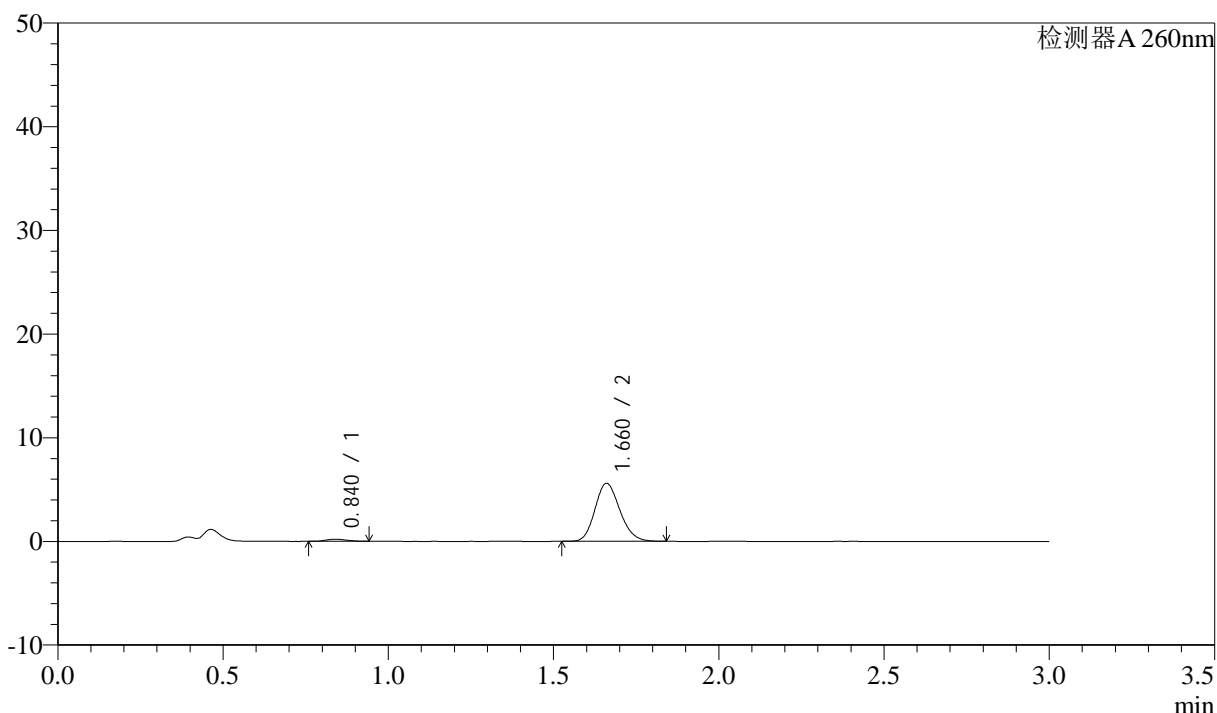
图184 美阿沙坦钾片溶出曲线测定HPLC图谱  
 自制品-2025010521批(80mg规格)-均一性1-pH1.0盐酸溶液介质-  
 桨法-50转-10min-片4  
 供试品溶液-1

<样品信息>

色谱柱: XB-C18(50mm\*4.6mm,5μm)      流速: 1.5ml/min  
 柱温: 30°C      波长: 260nm  
 数据文件名: RC\$SMF-4080 - 27-47/27-804-2 - zzp-2025010521p-rcqx-80mg-pH1.0-jyx1-jf50z-p5-10min.lcd  
 方法文件名: RC\$SMF-4080 - SMF-4080-rcqx-FX276.lcm  
 批处理文件名: RC\$SMF-4080 - SMF-4080-20250207-fx276.lcb  
 样品瓶号: 4-38  
 进样体积: 10μl      版本号: 6.115  
 进样时间: 2025/02/07 22:07:45      实验者: jiangjinwei  
 处理时间 (V2): 2025/02/08 10:24:14      处理者: jiangjinwei  
 仪器型号: SHIMADZU LC-2050C(FX276)

<色谱图>

mV



<峰表>

检测器A 260nm

峰号	保留时间	面积	面积%	高度	理论塔板数(USP)	拖尾因子	分离度(USP)
1	0.840	918	3.032	201	767	1.171	--
2	1.660	29372	96.968	5580	2317	1.165	6.326
总计		30290	100.000	5781			

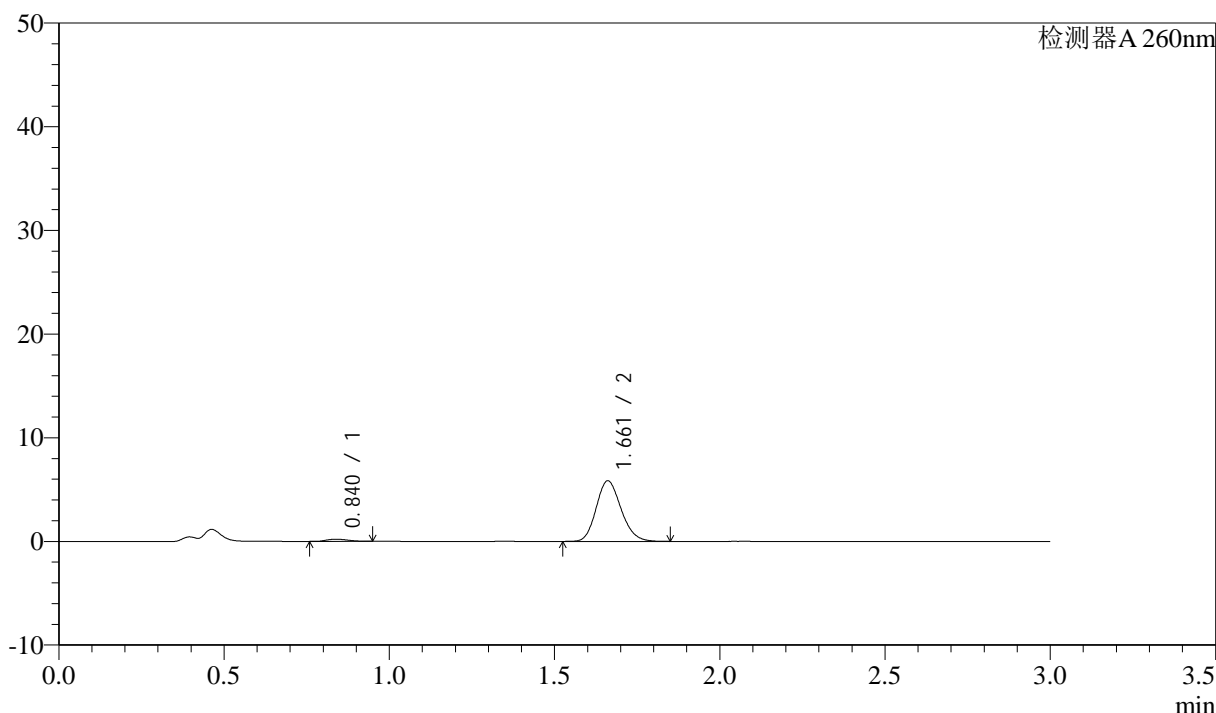
图185 美阿沙坦钾片溶出曲线测定HPLC图谱  
 自制品-2025010521批(80mg规格)-均一性1-pH1.0盐酸溶液介质-  
 桨法-50转-10min-片5  
 供试品溶液-1

<样品信息>

色谱柱: XB-C18(50mm\*4.6mm,5μm)      流速: 1.5ml/min  
 柱温: 30°C      波长: 260nm  
 数据文件名: RC\$SMF-4080 - 27-47/27-805-2 - zzp-2025010521p-rcqx-80mg-pH1.0-jyx1-jf50z-p6-10min.lcd  
 方法文件名: RC\$SMF-4080 - SMF-4080-rcqx-FX276.lcm  
 批处理文件名: RC\$SMF-4080 - SMF-4080-20250207-fx276.lcb  
 样品瓶号: 4-47  
 进样体积: 10μl      版本号: 6.115  
 进样时间: 2025/02/07 22:11:08      实验者: jiangjinwei  
 处理时间 (V2): 2025/02/08 10:24:17      处理者: jiangjinwei  
 仪器型号: SHIMADZU LC-2050C(FX276)

<色谱图>

mV



<峰表>

检测器A 260nm

峰号	保留时间	面积	面积%	高度	理论塔板数(USP)	拖尾因子	分离度(USP)
1	0.840	937	2.970	206	762	1.191	--
2	1.661	30605	97.030	5834	2331	1.165	6.332
总计		31542	100.000	6040			

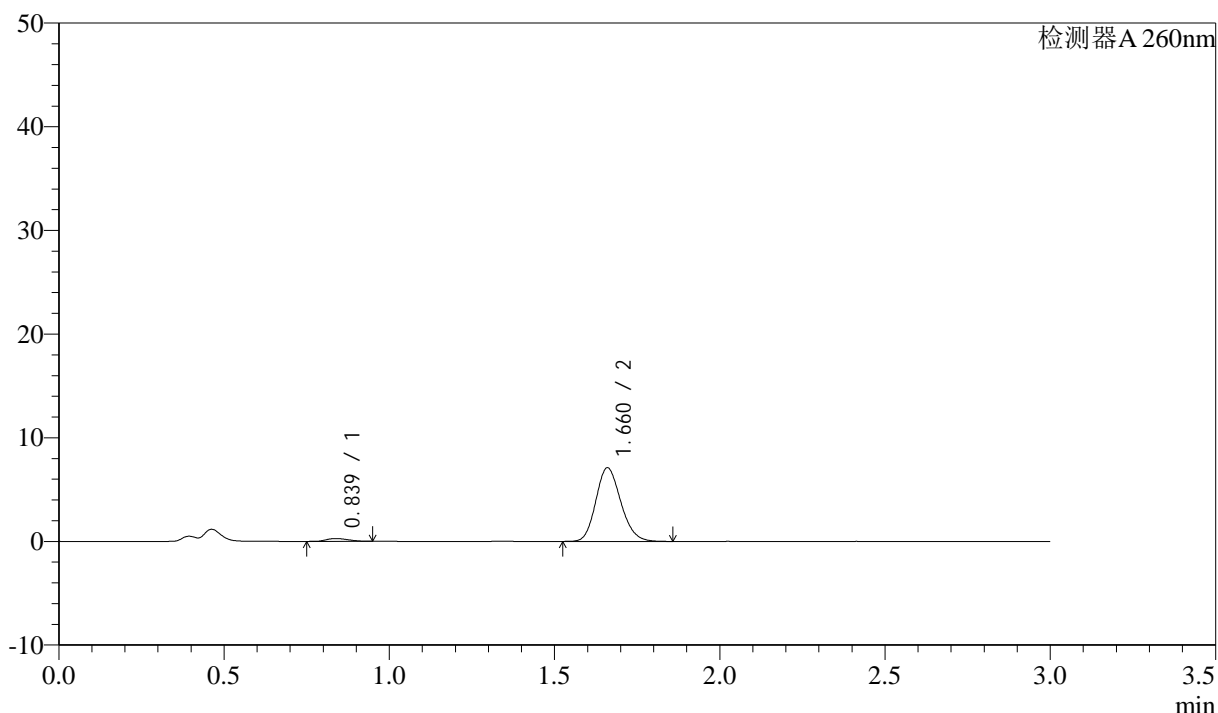
图186 美阿沙坦钾片溶出曲线测定HPLC图谱  
 自制品-2025010521批(80mg规格)-均一性1-pH1.0盐酸溶液介质-  
 桨法-50转-10min-片6  
 供试品溶液-1

## &lt;样品信息&gt;

色谱柱: XB-C18(50mm\*4.6mm,5 $\mu$ m) 流速: 1.5ml/min  
 柱温: 30°C 波长: 260nm  
 数据文件名: RC\$SMF-4080 - 27-47/27-806-2 - zzp-2025010521p-rcqx-80mg-pH1.0-jyx1-jf50z-p1-15min.lcd  
 方法文件名: RC\$SMF-4080 - SMF-4080-rcqx-FX276.lcm  
 批处理文件名: RC\$SMF-4080 - SMF-4080-20250207-fx276.lcb  
 样品瓶号: 4-3  
 进样体积: 10 $\mu$ l 版本号: 6.115  
 进样时间: 2025/02/07 22:14:32 实验者: jiangjinwei  
 处理时间(V2): 2025/02/08 10:24:20 处理者: jiangjinwei  
 仪器型号: SHIMADZU LC-2050C(FX276)

## &lt;色谱图&gt;

mV



## &lt;峰表&gt;

检测器A 260nm

峰号	保留时间	面积	面积%	高度	理论塔板数(USP)	拖尾因子	分离度(USP)
1	0.839	1254	3.249	271	734	1.225	--
2	1.660	37334	96.751	7074	2311	1.163	6.263
总计		38587	100.000	7345			

图187 美阿沙坦钾片溶出曲线测定HPLC图谱  
 自制品-2025010521批(80mg规格)-均一性1-pH1.0盐酸溶液介质-  
 桨法-50转-15min-片1  
 供试品溶液-1



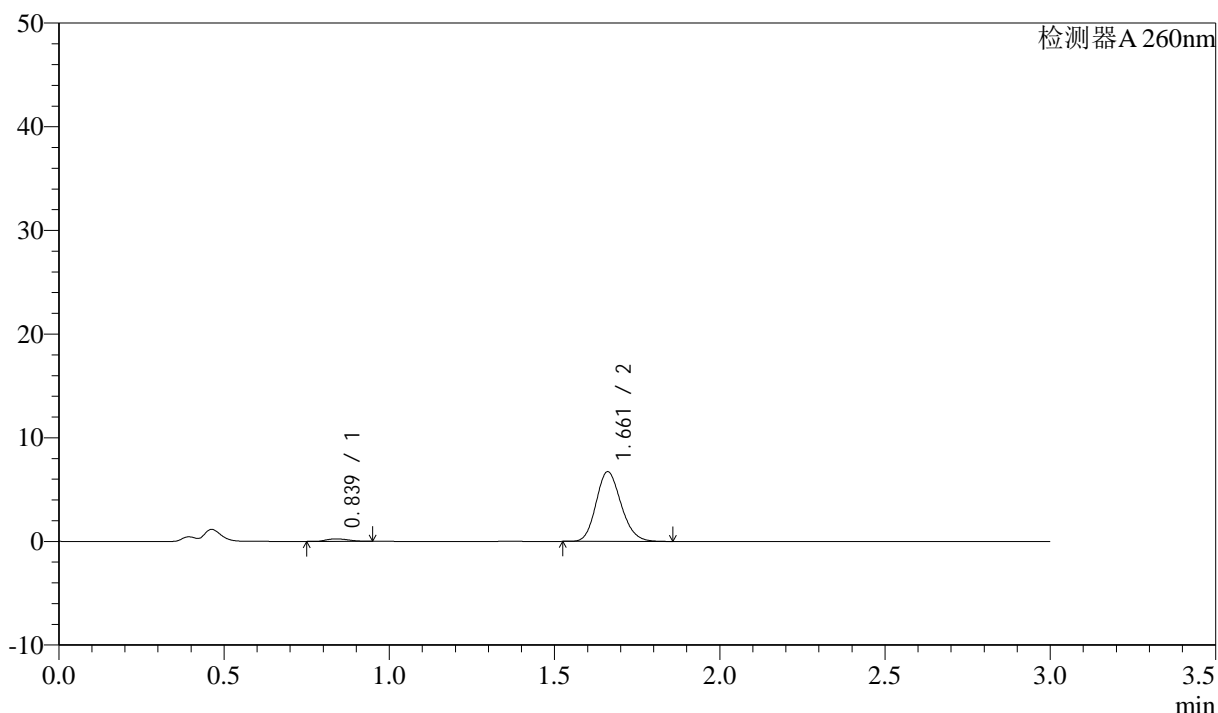
# SMF-4080

## <样品信息>

色谱柱: XB-C18(50mm\*4.6mm,5 $\mu$ m)      流速: 1.5ml/min  
 柱温: 30 $^{\circ}$ C      波长: 260nm  
 数据文件名: RC\$SMF-4080 - 27-47/27-807-2 - zzp-2025010521p-rcqx-80mg-pH1.0-jyx1-jf50z-p2-15min.lcd  
 方法文件名: RC\$SMF-4080 - SMF-4080-rcqx-FX276.lcm  
 批处理文件名: RC\$SMF-4080 - SMF-4080-20250207-fx276.lcb  
 样品瓶号: 4-12  
 进样体积: 10 $\mu$ l      版本号: 6.115  
 进样时间: 2025/02/07 22:17:55      实验者: jiangjinwei  
 处理时间 (V2): 2025/02/08 10:24:22      处理者: jiangjinwei  
 仪器型号: SHIMADZU LC-2050C(FX276)

## <色谱图>

mV



## <峰表>

检测器A 260nm

峰号	保留时间	面积	面积%	高度	理论塔板数(USP)	拖尾因子	分离度(USP)
1	0.839	1117	3.066	240	746	1.195	--
2	1.661	35307	96.934	6711	2314	1.163	6.294
总计		36424	100.000	6951			

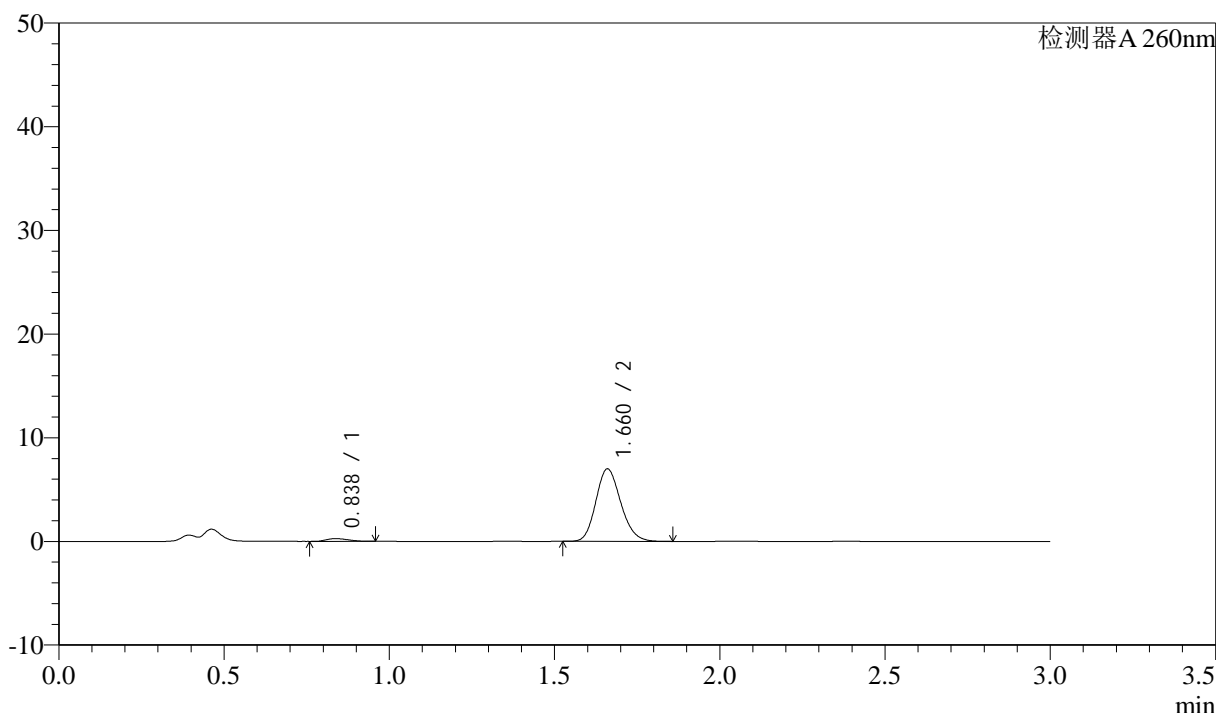
图188 美阿沙坦钾片溶出曲线测定HPLC图谱  
 自制品-2025010521批(80mg规格)-均一性1-pH1.0盐酸溶液介质-  
 桨法-50转-15min-片2  
 供试品溶液-1

<样品信息>

色谱柱: XB-C18(50mm\*4.6mm,5μm) 流速: 1.5ml/min  
 柱温: 30°C 波长: 260nm  
 数据文件名: RC\$SMF-4080 - 27-47/27-808-2 - zzp-2025010521p-rcqx-80mg-pH1.0-jyx1-jf50z-p3-15min.lcd  
 方法文件名: RC\$SMF-4080 - SMF-4080-rcqx-FX276.lcm  
 批处理文件名: RC\$SMF-4080 - SMF-4080-20250207-fx276.lcb  
 样品瓶号: 4-21  
 进样体积: 10μl 版本号: 6.115  
 进样时间: 2025/02/07 22:21:17 实验者: jiangjinwei  
 处理时间(V2): 2025/02/08 10:24:26 处理者: jiangjinwei  
 仪器型号: SHIMADZU LC-2050C(FX276)

<色谱图>

mV



<峰表>

检测器A 260nm

峰号	保留时间	面积	面积%	高度	理论塔板数(USP)	拖尾因子	分离度(USP)
1	0.838	1211	3.202	262	733	1.217	--
2	1.660	36629	96.798	6961	2325	1.164	6.282
总计		37841	100.000	7223			

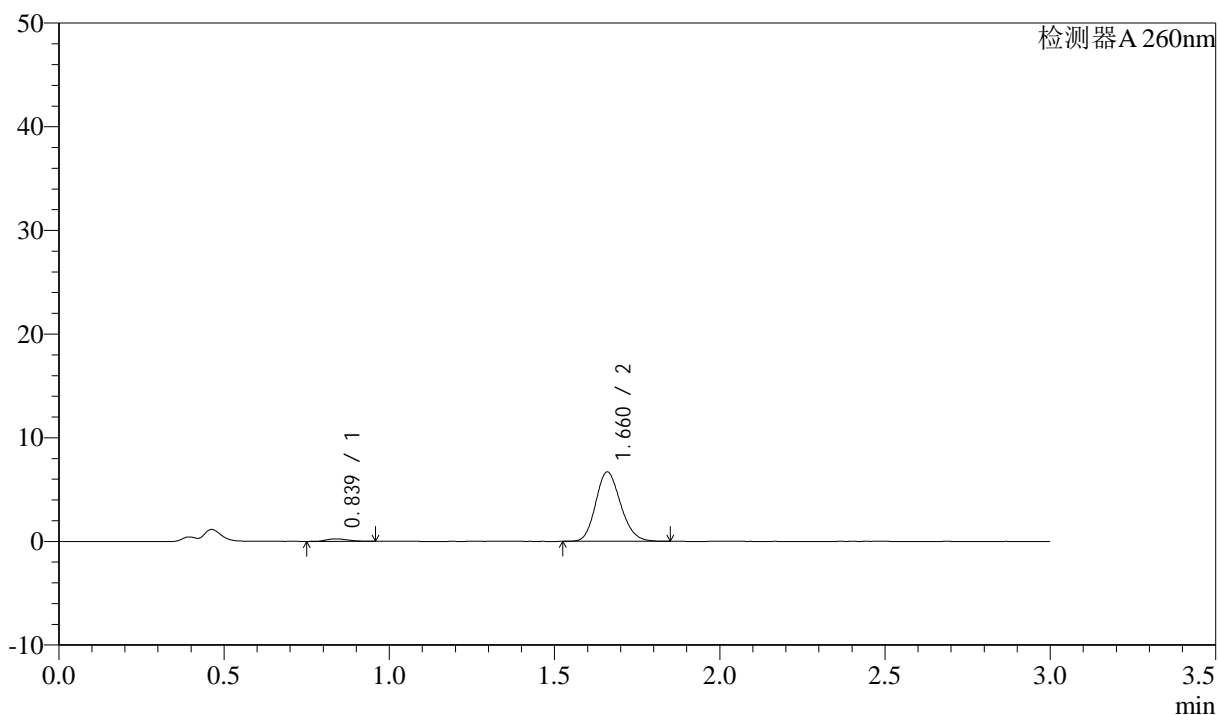
图189 美阿沙坦钾片溶出曲线测定HPLC图谱  
 自制品-2025010521批(80mg规格)-均一性1-pH1.0盐酸溶液介质-  
 桨法-50转-15min-片3  
 供试品溶液-1

## &lt;样品信息&gt;

色谱柱: XB-C18(50mm\*4.6mm,5 $\mu$ m) 流速: 1.5ml/min  
 柱温: 30°C 波长: 260nm  
 数据文件名: RC\$SMF-4080 - 27-47/27-809-2 - zzp-2025010521p-rcqx-80mg-pH1.0-jyx1-jf50z-p4-15min.lcd  
 方法文件名: RC\$SMF-4080 - SMF-4080-rcqx-FX276.lcm  
 批处理文件名: RC\$SMF-4080 - SMF-4080-20250207-fx276.lcb  
 样品瓶号: 4-30  
 进样体积: 10 $\mu$ l 版本号: 6.115  
 进样时间: 2025/02/07 22:24:41 实验者: jiangjinwei  
 处理时间(V2): 2025/02/08 10:24:28 处理者: jiangjinwei  
 仪器型号: SHIMADZU LC-2050C(FX276)

## &lt;色谱图&gt;

mV



## &lt;峰表&gt;

检测器A 260nm

峰号	保留时间	面积	面积%	高度	理论塔板数(USP)	拖尾因子	分离度(USP)
1	0.839	1105	3.046	236	735	1.203	--
2	1.660	35154	96.954	6661	2318	1.166	6.268
总计		36258	100.000	6897			

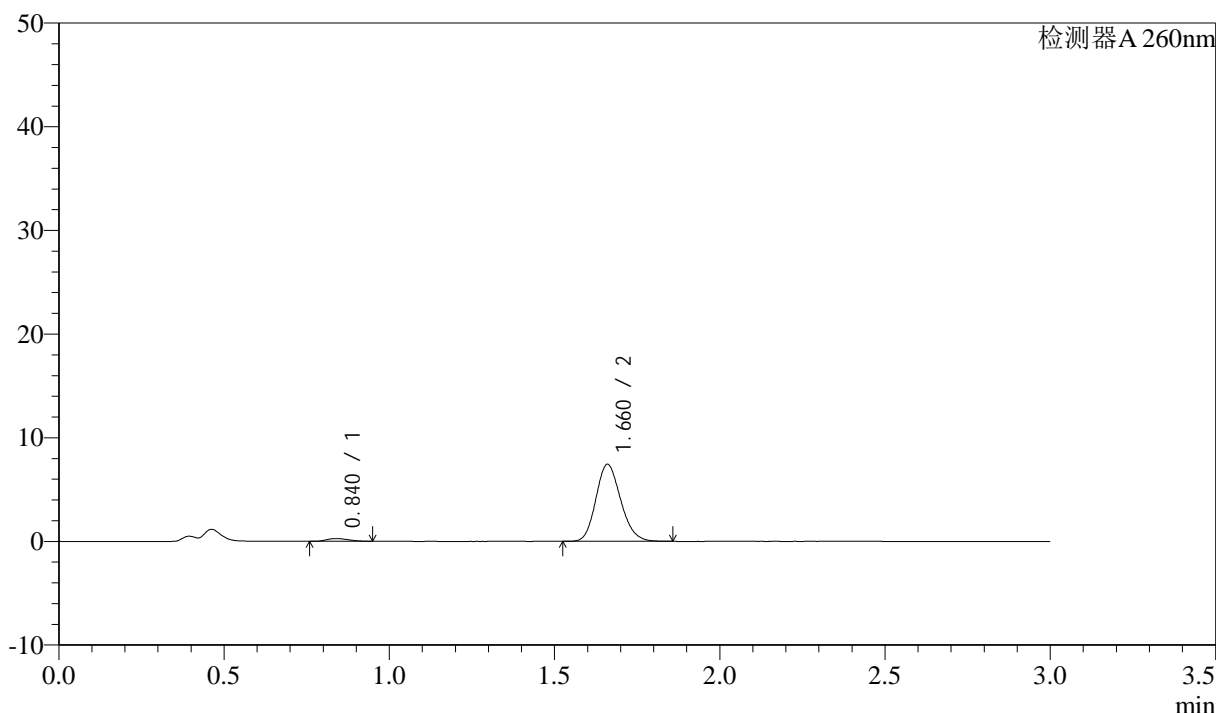
图190 美阿沙坦钾片溶出曲线测定HPLC图谱  
 自制品-2025010521批(80mg规格)-均一性1-pH1.0盐酸溶液介质-  
 桨法-50转-15min-片4  
 供试品溶液-1

<样品信息>

色谱柱: XB-C18(50mm\*4.6mm,5μm) 流速: 1.5ml/min  
 柱温: 30°C 波长: 260nm  
 数据文件名: RC\$SMF-4080 - 27-47/27-810-2 - zzp-2025010521p-rcqx-80mg-pH1.0-jyx1-jf50z-p5-15min.lcd  
 方法文件名: RC\$SMF-4080 - SMF-4080-rcqx-FX276.lcm  
 批处理文件名: RC\$SMF-4080 - SMF-4080-20250207-fx276.lcb  
 样品瓶号: 4-39  
 进样体积: 10μl 版本号: 6.115  
 进样时间: 2025/02/07 22:28:03 实验者: jiangjinwei  
 处理时间 (V2): 2025/02/08 10:24:31 处理者: jiangjinwei  
 仪器型号: SHIMADZU LC-2050C(FX276)

<色谱图>

mV



<峰表>

检测器A 260nm

峰号	保留时间	面积	面积%	高度	理论塔板数(USP)	拖尾因子	分离度(USP)
1	0.840	1212	3.031	261	743	1.200	--
2	1.660	38761	96.969	7391	2341	1.165	6.297
总计		39973	100.000	7652			

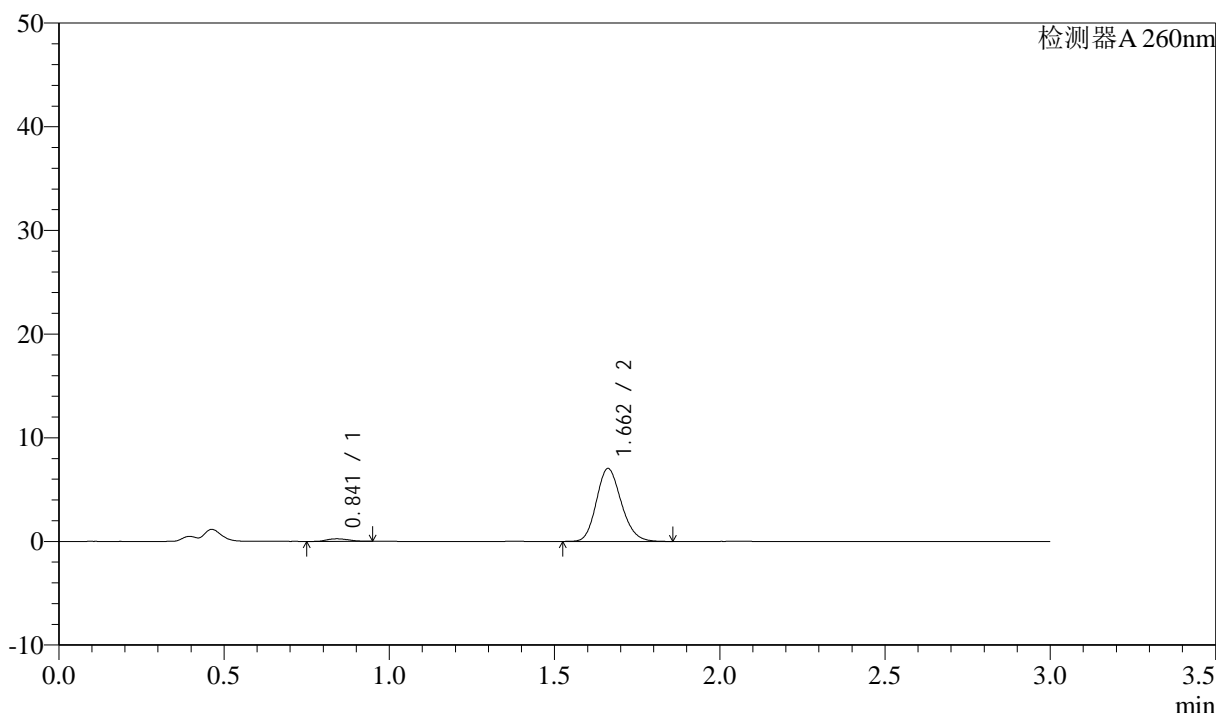
图191 美阿沙坦钾片溶出曲线测定HPLC图谱  
 自制品-2025010521批(80mg规格)-均一性1-pH1.0盐酸溶液介质-  
 桨法-50转-15min-片5  
 供试品溶液-1

<样品信息>

色谱柱: XB-C18(50mm\*4.6mm,5μm)      流速: 1.5ml/min  
 柱温: 30°C      波长: 260nm  
 数据文件名: RC\$SMF-4080 - 27-47/27-811-2 - zzp-2025010521p-rcqx-80mg-pH1.0-jyx1-jf50z-p6-15min.lcd  
 方法文件名: RC\$SMF-4080 - SMF-4080-rcqx-FX276.lcm  
 批处理文件名: RC\$SMF-4080 - SMF-4080-20250207-fx276.lcb  
 样品瓶号: 4-48  
 进样体积: 10μl      版本号: 6.115  
 进样时间: 2025/02/07 22:31:26      实验者: jiangjinwei  
 处理时间 (V2): 2025/02/08 10:24:34      处理者: jiangjinwei  
 仪器型号: SHIMADZU LC-2050C(FX276)

<色谱图>

mV



<峰表>

检测器A 260nm

峰号	保留时间	面积	面积%	高度	理论塔板数(USP)	拖尾因子	分离度(USP)
1	0.841	1156	3.046	249	748	1.200	--
2	1.662	36805	96.954	7027	2339	1.166	6.298
总计		37961	100.000	7276			

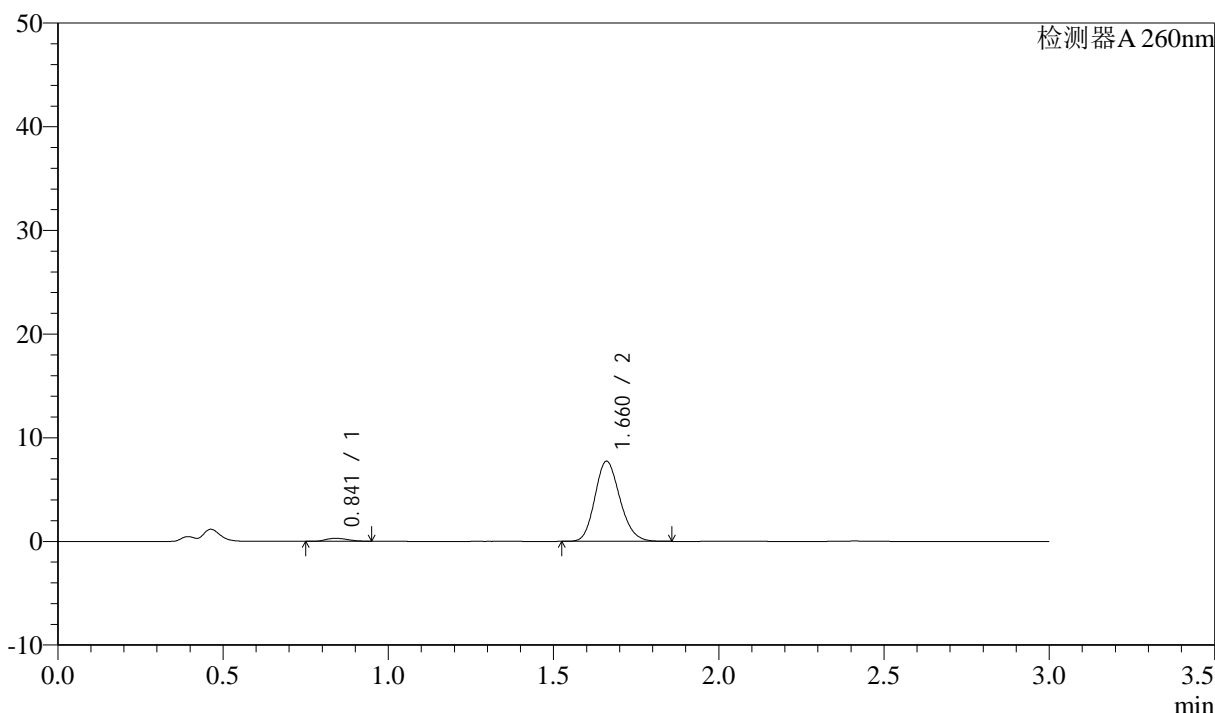
图192 美阿沙坦钾片溶出曲线测定HPLC图谱  
 自制品-2025010521批(80mg规格)-均一性1-pH1.0盐酸溶液介质-  
 桨法-50转-15min-片6  
 供试品溶液-1

<样品信息>

色谱柱: XB-C18(50mm\*4.6mm,5μm) 流速: 1.5ml/min  
 柱温: 30°C 波长: 260nm  
 数据文件名: RC\$SMF-4080 - 27-47/27-812-2 - zzp-2025010521p-rcqx-80mg-pH1.0-jyx1-jf50z-p1-20min.lcd  
 方法文件名: RC\$SMF-4080 - SMF-4080-rcqx-FX276.lcm  
 批处理文件名: RC\$SMF-4080 - SMF-4080-20250207-fx276.lcb  
 样品瓶号: 4-4  
 进样体积: 10μl 版本号: 6.115  
 进样时间: 2025/02/07 22:34:48 实验者: jiangjinwei  
 处理时间 (V2): 2025/02/08 10:24:37 处理者: jiangjinwei  
 仪器型号: SHIMADZU LC-2050C(FX276)

<色谱图>

mV



<峰表>

检测器A 260nm

峰号	保留时间	面积	面积%	高度	理论塔板数(USP)	拖尾因子	分离度(USP)
1	0.841	1326	3.159	287	740	1.187	--
2	1.660	40662	96.841	7705	2308	1.164	6.257
总计		41988	100.000	7991			

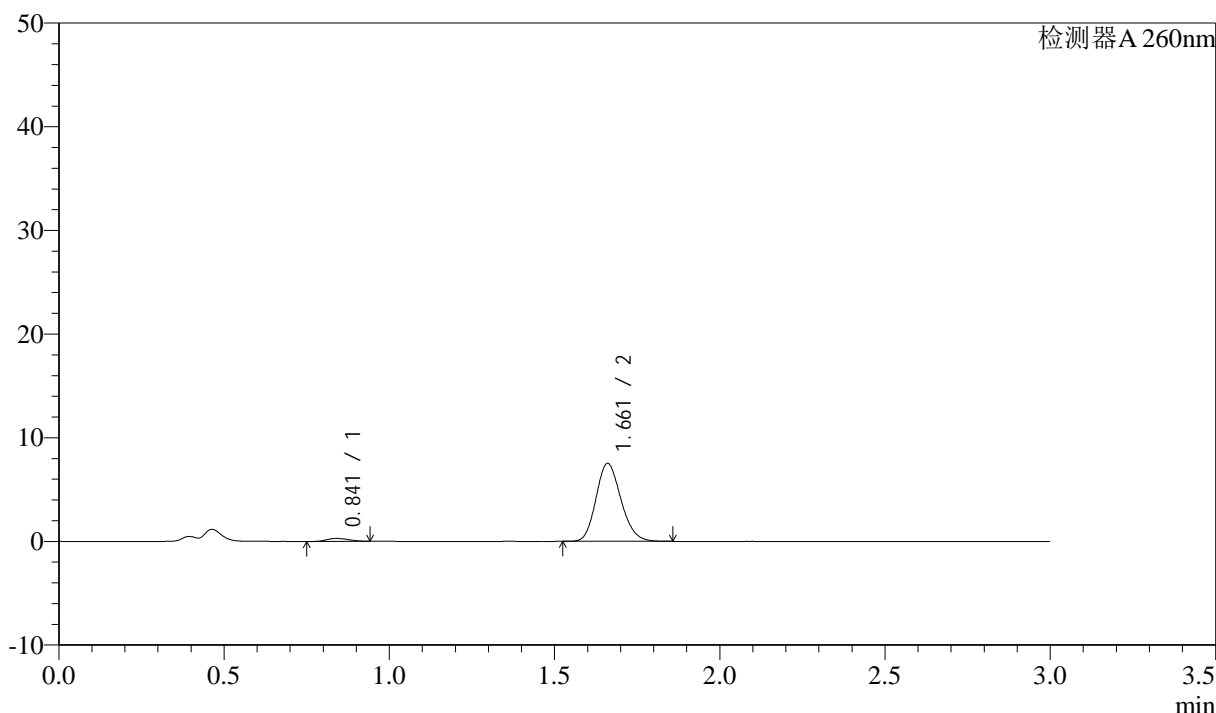
图193 美阿沙坦钾片溶出曲线测定HPLC图谱  
 自制品-2025010521批(80mg规格)-均一性1-pH1.0盐酸溶液介质-  
 桨法-50转-20min-片1  
 供试品溶液-1

<样品信息>

色谱柱: XB-C18(50mm\*4.6mm,5μm) 流速: 1.5ml/min  
 柱温: 30°C 波长: 260nm  
 数据文件名: RC\$SMF-4080 - 27-47/27-813-2 - zzp-2025010521p-rcqx-80mg-pH1.0-jyx1-jf50z-p2-20min.lcd  
 方法文件名: RC\$SMF-4080 - SMF-4080-rcqx-FX276.lcm  
 批处理文件名: RC\$SMF-4080 - SMF-4080-20250207-fx276.lcb  
 样品瓶号: 4-13  
 进样体积: 10μl 版本号: 6.115  
 进样时间: 2025/02/07 22:38:11 实验者: jiangjinwei  
 处理时间 (V2): 2025/02/08 10:24:39 处理者: jiangjinwei  
 仪器型号: SHIMADZU LC-2050C(FX276)

<色谱图>

mV



<峰表>

检测器A 260nm

峰号	保留时间	面积	面积%	高度	理论塔板数(USP)	拖尾因子	分离度(USP)
1	0.841	1302	3.188	281	741	1.190	--
2	1.661	39554	96.812	7501	2309	1.166	6.256
总计		40857	100.000	7782			

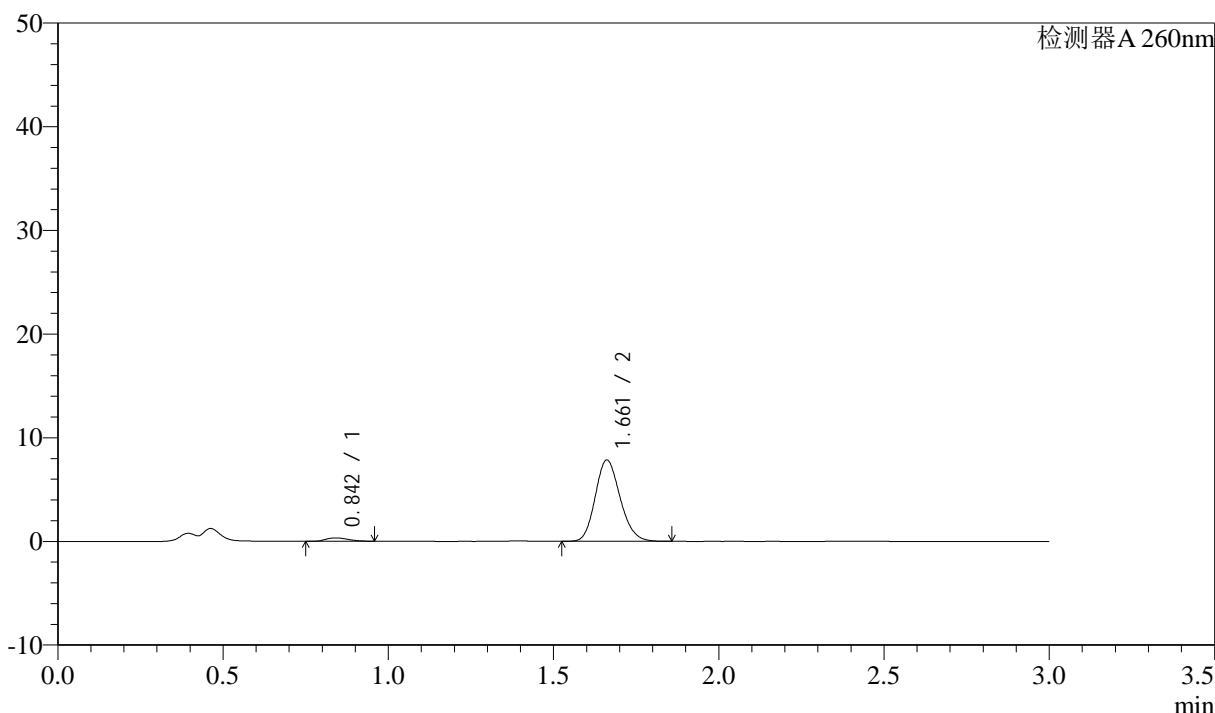
图194 美阿沙坦钾片溶出曲线测定HPLC图谱  
 自制品-2025010521批(80mg规格)-均一性1-pH1.0盐酸溶液介质-  
 桨法-50转-20min-片2  
 供试品溶液-1

<样品信息>

色谱柱: XB-C18(50mm\*4.6mm,5μm) 流速: 1.5ml/min  
 柱温: 30°C 波长: 260nm  
 数据文件名: RC\$SMF-4080 - 27-47/27-814-2 - zzp-2025010521p-rcqx-80mg-pH1.0-jyx1-jf50z-p3-20min.lcd  
 方法文件名: RC\$SMF-4080 - SMF-4080-rcqx-FX276.lcm  
 批处理文件名: RC\$SMF-4080 - SMF-4080-20250207-fx276.lcb  
 样品瓶号: 4-22  
 进样体积: 10μl 版本号: 6.115  
 进样时间: 2025/02/07 22:41:36 实验者: jiangjinwei  
 处理时间(V2): 2025/02/08 10:24:42 处理者: jiangjinwei  
 仪器型号: SHIMADZU LC-2050C(FX276)

<色谱图>

mV



<峰表>

检测器A 260nm

峰号	保留时间	面积	面积%	高度	理论塔板数(USP)	拖尾因子	分离度(USP)
1	0.842	1510	3.545	319	736	1.217	--
2	1.661	41076	96.455	7834	2330	1.164	6.261
总计		42586	100.000	8153			

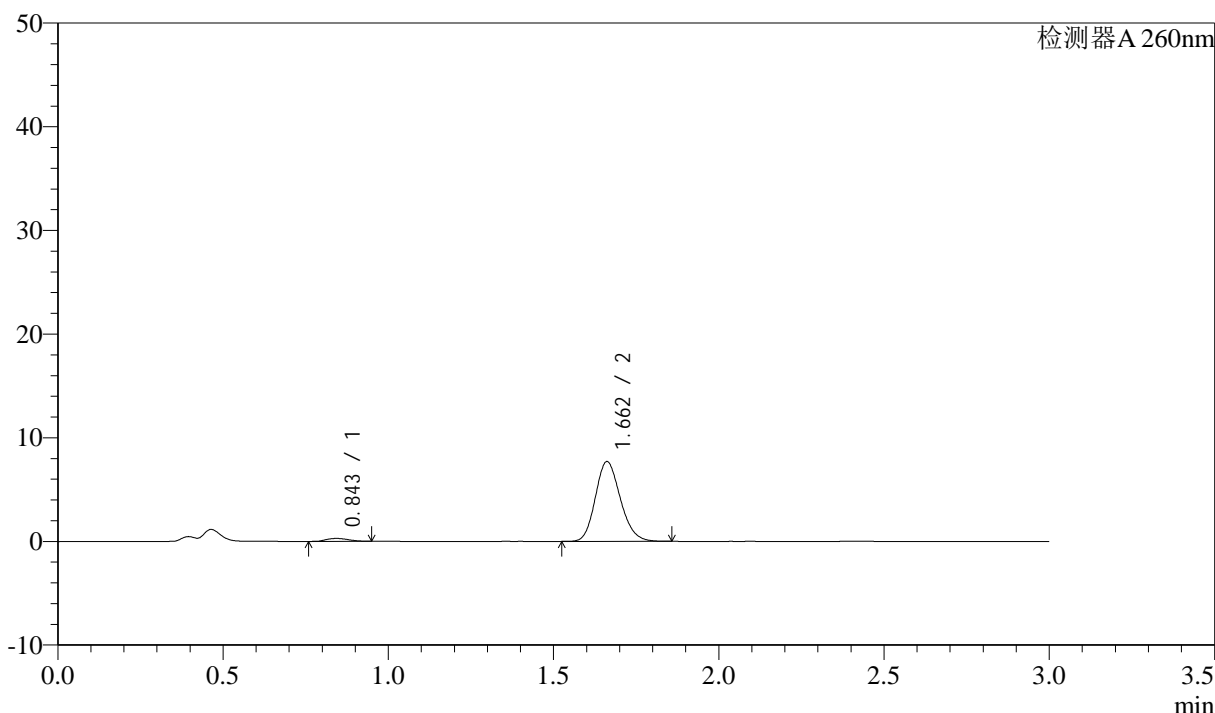
图195 美阿沙坦钾片溶出曲线测定HPLC图谱  
 自制品-2025010521批(80mg规格)-均一性1-pH1.0盐酸溶液介质-  
 桨法-50转-20min-片3  
 供试品溶液-1

<样品信息>

色谱柱: XB-C18(50mm\*4.6mm,5μm)      流速: 1.5ml/min  
 柱温: 30°C      波长: 260nm  
 数据文件名: RC\$SMF-4080 - 27-47/27-815-2 - zzp-2025010521p-rcqx-80mg-pH1.0-jyx1-jf50z-p4-20min.lcd  
 方法文件名: RC\$SMF-4080 - SMF-4080-rcqx-FX276.lcm  
 批处理文件名: RC\$SMF-4080 - SMF-4080-20250207-fx276.lcb  
 样品瓶号: 4-31  
 进样体积: 10μl      版本号: 6.115  
 进样时间: 2025/02/07 22:44:59      实验者: jiangjinwei  
 处理时间 (V2): 2025/02/08 10:24:45      处理者: jiangjinwei  
 仪器型号: SHIMADZU LC-2050C(FX276)

<色谱图>

mV



<峰表>

检测器A 260nm

峰号	保留时间	面积	面积%	高度	理论塔板数(USP)	拖尾因子	分离度(USP)
1	0.843	1311	3.135	282	745	1.188	--
2	1.662	40491	96.865	7693	2316	1.169	6.256
总计		41802	100.000	7975			

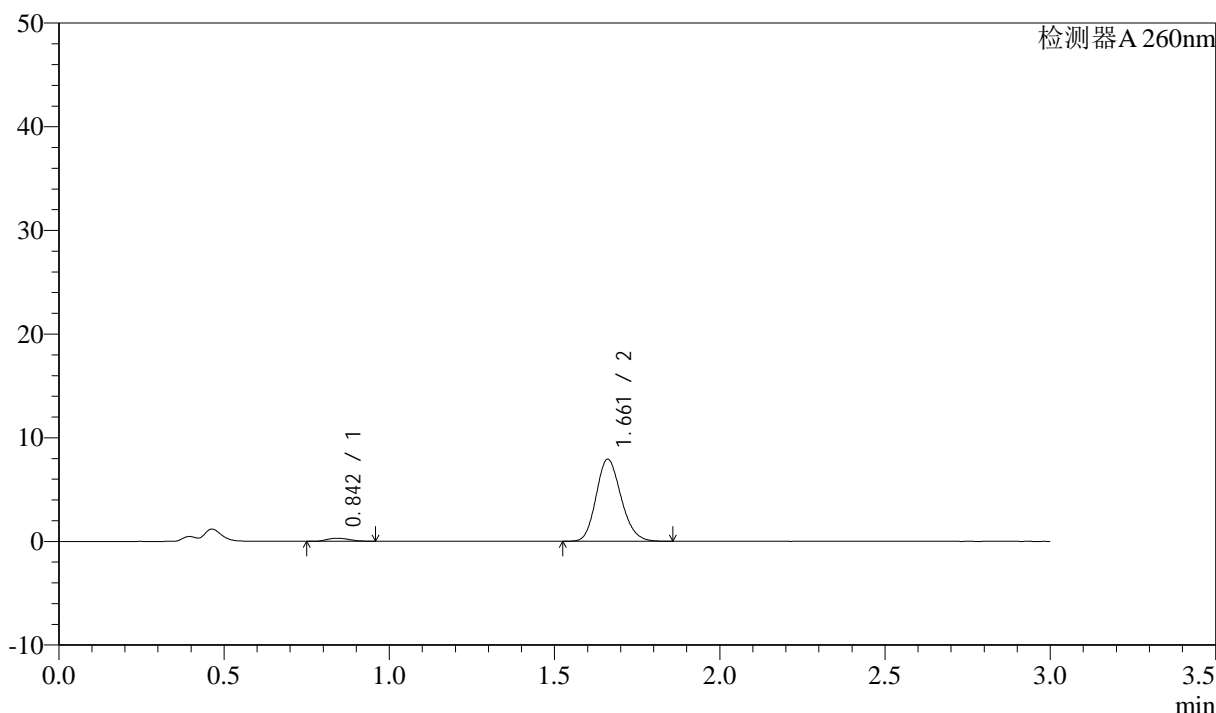
图196 美阿沙坦钾片溶出曲线测定HPLC图谱  
 自制品-2025010521批(80mg规格)-均一性1-pH1.0盐酸溶液介质-  
 桨法-50转-20min-片4  
 供试品溶液-1

<样品信息>

色谱柱: XB-C18(50mm\*4.6mm,5 $\mu$ m)      流速: 1.5ml/min  
 柱温: 30 $^{\circ}$ C      波长: 260nm  
 数据文件名: RC\$SMF-4080 - 27-47/27-816-2 - zzp-2025010521p-rcqx-80mg-pH1.0-jyx1-jf50z-p5-20min.lcd  
 方法文件名: RC\$SMF-4080 - SMF-4080-rcqx-FX276.lcm  
 批处理文件名: RC\$SMF-4080 - SMF-4080-20250207-fx276.lcb  
 样品瓶号: 4-40  
 进样体积: 10 $\mu$ l      版本号: 6.115  
 进样时间: 2025/02/07 22:48:23      实验者: jiangjinwei  
 处理时间 (V2): 2025/02/08 10:24:48      处理者: jiangjinwei  
 仪器型号: SHIMADZU LC-2050C(FX276)

<色谱图>

mV



<峰表>

检测器A 260nm

峰号	保留时间	面积	面积%	高度	理论塔板数(USP)	拖尾因子	分离度(USP)
1	0.842	1368	3.183	292	754	1.193	--
2	1.661	41600	96.817	7906	2318	1.165	6.282
总计		42968	100.000	8197			

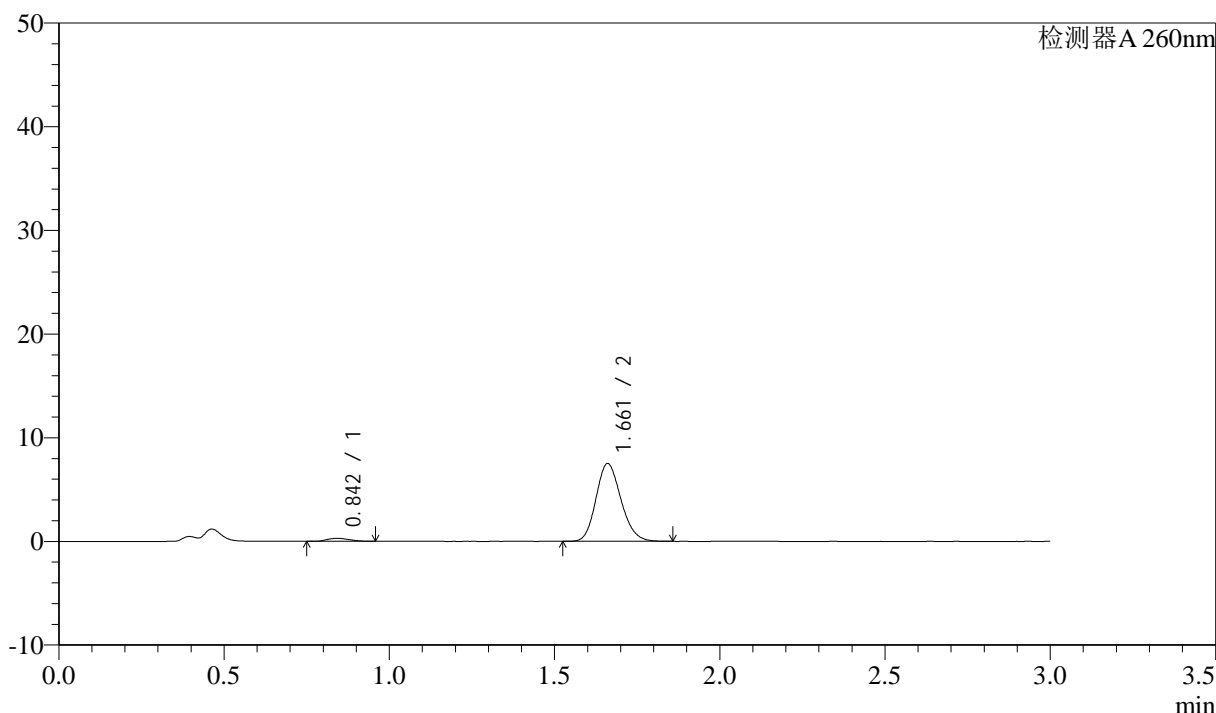
图197 美阿沙坦钾片溶出曲线测定HPLC图谱  
 自制品-2025010521批(80mg规格)-均一性1-pH1.0盐酸溶液介质-  
 桨法-50转-20min-片5  
 供试品溶液-1

<样品信息>

色谱柱: XB-C18(50mm\*4.6mm,5μm)      流速: 1.5ml/min  
 柱温: 30°C      波长: 260nm  
 数据文件名: RC\$SMF-4080 - 27-47/27-817-2 - zzp-2025010521p-rcqx-80mg-pH1.0-jyx1-jf50z-p6-20min.lcd  
 方法文件名: RC\$SMF-4080 - SMF-4080-rcqx-FX276.lcm  
 批处理文件名: RC\$SMF-4080 - SMF-4080-20250207-fx276.lcb  
 样品瓶号: 4-49  
 进样体积: 10μl      版本号: 6.115  
 进样时间: 2025/02/07 22:51:45      实验者: jiangjinwei  
 处理时间 (V2): 2025/02/08 10:24:50      处理者: jiangjinwei  
 仪器型号: SHIMADZU LC-2050C(FX276)

<色谱图>

mV



<峰表>

检测器A 260nm

峰号	保留时间	面积	面积%	高度	理论塔板数(USP)	拖尾因子	分离度(USP)
1	0.842	1335	3.270	283	728	1.181	--
2	1.661	39483	96.730	7490	2311	1.163	6.224
总计		40818	100.000	7773			

图198 美阿沙坦钾片溶出曲线测定HPLC图谱  
 自制品-2025010521批(80mg规格)-均一性1-pH1.0盐酸溶液介质-  
 桨法-50转-20min-片6  
 供试品溶液-1



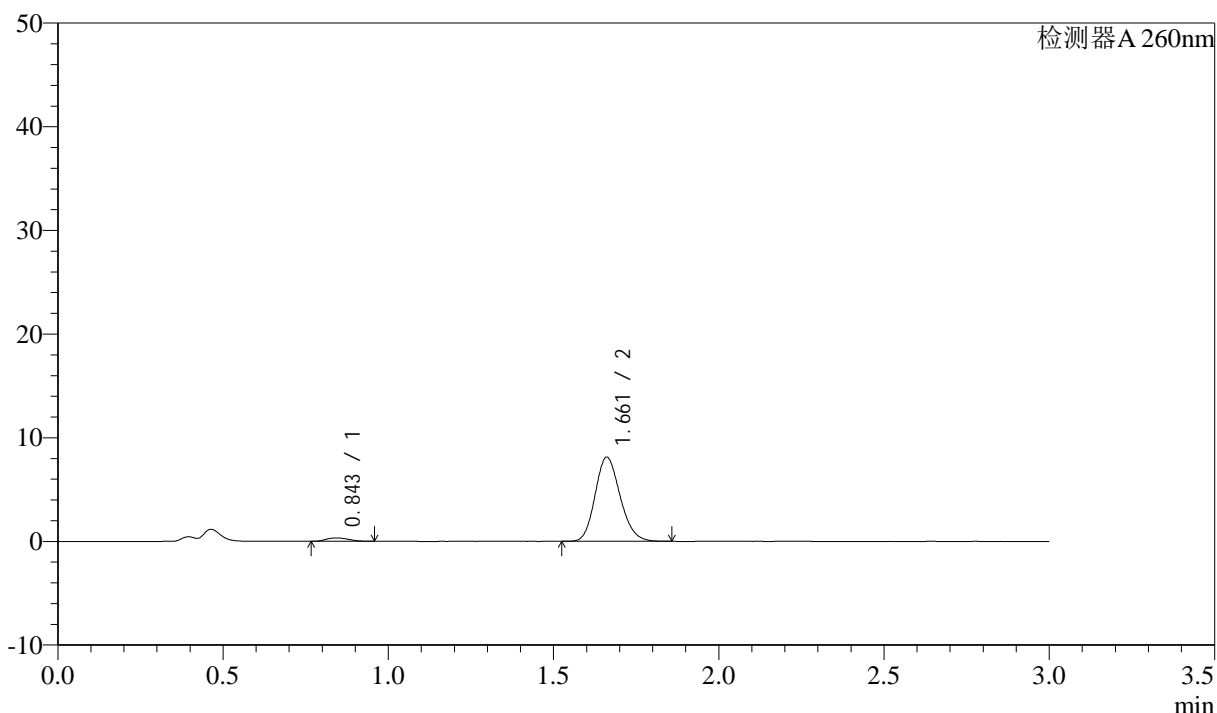
# SMF-4080

## <样品信息>

色谱柱: XB-C18(50mm\*4.6mm,5μm)      流速: 1.5ml/min  
 柱温: 30°C      波长: 260nm  
 数据文件名: RC\$SMF-4080 - 27-47/27-818-2 - zzp-2025010521p-rcqx-80mg-pH1.0-jyx1-jf50z-p1-30min.lcd  
 方法文件名: RC\$SMF-4080 - SMF-4080-rcqx-FX276.lcm  
 批处理文件名: RC\$SMF-4080 - SMF-4080-20250207-fx276.lcb  
 样品瓶号: 4-5  
 进样体积: 10μl      版本号: 6.115  
 进样时间: 2025/02/07 22:55:10      实验者: jiangjinwei  
 处理时间 (V2): 2025/02/08 10:24:53      处理者: jiangjinwei  
 仪器型号: SHIMADZU LC-2050C(FX276)

## <色谱图>

mV



## <峰表>

检测器A 260nm

峰号	保留时间	面积	面积%	高度	理论塔板数(USP)	拖尾因子	分离度(USP)
1	0.843	1528	3.447	324	740	1.173	--
2	1.661	42804	96.553	8107	2301	1.167	6.232
总计		44332	100.000	8431			

图199 美阿沙坦钾片溶出曲线测定HPLC图谱  
 自制品-2025010521批(80mg规格)-均一性1-pH1.0盐酸溶液介质-  
 桨法-50转-30min-片1  
 供试品溶液-1



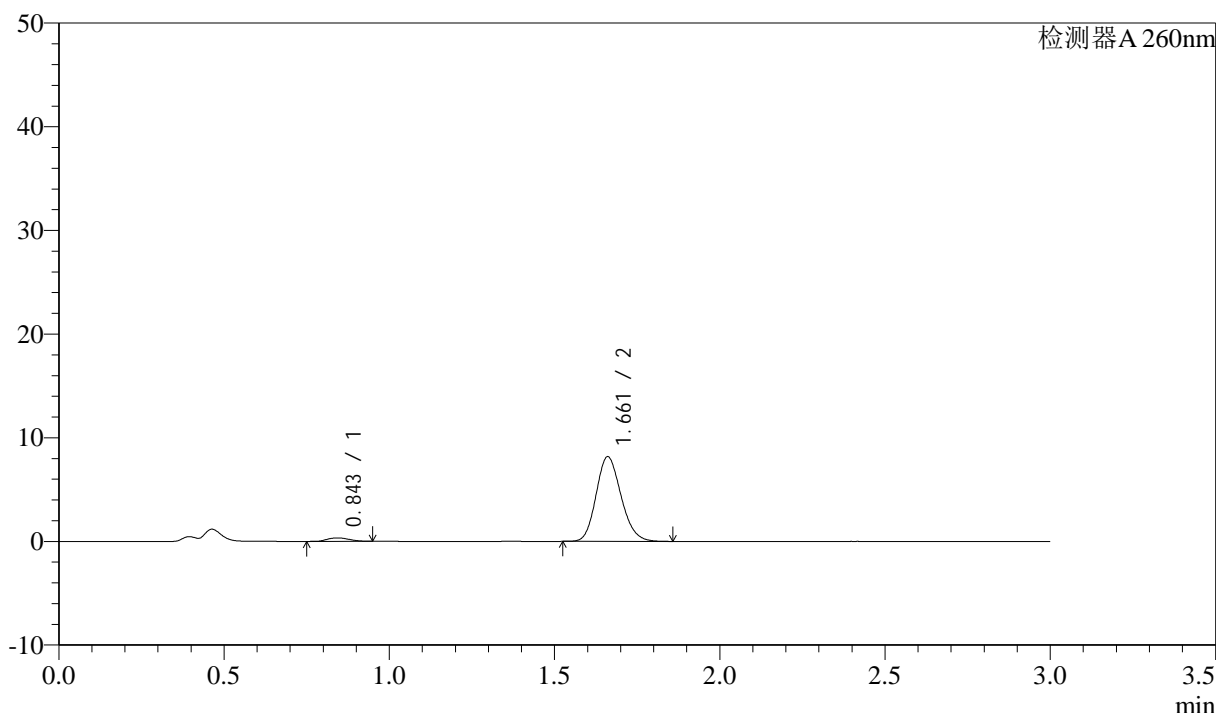
# SMF-4080

## <样品信息>

色谱柱: XB-C18(50mm\*4.6mm,5μm)      流速: 1.5ml/min  
 柱温: 30°C      波长: 260nm  
 数据文件名: RC\$SMF-4080 - 27-47/27-819-2 - zzp-2025010521p-rcqx-80mg-pH1.0-jyx1-jf50z-p2-30min.lcd  
 方法文件名: RC\$SMF-4080 - SMF-4080-rcqx-FX276.lcm  
 批处理文件名: RC\$SMF-4080 - SMF-4080-20250207-fx276.lcb  
 样品瓶号: 4-14  
 进样体积: 10μl      版本号: 6.115  
 进样时间: 2025/02/07 22:58:33      实验者: jiangjinwei  
 处理时间 (V2): 2025/02/08 10:24:56      处理者: jiangjinwei  
 仪器型号: SHIMADZU LC-2050C(FX276)

## <色谱图>

mV



## <峰表>

检测器A 260nm

峰号	保留时间	面积	面积%	高度	理论塔板数(USP)	拖尾因子	分离度(USP)
1	0.843	1564	3.517	334	743	1.161	--
2	1.661	42899	96.483	8147	2315	1.164	6.245
总计		44462	100.000	8481			

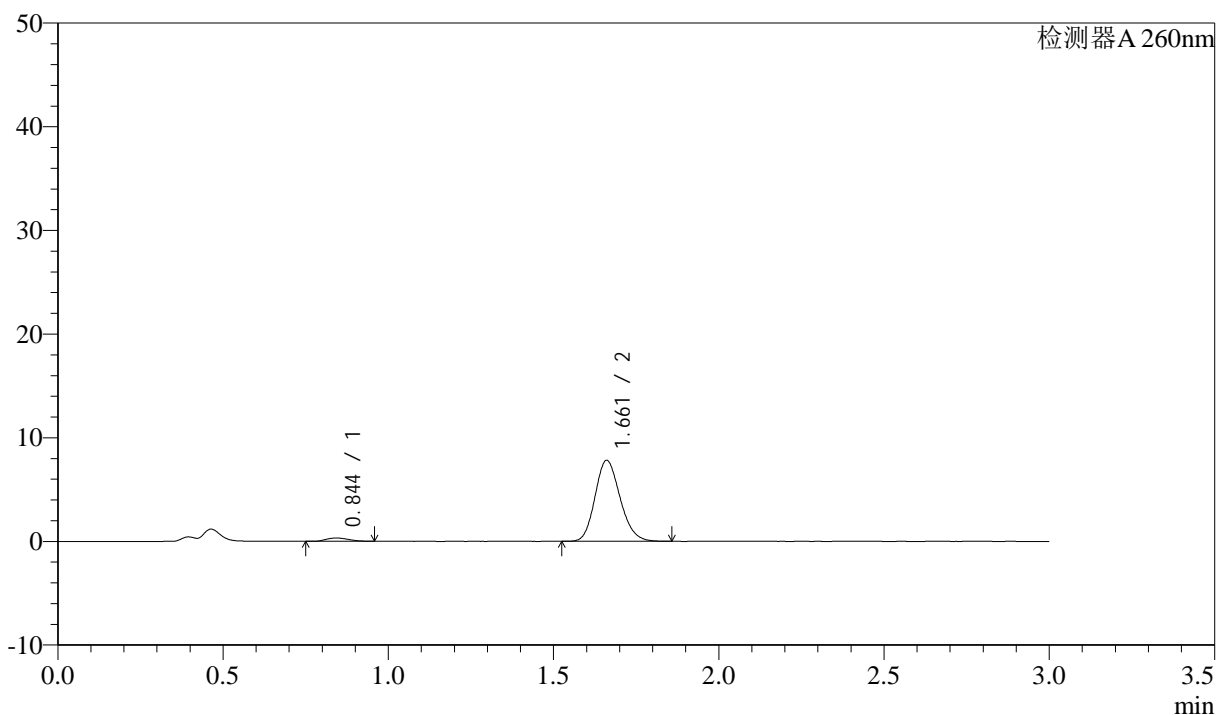
图200 美阿沙坦钾片溶出曲线测定HPLC图谱  
 自制品-2025010521批(80mg规格)-均一性1-pH1.0盐酸溶液介质-  
 桨法-50转-30min-片2  
 供试品溶液-1

## &lt;样品信息&gt;

色谱柱: XB-C18(50mm\*4.6mm,5 $\mu$ m) 流速: 1.5ml/min  
 柱温: 30°C 波长: 260nm  
 数据文件名: RC\$SMF-4080 - 27-47/27-820-2 - zzp-2025010521p-rcqx-80mg-pH1.0-jyx1-jf50z-p3-30min.lcd  
 方法文件名: RC\$SMF-4080 - SMF-4080-rcqx-FX276.lcm  
 批处理文件名: RC\$SMF-4080 - SMF-4080-20250207-fx276.lcb  
 样品瓶号: 4-23  
 进样体积: 10 $\mu$ l 版本号: 6.115  
 进样时间: 2025/02/07 23:01:56 实验者: jiangjinwei  
 处理时间(V2): 2025/02/08 10:24:59 处理者: jiangjinwei  
 仪器型号: SHIMADZU LC-2050C(FX276)

## &lt;色谱图&gt;

mV



## &lt;峰表&gt;

检测器A 260nm

峰号	保留时间	面积	面积%	高度	理论塔板数(USP)	拖尾因子	分离度(USP)
1	0.844	1476	3.457	313	721	1.187	--
2	1.661	41232	96.543	7795	2293	1.166	6.180
总计		42708	100.000	8108			

图201 美阿沙坦钾片溶出曲线测定HPLC图谱  
 自制品-2025010521批(80mg规格)-均一性1-pH1.0盐酸溶液介质-  
 桨法-50转-30min-片3  
 供试品溶液-1



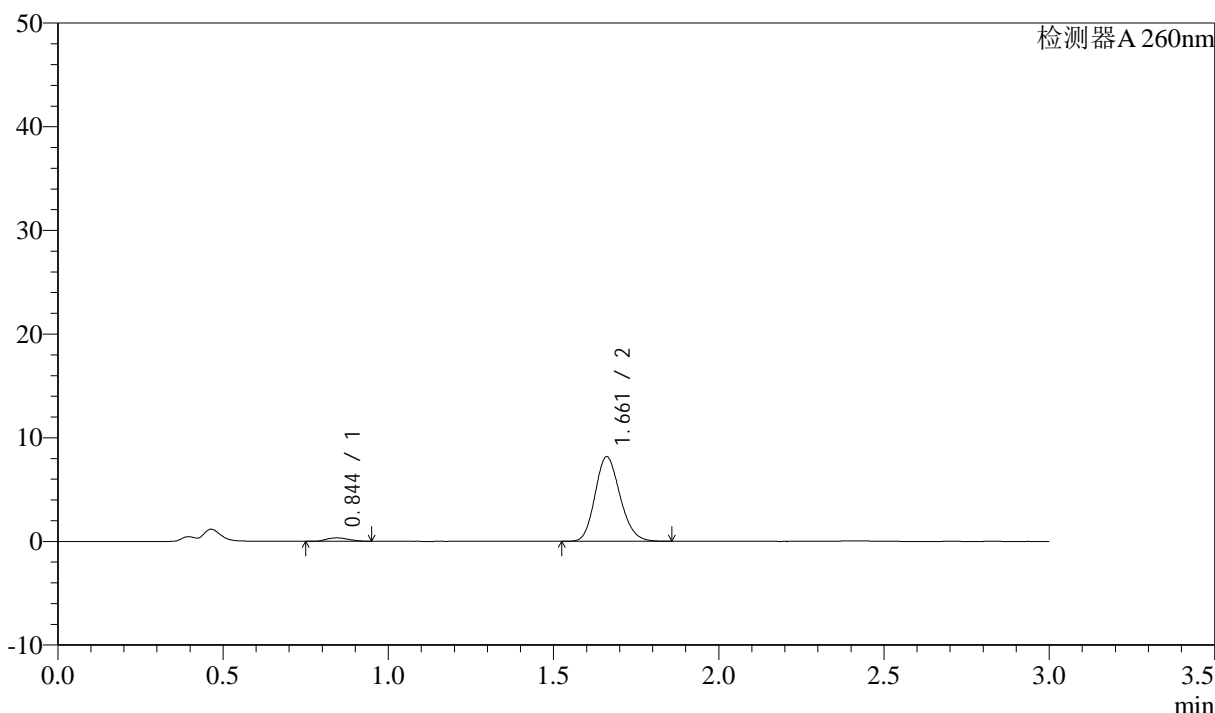
# SMF-4080

## <样品信息>

色谱柱: XB-C18(50mm\*4.6mm,5 $\mu$ m)      流速: 1.5ml/min  
 柱温: 30°C      波长: 260nm  
 数据文件名: RC\$SMF-4080 - 27-47/27-821-2 - zzp-2025010521p-rcqx-80mg-pH1.0-jyx1-jf50z-p4-30min.lcd  
 方法文件名: RC\$SMF-4080 - SMF-4080-rcqx-FX276.lcm  
 批处理文件名: RC\$SMF-4080 - SMF-4080-20250207-fx276.lcb  
 样品瓶号: 4-32  
 进样体积: 10 $\mu$ l      版本号: 6.115  
 进样时间: 2025/02/07 23:05:19      实验者: jiangjinwei  
 处理时间 (V2): 2025/02/08 10:25:01      处理者: jiangjinwei  
 仪器型号: SHIMADZU LC-2050C(FX276)

## <色谱图>

mV



## <峰表>

检测器A 260nm

峰号	保留时间	面积	面积%	高度	理论塔板数(USP)	拖尾因子	分离度(USP)
1	0.844	1533	3.441	329	727	1.182	--
2	1.661	43018	96.559	8140	2302	1.166	6.201
总计		44550	100.000	8470			

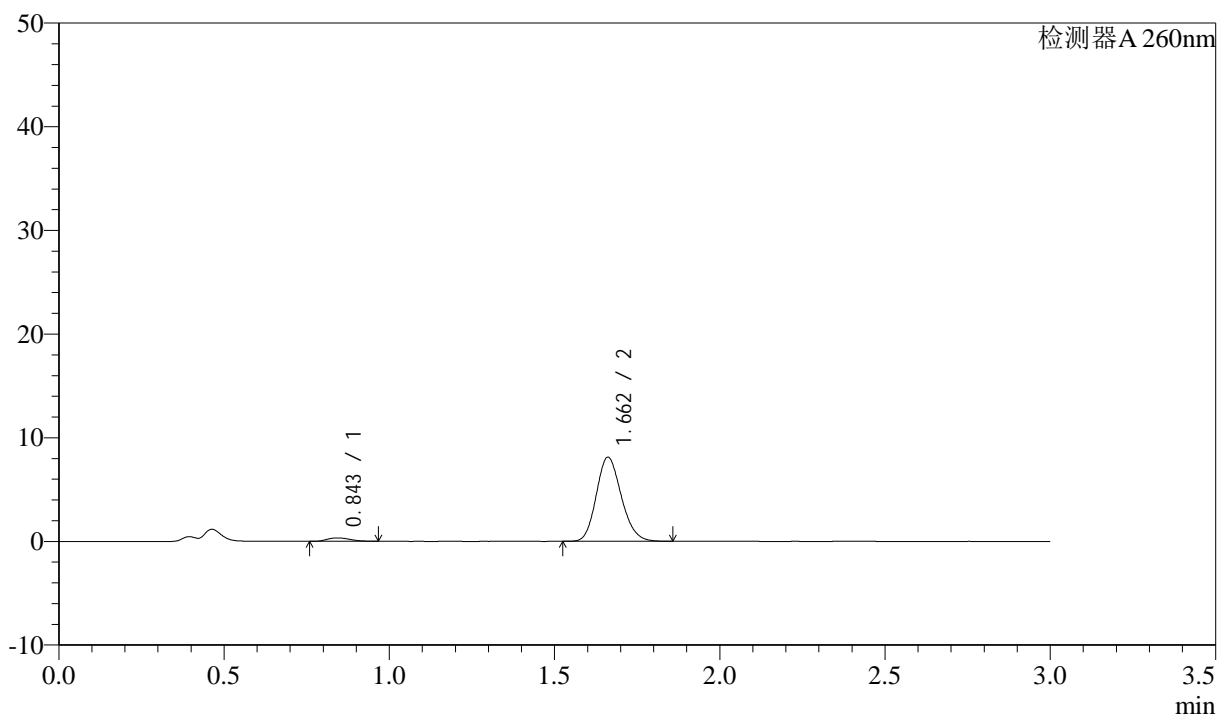
图202 美阿沙坦钾片溶出曲线测定HPLC图谱  
 自制品-2025010521批(80mg规格)-均一性1-pH1.0盐酸溶液介质-  
 桨法-50转-30min-片4  
 供试品溶液-1

## &lt;样品信息&gt;

色谱柱: XB-C18(50mm\*4.6mm,5 $\mu$ m) 流速: 1.5ml/min  
 柱温: 30 $^{\circ}$ C 波长: 260nm  
 数据文件名: RC\$SMF-4080 - 27-47/27-822-2 - zzp-2025010521p-rcqx-80mg-pH1.0-jyx1-jf50z-p5-30min.lcd  
 方法文件名: RC\$SMF-4080 - SMF-4080-rcqx-FX276.lcm  
 批处理文件名: RC\$SMF-4080 - SMF-4080-20250207-fx276.lcb  
 样品瓶号: 4-41  
 进样体积: 10 $\mu$ l 版本号: 6.115  
 进样时间: 2025/02/07 23:08:42 实验者: jiangjinwei  
 处理时间(V2): 2025/02/08 10:25:04 处理者: jiangjinwei  
 仪器型号: SHIMADZU LC-2050C(FX276)

## &lt;色谱图&gt;

mV



## &lt;峰表&gt;

检测器A 260nm

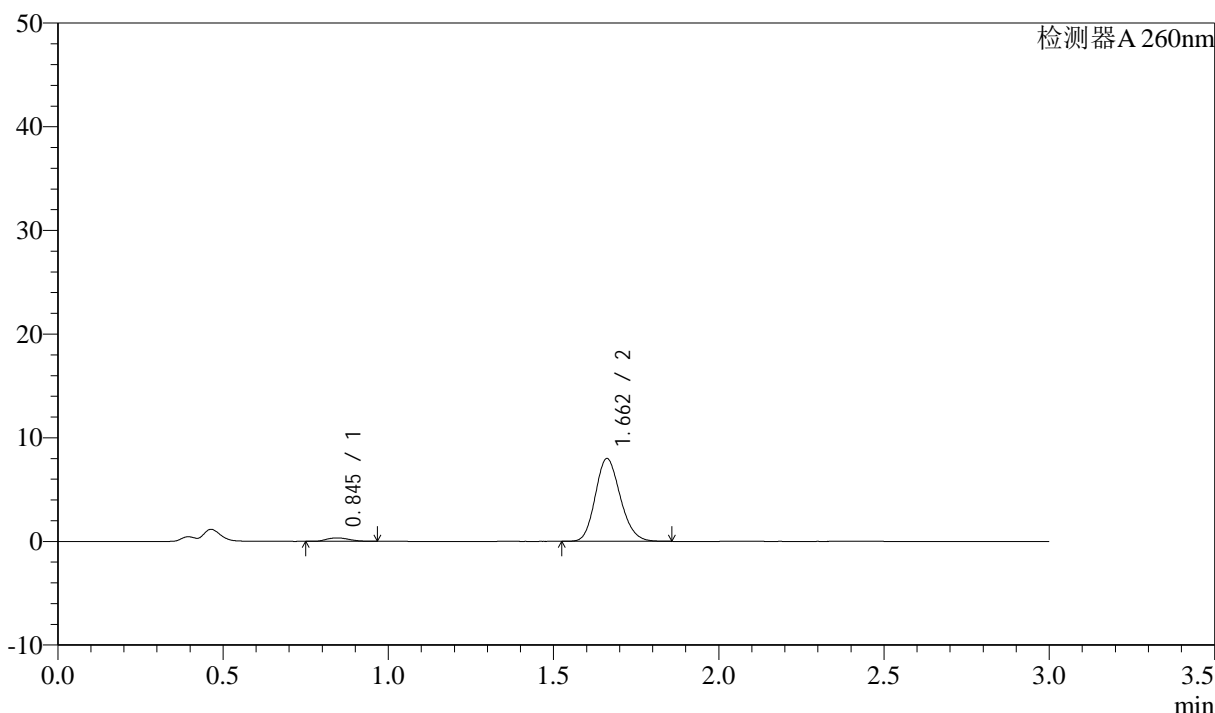
峰号	保留时间	面积	面积%	高度	理论塔板数(USP)	拖尾因子	分离度(USP)
1	0.843	1540	3.478	326	716	1.181	--
2	1.662	42726	96.522	8106	2303	1.165	6.186
总计		44265	100.000	8432			

<样品信息>

色谱柱: XB-C18(50mm\*4.6mm,5 $\mu$ m)      流速: 1.5ml/min  
 柱温: 30 $^{\circ}$ C      波长: 260nm  
 数据文件名: RC\$SMF-4080 - 27-47/27-823-2 - zzp-2025010521p-rcqx-80mg-pH1.0-jyx1-jf50z-p6-30min.lcd  
 方法文件名: RC\$SMF-4080 - SMF-4080-rcqx-FX276.lcm  
 批处理文件名: RC\$SMF-4080 - SMF-4080-20250207-fx276.lcb  
 样品瓶号: 4-50  
 进样体积: 10 $\mu$ l      版本号: 6.115  
 进样时间: 2025/02/07 23:12:04      实验者: jiangjinwei  
 处理时间 (V2): 2025/02/08 10:25:06      处理者: jiangjinwei  
 仪器型号: SHIMADZU LC-2050C(FX276)

<色谱图>

mV



<峰表>

检测器A 260nm

峰号	保留时间	面积	面积%	高度	理论塔板数(USP)	拖尾因子	分离度(USP)
1	0.845	1588	3.638	335	729	1.186	--
2	1.662	42072	96.362	7982	2305	1.165	6.199
总计		43660	100.000	8317			

图204 美阿沙坦钾片溶出曲线测定HPLC图谱  
 自制品-2025010521批(80mg规格)-均一性1-pH1.0盐酸溶液介质-  
 桨法-50转-30min-片6  
 供试品溶液-1



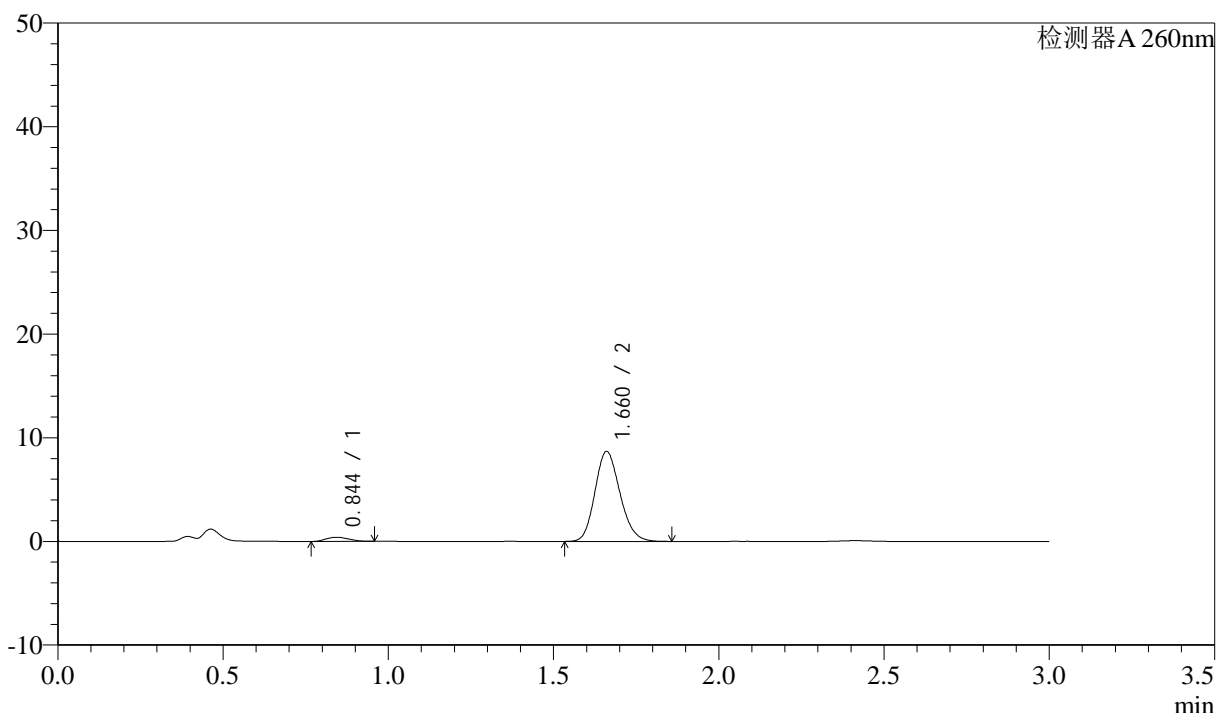
# SMF-4080

## <样品信息>

色谱柱: XB-C18(50mm\*4.6mm,5μm)      流速: 1.5ml/min  
 柱温: 30°C      波长: 260nm  
 数据文件名: RC\$SMF-4080 - 27-47/27-824-2 - zzp-2025010521p-rcqx-80mg-pH1.0-jyx1-jf50z-p1-45min.lcd  
 方法文件名: RC\$SMF-4080 - SMF-4080-rcqx-FX276.lcm  
 批处理文件名: RC\$SMF-4080 - SMF-4080-20250207-fx276.lcb  
 样品瓶号: 4-6  
 进样体积: 10μl      版本号: 6.115  
 进样时间: 2025/02/07 23:15:28      实验者: jiangjinwei  
 处理时间 (V2): 2025/02/08 10:25:09      处理者: jiangjinwei  
 仪器型号: SHIMADZU LC-2050C(FX276)

## <色谱图>

mV



## <峰表>

检测器A 260nm

峰号	保留时间	面积	面积%	高度	理论塔板数(USP)	拖尾因子	分离度(USP)
1	0.844	1882	3.953	395	708	1.156	--
2	1.660	45713	96.047	8654	2303	1.163	6.152
总计		47594	100.000	9048			

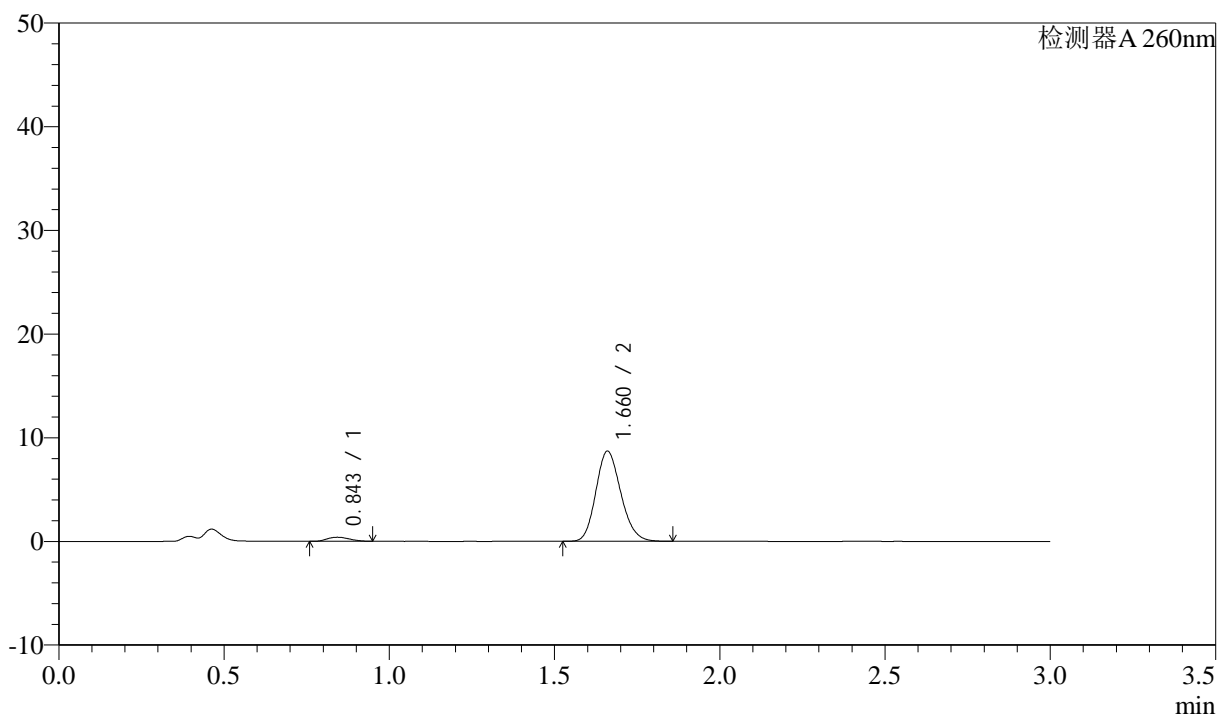
图205 美阿沙坦钾片溶出曲线测定HPLC图谱  
 自制品-2025010521批(80mg规格)-均一性1-pH1.0盐酸溶液介质-  
 桨法-50转-45min-片1  
 供试品溶液-1

## &lt;样品信息&gt;

色谱柱: XB-C18(50mm\*4.6mm,5 $\mu$ m) 流速: 1.5ml/min  
 柱温: 30°C 波长: 260nm  
 数据文件名: RC\$SMF-4080 - 27-47/27-825-2 - zzp-2025010521p-rcqx-80mg-pH1.0-jyx1-jf50z-p2-45min.lcd  
 方法文件名: RC\$SMF-4080 - SMF-4080-rcqx-FX276.lcm  
 批处理文件名: RC\$SMF-4080 - SMF-4080-20250207-fx276.lcb  
 样品瓶号: 4-15  
 进样体积: 10 $\mu$ l 版本号: 6.115  
 进样时间: 2025/02/07 23:18:51 实验者: jiangjinwei  
 处理时间(V2): 2025/02/08 10:25:12 处理者: jiangjinwei  
 仪器型号: SHIMADZU LC-2050C(FX276)

## &lt;色谱图&gt;

mV



## &lt;峰表&gt;

检测器A 260nm

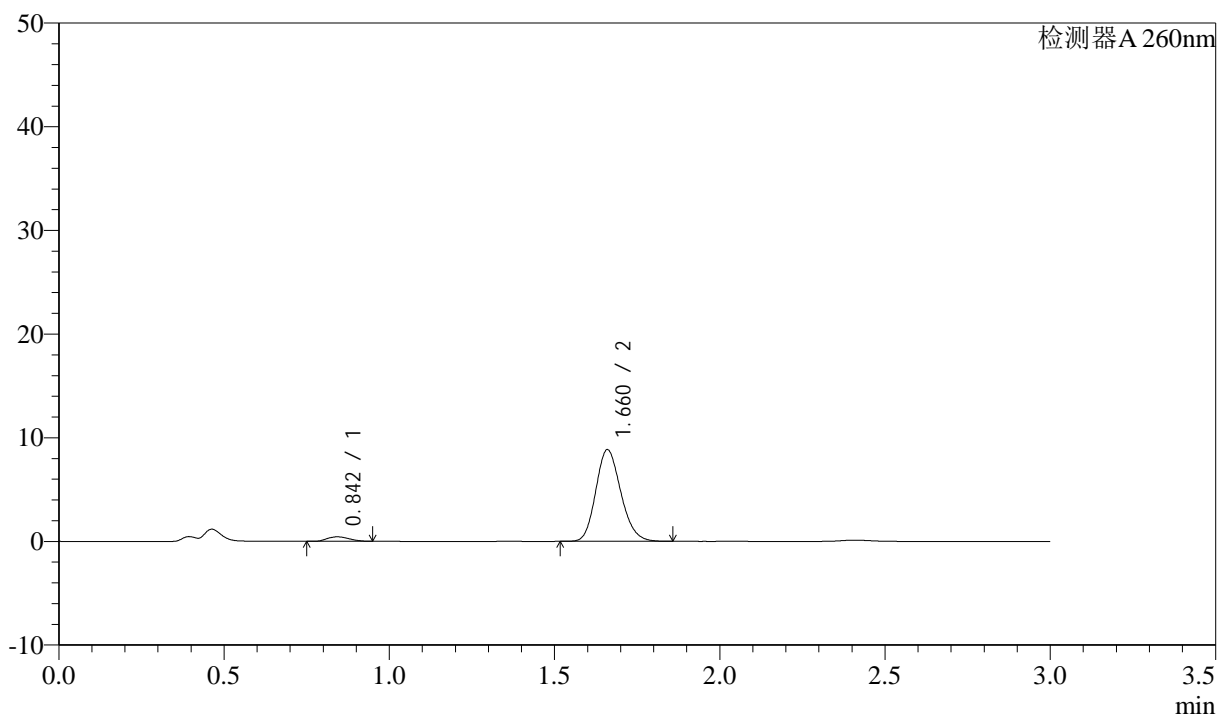
峰号	保留时间	面积	面积%	高度	理论塔板数(USP)	拖尾因子	分离度(USP)
1	0.843	1843	3.871	391	725	1.167	--
2	1.660	45757	96.129	8658	2304	1.165	6.203
总计		47599	100.000	9049			

## &lt;样品信息&gt;

色谱柱: XB-C18(50mm\*4.6mm,5 $\mu$ m) 流速: 1.5ml/min  
 柱温: 30 $^{\circ}$ C 波长: 260nm  
 数据文件名: RC\$SMF-4080 - 27-47/27-826-2 - zzp-2025010521p-rcqx-80mg-pH1.0-jyx1-jf50z-p3-45min.lcd  
 方法文件名: RC\$SMF-4080 - SMF-4080-rcqx-FX276.lcm  
 批处理文件名: RC\$SMF-4080 - SMF-4080-20250207-fx276.lcb  
 样品瓶号: 4-24  
 进样体积: 10 $\mu$ l 版本号: 6.115  
 进样时间: 2025/02/07 23:22:15 实验者: jiangjinwei  
 处理时间(V2): 2025/02/08 10:25:14 处理者: jiangjinwei  
 仪器型号: SHIMADZU LC-2050C(FX276)

## &lt;色谱图&gt;

mV



## &lt;峰表&gt;

检测器A 260nm

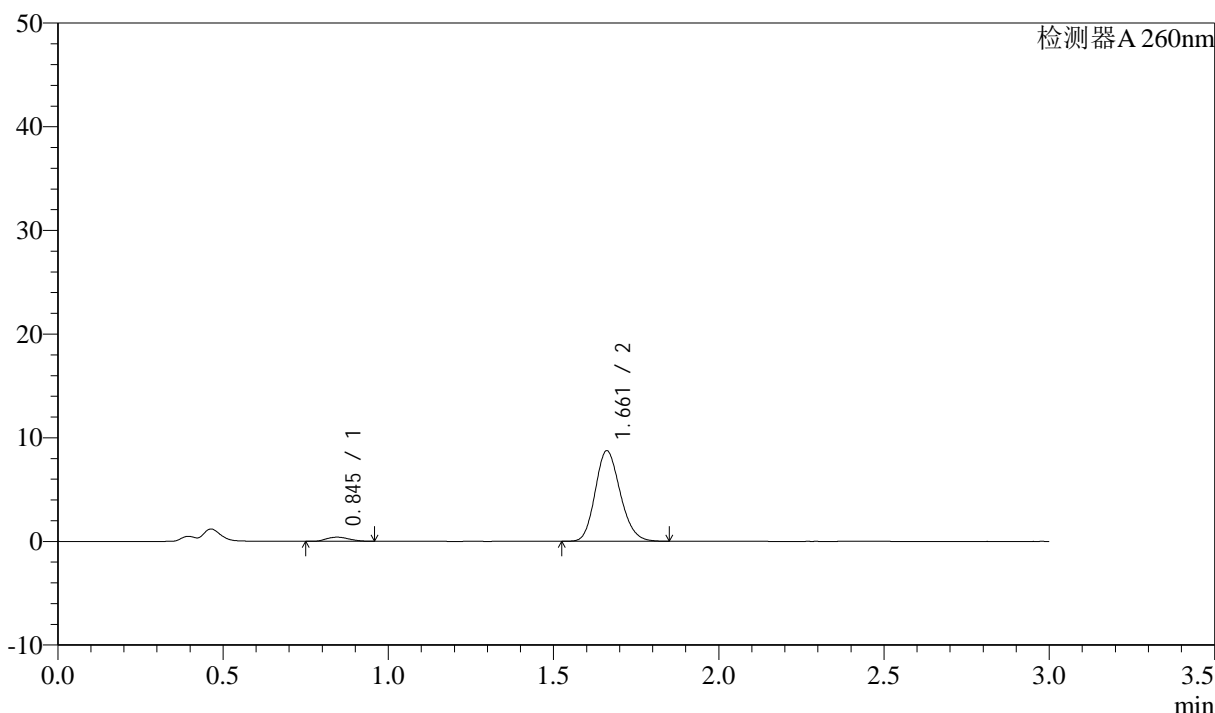
峰号	保留时间	面积	面积%	高度	理论塔板数(USP)	拖尾因子	分离度(USP)
1	0.842	2030	4.171	432	725	1.180	--
2	1.660	46647	95.829	8803	2294	1.169	6.199
总计		48677	100.000	9234			

<样品信息>

色谱柱: XB-C18(50mm\*4.6mm,5μm)      流速: 1.5ml/min  
 柱温: 30°C      波长: 260nm  
 数据文件名: RC\$SMF-4080 - 27-47/27-827-2 - zzp-2025010521p-rcqx-80mg-pH1.0-jyx1-jf50z-p4-45min.lcd  
 方法文件名: RC\$SMF-4080 - SMF-4080-rcqx-FX276.lcm  
 批处理文件名: RC\$SMF-4080 - SMF-4080-20250207-fx276.lcb  
 样品瓶号: 4-33  
 进样体积: 10μl      版本号: 6.115  
 进样时间: 2025/02/07 23:25:40      实验者: jiangjinwei  
 处理时间 (V2): 2025/02/08 10:25:17      处理者: jiangjinwei  
 仪器型号: SHIMADZU LC-2050C(FX276)

<色谱图>

mV



<峰表>

检测器A 260nm

峰号	保留时间	面积	面积%	高度	理论塔板数(USP)	拖尾因子	分离度(USP)
1	0.845	1884	3.935	397	712	1.151	--
2	1.661	45994	96.065	8722	2304	1.167	6.160
总计		47879	100.000	9119			

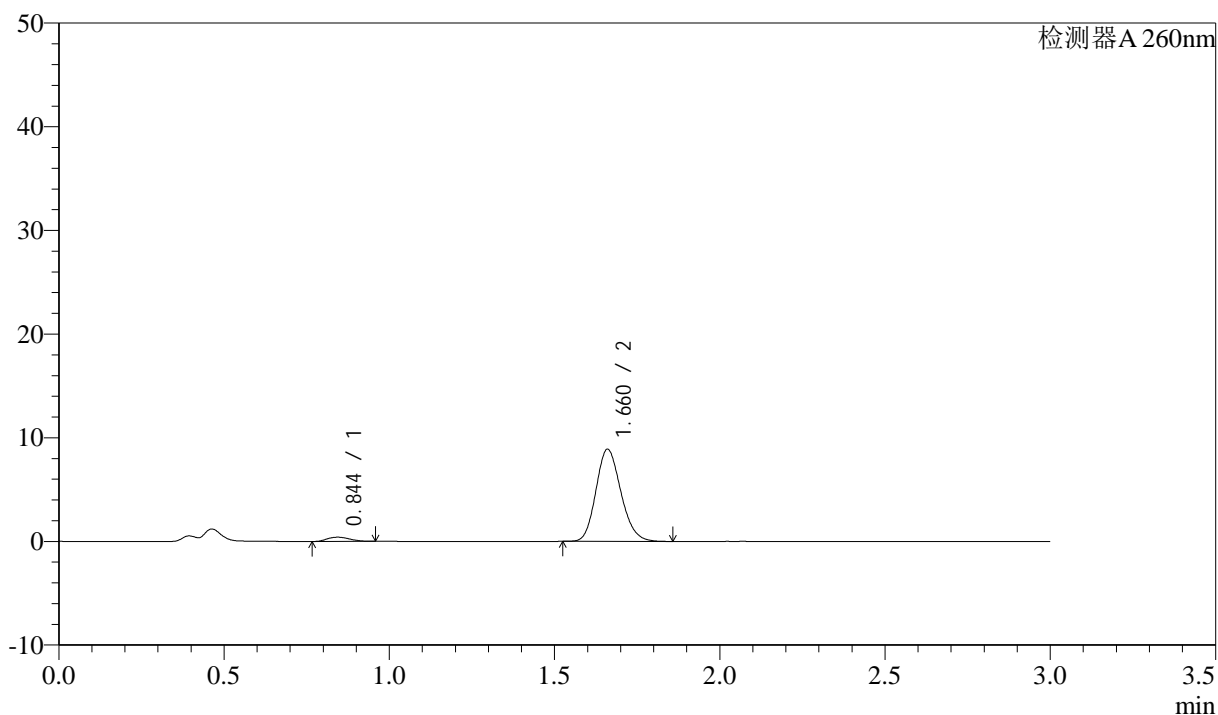
图208 美阿沙坦钾片溶出曲线测定HPLC图谱  
 自制品-2025010521批(80mg规格)-均一性1-pH1.0盐酸溶液介质-  
 桨法-50转-45min-片4  
 供试品溶液-1

## &lt;样品信息&gt;

色谱柱: XB-C18(50mm\*4.6mm,5 $\mu$ m) 流速: 1.5ml/min  
 柱温: 30°C 波长: 260nm  
 数据文件名: RC\$SMF-4080 - 27-47/27-828-2 - zzp-2025010521p-rcqx-80mg-pH1.0-jyx1-jf50z-p5-45min.lcd  
 方法文件名: RC\$SMF-4080 - SMF-4080-rcqx-FX276.lcm  
 批处理文件名: RC\$SMF-4080 - SMF-4080-20250207-fx276.lcb  
 样品瓶号: 4-42  
 进样体积: 10 $\mu$ l 版本号: 6.115  
 进样时间: 2025/02/07 23:29:02 实验者: jiangjinwei  
 处理时间(V2): 2025/02/08 10:25:20 处理者: jiangjinwei  
 仪器型号: SHIMADZU LC-2050C(FX276)

## &lt;色谱图&gt;

mV



## &lt;峰表&gt;

检测器A 260nm

峰号	保留时间	面积	面积%	高度	理论塔板数(USP)	拖尾因子	分离度(USP)
1	0.844	1943	3.991	408	726	1.185	--
2	1.660	46734	96.009	8857	2309	1.165	6.199
总计		48676	100.000	9265			



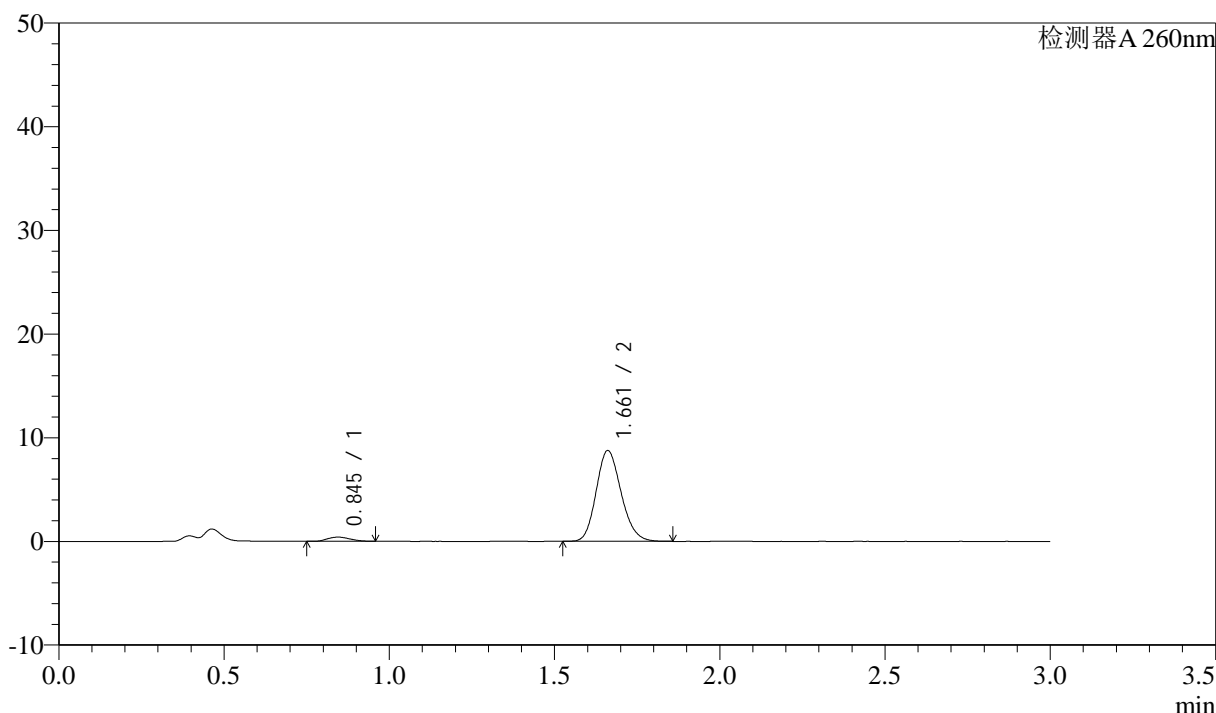
# SMF-4080

## <样品信息>

色谱柱: XB-C18(50mm\*4.6mm,5μm)      流速: 1.5ml/min  
 柱温: 30°C      波长: 260nm  
 数据文件名: RC\$SMF-4080 - 27-47/27-829-2 - zzp-2025010521p-rcqx-80mg-pH1.0-jyx1-jf50z-p6-45min.lcd  
 方法文件名: RC\$SMF-4080 - SMF-4080-rcqx-FX276.lcm  
 批处理文件名: RC\$SMF-4080 - SMF-4080-20250207-fx276.lcb  
 样品瓶号: 4-51  
 进样体积: 10μl      版本号: 6.115  
 进样时间: 2025/02/07 23:32:25      实验者: jiangjinwei  
 处理时间 (V2): 2025/02/08 10:25:23      处理者: jiangjinwei  
 仪器型号: SHIMADZU LC-2050C(FX276)

## <色谱图>

mV



## <峰表>

检测器A 260nm

峰号	保留时间	面积	面积%	高度	理论塔板数(USP)	拖尾因子	分离度(USP)
1	0.845	1880	3.920	400	720	1.158	--
2	1.661	46067	96.080	8744	2313	1.165	6.185
总计		47947	100.000	9145			

图210 美阿沙坦钾片溶出曲线测定HPLC图谱  
 自制品-2025010521批(80mg规格)-均一性1-pH1.0盐酸溶液介质-  
 桨法-50转-45min-片6  
 供试品溶液-1



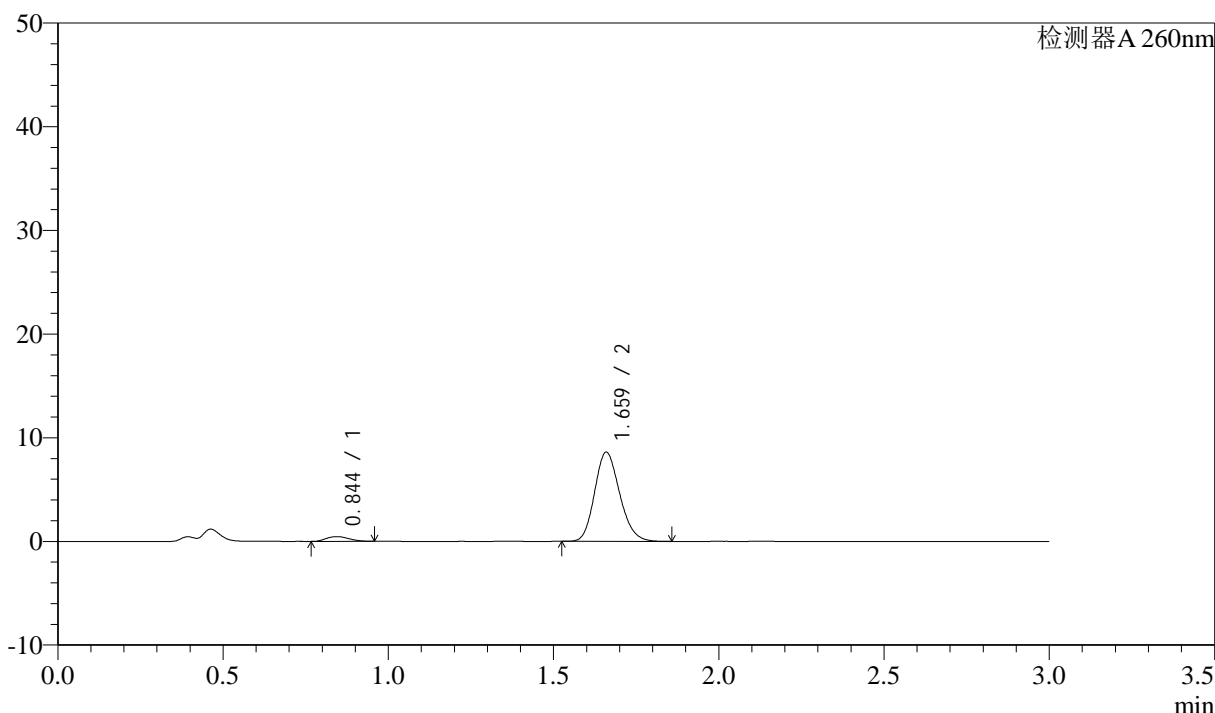
# SMF-4080

## <样品信息>

色谱柱: XB-C18(50mm\*4.6mm,5 $\mu$ m)      流速: 1.5ml/min  
 柱温: 30°C      波长: 260nm  
 数据文件名: RC\$SMF-4080 - 27-47/27-830-2 - zzp-2025010521p-rcqx-80mg-pH1.0-jyx1-jf50z-p1-60min.lcd  
 方法文件名: RC\$SMF-4080 - SMF-4080-rcqx-FX276.lcm  
 批处理文件名: RC\$SMF-4080 - SMF-4080-20250207-fx276.lcb  
 样品瓶号: 4-7  
 进样体积: 10 $\mu$ l      版本号: 6.115  
 进样时间: 2025/02/07 23:35:50      实验者: jiangjinwei  
 处理时间 (V2): 2025/02/08 10:25:26      处理者: jiangjinwei  
 仪器型号: SHIMADZU LC-2050C(FX276)

## <色谱图>

mV



## <峰表>

检测器A 260nm

峰号	保留时间	面积	面积%	高度	理论塔板数(USP)	拖尾因子	分离度(USP)
1	0.844	2162	4.547	456	709	1.166	--
2	1.659	45374	95.453	8551	2291	1.170	6.139
总计		47535	100.000	9007			

图211 美阿沙坦钾片溶出曲线测定HPLC图谱  
 自制品-2025010521批(80mg规格)-均一性1-pH1.0盐酸溶液介质-  
 桨法-50转-60min-片1  
 供试品溶液-1



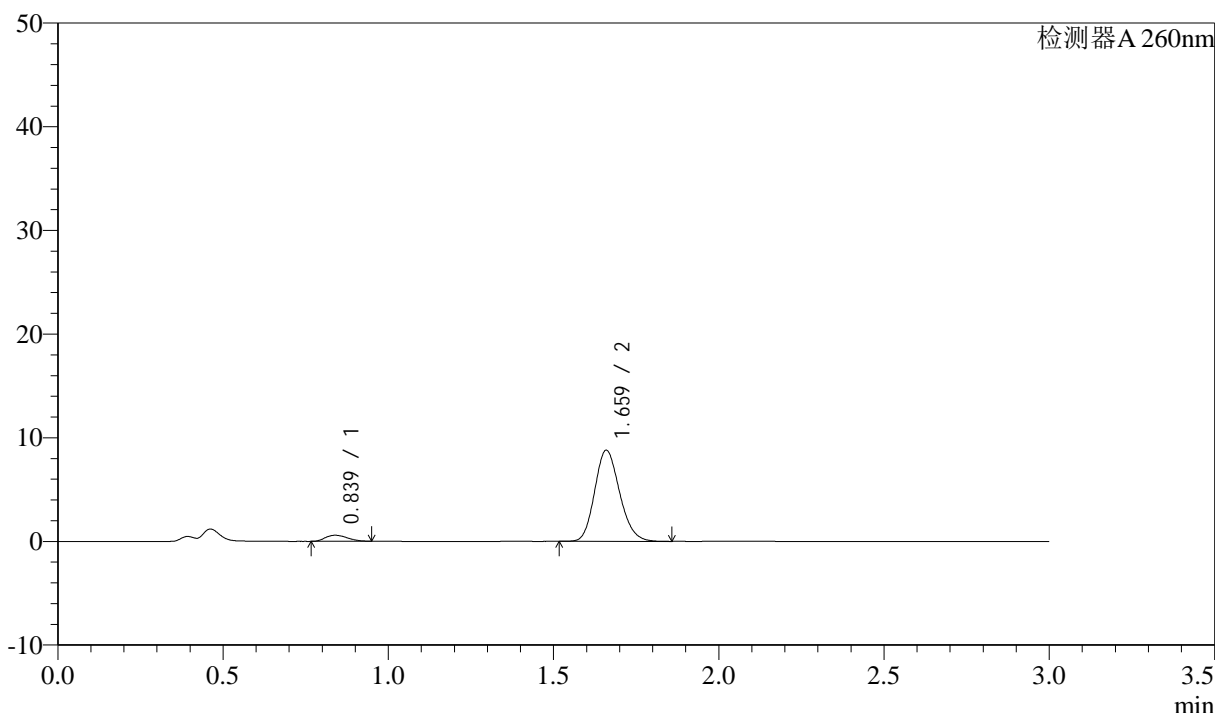
# SMF-4080

## <样品信息>

色谱柱: XB-C18(50mm\*4.6mm,5μm)      流速: 1.5ml/min  
 柱温: 30°C      波长: 260nm  
 数据文件名: RC\$SMF-4080 - 27-47/27-831-2 - zzp-2025010521p-rcqx-80mg-pH1.0-jyx1-jf50z-p2-60min.lcd  
 方法文件名: RC\$SMF-4080 - SMF-4080-rcqx-FX276.lcm  
 批处理文件名: RC\$SMF-4080 - SMF-4080-20250207-fx276.lcb  
 样品瓶号: 4-16  
 进样体积: 10μl      版本号: 6.115  
 进样时间: 2025/02/07 23:39:13      实验者: jiangjinwei  
 处理时间 (V2): 2025/02/08 10:25:28      处理者: jiangjinwei  
 仪器型号: SHIMADZU LC-2050C(FX276)

## <色谱图>

mV



## <峰表>

检测器A 260nm

峰号	保留时间	面积	面积%	高度	理论塔板数(USP)	拖尾因子	分离度(USP)
1	0.839	2722	5.565	584	732	1.216	--
2	1.659	46190	94.435	8739	2310	1.165	6.254
总计		48911	100.000	9323			

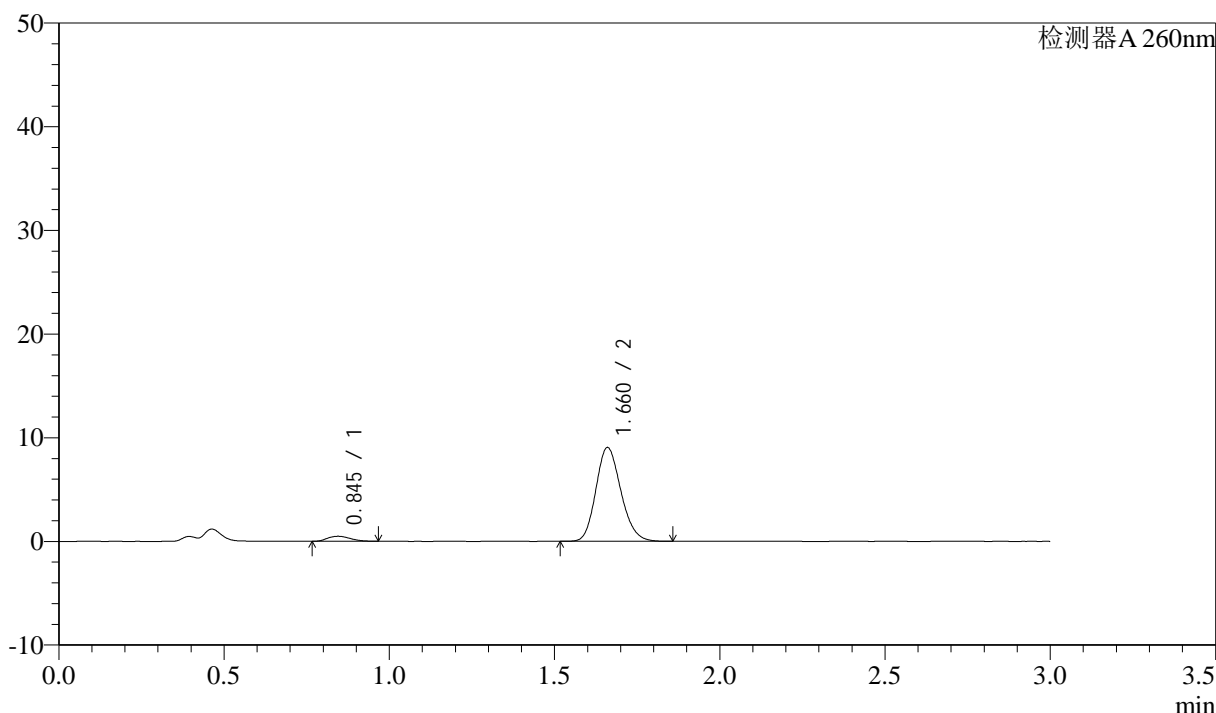
图212 美阿沙坦钾片溶出曲线测定HPLC图谱  
 自制品-2025010521批(80mg规格)-均一性1-pH1.0盐酸溶液介质-  
 桨法-50转-60min-片2  
 供试品溶液-1

<样品信息>

色谱柱: XB-C18(50mm\*4.6mm,5μm)      流速: 1.5ml/min  
 柱温: 30°C      波长: 260nm  
 数据文件名: RC\$SMF-4080 - 27-47/27-832-2 - zzp-2025010521p-rcqx-80mg-pH1.0-jyx1-jf50z-p3-60min.lcd  
 方法文件名: RC\$SMF-4080 - SMF-4080-rcqx-FX276.lcm  
 批处理文件名: RC\$SMF-4080 - SMF-4080-20250207-fx276.lcb  
 样品瓶号: 4-25  
 进样体积: 10μl      版本号: 6.115  
 进样时间: 2025/02/07 23:42:36      实验者: jiangjinwei  
 处理时间 (V2): 2025/02/08 10:25:31      处理者: jiangjinwei  
 仪器型号: SHIMADZU LC-2050C(FX276)

<色谱图>

mV



<峰表>

检测器A 260nm

峰号	保留时间	面积	面积%	高度	理论塔板数(USP)	拖尾因子	分离度(USP)
1	0.845	2300	4.601	484	718	1.166	--
2	1.660	47687	95.399	9018	2298	1.168	6.160
总计		49987	100.000	9502			

图213 美阿沙坦钾片溶出曲线测定HPLC图谱  
 自制品-2025010521批(80mg规格)-均一性1-pH1.0盐酸溶液介质-  
 桨法-50转-60min-片3  
 供试品溶液-1



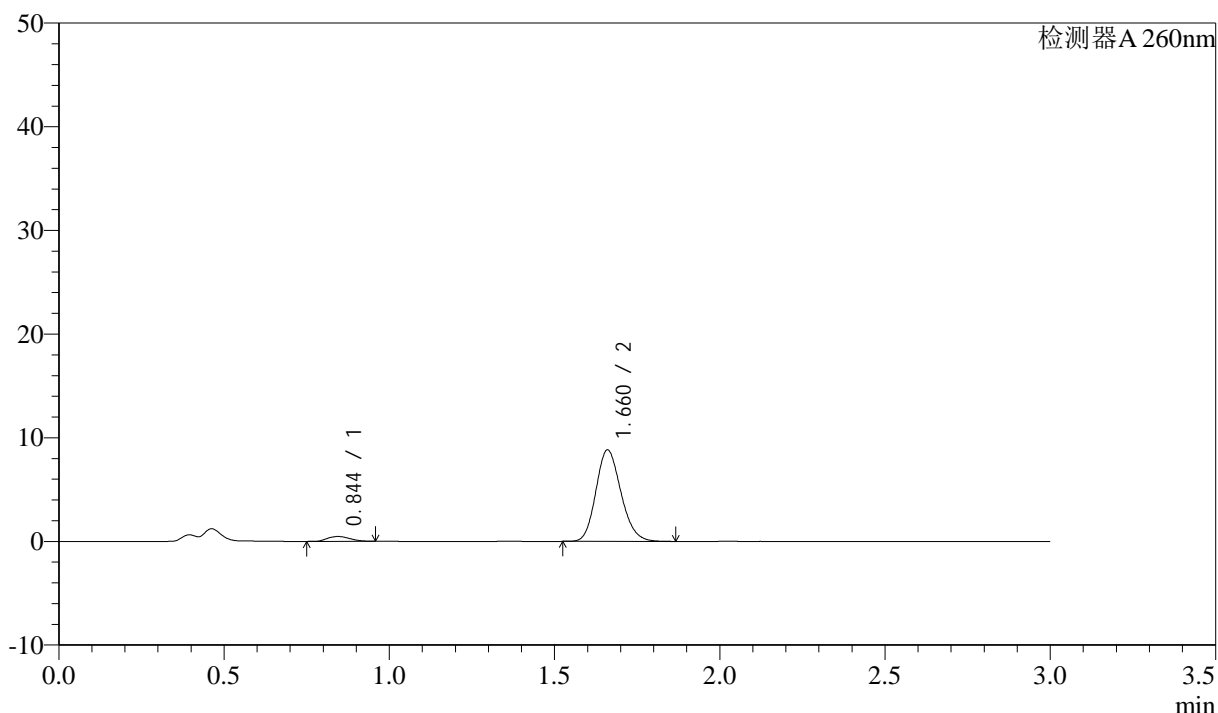
# SMF-4080

## <样品信息>

色谱柱: XB-C18(50mm\*4.6mm,5μm)      流速: 1.5ml/min  
 柱温: 30°C      波长: 260nm  
 数据文件名: RC\$SMF-4080 - 27-47/27-833-2 - zzp-2025010521p-rcqx-80mg-pH1.0-jyx1-jf50z-p4-60min.lcd  
 方法文件名: RC\$SMF-4080 - SMF-4080-rcqx-FX276.lcm  
 批处理文件名: RC\$SMF-4080 - SMF-4080-20250207-fx276.lcb  
 样品瓶号: 4-34  
 进样体积: 10μl      版本号: 6.115  
 进样时间: 2025/02/07 23:46:00      实验者: jiangjinwei  
 处理时间 (V2): 2025/02/08 10:25:34      处理者: jiangjinwei  
 仪器型号: SHIMADZU LC-2050C(FX276)

## <色谱图>

mV



## <峰表>

检测器A 260nm

峰号	保留时间	面积	面积%	高度	理论塔板数(USP)	拖尾因子	分离度(USP)
1	0.844	2228	4.571	467	719	1.177	--
2	1.660	46515	95.429	8793	2300	1.166	6.170
总计		48743	100.000	9260			

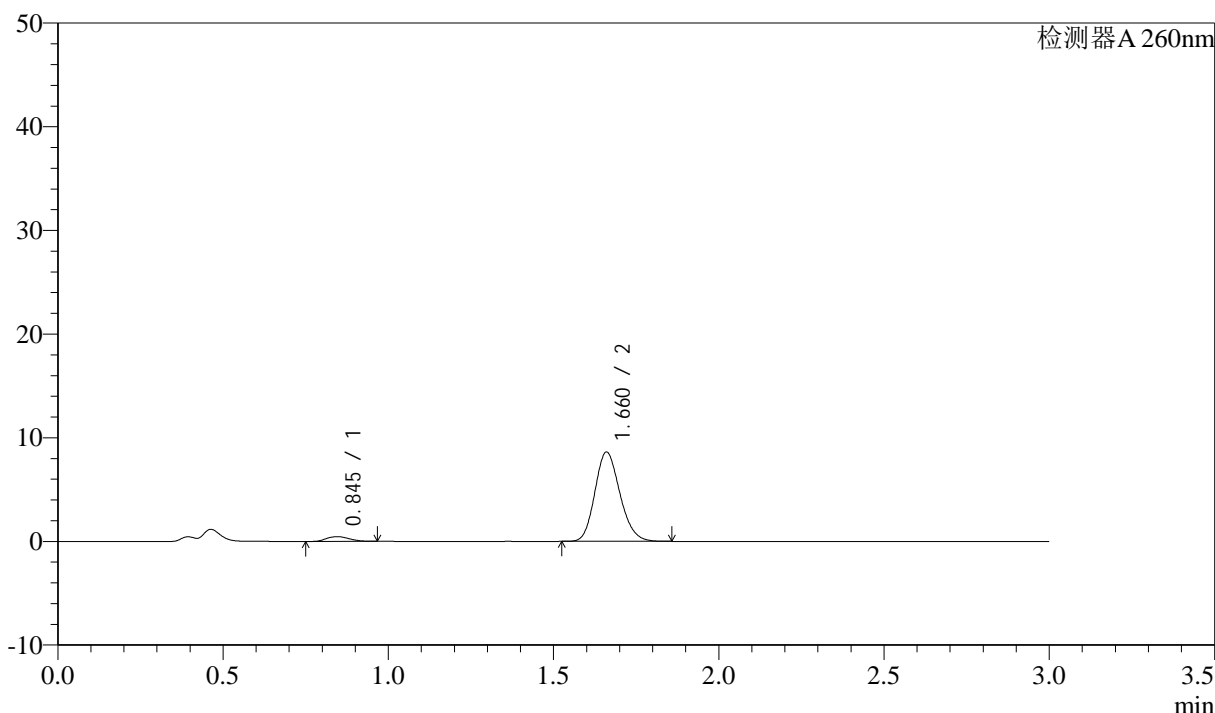
图214 美阿沙坦钾片溶出曲线测定HPLC图谱  
 自制品-2025010521批(80mg规格)-均一性1-pH1.0盐酸溶液介质-  
 桨法-50转-60min-片4  
 供试品溶液-1

<样品信息>

色谱柱: XB-C18(50mm\*4.6mm,5μm)      流速: 1.5ml/min  
 柱温: 30°C      波长: 260nm  
 数据文件名: RC\$SMF-4080 - 27-47/27-834-2 - zzp-2025010521p-rcqx-80mg-pH1.0-jyx1-jf50z-p5-60min.lcd  
 方法文件名: RC\$SMF-4080 - SMF-4080-rcqx-FX276.lcm  
 批处理文件名: RC\$SMF-4080 - SMF-4080-20250207-fx276.lcb  
 样品瓶号: 4-43  
 进样体积: 10μl      版本号: 6.115  
 进样时间: 2025/02/07 23:49:23      实验者: jiangjinwei  
 处理时间 (V2): 2025/02/08 10:25:37      处理者: jiangjinwei  
 仪器型号: SHIMADZU LC-2050C(FX276)

<色谱图>

mV



<峰表>

检测器A 260nm

峰号	保留时间	面积	面积%	高度	理论塔板数(USP)	拖尾因子	分离度(USP)
1	0.845	2199	4.616	460	708	1.156	--
2	1.660	45437	95.384	8585	2293	1.169	6.133
总计		47636	100.000	9045			

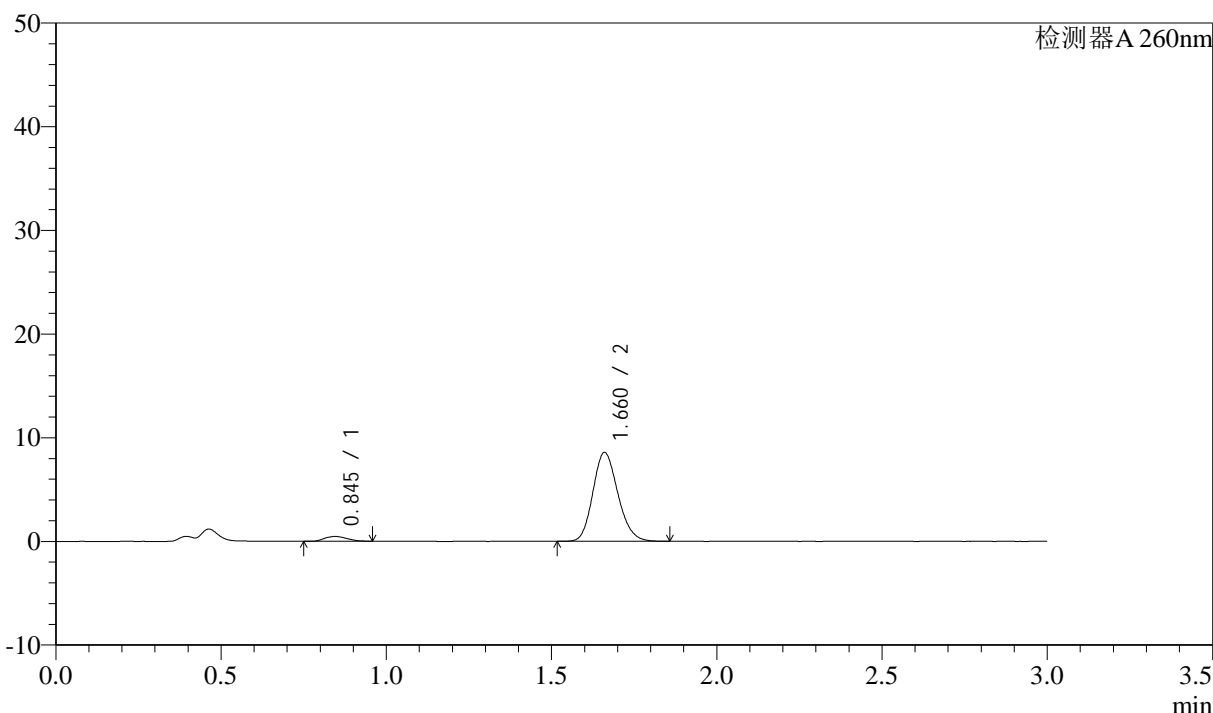
图215 美阿沙坦钾片溶出曲线测定HPLC图谱  
 自制品-2025010521批(80mg规格)-均一性1-pH1.0盐酸溶液介质-  
 桨法-50转-60min-片5  
 供试品溶液-1

<样品信息>

色谱柱: XB-C18(50mm\*4.6mm,5 $\mu$ m)      流速: 1.5ml/min  
 柱温: 30°C      波长: 260nm  
 数据文件名: RC\$SMF-4080 - 27-47/27-835-2 - zzp-2025010521p-rcqx-80mg-pH1.0-jyx1-jf50z-p6-60min.lcd  
 方法文件名: RC\$SMF-4080 - SMF-4080-rcqx-FX276.lcm  
 批处理文件名: RC\$SMF-4080 - SMF-4080-20250207-fx276.lcb  
 样品瓶号: 4-52  
 进样体积: 10 $\mu$ l      版本号: 6.115  
 进样时间: 2025/02/07 23:52:46      实验者: jiangjinwei  
 处理时间 (V2): 2025/02/08 10:25:40      处理者: jiangjinwei  
 仪器型号: SHIMADZU LC-2050C(FX276)

<色谱图>

mV



<峰表>

检测器A 260nm

峰号	保留时间	面积	面积%	高度	理论塔板数(USP)	拖尾因子	分离度(USP)
1	0.845	2197	4.638	463	710	1.169	--
2	1.660	45161	95.362	8548	2305	1.165	6.148
总计		47357	100.000	9011			

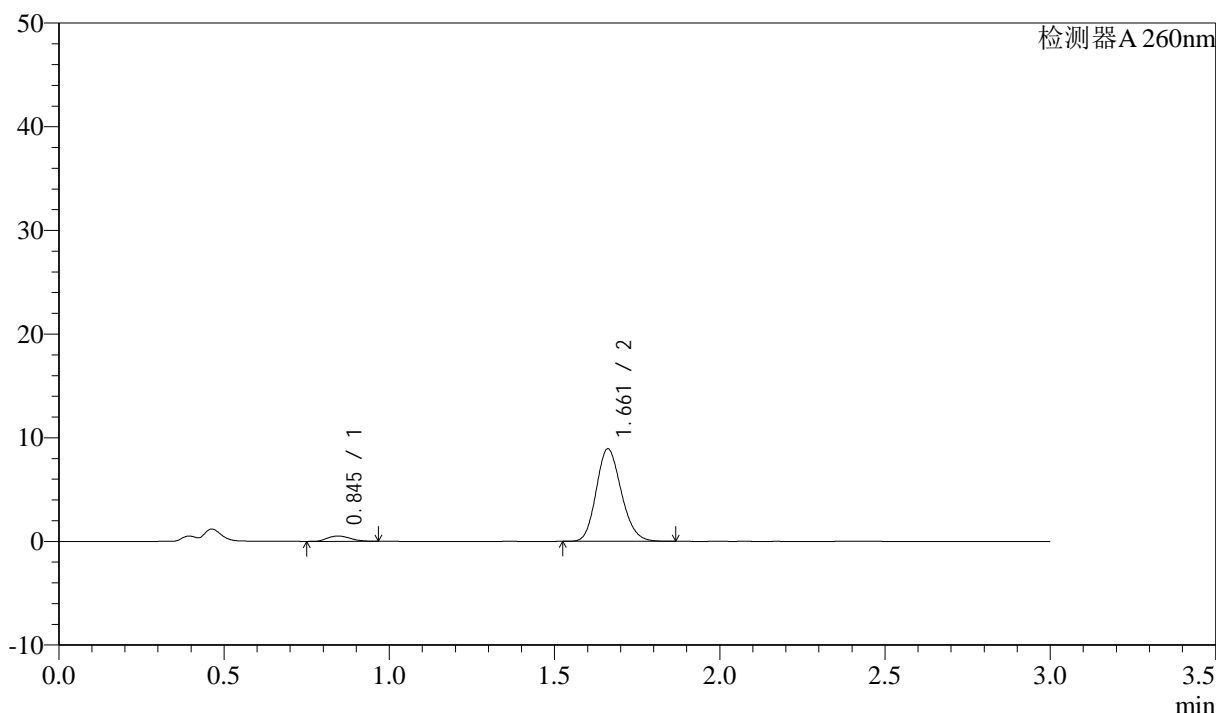
图216 美阿沙坦钾片溶出曲线测定HPLC图谱  
 自制品-2025010521批(80mg规格)-均一性1-pH1.0盐酸溶液介质-  
 桨法-50转-60min-片6  
 供试品溶液-1

<样品信息>

色谱柱: XB-C18(50mm\*4.6mm,5μm)      流速: 1.5ml/min  
 柱温: 30°C      波长: 260nm  
 数据文件名: RC\$SMF-4080 - 27-47/27-836-2 - zzp-2025010521p-rcqx-80mg-pH1.0-jyx1-jf50z-p1-jx10min.lcd  
 方法文件名: RC\$SMF-4080 - SMF-4080-rcqx-FX276.lcm  
 批处理文件名: RC\$SMF-4080 - SMF-4080-20250207-fx276.lcb  
 样品瓶号: 4-8  
 进样体积: 10μl      版本号: 6.115  
 进样时间: 2025/02/07 23:56:11      实验者: jiangjinwei  
 处理时间 (V2): 2025/02/08 10:25:42      处理者: jiangjinwei  
 仪器型号: SHIMADZU LC-2050C(FX276)

<色谱图>

mV



<峰表>

检测器A 260nm

峰号	保留时间	面积	面积%	高度	理论塔板数(USP)	拖尾因子	分离度(USP)
1	0.845	2486	5.020	514	709	1.171	--
2	1.661	47041	94.980	8916	2302	1.165	6.149
总计		49527	100.000	9430			

图217 美阿沙坦钾片溶出曲线测定HPLC图谱

自制品-2025010521批(80mg规格)-均一性1-pH1.0盐酸溶液介质-桨法-50转-  
 极限转速-片1  
 供试品溶液-1



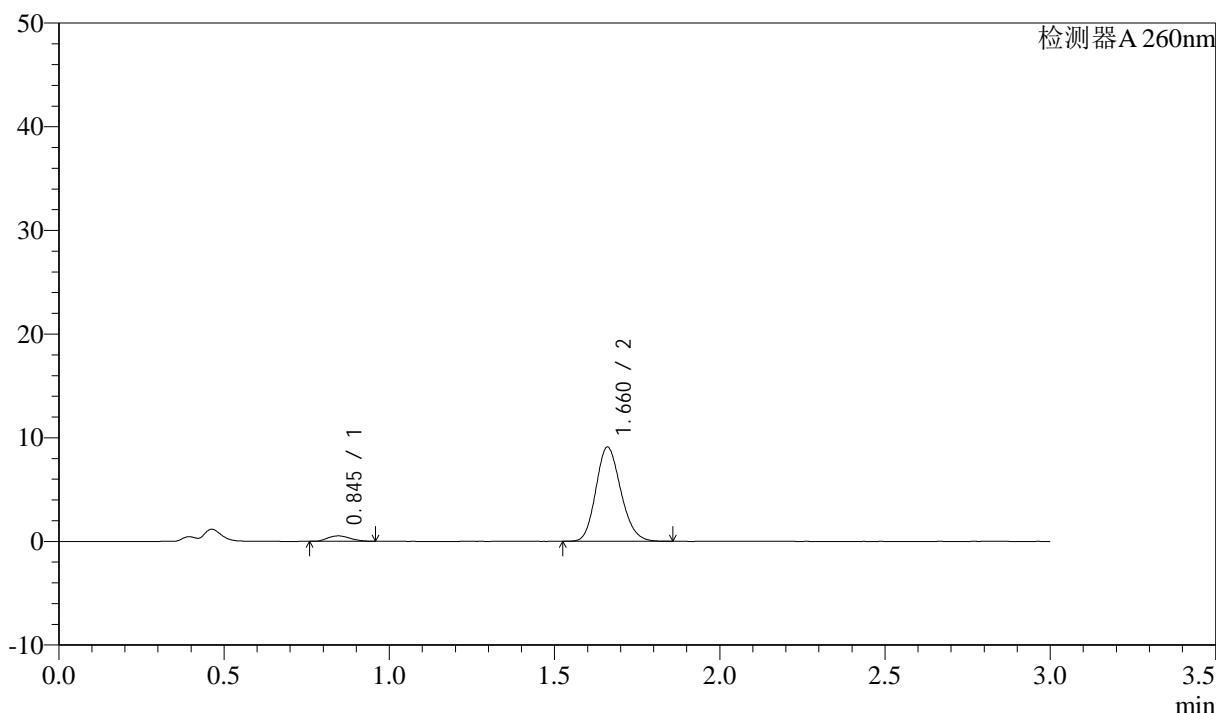
# SMF-4080

## <样品信息>

色谱柱: XB-C18(50mm\*4.6mm,5μm)      流速: 1.5ml/min  
 柱温: 30°C      波长: 260nm  
 数据文件名: RC\$SMF-4080 - 27-47/27-837-2 - zzp-2025010521p-rcqx-80mg-pH1.0-jyx1-jf50z-p2-jx10min.lcd  
 方法文件名: RC\$SMF-4080 - SMF-4080-rcqx-FX276.lcm  
 批处理文件名: RC\$SMF-4080 - SMF-4080-20250207-fx276.lcb  
 样品瓶号: 4-17  
 进样体积: 10μl      版本号: 6.115  
 进样时间: 2025/02/07 23:59:34      实验者: jiangjinwei  
 处理时间 (V2): 2025/02/08 10:25:45      处理者: jiangjinwei  
 仪器型号: SHIMADZU LC-2050C(FX276)

## <色谱图>

mV



## <峰表>

检测器A 260nm

峰号	保留时间	面积	面积%	高度	理论塔板数(USP)	拖尾因子	分离度(USP)
1	0.845	2476	4.928	523	716	1.161	--
2	1.660	47774	95.072	9053	2308	1.167	6.158
总计		50250	100.000	9576			

图218 美阿沙坦钾片溶出曲线测定HPLC图谱

自制品-2025010521批(80mg规格)-均一性1-pH1.0盐酸溶液介质-桨法-50转-  
 极限转速-片2  
 供试品溶液-1



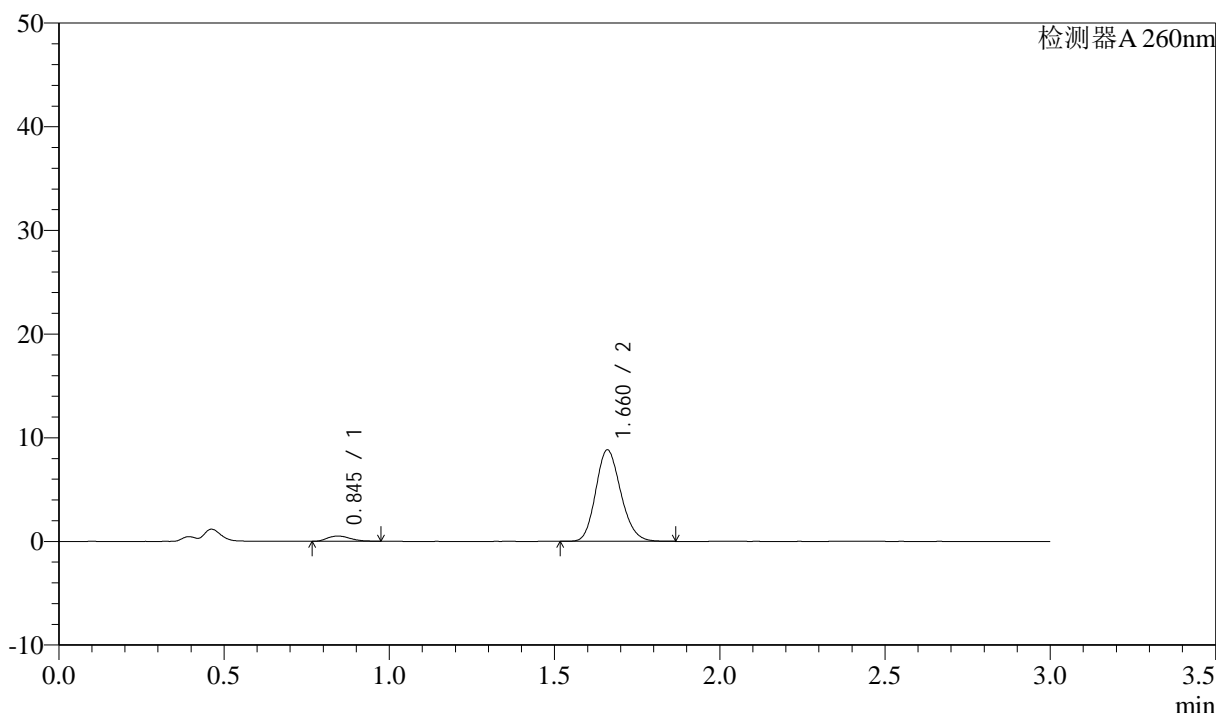
# SMF-4080

## <样品信息>

色谱柱: XB-C18(50mm\*4.6mm,5 $\mu$ m)      流速: 1.5ml/min  
 柱温: 30°C      波长: 260nm  
 数据文件名: RC\$SMF-4080 - 27-47/27-838-2 - zzp-2025010521p-rcqx-80mg-pH1.0-jyx1-jf50z-p3-jx10min.lcd  
 方法文件名: RC\$SMF-4080 - SMF-4080-rcqx-FX276.lcm  
 批处理文件名: RC\$SMF-4080 - SMF-4080-20250207-fx276.lcb  
 样品瓶号: 4-26  
 进样体积: 10 $\mu$ l      版本号: 6.115  
 进样时间: 2025/02/08 00:02:58      实验者: jiangjinwei  
 处理时间 (V2): 2025/02/08 10:25:48      处理者: jiangjinwei  
 仪器型号: SHIMADZU LC-2050C(FX276)

## <色谱图>

mV



## <峰表>

检测器A 260nm

峰号	保留时间	面积	面积%	高度	理论塔板数(USP)	拖尾因子	分离度(USP)
1	0.845	2422	4.943	504	713	1.196	--
2	1.660	46577	95.057	8781	2292	1.167	6.147
总计		48999	100.000	9285			

图219 美阿沙坦钾片溶出曲线测定HPLC图谱

自制品-2025010521批(80mg规格)-均一性1-pH1.0盐酸溶液介质-桨法-50转-  
 极限转速-片3  
 供试品溶液-1



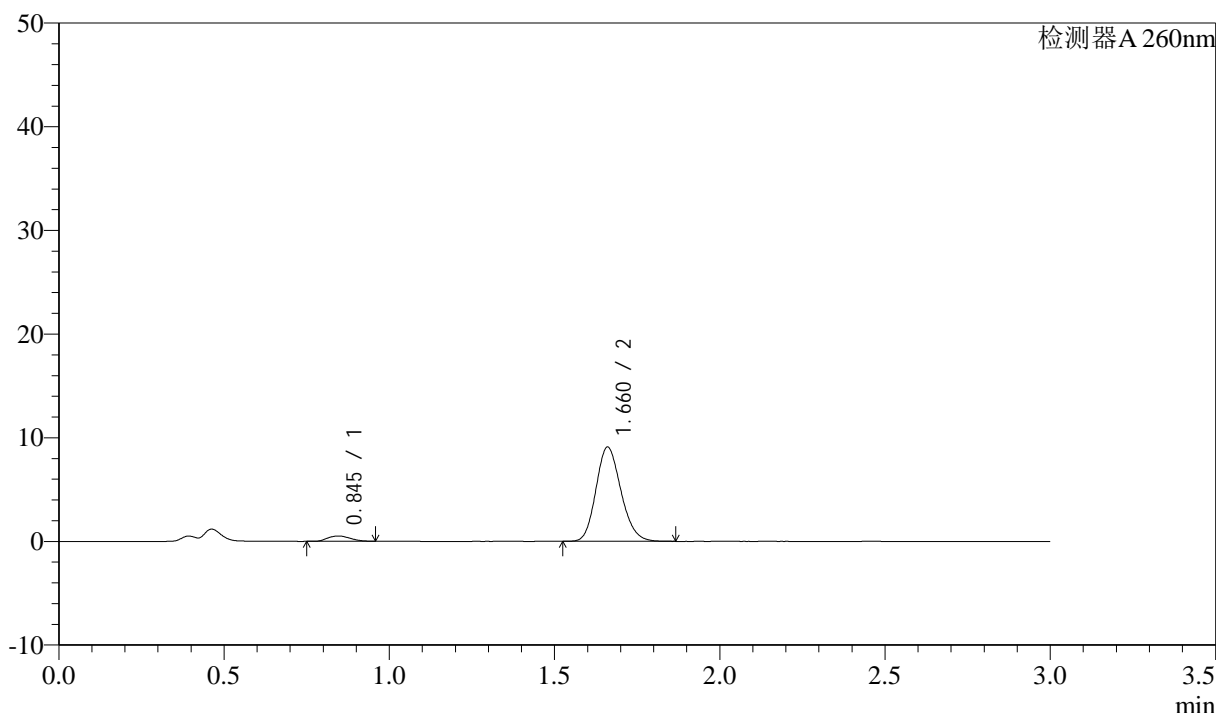
# SMF-4080

## <样品信息>

色谱柱: XB-C18(50mm\*4.6mm,5μm)      流速: 1.5ml/min  
 柱温: 30°C      波长: 260nm  
 数据文件名: RC\$SMF-4080 - 27-47/27-839-2 - zzp-2025010521p-rcqx-80mg-pH1.0-jyx1-jf50z-p4-jx10min.lcd  
 方法文件名: RC\$SMF-4080 - SMF-4080-rcqx-FX276.lcm  
 批处理文件名: RC\$SMF-4080 - SMF-4080-20250207-fx276.lcb  
 样品瓶号: 4-35  
 进样体积: 10μl      版本号: 6.115  
 进样时间: 2025/02/08 00:06:22      实验者: jiangjinwei  
 处理时间 (V2): 2025/02/08 10:25:50      处理者: jiangjinwei  
 仪器型号: SHIMADZU LC-2050C(FX276)

## <色谱图>

mV



## <峰表>

检测器A 260nm

峰号	保留时间	面积	面积%	高度	理论塔板数(USP)	拖尾因子	分离度(USP)
1	0.845	2427	4.826	514	715	1.151	--
2	1.660	47869	95.174	9064	2304	1.167	6.156
总计		50296	100.000	9578			

图220 美阿沙坦钾片溶出曲线测定HPLC图谱

自制品-2025010521批(80mg规格)-均一性1-pH1.0盐酸溶液介质-桨法-50转-  
 极限转速-片4  
 供试品溶液-1



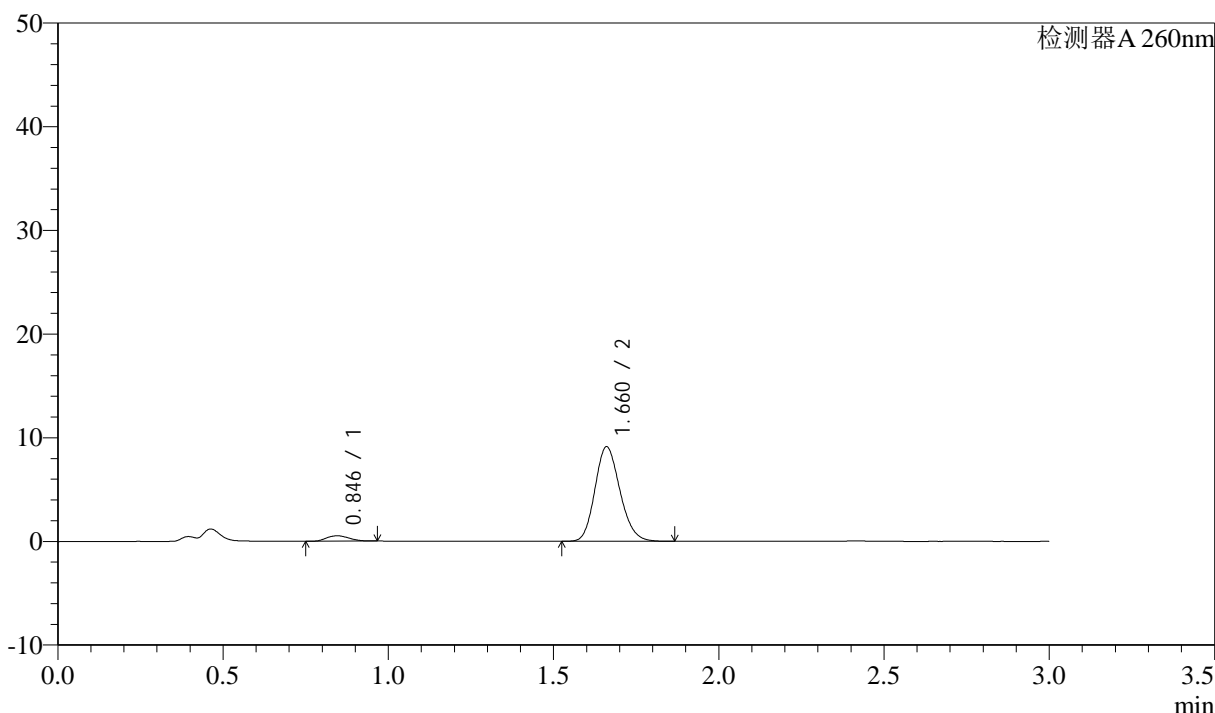
# SMF-4080

## <样品信息>

色谱柱: XB-C18(50mm\*4.6mm,5 $\mu$ m)      流速: 1.5ml/min  
 柱温: 30°C      波长: 260nm  
 数据文件名: RC\$SMF-4080 - 27-47/27-840-2 - zzp-2025010521p-rcqx-80mg-pH1.0-jyx1-jf50z-p5-jx10min.lcd  
 方法文件名: RC\$SMF-4080 - SMF-4080-rcqx-FX276.lcm  
 批处理文件名: RC\$SMF-4080 - SMF-4080-20250207-fx276.lcb  
 样品瓶号: 4-44  
 进样体积: 10 $\mu$ l      版本号: 6.115  
 进样时间: 2025/02/08 00:09:46      实验者: jiangjinwei  
 处理时间 (V2): 2025/02/08 10:25:53      处理者: jiangjinwei  
 仪器型号: SHIMADZU LC-2050C(FX276)

## <色谱图>

mV



## <峰表>

检测器A 260nm

峰号	保留时间	面积	面积%	高度	理论塔板数(USP)	拖尾因子	分离度(USP)
1	0.846	2456	4.868	516	721	1.151	--
2	1.660	48002	95.132	9089	2304	1.166	6.167
总计		50458	100.000	9606			

图221 美阿沙坦钾片溶出曲线测定HPLC图谱

自制品-2025010521批(80mg规格)-均一性1-pH1.0盐酸溶液介质-桨法-50转-  
 极限转速-片5  
 供试品溶液-1



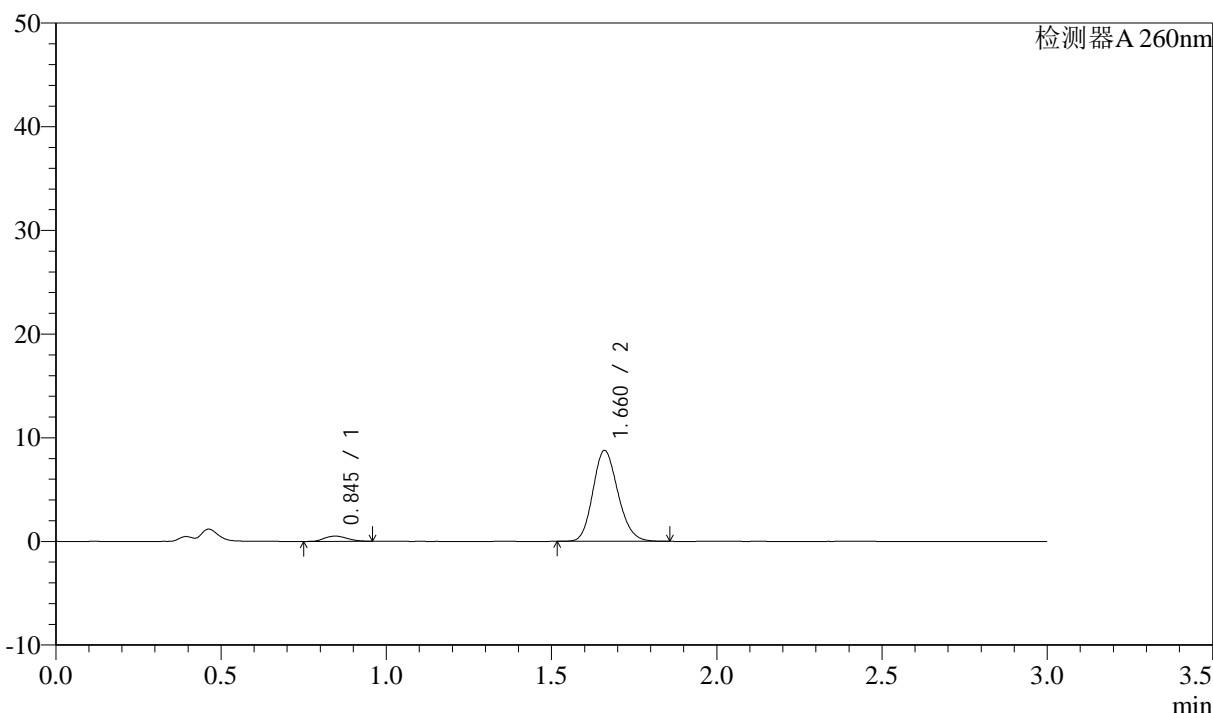
# SMF-4080

## <样品信息>

色谱柱: XB-C18(50mm\*4.6mm,5μm)      流速: 1.5ml/min  
 柱温: 30°C      波长: 260nm  
 数据文件名: RC\$SMF-4080 - 27-47/27-841-2 - zzp-2025010521p-rcqx-80mg-pH1.0-jyx1-jf50z-p6-jx10min.lcd  
 方法文件名: RC\$SMF-4080 - SMF-4080-rcqx-FX276.lcm  
 批处理文件名: RC\$SMF-4080 - SMF-4080-20250207-fx276.lcb  
 样品瓶号: 4-53  
 进样体积: 10μl      版本号: 6.115  
 进样时间: 2025/02/08 00:13:09      实验者: jiangjinwei  
 处理时间 (V2): 2025/02/08 10:25:56      处理者: jiangjinwei  
 仪器型号: SHIMADZU LC-2050C(FX276)

## <色谱图>

mV



## <峰表>

检测器A 260nm

峰号	保留时间	面积	面积%	高度	理论塔板数(USP)	拖尾因子	分离度(USP)
1	0.845	2396	4.928	502	700	1.169	--
2	1.660	46219	95.072	8739	2295	1.164	6.116
总计		48615	100.000	9241			

图222 美阿沙坦钾片溶出曲线测定HPLC图谱

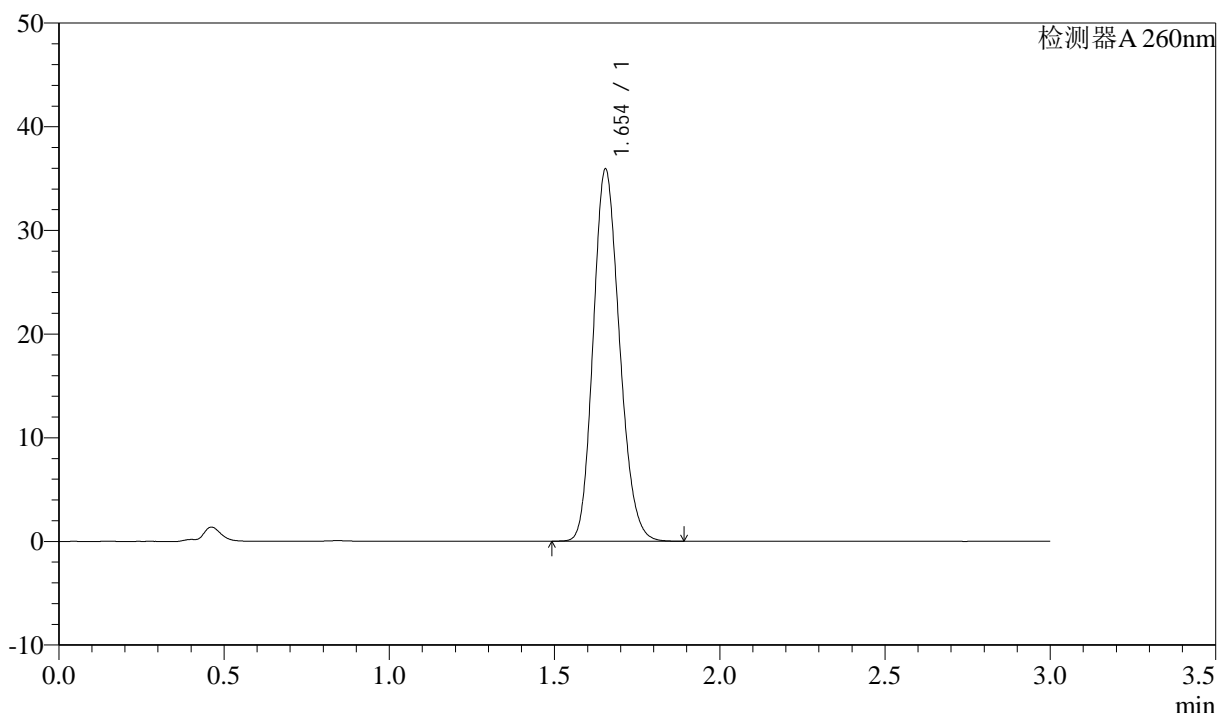
自制品-2025010521批(80mg规格)-均一性1-pH1.0盐酸溶液介质-桨法-50转-  
 极限转速-片6  
 供试品溶液-1

### <样品信息>

色谱柱: XB-C18(50mm\*4.6mm,5 $\mu$ m)      流速: 1.5ml/min  
 柱温: 30°C      波长: 260nm  
 数据文件名: RC\$SMF-4080 - 27-47/27-842-2 - zzp-2025010521p-rcqx-80mg-pH1.0-jyx1-jf50z-dz2-1.lcd  
 方法文件名: RC\$SMF-4080 - SMF-4080-rcqx-FX276.lcm  
 批处理文件名: RC\$SMF-4080 - SMF-4080-20250207-fx276.lcb  
 样品瓶号: 4-27  
 进样体积: 10 $\mu$ l      版本号: 6.115  
 进样时间: 2025/02/08 00:16:33      实验者: jiangjinwei  
 处理时间 (V2): 2025/02/08 10:25:58      处理者: jiangjinwei  
 仪器型号: SHIMADZU LC-2050C(FX276)

### <色谱图>

mV



### <峰表>

检测器A 260nm

峰号	保留时间	面积	面积%	高度	理论塔板数(USP)	拖尾因子	分离度(USP)
1	1.654	198878	100.000	35895	2060	1.165	--
总计		198878	100.000	35895			

图223 美阿沙坦钾片溶出曲线测定HPLC图谱

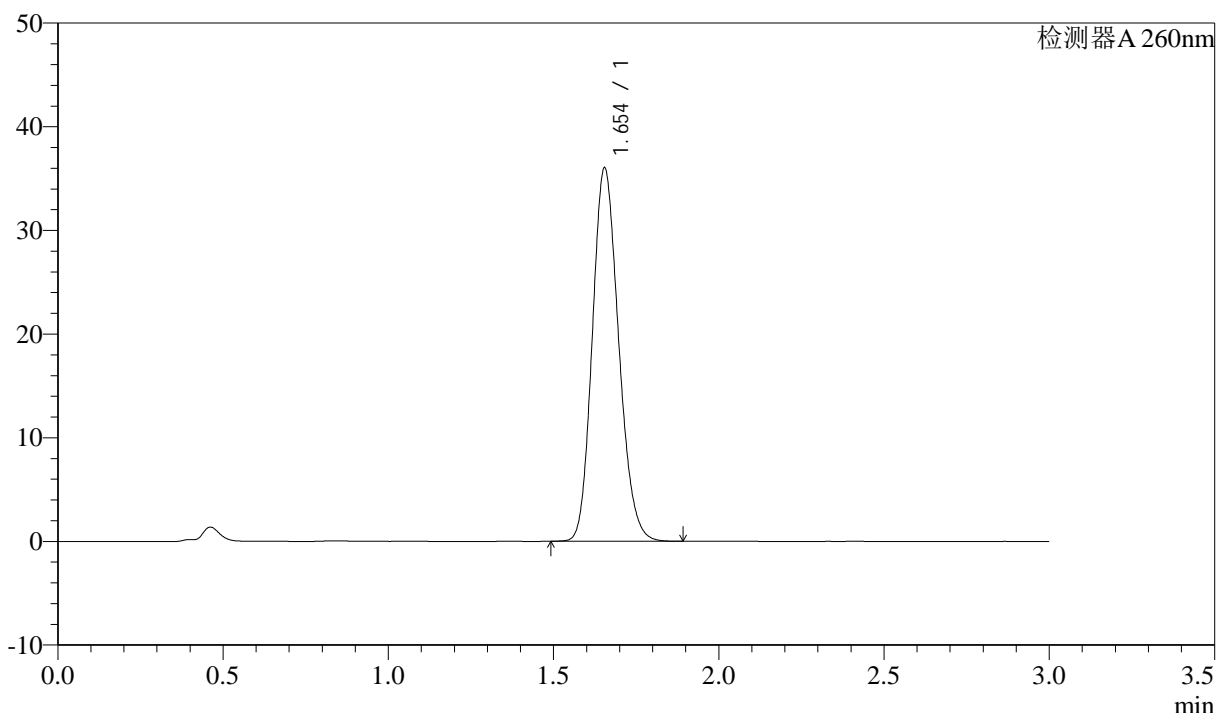
自制品-2025010521批(80mg规格)-均一性1-pH1.0盐酸溶液介质-桨法-50转  
对照品溶液-2-1

### <样品信息>

色谱柱: XB-C18(50mm\*4.6mm,5 $\mu$ m)      流速: 1.5ml/min  
 柱温: 30°C      波长: 260nm  
 数据文件名: RC\$SMF-4080 - 27-47/27-843-2 - zzp-2025010521p-rcqx-80mg-pH1.0-jyx1-jf50z-dz2-2.lcd  
 方法文件名: RC\$SMF-4080 - SMF-4080-rcqx-FX276.lcm  
 批处理文件名: RC\$SMF-4080 - SMF-4080-20250207-fx276.lcb  
 样品瓶号: 4-27  
 进样体积: 10 $\mu$ l      版本号: 6.115  
 进样时间: 2025/02/08 00:19:58      实验者: jiangjinwei  
 处理时间 (V2): 2025/02/08 10:26:02      处理者: jiangjinwei  
 仪器型号: SHIMADZU LC-2050C(FX276)

### <色谱图>

mV



### <峰表>

检测器A 260nm

峰号	保留时间	面积	面积%	高度	理论塔板数(USP)	拖尾因子	分离度(USP)
1	1.654	199556	100.000	36017	2059	1.164	--
总计		199556	100.000	36017			

图224 美阿沙坦钾片溶出曲线测定HPLC图谱

自制品-2025010521批(80mg规格)-均一性1-pH1.0盐酸溶液介质-桨法-50转  
对照品溶液-2-2