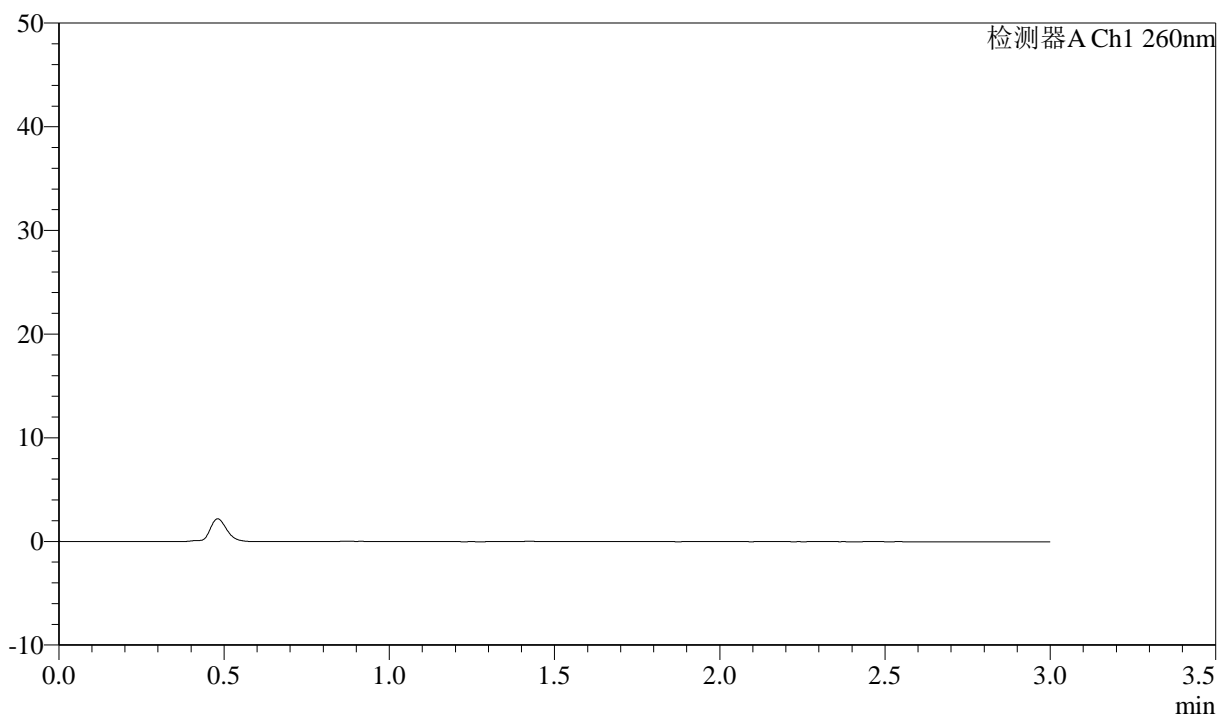


## &lt;样品信息&gt;

色谱柱: XB-C18(50mm\*4.6mm,5 $\mu$ m) 流速: 1.5ml/min  
 柱温: 30°C 波长: 260nm  
 数据文件名: RC\$SMF-4080 - 27-48/30-823-2 - zzp-2025010521p-rcqx-80mg-pH7.8-jyx2-jf50z-rj.lcd  
 方法文件名: RC\$SMF-4080 - SMF-4080-rcqx-FX279.lcm  
 批处理文件名: RC\$SMF-4080 - SMF-4080-20250207-fx279.lcb  
 样品瓶号: 1-9  
 进样体积: 10 $\mu$ l 版本号: 6.115  
 进样时间: 2025/02/07 11:46:26 实验者: jiangjinwei  
 处理时间(V2): 2025/02/08 10:28:46 处理者: jiangjinwei  
 仪器型号: SHIMADZU LC-2050C(FX279)

## &lt;色谱图&gt;

mV



## &lt;峰表&gt;

检测器A Ch1 260nm

峰号	保留时间	面积	面积%	高度	理论塔板数(USP)	拖尾因子	分离度(USP)
总计							

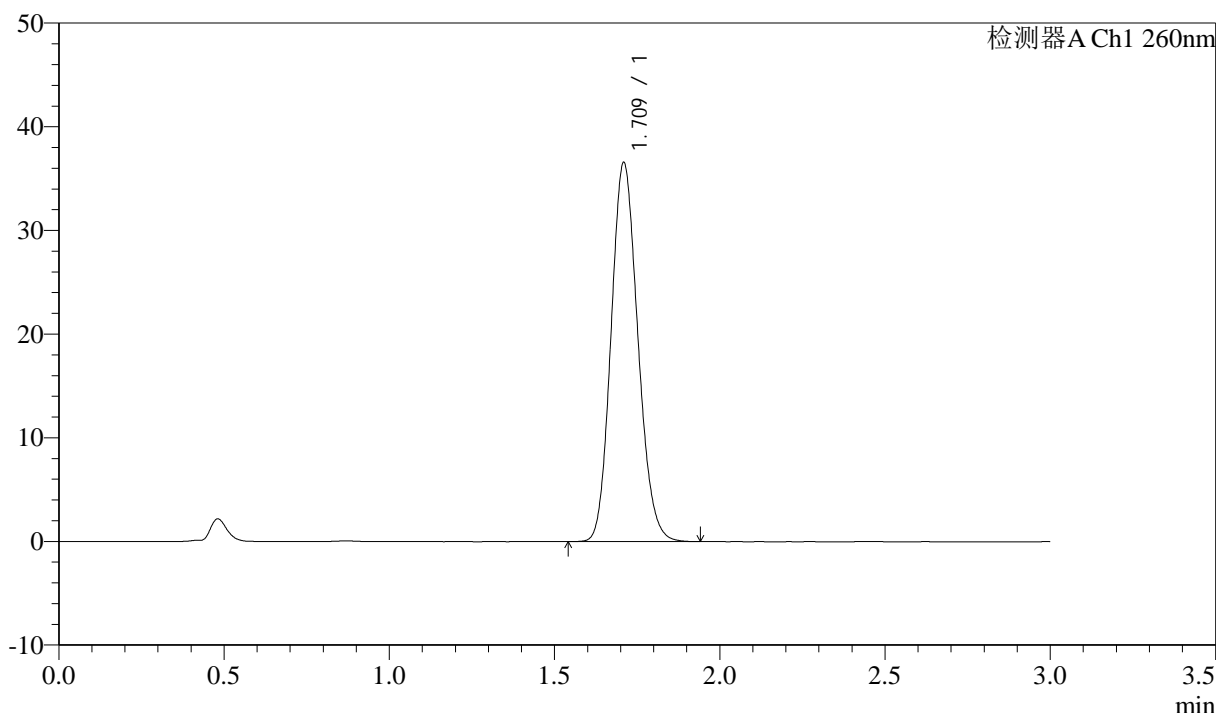
图1 美阿沙坦钾片溶出曲线测定HPLC图谱  
 自制品-2025010521批(80mg规格)-均一性2-磷酸盐溶液(pH7.8)介质-  
 浆法-50转  
 溶剂

### <样品信息>

色谱柱: XB-C18(50mm\*4.6mm,5μm)      流速: 1.5ml/min  
 柱温: 30°C      波长: 260nm  
 数据文件名: RC\$SMF-4080 - 27-48/30-824-2 - zzp-2025010521p-rcqx-80mg-pH7.8-jyx2-jf50z-dz1-1.lcd  
 方法文件名: RC\$SMF-4080 - SMF-4080-rcqx-FX279.lcm  
 批处理文件名: RC\$SMF-4080 - SMF-4080-20250207-fx279.lcb  
 样品瓶号: 1-18  
 进样体积: 10μl      版本号: 6.115  
 进样时间: 2025/02/07 11:49:48      实验者: jiangjinwei  
 处理时间 (V2): 2025/02/08 10:28:49      处理者: jiangjinwei  
 仪器型号: SHIMADZU LC-2050C(FX279)

### <色谱图>

mV



### <峰表>

检测器A Ch1 260nm

峰号	保留时间	面积	面积%	高度	理论塔板数(USP)	拖尾因子	分离度(USP)
1	1.709	206332	100.000	36344	2115	1.139	--
总计		206332	100.000	36344			

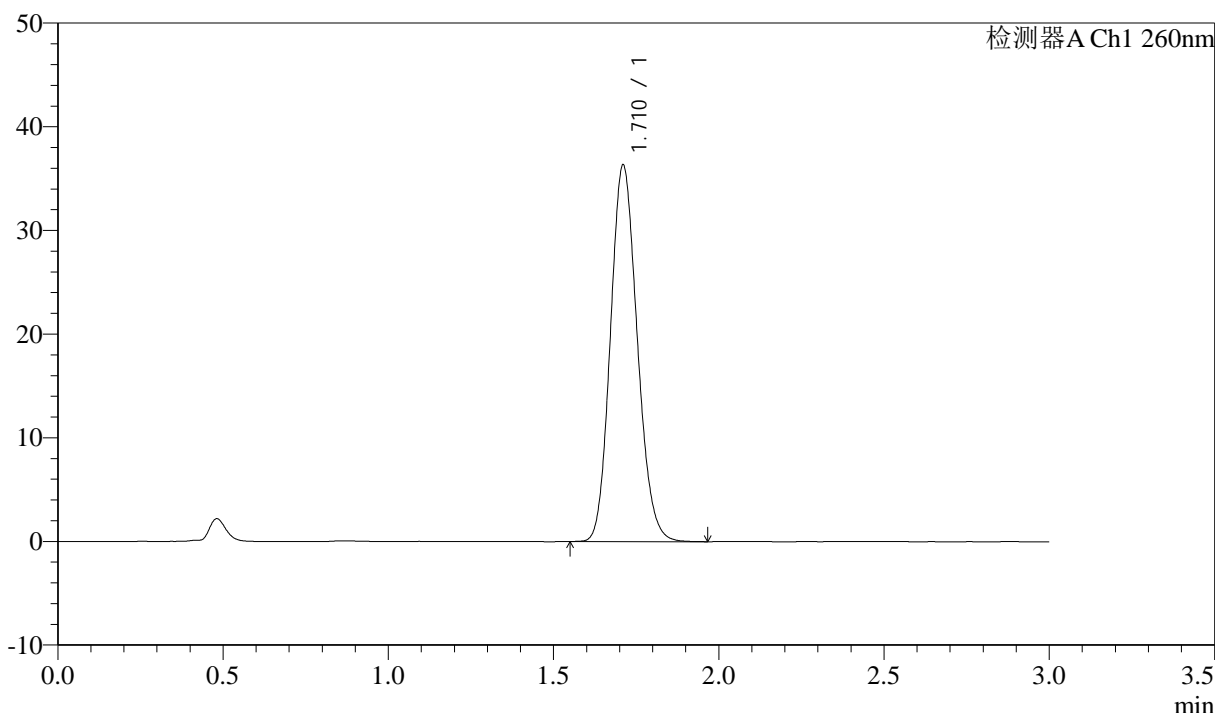
图2 美阿沙坦钾片溶出曲线测定HPLC图谱  
 自制品-2025010521批(80mg规格)-均一性2-磷酸盐溶液 (pH7.8) 介质-  
 浆法-50转  
 对照品溶液-1-1

### <样品信息>

色谱柱: XB-C18(50mm\*4.6mm,5 $\mu$ m)      流速: 1.5ml/min  
 柱温: 30°C      波长: 260nm  
 数据文件名: RC\$SMF-4080 - 27-48/30-825-2 - zzp-2025010521p-rcqx-80mg-pH7.8-jyx2-jf50z-dz1-2.lcd  
 方法文件名: RC\$SMF-4080 - SMF-4080-rcqx-FX279.lcm  
 批处理文件名: RC\$SMF-4080 - SMF-4080-20250207-fx279.lcb  
 样品瓶号: 1-18  
 进样体积: 10 $\mu$ l      版本号: 6.115  
 进样时间: 2025/02/07 11:53:11      实验者: jiangjinwei  
 处理时间 (V2): 2025/02/08 10:28:52      处理者: jiangjinwei  
 仪器型号: SHIMADZU LC-2050C(FX279)

### <色谱图>

mV



### <峰表>

检测器A Ch1 260nm

峰号	保留时间	面积	面积%	高度	理论塔板数(USP)	拖尾因子	分离度(USP)
1	1.710	205283	100.000	36213	2112	1.138	--
总计		205283	100.000	36213			

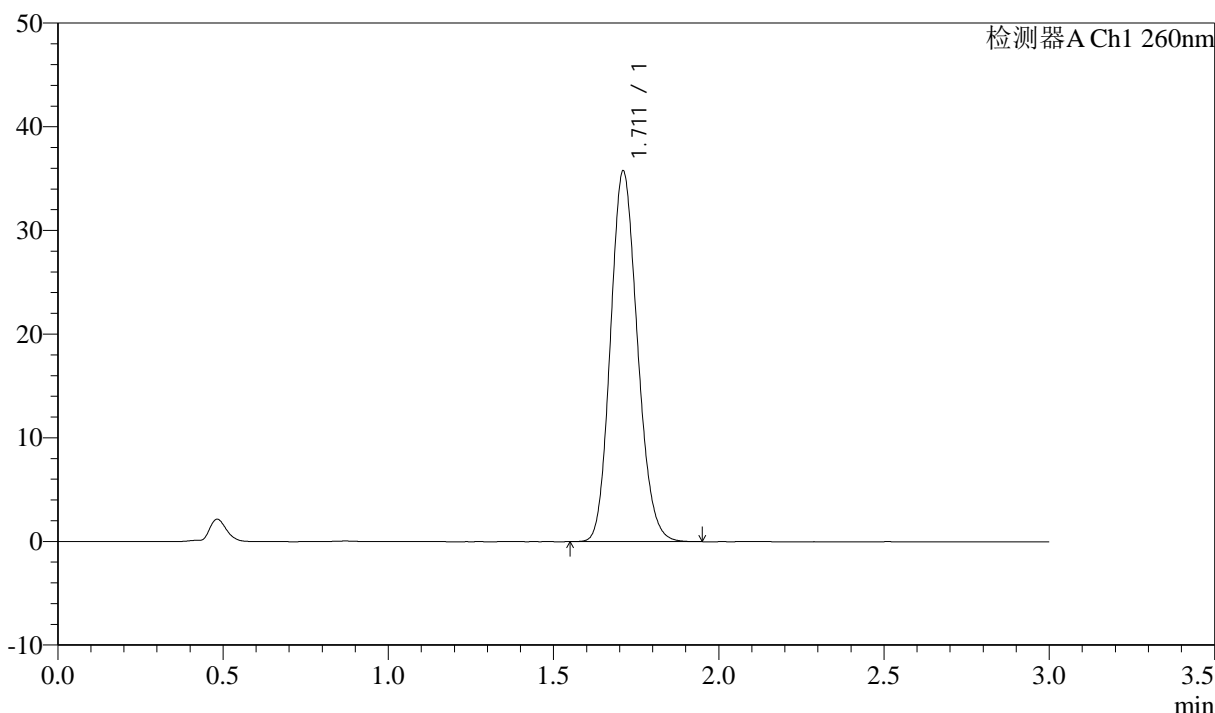
图3 美阿沙坦钾片溶出曲线测定HPLC图谱  
 自制品-2025010521批(80mg规格)-均一性2-磷酸盐溶液 (pH7.8) 介质-  
 浆法-50转  
 对照品溶液-1-2

<样品信息>

色谱柱: XB-C18(50mm\*4.6mm,5μm)      流速: 1.5ml/min  
 柱温: 30°C      波长: 260nm  
 数据文件名: RC\$SMF-4080 - 27-48/30-826-2 - zzp-2025010521p-rcqx-80mg-pH7.8-jyx2-jf50z-dz1-3.lcd  
 方法文件名: RC\$SMF-4080 - SMF-4080-rcqx-FX279.lcm  
 批处理文件名: RC\$SMF-4080 - SMF-4080-20250207-fx279.lcb  
 样品瓶号: 1-18  
 进样体积: 10μl      版本号: 6.115  
 进样时间: 2025/02/07 11:56:34      实验者: jiangjinwei  
 处理时间 (V2): 2025/02/08 10:28:55      处理者: jiangjinwei  
 仪器型号: SHIMADZU LC-2050C(FX279)

<色谱图>

mV



<峰表>

检测器A Ch1 260nm

峰号	保留时间	面积	面积%	高度	理论塔板数(USP)	拖尾因子	分离度(USP)
1	1.711	202806	100.000	35654	2099	1.144	--
总计		202806	100.000	35654			

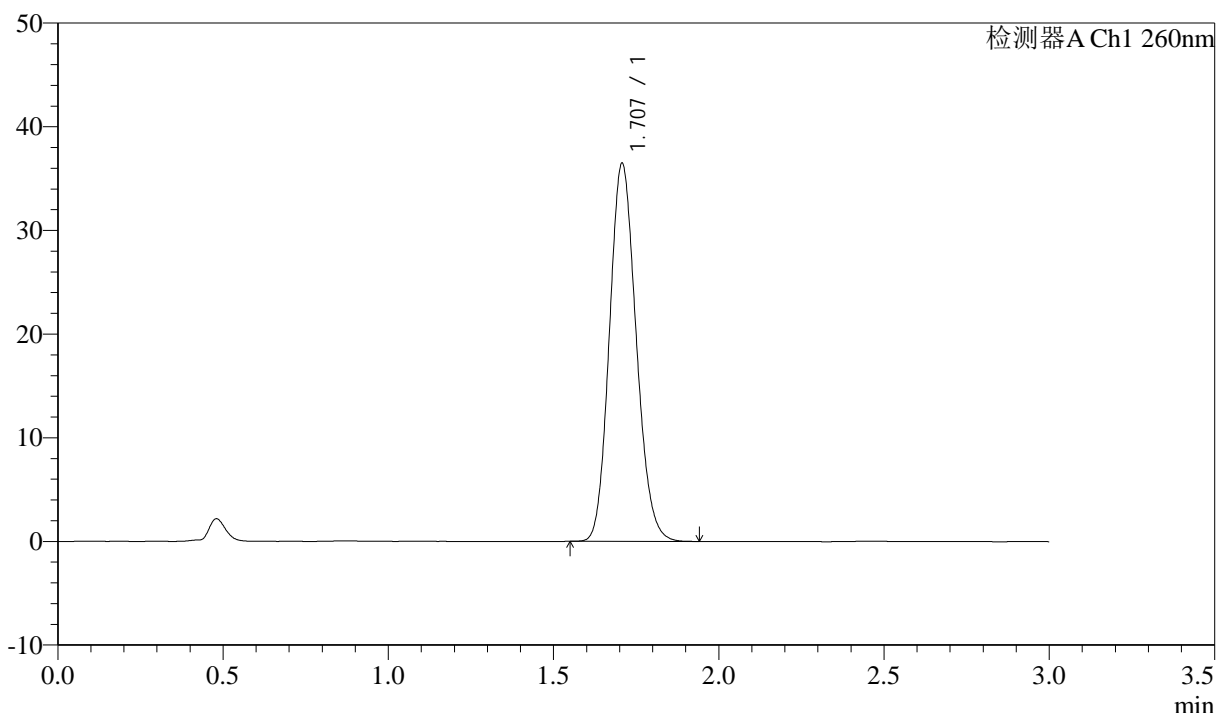
图4 美阿沙坦钾片溶出曲线测定HPLC图谱  
 自制品-2025010521批(80mg规格)-均一性2-磷酸盐溶液 (pH7.8) 介质-  
 浆法-50转  
 对照品溶液-1-3

<样品信息>

色谱柱: XB-C18(50mm\*4.6mm,5μm)      流速: 1.5ml/min  
 柱温: 30°C      波长: 260nm  
 数据文件名: RC\$SMF-4080 - 27-48/30-827-2 - zzp-2025010521p-rcqx-80mg-pH7.8-jyx2-jf50z-dz1-4.lcd  
 方法文件名: RC\$SMF-4080 - SMF-4080-rcqx-FX279.lcm  
 批处理文件名: RC\$SMF-4080 - SMF-4080-20250207-fx279.lcb  
 样品瓶号: 1-18  
 进样体积: 10μl      版本号: 6.115  
 进样时间: 2025/02/07 11:59:57      实验者: jiangjinwei  
 处理时间 (V2): 2025/02/08 10:28:58      处理者: jiangjinwei  
 仪器型号: SHIMADZU LC-2050C(FX279)

<色谱图>

mV



<峰表>

检测器A Ch1 260nm

峰号	保留时间	面积	面积%	高度	理论塔板数(USP)	拖尾因子	分离度(USP)
1	1.707	205532	100.000	36409	2114	1.139	--
总计		205532	100.000	36409			

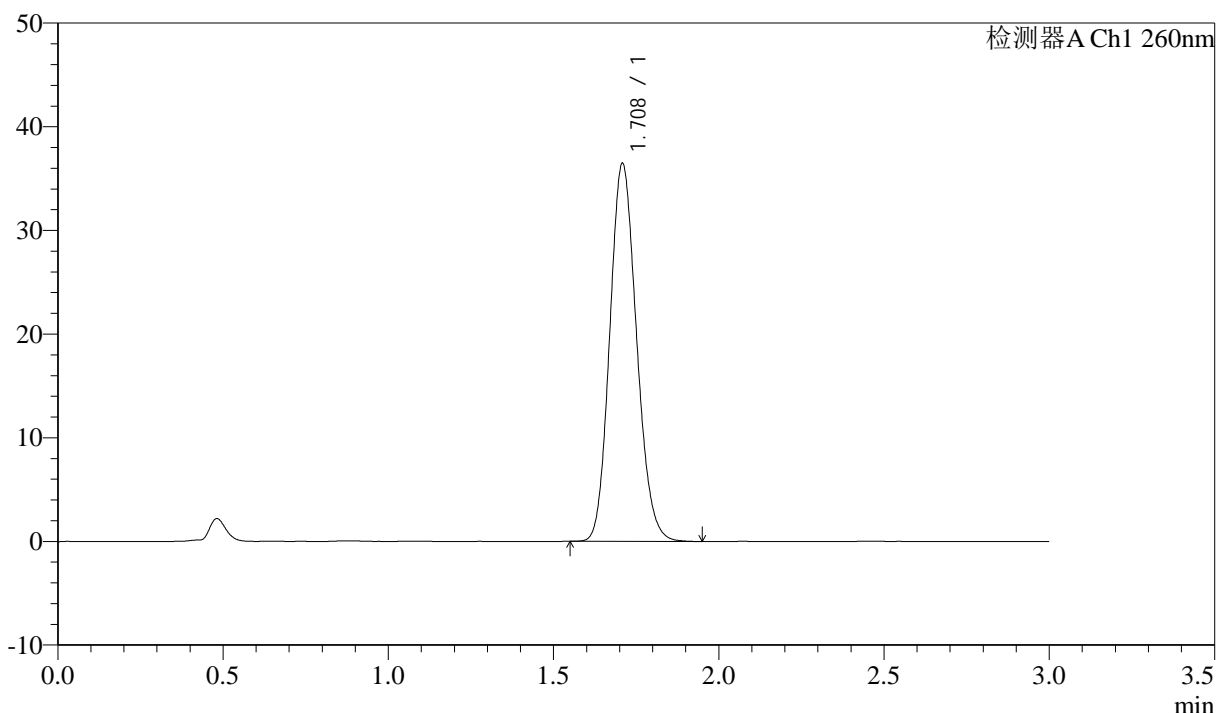
图5 美阿沙坦钾片溶出曲线测定HPLC图谱  
 自制品-2025010521批(80mg规格)-均一性2-磷酸盐溶液 (pH7.8) 介质-  
 浆法-50转  
 对照品溶液-1-4

<样品信息>

色谱柱: XB-C18(50mm\*4.6mm,5μm)      流速: 1.5ml/min  
 柱温: 30°C      波长: 260nm  
 数据文件名: RC\$SMF-4080 - 27-48/30-828-2 - zzp-2025010521p-rcqx-80mg-pH7.8-jyx2-jf50z-dz1-5.lcd  
 方法文件名: RC\$SMF-4080 - SMF-4080-rcqx-FX279.lcm  
 批处理文件名: RC\$SMF-4080 - SMF-4080-20250207-fx279.lcb  
 样品瓶号: 1-18  
 进样体积: 10μl      版本号: 6.115  
 进样时间: 2025/02/07 12:03:20      实验者: jiangjinwei  
 处理时间 (V2): 2025/02/08 10:29:01      处理者: jiangjinwei  
 仪器型号: SHIMADZU LC-2050C(FX279)

<色谱图>

mV



<峰表>

检测器A Ch1 260nm

峰号	保留时间	面积	面积%	高度	理论塔板数(USP)	拖尾因子	分离度(USP)
1	1.708	205735	100.000	36314	2115	1.138	--
总计		205735	100.000	36314			

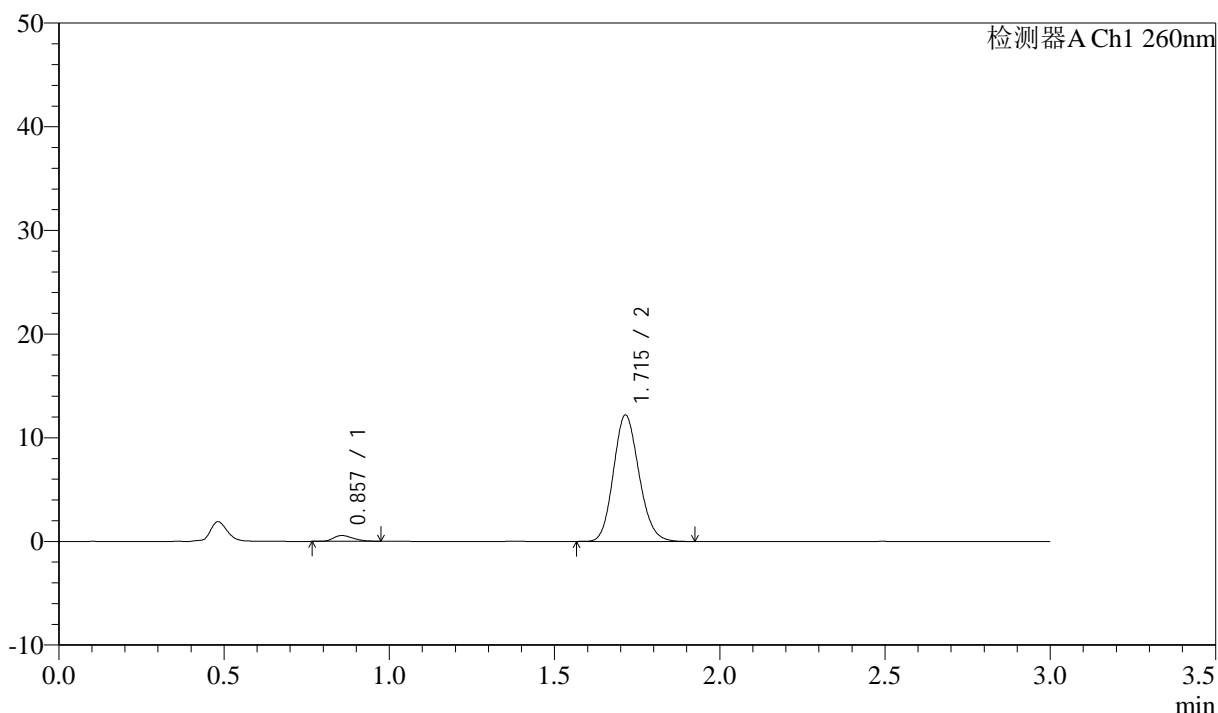
图6 美阿沙坦钾片溶出曲线测定HPLC图谱  
 自制品-2025010521批(80mg规格)-均一性2-磷酸盐溶液 (pH7.8) 介质-  
 浆法-50转  
 对照品溶液-1-5

<样品信息>

色谱柱: XB-C18(50mm\*4.6mm,5 $\mu$ m) 流速: 1.5ml/min  
 柱温: 30°C 波长: 260nm  
 数据文件名: RC\$SMF-4080 - 27-48/30-829-2 - zzp-2025010521p-rcqx-80mg-pH7.8-jyx2-jf50z-p1-5min.lcd  
 方法文件名: RC\$SMF-4080 - SMF-4080-rcqx-FX279.lcm  
 批处理文件名: RC\$SMF-4080 - SMF-4080-20250207-fx279.lcb  
 样品瓶号: 1-1  
 进样体积: 10 $\mu$ l 版本号: 6.115  
 进样时间: 2025/02/07 12:06:42 实验者: jiangjinwei  
 处理时间 (V2): 2025/02/08 10:29:04 处理者: jiangjinwei  
 仪器型号: SHIMADZU LC-2050C(FX279)

<色谱图>

mV



<峰表>

检测器A Ch1 260nm

峰号	保留时间	面积	面积%	高度	理论塔板数(USP)	拖尾因子	分离度(USP)
1	0.857	2339	3.442	564	975	1.307	--
2	1.715	65606	96.558	12186	2344	1.143	6.823
总计		67945	100.000	12750			

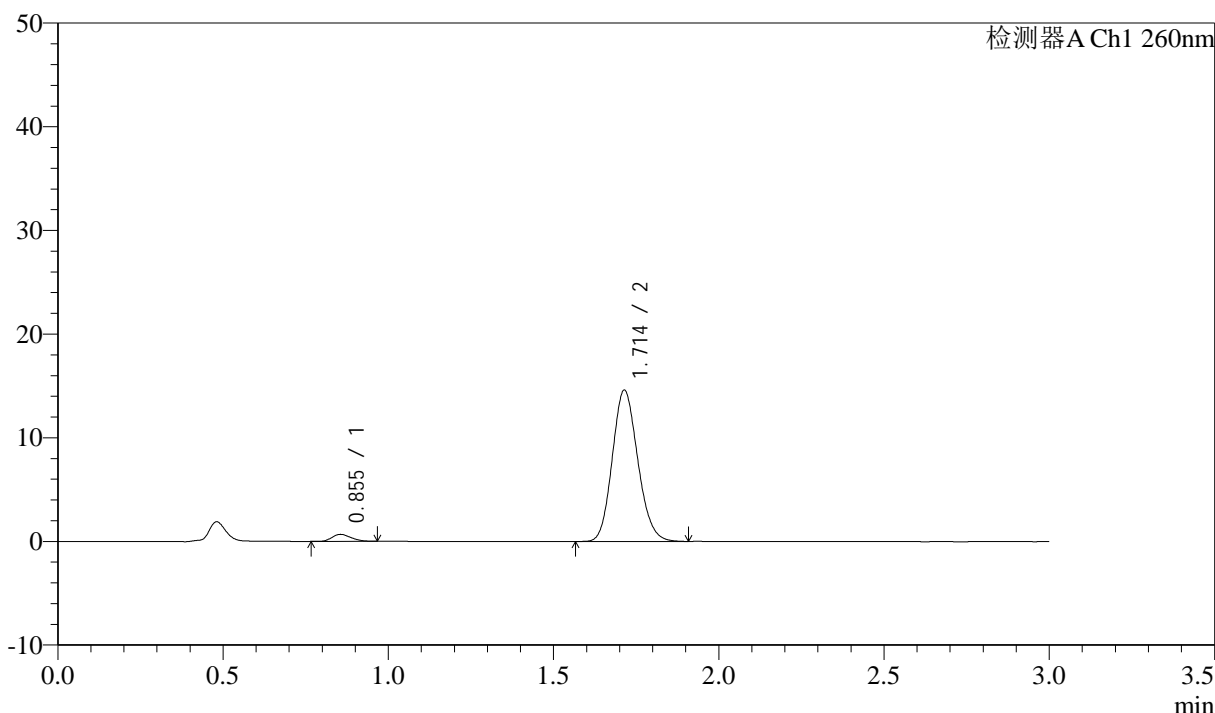
图7 美阿沙坦钾片溶出曲线测定HPLC图谱  
 自制品-2025010521批(80mg规格)-均一性2-磷酸盐溶液 (pH7.8) 介质-  
 浆法-50转-5min-片1  
 供试品溶液-1

<样品信息>

色谱柱: XB-C18(50mm\*4.6mm,5μm) 流速: 1.5ml/min  
 柱温: 30°C 波长: 260nm  
 数据文件名: RC\$SMF-4080 - 27-48/30-830-2 - zzp-2025010521p-rcqx-80mg-pH7.8-jyx2-jf50z-p2-5min.lcd  
 方法文件名: RC\$SMF-4080 - SMF-4080-rcqx-FX279.lcm  
 批处理文件名: RC\$SMF-4080 - SMF-4080-20250207-fx279.lcb  
 样品瓶号: 1-10  
 进样体积: 10μl 版本号: 6.115  
 进样时间: 2025/02/07 12:10:04 实验者: jiangjinwei  
 处理时间 (V2): 2025/02/08 10:29:07 处理者: jiangjinwei  
 仪器型号: SHIMADZU LC-2050C(FX279)

<色谱图>

mV



<峰表>

检测器A Ch1 260nm

峰号	保留时间	面积	面积%	高度	理论塔板数(USP)	拖尾因子	分离度(USP)
1	0.855	2718	3.355	676	1011	1.226	--
2	1.714	78281	96.645	14594	2356	1.141	6.901
总计		80998	100.000	15270			

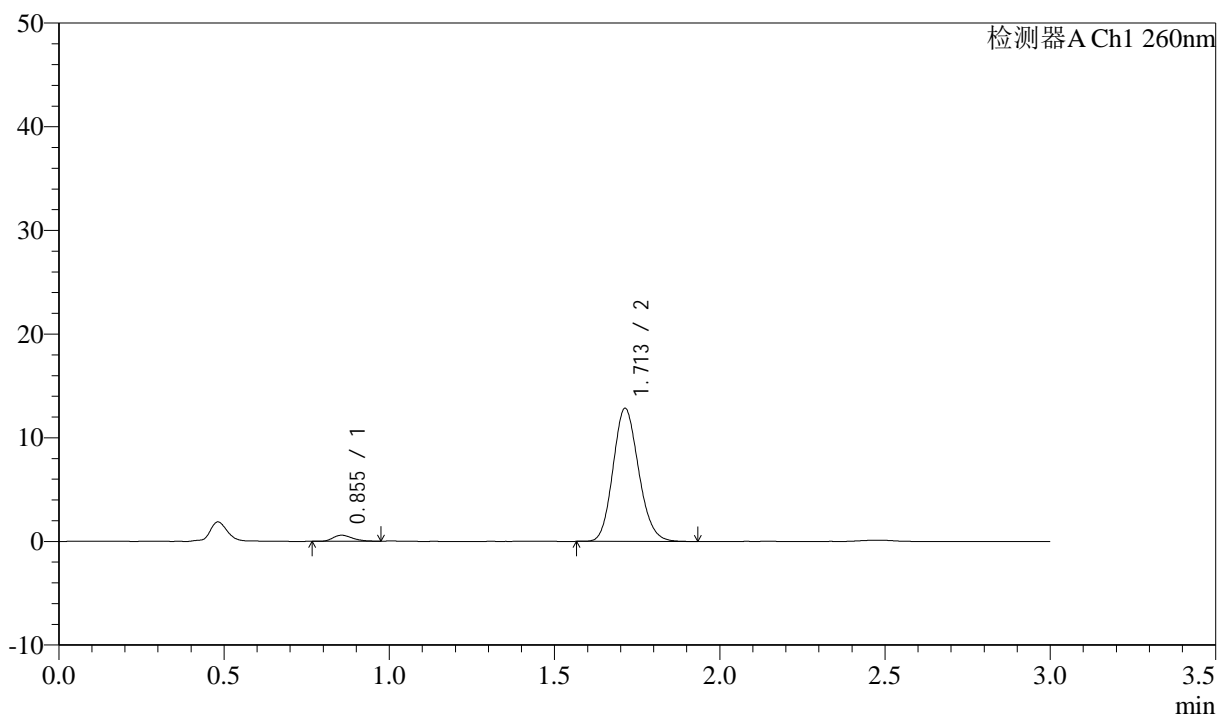
图8 美阿沙坦钾片溶出曲线测定HPLC图谱  
 自制品-2025010521批(80mg规格)-均一性2-磷酸盐溶液 (pH7.8) 介质-  
 浆法-50转-5min-片2  
 供试品溶液-1

## &lt;样品信息&gt;

色谱柱: XB-C18(50mm\*4.6mm,5 $\mu$ m) 流速: 1.5ml/min  
 柱温: 30 $^{\circ}$ C 波长: 260nm  
 数据文件名: RC\$SMF-4080 - 27-48/30-831-2 - zzp-2025010521p-rcqx-80mg-pH7.8-jyx2-jf50z-p3-5min.lcd  
 方法文件名: RC\$SMF-4080 - SMF-4080-rcqx-FX279.lcm  
 批处理文件名: RC\$SMF-4080 - SMF-4080-20250207-fx279.lcb  
 样品瓶号: 1-19  
 进样体积: 10 $\mu$ l 版本号: 6.115  
 进样时间: 2025/02/07 12:13:24 实验者: jiangjinwei  
 处理时间(V2): 2025/02/08 10:29:10 处理者: jiangjinwei  
 仪器型号: SHIMADZU LC-2050C(FX279)

## &lt;色谱图&gt;

mV



## &lt;峰表&gt;

检测器A Ch1 260nm

峰号	保留时间	面积	面积%	高度	理论塔板数(USP)	拖尾因子	分离度(USP)
1	0.855	2380	3.327	584	1007	1.258	--
2	1.713	69145	96.673	12842	2343	1.143	6.880
总计		71525	100.000	13425			

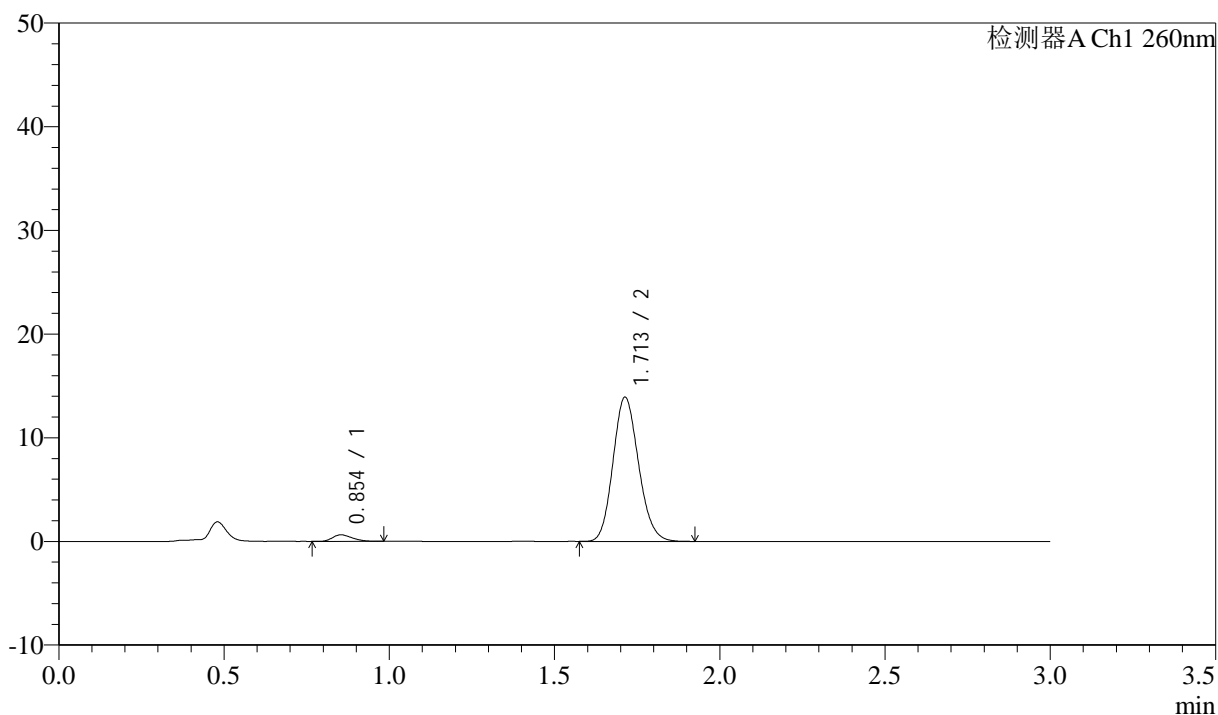
图9 美阿沙坦钾片溶出曲线测定HPLC图谱  
 自制品-2025010521批(80mg规格)-均一性2-磷酸盐溶液(pH7.8)介质-  
 浆法-50转-5min-片3  
 供试品溶液-1

## &lt;样品信息&gt;

色谱柱: XB-C18(50mm\*4.6mm,5 $\mu$ m) 流速: 1.5ml/min  
 柱温: 30 $^{\circ}$ C 波长: 260nm  
 数据文件名: RC\$SMF-4080 - 27-48/30-832-2 - zzp-2025010521p-rcqx-80mg-pH7.8-jyx2-jf50z-p4-5min.lcd  
 方法文件名: RC\$SMF-4080 - SMF-4080-rcqx-FX279.lcm  
 批处理文件名: RC\$SMF-4080 - SMF-4080-20250207-fx279.lcb  
 样品瓶号: 1-28  
 进样体积: 10 $\mu$ l 版本号: 6.115  
 进样时间: 2025/02/07 12:16:46 实验者: jiangjinwei  
 处理时间(V2): 2025/02/08 10:29:13 处理者: jiangjinwei  
 仪器型号: SHIMADZU LC-2050C(FX279)

## &lt;色谱图&gt;

mV



## &lt;峰表&gt;

检测器A Ch1 260nm

峰号	保留时间	面积	面积%	高度	理论塔板数(USP)	拖尾因子	分离度(USP)
1	0.854	2601	3.357	628	962	1.245	--
2	1.713	74867	96.643	13914	2344	1.141	6.827
总计		77468	100.000	14541			

图10 美阿沙坦钾片溶出曲线测定HPLC图谱  
 自制品-2025010521批(80mg规格)-均一性2-磷酸盐溶液(pH7.8)介质-  
 浆法-50转-5min-片4  
 供试品溶液-1



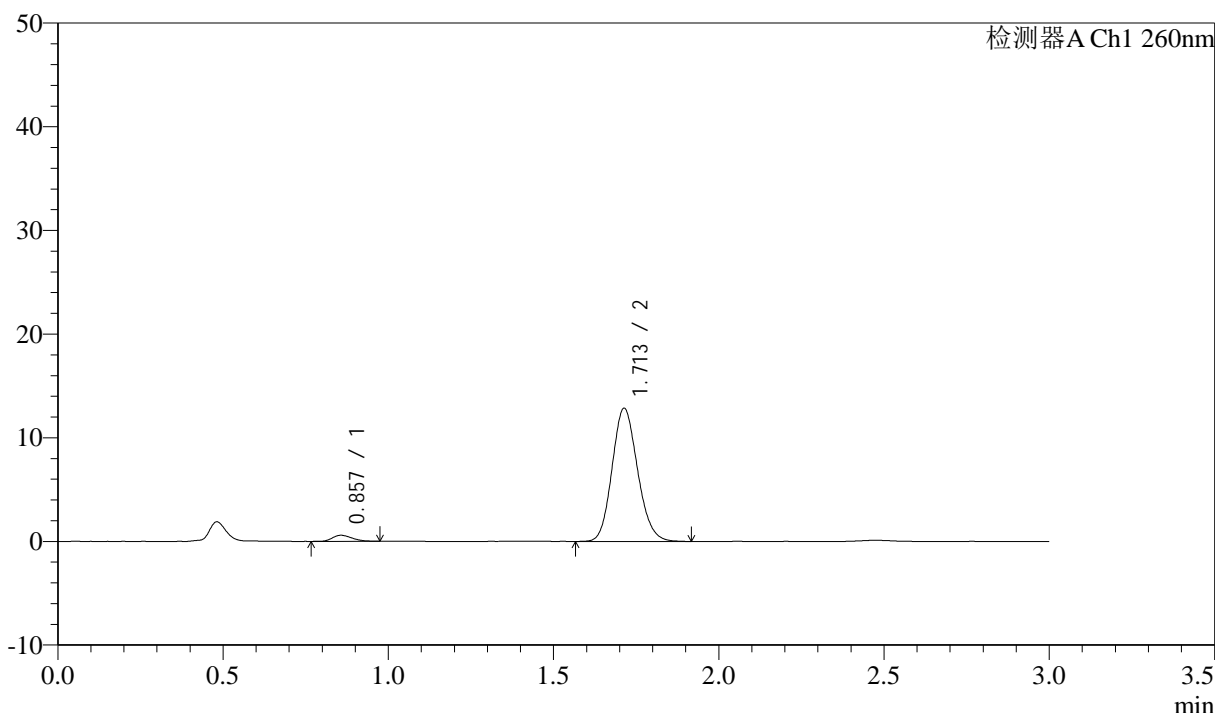
# SMF-4080

## <样品信息>

色谱柱: XB-C18(50mm\*4.6mm,5μm)      流速: 1.5ml/min  
 柱温: 30°C      波长: 260nm  
 数据文件名: RC\$SMF-4080 - 27-48/30-833-2 - zzp-2025010521p-rcqx-80mg-pH7.8-jyx2-jf50z-p5-5min.lcd  
 方法文件名: RC\$SMF-4080 - SMF-4080-rcqx-FX279.lcm  
 批处理文件名: RC\$SMF-4080 - SMF-4080-20250207-fx279.lcb  
 样品瓶号: 1-37  
 进样体积: 10μl      版本号: 6.115  
 进样时间: 2025/02/07 12:20:07      实验者: jiangjinwei  
 处理时间 (V2): 2025/02/08 10:29:16      处理者: jiangjinwei  
 仪器型号: SHIMADZU LC-2050C(FX279)

## <色谱图>

mV



## <峰表>

检测器A Ch1 260nm

峰号	保留时间	面积	面积%	高度	理论塔板数(USP)	拖尾因子	分离度(USP)
1	0.857	2391	3.349	582	972	1.237	--
2	1.713	68995	96.651	12854	2358	1.138	6.824
总计		71385	100.000	13436			

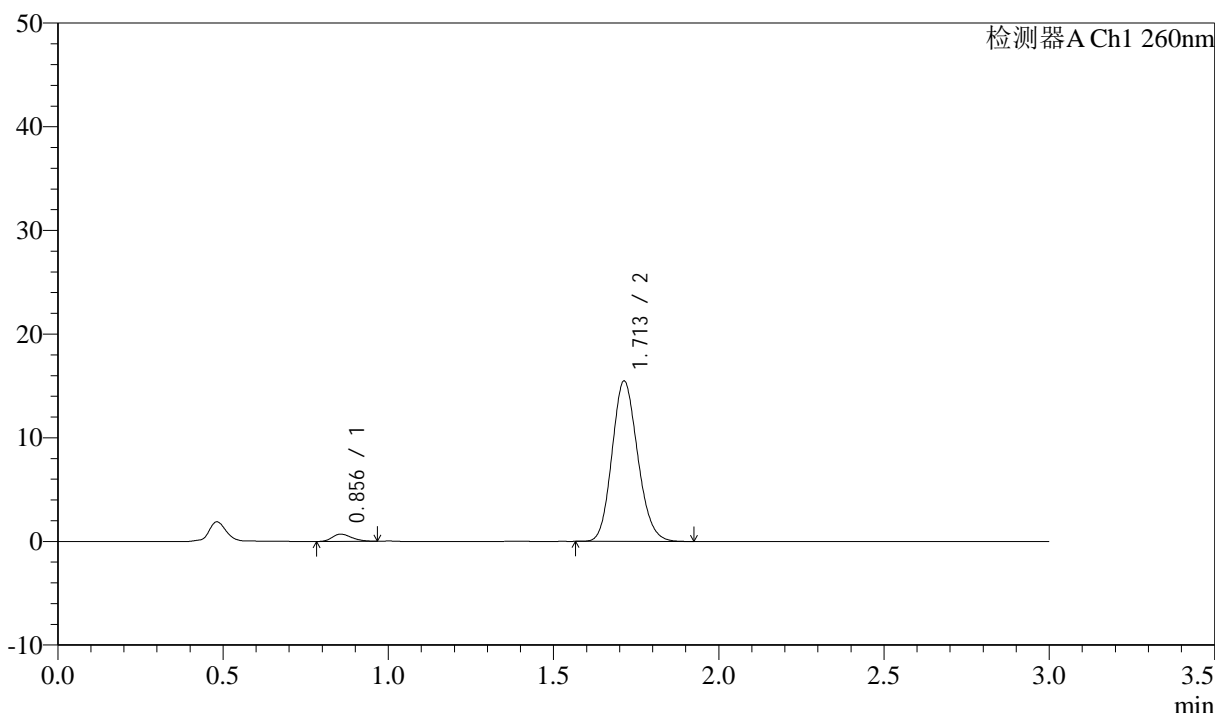
图11 美阿沙坦钾片溶出曲线测定HPLC图谱  
 自制品-2025010521批(80mg规格)-均一性2-磷酸盐溶液 (pH7.8) 介质-  
 浆法-50转-5min-片5  
 供试品溶液-1

<样品信息>

色谱柱: XB-C18(50mm\*4.6mm,5μm) 流速: 1.5ml/min  
 柱温: 30°C 波长: 260nm  
 数据文件名: RC\$SMF-4080 - 27-48/30-834-2 - zzp-2025010521p-rcqx-80mg-pH7.8-jyx2-jf50z-p6-5min.lcd  
 方法文件名: RC\$SMF-4080 - SMF-4080-rcqx-FX279.lcm  
 批处理文件名: RC\$SMF-4080 - SMF-4080-20250207-fx279.lcb  
 样品瓶号: 1-46  
 进样体积: 10μl 版本号: 6.115  
 进样时间: 2025/02/07 12:23:30 实验者: jiangjinwei  
 处理时间 (V2): 2025/02/08 10:29:19 处理者: jiangjinwei  
 仪器型号: SHIMADZU LC-2050C(FX279)

<色谱图>

mV



<峰表>

检测器A Ch1 260nm

峰号	保留时间	面积	面积%	高度	理论塔板数(USP)	拖尾因子	分离度(USP)
1	0.856	2835	3.283	699	1002	1.250	--
2	1.713	83535	96.717	15477	2322	1.144	6.844
总计		86371	100.000	16177			

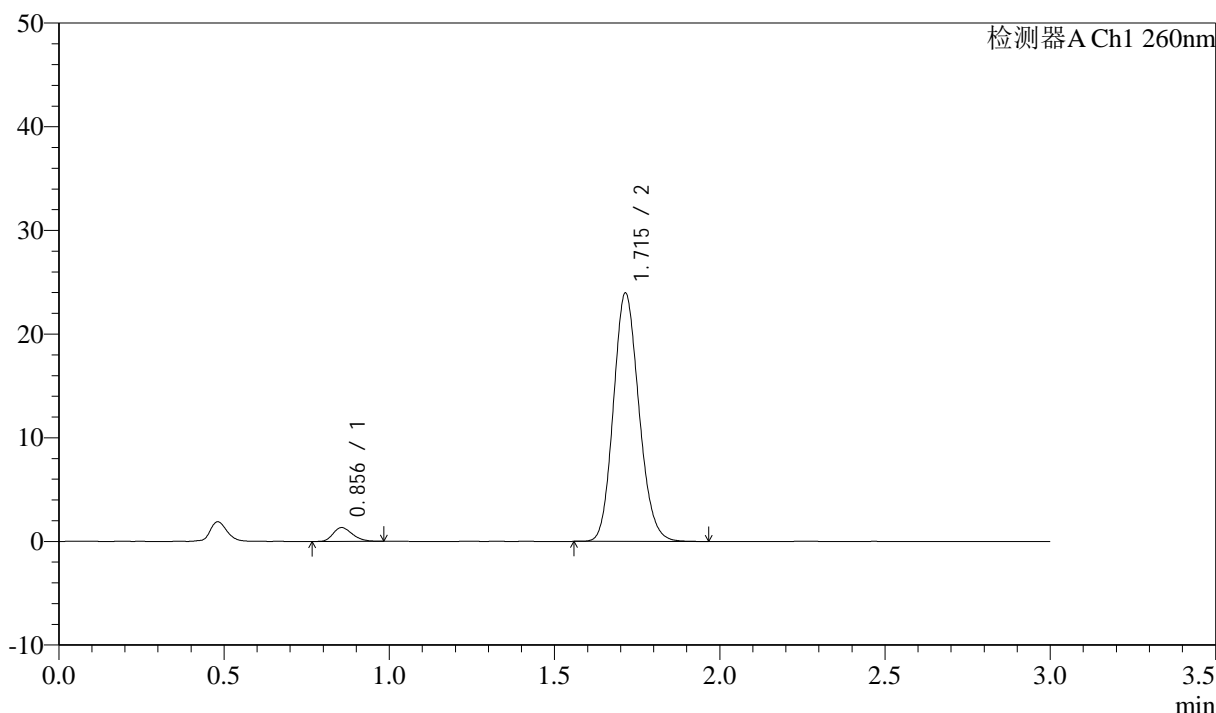
图12 美阿沙坦钾片溶出曲线测定HPLC图谱  
 自制品-2025010521批(80mg规格)-均一性2-磷酸盐溶液 (pH7.8) 介质-  
 浆法-50转-5min-片6  
 供试品溶液-1

<样品信息>

色谱柱: XB-C18(50mm\*4.6mm,5 $\mu$ m)      流速: 1.5ml/min  
 柱温: 30°C      波长: 260nm  
 数据文件名: RC\$SMF-4080 - 27-48/30-835-2 - zzp-2025010521p-rcqx-80mg-pH7.8-jyx2-jf50z-p1-10min.lcd  
 方法文件名: RC\$SMF-4080 - SMF-4080-rcqx-FX279.lcm  
 批处理文件名: RC\$SMF-4080 - SMF-4080-20250207-fx279.lcb  
 样品瓶号: 1-2  
 进样体积: 10 $\mu$ l      版本号: 6.115  
 进样时间: 2025/02/07 12:26:52      实验者: jiangjinwei  
 处理时间 (V2): 2025/02/08 10:29:22      处理者: jiangjinwei  
 仪器型号: SHIMADZU LC-2050C(FX279)

<色谱图>

mV



<峰表>

检测器A Ch1 260nm

峰号	保留时间	面积	面积%	高度	理论塔板数(USP)	拖尾因子	分离度(USP)
1	0.856	5384	4.016	1332	1032	1.228	--
2	1.715	128676	95.984	23948	2362	1.141	6.933
总计		134061	100.000	25280			

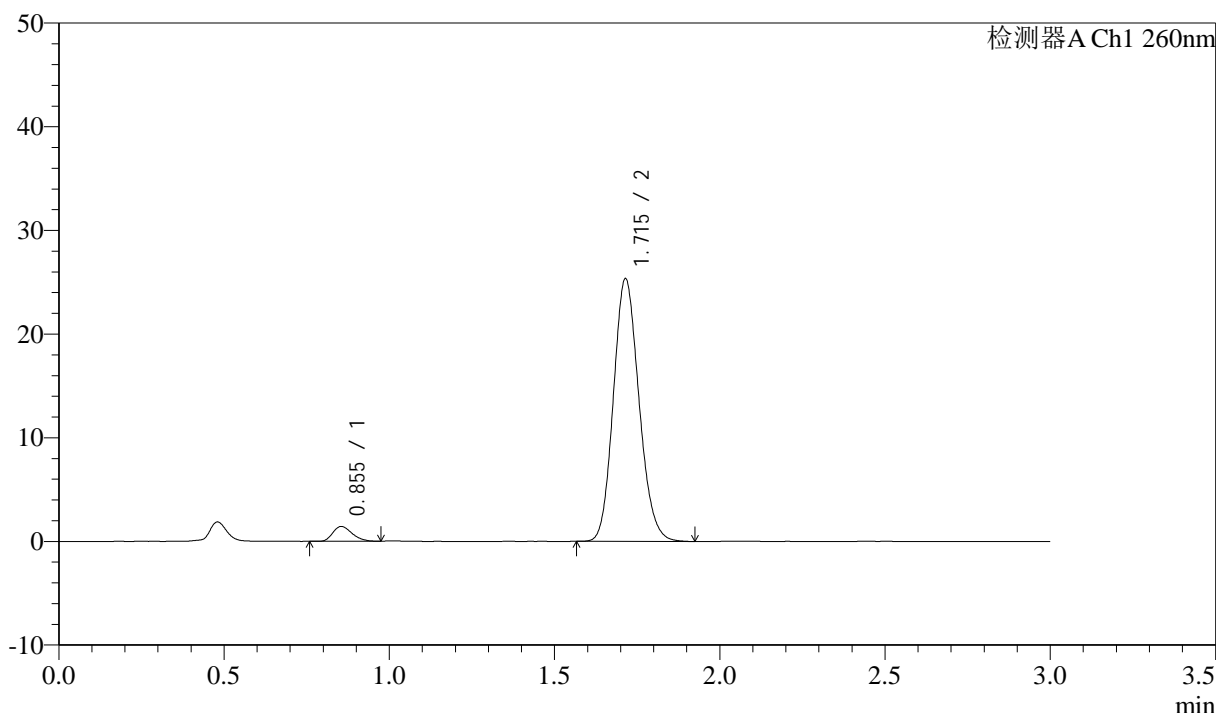
图13 美阿沙坦钾片溶出曲线测定HPLC图谱  
 自制品-2025010521批(80mg规格)-均一性2-磷酸盐溶液 (pH7.8) 介质-  
 桨法-50转-10min-片1  
 供试品溶液-1

<样品信息>

色谱柱: XB-C18(50mm\*4.6mm,5µm)      流速: 1.5ml/min  
 柱温: 30°C      波长: 260nm  
 数据文件名: RC\$SMF-4080 - 27-48/30-836-2 - zzp-2025010521p-rcqx-80mg-pH7.8-jyx2-jf50z-p2-10min.lcd  
 方法文件名: RC\$SMF-4080 - SMF-4080-rcqx-FX279.lcm  
 批处理文件名: RC\$SMF-4080 - SMF-4080-20250207-fx279.lcb  
 样品瓶号: 1-11  
 进样体积: 10µl      版本号: 6.115  
 进样时间: 2025/02/07 12:30:14      实验者: jiangjinwei  
 处理时间 (V2): 2025/02/08 10:29:25      处理者: jiangjinwei  
 仪器型号: SHIMADZU LC-2050C(FX279)

<色谱图>

mV



<峰表>

检测器A Ch1 260nm

峰号	保留时间	面积	面积%	高度	理论塔板数(USP)	拖尾因子	分离度(USP)
1	0.855	5797	4.071	1428	1008	1.266	--
2	1.715	136580	95.929	25328	2338	1.142	6.892
总计		142377	100.000	26757			

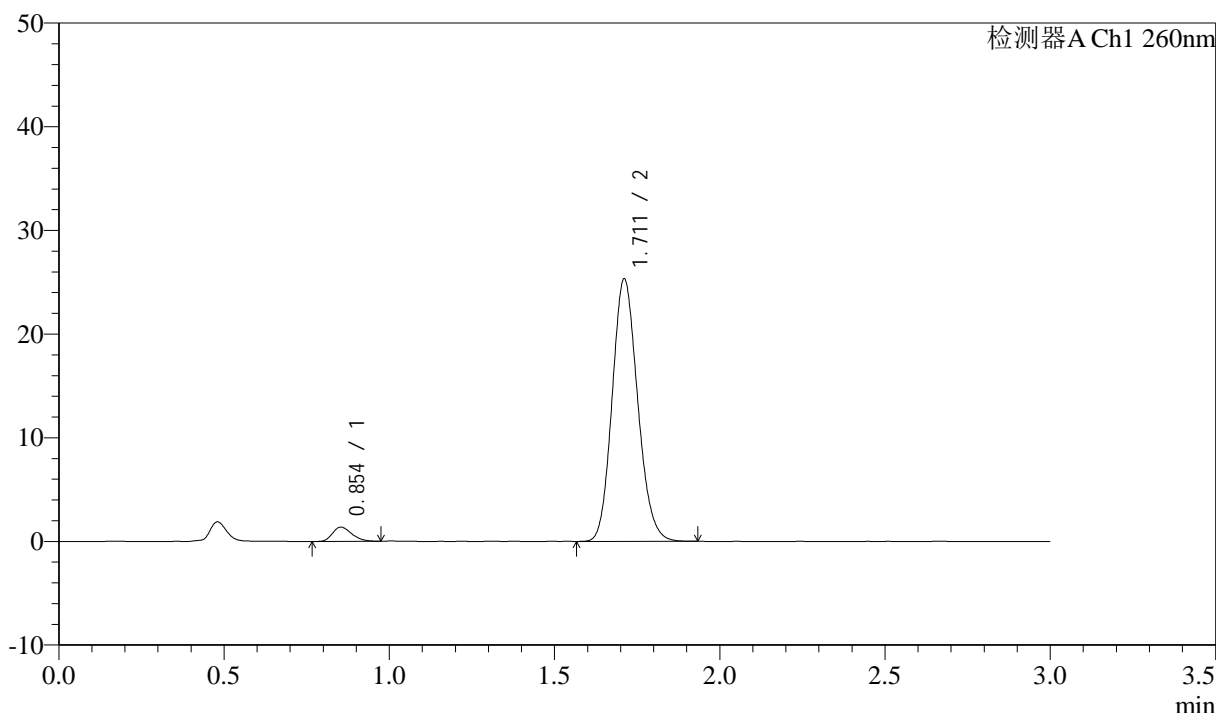
图14 美阿沙坦钾片溶出曲线测定HPLC图谱  
 自制品-2025010521批(80mg规格)-均一性2-磷酸盐溶液 (pH7.8) 介质-  
 桨法-50转-10min-片2  
 供试品溶液-1

<样品信息>

色谱柱: XB-C18(50mm\*4.6mm,5 $\mu$ m)      流速: 1.5ml/min  
 柱温: 30°C      波长: 260nm  
 数据文件名: RC\$SMF-4080 - 27-48/30-837-2 - zzp-2025010521p-rcqx-80mg-pH7.8-jyx2-jf50z-p3-10min.lcd  
 方法文件名: RC\$SMF-4080 - SMF-4080-rcqx-FX279.lcm  
 批处理文件名: RC\$SMF-4080 - SMF-4080-20250207-fx279.lcb  
 样品瓶号: 1-20  
 进样体积: 10 $\mu$ l      版本号: 6.115  
 进样时间: 2025/02/07 12:33:36      实验者: jiangjinwei  
 处理时间 (V2): 2025/02/08 10:29:27      处理者: jiangjinwei  
 仪器型号: SHIMADZU LC-2050C(FX279)

<色谱图>

mV



<峰表>

检测器A Ch1 260nm

峰号	保留时间	面积	面积%	高度	理论塔板数(USP)	拖尾因子	分离度(USP)
1	0.854	5546	3.924	1376	1028	1.235	--
2	1.711	135803	96.076	25254	2352	1.142	6.923
总计		141349	100.000	26630			

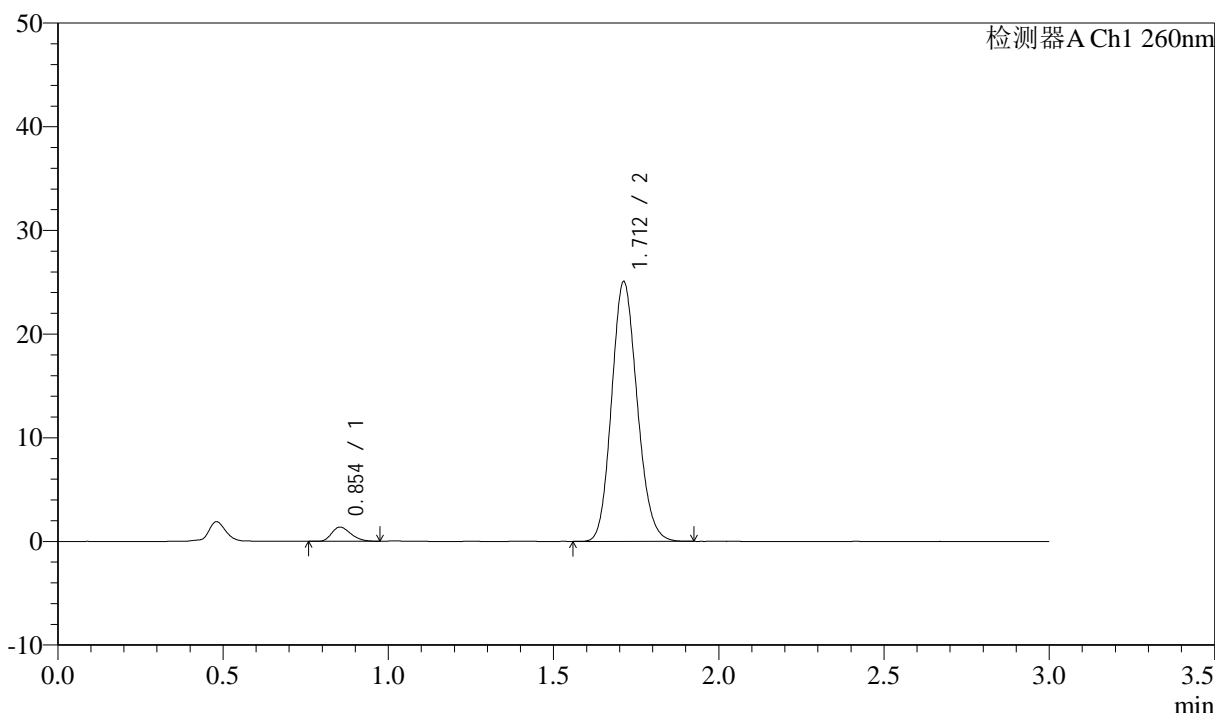
图15 美阿沙坦钾片溶出曲线测定HPLC图谱  
 自制品-2025010521批(80mg规格)-均一性2-磷酸盐溶液 (pH7.8) 介质-  
 浆法-50转-10min-片3  
 供试品溶液-1

<样品信息>

色谱柱: XB-C18(50mm\*4.6mm,5μm) 流速: 1.5ml/min  
 柱温: 30°C 波长: 260nm  
 数据文件名: RC\$SMF-4080 - 27-48/30-838-2 - zzp-2025010521p-rcqx-80mg-pH7.8-jyx2-jf50z-p4-10min.lcd  
 方法文件名: RC\$SMF-4080 - SMF-4080-rcqx-FX279.lcm  
 批处理文件名: RC\$SMF-4080 - SMF-4080-20250207-fx279.lcb  
 样品瓶号: 1-29  
 进样体积: 10μl 版本号: 6.115  
 进样时间: 2025/02/07 12:36:58 实验者: jiangjinwei  
 处理时间 (V2): 2025/02/08 10:29:30 处理者: jiangjinwei  
 仪器型号: SHIMADZU LC-2050C(FX279)

<色谱图>

mV



<峰表>

检测器A Ch1 260nm

峰号	保留时间	面积	面积%	高度	理论塔板数(USP)	拖尾因子	分离度(USP)
1	0.854	5514	3.933	1369	1017	1.271	--
2	1.712	134686	96.067	25048	2343	1.139	6.905
总计		140200	100.000	26417			

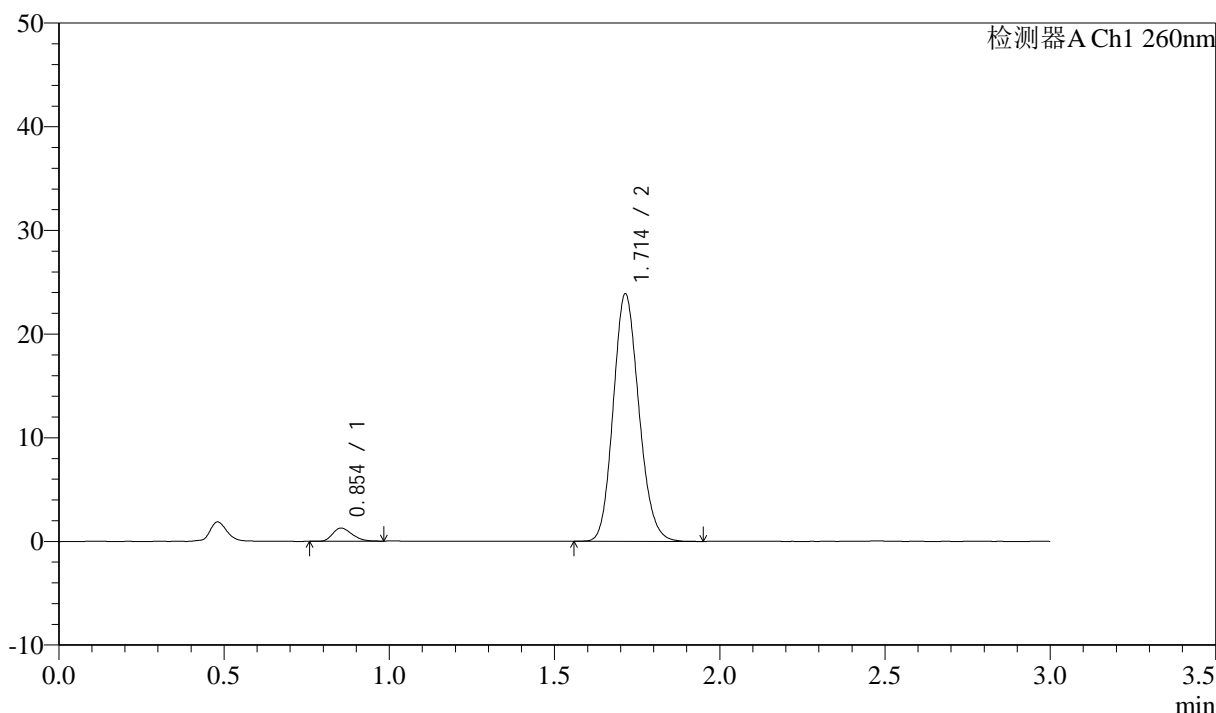
图16 美阿沙坦钾片溶出曲线测定HPLC图谱  
 自制品-2025010521批(80mg规格)-均一性2-磷酸盐溶液 (pH7.8) 介质-  
 桨法-50转-10min-片4  
 供试品溶液-1

<样品信息>

色谱柱: XB-C18(50mm\*4.6mm,5μm) 流速: 1.5ml/min  
 柱温: 30°C 波长: 260nm  
 数据文件名: RC\$SMF-4080 - 27-48/30-839-2 - zzp-2025010521p-rcqx-80mg-pH7.8-jyx2-jf50z-p5-10min.lcd  
 方法文件名: RC\$SMF-4080 - SMF-4080-rcqx-FX279.lcm  
 批处理文件名: RC\$SMF-4080 - SMF-4080-20250207-fx279.lcb  
 样品瓶号: 1-38  
 进样体积: 10μl 版本号: 6.115  
 进样时间: 2025/02/07 12:40:20 实验者: jiangjinwei  
 处理时间 (V2): 2025/02/08 10:29:33 处理者: jiangjinwei  
 仪器型号: SHIMADZU LC-2050C(FX279)

<色谱图>

mV



<峰表>

检测器A Ch1 260nm

峰号	保留时间	面积	面积%	高度	理论塔板数(USP)	拖尾因子	分离度(USP)
1	0.854	5174	3.862	1273	1010	1.271	--
2	1.714	128795	96.138	23878	2340	1.143	6.899
总计		133968	100.000	25151			

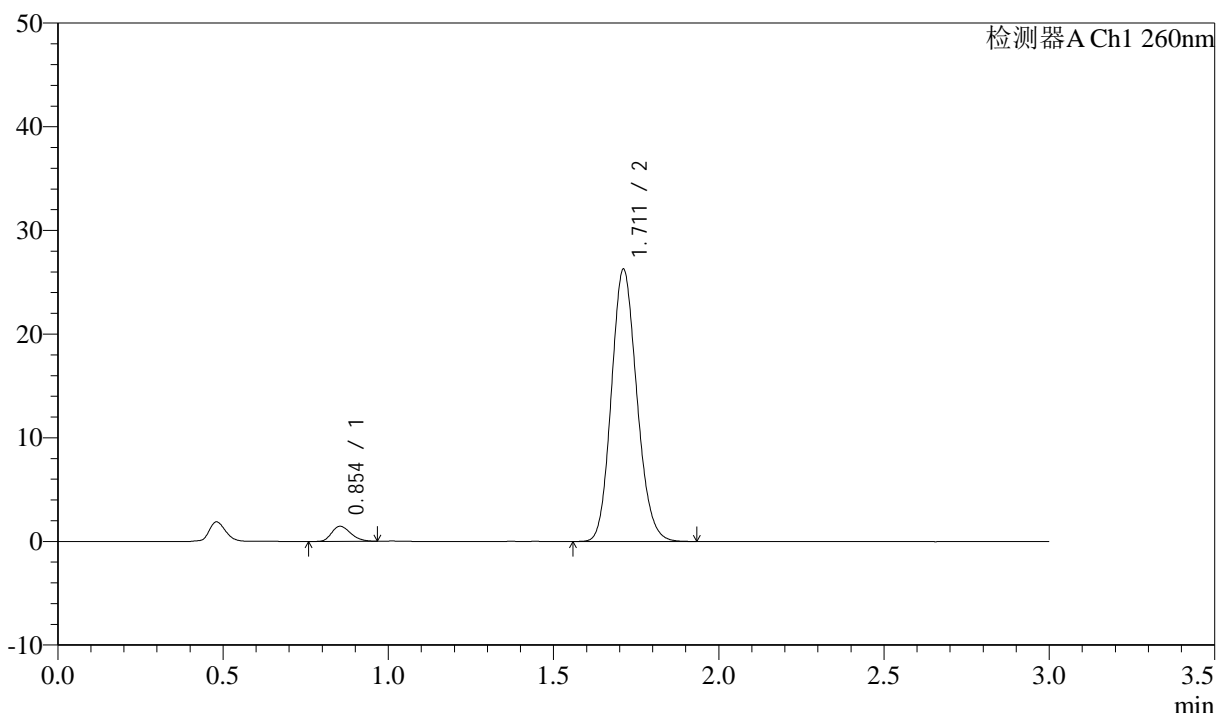
图17 美阿沙坦钾片溶出曲线测定HPLC图谱  
 自制品-2025010521批(80mg规格)-均一性2-磷酸盐溶液 (pH7.8) 介质-  
 桨法-50转-10min-片5  
 供试品溶液-1

<样品信息>

色谱柱: XB-C18(50mm\*4.6mm,5μm) 流速: 1.5ml/min  
 柱温: 30°C 波长: 260nm  
 数据文件名: RC\$SMF-4080 - 27-48/30-840-2 - zzp-2025010521p-rcqx-80mg-pH7.8-jyx2-jf50z-p6-10min.lcd  
 方法文件名: RC\$SMF-4080 - SMF-4080-rcqx-FX279.lcm  
 批处理文件名: RC\$SMF-4080 - SMF-4080-20250207-fx279.lcb  
 样品瓶号: 1-47  
 进样体积: 10μl 版本号: 6.115  
 进样时间: 2025/02/07 12:43:41 实验者: jiangjinwei  
 处理时间 (V2): 2025/02/08 10:29:36 处理者: jiangjinwei  
 仪器型号: SHIMADZU LC-2050C(FX279)

<色谱图>

mV



<峰表>

检测器A Ch1 260nm

峰号	保留时间	面积	面积%	高度	理论塔板数(USP)	拖尾因子	分离度(USP)
1	0.854	5855	3.996	1460	1037	1.240	--
2	1.711	140676	96.004	26218	2359	1.139	6.938
总计		146531	100.000	27678			

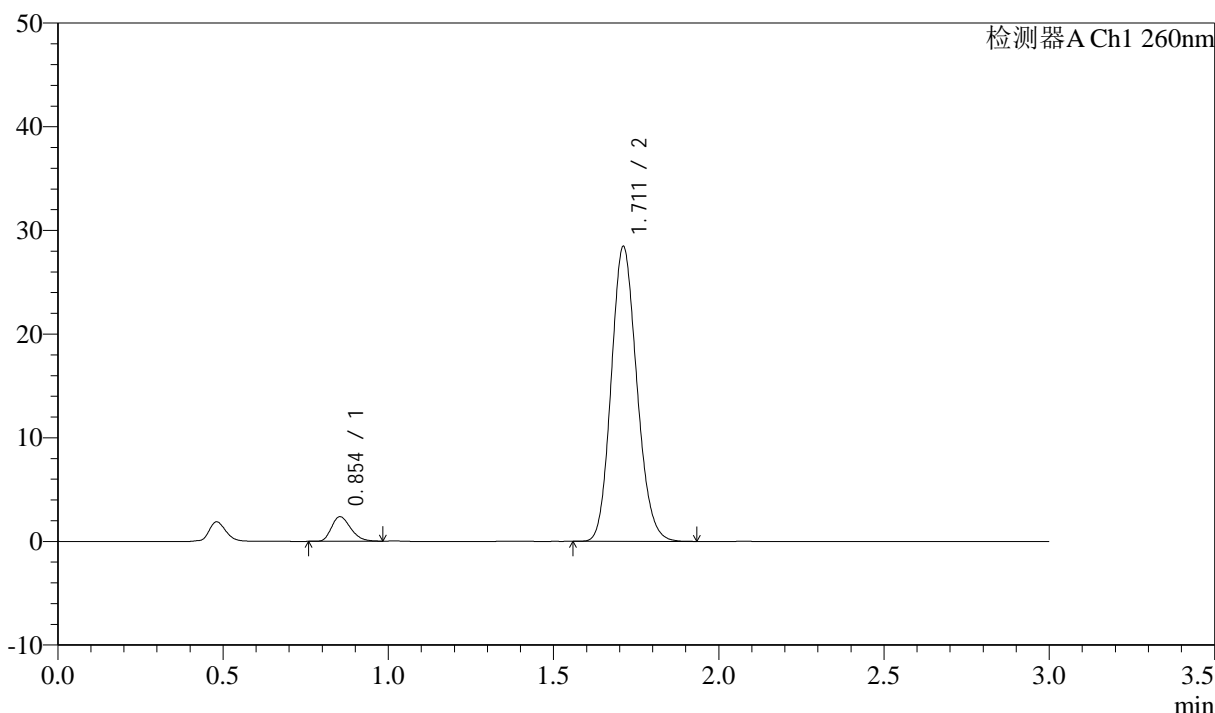
图18 美阿沙坦钾片溶出曲线测定HPLC图谱  
 自制品-2025010521批(80mg规格)-均一性2-磷酸盐溶液 (pH7.8) 介质-  
 桨法-50转-10min-片6  
 供试品溶液-1

<样品信息>

色谱柱: XB-C18(50mm\*4.6mm,5μm)      流速: 1.5ml/min  
 柱温: 30°C      波长: 260nm  
 数据文件名: RC\$SMF-4080 - 27-48/30-841-2 - zzp-2025010521p-rcqx-80mg-pH7.8-jyx2-jf50z-p1-15min.lcd  
 方法文件名: RC\$SMF-4080 - SMF-4080-rcqx-FX279.lcm  
 批处理文件名: RC\$SMF-4080 - SMF-4080-20250207-fx279.lcb  
 样品瓶号: 1-3  
 进样体积: 10μl      版本号: 6.115  
 进样时间: 2025/02/07 12:47:03      实验者: jiangjinwei  
 处理时间 (V2): 2025/02/08 10:29:38      处理者: jiangjinwei  
 仪器型号: SHIMADZU LC-2050C(FX279)

<色谱图>

mV



<峰表>

检测器A Ch1 260nm

峰号	保留时间	面积	面积%	高度	理论塔板数(USP)	拖尾因子	分离度(USP)
1	0.854	9550	5.864	2368	1021	1.256	--
2	1.711	153301	94.136	28383	2327	1.140	6.892
总计		162851	100.000	30750			

图19 美阿沙坦钾片溶出曲线测定HPLC图谱  
 自制品-2025010521批(80mg规格)-均一性2-磷酸盐溶液 (pH7.8) 介质-  
 桨法-50转-15min-片1  
 供试品溶液-1



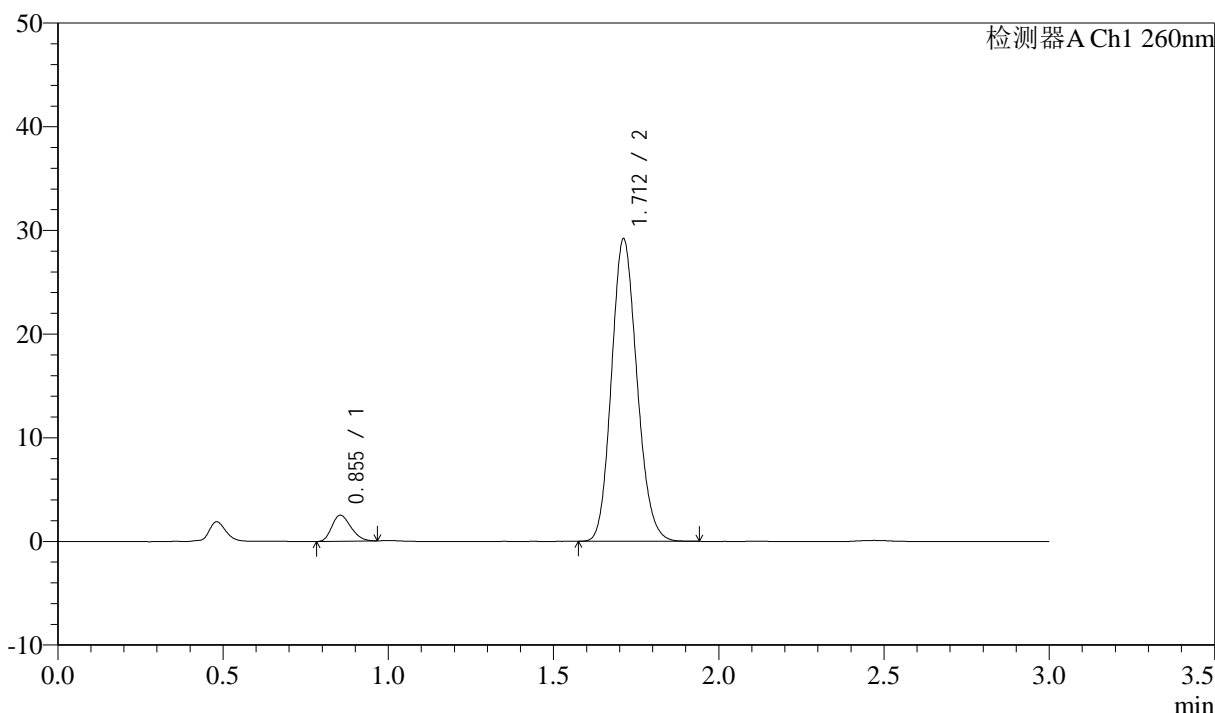
# SMF-4080

## <样品信息>

色谱柱: XB-C18(50mm\*4.6mm,5 $\mu$ m)      流速: 1.5ml/min  
 柱温: 30 $^{\circ}$ C      波长: 260nm  
 数据文件名: RC\$SMF-4080 - 27-48/30-842-2 - zzp-2025010521p-rcqx-80mg-pH7.8-jyx2-jf50z-p2-15min.lcd  
 方法文件名: RC\$SMF-4080 - SMF-4080-rcqx-FX279.lcm  
 批处理文件名: RC\$SMF-4080 - SMF-4080-20250207-fx279.lcb  
 样品瓶号: 1-12  
 进样体积: 10 $\mu$ l      版本号: 6.115  
 进样时间: 2025/02/07 12:50:25      实验者: jiangjinwei  
 处理时间 (V2): 2025/02/08 10:29:42      处理者: jiangjinwei  
 仪器型号: SHIMADZU LC-2050C(FX279)

## <色谱图>

mV



## <峰表>

检测器A Ch1 260nm

峰号	保留时间	面积	面积%	高度	理论塔板数(USP)	拖尾因子	分离度(USP)
1	0.855	10075	6.050	2518	1029	1.225	--
2	1.712	156466	93.950	29151	2354	1.139	6.917
总计		166541	100.000	31669			

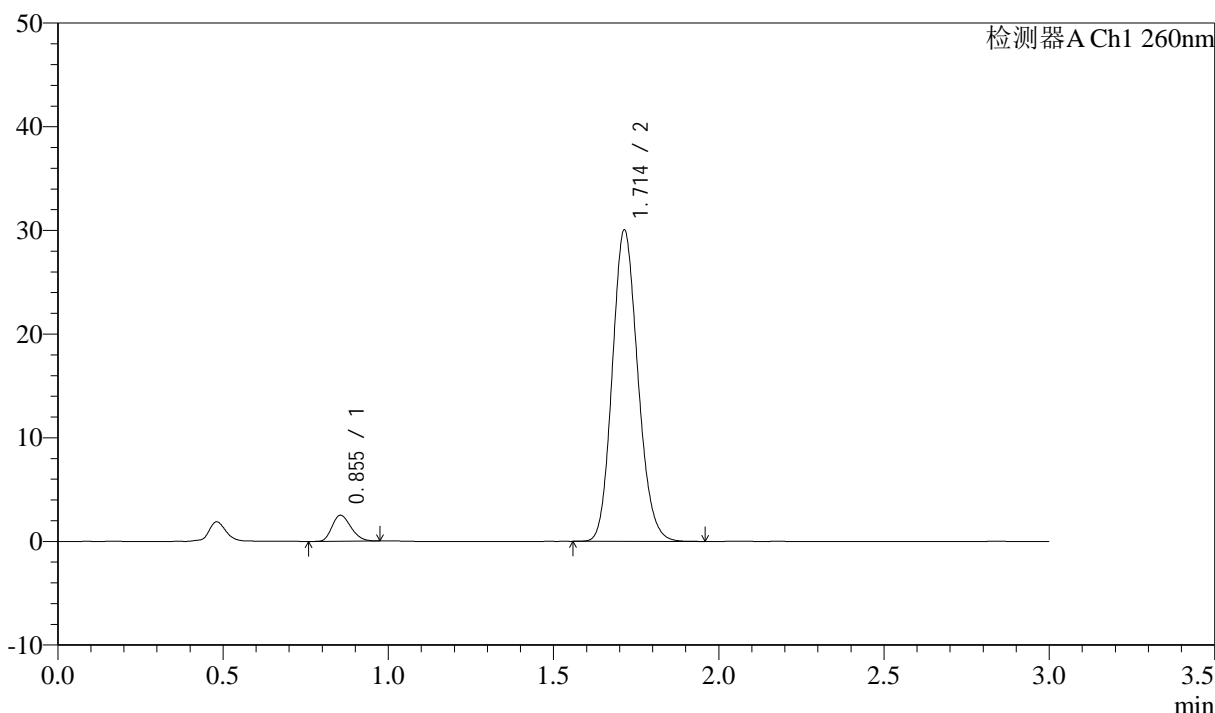
图20 美阿沙坦钾片溶出曲线测定HPLC图谱  
 自制品-2025010521批(80mg规格)-均一性2-磷酸盐溶液 (pH7.8) 介质-  
 桨法-50转-15min-片2  
 供试品溶液-1

<样品信息>

色谱柱: XB-C18(50mm\*4.6mm,5μm)      流速: 1.5ml/min  
 柱温: 30°C      波长: 260nm  
 数据文件名: RC\$SMF-4080 - 27-48/30-843-2 - zzp-2025010521p-rcqx-80mg-pH7.8-jyx2-jf50z-p3-15min.lcd  
 方法文件名: RC\$SMF-4080 - SMF-4080-rcqx-FX279.lcm  
 批处理文件名: RC\$SMF-4080 - SMF-4080-20250207-fx279.lcb  
 样品瓶号: 1-21  
 进样体积: 10μl      版本号: 6.115  
 进样时间: 2025/02/07 12:53:47      实验者: jiangjinwei  
 处理时间 (V2): 2025/02/08 10:29:44      处理者: jiangjinwei  
 仪器型号: SHIMADZU LC-2050C(FX279)

<色谱图>

mV



<峰表>

检测器A Ch1 260nm

峰号	保留时间	面积	面积%	高度	理论塔板数(USP)	拖尾因子	分离度(USP)
1	0.855	9967	5.809	2509	1050	1.230	--
2	1.714	161610	94.191	30041	2352	1.141	6.955
总计		171577	100.000	32550			

图21 美阿沙坦钾片溶出曲线测定HPLC图谱  
 自制品-2025010521批(80mg规格)-均一性2-磷酸盐溶液 (pH7.8) 介质-  
 浆法-50转-15min-片3  
 供试品溶液-1



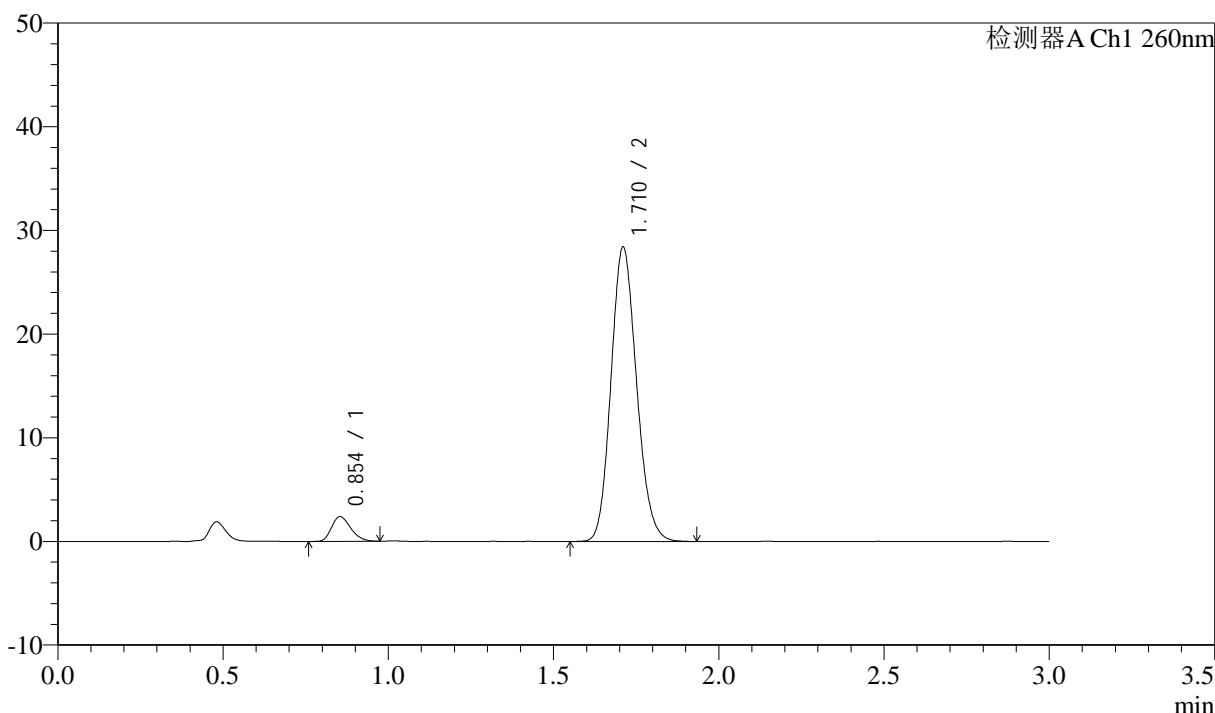
# SMF-4080

## <样品信息>

色谱柱: XB-C18(50mm\*4.6mm,5 $\mu$ m)      流速: 1.5ml/min  
 柱温: 30°C      波长: 260nm  
 数据文件名: RC\$SMF-4080 - 27-48/30-844-2 - zzp-2025010521p-rcqx-80mg-pH7.8-jyx2-jf50z-p4-15min.lcd  
 方法文件名: RC\$SMF-4080 - SMF-4080-rcqx-FX279.lcm  
 批处理文件名: RC\$SMF-4080 - SMF-4080-20250207-fx279.lcb  
 样品瓶号: 1-30  
 进样体积: 10 $\mu$ l      版本号: 6.115  
 进样时间: 2025/02/07 12:57:10      实验者: jiangjinwei  
 处理时间 (V2): 2025/02/08 10:29:47      处理者: jiangjinwei  
 仪器型号: SHIMADZU LC-2050C(FX279)

## <色谱图>

mV



## <峰表>

检测器A Ch1 260nm

峰号	保留时间	面积	面积%	高度	理论塔板数(USP)	拖尾因子	分离度(USP)
1	0.854	9611	5.911	2377	1017	1.255	--
2	1.710	152982	94.089	28293	2334	1.142	6.885
总计		162593	100.000	30670			

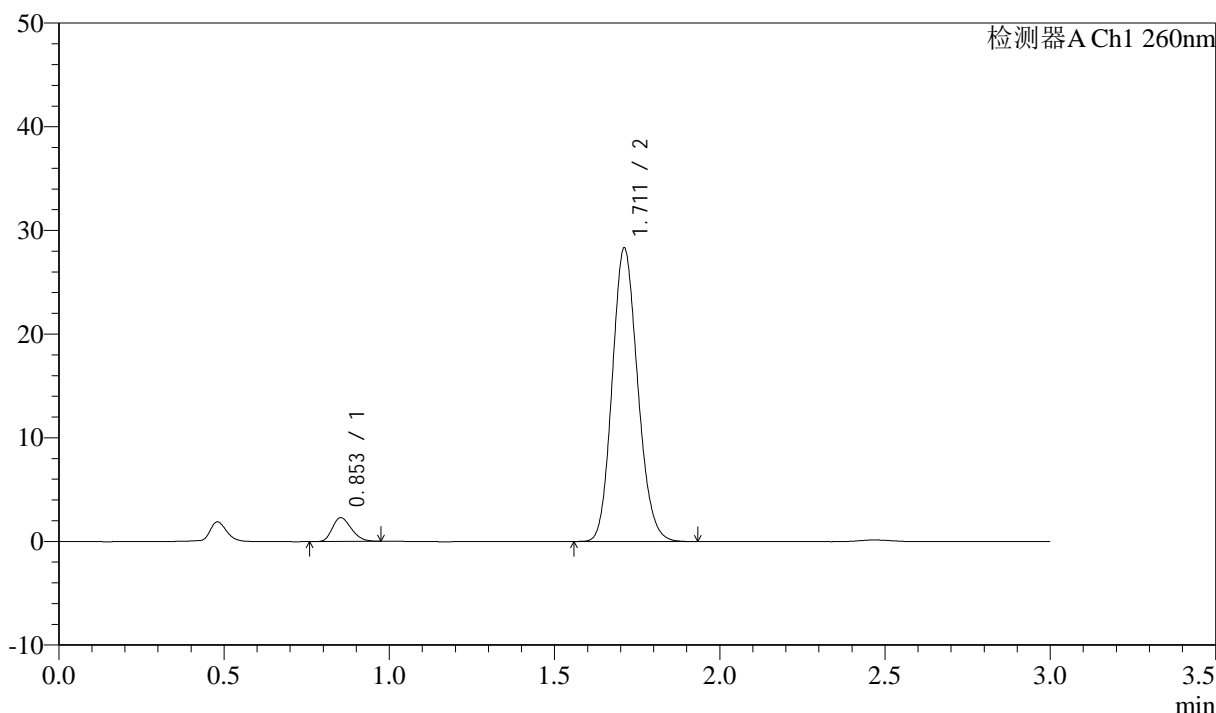
图22 美阿沙坦钾片溶出曲线测定HPLC图谱  
 自制品-2025010521批(80mg规格)-均一性2-磷酸盐溶液 (pH7.8) 介质-  
 桨法-50转-15min-片4  
 供试品溶液-1

<样品信息>

色谱柱: XB-C18(50mm\*4.6mm,5μm) 流速: 1.5ml/min  
 柱温: 30°C 波长: 260nm  
 数据文件名: RC\$SMF-4080 - 27-48/30-845-2 - zzp-2025010521p-rcqx-80mg-pH7.8-jyx2-jf50z-p5-15min.lcd  
 方法文件名: RC\$SMF-4080 - SMF-4080-rcqx-FX279.lcm  
 批处理文件名: RC\$SMF-4080 - SMF-4080-20250207-fx279.lcb  
 样品瓶号: 1-39  
 进样体积: 10μl 版本号: 6.115  
 进样时间: 2025/02/07 13:00:31 实验者: jiangjinwei  
 处理时间 (V2): 2025/02/08 10:29:50 处理者: jiangjinwei  
 仪器型号: SHIMADZU LC-2050C(FX279)

<色谱图>

mV



<峰表>

检测器A Ch1 260nm

峰号	保留时间	面积	面积%	高度	理论塔板数(USP)	拖尾因子	分离度(USP)
1	0.853	9162	5.691	2289	1039	1.242	--
2	1.711	151825	94.309	28231	2346	1.139	6.939
总计		160988	100.000	30520			

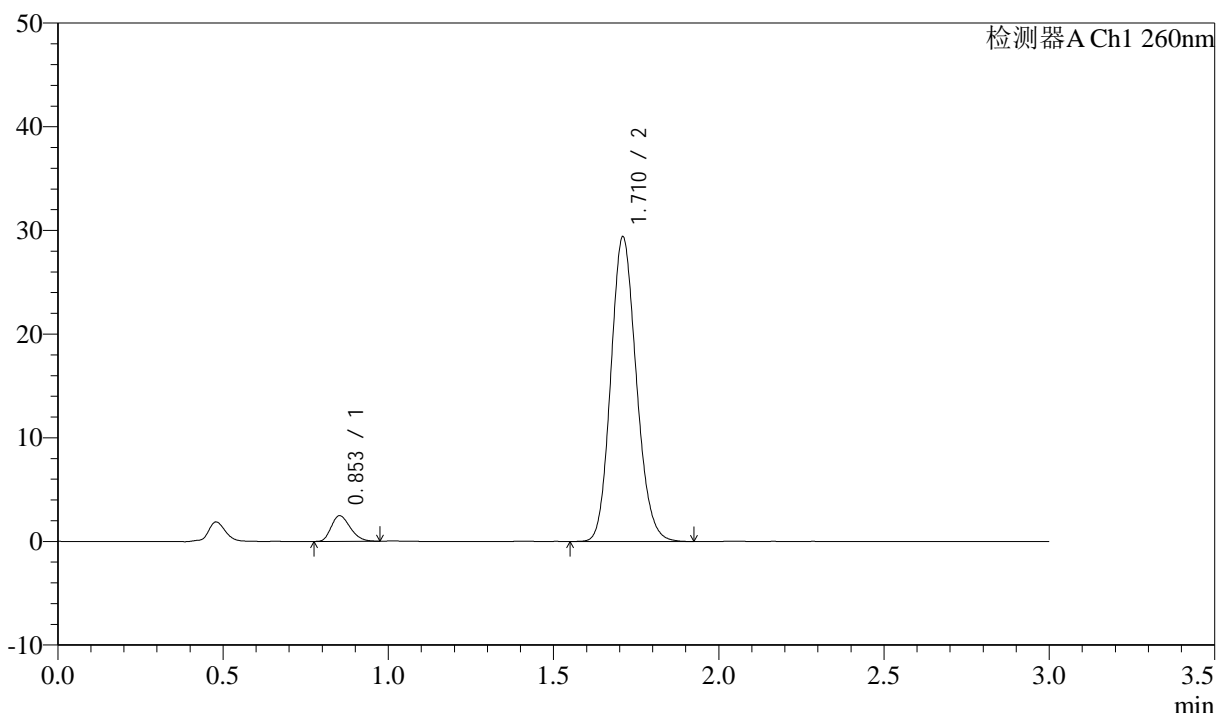
图23 美阿沙坦钾片溶出曲线测定HPLC图谱  
 自制品-2025010521批(80mg规格)-均一性2-磷酸盐溶液 (pH7.8) 介质-  
 桨法-50转-15min-片5  
 供试品溶液-1

<样品信息>

色谱柱: XB-C18(50mm\*4.6mm,5 $\mu$ m) 流速: 1.5ml/min  
 柱温: 30°C 波长: 260nm  
 数据文件名: RC\$SMF-4080 - 27-48/30-846-2 - zzp-2025010521p-rcqx-80mg-pH7.8-jyx2-jf50z-p6-15min.lcd  
 方法文件名: RC\$SMF-4080 - SMF-4080-rcqx-FX279.lcm  
 批处理文件名: RC\$SMF-4080 - SMF-4080-20250207-fx279.lcb  
 样品瓶号: 1-48  
 进样体积: 10 $\mu$ l 版本号: 6.115  
 进样时间: 2025/02/07 13:03:53 实验者: jiangjinwei  
 处理时间 (V2): 2025/02/08 10:29:53 处理者: jiangjinwei  
 仪器型号: SHIMADZU LC-2050C(FX279)

<色谱图>

mV



<峰表>

检测器A Ch1 260nm

峰号	保留时间	面积	面积%	高度	理论塔板数(USP)	拖尾因子	分离度(USP)
1	0.853	9880	5.897	2466	1034	1.241	--
2	1.710	157662	94.103	29224	2352	1.140	6.933
总计		167542	100.000	31690			

图24 美阿沙坦钾片溶出曲线测定HPLC图谱  
 自制品-2025010521批(80mg规格)-均一性2-磷酸盐溶液 (pH7.8) 介质-  
 桨法-50转-15min-片6  
 供试品溶液-1



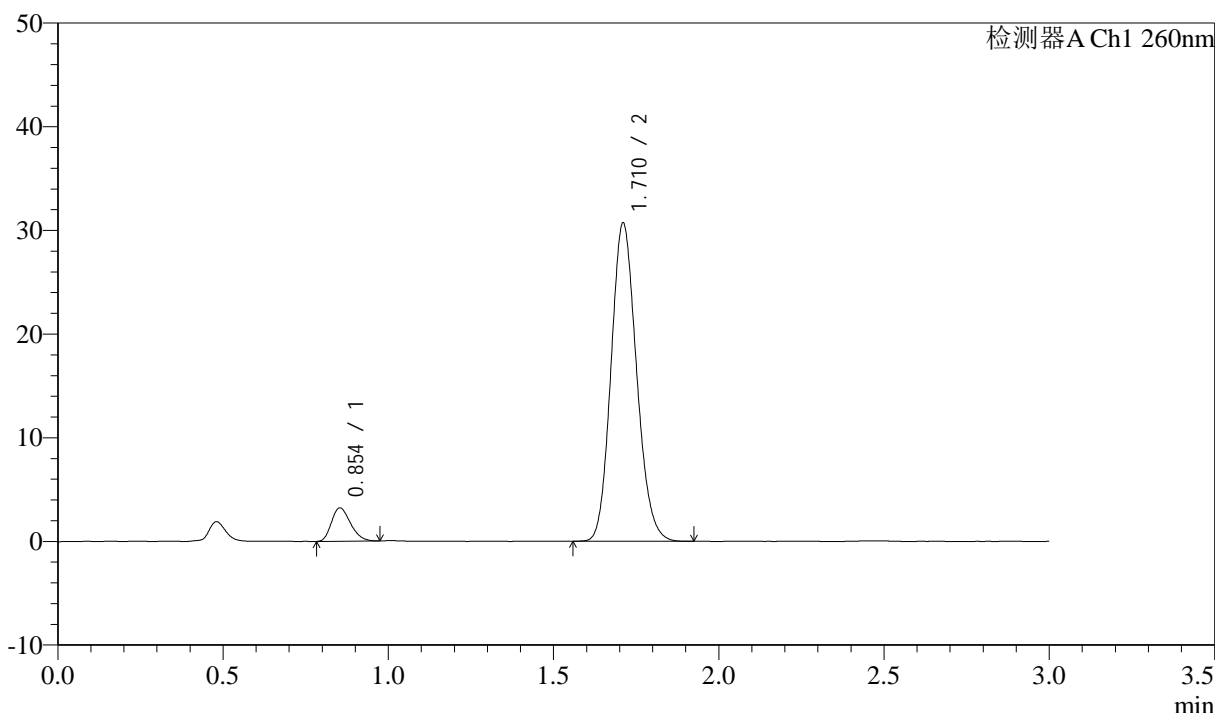
# SMF-4080

## <样品信息>

色谱柱: XB-C18(50mm\*4.6mm,5 $\mu$ m)      流速: 1.5ml/min  
 柱温: 30°C      波长: 260nm  
 数据文件名: RC\$SMF-4080 - 27-48/30-847-2 - zzp-2025010521p-rcqx-80mg-pH7.8-jyx2-jf50z-p1-20min.lcd  
 方法文件名: RC\$SMF-4080 - SMF-4080-rcqx-FX279.lcm  
 批处理文件名: RC\$SMF-4080 - SMF-4080-20250207-fx279.lcb  
 样品瓶号: 1-4  
 进样体积: 10 $\mu$ l      版本号: 6.115  
 进样时间: 2025/02/07 13:07:15      实验者: jiangjinwei  
 处理时间 (V2): 2025/02/08 10:29:56      处理者: jiangjinwei  
 仪器型号: SHIMADZU LC-2050C(FX279)

## <色谱图>

mV



## <峰表>

检测器A Ch1 260nm

峰号	保留时间	面积	面积%	高度	理论塔板数(USP)	拖尾因子	分离度(USP)
1	0.854	12877	7.251	3205	1027	1.246	--
2	1.710	164718	92.749	30588	2346	1.141	6.915
总计		177595	100.000	33793			

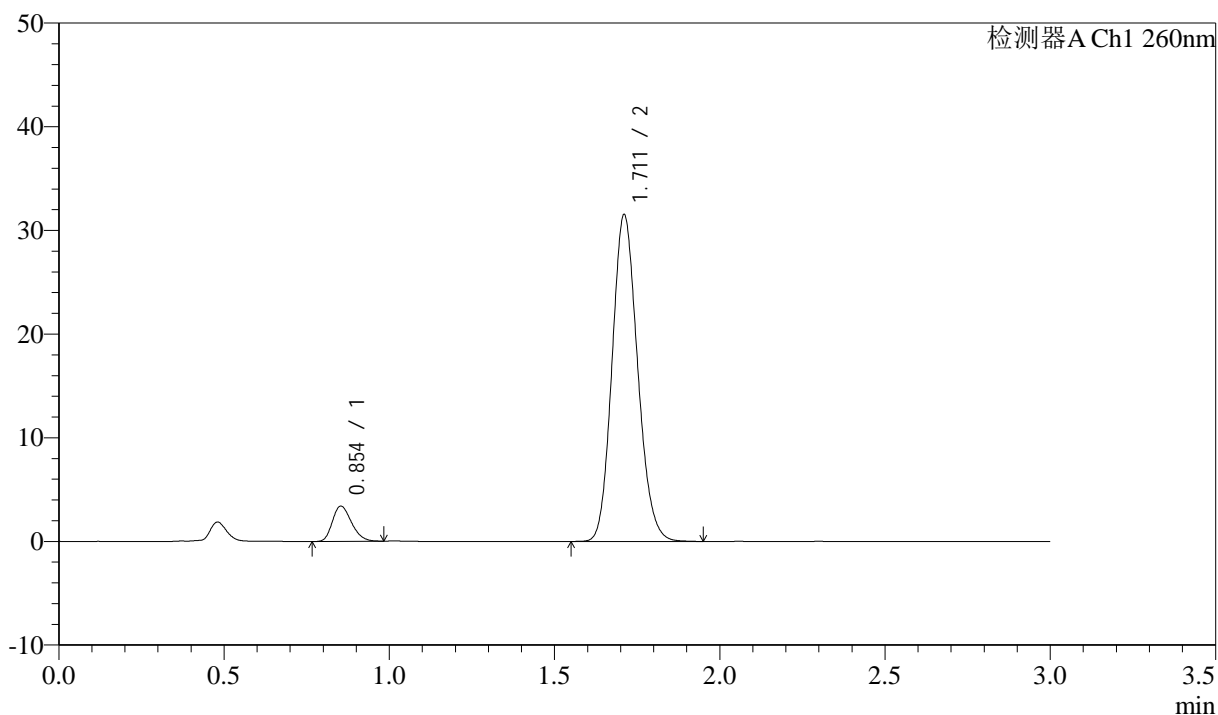
图25 美阿沙坦钾片溶出曲线测定HPLC图谱  
 自制品-2025010521批(80mg规格)-均一性2-磷酸盐溶液 (pH7.8) 介质-  
 桨法-50转-20min-片1  
 供试品溶液-1

## &lt;样品信息&gt;

色谱柱: XB-C18(50mm\*4.6mm,5 $\mu$ m) 流速: 1.5ml/min  
 柱温: 30°C 波长: 260nm  
 数据文件名: RC\$SMF-4080 - 27-48/30-848-2 - zzp-2025010521p-rcqx-80mg-pH7.8-jyx2-jf50z-p2-20min.lcd  
 方法文件名: RC\$SMF-4080 - SMF-4080-rcqx-FX279.lcm  
 批处理文件名: RC\$SMF-4080 - SMF-4080-20250207-fx279.lcb  
 样品瓶号: 1-13  
 进样体积: 10 $\mu$ l 版本号: 6.115  
 进样时间: 2025/02/07 13:10:37 实验者: jiangjinwei  
 处理时间 (V2): 2025/02/08 10:29:58 处理者: jiangjinwei  
 仪器型号: SHIMADZU LC-2050C(FX279)

## &lt;色谱图&gt;

mV



## &lt;峰表&gt;

检测器A Ch1 260nm

峰号	保留时间	面积	面积%	高度	理论塔板数(USP)	拖尾因子	分离度(USP)
1	0.854	13707	7.483	3402	1028	1.241	--
2	1.711	169458	92.517	31421	2342	1.141	6.915
总计		183165	100.000	34822			

图26 美阿沙坦钾片溶出曲线测定HPLC图谱  
 自制品-2025010521批(80mg规格)-均一性2-磷酸盐溶液 (pH7.8) 介质-  
 桨法-50转-20min-片2  
 供试品溶液-1



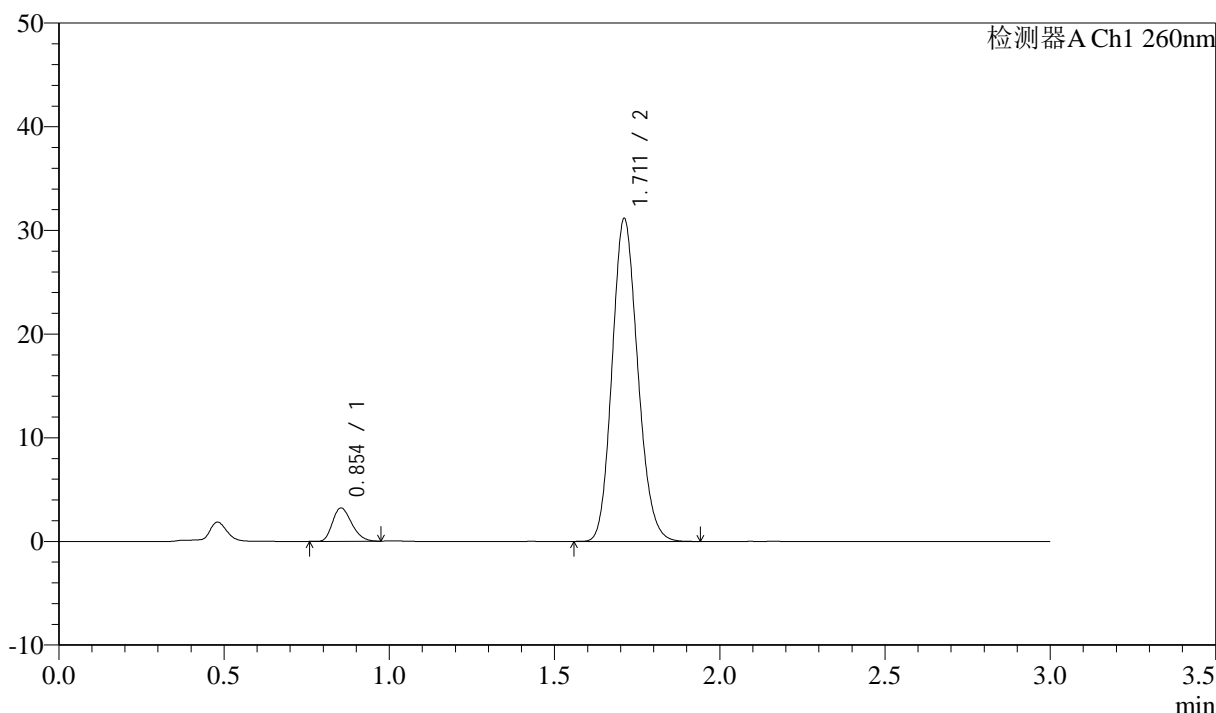
# SMF-4080

## <样品信息>

色谱柱: XB-C18(50mm\*4.6mm,5μm)      流速: 1.5ml/min  
 柱温: 30°C      波长: 260nm  
 数据文件名: RC\$SMF-4080 - 27-48/30-849-2 - zzp-2025010521p-rcqx-80mg-pH7.8-jyx2-jf50z-p3-20min.lcd  
 方法文件名: RC\$SMF-4080 - SMF-4080-rcqx-FX279.lcm  
 批处理文件名: RC\$SMF-4080 - SMF-4080-20250207-fx279.lcb  
 样品瓶号: 1-22  
 进样体积: 10μl      版本号: 6.115  
 进样时间: 2025/02/07 13:13:59      实验者: jiangjinwei  
 处理时间 (V2): 2025/02/08 10:30:01      处理者: jiangjinwei  
 仪器型号: SHIMADZU LC-2050C(FX279)

## <色谱图>

mV



## <峰表>

检测器A Ch1 260nm

峰号	保留时间	面积	面积%	高度	理论塔板数(USP)	拖尾因子	分离度(USP)
1	0.854	12961	7.164	3214	1019	1.251	--
2	1.711	167958	92.836	31070	2329	1.144	6.888
总计		180918	100.000	34284			

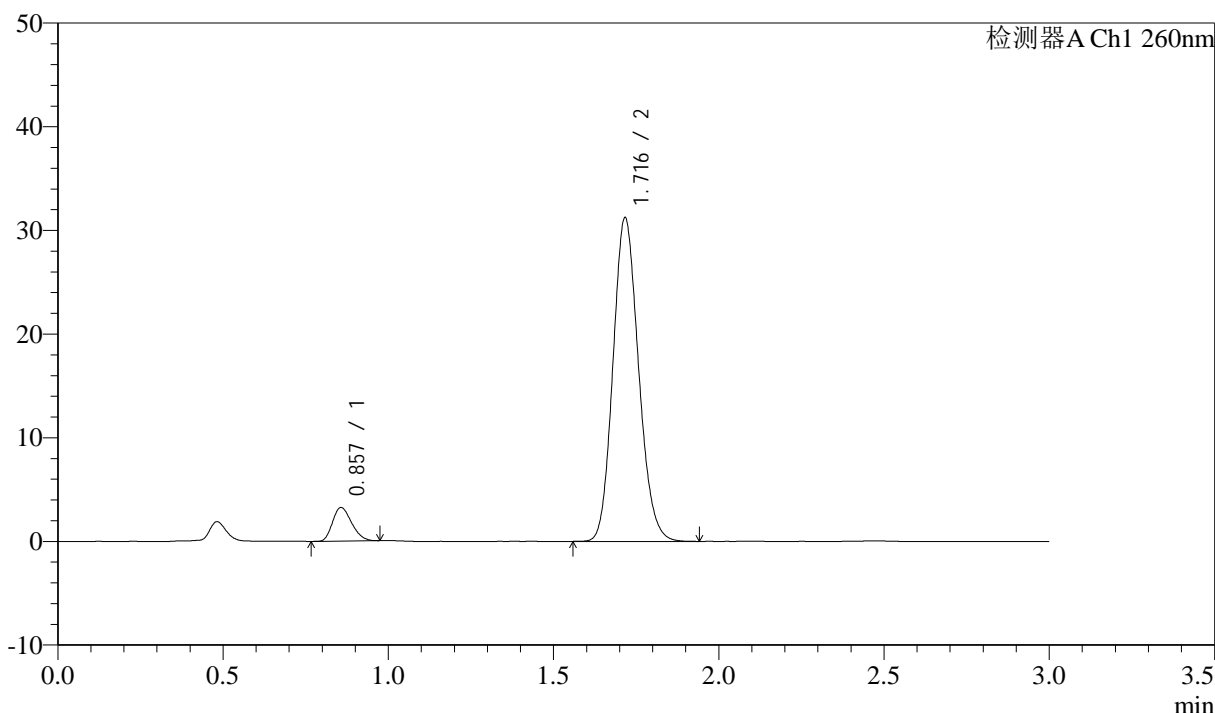
图27 美阿沙坦钾片溶出曲线测定HPLC图谱  
 自制品-2025010521批(80mg规格)-均一性2-磷酸盐溶液 (pH7.8) 介质-  
 桨法-50转-20min-片3  
 供试品溶液-1

<样品信息>

色谱柱: XB-C18(50mm\*4.6mm,5 $\mu$ m) 流速: 1.5ml/min  
 柱温: 30 $^{\circ}$ C 波长: 260nm  
 数据文件名: RC\$SMF-4080 - 27-48/30-850-2 - zzp-2025010521p-rcqx-80mg-pH7.8-jyx2-jf50z-p4-20min.lcd  
 方法文件名: RC\$SMF-4080 - SMF-4080-rcqx-FX279.lcm  
 批处理文件名: RC\$SMF-4080 - SMF-4080-20250207-fx279.lcb  
 样品瓶号: 1-31  
 进样体积: 10 $\mu$ l 版本号: 6.115  
 进样时间: 2025/02/07 13:17:21 实验者: jiangjinwei  
 处理时间 (V2): 2025/02/08 10:30:04 处理者: jiangjinwei  
 仪器型号: SHIMADZU LC-2050C(FX279)

<色谱图>

mV



<峰表>

检测器A Ch1 260nm

峰号	保留时间	面积	面积%	高度	理论塔板数(USP)	拖尾因子	分离度(USP)
1	0.857	13036	7.196	3231	1026	1.243	--
2	1.716	168116	92.804	31117	2349	1.141	6.911
总计		181152	100.000	34348			

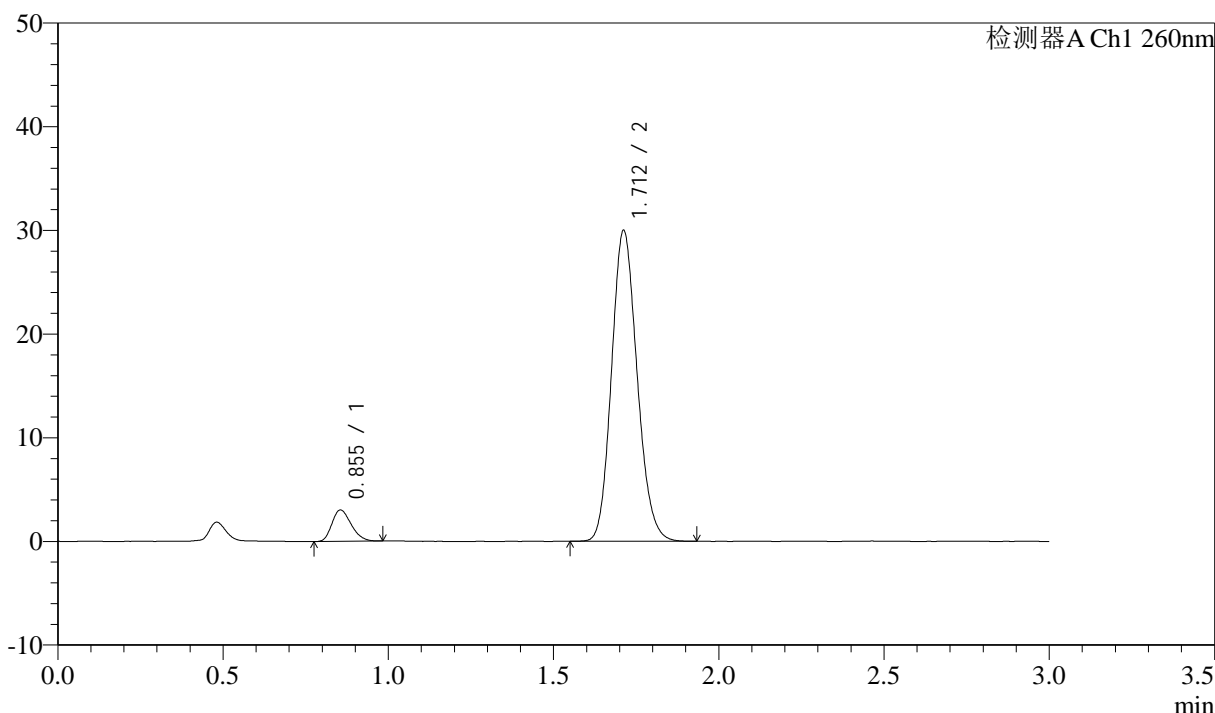
图28 美阿沙坦钾片溶出曲线测定HPLC图谱  
 自制品-2025010521批(80mg规格)-均一性2-磷酸盐溶液 (pH7.8) 介质-  
 桨法-50转-20min-片4  
 供试品溶液-1

<样品信息>

色谱柱: XB-C18(50mm\*4.6mm,5μm) 流速: 1.5ml/min  
 柱温: 30°C 波长: 260nm  
 数据文件名: RC\$SMF-4080 - 27-48/30-851-2 - zzp-2025010521p-rcqx-80mg-pH7.8-jyx2-jf50z-p5-20min.lcd  
 方法文件名: RC\$SMF-4080 - SMF-4080-rcqx-FX279.lcm  
 批处理文件名: RC\$SMF-4080 - SMF-4080-20250207-fx279.lcb  
 样品瓶号: 1-40  
 进样体积: 10μl 版本号: 6.115  
 进样时间: 2025/02/07 13:20:43 实验者: jiangjinwei  
 处理时间 (V2): 2025/02/08 10:30:07 处理者: jiangjinwei  
 仪器型号: SHIMADZU LC-2050C(FX279)

<色谱图>

mV



<峰表>

检测器A Ch1 260nm

峰号	保留时间	面积	面积%	高度	理论塔板数(USP)	拖尾因子	分离度(USP)
1	0.855	12292	7.080	3031	1013	1.246	--
2	1.712	161328	92.920	29965	2343	1.143	6.881
总计		173620	100.000	32996			

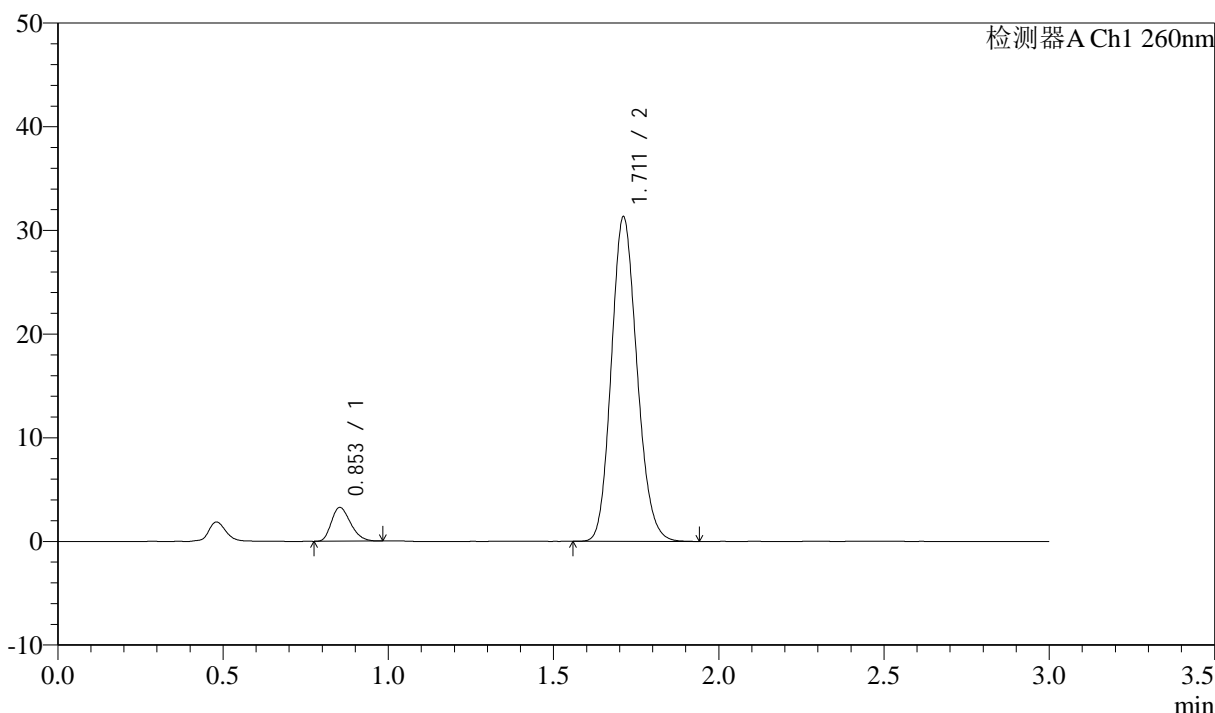
图29 美阿沙坦钾片溶出曲线测定HPLC图谱  
 自制品-2025010521批(80mg规格)-均一性2-磷酸盐溶液 (pH7.8) 介质-  
 桨法-50转-20min-片5  
 供试品溶液-1

<样品信息>

色谱柱: XB-C18(50mm\*4.6mm,5μm) 流速: 1.5ml/min  
 柱温: 30°C 波长: 260nm  
 数据文件名: RC\$SMF-4080 - 27-48/30-852-2 - zzp-2025010521p-rcqx-80mg-pH7.8-jyx2-jf50z-p6-20min.lcd  
 方法文件名: RC\$SMF-4080 - SMF-4080-rcqx-FX279.lcm  
 批处理文件名: RC\$SMF-4080 - SMF-4080-20250207-fx279.lcb  
 样品瓶号: 1-49  
 进样体积: 10μl 版本号: 6.115  
 进样时间: 2025/02/07 13:24:04 实验者: jiangjinwei  
 处理时间 (V2): 2025/02/08 10:30:10 处理者: jiangjinwei  
 仪器型号: SHIMADZU LC-2050C(FX279)

<色谱图>

mV



<峰表>

检测器A Ch1 260nm

峰号	保留时间	面积	面积%	高度	理论塔板数(USP)	拖尾因子	分离度(USP)
1	0.853	13152	7.222	3252	1015	1.257	--
2	1.711	168963	92.778	31254	2325	1.144	6.888
总计		182115	100.000	34506			

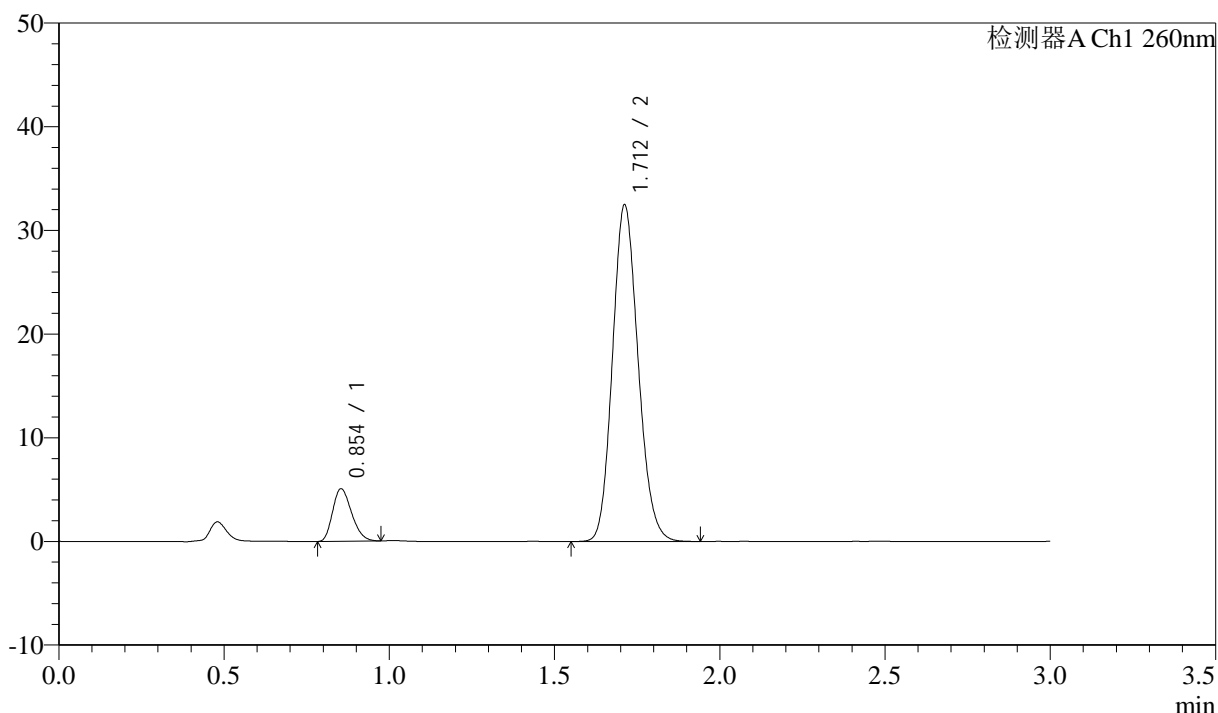
图30 美阿沙坦钾片溶出曲线测定HPLC图谱  
 自制品-2025010521批(80mg规格)-均一性2-磷酸盐溶液 (pH7.8) 介质-  
 桨法-50转-20min-片6  
 供试品溶液-1

<样品信息>

色谱柱: XB-C18(50mm\*4.6mm,5 $\mu$ m) 流速: 1.5ml/min  
 柱温: 30°C 波长: 260nm  
 数据文件名: RC\$SMF-4080 - 27-48/30-853-2 - zzp-2025010521p-rcqx-80mg-pH7.8-jyx2-jf50z-p1-30min.lcd  
 方法文件名: RC\$SMF-4080 - SMF-4080-rcqx-FX279.lcm  
 批处理文件名: RC\$SMF-4080 - SMF-4080-20250207-fx279.lcb  
 样品瓶号: 1-5  
 进样体积: 10 $\mu$ l 版本号: 6.115  
 进样时间: 2025/02/07 13:27:26 实验者: jiangjinwei  
 处理时间 (V2): 2025/02/08 10:30:13 处理者: jiangjinwei  
 仪器型号: SHIMADZU LC-2050C(FX279)

<色谱图>

mV



<峰表>

检测器A Ch1 260nm

峰号	保留时间	面积	面积%	高度	理论塔板数(USP)	拖尾因子	分离度(USP)
1	0.854	20243	10.363	5061	1032	1.243	--
2	1.712	175099	89.637	32441	2332	1.141	6.914
总计		195343	100.000	37502			

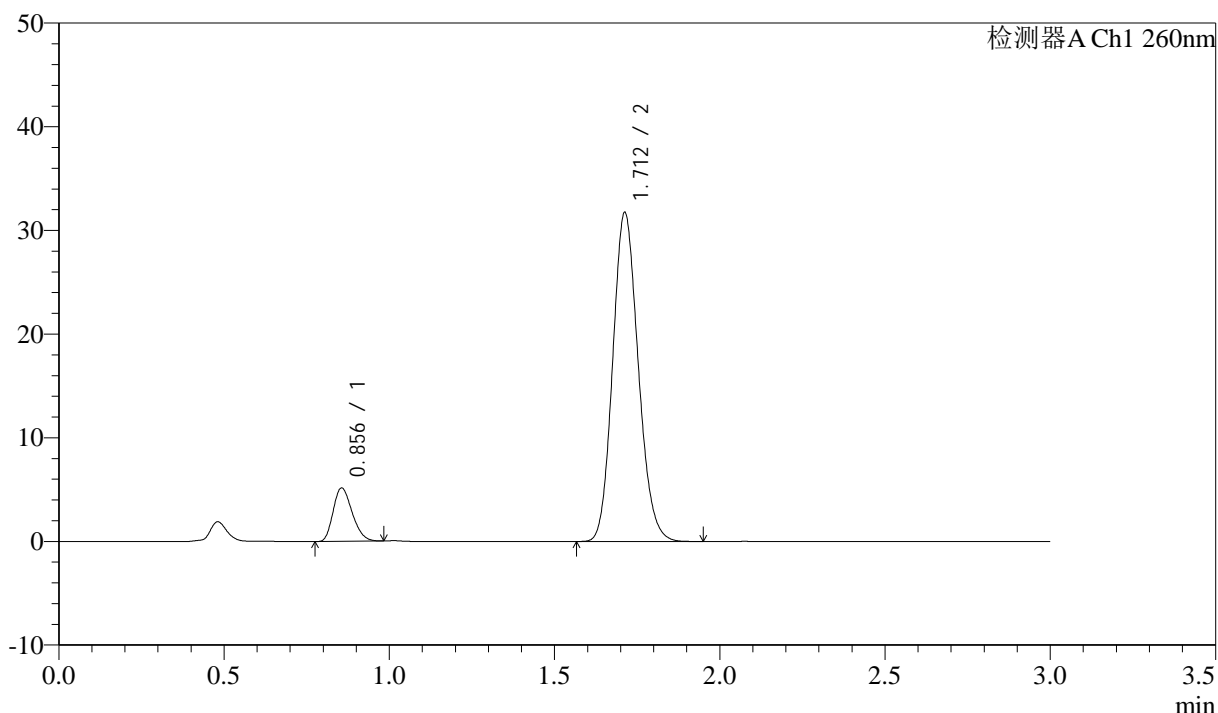
图31 美阿沙坦钾片溶出曲线测定HPLC图谱  
 自制品-2025010521批(80mg规格)-均一性2-磷酸盐溶液 (pH7.8) 介质-  
 桨法-50转-30min-片1  
 供试品溶液-1

<样品信息>

色谱柱: XB-C18(50mm\*4.6mm,5µm) 流速: 1.5ml/min  
 柱温: 30°C 波长: 260nm  
 数据文件名: RC\$SMF-4080 - 27-48/30-854-2 - zzp-2025010521p-rcqx-80mg-pH7.8-jyx2-jf50z-p2-30min.lcd  
 方法文件名: RC\$SMF-4080 - SMF-4080-rcqx-FX279.lcm  
 批处理文件名: RC\$SMF-4080 - SMF-4080-20250207-fx279.lcb  
 样品瓶号: 1-14  
 进样体积: 10µl 版本号: 6.115  
 进样时间: 2025/02/07 13:30:47 实验者: jiangjinwei  
 处理时间 (V2): 2025/02/08 10:30:17 处理者: jiangjinwei  
 仪器型号: SHIMADZU LC-2050C(FX279)

<色谱图>

mV



<峰表>

检测器A Ch1 260nm

峰号	保留时间	面积	面积%	高度	理论塔板数(USP)	拖尾因子	分离度(USP)
1	0.856	20658	10.805	5154	1034	1.240	--
2	1.712	170523	89.195	31724	2349	1.141	6.915
总计		191181	100.000	36877			

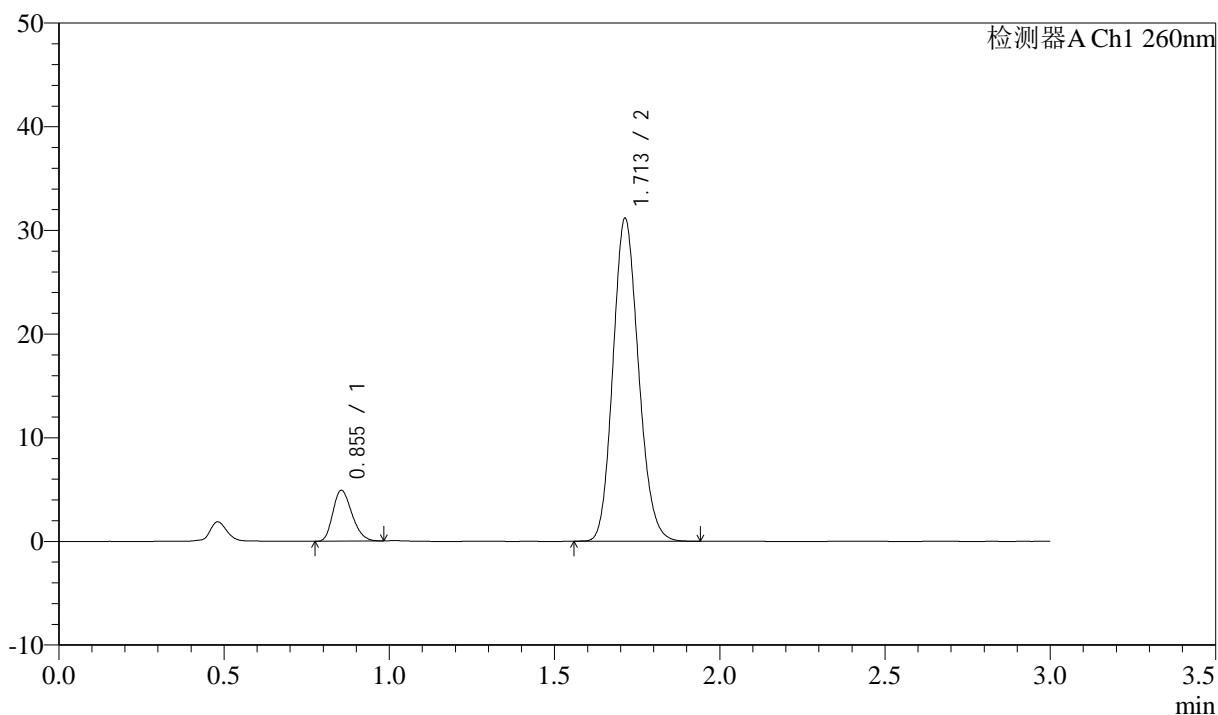
图32 美阿沙坦钾片溶出曲线测定HPLC图谱  
 自制品-2025010521批(80mg规格)-均一性2-磷酸盐溶液 (pH7.8) 介质-  
 桨法-50转-30min-片2  
 供试品溶液-1

## &lt;样品信息&gt;

色谱柱: XB-C18(50mm\*4.6mm,5 $\mu$ m) 流速: 1.5ml/min  
 柱温: 30°C 波长: 260nm  
 数据文件名: RC\$SMF-4080 - 27-48/30-855-2 - zzp-2025010521p-rcqx-80mg-pH7.8-jyx2-jf50z-p3-30min.lcd  
 方法文件名: RC\$SMF-4080 - SMF-4080-rcqx-FX279.lcm  
 批处理文件名: RC\$SMF-4080 - SMF-4080-20250207-fx279.lcb  
 样品瓶号: 1-23  
 进样体积: 10 $\mu$ l 版本号: 6.115  
 进样时间: 2025/02/07 13:34:10 实验者: jiangjinwei  
 处理时间(V2): 2025/02/08 10:30:19 处理者: jiangjinwei  
 仪器型号: SHIMADZU LC-2050C(FX279)

## &lt;色谱图&gt;

mV



## &lt;峰表&gt;

检测器A Ch1 260nm

峰号	保留时间	面积	面积%	高度	理论塔板数(USP)	拖尾因子	分离度(USP)
1	0.855	19665	10.507	4905	1032	1.238	--
2	1.713	167489	89.493	31149	2351	1.142	6.927
总计		187154	100.000	36054			

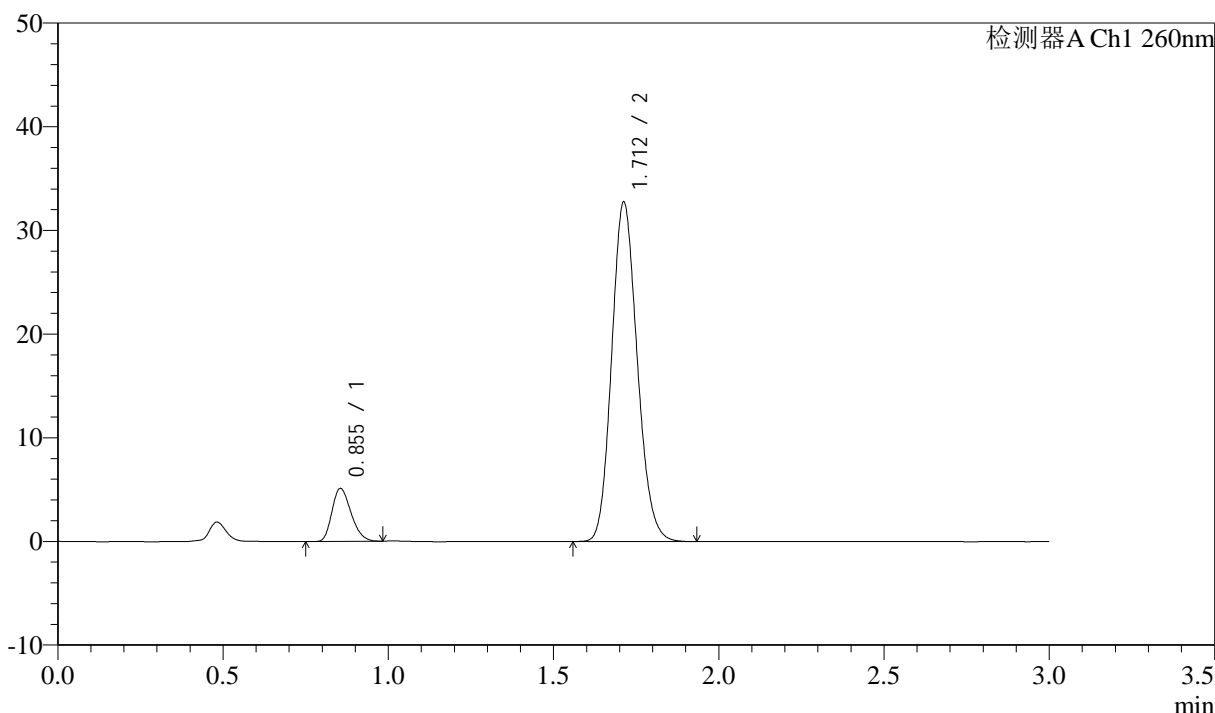
图33 美阿沙坦钾片溶出曲线测定HPLC图谱  
 自制品-2025010521批(80mg规格)-均一性2-磷酸盐溶液(pH7.8)介质-  
 桨法-50转-30min-片3  
 供试品溶液-1

<样品信息>

色谱柱: XB-C18(50mm\*4.6mm,5μm)      流速: 1.5ml/min  
 柱温: 30°C      波长: 260nm  
 数据文件名: RC\$SMF-4080 - 27-48/30-856-2 - zzp-2025010521p-rcqx-80mg-pH7.8-jyx2-jf50z-p4-30min.lcd  
 方法文件名: RC\$SMF-4080 - SMF-4080-rcqx-FX279.lcm  
 批处理文件名: RC\$SMF-4080 - SMF-4080-20250207-fx279.lcb  
 样品瓶号: 1-32  
 进样体积: 10μl      版本号: 6.115  
 进样时间: 2025/02/07 13:37:31      实验者: jiangjinwei  
 处理时间 (V2): 2025/02/08 10:30:22      处理者: jiangjinwei  
 仪器型号: SHIMADZU LC-2050C(FX279)

<色谱图>

mV



<峰表>

检测器A Ch1 260nm

峰号	保留时间	面积	面积%	高度	理论塔板数(USP)	拖尾因子	分离度(USP)
1	0.855	20525	10.436	5114	1034	1.249	--
2	1.712	176153	89.564	32737	2346	1.143	6.919
总计		196678	100.000	37851			

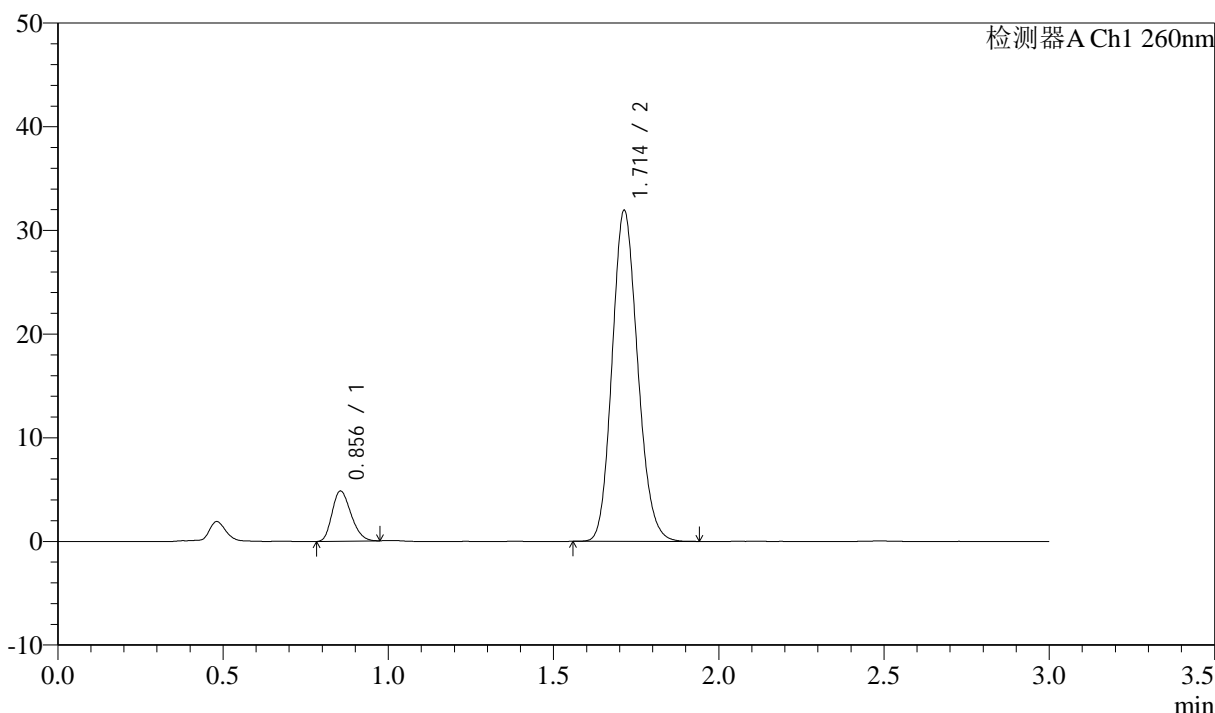
图34 美阿沙坦钾片溶出曲线测定HPLC图谱  
 自制品-2025010521批(80mg规格)-均一性2-磷酸盐溶液 (pH7.8) 介质-  
 浆法-50转-30min-片4  
 供试品溶液-1

### <样品信息>

色谱柱: XB-C18(50mm\*4.6mm,5 $\mu$ m)      流速: 1.5ml/min  
 柱温: 30°C      波长: 260nm  
 数据文件名: RC\$SMF-4080 - 27-48/30-857-2 - zzp-2025010521p-rcqx-80mg-pH7.8-jyx2-jf50z-p5-30min.lcd  
 方法文件名: RC\$SMF-4080 - SMF-4080-rcqx-FX279.lcm  
 批处理文件名: RC\$SMF-4080 - SMF-4080-20250207-fx279.lcb  
 样品瓶号: 1-41  
 进样体积: 10 $\mu$ l      版本号: 6.115  
 进样时间: 2025/02/07 13:40:53      实验者: jiangjinwei  
 处理时间 (V2): 2025/02/08 10:30:26      处理者: jiangjinwei  
 仪器型号: SHIMADZU LC-2050C(FX279)

### <色谱图>

mV



### <峰表>

检测器A Ch1 260nm

峰号	保留时间	面积	面积%	高度	理论塔板数(USP)	拖尾因子	分离度(USP)
1	0.856	19303	10.109	4846	1041	1.231	--
2	1.714	171657	89.891	31928	2350	1.143	6.936
总计		190961	100.000	36774			

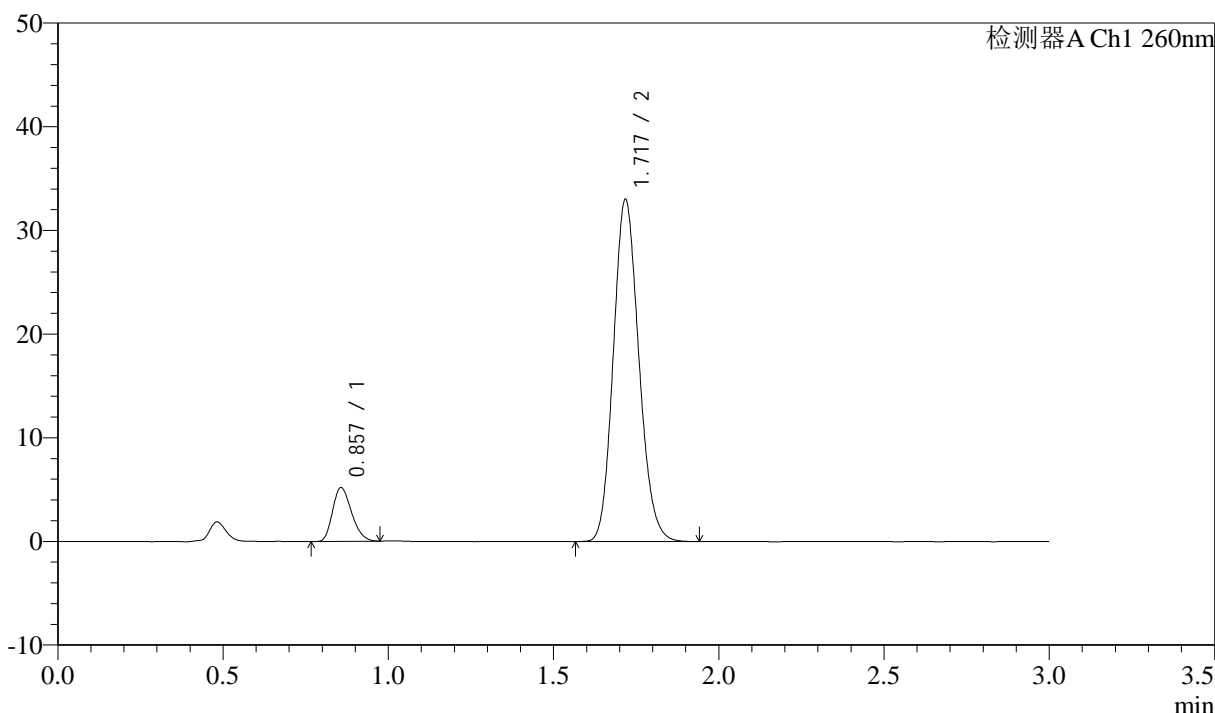
图35 美阿沙坦钾片溶出曲线测定HPLC图谱  
 自制品-2025010521批(80mg规格)-均一性2-磷酸盐溶液 (pH7.8) 介质-  
 桨法-50转-30min-片5  
 供试品溶液-1

<样品信息>

色谱柱: XB-C18(50mm\*4.6mm,5 $\mu$ m)      流速: 1.5ml/min  
 柱温: 30°C      波长: 260nm  
 数据文件名: RC\$SMF-4080 - 27-48/30-858-2 - zzp-2025010521p-rcqx-80mg-pH7.8-jyx2-jf50z-p6-30min.lcd  
 方法文件名: RC\$SMF-4080 - SMF-4080-rcqx-FX279.lcm  
 批处理文件名: RC\$SMF-4080 - SMF-4080-20250207-fx279.lcb  
 样品瓶号: 1-50  
 进样体积: 10 $\mu$ l      版本号: 6.115  
 进样时间: 2025/02/07 13:44:14      实验者: jiangjinwei  
 处理时间 (V2): 2025/02/08 10:30:29      处理者: jiangjinwei  
 仪器型号: SHIMADZU LC-2050C(FX279)

<色谱图>

mV



<峰表>

检测器A Ch1 260nm

峰号	保留时间	面积	面积%	高度	理论塔板数(USP)	拖尾因子	分离度(USP)
1	0.857	20732	10.476	5174	1043	1.241	--
2	1.717	177164	89.524	32784	2366	1.142	6.956
总计		197896	100.000	37958			

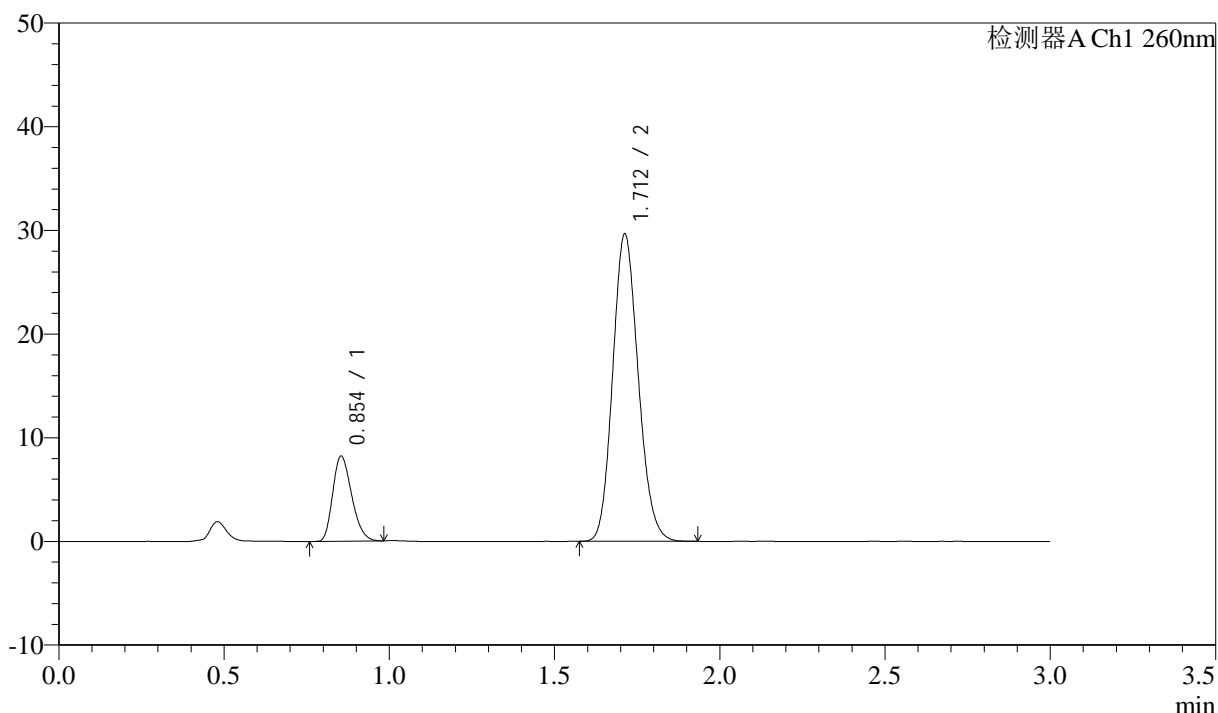
图36 美阿沙坦钾片溶出曲线测定HPLC图谱  
 自制品-2025010521批(80mg规格)-均一性2-磷酸盐溶液 (pH7.8) 介质-  
 桨法-50转-30min-片6  
 供试品溶液-1

<样品信息>

色谱柱: XB-C18(50mm\*4.6mm,5 $\mu$ m) 流速: 1.5ml/min  
 柱温: 30°C 波长: 260nm  
 数据文件名: RC\$SMF-4080 - 27-48/30-859-2 - zzp-2025010521p-rcqx-80mg-pH7.8-jyx2-jf50z-p1-45min.lcd  
 方法文件名: RC\$SMF-4080 - SMF-4080-rcqx-FX279.lcm  
 批处理文件名: RC\$SMF-4080 - SMF-4080-20250207-fx279.lcb  
 样品瓶号: 1-6  
 进样体积: 10 $\mu$ l 版本号: 6.115  
 进样时间: 2025/02/07 13:47:38 实验者: jiangjinwei  
 处理时间 (V2): 2025/02/08 10:30:31 处理者: jiangjinwei  
 仪器型号: SHIMADZU LC-2050C(FX279)

<色谱图>

mV



<峰表>

检测器A Ch1 260nm

峰号	保留时间	面积	面积%	高度	理论塔板数(USP)	拖尾因子	分离度(USP)
1	0.854	32845	17.103	8202	1037	1.249	--
2	1.712	159196	82.897	29633	2347	1.139	6.933
总计		192041	100.000	37835			

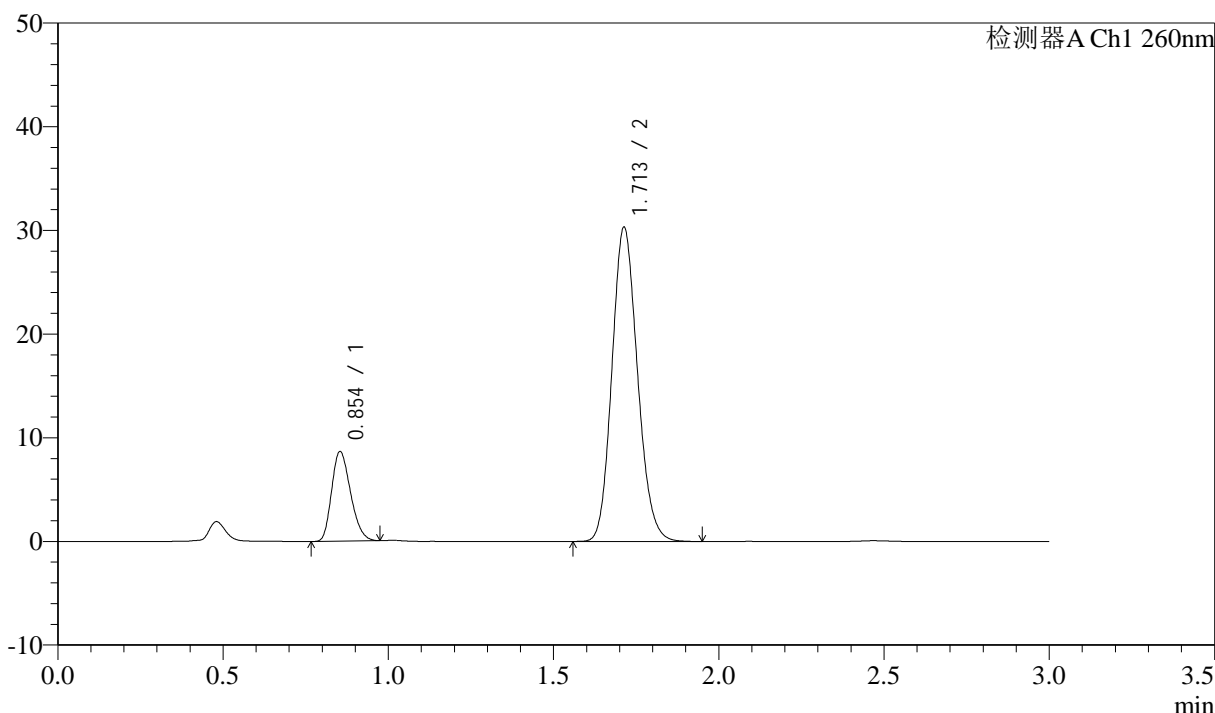
图37 美阿沙坦钾片溶出曲线测定HPLC图谱  
 自制品-2025010521批(80mg规格)-均一性2-磷酸盐溶液 (pH7.8) 介质-  
 浆法-50转-45min-片1  
 供试品溶液-1

<样品信息>

色谱柱: XB-C18(50mm\*4.6mm,5μm)      流速: 1.5ml/min  
 柱温: 30°C      波长: 260nm  
 数据文件名: RC\$SMF-4080 - 27-48/30-860-2 - zzp-2025010521p-rcqx-80mg-pH7.8-jyx2-jf50z-p2-45min.lcd  
 方法文件名: RC\$SMF-4080 - SMF-4080-rcqx-FX279.lcm  
 批处理文件名: RC\$SMF-4080 - SMF-4080-20250207-fx279.lcb  
 样品瓶号: 1-15  
 进样体积: 10μl      版本号: 6.115  
 进样时间: 2025/02/07 13:50:59      实验者: jiangjinwei  
 处理时间 (V2): 2025/02/08 10:30:34      处理者: jiangjinwei  
 仪器型号: SHIMADZU LC-2050C(FX279)

<色谱图>

mV



<峰表>

检测器A Ch1 260nm

峰号	保留时间	面积	面积%	高度	理论塔板数(USP)	拖尾因子	分离度(USP)
1	0.854	34476	17.453	8635	1037	1.240	--
2	1.713	163064	82.547	30311	2346	1.140	6.940
总计		197540	100.000	38946			

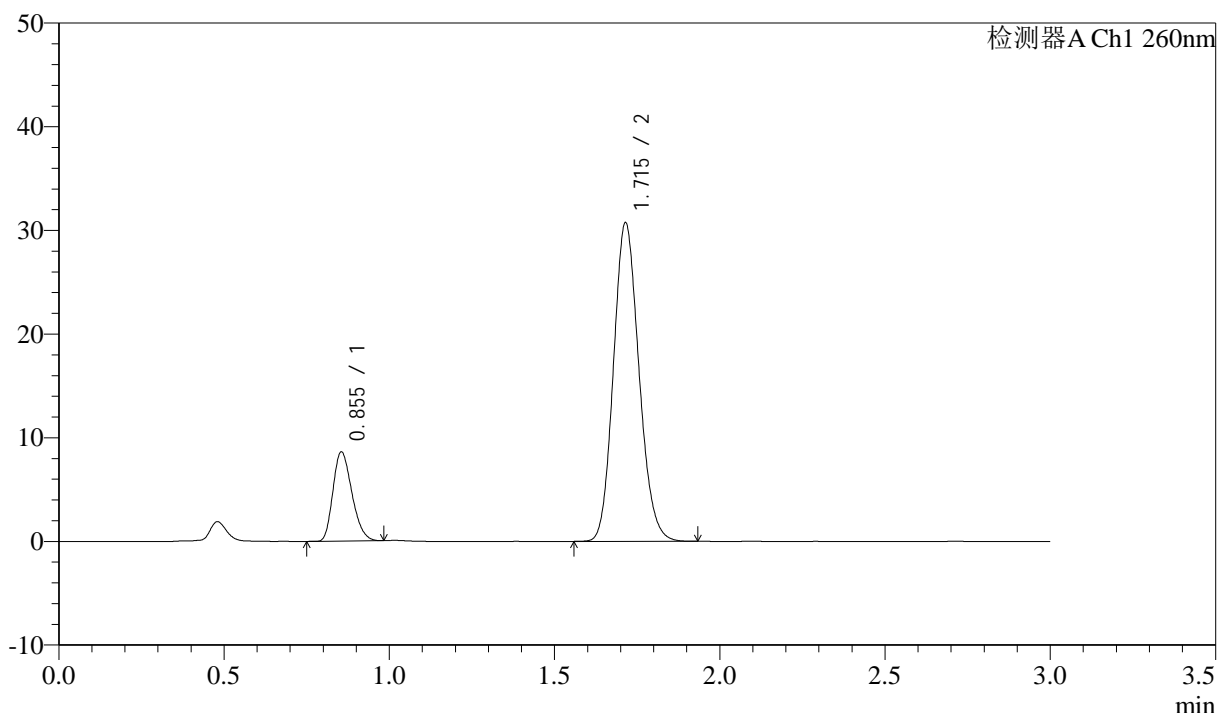
图38 美阿沙坦钾片溶出曲线测定HPLC图谱  
 自制品-2025010521批(80mg规格)-均一性2-磷酸盐溶液 (pH7.8) 介质-  
 桨法-50转-45min-片2  
 供试品溶液-1

<样品信息>

色谱柱: XB-C18(50mm\*4.6mm,5 $\mu$ m)      流速: 1.5ml/min  
 柱温: 30 $^{\circ}$ C      波长: 260nm  
 数据文件名: RC\$SMF-4080 - 27-48/30-861-2 - zzp-2025010521p-rcqx-80mg-pH7.8-jyx2-jf50z-p3-45min.lcd  
 方法文件名: RC\$SMF-4080 - SMF-4080-rcqx-FX279.lcm  
 批处理文件名: RC\$SMF-4080 - SMF-4080-20250207-fx279.lcb  
 样品瓶号: 1-24  
 进样体积: 10 $\mu$ l      版本号: 6.115  
 进样时间: 2025/02/07 13:54:21      实验者: jiangjinwei  
 处理时间 (V2): 2025/02/08 10:30:37      处理者: jiangjinwei  
 仪器型号: SHIMADZU LC-2050C(FX279)

<色谱图>

mV



<峰表>

检测器A Ch1 260nm

峰号	保留时间	面积	面积%	高度	理论塔板数(USP)	拖尾因子	分离度(USP)
1	0.855	34370	17.241	8605	1040	1.246	--
2	1.715	164983	82.759	30718	2358	1.140	6.952
总计		199353	100.000	39323			

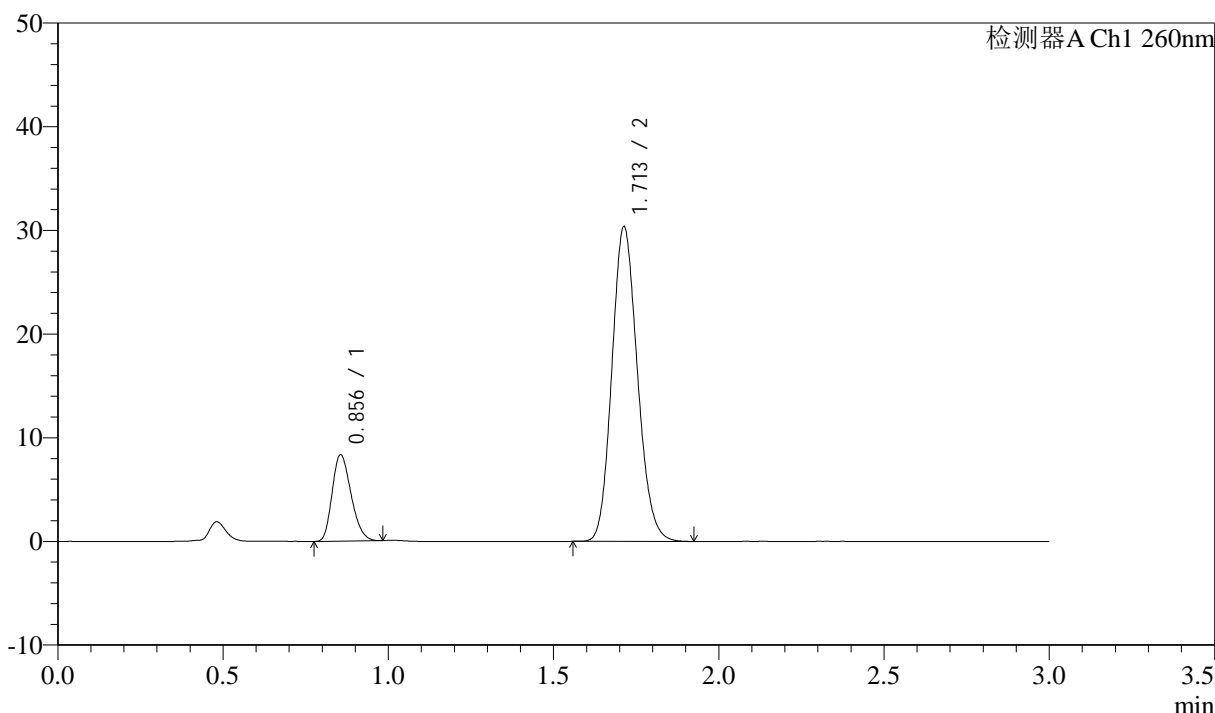
图39 美阿沙坦钾片溶出曲线测定HPLC图谱  
 自制品-2025010521批(80mg规格)-均一性2-磷酸盐溶液 (pH7.8) 介质-  
 浆法-50转-45min-片3  
 供试品溶液-1

### <样品信息>

色谱柱: XB-C18(50mm\*4.6mm,5 $\mu$ m)      流速: 1.5ml/min  
 柱温: 30°C      波长: 260nm  
 数据文件名: RC\$SMF-4080 - 27-48/30-862-2 - zzp-2025010521p-rcqx-80mg-pH7.8-jyx2-jf50z-p4-45min.lcd  
 方法文件名: RC\$SMF-4080 - SMF-4080-rcqx-FX279.lcm  
 批处理文件名: RC\$SMF-4080 - SMF-4080-20250207-fx279.lcb  
 样品瓶号: 1-33  
 进样体积: 10 $\mu$ l      版本号: 6.115  
 进样时间: 2025/02/07 13:57:43      实验者: jiangjinwei  
 处理时间 (V2): 2025/02/08 10:30:40      处理者: jiangjinwei  
 仪器型号: SHIMADZU LC-2050C(FX279)

### <色谱图>

mV



### <峰表>

检测器A Ch1 260nm

峰号	保留时间	面积	面积%	高度	理论塔板数(USP)	拖尾因子	分离度(USP)
1	0.856	33232	16.921	8334	1045	1.240	--
2	1.713	163169	83.079	30358	2349	1.141	6.935
总计		196401	100.000	38692			

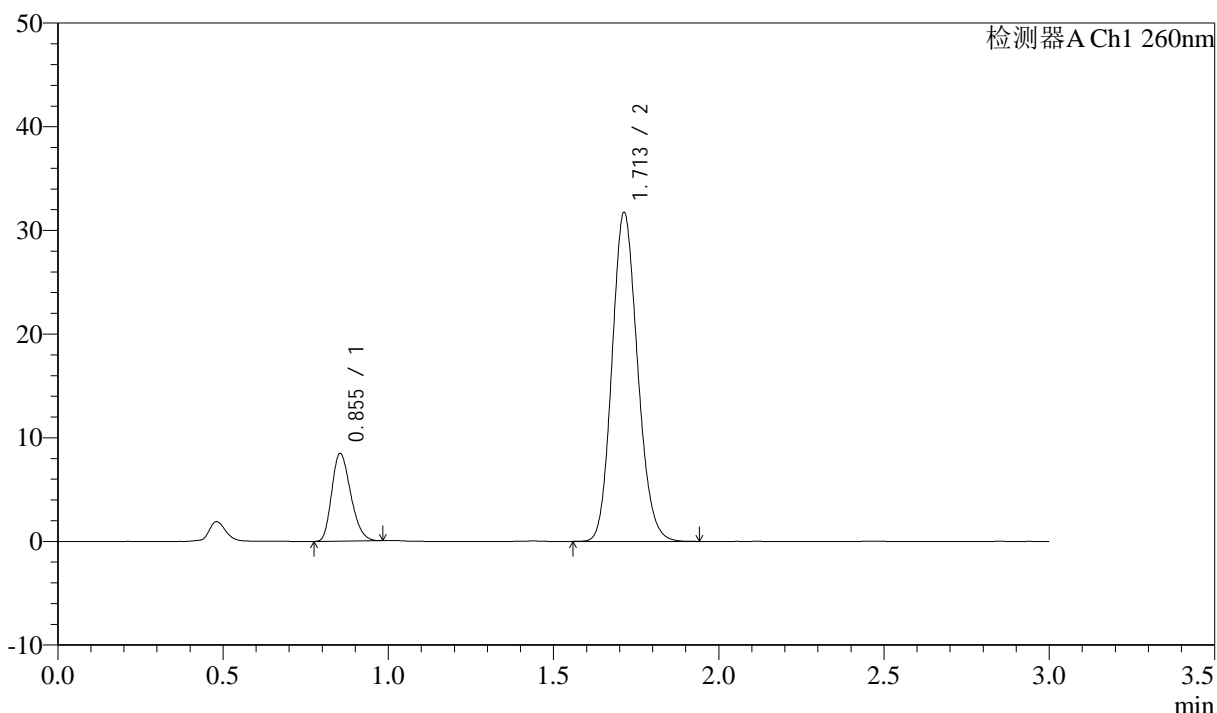
图40 美阿沙坦钾片溶出曲线测定HPLC图谱  
 自制品-2025010521批(80mg规格)-均一性2-磷酸盐溶液 (pH7.8) 介质-  
 桨法-50转-45min-片4  
 供试品溶液-1

<样品信息>

色谱柱: XB-C18(50mm\*4.6mm,5μm)      流速: 1.5ml/min  
 柱温: 30°C      波长: 260nm  
 数据文件名: RC\$SMF-4080 - 27-48/30-863-2 - zzp-2025010521p-rcqx-80mg-pH7.8-jyx2-jf50z-p5-45min.lcd  
 方法文件名: RC\$SMF-4080 - SMF-4080-rcqx-FX279.lcm  
 批处理文件名: RC\$SMF-4080 - SMF-4080-20250207-fx279.lcb  
 样品瓶号: 1-42  
 进样体积: 10μl      版本号: 6.115  
 进样时间: 2025/02/07 14:01:05      实验者: jiangjinwei  
 处理时间 (V2): 2025/02/08 10:30:43      处理者: jiangjinwei  
 仪器型号: SHIMADZU LC-2050C(FX279)

<色谱图>

mV



<峰表>

检测器A Ch1 260nm

峰号	保留时间	面积	面积%	高度	理论塔板数(USP)	拖尾因子	分离度(USP)
1	0.855	33788	16.526	8464	1043	1.241	--
2	1.713	170659	83.474	31735	2347	1.138	6.945
总计		204447	100.000	40199			

图41 美阿沙坦钾片溶出曲线测定HPLC图谱  
 自制品-2025010521批(80mg规格)-均一性2-磷酸盐溶液 (pH7.8) 介质-  
 浆法-50转-45min-片5  
 供试品溶液-1



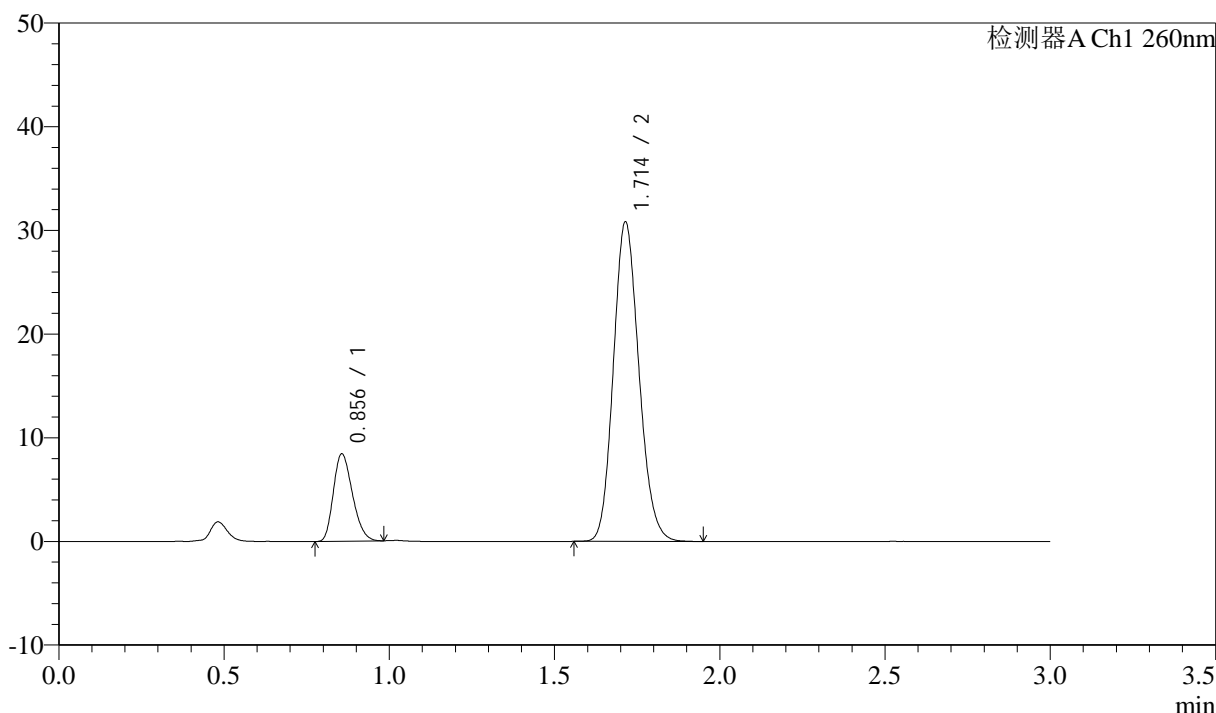
# SMF-4080

## <样品信息>

色谱柱: XB-C18(50mm\*4.6mm,5μm)      流速: 1.5ml/min  
 柱温: 30°C      波长: 260nm  
 数据文件名: RC\$SMF-4080 - 27-48/30-864-2 - zzp-2025010521p-rcqx-80mg-pH7.8-jyx2-jf50z-p6-45min.lcd  
 方法文件名: RC\$SMF-4080 - SMF-4080-rcqx-FX279.lcm  
 批处理文件名: RC\$SMF-4080 - SMF-4080-20250207-fx279.lcb  
 样品瓶号: 1-51  
 进样体积: 10μl      版本号: 6.115  
 进样时间: 2025/02/07 14:04:27      实验者: jiangjinwei  
 处理时间 (V2): 2025/02/08 10:30:45      处理者: jiangjinwei  
 仪器型号: SHIMADZU LC-2050C(FX279)

## <色谱图>

mV



## <峰表>

检测器A Ch1 260nm

峰号	保留时间	面积	面积%	高度	理论塔板数(USP)	拖尾因子	分离度(USP)
1	0.856	33881	16.965	8418	1030	1.245	--
2	1.714	165825	83.035	30807	2349	1.144	6.912
总计		199706	100.000	39225			

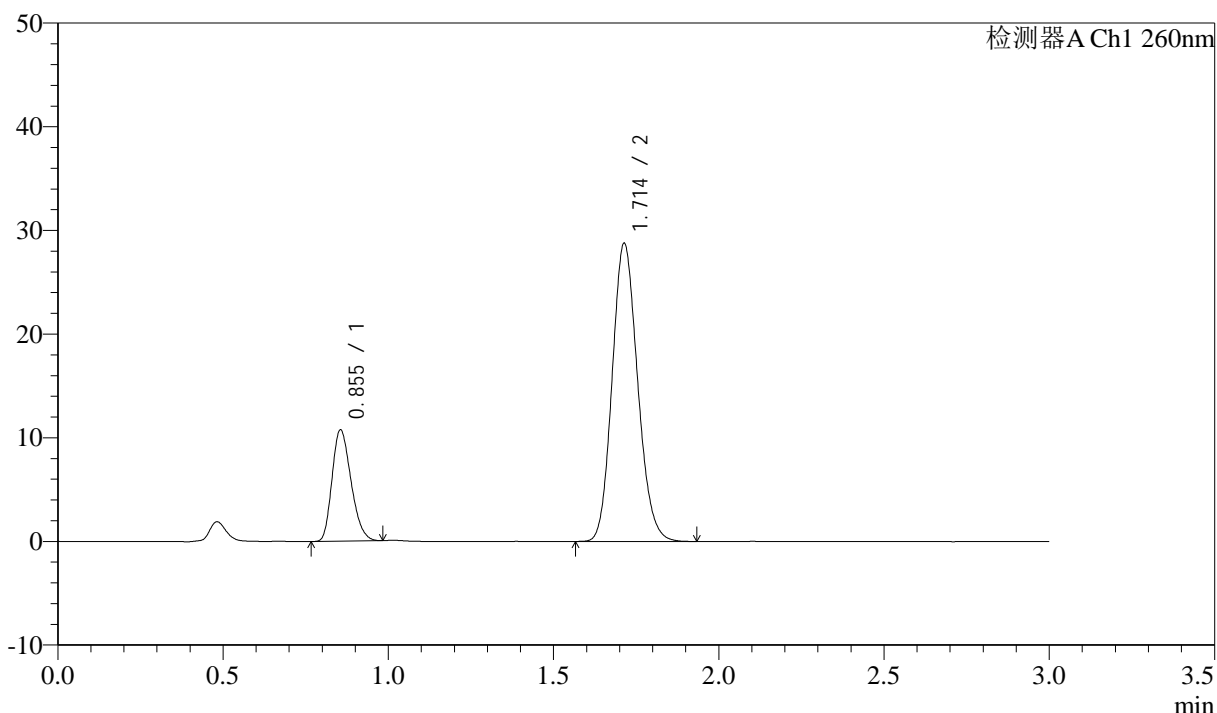
图42 美阿沙坦钾片溶出曲线测定HPLC图谱  
 自制品-2025010521批(80mg规格)-均一性2-磷酸盐溶液 (pH7.8) 介质-  
 浆法-50转-45min-片6  
 供试品溶液-1

<样品信息>

色谱柱: XB-C18(50mm\*4.6mm,5μm)      流速: 1.5ml/min  
 柱温: 30°C      波长: 260nm  
 数据文件名: RC\$SMF-4080 - 27-48/30-865-2 - zzp-2025010521p-rcqx-80mg-pH7.8-jyx2-jf50z-p1-60min.lcd  
 方法文件名: RC\$SMF-4080 - SMF-4080-rcqx-FX279.lcm  
 批处理文件名: RC\$SMF-4080 - SMF-4080-20250207-fx279.lcb  
 样品瓶号: 1-7  
 进样体积: 10μl      版本号: 6.115  
 进样时间: 2025/02/07 14:07:49      实验者: jiangjinwei  
 处理时间 (V2): 2025/02/08 10:30:48      处理者: jiangjinwei  
 仪器型号: SHIMADZU LC-2050C(FX279)

<色谱图>

mV



<峰表>

检测器A Ch1 260nm

峰号	保留时间	面积	面积%	高度	理论塔板数(USP)	拖尾因子	分离度(USP)
1	0.855	42990	21.786	10733	1038	1.243	--
2	1.714	154337	78.214	28764	2358	1.141	6.939
总计		197327	100.000	39497			

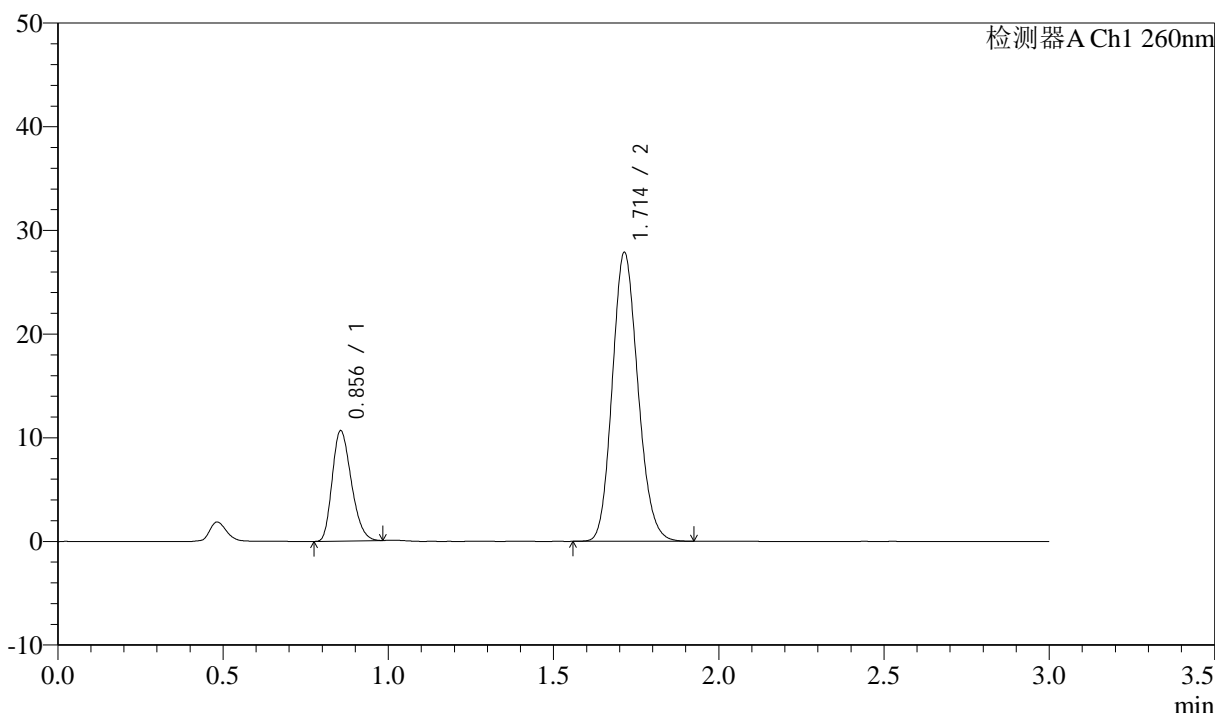
图43 美阿沙坦钾片溶出曲线测定HPLC图谱  
 自制品-2025010521批(80mg规格)-均一性2-磷酸盐溶液 (pH7.8) 介质-  
 浆法-50转-60min-片1  
 供试品溶液-1

<样品信息>

色谱柱: XB-C18(50mm\*4.6mm,5μm)      流速: 1.5ml/min  
 柱温: 30°C      波长: 260nm  
 数据文件名: RC\$SMF-4080 - 27-48/30-866-2 - zzp-2025010521p-rcqx-80mg-pH7.8-jyx2-jf50z-p2-60min.lcd  
 方法文件名: RC\$SMF-4080 - SMF-4080-rcqx-FX279.lcm  
 批处理文件名: RC\$SMF-4080 - SMF-4080-20250207-fx279.lcb  
 样品瓶号: 1-16  
 进样体积: 10μl      版本号: 6.115  
 进样时间: 2025/02/07 14:11:11      实验者: jiangjinwei  
 处理时间 (V2): 2025/02/08 10:30:51      处理者: jiangjinwei  
 仪器型号: SHIMADZU LC-2050C(FX279)

<色谱图>

mV



<峰表>

检测器A Ch1 260nm

峰号	保留时间	面积	面积%	高度	理论塔板数(USP)	拖尾因子	分离度(USP)
1	0.856	42866	22.195	10642	1027	1.249	--
2	1.714	150265	77.805	27867	2337	1.145	6.903
总计		193131	100.000	38509			

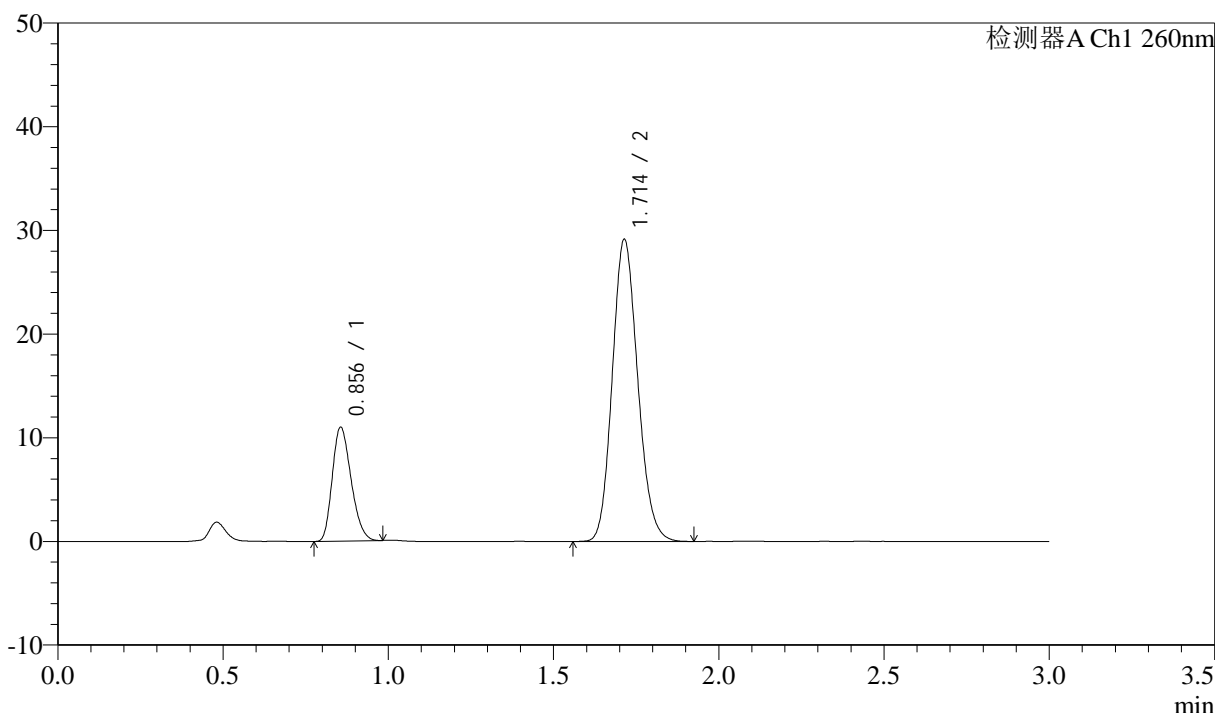
图44 美阿沙坦钾片溶出曲线测定HPLC图谱  
 自制品-2025010521批(80mg规格)-均一性2-磷酸盐溶液 (pH7.8) 介质-  
 桨法-50转-60min-片2  
 供试品溶液-1

<样品信息>

色谱柱: XB-C18(50mm\*4.6mm,5μm)      流速: 1.5ml/min  
 柱温: 30°C      波长: 260nm  
 数据文件名: RC\$SMF-4080 - 27-48/30-867-2 - zzp-2025010521p-rcqx-80mg-pH7.8-jyx2-jf50z-p3-60min.lcd  
 方法文件名: RC\$SMF-4080 - SMF-4080-rcqx-FX279.lcm  
 批处理文件名: RC\$SMF-4080 - SMF-4080-20250207-fx279.lcb  
 样品瓶号: 1-25  
 进样体积: 10μl      版本号: 6.115  
 进样时间: 2025/02/07 14:14:33      实验者: jiangjinwei  
 处理时间 (V2): 2025/02/08 10:30:54      处理者: jiangjinwei  
 仪器型号: SHIMADZU LC-2050C(FX279)

<色谱图>

mV



<峰表>

检测器A Ch1 260nm

峰号	保留时间	面积	面积%	高度	理论塔板数(USP)	拖尾因子	分离度(USP)
1	0.856	43579	21.834	10976	1053	1.240	--
2	1.714	156010	78.166	29145	2375	1.142	6.972
总计		199589	100.000	40121			

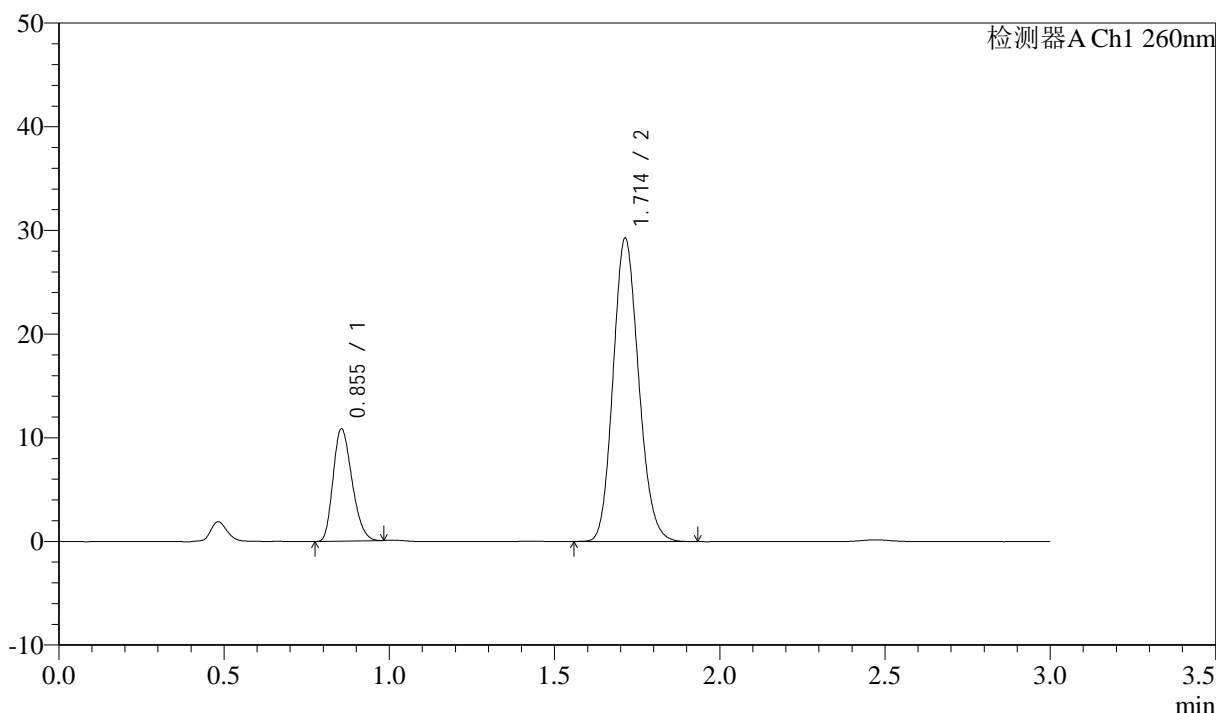
图45 美阿沙坦钾片溶出曲线测定HPLC图谱  
 自制品-2025010521批(80mg规格)-均一性2-磷酸盐溶液 (pH7.8) 介质-  
 桨法-50转-60min-片3  
 供试品溶液-1

<样品信息>

色谱柱: XB-C18(50mm\*4.6mm,5μm)      流速: 1.5ml/min  
 柱温: 30°C      波长: 260nm  
 数据文件名: RC\$SMF-4080 - 27-48/30-868-2 - zzp-2025010521p-rcqx-80mg-pH7.8-jyx2-jf50z-p4-60min.lcd  
 方法文件名: RC\$SMF-4080 - SMF-4080-rcqx-FX279.lcm  
 批处理文件名: RC\$SMF-4080 - SMF-4080-20250207-fx279.lcb  
 样品瓶号: 1-34  
 进样体积: 10μl      版本号: 6.115  
 进样时间: 2025/02/07 14:17:56      实验者: jiangjinwei  
 处理时间 (V2): 2025/02/08 10:30:57      处理者: jiangjinwei  
 仪器型号: SHIMADZU LC-2050C(FX279)

<色谱图>

mV



<峰表>

检测器A Ch1 260nm

峰号	保留时间	面积	面积%	高度	理论塔板数(USP)	拖尾因子	分离度(USP)
1	0.855	43108	21.502	10824	1046	1.241	--
2	1.714	157381	78.498	29260	2345	1.141	6.939
总计		200490	100.000	40084			

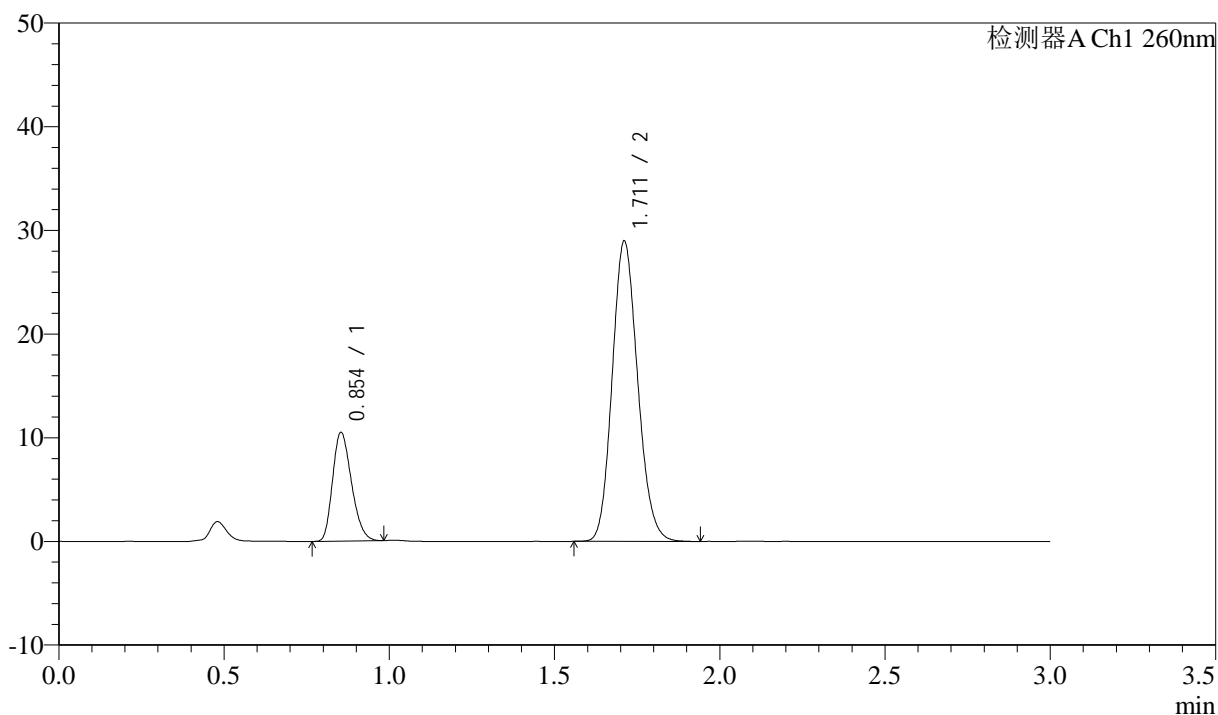
图46 美阿沙坦钾片溶出曲线测定HPLC图谱  
 自制品-2025010521批(80mg规格)-均一性2-磷酸盐溶液 (pH7.8) 介质-  
 桨法-50转-60min-片4  
 供试品溶液-1

## &lt;样品信息&gt;

色谱柱: XB-C18(50mm\*4.6mm,5 $\mu$ m) 流速: 1.5ml/min  
 柱温: 30 $^{\circ}$ C 波长: 260nm  
 数据文件名: RC\$SMF-4080 - 27-48/30-869-2 - zzp-2025010521p-rcqx-80mg-pH7.8-jyx2-jf50z-p5-60min.lcd  
 方法文件名: RC\$SMF-4080 - SMF-4080-rcqx-FX279.lcm  
 批处理文件名: RC\$SMF-4080 - SMF-4080-20250207-fx279.lcb  
 样品瓶号: 1-43  
 进样体积: 10 $\mu$ l 版本号: 6.115  
 进样时间: 2025/02/07 14:21:18 实验者: jiangjinwei  
 处理时间(V2): 2025/02/08 10:31:00 处理者: jiangjinwei  
 仪器型号: SHIMADZU LC-2050C(FX279)

## &lt;色谱图&gt;

mV



## &lt;峰表&gt;

检测器A Ch1 260nm

峰号	保留时间	面积	面积%	高度	理论塔板数(USP)	拖尾因子	分离度(USP)
1	0.854	41764	21.196	10474	1045	1.243	--
2	1.711	155273	78.804	28896	2357	1.139	6.950
总计		197038	100.000	39370			

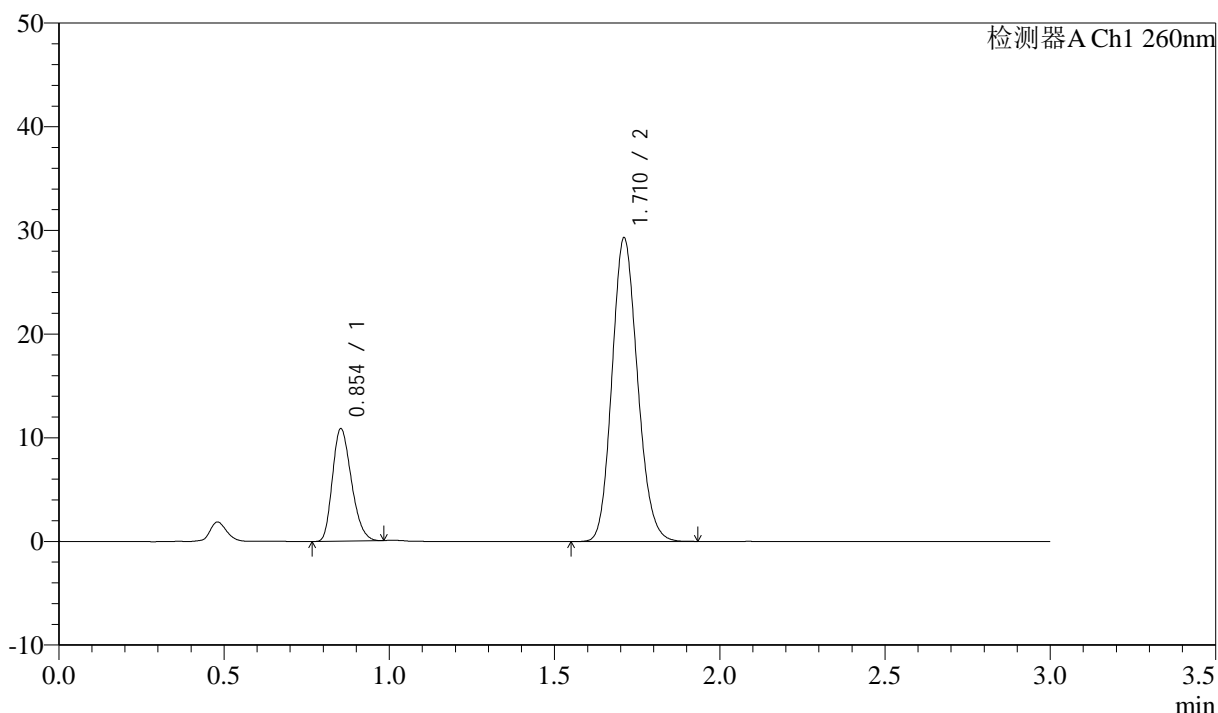
图47 美阿沙坦钾片溶出曲线测定HPLC图谱  
 自制品-2025010521批(80mg规格)-均一性2-磷酸盐溶液(pH7.8)介质-  
 桨法-50转-60min-片5  
 供试品溶液-1

<样品信息>

色谱柱: XB-C18(50mm\*4.6mm,5 $\mu$ m)      流速: 1.5ml/min  
 柱温: 30 $^{\circ}$ C      波长: 260nm  
 数据文件名: RC\$SMF-4080 - 27-48/30-870-2 - zzp-2025010521p-rcqx-80mg-pH7.8-jyx2-jf50z-p6-60min.lcd  
 方法文件名: RC\$SMF-4080 - SMF-4080-rcqx-FX279.lcm  
 批处理文件名: RC\$SMF-4080 - SMF-4080-20250207-fx279.lcb  
 样品瓶号: 1-52  
 进样体积: 10 $\mu$ l      版本号: 6.115  
 进样时间: 2025/02/07 14:24:40      实验者: jiangjinwei  
 处理时间 (V2): 2025/02/08 10:31:03      处理者: jiangjinwei  
 仪器型号: SHIMADZU LC-2050C(FX279)

<色谱图>

mV



<峰表>

检测器A Ch1 260nm

峰号	保留时间	面积	面积%	高度	理论塔板数(USP)	拖尾因子	分离度(USP)
1	0.854	43297	21.589	10821	1040	1.246	--
2	1.710	157251	78.411	29188	2349	1.140	6.937
总计		200547	100.000	40009			

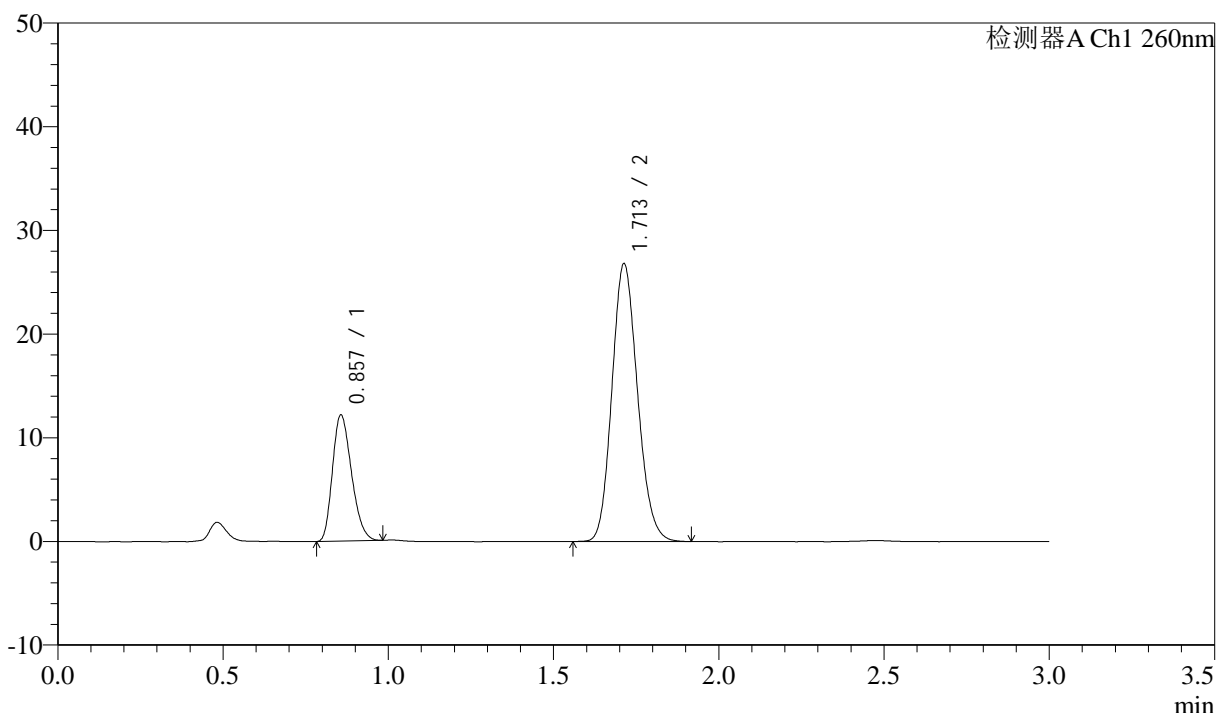
图48 美阿沙坦钾片溶出曲线测定HPLC图谱  
 自制品-2025010521批(80mg规格)-均一性2-磷酸盐溶液 (pH7.8) 介质-  
 桨法-50转-60min-片6  
 供试品溶液-1

<样品信息>

色谱柱: XB-C18(50mm\*4.6mm,5μm)      流速: 1.5ml/min  
 柱温: 30°C      波长: 260nm  
 数据文件名: RC\$SMF-4080 - 27-48/30-871-2 - zzp-2025010521p-rcqx-80mg-pH7.8-jyx2-jf50z-p1-jx10min.lcd  
 方法文件名: RC\$SMF-4080 - SMF-4080-rcqx-FX279.lcm  
 批处理文件名: RC\$SMF-4080 - SMF-4080-20250207-fx279.lcb  
 样品瓶号: 1-8  
 进样体积: 10μl      版本号: 6.115  
 进样时间: 2025/02/07 14:28:02      实验者: jiangjinwei  
 处理时间 (V2): 2025/02/08 10:31:06      处理者: jiangjinwei  
 仪器型号: SHIMADZU LC-2050C(FX279)

<色谱图>

mV



<峰表>

检测器A Ch1 260nm

峰号	保留时间	面积	面积%	高度	理论塔板数(USP)	拖尾因子	分离度(USP)
1	0.857	48844	25.301	12142	1032	1.250	--
2	1.713	144210	74.699	26795	2341	1.143	6.899
总计		193054	100.000	38937			

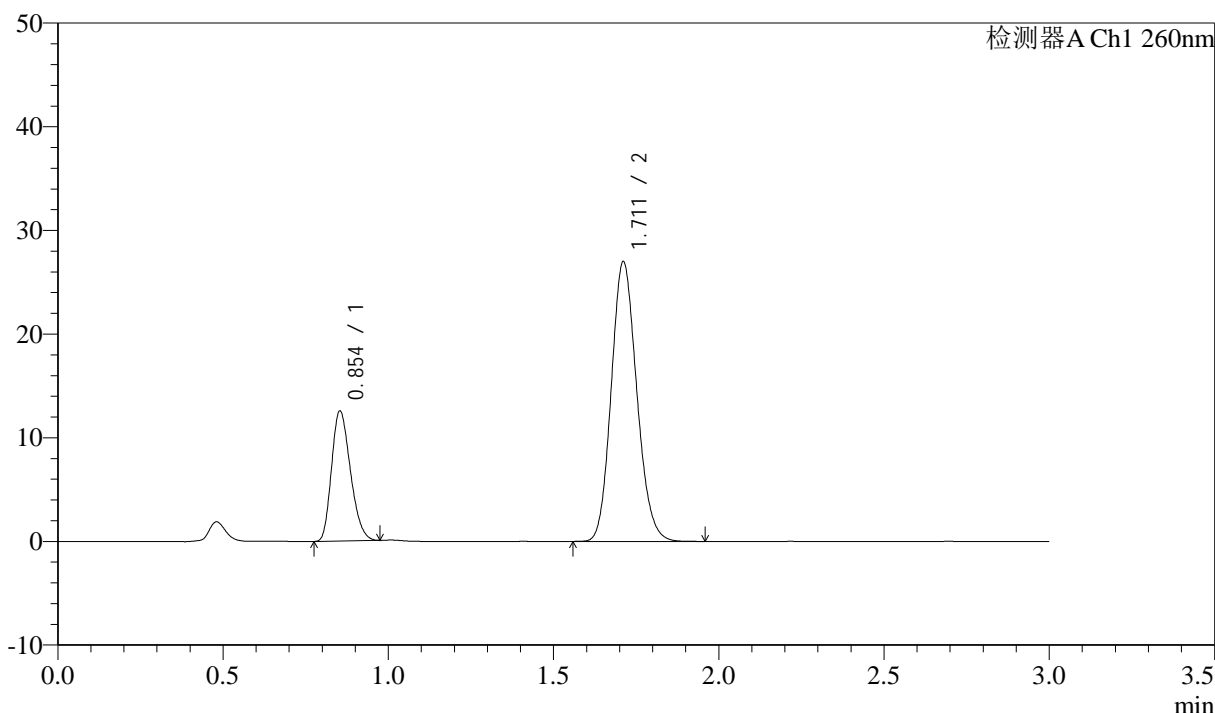
图49 美阿沙坦钾片溶出曲线测定HPLC图谱  
 自制品-2025010521批(80mg规格)-均一性2-磷酸盐溶液 (pH7.8) 介质-  
 浆法-50转-极限转速-片1  
 供试品溶液-1

<样品信息>

色谱柱: XB-C18(50mm\*4.6mm,5μm)      流速: 1.5ml/min  
 柱温: 30°C      波长: 260nm  
 数据文件名: RC\$SMF-4080 - 27-48/30-872-2 - zzp-2025010521p-rcqx-80mg-pH7.8-jyx2-jf50z-p2-jx10min.lcd  
 方法文件名: RC\$SMF-4080 - SMF-4080-rcqx-FX279.lcm  
 批处理文件名: RC\$SMF-4080 - SMF-4080-20250207-fx279.lcb  
 样品瓶号: 1-17  
 进样体积: 10μl      版本号: 6.115  
 进样时间: 2025/02/07 14:31:26      实验者: jiangjinwei  
 处理时间 (V2): 2025/02/08 10:31:09      处理者: jiangjinwei  
 仪器型号: SHIMADZU LC-2050C(FX279)

<色谱图>

mV



<峰表>

检测器A Ch1 260nm

峰号	保留时间	面积	面积%	高度	理论塔板数(USP)	拖尾因子	分离度(USP)
1	0.854	49867	25.581	12523	1045	1.238	--
2	1.711	145070	74.419	26933	2347	1.142	6.944
总计		194937	100.000	39456			

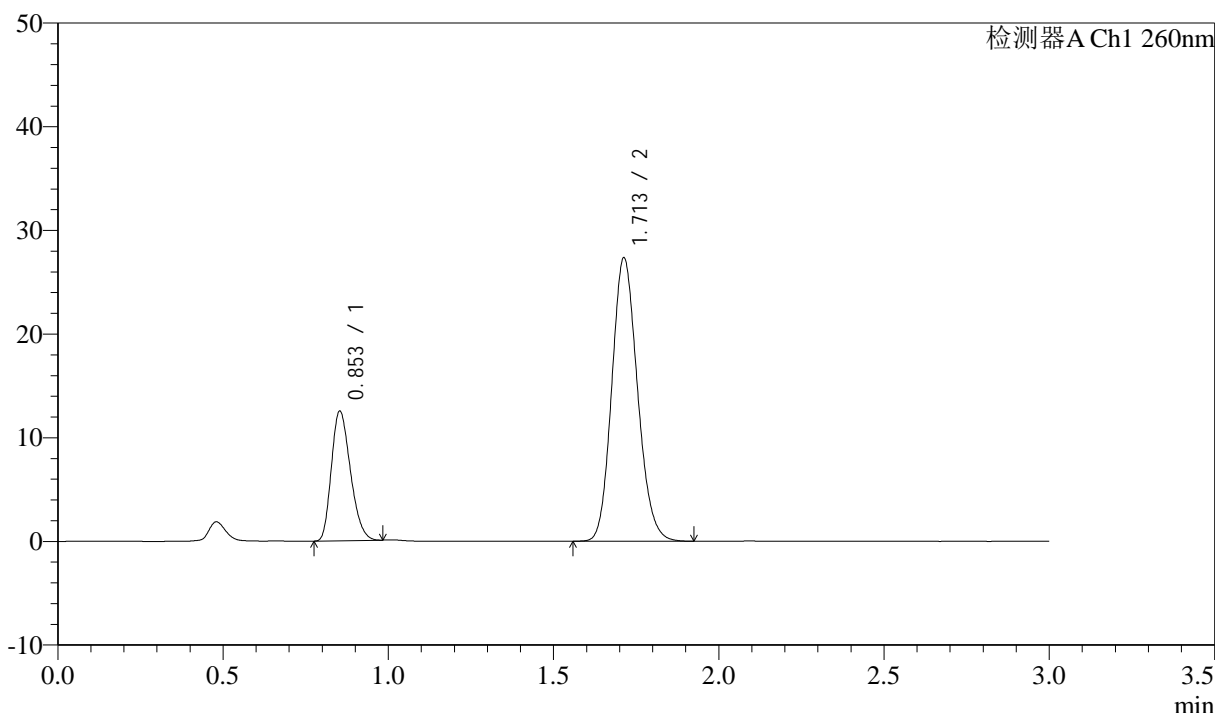
图50 美阿沙坦钾片溶出曲线测定HPLC图谱  
 自制品-2025010521批(80mg规格)-均一性2-磷酸盐溶液 (pH7.8) 介质-  
 浆法-50转-极限转速-片2  
 供试品溶液-1

<样品信息>

色谱柱: XB-C18(50mm\*4.6mm,5μm)      流速: 1.5ml/min  
 柱温: 30°C      波长: 260nm  
 数据文件名: RC\$SMF-4080 - 27-48/30-873-2 - zzp-2025010521p-rcqx-80mg-pH7.8-jyx2-jf50z-p3-jx10min.lcd  
 方法文件名: RC\$SMF-4080 - SMF-4080-rcqx-FX279.lcm  
 批处理文件名: RC\$SMF-4080 - SMF-4080-20250207-fx279.lcb  
 样品瓶号: 1-26  
 进样体积: 10μl      版本号: 6.115  
 进样时间: 2025/02/07 14:34:49      实验者: jiangjinwei  
 处理时间 (V2): 2025/02/08 10:31:12      处理者: jiangjinwei  
 仪器型号: SHIMADZU LC-2050C(FX279)

<色谱图>

mV



<峰表>

检测器A Ch1 260nm

峰号	保留时间	面积	面积%	高度	理论塔板数(USP)	拖尾因子	分离度(USP)
1	0.853	50198	25.371	12472	1026	1.249	--
2	1.713	147657	74.629	27329	2324	1.145	6.913
总计		197855	100.000	39801			

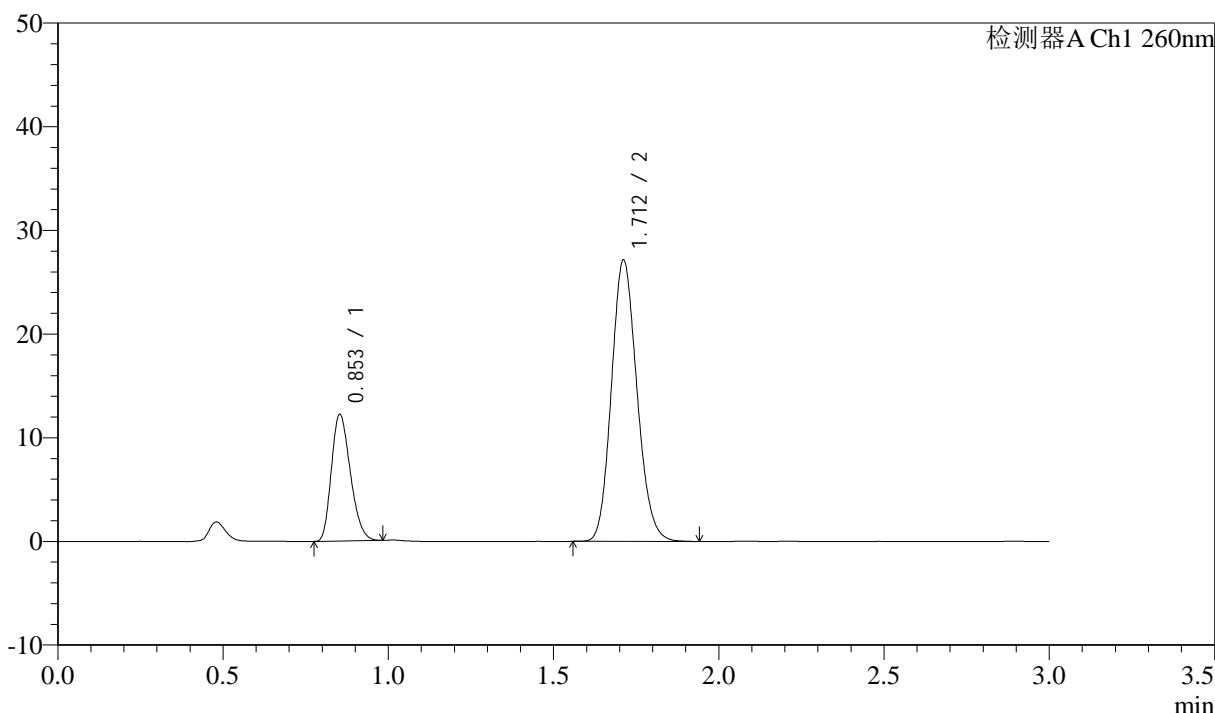
图51 美阿沙坦钾片溶出曲线测定HPLC图谱  
 自制品-2025010521批(80mg规格)-均一性2-磷酸盐溶液 (pH7.8) 介质-  
 浆法-50转-极限转速-片3  
 供试品溶液-1

<样品信息>

色谱柱: XB-C18(50mm\*4.6mm,5μm) 流速: 1.5ml/min  
 柱温: 30°C 波长: 260nm  
 数据文件名: RC\$SMF-4080 - 27-48/30-874-2 - zzp-2025010521p-rcqx-80mg-pH7.8-jyx2-jf50z-p4-jx10min.lcd  
 方法文件名: RC\$SMF-4080 - SMF-4080-rcqx-FX279.lcm  
 批处理文件名: RC\$SMF-4080 - SMF-4080-20250207-fx279.lcb  
 样品瓶号: 1-35  
 进样体积: 10μl 版本号: 6.115  
 进样时间: 2025/02/07 14:38:11 实验者: jiangjinwei  
 处理时间 (V2): 2025/02/08 10:31:14 处理者: jiangjinwei  
 仪器型号: SHIMADZU LC-2050C(FX279)

<色谱图>

mV



<峰表>

检测器A Ch1 260nm

峰号	保留时间	面积	面积%	高度	理论塔板数(USP)	拖尾因子	分离度(USP)
1	0.853	48807	25.054	12177	1034	1.244	--
2	1.712	146002	74.946	27106	2344	1.142	6.933
总计		194810	100.000	39282			

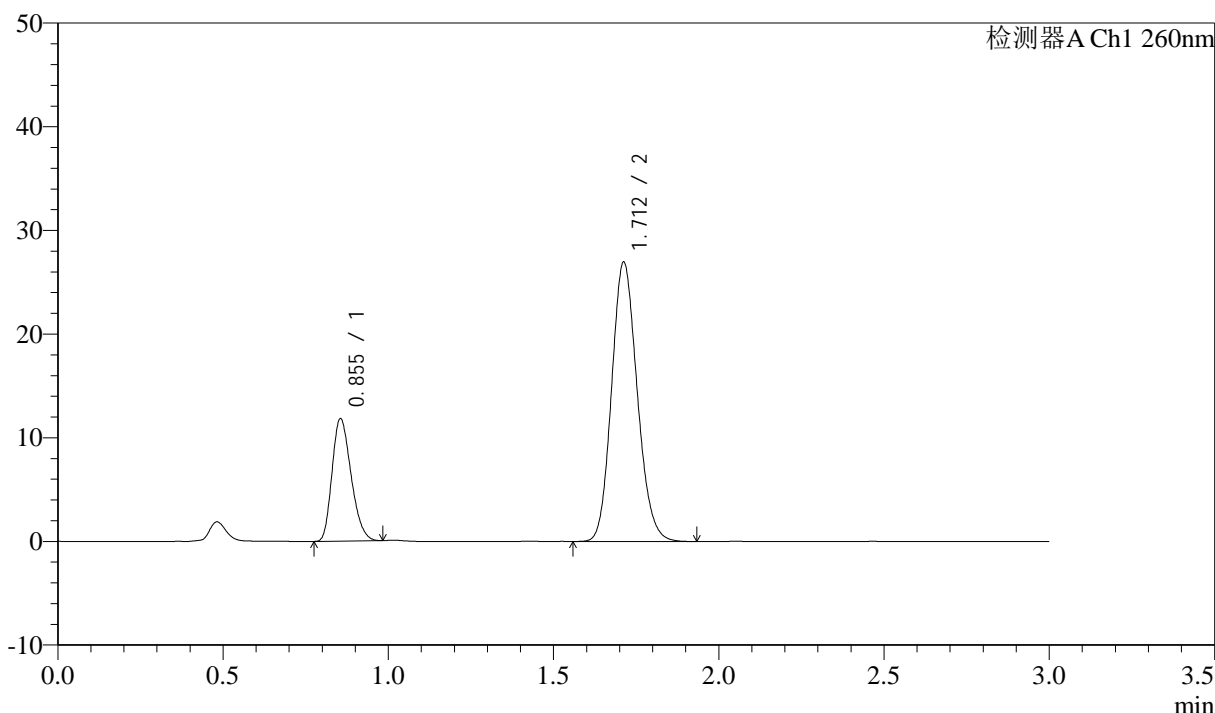
图52 美阿沙坦钾片溶出曲线测定HPLC图谱  
 自制品-2025010521批(80mg规格)-均一性2-磷酸盐溶液 (pH7.8) 介质-  
 浆法-50转-极限转速-片4  
 供试品溶液-1

<样品信息>

色谱柱: XB-C18(50mm\*4.6mm,5μm)      流速: 1.5ml/min  
 柱温: 30°C      波长: 260nm  
 数据文件名: RC\$SMF-4080 - 27-48/30-875-2 - zzp-2025010521p-rcqx-80mg-pH7.8-jyx2-jf50z-p5-jx10min.lcd  
 方法文件名: RC\$SMF-4080 - SMF-4080-rcqx-FX279.lcm  
 批处理文件名: RC\$SMF-4080 - SMF-4080-20250207-fx279.lcb  
 样品瓶号: 1-44  
 进样体积: 10μl      版本号: 6.115  
 进样时间: 2025/02/07 14:41:33      实验者: jiangjinwei  
 处理时间 (V2): 2025/02/08 10:31:17      处理者: jiangjinwei  
 仪器型号: SHIMADZU LC-2050C(FX279)

<色谱图>

mV



<峰表>

检测器A Ch1 260nm

峰号	保留时间	面积	面积%	高度	理论塔板数(USP)	拖尾因子	分离度(USP)
1	0.855	47374	24.610	11807	1033	1.248	--
2	1.712	145125	75.390	26922	2338	1.142	6.906
总计		192499	100.000	38729			

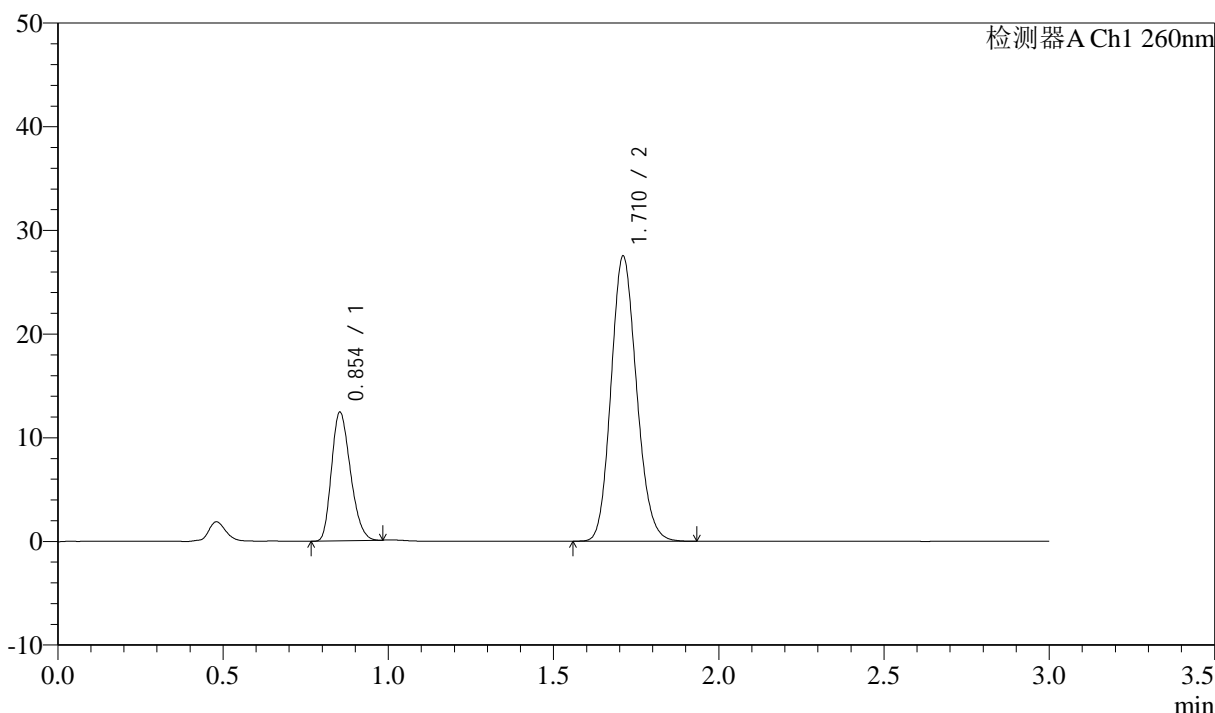
图53 美阿沙坦钾片溶出曲线测定HPLC图谱  
 自制品-2025010521批(80mg规格)-均一性2-磷酸盐溶液 (pH7.8) 介质-  
 浆法-50转-极限转速-片5  
 供试品溶液-1

<样品信息>

色谱柱: XB-C18(50mm\*4.6mm,5 $\mu$ m)      流速: 1.5ml/min  
 柱温: 30 $^{\circ}$ C      波长: 260nm  
 数据文件名: RC\$SMF-4080 - 27-48/30-876-2 - zzp-2025010521p-rcqx-80mg-pH7.8-jyx2-jf50z-p6-jx10min.lcd  
 方法文件名: RC\$SMF-4080 - SMF-4080-rcqx-FX279.lcm  
 批处理文件名: RC\$SMF-4080 - SMF-4080-20250207-fx279.lcb  
 样品瓶号: 1-53  
 进样体积: 10 $\mu$ l      版本号: 6.115  
 进样时间: 2025/02/07 14:44:55      实验者: jiangjinwei  
 处理时间 (V2): 2025/02/08 10:31:20      处理者: jiangjinwei  
 仪器型号: SHIMADZU LC-2050C(FX279)

<色谱图>

mV



<峰表>

检测器A Ch1 260nm

峰号	保留时间	面积	面积%	高度	理论塔板数(USP)	拖尾因子	分离度(USP)
1	0.854	49404	25.057	12384	1041	1.241	--
2	1.710	147759	74.943	27409	2345	1.142	6.933
总计		197163	100.000	39794			

图54 美阿沙坦钾片溶出曲线测定HPLC图谱  
 自制品-2025010521批(80mg规格)-均一性2-磷酸盐溶液 (pH7.8) 介质-  
 浆法-50转-极限转速-片6  
 供试品溶液-1



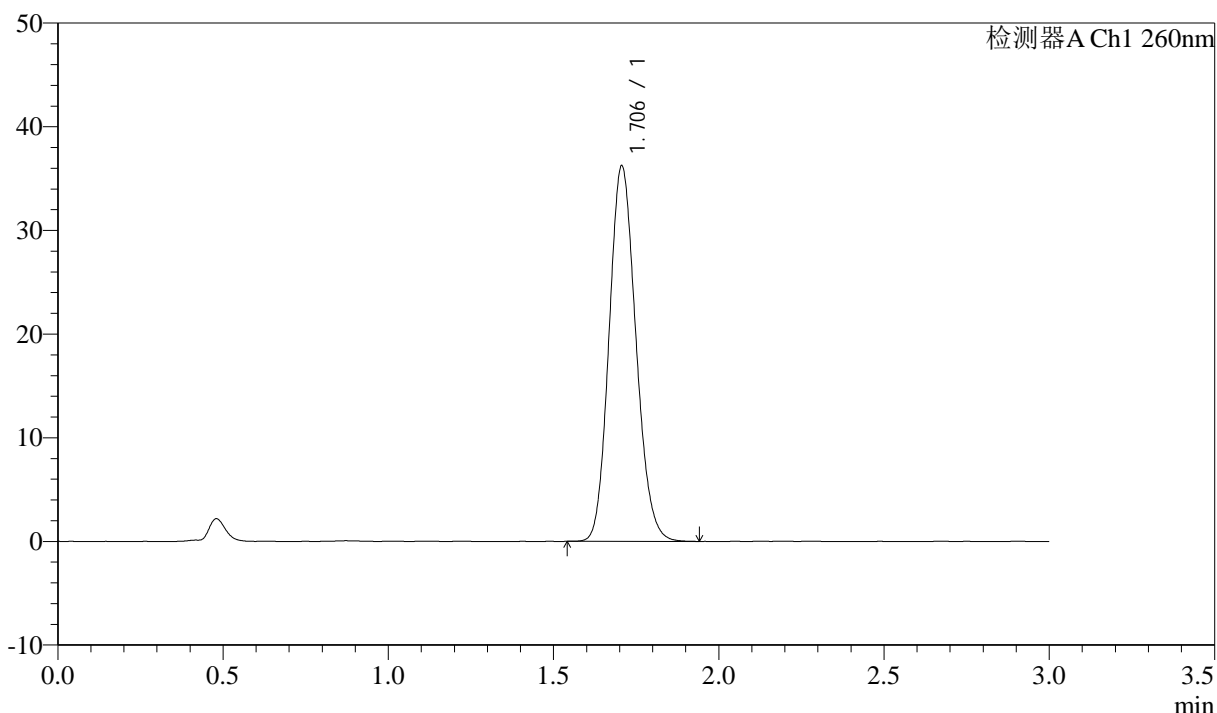
# SMF-4080

## <样品信息>

色谱柱: XB-C18(50mm\*4.6mm,5μm)      流速: 1.5ml/min  
 柱温: 30°C      波长: 260nm  
 数据文件名: RC\$SMF-4080 - 27-48/30-877-2 - zzp-2025010521p-rcqx-80mg-pH7.8-jyx2-jf50z-dz2-1.lcd  
 方法文件名: RC\$SMF-4080 - SMF-4080-rcqx-FX279.lcm  
 批处理文件名: RC\$SMF-4080 - SMF-4080-20250207-fx279.lcb  
 样品瓶号: 1-27  
 进样体积: 10μl      版本号: 6.115  
 进样时间: 2025/02/07 14:48:17      实验者: jiangjinwei  
 处理时间 (V2): 2025/02/08 10:31:23      处理者: jiangjinwei  
 仪器型号: SHIMADZU LC-2050C(FX279)

## <色谱图>

mV



## <峰表>

检测器A Ch1 260nm

峰号	保留时间	面积	面积%	高度	理论塔板数(USP)	拖尾因子	分离度(USP)
1	1.706	204593	100.000	36213	2106	1.136	--
总计		204593	100.000	36213			

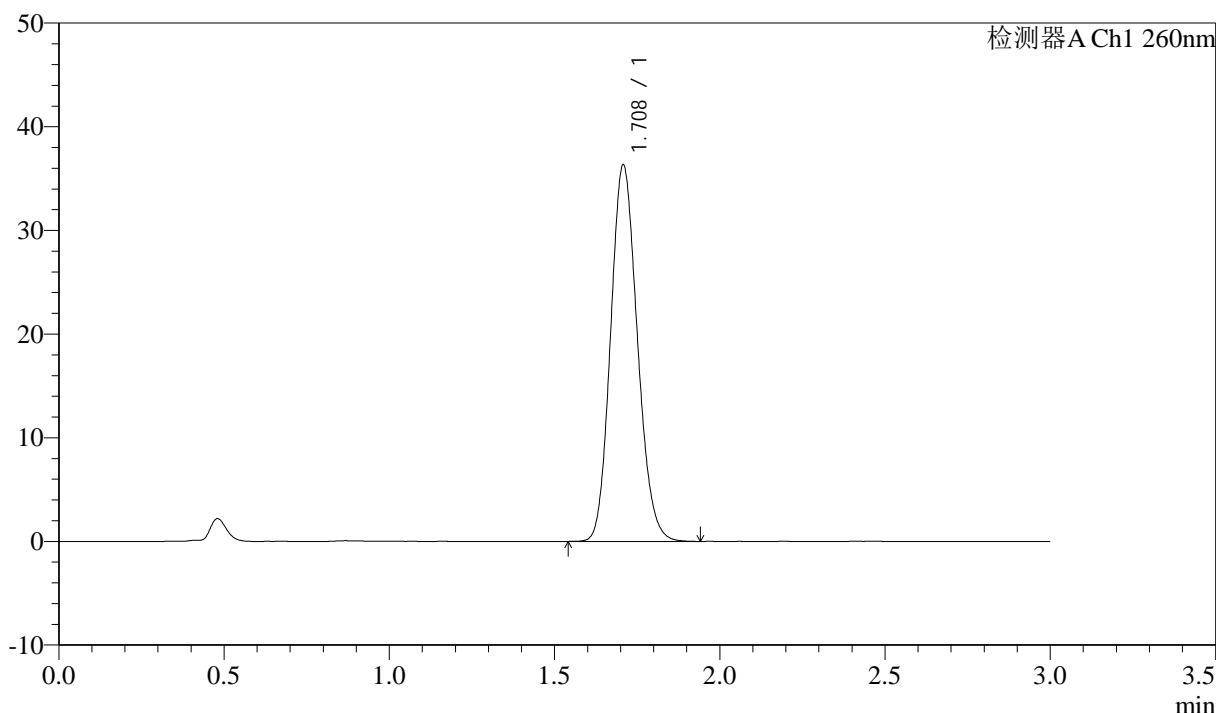
图55 美阿沙坦钾片溶出曲线测定HPLC图谱  
 自制品-2025010521批(80mg规格)-均一性2-磷酸盐溶液 (pH7.8) 介质-  
 浆法-50转  
 对照品溶液-2-1

### <样品信息>

色谱柱: XB-C18(50mm\*4.6mm,5 $\mu$ m)      流速: 1.5ml/min  
 柱温: 30°C      波长: 260nm  
 数据文件名: RC\$SMF-4080 - 27-48/30-878-2 - zzp-2025010521p-rcqx-80mg-pH7.8-jyx2-jf50z-dz2-2.lcd  
 方法文件名: RC\$SMF-4080 - SMF-4080-rcqx-FX279.lcm  
 批处理文件名: RC\$SMF-4080 - SMF-4080-20250207-fx279.lcb  
 样品瓶号: 1-27  
 进样体积: 10 $\mu$ l      版本号: 6.115  
 进样时间: 2025/02/07 14:51:39      实验者: jiangjinwei  
 处理时间 (V2): 2025/02/08 10:31:26      处理者: jiangjinwei  
 仪器型号: SHIMADZU LC-2050C(FX279)

### <色谱图>

mV



### <峰表>

检测器A Ch1 260nm

峰号	保留时间	面积	面积%	高度	理论塔板数(USP)	拖尾因子	分离度(USP)
1	1.708	204778	100.000	36225	2116	1.139	--
总计		204778	100.000	36225			

图56 美阿沙坦钾片溶出曲线测定HPLC图谱  
 自制品-2025010521批(80mg规格)-均一性2-磷酸盐溶液 (pH7.8) 介质-  
 浆法-50转  
 对照品溶液-2-2



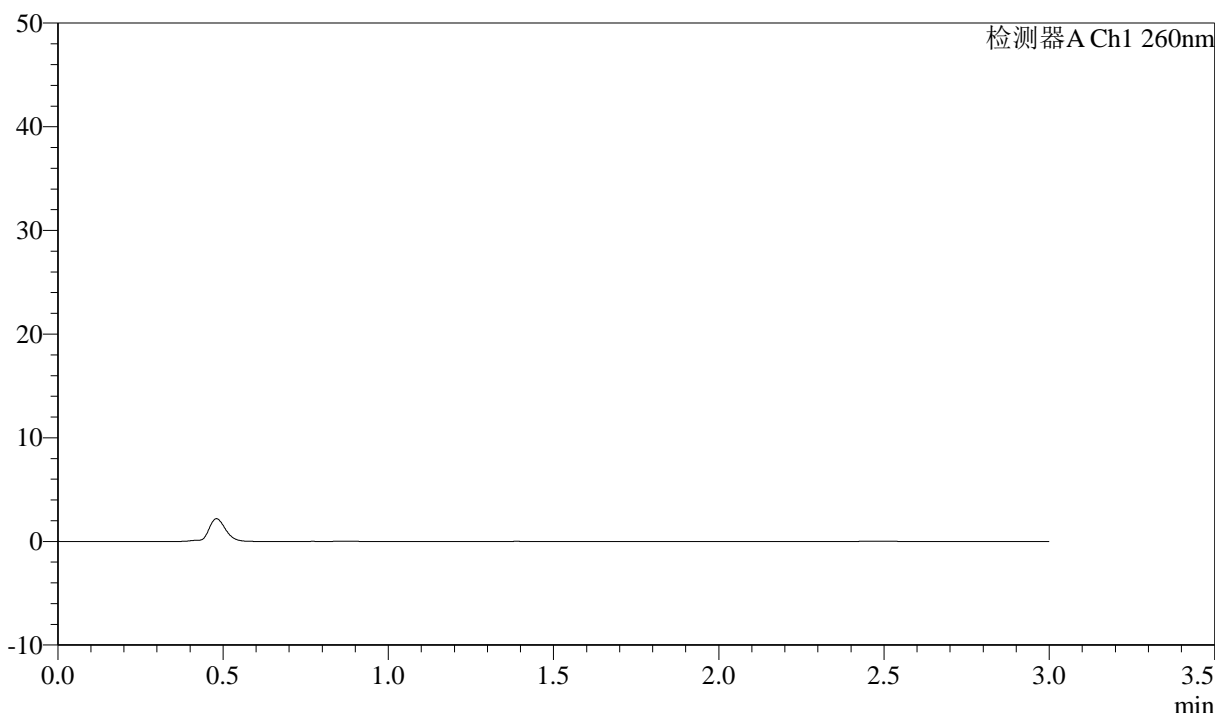
# SMF-4080

## <样品信息>

色谱柱: XB-C18(50mm\*4.6mm,5 $\mu$ m)      流速: 1.5ml/min  
 柱温: 30°C      波长: 260nm  
 数据文件名: RC\$SMF-4080 - 27-48/30-879-2 - zzp-2025010521p-rcqx-80mg-pH6.8-jyx2-jf50z-rj.lcd  
 方法文件名: RC\$SMF-4080 - SMF-4080-rcqx-FX279.lcm  
 批处理文件名: RC\$SMF-4080 - SMF-4080-20250207-fx279.lcb  
 样品瓶号: 2-9  
 进样体积: 10 $\mu$ l      版本号: 6.115  
 进样时间: 2025/02/07 14:55:03      实验者: jiangjinwei  
 处理时间 (V2): 2025/02/08 10:31:29      处理者: jiangjinwei  
 仪器型号: SHIMADZU LC-2050C(FX279)

## <色谱图>

mV



## <峰表>

检测器A Ch1 260nm

峰号	保留时间	面积	面积%	高度	理论塔板数(USP)	拖尾因子	分离度(USP)
总计							

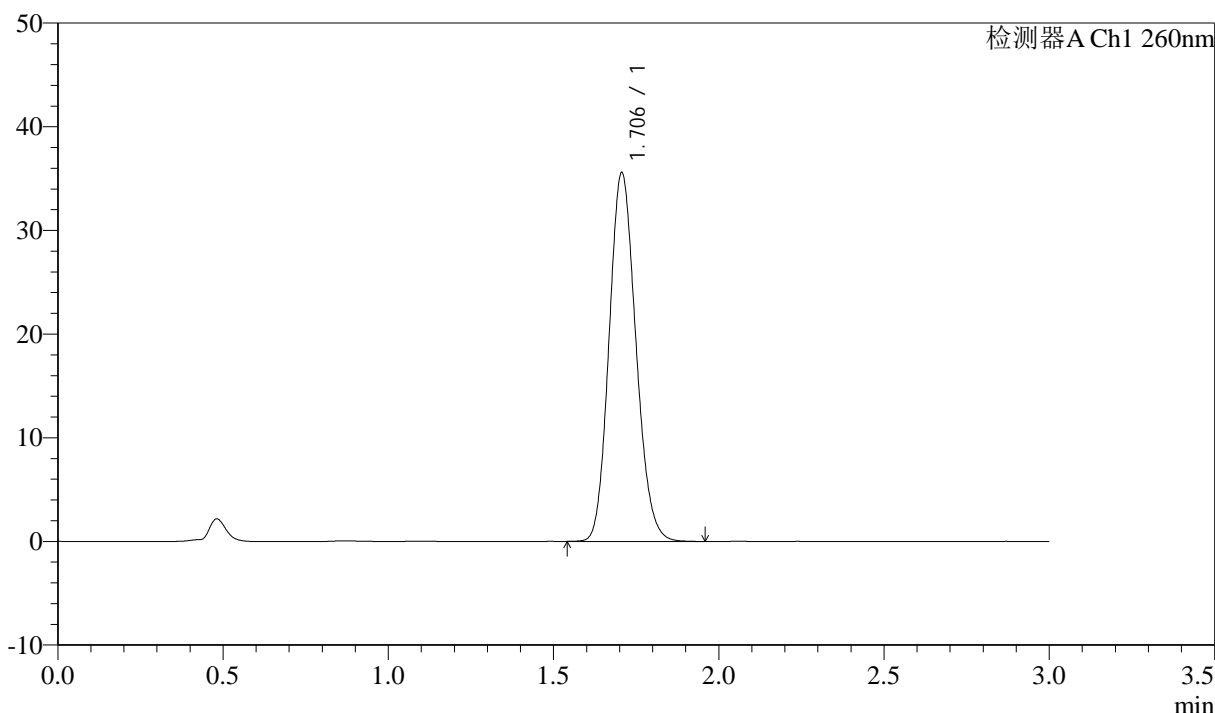
图57 美阿沙坦钾片溶出曲线测定HPLC图谱  
 自制品-2025010521批(80mg规格)-均一性2-磷酸盐溶液 (pH6.8) 介质-  
 桨法-50转  
 溶剂

<样品信息>

色谱柱: XB-C18(50mm\*4.6mm,5 $\mu$ m)      流速: 1.5ml/min  
 柱温: 30°C      波长: 260nm  
 数据文件名: RC\$SMF-4080 - 27-48/30-880-2 - zzp-2025010521p-rcqx-80mg-pH6.8-jyx2-jf50z-dz1-1.lcd  
 方法文件名: RC\$SMF-4080 - SMF-4080-rcqx-FX279.lcm  
 批处理文件名: RC\$SMF-4080 - SMF-4080-20250207-fx279.lcb  
 样品瓶号: 2-18  
 进样体积: 10 $\mu$ l      版本号: 6.115  
 进样时间: 2025/02/07 14:58:26      实验者: jiangjinwei  
 处理时间 (V2): 2025/02/08 10:31:31      处理者: jiangjinwei  
 仪器型号: SHIMADZU LC-2050C(FX279)

<色谱图>

mV



<峰表>

检测器A Ch1 260nm

峰号	保留时间	面积	面积%	高度	理论塔板数(USP)	拖尾因子	分离度(USP)
1	1.706	200679	100.000	35563	2109	1.138	--
总计		200679	100.000	35563			

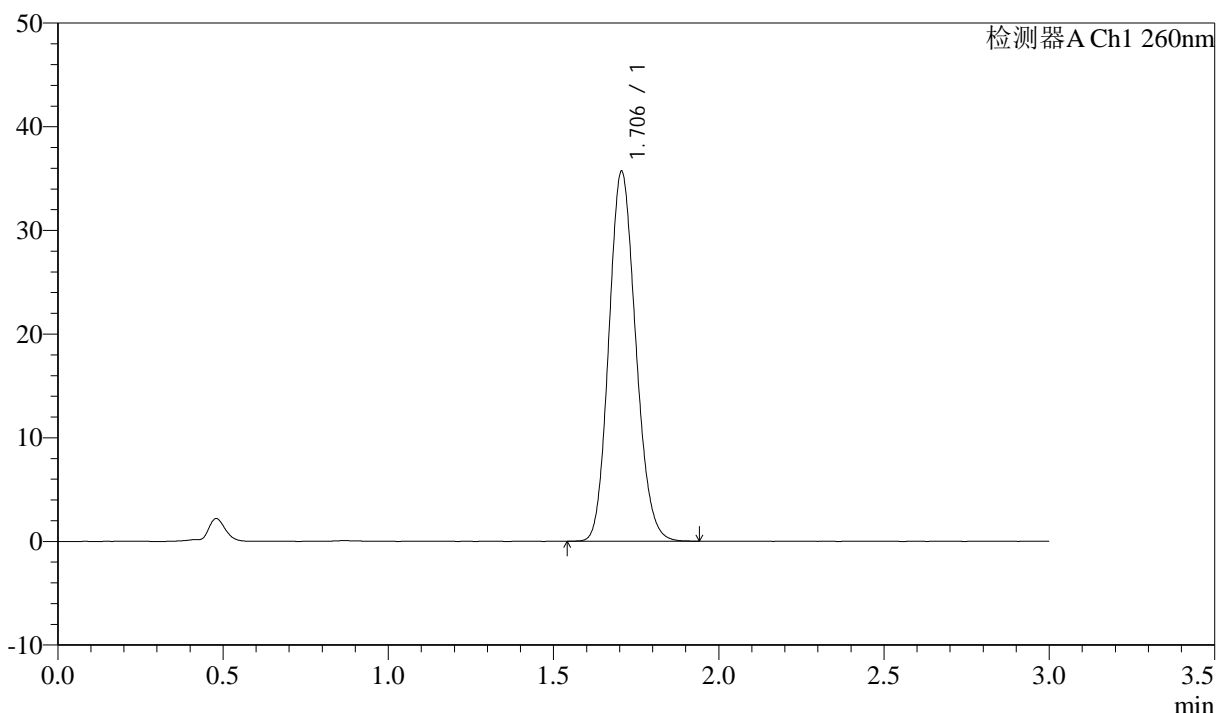
图58 美阿沙坦钾片溶出曲线测定HPLC图谱  
 自制品-2025010521批(80mg规格)-均一性2-磷酸盐溶液 (pH6.8) 介质-  
 浆法-50转  
 对照品溶液-1-1

### <样品信息>

色谱柱: XB-C18(50mm\*4.6mm,5μm)      流速: 1.5ml/min  
 柱温: 30°C      波长: 260nm  
 数据文件名: RC\$SMF-4080 - 27-48/30-881-2 - zzp-2025010521p-rcqx-80mg-pH6.8-jyx2-jf50z-dz1-2.lcd  
 方法文件名: RC\$SMF-4080 - SMF-4080-rcqx-FX279.lcm  
 批处理文件名: RC\$SMF-4080 - SMF-4080-20250207-fx279.lcb  
 样品瓶号: 2-18  
 进样体积: 10μl      版本号: 6.115  
 进样时间: 2025/02/07 15:01:49      实验者: jiangjinwei  
 处理时间 (V2): 2025/02/08 10:31:34      处理者: jiangjinwei  
 仪器型号: SHIMADZU LC-2050C(FX279)

### <色谱图>

mV



### <峰表>

检测器A Ch1 260nm

峰号	保留时间	面积	面积%	高度	理论塔板数(USP)	拖尾因子	分离度(USP)
1	1.706	201665	100.000	35682	2097	1.138	--
总计		201665	100.000	35682			

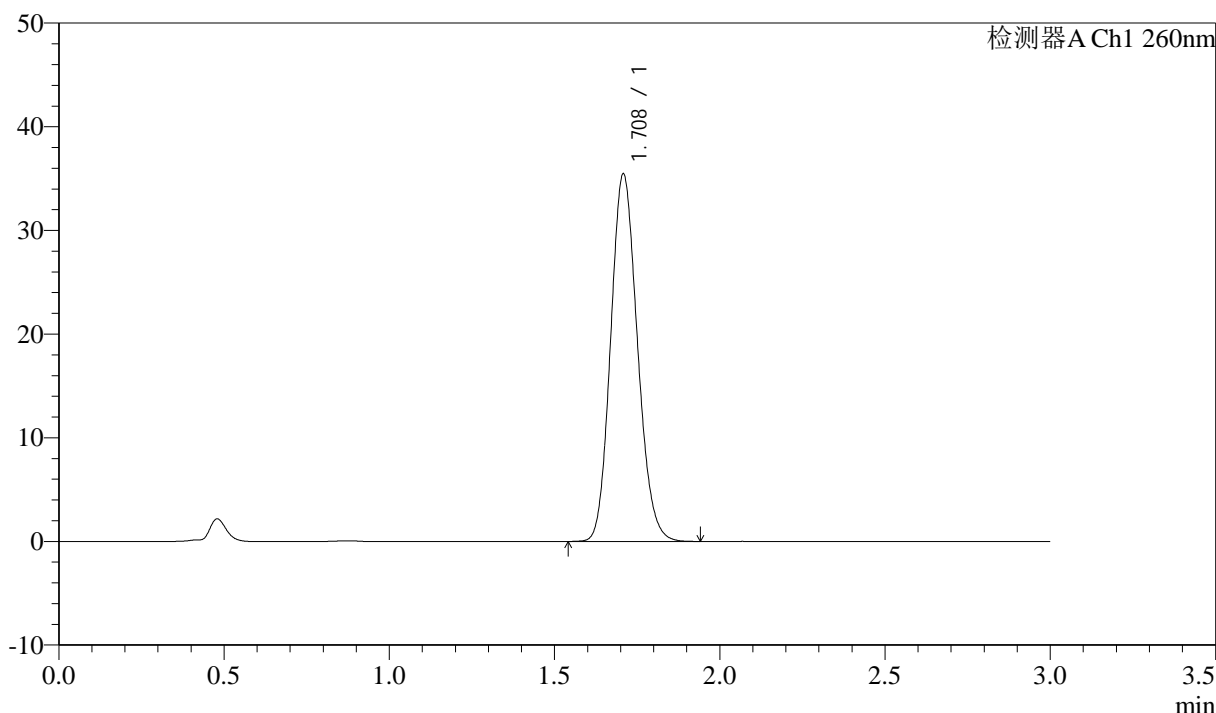
图59 美阿沙坦钾片溶出曲线测定HPLC图谱  
 自制品-2025010521批(80mg规格)-均一性2-磷酸盐溶液 (pH6.8) 介质-  
 浆法-50转  
 对照品溶液-1-2

### <样品信息>

色谱柱: XB-C18(50mm\*4.6mm,5 $\mu$ m)      流速: 1.5ml/min  
 柱温: 30°C      波长: 260nm  
 数据文件名: RC\$SMF-4080 - 27-48/30-882-2 - zzp-2025010521p-rcqx-80mg-pH6.8-jyx2-jf50z-dz1-3.lcd  
 方法文件名: RC\$SMF-4080 - SMF-4080-rcqx-FX279.lcm  
 批处理文件名: RC\$SMF-4080 - SMF-4080-20250207-fx279.lcb  
 样品瓶号: 2-18  
 进样体积: 10 $\mu$ l      版本号: 6.115  
 进样时间: 2025/02/07 15:05:13      实验者: jiangjinwei  
 处理时间 (V2): 2025/02/08 10:31:37      处理者: jiangjinwei  
 仪器型号: SHIMADZU LC-2050C(FX279)

### <色谱图>

mV



### <峰表>

检测器A Ch1 260nm

峰号	保留时间	面积	面积%	高度	理论塔板数(USP)	拖尾因子	分离度(USP)
1	1.708	199822	100.000	35350	2119	1.138	--
总计		199822	100.000	35350			

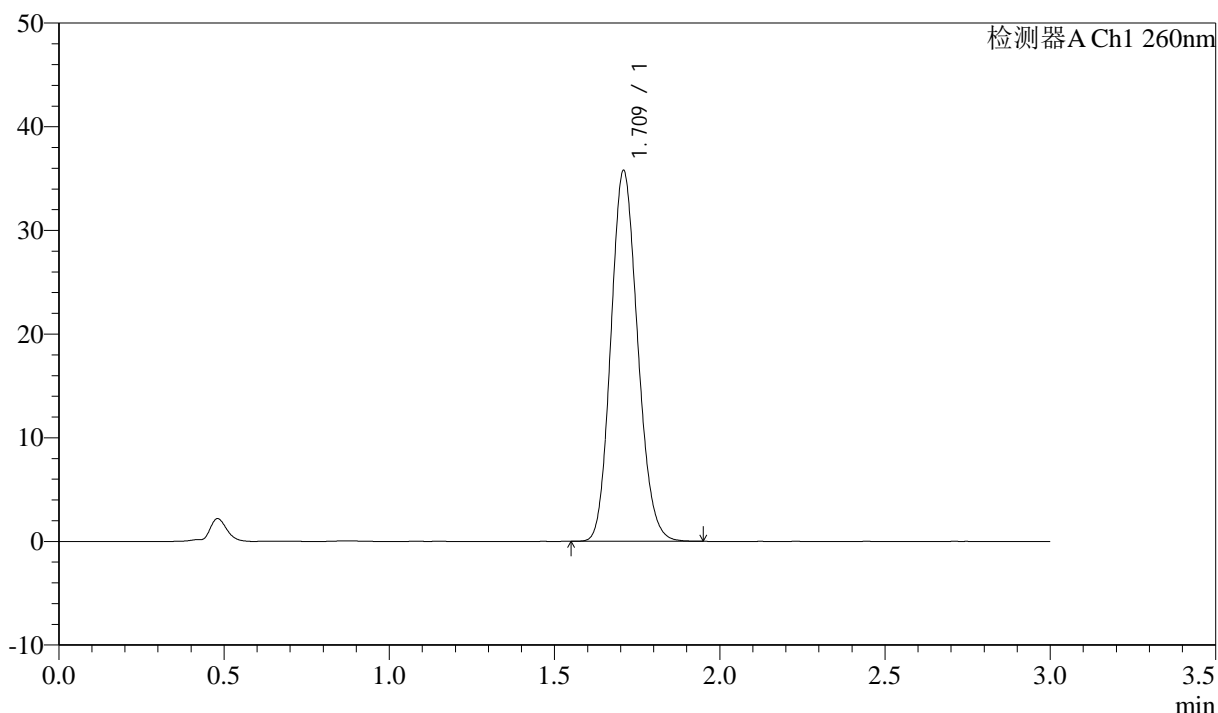
图60 美阿沙坦钾片溶出曲线测定HPLC图谱  
 自制品-2025010521批(80mg规格)-均一性2-磷酸盐溶液 (pH6.8) 介质-  
 浆法-50转  
 对照品溶液-1-3

### <样品信息>

色谱柱: XB-C18(50mm\*4.6mm,5 $\mu$ m)      流速: 1.5ml/min  
 柱温: 30°C      波长: 260nm  
 数据文件名: RC\$SMF-4080 - 27-48/30-883-2 - zzp-2025010521p-rcqx-80mg-pH6.8-jyx2-jf50z-dz1-4.lcd  
 方法文件名: RC\$SMF-4080 - SMF-4080-rcqx-FX279.lcm  
 批处理文件名: RC\$SMF-4080 - SMF-4080-20250207-fx279.lcb  
 样品瓶号: 2-18  
 进样体积: 10 $\mu$ l      版本号: 6.115  
 进样时间: 2025/02/07 15:08:37      实验者: jiangjinwei  
 处理时间 (V2): 2025/02/08 10:31:39      处理者: jiangjinwei  
 仪器型号: SHIMADZU LC-2050C(FX279)

### <色谱图>

mV



### <峰表>

检测器A Ch1 260nm

峰号	保留时间	面积	面积%	高度	理论塔板数(USP)	拖尾因子	分离度(USP)
1	1.709	201375	100.000	35593	2117	1.138	--
总计		201375	100.000	35593			

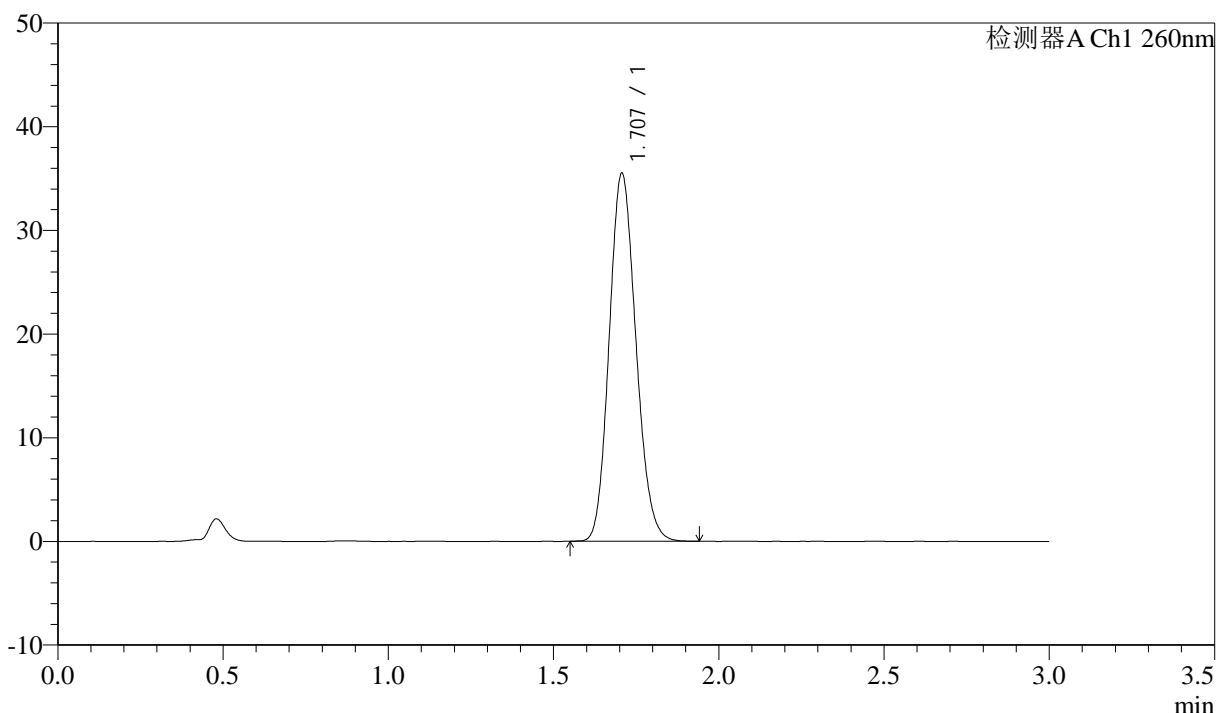
图61 美阿沙坦钾片溶出曲线测定HPLC图谱  
 自制品-2025010521批(80mg规格)-均一性2-磷酸盐溶液 (pH6.8) 介质-  
 浆法-50转  
 对照品溶液-1-4

<样品信息>

色谱柱: XB-C18(50mm\*4.6mm,5μm)      流速: 1.5ml/min  
 柱温: 30°C      波长: 260nm  
 数据文件名: RC\$SMF-4080 - 27-48/30-884-2 - zzp-2025010521p-rcqx-80mg-pH6.8-jyx2-jf50z-dz1-5.lcd  
 方法文件名: RC\$SMF-4080 - SMF-4080-rcqx-FX279.lcm  
 批处理文件名: RC\$SMF-4080 - SMF-4080-20250207-fx279.lcb  
 样品瓶号: 2-18  
 进样体积: 10μl      版本号: 6.115  
 进样时间: 2025/02/07 15:12:00      实验者: jiangjinwei  
 处理时间 (V2): 2025/02/08 10:31:42      处理者: jiangjinwei  
 仪器型号: SHIMADZU LC-2050C(FX279)

<色谱图>

mV



<峰表>

检测器A Ch1 260nm

峰号	保留时间	面积	面积%	高度	理论塔板数(USP)	拖尾因子	分离度(USP)
1	1.707	199875	100.000	35470	2116	1.138	--
总计		199875	100.000	35470			

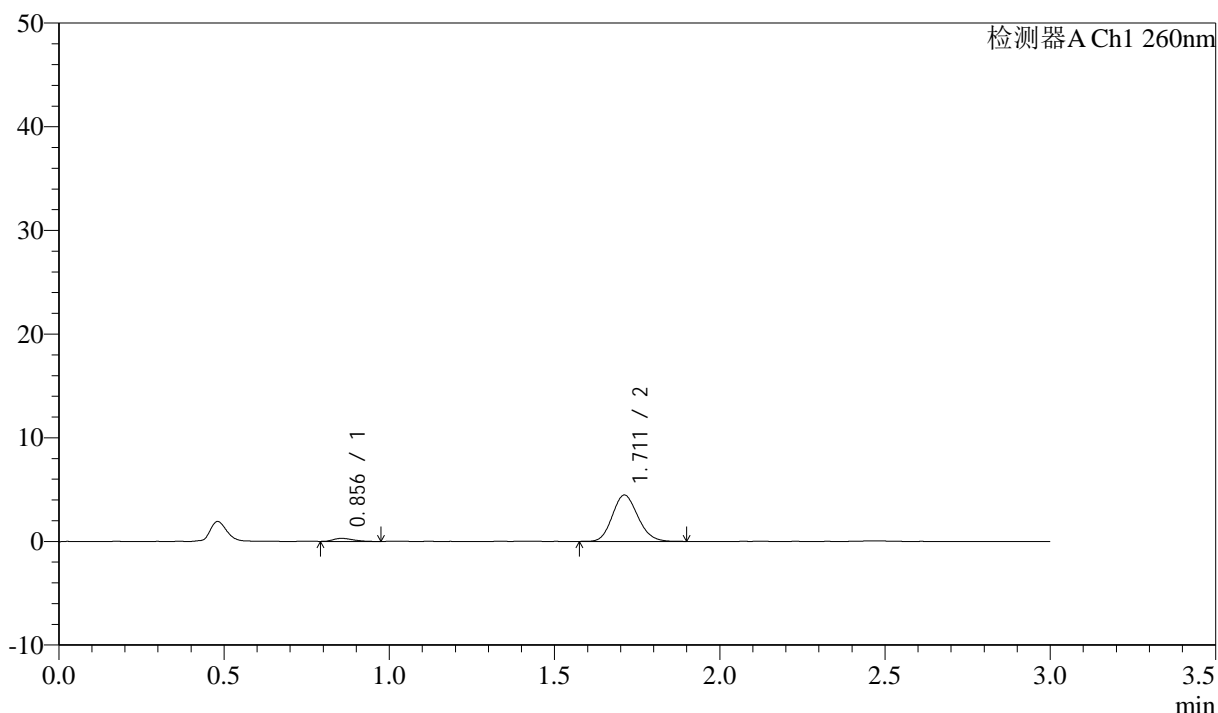
图62 美阿沙坦钾片溶出曲线测定HPLC图谱  
 自制品-2025010521批(80mg规格)-均一性2-磷酸盐溶液 (pH6.8) 介质-  
 浆法-50转  
 对照品溶液-1-5

## &lt;样品信息&gt;

色谱柱: XB-C18(50mm\*4.6mm,5 $\mu$ m) 流速: 1.5ml/min  
 柱温: 30°C 波长: 260nm  
 数据文件名: RC\$SMF-4080 - 27-48/30-885-2 - zzp-2025010521p-rcqx-80mg-pH6.8-jyx2-jf50z-p1-5min.lcd  
 方法文件名: RC\$SMF-4080 - SMF-4080-rcqx-FX279.lcm  
 批处理文件名: RC\$SMF-4080 - SMF-4080-20250207-fx279.lcb  
 样品瓶号: 2-1  
 进样体积: 10 $\mu$ l 版本号: 6.115  
 进样时间: 2025/02/07 15:15:24 实验者: jiangjinwei  
 处理时间(V2): 2025/02/08 10:31:45 处理者: jiangjinwei  
 仪器型号: SHIMADZU LC-2050C(FX279)

## &lt;色谱图&gt;

mV



## &lt;峰表&gt;

检测器A Ch1 260nm

峰号	保留时间	面积	面积%	高度	理论塔板数(USP)	拖尾因子	分离度(USP)
1	0.856	1205	4.769	295	973	1.292	--
2	1.711	24063	95.231	4464	2329	1.142	6.800
总计		25268	100.000	4759			

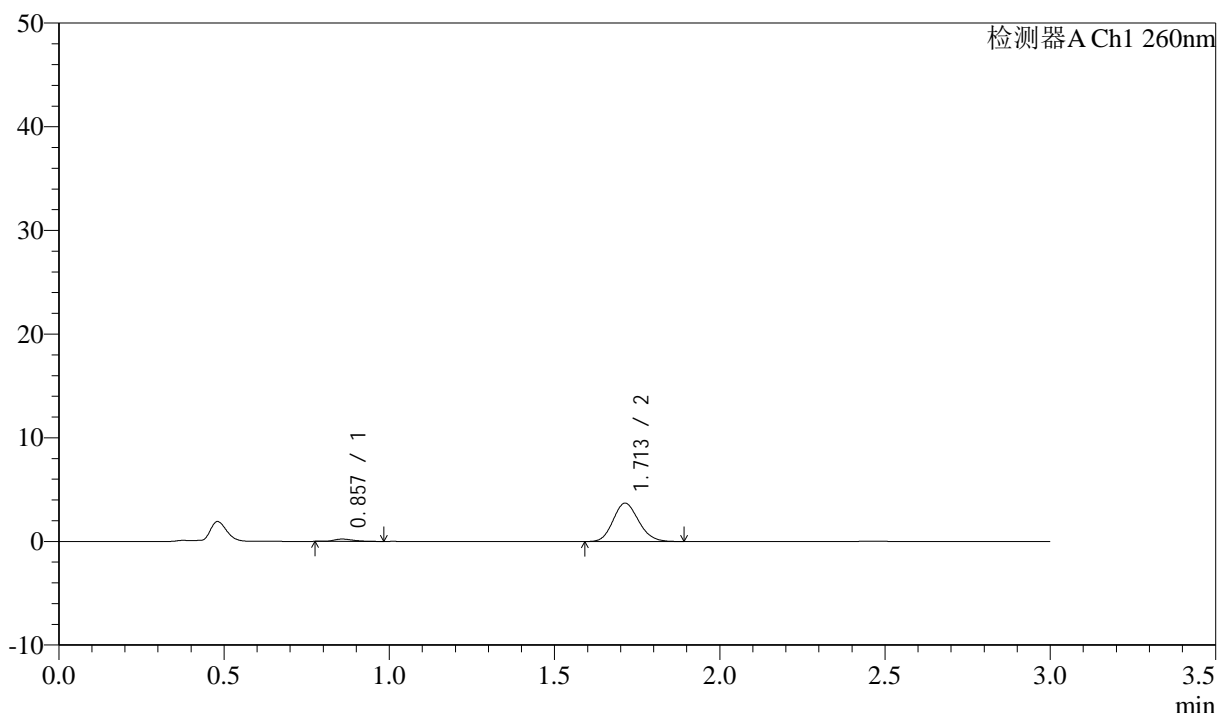
图63 美阿沙坦钾片溶出曲线测定HPLC图谱  
 自制品-2025010521批(80mg规格)-均一性2-磷酸盐溶液(pH6.8)介质-  
 浆法-50转-5min-片1  
 供试品溶液-1

## &lt;样品信息&gt;

色谱柱: XB-C18(50mm\*4.6mm,5 $\mu$ m) 流速: 1.5ml/min  
 柱温: 30 $^{\circ}$ C 波长: 260nm  
 数据文件名: RC\$SMF-4080 - 27-48/30-886-2 - zzp-2025010521p-rcqx-80mg-pH6.8-jyx2-jf50z-p2-5min.lcd  
 方法文件名: RC\$SMF-4080 - SMF-4080-rcqx-FX279.lcm  
 批处理文件名: RC\$SMF-4080 - SMF-4080-20250207-fx279.lcb  
 样品瓶号: 2-10  
 进样体积: 10 $\mu$ l 版本号: 6.115  
 进样时间: 2025/02/07 15:18:46 实验者: jiangjinwei  
 处理时间(V2): 2025/02/08 10:31:48 处理者: jiangjinwei  
 仪器型号: SHIMADZU LC-2050C(FX279)

## &lt;色谱图&gt;

mV



## &lt;峰表&gt;

检测器A Ch1 260nm

峰号	保留时间	面积	面积%	高度	理论塔板数(USP)	拖尾因子	分离度(USP)
1	0.857	931	4.489	226	1032	1.435	--
2	1.713	19815	95.511	3697	2351	1.139	6.903
总计		20747	100.000	3924			

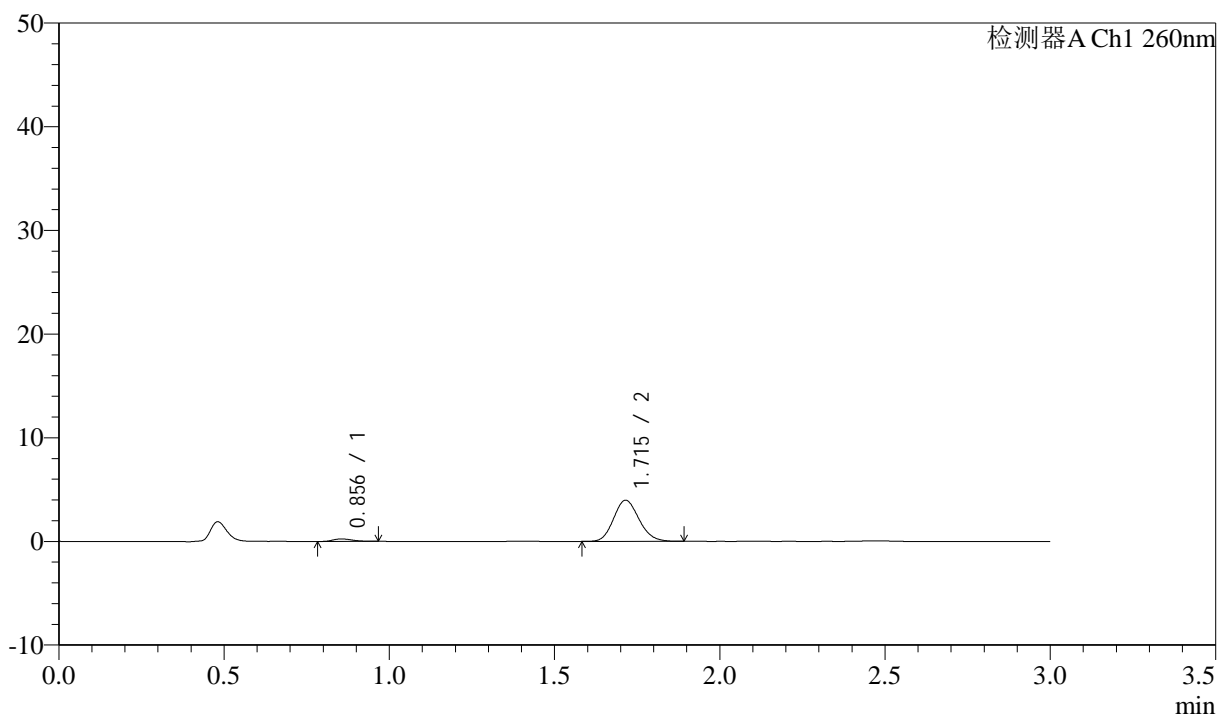
图64 美阿沙坦钾片溶出曲线测定HPLC图谱  
 自制品-2025010521批(80mg规格)-均一性2-磷酸盐溶液(pH6.8)介质-  
 浆法-50转-5min-片2  
 供试品溶液-1

## &lt;样品信息&gt;

色谱柱: XB-C18(50mm\*4.6mm,5 $\mu$ m) 流速: 1.5ml/min  
 柱温: 30°C 波长: 260nm  
 数据文件名: RC\$SMF-4080 - 27-48/30-887-2 - zzp-2025010521p-rcqx-80mg-pH6.8-jyx2-jf50z-p3-5min.lcd  
 方法文件名: RC\$SMF-4080 - SMF-4080-rcqx-FX279.lcm  
 批处理文件名: RC\$SMF-4080 - SMF-4080-20250207-fx279.lcb  
 样品瓶号: 2-19  
 进样体积: 10 $\mu$ l 版本号: 6.115  
 进样时间: 2025/02/07 15:22:09 实验者: jiangjinwei  
 处理时间(V2): 2025/02/08 10:31:50 处理者: jiangjinwei  
 仪器型号: SHIMADZU LC-2050C(FX279)

## &lt;色谱图&gt;

mV



## &lt;峰表&gt;

检测器A Ch1 260nm

峰号	保留时间	面积	面积%	高度	理论塔板数(USP)	拖尾因子	分离度(USP)
1	0.856	1019	4.589	243	1000	1.257	--
2	1.715	21178	95.411	3960	2368	1.138	6.898
总计		22197	100.000	4203			

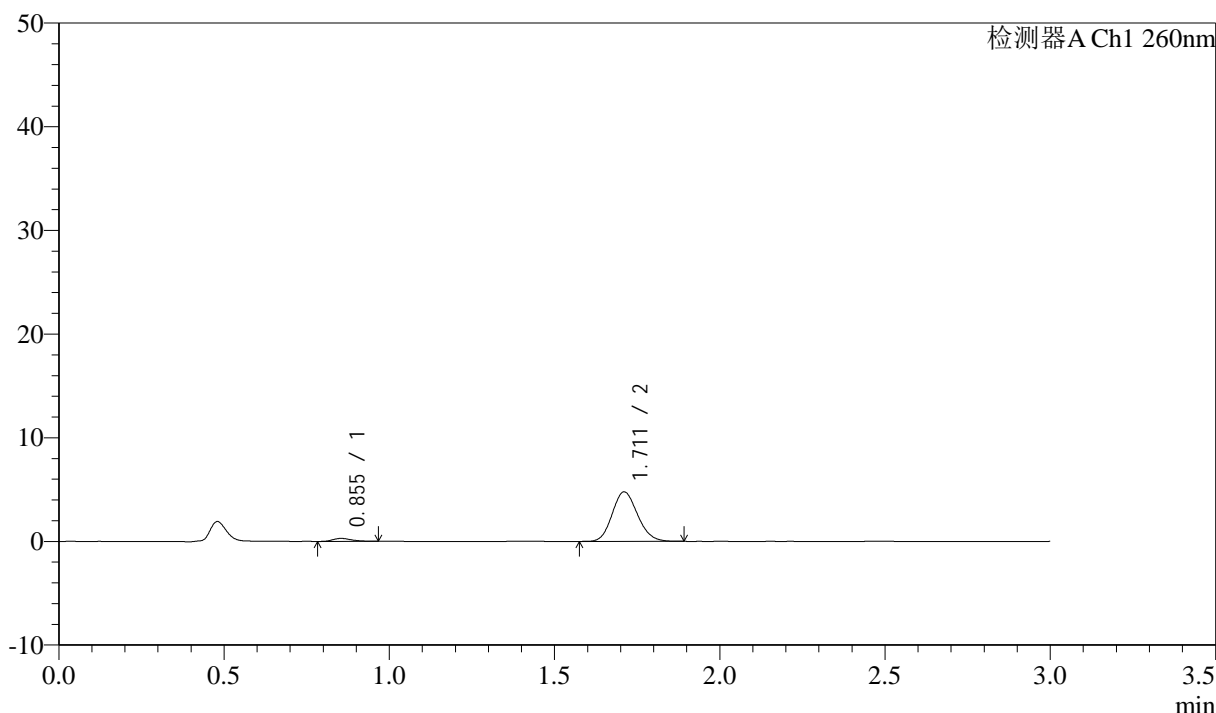
图65 美阿沙坦钾片溶出曲线测定HPLC图谱  
 自制品-2025010521批(80mg规格)-均一性2-磷酸盐溶液(pH6.8)介质-  
 浆法-50转-5min-片3  
 供试品溶液-1

<样品信息>

色谱柱: XB-C18(50mm\*4.6mm,5μm)      流速: 1.5ml/min  
 柱温: 30°C      波长: 260nm  
 数据文件名: RC\$SMF-4080 - 27-48/30-888-2 - zzp-2025010521p-rcqx-80mg-pH6.8-jyx2-jf50z-p4-5min.lcd  
 方法文件名: RC\$SMF-4080 - SMF-4080-rcqx-FX279.lcm  
 批处理文件名: RC\$SMF-4080 - SMF-4080-20250207-fx279.lcb  
 样品瓶号: 2-28  
 进样体积: 10μl      版本号: 6.115  
 进样时间: 2025/02/07 15:25:32      实验者: jiangjinwei  
 处理时间 (V2): 2025/02/08 10:31:53      处理者: jiangjinwei  
 仪器型号: SHIMADZU LC-2050C(FX279)

<色谱图>

mV



<峰表>

检测器A Ch1 260nm

峰号	保留时间	面积	面积%	高度	理论塔板数(USP)	拖尾因子	分离度(USP)
1	0.855	1132	4.240	287	1118	1.300	--
2	1.711	25563	95.760	4764	2357	1.135	7.040
总计		26695	100.000	5051			

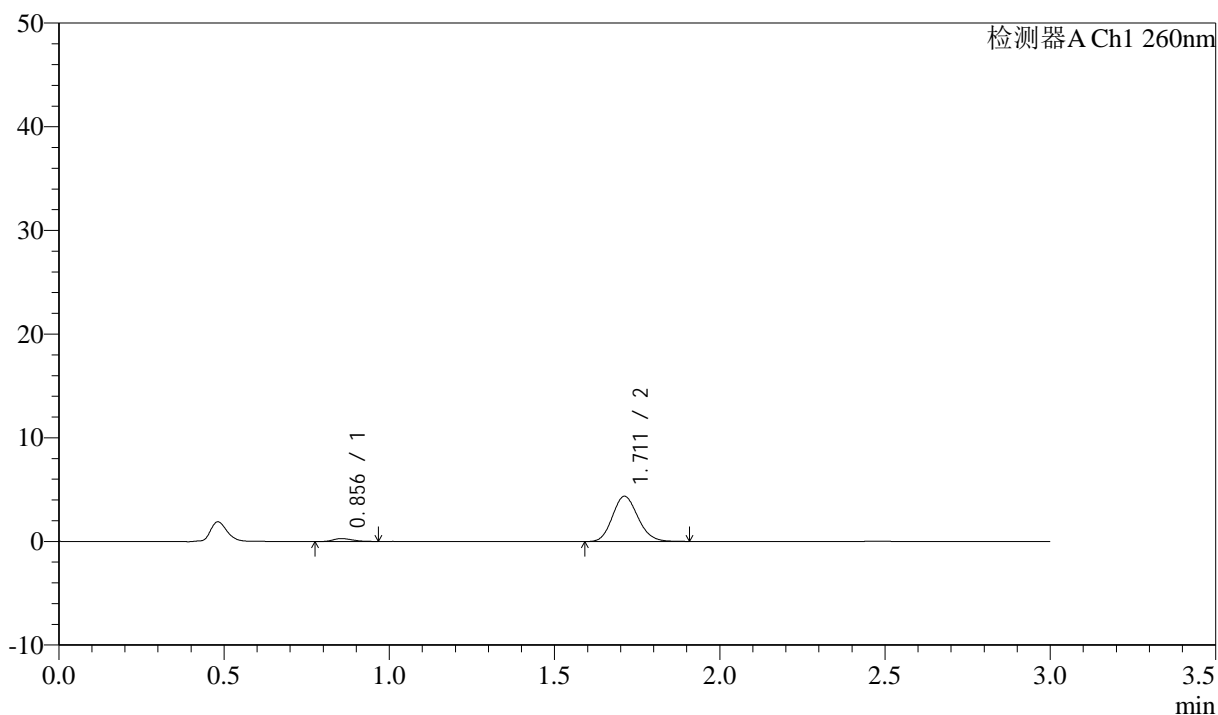
图66 美阿沙坦钾片溶出曲线测定HPLC图谱  
 自制品-2025010521批(80mg规格)-均一性2-磷酸盐溶液 (pH6.8) 介质-  
 浆法-50转-5min-片4  
 供试品溶液-1

## &lt;样品信息&gt;

色谱柱: XB-C18(50mm\*4.6mm,5 $\mu$ m) 流速: 1.5ml/min  
 柱温: 30°C 波长: 260nm  
 数据文件名: RC\$SMF-4080 - 27-48/30-889-2 - zzp-2025010521p-rcqx-80mg-pH6.8-jyx2-jf50z-p5-5min.lcd  
 方法文件名: RC\$SMF-4080 - SMF-4080-rcqx-FX279.lcm  
 批处理文件名: RC\$SMF-4080 - SMF-4080-20250207-fx279.lcb  
 样品瓶号: 2-37  
 进样体积: 10 $\mu$ l 版本号: 6.115  
 进样时间: 2025/02/07 15:28:56 实验者: jiangjinwei  
 处理时间(V2): 2025/02/08 10:31:56 处理者: jiangjinwei  
 仪器型号: SHIMADZU LC-2050C(FX279)

## &lt;色谱图&gt;

mV



## &lt;峰表&gt;

检测器A Ch1 260nm

峰号	保留时间	面积	面积%	高度	理论塔板数(USP)	拖尾因子	分离度(USP)
1	0.856	1165	4.730	287	1023	1.264	--
2	1.711	23462	95.270	4359	2347	1.142	6.889
总计		24626	100.000	4647			

图67 美阿沙坦钾片溶出曲线测定HPLC图谱  
 自制品-2025010521批(80mg规格)-均一性2-磷酸盐溶液(pH6.8)介质-  
 浆法-50转-5min-片5  
 供试品溶液-1



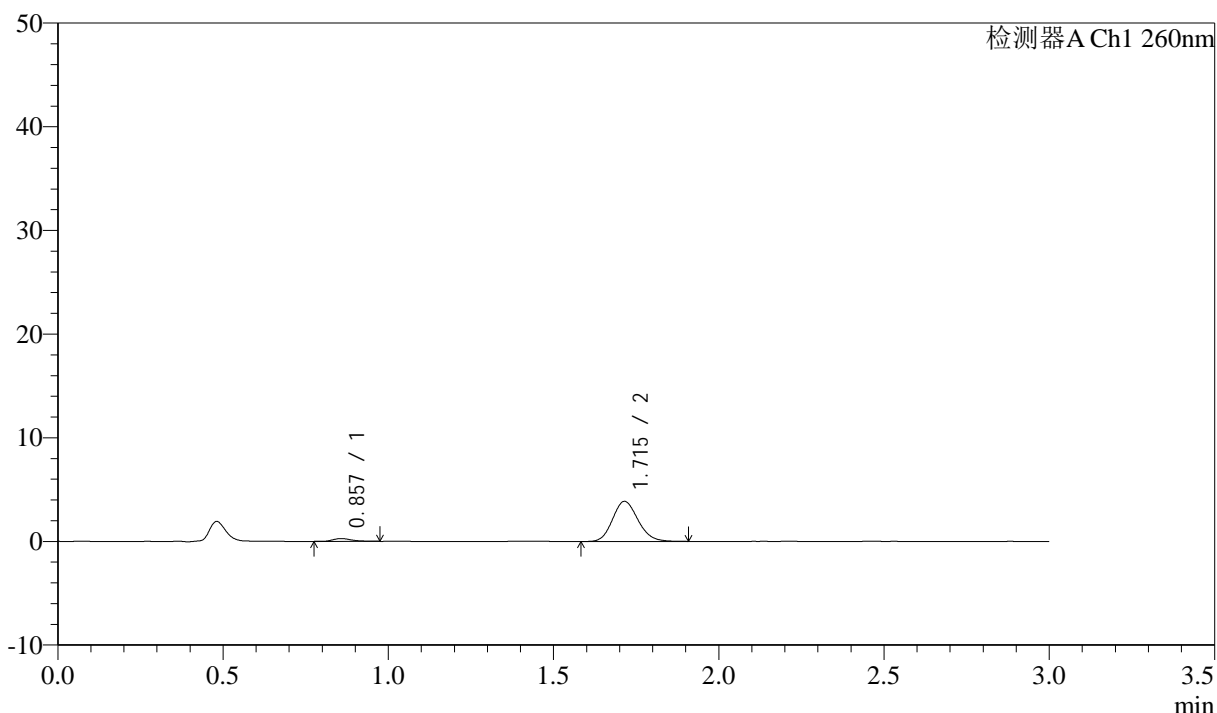
# SMF-4080

## <样品信息>

色谱柱: XB-C18(50mm\*4.6mm,5μm)      流速: 1.5ml/min  
 柱温: 30°C      波长: 260nm  
 数据文件名: RC\$SMF-4080 - 27-48/30-890-2 - zzp-2025010521p-rcqx-80mg-pH6.8-jyx2-jf50z-p6-5min.lcd  
 方法文件名: RC\$SMF-4080 - SMF-4080-rcqx-FX279.lcm  
 批处理文件名: RC\$SMF-4080 - SMF-4080-20250207-fx279.lcb  
 样品瓶号: 2-46  
 进样体积: 10μl      版本号: 6.115  
 进样时间: 2025/02/07 15:32:19      实验者: jiangjinwei  
 处理时间 (V2): 2025/02/08 10:31:58      处理者: jiangjinwei  
 仪器型号: SHIMADZU LC-2050C(FX279)

## <色谱图>

mV



## <峰表>

检测器A Ch1 260nm

峰号	保留时间	面积	面积%	高度	理论塔板数(USP)	拖尾因子	分离度(USP)
1	0.857	1088	4.984	271	1109	1.301	--
2	1.715	20732	95.016	3866	2365	1.148	7.031
总计		21820	100.000	4137			

图68 美阿沙坦钾片溶出曲线测定HPLC图谱  
 自制品-2025010521批(80mg规格)-均一性2-磷酸盐溶液 (pH6.8) 介质-  
 浆法-50转-5min-片6  
 供试品溶液-1



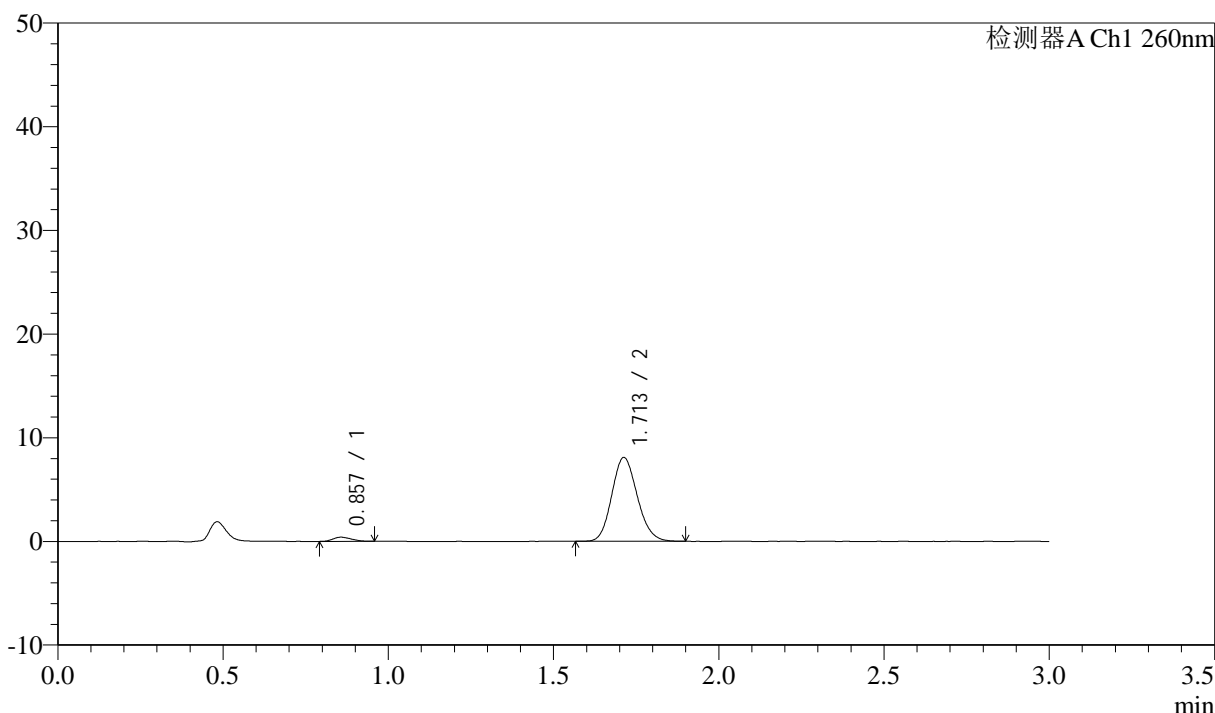
# SMF-4080

## <样品信息>

色谱柱: XB-C18(50mm\*4.6mm,5μm)      流速: 1.5ml/min  
 柱温: 30°C      波长: 260nm  
 数据文件名: RC\$SMF-4080 - 27-48/30-891-2 - zzp-2025010521p-rcqx-80mg-pH6.8-jyx2-jf50z-p1-10min.lcd  
 方法文件名: RC\$SMF-4080 - SMF-4080-rcqx-FX279.lcm  
 批处理文件名: RC\$SMF-4080 - SMF-4080-20250207-fx279.lcb  
 样品瓶号: 2-2  
 进样体积: 10μl      版本号: 6.115  
 进样时间: 2025/02/07 15:35:42      实验者: jiangjinwei  
 处理时间 (V2): 2025/02/08 10:32:01      处理者: jiangjinwei  
 仪器型号: SHIMADZU LC-2050C(FX279)

## <色谱图>

mV



## <峰表>

检测器A Ch1 260nm

峰号	保留时间	面积	面积%	高度	理论塔板数(USP)	拖尾因子	分离度(USP)
1	0.857	1548	3.436	400	1039	1.196	--
2	1.713	43502	96.564	8093	2346	1.136	6.908
总计		45050	100.000	8493			

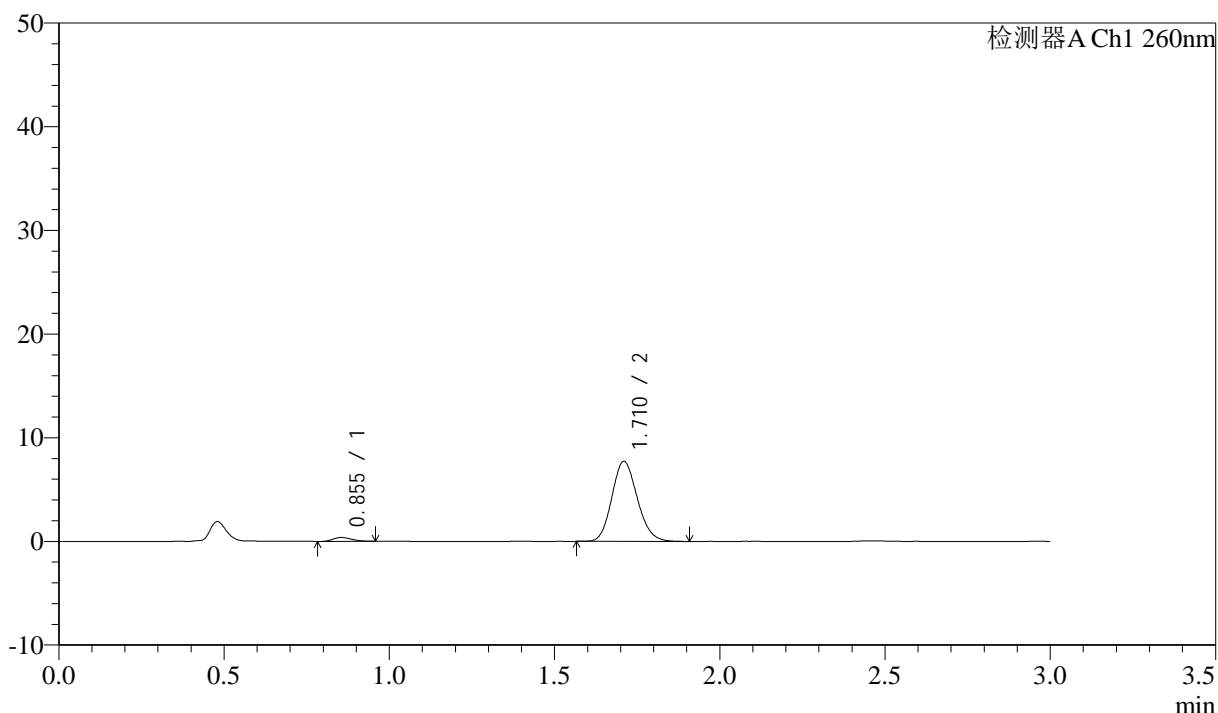
图69 美阿沙坦钾片溶出曲线测定HPLC图谱  
 自制品-2025010521批(80mg规格)-均一性2-磷酸盐溶液 (pH6.8) 介质-  
 桨法-50转-10min-片1  
 供试品溶液-1

<样品信息>

色谱柱: XB-C18(50mm\*4.6mm,5 $\mu$ m)      流速: 1.5ml/min  
 柱温: 30°C      波长: 260nm  
 数据文件名: RC\$SMF-4080 - 27-48/30-892-2 - zzp-2025010521p-rcqx-80mg-pH6.8-jyx2-jf50z-p2-10min.lcd  
 方法文件名: RC\$SMF-4080 - SMF-4080-rcqx-FX279.lcm  
 批处理文件名: RC\$SMF-4080 - SMF-4080-20250207-fx279.lcb  
 样品瓶号: 2-11  
 进样体积: 10 $\mu$ l      版本号: 6.115  
 进样时间: 2025/02/07 15:39:05      实验者: jiangjinwei  
 处理时间 (V2): 2025/02/08 10:32:04      处理者: jiangjinwei  
 仪器型号: SHIMADZU LC-2050C(FX279)

<色谱图>

mV



<峰表>

检测器A Ch1 260nm

峰号	保留时间	面积	面积%	高度	理论塔板数(USP)	拖尾因子	分离度(USP)
1	0.855	1481	3.456	377	1048	1.225	--
2	1.710	41384	96.544	7684	2354	1.139	6.932
总计		42865	100.000	8060			

图70 美阿沙坦钾片溶出曲线测定HPLC图谱  
 自制品-2025010521批(80mg规格)-均一性2-磷酸盐溶液 (pH6.8) 介质-  
 桨法-50转-10min-片2  
 供试品溶液-1



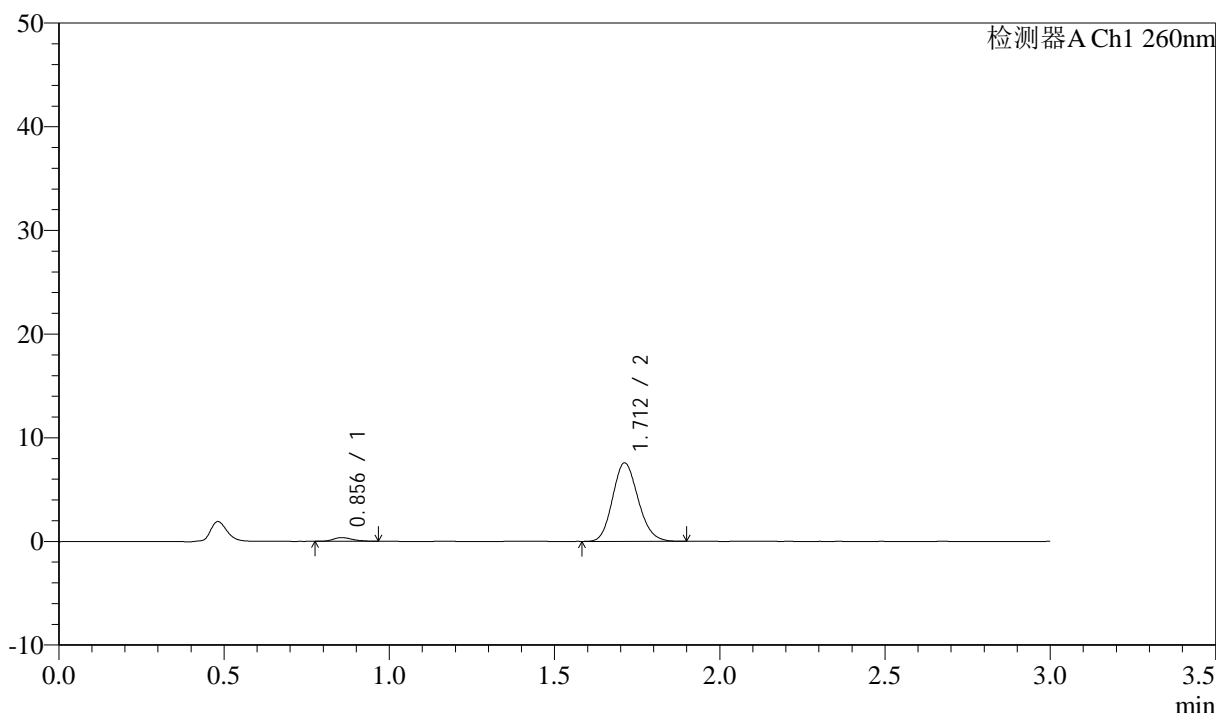
# SMF-4080

## <样品信息>

色谱柱: XB-C18(50mm\*4.6mm,5 $\mu$ m)      流速: 1.5ml/min  
 柱温: 30°C      波长: 260nm  
 数据文件名: RC\$SMF-4080 - 27-48/30-893-2 - zzp-2025010521p-rcqx-80mg-pH6.8-jyx2-jf50z-p3-10min.lcd  
 方法文件名: RC\$SMF-4080 - SMF-4080-rcqx-FX279.lcm  
 批处理文件名: RC\$SMF-4080 - SMF-4080-20250207-fx279.lcb  
 样品瓶号: 2-20  
 进样体积: 10 $\mu$ l      版本号: 6.115  
 进样时间: 2025/02/07 15:42:27      实验者: jiangjinwei  
 处理时间 (V2): 2025/02/08 10:32:07      处理者: jiangjinwei  
 仪器型号: SHIMADZU LC-2050C(FX279)

## <色谱图>

mV



## <峰表>

检测器A Ch1 260nm

峰号	保留时间	面积	面积%	高度	理论塔板数(USP)	拖尾因子	分离度(USP)
1	0.856	1470	3.493	360	1013	1.204	--
2	1.712	40601	96.507	7568	2347	1.142	6.877
总计		42070	100.000	7928			

图71 美阿沙坦钾片溶出曲线测定HPLC图谱  
 自制品-2025010521批(80mg规格)-均一性2-磷酸盐溶液 (pH6.8) 介质-  
 桨法-50转-10min-片3  
 供试品溶液-1



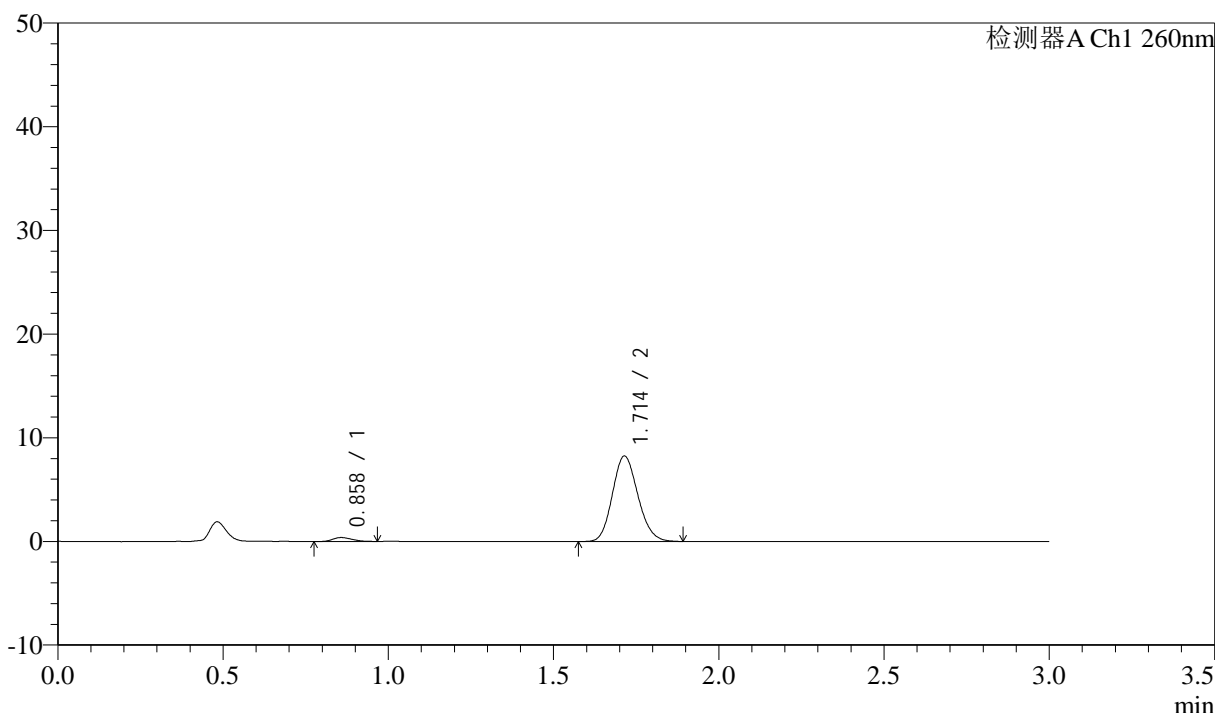
# SMF-4080

## <样品信息>

色谱柱: XB-C18(50mm\*4.6mm,5 $\mu$ m)      流速: 1.5ml/min  
 柱温: 30°C      波长: 260nm  
 数据文件名: RC\$SMF-4080 - 27-48/30-894-2 - zzp-2025010521p-rcqx-80mg-pH6.8-jyx2-jf50z-p4-10min.lcd  
 方法文件名: RC\$SMF-4080 - SMF-4080-rcqx-FX279.lcm  
 批处理文件名: RC\$SMF-4080 - SMF-4080-20250207-fx279.lcb  
 样品瓶号: 2-29  
 进样体积: 10 $\mu$ l      版本号: 6.115  
 进样时间: 2025/02/07 15:45:50      实验者: jiangjinwei  
 处理时间 (V2): 2025/02/08 10:32:09      处理者: jiangjinwei  
 仪器型号: SHIMADZU LC-2050C(FX279)

## <色谱图>

mV



## <峰表>

检测器A Ch1 260nm

峰号	保留时间	面积	面积%	高度	理论塔板数(USP)	拖尾因子	分离度(USP)
1	0.858	1529	3.342	379	1016	1.223	--
2	1.714	44218	96.658	8241	2347	1.140	6.876
总计		45746	100.000	8620			

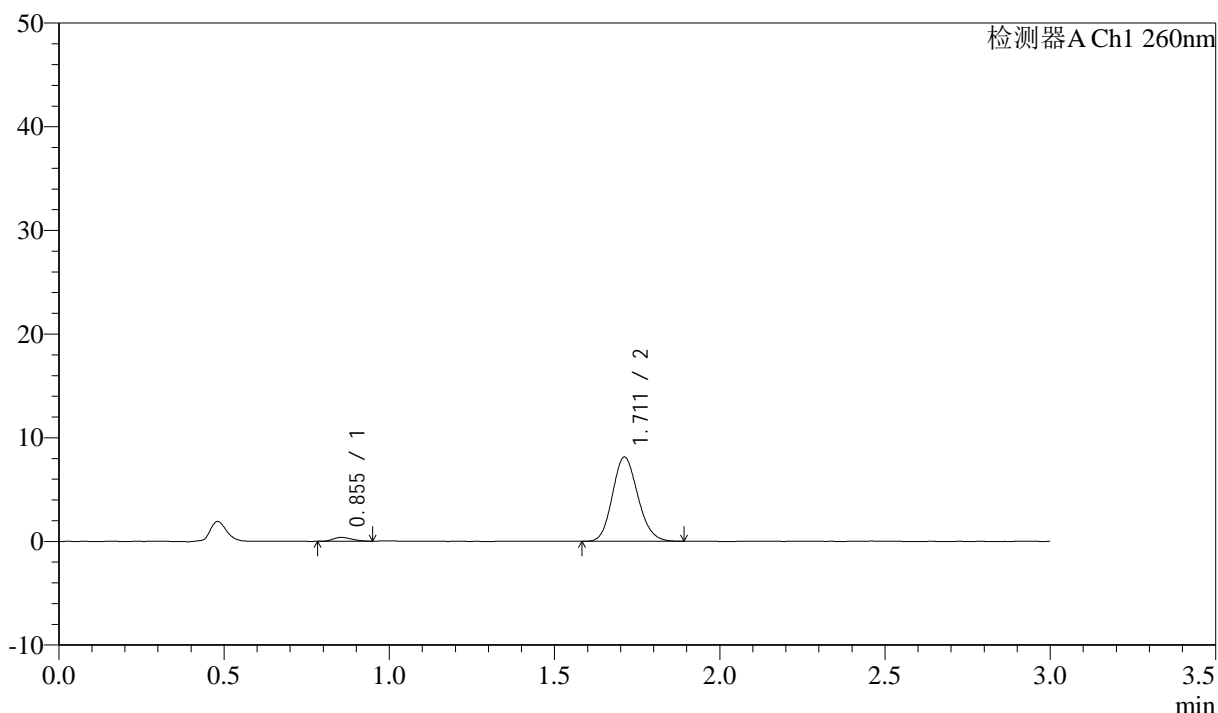
图72 美阿沙坦钾片溶出曲线测定HPLC图谱  
 自制品-2025010521批(80mg规格)-均一性2-磷酸盐溶液 (pH6.8) 介质-  
 浆法-50转-10min-片4  
 供试品溶液-1

<样品信息>

色谱柱: XB-C18(50mm\*4.6mm,5μm)      流速: 1.5ml/min  
 柱温: 30°C      波长: 260nm  
 数据文件名: RC\$SMF-4080 - 27-48/30-895-2 - zzp-2025010521p-rcqx-80mg-pH6.8-jyx2-jf50z-p5-10min.lcd  
 方法文件名: RC\$SMF-4080 - SMF-4080-rcqx-FX279.lcm  
 批处理文件名: RC\$SMF-4080 - SMF-4080-20250207-fx279.lcb  
 样品瓶号: 2-38  
 进样体积: 10μl      版本号: 6.115  
 进样时间: 2025/02/07 15:49:13      实验者: jiangjinwei  
 处理时间 (V2): 2025/02/08 10:32:12      处理者: jiangjinwei  
 仪器型号: SHIMADZU LC-2050C(FX279)

<色谱图>

mV



<峰表>

检测器A Ch1 260nm

峰号	保留时间	面积	面积%	高度	理论塔板数(USP)	拖尾因子	分离度(USP)
1	0.855	1477	3.286	375	1028	1.199	--
2	1.711	43476	96.714	8118	2365	1.141	6.921
总计		44953	100.000	8493			

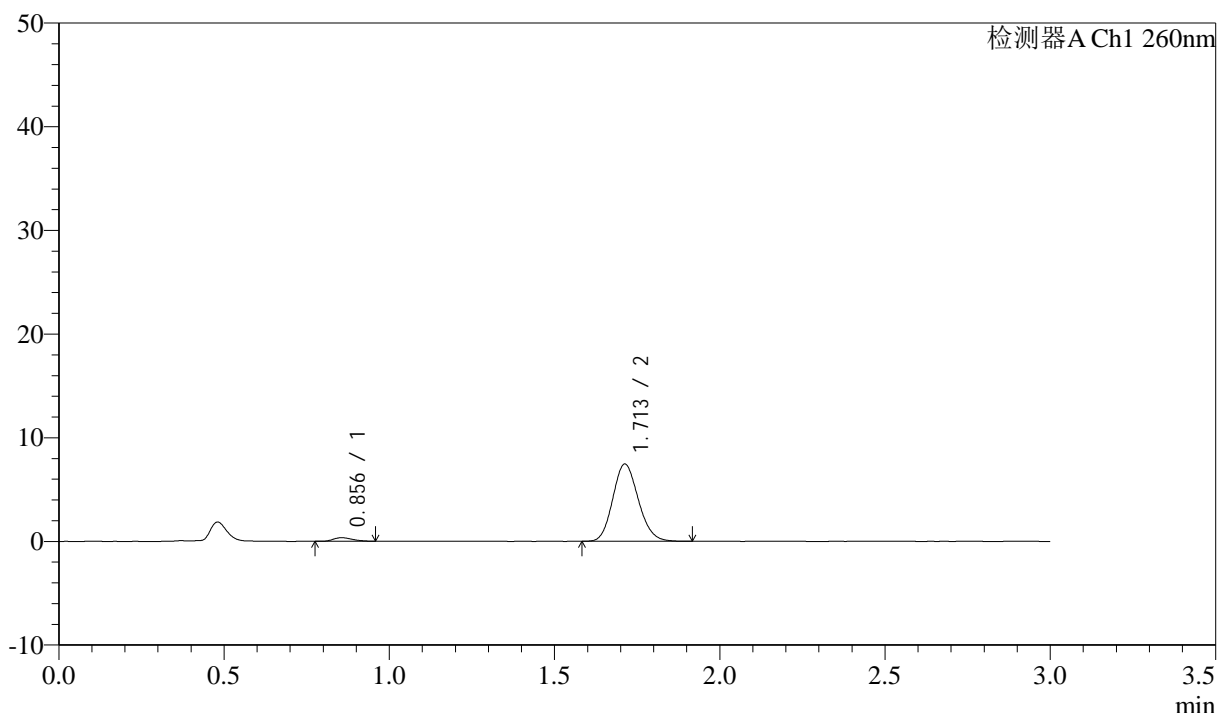
图73 美阿沙坦钾片溶出曲线测定HPLC图谱  
 自制品-2025010521批(80mg规格)-均一性2-磷酸盐溶液 (pH6.8) 介质-  
 桨法-50转-10min-片5  
 供试品溶液-1

<样品信息>

色谱柱: XB-C18(50mm\*4.6mm,5 $\mu$ m) 流速: 1.5ml/min  
 柱温: 30°C 波长: 260nm  
 数据文件名: RC\$SMF-4080 - 27-48/30-896-2 - zzp-2025010521p-rcqx-80mg-pH6.8-jyx2-jf50z-p6-10min.lcd  
 方法文件名: RC\$SMF-4080 - SMF-4080-rcqx-FX279.lcm  
 批处理文件名: RC\$SMF-4080 - SMF-4080-20250207-fx279.lcb  
 样品瓶号: 2-47  
 进样体积: 10 $\mu$ l 版本号: 6.115  
 进样时间: 2025/02/07 15:52:36 实验者: jiangjinwei  
 处理时间 (V2): 2025/02/08 10:32:15 处理者: jiangjinwei  
 仪器型号: SHIMADZU LC-2050C(FX279)

<色谱图>

mV



<峰表>

检测器A Ch1 260nm

峰号	保留时间	面积	面积%	高度	理论塔板数(USP)	拖尾因子	分离度(USP)
1	0.856	1409	3.392	349	1001	1.266	--
2	1.713	40129	96.608	7452	2336	1.140	6.854
总计		41538	100.000	7801			

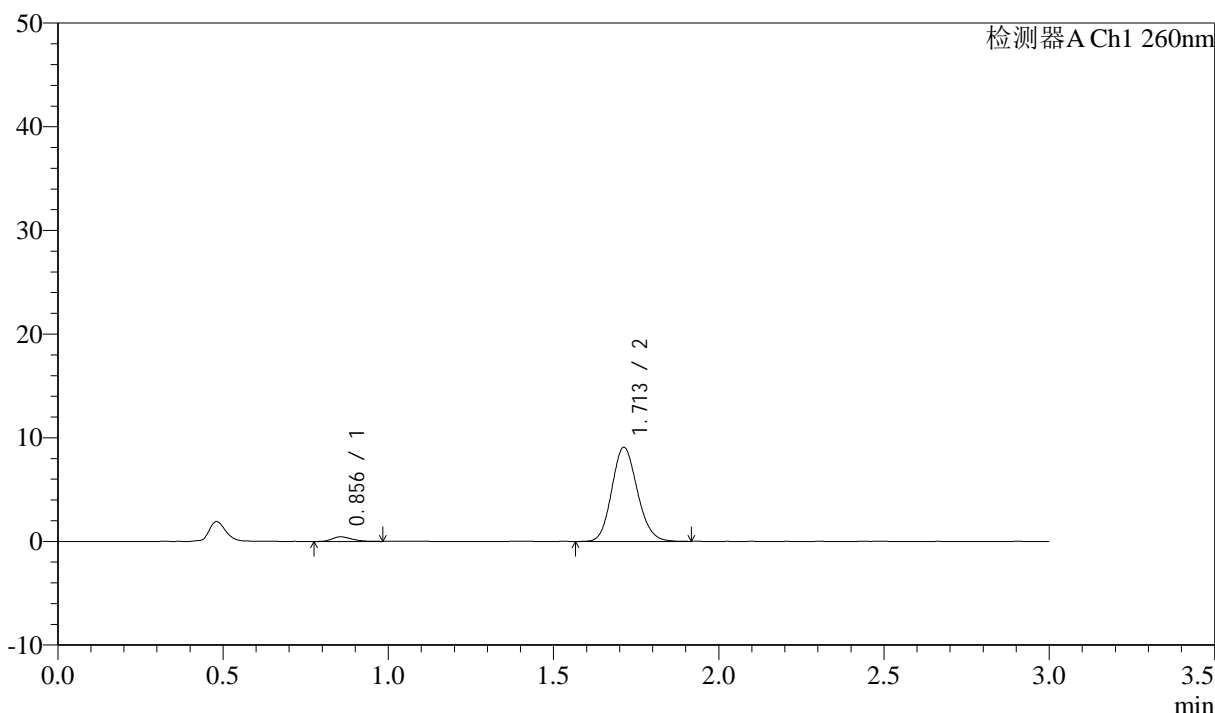
图74 美阿沙坦钾片溶出曲线测定HPLC图谱  
 自制品-2025010521批(80mg规格)-均一性2-磷酸盐溶液 (pH6.8) 介质-  
 桨法-50转-10min-片6  
 供试品溶液-1

<样品信息>

色谱柱: XB-C18(50mm\*4.6mm,5 $\mu$ m)      流速: 1.5ml/min  
 柱温: 30°C      波长: 260nm  
 数据文件名: RC\$SMF-4080 - 27-48/30-897-2 - zzp-2025010521p-rcqx-80mg-pH6.8-jyx2-jf50z-p1-15min.lcd  
 方法文件名: RC\$SMF-4080 - SMF-4080-rcqx-FX279.lcm  
 批处理文件名: RC\$SMF-4080 - SMF-4080-20250207-fx279.lcb  
 样品瓶号: 2-3  
 进样体积: 10 $\mu$ l      版本号: 6.115  
 进样时间: 2025/02/07 15:56:00      实验者: jiangjinwei  
 处理时间 (V2): 2025/02/08 10:32:18      处理者: jiangjinwei  
 仪器型号: SHIMADZU LC-2050C(FX279)

<色谱图>

mV



<峰表>

检测器A Ch1 260nm

峰号	保留时间	面积	面积%	高度	理论塔板数(USP)	拖尾因子	分离度(USP)
1	0.856	1837	3.626	445	1020	1.247	--
2	1.713	48819	96.374	9077	2347	1.140	6.888
总计		50656	100.000	9522			

图75 美阿沙坦钾片溶出曲线测定HPLC图谱  
 自制品-2025010521批(80mg规格)-均一性2-磷酸盐溶液 (pH6.8) 介质-  
 桨法-50转-15min-片1  
 供试品溶液-1



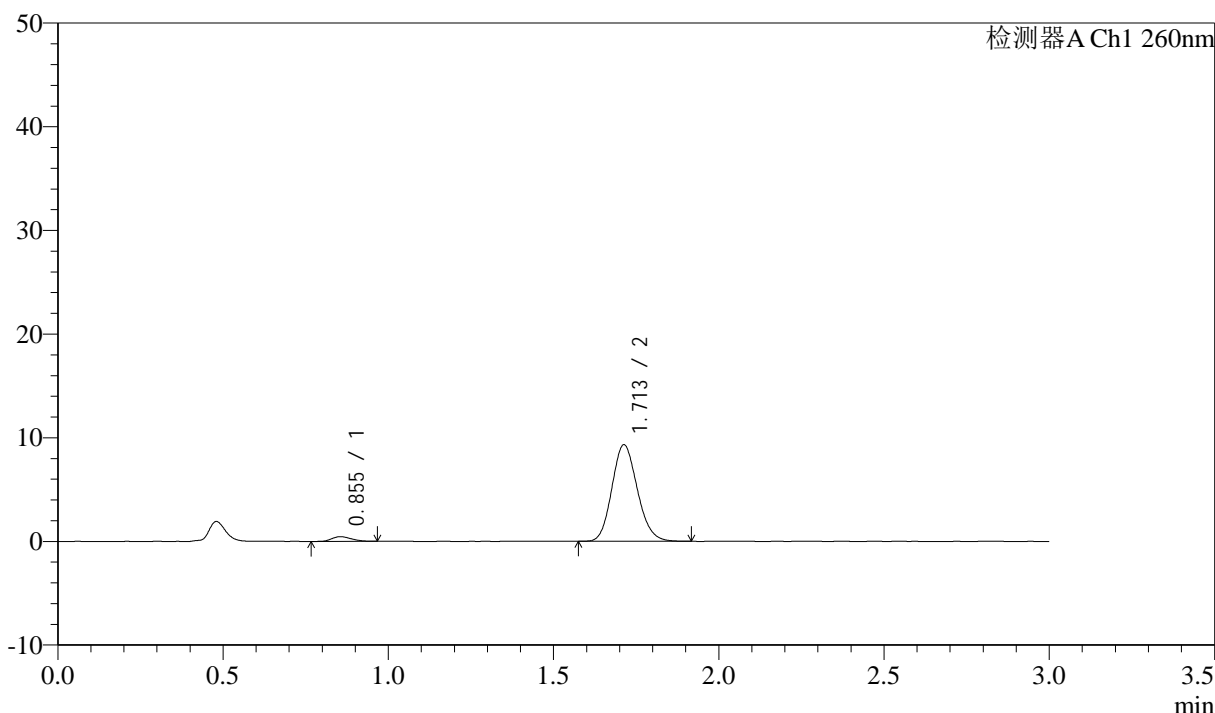
# SMF-4080

## <样品信息>

色谱柱: XB-C18(50mm\*4.6mm,5 $\mu$ m)      流速: 1.5ml/min  
 柱温: 30°C      波长: 260nm  
 数据文件名: RC\$SMF-4080 - 27-48/30-898-2 - zzp-2025010521p-rcqx-80mg-pH6.8-jyx2-jf50z-p2-15min.lcd  
 方法文件名: RC\$SMF-4080 - SMF-4080-rcqx-FX279.lcm  
 批处理文件名: RC\$SMF-4080 - SMF-4080-20250207-fx279.lcb  
 样品瓶号: 2-12  
 进样体积: 10 $\mu$ l      版本号: 6.115  
 进样时间: 2025/02/07 15:59:23      实验者: jiangjinwei  
 处理时间 (V2): 2025/02/08 10:32:21      处理者: jiangjinwei  
 仪器型号: SHIMADZU LC-2050C(FX279)

## <色谱图>

mV



## <峰表>

检测器A Ch1 260nm

峰号	保留时间	面积	面积%	高度	理论塔板数(USP)	拖尾因子	分离度(USP)
1	0.855	1884	3.633	459	959	1.207	--
2	1.713	49978	96.367	9326	2363	1.142	6.822
总计		51863	100.000	9785			

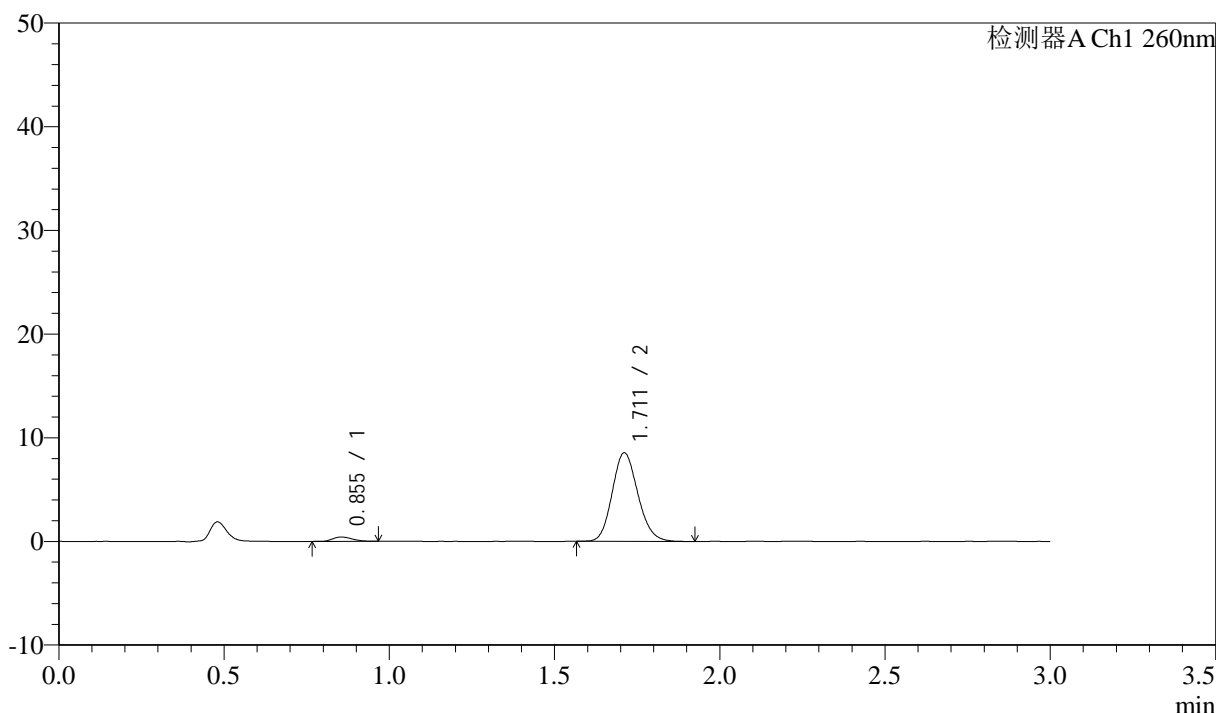
图76 美阿沙坦钾片溶出曲线测定HPLC图谱  
 自制品-2025010521批(80mg规格)-均一性2-磷酸盐溶液 (pH6.8) 介质-  
 桨法-50转-15min-片2  
 供试品溶液-1

<样品信息>

色谱柱: XB-C18(50mm\*4.6mm,5 $\mu$ m) 流速: 1.5ml/min  
 柱温: 30 $^{\circ}$ C 波长: 260nm  
 数据文件名: RC\$SMF-4080 - 27-48/30-899-2 - zzp-2025010521p-rcqx-80mg-pH6.8-jyx2-jf50z-p3-15min.lcd  
 方法文件名: RC\$SMF-4080 - SMF-4080-rcqx-FX279.lcm  
 批处理文件名: RC\$SMF-4080 - SMF-4080-20250207-fx279.lcb  
 样品瓶号: 2-21  
 进样体积: 10 $\mu$ l 版本号: 6.115  
 进样时间: 2025/02/07 16:02:46 实验者: jiangjinwei  
 处理时间 (V2): 2025/02/08 10:32:24 处理者: jiangjinwei  
 仪器型号: SHIMADZU LC-2050C(FX279)

<色谱图>

mV



<峰表>

检测器A Ch1 260nm

峰号	保留时间	面积	面积%	高度	理论塔板数(USP)	拖尾因子	分离度(USP)
1	0.855	1758	3.669	426	976	1.199	--
2	1.711	46155	96.331	8527	2322	1.148	6.807
总计		47913	100.000	8953			

图77 美阿沙坦钾片溶出曲线测定HPLC图谱  
 自制品-2025010521批(80mg规格)-均一性2-磷酸盐溶液 (pH6.8) 介质-  
 桨法-50转-15min-片3  
 供试品溶液-1



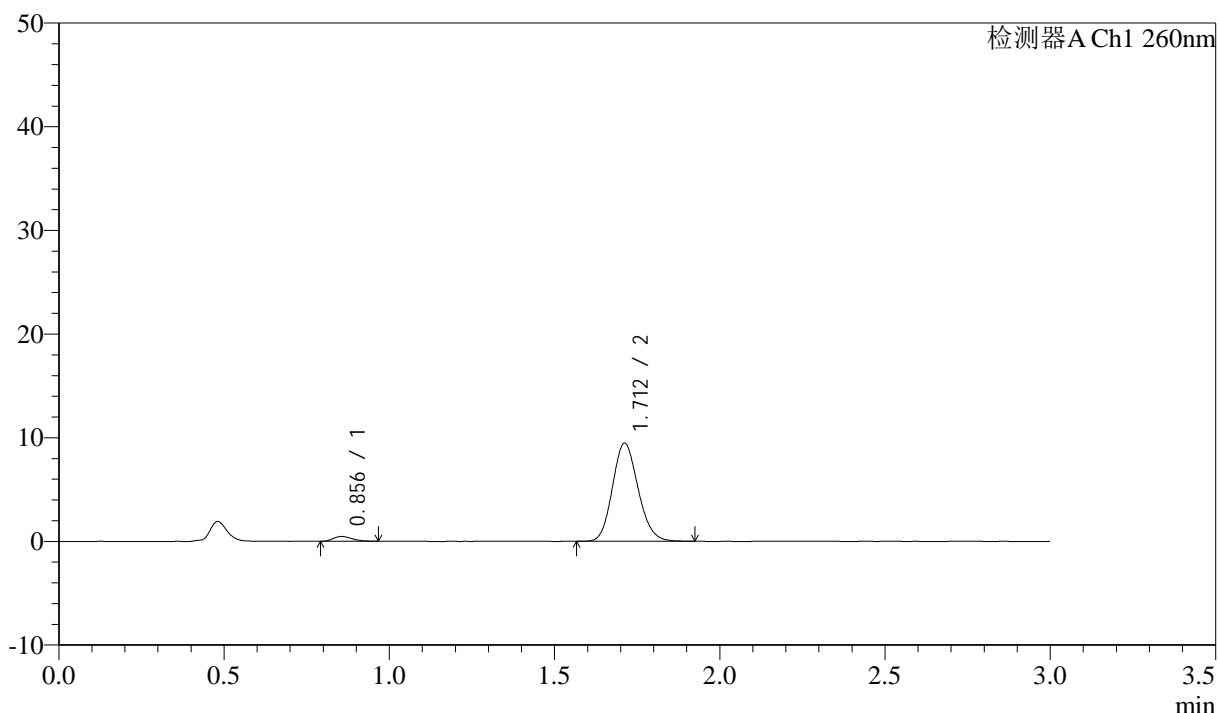
# SMF-4080

## <样品信息>

色谱柱: XB-C18(50mm\*4.6mm,5μm)      流速: 1.5ml/min  
 柱温: 30°C      波长: 260nm  
 数据文件名: RC\$SMF-4080 - 27-48/30-900-2 - zzp-2025010521p-rcqx-80mg-pH6.8-jyx2-jf50z-p4-15min.lcd  
 方法文件名: RC\$SMF-4080 - SMF-4080-rcqx-FX279.lcm  
 批处理文件名: RC\$SMF-4080 - SMF-4080-20250207-fx279.lcb  
 样品瓶号: 2-30  
 进样体积: 10μl      版本号: 6.115  
 进样时间: 2025/02/07 16:06:10      实验者: jiangjinwei  
 处理时间 (V2): 2025/02/08 10:32:27      处理者: jiangjinwei  
 仪器型号: SHIMADZU LC-2050C(FX279)

## <色谱图>

mV



## <峰表>

检测器A Ch1 260nm

峰号	保留时间	面积	面积%	高度	理论塔板数(USP)	拖尾因子	分离度(USP)
1	0.856	1872	3.530	465	1025	1.270	--
2	1.712	51169	96.470	9459	2325	1.142	6.879
总计		53042	100.000	9925			

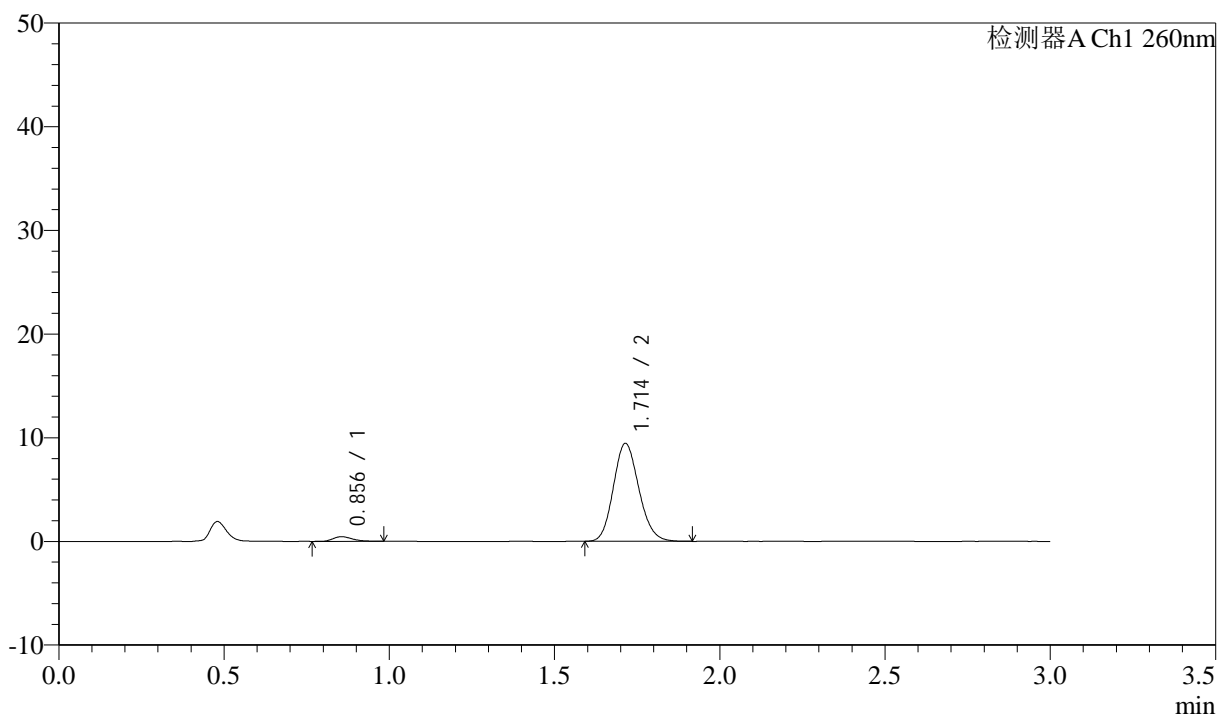
图78 美阿沙坦钾片溶出曲线测定HPLC图谱  
 自制品-2025010521批(80mg规格)-均一性2-磷酸盐溶液 (pH6.8) 介质-  
 桨法-50转-15min-片4  
 供试品溶液-1

## &lt;样品信息&gt;

色谱柱: XB-C18(50mm\*4.6mm,5 $\mu$ m) 流速: 1.5ml/min  
 柱温: 30°C 波长: 260nm  
 数据文件名: RC\$SMF-4080 - 27-48/30-901-2 - zzp-2025010521p-rcqx-80mg-pH6.8-jyx2-jf50z-p5-15min.lcd  
 方法文件名: RC\$SMF-4080 - SMF-4080-rcqx-FX279.lcm  
 批处理文件名: RC\$SMF-4080 - SMF-4080-20250207-fx279.lcb  
 样品瓶号: 2-39  
 进样体积: 10 $\mu$ l 版本号: 6.115  
 进样时间: 2025/02/07 16:09:32 实验者: jiangjinwei  
 处理时间(V2): 2025/02/08 10:32:30 处理者: jiangjinwei  
 仪器型号: SHIMADZU LC-2050C(FX279)

## &lt;色谱图&gt;

mV



## &lt;峰表&gt;

检测器A Ch1 260nm

峰号	保留时间	面积	面积%	高度	理论塔板数(USP)	拖尾因子	分离度(USP)
1	0.856	1859	3.536	457	1036	1.299	--
2	1.714	50720	96.464	9448	2359	1.139	6.938
总计		52580	100.000	9906			

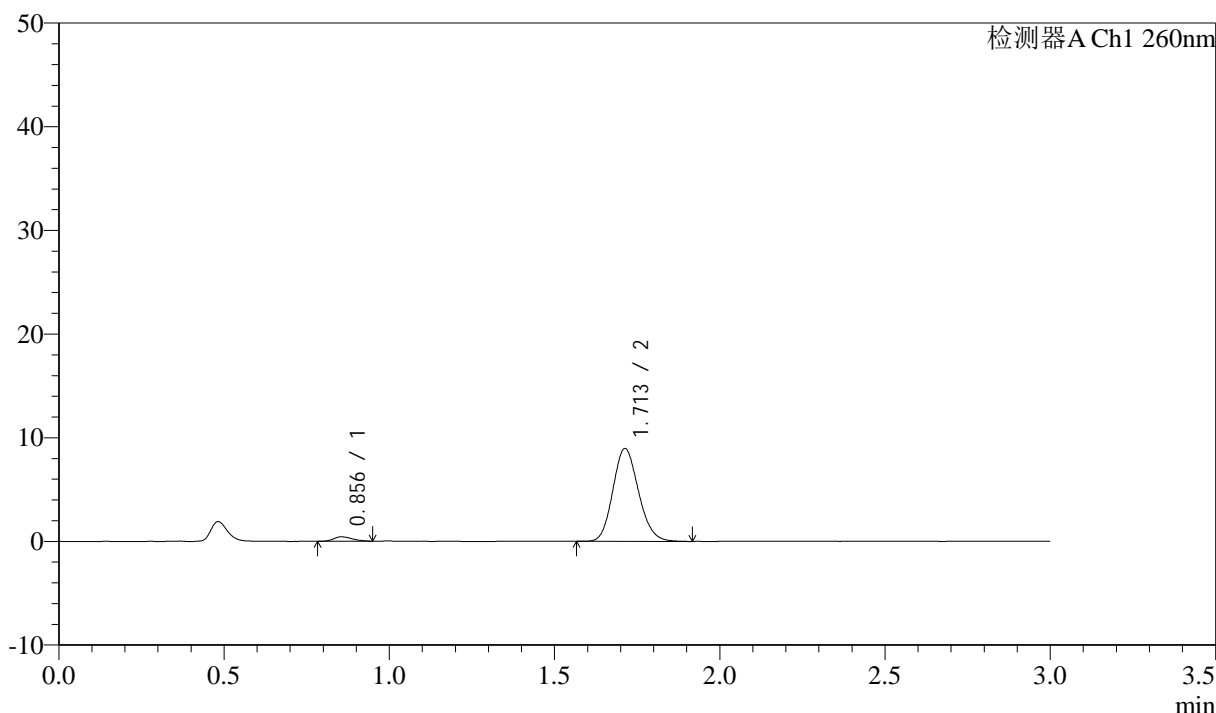
图79 美阿沙坦钾片溶出曲线测定HPLC图谱  
 自制品-2025010521批(80mg规格)-均一性2-磷酸盐溶液(pH6.8)介质-  
 桨法-50转-15min-片5  
 供试品溶液-1

<样品信息>

色谱柱: XB-C18(50mm\*4.6mm,5μm)      流速: 1.5ml/min  
 柱温: 30°C      波长: 260nm  
 数据文件名: RC\$SMF-4080 - 27-48/30-902-2 - zzp-2025010521p-rcqx-80mg-pH6.8-jyx2-jf50z-p6-15min.lcd  
 方法文件名: RC\$SMF-4080 - SMF-4080-rcqx-FX279.lcm  
 批处理文件名: RC\$SMF-4080 - SMF-4080-20250207-fx279.lcb  
 样品瓶号: 2-48  
 进样体积: 10μl      版本号: 6.115  
 进样时间: 2025/02/07 16:12:56      实验者: jiangjinwei  
 处理时间 (V2): 2025/02/08 10:32:33      处理者: jiangjinwei  
 仪器型号: SHIMADZU LC-2050C(FX279)

<色谱图>

mV



<峰表>

检测器A Ch1 260nm

峰号	保留时间	面积	面积%	高度	理论塔板数(USP)	拖尾因子	分离度(USP)
1	0.856	1688	3.374	431	1058	1.227	--
2	1.713	48321	96.626	8959	2333	1.142	6.935
总计		50009	100.000	9389			

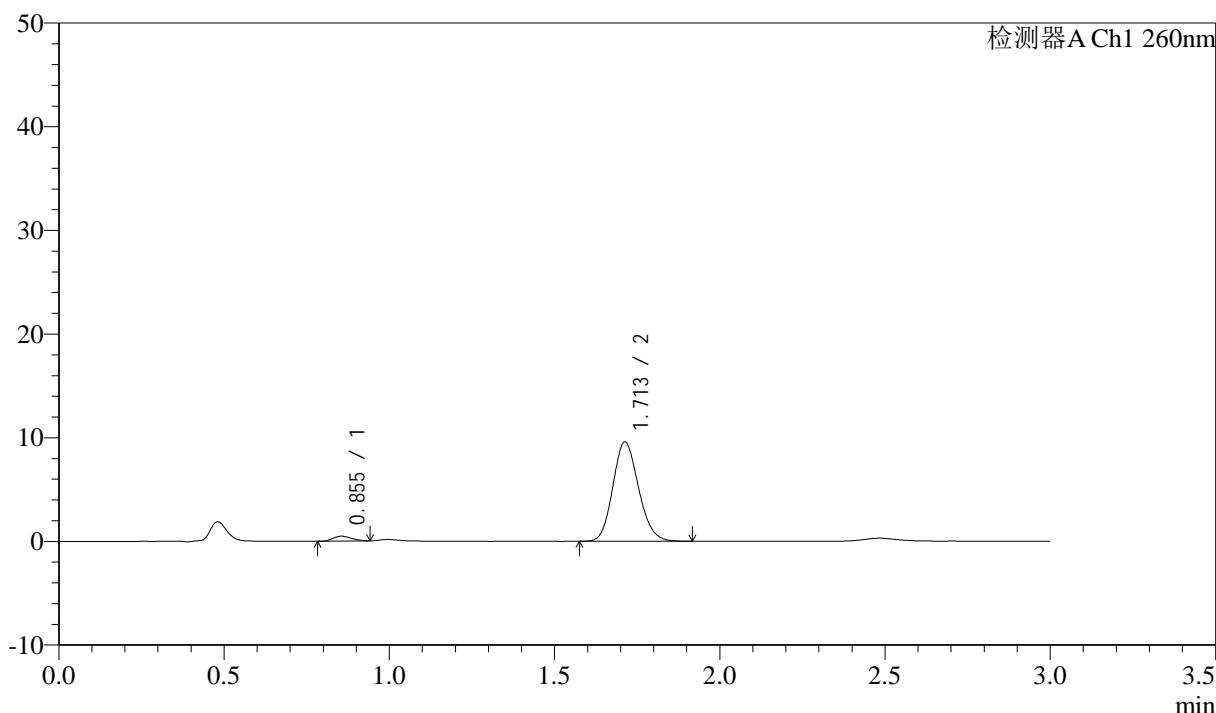
图80 美阿沙坦钾片溶出曲线测定HPLC图谱  
 自制品-2025010521批(80mg规格)-均一性2-磷酸盐溶液 (pH6.8) 介质-  
 桨法-50转-15min-片6  
 供试品溶液-1

<样品信息>

色谱柱: XB-C18(50mm\*4.6mm,5μm) 流速: 1.5ml/min  
 柱温: 30°C 波长: 260nm  
 数据文件名: RC\$SMF-4080 - 27-48/30-903-2 - zzp-2025010521p-rcqx-80mg-pH6.8-jyx2-jf50z-p1-20min.lcd  
 方法文件名: RC\$SMF-4080 - SMF-4080-rcqx-FX279.lcm  
 批处理文件名: RC\$SMF-4080 - SMF-4080-20250207-fx279.lcb  
 样品瓶号: 2-4  
 进样体积: 10μl 版本号: 6.115  
 进样时间: 2025/02/07 16:16:19 实验者: jiangjinwei  
 处理时间 (V2): 2025/02/08 10:32:36 处理者: jiangjinwei  
 仪器型号: SHIMADZU LC-2050C(FX279)

<色谱图>

mV



<峰表>

检测器A Ch1 260nm

峰号	保留时间	面积	面积%	高度	理论塔板数(USP)	拖尾因子	分离度(USP)
1	0.855	1854	3.450	479	1067	1.188	--
2	1.713	51889	96.550	9580	2311	1.142	6.940
总计		53743	100.000	10060			

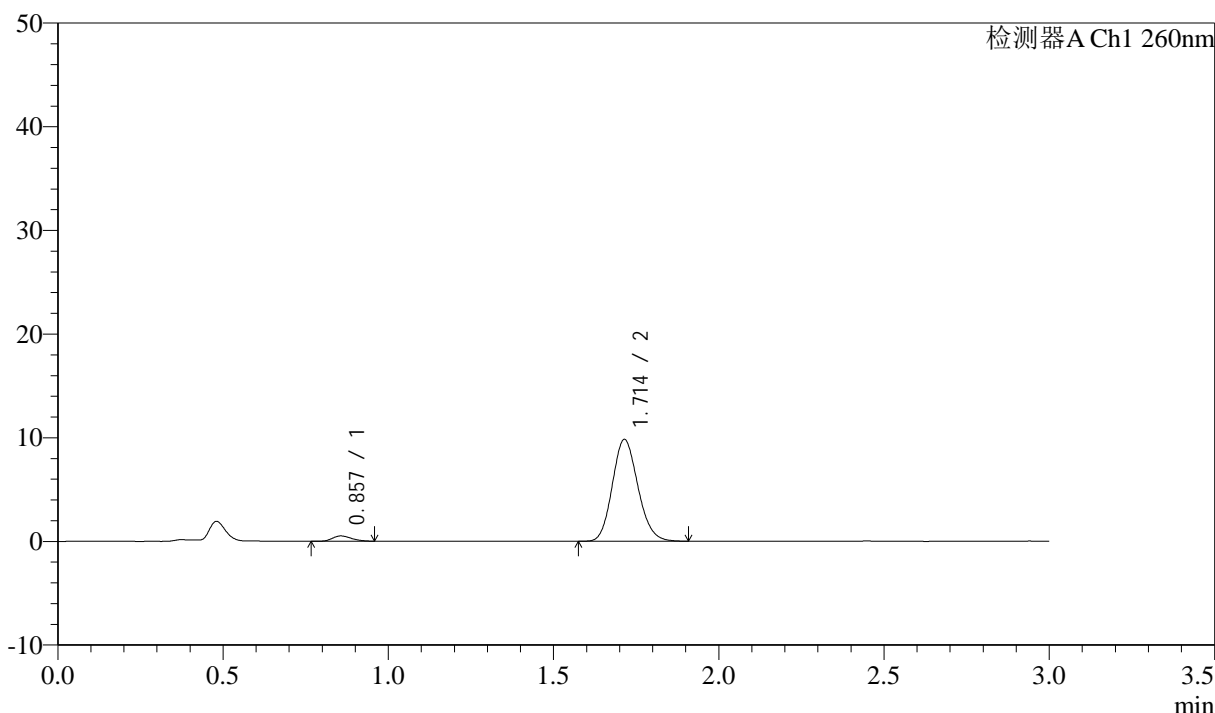
图81 美阿沙坦钾片溶出曲线测定HPLC图谱  
 自制品-2025010521批(80mg规格)-均一性2-磷酸盐溶液 (pH6.8) 介质-  
 桨法-50转-20min-片1  
 供试品溶液-1

<样品信息>

色谱柱: XB-C18(50mm\*4.6mm,5μm)      流速: 1.5ml/min  
 柱温: 30°C      波长: 260nm  
 数据文件名: RC\$SMF-4080 - 27-48/30-904-2 - zzp-2025010521p-rcqx-80mg-pH6.8-jyx2-jf50z-p2-20min.lcd  
 方法文件名: RC\$SMF-4080 - SMF-4080-rcqx-FX279.lcm  
 批处理文件名: RC\$SMF-4080 - SMF-4080-20250207-fx279.lcb  
 样品瓶号: 2-13  
 进样体积: 10μl      版本号: 6.115  
 进样时间: 2025/02/07 16:19:43      实验者: jiangjinwei  
 处理时间 (V2): 2025/02/08 10:32:38      处理者: jiangjinwei  
 仪器型号: SHIMADZU LC-2050C(FX279)

<色谱图>

mV



<峰表>

检测器A Ch1 260nm

峰号	保留时间	面积	面积%	高度	理论塔板数(USP)	拖尾因子	分离度(USP)
1	0.857	2043	3.715	512	1049	1.216	--
2	1.714	52942	96.285	9821	2338	1.141	6.927
总计		54984	100.000	10333			

图82 美阿沙坦钾片溶出曲线测定HPLC图谱  
 自制品-2025010521批(80mg规格)-均一性2-磷酸盐溶液 (pH6.8) 介质-  
 桨法-50转-20min-片2  
 供试品溶液-1



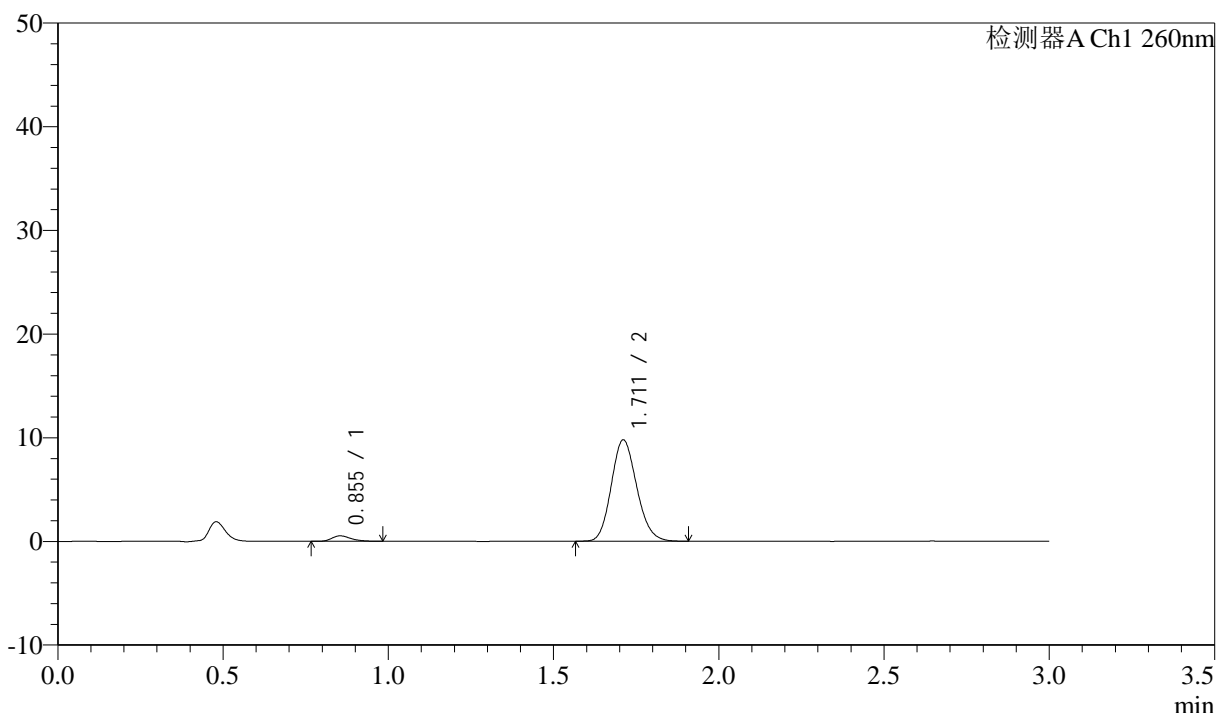
# SMF-4080

## <样品信息>

色谱柱: XB-C18(50mm\*4.6mm,5 $\mu$ m)      流速: 1.5ml/min  
 柱温: 30°C      波长: 260nm  
 数据文件名: RC\$SMF-4080 - 27-48/30-905-2 - zzp-2025010521p-rcqx-80mg-pH6.8-jyx2-jf50z-p3-20min.lcd  
 方法文件名: RC\$SMF-4080 - SMF-4080-rcqx-FX279.lcm  
 批处理文件名: RC\$SMF-4080 - SMF-4080-20250207-fx279.lcb  
 样品瓶号: 2-22  
 进样体积: 10 $\mu$ l      版本号: 6.115  
 进样时间: 2025/02/07 16:23:07      实验者: jiangjinwei  
 处理时间 (V2): 2025/02/08 10:32:41      处理者: jiangjinwei  
 仪器型号: SHIMADZU LC-2050C(FX279)

## <色谱图>

mV



## <峰表>

检测器A Ch1 260nm

峰号	保留时间	面积	面积%	高度	理论塔板数(USP)	拖尾因子	分离度(USP)
1	0.855	2132	3.903	527	1064	1.245	--
2	1.711	52500	96.097	9757	2357	1.146	6.965
总计		54632	100.000	10284			

图83 美阿沙坦钾片溶出曲线测定HPLC图谱  
 自制品-2025010521批(80mg规格)-均一性2-磷酸盐溶液 (pH6.8) 介质-  
 桨法-50转-20min-片3  
 供试品溶液-1



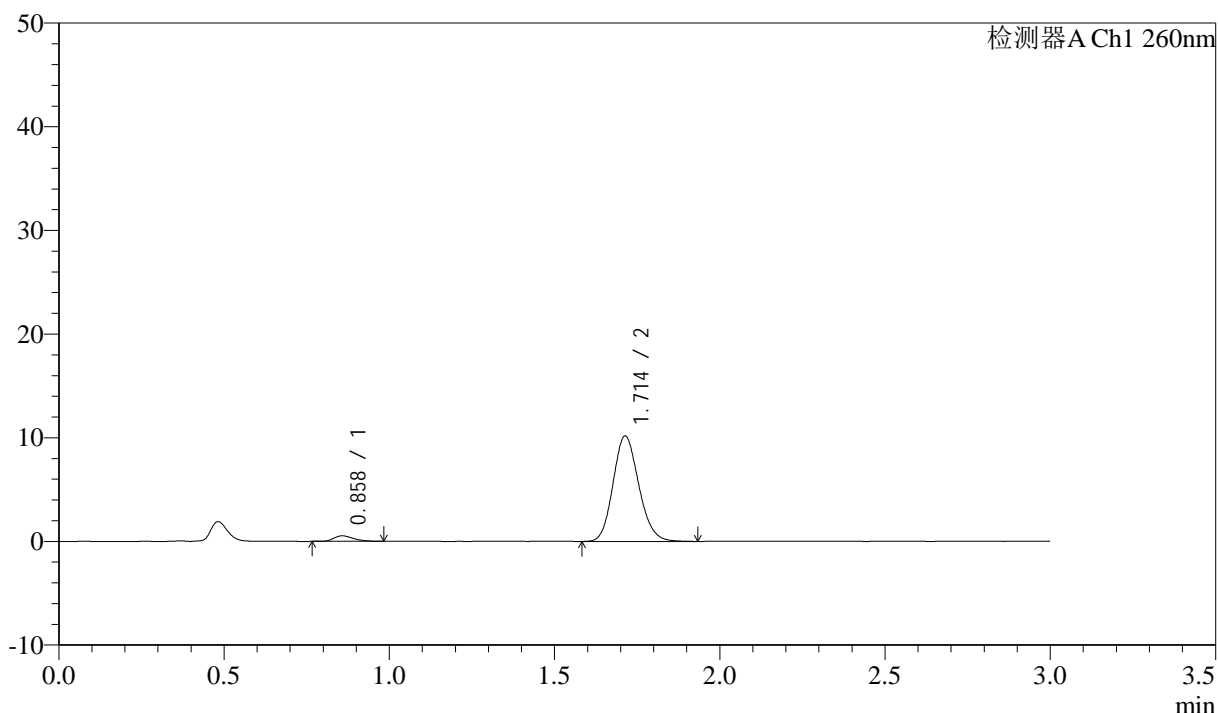
# SMF-4080

## <样品信息>

色谱柱: XB-C18(50mm\*4.6mm,5μm)      流速: 1.5ml/min  
 柱温: 30°C      波长: 260nm  
 数据文件名: RC\$SMF-4080 - 27-48/30-906-2 - zzp-2025010521p-rcqx-80mg-pH6.8-jyx2-jf50z-p4-20min.lcd  
 方法文件名: RC\$SMF-4080 - SMF-4080-rcqx-FX279.lcm  
 批处理文件名: RC\$SMF-4080 - SMF-4080-20250207-fx279.lcb  
 样品瓶号: 2-31  
 进样体积: 10μl      版本号: 6.115  
 进样时间: 2025/02/07 16:26:30      实验者: jiangjinwei  
 处理时间 (V2): 2025/02/08 10:32:44      处理者: jiangjinwei  
 仪器型号: SHIMADZU LC-2050C(FX279)

## <色谱图>

mV



## <峰表>

检测器A Ch1 260nm

峰号	保留时间	面积	面积%	高度	理论塔板数(USP)	拖尾因子	分离度(USP)
1	0.858	2141	3.743	525	1009	1.270	--
2	1.714	55067	96.257	10173	2322	1.146	6.838
总计		57208	100.000	10698			

图84 美阿沙坦钾片溶出曲线测定HPLC图谱  
 自制品-2025010521批(80mg规格)-均一性2-磷酸盐溶液 (pH6.8) 介质-  
 桨法-50转-20min-片4  
 供试品溶液-1



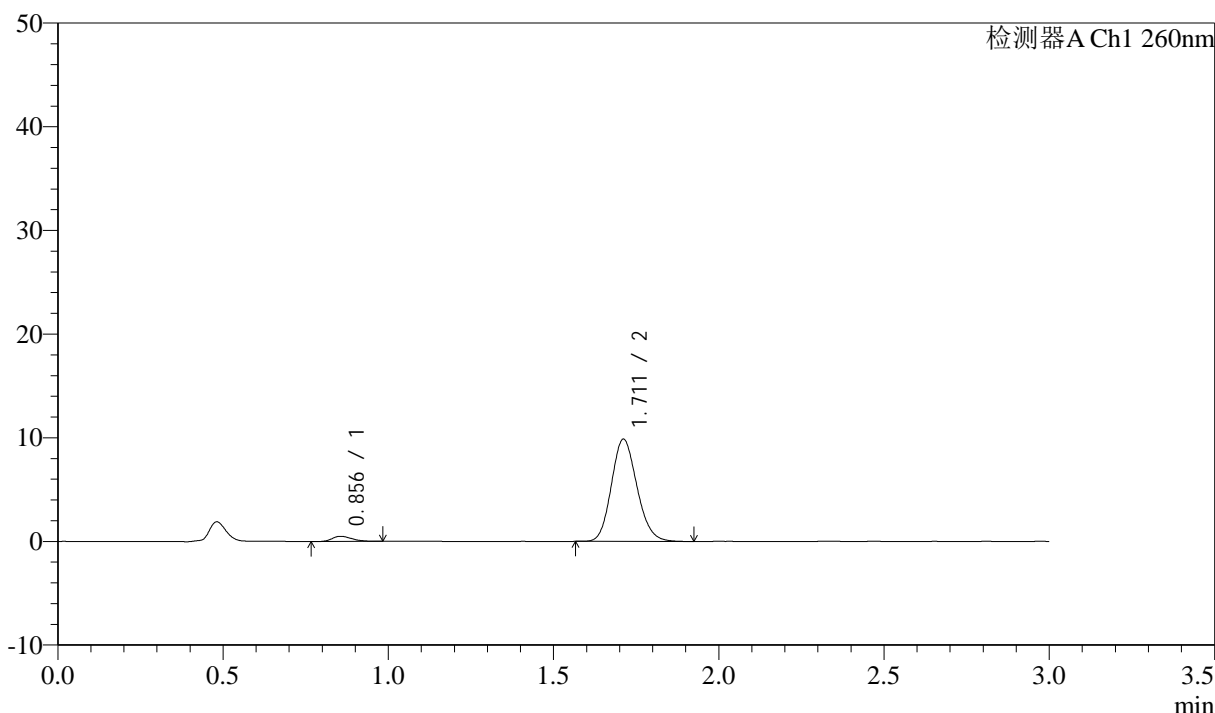
# SMF-4080

## <样品信息>

色谱柱: XB-C18(50mm\*4.6mm,5 $\mu$ m)      流速: 1.5ml/min  
 柱温: 30°C      波长: 260nm  
 数据文件名: RC\$SMF-4080 - 27-48/30-907-2 - zzp-2025010521p-rcqx-80mg-pH6.8-jyx2-jf50z-p5-20min.lcd  
 方法文件名: RC\$SMF-4080 - SMF-4080-rcqx-FX279.lcm  
 批处理文件名: RC\$SMF-4080 - SMF-4080-20250207-fx279.lcb  
 样品瓶号: 2-40  
 进样体积: 10 $\mu$ l      版本号: 6.115  
 进样时间: 2025/02/07 16:29:53      实验者: jiangjinwei  
 处理时间 (V2): 2025/02/08 10:32:46      处理者: jiangjinwei  
 仪器型号: SHIMADZU LC-2050C(FX279)

## <色谱图>

mV



## <峰表>

检测器A Ch1 260nm

峰号	保留时间	面积	面积%	高度	理论塔板数(USP)	拖尾因子	分离度(USP)
1	0.856	2032	3.681	495	989	1.284	--
2	1.711	53167	96.319	9851	2337	1.146	6.829
总计		55199	100.000	10346			

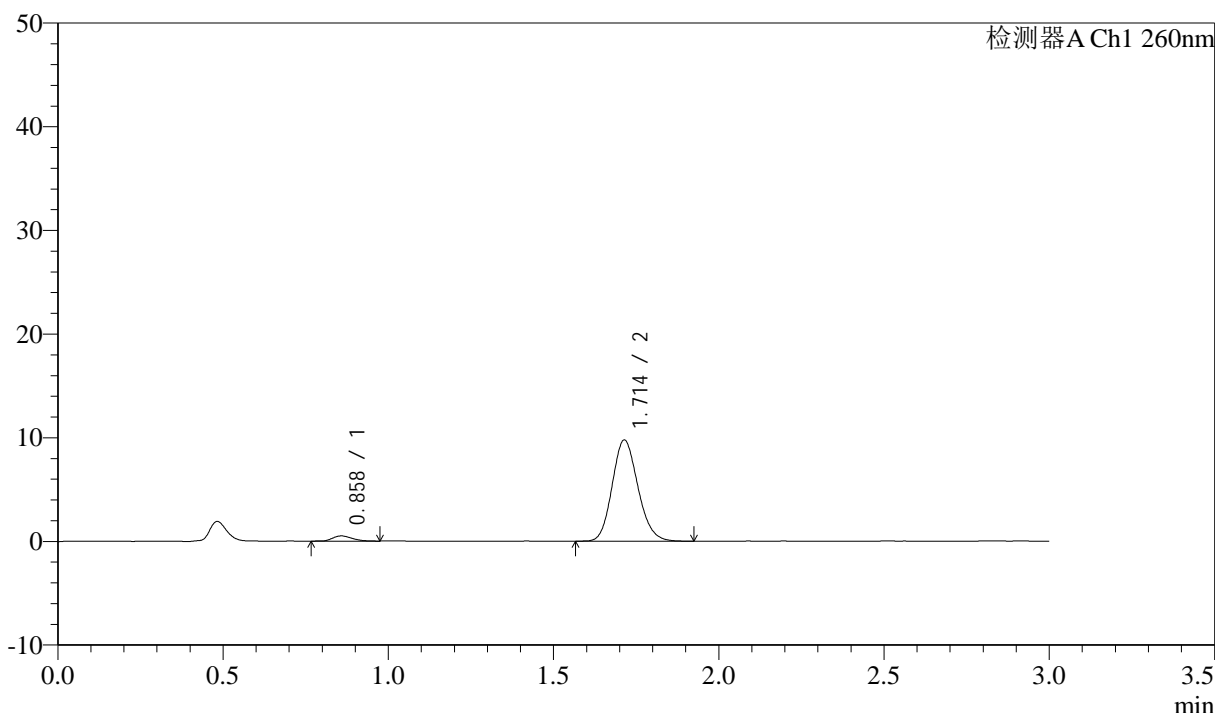
图85 美阿沙坦钾片溶出曲线测定HPLC图谱  
 自制品-2025010521批(80mg规格)-均一性2-磷酸盐溶液 (pH6.8) 介质-  
 桨法-50转-20min-片5  
 供试品溶液-1

<样品信息>

色谱柱: XB-C18(50mm\*4.6mm,5μm)      流速: 1.5ml/min  
 柱温: 30°C      波长: 260nm  
 数据文件名: RC\$SMF-4080 - 27-48/30-908-2 - zzp-2025010521p-rcqx-80mg-pH6.8-jyx2-jf50z-p6-20min.lcd  
 方法文件名: RC\$SMF-4080 - SMF-4080-rcqx-FX279.lcm  
 批处理文件名: RC\$SMF-4080 - SMF-4080-20250207-fx279.lcb  
 样品瓶号: 2-49  
 进样体积: 10μl      版本号: 6.115  
 进样时间: 2025/02/07 16:33:17      实验者: jiangjinwei  
 处理时间 (V2): 2025/02/08 10:32:49      处理者: jiangjinwei  
 仪器型号: SHIMADZU LC-2050C(FX279)

<色谱图>

mV



<峰表>

检测器A Ch1 260nm

峰号	保留时间	面积	面积%	高度	理论塔板数(USP)	拖尾因子	分离度(USP)
1	0.858	2049	3.730	501	1017	1.236	--
2	1.714	52900	96.270	9764	2319	1.147	6.852
总计		54950	100.000	10265			

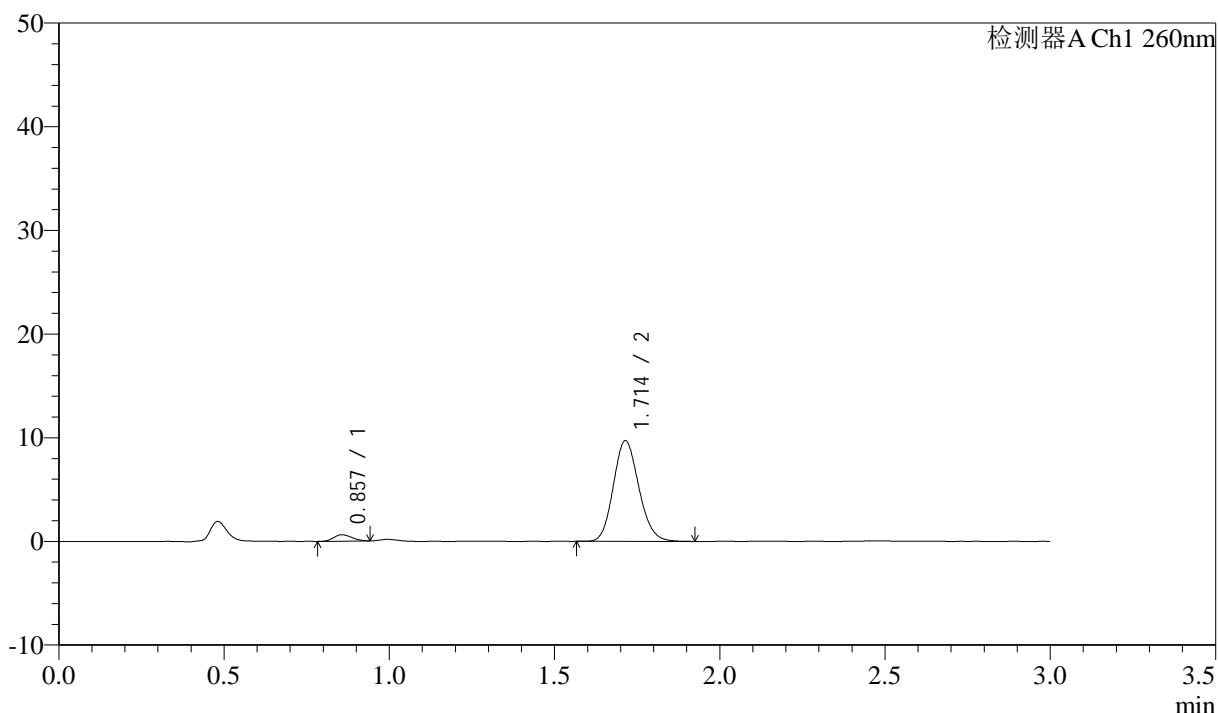
图86 美阿沙坦钾片溶出曲线测定HPLC图谱  
 自制品-2025010521批(80mg规格)-均一性2-磷酸盐溶液 (pH6.8) 介质-  
 桨法-50转-20min-片6  
 供试品溶液-1

## &lt;样品信息&gt;

色谱柱: XB-C18(50mm\*4.6mm,5 $\mu$ m) 流速: 1.5ml/min  
 柱温: 30°C 波长: 260nm  
 数据文件名: RC\$SMF-4080 - 27-48/30-909-2 - zzp-2025010521p-rcqx-80mg-pH6.8-jyx2-jf50z-p1-30min.lcd  
 方法文件名: RC\$SMF-4080 - SMF-4080-rcqx-FX279.lcm  
 批处理文件名: RC\$SMF-4080 - SMF-4080-20250207-fx279.lcb  
 样品瓶号: 2-5  
 进样体积: 10 $\mu$ l 版本号: 6.115  
 进样时间: 2025/02/07 16:36:41 实验者: jiangjinwei  
 处理时间 (V2): 2025/02/08 10:32:52 处理者: jiangjinwei  
 仪器型号: SHIMADZU LC-2050C(FX279)

## &lt;色谱图&gt;

mV



## &lt;峰表&gt;

检测器A Ch1 260nm

峰号	保留时间	面积	面积%	高度	理论塔板数(USP)	拖尾因子	分离度(USP)
1	0.857	2349	4.311	615	1107	1.145	--
2	1.714	52140	95.689	9709	2361	1.140	7.023
总计		54490	100.000	10324			

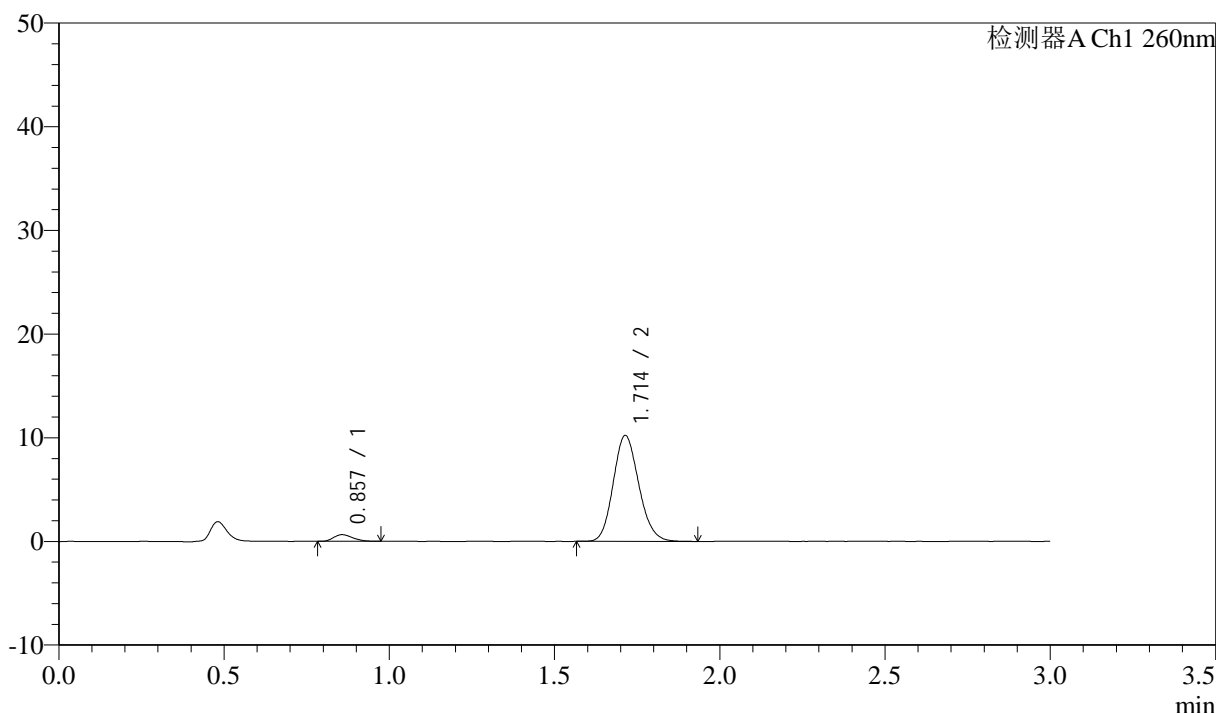
图87 美阿沙坦钾片溶出曲线测定HPLC图谱  
 自制品-2025010521批(80mg规格)-均一性2-磷酸盐溶液 (pH6.8) 介质-  
 浆法-50转-30min-片1  
 供试品溶液-1

<样品信息>

色谱柱: XB-C18(50mm\*4.6mm,5μm)      流速: 1.5ml/min  
 柱温: 30°C      波长: 260nm  
 数据文件名: RC\$SMF-4080 - 27-48/30-910-2 - zzp-2025010521p-rcqx-80mg-pH6.8-jyx2-jf50z-p2-30min.lcd  
 方法文件名: RC\$SMF-4080 - SMF-4080-rcqx-FX279.lcm  
 批处理文件名: RC\$SMF-4080 - SMF-4080-20250207-fx279.lcb  
 样品瓶号: 2-14  
 进样体积: 10μl      版本号: 6.115  
 进样时间: 2025/02/07 16:40:05      实验者: jiangjinwei  
 处理时间 (V2): 2025/02/08 10:32:55      处理者: jiangjinwei  
 仪器型号: SHIMADZU LC-2050C(FX279)

<色谱图>

mV



<峰表>

检测器A Ch1 260nm

峰号	保留时间	面积	面积%	高度	理论塔板数(USP)	拖尾因子	分离度(USP)
1	0.857	2591	4.501	645	1036	1.262	--
2	1.714	54968	95.499	10222	2349	1.142	6.911
总计		57559	100.000	10867			

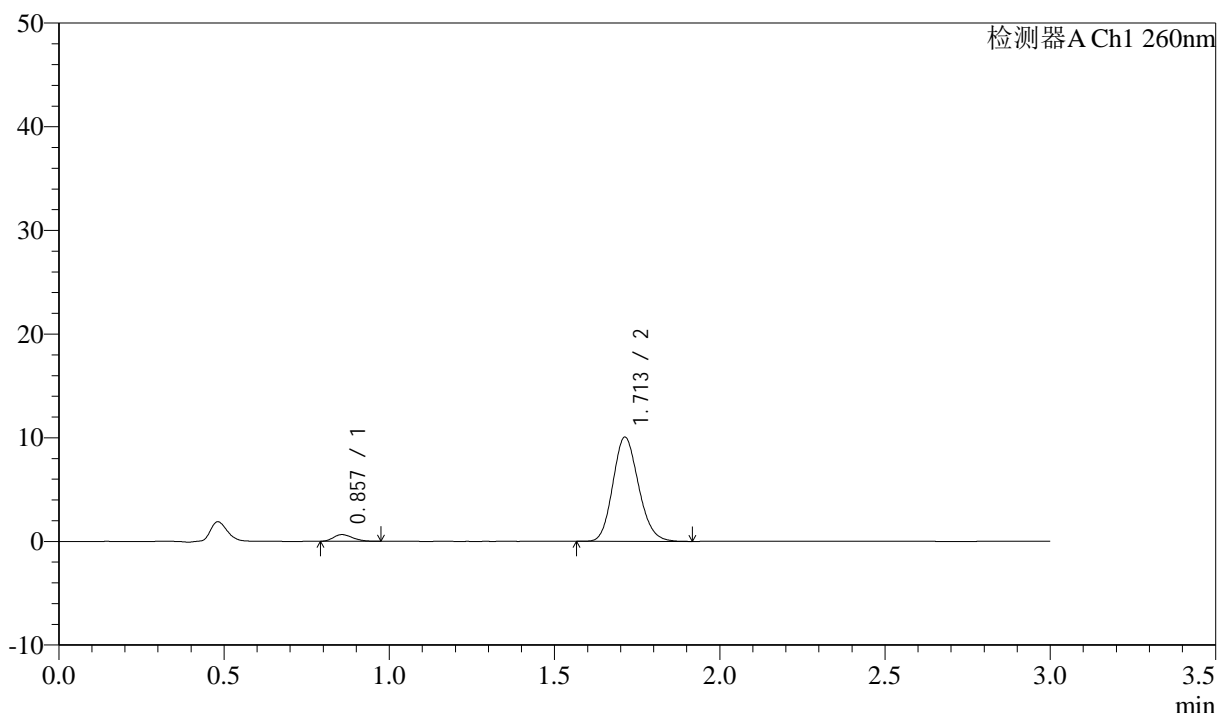
图88 美阿沙坦钾片溶出曲线测定HPLC图谱  
 自制品-2025010521批(80mg规格)-均一性2-磷酸盐溶液 (pH6.8) 介质-  
 桨法-50转-30min-片2  
 供试品溶液-1

## &lt;样品信息&gt;

色谱柱: XB-C18(50mm\*4.6mm,5 $\mu$ m) 流速: 1.5ml/min  
 柱温: 30°C 波长: 260nm  
 数据文件名: RC\$SMF-4080 - 27-48/30-911-2 - zzp-2025010521p-rcqx-80mg-pH6.8-jyx2-jf50z-p3-30min.lcd  
 方法文件名: RC\$SMF-4080 - SMF-4080-rcqx-FX279.lcm  
 批处理文件名: RC\$SMF-4080 - SMF-4080-20250207-fx279.lcb  
 样品瓶号: 2-23  
 进样体积: 10 $\mu$ l 版本号: 6.115  
 进样时间: 2025/02/07 16:43:27 实验者: jiangjinwei  
 处理时间 (V2): 2025/02/08 10:32:57 处理者: jiangjinwei  
 仪器型号: SHIMADZU LC-2050C(FX279)

## &lt;色谱图&gt;

mV



## &lt;峰表&gt;

检测器A Ch1 260nm

峰号	保留时间	面积	面积%	高度	理论塔板数(USP)	拖尾因子	分离度(USP)
1	0.857	2613	4.588	643	1020	1.232	--
2	1.713	54332	95.412	10054	2316	1.149	6.856
总计		56945	100.000	10697			

图89 美阿沙坦钾片溶出曲线测定HPLC图谱  
 自制品-2025010521批(80mg规格)-均一性2-磷酸盐溶液 (pH6.8) 介质-  
 桨法-50转-30min-片3  
 供试品溶液-1



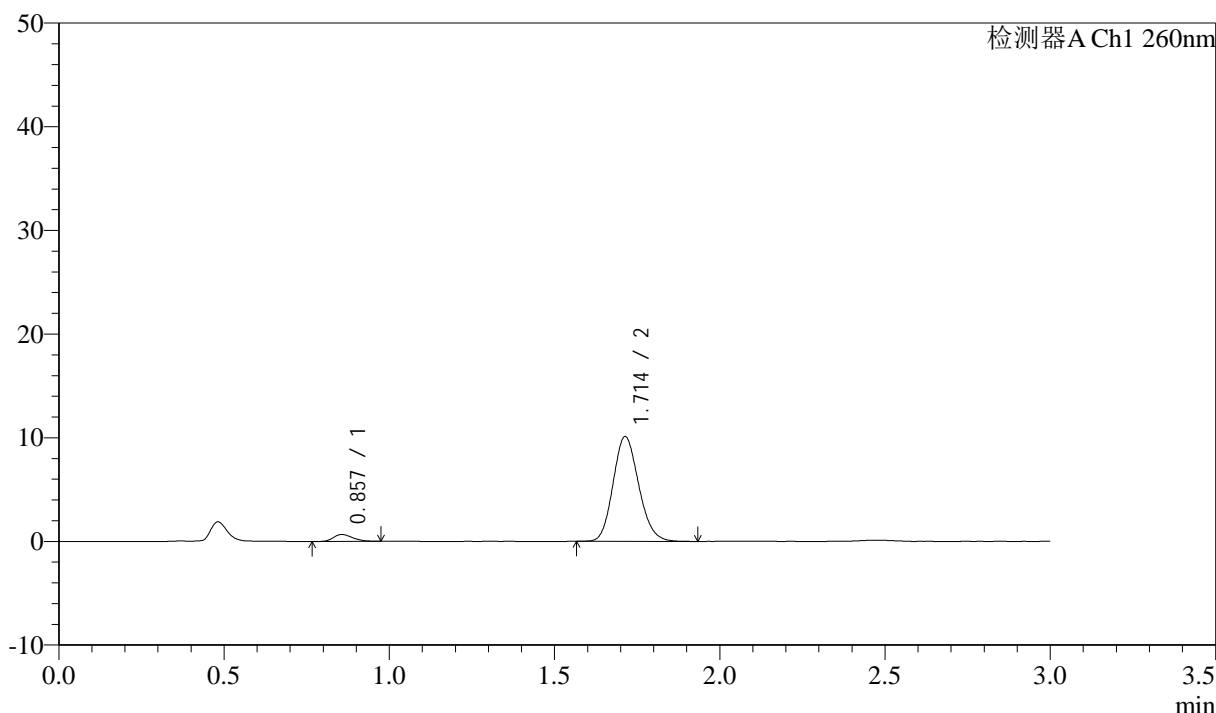
# SMF-4080

## <样品信息>

色谱柱: XB-C18(50mm\*4.6mm,5 $\mu$ m)      流速: 1.5ml/min  
 柱温: 30°C      波长: 260nm  
 数据文件名: RC\$SMF-4080 - 27-48/30-912-2 - zzp-2025010521p-rcqx-80mg-pH6.8-jyx2-jf50z-p4-30min.lcd  
 方法文件名: RC\$SMF-4080 - SMF-4080-rcqx-FX279.lcm  
 批处理文件名: RC\$SMF-4080 - SMF-4080-20250207-fx279.lcb  
 样品瓶号: 2-32  
 进样体积: 10 $\mu$ l      版本号: 6.115  
 进样时间: 2025/02/07 16:46:51      实验者: jiangjinwei  
 处理时间 (V2): 2025/02/08 10:33:00      处理者: jiangjinwei  
 仪器型号: SHIMADZU LC-2050C(FX279)

## <色谱图>

mV



## <峰表>

检测器A Ch1 260nm

峰号	保留时间	面积	面积%	高度	理论塔板数(USP)	拖尾因子	分离度(USP)
1	0.857	2656	4.635	661	1029	1.253	--
2	1.714	54657	95.365	10117	2327	1.146	6.887
总计		57314	100.000	10779			

图90 美阿沙坦钾片溶出曲线测定HPLC图谱  
 自制品-2025010521批(80mg规格)-均一性2-磷酸盐溶液 (pH6.8) 介质-  
 桨法-50转-30min-片4  
 供试品溶液-1



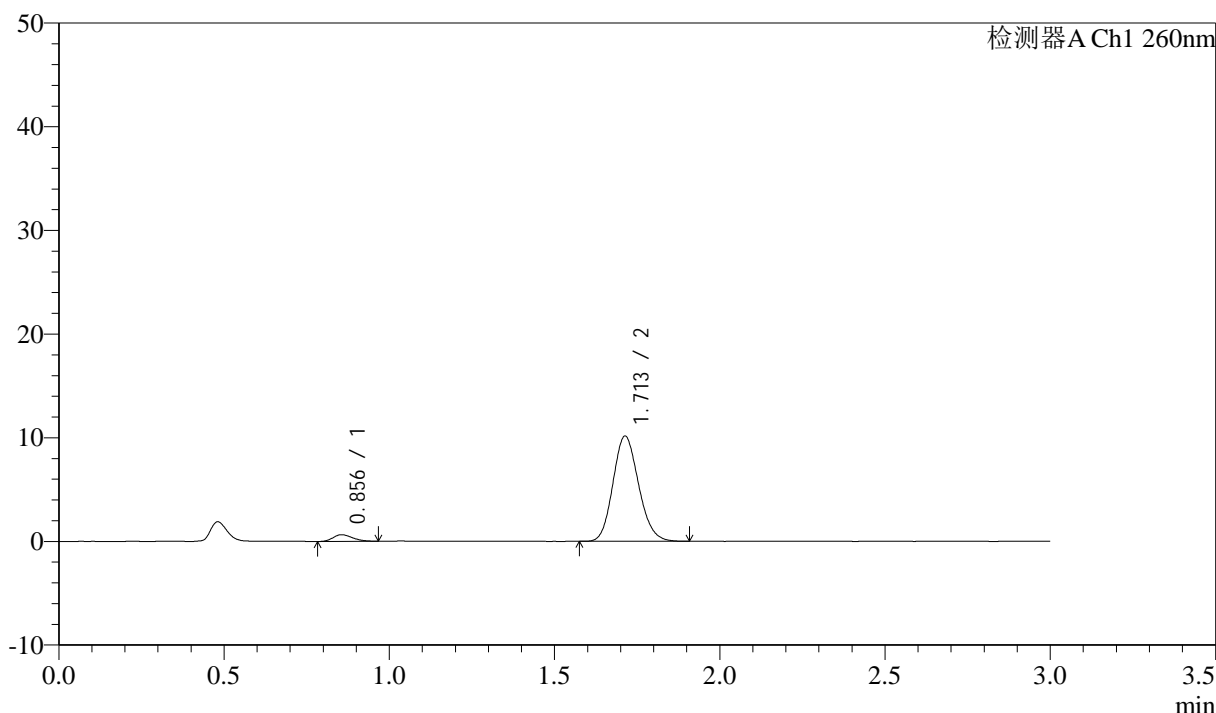
# SMF-4080

## <样品信息>

色谱柱: XB-C18(50mm\*4.6mm,5μm)      流速: 1.5ml/min  
 柱温: 30°C      波长: 260nm  
 数据文件名: RC\$SMF-4080 - 27-48/30-913-2 - zzp-2025010521p-rcqx-80mg-pH6.8-jyx2-jf50z-p5-30min.lcd  
 方法文件名: RC\$SMF-4080 - SMF-4080-rcqx-FX279.lcm  
 批处理文件名: RC\$SMF-4080 - SMF-4080-20250207-fx279.lcb  
 样品瓶号: 2-41  
 进样体积: 10μl      版本号: 6.115  
 进样时间: 2025/02/07 16:50:14      实验者: jiangjinwei  
 处理时间 (V2): 2025/02/08 10:33:03      处理者: jiangjinwei  
 仪器型号: SHIMADZU LC-2050C(FX279)

## <色谱图>

mV



## <峰表>

检测器A Ch1 260nm

峰号	保留时间	面积	面积%	高度	理论塔板数(USP)	拖尾因子	分离度(USP)
1	0.856	2636	4.593	645	1001	1.246	--
2	1.713	54751	95.407	10148	2325	1.142	6.848
总计		57387	100.000	10793			

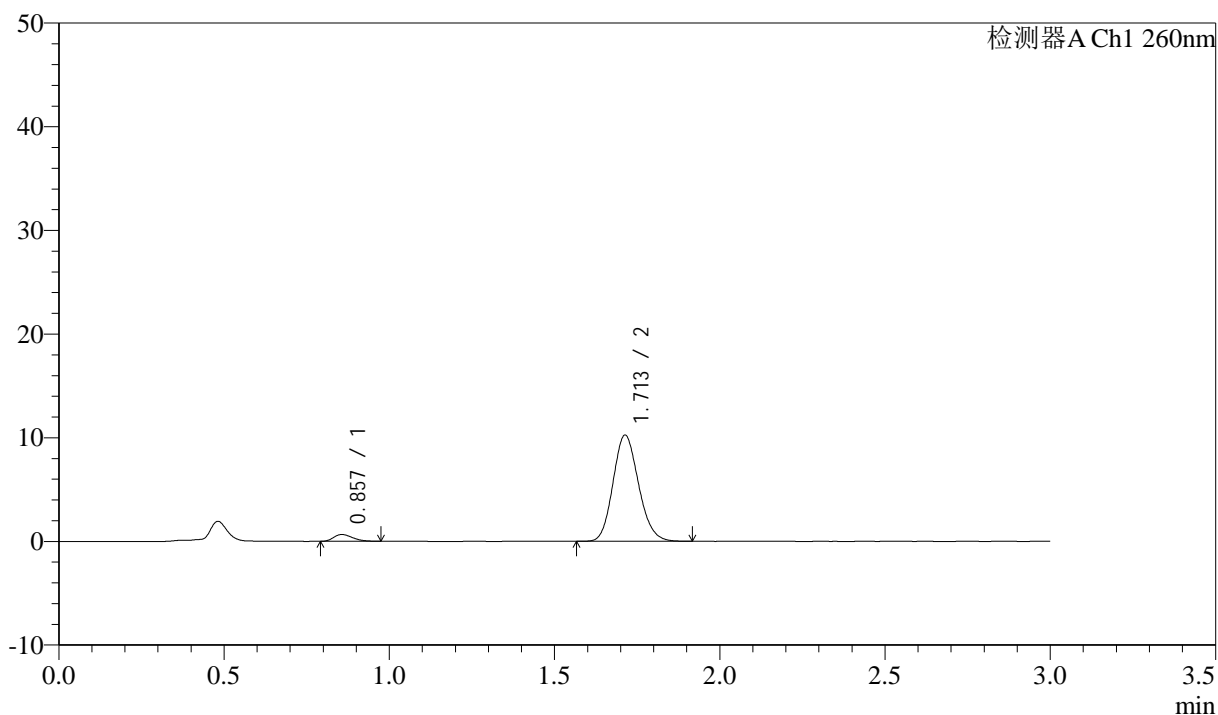
图91 美阿沙坦钾片溶出曲线测定HPLC图谱  
 自制品-2025010521批(80mg规格)-均一性2-磷酸盐溶液 (pH6.8) 介质-  
 桨法-50转-30min-片5  
 供试品溶液-1

## &lt;样品信息&gt;

色谱柱: XB-C18(50mm\*4.6mm,5 $\mu$ m) 流速: 1.5ml/min  
 柱温: 30°C 波长: 260nm  
 数据文件名: RC\$SMF-4080 - 27-48/30-914-2 - zzp-2025010521p-rcqx-80mg-pH6.8-jyx2-jf50z-p6-30min.lcd  
 方法文件名: RC\$SMF-4080 - SMF-4080-rcqx-FX279.lcm  
 批处理文件名: RC\$SMF-4080 - SMF-4080-20250207-fx279.lcb  
 样品瓶号: 2-50  
 进样体积: 10 $\mu$ l 版本号: 6.115  
 进样时间: 2025/02/07 16:53:38 实验者: jiangjinwei  
 处理时间 (V2): 2025/02/08 10:33:06 处理者: jiangjinwei  
 仪器型号: SHIMADZU LC-2050C(FX279)

## &lt;色谱图&gt;

mV



## &lt;峰表&gt;

检测器A Ch1 260nm

峰号	保留时间	面积	面积%	高度	理论塔板数(USP)	拖尾因子	分离度(USP)
1	0.857	2617	4.535	657	1041	1.287	--
2	1.713	55080	95.465	10245	2343	1.144	6.915
总计		57697	100.000	10903			



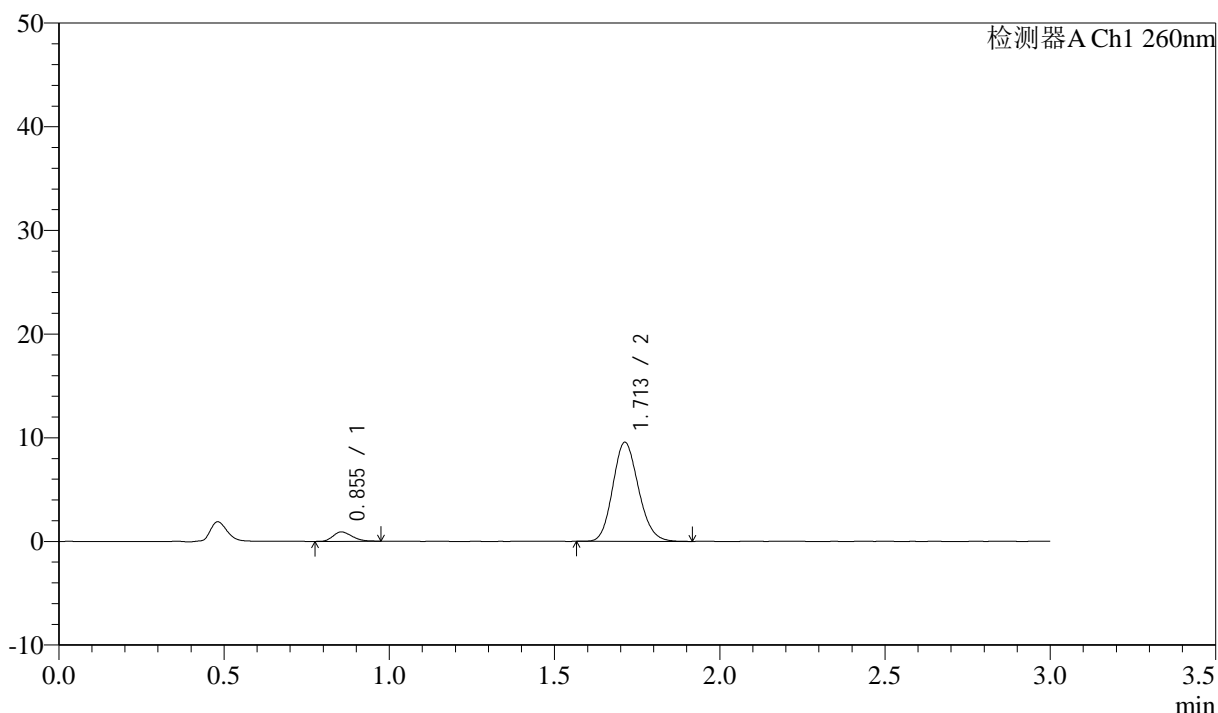
# SMF-4080

## <样品信息>

色谱柱: XB-C18(50mm\*4.6mm,5 $\mu$ m)      流速: 1.5ml/min  
 柱温: 30°C      波长: 260nm  
 数据文件名: RC\$SMF-4080 - 27-48/30-915-2 - zzp-2025010521p-rcqx-80mg-pH6.8-jyx2-jf50z-p1-45min.lcd  
 方法文件名: RC\$SMF-4080 - SMF-4080-rcqx-FX279.lcm  
 批处理文件名: RC\$SMF-4080 - SMF-4080-20250207-fx279.lcb  
 样品瓶号: 2-6  
 进样体积: 10 $\mu$ l      版本号: 6.115  
 进样时间: 2025/02/07 16:57:01      实验者: jiangjinwei  
 处理时间 (V2): 2025/02/08 10:33:08      处理者: jiangjinwei  
 仪器型号: SHIMADZU LC-2050C(FX279)

## <色谱图>

mV



## <峰表>

检测器A Ch1 260nm

峰号	保留时间	面积	面积%	高度	理论塔板数(USP)	拖尾因子	分离度(USP)
1	0.855	3636	6.567	908	1028	1.242	--
2	1.713	51731	93.433	9559	2316	1.144	6.887
总计		55367	100.000	10468			

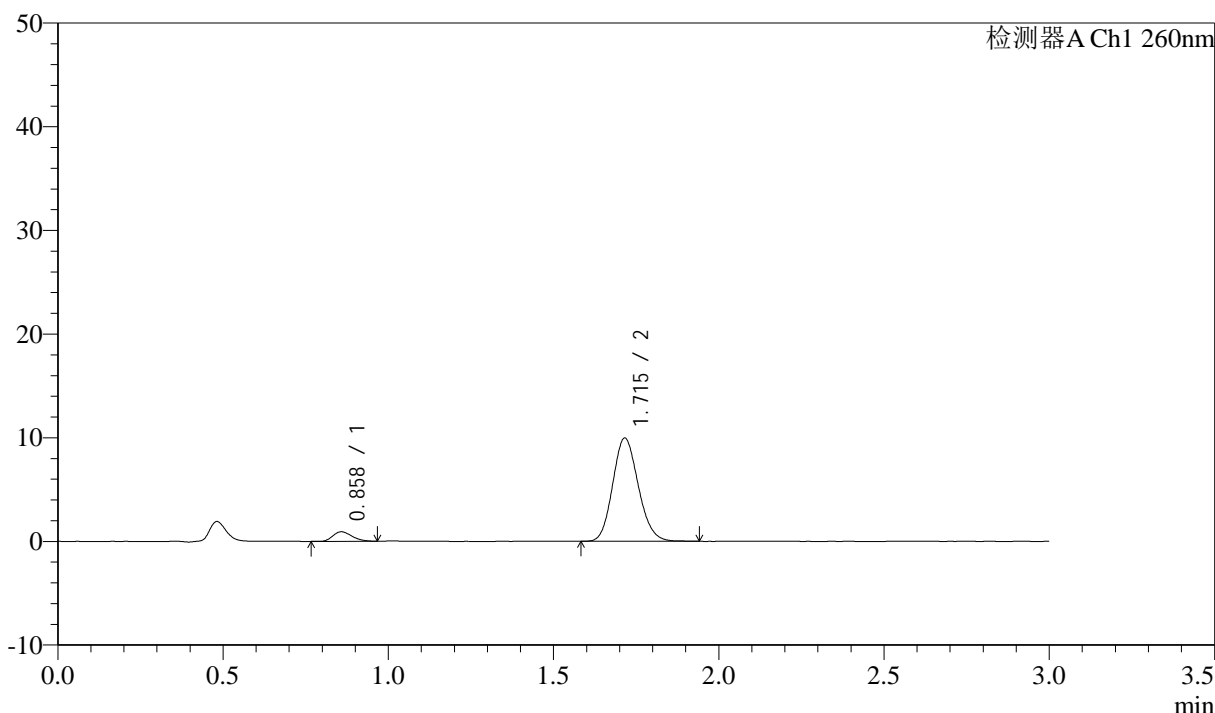
图93 美阿沙坦钾片溶出曲线测定HPLC图谱  
 自制品-2025010521批(80mg规格)-均一性2-磷酸盐溶液 (pH6.8) 介质-  
 桨法-50转-45min-片1  
 供试品溶液-1

<样品信息>

色谱柱: XB-C18(50mm\*4.6mm,5μm)      流速: 1.5ml/min  
 柱温: 30°C      波长: 260nm  
 数据文件名: RC\$SMF-4080 - 27-48/30-916-2 - zzp-2025010521p-rcqx-80mg-pH6.8-jyx2-jf50z-p2-45min.lcd  
 方法文件名: RC\$SMF-4080 - SMF-4080-rcqx-FX279.lcm  
 批处理文件名: RC\$SMF-4080 - SMF-4080-20250207-fx279.lcb  
 样品瓶号: 2-15  
 进样体积: 10μl      版本号: 6.115  
 进样时间: 2025/02/07 17:00:24      实验者: jiangjinwei  
 处理时间 (V2): 2025/02/08 10:33:11      处理者: jiangjinwei  
 仪器型号: SHIMADZU LC-2050C(FX279)

<色谱图>

mV



<峰表>

检测器A Ch1 260nm

峰号	保留时间	面积	面积%	高度	理论塔板数(USP)	拖尾因子	分离度(USP)
1	0.858	3680	6.419	915	1038	1.241	--
2	1.715	53653	93.581	9949	2345	1.140	6.909
总计		57334	100.000	10863			

图94 美阿沙坦钾片溶出曲线测定HPLC图谱  
 自制品-2025010521批(80mg规格)-均一性2-磷酸盐溶液 (pH6.8) 介质-  
 桨法-50转-45min-片2  
 供试品溶液-1



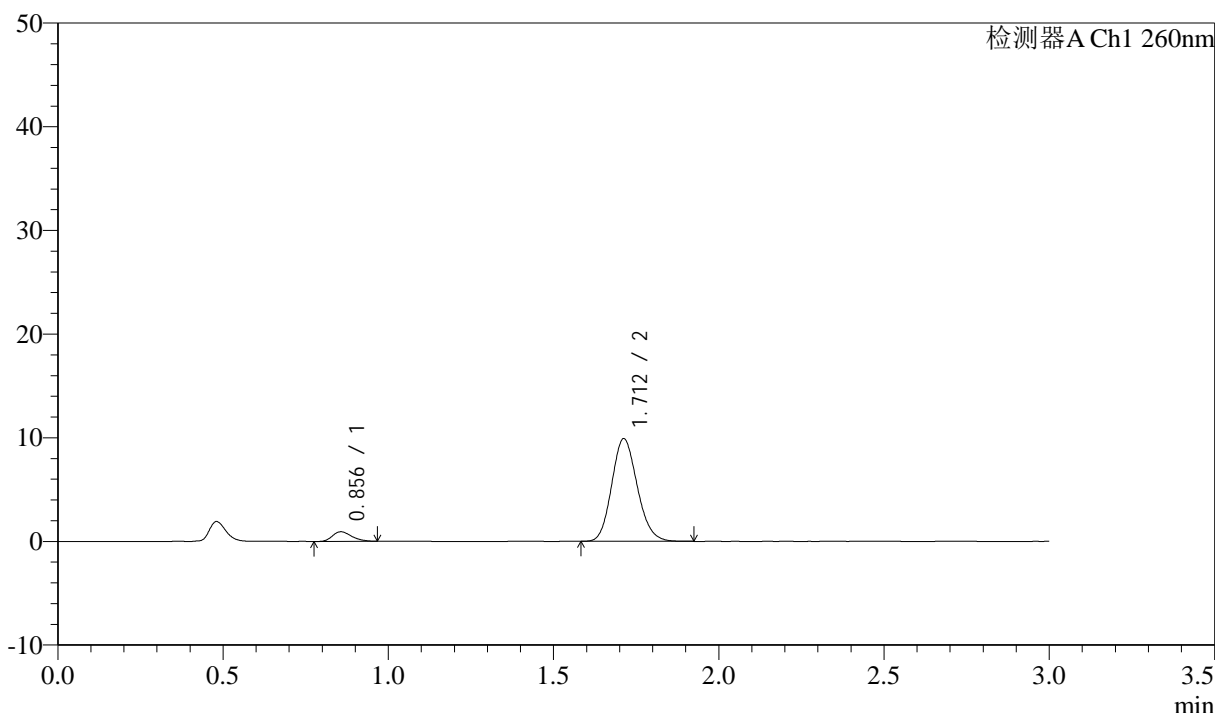
# SMF-4080

## <样品信息>

色谱柱: XB-C18(50mm\*4.6mm,5μm)      流速: 1.5ml/min  
 柱温: 30°C      波长: 260nm  
 数据文件名: RC\$SMF-4080 - 27-48/30-917-2 - zzp-2025010521p-rcqx-80mg-pH6.8-jyx2-jf50z-p3-45min.lcd  
 方法文件名: RC\$SMF-4080 - SMF-4080-rcqx-FX279.lcm  
 批处理文件名: RC\$SMF-4080 - SMF-4080-20250207-fx279.lcb  
 样品瓶号: 2-24  
 进样体积: 10μl      版本号: 6.115  
 进样时间: 2025/02/07 17:03:47      实验者: jiangjinwei  
 处理时间 (V2): 2025/02/08 10:33:14      处理者: jiangjinwei  
 仪器型号: SHIMADZU LC-2050C(FX279)

## <色谱图>

mV



## <峰表>

检测器A Ch1 260nm

峰号	保留时间	面积	面积%	高度	理论塔板数(USP)	拖尾因子	分离度(USP)
1	0.856	3730	6.548	925	1022	1.262	--
2	1.712	53238	93.452	9902	2342	1.143	6.884
总计		56968	100.000	10827			

图95 美阿沙坦钾片溶出曲线测定HPLC图谱  
 自制品-2025010521批(80mg规格)-均一性2-磷酸盐溶液 (pH6.8) 介质-  
 桨法-50转-45min-片3  
 供试品溶液-1



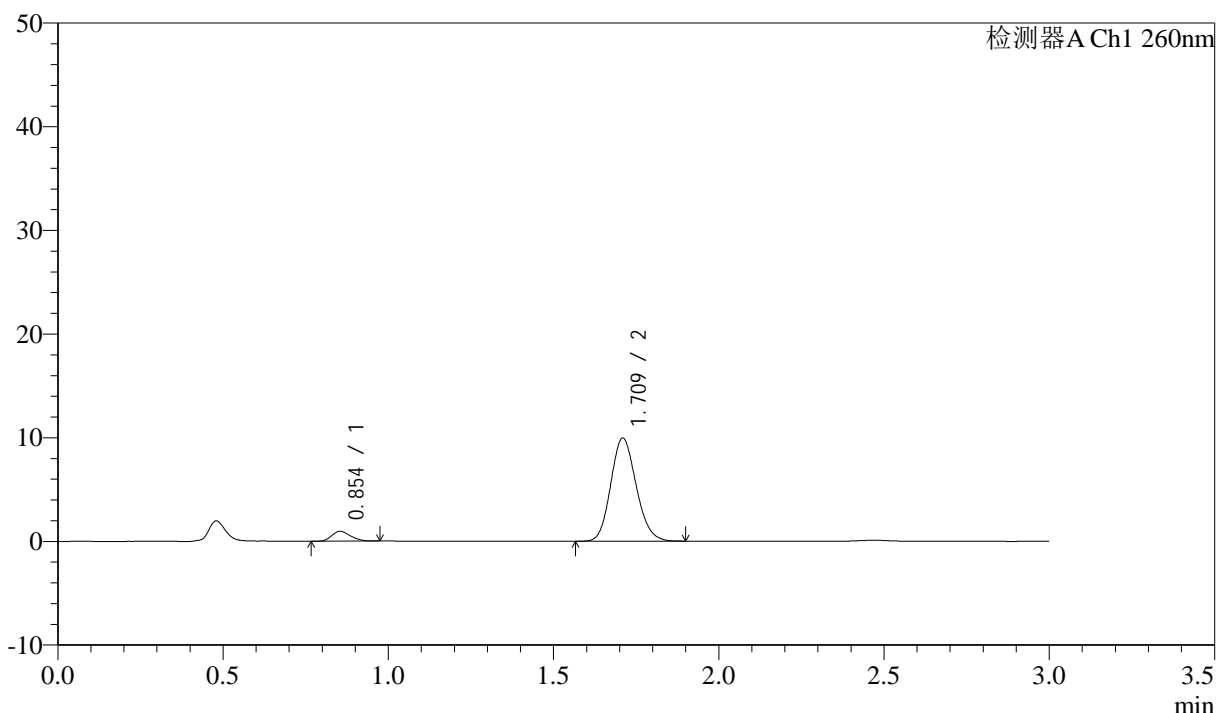
# SMF-4080

## <样品信息>

色谱柱: XB-C18(50mm\*4.6mm,5 $\mu$ m)      流速: 1.5ml/min  
 柱温: 30°C      波长: 260nm  
 数据文件名: RC\$SMF-4080 - 27-48/30-918-2 - zzp-2025010521p-rcqx-80mg-pH6.8-jyx2-jf50z-p4-45min.lcd  
 方法文件名: RC\$SMF-4080 - SMF-4080-rcqx-FX279.lcm  
 批处理文件名: RC\$SMF-4080 - SMF-4080-20250207-fx279.lcb  
 样品瓶号: 2-33  
 进样体积: 10 $\mu$ l      版本号: 6.115  
 进样时间: 2025/02/07 17:07:09      实验者: jiangjinwei  
 处理时间 (V2): 2025/02/08 10:33:17      处理者: jiangjinwei  
 仪器型号: SHIMADZU LC-2050C(FX279)

## <色谱图>

mV



## <峰表>

检测器A Ch1 260nm

峰号	保留时间	面积	面积%	高度	理论塔板数(USP)	拖尾因子	分离度(USP)
1	0.854	3729	6.542	942	1057	1.197	--
2	1.709	53263	93.458	9884	2351	1.141	6.946
总计		56991	100.000	10826			

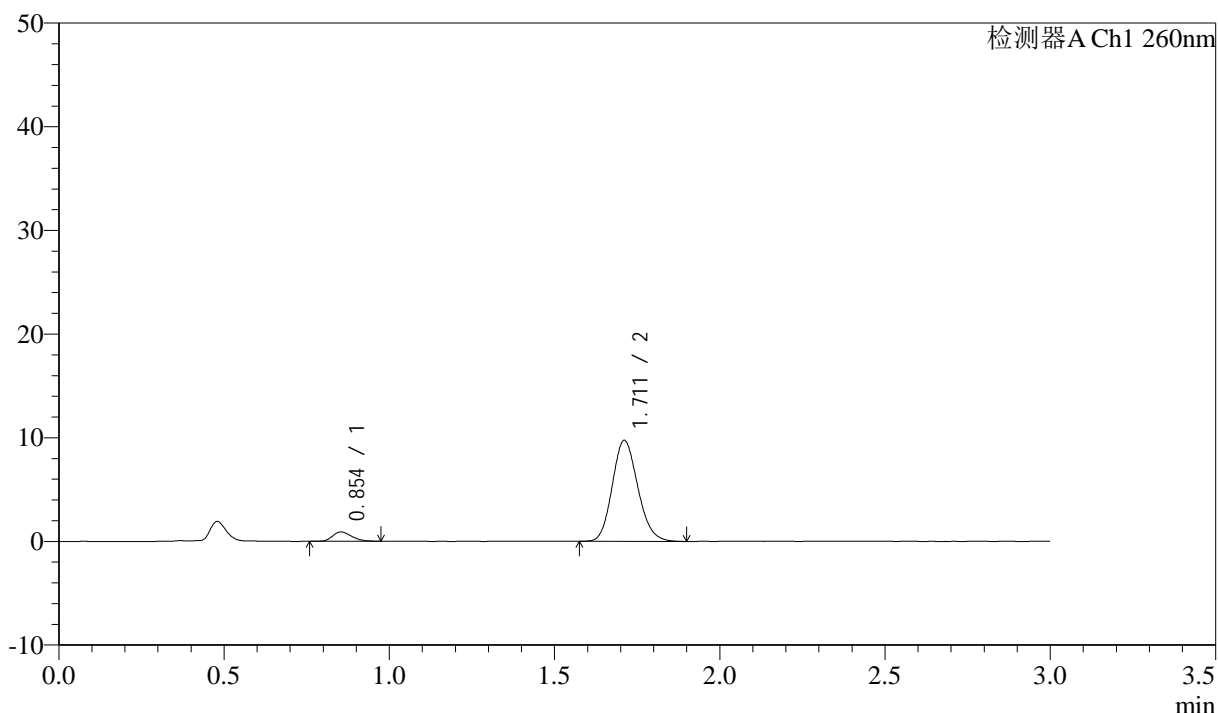
图96 美阿沙坦钾片溶出曲线测定HPLC图谱  
 自制品-2025010521批(80mg规格)-均一性2-磷酸盐溶液 (pH6.8) 介质-  
 浆法-50转-45min-片4  
 供试品溶液-1

## &lt;样品信息&gt;

色谱柱: XB-C18(50mm\*4.6mm,5 $\mu$ m) 流速: 1.5ml/min  
 柱温: 30°C 波长: 260nm  
 数据文件名: RC\$SMF-4080 - 27-48/30-919-2 - zzp-2025010521p-rcqx-80mg-pH6.8-jyx2-jf50z-p5-45min.lcd  
 方法文件名: RC\$SMF-4080 - SMF-4080-rcqx-FX279.lcm  
 批处理文件名: RC\$SMF-4080 - SMF-4080-20250207-fx279.lcb  
 样品瓶号: 2-42  
 进样体积: 10 $\mu$ l 版本号: 6.115  
 进样时间: 2025/02/07 17:10:33 实验者: jiangjinwei  
 处理时间(V2): 2025/02/08 10:33:20 处理者: jiangjinwei  
 仪器型号: SHIMADZU LC-2050C(FX279)

## &lt;色谱图&gt;

mV



## &lt;峰表&gt;

检测器A Ch1 260nm

峰号	保留时间	面积	面积%	高度	理论塔板数(USP)	拖尾因子	分离度(USP)
1	0.854	3628	6.475	900	1036	1.233	--
2	1.711	52401	93.525	9719	2338	1.146	6.922
总计		56029	100.000	10619			

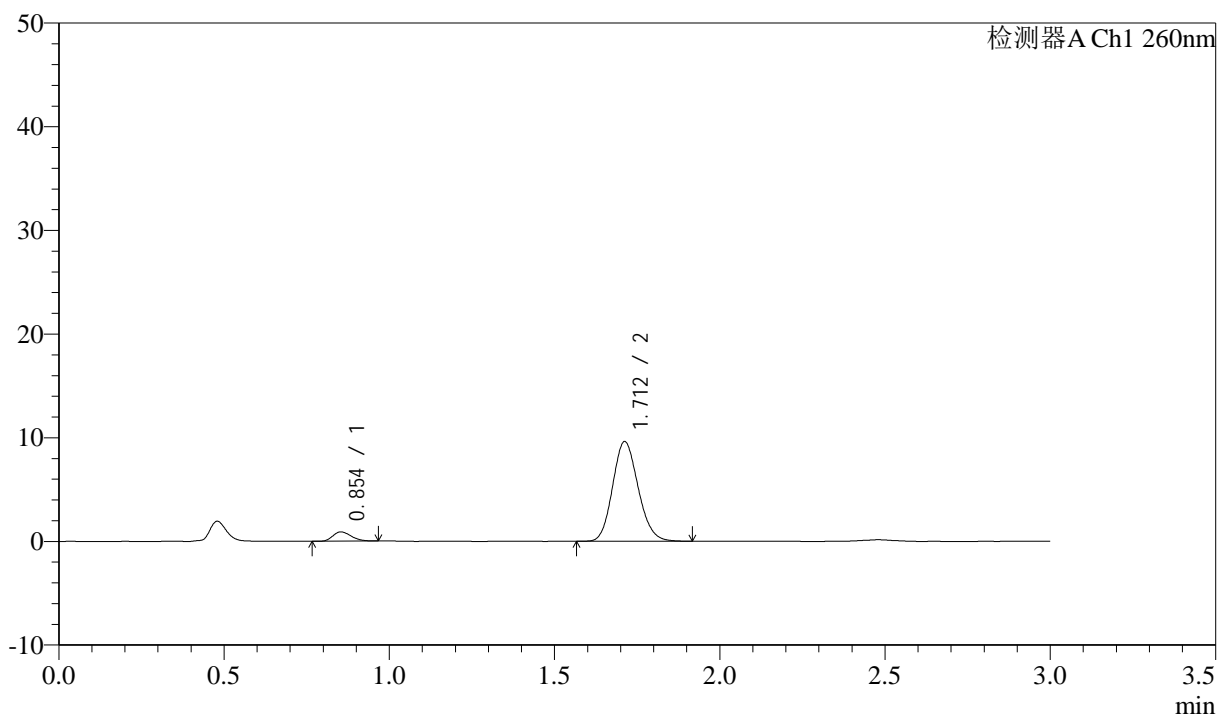
图97 美阿沙坦钾片溶出曲线测定HPLC图谱  
 自制品-2025010521批(80mg规格)-均一性2-磷酸盐溶液(pH6.8)介质-  
 桨法-50转-45min-片5  
 供试品溶液-1

## &lt;样品信息&gt;

色谱柱: XB-C18(50mm\*4.6mm,5 $\mu$ m) 流速: 1.5ml/min  
 柱温: 30°C 波长: 260nm  
 数据文件名: RC\$SMF-4080 - 27-48/30-920-2 - zzp-2025010521p-rcqx-80mg-pH6.8-jyx2-jf50z-p6-45min.lcd  
 方法文件名: RC\$SMF-4080 - SMF-4080-rcqx-FX279.lcm  
 批处理文件名: RC\$SMF-4080 - SMF-4080-20250207-fx279.lcb  
 样品瓶号: 2-51  
 进样体积: 10 $\mu$ l 版本号: 6.115  
 进样时间: 2025/02/07 17:13:57 实验者: jiangjinwei  
 处理时间(V2): 2025/02/08 10:33:23 处理者: jiangjinwei  
 仪器型号: SHIMADZU LC-2050C(FX279)

## &lt;色谱图&gt;

mV



## &lt;峰表&gt;

检测器A Ch1 260nm

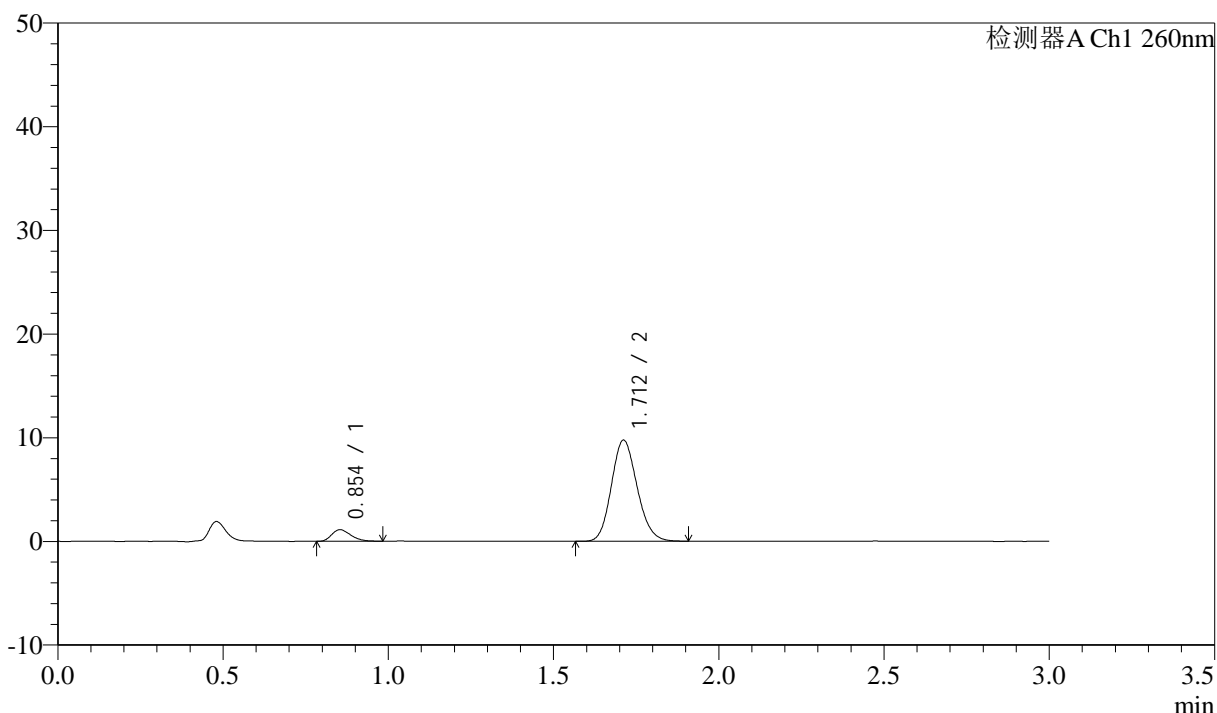
峰号	保留时间	面积	面积%	高度	理论塔板数(USP)	拖尾因子	分离度(USP)
1	0.854	3469	6.290	896	1107	1.220	--
2	1.712	51678	93.710	9613	2343	1.141	7.029
总计		55147	100.000	10509			

<样品信息>

色谱柱: XB-C18(50mm\*4.6mm,5μm)      流速: 1.5ml/min  
 柱温: 30°C      波长: 260nm  
 数据文件名: RC\$SMF-4080 - 27-48/30-921-2 - zzp-2025010521p-rcqx-80mg-pH6.8-jyx2-jf50z-p1-60min.lcd  
 方法文件名: RC\$SMF-4080 - SMF-4080-rcqx-FX279.lcm  
 批处理文件名: RC\$SMF-4080 - SMF-4080-20250207-fx279.lcb  
 样品瓶号: 2-7  
 进样体积: 10μl      版本号: 6.115  
 进样时间: 2025/02/07 17:17:20      实验者: jiangjinwei  
 处理时间 (V2): 2025/02/08 10:33:25      处理者: jiangjinwei  
 仪器型号: SHIMADZU LC-2050C(FX279)

<色谱图>

mV



<峰表>

检测器A Ch1 260nm

峰号	保留时间	面积	面积%	高度	理论塔板数(USP)	拖尾因子	分离度(USP)
1	0.854	4469	7.797	1112	1025	1.275	--
2	1.712	52850	92.203	9746	2314	1.145	6.886
总计		57319	100.000	10859			

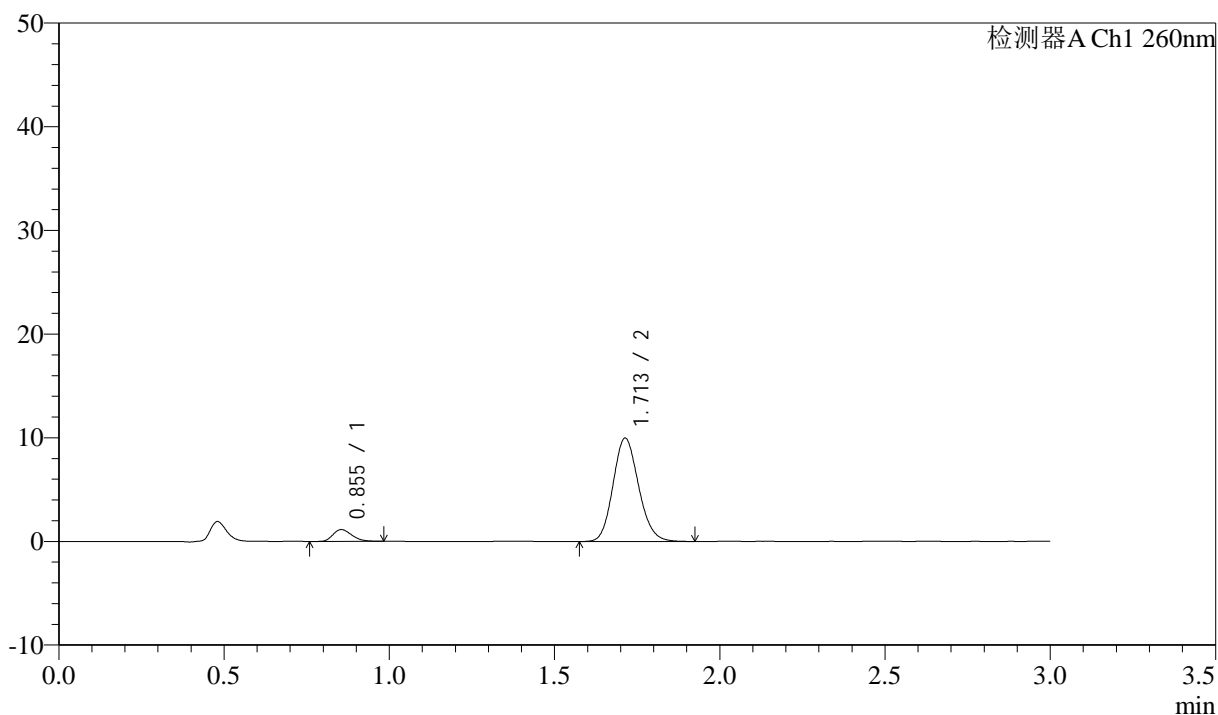
图99 美阿沙坦钾片溶出曲线测定HPLC图谱  
 自制品-2025010521批(80mg规格)-均一性2-磷酸盐溶液 (pH6.8) 介质-  
 桨法-50转-60min-片1  
 供试品溶液-1

## &lt;样品信息&gt;

色谱柱: XB-C18(50mm\*4.6mm,5 $\mu$ m) 流速: 1.5ml/min  
 柱温: 30°C 波长: 260nm  
 数据文件名: RC\$SMF-4080 - 27-48/30-922-2 - zzp-2025010521p-rcqx-80mg-pH6.8-jyx2-jf50z-p2-60min.lcd  
 方法文件名: RC\$SMF-4080 - SMF-4080-rcqx-FX279.lcm  
 批处理文件名: RC\$SMF-4080 - SMF-4080-20250207-fx279.lcb  
 样品瓶号: 2-16  
 进样体积: 10 $\mu$ l 版本号: 6.115  
 进样时间: 2025/02/07 17:20:44 实验者: jiangjinwei  
 处理时间(V2): 2025/02/08 10:33:28 处理者: jiangjinwei  
 仪器型号: SHIMADZU LC-2050C(FX279)

## &lt;色谱图&gt;

mV



## &lt;峰表&gt;

检测器A Ch1 260nm

峰号	保留时间	面积	面积%	高度	理论塔板数(USP)	拖尾因子	分离度(USP)
1	0.855	4487	7.707	1136	1045	1.238	--
2	1.713	53739	92.293	9978	2352	1.137	6.949
总计		58226	100.000	11114			

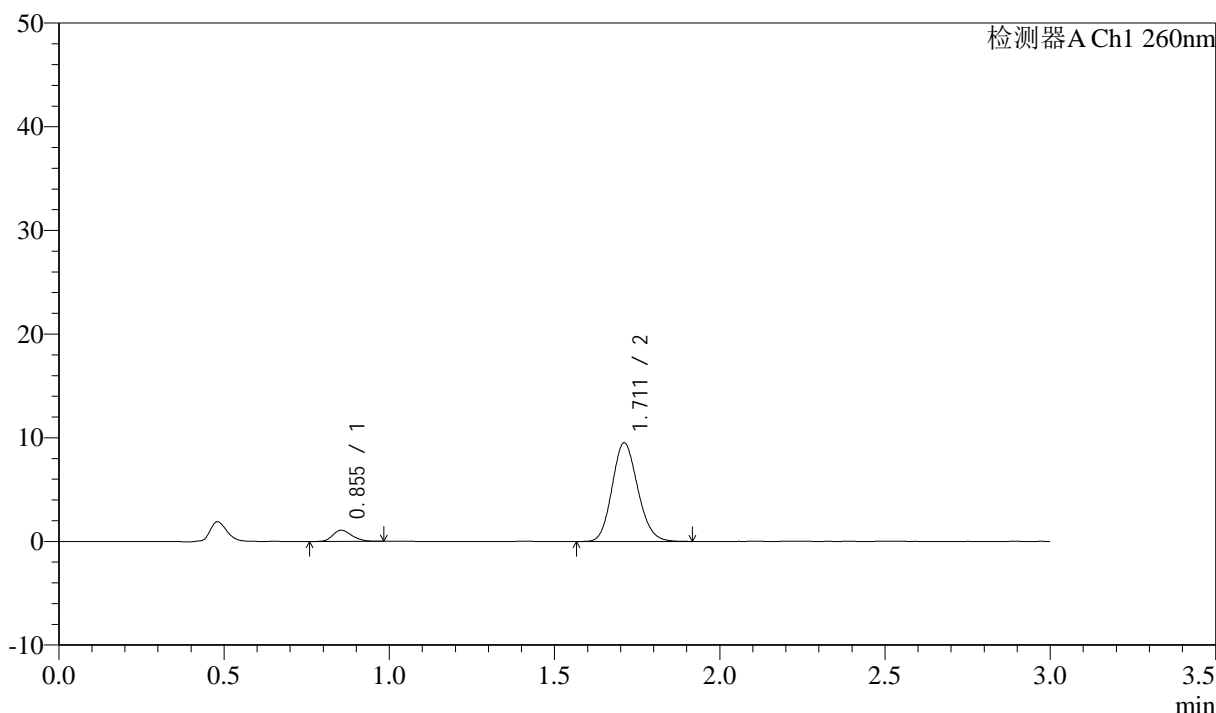
图100 美阿沙坦钾片溶出曲线测定HPLC图谱  
 自制品-2025010521批(80mg规格)-均一性2-磷酸盐溶液(pH6.8)介质-  
 桨法-50转-60min-片2  
 供试品溶液-1

<样品信息>

色谱柱: XB-C18(50mm\*4.6mm,5μm) 流速: 1.5ml/min  
 柱温: 30°C 波长: 260nm  
 数据文件名: RC\$SMF-4080 - 27-48/30-923-2 - zzp-2025010521p-rcqx-80mg-pH6.8-jyx2-jf50z-p3-60min.lcd  
 方法文件名: RC\$SMF-4080 - SMF-4080-rcqx-FX279.lcm  
 批处理文件名: RC\$SMF-4080 - SMF-4080-20250207-fx279.lcb  
 样品瓶号: 2-25  
 进样体积: 10μl 版本号: 6.115  
 进样时间: 2025/02/07 17:24:09 实验者: jiangjinwei  
 处理时间 (V2): 2025/02/08 10:33:31 处理者: jiangjinwei  
 仪器型号: SHIMADZU LC-2050C(FX279)

<色谱图>

mV



<峰表>

检测器A Ch1 260nm

峰号	保留时间	面积	面积%	高度	理论塔板数(USP)	拖尾因子	分离度(USP)
1	0.855	4365	7.820	1083	1042	1.226	--
2	1.711	51458	92.180	9494	2314	1.138	6.896
总计		55824	100.000	10577			

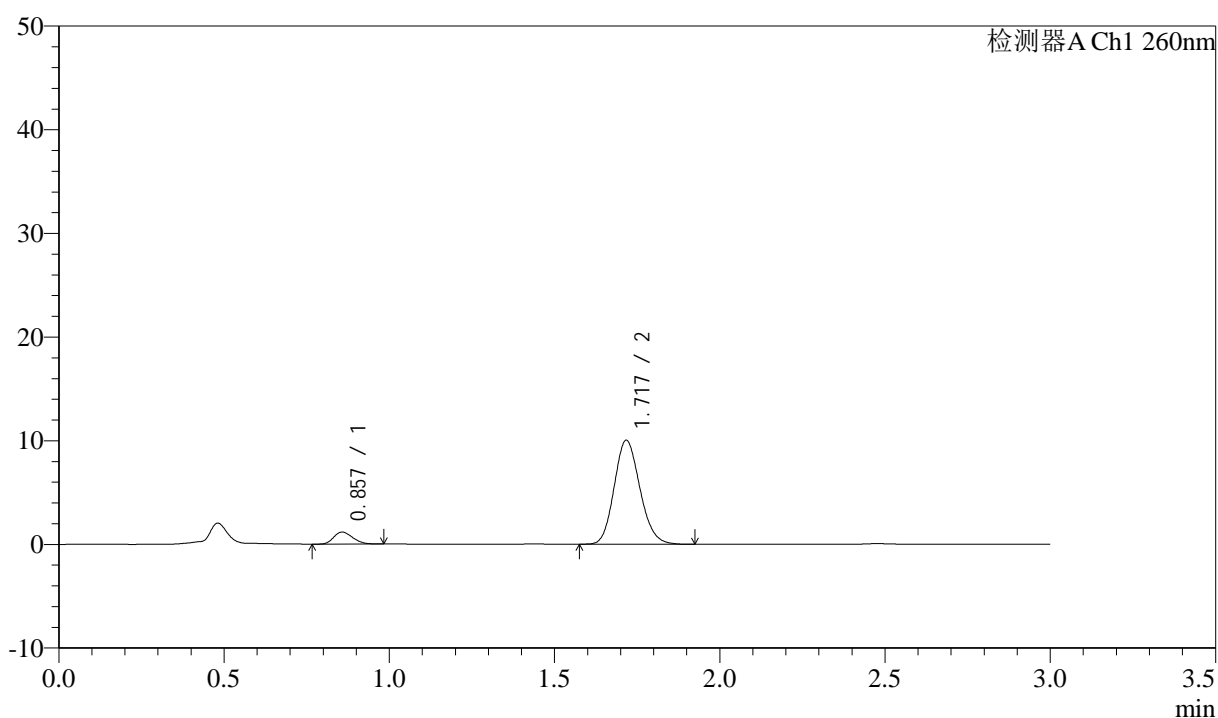
图101 美阿沙坦钾片溶出曲线测定HPLC图谱  
 自制品-2025010521批(80mg规格)-均一性2-磷酸盐溶液 (pH6.8) 介质-  
 桨法-50转-60min-片3  
 供试品溶液-1

## &lt;样品信息&gt;

色谱柱: XB-C18(50mm\*4.6mm,5 $\mu$ m) 流速: 1.5ml/min  
 柱温: 30°C 波长: 260nm  
 数据文件名: RC\$SMF-4080 - 27-48/30-924-2 - zzp-2025010521p-rcqx-80mg-pH6.8-jyx2-jf50z-p4-60min.lcd  
 方法文件名: RC\$SMF-4080 - SMF-4080-rcqx-FX279.lcm  
 批处理文件名: RC\$SMF-4080 - SMF-4080-20250207-fx279.lcb  
 样品瓶号: 2-34  
 进样体积: 10 $\mu$ l 版本号: 6.115  
 进样时间: 2025/02/07 17:27:32 实验者: jiangjinwei  
 处理时间(V2): 2025/02/08 10:33:34 处理者: jiangjinwei  
 仪器型号: SHIMADZU LC-2050C(FX279)

## &lt;色谱图&gt;

mV



## &lt;峰表&gt;

检测器A Ch1 260nm

峰号	保留时间	面积	面积%	高度	理论塔板数(USP)	拖尾因子	分离度(USP)
1	0.857	4646	7.875	1156	1041	1.220	--
2	1.717	54353	92.125	9980	2330	1.147	6.917
总计		58999	100.000	11135			

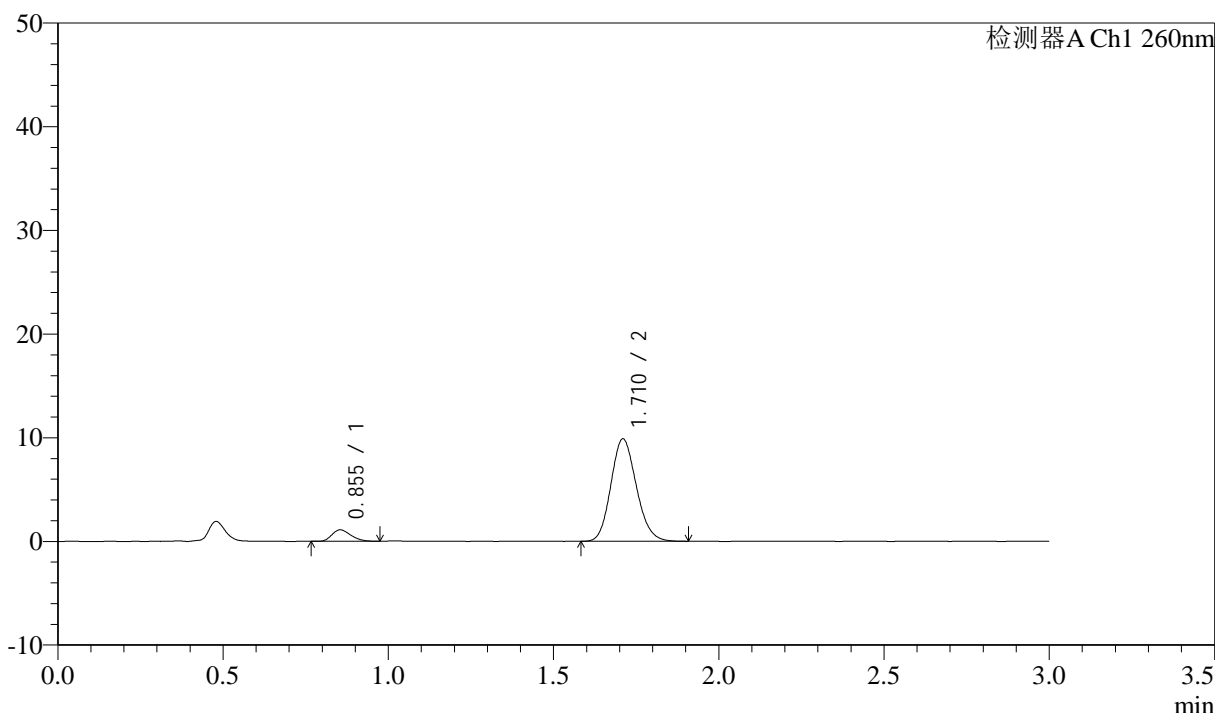
图102 美阿沙坦钾片溶出曲线测定HPLC图谱  
 自制品-2025010521批(80mg规格)-均一性2-磷酸盐溶液(pH6.8)介质-  
 桨法-50转-60min-片4  
 供试品溶液-1

<样品信息>

色谱柱: XB-C18(50mm\*4.6mm,5μm) 流速: 1.5ml/min  
 柱温: 30°C 波长: 260nm  
 数据文件名: RC\$SMF-4080 - 27-48/30-925-2 - zzp-2025010521p-rcqx-80mg-pH6.8-jyx2-jf50z-p5-60min.lcd  
 方法文件名: RC\$SMF-4080 - SMF-4080-rcqx-FX279.lcm  
 批处理文件名: RC\$SMF-4080 - SMF-4080-20250207-fx279.lcb  
 样品瓶号: 2-43  
 进样体积: 10μl 版本号: 6.115  
 进样时间: 2025/02/07 17:30:55 实验者: jiangjinwei  
 处理时间 (V2): 2025/02/08 10:33:37 处理者: jiangjinwei  
 仪器型号: SHIMADZU LC-2050C(FX279)

<色谱图>

mV



<峰表>

检测器A Ch1 260nm

峰号	保留时间	面积	面积%	高度	理论塔板数(USP)	拖尾因子	分离度(USP)
1	0.855	4386	7.639	1105	1048	1.252	--
2	1.710	53034	92.361	9836	2355	1.142	6.936
总计		57421	100.000	10941			

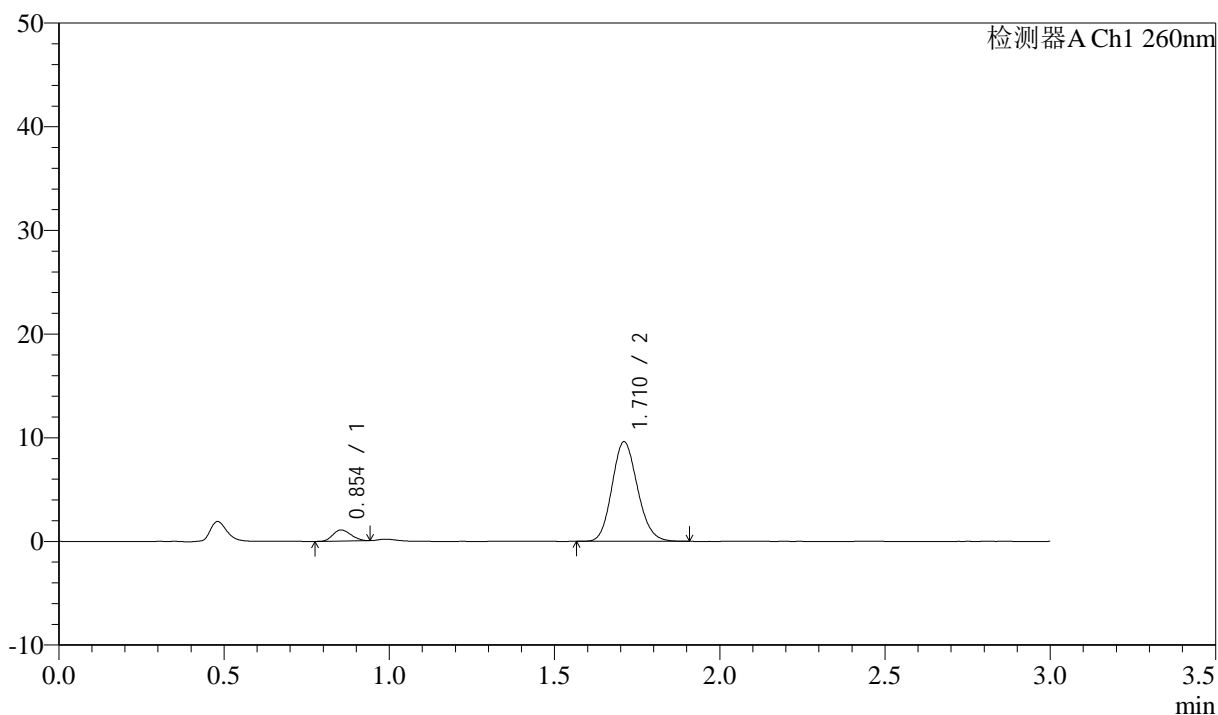
图103 美阿沙坦钾片溶出曲线测定HPLC图谱  
 自制品-2025010521批(80mg规格)-均一性2-磷酸盐溶液 (pH6.8) 介质-  
 桨法-50转-60min-片5  
 供试品溶液-1

## &lt;样品信息&gt;

色谱柱: XB-C18(50mm\*4.6mm,5 $\mu$ m) 流速: 1.5ml/min  
 柱温: 30°C 波长: 260nm  
 数据文件名: RC\$SMF-4080 - 27-48/30-926-2 - zzp-2025010521p-rcqx-80mg-pH6.8-jyx2-jf50z-p6-60min.lcd  
 方法文件名: RC\$SMF-4080 - SMF-4080-rcqx-FX279.lcm  
 批处理文件名: RC\$SMF-4080 - SMF-4080-20250207-fx279.lcb  
 样品瓶号: 2-52  
 进样体积: 10 $\mu$ l 版本号: 6.115  
 进样时间: 2025/02/07 17:34:17 实验者: jiangjinwei  
 处理时间 (V2): 2025/02/08 10:33:39 处理者: jiangjinwei  
 仪器型号: SHIMADZU LC-2050C(FX279)

## &lt;色谱图&gt;

mV



## &lt;峰表&gt;

检测器A Ch1 260nm

峰号	保留时间	面积	面积%	高度	理论塔板数(USP)	拖尾因子	分离度(USP)
1	0.854	4106	7.391	1072	1096	1.166	--
2	1.710	51455	92.609	9566	2354	1.138	7.011
总计		55561	100.000	10637			

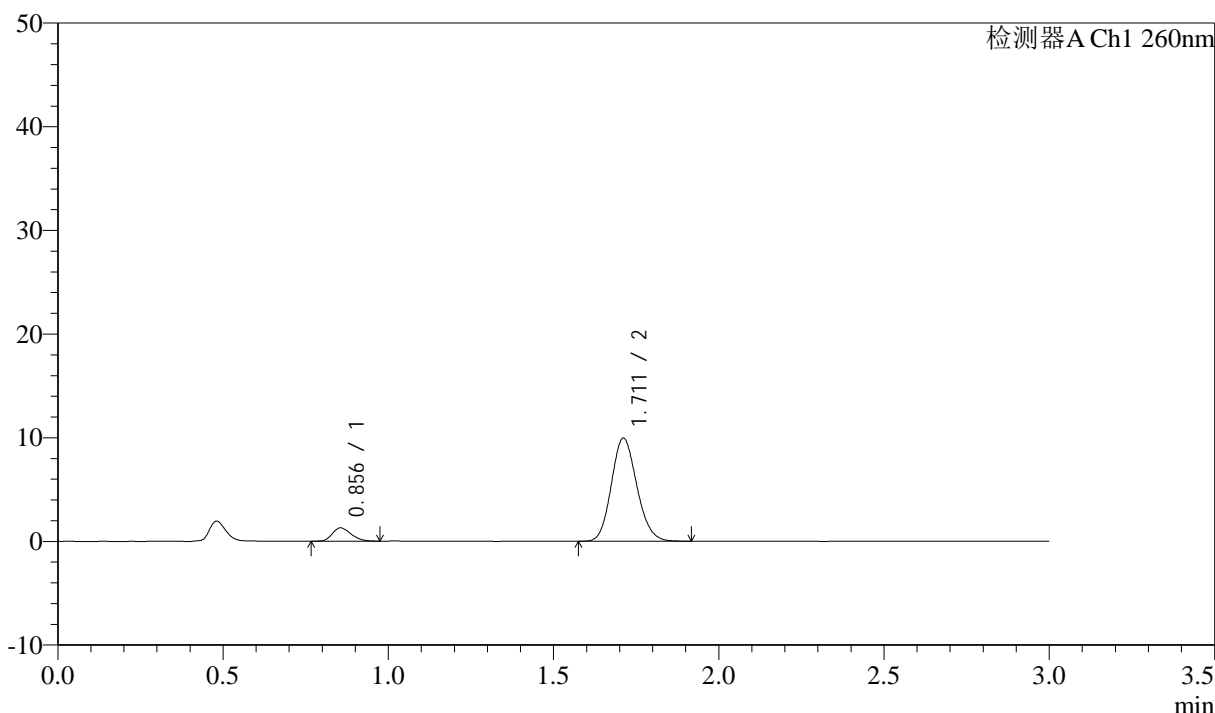
图104 美阿沙坦钾片溶出曲线测定HPLC图谱  
 自制品-2025010521批(80mg规格)-均一性2-磷酸盐溶液 (pH6.8) 介质-  
 桨法-50转-60min-片6  
 供试品溶液-1

<样品信息>

色谱柱: XB-C18(50mm\*4.6mm,5μm)      流速: 1.5ml/min  
 柱温: 30°C      波长: 260nm  
 数据文件名: RC\$SMF-4080 - 27-48/30-927-2 - zzp-2025010521p-rcqx-80mg-pH6.8-jyx2-jf50z-p1-jx10min.lcd  
 方法文件名: RC\$SMF-4080 - SMF-4080-rcqx-FX279.lcm  
 批处理文件名: RC\$SMF-4080 - SMF-4080-20250207-fx279.lcb  
 样品瓶号: 2-8  
 进样体积: 10μl      版本号: 6.115  
 进样时间: 2025/02/07 17:37:41      实验者: jiangjinwei  
 处理时间 (V2): 2025/02/08 10:33:42      处理者: jiangjinwei  
 仪器型号: SHIMADZU LC-2050C(FX279)

<色谱图>

mV



<峰表>

检测器A Ch1 260nm

峰号	保留时间	面积	面积%	高度	理论塔板数(USP)	拖尾因子	分离度(USP)
1	0.856	5077	8.666	1286	1070	1.250	--
2	1.711	53514	91.334	9944	2354	1.141	6.962
总计		58591	100.000	11230			

图105 美阿沙坦钾片溶出曲线测定HPLC图谱  
 自制品-2025010521批(80mg规格)-均一性2-磷酸盐溶液 (pH6.8) 介质-  
 浆法-50转-极限转速-片1  
 供试品溶液-1



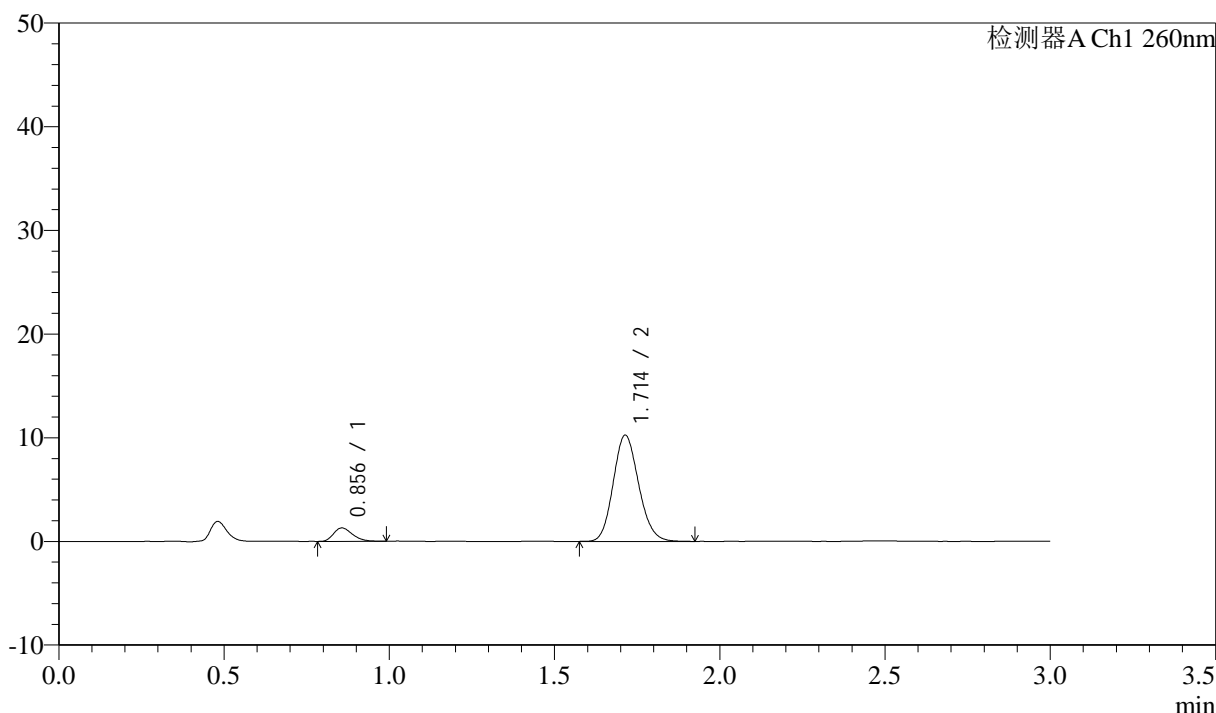
# SMF-4080

## <样品信息>

色谱柱: XB-C18(50mm\*4.6mm,5 $\mu$ m)      流速: 1.5ml/min  
 柱温: 30°C      波长: 260nm  
 数据文件名: RC\$SMF-4080 - 27-48/30-928-2 - zzp-2025010521p-rcqx-80mg-pH6.8-jyx2-jf50z-p2-jx10min.lcd  
 方法文件名: RC\$SMF-4080 - SMF-4080-rcqx-FX279.lcm  
 批处理文件名: RC\$SMF-4080 - SMF-4080-20250207-fx279.lcb  
 样品瓶号: 2-17  
 进样体积: 10 $\mu$ l      版本号: 6.115  
 进样时间: 2025/02/07 17:41:06      实验者: jiangjinwei  
 处理时间 (V2): 2025/02/08 10:33:45      处理者: jiangjinwei  
 仪器型号: SHIMADZU LC-2050C(FX279)

## <色谱图>

mV



## <峰表>

检测器A Ch1 260nm

峰号	保留时间	面积	面积%	高度	理论塔板数(USP)	拖尾因子	分离度(USP)
1	0.856	5135	8.547	1291	1066	1.264	--
2	1.714	54938	91.453	10253	2373	1.138	6.982
总计		60073	100.000	11544			

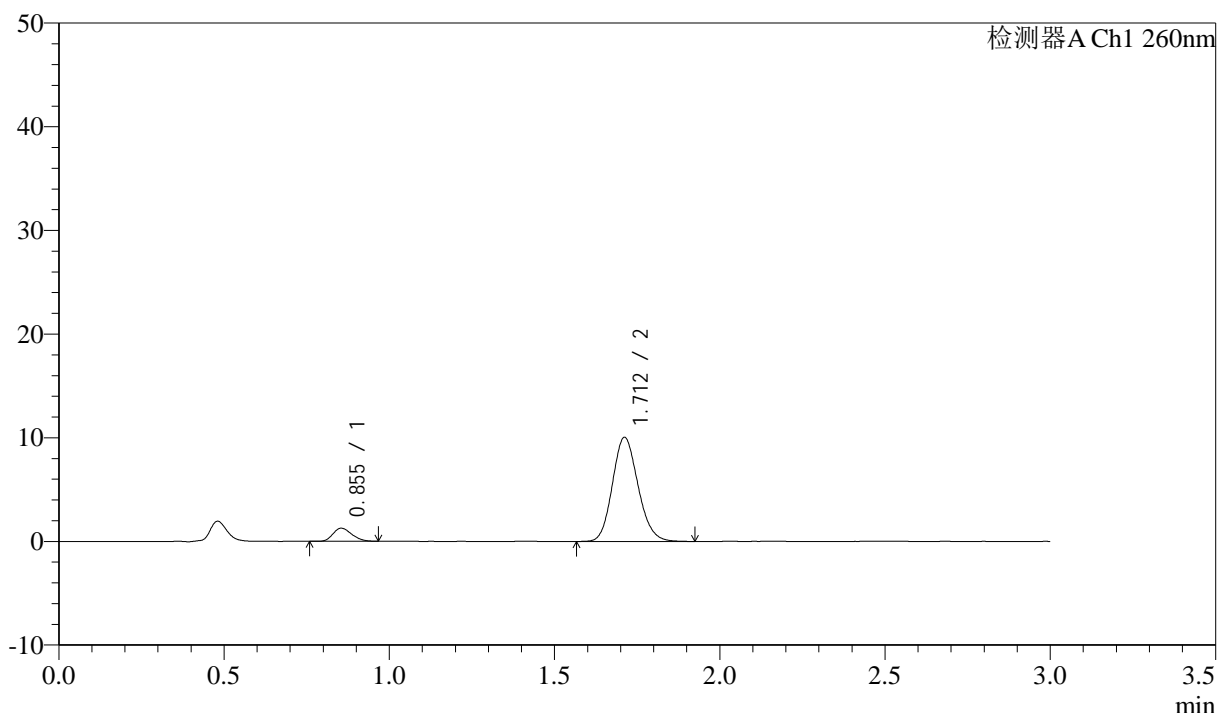
图106 美阿沙坦钾片溶出曲线测定HPLC图谱  
 自制品-2025010521批(80mg规格)-均一性2-磷酸盐溶液 (pH6.8) 介质-  
 浆法-50转-极限转速-片2  
 供试品溶液-1

## &lt;样品信息&gt;

色谱柱: XB-C18(50mm\*4.6mm,5 $\mu$ m) 流速: 1.5ml/min  
 柱温: 30°C 波长: 260nm  
 数据文件名: RC\$SMF-4080 - 27-48/30-929-2 - zzp-2025010521p-rcqx-80mg-pH6.8-jyx2-jf50z-p3-jx10min.lcd  
 方法文件名: RC\$SMF-4080 - SMF-4080-rcqx-FX279.lcm  
 批处理文件名: RC\$SMF-4080 - SMF-4080-20250207-fx279.lcb  
 样品瓶号: 2-26  
 进样体积: 10 $\mu$ l 版本号: 6.115  
 进样时间: 2025/02/07 17:44:28 实验者: jiangjinwei  
 处理时间 (V2): 2025/02/08 10:33:48 处理者: jiangjinwei  
 仪器型号: SHIMADZU LC-2050C(FX279)

## &lt;色谱图&gt;

mV



## &lt;峰表&gt;

检测器A Ch1 260nm

峰号	保留时间	面积	面积%	高度	理论塔板数(USP)	拖尾因子	分离度(USP)
1	0.855	4983	8.419	1262	1055	1.244	--
2	1.712	54201	91.581	10033	2333	1.144	6.937
总计		59184	100.000	11294			

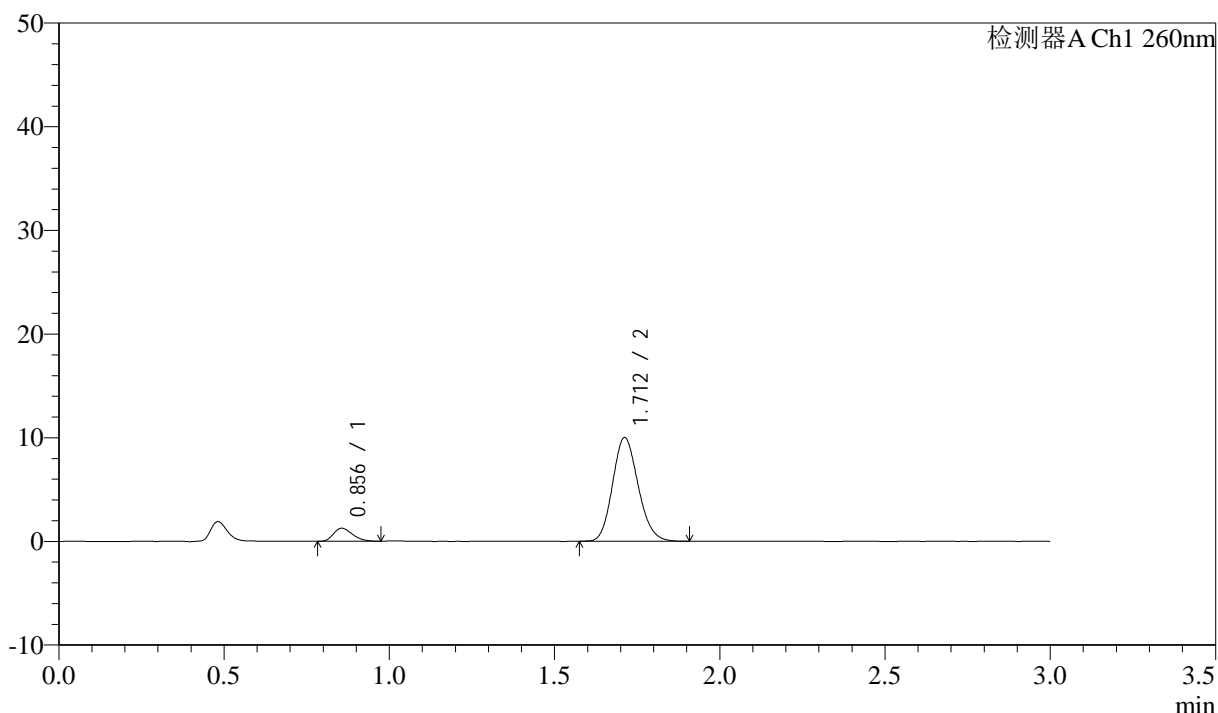
图107 美阿沙坦钾片溶出曲线测定HPLC图谱  
 自制品-2025010521批(80mg规格)-均一性2-磷酸盐溶液 (pH6.8) 介质-  
 浆法-50转-极限转速-片3  
 供试品溶液-1

### <样品信息>

色谱柱: XB-C18(50mm\*4.6mm,5 $\mu$ m)      流速: 1.5ml/min  
 柱温: 30°C      波长: 260nm  
 数据文件名: RC\$SMF-4080 - 27-48/30-930-2 - zzp-2025010521p-rcqx-80mg-pH6.8-jyx2-jf50z-p4-jx10min.lcd  
 方法文件名: RC\$SMF-4080 - SMF-4080-rcqx-FX279.lcm  
 批处理文件名: RC\$SMF-4080 - SMF-4080-20250207-fx279.lcb  
 样品瓶号: 2-35  
 进样体积: 10 $\mu$ l      版本号: 6.115  
 进样时间: 2025/02/07 17:47:52      实验者: jiangjinwei  
 处理时间 (V2): 2025/02/08 10:33:51      处理者: jiangjinwei  
 仪器型号: SHIMADZU LC-2050C(FX279)

### <色谱图>

mV



### <峰表>

检测器A Ch1 260nm

峰号	保留时间	面积	面积%	高度	理论塔板数(USP)	拖尾因子	分离度(USP)
1	0.856	5036	8.561	1257	1031	1.264	--
2	1.712	53787	91.439	9995	2340	1.147	6.895
总计		58823	100.000	11251			

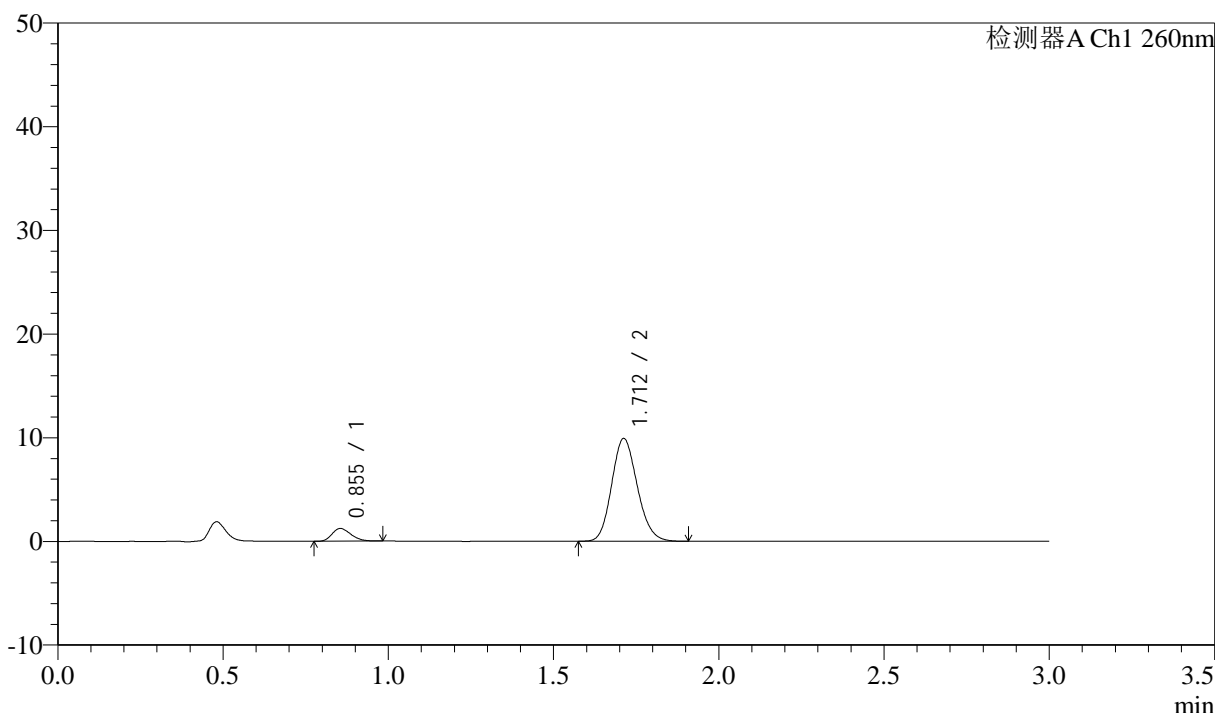
图108 美阿沙坦钾片溶出曲线测定HPLC图谱  
 自制品-2025010521批(80mg规格)-均一性2-磷酸盐溶液 (pH6.8) 介质-  
 浆法-50转-极限转速-片4  
 供试品溶液-1

<样品信息>

色谱柱: XB-C18(50mm\*4.6mm,5μm)      流速: 1.5ml/min  
 柱温: 30°C      波长: 260nm  
 数据文件名: RC\$SMF-4080 - 27-48/30-931-2 - zzp-2025010521p-rcqx-80mg-pH6.8-jyx2-jf50z-p5-jx10min.lcd  
 方法文件名: RC\$SMF-4080 - SMF-4080-rcqx-FX279.lcm  
 批处理文件名: RC\$SMF-4080 - SMF-4080-20250207-fx279.lcb  
 样品瓶号: 2-44  
 进样体积: 10μl      版本号: 6.115  
 进样时间: 2025/02/07 17:51:16      实验者: jiangjinwei  
 处理时间 (V2): 2025/02/08 10:33:53      处理者: jiangjinwei  
 仪器型号: SHIMADZU LC-2050C(FX279)

<色谱图>

mV



<峰表>

检测器A Ch1 260nm

峰号	保留时间	面积	面积%	高度	理论塔板数(USP)	拖尾因子	分离度(USP)
1	0.855	4871	8.365	1226	1048	1.225	--
2	1.712	53356	91.635	9906	2331	1.145	6.924
总计		58227	100.000	11132			

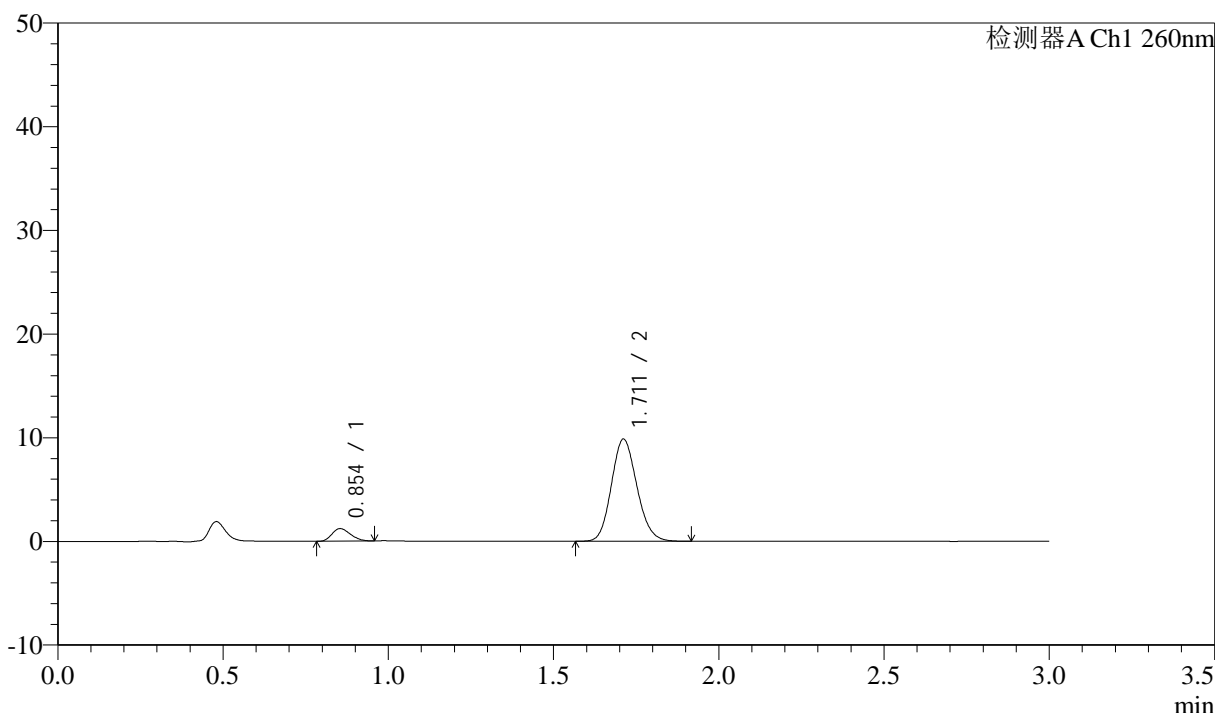
图109 美阿沙坦钾片溶出曲线测定HPLC图谱  
 自制品-2025010521批(80mg规格)-均一性2-磷酸盐溶液 (pH6.8) 介质-  
 浆法-50转-极限转速-片5  
 供试品溶液-1

<样品信息>

色谱柱: XB-C18(50mm\*4.6mm,5μm) 流速: 1.5ml/min  
 柱温: 30°C 波长: 260nm  
 数据文件名: RC\$SMF-4080 - 27-48/30-932-2 - zzp-2025010521p-rcqx-80mg-pH6.8-jyx2-jf50z-p6-jx10min.lcd  
 方法文件名: RC\$SMF-4080 - SMF-4080-rcqx-FX279.lcm  
 批处理文件名: RC\$SMF-4080 - SMF-4080-20250207-fx279.lcb  
 样品瓶号: 2-53  
 进样体积: 10μl 版本号: 6.115  
 进样时间: 2025/02/07 17:54:39 实验者: jiangjinwei  
 处理时间 (V2): 2025/02/08 10:33:56 处理者: jiangjinwei  
 仪器型号: SHIMADZU LC-2050C(FX279)

<色谱图>

mV



<峰表>

检测器A Ch1 260nm

峰号	保留时间	面积	面积%	高度	理论塔板数(USP)	拖尾因子	分离度(USP)
1	0.854	4736	8.219	1215	1067	1.220	--
2	1.711	52885	91.781	9840	2341	1.138	6.963
总计		57621	100.000	11055			

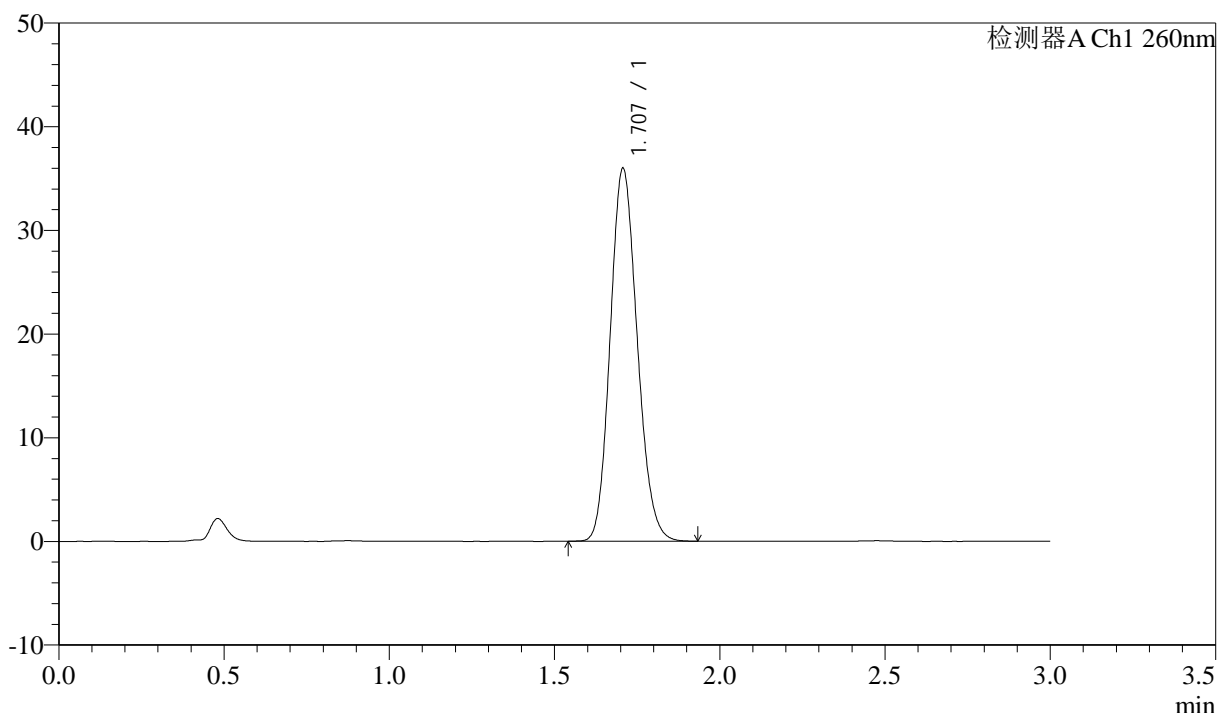
图110 美阿沙坦钾片溶出曲线测定HPLC图谱  
 自制品-2025010521批(80mg规格)-均一性2-磷酸盐溶液 (pH6.8) 介质-  
 浆法-50转-极限转速-片6  
 供试品溶液-1

<样品信息>

色谱柱: XB-C18(50mm\*4.6mm,5μm)      流速: 1.5ml/min  
 柱温: 30°C      波长: 260nm  
 数据文件名: RC\$SMF-4080 - 27-48/30-933-2 - zzp-2025010521p-rcqx-80mg-pH6.8-jyx2-jf50z-dz2-1.lcd  
 方法文件名: RC\$SMF-4080 - SMF-4080-rcqx-FX279.lcm  
 批处理文件名: RC\$SMF-4080 - SMF-4080-20250207-fx279.lcb  
 样品瓶号: 2-27  
 进样体积: 10μl      版本号: 6.115  
 进样时间: 2025/02/07 17:58:04      实验者: jiangjinwei  
 处理时间 (V2): 2025/02/08 10:33:59      处理者: jiangjinwei  
 仪器型号: SHIMADZU LC-2050C(FX279)

<色谱图>

mV



<峰表>

检测器A Ch1 260nm

峰号	保留时间	面积	面积%	高度	理论塔板数(USP)	拖尾因子	分离度(USP)
1	1.707	204787	100.000	35937	2072	1.143	--
总计		204787	100.000	35937			

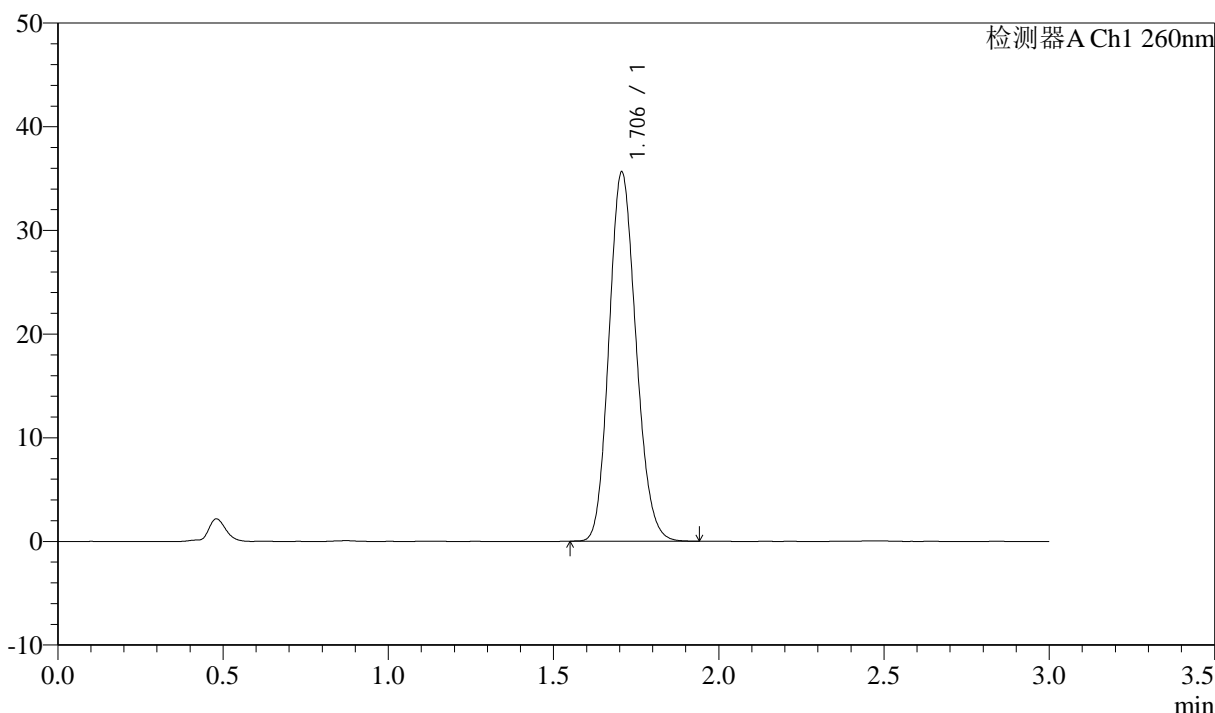
图111 美阿沙坦钾片溶出曲线测定HPLC图谱  
 自制品-2025010521批(80mg规格)-均一性2-磷酸盐溶液 (pH6.8) 介质-  
 浆法-50转  
 对照品溶液-2-1

<样品信息>

色谱柱: XB-C18(50mm\*4.6mm,5μm)      流速: 1.5ml/min  
 柱温: 30°C      波长: 260nm  
 数据文件名: RC\$SMF-4080 - 27-48/30-934-2 - zzp-2025010521p-rcqx-80mg-pH6.8-jyx2-jf50z-dz2-2.lcd  
 方法文件名: RC\$SMF-4080 - SMF-4080-rcqx-FX279.lcm  
 批处理文件名: RC\$SMF-4080 - SMF-4080-20250207-fx279.lcb  
 样品瓶号: 2-27  
 进样体积: 10μl      版本号: 6.115  
 进样时间: 2025/02/07 18:01:27      实验者: jiangjinwei  
 处理时间 (V2): 2025/02/08 10:34:02      处理者: jiangjinwei  
 仪器型号: SHIMADZU LC-2050C(FX279)

<色谱图>

mV



<峰表>

检测器A Ch1 260nm

峰号	保留时间	面积	面积%	高度	理论塔板数(USP)	拖尾因子	分离度(USP)
1	1.706	202328	100.000	35607	2079	1.142	--
总计		202328	100.000	35607			

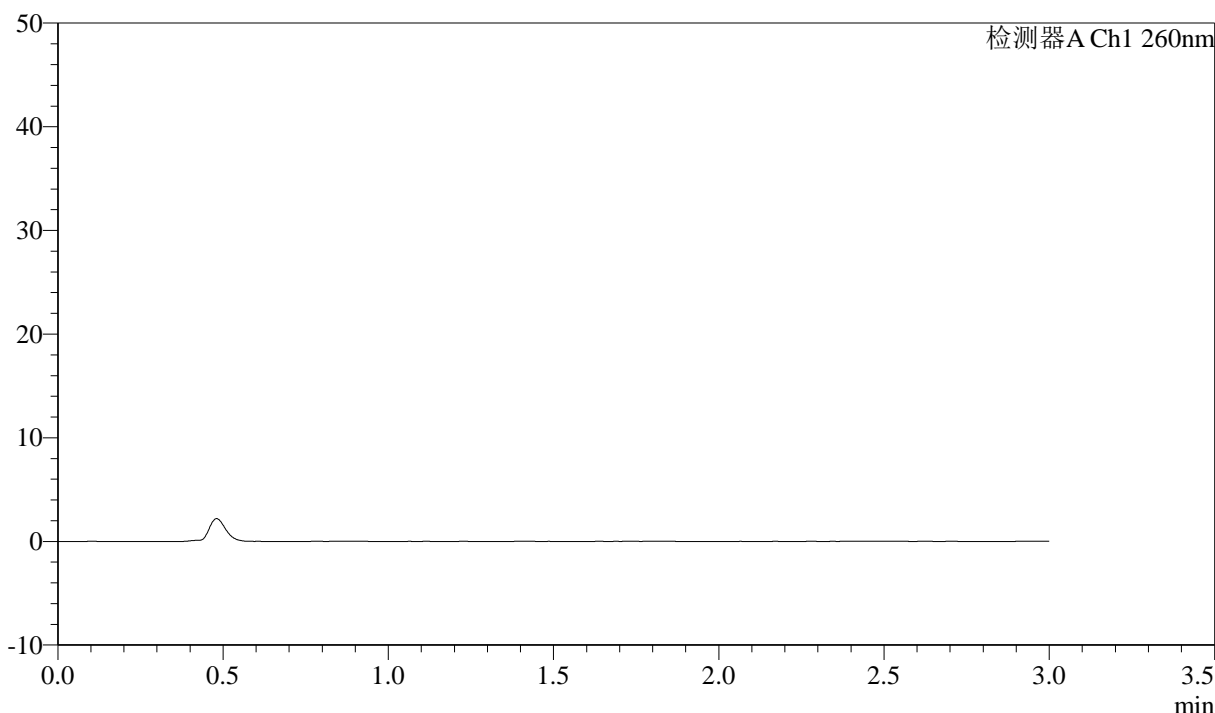
图112 美阿沙坦钾片溶出曲线测定HPLC图谱  
 自制品-2025010521批(80mg规格)-均一性2-磷酸盐溶液 (pH6.8) 介质-  
 浆法-50转  
 对照品溶液-2-2

<样品信息>

色谱柱: XB-C18(50mm\*4.6mm,5 $\mu$ m)      流速: 1.5ml/min  
 柱温: 30°C      波长: 260nm  
 数据文件名: RC\$SMF-4080 - 27-49/30-935-2 - zzp-2025010521p-rcqx-80mg-pH4.5-jyx2-jf50z-rj.lcd  
 方法文件名: RC\$SMF-4080 - SMF-4080-rcqx-FX279.lcm  
 批处理文件名: RC\$SMF-4080 - SMF-4080-20250207-fx279.lcb  
 样品瓶号: 3-9  
 进样体积: 10 $\mu$ l      版本号: 6.115  
 进样时间: 2025/02/07 18:04:49      实验者: jiangjinwei  
 处理时间 (V2): 2025/02/08 10:36:36      处理者: jiangjinwei  
 仪器型号: SHIMADZU LC-2050C(FX279)

<色谱图>

mV



<峰表>

检测器A Ch1 260nm

峰号	保留时间	面积	面积%	高度	理论塔板数(USP)	拖尾因子	分离度(USP)
总计							

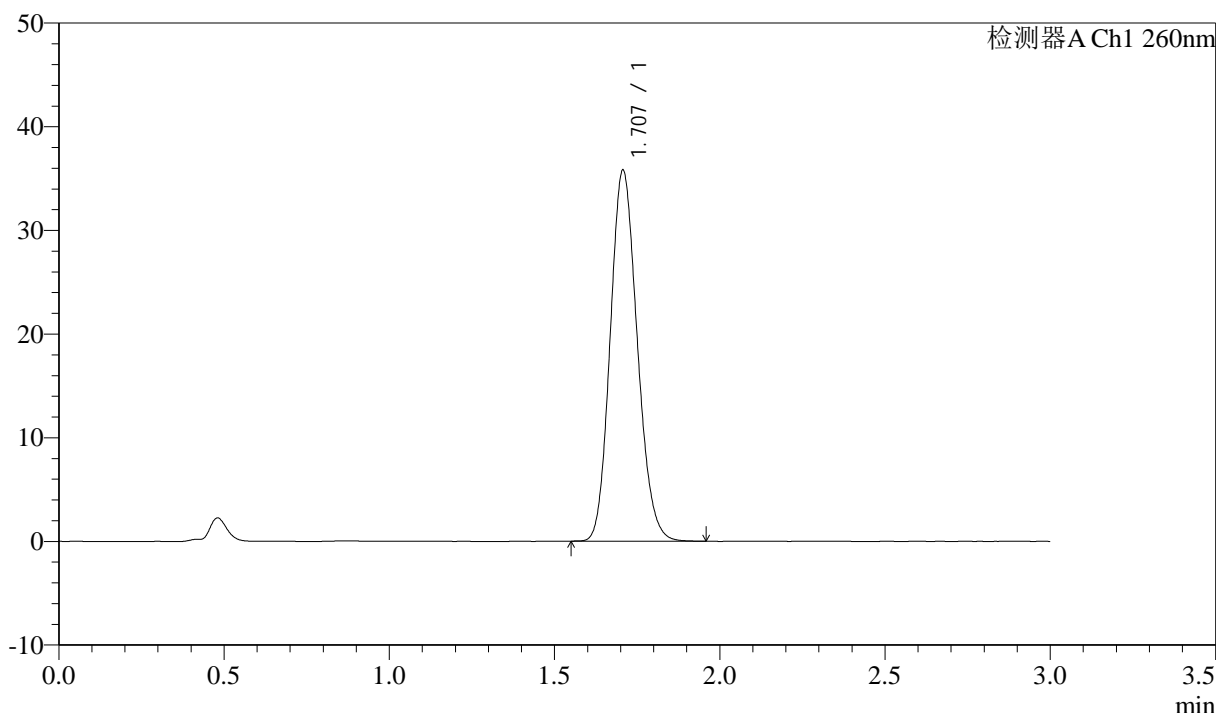
图113 美阿沙坦钾片溶出曲线测定HPLC图谱  
 自制品-2025010521批(80mg规格)-均一性2-醋酸盐溶液 (pH4.5) 介质-  
 浆法-50转  
 溶剂

<样品信息>

色谱柱: XB-C18(50mm\*4.6mm,5 $\mu$ m)      流速: 1.5ml/min  
 柱温: 30°C      波长: 260nm  
 数据文件名: RC\$SMF-4080 - 27-49/30-936-2 - zzp-2025010521p-rcqx-80mg-pH4.5-jyx2-jf50z-dz1-1.lcd  
 方法文件名: RC\$SMF-4080 - SMF-4080-rcqx-FX279.lcm  
 批处理文件名: RC\$SMF-4080 - SMF-4080-20250207-fx279.lcb  
 样品瓶号: 3-18  
 进样体积: 10 $\mu$ l      版本号: 6.115  
 进样时间: 2025/02/07 18:08:11      实验者: jiangjinwei  
 处理时间 (V2): 2025/02/08 10:36:39      处理者: jiangjinwei  
 仪器型号: SHIMADZU LC-2050C(FX279)

<色谱图>

mV



<峰表>

检测器A Ch1 260nm

峰号	保留时间	面积	面积%	高度	理论塔板数(USP)	拖尾因子	分离度(USP)
1	1.707	203789	100.000	35756	2070	1.145	--
总计		203789	100.000	35756			

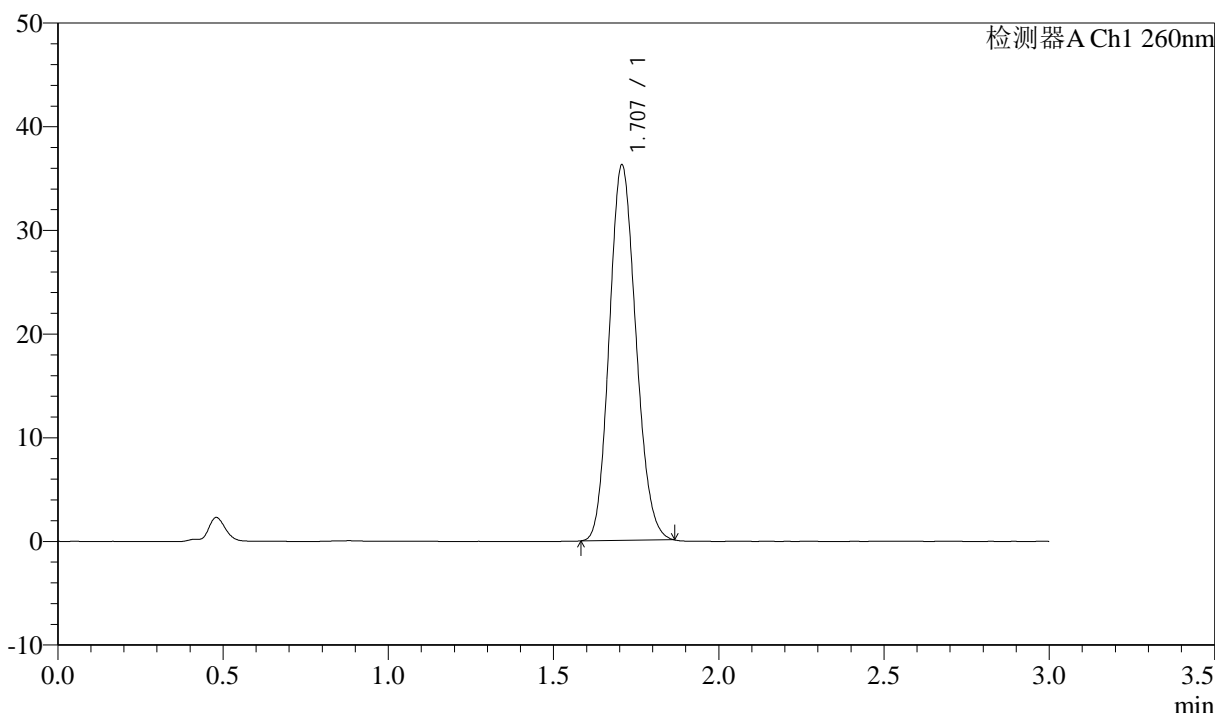
图114 美阿沙坦钾片溶出曲线测定HPLC图谱  
 自制品-2025010521批(80mg规格)-均一性2-醋酸盐溶液 (pH4.5) 介质-  
 浆法-50转  
 对照品溶液-1-1

<样品信息>

色谱柱: XB-C18(50mm\*4.6mm,5 $\mu$ m)      流速: 1.5ml/min  
 柱温: 30°C      波长: 260nm  
 数据文件名: RC\$SMF-4080 - 27-50/30-937-2 - zzp-2025010521p-rcqx-80mg-pH4.5-jyx2-jf50z-dz1-2.lcd  
 方法文件名: RC\$SMF-4080 - SMF-4080-rcqx-FX279.lcm  
 批处理文件名: RC\$SMF-4080 - SMF-4080-20250207-fx279.lcb  
 样品瓶号: 3-18  
 进样体积: 10 $\mu$ l      版本号: 6.115  
 进样时间: 2025/02/07 18:11:33      实验者: jiangjinwei  
 处理时间 (V2): 2025/02/08 10:37:14      处理者: jiangjinwei  
 仪器型号: SHIMADZU LC-2050C(FX279)

<色谱图>

mV



<峰表>

检测器A Ch1 260nm

峰号	保留时间	面积	面积%	高度	理论塔板数(USP)	拖尾因子	分离度(USP)
1	1.707	202842	100.000	36185	2124	1.134	--
总计		202842	100.000	36185			

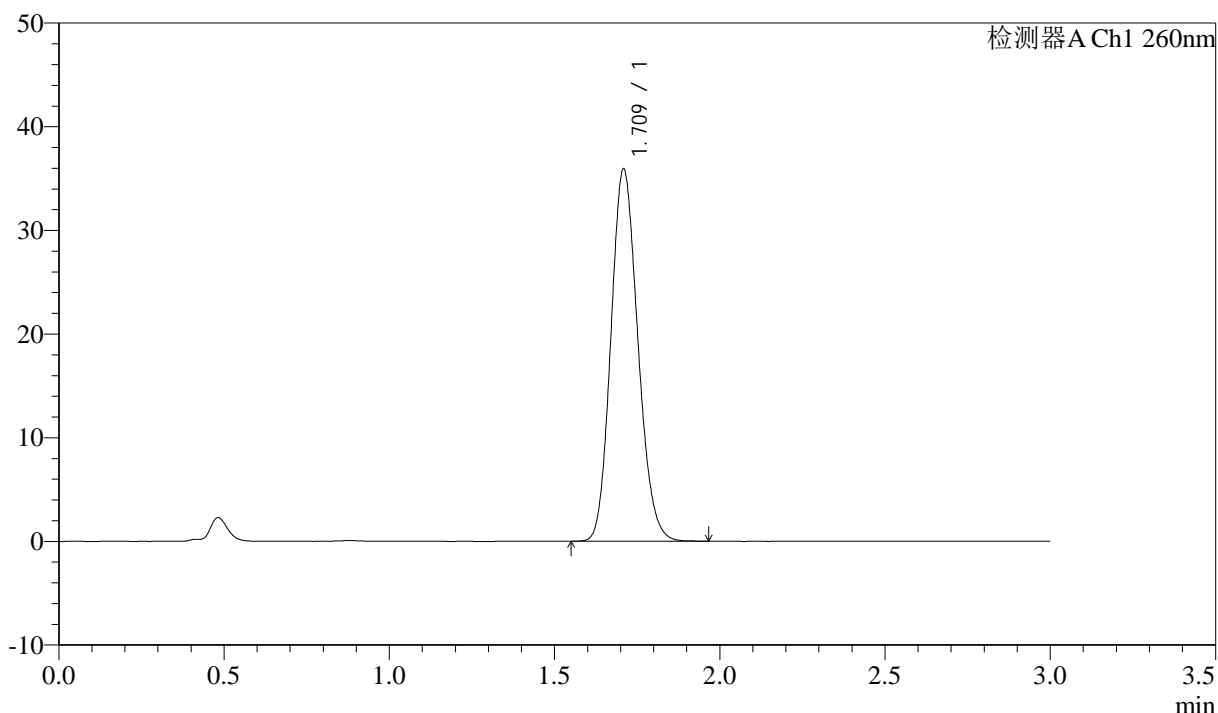
图115 美阿沙坦钾片溶出曲线测定HPLC图谱  
 自制品-2025010521批(80mg规格)-均一性2-醋酸盐溶液 (pH4.5) 介质-  
 浆法-50转  
 对照品溶液-1-2

<样品信息>

色谱柱: XB-C18(50mm\*4.6mm,5 $\mu$ m)      流速: 1.5ml/min  
 柱温: 30°C      波长: 260nm  
 数据文件名: RC\$SMF-4080 - 27-51/30-938-2 - zzp-2025010521p-rcqx-80mg-pH4.5-jyx2-jf50z-dz1-3.lcd  
 方法文件名: RC\$SMF-4080 - SMF-4080-rcqx-FX279.lcm  
 批处理文件名: RC\$SMF-4080 - SMF-4080-20250207-fx279.lcb  
 样品瓶号: 3-18  
 进样体积: 10 $\mu$ l      版本号: 6.115  
 进样时间: 2025/02/07 18:14:54      实验者: jiangjinwei  
 处理时间 (V2): 2025/02/08 10:38:16      处理者: jiangjinwei  
 仪器型号: SHIMADZU LC-2050C(FX279)

<色谱图>

mV



<峰表>

检测器A Ch1 260nm

峰号	保留时间	面积	面积%	高度	理论塔板数(USP)	拖尾因子	分离度(USP)
1	1.709	203865	100.000	35730	2089	1.146	--
总计		203865	100.000	35730			

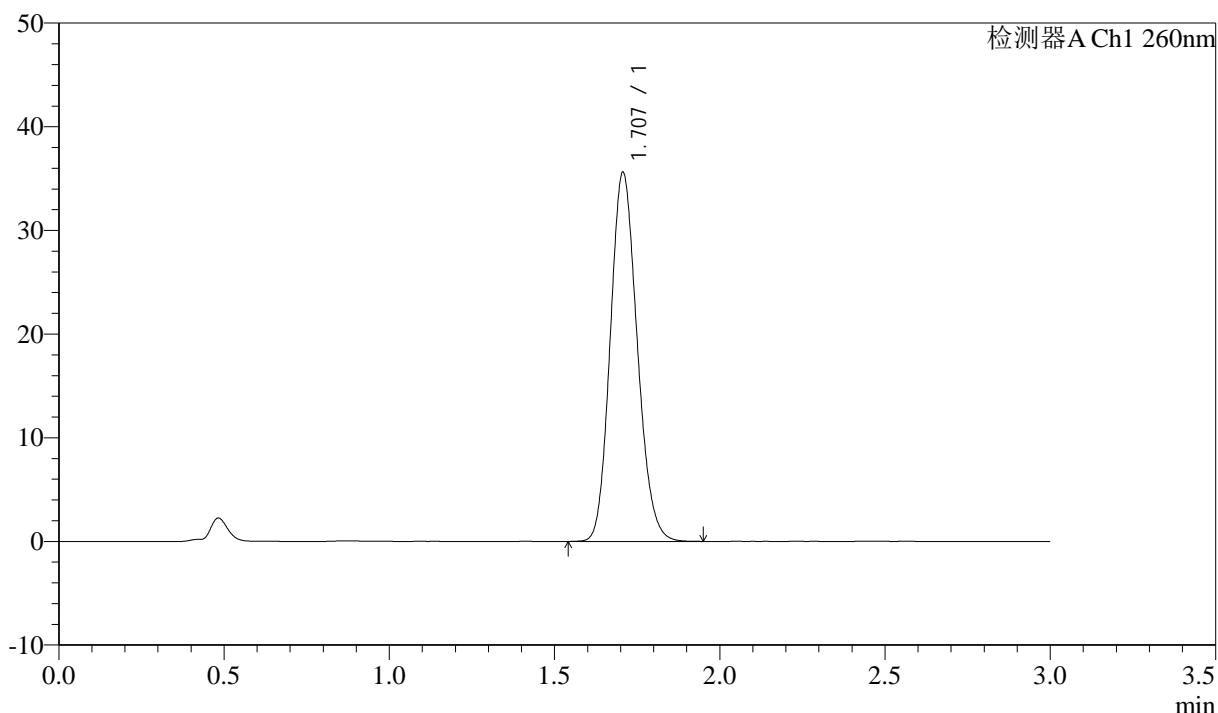
图116 美阿沙坦钾片溶出曲线测定HPLC图谱  
 自制品-2025010521批(80mg规格)-均一性2-醋酸盐溶液 (pH4.5) 介质-  
 浆法-50转  
 对照品溶液-1-3

<样品信息>

色谱柱: XB-C18(50mm\*4.6mm,5μm)      流速: 1.5ml/min  
 柱温: 30°C      波长: 260nm  
 数据文件名: RC\$SMF-4080 - 27-51/30-939-2 - zzp-2025010521p-rcqx-80mg-pH4.5-jyx2-jf50z-dz1-4.lcd  
 方法文件名: RC\$SMF-4080 - SMF-4080-rcqx-FX279.lcm  
 批处理文件名: RC\$SMF-4080 - SMF-4080-20250207-fx279.lcb  
 样品瓶号: 3-18  
 进样体积: 10μl      版本号: 6.115  
 进样时间: 2025/02/07 18:18:16      实验者: jiangjinwei  
 处理时间 (V2): 2025/02/08 10:38:19      处理者: jiangjinwei  
 仪器型号: SHIMADZU LC-2050C(FX279)

<色谱图>

mV



<峰表>

检测器A Ch1 260nm

峰号	保留时间	面积	面积%	高度	理论塔板数(USP)	拖尾因子	分离度(USP)
1	1.707	201908	100.000	35565	2087	1.146	--
总计		201908	100.000	35565			

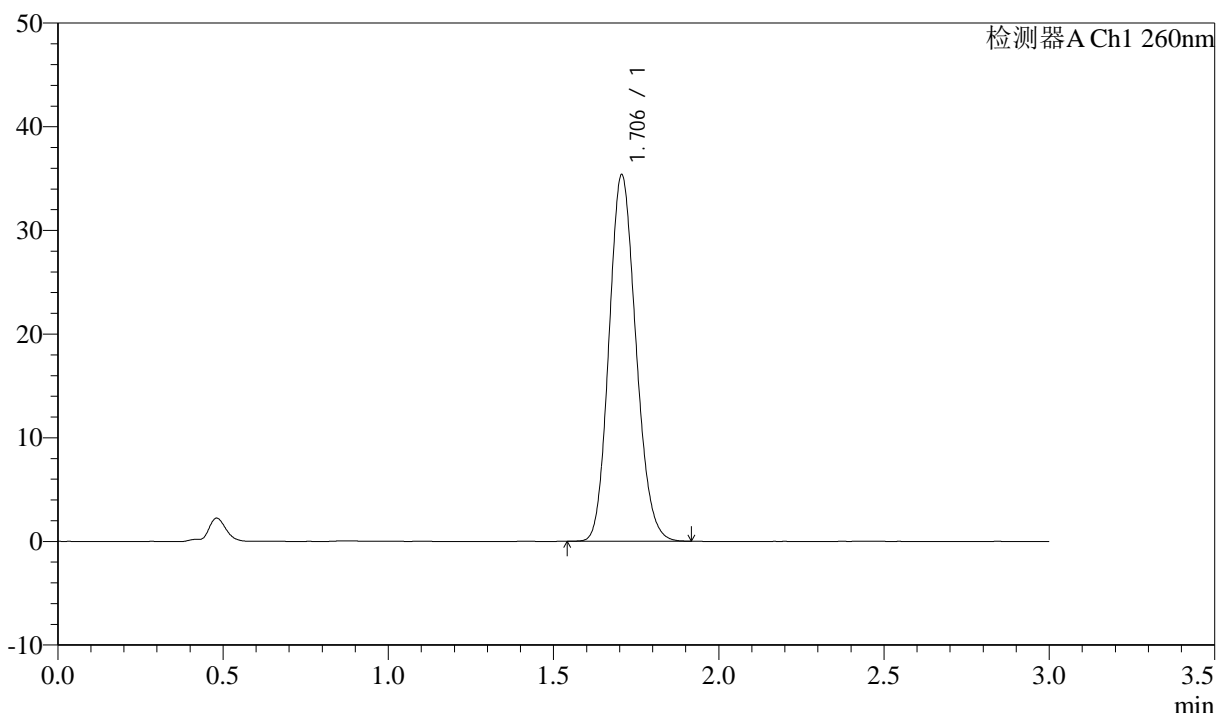
图117 美阿沙坦钾片溶出曲线测定HPLC图谱  
 自制品-2025010521批(80mg规格)-均一性2-醋酸盐溶液 (pH4.5) 介质-  
 浆法-50转  
 对照品溶液-1-4

<样品信息>

色谱柱: XB-C18(50mm\*4.6mm,5μm)      流速: 1.5ml/min  
 柱温: 30°C      波长: 260nm  
 数据文件名: RC\$SMF-4080 - 27-51/30-940-2 - zzp-2025010521p-rcqx-80mg-pH4.5-jyx2-jf50z-dz1-5.lcd  
 方法文件名: RC\$SMF-4080 - SMF-4080-rcqx-FX279.lcm  
 批处理文件名: RC\$SMF-4080 - SMF-4080-20250207-fx279.lcb  
 样品瓶号: 3-18  
 进样体积: 10μl      版本号: 6.115  
 进样时间: 2025/02/07 18:21:38      实验者: jiangjinwei  
 处理时间 (V2): 2025/02/08 10:38:22      处理者: jiangjinwei  
 仪器型号: SHIMADZU LC-2050C(FX279)

<色谱图>

mV



<峰表>

检测器A Ch1 260nm

峰号	保留时间	面积	面积%	高度	理论塔板数(USP)	拖尾因子	分离度(USP)
1	1.706	200387	100.000	35359	2089	1.141	--
总计		200387	100.000	35359			

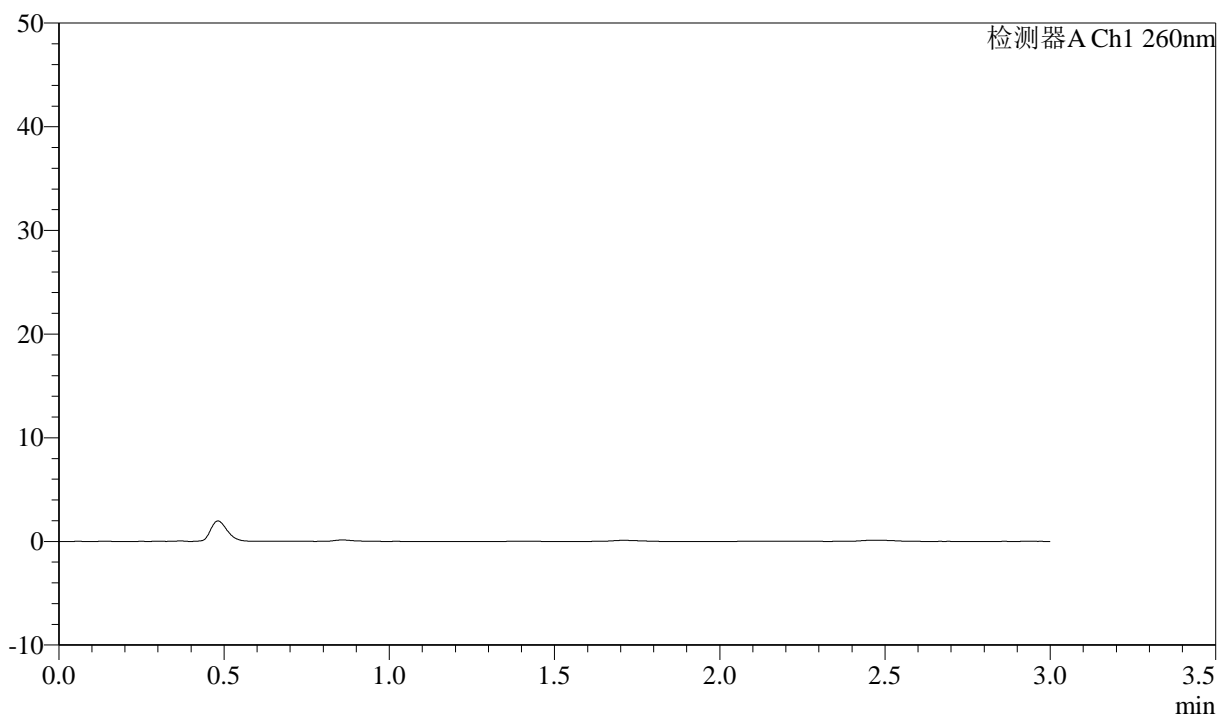
图118 美阿沙坦钾片溶出曲线测定HPLC图谱  
 自制品-2025010521批(80mg规格)-均一性2-醋酸盐溶液 (pH4.5) 介质-  
 浆法-50转  
 对照品溶液-1-5

## &lt;样品信息&gt;

色谱柱: XB-C18(50mm\*4.6mm,5 $\mu$ m)      流速: 1.5ml/min  
 柱温: 30°C      波长: 260nm  
 数据文件名: RC\$SMF-4080 - 27-51/30-941-2 - zzp-2025010521p-rcqx-80mg-pH4.5-jyx2-jf50z-p1-5min.lcd  
 方法文件名: RC\$SMF-4080 - SMF-4080-rcqx-FX279.lcm  
 批处理文件名: RC\$SMF-4080 - SMF-4080-20250207-fx279.lcb  
 样品瓶号: 3-1  
 进样体积: 10 $\mu$ l      版本号: 6.115  
 进样时间: 2025/02/07 18:25:00      实验者: jiangjinwei  
 处理时间 (V2): 2025/02/08 10:38:25      处理者: jiangjinwei  
 仪器型号: SHIMADZU LC-2050C(FX279)

## &lt;色谱图&gt;

mV



## &lt;峰表&gt;

检测器A Ch1 260nm

峰号	保留时间	面积	面积%	高度	理论塔板数(USP)	拖尾因子	分离度(USP)
总计							

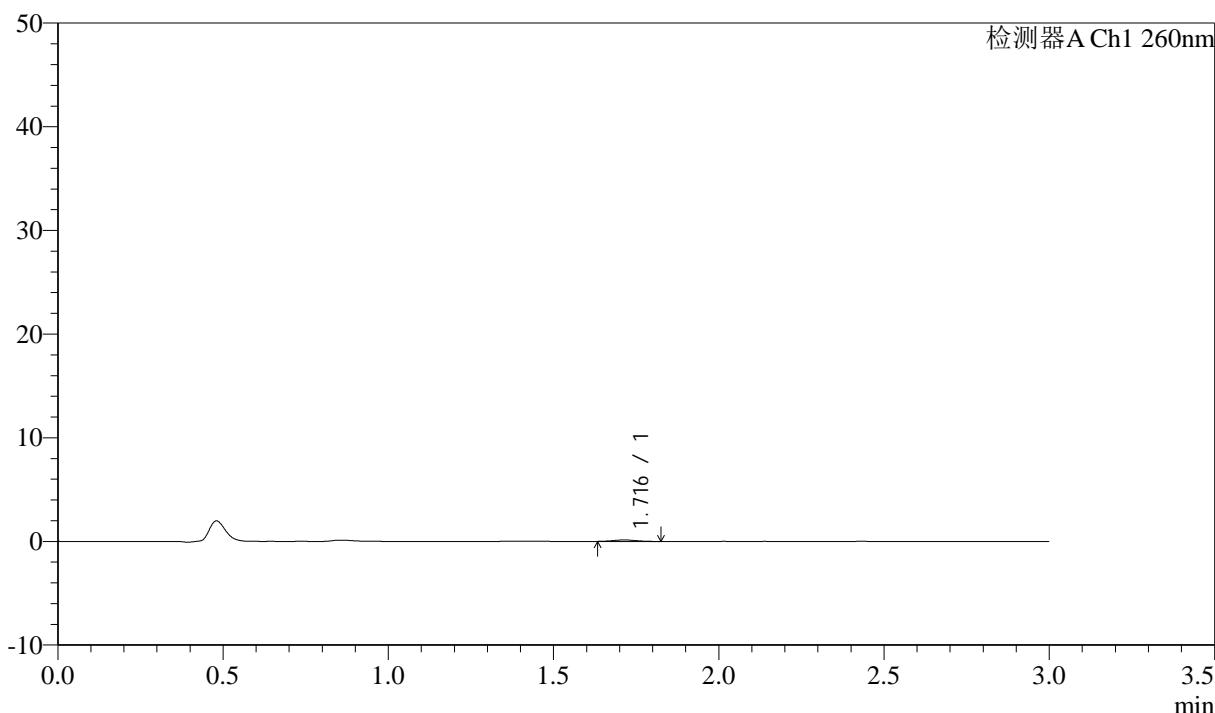
图119 美阿沙坦钾片溶出曲线测定HPLC图谱  
 自制品-2025010521批(80mg规格)-均一性2-醋酸盐溶液 (pH4.5) 介质-  
 桨法-50转-5min-片1  
 供试品溶液-1

<样品信息>

色谱柱: XB-C18(50mm\*4.6mm,5 $\mu$ m)      流速: 1.5ml/min  
 柱温: 30°C      波长: 260nm  
 数据文件名: RC\$SMF-4080 - 27-51/30-942-2 - zzp-2025010521p-rcqx-80mg-pH4.5-jyx2-jf50z-p2-5min.lcd  
 方法文件名: RC\$SMF-4080 - SMF-4080-rcqx-FX279.lcm  
 批处理文件名: RC\$SMF-4080 - SMF-4080-20250207-fx279.lcb  
 样品瓶号: 3-10  
 进样体积: 10 $\mu$ l      版本号: 6.115  
 进样时间: 2025/02/07 18:28:20      实验者: jiangjinwei  
 处理时间 (V2): 2025/02/08 10:38:28      处理者: jiangjinwei  
 仪器型号: SHIMADZU LC-2050C(FX279)

<色谱图>

mV



<峰表>

检测器A Ch1 260nm

峰号	保留时间	面积	面积%	高度	理论塔板数(USP)	拖尾因子	分离度(USP)
1	1.716	695	100.000	141	2919	1.018	--
总计		695	100.000	141			

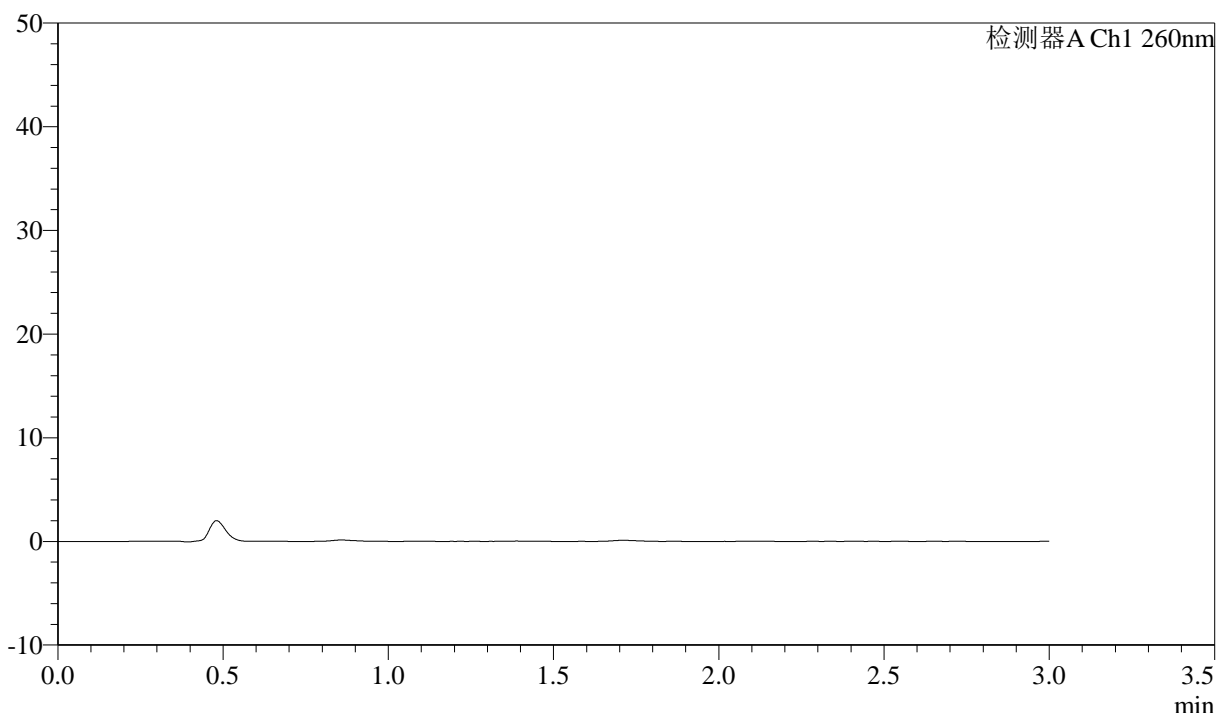
图120 美阿沙坦钾片溶出曲线测定HPLC图谱  
 自制品-2025010521批(80mg规格)-均一性2-醋酸盐溶液 (pH4.5) 介质-  
 桨法-50转-5min-片2  
 供试品溶液-1

<样品信息>

色谱柱: XB-C18(50mm\*4.6mm,5 $\mu$ m)      流速: 1.5ml/min  
 柱温: 30°C      波长: 260nm  
 数据文件名: RC\$SMF-4080 - 27-51/30-943-2 - zzp-2025010521p-rcqx-80mg-pH4.5-jyx2-jf50z-p3-5min.lcd  
 方法文件名: RC\$SMF-4080 - SMF-4080-rcqx-FX279.lcm  
 批处理文件名: RC\$SMF-4080 - SMF-4080-20250207-fx279.lcb  
 样品瓶号: 3-19  
 进样体积: 10 $\mu$ l      版本号: 6.115  
 进样时间: 2025/02/07 18:31:42      实验者: jiangjinwei  
 处理时间 (V2): 2025/02/08 10:38:31      处理者: jiangjinwei  
 仪器型号: SHIMADZU LC-2050C(FX279)

<色谱图>

mV



<峰表>

检测器A Ch1 260nm

峰号	保留时间	面积	面积%	高度	理论塔板数(USP)	拖尾因子	分离度(USP)
总计							

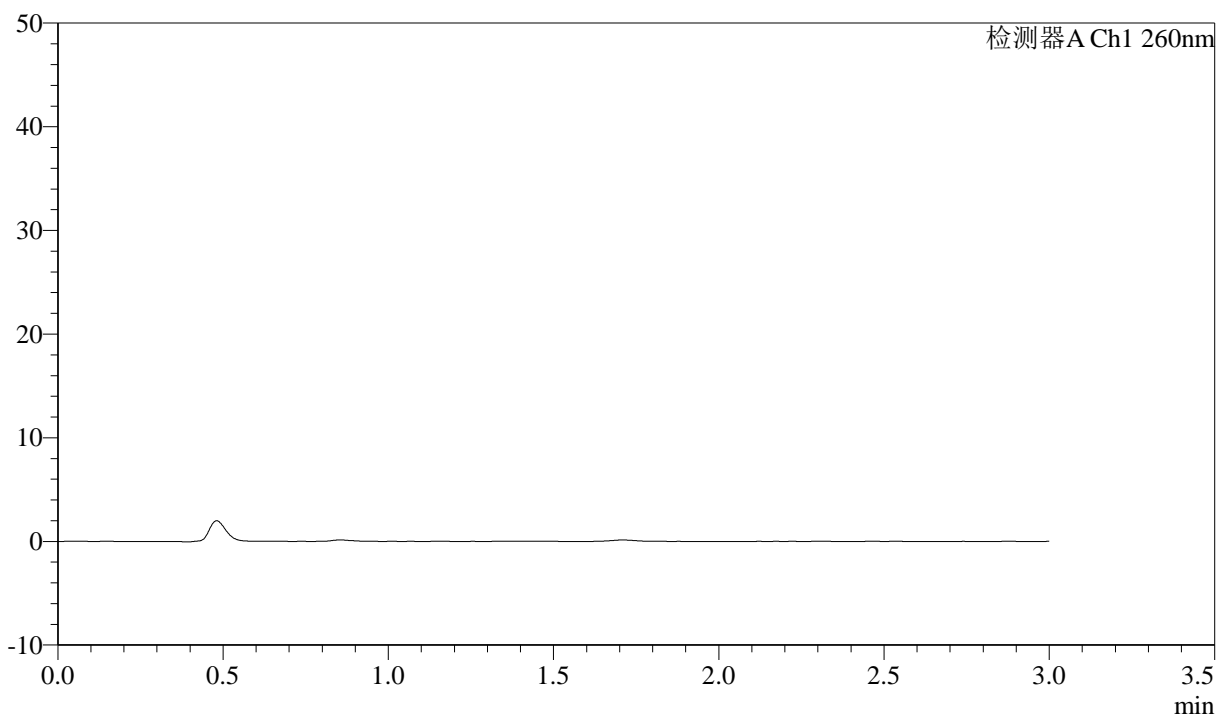
图121 美阿沙坦钾片溶出曲线测定HPLC图谱  
 自制品-2025010521批(80mg规格)-均一性2-醋酸盐溶液 (pH4.5) 介质-  
 桨法-50转-5min-片3  
 供试品溶液-1

## &lt;样品信息&gt;

色谱柱: XB-C18(50mm\*4.6mm,5 $\mu$ m) 流速: 1.5ml/min  
 柱温: 30°C 波长: 260nm  
 数据文件名: RC\$SMF-4080 - 27-51/30-944-2 - zzp-2025010521p-rcqx-80mg-pH4.5-jyx2-jf50z-p4-5min.lcd  
 方法文件名: RC\$SMF-4080 - SMF-4080-rcqx-FX279.lcm  
 批处理文件名: RC\$SMF-4080 - SMF-4080-20250207-fx279.lcb  
 样品瓶号: 3-28  
 进样体积: 10 $\mu$ l 版本号: 6.115  
 进样时间: 2025/02/07 18:35:05 实验者: jiangjinwei  
 处理时间(V2): 2025/02/08 10:38:34 处理者: jiangjinwei  
 仪器型号: SHIMADZU LC-2050C(FX279)

## &lt;色谱图&gt;

mV



## &lt;峰表&gt;

检测器A Ch1 260nm

峰号	保留时间	面积	面积%	高度	理论塔板数(USP)	拖尾因子	分离度(USP)
总计							

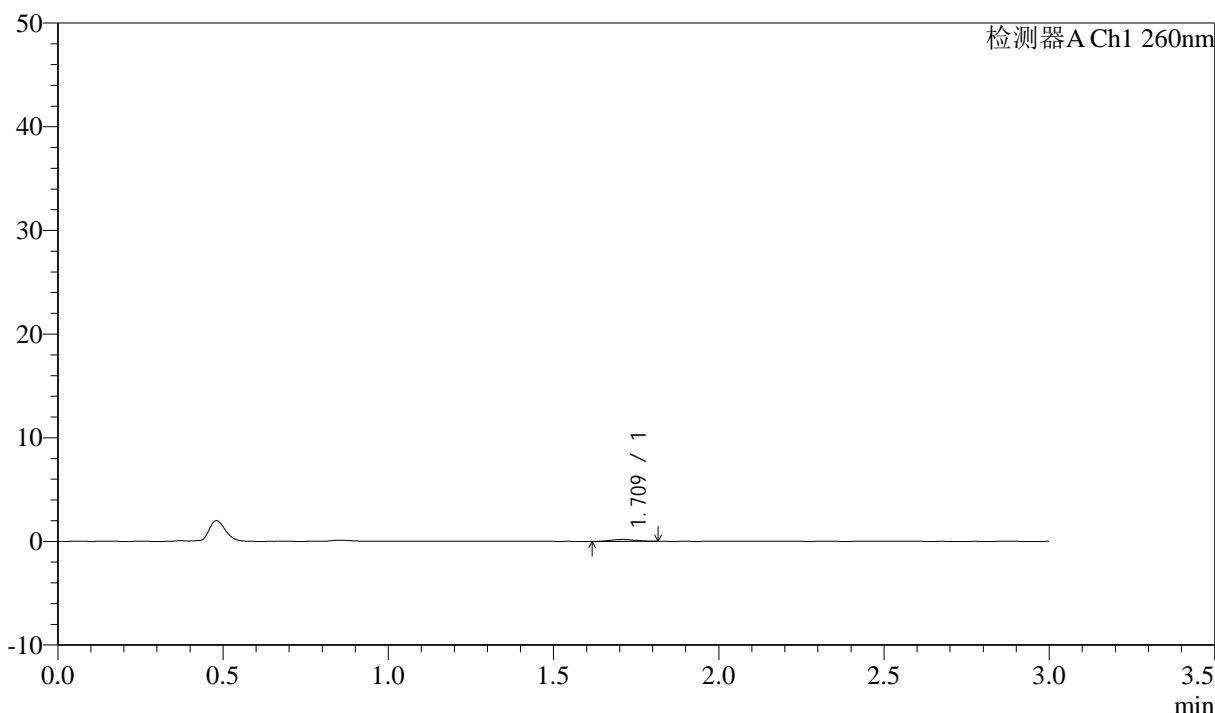
图122 美阿沙坦钾片溶出曲线测定HPLC图谱  
 自制品-2025010521批(80mg规格)-均一性2-醋酸盐溶液(pH4.5)介质-  
 桨法-50转-5min-片4  
 供试品溶液-1

<样品信息>

色谱柱: XB-C18(50mm\*4.6mm,5μm)      流速: 1.5ml/min  
 柱温: 30°C      波长: 260nm  
 数据文件名: RC\$SMF-4080 - 27-51/30-945-2 - zzp-2025010521p-rcqx-80mg-pH4.5-jyx2-jf50z-p5-5min.lcd  
 方法文件名: RC\$SMF-4080 - SMF-4080-rcqx-FX279.lcm  
 批处理文件名: RC\$SMF-4080 - SMF-4080-20250207-fx279.lcb  
 样品瓶号: 3-37  
 进样体积: 10μl      版本号: 6.115  
 进样时间: 2025/02/07 18:38:27      实验者: jiangjinwei  
 处理时间 (V2): 2025/02/08 10:38:36      处理者: jiangjinwei  
 仪器型号: SHIMADZU LC-2050C(FX279)

<色谱图>

mV



<峰表>

检测器A Ch1 260nm

峰号	保留时间	面积	面积%	高度	理论塔板数(USP)	拖尾因子	分离度(USP)
1	1.709	1020	100.000	191	2180	1.049	--
总计		1020	100.000	191			

图123 美阿沙坦钾片溶出曲线测定HPLC图谱  
 自制品-2025010521批(80mg规格)-均一性2-醋酸盐溶液 (pH4.5) 介质-  
 桨法-50转-5min-片5  
 供试品溶液-1



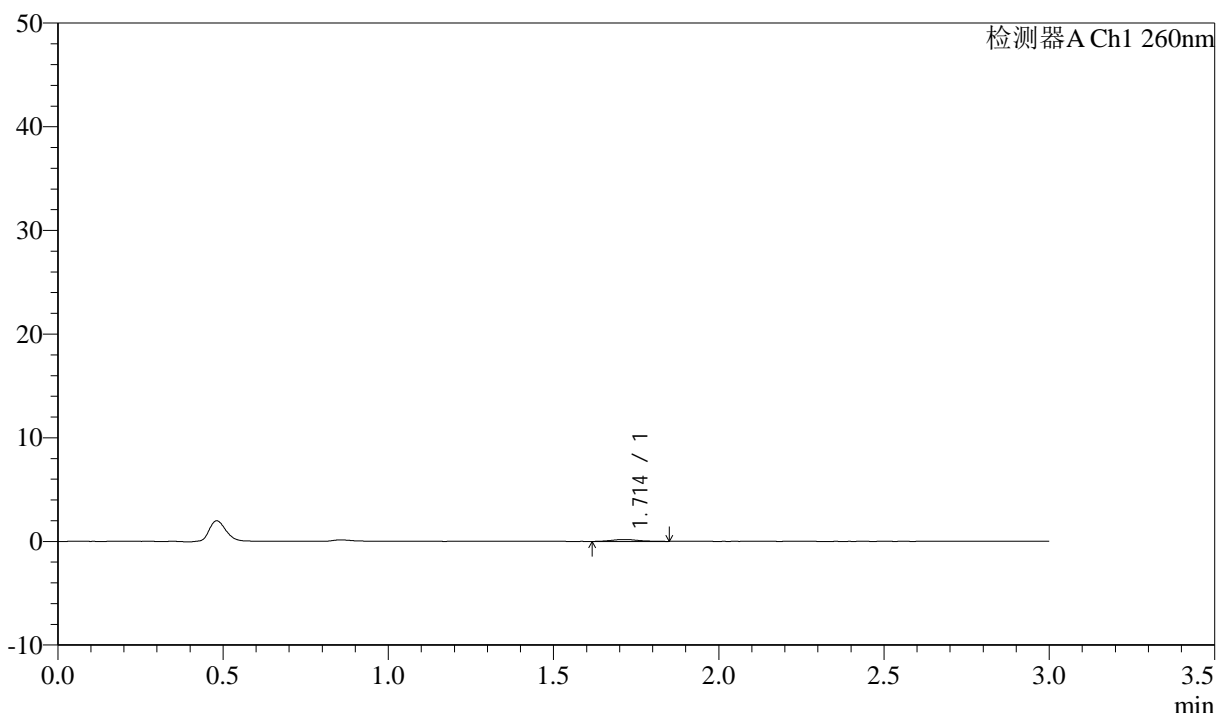
# SMF-4080

## <样品信息>

色谱柱: XB-C18(50mm\*4.6mm,5 $\mu$ m)      流速: 1.5ml/min  
 柱温: 30°C      波长: 260nm  
 数据文件名: RC\$SMF-4080 - 27-51/30-946-2 - zzp-2025010521p-rcqx-80mg-pH4.5-jyx2-jf50z-p6-5min.lcd  
 方法文件名: RC\$SMF-4080 - SMF-4080-rcqx-FX279.lcm  
 批处理文件名: RC\$SMF-4080 - SMF-4080-20250207-fx279.lcb  
 样品瓶号: 3-46  
 进样体积: 10 $\mu$ l      版本号: 6.115  
 进样时间: 2025/02/07 18:41:49      实验者: jiangjinwei  
 处理时间 (V2): 2025/02/08 10:38:39      处理者: jiangjinwei  
 仪器型号: SHIMADZU LC-2050C(FX279)

## <色谱图>

mV



## <峰表>

检测器A Ch1 260nm

峰号	保留时间	面积	面积%	高度	理论塔板数(USP)	拖尾因子	分离度(USP)
1	1.714	1042	100.000	185	2272	1.157	--
总计		1042	100.000	185			

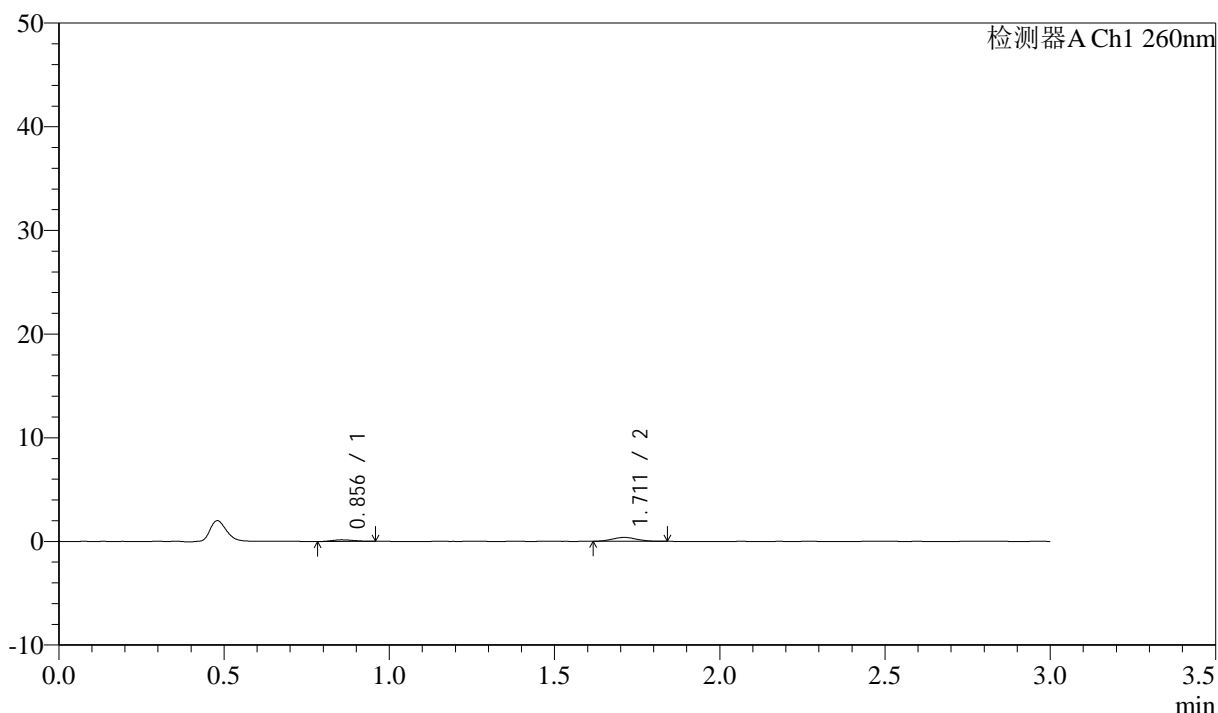
图124 美阿沙坦钾片溶出曲线测定HPLC图谱  
 自制品-2025010521批(80mg规格)-均一性2-醋酸盐溶液 (pH4.5) 介质-  
 桨法-50转-5min-片6  
 供试品溶液-1

## &lt;样品信息&gt;

色谱柱: XB-C18(50mm\*4.6mm,5 $\mu$ m) 流速: 1.5ml/min  
 柱温: 30°C 波长: 260nm  
 数据文件名: RC\$SMF-4080 - 27-51/30-947-2 - zzp-2025010521p-rcqx-80mg-pH4.5-jyx2-jf50z-p1-10min.lcd  
 方法文件名: RC\$SMF-4080 - SMF-4080-rcqx-FX279.lcm  
 批处理文件名: RC\$SMF-4080 - SMF-4080-20250207-fx279.lcb  
 样品瓶号: 3-2  
 进样体积: 10 $\mu$ l 版本号: 6.115  
 进样时间: 2025/02/07 18:45:10 实验者: jiangjinwei  
 处理时间(V2): 2025/02/08 10:38:42 处理者: jiangjinwei  
 仪器型号: SHIMADZU LC-2050C(FX279)

## &lt;色谱图&gt;

mV



## &lt;峰表&gt;

检测器A Ch1 260nm

峰号	保留时间	面积	面积%	高度	理论塔板数(USP)	拖尾因子	分离度(USP)
1	0.856	675	25.369	156	791	1.193	--
2	1.711	1987	74.631	379	2520	1.057	6.626
总计		2662	100.000	535			

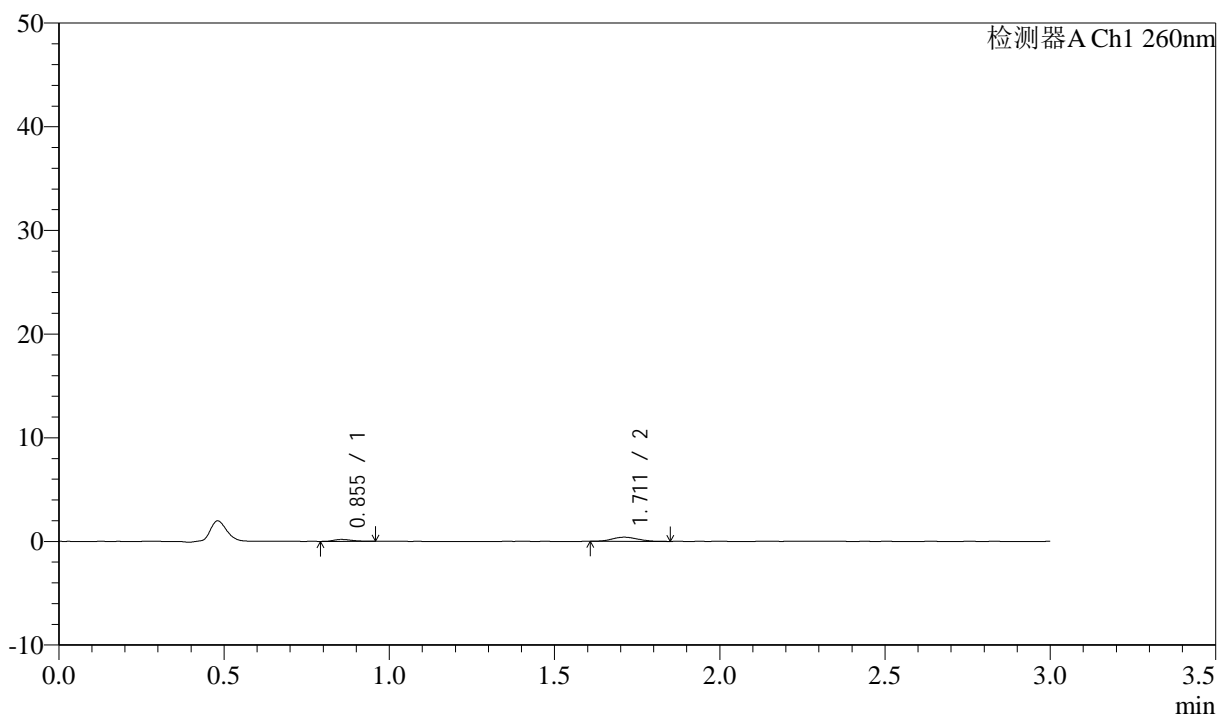
图125 美阿沙坦钾片溶出曲线测定HPLC图谱  
 自制品-2025010521批(80mg规格)-均一性2-醋酸盐溶液(pH4.5)介质-  
 桨法-50转-10min-片1  
 供试品溶液-1

## &lt;样品信息&gt;

色谱柱: XB-C18(50mm\*4.6mm,5 $\mu$ m) 流速: 1.5ml/min  
 柱温: 30°C 波长: 260nm  
 数据文件名: RC\$SMF-4080 - 27-51/30-948-2 - zzp-2025010521p-rcqx-80mg-pH4.5-jyx2-jf50z-p2-10min.lcd  
 方法文件名: RC\$SMF-4080 - SMF-4080-rcqx-FX279.lcm  
 批处理文件名: RC\$SMF-4080 - SMF-4080-20250207-fx279.lcb  
 样品瓶号: 3-11  
 进样体积: 10 $\mu$ l 版本号: 6.115  
 进样时间: 2025/02/07 18:48:31 实验者: jiangjinwei  
 处理时间(V2): 2025/02/08 10:38:45 处理者: jiangjinwei  
 仪器型号: SHIMADZU LC-2050C(FX279)

## &lt;色谱图&gt;

mV



## &lt;峰表&gt;

检测器A Ch1 260nm

峰号	保留时间	面积	面积%	高度	理论塔板数(USP)	拖尾因子	分离度(USP)
1	0.855	715	24.726	186	1134	1.254	--
2	1.711	2176	75.274	402	2196	1.095	6.911
总计		2891	100.000	587			

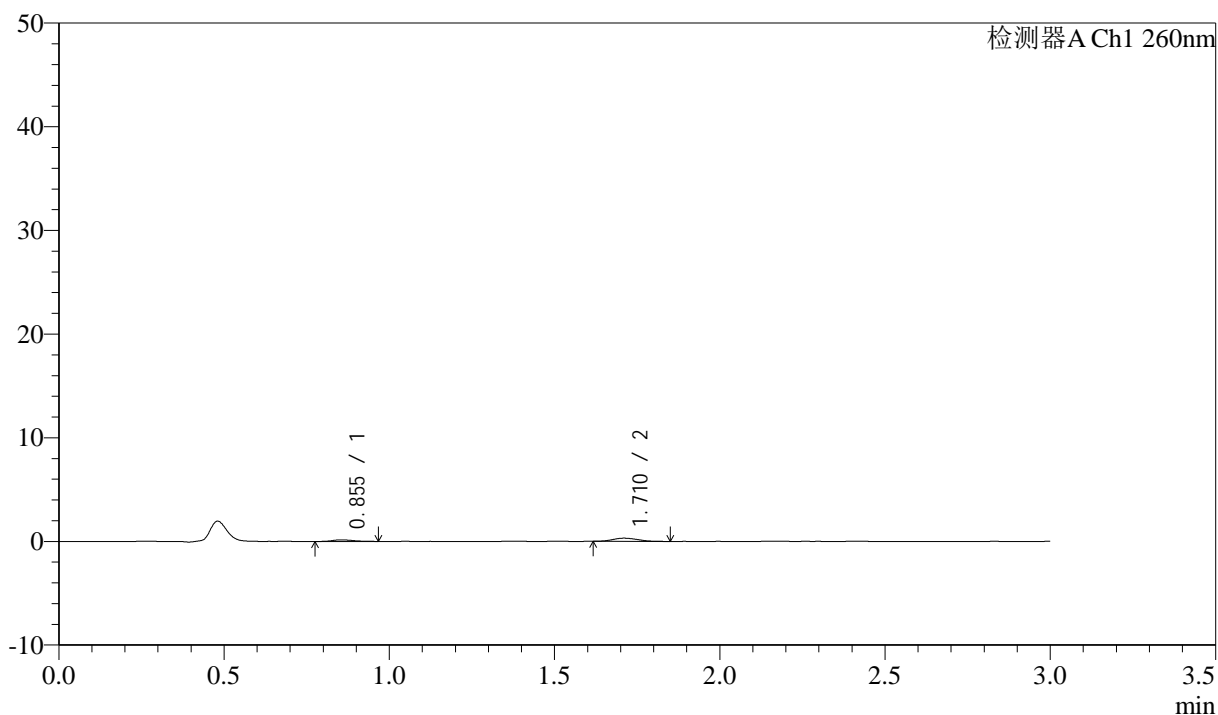
图126 美阿沙坦钾片溶出曲线测定HPLC图谱  
 自制品-2025010521批(80mg规格)-均一性2-醋酸盐溶液(pH4.5)介质-  
 桨法-50转-10min-片2  
 供试品溶液-1

## &lt;样品信息&gt;

色谱柱: XB-C18(50mm\*4.6mm,5 $\mu$ m) 流速: 1.5ml/min  
 柱温: 30°C 波长: 260nm  
 数据文件名: RC\$SMF-4080 - 27-51/30-949-2 - zzp-2025010521p-rcqx-80mg-pH4.5-jyx2-jf50z-p3-10min.lcd  
 方法文件名: RC\$SMF-4080 - SMF-4080-rcqx-FX279.lcm  
 批处理文件名: RC\$SMF-4080 - SMF-4080-20250207-fx279.lcb  
 样品瓶号: 3-20  
 进样体积: 10 $\mu$ l 版本号: 6.115  
 进样时间: 2025/02/07 18:51:52 实验者: jiangjinwei  
 处理时间(V2): 2025/02/08 10:38:47 处理者: jiangjinwei  
 仪器型号: SHIMADZU LC-2050C(FX279)

## &lt;色谱图&gt;

mV



## &lt;峰表&gt;

检测器A Ch1 260nm

峰号	保留时间	面积	面积%	高度	理论塔板数(USP)	拖尾因子	分离度(USP)
1	0.855	640	28.513	149	985	1.282	--
2	1.710	1605	71.487	307	2392	1.183	6.879
总计		2245	100.000	456			

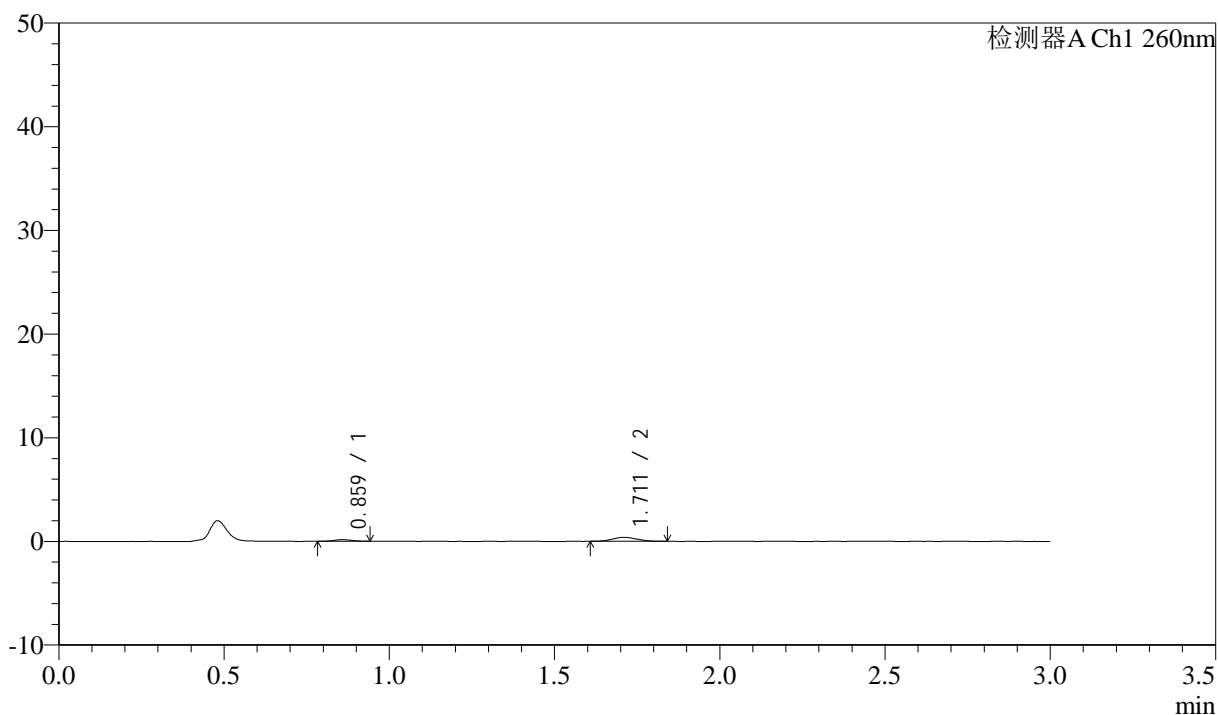
图127 美阿沙坦钾片溶出曲线测定HPLC图谱  
 自制品-2025010521批(80mg规格)-均一性2-醋酸盐溶液(pH4.5)介质-  
 桨法-50转-10min-片3  
 供试品溶液-1

## &lt;样品信息&gt;

色谱柱: XB-C18(50mm\*4.6mm,5 $\mu$ m) 流速: 1.5ml/min  
 柱温: 30°C 波长: 260nm  
 数据文件名: RC\$SMF-4080 - 27-51/30-950-2 - zzp-2025010521p-rcqx-80mg-pH4.5-jyx2-jf50z-p4-10min.lcd  
 方法文件名: RC\$SMF-4080 - SMF-4080-rcqx-FX279.lcm  
 批处理文件名: RC\$SMF-4080 - SMF-4080-20250207-fx279.lcb  
 样品瓶号: 3-29  
 进样体积: 10 $\mu$ l 版本号: 6.115  
 进样时间: 2025/02/07 18:55:14 实验者: jiangjinwei  
 处理时间(V2): 2025/02/08 10:38:50 处理者: jiangjinwei  
 仪器型号: SHIMADZU LC-2050C(FX279)

## &lt;色谱图&gt;

mV



## &lt;峰表&gt;

检测器A Ch1 260nm

峰号	保留时间	面积	面积%	高度	理论塔板数(USP)	拖尾因子	分离度(USP)
1	0.859	607	23.184	156	1100	0.996	--
2	1.711	2012	76.816	386	2359	1.069	6.976
总计		2619	100.000	542			

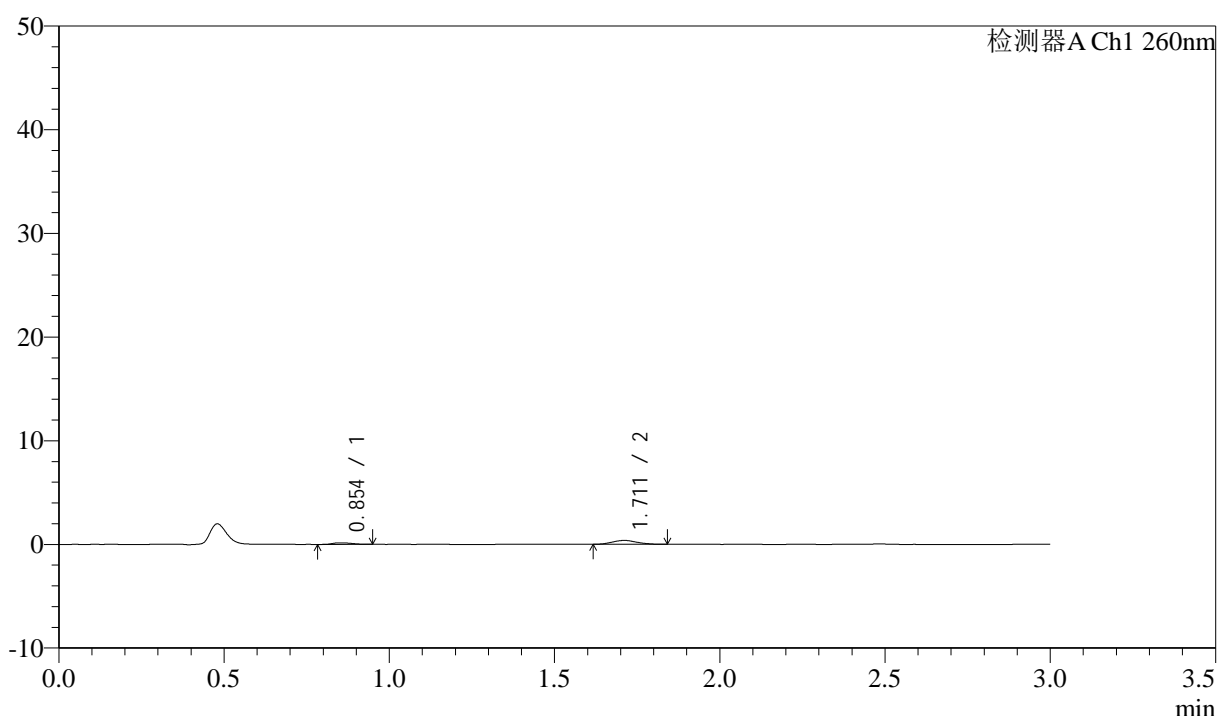
图128 美阿沙坦钾片溶出曲线测定HPLC图谱  
 自制品-2025010521批(80mg规格)-均一性2-醋酸盐溶液(pH4.5)介质-  
 桨法-50转-10min-片4  
 供试品溶液-1

## &lt;样品信息&gt;

色谱柱: XB-C18(50mm\*4.6mm,5 $\mu$ m) 流速: 1.5ml/min  
 柱温: 30°C 波长: 260nm  
 数据文件名: RC\$SMF-4080 - 27-51/30-951-2 - zzp-2025010521p-rcqx-80mg-pH4.5-jyx2-jf50z-p5-10min.lcd  
 方法文件名: RC\$SMF-4080 - SMF-4080-rcqx-FX279.lcm  
 批处理文件名: RC\$SMF-4080 - SMF-4080-20250207-fx279.lcb  
 样品瓶号: 3-38  
 进样体积: 10 $\mu$ l 版本号: 6.115  
 进样时间: 2025/02/07 18:58:34 实验者: jiangjinwei  
 处理时间(V2): 2025/02/08 10:38:53 处理者: jiangjinwei  
 仪器型号: SHIMADZU LC-2050C(FX279)

## &lt;色谱图&gt;

mV



## &lt;峰表&gt;

检测器A Ch1 260nm

峰号	保留时间	面积	面积%	高度	理论塔板数(USP)	拖尾因子	分离度(USP)
1	0.854	607	23.789	153	1025	1.178	--
2	1.711	1944	76.211	372	2396	1.093	6.953
总计		2551	100.000	525			

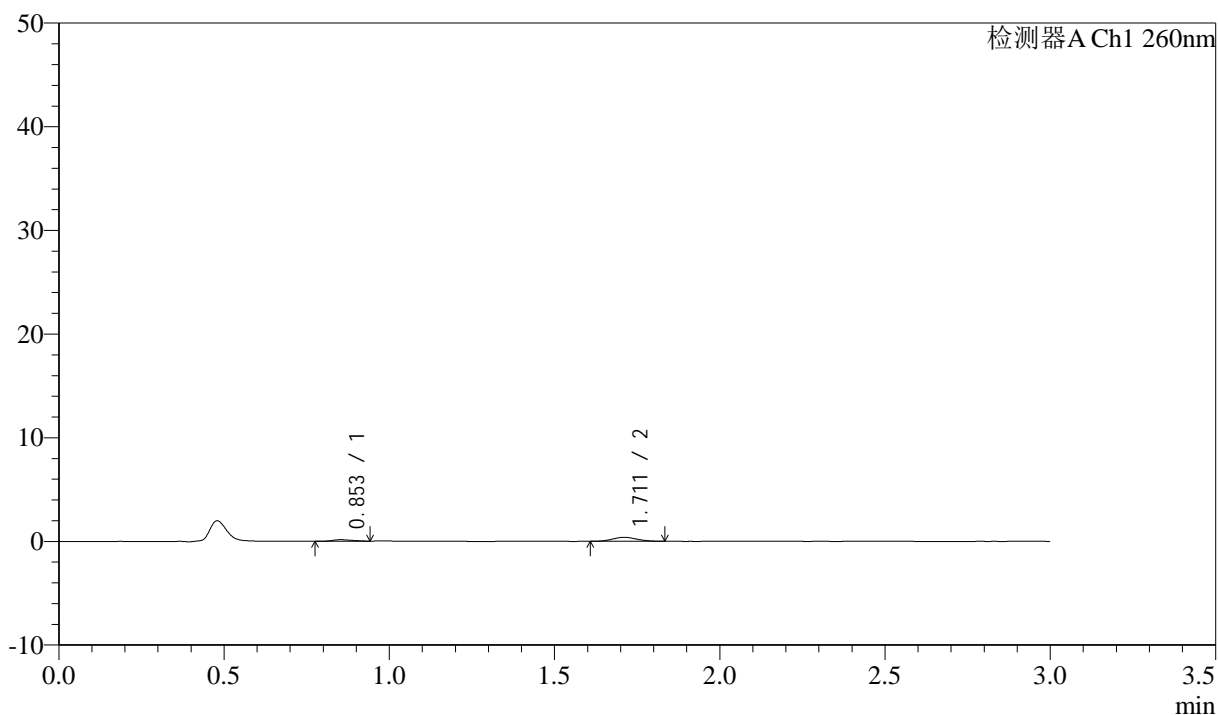
图129 美阿沙坦钾片溶出曲线测定HPLC图谱  
 自制品-2025010521批(80mg规格)-均一性2-醋酸盐溶液(pH4.5)介质-  
 桨法-50转-10min-片5  
 供试品溶液-1

## &lt;样品信息&gt;

色谱柱: XB-C18(50mm\*4.6mm,5 $\mu$ m) 流速: 1.5ml/min  
 柱温: 30°C 波长: 260nm  
 数据文件名: RC\$SMF-4080 - 27-51/30-952-2 - zzp-2025010521p-rcqx-80mg-pH4.5-jyx2-jf50z-p6-10min.lcd  
 方法文件名: RC\$SMF-4080 - SMF-4080-rcqx-FX279.lcm  
 批处理文件名: RC\$SMF-4080 - SMF-4080-20250207-fx279.lcb  
 样品瓶号: 3-47  
 进样体积: 10 $\mu$ l 版本号: 6.115  
 进样时间: 2025/02/07 19:01:57 实验者: jiangjinwei  
 处理时间(V2): 2025/02/08 10:38:56 处理者: jiangjinwei  
 仪器型号: SHIMADZU LC-2050C(FX279)

## &lt;色谱图&gt;

mV



## &lt;峰表&gt;

检测器A Ch1 260nm

峰号	保留时间	面积	面积%	高度	理论塔板数(USP)	拖尾因子	分离度(USP)
1	0.853	606	23.378	146	831	1.106	--
2	1.711	1987	76.622	383	2464	1.082	6.692
总计		2594	100.000	529			

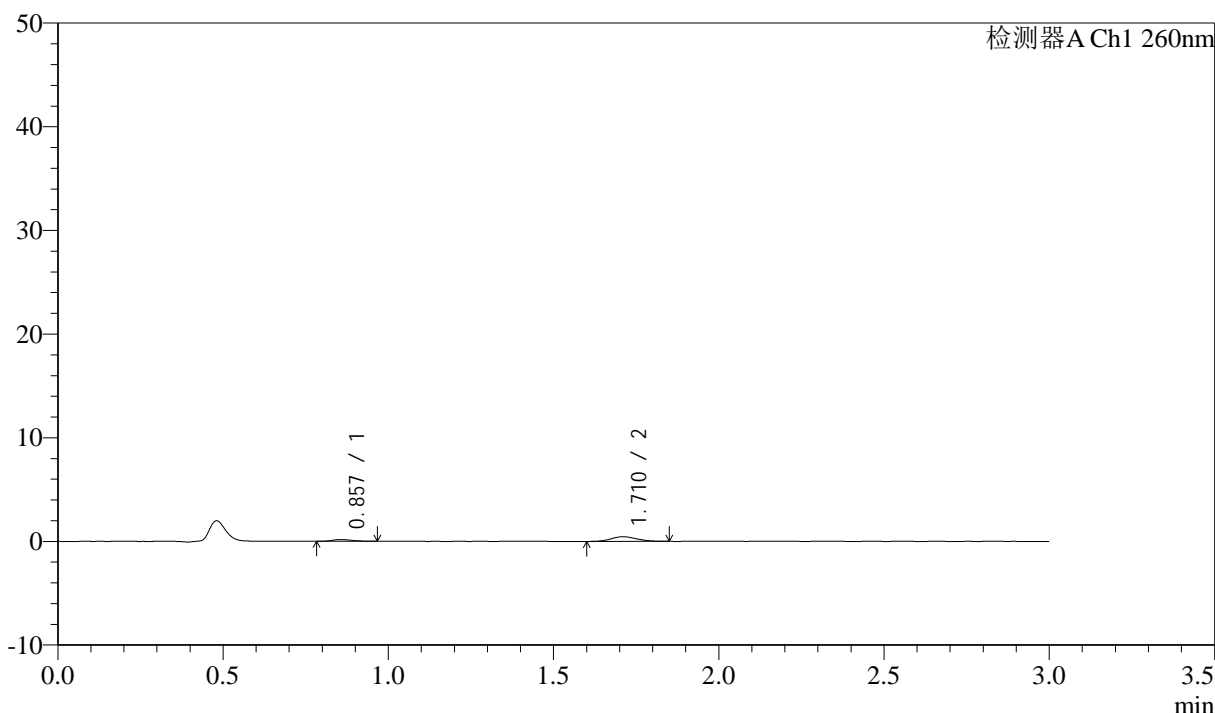
图130 美阿沙坦钾片溶出曲线测定HPLC图谱  
 自制品-2025010521批(80mg规格)-均一性2-醋酸盐溶液(pH4.5)介质-  
 桨法-50转-10min-片6  
 供试品溶液-1

<样品信息>

色谱柱: XB-C18(50mm\*4.6mm,5 $\mu$ m)      流速: 1.5ml/min  
 柱温: 30°C      波长: 260nm  
 数据文件名: RC\$SMF-4080 - 27-51/30-953-2 - zzp-2025010521p-rcqx-80mg-pH4.5-jyx2-jf50z-p1-15min.lcd  
 方法文件名: RC\$SMF-4080 - SMF-4080-rcqx-FX279.lcm  
 批处理文件名: RC\$SMF-4080 - SMF-4080-20250207-fx279.lcb  
 样品瓶号: 3-3  
 进样体积: 10 $\mu$ l      版本号: 6.115  
 进样时间: 2025/02/07 19:05:18      实验者: jiangjinwei  
 处理时间 (V2): 2025/02/08 10:38:58      处理者: jiangjinwei  
 仪器型号: SHIMADZU LC-2050C(FX279)

<色谱图>

mV



<峰表>

检测器A Ch1 260nm

峰号	保留时间	面积	面积%	高度	理论塔板数(USP)	拖尾因子	分离度(USP)
1	0.857	677	21.743	171	1063	1.256	--
2	1.710	2438	78.257	449	2280	1.102	6.872
总计		3115	100.000	620			

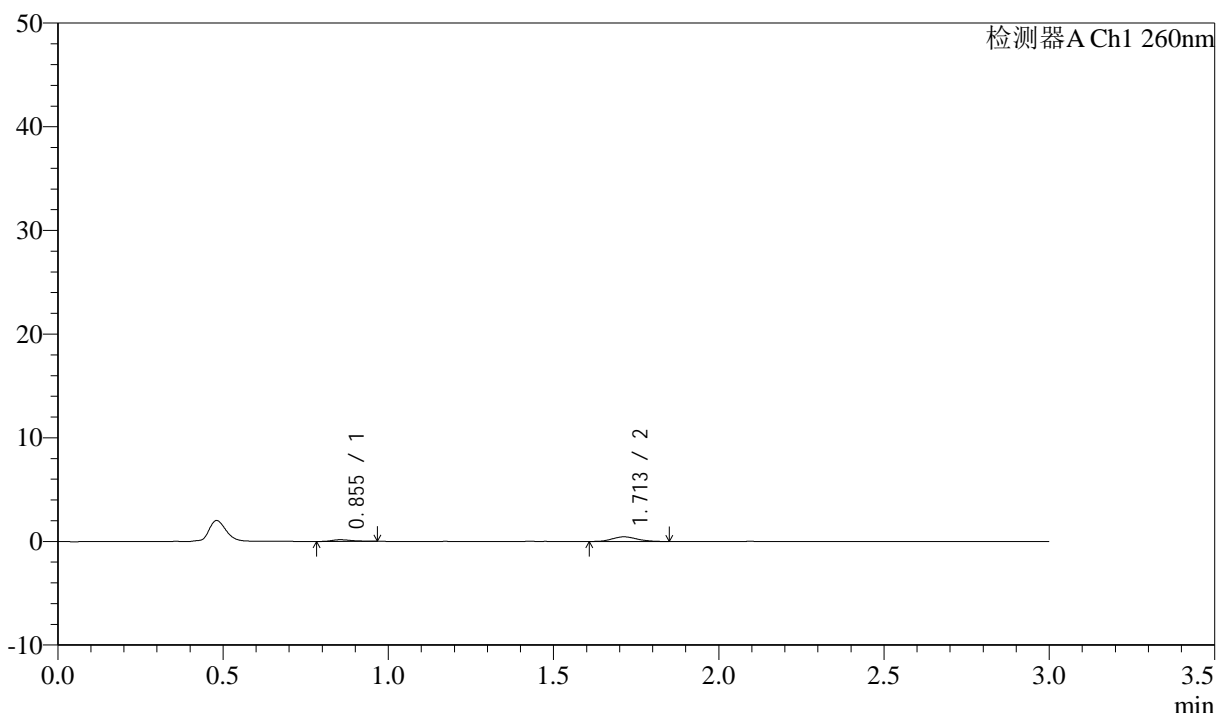
图131 美阿沙坦钾片溶出曲线测定HPLC图谱  
 自制品-2025010521批(80mg规格)-均一性2-醋酸盐溶液 (pH4.5) 介质-  
 桨法-50转-15min-片1  
 供试品溶液-1

<样品信息>

色谱柱: XB-C18(50mm\*4.6mm,5 $\mu$ m)      流速: 1.5ml/min  
 柱温: 30 $^{\circ}$ C      波长: 260nm  
 数据文件名: RC\$SMF-4080 - 27-51/30-954-2 - zzp-2025010521p-rcqx-80mg-pH4.5-jyx2-jf50z-p2-15min.lcd  
 方法文件名: RC\$SMF-4080 - SMF-4080-rcqx-FX279.lcm  
 批处理文件名: RC\$SMF-4080 - SMF-4080-20250207-fx279.lcb  
 样品瓶号: 3-12  
 进样体积: 10 $\mu$ l      版本号: 6.115  
 进样时间: 2025/02/07 19:08:40      实验者: jiangjinwei  
 处理时间 (V2): 2025/02/08 10:39:01      处理者: jiangjinwei  
 仪器型号: SHIMADZU LC-2050C(FX279)

<色谱图>

mV



<峰表>

检测器A Ch1 260nm

峰号	保留时间	面积	面积%	高度	理论塔板数(USP)	拖尾因子	分离度(USP)
1	0.855	678	21.946	162	1039	1.340	--
2	1.713	2413	78.054	454	2474	1.082	7.033
总计		3091	100.000	617			

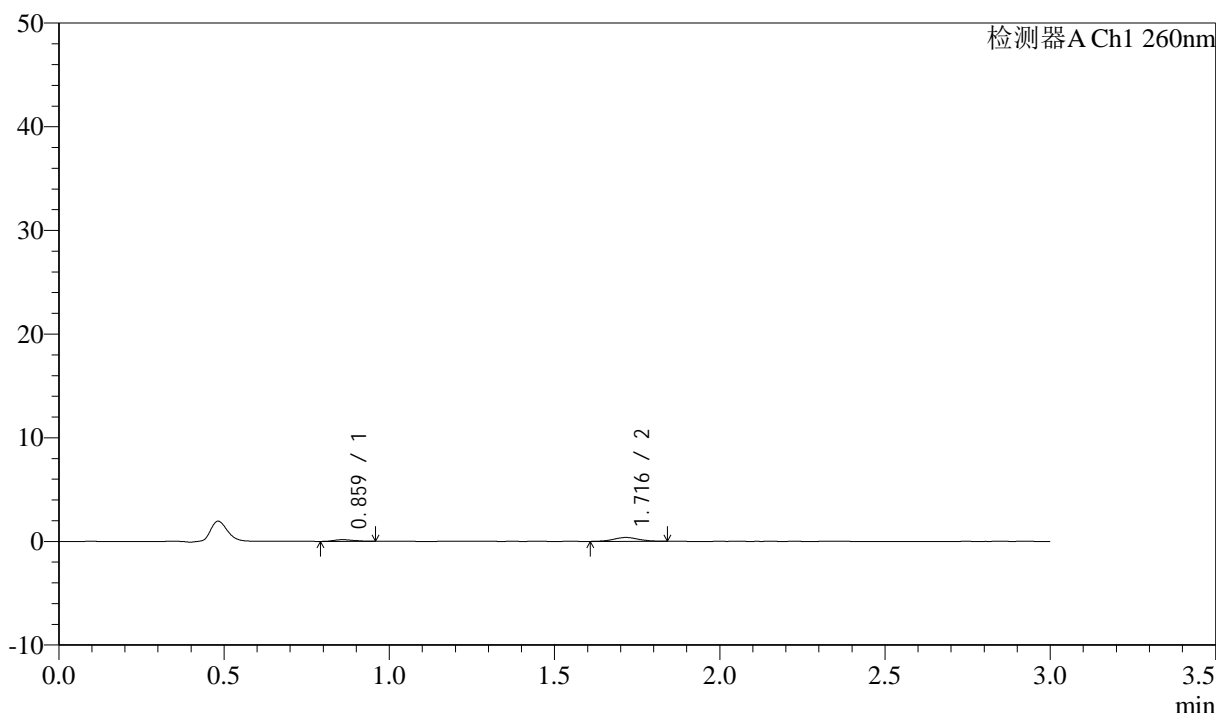
图132 美阿沙坦钾片溶出曲线测定HPLC图谱  
 自制品-2025010521批(80mg规格)-均一性2-醋酸盐溶液 (pH4.5) 介质-  
 桨法-50转-15min-片2  
 供试品溶液-1

<样品信息>

色谱柱: XB-C18(50mm\*4.6mm,5 $\mu$ m)      流速: 1.5ml/min  
 柱温: 30 $^{\circ}$ C      波长: 260nm  
 数据文件名: RC\$SMF-4080 - 27-51/30-955-2 - zzp-2025010521p-rcqx-80mg-pH4.5-jyx2-jf50z-p3-15min.lcd  
 方法文件名: RC\$SMF-4080 - SMF-4080-rcqx-FX279.lcm  
 批处理文件名: RC\$SMF-4080 - SMF-4080-20250207-fx279.lcb  
 样品瓶号: 3-21  
 进样体积: 10 $\mu$ l      版本号: 6.115  
 进样时间: 2025/02/07 19:12:02      实验者: jiangjinwei  
 处理时间 (V2): 2025/02/08 10:39:04      处理者: jiangjinwei  
 仪器型号: SHIMADZU LC-2050C(FX279)

<色谱图>

mV



<峰表>

检测器A Ch1 260nm

峰号	保留时间	面积	面积%	高度	理论塔板数(USP)	拖尾因子	分离度(USP)
1	0.859	677	25.681	163	978	1.151	--
2	1.716	1958	74.319	372	2432	0.985	6.877
总计		2635	100.000	535			

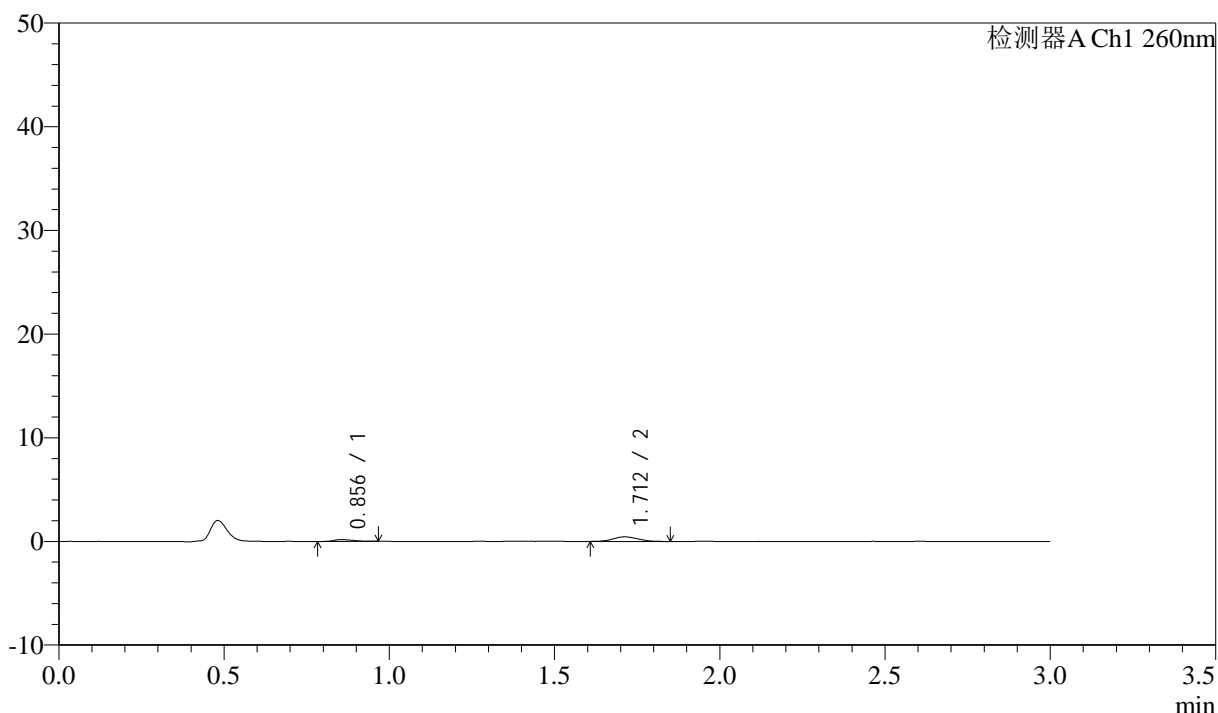
图133 美阿沙坦钾片溶出曲线测定HPLC图谱  
 自制品-2025010521批(80mg规格)-均一性2-醋酸盐溶液 (pH4.5) 介质-  
 桨法-50转-15min-片3  
 供试品溶液-1

## &lt;样品信息&gt;

色谱柱: XB-C18(50mm\*4.6mm,5 $\mu$ m) 流速: 1.5ml/min  
 柱温: 30°C 波长: 260nm  
 数据文件名: RC\$SMF-4080 - 27-51/30-956-2 - zzp-2025010521p-rcqx-80mg-pH4.5-jyx2-jf50z-p4-15min.lcd  
 方法文件名: RC\$SMF-4080 - SMF-4080-rcqx-FX279.lcm  
 批处理文件名: RC\$SMF-4080 - SMF-4080-20250207-fx279.lcb  
 样品瓶号: 3-30  
 进样体积: 10 $\mu$ l 版本号: 6.115  
 进样时间: 2025/02/07 19:15:23 实验者: jiangjinwei  
 处理时间(V2): 2025/02/08 10:39:07 处理者: jiangjinwei  
 仪器型号: SHIMADZU LC-2050C(FX279)

## &lt;色谱图&gt;

mV



## &lt;峰表&gt;

检测器A Ch1 260nm

峰号	保留时间	面积	面积%	高度	理论塔板数(USP)	拖尾因子	分离度(USP)
1	0.856	703	23.516	178	988	1.363	--
2	1.712	2286	76.484	438	2459	1.078	6.928
总计		2989	100.000	616			

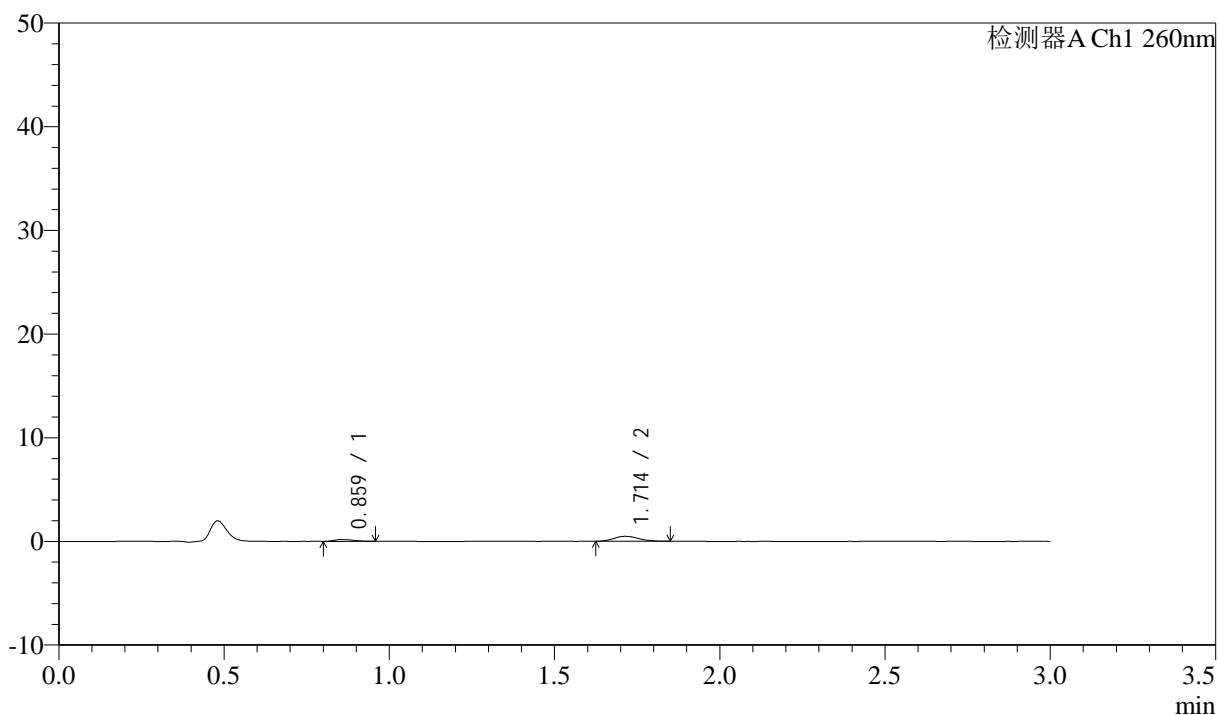
图134 美阿沙坦钾片溶出曲线测定HPLC图谱  
 自制品-2025010521批(80mg规格)-均一性2-醋酸盐溶液(pH4.5)介质-  
 桨法-50转-15min-片4  
 供试品溶液-1

## &lt;样品信息&gt;

色谱柱: XB-C18(50mm\*4.6mm,5 $\mu$ m) 流速: 1.5ml/min  
 柱温: 30°C 波长: 260nm  
 数据文件名: RC\$SMF-4080 - 27-51/30-957-2 - zzp-2025010521p-rcqx-80mg-pH4.5-jyx2-jf50z-p5-15min.lcd  
 方法文件名: RC\$SMF-4080 - SMF-4080-rcqx-FX279.lcm  
 批处理文件名: RC\$SMF-4080 - SMF-4080-20250207-fx279.lcb  
 样品瓶号: 3-39  
 进样体积: 10 $\mu$ l 版本号: 6.115  
 进样时间: 2025/02/07 19:18:44 实验者: jiangjinwei  
 处理时间(V2): 2025/02/08 10:39:09 处理者: jiangjinwei  
 仪器型号: SHIMADZU LC-2050C(FX279)

## &lt;色谱图&gt;

mV



## &lt;峰表&gt;

检测器A Ch1 260nm

峰号	保留时间	面积	面积%	高度	理论塔板数(USP)	拖尾因子	分离度(USP)
1	0.859	734	22.500	178	963	1.205	--
2	1.714	2527	77.500	485	2432	1.140	6.842
总计		3260	100.000	663			

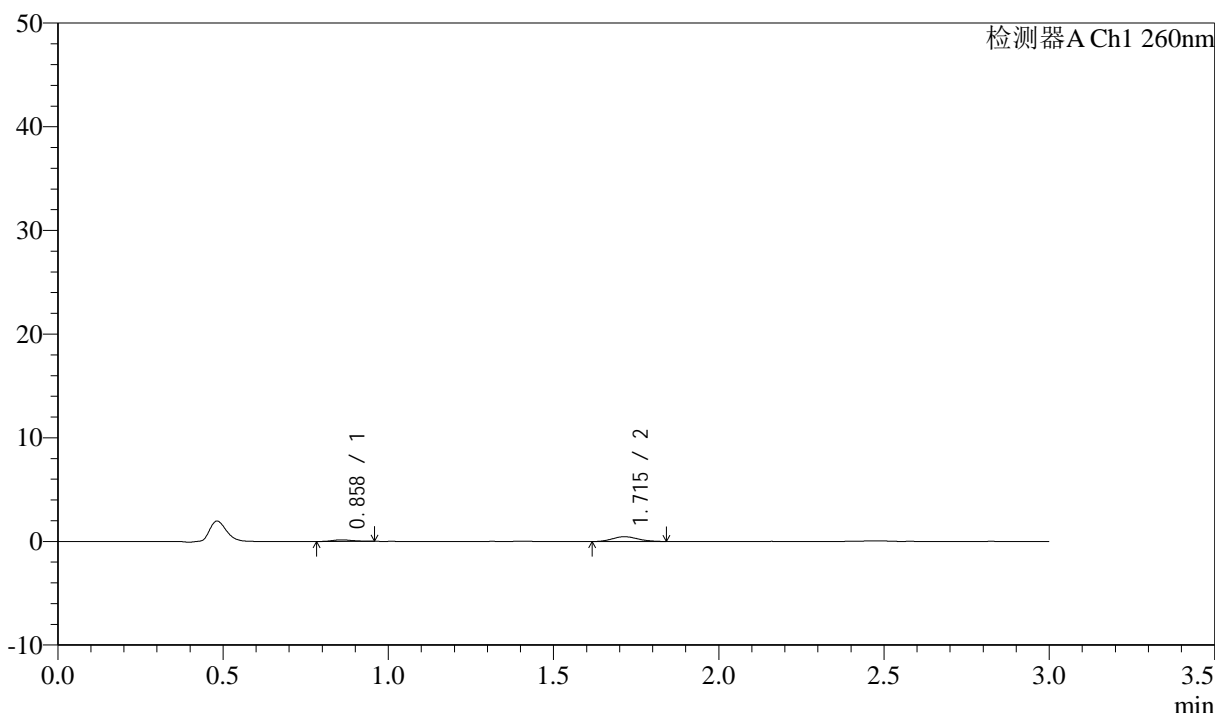
图135 美阿沙坦钾片溶出曲线测定HPLC图谱  
 自制品-2025010521批(80mg规格)-均一性2-醋酸盐溶液(pH4.5)介质-  
 桨法-50转-15min-片5  
 供试品溶液-1

<样品信息>

色谱柱: XB-C18(50mm\*4.6mm,5 $\mu$ m)      流速: 1.5ml/min  
 柱温: 30°C      波长: 260nm  
 数据文件名: RC\$SMF-4080 - 27-51/30-958-2 - zzp-2025010521p-rcqx-80mg-pH4.5-jyx2-jf50z-p6-15min.lcd  
 方法文件名: RC\$SMF-4080 - SMF-4080-rcqx-FX279.lcm  
 批处理文件名: RC\$SMF-4080 - SMF-4080-20250207-fx279.lcb  
 样品瓶号: 3-48  
 进样体积: 10 $\mu$ l      版本号: 6.115  
 进样时间: 2025/02/07 19:22:04      实验者: jiangjinwei  
 处理时间 (V2): 2025/02/08 10:39:12      处理者: jiangjinwei  
 仪器型号: SHIMADZU LC-2050C(FX279)

<色谱图>

mV



<峰表>

检测器A Ch1 260nm

峰号	保留时间	面积	面积%	高度	理论塔板数(USP)	拖尾因子	分离度(USP)
1	0.858	643	20.703	155	960	1.151	--
2	1.715	2462	79.297	459	2354	1.111	6.798
总计		3105	100.000	615			

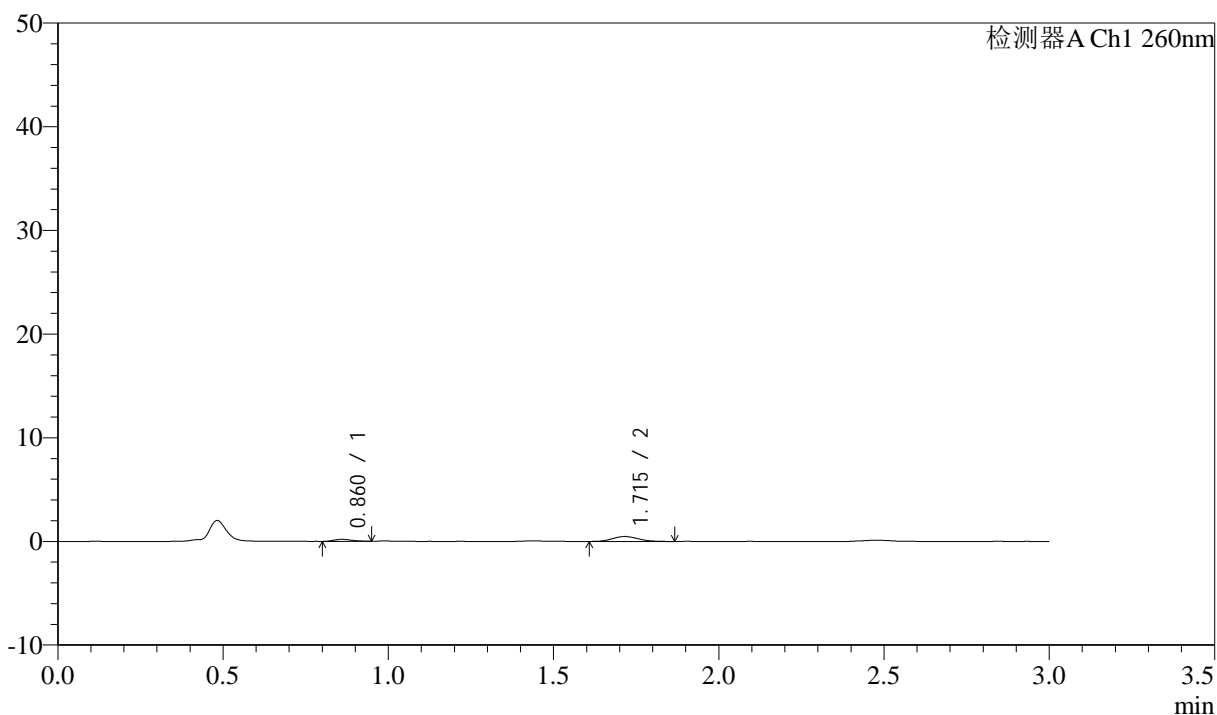
图136 美阿沙坦钾片溶出曲线测定HPLC图谱  
 自制品-2025010521批(80mg规格)-均一性2-醋酸盐溶液 (pH4.5) 介质-  
 桨法-50转-15min-片6  
 供试品溶液-1

## &lt;样品信息&gt;

色谱柱: XB-C18(50mm\*4.6mm,5 $\mu$ m) 流速: 1.5ml/min  
 柱温: 30°C 波长: 260nm  
 数据文件名: RC\$SMF-4080 - 27-51/30-959-2 - zzp-2025010521p-rcqx-80mg-pH4.5-jyx2-jf50z-p1-20min.lcd  
 方法文件名: RC\$SMF-4080 - SMF-4080-rcqx-FX279.lcm  
 批处理文件名: RC\$SMF-4080 - SMF-4080-20250207-fx279.lcb  
 样品瓶号: 3-4  
 进样体积: 10 $\mu$ l 版本号: 6.115  
 进样时间: 2025/02/07 19:25:26 实验者: jiangjinwei  
 处理时间(V2): 2025/02/08 10:39:15 处理者: jiangjinwei  
 仪器型号: SHIMADZU LC-2050C(FX279)

## &lt;色谱图&gt;

mV



## &lt;峰表&gt;

检测器A Ch1 260nm

峰号	保留时间	面积	面积%	高度	理论塔板数(USP)	拖尾因子	分离度(USP)
1	0.860	749	22.225	192	1119	1.212	--
2	1.715	2620	77.775	478	2283	1.160	6.946
总计		3369	100.000	670			

图137 美阿沙坦钾片溶出曲线测定HPLC图谱

自制品-2025010521批(80mg规格)-均一性2-醋酸盐溶液(pH4.5)介质-  
浆法-50转-20min-片1

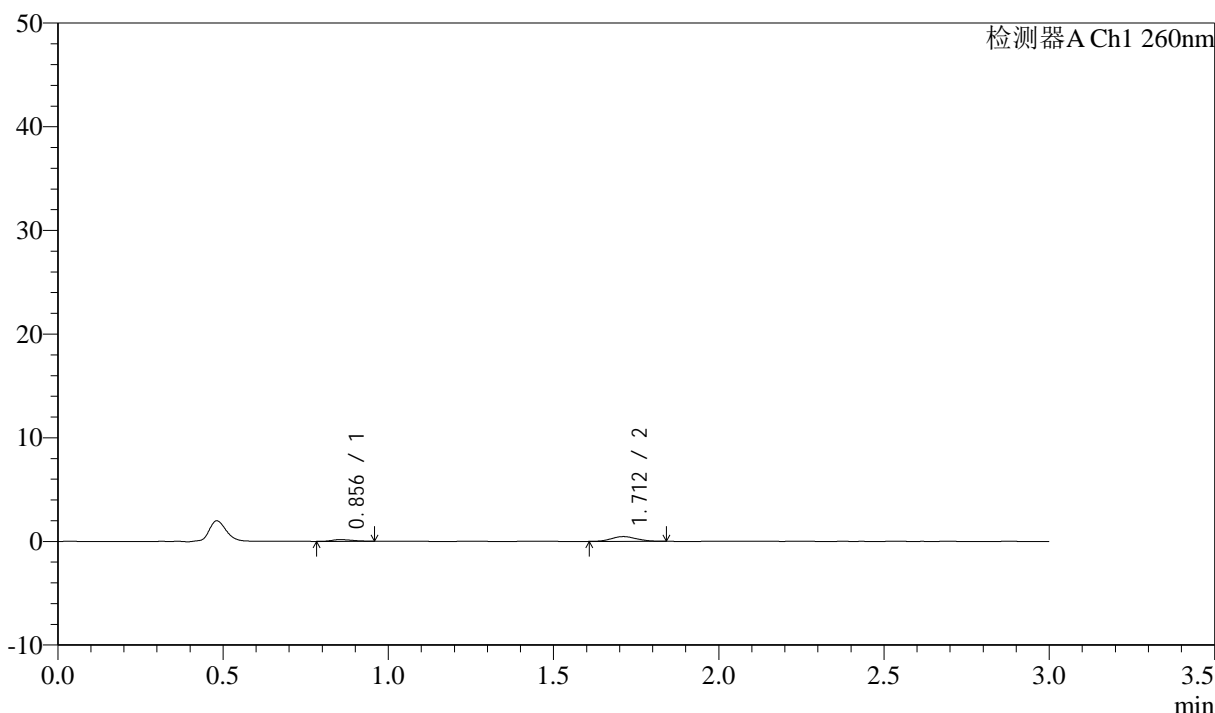
供试品溶液-1

<样品信息>

色谱柱: XB-C18(50mm\*4.6mm,5 $\mu$ m)      流速: 1.5ml/min  
 柱温: 30°C      波长: 260nm  
 数据文件名: RC\$SMF-4080 - 27-51/30-960-2 - zzp-2025010521p-rcqx-80mg-pH4.5-jyx2-jf50z-p2-20min.lcd  
 方法文件名: RC\$SMF-4080 - SMF-4080-rcqx-FX279.lcm  
 批处理文件名: RC\$SMF-4080 - SMF-4080-20250207-fx279.lcb  
 样品瓶号: 3-13  
 进样体积: 10 $\mu$ l      版本号: 6.115  
 进样时间: 2025/02/07 19:28:46      实验者: jiangjinwei  
 处理时间 (V2): 2025/02/08 10:39:17      处理者: jiangjinwei  
 仪器型号: SHIMADZU LC-2050C(FX279)

<色谱图>

mV



<峰表>

检测器A Ch1 260nm

峰号	保留时间	面积	面积%	高度	理论塔板数(USP)	拖尾因子	分离度(USP)
1	0.856	732	23.252	172	816	1.235	--
2	1.712	2416	76.748	458	2425	1.055	6.613
总计		3148	100.000	630			

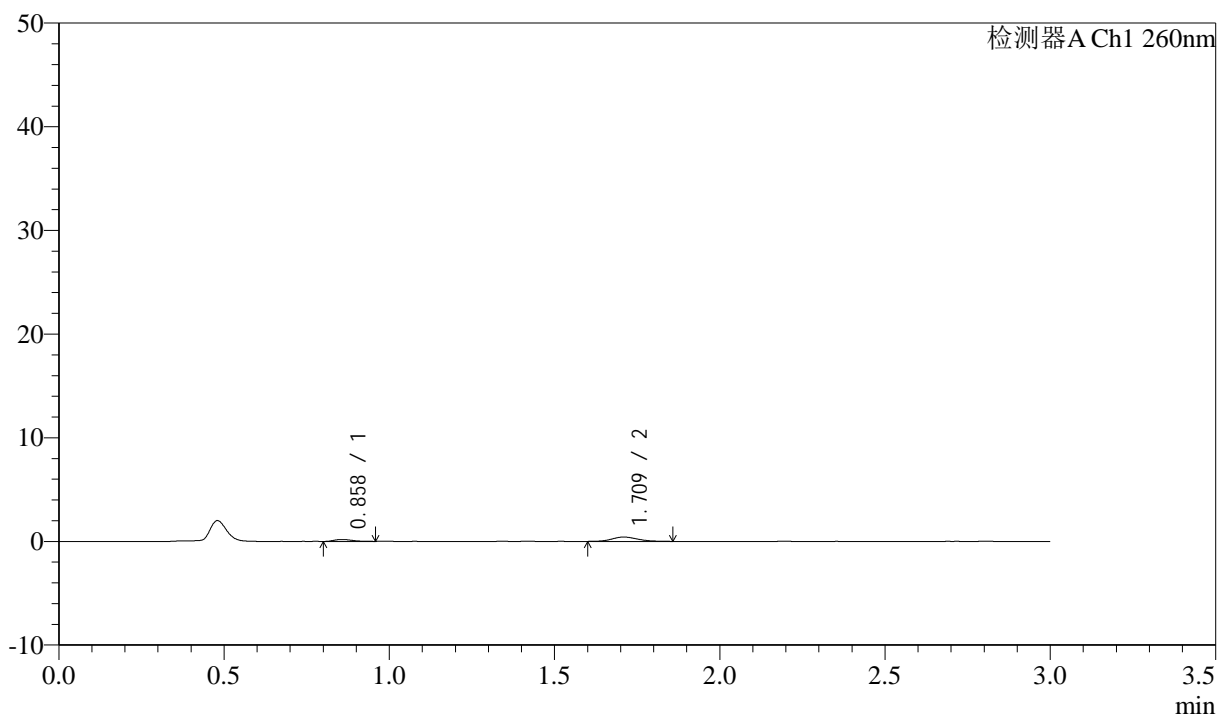
图138 美阿沙坦钾片溶出曲线测定HPLC图谱  
 自制品-2025010521批(80mg规格)-均一性2-醋酸盐溶液 (pH4.5) 介质-  
 桨法-50转-20min-片2  
 供试品溶液-1

## &lt;样品信息&gt;

色谱柱: XB-C18(50mm\*4.6mm,5 $\mu$ m) 流速: 1.5ml/min  
 柱温: 30°C 波长: 260nm  
 数据文件名: RC\$SMF-4080 - 27-51/30-961-2 - zzp-2025010521p-rcqx-80mg-pH4.5-jyx2-jf50z-p3-20min.lcd  
 方法文件名: RC\$SMF-4080 - SMF-4080-rcqx-FX279.lcm  
 批处理文件名: RC\$SMF-4080 - SMF-4080-20250207-fx279.lcb  
 样品瓶号: 3-22  
 进样体积: 10 $\mu$ l 版本号: 6.115  
 进样时间: 2025/02/07 19:32:09 实验者: jiangjinwei  
 处理时间(V2): 2025/02/08 10:39:20 处理者: jiangjinwei  
 仪器型号: SHIMADZU LC-2050C(FX279)

## &lt;色谱图&gt;

mV



## &lt;峰表&gt;

检测器A Ch1 260nm

峰号	保留时间	面积	面积%	高度	理论塔板数(USP)	拖尾因子	分离度(USP)
1	0.858	717	23.819	187	1144	1.296	--
2	1.709	2293	76.181	418	2258	1.148	6.944
总计		3009	100.000	605			

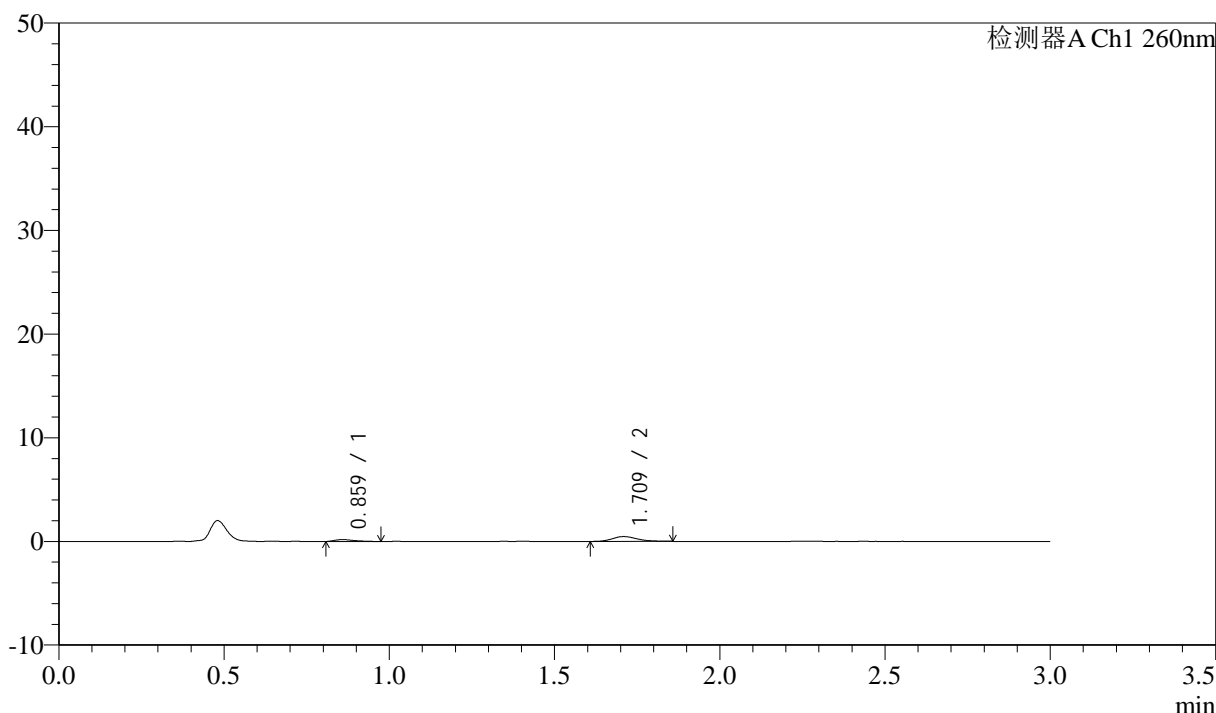
图139 美阿沙坦钾片溶出曲线测定HPLC图谱  
 自制品-2025010521批(80mg规格)-均一性2-醋酸盐溶液(pH4.5)介质-  
 桨法-50转-20min-片3  
 供试品溶液-1

<样品信息>

色谱柱: XB-C18(50mm\*4.6mm,5 $\mu$ m)      流速: 1.5ml/min  
 柱温: 30°C      波长: 260nm  
 数据文件名: RC\$SMF-4080 - 27-51/30-962-2 - zzp-2025010521p-rcqx-80mg-pH4.5-jyx2-jf50z-p4-20min.lcd  
 方法文件名: RC\$SMF-4080 - SMF-4080-rcqx-FX279.lcm  
 批处理文件名: RC\$SMF-4080 - SMF-4080-20250207-fx279.lcb  
 样品瓶号: 3-31  
 进样体积: 10 $\mu$ l      版本号: 6.115  
 进样时间: 2025/02/07 19:35:29      实验者: jiangjinwei  
 处理时间 (V2): 2025/02/08 10:39:23      处理者: jiangjinwei  
 仪器型号: SHIMADZU LC-2050C(FX279)

<色谱图>

mV



<峰表>

检测器A Ch1 260nm

峰号	保留时间	面积	面积%	高度	理论塔板数(USP)	拖尾因子	分离度(USP)
1	0.859	756	23.472	179	1026	1.415	--
2	1.709	2465	76.528	465	2559	1.194	7.019
总计		3221	100.000	644			

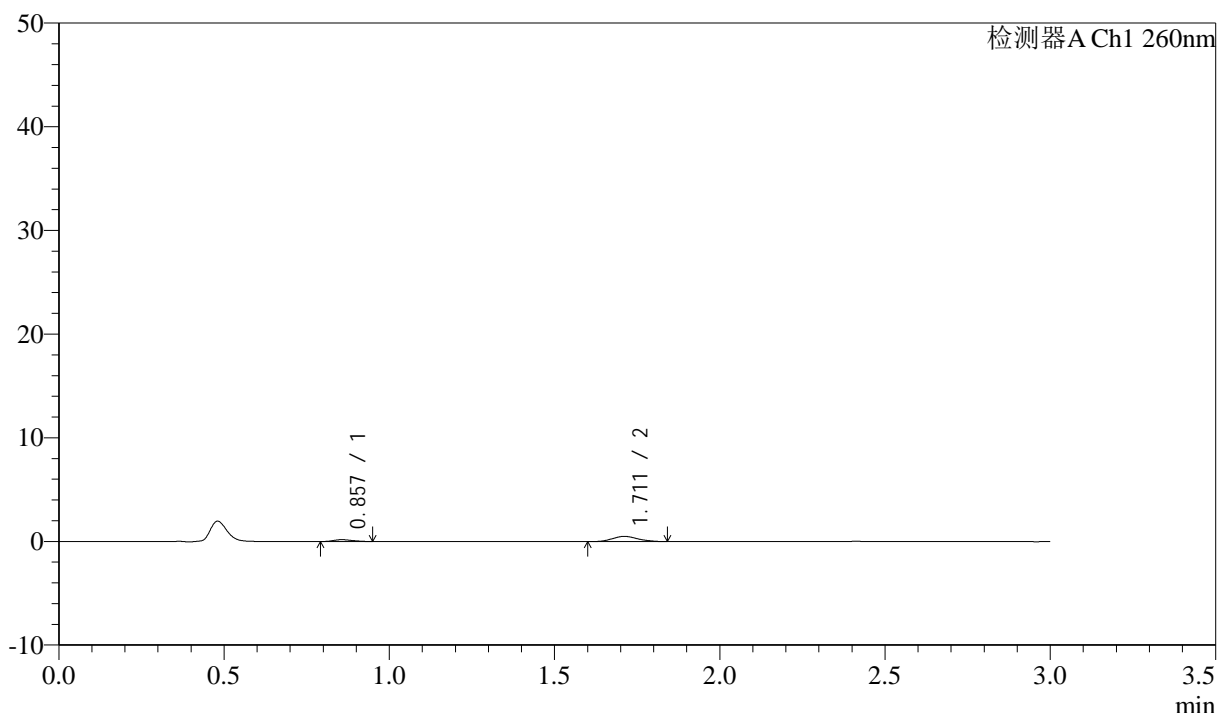
图140 美阿沙坦钾片溶出曲线测定HPLC图谱  
 自制品-2025010521批(80mg规格)-均一性2-醋酸盐溶液 (pH4.5) 介质-  
 桨法-50转-20min-片4  
 供试品溶液-1

<样品信息>

色谱柱: XB-C18(50mm\*4.6mm,5μm)      流速: 1.5ml/min  
 柱温: 30°C      波长: 260nm  
 数据文件名: RC\$SMF-4080 - 27-51/30-963-2 - zzp-2025010521p-rcqx-80mg-pH4.5-jyx2-jf50z-p5-20min.lcd  
 方法文件名: RC\$SMF-4080 - SMF-4080-rcqx-FX279.lcm  
 批处理文件名: RC\$SMF-4080 - SMF-4080-20250207-fx279.lcb  
 样品瓶号: 3-40  
 进样体积: 10μl      版本号: 6.115  
 进样时间: 2025/02/07 19:38:52      实验者: jiangjinwei  
 处理时间 (V2): 2025/02/08 10:39:26      处理者: jiangjinwei  
 仪器型号: SHIMADZU LC-2050C(FX279)

<色谱图>

mV



<峰表>

检测器A Ch1 260nm

峰号	保留时间	面积	面积%	高度	理论塔板数(USP)	拖尾因子	分离度(USP)
1	0.857	682	20.455	176	1095	1.212	--
2	1.711	2654	79.545	502	2338	1.150	6.970
总计		3336	100.000	678			

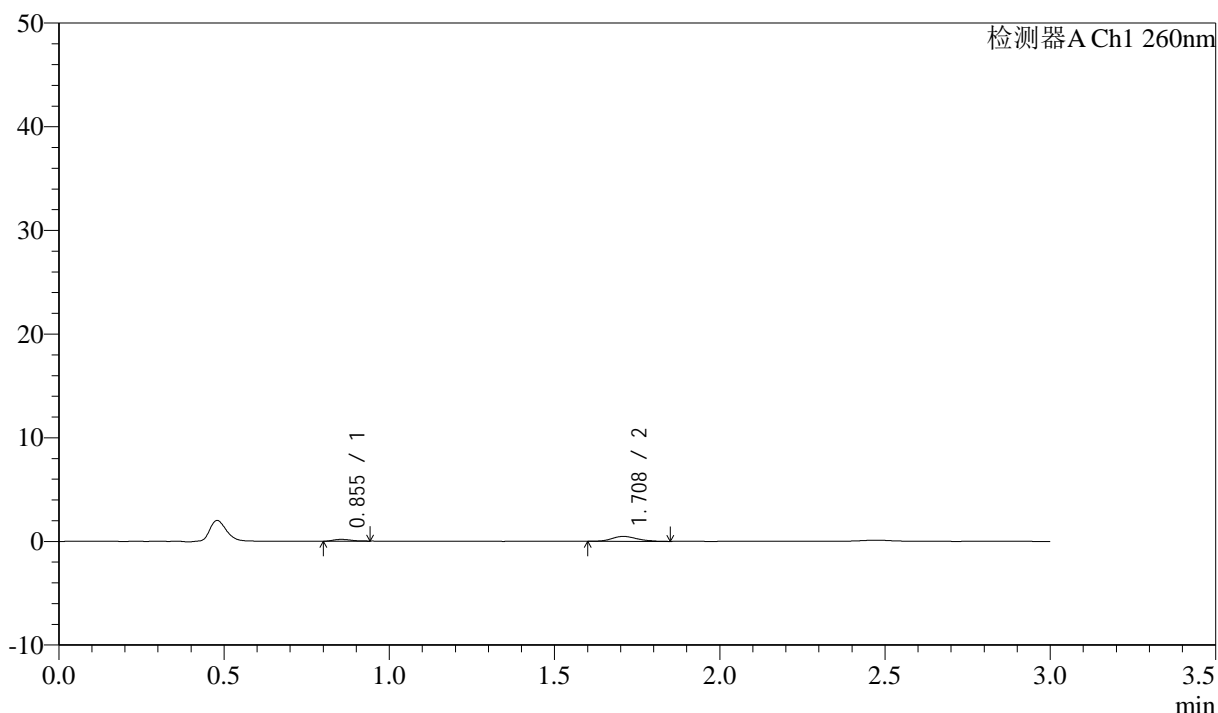
图141 美阿沙坦钾片溶出曲线测定HPLC图谱  
 自制品-2025010521批(80mg规格)-均一性2-醋酸盐溶液 (pH4.5) 介质-  
 桨法-50转-20min-片5  
 供试品溶液-1

<样品信息>

色谱柱: XB-C18(50mm\*4.6mm,5μm)      流速: 1.5ml/min  
 柱温: 30°C      波长: 260nm  
 数据文件名: RC\$SMF-4080 - 27-51/30-964-2 - zzp-2025010521p-rcqx-80mg-pH4.5-jyx2-jf50z-p6-20min.lcd  
 方法文件名: RC\$SMF-4080 - SMF-4080-rcqx-FX279.lcm  
 批处理文件名: RC\$SMF-4080 - SMF-4080-20250207-fx279.lcb  
 样品瓶号: 3-49  
 进样体积: 10μl      版本号: 6.115  
 进样时间: 2025/02/07 19:42:12      实验者: jiangjinwei  
 处理时间 (V2): 2025/02/08 10:39:29      处理者: jiangjinwei  
 仪器型号: SHIMADZU LC-2050C(FX279)

<色谱图>

mV



<峰表>

检测器A Ch1 260nm

峰号	保留时间	面积	面积%	高度	理论塔板数(USP)	拖尾因子	分离度(USP)
1	0.855	675	21.013	180	1122	1.154	--
2	1.708	2539	78.987	475	2457	1.171	7.114
总计		3214	100.000	655			

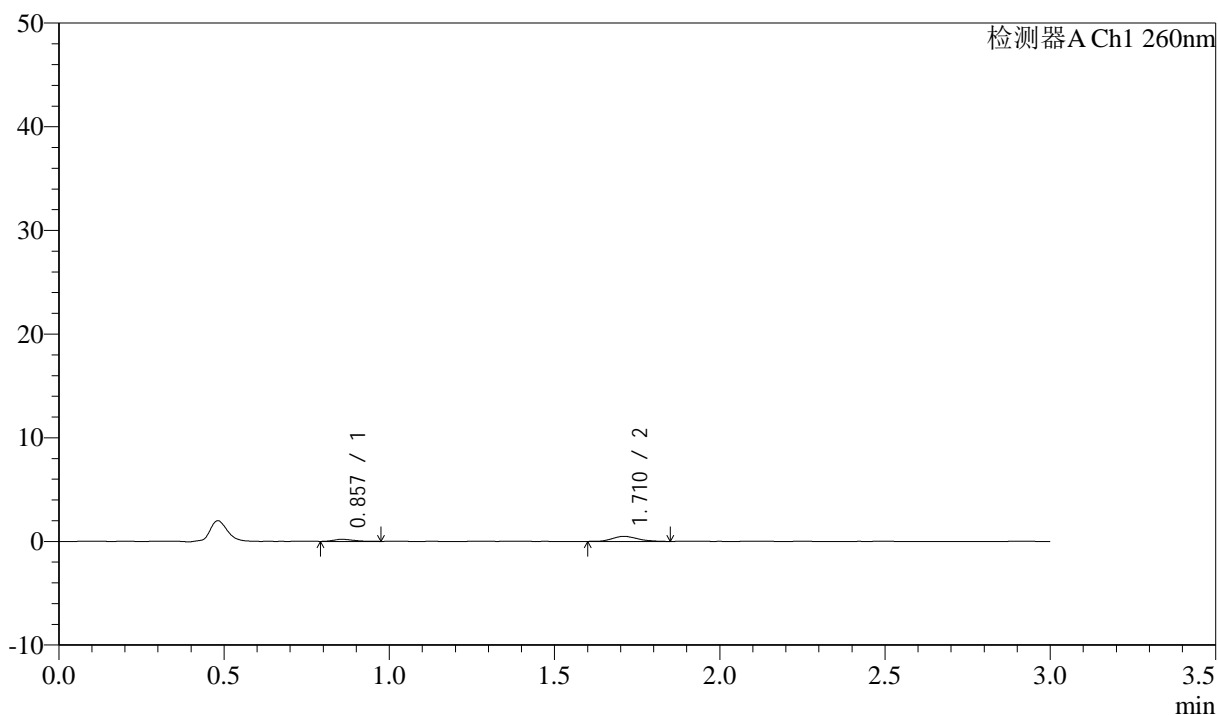
图142 美阿沙坦钾片溶出曲线测定HPLC图谱  
 自制品-2025010521批(80mg规格)-均一性2-醋酸盐溶液 (pH4.5) 介质-  
 桨法-50转-20min-片6  
 供试品溶液-1

## &lt;样品信息&gt;

色谱柱: XB-C18(50mm\*4.6mm,5 $\mu$ m) 流速: 1.5ml/min  
 柱温: 30°C 波长: 260nm  
 数据文件名: RC\$SMF-4080 - 27-51/30-965-2 - zzp-2025010521p-rcqx-80mg-pH4.5-jyx2-jf50z-p1-30min.lcd  
 方法文件名: RC\$SMF-4080 - SMF-4080-rcqx-FX279.lcm  
 批处理文件名: RC\$SMF-4080 - SMF-4080-20250207-fx279.lcb  
 样品瓶号: 3-5  
 进样体积: 10 $\mu$ l 版本号: 6.115  
 进样时间: 2025/02/07 19:45:35 实验者: jiangjinwei  
 处理时间(V2): 2025/02/08 10:39:32 处理者: jiangjinwei  
 仪器型号: SHIMADZU LC-2050C(FX279)

## &lt;色谱图&gt;

mV



## &lt;峰表&gt;

检测器A Ch1 260nm

峰号	保留时间	面积	面积%	高度	理论塔板数(USP)	拖尾因子	分离度(USP)
1	0.857	846	24.872	200	950	1.438	--
2	1.710	2556	75.128	483	2420	1.203	6.818
总计		3403	100.000	683			

图143 美阿沙坦钾片溶出曲线测定HPLC图谱

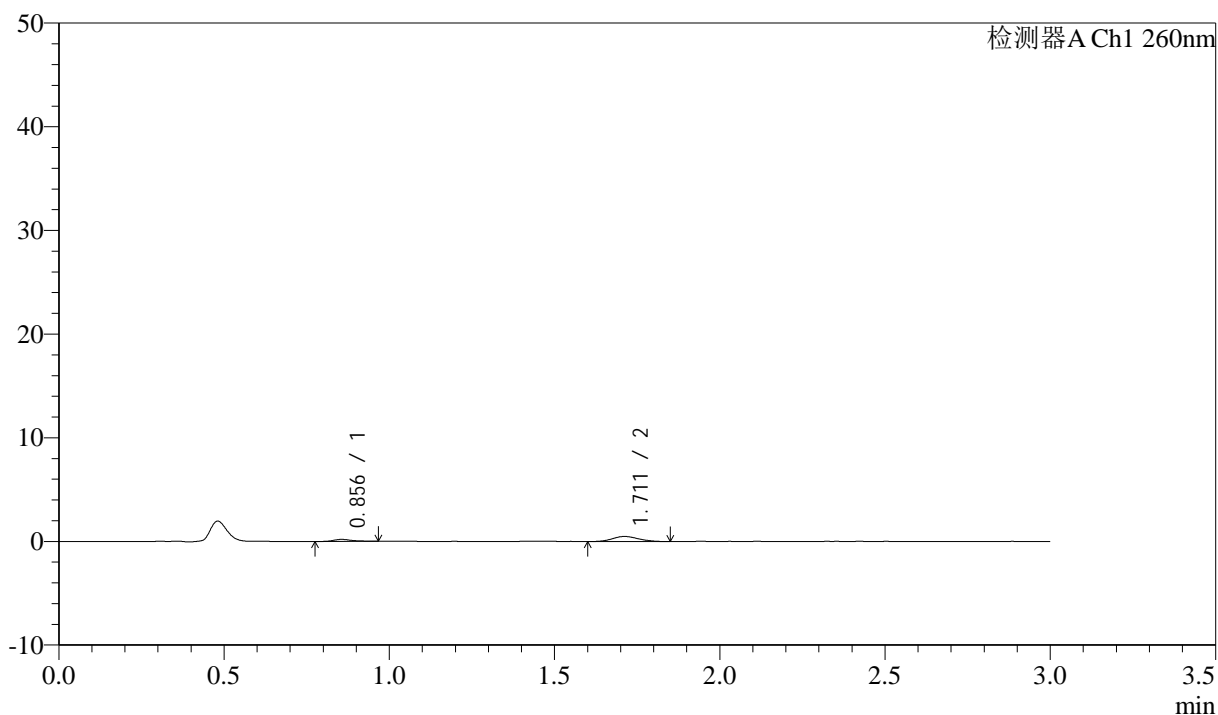
自制品-2025010521批(80mg规格)-均一性2-醋酸盐溶液(pH4.5)介质-  
 桨法-50转-30min-片1  
 供试品溶液-1

## &lt;样品信息&gt;

色谱柱: XB-C18(50mm\*4.6mm,5 $\mu$ m) 流速: 1.5ml/min  
 柱温: 30°C 波长: 260nm  
 数据文件名: RC\$SMF-4080 - 27-51/30-966-2 - zzp-2025010521p-rcqx-80mg-pH4.5-jyx2-jf50z-p2-30min.lcd  
 方法文件名: RC\$SMF-4080 - SMF-4080-rcqx-FX279.lcm  
 批处理文件名: RC\$SMF-4080 - SMF-4080-20250207-fx279.lcb  
 样品瓶号: 3-14  
 进样体积: 10 $\mu$ l 版本号: 6.115  
 进样时间: 2025/02/07 19:48:56 实验者: jiangjinwei  
 处理时间(V2): 2025/02/08 10:39:35 处理者: jiangjinwei  
 仪器型号: SHIMADZU LC-2050C(FX279)

## &lt;色谱图&gt;

mV



## &lt;峰表&gt;

检测器A Ch1 260nm

峰号	保留时间	面积	面积%	高度	理论塔板数(USP)	拖尾因子	分离度(USP)
1	0.856	781	22.687	196	1147	1.398	--
2	1.711	2662	77.313	488	2262	1.155	6.985
总计		3443	100.000	684			

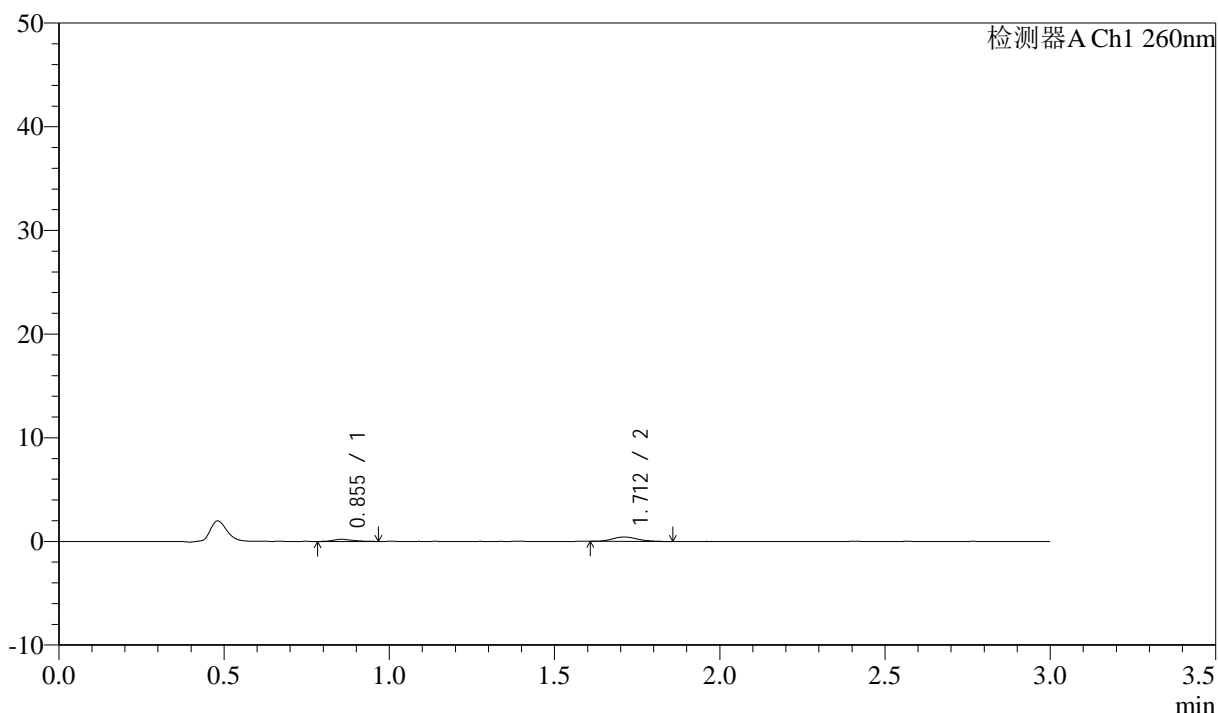
图144 美阿沙坦钾片溶出曲线测定HPLC图谱  
 自制品-2025010521批(80mg规格)-均一性2-醋酸盐溶液(pH4.5)介质-  
 桨法-50转-30min-片2  
 供试品溶液-1

## &lt;样品信息&gt;

色谱柱: XB-C18(50mm\*4.6mm,5 $\mu$ m) 流速: 1.5ml/min  
 柱温: 30°C 波长: 260nm  
 数据文件名: RC\$SMF-4080 - 27-51/30-967-2 - zzp-2025010521p-rcqx-80mg-pH4.5-jyx2-jf50z-p3-30min.lcd  
 方法文件名: RC\$SMF-4080 - SMF-4080-rcqx-FX279.lcm  
 批处理文件名: RC\$SMF-4080 - SMF-4080-20250207-fx279.lcb  
 样品瓶号: 3-23  
 进样体积: 10 $\mu$ l 版本号: 6.115  
 进样时间: 2025/02/07 19:52:17 实验者: jiangjinwei  
 处理时间(V2): 2025/02/08 10:39:38 处理者: jiangjinwei  
 仪器型号: SHIMADZU LC-2050C(FX279)

## &lt;色谱图&gt;

mV



## &lt;峰表&gt;

检测器A Ch1 260nm

峰号	保留时间	面积	面积%	高度	理论塔板数(USP)	拖尾因子	分离度(USP)
1	0.855	817	26.619	198	1042	1.290	--
2	1.712	2251	73.381	423	2360	1.166	6.935
总计		3067	100.000	621			

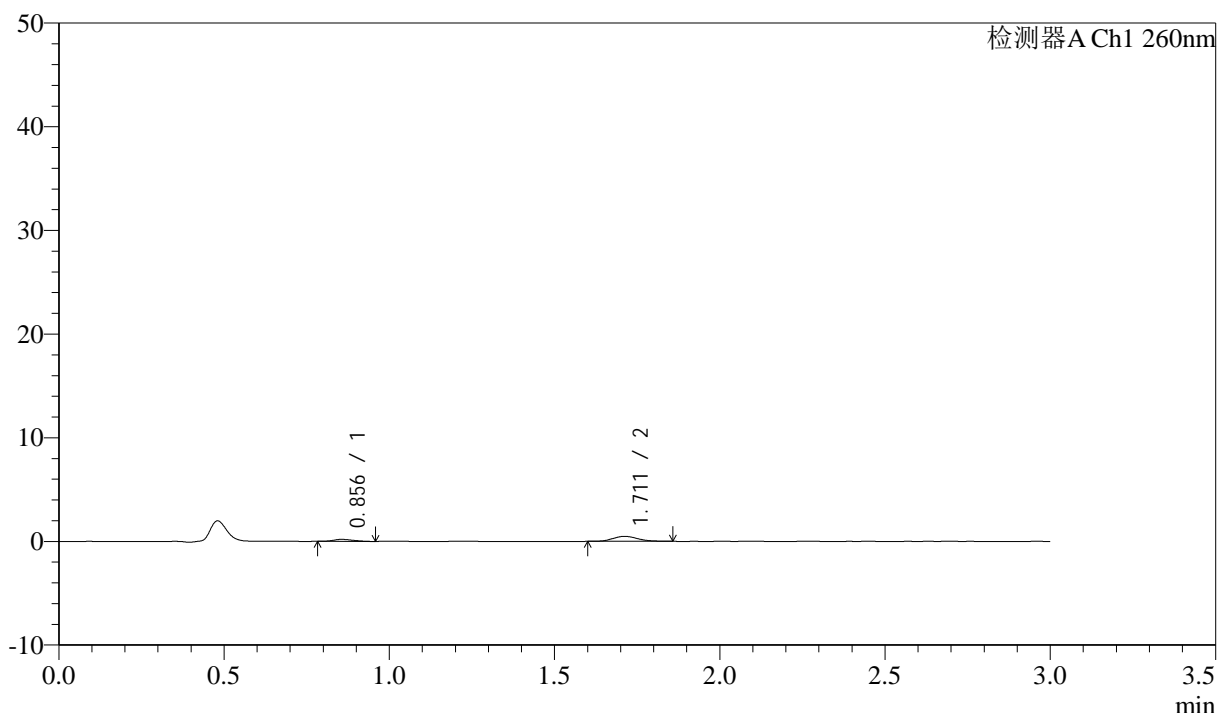
图145 美阿沙坦钾片溶出曲线测定HPLC图谱  
 自制品-2025010521批(80mg规格)-均一性2-醋酸盐溶液(pH4.5)介质-  
 桨法-50转-30min-片3  
 供试品溶液-1

### <样品信息>

色谱柱: XB-C18(50mm\*4.6mm,5 $\mu$ m)      流速: 1.5ml/min  
 柱温: 30°C      波长: 260nm  
 数据文件名: RC\$SMF-4080 - 27-51/30-968-2 - zzp-2025010521p-rcqx-80mg-pH4.5-jyx2-jf50z-p4-30min.lcd  
 方法文件名: RC\$SMF-4080 - SMF-4080-rcqx-FX279.lcm  
 批处理文件名: RC\$SMF-4080 - SMF-4080-20250207-fx279.lcb  
 样品瓶号: 3-32  
 进样体积: 10 $\mu$ l      版本号: 6.115  
 进样时间: 2025/02/07 19:55:39      实验者: jiangjinwei  
 处理时间 (V2): 2025/02/08 10:39:40      处理者: jiangjinwei  
 仪器型号: SHIMADZU LC-2050C(FX279)

### <色谱图>

mV



### <峰表>

检测器A Ch1 260nm

峰号	保留时间	面积	面积%	高度	理论塔板数(USP)	拖尾因子	分离度(USP)
1	0.856	772	23.372	190	972	1.206	--
2	1.711	2529	76.628	480	2490	1.158	6.927
总计		3301	100.000	671			

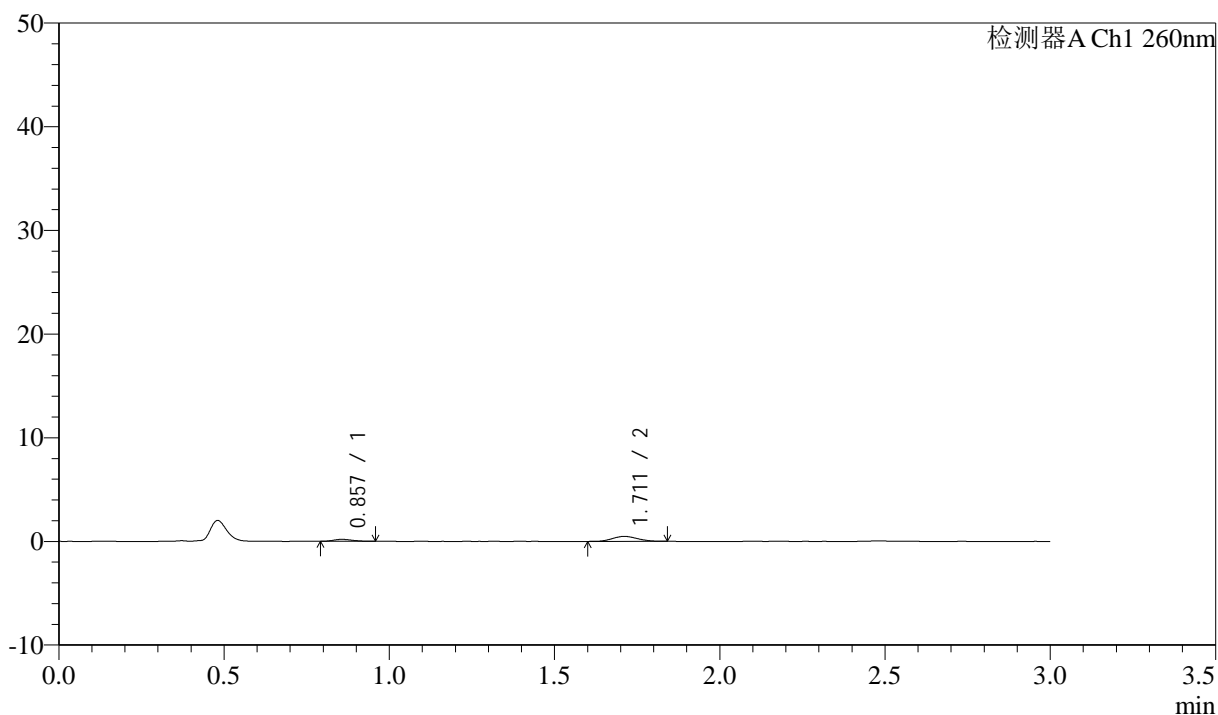
图146 美阿沙坦钾片溶出曲线测定HPLC图谱  
 自制品-2025010521批(80mg规格)-均一性2-醋酸盐溶液 (pH4.5) 介质-  
 桨法-50转-30min-片4  
 供试品溶液-1

## &lt;样品信息&gt;

色谱柱: XB-C18(50mm\*4.6mm,5 $\mu$ m) 流速: 1.5ml/min  
 柱温: 30°C 波长: 260nm  
 数据文件名: RC\$SMF-4080 - 27-51/30-969-2 - zzp-2025010521p-rcqx-80mg-pH4.5-jyx2-jf50z-p5-30min.lcd  
 方法文件名: RC\$SMF-4080 - SMF-4080-rcqx-FX279.lcm  
 批处理文件名: RC\$SMF-4080 - SMF-4080-20250207-fx279.lcb  
 样品瓶号: 3-41  
 进样体积: 10 $\mu$ l 版本号: 6.115  
 进样时间: 2025/02/07 19:58:59 实验者: jiangjinwei  
 处理时间(V2): 2025/02/08 10:39:43 处理者: jiangjinwei  
 仪器型号: SHIMADZU LC-2050C(FX279)

## &lt;色谱图&gt;

mV



## &lt;峰表&gt;

检测器A Ch1 260nm

峰号	保留时间	面积	面积%	高度	理论塔板数(USP)	拖尾因子	分离度(USP)
1	0.857	735	22.640	186	1061	1.213	--
2	1.711	2513	77.360	477	2353	1.099	6.936
总计		3248	100.000	663			

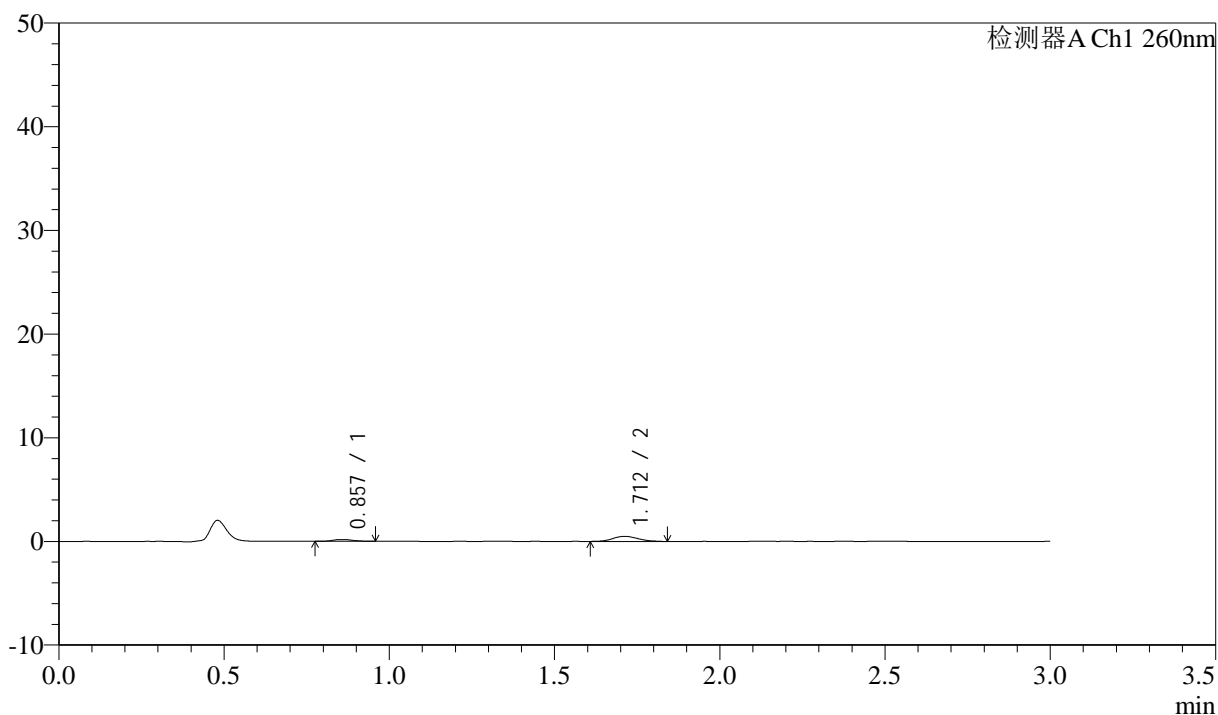
图147 美阿沙坦钾片溶出曲线测定HPLC图谱  
 自制品-2025010521批(80mg规格)-均一性2-醋酸盐溶液(pH4.5)介质-  
 桨法-50转-30min-片5  
 供试品溶液-1

## &lt;样品信息&gt;

色谱柱: XB-C18(50mm\*4.6mm,5 $\mu$ m) 流速: 1.5ml/min  
 柱温: 30 $^{\circ}$ C 波长: 260nm  
 数据文件名: RC\$SMF-4080 - 27-51/30-970-2 - zzp-2025010521p-rcqx-80mg-pH4.5-jyx2-jf50z-p6-30min.lcd  
 方法文件名: RC\$SMF-4080 - SMF-4080-rcqx-FX279.lcm  
 批处理文件名: RC\$SMF-4080 - SMF-4080-20250207-fx279.lcb  
 样品瓶号: 3-50  
 进样体积: 10 $\mu$ l 版本号: 6.115  
 进样时间: 2025/02/07 20:02:21 实验者: jiangjinwei  
 处理时间 (V2): 2025/02/08 10:39:46 处理者: jiangjinwei  
 仪器型号: SHIMADZU LC-2050C(FX279)

## &lt;色谱图&gt;

mV



## &lt;峰表&gt;

检测器A Ch1 260nm

峰号	保留时间	面积	面积%	高度	理论塔板数(USP)	拖尾因子	分离度(USP)
1	0.857	739	21.719	178	1008	1.118	--
2	1.712	2662	78.281	495	2401	1.139	6.902
总计		3401	100.000	673			

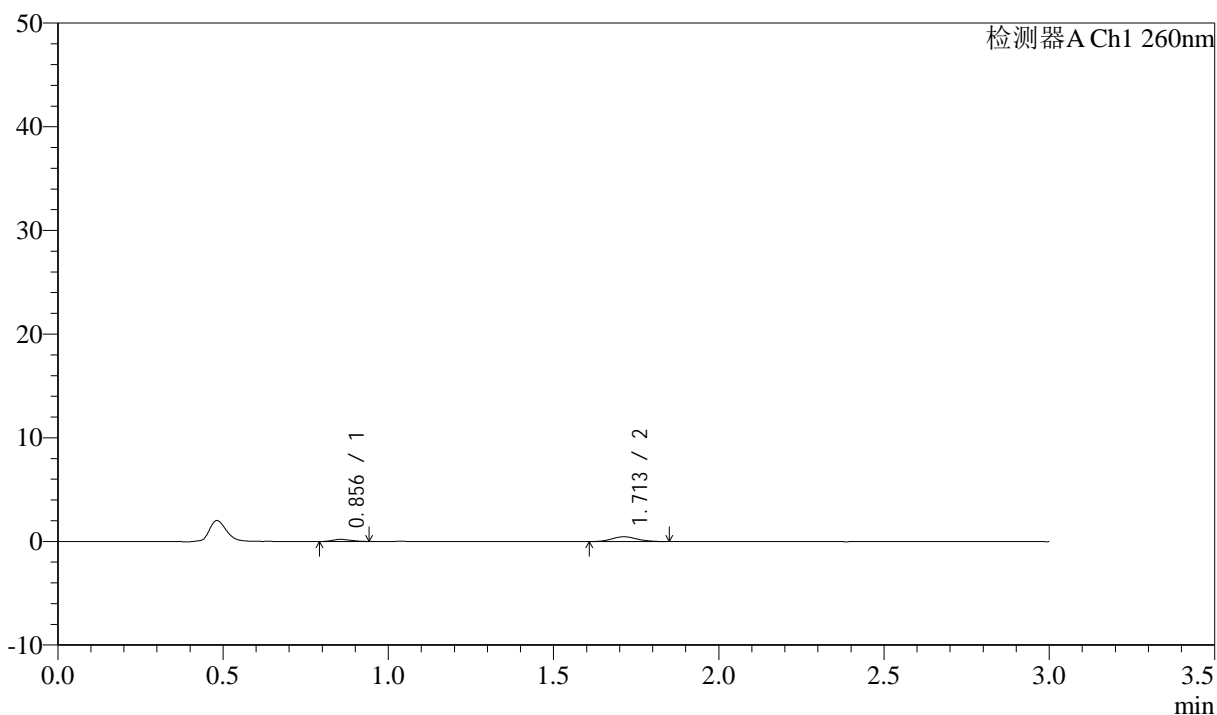
图148 美阿沙坦钾片溶出曲线测定HPLC图谱  
 自制品-2025010521批(80mg规格)-均一性2-醋酸盐溶液 (pH4.5) 介质-  
 桨法-50转-30min-片6  
 供试品溶液-1

## &lt;样品信息&gt;

色谱柱: XB-C18(50mm\*4.6mm,5 $\mu$ m) 流速: 1.5ml/min  
 柱温: 30 $^{\circ}$ C 波长: 260nm  
 数据文件名: RC\$SMF-4080 - 27-51/30-971-2 - zzp-2025010521p-rcqx-80mg-pH4.5-jyx2-jf50z-p1-45min.lcd  
 方法文件名: RC\$SMF-4080 - SMF-4080-rcqx-FX279.lcm  
 批处理文件名: RC\$SMF-4080 - SMF-4080-20250207-fx279.lcb  
 样品瓶号: 3-6  
 进样体积: 10 $\mu$ l 版本号: 6.115  
 进样时间: 2025/02/07 20:05:42 实验者: jiangjinwei  
 处理时间(V2): 2025/02/08 10:39:49 处理者: jiangjinwei  
 仪器型号: SHIMADZU LC-2050C(FX279)

## &lt;色谱图&gt;

mV



## &lt;峰表&gt;

检测器A Ch1 260nm

峰号	保留时间	面积	面积%	高度	理论塔板数(USP)	拖尾因子	分离度(USP)
1	0.856	776	24.493	203	1014	1.198	--
2	1.713	2394	75.507	459	2401	1.132	6.926
总计		3170	100.000	661			

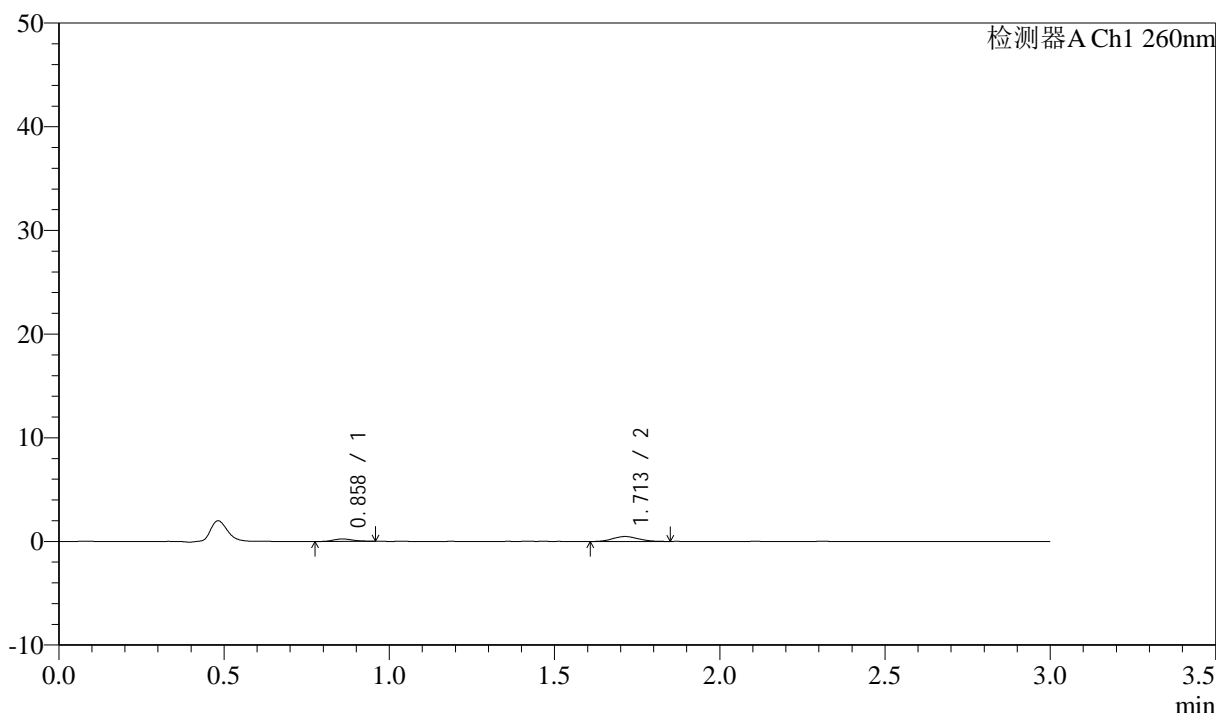
图149 美阿沙坦钾片溶出曲线测定HPLC图谱  
 自制品-2025010521批(80mg规格)-均一性2-醋酸盐溶液(pH4.5)介质-  
 浆法-50转-45min-片1  
 供试品溶液-1

<样品信息>

色谱柱: XB-C18(50mm\*4.6mm,5 $\mu$ m)      流速: 1.5ml/min  
 柱温: 30°C      波长: 260nm  
 数据文件名: RC\$SMF-4080 - 27-51/30-972-2 - zzp-2025010521p-rcqx-80mg-pH4.5-jyx2-jf50z-p2-45min.lcd  
 方法文件名: RC\$SMF-4080 - SMF-4080-rcqx-FX279.lcm  
 批处理文件名: RC\$SMF-4080 - SMF-4080-20250207-fx279.lcb  
 样品瓶号: 3-15  
 进样体积: 10 $\mu$ l      版本号: 6.115  
 进样时间: 2025/02/07 20:09:02      实验者: jiangjinwei  
 处理时间 (V2): 2025/02/08 10:39:52      处理者: jiangjinwei  
 仪器型号: SHIMADZU LC-2050C(FX279)

<色谱图>

mV



<峰表>

检测器A Ch1 260nm

峰号	保留时间	面积	面积%	高度	理论塔板数(USP)	拖尾因子	分离度(USP)
1	0.858	998	27.802	239	1004	1.163	--
2	1.713	2591	72.198	479	2261	1.069	6.774
总计		3589	100.000	719			

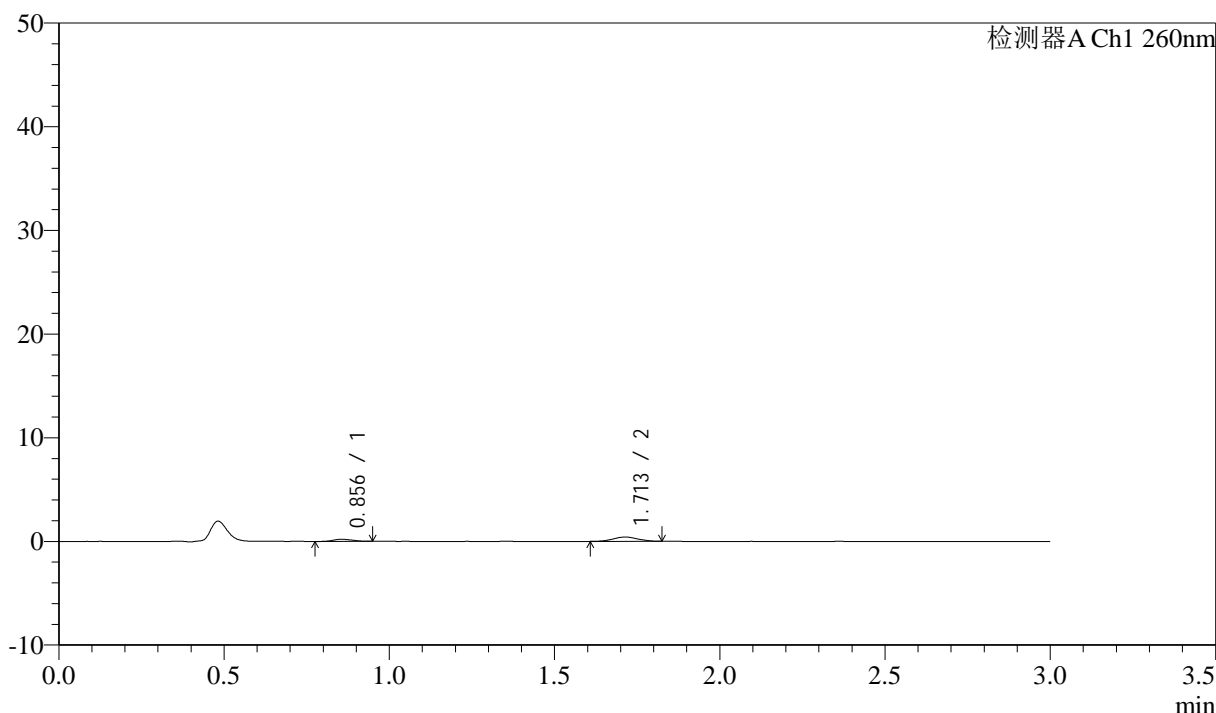
图150 美阿沙坦钾片溶出曲线测定HPLC图谱  
 自制品-2025010521批(80mg规格)-均一性2-醋酸盐溶液 (pH4.5) 介质-  
 桨法-50转-45min-片2  
 供试品溶液-1

### <样品信息>

色谱柱: XB-C18(50mm\*4.6mm,5 $\mu$ m)      流速: 1.5ml/min  
 柱温: 30 $^{\circ}$ C      波长: 260nm  
 数据文件名: RC\$SMF-4080 - 27-51/30-973-2 - zzp-2025010521p-rcqx-80mg-pH4.5-jyx2-jf50z-p3-45min.lcd  
 方法文件名: RC\$SMF-4080 - SMF-4080-rcqx-FX279.lcm  
 批处理文件名: RC\$SMF-4080 - SMF-4080-20250207-fx279.lcb  
 样品瓶号: 3-24  
 进样体积: 10 $\mu$ l      版本号: 6.115  
 进样时间: 2025/02/07 20:12:25      实验者: jiangjinwei  
 处理时间 (V2): 2025/02/08 10:39:54      处理者: jiangjinwei  
 仪器型号: SHIMADZU LC-2050C(FX279)

### <色谱图>

mV



### <峰表>

检测器A Ch1 260nm

峰号	保留时间	面积	面积%	高度	理论塔板数(USP)	拖尾因子	分离度(USP)
1	0.856	836	27.658	209	936	1.180	--
2	1.713	2187	72.342	416	2442	1.025	6.845
总计		3023	100.000	625			

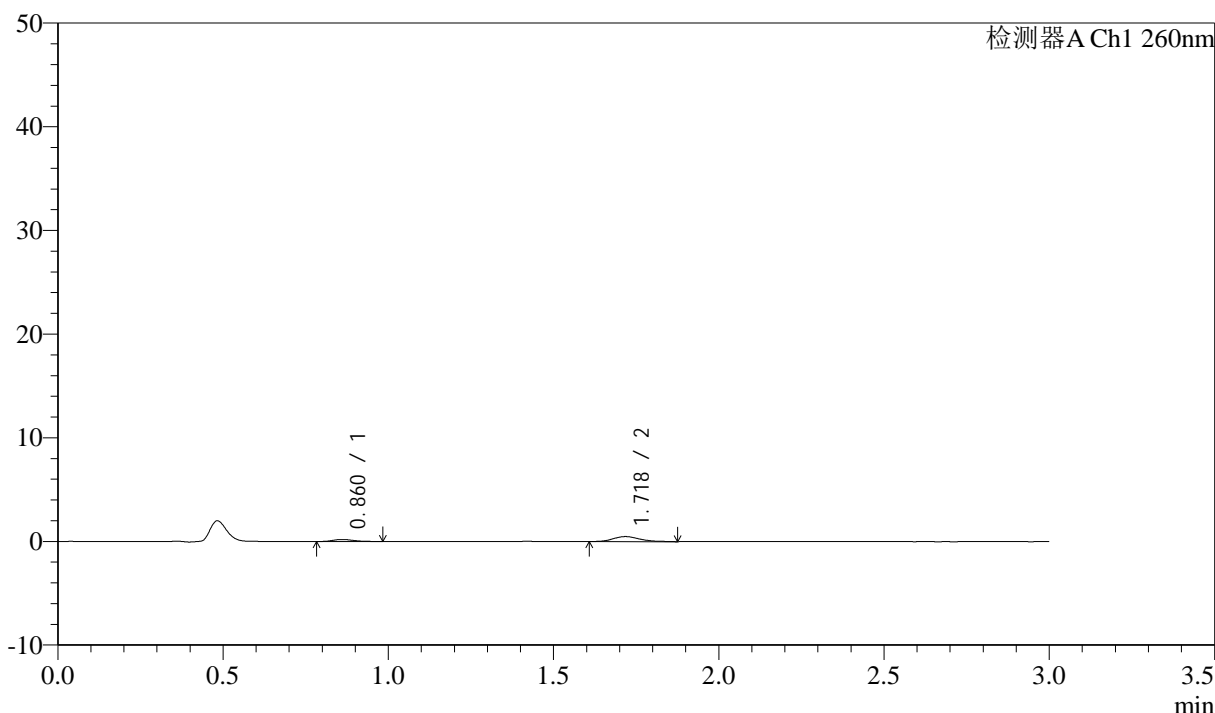
图151 美阿沙坦钾片溶出曲线测定HPLC图谱  
 自制品-2025010521批(80mg规格)-均一性2-醋酸盐溶液 (pH4.5) 介质-  
 桨法-50转-45min-片3  
 供试品溶液-1

<样品信息>

色谱柱: XB-C18(50mm\*4.6mm,5μm)      流速: 1.5ml/min  
 柱温: 30°C      波长: 260nm  
 数据文件名: RC\$SMF-4080 - 27-51/30-974-2 - zzp-2025010521p-rcqx-80mg-pH4.5-jyx2-jf50z-p4-45min.lcd  
 方法文件名: RC\$SMF-4080 - SMF-4080-rcqx-FX279.lcm  
 批处理文件名: RC\$SMF-4080 - SMF-4080-20250207-fx279.lcb  
 样品瓶号: 3-33  
 进样体积: 10μl      版本号: 6.115  
 进样时间: 2025/02/07 20:15:46      实验者: jiangjinwei  
 处理时间 (V2): 2025/02/08 10:39:57      处理者: jiangjinwei  
 仪器型号: SHIMADZU LC-2050C(FX279)

<色谱图>

mV



<峰表>

检测器A Ch1 260nm

峰号	保留时间	面积	面积%	高度	理论塔板数(USP)	拖尾因子	分离度(USP)
1	0.860	890	24.785	198	919	1.310	--
2	1.718	2702	75.215	480	2247	1.290	6.643
总计		3592	100.000	679			

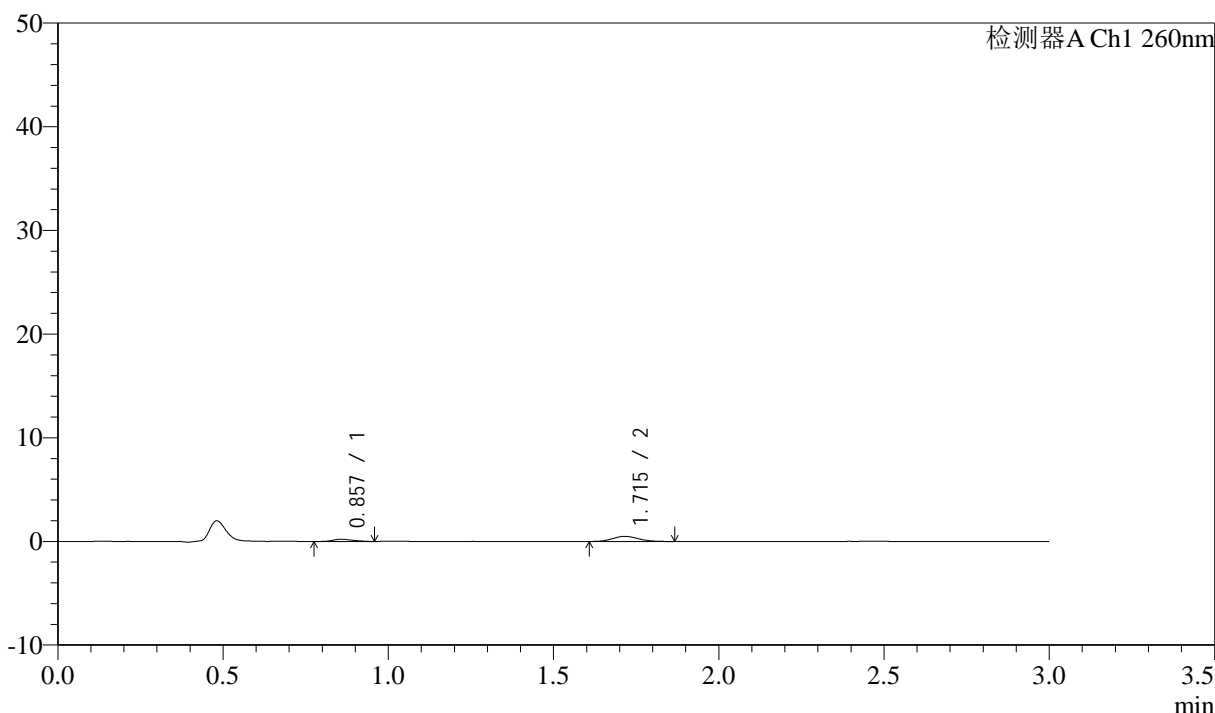
图152 美阿沙坦钾片溶出曲线测定HPLC图谱  
 自制品-2025010521批(80mg规格)-均一性2-醋酸盐溶液 (pH4.5) 介质-  
 桨法-50转-45min-片4  
 供试品溶液-1

<样品信息>

色谱柱: XB-C18(50mm\*4.6mm,5 $\mu$ m)      流速: 1.5ml/min  
 柱温: 30°C      波长: 260nm  
 数据文件名: RC\$SMF-4080 - 27-51/30-975-2 - zzp-2025010521p-rcqx-80mg-pH4.5-jyx2-jf50z-p5-45min.lcd  
 方法文件名: RC\$SMF-4080 - SMF-4080-rcqx-FX279.lcm  
 批处理文件名: RC\$SMF-4080 - SMF-4080-20250207-fx279.lcb  
 样品瓶号: 3-42  
 进样体积: 10 $\mu$ l      版本号: 6.115  
 进样时间: 2025/02/07 20:19:06      实验者: jiangjinwei  
 处理时间 (V2): 2025/02/08 10:40:00      处理者: jiangjinwei  
 仪器型号: SHIMADZU LC-2050C(FX279)

<色谱图>

mV



<峰表>

检测器A Ch1 260nm

峰号	保留时间	面积	面积%	高度	理论塔板数(USP)	拖尾因子	分离度(USP)
1	0.857	959	26.040	222	944	1.122	--
2	1.715	2724	73.960	498	2350	1.158	6.773
总计		3683	100.000	720			

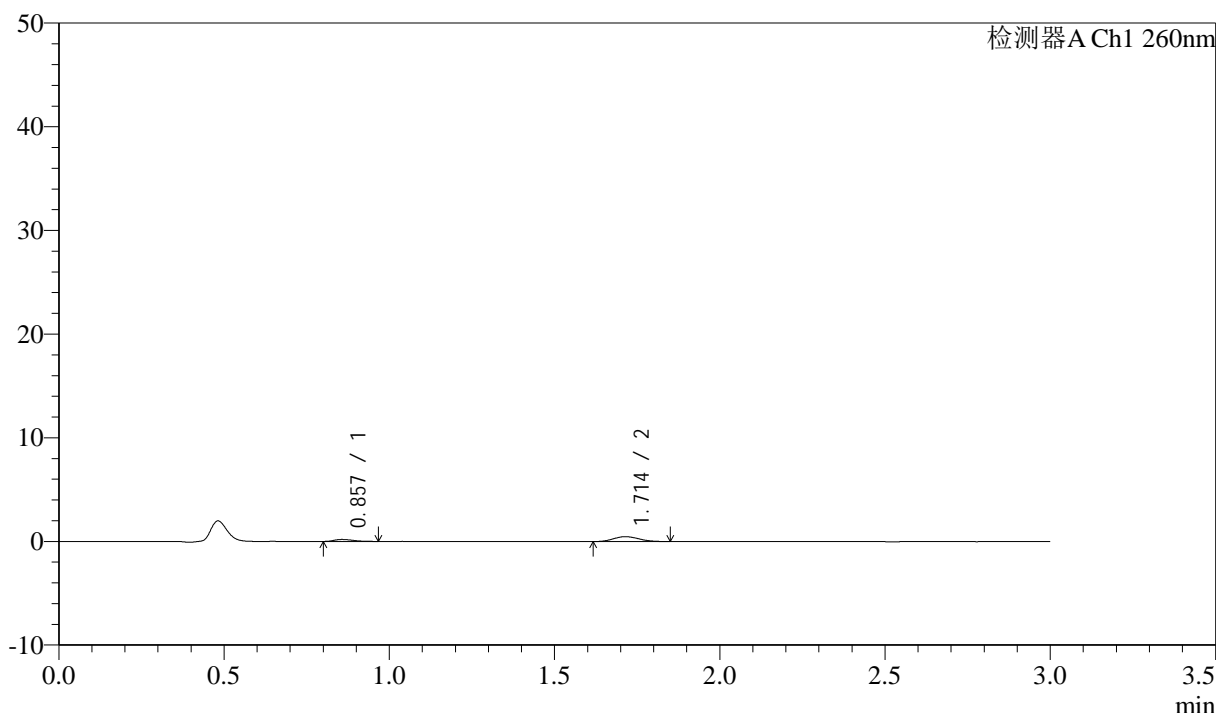
图153 美阿沙坦钾片溶出曲线测定HPLC图谱  
 自制品-2025010521批(80mg规格)-均一性2-醋酸盐溶液 (pH4.5) 介质-  
 桨法-50转-45min-片5  
 供试品溶液-1

<样品信息>

色谱柱: XB-C18(50mm\*4.6mm,5μm)      流速: 1.5ml/min  
 柱温: 30°C      波长: 260nm  
 数据文件名: RC\$SMF-4080 - 27-51/30-976-2 - zzp-2025010521p-rcqx-80mg-pH4.5-jyx2-jf50z-p6-45min.lcd  
 方法文件名: RC\$SMF-4080 - SMF-4080-rcqx-FX279.lcm  
 批处理文件名: RC\$SMF-4080 - SMF-4080-20250207-fx279.lcb  
 样品瓶号: 3-51  
 进样体积: 10μl      版本号: 6.115  
 进样时间: 2025/02/07 20:22:28      实验者: jiangjinwei  
 处理时间 (V2): 2025/02/08 10:40:03      处理者: jiangjinwei  
 仪器型号: SHIMADZU LC-2050C(FX279)

<色谱图>

mV



<峰表>

检测器A Ch1 260nm

峰号	保留时间	面积	面积%	高度	理论塔板数(USP)	拖尾因子	分离度(USP)
1	0.857	775	23.537	193	1036	1.313	--
2	1.714	2516	76.463	478	2325	1.100	6.892
总计		3291	100.000	670			

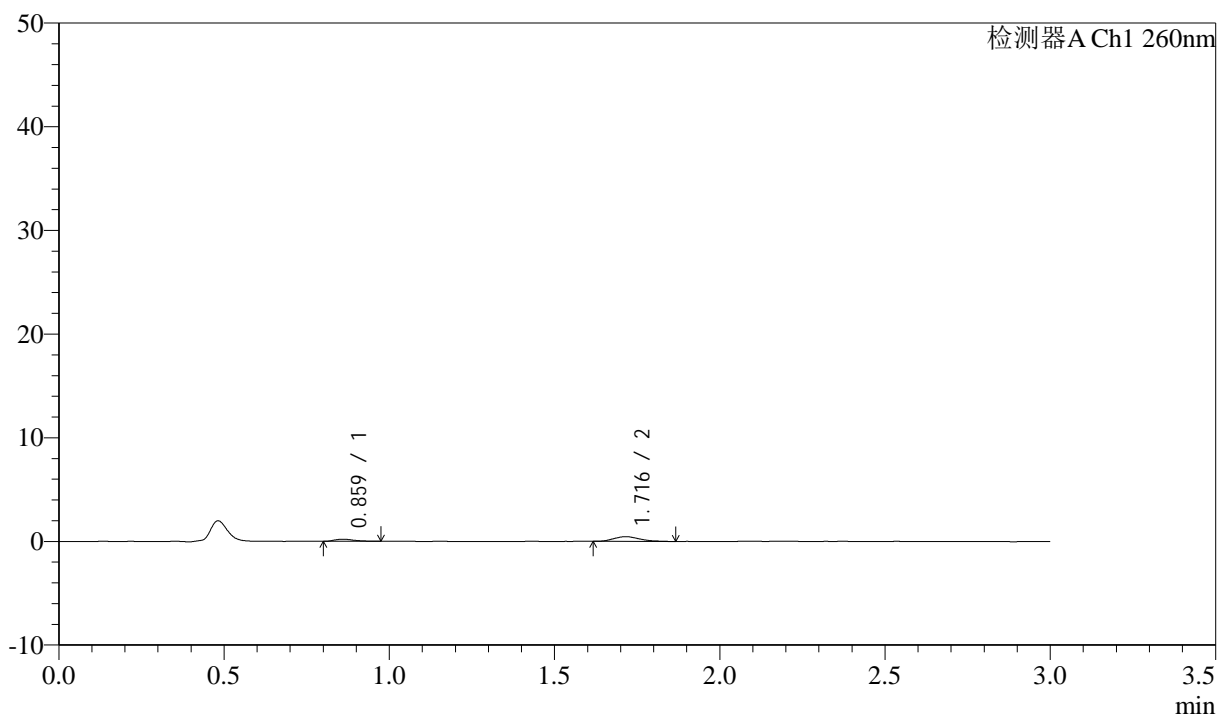
图154 美阿沙坦钾片溶出曲线测定HPLC图谱  
 自制品-2025010521批(80mg规格)-均一性2-醋酸盐溶液 (pH4.5) 介质-  
 桨法-50转-45min-片6  
 供试品溶液-1

## &lt;样品信息&gt;

色谱柱: XB-C18(50mm\*4.6mm,5 $\mu$ m) 流速: 1.5ml/min  
 柱温: 30°C 波长: 260nm  
 数据文件名: RC\$SMF-4080 - 27-51/30-977-2 - zzp-2025010521p-rcqx-80mg-pH4.5-jyx2-jf50z-p1-60min.lcd  
 方法文件名: RC\$SMF-4080 - SMF-4080-rcqx-FX279.lcm  
 批处理文件名: RC\$SMF-4080 - SMF-4080-20250207-fx279.lcb  
 样品瓶号: 3-7  
 进样体积: 10 $\mu$ l 版本号: 6.115  
 进样时间: 2025/02/07 20:25:49 实验者: jiangjinwei  
 处理时间(V2): 2025/02/08 10:40:05 处理者: jiangjinwei  
 仪器型号: SHIMADZU LC-2050C(FX279)

## &lt;色谱图&gt;

mV



## &lt;峰表&gt;

检测器A Ch1 260nm

峰号	保留时间	面积	面积%	高度	理论塔板数(USP)	拖尾因子	分离度(USP)
1	0.859	858	25.483	204	1044	1.411	--
2	1.716	2509	74.517	458	2234	1.258	6.809
总计		3366	100.000	662			

图155 美阿沙坦钾片溶出曲线测定HPLC图谱

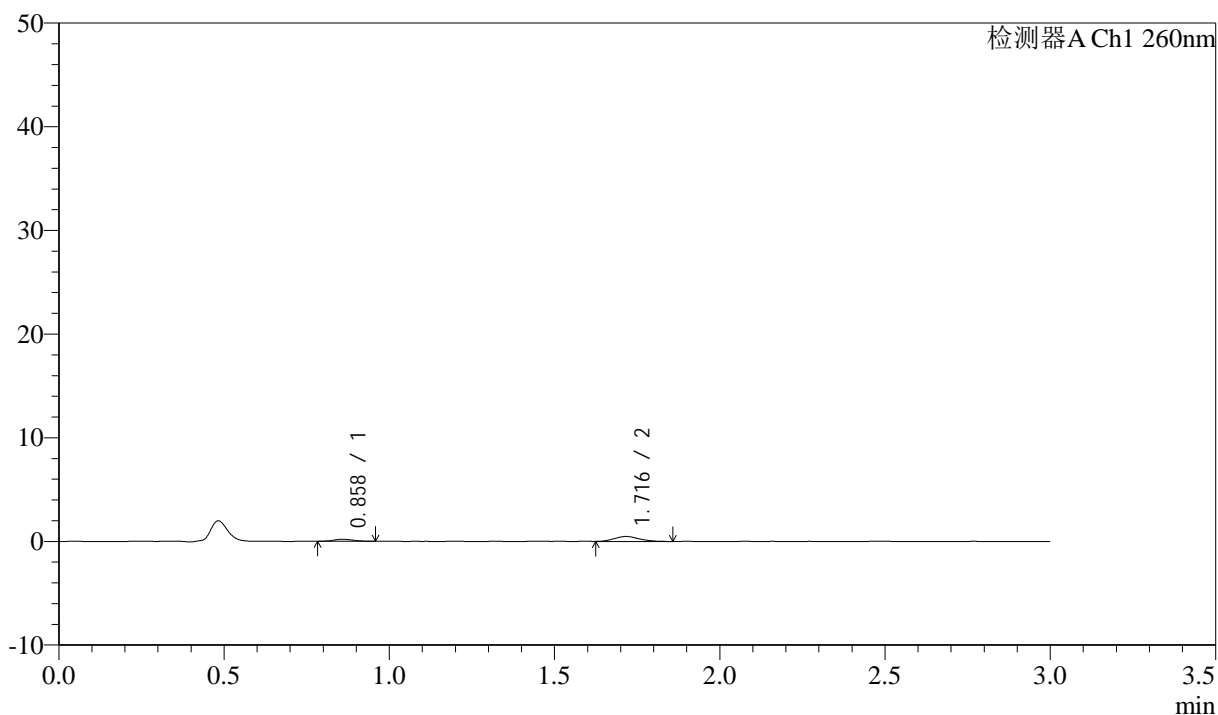
自制品-2025010521批(80mg规格)-均一性2-醋酸盐溶液(pH4.5)介质-  
 桨法-50转-60min-片1  
 供试品溶液-1

## &lt;样品信息&gt;

色谱柱: XB-C18(50mm\*4.6mm,5 $\mu$ m) 流速: 1.5ml/min  
 柱温: 30 $^{\circ}$ C 波长: 260nm  
 数据文件名: RC\$SMF-4080 - 27-51/30-978-2 - zzp-2025010521p-rcqx-80mg-pH4.5-jyx2-jf50z-p2-60min.lcd  
 方法文件名: RC\$SMF-4080 - SMF-4080-rcqx-FX279.lcm  
 批处理文件名: RC\$SMF-4080 - SMF-4080-20250207-fx279.lcb  
 样品瓶号: 3-16  
 进样体积: 10 $\mu$ l 版本号: 6.115  
 进样时间: 2025/02/07 20:29:11 实验者: jiangjinwei  
 处理时间(V2): 2025/02/08 10:40:08 处理者: jiangjinwei  
 仪器型号: SHIMADZU LC-2050C(FX279)

## &lt;色谱图&gt;

mV



## &lt;峰表&gt;

检测器A Ch1 260nm

峰号	保留时间	面积	面积%	高度	理论塔板数(USP)	拖尾因子	分离度(USP)
1	0.858	799	24.480	190	965	1.113	--
2	1.716	2466	75.520	472	2540	1.136	6.959
总计		3265	100.000	662			

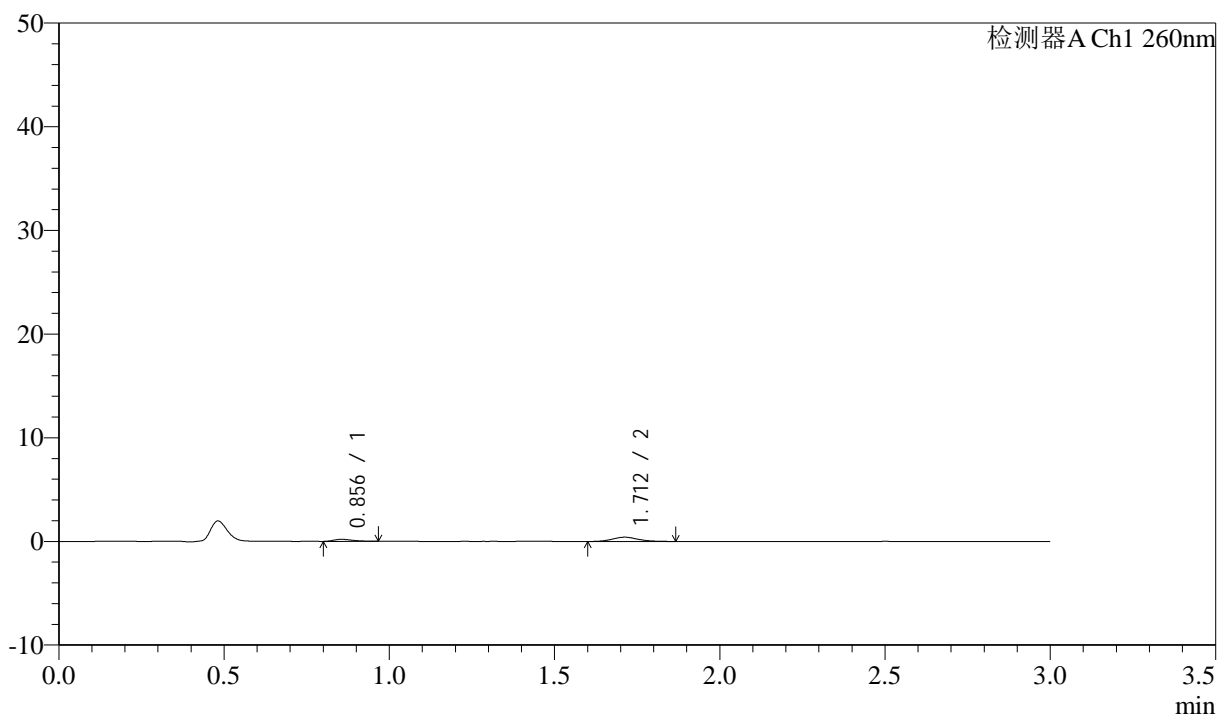
图156 美阿沙坦钾片溶出曲线测定HPLC图谱  
 自制品-2025010521批(80mg规格)-均一性2-醋酸盐溶液(pH4.5)介质-  
 桨法-50转-60min-片2  
 供试品溶液-1

## &lt;样品信息&gt;

色谱柱: XB-C18(50mm\*4.6mm,5 $\mu$ m) 流速: 1.5ml/min  
 柱温: 30°C 波长: 260nm  
 数据文件名: RC\$SMF-4080 - 27-51/30-979-2 - zzp-2025010521p-rcqx-80mg-pH4.5-jyx2-jf50z-p3-60min.lcd  
 方法文件名: RC\$SMF-4080 - SMF-4080-rcqx-FX279.lcm  
 批处理文件名: RC\$SMF-4080 - SMF-4080-20250207-fx279.lcb  
 样品瓶号: 3-25  
 进样体积: 10 $\mu$ l 版本号: 6.115  
 进样时间: 2025/02/07 20:32:32 实验者: jiangjinwei  
 处理时间 (V2): 2025/02/08 10:40:11 处理者: jiangjinwei  
 仪器型号: SHIMADZU LC-2050C(FX279)

## &lt;色谱图&gt;

mV



## &lt;峰表&gt;

检测器A Ch1 260nm

峰号	保留时间	面积	面积%	高度	理论塔板数(USP)	拖尾因子	分离度(USP)
1	0.856	791	26.423	198	1016	1.341	--
2	1.712	2204	73.577	409	2379	1.214	6.911
总计		2995	100.000	607			

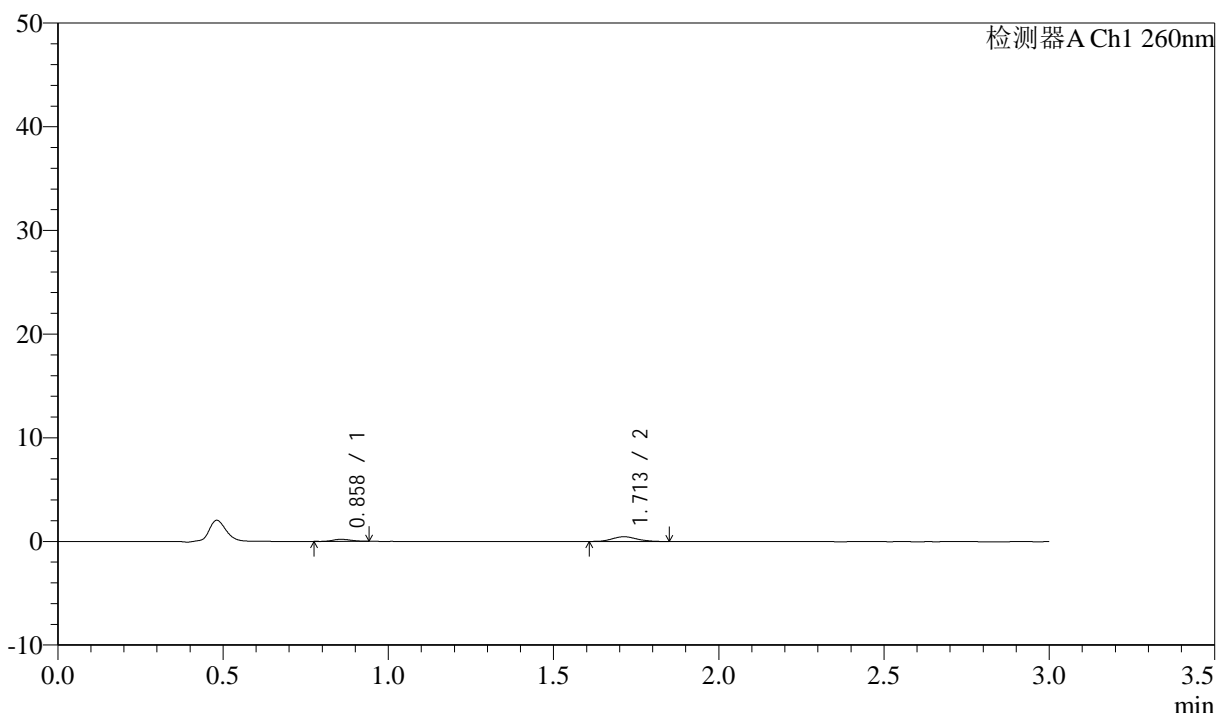
图157 美阿沙坦钾片溶出曲线测定HPLC图谱  
 自制品-2025010521批(80mg规格)-均一性2-醋酸盐溶液 (pH4.5) 介质-  
 桨法-50转-60min-片3  
 供试品溶液-1

<样品信息>

色谱柱: XB-C18(50mm\*4.6mm,5μm)      流速: 1.5ml/min  
 柱温: 30°C      波长: 260nm  
 数据文件名: RC\$SMF-4080 - 27-51/30-980-2 - zzp-2025010521p-rcqx-80mg-pH4.5-jyx2-jf50z-p4-60min.lcd  
 方法文件名: RC\$SMF-4080 - SMF-4080-rcqx-FX279.lcm  
 批处理文件名: RC\$SMF-4080 - SMF-4080-20250207-fx279.lcb  
 样品瓶号: 3-34  
 进样体积: 10μl      版本号: 6.115  
 进样时间: 2025/02/07 20:35:52      实验者: jiangjinwei  
 处理时间 (V2): 2025/02/08 10:40:14      处理者: jiangjinwei  
 仪器型号: SHIMADZU LC-2050C(FX279)

<色谱图>

mV



<峰表>

检测器A Ch1 260nm

峰号	保留时间	面积	面积%	高度	理论塔板数(USP)	拖尾因子	分离度(USP)
1	0.858	758	24.028	197	1122	1.138	--
2	1.713	2396	75.972	462	2501	1.168	7.144
总计		3154	100.000	659			

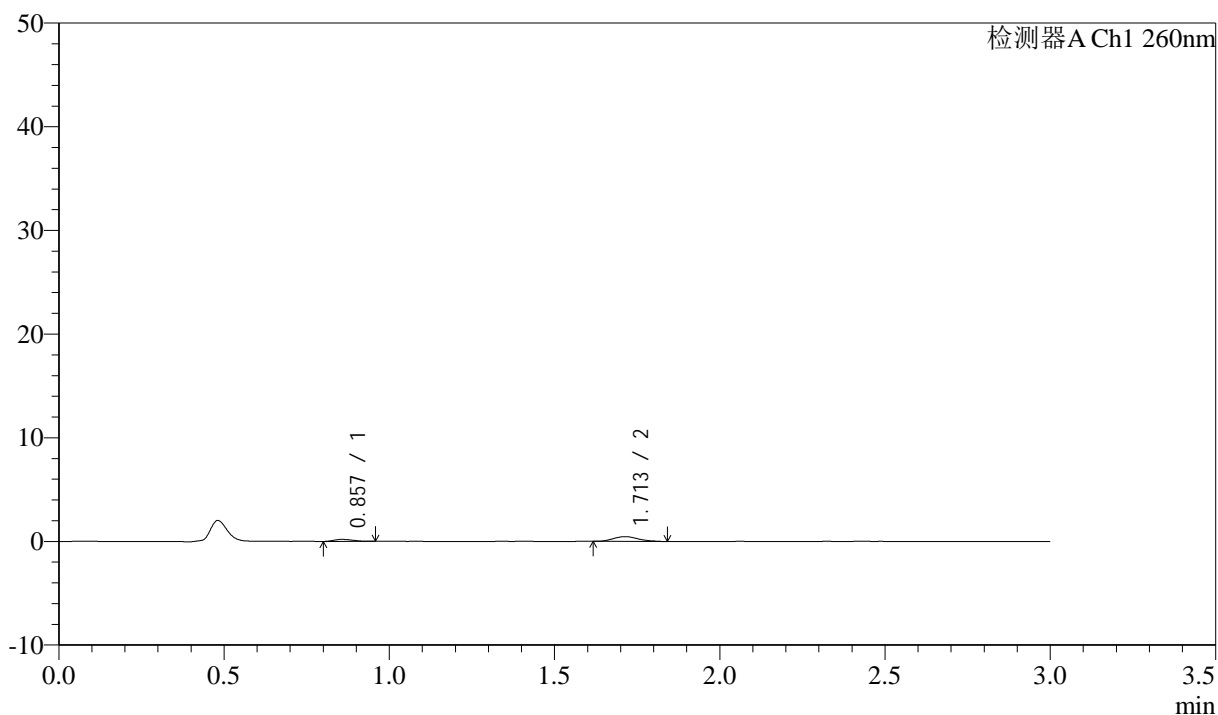
图158 美阿沙坦钾片溶出曲线测定HPLC图谱  
 自制品-2025010521批(80mg规格)-均一性2-醋酸盐溶液 (pH4.5) 介质-  
 桨法-50转-60min-片4  
 供试品溶液-1

## &lt;样品信息&gt;

色谱柱: XB-C18(50mm\*4.6mm,5 $\mu$ m) 流速: 1.5ml/min  
 柱温: 30°C 波长: 260nm  
 数据文件名: RC\$SMF-4080 - 27-51/30-981-2 - zzp-2025010521p-rcqx-80mg-pH4.5-jyx2-jf50z-p5-60min.lcd  
 方法文件名: RC\$SMF-4080 - SMF-4080-rcqx-FX279.lcm  
 批处理文件名: RC\$SMF-4080 - SMF-4080-20250207-fx279.lcb  
 样品瓶号: 3-43  
 进样体积: 10 $\mu$ l 版本号: 6.115  
 进样时间: 2025/02/07 20:39:14 实验者: jiangjinwei  
 处理时间(V2): 2025/02/08 10:40:16 处理者: jiangjinwei  
 仪器型号: SHIMADZU LC-2050C(FX279)

## &lt;色谱图&gt;

mV



## &lt;峰表&gt;

检测器A Ch1 260nm

峰号	保留时间	面积	面积%	高度	理论塔板数(USP)	拖尾因子	分离度(USP)
1	0.857	791	24.425	196	906	1.222	--
2	1.713	2449	75.575	464	2445	1.185	6.783
总计		3240	100.000	660			

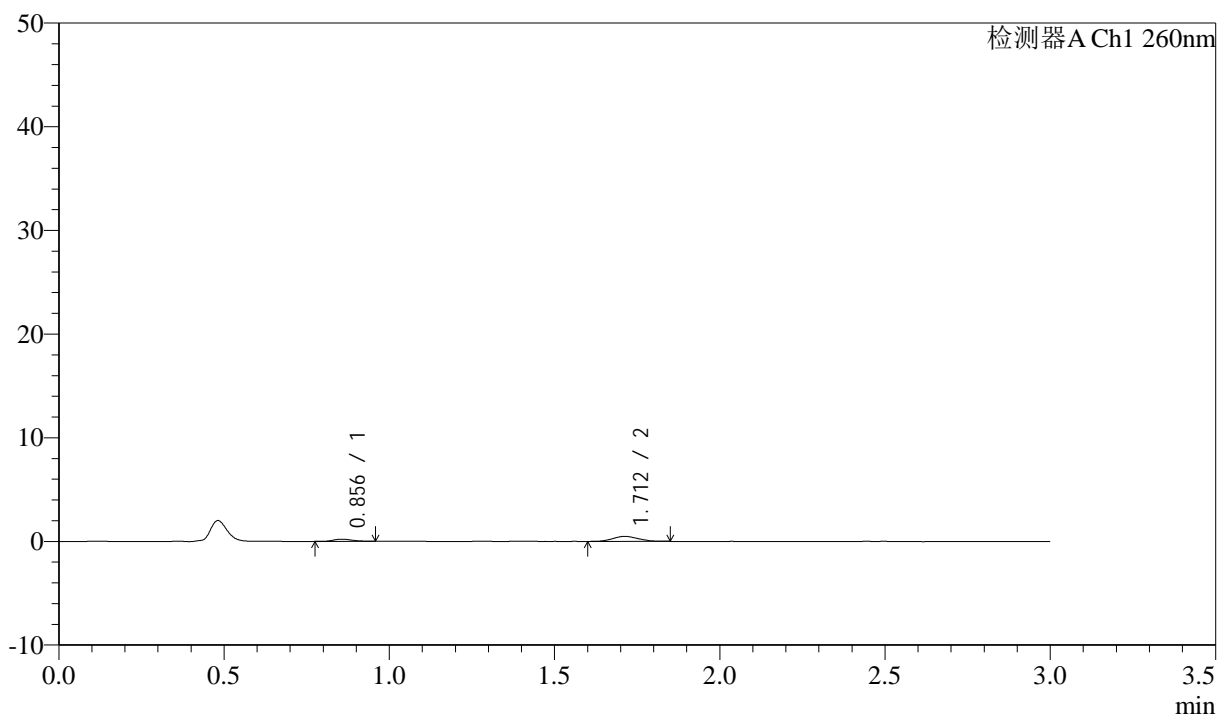
图159 美阿沙坦钾片溶出曲线测定HPLC图谱  
 自制品-2025010521批(80mg规格)-均一性2-醋酸盐溶液(pH4.5)介质-  
 桨法-50转-60min-片5  
 供试品溶液-1

## &lt;样品信息&gt;

色谱柱: XB-C18(50mm\*4.6mm,5 $\mu$ m) 流速: 1.5ml/min  
 柱温: 30°C 波长: 260nm  
 数据文件名: RC\$SMF-4080 - 27-51/30-982-2 - zzp-2025010521p-rcqx-80mg-pH4.5-jyx2-jf50z-p6-60min.lcd  
 方法文件名: RC\$SMF-4080 - SMF-4080-rcqx-FX279.lcm  
 批处理文件名: RC\$SMF-4080 - SMF-4080-20250207-fx279.lcb  
 样品瓶号: 3-52  
 进样体积: 10 $\mu$ l 版本号: 6.115  
 进样时间: 2025/02/07 20:42:34 实验者: jiangjinwei  
 处理时间(V2): 2025/02/08 10:40:19 处理者: jiangjinwei  
 仪器型号: SHIMADZU LC-2050C(FX279)

## &lt;色谱图&gt;

mV



## &lt;峰表&gt;

检测器A Ch1 260nm

峰号	保留时间	面积	面积%	高度	理论塔板数(USP)	拖尾因子	分离度(USP)
1	0.856	805	23.814	208	1132	1.145	--
2	1.712	2575	76.186	484	2217	1.074	6.927
总计		3379	100.000	692			

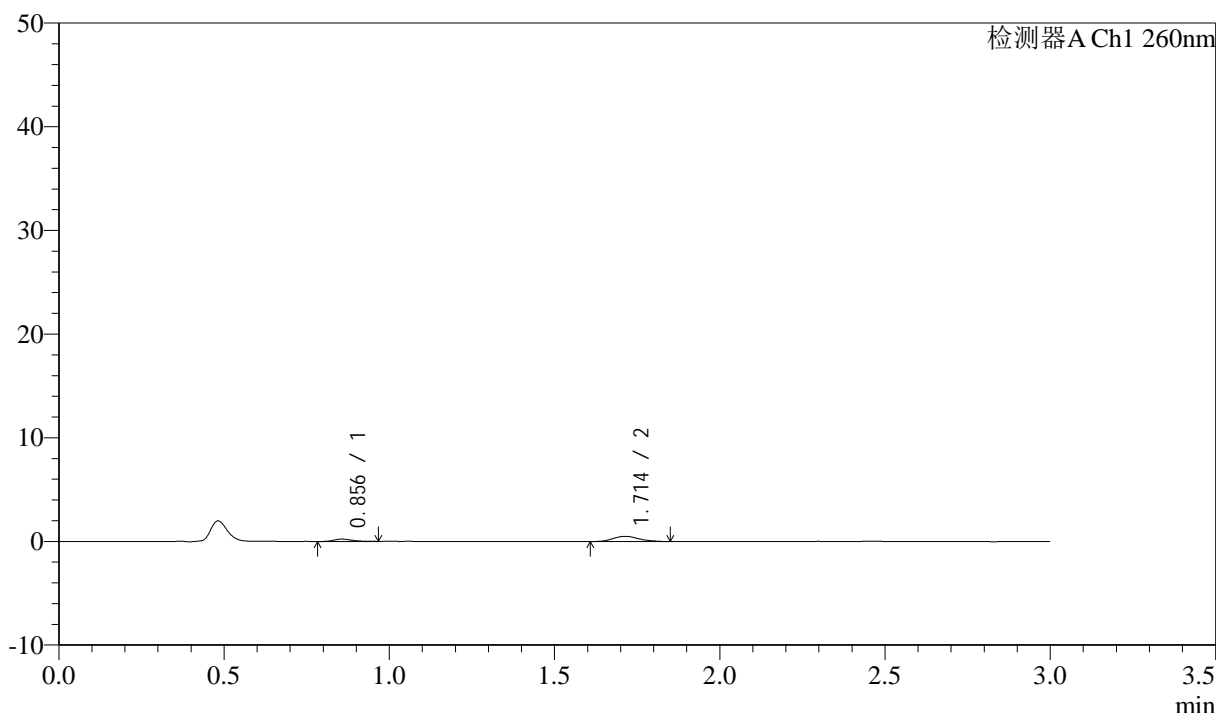
图160 美阿沙坦钾片溶出曲线测定HPLC图谱  
 自制品-2025010521批(80mg规格)-均一性2-醋酸盐溶液(pH4.5)介质-  
 桨法-50转-60min-片6  
 供试品溶液-1

<样品信息>

色谱柱: XB-C18(50mm\*4.6mm,5 $\mu$ m) 流速: 1.5ml/min  
 柱温: 30°C 波长: 260nm  
 数据文件名: RC\$SMF-4080 - 27-51/30-983-2 - zzp-2025010521p-rcqx-80mg-pH4.5-jyx2-jf50z-p1-jx10min.lcd  
 方法文件名: RC\$SMF-4080 - SMF-4080-rcqx-FX279.lcm  
 批处理文件名: RC\$SMF-4080 - SMF-4080-20250207-fx279.lcb  
 样品瓶号: 3-8  
 进样体积: 10 $\mu$ l 版本号: 6.115  
 进样时间: 2025/02/07 20:45:57 实验者: jiangjinwei  
 处理时间 (V2): 2025/02/08 10:40:22 处理者: jiangjinwei  
 仪器型号: SHIMADZU LC-2050C(FX279)

<色谱图>

mV



<峰表>

检测器A Ch1 260nm

峰号	保留时间	面积	面积%	高度	理论塔板数(USP)	拖尾因子	分离度(USP)
1	0.856	869	24.221	227	1158	1.238	--
2	1.714	2720	75.779	504	2345	1.151	7.080
总计		3589	100.000	731			

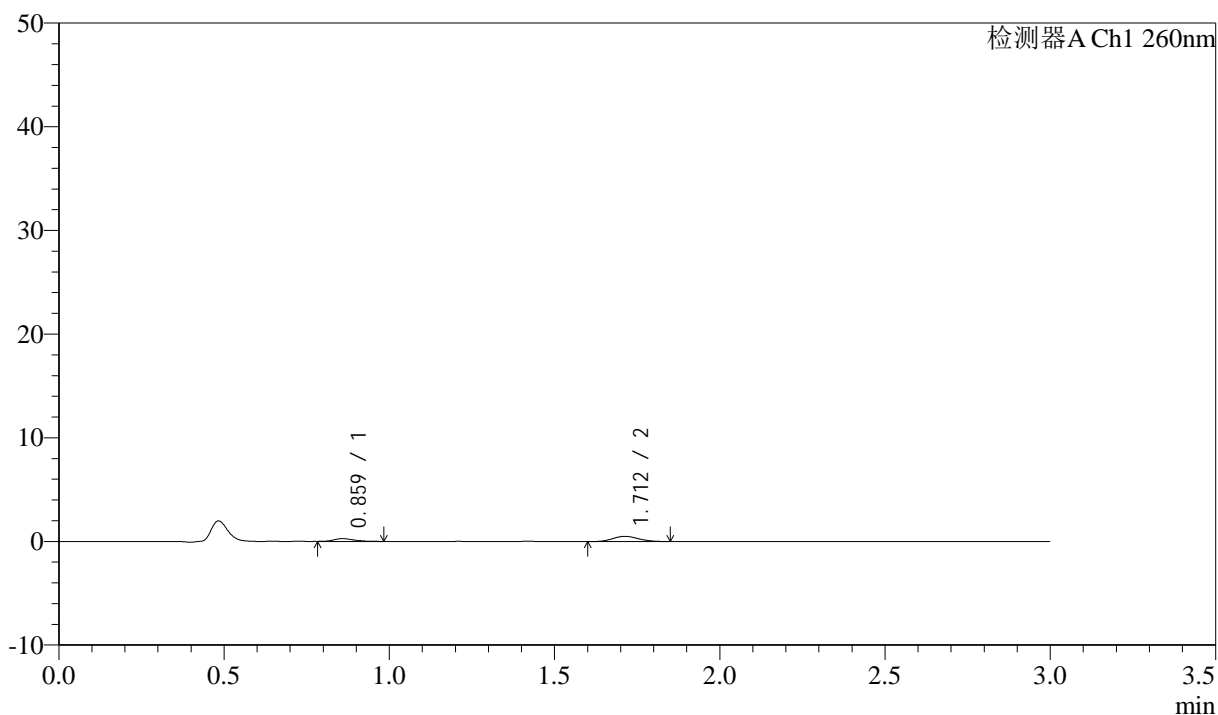
图161 美阿沙坦钾片溶出曲线测定HPLC图谱  
 自制品-2025010521批(80mg规格)-均一性2-醋酸盐溶液 (pH4.5) 介质-  
 浆法-50转-极限转速-片1  
 供试品溶液-1

## &lt;样品信息&gt;

色谱柱: XB-C18(50mm\*4.6mm,5 $\mu$ m) 流速: 1.5ml/min  
 柱温: 30 $^{\circ}$ C 波长: 260nm  
 数据文件名: RC\$SMF-4080 - 27-51/30-984-2 - zzp-2025010521p-rcqx-80mg-pH4.5-jyx2-jf50z-p2-jx10min.lcd  
 方法文件名: RC\$SMF-4080 - SMF-4080-rcqx-FX279.lcm  
 批处理文件名: RC\$SMF-4080 - SMF-4080-20250207-fx279.lcb  
 样品瓶号: 3-17  
 进样体积: 10 $\mu$ l 版本号: 6.115  
 进样时间: 2025/02/07 20:49:19 实验者: jiangjinwei  
 处理时间(V2): 2025/02/08 10:40:25 处理者: jiangjinwei  
 仪器型号: SHIMADZU LC-2050C(FX279)

## &lt;色谱图&gt;

mV



## &lt;峰表&gt;

检测器A Ch1 260nm

峰号	保留时间	面积	面积%	高度	理论塔板数(USP)	拖尾因子	分离度(USP)
1	0.859	1139	29.530	264	982	1.358	--
2	1.712	2719	70.470	505	2306	1.118	6.768
总计		3859	100.000	769			

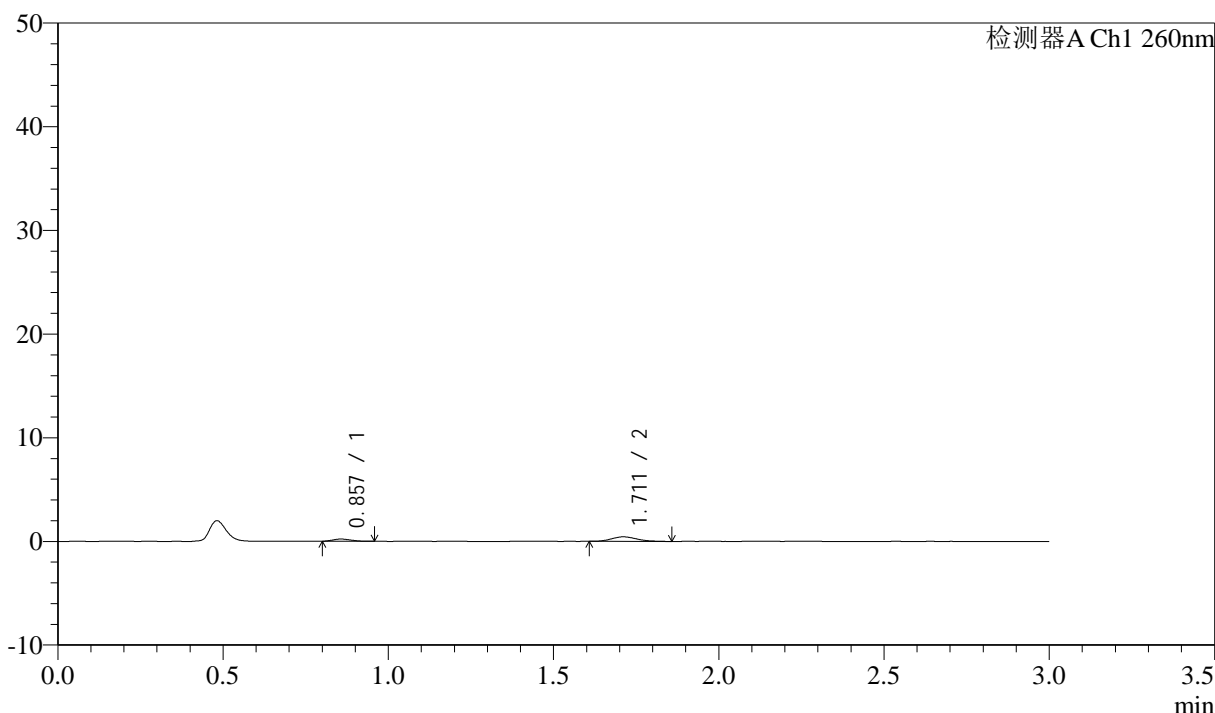
图162 美阿沙坦钾片溶出曲线测定HPLC图谱  
 自制品-2025010521批(80mg规格)-均一性2-醋酸盐溶液(pH4.5)介质-  
 浆法-50转-极限转速-片2  
 供试品溶液-1

<样品信息>

色谱柱: XB-C18(50mm\*4.6mm,5 $\mu$ m)      流速: 1.5ml/min  
 柱温: 30°C      波长: 260nm  
 数据文件名: RC\$SMF-4080 - 27-51/30-985-2 - zzp-2025010521p-rcqx-80mg-pH4.5-jyx2-jf50z-p3-jx10min.lcd  
 方法文件名: RC\$SMF-4080 - SMF-4080-rcqx-FX279.lcm  
 批处理文件名: RC\$SMF-4080 - SMF-4080-20250207-fx279.lcb  
 样品瓶号: 3-26  
 进样体积: 10 $\mu$ l      版本号: 6.115  
 进样时间: 2025/02/07 20:52:41      实验者: jiangjinwei  
 处理时间 (V2): 2025/02/08 10:40:28      处理者: jiangjinwei  
 仪器型号: SHIMADZU LC-2050C(FX279)

<色谱图>

mV



<峰表>

检测器A Ch1 260nm

峰号	保留时间	面积	面积%	高度	理论塔板数(USP)	拖尾因子	分离度(USP)
1	0.857	812	25.981	212	1077	1.263	--
2	1.711	2312	74.019	436	2349	1.190	6.958
总计		3124	100.000	649			

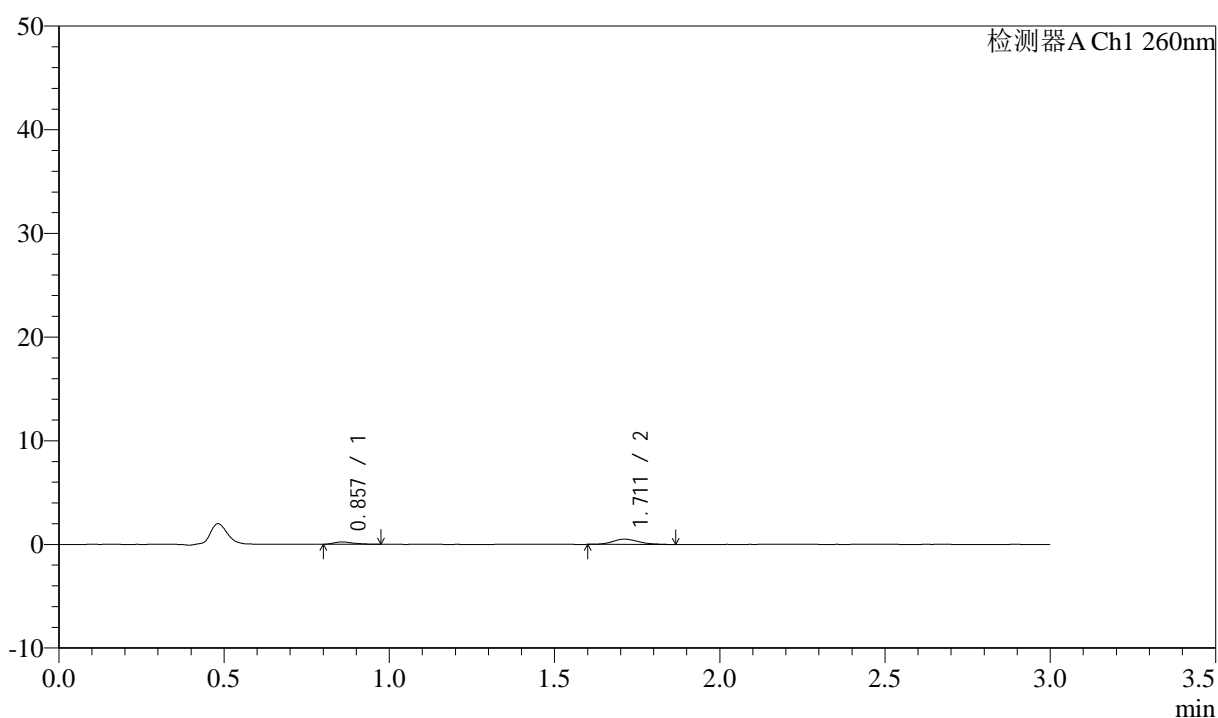
图163 美阿沙坦钾片溶出曲线测定HPLC图谱  
 自制品-2025010521批(80mg规格)-均一性2-醋酸盐溶液 (pH4.5) 介质-  
 浆法-50转-极限转速-片3  
 供试品溶液-1

## &lt;样品信息&gt;

色谱柱: XB-C18(50mm\*4.6mm,5 $\mu$ m) 流速: 1.5ml/min  
 柱温: 30°C 波长: 260nm  
 数据文件名: RC\$SMF-4080 - 27-51/30-986-2 - zzp-2025010521p-rcqx-80mg-pH4.5-jyx2-jf50z-p4-jx10min.lcd  
 方法文件名: RC\$SMF-4080 - SMF-4080-rcqx-FX279.lcm  
 批处理文件名: RC\$SMF-4080 - SMF-4080-20250207-fx279.lcb  
 样品瓶号: 3-35  
 进样体积: 10 $\mu$ l 版本号: 6.115  
 进样时间: 2025/02/07 20:56:03 实验者: jiangjinwei  
 处理时间(V2): 2025/02/08 10:40:30 处理者: jiangjinwei  
 仪器型号: SHIMADZU LC-2050C(FX279)

## &lt;色谱图&gt;

mV



## &lt;峰表&gt;

检测器A Ch1 260nm

峰号	保留时间	面积	面积%	高度	理论塔板数(USP)	拖尾因子	分离度(USP)
1	0.857	936	25.025	226	1021	1.369	--
2	1.711	2803	74.975	509	2260	1.205	6.799
总计		3738	100.000	735			

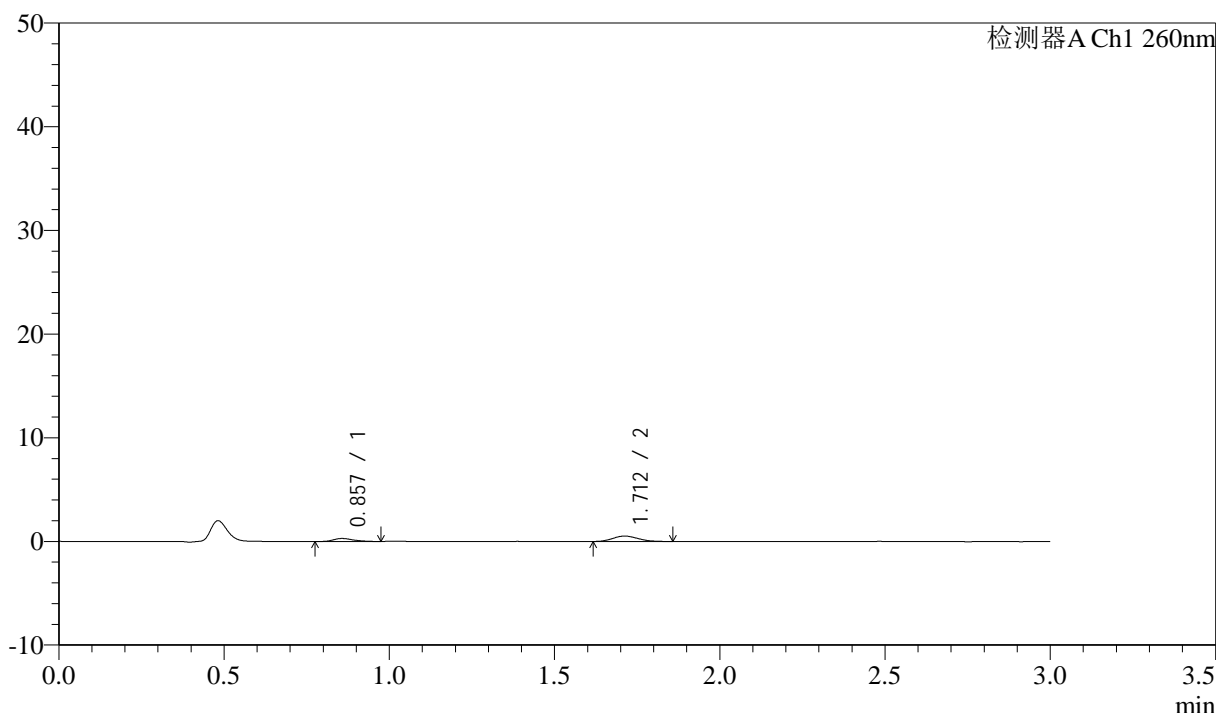
图164 美阿沙坦钾片溶出曲线测定HPLC图谱  
 自制品-2025010521批(80mg规格)-均一性2-醋酸盐溶液(pH4.5)介质-  
 浆法-50转-极限转速-片4  
 供试品溶液-1

<样品信息>

色谱柱: XB-C18(50mm\*4.6mm,5μm)      流速: 1.5ml/min  
 柱温: 30°C      波长: 260nm  
 数据文件名: RC\$SMF-4080 - 27-51/30-987-2 - zzp-2025010521p-rcqx-80mg-pH4.5-jyx2-jf50z-p5-jx10min.lcd  
 方法文件名: RC\$SMF-4080 - SMF-4080-rcqx-FX279.lcm  
 批处理文件名: RC\$SMF-4080 - SMF-4080-20250207-fx279.lcb  
 样品瓶号: 3-44  
 进样体积: 10μl      版本号: 6.115  
 进样时间: 2025/02/07 20:59:24      实验者: jiangjinwei  
 处理时间 (V2): 2025/02/08 10:40:33      处理者: jiangjinwei  
 仪器型号: SHIMADZU LC-2050C(FX279)

<色谱图>

mV



<峰表>

检测器A Ch1 260nm

峰号	保留时间	面积	面积%	高度	理论塔板数(USP)	拖尾因子	分离度(USP)
1	0.857	1228	30.527	292	1027	1.242	--
2	1.712	2795	69.473	525	2318	1.169	6.864
总计		4023	100.000	818			

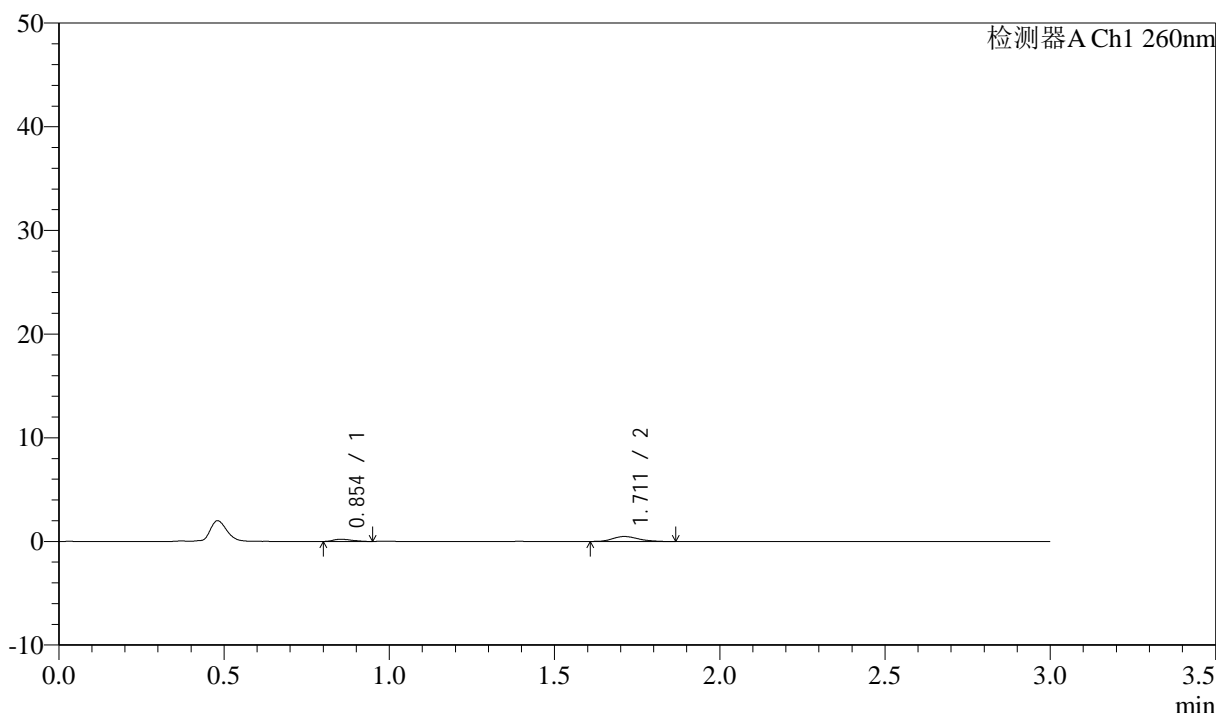
图165 美阿沙坦钾片溶出曲线测定HPLC图谱  
 自制品-2025010521批(80mg规格)-均一性2-醋酸盐溶液 (pH4.5) 介质-  
 浆法-50转-极限转速-片5  
 供试品溶液-1

<样品信息>

色谱柱: XB-C18(50mm\*4.6mm,5μm)      流速: 1.5ml/min  
 柱温: 30°C      波长: 260nm  
 数据文件名: RC\$SMF-4080 - 27-51/30-988-2 - zzp-2025010521p-rcqx-80mg-pH4.5-jyx2-jf50z-p6-jx10min.lcd  
 方法文件名: RC\$SMF-4080 - SMF-4080-rcqx-FX279.lcm  
 批处理文件名: RC\$SMF-4080 - SMF-4080-20250207-fx279.lcb  
 样品瓶号: 3-53  
 进样体积: 10μl      版本号: 6.115  
 进样时间: 2025/02/07 21:02:46      实验者: jiangjinwei  
 处理时间 (V2): 2025/02/08 10:40:36      处理者: jiangjinwei  
 仪器型号: SHIMADZU LC-2050C(FX279)

<色谱图>

mV



<峰表>

检测器A Ch1 260nm

峰号	保留时间	面积	面积%	高度	理论塔板数(USP)	拖尾因子	分离度(USP)
1	0.854	852	24.148	215	1020	1.311	--
2	1.711	2677	75.852	485	2318	1.205	6.881
总计		3529	100.000	700			

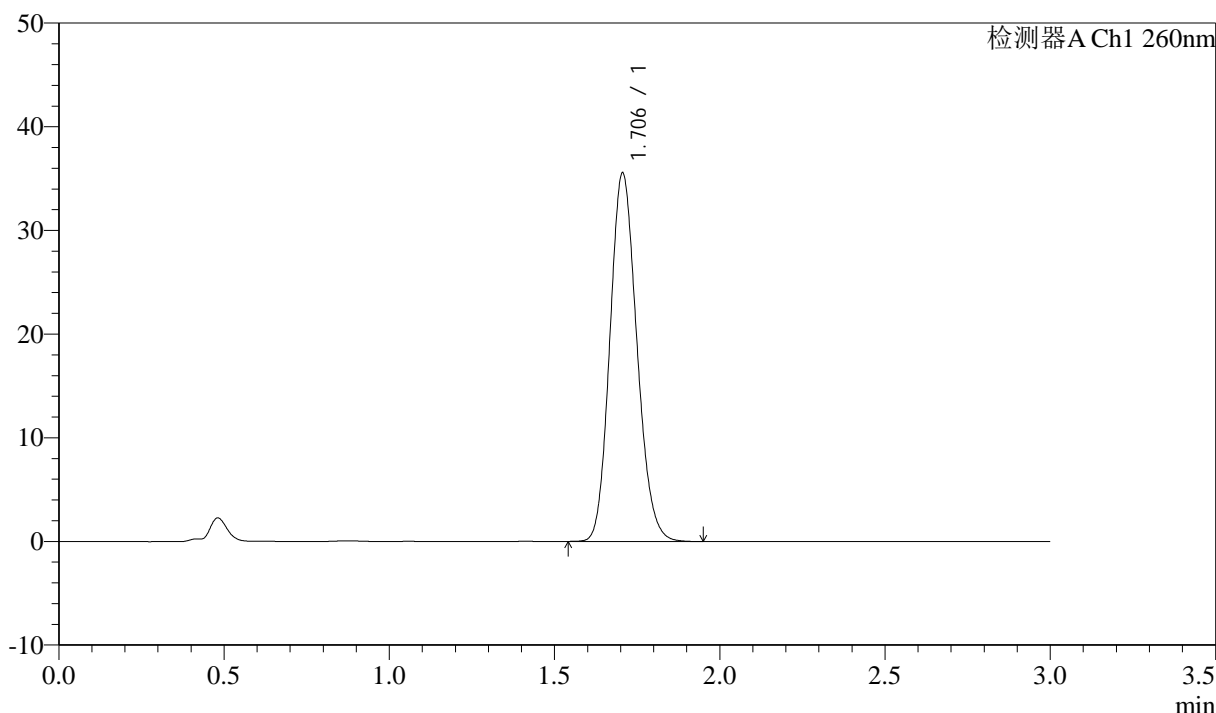
图166 美阿沙坦钾片溶出曲线测定HPLC图谱  
 自制品-2025010521批(80mg规格)-均一性2-醋酸盐溶液 (pH4.5) 介质-  
 浆法-50转-极限转速-片6  
 供试品溶液-1

<样品信息>

色谱柱: XB-C18(50mm\*4.6mm,5μm)      流速: 1.5ml/min  
 柱温: 30°C      波长: 260nm  
 数据文件名: RC\$SMF-4080 - 27-51/30-989-2 - zzp-2025010521p-rcqx-80mg-pH4.5-jyx2-jf50z-dz2-1.lcd  
 方法文件名: RC\$SMF-4080 - SMF-4080-rcqx-FX279.lcm  
 批处理文件名: RC\$SMF-4080 - SMF-4080-20250207-fx279.lcb  
 样品瓶号: 3-27  
 进样体积: 10μl      版本号: 6.115  
 进样时间: 2025/02/07 21:06:08      实验者: jiangjinwei  
 处理时间 (V2): 2025/02/08 10:40:39      处理者: jiangjinwei  
 仪器型号: SHIMADZU LC-2050C(FX279)

<色谱图>

mV



<峰表>

检测器A Ch1 260nm

峰号	保留时间	面积	面积%	高度	理论塔板数(USP)	拖尾因子	分离度(USP)
1	1.706	201801	100.000	35548	2082	1.145	--
总计		201801	100.000	35548			

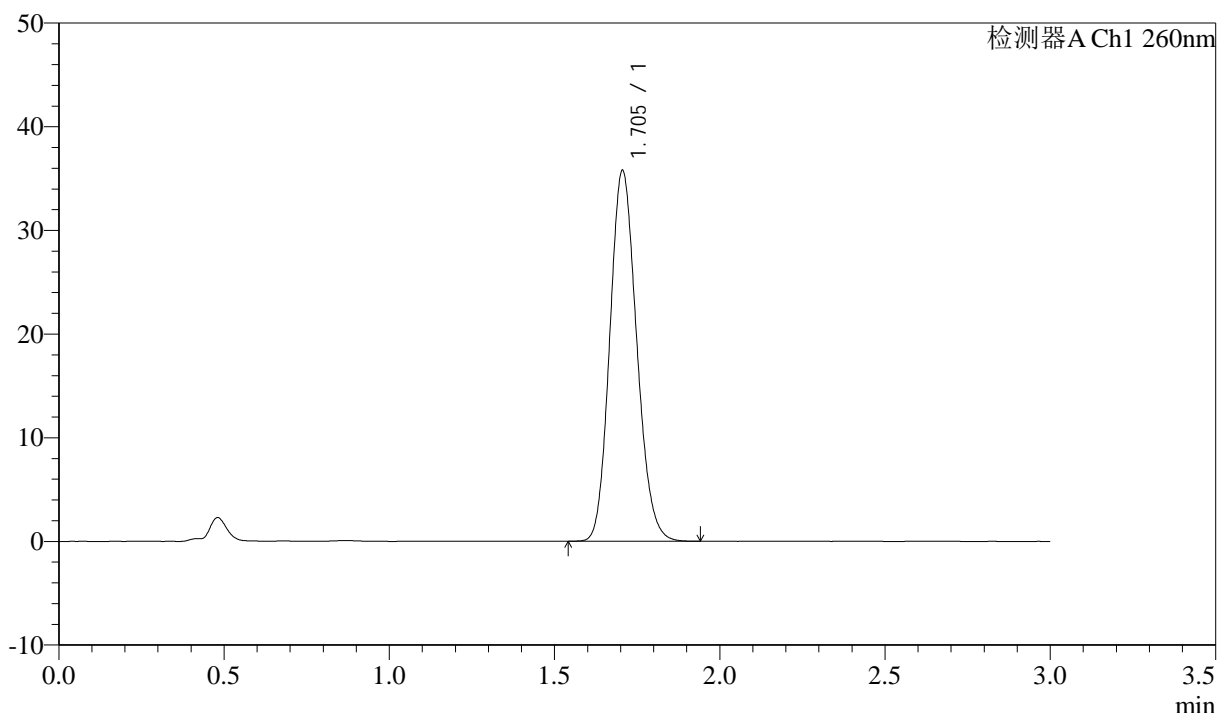
图167 美阿沙坦钾片溶出曲线测定HPLC图谱  
 自制品-2025010521批(80mg规格)-均一性2-醋酸盐溶液 (pH4.5) 介质-  
 浆法-50转  
 对照品溶液-2-1

### <样品信息>

色谱柱: XB-C18(50mm\*4.6mm,5μm)      流速: 1.5ml/min  
 柱温: 30°C      波长: 260nm  
 数据文件名: RC\$SMF-4080 - 27-51/30-990-2 - zzp-2025010521p-rcqx-80mg-pH4.5-jyx2-jf50z-dz2-2.lcd  
 方法文件名: RC\$SMF-4080 - SMF-4080-rcqx-FX279.lcm  
 批处理文件名: RC\$SMF-4080 - SMF-4080-20250207-fx279.lcb  
 样品瓶号: 3-27  
 进样体积: 10μl      版本号: 6.115  
 进样时间: 2025/02/07 21:09:30      实验者: jiangjinwei  
 处理时间 (V2): 2025/02/08 10:40:42      处理者: jiangjinwei  
 仪器型号: SHIMADZU LC-2050C(FX279)

### <色谱图>

mV



### <峰表>

检测器A Ch1 260nm

峰号	保留时间	面积	面积%	高度	理论塔板数(USP)	拖尾因子	分离度(USP)
1	1.705	202532	100.000	35773	2093	1.142	--
总计		202532	100.000	35773			

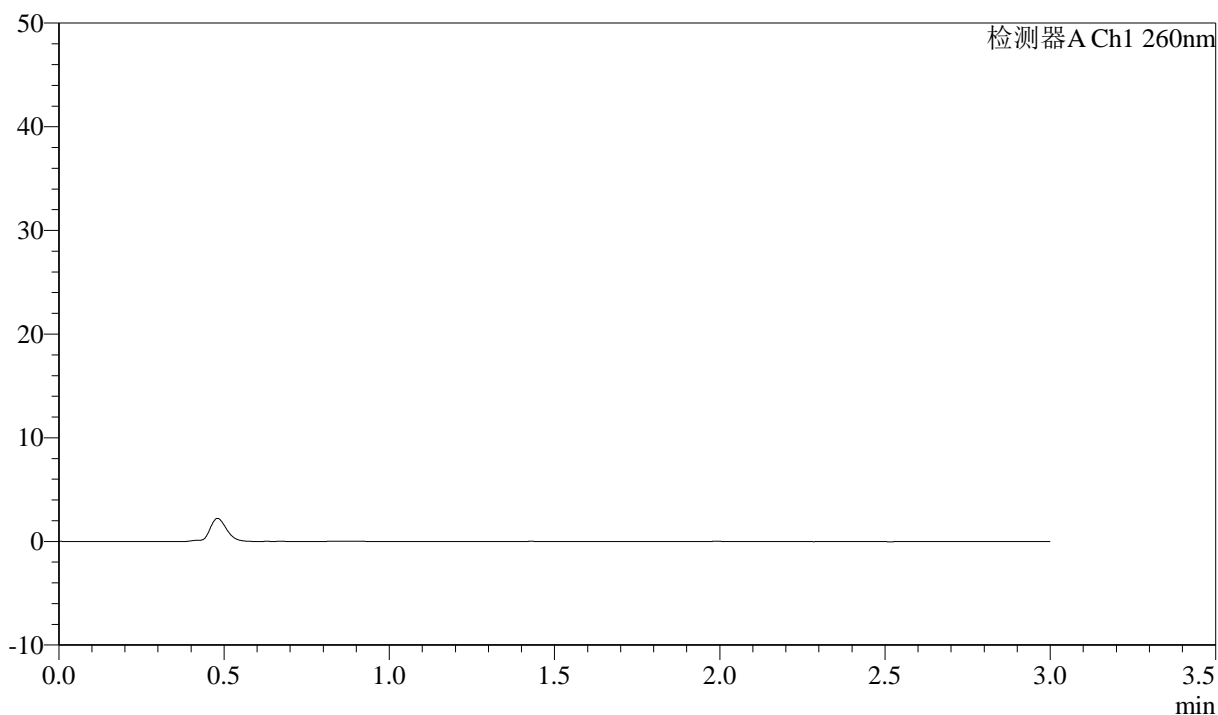
图168 美阿沙坦钾片溶出曲线测定HPLC图谱  
 自制品-2025010521批(80mg规格)-均一性2-醋酸盐溶液 (pH4.5) 介质-  
 浆法-50转  
 对照品溶液-2-2

## &lt;样品信息&gt;

色谱柱: XB-C18(50mm\*4.6mm,5 $\mu$ m) 流速: 1.5ml/min  
 柱温: 30°C 波长: 260nm  
 数据文件名: RC\$SMF-4080 - 27-51/30-991-2 - zzp-2025010521p-rcqx-80mg-pH1.0-jyx2-jf50z-rj.lcd  
 方法文件名: RC\$SMF-4080 - SMF-4080-rcqx-FX279.lcm  
 批处理文件名: RC\$SMF-4080 - SMF-4080-20250207-fx279.lcb  
 样品瓶号: 4-9  
 进样体积: 10 $\mu$ l 版本号: 6.115  
 进样时间: 2025/02/07 21:12:53 实验者: jiangjinwei  
 处理时间(V2): 2025/02/08 10:40:44 处理者: jiangjinwei  
 仪器型号: SHIMADZU LC-2050C(FX279)

## &lt;色谱图&gt;

mV



## &lt;峰表&gt;

检测器A Ch1 260nm

峰号	保留时间	面积	面积%	高度	理论塔板数(USP)	拖尾因子	分离度(USP)
总计							

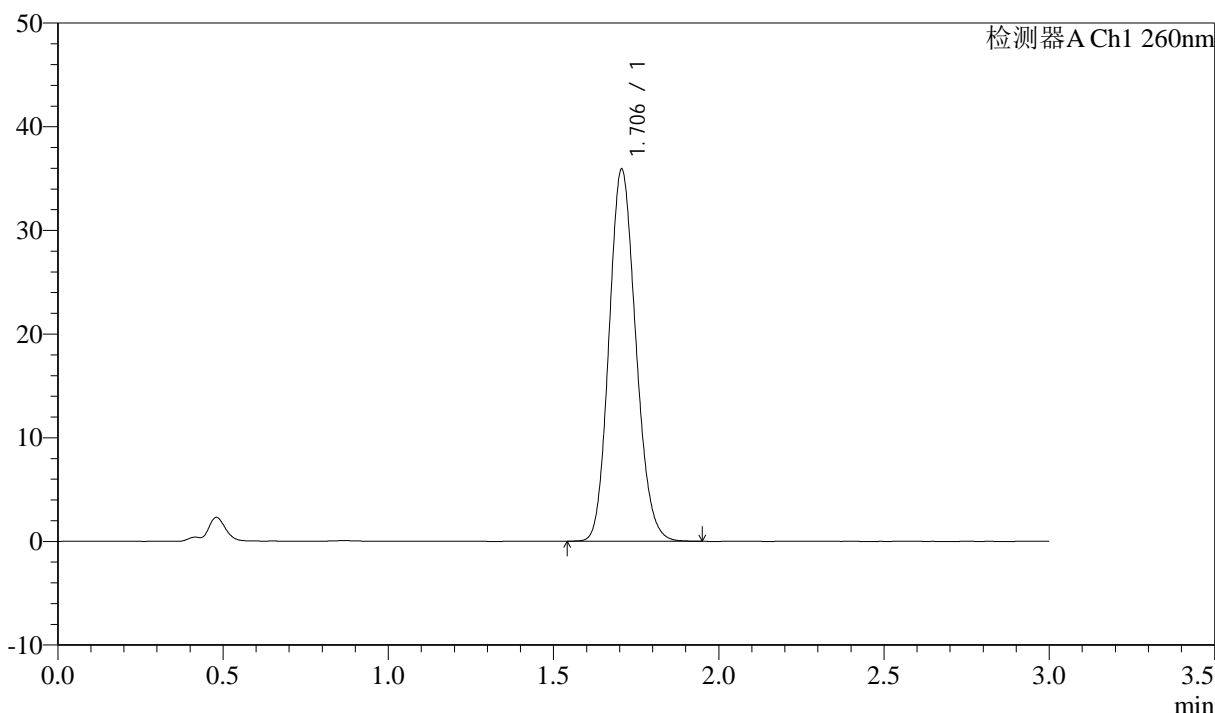
图169 美阿沙坦钾片溶出曲线测定HPLC图谱  
 自制品-2025010521批(80mg规格)-均一性2-pH1.0盐酸溶液介质-桨法-50转  
 溶剂

<样品信息>

色谱柱: XB-C18(50mm\*4.6mm,5μm)      流速: 1.5ml/min  
 柱温: 30°C      波长: 260nm  
 数据文件名: RC\$SMF-4080 - 27-51/30-992-2 - zzp-2025010521p-rcqx-80mg-pH1.0-jyx2-jf50z-dz1-1.lcd  
 方法文件名: RC\$SMF-4080 - SMF-4080-rcqx-FX279.lcm  
 批处理文件名: RC\$SMF-4080 - SMF-4080-20250207-fx279.lcb  
 样品瓶号: 4-18  
 进样体积: 10μl      版本号: 6.115  
 进样时间: 2025/02/07 21:16:17      实验者: jiangjinwei  
 处理时间 (V2): 2025/02/08 10:40:47      处理者: jiangjinwei  
 仪器型号: SHIMADZU LC-2050C(FX279)

<色谱图>

mV



<峰表>

检测器A Ch1 260nm

峰号	保留时间	面积	面积%	高度	理论塔板数(USP)	拖尾因子	分离度(USP)
1	1.706	202244	100.000	35885	2113	1.138	--
总计		202244	100.000	35885			

图170 美阿沙坦钾片溶出曲线测定HPLC图谱

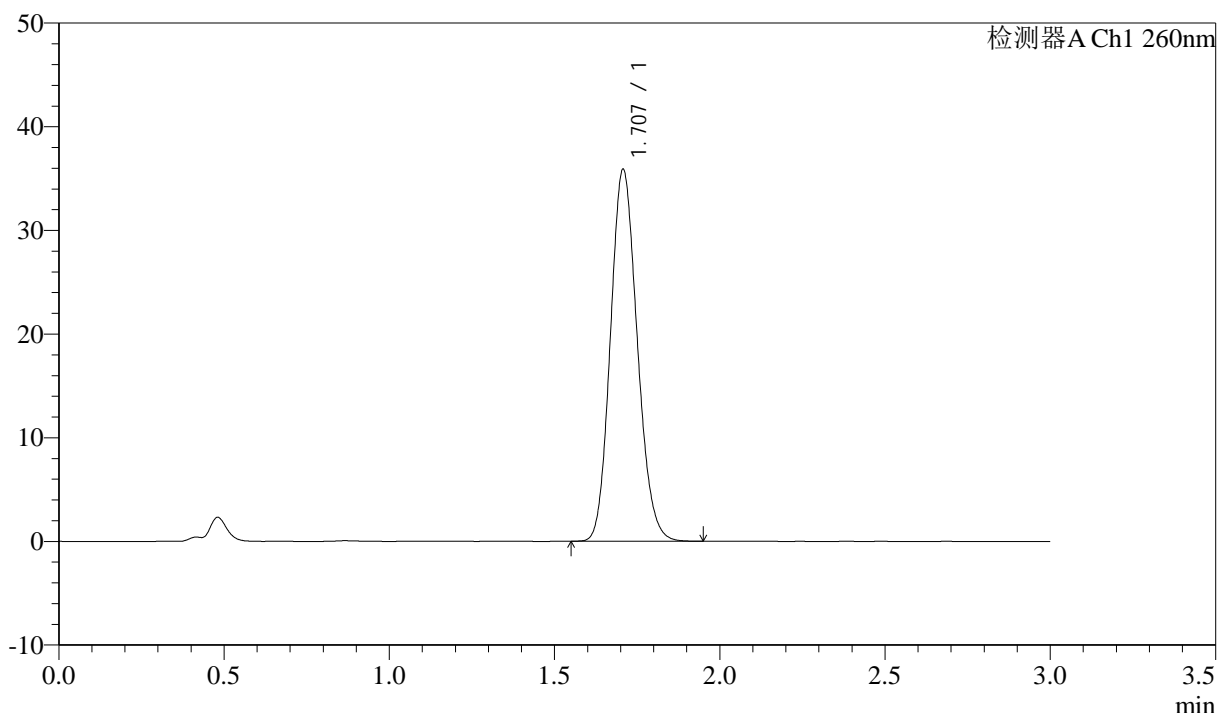
自制品-2025010521批(80mg规格)-均一性2-pH1.0盐酸溶液介质-桨法-50转  
对照品溶液-1-1

### <样品信息>

色谱柱: XB-C18(50mm\*4.6mm,5 $\mu$ m)      流速: 1.5ml/min  
 柱温: 30°C      波长: 260nm  
 数据文件名: RC\$SMF-4080 - 27-51/30-993-2 - zzp-2025010521p-rcqx-80mg-pH1.0-jyx2-jf50z-dz1-2.lcd  
 方法文件名: RC\$SMF-4080 - SMF-4080-rcqx-FX279.lcm  
 批处理文件名: RC\$SMF-4080 - SMF-4080-20250207-fx279.lcb  
 样品瓶号: 4-18  
 进样体积: 10 $\mu$ l      版本号: 6.115  
 进样时间: 2025/02/07 21:19:41      实验者: jiangjinwei  
 处理时间 (V2): 2025/02/08 10:40:50      处理者: jiangjinwei  
 仪器型号: SHIMADZU LC-2050C(FX279)

### <色谱图>

mV



### <峰表>

检测器A Ch1 260nm

峰号	保留时间	面积	面积%	高度	理论塔板数(USP)	拖尾因子	分离度(USP)
1	1.707	202574	100.000	35815	2107	1.139	--
总计		202574	100.000	35815			

图171 美阿沙坦钾片溶出曲线测定HPLC图谱

自制品-2025010521批(80mg规格)-均一性2-pH1.0盐酸溶液介质-桨法-50转  
对照品溶液-1-2



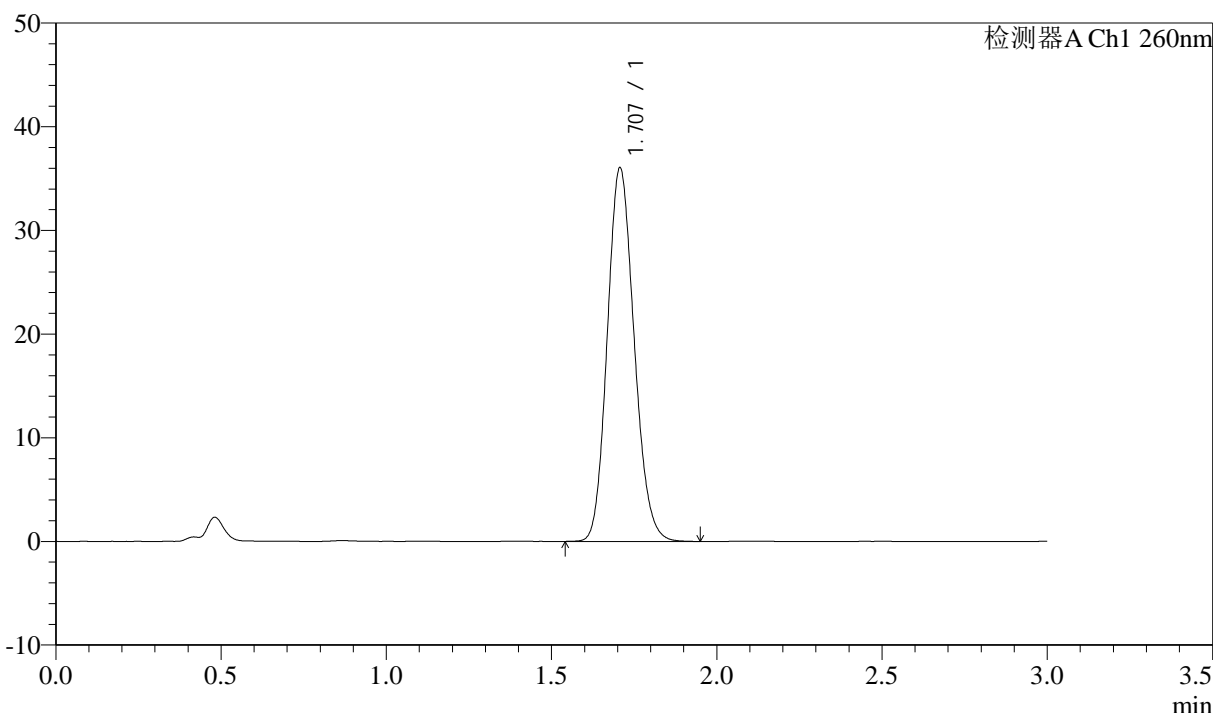
# SMF-4080

## <样品信息>

色谱柱: XB-C18(50mm\*4.6mm,5μm)      流速: 1.5ml/min  
 柱温: 30°C      波长: 260nm  
 数据文件名: RC\$SMF-4080 - 27-51/30-994-2 - zzp-2025010521p-rcqx-80mg-pH1.0-jyx2-jf50z-dz1-3.lcd  
 方法文件名: RC\$SMF-4080 - SMF-4080-rcqx-FX279.lcm  
 批处理文件名: RC\$SMF-4080 - SMF-4080-20250207-fx279.lcb  
 样品瓶号: 4-18  
 进样体积: 10μl      版本号: 6.115  
 进样时间: 2025/02/07 21:23:05      实验者: jiangjinwei  
 处理时间 (V2): 2025/02/08 10:40:53      处理者: jiangjinwei  
 仪器型号: SHIMADZU LC-2050C(FX279)

## <色谱图>

mV



## <峰表>

检测器A Ch1 260nm

峰号	保留时间	面积	面积%	高度	理论塔板数(USP)	拖尾因子	分离度(USP)
1	1.707	203762	100.000	36007	2105	1.140	--
总计		203762	100.000	36007			

图172 美阿沙坦钾片溶出曲线测定HPLC图谱

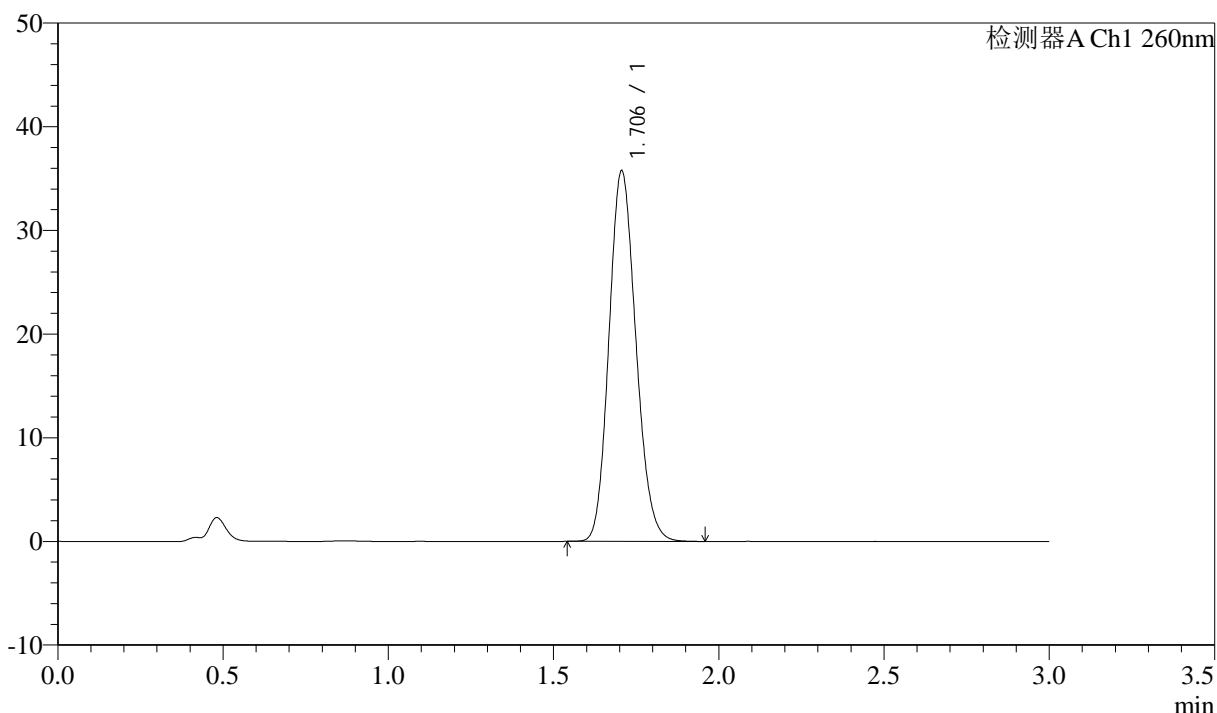
自制品-2025010521批(80mg规格)-均一性2-pH1.0盐酸溶液介质-桨法-50转  
对照品溶液-1-3

<样品信息>

色谱柱: XB-C18(50mm\*4.6mm,5μm)      流速: 1.5ml/min  
 柱温: 30°C      波长: 260nm  
 数据文件名: RC\$SMF-4080 - 27-51/30-995-2 - zzp-2025010521p-rcqx-80mg-pH1.0-jyx2-jf50z-dz1-4.lcd  
 方法文件名: RC\$SMF-4080 - SMF-4080-rcqx-FX279.lcm  
 批处理文件名: RC\$SMF-4080 - SMF-4080-20250207-fx279.lcb  
 样品瓶号: 4-18  
 进样体积: 10μl      版本号: 6.115  
 进样时间: 2025/02/07 21:26:28      实验者: jiangjinwei  
 处理时间 (V2): 2025/02/08 10:40:56      处理者: jiangjinwei  
 仪器型号: SHIMADZU LC-2050C(FX279)

<色谱图>

mV



<峰表>

检测器A Ch1 260nm

峰号	保留时间	面积	面积%	高度	理论塔板数(USP)	拖尾因子	分离度(USP)
1	1.706	202748	100.000	35746	2087	1.144	--
总计		202748	100.000	35746			

图173 美阿沙坦钾片溶出曲线测定HPLC图谱

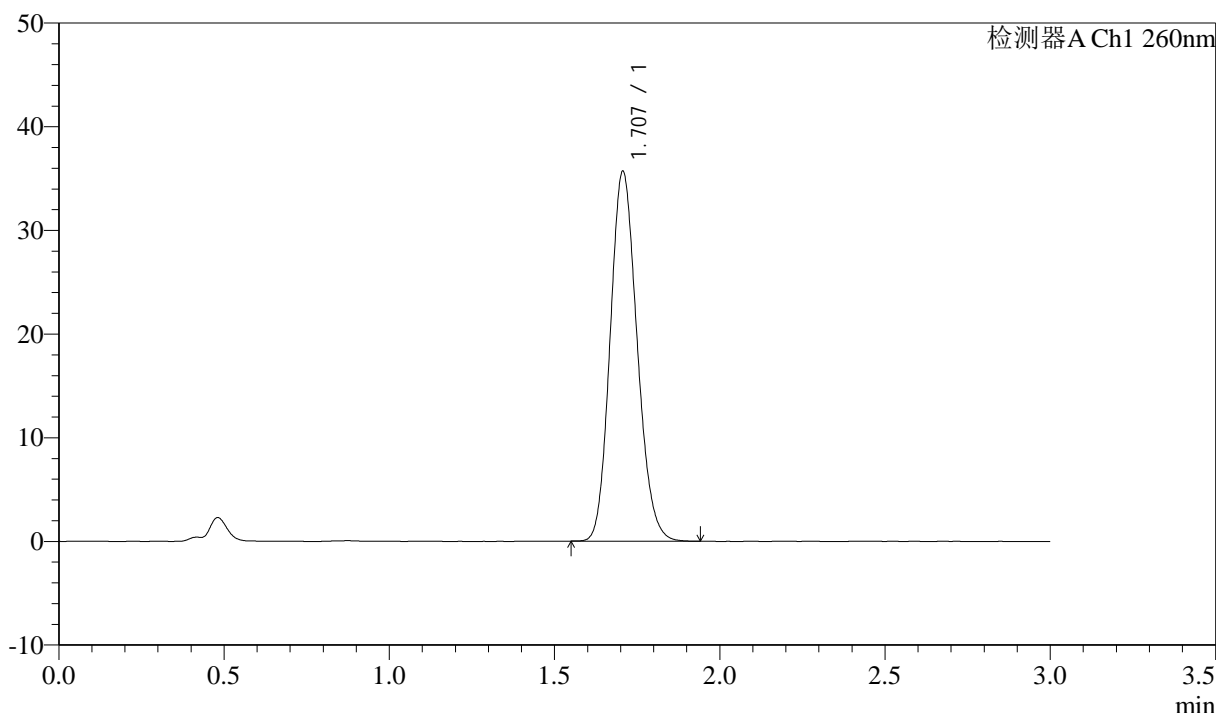
自制品-2025010521批(80mg规格)-均一性2-pH1.0盐酸溶液介质-桨法-50转  
对照品溶液-1-4

<样品信息>

色谱柱: XB-C18(50mm\*4.6mm,5 $\mu$ m)      流速: 1.5ml/min  
 柱温: 30°C      波长: 260nm  
 数据文件名: RC\$SMF-4080 - 27-51/30-996-2 - zzp-2025010521p-rcqx-80mg-pH1.0-jyx2-jf50z-dz1-5.lcd  
 方法文件名: RC\$SMF-4080 - SMF-4080-rcqx-FX279.lcm  
 批处理文件名: RC\$SMF-4080 - SMF-4080-20250207-fx279.lcb  
 样品瓶号: 4-18  
 进样体积: 10 $\mu$ l      版本号: 6.115  
 进样时间: 2025/02/07 21:29:52      实验者: jiangjinwei  
 处理时间 (V2): 2025/02/08 10:40:58      处理者: jiangjinwei  
 仪器型号: SHIMADZU LC-2050C(FX279)

<色谱图>

mV



<峰表>

检测器A Ch1 260nm

峰号	保留时间	面积	面积%	高度	理论塔板数(USP)	拖尾因子	分离度(USP)
1	1.707	202388	100.000	35655	2085	1.146	--
总计		202388	100.000	35655			

图174 美阿沙坦钾片溶出曲线测定HPLC图谱

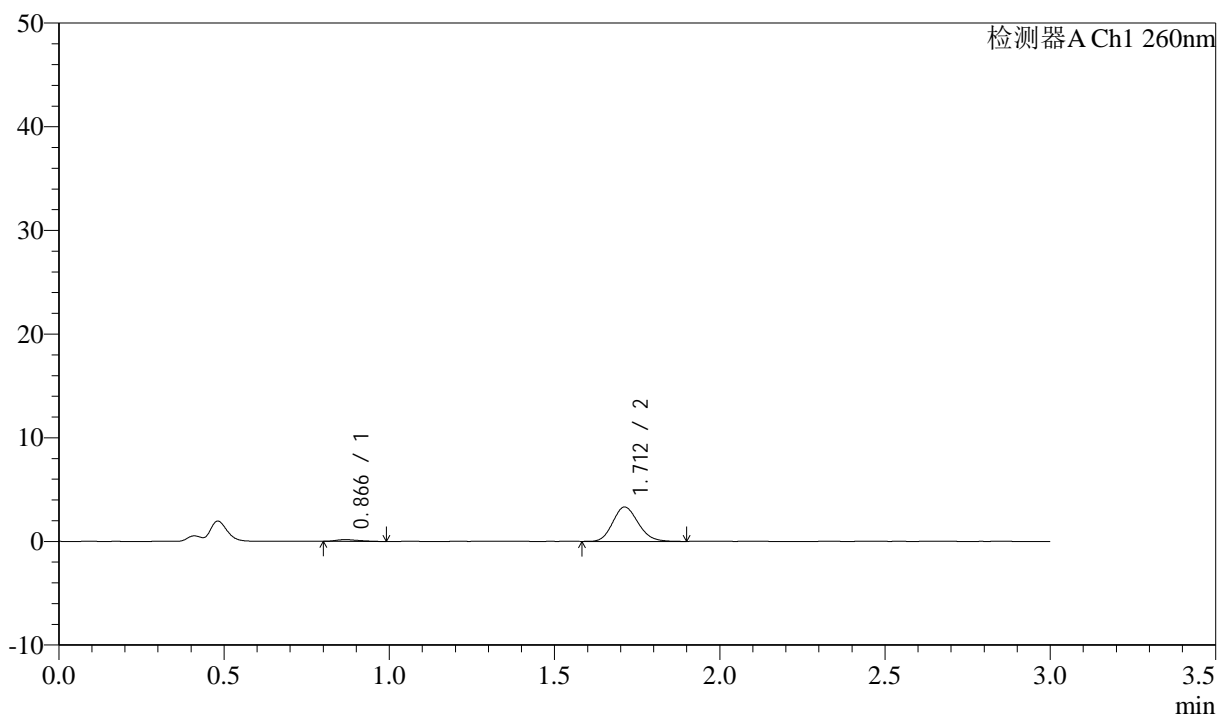
自制品-2025010521批(80mg规格)-均一性2-pH1.0盐酸溶液介质-桨法-50转  
对照品溶液-1-5

## &lt;样品信息&gt;

色谱柱: XB-C18(50mm\*4.6mm,5 $\mu$ m) 流速: 1.5ml/min  
 柱温: 30°C 波长: 260nm  
 数据文件名: RC\$SMF-4080 - 27-51/30-997-2 - zzp-2025010521p-rcqx-80mg-pH1.0-jyx2-jf50z-p1-5min.lcd  
 方法文件名: RC\$SMF-4080 - SMF-4080-rcqx-FX279.lcm  
 批处理文件名: RC\$SMF-4080 - SMF-4080-20250207-fx279.lcb  
 样品瓶号: 4-1  
 进样体积: 10 $\mu$ l 版本号: 6.115  
 进样时间: 2025/02/07 21:33:15 实验者: jiangjinwei  
 处理时间(V2): 2025/02/08 10:41:01 处理者: jiangjinwei  
 仪器型号: SHIMADZU LC-2050C(FX279)

## &lt;色谱图&gt;

mV



## &lt;峰表&gt;

检测器A Ch1 260nm

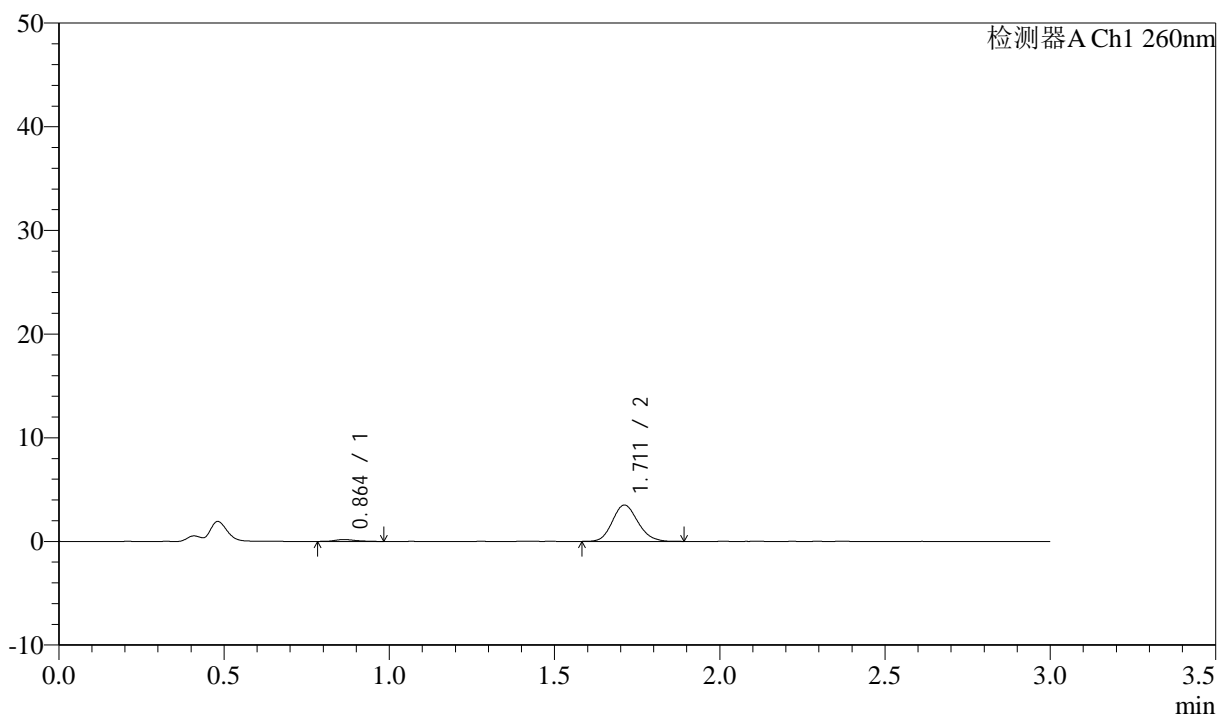
峰号	保留时间	面积	面积%	高度	理论塔板数(USP)	拖尾因子	分离度(USP)
1	0.866	827	4.450	170	738	1.377	--
2	1.712	17759	95.550	3316	2352	1.150	6.292
总计		18586	100.000	3487			

## &lt;样品信息&gt;

色谱柱: XB-C18(50mm\*4.6mm,5 $\mu$ m) 流速: 1.5ml/min  
 柱温: 30°C 波长: 260nm  
 数据文件名: RC\$SMF-4080 - 27-51/30-998-2 - zzp-2025010521p-rcqx-80mg-pH1.0-jyx2-jf50z-p2-5min.lcd  
 方法文件名: RC\$SMF-4080 - SMF-4080-rcqx-FX279.lcm  
 批处理文件名: RC\$SMF-4080 - SMF-4080-20250207-fx279.lcb  
 样品瓶号: 4-10  
 进样体积: 10 $\mu$ l 版本号: 6.115  
 进样时间: 2025/02/07 21:36:37 实验者: jiangjinwei  
 处理时间(V2): 2025/02/08 10:41:04 处理者: jiangjinwei  
 仪器型号: SHIMADZU LC-2050C(FX279)

## &lt;色谱图&gt;

mV



## &lt;峰表&gt;

检测器A Ch1 260nm

峰号	保留时间	面积	面积%	高度	理论塔板数(USP)	拖尾因子	分离度(USP)
1	0.864	788	4.014	176	940	1.286	--
2	1.711	18850	95.986	3505	2359	1.145	6.685
总计		19638	100.000	3682			

图176 美阿沙坦钾片溶出曲线测定HPLC图谱  
 自制品-2025010521批(80mg规格)-均一性2-pH1.0盐酸溶液介质-  
 桨法-50转-5min-片2  
 供试品溶液-1



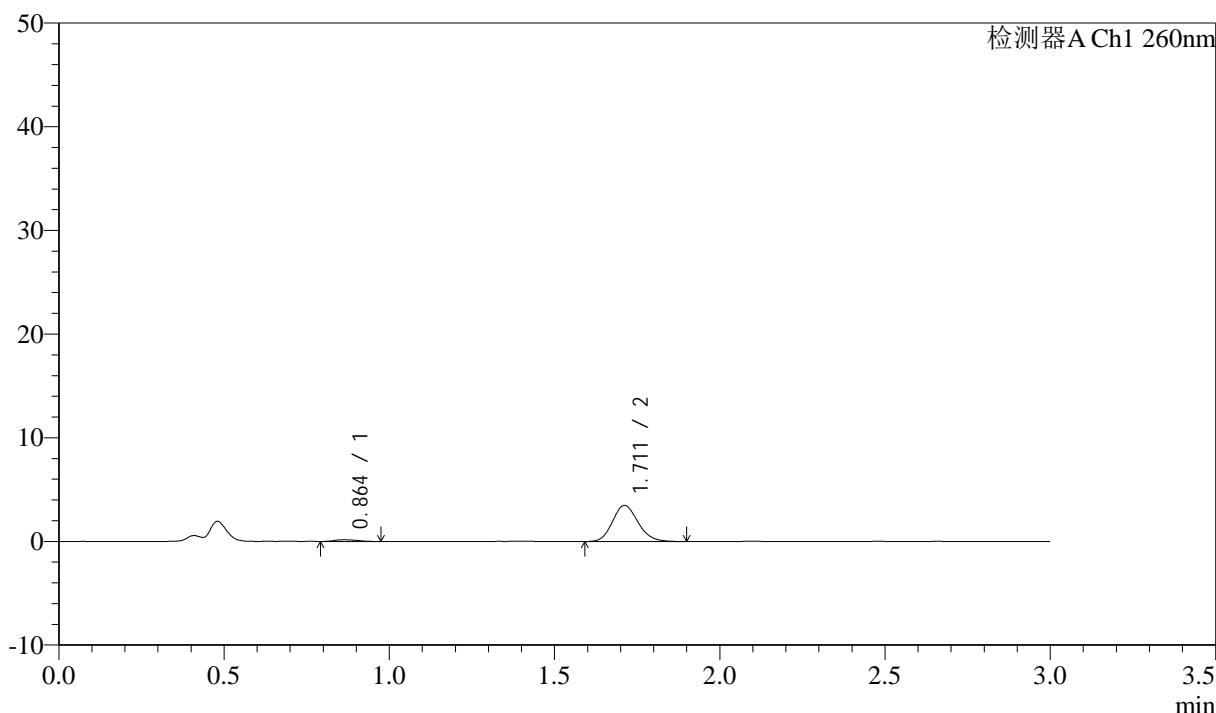
# SMF-4080

## <样品信息>

色谱柱: XB-C18(50mm\*4.6mm,5μm)      流速: 1.5ml/min  
 柱温: 30°C      波长: 260nm  
 数据文件名: RC\$SMF-4080 - 27-51/30-999-2 - zzp-2025010521p-rcqx-80mg-pH1.0-jyx2-jf50z-p3-5min.lcd  
 方法文件名: RC\$SMF-4080 - SMF-4080-rcqx-FX279.lcm  
 批处理文件名: RC\$SMF-4080 - SMF-4080-20250207-fx279.lcb  
 样品瓶号: 4-19  
 进样体积: 10μl      版本号: 6.115  
 进样时间: 2025/02/07 21:39:59      实验者: jiangjinwei  
 处理时间 (V2): 2025/02/08 10:41:07      处理者: jiangjinwei  
 仪器型号: SHIMADZU LC-2050C(FX279)

## <色谱图>

mV



## <峰表>

检测器A Ch1 260nm

峰号	保留时间	面积	面积%	高度	理论塔板数(USP)	拖尾因子	分离度(USP)
1	0.864	790	4.039	164	735	1.242	--
2	1.711	18773	95.961	3486	2358	1.150	6.315
总计		19564	100.000	3650			

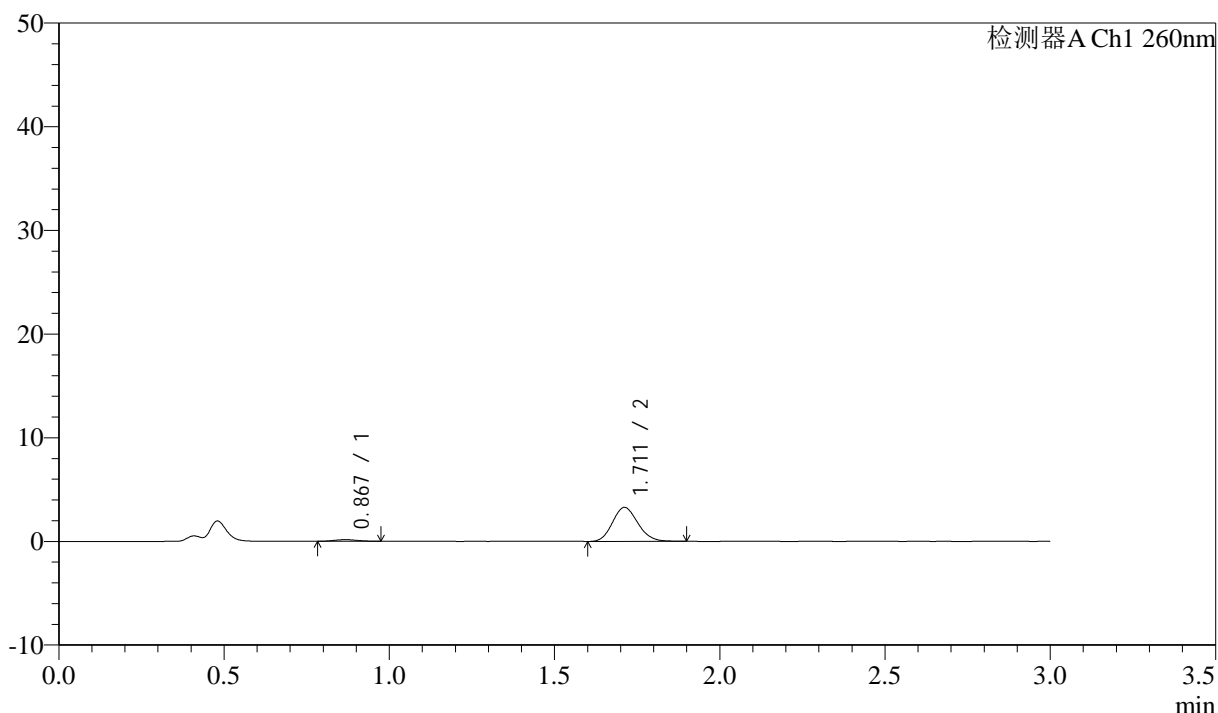
图177 美阿沙坦钾片溶出曲线测定HPLC图谱  
 自制品-2025010521批(80mg规格)-均一性2-pH1.0盐酸溶液介质-  
 桨法-50转-5min-片3  
 供试品溶液-1

## &lt;样品信息&gt;

色谱柱: XB-C18(50mm\*4.6mm,5 $\mu$ m) 流速: 1.5ml/min  
 柱温: 30 $^{\circ}$ C 波长: 260nm  
 数据文件名: RC\$SMF-4080 - 27-51/30-1000-2 - zzp-2025010521p-rcqx-80mg-pH1.0-jyx2-jf50z-p4-5min.lcd  
 方法文件名: RC\$SMF-4080 - SMF-4080-rcqx-FX279.lcm  
 批处理文件名: RC\$SMF-4080 - SMF-4080-20250207-fx279.lcb  
 样品瓶号: 4-28  
 进样体积: 10 $\mu$ l 版本号: 6.115  
 进样时间: 2025/02/07 21:43:22 实验者: jiangjinwei  
 处理时间(V2): 2025/02/08 10:41:09 处理者: jiangjinwei  
 仪器型号: SHIMADZU LC-2050C(FX279)

## &lt;色谱图&gt;

mV



## &lt;峰表&gt;

检测器A Ch1 260nm

峰号	保留时间	面积	面积%	高度	理论塔板数(USP)	拖尾因子	分离度(USP)
1	0.867	775	4.234	159	717	1.031	--
2	1.711	17527	95.766	3279	2348	1.137	6.235
总计		18302	100.000	3439			

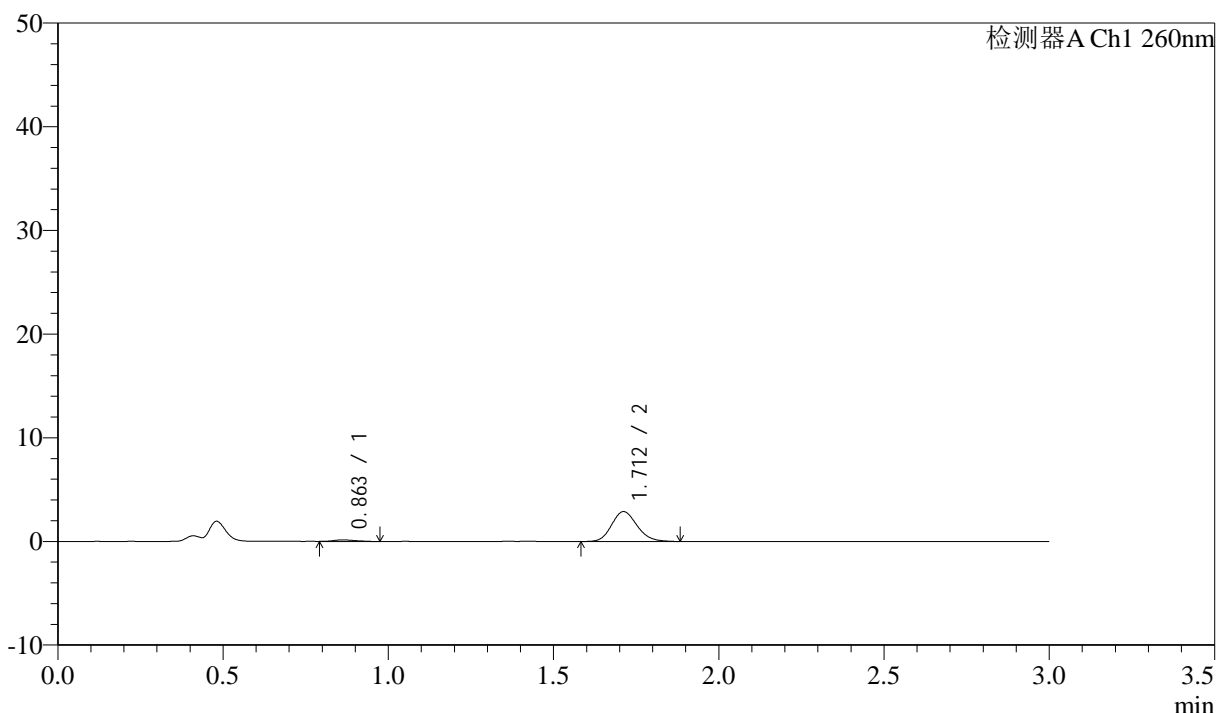
图178 美阿沙坦钾片溶出曲线测定HPLC图谱  
 自制品-2025010521批(80mg规格)-均一性2-pH1.0盐酸溶液介质-  
 桨法-50转-5min-片4  
 供试品溶液-1

<样品信息>

色谱柱: XB-C18(50mm\*4.6mm,5μm)      流速: 1.5ml/min  
 柱温: 30°C      波长: 260nm  
 数据文件名: RC\$SMF-4080 - 27-51/30-1001-2 - zzp-2025010521p-rcqx-80mg-pH1.0-jyx2-jf50z-p5-5min.lcd  
 方法文件名: RC\$SMF-4080 - SMF-4080-rcqx-FX279.lcm  
 批处理文件名: RC\$SMF-4080 - SMF-4080-20250207-fx279.lcb  
 样品瓶号: 4-37  
 进样体积: 10μl      版本号: 6.115  
 进样时间: 2025/02/07 21:46:44      实验者: jiangjinwei  
 处理时间(V2): 2025/02/08 10:41:12      处理者: jiangjinwei  
 仪器型号: SHIMADZU LC-2050C(FX279)

<色谱图>

mV



<峰表>

检测器A Ch1 260nm

峰号	保留时间	面积	面积%	高度	理论塔板数(USP)	拖尾因子	分离度(USP)
1	0.863	701	4.351	150	799	1.266	--
2	1.712	15407	95.649	2878	2382	1.149	6.468
总计		16108	100.000	3028			

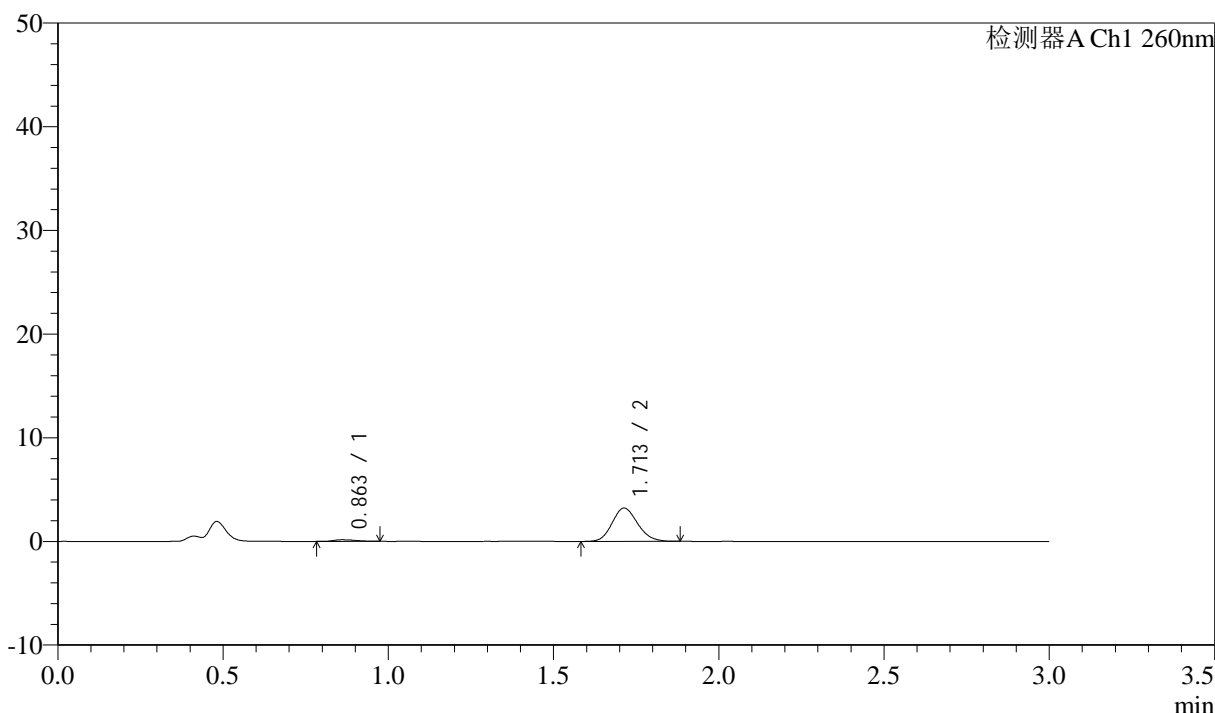
图179 美阿沙坦钾片溶出曲线测定HPLC图谱  
 自制品-2025010521批(80mg规格)-均一性2-pH1.0盐酸溶液介质-  
 桨法-50转-5min-片5  
 供试品溶液-1

<样品信息>

色谱柱: XB-C18(50mm\*4.6mm,5μm)      流速: 1.5ml/min  
 柱温: 30°C      波长: 260nm  
 数据文件名: RC\$SMF-4080 - 27-51/30-1002-2 - zzp-2025010521p-rcqx-80mg-pH1.0-jyx2-jf50z-p6-5min.lcd  
 方法文件名: RC\$SMF-4080 - SMF-4080-rcqx-FX279.lcm  
 批处理文件名: RC\$SMF-4080 - SMF-4080-20250207-fx279.lcb  
 样品瓶号: 4-46  
 进样体积: 10μl      版本号: 6.115  
 进样时间: 2025/02/07 21:50:06      实验者: jiangjinwei  
 处理时间 (V2): 2025/02/08 10:41:15      处理者: jiangjinwei  
 仪器型号: SHIMADZU LC-2050C(FX279)

<色谱图>

mV



<峰表>

检测器A Ch1 260nm

峰号	保留时间	面积	面积%	高度	理论塔板数(USP)	拖尾因子	分离度(USP)
1	0.863	751	4.166	156	820	1.096	--
2	1.713	17270	95.834	3213	2340	1.141	6.486
总计		18021	100.000	3369			

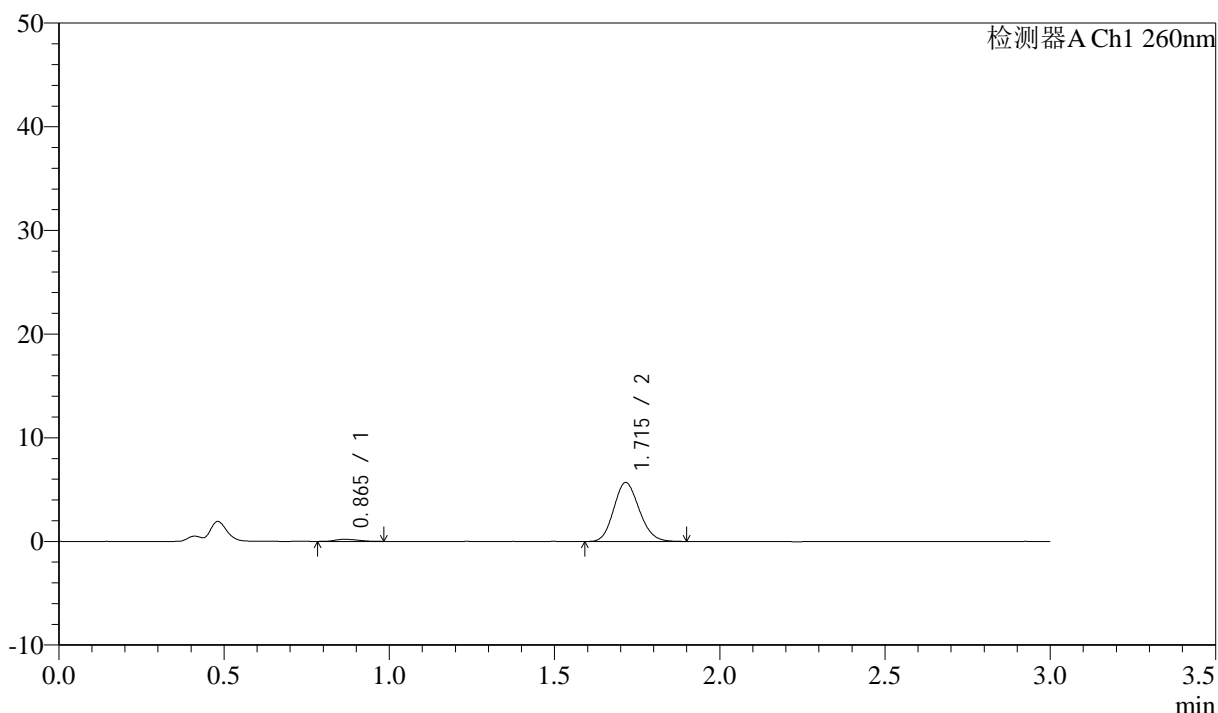
图180 美阿沙坦钾片溶出曲线测定HPLC图谱  
 自制品-2025010521批(80mg规格)-均一性2-pH1.0盐酸溶液介质-  
 桨法-50转-5min-片6  
 供试品溶液-1

## &lt;样品信息&gt;

色谱柱: XB-C18(50mm\*4.6mm,5 $\mu$ m) 流速: 1.5ml/min  
 柱温: 30°C 波长: 260nm  
 数据文件名: RC\$SMF-4080 - 27-51/30-1003-2 - zzp-2025010521p-rcqx-80mg-pH1.0-jyx2-jf50z-p1-10min.lcd  
 方法文件名: RC\$SMF-4080 - SMF-4080-rcqx-FX279.lcm  
 批处理文件名: RC\$SMF-4080 - SMF-4080-20250207-fx279.lcb  
 样品瓶号: 4-2  
 进样体积: 10 $\mu$ l 版本号: 6.115  
 进样时间: 2025/02/07 21:53:28 实验者: jiangjinwei  
 处理时间(V2): 2025/02/08 10:41:18 处理者: jiangjinwei  
 仪器型号: SHIMADZU LC-2050C(FX279)

## &lt;色谱图&gt;

mV



## &lt;峰表&gt;

检测器A Ch1 260nm

峰号	保留时间	面积	面积%	高度	理论塔板数(USP)	拖尾因子	分离度(USP)
1	0.865	982	3.117	205	724	1.217	--
2	1.715	30527	96.883	5676	2342	1.138	6.289
总计		31509	100.000	5881			

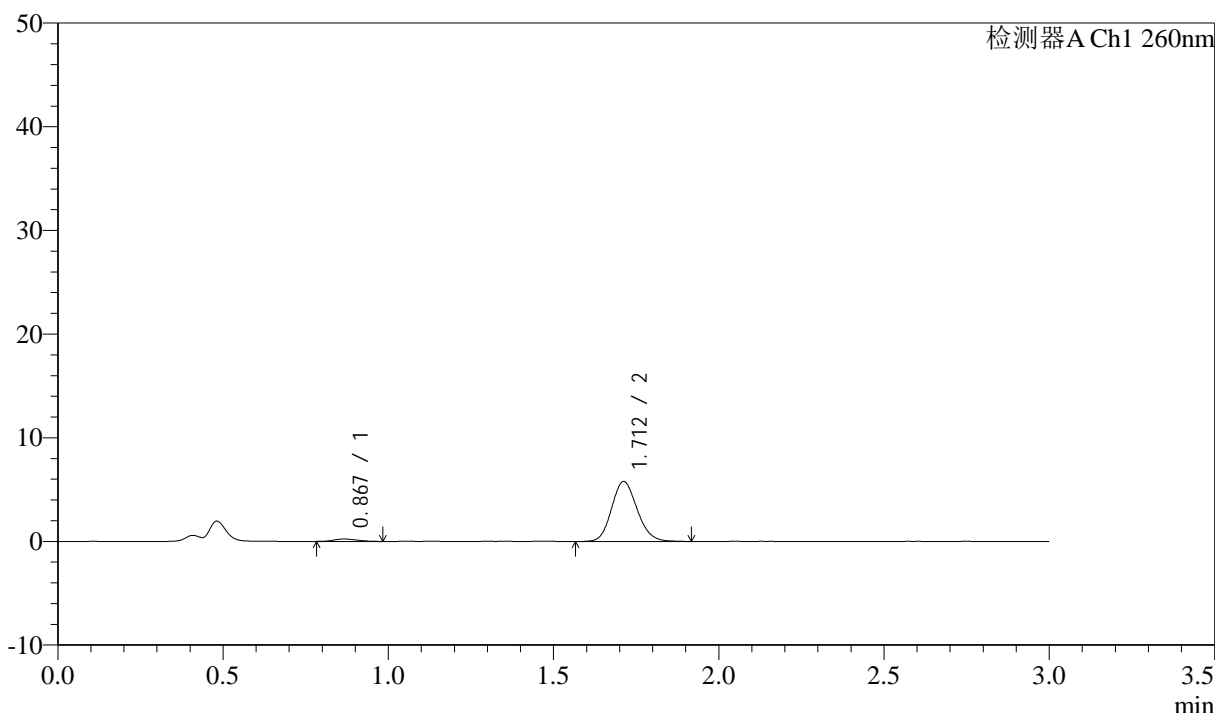
图181 美阿沙坦钾片溶出曲线测定HPLC图谱  
 自制品-2025010521批(80mg规格)-均一性2-pH1.0盐酸溶液介质-  
 桨法-50转-10min-片1  
 供试品溶液-1

<样品信息>

色谱柱: XB-C18(50mm\*4.6mm,5 $\mu$ m)      流速: 1.5ml/min  
 柱温: 30°C      波长: 260nm  
 数据文件名: RC\$SMF-4080 - 27-51/30-1004-2 - zzp-2025010521p-rcqx-80mg-pH1.0-jyx2-jf50z-p2-10min.lcd  
 方法文件名: RC\$SMF-4080 - SMF-4080-rcqx-FX279.lcm  
 批处理文件名: RC\$SMF-4080 - SMF-4080-20250207-fx279.lcb  
 样品瓶号: 4-11  
 进样体积: 10 $\mu$ l      版本号: 6.115  
 进样时间: 2025/02/07 21:56:51      实验者: jiangjinwei  
 处理时间 (V2): 2025/02/08 10:41:20      处理者: jiangjinwei  
 仪器型号: SHIMADZU LC-2050C(FX279)

<色谱图>

mV



<峰表>

检测器A Ch1 260nm

峰号	保留时间	面积	面积%	高度	理论塔板数(USP)	拖尾因子	分离度(USP)
1	0.867	1134	3.508	229	701	1.124	--
2	1.712	31197	96.492	5787	2351	1.142	6.210
总计		32331	100.000	6016			

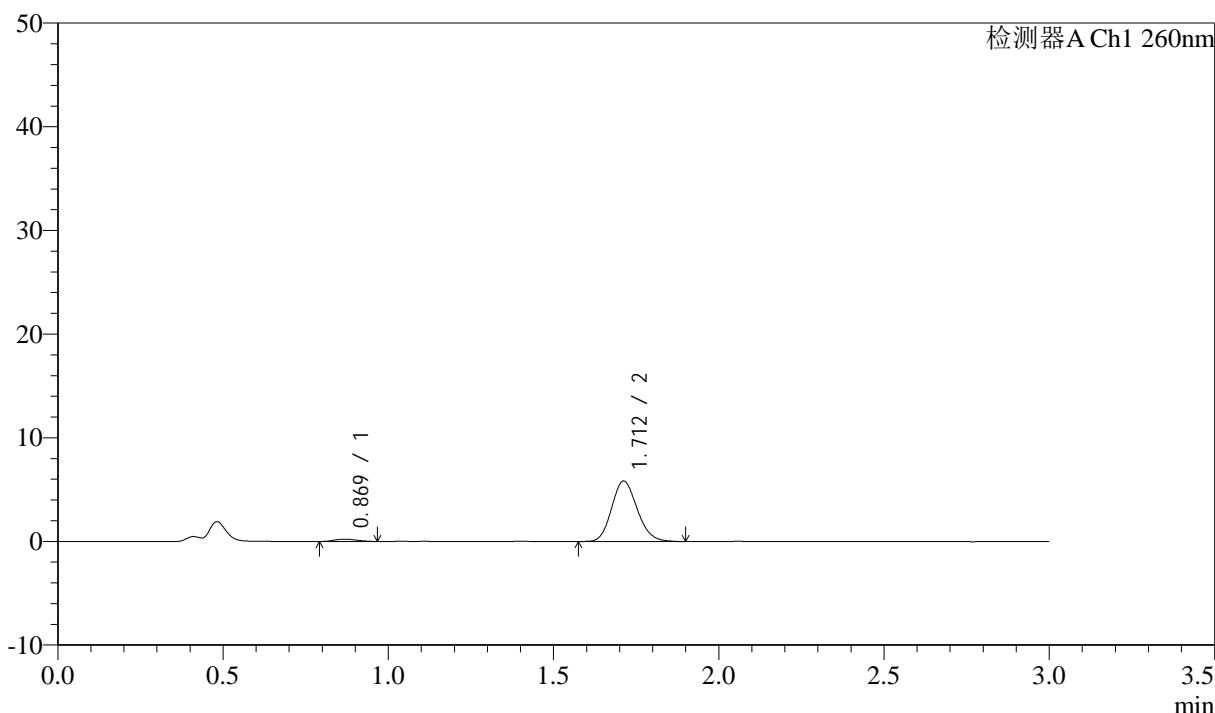
图182 美阿沙坦钾片溶出曲线测定HPLC图谱  
 自制品-2025010521批(80mg规格)-均一性2-pH1.0盐酸溶液介质-  
 桨法-50转-10min-片2  
 供试品溶液-1

<样品信息>

色谱柱: XB-C18(50mm\*4.6mm,5μm)      流速: 1.5ml/min  
 柱温: 30°C      波长: 260nm  
 数据文件名: RC\$SMF-4080 - 27-51/30-1005-2 - zzp-2025010521p-rcqx-80mg-pH1.0-jyx2-jf50z-p3-10min.lcd  
 方法文件名: RC\$SMF-4080 - SMF-4080-rcqx-FX279.lcm  
 批处理文件名: RC\$SMF-4080 - SMF-4080-20250207-fx279.lcb  
 样品瓶号: 4-20  
 进样体积: 10μl      版本号: 6.115  
 进样时间: 2025/02/07 22:00:13      实验者: jiangjinwei  
 处理时间(V2): 2025/02/08 10:41:23      处理者: jiangjinwei  
 仪器型号: SHIMADZU LC-2050C(FX279)

<色谱图>

mV



<峰表>

检测器A Ch1 260nm

峰号	保留时间	面积	面积%	高度	理论塔板数(USP)	拖尾因子	分离度(USP)
1	0.869	1054	3.243	213	717	1.132	--
2	1.712	31438	96.757	5832	2341	1.149	6.219
总计		32492	100.000	6045			

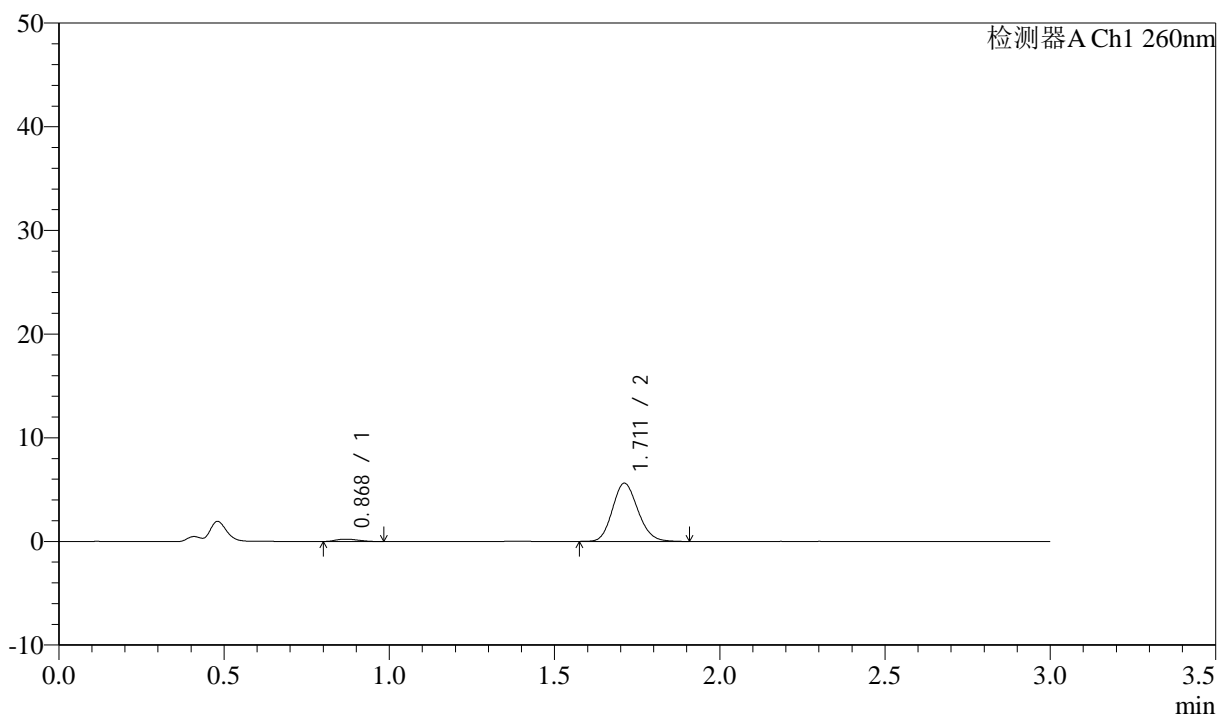
图183 美阿沙坦钾片溶出曲线测定HPLC图谱  
 自制品-2025010521批(80mg规格)-均一性2-pH1.0盐酸溶液介质-  
 桨法-50转-10min-片3  
 供试品溶液-1

## &lt;样品信息&gt;

色谱柱: XB-C18(50mm\*4.6mm,5 $\mu$ m) 流速: 1.5ml/min  
 柱温: 30°C 波长: 260nm  
 数据文件名: RC\$SMF-4080 - 27-51/30-1006-2 - zzp-2025010521p-rcqx-80mg-pH1.0-jyx2-jf50z-p4-10min.lcd  
 方法文件名: RC\$SMF-4080 - SMF-4080-rcqx-FX279.lcm  
 批处理文件名: RC\$SMF-4080 - SMF-4080-20250207-fx279.lcb  
 样品瓶号: 4-29  
 进样体积: 10 $\mu$ l 版本号: 6.115  
 进样时间: 2025/02/07 22:03:35 实验者: jiangjinwei  
 处理时间(V2): 2025/02/08 10:41:26 处理者: jiangjinwei  
 仪器型号: SHIMADZU LC-2050C(FX279)

## &lt;色谱图&gt;

mV



## &lt;峰表&gt;

检测器A Ch1 260nm

峰号	保留时间	面积	面积%	高度	理论塔板数(USP)	拖尾因子	分离度(USP)
1	0.868	1043	3.345	218	781	1.184	--
2	1.711	30132	96.655	5608	2353	1.146	6.359
总计		31174	100.000	5827			

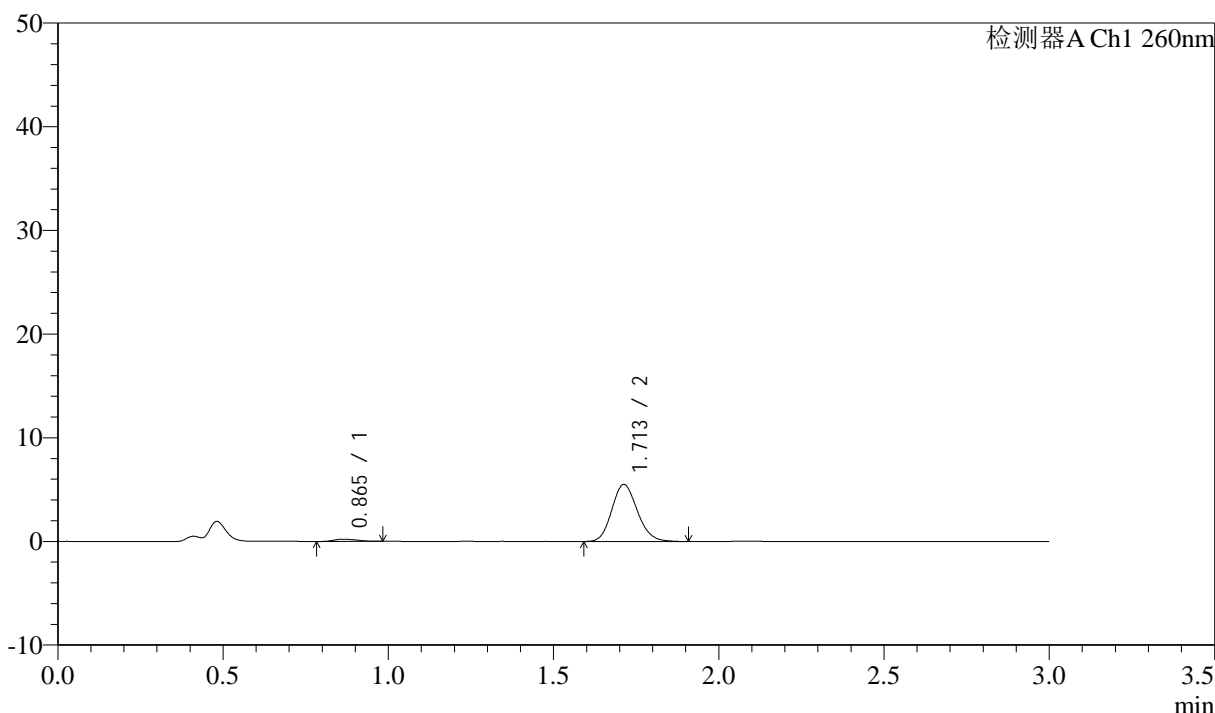
图184 美阿沙坦钾片溶出曲线测定HPLC图谱  
 自制品-2025010521批(80mg规格)-均一性2-pH1.0盐酸溶液介质-  
 桨法-50转-10min-片4  
 供试品溶液-1

<样品信息>

色谱柱: XB-C18(50mm\*4.6mm,5μm)      流速: 1.5ml/min  
 柱温: 30°C      波长: 260nm  
 数据文件名: RC\$SMF-4080 - 27-51/30-1007-2 - zzp-2025010521p-rcqx-80mg-pH1.0-jyx2-jf50z-p5-10min.lcd  
 方法文件名: RC\$SMF-4080 - SMF-4080-rcqx-FX279.lcm  
 批处理文件名: RC\$SMF-4080 - SMF-4080-20250207-fx279.lcb  
 样品瓶号: 4-38  
 进样体积: 10μl      版本号: 6.115  
 进样时间: 2025/02/07 22:06:58      实验者: jiangjinwei  
 处理时间 (V2): 2025/02/08 10:41:29      处理者: jiangjinwei  
 仪器型号: SHIMADZU LC-2050C(FX279)

<色谱图>

mV



<峰表>

检测器A Ch1 260nm

峰号	保留时间	面积	面积%	高度	理论塔板数(USP)	拖尾因子	分离度(USP)
1	0.865	1037	3.378	210	685	1.299	--
2	1.713	29675	96.622	5506	2346	1.148	6.200
总计		30713	100.000	5716			

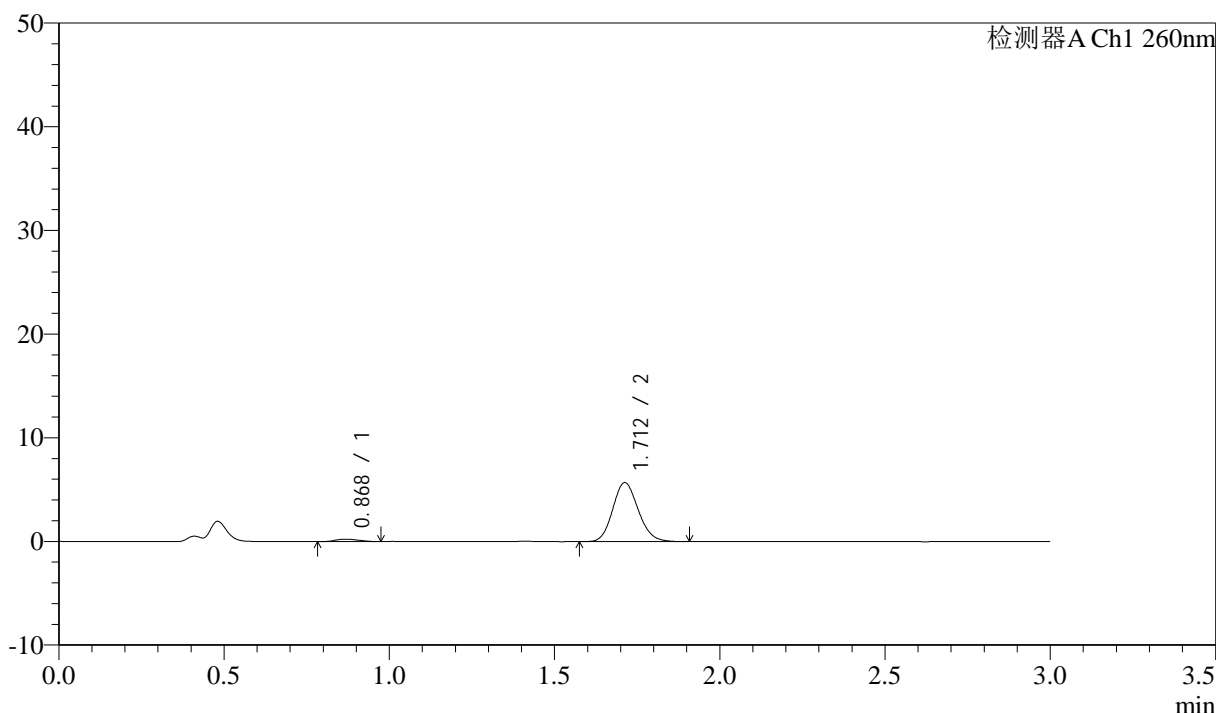
图185 美阿沙坦钾片溶出曲线测定HPLC图谱  
 自制品-2025010521批(80mg规格)-均一性2-pH1.0盐酸溶液介质-  
 桨法-50转-10min-片5  
 供试品溶液-1

<样品信息>

色谱柱: XB-C18(50mm\*4.6mm,5µm) 流速: 1.5ml/min  
 柱温: 30°C 波长: 260nm  
 数据文件名: RC\$SMF-4080 - 27-51/30-1008-2 - zzp-2025010521p-rcqx-80mg-pH1.0-jyx2-jf50z-p6-10min.lcd  
 方法文件名: RC\$SMF-4080 - SMF-4080-rcqx-FX279.lcm  
 批处理文件名: RC\$SMF-4080 - SMF-4080-20250207-fx279.lcb  
 样品瓶号: 4-47  
 进样体积: 10µl 版本号: 6.115  
 进样时间: 2025/02/07 22:10:20 实验者: jiangjinwei  
 处理时间 (V2): 2025/02/08 10:41:31 处理者: jiangjinwei  
 仪器型号: SHIMADZU LC-2050C(FX279)

<色谱图>

mV



<峰表>

检测器A Ch1 260nm

峰号	保留时间	面积	面积%	高度	理论塔板数(USP)	拖尾因子	分离度(USP)
1	0.868	1088	3.439	226	723	1.116	--
2	1.712	30540	96.561	5692	2361	1.138	6.252
总计		31628	100.000	5918			

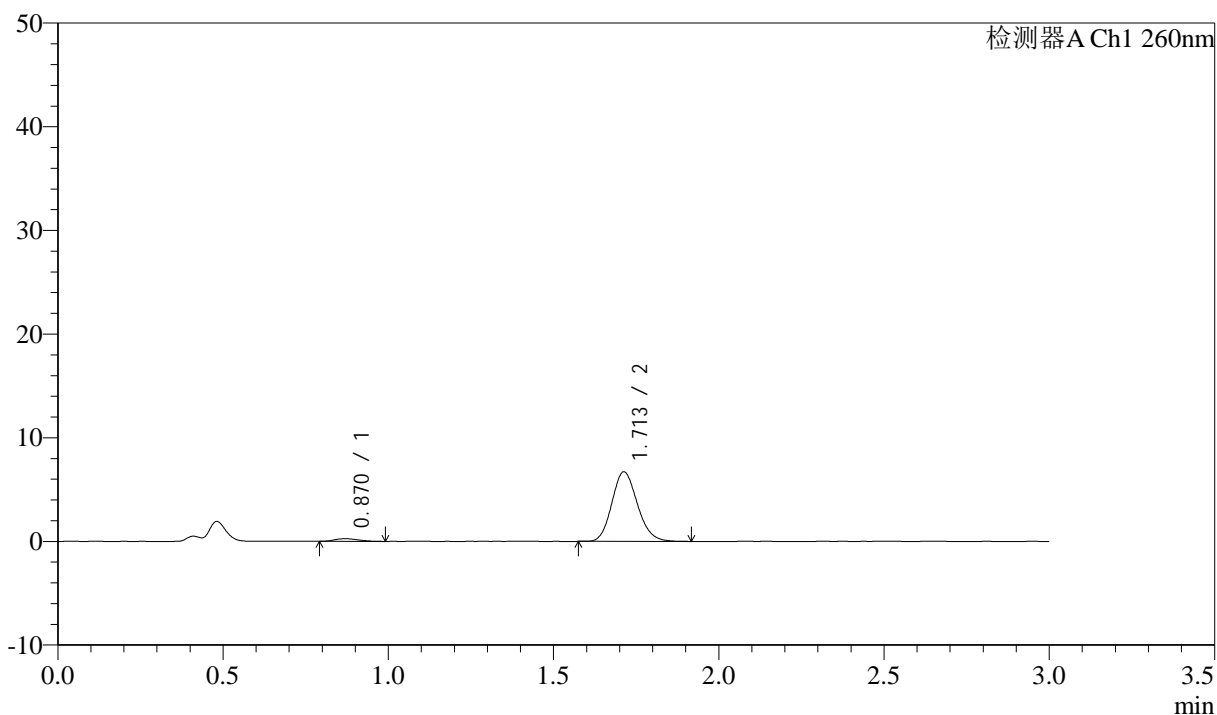
图186 美阿沙坦钾片溶出曲线测定HPLC图谱  
 自制品-2025010521批(80mg规格)-均一性2-pH1.0盐酸溶液介质-  
 桨法-50转-10min-片6  
 供试品溶液-1

## &lt;样品信息&gt;

色谱柱: XB-C18(50mm\*4.6mm,5 $\mu$ m) 流速: 1.5ml/min  
 柱温: 30°C 波长: 260nm  
 数据文件名: RC\$SMF-4080 - 27-51/30-1009-2 - zzp-2025010521p-rcqx-80mg-pH1.0-jyx2-jf50z-p1-15min.lcd  
 方法文件名: RC\$SMF-4080 - SMF-4080-rcqx-FX279.lcm  
 批处理文件名: RC\$SMF-4080 - SMF-4080-20250207-fx279.lcb  
 样品瓶号: 4-3  
 进样体积: 10 $\mu$ l 版本号: 6.115  
 进样时间: 2025/02/07 22:13:42 实验者: jiangjinwei  
 处理时间(V2): 2025/02/08 10:41:34 处理者: jiangjinwei  
 仪器型号: SHIMADZU LC-2050C(FX279)

## &lt;色谱图&gt;

mV



## &lt;峰表&gt;

检测器A Ch1 260nm

峰号	保留时间	面积	面积%	高度	理论塔板数(USP)	拖尾因子	分离度(USP)
1	0.870	1286	3.442	258	729	1.248	--
2	1.713	36079	96.558	6712	2356	1.146	6.237
总计		37365	100.000	6970			

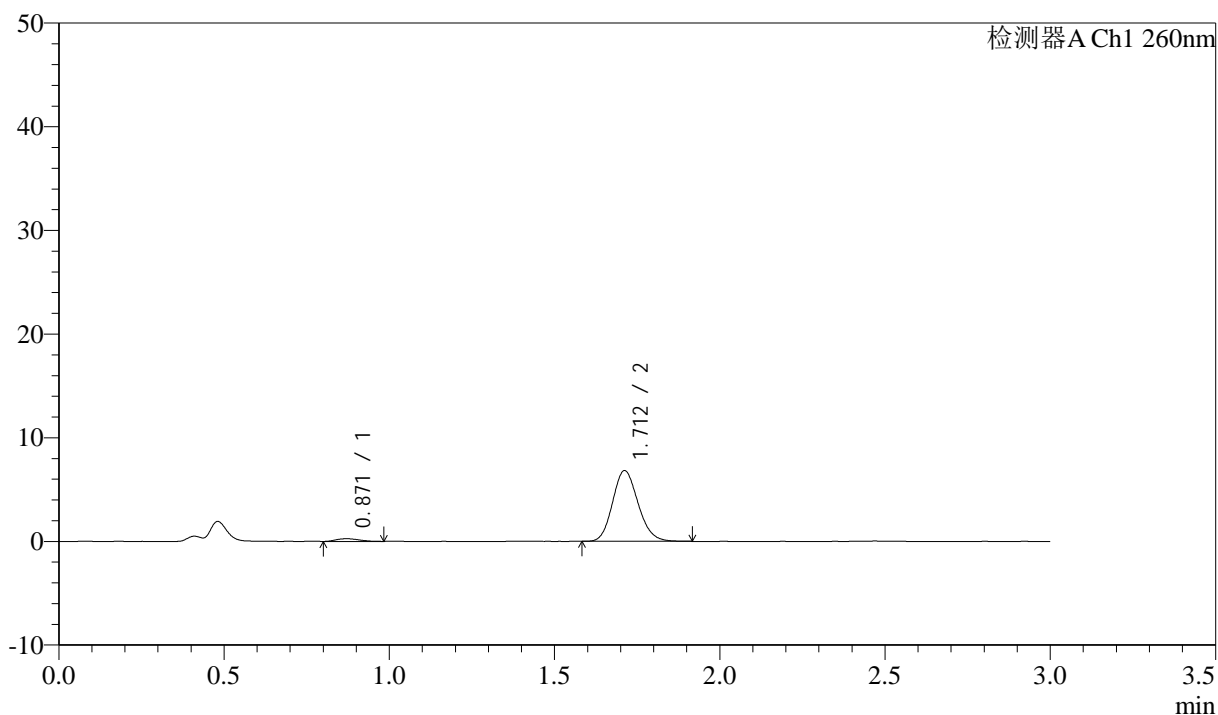
图187 美阿沙坦钾片溶出曲线测定HPLC图谱  
 自制品-2025010521批(80mg规格)-均一性2-pH1.0盐酸溶液介质-  
 桨法-50转-15min-片1  
 供试品溶液-1

## &lt;样品信息&gt;

色谱柱: XB-C18(50mm\*4.6mm,5 $\mu$ m) 流速: 1.5ml/min  
 柱温: 30°C 波长: 260nm  
 数据文件名: RC\$SMF-4080 - 27-51/30-1010-2 - zzp-2025010521p-rcqx-80mg-pH1.0-jyx2-jf50z-p2-15min.lcd  
 方法文件名: RC\$SMF-4080 - SMF-4080-rcqx-FX279.lcm  
 批处理文件名: RC\$SMF-4080 - SMF-4080-20250207-fx279.lcb  
 样品瓶号: 4-12  
 进样体积: 10 $\mu$ l 版本号: 6.115  
 进样时间: 2025/02/07 22:17:05 实验者: jiangjinwei  
 处理时间(V2): 2025/02/08 10:41:37 处理者: jiangjinwei  
 仪器型号: SHIMADZU LC-2050C(FX279)

## &lt;色谱图&gt;

mV



## &lt;峰表&gt;

检测器A Ch1 260nm

峰号	保留时间	面积	面积%	高度	理论塔板数(USP)	拖尾因子	分离度(USP)
1	0.871	1231	3.252	259	759	1.204	--
2	1.712	36627	96.748	6820	2357	1.146	6.288
总计		37858	100.000	7080			

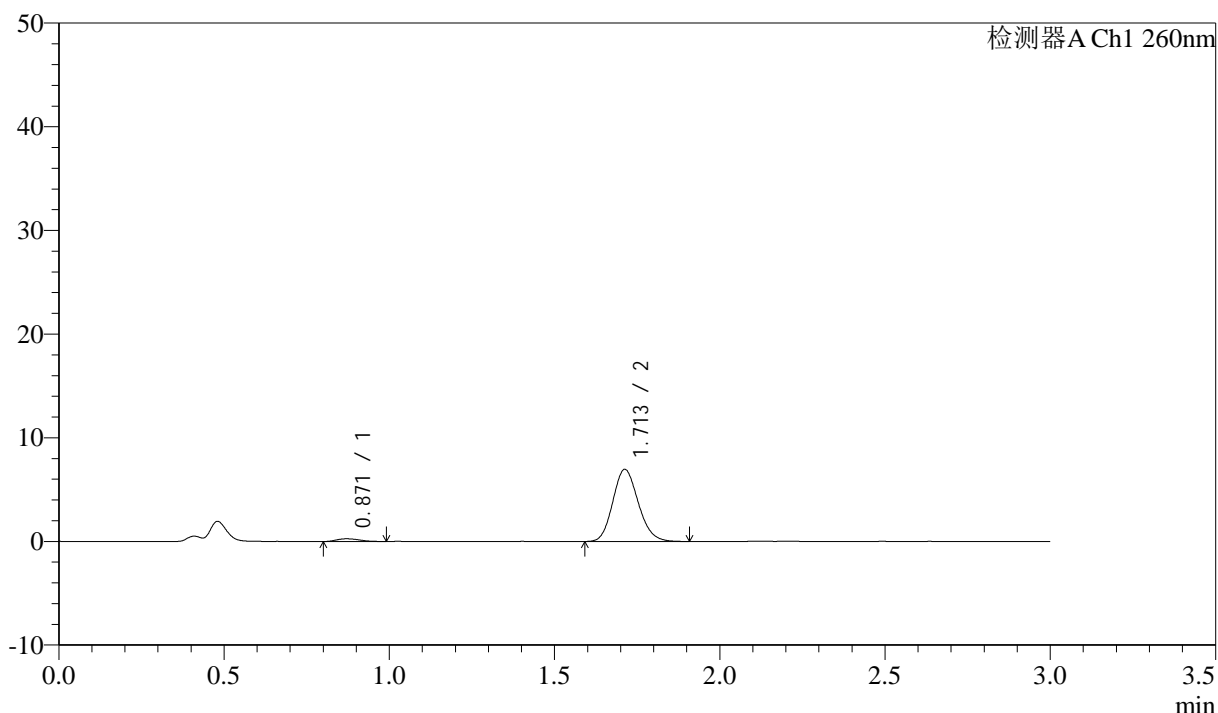
图188 美阿沙坦钾片溶出曲线测定HPLC图谱  
 自制品-2025010521批(80mg规格)-均一性2-pH1.0盐酸溶液介质-  
 桨法-50转-15min-片2  
 供试品溶液-1

## &lt;样品信息&gt;

色谱柱: XB-C18(50mm\*4.6mm,5 $\mu$ m) 流速: 1.5ml/min  
 柱温: 30 $^{\circ}$ C 波长: 260nm  
 数据文件名: RC\$SMF-4080 - 27-51/30-1011-2 - zzp-2025010521p-rcqx-80mg-pH1.0-jyx2-jf50z-p3-15min.lcd  
 方法文件名: RC\$SMF-4080 - SMF-4080-rcqx-FX279.lcm  
 批处理文件名: RC\$SMF-4080 - SMF-4080-20250207-fx279.lcb  
 样品瓶号: 4-21  
 进样体积: 10 $\mu$ l 版本号: 6.115  
 进样时间: 2025/02/07 22:20:28 实验者: jiangjinwei  
 处理时间(V2): 2025/02/08 10:41:40 处理者: jiangjinwei  
 仪器型号: SHIMADZU LC-2050C(FX279)

## &lt;色谱图&gt;

mV



## &lt;峰表&gt;

检测器A Ch1 260nm

峰号	保留时间	面积	面积%	高度	理论塔板数(USP)	拖尾因子	分离度(USP)
1	0.871	1279	3.319	265	717	1.225	--
2	1.713	37246	96.681	6951	2359	1.147	6.205
总计		38524	100.000	7217			

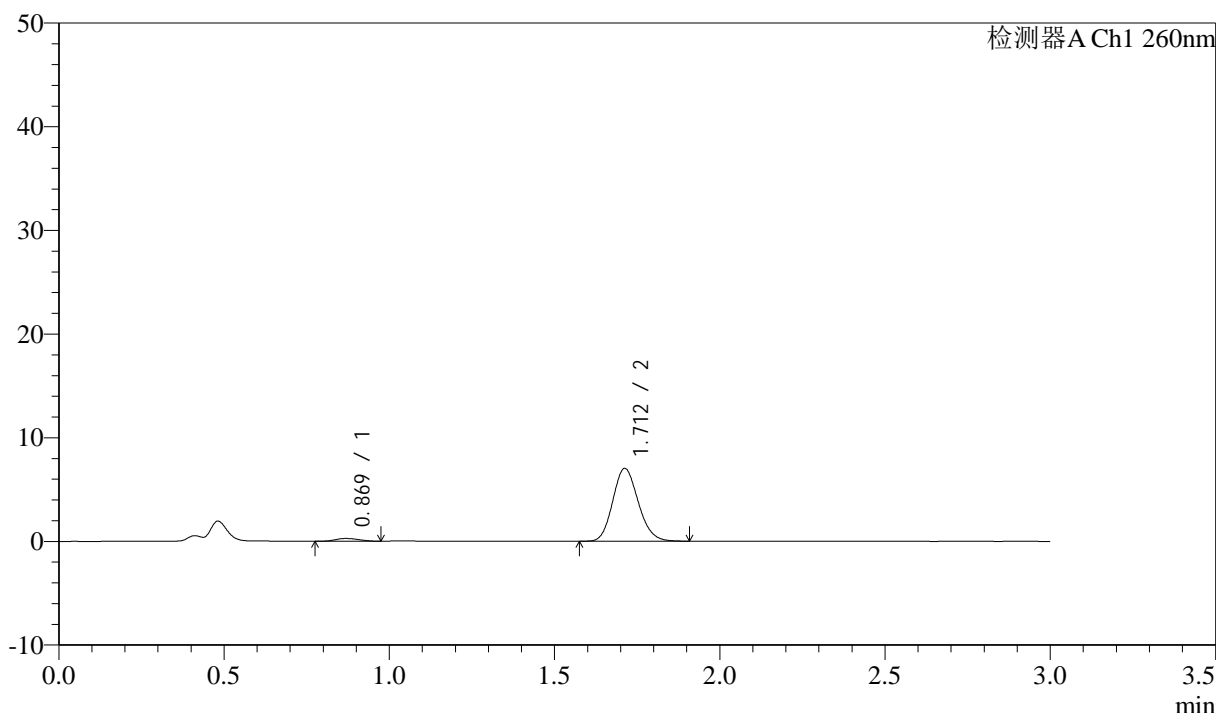
图189 美阿沙坦钾片溶出曲线测定HPLC图谱  
 自制品-2025010521批(80mg规格)-均一性2-pH1.0盐酸溶液介质-  
 桨法-50转-15min-片3  
 供试品溶液-1

<样品信息>

色谱柱: XB-C18(50mm\*4.6mm,5μm)      流速: 1.5ml/min  
 柱温: 30°C      波长: 260nm  
 数据文件名: RC\$SMF-4080 - 27-51/30-1012-2 - zzp-2025010521p-rcqx-80mg-pH1.0-jyx2-jf50z-p4-15min.lcd  
 方法文件名: RC\$SMF-4080 - SMF-4080-rcqx-FX279.lcm  
 批处理文件名: RC\$SMF-4080 - SMF-4080-20250207-fx279.lcb  
 样品瓶号: 4-30  
 进样体积: 10μl      版本号: 6.115  
 进样时间: 2025/02/07 22:23:50      实验者: jiangjinwei  
 处理时间 (V2): 2025/02/08 10:41:43      处理者: jiangjinwei  
 仪器型号: SHIMADZU LC-2050C(FX279)

<色谱图>

mV



<峰表>

检测器A Ch1 260nm

峰号	保留时间	面积	面积%	高度	理论塔板数(USP)	拖尾因子	分离度(USP)
1	0.869	1296	3.322	262	712	1.174	--
2	1.712	37721	96.678	7024	2348	1.149	6.213
总计		39017	100.000	7286			

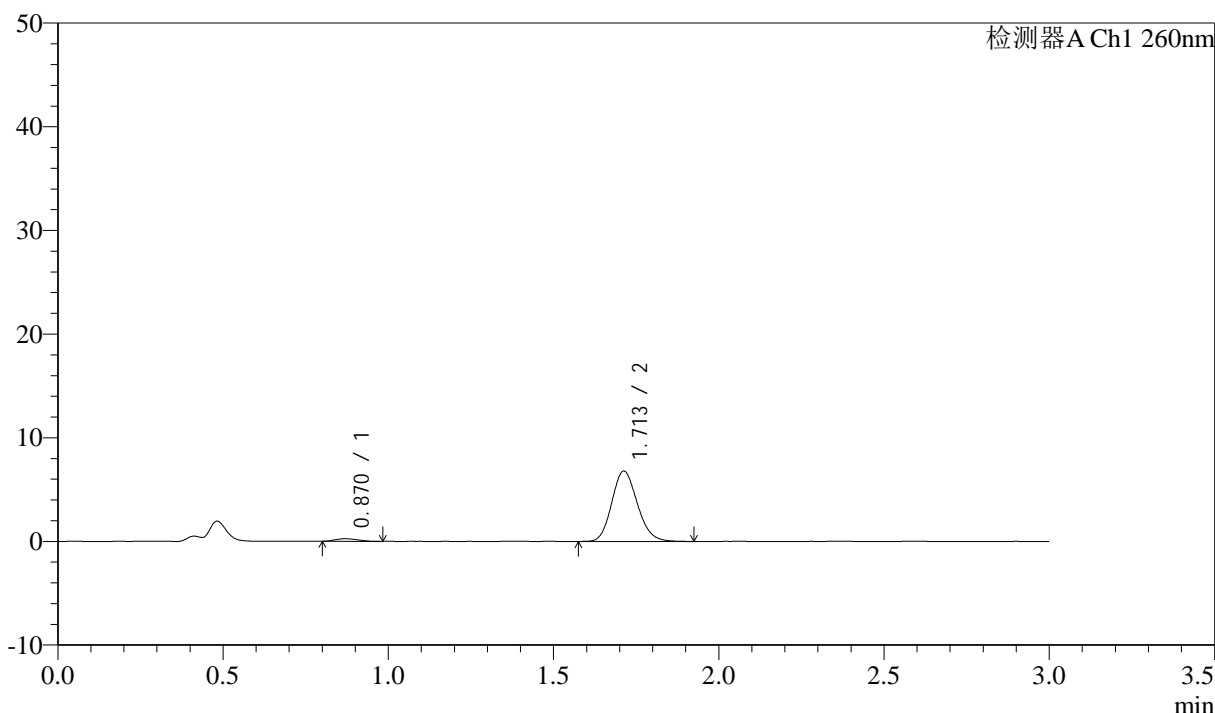
图190 美阿沙坦钾片溶出曲线测定HPLC图谱  
 自制品-2025010521批(80mg规格)-均一性2-pH1.0盐酸溶液介质-  
 桨法-50转-15min-片4  
 供试品溶液-1

<样品信息>

色谱柱: XB-C18(50mm\*4.6mm,5μm)      流速: 1.5ml/min  
 柱温: 30°C      波长: 260nm  
 数据文件名: RC\$SMF-4080 - 27-51/30-1013-2 - zzp-2025010521p-rcqx-80mg-pH1.0-jyx2-jf50z-p5-15min.lcd  
 方法文件名: RC\$SMF-4080 - SMF-4080-rcqx-FX279.lcm  
 批处理文件名: RC\$SMF-4080 - SMF-4080-20250207-fx279.lcb  
 样品瓶号: 4-39  
 进样体积: 10μl      版本号: 6.115  
 进样时间: 2025/02/07 22:27:11      实验者: jiangjinwei  
 处理时间 (V2): 2025/02/08 10:41:46      处理者: jiangjinwei  
 仪器型号: SHIMADZU LC-2050C(FX279)

<色谱图>

mV



<峰表>

检测器A Ch1 260nm

峰号	保留时间	面积	面积%	高度	理论塔板数(USP)	拖尾因子	分离度(USP)
1	0.870	1184	3.135	245	724	1.234	--
2	1.713	36593	96.865	6791	2349	1.149	6.226
总计		37777	100.000	7036			

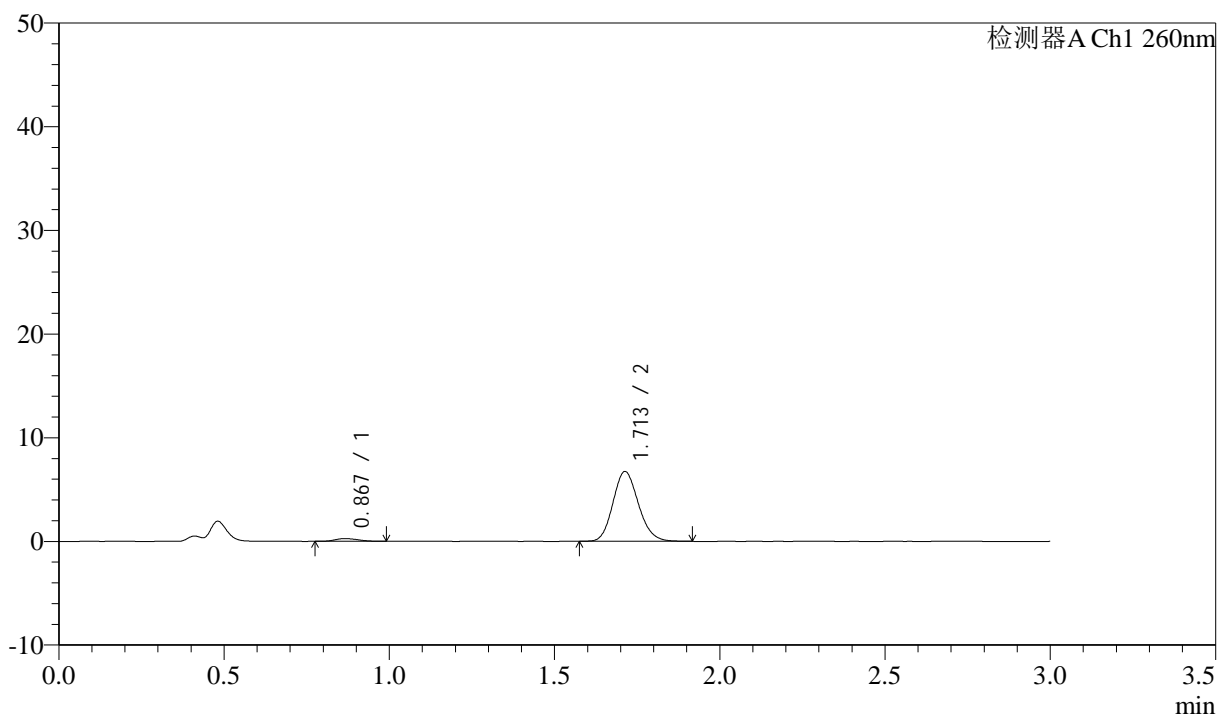
图191 美阿沙坦钾片溶出曲线测定HPLC图谱  
 自制品-2025010521批(80mg规格)-均一性2-pH1.0盐酸溶液介质-  
 桨法-50转-15min-片5  
 供试品溶液-1

## &lt;样品信息&gt;

色谱柱: XB-C18(50mm\*4.6mm,5 $\mu$ m) 流速: 1.5ml/min  
 柱温: 30 $^{\circ}$ C 波长: 260nm  
 数据文件名: RC\$SMF-4080 - 27-51/30-1014-2 - zzp-2025010521p-rcqx-80mg-pH1.0-jyx2-jf50z-p6-15min.lcd  
 方法文件名: RC\$SMF-4080 - SMF-4080-rcqx-FX279.lcm  
 批处理文件名: RC\$SMF-4080 - SMF-4080-20250207-fx279.lcb  
 样品瓶号: 4-48  
 进样体积: 10 $\mu$ l 版本号: 6.115  
 进样时间: 2025/02/07 22:30:33 实验者: jiangjinwei  
 处理时间(V2): 2025/02/08 10:41:49 处理者: jiangjinwei  
 仪器型号: SHIMADZU LC-2050C(FX279)

## &lt;色谱图&gt;

mV



## &lt;峰表&gt;

检测器A Ch1 260nm

峰号	保留时间	面积	面积%	高度	理论塔板数(USP)	拖尾因子	分离度(USP)
1	0.867	1293	3.459	264	713	1.210	--
2	1.713	36082	96.541	6734	2366	1.146	6.251
总计		37374	100.000	6998			

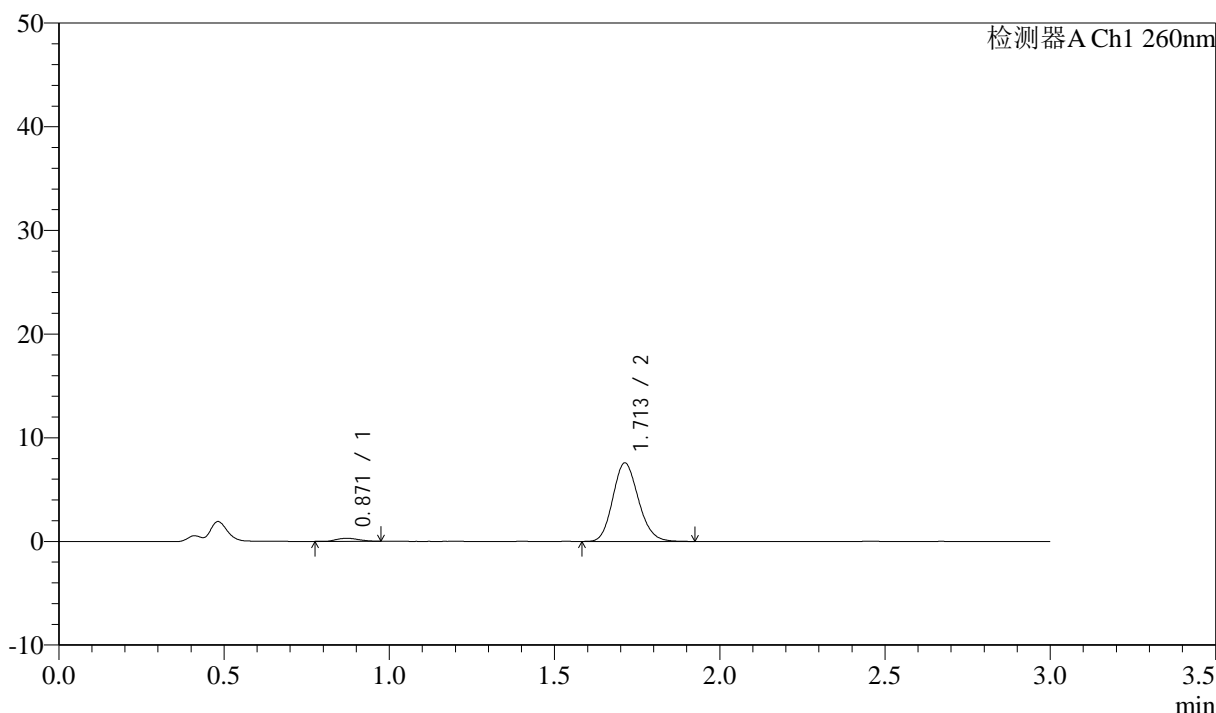
图192 美阿沙坦钾片溶出曲线测定HPLC图谱  
 自制品-2025010521批(80mg规格)-均一性2-pH1.0盐酸溶液介质-  
 桨法-50转-15min-片6  
 供试品溶液-1

<样品信息>

色谱柱: XB-C18(50mm\*4.6mm,5μm)      流速: 1.5ml/min  
 柱温: 30°C      波长: 260nm  
 数据文件名: RC\$SMF-4080 - 27-51/30-1015-2 - zzp-2025010521p-rcqx-80mg-pH1.0-jyx2-jf50z-p1-20min.lcd  
 方法文件名: RC\$SMF-4080 - SMF-4080-rcqx-FX279.lcm  
 批处理文件名: RC\$SMF-4080 - SMF-4080-20250207-fx279.lcb  
 样品瓶号: 4-4  
 进样体积: 10μl      版本号: 6.115  
 进样时间: 2025/02/07 22:33:56      实验者: jiangjinwei  
 处理时间 (V2): 2025/02/08 10:41:51      处理者: jiangjinwei  
 仪器型号: SHIMADZU LC-2050C(FX279)

<色谱图>

mV



<峰表>

检测器A Ch1 260nm

峰号	保留时间	面积	面积%	高度	理论塔板数(USP)	拖尾因子	分离度(USP)
1	0.871	1380	3.272	291	779	1.177	--
2	1.713	40784	96.728	7572	2344	1.151	6.318
总计		42163	100.000	7863			

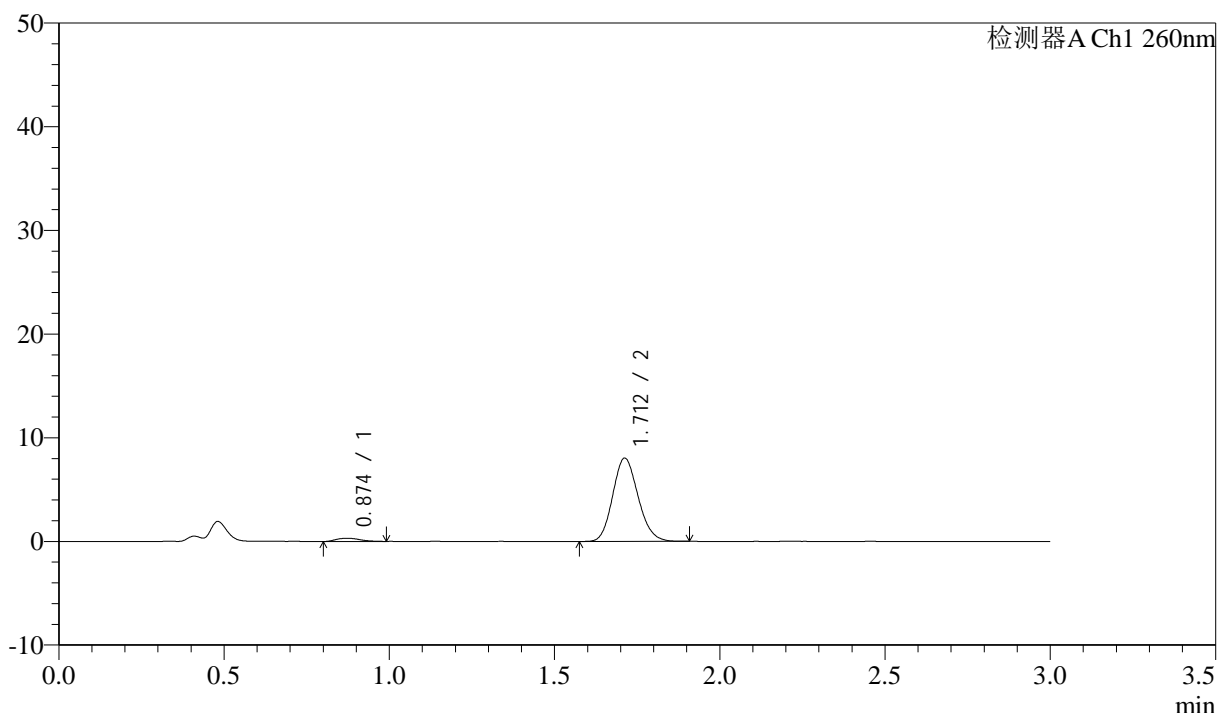
图193 美阿沙坦钾片溶出曲线测定HPLC图谱  
 自制品-2025010521批(80mg规格)-均一性2-pH1.0盐酸溶液介质-  
 桨法-50转-20min-片1  
 供试品溶液-1

<样品信息>

色谱柱: XB-C18(50mm\*4.6mm,5μm) 流速: 1.5ml/min  
 柱温: 30°C 波长: 260nm  
 数据文件名: RC\$SMF-4080 - 27-51/30-1016-2 - zzp-2025010521p-rcqx-80mg-pH1.0-jyx2-jf50z-p2-20min.lcd  
 方法文件名: RC\$SMF-4080 - SMF-4080-rcqx-FX279.lcm  
 批处理文件名: RC\$SMF-4080 - SMF-4080-20250207-fx279.lcb  
 样品瓶号: 4-13  
 进样体积: 10μl 版本号: 6.115  
 进样时间: 2025/02/07 22:37:18 实验者: jiangjinwei  
 处理时间 (V2): 2025/02/08 10:41:54 处理者: jiangjinwei  
 仪器型号: SHIMADZU LC-2050C(FX279)

<色谱图>

mV



<峰表>

检测器A Ch1 260nm

峰号	保留时间	面积	面积%	高度	理论塔板数(USP)	拖尾因子	分离度(USP)
1	0.874	1549	3.485	310	749	1.211	--
2	1.712	42895	96.515	8030	2364	1.142	6.246
总计		44444	100.000	8340			

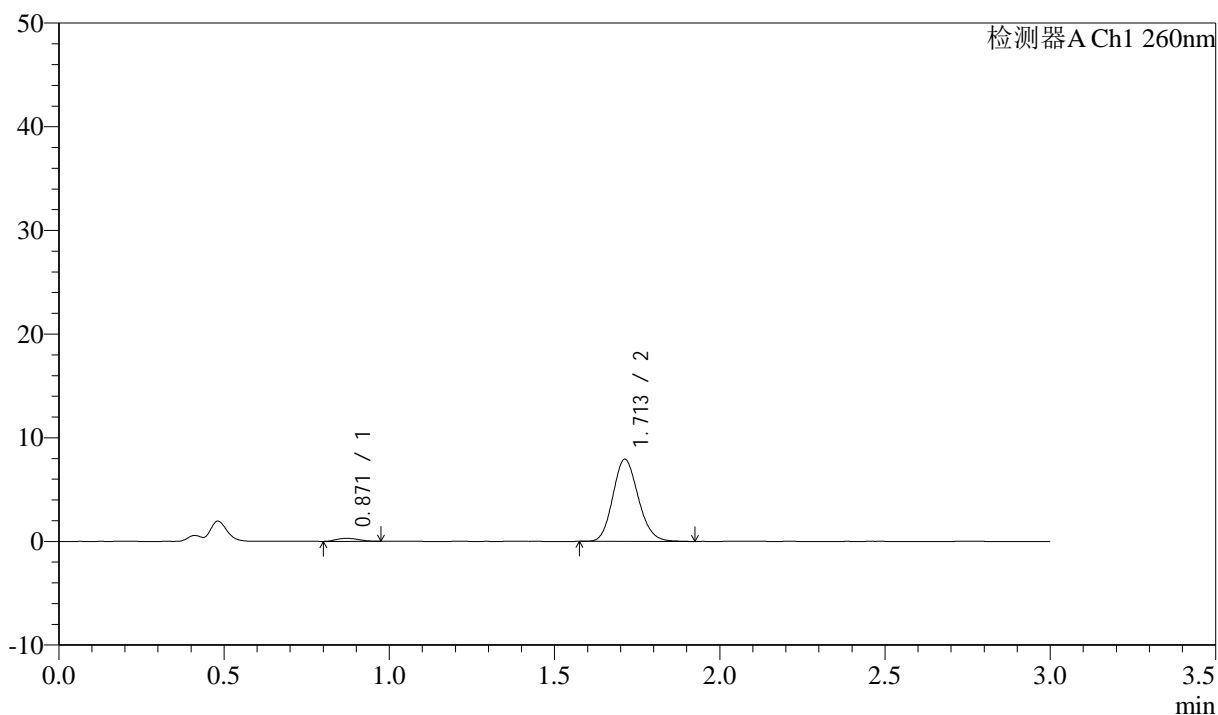
图194 美阿沙坦钾片溶出曲线测定HPLC图谱  
 自制品-2025010521批(80mg规格)-均一性2-pH1.0盐酸溶液介质-  
 桨法-50转-20min-片2  
 供试品溶液-1

## &lt;样品信息&gt;

色谱柱: XB-C18(50mm\*4.6mm,5 $\mu$ m) 流速: 1.5ml/min  
 柱温: 30°C 波长: 260nm  
 数据文件名: RC\$SMF-4080 - 27-51/30-1017-2 - zzp-2025010521p-rcqx-80mg-pH1.0-jyx2-jf50z-p3-20min.lcd  
 方法文件名: RC\$SMF-4080 - SMF-4080-rcqx-FX279.lcm  
 批处理文件名: RC\$SMF-4080 - SMF-4080-20250207-fx279.lcb  
 样品瓶号: 4-22  
 进样体积: 10 $\mu$ l 版本号: 6.115  
 进样时间: 2025/02/07 22:40:41 实验者: jiangjinwei  
 处理时间(V2): 2025/02/08 10:41:57 处理者: jiangjinwei  
 仪器型号: SHIMADZU LC-2050C(FX279)

## &lt;色谱图&gt;

mV



## &lt;峰表&gt;

检测器A Ch1 260nm

峰号	保留时间	面积	面积%	高度	理论塔板数(USP)	拖尾因子	分离度(USP)
1	0.871	1399	3.202	293	764	1.154	--
2	1.713	42283	96.798	7918	2382	1.144	6.314
总计		43681	100.000	8212			

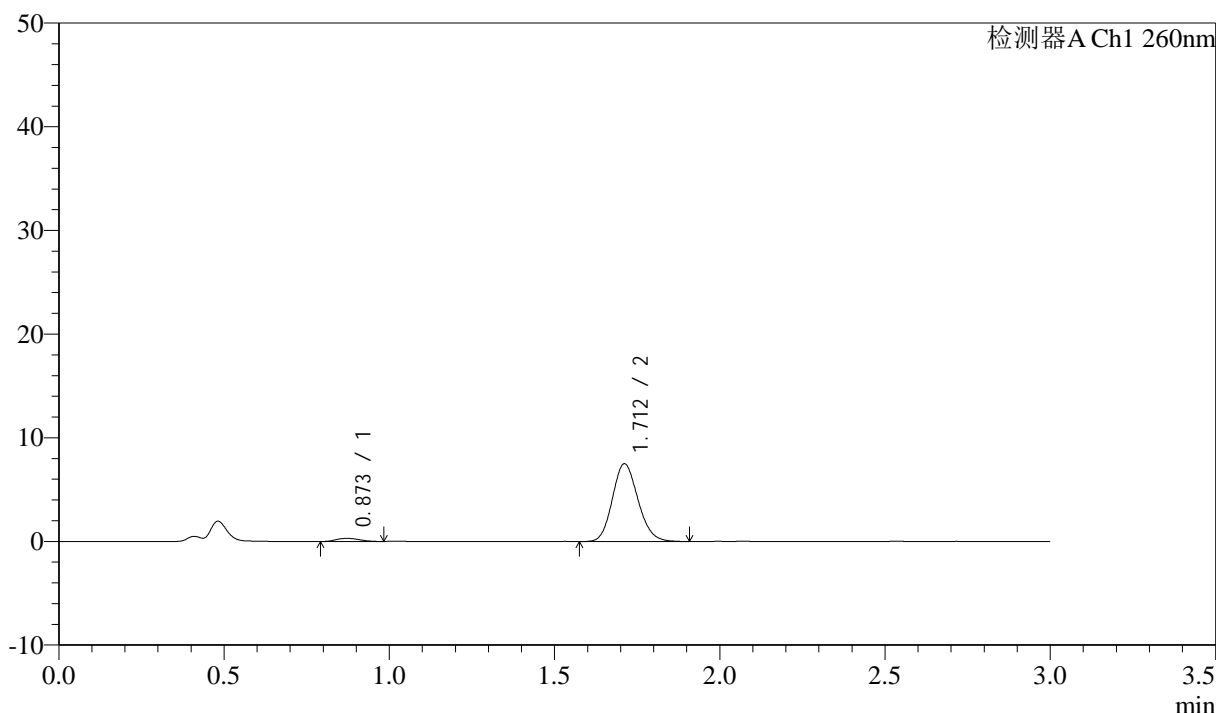
图195 美阿沙坦钾片溶出曲线测定HPLC图谱  
 自制品-2025010521批(80mg规格)-均一性2-pH1.0盐酸溶液介质-  
 桨法-50转-20min-片3  
 供试品溶液-1

<样品信息>

色谱柱: XB-C18(50mm\*4.6mm,5μm)      流速: 1.5ml/min  
 柱温: 30°C      波长: 260nm  
 数据文件名: RC\$SMF-4080 - 27-51/30-1018-2 - zzp-2025010521p-rcqx-80mg-pH1.0-jyx2-jf50z-p4-20min.lcd  
 方法文件名: RC\$SMF-4080 - SMF-4080-rcqx-FX279.lcm  
 批处理文件名: RC\$SMF-4080 - SMF-4080-20250207-fx279.lcb  
 样品瓶号: 4-31  
 进样体积: 10μl      版本号: 6.115  
 进样时间: 2025/02/07 22:44:03      实验者: jiangjinwei  
 处理时间 (V2): 2025/02/08 10:42:00      处理者: jiangjinwei  
 仪器型号: SHIMADZU LC-2050C(FX279)

<色谱图>

mV



<峰表>

检测器A Ch1 260nm

峰号	保留时间	面积	面积%	高度	理论塔板数(USP)	拖尾因子	分离度(USP)
1	0.873	1450	3.463	301	719	1.175	--
2	1.712	40422	96.537	7497	2340	1.141	6.176
总计		41872	100.000	7797			

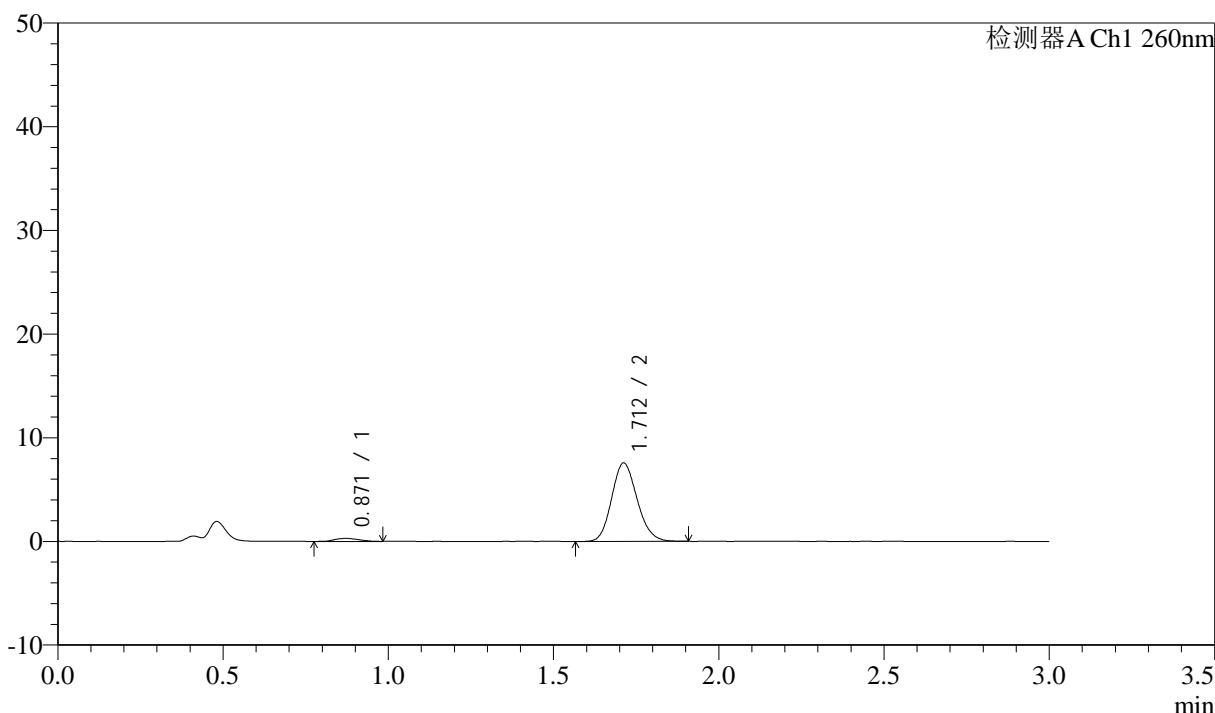
图196 美阿沙坦钾片溶出曲线测定HPLC图谱  
 自制品-2025010521批(80mg规格)-均一性2-pH1.0盐酸溶液介质-  
 桨法-50转-20min-片4  
 供试品溶液-1

<样品信息>

色谱柱: XB-C18(50mm\*4.6mm,5μm)      流速: 1.5ml/min  
 柱温: 30°C      波长: 260nm  
 数据文件名: RC\$SMF-4080 - 27-51/30-1019-2 - zzp-2025010521p-rcqx-80mg-pH1.0-jyx2-jf50z-p5-20min.lcd  
 方法文件名: RC\$SMF-4080 - SMF-4080-rcqx-FX279.lcm  
 批处理文件名: RC\$SMF-4080 - SMF-4080-20250207-fx279.lcb  
 样品瓶号: 4-40  
 进样体积: 10μl      版本号: 6.115  
 进样时间: 2025/02/07 22:47:25      实验者: jiangjinwei  
 处理时间 (V2): 2025/02/08 10:42:03      处理者: jiangjinwei  
 仪器型号: SHIMADZU LC-2050C(FX279)

<色谱图>

mV



<峰表>

检测器A Ch1 260nm

峰号	保留时间	面积	面积%	高度	理论塔板数(USP)	拖尾因子	分离度(USP)
1	0.871	1488	3.541	292	670	1.094	--
2	1.712	40517	96.459	7556	2362	1.148	6.100
总计		42005	100.000	7848			

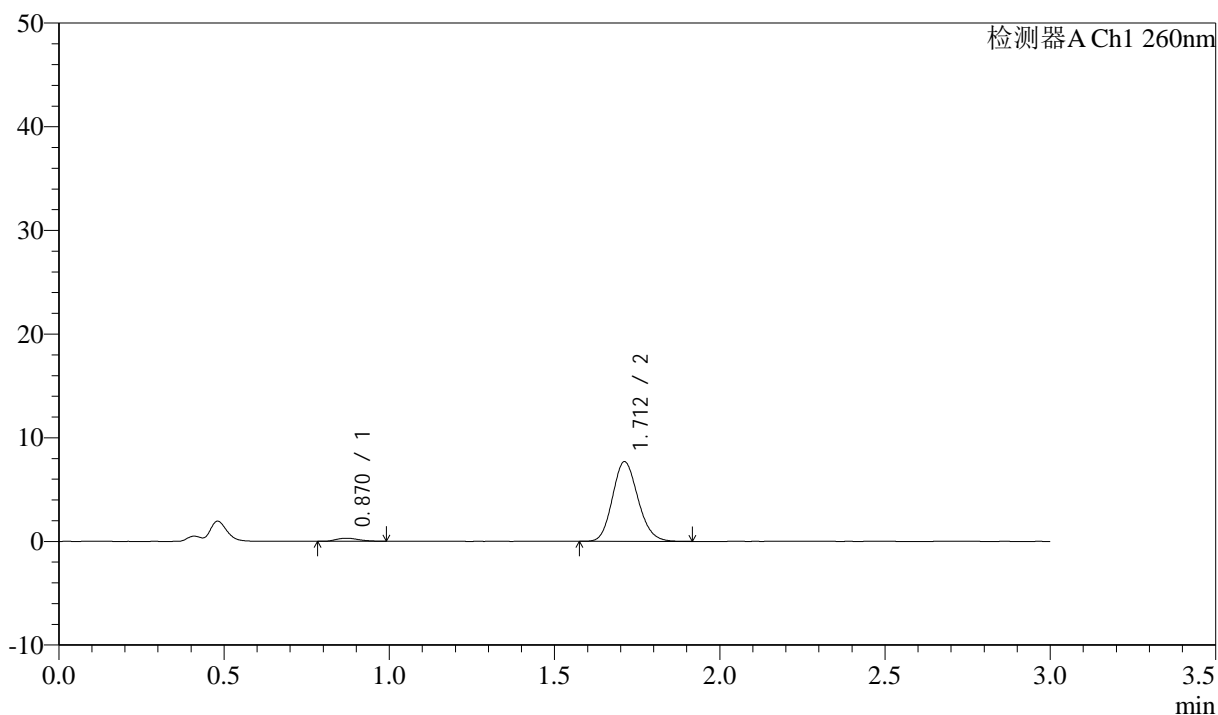
图197 美阿沙坦钾片溶出曲线测定HPLC图谱  
 自制品-2025010521批(80mg规格)-均一性2-pH1.0盐酸溶液介质-  
 桨法-50转-20min-片5  
 供试品溶液-1

## &lt;样品信息&gt;

色谱柱: XB-C18(50mm\*4.6mm,5 $\mu$ m) 流速: 1.5ml/min  
 柱温: 30 $^{\circ}$ C 波长: 260nm  
 数据文件名: RC\$SMF-4080 - 27-51/30-1020-2 - zzp-2025010521p-rcqx-80mg-pH1.0-jyx2-jf50z-p6-20min.lcd  
 方法文件名: RC\$SMF-4080 - SMF-4080-rcqx-FX279.lcm  
 批处理文件名: RC\$SMF-4080 - SMF-4080-20250207-fx279.lcb  
 样品瓶号: 4-49  
 进样体积: 10 $\mu$ l 版本号: 6.115  
 进样时间: 2025/02/07 22:50:48 实验者: jiangjinwei  
 处理时间(V2): 2025/02/08 10:42:05 处理者: jiangjinwei  
 仪器型号: SHIMADZU LC-2050C(FX279)

## &lt;色谱图&gt;

mV



## &lt;峰表&gt;

检测器A Ch1 260nm

峰号	保留时间	面积	面积%	高度	理论塔板数(USP)	拖尾因子	分离度(USP)
1	0.870	1412	3.314	293	798	1.257	--
2	1.712	41208	96.686	7678	2359	1.143	6.373
总计		42621	100.000	7971			

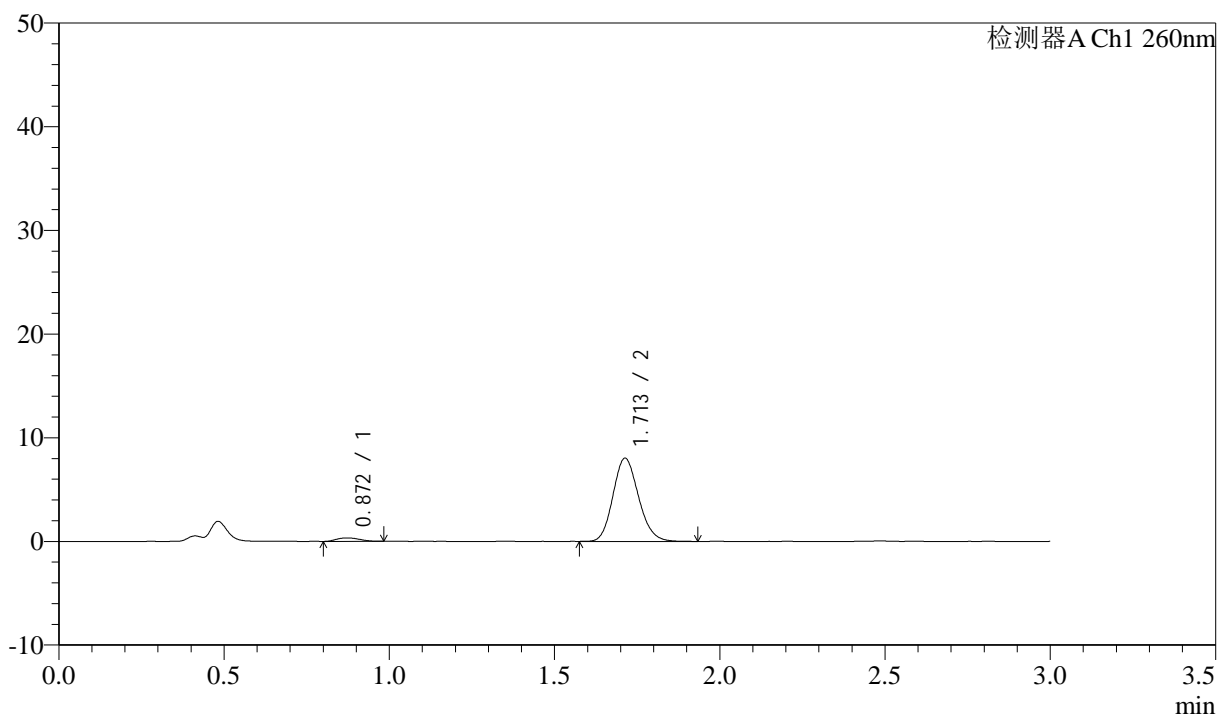
图198 美阿沙坦钾片溶出曲线测定HPLC图谱  
 自制品-2025010521批(80mg规格)-均一性2-pH1.0盐酸溶液介质-  
 桨法-50转-20min-片6  
 供试品溶液-1

## &lt;样品信息&gt;

色谱柱: XB-C18(50mm\*4.6mm,5 $\mu$ m) 流速: 1.5ml/min  
 柱温: 30°C 波长: 260nm  
 数据文件名: RC\$SMF-4080 - 27-51/30-1021-2 - zzp-2025010521p-rcqx-80mg-pH1.0-jyx2-jf50z-p1-30min.lcd  
 方法文件名: RC\$SMF-4080 - SMF-4080-rcqx-FX279.lcm  
 批处理文件名: RC\$SMF-4080 - SMF-4080-20250207-fx279.lcb  
 样品瓶号: 4-5  
 进样体积: 10 $\mu$ l 版本号: 6.115  
 进样时间: 2025/02/07 22:54:11 实验者: jiangjinwei  
 处理时间(V2): 2025/02/08 10:42:08 处理者: jiangjinwei  
 仪器型号: SHIMADZU LC-2050C(FX279)

## &lt;色谱图&gt;

mV



## &lt;峰表&gt;

检测器A Ch1 260nm

峰号	保留时间	面积	面积%	高度	理论塔板数(USP)	拖尾因子	分离度(USP)
1	0.872	1608	3.587	334	750	1.164	--
2	1.713	43222	96.413	8027	2344	1.149	6.253
总计		44830	100.000	8361			

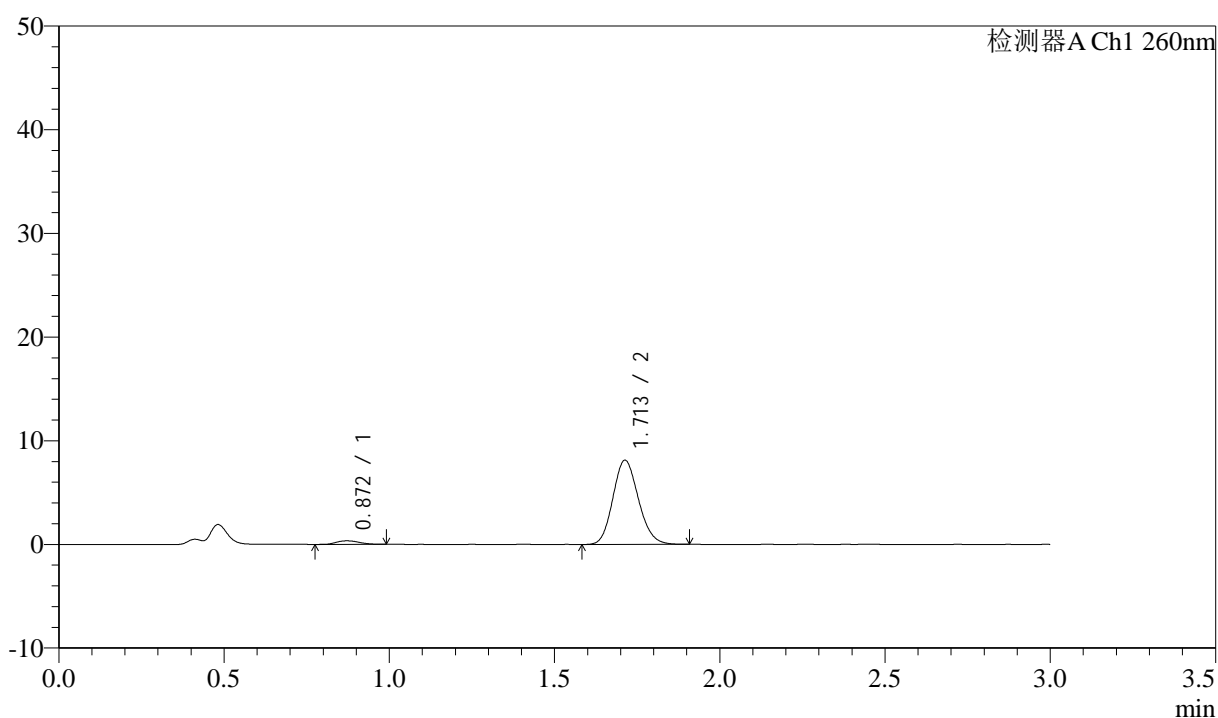
图199 美阿沙坦钾片溶出曲线测定HPLC图谱  
 自制品-2025010521批(80mg规格)-均一性2-pH1.0盐酸溶液介质-  
 桨法-50转-30min-片1  
 供试品溶液-1

## &lt;样品信息&gt;

色谱柱: XB-C18(50mm\*4.6mm,5 $\mu$ m) 流速: 1.5ml/min  
 柱温: 30 $^{\circ}$ C 波长: 260nm  
 数据文件名: RC\$SMF-4080 - 27-51/30-1022-2 - zzp-2025010521p-rcqx-80mg-pH1.0-jyx2-jf50z-p2-30min.lcd  
 方法文件名: RC\$SMF-4080 - SMF-4080-rcqx-FX279.lcm  
 批处理文件名: RC\$SMF-4080 - SMF-4080-20250207-fx279.lcb  
 样品瓶号: 4-14  
 进样体积: 10 $\mu$ l 版本号: 6.115  
 进样时间: 2025/02/07 22:57:34 实验者: jiangjinwei  
 处理时间(V2): 2025/02/08 10:42:11 处理者: jiangjinwei  
 仪器型号: SHIMADZU LC-2050C(FX279)

## &lt;色谱图&gt;

mV



## &lt;峰表&gt;

检测器A Ch1 260nm

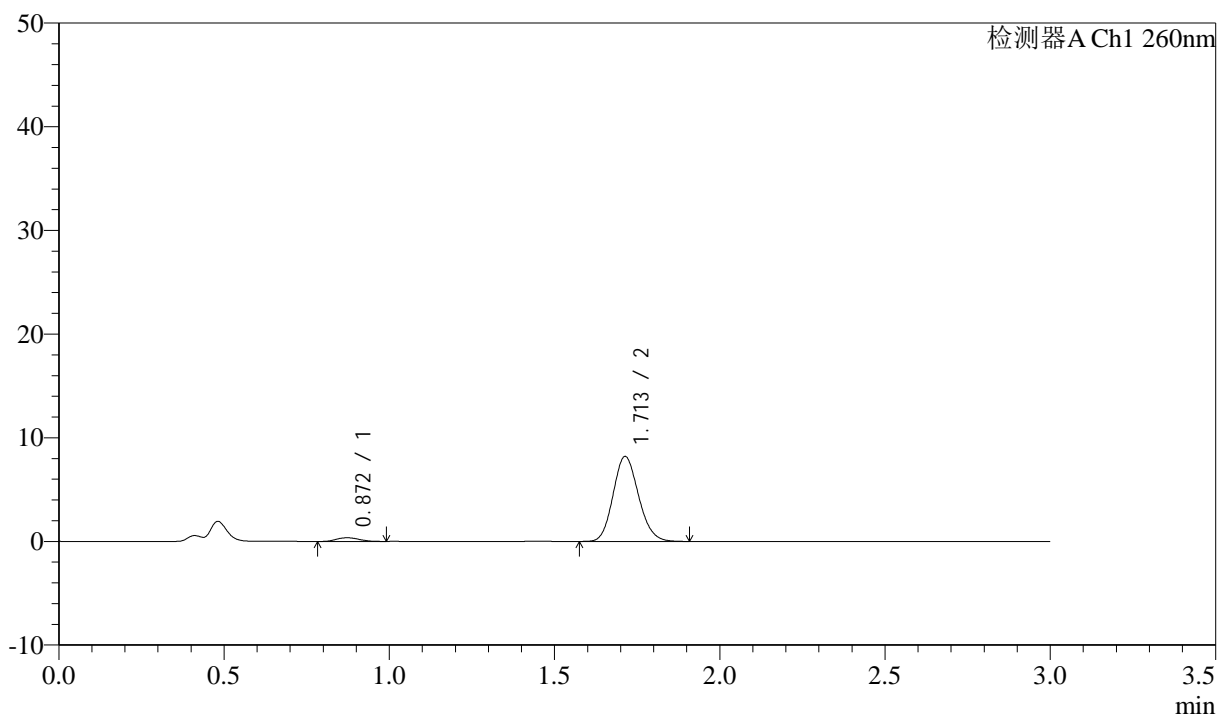
峰号	保留时间	面积	面积%	高度	理论塔板数(USP)	拖尾因子	分离度(USP)
1	0.872	1687	3.722	344	755	1.075	--
2	1.713	43628	96.278	8122	2345	1.140	6.267
总计		45315	100.000	8466			

## &lt;样品信息&gt;

色谱柱: XB-C18(50mm\*4.6mm,5 $\mu$ m) 流速: 1.5ml/min  
 柱温: 30°C 波长: 260nm  
 数据文件名: RC\$SMF-4080 - 27-51/30-1023-2 - zzp-2025010521p-rcqx-80mg-pH1.0-jyx2-jf50z-p3-30min.lcd  
 方法文件名: RC\$SMF-4080 - SMF-4080-rcqx-FX279.lcm  
 批处理文件名: RC\$SMF-4080 - SMF-4080-20250207-fx279.lcb  
 样品瓶号: 4-23  
 进样体积: 10 $\mu$ l 版本号: 6.115  
 进样时间: 2025/02/07 23:00:57 实验者: jiangjinwei  
 处理时间(V2): 2025/02/08 10:42:14 处理者: jiangjinwei  
 仪器型号: SHIMADZU LC-2050C(FX279)

## &lt;色谱图&gt;

mV



## &lt;峰表&gt;

检测器A Ch1 260nm

峰号	保留时间	面积	面积%	高度	理论塔板数(USP)	拖尾因子	分离度(USP)
1	0.872	1698	3.724	354	772	1.114	--
2	1.713	43910	96.276	8203	2357	1.136	6.310
总计		45609	100.000	8558			

图201 美阿沙坦钾片溶出曲线测定HPLC图谱  
 自制品-2025010521批(80mg规格)-均一性2-pH1.0盐酸溶液介质-  
 桨法-50转-30min-片3  
 供试品溶液-1



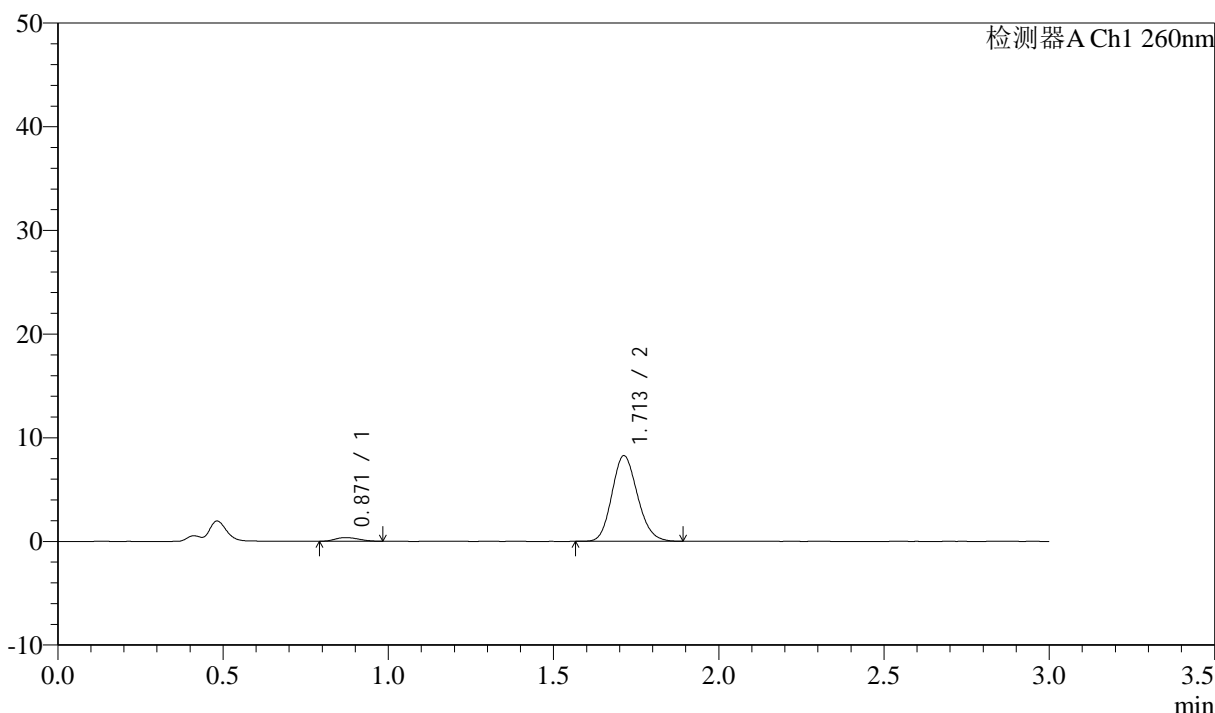
# SMF-4080

## <样品信息>

色谱柱: XB-C18(50mm\*4.6mm,5 $\mu$ m)      流速: 1.5ml/min  
 柱温: 30°C      波长: 260nm  
 数据文件名: RC\$SMF-4080 - 27-51/30-1024-2 - zzp-2025010521p-rcqx-80mg-pH1.0-jyx2-jf50z-p4-30min.lcd  
 方法文件名: RC\$SMF-4080 - SMF-4080-rcqx-FX279.lcm  
 批处理文件名: RC\$SMF-4080 - SMF-4080-20250207-fx279.lcb  
 样品瓶号: 4-32  
 进样体积: 10 $\mu$ l      版本号: 6.115  
 进样时间: 2025/02/07 23:04:20      实验者: jiangjinwei  
 处理时间 (V2): 2025/02/08 10:42:17      处理者: jiangjinwei  
 仪器型号: SHIMADZU LC-2050C(FX279)

## <色谱图>

mV



## <峰表>

检测器A Ch1 260nm

峰号	保留时间	面积	面积%	高度	理论塔板数(USP)	拖尾因子	分离度(USP)
1	0.871	1712	3.709	346	699	1.150	--
2	1.713	44448	96.291	8262	2333	1.149	6.151
总计		46160	100.000	8608			

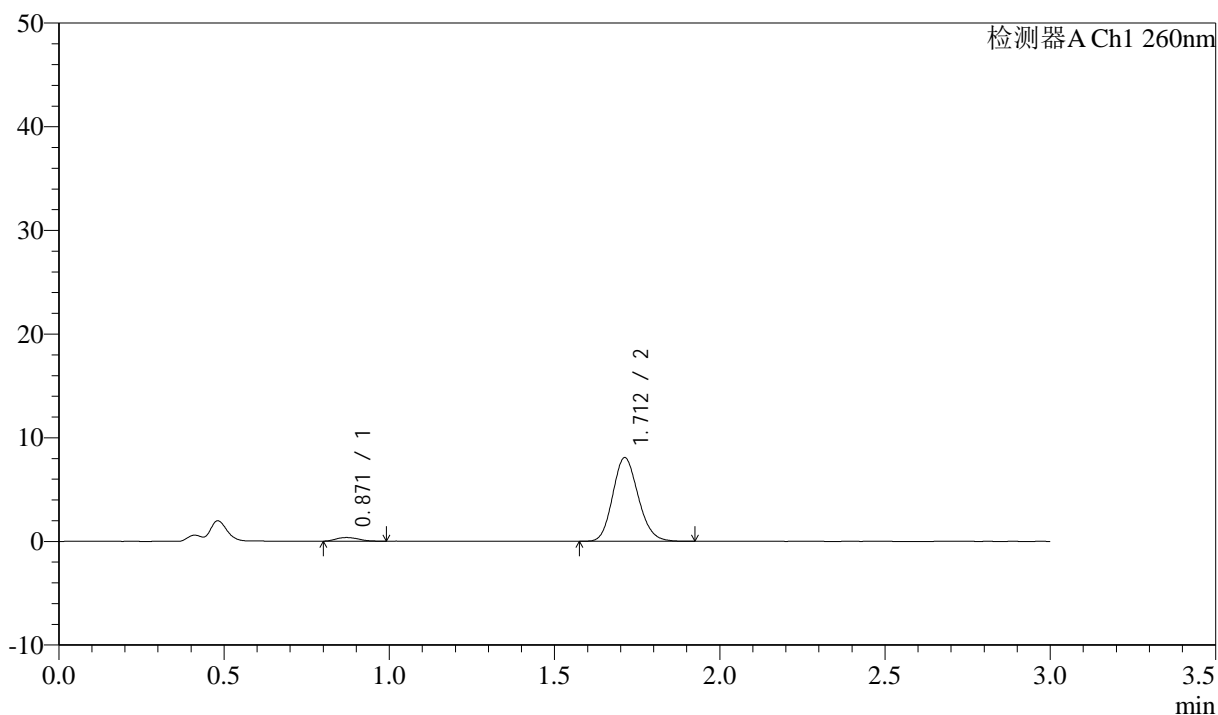
图202 美阿沙坦钾片溶出曲线测定HPLC图谱  
 自制品-2025010521批(80mg规格)-均一性2-pH1.0盐酸溶液介质-  
 桨法-50转-30min-片4  
 供试品溶液-1

## &lt;样品信息&gt;

色谱柱: XB-C18(50mm\*4.6mm,5 $\mu$ m) 流速: 1.5ml/min  
 柱温: 30°C 波长: 260nm  
 数据文件名: RC\$SMF-4080 - 27-51/30-1025-2 - zzp-2025010521p-rcqx-80mg-pH1.0-jyx2-jf50z-p5-30min.lcd  
 方法文件名: RC\$SMF-4080 - SMF-4080-rcqx-FX279.lcm  
 批处理文件名: RC\$SMF-4080 - SMF-4080-20250207-fx279.lcb  
 样品瓶号: 4-41  
 进样体积: 10 $\mu$ l 版本号: 6.115  
 进样时间: 2025/02/07 23:07:43 实验者: jiangjinwei  
 处理时间(V2): 2025/02/08 10:42:19 处理者: jiangjinwei  
 仪器型号: SHIMADZU LC-2050C(FX279)

## &lt;色谱图&gt;

mV



## &lt;峰表&gt;

检测器A Ch1 260nm

峰号	保留时间	面积	面积%	高度	理论塔板数(USP)	拖尾因子	分离度(USP)
1	0.871	1666	3.700	351	773	1.164	--
2	1.712	43360	96.300	8065	2346	1.150	6.311
总计		45026	100.000	8416			



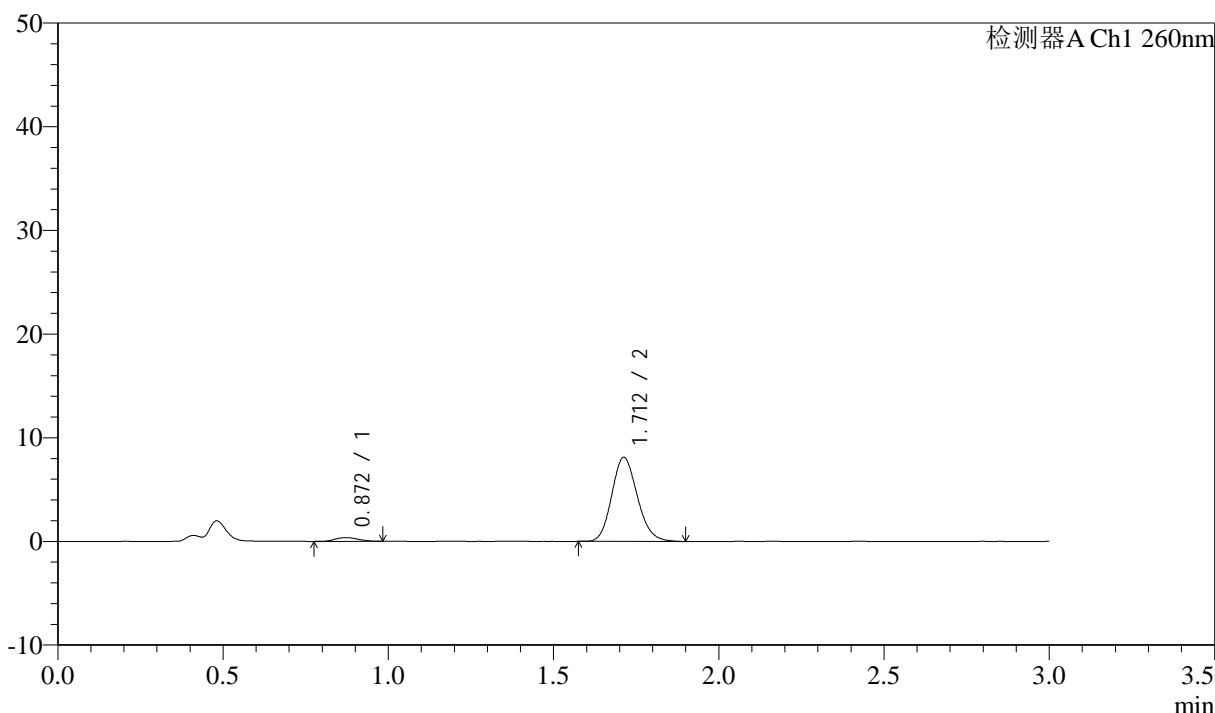
# SMF-4080

## <样品信息>

色谱柱: XB-C18(50mm\*4.6mm,5 $\mu$ m)      流速: 1.5ml/min  
 柱温: 30 $^{\circ}$ C      波长: 260nm  
 数据文件名: RC\$SMF-4080 - 27-51/30-1026-2 - zzp-2025010521p-rcqx-80mg-pH1.0-jyx2-jf50z-p6-30min.lcd  
 方法文件名: RC\$SMF-4080 - SMF-4080-rcqx-FX279.lcm  
 批处理文件名: RC\$SMF-4080 - SMF-4080-20250207-fx279.lcb  
 样品瓶号: 4-50  
 进样体积: 10 $\mu$ l      版本号: 6.115  
 进样时间: 2025/02/07 23:11:05      实验者: jiangjinwei  
 处理时间 (V2): 2025/02/08 10:42:22      处理者: jiangjinwei  
 仪器型号: SHIMADZU LC-2050C(FX279)

## <色谱图>

mV



## <峰表>

检测器A Ch1 260nm

峰号	保留时间	面积	面积%	高度	理论塔板数(USP)	拖尾因子	分离度(USP)
1	0.872	1772	3.900	364	746	1.105	--
2	1.712	43654	96.100	8108	2337	1.150	6.234
总计		45426	100.000	8472			

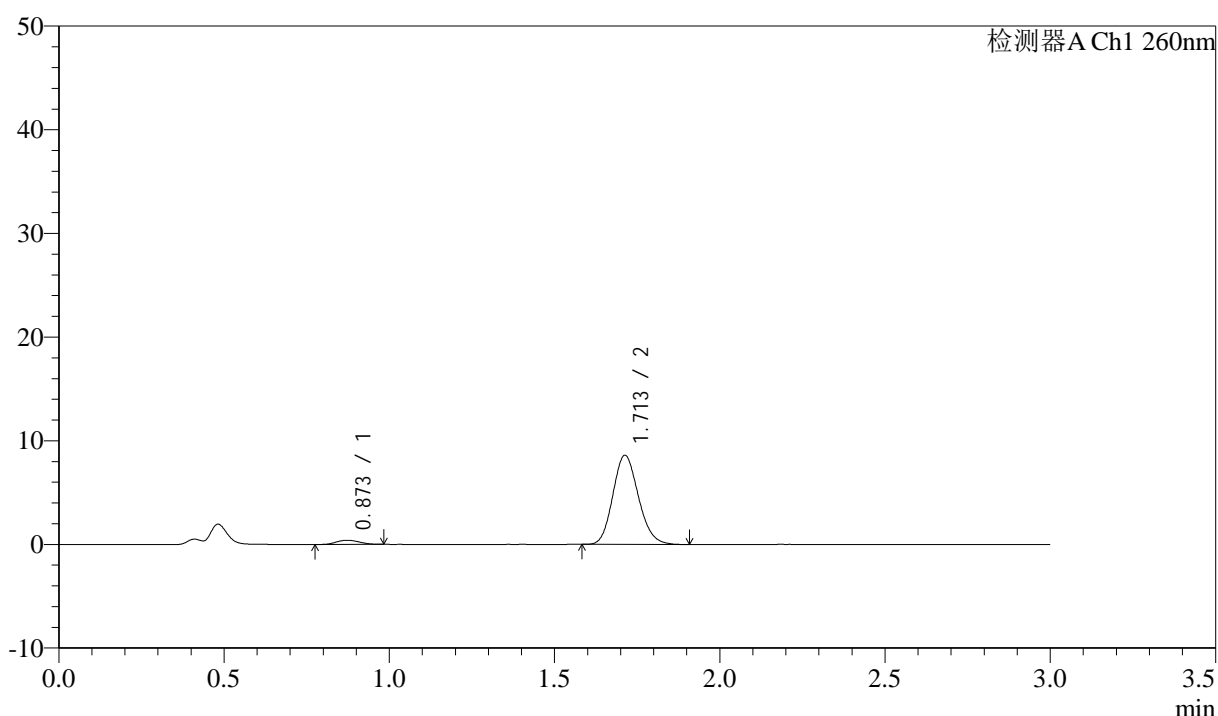
图204 美阿沙坦钾片溶出曲线测定HPLC图谱  
 自制品-2025010521批(80mg规格)-均一性2-pH1.0盐酸溶液介质-  
 桨法-50转-30min-片6  
 供试品溶液-1

## &lt;样品信息&gt;

色谱柱: XB-C18(50mm\*4.6mm,5 $\mu$ m) 流速: 1.5ml/min  
 柱温: 30°C 波长: 260nm  
 数据文件名: RC\$SMF-4080 - 27-51/30-1027-2 - zzp-2025010521p-rcqx-80mg-pH1.0-jyx2-jf50z-p1-45min.lcd  
 方法文件名: RC\$SMF-4080 - SMF-4080-rcqx-FX279.lcm  
 批处理文件名: RC\$SMF-4080 - SMF-4080-20250207-fx279.lcb  
 样品瓶号: 4-6  
 进样体积: 10 $\mu$ l 版本号: 6.115  
 进样时间: 2025/02/07 23:14:29 实验者: jiangjinwei  
 处理时间(V2): 2025/02/08 10:42:25 处理者: jiangjinwei  
 仪器型号: SHIMADZU LC-2050C(FX279)

## &lt;色谱图&gt;

mV



## &lt;峰表&gt;

检测器A Ch1 260nm

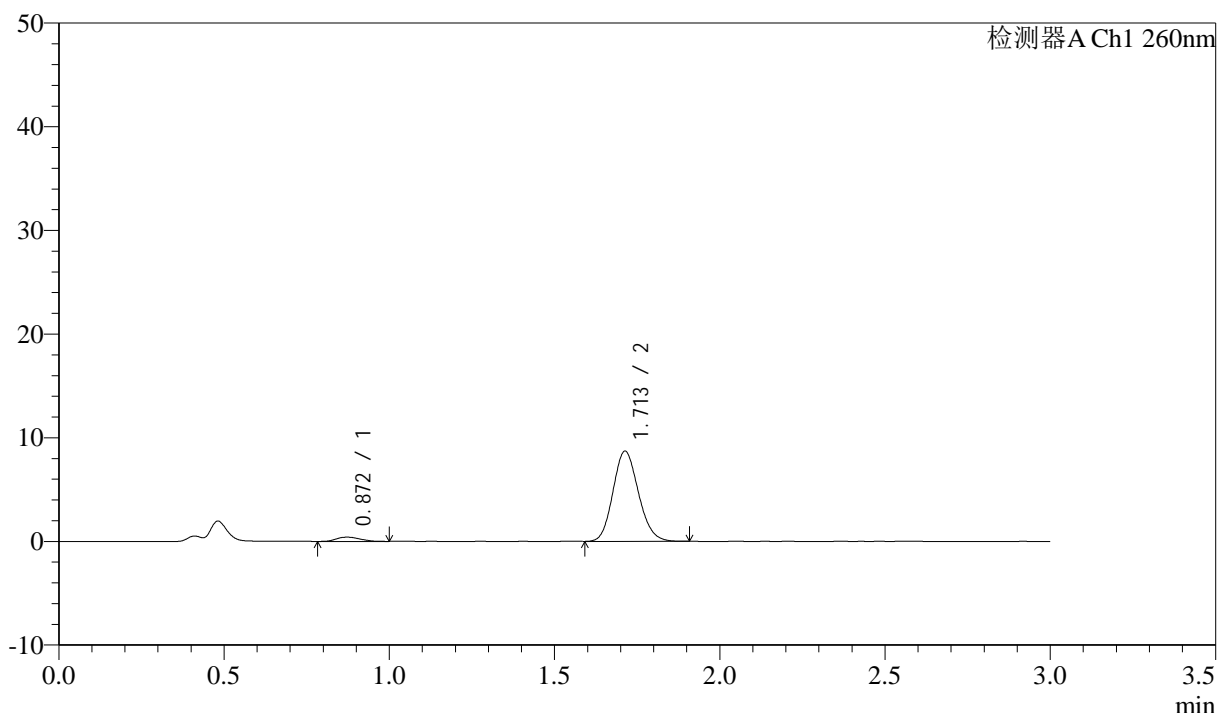
峰号	保留时间	面积	面积%	高度	理论塔板数(USP)	拖尾因子	分离度(USP)
1	0.873	1950	4.051	400	717	1.143	--
2	1.713	46190	95.949	8595	2340	1.148	6.179
总计		48140	100.000	8994			

## &lt;样品信息&gt;

色谱柱: XB-C18(50mm\*4.6mm,5 $\mu$ m) 流速: 1.5ml/min  
 柱温: 30°C 波长: 260nm  
 数据文件名: RC\$SMF-4080 - 27-51/30-1028-2 - zzp-2025010521p-rcqx-80mg-pH1.0-jyx2-jf50z-p2-45min.lcd  
 方法文件名: RC\$SMF-4080 - SMF-4080-rcqx-FX279.lcm  
 批处理文件名: RC\$SMF-4080 - SMF-4080-20250207-fx279.lcb  
 样品瓶号: 4-15  
 进样体积: 10 $\mu$ l 版本号: 6.115  
 进样时间: 2025/02/07 23:17:52 实验者: jiangjinwei  
 处理时间(V2): 2025/02/08 10:42:28 处理者: jiangjinwei  
 仪器型号: SHIMADZU LC-2050C(FX279)

## &lt;色谱图&gt;

mV



## &lt;峰表&gt;

检测器A Ch1 260nm

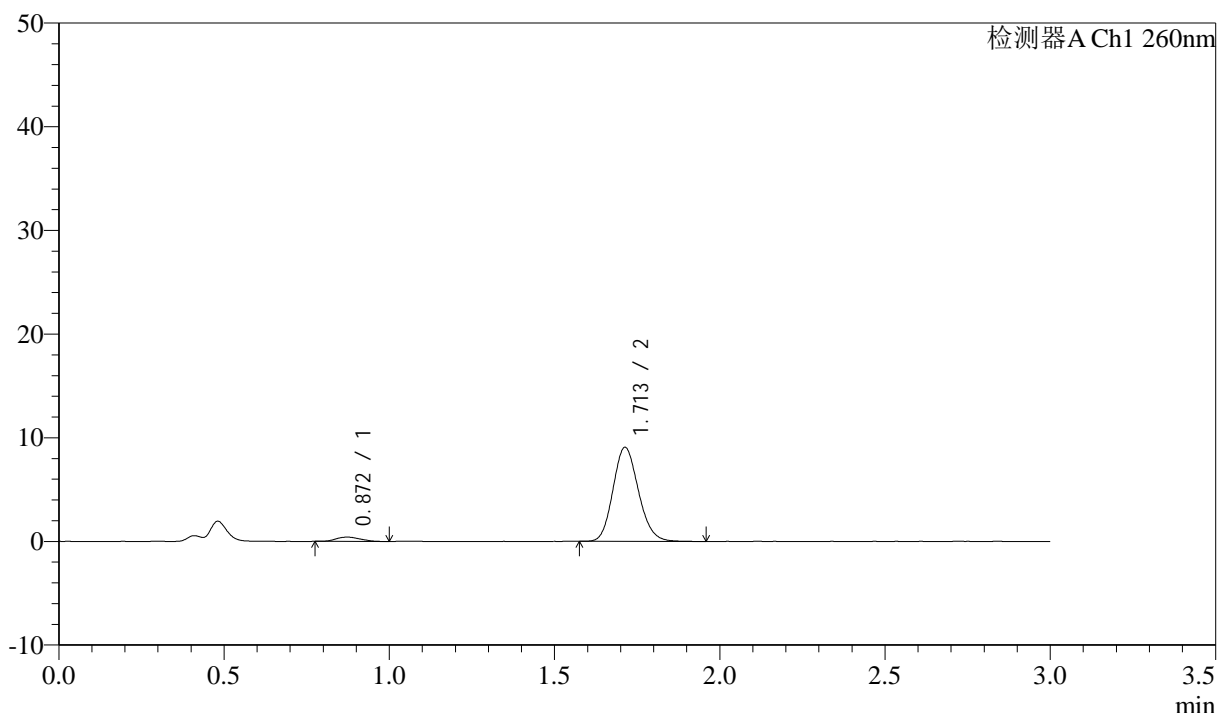
峰号	保留时间	面积	面积%	高度	理论塔板数(USP)	拖尾因子	分离度(USP)
1	0.872	2048	4.207	411	722	1.150	--
2	1.713	46648	95.793	8702	2347	1.138	6.199
总计		48696	100.000	9113			

## &lt;样品信息&gt;

色谱柱: XB-C18(50mm\*4.6mm,5 $\mu$ m) 流速: 1.5ml/min  
 柱温: 30 $^{\circ}$ C 波长: 260nm  
 数据文件名: RC\$SMF-4080 - 27-51/30-1029-2 - zzp-2025010521p-rcqx-80mg-pH1.0-jyx2-jf50z-p3-45min.lcd  
 方法文件名: RC\$SMF-4080 - SMF-4080-rcqx-FX279.lcm  
 批处理文件名: RC\$SMF-4080 - SMF-4080-20250207-fx279.lcb  
 样品瓶号: 4-24  
 进样体积: 10 $\mu$ l 版本号: 6.115  
 进样时间: 2025/02/07 23:21:14 实验者: jiangjinwei  
 处理时间(V2): 2025/02/08 10:42:31 处理者: jiangjinwei  
 仪器型号: SHIMADZU LC-2050C(FX279)

## &lt;色谱图&gt;

mV



## &lt;峰表&gt;

检测器A Ch1 260nm

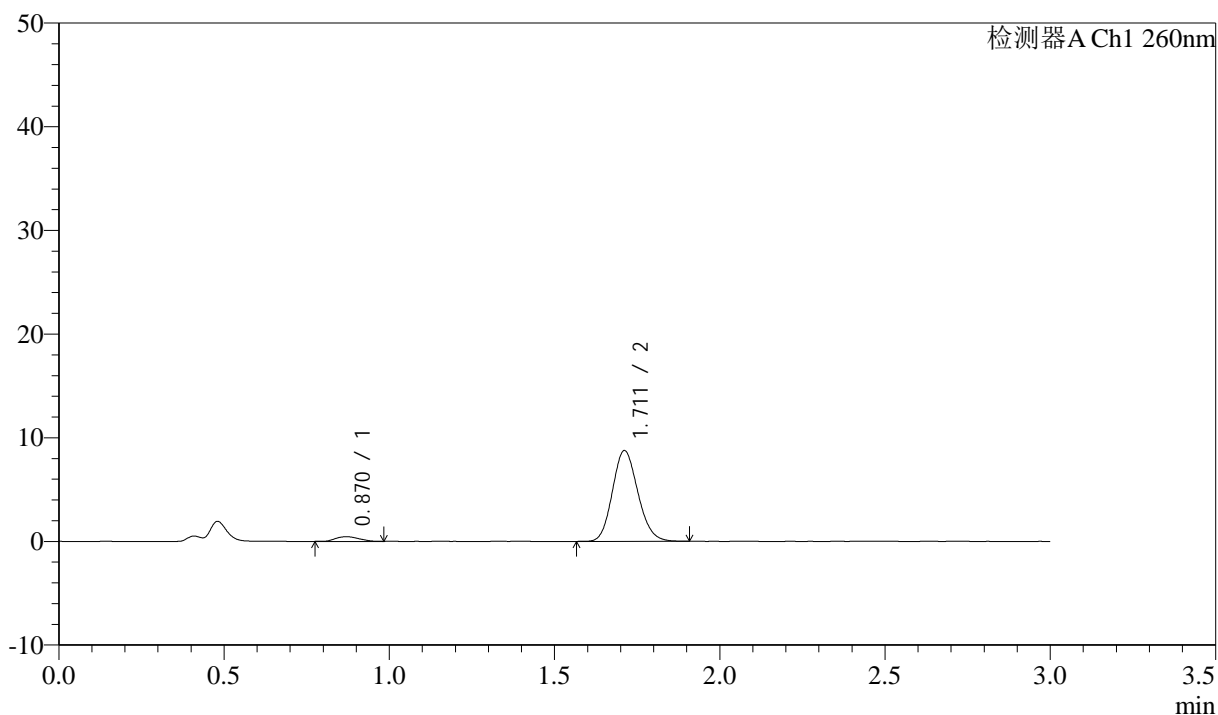
峰号	保留时间	面积	面积%	高度	理论塔板数(USP)	拖尾因子	分离度(USP)
1	0.872	2094	4.116	411	655	1.165	--
2	1.713	48787	95.884	9083	2366	1.147	6.068
总计		50881	100.000	9494			

## &lt;样品信息&gt;

色谱柱: XB-C18(50mm\*4.6mm,5 $\mu$ m) 流速: 1.5ml/min  
 柱温: 30°C 波长: 260nm  
 数据文件名: RC\$SMF-4080 - 27-51/30-1030-2 - zzp-2025010521p-rcqx-80mg-pH1.0-jyx2-jf50z-p4-45min.lcd  
 方法文件名: RC\$SMF-4080 - SMF-4080-rcqx-FX279.lcm  
 批处理文件名: RC\$SMF-4080 - SMF-4080-20250207-fx279.lcb  
 样品瓶号: 4-33  
 进样体积: 10 $\mu$ l 版本号: 6.115  
 进样时间: 2025/02/07 23:24:38 实验者: jiangjinwei  
 处理时间(V2): 2025/02/08 10:42:33 处理者: jiangjinwei  
 仪器型号: SHIMADZU LC-2050C(FX279)

## &lt;色谱图&gt;

mV



## &lt;峰表&gt;

检测器A Ch1 260nm

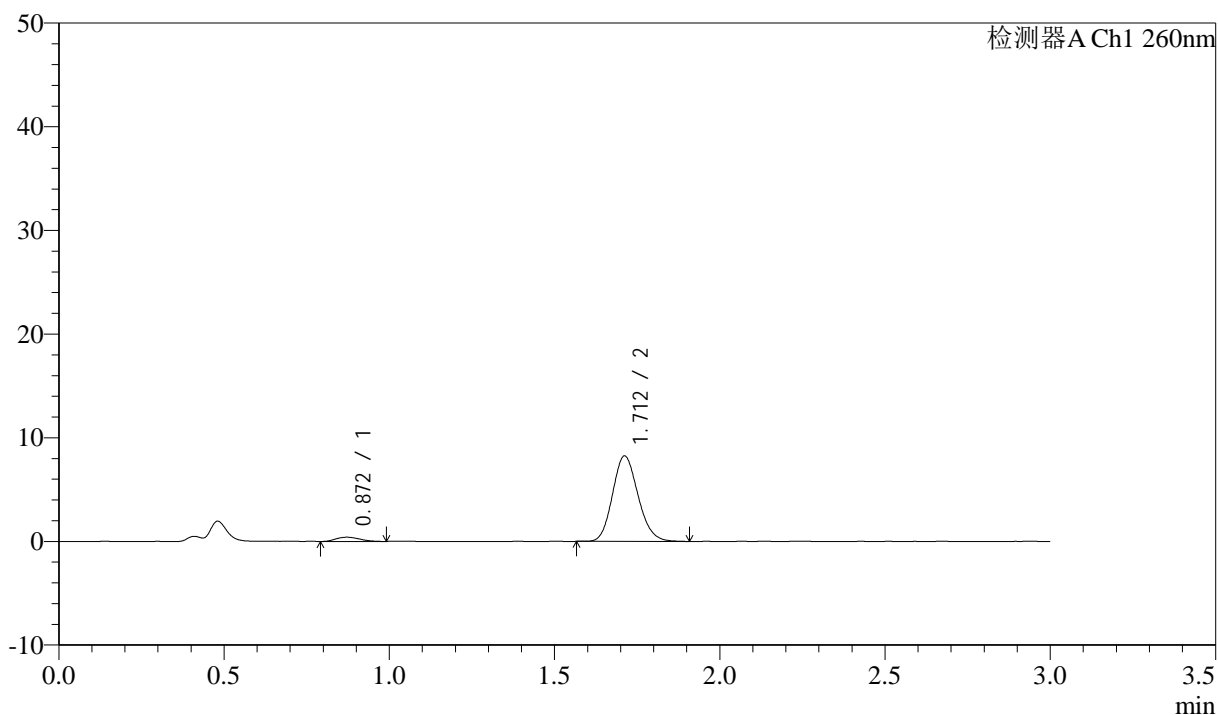
峰号	保留时间	面积	面积%	高度	理论塔板数(USP)	拖尾因子	分离度(USP)
1	0.870	2245	4.559	454	704	1.177	--
2	1.711	46997	95.441	8748	2352	1.140	6.181
总计		49242	100.000	9202			

## &lt;样品信息&gt;

色谱柱: XB-C18(50mm\*4.6mm,5 $\mu$ m) 流速: 1.5ml/min  
 柱温: 30°C 波长: 260nm  
 数据文件名: RC\$SMF-4080 - 27-51/30-1031-2 - zzp-2025010521p-rcqx-80mg-pH1.0-jyx2-jf50z-p5-45min.lcd  
 方法文件名: RC\$SMF-4080 - SMF-4080-rcqx-FX279.lcm  
 批处理文件名: RC\$SMF-4080 - SMF-4080-20250207-fx279.lcb  
 样品瓶号: 4-42  
 进样体积: 10 $\mu$ l 版本号: 6.115  
 进样时间: 2025/02/07 23:28:01 实验者: jiangjinwei  
 处理时间(V2): 2025/02/08 10:42:36 处理者: jiangjinwei  
 仪器型号: SHIMADZU LC-2050C(FX279)

## &lt;色谱图&gt;

mV



## &lt;峰表&gt;

检测器A Ch1 260nm

峰号	保留时间	面积	面积%	高度	理论塔板数(USP)	拖尾因子	分离度(USP)
1	0.872	2016	4.353	408	715	1.203	--
2	1.712	44305	95.647	8231	2343	1.145	6.183
总计		46321	100.000	8639			



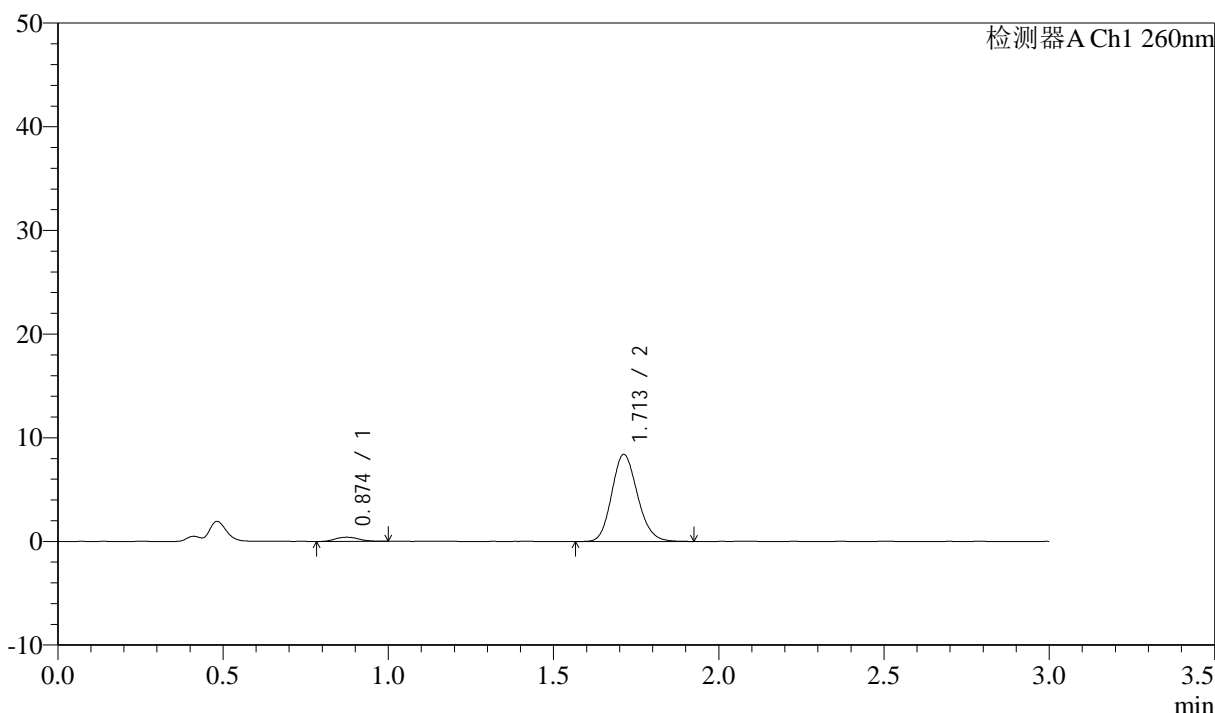
# SMF-4080

## <样品信息>

色谱柱: XB-C18(50mm\*4.6mm,5 $\mu$ m)      流速: 1.5ml/min  
 柱温: 30°C      波长: 260nm  
 数据文件名: RC\$SMF-4080 - 27-51/30-1032-2 - zzp-2025010521p-rcqx-80mg-pH1.0-jyx2-jf50z-p6-45min.lcd  
 方法文件名: RC\$SMF-4080 - SMF-4080-rcqx-FX279.lcm  
 批处理文件名: RC\$SMF-4080 - SMF-4080-20250207-fx279.lcb  
 样品瓶号: 4-51  
 进样体积: 10 $\mu$ l      版本号: 6.115  
 进样时间: 2025/02/07 23:31:23      实验者: jiangjinwei  
 处理时间 (V2): 2025/02/08 10:42:39      处理者: jiangjinwei  
 仪器型号: SHIMADZU LC-2050C(FX279)

## <色谱图>

mV



## <峰表>

检测器A Ch1 260nm

峰号	保留时间	面积	面积%	高度	理论塔板数(USP)	拖尾因子	分离度(USP)
1	0.874	2041	4.294	406	738	1.105	--
2	1.713	45486	95.706	8402	2325	1.154	6.195
总计		47527	100.000	8808			

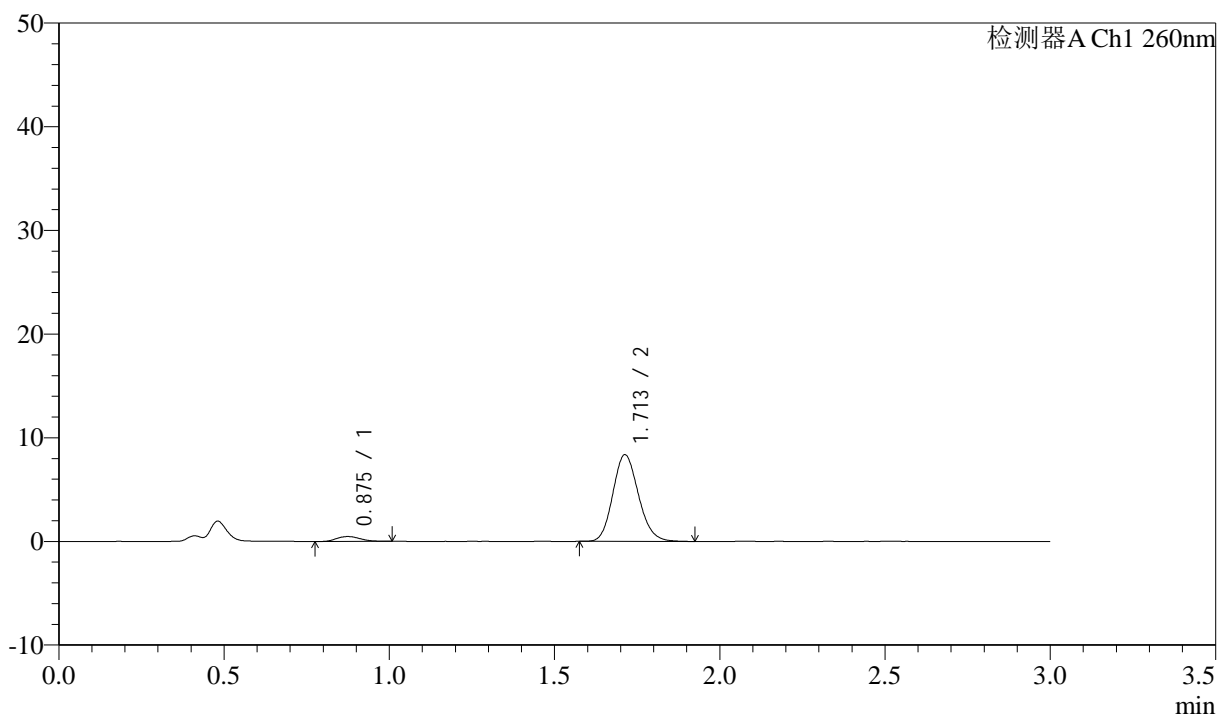
图210 美阿沙坦钾片溶出曲线测定HPLC图谱  
 自制品-2025010521批(80mg规格)-均一性2-pH1.0盐酸溶液介质-  
 桨法-50转-45min-片6  
 供试品溶液-1

## &lt;样品信息&gt;

色谱柱: XB-C18(50mm\*4.6mm,5 $\mu$ m) 流速: 1.5ml/min  
 柱温: 30°C 波长: 260nm  
 数据文件名: RC\$SMF-4080 - 27-51/30-1033-2 - zzp-2025010521p-rcqx-80mg-pH1.0-jyx2-jf50z-p1-60min.lcd  
 方法文件名: RC\$SMF-4080 - SMF-4080-rcqx-FX279.lcm  
 批处理文件名: RC\$SMF-4080 - SMF-4080-20250207-fx279.lcb  
 样品瓶号: 4-7  
 进样体积: 10 $\mu$ l 版本号: 6.115  
 进样时间: 2025/02/07 23:34:46 实验者: jiangjinwei  
 处理时间(V2): 2025/02/08 10:42:42 处理者: jiangjinwei  
 仪器型号: SHIMADZU LC-2050C(FX279)

## &lt;色谱图&gt;

mV



## &lt;峰表&gt;

检测器A Ch1 260nm

峰号	保留时间	面积	面积%	高度	理论塔板数(USP)	拖尾因子	分离度(USP)
1	0.875	2346	4.951	469	710	1.160	--
2	1.713	45029	95.049	8361	2347	1.146	6.148
总计		47375	100.000	8829			

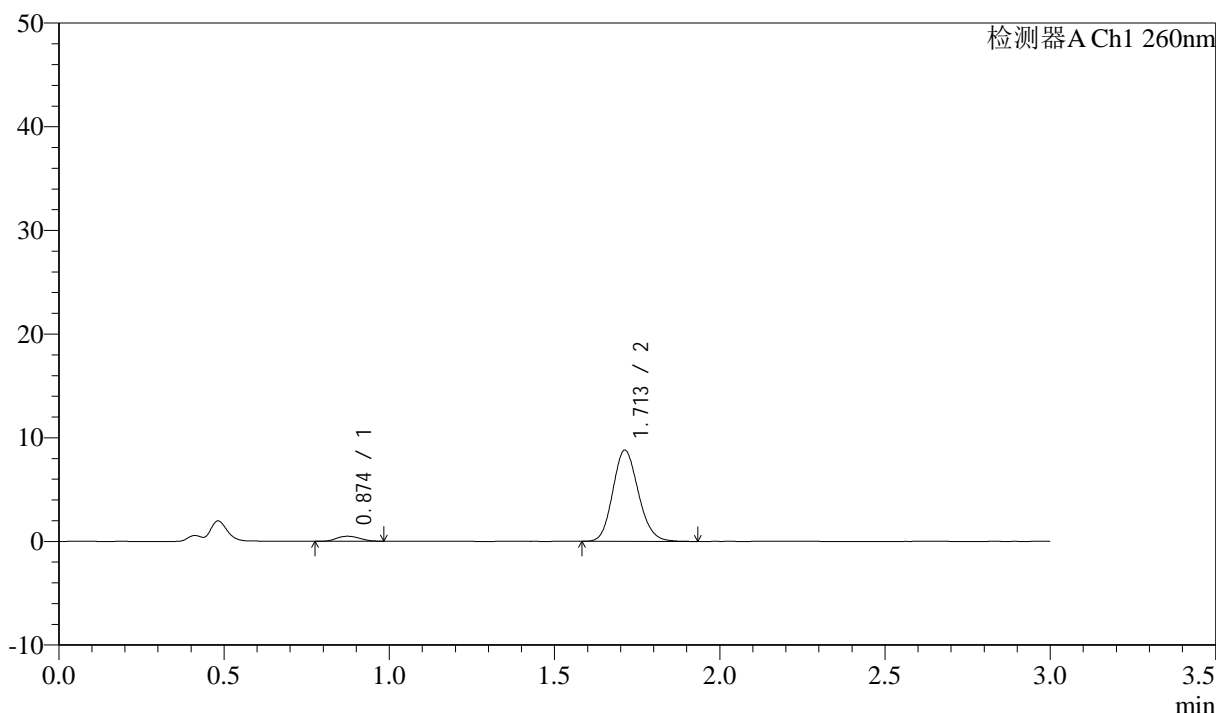
图211 美阿沙坦钾片溶出曲线测定HPLC图谱  
 自制品-2025010521批(80mg规格)-均一性2-pH1.0盐酸溶液介质-  
 桨法-50转-60min-片1  
 供试品溶液-1

<样品信息>

色谱柱: XB-C18(50mm\*4.6mm,5μm)      流速: 1.5ml/min  
 柱温: 30°C      波长: 260nm  
 数据文件名: RC\$SMF-4080 - 27-51/30-1034-2 - zzp-2025010521p-rcqx-80mg-pH1.0-jyx2-jf50z-p2-60min.lcd  
 方法文件名: RC\$SMF-4080 - SMF-4080-rcqx-FX279.lcm  
 批处理文件名: RC\$SMF-4080 - SMF-4080-20250207-fx279.lcb  
 样品瓶号: 4-16  
 进样体积: 10μl      版本号: 6.115  
 进样时间: 2025/02/07 23:38:09      实验者: jiangjinwei  
 处理时间 (V2): 2025/02/08 10:42:44      处理者: jiangjinwei  
 仪器型号: SHIMADZU LC-2050C(FX279)

<色谱图>

mV



<峰表>

检测器A Ch1 260nm

峰号	保留时间	面积	面积%	高度	理论塔板数(USP)	拖尾因子	分离度(USP)
1	0.874	2392	4.803	487	723	1.096	--
2	1.713	47406	95.197	8808	2345	1.145	6.182
总计		49798	100.000	9295			

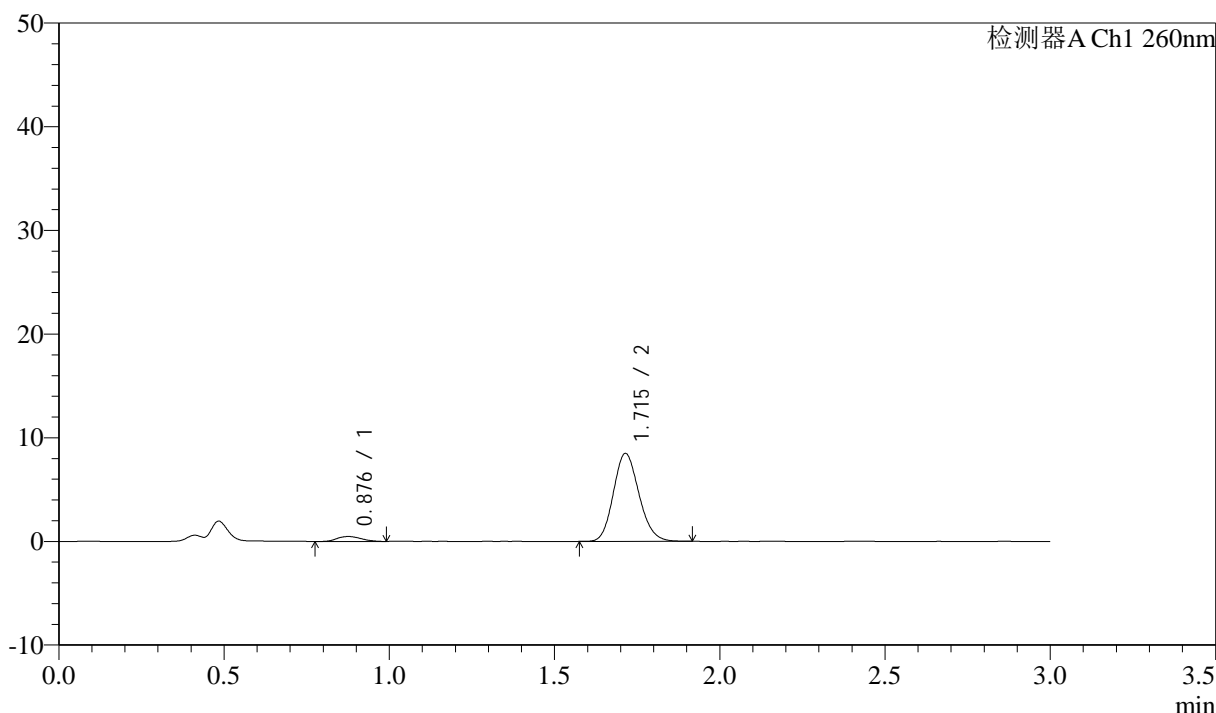
图212 美阿沙坦钾片溶出曲线测定HPLC图谱  
 自制品-2025010521批(80mg规格)-均一性2-pH1.0盐酸溶液介质-  
 桨法-50转-60min-片2  
 供试品溶液-1

<样品信息>

色谱柱: XB-C18(50mm\*4.6mm,5 $\mu$ m) 流速: 1.5ml/min  
 柱温: 30 $^{\circ}$ C 波长: 260nm  
 数据文件名: RC\$SMF-4080 - 27-51/30-1035-2 - zzp-2025010521p-rcqx-80mg-pH1.0-jyx2-jf50z-p3-60min.lcd  
 方法文件名: RC\$SMF-4080 - SMF-4080-rcqx-FX279.lcm  
 批处理文件名: RC\$SMF-4080 - SMF-4080-20250207-fx279.lcb  
 样品瓶号: 4-25  
 进样体积: 10 $\mu$ l 版本号: 6.115  
 进样时间: 2025/02/07 23:41:33 实验者: jiangjinwei  
 处理时间 (V2): 2025/02/08 10:42:47 处理者: jiangjinwei  
 仪器型号: SHIMADZU LC-2050C(FX279)

<色谱图>

mV



<峰表>

检测器A Ch1 260nm

峰号	保留时间	面积	面积%	高度	理论塔板数(USP)	拖尾因子	分离度(USP)
1	0.876	2417	5.021	473	696	1.160	--
2	1.715	45727	94.979	8483	2339	1.148	6.109
总计		48145	100.000	8956			

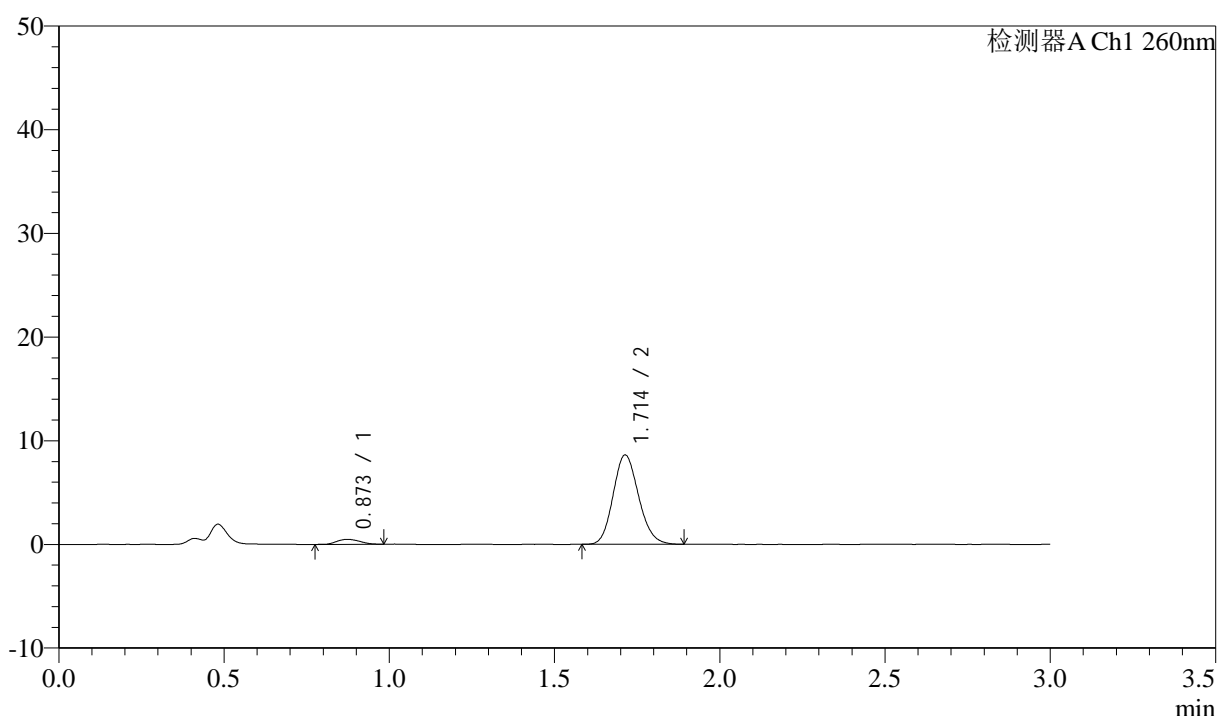
图213 美阿沙坦钾片溶出曲线测定HPLC图谱  
 自制品-2025010521批(80mg规格)-均一性2-pH1.0盐酸溶液介质-  
 桨法-50转-60min-片3  
 供试品溶液-1

## &lt;样品信息&gt;

色谱柱: XB-C18(50mm\*4.6mm,5 $\mu$ m) 流速: 1.5ml/min  
 柱温: 30 $^{\circ}$ C 波长: 260nm  
 数据文件名: RC\$SMF-4080 - 27-51/30-1036-2 - zzp-2025010521p-rcqx-80mg-pH1.0-jyx2-jf50z-p4-60min.lcd  
 方法文件名: RC\$SMF-4080 - SMF-4080-rcqx-FX279.lcm  
 批处理文件名: RC\$SMF-4080 - SMF-4080-20250207-fx279.lcb  
 样品瓶号: 4-34  
 进样体积: 10 $\mu$ l 版本号: 6.115  
 进样时间: 2025/02/07 23:44:56 实验者: jiangjinwei  
 处理时间(V2): 2025/02/08 10:42:50 处理者: jiangjinwei  
 仪器型号: SHIMADZU LC-2050C(FX279)

## &lt;色谱图&gt;

mV



## &lt;峰表&gt;

检测器A Ch1 260nm

峰号	保留时间	面积	面积%	高度	理论塔板数(USP)	拖尾因子	分离度(USP)
1	0.873	2334	4.802	479	732	1.150	--
2	1.714	46264	95.198	8626	2352	1.144	6.212
总计		48598	100.000	9105			

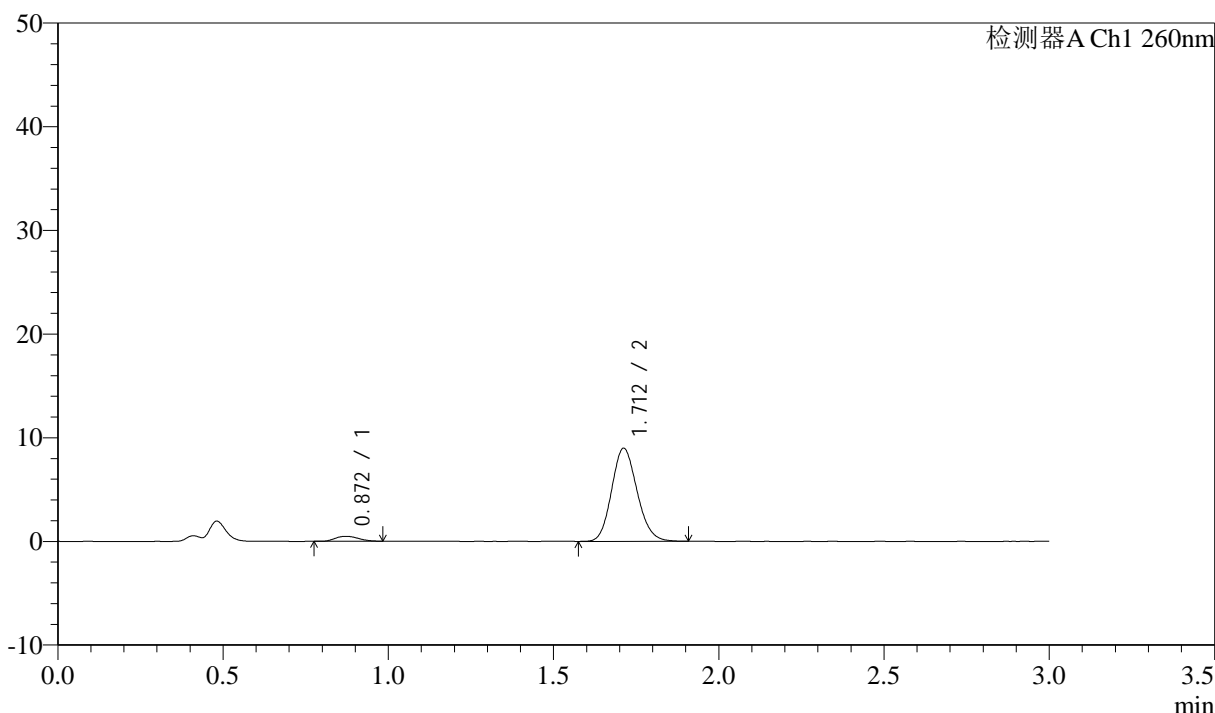
图214 美阿沙坦钾片溶出曲线测定HPLC图谱  
 自制品-2025010521批(80mg规格)-均一性2-pH1.0盐酸溶液介质-  
 桨法-50转-60min-片4  
 供试品溶液-1

<样品信息>

色谱柱: XB-C18(50mm\*4.6mm,5 $\mu$ m)      流速: 1.5ml/min  
 柱温: 30°C      波长: 260nm  
 数据文件名: RC\$SMF-4080 - 27-51/30-1037-2 - zzp-2025010521p-rcqx-80mg-pH1.0-jyx2-jf50z-p5-60min.lcd  
 方法文件名: RC\$SMF-4080 - SMF-4080-rcqx-FX279.lcm  
 批处理文件名: RC\$SMF-4080 - SMF-4080-20250207-fx279.lcb  
 样品瓶号: 4-43  
 进样体积: 10 $\mu$ l      版本号: 6.115  
 进样时间: 2025/02/07 23:48:19      实验者: jiangjinwei  
 处理时间 (V2): 2025/02/08 10:42:53      处理者: jiangjinwei  
 仪器型号: SHIMADZU LC-2050C(FX279)

<色谱图>

mV



<峰表>

检测器A Ch1 260nm

峰号	保留时间	面积	面积%	高度	理论塔板数(USP)	拖尾因子	分离度(USP)
1	0.872	2365	4.678	483	737	1.197	--
2	1.712	48195	95.322	8984	2355	1.140	6.233
总计		50560	100.000	9466			

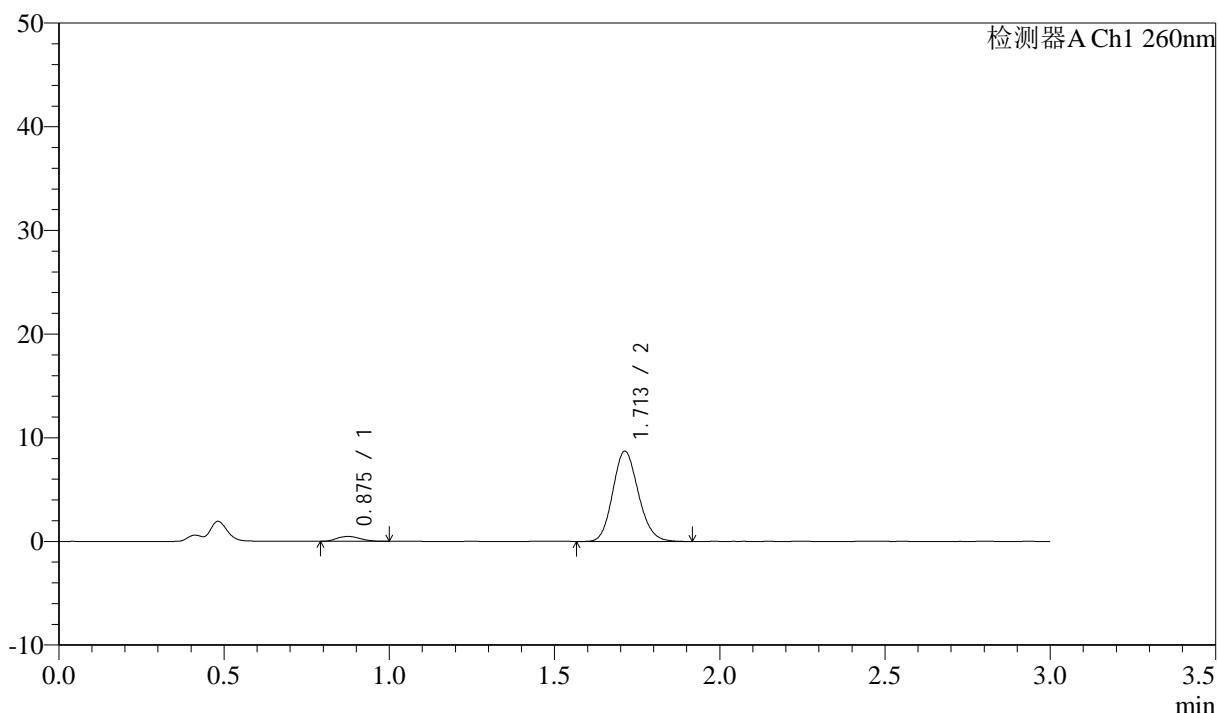
图215 美阿沙坦钾片溶出曲线测定HPLC图谱  
 自制品-2025010521批(80mg规格)-均一性2-pH1.0盐酸溶液介质-  
 桨法-50转-60min-片5  
 供试品溶液-1

## &lt;样品信息&gt;

色谱柱: XB-C18(50mm\*4.6mm,5 $\mu$ m) 流速: 1.5ml/min  
 柱温: 30 $^{\circ}$ C 波长: 260nm  
 数据文件名: RC\$SMF-4080 - 27-51/30-1038-2 - zzp-2025010521p-rcqx-80mg-pH1.0-jyx2-jf50z-p6-60min.lcd  
 方法文件名: RC\$SMF-4080 - SMF-4080-rcqx-FX279.lcm  
 批处理文件名: RC\$SMF-4080 - SMF-4080-20250207-fx279.lcb  
 样品瓶号: 4-52  
 进样体积: 10 $\mu$ l 版本号: 6.115  
 进样时间: 2025/02/07 23:51:42 实验者: jiangjinwei  
 处理时间(V2): 2025/02/08 10:42:55 处理者: jiangjinwei  
 仪器型号: SHIMADZU LC-2050C(FX279)

## &lt;色谱图&gt;

mV



## &lt;峰表&gt;

检测器A Ch1 260nm

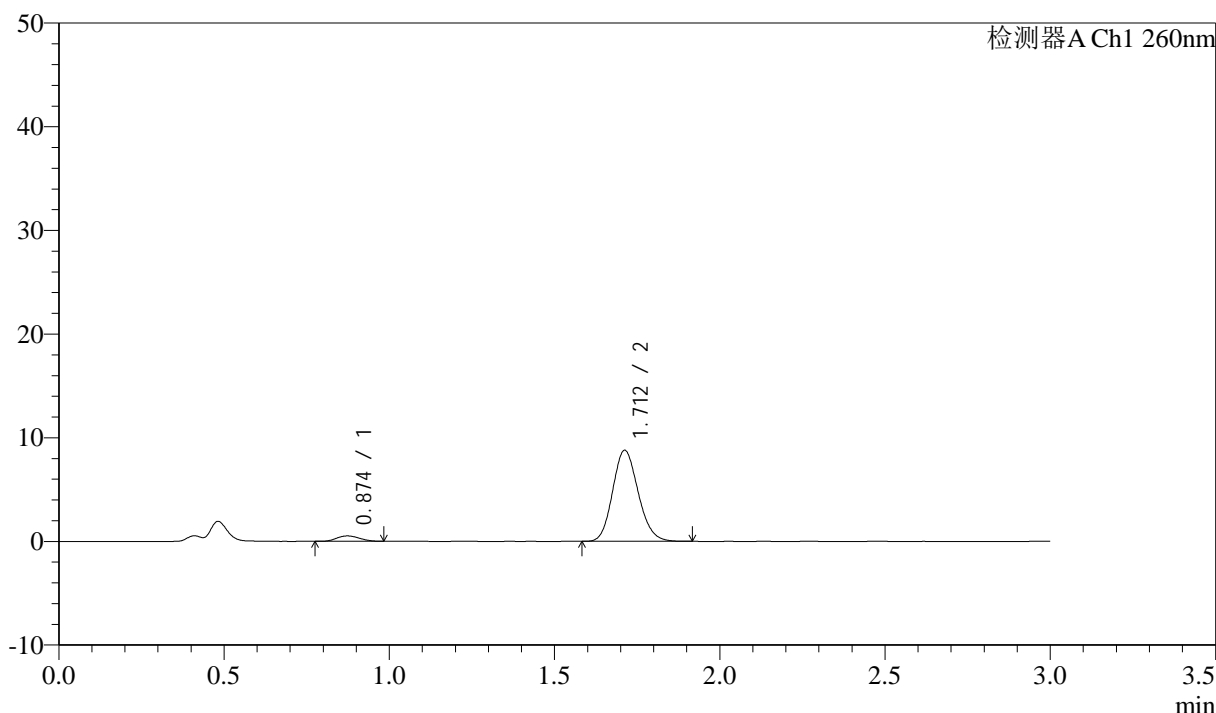
峰号	保留时间	面积	面积%	高度	理论塔板数(USP)	拖尾因子	分离度(USP)
1	0.875	2284	4.647	466	726	1.133	--
2	1.713	46863	95.353	8711	2344	1.140	6.173
总计		49147	100.000	9178			

<样品信息>

色谱柱: XB-C18(50mm\*4.6mm,5μm)      流速: 1.5ml/min  
 柱温: 30°C      波长: 260nm  
 数据文件名: RC\$SMF-4080 - 27-51/30-1039-2 - zzp-2025010521p-rcqx-80mg-pH1.0-jyx2-jf50z-p1-jx10min.lcd  
 方法文件名: RC\$SMF-4080 - SMF-4080-rcqx-FX279.lcm  
 批处理文件名: RC\$SMF-4080 - SMF-4080-20250207-fx279.lcb  
 样品瓶号: 4-8  
 进样体积: 10μl      版本号: 6.115  
 进样时间: 2025/02/07 23:55:06      实验者: jiangjinwei  
 处理时间 (V2): 2025/02/08 10:42:58      处理者: jiangjinwei  
 仪器型号: SHIMADZU LC-2050C(FX279)

<色谱图>

mV



<峰表>

检测器A Ch1 260nm

峰号	保留时间	面积	面积%	高度	理论塔板数(USP)	拖尾因子	分离度(USP)
1	0.874	2519	5.059	522	741	1.115	--
2	1.712	47261	94.941	8784	2343	1.145	6.213
总计		49779	100.000	9306			

图217 美阿沙坦钾片溶出曲线测定HPLC图谱

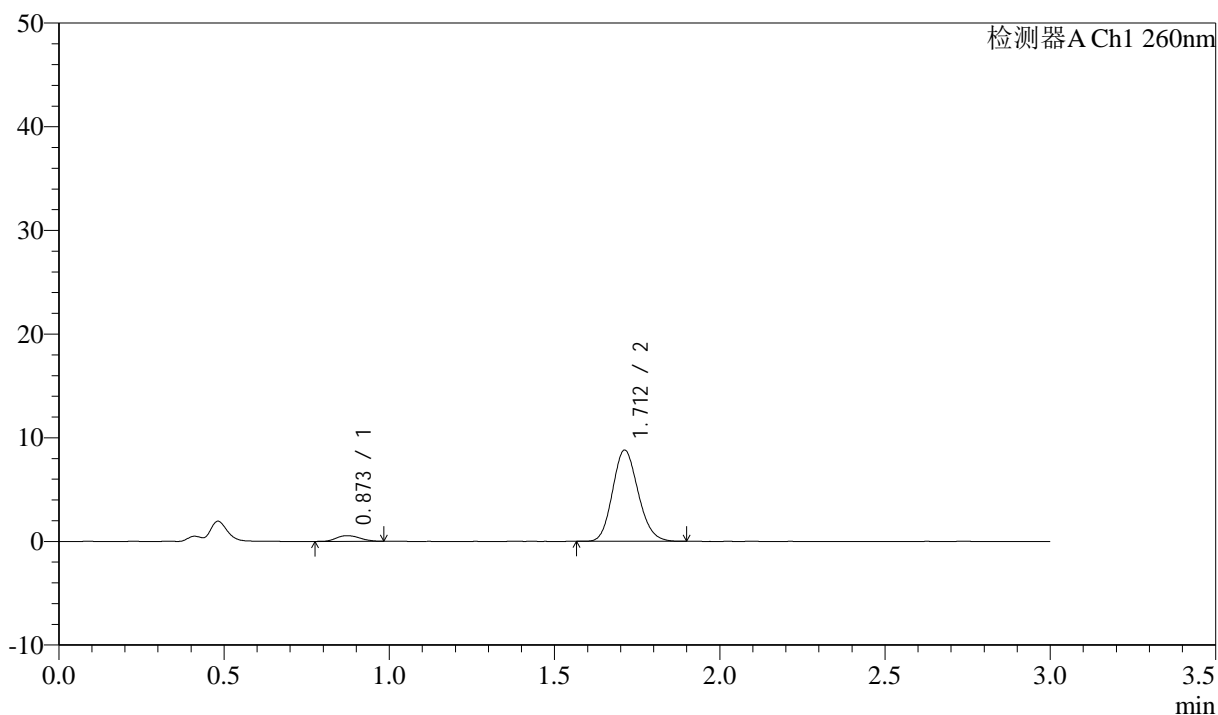
自制品-2025010521批(80mg规格)-均一性2-pH1.0盐酸溶液介质-桨法-50转-  
 极限转速-片1  
 供试品溶液-1

## &lt;样品信息&gt;

色谱柱: XB-C18(50mm\*4.6mm,5 $\mu$ m) 流速: 1.5ml/min  
 柱温: 30 $^{\circ}$ C 波长: 260nm  
 数据文件名: RC\$SMF-4080 - 27-51/30-1040-2 - zzp-2025010521p-rcqx-80mg-pH1.0-jyx2-jf50z-p2-jx10min.lcd  
 方法文件名: RC\$SMF-4080 - SMF-4080-rcqx-FX279.lcm  
 批处理文件名: RC\$SMF-4080 - SMF-4080-20250207-fx279.lcb  
 样品瓶号: 4-17  
 进样体积: 10 $\mu$ l 版本号: 6.115  
 进样时间: 2025/02/07 23:58:30 实验者: jiangjinwei  
 处理时间(V2): 2025/02/08 10:43:01 处理者: jiangjinwei  
 仪器型号: SHIMADZU LC-2050C(FX279)

## &lt;色谱图&gt;

mV



## &lt;峰表&gt;

检测器A Ch1 260nm

峰号	保留时间	面积	面积%	高度	理论塔板数(USP)	拖尾因子	分离度(USP)
1	0.873	2748	5.493	549	719	1.125	--
2	1.712	47278	94.507	8793	2335	1.144	6.170
总计		50026	100.000	9342			

图218 美阿沙坦钾片溶出曲线测定HPLC图谱

自制品-2025010521批(80mg规格)-均一性2-pH1.0盐酸溶液介质-桨法-50转-  
 极限转速-片2  
 供试品溶液-1



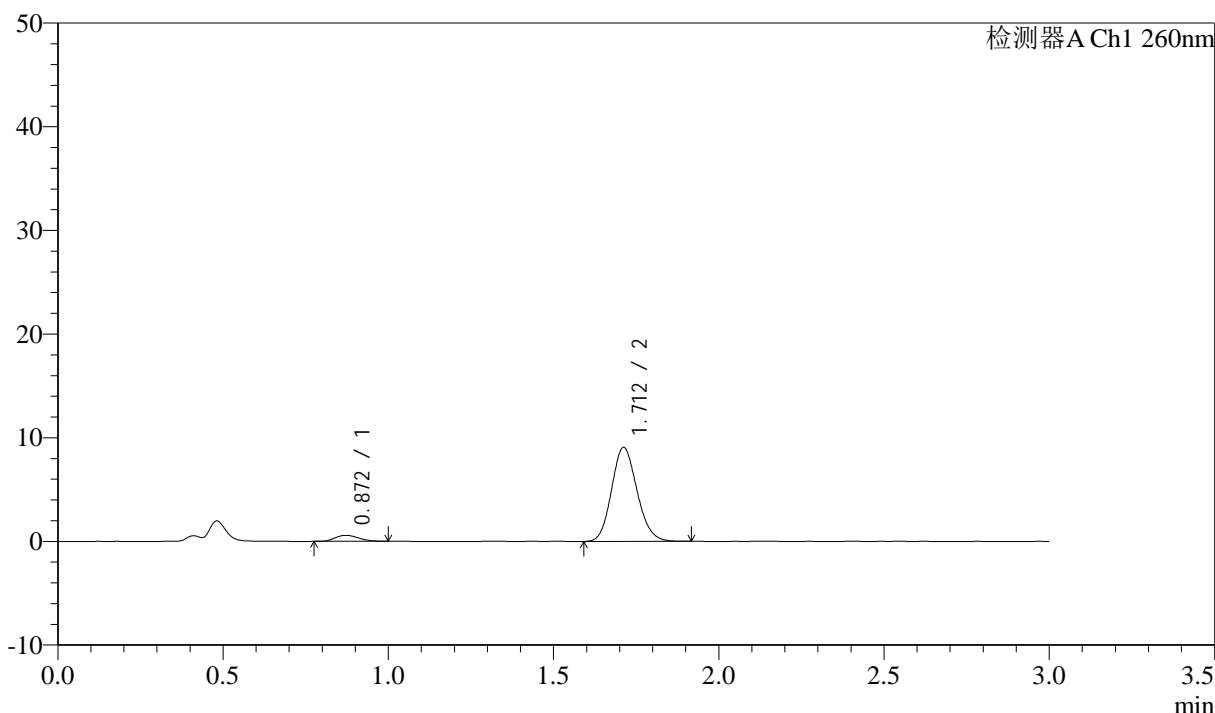
# SMF-4080

## <样品信息>

色谱柱: XB-C18(50mm\*4.6mm,5 $\mu$ m)      流速: 1.5ml/min  
 柱温: 30°C      波长: 260nm  
 数据文件名: RC\$SMF-4080 - 27-51/30-1041-2 - zzp-2025010521p-rcqx-80mg-pH1.0-jyx2-jf50z-p3-jx10min.lcd  
 方法文件名: RC\$SMF-4080 - SMF-4080-rcqx-FX279.lcm  
 批处理文件名: RC\$SMF-4080 - SMF-4080-20250207-fx279.lcb  
 样品瓶号: 4-26  
 进样体积: 10 $\mu$ l      版本号: 6.115  
 进样时间: 2025/02/08 00:01:53      实验者: jiangjinwei  
 处理时间 (V2): 2025/02/08 10:43:04      处理者: jiangjinwei  
 仪器型号: SHIMADZU LC-2050C(FX279)

## <色谱图>

mV



## <峰表>

检测器A Ch1 260nm

峰号	保留时间	面积	面积%	高度	理论塔板数(USP)	拖尾因子	分离度(USP)
1	0.872	2814	5.464	573	734	1.184	--
2	1.712	48690	94.536	9064	2349	1.137	6.222
总计		51504	100.000	9636			

图219 美阿沙坦钾片溶出曲线测定HPLC图谱

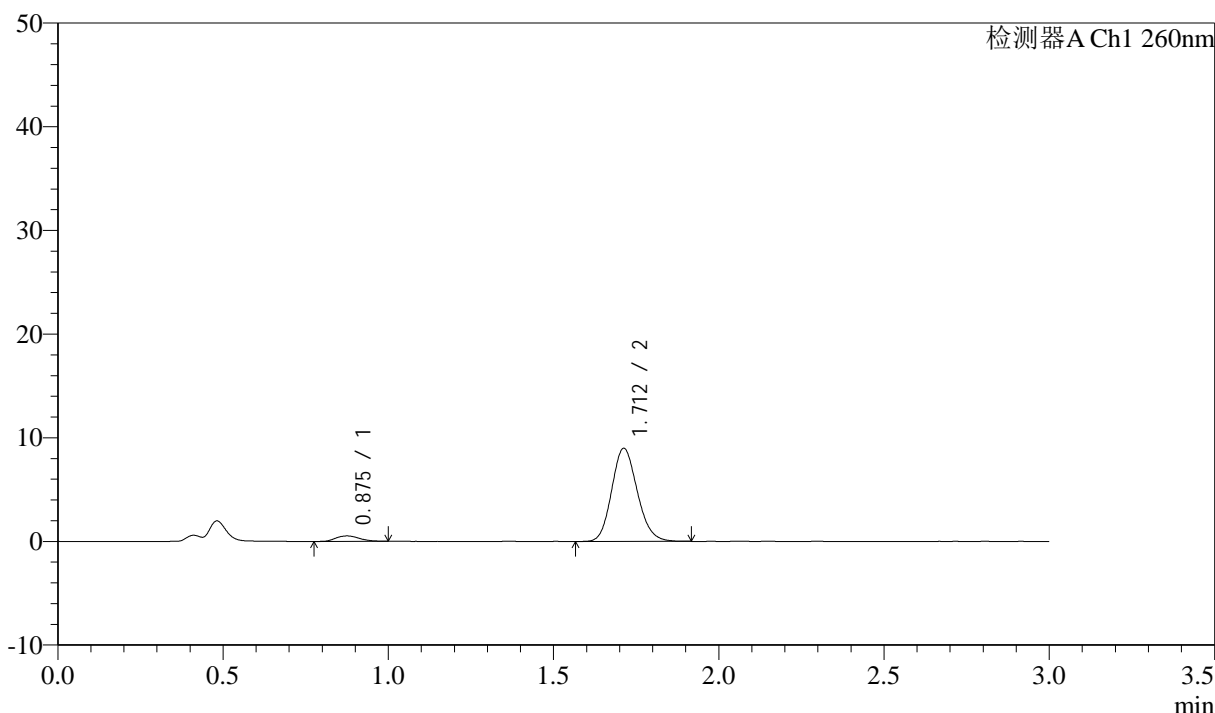
自制品-2025010521批(80mg规格)-均一性2-pH1.0盐酸溶液介质-桨法-50转-  
 极限转速-片3  
 供试品溶液-1

<样品信息>

色谱柱: XB-C18(50mm\*4.6mm,5μm)      流速: 1.5ml/min  
 柱温: 30°C      波长: 260nm  
 数据文件名: RC\$SMF-4080 - 27-51/30-1042-2 - zzp-2025010521p-rcqx-80mg-pH1.0-jyx2-jf50z-p4-jx10min.lcd  
 方法文件名: RC\$SMF-4080 - SMF-4080-rcqx-FX279.lcm  
 批处理文件名: RC\$SMF-4080 - SMF-4080-20250207-fx279.lcb  
 样品瓶号: 4-35  
 进样体积: 10μl      版本号: 6.115  
 进样时间: 2025/02/08 00:05:16      实验者: jiangjinwei  
 处理时间 (V2): 2025/02/08 10:43:06      处理者: jiangjinwei  
 仪器型号: SHIMADZU LC-2050C(FX279)

<色谱图>

mV



<峰表>

检测器A Ch1 260nm

峰号	保留时间	面积	面积%	高度	理论塔板数(USP)	拖尾因子	分离度(USP)
1	0.875	2630	5.152	526	725	1.197	--
2	1.712	48416	94.848	8987	2342	1.144	6.168
总计		51045	100.000	9513			

图220 美阿沙坦钾片溶出曲线测定HPLC图谱

自制品-2025010521批(80mg规格)-均一性2-pH1.0盐酸溶液介质-桨法-50转-  
 极限转速-片4  
 供试品溶液-1



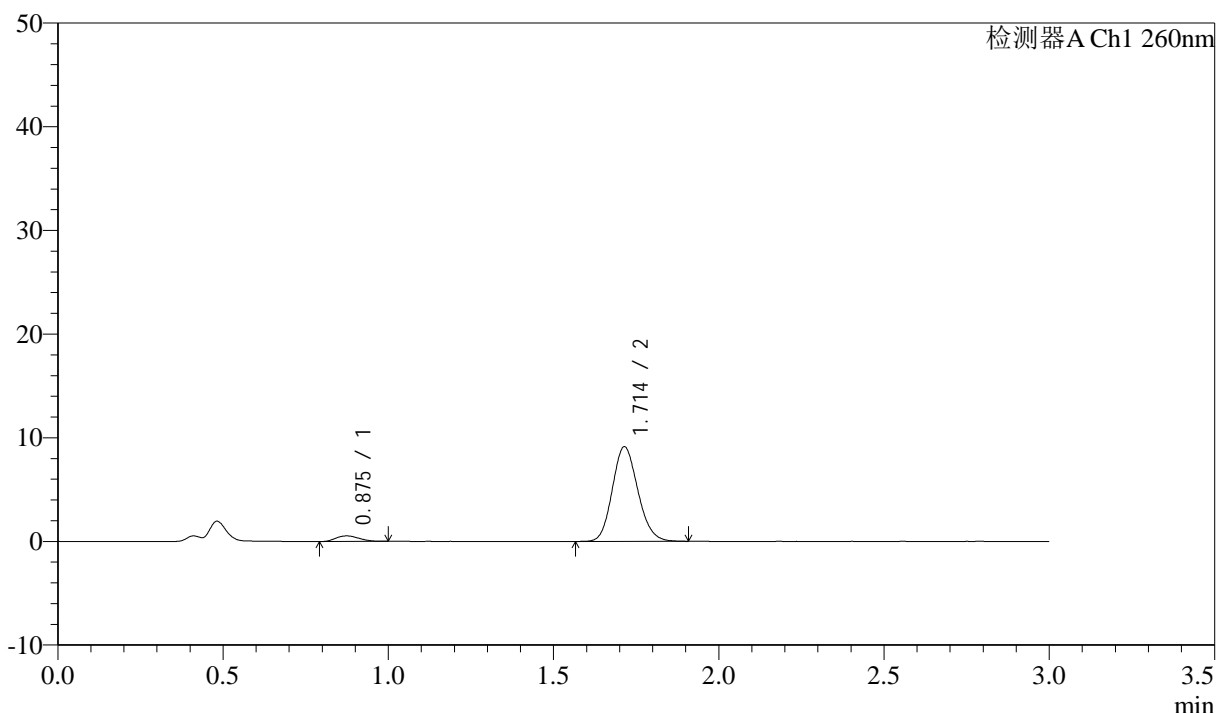
# SMF-4080

## <样品信息>

色谱柱: XB-C18(50mm\*4.6mm,5μm)      流速: 1.5ml/min  
 柱温: 30°C      波长: 260nm  
 数据文件名: RC\$SMF-4080 - 27-51/30-1043-2 - zzp-2025010521p-rcqx-80mg-pH1.0-jyx2-jf50z-p5-jx10min.lcd  
 方法文件名: RC\$SMF-4080 - SMF-4080-rcqx-FX279.lcm  
 批处理文件名: RC\$SMF-4080 - SMF-4080-20250207-fx279.lcb  
 样品瓶号: 4-44  
 进样体积: 10μl      版本号: 6.115  
 进样时间: 2025/02/08 00:08:39      实验者: jiangjinwei  
 处理时间 (V2): 2025/02/08 10:43:09      处理者: jiangjinwei  
 仪器型号: SHIMADZU LC-2050C(FX279)

## <色谱图>

mV



## <峰表>

检测器A Ch1 260nm

峰号	保留时间	面积	面积%	高度	理论塔板数(USP)	拖尾因子	分离度(USP)
1	0.875	2638	5.102	536	722	1.154	--
2	1.714	49056	94.898	9129	2351	1.143	6.183
总计		51693	100.000	9665			

图221 美阿沙坦钾片溶出曲线测定HPLC图谱

自制品-2025010521批(80mg规格)-均一性2-pH1.0盐酸溶液介质-桨法-50转-  
 极限转速-片5  
 供试品溶液-1



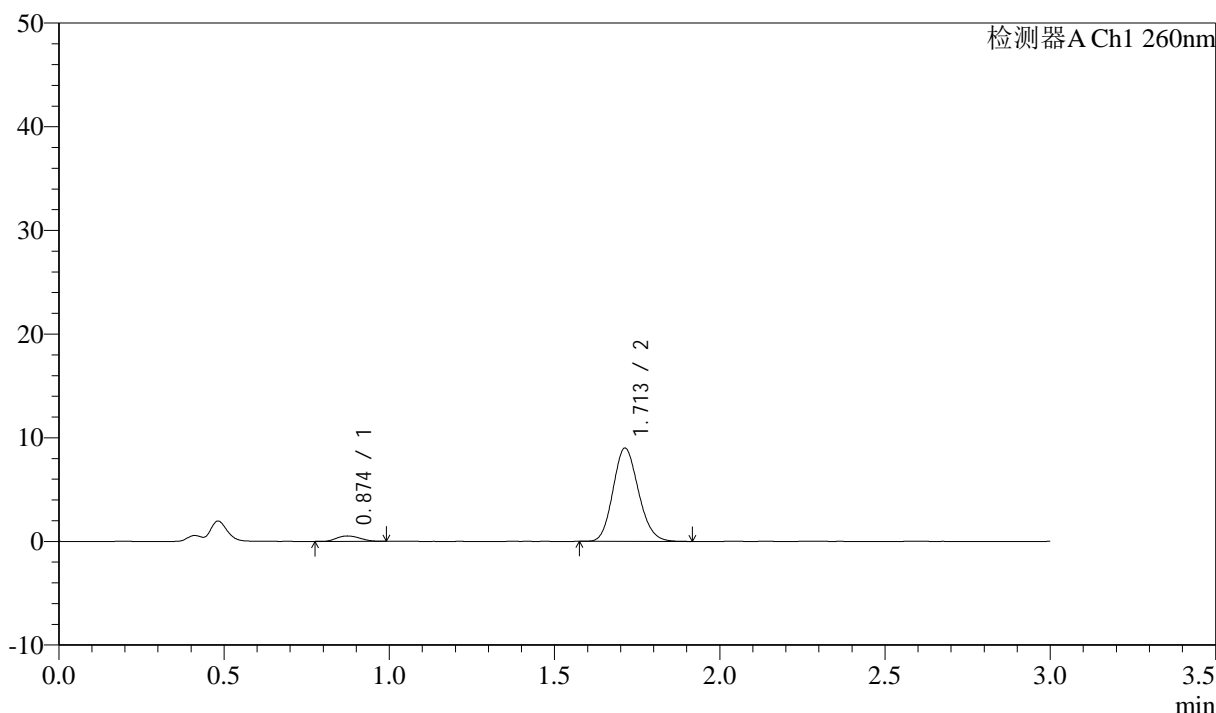
# SMF-4080

## <样品信息>

色谱柱: XB-C18(50mm\*4.6mm,5 $\mu$ m)      流速: 1.5ml/min  
 柱温: 30°C      波长: 260nm  
 数据文件名: RC\$SMF-4080 - 27-51/30-1044-2 - zzp-2025010521p-rcqx-80mg-pH1.0-jyx2-jf50z-p6-jx10min.lcd  
 方法文件名: RC\$SMF-4080 - SMF-4080-rcqx-FX279.lcm  
 批处理文件名: RC\$SMF-4080 - SMF-4080-20250207-fx279.lcb  
 样品瓶号: 4-53  
 进样体积: 10 $\mu$ l      版本号: 6.115  
 进样时间: 2025/02/08 00:12:02      实验者: jiangjinwei  
 处理时间 (V2): 2025/02/08 10:43:12      处理者: jiangjinwei  
 仪器型号: SHIMADZU LC-2050C(FX279)

## <色谱图>

mV



## <峰表>

检测器A Ch1 260nm

峰号	保留时间	面积	面积%	高度	理论塔板数(USP)	拖尾因子	分离度(USP)
1	0.874	2581	5.089	521	705	1.129	--
2	1.713	48132	94.911	8999	2364	1.144	6.160
总计		50713	100.000	9520			

图222 美阿沙坦钾片溶出曲线测定HPLC图谱

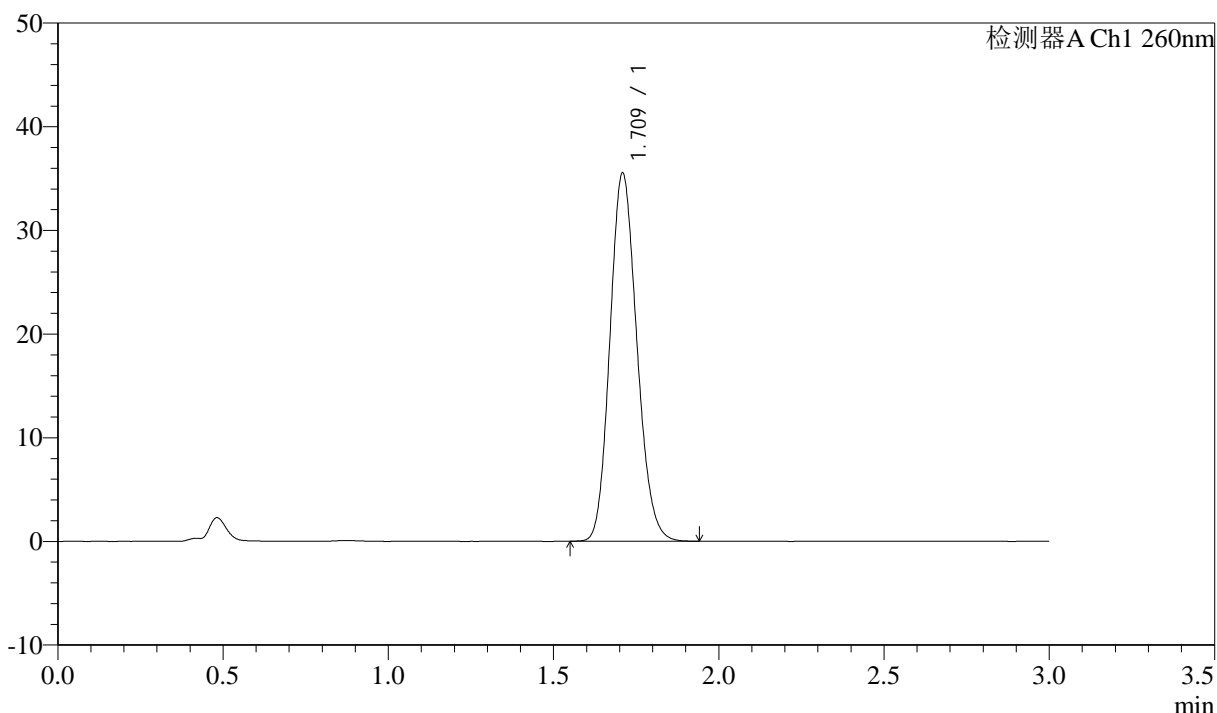
自制品-2025010521批(80mg规格)-均一性2-pH1.0盐酸溶液介质-桨法-50转-  
 极限转速-片6  
 供试品溶液-1

### <样品信息>

色谱柱: XB-C18(50mm\*4.6mm,5 $\mu$ m)      流速: 1.5ml/min  
 柱温: 30°C      波长: 260nm  
 数据文件名: RC\$SMF-4080 - 27-51/30-1045-2 - zzp-2025010521p-rcqx-80mg-pH1.0-jyx2-jf50z-dz2-1.lcd  
 方法文件名: RC\$SMF-4080 - SMF-4080-rcqx-FX279.lcm  
 批处理文件名: RC\$SMF-4080 - SMF-4080-20250207-fx279.lcb  
 样品瓶号: 4-27  
 进样体积: 10 $\mu$ l      版本号: 6.115  
 进样时间: 2025/02/08 00:15:26      实验者: jiangjinwei  
 处理时间 (V2): 2025/02/08 10:43:15      处理者: jiangjinwei  
 仪器型号: SHIMADZU LC-2050C(FX279)

### <色谱图>

mV



### <峰表>

检测器A Ch1 260nm

峰号	保留时间	面积	面积%	高度	理论塔板数(USP)	拖尾因子	分离度(USP)
1	1.709	201428	100.000	35330	2091	1.147	--
总计		201428	100.000	35330			

图223 美阿沙坦钾片溶出曲线测定HPLC图谱

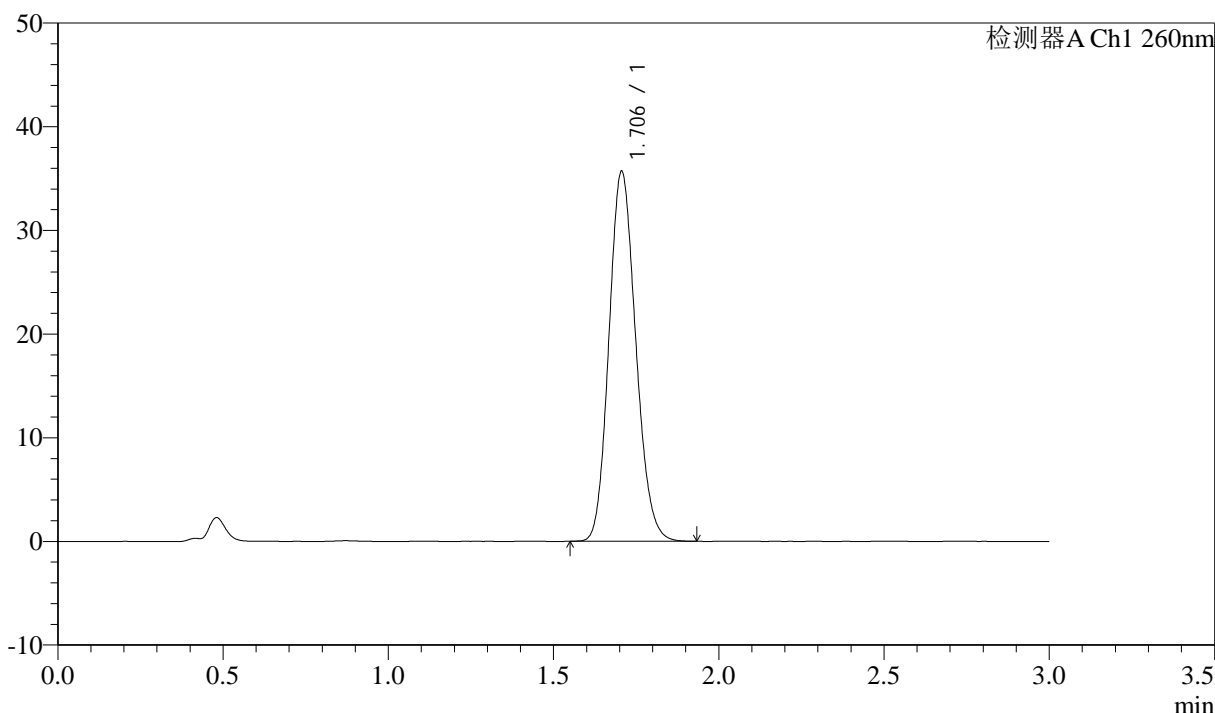
自制品-2025010521批(80mg规格)-均一性2-pH1.0盐酸溶液介质-桨法-50转  
对照品溶液-2-1

### <样品信息>

色谱柱: XB-C18(50mm\*4.6mm,5 $\mu$ m)      流速: 1.5ml/min  
 柱温: 30 $^{\circ}$ C      波长: 260nm  
 数据文件名: RC\$SMF-4080 - 27-51/30-1046-2 - zzp-2025010521p-rcqx-80mg-pH1.0-jyx2-jf50z-dz2-2.lcd  
 方法文件名: RC\$SMF-4080 - SMF-4080-rcqx-FX279.lcm  
 批处理文件名: RC\$SMF-4080 - SMF-4080-20250207-fx279.lcb  
 样品瓶号: 4-27  
 进样体积: 10 $\mu$ l      版本号: 6.115  
 进样时间: 2025/02/08 00:18:50      实验者: jiangjinwei  
 处理时间 (V2): 2025/02/08 10:43:17      处理者: jiangjinwei  
 仪器型号: SHIMADZU LC-2050C(FX279)

### <色谱图>

mV



### <峰表>

检测器A Ch1 260nm

峰号	保留时间	面积	面积%	高度	理论塔板数(USP)	拖尾因子	分离度(USP)
1	1.706	201217	100.000	35684	2108	1.141	--
总计		201217	100.000	35684			

图224 美阿沙坦钾片溶出曲线测定HPLC图谱

自制品-2025010521批(80mg规格)-均一性2-pH1.0盐酸溶液介质-桨法-50转  
对照品溶液-2-2