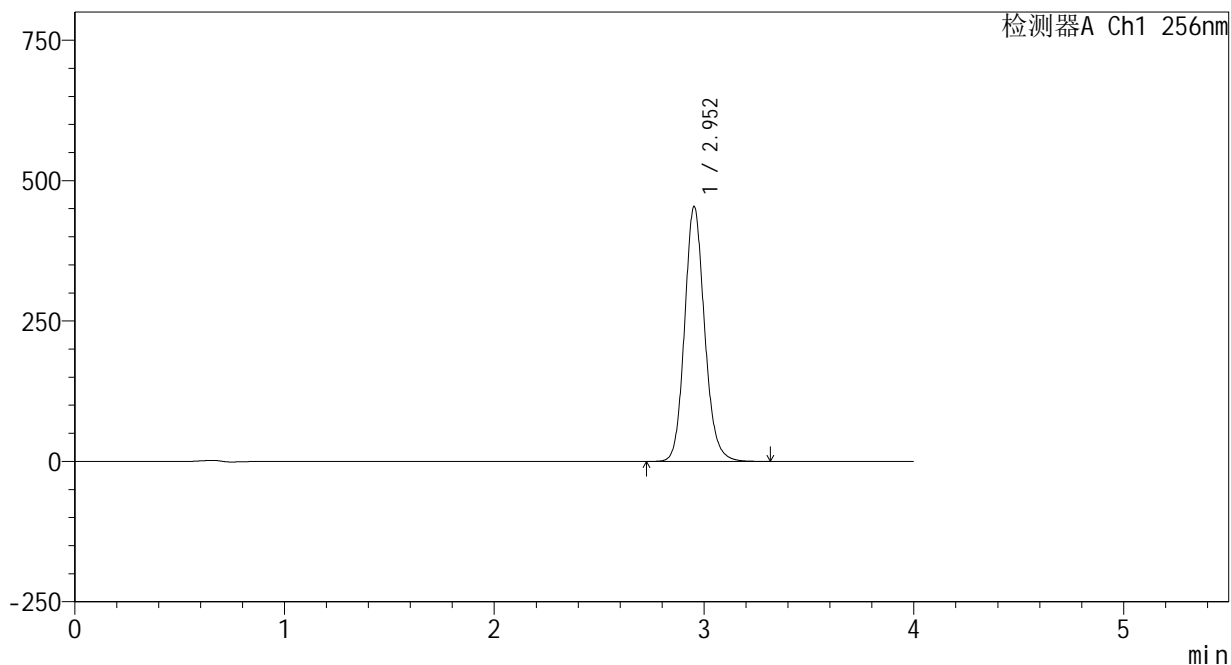


<样品信息>

色谱柱:XB-C8(50*4.6mm,3μm) 流速: 1.0ml/min
 柱温:30°C 波长: 256nm
 数据文件名: RC\$938 - 0-216/24-1021-4 - cbzj-23004N1p-rcqx-pH12.0jz-dz1-1.lcd
 方法文件名: RC\$938 - 938-rcqx-FX273.lcm
 批处理文件名: RC\$938 - 938-20250207-FX273.lcb
 样品瓶号: 1-18
 进样体积: 5 μl 版本号: 6.115
 进样时间:2025/02/08 03:03:20 实验者: xiechaojun
 处理时间 (V4) : 2025/02/08 09:33:07 处理者: xiechaojun
 仪器型号: SHIMADZU LC-2050C(FX273)

<色谱图>

mV



<峰表>

检测器A Ch1 256nm

峰号	保留时间	面积	面积%	高度	理论塔板数(USP)	拖尾因子	分离度(USP)
1	2.952	3008390	100.000	453159	4742	1.136	--
总计		3008390	100.000	453159			

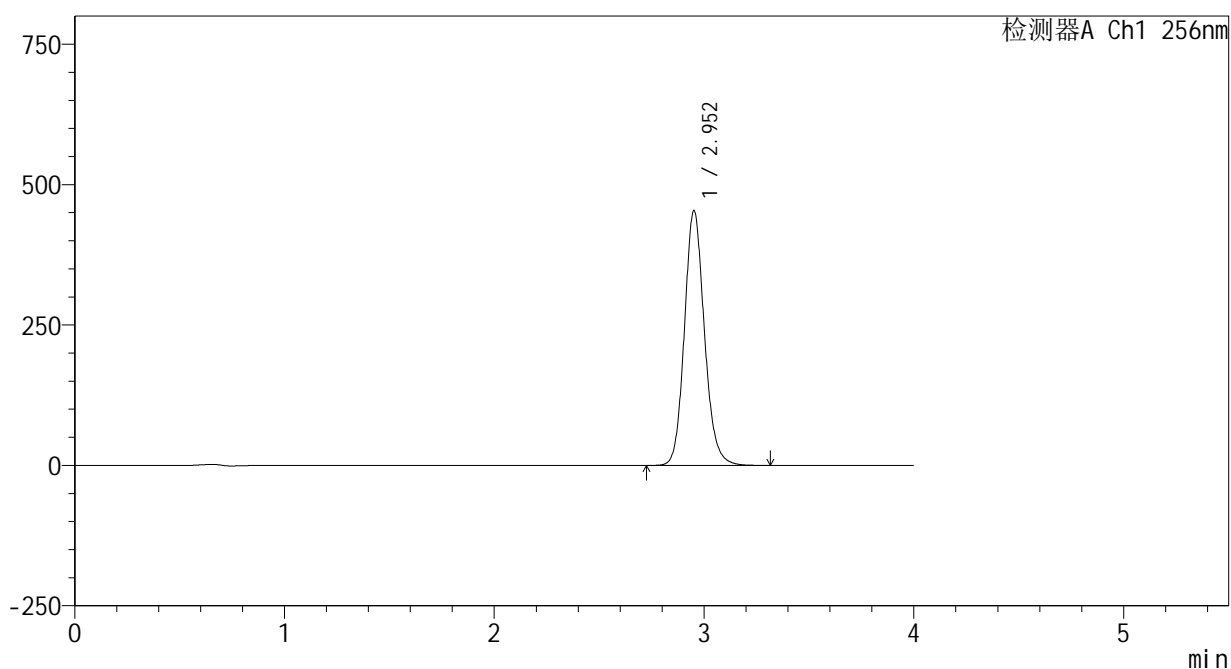
图2 塞来昔布片溶出曲线测定HPLC图谱
 参比制剂-23004N1批-pH12.0介质-桨法-50转
 对照品溶液-1-1

<样品信息>

色谱柱:XB-C8(50*4.6mm,3μm) 流速: 1.0ml/min
 柱温:30°C 波长: 256nm
 数据文件名: RC\$938 - 0-216/24-1022-4 - cbzj-23004N1p-rcqx-pH12.0jz-dz1-2.lcd
 方法文件名: RC\$938 - 938-rcqx-FX273.lcm
 批处理文件名: RC\$938 - 938-20250207-FX273.lcb
 样品瓶号: 1-18
 进样体积: 5 μl 版本号: 6.115
 进样时间:2025/02/08 03:07:43 实验者: xiechaojun
 处理时间 (V4) : 2025/02/08 09:33:10 处理者: xiechaojun
 仪器型号: SHIMADZU LC-2050C(FX273)

<色谱图>

mV



<峰表>

检测器A Ch1 256nm

峰号	保留时间	面积	面积%	高度	理论塔板数(USP)	拖尾因子	分离度(USP)
1	2.952	3007512	100.000	452391	4741	1.137	--
总计		3007512	100.000	452391			

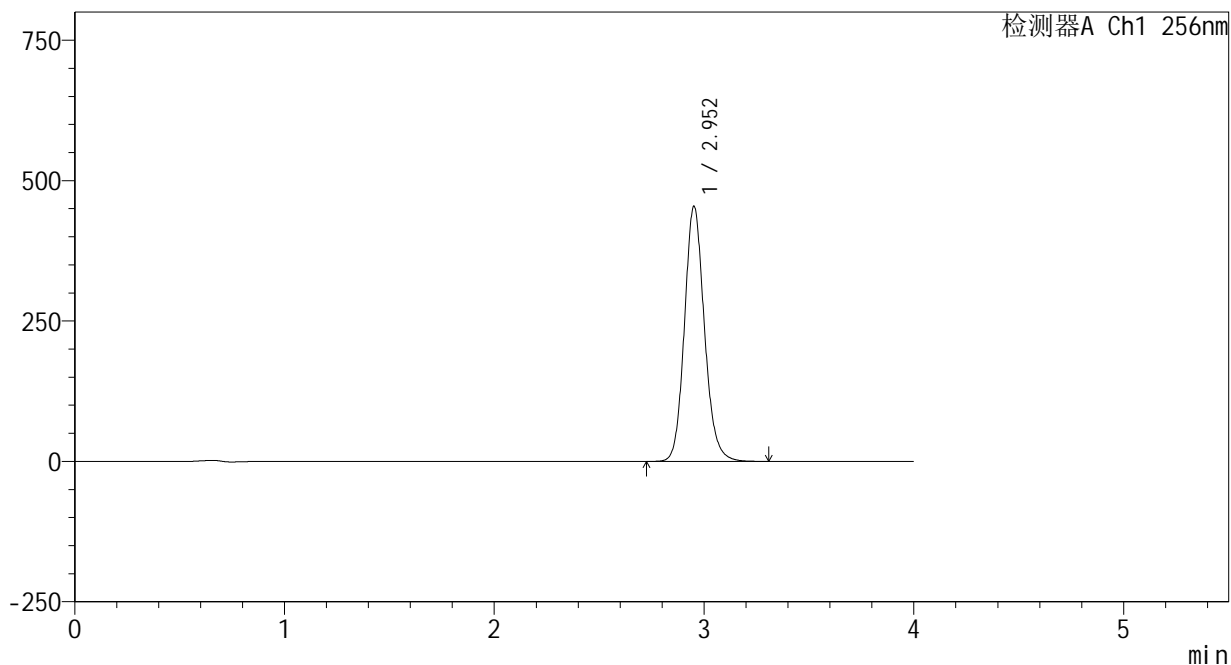
图3 塞来昔布片溶出曲线测定HPLC图谱
参比制剂-23004N1批-pH12.0介质-桨法-50转
对照品溶液-1-2

<样品信息>

色谱柱:XB-C8(50*4.6mm,3μm) 流速: 1.0ml/min
 柱温:30°C 波长: 256nm
 数据文件名: RC\$938 - 0-216/24-1023-4 - cbzj-23004N1p-rcqx-pH12.0jz-dz1-3.lcd
 方法文件名: RC\$938 - 938-rcqx-FX273.lcm
 批处理文件名: RC\$938 - 938-20250207-FX273.lcb
 样品瓶号: 1-18
 进样体积: 5 μl 版本号: 6.115
 进样时间:2025/02/08 03:12:05 实验者: xiechaojun
 处理时间 (V4) : 2025/02/08 09:33:13 处理者: xiechaojun
 仪器型号: SHIMADZU LC-2050C(FX273)

<色谱图>

mV



<峰表>

检测器A Ch1 256nm

峰号	保留时间	面积	面积%	高度	理论塔板数(USP)	拖尾因子	分离度(USP)
1	2.952	3011822	100.000	453099	4739	1.137	--
总计		3011822	100.000	453099			

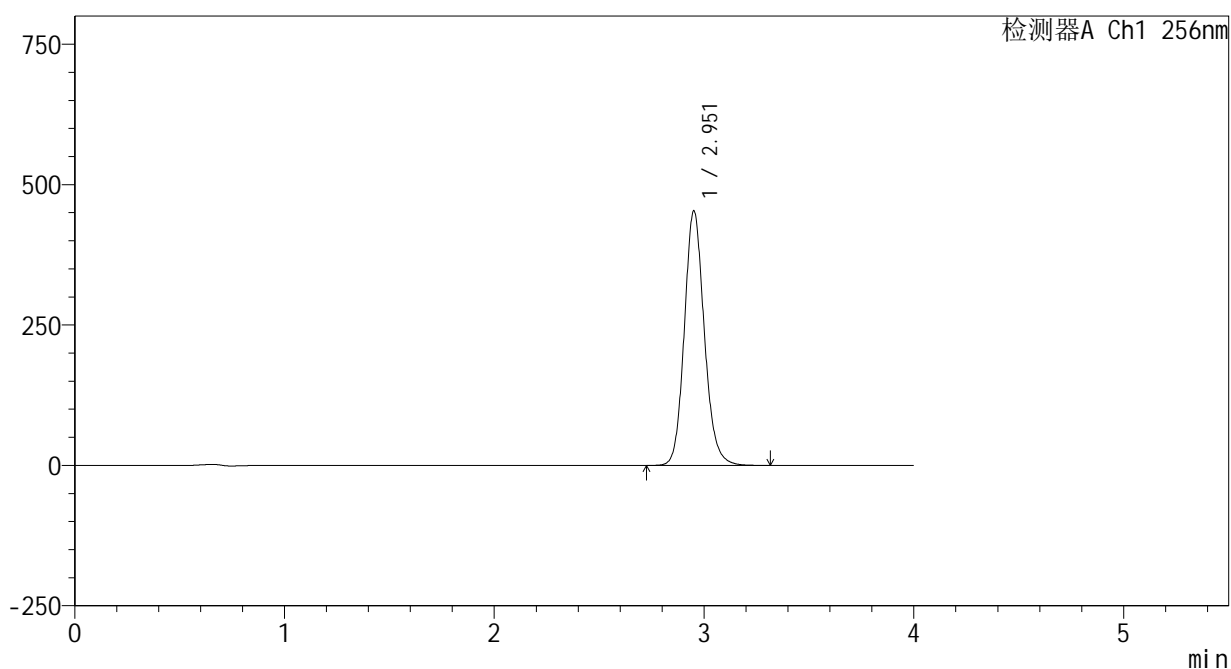
图4 塞来昔布片溶出曲线测定HPLC图谱
参比制剂-23004N1批-pH12.0介质-桨法-50转
对照品溶液-1-3

<样品信息>

色谱柱:XB-C8(50*4.6mm,3μm) 流速: 1.0ml/min
 柱温:30°C 波长: 256nm
 数据文件名: RC\$938 - 0-216/24-1024-4 - cbzj-23004N1p-rcqx-pH12.0jz-dz1-4.lcd
 方法文件名: RC\$938 - 938-rcqx-FX273.lcm
 批处理文件名: RC\$938 - 938-20250207-FX273.lcb
 样品瓶号: 1-18
 进样体积: 5 μl 版本号: 6.115
 进样时间:2025/02/08 03:16:28 实验者: xiechaojun
 处理时间 (V4) : 2025/02/08 09:33:16 处理者: xiechaojun
 仪器型号: SHIMADZU LC-2050C(FX273)

<色谱图>

mV



<峰表>

检测器A Ch1 256nm

峰号	保留时间	面积	面积%	高度	理论塔板数(USP)	拖尾因子	分离度(USP)
1	2.951	3003804	100.000	451410	4737	1.137	--
总计		3003804	100.000	451410			

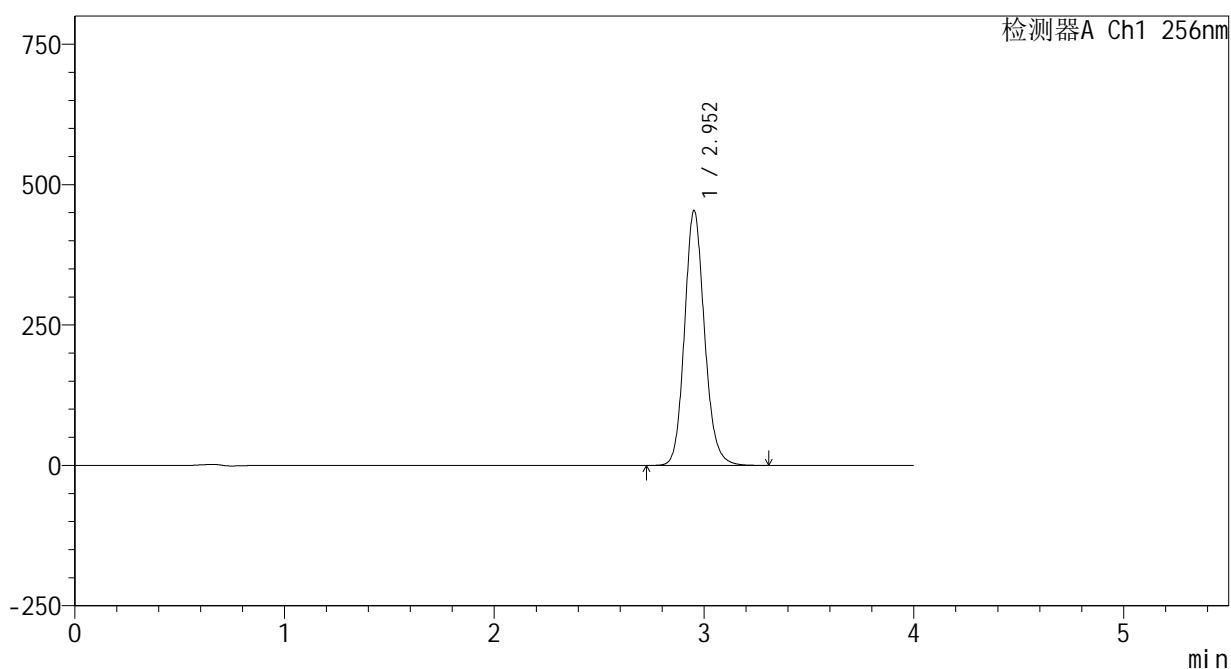
图5 塞来昔布片溶出曲线测定HPLC图谱
 参比制剂-23004N1批-pH12.0介质-桨法-50转
 对照品溶液-1-4

<样品信息>

色谱柱:XB-C8(50*4.6mm,3μm) 流速: 1.0ml/min
 柱温:30°C 波长: 256nm
 数据文件名: RC\$938 - 0-216/24-1025-4 - cbzj-23004N1p-rcqx-pH12.0jz-dz1-5.lcd
 方法文件名: RC\$938 - 938-rcqx-FX273.lcm
 批处理文件名: RC\$938 - 938-20250207-FX273.lcb
 样品瓶号: 1-18
 进样体积: 5 μl 版本号: 6.115
 进样时间:2025/02/08 03:20:51 实验者: xiechaojun
 处理时间 (V4) : 2025/02/08 09:33:18 处理者: xiechaojun
 仪器型号: SHIMADZU LC-2050C(FX273)

<色谱图>

mV



<峰表>

检测器A Ch1 256nm

峰号	保留时间	面积	面积%	高度	理论塔板数(USP)	拖尾因子	分离度(USP)
1	2.952	3007608	100.000	452866	4743	1.137	--
总计		3007608	100.000	452866			

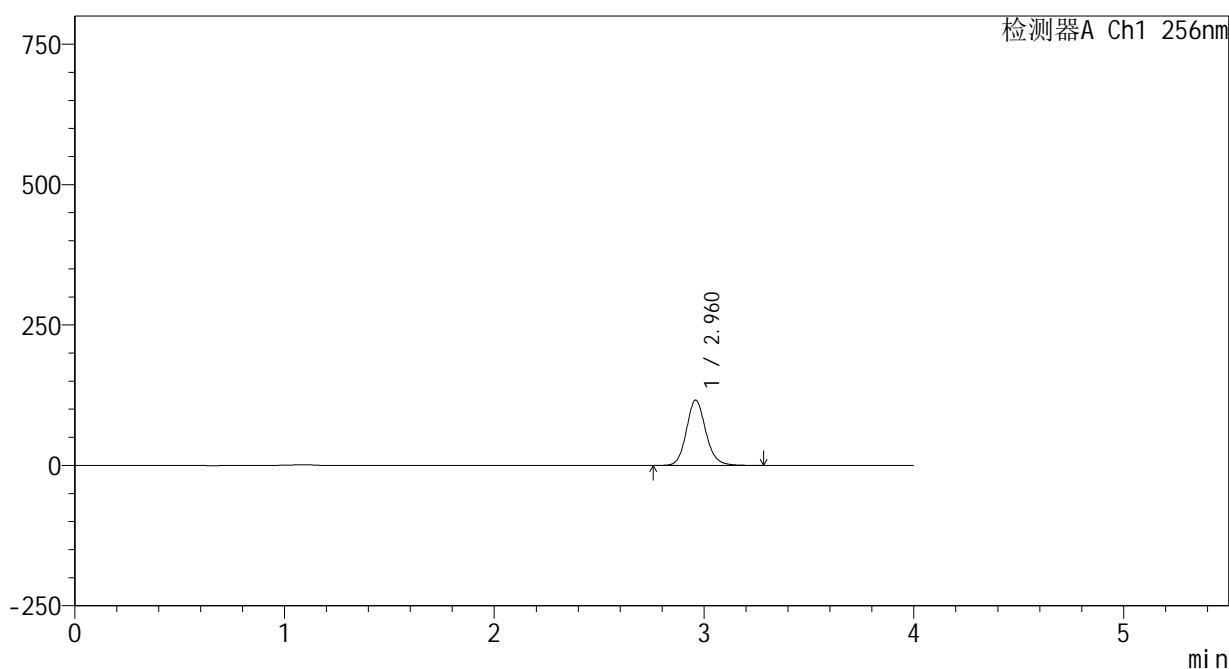
图6 塞来昔布片溶出曲线测定HPLC图谱
参比制剂-23004N1批-pH12.0介质-桨法-50转
对照品溶液-1-5

<样品信息>

色谱柱:XB-C8(50*4.6mm,3μm) 流速: 1.0ml/min
 柱温:30°C 波长: 256nm
 数据文件名: RC\$938 - 0-216/24-1026-4 - cbzj-23004N1p-rcqx-pH12.0jz-5min-P1.lcd
 方法文件名: RC\$938 - 938-rcqx-FX273.lcm
 批处理文件名: RC\$938 - 938-20250207-FX273.lcb
 样品瓶号: 1-1
 进样体积: 5 μl 版本号: 6.115
 进样时间:2025/02/08 03:25:12 实验者: xiechaojun
 处理时间 (V4) : 2025/02/08 09:33:21 处理者: xiechaojun
 仪器型号: SHIMADZU LC-2050C(FX273)

<色谱图>

mV



<峰表>

检测器A Ch1 256nm

峰号	保留时间	面积	面积%	高度	理论塔板数(USP)	拖尾因子	分离度(USP)
1	2.960	747397	100.000	115964	5093	1.131	--
总计		747397	100.000	115964			

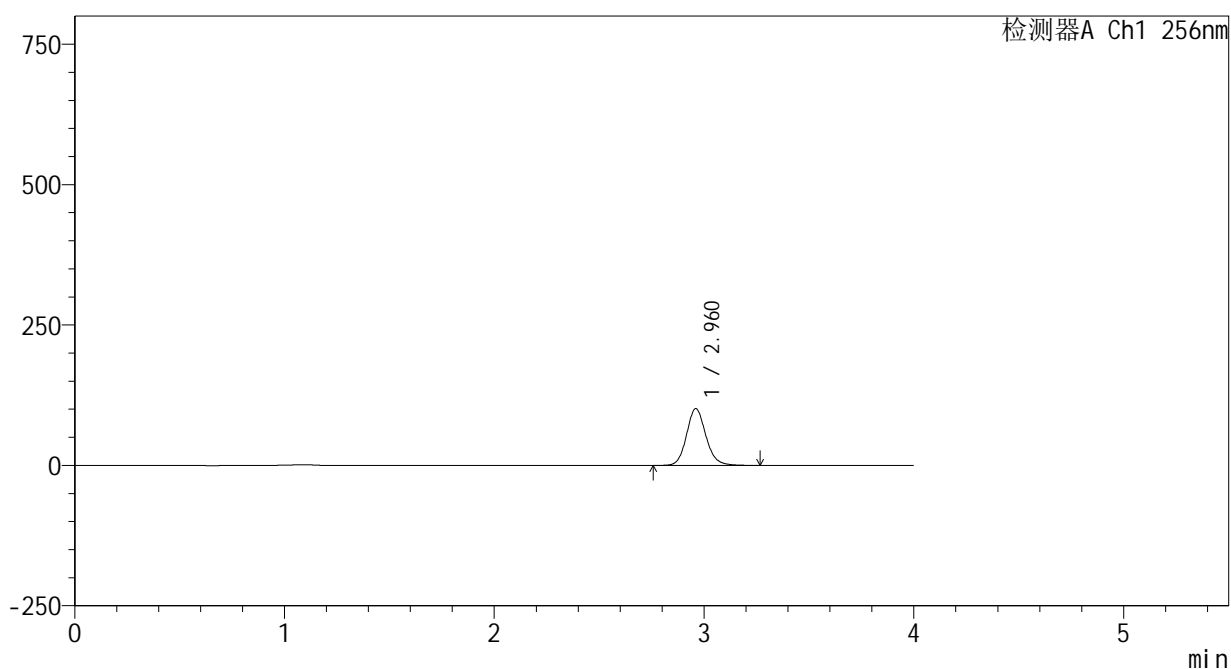
图7 塞来昔布片溶出曲线测定HPLC图谱
 参比制剂-23004N1批-pH12.0介质-桨法-50转-5min-片1
 供试品溶液-1

<样品信息>

色谱柱:XB-C8(50*4.6mm,3μm) 流速: 1.0ml/min
 柱温:30℃ 波长: 256nm
 数据文件名: RC\$938 - 0-216/24-1027-4 - cbzj-23004N1p-rcqx-pH12.0jz-5min-P2.lcd
 方法文件名: RC\$938 - 938-rcqx-FX273.lcm
 批处理文件名: RC\$938 - 938-20250207-FX273.lcb
 样品瓶号: 1-10
 进样体积: 5 μl 版本号: 6.115
 进样时间:2025/02/08 03:29:34 实验者: xiechaojun
 处理时间 (V4) : 2025/02/08 09:33:24 处理者: xiechaojun
 仪器型号: SHIMADZU LC-2050C(FX273)

<色谱图>

mV



<峰表>

检测器A Ch1 256nm

峰号	保留时间	面积	面积%	高度	理论塔板数(USP)	拖尾因子	分离度(USP)
1	2.960	648638	100.000	100828	5100	1.130	--
总计		648638	100.000	100828			

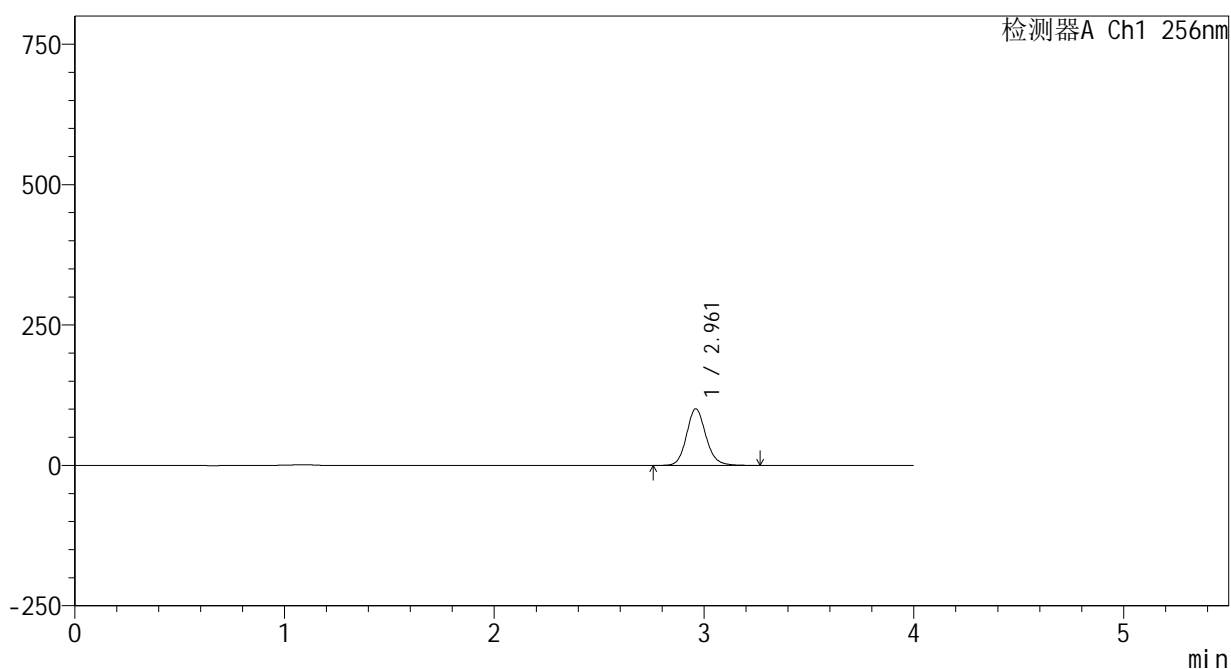
图8 塞来昔布片溶出曲线测定HPLC图谱
 参比制剂-23004N1批-pH12.0介质-桨法-50转-5min-片2
 供试品溶液-1

<样品信息>

色谱柱:XB-C8(50*4.6mm,3μm) 流速: 1.0ml/min
 柱温:30℃ 波长: 256nm
 数据文件名: RC\$938 - 0-216/24-1028-4 - cbzj-23004N1p-rcqx-pH12.0jz-5min-P3.lcd
 方法文件名: RC\$938 - 938-rcqx-FX273.lcm
 批处理文件名: RC\$938 - 938-20250207-FX273.lcb
 样品瓶号: 1-19
 进样体积: 5 μl 版本号: 6.115
 进样时间:2025/02/08 03:33:56 实验者: xiechaojun
 处理时间 (V4) : 2025/02/08 09:33:27 处理者: xiechaojun
 仪器型号: SHIMADZU LC-2050C(FX273)

<色谱图>

mV



<峰表>

检测器A Ch1 256nm

峰号	保留时间	面积	面积%	高度	理论塔板数(USP)	拖尾因子	分离度(USP)
1	2.961	647377	100.000	100655	5100	1.130	--
总计		647377	100.000	100655			

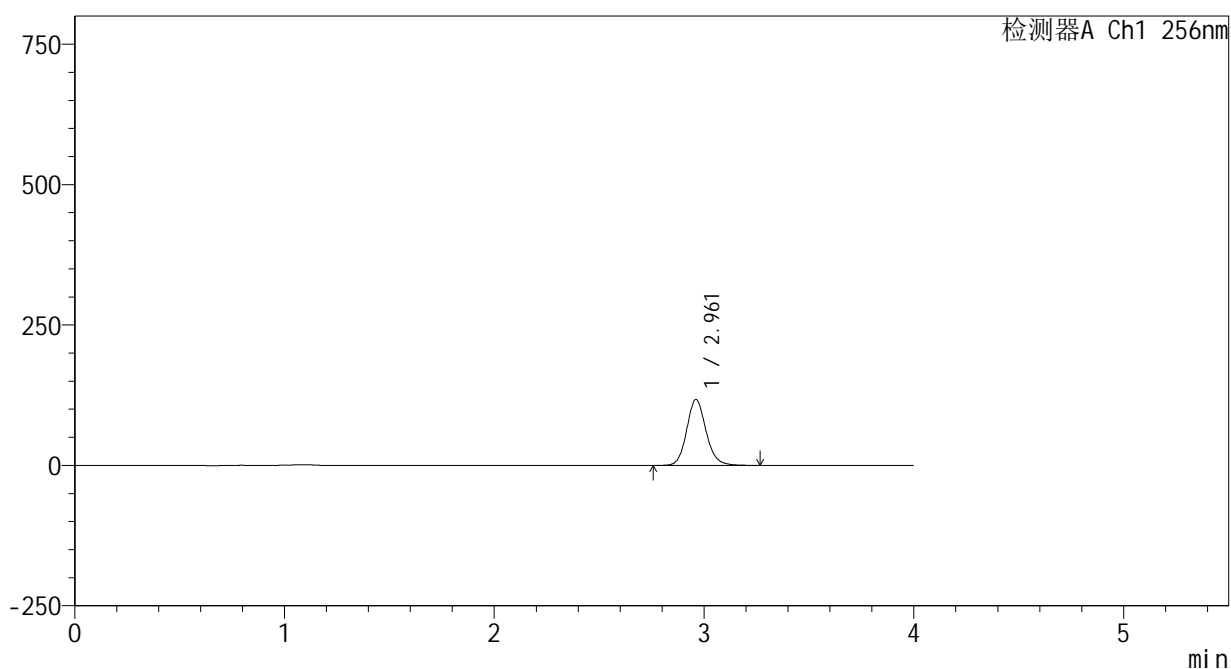
图9 塞来昔布片溶出曲线测定HPLC图谱
 参比制剂-23004N1批-pH12.0介质-桨法-50转-5min-片3
 供试品溶液-1

<样品信息>

色谱柱:XB-C8(50*4.6mm,3μm) 流速: 1.0ml/min
 柱温:30℃ 波长: 256nm
 数据文件名: RC\$938 - 0-216/24-1029-4 - cbzj-23004N1p-rcqx-pH12.0jz-5min-P4.lcd
 方法文件名: RC\$938 - 938-rcqx-FX273.lcm
 批处理文件名: RC\$938 - 938-20250207-FX273.lcb
 样品瓶号: 1-28
 进样体积: 5 μl 版本号: 6.115
 进样时间:2025/02/08 03:38:18 实验者: xiechaojun
 处理时间 (V4) : 2025/02/08 09:33:30 处理者: xiechaojun
 仪器型号: SHIMADZU LC-2050C(FX273)

<色谱图>

mV



<峰表>

检测器A Ch1 256nm

峰号	保留时间	面积	面积%	高度	理论塔板数(USP)	拖尾因子	分离度(USP)
1	2.961	753395	100.000	117234	5095	1.131	--
总计		753395	100.000	117234			

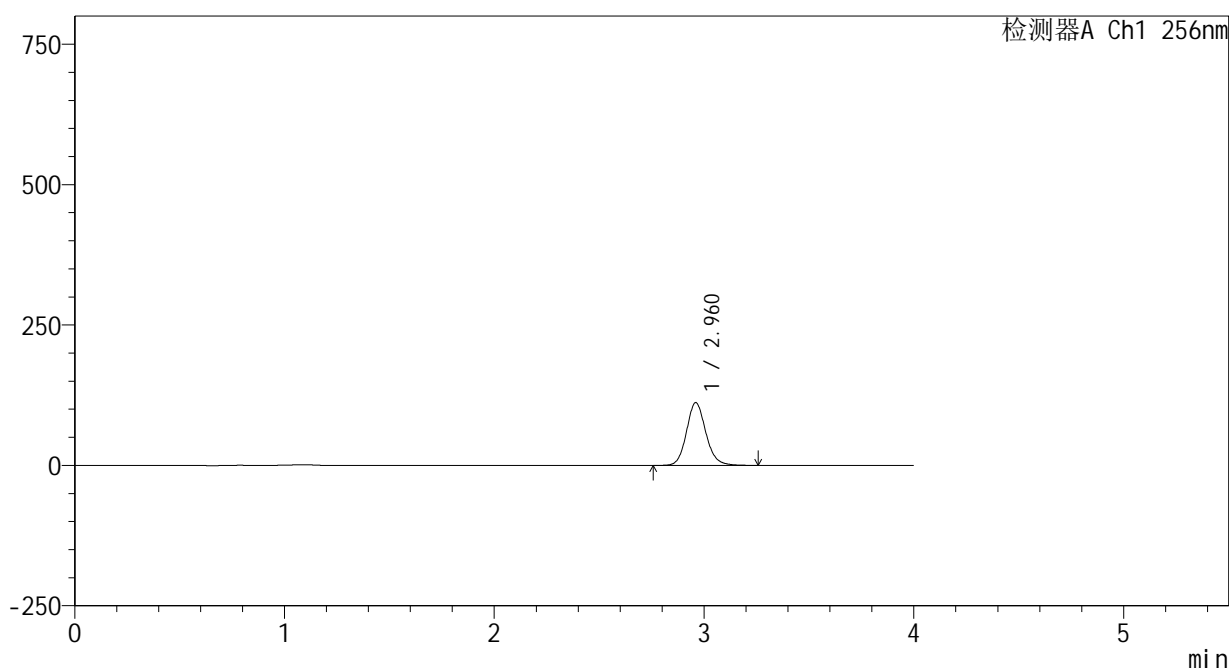
图10 塞来昔布片溶出曲线测定HPLC图谱
 参比制剂-23004N1批-pH12.0介质-桨法-50转-5min-片4
 供试品溶液-1

<样品信息>

色谱柱:XB-C8(50*4.6mm,3μm) 流速: 1.0ml/min
 柱温:30℃ 波长: 256nm
 数据文件名: RC\$938 - 0-216/24-1030-4 - cbzj-23004N1p-rcqx-pH12.0jz-5min-P5.lcd
 方法文件名: RC\$938 - 938-rcqx-FX273.lcm
 批处理文件名: RC\$938 - 938-20250207-FX273.lcb
 样品瓶号: 1-37
 进样体积: 5 μl 版本号: 6.115
 进样时间:2025/02/08 03:42:40 实验者: xiechaojun
 处理时间 (V4) : 2025/02/08 09:33:33 处理者: xiechaojun
 仪器型号: SHIMADZU LC-2050C(FX273)

<色谱图>

mV



<峰表>

检测器A Ch1 256nm

峰号	保留时间	面积	面积%	高度	理论塔板数(USP)	拖尾因子	分离度(USP)
1	2.960	717581	100.000	111501	5094	1.131	--
总计		717581	100.000	111501			

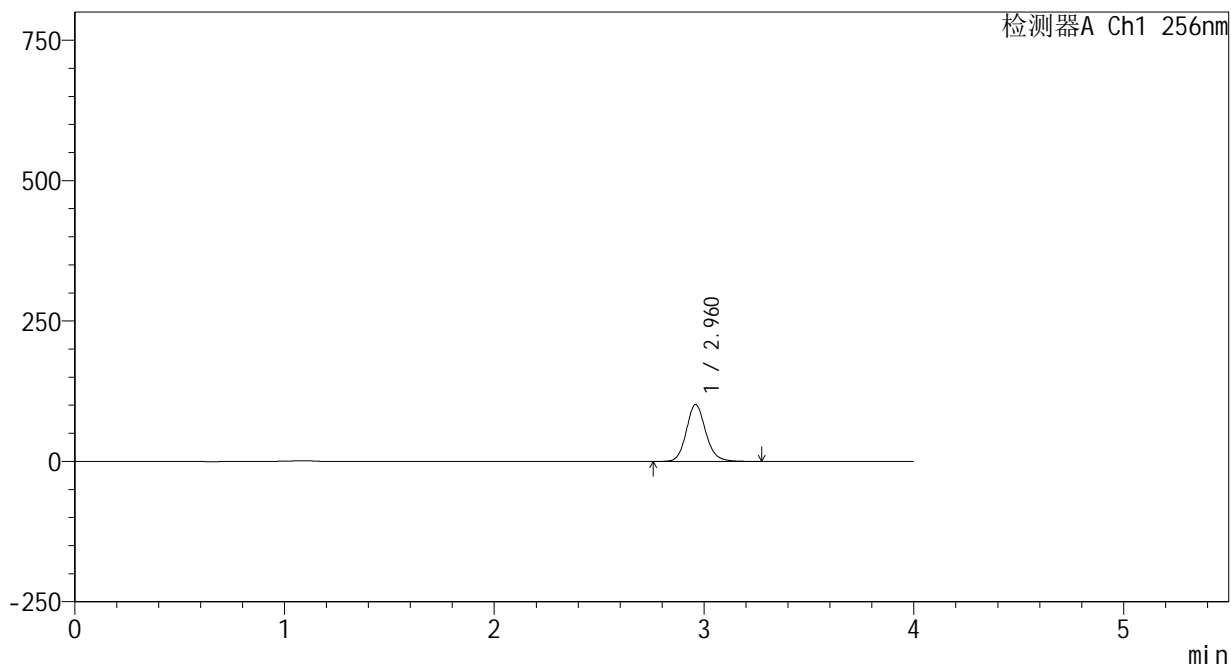
图11 塞来昔布片溶出曲线测定HPLC图谱
参比制剂-23004N1批-pH12.0介质-桨法-50转-5min-片5
供试品溶液-1

<样品信息>

色谱柱:XB-C8(50*4.6mm,3μm) 流速: 1.0ml/min
 柱温:30℃ 波长: 256nm
 数据文件名: RC\$938 - 0-216/24-1031-4 - cbzj-23004N1p-rcqx-pH12.0jz-5min-P6.lcd
 方法文件名: RC\$938 - 938-rcqx-FX273.lcm
 批处理文件名: RC\$938 - 938-20250207-FX273.lcb
 样品瓶号: 1-46
 进样体积: 5 μl 版本号: 6.115
 进样时间:2025/02/08 03:47:02 实验者: xiechaojun
 处理时间 (V4) : 2025/02/08 09:33:35 处理者: xiechaojun
 仪器型号: SHIMADZU LC-2050C(FX273)

<色谱图>

mV



<峰表>

检测器A Ch1 256nm

峰号	保留时间	面积	面积%	高度	理论塔板数(USP)	拖尾因子	分离度(USP)
1	2.960	650759	100.000	100959	5088	1.131	--
总计		650759	100.000	100959			

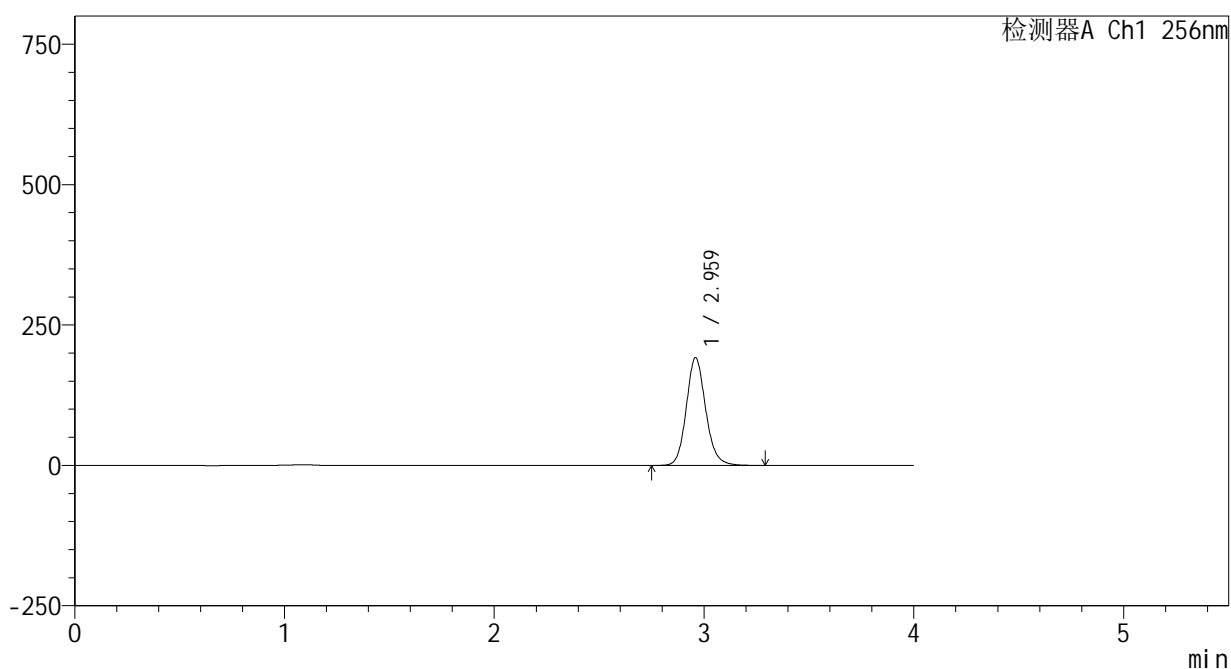
图12 塞来昔布片溶出曲线测定HPLC图谱
参比制剂-23004N1批-pH12.0介质-桨法-50转-5min-片6
供试品溶液-1

<样品信息>

色谱柱:XB-C8(50*4.6mm,3μm) 流速: 1.0ml/min
 柱温:30℃ 波长: 256nm
 数据文件名: RC\$938 - 0-216/24-1032-4 - cbzj-23004N1p-rcqx-pH12.0jz-10min-P1.lcd
 方法文件名: RC\$938 - 938-rcqx-FX273.lcm
 批处理文件名: RC\$938 - 938-20250207-FX273.lcb
 样品瓶号: 1-2
 进样体积: 5 μl 版本号: 6.115
 进样时间:2025/02/08 03:51:24 实验者: xiechaojun
 处理时间 (V4) : 2025/02/08 09:33:38 处理者: xiechaojun
 仪器型号: SHIMADZU LC-2050C(FX273)

<色谱图>

mV



<峰表>

检测器A Ch1 256nm

峰号	保留时间	面积	面积%	高度	理论塔板数(USP)	拖尾因子	分离度(USP)
1	2.959	1232599	100.000	191007	5087	1.132	--
总计		1232599	100.000	191007			

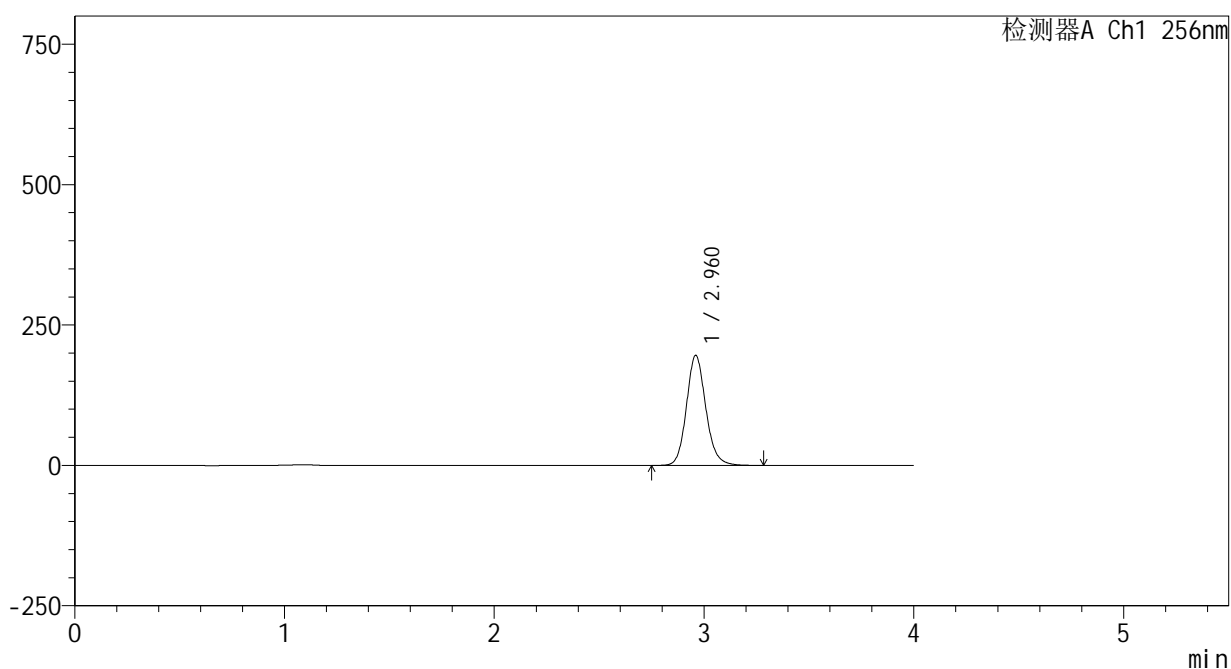
图13 塞来昔布片溶出曲线测定HPLC图谱
 参比制剂-23004N1批-pH12.0介质-桨法-50转-10min-片1
 供试品溶液-1

<样品信息>

色谱柱:XB-C8(50*4.6mm,3μm) 流速: 1.0ml/min
 柱温:30℃ 波长: 256nm
 数据文件名: RC\$938 - 0-216/24-1033-4 - cbzj-23004N1p-rcqx-pH12.0jz-10min-P2.lcd
 方法文件名: RC\$938 - 938-rcqx-FX273.lcm
 批处理文件名: RC\$938 - 938-20250207-FX273.lcb
 样品瓶号: 1-11
 进样体积: 5 μl 版本号: 6.115
 进样时间:2025/02/08 03:55:47 实验者: xiechaojun
 处理时间 (V4) : 2025/02/08 09:33:41 处理者: xiechaojun
 仪器型号: SHIMADZU LC-2050C(FX273)

<色谱图>

mV



<峰表>

检测器A Ch1 256nm

峰号	保留时间	面积	面积%	高度	理论塔板数(USP)	拖尾因子	分离度(USP)
1	2.960	1259356	100.000	195439	5092	1.131	--
总计		1259356	100.000	195439			

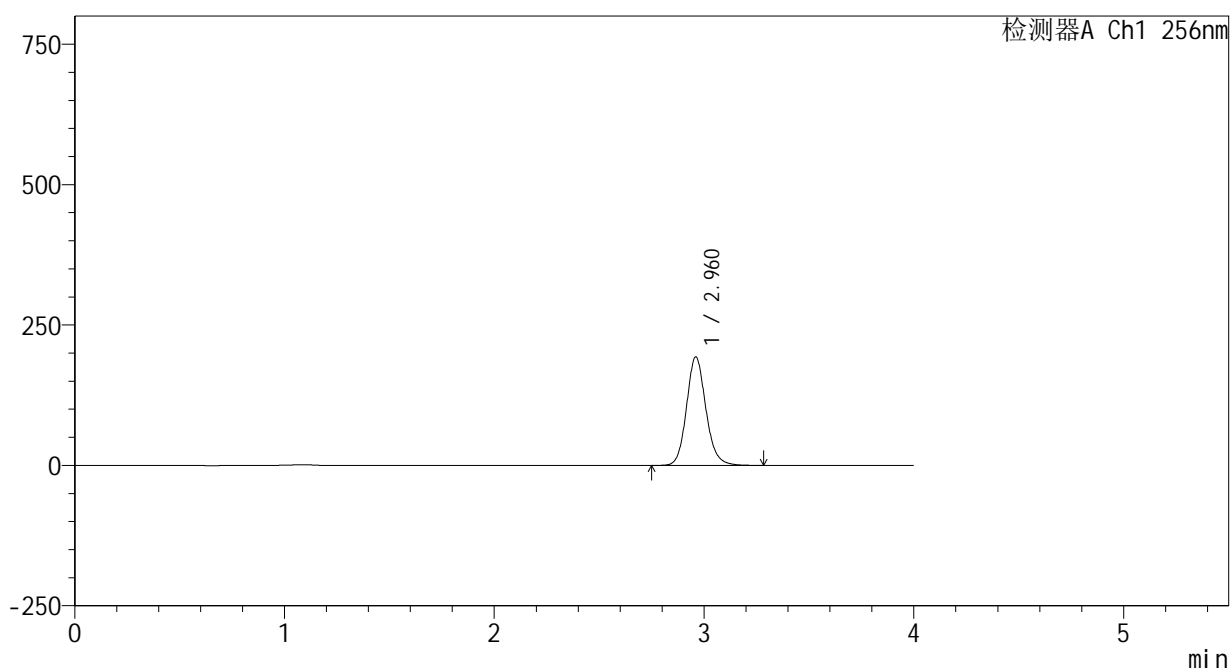
图14 塞来昔布片溶出曲线测定HPLC图谱
 参比制剂-23004N1批-pH12.0介质-桨法-50转-10min-片2
 供试品溶液-1

<样品信息>

色谱柱:XB-C8(50*4.6mm,3μm) 流速: 1.0ml/min
 柱温:30°C 波长: 256nm
 数据文件名: RC\$938 - 0-216/24-1034-4 - cbzj-23004N1p-rcqx-pH12.0jz-10min-P3.lcd
 方法文件名: RC\$938 - 938-rcqx-FX273.lcm
 批处理文件名: RC\$938 - 938-20250207-FX273.lcb
 样品瓶号: 1-20
 进样体积: 5 μl 版本号: 6.115
 进样时间:2025/02/08 04:00:09 实验者: xiechaojun
 处理时间 (V4) : 2025/02/08 09:33:44 处理者: xiechaojun
 仪器型号: SHIMADZU LC-2050C(FX273)

<色谱图>

mV



<峰表>

检测器A Ch1 256nm

峰号	保留时间	面积	面积%	高度	理论塔板数(USP)	拖尾因子	分离度(USP)
1	2.960	1241125	100.000	192795	5094	1.131	--
总计		1241125	100.000	192795			

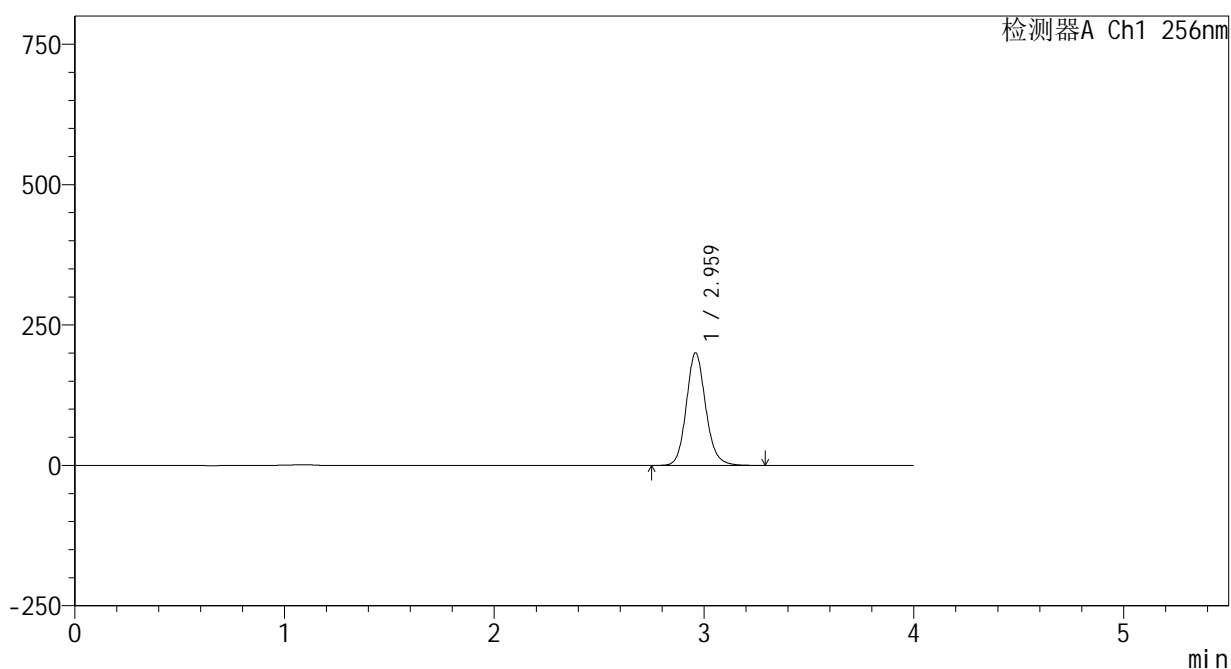
图15 塞来昔布片溶出曲线测定HPLC图谱
 参比制剂-23004N1批-pH12.0介质-桨法-50转-10min-片3
 供试品溶液-1

<样品信息>

色谱柱:XB-C8(50*4.6mm,3μm) 流速: 1.0ml/min
 柱温:30℃ 波长: 256nm
 数据文件名: RC\$938 - 0-216/24-1035-4 - cbzj-23004N1p-rcqx-pH12.0jz-10min-P4.lcd
 方法文件名: RC\$938 - 938-rcqx-FX273.lcm
 批处理文件名: RC\$938 - 938-20250207-FX273.lcb
 样品瓶号: 1-29
 进样体积: 5 μl 版本号: 6.115
 进样时间:2025/02/08 04:04:31 实验者: xiechaojun
 处理时间 (V4) : 2025/02/08 09:33:46 处理者: xiechaojun
 仪器型号: SHIMADZU LC-2050C(FX273)

<色谱图>

mV



<峰表>

检测器A Ch1 256nm

峰号	保留时间	面积	面积%	高度	理论塔板数(USP)	拖尾因子	分离度(USP)
1	2.959	1287293	100.000	199514	5086	1.131	--
总计		1287293	100.000	199514			

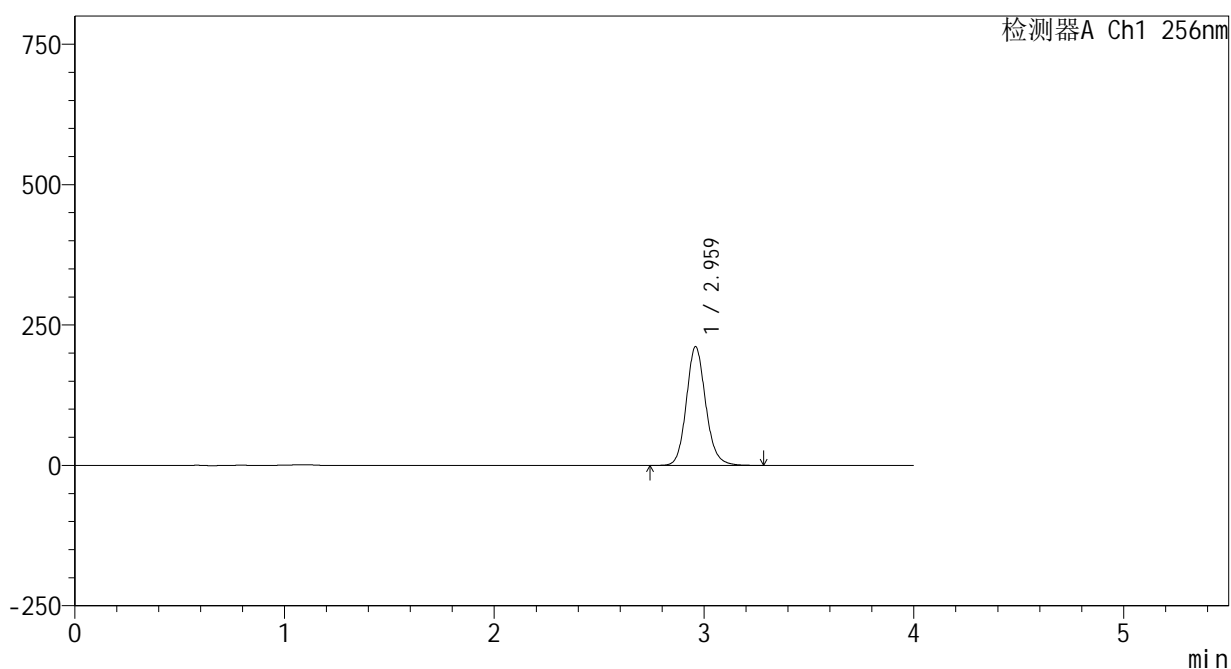
图16 塞来昔布片溶出曲线测定HPLC图谱
 参比制剂-23004N1批-pH12.0介质-桨法-50转-10min-片4
 供试品溶液-1

<样品信息>

色谱柱:XB-C8(50*4.6mm,3μm) 流速: 1.0ml/min
 柱温:30℃ 波长: 256nm
 数据文件名: RC\$938 - 0-216/24-1036-4 - cbzj-23004N1p-rcqx-pH12.0jz-10min-P5.lcd
 方法文件名: RC\$938 - 938-rcqx-FX273.lcm
 批处理文件名: RC\$938 - 938-20250207-FX273.lcb
 样品瓶号: 1-38
 进样体积: 5 μl 版本号: 6.115
 进样时间:2025/02/08 04:08:53 实验者: xiechaojun
 处理时间 (V4) : 2025/02/08 09:33:49 处理者: xiechaojun
 仪器型号: SHIMADZU LC-2050C(FX273)

<色谱图>

mV



<峰表>

检测器A Ch1 256nm

峰号	保留时间	面积	面积%	高度	理论塔板数(USP)	拖尾因子	分离度(USP)
1	2.959	1357403	100.000	210500	5093	1.131	--
总计		1357403	100.000	210500			

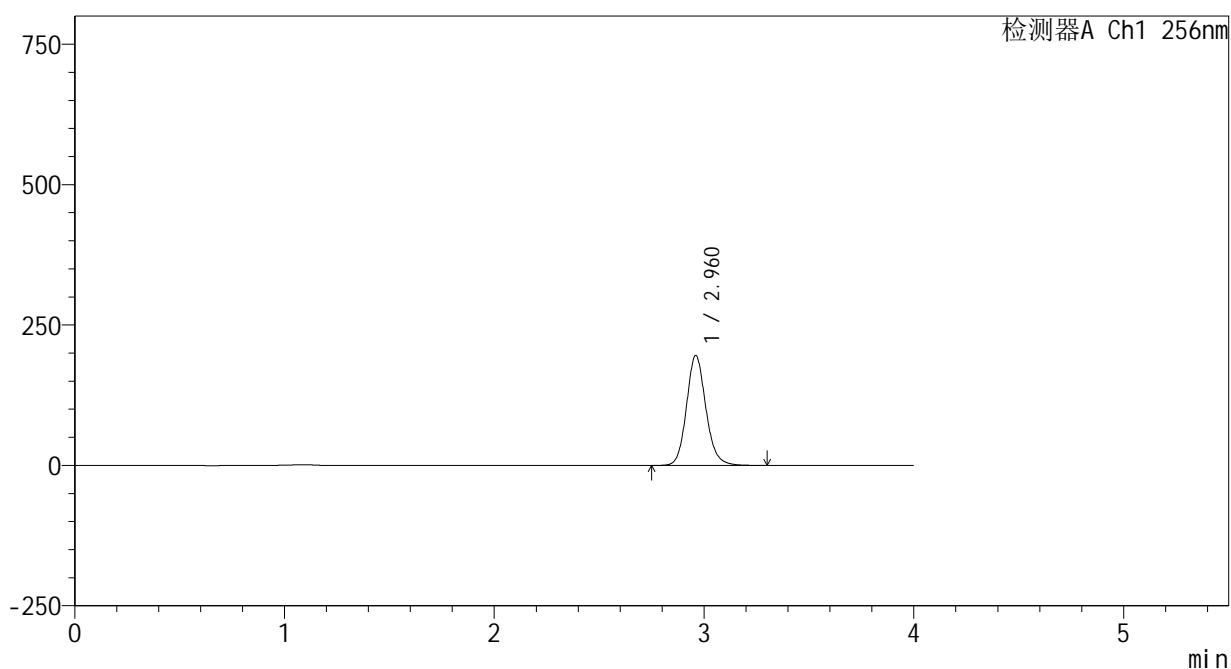
图17 塞来昔布片溶出曲线测定HPLC图谱
 参比制剂-23004N1批-pH12.0介质-桨法-50转-10min-片5
 供试品溶液-1

<样品信息>

色谱柱:XB-C8(50*4.6mm,3μm) 流速: 1.0ml/min
 柱温:30℃ 波长: 256nm
 数据文件名: RC\$938 - 0-216/24-1037-4 - cbzj-23004N1p-rcqx-pH12.0jz-10min-P6.lcd
 方法文件名: RC\$938 - 938-rcqx-FX273.lcm
 批处理文件名: RC\$938 - 938-20250207-FX273.lcb
 样品瓶号: 1-47
 进样体积: 5 μl 版本号: 6.115
 进样时间:2025/02/08 04:13:14 实验者: xiechaojun
 处理时间 (V4) : 2025/02/08 09:33:52 处理者: xiechaojun
 仪器型号: SHIMADZU LC-2050C(FX273)

<色谱图>

mV



<峰表>

检测器A Ch1 256nm

峰号	保留时间	面积	面积%	高度	理论塔板数(USP)	拖尾因子	分离度(USP)
1	2.960	1258005	100.000	195301	5095	1.131	--
总计		1258005	100.000	195301			

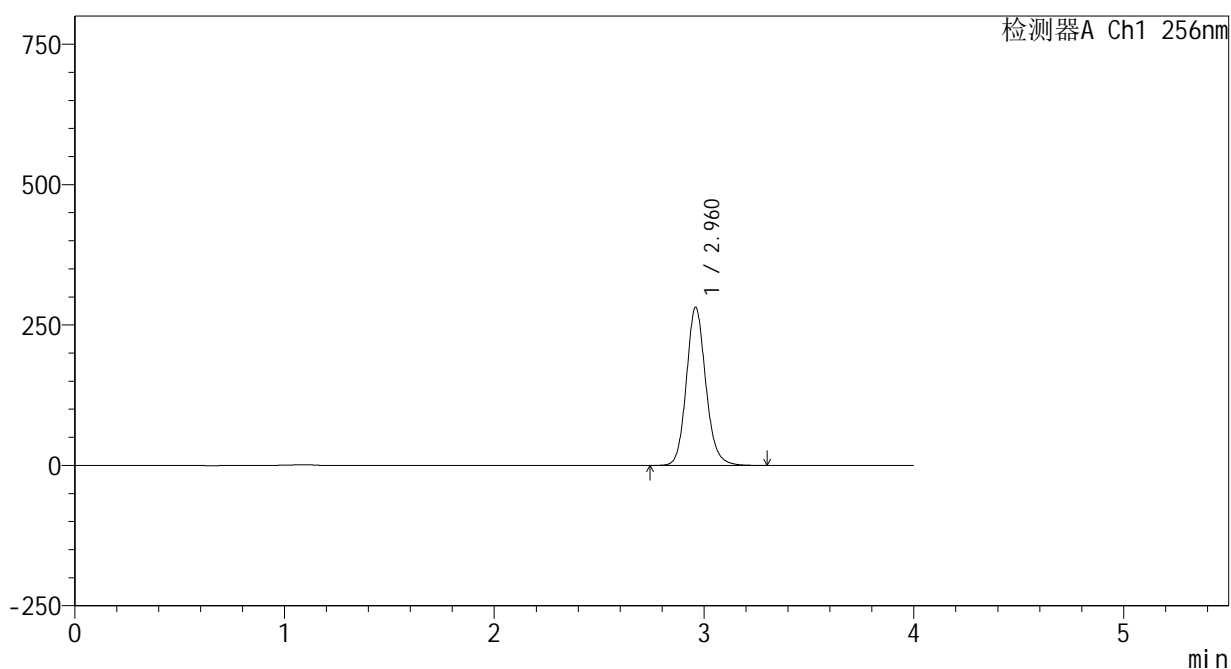
图18 塞来昔布片溶出曲线测定HPLC图谱
 参比制剂-23004N1批-pH12.0介质-桨法-50转-10min-片6
 供试品溶液-1

<样品信息>

色谱柱:XB-C8(50*4.6mm,3μm) 流速: 1.0ml/min
 柱温:30℃ 波长: 256nm
 数据文件名: RC\$938 - 0-216/24-1038-4 - cbzj-23004N1p-rcqx-pH12.0jz-15min-P1.lcd
 方法文件名: RC\$938 - 938-rcqx-FX273.lcm
 批处理文件名: RC\$938 - 938-20250207-FX273.lcb
 样品瓶号: 1-3
 进样体积: 5 μl 版本号: 6.115
 进样时间:2025/02/08 04:17:36 实验者: xiechaojun
 处理时间 (V4) : 2025/02/08 09:33:55 处理者: xiechaojun
 仪器型号: SHIMADZU LC-2050C(FX273)

<色谱图>

mV



<峰表>

检测器A Ch1 256nm

峰号	保留时间	面积	面积%	高度	理论塔板数(USP)	拖尾因子	分离度(USP)
1	2.960	1809608	100.000	280699	5093	1.132	--
总计		1809608	100.000	280699			

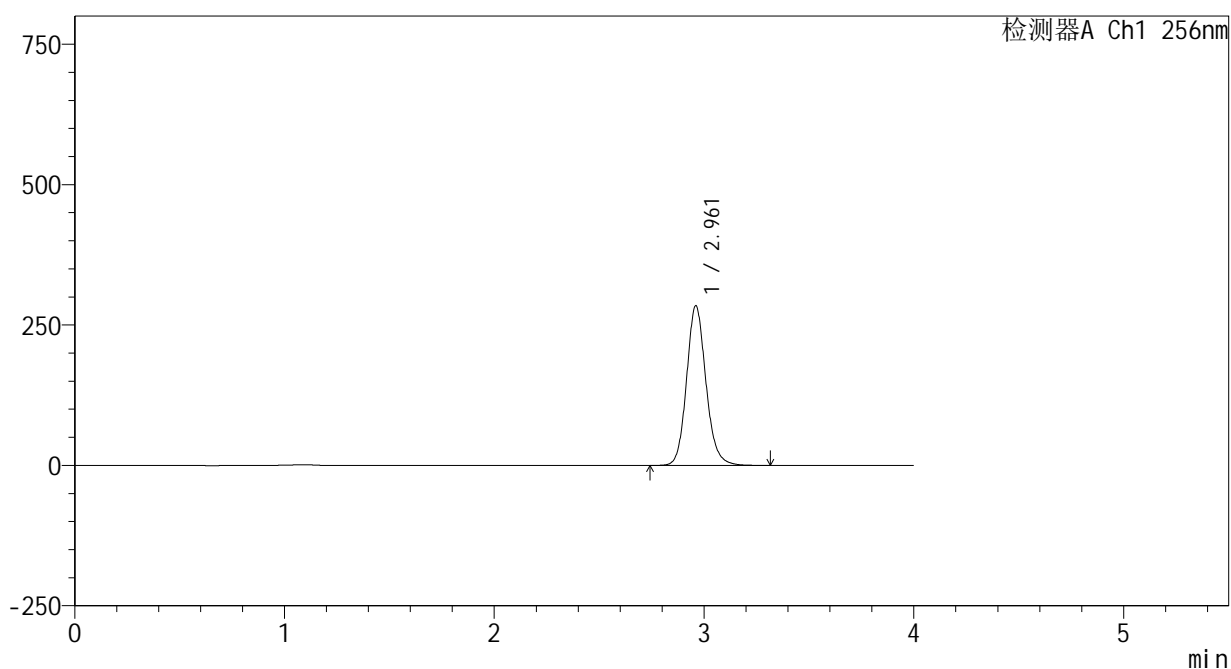
图19 塞来昔布片溶出曲线测定HPLC图谱
 参比制剂-23004N1批-pH12.0介质-桨法-50转-15min-片1
 供试品溶液-1

<样品信息>

色谱柱:XB-C8(50*4.6mm,3μm) 流速: 1.0ml/min
 柱温:30°C 波长: 256nm
 数据文件名: RC\$938 - 0-216/24-1039-4 - cbzj-23004N1p-rcqx-pH12.0jz-15min-P2.lcd
 方法文件名: RC\$938 - 938-rcqx-FX273.lcm
 批处理文件名: RC\$938 - 938-20250207-FX273.lcb
 样品瓶号: 1-12
 进样体积: 5 μl 版本号: 6.115
 进样时间:2025/02/08 04:21:58 实验者: xiechaojun
 处理时间 (V4) : 2025/02/08 09:33:57 处理者: xiechaojun
 仪器型号: SHIMADZU LC-2050C(FX273)

<色谱图>

mV



<峰表>

检测器A Ch1 256nm

峰号	保留时间	面积	面积%	高度	理论塔板数(USP)	拖尾因子	分离度(USP)
1	2.961	1826802	100.000	283628	5092	1.132	--
总计		1826802	100.000	283628			

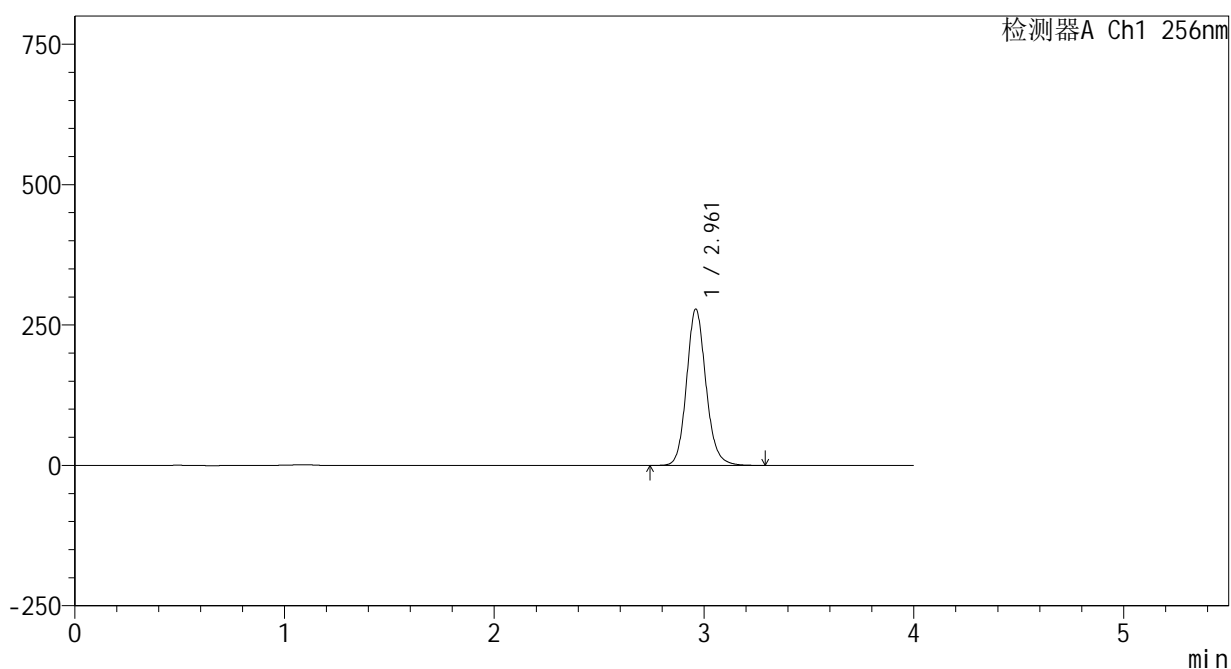
图20 塞来昔布片溶出曲线测定HPLC图谱
 参比制剂-23004N1批-pH12.0介质-桨法-50转-15min-片2
 供试品溶液-1

<样品信息>

色谱柱:XB-C8(50*4.6mm,3μm) 流速: 1.0ml/min
 柱温:30°C 波长: 256nm
 数据文件名: RC\$938 - 0-216/24-1040-4 - cbzj-23004N1p-rcqx-pH12.0jz-15min-P3.lcd
 方法文件名: RC\$938 - 938-rcqx-FX273.lcm
 批处理文件名: RC\$938 - 938-20250207-FX273.lcb
 样品瓶号: 1-21
 进样体积: 5 μl 版本号: 6.115
 进样时间:2025/02/08 04:26:20 实验者: xiechaojun
 处理时间 (V4) : 2025/02/08 09:34:00 处理者: xiechaojun
 仪器型号: SHIMADZU LC-2050C(FX273)

<色谱图>

mV



<峰表>

检测器A Ch1 256nm

峰号	保留时间	面积	面积%	高度	理论塔板数(USP)	拖尾因子	分离度(USP)
1	2.961	1788535	100.000	277839	5094	1.131	--
总计		1788535	100.000	277839			

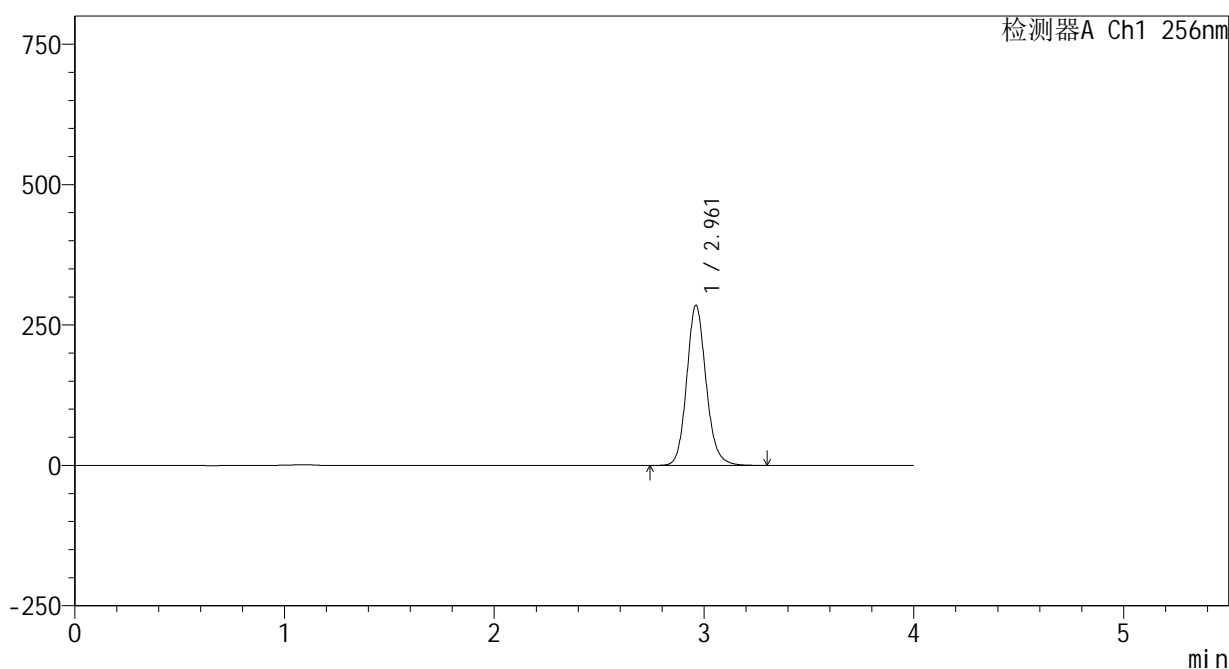
图21 塞来昔布片溶出曲线测定HPLC图谱
 参比制剂-23004N1批-pH12.0介质-桨法-50转-15min-片3
 供试品溶液-1

<样品信息>

色谱柱:XB-C8(50*4.6mm,3μm) 流速: 1.0ml/min
 柱温:30°C 波长: 256nm
 数据文件名: RC\$938 - 0-216/24-1041-4 - cbzj-23004N1p-rcqx-pH12.0jz-15min-P4.lcd
 方法文件名: RC\$938 - 938-rcqx-FX273.lcm
 批处理文件名: RC\$938 - 938-20250207-FX273.lcb
 样品瓶号: 1-30
 进样体积: 5 μl 版本号: 6.115
 进样时间:2025/02/08 04:30:42 实验者: xiechaojun
 处理时间 (V4) : 2025/02/08 09:34:03 处理者: xiechaojun
 仪器型号: SHIMADZU LC-2050C(FX273)

<色谱图>

mV



<峰表>

检测器A Ch1 256nm

峰号	保留时间	面积	面积%	高度	理论塔板数(USP)	拖尾因子	分离度(USP)
1	2.961	1832473	100.000	284778	5090	1.131	--
总计		1832473	100.000	284778			

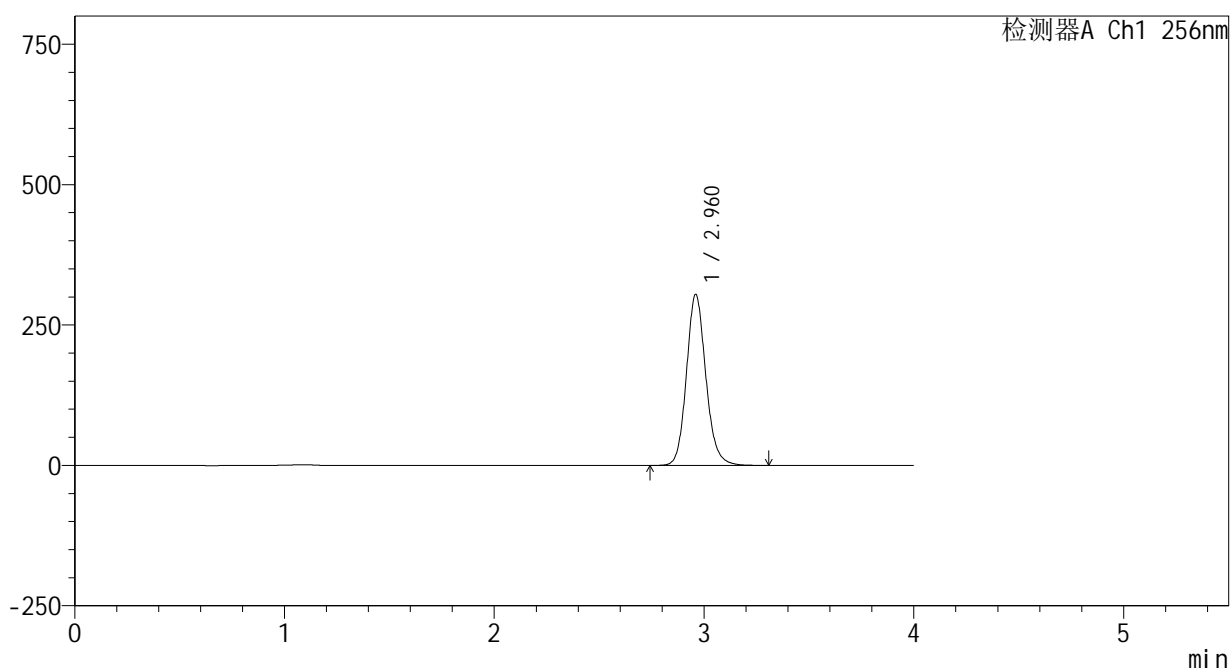
图22 塞来昔布片溶出曲线测定HPLC图谱
 参比制剂-23004N1批-pH12.0介质-桨法-50转-15min-片4
 供试品溶液-1

<样品信息>

色谱柱:XB-C8(50*4.6mm,3μm) 流速: 1.0ml/min
 柱温:30℃ 波长: 256nm
 数据文件名: RC\$938 - 0-216/24-1042-4 - cbzj-23004N1p-rcqx-pH12.0jz-15min-P5.lcd
 方法文件名: RC\$938 - 938-rcqx-FX273.lcm
 批处理文件名: RC\$938 - 938-20250207-FX273.lcb
 样品瓶号: 1-39
 进样体积: 5 μl 版本号: 6.115
 进样时间:2025/02/08 04:35:04 实验者: xiechaojun
 处理时间 (V4) : 2025/02/08 09:34:06 处理者: xiechaojun
 仪器型号: SHIMADZU LC-2050C(FX273)

<色谱图>

mV



<峰表>

检测器A Ch1 256nm

峰号	保留时间	面积	面积%	高度	理论塔板数(USP)	拖尾因子	分离度(USP)
1	2.960	1957220	100.000	303594	5088	1.132	--
总计		1957220	100.000	303594			

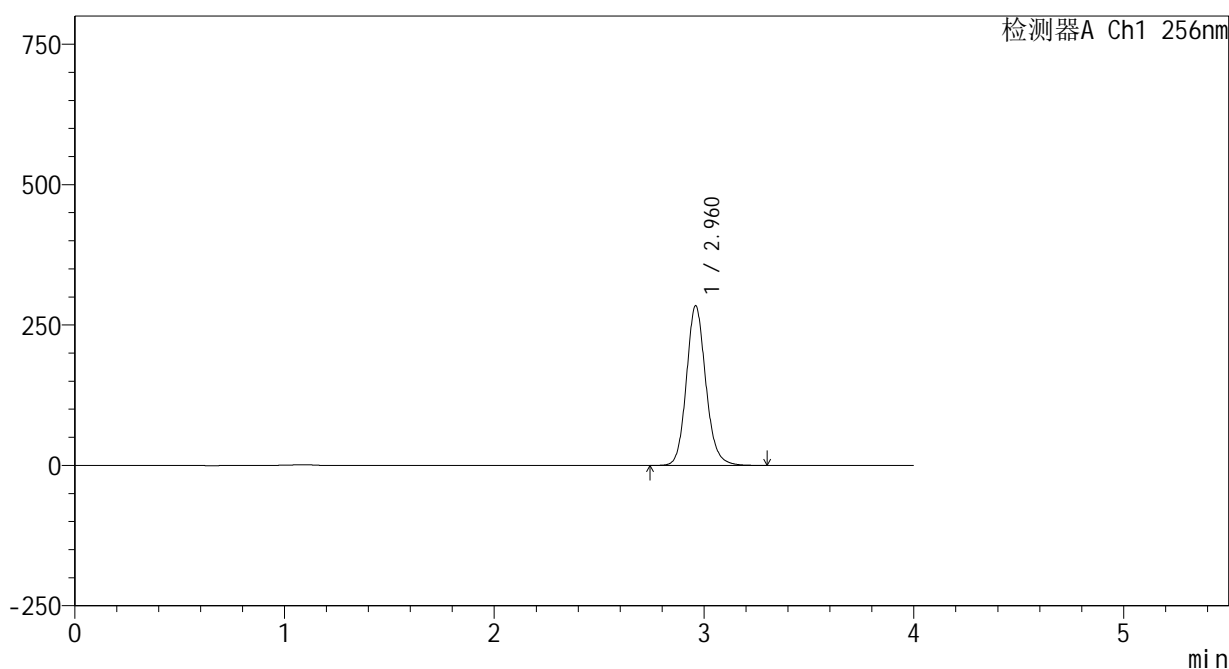
图23 塞来昔布片溶出曲线测定HPLC图谱
 参比制剂-23004N1批-pH12.0介质-桨法-50转-15min-片5
 供试品溶液-1

<样品信息>

色谱柱:XB-C8(50*4.6mm,3μm) 流速: 1.0ml/min
 柱温:30℃ 波长: 256nm
 数据文件名: RC\$938 - 0-216/24-1043-4 - cbzj-23004N1p-rcqx-pH12.0jz-15min-P6.lcd
 方法文件名: RC\$938 - 938-rcqx-FX273.lcm
 批处理文件名: RC\$938 - 938-20250207-FX273.lcb
 样品瓶号: 1-48
 进样体积: 5 μl 版本号: 6.115
 进样时间:2025/02/08 04:39:26 实验者: xiechaojun
 处理时间 (V4) : 2025/02/08 09:34:08 处理者: xiechaojun
 仪器型号: SHIMADZU LC-2050C(FX273)

<色谱图>

mV



<峰表>

检测器A Ch1 256nm

峰号	保留时间	面积	面积%	高度	理论塔板数(USP)	拖尾因子	分离度(USP)
1	2.960	1826907	100.000	283277	5088	1.133	--
总计		1826907	100.000	283277			

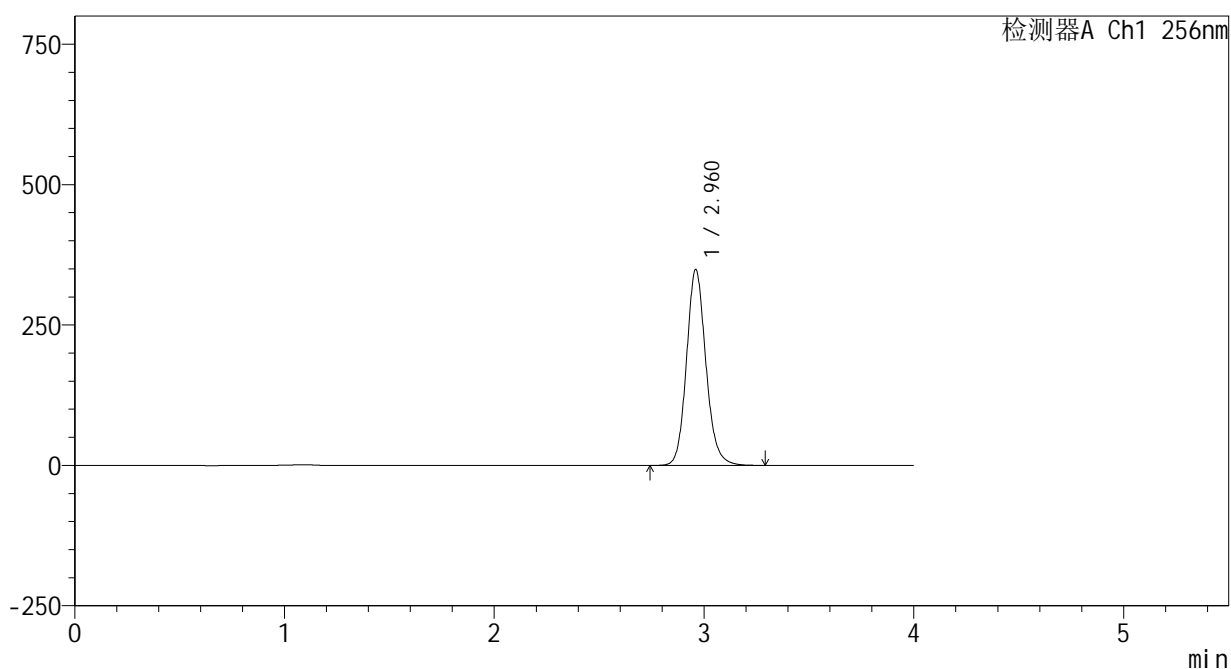
图24 塞来昔布片溶出曲线测定HPLC图谱
 参比制剂-23004N1批-pH12.0介质-桨法-50转-15min-片6
 供试品溶液-1

<样品信息>

色谱柱:XB-C8(50*4.6mm,3μm) 流速: 1.0ml/min
 柱温:30℃ 波长: 256nm
 数据文件名: RC\$938 - 0-216/24-1044-4 - cbzj-23004N1p-rcqx-pH12.0jz-20min-P1.lcd
 方法文件名: RC\$938 - 938-rcqx-FX273.lcm
 批处理文件名: RC\$938 - 938-20250207-FX273.lcb
 样品瓶号: 1-4
 进样体积: 5 μl 版本号: 6.115
 进样时间:2025/02/08 04:43:48 实验者: xiechaojun
 处理时间 (V4) : 2025/02/08 09:34:11 处理者: xiechaojun
 仪器型号: SHIMADZU LC-2050C(FX273)

<色谱图>

mV



<峰表>

检测器A Ch1 256nm

峰号	保留时间	面积	面积%	高度	理论塔板数(USP)	拖尾因子	分离度(USP)
1	2.960	2241365	100.000	347923	5092	1.132	--
总计		2241365	100.000	347923			

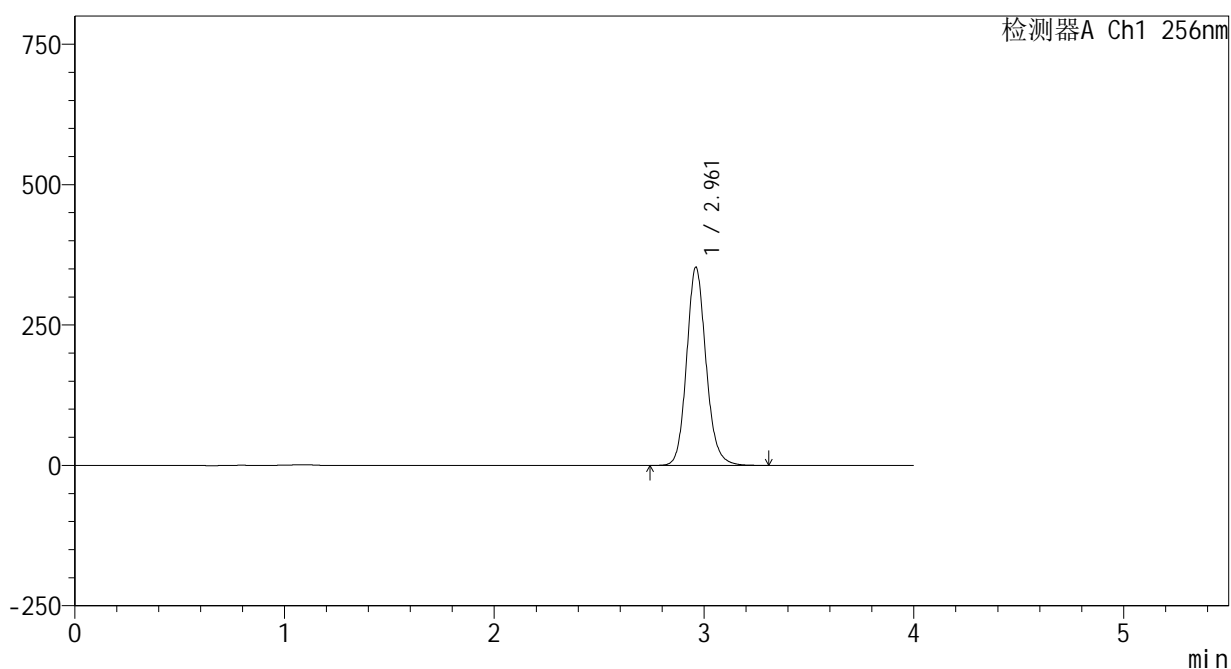
图25 塞来昔布片溶出曲线测定HPLC图谱
 参比制剂-23004N1批-pH12.0介质-桨法-50转-20min-片1
 供试品溶液-1

<样品信息>

色谱柱:XB-C8(50*4.6mm,3μm) 流速: 1.0ml/min
 柱温:30°C 波长: 256nm
 数据文件名: RC\$938 - 0-216/24-1045-4 - cbzj-23004N1p-rcqx-pH12.0jz-20min-P2.lcd
 方法文件名: RC\$938 - 938-rcqx-FX273.lcm
 批处理文件名: RC\$938 - 938-20250207-FX273.lcb
 样品瓶号: 1-13
 进样体积: 5 μl 版本号: 6.115
 进样时间:2025/02/08 04:48:10 实验者: xiechaojun
 处理时间 (V4) : 2025/02/08 09:34:14 处理者: xiechaojun
 仪器型号: SHIMADZU LC-2050C(FX273)

<色谱图>

mV



<峰表>

检测器A Ch1 256nm

峰号	保留时间	面积	面积%	高度	理论塔板数(USP)	拖尾因子	分离度(USP)
1	2.961	2269274	100.000	352456	5088	1.133	--
总计		2269274	100.000	352456			

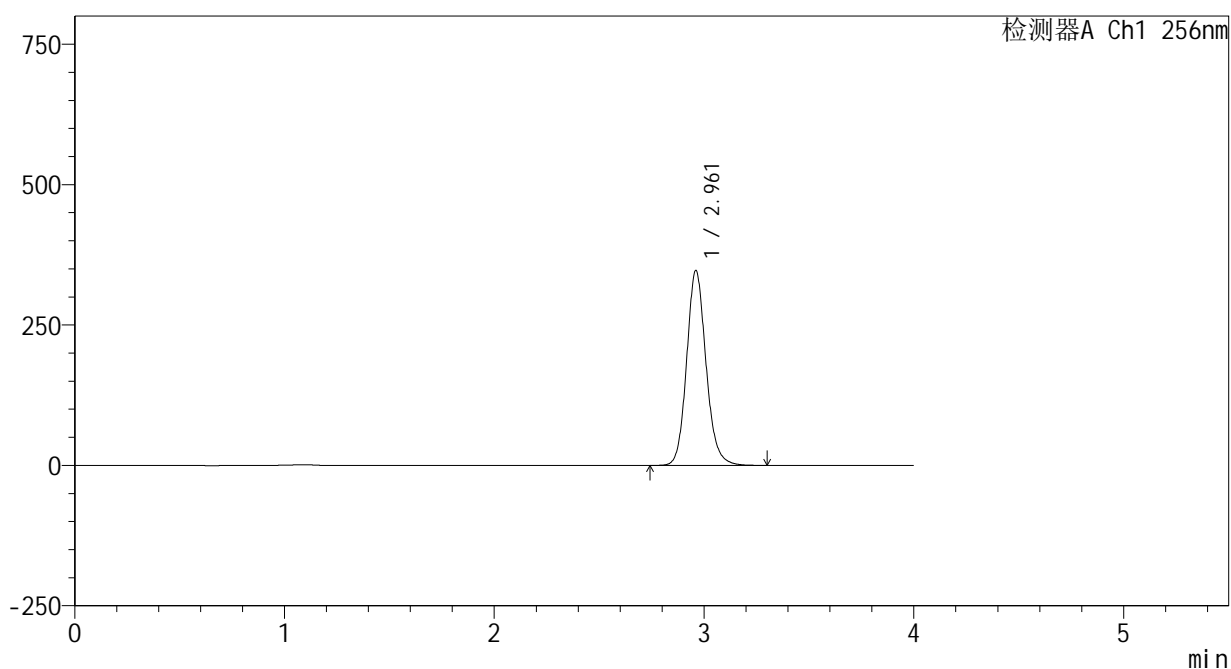
图26 塞来昔布片溶出曲线测定HPLC图谱
 参比制剂-23004N1批-pH12.0介质-桨法-50转-20min-片2
 供试品溶液-1

<样品信息>

色谱柱:XB-C8(50*4.6mm,3μm) 流速: 1.0ml/min
 柱温:30°C 波长: 256nm
 数据文件名: RC\$938 - 0-216/24-1046-4 - cbzj-23004N1p-rcqx-pH12.0jz-20min-P3.lcd
 方法文件名: RC\$938 - 938-rcqx-FX273.lcm
 批处理文件名: RC\$938 - 938-20250207-FX273.lcb
 样品瓶号: 1-22
 进样体积: 5 μl 版本号: 6.115
 进样时间:2025/02/08 04:52:31 实验者: xiechaojun
 处理时间 (V4) : 2025/02/08 09:34:16 处理者: xiechaojun
 仪器型号: SHIMADZU LC-2050C(FX273)

<色谱图>

mV



<峰表>

检测器A Ch1 256nm

峰号	保留时间	面积	面积%	高度	理论塔板数(USP)	拖尾因子	分离度(USP)
1	2.961	2230332	100.000	346444	5084	1.132	--
总计		2230332	100.000	346444			

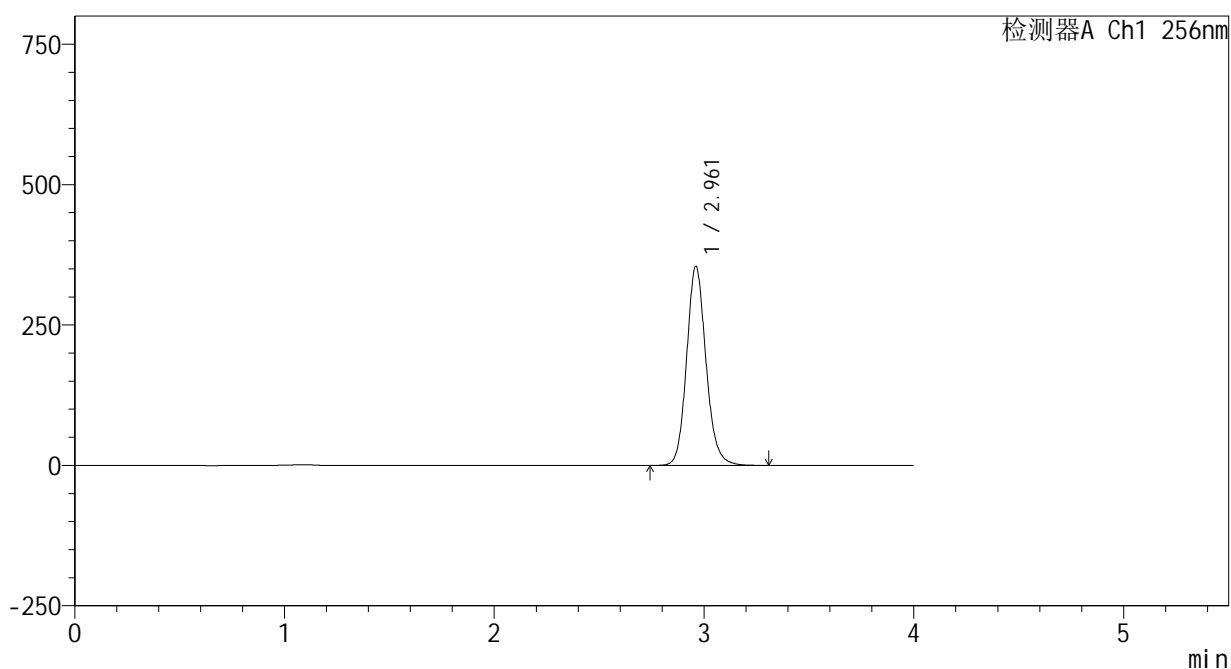
图27 塞来昔布片溶出曲线测定HPLC图谱
 参比制剂-23004N1批-pH12.0介质-桨法-50转-20min-片3
 供试品溶液-1

<样品信息>

色谱柱:XB-C8(50*4.6mm,3μm) 流速: 1.0ml/min
 柱温:30℃ 波长: 256nm
 数据文件名: RC\$938 - 0-216/24-1047-4 - cbzj-23004N1p-rcqx-pH12.0jz-20min-P4.lcd
 方法文件名: RC\$938 - 938-rcqx-FX273.lcm
 批处理文件名: RC\$938 - 938-20250207-FX273.lcb
 样品瓶号: 1-31
 进样体积: 5 μl 版本号: 6.115
 进样时间:2025/02/08 04:56:53 实验者: xiechaojun
 处理时间 (V4) : 2025/02/08 09:34:19 处理者: xiechaojun
 仪器型号: SHIMADZU LC-2050C(FX273)

<色谱图>

mV



<峰表>

检测器A Ch1 256nm

峰号	保留时间	面积	面积%	高度	理论塔板数(USP)	拖尾因子	分离度(USP)
1	2.961	2277665	100.000	353902	5094	1.133	--
总计		2277665	100.000	353902			

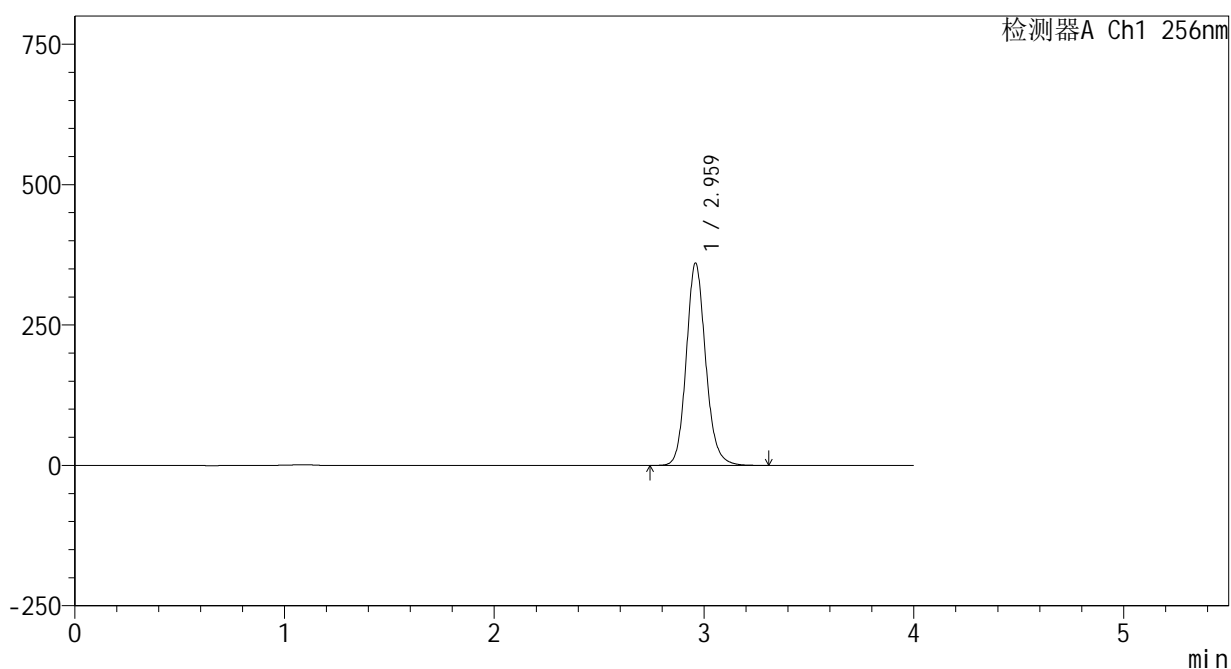
图28 塞来昔布片溶出曲线测定HPLC图谱
 参比制剂-23004N1批-pH12.0介质-桨法-50转-20min-片4
 供试品溶液-1

<样品信息>

色谱柱:XB-C8(50*4.6mm,3μm) 流速: 1.0ml/min
 柱温:30℃ 波长: 256nm
 数据文件名: RC\$938 - 0-216/24-1048-4 - cbzj-23004N1p-rcqx-pH12.0jz-20min-P5.lcd
 方法文件名: RC\$938 - 938-rcqx-FX273.lcm
 批处理文件名: RC\$938 - 938-20250207-FX273.lcb
 样品瓶号: 1-40
 进样体积: 5 μl 版本号: 6.115
 进样时间:2025/02/08 05:01:15 实验者: xiechaojun
 处理时间 (V4) : 2025/02/08 09:34:22 处理者: xiechaojun
 仪器型号: SHIMADZU LC-2050C(FX273)

<色谱图>

mV



<峰表>

检测器A Ch1 256nm

峰号	保留时间	面积	面积%	高度	理论塔板数(USP)	拖尾因子	分离度(USP)
1	2.959	2314148	100.000	358489	5094	1.133	--
总计		2314148	100.000	358489			

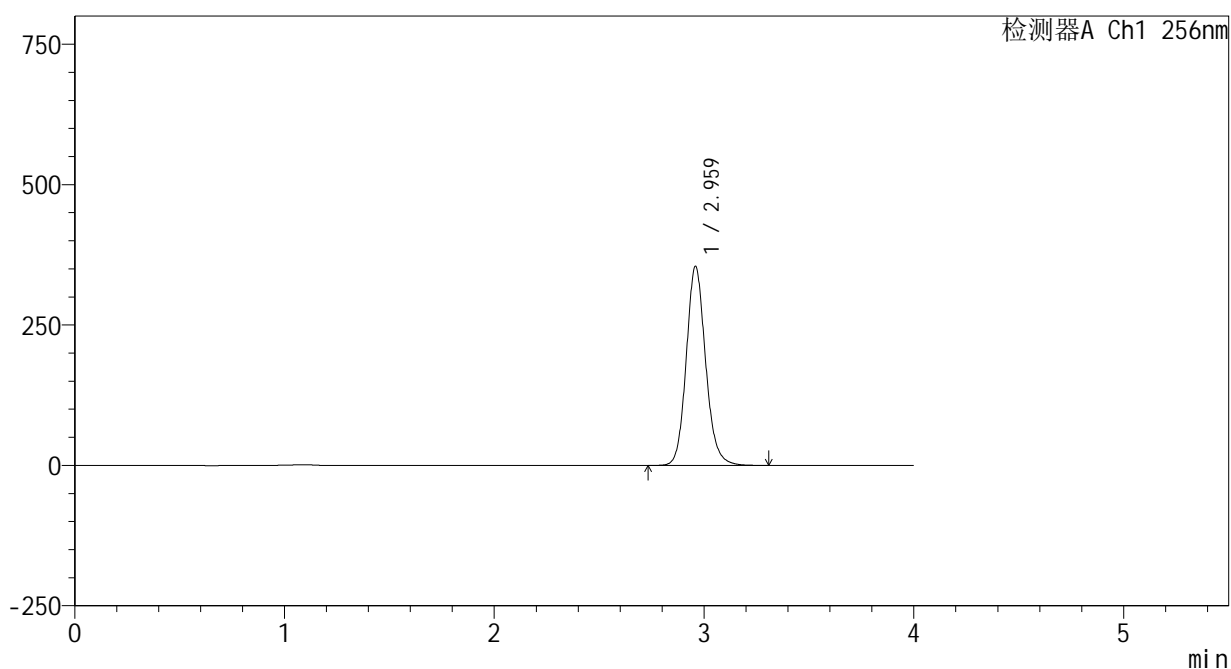
图29 塞来昔布片溶出曲线测定HPLC图谱
 参比制剂-23004N1批-pH12.0介质-桨法-50转-20min-片5
 供试品溶液-1

<样品信息>

色谱柱:XB-C8(50*4.6mm,3μm) 流速: 1.0ml/min
 柱温:30℃ 波长: 256nm
 数据文件名: RC\$938 - 0-216/24-1049-4 - cbzj-23004N1p-rcqx-pH12.0jz-20min-P6.lcd
 方法文件名: RC\$938 - 938-rcqx-FX273.lcm
 批处理文件名: RC\$938 - 938-20250207-FX273.lcb
 样品瓶号: 1-49
 进样体积: 5 μl 版本号: 6.115
 进样时间:2025/02/08 05:05:36 实验者: xiechaojun
 处理时间 (V4) : 2025/02/08 09:34:25 处理者: xiechaojun
 仪器型号: SHIMADZU LC-2050C(FX273)

<色谱图>

mV



<峰表>

检测器A Ch1 256nm

峰号	保留时间	面积	面积%	高度	理论塔板数(USP)	拖尾因子	分离度(USP)
1	2.959	2277103	100.000	352715	5089	1.133	--
总计		2277103	100.000	352715			

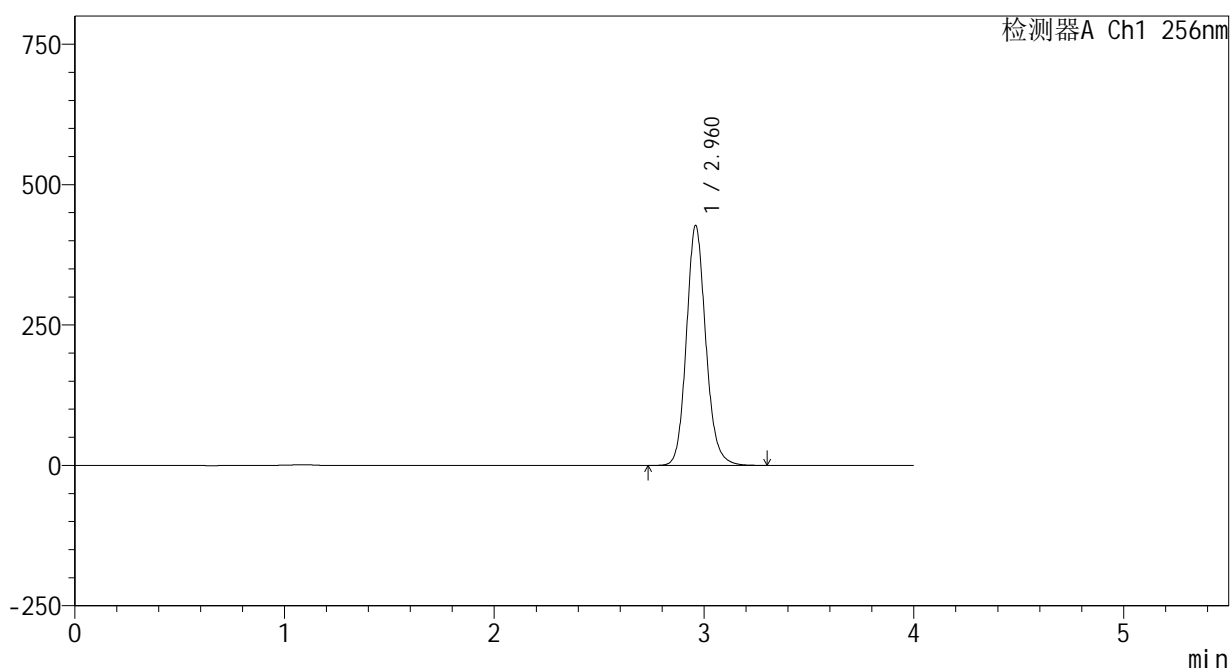
图30 塞来昔布片溶出曲线测定HPLC图谱
 参比制剂-23004N1批-pH12.0介质-桨法-50转-20min-片6
 供试品溶液-1

<样品信息>

色谱柱:XB-C8(50*4.6mm,3μm) 流速: 1.0ml/min
 柱温:30°C 波长: 256nm
 数据文件名: RC\$938 - 0-216/24-1050-4 - cbzj-23004N1p-rcqx-pH12.0jz-30min-P1.lcd
 方法文件名: RC\$938 - 938-rcqx-FX273.lcm
 批处理文件名: RC\$938 - 938-20250207-FX273.lcb
 样品瓶号: 1-5
 进样体积: 5 μl 版本号: 6.115
 进样时间:2025/02/08 05:09:58 实验者: xiechaojun
 处理时间 (V4) : 2025/02/08 09:34:27 处理者: xiechaojun
 仪器型号: SHIMADZU LC-2050C(FX273)

<色谱图>

mV



<峰表>

检测器A Ch1 256nm

峰号	保留时间	面积	面积%	高度	理论塔板数(USP)	拖尾因子	分离度(USP)
1	2.960	2745632	100.000	425608	5089	1.133	--
总计		2745632	100.000	425608			

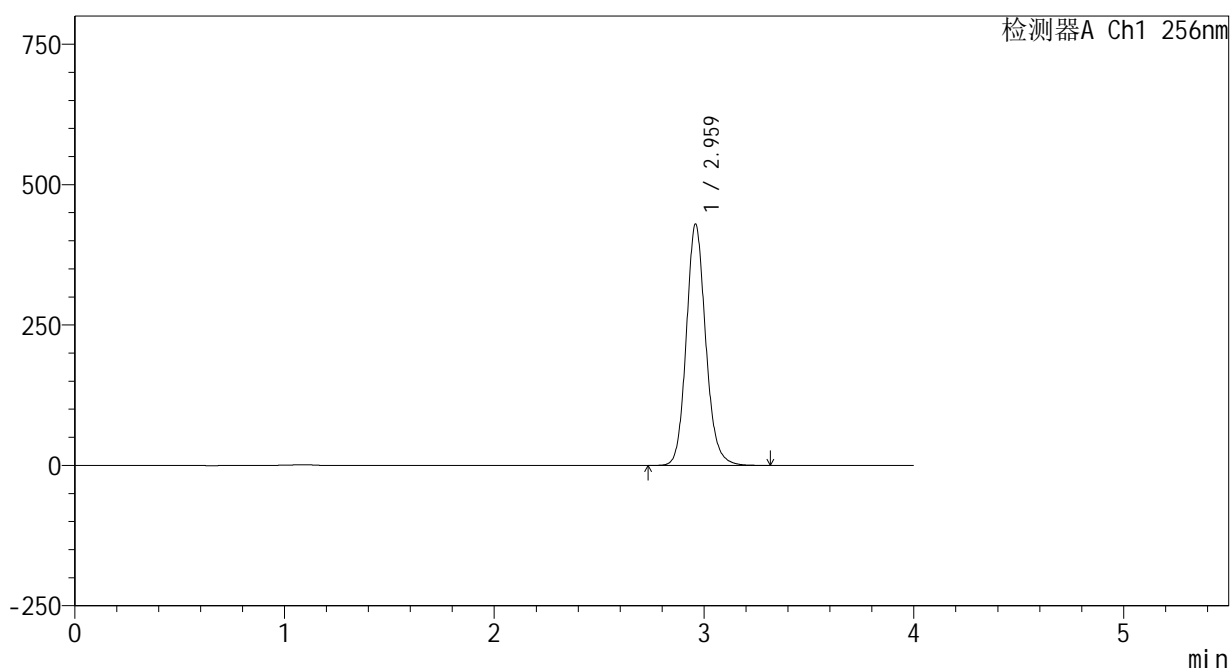
图31 塞来昔布片溶出曲线测定HPLC图谱
 参比制剂-23004N1批-pH12.0介质-桨法-50转-30min-片1
 供试品溶液-1

<样品信息>

色谱柱:XB-C8(50*4.6mm,3μm) 流速: 1.0ml/min
 柱温:30℃ 波长: 256nm
 数据文件名: RC\$938 - 0-216/24-1051-4 - cbzj-23004N1p-rcqx-pH12.0jz-30min-P2.lcd
 方法文件名: RC\$938 - 938-rcqx-FX273.lcm
 批处理文件名: RC\$938 - 938-20250207-FX273.lcb
 样品瓶号: 1-14
 进样体积: 5 μl 版本号: 6.115
 进样时间:2025/02/08 05:14:20 实验者: xiechaojun
 处理时间 (V4) : 2025/02/08 09:34:30 处理者: xiechaojun
 仪器型号: SHIMADZU LC-2050C(FX273)

<色谱图>

mV



<峰表>

检测器A Ch1 256nm

峰号	保留时间	面积	面积%	高度	理论塔板数(USP)	拖尾因子	分离度(USP)
1	2.959	2760942	100.000	427566	5082	1.134	--
总计		2760942	100.000	427566			

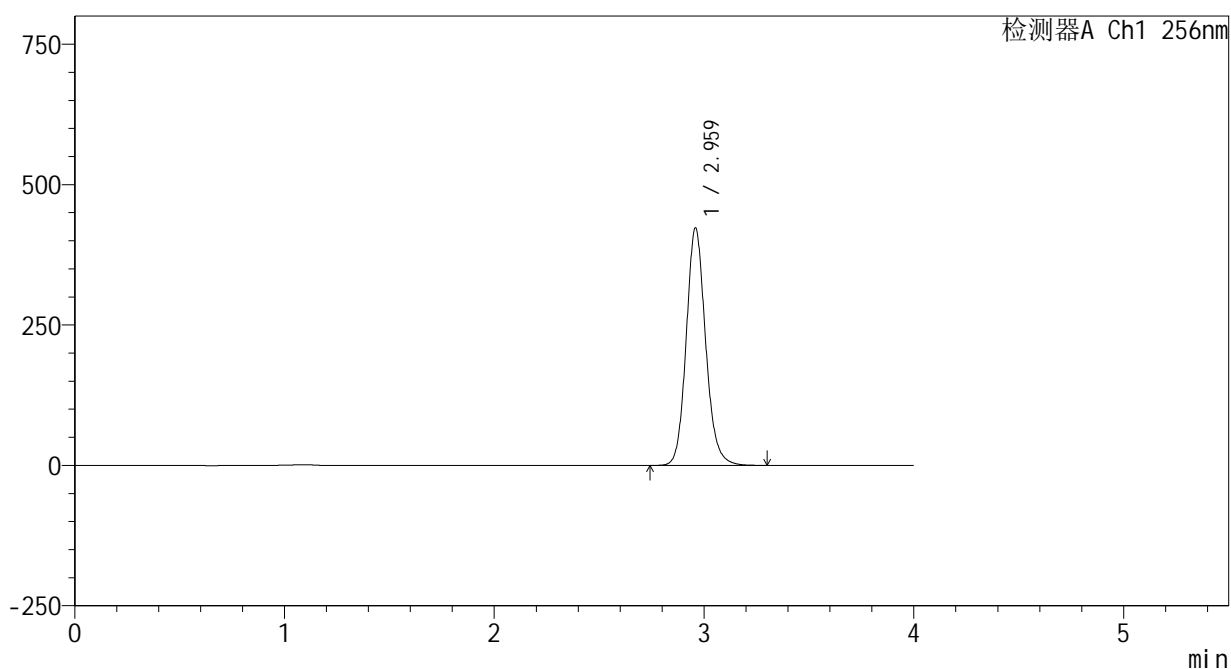
图32 塞来昔布片溶出曲线测定HPLC图谱
 参比制剂-23004N1批-pH12.0介质-桨法-50转-30min-片2
 供试品溶液-1

<样品信息>

色谱柱:XB-C8(50*4.6mm,3μm) 流速: 1.0ml/min
 柱温:30°C 波长: 256nm
 数据文件名: RC\$938 - 0-216/24-1052-4 - cbzj-23004N1p-rcqx-pH12.0jz-30min-P3.lcd
 方法文件名: RC\$938 - 938-rcqx-FX273.lcm
 批处理文件名: RC\$938 - 938-20250207-FX273.lcb
 样品瓶号: 1-23
 进样体积: 5 μl 版本号: 6.115
 进样时间:2025/02/08 05:18:42 实验者: xiechaojun
 处理时间 (V4) : 2025/02/08 09:34:33 处理者: xiechaojun
 仪器型号: SHIMADZU LC-2050C(FX273)

<色谱图>

mV



<峰表>

检测器A Ch1 256nm

峰号	保留时间	面积	面积%	高度	理论塔板数(USP)	拖尾因子	分离度(USP)
1	2.959	2717163	100.000	420862	5087	1.134	--
总计		2717163	100.000	420862			

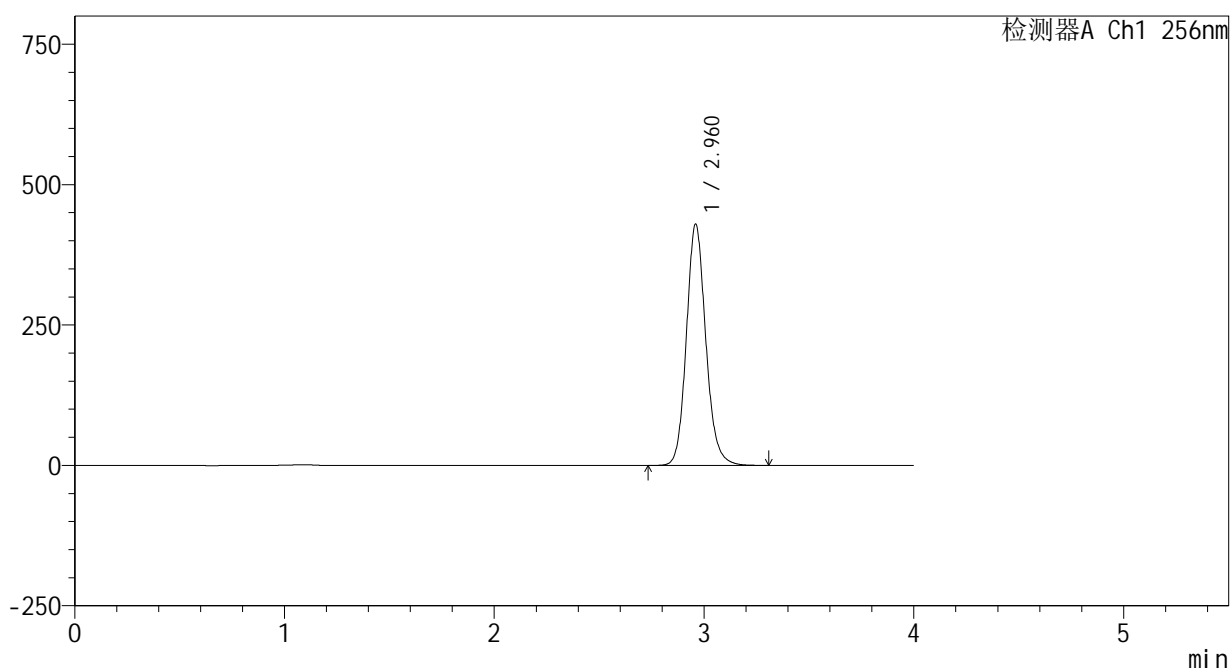
图33 塞来昔布片溶出曲线测定HPLC图谱
 参比制剂-23004N1批-pH12.0介质-桨法-50转-30min-片3
 供试品溶液-1

<样品信息>

色谱柱:XB-C8(50*4.6mm,3μm) 流速: 1.0ml/min
 柱温:30°C 波长: 256nm
 数据文件名: RC\$938 - 0-216/24-1053-4 - cbzj-23004N1p-rcqx-pH12.0jz-30min-P4.lcd
 方法文件名: RC\$938 - 938-rcqx-FX273.lcm
 批处理文件名: RC\$938 - 938-20250207-FX273.lcb
 样品瓶号: 1-32
 进样体积: 5 μl 版本号: 6.115
 进样时间:2025/02/08 05:23:03 实验者: xiechaojun
 处理时间 (V4) : 2025/02/08 09:34:35 处理者: xiechaojun
 仪器型号: SHIMADZU LC-2050C(FX273)

<色谱图>

mV



<峰表>

检测器A Ch1 256nm

峰号	保留时间	面积	面积%	高度	理论塔板数(USP)	拖尾因子	分离度(USP)
1	2.960	2763057	100.000	428122	5082	1.134	--
总计		2763057	100.000	428122			

图34 塞来昔布片溶出曲线测定HPLC图谱
 参比制剂-23004N1批-pH12.0介质-桨法-50转-30min-片4
 供试品溶液-1



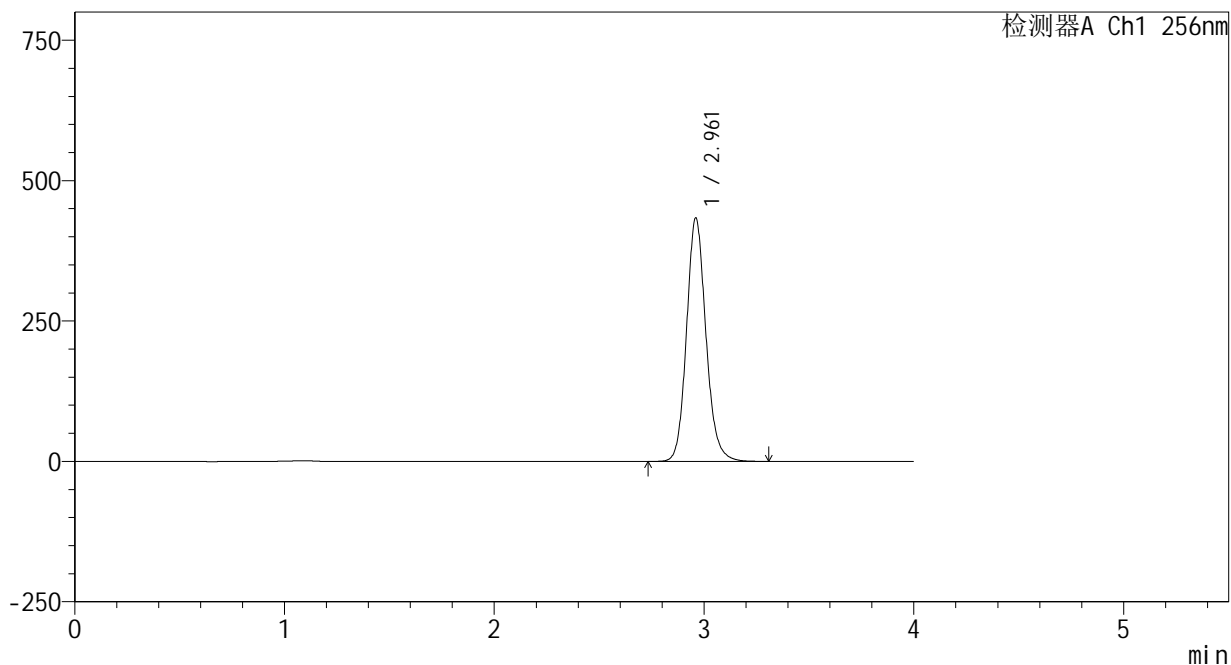
938

<样品信息>

色谱柱:XB-C8(50*4.6mm,3μm) 流速: 1.0ml/min
 柱温:30℃ 波长: 256nm
 数据文件名: RC\$938 - 0-216/24-1054-4 - cbzj-23004N1p-rcqx-pH12.0jz-30min-P5.lcd
 方法文件名: RC\$938 - 938-rcqx-FX273.lcm
 批处理文件名: RC\$938 - 938-20250207-FX273.lcb
 样品瓶号: 1-41
 进样体积: 5 μl 版本号: 6.115
 进样时间:2025/02/08 05:27:25 实验者: xiechaojun
 处理时间 (V4) : 2025/02/08 09:34:38 处理者: xiechaojun
 仪器型号: SHIMADZU LC-2050C(FX273)

<色谱图>

mV



<峰表>

检测器A Ch1 256nm

峰号	保留时间	面积	面积%	高度	理论塔板数(USP)	拖尾因子	分离度(USP)
1	2.961	2786985	100.000	432441	5089	1.134	--
总计		2786985	100.000	432441			

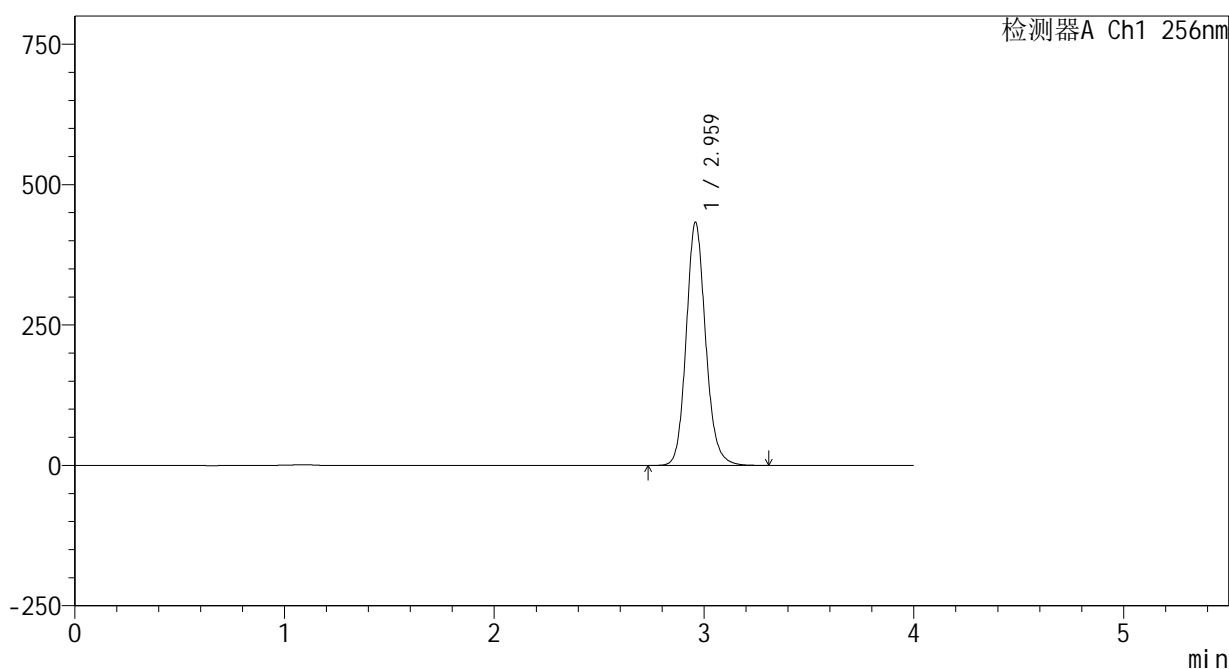
图35 塞来昔布片溶出曲线测定HPLC图谱
 参比制剂-23004N1批-pH12.0介质-桨法-50转-30min-片5
 供试品溶液-1

<样品信息>

色谱柱:XB-C8(50*4.6mm,3μm) 流速: 1.0ml/min
 柱温:30℃ 波长: 256nm
 数据文件名: RC\$938 - 0-216/24-1055-4 - cbzj-23004N1p-rcqx-pH12.0jz-30min-P6.lcd
 方法文件名: RC\$938 - 938-rcqx-FX273.lcm
 批处理文件名: RC\$938 - 938-20250207-FX273.lcb
 样品瓶号: 1-50
 进样体积: 5 μl 版本号: 6.115
 进样时间:2025/02/08 05:31:47 实验者: xiechaojun
 处理时间 (V4) : 2025/02/08 09:34:41 处理者: xiechaojun
 仪器型号: SHIMADZU LC-2050C(FX273)

<色谱图>

mV



<峰表>

检测器A Ch1 256nm

峰号	保留时间	面积	面积%	高度	理论塔板数(USP)	拖尾因子	分离度(USP)
1	2.959	2781917	100.000	430812	5086	1.134	--
总计		2781917	100.000	430812			

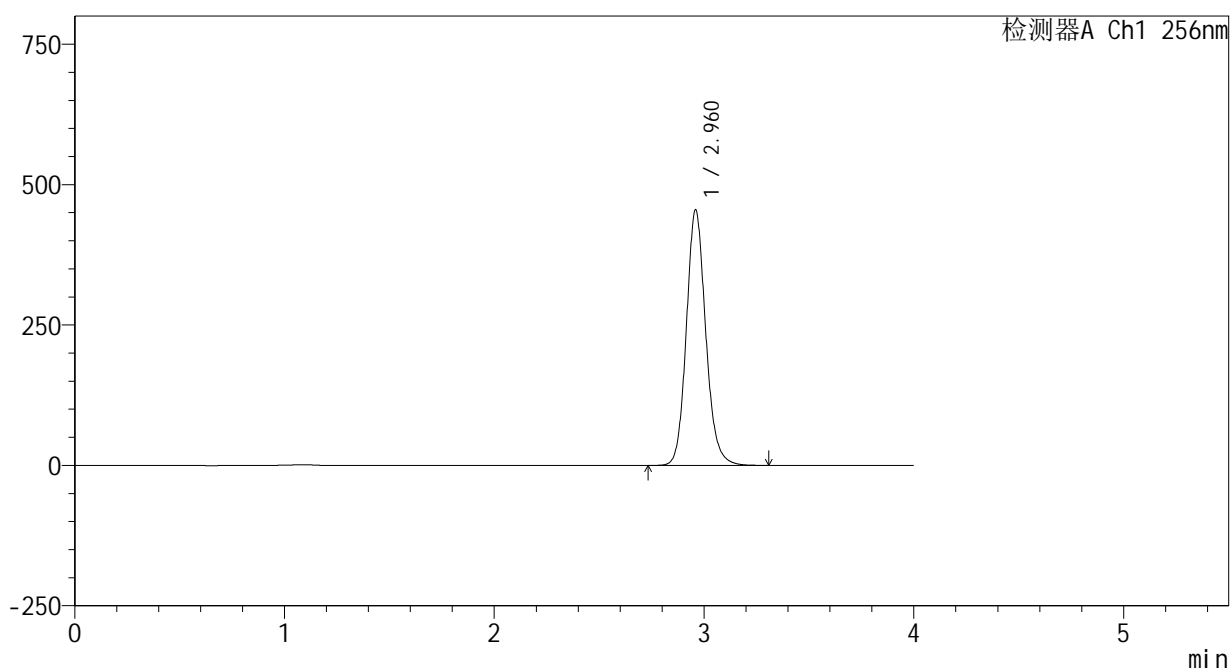
图36 塞来昔布片溶出曲线测定HPLC图谱
 参比制剂-23004N1批-pH12.0介质-桨法-50转-30min-片6
 供试品溶液-1

<样品信息>

色谱柱:XB-C8(50*4.6mm,3μm) 流速: 1.0ml/min
 柱温:30℃ 波长: 256nm
 数据文件名: RC\$938 - 0-216/24-1056-4 - cbzj-23004N1p-rcqx-pH12.0jz-45min-P1.lcd
 方法文件名: RC\$938 - 938-rcqx-FX273.lcm
 批处理文件名: RC\$938 - 938-20250207-FX273.lcb
 样品瓶号: 1-6
 进样体积: 5 μl 版本号: 6.115
 进样时间:2025/02/08 05:36:09 实验者: xiechaojun
 处理时间 (V4) : 2025/02/08 09:34:44 处理者: xiechaojun
 仪器型号: SHIMADZU LC-2050C(FX273)

<色谱图>

mV



<峰表>

检测器A Ch1 256nm

峰号	保留时间	面积	面积%	高度	理论塔板数(USP)	拖尾因子	分离度(USP)
1	2.960	2924047	100.000	453027	5082	1.134	--
总计		2924047	100.000	453027			

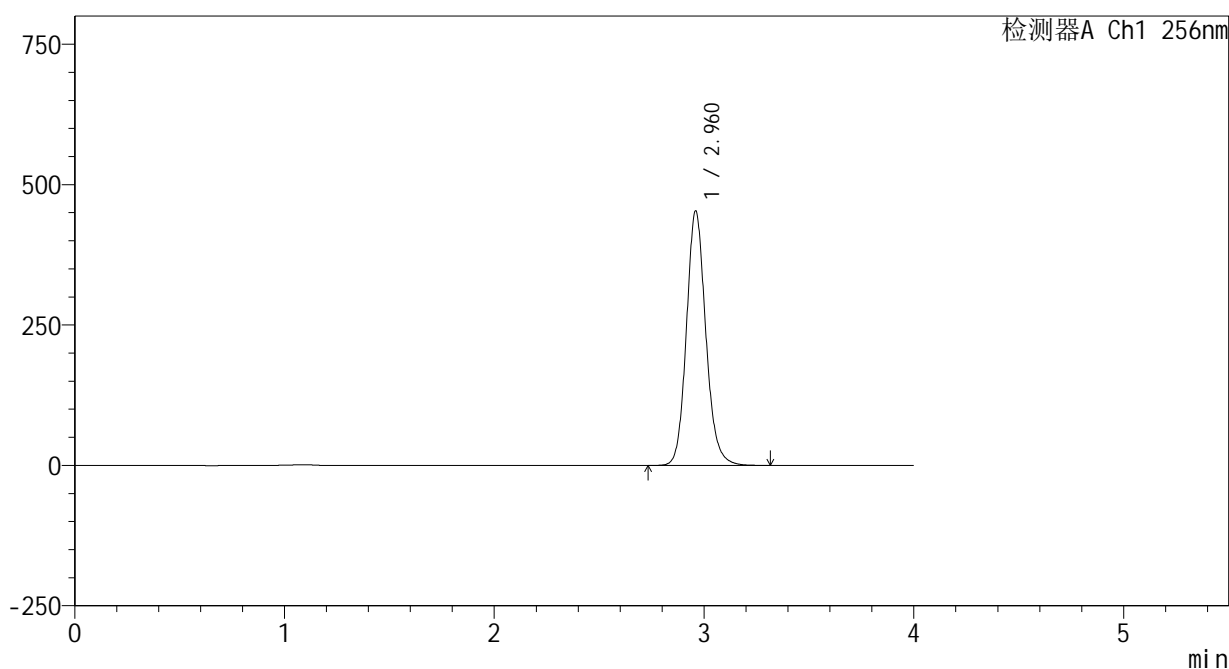
图37 塞来昔布片溶出曲线测定HPLC图谱
 参比制剂-23004N1批-pH12.0介质-桨法-50转-45min-片1
 供试品溶液-1

<样品信息>

色谱柱:XB-C8(50*4.6mm,3μm) 流速: 1.0ml/min
 柱温:30℃ 波长: 256nm
 数据文件名: RC\$938 - 0-216/24-1057-4 - cbzj-23004N1p-rcqx-pH12.0jz-45min-P2.lcd
 方法文件名: RC\$938 - 938-rcqx-FX273.lcm
 批处理文件名: RC\$938 - 938-20250207-FX273.lcb
 样品瓶号: 1-15
 进样体积: 5 μl 版本号: 6.115
 进样时间:2025/02/08 05:40:31 实验者: xiechaojun
 处理时间 (V4) : 2025/02/08 09:34:46 处理者: xiechaojun
 仪器型号: SHIMADZU LC-2050C(FX273)

<色谱图>

mV



<峰表>

检测器A Ch1 256nm

峰号	保留时间	面积	面积%	高度	理论塔板数(USP)	拖尾因子	分离度(USP)
1	2.960	2912058	100.000	451553	5089	1.134	--
总计		2912058	100.000	451553			

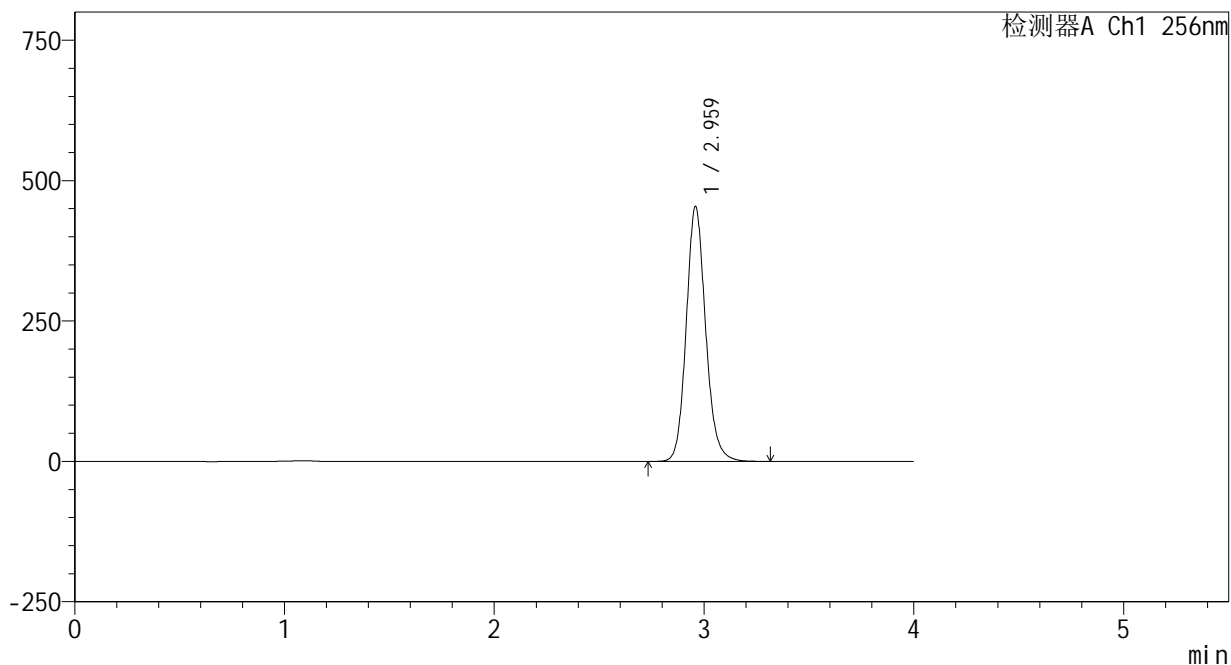
图38 塞来昔布片溶出曲线测定HPLC图谱
 参比制剂-23004N1批-pH12.0介质-桨法-50转-45min-片2
 供试品溶液-1

<样品信息>

色谱柱:XB-C8(50*4.6mm,3μm) 流速: 1.0ml/min
 柱温:30℃ 波长: 256nm
 数据文件名: RC\$938 - 0-216/24-1058-4 - cbzj-23004N1p-rcqx-pH12.0jz-45min-P3.lcd
 方法文件名: RC\$938 - 938-rcqx-FX273.lcm
 批处理文件名: RC\$938 - 938-20250207-FX273.lcb
 样品瓶号: 1-24
 进样体积: 5 μl 版本号: 6.115
 进样时间:2025/02/08 05:44:53 实验者: xiechaojun
 处理时间 (V4) : 2025/02/08 09:34:49 处理者: xiechaojun
 仪器型号: SHIMADZU LC-2050C(FX273)

<色谱图>

mV



<峰表>

检测器A Ch1 256nm

峰号	保留时间	面积	面积%	高度	理论塔板数(USP)	拖尾因子	分离度(USP)
1	2.959	2917733	100.000	451664	5085	1.134	--
总计		2917733	100.000	451664			

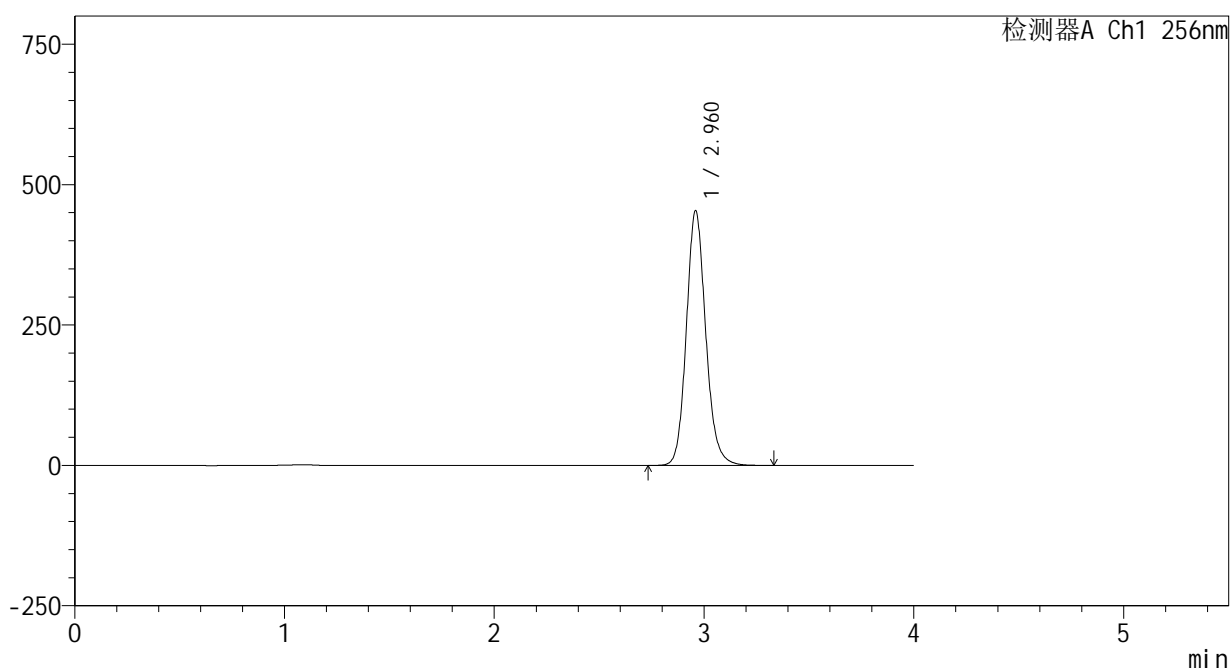
图39 塞来昔布片溶出曲线测定HPLC图谱
 参比制剂-23004N1批-pH12.0介质-桨法-50转-45min-片3
 供试品溶液-1

<样品信息>

色谱柱:XB-C8(50*4.6mm,3μm) 流速: 1.0ml/min
 柱温:30°C 波长: 256nm
 数据文件名: RC\$938 - 0-216/24-1059-4 - cbzj-23004N1p-rcqx-pH12.0jz-45min-P4.lcd
 方法文件名: RC\$938 - 938-rcqx-FX273.lcm
 批处理文件名: RC\$938 - 938-20250207-FX273.lcb
 样品瓶号: 1-33
 进样体积: 5 μl 版本号: 6.115
 进样时间:2025/02/08 05:49:15 实验者: xiechaojun
 处理时间 (V4) : 2025/02/08 09:34:52 处理者: xiechaojun
 仪器型号: SHIMADZU LC-2050C(FX273)

<色谱图>

mV



<峰表>

检测器A Ch1 256nm

峰号	保留时间	面积	面积%	高度	理论塔板数(USP)	拖尾因子	分离度(USP)
1	2.960	2914150	100.000	451549	5086	1.134	--
总计		2914150	100.000	451549			

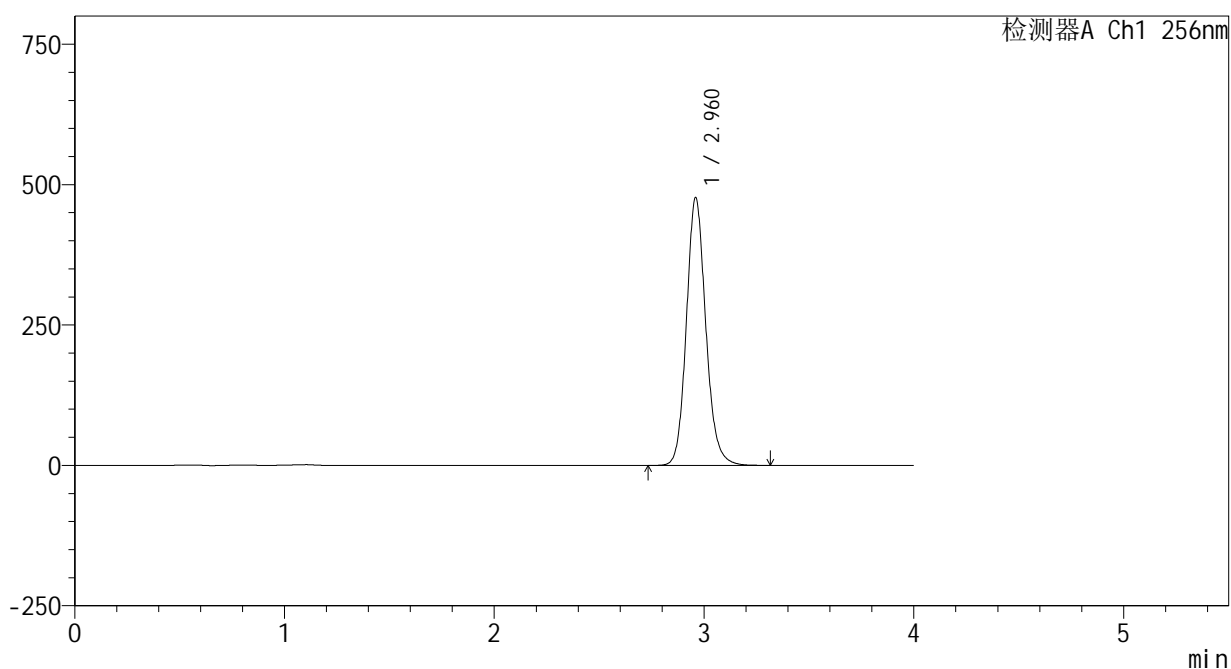
图40 塞来昔布片溶出曲线测定HPLC图谱
 参比制剂-23004N1批-pH12.0介质-桨法-50转-45min-片4
 供试品溶液-1

<样品信息>

色谱柱:XB-C8(50*4.6mm,3μm) 流速: 1.0ml/min
 柱温:30℃ 波长: 256nm
 数据文件名: RC\$938 - 0-216/24-1060-4 - cbzj-23004N1p-rcqx-pH12.0jz-45min-P5.lcd
 方法文件名: RC\$938 - 938-rcqx-FX273.lcm
 批处理文件名: RC\$938 - 938-20250207-FX273.lcb
 样品瓶号: 1-42
 进样体积: 5 μl 版本号: 6.115
 进样时间:2025/02/08 05:53:36 实验者: xiechaojun
 处理时间 (V4) : 2025/02/08 09:34:54 处理者: xiechaojun
 仪器型号: SHIMADZU LC-2050C(FX273)

<色谱图>

mV



<峰表>

检测器A Ch1 256nm

峰号	保留时间	面积	面积%	高度	理论塔板数(USP)	拖尾因子	分离度(USP)
1	2.960	3065534	100.000	475153	5089	1.134	--
总计		3065534	100.000	475153			

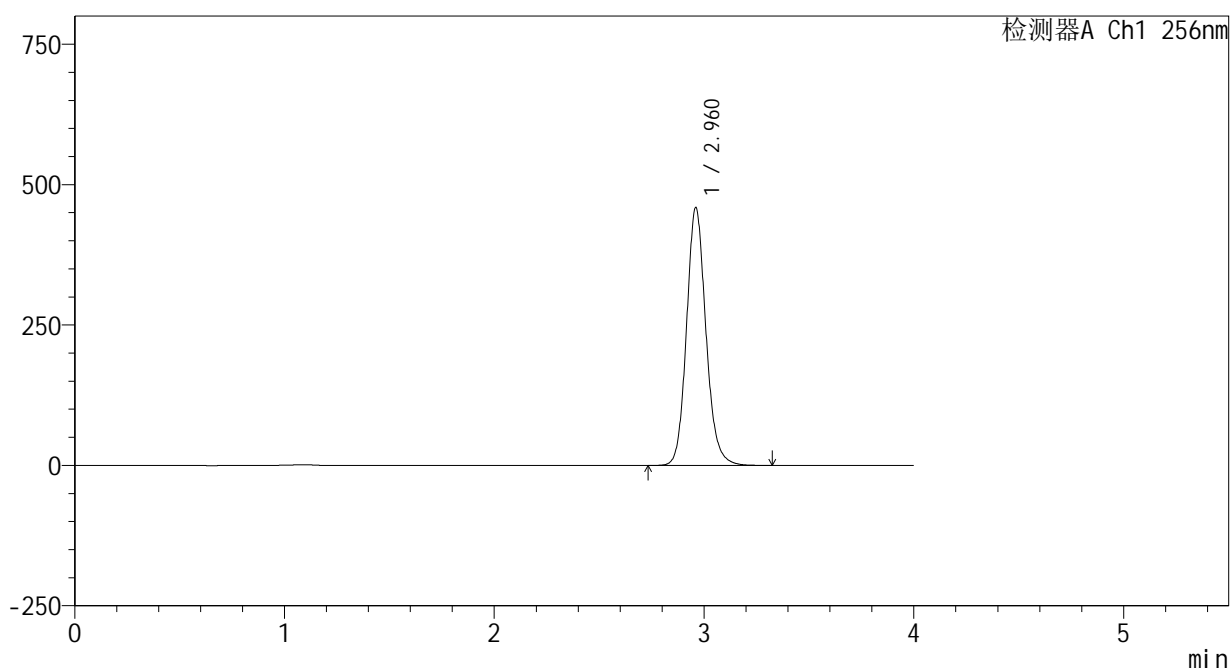
图41 塞来昔布片溶出曲线测定HPLC图谱
 参比制剂-23004N1批-pH12.0介质-桨法-50转-45min-片5
 供试品溶液-1

<样品信息>

色谱柱:XB-C8(50*4.6mm,3μm) 流速: 1.0ml/min
 柱温:30℃ 波长: 256nm
 数据文件名: RC\$938 - 0-216/24-1062-4 - cbzj-23004N1p-rcqx-pH12.0jz-60min-P1.lcd
 方法文件名: RC\$938 - 938-rcqx-FX273.lcm
 批处理文件名: RC\$938 - 938-20250207-FX273.lcb
 样品瓶号: 1-7
 进样体积: 5 μl 版本号: 6.115
 进样时间:2025/02/08 06:02:20 实验者: xiechaojun
 处理时间 (V4) : 2025/02/08 09:35:00 处理者: xiechaojun
 仪器型号: SHIMADZU LC-2050C(FX273)

<色谱图>

mV



<峰表>

检测器A Ch1 256nm

峰号	保留时间	面积	面积%	高度	理论塔板数(USP)	拖尾因子	分离度(USP)
1	2.960	2950751	100.000	457986	5091	1.133	--
总计		2950751	100.000	457986			

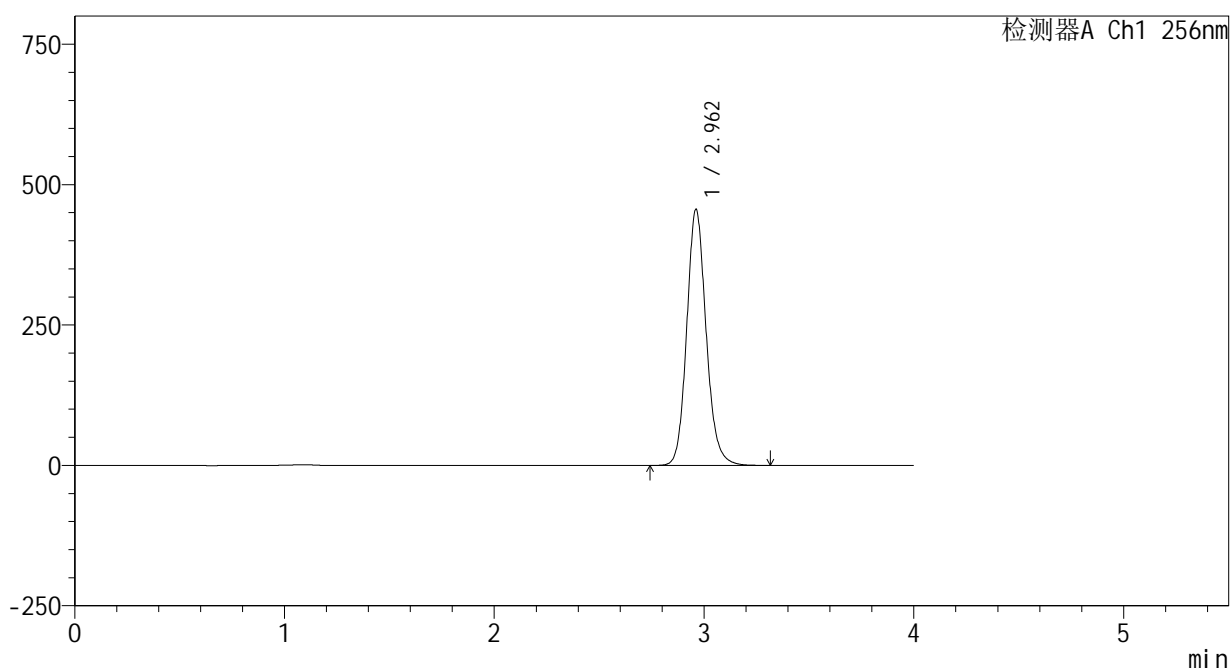
图43 塞来昔布片溶出曲线测定HPLC图谱
 参比制剂-23004N1批-pH12.0介质-桨法-50转-60min-片1
 供试品溶液-1

<样品信息>

色谱柱:XB-C8(50*4.6mm,3μm) 流速: 1.0ml/min
 柱温:30℃ 波长: 256nm
 数据文件名: RC\$938 - 0-216/24-1063-4 - cbzj-23004N1p-rcqx-pH12.0jz-60min-P2.lcd
 方法文件名: RC\$938 - 938-rcqx-FX273.lcm
 批处理文件名: RC\$938 - 938-20250207-FX273.lcb
 样品瓶号: 1-16
 进样体积: 5 μl 版本号: 6.115
 进样时间:2025/02/08 06:06:43 实验者: xiechaojun
 处理时间 (V4) : 2025/02/08 09:35:03 处理者: xiechaojun
 仪器型号: SHIMADZU LC-2050C(FX273)

<色谱图>

mV



<峰表>

检测器A Ch1 256nm

峰号	保留时间	面积	面积%	高度	理论塔板数(USP)	拖尾因子	分离度(USP)
1	2.962	2931966	100.000	455606	5091	1.133	--
总计		2931966	100.000	455606			

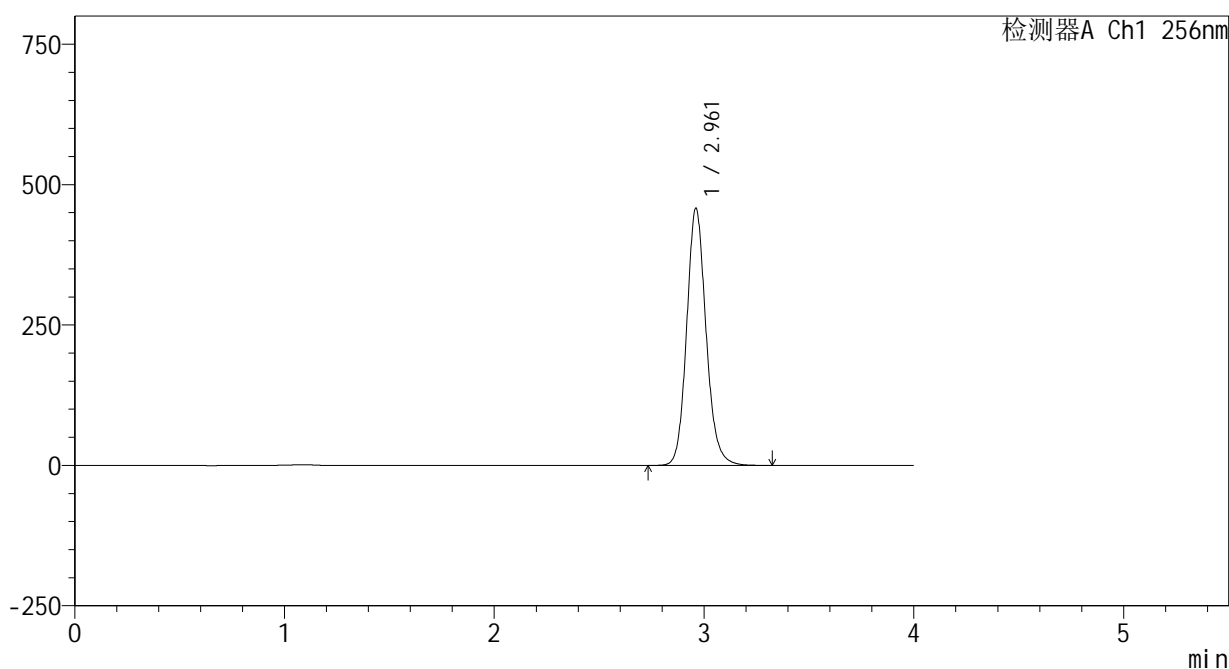
图44 塞来昔布片溶出曲线测定HPLC图谱
 参比制剂-23004N1批-pH12.0介质-桨法-50转-60min-片2
 供试品溶液-1

<样品信息>

色谱柱:XB-C8(50*4.6mm,3μm) 流速: 1.0ml/min
 柱温:30℃ 波长: 256nm
 数据文件名: RC\$938 - 0-216/24-1064-4 - cbzj-23004N1p-rcqx-pH12.0jz-60min-P3.lcd
 方法文件名: RC\$938 - 938-rcqx-FX273.lcm
 批处理文件名: RC\$938 - 938-20250207-FX273.lcb
 样品瓶号: 1-25
 进样体积: 5 μl 版本号: 6.115
 进样时间:2025/02/08 06:11:05 实验者: xiechaojun
 处理时间 (V4) : 2025/02/08 09:35:05 处理者: xiechaojun
 仪器型号: SHIMADZU LC-2050C(FX273)

<色谱图>

mV



<峰表>

检测器A Ch1 256nm

峰号	保留时间	面积	面积%	高度	理论塔板数(USP)	拖尾因子	分离度(USP)
1	2.961	2941795	100.000	457187	5092	1.133	--
总计		2941795	100.000	457187			

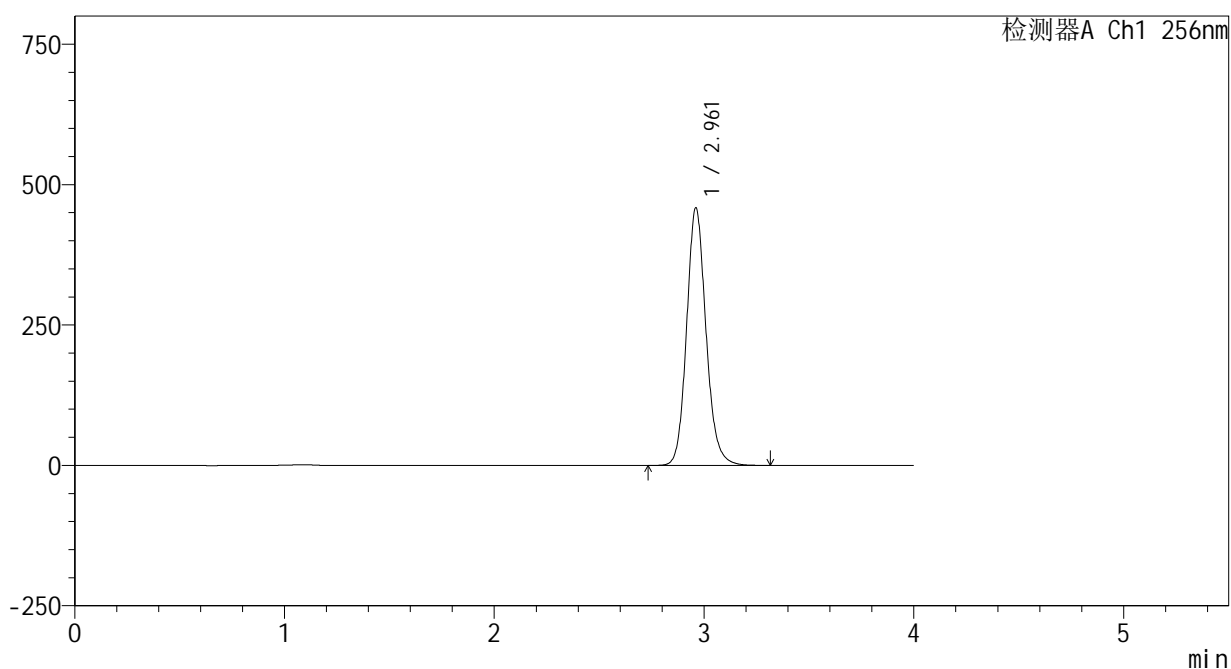
图45 塞来昔布片溶出曲线测定HPLC图谱
 参比制剂-23004N1批-pH12.0介质-桨法-50转-60min-片3
 供试品溶液-1

<样品信息>

色谱柱:XB-C8(50*4.6mm,3μm) 流速: 1.0ml/min
 柱温:30℃ 波长: 256nm
 数据文件名: RC\$938 - 0-216/24-1065-4 - cbzj-23004N1p-rcqx-pH12.0jz-60min-P4.lcd
 方法文件名: RC\$938 - 938-rcqx-FX273.lcm
 批处理文件名: RC\$938 - 938-20250207-FX273.lcb
 样品瓶号: 1-34
 进样体积: 5 μl 版本号: 6.115
 进样时间:2025/02/08 06:15:28 实验者: xiechaojun
 处理时间 (V4) : 2025/02/08 09:35:08 处理者: xiechaojun
 仪器型号: SHIMADZU LC-2050C(FX273)

<色谱图>

mV



<峰表>

检测器A Ch1 256nm

峰号	保留时间	面积	面积%	高度	理论塔板数(USP)	拖尾因子	分离度(USP)
1	2.961	2948145	100.000	458003	5096	1.133	--
总计		2948145	100.000	458003			

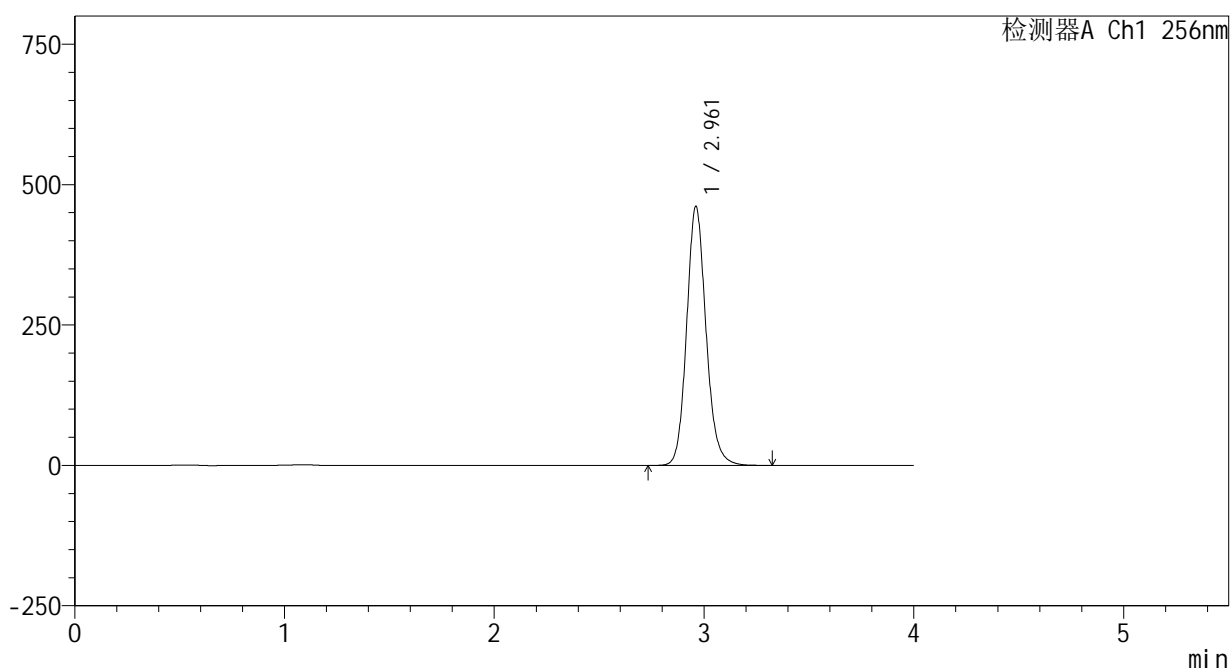
图46 塞来昔布片溶出曲线测定HPLC图谱
 参比制剂-23004N1批-pH12.0介质-桨法-50转-60min-片4
 供试品溶液-1

<样品信息>

色谱柱:XB-C8(50*4.6mm,3μm) 流速: 1.0ml/min
 柱温:30°C 波长: 256nm
 数据文件名: RC\$938 - 0-216/24-1066-4 - cbzj-23004N1p-rcqx-pH12.0jz-60min-P5.lcd
 方法文件名: RC\$938 - 938-rcqx-FX273.lcm
 批处理文件名: RC\$938 - 938-20250207-FX273.lcb
 样品瓶号: 1-43
 进样体积: 5 μl 版本号: 6.115
 进样时间:2025/02/08 06:19:49 实验者: xiechaojun
 处理时间 (V4) : 2025/02/08 09:35:11 处理者: xiechaojun
 仪器型号: SHIMADZU LC-2050C(FX273)

<色谱图>

mV



<峰表>

检测器A Ch1 256nm

峰号	保留时间	面积	面积%	高度	理论塔板数(USP)	拖尾因子	分离度(USP)
1	2.961	2964308	100.000	460494	5088	1.133	--
总计		2964308	100.000	460494			

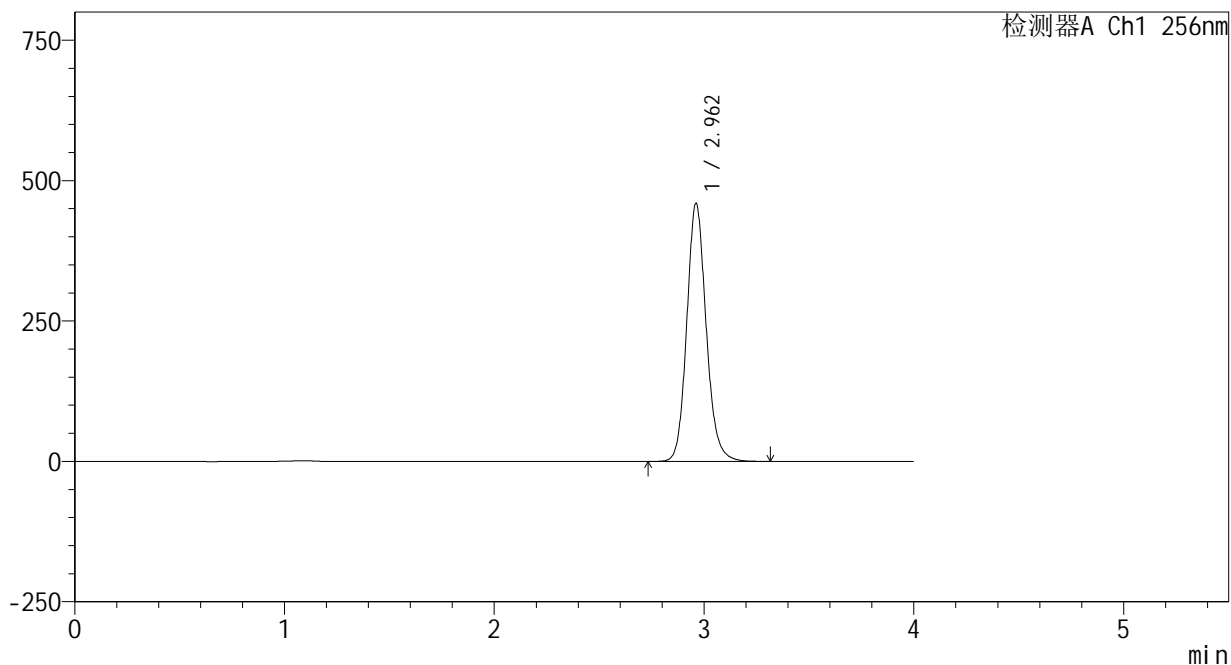
图47 塞来昔布片溶出曲线测定HPLC图谱
 参比制剂-23004N1批-pH12.0介质-桨法-50转-60min-片5
 供试品溶液-1

<样品信息>

色谱柱:XB-C8(50*4.6mm,3μm) 流速: 1.0ml/min
 柱温:30℃ 波长: 256nm
 数据文件名: RC\$938 - 0-216/24-1067-4 - cbzj-23004N1p-rcqx-pH12.0jz-60min-P6.lcd
 方法文件名: RC\$938 - 938-rcqx-FX273.lcm
 批处理文件名: RC\$938 - 938-20250207-FX273.lcb
 样品瓶号: 1-52
 进样体积: 5 μl 版本号: 6.115
 进样时间:2025/02/08 06:24:11 实验者: xiechaojun
 处理时间 (V4) : 2025/02/08 09:35:13 处理者: xiechaojun
 仪器型号: SHIMADZU LC-2050C(FX273)

<色谱图>

mV



<峰表>

检测器A Ch1 256nm

峰号	保留时间	面积	面积%	高度	理论塔板数(USP)	拖尾因子	分离度(USP)
1	2.962	2954249	100.000	459265	5095	1.133	--
总计		2954249	100.000	459265			

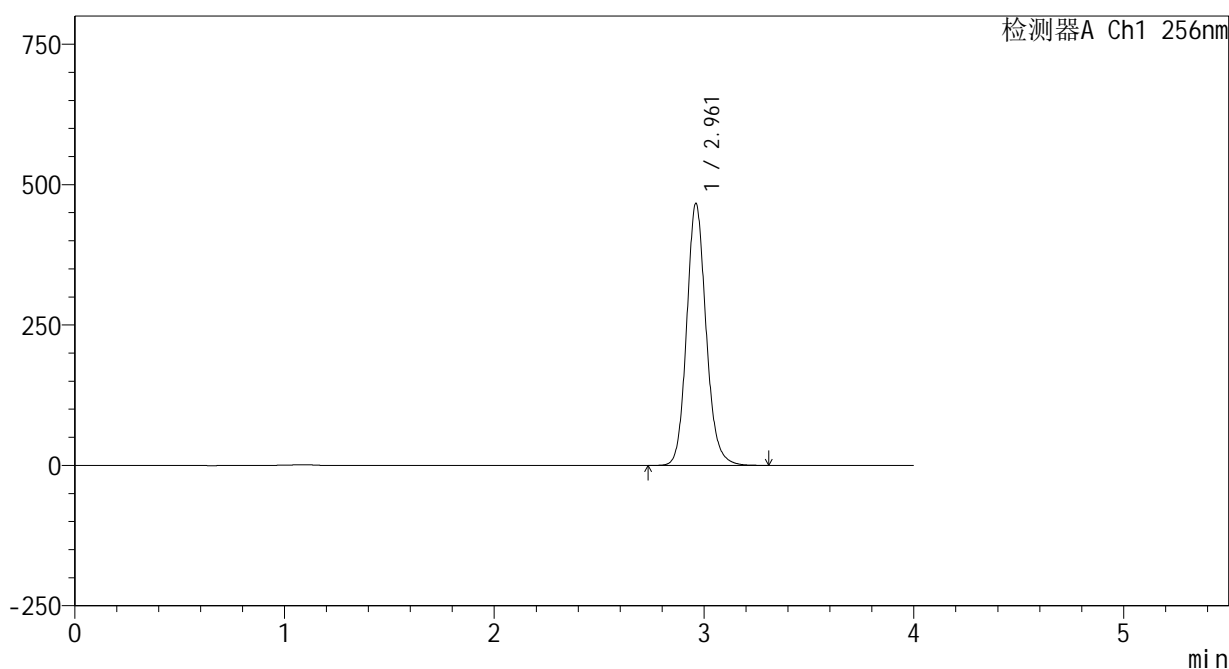
图48 塞来昔布片溶出曲线测定HPLC图谱
 参比制剂-23004N1批-pH12.0介质-桨法-50转-60min-片6
 供试品溶液-1

<样品信息>

色谱柱:XB-C8(50*4.6mm,3μm) 流速: 1.0ml/min
 柱温:30°C 波长: 256nm
 数据文件名: RC\$938 - 0-216/24-1068-4 - cbzj-23004N1p-rcqx-pH12.0jz-jxzs-P1.lcd
 方法文件名: RC\$938 - 938-rcqx-FX273.lcm
 批处理文件名: RC\$938 - 938-20250207-FX273.lcb
 样品瓶号: 1-8
 进样体积: 5 μl 版本号: 6.115
 进样时间:2025/02/08 06:28:34 实验者: xiechaojun
 处理时间 (V4) : 2025/02/08 09:35:16 处理者: xiechaojun
 仪器型号: SHIMADZU LC-2050C(FX273)

<色谱图>

mV



<峰表>

检测器A Ch1 256nm

峰号	保留时间	面积	面积%	高度	理论塔板数(USP)	拖尾因子	分离度(USP)
1	2.961	2998143	100.000	465957	5091	1.133	--
总计		2998143	100.000	465957			

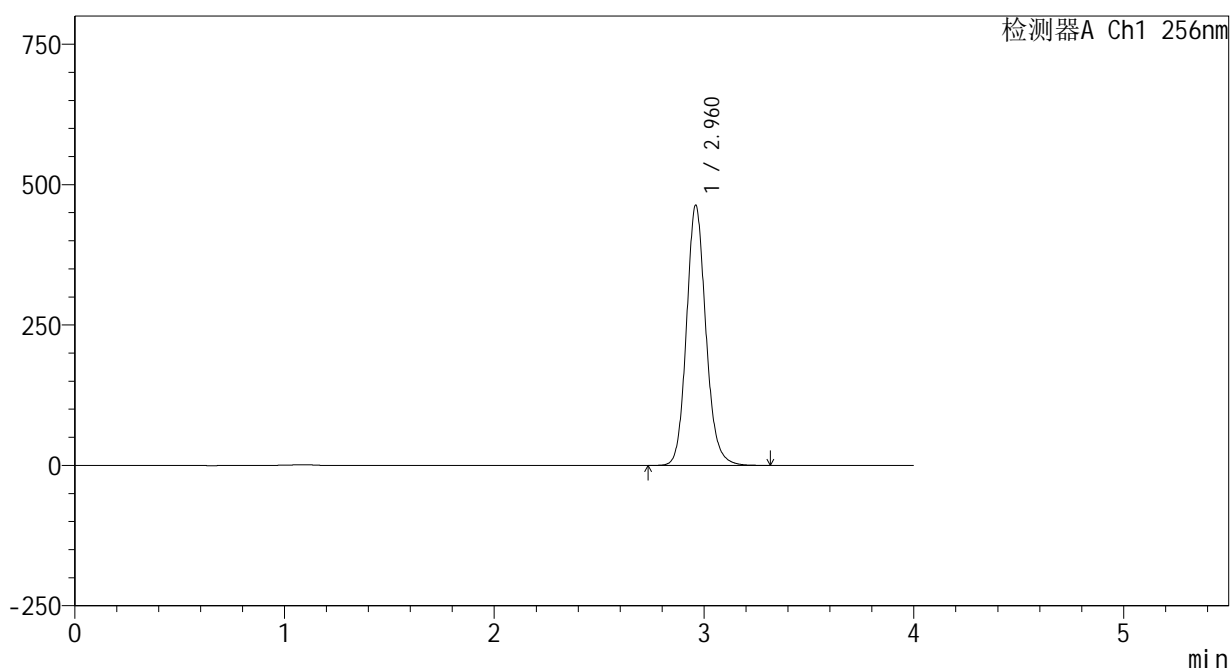
图49 塞来昔布片溶出曲线测定HPLC图谱
参比制剂-23004N1批-pH12.0介质-桨法-50转-极限转速-片1
供试品溶液-1

<样品信息>

色谱柱:XB-C8(50*4.6mm,3μm) 流速: 1.0ml/min
 柱温:30℃ 波长: 256nm
 数据文件名: RC\$938 - 0-216/24-1069-3 - cbzj-23004N1p-rcqx-pH12.0jz-jxzs-P2.lcd
 方法文件名: RC\$938 - 938-rcqx-FX273.lcm
 批处理文件名: RC\$938 - 938-20250207-FX273.lcb
 样品瓶号: 1-17
 进样体积: 5 μl 版本号: 6.115
 进样时间:2025/02/08 06:32:56 实验者: xiechaojun
 处理时间 (V3) : 2025/02/08 09:35:19 处理者: xiechaojun
 仪器型号: SHIMADZU LC-2050C(FX273)

<色谱图>

mV



<峰表>

检测器A Ch1 256nm

峰号	保留时间	面积	面积%	高度	理论塔板数(USP)	拖尾因子	分离度(USP)
1	2.960	2976857	100.000	461954	5093	1.133	--
总计		2976857	100.000	461954			

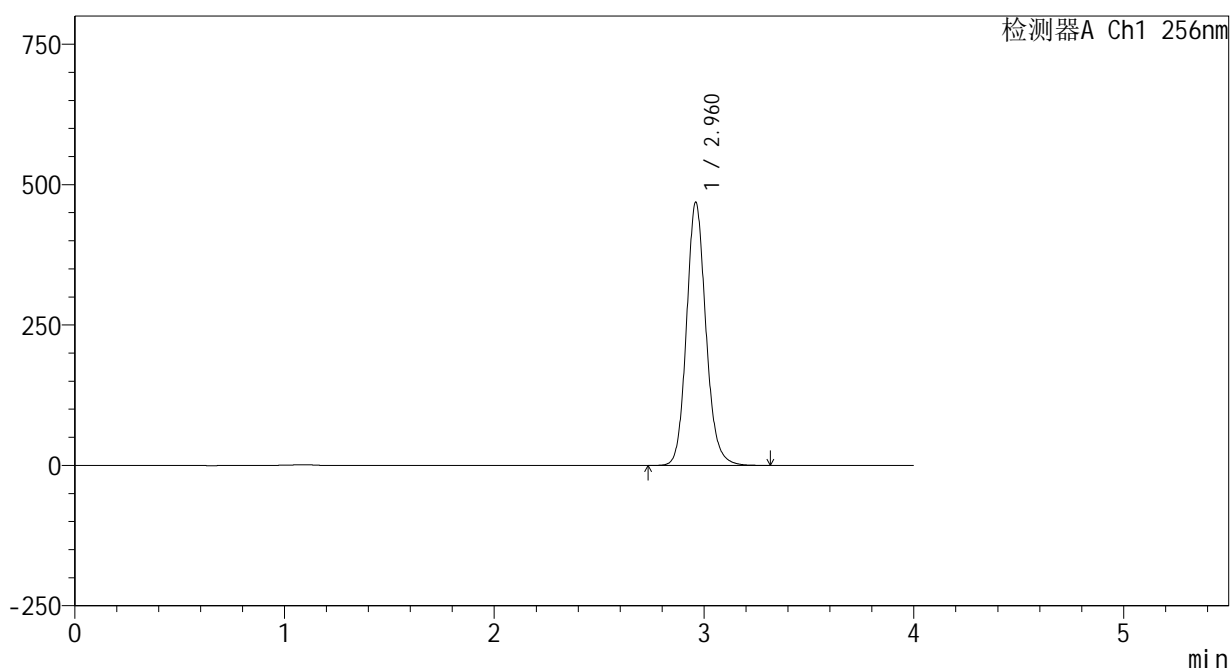
图50 塞来昔布片溶出曲线测定HPLC图谱
 参比制剂-23004N1批-pH12.0介质-桨法-50转-极限转速-片2
 供试品溶液-1

<样品信息>

色谱柱:XB-C8(50*4.6mm,3μm) 流速: 1.0ml/min
 柱温:30°C 波长: 256nm
 数据文件名: RC\$938 - 0-216/24-1070-3 - cbzj-23004N1p-rcqx-pH12.0jz-jxzs-P3.lcd
 方法文件名: RC\$938 - 938-rcqx-FX273.lcm
 批处理文件名: RC\$938 - 938-20250207-FX273.lcb
 样品瓶号: 1-26
 进样体积: 5 μl 版本号: 6.115
 进样时间:2025/02/08 06:37:19 实验者: xiechaojun
 处理时间 (V3) : 2025/02/08 09:35:22 处理者: xiechaojun
 仪器型号: SHIMADZU LC-2050C(FX273)

<色谱图>

mV



<峰表>

检测器A Ch1 256nm

峰号	保留时间	面积	面积%	高度	理论塔板数(USP)	拖尾因子	分离度(USP)
1	2.960	3010908	100.000	467461	5095	1.133	--
总计		3010908	100.000	467461			

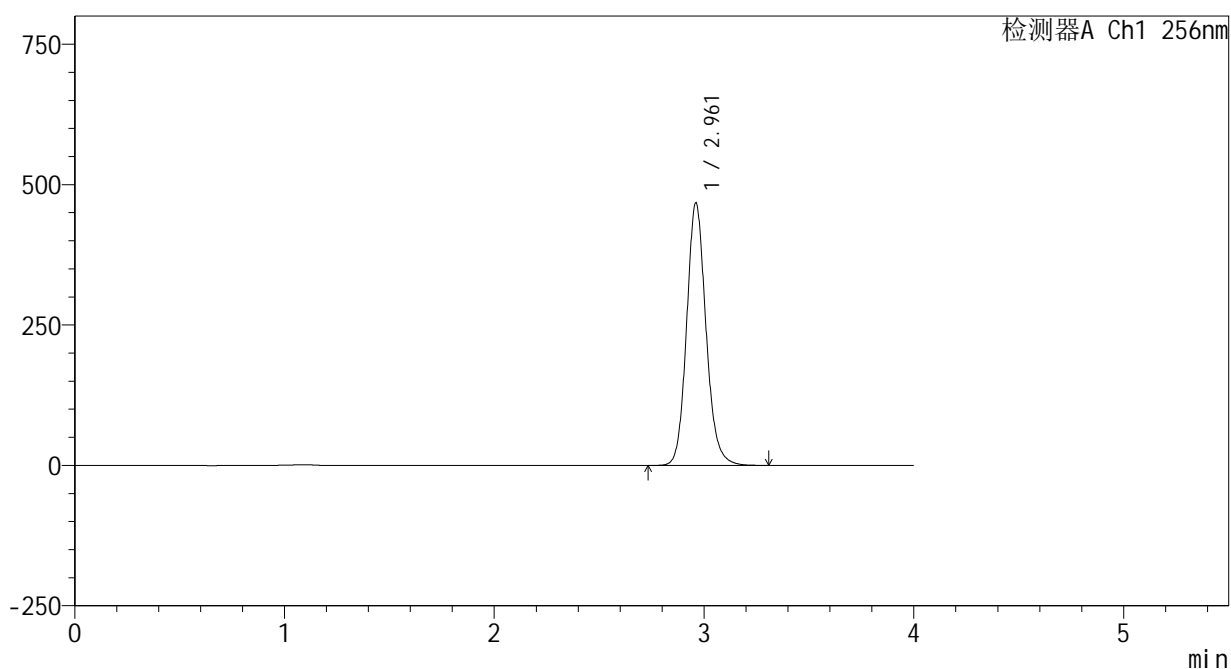
图51 塞来昔布片溶出曲线测定HPLC图谱
 参比制剂-23004N1批-pH12.0介质-桨法-50转-极限转速-片3
 供试品溶液-1

<样品信息>

色谱柱:XB-C8(50*4.6mm,3μm) 流速: 1.0ml/min
 柱温:30°C 波长: 256nm
 数据文件名: RC\$938 - 0-216/24-1071-3 - cbzj-23004N1p-rcqx-pH12.0jz-jxzs-P4.lcd
 方法文件名: RC\$938 - 938-rcqx-FX273.lcm
 批处理文件名: RC\$938 - 938-20250207-FX273.lcb
 样品瓶号: 1-35
 进样体积: 5 μl 版本号: 6.115
 进样时间:2025/02/08 06:41:42 实验者: xiechaojun
 处理时间 (V3) : 2025/02/08 09:35:24 处理者: xiechaojun
 仪器型号: SHIMADZU LC-2050C(FX273)

<色谱图>

mV



<峰表>

检测器A Ch1 256nm

峰号	保留时间	面积	面积%	高度	理论塔板数(USP)	拖尾因子	分离度(USP)
1	2.961	3003159	100.000	466687	5095	1.133	--
总计		3003159	100.000	466687			

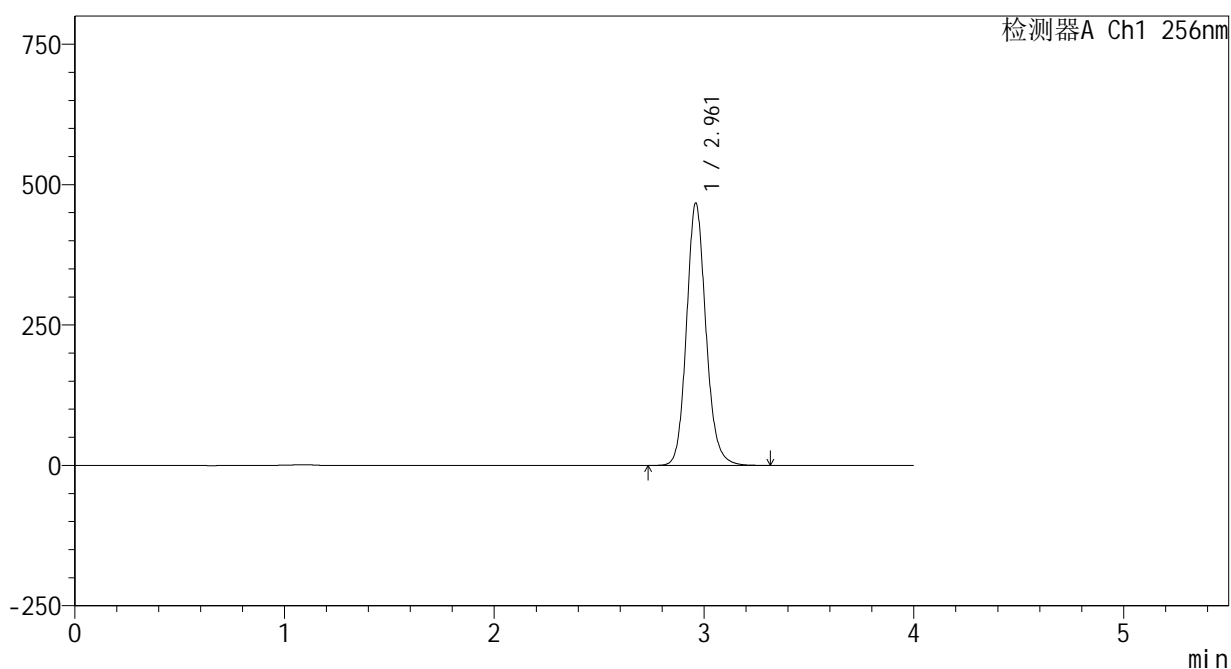
图52 塞来昔布片溶出曲线测定HPLC图谱
 参比制剂-23004N1批-pH12.0介质-桨法-50转-极限转速-片4
 供试品溶液-1

<样品信息>

色谱柱:XB-C8(50*4.6mm,3μm) 流速: 1.0ml/min
 柱温:30°C 波长: 256nm
 数据文件名: RC\$938 - 0-216/24-1072-3 - cbzj-23004N1p-rcqx-pH12.0jz-jxzs-P5.lcd
 方法文件名: RC\$938 - 938-rcqx-FX273.lcm
 批处理文件名: RC\$938 - 938-20250207-FX273.lcb
 样品瓶号: 1-44
 进样体积: 5 μl 版本号: 6.115
 进样时间:2025/02/08 06:46:05 实验者: xiechaojun
 处理时间 (V3) : 2025/02/08 09:35:27 处理者: xiechaojun
 仪器型号: SHIMADZU LC-2050C(FX273)

<色谱图>

mV



<峰表>

检测器A Ch1 256nm

峰号	保留时间	面积	面积%	高度	理论塔板数(USP)	拖尾因子	分离度(USP)
1	2.961	3002716	100.000	466184	5097	1.133	--
总计		3002716	100.000	466184			

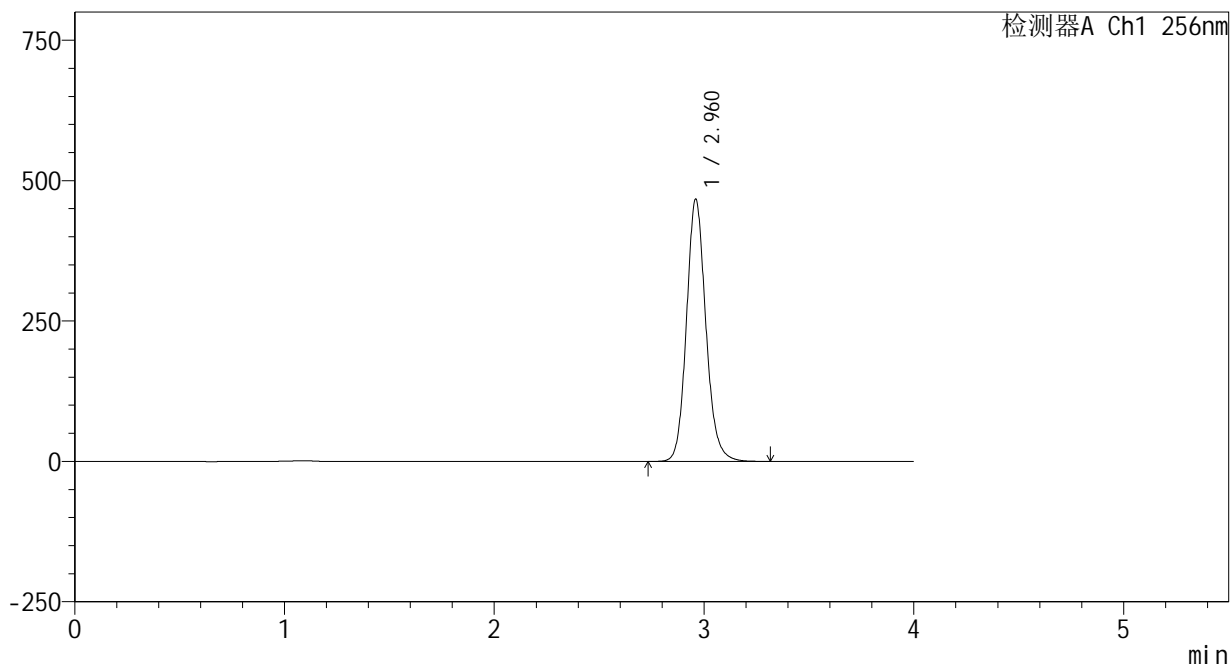
图53 塞来昔布片溶出曲线测定HPLC图谱
参比制剂-23004N1批-pH12.0介质-桨法-50转-极限转速-片5
供试品溶液-1

<样品信息>

色谱柱:XB-C8(50*4.6mm,3μm) 流速: 1.0ml/min
 柱温:30°C 波长: 256nm
 数据文件名: RC\$938 - 0-216/24-1073-3 - cbzj-23004N1p-rcqx-pH12.0jz-jxzs-P6.lcd
 方法文件名: RC\$938 - 938-rcqx-FX273.lcm
 批处理文件名: RC\$938 - 938-20250207-FX273.lcb
 样品瓶号: 1-53
 进样体积: 5 μl 版本号: 6.115
 进样时间:2025/02/08 06:50:28 实验者: xiechaojun
 处理时间 (V3) : 2025/02/08 09:35:29 处理者: xiechaojun
 仪器型号: SHIMADZU LC-2050C(FX273)

<色谱图>

mV



<峰表>

检测器A Ch1 256nm

峰号	保留时间	面积	面积%	高度	理论塔板数(USP)	拖尾因子	分离度(USP)
1	2.960	3000720	100.000	465721	5097	1.133	--
总计		3000720	100.000	465721			

图54 塞来昔布片溶出曲线测定HPLC图谱
 参比制剂-23004N1批-pH12.0介质-桨法-50转-极限转速-片6
 供试品溶液-1



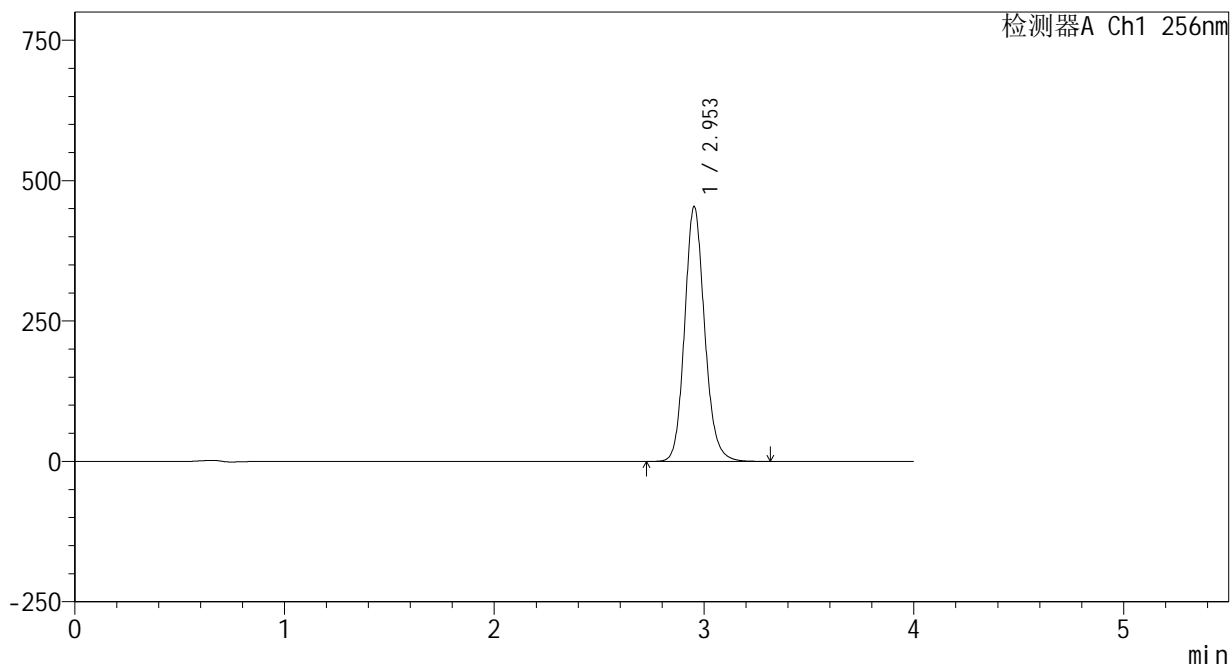
938

<样品信息>

色谱柱:XB-C8(50*4.6mm,3μm) 流速: 1.0ml/min
 柱温:30℃ 波长: 256nm
 数据文件名: RC\$938 - 0-216/24-1074-3 - cbzj-23004N1p-rcqx-pH12.0jz-dz2-1.lcd
 方法文件名: RC\$938 - 938-rcqx-FX273.lcm
 批处理文件名: RC\$938 - 938-20250207-FX273.lcb
 样品瓶号: 1-27
 进样体积: 5 μl 版本号: 6.115
 进样时间:2025/02/08 06:54:50 实验者: xiechaojun
 处理时间 (V3) : 2025/02/08 09:35:32 处理者: xiechaojun
 仪器型号: SHIMADZU LC-2050C(FX273)

<色谱图>

mV



<峰表>

检测器A Ch1 256nm

峰号	保留时间	面积	面积%	高度	理论塔板数(USP)	拖尾因子	分离度(USP)
1	2.953	3007176	100.000	453215	4751	1.137	--
总计		3007176	100.000	453215			

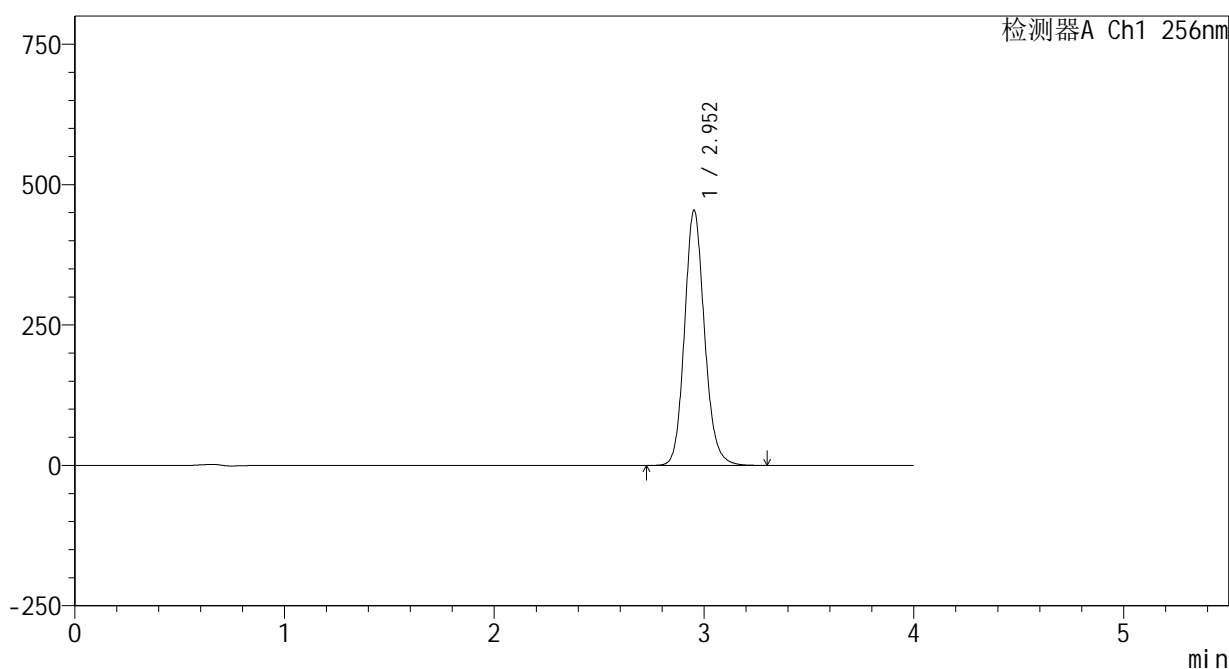
图55 塞来昔布片溶出曲线测定HPLC图谱
 参比制剂-23004N1批-pH12.0介质-桨法-50转
 对照品溶液-2-1

<样品信息>

色谱柱:XB-C8(50*4.6mm,3μm) 流速: 1.0ml/min
 柱温:30°C 波长: 256nm
 数据文件名: RC\$938 - 0-216/24-1075-3 - cbzj-23004N1p-rcqx-pH12.0jz-dz2-2.lcd
 方法文件名: RC\$938 - 938-rcqx-FX273.lcm
 批处理文件名: RC\$938 - 938-20250207-FX273.lcb
 样品瓶号: 1-27
 进样体积: 5 μl 版本号: 6.115
 进样时间:2025/02/08 06:59:12 实验者: xiechaojun
 处理时间 (V3) : 2025/02/08 09:35:35 处理者: xiechaojun
 仪器型号: SHIMADZU LC-2050C(FX273)

<色谱图>

mV



<峰表>

检测器A Ch1 256nm

峰号	保留时间	面积	面积%	高度	理论塔板数(USP)	拖尾因子	分离度(USP)
1	2.952	3011171	100.000	453488	4746	1.137	--
总计		3011171	100.000	453488			

图56 塞来昔布片溶出曲线测定HPLC图谱
参比制剂-23004N1批-pH12.0介质-桨法-50转
对照品溶液-2-2



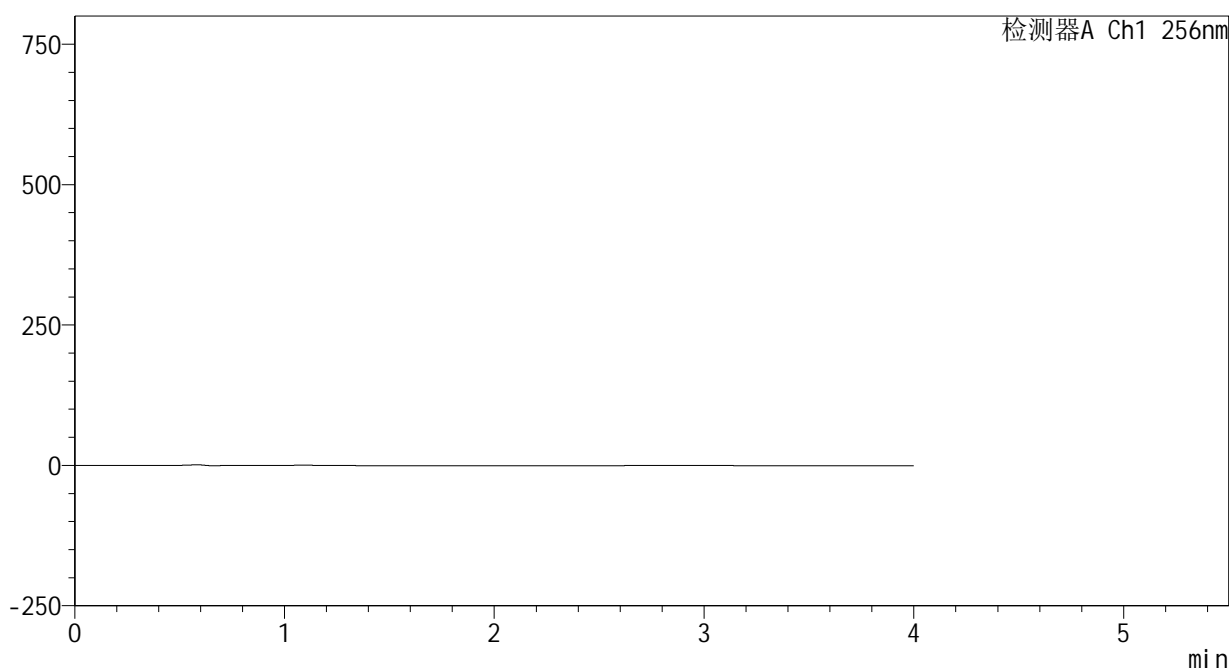
938

<样品信息>

色谱柱:XB-C8(50*4.6mm,3μm) 流速: 1.0ml/min
 柱温:30°C 波长: 256nm
 数据文件名: RC\$938 - 0-226/24-1078-2 - cbzj-23004N1p-rcqx-pH12.0jz-rj.lcd
 方法文件名: RC\$938 - 938-rcqx-FX273.lcm
 批处理文件名: RC\$938 - 938-20250208-FX273.lcb
 样品瓶号: 1-9
 进样体积: 5 μl 版本号: 6.115
 进样时间:2025/02/08 10:47:11 实验者: xiechaojun
 处理时间 (V2) : 2025/02/08 15:06:15 处理者: xiechaojun
 仪器型号: SHIMADZU LC-2050C(FX273)

<色谱图>

mV



<峰表>

检测器A Ch1 256nm

峰号	保留时间	面积	面积%	高度	理论塔板数(USP)	拖尾因子	分离度(USP)
总计							

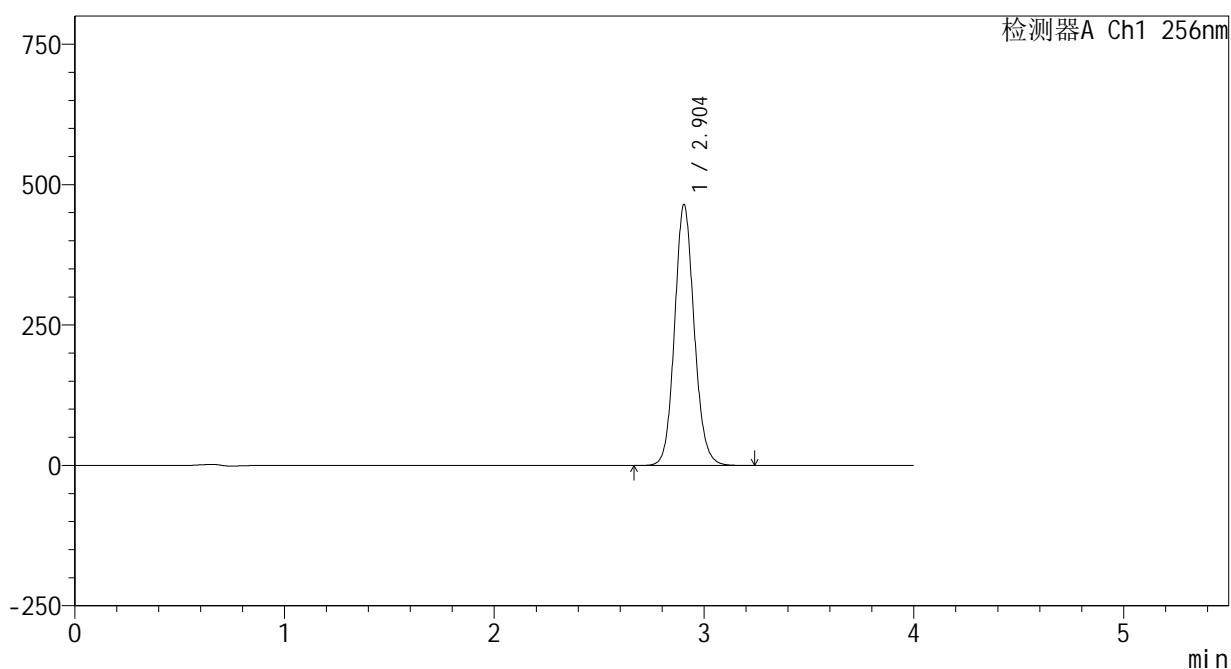
图57 塞来昔布片溶出曲线测定HPLC图谱
 参比制剂-23004N1批-pH12.0介质-桨法-50转
 溶剂

<样品信息>

色谱柱:XB-C8(50*4.6mm,3μm) 流速: 1.0ml/min
 柱温:30°C 波长: 256nm
 数据文件名: RC\$938 - 0-226/24-1079-2 - cbzj-23004N1p-rcqx-pH12.0jz-dz1-1.lcd
 方法文件名: RC\$938 - 938-rcqx-FX273.lcm
 批处理文件名: RC\$938 - 938-20250208-FX273.lcb
 样品瓶号: 1-18
 进样体积: 5 μl 版本号: 6.115
 进样时间:2025/02/08 10:51:35 实验者: xiechaojun
 处理时间 (V2) : 2025/02/08 15:06:18 处理者: xiechaojun
 仪器型号: SHIMADZU LC-2050C(FX273)

<色谱图>

mV



<峰表>

检测器A Ch1 256nm

峰号	保留时间	面积	面积%	高度	理论塔板数(USP)	拖尾因子	分离度(USP)
1	2.904	3018316	100.000	464502	4733	1.106	--
总计		3018316	100.000	464502			

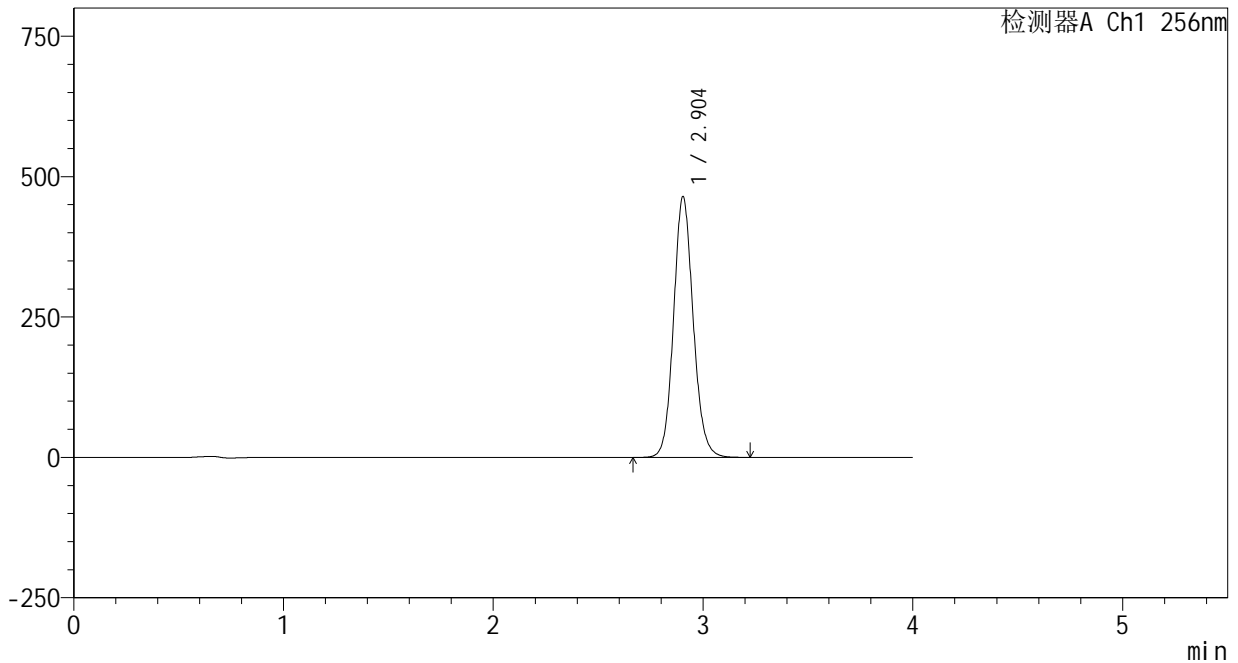
图58 塞来昔布片溶出曲线测定HPLC图谱
参比制剂-23004N1批-pH12.0介质-桨法-50转
对照品溶液-1-1

<样品信息>

色谱柱:XB-C8(50*4.6mm,3μm) 流速: 1.0ml/min
 柱温:30°C 波长: 256nm
 数据文件名: RC\$938 - 0-226/24-1080-2 - cbzj-23004N1p-rcqx-pH12.0jz-dz1-2.lcd
 方法文件名: RC\$938 - 938-rcqx-FX273.lcm
 批处理文件名: RC\$938 - 938-20250208-FX273.lcb
 样品瓶号: 1-18
 进样体积: 5 μl 版本号: 6.115
 进样时间:2025/02/08 10:55:58 实验者: xiechaojun
 处理时间 (V2) : 2025/02/08 15:06:22 处理者: xiechaojun
 仪器型号: SHIMADZU LC-2050C(FX273)

<色谱图>

mV



<峰表>

检测器A Ch1 256nm

峰号	保留时间	面积	面积%	高度	理论塔板数(USP)	拖尾因子	分离度(USP)
1	2.904	3019655	100.000	464332	4733	1.109	--
总计		3019655	100.000	464332			

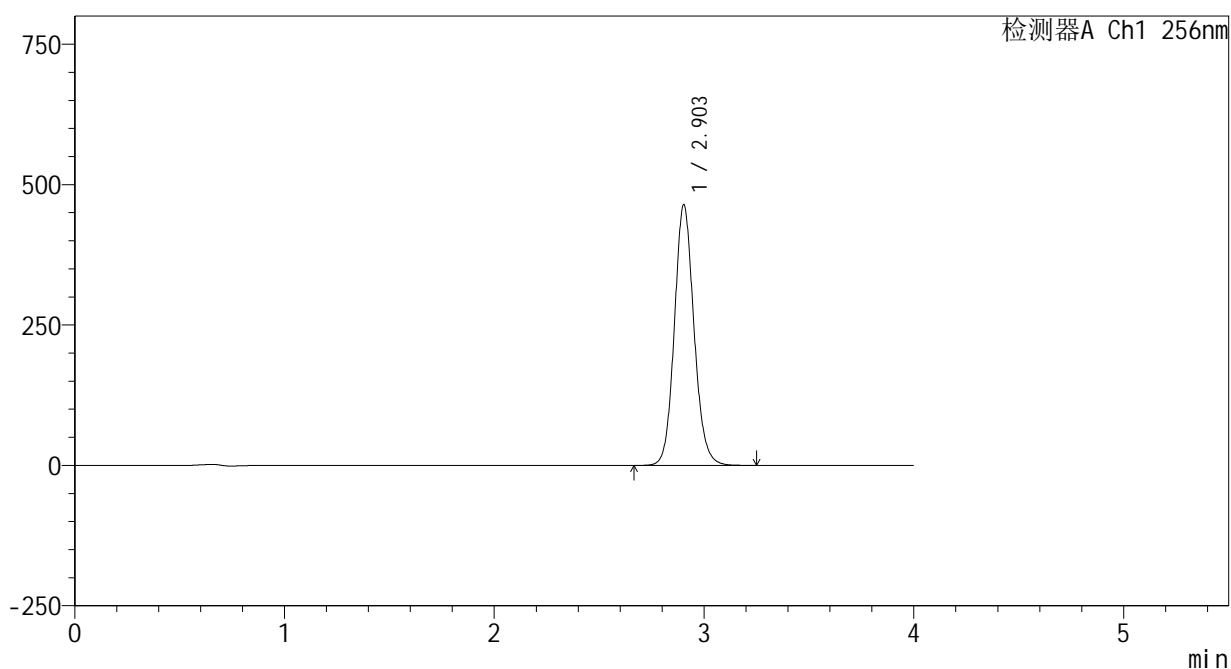
图59 塞来昔布片溶出曲线测定HPLC图谱
 参比制剂-23004N1批-pH12.0介质-桨法-50转
 对照品溶液-1-2

<样品信息>

色谱柱:XB-C8(50*4.6mm,3μm) 流速: 1.0ml/min
 柱温:30°C 波长: 256nm
 数据文件名: RC\$938 - 0-226/24-1081-2 - cbzj-23004N1p-rcqx-pH12.0jz-dz1-3.lcd
 方法文件名: RC\$938 - 938-rcqx-FX273.lcm
 批处理文件名: RC\$938 - 938-20250208-FX273.lcb
 样品瓶号: 1-18
 进样体积: 5 μl 版本号: 6.115
 进样时间:2025/02/08 11:00:21 实验者: xiechaojun
 处理时间 (V2) : 2025/02/08 15:06:25 处理者: xiechaojun
 仪器型号: SHIMADZU LC-2050C(FX273)

<色谱图>

mV



<峰表>

检测器A Ch1 256nm

峰号	保留时间	面积	面积%	高度	理论塔板数(USP)	拖尾因子	分离度(USP)
1	2.903	3018836	100.000	463575	4728	1.112	--
总计		3018836	100.000	463575			

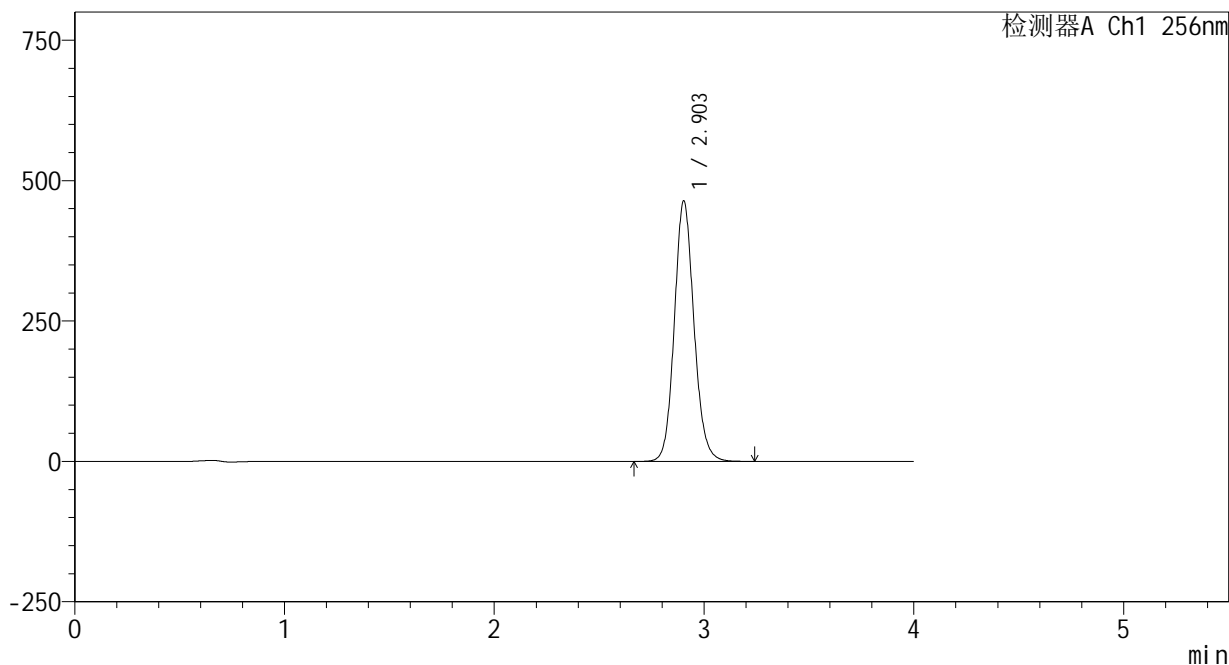
图60 塞来昔布片溶出曲线测定HPLC图谱
参比制剂-23004N1批-pH12.0介质-桨法-50转
对照品溶液-1-3

<样品信息>

色谱柱:XB-C8(50*4.6mm,3µm) 流速: 1.0ml/min
 柱温:30°C 波长: 256nm
 数据文件名: RC\$938 - 0-226/24-1082-2 - cbzj-23004N1p-rcqx-pH12.0jz-dz1-4.lcd
 方法文件名: RC\$938 - 938-rcqx-FX273.lcm
 批处理文件名: RC\$938 - 938-20250208-FX273.lcb
 样品瓶号: 1-18
 进样体积: 5 µl 版本号: 6.115
 进样时间:2025/02/08 11:04:44 实验者: xiechaojun
 处理时间 (V2) : 2025/02/08 15:06:28 处理者: xiechaojun
 仪器型号: SHIMADZU LC-2050C(FX273)

<色谱图>

mV



<峰表>

检测器A Ch1 256nm

峰号	保留时间	面积	面积%	高度	理论塔板数(USP)	拖尾因子	分离度(USP)
1	2.903	3018766	100.000	463284	4728	1.113	--
总计		3018766	100.000	463284			

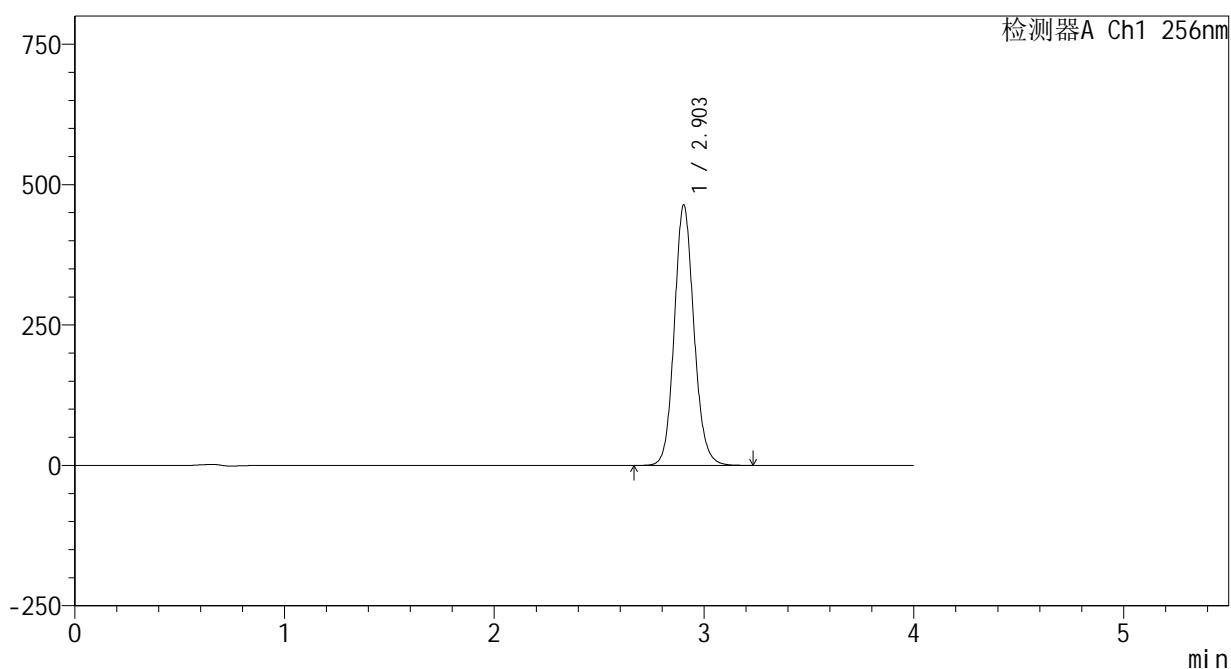
图61 塞来昔布片溶出曲线测定HPLC图谱
参比制剂-23004N1批-pH12.0介质-桨法-50转
对照品溶液-1-4

<样品信息>

色谱柱:XB-C8(50*4.6mm,3μm) 流速: 1.0ml/min
 柱温:30°C 波长: 256nm
 数据文件名: RC\$938 - 0-226/24-1083-2 - cbzj-23004N1p-rcqx-pH12.0jz-dz1-5.lcd
 方法文件名: RC\$938 - 938-rcqx-FX273.lcm
 批处理文件名: RC\$938 - 938-20250208-FX273.lcb
 样品瓶号: 1-18
 进样体积: 5 μl 版本号: 6.115
 进样时间:2025/02/08 11:09:06 实验者: xiechaojun
 处理时间 (V2) : 2025/02/08 15:06:30 处理者: xiechaojun
 仪器型号: SHIMADZU LC-2050C(FX273)

<色谱图>

mV



<峰表>

检测器A Ch1 256nm

峰号	保留时间	面积	面积%	高度	理论塔板数(USP)	拖尾因子	分离度(USP)
1	2.903	3017608	100.000	463020	4726	1.114	--
总计		3017608	100.000	463020			

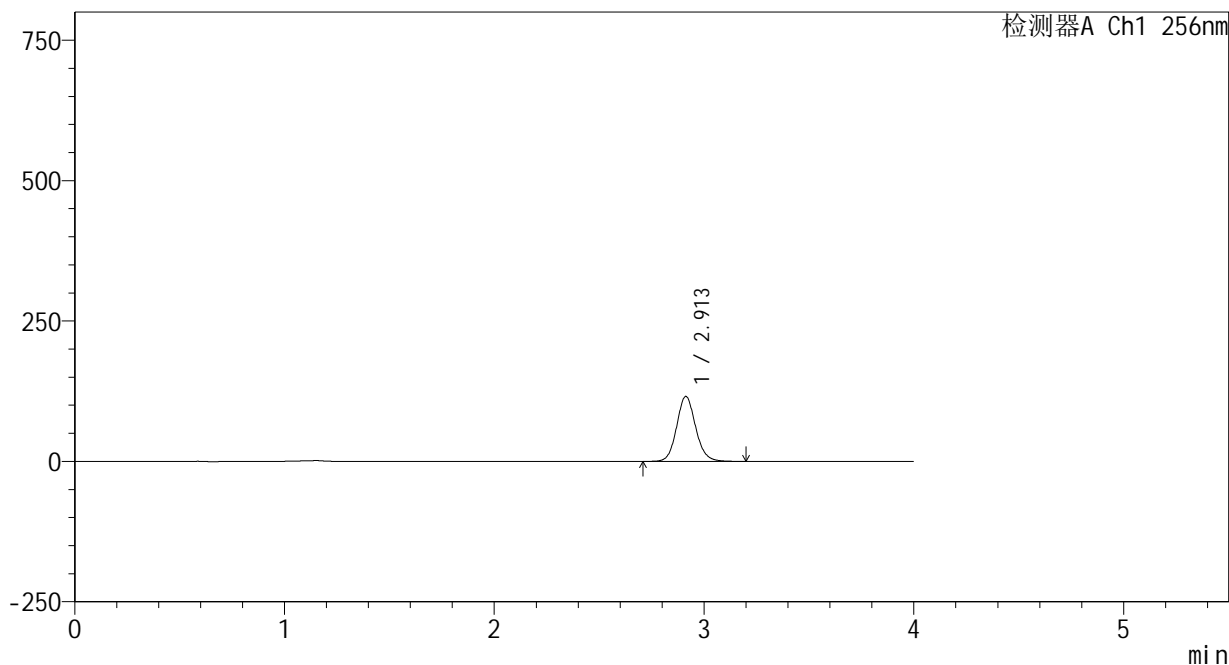
图62 塞来昔布片溶出曲线测定HPLC图谱
参比制剂-23004N1批-pH12.0介质-桨法-50转
对照品溶液-1-5

<样品信息>

色谱柱:XB-C8(50*4.6mm,3μm) 流速: 1.0ml/min
 柱温:30℃ 波长: 256nm
 数据文件名: RC\$938 - 0-226/24-1084-2 - cbzj-23004N1p-rcqx-pH12.0jz-5min-P1.lcd
 方法文件名: RC\$938 - 938-rcqx-FX273.lcm
 批处理文件名: RC\$938 - 938-20250208-FX273.lcb
 样品瓶号: 1-1
 进样体积: 5 μl 版本号: 6.115
 进样时间:2025/02/08 11:13:28 实验者: xiechaojun
 处理时间 (V2) : 2025/02/08 15:06:34 处理者: xiechaojun
 仪器型号: SHIMADZU LC-2050C(FX273)

<色谱图>

mV



<峰表>

检测器A Ch1 256nm

峰号	保留时间	面积	面积%	高度	理论塔板数(USP)	拖尾因子	分离度(USP)
1	2.913	729845	100.000	115779	5091	1.108	--
总计		729845	100.000	115779			

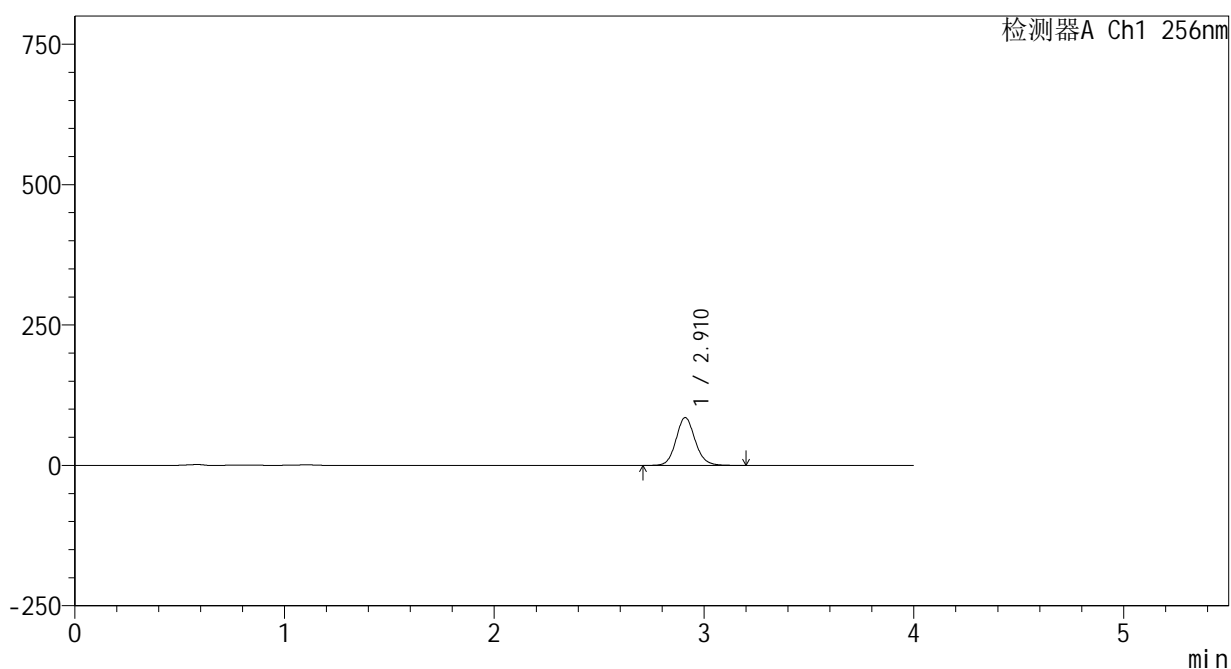
图63 塞来昔布片溶出曲线测定HPLC图谱
参比制剂-23004N1批-pH12.0介质-桨法-50转-5min-片1
供试品溶液-1

<样品信息>

色谱柱:XB-C8(50*4.6mm,3μm) 流速: 1.0ml/min
 柱温:30℃ 波长: 256nm
 数据文件名: RC\$938 - 0-226/24-1085-2 - cbzj-23004N1p-rcqx-pH12.0jz-5min-P2.lcd
 方法文件名: RC\$938 - 938-rcqx-FX273.lcm
 批处理文件名: RC\$938 - 938-20250208-FX273.lcb
 样品瓶号: 1-10
 进样体积: 5 μl 版本号: 6.115
 进样时间:2025/02/08 11:17:49 实验者: xiechaojun
 处理时间 (V2) : 2025/02/08 15:06:37 处理者: xiechaojun
 仪器型号: SHIMADZU LC-2050C(FX273)

<色谱图>

mV



<峰表>

检测器A Ch1 256nm

峰号	保留时间	面积	面积%	高度	理论塔板数(USP)	拖尾因子	分离度(USP)
1	2.910	541082	100.000	84873	5003	1.110	--
总计		541082	100.000	84873			

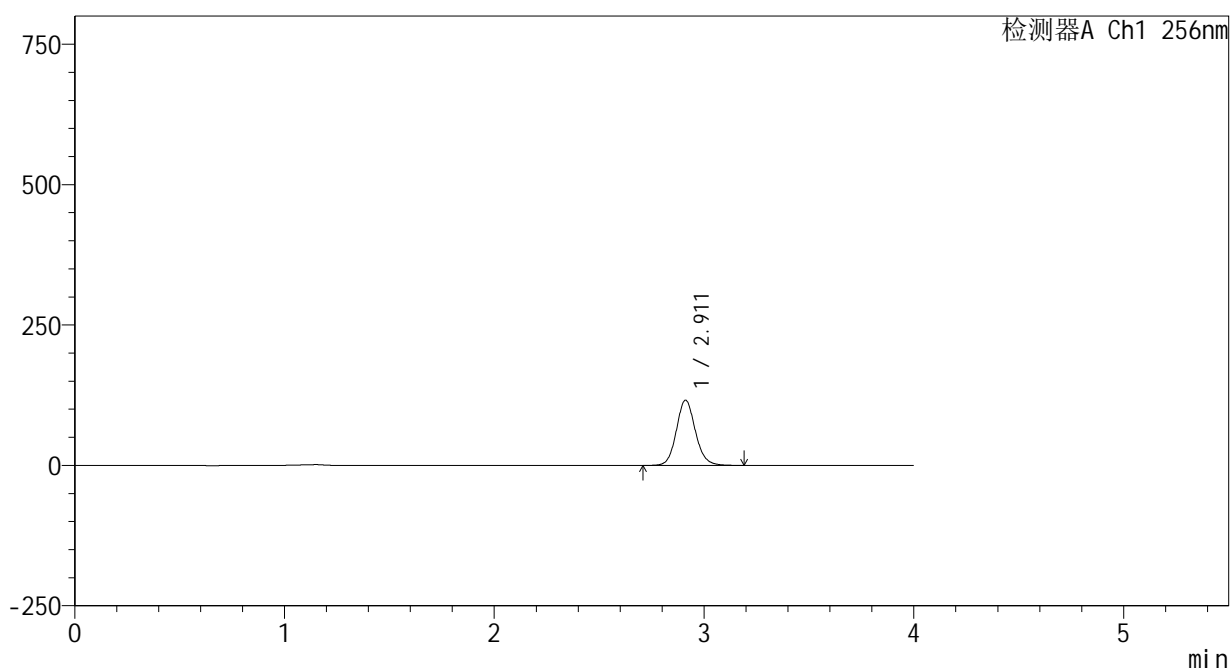
图64 塞来昔布片溶出曲线测定HPLC图谱
参比制剂-23004N1批-pH12.0介质-桨法-50转-5min-片2
供试品溶液-1

<样品信息>

色谱柱:XB-C8(50*4.6mm,3μm) 流速: 1.0ml/min
 柱温:30°C 波长: 256nm
 数据文件名: RC\$938 - 0-226/24-1086-2 - cbzj-23004N1p-rcqx-pH12.0jz-5min-P3.lcd
 方法文件名: RC\$938 - 938-rcqx-FX273.lcm
 批处理文件名: RC\$938 - 938-20250208-FX273.lcb
 样品瓶号: 1-19
 进样体积: 5 μl 版本号: 6.115
 进样时间:2025/02/08 11:22:10 实验者: xiechaojun
 处理时间 (V2) : 2025/02/08 15:06:40 处理者: xiechaojun
 仪器型号: SHIMADZU LC-2050C(FX273)

<色谱图>

mV



<峰表>

检测器A Ch1 256nm

峰号	保留时间	面积	面积%	高度	理论塔板数(USP)	拖尾因子	分离度(USP)
1	2.911	732873	100.000	116109	5081	1.110	--
总计		732873	100.000	116109			

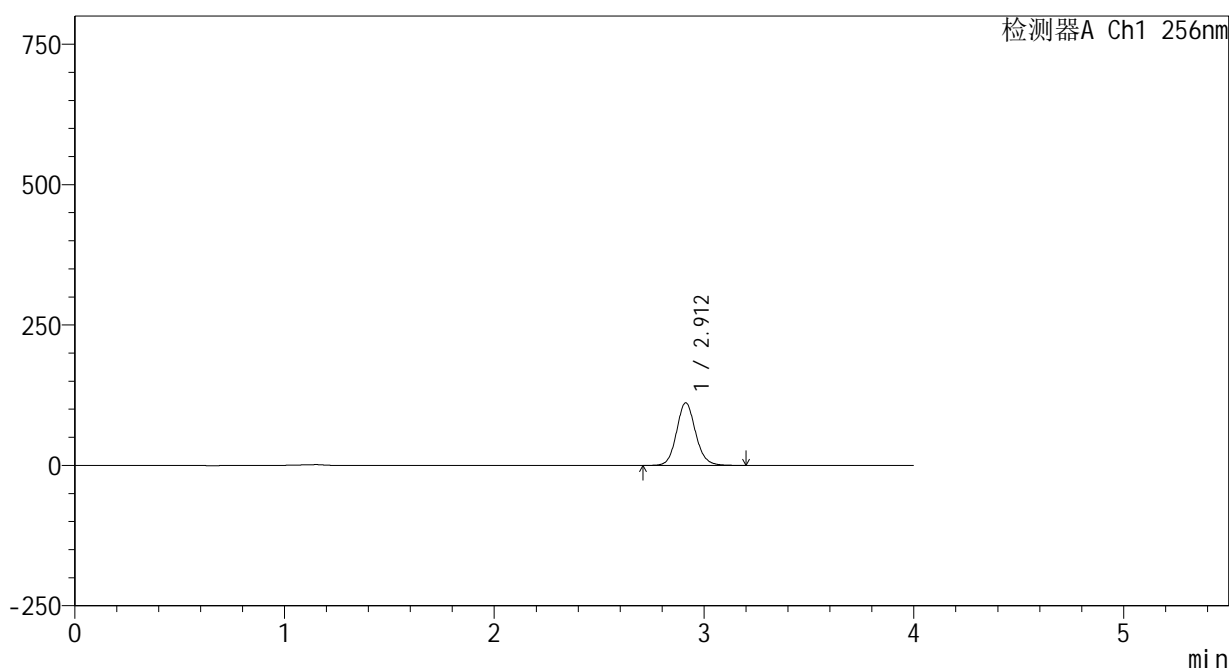
图65 塞来昔布片溶出曲线测定HPLC图谱
 参比制剂-23004N1批-pH12.0介质-桨法-50转-5min-片3
 供试品溶液-1

<样品信息>

色谱柱:XB-C8(50*4.6mm,3μm) 流速: 1.0ml/min
 柱温:30°C 波长: 256nm
 数据文件名: RC\$938 - 0-226/24-1087-2 - cbzj-23004N1p-rcqx-pH12.0jz-5min-P4.lcd
 方法文件名: RC\$938 - 938-rcqx-FX273.lcm
 批处理文件名: RC\$938 - 938-20250208-FX273.lcb
 样品瓶号: 1-28
 进样体积: 5 μl 版本号: 6.115
 进样时间:2025/02/08 11:26:32 实验者: xiechaojun
 处理时间 (V2) : 2025/02/08 15:06:42 处理者: xiechaojun
 仪器型号: SHIMADZU LC-2050C(FX273)

<色谱图>

mV



<峰表>

检测器A Ch1 256nm

峰号	保留时间	面积	面积%	高度	理论塔板数(USP)	拖尾因子	分离度(USP)
1	2.912	703744	100.000	111586	5083	1.109	--
总计		703744	100.000	111586			

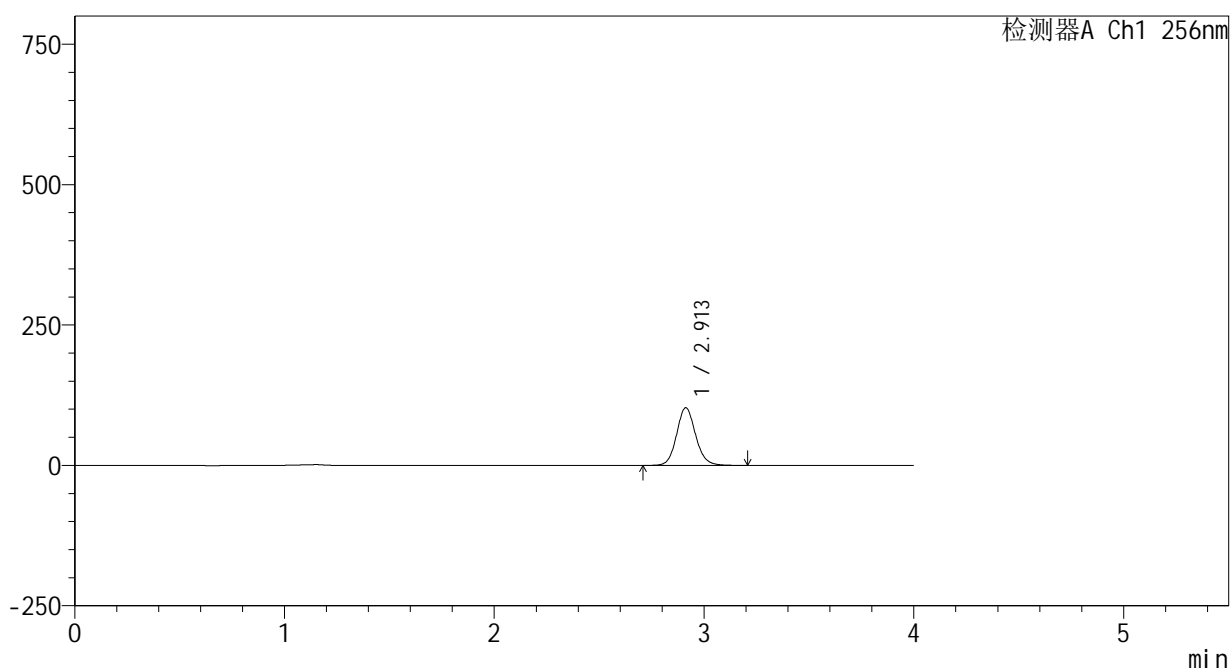
图66 塞来昔布片溶出曲线测定HPLC图谱
 参比制剂-23004N1批-pH12.0介质-桨法-50转-5min-片4
 供试品溶液-1

<样品信息>

色谱柱:XB-C8(50*4.6mm,3μm) 流速: 1.0ml/min
 柱温:30℃ 波长: 256nm
 数据文件名: RC\$938 - 0-226/24-1088-2 - cbzj-23004N1p-rcqx-pH12.0jz-5min-P5.lcd
 方法文件名: RC\$938 - 938-rcqx-FX273.lcm
 批处理文件名: RC\$938 - 938-20250208-FX273.lcb
 样品瓶号: 1-37
 进样体积: 5 μl 版本号: 6.115
 进样时间:2025/02/08 11:30:54 实验者: xiechaojun
 处理时间 (V2) : 2025/02/08 15:06:45 处理者: xiechaojun
 仪器型号: SHIMADZU LC-2050C(FX273)

<色谱图>

mV



<峰表>

检测器A Ch1 256nm

峰号	保留时间	面积	面积%	高度	理论塔板数(USP)	拖尾因子	分离度(USP)
1	2.913	647677	100.000	102716	5091	1.110	--
总计		647677	100.000	102716			

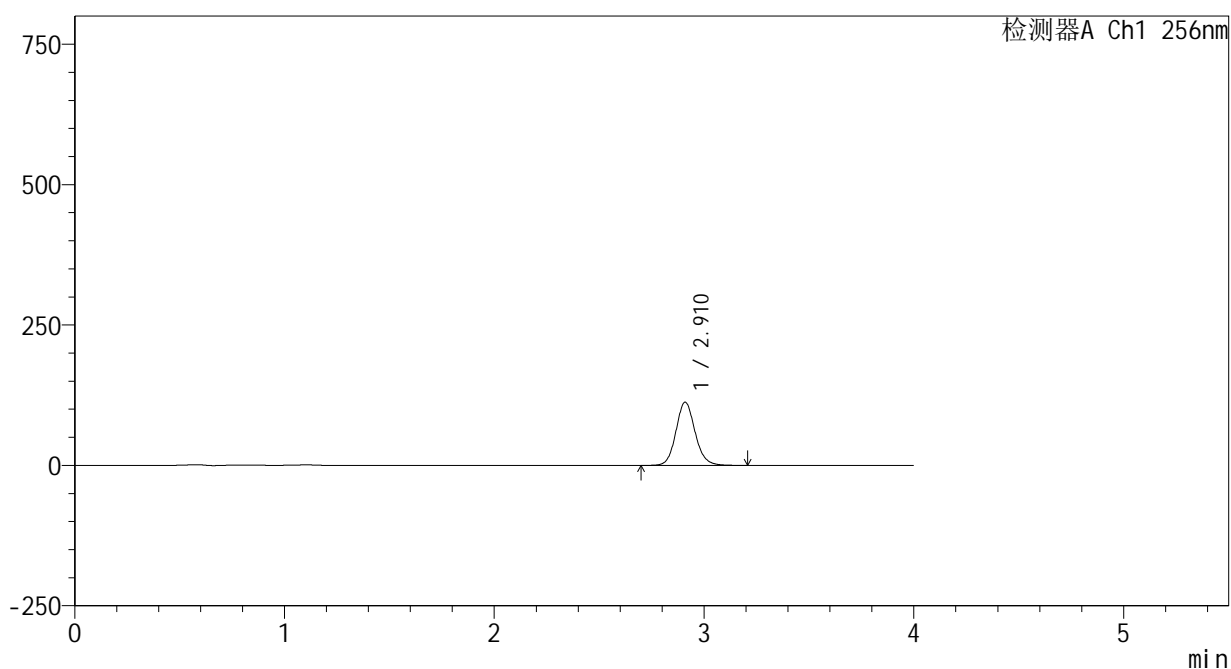
图67 塞来昔布片溶出曲线测定HPLC图谱
 参比制剂-23004N1批-pH12.0介质-桨法-50转-5min-片5
 供试品溶液-1

<样品信息>

色谱柱:XB-C8(50*4.6mm,3μm) 流速: 1.0ml/min
 柱温:30℃ 波长: 256nm
 数据文件名: RC\$938 - 0-226/24-1089-2 - cbzj-23004N1p-rcqx-pH12.0jz-5min-P6.lcd
 方法文件名: RC\$938 - 938-rcqx-FX273.lcm
 批处理文件名: RC\$938 - 938-20250208-FX273.lcb
 样品瓶号: 1-46
 进样体积: 5 μl 版本号: 6.115
 进样时间:2025/02/08 11:35:15 实验者: xiechaojun
 处理时间 (V2) : 2025/02/08 15:06:47 处理者: xiechaojun
 仪器型号: SHIMADZU LC-2050C(FX273)

<色谱图>

mV



<峰表>

检测器A Ch1 256nm

峰号	保留时间	面积	面积%	高度	理论塔板数(USP)	拖尾因子	分离度(USP)
1	2.910	715605	100.000	112260	5009	1.111	--
总计		715605	100.000	112260			

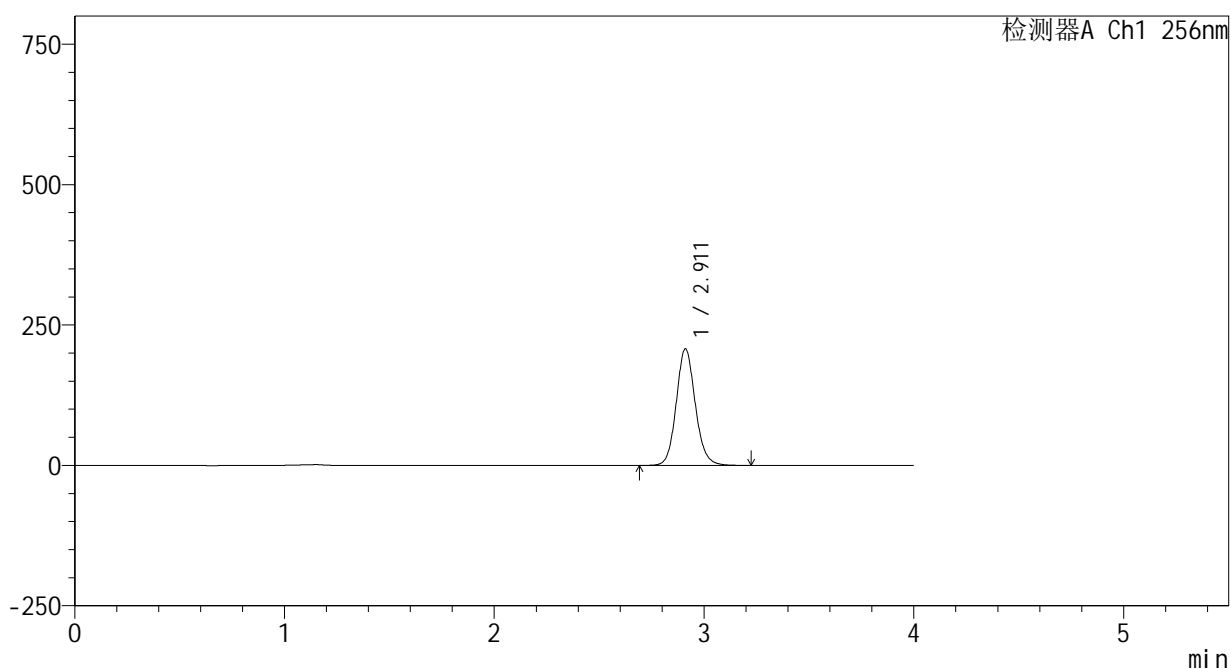
图68 塞来昔布片溶出曲线测定HPLC图谱
参比制剂-23004N1批-pH12.0介质-桨法-50转-5min-片6
供试品溶液-1

<样品信息>

色谱柱:XB-C8(50*4.6mm,3μm) 流速: 1.0ml/min
 柱温:30℃ 波长: 256nm
 数据文件名: RC\$938 - 0-226/24-1090-2 - cbzj-23004N1p-rcqx-pH12.0jz-10min-P1.lcd
 方法文件名: RC\$938 - 938-rcqx-FX273.lcm
 批处理文件名: RC\$938 - 938-20250208-FX273.lcb
 样品瓶号: 1-2
 进样体积: 5 μl 版本号: 6.115
 进样时间:2025/02/08 11:39:36 实验者: xiechaojun
 处理时间 (V2) : 2025/02/08 15:06:50 处理者: xiechaojun
 仪器型号: SHIMADZU LC-2050C(FX273)

<色谱图>

mV



<峰表>

检测器A Ch1 256nm

峰号	保留时间	面积	面积%	高度	理论塔板数(USP)	拖尾因子	分离度(USP)
1	2.911	1310011	100.000	207383	5083	1.111	--
总计		1310011	100.000	207383			

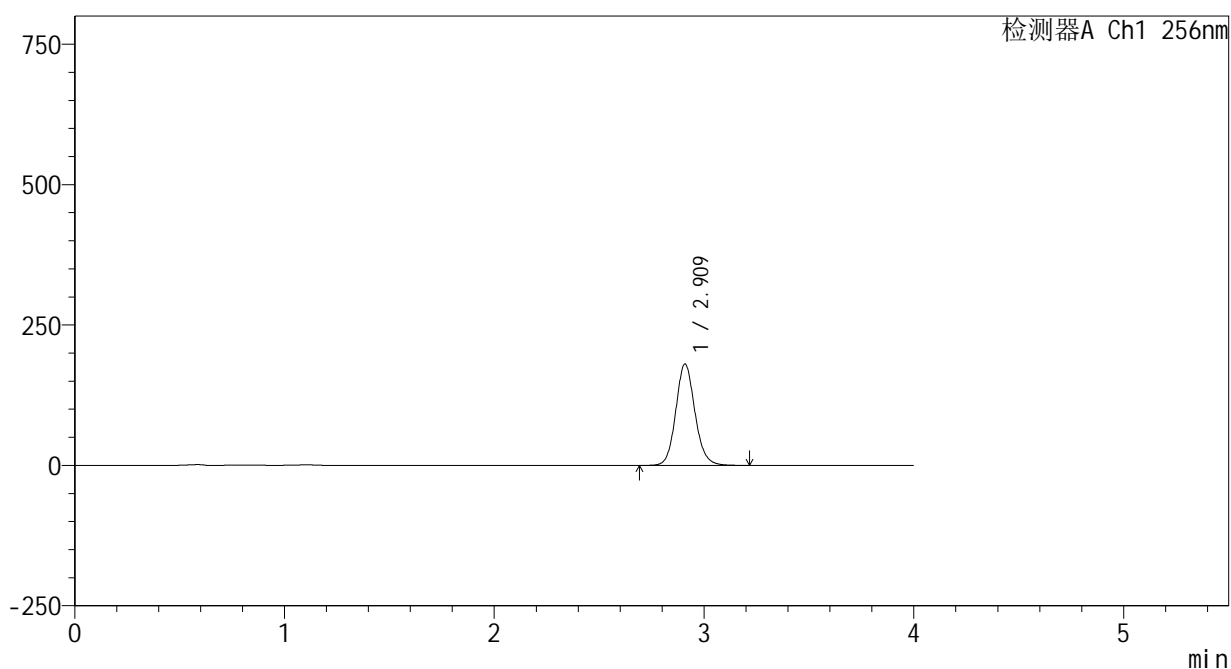
图69 塞来昔布片溶出曲线测定HPLC图谱
 参比制剂-23004N1批-pH12.0介质-桨法-50转-10min-片1
 供试品溶液-1

<样品信息>

色谱柱:XB-C8(50*4.6mm,3μm) 流速: 1.0ml/min
 柱温:30°C 波长: 256nm
 数据文件名: RC\$938 - 0-226/24-1091-2 - cbzj-23004N1p-rcqx-pH12.0jz-10min-P2.lcd
 方法文件名: RC\$938 - 938-rcqx-FX273.lcm
 批处理文件名: RC\$938 - 938-20250208-FX273.lcb
 样品瓶号: 1-11
 进样体积: 5 μl 版本号: 6.115
 进样时间:2025/02/08 11:43:58 实验者: xiechaojun
 处理时间 (V2) : 2025/02/08 15:06:53 处理者: xiechaojun
 仪器型号: SHIMADZU LC-2050C(FX273)

<色谱图>

mV



<峰表>

检测器A Ch1 256nm

峰号	保留时间	面积	面积%	高度	理论塔板数(USP)	拖尾因子	分离度(USP)
1	2.909	1147669	100.000	179823	4998	1.112	--
总计		1147669	100.000	179823			

图70 塞来昔布片溶出曲线测定HPLC图谱
 参比制剂-23004N1批-pH12.0介质-桨法-50转-10min-片2
 供试品溶液-1



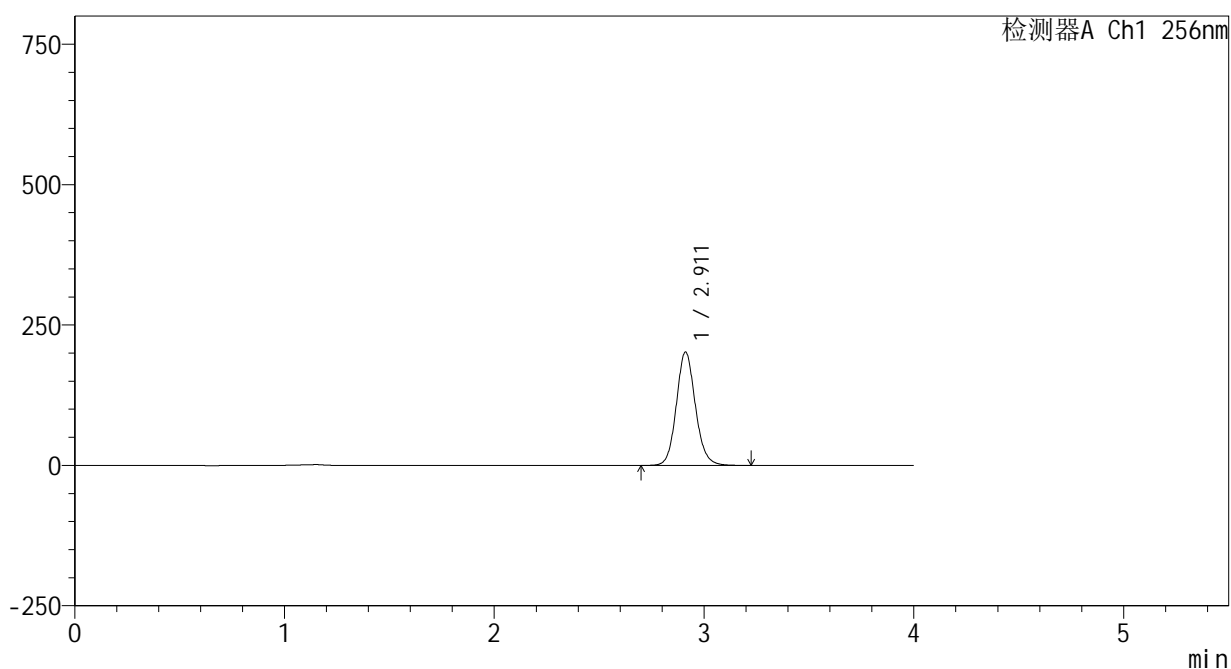
938

<样品信息>

色谱柱:XB-C8(50*4.6mm,3μm) 流速: 1.0ml/min
 柱温:30℃ 波长: 256nm
 数据文件名: RC\$938 - 0-226/24-1092-2 - cbzj-23004N1p-rcqx-pH12.0jz-10min-P3.lcd
 方法文件名: RC\$938 - 938-rcqx-FX273.lcm
 批处理文件名: RC\$938 - 938-20250208-FX273.lcb
 样品瓶号: 1-20
 进样体积: 5 μl 版本号: 6.115
 进样时间:2025/02/08 11:48:20 实验者: xiechaojun
 处理时间 (V2) : 2025/02/08 15:06:55 处理者: xiechaojun
 仪器型号: SHIMADZU LC-2050C(FX273)

<色谱图>

mV



<峰表>

检测器A Ch1 256nm

峰号	保留时间	面积	面积%	高度	理论塔板数(USP)	拖尾因子	分离度(USP)
1	2.911	1274031	100.000	201762	5076	1.110	--
总计		1274031	100.000	201762			

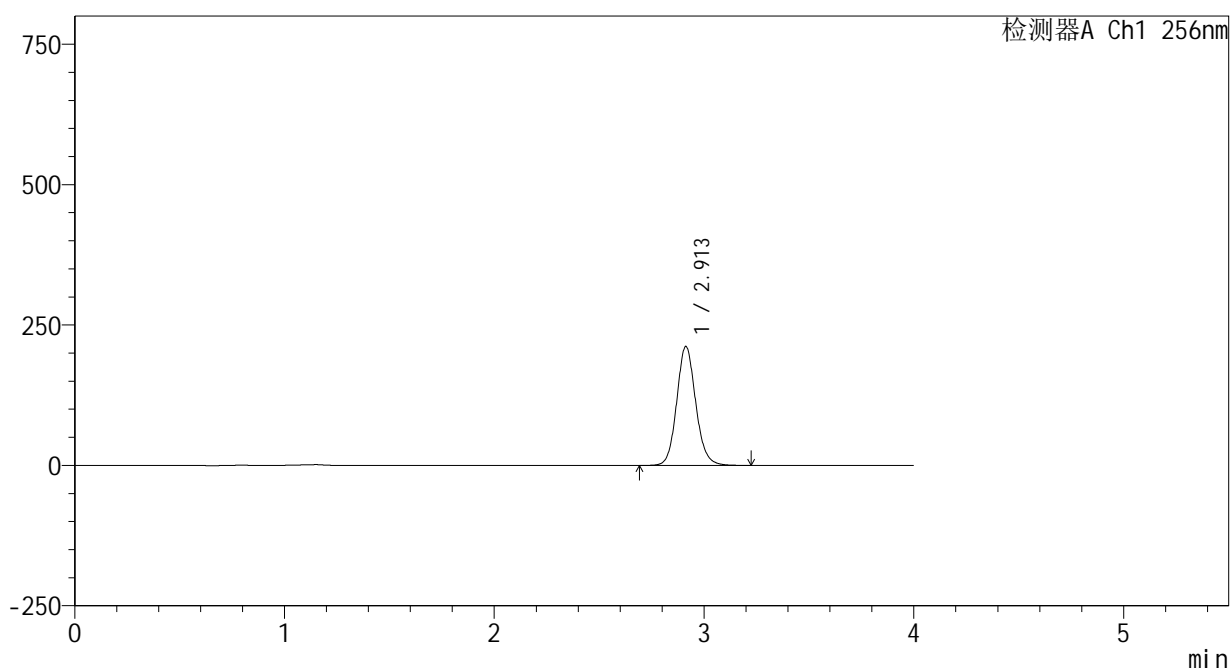
图71 塞来昔布片溶出曲线测定HPLC图谱
 参比制剂-23004N1批-pH12.0介质-桨法-50转-10min-片3
 供试品溶液-1

<样品信息>

色谱柱:XB-C8(50*4.6mm,3μm) 流速: 1.0ml/min
 柱温:30℃ 波长: 256nm
 数据文件名: RC\$938 - 0-226/24-1093-2 - cbzj-23004N1p-rcqx-pH12.0jz-10min-P4.lcd
 方法文件名: RC\$938 - 938-rcqx-FX273.lcm
 批处理文件名: RC\$938 - 938-20250208-FX273.lcb
 样品瓶号: 1-29
 进样体积: 5 μl 版本号: 6.115
 进样时间:2025/02/08 11:52:42 实验者: xiechaojun
 处理时间 (V2) : 2025/02/08 15:06:58 处理者: xiechaojun
 仪器型号: SHIMADZU LC-2050C(FX273)

<色谱图>

mV



<峰表>

检测器A Ch1 256nm

峰号	保留时间	面积	面积%	高度	理论塔板数(USP)	拖尾因子	分离度(USP)
1	2.913	1337137	100.000	211980	5087	1.110	--
总计		1337137	100.000	211980			

图72 塞来昔布片溶出曲线测定HPLC图谱
 参比制剂-23004N1批-pH12.0介质-桨法-50转-10min-片4
 供试品溶液-1



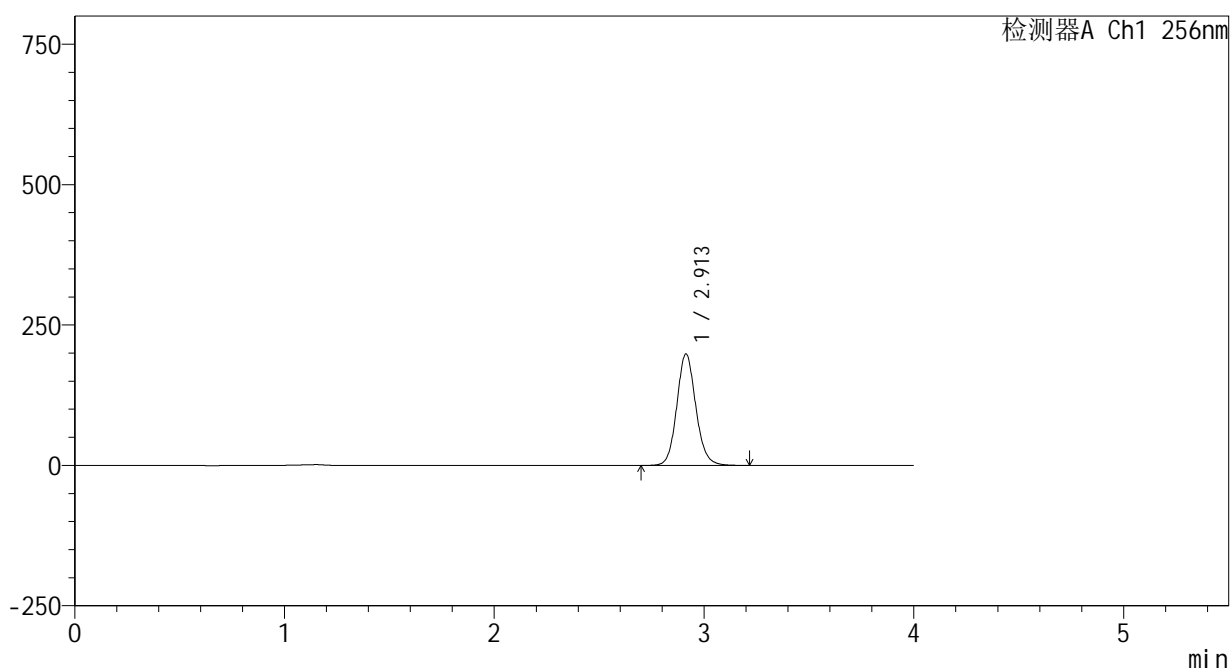
938

<样品信息>

色谱柱:XB-C8(50*4.6mm,3μm) 流速: 1.0ml/min
 柱温:30℃ 波长: 256nm
 数据文件名: RC\$938 - 0-226/24-1094-2 - cbzj-23004N1p-rcqx-pH12.0jz-10min-P5.lcd
 方法文件名: RC\$938 - 938-rcqx-FX273.lcm
 批处理文件名: RC\$938 - 938-20250208-FX273.lcb
 样品瓶号: 1-38
 进样体积: 5 μl 版本号: 6.115
 进样时间:2025/02/08 11:57:03 实验者: xiechaojun
 处理时间 (V2) : 2025/02/08 15:07:01 处理者: xiechaojun
 仪器型号: SHIMADZU LC-2050C(FX273)

<色谱图>

mV



<峰表>

检测器A Ch1 256nm

峰号	保留时间	面积	面积%	高度	理论塔板数(USP)	拖尾因子	分离度(USP)
1	2.913	1252326	100.000	198664	5089	1.110	--
总计		1252326	100.000	198664			

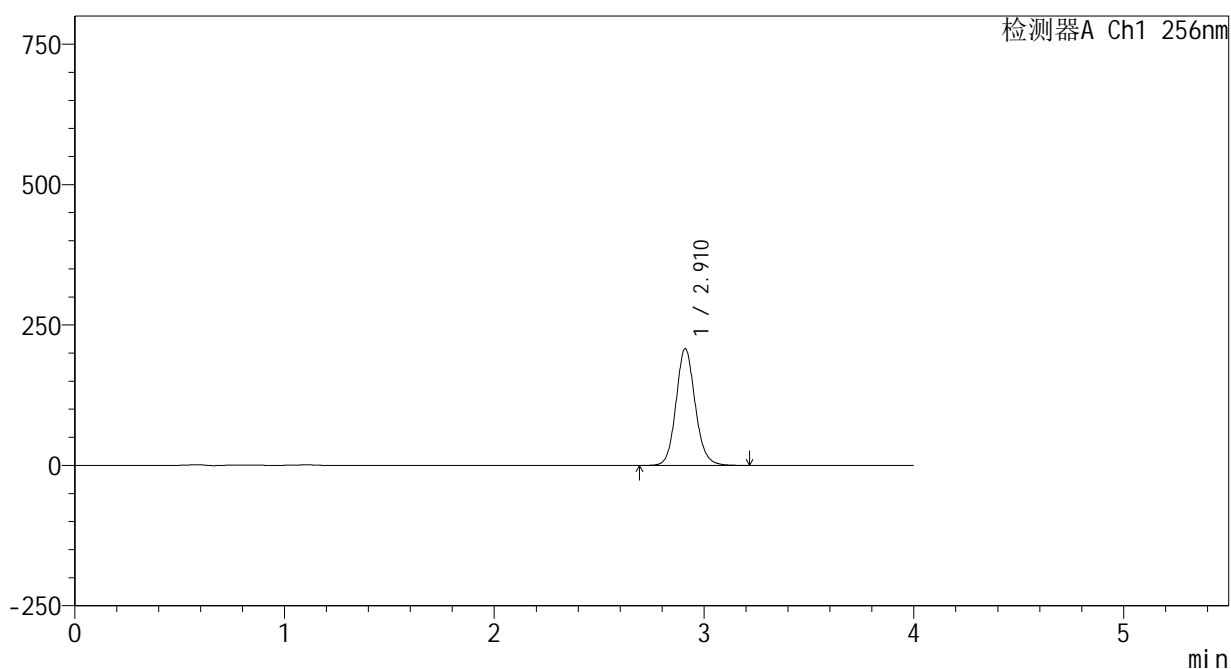
图73 塞来昔布片溶出曲线测定HPLC图谱
 参比制剂-23004N1批-pH12.0介质-桨法-50转-10min-片5
 供试品溶液-1

<样品信息>

色谱柱:XB-C8(50*4.6mm,3μm) 流速: 1.0ml/min
 柱温:30℃ 波长: 256nm
 数据文件名: RC\$938 - 0-226/24-1095-2 - cbzj-23004N1p-rcqx-pH12.0jz-10min-P6.lcd
 方法文件名: RC\$938 - 938-rcqx-FX273.lcm
 批处理文件名: RC\$938 - 938-20250208-FX273.lcb
 样品瓶号: 1-47
 进样体积: 5 μl 版本号: 6.115
 进样时间:2025/02/08 12:01:24 实验者: xiechaojun
 处理时间 (V2) : 2025/02/08 15:07:04 处理者: xiechaojun
 仪器型号: SHIMADZU LC-2050C(FX273)

<色谱图>

mV



<峰表>

检测器A Ch1 256nm

峰号	保留时间	面积	面积%	高度	理论塔板数(USP)	拖尾因子	分离度(USP)
1	2.910	1320985	100.000	207314	5005	1.111	--
总计		1320985	100.000	207314			

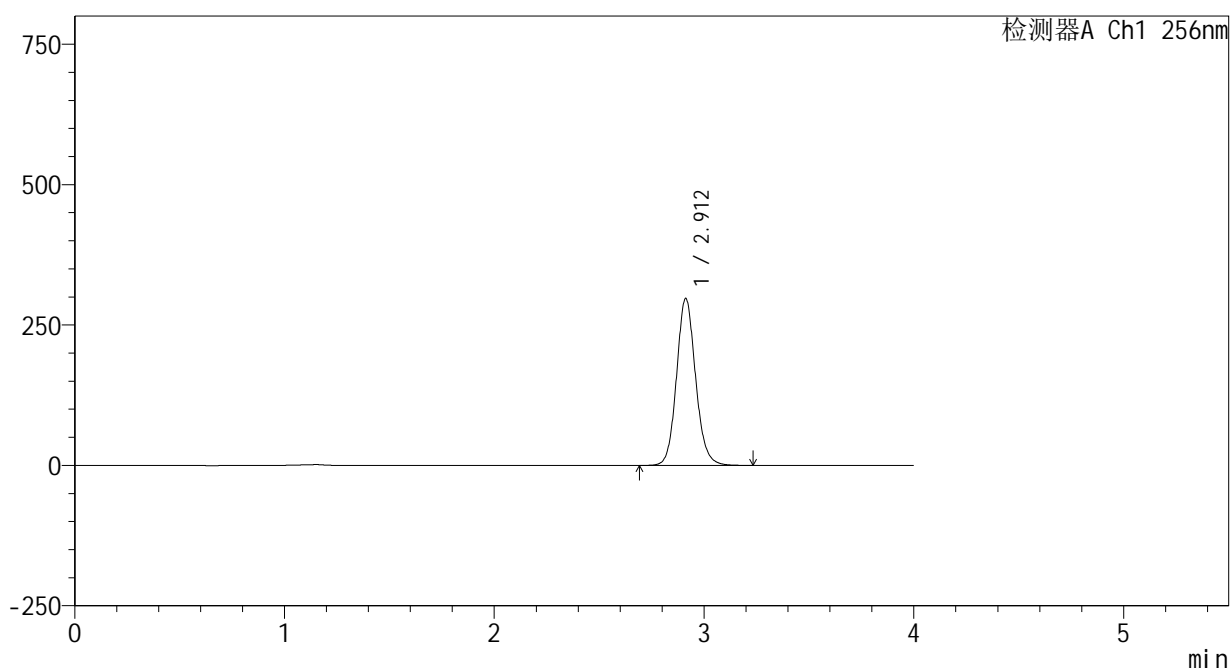
图74 塞来昔布片溶出曲线测定HPLC图谱
 参比制剂-23004N1批-pH12.0介质-桨法-50转-10min-片6
 供试品溶液-1

<样品信息>

色谱柱:XB-C8(50*4.6mm,3μm) 流速: 1.0ml/min
 柱温:30°C 波长: 256nm
 数据文件名: RC\$938 - 0-226/24-1096-2 - cbzj-23004N1p-rcqx-pH12.0jz-15min-P1.lcd
 方法文件名: RC\$938 - 938-rcqx-FX273.lcm
 批处理文件名: RC\$938 - 938-20250208-FX273.lcb
 样品瓶号: 1-3
 进样体积: 5 μl 版本号: 6.115
 进样时间:2025/02/08 12:05:46 实验者: xiechaojun
 处理时间 (V2) : 2025/02/08 15:07:06 处理者: xiechaojun
 仪器型号: SHIMADZU LC-2050C(FX273)

<色谱图>

mV



<峰表>

检测器A Ch1 256nm

峰号	保留时间	面积	面积%	高度	理论塔板数(USP)	拖尾因子	分离度(USP)
1	2.912	1876497	100.000	297451	5084	1.110	--
总计		1876497	100.000	297451			

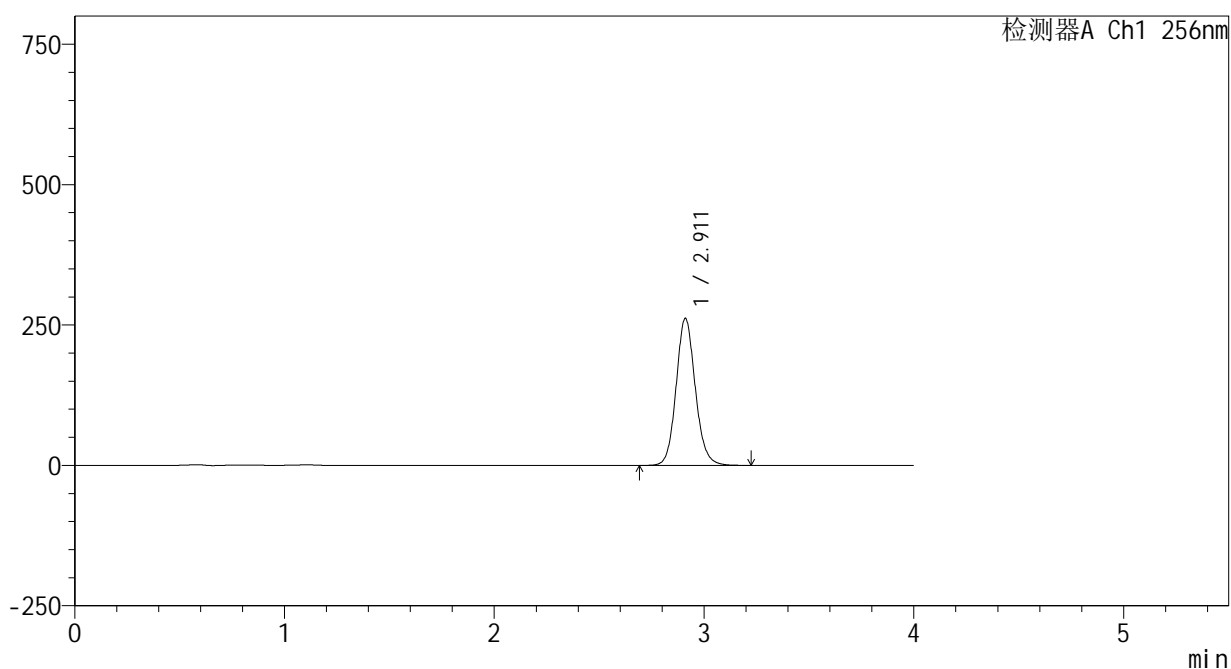
图75 塞来昔布片溶出曲线测定HPLC图谱
 参比制剂-23004N1批-pH12.0介质-桨法-50转-15min-片1
 供试品溶液-1

<样品信息>

色谱柱:XB-C8(50*4.6mm,3μm) 流速: 1.0ml/min
 柱温:30℃ 波长: 256nm
 数据文件名: RC\$938 - 0-226/24-1097-2 - cbzj-23004N1p-rcqx-pH12.0jz-15min-P2.lcd
 方法文件名: RC\$938 - 938-rcqx-FX273.lcm
 批处理文件名: RC\$938 - 938-20250208-FX273.lcb
 样品瓶号: 1-12
 进样体积: 5 μl 版本号: 6.115
 进样时间:2025/02/08 12:10:08 实验者: xiechaojun
 处理时间 (V2) : 2025/02/08 15:07:09 处理者: xiechaojun
 仪器型号: SHIMADZU LC-2050C(FX273)

<色谱图>

mV



<峰表>

检测器A Ch1 256nm

峰号	保留时间	面积	面积%	高度	理论塔板数(USP)	拖尾因子	分离度(USP)
1	2.911	1664847	100.000	261430	5001	1.111	--
总计		1664847	100.000	261430			

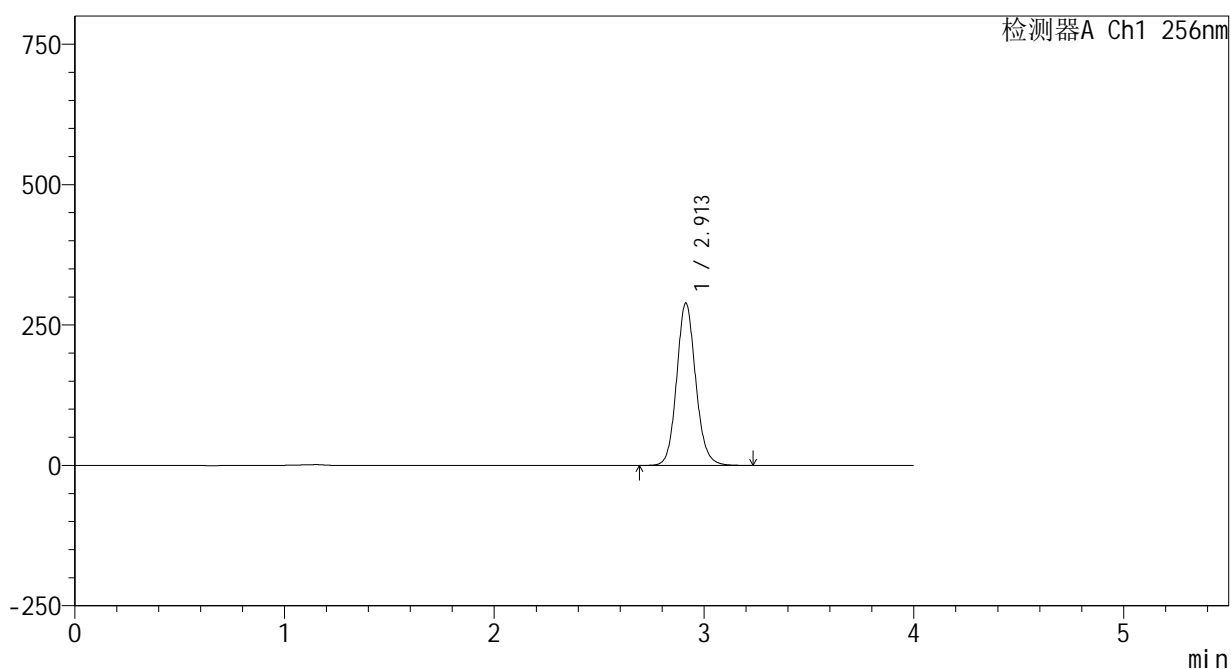
图76 塞来昔布片溶出曲线测定HPLC图谱
 参比制剂-23004N1批-pH12.0介质-桨法-50转-15min-片2
 供试品溶液-1

<样品信息>

色谱柱:XB-C8(50*4.6mm,3μm) 流速: 1.0ml/min
 柱温:30℃ 波长: 256nm
 数据文件名: RC\$938 - 0-226/24-1098-2 - cbzj-23004N1p-rcqx-pH12.0jz-15min-P3.lcd
 方法文件名: RC\$938 - 938-rcqx-FX273.lcm
 批处理文件名: RC\$938 - 938-20250208-FX273.lcb
 样品瓶号: 1-21
 进样体积: 5 μl 版本号: 6.115
 进样时间:2025/02/08 12:14:30 实验者: xiechaojun
 处理时间 (V2) : 2025/02/08 15:07:12 处理者: xiechaojun
 仪器型号: SHIMADZU LC-2050C(FX273)

<色谱图>

mV



<峰表>

检测器A Ch1 256nm

峰号	保留时间	面积	面积%	高度	理论塔板数(USP)	拖尾因子	分离度(USP)
1	2.913	1824643	100.000	289308	5087	1.110	--
总计		1824643	100.000	289308			

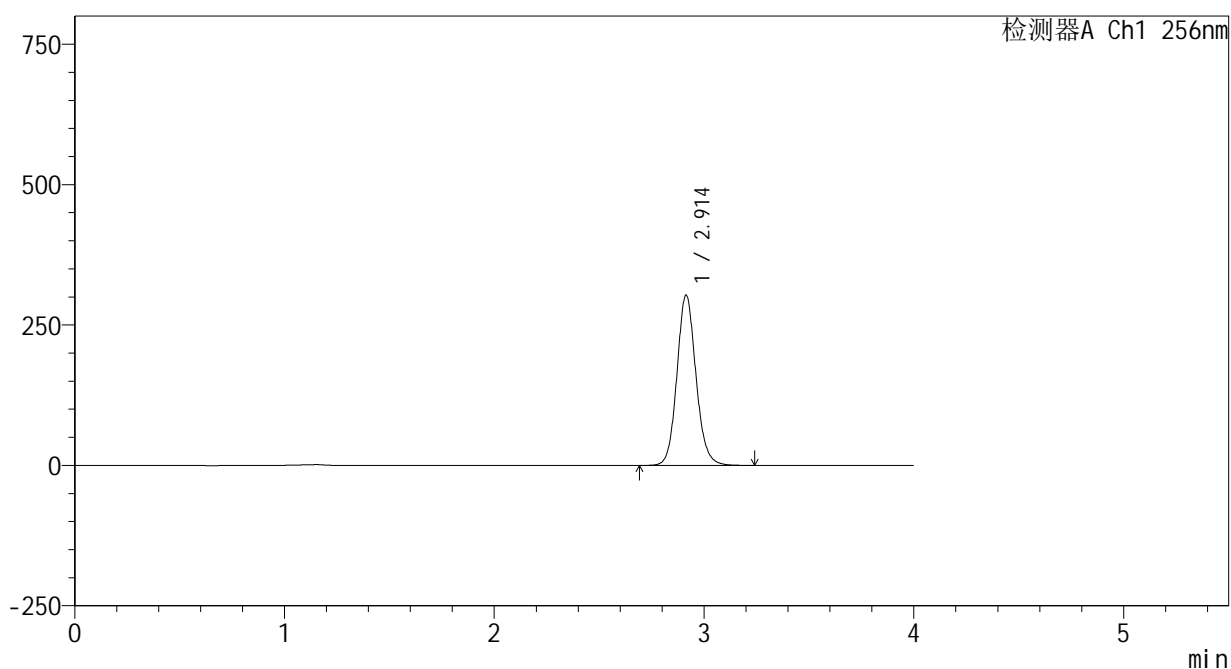
图77 塞来昔布片溶出曲线测定HPLC图谱
 参比制剂-23004N1批-pH12.0介质-桨法-50转-15min-片3
 供试品溶液-1

<样品信息>

色谱柱:XB-C8(50*4.6mm,3μm) 流速: 1.0ml/min
 柱温:30°C 波长: 256nm
 数据文件名: RC\$938 - 0-226/24-1099-2 - cbzj-23004N1p-rcqx-pH12.0jz-15min-P4.lcd
 方法文件名: RC\$938 - 938-rcqx-FX273.lcm
 批处理文件名: RC\$938 - 938-20250208-FX273.lcb
 样品瓶号: 1-30
 进样体积: 5 μl 版本号: 6.115
 进样时间:2025/02/08 12:18:52 实验者: xiechaojun
 处理时间 (V2) : 2025/02/08 15:07:15 处理者: xiechaojun
 仪器型号: SHIMADZU LC-2050C(FX273)

<色谱图>

mV



<峰表>

检测器A Ch1 256nm

峰号	保留时间	面积	面积%	高度	理论塔板数(USP)	拖尾因子	分离度(USP)
1	2.914	1914791	100.000	303453	5087	1.110	--
总计		1914791	100.000	303453			

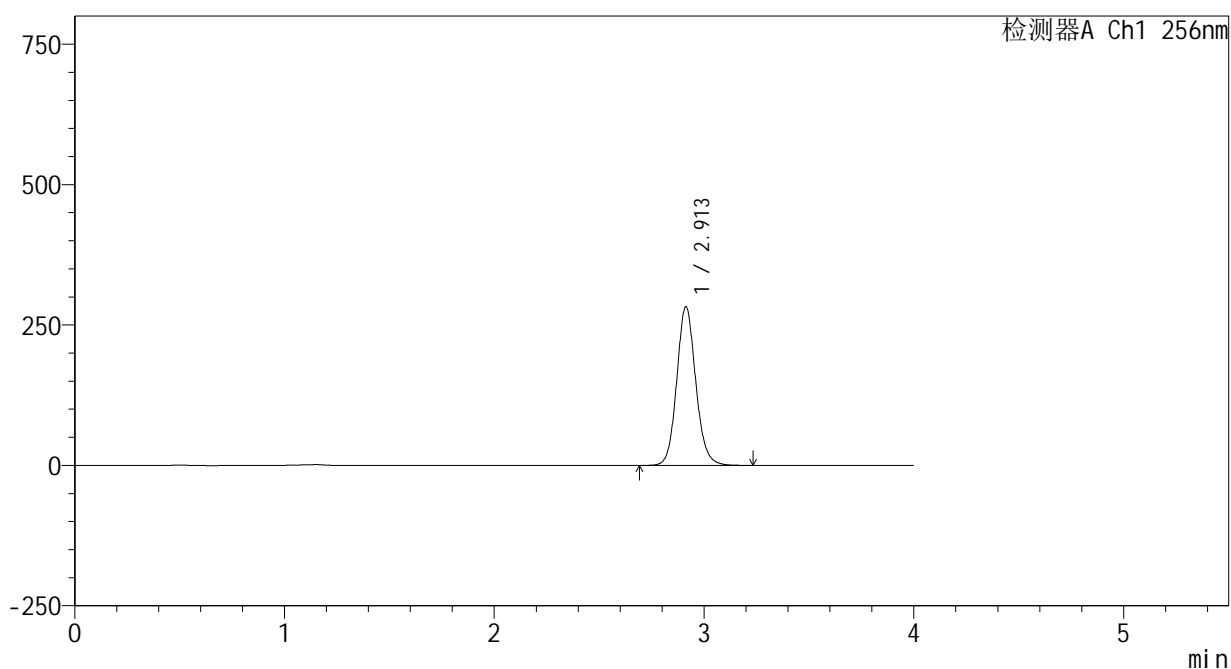
图78 塞来昔布片溶出曲线测定HPLC图谱
 参比制剂-23004N1批-pH12.0介质-桨法-50转-15min-片4
 供试品溶液-1

<样品信息>

色谱柱:XB-C8(50*4.6mm,3μm) 流速: 1.0ml/min
 柱温:30℃ 波长: 256nm
 数据文件名: RC\$938 - 0-226/24-1100-2 - cbzj-23004N1p-rcqx-pH12.0jz-15min-P5.lcd
 方法文件名: RC\$938 - 938-rcqx-FX273.lcm
 批处理文件名: RC\$938 - 938-20250208-FX273.lcb
 样品瓶号: 1-39
 进样体积: 5 μl 版本号: 6.115
 进样时间:2025/02/08 12:23:13 实验者: xiechaojun
 处理时间 (V2) : 2025/02/08 15:07:17 处理者: xiechaojun
 仪器型号: SHIMADZU LC-2050C(FX273)

<色谱图>

mV



<峰表>

检测器A Ch1 256nm

峰号	保留时间	面积	面积%	高度	理论塔板数(USP)	拖尾因子	分离度(USP)
1	2.913	1782825	100.000	282840	5087	1.109	--
总计		1782825	100.000	282840			

图79 塞来昔布片溶出曲线测定HPLC图谱
 参比制剂-23004N1批-pH12.0介质-桨法-50转-15min-片5
 供试品溶液-1



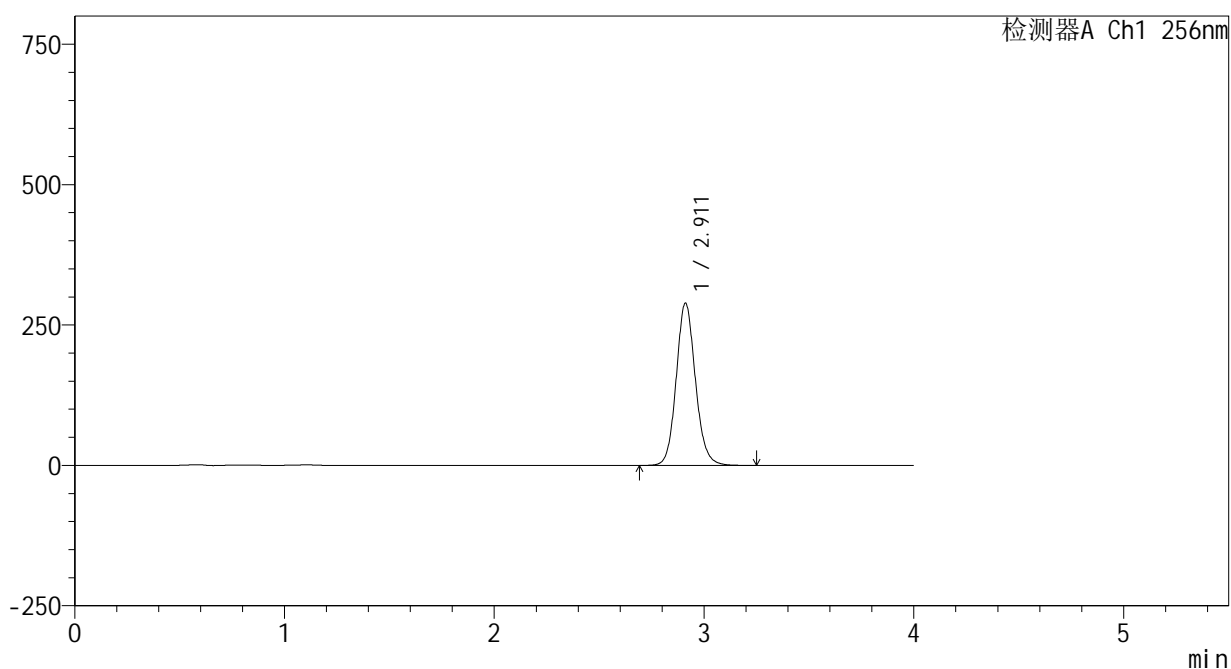
938

<样品信息>

色谱柱:XB-C8(50*4.6mm,3 μ m) 流速: 1.0ml/min
 柱温:30 $^{\circ}$ C 波长: 256nm
 数据文件名: RC\$938 - 0-226/24-1101-2 - cbzj-23004N1p-rcqx-pH12.0jz-15min-P6.lcd
 方法文件名: RC\$938 - 938-rcqx-FX273.lcm
 批处理文件名: RC\$938 - 938-20250208-FX273.lcb
 样品瓶号: 1-48
 进样体积: 5 μ l 版本号: 6.115
 进样时间:2025/02/08 12:27:34 实验者: xiechaojun
 处理时间 (V2) : 2025/02/08 15:07:20 处理者: xiechaojun
 仪器型号: SHIMADZU LC-2050C(FX273)

<色谱图>

mV



<峰表>

检测器A Ch1 256nm

峰号	保留时间	面积	面积%	高度	理论塔板数(USP)	拖尾因子	分离度(USP)
1	2.911	1839043	100.000	288865	4997	1.110	--
总计		1839043	100.000	288865			

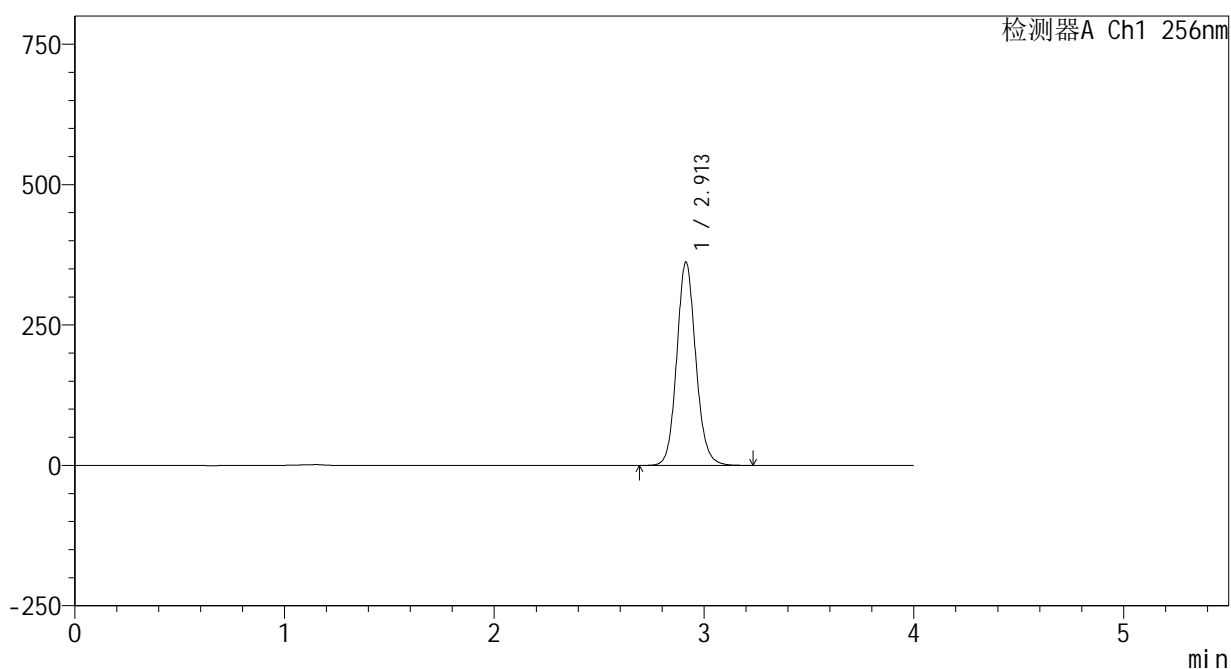
图80 塞来昔布片溶出曲线测定HPLC图谱
 参比制剂-23004N1批-pH12.0介质-桨法-50转-15min-片6
 供试品溶液-1

<样品信息>

色谱柱:XB-C8(50*4.6mm,3μm) 流速: 1.0ml/min
 柱温:30°C 波长: 256nm
 数据文件名: RC\$938 - 0-226/24-1102-2 - cbzj-23004N1p-rcqx-pH12.0jz-20min-P1.lcd
 方法文件名: RC\$938 - 938-rcqx-FX273.lcm
 批处理文件名: RC\$938 - 938-20250208-FX273.lcb
 样品瓶号: 1-4
 进样体积: 5 μl 版本号: 6.115
 进样时间:2025/02/08 12:31:56 实验者: xiechaojun
 处理时间 (V2) : 2025/02/08 15:07:23 处理者: xiechaojun
 仪器型号: SHIMADZU LC-2050C(FX273)

<色谱图>

mV



<峰表>

检测器A Ch1 256nm

峰号	保留时间	面积	面积%	高度	理论塔板数(USP)	拖尾因子	分离度(USP)
1	2.913	2284847	100.000	362292	5082	1.109	--
总计		2284847	100.000	362292			

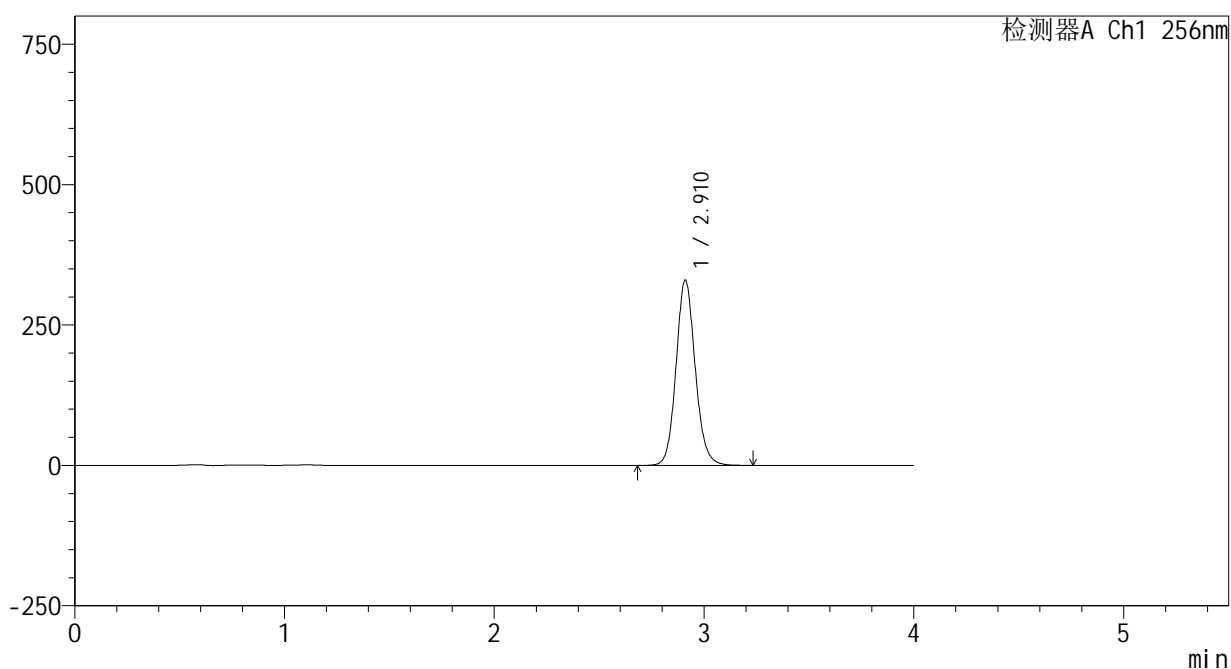
图81 塞来昔布片溶出曲线测定HPLC图谱
 参比制剂-23004N1批-pH12.0介质-桨法-50转-20min-片1
 供试品溶液-1

<样品信息>

色谱柱:XB-C8(50*4.6mm,3μm) 流速: 1.0ml/min
 柱温:30°C 波长: 256nm
 数据文件名: RC\$938 - 0-226/24-1103-2 - cbzj-23004N1p-rcqx-pH12.0jz-20min-P2.lcd
 方法文件名: RC\$938 - 938-rcqx-FX273.lcm
 批处理文件名: RC\$938 - 938-20250208-FX273.lcb
 样品瓶号: 1-13
 进样体积: 5 μl 版本号: 6.115
 进样时间:2025/02/08 12:36:18 实验者: xiechaojun
 处理时间 (V2) : 2025/02/08 15:07:25 处理者: xiechaojun
 仪器型号: SHIMADZU LC-2050C(FX273)

<色谱图>

mV



<峰表>

检测器A Ch1 256nm

峰号	保留时间	面积	面积%	高度	理论塔板数(USP)	拖尾因子	分离度(USP)
1	2.910	2095598	100.000	329175	5004	1.109	--
总计		2095598	100.000	329175			

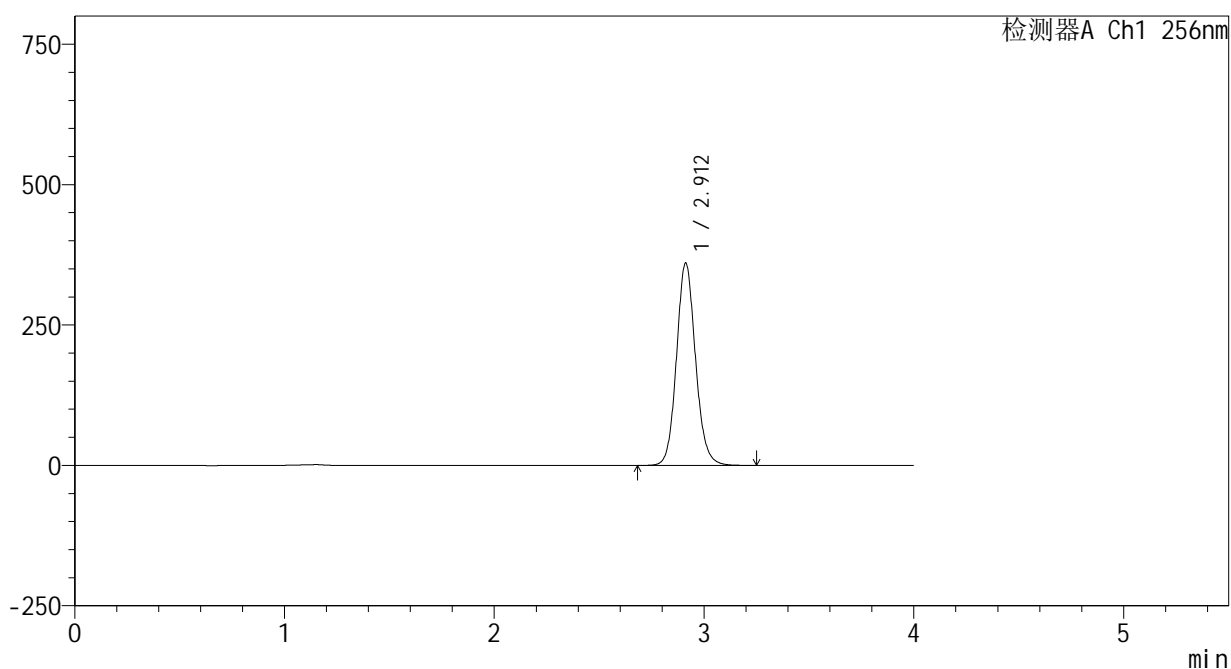
图82 塞来昔布片溶出曲线测定HPLC图谱
 参比制剂-23004N1批-pH12.0介质-桨法-50转-20min-片2
 供试品溶液-1

<样品信息>

色谱柱:XB-C8(50*4.6mm,3μm) 流速: 1.0ml/min
 柱温:30°C 波长: 256nm
 数据文件名: RC\$938 - 0-226/24-1104-2 - cbzj-23004N1p-rcqx-pH12.0jz-20min-P3.lcd
 方法文件名: RC\$938 - 938-rcqx-FX273.lcm
 批处理文件名: RC\$938 - 938-20250208-FX273.lcb
 样品瓶号: 1-22
 进样体积: 5 μl 版本号: 6.115
 进样时间:2025/02/08 12:40:40 实验者: xiechaojun
 处理时间 (V2) : 2025/02/08 15:07:28 处理者: xiechaojun
 仪器型号: SHIMADZU LC-2050C(FX273)

<色谱图>

mV



<峰表>

检测器A Ch1 256nm

峰号	保留时间	面积	面积%	高度	理论塔板数(USP)	拖尾因子	分离度(USP)
1	2.912	2272224	100.000	360504	5086	1.108	--
总计		2272224	100.000	360504			

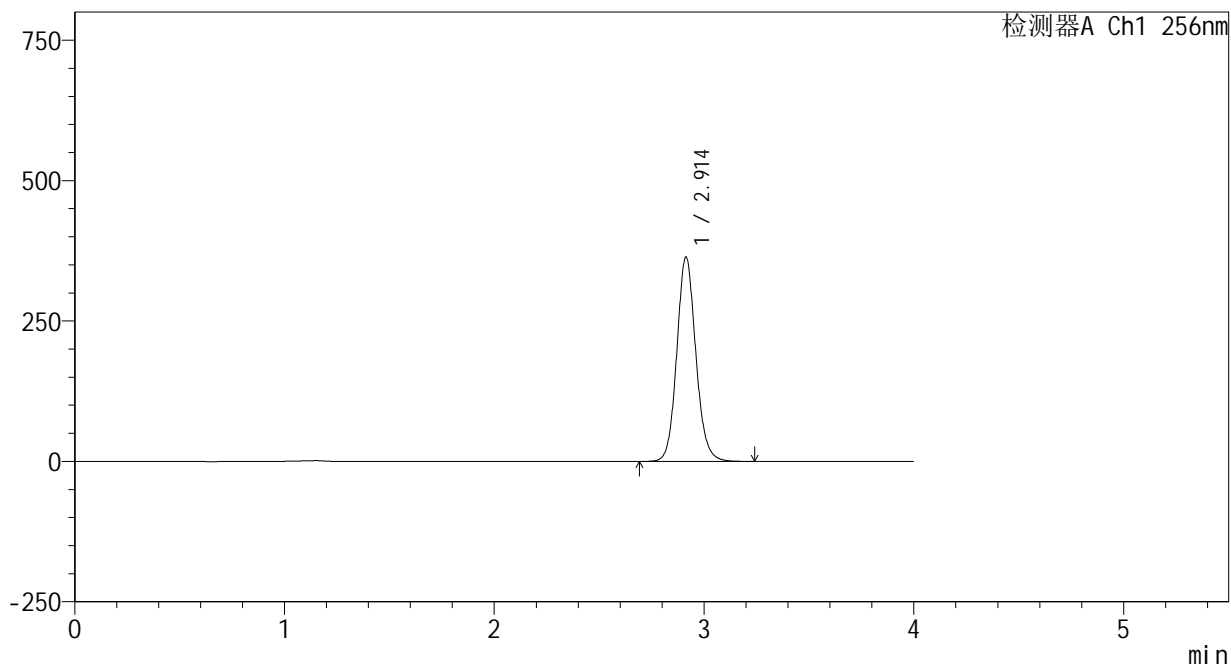
图83 塞来昔布片溶出曲线测定HPLC图谱
 参比制剂-23004N1批-pH12.0介质-桨法-50转-20min-片3
 供试品溶液-1

<样品信息>

色谱柱:XB-C8(50*4.6mm,3μm) 流速: 1.0ml/min
 柱温:30℃ 波长: 256nm
 数据文件名: RC\$938 - 0-226/24-1105-2 - cbzj-23004N1p-rcqx-pH12.0jz-20min-P4.lcd
 方法文件名: RC\$938 - 938-rcqx-FX273.lcm
 批处理文件名: RC\$938 - 938-20250208-FX273.lcb
 样品瓶号: 1-31
 进样体积: 5 μl 版本号: 6.115
 进样时间:2025/02/08 12:45:02 实验者: xiechaojun
 处理时间 (V2) : 2025/02/08 15:07:31 处理者: xiechaojun
 仪器型号: SHIMADZU LC-2050C(FX273)

<色谱图>

mV



<峰表>

检测器A Ch1 256nm

峰号	保留时间	面积	面积%	高度	理论塔板数(USP)	拖尾因子	分离度(USP)
1	2.914	2294958	100.000	364150	5088	1.108	--
总计		2294958	100.000	364150			

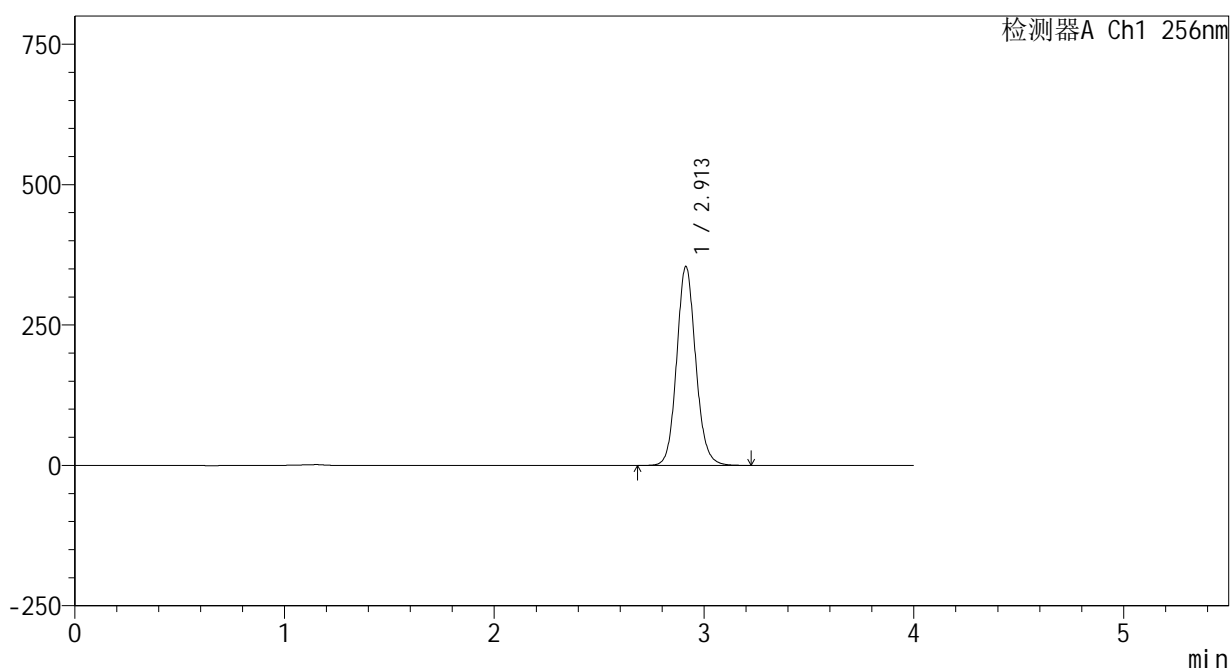
图84 塞来昔布片溶出曲线测定HPLC图谱
 参比制剂-23004N1批-pH12.0介质-桨法-50转-20min-片4
 供试品溶液-1

<样品信息>

色谱柱:XB-C8(50*4.6mm,3μm) 流速: 1.0ml/min
 柱温:30℃ 波长: 256nm
 数据文件名: RC\$938 - 0-226/24-1106-2 - cbzj-23004N1p-rcqx-pH12.0jz-20min-P5.lcd
 方法文件名: RC\$938 - 938-rcqx-FX273.lcm
 批处理文件名: RC\$938 - 938-20250208-FX273.lcb
 样品瓶号: 1-40
 进样体积: 5 μl 版本号: 6.115
 进样时间:2025/02/08 12:49:23 实验者: xiechaojun
 处理时间 (V2) : 2025/02/08 15:07:33 处理者: xiechaojun
 仪器型号: SHIMADZU LC-2050C(FX273)

<色谱图>

mV



<峰表>

检测器A Ch1 256nm

峰号	保留时间	面积	面积%	高度	理论塔板数(USP)	拖尾因子	分离度(USP)
1	2.913	2234769	100.000	354526	5081	1.107	--
总计		2234769	100.000	354526			

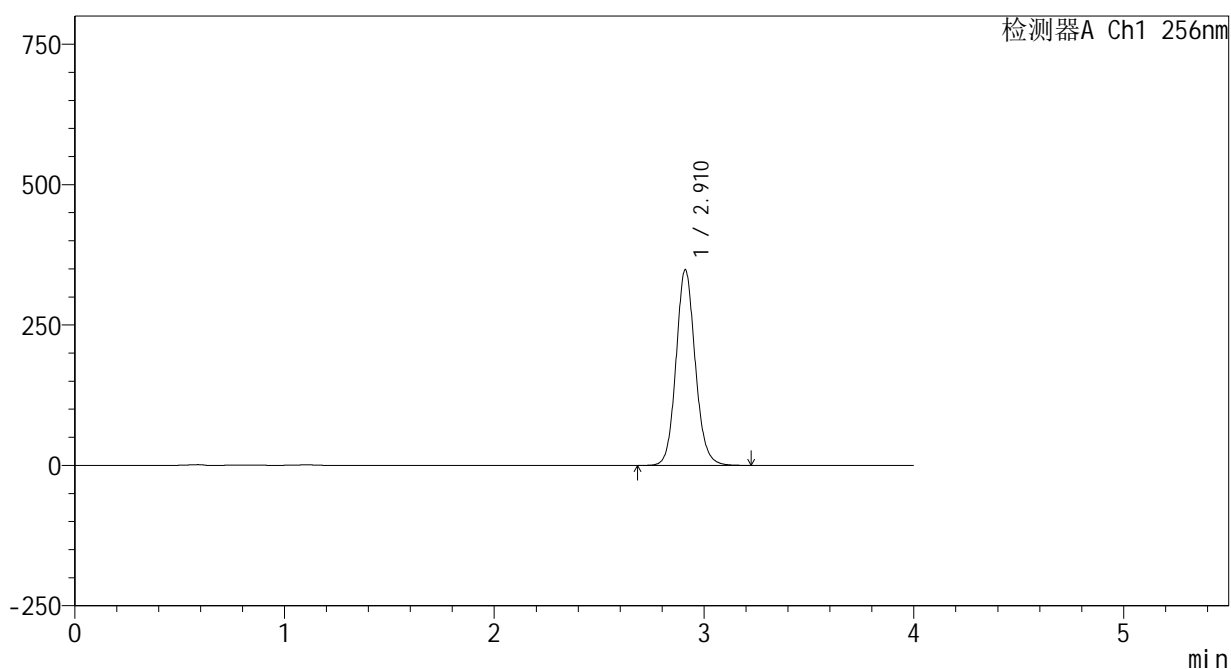
图85 塞来昔布片溶出曲线测定HPLC图谱
 参比制剂-23004N1批-pH12.0介质-桨法-50转-20min-片5
 供试品溶液-1

<样品信息>

色谱柱:XB-C8(50*4.6mm,3μm) 流速: 1.0ml/min
 柱温:30°C 波长: 256nm
 数据文件名: RC\$938 - 0-226/24-1107-2 - cbzj-23004N1p-rcqx-pH12.0jz-20min-P6.lcd
 方法文件名: RC\$938 - 938-rcqx-FX273.lcm
 批处理文件名: RC\$938 - 938-20250208-FX273.lcb
 样品瓶号: 1-49
 进样体积: 5 μl 版本号: 6.115
 进样时间:2025/02/08 12:53:45 实验者: xiechaojun
 处理时间 (V2) : 2025/02/08 15:07:36 处理者: xiechaojun
 仪器型号: SHIMADZU LC-2050C(FX273)

<色谱图>

mV



<峰表>

检测器A Ch1 256nm

峰号	保留时间	面积	面积%	高度	理论塔板数(USP)	拖尾因子	分离度(USP)
1	2.910	2214248	100.000	347689	4999	1.108	--
总计		2214248	100.000	347689			

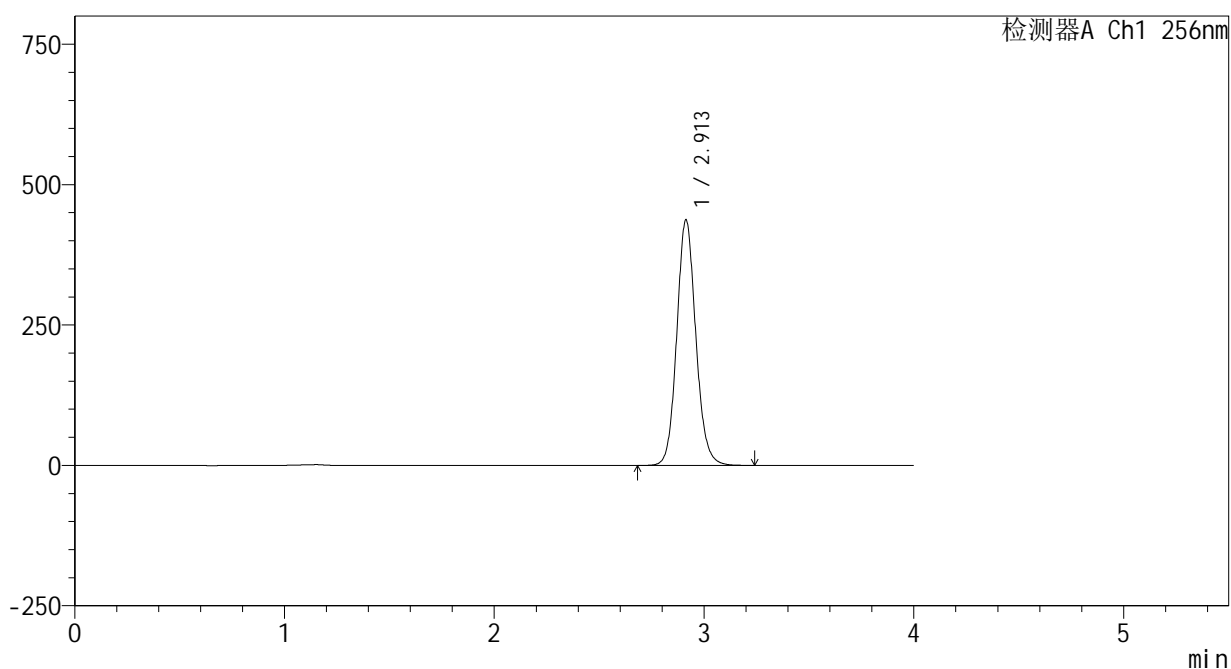
图86 塞来昔布片溶出曲线测定HPLC图谱
 参比制剂-23004N1批-pH12.0介质-桨法-50转-20min-片6
 供试品溶液-1

<样品信息>

色谱柱:XB-C8(50*4.6mm,3μm) 流速: 1.0ml/min
 柱温:30℃ 波长: 256nm
 数据文件名: RC\$938 - 0-226/24-1108-2 - cbzj-23004N1p-rcqx-pH12.0jz-30min-P1.lcd
 方法文件名: RC\$938 - 938-rcqx-FX273.lcm
 批处理文件名: RC\$938 - 938-20250208-FX273.lcb
 样品瓶号: 1-5
 进样体积: 5 μl 版本号: 6.115
 进样时间:2025/02/08 12:58:07 实验者: xiechaojun
 处理时间 (V2) : 2025/02/08 15:07:39 处理者: xiechaojun
 仪器型号: SHIMADZU LC-2050C(FX273)

<色谱图>

mV



<峰表>

检测器A Ch1 256nm

峰号	保留时间	面积	面积%	高度	理论塔板数(USP)	拖尾因子	分离度(USP)
1	2.913	2759709	100.000	437625	5080	1.107	--
总计		2759709	100.000	437625			

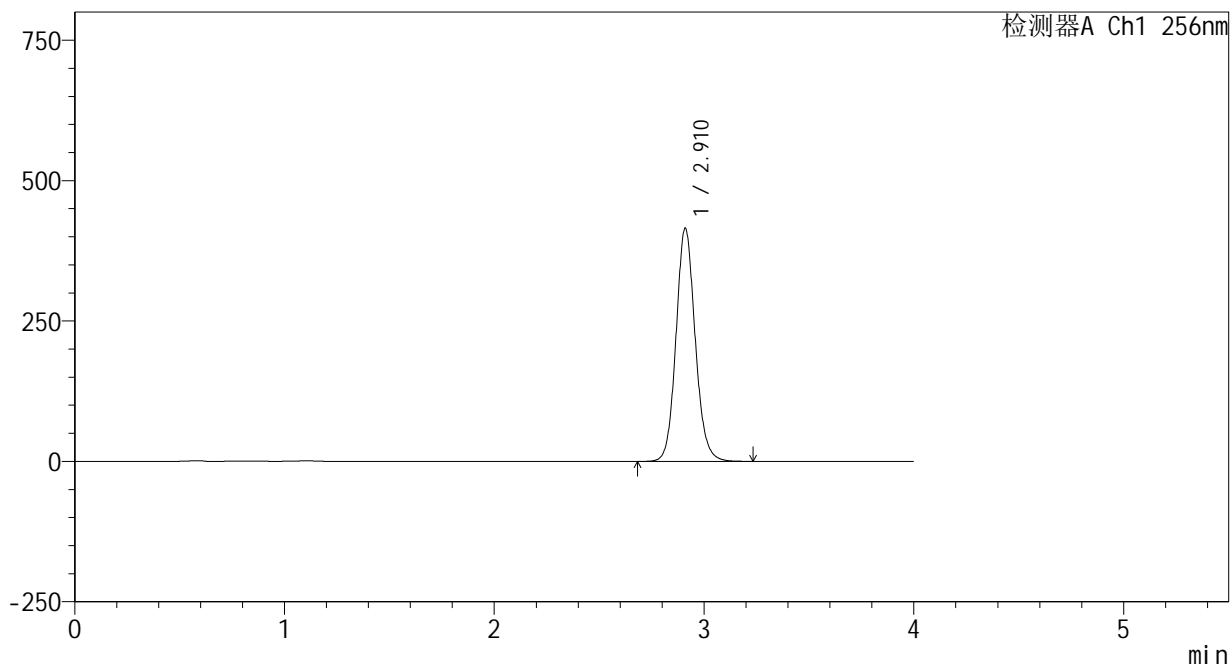
图87 塞来昔布片溶出曲线测定HPLC图谱
 参比制剂-23004N1批-pH12.0介质-桨法-50转-30min-片1
 供试品溶液-1

<样品信息>

色谱柱:XB-C8(50*4.6mm,3μm) 流速: 1.0ml/min
 柱温:30°C 波长: 256nm
 数据文件名: RC\$938 - 0-226/24-1109-2 - cbzj-23004N1p-rcqx-pH12.0jz-30min-P2.lcd
 方法文件名: RC\$938 - 938-rcqx-FX273.lcm
 批处理文件名: RC\$938 - 938-20250208-FX273.lcb
 样品瓶号: 1-14
 进样体积: 5 μl 版本号: 6.115
 进样时间:2025/02/08 13:02:29 实验者: xiechaojun
 处理时间 (V2) : 2025/02/08 15:07:41 处理者: xiechaojun
 仪器型号: SHIMADZU LC-2050C(FX273)

<色谱图>

mV



<峰表>

检测器A Ch1 256nm

峰号	保留时间	面积	面积%	高度	理论塔板数(USP)	拖尾因子	分离度(USP)
1	2.910	2639260	100.000	414244	4993	1.107	--
总计		2639260	100.000	414244			

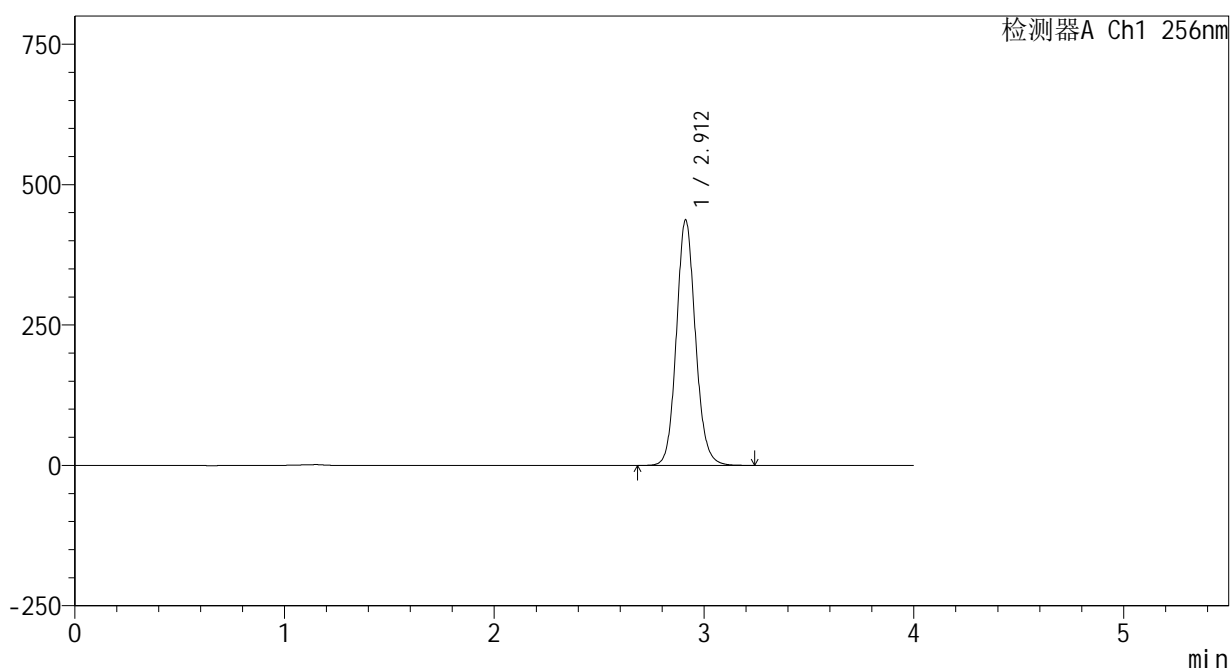
图88 塞来昔布片溶出曲线测定HPLC图谱
 参比制剂-23004N1批-pH12.0介质-桨法-50转-30min-片2
 供试品溶液-1

<样品信息>

色谱柱:XB-C8(50*4.6mm,3μm) 流速: 1.0ml/min
 柱温:30℃ 波长: 256nm
 数据文件名: RC\$938 - 0-226/24-1110-2 - cbzj-23004N1p-rcqx-pH12.0jz-30min-P3.lcd
 方法文件名: RC\$938 - 938-rcqx-FX273.lcm
 批处理文件名: RC\$938 - 938-20250208-FX273.lcb
 样品瓶号: 1-23
 进样体积: 5 μl 版本号: 6.115
 进样时间:2025/02/08 13:06:51 实验者: xiechaojun
 处理时间 (V2) : 2025/02/08 15:07:44 处理者: xiechaojun
 仪器型号: SHIMADZU LC-2050C(FX273)

<色谱图>

mV



<峰表>

检测器A Ch1 256nm

峰号	保留时间	面积	面积%	高度	理论塔板数(USP)	拖尾因子	分离度(USP)
1	2.912	2757121	100.000	437234	5078	1.106	--
总计		2757121	100.000	437234			

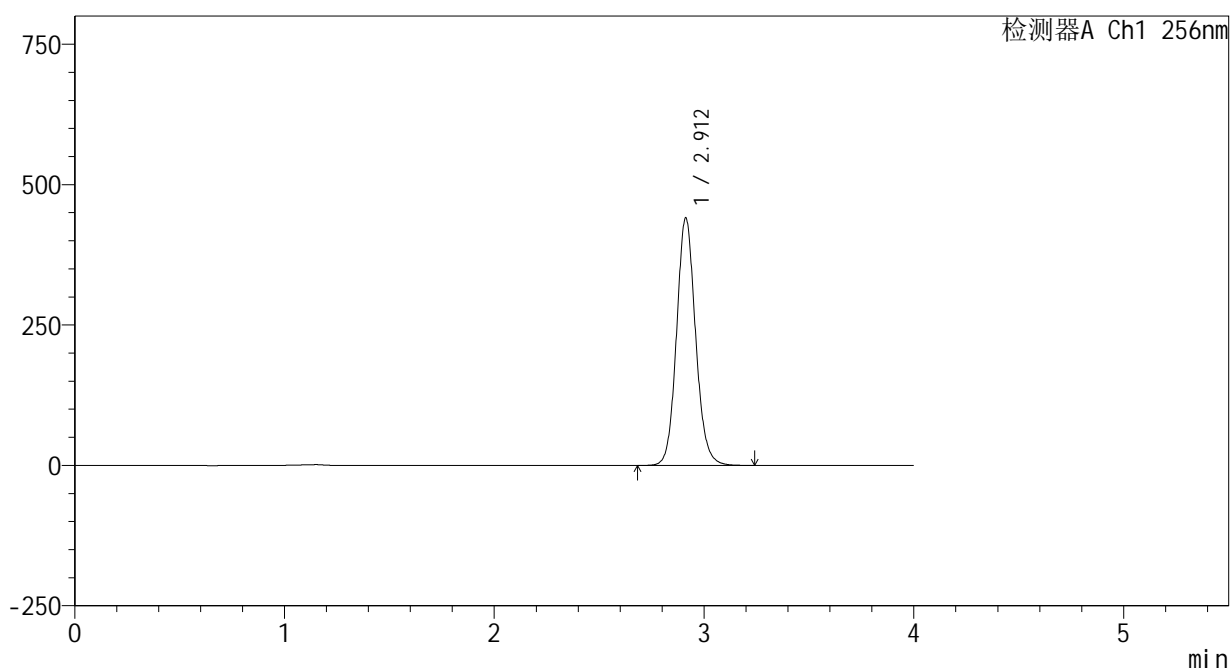
图89 塞来昔布片溶出曲线测定HPLC图谱
 参比制剂-23004N1批-pH12.0介质-桨法-50转-30min-片3
 供试品溶液-1

<样品信息>

色谱柱:XB-C8(50*4.6mm,3μm) 流速: 1.0ml/min
 柱温:30℃ 波长: 256nm
 数据文件名: RC\$938 - 0-226/24-1111-2 - cbzj-23004N1p-rcqx-pH12.0jz-30min-P4.lcd
 方法文件名: RC\$938 - 938-rcqx-FX273.lcm
 批处理文件名: RC\$938 - 938-20250208-FX273.lcb
 样品瓶号: 1-32
 进样体积: 5 μl 版本号: 6.115
 进样时间:2025/02/08 13:11:13 实验者: xiechaojun
 处理时间 (V2) : 2025/02/08 15:07:47 处理者: xiechaojun
 仪器型号: SHIMADZU LC-2050C(FX273)

<色谱图>

mV



<峰表>

检测器A Ch1 256nm

峰号	保留时间	面积	面积%	高度	理论塔板数(USP)	拖尾因子	分离度(USP)
1	2.912	2778561	100.000	440972	5087	1.106	--
总计		2778561	100.000	440972			

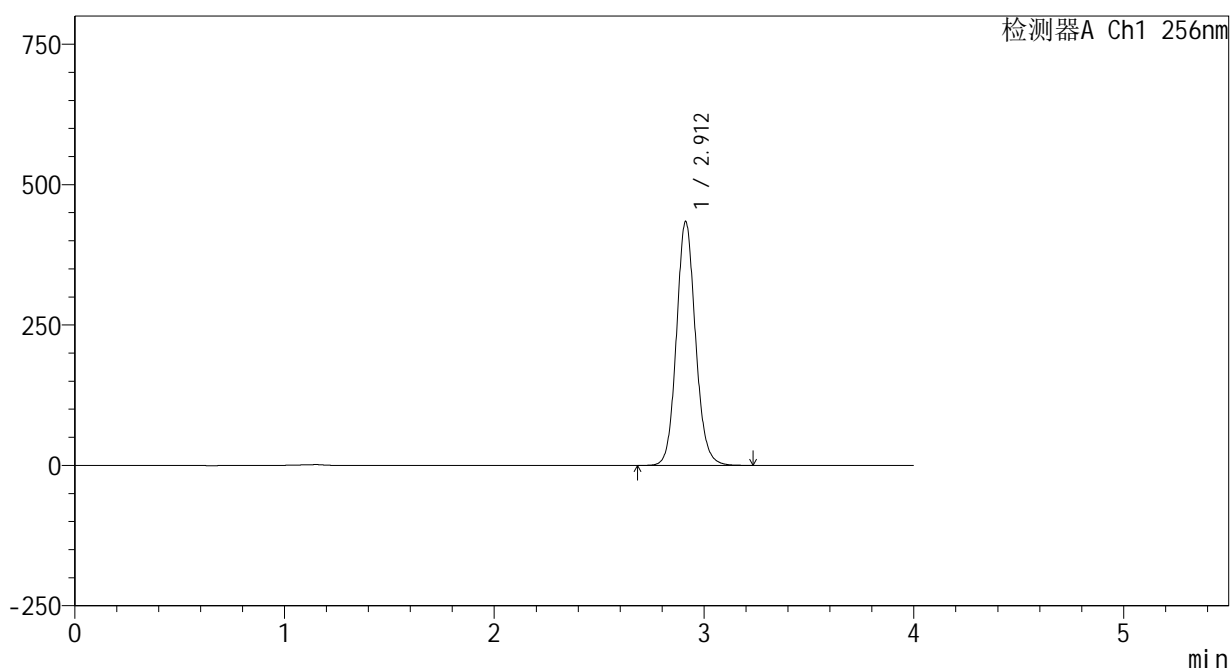
图90 塞来昔布片溶出曲线测定HPLC图谱
 参比制剂-23004N1批-pH12.0介质-桨法-50转-30min-片4
 供试品溶液-1

<样品信息>

色谱柱:XB-C8(50*4.6mm,3μm) 流速: 1.0ml/min
 柱温:30℃ 波长: 256nm
 数据文件名: RC\$938 - 0-226/24-1112-2 - cbzj-23004N1p-rcqx-pH12.0jz-30min-P5.lcd
 方法文件名: RC\$938 - 938-rcqx-FX273.lcm
 批处理文件名: RC\$938 - 938-20250208-FX273.lcb
 样品瓶号: 1-41
 进样体积: 5 μl 版本号: 6.115
 进样时间:2025/02/08 13:15:34 实验者: xiechaojun
 处理时间 (V2) : 2025/02/08 15:07:50 处理者: xiechaojun
 仪器型号: SHIMADZU LC-2050C(FX273)

<色谱图>

mV



<峰表>

检测器A Ch1 256nm

峰号	保留时间	面积	面积%	高度	理论塔板数(USP)	拖尾因子	分离度(USP)
1	2.912	2737128	100.000	434276	5080	1.105	--
总计		2737128	100.000	434276			

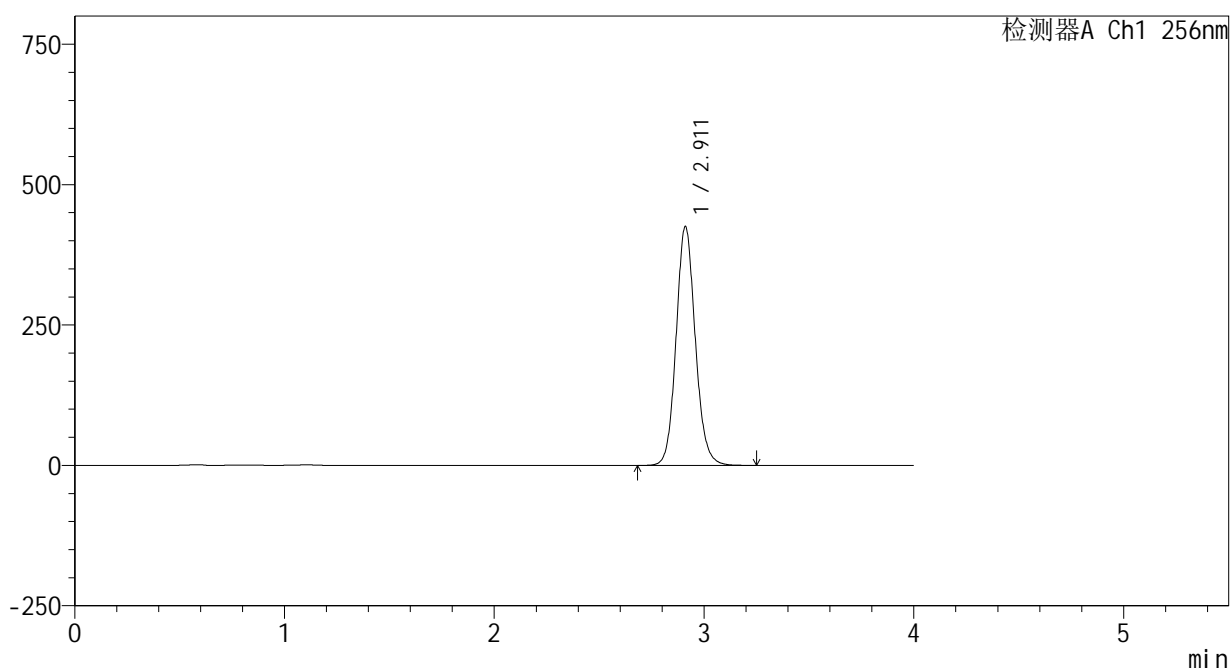
图91 塞来昔布片溶出曲线测定HPLC图谱
 参比制剂-23004N1批-pH12.0介质-桨法-50转-30min-片5
 供试品溶液-1

<样品信息>

色谱柱:XB-C8(50*4.6mm,3μm) 流速: 1.0ml/min
 柱温:30°C 波长: 256nm
 数据文件名: RC\$938 - 0-226/24-1113-2 - cbzj-23004N1p-rcqx-pH12.0jz-30min-P6.lcd
 方法文件名: RC\$938 - 938-rcqx-FX273.lcm
 批处理文件名: RC\$938 - 938-20250208-FX273.lcb
 样品瓶号: 1-50
 进样体积: 5 μl 版本号: 6.115
 进样时间:2025/02/08 13:19:55 实验者: xiechaojun
 处理时间 (V2) : 2025/02/08 15:07:52 处理者: xiechaojun
 仪器型号: SHIMADZU LC-2050C(FX273)

<色谱图>

mV



<峰表>

检测器A Ch1 256nm

峰号	保留时间	面积	面积%	高度	理论塔板数(USP)	拖尾因子	分离度(USP)
1	2.911	2704323	100.000	424866	4994	1.106	--
总计		2704323	100.000	424866			

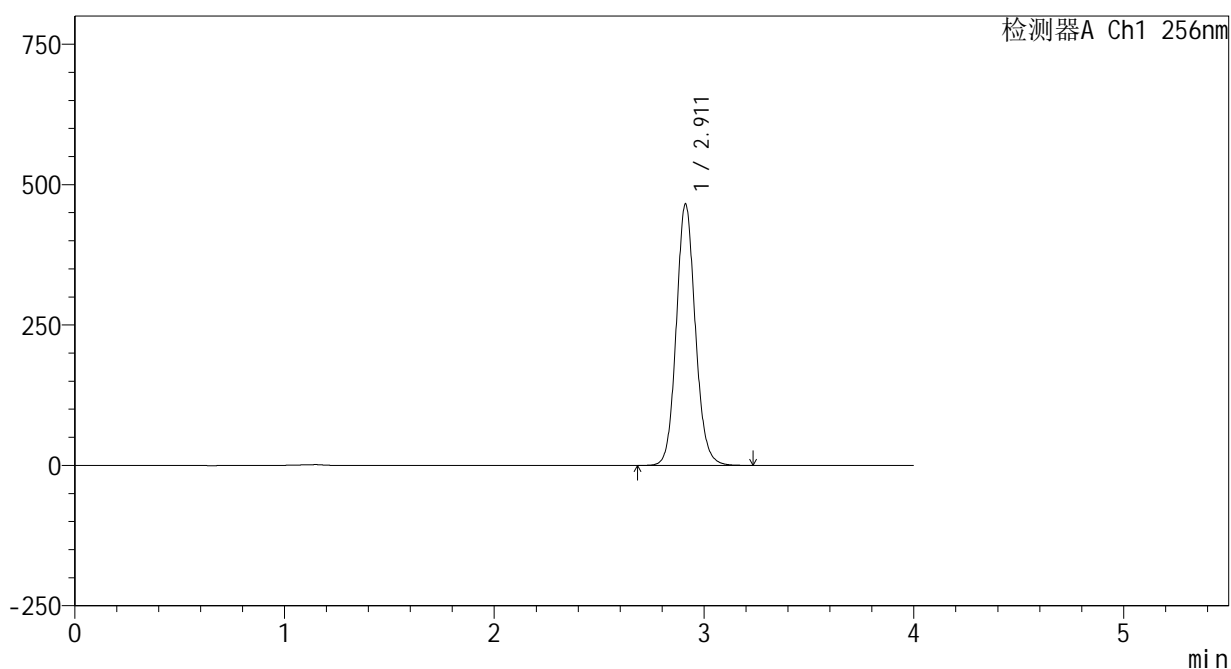
图92 塞来昔布片溶出曲线测定HPLC图谱
 参比制剂-23004N1批-pH12.0介质-桨法-50转-30min-片6
 供试品溶液-1

<样品信息>

色谱柱:XB-C8(50*4.6mm,3μm) 流速: 1.0ml/min
 柱温:30℃ 波长: 256nm
 数据文件名: RC\$938 - 0-226/24-1117-2 - cbzj-23004N1p-rcqx-pH12.0jz-45min-P4.lcd
 方法文件名: RC\$938 - 938-rcqx-FX273.lcm
 批处理文件名: RC\$938 - 938-20250208-FX273.lcb
 样品瓶号: 1-33
 进样体积: 5 μl 版本号: 6.115
 进样时间:2025/02/08 13:37:23 实验者: xiechaojun
 处理时间 (V2) : 2025/02/08 15:08:03 处理者: xiechaojun
 仪器型号: SHIMADZU LC-2050C(FX273)

<色谱图>

mV



<峰表>

检测器A Ch1 256nm

峰号	保留时间	面积	面积%	高度	理论塔板数(USP)	拖尾因子	分离度(USP)
1	2.911	2933488	100.000	465283	5078	1.103	--
总计		2933488	100.000	465283			

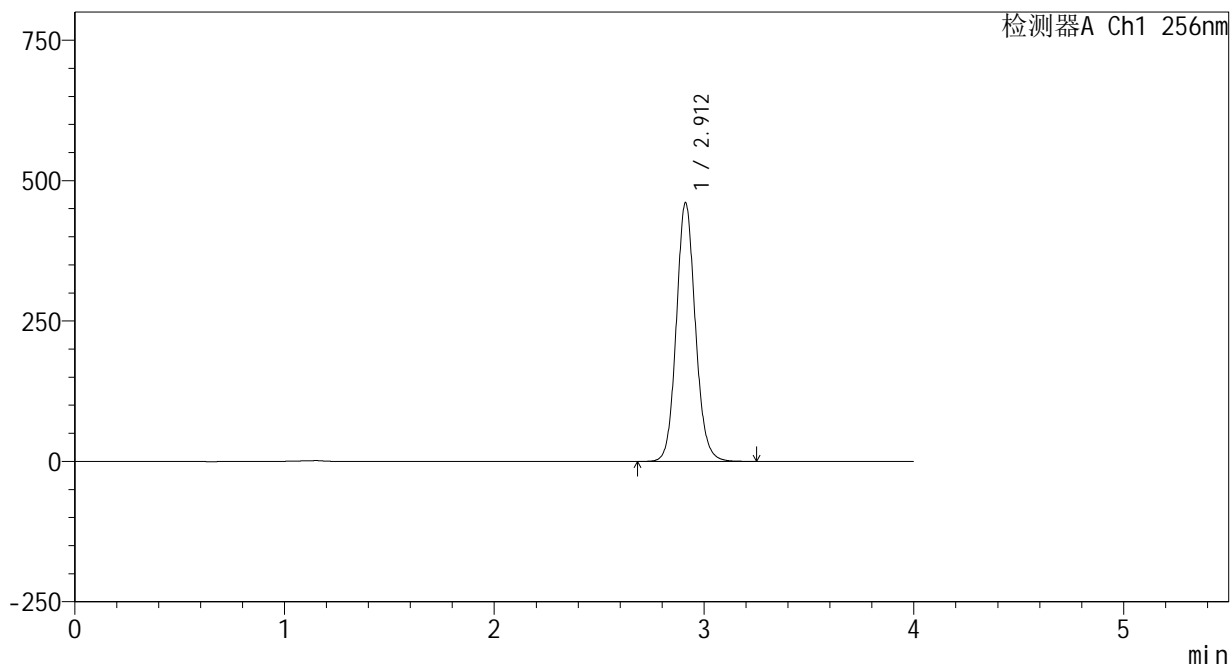
图96 塞来昔布片溶出曲线测定HPLC图谱
 参比制剂-23004N1批-pH12.0介质-桨法-50转-45min-片4
 供试品溶液-1

<样品信息>

色谱柱:XB-C8(50*4.6mm,3μm) 流速: 1.0ml/min
 柱温:30°C 波长: 256nm
 数据文件名: RC\$938 - 0-226/24-1118-2 - cbzj-23004N1p-rcqx-pH12.0jz-45min-P5.lcd
 方法文件名: RC\$938 - 938-rcqx-FX273.lcm
 批处理文件名: RC\$938 - 938-20250208-FX273.lcb
 样品瓶号: 1-42
 进样体积: 5 μl 版本号: 6.115
 进样时间:2025/02/08 13:41:44 实验者: xiechaojun
 处理时间 (V2) : 2025/02/08 15:08:06 处理者: xiechaojun
 仪器型号: SHIMADZU LC-2050C(FX273)

<色谱图>

mV



<峰表>

检测器A Ch1 256nm

峰号	保留时间	面积	面积%	高度	理论塔板数(USP)	拖尾因子	分离度(USP)
1	2.912	2903500	100.000	460551	5078	1.103	--
总计		2903500	100.000	460551			

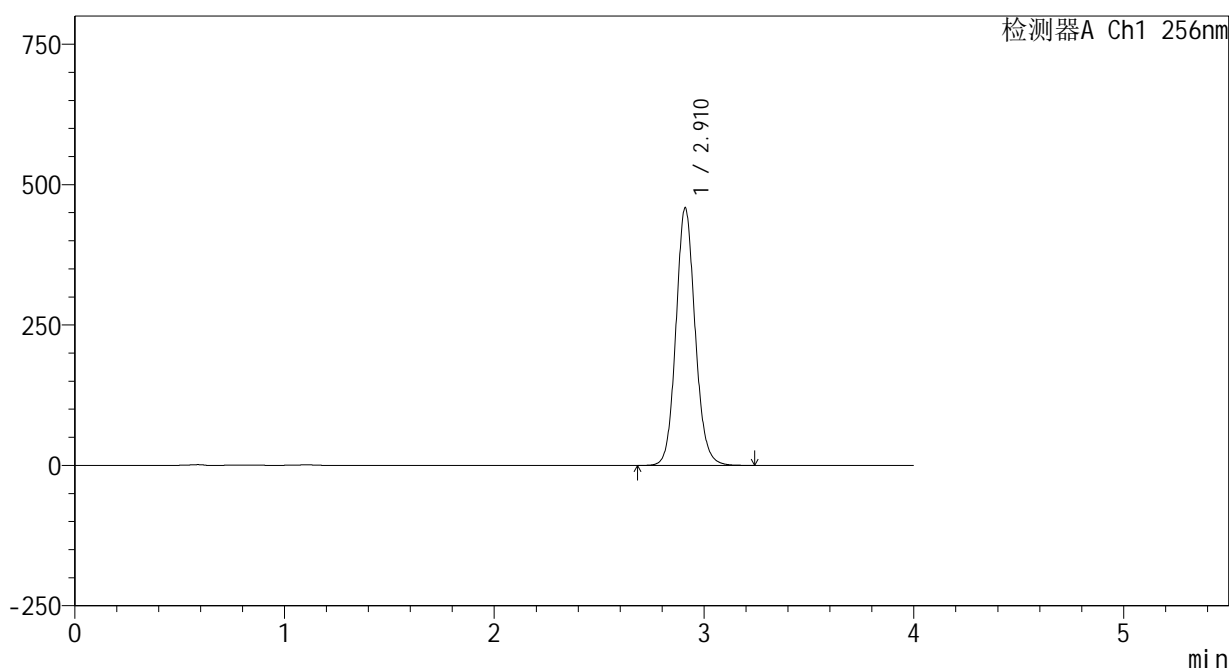
图97 塞来昔布片溶出曲线测定HPLC图谱
 参比制剂-23004N1批-pH12.0介质-桨法-50转-45min-片5
 供试品溶液-1

<样品信息>

色谱柱:XB-C8(50*4.6mm,3μm) 流速: 1.0ml/min
 柱温:30°C 波长: 256nm
 数据文件名: RC\$938 - 0-226/24-1119-2 - cbzj-23004N1p-rcqx-pH12.0jz-45min-P6.lcd
 方法文件名: RC\$938 - 938-rcqx-FX273.lcm
 批处理文件名: RC\$938 - 938-20250208-FX273.lcb
 样品瓶号: 1-51
 进样体积: 5 μl 版本号: 6.115
 进样时间:2025/02/08 13:46:06 实验者: xiechaojun
 处理时间 (V2) : 2025/02/08 15:08:08 处理者: xiechaojun
 仪器型号: SHIMADZU LC-2050C(FX273)

<色谱图>

mV



<峰表>

检测器A Ch1 256nm

峰号	保留时间	面积	面积%	高度	理论塔板数(USP)	拖尾因子	分离度(USP)
1	2.910	2912411	100.000	457200	4995	1.104	--
总计		2912411	100.000	457200			

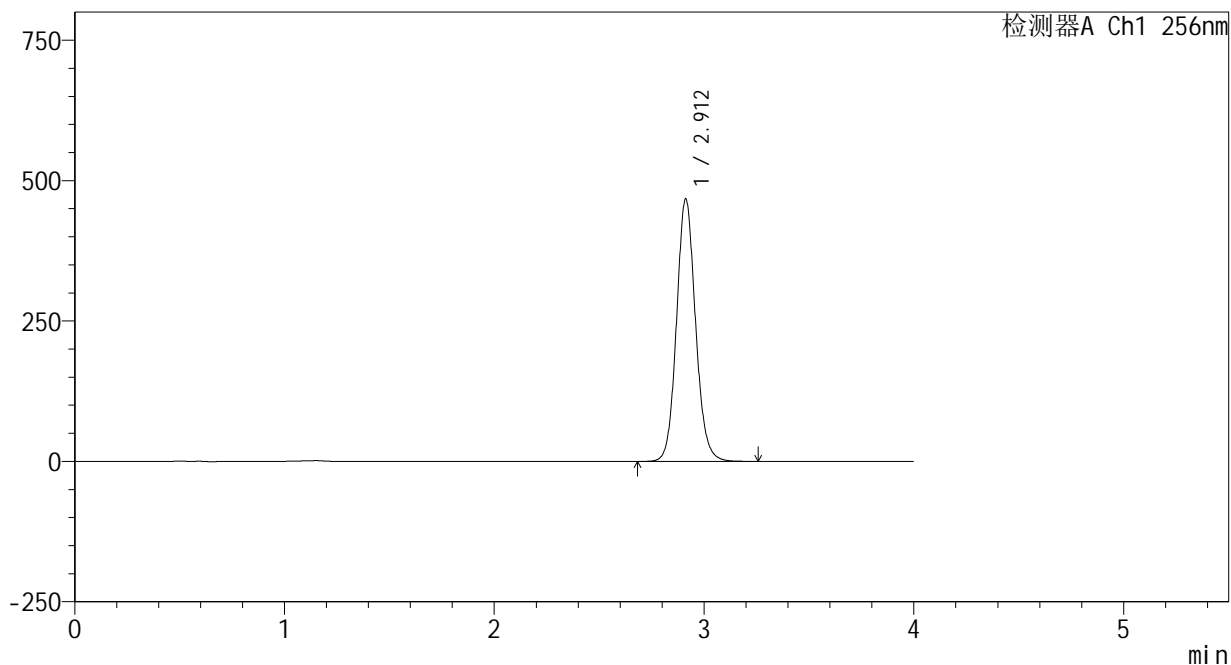
图98 塞来昔布片溶出曲线测定HPLC图谱
 参比制剂-23004N1批-pH12.0介质-桨法-50转-45min-片6
 供试品溶液-1

<样品信息>

色谱柱:XB-C8(50*4.6mm,3μm) 流速: 1.0ml/min
 柱温:30°C 波长: 256nm
 数据文件名: RC\$938 - 0-226/24-1120-2 - cbzj-23004N1p-rcqx-pH12.0jz-60min-P1.lcd
 方法文件名: RC\$938 - 938-rcqx-FX273.lcm
 批处理文件名: RC\$938 - 938-20250208-FX273.lcb
 样品瓶号: 1-7
 进样体积: 5 μl 版本号: 6.115
 进样时间:2025/02/08 13:50:28 实验者: xiechaojun
 处理时间 (V2) : 2025/02/08 15:08:11 处理者: xiechaojun
 仪器型号: SHIMADZU LC-2050C(FX273)

<色谱图>

mV



<峰表>

检测器A Ch1 256nm

峰号	保留时间	面积	面积%	高度	理论塔板数(USP)	拖尾因子	分离度(USP)
1	2.912	2945018	100.000	467638	5084	1.102	--
总计		2945018	100.000	467638			

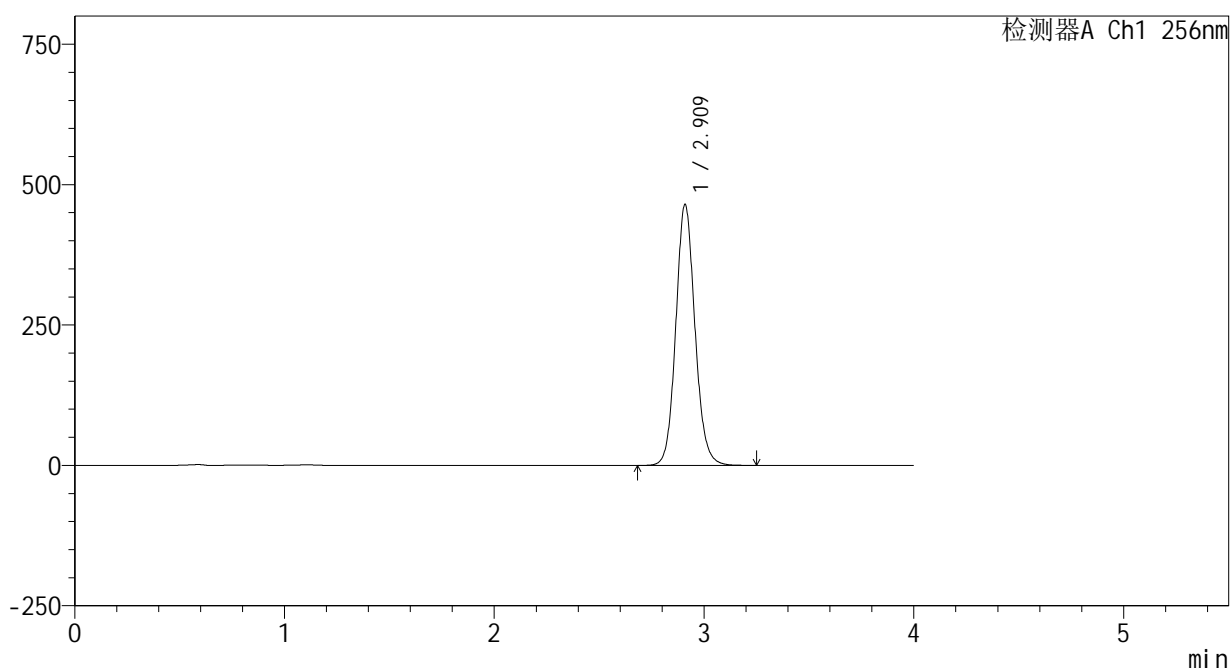
图99 塞来昔布片溶出曲线测定HPLC图谱
 参比制剂-23004N1批-pH12.0介质-桨法-50转-60min-片1
 供试品溶液-1

<样品信息>

色谱柱:XB-C8(50*4.6mm,3μm) 流速: 1.0ml/min
 柱温:30℃ 波长: 256nm
 数据文件名: RC\$938 - 0-226/24-1121-2 - cbzj-23004N1p-rcqx-pH12.0jz-60min-P2.lcd
 方法文件名: RC\$938 - 938-rcqx-FX273.lcm
 批处理文件名: RC\$938 - 938-20250208-FX273.lcb
 样品瓶号: 1-16
 进样体积: 5 μl 版本号: 6.115
 进样时间:2025/02/08 13:54:50 实验者: xiechaojun
 处理时间 (V2) : 2025/02/08 15:08:14 处理者: xiechaojun
 仪器型号: SHIMADZU LC-2050C(FX273)

<色谱图>

mV



<峰表>

检测器A Ch1 256nm

峰号	保留时间	面积	面积%	高度	理论塔板数(USP)	拖尾因子	分离度(USP)
1	2.909	2949202	100.000	462691	5004	1.103	--
总计		2949202	100.000	462691			

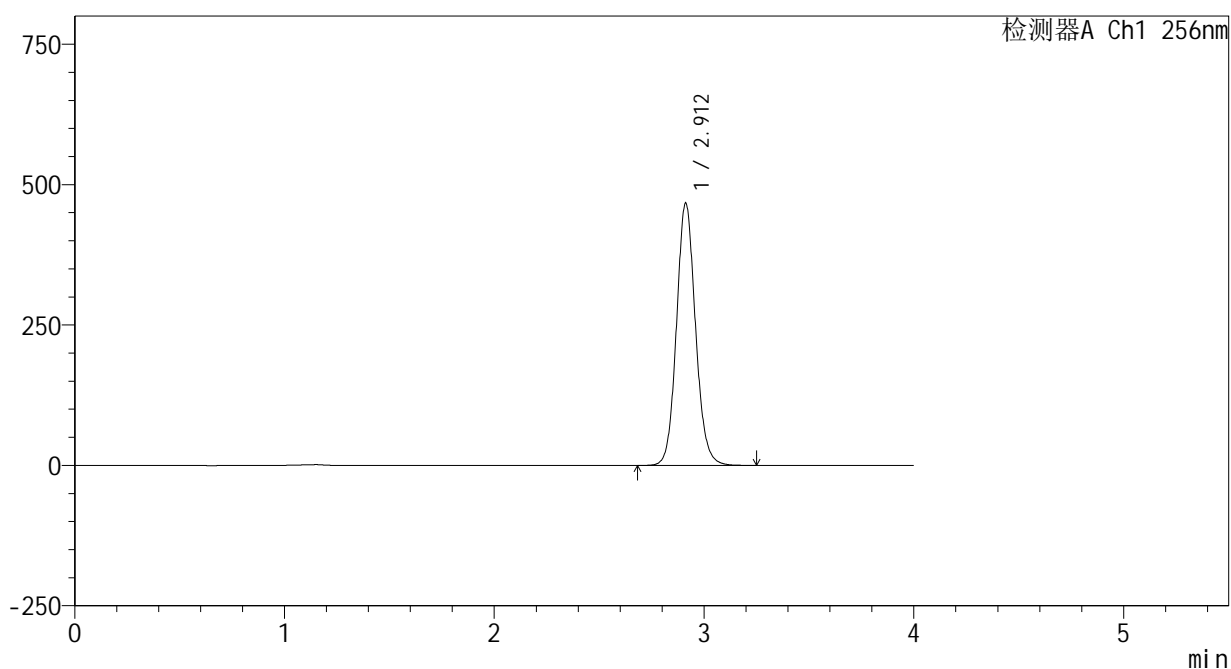
图100 塞来昔布片溶出曲线测定HPLC图谱
 参比制剂-23004N1批-pH12.0介质-桨法-50转-60min-片2
 供试品溶液-1

<样品信息>

色谱柱:XB-C8(50*4.6mm,3μm) 流速: 1.0ml/min
 柱温:30°C 波长: 256nm
 数据文件名: RC\$938 - 0-226/24-1122-2 - cbzj-23004N1p-rcqx-pH12.0jz-60min-P3.lcd
 方法文件名: RC\$938 - 938-rcqx-FX273.lcm
 批处理文件名: RC\$938 - 938-20250208-FX273.lcb
 样品瓶号: 1-25
 进样体积: 5 μl 版本号: 6.115
 进样时间:2025/02/08 13:59:12 实验者: xiechaojun
 处理时间 (V2) : 2025/02/08 15:08:16 处理者: xiechaojun
 仪器型号: SHIMADZU LC-2050C(FX273)

<色谱图>

mV



<峰表>

检测器A Ch1 256nm

峰号	保留时间	面积	面积%	高度	理论塔板数(USP)	拖尾因子	分离度(USP)
1	2.912	2943348	100.000	467234	5082	1.101	--
总计		2943348	100.000	467234			

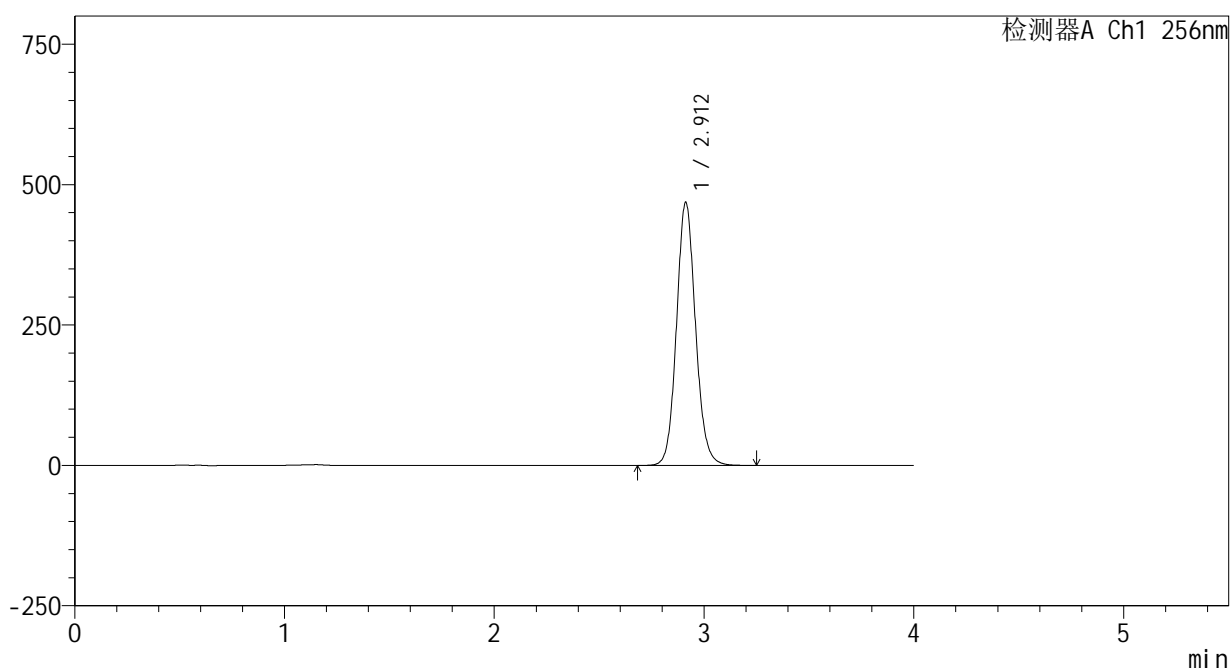
图101 塞来昔布片溶出曲线测定HPLC图谱
 参比制剂-23004N1批-pH12.0介质-桨法-50转-60min-片3
 供试品溶液-1

<样品信息>

色谱柱:XB-C8(50*4.6mm,3μm) 流速: 1.0ml/min
 柱温:30°C 波长: 256nm
 数据文件名: RC\$938 - 0-226/24-1123-2 - cbzj-23004N1p-rcqx-pH12.0jz-60min-P4.lcd
 方法文件名: RC\$938 - 938-rcqx-FX273.lcm
 批处理文件名: RC\$938 - 938-20250208-FX273.lcb
 样品瓶号: 1-34
 进样体积: 5 μl 版本号: 6.115
 进样时间:2025/02/08 14:03:33 实验者: xiechaojun
 处理时间 (V2) : 2025/02/08 15:08:19 处理者: xiechaojun
 仪器型号: SHIMADZU LC-2050C(FX273)

<色谱图>

mV



<峰表>

检测器A Ch1 256nm

峰号	保留时间	面积	面积%	高度	理论塔板数(USP)	拖尾因子	分离度(USP)
1	2.912	2953362	100.000	468798	5078	1.101	--
总计		2953362	100.000	468798			

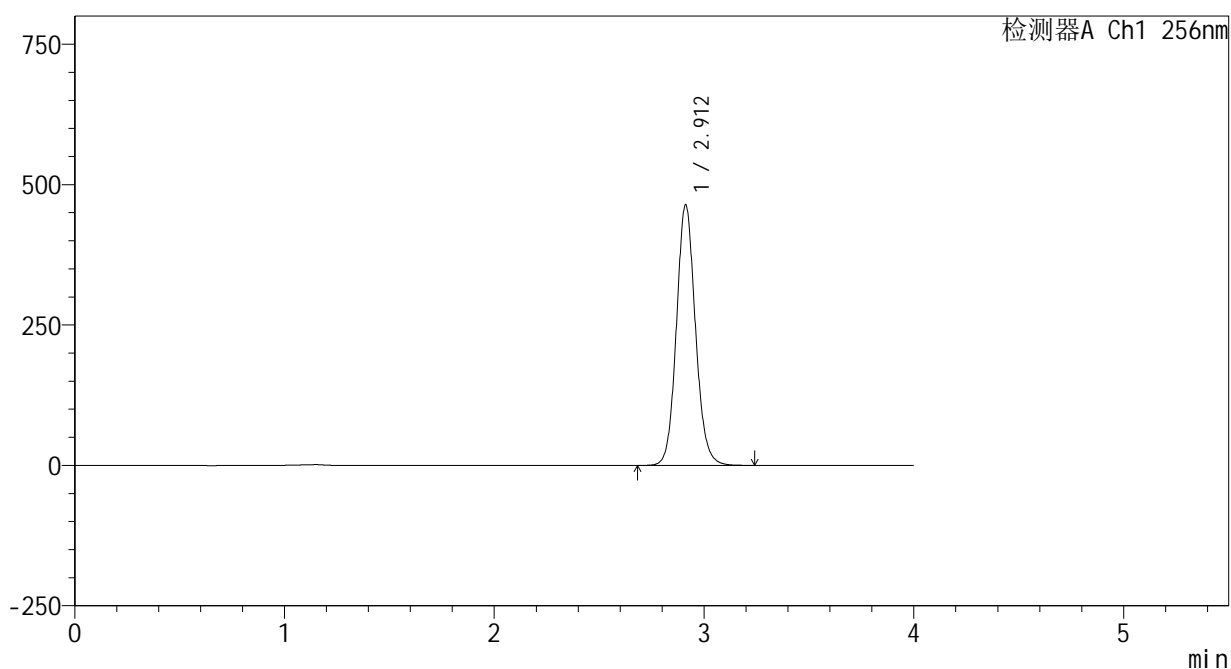
图102 塞来昔布片溶出曲线测定HPLC图谱
 参比制剂-23004N1批-pH12.0介质-桨法-50转-60min-片4
 供试品溶液-1

<样品信息>

色谱柱:XB-C8(50*4.6mm,3μm) 流速: 1.0ml/min
 柱温:30℃ 波长: 256nm
 数据文件名: RC\$938 - 0-226/24-1124-2 - cbzj-23004N1p-rcqx-pH12.0jz-60min-P5.lcd
 方法文件名: RC\$938 - 938-rcqx-FX273.lcm
 批处理文件名: RC\$938 - 938-20250208-FX273.lcb
 样品瓶号: 1-43
 进样体积: 5 μl 版本号: 6.115
 进样时间:2025/02/08 14:07:54 实验者: xiechaojun
 处理时间 (V2) : 2025/02/08 15:08:22 处理者: xiechaojun
 仪器型号: SHIMADZU LC-2050C(FX273)

<色谱图>

mV



<峰表>

检测器A Ch1 256nm

峰号	保留时间	面积	面积%	高度	理论塔板数(USP)	拖尾因子	分离度(USP)
1	2.912	2925856	100.000	464091	5074	1.101	--
总计		2925856	100.000	464091			

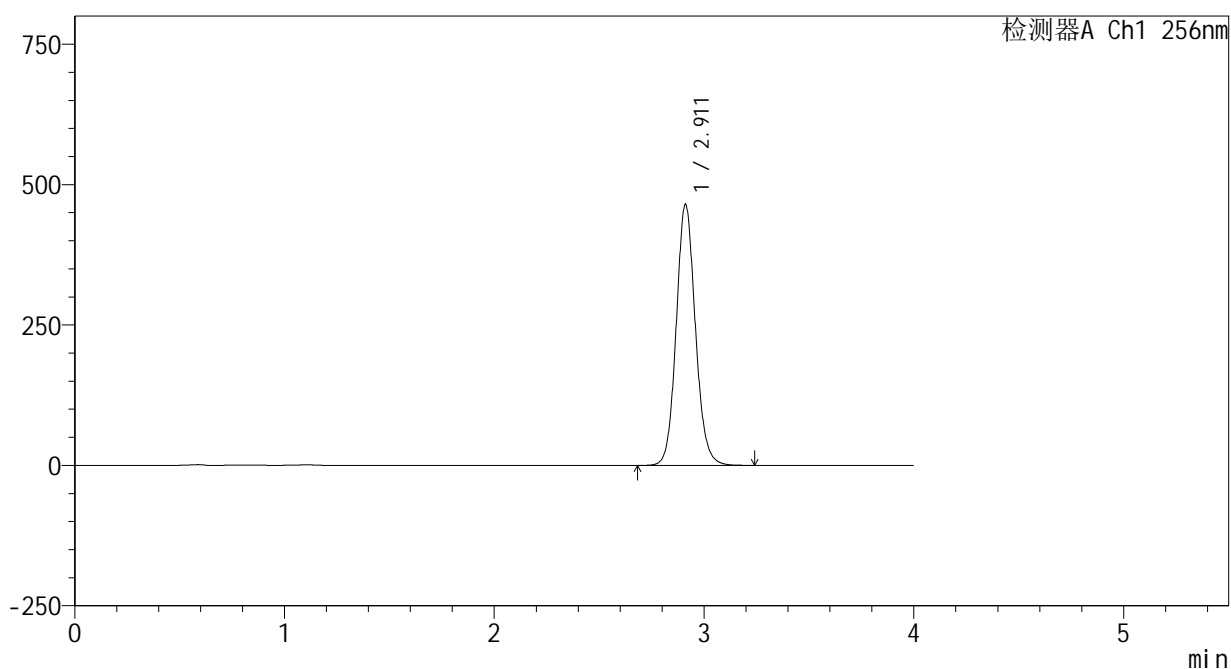
图103 塞来昔布片溶出曲线测定HPLC图谱
 参比制剂-23004N1批-pH12.0介质-桨法-50转-60min-片5
 供试品溶液-1

<样品信息>

色谱柱:XB-C8(50*4.6mm,3μm) 流速: 1.0ml/min
 柱温:30℃ 波长: 256nm
 数据文件名: RC\$938 - 0-226/24-1125-2 - cbzj-23004N1p-rcqx-pH12.0jz-60min-P6.lcd
 方法文件名: RC\$938 - 938-rcqx-FX273.lcm
 批处理文件名: RC\$938 - 938-20250208-FX273.lcb
 样品瓶号: 1-52
 进样体积: 5 μl 版本号: 6.115
 进样时间:2025/02/08 14:12:16 实验者: xiechaojun
 处理时间 (V2) : 2025/02/08 15:08:24 处理者: xiechaojun
 仪器型号: SHIMADZU LC-2050C(FX273)

<色谱图>

mV



<峰表>

检测器A Ch1 256nm

峰号	保留时间	面积	面积%	高度	理论塔板数(USP)	拖尾因子	分离度(USP)
1	2.911	2953622	100.000	464662	4996	1.101	--
总计		2953622	100.000	464662			

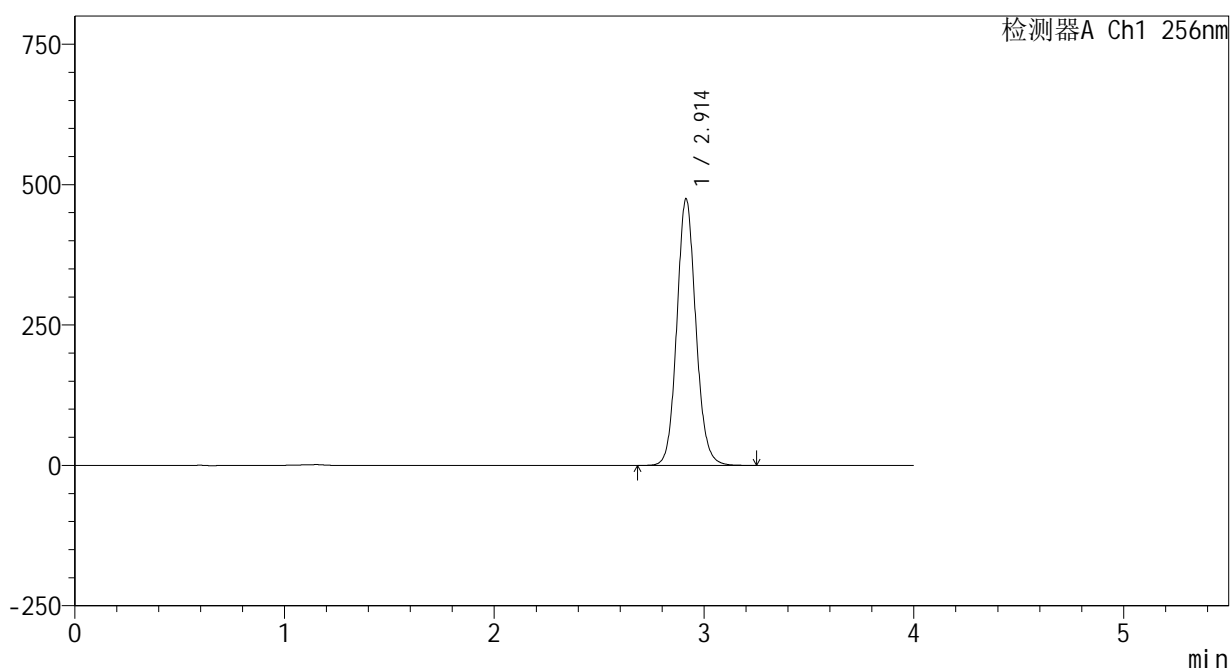
图104 塞来昔布片溶出曲线测定HPLC图谱
 参比制剂-23004N1批-pH12.0介质-桨法-50转-60min-片6
 供试品溶液-1

<样品信息>

色谱柱:XB-C8(50*4.6mm,3μm) 流速: 1.0ml/min
 柱温:30℃ 波长: 256nm
 数据文件名: RC\$938 - 0-226/24-1126-2 - cbzj-23004N1p-rcqx-pH12.0jz-jxzs-P1.lcd
 方法文件名: RC\$938 - 938-rcqx-FX273.lcm
 批处理文件名: RC\$938 - 938-20250208-FX273.lcb
 样品瓶号: 1-8
 进样体积: 5 μl 版本号: 6.115
 进样时间:2025/02/08 14:16:38 实验者: xiechaojun
 处理时间 (V2) : 2025/02/08 15:08:27 处理者: xiechaojun
 仪器型号: SHIMADZU LC-2050C(FX273)

<色谱图>

mV



<峰表>

检测器A Ch1 256nm

峰号	保留时间	面积	面积%	高度	理论塔板数(USP)	拖尾因子	分离度(USP)
1	2.914	2990014	100.000	474909	5084	1.100	--
总计		2990014	100.000	474909			

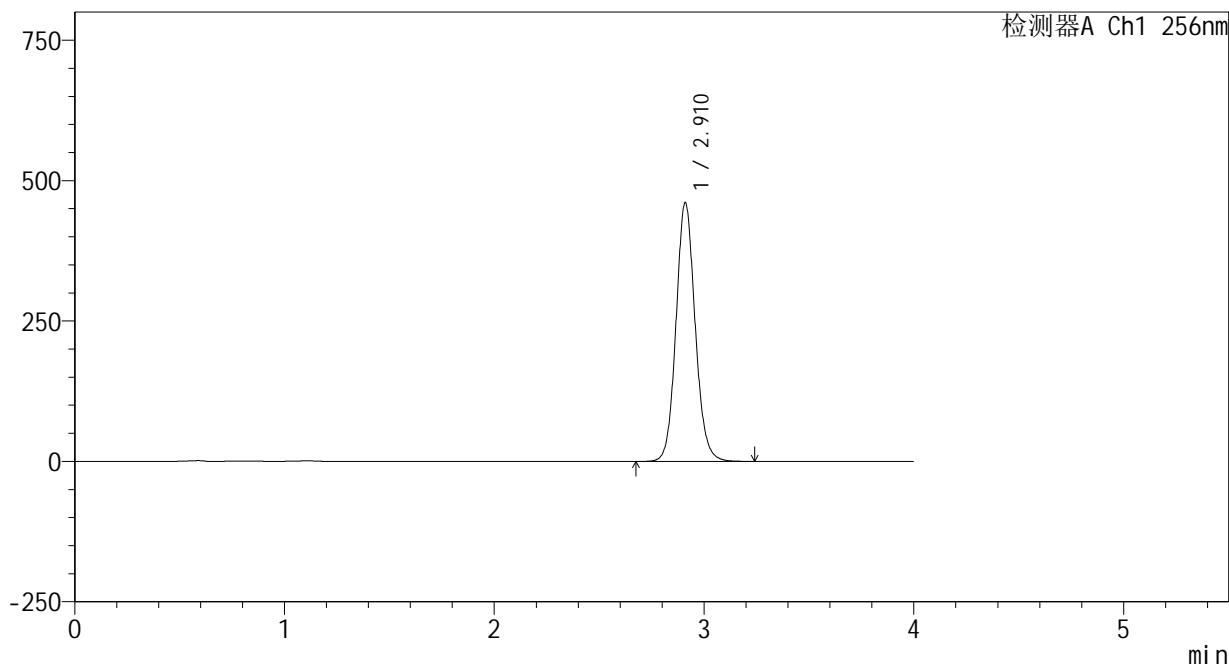
图105 塞来昔布片溶出曲线测定HPLC图谱
 参比制剂-23004N1批-pH12.0介质-桨法-50转-极限转速-片1
 供试品溶液-1

<样品信息>

色谱柱:XB-C8(50*4.6mm,3μm) 流速: 1.0ml/min
 柱温:30℃ 波长: 256nm
 数据文件名: RC\$938 - 0-226/24-1127-2 - cbzj-23004N1p-rcqx-pH12.0jz-jxzs-P2.lcd
 方法文件名: RC\$938 - 938-rcqx-FX273.lcm
 批处理文件名: RC\$938 - 938-20250208-FX273.lcb
 样品瓶号: 1-17
 进样体积: 5 μl 版本号: 6.115
 进样时间:2025/02/08 14:21:01 实验者: xiechaojun
 处理时间 (V2) : 2025/02/08 15:08:30 处理者: xiechaojun
 仪器型号: SHIMADZU LC-2050C(FX273)

<色谱图>

mV



<峰表>

检测器A Ch1 256nm

峰号	保留时间	面积	面积%	高度	理论塔板数(USP)	拖尾因子	分离度(USP)
1	2.910	2923878	100.000	459737	5001	1.100	--
总计		2923878	100.000	459737			

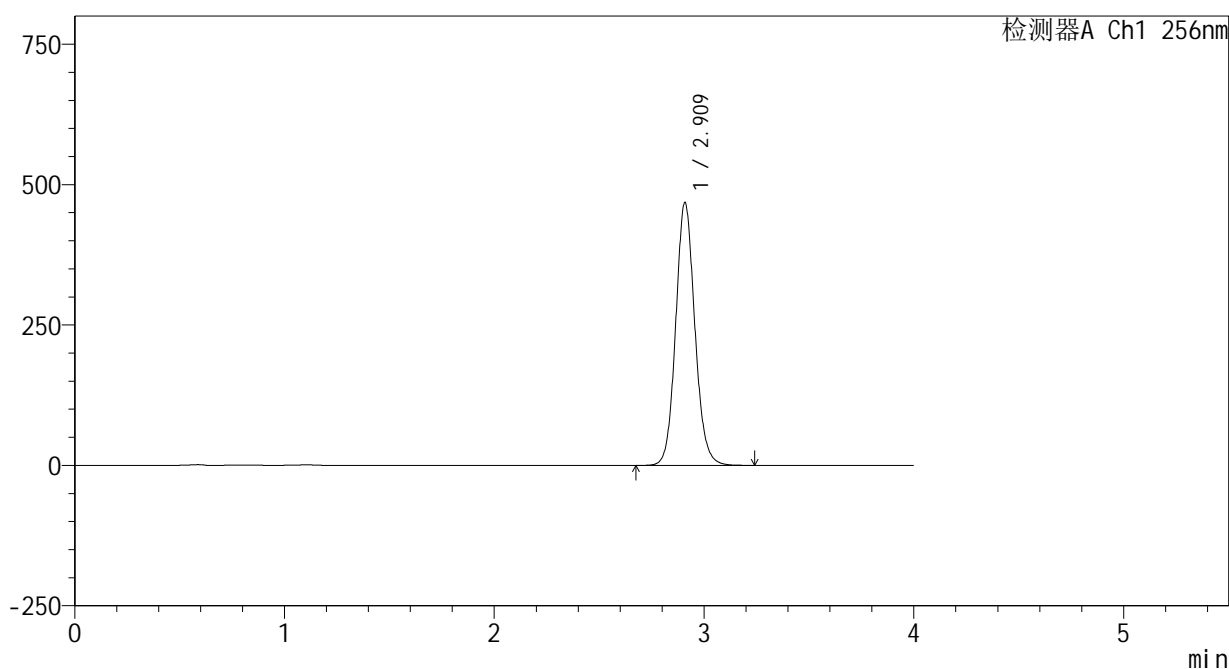
图106 塞来昔布片溶出曲线测定HPLC图谱
参比制剂-23004N1批-pH12.0介质-桨法-50转-极限转速-片2
供试品溶液-1

<样品信息>

色谱柱:XB-C8(50*4.6mm,3μm) 流速: 1.0ml/min
 柱温:30℃ 波长: 256nm
 数据文件名: RC\$938 - 0-226/24-1128-2 - cbzj-23004N1p-rcqx-pH12.0jz-jxzs-P3.lcd
 方法文件名: RC\$938 - 938-rcqx-FX273.lcm
 批处理文件名: RC\$938 - 938-20250208-FX273.lcb
 样品瓶号: 1-26
 进样体积: 5 μl 版本号: 6.115
 进样时间:2025/02/08 14:25:24 实验者: xiechaojun
 处理时间 (V2) : 2025/02/08 15:08:33 处理者: xiechaojun
 仪器型号: SHIMADZU LC-2050C(FX273)

<色谱图>

mV



<峰表>

检测器A Ch1 256nm

峰号	保留时间	面积	面积%	高度	理论塔板数(USP)	拖尾因子	分离度(USP)
1	2.909	2969927	100.000	466381	4994	1.101	--
总计		2969927	100.000	466381			

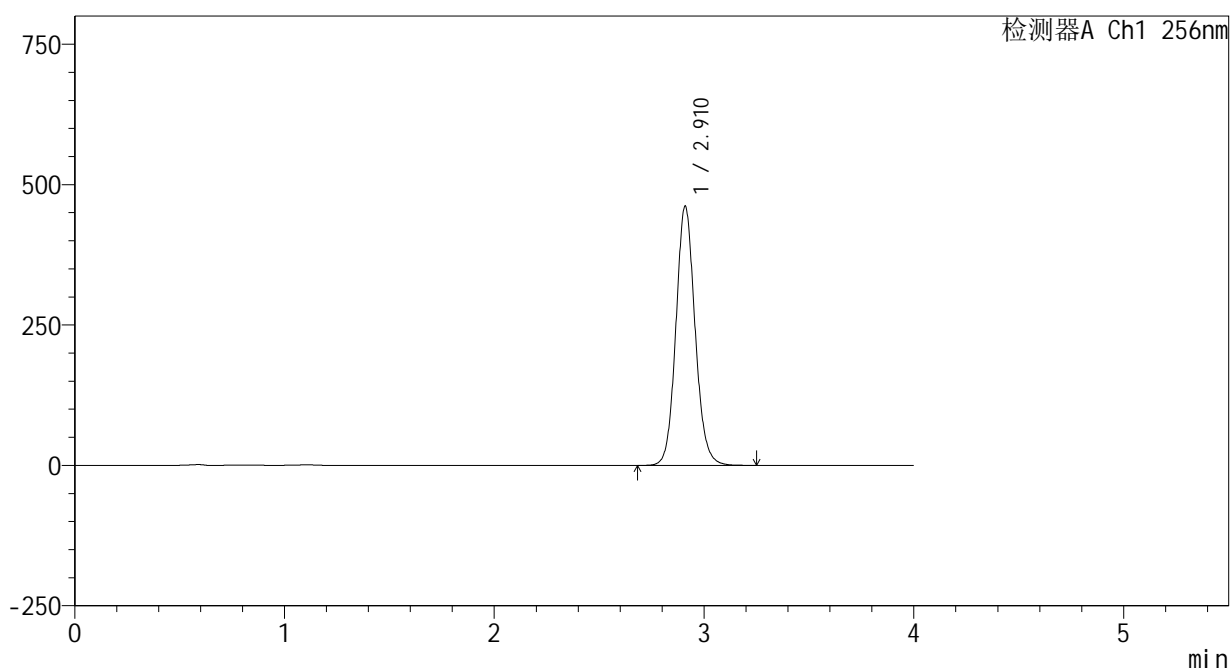
图107 塞来昔布片溶出曲线测定HPLC图谱
参比制剂-23004N1批-pH12.0介质-桨法-50转-极限转速-片3
供试品溶液-1

<样品信息>

色谱柱:XB-C8(50*4.6mm,3μm) 流速: 1.0ml/min
 柱温:30℃ 波长: 256nm
 数据文件名: RC\$938 - 0-226/24-1129-2 - cbzj-23004N1p-rcqx-pH12.0jz-jxzs-P4.lcd
 方法文件名: RC\$938 - 938-rcqx-FX273.lcm
 批处理文件名: RC\$938 - 938-20250208-FX273.lcb
 样品瓶号: 1-35
 进样体积: 5 μl 版本号: 6.115
 进样时间:2025/02/08 14:29:46 实验者: xiechaojun
 处理时间 (V2) : 2025/02/08 15:08:35 处理者: xiechaojun
 仪器型号: SHIMADZU LC-2050C(FX273)

<色谱图>

mV



<峰表>

检测器A Ch1 256nm

峰号	保留时间	面积	面积%	高度	理论塔板数(USP)	拖尾因子	分离度(USP)
1	2.910	2933082	100.000	460079	4984	1.100	--
总计		2933082	100.000	460079			

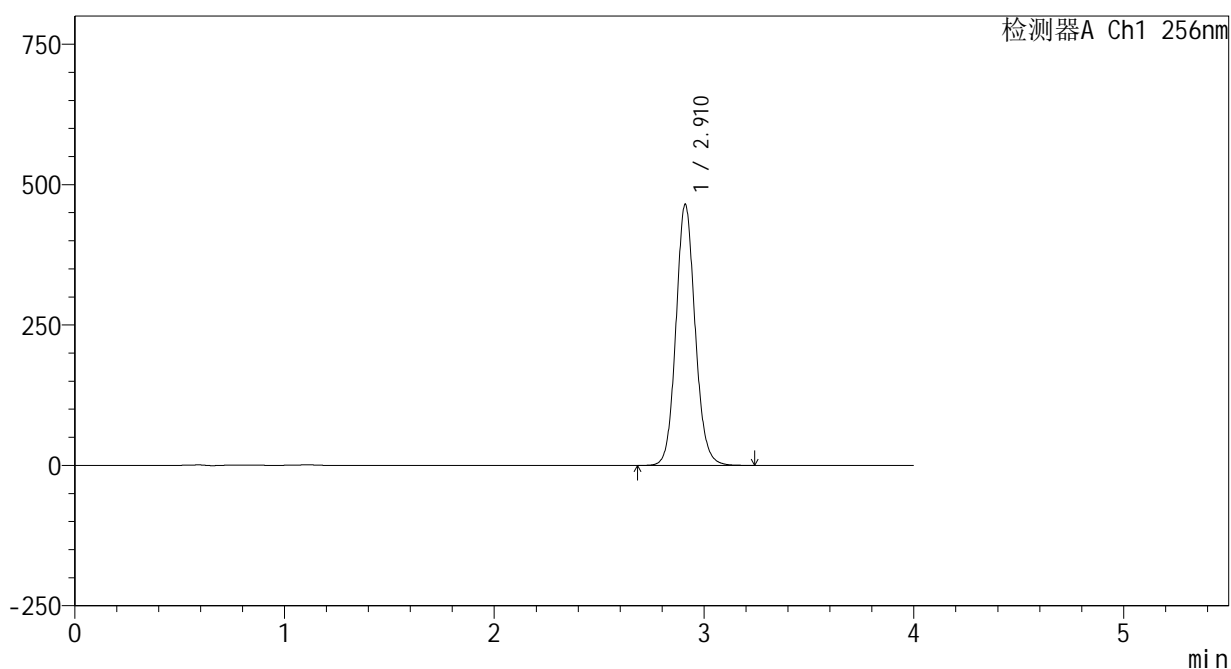
图108 塞来昔布片溶出曲线测定HPLC图谱
 参比制剂-23004N1批-pH12.0介质-桨法-50转-极限转速-片4
 供试品溶液-1

<样品信息>

色谱柱:XB-C8(50*4.6mm,3μm) 流速: 1.0ml/min
 柱温:30℃ 波长: 256nm
 数据文件名: RC\$938 - 0-226/24-1130-2 - cbzj-23004N1p-rcqx-pH12.0jz-jxzs-P5.lcd
 方法文件名: RC\$938 - 938-rcqx-FX273.lcm
 批处理文件名: RC\$938 - 938-20250208-FX273.lcb
 样品瓶号: 1-44
 进样体积: 5 μl 版本号: 6.115
 进样时间:2025/02/08 14:34:08 实验者: xiechaojun
 处理时间 (V2) : 2025/02/08 15:08:38 处理者: xiechaojun
 仪器型号: SHIMADZU LC-2050C(FX273)

<色谱图>

mV



<峰表>

检测器A Ch1 256nm

峰号	保留时间	面积	面积%	高度	理论塔板数(USP)	拖尾因子	分离度(USP)
1	2.910	2952452	100.000	463774	4993	1.100	--
总计		2952452	100.000	463774			

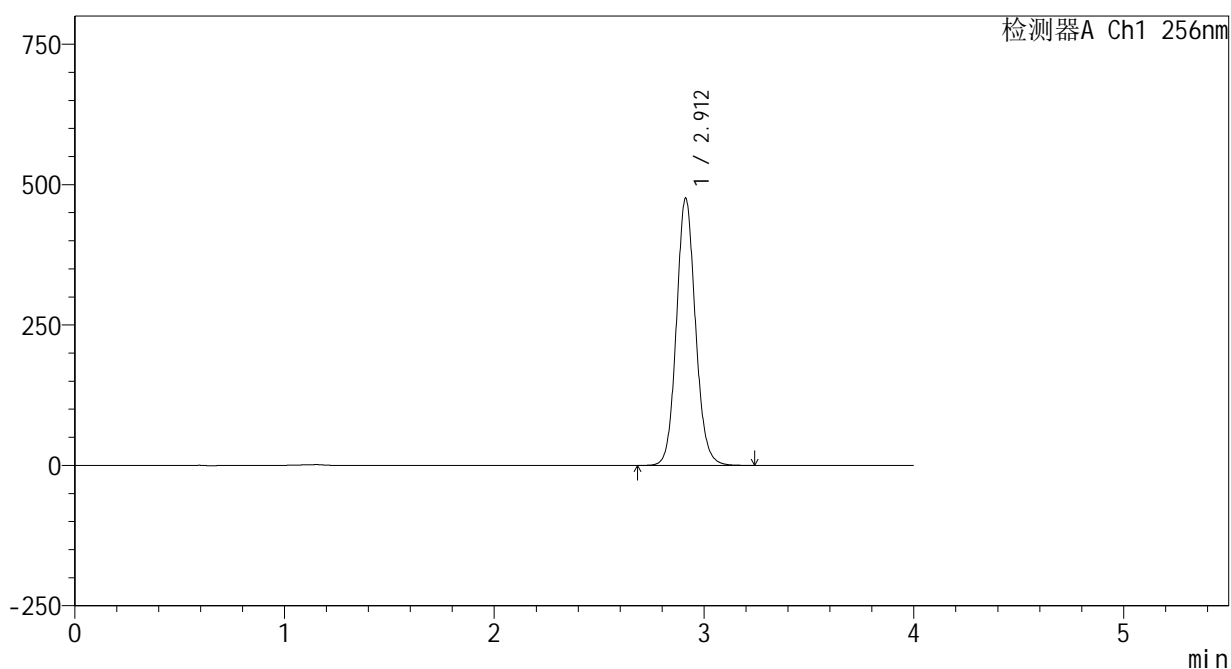
图109 塞来昔布片溶出曲线测定HPLC图谱
 参比制剂-23004N1批-pH12.0介质-桨法-50转-极限转速-片5
 供试品溶液-1

<样品信息>

色谱柱:XB-C8(50*4.6mm,3μm) 流速: 1.0ml/min
 柱温:30°C 波长: 256nm
 数据文件名: RC\$938 - 0-226/24-1131-2 - cbzj-23004N1p-rcqx-pH12.0jz-jxzs-P6.lcd
 方法文件名: RC\$938 - 938-rcqx-FX273.lcm
 批处理文件名: RC\$938 - 938-20250208-FX273.lcb
 样品瓶号: 1-53
 进样体积: 5 μl 版本号: 6.115
 进样时间:2025/02/08 14:38:30 实验者: xiechaojun
 处理时间 (V2) : 2025/02/08 15:08:40 处理者: xiechaojun
 仪器型号: SHIMADZU LC-2050C(FX273)

<色谱图>

mV



<峰表>

检测器A Ch1 256nm

峰号	保留时间	面积	面积%	高度	理论塔板数(USP)	拖尾因子	分离度(USP)
1	2.912	2997581	100.000	475947	5078	1.098	--
总计		2997581	100.000	475947			

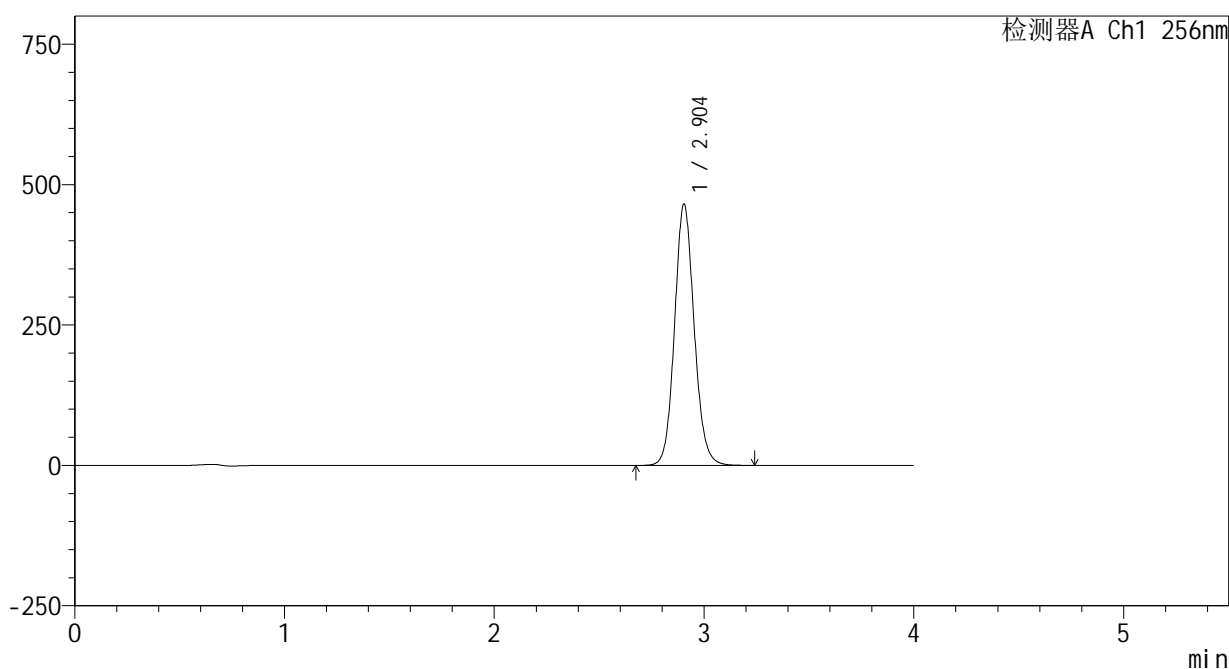
图110 塞来昔布片溶出曲线测定HPLC图谱
参比制剂-23004N1批-pH12.0介质-桨法-50转-极限转速-片6
供试品溶液-1

<样品信息>

色谱柱:XB-C8(50*4.6mm,3μm) 流速: 1.0ml/min
 柱温:30°C 波长: 256nm
 数据文件名: RC\$938 - 0-226/24-1132-2 - cbzj-23004N1p-rcqx-pH12.0jz-dz2-1.lcd
 方法文件名: RC\$938 - 938-rcqx-FX273.lcm
 批处理文件名: RC\$938 - 938-20250208-FX273.lcb
 样品瓶号: 1-27
 进样体积: 5 μl 版本号: 6.115
 进样时间:2025/02/08 14:42:52 实验者: xiechaojun
 处理时间 (V2) : 2025/02/08 15:08:43 处理者: xiechaojun
 仪器型号: SHIMADZU LC-2050C(FX273)

<色谱图>

mV



<峰表>

检测器A Ch1 256nm

峰号	保留时间	面积	面积%	高度	理论塔板数(USP)	拖尾因子	分离度(USP)
1	2.904	3024843	100.000	465323	4727	1.103	--
总计		3024843	100.000	465323			

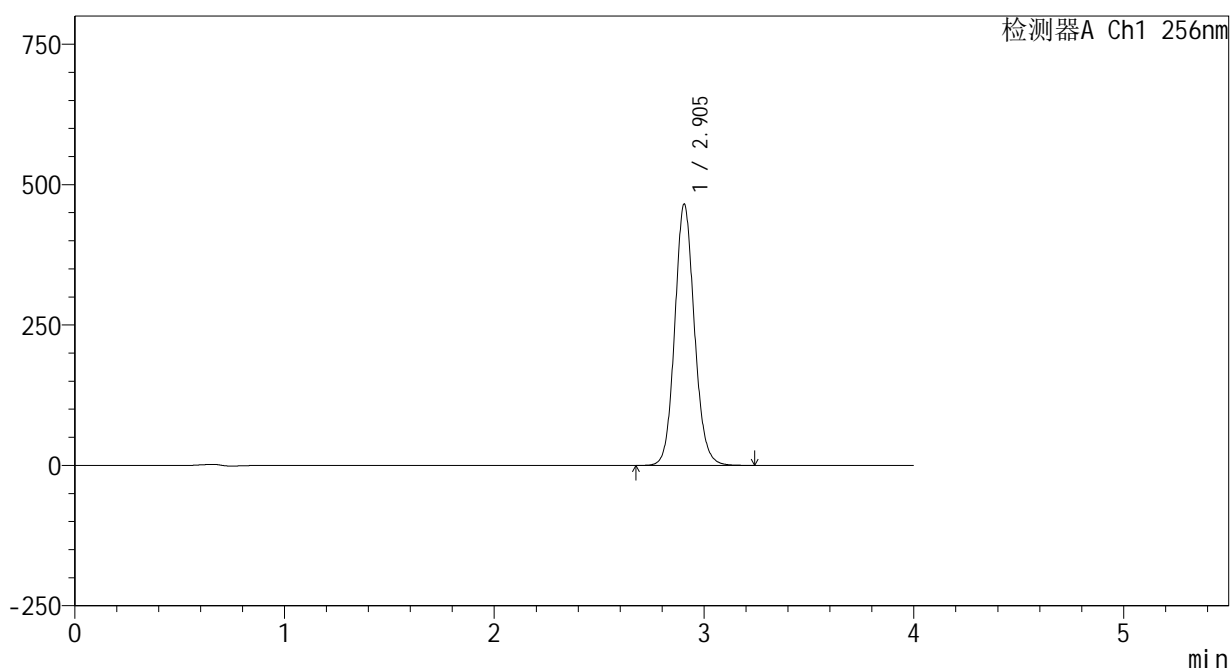
图111 塞来昔布片溶出曲线测定HPLC图谱
参比制剂-23004N1批-pH12.0介质-桨法-50转
对照品溶液-2-1

<样品信息>

色谱柱:XB-C8(50*4.6mm,3μm) 流速: 1.0ml/min
 柱温:30°C 波长: 256nm
 数据文件名: RC\$938 - 0-226/24-1133-2 - cbzj-23004N1p-rcqx-pH12.0jz-dz2-2.lcd
 方法文件名: RC\$938 - 938-rcqx-FX273.lcm
 批处理文件名: RC\$938 - 938-20250208-FX273.lcb
 样品瓶号: 1-27
 进样体积: 5 μl 版本号: 6.115
 进样时间:2025/02/08 14:47:15 实验者: xiechaojun
 处理时间 (V2) : 2025/02/08 15:08:45 处理者: xiechaojun
 仪器型号: SHIMADZU LC-2050C(FX273)

<色谱图>

mV



<峰表>

检测器A Ch1 256nm

峰号	保留时间	面积	面积%	高度	理论塔板数(USP)	拖尾因子	分离度(USP)
1	2.905	3023984	100.000	465357	4729	1.102	--
总计		3023984	100.000	465357			

图112 塞来昔布片溶出曲线测定HPLC图谱
参比制剂-23004N1批-pH12.0介质-桨法-50转
对照品溶液-2-2