

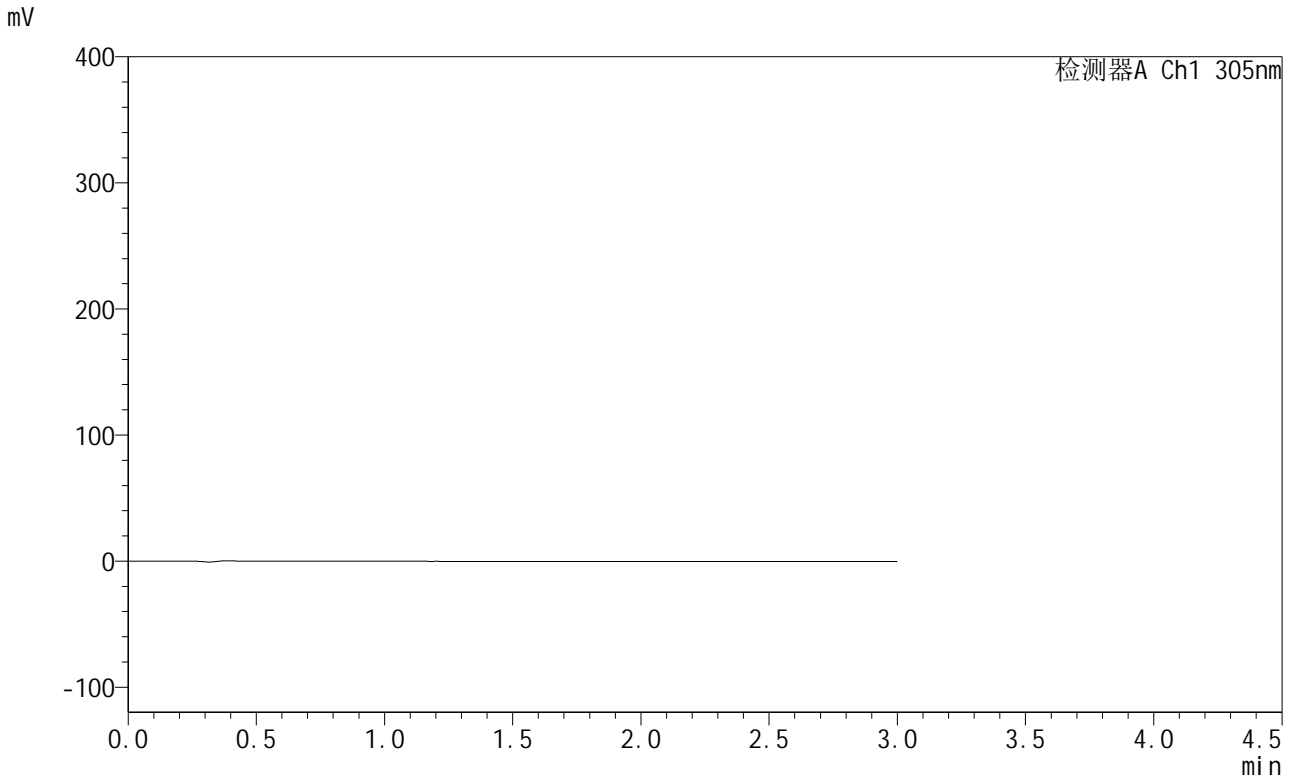


SMF-4060

<样品信息>

色谱柱: XB-C18(50mm*4.6mm,5μm) 流 速: 2.0ml/min
 柱 温: 30°C 波 长: 305nm
 数据文件名: RC\$SMF-4060 - 0-154/31-651-3 - zzp-2024041521p-cq9y-rcd-shuijz-lf50z-rj.lcd
 方法文件名: RC\$SMF-4060 - SMF-4060-rcd-FX280.lcm
 批处理文件名: RC\$SMF-4060 - SMF-4060-20250206-FX280.lcb
 样品瓶号: 1-9
 进样体积: 20 μl 版本号: 6.115
 进样时间: 2025/02/06 15:53:02 实验者: xiexinhui
 处理时间(V3): 2025/02/08 09:55:17 处理者: xiexinhui
 仪器型号: SHIMADZU LC-2050C (FX280)

<色谱图>



<峰表>

检测器A Ch1 305nm

峰号	保留时间	面积	面积%	高度	理论塔板数(USP)	拖尾因子	分离度(USP)
总计							

图1 氟伐他汀缓释片溶出度测定长期9月HPLC图谱
自制品-水介质-篮法-50转
溶剂

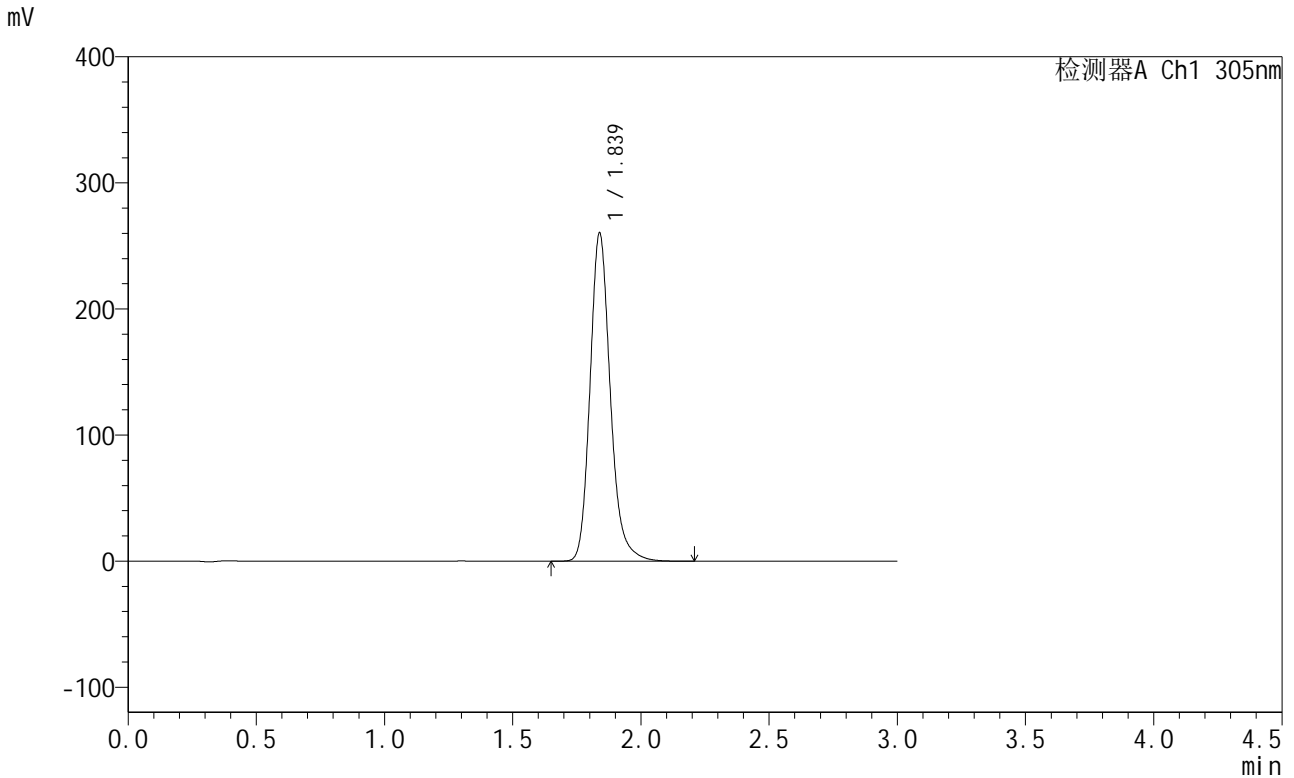


SMF-4060

<样品信息>

色谱柱: XB-C18(50mm*4.6mm,5μm) 流速: 2.0ml/min
 柱温: 30°C 波长: 305nm
 数据文件名: RC\$SMF-4060 - 0-154/31-652-3 - zzp-2024041521p-cq9y-rcd-shuijz-lf50z-dz1-1.lcd
 方法文件名: RC\$SMF-4060 - SMF-4060-rcd-FX280.lcm
 批处理文件名: RC\$SMF-4060 - SMF-4060-20250206-FX280.lcb
 样品瓶号: 1-18
 进样体积: 20 μl 版本号: 6.115
 进样时间: 2025/02/06 15:56:26 实验者: xiexinhui
 处理时间(V3): 2025/02/08 09:55:26 处理者: xiexinhui
 仪器型号: SHIMADZU LC-2050C (FX280)

<色谱图>



<峰表>

检测器A Ch1 305nm

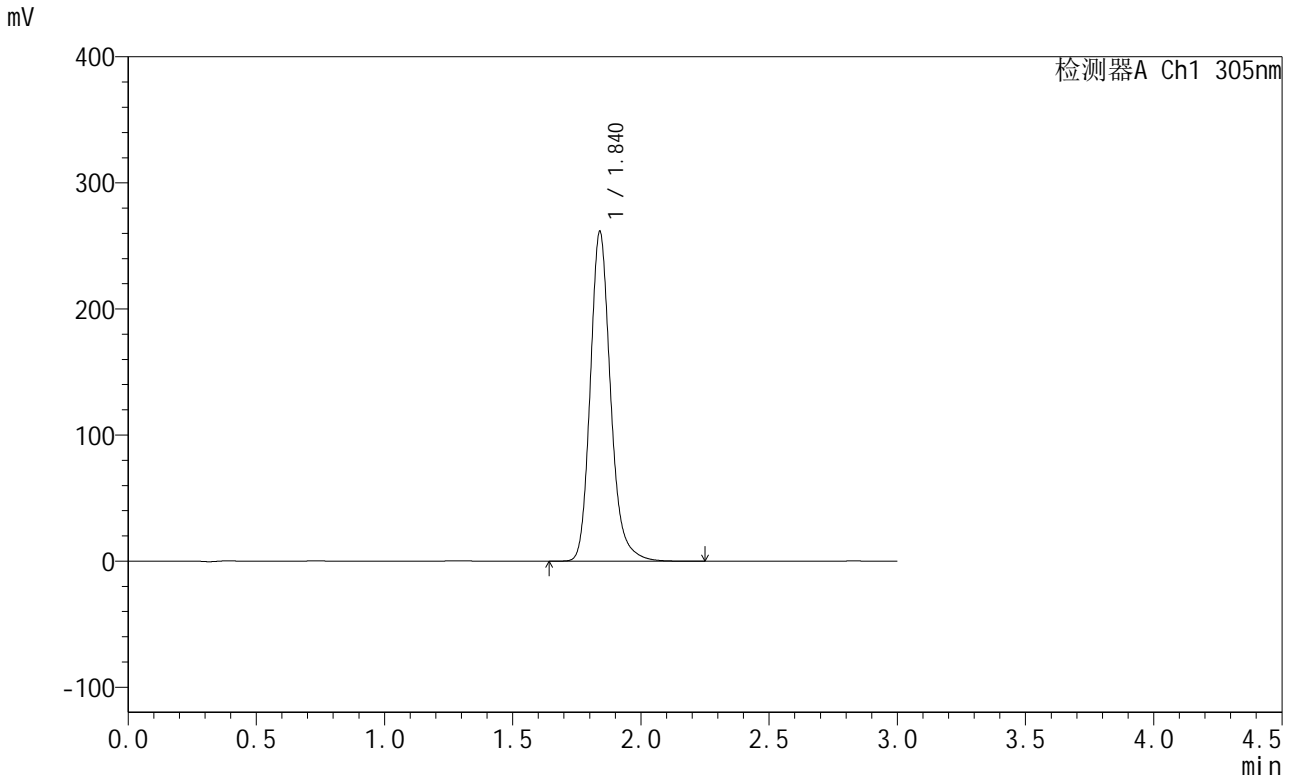
峰号	保留时间	面积	面积%	高度	理论塔板数(USP)	拖尾因子	分离度(USP)
1	1.839	1433513	100.000	260478	2723	1.198	--
总计		1433513	100.000	260478			

图2 氟伐他汀缓释片溶出度测定长期9月HPLC图谱
 自制品-水介质-篮法-50转
 对照品溶液-1-1

<样品信息>

色谱柱: XB-C18(50mm*4.6mm,5μm) 流 速: 2.0ml/min
 柱 温: 30°C 波 长: 305nm
 数据文件名: RC\$SMF-4060 - 0-154/31-653-3 - zzp-2024041521p-cq9y-rcd-shuijz-lf50z-dz1-2.lcd
 方法文件名: RC\$SMF-4060 - SMF-4060-rcd-FX280.lcm
 批处理文件名: RC\$SMF-4060 - SMF-4060-20250206-FX280.lcb
 样品瓶号: 1-18
 进样体积: 20 μl 版本号: 6.115
 进样时间: 2025/02/06 15:59:50 实验者: xiexinhui
 处理时间(V3): 2025/02/08 09:55:33 处理者: xiexinhui
 仪器型号: SHIMADZU LC-2050C (FX280)

<色谱图>



<峰表>

检测器A Ch1 305nm

峰号	保留时间	面积	面积%	高度	理论塔板数(USP)	拖尾因子	分离度(USP)
1	1.840	1439989	100.000	261481	2729	1.198	--
总计		1439989	100.000	261481			

图3 氟伐他汀缓释片溶出度测定长期9月HPLC图谱
自制品-水介质-篮法-50转
对照品溶液-1-2

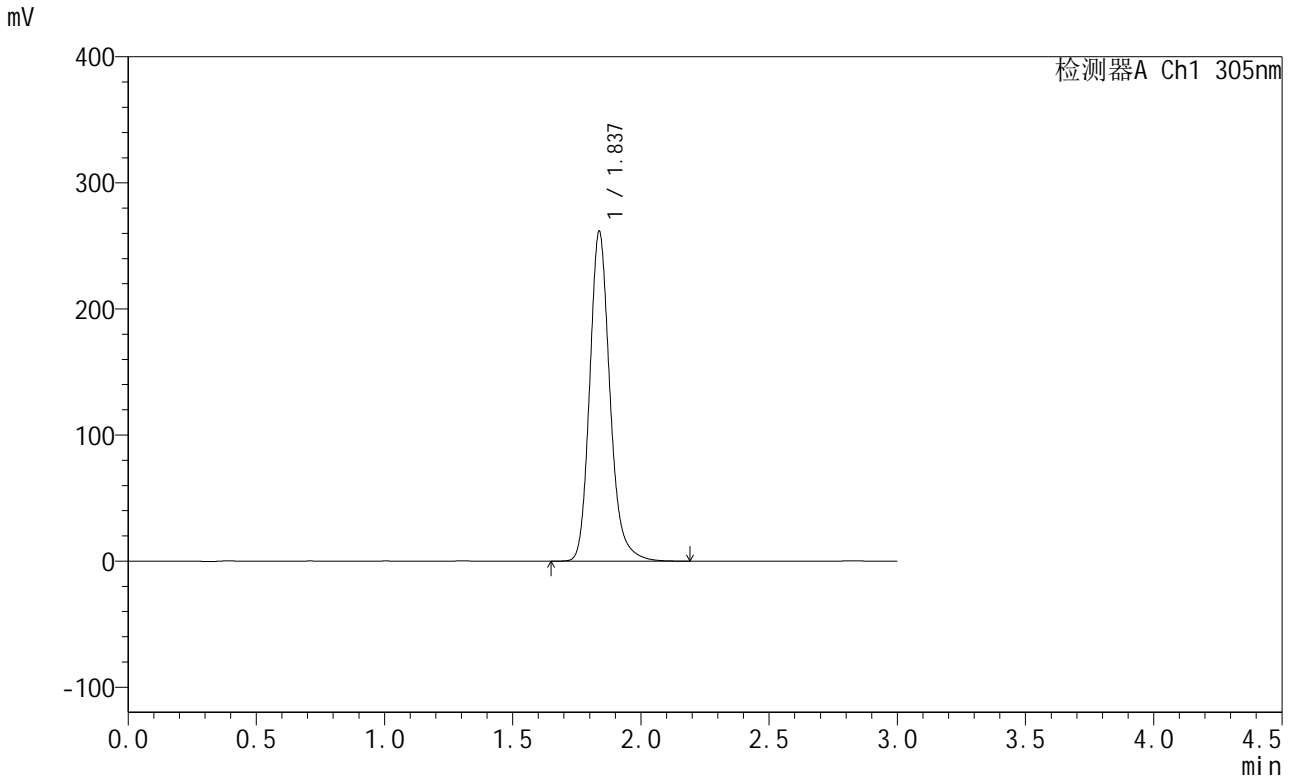


SMF-4060

<样品信息>

色谱柱: XB-C18(50mm*4.6mm,5μm) 流速: 2.0ml/min
 柱温: 30°C 波长: 305nm
 数据文件名: RC\$SMF-4060 - 0-154/31-654-3 - zzp-2024041521p-cq9y-rcd-shuijz-lf50z-dz1-3.lcd
 方法文件名: RC\$SMF-4060 - SMF-4060-rcd-FX280.lcm
 批处理文件名: RC\$SMF-4060 - SMF-4060-20250206-FX280.lcb
 样品瓶号: 1-18
 进样体积: 20 μl 版本号: 6.115
 进样时间: 2025/02/06 16:04:41 实验者: xiexinhui
 处理时间(V3): 2025/02/08 09:55:41 处理者: xiexinhui
 仪器型号: SHIMADZU LC-2050C (FX280)

<色谱图>



<峰表>

检测器A Ch1 305nm

峰号	保留时间	面积	面积%	高度	理论塔板数(USP)	拖尾因子	分离度(USP)
1	1.837	1436267	100.000	261544	2731	1.193	--
总计		1436267	100.000	261544			

图4 氟伐他汀缓释片溶出度测定长期9月HPLC图谱
 自制品-水介质-篮法-50转
 对照品溶液-1-3

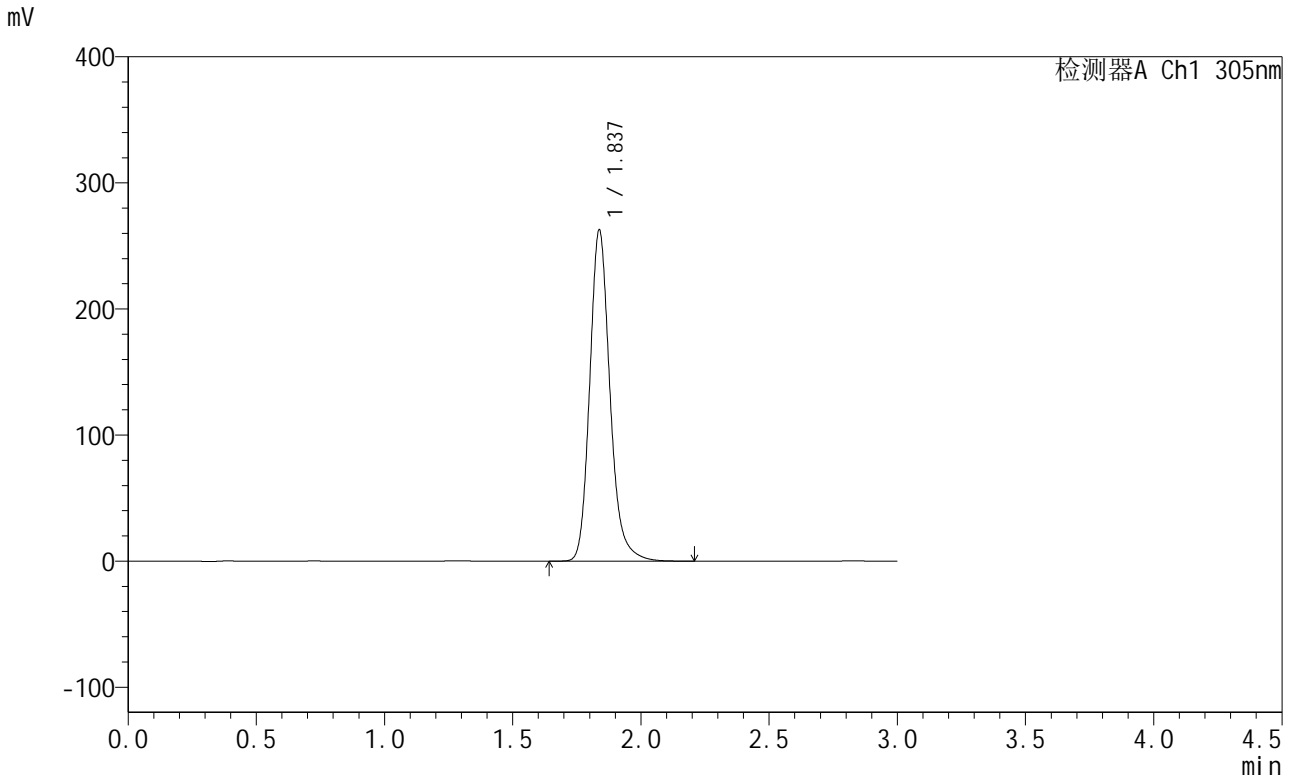


SMF-4060

<样品信息>

色谱柱: XB-C18(50mm*4.6mm,5μm) 流 速: 2.0ml/min
 柱 温: 30°C 波 长: 305nm
 数据文件名: RC\$SMF-4060 - 0-154/31-655-3 - zzp-2024041521p-cq9y-rcd-shuijz-lf50z-dz1-4.lcd
 方法文件名: RC\$SMF-4060 - SMF-4060-rcd-FX280.lcm
 批处理文件名: RC\$SMF-4060 - SMF-4060-20250206-FX280.lcb
 样品瓶号: 1-18
 进样体积: 20 μl 版本号: 6.115
 进样时间: 2025/02/06 16:08:05 实验者: xiexinhui
 处理时间(V3): 2025/02/08 09:55:48 处理者: xiexinhui
 仪器型号: SHIMADZU LC-2050C (FX280)

<色谱图>



<峰表>

检测器A Ch1 305nm

峰号	保留时间	面积	面积%	高度	理论塔板数(USP)	拖尾因子	分离度(USP)
1	1.837	1442310	100.000	262717	2732	1.193	--
总计		1442310	100.000	262717			

图5 氟伐他汀缓释片溶出度测定长期9月HPLC图谱
 自制品-水介质-篮法-50转
 对照品溶液-1-4

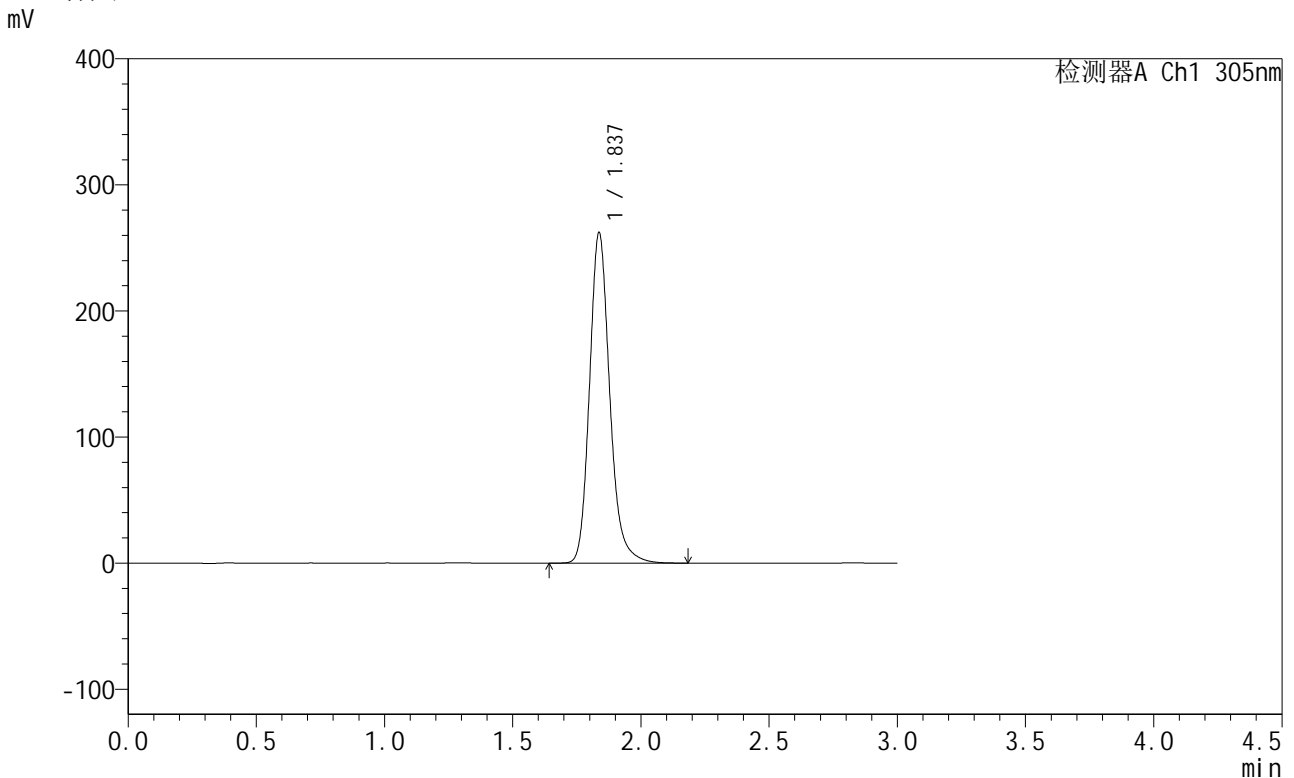


SMF-4060

<样品信息>

色谱柱: XB-C18(50mm*4.6mm,5μm) 流速: 2.0ml/min
 柱温: 30°C 波长: 305nm
 数据文件名: RC\$SMF-4060 - 0-154/31-656-3 - zzp-2024041521p-cq9y-rcd-shuijz-lf50z-dz1-5.lcd
 方法文件名: RC\$SMF-4060 - SMF-4060-rcd-FX280.lcm
 批处理文件名: RC\$SMF-4060 - SMF-4060-20250206-FX280.lcb
 样品瓶号: 1-18
 进样体积: 20 μl 版本号: 6.115
 进样时间: 2025/02/06 16:11:28 实验者: xiexinhui
 处理时间(V3): 2025/02/08 09:55:55 处理者: xiexinhui
 仪器型号: SHIMADZU LC-2050C (FX280)

<色谱图>



<峰表>

检测器A Ch1 305nm

峰号	保留时间	面积	面积%	高度	理论塔板数(USP)	拖尾因子	分离度(USP)
1	1.837	1438378	100.000	261942	2735	1.191	--
总计		1438378	100.000	261942			

图6 氟伐他汀缓释片溶出度测定长期9月HPLC图谱
 自制品-水介质-篮法-50转
 对照品溶液-1-5

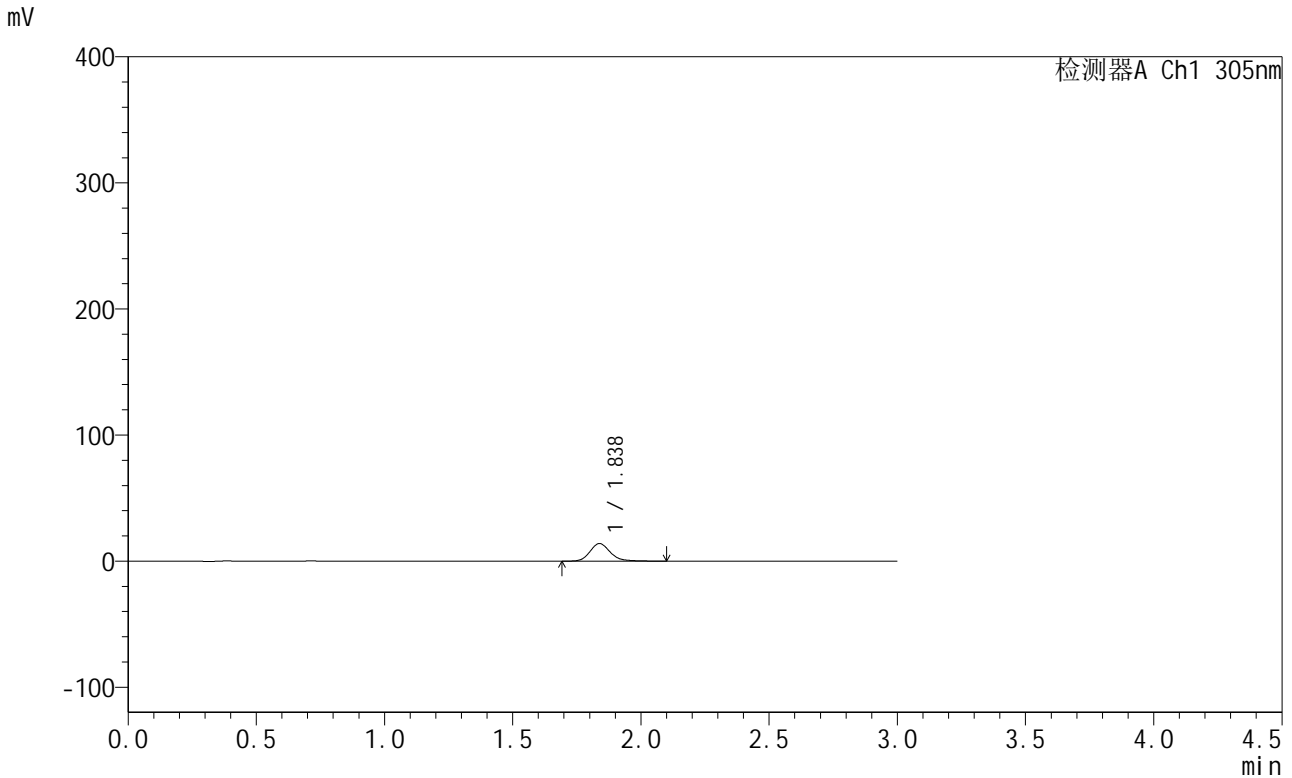


SMF-4060

<样品信息>

色谱柱: XB-C18(50mm*4.6mm,5μm) 流速: 2.0ml/min
 柱温: 30°C 波长: 305nm
 数据文件名: RC\$SMF-4060 - 0-154/31-657-3 - zzp-2024041521p-cq9y-rcd-shuiz-1f50z-0.5h-p1-1.lcd
 方法文件名: RC\$SMF-4060 - SMF-4060-rcd-FX280.lcm
 批处理文件名: RC\$SMF-4060 - SMF-4060-20250206-FX280.lcb
 样品瓶号: 1-1
 进样体积: 20 μl 版本号: 6.115
 进样时间: 2025/02/06 16:14:51 实验者: xiexinhui
 处理时间(V3): 2025/02/08 09:56:02 处理者: xiexinhui
 仪器型号: SHIMADZU LC-2050C (FX280)

<色谱图>



<峰表>

检测器A Ch1 305nm

峰号	保留时间	面积	面积%	高度	理论塔板数(USP)	拖尾因子	分离度(USP)
1	1.838	76871	100.000	13987	2726	1.187	--
总计		76871	100.000	13987			

图7 氟伐他汀缓释片溶出度测定长期9月HPLC图谱
 自制品(2024041521批)-水介质-篮法-50转-30min-片1
 供试品溶液-1

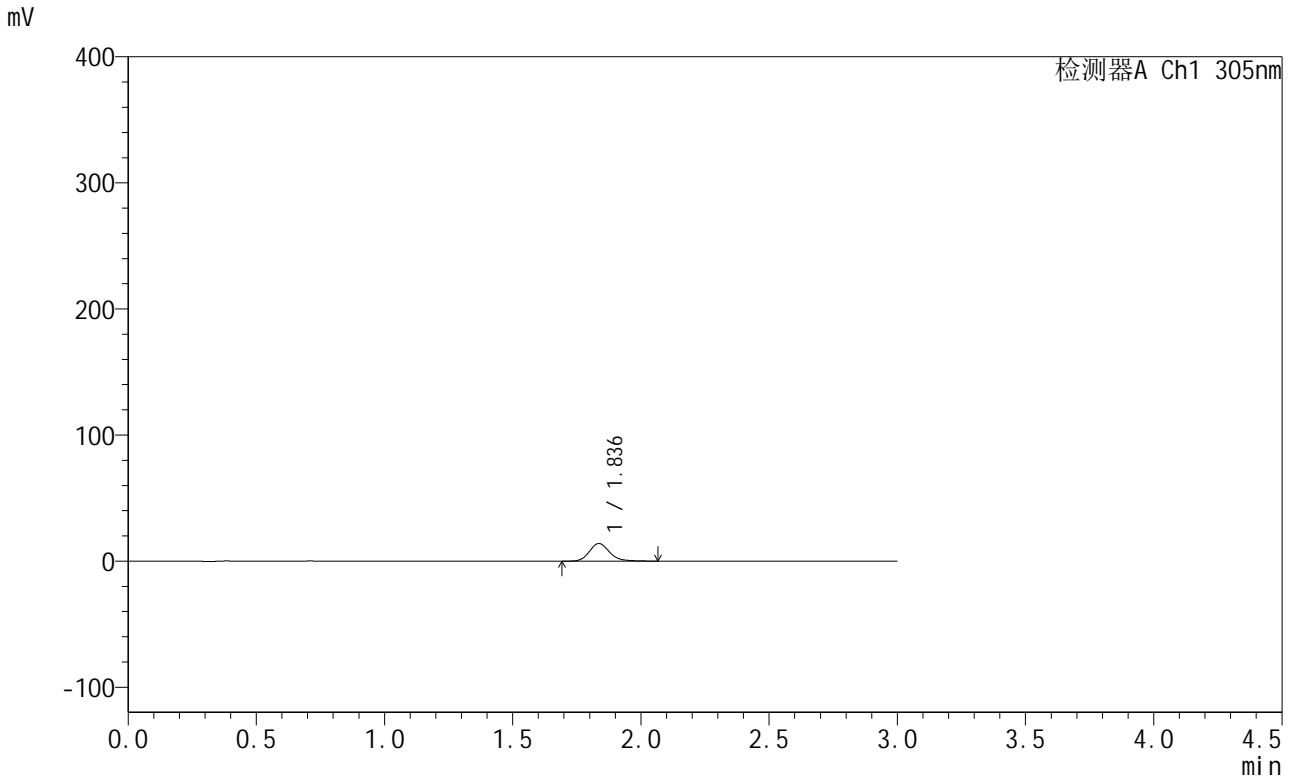


SMF-4060

<样品信息>

色谱柱: XB-C18(50mm*4.6mm,5μm) 流 速: 2.0ml/min
 柱 温: 30°C 波 长: 305nm
 数据文件名: RC\$SMF-4060 - 0-154/31-658-3 - zzp-2024041521p-cq9y-rcd-shuijz-lf50z-0.5h-p1-2.lcd
 方法文件名: RC\$SMF-4060 - SMF-4060-rcd-FX280.lcm
 批处理文件名: RC\$SMF-4060 - SMF-4060-20250206-FX280.lcb
 样品瓶号: 1-1
 进样体积: 20 μl 版本号: 6.115
 进样时间: 2025/02/06 16:18:14 实验者: xiexinhui
 处理时间(V3): 2025/02/08 09:56:09 处理者: xiexinhui
 仪器型号: SHIMADZU LC-2050C (FX280)

<色谱图>



<峰表>

检测器A Ch1 305nm

峰号	保留时间	面积	面积%	高度	理论塔板数(USP)	拖尾因子	分离度(USP)
1	1.836	76562	100.000	13965	2734	1.184	--
总计		76562	100.000	13965			

图8 氟伐他汀缓释片溶出度测定长期9月HPLC图谱
 自制品(2024041521批)-水介质-篮法-50转-30min-片1
 供试品溶液-2

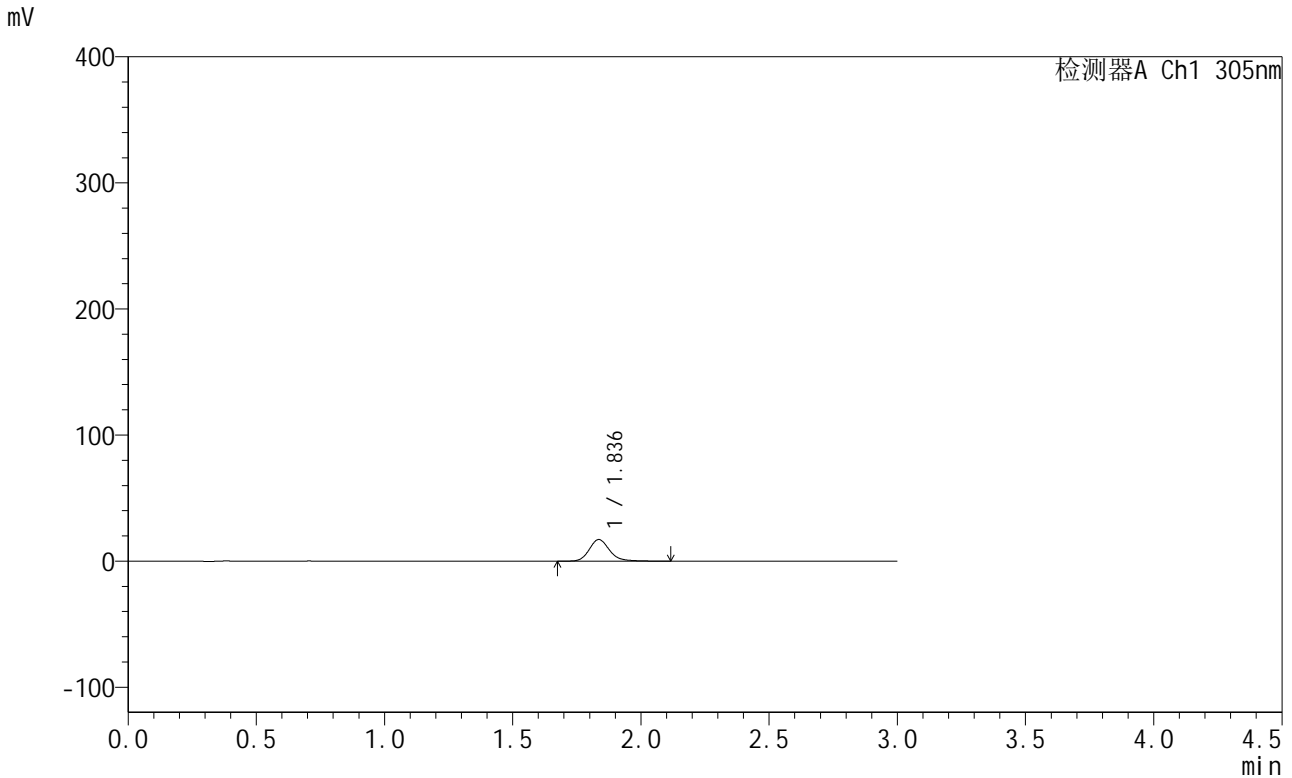


SMF-4060

<样品信息>

色谱柱: XB-C18(50mm*4.6mm,5μm) 流 速: 2.0ml/min
 柱 温: 30°C 波 长: 305nm
 数据文件名: RC\$SMF-4060 - 0-154/31-659-3 - zzp-2024041521p-cq9y-rcd-shuijz-lf50z-0.5h-p2-1.lcd
 方法文件名: RC\$SMF-4060 - SMF-4060-rcd-FX280.lcm
 批处理文件名: RC\$SMF-4060 - SMF-4060-20250206-FX280.lcb
 样品瓶号: 1-10
 进样体积: 20 μl 版本号: 6.115
 进样时间: 2025/02/06 16:21:37 实验者: xiexinhui
 处理时间(V3): 2025/02/08 09:56:17 处理者: xiexinhui
 仪器型号: SHIMADZU LC-2050C (FX280)

<色谱图>



<峰表>

检测器A Ch1 305nm

峰号	保留时间	面积	面积%	高度	理论塔板数(USP)	拖尾因子	分离度(USP)
1	1.836	93915	100.000	17105	2734	1.183	--
总计		93915	100.000	17105			

图9 氟伐他汀缓释片溶出度测定长期9月HPLC图谱
 自制品(2024041521批)-水介质-篮法-50转-30min-片2
 供试品溶液-1

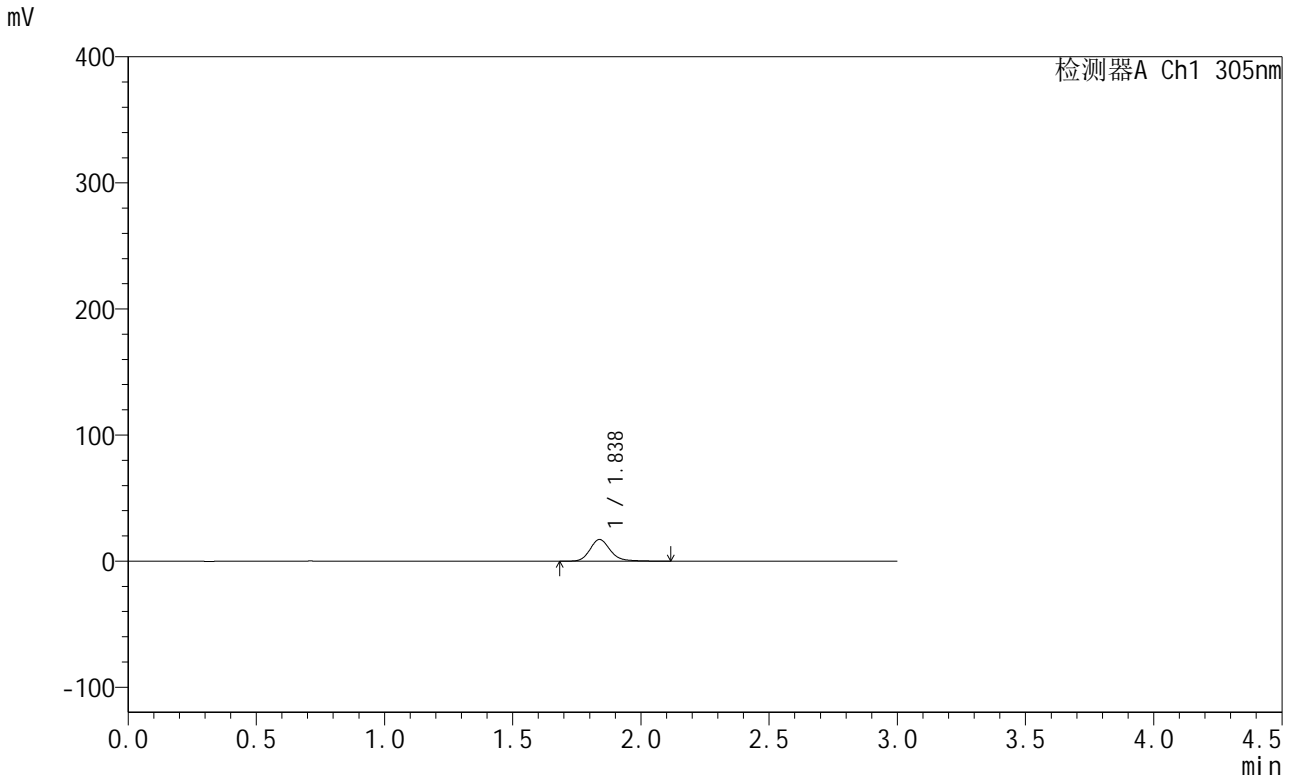


SMF-4060

<样品信息>

色谱柱: XB-C18(50mm*4.6mm,5 μ m) 流速: 2.0ml/min
 柱温: 30 $^{\circ}$ C 波长: 305nm
 数据文件名: RC\$SMF-4060 - 0-154/31-660-3 - zzp-2024041521p-cq9y-rcd-shuijz-lf50z-0.5h-p2-2.lcd
 方法文件名: RC\$SMF-4060 - SMF-4060-rcd-FX280.lcm
 批处理文件名: RC\$SMF-4060 - SMF-4060-20250206-FX280.lcb
 样品瓶号: 1-10
 进样体积: 20 μ l 版本号: 6.115
 进样时间: 2025/02/06 16:25:00 实验者: xiexinhui
 处理时间(V3): 2025/02/08 09:56:24 处理者: xiexinhui
 仪器型号: SHIMADZU LC-2050C (FX280)

<色谱图>



<峰表>

检测器A Ch1 305nm

峰号	保留时间	面积	面积%	高度	理论塔板数(USP)	拖尾因子	分离度(USP)
1	1.838	94273	100.000	17183	2733	1.185	--
总计		94273	100.000	17183			

图10 氟伐他汀缓释片溶出度测定长期9月HPLC图谱
 自制品(2024041521批)-水介质-篮法-50转-30min-片2
 供试品溶液-2

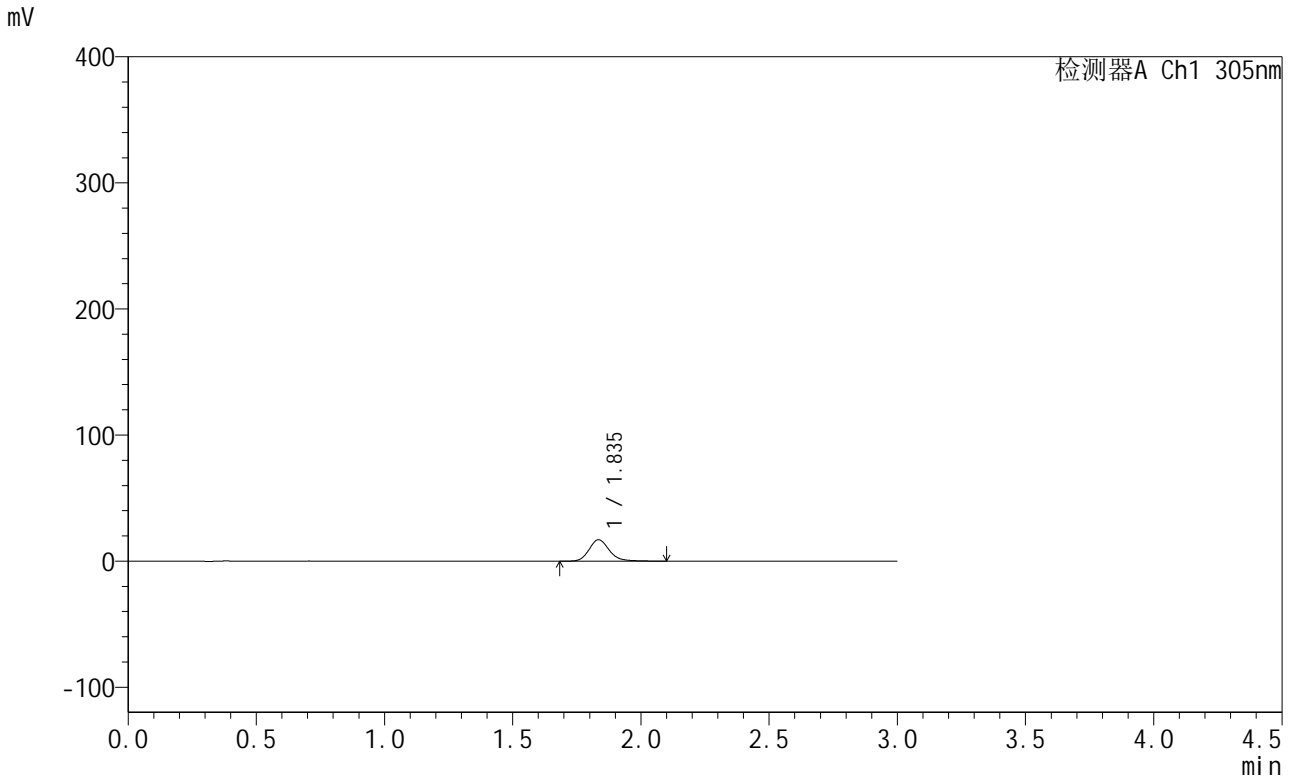


SMF-4060

<样品信息>

色谱柱: XB-C18(50mm*4.6mm,5μm) 流 速: 2.0ml/min
 柱 温: 30°C 波 长: 305nm
 数据文件名: RC\$SMF-4060 - 0-154/31-661-3 - zzp-2024041521p-cq9y-rcd-shuijz-lf50z-0.5h-p3-1.lcd
 方法文件名: RC\$SMF-4060 - SMF-4060-rcd-FX280.lcm
 批处理文件名: RC\$SMF-4060 - SMF-4060-20250206-FX280.lcb
 样品瓶号: 1-19
 进样体积: 20 μl 版本号: 6.115
 进样时间: 2025/02/06 16:28:22 实验者: xiexinhui
 处理时间(V3): 2025/02/08 09:56:31 处理者: xiexinhui
 仪器型号: SHIMADZU LC-2050C (FX280)

<色谱图>



<峰表>

检测器A Ch1 305nm

峰号	保留时间	面积	面积%	高度	理论塔板数(USP)	拖尾因子	分离度(USP)
1	1.835	93067	100.000	16924	2728	1.178	--
总计		93067	100.000	16924			

图11 氟伐他汀缓释片溶出度测定长期9月HPLC图谱
 自制品(2024041521批)-水介质-篮法-50转-30min-片3
 供试品溶液-1

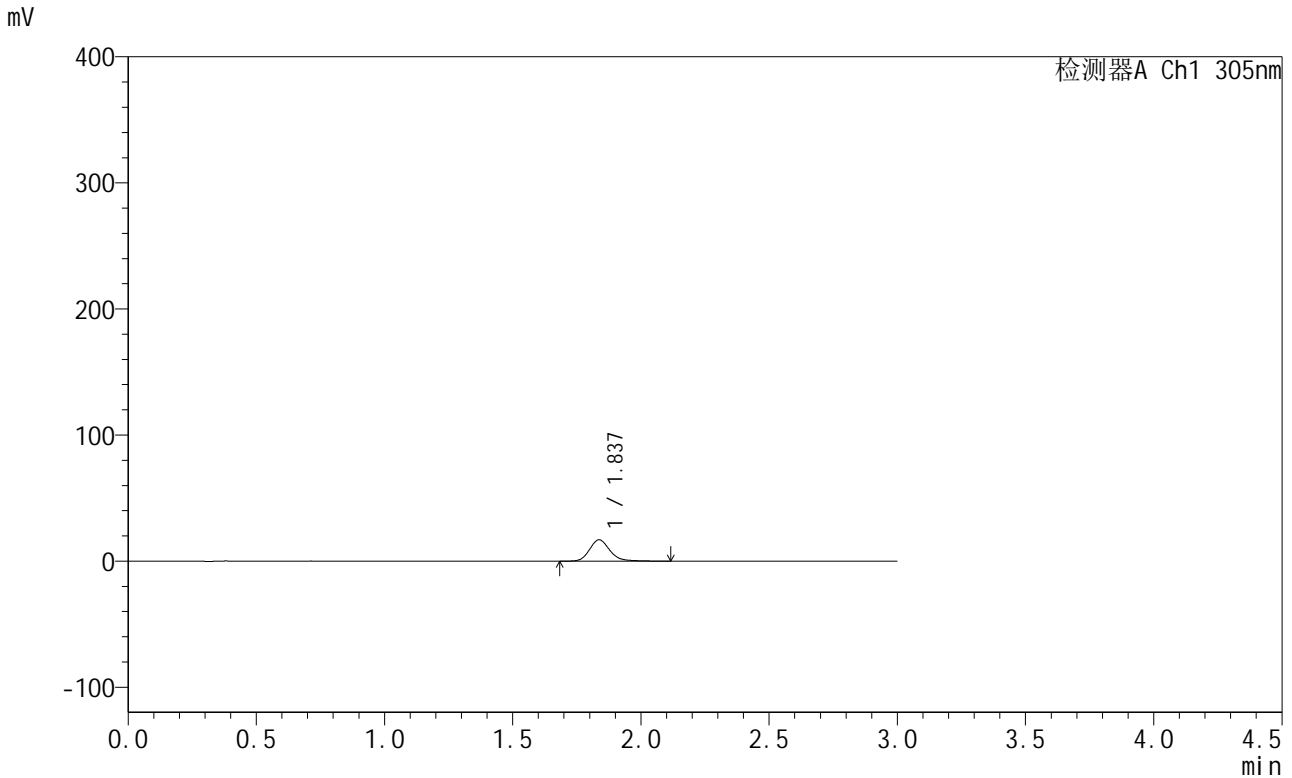


SMF-4060

<样品信息>

色谱柱: XB-C18(50mm*4.6mm,5μm) 流 速: 2.0ml/min
 柱 温: 30°C 波 长: 305nm
 数据文件名: RC\$SMF-4060 - 0-154/31-662-3 - zzp-2024041521p-cq9y-rcd-shuijz-lf50z-0.5h-p3-2.lcd
 方法文件名: RC\$SMF-4060 - SMF-4060-rcd-FX280.lcm
 批处理文件名: RC\$SMF-4060 - SMF-4060-20250206-FX280.lcb
 样品瓶号: 1-19
 进样体积: 20 μl 版本号: 6.115
 进样时间: 2025/02/06 16:31:45 实验者: xiexinhui
 处理时间(V3): 2025/02/08 09:56:38 处理者: xiexinhui
 仪器型号: SHIMADZU LC-2050C (FX280)

<色谱图>



<峰表>

检测器A Ch1 305nm

峰号	保留时间	面积	面积%	高度	理论塔板数(USP)	拖尾因子	分离度(USP)
1	1.837	92905	100.000	16923	2730	1.180	--
总计		92905	100.000	16923			

图12 氟伐他汀缓释片溶出度测定长期9月HPLC图谱
 自制品(2024041521批)-水介质-篮法-50转-30min-片3
 供试品溶液-2

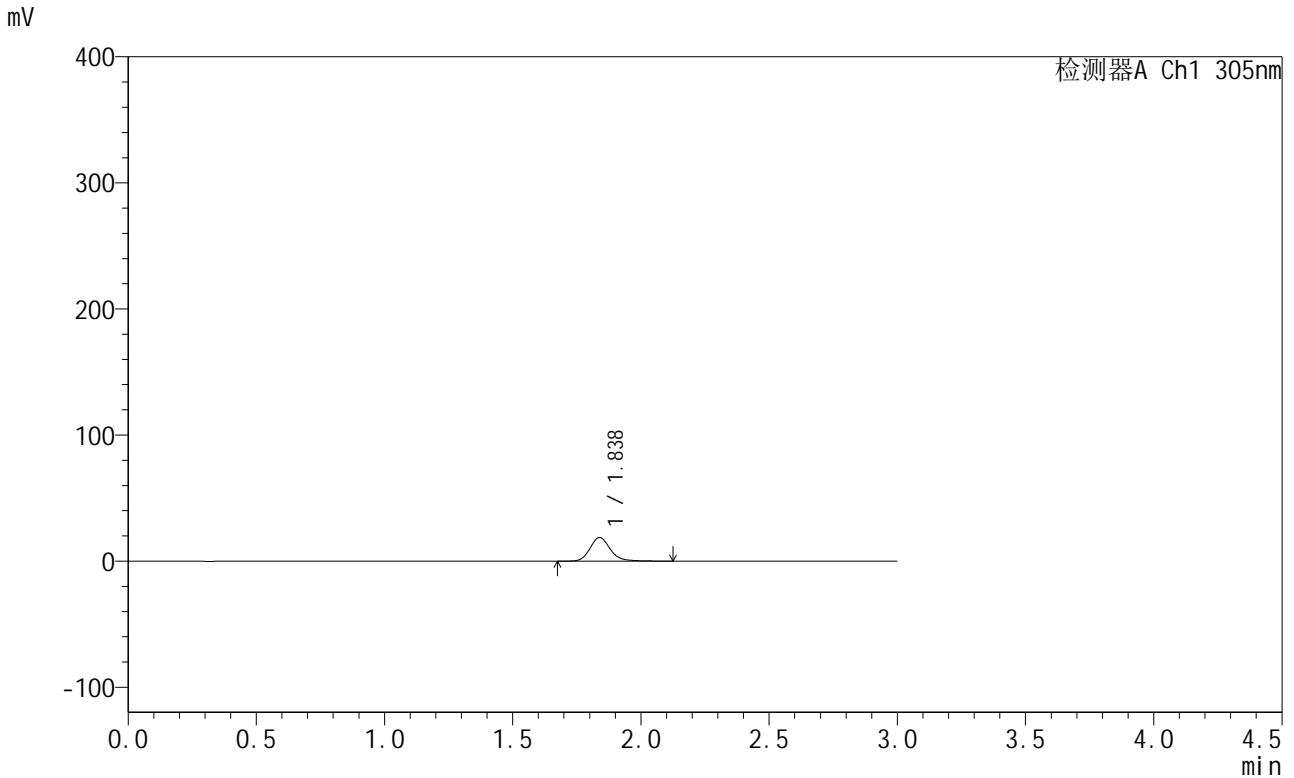


SMF-4060

<样品信息>

色谱柱: XB-C18(50mm*4.6mm,5μm) 流 速: 2.0ml/min
 柱 温: 30°C 波 长: 305nm
 数据文件名: RC\$SMF-4060 - 0-154/31-663-3 - zzp-2024041521p-cq9y-rcd-shuijz-lf50z-0.5h-p4-1.lcd
 方法文件名: RC\$SMF-4060 - SMF-4060-rcd-FX280.lcm
 批处理文件名: RC\$SMF-4060 - SMF-4060-20250206-FX280.lcb
 样品瓶号: 1-28
 进样体积: 20 μl 版本号: 6.115
 进样时间: 2025/02/06 16:35:08 实验者: xiexinhui
 处理时间(V3): 2025/02/08 09:56:45 处理者: xiexinhui
 仪器型号: SHIMADZU LC-2050C (FX280)

<色谱图>



<峰表>

检测器A Ch1 305nm

峰号	保留时间	面积	面积%	高度	理论塔板数(USP)	拖尾因子	分离度(USP)
1	1.838	102982	100.000	18722	2714	1.182	--
总计		102982	100.000	18722			

图13 氟伐他汀缓释片溶出度测定长期9月HPLC图谱
 自制品(2024041521批)-水介质-篮法-50转-30min-片4
 供试品溶液-1

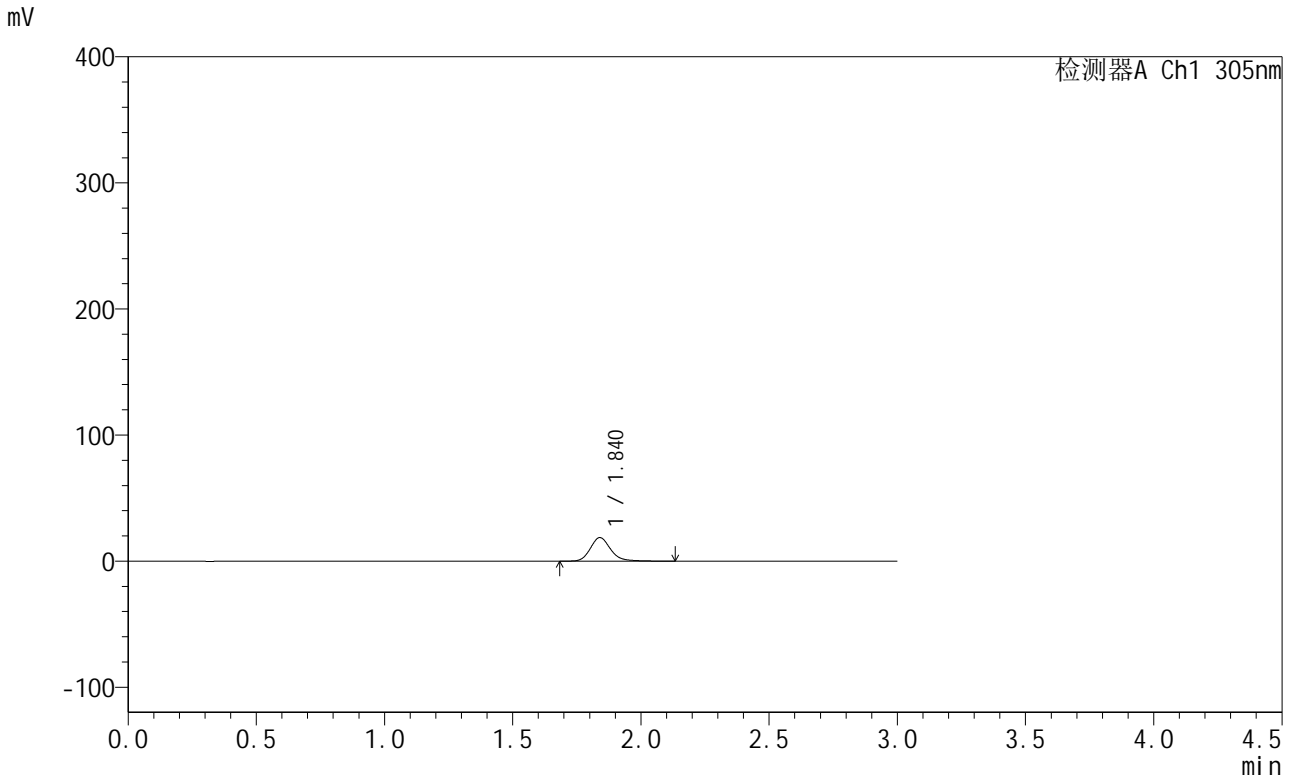


SMF-4060

<样品信息>

色谱柱: XB-C18(50mm*4.6mm,5μm) 流 速: 2.0ml/min
 柱 温: 30°C 波 长: 305nm
 数据文件名: RC\$SMF-4060 - 0-154/31-664-3 - zzp-2024041521p-cq9y-rcd-shuijz-lf50z-0.5h-p4-2.lcd
 方法文件名: RC\$SMF-4060 - SMF-4060-rcd-FX280.lcm
 批处理文件名: RC\$SMF-4060 - SMF-4060-20250206-FX280.lcb
 样品瓶号: 1-28
 进样体积: 20 μl 版本号: 6.115
 进样时间: 2025/02/06 16:38:31 实验者: xiexinhui
 处理时间(V3): 2025/02/08 09:56:52 处理者: xiexinhui
 仪器型号: SHIMADZU LC-2050C (FX280)

<色谱图>



<峰表>

检测器A Ch1 305nm

峰号	保留时间	面积	面积%	高度	理论塔板数(USP)	拖尾因子	分离度(USP)
1	1.840	102500	100.000	18650	2735	1.180	--
总计		102500	100.000	18650			

图14 氟伐他汀缓释片溶出度测定长期9月HPLC图谱
 自制品(2024041521批)-水介质-篮法-50转-30min-片4
 供试品溶液-2

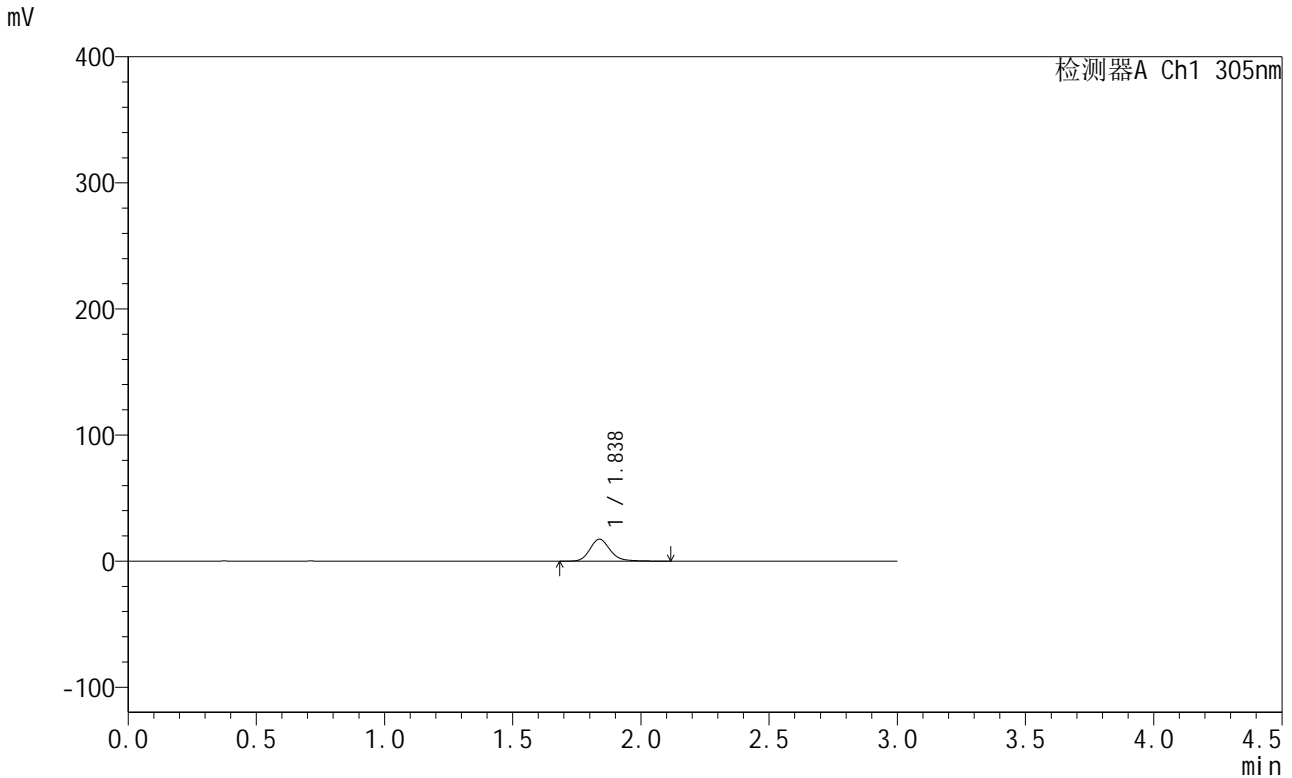


SMF-4060

<样品信息>

色谱柱: XB-C18(50mm*4.6mm,5μm) 流速: 2.0ml/min
 柱温: 30°C 波长: 305nm
 数据文件名: RC\$SMF-4060 - 0-154/31-665-3 - zzp-2024041521p-cq9y-rcd-shuijz-lf50z-0.5h-p5-1.lcd
 方法文件名: RC\$SMF-4060 - SMF-4060-rcd-FX280.lcm
 批处理文件名: RC\$SMF-4060 - SMF-4060-20250206-FX280.lcb
 样品瓶号: 1-37
 进样体积: 20 μl 版本号: 6.115
 进样时间: 2025/02/06 16:41:54 实验者: xiexinhui
 处理时间(V3): 2025/02/08 09:57:00 处理者: xiexinhui
 仪器型号: SHIMADZU LC-2050C (FX280)

<色谱图>



<峰表>

检测器A Ch1 305nm

峰号	保留时间	面积	面积%	高度	理论塔板数(USP)	拖尾因子	分离度(USP)
1	1.838	95503	100.000	17448	2736	1.180	--
总计		95503	100.000	17448			

图15 氟伐他汀缓释片溶出度测定长期9月HPLC图谱
 自制品(2024041521批)-水介质-篮法-50转-30min-片5
 供试品溶液-1

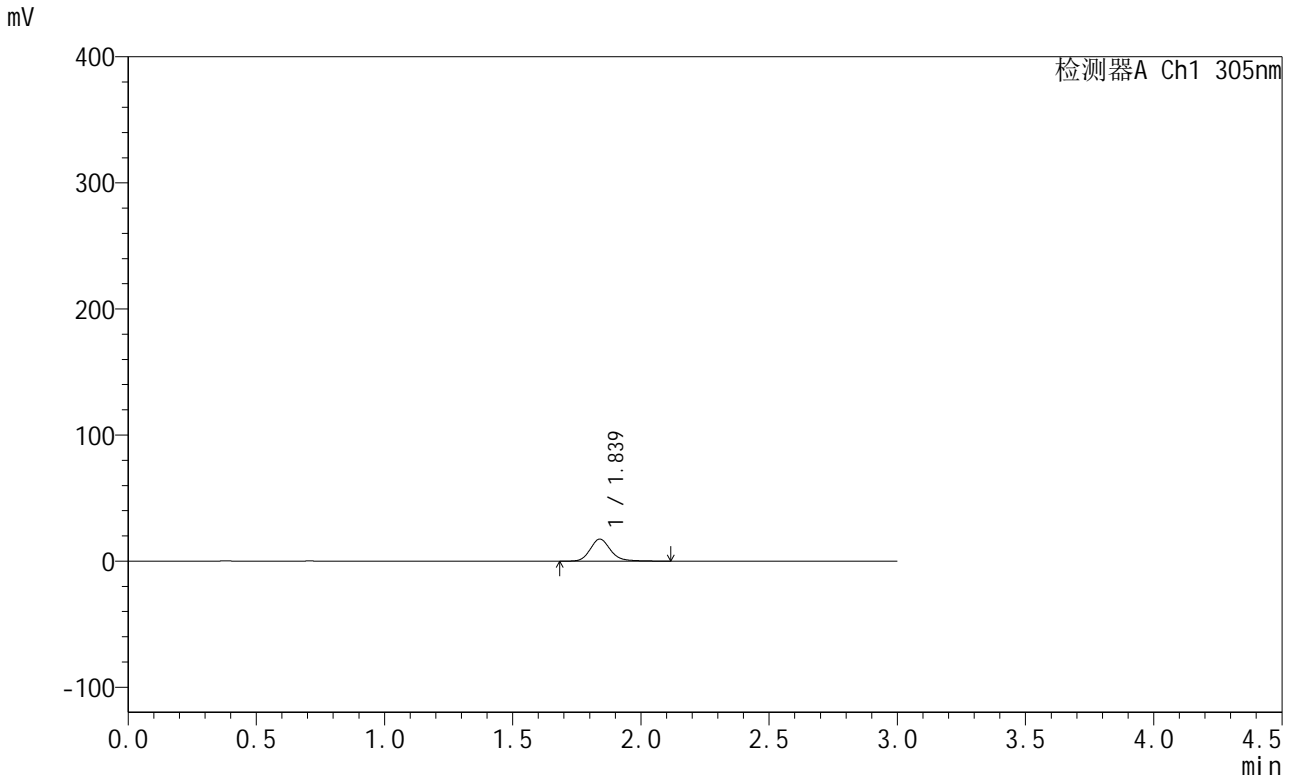


SMF-4060

<样品信息>

色谱柱: XB-C18(50mm*4.6mm,5μm) 流 速: 2.0ml/min
 柱 温: 30°C 波 长: 305nm
 数据文件名: RC\$SMF-4060 - 0-154/31-666-3 - zzp-2024041521p-cq9y-rcd-shuijz-lf50z-0.5h-p5-2.lcd
 方法文件名: RC\$SMF-4060 - SMF-4060-rcd-FX280.lcm
 批处理文件名: RC\$SMF-4060 - SMF-4060-20250206-FX280.lcb
 样品瓶号: 1-37
 进样体积: 20 μl 版本号: 6.115
 进样时间: 2025/02/06 16:45:16 实验者: xiexinhui
 处理时间(V3): 2025/02/08 09:57:07 处理者: xiexinhui
 仪器型号: SHIMADZU LC-2050C (FX280)

<色谱图>



<峰表>

检测器A Ch1 305nm

峰号	保留时间	面积	面积%	高度	理论塔板数(USP)	拖尾因子	分离度(USP)
1	1.839	95771	100.000	17459	2735	1.176	--
总计		95771	100.000	17459			

图16 氟伐他汀缓释片溶出度测定长期9月HPLC图谱
 自制品(2024041521批)-水介质-篮法-50转-30min-片5
 供试品溶液-2

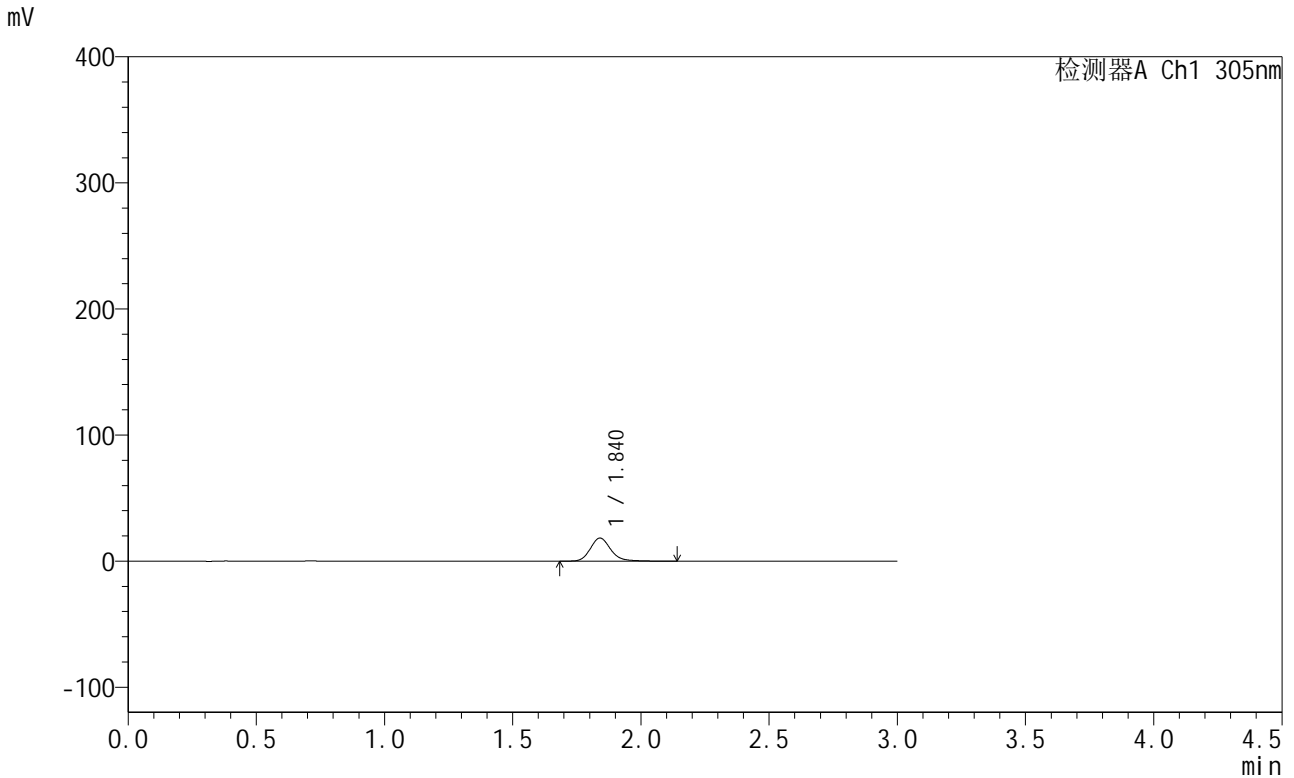


SMF-4060

<样品信息>

色谱柱: XB-C18(50mm*4.6mm,5μm) 流 速: 2.0ml/min
 柱 温: 30°C 波 长: 305nm
 数据文件名: RC\$SMF-4060 - 0-154/31-667-3 - zzp-2024041521p-cq9y-rcd-shuijz-lf50z-0.5h-p6-1.lcd
 方法文件名: RC\$SMF-4060 - SMF-4060-rcd-FX280.lcm
 批处理文件名: RC\$SMF-4060 - SMF-4060-20250206-FX280.lcb
 样品瓶号: 1-46
 进样体积: 20 μl 版本号: 6.115
 进样时间: 2025/02/06 16:48:39 实验者: xiexinhui
 处理时间(V3): 2025/02/08 09:57:14 处理者: xiexinhui
 仪器型号: SHIMADZU LC-2050C (FX280)

<色谱图>



<峰表>

检测器A Ch1 305nm

峰号	保留时间	面积	面积%	高度	理论塔板数(USP)	拖尾因子	分离度(USP)
1	1.840	101192	100.000	18331	2712	1.176	--
总计		101192	100.000	18331			

图17 氟伐他汀缓释片溶出度测定长期9月HPLC图谱
 自制品(2024041521批)-水介质-篮法-50转-30min-片6
 供试品溶液-1

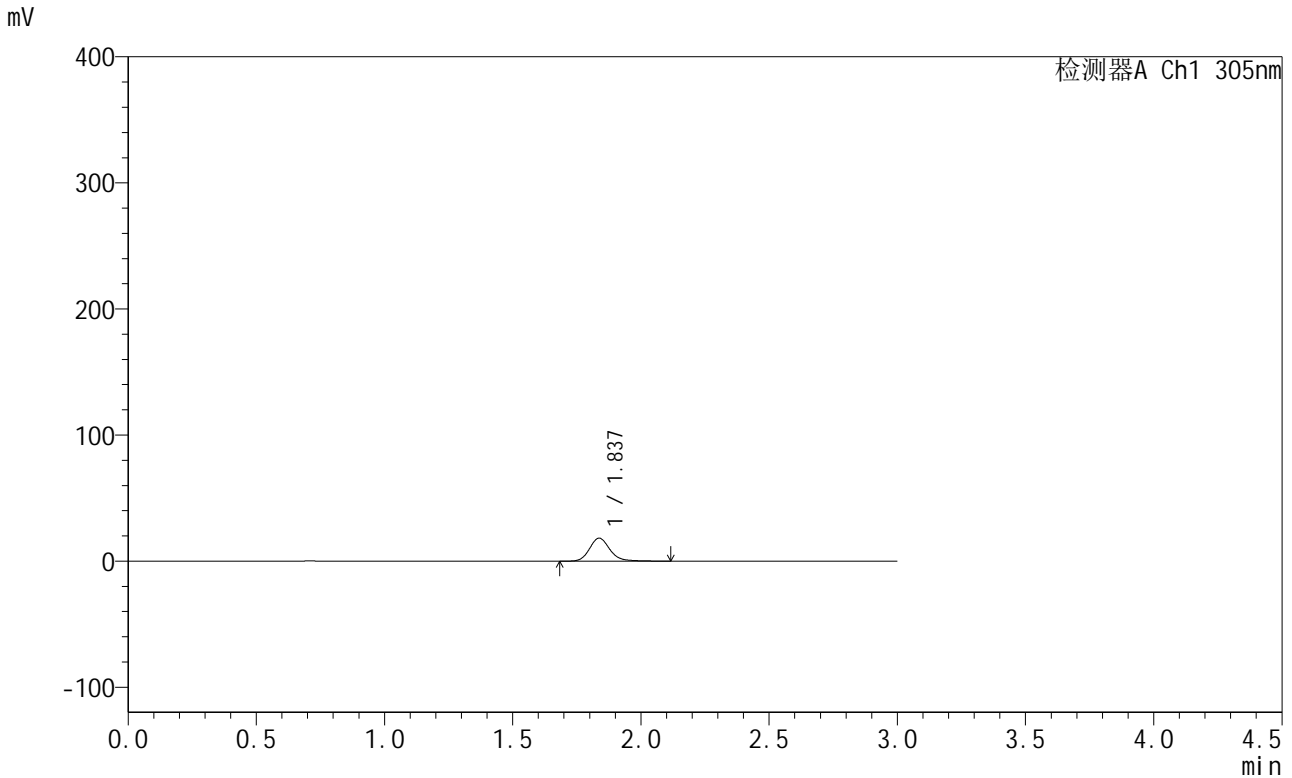


SMF-4060

<样品信息>

色谱柱: XB-C18(50mm*4.6mm,5μm) 流速: 2.0ml/min
 柱温: 30°C 波长: 305nm
 数据文件名: RC\$SMF-4060 - 0-154/31-668-3 - zzp-2024041521p-cq9y-rcd-shuijz-lf50z-0.5h-p6-2.lcd
 方法文件名: RC\$SMF-4060 - SMF-4060-rcd-FX280.lcm
 批处理文件名: RC\$SMF-4060 - SMF-4060-20250206-FX280.lcb
 样品瓶号: 1-46
 进样体积: 20 μl 版本号: 6.115
 进样时间: 2025/02/06 16:52:02 实验者: xiexinhui
 处理时间(V3): 2025/02/08 09:57:22 处理者: xiexinhui
 仪器型号: SHIMADZU LC-2050C (FX280)

<色谱图>



<峰表>

检测器A Ch1 305nm

峰号	保留时间	面积	面积%	高度	理论塔板数(USP)	拖尾因子	分离度(USP)
1	1.837	100357	100.000	18267	2720	1.177	--
总计		100357	100.000	18267			

图18 氟伐他汀缓释片溶出度测定长期9月HPLC图谱
 自制品(2024041521批)-水介质-篮法-50转-30min-片6
 供试品溶液-2

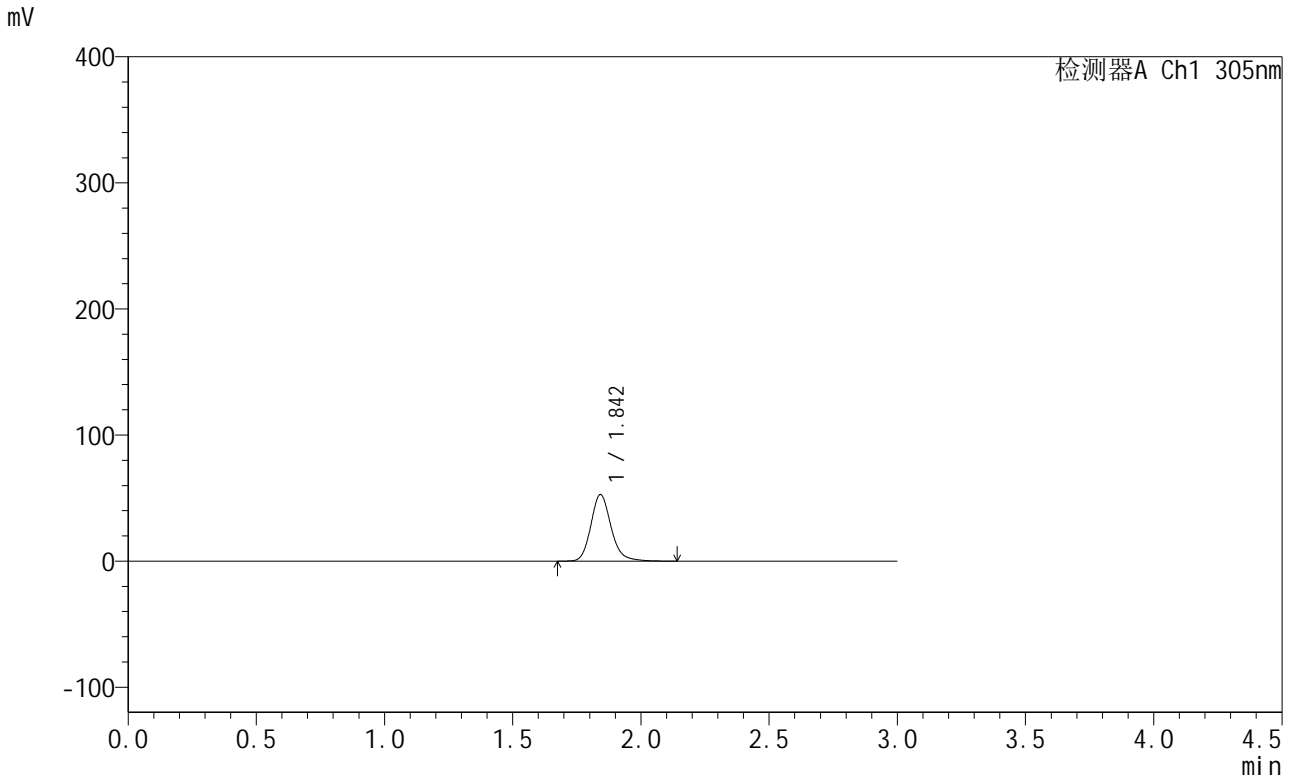


SMF-4060

<样品信息>

色谱柱: XB-C18(50mm*4.6mm,5μm) 流 速: 2.0ml/min
 柱 温: 30°C 波 长: 305nm
 数据文件名: RC\$SMF-4060 - 0-154/31-669-3 - zzp-2024041521p-cq9y-rcd-shuiz-1f50z-2h-p1-1.lcd
 方法文件名: RC\$SMF-4060 - SMF-4060-rcd-FX280.lcm
 批处理文件名: RC\$SMF-4060 - SMF-4060-20250206-FX280.lcb
 样品瓶号: 1-2
 进样体积: 20 μl 版本号: 6.115
 进样时间: 2025/02/06 16:55:24 实验者: xiexinhui
 处理时间(V3): 2025/02/08 09:57:29 处理者: xiexinhui
 仪器型号: SHIMADZU LC-2050C (FX280)

<色谱图>



<峰表>

检测器A Ch1 305nm

峰号	保留时间	面积	面积%	高度	理论塔板数(USP)	拖尾因子	分离度(USP)
1	1.842	289711	100.000	52547	2735	1.174	--
总计		289711	100.000	52547			

图19 氟伐他汀缓释片溶出度测定长期9月HPLC图谱
 自制品(2024041521批)-水介质-篮法-50转-120min-片1
 供试品溶液-1



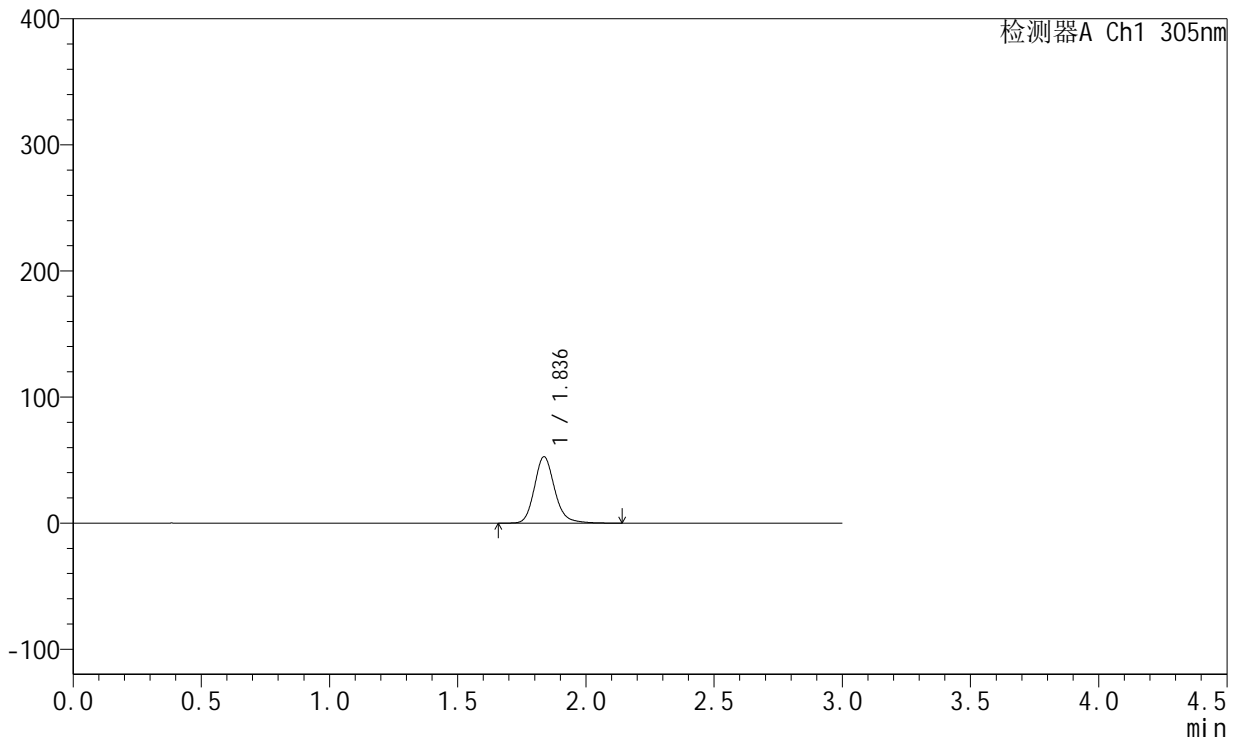
SMF-4060

<样品信息>

色谱柱: XB-C18(50mm*4.6mm,5 μ m) 流速: 2.0ml/min
 柱温: 30°C 波长: 305nm
 数据文件名: RC\$SMF-4060 - 0-154/31-670-3 - zzp-2024041521p-cq9y-rcd-shuijz-lf50z-2h-p1-2.lcd
 方法文件名: RC\$SMF-4060 - SMF-4060-rcd-FX280.lcm
 批处理文件名: RC\$SMF-4060 - SMF-4060-20250206-FX280.lcb
 样品瓶号: 1-2
 进样体积: 20 μ l 版本号: 6.115
 进样时间: 2025/02/06 16:58:46 实验者: xiexinhui
 处理时间(V3): 2025/02/08 09:57:36 处理者: xiexinhui
 仪器型号: SHIMADZU LC-2050C (FX280)

<色谱图>

mV



<峰表>

检测器A Ch1 305nm

峰号	保留时间	面积	面积%	高度	理论塔板数(USP)	拖尾因子	分离度(USP)
1	1.836	288736	100.000	52603	2728	1.175	--
总计		288736	100.000	52603			

图20 氟伐他汀缓释片溶出度测定长期9月HPLC图谱
 自制品(2024041521批)-水介质-篮法-50转-120min-片1
 供试品溶液-2

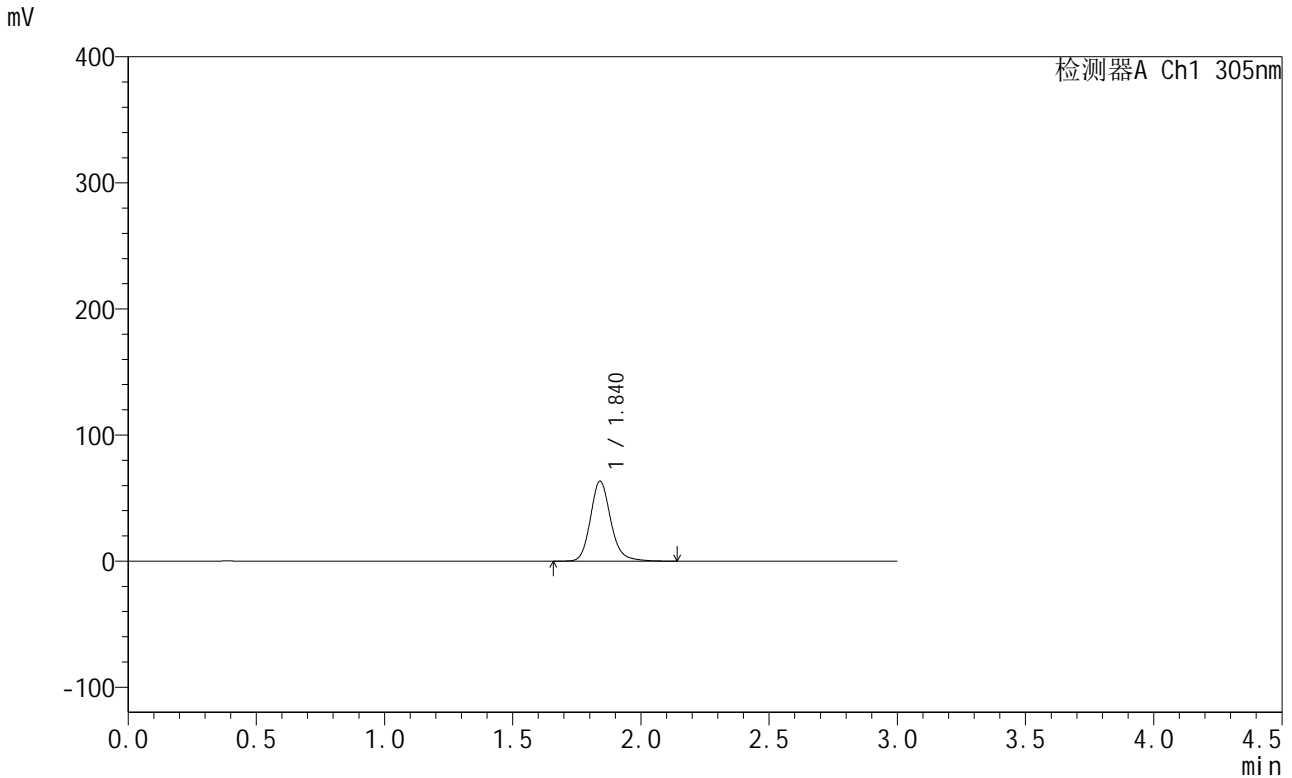


SMF-4060

<样品信息>

色谱柱: XB-C18(50mm*4.6mm,5μm) 流速: 2.0ml/min
 柱温: 30°C 波长: 305nm
 数据文件名: RC\$SMF-4060 - 0-154/31-671-3 - zzp-2024041521p-cq9y-rcd-shuiz-1f50z-2h-p2-1.lcd
 方法文件名: RC\$SMF-4060 - SMF-4060-rcd-FX280.lcm
 批处理文件名: RC\$SMF-4060 - SMF-4060-20250206-FX280.lcb
 样品瓶号: 1-11
 进样体积: 20 μl 版本号: 6.115
 进样时间: 2025/02/06 17:02:07 实验者: xiexinhui
 处理时间(V3): 2025/02/08 09:57:43 处理者: xiexinhui
 仪器型号: SHIMADZU LC-2050C (FX280)

<色谱图>



<峰表>

检测器A Ch1 305nm

峰号	保留时间	面积	面积%	高度	理论塔板数(USP)	拖尾因子	分离度(USP)
1	1.840	349192	100.000	63371	2721	1.176	--
总计		349192	100.000	63371			

图21 氟伐他汀缓释片溶出度测定长期9月HPLC图谱
 自制品(2024041521批)-水介质-篮法-50转-120min-片2
 供试品溶液-1



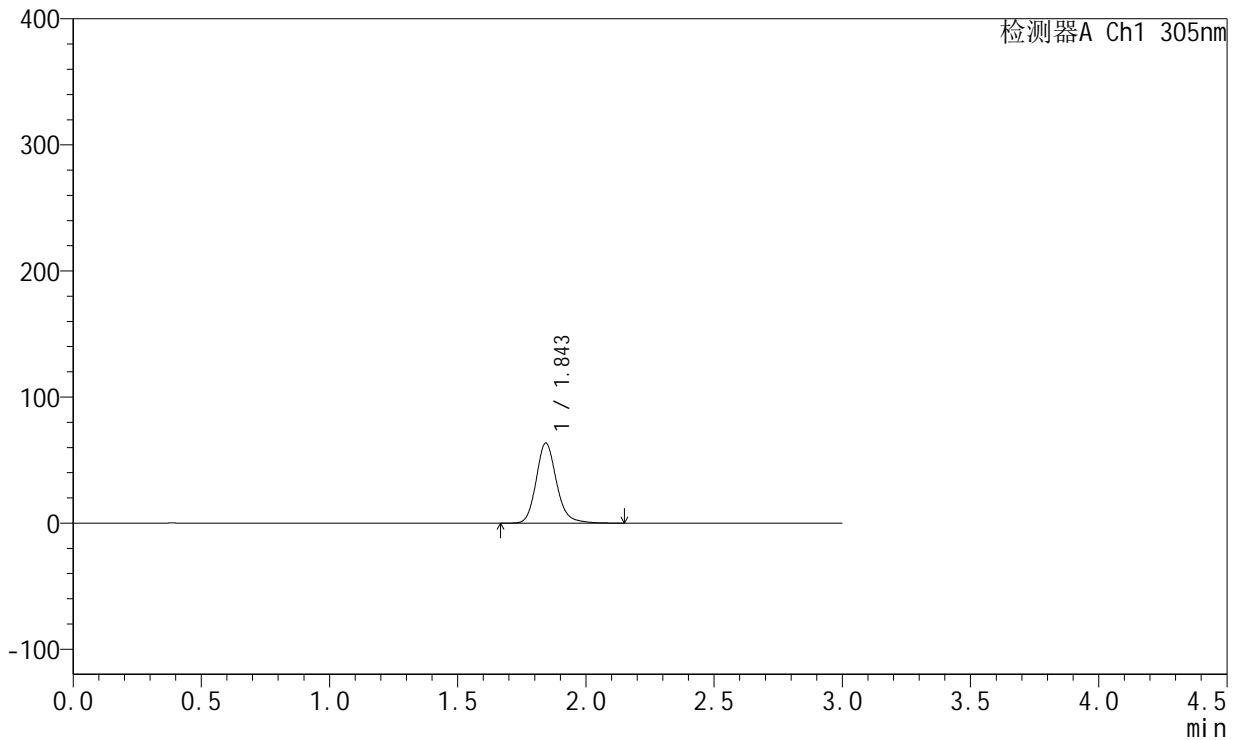
SMF-4060

<样品信息>

色谱柱: XB-C18(50mm*4.6mm,5μm) 流 速: 2.0ml/min
 柱 温: 30°C 波 长: 305nm
 数据文件名: RC\$SMF-4060 - 0-154/31-672-3 - zzp-2024041521p-cq9y-rcd-shuiz-1f50z-2h-p2-2.lcd
 方法文件名: RC\$SMF-4060 - SMF-4060-rcd-FX280.lcm
 批处理文件名: RC\$SMF-4060 - SMF-4060-20250206-FX280.lcb
 样品瓶号: 1-11
 进样体积: 20 μl 版本号: 6.115
 进样时间: 2025/02/06 17:05:31 实验者: xiexinhui
 处理时间(V3): 2025/02/08 09:57:50 处理者: xiexinhui
 仪器型号: SHIMADZU LC-2050C (FX280)

<色谱图>

mV



<峰表>

检测器A Ch1 305nm

峰号	保留时间	面积	面积%	高度	理论塔板数(USP)	拖尾因子	分离度(USP)
1	1.843	350266	100.000	63244	2712	1.173	--
总计		350266	100.000	63244			

图22 氟伐他汀缓释片溶出度测定长期9月HPLC图谱
 自制品(2024041521批)-水介质-篮法-50转-120min-片2
 供试品溶液-2

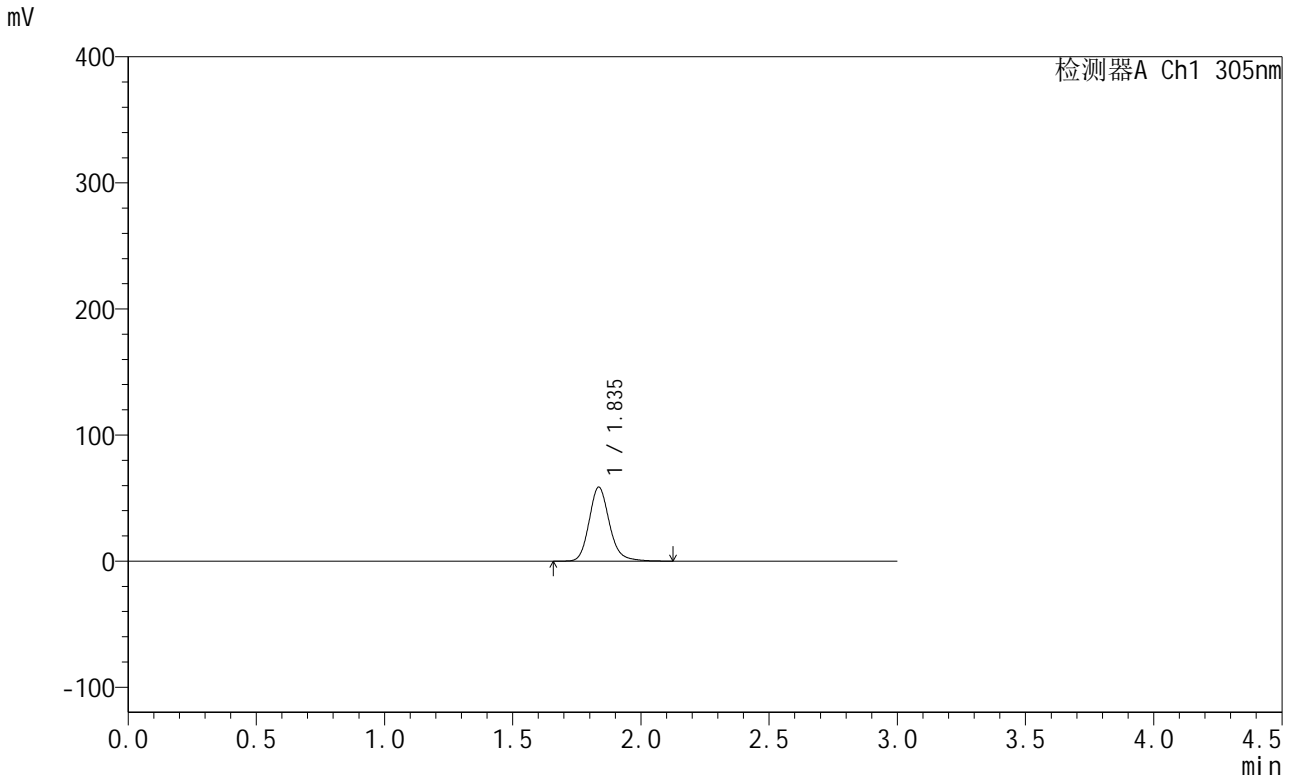


SMF-4060

<样品信息>

色谱柱: XB-C18(50mm*4.6mm,5μm) 流 速: 2.0ml/min
 柱 温: 30°C 波 长: 305nm
 数据文件名: RC\$SMF-4060 - 0-154/31-674-3 - zzp-2024041521p-cq9y-rcd-shuijz-lf50z-2h-p3-2.lcd
 方法文件名: RC\$SMF-4060 - SMF-4060-rcd-FX280.lcm
 批处理文件名: RC\$SMF-4060 - SMF-4060-20250206-FX280.lcb
 样品瓶号: 1-20
 进样体积: 20 μl 版本号: 6.115
 进样时间: 2025/02/06 17:12:15 实验者: xiexinhui
 处理时间(V3): 2025/02/08 09:58:05 处理者: xiexinhui
 仪器型号: SHIMADZU LC-2050C (FX280)

<色谱图>



<峰表>

检测器A Ch1 305nm

峰号	保留时间	面积	面积%	高度	理论塔板数(USP)	拖尾因子	分离度(USP)
1	1.835	322611	100.000	58543	2713	1.172	--
总计		322611	100.000	58543			

图24 氟伐他汀缓释片溶出度测定长期9月HPLC图谱
 自制品(2024041521批)-水介质-篮法-50转-120min-片3
 供试品溶液-2

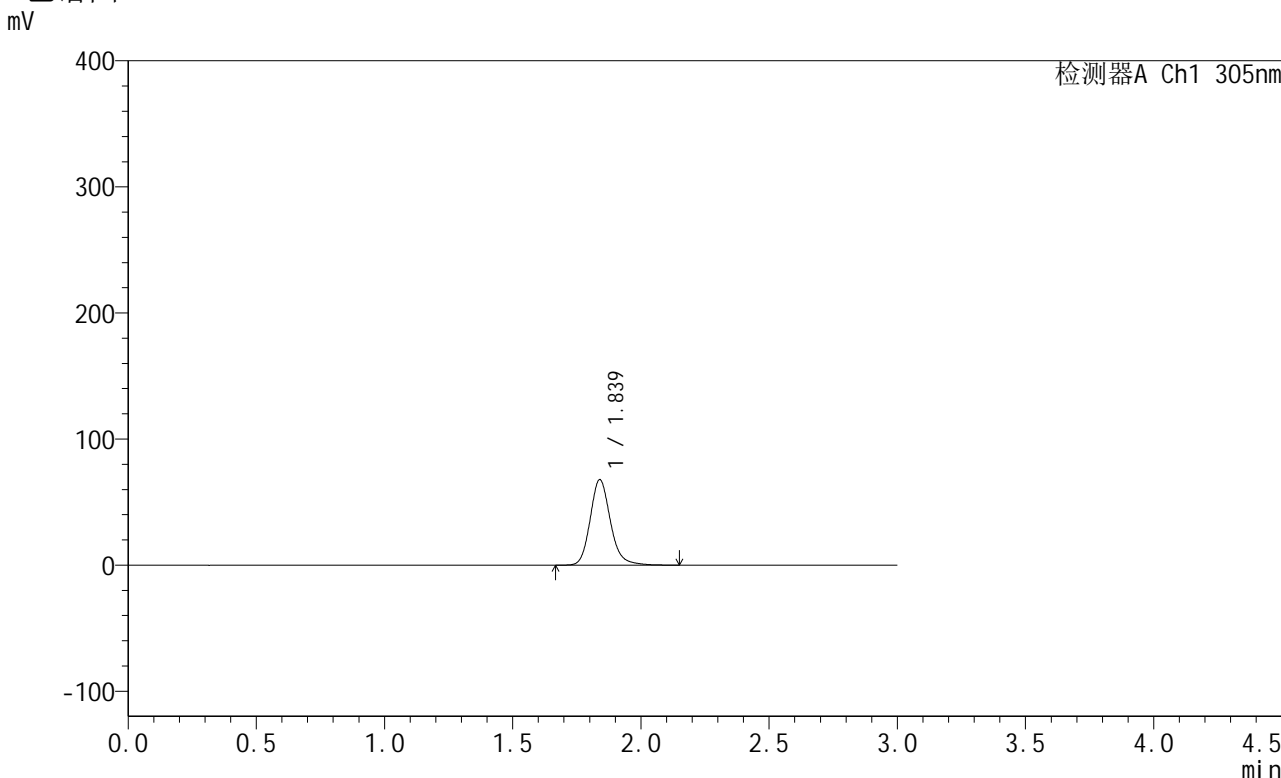


SMF-4060

<样品信息>

色谱柱: XB-C18(50mm*4.6mm,5μm) 流 速: 2.0ml/min
 柱 温: 30°C 波 长: 305nm
 数据文件名: RC\$SMF-4060 - 0-154/31-675-3 - zzp-2024041521p-cq9y-rcd-shuijz-lf50z-2h-p4-1.lcd
 方法文件名: RC\$SMF-4060 - SMF-4060-rcd-FX280.lcm
 批处理文件名: RC\$SMF-4060 - SMF-4060-20250206-FX280.lcb
 样品瓶号: 1-29
 进样体积: 20 μl 版本号: 6.115
 进样时间: 2025/02/06 17:15:38 实验者: xiexinhui
 处理时间(V3): 2025/02/08 09:58:12 处理者: xiexinhui
 仪器型号: SHIMADZU LC-2050C (FX280)

<色谱图>



<峰表>

检测器A Ch1 305nm

峰号	保留时间	面积	面积%	高度	理论塔板数(USP)	拖尾因子	分离度(USP)
1	1.839	372441	100.000	67852	2731	1.174	--
总计		372441	100.000	67852			

图25 氟伐他汀缓释片溶出度测定长期9月HPLC图谱
 自制品(2024041521批)-水介质-篮法-50转-120min-片4
 供试品溶液-1

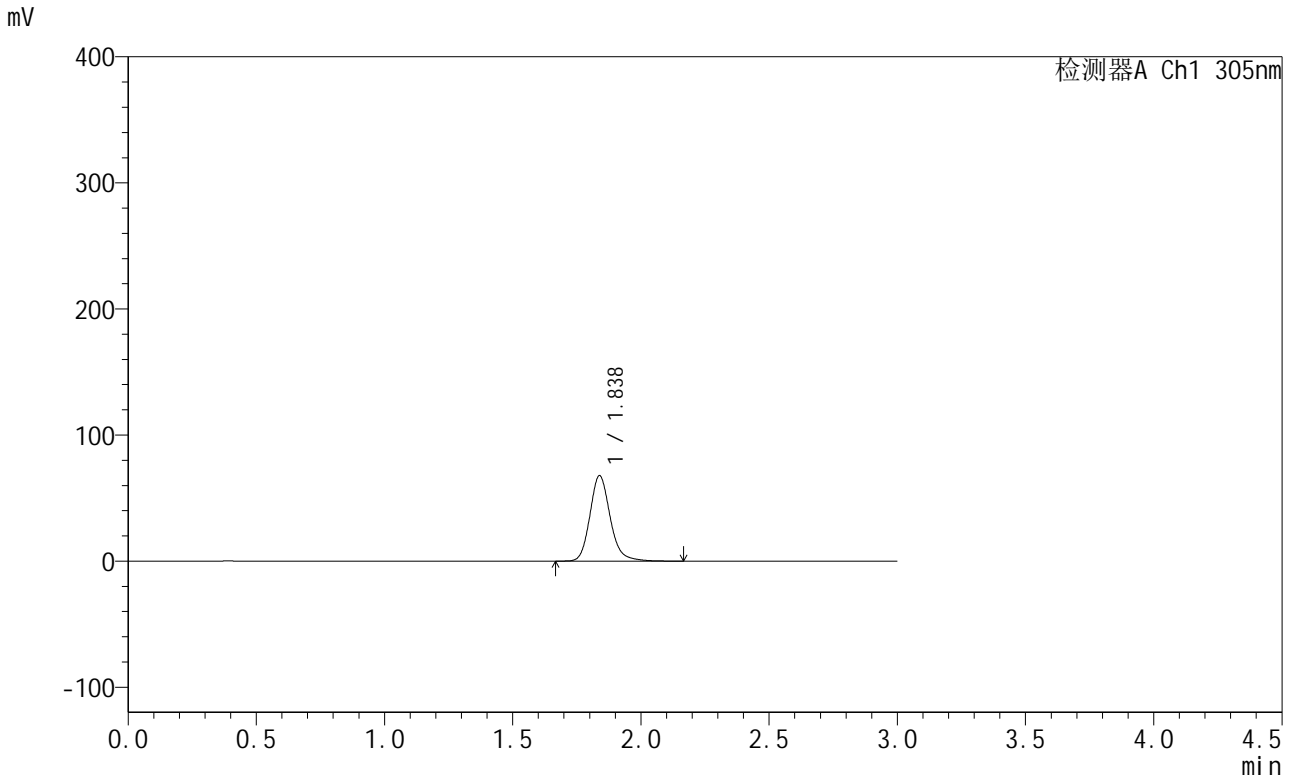


SMF-4060

<样品信息>

色谱柱: XB-C18(50mm*4.6mm,5μm) 流速: 2.0ml/min
 柱温: 30°C 波长: 305nm
 数据文件名: RC\$SMF-4060 - 0-154/31-676-3 - zzp-2024041521p-cq9y-rcd-shuijz-lf50z-2h-p4-2.lcd
 方法文件名: RC\$SMF-4060 - SMF-4060-rcd-FX280.lcm
 批处理文件名: RC\$SMF-4060 - SMF-4060-20250206-FX280.lcb
 样品瓶号: 1-29
 进样体积: 20 μl 版本号: 6.115
 进样时间: 2025/02/06 17:19:01 实验者: xiexinhui
 处理时间(V3): 2025/02/08 09:58:19 处理者: xiexinhui
 仪器型号: SHIMADZU LC-2050C (FX280)

<色谱图>



<峰表>

检测器A Ch1 305nm

峰号	保留时间	面积	面积%	高度	理论塔板数(USP)	拖尾因子	分离度(USP)
1	1.838	372588	100.000	67857	2723	1.174	--
总计		372588	100.000	67857			

图26 氟伐他汀缓释片溶出度测定长期9月HPLC图谱
 自制品(2024041521批)-水介质-篮法-50转-120min-片4
 供试品溶液-2

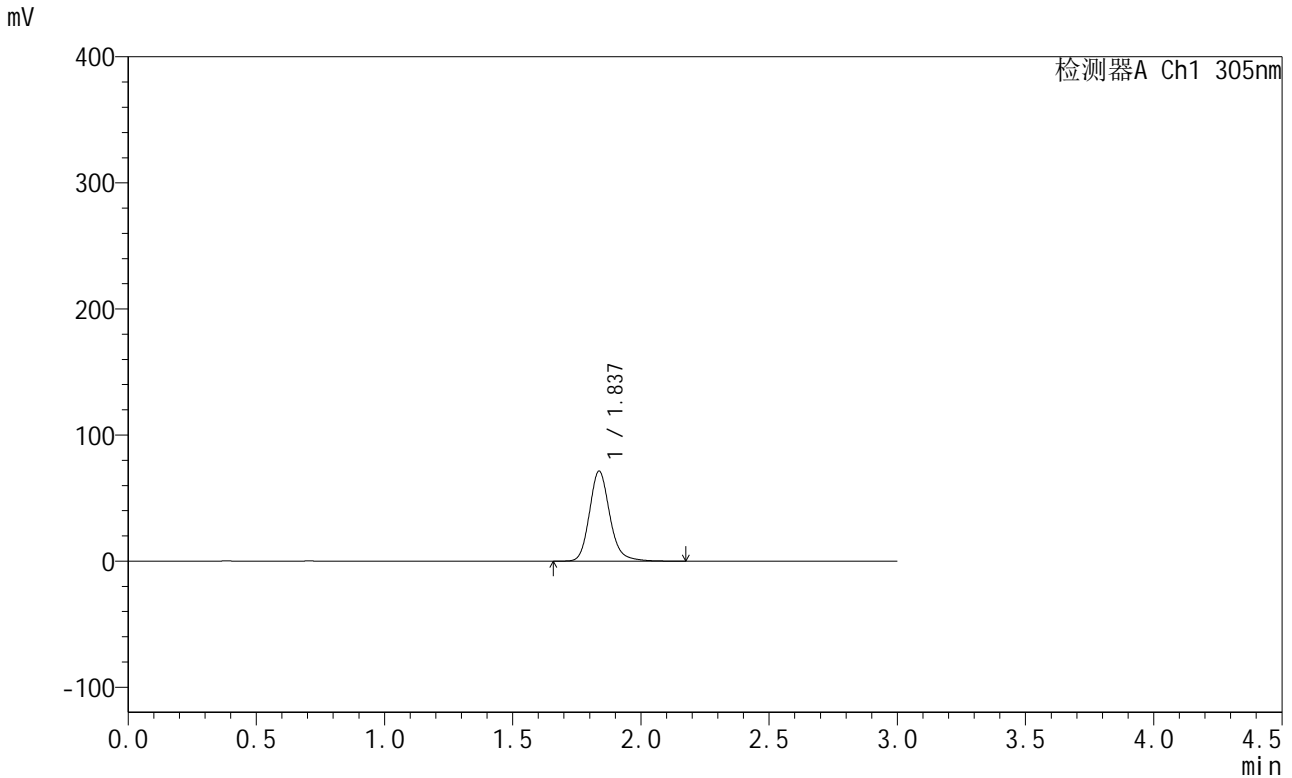


SMF-4060

<样品信息>

色谱柱: XB-C18(50mm*4.6mm,5μm) 流 速: 2.0ml/min
 柱 温: 30°C 波 长: 305nm
 数据文件名: RC\$SMF-4060 - 0-154/31-677-3 - zzp-2024041521p-cq9y-rcd-shuijz-lf50z-2h-p5-1.lcd
 方法文件名: RC\$SMF-4060 - SMF-4060-rcd-FX280.lcm
 批处理文件名: RC\$SMF-4060 - SMF-4060-20250206-FX280.lcb
 样品瓶号: 1-38
 进样体积: 20 μl 版本号: 6.115
 进样时间: 2025/02/06 17:22:24 实验者: xiexinhui
 处理时间(V3): 2025/02/08 09:58:27 处理者: xiexinhui
 仪器型号: SHIMADZU LC-2050C (FX280)

<色谱图>



<峰表>

检测器A Ch1 305nm

峰号	保留时间	面积	面积%	高度	理论塔板数(USP)	拖尾因子	分离度(USP)
1	1.837	393550	100.000	71373	2703	1.174	--
总计		393550	100.000	71373			

图27 氟伐他汀缓释片溶出度测定长期9月HPLC图谱
 自制品(2024041521批)-水介质-篮法-50转-120min-片5
 供试品溶液-1

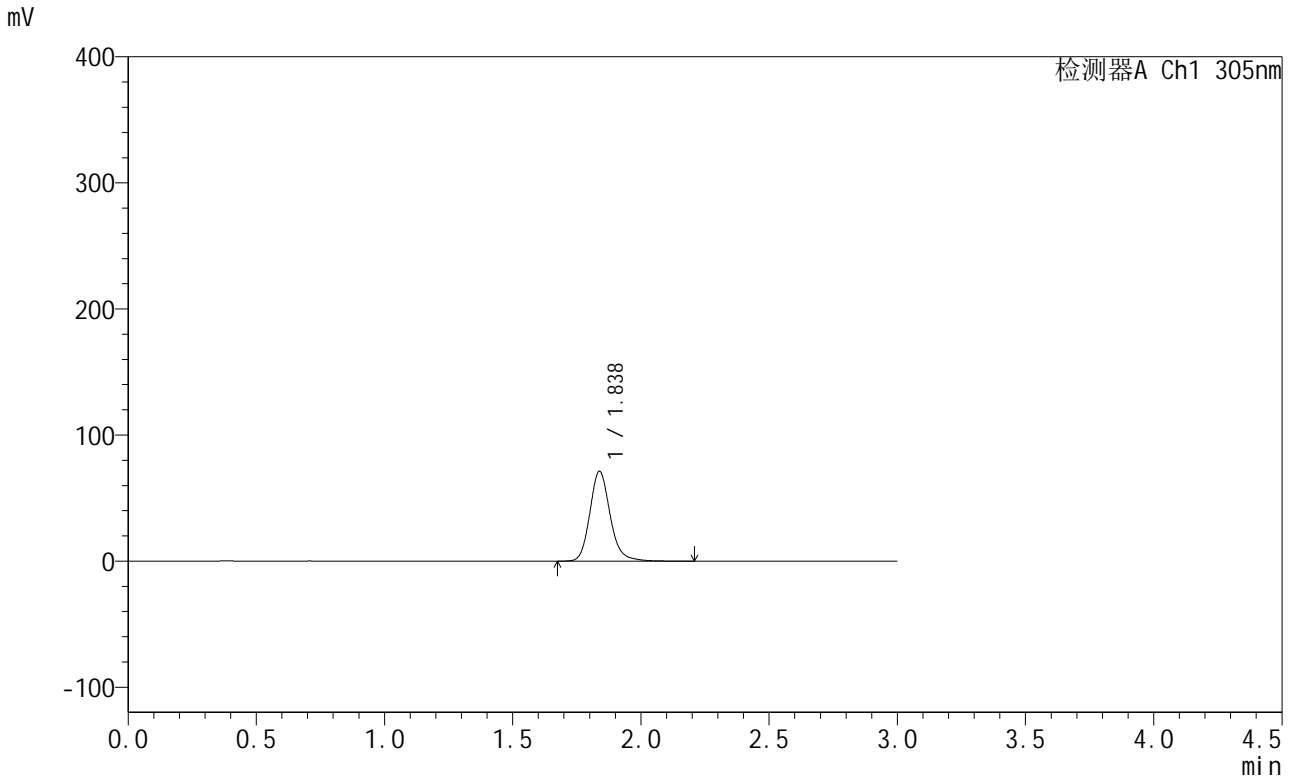


SMF-4060

<样品信息>

色谱柱: XB-C18(50mm*4.6mm,5μm) 流 速: 2.0ml/min
 柱 温: 30°C 波 长: 305nm
 数据文件名: RC\$SMF-4060 - 0-154/31-678-3 - zzp-2024041521p-cq9y-rcd-shuijz-lf50z-2h-p5-2.lcd
 方法文件名: RC\$SMF-4060 - SMF-4060-rcd-FX280.lcm
 批处理文件名: RC\$SMF-4060 - SMF-4060-20250206-FX280.lcb
 样品瓶号: 1-38
 进样体积: 20 μl 版本号: 6.115
 进样时间: 2025/02/06 17:25:46 实验者: xiexinhui
 处理时间(V3): 2025/02/08 09:58:34 处理者: xiexinhui
 仪器型号: SHIMADZU LC-2050C (FX280)

<色谱图>



<峰表>

检测器A Ch1 305nm

峰号	保留时间	面积	面积%	高度	理论塔板数(USP)	拖尾因子	分离度(USP)
1	1.838	391807	100.000	71314	2724	1.170	--
总计		391807	100.000	71314			

图28 氟伐他汀缓释片溶出度测定长期9月HPLC图谱
 自制品(2024041521批)-水介质-篮法-50转-120min-片5
 供试品溶液-2

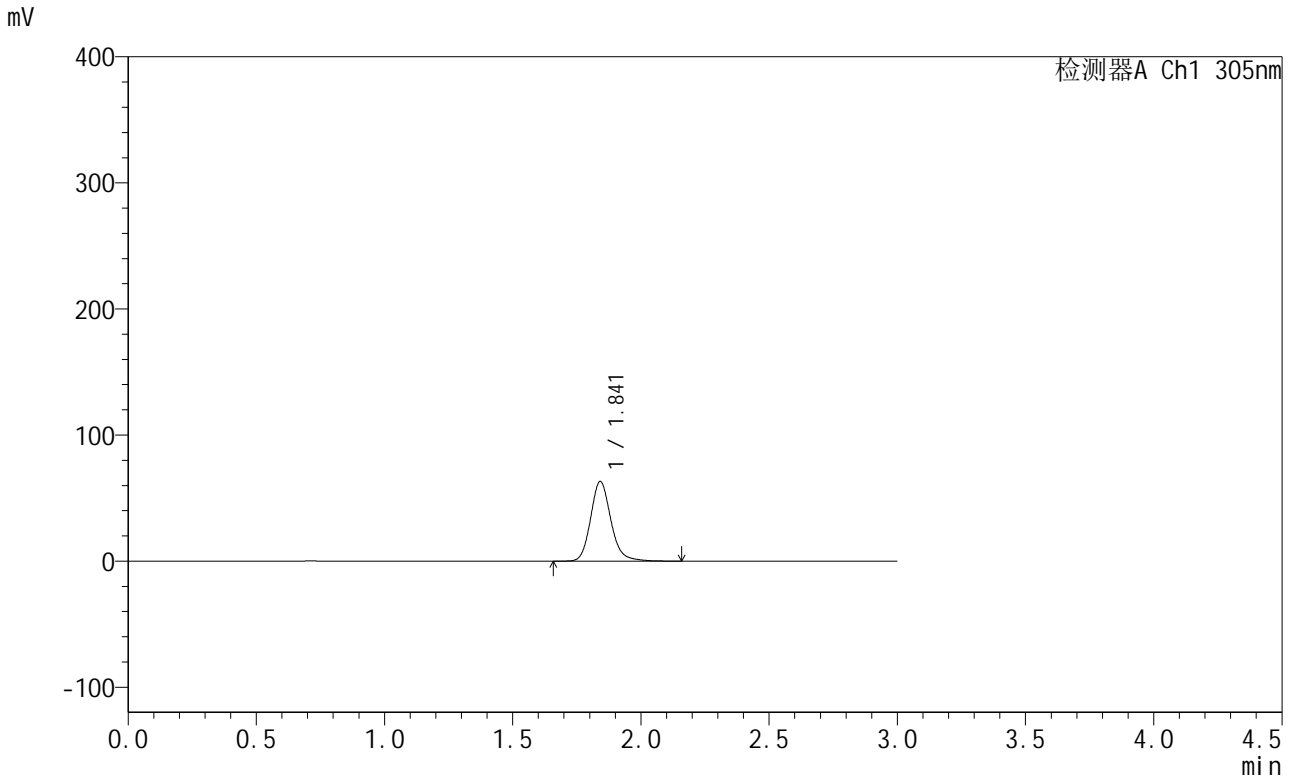


SMF-4060

<样品信息>

色谱柱: XB-C18(50mm*4.6mm,5μm) 流 速: 2.0ml/min
 柱 温: 30°C 波 长: 305nm
 数据文件名: RC\$SMF-4060 - 0-154/31-679-3 - zzp-2024041521p-cq9y-rcd-shuiz-1f50z-2h-p6-1.lcd
 方法文件名: RC\$SMF-4060 - SMF-4060-rcd-FX280.lcm
 批处理文件名: RC\$SMF-4060 - SMF-4060-20250206-FX280.lcb
 样品瓶号: 1-47
 进样体积: 20 μl 版本号: 6.115
 进样时间: 2025/02/06 17:29:09 实验者: xiexinhui
 处理时间(V3): 2025/02/08 09:58:41 处理者: xiexinhui
 仪器型号: SHIMADZU LC-2050C (FX280)

<色谱图>



<峰表>

检测器A Ch1 305nm

峰号	保留时间	面积	面积%	高度	理论塔板数(USP)	拖尾因子	分离度(USP)
1	1.841	347746	100.000	63027	2726	1.169	--
总计		347746	100.000	63027			

图29 氟伐他汀缓释片溶出度测定长期9月HPLC图谱
 自制品(2024041521批)-水介质-篮法-50转-120min-片6
 供试品溶液-1

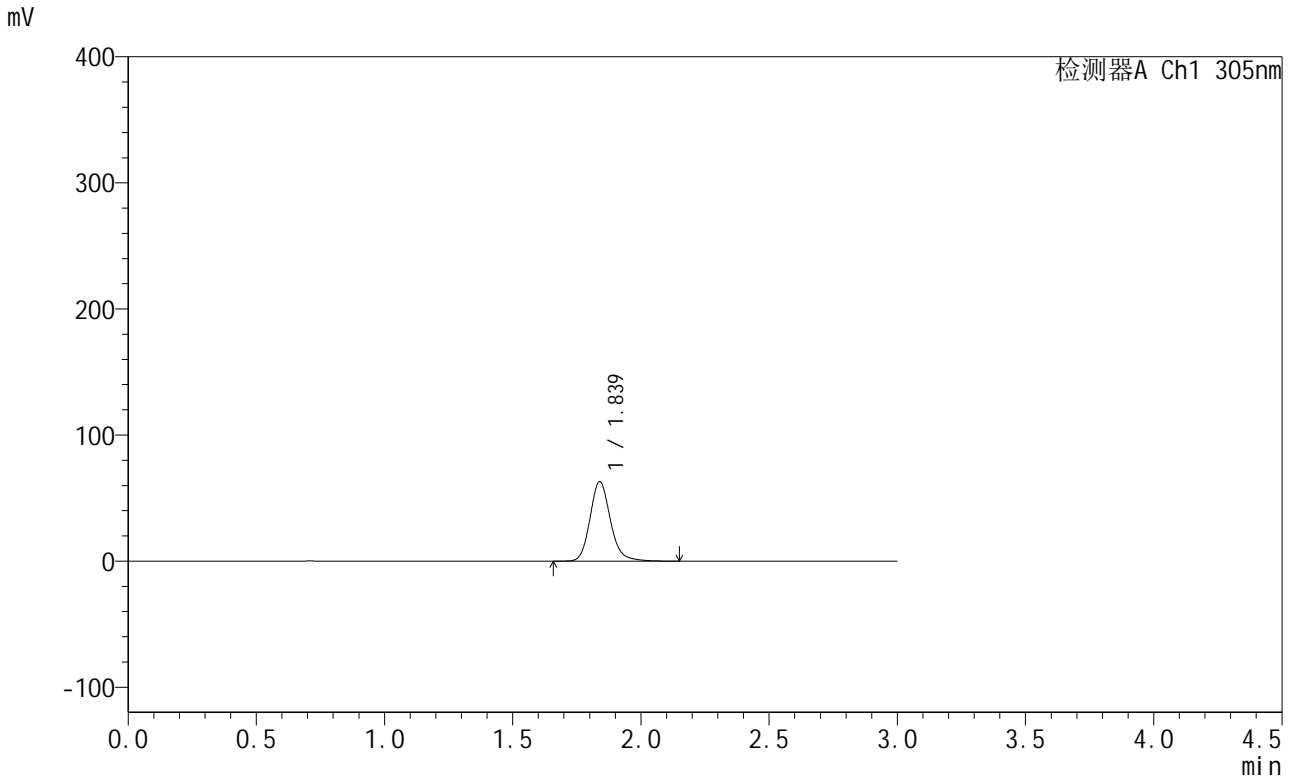


SMF-4060

<样品信息>

色谱柱: XB-C18(50mm*4.6mm,5μm) 流速: 2.0ml/min
 柱温: 30°C 波长: 305nm
 数据文件名: RC\$SMF-4060 - 0-154/31-680-3 - zzp-2024041521p-cq9y-rcd-shuiz-1f50z-2h-p6-2.lcd
 方法文件名: RC\$SMF-4060 - SMF-4060-rcd-FX280.lcm
 批处理文件名: RC\$SMF-4060 - SMF-4060-20250206-FX280.lcb
 样品瓶号: 1-47
 进样体积: 20 μl 版本号: 6.115
 进样时间: 2025/02/06 17:32:32 实验者: xiexinhui
 处理时间(V3): 2025/02/08 09:58:48 处理者: xiexinhui
 仪器型号: SHIMADZU LC-2050C (FX280)

<色谱图>



<峰表>

检测器A Ch1 305nm

峰号	保留时间	面积	面积%	高度	理论塔板数(USP)	拖尾因子	分离度(USP)
1	1.839	349170	100.000	63141	2682	1.167	--
总计		349170	100.000	63141			

图30 氟伐他汀缓释片溶出度测定长期9月HPLC图谱
 自制品(2024041521批)-水介质-篮法-50转-120min-片6
 供试品溶液-2

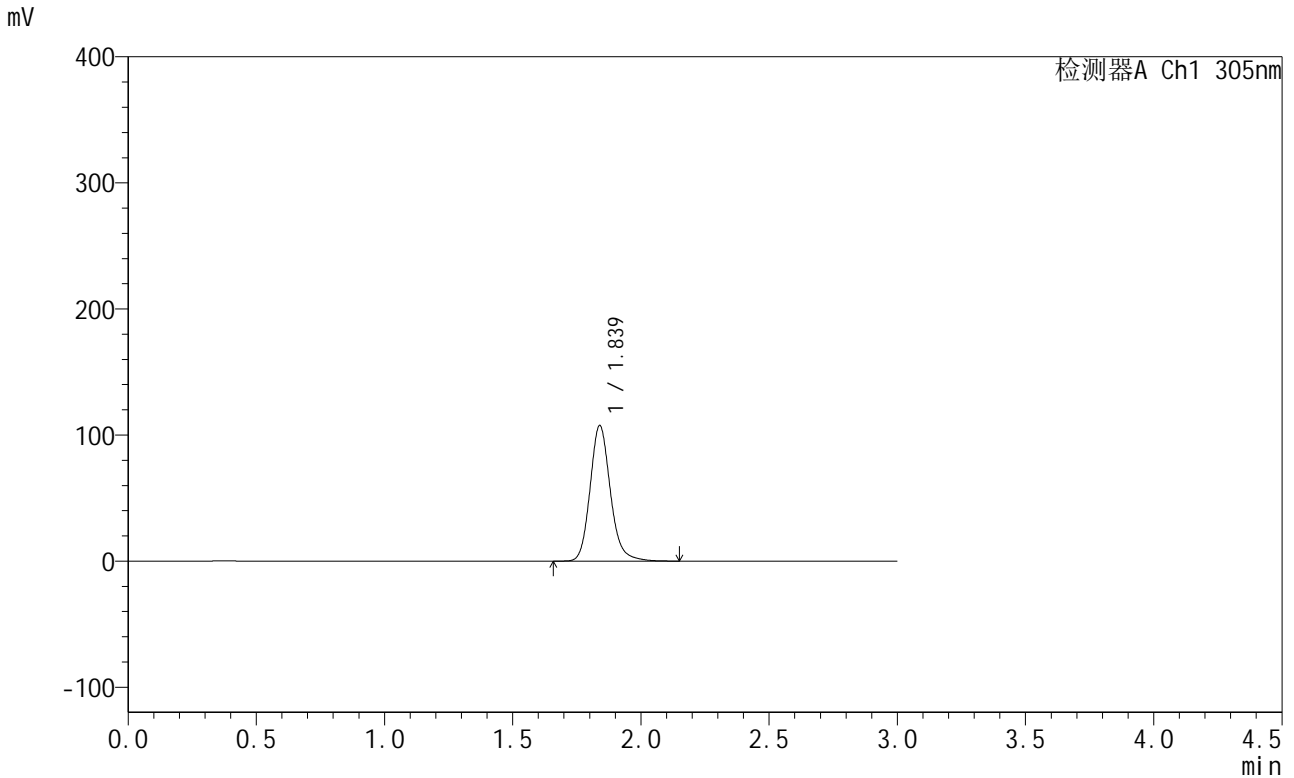


SMF-4060

<样品信息>

色谱柱: XB-C18(50mm*4.6mm,5μm) 流 速: 2.0ml/min
 柱 温: 30°C 波 长: 305nm
 数据文件名: RC\$SMF-4060 - 0-154/31-681-3 - zzp-2024041521p-cq9y-rcd-shuijz-lf50z-4h-p1-1.lcd
 方法文件名: RC\$SMF-4060 - SMF-4060-rcd-FX280.lcm
 批处理文件名: RC\$SMF-4060 - SMF-4060-20250206-FX280.lcb
 样品瓶号: 1-3
 进样体积: 20 μl 版本号: 6.115
 进样时间: 2025/02/06 17:35:54 实验者: xiexinhui
 处理时间(V3): 2025/02/08 09:58:56 处理者: xiexinhui
 仪器型号: SHIMADZU LC-2050C (FX280)

<色谱图>



<峰表>

检测器A Ch1 305nm

峰号	保留时间	面积	面积%	高度	理论塔板数(USP)	拖尾因子	分离度(USP)
1	1.839	593087	100.000	107611	2702	1.166	--
总计		593087	100.000	107611			

图31 氟伐他汀缓释片溶出度测定长期9月HPLC图谱
 自制品(2024041521批)-水介质-篮法-50转-240min-片1
 供试品溶液-1

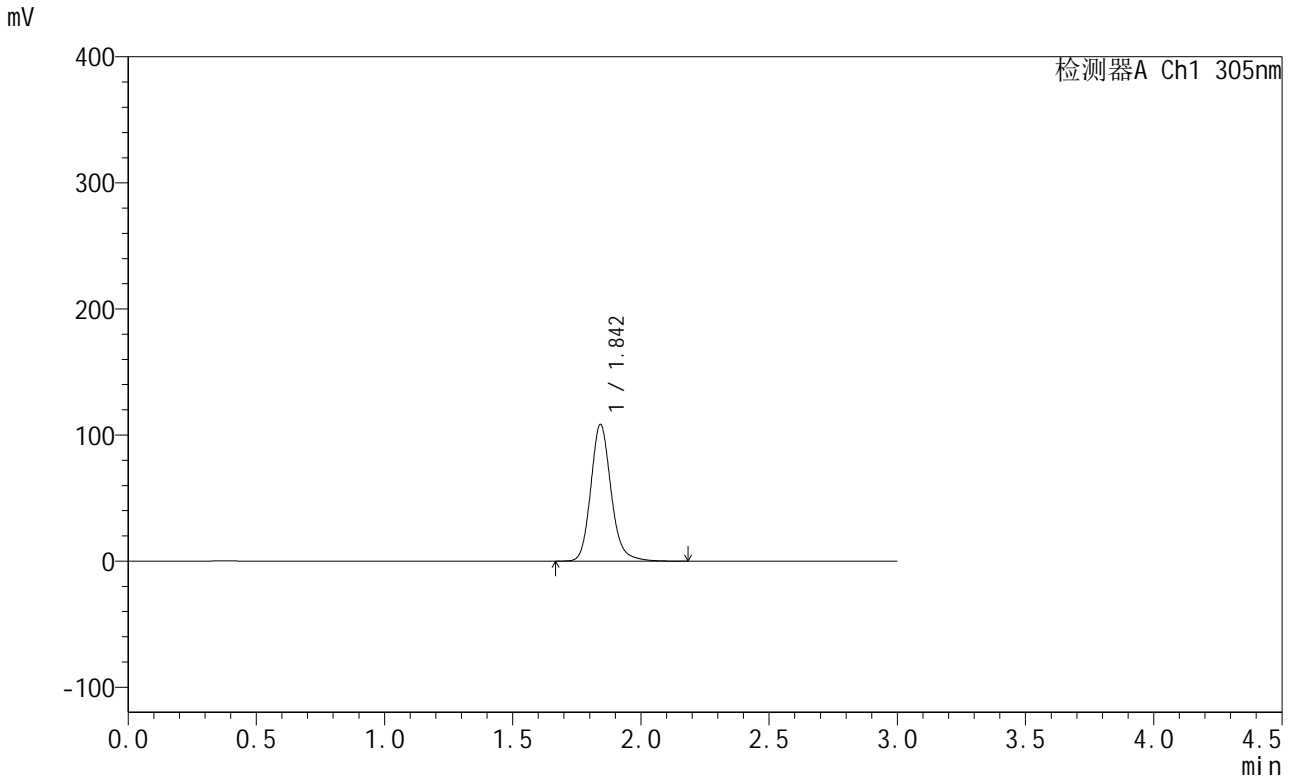


SMF-4060

<样品信息>

色谱柱: XB-C18(50mm*4.6mm,5μm) 流速: 2.0ml/min
 柱温: 30°C 波长: 305nm
 数据文件名: RC\$SMF-4060 - 0-154/31-682-3 - zzp-2024041521p-cq9y-rcd-shuijz-lf50z-4h-p1-2.lcd
 方法文件名: RC\$SMF-4060 - SMF-4060-rcd-FX280.lcm
 批处理文件名: RC\$SMF-4060 - SMF-4060-20250206-FX280.lcb
 样品瓶号: 1-3
 进样体积: 20 μl 版本号: 6.115
 进样时间: 2025/02/06 17:39:16 实验者: xiexinhui
 处理时间(V3): 2025/02/08 09:59:03 处理者: xiexinhui
 仪器型号: SHIMADZU LC-2050C (FX280)

<色谱图>



<峰表>

检测器A Ch1 305nm

峰号	保留时间	面积	面积%	高度	理论塔板数(USP)	拖尾因子	分离度(USP)
1	1.842	596667	100.000	107899	2719	1.167	--
总计		596667	100.000	107899			

图32 氟伐他汀缓释片溶出度测定长期9月HPLC图谱
 自制品(2024041521批)-水介质-篮法-50转-240min-片1
 供试品溶液-2

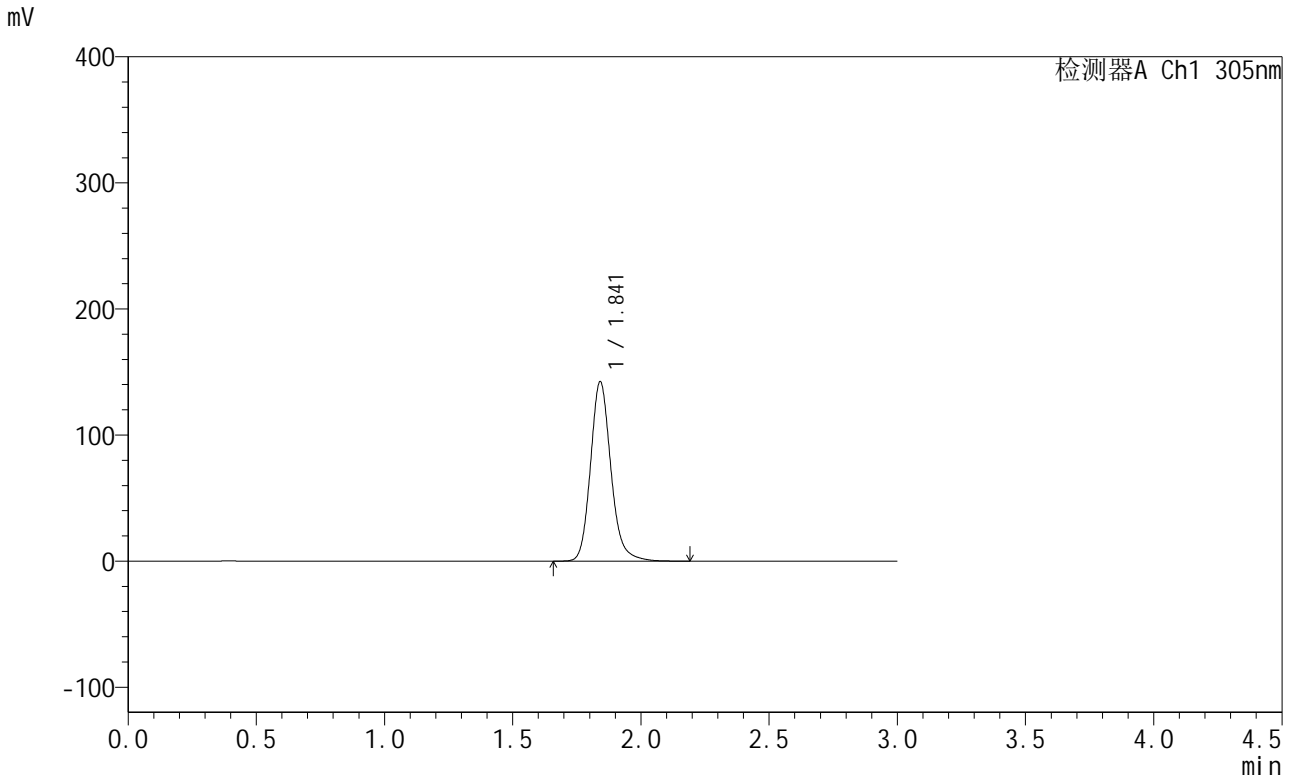


SMF-4060

<样品信息>

色谱柱: XB-C18(50mm*4.6mm,5μm) 流 速: 2.0ml/min
 柱 温: 30°C 波 长: 305nm
 数据文件名: RC\$SMF-4060 - 0-154/31-683-3 - zzp-2024041521p-cq9y-rcd-shuijz-lf50z-4h-p2-1.lcd
 方法文件名: RC\$SMF-4060 - SMF-4060-rcd-FX280.lcm
 批处理文件名: RC\$SMF-4060 - SMF-4060-20250206-FX280.lcb
 样品瓶号: 1-12
 进样体积: 20 μl 版本号: 6.115
 进样时间: 2025/02/06 17:42:40 实验者: xiexinhui
 处理时间(V3): 2025/02/08 09:59:10 处理者: xiexinhui
 仪器型号: SHIMADZU LC-2050C (FX280)

<色谱图>



<峰表>

检测器A Ch1 305nm

峰号	保留时间	面积	面积%	高度	理论塔板数(USP)	拖尾因子	分离度(USP)
1	1.841	787839	100.000	142015	2689	1.169	--
总计		787839	100.000	142015			

图33 氟伐他汀缓释片溶出度测定长期9月HPLC图谱
 自制品(2024041521批)-水介质-篮法-50转-240min-片2
 供试品溶液-1

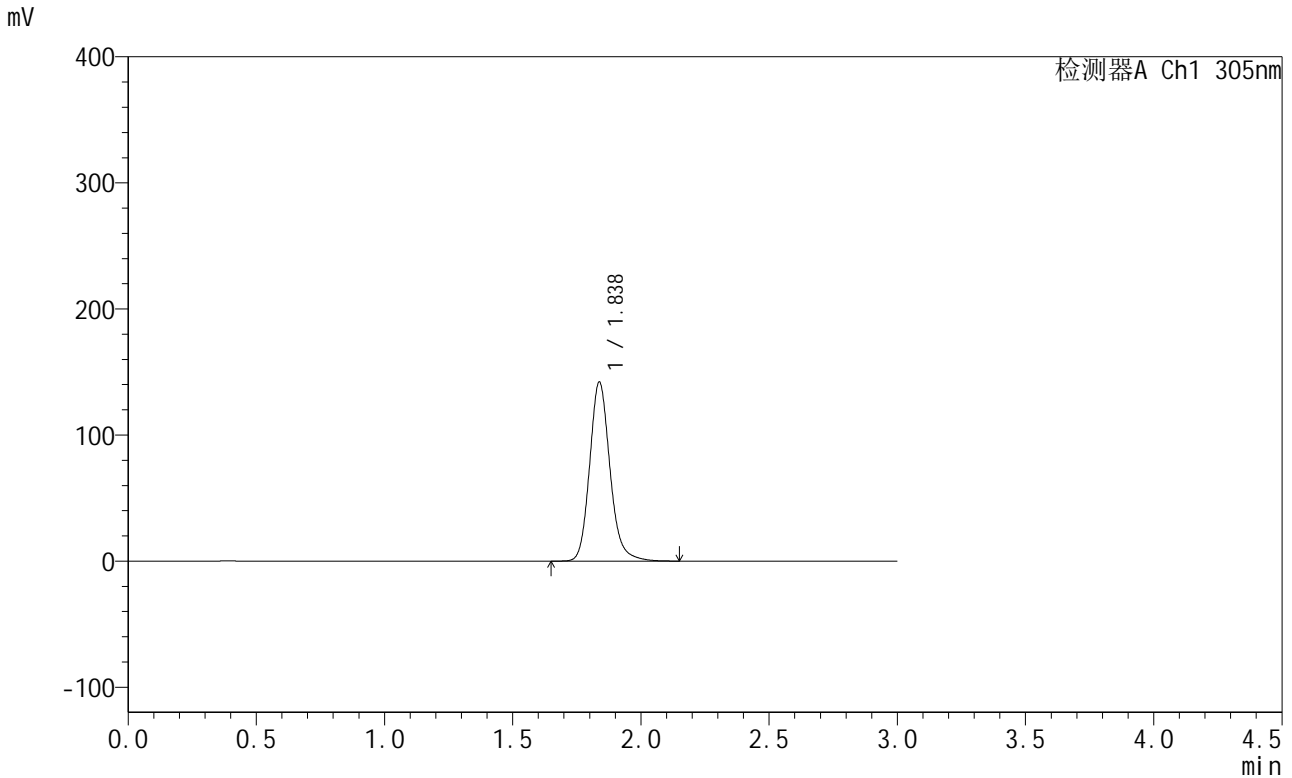


SMF-4060

<样品信息>

色谱柱: XB-C18(50mm*4.6mm,5μm) 流速: 2.0ml/min
 柱温: 30°C 波长: 305nm
 数据文件名: RC\$SMF-4060 - 0-154/31-684-3 - zzp-2024041521p-cq9y-rcd-shuijz-lf50z-4h-p2-2.lcd
 方法文件名: RC\$SMF-4060 - SMF-4060-rcd-FX280.lcm
 批处理文件名: RC\$SMF-4060 - SMF-4060-20250206-FX280.lcb
 样品瓶号: 1-12
 进样体积: 20 μl 版本号: 6.115
 进样时间: 2025/02/06 17:46:01 实验者: xiexinhui
 处理时间(V3): 2025/02/08 09:59:17 处理者: xiexinhui
 仪器型号: SHIMADZU LC-2050C (FX280)

<色谱图>



<峰表>

检测器A Ch1 305nm

峰号	保留时间	面积	面积%	高度	理论塔板数(USP)	拖尾因子	分离度(USP)
1	1.838	784537	100.000	142068	2688	1.166	--
总计		784537	100.000	142068			

图34 氟伐他汀缓释片溶出度测定长期9月HPLC图谱
 自制品(2024041521批)-水介质-篮法-50转-240min-片2
 供试品溶液-2

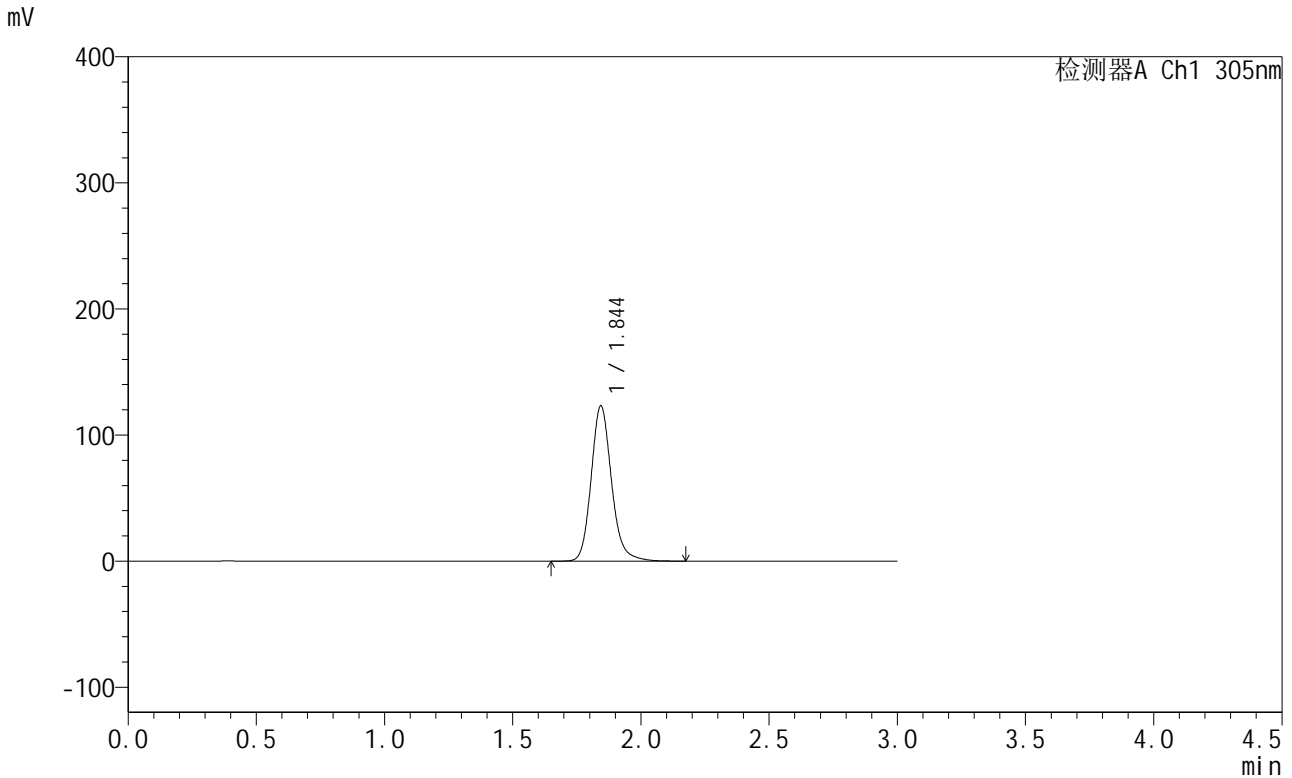


SMF-4060

<样品信息>

色谱柱: XB-C18(50mm*4.6mm,5μm) 流 速: 2.0ml/min
 柱 温: 30°C 波 长: 305nm
 数据文件名: RC\$SMF-4060 - 0-154/31-685-3 - zzp-2024041521p-cq9y-rcd-shuijz-lf50z-4h-p3-1.lcd
 方法文件名: RC\$SMF-4060 - SMF-4060-rcd-FX280.lcm
 批处理文件名: RC\$SMF-4060 - SMF-4060-20250206-FX280.lcb
 样品瓶号: 1-21
 进样体积: 20 μl 版本号: 6.115
 进样时间: 2025/02/06 17:49:24 实验者: xiexinhui
 处理时间(V3): 2025/02/08 09:59:24 处理者: xiexinhui
 仪器型号: SHIMADZU LC-2050C (FX280)

<色谱图>



<峰表>

检测器A Ch1 305nm

峰号	保留时间	面积	面积%	高度	理论塔板数(USP)	拖尾因子	分离度(USP)
1	1.844	680062	100.000	122686	2707	1.165	--
总计		680062	100.000	122686			

图35 氟伐他汀缓释片溶出度测定长期9月HPLC图谱
 自制品(2024041521批)-水介质-篮法-50转-240min-片3
 供试品溶液-1

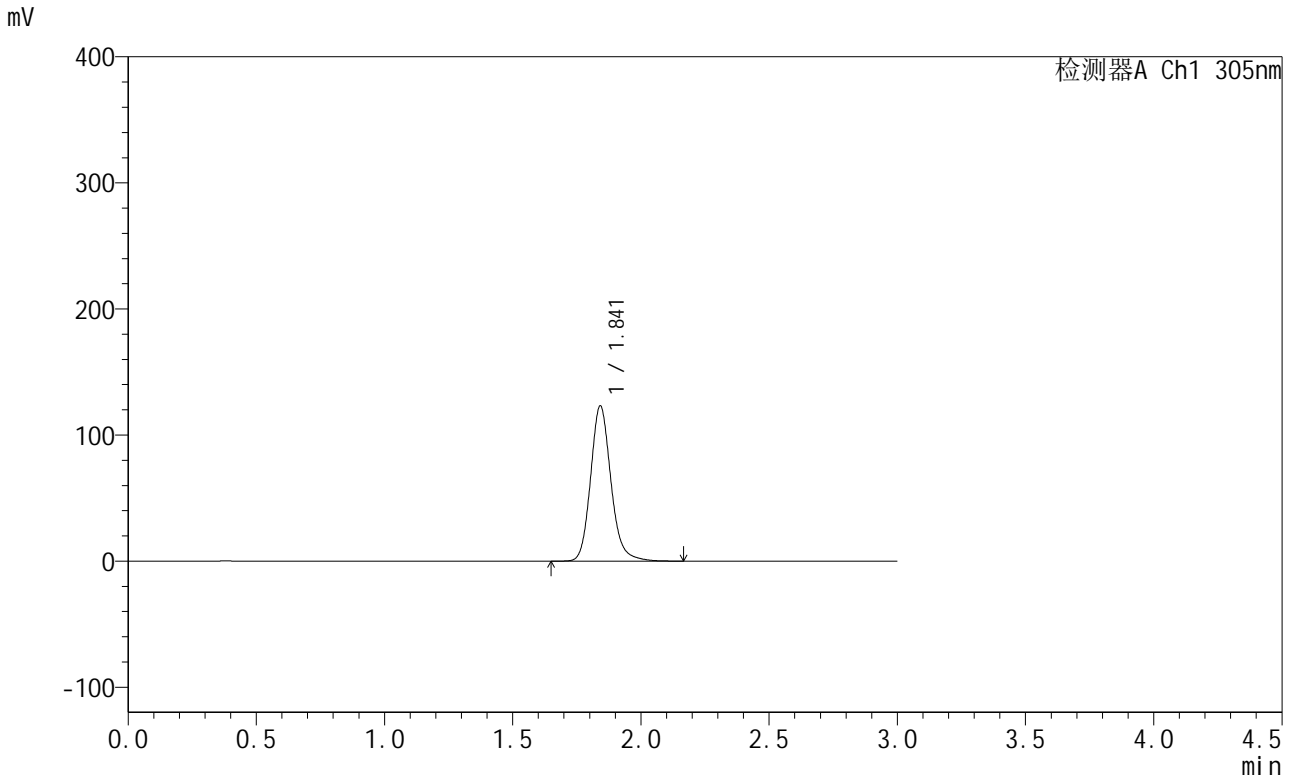


SMF-4060

<样品信息>

色谱柱: XB-C18(50mm*4.6mm,5μm) 流速: 2.0ml/min
 柱温: 30°C 波长: 305nm
 数据文件名: RC\$SMF-4060 - 0-154/31-686-3 - zzp-2024041521p-cq9y-rcd-shuijz-lf50z-4h-p3-2.lcd
 方法文件名: RC\$SMF-4060 - SMF-4060-rcd-FX280.lcm
 批处理文件名: RC\$SMF-4060 - SMF-4060-20250206-FX280.lcb
 样品瓶号: 1-21
 进样体积: 20 μl 版本号: 6.115
 进样时间: 2025/02/06 17:52:46 实验者: xiexinhui
 处理时间(V3): 2025/02/08 09:59:31 处理者: xiexinhui
 仪器型号: SHIMADZU LC-2050C (FX280)

<色谱图>



<峰表>

检测器A Ch1 305nm

峰号	保留时间	面积	面积%	高度	理论塔板数(USP)	拖尾因子	分离度(USP)
1	1.841	680529	100.000	122786	2698	1.166	--
总计		680529	100.000	122786			

图36 氟伐他汀缓释片溶出度测定长期9月HPLC图谱
 自制品(2024041521批)-水介质-篮法-50转-240min-片3
 供试品溶液-2

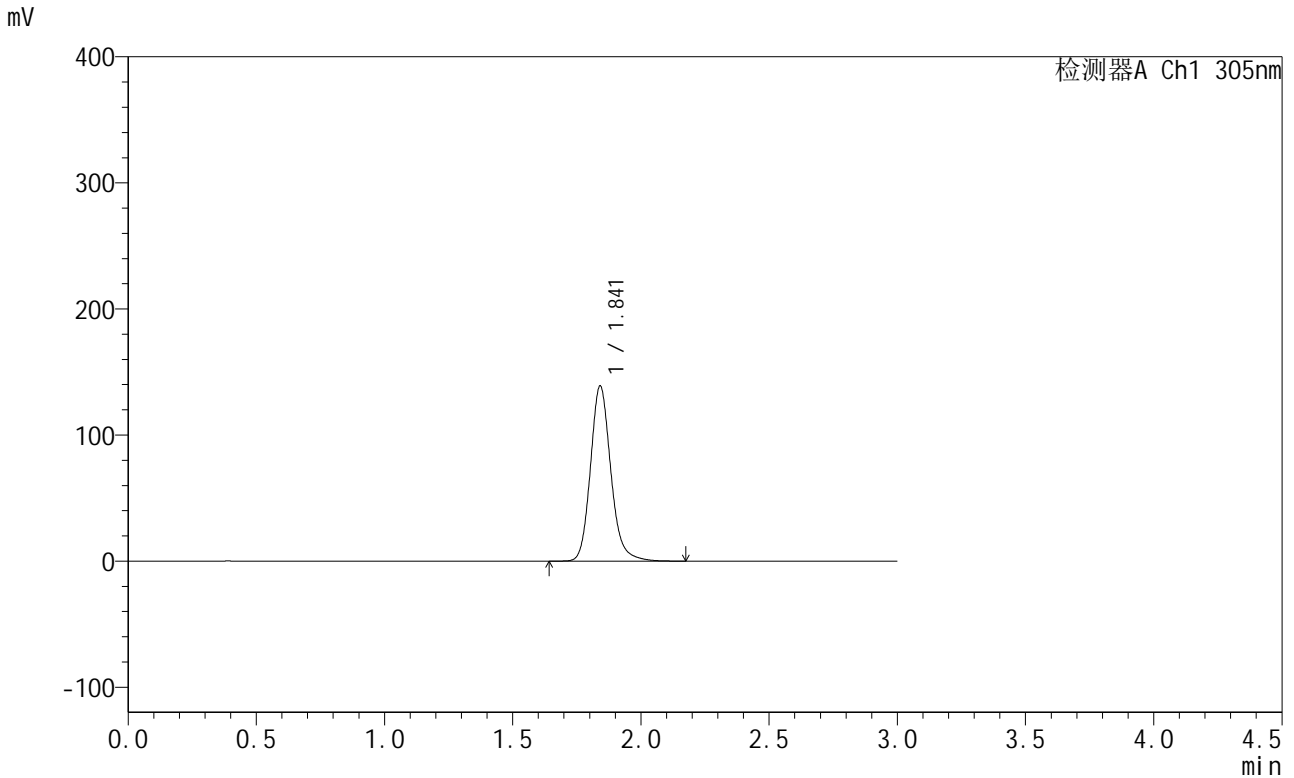


SMF-4060

<样品信息>

色谱柱: XB-C18(50mm*4.6mm,5μm) 流 速: 2.0ml/min
 柱 温: 30°C 波 长: 305nm
 数据文件名: RC\$SMF-4060 - 0-154/31-687-3 - zzp-2024041521p-cq9y-rcd-shuijz-lf50z-4h-p4-1.lcd
 方法文件名: RC\$SMF-4060 - SMF-4060-rcd-FX280.lcm
 批处理文件名: RC\$SMF-4060 - SMF-4060-20250206-FX280.lcb
 样品瓶号: 1-30
 进样体积: 20 μl 版本号: 6.115
 进样时间: 2025/02/06 17:56:10 实验者: xiexinhui
 处理时间(V3): 2025/02/08 09:59:38 处理者: xiexinhui
 仪器型号: SHIMADZU LC-2050C (FX280)

<色谱图>



<峰表>

检测器A Ch1 305nm

峰号	保留时间	面积	面积%	高度	理论塔板数(USP)	拖尾因子	分离度(USP)
1	1.841	768079	100.000	138681	2694	1.167	--
总计		768079	100.000	138681			

图37 氟伐他汀缓释片溶出度测定长期9月HPLC图谱
 自制品(2024041521批)-水介质-篮法-50转-240min-片4
 供试品溶液-1

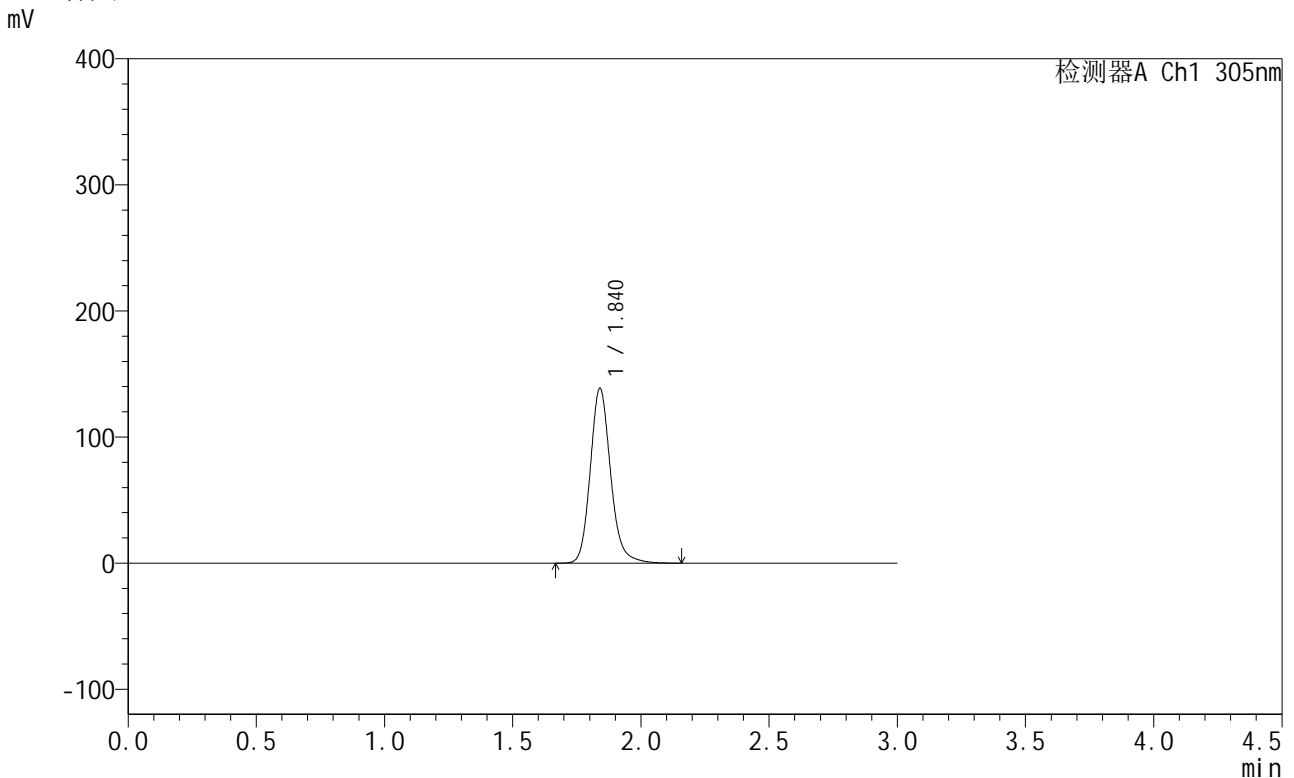


SMF-4060

<样品信息>

色谱柱: XB-C18(50mm*4.6mm,5μm) 流 速: 2.0ml/min
 柱 温: 30°C 波 长: 305nm
 数据文件名: RC\$SMF-4060 - 0-154/31-688-3 - zzp-2024041521p-cq9y-rcd-shuijz-lf50z-4h-p4-2.lcd
 方法文件名: RC\$SMF-4060 - SMF-4060-rcd-FX280.lcm
 批处理文件名: RC\$SMF-4060 - SMF-4060-20250206-FX280.lcb
 样品瓶号: 1-30
 进样体积: 20 μl 版本号: 6.115
 进样时间: 2025/02/06 17:59:32 实验者: xiexinhui
 处理时间(V3): 2025/02/08 09:59:46 处理者: xiexinhui
 仪器型号: SHIMADZU LC-2050C (FX280)

<色谱图>



<峰表>

检测器A Ch1 305nm

峰号	保留时间	面积	面积%	高度	理论塔板数(USP)	拖尾因子	分离度(USP)
1	1.840	764832	100.000	138601	2704	1.167	--
总计		764832	100.000	138601			

图38 氟伐他汀缓释片溶出度测定长期9月HPLC图谱
 自制品(2024041521批)-水介质-篮法-50转-240min-片4
 供试品溶液-2

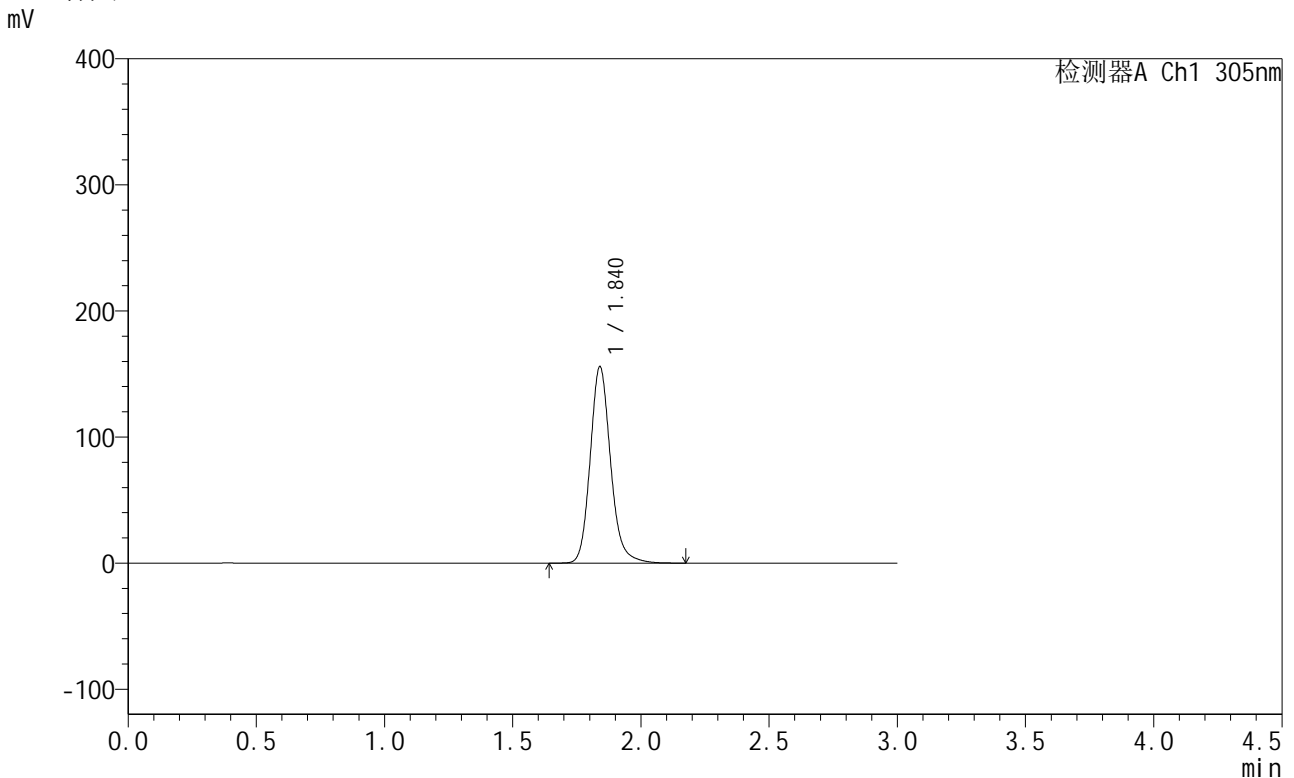


SMF-4060

<样品信息>

色谱柱: XB-C18(50mm*4.6mm,5μm) 流 速: 2.0ml/min
 柱 温: 30°C 波 长: 305nm
 数据文件名: RC\$SMF-4060 - 0-154/31-689-3 - zzp-2024041521p-cq9y-rcd-shuijz-lf50z-4h-p5-1.lcd
 方法文件名: RC\$SMF-4060 - SMF-4060-rcd-FX280.lcm
 批处理文件名: RC\$SMF-4060 - SMF-4060-20250206-FX280.lcb
 样品瓶号: 1-39
 进样体积: 20 μl 版本号: 6.115
 进样时间: 2025/02/06 18:02:56 实验者: xiexinhui
 处理时间(V3): 2025/02/08 09:59:53 处理者: xiexinhui
 仪器型号: SHIMADZU LC-2050C (FX280)

<色谱图>



<峰表>

检测器A Ch1 305nm

峰号	保留时间	面积	面积%	高度	理论塔板数(USP)	拖尾因子	分离度(USP)
1	1.840	861578	100.000	155788	2690	1.164	--
总计		861578	100.000	155788			

图39 氟伐他汀缓释片溶出度测定长期9月HPLC图谱
 自制品(2024041521批)-水介质-篮法-50转-240min-片5
 供试品溶液-1

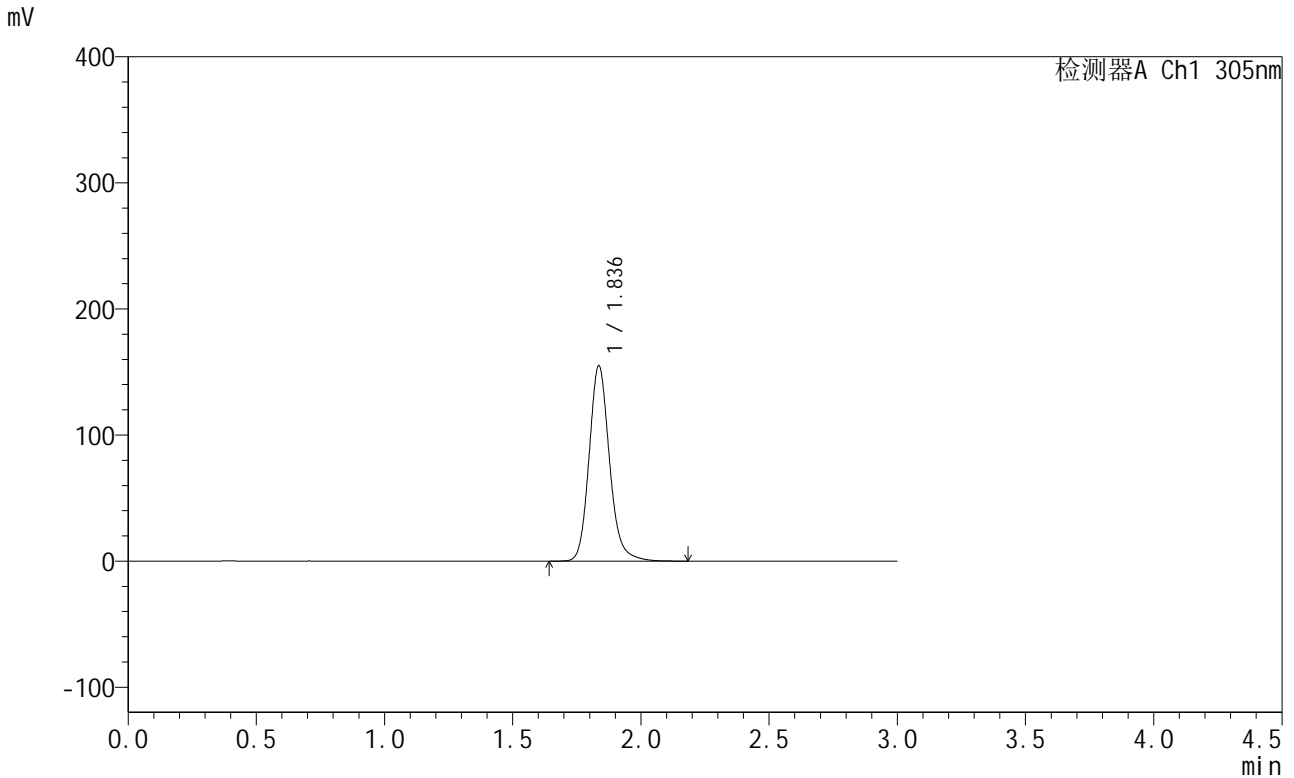


SMF-4060

<样品信息>

色谱柱: XB-C18(50mm*4.6mm,5μm) 流 速: 2.0ml/min
 柱 温: 30°C 波 长: 305nm
 数据文件名: RC\$SMF-4060 - 0-154/31-690-3 - zzp-2024041521p-cq9y-rcd-shuijz-lf50z-4h-p5-2.lcd
 方法文件名: RC\$SMF-4060 - SMF-4060-rcd-FX280.lcm
 批处理文件名: RC\$SMF-4060 - SMF-4060-20250206-FX280.lcb
 样品瓶号: 1-39
 进样体积: 20 μl 版本号: 6.115
 进样时间: 2025/02/06 18:06:19 实验者: xiexinhui
 处理时间(V3): 2025/02/08 10:00:00 处理者: xiexinhui
 仪器型号: SHIMADZU LC-2050C (FX280)

<色谱图>



<峰表>

检测器A Ch1 305nm

峰号	保留时间	面积	面积%	高度	理论塔板数(USP)	拖尾因子	分离度(USP)
1	1.836	857356	100.000	154550	2672	1.162	--
总计		857356	100.000	154550			

图40 氟伐他汀缓释片溶出度测定长期9月HPLC图谱
 自制品(2024041521批)-水介质-篮法-50转-240min-片5
 供试品溶液-2

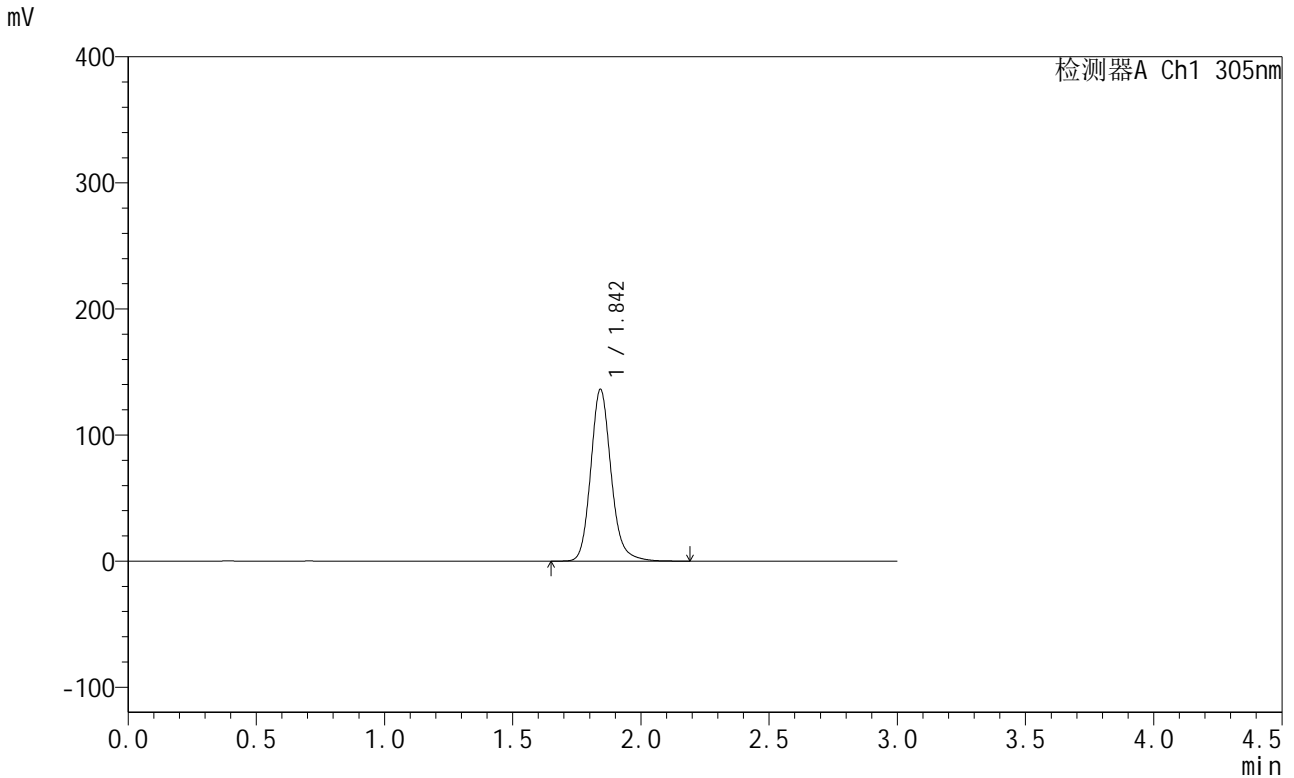


SMF-4060

<样品信息>

色谱柱: XB-C18(50mm*4.6mm,5μm) 流 速: 2.0ml/min
 柱 温: 30°C 波 长: 305nm
 数据文件名: RC\$SMF-4060 - 0-154/31-691-3 - zzp-2024041521p-cq9y-rcd-shuijz-lf50z-4h-p6-1.lcd
 方法文件名: RC\$SMF-4060 - SMF-4060-rcd-FX280.lcm
 批处理文件名: RC\$SMF-4060 - SMF-4060-20250206-FX280.lcb
 样品瓶号: 1-48
 进样体积: 20 μl 版本号: 6.115
 进样时间: 2025/02/06 18:09:41 实验者: xiexinhui
 处理时间(V3): 2025/02/08 10:00:07 处理者: xiexinhui
 仪器型号: SHIMADZU LC-2050C (FX280)

<色谱图>



<峰表>

检测器A Ch1 305nm

峰号	保留时间	面积	面积%	高度	理论塔板数(USP)	拖尾因子	分离度(USP)
1	1.842	752398	100.000	135622	2704	1.162	--
总计		752398	100.000	135622			

图41 氟伐他汀缓释片溶出度测定长期9月HPLC图谱
 自制品(2024041521批)-水介质-篮法-50转-240min-片6
 供试品溶液-1

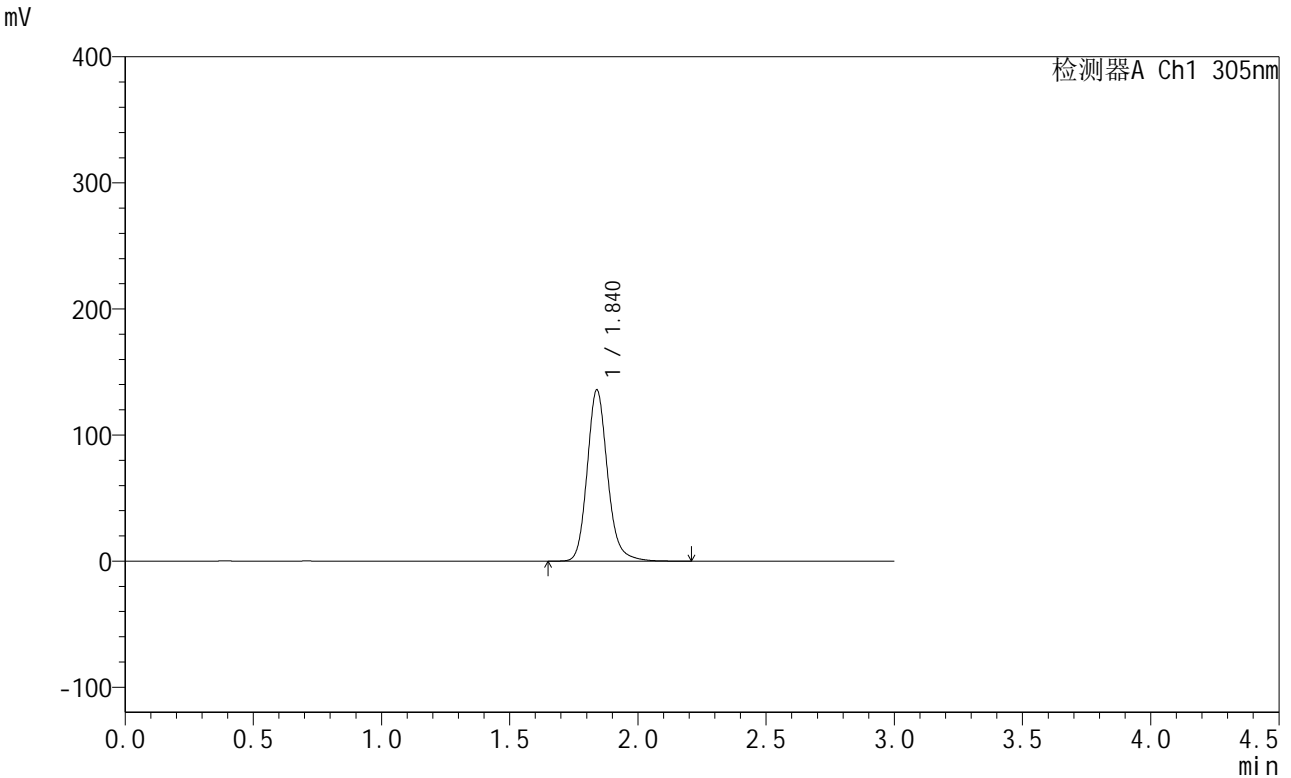


SMF-4060

<样品信息>

色谱柱: XB-C18(50mm*4.6mm,5μm) 流 速: 2.0ml/min
 柱 温: 30°C 波 长: 305nm
 数据文件名: RC\$SMF-4060 - 0-154/31-692-3 - zzp-2024041521p-cq9y-rcd-shuijz-lf50z-4h-p6-2.lcd
 方法文件名: RC\$SMF-4060 - SMF-4060-rcd-FX280.lcm
 批处理文件名: RC\$SMF-4060 - SMF-4060-20250206-FX280.lcb
 样品瓶号: 1-48
 进样体积: 20 μl 版本号: 6.115
 进样时间: 2025/02/06 18:13:04 实验者: xiexinhui
 处理时间(V3): 2025/02/08 10:00:15 处理者: xiexinhui
 仪器型号: SHIMADZU LC-2050C (FX280)

<色谱图>



<峰表>

检测器A Ch1 305nm

峰号	保留时间	面积	面积%	高度	理论塔板数(USP)	拖尾因子	分离度(USP)
1	1.840	749736	100.000	135772	2702	1.165	--
总计		749736	100.000	135772			

图42 氟伐他汀缓释片溶出度测定长期9月HPLC图谱
 自制品(2024041521批)-水介质-篮法-50转-240min-片6
 供试品溶液-2

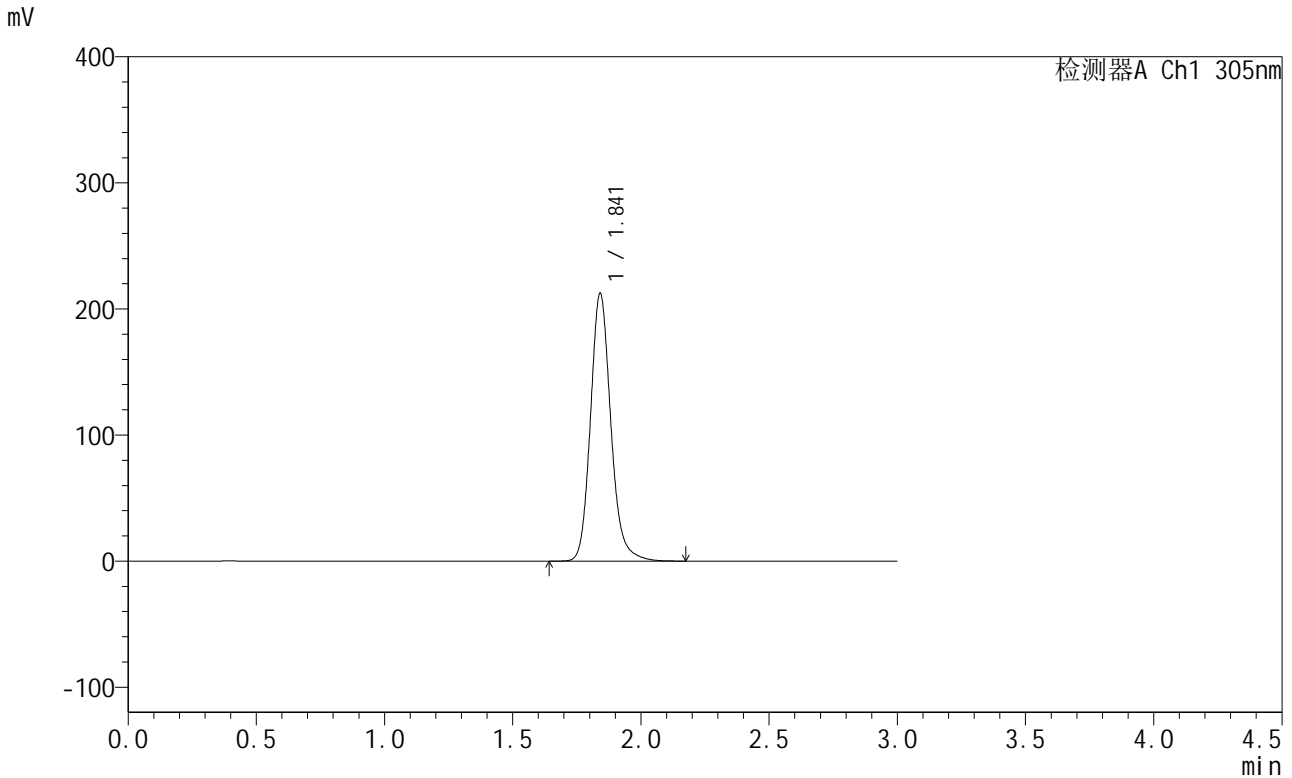


SMF-4060

<样品信息>

色谱柱: XB-C18(50mm*4.6mm,5μm) 流 速: 2.0ml/min
 柱 温: 30°C 波 长: 305nm
 数据文件名: RC\$SMF-4060 - 0-154/31-693-3 - zzp-2024041521p-cq9y-rcd-shuijz-lf50z-8h-p1-1.lcd
 方法文件名: RC\$SMF-4060 - SMF-4060-rcd-FX280.lcm
 批处理文件名: RC\$SMF-4060 - SMF-4060-20250206-FX280.lcb
 样品瓶号: 1-4
 进样体积: 20 μl 版本号: 6.115
 进样时间: 2025/02/06 18:16:26 实验者: xiexinhui
 处理时间(V3): 2025/02/08 10:00:22 处理者: xiexinhui
 仪器型号: SHIMADZU LC-2050C (FX280)

<色谱图>



<峰表>

检测器A Ch1 305nm

峰号	保留时间	面积	面积%	高度	理论塔板数(USP)	拖尾因子	分离度(USP)
1	1.841	1172243	100.000	211971	2705	1.165	--
总计		1172243	100.000	211971			

图43 氟伐他汀缓释片溶出度测定长期9月HPLC图谱
 自制品(2024041521批)-水介质-篮法-50转-480min-片1
 供试品溶液-1

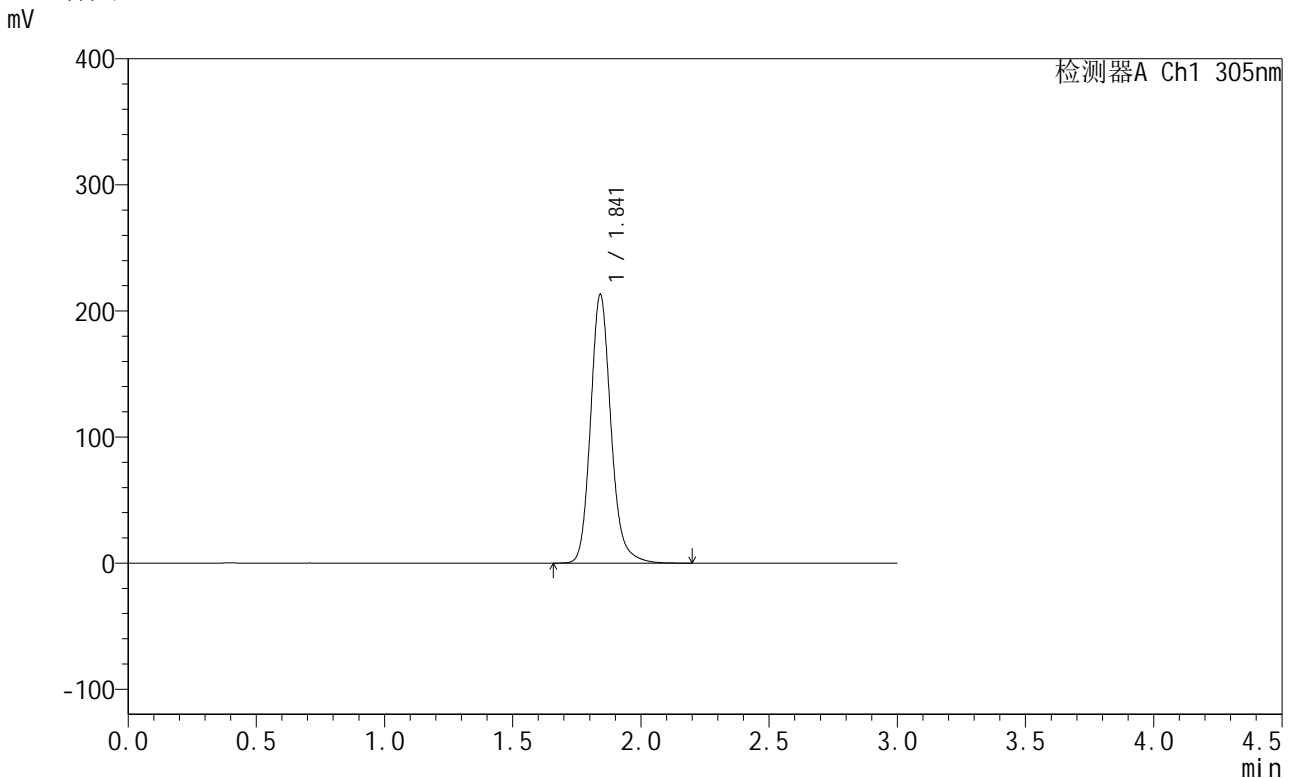


SMF-4060

<样品信息>

色谱柱: XB-C18(50mm*4.6mm,5μm) 流 速: 2.0ml/min
 柱 温: 30°C 波 长: 305nm
 数据文件名: RC\$SMF-4060 - 0-154/31-694-3 - zzp-2024041521p-cq9y-rcd-shuijz-lf50z-8h-p1-2.lcd
 方法文件名: RC\$SMF-4060 - SMF-4060-rcd-FX280.lcm
 批处理文件名: RC\$SMF-4060 - SMF-4060-20250206-FX280.lcb
 样品瓶号: 1-4
 进样体积: 20 μl 版本号: 6.115
 进样时间: 2025/02/06 18:19:48 实验者: xiexinhui
 处理时间(V3): 2025/02/08 10:00:29 处理者: xiexinhui
 仪器型号: SHIMADZU LC-2050C (FX280)

<色谱图>



<峰表>

检测器A Ch1 305nm

峰号	保留时间	面积	面积%	高度	理论塔板数(USP)	拖尾因子	分离度(USP)
1	1.841	1177143	100.000	212456	2701	1.164	--
总计		1177143	100.000	212456			

图44 氟伐他汀缓释片溶出度测定长期9月HPLC图谱
 自制品(2024041521批)-水介质-篮法-50转-480min-片1
 供试品溶液-2

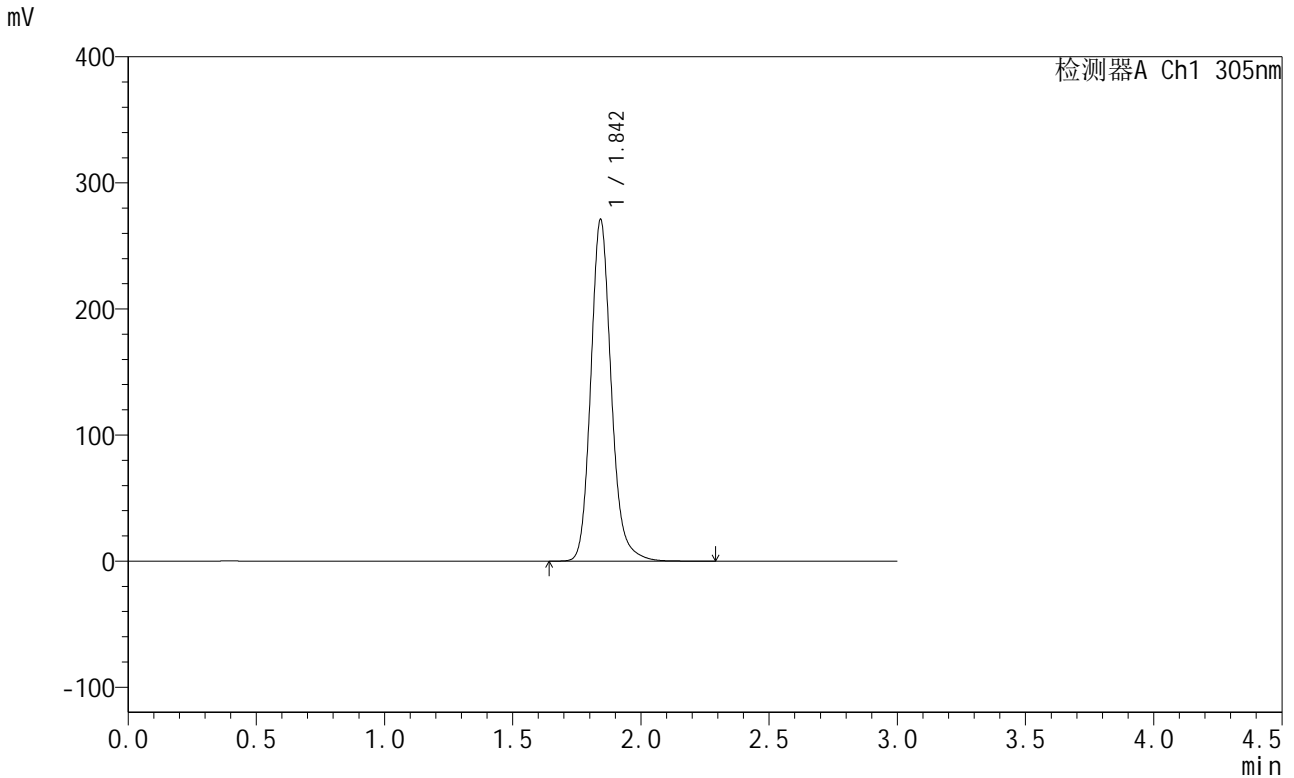


SMF-4060

<样品信息>

色谱柱: XB-C18(50mm*4.6mm,5μm) 流 速: 2.0ml/min
 柱 温: 30°C 波 长: 305nm
 数据文件名: RC\$SMF-4060 - 0-154/31-695-3 - zzp-2024041521p-cq9y-rcd-shuijz-lf50z-8h-p2-1.lcd
 方法文件名: RC\$SMF-4060 - SMF-4060-rcd-FX280.lcm
 批处理文件名: RC\$SMF-4060 - SMF-4060-20250206-FX280.lcb
 样品瓶号: 1-13
 进样体积: 20 μl 版本号: 6.115
 进样时间: 2025/02/06 18:23:11 实验者: xiexinhui
 处理时间(V3): 2025/02/08 10:00:37 处理者: xiexinhui
 仪器型号: SHIMADZU LC-2050C (FX280)

<色谱图>



<峰表>

检测器A Ch1 305nm

峰号	保留时间	面积	面积%	高度	理论塔板数(USP)	拖尾因子	分离度(USP)
1	1.842	1502025	100.000	269346	2688	1.164	--
总计		1502025	100.000	269346			

图45 氟伐他汀缓释片溶出度测定长期9月HPLC图谱
 自制品(2024041521批)-水介质-篮法-50转-480min-片2
 供试品溶液-1

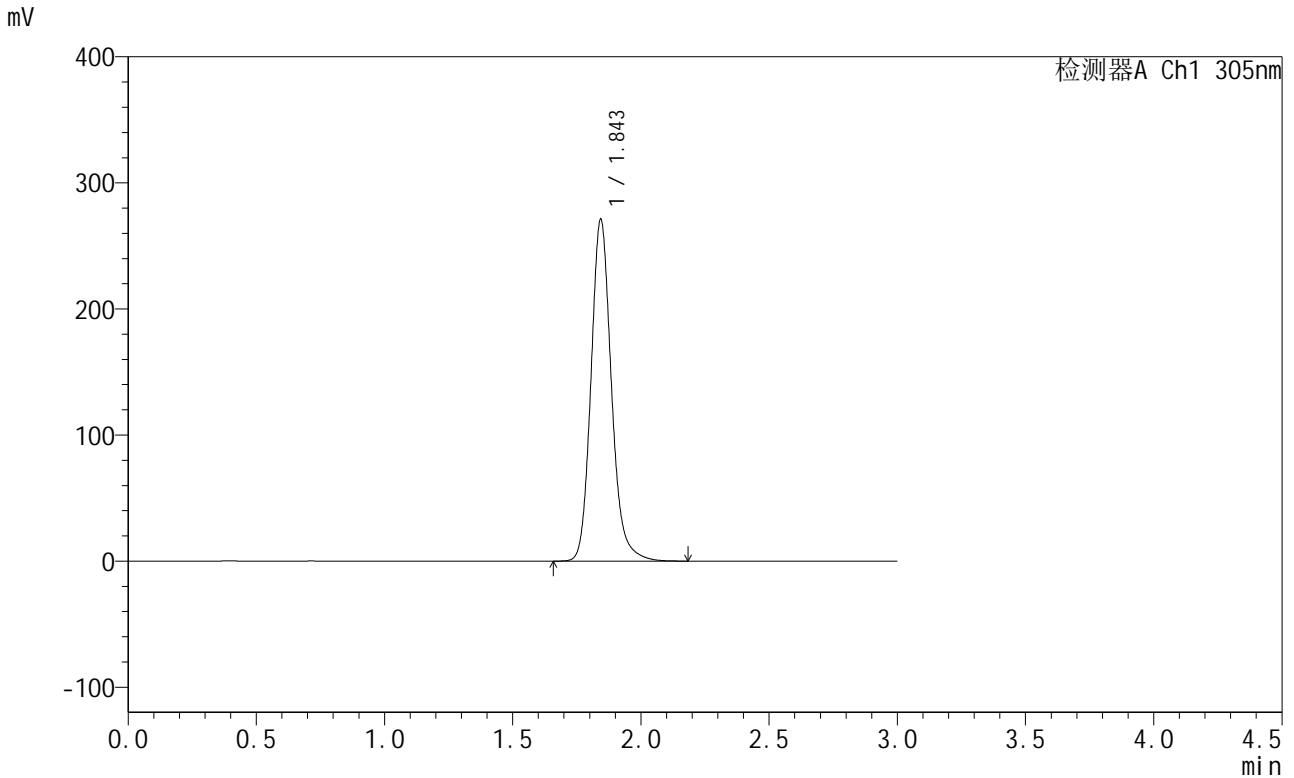


SMF-4060

<样品信息>

色谱柱: XB-C18(50mm*4.6mm,5μm) 流速: 2.0ml/min
 柱温: 30°C 波长: 305nm
 数据文件名: RC\$SMF-4060 - 0-154/31-696-3 - zzp-2024041521p-cq9y-rcd-shuijz-lf50z-8h-p2-2.lcd
 方法文件名: RC\$SMF-4060 - SMF-4060-rcd-FX280.lcm
 批处理文件名: RC\$SMF-4060 - SMF-4060-20250206-FX280.lcb
 样品瓶号: 1-13
 进样体积: 20 μl 版本号: 6.115
 进样时间: 2025/02/06 18:26:32 实验者: xiexinhui
 处理时间(V3): 2025/02/08 10:00:44 处理者: xiexinhui
 仪器型号: SHIMADZU LC-2050C (FX280)

<色谱图>



<峰表>

检测器A Ch1 305nm

峰号	保留时间	面积	面积%	高度	理论塔板数(USP)	拖尾因子	分离度(USP)
1	1.843	1501166	100.000	269730	2690	1.163	--
总计		1501166	100.000	269730			

图46 氟伐他汀缓释片溶出度测定长期9月HPLC图谱
 自制品(2024041521批)-水介质-篮法-50转-480min-片2
 供试品溶液-2

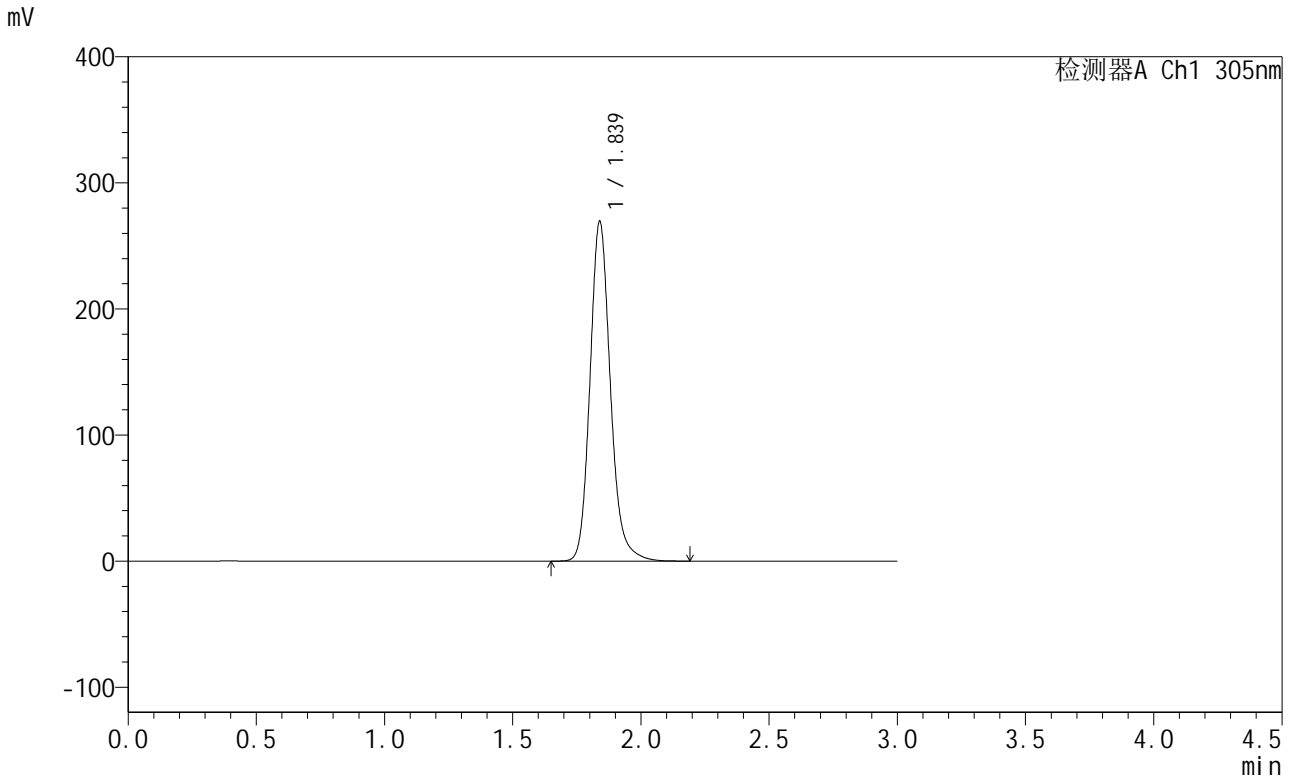


SMF-4060

<样品信息>

色谱柱: XB-C18(50mm*4.6mm,5μm) 流 速: 2.0ml/min
 柱 温: 30°C 波 长: 305nm
 数据文件名: RC\$SMF-4060 - 0-154/31-697-3 - zzp-2024041521p-cq9y-rcd-shuijz-lf50z-8h-p3-1.lcd
 方法文件名: RC\$SMF-4060 - SMF-4060-rcd-FX280.lcm
 批处理文件名: RC\$SMF-4060 - SMF-4060-20250206-FX280.lcb
 样品瓶号: 1-22
 进样体积: 20 μl 版本号: 6.115
 进样时间: 2025/02/06 18:29:54 实验者: xiexinhui
 处理时间(V3): 2025/02/08 10:00:51 处理者: xiexinhui
 仪器型号: SHIMADZU LC-2050C (FX280)

<色谱图>



<峰表>

检测器A Ch1 305nm

峰号	保留时间	面积	面积%	高度	理论塔板数(USP)	拖尾因子	分离度(USP)
1	1.839	1491274	100.000	269491	2684	1.165	--
总计		1491274	100.000	269491			

图47 氟伐他汀缓释片溶出度测定长期9月HPLC图谱
 自制品(2024041521批)-水介质-篮法-50转-480min-片3
 供试品溶液-1

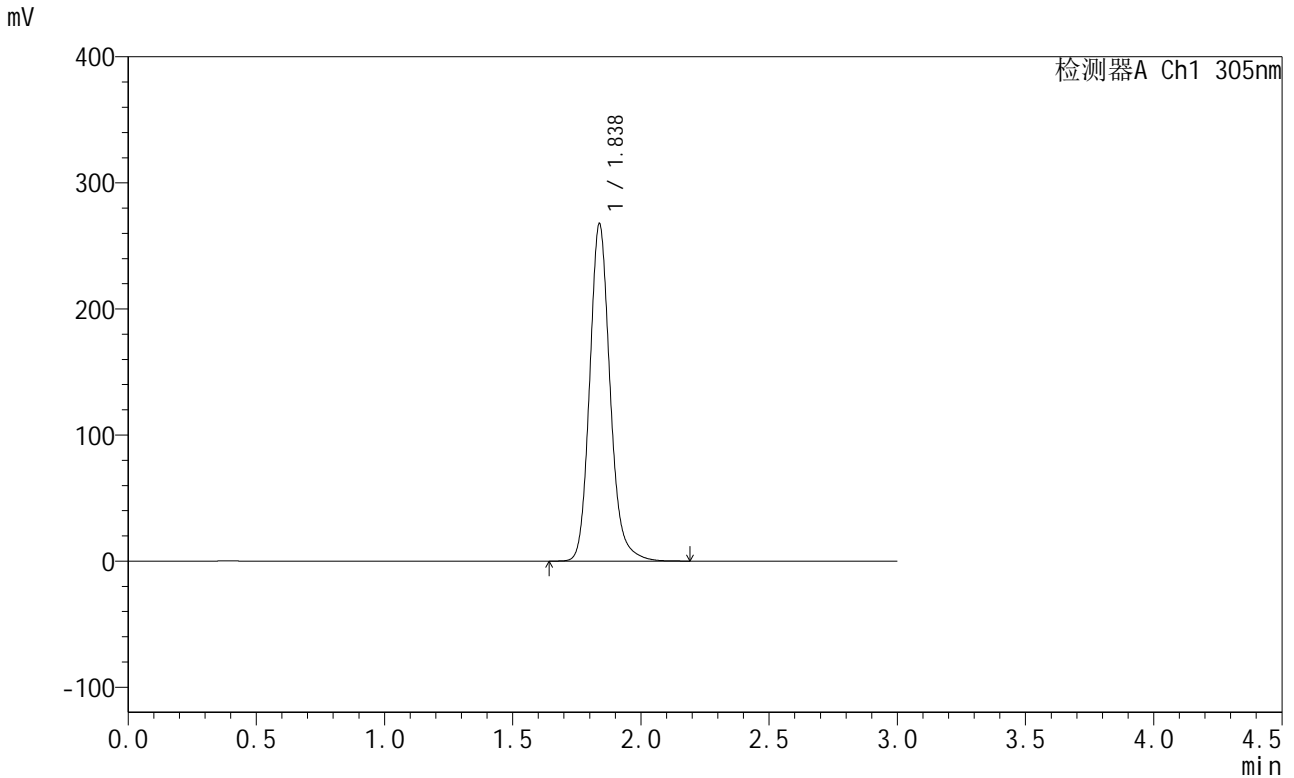


SMF-4060

<样品信息>

色谱柱: XB-C18(50mm*4.6mm,5μm) 流 速: 2.0ml/min
 柱 温: 30°C 波 长: 305nm
 数据文件名: RC\$SMF-4060 - 0-154/31-698-3 - zzp-2024041521p-cq9y-rcd-shuijz-lf50z-8h-p3-2.lcd
 方法文件名: RC\$SMF-4060 - SMF-4060-rcd-FX280.lcm
 批处理文件名: RC\$SMF-4060 - SMF-4060-20250206-FX280.lcb
 样品瓶号: 1-22
 进样体积: 20 μl 版本号: 6.115
 进样时间: 2025/02/06 18:33:17 实验者: xiexinhui
 处理时间(V3): 2025/02/08 10:00:58 处理者: xiexinhui
 仪器型号: SHIMADZU LC-2050C (FX280)

<色谱图>



<峰表>

检测器A Ch1 305nm

峰号	保留时间	面积	面积%	高度	理论塔板数(USP)	拖尾因子	分离度(USP)
1	1.838	1481004	100.000	267733	2685	1.161	--
总计		1481004	100.000	267733			

图48 氟伐他汀缓释片溶出度测定长期9月HPLC图谱
 自制品(2024041521批)-水介质-篮法-50转-480min-片3
 供试品溶液-2

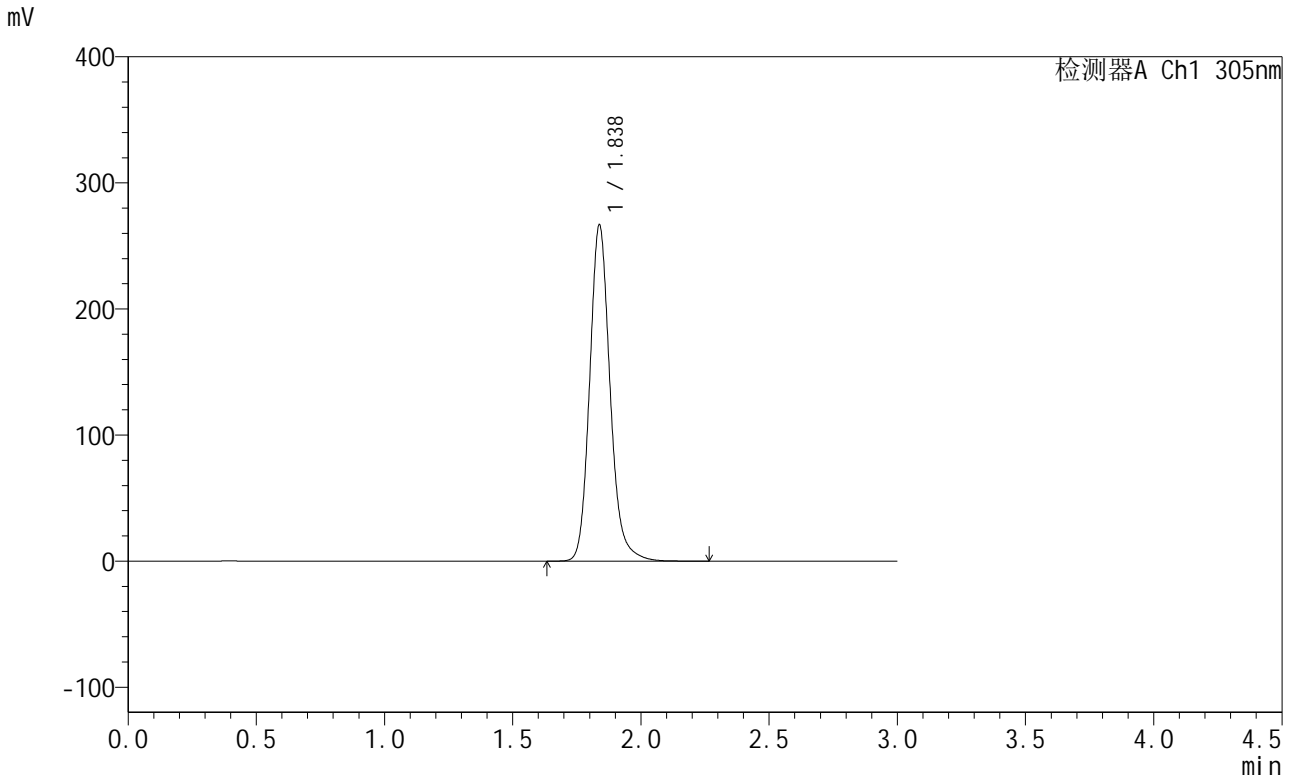


SMF-4060

<样品信息>

色谱柱: XB-C18(50mm*4.6mm,5μm) 流速: 2.0ml/min
 柱温: 30°C 波长: 305nm
 数据文件名: RC\$SMF-4060 - 0-154/31-699-3 - zzp-2024041521p-cq9y-rcd-shuijz-lf50z-8h-p4-1.lcd
 方法文件名: RC\$SMF-4060 - SMF-4060-rcd-FX280.lcm
 批处理文件名: RC\$SMF-4060 - SMF-4060-20250206-FX280.lcb
 样品瓶号: 1-31
 进样体积: 20 μl 版本号: 6.115
 进样时间: 2025/02/06 18:36:40 实验者: xiexinhui
 处理时间(V3): 2025/02/08 10:01:06 处理者: xiexinhui
 仪器型号: SHIMADZU LC-2050C (FX280)

<色谱图>



<峰表>

检测器A Ch1 305nm

峰号	保留时间	面积	面积%	高度	理论塔板数(USP)	拖尾因子	分离度(USP)
1	1.838	1478136	100.000	266744	2676	1.162	--
总计		1478136	100.000	266744			

图49 氟伐他汀缓释片溶出度测定长期9月HPLC图谱
 自制品(2024041521批)-水介质-篮法-50转-480min-片4
 供试品溶液-1

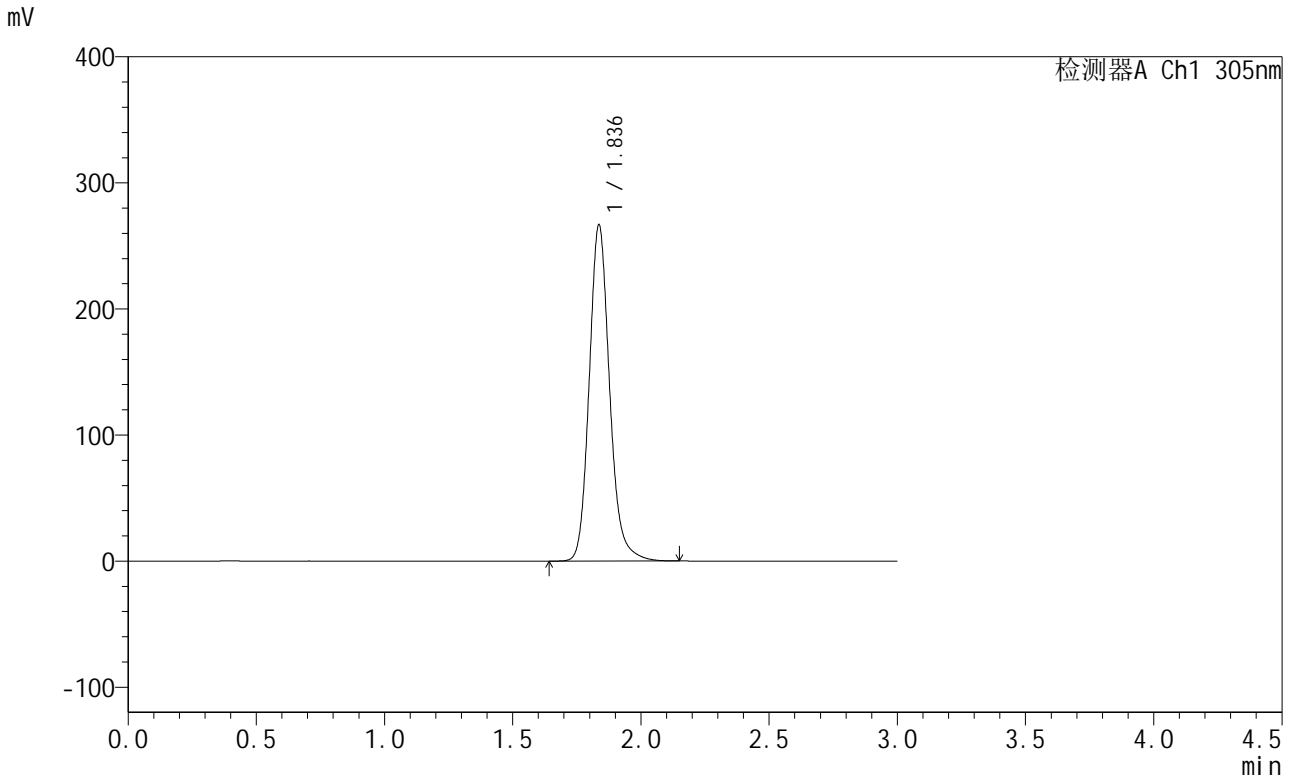


SMF-4060

<样品信息>

色谱柱: XB-C18(50mm*4.6mm,5μm) 流 速: 2.0ml/min
 柱 温: 30°C 波 长: 305nm
 数据文件名: RC\$SMF-4060 - 0-154/31-700-3 - zzp-2024041521p-cq9y-rcd-shuijz-lf50z-8h-p4-2.lcd
 方法文件名: RC\$SMF-4060 - SMF-4060-rcd-FX280.lcm
 批处理文件名: RC\$SMF-4060 - SMF-4060-20250206-FX280.lcb
 样品瓶号: 1-31
 进样体积: 20 μl 版本号: 6.115
 进样时间: 2025/02/06 18:40:02 实验者: xiexinhui
 处理时间(V3): 2025/02/08 10:01:13 处理者: xiexinhui
 仪器型号: SHIMADZU LC-2050C (FX280)

<色谱图>



<峰表>

检测器A Ch1 305nm

峰号	保留时间	面积	面积%	高度	理论塔板数(USP)	拖尾因子	分离度(USP)
1	1.836	1474765	100.000	266210	2681	1.162	--
总计		1474765	100.000	266210			

图50 氟伐他汀缓释片溶出度测定长期9月HPLC图谱
 自制品(2024041521批)-水介质-篮法-50转-480min-片4
 供试品溶液-2

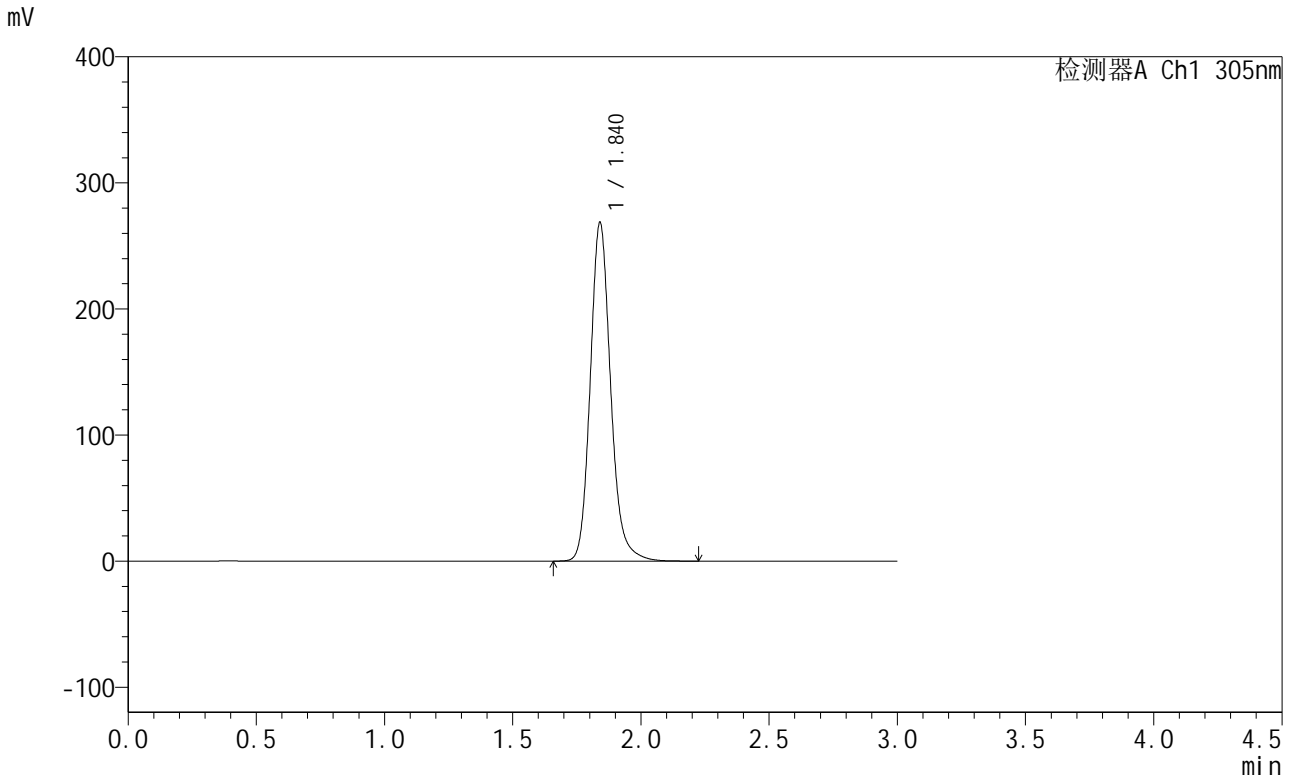


SMF-4060

<样品信息>

色谱柱: XB-C18(50mm*4.6mm,5μm) 流速: 2.0ml/min
 柱温: 30°C 波长: 305nm
 数据文件名: RC\$SMF-4060 - 0-154/31-701-3 - zzp-2024041521p-cq9y-rcd-shuijz-lf50z-8h-p5-1.lcd
 方法文件名: RC\$SMF-4060 - SMF-4060-rcd-FX280.lcm
 批处理文件名: RC\$SMF-4060 - SMF-4060-20250206-FX280.lcb
 样品瓶号: 1-40
 进样体积: 20 μl 版本号: 6.115
 进样时间: 2025/02/06 18:43:25 实验者: xiexinhui
 处理时间(V3): 2025/02/08 10:01:20 处理者: xiexinhui
 仪器型号: SHIMADZU LC-2050C (FX280)

<色谱图>



<峰表>

检测器A Ch1 305nm

峰号	保留时间	面积	面积%	高度	理论塔板数(USP)	拖尾因子	分离度(USP)
1	1.840	1485363	100.000	268342	2692	1.163	--
总计		1485363	100.000	268342			

图51 氟伐他汀缓释片溶出度测定长期9月HPLC图谱
 自制品(2024041521批)-水介质-篮法-50转-480min-片5
 供试品溶液-1

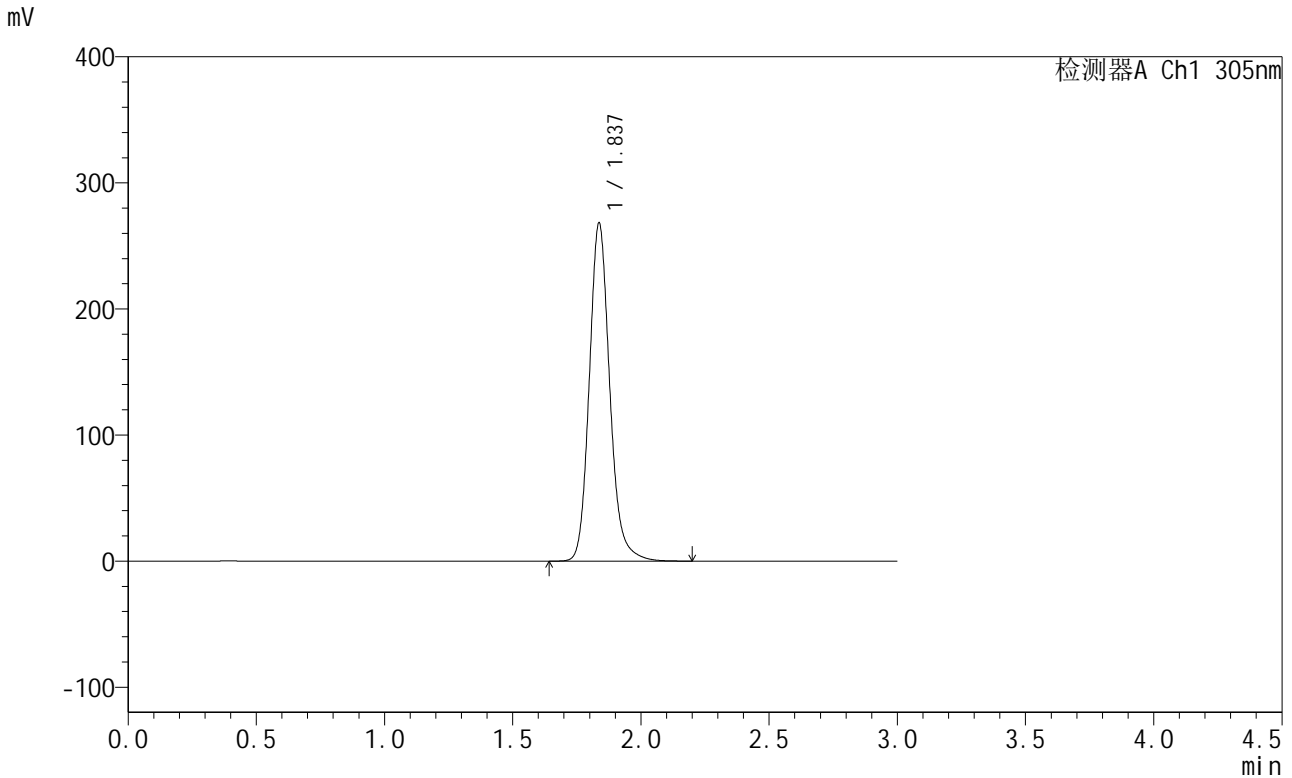


SMF-4060

<样品信息>

色谱柱: XB-C18(50mm*4.6mm,5μm) 流 速: 2.0ml/min
 柱 温: 30°C 波 长: 305nm
 数据文件名: RC\$SMF-4060 - 0-154/31-702-3 - zzp-2024041521p-cq9y-rcd-shuijz-lf50z-8h-p5-2.lcd
 方法文件名: RC\$SMF-4060 - SMF-4060-rcd-FX280.lcm
 批处理文件名: RC\$SMF-4060 - SMF-4060-20250206-FX280.lcb
 样品瓶号: 1-40
 进样体积: 20 μl 版本号: 6.115
 进样时间: 2025/02/06 18:46:46 实验者: xiexinhui
 处理时间(V3): 2025/02/08 10:01:27 处理者: xiexinhui
 仪器型号: SHIMADZU LC-2050C (FX280)

<色谱图>



<峰表>

检测器A Ch1 305nm

峰号	保留时间	面积	面积%	高度	理论塔板数(USP)	拖尾因子	分离度(USP)
1	1.837	1487340	100.000	267922	2666	1.161	--
总计		1487340	100.000	267922			

图52 氟伐他汀缓释片溶出度测定长期9月HPLC图谱
 自制品(2024041521批)-水介质-篮法-50转-480min-片5
 供试品溶液-2

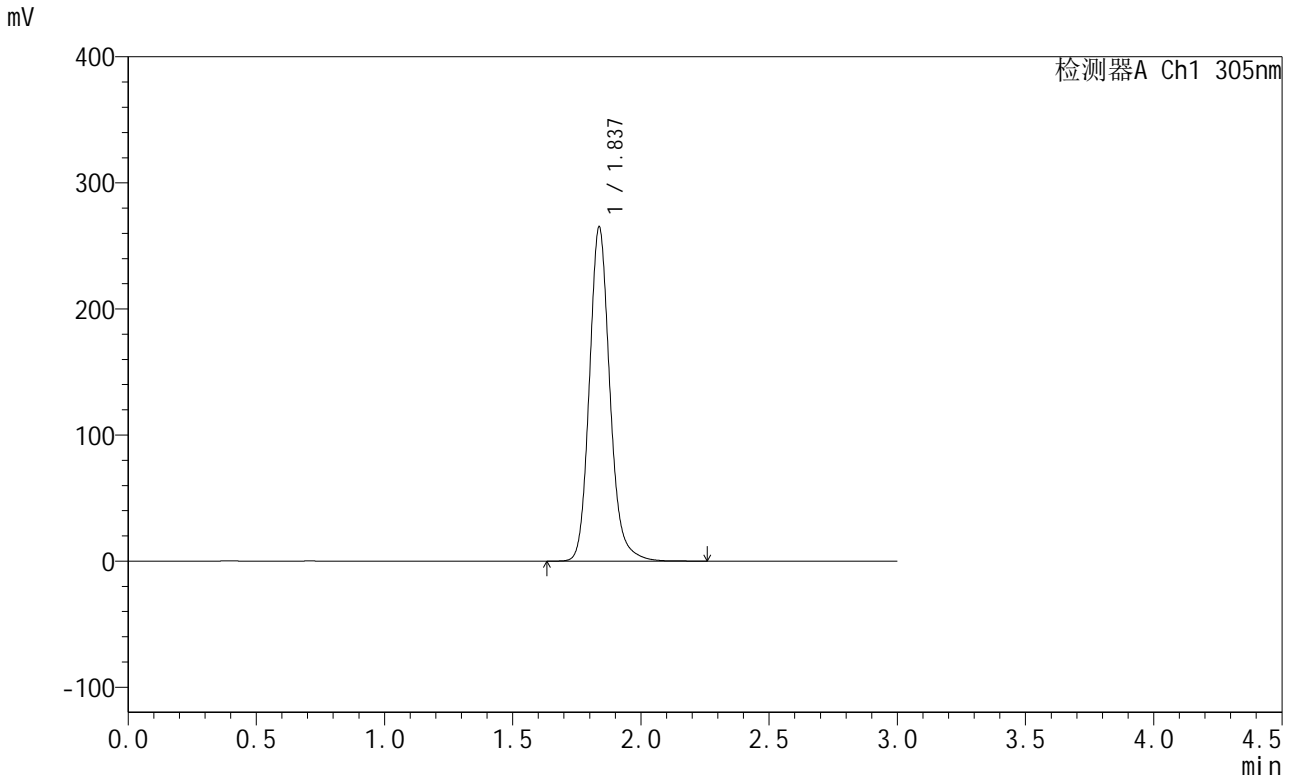


SMF-4060

<样品信息>

色谱柱: XB-C18(50mm*4.6mm,5μm) 流 速: 2.0ml/min
 柱 温: 30°C 波 长: 305nm
 数据文件名: RC\$SMF-4060 - 0-154/31-703-3 - zzp-2024041521p-cq9y-rcd-shuijz-lf50z-8h-p6-1.lcd
 方法文件名: RC\$SMF-4060 - SMF-4060-rcd-FX280.lcm
 批处理文件名: RC\$SMF-4060 - SMF-4060-20250206-FX280.lcb
 样品瓶号: 1-49
 进样体积: 20 μl 版本号: 6.115
 进样时间: 2025/02/06 18:50:09 实验者: xiexinhui
 处理时间(V3): 2025/02/08 10:01:34 处理者: xiexinhui
 仪器型号: SHIMADZU LC-2050C (FX280)

<色谱图>



<峰表>

检测器A Ch1 305nm

峰号	保留时间	面积	面积%	高度	理论塔板数(USP)	拖尾因子	分离度(USP)
1	1.837	1472146	100.000	264872	2661	1.159	--
总计		1472146	100.000	264872			

图53 氟伐他汀缓释片溶出度测定长期9月HPLC图谱
 自制品(2024041521批)-水介质-篮法-50转-480min-片6
 供试品溶液-1

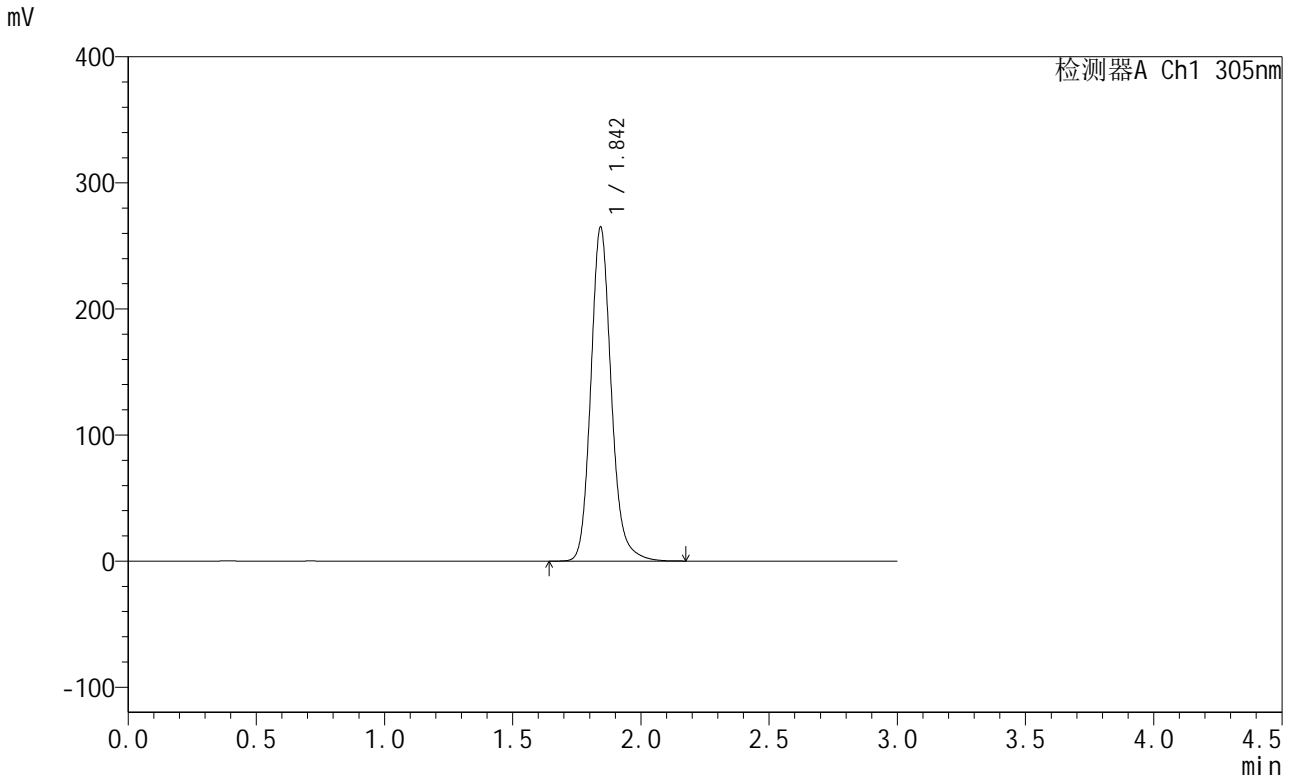


SMF-4060

<样品信息>

色谱柱: XB-C18(50mm*4.6mm,5μm) 流速: 2.0ml/min
 柱温: 30°C 波长: 305nm
 数据文件名: RC\$SMF-4060 - 0-154/31-704-3 - zzp-2024041521p-cq9y-rcd-shuijz-lf50z-8h-p6-2.lcd
 方法文件名: RC\$SMF-4060 - SMF-4060-rcd-FX280.lcm
 批处理文件名: RC\$SMF-4060 - SMF-4060-20250206-FX280.lcb
 样品瓶号: 1-49
 进样体积: 20 μl 版本号: 6.115
 进样时间: 2025/02/06 18:53:32 实验者: xiexinhui
 处理时间(V3): 2025/02/08 10:01:42 处理者: xiexinhui
 仪器型号: SHIMADZU LC-2050C (FX280)

<色谱图>



<峰表>

检测器A Ch1 305nm

峰号	保留时间	面积	面积%	高度	理论塔板数(USP)	拖尾因子	分离度(USP)
1	1.842	1468657	100.000	263221	2688	1.161	--
总计		1468657	100.000	263221			

图54 氟伐他汀缓释片溶出度测定长期9月HPLC图谱
 自制品(2024041521批)-水介质-篮法-50转-480min-片6
 供试品溶液-2

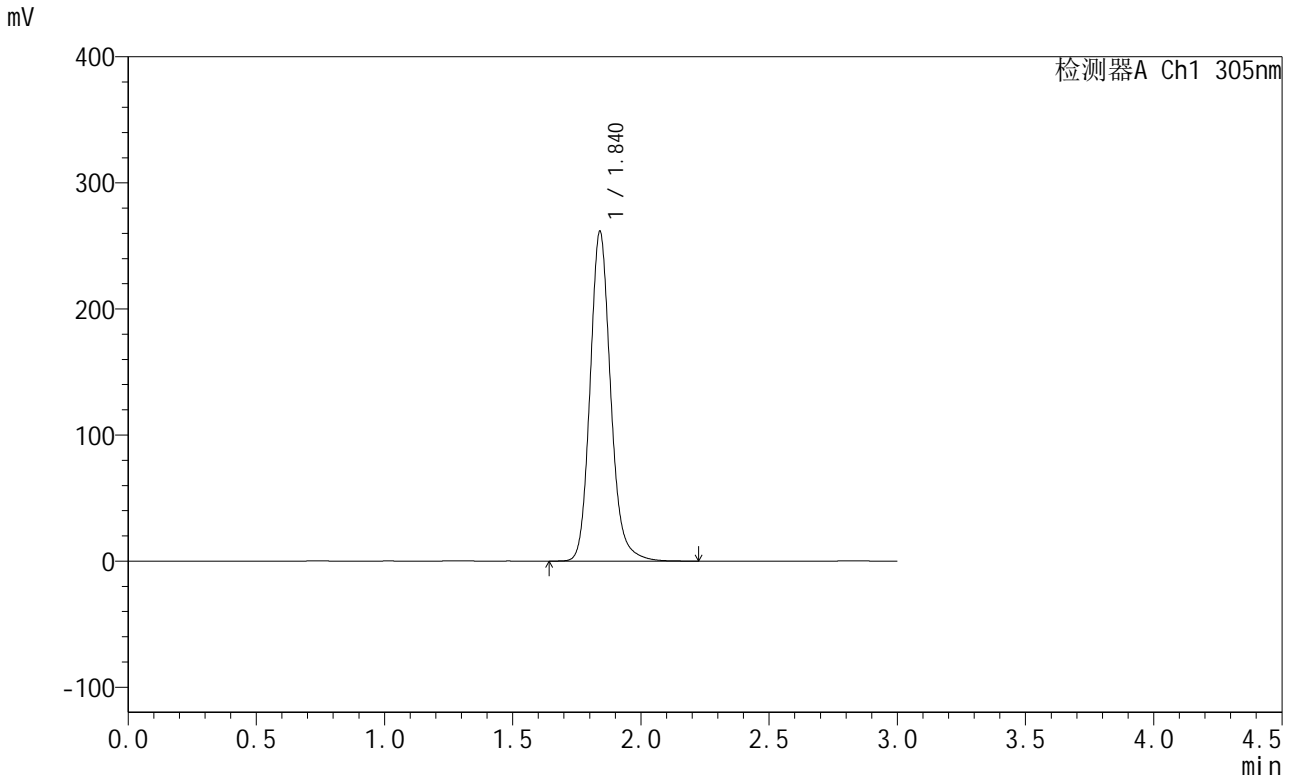


SMF-4060

<样品信息>

色谱柱: XB-C18(50mm*4.6mm,5μm) 流速: 2.0ml/min
 柱温: 30°C 波长: 305nm
 数据文件名: RC\$SMF-4060 - 0-154/31-705-3 - zzp-2024041521p-cq9y-rcd-shuijz-lf50z-dz2-1.lcd
 方法文件名: RC\$SMF-4060 - SMF-4060-rcd-FX280.lcm
 批处理文件名: RC\$SMF-4060 - SMF-4060-20250206-FX280.lcb
 样品瓶号: 1-27
 进样体积: 20 μl 版本号: 6.115
 进样时间: 2025/02/06 18:56:55 实验者: xiexinhui
 处理时间(V3): 2025/02/08 10:01:49 处理者: xiexinhui
 仪器型号: SHIMADZU LC-2050C (FX280)

<色谱图>



<峰表>

检测器A Ch1 305nm

峰号	保留时间	面积	面积%	高度	理论塔板数(USP)	拖尾因子	分离度(USP)
1	1.840	1458078	100.000	261454	2650	1.157	--
总计		1458078	100.000	261454			

图55 氟伐他汀缓释片溶出度测定长期9月HPLC图谱
 自制品-水介质-篮法-50转
 对照品溶液-2-1

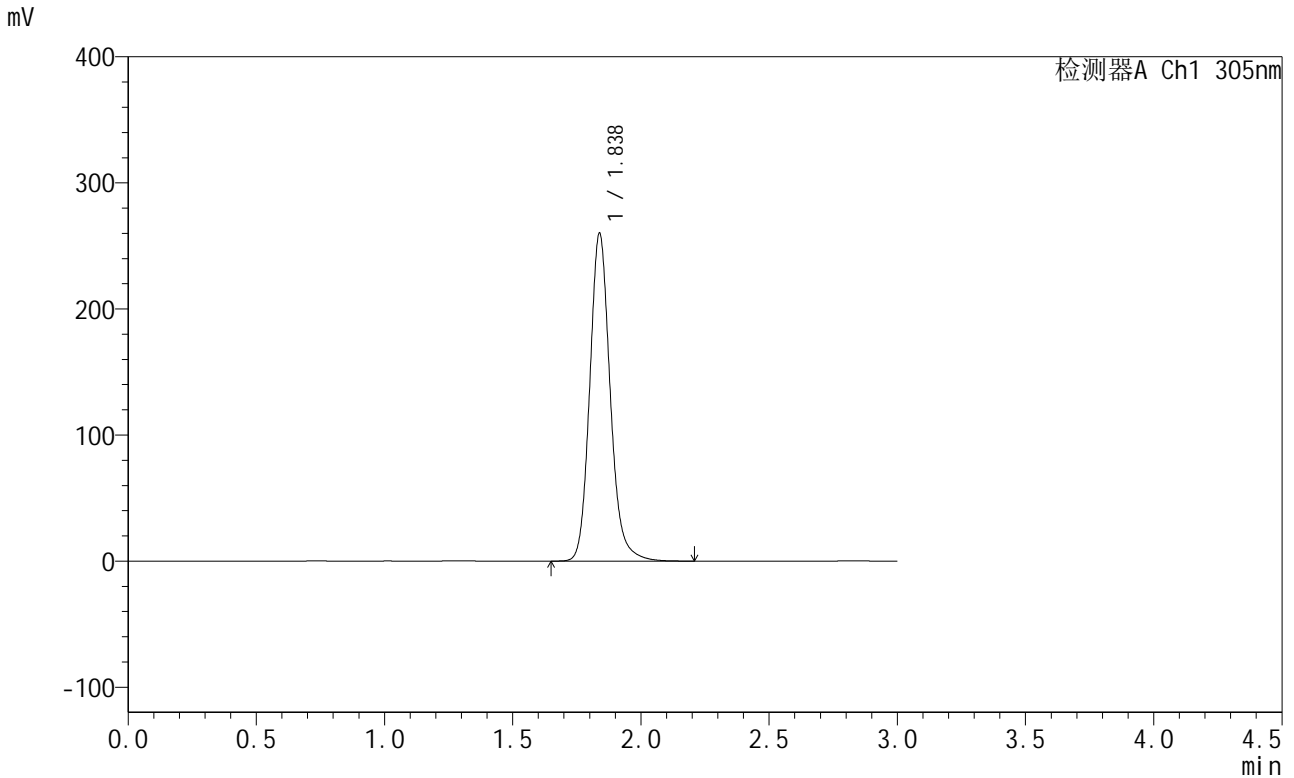


SMF-4060

<样品信息>

色谱柱: XB-C18(50mm*4.6mm,5μm) 流 速: 2.0ml/min
 柱 温: 30°C 波 长: 305nm
 数据文件名: RC\$SMF-4060 - 0-154/31-706-3 - zzp-2024041521p-cq9y-rcd-shuijz-lf50z-dz2-2.lcd
 方法文件名: RC\$SMF-4060 - SMF-4060-rcd-FX280.lcm
 批处理文件名: RC\$SMF-4060 - SMF-4060-20250206-FX280.lcb
 样品瓶号: 1-27
 进样体积: 20 μl 版本号: 6.115
 进样时间: 2025/02/06 19:00:18 实验者: xiexinhui
 处理时间(V3): 2025/02/08 10:01:57 处理者: xiexinhui
 仪器型号: SHIMADZU LC-2050C (FX280)

<色谱图>



<峰表>

检测器A Ch1 305nm

峰号	保留时间	面积	面积%	高度	理论塔板数(USP)	拖尾因子	分离度(USP)
1	1.838	1443663	100.000	260154	2665	1.155	--
总计		1443663	100.000	260154			

图56 氟伐他汀缓释片溶出度测定长期9月HPLC图谱
 自制品-水介质-篮法-50转
 对照品溶液-2-2

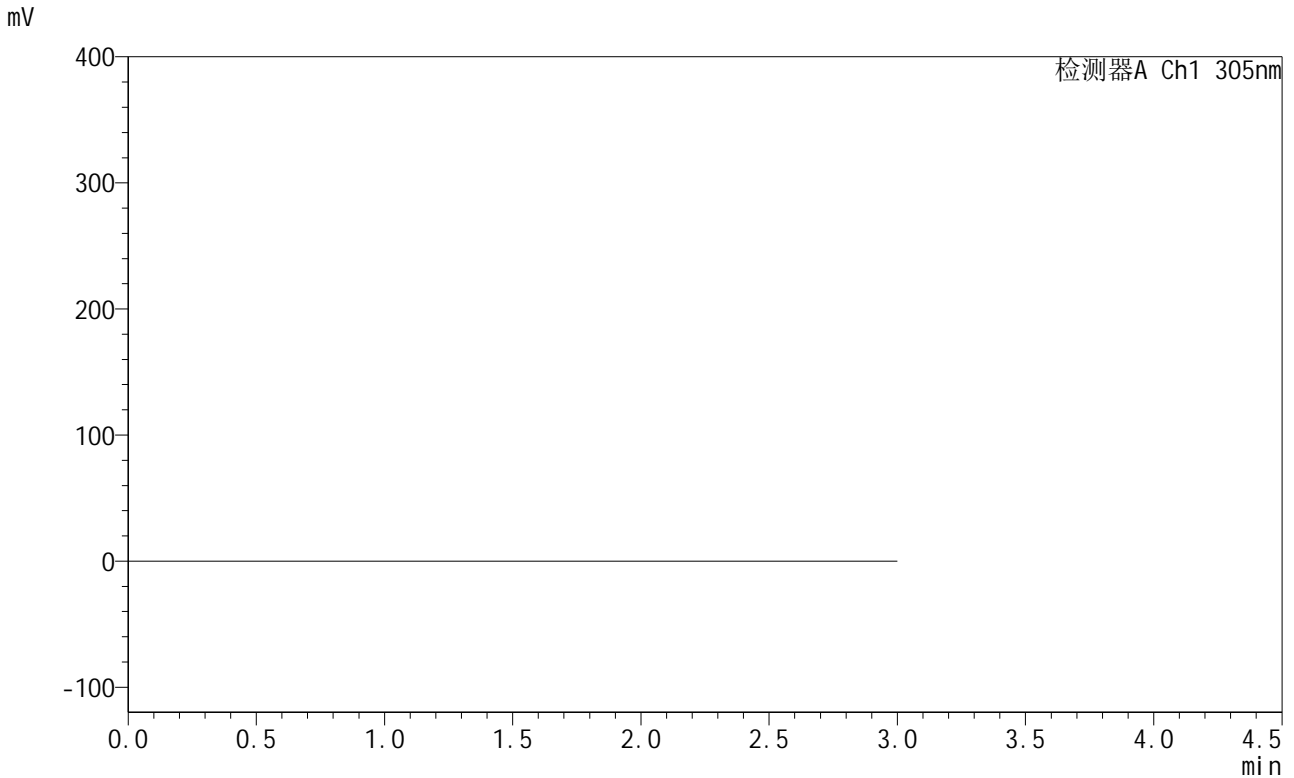


SMF-4060

<样品信息>

色谱柱: XB-C18(50mm*4.6mm,5μm) 流速: 2.0ml/min
 柱温: 30°C 波长: 305nm
 数据文件名: RC\$SMF-4060 - 0-154/31-707-3 - zzp-2024041721p-cq9y-rcd-shuijz-lf50z-rj.lcd
 方法文件名: RC\$SMF-4060 - SMF-4060-rcd-FX280.lcm
 批处理文件名: RC\$SMF-4060 - SMF-4060-20250206-FX280.lcb
 样品瓶号: 2-9
 进样体积: 20 μl 版本号: 6.115
 进样时间: 2025/02/06 19:03:42 实验者: xiexinhui
 处理时间(V3): 2025/02/08 10:02:04 处理者: xiexinhui
 仪器型号: SHIMADZU LC-2050C (FX280)

<色谱图>



<峰表>

检测器A Ch1 305nm

峰号	保留时间	面积	面积%	高度	理论塔板数(USP)	拖尾因子	分离度(USP)
总计							

图57 氟伐他汀缓释片溶出度测定长期9月HPLC图谱
 自制品-水介质-篮法-50转
 溶剂

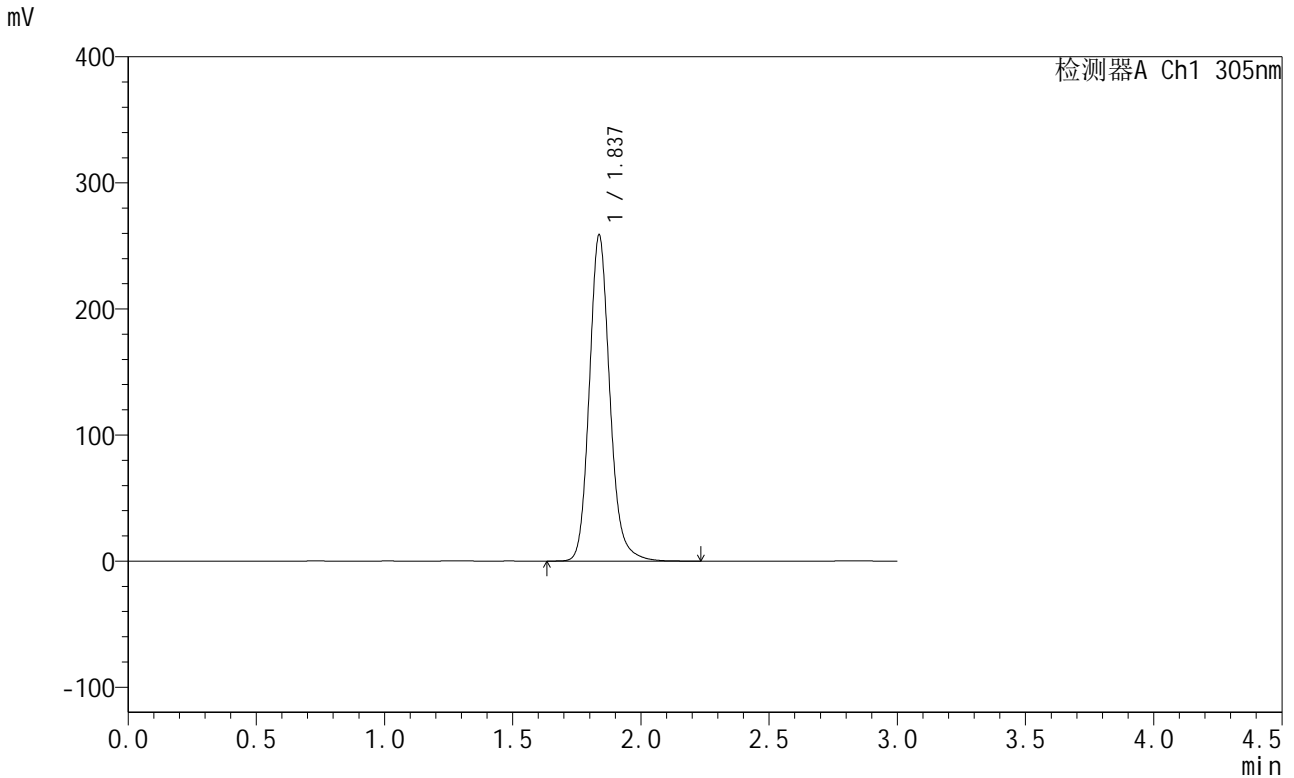


SMF-4060

<样品信息>

色谱柱: XB-C18(50mm*4.6mm,5μm) 流 速: 2.0ml/min
 柱 温: 30°C 波 长: 305nm
 数据文件名: RC\$SMF-4060 - 0-154/31-708-3 - zzp-2024041721p-cq9y-rcd-shuijz-lf50z-dz1-1.lcd
 方法文件名: RC\$SMF-4060 - SMF-4060-rcd-FX280.lcm
 批处理文件名: RC\$SMF-4060 - SMF-4060-20250206-FX280.lcb
 样品瓶号: 2-18
 进样体积: 20 μl 版本号: 6.115
 进样时间: 2025/02/06 19:07:08 实验者: xiexinhui
 处理时间(V3): 2025/02/08 10:02:12 处理者: xiexinhui
 仪器型号: SHIMADZU LC-2050C (FX280)

<色谱图>



<峰表>

检测器A Ch1 305nm

峰号	保留时间	面积	面积%	高度	理论塔板数(USP)	拖尾因子	分离度(USP)
1	1.837	1435848	100.000	258503	2659	1.153	--
总计		1435848	100.000	258503			

图58 氟伐他汀缓释片溶出度测定长期9月HPLC图谱
 自制品-水介质-篮法-50转
 对照品溶液-1-1

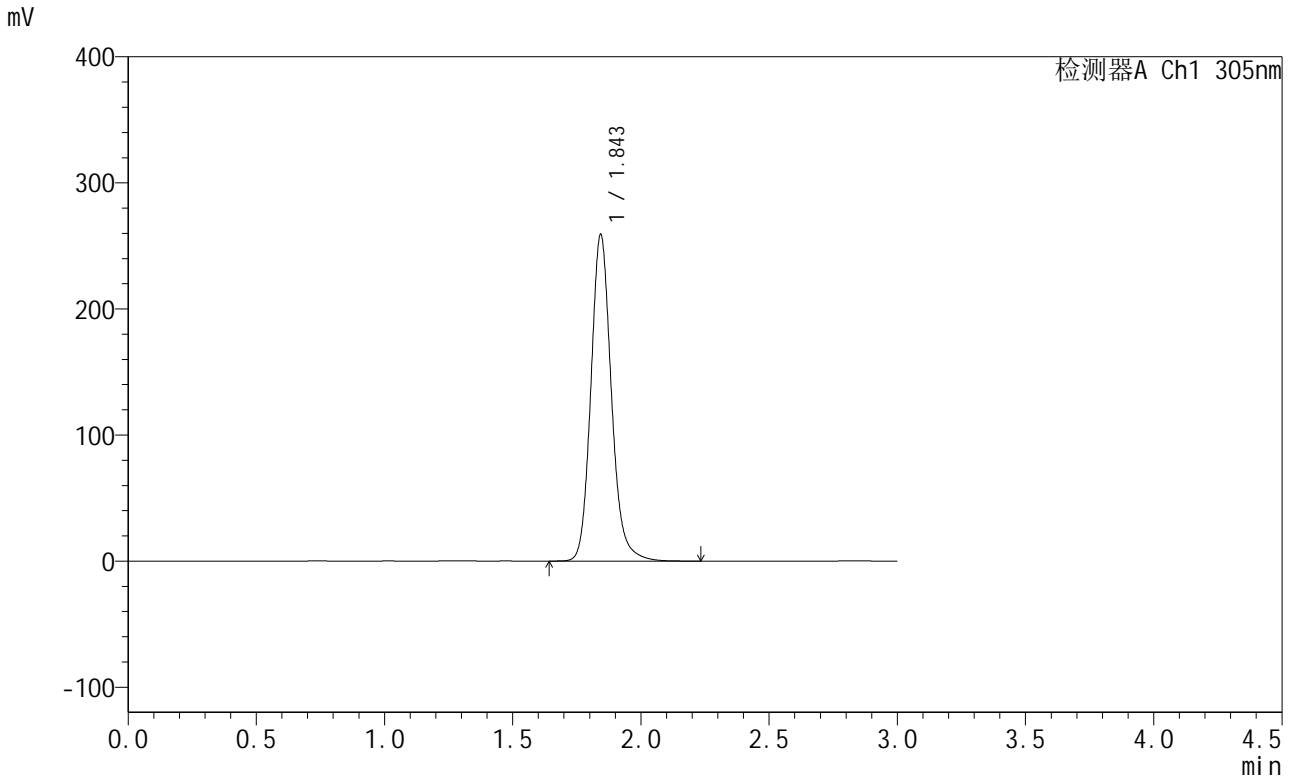


SMF-4060

<样品信息>

色谱柱: XB-C18(50mm*4.6mm,5μm) 流 速: 2.0ml/min
 柱 温: 30°C 波 长: 305nm
 数据文件名: RC\$SMF-4060 - 0-154/31-709-3 - zzp-2024041721p-cq9y-rcd-shuijz-lf50z-dz1-2.lcd
 方法文件名: RC\$SMF-4060 - SMF-4060-rcd-FX280.lcm
 批处理文件名: RC\$SMF-4060 - SMF-4060-20250206-FX280.lcb
 样品瓶号: 2-18
 进样体积: 20 μl 版本号: 6.115
 进样时间: 2025/02/06 19:10:32 实验者: xiexinhui
 处理时间(V3): 2025/02/08 10:02:19 处理者: xiexinhui
 仪器型号: SHIMADZU LC-2050C (FX280)

<色谱图>



<峰表>

检测器A Ch1 305nm

峰号	保留时间	面积	面积%	高度	理论塔板数(USP)	拖尾因子	分离度(USP)
1	1.843	1439627	100.000	257548	2667	1.152	--
总计		1439627	100.000	257548			

图59 氟伐他汀缓释片溶出度测定长期9月HPLC图谱
 自制品-水介质-篮法-50转
 对照品溶液-1-2

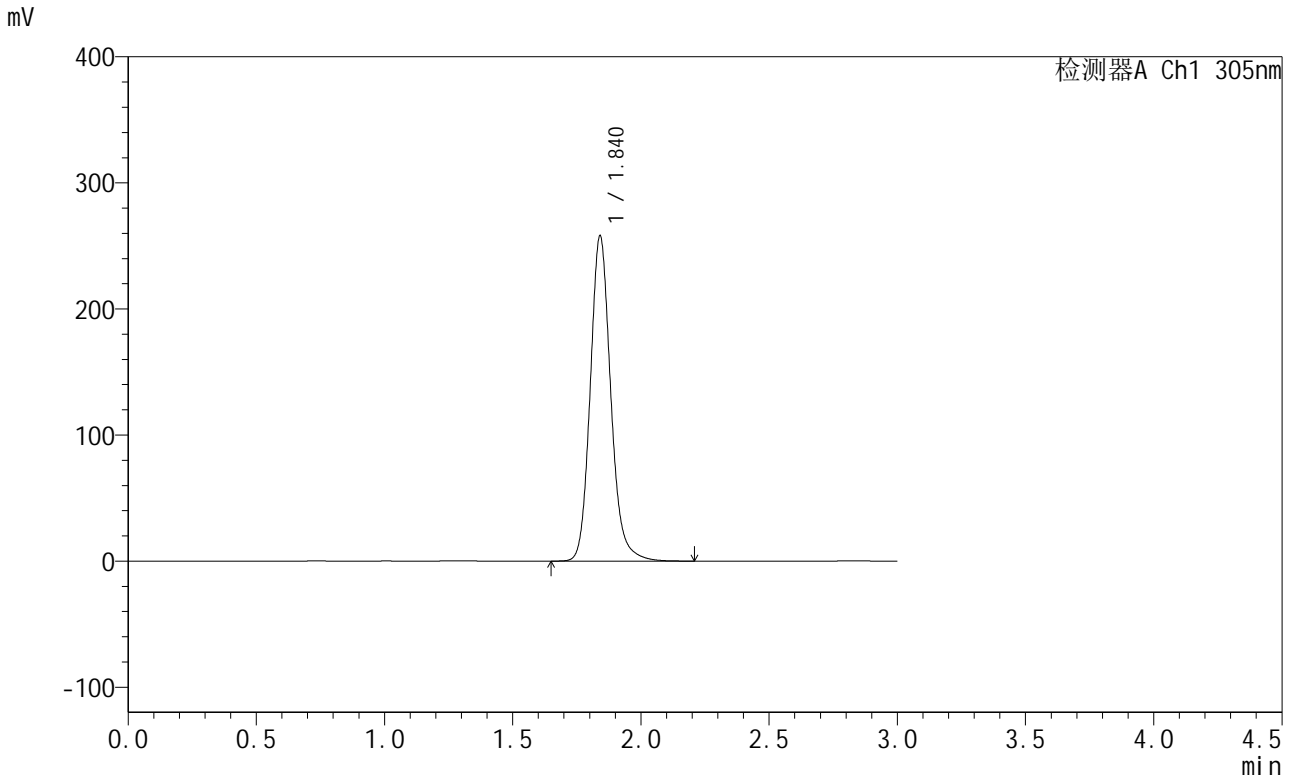


SMF-4060

<样品信息>

色谱柱: XB-C18(50mm*4.6mm,5μm) 流 速: 2.0ml/min
 柱 温: 30°C 波 长: 305nm
 数据文件名: RC\$SMF-4060 - 0-154/31-710-3 - zzp-2024041721p-cq9y-rcd-shuijz-lf50z-dz1-3.lcd
 方法文件名: RC\$SMF-4060 - SMF-4060-rcd-FX280.lcm
 批处理文件名: RC\$SMF-4060 - SMF-4060-20250206-FX280.lcb
 样品瓶号: 2-18
 进样体积: 20 μl 版本号: 6.115
 进样时间: 2025/02/06 19:13:57 实验者: xiexinhui
 处理时间(V3): 2025/02/08 10:02:26 处理者: xiexinhui
 仪器型号: SHIMADZU LC-2050C (FX280)

<色谱图>



<峰表>

检测器A Ch1 305nm

峰号	保留时间	面积	面积%	高度	理论塔板数(USP)	拖尾因子	分离度(USP)
1	1.840	1434709	100.000	257700	2660	1.153	--
总计		1434709	100.000	257700			

图60 氟伐他汀缓释片溶出度测定长期9月HPLC图谱
 自制品-水介质-篮法-50转
 对照品溶液-1-3

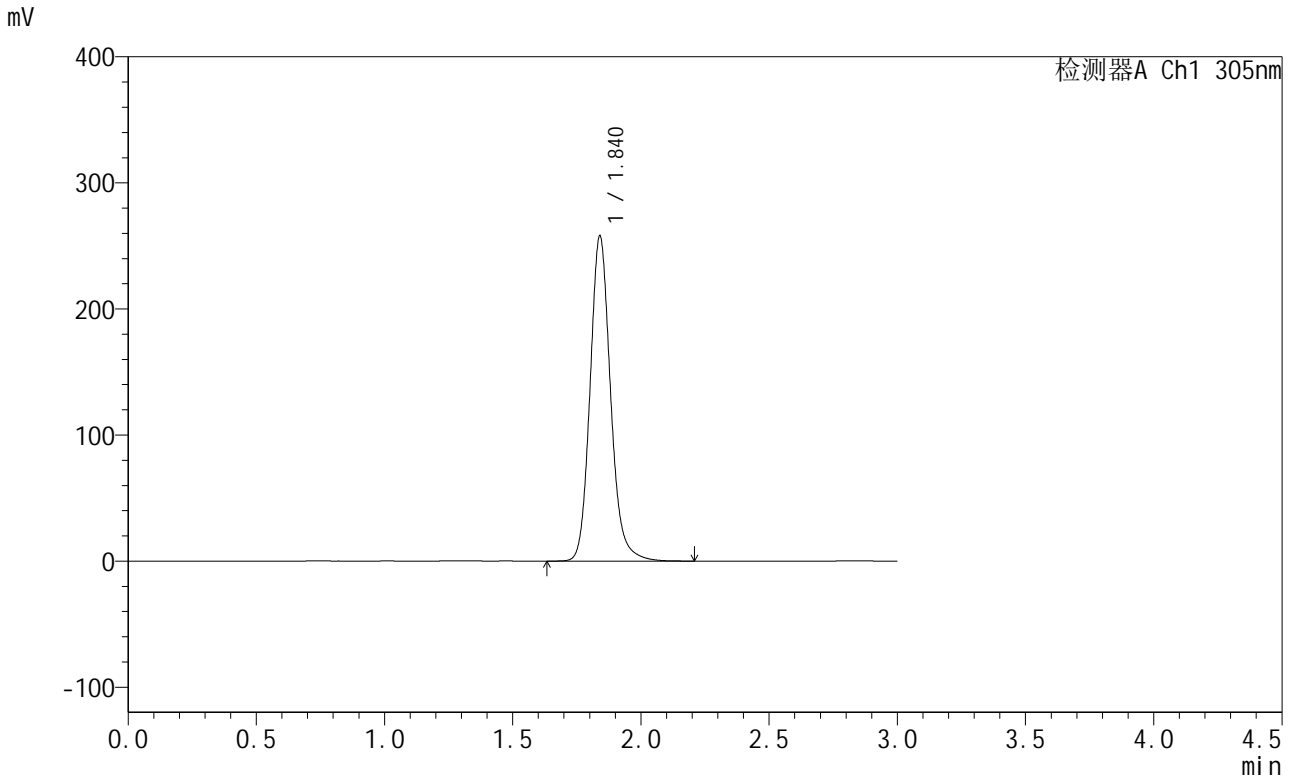


SMF-4060

<样品信息>

色谱柱: XB-C18(50mm*4.6mm,5μm) 流速: 2.0ml/min
 柱温: 30°C 波长: 305nm
 数据文件名: RC\$SMF-4060 - 0-154/31-711-3 - zzp-2024041721p-cq9y-rcd-shuijz-lf50z-dz1-4.lcd
 方法文件名: RC\$SMF-4060 - SMF-4060-rcd-FX280.lcm
 批处理文件名: RC\$SMF-4060 - SMF-4060-20250206-FX280.lcb
 样品瓶号: 2-18
 进样体积: 20 μl 版本号: 6.115
 进样时间: 2025/02/06 19:17:21 实验者: xiexinhui
 处理时间(V3): 2025/02/08 10:02:33 处理者: xiexinhui
 仪器型号: SHIMADZU LC-2050C (FX280)

<色谱图>



<峰表>

检测器A Ch1 305nm

峰号	保留时间	面积	面积%	高度	理论塔板数(USP)	拖尾因子	分离度(USP)
1	1.840	1434190	100.000	257838	2656	1.150	--
总计		1434190	100.000	257838			

图61 氟伐他汀缓释片溶出度测定长期9月HPLC图谱
 自制品-水介质-篮法-50转
 对照品溶液-1-4

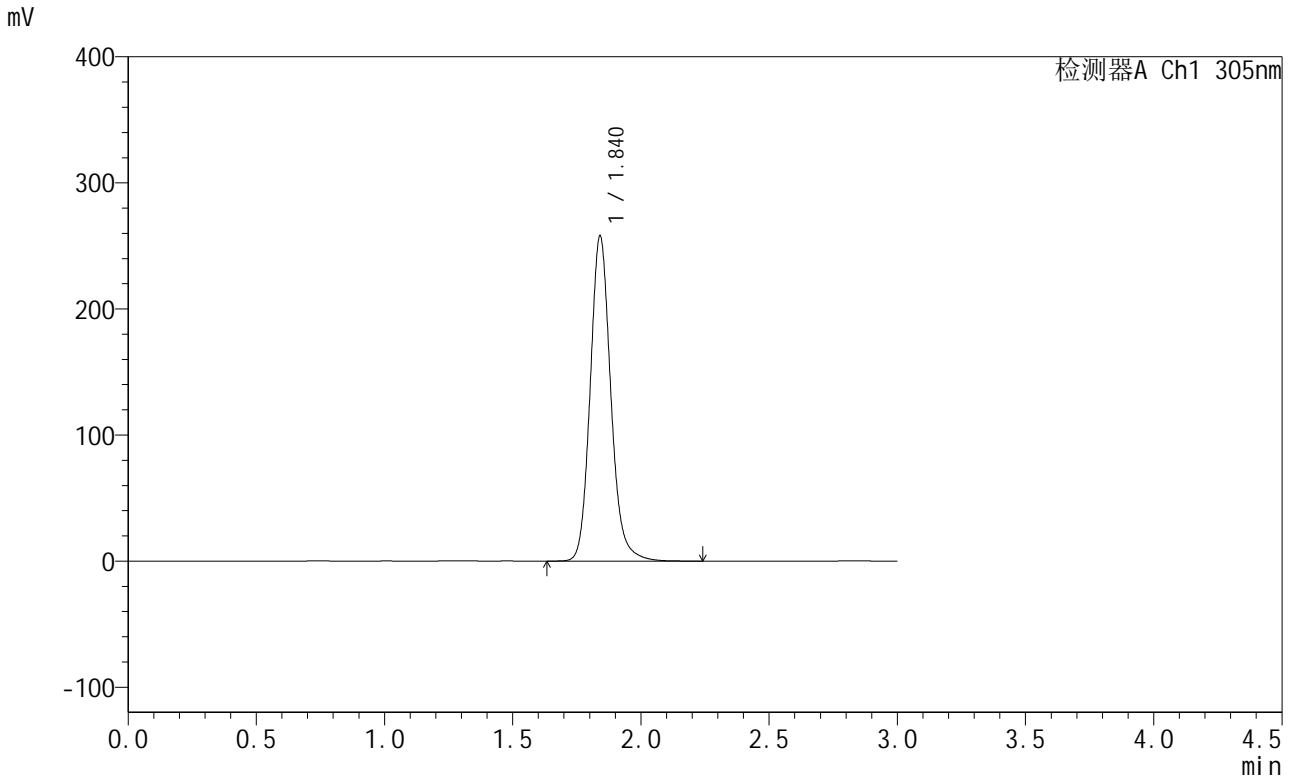


SMF-4060

<样品信息>

色谱柱: XB-C18(50mm*4.6mm,5μm) 流 速: 2.0ml/min
 柱 温: 30°C 波 长: 305nm
 数据文件名: RC\$SMF-4060 - 0-154/31-712-3 - zzp-2024041721p-cq9y-rcd-shuijz-lf50z-dz1-5.lcd
 方法文件名: RC\$SMF-4060 - SMF-4060-rcd-FX280.lcm
 批处理文件名: RC\$SMF-4060 - SMF-4060-20250206-FX280.lcb
 样品瓶号: 2-18
 进样体积: 20 μl 版本号: 6.115
 进样时间: 2025/02/06 19:20:45 实验者: xiexinhui
 处理时间(V3): 2025/02/08 10:02:40 处理者: xiexinhui
 仪器型号: SHIMADZU LC-2050C (FX280)

<色谱图>



<峰表>

检测器A Ch1 305nm

峰号	保留时间	面积	面积%	高度	理论塔板数(USP)	拖尾因子	分离度(USP)
1	1.840	1441598	100.000	257558	2630	1.147	--
总计		1441598	100.000	257558			

图62 氟伐他汀缓释片溶出度测定长期9月HPLC图谱
 自制品-水介质-篮法-50转
 对照品溶液-1-5

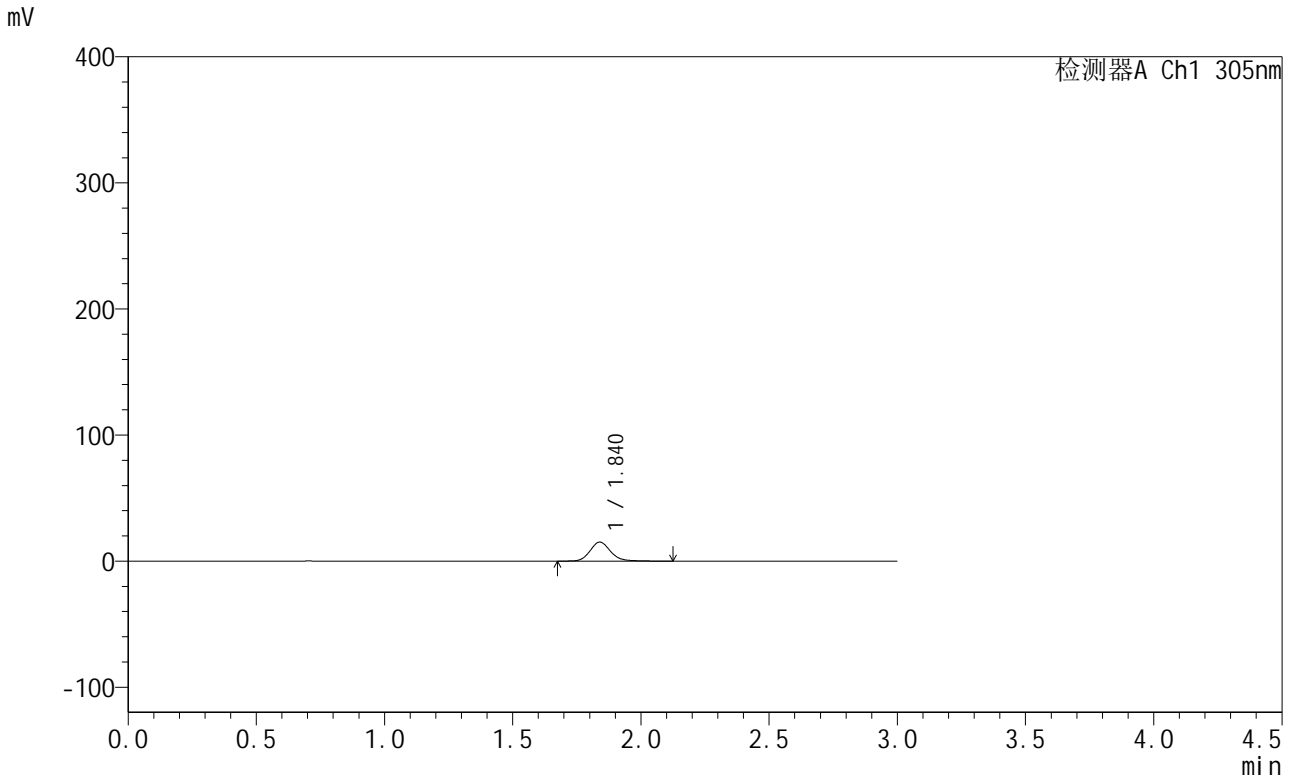


SMF-4060

<样品信息>

色谱柱: XB-C18(50mm*4.6mm,5μm) 流 速: 2.0ml/min
 柱 温: 30°C 波 长: 305nm
 数据文件名: RC\$SMF-4060 - 0-154/31-713-3 - zzp-2024041721p-cq9y-rcd-shuijz-lf50z-0.5h-p1-1.lcd
 方法文件名: RC\$SMF-4060 - SMF-4060-rcd-FX280.lcm
 批处理文件名: RC\$SMF-4060 - SMF-4060-20250206-FX280.lcb
 样品瓶号: 2-1
 进样体积: 20 μl 版本号: 6.115
 进样时间: 2025/02/06 19:24:10 实验者: xiexinhui
 处理时间(V3): 2025/02/08 10:02:48 处理者: xiexinhui
 仪器型号: SHIMADZU LC-2050C (FX280)

<色谱图>



<峰表>

检测器A Ch1 305nm

峰号	保留时间	面积	面积%	高度	理论塔板数(USP)	拖尾因子	分离度(USP)
1	1.840	84231	100.000	15106	2650	1.153	--
总计		84231	100.000	15106			

图63 氟伐他汀缓释片溶出度测定长期9月HPLC图谱
 自制品(2024041721批)-水介质-篮法-50转-30min-片1
 供试品溶液-1

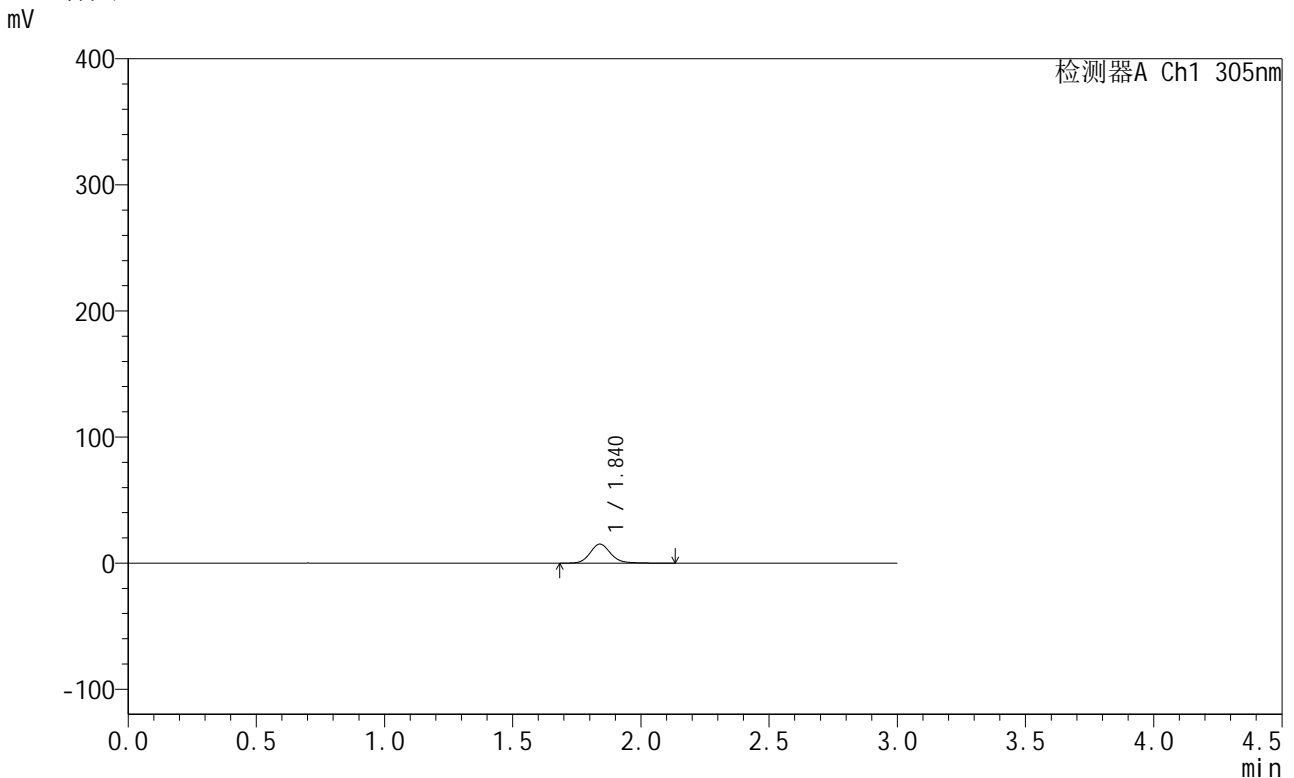


SMF-4060

<样品信息>

色谱柱: XB-C18(50mm*4.6mm,5μm) 流 速: 2.0ml/min
 柱 温: 30°C 波 长: 305nm
 数据文件名: RC\$SMF-4060 - 0-154/31-714-3 - zzp-2024041721p-cq9y-rcd-shuijz-lf50z-0.5h-p1-2.lcd
 方法文件名: RC\$SMF-4060 - SMF-4060-rcd-FX280.lcm
 批处理文件名: RC\$SMF-4060 - SMF-4060-20250206-FX280.lcb
 样品瓶号: 2-1
 进样体积: 20 μl 版本号: 6.115
 进样时间: 2025/02/06 19:27:34 实验者: xiexinhui
 处理时间(V3): 2025/02/08 10:02:56 处理者: xiexinhui
 仪器型号: SHIMADZU LC-2050C (FX280)

<色谱图>



<峰表>

检测器A Ch1 305nm

峰号	保留时间	面积	面积%	高度	理论塔板数(USP)	拖尾因子	分离度(USP)
1	1.840	83760	100.000	15086	2654	1.142	--
总计		83760	100.000	15086			

图64 氟伐他汀缓释片溶出度测定长期9月HPLC图谱
 自制品(2024041721批)-水介质-篮法-50转-30min-片1
 供试品溶液-2

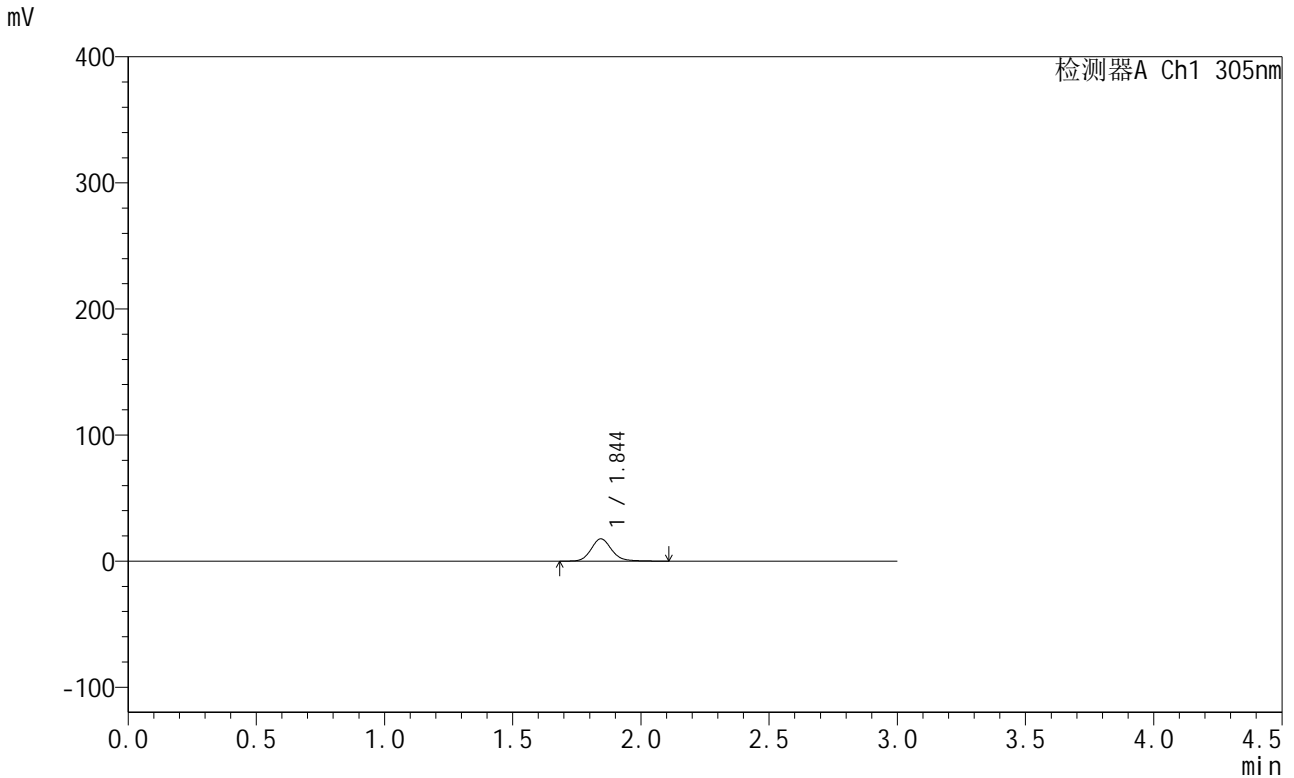


SMF-4060

<样品信息>

色谱柱: XB-C18(50mm*4.6mm,5μm) 流 速: 2.0ml/min
 柱 温: 30°C 波 长: 305nm
 数据文件名: RC\$SMF-4060 - 0-154/31-715-3 - zzp-2024041721p-cq9y-rcd-shuiz-1f50z-0.5h-p2-1.lcd
 方法文件名: RC\$SMF-4060 - SMF-4060-rcd-FX280.lcm
 批处理文件名: RC\$SMF-4060 - SMF-4060-20250206-FX280.lcb
 样品瓶号: 2-10
 进样体积: 20 μl 版本号: 6.115
 进样时间: 2025/02/06 19:30:56 实验者: xiexinhui
 处理时间(V3): 2025/02/08 10:03:03 处理者: xiexinhui
 仪器型号: SHIMADZU LC-2050C (FX280)

<色谱图>



<峰表>

检测器A Ch1 305nm

峰号	保留时间	面积	面积%	高度	理论塔板数(USP)	拖尾因子	分离度(USP)
1	1.844	98193	100.000	17623	2661	1.139	--
总计		98193	100.000	17623			

图65 氟伐他汀缓释片溶出度测定长期9月HPLC图谱
 自制品(2024041721批)-水介质-篮法-50转-30min-片2
 供试品溶液-1

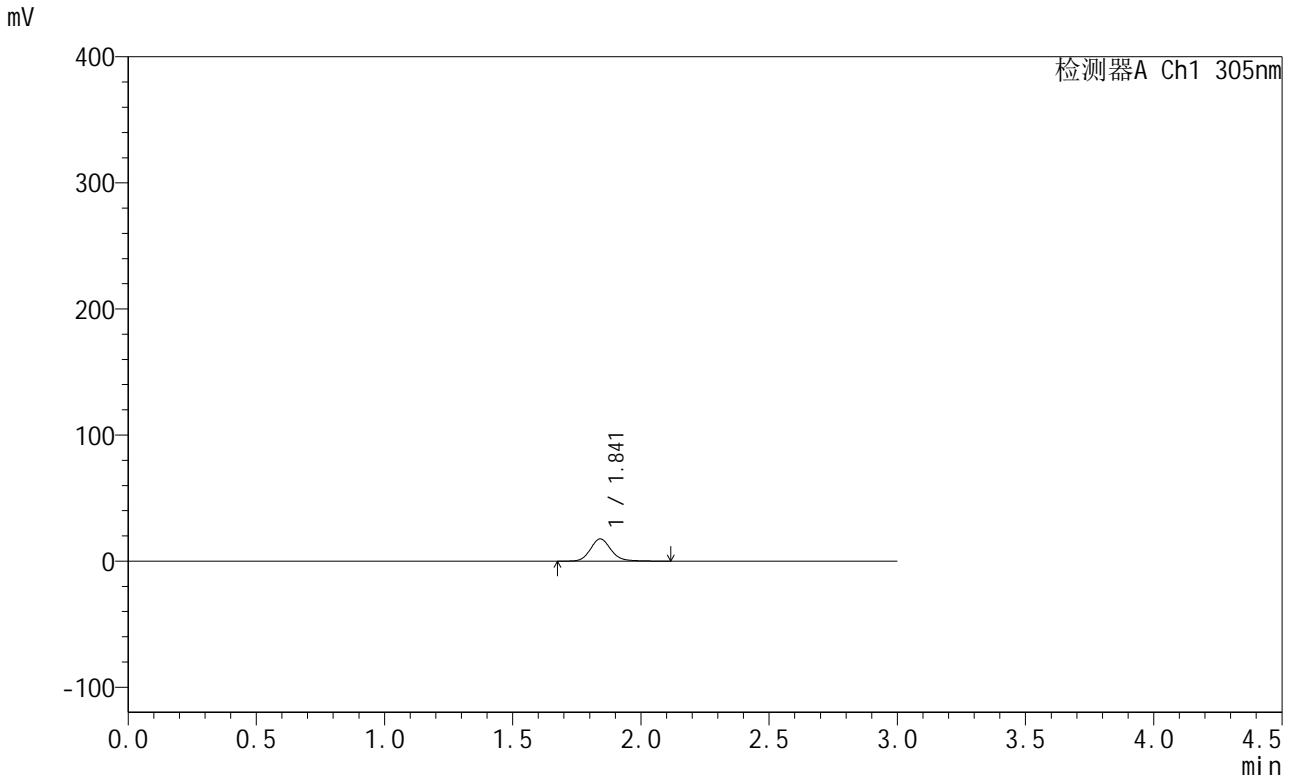


SMF-4060

<样品信息>

色谱柱: XB-C18(50mm*4.6mm,5μm) 流 速: 2.0ml/min
 柱 温: 30°C 波 长: 305nm
 数据文件名: RC\$SMF-4060 - 0-154/31-716-3 - zzp-2024041721p-cq9y-rcd-shuijz-lf50z-0.5h-p2-2.lcd
 方法文件名: RC\$SMF-4060 - SMF-4060-rcd-FX280.lcm
 批处理文件名: RC\$SMF-4060 - SMF-4060-20250206-FX280.lcb
 样品瓶号: 2-10
 进样体积: 20 μl 版本号: 6.115
 进样时间: 2025/02/06 19:34:20 实验者: xiexinhui
 处理时间(V3): 2025/02/08 10:03:10 处理者: xiexinhui
 仪器型号: SHIMADZU LC-2050C (FX280)

<色谱图>



<峰表>

检测器A Ch1 305nm

峰号	保留时间	面积	面积%	高度	理论塔板数(USP)	拖尾因子	分离度(USP)
1	1.841	98228	100.000	17574	2630	1.141	--
总计		98228	100.000	17574			

图66 氟伐他汀缓释片溶出度测定长期9月HPLC图谱
 自制品(2024041721批)-水介质-篮法-50转-30min-片2
 供试品溶液-2

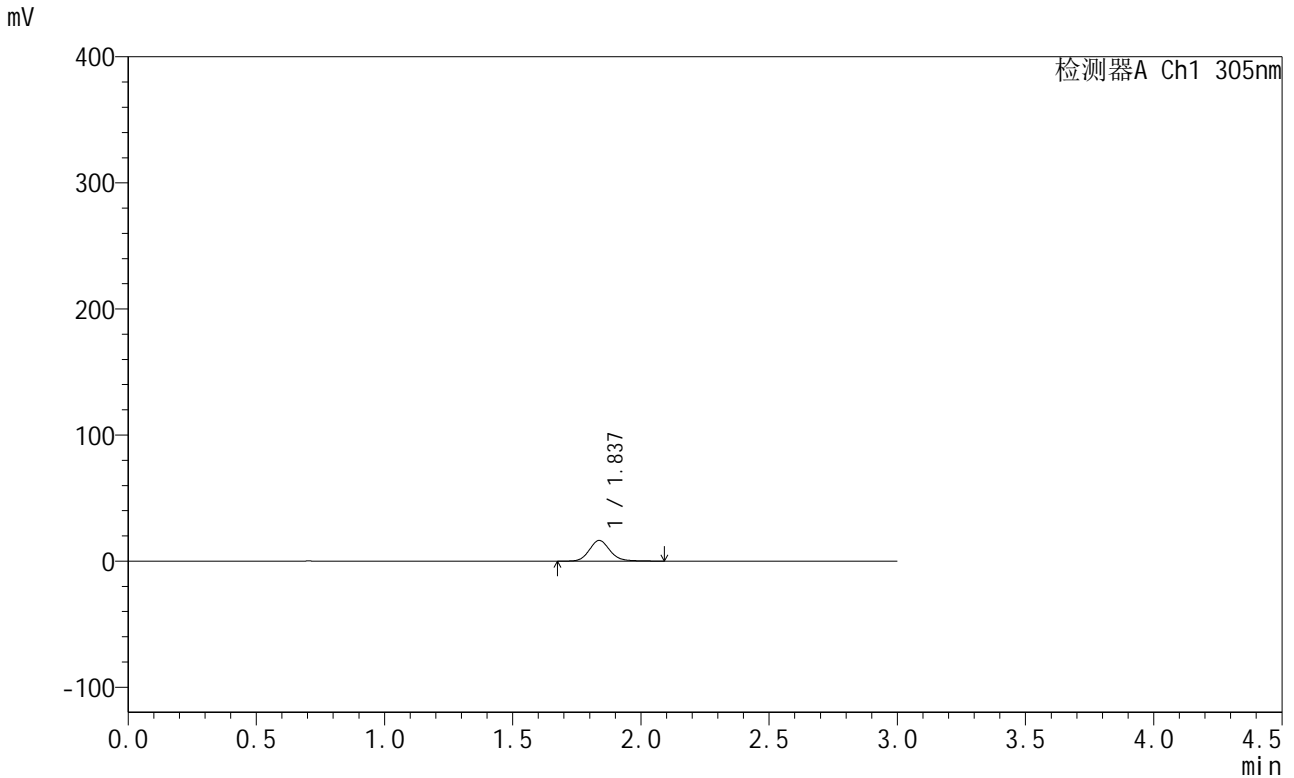


SMF-4060

<样品信息>

色谱柱: XB-C18(50mm*4.6mm,5μm) 流 速: 2.0ml/min
 柱 温: 30°C 波 长: 305nm
 数据文件名: RC\$SMF-4060 - 0-154/31-717-3 - zzp-2024041721p-cq9y-rcd-shuiz-1f50z-0.5h-p3-1.lcd
 方法文件名: RC\$SMF-4060 - SMF-4060-rcd-FX280.lcm
 批处理文件名: RC\$SMF-4060 - SMF-4060-20250206-FX280.lcb
 样品瓶号: 2-19
 进样体积: 20 μl 版本号: 6.115
 进样时间: 2025/02/06 19:37:44 实验者: xiexinhui
 处理时间(V3): 2025/02/08 10:03:17 处理者: xiexinhui
 仪器型号: SHIMADZU LC-2050C (FX280)

<色谱图>



<峰表>

检测器A Ch1 305nm

峰号	保留时间	面积	面积%	高度	理论塔板数(USP)	拖尾因子	分离度(USP)
1	1.837	91764	100.000	16402	2601	1.139	--
总计		91764	100.000	16402			

图67 氟伐他汀缓释片溶出度测定长期9月HPLC图谱
 自制品(2024041721批)-水介质-篮法-50转-30min-片3
 供试品溶液-1

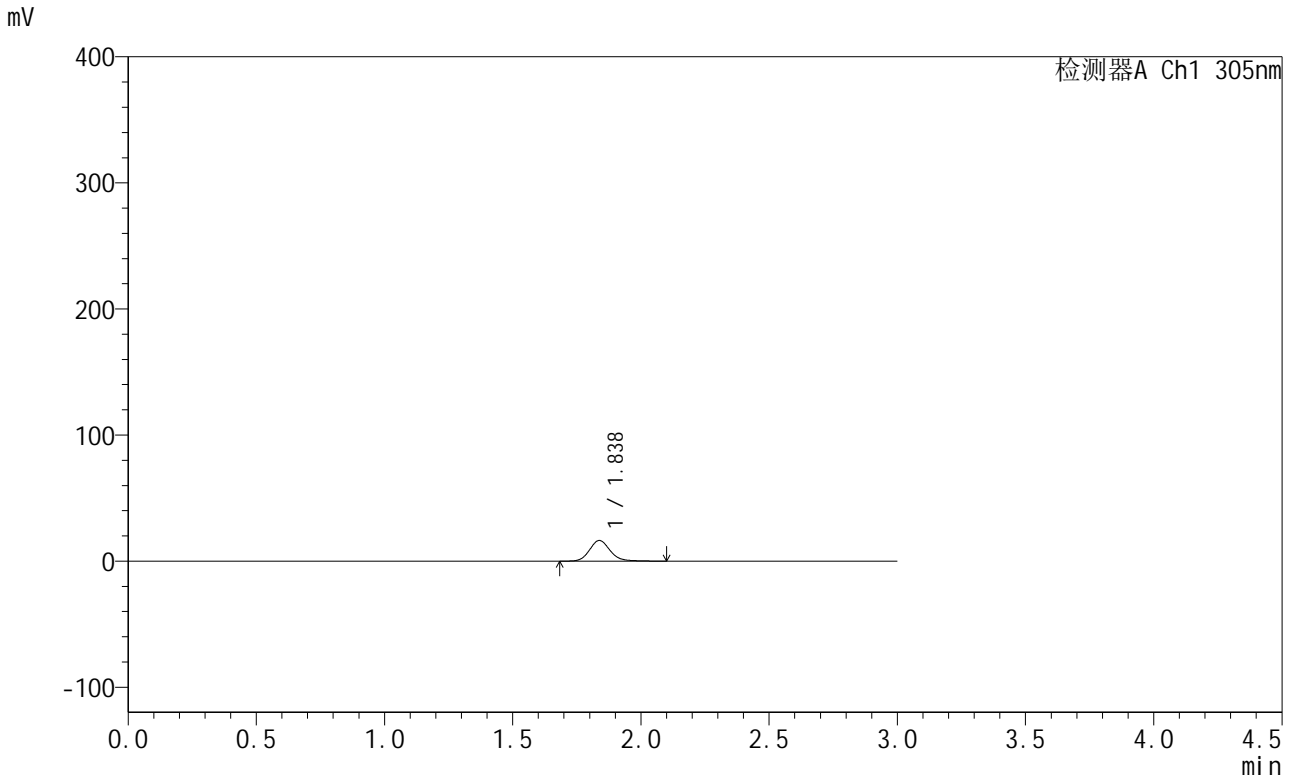


SMF-4060

<样品信息>

色谱柱: XB-C18(50mm*4.6mm,5μm) 流 速: 2.0ml/min
 柱 温: 30°C 波 长: 305nm
 数据文件名: RC\$SMF-4060 - 0-154/31-718-3 - zzp-2024041721p-cq9y-rcd-shuijz-lf50z-0.5h-p3-2.lcd
 方法文件名: RC\$SMF-4060 - SMF-4060-rcd-FX280.lcm
 批处理文件名: RC\$SMF-4060 - SMF-4060-20250206-FX280.lcb
 样品瓶号: 2-19
 进样体积: 20 μl 版本号: 6.115
 进样时间: 2025/02/06 19:41:08 实验者: xiexinhui
 处理时间(V3): 2025/02/08 10:03:24 处理者: xiexinhui
 仪器型号: SHIMADZU LC-2050C (FX280)

<色谱图>



<峰表>

检测器A Ch1 305nm

峰号	保留时间	面积	面积%	高度	理论塔板数(USP)	拖尾因子	分离度(USP)
1	1.838	91297	100.000	16399	2632	1.142	--
总计		91297	100.000	16399			

图68 氟伐他汀缓释片溶出度测定长期9月HPLC图谱
 自制品(2024041721批)-水介质-篮法-50转-30min-片3
 供试品溶液-2

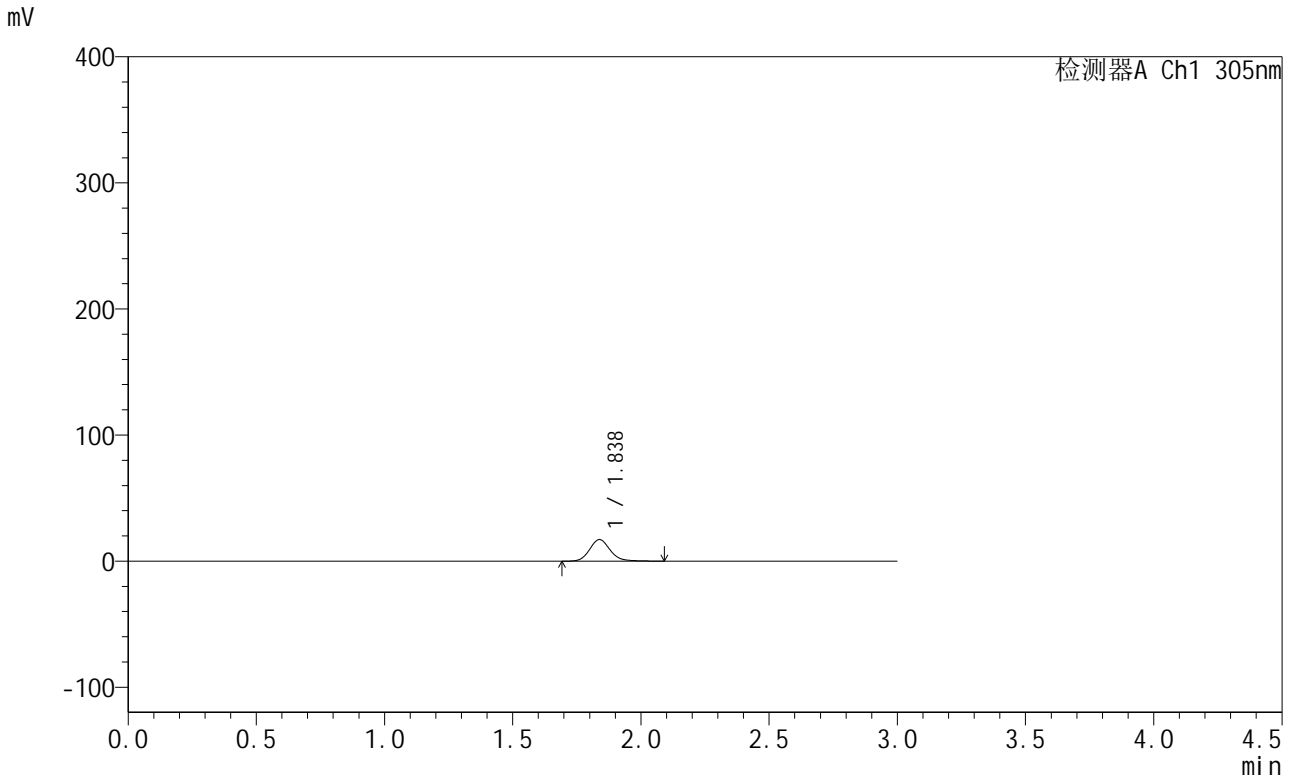


SMF-4060

<样品信息>

色谱柱: XB-C18(50mm*4.6mm,5μm) 流速: 2.0ml/min
 柱温: 30°C 波长: 305nm
 数据文件名: RC\$SMF-4060 - 0-154/31-719-3 - zzp-2024041721p-cq9y-rcd-shuijz-lf50z-0.5h-p4-1.lcd
 方法文件名: RC\$SMF-4060 - SMF-4060-rcd-FX280.lcm
 批处理文件名: RC\$SMF-4060 - SMF-4060-20250206-FX280.lcb
 样品瓶号: 2-28
 进样体积: 20 μl 版本号: 6.115
 进样时间: 2025/02/06 19:44:33 实验者: xiexinhui
 处理时间(V3): 2025/02/08 10:03:32 处理者: xiexinhui
 仪器型号: SHIMADZU LC-2050C (FX280)

<色谱图>



<峰表>

检测器A Ch1 305nm

峰号	保留时间	面积	面积%	高度	理论塔板数(USP)	拖尾因子	分离度(USP)
1	1.838	95212	100.000	17124	2633	1.140	--
总计		95212	100.000	17124			

图69 氟伐他汀缓释片溶出度测定长期9月HPLC图谱
 自制品(2024041721批)-水介质-篮法-50转-30min-片4
 供试品溶液-1

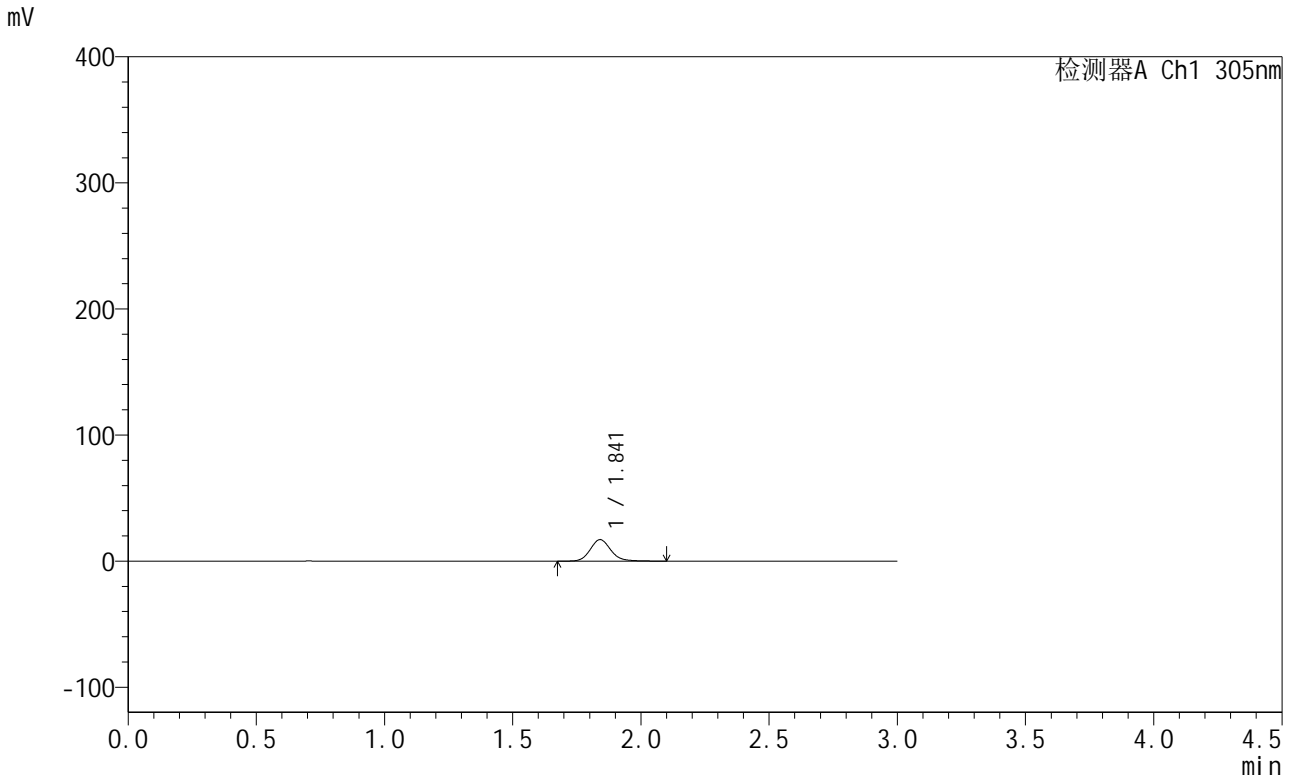


SMF-4060

<样品信息>

色谱柱: XB-C18(50mm*4.6mm,5μm) 流 速: 2.0ml/min
 柱 温: 30°C 波 长: 305nm
 数据文件名: RC\$SMF-4060 - 0-154/31-720-3 - zzp-2024041721p-cq9y-rcd-shuijz-lf50z-0.5h-p4-2.lcd
 方法文件名: RC\$SMF-4060 - SMF-4060-rcd-FX280.lcm
 批处理文件名: RC\$SMF-4060 - SMF-4060-20250206-FX280.lcb
 样品瓶号: 2-28
 进样体积: 20 μl 版本号: 6.115
 进样时间: 2025/02/06 19:47:56 实验者: xiexinhui
 处理时间(V3): 2025/02/08 10:03:39 处理者: xiexinhui
 仪器型号: SHIMADZU LC-2050C (FX280)

<色谱图>



<峰表>

检测器A Ch1 305nm

峰号	保留时间	面积	面积%	高度	理论塔板数(USP)	拖尾因子	分离度(USP)
1	1.841	95015	100.000	17040	2631	1.136	--
总计		95015	100.000	17040			

图70 氟伐他汀缓释片溶出度测定长期9月HPLC图谱
 自制品(2024041721批)-水介质-篮法-50转-30min-片4
 供试品溶液-2

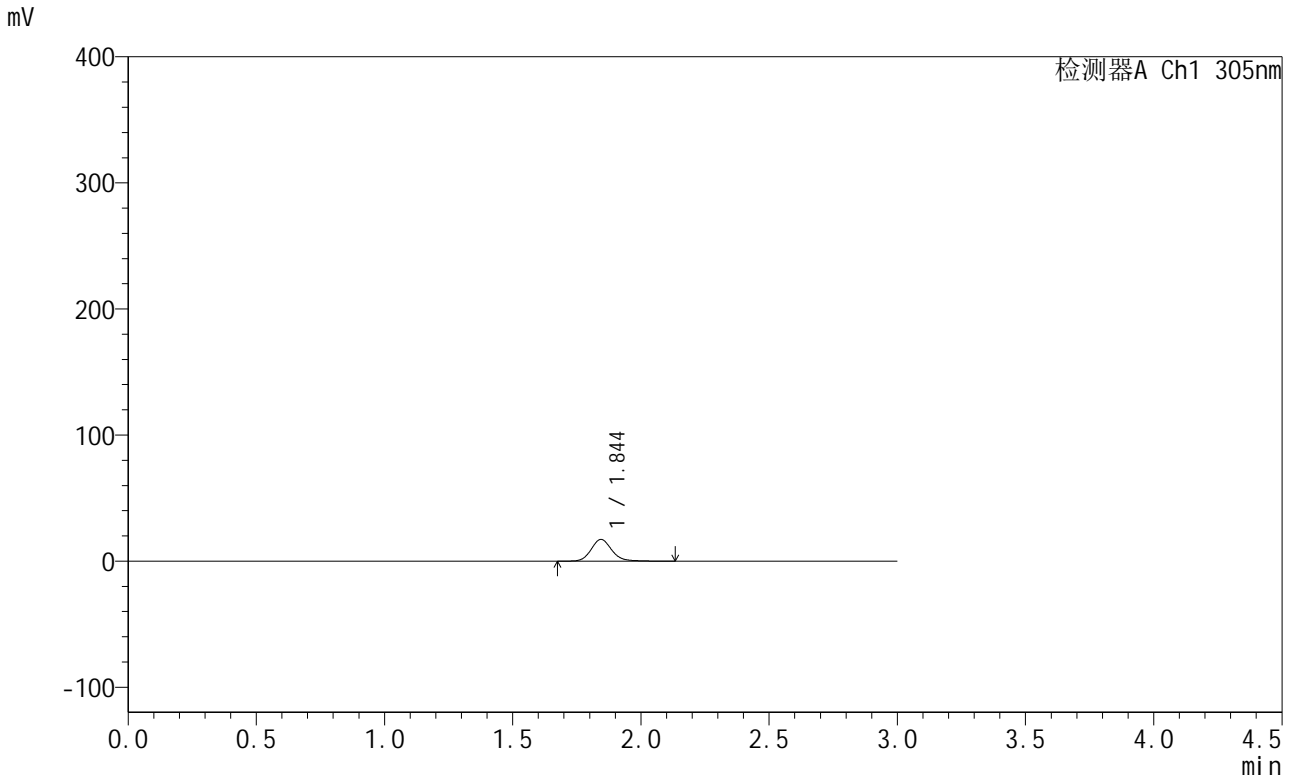


SMF-4060

<样品信息>

色谱柱: XB-C18(50mm*4.6mm,5μm) 流 速: 2.0ml/min
 柱 温: 30°C 波 长: 305nm
 数据文件名: RC\$SMF-4060 - 0-154/31-721-3 - zzp-2024041721p-cq9y-rcd-shuijz-lf50z-0.5h-p5-1.lcd
 方法文件名: RC\$SMF-4060 - SMF-4060-rcd-FX280.lcm
 批处理文件名: RC\$SMF-4060 - SMF-4060-20250206-FX280.lcb
 样品瓶号: 2-37
 进样体积: 20 μl 版本号: 6.115
 进样时间: 2025/02/06 19:51:20 实验者: xiexinhui
 处理时间(V3): 2025/02/08 10:03:46 处理者: xiexinhui
 仪器型号: SHIMADZU LC-2050C (FX280)

<色谱图>



<峰表>

检测器A Ch1 305nm

峰号	保留时间	面积	面积%	高度	理论塔板数(USP)	拖尾因子	分离度(USP)
1	1.844	96288	100.000	17198	2641	1.139	--
总计		96288	100.000	17198			

图71 氟伐他汀缓释片溶出度测定长期9月HPLC图谱
 自制品(2024041721批)-水介质-篮法-50转-30min-片5
 供试品溶液-1

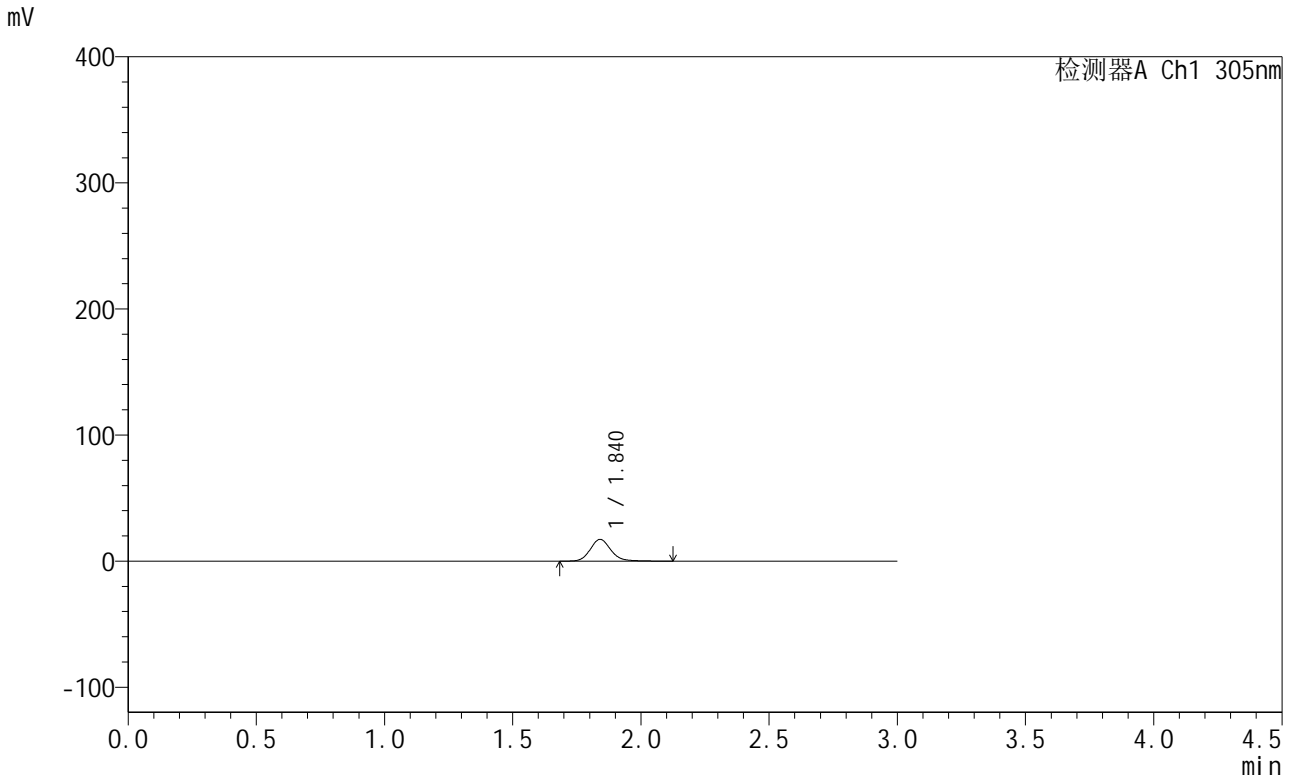


SMF-4060

<样品信息>

色谱柱: XB-C18(50mm*4.6mm,5μm) 流 速: 2.0ml/min
 柱 温: 30°C 波 长: 305nm
 数据文件名: RC\$SMF-4060 - 0-154/31-722-3 - zzp-2024041721p-cq9y-rcd-shuijz-lf50z-0.5h-p5-2.lcd
 方法文件名: RC\$SMF-4060 - SMF-4060-rcd-FX280.lcm
 批处理文件名: RC\$SMF-4060 - SMF-4060-20250206-FX280.lcb
 样品瓶号: 2-37
 进样体积: 20 μl 版本号: 6.115
 进样时间: 2025/02/06 19:54:43 实验者: xiexinhui
 处理时间(V3): 2025/02/08 10:03:53 处理者: xiexinhui
 仪器型号: SHIMADZU LC-2050C (FX280)

<色谱图>



<峰表>

检测器A Ch1 305nm

峰号	保留时间	面积	面积%	高度	理论塔板数(USP)	拖尾因子	分离度(USP)
1	1.840	96641	100.000	17264	2623	1.141	--
总计		96641	100.000	17264			

图72 氟伐他汀缓释片溶出度测定长期9月HPLC图谱
 自制品(2024041721批)-水介质-篮法-50转-30min-片5
 供试品溶液-2

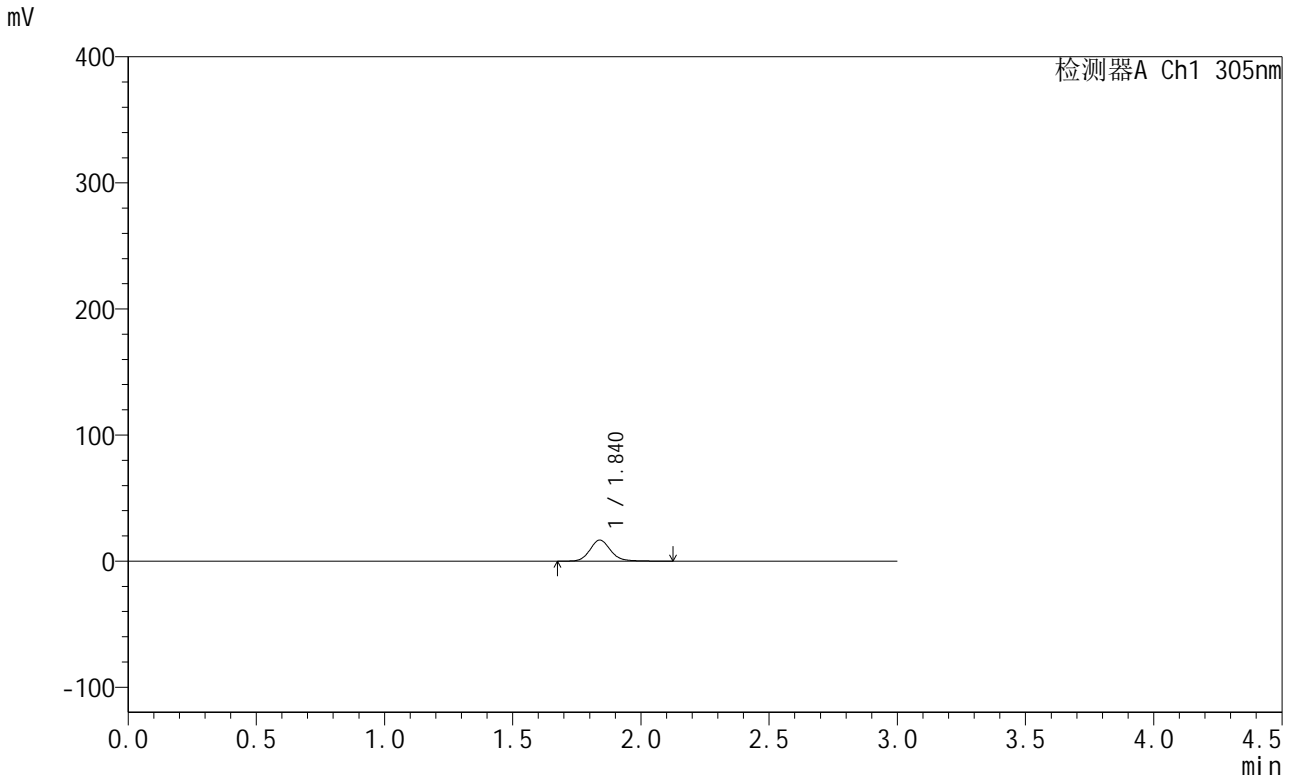


SMF-4060

<样品信息>

色谱柱: XB-C18(50mm*4.6mm,5μm) 流 速: 2.0ml/min
 柱 温: 30°C 波 长: 305nm
 数据文件名: RC\$SMF-4060 - 0-154/31-723-3 - zzp-2024041721p-cq9y-rcd-shuijz-lf50z-0.5h-p6-1.lcd
 方法文件名: RC\$SMF-4060 - SMF-4060-rcd-FX280.lcm
 批处理文件名: RC\$SMF-4060 - SMF-4060-20250206-FX280.lcb
 样品瓶号: 2-46
 进样体积: 20 μl 版本号: 6.115
 进样时间: 2025/02/06 19:58:07 实验者: xiexinhui
 处理时间(V3): 2025/02/08 10:04:00 处理者: xiexinhui
 仪器型号: SHIMADZU LC-2050C (FX280)

<色谱图>



<峰表>

检测器A Ch1 305nm

峰号	保留时间	面积	面积%	高度	理论塔板数(USP)	拖尾因子	分离度(USP)
1	1.840	93455	100.000	16733	2619	1.136	--
总计		93455	100.000	16733			

图73 氟伐他汀缓释片溶出度测定长期9月HPLC图谱
 自制品(2024041721批)-水介质-篮法-50转-30min-片6
 供试品溶液-1

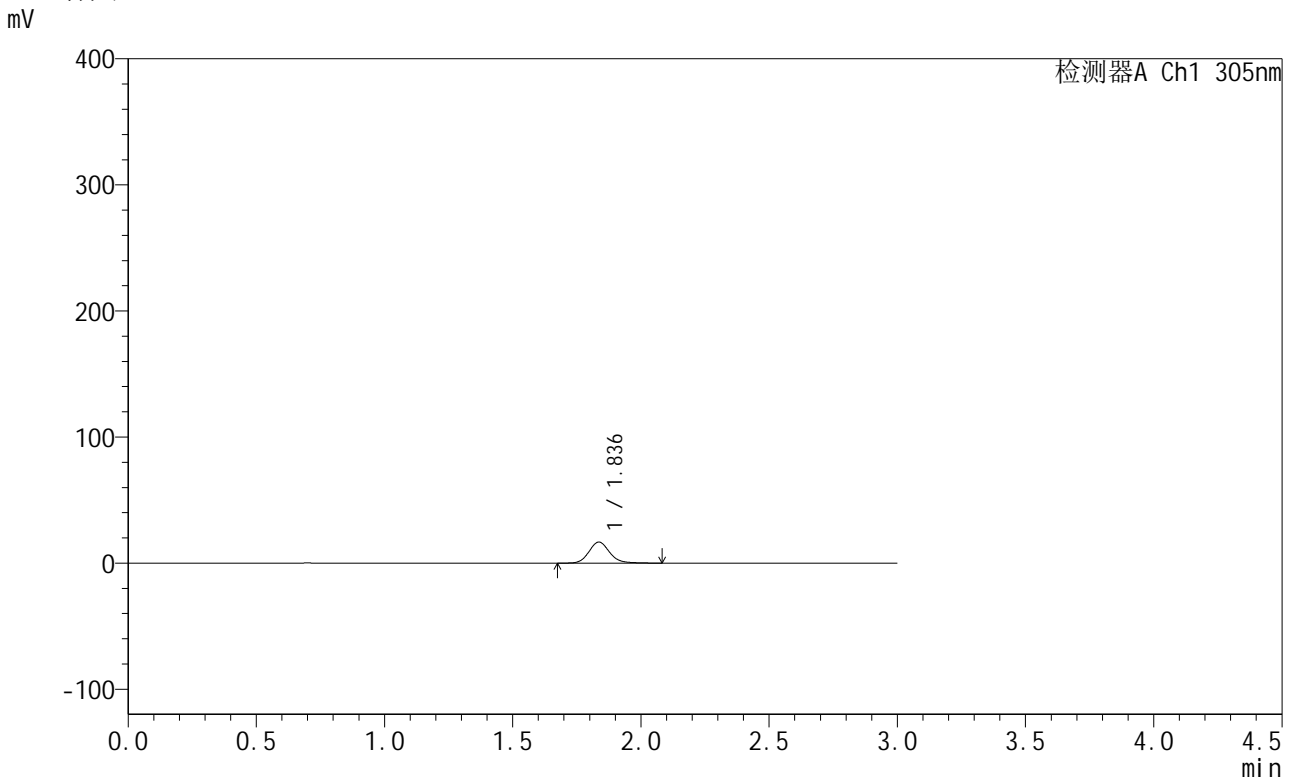


SMF-4060

<样品信息>

色谱柱: XB-C18(50mm*4.6mm,5 μ m) 流速: 2.0ml/min
 柱温: 30 $^{\circ}$ C 波长: 305nm
 数据文件名: RC\$SMF-4060 - 0-154/31-724-3 - zzp-2024041721p-cq9y-rcd-shuijz-lf50z-0.5h-p6-2.lcd
 方法文件名: RC\$SMF-4060 - SMF-4060-rcd-FX280.lcm
 批处理文件名: RC\$SMF-4060 - SMF-4060-20250206-FX280.lcb
 样品瓶号: 2-46
 进样体积: 20 μ l 版本号: 6.115
 进样时间: 2025/02/06 20:01:30 实验者: xiexinhui
 处理时间(V3): 2025/02/08 10:04:08 处理者: xiexinhui
 仪器型号: SHIMADZU LC-2050C (FX280)

<色谱图>



<峰表>

检测器A Ch1 305nm

峰号	保留时间	面积	面积%	高度	理论塔板数(USP)	拖尾因子	分离度(USP)
1	1.836	93580	100.000	16694	2603	1.140	--
总计		93580	100.000	16694			

图74 氟伐他汀缓释片溶出度测定长期9月HPLC图谱
 自制品(2024041721批)-水介质-篮法-50转-30min-片6
 供试品溶液-2

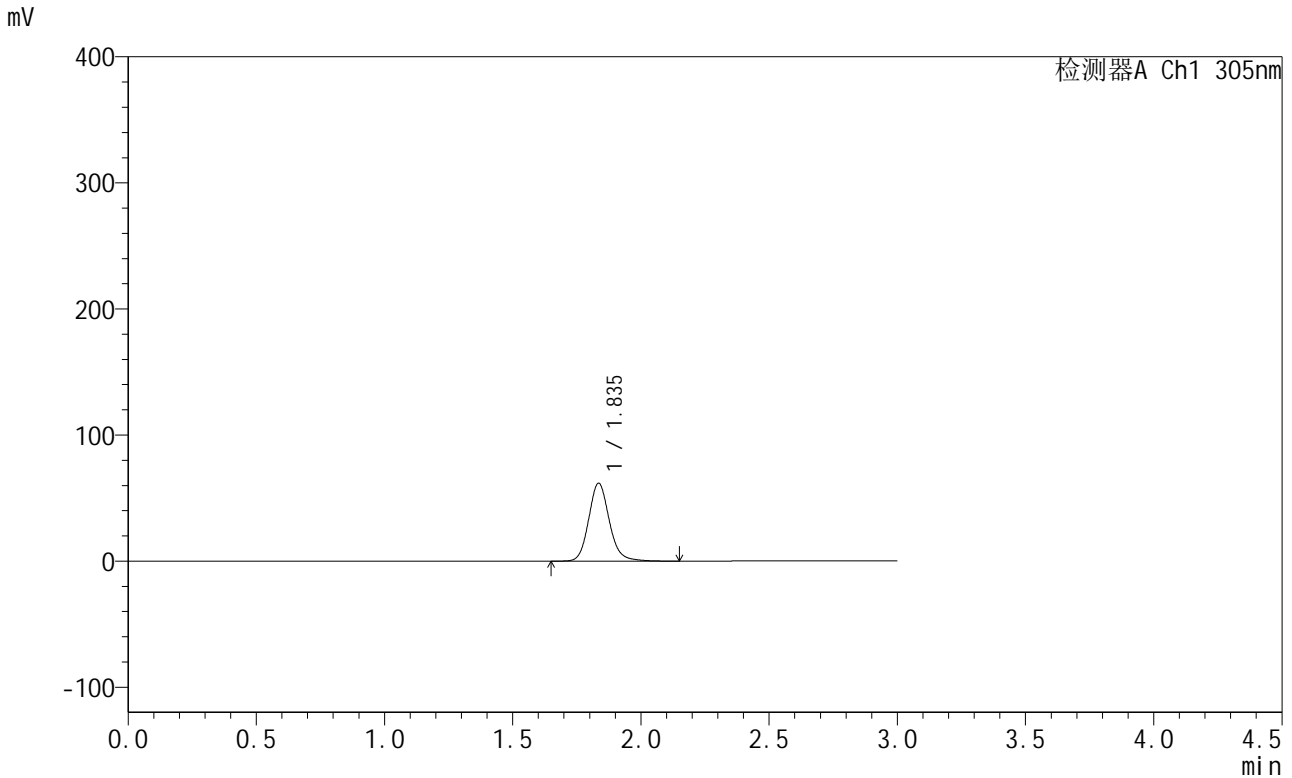


SMF-4060

<样品信息>

色谱柱: XB-C18(50mm*4.6mm,5μm) 流 速: 2.0ml/min
 柱 温: 30°C 波 长: 305nm
 数据文件名: RC\$SMF-4060 - 0-154/31-725-3 - zzp-2024041721p-cq9y-rcd-shuijz-lf50z-2h-p1-1.lcd
 方法文件名: RC\$SMF-4060 - SMF-4060-rcd-FX280.lcm
 批处理文件名: RC\$SMF-4060 - SMF-4060-20250206-FX280.lcb
 样品瓶号: 2-2
 进样体积: 20 μl 版本号: 6.115
 进样时间: 2025/02/06 20:04:55 实验者: xiexinhui
 处理时间(V3): 2025/02/08 10:04:15 处理者: xiexinhui
 仪器型号: SHIMADZU LC-2050C (FX280)

<色谱图>



<峰表>

检测器A Ch1 305nm

峰号	保留时间	面积	面积%	高度	理论塔板数(USP)	拖尾因子	分离度(USP)
1	1.835	345298	100.000	61550	2611	1.141	--
总计		345298	100.000	61550			

图75 氟伐他汀缓释片溶出度测定长期9月HPLC图谱
 自制品(2024041721批)-水介质-篮法-50转-120min-片1
 供试品溶液-1

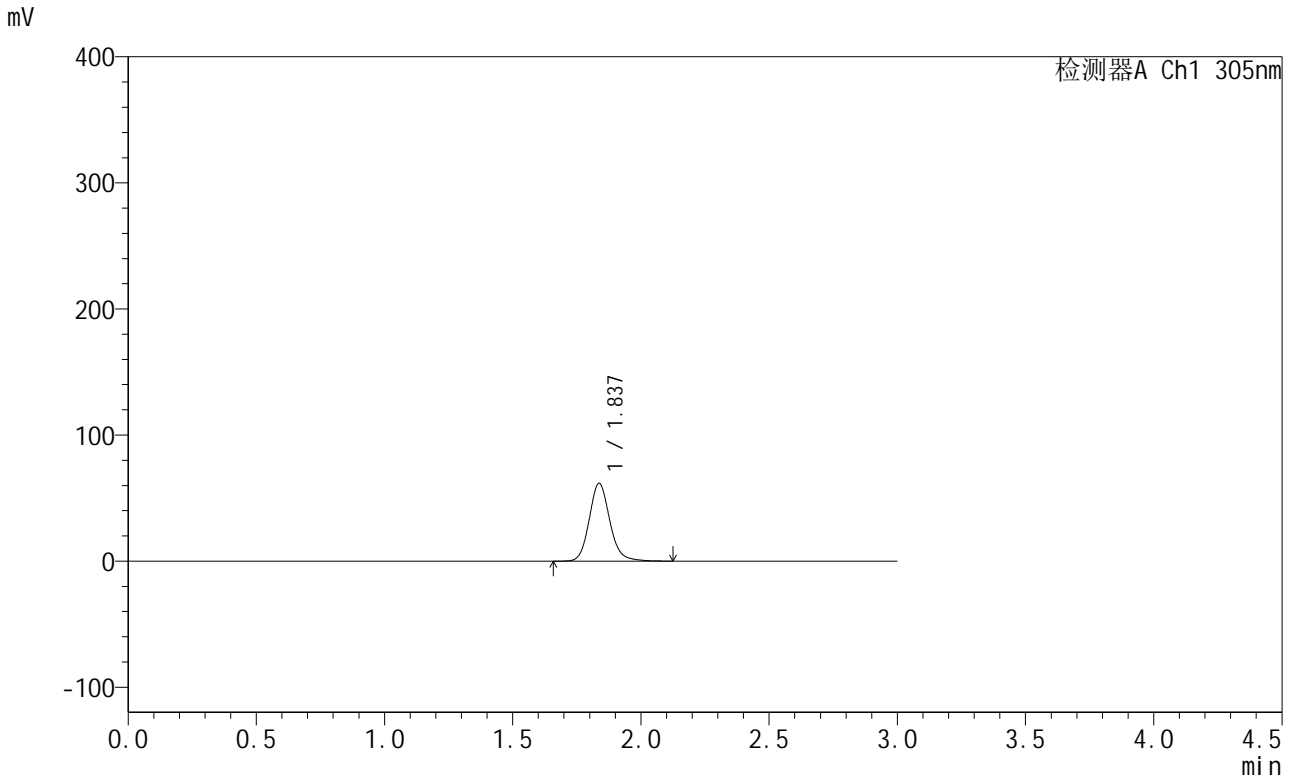


SMF-4060

<样品信息>

色谱柱: XB-C18(50mm*4.6mm,5μm) 流 速: 2.0ml/min
 柱 温: 30°C 波 长: 305nm
 数据文件名: RC\$SMF-4060 - 0-154/31-726-3 - zzp-2024041721p-cq9y-rcd-shuijz-lf50z-2h-p1-2.lcd
 方法文件名: RC\$SMF-4060 - SMF-4060-rcd-FX280.lcm
 批处理文件名: RC\$SMF-4060 - SMF-4060-20250206-FX280.lcb
 样品瓶号: 2-2
 进样体积: 20 μl 版本号: 6.115
 进样时间: 2025/02/06 20:08:19 实验者: xiexinhui
 处理时间(V3): 2025/02/08 10:04:23 处理者: xiexinhui
 仪器型号: SHIMADZU LC-2050C (FX280)

<色谱图>



<峰表>

检测器A Ch1 305nm

峰号	保留时间	面积	面积%	高度	理论塔板数(USP)	拖尾因子	分离度(USP)
1	1.837	344021	100.000	61683	2626	1.142	--
总计		344021	100.000	61683			

图76 氟伐他汀缓释片溶出度测定长期9月HPLC图谱
 自制品(2024041721批)-水介质-篮法-50转-120min-片1
 供试品溶液-2

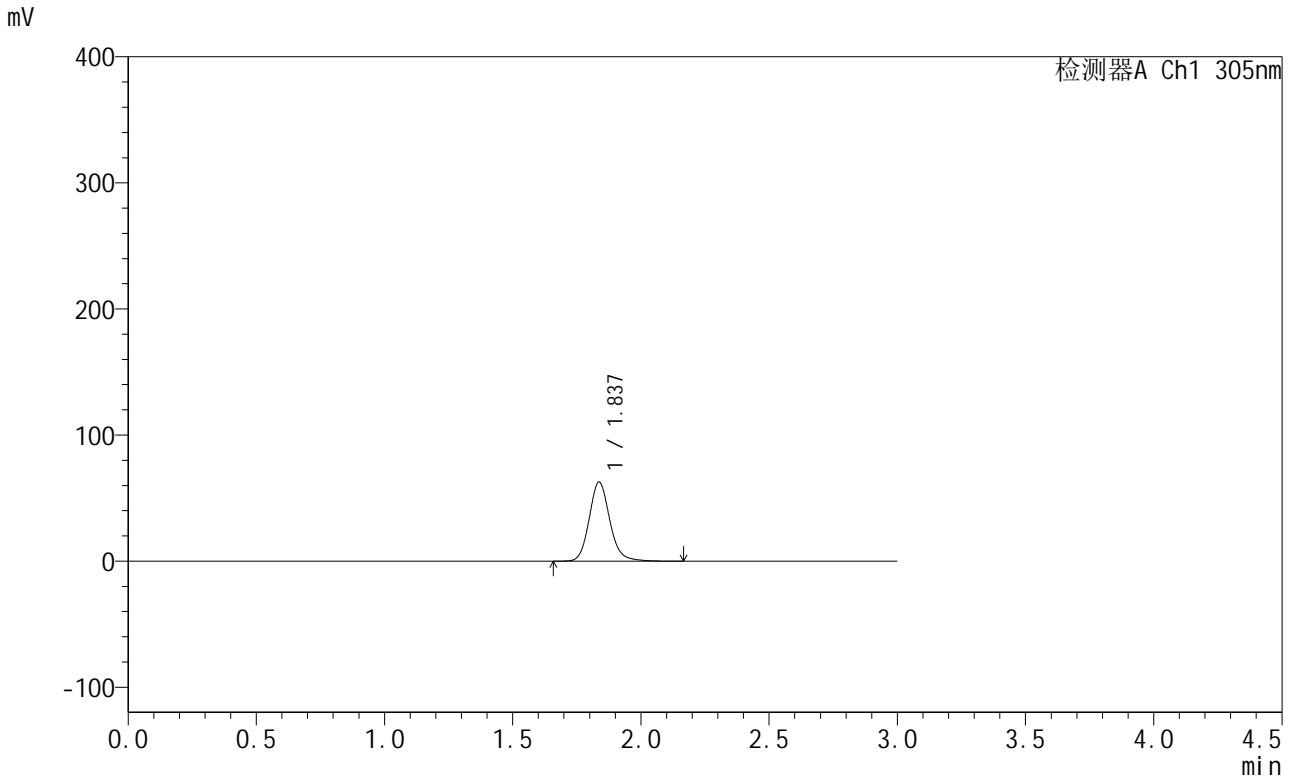


SMF-4060

<样品信息>

色谱柱: XB-C18(50mm*4.6mm,5μm) 流速: 2.0ml/min
 柱温: 30°C 波长: 305nm
 数据文件名: RC\$SMF-4060 - 0-154/31-727-3 - zzp-2024041721p-cq9y-rcd-shuijz-lf50z-2h-p2-1.lcd
 方法文件名: RC\$SMF-4060 - SMF-4060-rcd-FX280.lcm
 批处理文件名: RC\$SMF-4060 - SMF-4060-20250206-FX280.lcb
 样品瓶号: 2-11
 进样体积: 20 μl 版本号: 6.115
 进样时间: 2025/02/06 20:11:42 实验者: xiexinhui
 处理时间(V3): 2025/02/08 10:04:30 处理者: xiexinhui
 仪器型号: SHIMADZU LC-2050C (FX280)

<色谱图>



<峰表>

检测器A Ch1 305nm

峰号	保留时间	面积	面积%	高度	理论塔板数(USP)	拖尾因子	分离度(USP)
1	1.837	349758	100.000	62674	2624	1.143	--
总计		349758	100.000	62674			

图77 氟伐他汀缓释片溶出度测定长期9月HPLC图谱
 自制品(2024041721批)-水介质-篮法-50转-120min-片2
 供试品溶液-1

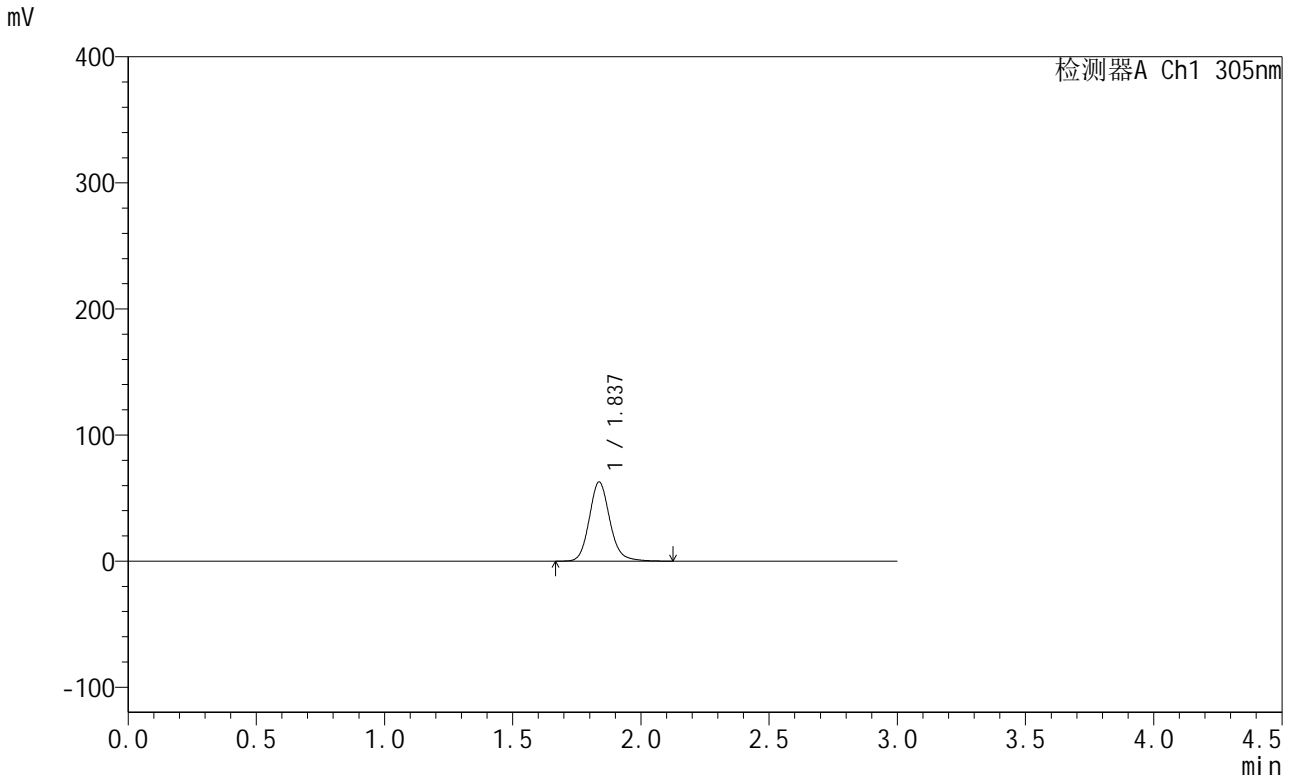


SMF-4060

<样品信息>

色谱柱: XB-C18(50mm*4.6mm,5μm) 流 速: 2.0ml/min
 柱 温: 30°C 波 长: 305nm
 数据文件名: RC\$SMF-4060 - 0-154/31-728-3 - zzp-2024041721p-cq9y-rcd-shuijz-lf50z-2h-p2-2.lcd
 方法文件名: RC\$SMF-4060 - SMF-4060-rcd-FX280.lcm
 批处理文件名: RC\$SMF-4060 - SMF-4060-20250206-FX280.lcb
 样品瓶号: 2-11
 进样体积: 20 μl 版本号: 6.115
 进样时间: 2025/02/06 20:15:06 实验者: xiexinhui
 处理时间(V3): 2025/02/08 10:04:37 处理者: xiexinhui
 仪器型号: SHIMADZU LC-2050C (FX280)

<色谱图>



<峰表>

检测器A Ch1 305nm

峰号	保留时间	面积	面积%	高度	理论塔板数(USP)	拖尾因子	分离度(USP)
1	1.837	349996	100.000	62778	2629	1.142	--
总计		349996	100.000	62778			

图78 氟伐他汀缓释片溶出度测定长期9月HPLC图谱
 自制品(2024041721批)-水介质-篮法-50转-120min-片2
 供试品溶液-2

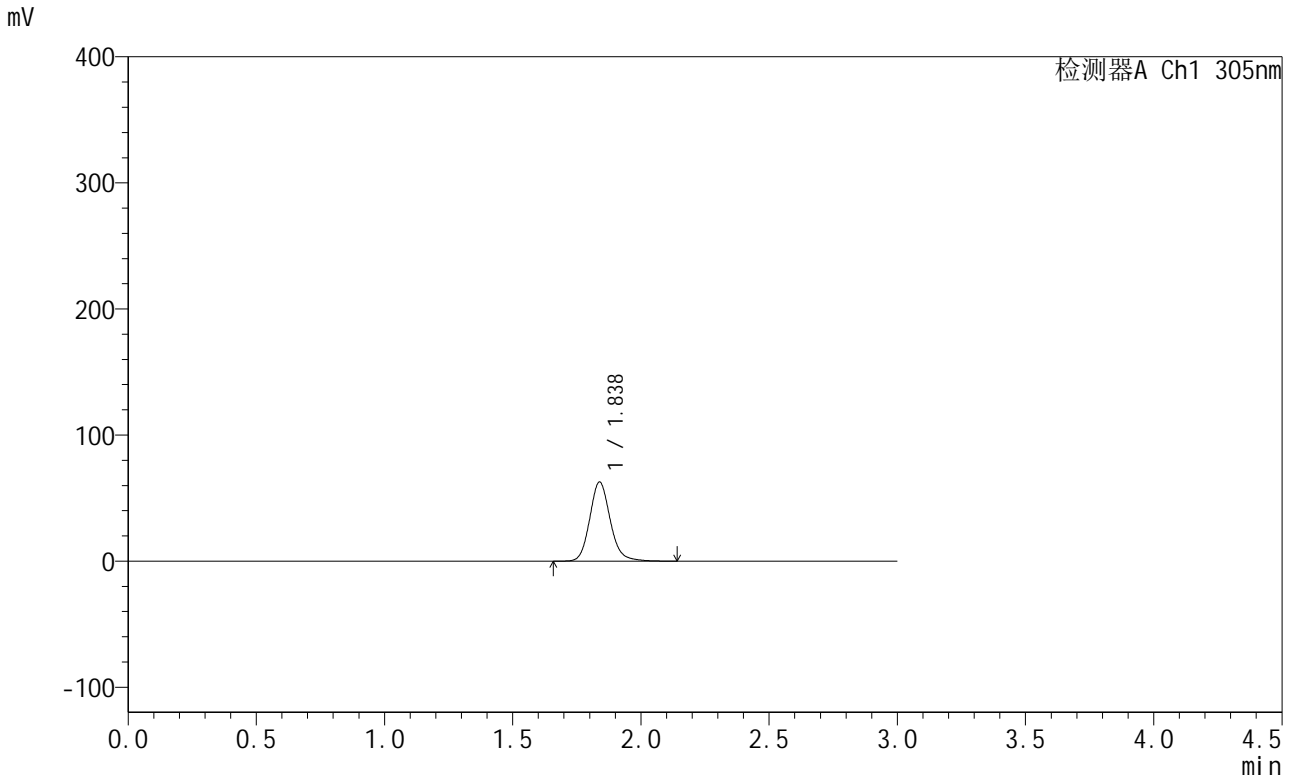


SMF-4060

<样品信息>

色谱柱: XB-C18(50mm*4.6mm,5μm) 流 速: 2.0ml/min
 柱 温: 30°C 波 长: 305nm
 数据文件名: RC\$SMF-4060 - 0-154/31-729-3 - zzp-2024041721p-cq9y-rcd-shuijz-lf50z-2h-p3-1.lcd
 方法文件名: RC\$SMF-4060 - SMF-4060-rcd-FX280.lcm
 批处理文件名: RC\$SMF-4060 - SMF-4060-20250206-FX280.lcb
 样品瓶号: 2-20
 进样体积: 20 μl 版本号: 6.115
 进样时间: 2025/02/06 20:18:28 实验者: xiexinhui
 处理时间(V3): 2025/02/08 10:04:44 处理者: xiexinhui
 仪器型号: SHIMADZU LC-2050C (FX280)

<色谱图>



<峰表>

检测器A Ch1 305nm

峰号	保留时间	面积	面积%	高度	理论塔板数(USP)	拖尾因子	分离度(USP)
1	1.838	349521	100.000	62793	2636	1.145	--
总计		349521	100.000	62793			

图79 氟伐他汀缓释片溶出度测定长期9月HPLC图谱
 自制品(2024041721批)-水介质-篮法-50转-120min-片3
 供试品溶液-1

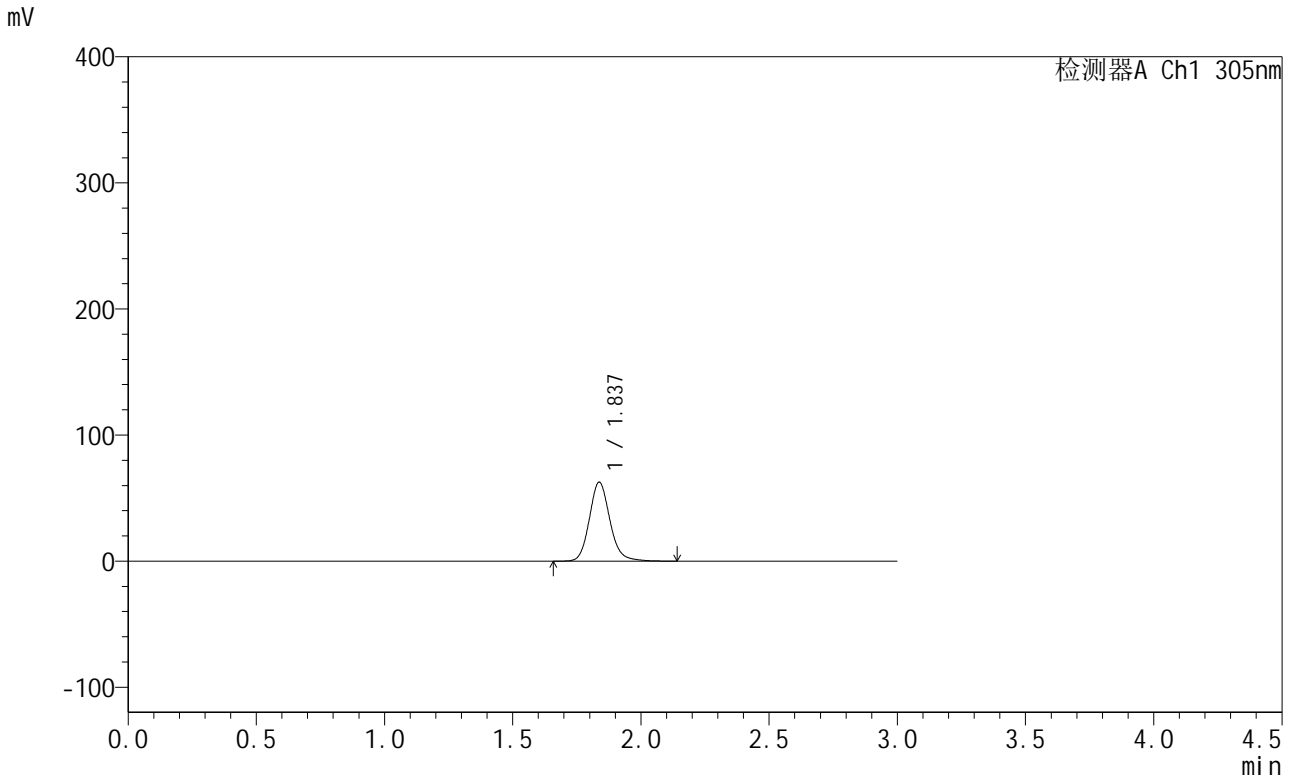


SMF-4060

<样品信息>

色谱柱: XB-C18(50mm*4.6mm,5μm) 流 速: 2.0ml/min
 柱 温: 30°C 波 长: 305nm
 数据文件名: RC\$SMF-4060 - 0-154/31-730-3 - zzp-2024041721p-cq9y-rcd-shuijz-lf50z-2h-p3-2.lcd
 方法文件名: RC\$SMF-4060 - SMF-4060-rcd-FX280.lcm
 批处理文件名: RC\$SMF-4060 - SMF-4060-20250206-FX280.lcb
 样品瓶号: 2-20
 进样体积: 20 μl 版本号: 6.115
 进样时间: 2025/02/06 20:21:53 实验者: xiexinhui
 处理时间(V3): 2025/02/08 10:04:51 处理者: xiexinhui
 仪器型号: SHIMADZU LC-2050C (FX280)

<色谱图>



<峰表>

检测器A Ch1 305nm

峰号	保留时间	面积	面积%	高度	理论塔板数(USP)	拖尾因子	分离度(USP)
1	1.837	348830	100.000	62642	2635	1.146	--
总计		348830	100.000	62642			

图80 氟伐他汀缓释片溶出度测定长期9月HPLC图谱
 自制品(2024041721批)-水介质-篮法-50转-120min-片3
 供试品溶液-2

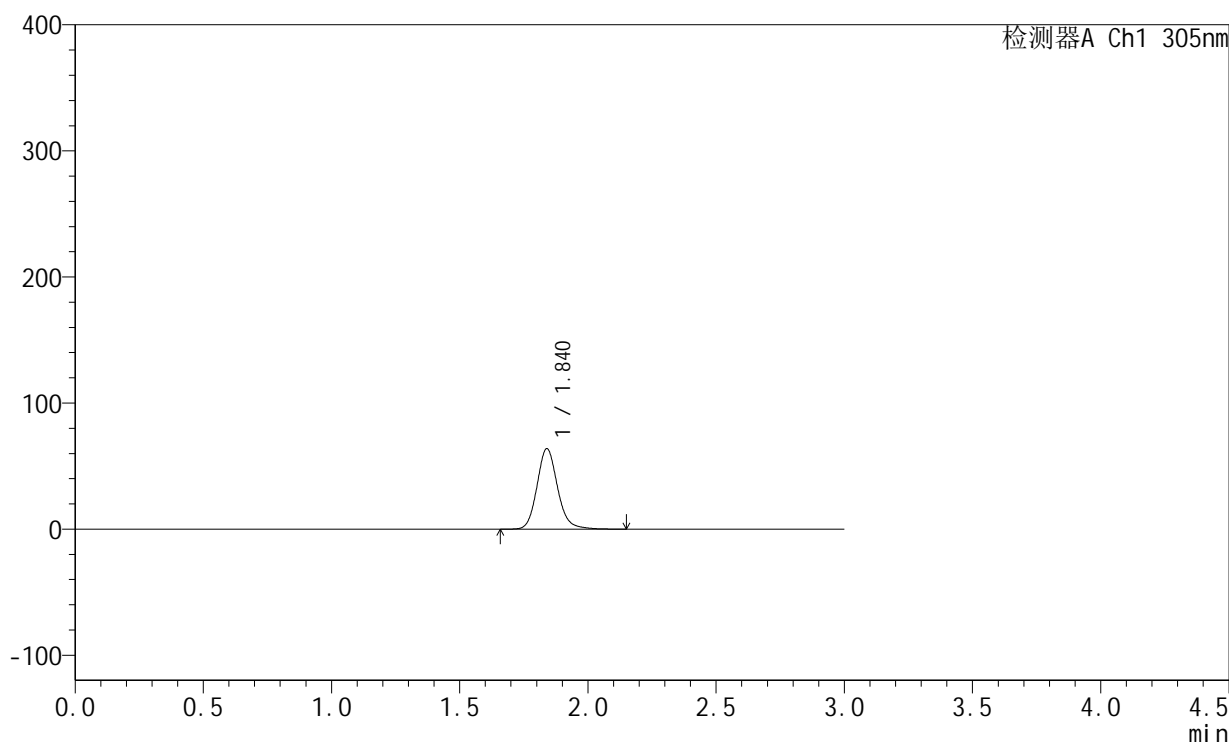
SMF-4060

<样品信息>

色谱柱: XB-C18(50mm*4.6mm,5µm)	流速: 2.0ml/min
柱温: 30°C	波长: 305nm
数据文件名: RC\$SMF-4060 - 0-154/31-731-3 - zzp-2024041721p-cq9y-rcd-shuijz-lf50z-2h-p4-1.lcd	
方法文件名: RC\$SMF-4060 - SMF-4060-rcd-FX280.lcm	
批处理文件名: RC\$SMF-4060 - SMF-4060-20250206-FX280.lcb	
样品瓶号: 2-29	版本号: 6.115
进样体积: 20 µl	实验者: xiexinhui
进样时间: 2025/02/06 20:25:16	处理者: xiexinhui
处理时间(V3): 2025/02/08 10:04:59	
仪器型号: SHIMADZU LC-2050C (FX280)	

<色谱图>

mV



<峰表>

检测器A Ch1 305nm

峰号	保留时间	面积	面积%	高度	理论塔板数(USP)	拖尾因子	分离度(USP)
1	1.840	355799	100.000	63887	2641	1.146	--
总计		355799	100.000	63887			

图81 氟伐他汀缓释片溶出度测定长期9月HPLC图谱
自制品(2024041721批)-水介质-篮法-50转-120min-片4
供试品溶液-1

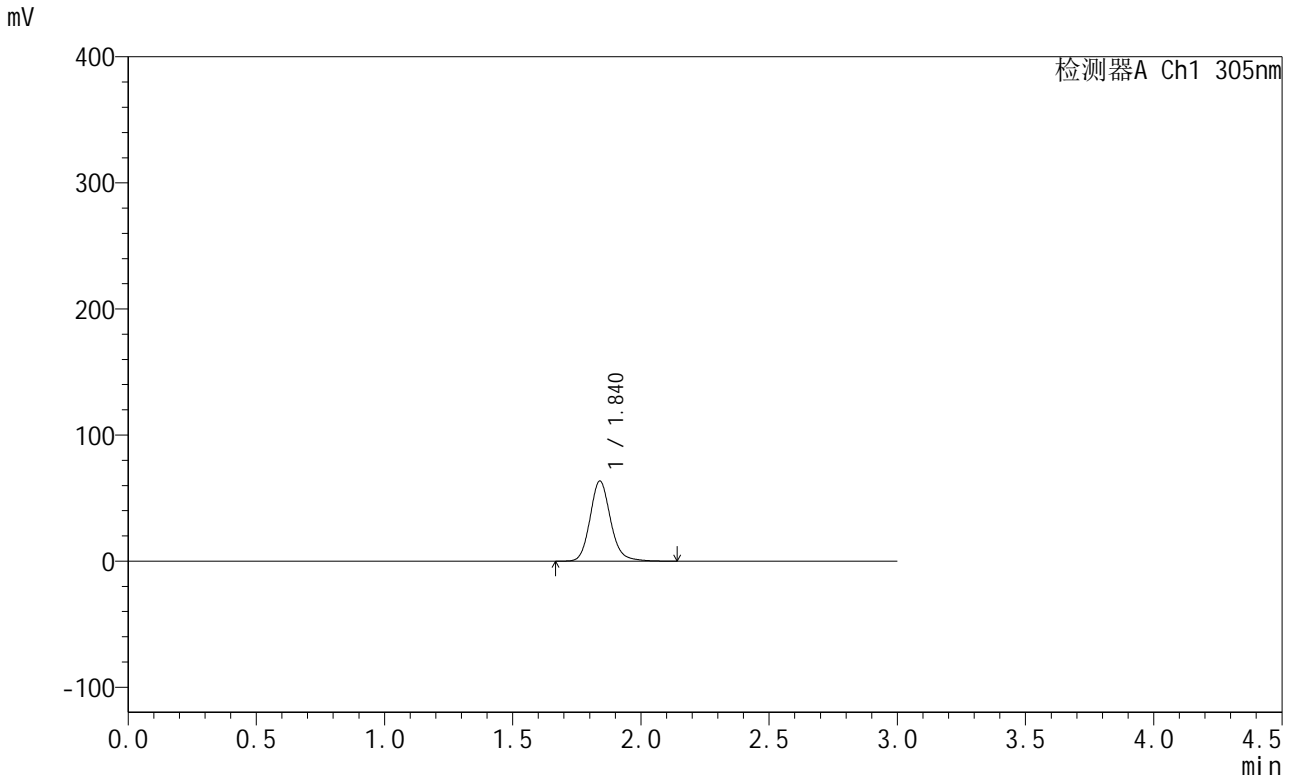


SMF-4060

<样品信息>

色谱柱: XB-C18(50mm*4.6mm,5 μ m) 流 速: 2.0ml/min
 柱 温: 30°C 波 长: 305nm
 数据文件名: RC\$SMF-4060 - 0-154/31-732-3 - zzp-2024041721p-cq9y-rcd-shuijz-lf50z-2h-p4-2.lcd
 方法文件名: RC\$SMF-4060 - SMF-4060-rcd-FX280.lcm
 批处理文件名: RC\$SMF-4060 - SMF-4060-20250206-FX280.lcb
 样品瓶号: 2-29
 进样体积: 20 μ l 版本号: 6.115
 进样时间: 2025/02/06 20:28:40 实验者: xiexinhui
 处理时间(V3): 2025/02/08 10:05:06 处理者: xiexinhui
 仪器型号: SHIMADZU LC-2050C (FX280)

<色谱图>



<峰表>

检测器A Ch1 305nm

峰号	保留时间	面积	面积%	高度	理论塔板数(USP)	拖尾因子	分离度(USP)
1	1.840	353394	100.000	63580	2645	1.148	--
总计		353394	100.000	63580			

图82 氟伐他汀缓释片溶出度测定长期9月HPLC图谱
 自制品(2024041721批)-水介质-篮法-50转-120min-片4
 供试品溶液-2

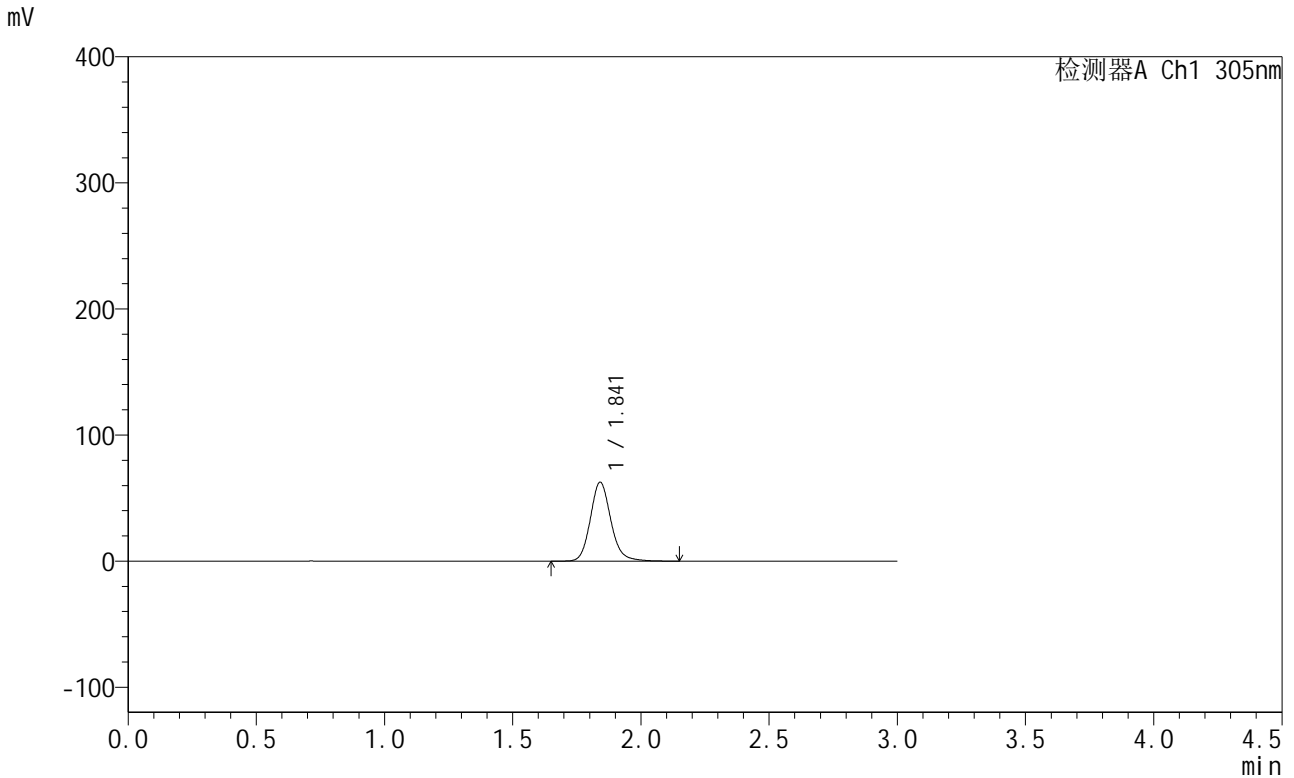


SMF-4060

<样品信息>

色谱柱: XB-C18(50mm*4.6mm,5μm) 流 速: 2.0ml/min
 柱 温: 30°C 波 长: 305nm
 数据文件名: RC\$SMF-4060 - 0-154/31-733-3 - zzp-2024041721p-cq9y-rcd-shuiz-1f50z-2h-p5-1.lcd
 方法文件名: RC\$SMF-4060 - SMF-4060-rcd-FX280.lcm
 批处理文件名: RC\$SMF-4060 - SMF-4060-20250206-FX280.lcb
 样品瓶号: 2-38
 进样体积: 20 μl 版本号: 6.115
 进样时间: 2025/02/06 20:32:03 实验者: xiexinhui
 处理时间(V3): 2025/02/08 10:05:13 处理者: xiexinhui
 仪器型号: SHIMADZU LC-2050C (FX280)

<色谱图>



<峰表>

检测器A Ch1 305nm

峰号	保留时间	面积	面积%	高度	理论塔板数(USP)	拖尾因子	分离度(USP)
1	1.841	348289	100.000	62460	2650	1.146	--
总计		348289	100.000	62460			

图83 氟伐他汀缓释片溶出度测定长期9月HPLC图谱
 自制品(2024041721批)-水介质-篮法-50转-120min-片5
 供试品溶液-1

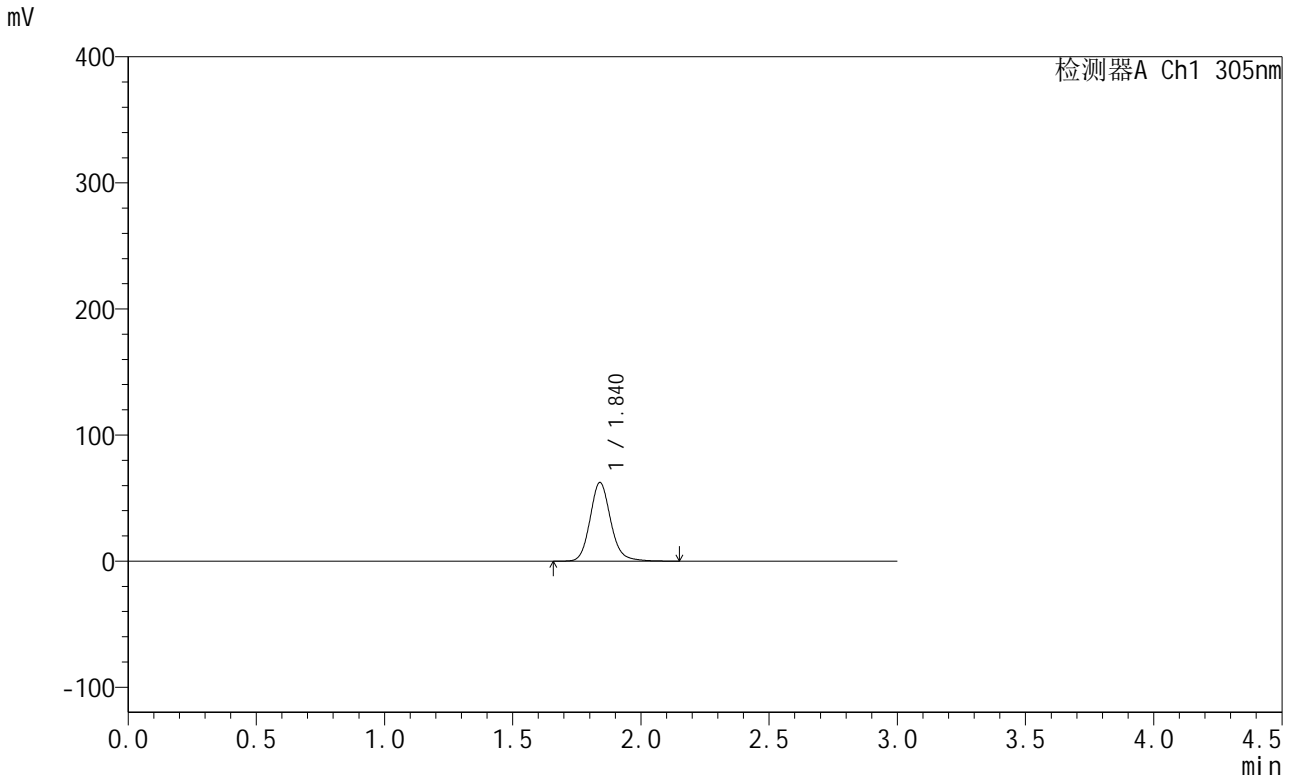


SMF-4060

<样品信息>

色谱柱: XB-C18(50mm*4.6mm,5 μ m) 流 速: 2.0ml/min
 柱 温: 30°C 波 长: 305nm
 数据文件名: RC\$SMF-4060 - 0-154/31-734-3 - zzp-2024041721p-cq9y-rcd-shuiz-1f50z-2h-p5-2.lcd
 方法文件名: RC\$SMF-4060 - SMF-4060-rcd-FX280.lcm
 批处理文件名: RC\$SMF-4060 - SMF-4060-20250206-FX280.lcb
 样品瓶号: 2-38
 进样体积: 20 μ l 版本号: 6.115
 进样时间: 2025/02/06 20:35:28 实验者: xiexinhui
 处理时间(V3): 2025/02/08 10:05:20 处理者: xiexinhui
 仪器型号: SHIMADZU LC-2050C (FX280)

<色谱图>



<峰表>

检测器A Ch1 305nm

峰号	保留时间	面积	面积%	高度	理论塔板数(USP)	拖尾因子	分离度(USP)
1	1.840	348658	100.000	62375	2626	1.144	--
总计		348658	100.000	62375			

图84 氟伐他汀缓释片溶出度测定长期9月HPLC图谱
 自制品(2024041721批)-水介质-篮法-50转-120min-片5
 供试品溶液-2

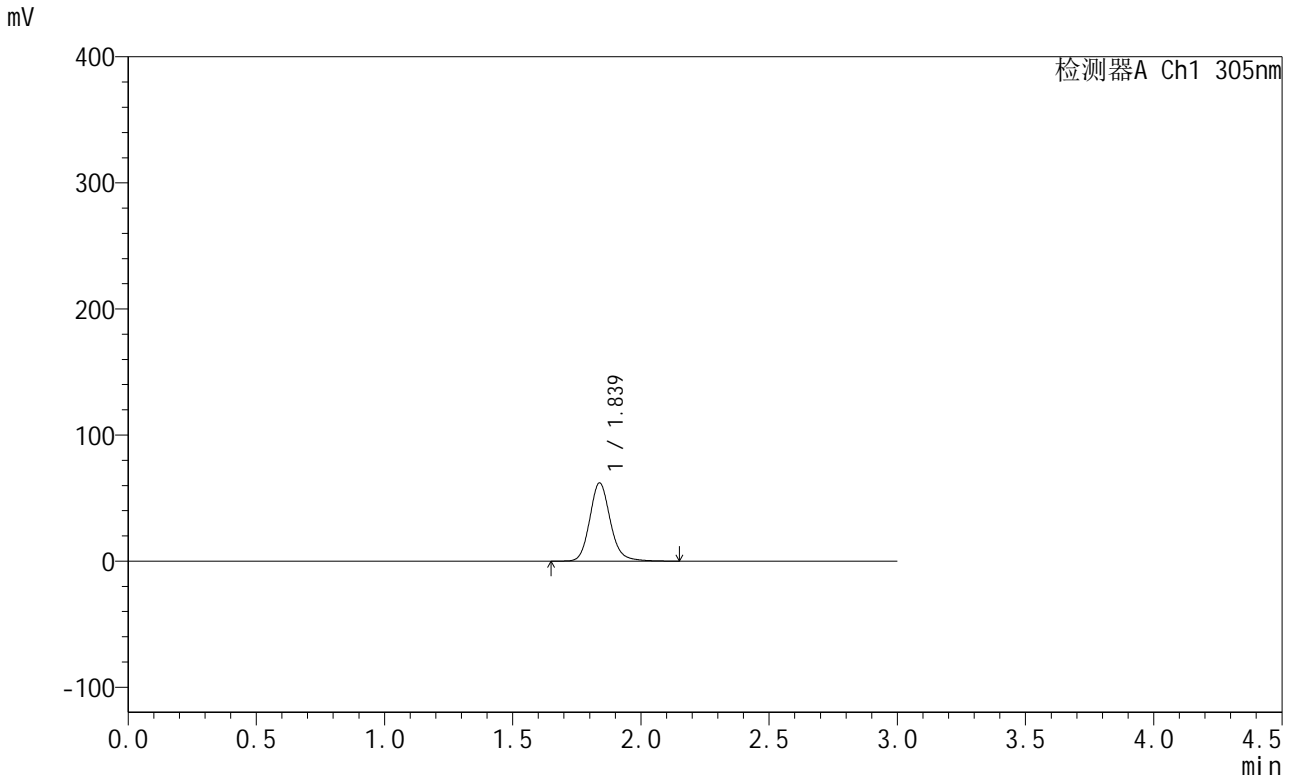


SMF-4060

<样品信息>

色谱柱: XB-C18(50mm*4.6mm,5μm) 流 速: 2.0ml/min
 柱 温: 30°C 波 长: 305nm
 数据文件名: RC\$SMF-4060 - 0-154/31-735-3 - zzp-2024041721p-cq9y-rcd-shuiz-1f50z-2h-p6-1.lcd
 方法文件名: RC\$SMF-4060 - SMF-4060-rcd-FX280.lcm
 批处理文件名: RC\$SMF-4060 - SMF-4060-20250206-FX280.lcb
 样品瓶号: 2-47
 进样体积: 20 μl 版本号: 6.115
 进样时间: 2025/02/06 20:38:50 实验者: xiexinhui
 处理时间(V3): 2025/02/08 10:05:27 处理者: xiexinhui
 仪器型号: SHIMADZU LC-2050C (FX280)

<色谱图>



<峰表>

检测器A Ch1 305nm

峰号	保留时间	面积	面积%	高度	理论塔板数(USP)	拖尾因子	分离度(USP)
1	1.839	346126	100.000	62115	2639	1.149	--
总计		346126	100.000	62115			

图85 氟伐他汀缓释片溶出度测定长期9月HPLC图谱
 自制品(2024041721批)-水介质-篮法-50转-120min-片6
 供试品溶液-1

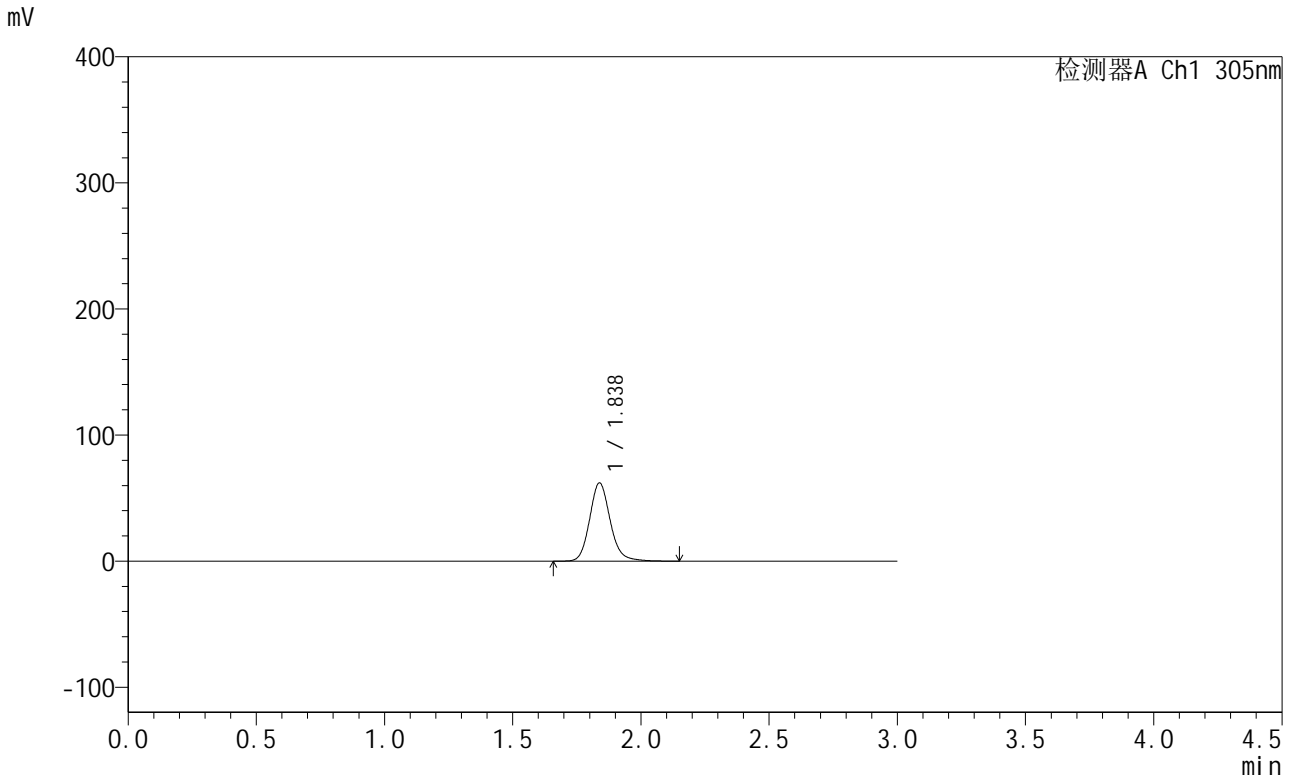


SMF-4060

<样品信息>

色谱柱: XB-C18(50mm*4.6mm,5μm) 流 速: 2.0ml/min
 柱 温: 30°C 波 长: 305nm
 数据文件名: RC\$SMF-4060 - 0-154/31-736-3 - zzp-2024041721p-cq9y-rcd-shuiz-1f50z-2h-p6-2.lcd
 方法文件名: RC\$SMF-4060 - SMF-4060-rcd-FX280.lcm
 批处理文件名: RC\$SMF-4060 - SMF-4060-20250206-FX280.lcb
 样品瓶号: 2-47
 进样体积: 20 μl 版本号: 6.115
 进样时间: 2025/02/06 20:42:14 实验者: xiexinhui
 处理时间(V3): 2025/02/08 10:05:34 处理者: xiexinhui
 仪器型号: SHIMADZU LC-2050C (FX280)

<色谱图>



<峰表>

检测器A Ch1 305nm

峰号	保留时间	面积	面积%	高度	理论塔板数(USP)	拖尾因子	分离度(USP)
1	1.838	346461	100.000	62094	2629	1.148	--
总计		346461	100.000	62094			

图86 氟伐他汀缓释片溶出度测定长期9月HPLC图谱
 自制品(2024041721批)-水介质-篮法-50转-120min-片6
 供试品溶液-2

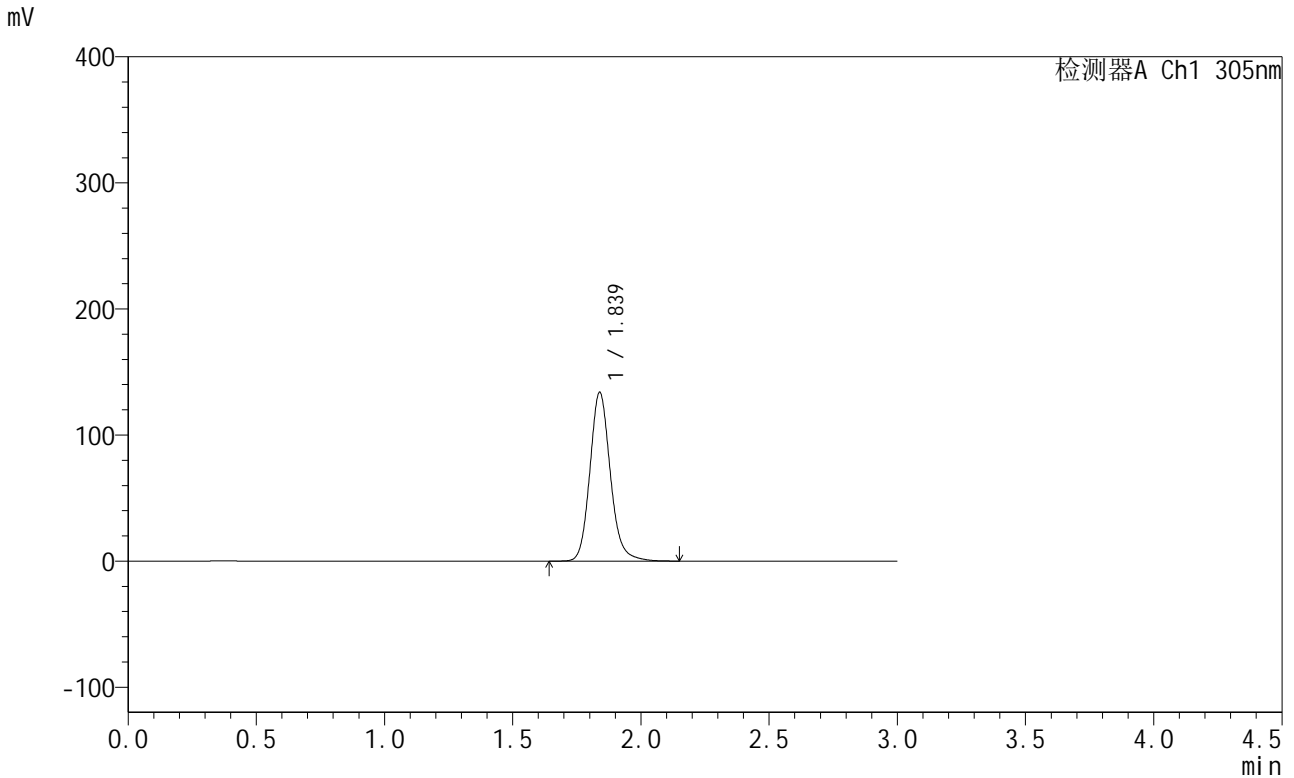


SMF-4060

<样品信息>

色谱柱: XB-C18(50mm*4.6mm,5μm) 流 速: 2.0ml/min
 柱 温: 30°C 波 长: 305nm
 数据文件名: RC\$SMF-4060 - 0-154/31-737-3 - zzp-2024041721p-cq9y-rcd-shuijz-lf50z-4h-p1-1.lcd
 方法文件名: RC\$SMF-4060 - SMF-4060-rcd-FX280.lcm
 批处理文件名: RC\$SMF-4060 - SMF-4060-20250206-FX280.lcb
 样品瓶号: 2-3
 进样体积: 20 μl 版本号: 6.115
 进样时间: 2025/02/06 20:45:39 实验者: xiexinhui
 处理时间(V3): 2025/02/08 10:05:42 处理者: xiexinhui
 仪器型号: SHIMADZU LC-2050C (FX280)

<色谱图>



<峰表>

检测器A Ch1 305nm

峰号	保留时间	面积	面积%	高度	理论塔板数(USP)	拖尾因子	分离度(USP)
1	1.839	744286	100.000	133887	2651	1.152	--
总计		744286	100.000	133887			

图87 氟伐他汀缓释片溶出度测定长期9月HPLC图谱
 自制品(2024041721批)-水介质-篮法-50转-240min-片1
 供试品溶液-1

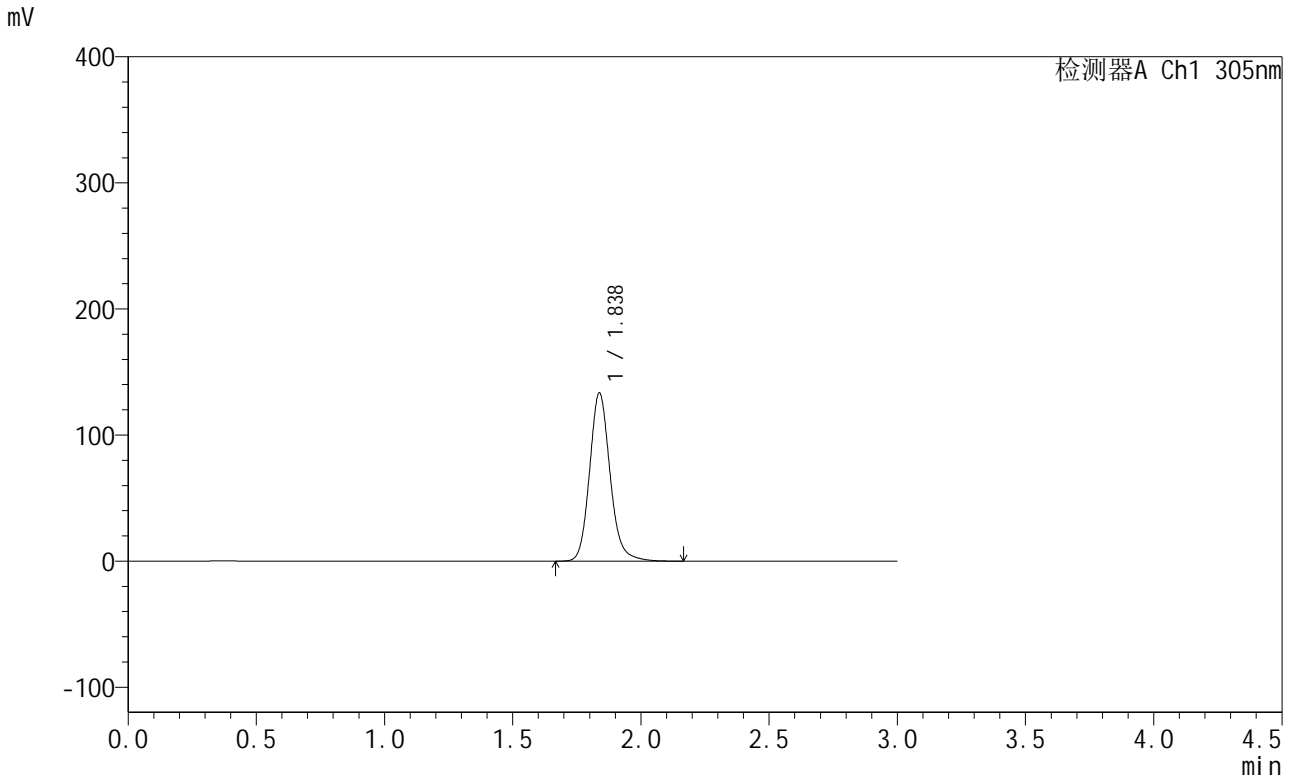


SMF-4060

<样品信息>

色谱柱: XB-C18(50mm*4.6mm,5μm) 流 速: 2.0ml/min
 柱 温: 30°C 波 长: 305nm
 数据文件名: RC\$SMF-4060 - 0-154/31-738-3 - zzp-2024041721p-cq9y-rcd-shuijz-lf50z-4h-p1-2.lcd
 方法文件名: RC\$SMF-4060 - SMF-4060-rcd-FX280.lcm
 批处理文件名: RC\$SMF-4060 - SMF-4060-20250206-FX280.lcb
 样品瓶号: 2-3
 进样体积: 20 μl 版本号: 6.115
 进样时间: 2025/02/06 20:49:03 实验者: xiexinhui
 处理时间(V3): 2025/02/08 10:05:49 处理者: xiexinhui
 仪器型号: SHIMADZU LC-2050C (FX280)

<色谱图>



<峰表>

检测器A Ch1 305nm

峰号	保留时间	面积	面积%	高度	理论塔板数(USP)	拖尾因子	分离度(USP)
1	1.838	742113	100.000	133429	2642	1.151	--
总计		742113	100.000	133429			

图88 氟伐他汀缓释片溶出度测定长期9月HPLC图谱
 自制品(2024041721批)-水介质-篮法-50转-240min-片1
 供试品溶液-2

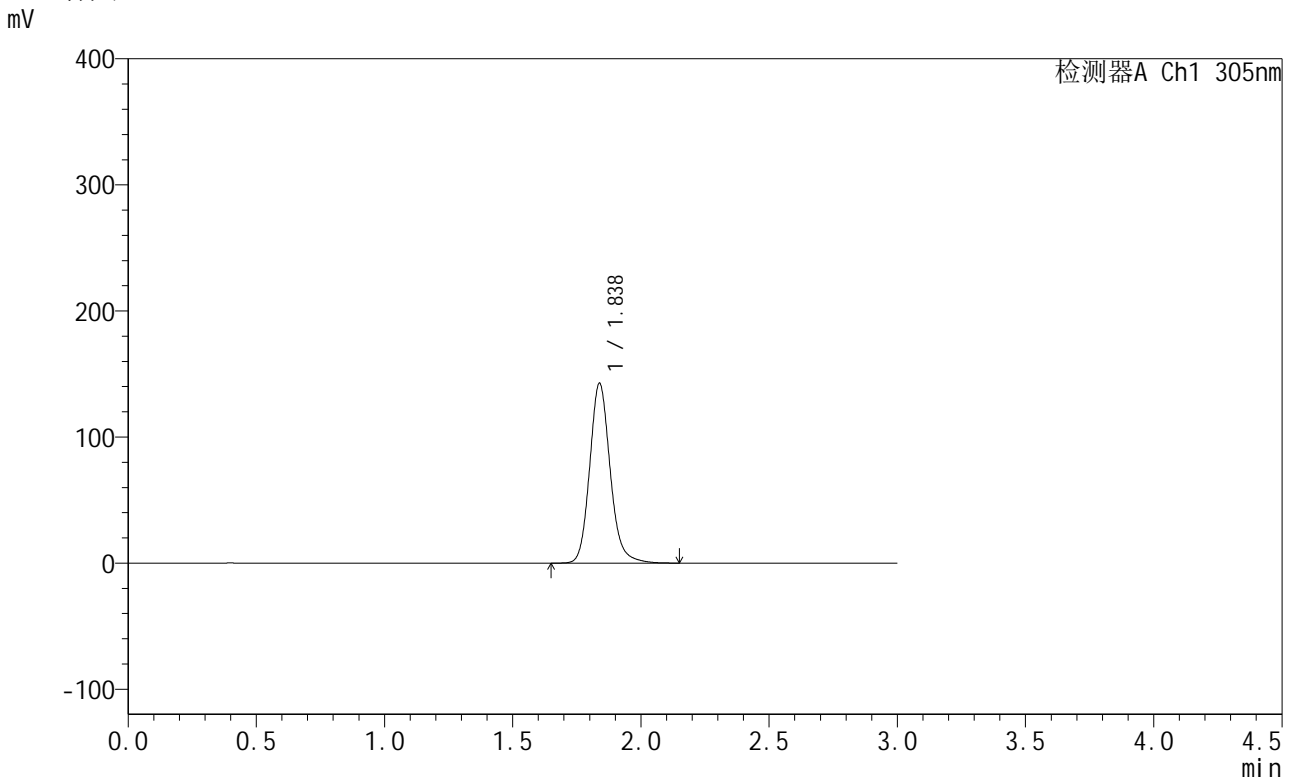


SMF-4060

<样品信息>

色谱柱: XB-C18(50mm*4.6mm,5μm) 流 速: 2.0ml/min
 柱 温: 30°C 波 长: 305nm
 数据文件名: RC\$SMF-4060 - 0-154/31-739-3 - zzp-2024041721p-cq9y-rcd-shuijz-lf50z-4h-p2-1.lcd
 方法文件名: RC\$SMF-4060 - SMF-4060-rcd-FX280.lcm
 批处理文件名: RC\$SMF-4060 - SMF-4060-20250206-FX280.lcb
 样品瓶号: 2-12
 进样体积: 20 μl 版本号: 6.115
 进样时间: 2025/02/06 20:52:27 实验者: xiexinhui
 处理时间(V3): 2025/02/08 10:05:56 处理者: xiexinhui
 仪器型号: SHIMADZU LC-2050C (FX280)

<色谱图>



<峰表>

检测器A Ch1 305nm

峰号	保留时间	面积	面积%	高度	理论塔板数(USP)	拖尾因子	分离度(USP)
1	1.838	793409	100.000	142688	2648	1.154	--
总计		793409	100.000	142688			

图89 氟伐他汀缓释片溶出度测定长期9月HPLC图谱
 自制品(2024041721批)-水介质-篮法-50转-240min-片2
 供试品溶液-1

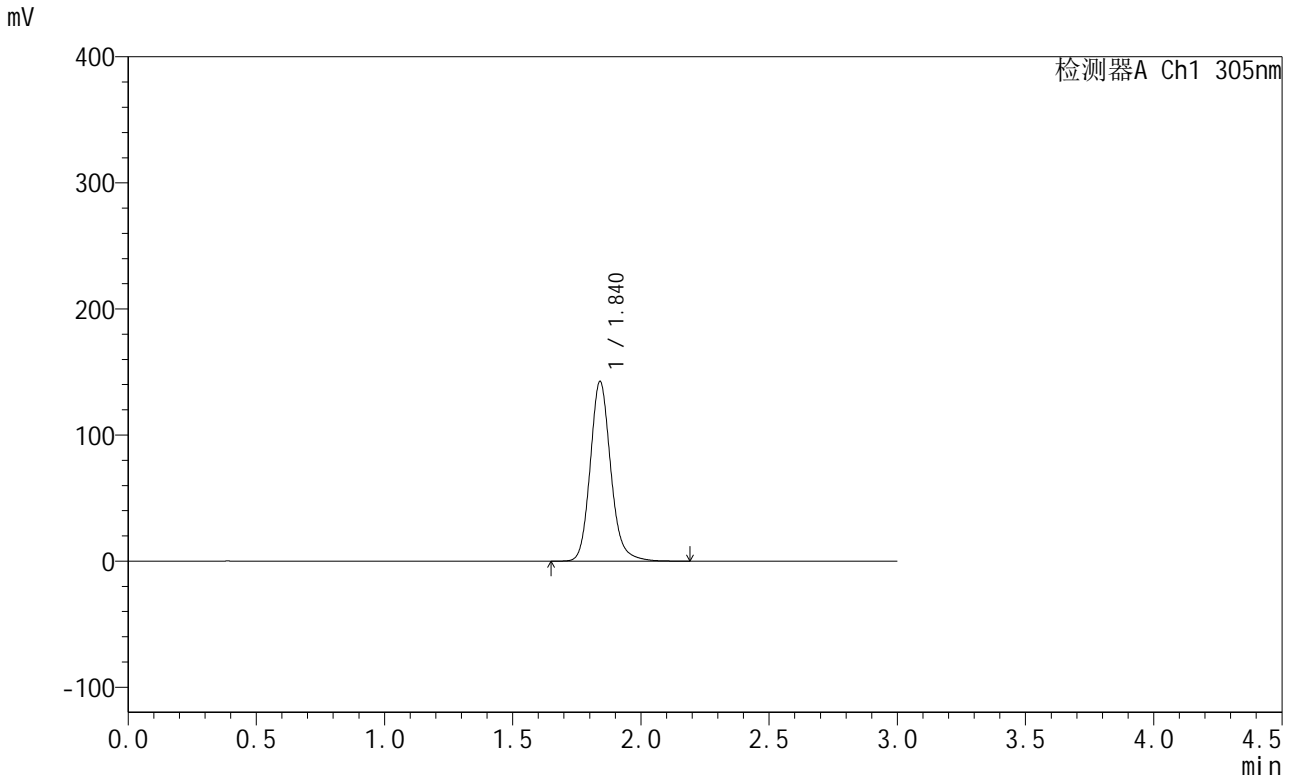


SMF-4060

<样品信息>

色谱柱: XB-C18(50mm*4.6mm,5μm) 流 速: 2.0ml/min
 柱 温: 30°C 波 长: 305nm
 数据文件名: RC\$SMF-4060 - 0-154/31-740-3 - zzp-2024041721p-cq9y-rcd-shuijz-lf50z-4h-p2-2.lcd
 方法文件名: RC\$SMF-4060 - SMF-4060-rcd-FX280.lcm
 批处理文件名: RC\$SMF-4060 - SMF-4060-20250206-FX280.lcb
 样品瓶号: 2-12
 进样体积: 20 μl 版本号: 6.115
 进样时间: 2025/02/06 20:55:51 实验者: xiexinhui
 处理时间(V3): 2025/02/08 10:06:03 处理者: xiexinhui
 仪器型号: SHIMADZU LC-2050C (FX280)

<色谱图>



<峰表>

检测器A Ch1 305nm

峰号	保留时间	面积	面积%	高度	理论塔板数(USP)	拖尾因子	分离度(USP)
1	1.840	793049	100.000	142467	2658	1.155	--
总计		793049	100.000	142467			

图90 氟伐他汀缓释片溶出度测定长期9月HPLC图谱
 自制品(2024041721批)-水介质-篮法-50转-240min-片2
 供试品溶液-2

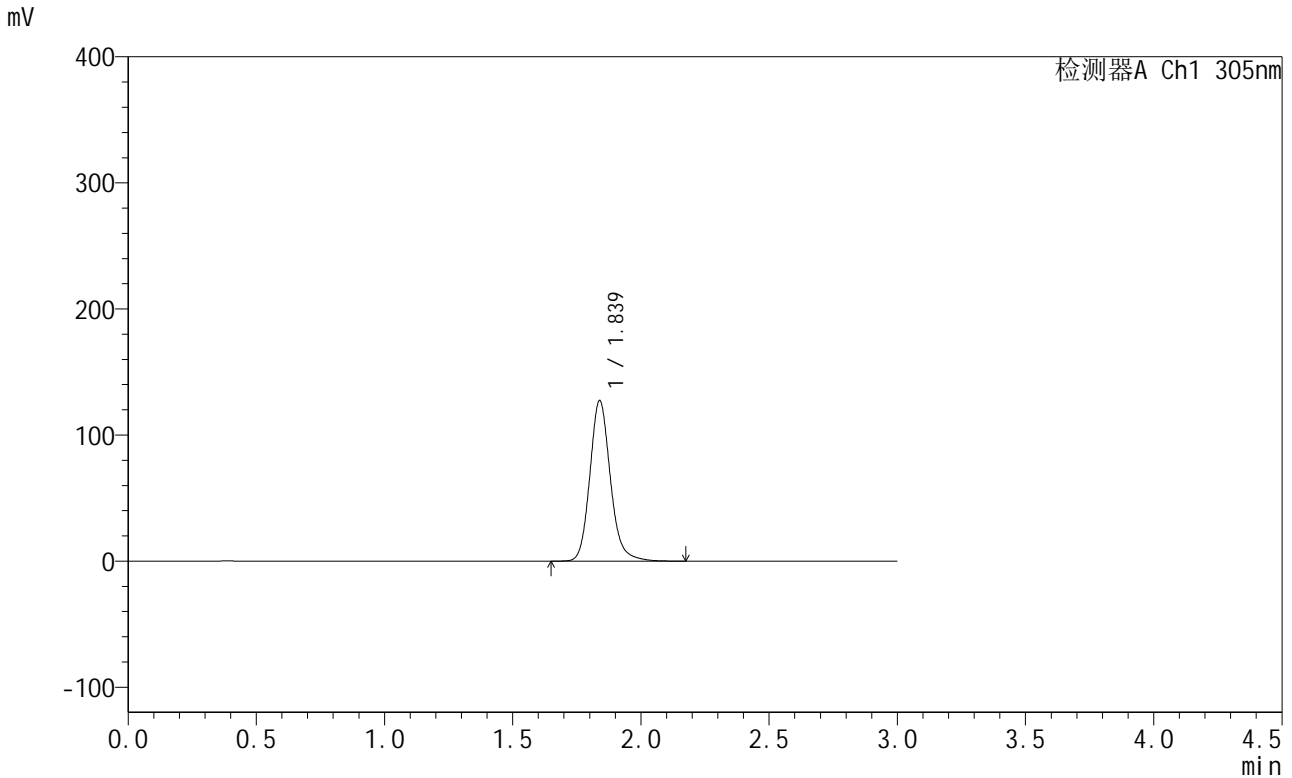


SMF-4060

<样品信息>

色谱柱: XB-C18(50mm*4.6mm,5μm) 流 速: 2.0ml/min
 柱 温: 30°C 波 长: 305nm
 数据文件名: RC\$SMF-4060 - 0-154/31-741-3 - zzp-2024041721p-cq9y-rcd-shuijz-lf50z-4h-p3-1.lcd
 方法文件名: RC\$SMF-4060 - SMF-4060-rcd-FX280.lcm
 批处理文件名: RC\$SMF-4060 - SMF-4060-20250206-FX280.lcb
 样品瓶号: 2-21
 进样体积: 20 μl 版本号: 6.115
 进样时间: 2025/02/06 20:59:15 实验者: xiexinhui
 处理时间(V3): 2025/02/08 10:06:10 处理者: xiexinhui
 仪器型号: SHIMADZU LC-2050C (FX280)

<色谱图>



<峰表>

检测器A Ch1 305nm

峰号	保留时间	面积	面积%	高度	理论塔板数(USP)	拖尾因子	分离度(USP)
1	1.839	709146	100.000	127386	2651	1.158	--
总计		709146	100.000	127386			

图91 氟伐他汀缓释片溶出度测定长期9月HPLC图谱
 自制品(2024041721批)-水介质-篮法-50转-240min-片3
 供试品溶液-1



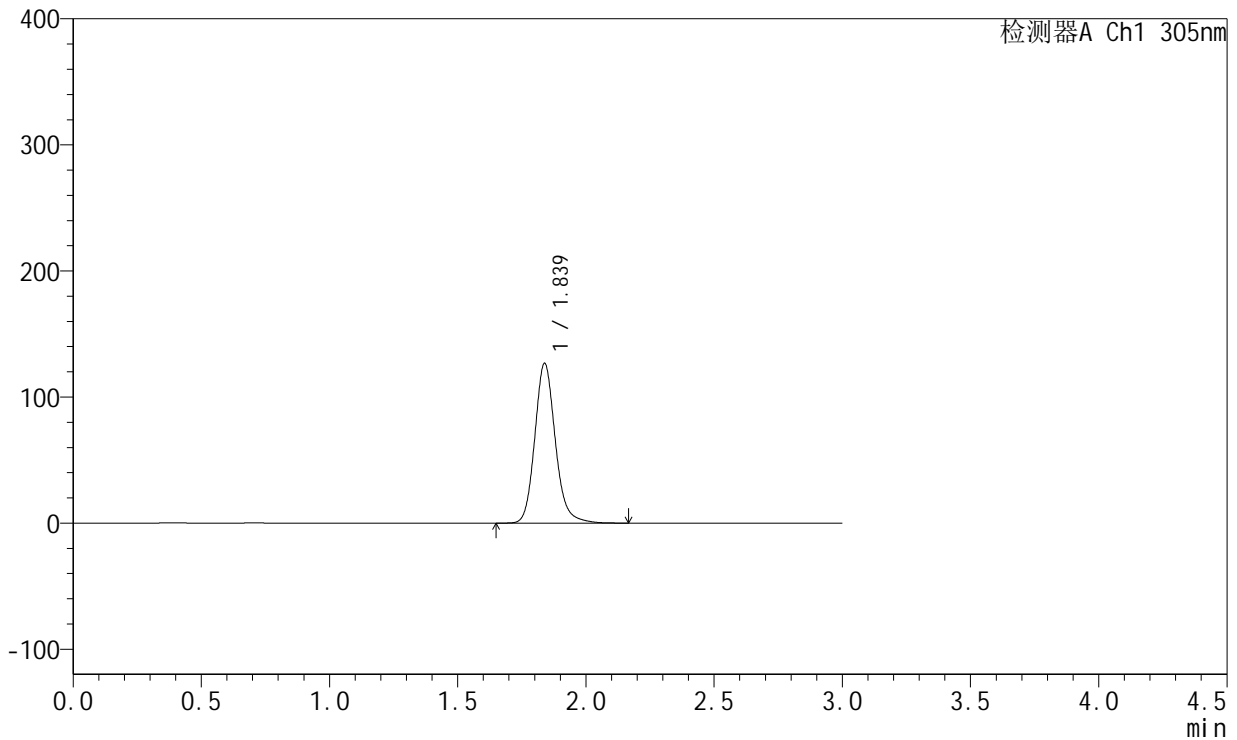
SMF-4060

<样品信息>

色谱柱: XB-C18(50mm*4.6mm,5μm) 流 速: 2.0ml/min
 柱 温: 30°C 波 长: 305nm
 数据文件名: RC\$SMF-4060 - 0-154/31-742-3 - zzp-2024041721p-cq9y-rcd-shuijz-lf50z-4h-p3-2.lcd
 方法文件名: RC\$SMF-4060 - SMF-4060-rcd-FX280.lcm
 批处理文件名: RC\$SMF-4060 - SMF-4060-20250206-FX280.lcb
 样品瓶号: 2-21
 进样体积: 20 μl 版本号: 6.115
 进样时间: 2025/02/06 21:02:39 实验者: xiexinhui
 处理时间(V3): 2025/02/08 10:06:18 处理者: xiexinhui
 仪器型号: SHIMADZU LC-2050C (FX280)

<色谱图>

mV



<峰表>

检测器A Ch1 305nm

峰号	保留时间	面积	面积%	高度	理论塔板数(USP)	拖尾因子	分离度(USP)
1	1.839	706320	100.000	126849	2649	1.158	--
总计		706320	100.000	126849			

图92 氟伐他汀缓释片溶出度测定长期9月HPLC图谱
 自制品(2024041721批)-水介质-篮法-50转-240min-片3
 供试品溶液-2

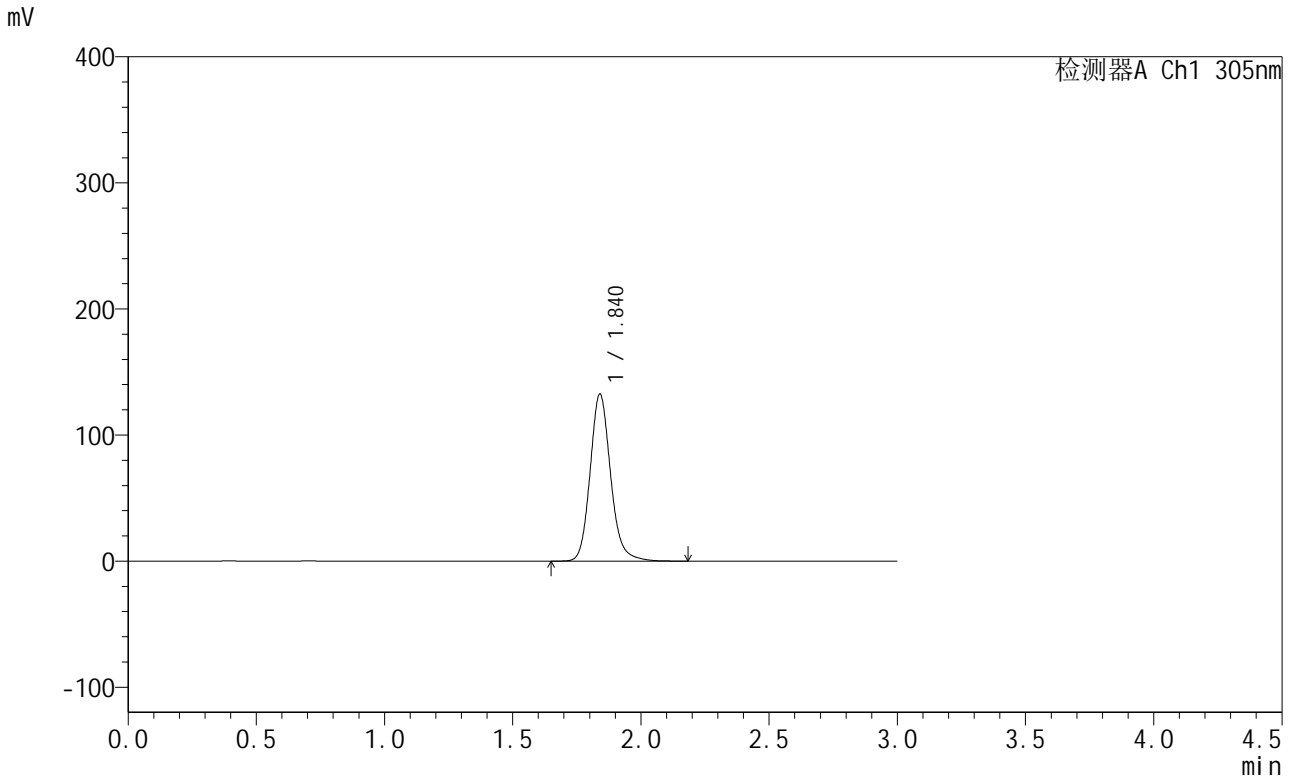


SMF-4060

<样品信息>

色谱柱: XB-C18(50mm*4.6mm,5μm) 流速: 2.0ml/min
 柱温: 30°C 波长: 305nm
 数据文件名: RC\$SMF-4060 - 0-154/31-743-3 - zzp-2024041721p-cq9y-rcd-shuijz-lf50z-4h-p4-1.lcd
 方法文件名: RC\$SMF-4060 - SMF-4060-rcd-FX280.lcm
 批处理文件名: RC\$SMF-4060 - SMF-4060-20250206-FX280.lcb
 样品瓶号: 2-30
 进样体积: 20 μl 版本号: 6.115
 进样时间: 2025/02/06 21:06:03 实验者: xiexinhui
 处理时间(V3): 2025/02/08 10:06:25 处理者: xiexinhui
 仪器型号: SHIMADZU LC-2050C (FX280)

<色谱图>



<峰表>

检测器A Ch1 305nm

峰号	保留时间	面积	面积%	高度	理论塔板数(USP)	拖尾因子	分离度(USP)
1	1.840	737457	100.000	132467	2655	1.155	--
总计		737457	100.000	132467			

图93 氟伐他汀缓释片溶出度测定长期9月HPLC图谱
 自制品(2024041721批)-水介质-篮法-50转-240min-片4
 供试品溶液-1

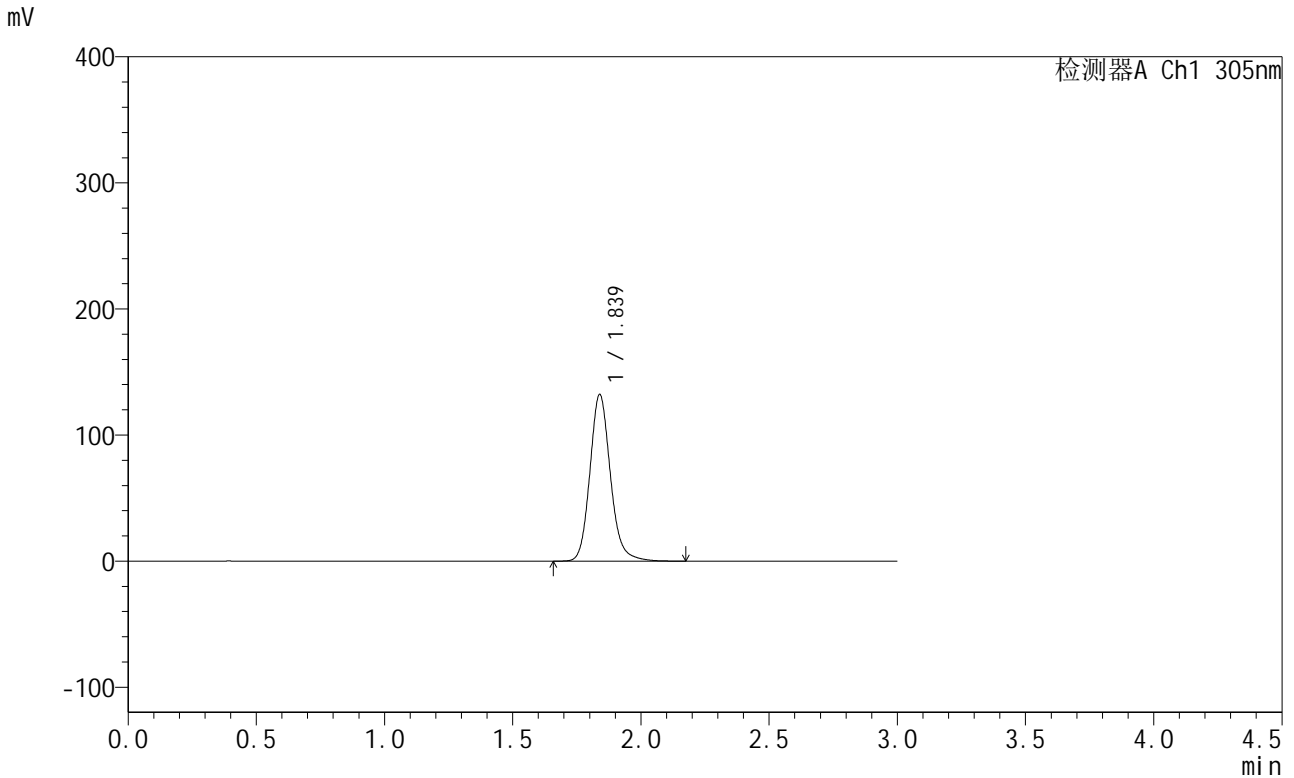


SMF-4060

<样品信息>

色谱柱: XB-C18(50mm*4.6mm,5μm) 流 速: 2.0ml/min
 柱 温: 30°C 波 长: 305nm
 数据文件名: RC\$SMF-4060 - 0-154/31-744-3 - zzp-2024041721p-cq9y-rcd-shuijz-lf50z-4h-p4-2.lcd
 方法文件名: RC\$SMF-4060 - SMF-4060-rcd-FX280.lcm
 批处理文件名: RC\$SMF-4060 - SMF-4060-20250206-FX280.lcb
 样品瓶号: 2-30
 进样体积: 20 μl 版本号: 6.115
 进样时间: 2025/02/06 21:09:27 实验者: xiexinhui
 处理时间(V3): 2025/02/08 10:06:32 处理者: xiexinhui
 仪器型号: SHIMADZU LC-2050C (FX280)

<色谱图>



<峰表>

检测器A Ch1 305nm

峰号	保留时间	面积	面积%	高度	理论塔板数(USP)	拖尾因子	分离度(USP)
1	1.839	735763	100.000	132228	2651	1.155	--
总计		735763	100.000	132228			

图94 氟伐他汀缓释片溶出度测定长期9月HPLC图谱
 自制品(2024041721批)-水介质-篮法-50转-240min-片4
 供试品溶液-2

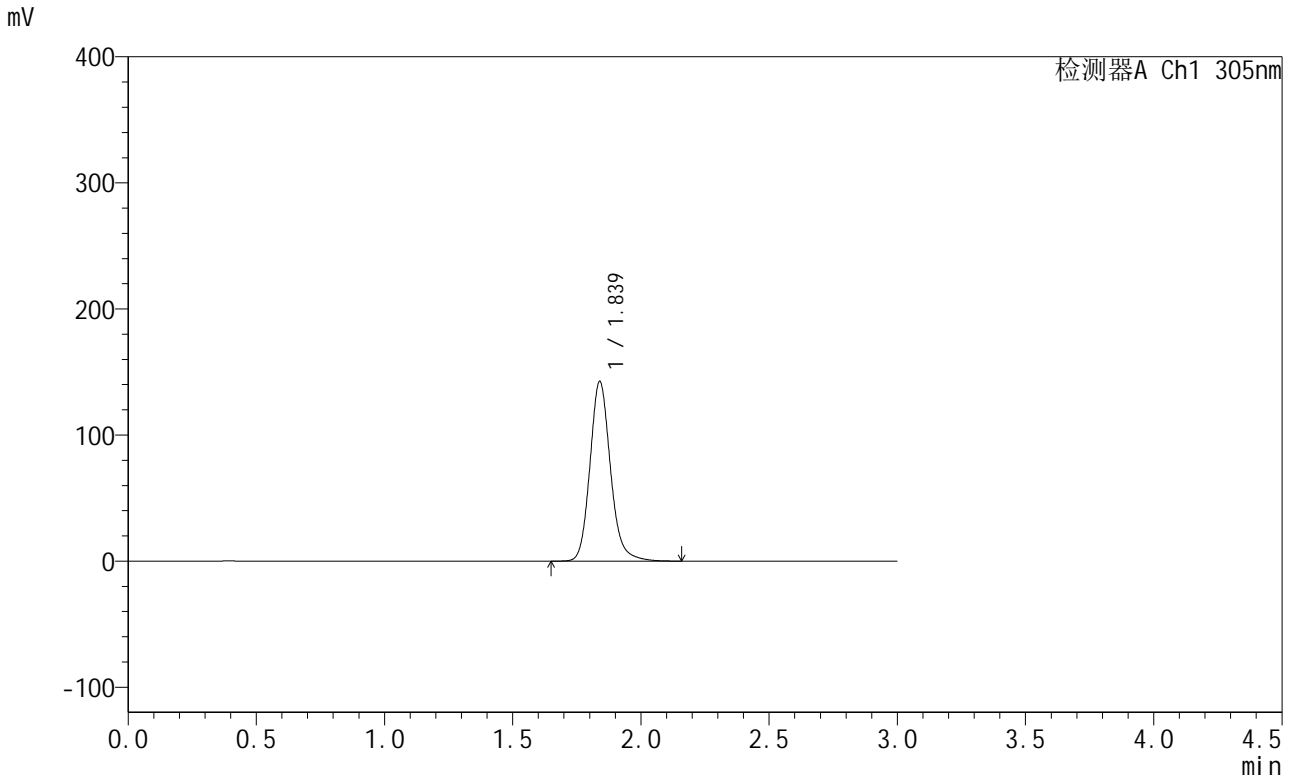


SMF-4060

<样品信息>

色谱柱: XB-C18(50mm*4.6mm,5μm) 流 速: 2.0ml/min
 柱 温: 30°C 波 长: 305nm
 数据文件名: RC\$SMF-4060 - 0-154/31-745-3 - zzp-2024041721p-cq9y-rcd-shuijz-lf50z-4h-p5-1.lcd
 方法文件名: RC\$SMF-4060 - SMF-4060-rcd-FX280.lcm
 批处理文件名: RC\$SMF-4060 - SMF-4060-20250206-FX280.lcb
 样品瓶号: 2-39
 进样体积: 20 μl 版本号: 6.115
 进样时间: 2025/02/06 21:12:51 实验者: xiexinhui
 处理时间(V3): 2025/02/08 10:06:39 处理者: xiexinhui
 仪器型号: SHIMADZU LC-2050C (FX280)

<色谱图>



<峰表>

检测器A Ch1 305nm

峰号	保留时间	面积	面积%	高度	理论塔板数(USP)	拖尾因子	分离度(USP)
1	1.839	794063	100.000	142572	2651	1.158	--
总计		794063	100.000	142572			

图95 氟伐他汀缓释片溶出度测定长期9月HPLC图谱
 自制品(2024041721批)-水介质-篮法-50转-240min-片5
 供试品溶液-1

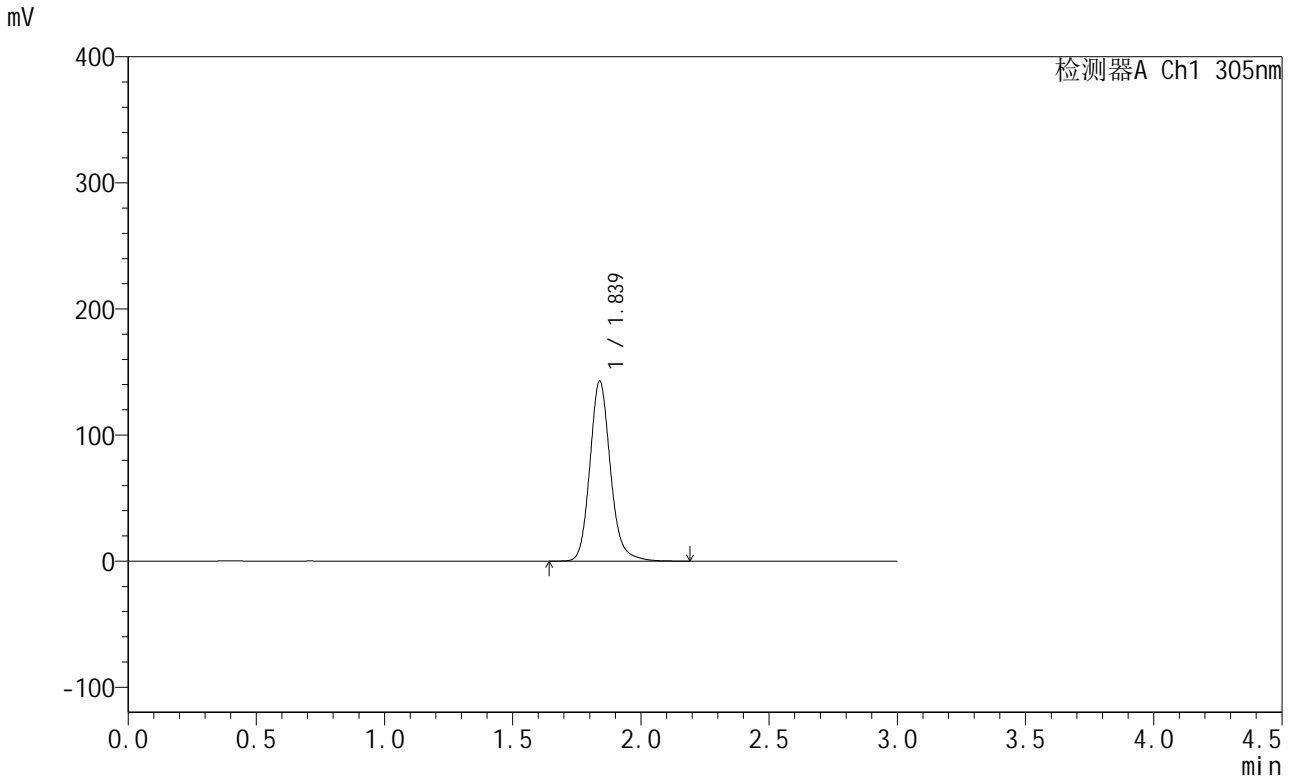


SMF-4060

<样品信息>

色谱柱: XB-C18(50mm*4.6mm,5μm) 流 速: 2.0ml/min
 柱 温: 30°C 波 长: 305nm
 数据文件名: RC\$SMF-4060 - 0-154/31-746-3 - zzp-2024041721p-cq9y-rcd-shuijz-lf50z-4h-p5-2.lcd
 方法文件名: RC\$SMF-4060 - SMF-4060-rcd-FX280.lcm
 批处理文件名: RC\$SMF-4060 - SMF-4060-20250206-FX280.lcb
 样品瓶号: 2-39
 进样体积: 20 μl 版本号: 6.115
 进样时间: 2025/02/06 21:16:15 实验者: xiexinhui
 处理时间(V3): 2025/02/08 10:06:46 处理者: xiexinhui
 仪器型号: SHIMADZU LC-2050C (FX280)

<色谱图>



<峰表>

检测器A Ch1 305nm

峰号	保留时间	面积	面积%	高度	理论塔板数(USP)	拖尾因子	分离度(USP)
1	1.839	795219	100.000	142787	2653	1.159	--
总计		795219	100.000	142787			

图96 氟伐他汀缓释片溶出度测定长期9月HPLC图谱
 自制品(2024041721批)-水介质-篮法-50转-240min-片5
 供试品溶液-2

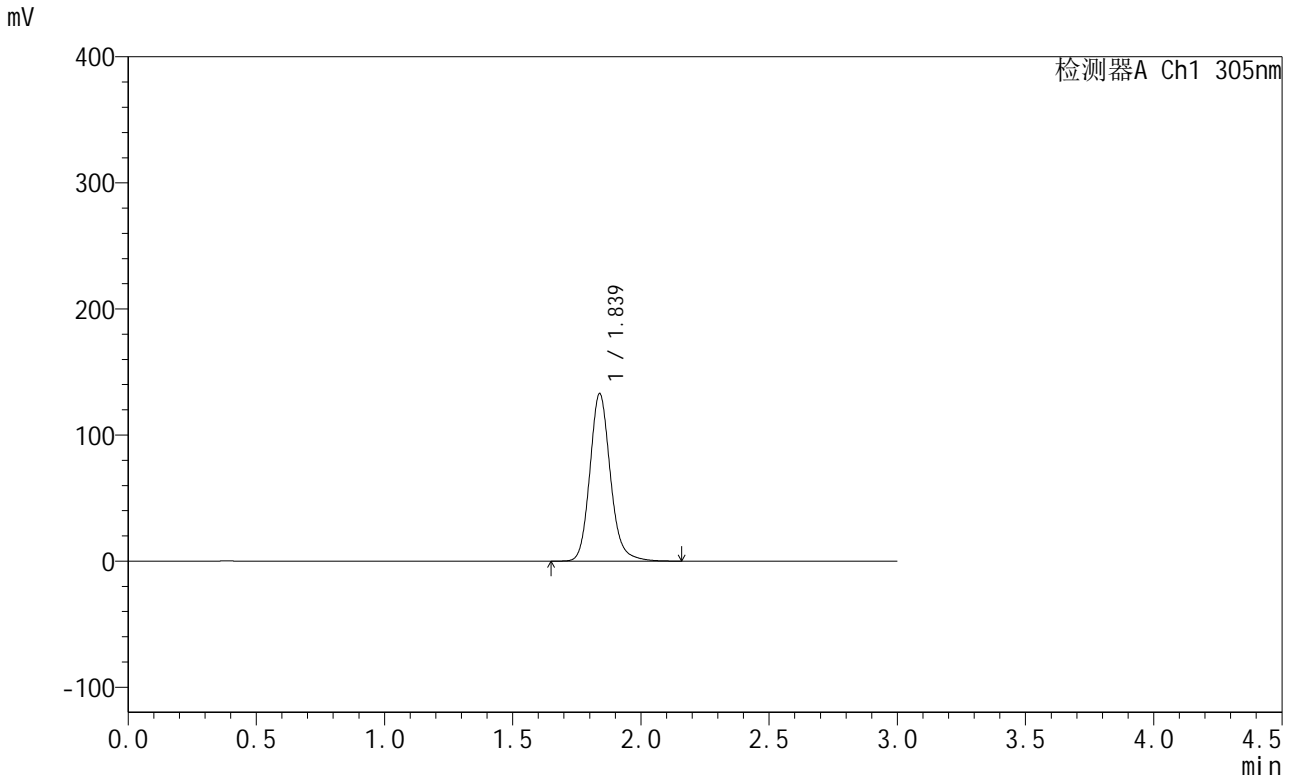


SMF-4060

<样品信息>

色谱柱: XB-C18(50mm*4.6mm,5μm) 流速: 2.0ml/min
 柱温: 30°C 波长: 305nm
 数据文件名: RC\$SMF-4060 - 0-154/31-747-3 - zzp-2024041721p-cq9y-rcd-shuijz-lf50z-4h-p6-1.lcd
 方法文件名: RC\$SMF-4060 - SMF-4060-rcd-FX280.lcm
 批处理文件名: RC\$SMF-4060 - SMF-4060-20250206-FX280.lcb
 样品瓶号: 2-48
 进样体积: 20 μl 版本号: 6.115
 进样时间: 2025/02/06 21:19:38 实验者: xiexinhui
 处理时间(V3): 2025/02/08 10:06:54 处理者: xiexinhui
 仪器型号: SHIMADZU LC-2050C (FX280)

<色谱图>



<峰表>

检测器A Ch1 305nm

峰号	保留时间	面积	面积%	高度	理论塔板数(USP)	拖尾因子	分离度(USP)
1	1.839	739081	100.000	132894	2651	1.155	--
总计		739081	100.000	132894			

图97 氟伐他汀缓释片溶出度测定长期9月HPLC图谱
 自制品(2024041721批)-水介质-篮法-50转-240min-片6
 供试品溶液-1

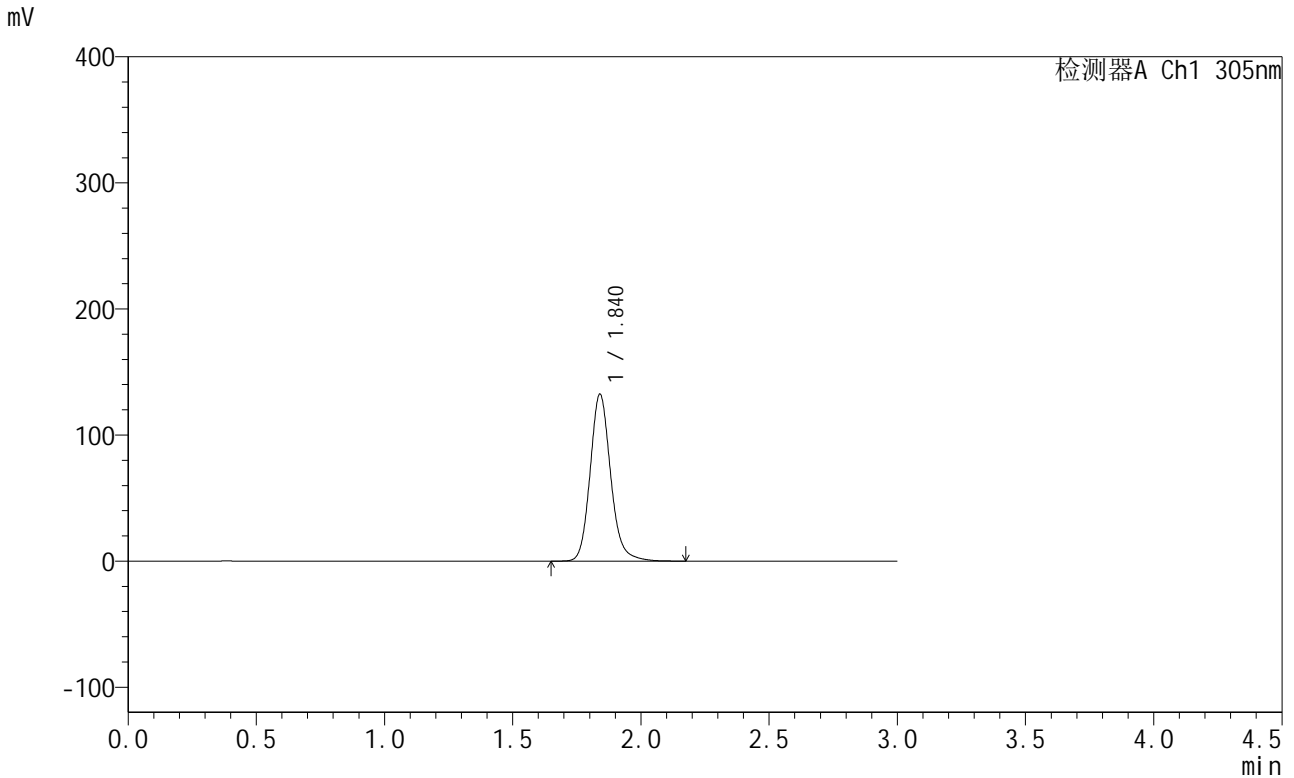


SMF-4060

<样品信息>

色谱柱: XB-C18(50mm*4.6mm,5μm) 流速: 2.0ml/min
 柱温: 30°C 波长: 305nm
 数据文件名: RC\$SMF-4060 - 0-154/31-748-3 - zzp-2024041721p-cq9y-rcd-shuijz-lf50z-4h-p6-2.lcd
 方法文件名: RC\$SMF-4060 - SMF-4060-rcd-FX280.lcm
 批处理文件名: RC\$SMF-4060 - SMF-4060-20250206-FX280.lcb
 样品瓶号: 2-48
 进样体积: 20 μl 版本号: 6.115
 进样时间: 2025/02/06 21:23:01 实验者: xiexinhui
 处理时间(V3): 2025/02/08 10:07:01 处理者: xiexinhui
 仪器型号: SHIMADZU LC-2050C (FX280)

<色谱图>



<峰表>

检测器A Ch1 305nm

峰号	保留时间	面积	面积%	高度	理论塔板数(USP)	拖尾因子	分离度(USP)
1	1.840	737779	100.000	132328	2648	1.156	--
总计		737779	100.000	132328			

图98 氟伐他汀缓释片溶出度测定长期9月HPLC图谱
 自制品(2024041721批)-水介质-篮法-50转-240min-片6
 供试品溶液-2

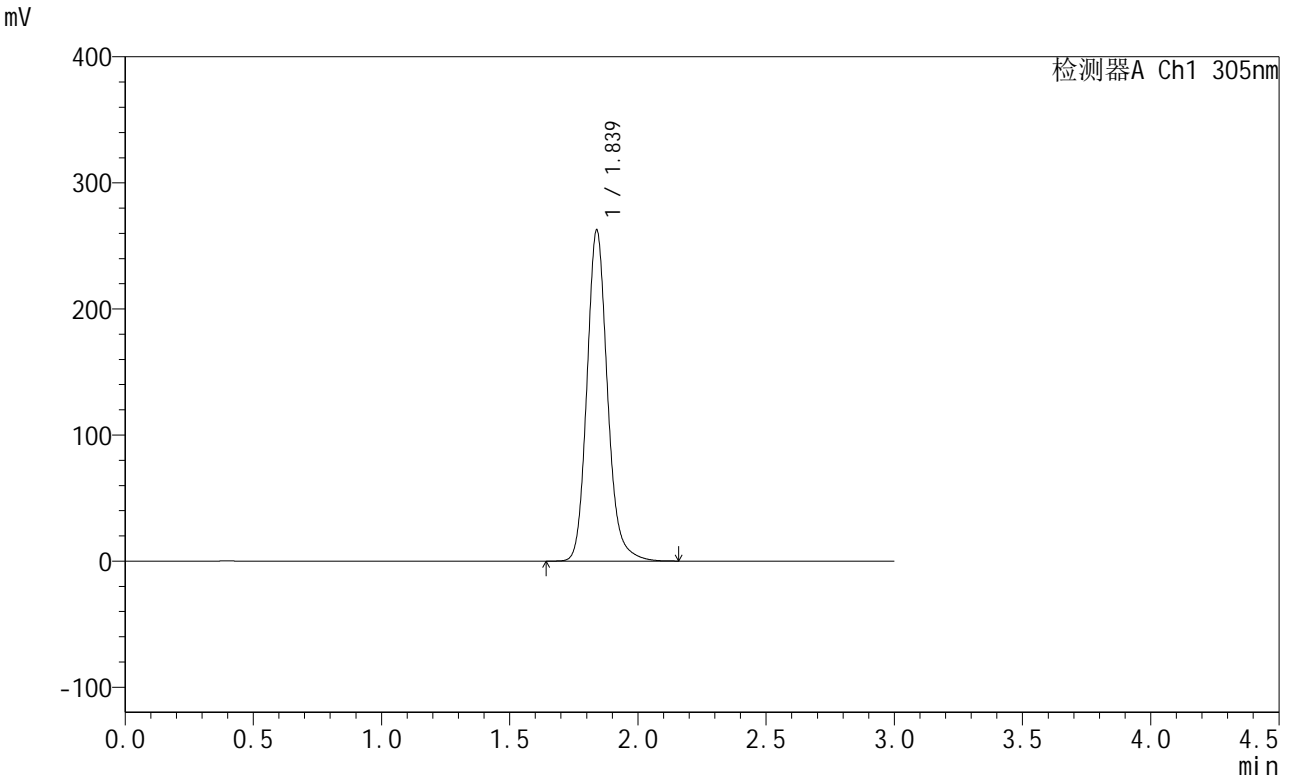


SMF-4060

<样品信息>

色谱柱: XB-C18(50mm*4.6mm,5μm) 流速: 2.0ml/min
 柱温: 30°C 波长: 305nm
 数据文件名: RC\$SMF-4060 - 0-154/31-749-3 - zzp-2024041721p-cq9y-rcd-shuijz-lf50z-8h-p1-1.lcd
 方法文件名: RC\$SMF-4060 - SMF-4060-rcd-FX280.lcm
 批处理文件名: RC\$SMF-4060 - SMF-4060-20250206-FX280.lcb
 样品瓶号: 2-4
 进样体积: 20 μl 版本号: 6.115
 进样时间: 2025/02/06 21:26:27 实验者: xiexinhui
 处理时间(V3): 2025/02/08 10:07:08 处理者: xiexinhui
 仪器型号: SHIMADZU LC-2050C (FX280)

<色谱图>



<峰表>

检测器A Ch1 305nm

峰号	保留时间	面积	面积%	高度	理论塔板数(USP)	拖尾因子	分离度(USP)
1	1.839	1461836	100.000	262543	2649	1.158	--
总计		1461836	100.000	262543			

图99 氟伐他汀缓释片溶出度测定长期9月HPLC图谱
 自制品(2024041721批)-水介质-篮法-50转-480min-片1
 供试品溶液-1

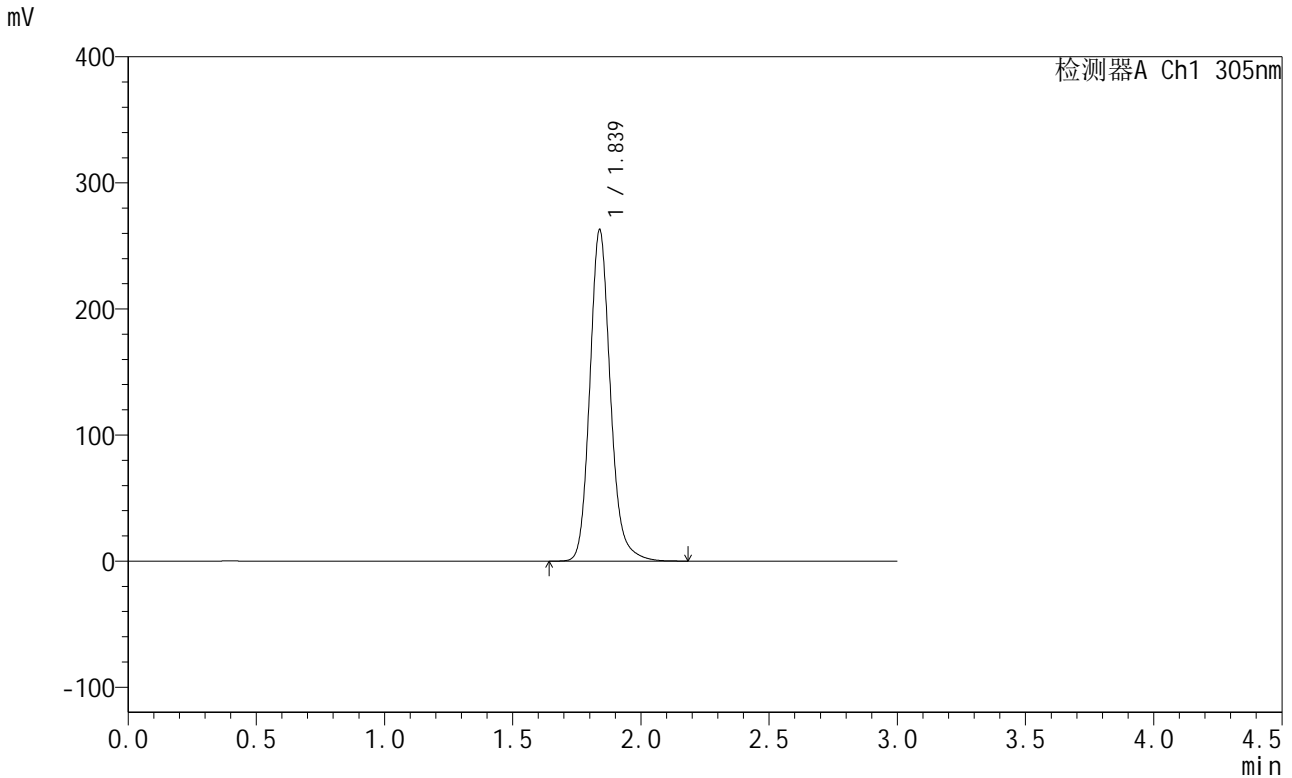


SMF-4060

<样品信息>

色谱柱: XB-C18(50mm*4.6mm,5μm) 流速: 2.0ml/min
 柱温: 30°C 波长: 305nm
 数据文件名: RC\$SMF-4060 - 0-154/31-750-3 - zzp-2024041721p-cq9y-rcd-shuijz-lf50z-8h-p1-2.lcd
 方法文件名: RC\$SMF-4060 - SMF-4060-rcd-FX280.lcm
 批处理文件名: RC\$SMF-4060 - SMF-4060-20250206-FX280.lcb
 样品瓶号: 2-4
 进样体积: 20 μl 版本号: 6.115
 进样时间: 2025/02/06 21:29:51 实验者: xiexinhui
 处理时间(V3): 2025/02/08 10:07:15 处理者: xiexinhui
 仪器型号: SHIMADZU LC-2050C (FX280)

<色谱图>



<峰表>

检测器A Ch1 305nm

峰号	保留时间	面积	面积%	高度	理论塔板数(USP)	拖尾因子	分离度(USP)
1	1.839	1463267	100.000	262910	2652	1.160	--
总计		1463267	100.000	262910			

图100 氟伐他汀缓释片溶出度测定长期9月HPLC图谱
 自制品(2024041721批)-水介质-篮法-50转-480min-片1
 供试品溶液-2

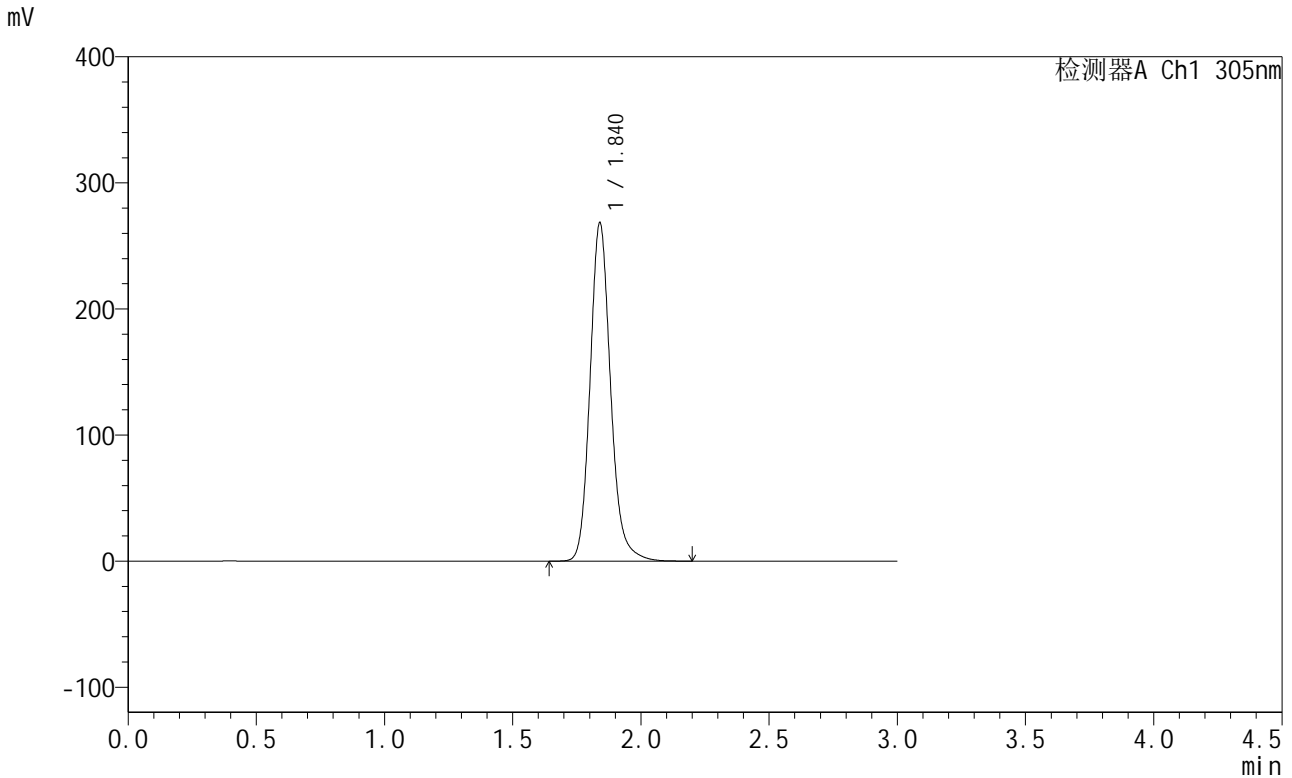


SMF-4060

<样品信息>

色谱柱: XB-C18(50mm*4.6mm,5μm) 流速: 2.0ml/min
 柱温: 30°C 波长: 305nm
 数据文件名: RC\$SMF-4060 - 0-154/31-751-3 - zzp-2024041721p-cq9y-rcd-shuijz-lf50z-8h-p2-1.lcd
 方法文件名: RC\$SMF-4060 - SMF-4060-rcd-FX280.lcm
 批处理文件名: RC\$SMF-4060 - SMF-4060-20250206-FX280.lcb
 样品瓶号: 2-13
 进样体积: 20 μl 版本号: 6.115
 进样时间: 2025/02/06 21:33:15 实验者: xiexinhui
 处理时间(V3): 2025/02/08 10:07:23 处理者: xiexinhui
 仪器型号: SHIMADZU LC-2050C (FX280)

<色谱图>



<峰表>

检测器A Ch1 305nm

峰号	保留时间	面积	面积%	高度	理论塔板数(USP)	拖尾因子	分离度(USP)
1	1.840	1494216	100.000	268338	2654	1.160	--
总计		1494216	100.000	268338			

图101 氟伐他汀缓释片溶出度测定长期9月HPLC图谱
 自制品(2024041721批)-水介质-篮法-50转-480min-片2
 供试品溶液-1

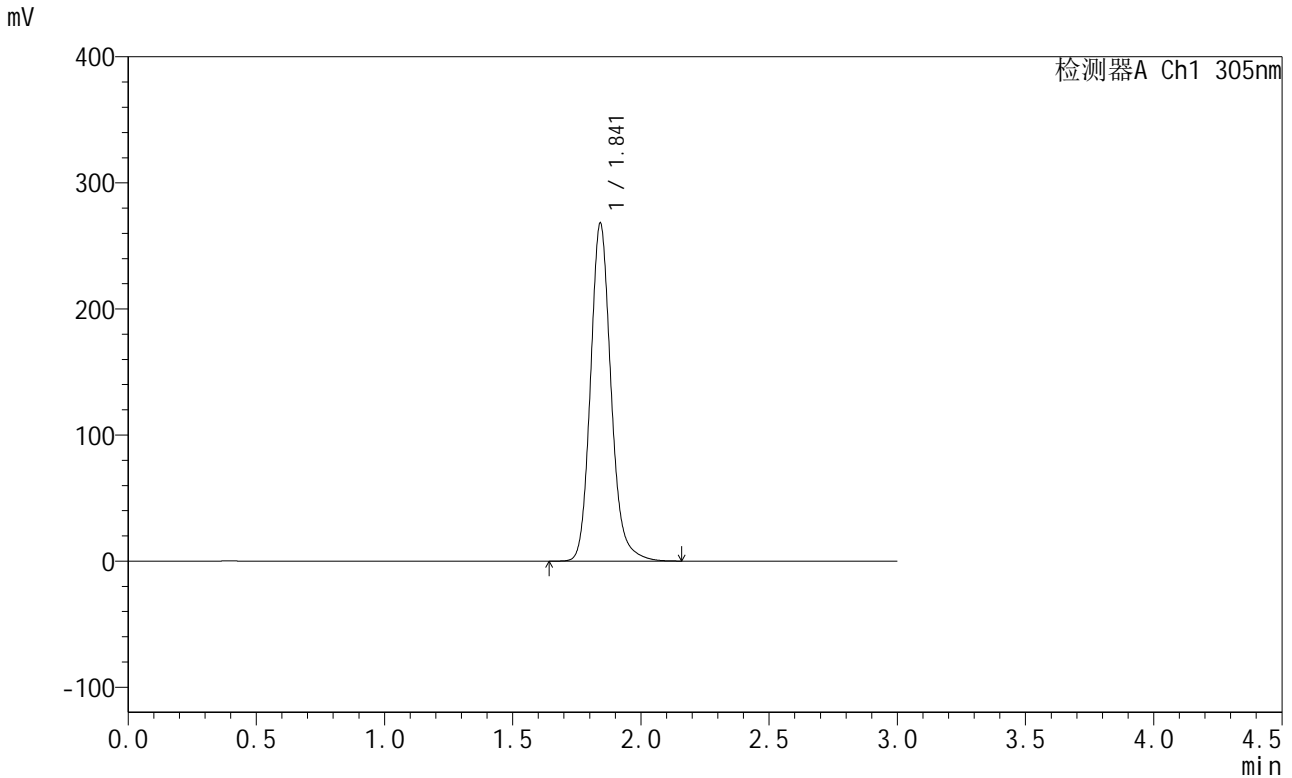


SMF-4060

<样品信息>

色谱柱: XB-C18(50mm*4.6mm,5μm) 流速: 2.0ml/min
 柱温: 30°C 波长: 305nm
 数据文件名: RC\$SMF-4060 - 0-154/31-752-3 - zzp-2024041721p-cq9y-rcd-shuijz-lf50z-8h-p2-2.lcd
 方法文件名: RC\$SMF-4060 - SMF-4060-rcd-FX280.lcm
 批处理文件名: RC\$SMF-4060 - SMF-4060-20250206-FX280.lcb
 样品瓶号: 2-13
 进样体积: 20 μl 版本号: 6.115
 进样时间: 2025/02/06 21:36:39 实验者: xiexinhui
 处理时间(V3): 2025/02/08 10:07:30 处理者: xiexinhui
 仪器型号: SHIMADZU LC-2050C (FX280)

<色谱图>



<峰表>

检测器A Ch1 305nm

峰号	保留时间	面积	面积%	高度	理论塔板数(USP)	拖尾因子	分离度(USP)
1	1.841	1493033	100.000	267116	2654	1.161	--
总计		1493033	100.000	267116			

图102 氟伐他汀缓释片溶出度测定长期9月HPLC图谱
 自制品(2024041721批)-水介质-篮法-50转-480min-片2
 供试品溶液-2

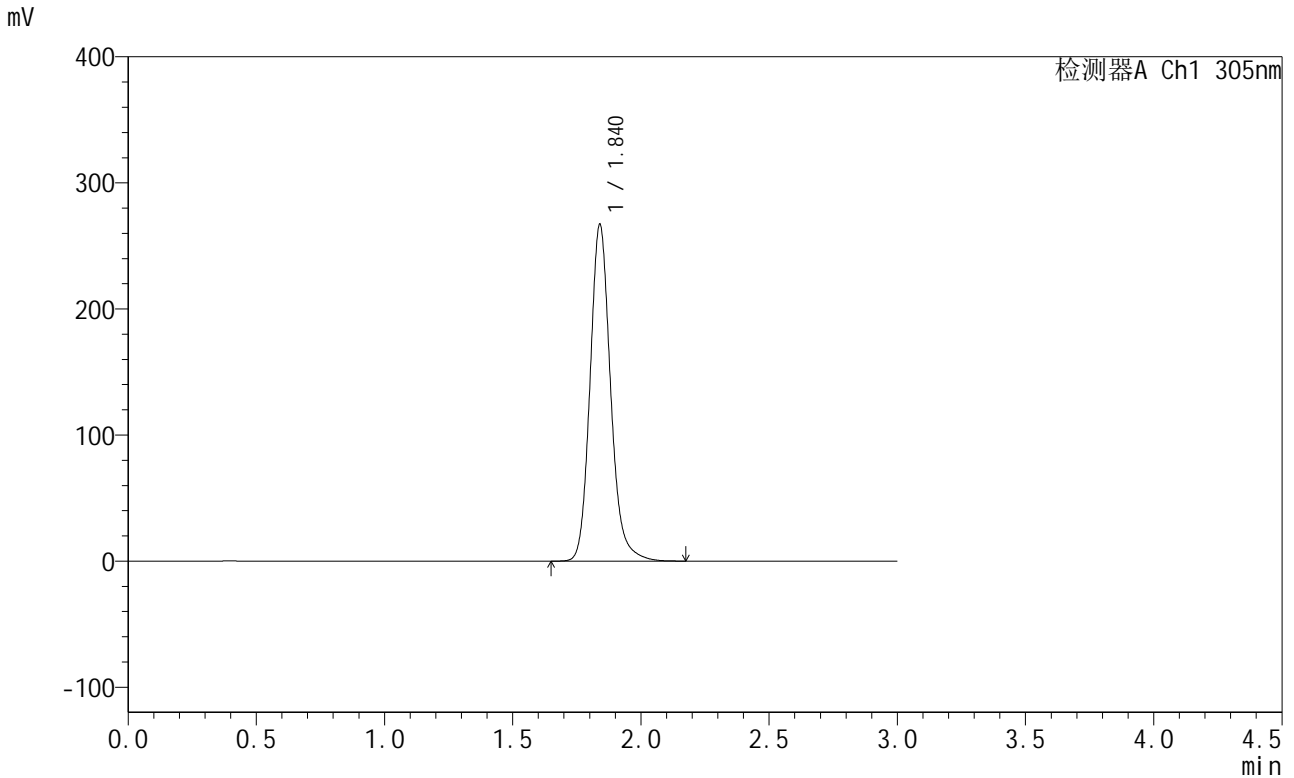


SMF-4060

<样品信息>

色谱柱: XB-C18(50mm*4.6mm,5μm) 流速: 2.0ml/min
 柱温: 30°C 波长: 305nm
 数据文件名: RC\$SMF-4060 - 0-154/31-753-3 - zzp-2024041721p-cq9y-rcd-shuijz-lf50z-8h-p3-1.lcd
 方法文件名: RC\$SMF-4060 - SMF-4060-rcd-FX280.lcm
 批处理文件名: RC\$SMF-4060 - SMF-4060-20250206-FX280.lcb
 样品瓶号: 2-22
 进样体积: 20 μl 版本号: 6.115
 进样时间: 2025/02/06 21:40:03 实验者: xiexinhui
 处理时间(V3): 2025/02/08 10:07:37 处理者: xiexinhui
 仪器型号: SHIMADZU LC-2050C (FX280)

<色谱图>



<峰表>

检测器A Ch1 305nm

峰号	保留时间	面积	面积%	高度	理论塔板数(USP)	拖尾因子	分离度(USP)
1	1.840	1487288	100.000	267009	2650	1.161	--
总计		1487288	100.000	267009			

图103 氟伐他汀缓释片溶出度测定长期9月HPLC图谱
 自制品(2024041721批)-水介质-篮法-50转-480min-片3
 供试品溶液-1

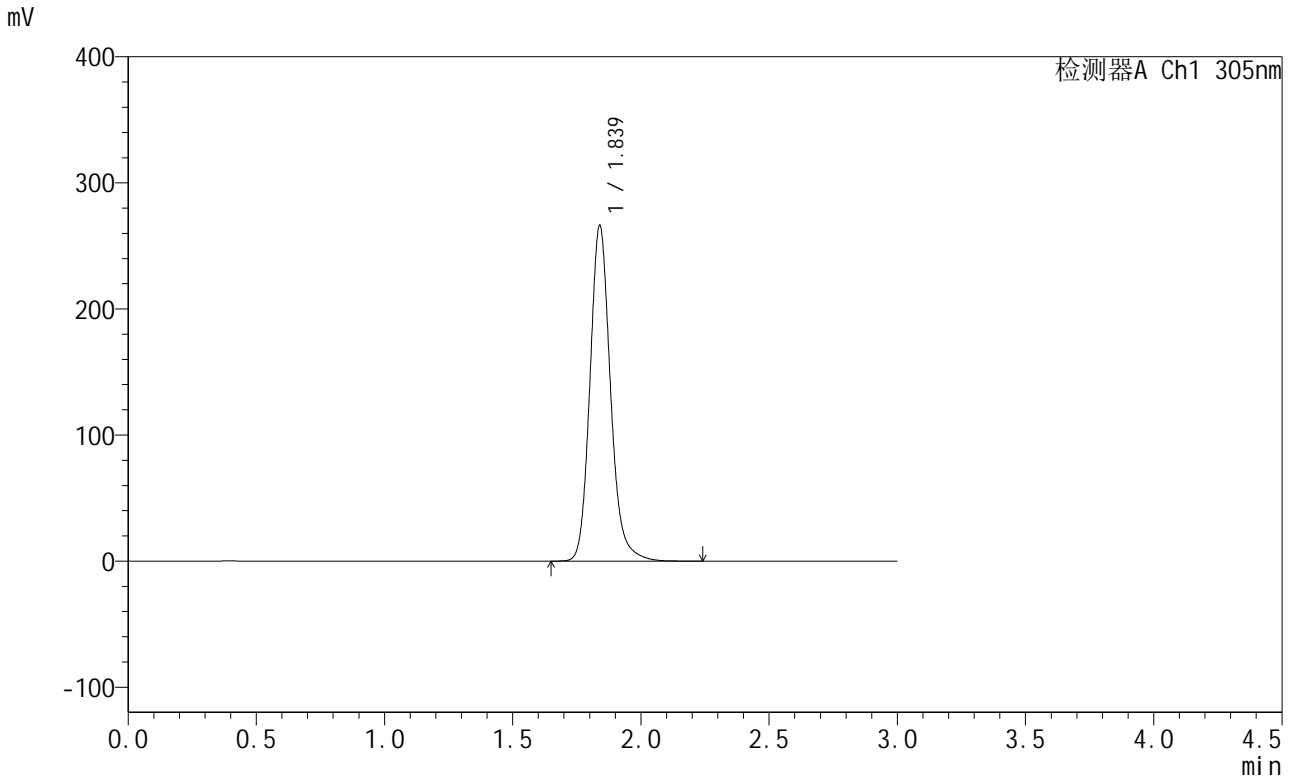


SMF-4060

<样品信息>

色谱柱: XB-C18(50mm*4.6mm,5μm) 流速: 2.0ml/min
 柱温: 30°C 波长: 305nm
 数据文件名: RC\$SMF-4060 - 0-154/31-754-3 - zzp-2024041721p-cq9y-rcd-shuijz-lf50z-8h-p3-2.lcd
 方法文件名: RC\$SMF-4060 - SMF-4060-rcd-FX280.lcm
 批处理文件名: RC\$SMF-4060 - SMF-4060-20250206-FX280.lcb
 样品瓶号: 2-22
 进样体积: 20 μl 版本号: 6.115
 进样时间: 2025/02/06 21:43:27 实验者: xiexinhui
 处理时间(V3): 2025/02/08 10:07:44 处理者: xiexinhui
 仪器型号: SHIMADZU LC-2050C (FX280)

<色谱图>



<峰表>

检测器A Ch1 305nm

峰号	保留时间	面积	面积%	高度	理论塔板数(USP)	拖尾因子	分离度(USP)
1	1.839	1483604	100.000	266286	2653	1.163	--
总计		1483604	100.000	266286			

图104 氟伐他汀缓释片溶出度测定长期9月HPLC图谱
 自制品(2024041721批)-水介质-篮法-50转-480min-片3
 供试品溶液-2

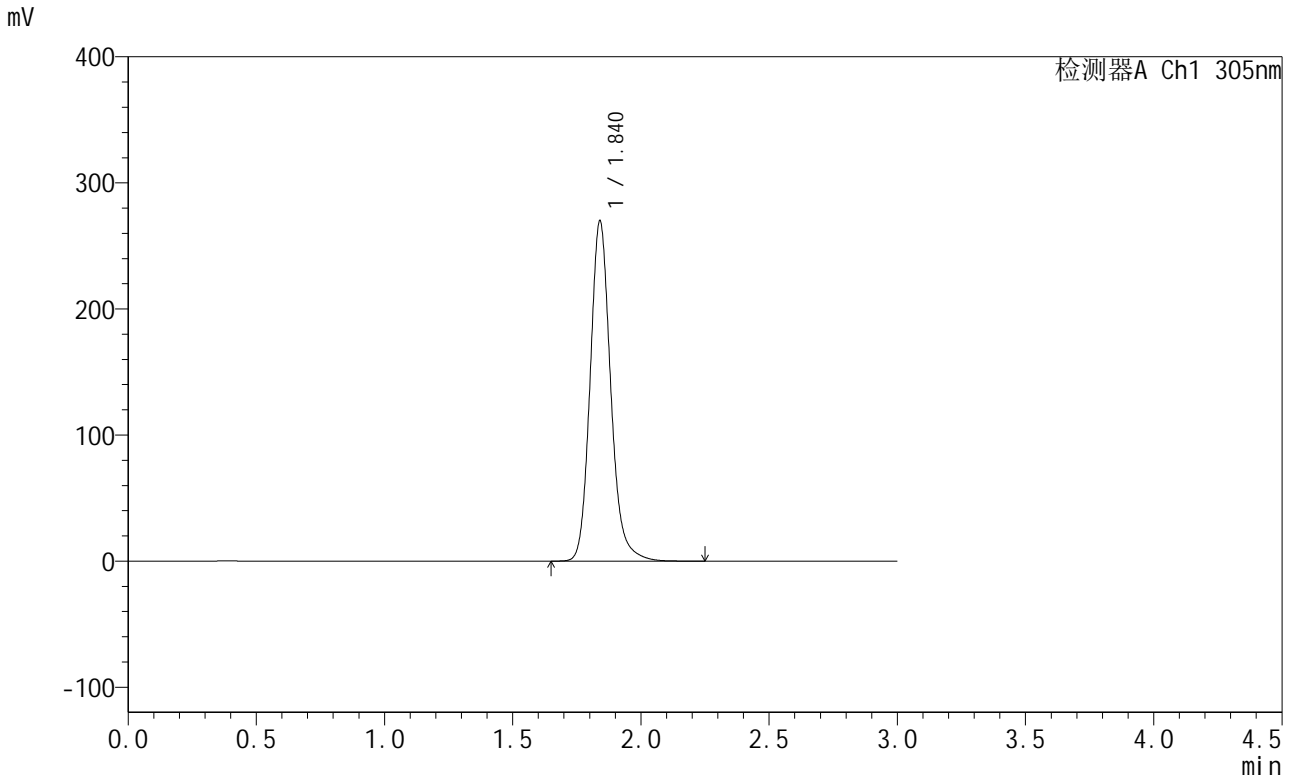


SMF-4060

<样品信息>

色谱柱: XB-C18(50mm*4.6mm,5μm) 流 速: 2.0ml/min
 柱 温: 30°C 波 长: 305nm
 数据文件名: RC\$SMF-4060 - 0-154/31-755-3 - zzp-2024041721p-cq9y-rcd-shuijz-lf50z-8h-p4-1.lcd
 方法文件名: RC\$SMF-4060 - SMF-4060-rcd-FX280.lcm
 批处理文件名: RC\$SMF-4060 - SMF-4060-20250206-FX280.lcb
 样品瓶号: 2-31
 进样体积: 20 μl 版本号: 6.115
 进样时间: 2025/02/06 21:46:50 实验者: xiexinhui
 处理时间(V3): 2025/02/08 10:07:52 处理者: xiexinhui
 仪器型号: SHIMADZU LC-2050C (FX280)

<色谱图>



<峰表>

检测器A Ch1 305nm

峰号	保留时间	面积	面积%	高度	理论塔板数(USP)	拖尾因子	分离度(USP)
1	1.840	1505139	100.000	269703	2648	1.162	--
总计		1505139	100.000	269703			

图105 氟伐他汀缓释片溶出度测定长期9月HPLC图谱
 自制品(2024041721批)-水介质-篮法-50转-480min-片4
 供试品溶液-1

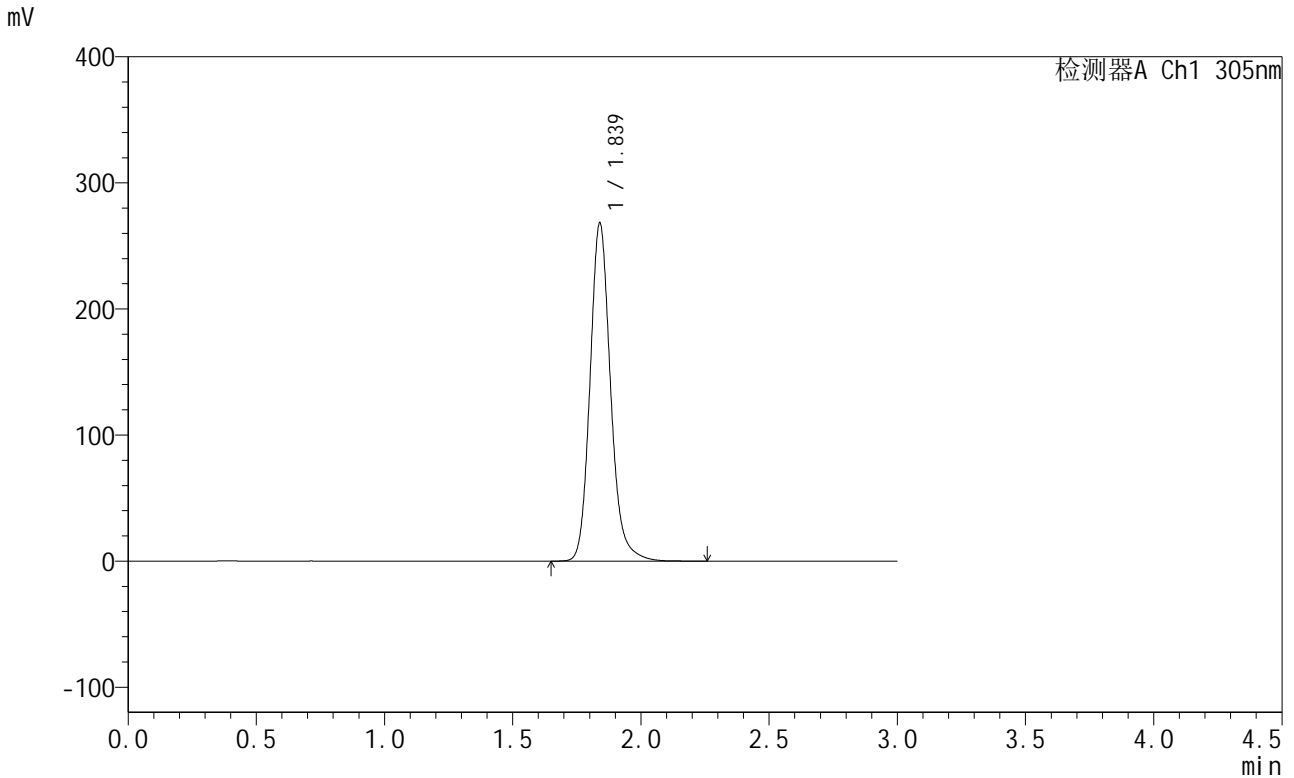


SMF-4060

<样品信息>

色谱柱: XB-C18(50mm*4.6mm,5μm) 流 速: 2.0ml/min
 柱 温: 30°C 波 长: 305nm
 数据文件名: RC\$SMF-4060 - 0-154/31-756-3 - zzp-2024041721p-cq9y-rcd-shuijz-lf50z-8h-p4-2.lcd
 方法文件名: RC\$SMF-4060 - SMF-4060-rcd-FX280.lcm
 批处理文件名: RC\$SMF-4060 - SMF-4060-20250206-FX280.lcb
 样品瓶号: 2-31
 进样体积: 20 μl 版本号: 6.115
 进样时间: 2025/02/06 21:50:15 实验者: xiexinhui
 处理时间(V3): 2025/02/08 10:07:59 处理者: xiexinhui
 仪器型号: SHIMADZU LC-2050C (FX280)

<色谱图>



<峰表>

检测器A Ch1 305nm

峰号	保留时间	面积	面积%	高度	理论塔板数(USP)	拖尾因子	分离度(USP)
1	1.839	1494834	100.000	268094	2648	1.162	--
总计		1494834	100.000	268094			

图106 氟伐他汀缓释片溶出度测定长期9月HPLC图谱
 自制品(2024041721批)-水介质-篮法-50转-480min-片4
 供试品溶液-2

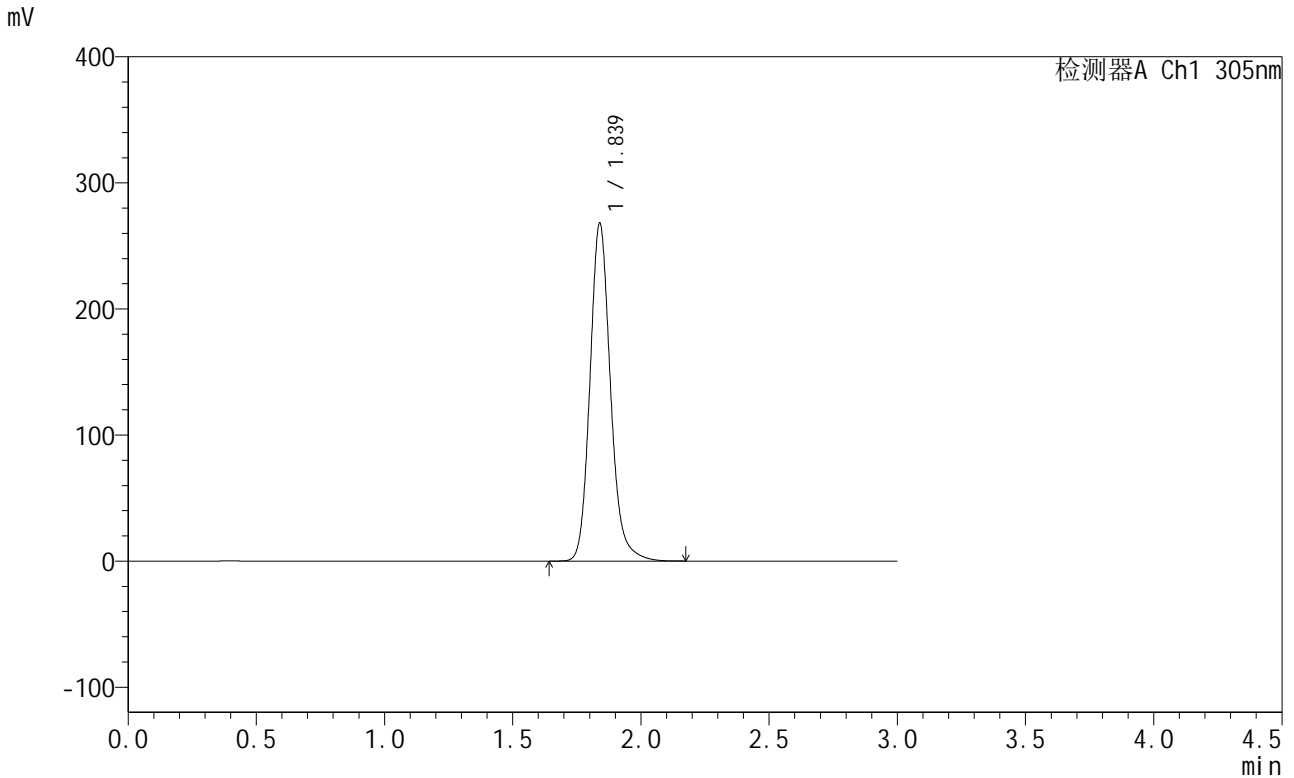


SMF-4060

<样品信息>

色谱柱: XB-C18(50mm*4.6mm,5μm) 流 速: 2.0ml/min
 柱 温: 30°C 波 长: 305nm
 数据文件名: RC\$SMF-4060 - 0-154/31-757-3 - zzp-2024041721p-cq9y-rcd-shuijz-lf50z-8h-p5-1.lcd
 方法文件名: RC\$SMF-4060 - SMF-4060-rcd-FX280.lcm
 批处理文件名: RC\$SMF-4060 - SMF-4060-20250206-FX280.lcb
 样品瓶号: 2-40
 进样体积: 20 μl 版本号: 6.115
 进样时间: 2025/02/06 21:53:39 实验者: xiexinhui
 处理时间(V3): 2025/02/08 10:08:07 处理者: xiexinhui
 仪器型号: SHIMADZU LC-2050C (FX280)

<色谱图>



<峰表>

检测器A Ch1 305nm

峰号	保留时间	面积	面积%	高度	理论塔板数(USP)	拖尾因子	分离度(USP)
1	1.839	1493179	100.000	267963	2650	1.161	--
总计		1493179	100.000	267963			

图107 氟伐他汀缓释片溶出度测定长期9月HPLC图谱
 自制品(2024041721批)-水介质-篮法-50转-480min-片5
 供试品溶液-1

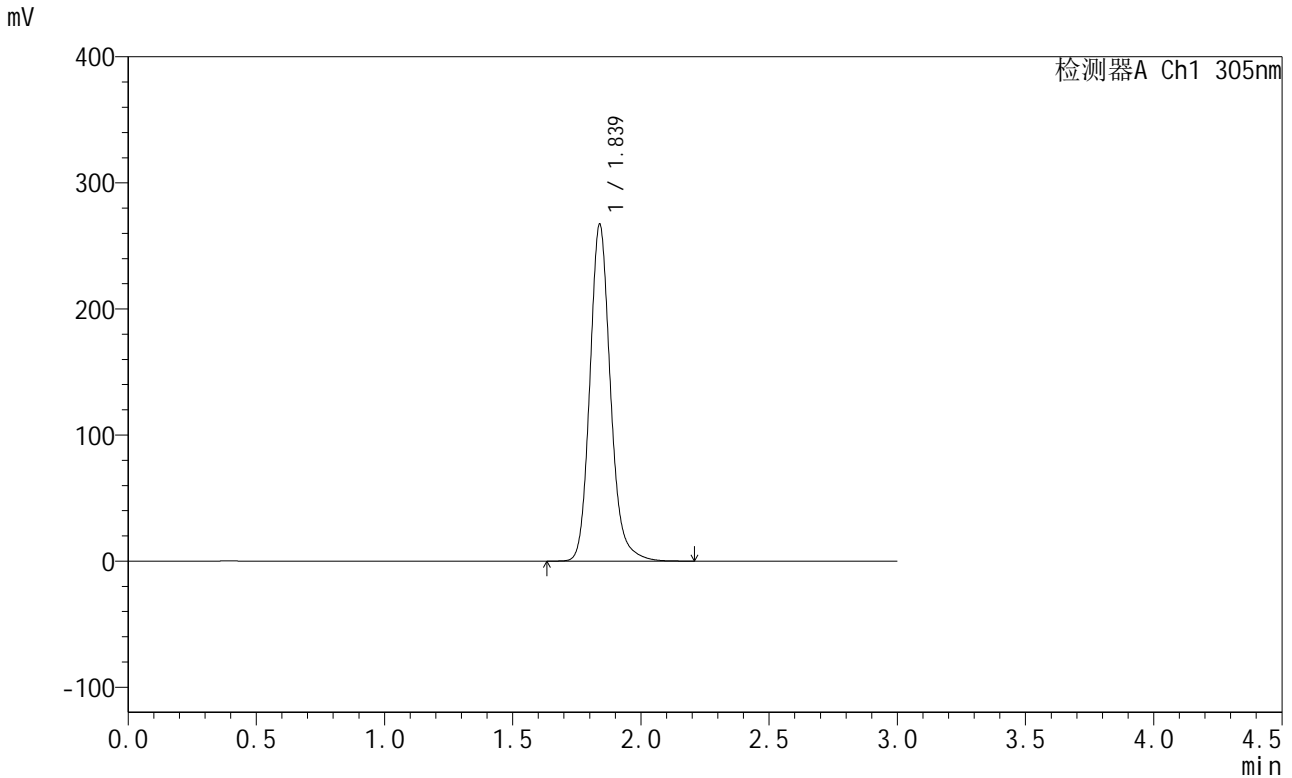


SMF-4060

<样品信息>

色谱柱: XB-C18(50mm*4.6mm,5μm) 流速: 2.0ml/min
 柱温: 30°C 波长: 305nm
 数据文件名: RC\$SMF-4060 - 0-154/31-758-3 - zzp-2024041721p-cq9y-rcd-shuijz-lf50z-8h-p5-2.lcd
 方法文件名: RC\$SMF-4060 - SMF-4060-rcd-FX280.lcm
 批处理文件名: RC\$SMF-4060 - SMF-4060-20250206-FX280.lcb
 样品瓶号: 2-40
 进样体积: 20 μl 版本号: 6.115
 进样时间: 2025/02/06 21:57:03 实验者: xiexinhui
 处理时间(V3): 2025/02/08 10:08:14 处理者: xiexinhui
 仪器型号: SHIMADZU LC-2050C (FX280)

<色谱图>



<峰表>

检测器A Ch1 305nm

峰号	保留时间	面积	面积%	高度	理论塔板数(USP)	拖尾因子	分离度(USP)
1	1.839	1490850	100.000	267273	2646	1.162	--
总计		1490850	100.000	267273			

图108 氟伐他汀缓释片溶出度测定长期9月HPLC图谱
 自制品(2024041721批)-水介质-篮法-50转-480min-片5
 供试品溶液-2

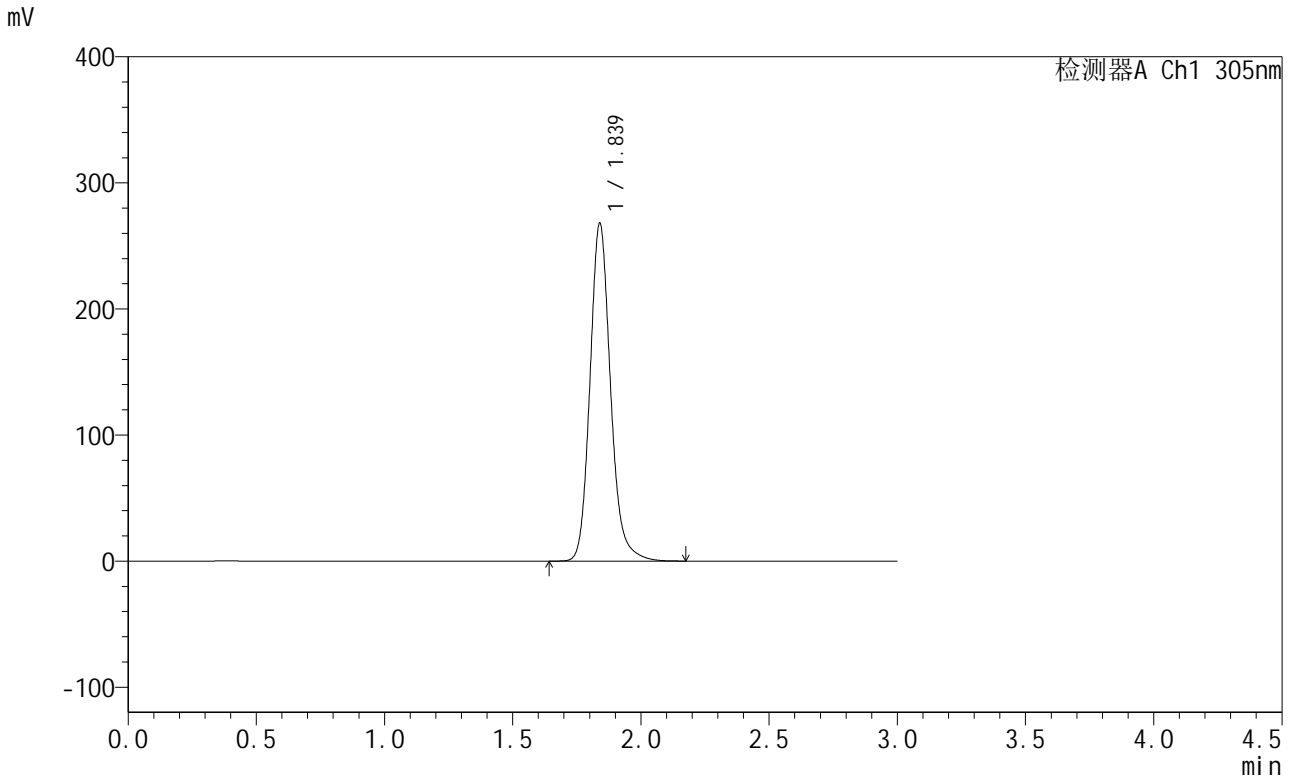


SMF-4060

<样品信息>

色谱柱: XB-C18(50mm*4.6mm,5μm) 流 速: 2.0ml/min
 柱 温: 30°C 波 长: 305nm
 数据文件名: RC\$SMF-4060 - 0-154/31-759-3 - zzp-2024041721p-cq9y-rcd-shuijz-lf50z-8h-p6-1.lcd
 方法文件名: RC\$SMF-4060 - SMF-4060-rcd-FX280.lcm
 批处理文件名: RC\$SMF-4060 - SMF-4060-20250206-FX280.lcb
 样品瓶号: 2-49
 进样体积: 20 μl 版本号: 6.115
 进样时间: 2025/02/06 22:00:27 实验者: xiexinhui
 处理时间(V3): 2025/02/08 10:08:21 处理者: xiexinhui
 仪器型号: SHIMADZU LC-2050C (FX280)

<色谱图>



<峰表>

检测器A Ch1 305nm

峰号	保留时间	面积	面积%	高度	理论塔板数(USP)	拖尾因子	分离度(USP)
1	1.839	1494028	100.000	267973	2648	1.162	--
总计		1494028	100.000	267973			

图109 氟伐他汀缓释片溶出度测定长期9月HPLC图谱
 自制品(2024041721批)-水介质-篮法-50转-480min-片6
 供试品溶液-1

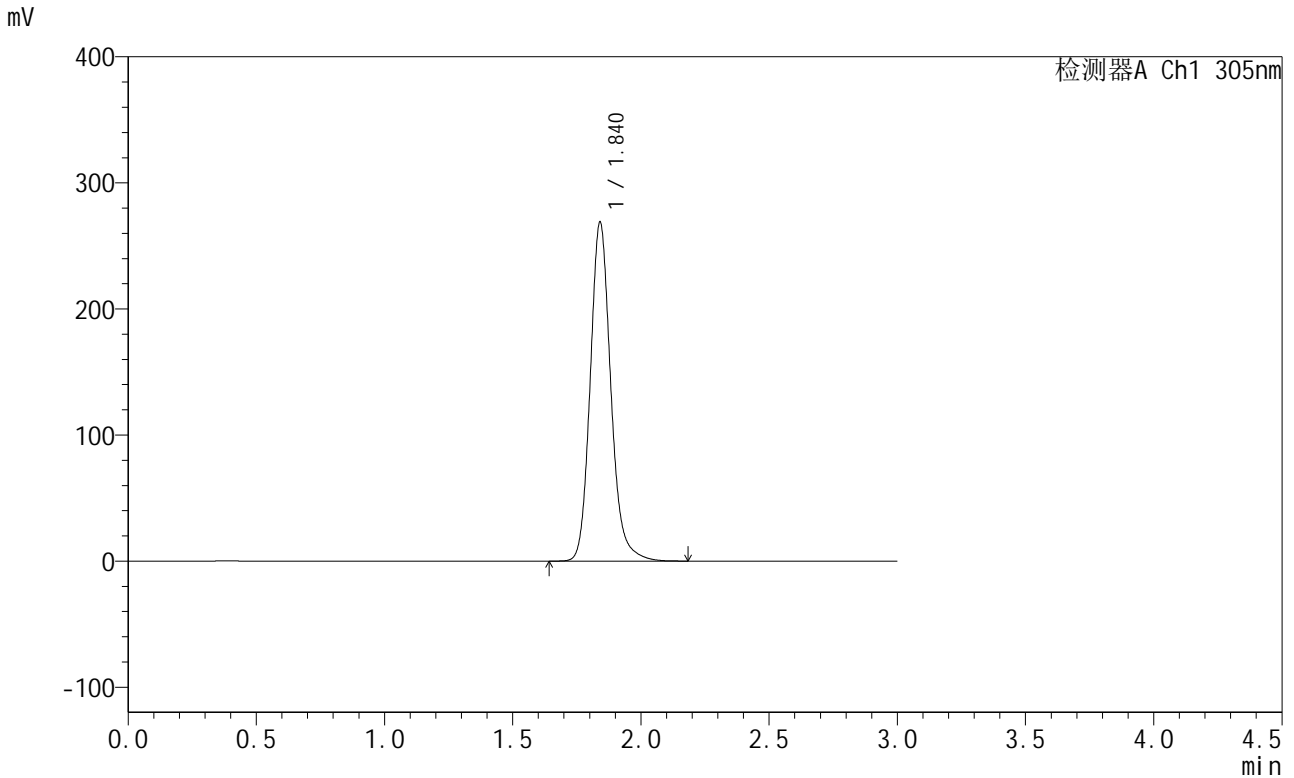


SMF-4060

<样品信息>

色谱柱: XB-C18(50mm*4.6mm,5μm) 流速: 2.0ml/min
 柱温: 30°C 波长: 305nm
 数据文件名: RC\$SMF-4060 - 0-154/31-760-3 - zzp-2024041721p-cq9y-rcd-shuijz-lf50z-8h-p6-2.lcd
 方法文件名: RC\$SMF-4060 - SMF-4060-rcd-FX280.lcm
 批处理文件名: RC\$SMF-4060 - SMF-4060-20250206-FX280.lcb
 样品瓶号: 2-49
 进样体积: 20 μl 版本号: 6.115
 进样时间: 2025/02/06 22:03:51 实验者: xiexinhui
 处理时间(V3): 2025/02/08 10:08:28 处理者: xiexinhui
 仪器型号: SHIMADZU LC-2050C (FX280)

<色谱图>



<峰表>

检测器A Ch1 305nm

峰号	保留时间	面积	面积%	高度	理论塔板数(USP)	拖尾因子	分离度(USP)
1	1.840	1500509	100.000	268488	2646	1.162	--
总计		1500509	100.000	268488			

图110 氟伐他汀缓释片溶出度测定长期9月HPLC图谱
 自制品(2024041721批)-水介质-篮法-50转-480min-片6
 供试品溶液-2

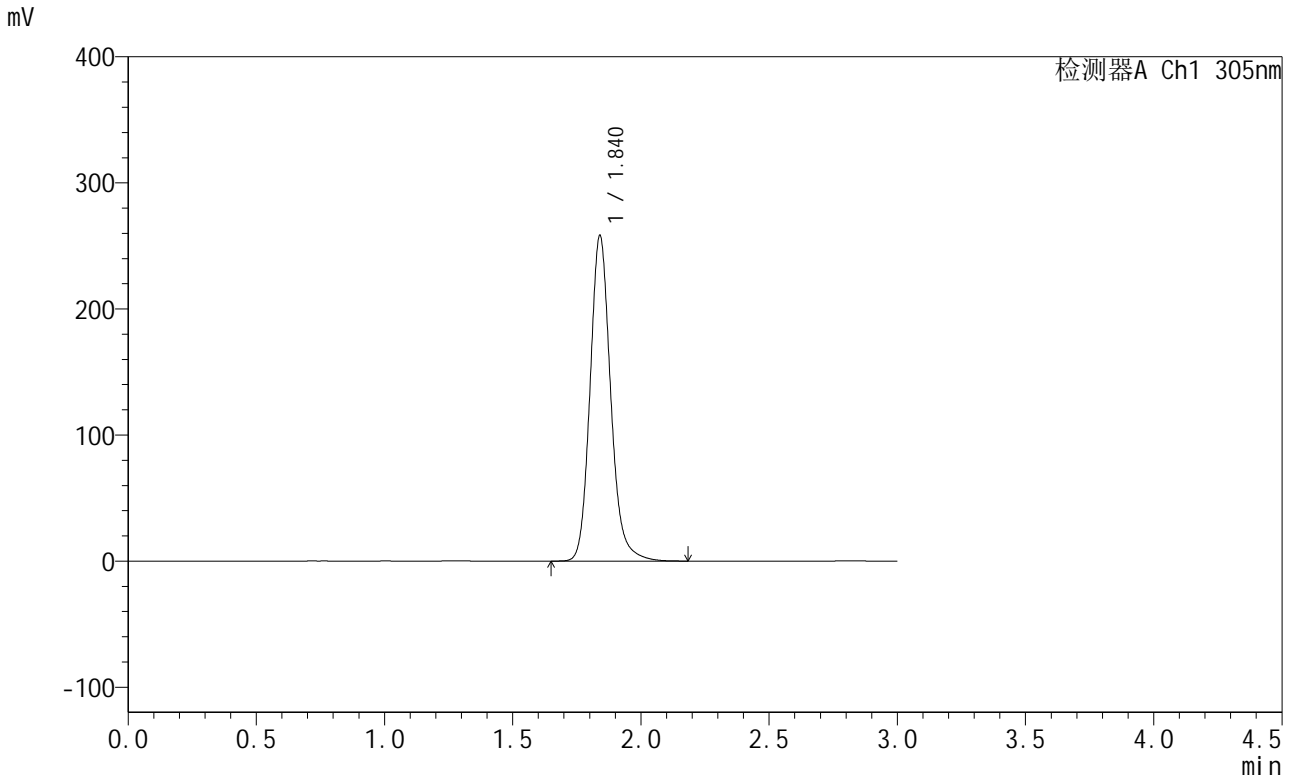


SMF-4060

<样品信息>

色谱柱: XB-C18(50mm*4.6mm,5μm) 流 速: 2.0ml/min
 柱 温: 30°C 波 长: 305nm
 数据文件名: RC\$SMF-4060 - 0-154/31-761-3 - zzp-2024041721p-cq9y-rcd-shuijz-lf50z-dz2-1.lcd
 方法文件名: RC\$SMF-4060 - SMF-4060-rcd-FX280.lcm
 批处理文件名: RC\$SMF-4060 - SMF-4060-20250206-FX280.lcb
 样品瓶号: 2-27
 进样体积: 20 μl 版本号: 6.115
 进样时间: 2025/02/06 22:07:16 实验者: xiexinhui
 处理时间(V3): 2025/02/08 10:08:36 处理者: xiexinhui
 仪器型号: SHIMADZU LC-2050C (FX280)

<色谱图>



<峰表>

检测器A Ch1 305nm

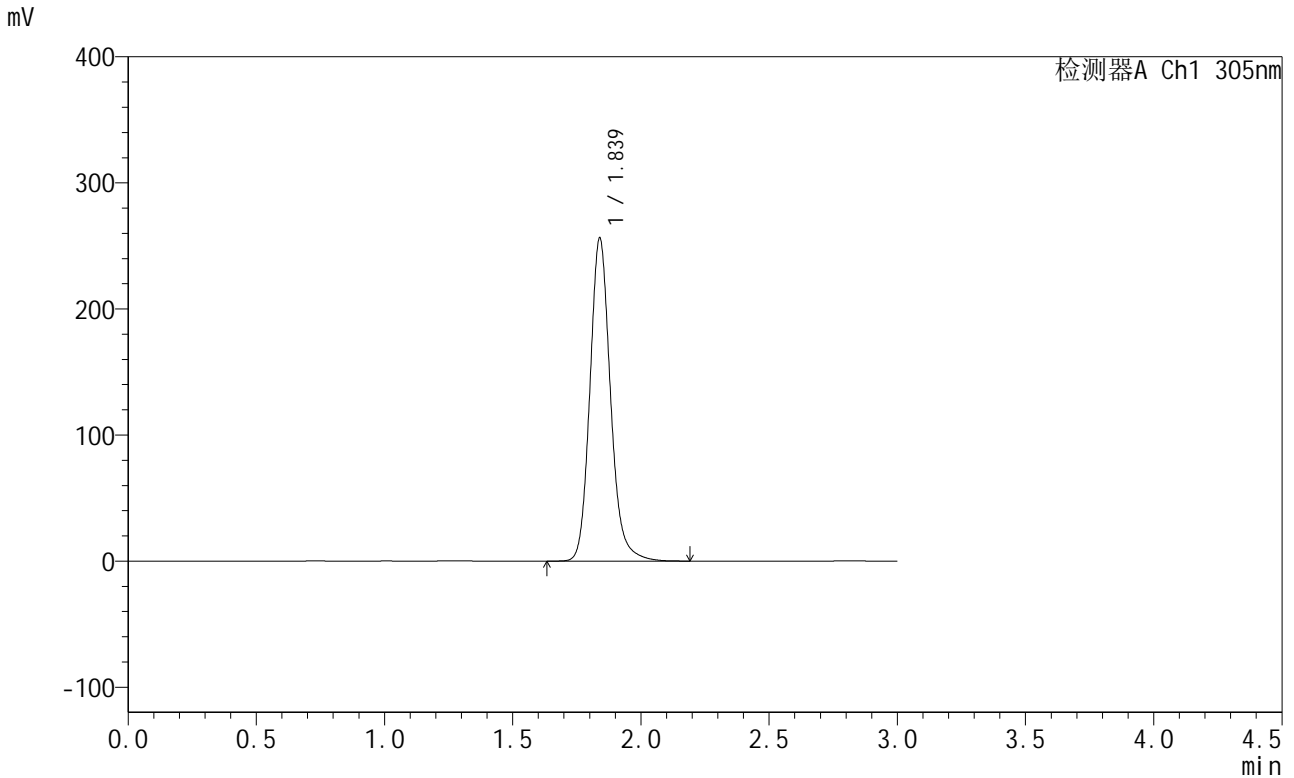
峰号	保留时间	面积	面积%	高度	理论塔板数(USP)	拖尾因子	分离度(USP)
1	1.840	1443973	100.000	258174	2635	1.159	--
总计		1443973	100.000	258174			

图111 氟伐他汀缓释片溶出度测定长期9月HPLC图谱
 自制品-水介质-篮法-50转
 对照品溶液-2-1

<样品信息>

色谱柱: XB-C18(50mm*4.6mm,5µm) 流 速: 2.0ml/min
 柱 温: 30°C 波 长: 305nm
 数据文件名: RC\$SMF-4060 - 0-154/31-762-3 - zzp-2024041721p-cq9y-rcd-shuijz-lf50z-dz2-2.lcd
 方法文件名: RC\$SMF-4060 - SMF-4060-rcd-FX280.lcm
 批处理文件名: RC\$SMF-4060 - SMF-4060-20250206-FX280.lcb
 样品瓶号: 2-27
 进样体积: 20 µl 版本号: 6.115
 进样时间: 2025/02/06 22:10:40 实验者: xiexinhui
 处理时间(V3): 2025/02/08 10:08:43 处理者: xiexinhui
 仪器型号: SHIMADZU LC-2050C (FX280)

<色谱图>



<峰表>

检测器A Ch1 305nm

峰号	保留时间	面积	面积%	高度	理论塔板数(USP)	拖尾因子	分离度(USP)
1	1.839	1432219	100.000	256292	2636	1.159	--
总计		1432219	100.000	256292			

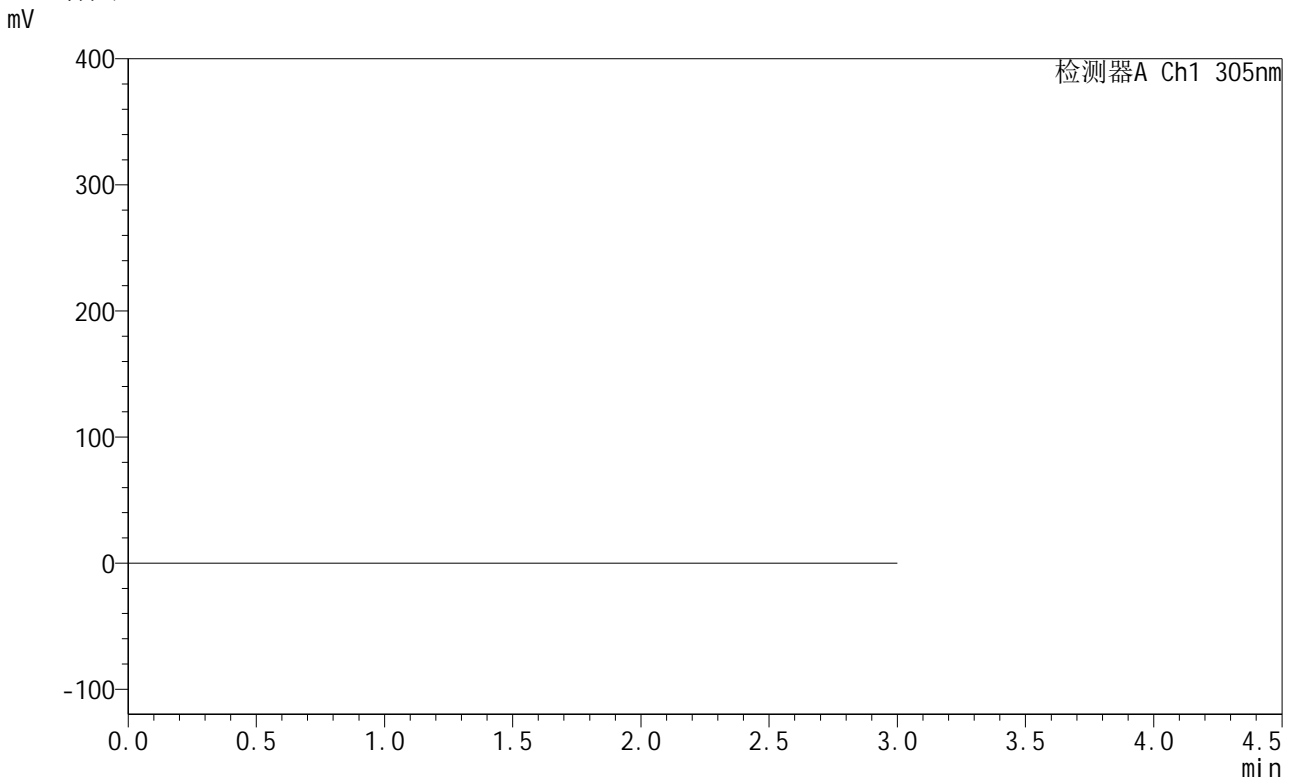
图112 氟伐他汀缓释片溶出度测定长期9月HPLC图谱
自制品-水介质-篮法-50转
对照品溶液-2-2

SMF-4060

<样品信息>

色谱柱: XB-C18(50mm*4.6mm,5µm) 流 速: 2.0ml/min
 柱 温: 30°C 波 长: 305nm
 数据文件名: RC\$SMF-4060 - 0-154/31-763-3 - zzp-2024041821p-cq9y-rcd-shuijz-lf50z-rj.lcd
 方法文件名: RC\$SMF-4060 - SMF-4060-rcd-FX280.lcm
 批处理文件名: RC\$SMF-4060 - SMF-4060-20250206-FX280.lcb
 样品瓶号: 3-9
 进样体积: 20 µl 版本号: 6.115
 进样时间: 2025/02/06 22:14:03 实验者: xiexinhui
 处理时间(V3) : 2025/02/08 10:08:50 处理者: xiexinhui
 仪器型号: SHIMADZU LC-2050C (FX280)

<色谱图>



<峰表>

检测器A Ch1 305nm

峰号	保留时间	面积	面积%	高度	理论塔板数(USP)	拖尾因子	分离度(USP)
总计							

图113 氟伐他汀缓释片溶出度测定长期9月HPLC图谱
自制品-水介质-篮法-50转
溶剂

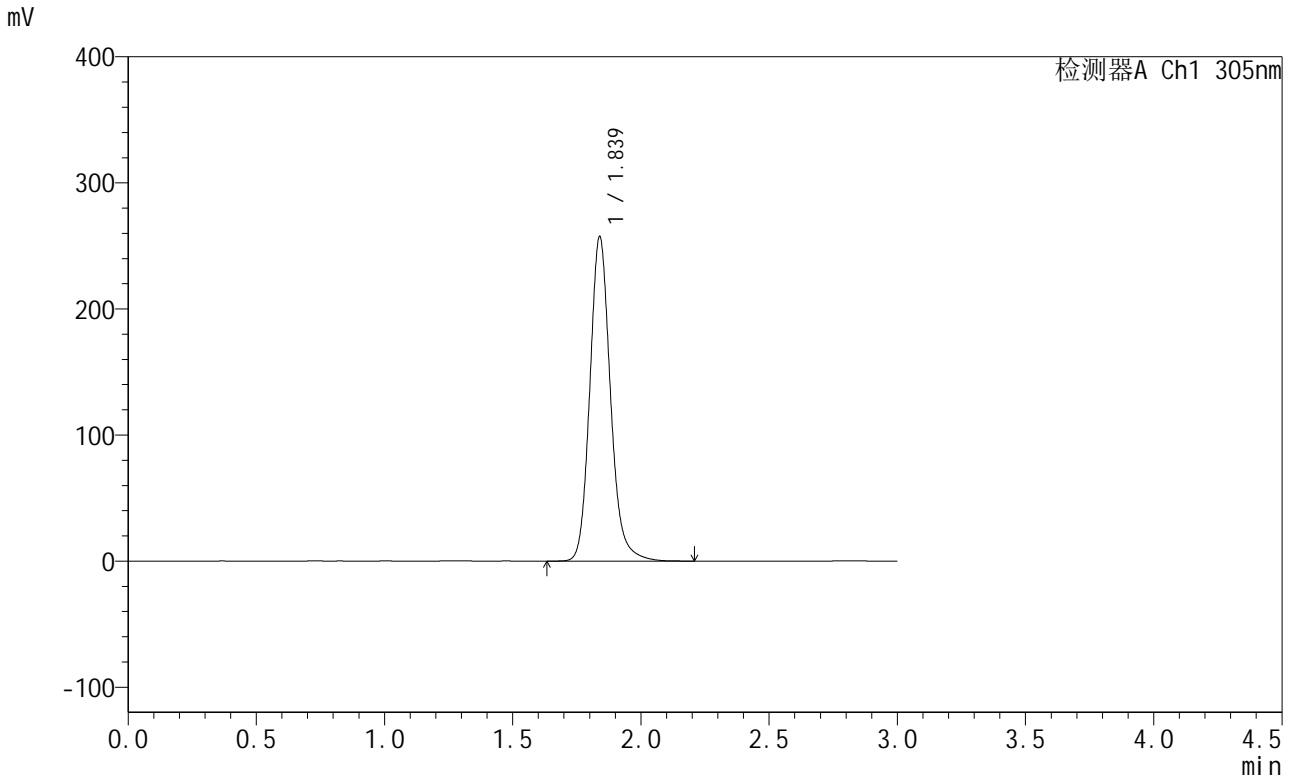


SMF-4060

<样品信息>

色谱柱: XB-C18(50mm*4.6mm,5μm) 流 速: 2.0ml/min
 柱 温: 30°C 波 长: 305nm
 数据文件名: RC\$SMF-4060 - 0-154/31-764-3 - zzp-2024041821p-cq9y-rcd-shuijz-lf50z-dz1-1.lcd
 方法文件名: RC\$SMF-4060 - SMF-4060-rcd-FX280.lcm
 批处理文件名: RC\$SMF-4060 - SMF-4060-20250206-FX280.lcb
 样品瓶号: 3-18
 进样体积: 20 μl 版本号: 6.115
 进样时间: 2025/02/06 22:17:26 实验者: xiexinhui
 处理时间(V3): 2025/02/08 10:08:57 处理者: xiexinhui
 仪器型号: SHIMADZU LC-2050C (FX280)

<色谱图>



<峰表>

检测器A Ch1 305nm

峰号	保留时间	面积	面积%	高度	理论塔板数(USP)	拖尾因子	分离度(USP)
1	1.839	1440646	100.000	257417	2625	1.156	--
总计		1440646	100.000	257417			

图114 氟伐他汀缓释片溶出度测定长期9月HPLC图谱
 自制品-水介质-篮法-50转
 对照品溶液-1-1

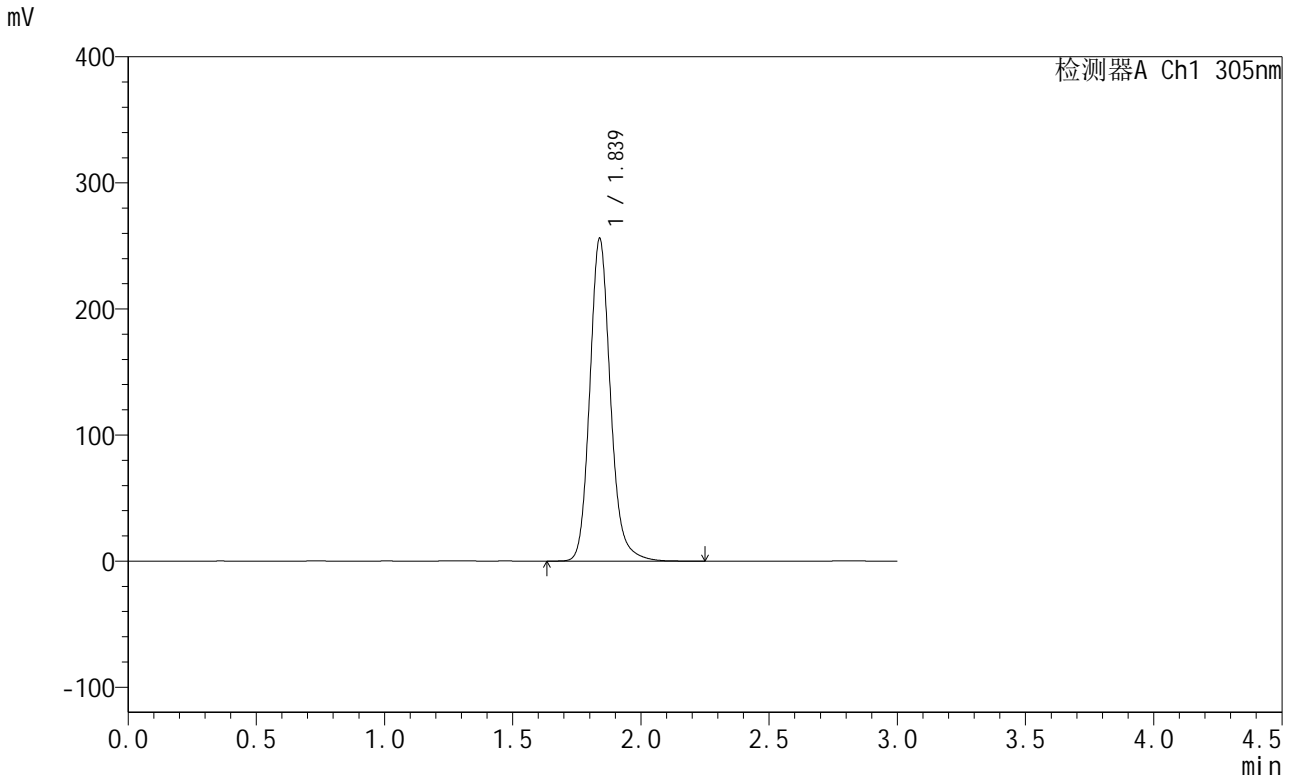


SMF-4060

<样品信息>

色谱柱: XB-C18(50mm*4.6mm,5μm) 流 速: 2.0ml/min
 柱 温: 30°C 波 长: 305nm
 数据文件名: RC\$SMF-4060 - 0-154/31-765-3 - zzp-2024041821p-cq9y-rcd-shuijz-lf50z-dz1-2.lcd
 方法文件名: RC\$SMF-4060 - SMF-4060-rcd-FX280.lcm
 批处理文件名: RC\$SMF-4060 - SMF-4060-20250206-FX280.lcb
 样品瓶号: 3-18
 进样体积: 20 μl 版本号: 6.115
 进样时间: 2025/02/06 22:20:48 实验者: xiexinhui
 处理时间(V3): 2025/02/08 10:09:05 处理者: xiexinhui
 仪器型号: SHIMADZU LC-2050C (FX280)

<色谱图>



<峰表>

检测器A Ch1 305nm

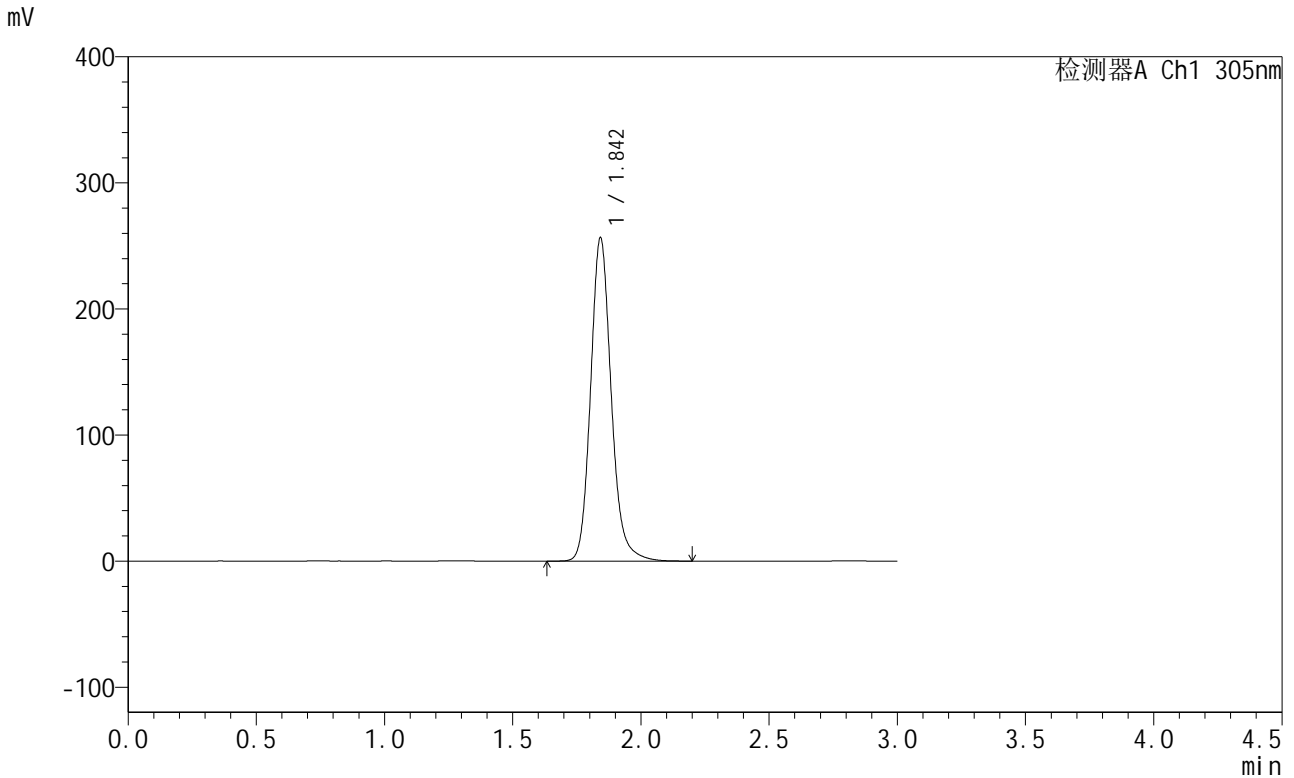
峰号	保留时间	面积	面积%	高度	理论塔板数(USP)	拖尾因子	分离度(USP)
1	1.839	1432590	100.000	255986	2626	1.157	--
总计		1432590	100.000	255986			

图115 氟伐他汀缓释片溶出度测定长期9月HPLC图谱
 自制品-水介质-篮法-50转
 对照品溶液-1-2

<样品信息>

色谱柱: XB-C18(50mm*4.6mm,5μm) 流 速: 2.0ml/min
 柱 温: 30°C 波 长: 305nm
 数据文件名: RC\$SMF-4060 - 0-154/31-766-3 - zzp-2024041821p-cq9y-rcd-shuijz-lf50z-dz1-3.lcd
 方法文件名: RC\$SMF-4060 - SMF-4060-rcd-FX280.lcm
 批处理文件名: RC\$SMF-4060 - SMF-4060-20250206-FX280.lcb
 样品瓶号: 3-18
 进样体积: 20 μl 版本号: 6.115
 进样时间: 2025/02/06 22:24:11 实验者: xiexinhui
 处理时间(V3): 2025/02/08 10:09:12 处理者: xiexinhui
 仪器型号: SHIMADZU LC-2050C (FX280)

<色谱图>



<峰表>

检测器A Ch1 305nm

峰号	保留时间	面积	面积%	高度	理论塔板数(USP)	拖尾因子	分离度(USP)
1	1.842	1436010	100.000	255284	2634	1.157	--
总计		1436010	100.000	255284			

图116 氟伐他汀缓释片溶出度测定长期9月HPLC图谱
自制品-水介质-篮法-50转
对照品溶液-1-3

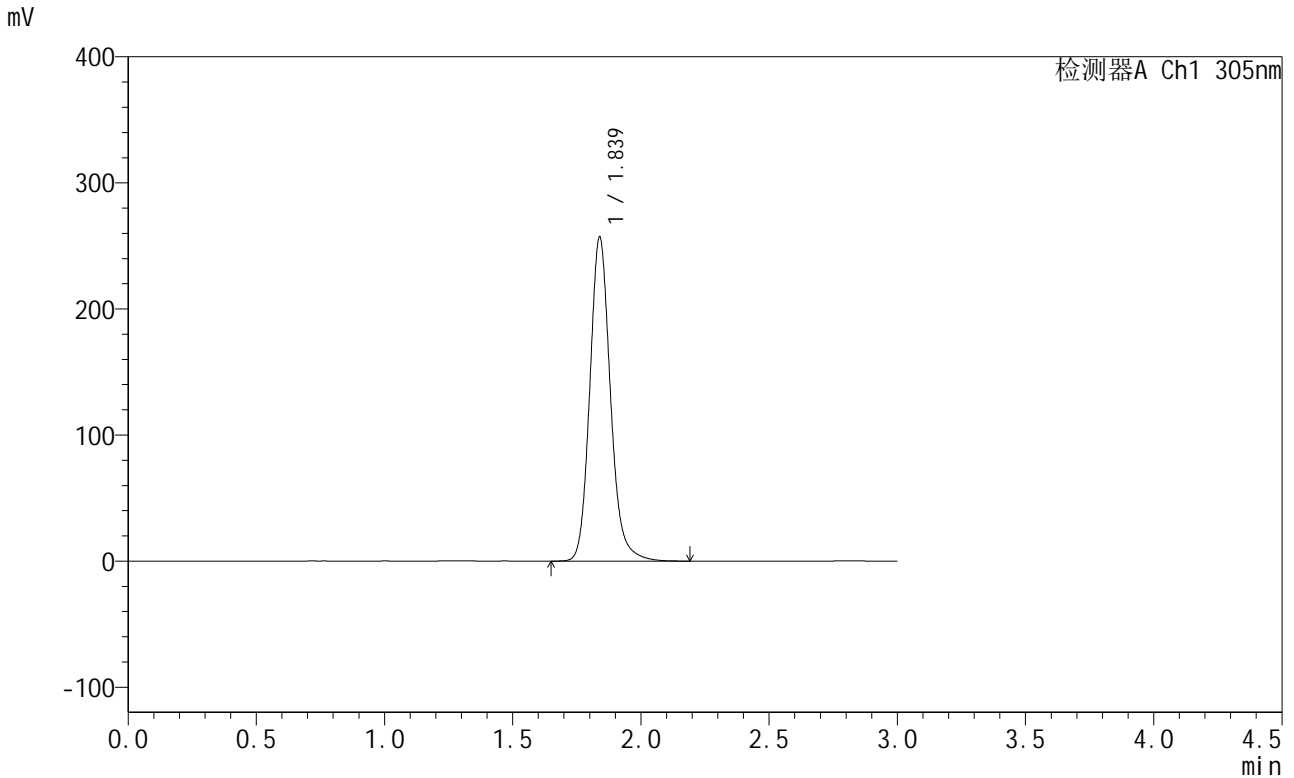


SMF-4060

<样品信息>

色谱柱: XB-C18(50mm*4.6mm,5μm) 流 速: 2.0ml/min
 柱 温: 30°C 波 长: 305nm
 数据文件名: RC\$SMF-4060 - 0-154/31-767-3 - zzp-2024041821p-cq9y-rcd-shuijz-lf50z-dz1-4.lcd
 方法文件名: RC\$SMF-4060 - SMF-4060-rcd-FX280.lcm
 批处理文件名: RC\$SMF-4060 - SMF-4060-20250206-FX280.lcb
 样品瓶号: 3-18
 进样体积: 20 μl 版本号: 6.115
 进样时间: 2025/02/06 22:27:33 实验者: xiexinhui
 处理时间(V3): 2025/02/08 10:09:19 处理者: xiexinhui
 仪器型号: SHIMADZU LC-2050C (FX280)

<色谱图>



<峰表>

检测器A Ch1 305nm

峰号	保留时间	面积	面积%	高度	理论塔板数(USP)	拖尾因子	分离度(USP)
1	1.839	1439185	100.000	257118	2623	1.155	--
总计		1439185	100.000	257118			

图117 氟伐他汀缓释片溶出度测定长期9月HPLC图谱
 自制品-水介质-篮法-50转
 对照品溶液-1-4

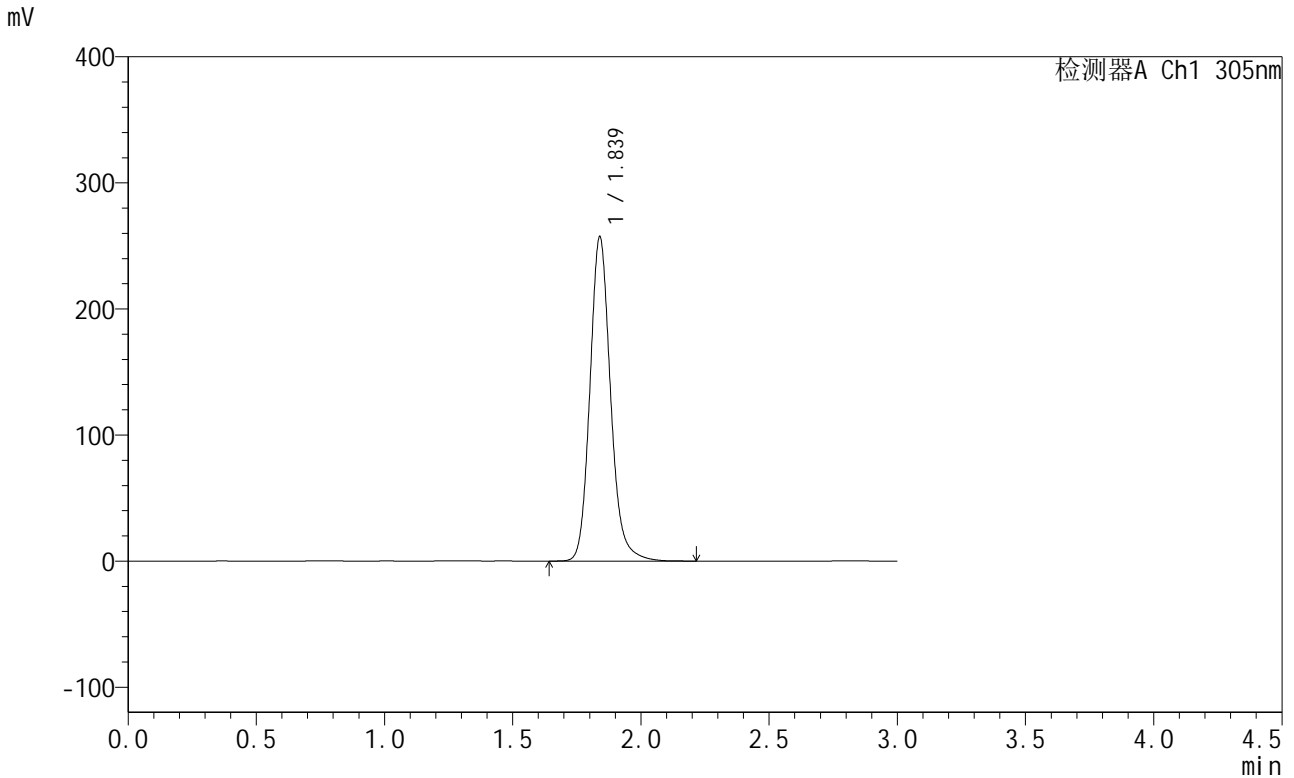


SMF-4060

<样品信息>

色谱柱: XB-C18(50mm*4.6mm,5μm) 流 速: 2.0ml/min
 柱 温: 30°C 波 长: 305nm
 数据文件名: RC\$SMF-4060 - 0-154/31-768-3 - zzp-2024041821p-cq9y-rcd-shuijz-lf50z-dz1-5.lcd
 方法文件名: RC\$SMF-4060 - SMF-4060-rcd-FX280.lcm
 批处理文件名: RC\$SMF-4060 - SMF-4060-20250206-FX280.lcb
 样品瓶号: 3-18
 进样体积: 20 μl 版本号: 6.115
 进样时间: 2025/02/06 22:30:56 实验者: xiexinhui
 处理时间(V3): 2025/02/08 10:09:26 处理者: xiexinhui
 仪器型号: SHIMADZU LC-2050C (FX280)

<色谱图>



<峰表>

检测器A Ch1 305nm

峰号	保留时间	面积	面积%	高度	理论塔板数(USP)	拖尾因子	分离度(USP)
1	1.839	1440887	100.000	257214	2619	1.155	--
总计		1440887	100.000	257214			

图118 氟伐他汀缓释片溶出度测定长期9月HPLC图谱
 自制品-水介质-篮法-50转
 对照品溶液-1-5

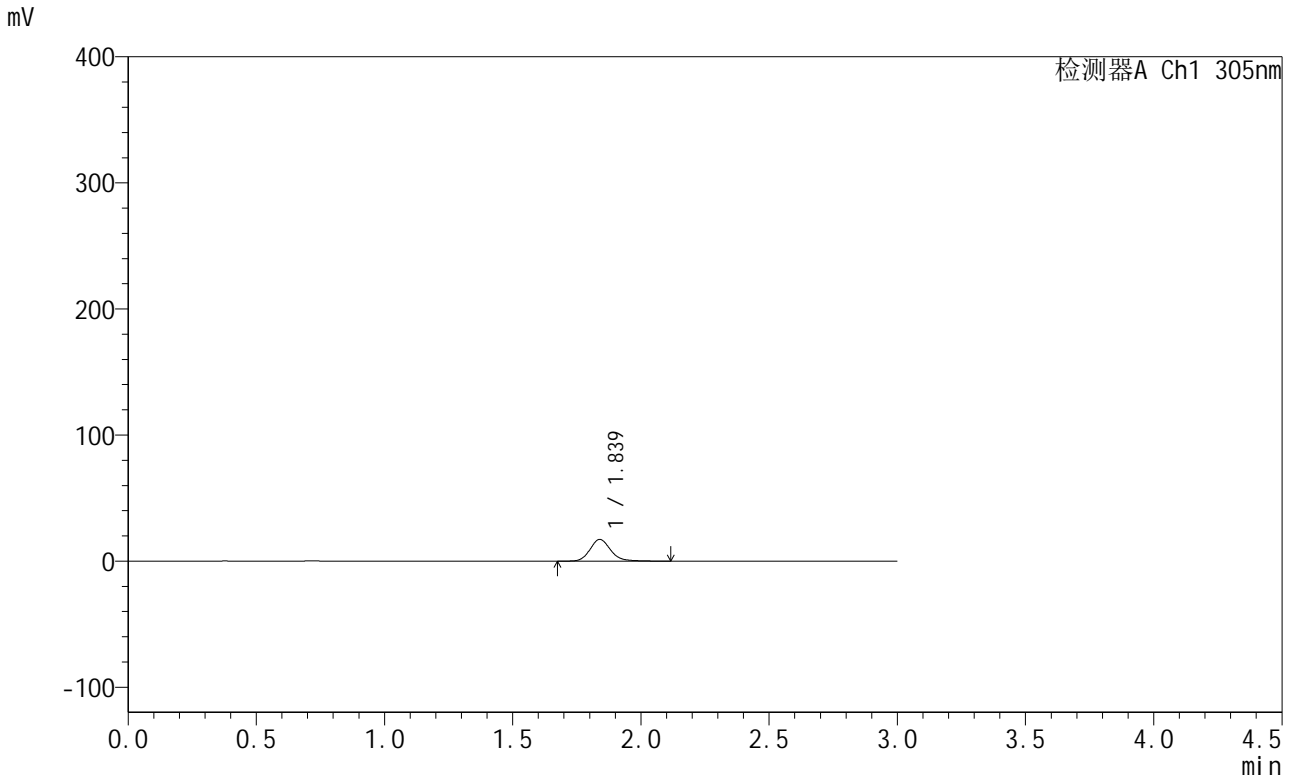


SMF-4060

<样品信息>

色谱柱: XB-C18(50mm*4.6mm,5μm) 流速: 2.0ml/min
 柱温: 30°C 波长: 305nm
 数据文件名: RC\$SMF-4060 - 0-154/31-769-3 - zzp-2024041821p-cq9y-rcd-shuijz-lf50z-0.5h-p1-1.lcd
 方法文件名: RC\$SMF-4060 - SMF-4060-rcd-FX280.lcm
 批处理文件名: RC\$SMF-4060 - SMF-4060-20250206-FX280.lcb
 样品瓶号: 3-1
 进样体积: 20 μl 版本号: 6.115
 进样时间: 2025/02/06 22:34:17 实验者: xiexinhui
 处理时间(V3): 2025/02/08 10:09:34 处理者: xiexinhui
 仪器型号: SHIMADZU LC-2050C (FX280)

<色谱图>



<峰表>

检测器A Ch1 305nm

峰号	保留时间	面积	面积%	高度	理论塔板数(USP)	拖尾因子	分离度(USP)
1	1.839	96157	100.000	17228	2629	1.155	--
总计		96157	100.000	17228			

图119 氟伐他汀缓释片溶出度测定长期9月HPLC图谱
 自制品(2024041821批)-水介质-篮法-50转-30min-片1
 供试品溶液-1

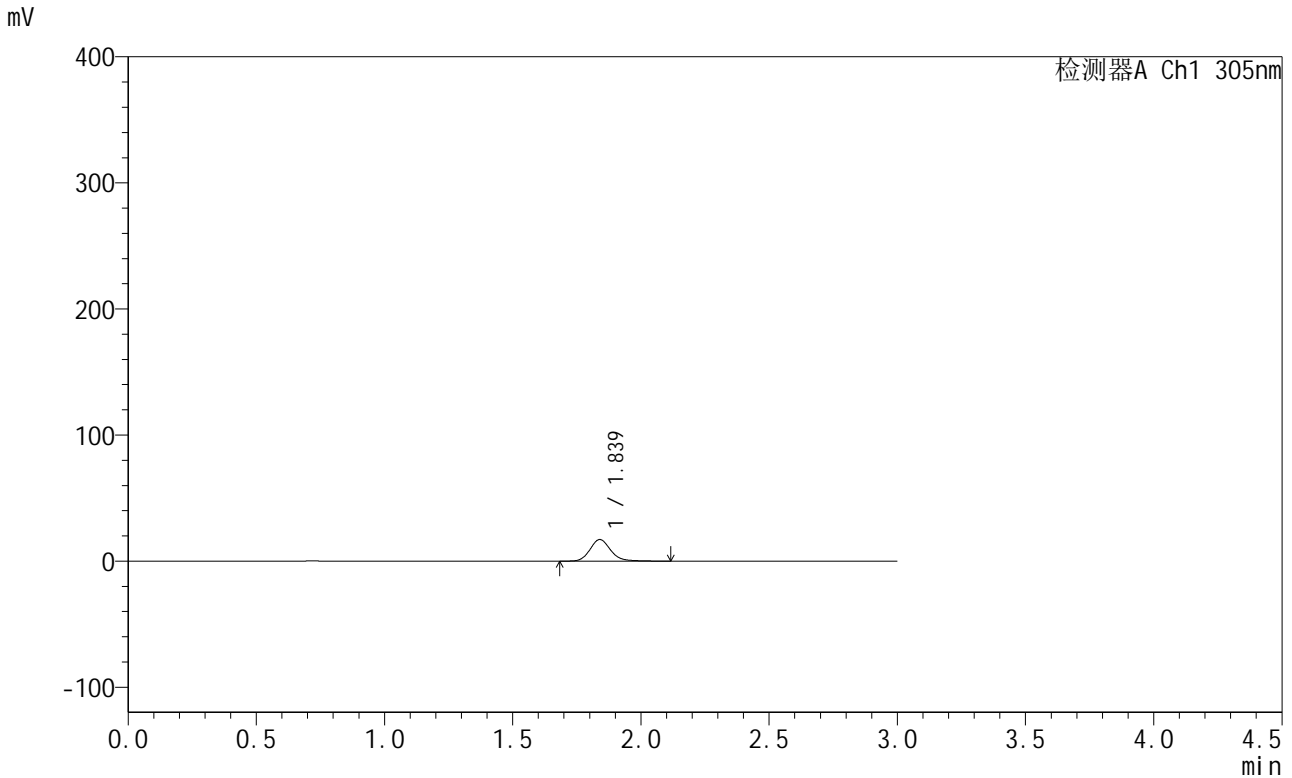


SMF-4060

<样品信息>

色谱柱: XB-C18(50mm*4.6mm,5μm) 流速: 2.0ml/min
 柱温: 30°C 波长: 305nm
 数据文件名: RC\$SMF-4060 - 0-154/31-770-3 - zzp-2024041821p-cq9y-rcd-shuijz-lf50z-0.5h-p1-2.lcd
 方法文件名: RC\$SMF-4060 - SMF-4060-rcd-FX280.lcm
 批处理文件名: RC\$SMF-4060 - SMF-4060-20250206-FX280.lcb
 样品瓶号: 3-1
 进样体积: 20 μl 版本号: 6.115
 进样时间: 2025/02/06 22:37:40 实验者: xiexinhui
 处理时间(V3): 2025/02/08 10:09:41 处理者: xiexinhui
 仪器型号: SHIMADZU LC-2050C (FX280)

<色谱图>



<峰表>

检测器A Ch1 305nm

峰号	保留时间	面积	面积%	高度	理论塔板数(USP)	拖尾因子	分离度(USP)
1	1.839	95917	100.000	17153	2618	1.155	--
总计		95917	100.000	17153			

图120 氟伐他汀缓释片溶出度测定长期9月HPLC图谱
 自制品(2024041821批)-水介质-篮法-50转-30min-片1
 供试品溶液-2

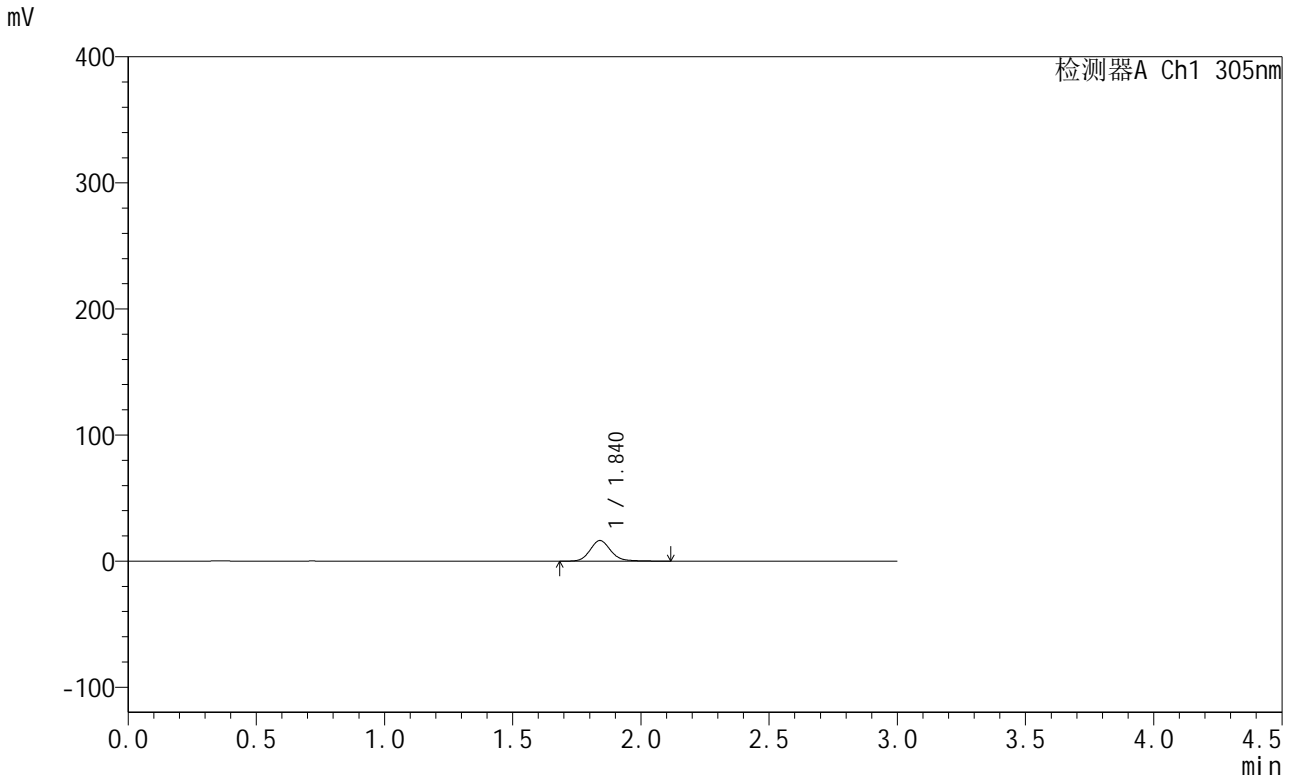


SMF-4060

<样品信息>

色谱柱: XB-C18(50mm*4.6mm,5μm) 流 速: 2.0ml/min
 柱 温: 30°C 波 长: 305nm
 数据文件名: RC\$SMF-4060 - 0-154/31-771-3 - zzp-2024041821p-cq9y-rcd-shuijz-lf50z-0.5h-p2-1.lcd
 方法文件名: RC\$SMF-4060 - SMF-4060-rcd-FX280.lcm
 批处理文件名: RC\$SMF-4060 - SMF-4060-20250206-FX280.lcb
 样品瓶号: 3-10
 进样体积: 20 μl 版本号: 6.115
 进样时间: 2025/02/06 22:41:03 实验者: xiexinhui
 处理时间(V3): 2025/02/08 10:09:48 处理者: xiexinhui
 仪器型号: SHIMADZU LC-2050C (FX280)

<色谱图>



<峰表>

检测器A Ch1 305nm

峰号	保留时间	面积	面积%	高度	理论塔板数(USP)	拖尾因子	分离度(USP)
1	1.840	91397	100.000	16351	2620	1.149	--
总计		91397	100.000	16351			

图121 氟伐他汀缓释片溶出度测定长期9月HPLC图谱
 自制品(2024041821批)-水介质-篮法-50转-30min-片2
 供试品溶液-1

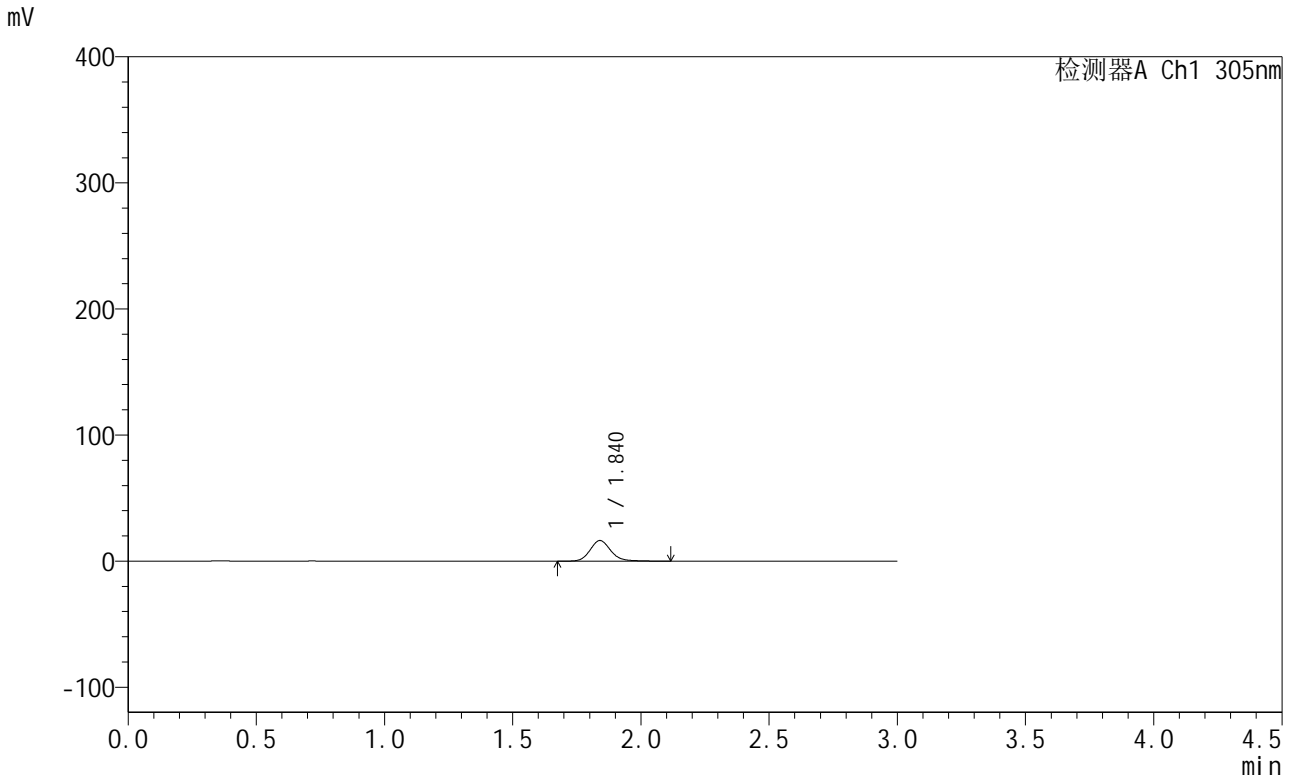


SMF-4060

<样品信息>

色谱柱: XB-C18(50mm*4.6mm,5μm) 流速: 2.0ml/min
 柱温: 30°C 波长: 305nm
 数据文件名: RC\$SMF-4060 - 0-154/31-772-3 - zzp-2024041821p-cq9y-rcd-shuijz-lf50z-0.5h-p2-2.lcd
 方法文件名: RC\$SMF-4060 - SMF-4060-rcd-FX280.lcm
 批处理文件名: RC\$SMF-4060 - SMF-4060-20250206-FX280.lcb
 样品瓶号: 3-10
 进样体积: 20 μl 版本号: 6.115
 进样时间: 2025/02/06 22:44:25 实验者: xiexinhui
 处理时间(V3): 2025/02/08 10:09:55 处理者: xiexinhui
 仪器型号: SHIMADZU LC-2050C (FX280)

<色谱图>



<峰表>

检测器A Ch1 305nm

峰号	保留时间	面积	面积%	高度	理论塔板数(USP)	拖尾因子	分离度(USP)
1	1.840	91656	100.000	16370	2617	1.150	--
总计		91656	100.000	16370			

图122 氟伐他汀缓释片溶出度测定长期9月HPLC图谱
 自制品(2024041821批)-水介质-篮法-50转-30min-片2
 供试品溶液-2

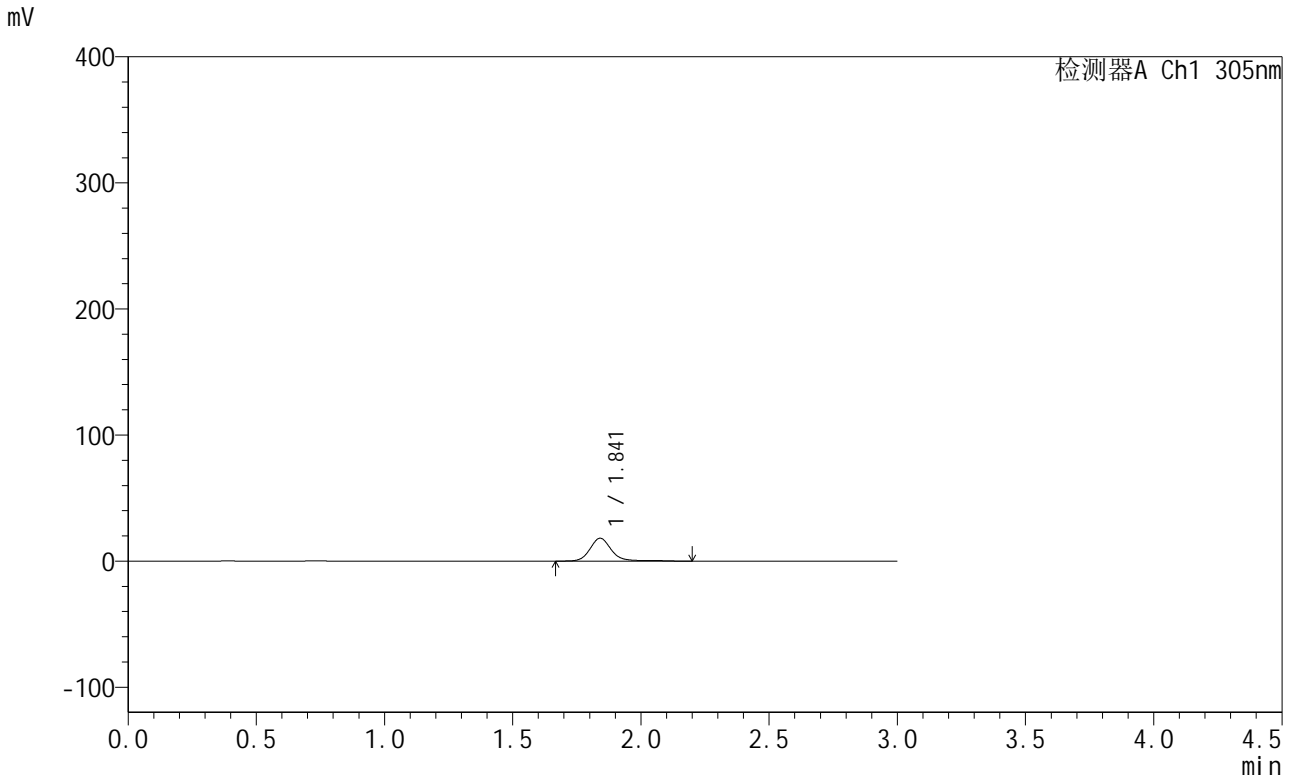


SMF-4060

<样品信息>

色谱柱: XB-C18(50mm*4.6mm,5μm) 流速: 2.0ml/min
 柱温: 30°C 波长: 305nm
 数据文件名: RC\$SMF-4060 - 0-154/31-773-3 - zzp-2024041821p-cq9y-rcd-shuijz-lf50z-0.5h-p3-1.lcd
 方法文件名: RC\$SMF-4060 - SMF-4060-rcd-FX280.lcm
 批处理文件名: RC\$SMF-4060 - SMF-4060-20250206-FX280.lcb
 样品瓶号: 3-19
 进样体积: 20 μl 版本号: 6.115
 进样时间: 2025/02/06 22:47:48 实验者: xiexinhui
 处理时间(V3): 2025/02/08 10:10:02 处理者: xiexinhui
 仪器型号: SHIMADZU LC-2050C (FX280)

<色谱图>



<峰表>

检测器A Ch1 305nm

峰号	保留时间	面积	面积%	高度	理论塔板数(USP)	拖尾因子	分离度(USP)
1	1.841	105741	100.000	18096	2551	1.160	--
总计		105741	100.000	18096			

图123 氟伐他汀缓释片溶出度测定长期9月HPLC图谱
 自制品(2024041821批)-水介质-篮法-50转-30min-片3
 供试品溶液-1

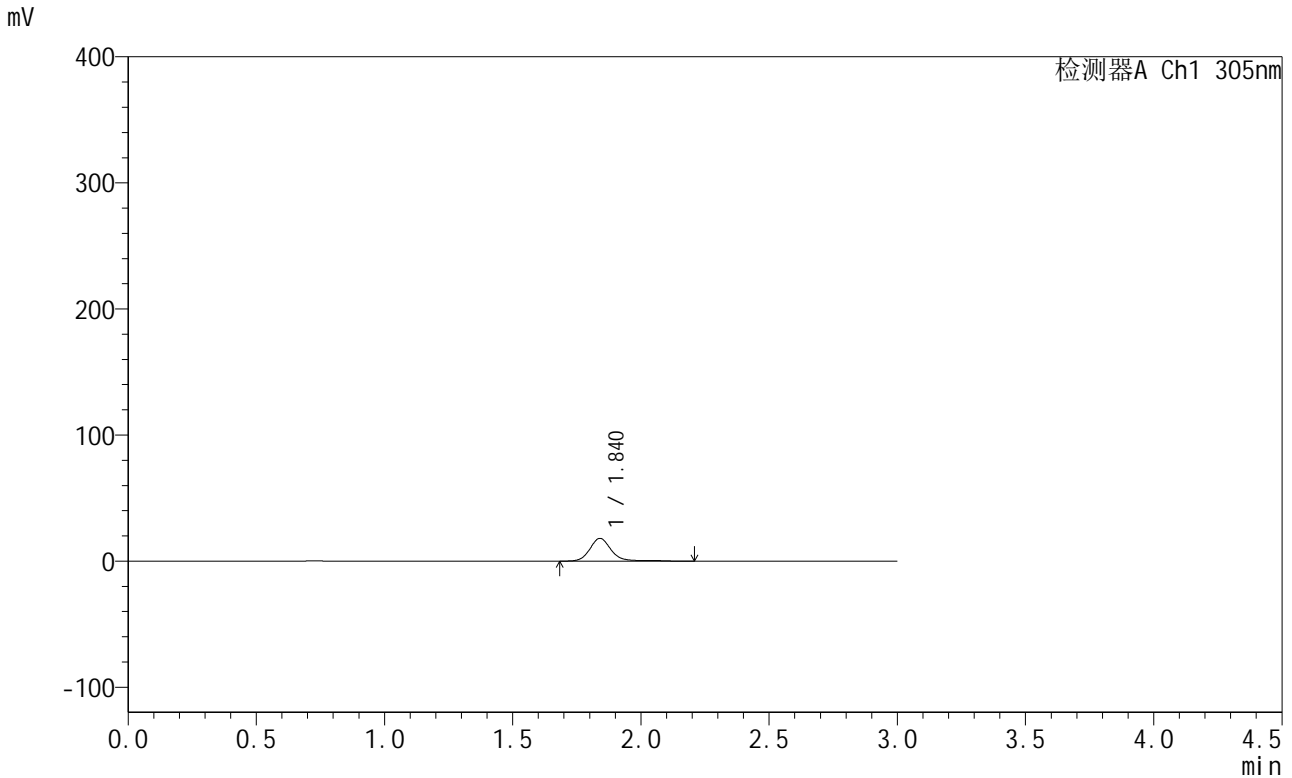


SMF-4060

<样品信息>

色谱柱: XB-C18(50mm*4.6mm,5μm) 流速: 2.0ml/min
 柱温: 30°C 波长: 305nm
 数据文件名: RC\$SMF-4060 - 0-154/31-774-3 - zzp-2024041821p-cq9y-rcd-shuijz-lf50z-0.5h-p3-2.lcd
 方法文件名: RC\$SMF-4060 - SMF-4060-rcd-FX280.lcm
 批处理文件名: RC\$SMF-4060 - SMF-4060-20250206-FX280.lcb
 样品瓶号: 3-19
 进样体积: 20 μl 版本号: 6.115
 进样时间: 2025/02/06 22:51:10 实验者: xiexinhui
 处理时间(V3): 2025/02/08 10:10:10 处理者: xiexinhui
 仪器型号: SHIMADZU LC-2050C (FX280)

<色谱图>



<峰表>

检测器A Ch1 305nm

峰号	保留时间	面积	面积%	高度	理论塔板数(USP)	拖尾因子	分离度(USP)
1	1.840	105550	100.000	18055	2542	1.160	--
总计		105550	100.000	18055			

图124 氟伐他汀缓释片溶出度测定长期9月HPLC图谱
 自制品(2024041821批)-水介质-篮法-50转-30min-片3
 供试品溶液-2

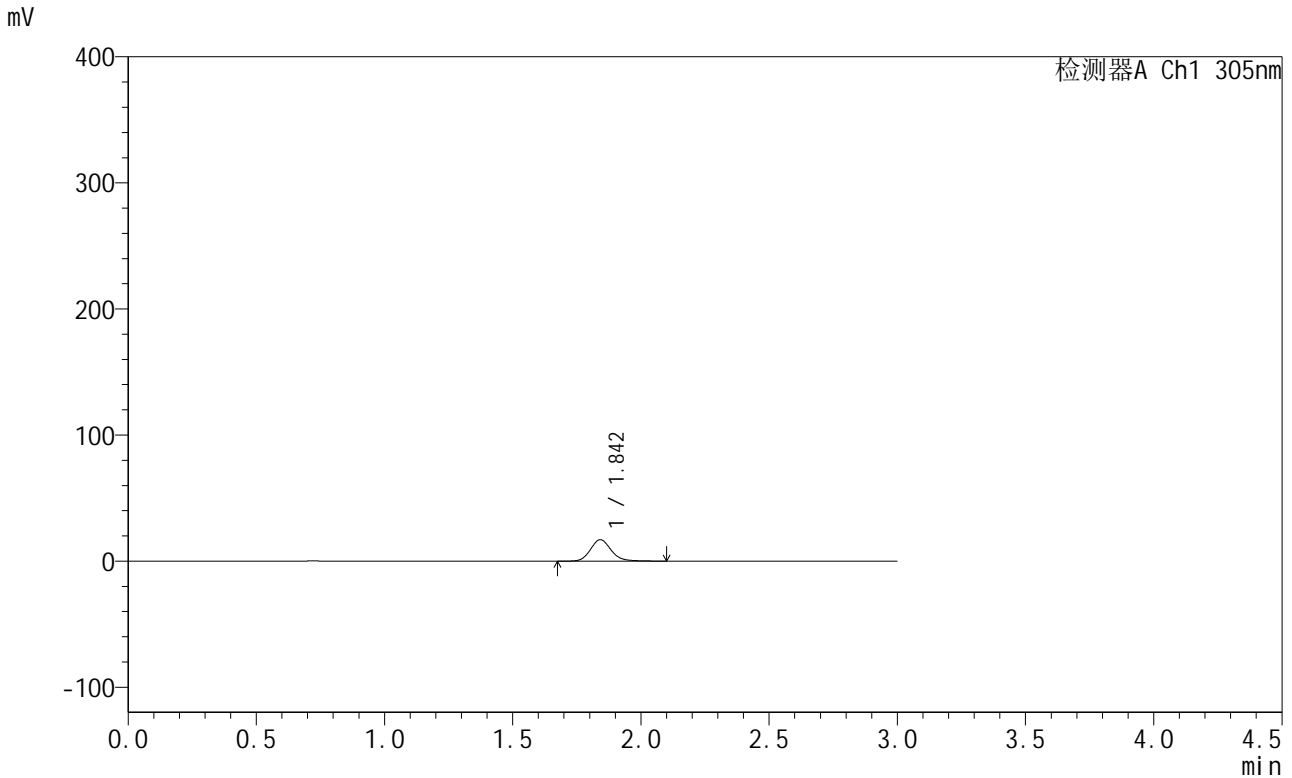


SMF-4060

<样品信息>

色谱柱: XB-C18(50mm*4.6mm,5μm) 流 速: 2.0ml/min
 柱 温: 30°C 波 长: 305nm
 数据文件名: RC\$SMF-4060 - 0-154/31-775-3 - zzp-2024041821p-cq9y-rcd-shuijz-lf50z-0.5h-p4-1.lcd
 方法文件名: RC\$SMF-4060 - SMF-4060-rcd-FX280.lcm
 批处理文件名: RC\$SMF-4060 - SMF-4060-20250206-FX280.lcb
 样品瓶号: 3-28
 进样体积: 20 μl 版本号: 6.115
 进样时间: 2025/02/06 22:54:32 实验者: xiexinhui
 处理时间(V3): 2025/02/08 10:10:17 处理者: xiexinhui
 仪器型号: SHIMADZU LC-2050C (FX280)

<色谱图>



<峰表>

检测器A Ch1 305nm

峰号	保留时间	面积	面积%	高度	理论塔板数(USP)	拖尾因子	分离度(USP)
1	1.842	95412	100.000	16961	2614	1.146	--
总计		95412	100.000	16961			

图125 氟伐他汀缓释片溶出度测定长期9月HPLC图谱
 自制品(2024041821批)-水介质-篮法-50转-30min-片4
 供试品溶液-1

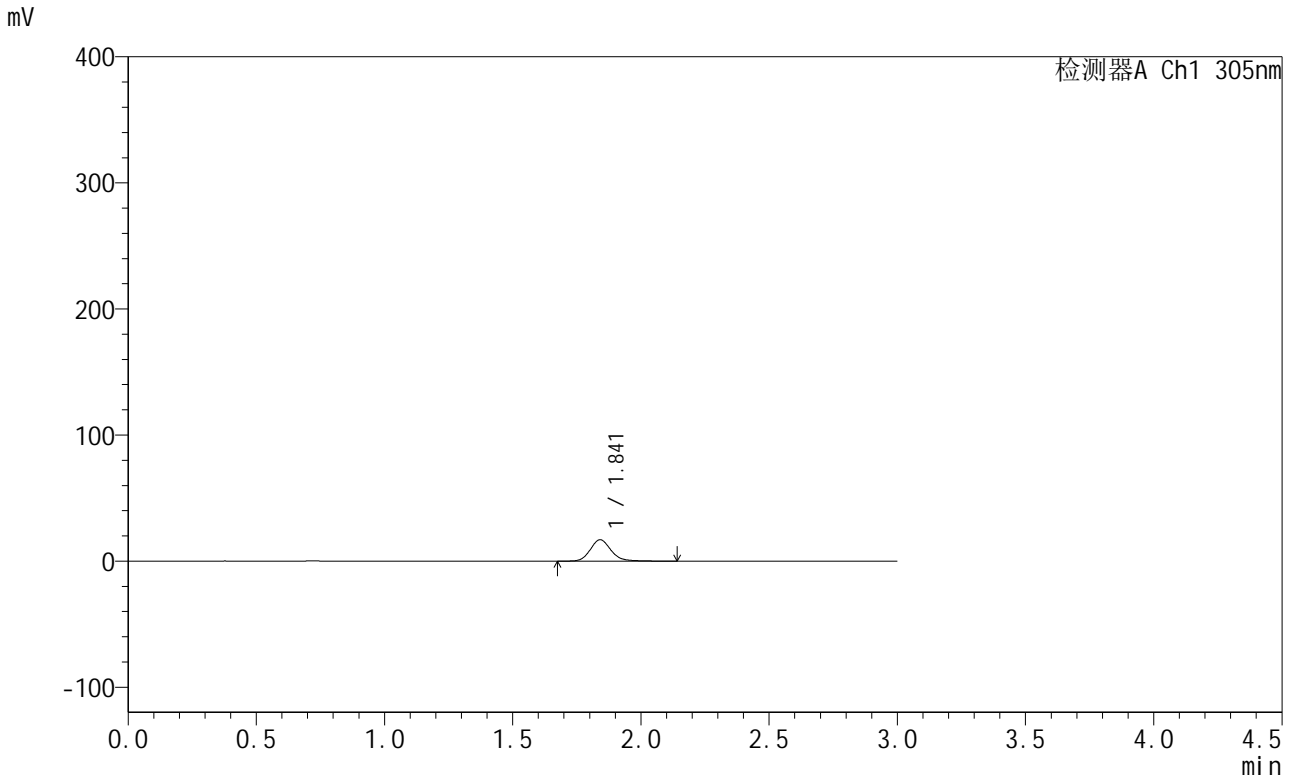


SMF-4060

<样品信息>

色谱柱: XB-C18(50mm*4.6mm,5μm) 流 速: 2.0ml/min
 柱 温: 30°C 波 长: 305nm
 数据文件名: RC\$SMF-4060 - 0-154/31-776-3 - zzp-2024041821p-cq9y-rcd-shuijz-lf50z-0.5h-p4-2.lcd
 方法文件名: RC\$SMF-4060 - SMF-4060-rcd-FX280.lcm
 批处理文件名: RC\$SMF-4060 - SMF-4060-20250206-FX280.lcb
 样品瓶号: 3-28
 进样体积: 20 μl 版本号: 6.115
 进样时间: 2025/02/06 22:57:55 实验者: xiexinhui
 处理时间(V3): 2025/02/08 10:10:24 处理者: xiexinhui
 仪器型号: SHIMADZU LC-2050C (FX280)

<色谱图>



<峰表>

检测器A Ch1 305nm

峰号	保留时间	面积	面积%	高度	理论塔板数(USP)	拖尾因子	分离度(USP)
1	1.841	95163	100.000	16950	2619	1.152	--
总计		95163	100.000	16950			

图126 氟伐他汀缓释片溶出度测定长期9月HPLC图谱
 自制品(2024041821批)-水介质-篮法-50转-30min-片4
 供试品溶液-2

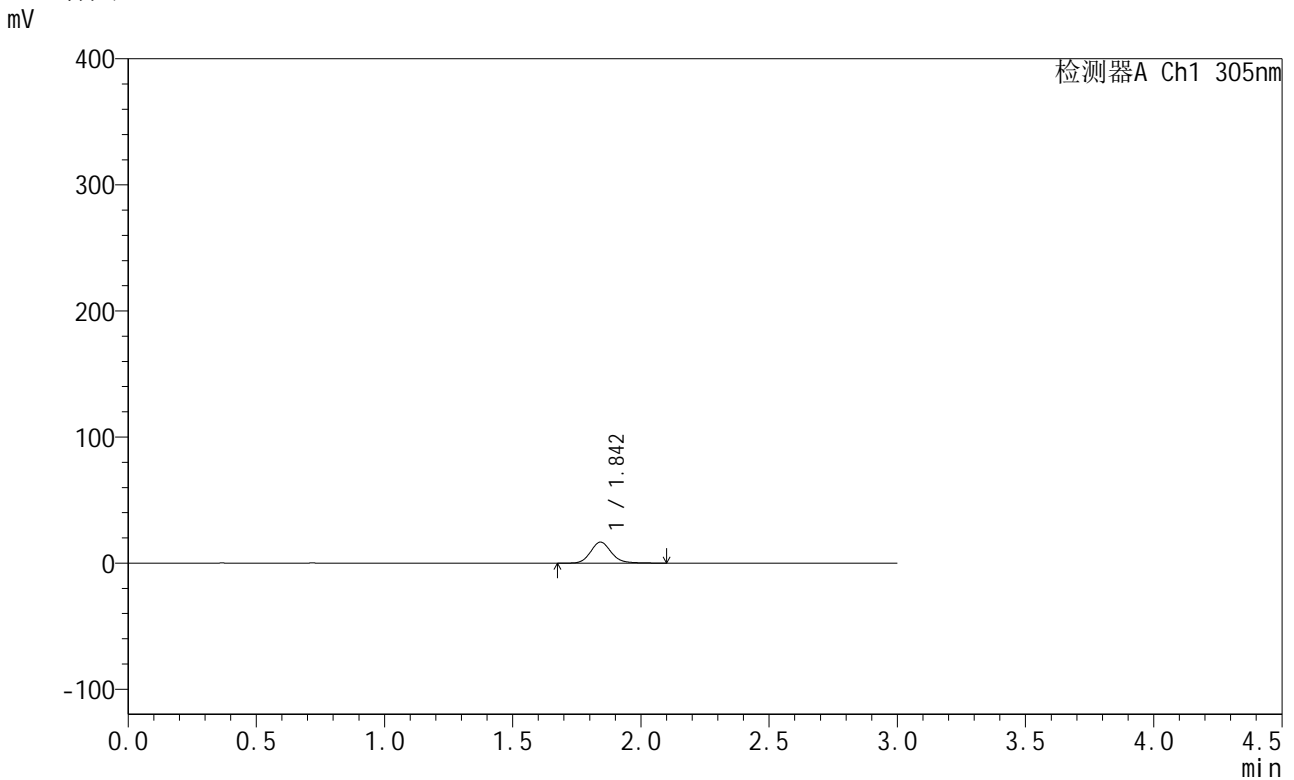


SMF-4060

<样品信息>

色谱柱: XB-C18(50mm*4.6mm,5μm) 流 速: 2.0ml/min
 柱 温: 30°C 波 长: 305nm
 数据文件名: RC\$SMF-4060 - 0-154/31-777-3 - zzp-2024041821p-cq9y-rcd-shuijz-lf50z-0.5h-p5-1.lcd
 方法文件名: RC\$SMF-4060 - SMF-4060-rcd-FX280.lcm
 批处理文件名: RC\$SMF-4060 - SMF-4060-20250206-FX280.lcb
 样品瓶号: 3-37
 进样体积: 20 μl 版本号: 6.115
 进样时间: 2025/02/06 23:01:16 实验者: xiexinhui
 处理时间(V3): 2025/02/08 10:10:31 处理者: xiexinhui
 仪器型号: SHIMADZU LC-2050C (FX280)

<色谱图>



<峰表>

检测器A Ch1 305nm

峰号	保留时间	面积	面积%	高度	理论塔板数(USP)	拖尾因子	分离度(USP)
1	1.842	93758	100.000	16607	2592	1.146	--
总计		93758	100.000	16607			

图127 氟伐他汀缓释片溶出度测定长期9月HPLC图谱
 自制品(2024041821批)-水介质-篮法-50转-30min-片5
 供试品溶液-1

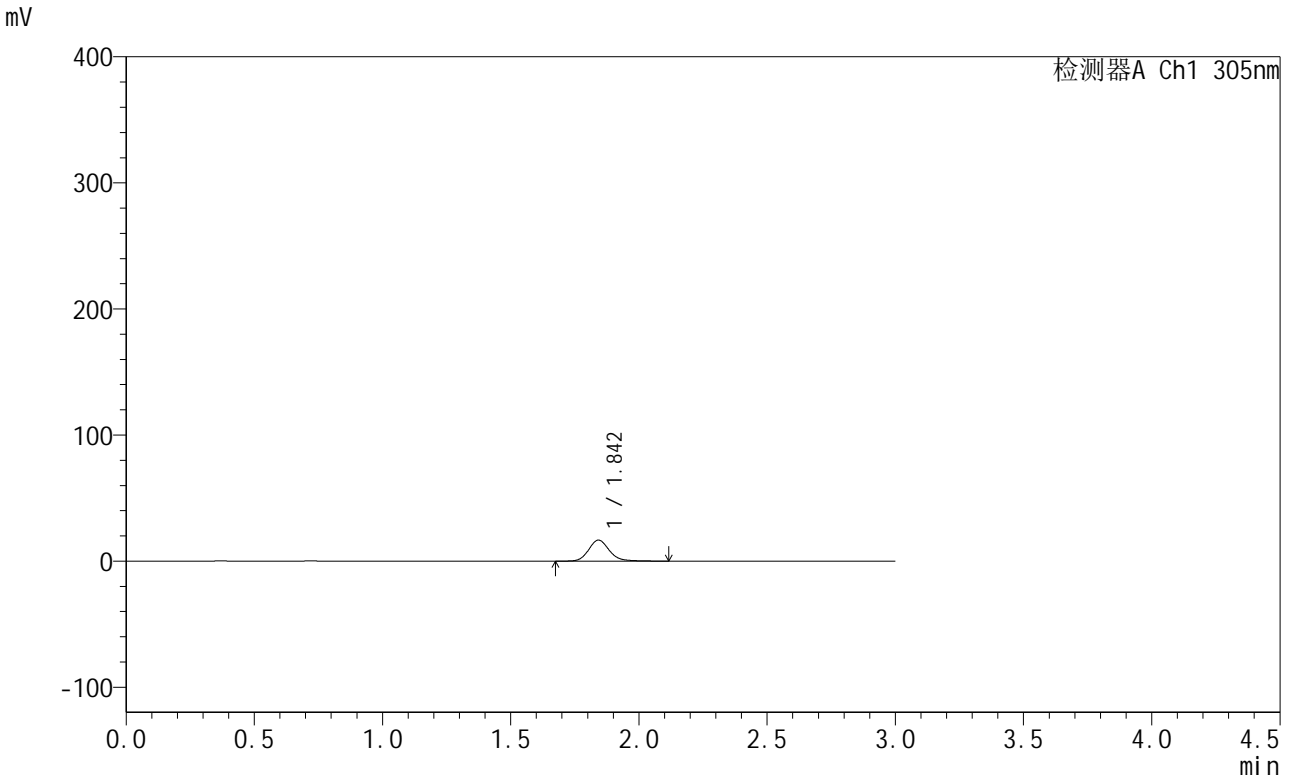


SMF-4060

<样品信息>

色谱柱: XB-C18(50mm*4.6mm,5μm) 流 速: 2.0ml/min
 柱 温: 30°C 波 长: 305nm
 数据文件名: RC\$SMF-4060 - 0-154/31-778-3 - zzp-2024041821p-cq9y-rcd-shuijz-lf50z-0.5h-p5-2.lcd
 方法文件名: RC\$SMF-4060 - SMF-4060-rcd-FX280.lcm
 批处理文件名: RC\$SMF-4060 - SMF-4060-20250206-FX280.lcb
 样品瓶号: 3-37
 进样体积: 20 μl 版本号: 6.115
 进样时间: 2025/02/06 23:04:39 实验者: xiexinhui
 处理时间(V3): 2025/02/08 10:10:39 处理者: xiexinhui
 仪器型号: SHIMADZU LC-2050C (FX280)

<色谱图>



<峰表>

检测器A Ch1 305nm

峰号	保留时间	面积	面积%	高度	理论塔板数(USP)	拖尾因子	分离度(USP)
1	1.842	93465	100.000	16577	2617	1.152	--
总计		93465	100.000	16577			

图128 氟伐他汀缓释片溶出度测定长期9月HPLC图谱
 自制品(2024041821批)-水介质-篮法-50转-30min-片5
 供试品溶液-2

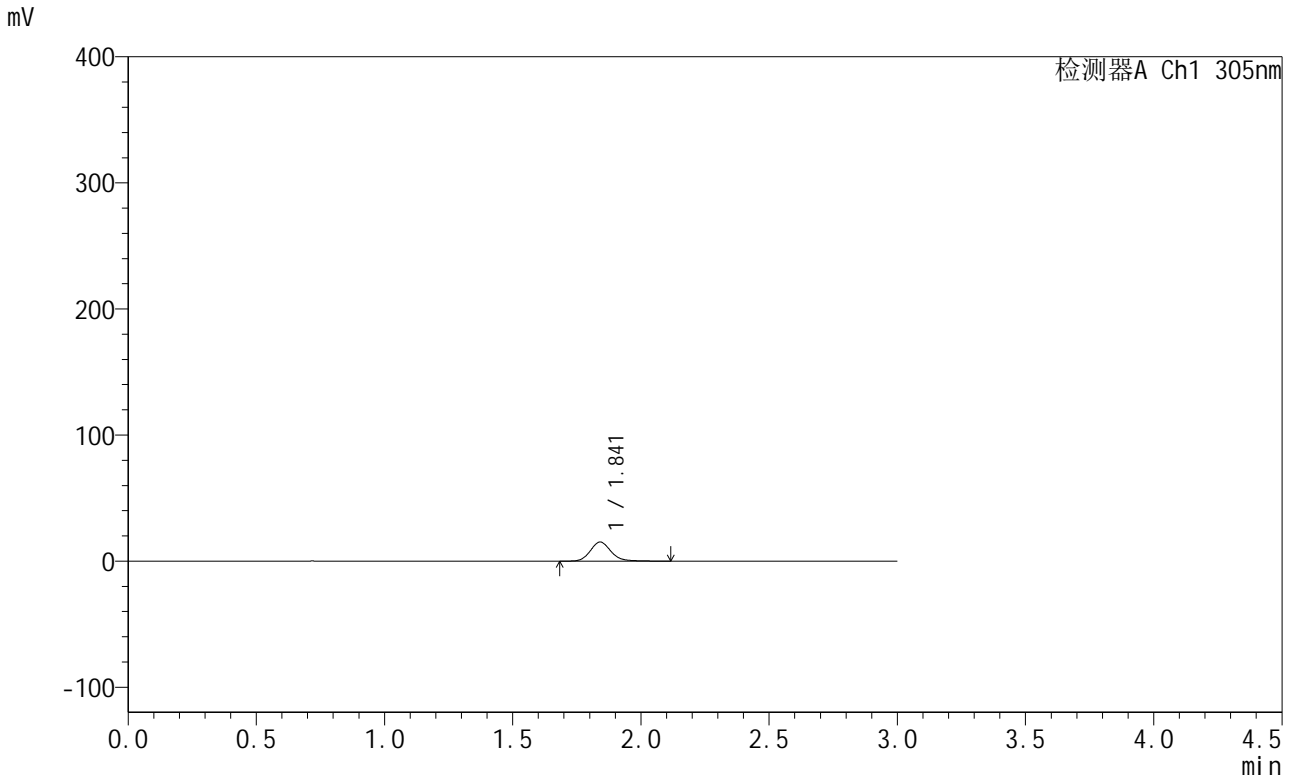


SMF-4060

<样品信息>

色谱柱: XB-C18(50mm*4.6mm,5μm) 流 速: 2.0ml/min
 柱 温: 30°C 波 长: 305nm
 数据文件名: RC\$SMF-4060 - 0-154/31-779-3 - zzp-2024041821p-cq9y-rcd-shuijz-lf50z-0.5h-p6-1.lcd
 方法文件名: RC\$SMF-4060 - SMF-4060-rcd-FX280.lcm
 批处理文件名: RC\$SMF-4060 - SMF-4060-20250206-FX280.lcb
 样品瓶号: 3-46
 进样体积: 20 μl 版本号: 6.115
 进样时间: 2025/02/06 23:08:01 实验者: xiexinhui
 处理时间(V3): 2025/02/08 10:10:46 处理者: xiexinhui
 仪器型号: SHIMADZU LC-2050C (FX280)

<色谱图>



<峰表>

检测器A Ch1 305nm

峰号	保留时间	面积	面积%	高度	理论塔板数(USP)	拖尾因子	分离度(USP)
1	1.841	84880	100.000	15133	2616	1.150	--
总计		84880	100.000	15133			

图129 氟伐他汀缓释片溶出度测定长期9月HPLC图谱
 自制品(2024041821批)-水介质-篮法-50转-30min-片6
 供试品溶液-1

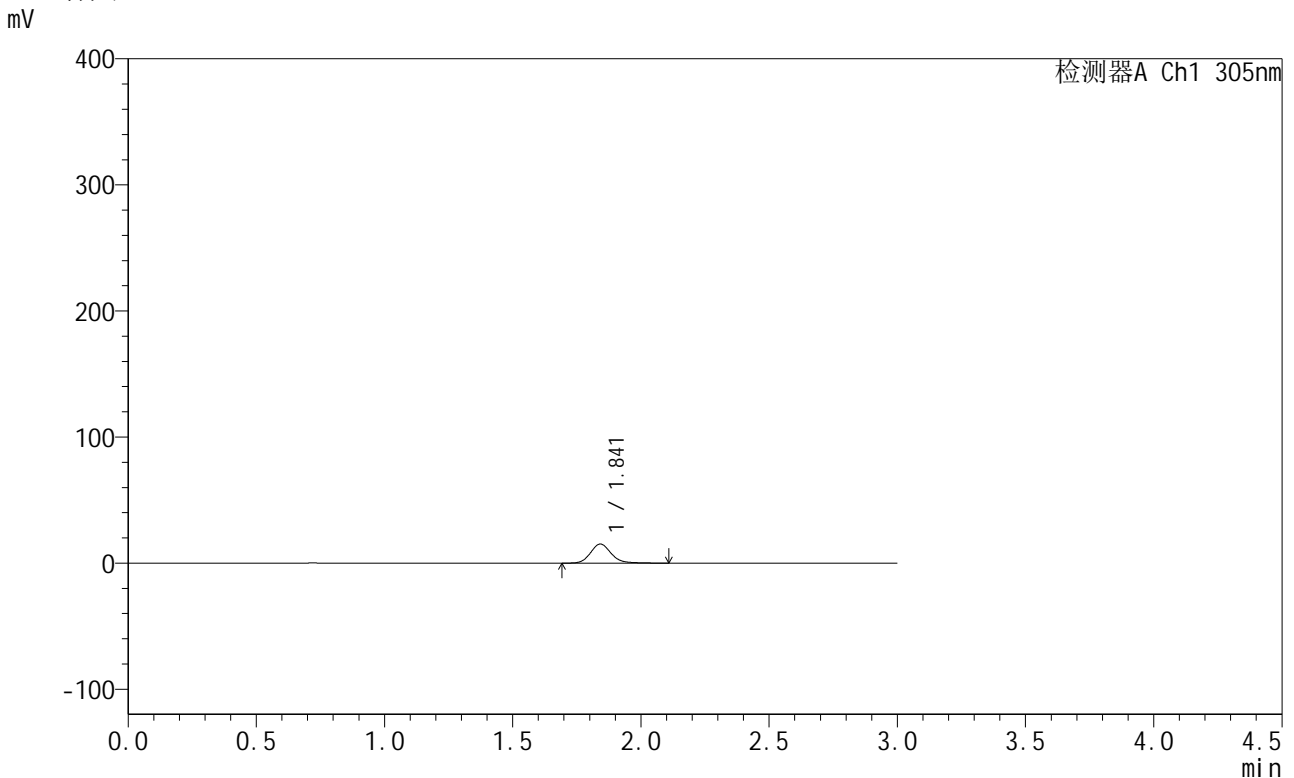


SMF-4060

<样品信息>

色谱柱: XB-C18(50mm*4.6mm,5 μ m) 流 速: 2.0ml/min
 柱 温: 30°C 波 长: 305nm
 数据文件名: RC\$SMF-4060 - 0-154/31-780-3 - zzp-2024041821p-cq9y-rcd-shuijz-lf50z-0.5h-p6-2.lcd
 方法文件名: RC\$SMF-4060 - SMF-4060-rcd-FX280.lcm
 批处理文件名: RC\$SMF-4060 - SMF-4060-20250206-FX280.lcb
 样品瓶号: 3-46
 进样体积: 20 μ l 版本号: 6.115
 进样时间: 2025/02/06 23:11:23 实验者: xiexinhui
 处理时间(V3): 2025/02/08 10:10:53 处理者: xiexinhui
 仪器型号: SHIMADZU LC-2050C (FX280)

<色谱图>



<峰表>

检测器A Ch1 305nm

峰号	保留时间	面积	面积%	高度	理论塔板数(USP)	拖尾因子	分离度(USP)
1	1.841	84850	100.000	15072	2611	1.148	--
总计		84850	100.000	15072			

图130 氟伐他汀缓释片溶出度测定长期9月HPLC图谱
 自制品(2024041821批)-水介质-篮法-50转-30min-片6
 供试品溶液-2

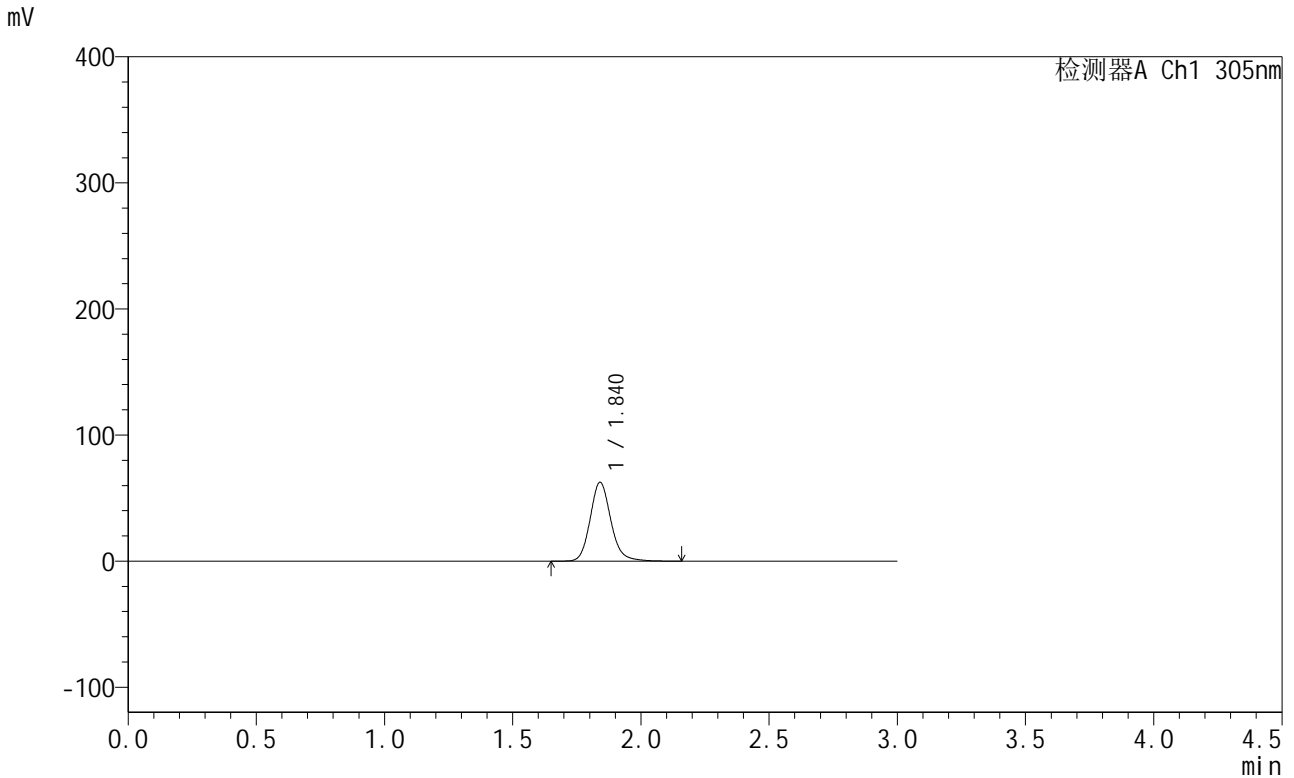


SMF-4060

<样品信息>

色谱柱: XB-C18(50mm*4.6mm,5μm) 流 速: 2.0ml/min
 柱 温: 30°C 波 长: 305nm
 数据文件名: RC\$SMF-4060 - 0-154/31-781-3 - zzp-2024041821p-cq9y-rcd-shuijz-lf50z-2h-p1-1.lcd
 方法文件名: RC\$SMF-4060 - SMF-4060-rcd-FX280.lcm
 批处理文件名: RC\$SMF-4060 - SMF-4060-20250206-FX280.lcb
 样品瓶号: 3-2
 进样体积: 20 μl 版本号: 6.115
 进样时间: 2025/02/06 23:14:45 实验者: xiexinhui
 处理时间(V3): 2025/02/08 10:11:00 处理者: xiexinhui
 仪器型号: SHIMADZU LC-2050C (FX280)

<色谱图>



<峰表>

检测器A Ch1 305nm

峰号	保留时间	面积	面积%	高度	理论塔板数(USP)	拖尾因子	分离度(USP)
1	1.840	351255	100.000	62522	2608	1.150	--
总计		351255	100.000	62522			

图131 氟伐他汀缓释片溶出度测定长期9月HPLC图谱
 自制品(2024041821批)-水介质-篮法-50转-120min-片1
 供试品溶液-1

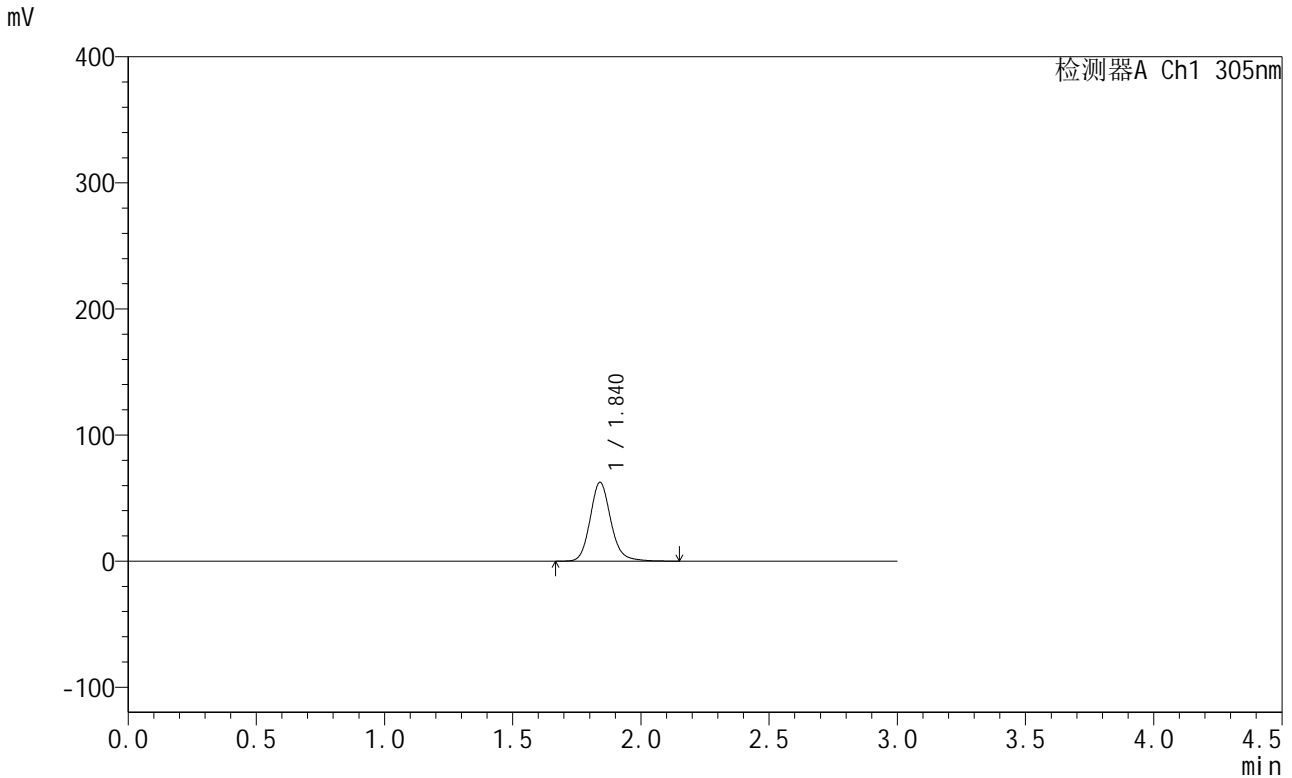


SMF-4060

<样品信息>

色谱柱: XB-C18(50mm*4.6mm,5μm) 流 速: 2.0ml/min
 柱 温: 30°C 波 长: 305nm
 数据文件名: RC\$SMF-4060 - 0-154/31-782-3 - zzp-2024041821p-cq9y-rcd-shuijz-lf50z-2h-p1-2.lcd
 方法文件名: RC\$SMF-4060 - SMF-4060-rcd-FX280.lcm
 批处理文件名: RC\$SMF-4060 - SMF-4060-20250206-FX280.lcb
 样品瓶号: 3-2
 进样体积: 20 μl 版本号: 6.115
 进样时间: 2025/02/06 23:18:07 实验者: xiexinhui
 处理时间(V3): 2025/02/08 10:11:08 处理者: xiexinhui
 仪器型号: SHIMADZU LC-2050C (FX280)

<色谱图>



<峰表>

检测器A Ch1 305nm

峰号	保留时间	面积	面积%	高度	理论塔板数(USP)	拖尾因子	分离度(USP)
1	1.840	350739	100.000	62429	2606	1.150	--
总计		350739	100.000	62429			

图132 氟伐他汀缓释片溶出度测定长期9月HPLC图谱
 自制品(2024041821批)-水介质-篮法-50转-120min-片1
 供试品溶液-2

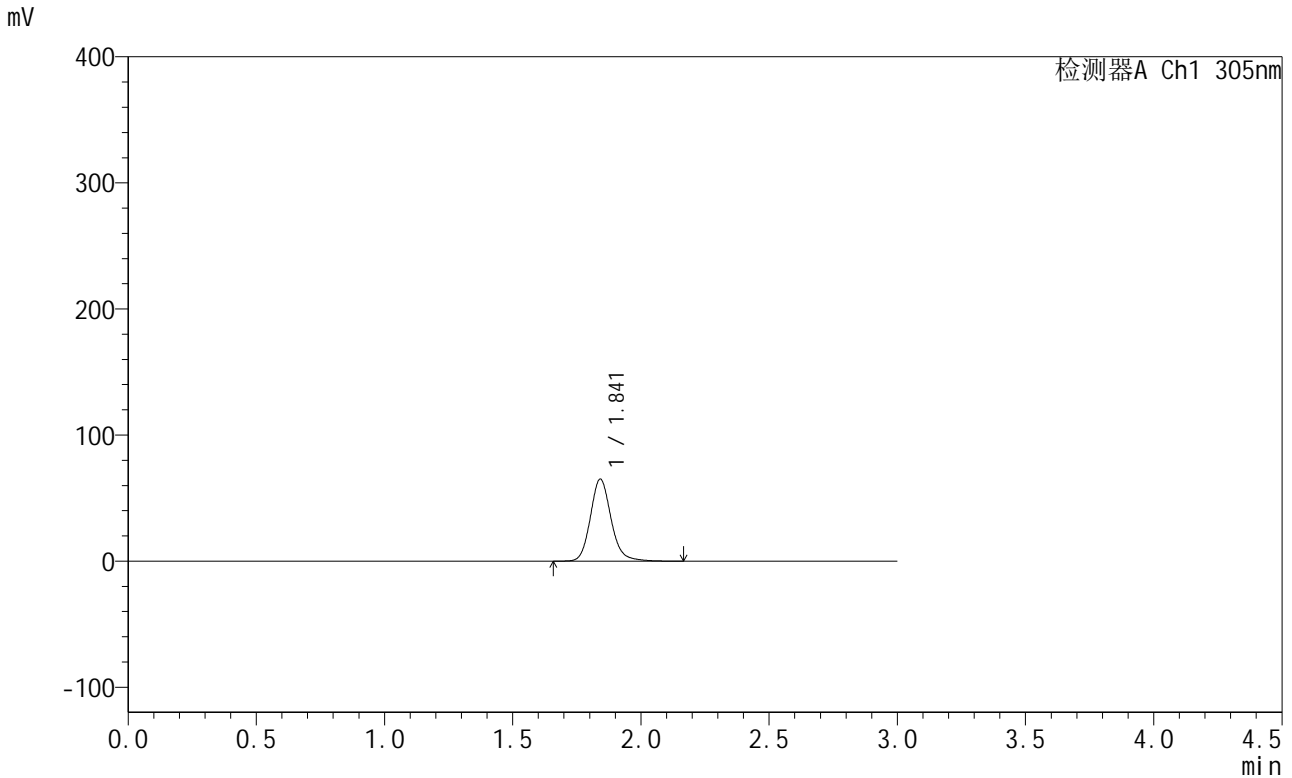


SMF-4060

<样品信息>

色谱柱: XB-C18(50mm*4.6mm,5μm) 流 速: 2.0ml/min
 柱 温: 30°C 波 长: 305nm
 数据文件名: RC\$SMF-4060 - 0-154/31-783-3 - zzp-2024041821p-cq9y-rcd-shuiz-1f50z-2h-p2-1.lcd
 方法文件名: RC\$SMF-4060 - SMF-4060-rcd-FX280.lcm
 批处理文件名: RC\$SMF-4060 - SMF-4060-20250206-FX280.lcb
 样品瓶号: 3-11
 进样体积: 20 μl 版本号: 6.115
 进样时间: 2025/02/06 23:21:29 实验者: xiexinhui
 处理时间(V3): 2025/02/08 10:11:15 处理者: xiexinhui
 仪器型号: SHIMADZU LC-2050C (FX280)

<色谱图>



<峰表>

检测器A Ch1 305nm

峰号	保留时间	面积	面积%	高度	理论塔板数(USP)	拖尾因子	分离度(USP)
1	1.841	365326	100.000	64887	2610	1.154	--
总计		365326	100.000	64887			

图133 氟伐他汀缓释片溶出度测定长期9月HPLC图谱
 自制品(2024041821批)-水介质-篮法-50转-120min-片2
 供试品溶液-1

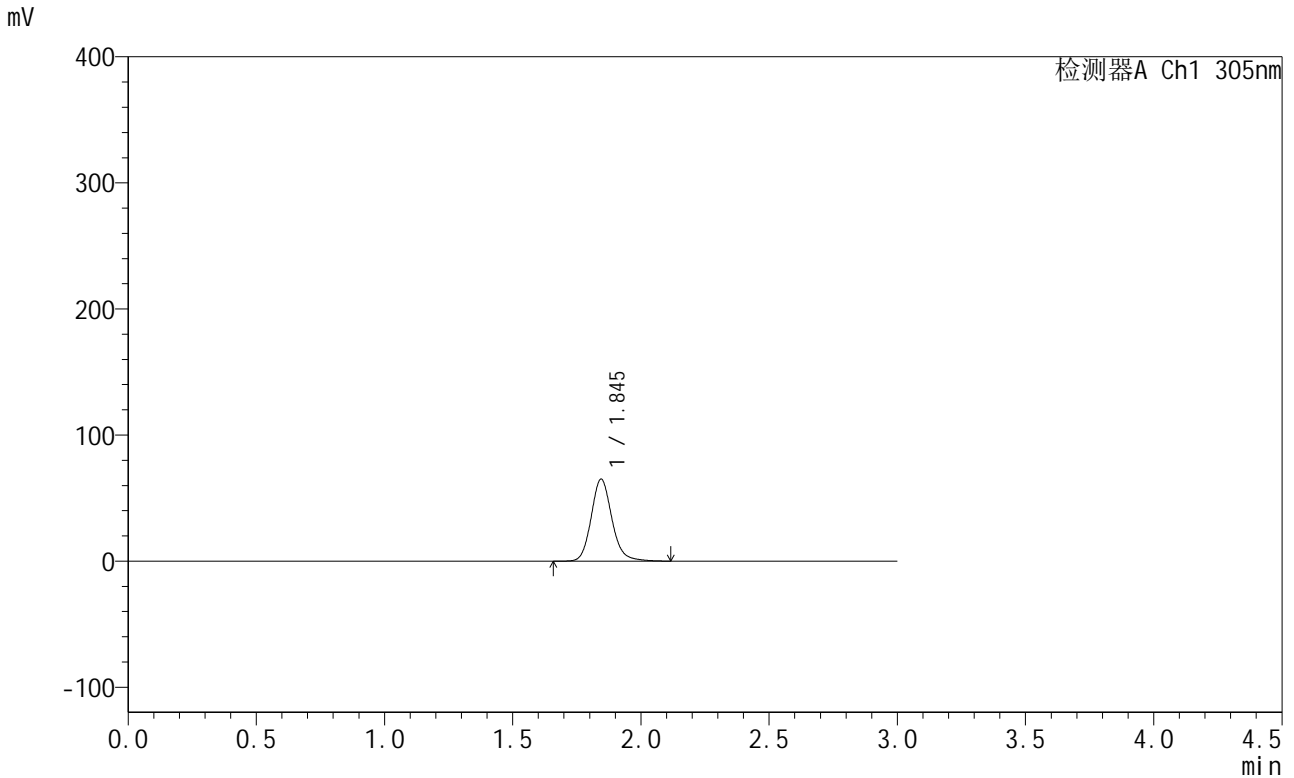


SMF-4060

<样品信息>

色谱柱: XB-C18(50mm*4.6mm,5μm) 流 速: 2.0ml/min
 柱 温: 30°C 波 长: 305nm
 数据文件名: RC\$SMF-4060 - 0-154/31-784-3 - zzp-2024041821p-cq9y-rcd-shuijz-lf50z-2h-p2-2.lcd
 方法文件名: RC\$SMF-4060 - SMF-4060-rcd-FX280.lcm
 批处理文件名: RC\$SMF-4060 - SMF-4060-20250206-FX280.lcb
 样品瓶号: 3-11
 进样体积: 20 μl 版本号: 6.115
 进样时间: 2025/02/06 23:24:52 实验者: xiexinhui
 处理时间(V3): 2025/02/08 10:11:22 处理者: xiexinhui
 仪器型号: SHIMADZU LC-2050C (FX280)

<色谱图>



<峰表>

检测器A Ch1 305nm

峰号	保留时间	面积	面积%	高度	理论塔板数(USP)	拖尾因子	分离度(USP)
1	1.845	365653	100.000	64958	2605	1.149	--
总计		365653	100.000	64958			

图134 氟伐他汀缓释片溶出度测定长期9月HPLC图谱
 自制品(2024041821批)-水介质-篮法-50转-120min-片2
 供试品溶液-2



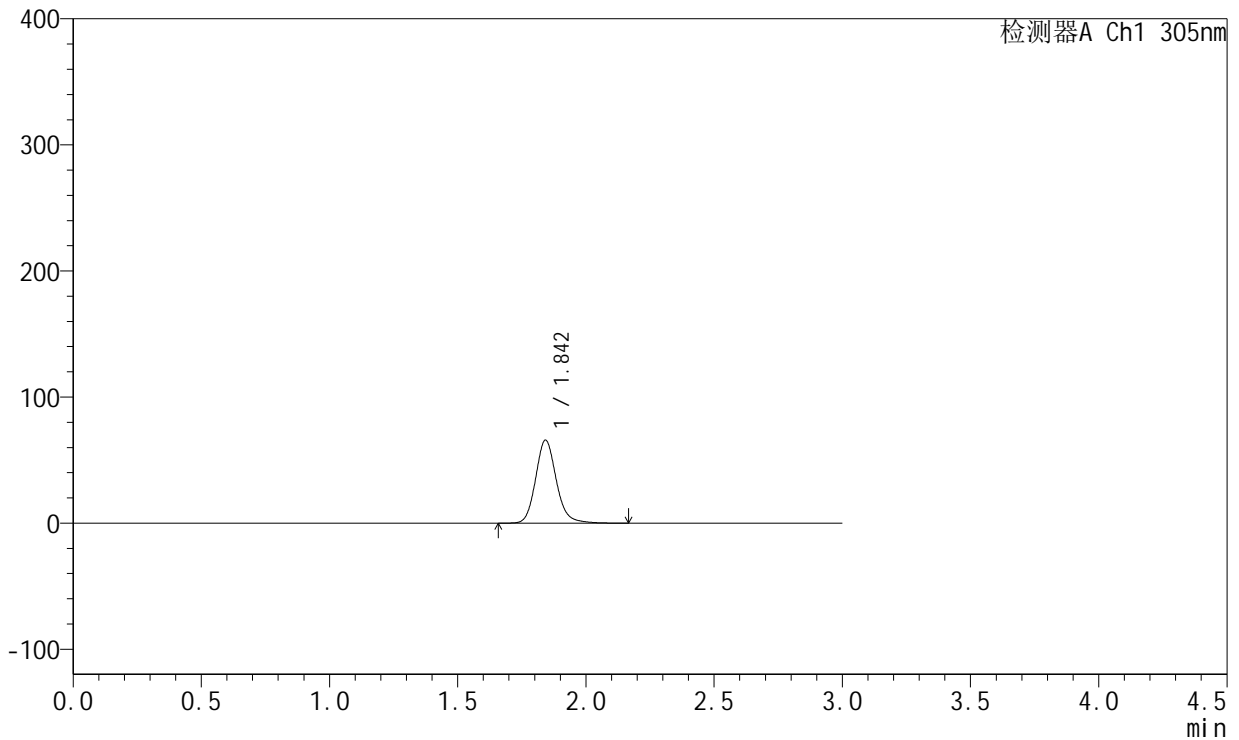
SMF-4060

<样品信息>

色谱柱: XB-C18(50mm*4.6mm,5μm) 流 速: 2.0ml/min
 柱 温: 30°C 波 长: 305nm
 数据文件名: RC\$SMF-4060 - 0-154/31-785-3 - zzp-2024041821p-cq9y-rcd-shuijz-lf50z-2h-p3-1.lcd
 方法文件名: RC\$SMF-4060 - SMF-4060-rcd-FX280.lcm
 批处理文件名: RC\$SMF-4060 - SMF-4060-20250206-FX280.lcb
 样品瓶号: 3-20
 进样体积: 20 μl 版本号: 6.115
 进样时间: 2025/02/06 23:28:14 实验者: xiexinhui
 处理时间(V3): 2025/02/08 10:11:29 处理者: xiexinhui
 仪器型号: SHIMADZU LC-2050C (FX280)

<色谱图>

mV



<峰表>

检测器A Ch1 305nm

峰号	保留时间	面积	面积%	高度	理论塔板数(USP)	拖尾因子	分离度(USP)
1	1.842	369498	100.000	65474	2612	1.151	--
总计		369498	100.000	65474			

图135 氟伐他汀缓释片溶出度测定长期9月HPLC图谱
 自制品(2024041821批)-水介质-篮法-50转-120min-片3
 供试品溶液-1



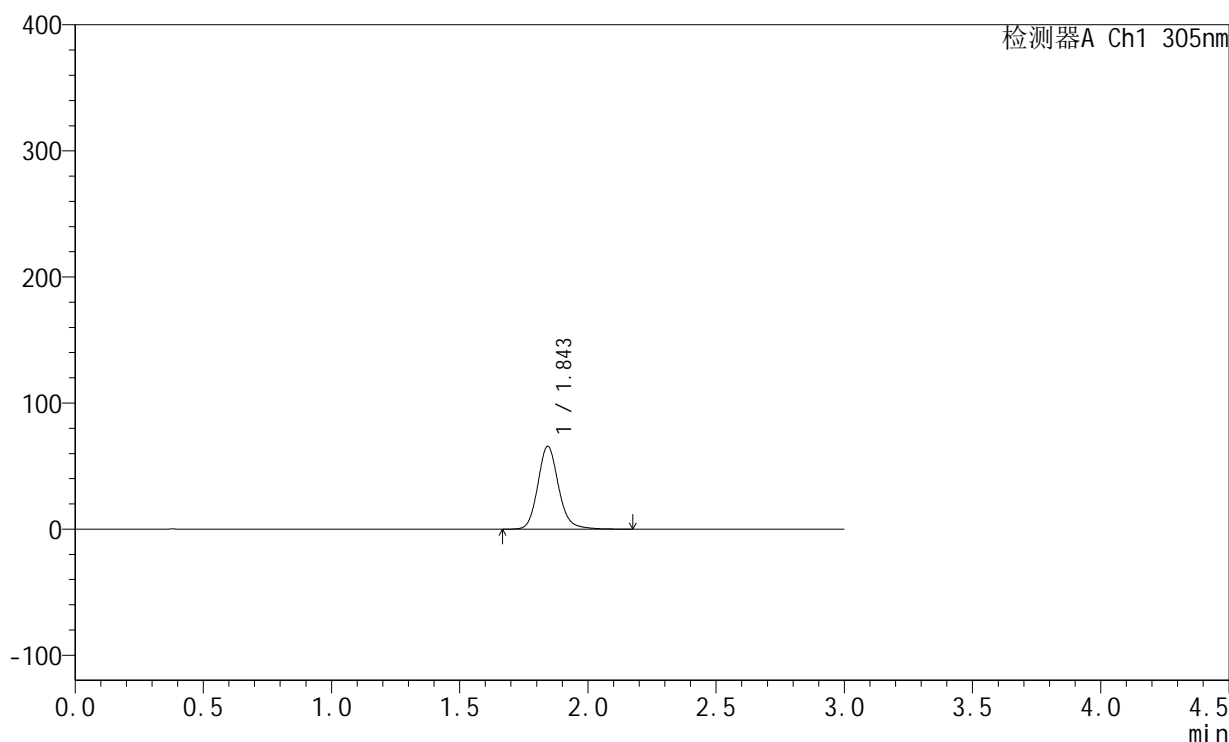
SMF-4060

<样品信息>

色谱柱: XB-C18(50mm*4.6mm,5µm) 流 速: 2.0ml/min
 柱 温: 30°C 波 长: 305nm
 数据文件名: RC\$SMF-4060 - 0-154/31-786-3 - zzp-2024041821p-cq9y-rcd-shuiz-1f50z-2h-p3-2.lcd
 方法文件名: RC\$SMF-4060 - SMF-4060-rcd-FX280.lcm
 批处理文件名: RC\$SMF-4060 - SMF-4060-20250206-FX280.lcb
 样品瓶号: 3-20
 进样体积: 20 µl 版本号: 6.115
 进样时间: 2025/02/06 23:31:35 实验者: xiexinhui
 处理时间(V3): 2025/02/08 10:11:37 处理者: xiexinhui
 仪器型号: SHIMADZU LC-2050C (FX280)

<色谱图>

mV



<峰表>

检测器A Ch1 305nm

峰号	保留时间	面积	面积%	高度	理论塔板数(USP)	拖尾因子	分离度(USP)
1	1.843	368638	100.000	65352	2610	1.150	--
总计		368638	100.000	65352			

图136 氟伐他汀缓释片溶出度测定长期9月HPLC图谱
 自制品(2024041821批)-水介质-篮法-50转-120min-片3
 供试品溶液-2

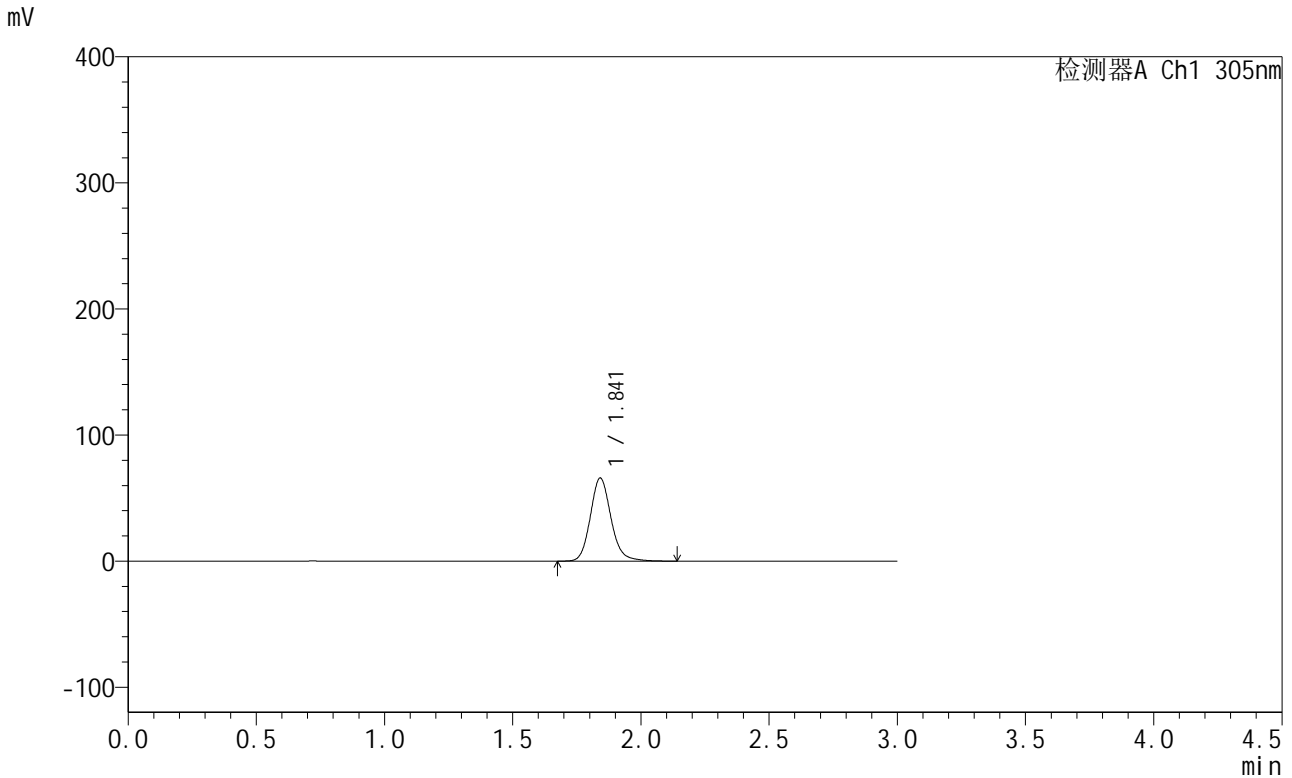


SMF-4060

<样品信息>

色谱柱: XB-C18(50mm*4.6mm,5μm) 流 速: 2.0ml/min
 柱 温: 30°C 波 长: 305nm
 数据文件名: RC\$SMF-4060 - 0-154/31-787-3 - zzp-2024041821p-cq9y-rcd-shuijz-lf50z-2h-p4-1.lcd
 方法文件名: RC\$SMF-4060 - SMF-4060-rcd-FX280.lcm
 批处理文件名: RC\$SMF-4060 - SMF-4060-20250206-FX280.lcb
 样品瓶号: 3-29
 进样体积: 20 μl 版本号: 6.115
 进样时间: 2025/02/06 23:34:58 实验者: xiexinhui
 处理时间(V3): 2025/02/08 10:11:44 处理者: xiexinhui
 仪器型号: SHIMADZU LC-2050C (FX280)

<色谱图>



<峰表>

检测器A Ch1 305nm

峰号	保留时间	面积	面积%	高度	理论塔板数(USP)	拖尾因子	分离度(USP)
1	1.841	369871	100.000	65785	2606	1.149	--
总计		369871	100.000	65785			

图137 氟伐他汀缓释片溶出度测定长期9月HPLC图谱
 自制品(2024041821批)-水介质-篮法-50转-120min-片4
 供试品溶液-1

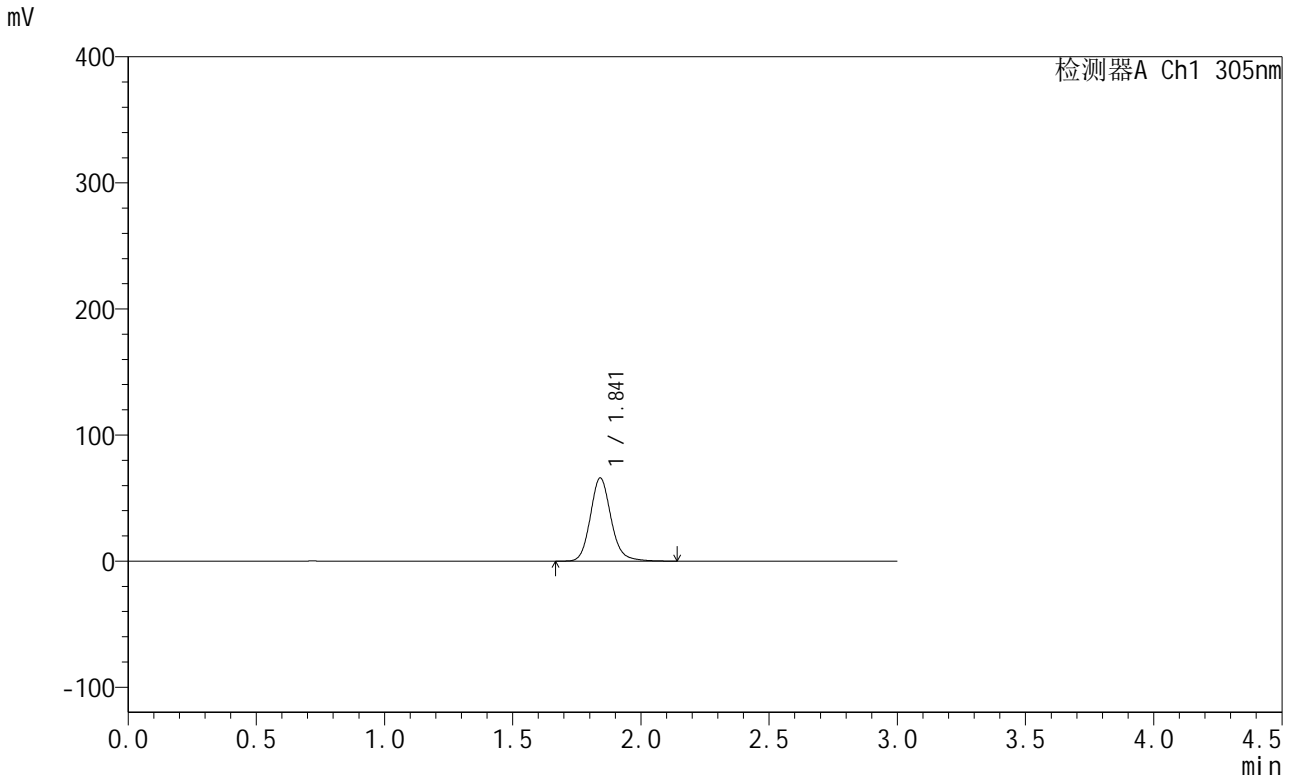


SMF-4060

<样品信息>

色谱柱: XB-C18(50mm*4.6mm,5μm) 流 速: 2.0ml/min
 柱 温: 30°C 波 长: 305nm
 数据文件名: RC\$SMF-4060 - 0-154/31-788-3 - zzp-2024041821p-cq9y-rcd-shuijz-lf50z-2h-p4-2.lcd
 方法文件名: RC\$SMF-4060 - SMF-4060-rcd-FX280.lcm
 批处理文件名: RC\$SMF-4060 - SMF-4060-20250206-FX280.lcb
 样品瓶号: 3-29
 进样体积: 20 μl 版本号: 6.115
 进样时间: 2025/02/06 23:38:21 实验者: xiexinhui
 处理时间(V3): 2025/02/08 10:11:51 处理者: xiexinhui
 仪器型号: SHIMADZU LC-2050C (FX280)

<色谱图>



<峰表>

检测器A Ch1 305nm

峰号	保留时间	面积	面积%	高度	理论塔板数(USP)	拖尾因子	分离度(USP)
1	1.841	370362	100.000	65790	2603	1.150	--
总计		370362	100.000	65790			

图138 氟伐他汀缓释片溶出度测定长期9月HPLC图谱
 自制品(2024041821批)-水介质-篮法-50转-120min-片4
 供试品溶液-2

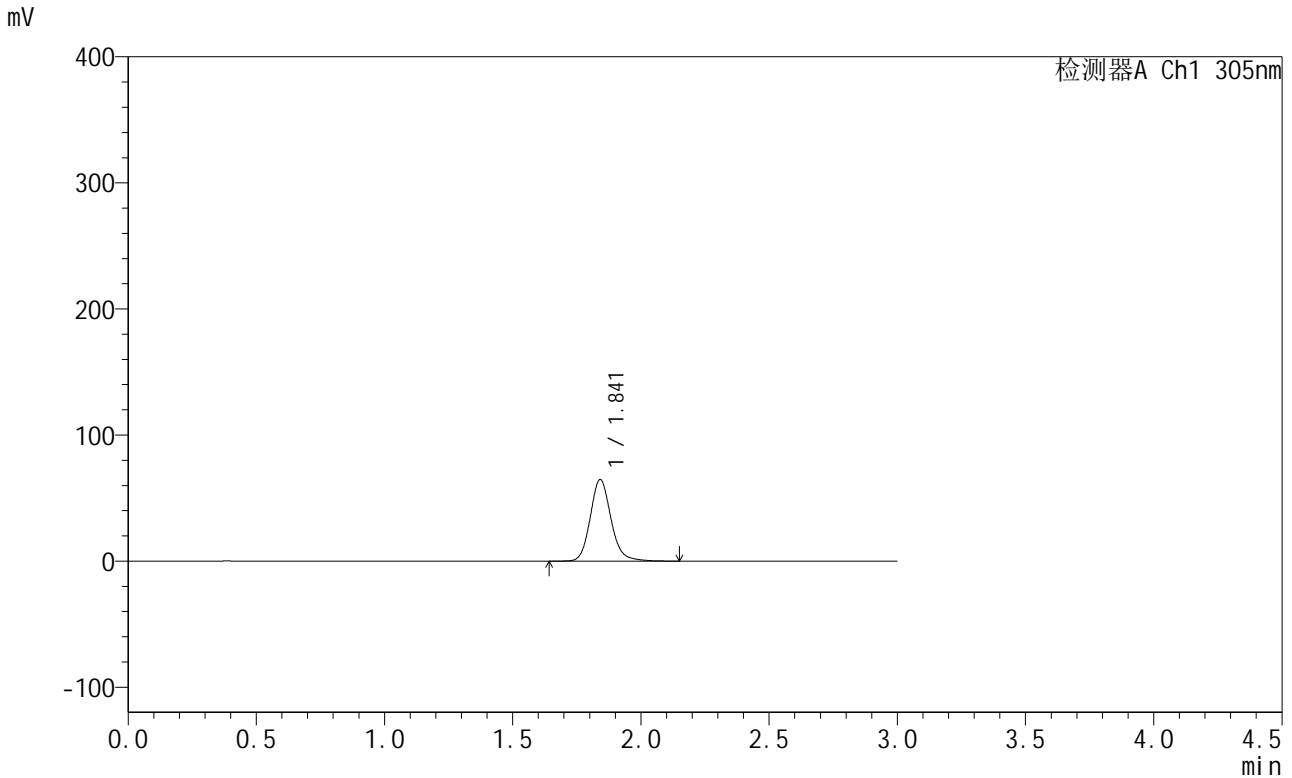


SMF-4060

<样品信息>

色谱柱: XB-C18(50mm*4.6mm,5μm) 流 速: 2.0ml/min
 柱 温: 30°C 波 长: 305nm
 数据文件名: RC\$SMF-4060 - 0-154/31-789-3 - zzp-2024041821p-cq9y-rcd-shuijz-lf50z-2h-p5-1.lcd
 方法文件名: RC\$SMF-4060 - SMF-4060-rcd-FX280.lcm
 批处理文件名: RC\$SMF-4060 - SMF-4060-20250206-FX280.lcb
 样品瓶号: 3-38
 进样体积: 20 μl 版本号: 6.115
 进样时间: 2025/02/06 23:41:43 实验者: xiexinhui
 处理时间(V3): 2025/02/08 10:11:58 处理者: xiexinhui
 仪器型号: SHIMADZU LC-2050C (FX280)

<色谱图>



<峰表>

检测器A Ch1 305nm

峰号	保留时间	面积	面积%	高度	理论塔板数(USP)	拖尾因子	分离度(USP)
1	1.841	364269	100.000	64625	2596	1.149	--
总计		364269	100.000	64625			

图139 氟伐他汀缓释片溶出度测定长期9月HPLC图谱
 自制品(2024041821批)-水介质-篮法-50转-120min-片5
 供试品溶液-1

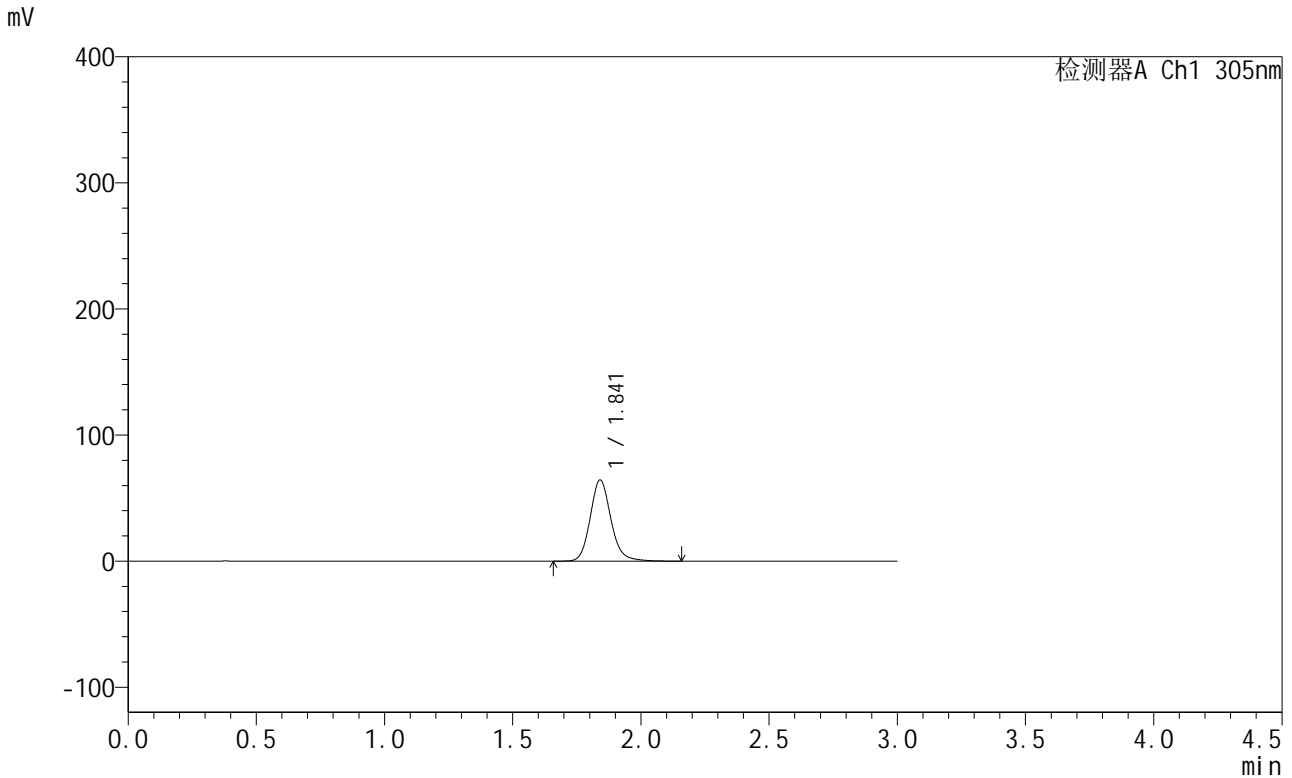


SMF-4060

<样品信息>

色谱柱: XB-C18(50mm*4.6mm,5μm) 流 速: 2.0ml/min
 柱 温: 30°C 波 长: 305nm
 数据文件名: RC\$SMF-4060 - 0-154/31-790-3 - zzp-2024041821p-cq9y-rcd-shuiz-1f50z-2h-p5-2.lcd
 方法文件名: RC\$SMF-4060 - SMF-4060-rcd-FX280.lcm
 批处理文件名: RC\$SMF-4060 - SMF-4060-20250206-FX280.lcb
 样品瓶号: 3-38
 进样体积: 20 μl 版本号: 6.115
 进样时间: 2025/02/06 23:45:04 实验者: xiexinhui
 处理时间(V3): 2025/02/08 10:12:06 处理者: xiexinhui
 仪器型号: SHIMADZU LC-2050C (FX280)

<色谱图>



<峰表>

检测器A Ch1 305nm

峰号	保留时间	面积	面积%	高度	理论塔板数(USP)	拖尾因子	分离度(USP)
1	1.841	361799	100.000	64262	2601	1.148	--
总计		361799	100.000	64262			

图140 氟伐他汀缓释片溶出度测定长期9月HPLC图谱
 自制品(2024041821批)-水介质-篮法-50转-120min-片5
 供试品溶液-2

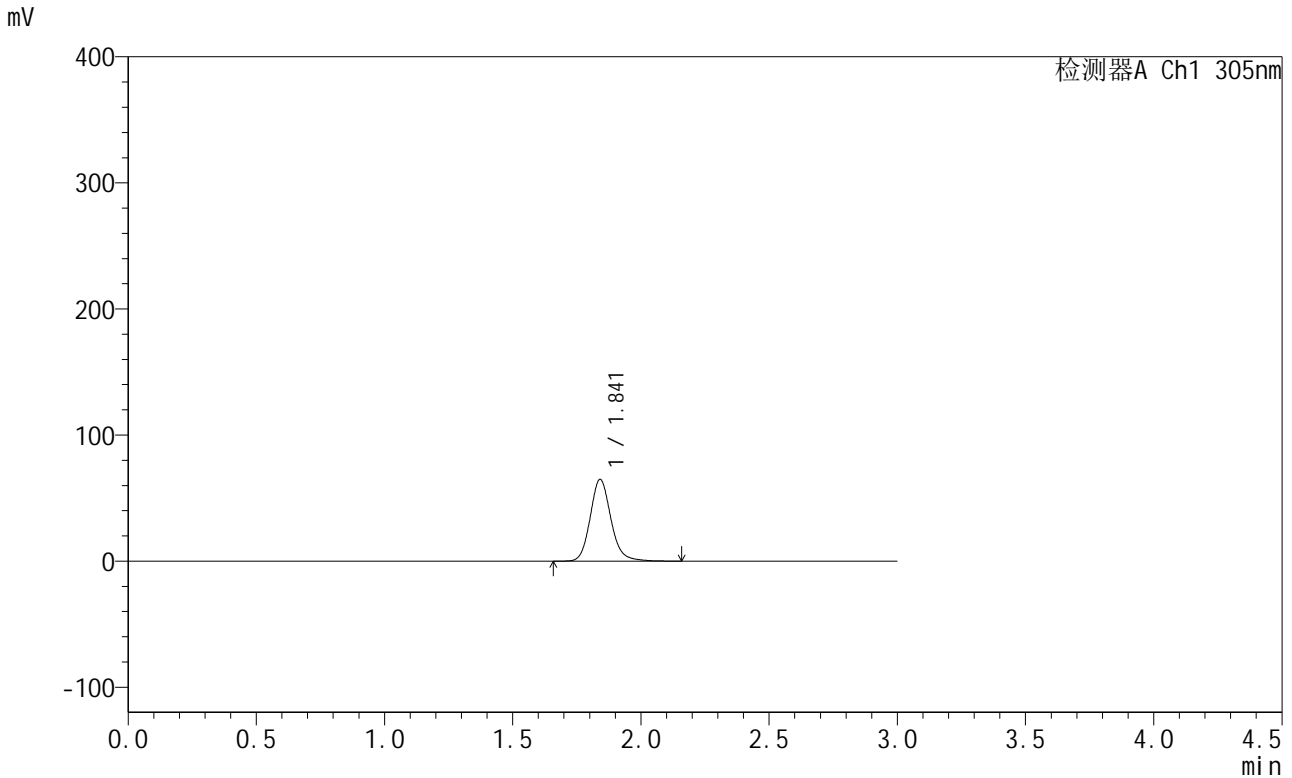


SMF-4060

<样品信息>

色谱柱: XB-C18(50mm*4.6mm,5μm) 流 速: 2.0ml/min
 柱 温: 30°C 波 长: 305nm
 数据文件名: RC\$SMF-4060 - 0-154/31-791-3 - zzp-2024041821p-cq9y-rcd-shuijz-lf50z-2h-p6-1.lcd
 方法文件名: RC\$SMF-4060 - SMF-4060-rcd-FX280.lcm
 批处理文件名: RC\$SMF-4060 - SMF-4060-20250206-FX280.lcb
 样品瓶号: 3-47
 进样体积: 20 μl 版本号: 6.115
 进样时间: 2025/02/06 23:48:27 实验者: xiexinhui
 处理时间(V3): 2025/02/08 10:12:13 处理者: xiexinhui
 仪器型号: SHIMADZU LC-2050C (FX280)

<色谱图>



<峰表>

检测器A Ch1 305nm

峰号	保留时间	面积	面积%	高度	理论塔板数(USP)	拖尾因子	分离度(USP)
1	1.841	364561	100.000	64770	2600	1.149	--
总计		364561	100.000	64770			

图141 氟伐他汀缓释片溶出度测定长期9月HPLC图谱
 自制品(2024041821批)-水介质-篮法-50转-120min-片6
 供试品溶液-1

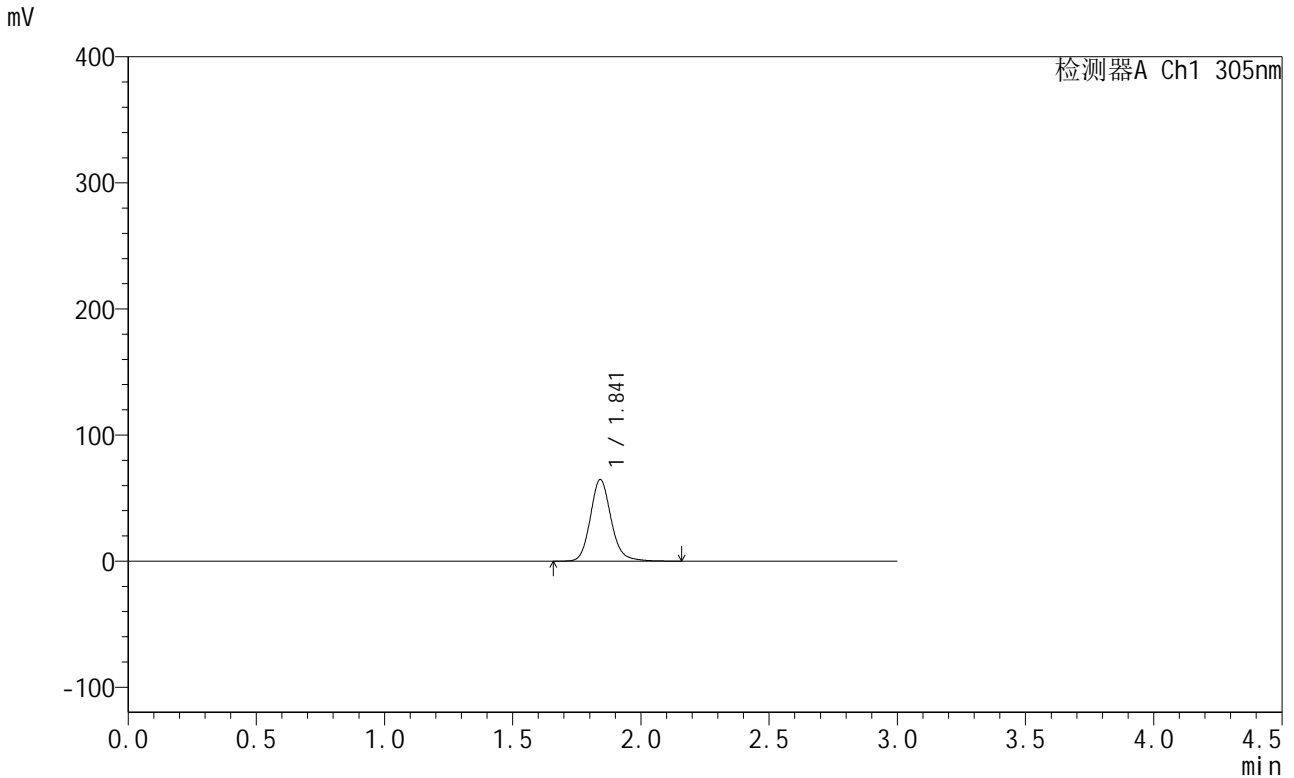


SMF-4060

<样品信息>

色谱柱: XB-C18(50mm*4.6mm,5 μ m) 流 速: 2.0ml/min
 柱 温: 30 $^{\circ}$ C 波 长: 305nm
 数据文件名: RC\$SMF-4060 - 0-154/31-792-3 - zzp-2024041821p-cq9y-rcd-shuiz-1f50z-2h-p6-2.lcd
 方法文件名: RC\$SMF-4060 - SMF-4060-rcd-FX280.lcm
 批处理文件名: RC\$SMF-4060 - SMF-4060-20250206-FX280.lcb
 样品瓶号: 3-47
 进样体积: 20 μ l 版本号: 6.115
 进样时间: 2025/02/06 23:51:49 实验者: xiexinhui
 处理时间(V3): 2025/02/08 10:12:20 处理者: xiexinhui
 仪器型号: SHIMADZU LC-2050C (FX280)

<色谱图>



<峰表>

检测器A Ch1 305nm

峰号	保留时间	面积	面积%	高度	理论塔板数(USP)	拖尾因子	分离度(USP)
1	1.841	364023	100.000	64563	2597	1.148	--
总计		364023	100.000	64563			

图142 氟伐他汀缓释片溶出度测定长期9月HPLC图谱
 自制品(2024041821批)-水介质-篮法-50转-120min-片6
 供试品溶液-2

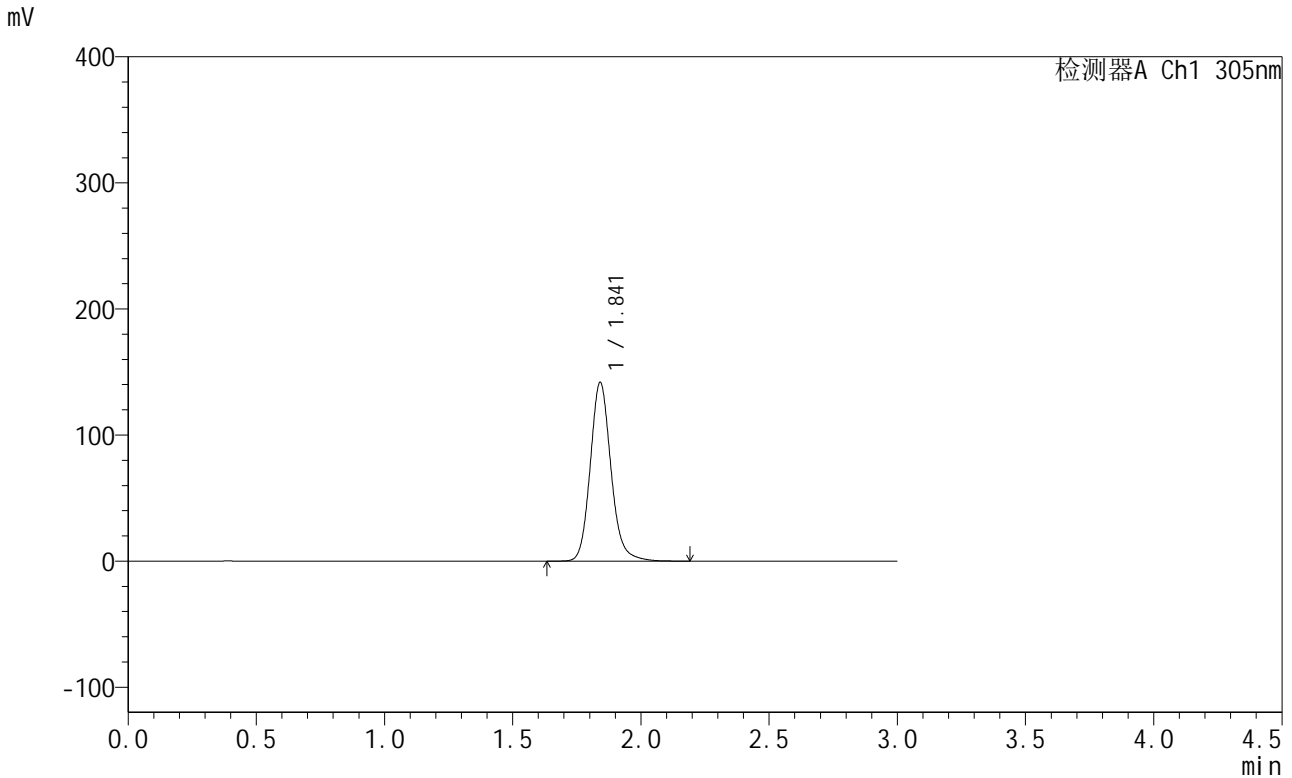


SMF-4060

<样品信息>

色谱柱: XB-C18(50mm*4.6mm,5 μ m) 流 速: 2.0ml/min
柱 温: 30°C 波 长: 305nm
数据文件名: RC\$SMF-4060 - 0-154/31-793-3 - zzp-2024041821p-cq9y-rcd-shuijz-lf50z-4h-p1-1.lcd
方法文件名: RC\$SMF-4060 - SMF-4060-rcd-FX280.lcm
批处理文件名: RC\$SMF-4060 - SMF-4060-20250206-FX280.lcb
样品瓶号: 3-3
进样体积: 20 μ l 版本号: 6.115
进样时间: 2025/02/06 23:55:10 实验者: xiexinhui
处理时间(V3): 2025/02/08 10:12:27 处理者: xiexinhui
仪器型号: SHIMADZU LC-2050C (FX280)

<色谱图>



<峰表>

检测器A Ch1 305nm

峰号	保留时间	面积	面积%	高度	理论塔板数(USP)	拖尾因子	分离度(USP)
1	1.841	797174	100.000	141474	2597	1.150	--
总计		797174	100.000	141474			

图143 氟伐他汀缓释片溶出度测定长期9月HPLC图谱
自制品(2024041821批)-水介质-篮法-50转-240min-片1
供试品溶液-1

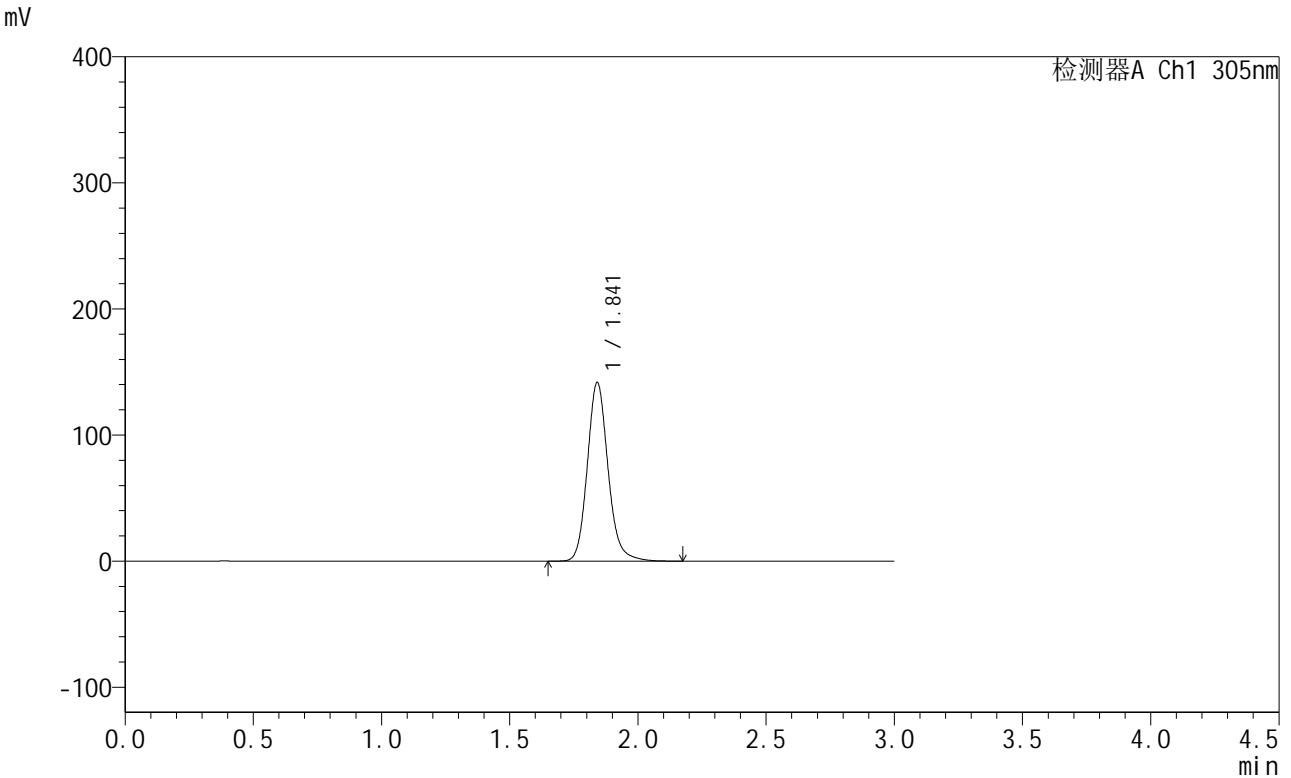


SMF-4060

<样品信息>

色谱柱: XB-C18(50mm*4.6mm,5μm) 流 速: 2.0ml/min
 柱 温: 30°C 波 长: 305nm
 数据文件名: RC\$SMF-4060 - 0-154/31-794-3 - zzp-2024041821p-cq9y-rcd-shuijz-lf50z-4h-p1-2.lcd
 方法文件名: RC\$SMF-4060 - SMF-4060-rcd-FX280.lcm
 批处理文件名: RC\$SMF-4060 - SMF-4060-20250206-FX280.lcb
 样品瓶号: 3-3
 进样体积: 20 μl 版本号: 6.115
 进样时间: 2025/02/06 23:58:33 实验者: xiexinhui
 处理时间(V3): 2025/02/08 10:12:34 处理者: xiexinhui
 仪器型号: SHIMADZU LC-2050C (FX280)

<色谱图>



<峰表>

检测器A Ch1 305nm

峰号	保留时间	面积	面积%	高度	理论塔板数(USP)	拖尾因子	分离度(USP)
1	1.841	797132	100.000	141367	2596	1.151	--
总计		797132	100.000	141367			

图144 氟伐他汀缓释片溶出度测定长期9月HPLC图谱
 自制品(2024041821批)-水介质-篮法-50转-240min-片1
 供试品溶液-2

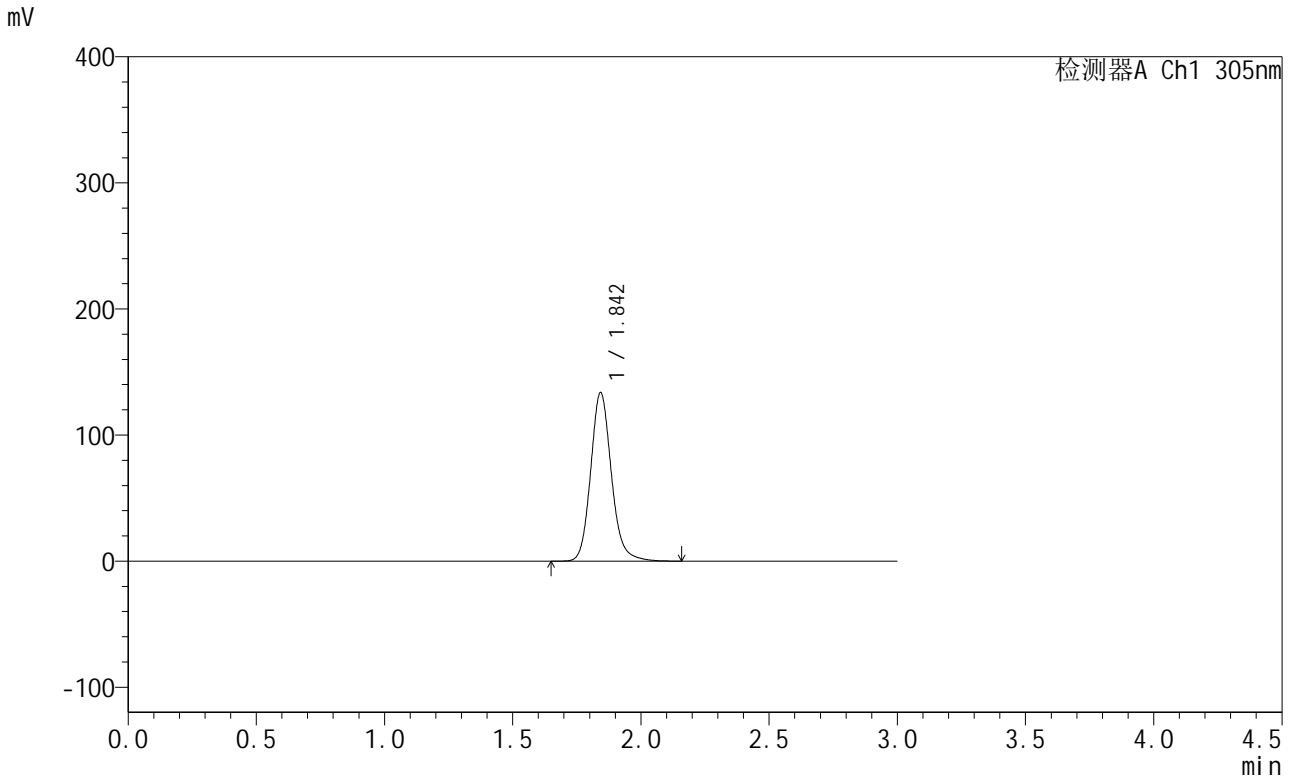


SMF-4060

<样品信息>

色谱柱: XB-C18(50mm*4.6mm,5μm) 流速: 2.0ml/min
 柱温: 30°C 波长: 305nm
 数据文件名: RC\$SMF-4060 - 0-154/31-795-3 - zzp-2024041821p-cq9y-rcd-shuijz-lf50z-4h-p2-1.lcd
 方法文件名: RC\$SMF-4060 - SMF-4060-rcd-FX280.lcm
 批处理文件名: RC\$SMF-4060 - SMF-4060-20250206-FX280.lcb
 样品瓶号: 3-12
 进样体积: 20 μl 版本号: 6.115
 进样时间: 2025/02/07 00:01:55 实验者: xiexinhui
 处理时间(V3): 2025/02/08 10:12:42 处理者: xiexinhui
 仪器型号: SHIMADZU LC-2050C (FX280)

<色谱图>



<峰表>

检测器A Ch1 305nm

峰号	保留时间	面积	面积%	高度	理论塔板数(USP)	拖尾因子	分离度(USP)
1	1.842	751308	100.000	132860	2604	1.150	--
总计		751308	100.000	132860			

图145 氟伐他汀缓释片溶出度测定长期9月HPLC图谱
 自制品(2024041821批)-水介质-篮法-50转-240min-片2
 供试品溶液-1



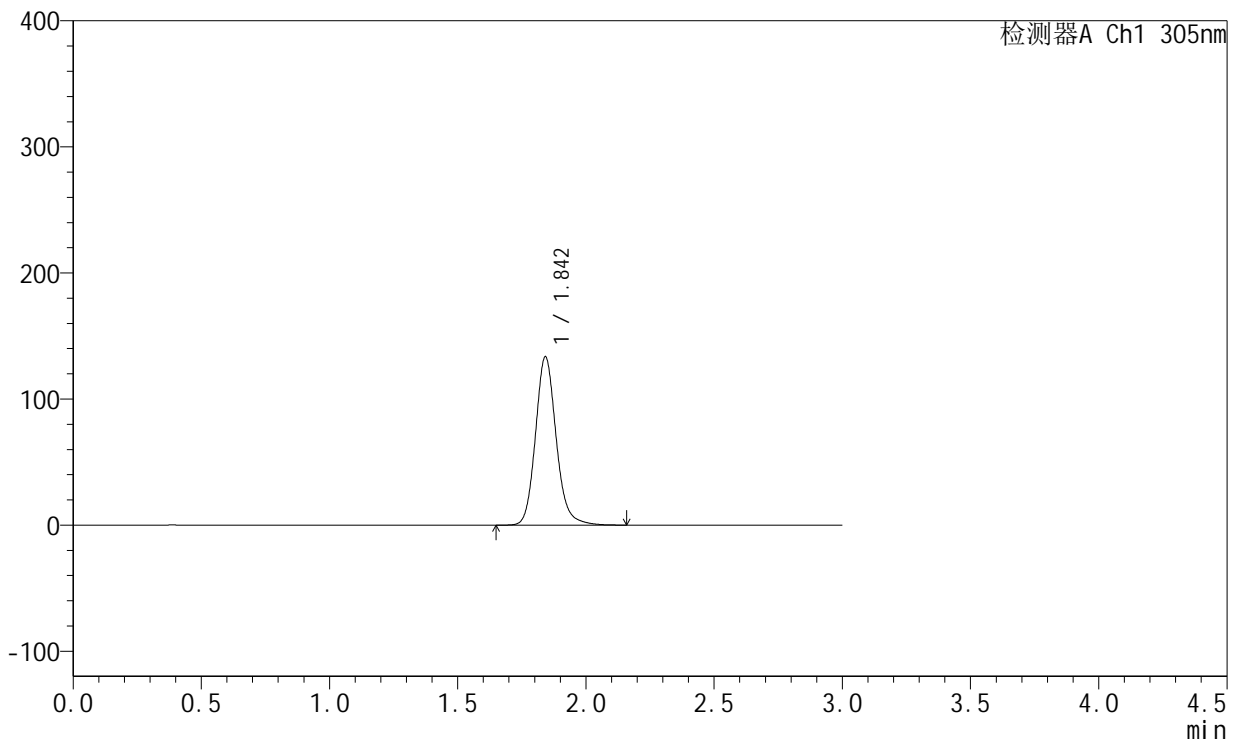
SMF-4060

<样品信息>

色谱柱: XB-C18(50mm*4.6mm,5μm) 流 速: 2.0ml/min
 柱 温: 30°C 波 长: 305nm
 数据文件名: RC\$SMF-4060 - 0-154/31-796-3 - zzp-2024041821p-cq9y-rcd-shuijz-lf50z-4h-p2-2.lcd
 方法文件名: RC\$SMF-4060 - SMF-4060-rcd-FX280.lcm
 批处理文件名: RC\$SMF-4060 - SMF-4060-20250206-FX280.lcb
 样品瓶号: 3-12
 进样体积: 20 μl 版本号: 6.115
 进样时间: 2025/02/07 00:05:18 实验者: xiexinhui
 处理时间(V3): 2025/02/08 10:12:49 处理者: xiexinhui
 仪器型号: SHIMADZU LC-2050C (FX280)

<色谱图>

mV



<峰表>

检测器A Ch1 305nm

峰号	保留时间	面积	面积%	高度	理论塔板数(USP)	拖尾因子	分离度(USP)
1	1.842	750388	100.000	133027	2604	1.149	--
总计		750388	100.000	133027			

图146 氟伐他汀缓释片溶出度测定长期9月HPLC图谱
 自制品(2024041821批)-水介质-篮法-50转-240min-片2
 供试品溶液-2

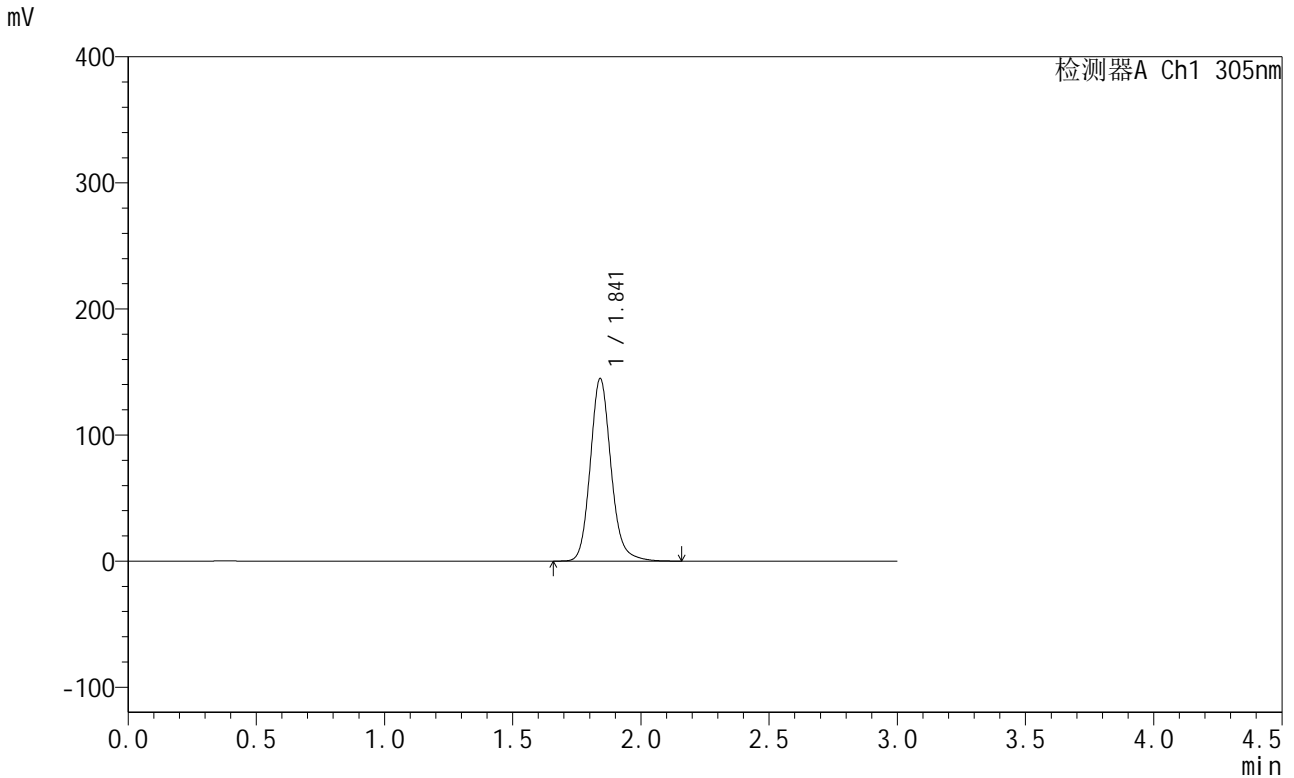


SMF-4060

<样品信息>

色谱柱: XB-C18(50mm*4.6mm,5μm) 流 速: 2.0ml/min
 柱 温: 30°C 波 长: 305nm
 数据文件名: RC\$SMF-4060 - 0-154/31-797-3 - zzp-2024041821p-cq9y-rcd-shuijz-lf50z-4h-p3-1.lcd
 方法文件名: RC\$SMF-4060 - SMF-4060-rcd-FX280.lcm
 批处理文件名: RC\$SMF-4060 - SMF-4060-20250206-FX280.lcb
 样品瓶号: 3-21
 进样体积: 20 μl 版本号: 6.115
 进样时间: 2025/02/07 00:08:41 实验者: xiexinhui
 处理时间(V3): 2025/02/08 10:12:56 处理者: xiexinhui
 仪器型号: SHIMADZU LC-2050C (FX280)

<色谱图>



<峰表>

检测器A Ch1 305nm

峰号	保留时间	面积	面积%	高度	理论塔板数(USP)	拖尾因子	分离度(USP)
1	1.841	813969	100.000	144455	2598	1.150	--
总计		813969	100.000	144455			

图147 氟伐他汀缓释片溶出度测定长期9月HPLC图谱
 自制品(2024041821批)-水介质-篮法-50转-240min-片3
 供试品溶液-1

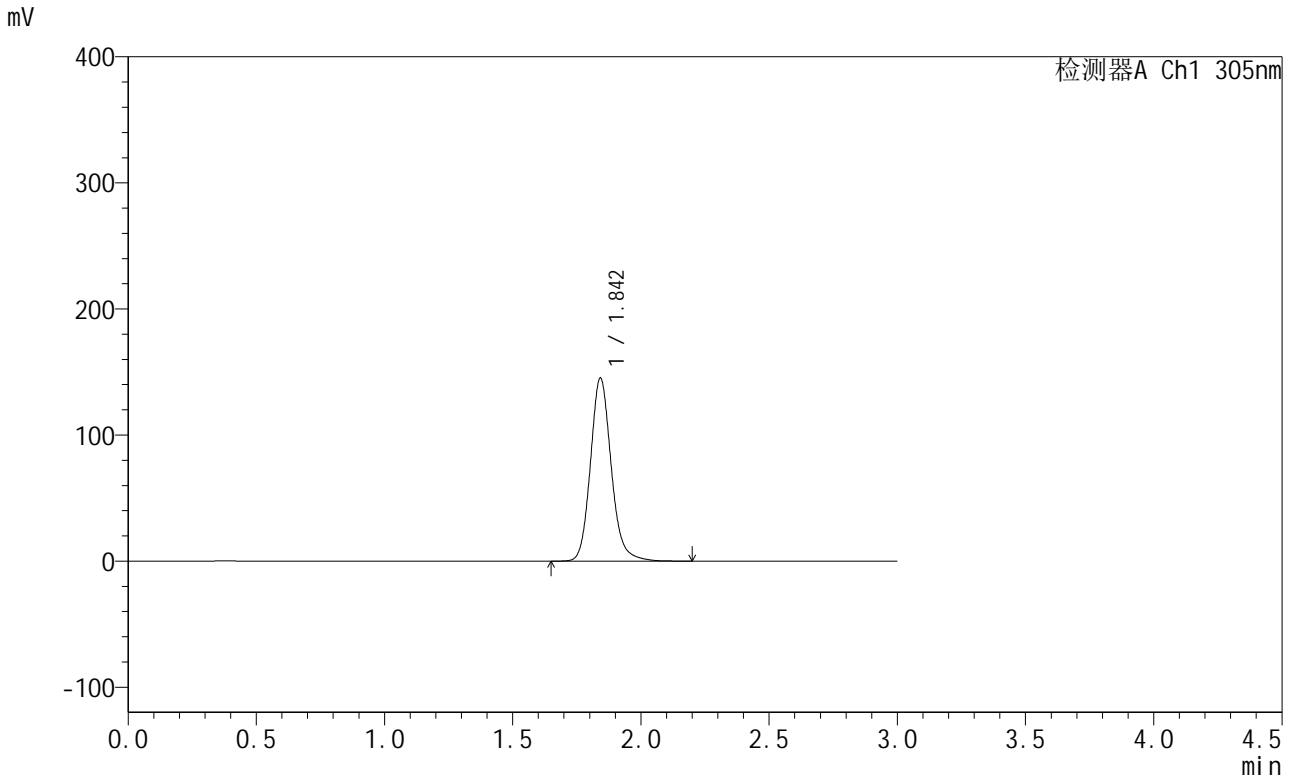


SMF-4060

<样品信息>

色谱柱: XB-C18(50mm*4.6mm,5μm) 流 速: 2.0ml/min
 柱 温: 30°C 波 长: 305nm
 数据文件名: RC\$SMF-4060 - 0-154/31-798-3 - zzp-2024041821p-cq9y-rcd-shuijz-lf50z-4h-p3-2.lcd
 方法文件名: RC\$SMF-4060 - SMF-4060-rcd-FX280.lcm
 批处理文件名: RC\$SMF-4060 - SMF-4060-20250206-FX280.lcb
 样品瓶号: 3-21
 进样体积: 20 μl 版本号: 6.115
 进样时间: 2025/02/07 00:12:02 实验者: xiexinhui
 处理时间(V3): 2025/02/08 10:13:03 处理者: xiexinhui
 仪器型号: SHIMADZU LC-2050C (FX280)

<色谱图>



<峰表>

检测器A Ch1 305nm

峰号	保留时间	面积	面积%	高度	理论塔板数(USP)	拖尾因子	分离度(USP)
1	1.842	818298	100.000	144708	2595	1.151	--
总计		818298	100.000	144708			

图148 氟伐他汀缓释片溶出度测定长期9月HPLC图谱
 自制品(2024041821批)-水介质-篮法-50转-240min-片3
 供试品溶液-2

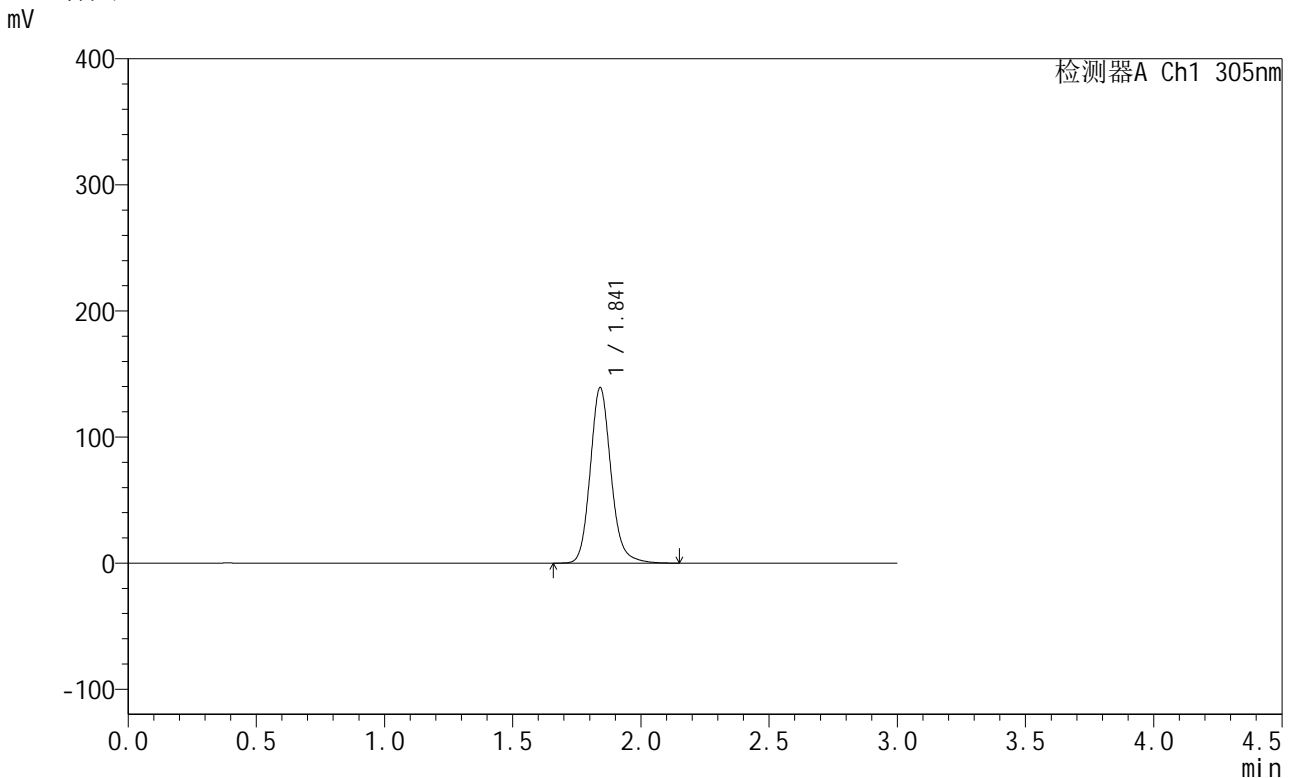


SMF-4060

<样品信息>

色谱柱: XB-C18(50mm*4.6mm,5μm) 流 速: 2.0ml/min
 柱 温: 30°C 波 长: 305nm
 数据文件名: RC\$SMF-4060 - 0-154/31-799-3 - zzp-2024041821p-cq9y-rcd-shuijz-lf50z-4h-p4-1.lcd
 方法文件名: RC\$SMF-4060 - SMF-4060-rcd-FX280.lcm
 批处理文件名: RC\$SMF-4060 - SMF-4060-20250206-FX280.lcb
 样品瓶号: 3-30
 进样体积: 20 μl 版本号: 6.115
 进样时间: 2025/02/07 00:15:25 实验者: xiexinhui
 处理时间(V3): 2025/02/08 10:13:11 处理者: xiexinhui
 仪器型号: SHIMADZU LC-2050C (FX280)

<色谱图>



<峰表>

检测器A Ch1 305nm

峰号	保留时间	面积	面积%	高度	理论塔板数(USP)	拖尾因子	分离度(USP)
1	1.841	782671	100.000	138897	2595	1.150	--
总计		782671	100.000	138897			

图149 氟伐他汀缓释片溶出度测定长期9月HPLC图谱
 自制品(2024041821批)-水介质-篮法-50转-240min-片4
 供试品溶液-1

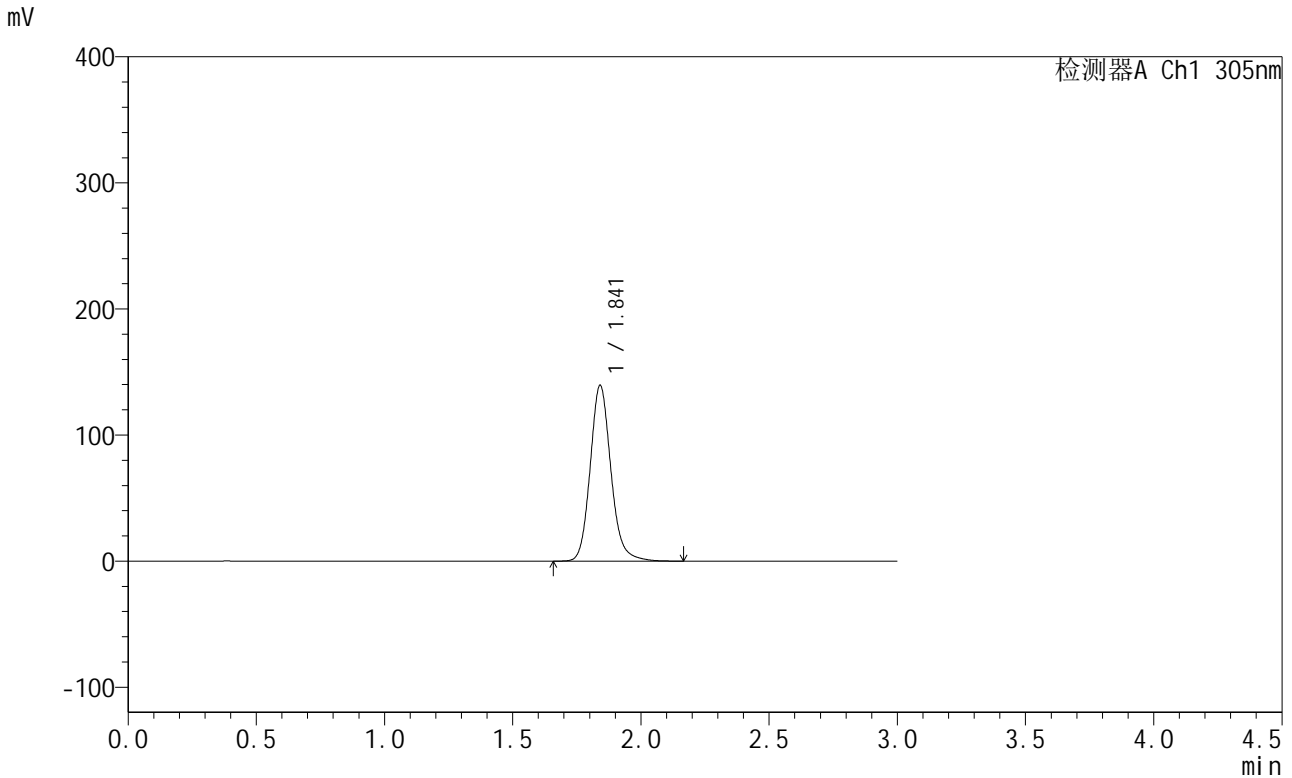


SMF-4060

<样品信息>

色谱柱: XB-C18(50mm*4.6mm,5μm) 流 速: 2.0ml/min
 柱 温: 30°C 波 长: 305nm
 数据文件名: RC\$SMF-4060 - 0-154/31-800-3 - zzp-2024041821p-cq9y-rcd-shuijz-lf50z-4h-p4-2.lcd
 方法文件名: RC\$SMF-4060 - SMF-4060-rcd-FX280.lcm
 批处理文件名: RC\$SMF-4060 - SMF-4060-20250206-FX280.lcb
 样品瓶号: 3-30
 进样体积: 20 μl 版本号: 6.115
 进样时间: 2025/02/07 00:18:46 实验者: xiexinhui
 处理时间(V3): 2025/02/08 10:13:18 处理者: xiexinhui
 仪器型号: SHIMADZU LC-2050C (FX280)

<色谱图>



<峰表>

检测器A Ch1 305nm

峰号	保留时间	面积	面积%	高度	理论塔板数(USP)	拖尾因子	分离度(USP)
1	1.841	783988	100.000	139208	2598	1.149	--
总计		783988	100.000	139208			

图150 氟伐他汀缓释片溶出度测定长期9月HPLC图谱
 自制品(2024041821批)-水介质-篮法-50转-240min-片4
 供试品溶液-2

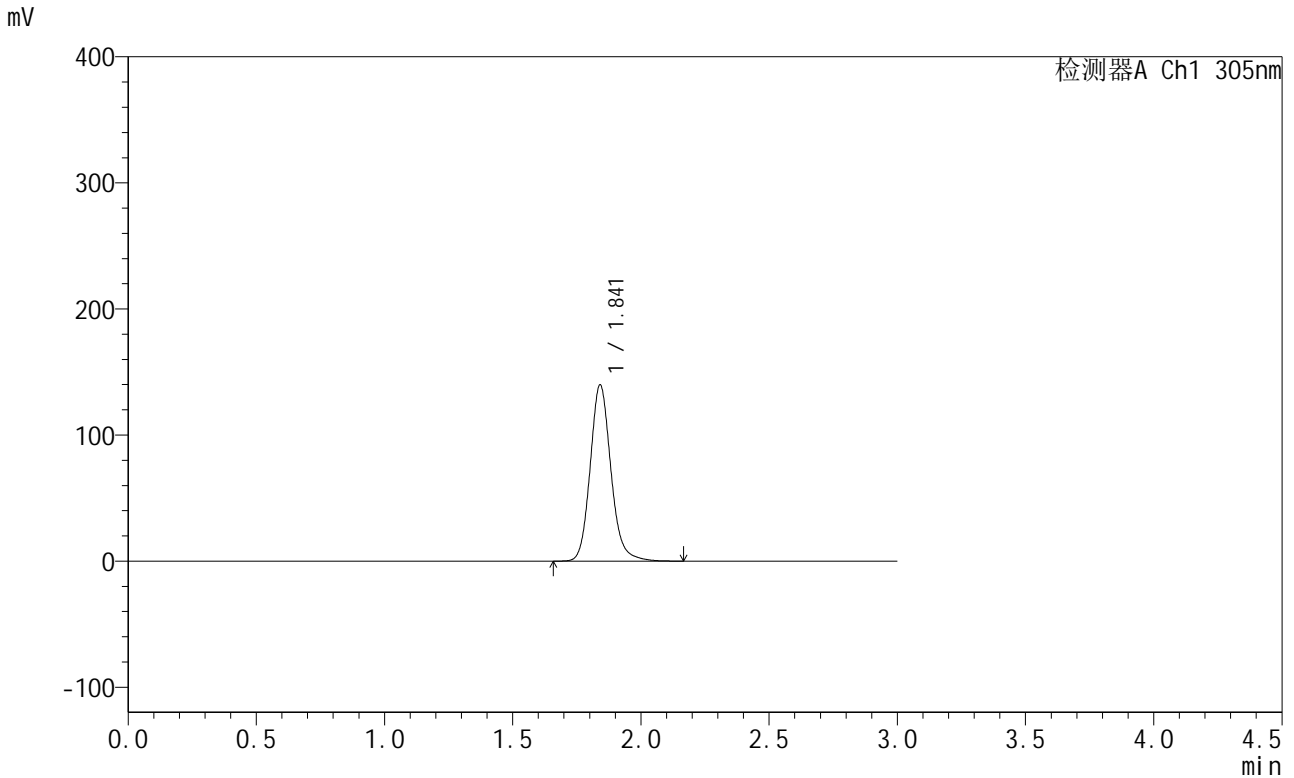


SMF-4060

<样品信息>

色谱柱: XB-C18(50mm*4.6mm,5μm) 流 速: 2.0ml/min
 柱 温: 30°C 波 长: 305nm
 数据文件名: RC\$SMF-4060 - 0-154/31-801-3 - zzp-2024041821p-cq9y-rcd-shuijz-lf50z-4h-p5-1.lcd
 方法文件名: RC\$SMF-4060 - SMF-4060-rcd-FX280.lcm
 批处理文件名: RC\$SMF-4060 - SMF-4060-20250206-FX280.lcb
 样品瓶号: 3-39
 进样体积: 20 μl 版本号: 6.115
 进样时间: 2025/02/07 00:22:09 实验者: xiexinhui
 处理时间(V3): 2025/02/08 10:13:25 处理者: xiexinhui
 仪器型号: SHIMADZU LC-2050C (FX280)

<色谱图>



<峰表>

检测器A Ch1 305nm

峰号	保留时间	面积	面积%	高度	理论塔板数(USP)	拖尾因子	分离度(USP)
1	1.841	787323	100.000	139634	2593	1.150	--
总计		787323	100.000	139634			

图151 氟伐他汀缓释片溶出度测定长期9月HPLC图谱
 自制品(2024041821批)-水介质-篮法-50转-240min-片5
 供试品溶液-1

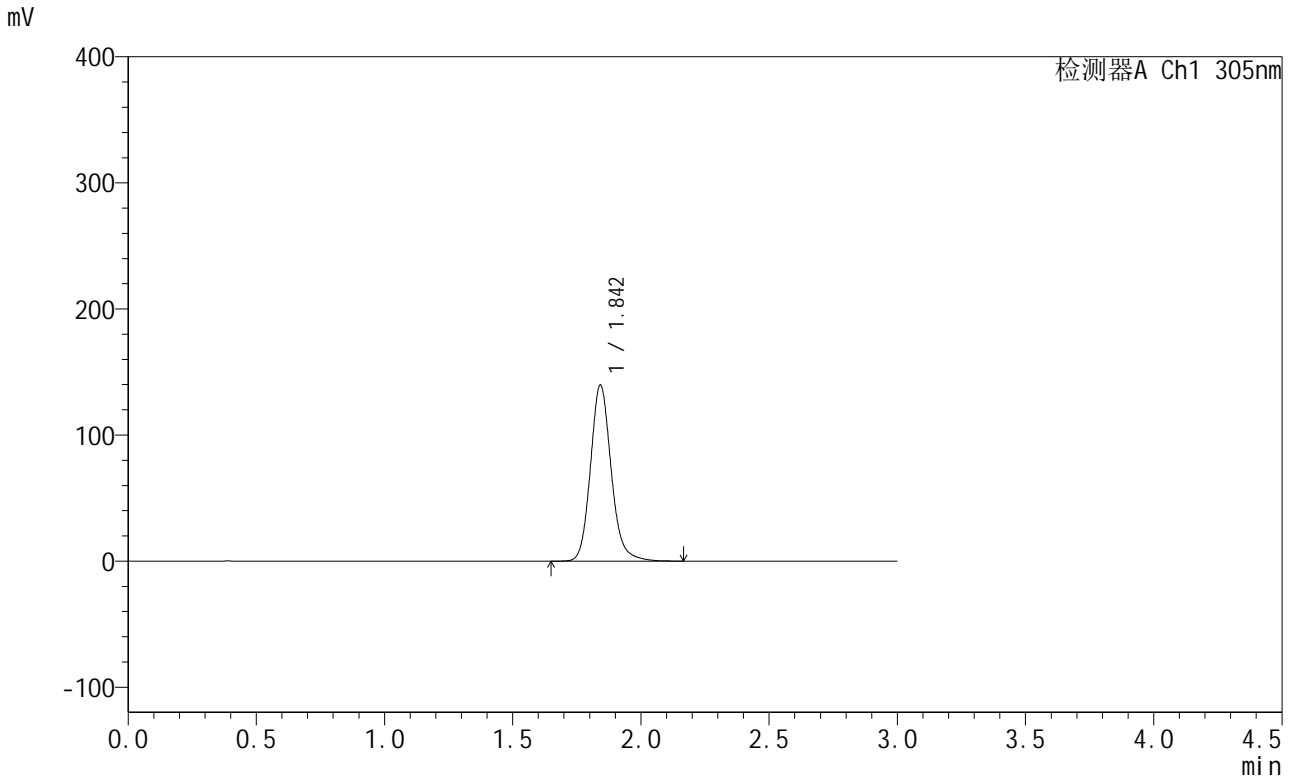


SMF-4060

<样品信息>

色谱柱: XB-C18(50mm*4.6mm,5μm) 流速: 2.0ml/min
 柱温: 30°C 波长: 305nm
 数据文件名: RC\$SMF-4060 - 0-154/31-802-3 - zzp-2024041821p-cq9y-rcd-shuijz-lf50z-4h-p5-2.lcd
 方法文件名: RC\$SMF-4060 - SMF-4060-rcd-FX280.lcm
 批处理文件名: RC\$SMF-4060 - SMF-4060-20250206-FX280.lcb
 样品瓶号: 3-39
 进样体积: 20 μl 版本号: 6.115
 进样时间: 2025/02/07 00:25:31 实验者: xiexinhui
 处理时间(V3): 2025/02/08 10:13:32 处理者: xiexinhui
 仪器型号: SHIMADZU LC-2050C (FX280)

<色谱图>



<峰表>

检测器A Ch1 305nm

峰号	保留时间	面积	面积%	高度	理论塔板数(USP)	拖尾因子	分离度(USP)
1	1.842	786119	100.000	139143	2598	1.151	--
总计		786119	100.000	139143			

图152 氟伐他汀缓释片溶出度测定长期9月HPLC图谱
 自制品(2024041821批)-水介质-篮法-50转-240min-片5
 供试品溶液-2

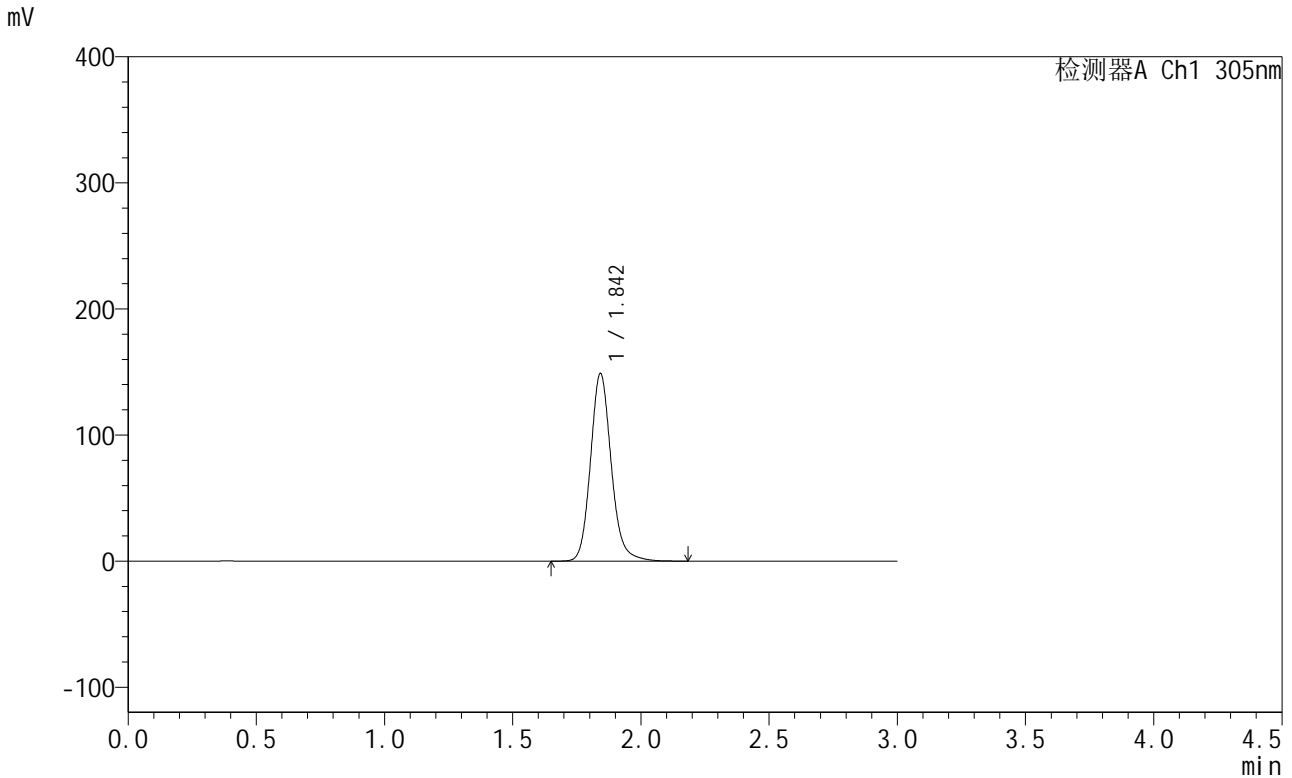


SMF-4060

<样品信息>

色谱柱: XB-C18(50mm*4.6mm,5μm) 流 速: 2.0ml/min
 柱 温: 30°C 波 长: 305nm
 数据文件名: RC\$SMF-4060 - 0-154/31-803-3 - zzp-2024041821p-cq9y-rcd-shuijz-lf50z-4h-p6-1.lcd
 方法文件名: RC\$SMF-4060 - SMF-4060-rcd-FX280.lcm
 批处理文件名: RC\$SMF-4060 - SMF-4060-20250206-FX280.lcb
 样品瓶号: 3-48
 进样体积: 20 μl 版本号: 6.115
 进样时间: 2025/02/07 00:28:53 实验者: xiexinhui
 处理时间(V3): 2025/02/08 10:13:39 处理者: xiexinhui
 仪器型号: SHIMADZU LC-2050C (FX280)

<色谱图>



<峰表>

检测器A Ch1 305nm

峰号	保留时间	面积	面积%	高度	理论塔板数(USP)	拖尾因子	分离度(USP)
1	1.842	837560	100.000	148168	2598	1.150	--
总计		837560	100.000	148168			

图153 氟伐他汀缓释片溶出度测定长期9月HPLC图谱
 自制品(2024041821批)-水介质-篮法-50转-240min-片6
 供试品溶液-1

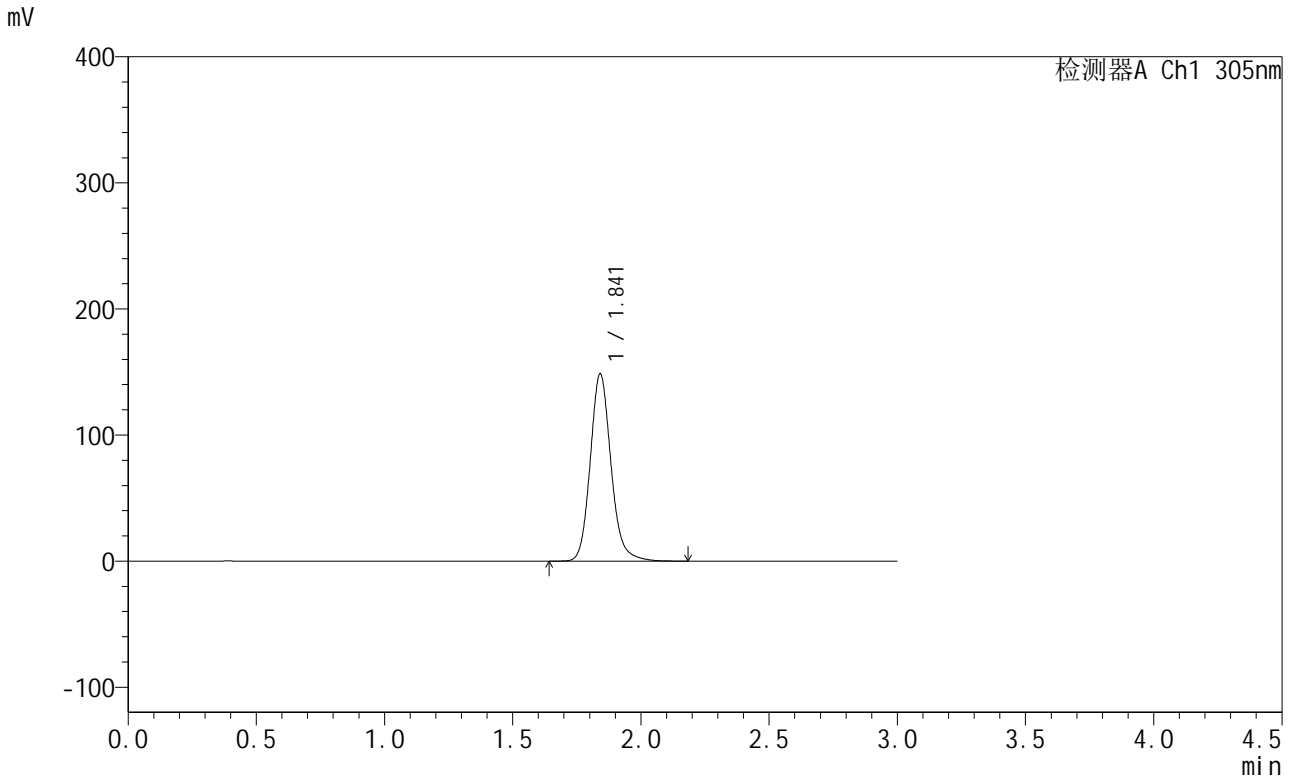


SMF-4060

<样品信息>

色谱柱: XB-C18(50mm*4.6mm,5μm) 流 速: 2.0ml/min
 柱 温: 30°C 波 长: 305nm
 数据文件名: RC\$SMF-4060 - 0-154/31-804-3 - zzp-2024041821p-cq9y-rcd-shuijz-lf50z-4h-p6-2.lcd
 方法文件名: RC\$SMF-4060 - SMF-4060-rcd-FX280.lcm
 批处理文件名: RC\$SMF-4060 - SMF-4060-20250206-FX280.lcb
 样品瓶号: 3-48
 进样体积: 20 μl 版本号: 6.115
 进样时间: 2025/02/07 00:32:14 实验者: xiexinhui
 处理时间(V3): 2025/02/08 10:13:47 处理者: xiexinhui
 仪器型号: SHIMADZU LC-2050C (FX280)

<色谱图>



<峰表>

检测器A Ch1 305nm

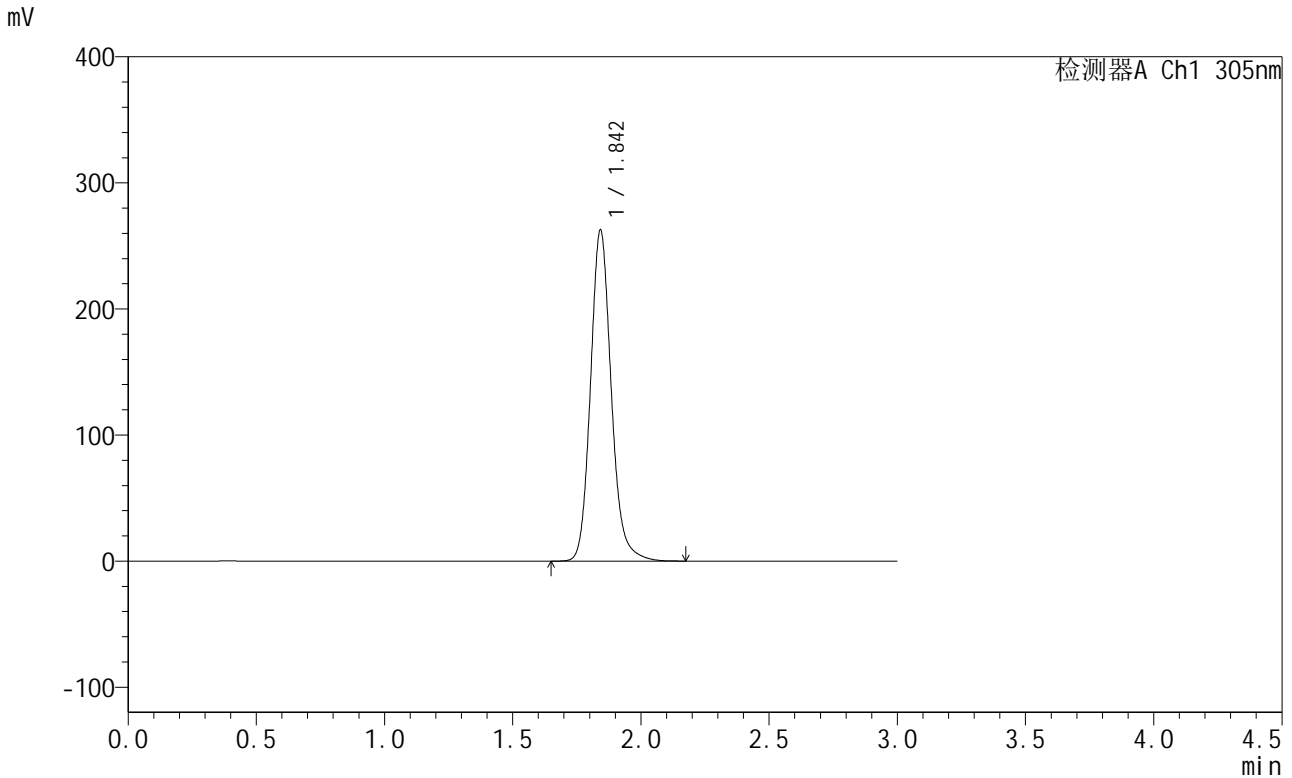
峰号	保留时间	面积	面积%	高度	理论塔板数(USP)	拖尾因子	分离度(USP)
1	1.841	836396	100.000	148235	2591	1.150	--
总计		836396	100.000	148235			

图154 氟伐他汀缓释片溶出度测定长期9月HPLC图谱
 自制品(2024041821批)-水介质-篮法-50转-240min-片6
 供试品溶液-2

<样品信息>

色谱柱: XB-C18(50mm*4.6mm,5μm) 流 速: 2.0ml/min
 柱 温: 30°C 波 长: 305nm
 数据文件名: RC\$SMF-4060 - 0-154/31-805-3 - zzp-2024041821p-cq9y-rcd-shuijz-lf50z-8h-p1-1.lcd
 方法文件名: RC\$SMF-4060 - SMF-4060-rcd-FX280.lcm
 批处理文件名: RC\$SMF-4060 - SMF-4060-20250206-FX280.lcb
 样品瓶号: 3-4
 进样体积: 20 μl 版本号: 6.115
 进样时间: 2025/02/07 00:35:36 实验者: xiexinhui
 处理时间(V3): 2025/02/08 10:13:54 处理者: xiexinhui
 仪器型号: SHIMADZU LC-2050C (FX280)

<色谱图>



<峰表>

检测器A Ch1 305nm

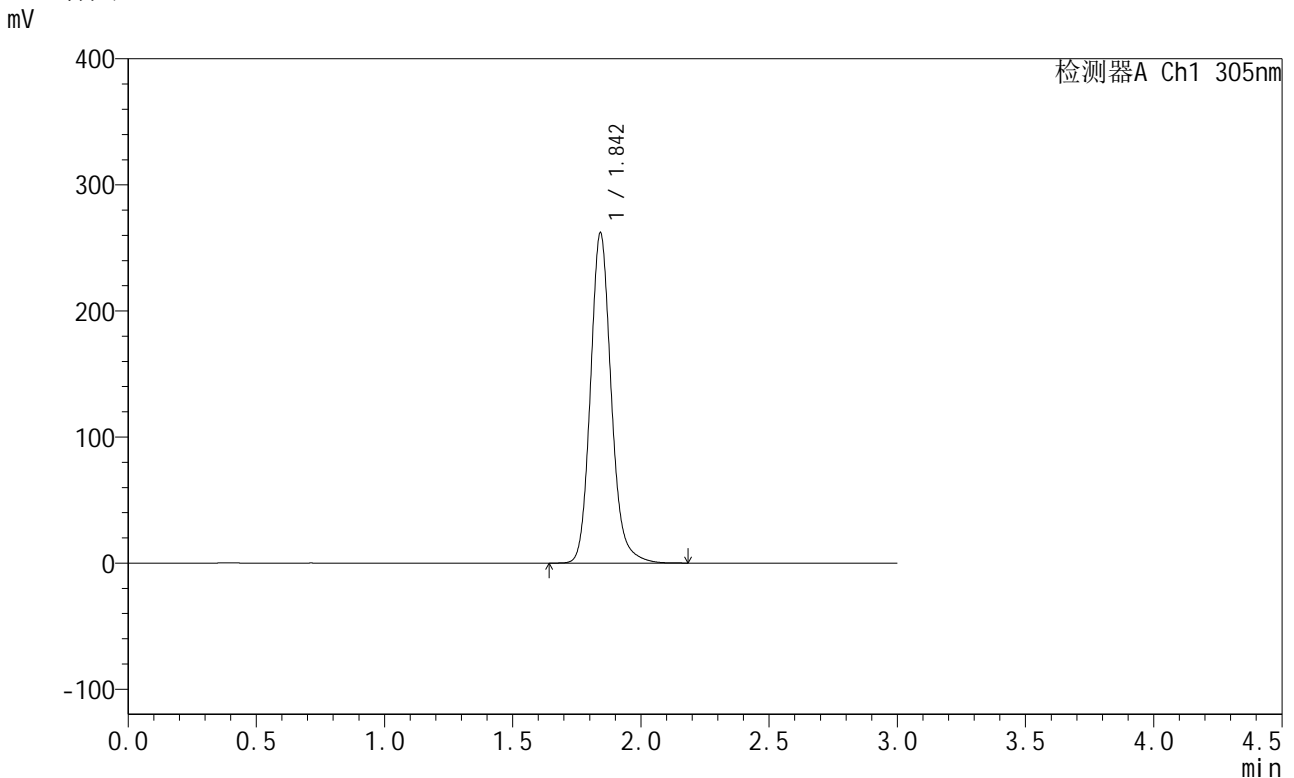
峰号	保留时间	面积	面积%	高度	理论塔板数(USP)	拖尾因子	分离度(USP)
1	1.842	1478199	100.000	261432	2600	1.153	--
总计		1478199	100.000	261432			

图155 氟伐他汀缓释片溶出度测定长期9月HPLC图谱
自制品(2024041821批)-水介质-篮法-50转-480min-片1
供试品溶液-1

<样品信息>

色谱柱: XB-C18(50mm*4.6mm,5µm)	流 速: 2.0ml/min
柱 温: 30°C	波 长: 305nm
数据文件名: RC\$SMF-4060 - 0-154/31-806-3 - zzp-2024041821p-cq9y-rcd-shuijz-lf50z-8h-p1-2.lcd	
方法文件名: RC\$SMF-4060 - SMF-4060-rcd-FX280.lcm	
批处理文件名: RC\$SMF-4060 - SMF-4060-20250206-FX280.lcb	
样品瓶号: 3-4	
进样体积: 20 µl	版本号: 6.115
进样时间: 2025/02/07 00:38:58	实验者: xiexinhui
处理时间(V3): 2025/02/08 10:14:01	处理者: xiexinhui
仪器型号: SHIMADZU LC-2050C (FX280)	

<色谱图>



<峰表>

检测器A Ch1 305nm

峰号	保留时间	面积	面积%	高度	理论塔板数(USP)	拖尾因子	分离度(USP)
1	1.842	1475652	100.000	260838	2595	1.153	--
总计		1475652	100.000	260838			

图156 氟伐他汀缓释片溶出度测定长期9月HPLC图谱
自制品(2024041821批)-水介质-篮法-50转-480min-片1
供试品溶液-2



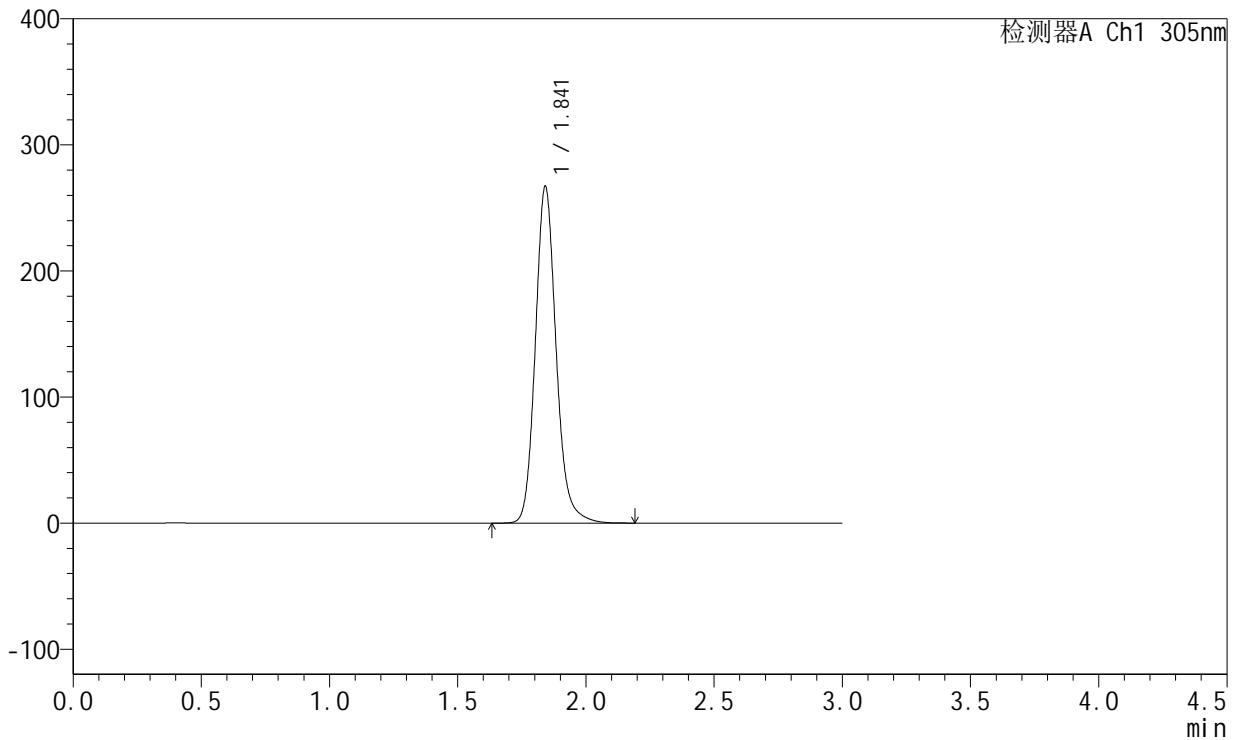
SMF-4060

<样品信息>

色谱柱: XB-C18(50mm*4.6mm,5μm) 流速: 2.0ml/min
 柱温: 30°C 波长: 305nm
 数据文件名: RC\$SMF-4060 - 0-154/31-807-3 - zzp-2024041821p-cq9y-rcd-shuijz-lf50z-8h-p2-1.lcd
 方法文件名: RC\$SMF-4060 - SMF-4060-rcd-FX280.lcm
 批处理文件名: RC\$SMF-4060 - SMF-4060-20250206-FX280.lcb
 样品瓶号: 3-13
 进样体积: 20 μl 版本号: 6.115
 进样时间: 2025/02/07 00:42:19 实验者: xiexinhui
 处理时间(V3): 2025/02/08 10:14:08 处理者: xiexinhui
 仪器型号: SHIMADZU LC-2050C (FX280)

<色谱图>

mV



<峰表>

检测器A Ch1 305nm

峰号	保留时间	面积	面积%	高度	理论塔板数(USP)	拖尾因子	分离度(USP)
1	1.841	1504567	100.000	266286	2594	1.154	--
总计		1504567	100.000	266286			

图157 氟伐他汀缓释片溶出度测定长期9月HPLC图谱
 自制品(2024041821批)-水介质-篮法-50转-480min-片2
 供试品溶液-1

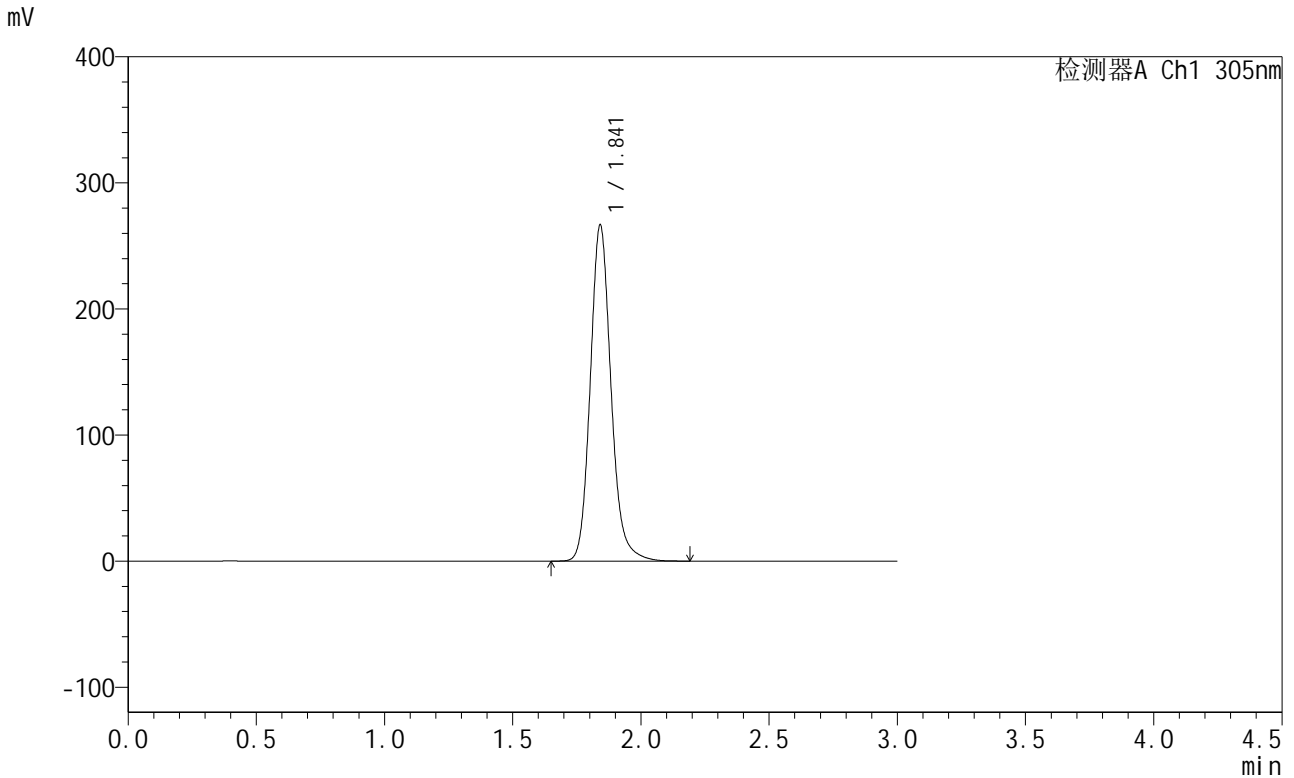


SMF-4060

<样品信息>

色谱柱: XB-C18(50mm*4.6mm,5μm) 流 速: 2.0ml/min
 柱 温: 30°C 波 长: 305nm
 数据文件名: RC\$SMF-4060 - 0-154/31-808-3 - zzp-2024041821p-cq9y-rcd-shuijz-lf50z-8h-p2-2.lcd
 方法文件名: RC\$SMF-4060 - SMF-4060-rcd-FX280.lcm
 批处理文件名: RC\$SMF-4060 - SMF-4060-20250206-FX280.lcb
 样品瓶号: 3-13
 进样体积: 20 μl 版本号: 6.115
 进样时间: 2025/02/07 00:45:42 实验者: xiexinhui
 处理时间(V3): 2025/02/08 10:14:15 处理者: xiexinhui
 仪器型号: SHIMADZU LC-2050C (FX280)

<色谱图>



<峰表>

检测器A Ch1 305nm

峰号	保留时间	面积	面积%	高度	理论塔板数(USP)	拖尾因子	分离度(USP)
1	1.841	1501130	100.000	266009	2595	1.154	--
总计		1501130	100.000	266009			

图158 氟伐他汀缓释片溶出度测定长期9月HPLC图谱
 自制品(2024041821批)-水介质-篮法-50转-480min-片2
 供试品溶液-2

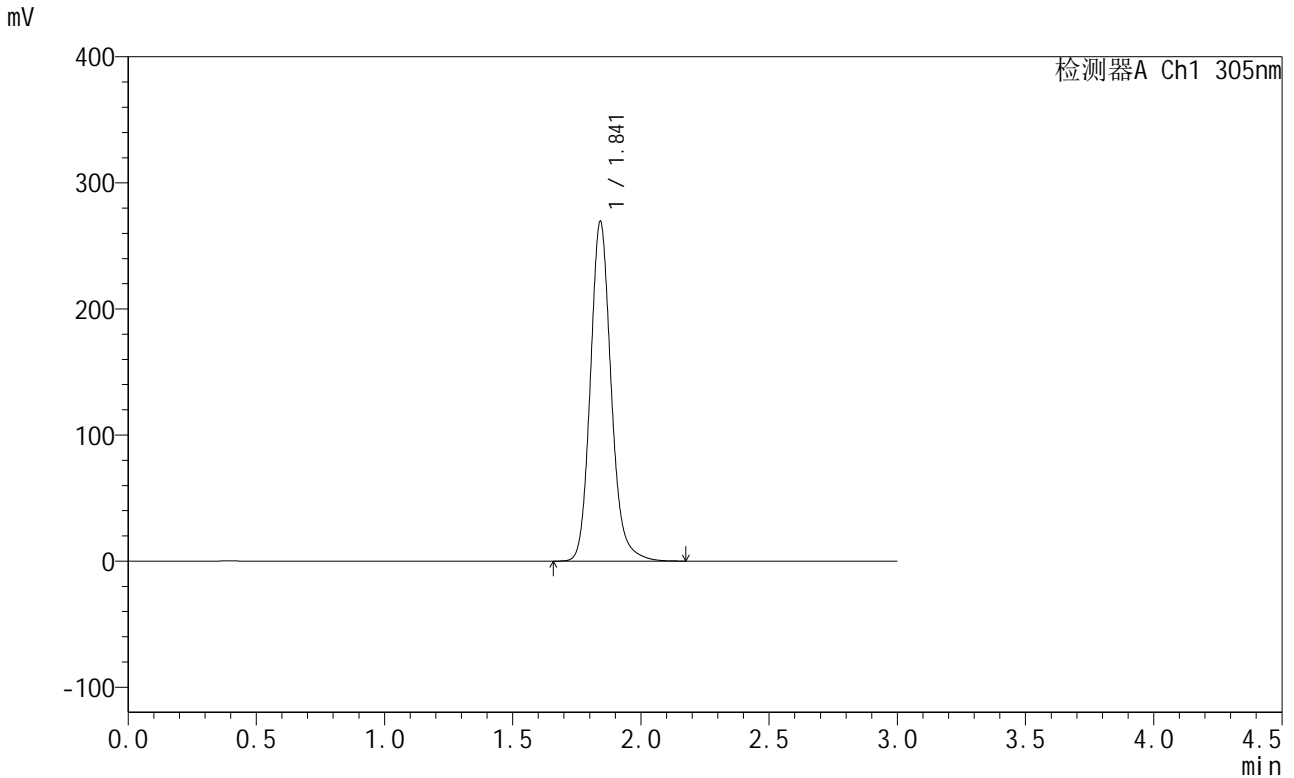


SMF-4060

<样品信息>

色谱柱: XB-C18(50mm*4.6mm,5μm) 流速: 2.0ml/min
 柱温: 30°C 波长: 305nm
 数据文件名: RC\$SMF-4060 - 0-154/31-809-3 - zzp-2024041821p-cq9y-rcd-shuijz-lf50z-8h-p3-1.lcd
 方法文件名: RC\$SMF-4060 - SMF-4060-rcd-FX280.lcm
 批处理文件名: RC\$SMF-4060 - SMF-4060-20250206-FX280.lcb
 样品瓶号: 3-22
 进样体积: 20 μl 版本号: 6.115
 进样时间: 2025/02/07 00:49:04 实验者: xiexinhui
 处理时间(V3): 2025/02/08 10:14:23 处理者: xiexinhui
 仪器型号: SHIMADZU LC-2050C (FX280)

<色谱图>



<峰表>

检测器A Ch1 305nm

峰号	保留时间	面积	面积%	高度	理论塔板数(USP)	拖尾因子	分离度(USP)
1	1.841	1518744	100.000	268550	2591	1.155	--
总计		1518744	100.000	268550			

图159 氟伐他汀缓释片溶出度测定长期9月HPLC图谱
 自制品(2024041821批)-水介质-篮法-50转-480min-片3
 供试品溶液-1

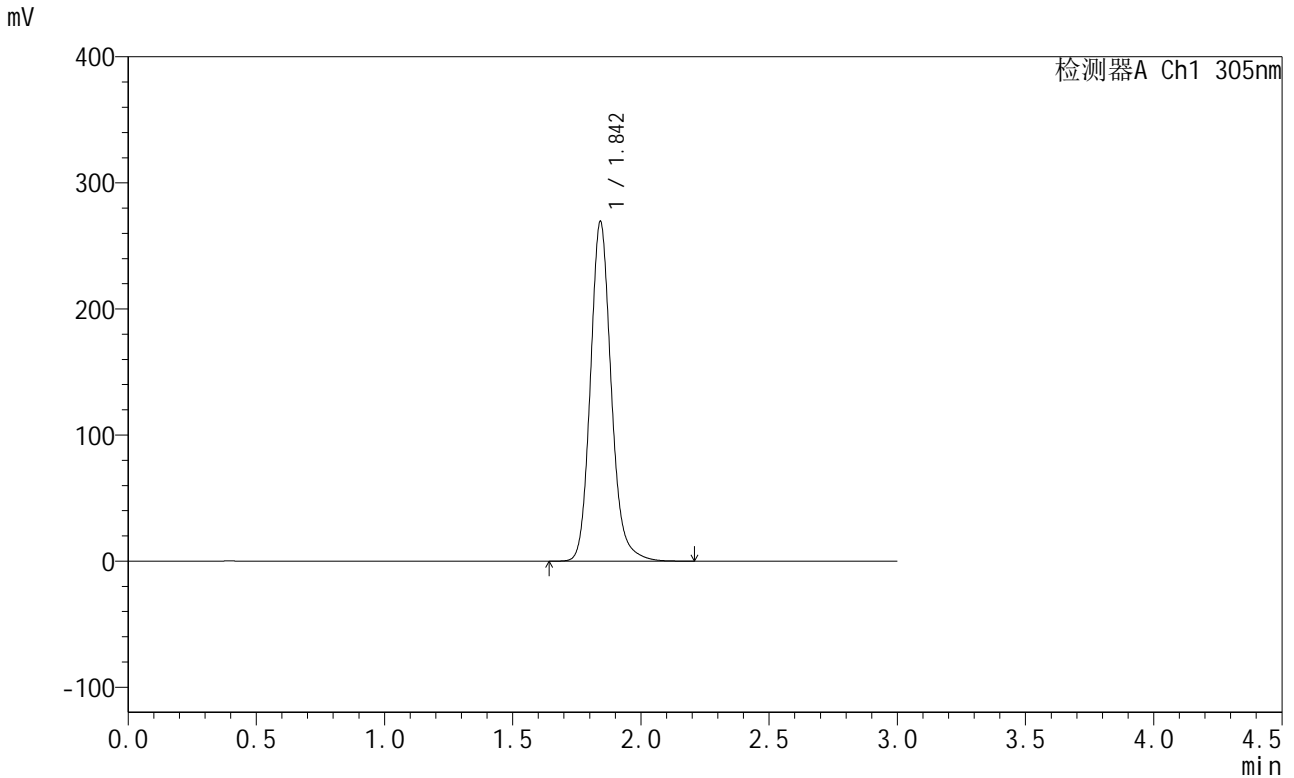


SMF-4060

<样品信息>

色谱柱: XB-C18(50mm*4.6mm,5μm) 流速: 2.0ml/min
 柱温: 30°C 波长: 305nm
 数据文件名: RC\$SMF-4060 - 0-154/31-810-3 - zzp-2024041821p-cq9y-rcd-shuijz-lf50z-8h-p3-2.lcd
 方法文件名: RC\$SMF-4060 - SMF-4060-rcd-FX280.lcm
 批处理文件名: RC\$SMF-4060 - SMF-4060-20250206-FX280.lcb
 样品瓶号: 3-22
 进样体积: 20 μl 版本号: 6.115
 进样时间: 2025/02/07 00:52:26 实验者: xiexinhui
 处理时间(V3): 2025/02/08 10:14:30 处理者: xiexinhui
 仪器型号: SHIMADZU LC-2050C (FX280)

<色谱图>



<峰表>

检测器A Ch1 305nm

峰号	保留时间	面积	面积%	高度	理论塔板数(USP)	拖尾因子	分离度(USP)
1	1.842	1519469	100.000	268349	2589	1.154	--
总计		1519469	100.000	268349			

图160 氟伐他汀缓释片溶出度测定长期9月HPLC图谱
 自制品(2024041821批)-水介质-篮法-50转-480min-片3
 供试品溶液-2

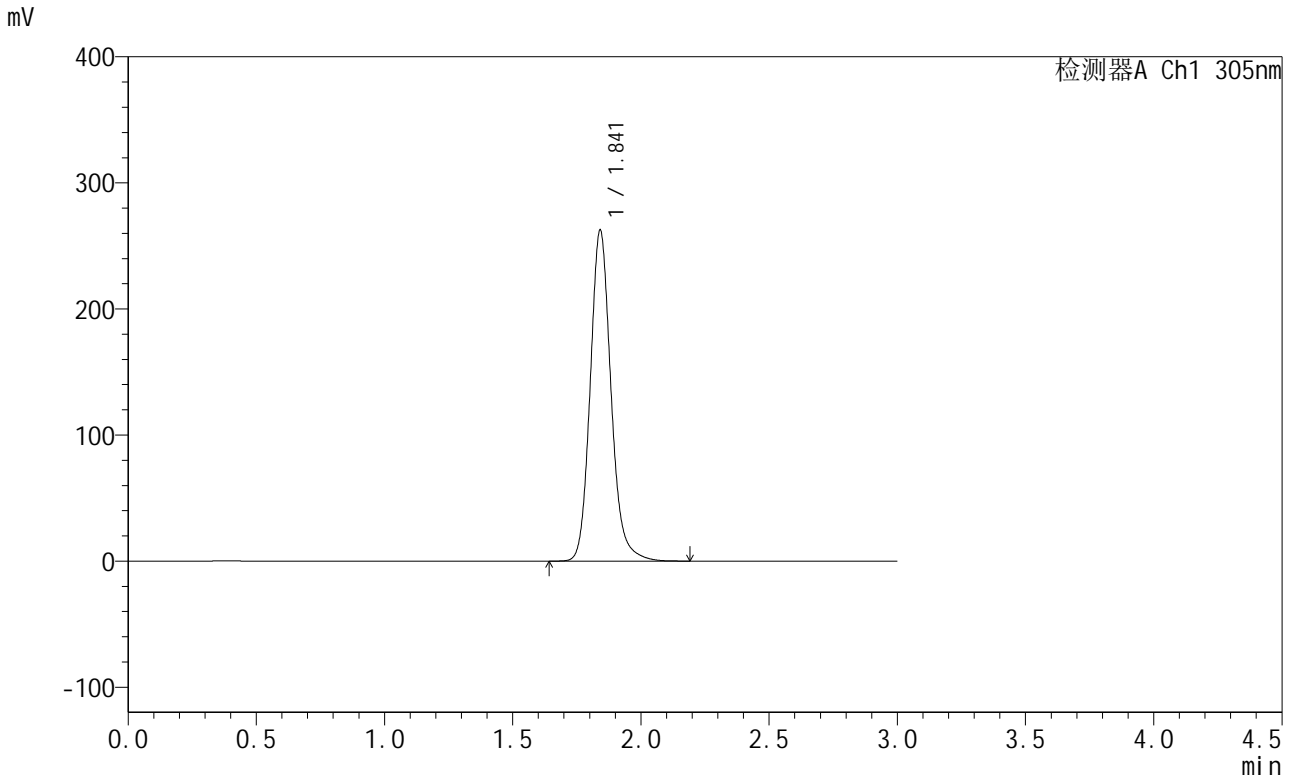


SMF-4060

<样品信息>

色谱柱: XB-C18(50mm*4.6mm,5μm) 流速: 2.0ml/min
 柱温: 30°C 波长: 305nm
 数据文件名: RC\$SMF-4060 - 0-154/31-811-3 - zzp-2024041821p-cq9y-rcd-shuijz-lf50z-8h-p4-1.lcd
 方法文件名: RC\$SMF-4060 - SMF-4060-rcd-FX280.lcm
 批处理文件名: RC\$SMF-4060 - SMF-4060-20250206-FX280.lcb
 样品瓶号: 3-31
 进样体积: 20 μl 版本号: 6.115
 进样时间: 2025/02/07 00:55:49 实验者: xiexinhui
 处理时间(V3): 2025/02/08 10:14:37 处理者: xiexinhui
 仪器型号: SHIMADZU LC-2050C (FX280)

<色谱图>



<峰表>

检测器A Ch1 305nm

峰号	保留时间	面积	面积%	高度	理论塔板数(USP)	拖尾因子	分离度(USP)
1	1.841	1479036	100.000	261956	2590	1.153	--
总计		1479036	100.000	261956			

图161 氟伐他汀缓释片溶出度测定长期9月HPLC图谱
 自制品(2024041821批)-水介质-篮法-50转-480min-片4
 供试品溶液-1

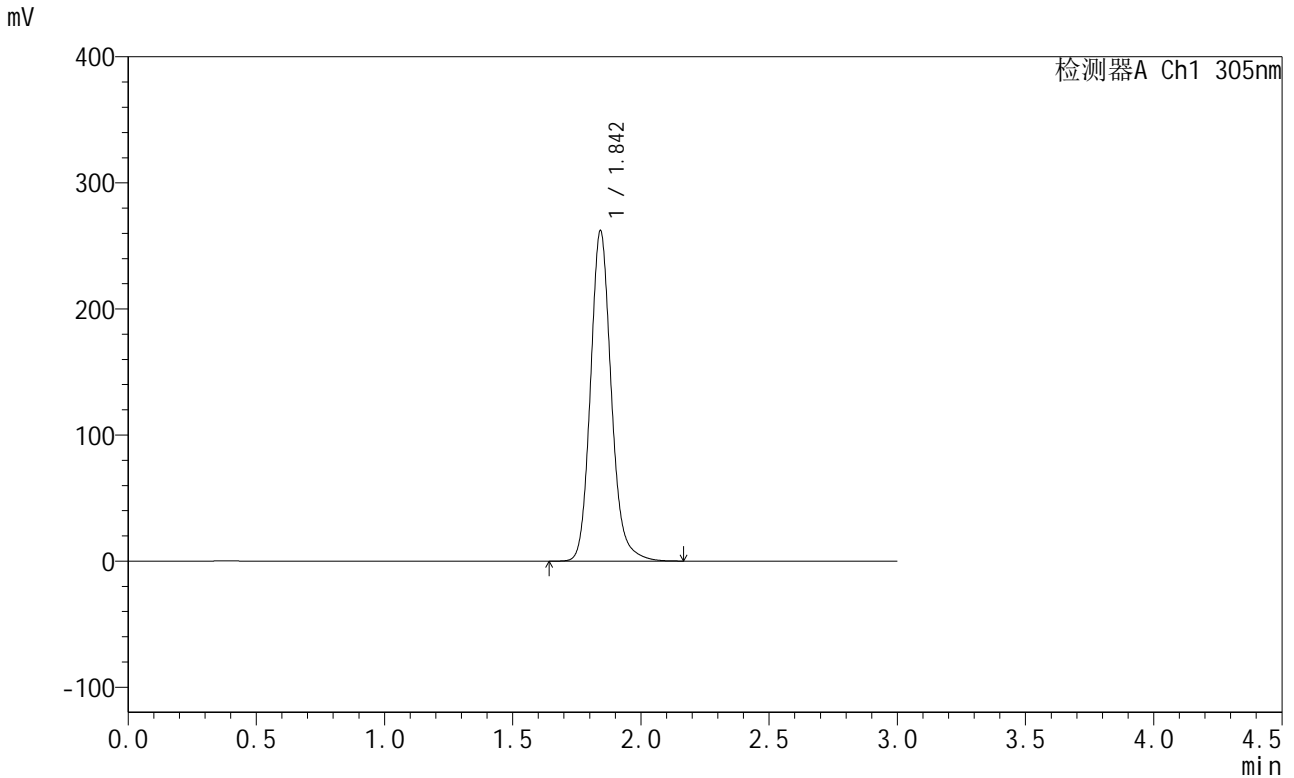


SMF-4060

<样品信息>

色谱柱: XB-C18(50mm*4.6mm,5μm) 流速: 2.0ml/min
 柱温: 30°C 波长: 305nm
 数据文件名: RC\$SMF-4060 - 0-154/31-812-3 - zzp-2024041821p-cq9y-rcd-shuijz-lf50z-8h-p4-2.lcd
 方法文件名: RC\$SMF-4060 - SMF-4060-rcd-FX280.lcm
 批处理文件名: RC\$SMF-4060 - SMF-4060-20250206-FX280.lcb
 样品瓶号: 3-31
 进样体积: 20 μl 版本号: 6.115
 进样时间: 2025/02/07 00:59:10 实验者: xiexinhui
 处理时间(V3): 2025/02/08 10:14:44 处理者: xiexinhui
 仪器型号: SHIMADZU LC-2050C (FX280)

<色谱图>



<峰表>

检测器A Ch1 305nm

峰号	保留时间	面积	面积%	高度	理论塔板数(USP)	拖尾因子	分离度(USP)
1	1.842	1477428	100.000	260899	2594	1.154	--
总计		1477428	100.000	260899			

图162 氟伐他汀缓释片溶出度测定长期9月HPLC图谱
 自制品(2024041821批)-水介质-篮法-50转-480min-片4
 供试品溶液-2

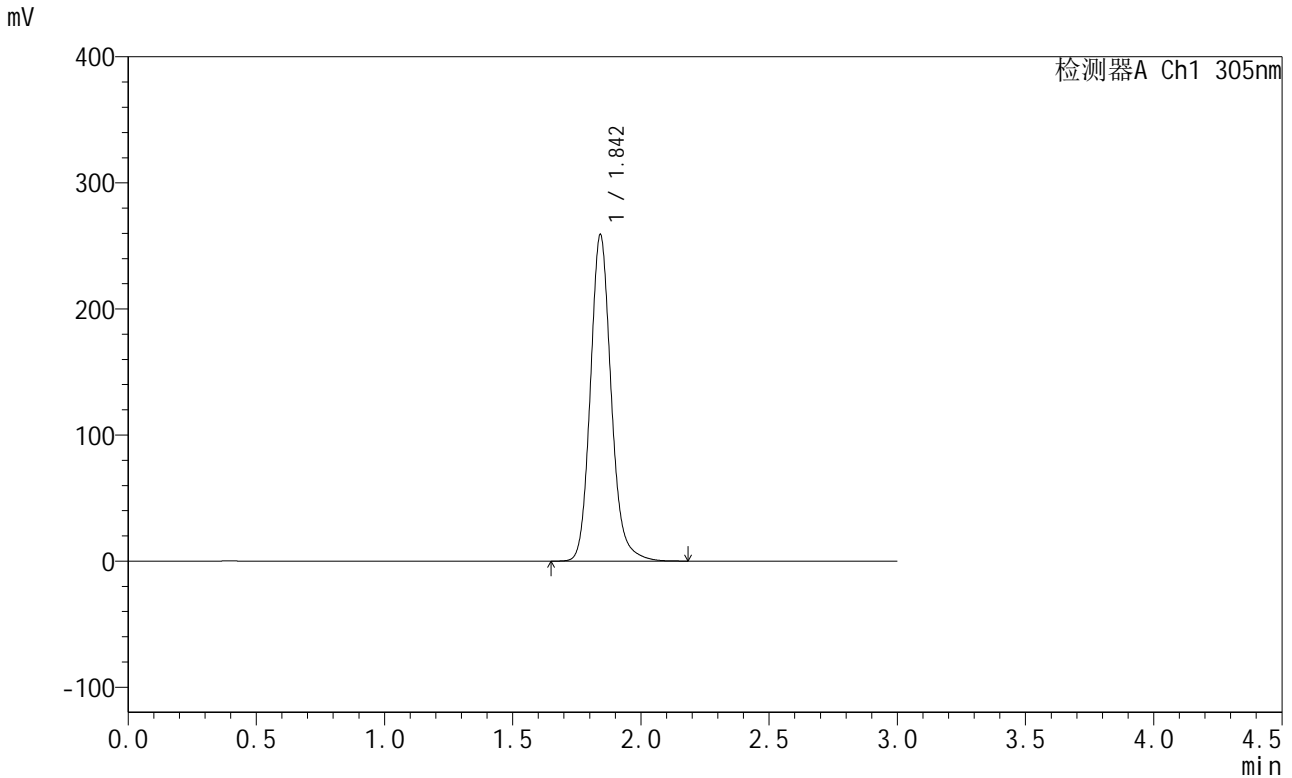


SMF-4060

<样品信息>

色谱柱: XB-C18(50mm*4.6mm,5μm) 流 速: 2.0ml/min
 柱 温: 30°C 波 长: 305nm
 数据文件名: RC\$SMF-4060 - 0-154/31-813-3 - zzp-2024041821p-cq9y-rcd-shuijz-lf50z-8h-p5-1.lcd
 方法文件名: RC\$SMF-4060 - SMF-4060-rcd-FX280.lcm
 批处理文件名: RC\$SMF-4060 - SMF-4060-20250206-FX280.lcb
 样品瓶号: 3-40
 进样体积: 20 μl 版本号: 6.115
 进样时间: 2025/02/07 01:02:32 实验者: xiexinhui
 处理时间(V3): 2025/02/08 10:14:51 处理者: xiexinhui
 仪器型号: SHIMADZU LC-2050C (FX280)

<色谱图>



<峰表>

检测器A Ch1 305nm

峰号	保留时间	面积	面积%	高度	理论塔板数(USP)	拖尾因子	分离度(USP)
1	1.842	1459698	100.000	258007	2591	1.154	--
总计		1459698	100.000	258007			

图163 氟伐他汀缓释片溶出度测定长期9月HPLC图谱
 自制品(2024041821批)-水介质-篮法-50转-480min-片5
 供试品溶液-1

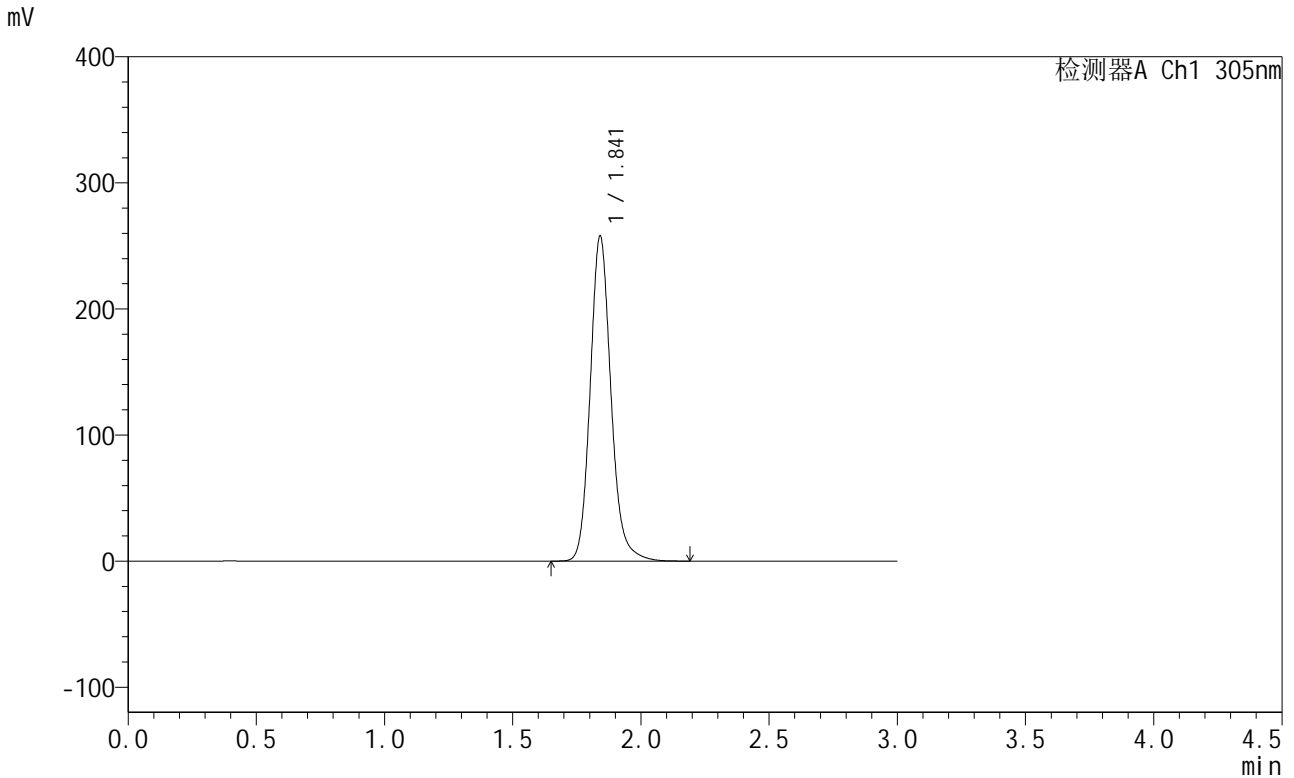


SMF-4060

<样品信息>

色谱柱: XB-C18(50mm*4.6mm,5μm) 流速: 2.0ml/min
 柱温: 30°C 波长: 305nm
 数据文件名: RC\$SMF-4060 - 0-154/31-814-3 - zzp-2024041821p-cq9y-rcd-shuijz-lf50z-8h-p5-2.lcd
 方法文件名: RC\$SMF-4060 - SMF-4060-rcd-FX280.lcm
 批处理文件名: RC\$SMF-4060 - SMF-4060-20250206-FX280.lcb
 样品瓶号: 3-40
 进样体积: 20 μl 版本号: 6.115
 进样时间: 2025/02/07 01:05:56 实验者: xiexinhui
 处理时间(V3): 2025/02/08 10:14:58 处理者: xiexinhui
 仪器型号: SHIMADZU LC-2050C (FX280)

<色谱图>



<峰表>

检测器A Ch1 305nm

峰号	保留时间	面积	面积%	高度	理论塔板数(USP)	拖尾因子	分离度(USP)
1	1.841	1453288	100.000	257320	2589	1.153	--
总计		1453288	100.000	257320			

图164 氟伐他汀缓释片溶出度测定长期9月HPLC图谱
 自制品(2024041821批)-水介质-篮法-50转-480min-片5
 供试品溶液-2

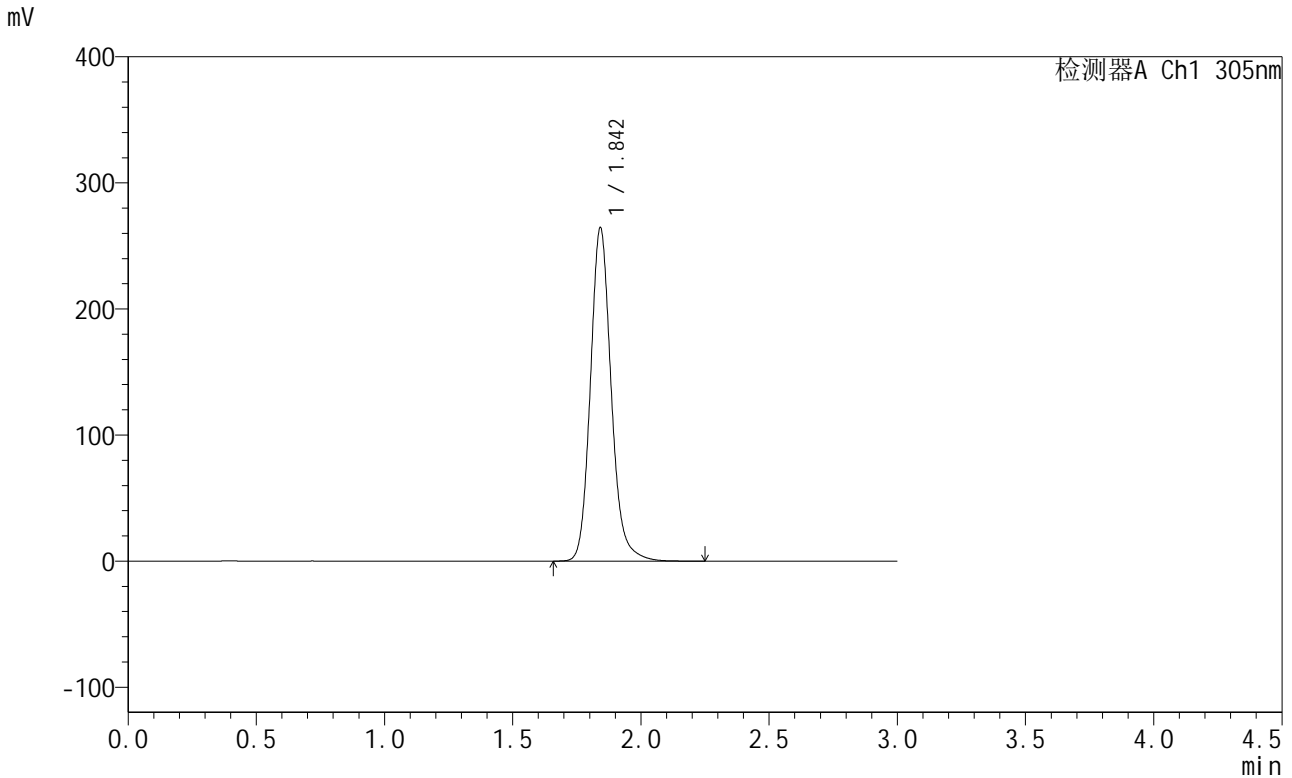


SMF-4060

<样品信息>

色谱柱: XB-C18(50mm*4.6mm,5μm) 流速: 2.0ml/min
 柱温: 30°C 波长: 305nm
 数据文件名: RC\$SMF-4060 - 0-154/31-815-3 - zzp-2024041821p-cq9y-rcd-shuijz-lf50z-8h-p6-1.lcd
 方法文件名: RC\$SMF-4060 - SMF-4060-rcd-FX280.lcm
 批处理文件名: RC\$SMF-4060 - SMF-4060-20250206-FX280.lcb
 样品瓶号: 3-49
 进样体积: 20 μl 版本号: 6.115
 进样时间: 2025/02/07 01:09:18 实验者: xiexinhui
 处理时间(V3): 2025/02/08 10:15:06 处理者: xiexinhui
 仪器型号: SHIMADZU LC-2050C (FX280)

<色谱图>



<峰表>

检测器A Ch1 305nm

峰号	保留时间	面积	面积%	高度	理论塔板数(USP)	拖尾因子	分离度(USP)
1	1.842	1492322	100.000	263492	2590	1.155	--
总计		1492322	100.000	263492			

图165 氟伐他汀缓释片溶出度测定长期9月HPLC图谱
 自制品(2024041821批)-水介质-篮法-50转-480min-片6
 供试品溶液-1

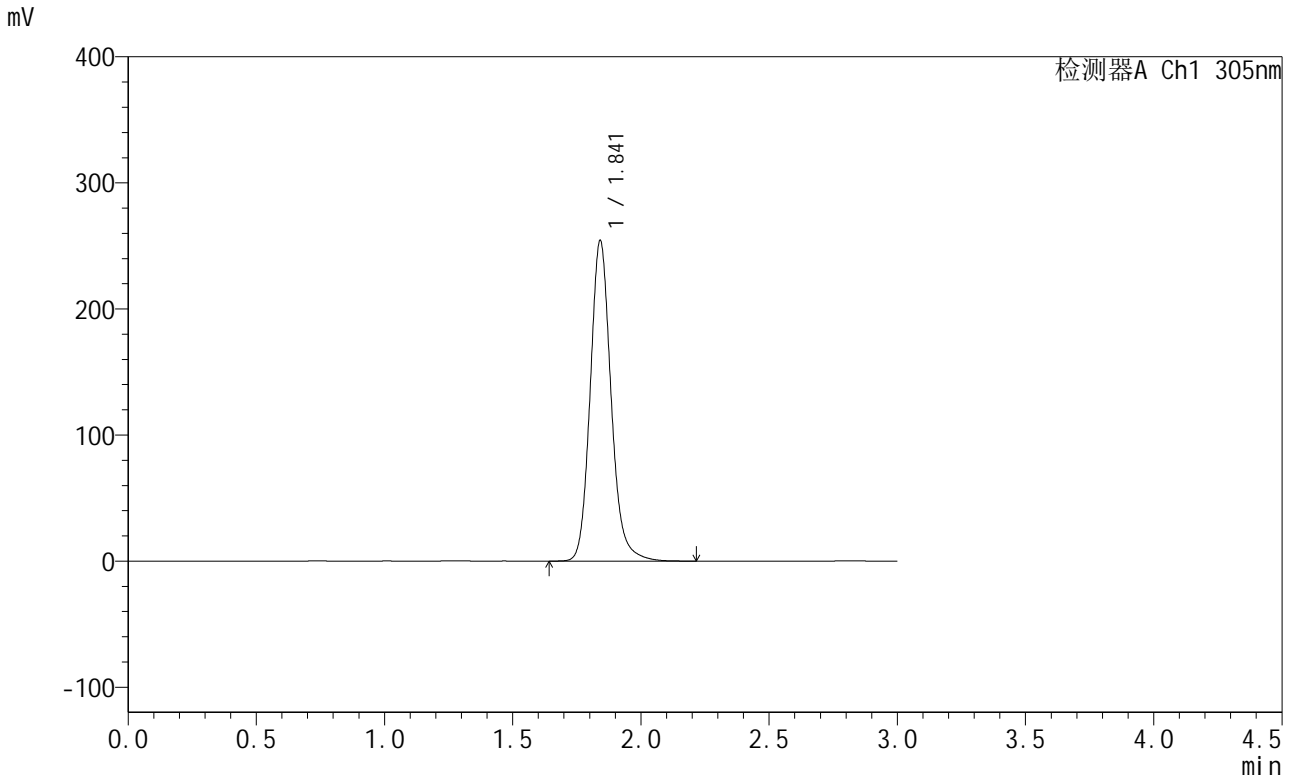


SMF-4060

<样品信息>

色谱柱: XB-C18(50mm*4.6mm,5μm) 流 速: 2.0ml/min
 柱 温: 30°C 波 长: 305nm
 数据文件名: RC\$SMF-4060 - 0-154/31-817-3 - zzp-2024041821p-cq9y-rcd-shuijz-lf50z-dz2-1.lcd
 方法文件名: RC\$SMF-4060 - SMF-4060-rcd-FX280.lcm
 批处理文件名: RC\$SMF-4060 - SMF-4060-20250206-FX280.lcb
 样品瓶号: 3-27
 进样体积: 20 μl 版本号: 6.115
 进样时间: 2025/02/07 01:16:04 实验者: xiexinhui
 处理时间(V3): 2025/02/08 10:15:20 处理者: xiexinhui
 仪器型号: SHIMADZU LC-2050C (FX280)

<色谱图>



<峰表>

检测器A Ch1 305nm

峰号	保留时间	面积	面积%	高度	理论塔板数(USP)	拖尾因子	分离度(USP)
1	1.841	1439398	100.000	253782	2573	1.151	--
总计		1439398	100.000	253782			

图167 氟伐他汀缓释片溶出度测定长期9月HPLC图谱
 自制品-水介质-篮法-50转
 对照品溶液-2-1

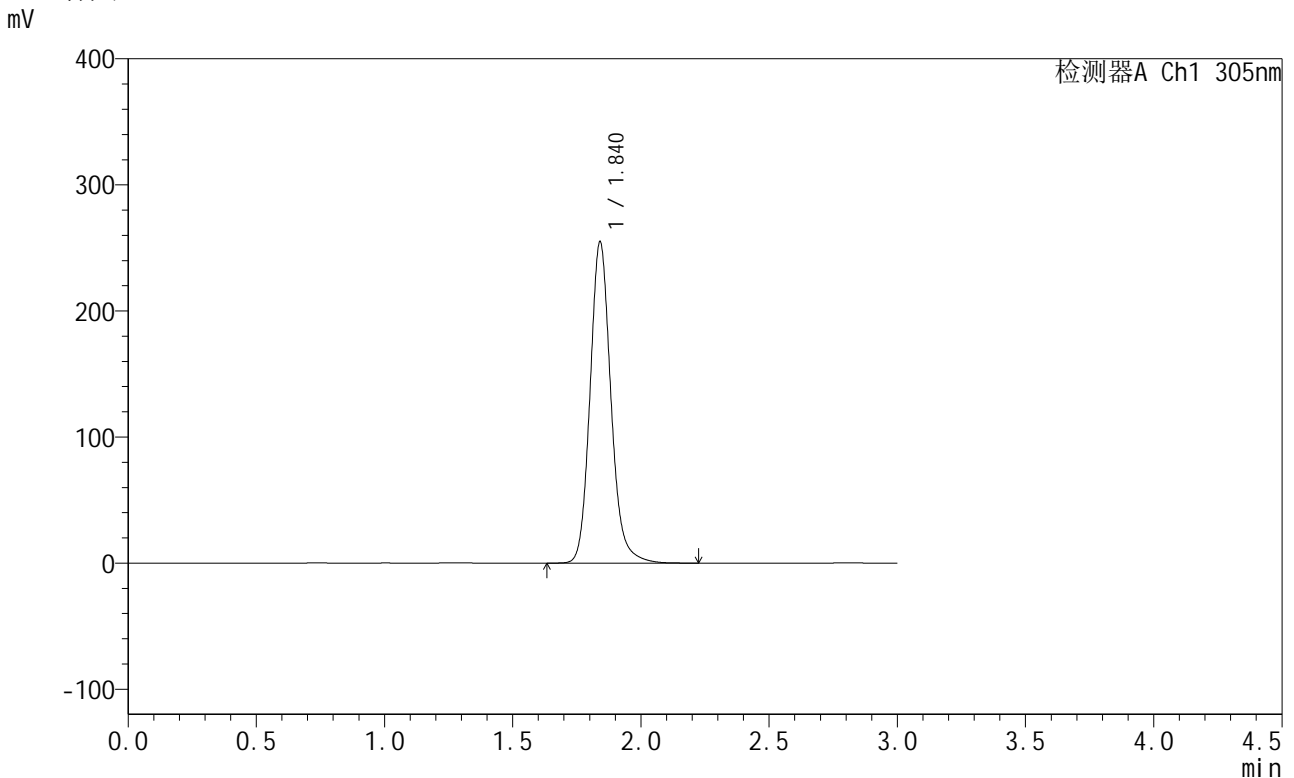


SMF-4060

<样品信息>

色谱柱: XB-C18(50mm*4.6mm,5μm) 流 速: 2.0ml/min
 柱 温: 30°C 波 长: 305nm
 数据文件名: RC\$SMF-4060 - 0-154/31-818-3 - zzp-2024041821p-cq9y-rcd-shuijz-lf50z-dz2-2.lcd
 方法文件名: RC\$SMF-4060 - SMF-4060-rcd-FX280.lcm
 批处理文件名: RC\$SMF-4060 - SMF-4060-20250206-FX280.lcb
 样品瓶号: 3-27
 进样体积: 20 μl 版本号: 6.115
 进样时间: 2025/02/07 01:19:27 实验者: xiexinhui
 处理时间(V3): 2025/02/08 10:15:27 处理者: xiexinhui
 仪器型号: SHIMADZU LC-2050C (FX280)

<色谱图>



<峰表>

检测器A Ch1 305nm

峰号	保留时间	面积	面积%	高度	理论塔板数(USP)	拖尾因子	分离度(USP)
1	1.840	1442699	100.000	254577	2571	1.150	--
总计		1442699	100.000	254577			

图168 氟伐他汀缓释片溶出度测定长期9月HPLC图谱
 自制品-水介质-篮法-50转
 对照品溶液-2-2

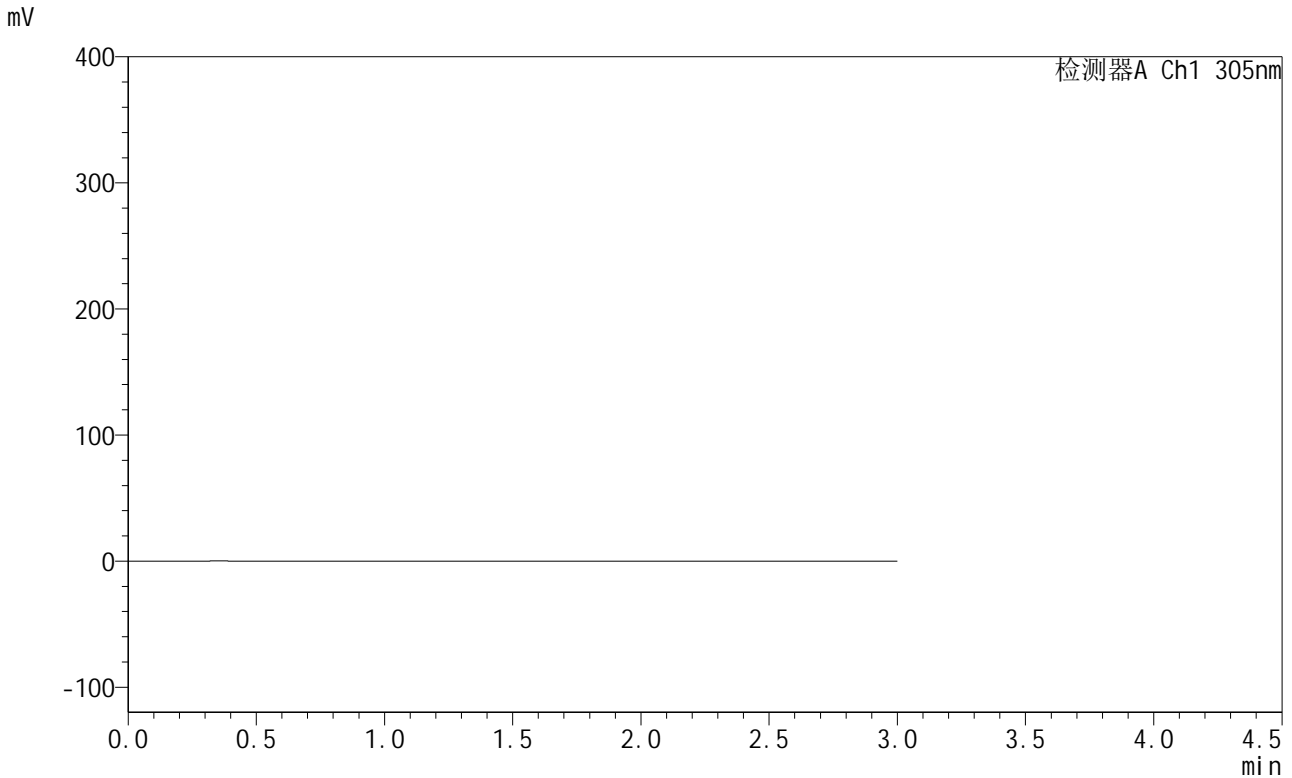


SMF-4060

<样品信息>

色谱柱: XB-C18(50mm*4.6mm,5μm) 流 速: 2.0ml/min
 柱 温: 30°C 波 长: 305nm
 数据文件名: RC\$SMF-4060 - 0-154/31-819-3 - cbzj-X0734p-cq12y-rcd-shuijz-lf50z-rj.lcd
 方法文件名: RC\$SMF-4060 - SMF-4060-rcd-FX280.lcm
 批处理文件名: RC\$SMF-4060 - SMF-4060-20250206-FX280.lcb
 样品瓶号: 4-9
 进样体积: 20 μl 版本号: 6.115
 进样时间: 2025/02/07 01:22:51 实验者: xiexinhui
 处理时间(V3): 2025/02/08 10:15:35 处理者: xiexinhui
 仪器型号: SHIMADZU LC-2050C (FX280)

<色谱图>



<峰表>

检测器A Ch1 305nm

峰号	保留时间	面积	面积%	高度	理论塔板数(USP)	拖尾因子	分离度(USP)
总计							

图169 氟伐他汀缓释片溶出度测定长期12月HPLC图谱
参比制剂-水介质-篮法-50转
溶剂



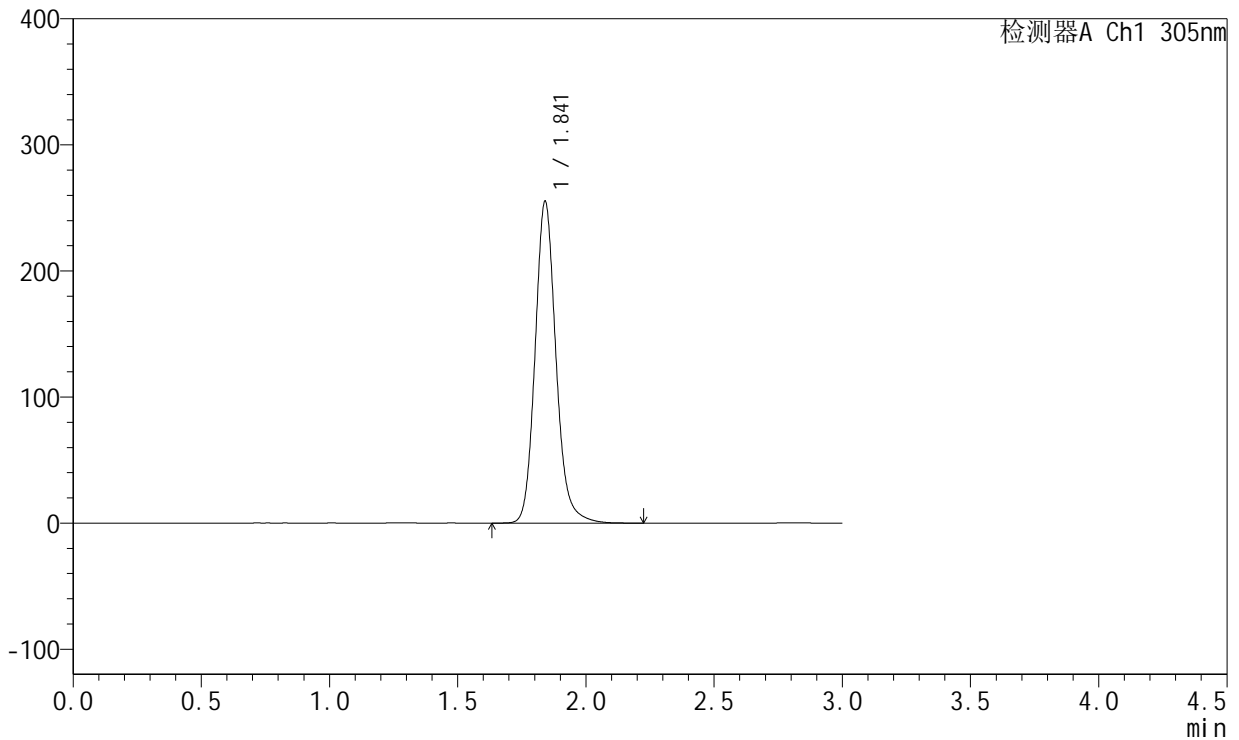
SMF-4060

<样品信息>

色谱柱: XB-C18(50mm*4.6mm,5μm) 流 速: 2.0ml/min
 柱 温: 30°C 波 长: 305nm
 数据文件名: RC\$SMF-4060 - 0-154/31-820-3 - cbzj-X0734p-cq12y-rcd-shuijz-lf50z-dz1-1.lcd
 方法文件名: RC\$SMF-4060 - SMF-4060-rcd-FX280.lcm
 批处理文件名: RC\$SMF-4060 - SMF-4060-20250206-FX280.lcb
 样品瓶号: 4-18
 进样体积: 20 μl 版本号: 6.115
 进样时间: 2025/02/07 01:26:15 实验者: xiexinhui
 处理时间(V3): 2025/02/08 10:15:42 处理者: xiexinhui
 仪器型号: SHIMADZU LC-2050C (FX280)

<色谱图>

mV



<峰表>

检测器A Ch1 305nm

峰号	保留时间	面积	面积%	高度	理论塔板数(USP)	拖尾因子	分离度(USP)
1	1.841	1444960	100.000	254874	2565	1.148	--
总计		1444960	100.000	254874			

图170 氟伐他汀缓释片溶出度测定长期12月HPLC图谱
 参比制剂-水介质-篮法-50转
 对照品溶液-1-1

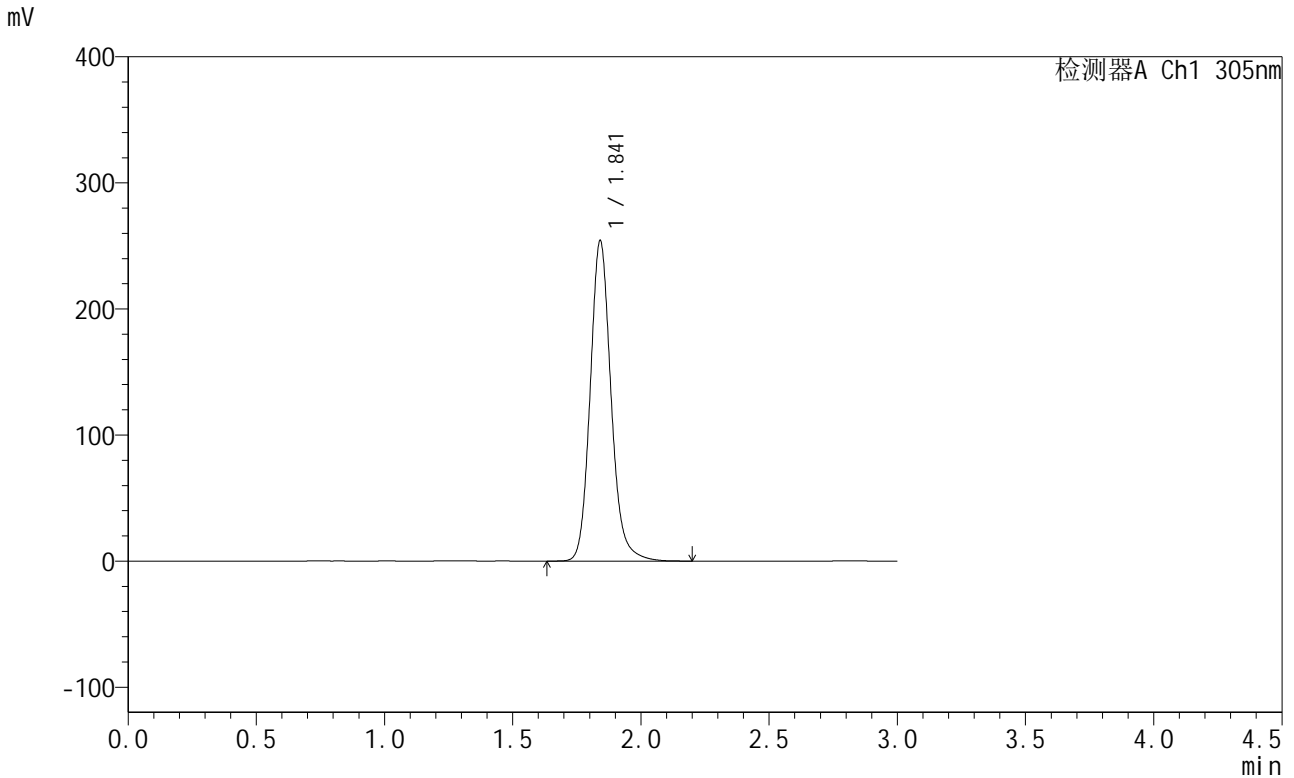


SMF-4060

<样品信息>

色谱柱: XB-C18(50mm*4.6mm,5μm) 流 速: 2.0ml/min
 柱 温: 30°C 波 长: 305nm
 数据文件名: RC\$SMF-4060 - 0-154/31-821-3 - cbzj-X0734p-cq12y-rcd-shuijz-lf50z-dz1-2.lcd
 方法文件名: RC\$SMF-4060 - SMF-4060-rcd-FX280.lcm
 批处理文件名: RC\$SMF-4060 - SMF-4060-20250206-FX280.lcb
 样品瓶号: 4-18
 进样体积: 20 μl 版本号: 6.115
 进样时间: 2025/02/07 01:29:39 实验者: xiexinhui
 处理时间(V3): 2025/02/08 10:15:49 处理者: xiexinhui
 仪器型号: SHIMADZU LC-2050C (FX280)

<色谱图>



<峰表>

检测器A Ch1 305nm

峰号	保留时间	面积	面积%	高度	理论塔板数(USP)	拖尾因子	分离度(USP)
1	1.841	1439382	100.000	253587	2566	1.149	--
总计		1439382	100.000	253587			

图171 氟伐他汀缓释片溶出度测定长期12月HPLC图谱
 参比制剂-水介质-篮法-50转
 对照品溶液-1-2

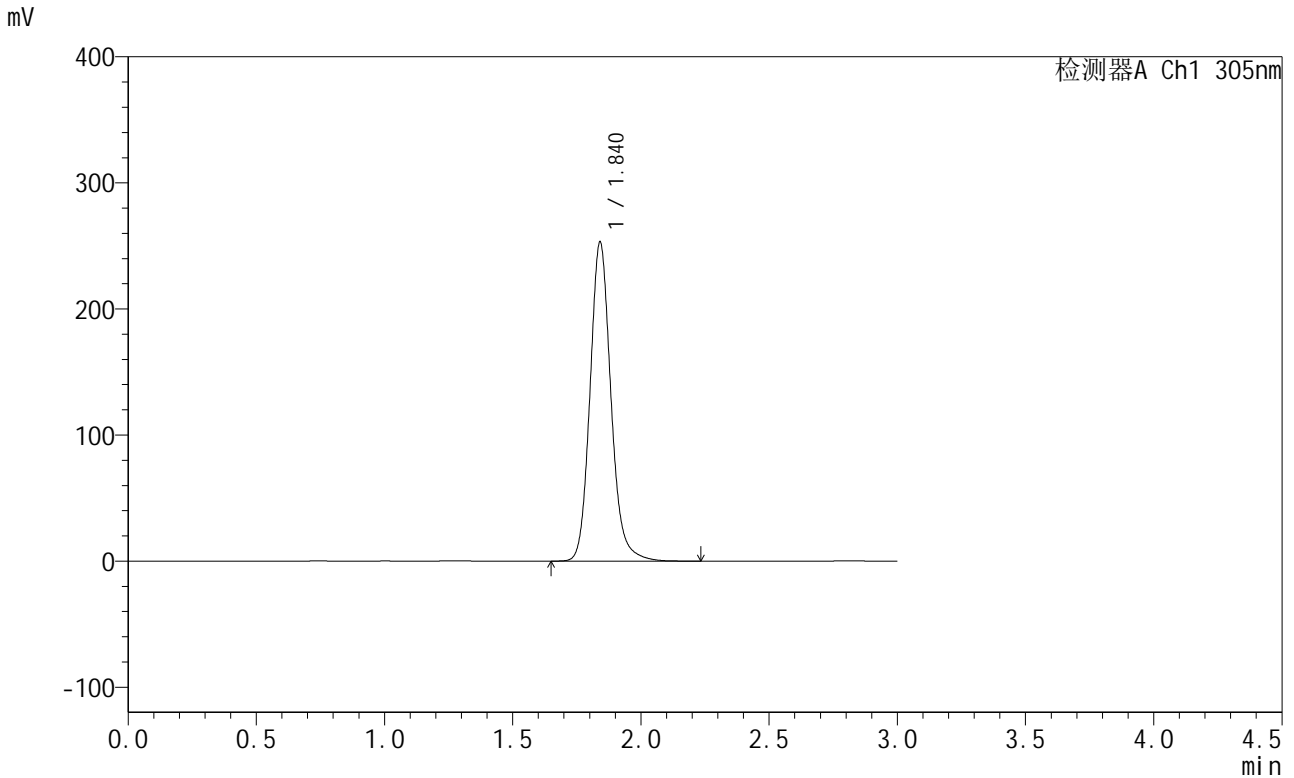


SMF-4060

<样品信息>

色谱柱: XB-C18(50mm*4.6mm,5μm) 流 速: 2.0ml/min
 柱 温: 30°C 波 长: 305nm
 数据文件名: RC\$SMF-4060 - 0-154/31-822-3 - cbzj-X0734p-cq12y-rcd-shuijz-lf50z-dz1-3.lcd
 方法文件名: RC\$SMF-4060 - SMF-4060-rcd-FX280.lcm
 批处理文件名: RC\$SMF-4060 - SMF-4060-20250206-FX280.lcb
 样品瓶号: 4-18
 进样体积: 20 μl 版本号: 6.115
 进样时间: 2025/02/07 01:33:04 实验者: xiexinhui
 处理时间(V3): 2025/02/08 10:15:57 处理者: xiexinhui
 仪器型号: SHIMADZU LC-2050C (FX280)

<色谱图>



<峰表>

检测器A Ch1 305nm

峰号	保留时间	面积	面积%	高度	理论塔板数(USP)	拖尾因子	分离度(USP)
1	1.840	1435337	100.000	252776	2556	1.147	--
总计		1435337	100.000	252776			

图172 氟伐他汀缓释片溶出度测定长期12月HPLC图谱
 参比制剂-水介质-篮法-50转
 对照品溶液-1-3

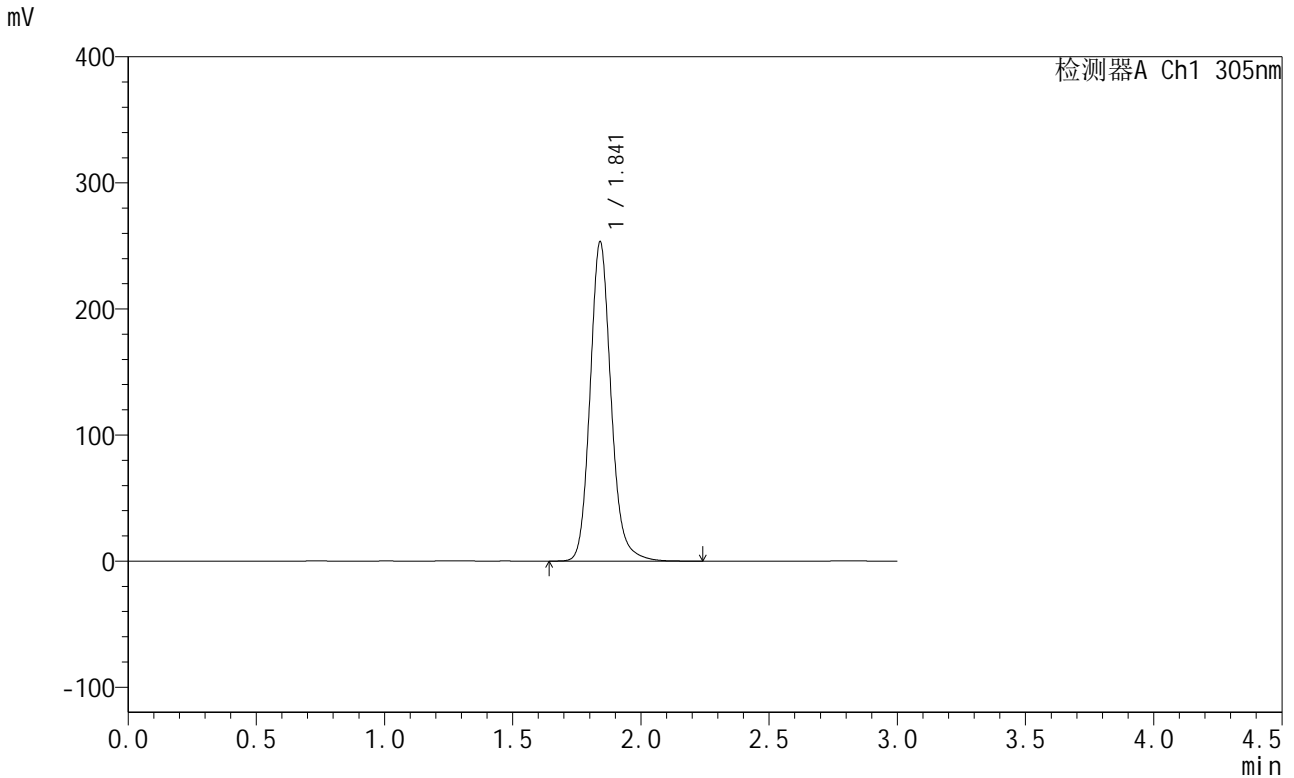


SMF-4060

<样品信息>

色谱柱: XB-C18(50mm*4.6mm,5μm) 流 速: 2.0ml/min
 柱 温: 30°C 波 长: 305nm
 数据文件名: RC\$SMF-4060 - 0-154/31-823-3 - cbzj-X0734p-cq12y-rcd-shuijz-lf50z-dz1-4.lcd
 方法文件名: RC\$SMF-4060 - SMF-4060-rcd-FX280.lcm
 批处理文件名: RC\$SMF-4060 - SMF-4060-20250206-FX280.lcb
 样品瓶号: 4-18
 进样体积: 20 μl 版本号: 6.115
 进样时间: 2025/02/07 01:36:29 实验者: xiexinhui
 处理时间(V3): 2025/02/08 10:16:04 处理者: xiexinhui
 仪器型号: SHIMADZU LC-2050C (FX280)

<色谱图>



<峰表>

检测器A Ch1 305nm

峰号	保留时间	面积	面积%	高度	理论塔板数(USP)	拖尾因子	分离度(USP)
1	1.841	1437186	100.000	252852	2554	1.146	--
总计		1437186	100.000	252852			

图173 氟伐他汀缓释片溶出度测定长期12月HPLC图谱
 参比制剂-水介质-篮法-50转
 对照品溶液-1-4

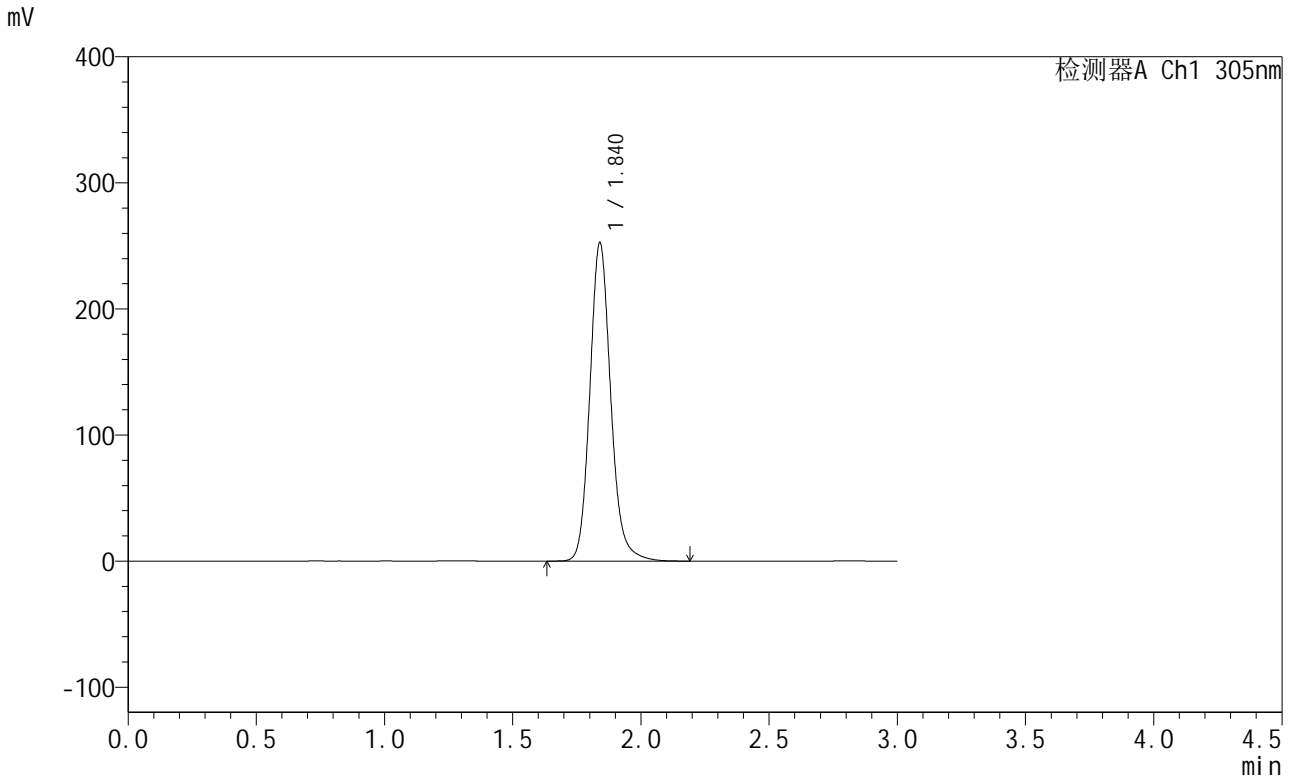


SMF-4060

<样品信息>

色谱柱: XB-C18(50mm*4.6mm,5μm) 流 速: 2.0ml/min
 柱 温: 30°C 波 长: 305nm
 数据文件名: RC\$SMF-4060 - 0-154/31-824-3 - cbzj-X0734p-cq12y-rcd-shuijz-lf50z-dz1-5.lcd
 方法文件名: RC\$SMF-4060 - SMF-4060-rcd-FX280.lcm
 批处理文件名: RC\$SMF-4060 - SMF-4060-20250206-FX280.lcb
 样品瓶号: 4-18
 进样体积: 20 μl 版本号: 6.115
 进样时间: 2025/02/07 01:39:52 实验者: xiexinhui
 处理时间(V3): 2025/02/08 10:16:11 处理者: xiexinhui
 仪器型号: SHIMADZU LC-2050C (FX280)

<色谱图>



<峰表>

检测器A Ch1 305nm

峰号	保留时间	面积	面积%	高度	理论塔板数(USP)	拖尾因子	分离度(USP)
1	1.840	1431404	100.000	252442	2556	1.146	--
总计		1431404	100.000	252442			

图174 氟伐他汀缓释片溶出度测定长期12月HPLC图谱
 参比制剂-水介质-篮法-50转
 对照品溶液-1-5



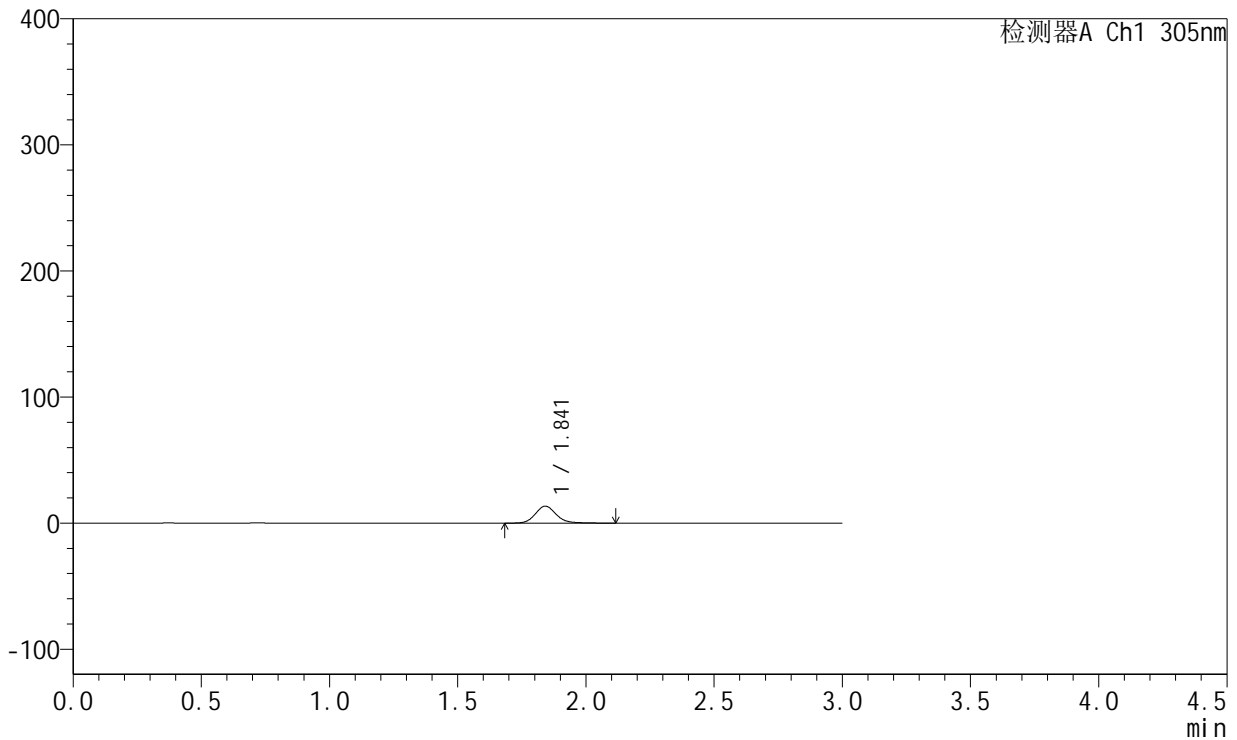
SMF-4060

<样品信息>

色谱柱: XB-C18(50mm*4.6mm,5μm) 流 速: 2.0ml/min
 柱 温: 30°C 波 长: 305nm
 数据文件名: RC\$SMF-4060 - 0-154/31-825-3 - cbzj-X0734p-cq12y-rcd-shuijz-lf50z-0.5h-p1-1.lcd
 方法文件名: RC\$SMF-4060 - SMF-4060-rcd-FX280.lcm
 批处理文件名: RC\$SMF-4060 - SMF-4060-20250206-FX280.lcb
 样品瓶号: 4-1
 进样体积: 20 μl 版本号: 6.115
 进样时间: 2025/02/07 01:43:15 实验者: xiexinhui
 处理时间(V3): 2025/02/08 10:16:19 处理者: xiexinhui
 仪器型号: SHIMADZU LC-2050C (FX280)

<色谱图>

mV



<峰表>

检测器A Ch1 305nm

峰号	保留时间	面积	面积%	高度	理论塔板数(USP)	拖尾因子	分离度(USP)
1	1.841	76513	100.000	13447	2556	1.148	--
总计		76513	100.000	13447			

图175 氟伐他汀缓释片溶出度测定长期12月HPLC图谱
 参比制剂(X0734批)-水介质-篮法-50转-30min-片1
 供试品溶液-1

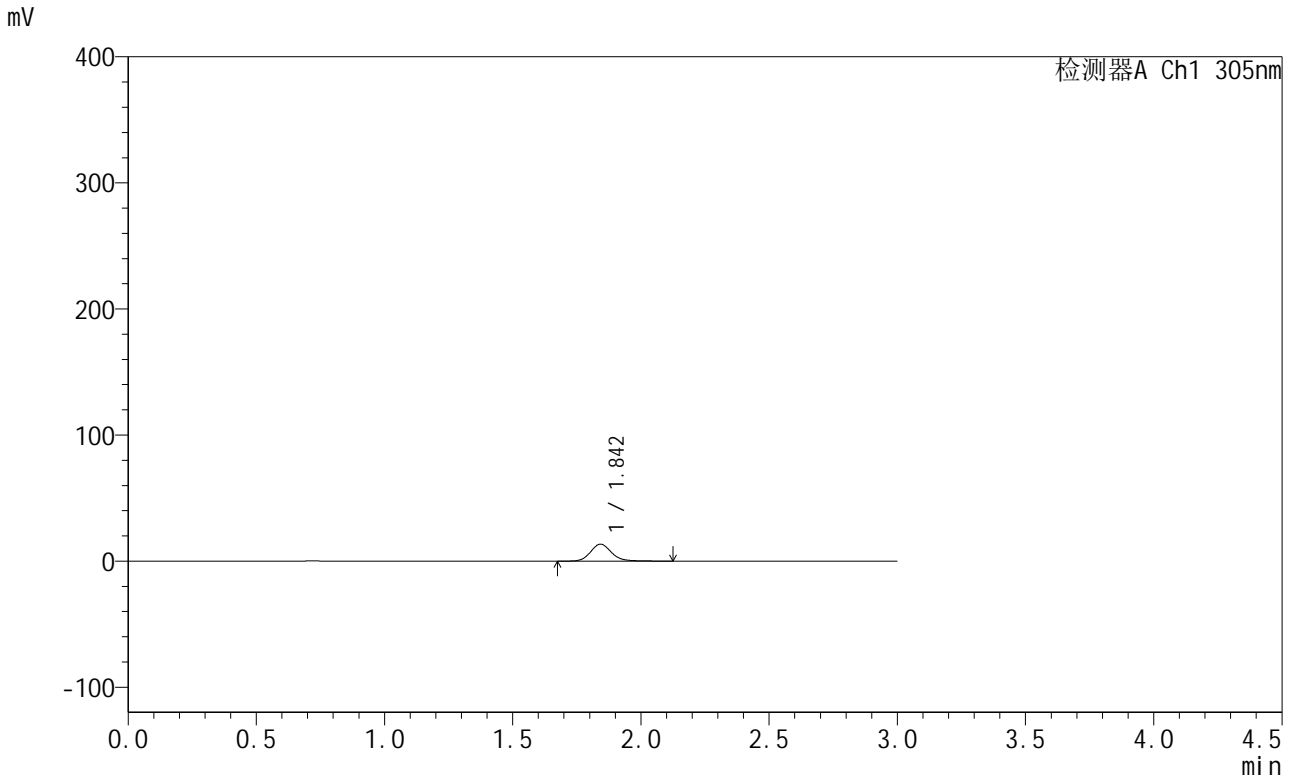


SMF-4060

<样品信息>

色谱柱: XB-C18(50mm*4.6mm,5μm) 流 速: 2.0ml/min
 柱 温: 30°C 波 长: 305nm
 数据文件名: RC\$SMF-4060 - 0-154/31-826-3 - cbzj-X0734p-cq12y-rcd-shuijz-lf50z-0.5h-p1-2.lcd
 方法文件名: RC\$SMF-4060 - SMF-4060-rcd-FX280.lcm
 批处理文件名: RC\$SMF-4060 - SMF-4060-20250206-FX280.lcb
 样品瓶号: 4-1
 进样体积: 20 μl 版本号: 6.115
 进样时间: 2025/02/07 01:46:39 实验者: xiexinhui
 处理时间(V3): 2025/02/08 10:16:26 处理者: xiexinhui
 仪器型号: SHIMADZU LC-2050C (FX280)

<色谱图>



<峰表>

检测器A Ch1 305nm

峰号	保留时间	面积	面积%	高度	理论塔板数(USP)	拖尾因子	分离度(USP)
1	1.842	76621	100.000	13426	2551	1.145	--
总计		76621	100.000	13426			

图176 氟伐他汀缓释片溶出度测定长期12月HPLC图谱
 参比制剂(X0734批)-水介质-篮法-50转-30min-片1
 供试品溶液-2

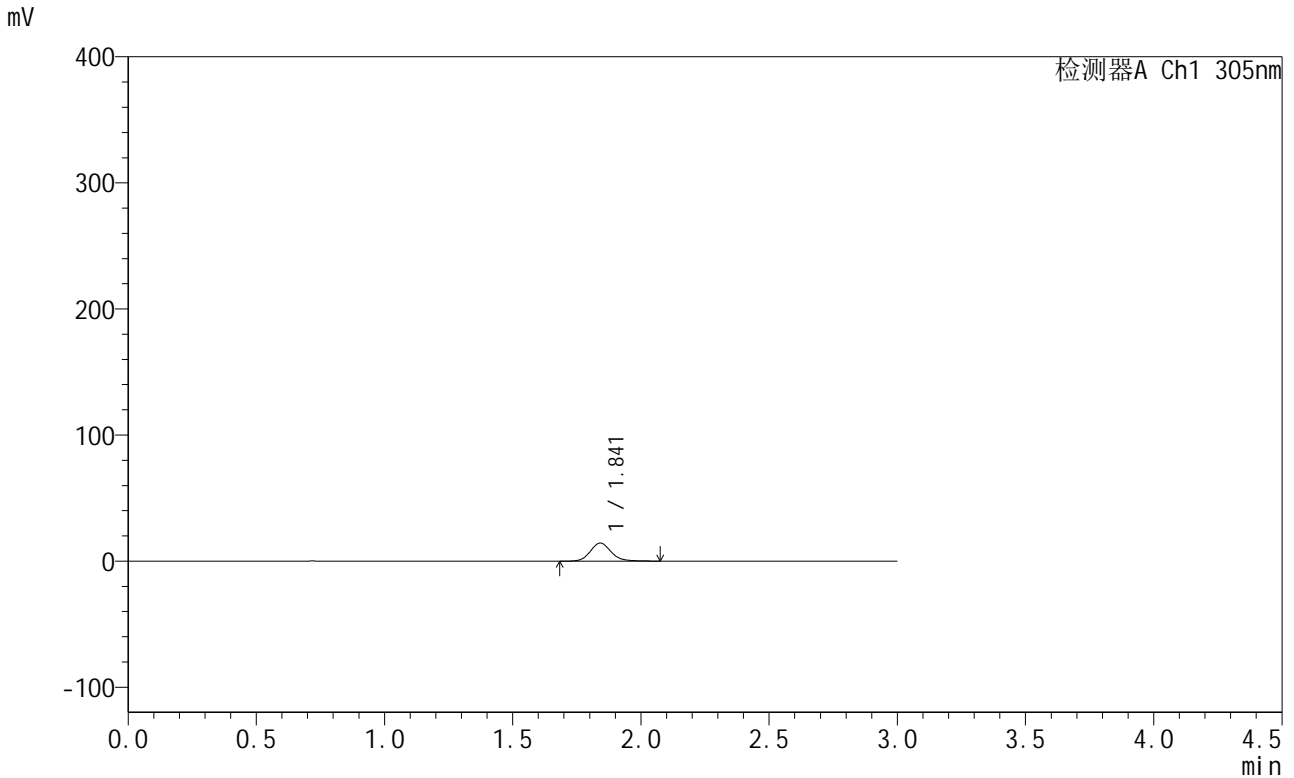


SMF-4060

<样品信息>

色谱柱: XB-C18(50mm*4.6mm,5μm) 流 速: 2.0ml/min
 柱 温: 30°C 波 长: 305nm
 数据文件名: RC\$SMF-4060 - 0-154/31-827-3 - cbzj-X0734p-cq12y-rcd-shuijz-lf50z-0.5h-p2-1.lcd
 方法文件名: RC\$SMF-4060 - SMF-4060-rcd-FX280.lcm
 批处理文件名: RC\$SMF-4060 - SMF-4060-20250206-FX280.lcb
 样品瓶号: 4-10
 进样体积: 20 μl 版本号: 6.115
 进样时间: 2025/02/07 01:50:02 实验者: xiexinhui
 处理时间(V3): 2025/02/08 10:16:33 处理者: xiexinhui
 仪器型号: SHIMADZU LC-2050C (FX280)

<色谱图>



<峰表>

检测器A Ch1 305nm

峰号	保留时间	面积	面积%	高度	理论塔板数(USP)	拖尾因子	分离度(USP)
1	1.841	80968	100.000	14293	2557	1.141	--
总计		80968	100.000	14293			

图177 氟伐他汀缓释片溶出度测定长期12月HPLC图谱
 参比制剂(X0734批)-水介质-篮法-50转-30min-片2
 供试品溶液-1

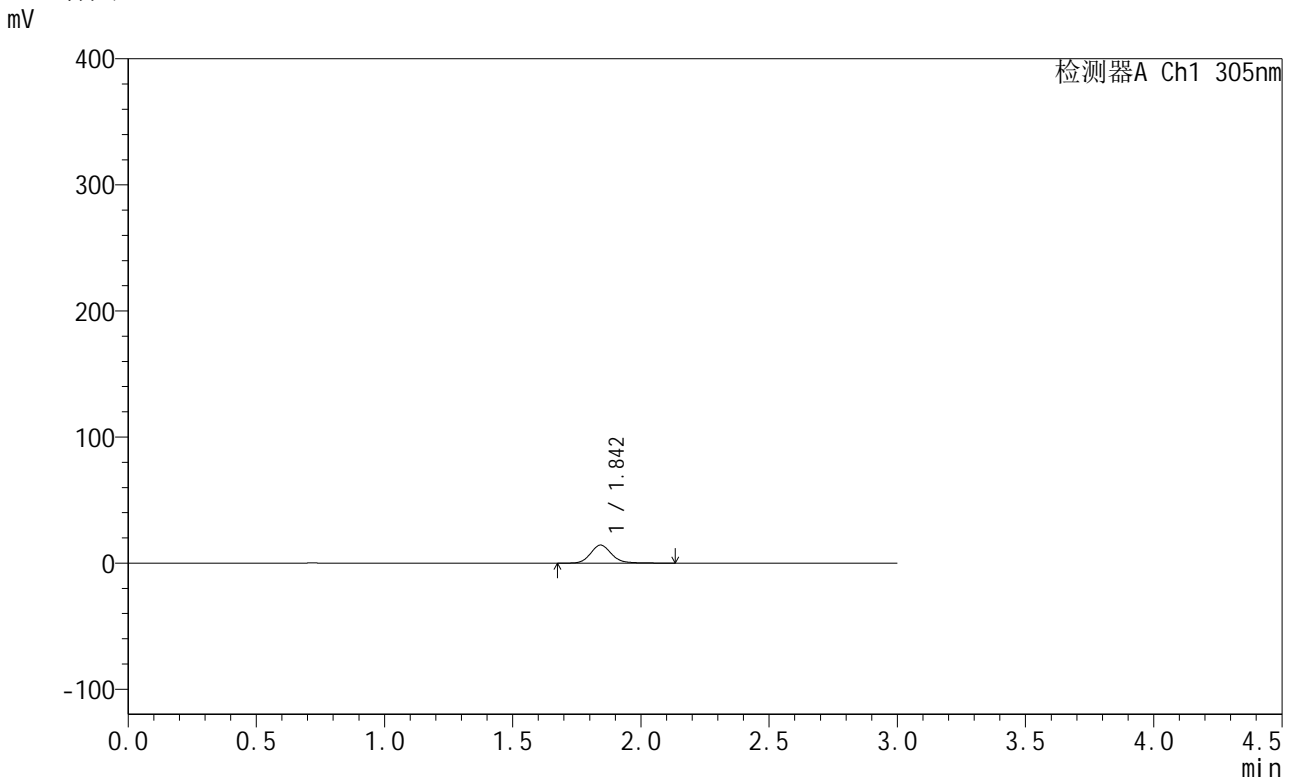


SMF-4060

<样品信息>

色谱柱: XB-C18(50mm*4.6mm,5μm) 流 速: 2.0ml/min
 柱 温: 30°C 波 长: 305nm
 数据文件名: RC\$SMF-4060 - 0-154/31-828-3 - cbzj-X0734p-cq12y-rcd-shuijz-lf50z-0.5h-p2-2.lcd
 方法文件名: RC\$SMF-4060 - SMF-4060-rcd-FX280.lcm
 批处理文件名: RC\$SMF-4060 - SMF-4060-20250206-FX280.lcb
 样品瓶号: 4-10
 进样体积: 20 μl 版本号: 6.115
 进样时间: 2025/02/07 01:53:24 实验者: xiexinhui
 处理时间(V3): 2025/02/08 10:16:40 处理者: xiexinhui
 仪器型号: SHIMADZU LC-2050C (FX280)

<色谱图>



<峰表>

检测器A Ch1 305nm

峰号	保留时间	面积	面积%	高度	理论塔板数(USP)	拖尾因子	分离度(USP)
1	1.842	81479	100.000	14251	2557	1.146	--
总计		81479	100.000	14251			

图178 氟伐他汀缓释片溶出度测定长期12月HPLC图谱
 参比制剂(X0734批)-水介质-篮法-50转-30min-片2
 供试品溶液-2

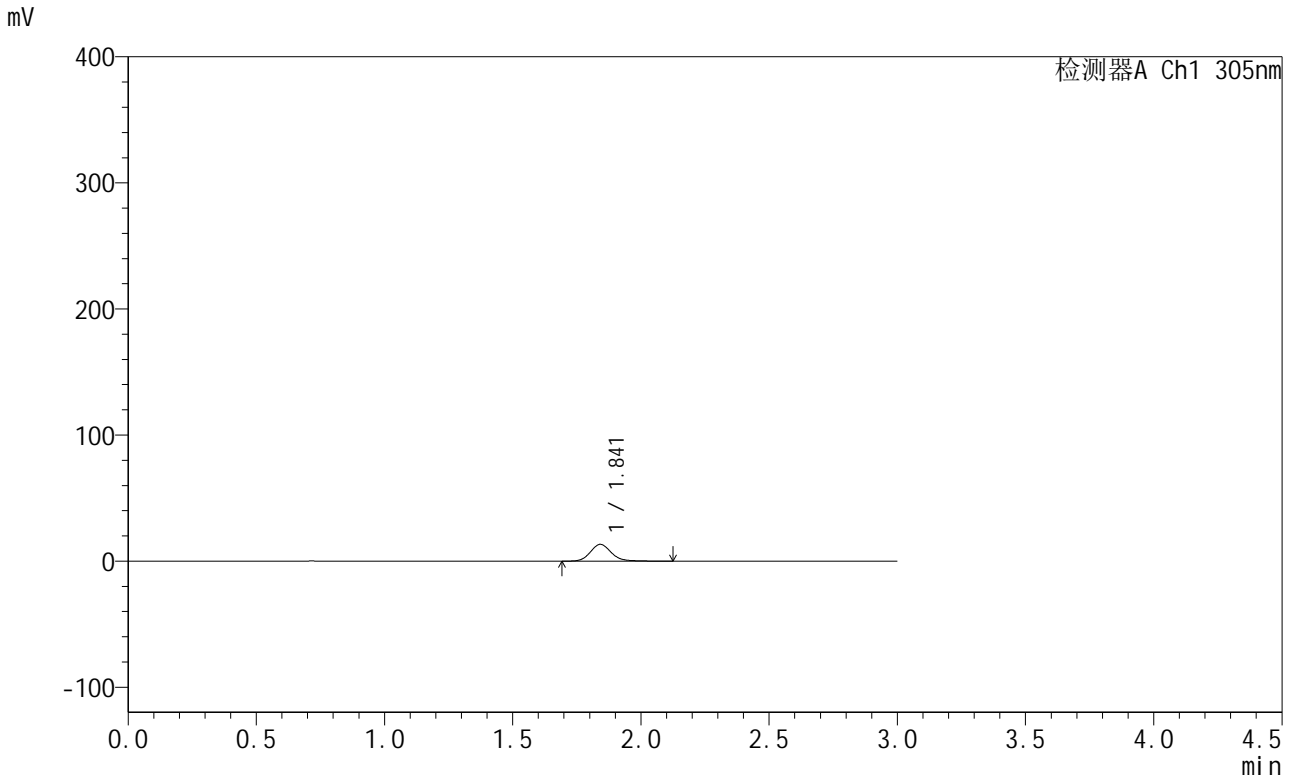


SMF-4060

<样品信息>

色谱柱: XB-C18(50mm*4.6mm,5μm) 流 速: 2.0ml/min
 柱 温: 30°C 波 长: 305nm
 数据文件名: RC\$SMF-4060 - 0-154/31-829-3 - cbzj-X0734p-cq12y-rcd-shuijz-lf50z-0.5h-p3-1.lcd
 方法文件名: RC\$SMF-4060 - SMF-4060-rcd-FX280.lcm
 批处理文件名: RC\$SMF-4060 - SMF-4060-20250206-FX280.lcb
 样品瓶号: 4-19
 进样体积: 20 μl 版本号: 6.115
 进样时间: 2025/02/07 01:56:46 实验者: xiexinhui
 处理时间(V3): 2025/02/08 10:16:48 处理者: xiexinhui
 仪器型号: SHIMADZU LC-2050C (FX280)

<色谱图>



<峰表>

检测器A Ch1 305nm

峰号	保留时间	面积	面积%	高度	理论塔板数(USP)	拖尾因子	分离度(USP)
1	1.841	75479	100.000	13285	2554	1.140	--
总计		75479	100.000	13285			

图179 氟伐他汀缓释片溶出度测定长期12月HPLC图谱
 参比制剂(X0734批)-水介质-篮法-50转-30min-片3
 供试品溶液-1

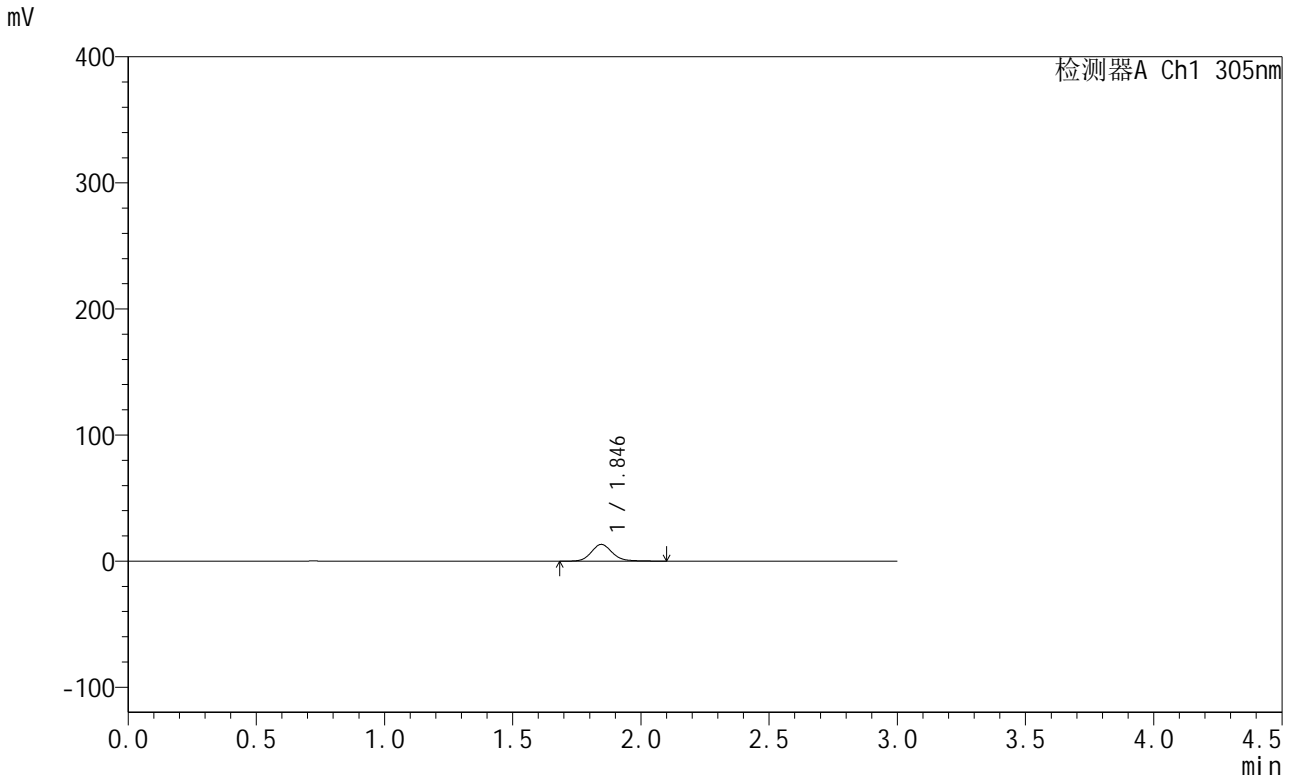


SMF-4060

<样品信息>

色谱柱: XB-C18(50mm*4.6mm,5μm) 流速: 2.0ml/min
 柱温: 30°C 波长: 305nm
 数据文件名: RC\$SMF-4060 - 0-154/31-830-3 - cbzj-X0734p-cq12y-rcd-shuijz-lf50z-0.5h-p3-2.lcd
 方法文件名: RC\$SMF-4060 - SMF-4060-rcd-FX280.lcm
 批处理文件名: RC\$SMF-4060 - SMF-4060-20250206-FX280.lcb
 样品瓶号: 4-19
 进样体积: 20 μl 版本号: 6.115
 进样时间: 2025/02/07 02:00:09 实验者: xiexinhui
 处理时间(V3): 2025/02/08 10:16:55 处理者: xiexinhui
 仪器型号: SHIMADZU LC-2050C (FX280)

<色谱图>



<峰表>

检测器A Ch1 305nm

峰号	保留时间	面积	面积%	高度	理论塔板数(USP)	拖尾因子	分离度(USP)
1	1.846	75032	100.000	13259	2564	1.140	--
总计		75032	100.000	13259			

图180 氟伐他汀缓释片溶出度测定长期12月HPLC图谱
 参比制剂(X0734批)-水介质-篮法-50转-30min-片3
 供试品溶液-2

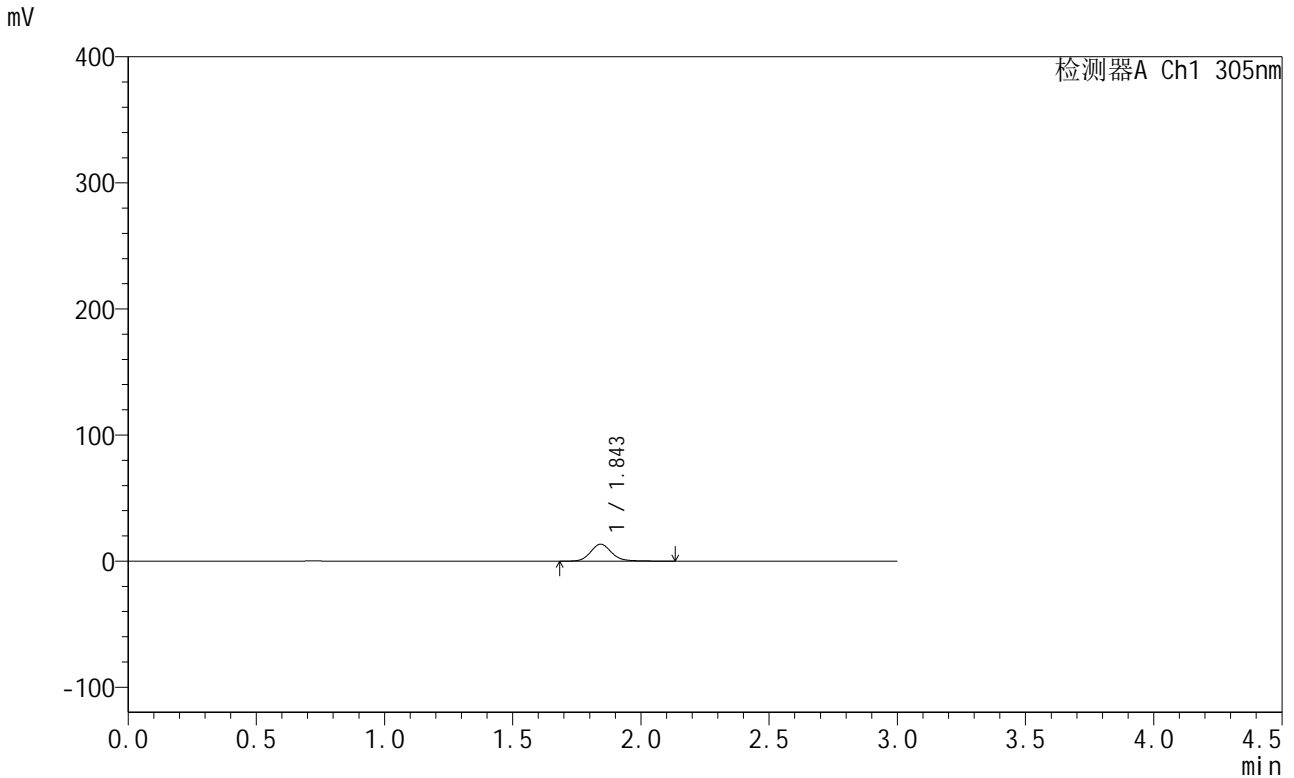


SMF-4060

<样品信息>

色谱柱: XB-C18(50mm*4.6mm,5 μ m) 流 速: 2.0ml/min
 柱 温: 30°C 波 长: 305nm
 数据文件名: RC\$SMF-4060 - 0-154/31-831-3 - cbzj-X0734p-cq12y-rcd-shuijz-lf50z-0.5h-p4-1.lcd
 方法文件名: RC\$SMF-4060 - SMF-4060-rcd-FX280.lcm
 批处理文件名: RC\$SMF-4060 - SMF-4060-20250206-FX280.lcb
 样品瓶号: 4-28
 进样体积: 20 μ l 版本号: 6.115
 进样时间: 2025/02/07 02:03:32 实验者: xiexinhui
 处理时间(V3): 2025/02/08 10:17:02 处理者: xiexinhui
 仪器型号: SHIMADZU LC-2050C (FX280)

<色谱图>



<峰表>

检测器A Ch1 305nm

峰号	保留时间	面积	面积%	高度	理论塔板数(USP)	拖尾因子	分离度(USP)
1	1.843	76513	100.000	13407	2557	1.148	--
总计		76513	100.000	13407			

图181 氟伐他汀缓释片溶出度测定长期12月HPLC图谱
 参比制剂(X0734批)-水介质-篮法-50转-30min-片4
 供试品溶液-1

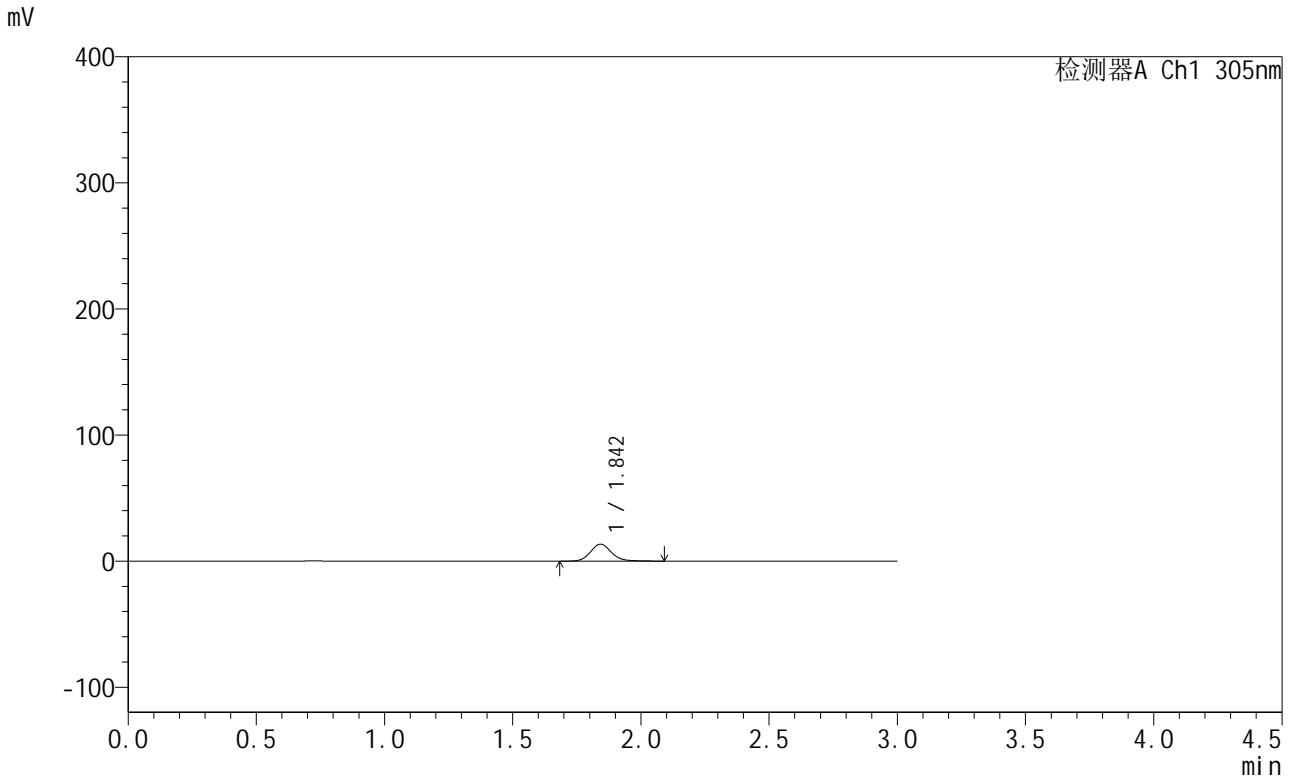


SMF-4060

<样品信息>

色谱柱: XB-C18(50mm*4.6mm,5μm) 流 速: 2.0ml/min
 柱 温: 30°C 波 长: 305nm
 数据文件名: RC\$SMF-4060 - 0-154/31-832-3 - cbzj-X0734p-cq12y-rcd-shuijz-lf50z-0.5h-p4-2.lcd
 方法文件名: RC\$SMF-4060 - SMF-4060-rcd-FX280.lcm
 批处理文件名: RC\$SMF-4060 - SMF-4060-20250206-FX280.lcb
 样品瓶号: 4-28
 进样体积: 20 μl 版本号: 6.115
 进样时间: 2025/02/07 02:06:55 实验者: xiexinhui
 处理时间(V3): 2025/02/08 10:17:09 处理者: xiexinhui
 仪器型号: SHIMADZU LC-2050C (FX280)

<色谱图>



<峰表>

检测器A Ch1 305nm

峰号	保留时间	面积	面积%	高度	理论塔板数(USP)	拖尾因子	分离度(USP)
1	1.842	76448	100.000	13426	2552	1.142	--
总计		76448	100.000	13426			

图182 氟伐他汀缓释片溶出度测定长期12月HPLC图谱
 参比制剂(X0734批)-水介质-篮法-50转-30min-片4
 供试品溶液-2

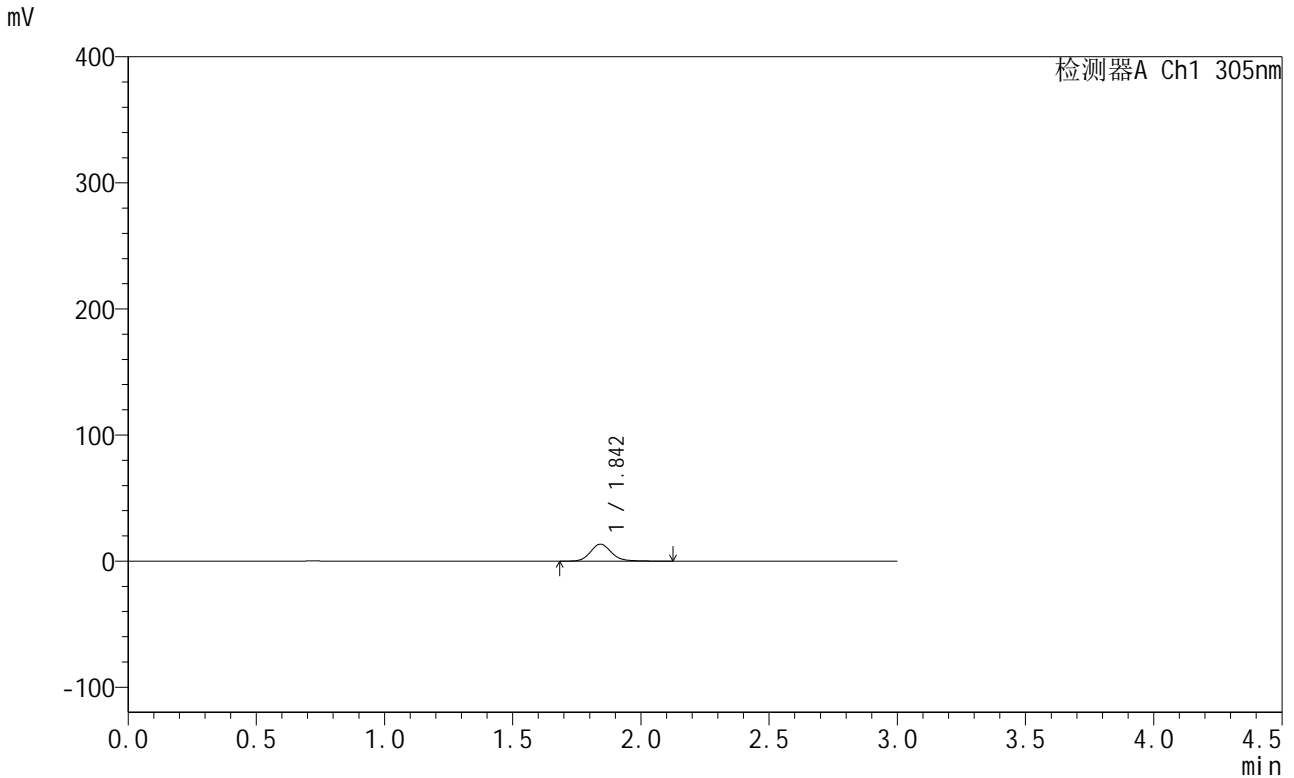


SMF-4060

<样品信息>

色谱柱: XB-C18(50mm*4.6mm,5μm) 流速: 2.0ml/min
 柱温: 30°C 波长: 305nm
 数据文件名: RC\$SMF-4060 - 0-154/31-833-3 - cbzj-X0734p-cq12y-rcd-shuijz-lf50z-0.5h-p5-1.lcd
 方法文件名: RC\$SMF-4060 - SMF-4060-rcd-FX280.lcm
 批处理文件名: RC\$SMF-4060 - SMF-4060-20250206-FX280.lcb
 样品瓶号: 4-37
 进样体积: 20 μl 版本号: 6.115
 进样时间: 2025/02/07 02:10:18 实验者: xiexinhui
 处理时间(V3): 2025/02/08 10:17:17 处理者: xiexinhui
 仪器型号: SHIMADZU LC-2050C (FX280)

<色谱图>



<峰表>

检测器A Ch1 305nm

峰号	保留时间	面积	面积%	高度	理论塔板数(USP)	拖尾因子	分离度(USP)
1	1.842	76847	100.000	13455	2539	1.148	--
总计		76847	100.000	13455			

图183 氟伐他汀缓释片溶出度测定长期12月HPLC图谱
 参比制剂(X0734批)-水介质-篮法-50转-30min-片5
 供试品溶液-1

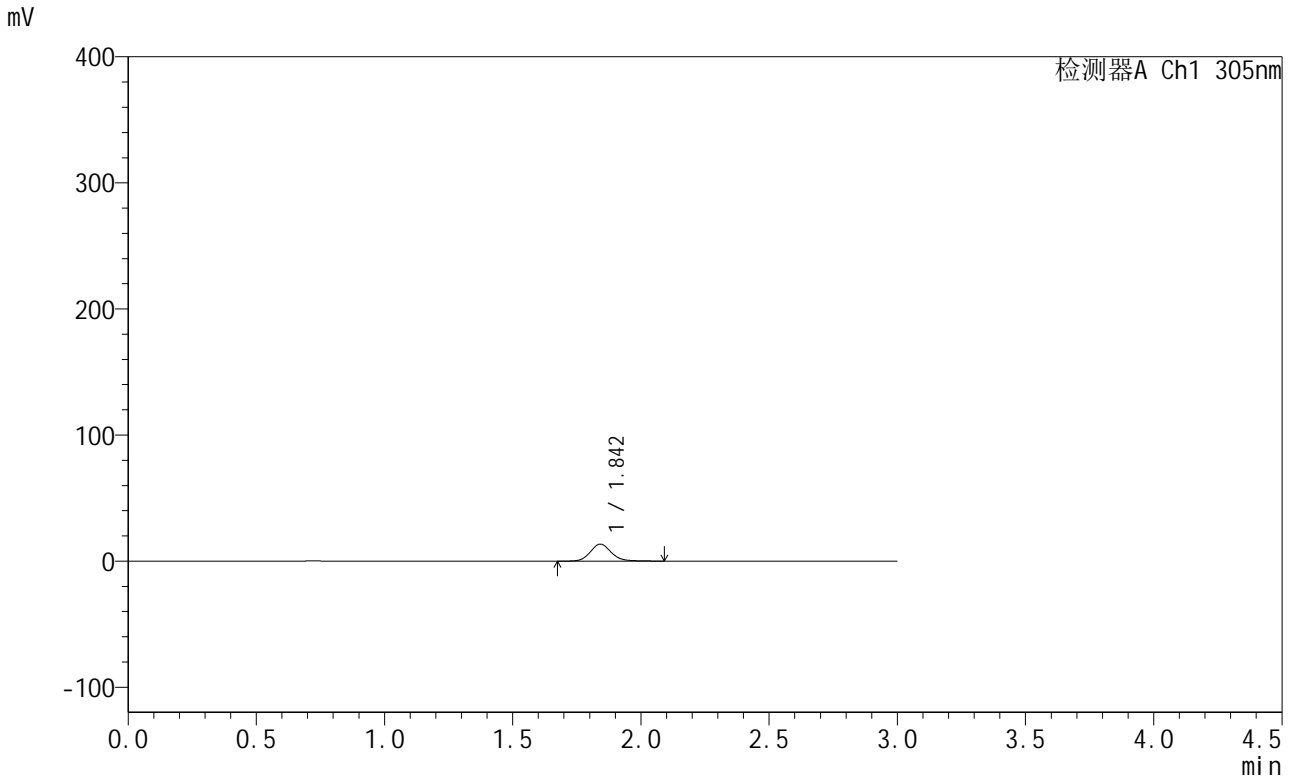


SMF-4060

<样品信息>

色谱柱: XB-C18(50mm*4.6mm,5μm) 流速: 2.0ml/min
 柱温: 30°C 波长: 305nm
 数据文件名: RC\$SMF-4060 - 0-154/31-834-3 - cbzj-X0734p-cq12y-rcd-shuijz-lf50z-0.5h-p5-2.lcd
 方法文件名: RC\$SMF-4060 - SMF-4060-rcd-FX280.lcm
 批处理文件名: RC\$SMF-4060 - SMF-4060-20250206-FX280.lcb
 样品瓶号: 4-37
 进样体积: 20 μl 版本号: 6.115
 进样时间: 2025/02/07 02:13:40 实验者: xiexinhui
 处理时间(V3): 2025/02/08 10:17:24 处理者: xiexinhui
 仪器型号: SHIMADZU LC-2050C (FX280)

<色谱图>



<峰表>

检测器A Ch1 305nm

峰号	保留时间	面积	面积%	高度	理论塔板数(USP)	拖尾因子	分离度(USP)
1	1.842	76559	100.000	13447	2543	1.137	--
总计		76559	100.000	13447			

图184 氟伐他汀缓释片溶出度测定长期12月HPLC图谱
 参比制剂(X0734批)-水介质-篮法-50转-30min-片5
 供试品溶液-2

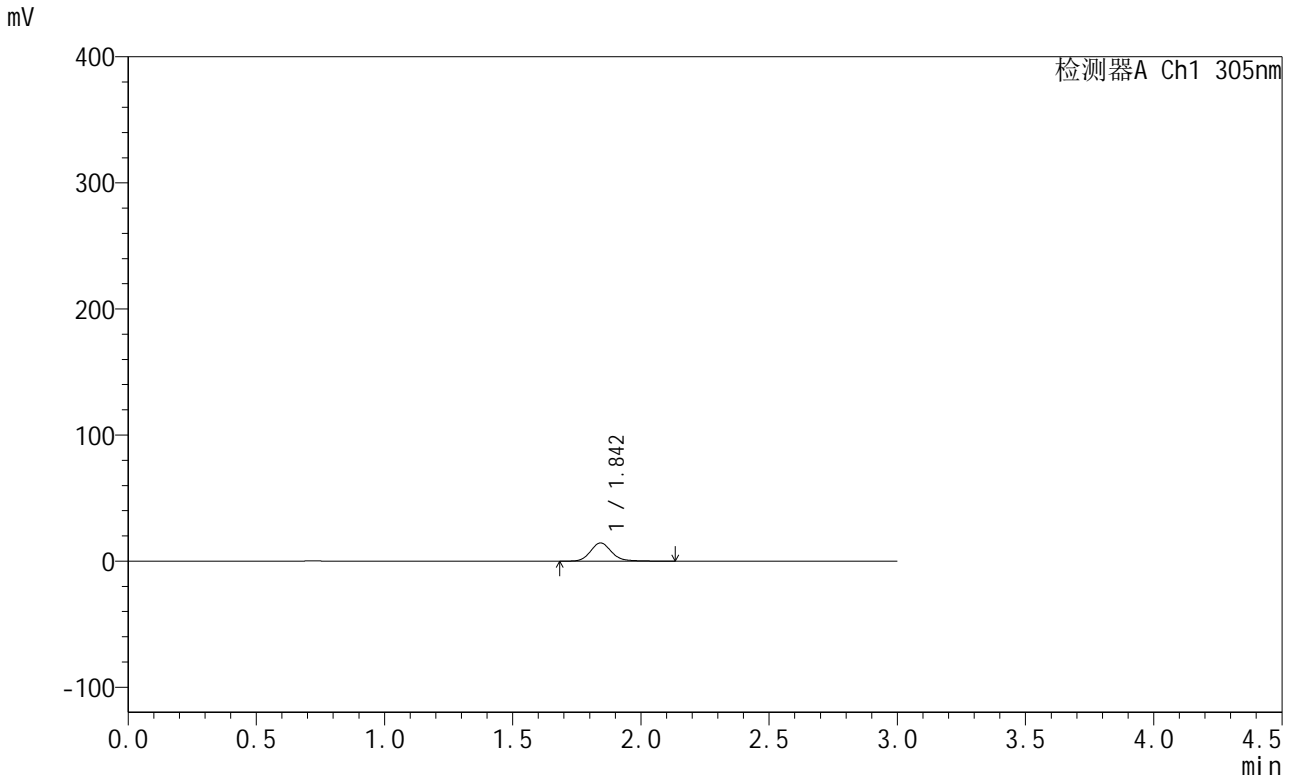


SMF-4060

<样品信息>

色谱柱: XB-C18(50mm*4.6mm,5μm) 流 速: 2.0ml/min
 柱 温: 30°C 波 长: 305nm
 数据文件名: RC\$SMF-4060 - 0-154/31-835-3 - cbzj-X0734p-cq12y-rcd-shuijz-lf50z-0.5h-p6-1.lcd
 方法文件名: RC\$SMF-4060 - SMF-4060-rcd-FX280.lcm
 批处理文件名: RC\$SMF-4060 - SMF-4060-20250206-FX280.lcb
 样品瓶号: 4-46
 进样体积: 20 μl 版本号: 6.115
 进样时间: 2025/02/07 02:17:03 实验者: xiexinhui
 处理时间(V3): 2025/02/08 10:17:31 处理者: xiexinhui
 仪器型号: SHIMADZU LC-2050C (FX280)

<色谱图>



<峰表>

检测器A Ch1 305nm

峰号	保留时间	面积	面积%	高度	理论塔板数(USP)	拖尾因子	分离度(USP)
1	1.842	82061	100.000	14372	2549	1.144	--
总计		82061	100.000	14372			

图185 氟伐他汀缓释片溶出度测定长期12月HPLC图谱
 参比制剂(X0734批)-水介质-篮法-50转-30min-片6
 供试品溶液-1

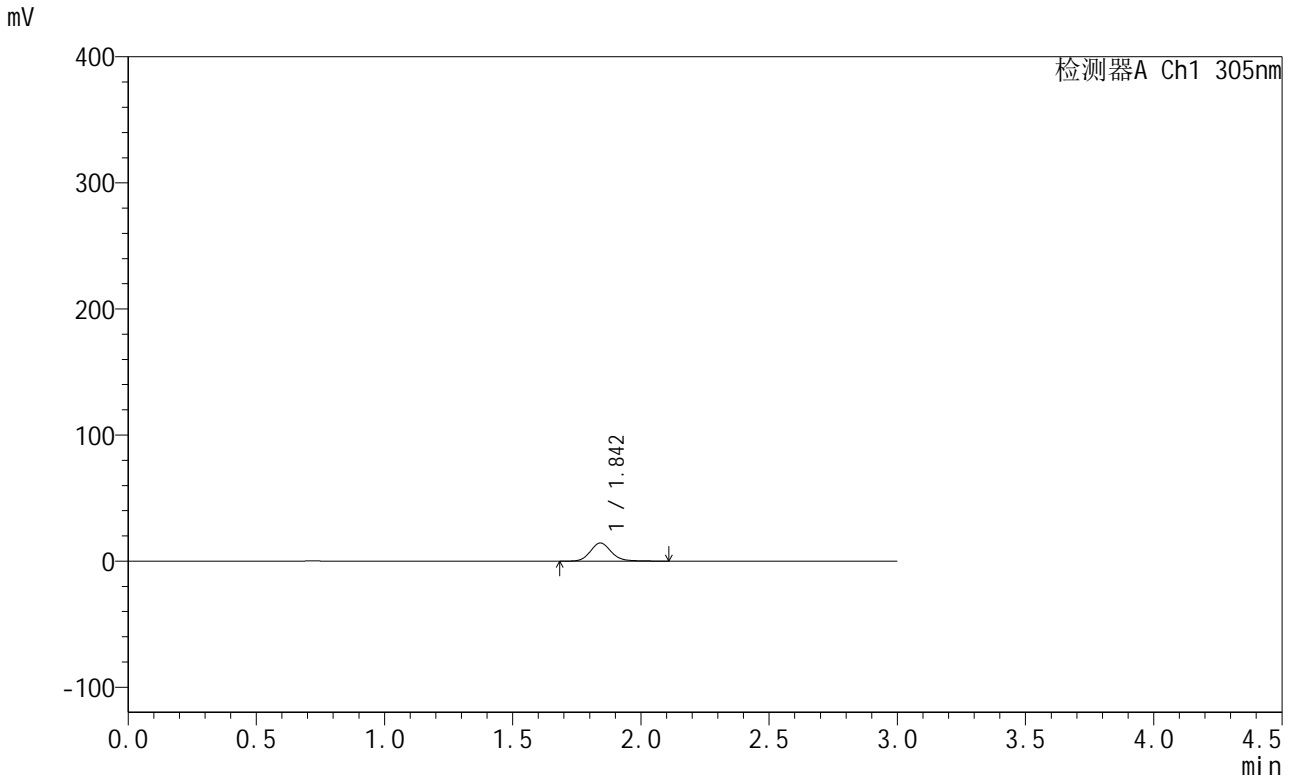


SMF-4060

<样品信息>

色谱柱: XB-C18(50mm*4.6mm,5 μ m) 流 速: 2.0ml/min
 柱 温: 30°C 波 长: 305nm
 数据文件名: RC\$SMF-4060 - 0-154/31-836-3 - cbzj-X0734p-cq12y-rcd-shuijz-lf50z-0.5h-p6-2.lcd
 方法文件名: RC\$SMF-4060 - SMF-4060-rcd-FX280.lcm
 批处理文件名: RC\$SMF-4060 - SMF-4060-20250206-FX280.lcb
 样品瓶号: 4-46
 进样体积: 20 μ l 版本号: 6.115
 进样时间: 2025/02/07 02:20:25 实验者: xiexinhui
 处理时间(V3): 2025/02/08 10:17:38 处理者: xiexinhui
 仪器型号: SHIMADZU LC-2050C (FX280)

<色谱图>



<峰表>

检测器A Ch1 305nm

峰号	保留时间	面积	面积%	高度	理论塔板数(USP)	拖尾因子	分离度(USP)
1	1.842	81819	100.000	14363	2545	1.147	--
总计		81819	100.000	14363			

图186 氟伐他汀缓释片溶出度测定长期12月HPLC图谱
 参比制剂(X0734批)-水介质-篮法-50转-30min-片6
 供试品溶液-2

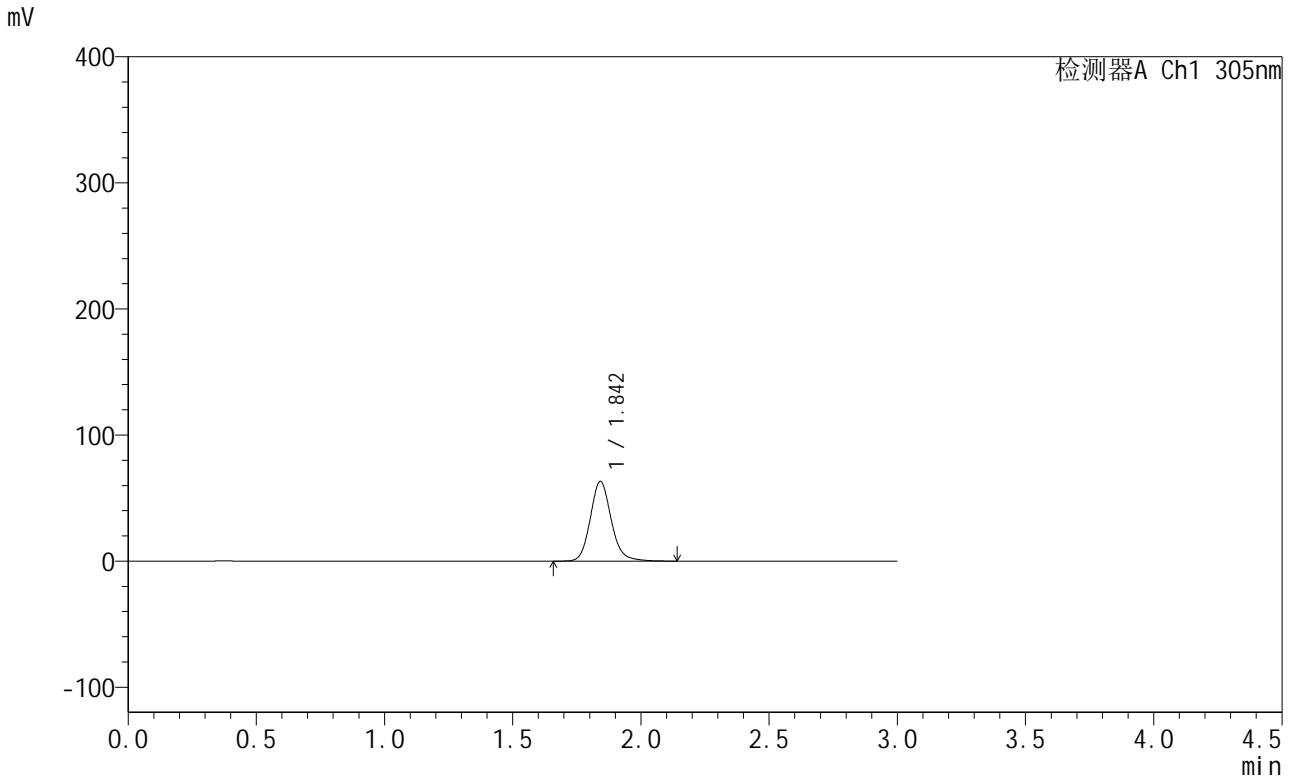


SMF-4060

<样品信息>

色谱柱: XB-C18(50mm*4.6mm,5μm) 流速: 2.0ml/min
 柱温: 30°C 波长: 305nm
 数据文件名: RC\$SMF-4060 - 0-154/31-837-3 - cbzj-X0734p-cq12y-rcd-shuijz-lf50z-2h-p1-1.lcd
 方法文件名: RC\$SMF-4060 - SMF-4060-rcd-FX280.lcm
 批处理文件名: RC\$SMF-4060 - SMF-4060-20250206-FX280.lcb
 样品瓶号: 4-2
 进样体积: 20 μl 版本号: 6.115
 进样时间: 2025/02/07 02:23:48 实验者: xiexinhui
 处理时间(V3): 2025/02/08 10:17:46 处理者: xiexinhui
 仪器型号: SHIMADZU LC-2050C (FX280)

<色谱图>



<峰表>

检测器A Ch1 305nm

峰号	保留时间	面积	面积%	高度	理论塔板数(USP)	拖尾因子	分离度(USP)
1	1.842	359184	100.000	63043	2546	1.142	--
总计		359184	100.000	63043			

图187 氟伐他汀缓释片溶出度测定长期12月HPLC图谱
 参比制剂(X0734批)-水介质-篮法-50转-120min-片1
 供试品溶液-1

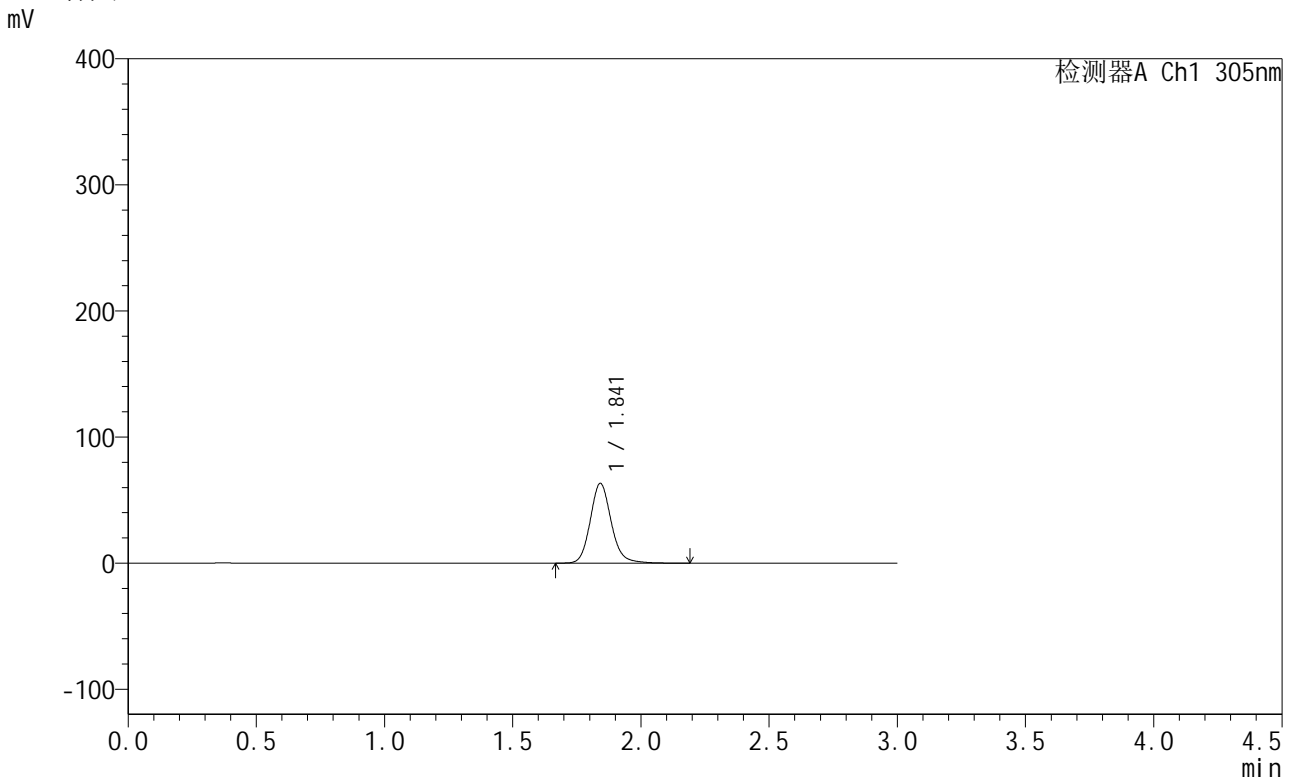


SMF-4060

<样品信息>

色谱柱: XB-C18(50mm*4.6mm,5μm) 流 速: 2.0ml/min
 柱 温: 30°C 波 长: 305nm
 数据文件名: RC\$SMF-4060 - 0-154/31-838-3 - cbzj-X0734p-cq12y-rcd-shuijz-lf50z-2h-p1-2.lcd
 方法文件名: RC\$SMF-4060 - SMF-4060-rcd-FX280.lcm
 批处理文件名: RC\$SMF-4060 - SMF-4060-20250206-FX280.lcb
 样品瓶号: 4-2
 进样体积: 20 μl 版本号: 6.115
 进样时间: 2025/02/07 02:27:11 实验者: xiexinhui
 处理时间(V3): 2025/02/08 10:17:53 处理者: xiexinhui
 仪器型号: SHIMADZU LC-2050C (FX280)

<色谱图>



<峰表>

检测器A Ch1 305nm

峰号	保留时间	面积	面积%	高度	理论塔板数(USP)	拖尾因子	分离度(USP)
1	1.841	359606	100.000	63048	2541	1.143	--
总计		359606	100.000	63048			

图188 氟伐他汀缓释片溶出度测定长期12月HPLC图谱
 参比制剂(X0734批)-水介质-篮法-50转-120min-片1
 供试品溶液-2

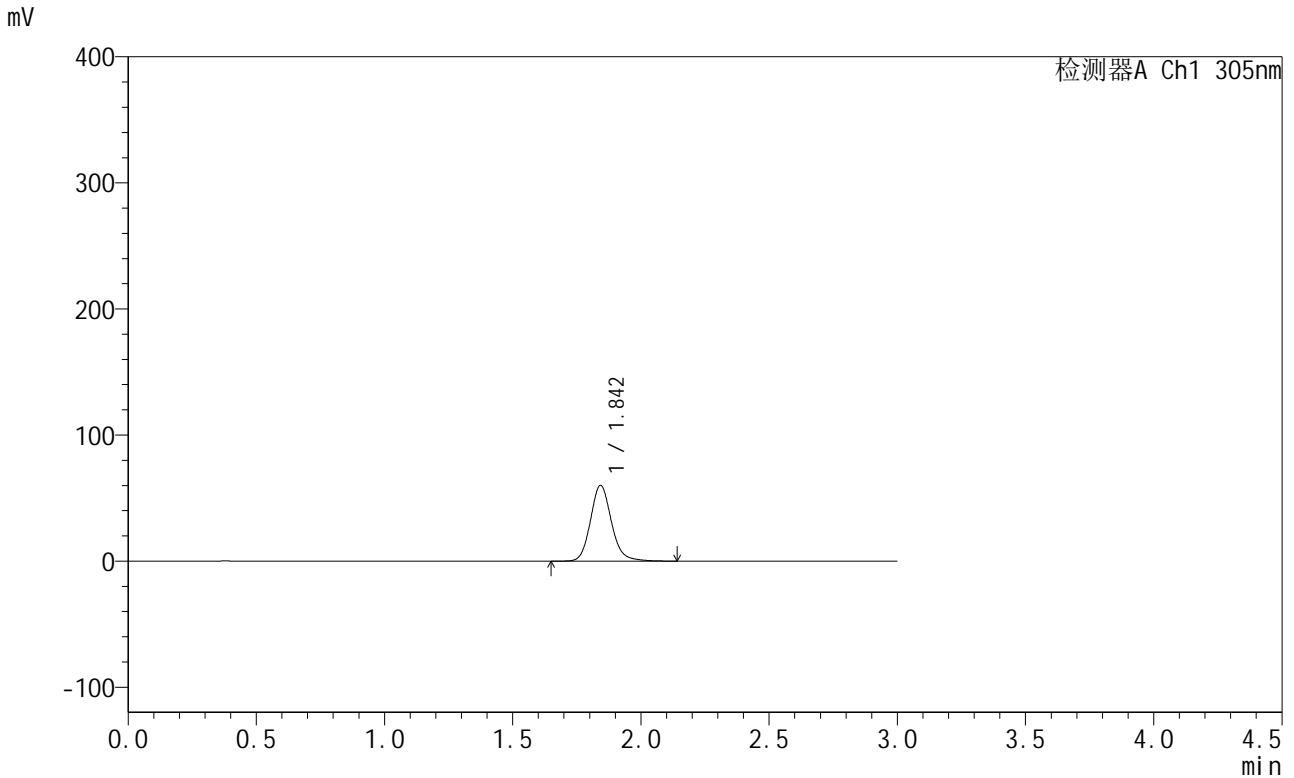


SMF-4060

<样品信息>

色谱柱: XB-C18(50mm*4.6mm,5μm) 流 速: 2.0ml/min
 柱 温: 30°C 波 长: 305nm
 数据文件名: RC\$SMF-4060 - 0-154/31-839-3 - cbzj-X0734p-cq12y-rcd-shuijz-lf50z-2h-p2-1.lcd
 方法文件名: RC\$SMF-4060 - SMF-4060-rcd-FX280.lcm
 批处理文件名: RC\$SMF-4060 - SMF-4060-20250206-FX280.lcb
 样品瓶号: 4-11
 进样体积: 20 μl 版本号: 6.115
 进样时间: 2025/02/07 02:30:33 实验者: xiexinhui
 处理时间(V3): 2025/02/08 10:18:01 处理者: xiexinhui
 仪器型号: SHIMADZU LC-2050C (FX280)

<色谱图>



<峰表>

检测器A Ch1 305nm

峰号	保留时间	面积	面积%	高度	理论塔板数(USP)	拖尾因子	分离度(USP)
1	1.842	341977	100.000	59772	2537	1.143	--
总计		341977	100.000	59772			

图189 氟伐他汀缓释片溶出度测定长期12月HPLC图谱
 参比制剂(X0734批)-水介质-篮法-50转-120min-片2
 供试品溶液-1

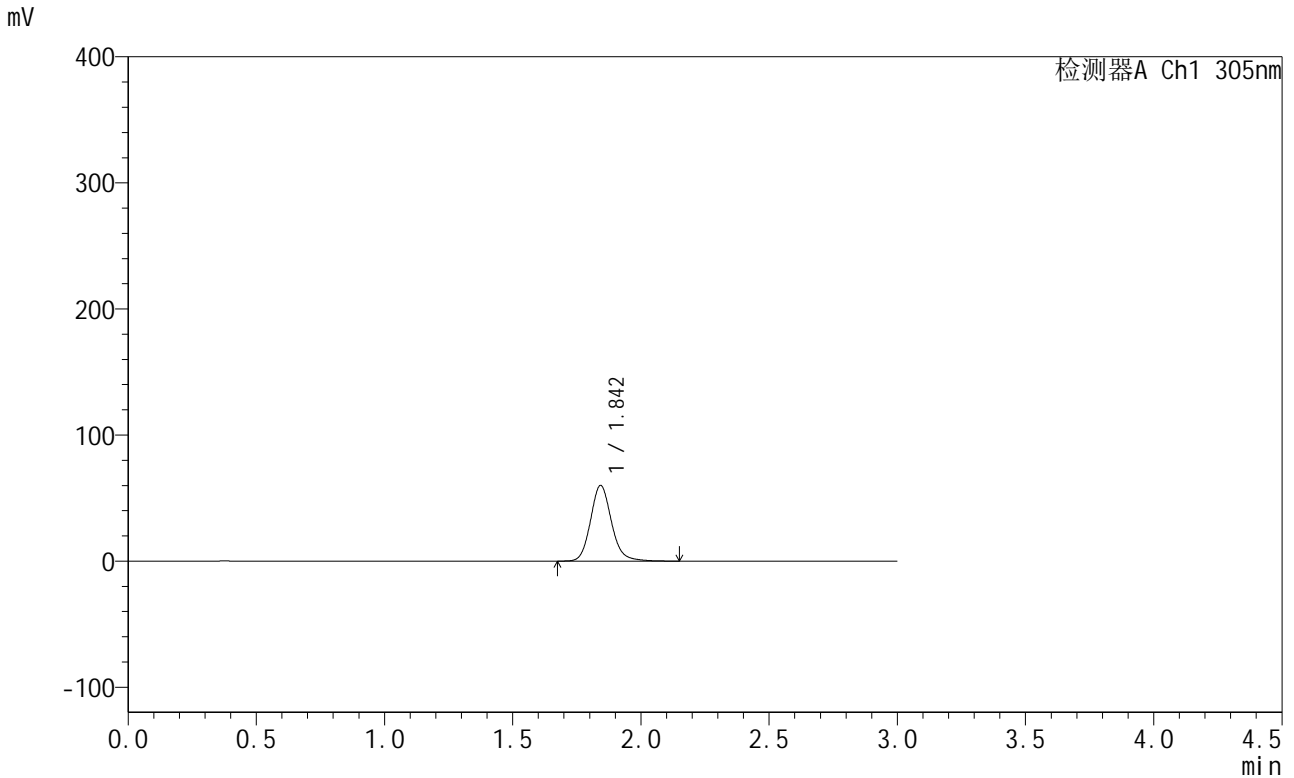


SMF-4060

<样品信息>

色谱柱: XB-C18(50mm*4.6mm,5μm) 流 速: 2.0ml/min
 柱 温: 30°C 波 长: 305nm
 数据文件名: RC\$SMF-4060 - 0-154/31-840-3 - cbzj-X0734p-cq12y-rcd-shuijz-lf50z-2h-p2-2.lcd
 方法文件名: RC\$SMF-4060 - SMF-4060-rcd-FX280.lcm
 批处理文件名: RC\$SMF-4060 - SMF-4060-20250206-FX280.lcb
 样品瓶号: 4-11
 进样体积: 20 μl 版本号: 6.115
 进样时间: 2025/02/07 02:33:56 实验者: xiexinhui
 处理时间(V3): 2025/02/08 10:18:08 处理者: xiexinhui
 仪器型号: SHIMADZU LC-2050C (FX280)

<色谱图>



<峰表>

检测器A Ch1 305nm

峰号	保留时间	面积	面积%	高度	理论塔板数(USP)	拖尾因子	分离度(USP)
1	1.842	341497	100.000	59700	2543	1.143	--
总计		341497	100.000	59700			

图190 氟伐他汀缓释片溶出度测定长期12月HPLC图谱
 参比制剂(X0734批)-水介质-篮法-50转-120min-片2
 供试品溶液-2

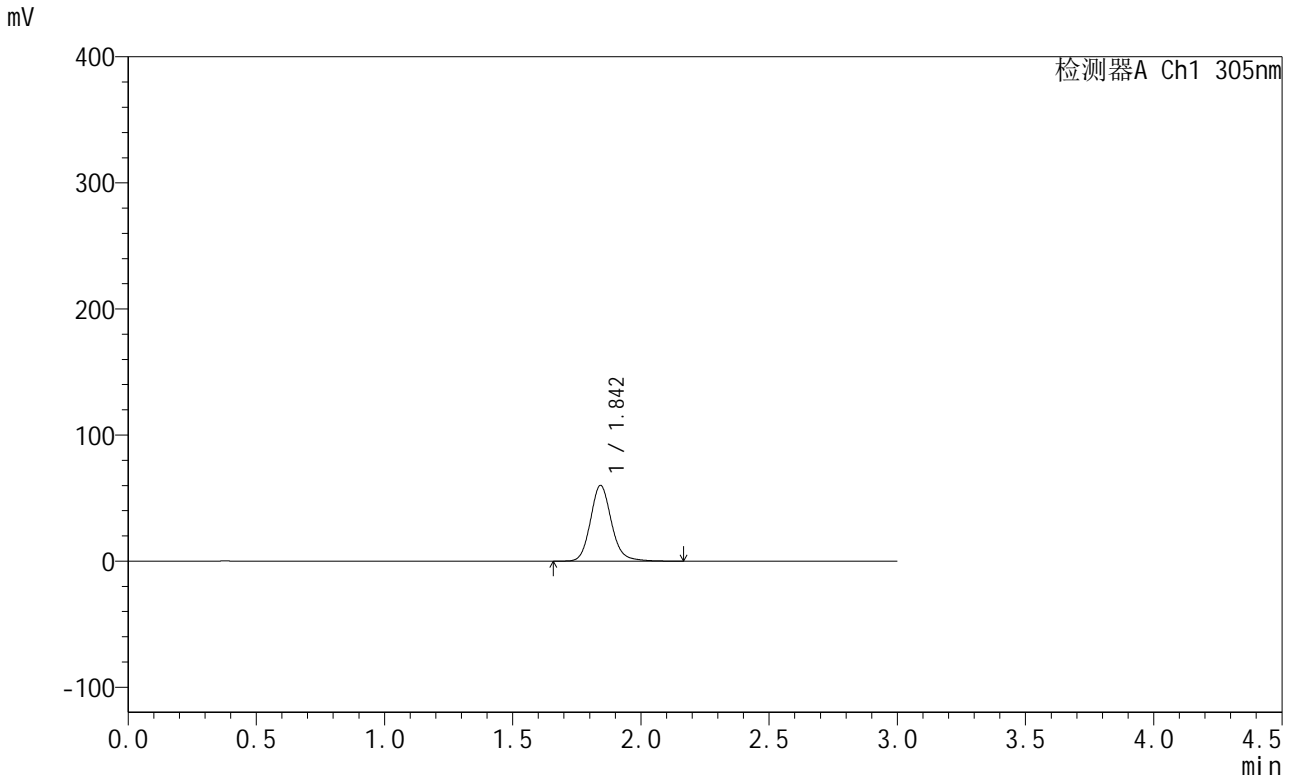


SMF-4060

<样品信息>

色谱柱: XB-C18(50mm*4.6mm,5μm) 流 速: 2.0ml/min
 柱 温: 30°C 波 长: 305nm
 数据文件名: RC\$SMF-4060 - 0-154/31-841-3 - cbzj-X0734p-cq12y-rcd-shuijz-lf50z-2h-p3-1.lcd
 方法文件名: RC\$SMF-4060 - SMF-4060-rcd-FX280.lcm
 批处理文件名: RC\$SMF-4060 - SMF-4060-20250206-FX280.lcb
 样品瓶号: 4-20
 进样体积: 20 μl 版本号: 6.115
 进样时间: 2025/02/07 02:37:19 实验者: xiexinhui
 处理时间(V3): 2025/02/08 10:18:15 处理者: xiexinhui
 仪器型号: SHIMADZU LC-2050C (FX280)

<色谱图>



<峰表>

检测器A Ch1 305nm

峰号	保留时间	面积	面积%	高度	理论塔板数(USP)	拖尾因子	分离度(USP)
1	1.842	341513	100.000	59741	2542	1.144	--
总计		341513	100.000	59741			

图191 氟伐他汀缓释片溶出度测定长期12月HPLC图谱
 参比制剂(X0734批)-水介质-篮法-50转-120min-片3
 供试品溶液-1

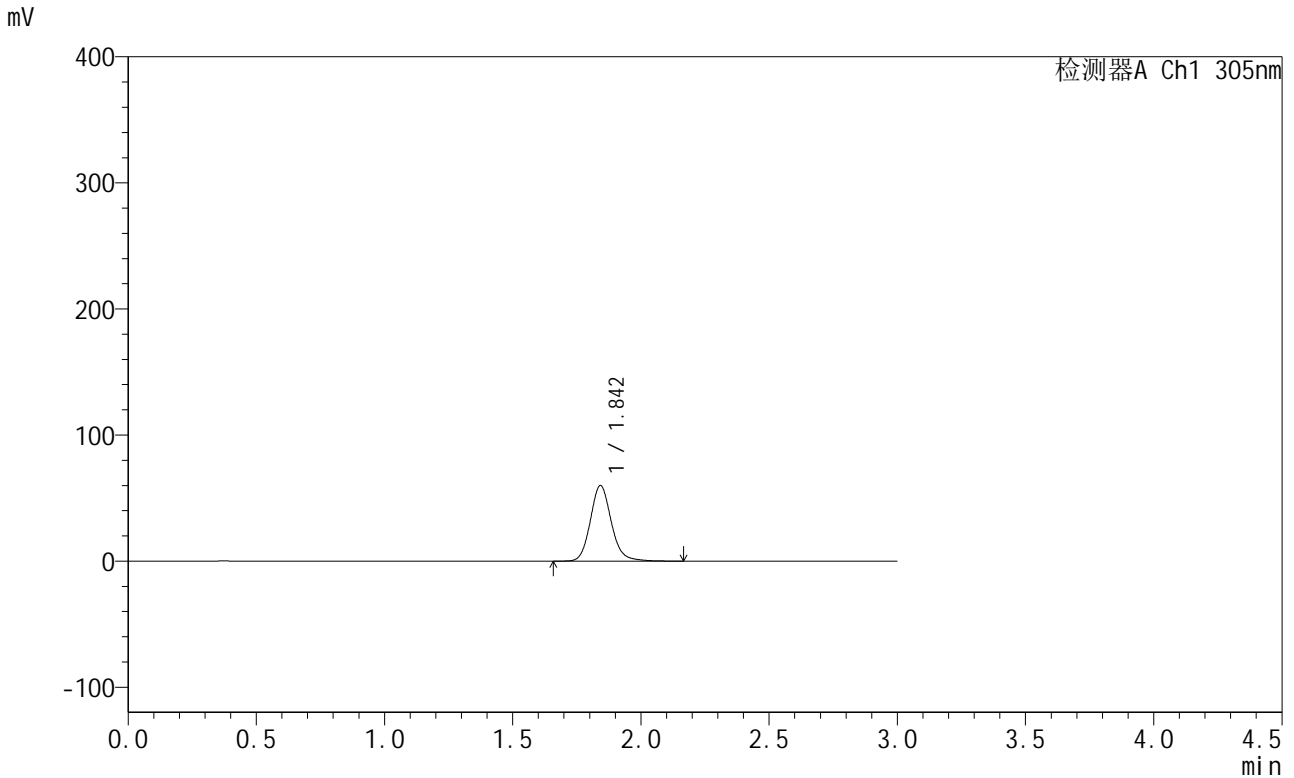


SMF-4060

<样品信息>

色谱柱: XB-C18(50mm*4.6mm,5μm) 流 速: 2.0ml/min
 柱 温: 30°C 波 长: 305nm
 数据文件名: RC\$SMF-4060 - 0-154/31-842-3 - cbzj-X0734p-cq12y-rcd-shuijz-lf50z-2h-p3-2.lcd
 方法文件名: RC\$SMF-4060 - SMF-4060-rcd-FX280.lcm
 批处理文件名: RC\$SMF-4060 - SMF-4060-20250206-FX280.lcb
 样品瓶号: 4-20
 进样体积: 20 μl 版本号: 6.115
 进样时间: 2025/02/07 02:40:41 实验者: xiexinhui
 处理时间(V3): 2025/02/08 10:18:22 处理者: xiexinhui
 仪器型号: SHIMADZU LC-2050C (FX280)

<色谱图>



<峰表>

检测器A Ch1 305nm

峰号	保留时间	面积	面积%	高度	理论塔板数(USP)	拖尾因子	分离度(USP)
1	1.842	341024	100.000	59682	2538	1.142	--
总计		341024	100.000	59682			

图192 氟伐他汀缓释片溶出度测定长期12月HPLC图谱
 参比制剂(X0734批)-水介质-篮法-50转-120min-片3
 供试品溶液-2

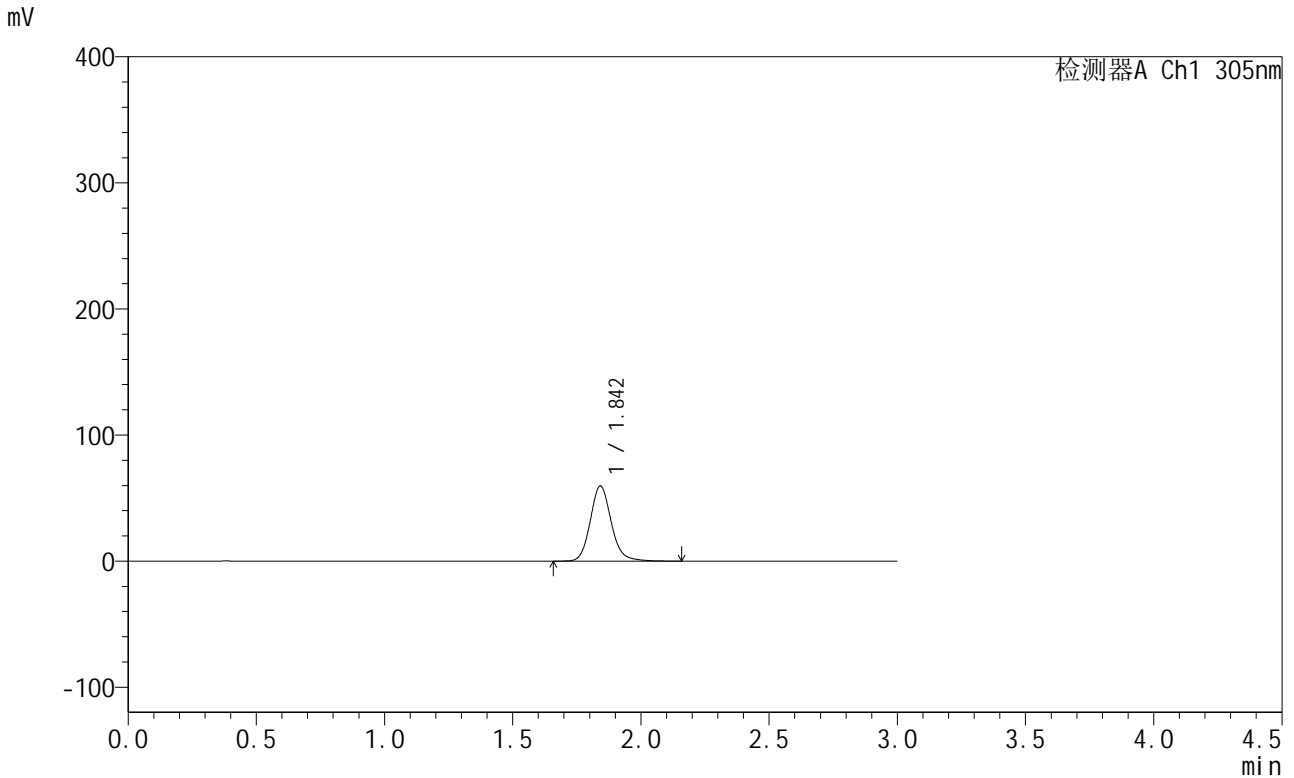


SMF-4060

<样品信息>

色谱柱: XB-C18(50mm*4.6mm,5μm) 流 速: 2.0ml/min
 柱 温: 30°C 波 长: 305nm
 数据文件名: RC\$SMF-4060 - 0-154/31-843-3 - cbzj-X0734p-cq12y-rcd-shuijz-lf50z-2h-p4-1.lcd
 方法文件名: RC\$SMF-4060 - SMF-4060-rcd-FX280.lcm
 批处理文件名: RC\$SMF-4060 - SMF-4060-20250206-FX280.lcb
 样品瓶号: 4-29
 进样体积: 20 μl 版本号: 6.115
 进样时间: 2025/02/07 02:44:03 实验者: xiexinhui
 处理时间(V3): 2025/02/08 10:18:29 处理者: xiexinhui
 仪器型号: SHIMADZU LC-2050C (FX280)

<色谱图>



<峰表>

检测器A Ch1 305nm

峰号	保留时间	面积	面积%	高度	理论塔板数(USP)	拖尾因子	分离度(USP)
1	1.842	339206	100.000	59409	2539	1.141	--
总计		339206	100.000	59409			

图193 氟伐他汀缓释片溶出度测定长期12月HPLC图谱
 参比制剂(X0734批)-水介质-篮法-50转-120min-片4
 供试品溶液-1

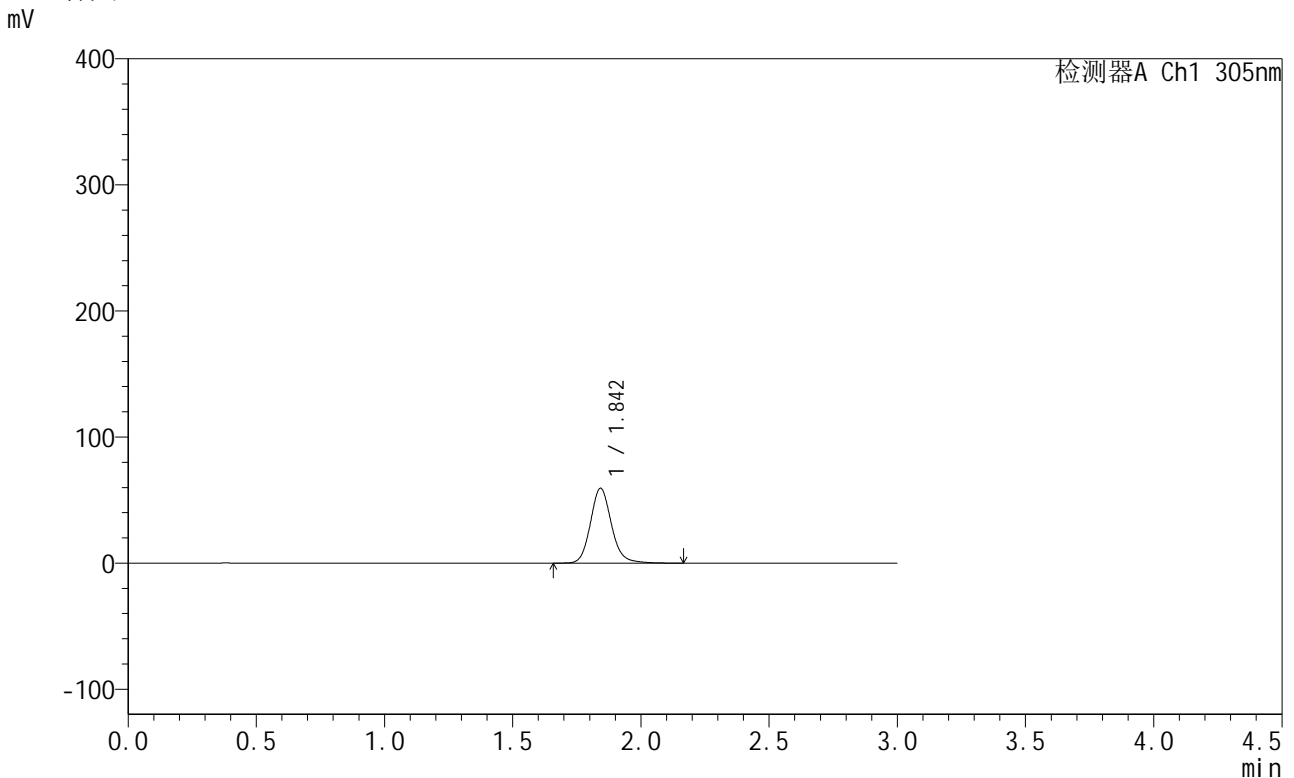


SMF-4060

<样品信息>

色谱柱: XB-C18(50mm*4.6mm,5μm) 流 速: 2.0ml/min
 柱 温: 30°C 波 长: 305nm
 数据文件名: RC\$SMF-4060 - 0-154/31-844-3 - cbzj-X0734p-cq12y-rcd-shuijz-lf50z-2h-p4-2.lcd
 方法文件名: RC\$SMF-4060 - SMF-4060-rcd-FX280.lcm
 批处理文件名: RC\$SMF-4060 - SMF-4060-20250206-FX280.lcb
 样品瓶号: 4-29
 进样体积: 20 μl 版本号: 6.115
 进样时间: 2025/02/07 02:47:25 实验者: xiexinhui
 处理时间(V3): 2025/02/08 10:18:36 处理者: xiexinhui
 仪器型号: SHIMADZU LC-2050C (FX280)

<色谱图>



<峰表>

检测器A Ch1 305nm

峰号	保留时间	面积	面积%	高度	理论塔板数(USP)	拖尾因子	分离度(USP)
1	1.842	337981	100.000	59048	2535	1.141	--
总计		337981	100.000	59048			

图194 氟伐他汀缓释片溶出度测定长期12月HPLC图谱
 参比制剂(X0734批)-水介质-篮法-50转-120min-片4
 供试品溶液-2

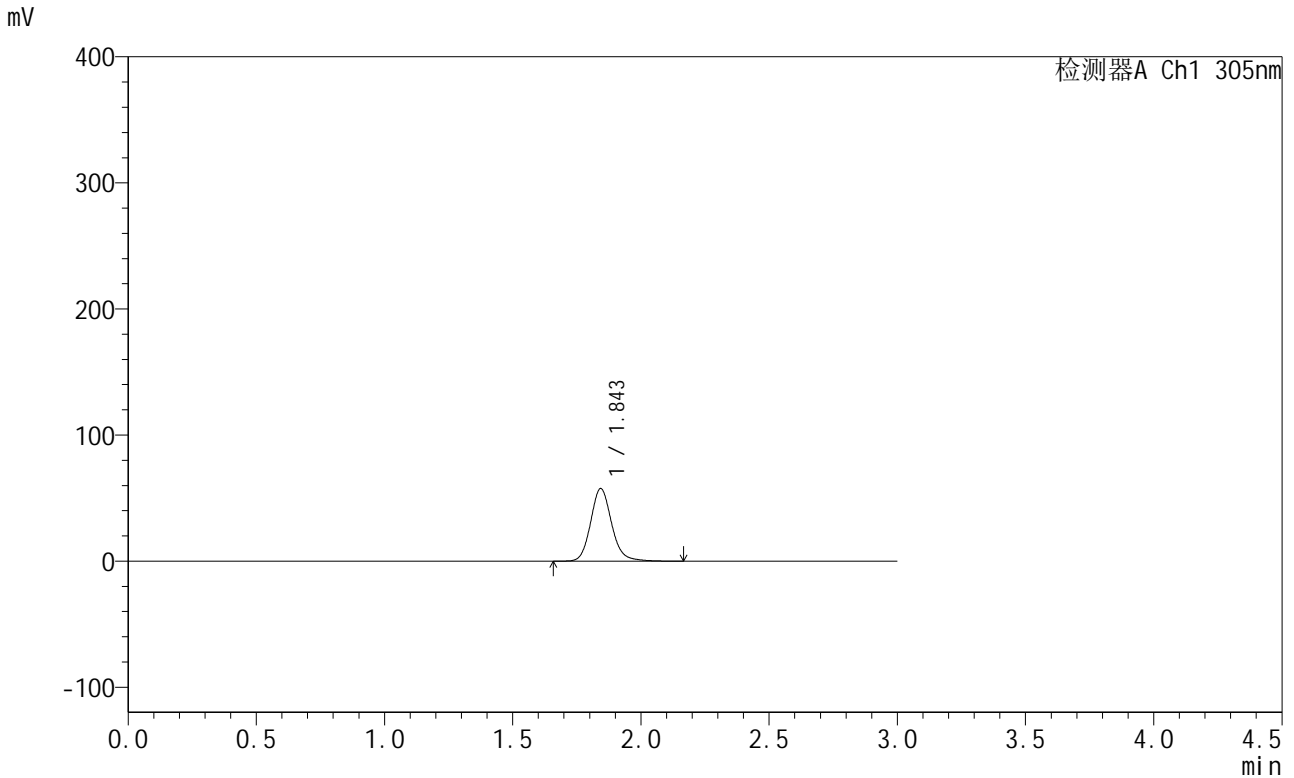


SMF-4060

<样品信息>

色谱柱: XB-C18(50mm*4.6mm,5μm) 流速: 2.0ml/min
 柱温: 30°C 波长: 305nm
 数据文件名: RC\$SMF-4060 - 0-154/31-845-3 - cbzj-X0734p-cq12y-rcd-shuijz-lf50z-2h-p5-1.lcd
 方法文件名: RC\$SMF-4060 - SMF-4060-rcd-FX280.lcm
 批处理文件名: RC\$SMF-4060 - SMF-4060-20250206-FX280.lcb
 样品瓶号: 4-38
 进样体积: 20 μl 版本号: 6.115
 进样时间: 2025/02/07 02:50:47 实验者: xiexinhui
 处理时间(V3): 2025/02/08 10:18:43 处理者: xiexinhui
 仪器型号: SHIMADZU LC-2050C (FX280)

<色谱图>



<峰表>

检测器A Ch1 305nm

峰号	保留时间	面积	面积%	高度	理论塔板数(USP)	拖尾因子	分离度(USP)
1	1.843	327950	100.000	57341	2540	1.143	--
总计		327950	100.000	57341			

图195 氟伐他汀缓释片溶出度测定长期12月HPLC图谱
 参比制剂(X0734批)-水介质-篮法-50转-120min-片5
 供试品溶液-1

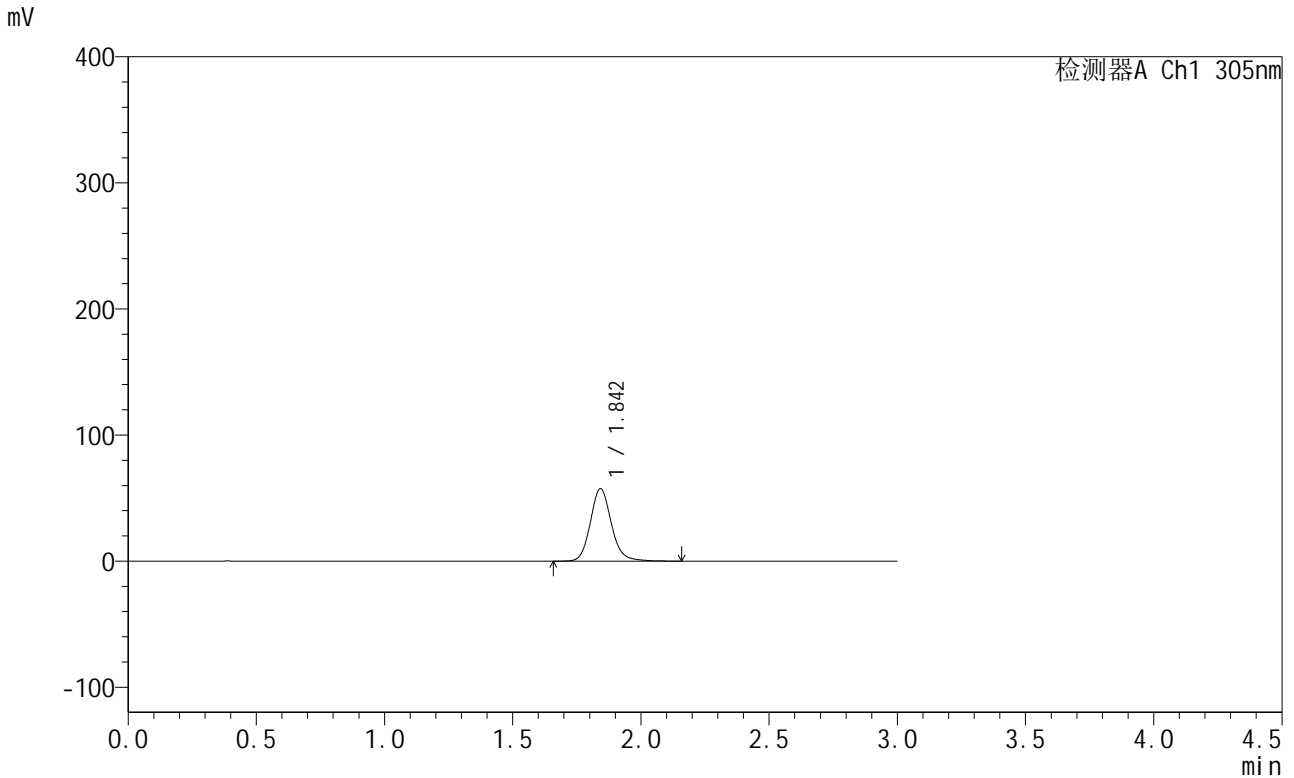


SMF-4060

<样品信息>

色谱柱: XB-C18(50mm*4.6mm,5μm) 流 速: 2.0ml/min
 柱 温: 30°C 波 长: 305nm
 数据文件名: RC\$SMF-4060 - 0-154/31-846-3 - cbzj-X0734p-cq12y-rcd-shuijz-lf50z-2h-p5-2.lcd
 方法文件名: RC\$SMF-4060 - SMF-4060-rcd-FX280.lcm
 批处理文件名: RC\$SMF-4060 - SMF-4060-20250206-FX280.lcb
 样品瓶号: 4-38
 进样体积: 20 μl 版本号: 6.115
 进样时间: 2025/02/07 02:54:09 实验者: xiexinhui
 处理时间(V3): 2025/02/08 10:18:51 处理者: xiexinhui
 仪器型号: SHIMADZU LC-2050C (FX280)

<色谱图>



<峰表>

检测器A Ch1 305nm

峰号	保留时间	面积	面积%	高度	理论塔板数(USP)	拖尾因子	分离度(USP)
1	1.842	327688	100.000	57206	2526	1.142	--
总计		327688	100.000	57206			

图196 氟伐他汀缓释片溶出度测定长期12月HPLC图谱
 参比制剂(X0734批)-水介质-篮法-50转-120min-片5
 供试品溶液-2

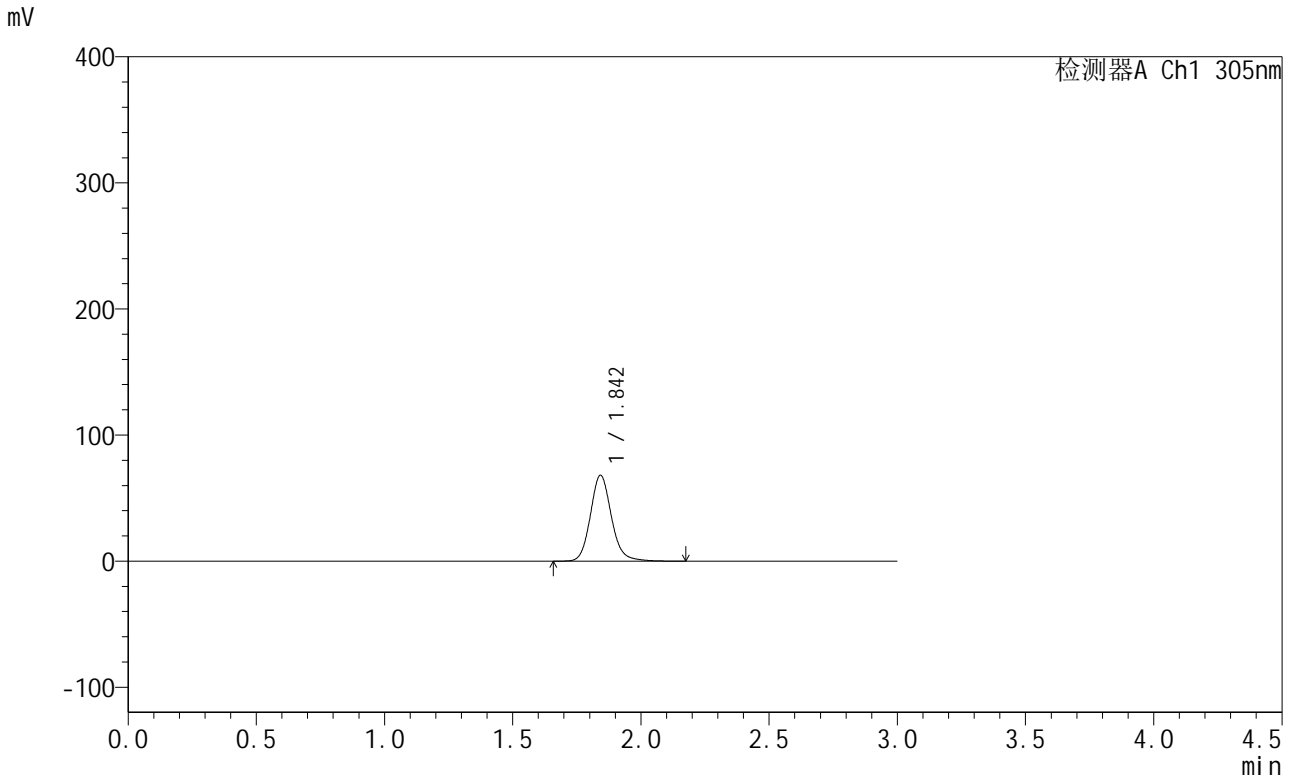


SMF-4060

<样品信息>

色谱柱: XB-C18(50mm*4.6mm,5μm) 流 速: 2.0ml/min
 柱 温: 30°C 波 长: 305nm
 数据文件名: RC\$SMF-4060 - 0-154/31-847-3 - cbzj-X0734p-cq12y-rcd-shuijz-lf50z-2h-p6-1.lcd
 方法文件名: RC\$SMF-4060 - SMF-4060-rcd-FX280.lcm
 批处理文件名: RC\$SMF-4060 - SMF-4060-20250206-FX280.lcb
 样品瓶号: 4-47
 进样体积: 20 μl 版本号: 6.115
 进样时间: 2025/02/07 02:57:30 实验者: xiexinhui
 处理时间(V3): 2025/02/08 10:18:58 处理者: xiexinhui
 仪器型号: SHIMADZU LC-2050C (FX280)

<色谱图>



<峰表>

检测器A Ch1 305nm

峰号	保留时间	面积	面积%	高度	理论塔板数(USP)	拖尾因子	分离度(USP)
1	1.842	388084	100.000	67791	2529	1.140	--
总计		388084	100.000	67791			

图197 氟伐他汀缓释片溶出度测定长期12月HPLC图谱
 参比制剂(X0734批)-水介质-篮法-50转-120min-片6
 供试品溶液-1

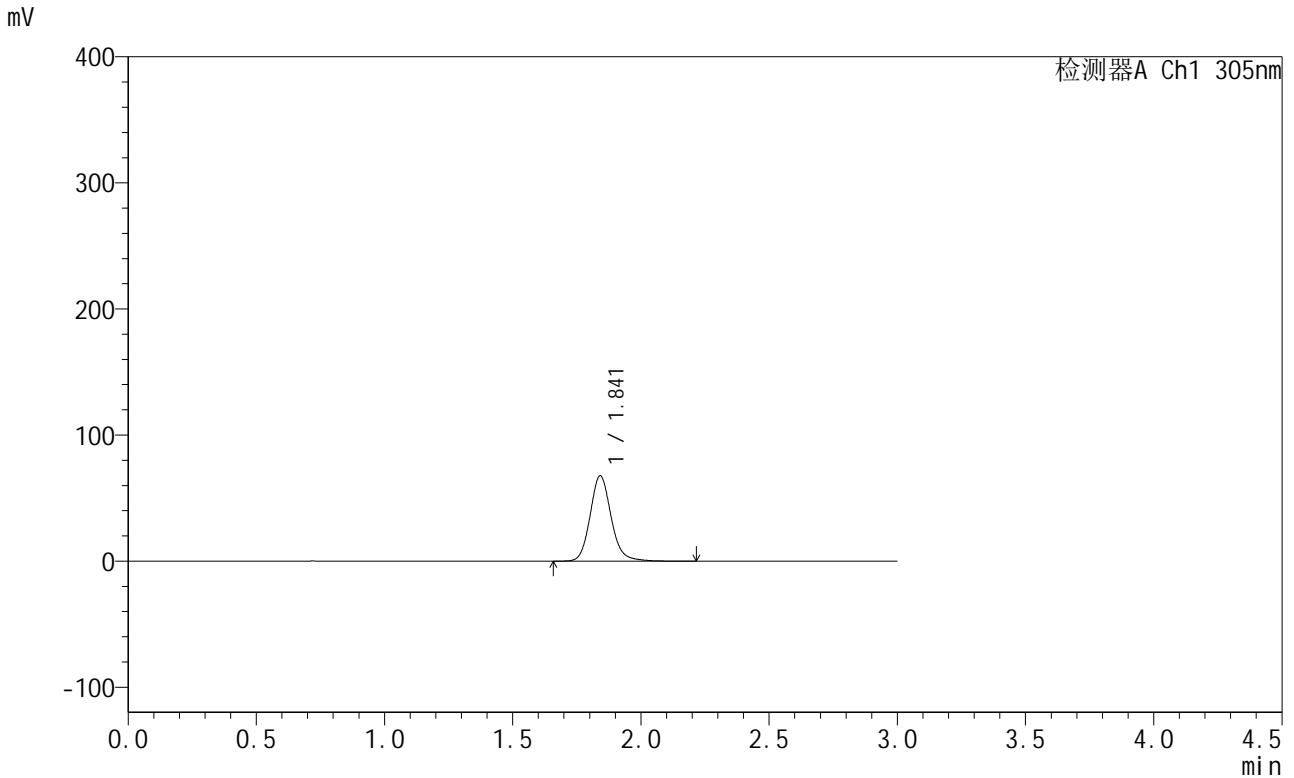


SMF-4060

<样品信息>

色谱柱: XB-C18(50mm*4.6mm,5μm) 流 速: 2.0ml/min
 柱 温: 30°C 波 长: 305nm
 数据文件名: RC\$SMF-4060 - 0-154/31-848-3 - cbzj-X0734p-cq12y-rcd-shuijz-lf50z-2h-p6-2.lcd
 方法文件名: RC\$SMF-4060 - SMF-4060-rcd-FX280.lcm
 批处理文件名: RC\$SMF-4060 - SMF-4060-20250206-FX280.lcb
 样品瓶号: 4-47
 进样体积: 20 μl 版本号: 6.115
 进样时间: 2025/02/07 03:00:53 实验者: xiexinhui
 处理时间(V3): 2025/02/08 10:19:05 处理者: xiexinhui
 仪器型号: SHIMADZU LC-2050C (FX280)

<色谱图>



<峰表>

检测器A Ch1 305nm

峰号	保留时间	面积	面积%	高度	理论塔板数(USP)	拖尾因子	分离度(USP)
1	1.841	385999	100.000	67574	2532	1.142	--
总计		385999	100.000	67574			

图198 氟伐他汀缓释片溶出度测定长期12月HPLC图谱
 参比制剂(X0734批)-水介质-篮法-50转-120min-片6
 供试品溶液-2

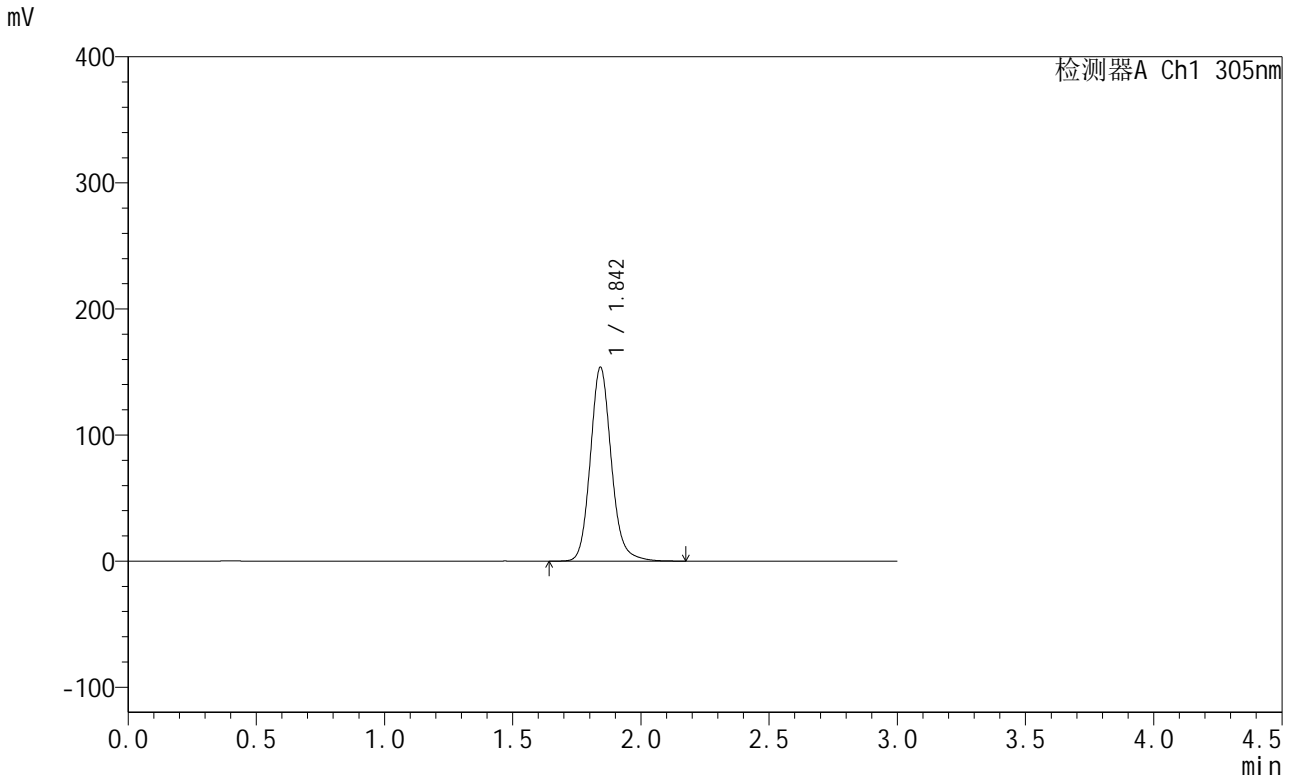


SMF-4060

<样品信息>

色谱柱: XB-C18(50mm*4.6mm,5μm) 流 速: 2.0ml/min
 柱 温: 30°C 波 长: 305nm
 数据文件名: RC\$SMF-4060 - 0-154/31-849-3 - cbzj-X0734p-cq12y-rcd-shuijz-lf50z-4h-p1-1.lcd
 方法文件名: RC\$SMF-4060 - SMF-4060-rcd-FX280.lcm
 批处理文件名: RC\$SMF-4060 - SMF-4060-20250206-FX280.lcb
 样品瓶号: 4-3
 进样体积: 20 μl 版本号: 6.115
 进样时间: 2025/02/07 03:04:16 实验者: xiexinhui
 处理时间(V3): 2025/02/08 10:19:12 处理者: xiexinhui
 仪器型号: SHIMADZU LC-2050C (FX280)

<色谱图>



<峰表>

检测器A Ch1 305nm

峰号	保留时间	面积	面积%	高度	理论塔板数(USP)	拖尾因子	分离度(USP)
1	1.842	875215	100.000	153119	2537	1.142	--
总计		875215	100.000	153119			

图199 氟伐他汀缓释片溶出度测定长期12月HPLC图谱
 参比制剂(X0734批)-水介质-篮法-50转-240min-片1
 供试品溶液-1

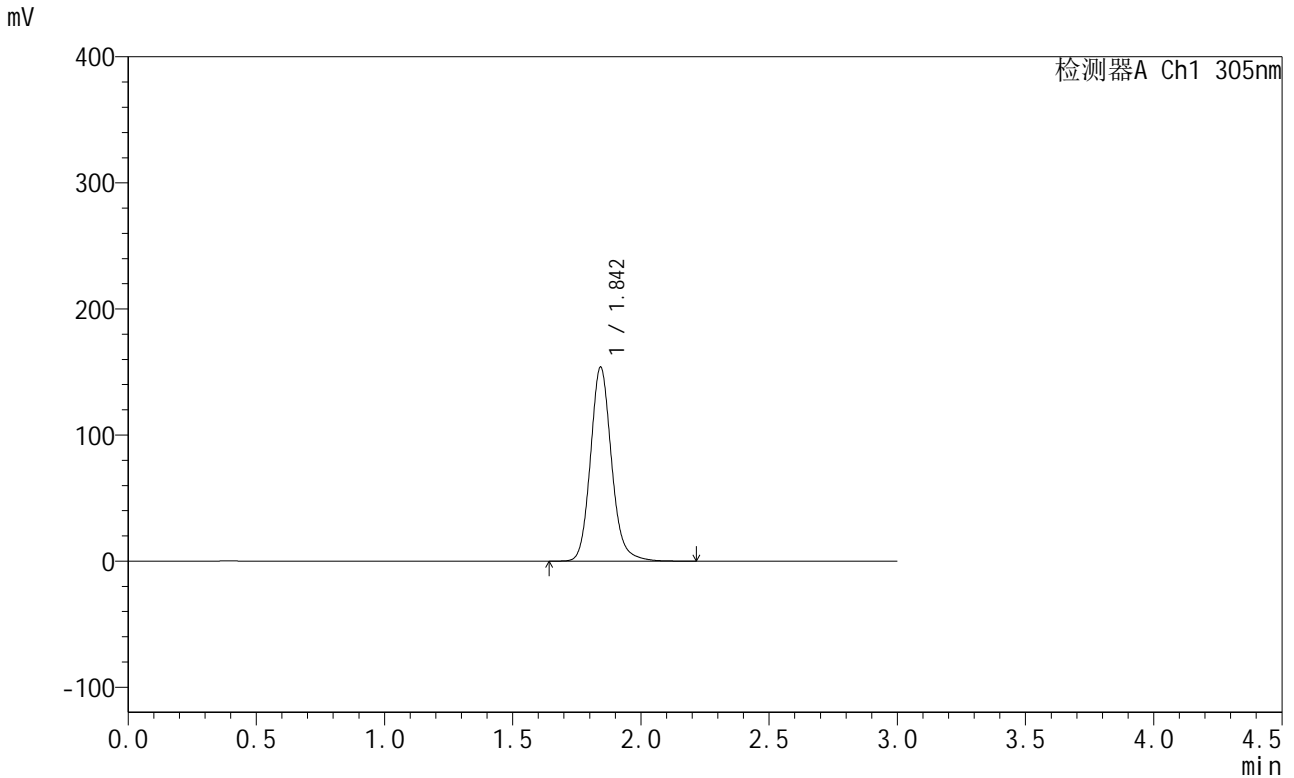


SMF-4060

<样品信息>

色谱柱: XB-C18(50mm*4.6mm,5μm) 流速: 2.0ml/min
 柱温: 30°C 波长: 305nm
 数据文件名: RC\$SMF-4060 - 0-154/31-850-3 - cbzj-X0734p-cq12y-rcd-shuijz-lf50z-4h-p1-2.lcd
 方法文件名: RC\$SMF-4060 - SMF-4060-rcd-FX280.lcm
 批处理文件名: RC\$SMF-4060 - SMF-4060-20250206-FX280.lcb
 样品瓶号: 4-3
 进样体积: 20 μl 版本号: 6.115
 进样时间: 2025/02/07 03:07:39 实验者: xiexinhui
 处理时间(V3): 2025/02/08 10:19:19 处理者: xiexinhui
 仪器型号: SHIMADZU LC-2050C (FX280)

<色谱图>



<峰表>

检测器A Ch1 305nm

峰号	保留时间	面积	面积%	高度	理论塔板数(USP)	拖尾因子	分离度(USP)
1	1.842	878298	100.000	152924	2523	1.143	--
总计		878298	100.000	152924			

图200 氟伐他汀缓释片溶出度测定长期12月HPLC图谱
 参比制剂(X0734批)-水介质-篮法-50转-240min-片1
 供试品溶液-2

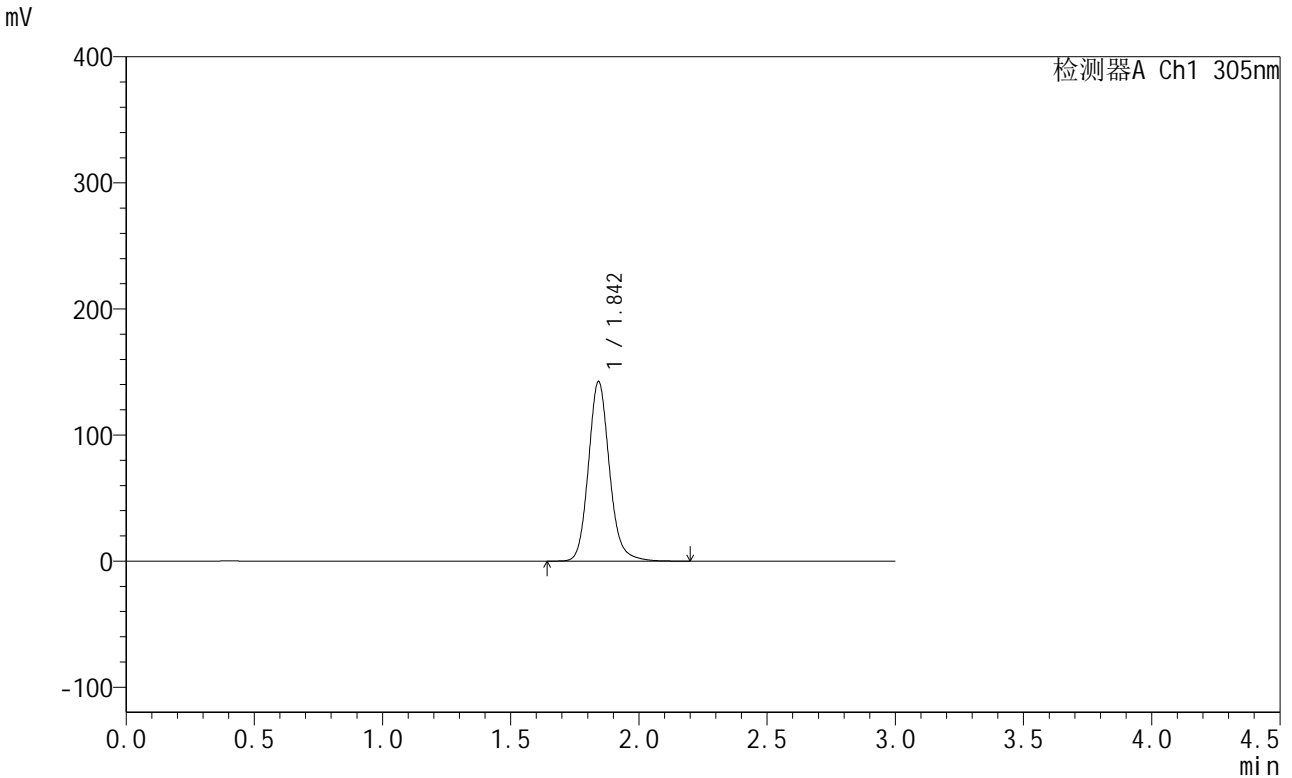


SMF-4060

<样品信息>

色谱柱: XB-C18(50mm*4.6mm,5μm) 流速: 2.0ml/min
 柱温: 30°C 波长: 305nm
 数据文件名: RC\$SMF-4060 - 0-154/31-851-3 - cbzj-X0734p-cq12y-rcd-shuijz-lf50z-4h-p2-1.lcd
 方法文件名: RC\$SMF-4060 - SMF-4060-rcd-FX280.lcm
 批处理文件名: RC\$SMF-4060 - SMF-4060-20250206-FX280.lcb
 样品瓶号: 4-12
 进样体积: 20 μl 版本号: 6.115
 进样时间: 2025/02/07 03:11:02 实验者: xiexinhui
 处理时间(V3): 2025/02/08 10:19:27 处理者: xiexinhui
 仪器型号: SHIMADZU LC-2050C (FX280)

<色谱图>



<峰表>

检测器A Ch1 305nm

峰号	保留时间	面积	面积%	高度	理论塔板数(USP)	拖尾因子	分离度(USP)
1	1.842	811001	100.000	141676	2538	1.141	--
总计		811001	100.000	141676			

图201 氟伐他汀缓释片溶出度测定长期12月HPLC图谱
 参比制剂(X0734批)-水介质-篮法-50转-240min-片2
 供试品溶液-1

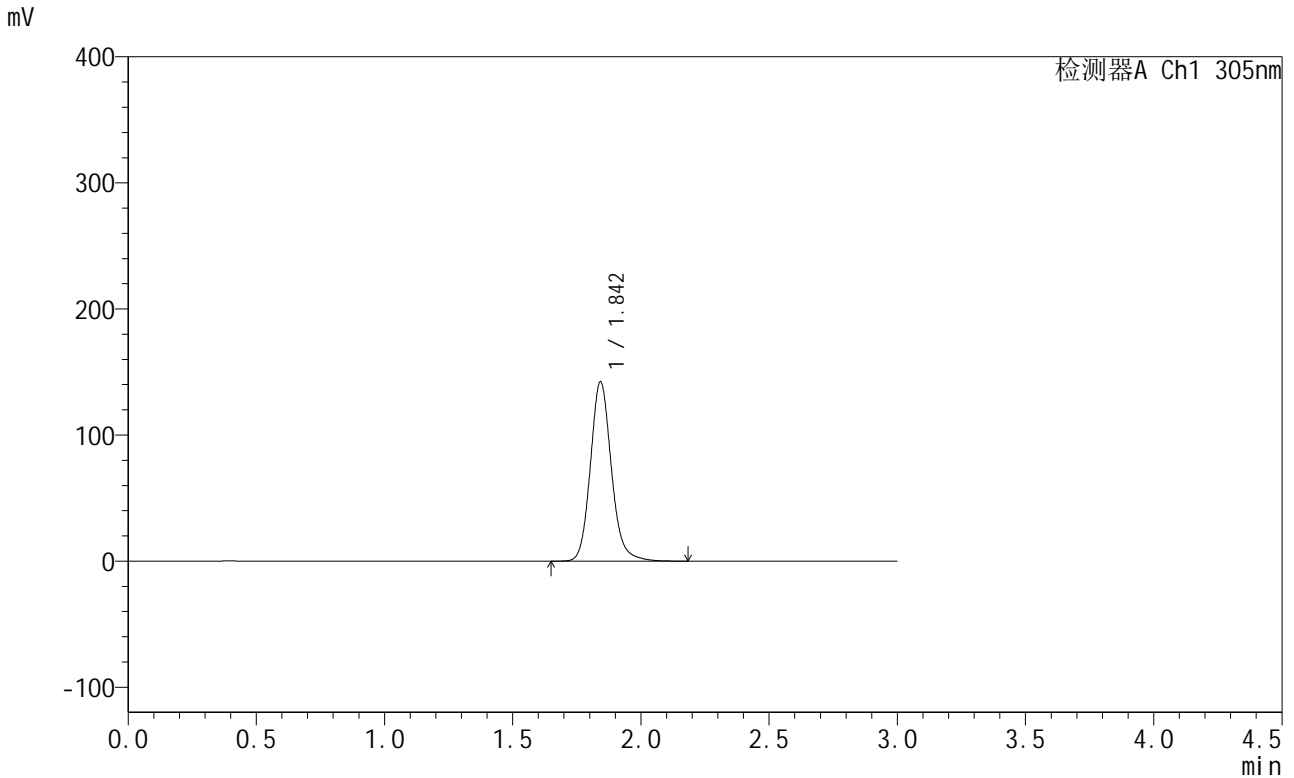


SMF-4060

<样品信息>

色谱柱: XB-C18(50mm*4.6mm,5 μ m) 流 速: 2.0ml/min
 柱 温: 30°C 波 长: 305nm
 数据文件名: RC\$SMF-4060 - 0-154/31-852-3 - cbzj-X0734p-cq12y-rcd-shuijz-lf50z-4h-p2-2.lcd
 方法文件名: RC\$SMF-4060 - SMF-4060-rcd-FX280.lcm
 批处理文件名: RC\$SMF-4060 - SMF-4060-20250206-FX280.lcb
 样品瓶号: 4-12
 进样体积: 20 μ l 版本号: 6.115
 进样时间: 2025/02/07 03:14:24 实验者: xiexinhui
 处理时间(V3): 2025/02/08 10:19:34 处理者: xiexinhui
 仪器型号: SHIMADZU LC-2050C (FX280)

<色谱图>



<峰表>

检测器A Ch1 305nm

峰号	保留时间	面积	面积%	高度	理论塔板数(USP)	拖尾因子	分离度(USP)
1	1.842	810300	100.000	141617	2533	1.143	--
总计		810300	100.000	141617			

图202 氟伐他汀缓释片溶出度测定长期12月HPLC图谱
 参比制剂(X0734批)-水介质-篮法-50转-240min-片2
 供试品溶液-2

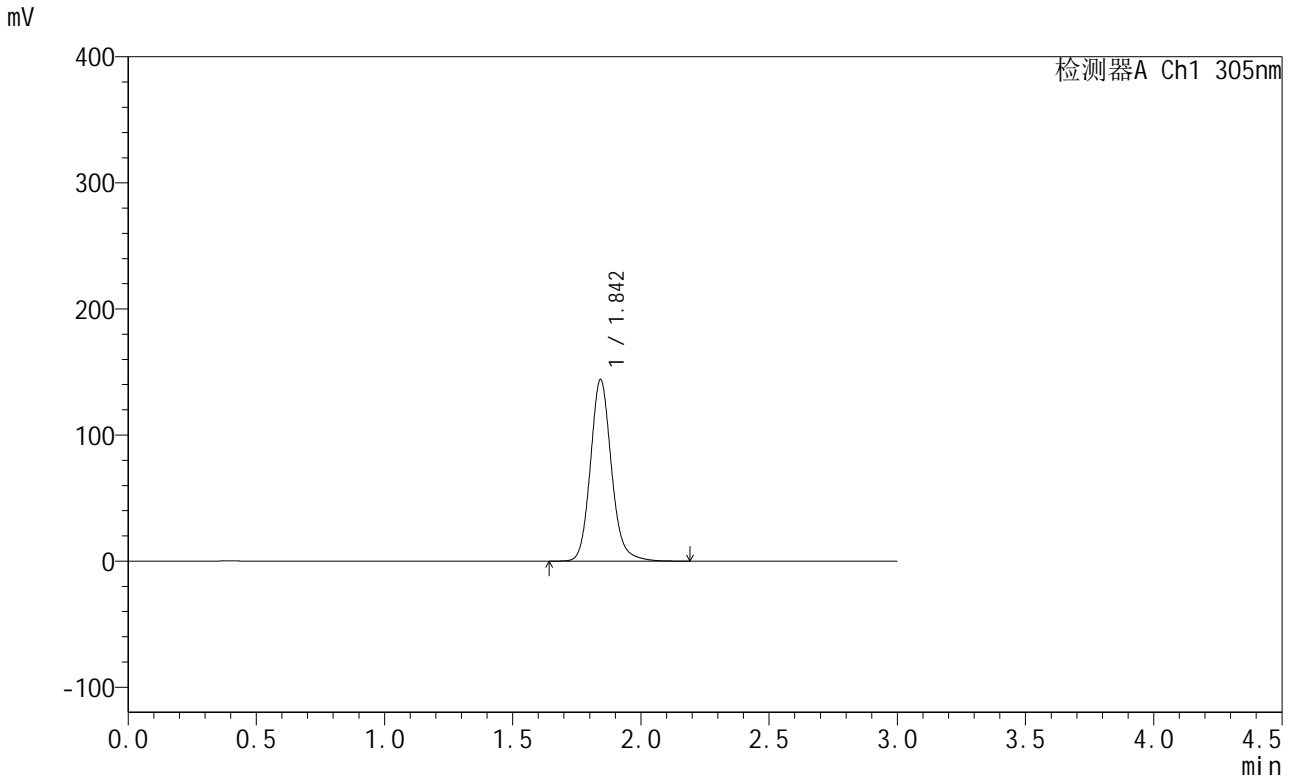


SMF-4060

<样品信息>

色谱柱: XB-C18(50mm*4.6mm,5 μ m) 流 速: 2.0ml/min
 柱 温: 30°C 波 长: 305nm
 数据文件名: RC\$SMF-4060 - 0-154/31-853-3 - cbzj-X0734p-cq12y-rcd-shuijz-lf50z-4h-p3-1.lcd
 方法文件名: RC\$SMF-4060 - SMF-4060-rcd-FX280.lcm
 批处理文件名: RC\$SMF-4060 - SMF-4060-20250206-FX280.lcb
 样品瓶号: 4-21
 进样体积: 20 μ l 版本号: 6.115
 进样时间: 2025/02/07 03:17:48 实验者: xiexinhui
 处理时间(V3): 2025/02/08 10:19:41 处理者: xiexinhui
 仪器型号: SHIMADZU LC-2050C (FX280)

<色谱图>



<峰表>

检测器A Ch1 305nm

峰号	保留时间	面积	面积%	高度	理论塔板数(USP)	拖尾因子	分离度(USP)
1	1.842	820272	100.000	143231	2533	1.141	--
总计		820272	100.000	143231			

图203 氟伐他汀缓释片溶出度测定长期12月HPLC图谱
 参比制剂(X0734批)-水介质-篮法-50转-240min-片3
 供试品溶液-1

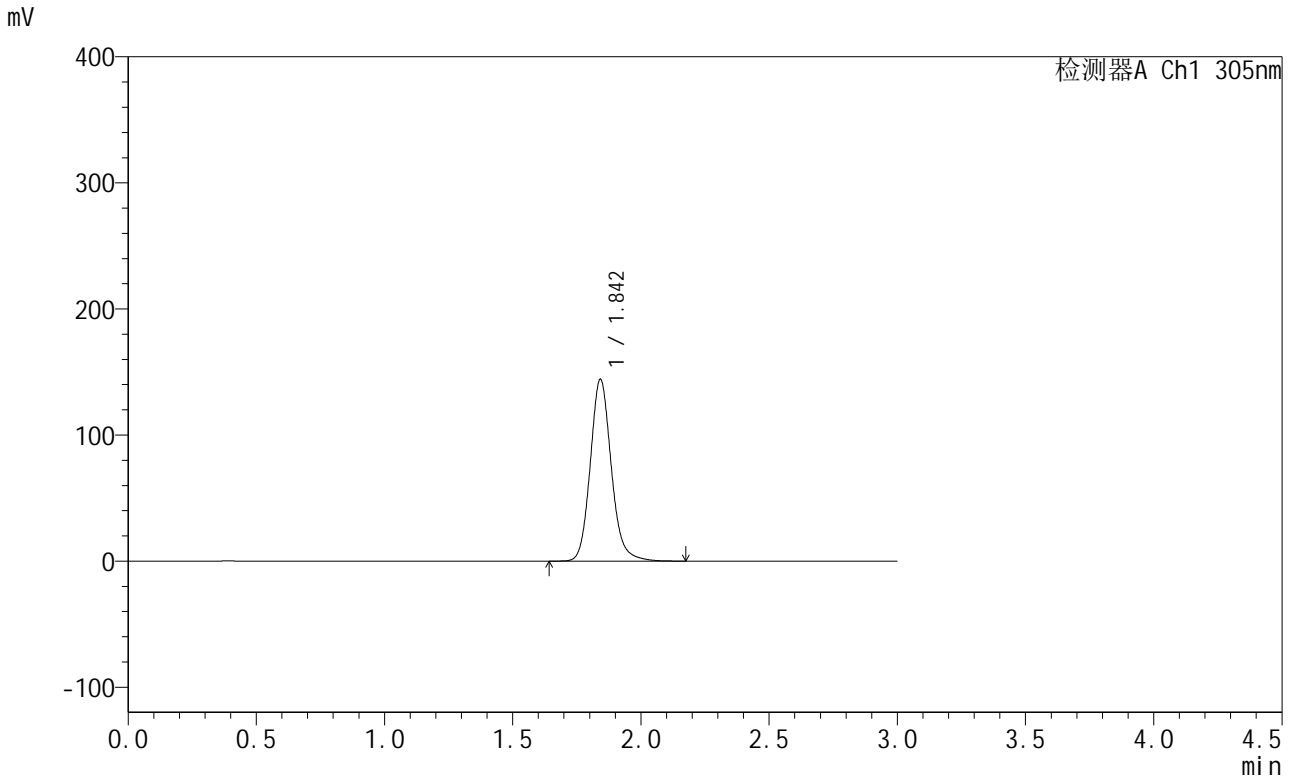


SMF-4060

<样品信息>

色谱柱: XB-C18(50mm*4.6mm,5μm) 流 速: 2.0ml/min
 柱 温: 30°C 波 长: 305nm
 数据文件名: RC\$SMF-4060 - 0-154/31-854-3 - cbzj-X0734p-cq12y-rcd-shuijz-lf50z-4h-p3-2.lcd
 方法文件名: RC\$SMF-4060 - SMF-4060-rcd-FX280.lcm
 批处理文件名: RC\$SMF-4060 - SMF-4060-20250206-FX280.lcb
 样品瓶号: 4-21
 进样体积: 20 μl 版本号: 6.115
 进样时间: 2025/02/07 03:21:11 实验者: xiexinhui
 处理时间(V3): 2025/02/08 10:19:48 处理者: xiexinhui
 仪器型号: SHIMADZU LC-2050C (FX280)

<色谱图>



<峰表>

检测器A Ch1 305nm

峰号	保留时间	面积	面积%	高度	理论塔板数(USP)	拖尾因子	分离度(USP)
1	1.842	822011	100.000	143736	2531	1.142	--
总计		822011	100.000	143736			

图204 氟伐他汀缓释片溶出度测定长期12月HPLC图谱
 参比制剂(X0734批)-水介质-篮法-50转-240min-片3
 供试品溶液-2

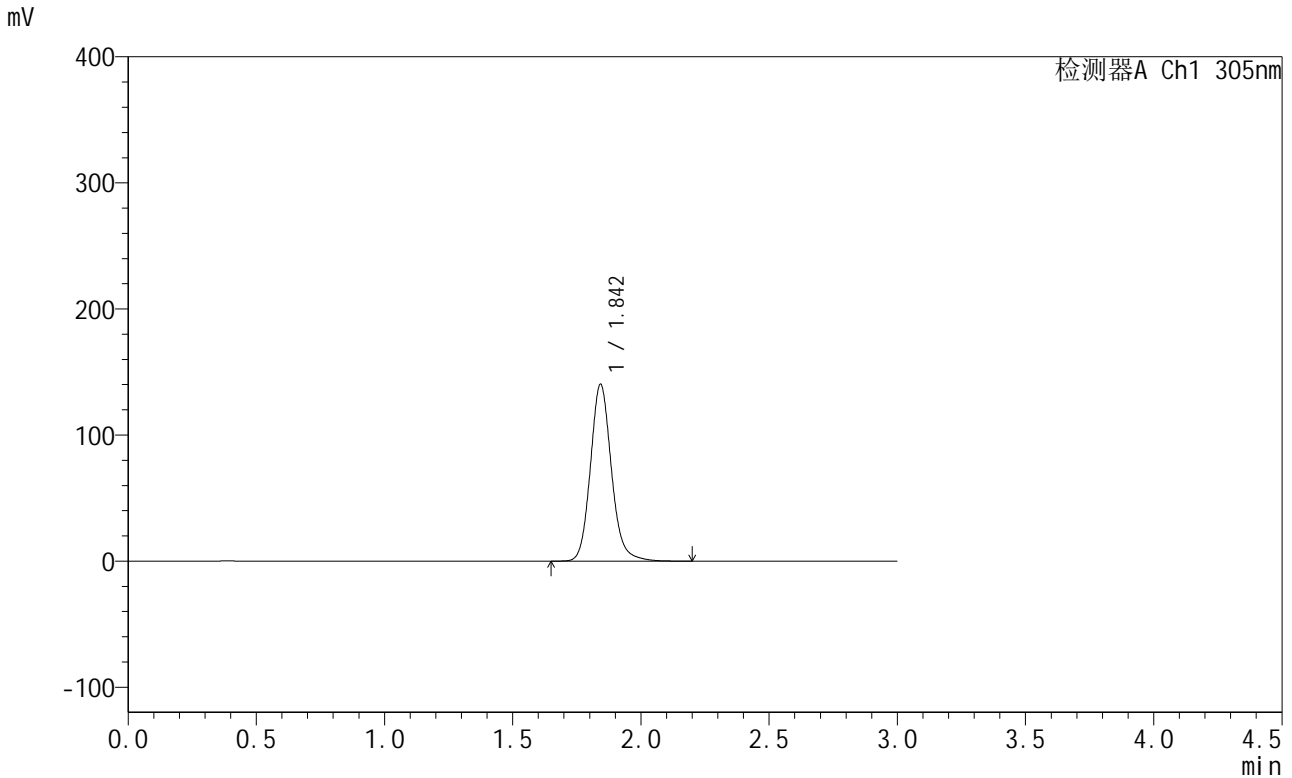


SMF-4060

<样品信息>

色谱柱: XB-C18(50mm*4.6mm,5μm) 流 速: 2.0ml/min
 柱 温: 30°C 波 长: 305nm
 数据文件名: RC\$SMF-4060 - 0-154/31-855-3 - cbzj-X0734p-cq12y-rcd-shuijz-lf50z-4h-p4-1.lcd
 方法文件名: RC\$SMF-4060 - SMF-4060-rcd-FX280.lcm
 批处理文件名: RC\$SMF-4060 - SMF-4060-20250206-FX280.lcb
 样品瓶号: 4-30
 进样体积: 20 μl 版本号: 6.115
 进样时间: 2025/02/07 03:24:34 实验者: xiexinhui
 处理时间(V3): 2025/02/08 10:19:56 处理者: xiexinhui
 仪器型号: SHIMADZU LC-2050C (FX280)

<色谱图>



<峰表>

检测器A Ch1 305nm

峰号	保留时间	面积	面积%	高度	理论塔板数(USP)	拖尾因子	分离度(USP)
1	1.842	800422	100.000	139578	2526	1.142	--
总计		800422	100.000	139578			

图205 氟伐他汀缓释片溶出度测定长期12月HPLC图谱
 参比制剂(X0734批)-水介质-篮法-50转-240min-片4
 供试品溶液-1

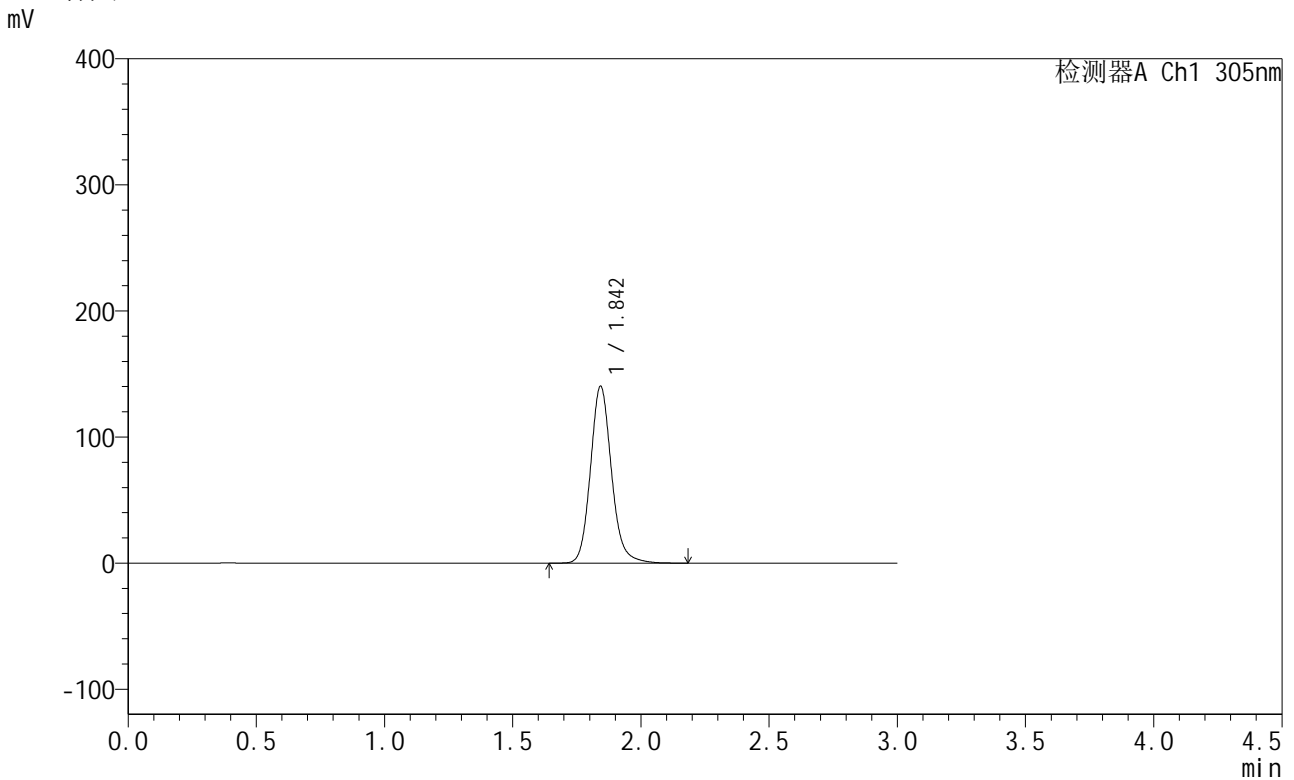


SMF-4060

<样品信息>

色谱柱: XB-C18(50mm*4.6mm,5μm) 流 速: 2.0ml/min
 柱 温: 30°C 波 长: 305nm
 数据文件名: RC\$SMF-4060 - 0-154/31-856-3 - cbzj-X0734p-cq12y-rcd-shuijz-lf50z-4h-p4-2.lcd
 方法文件名: RC\$SMF-4060 - SMF-4060-rcd-FX280.lcm
 批处理文件名: RC\$SMF-4060 - SMF-4060-20250206-FX280.lcb
 样品瓶号: 4-30
 进样体积: 20 μl 版本号: 6.115
 进样时间: 2025/02/07 03:27:56 实验者: xiexinhui
 处理时间(V3): 2025/02/08 10:20:03 处理者: xiexinhui
 仪器型号: SHIMADZU LC-2050C (FX280)

<色谱图>



<峰表>

检测器A Ch1 305nm

峰号	保留时间	面积	面积%	高度	理论塔板数(USP)	拖尾因子	分离度(USP)
1	1.842	800074	100.000	139541	2531	1.141	--
总计		800074	100.000	139541			

图206 氟伐他汀缓释片溶出度测定长期12月HPLC图谱
 参比制剂(X0734批)-水介质-篮法-50转-240min-片4
 供试品溶液-2

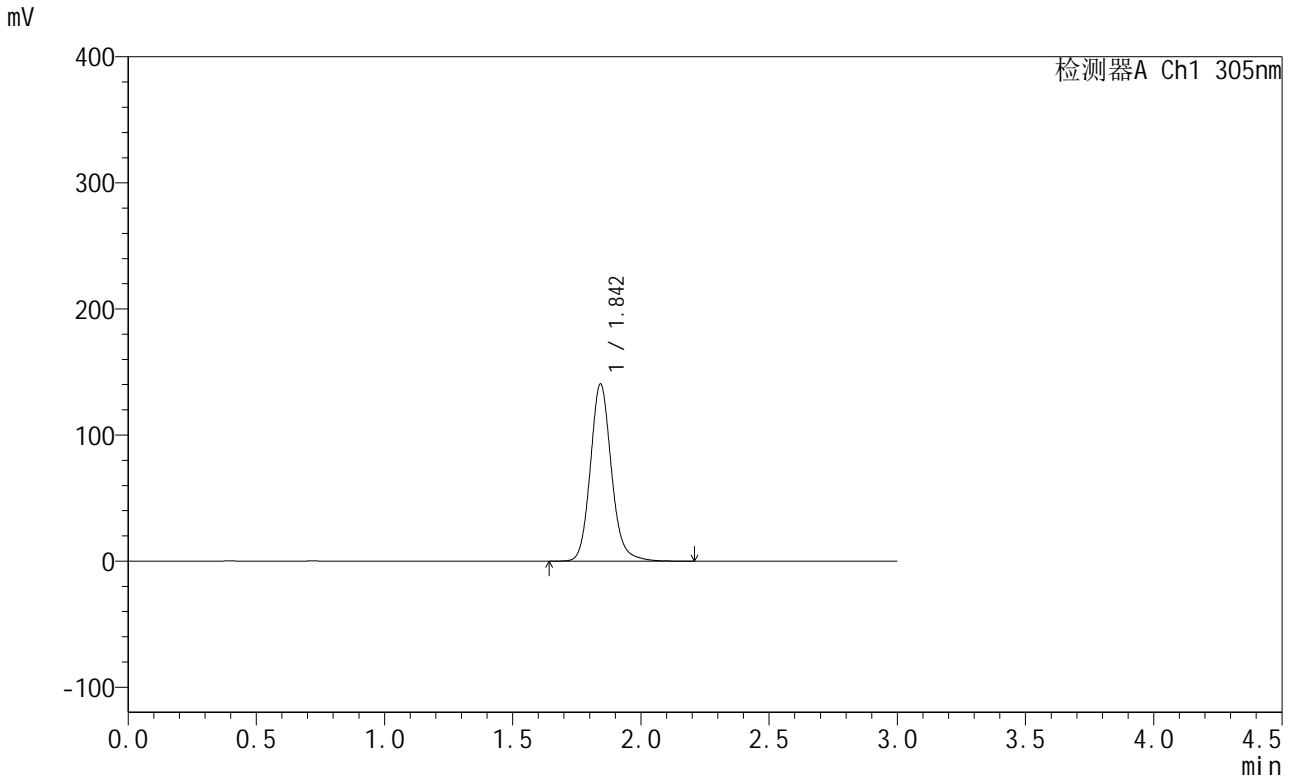


SMF-4060

<样品信息>

色谱柱: XB-C18(50mm*4.6mm,5μm) 流速: 2.0ml/min
 柱温: 30°C 波长: 305nm
 数据文件名: RC\$SMF-4060 - 0-154/31-857-3 - cbzj-X0734p-cq12y-rcd-shuijz-lf50z-4h-p5-1.lcd
 方法文件名: RC\$SMF-4060 - SMF-4060-rcd-FX280.lcm
 批处理文件名: RC\$SMF-4060 - SMF-4060-20250206-FX280.lcb
 样品瓶号: 4-39
 进样体积: 20 μl 版本号: 6.115
 进样时间: 2025/02/07 03:31:19 实验者: xiexinhui
 处理时间(V3): 2025/02/08 10:20:10 处理者: xiexinhui
 仪器型号: SHIMADZU LC-2050C (FX280)

<色谱图>



<峰表>

检测器A Ch1 305nm

峰号	保留时间	面积	面积%	高度	理论塔板数(USP)	拖尾因子	分离度(USP)
1	1.842	802107	100.000	139912	2527	1.141	--
总计		802107	100.000	139912			

图207 氟伐他汀缓释片溶出度测定长期12月HPLC图谱
 参比制剂(X0734批)-水介质-篮法-50转-240min-片5
 供试品溶液-1

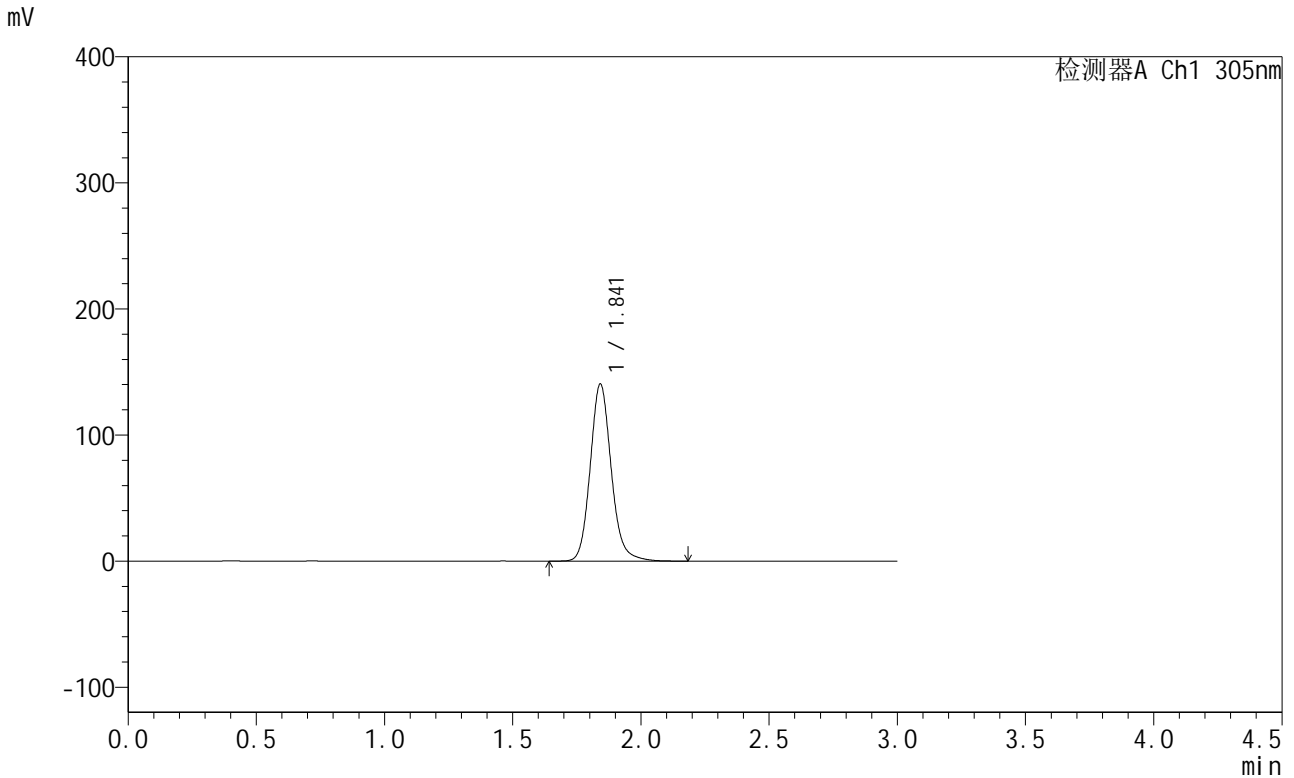


SMF-4060

<样品信息>

色谱柱: XB-C18(50mm*4.6mm,5μm) 流 速: 2.0ml/min
 柱 温: 30°C 波 长: 305nm
 数据文件名: RC\$SMF-4060 - 0-154/31-858-3 - cbzj-X0734p-cq12y-rcd-shuijz-lf50z-4h-p5-2.lcd
 方法文件名: RC\$SMF-4060 - SMF-4060-rcd-FX280.lcm
 批处理文件名: RC\$SMF-4060 - SMF-4060-20250206-FX280.lcb
 样品瓶号: 4-39
 进样体积: 20 μl 版本号: 6.115
 进样时间: 2025/02/07 03:34:41 实验者: xiexinhui
 处理时间(V3): 2025/02/08 10:20:17 处理者: xiexinhui
 仪器型号: SHIMADZU LC-2050C (FX280)

<色谱图>



<峰表>

检测器A Ch1 305nm

峰号	保留时间	面积	面积%	高度	理论塔板数(USP)	拖尾因子	分离度(USP)
1	1.841	801052	100.000	140056	2528	1.141	--
总计		801052	100.000	140056			

图208 氟伐他汀缓释片溶出度测定长期12月HPLC图谱
 参比制剂(X0734批)-水介质-篮法-50转-240min-片5
 供试品溶液-2

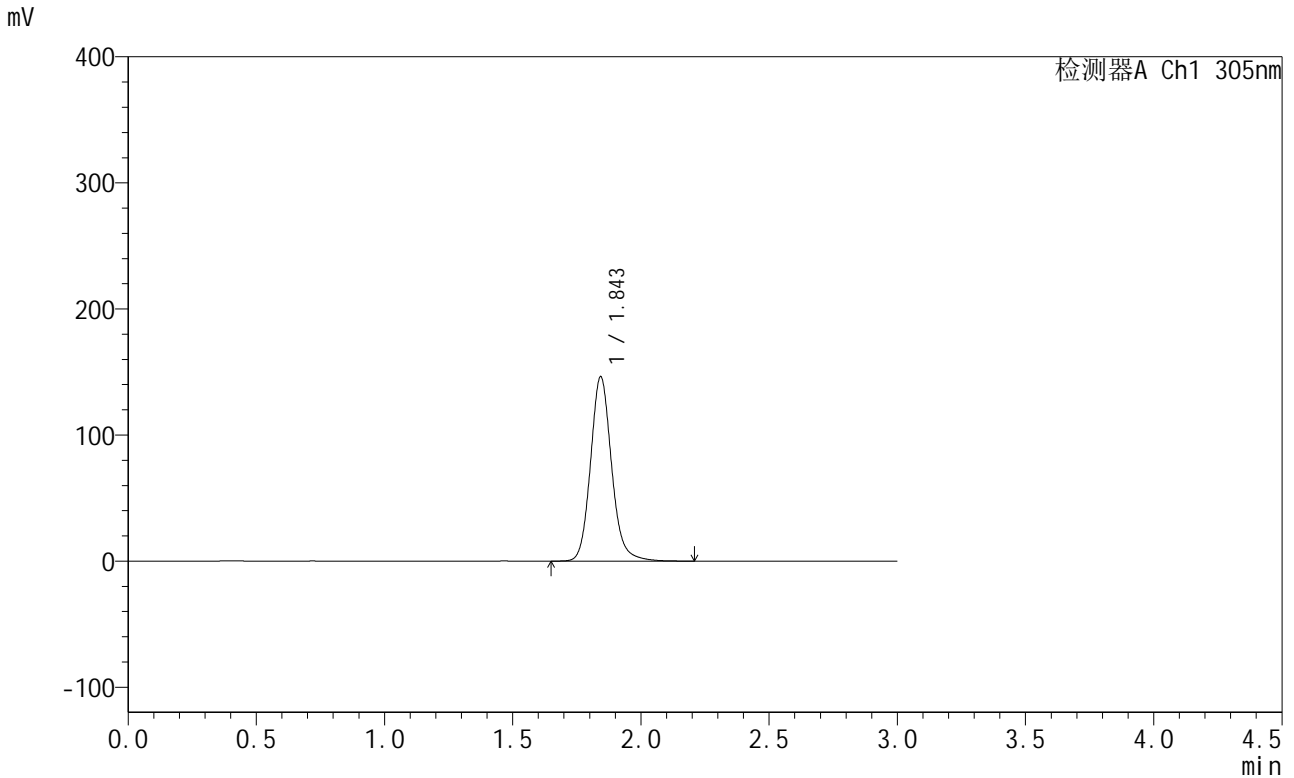


SMF-4060

<样品信息>

色谱柱: XB-C18(50mm*4.6mm,5μm) 流 速: 2.0ml/min
 柱 温: 30°C 波 长: 305nm
 数据文件名: RC\$SMF-4060 - 0-154/31-859-3 - cbzj-X0734p-cq12y-rcd-shuijz-lf50z-4h-p6-1.lcd
 方法文件名: RC\$SMF-4060 - SMF-4060-rcd-FX280.lcm
 批处理文件名: RC\$SMF-4060 - SMF-4060-20250206-FX280.lcb
 样品瓶号: 4-48
 进样体积: 20 μl 版本号: 6.115
 进样时间: 2025/02/07 03:38:04 实验者: xiexinhui
 处理时间(V3): 2025/02/08 10:20:24 处理者: xiexinhui
 仪器型号: SHIMADZU LC-2050C (FX280)

<色谱图>



<峰表>

检测器A Ch1 305nm

峰号	保留时间	面积	面积%	高度	理论塔板数(USP)	拖尾因子	分离度(USP)
1	1.843	836354	100.000	145482	2524	1.140	--
总计		836354	100.000	145482			

图209 氟伐他汀缓释片溶出度测定长期12月HPLC图谱
 参比制剂(X0734批)-水介质-篮法-50转-240min-片6
 供试品溶液-1

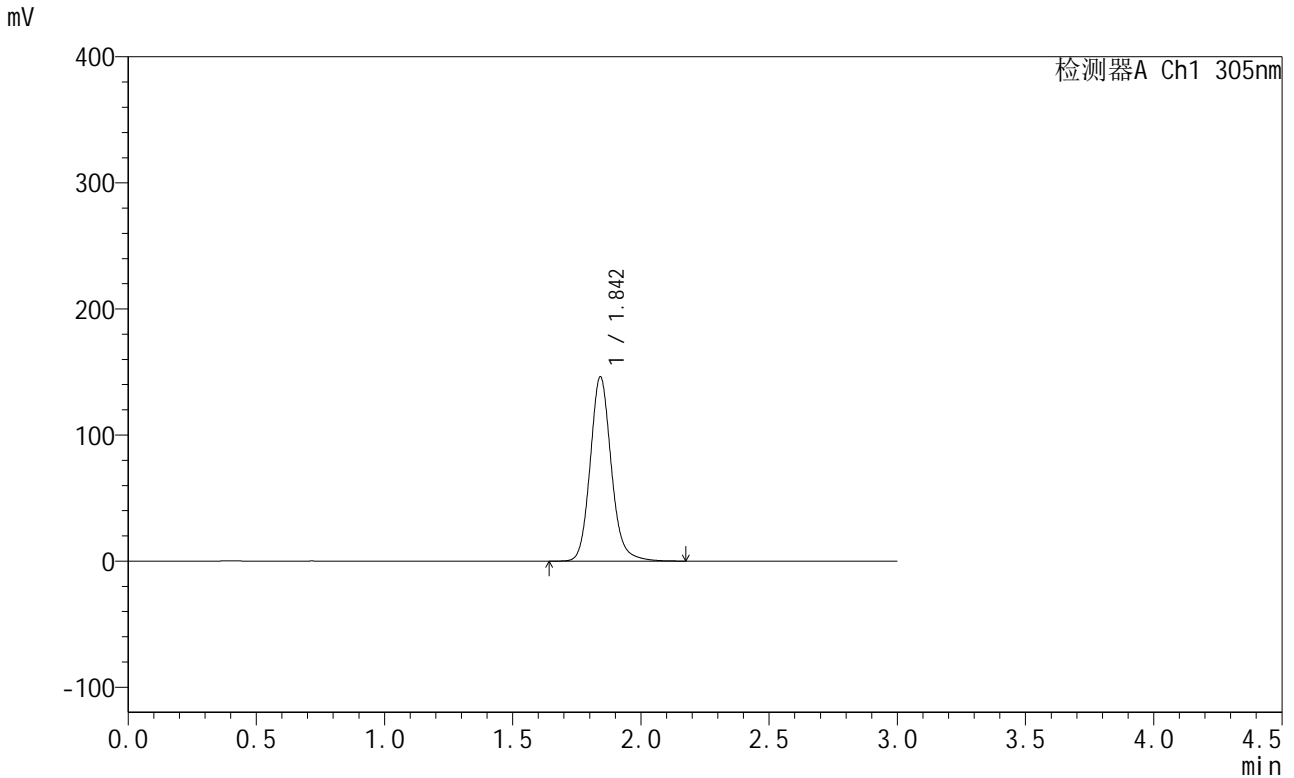


SMF-4060

<样品信息>

色谱柱: XB-C18(50mm*4.6mm,5μm) 流 速: 2.0ml/min
 柱 温: 30°C 波 长: 305nm
 数据文件名: RC\$SMF-4060 - 0-154/31-860-3 - cbzj-X0734p-cq12y-rcd-shuijz-lf50z-4h-p6-2.lcd
 方法文件名: RC\$SMF-4060 - SMF-4060-rcd-FX280.lcm
 批处理文件名: RC\$SMF-4060 - SMF-4060-20250206-FX280.lcb
 样品瓶号: 4-48
 进样体积: 20 μl 版本号: 6.115
 进样时间: 2025/02/07 03:41:26 实验者: xiexinhui
 处理时间(V3): 2025/02/08 10:20:31 处理者: xiexinhui
 仪器型号: SHIMADZU LC-2050C (FX280)

<色谱图>



<峰表>

检测器A Ch1 305nm

峰号	保留时间	面积	面积%	高度	理论塔板数(USP)	拖尾因子	分离度(USP)
1	1.842	835688	100.000	145703	2521	1.140	--
总计		835688	100.000	145703			

图210 氟伐他汀缓释片溶出度测定长期12月HPLC图谱
 参比制剂(X0734批)-水介质-篮法-50转-240min-片6
 供试品溶液-2

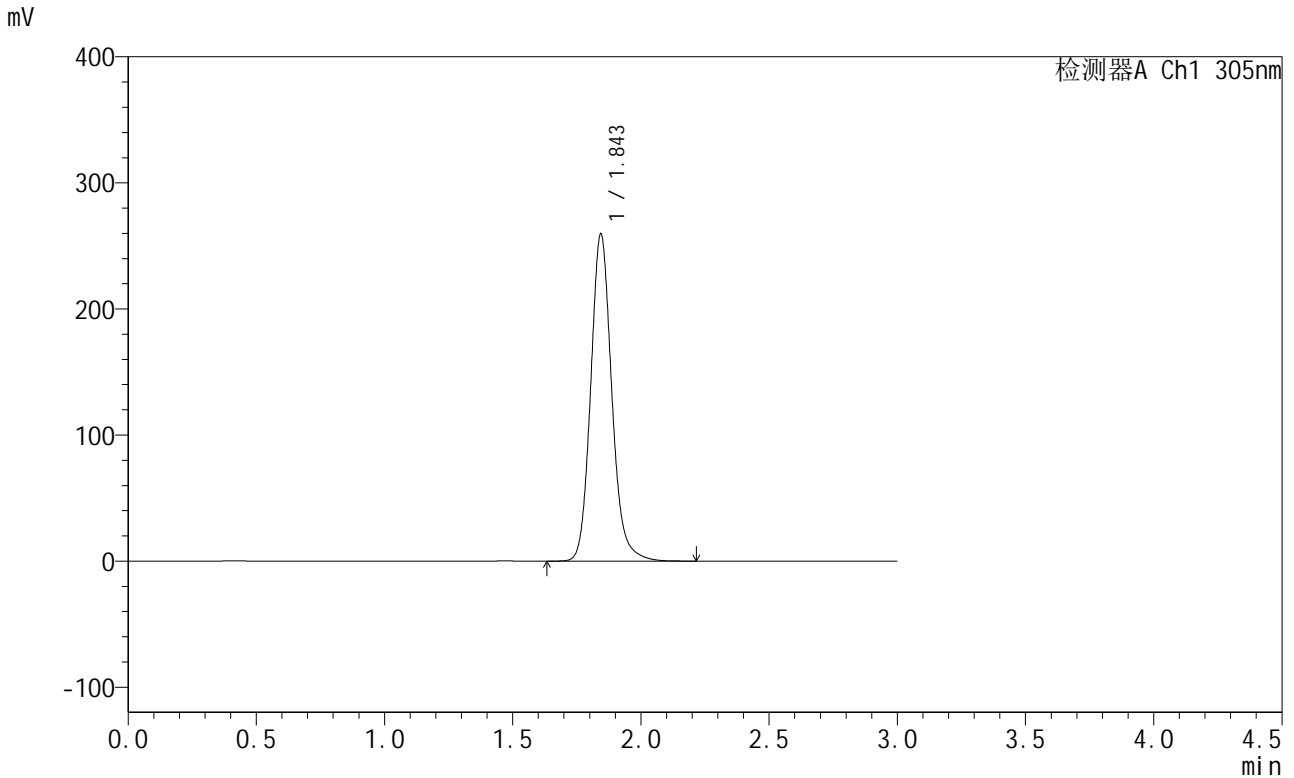


SMF-4060

<样品信息>

色谱柱: XB-C18(50mm*4.6mm,5μm) 流 速: 2.0ml/min
 柱 温: 30°C 波 长: 305nm
 数据文件名: RC\$SMF-4060 - 0-154/31-861-3 - cbzj-X0734p-cq12y-rcd-shuijz-lf50z-8h-p1-1.lcd
 方法文件名: RC\$SMF-4060 - SMF-4060-rcd-FX280.lcm
 批处理文件名: RC\$SMF-4060 - SMF-4060-20250206-FX280.lcb
 样品瓶号: 4-4
 进样体积: 20 μl 版本号: 6.115
 进样时间: 2025/02/07 03:44:49 实验者: xiexinhui
 处理时间(V3): 2025/02/08 10:20:39 处理者: xiexinhui
 仪器型号: SHIMADZU LC-2050C (FX280)

<色谱图>



<峰表>

检测器A Ch1 305nm

峰号	保留时间	面积	面积%	高度	理论塔板数(USP)	拖尾因子	分离度(USP)
1	1.843	1484184	100.000	258613	2517	1.141	--
总计		1484184	100.000	258613			

图211 氟伐他汀缓释片溶出度测定长期12月HPLC图谱
 参比制剂(X0734批)-水介质-篮法-50转-480min-片1
 供试品溶液-1

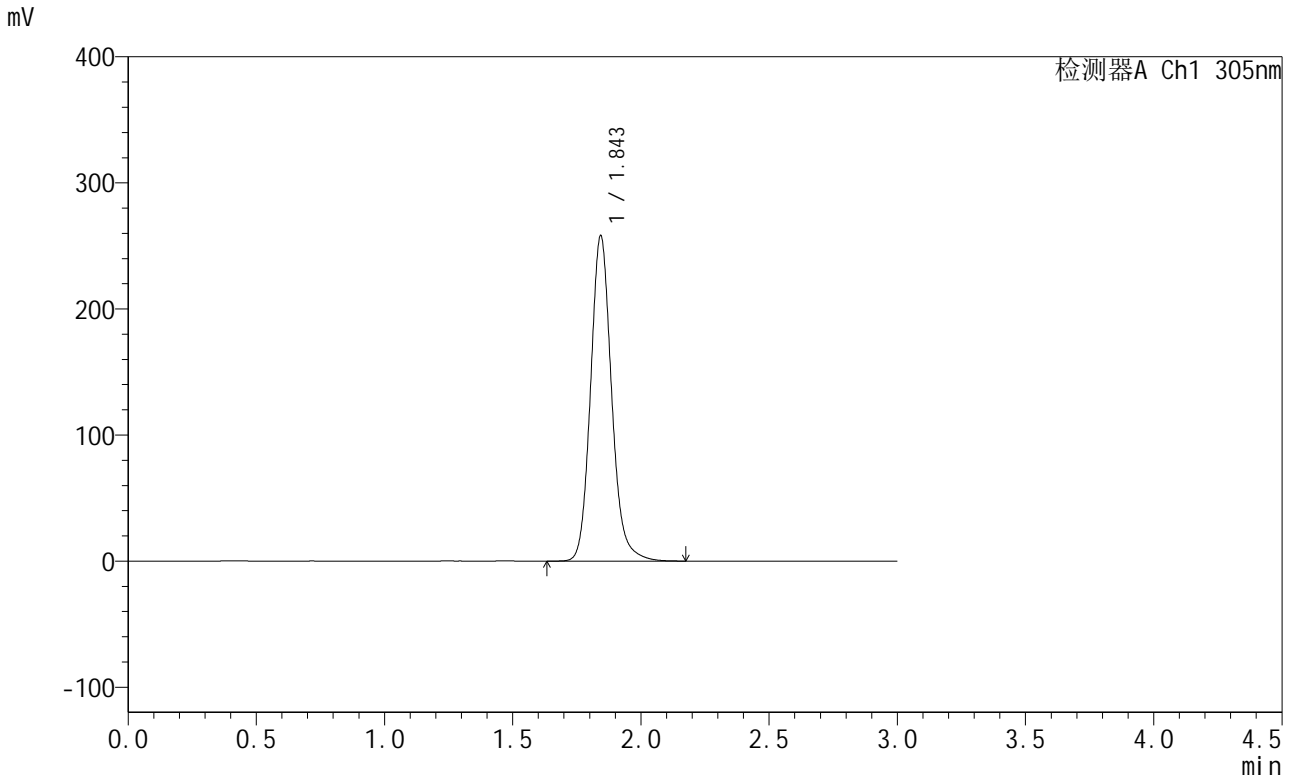


SMF-4060

<样品信息>

色谱柱: XB-C18(50mm*4.6mm,5μm) 流 速: 2.0ml/min
 柱 温: 30°C 波 长: 305nm
 数据文件名: RC\$SMF-4060 - 0-154/31-862-3 - cbzj-X0734p-cq12y-rcd-shuijz-lf50z-8h-p1-2.lcd
 方法文件名: RC\$SMF-4060 - SMF-4060-rcd-FX280.lcm
 批处理文件名: RC\$SMF-4060 - SMF-4060-20250206-FX280.lcb
 样品瓶号: 4-4
 进样体积: 20 μl 版本号: 6.115
 进样时间: 2025/02/07 03:48:13 实验者: xiexinhui
 处理时间(V3): 2025/02/08 10:20:46 处理者: xiexinhui
 仪器型号: SHIMADZU LC-2050C (FX280)

<色谱图>



<峰表>

检测器A Ch1 305nm

峰号	保留时间	面积	面积%	高度	理论塔板数(USP)	拖尾因子	分离度(USP)
1	1.843	1472532	100.000	256777	2529	1.143	--
总计		1472532	100.000	256777			

图212 氟伐他汀缓释片溶出度测定长期12月HPLC图谱
 参比制剂(X0734批)-水介质-篮法-50转-480min-片1
 供试品溶液-2

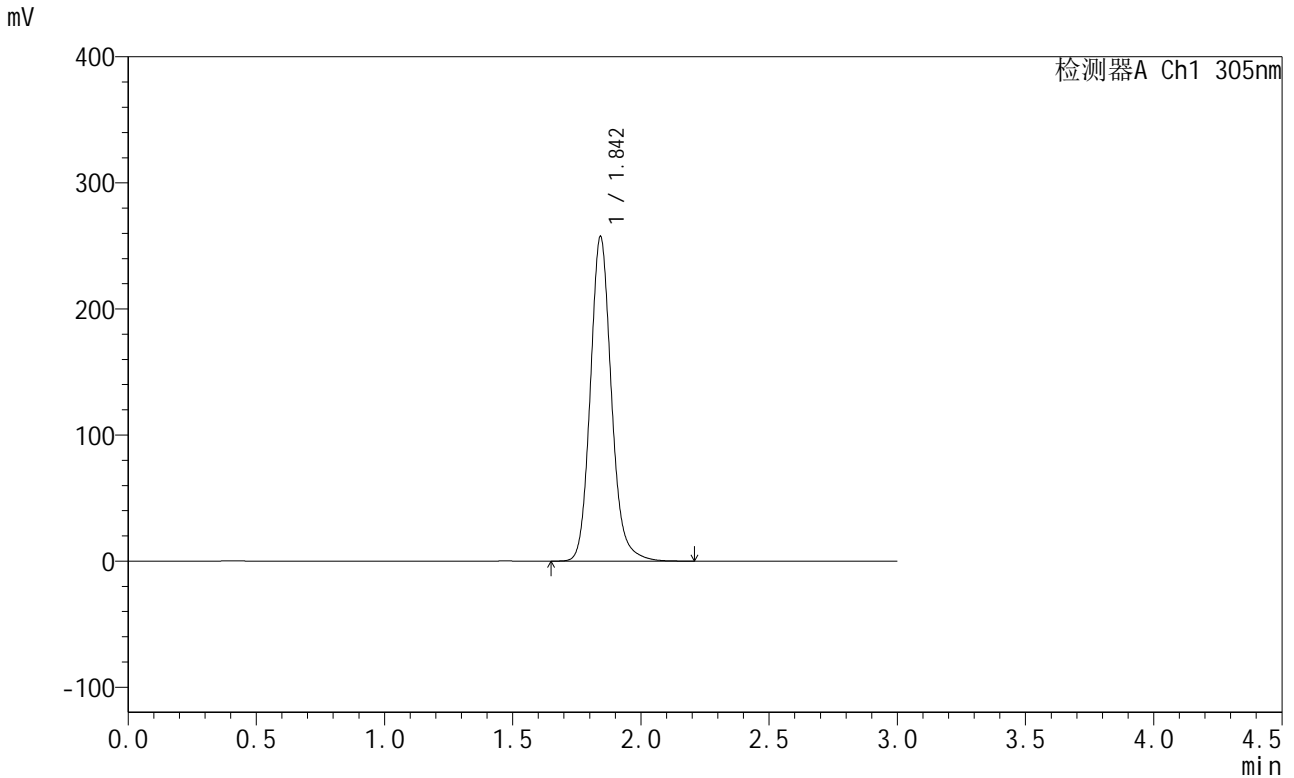


SMF-4060

<样品信息>

色谱柱: XB-C18(50mm*4.6mm,5μm) 流 速: 2.0ml/min
 柱 温: 30°C 波 长: 305nm
 数据文件名: RC\$SMF-4060 - 0-154/31-863-3 - cbzj-X0734p-cq12y-rcd-shuijz-lf50z-8h-p2-1.lcd
 方法文件名: RC\$SMF-4060 - SMF-4060-rcd-FX280.lcm
 批处理文件名: RC\$SMF-4060 - SMF-4060-20250206-FX280.lcb
 样品瓶号: 4-13
 进样体积: 20 μl 版本号: 6.115
 进样时间: 2025/02/07 03:51:36 实验者: xiexinhui
 处理时间(V3): 2025/02/08 10:20:53 处理者: xiexinhui
 仪器型号: SHIMADZU LC-2050C (FX280)

<色谱图>



<峰表>

检测器A Ch1 305nm

峰号	保留时间	面积	面积%	高度	理论塔板数(USP)	拖尾因子	分离度(USP)
1	1.842	1469684	100.000	256257	2524	1.144	--
总计		1469684	100.000	256257			

图213 氟伐他汀缓释片溶出度测定长期12月HPLC图谱
 参比制剂(X0734批)-水介质-篮法-50转-480min-片2
 供试品溶液-1

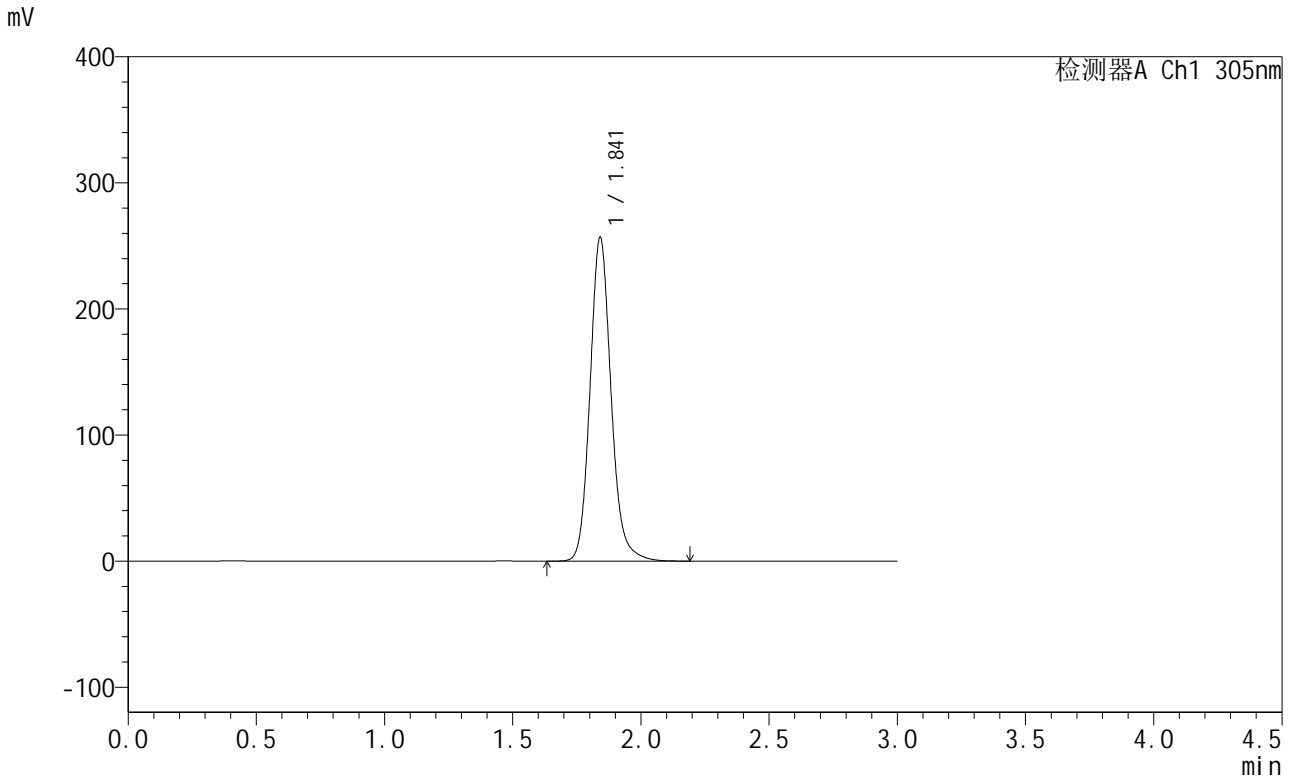


SMF-4060

<样品信息>

色谱柱: XB-C18(50mm*4.6mm,5μm) 流 速: 2.0ml/min
 柱 温: 30°C 波 长: 305nm
 数据文件名: RC\$SMF-4060 - 0-154/31-864-3 - cbzj-X0734p-cq12y-rcd-shuijz-lf50z-8h-p2-2.lcd
 方法文件名: RC\$SMF-4060 - SMF-4060-rcd-FX280.lcm
 批处理文件名: RC\$SMF-4060 - SMF-4060-20250206-FX280.lcb
 样品瓶号: 4-13
 进样体积: 20 μl 版本号: 6.115
 进样时间: 2025/02/07 03:54:59 实验者: xiexinhui
 处理时间(V3): 2025/02/08 10:21:00 处理者: xiexinhui
 仪器型号: SHIMADZU LC-2050C (FX280)

<色谱图>



<峰表>

检测器A Ch1 305nm

峰号	保留时间	面积	面积%	高度	理论塔板数(USP)	拖尾因子	分离度(USP)
1	1.841	1466636	100.000	256326	2520	1.143	--
总计		1466636	100.000	256326			

图214 氟伐他汀缓释片溶出度测定长期12月HPLC图谱
 参比制剂(X0734批)-水介质-篮法-50转-480min-片2
 供试品溶液-2

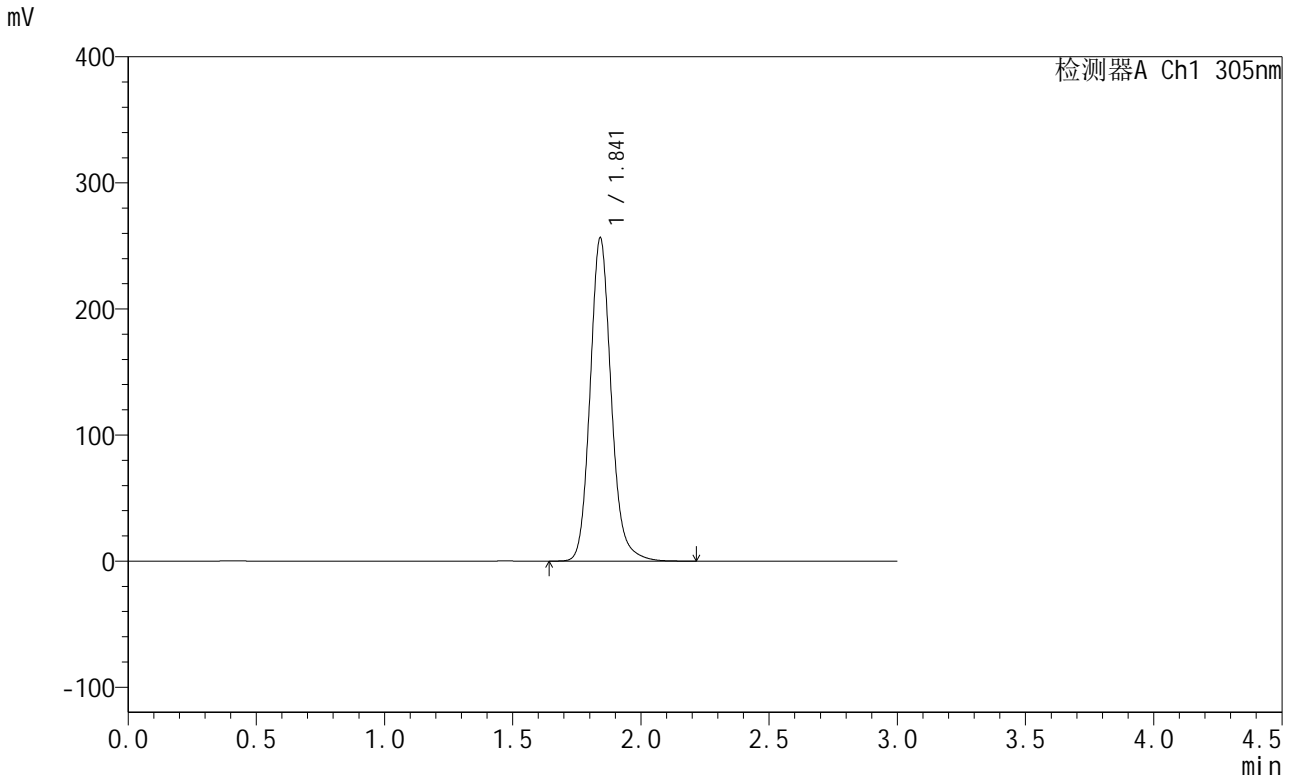


SMF-4060

<样品信息>

色谱柱: XB-C18(50mm*4.6mm,5μm) 流 速: 2.0ml/min
 柱 温: 30°C 波 长: 305nm
 数据文件名: RC\$SMF-4060 - 0-154/31-865-3 - cbzj-X0734p-cq12y-rcd-shuijz-lf50z-8h-p3-1.lcd
 方法文件名: RC\$SMF-4060 - SMF-4060-rcd-FX280.lcm
 批处理文件名: RC\$SMF-4060 - SMF-4060-20250206-FX280.lcb
 样品瓶号: 4-22
 进样体积: 20 μl 版本号: 6.115
 进样时间: 2025/02/07 03:58:23 实验者: xiexinhui
 处理时间(V3): 2025/02/08 10:21:07 处理者: xiexinhui
 仪器型号: SHIMADZU LC-2050C (FX280)

<色谱图>



<峰表>

检测器A Ch1 305nm

峰号	保留时间	面积	面积%	高度	理论塔板数(USP)	拖尾因子	分离度(USP)
1	1.841	1463871	100.000	255683	2523	1.144	--
总计		1463871	100.000	255683			

图215 氟伐他汀缓释片溶出度测定长期12月HPLC图谱
 参比制剂(X0734批)-水介质-篮法-50转-480min-片3
 供试品溶液-1



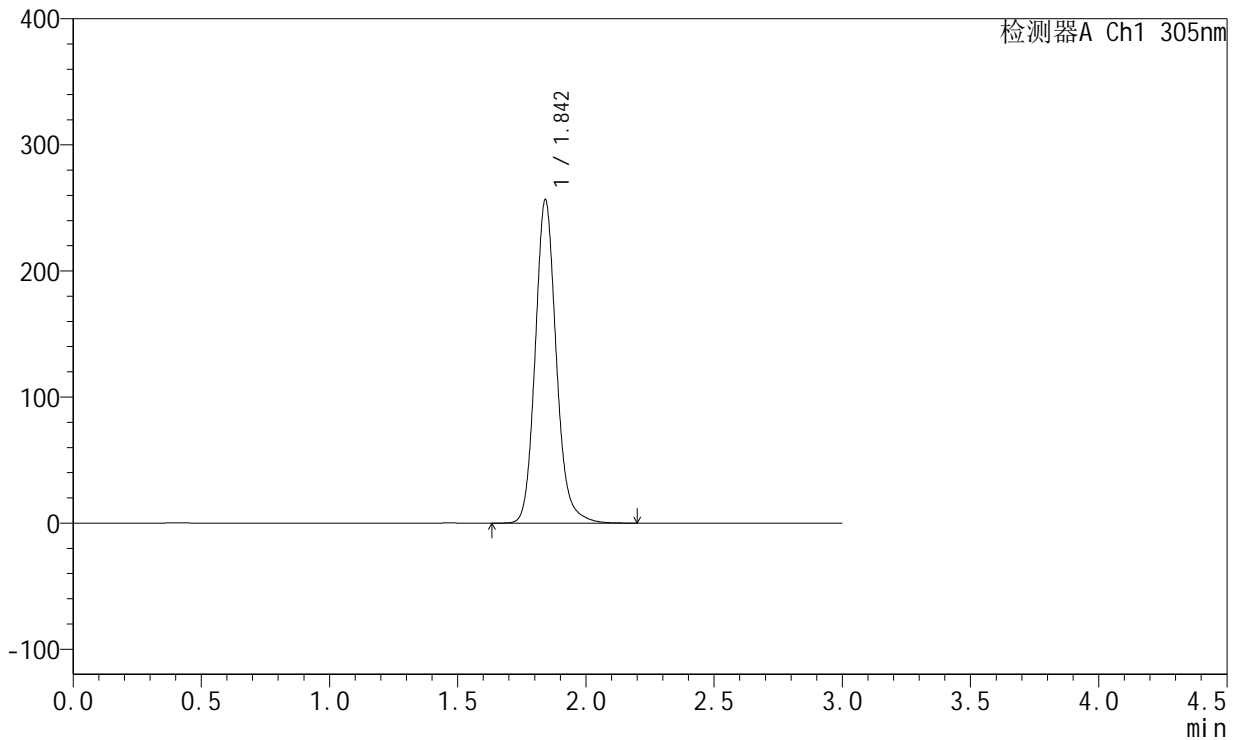
SMF-4060

<样品信息>

色谱柱: XB-C18(50mm*4.6mm,5μm) 流速: 2.0ml/min
 柱温: 30°C 波长: 305nm
 数据文件名: RC\$SMF-4060 - 0-154/31-866-3 - cbzj-X0734p-cq12y-rcd-shuijz-lf50z-8h-p3-2.lcd
 方法文件名: RC\$SMF-4060 - SMF-4060-rcd-FX280.lcm
 批处理文件名: RC\$SMF-4060 - SMF-4060-20250206-FX280.lcb
 样品瓶号: 4-22
 进样体积: 20 μl 版本号: 6.115
 进样时间: 2025/02/07 04:01:46 实验者: xiexinhui
 处理时间(V3): 2025/02/08 10:21:14 处理者: xiexinhui
 仪器型号: SHIMADZU LC-2050C (FX280)

<色谱图>

mV



<峰表>

检测器A Ch1 305nm

峰号	保留时间	面积	面积%	高度	理论塔板数(USP)	拖尾因子	分离度(USP)
1	1.842	1464234	100.000	255570	2523	1.143	--
总计		1464234	100.000	255570			

图216 氟伐他汀缓释片溶出度测定长期12月HPLC图谱
 参比制剂(X0734批)-水介质-篮法-50转-480min-片3
 供试品溶液-2

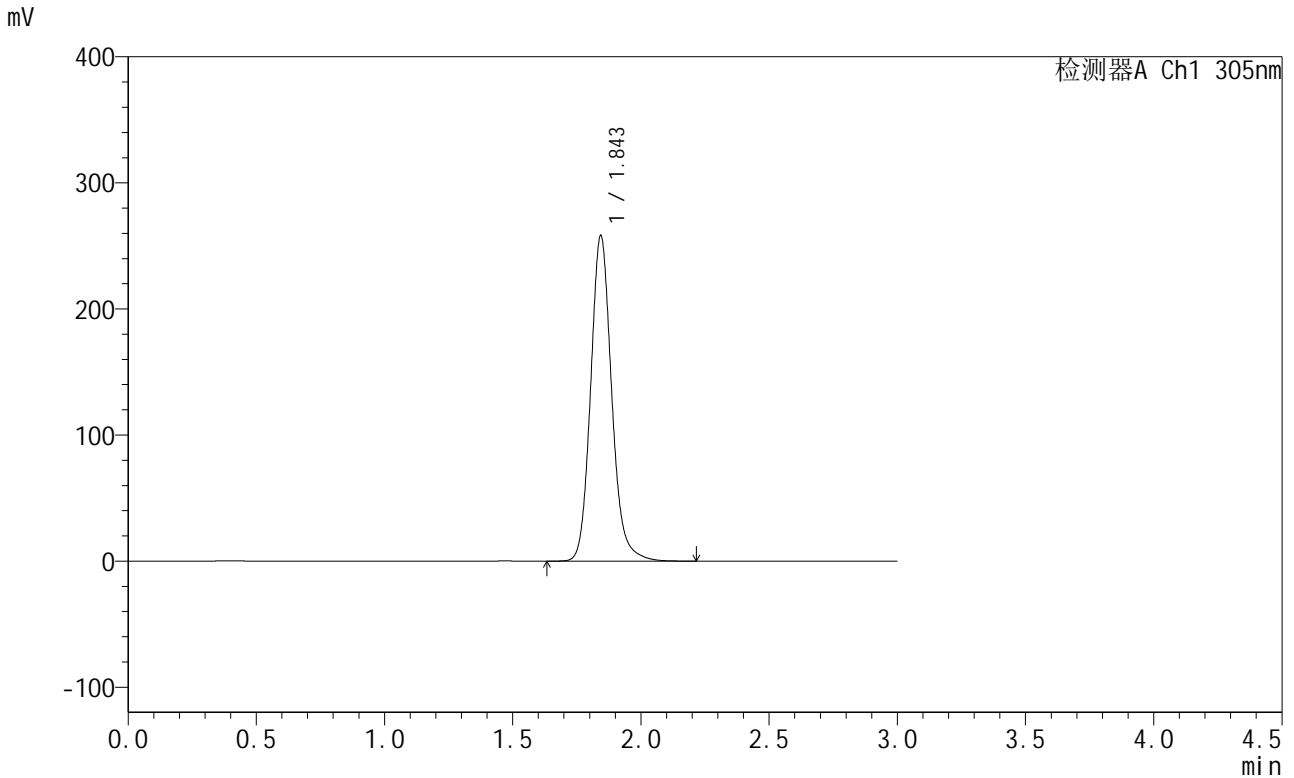


SMF-4060

<样品信息>

色谱柱: XB-C18(50mm*4.6mm,5μm) 流 速: 2.0ml/min
 柱 温: 30°C 波 长: 305nm
 数据文件名: RC\$SMF-4060 - 0-154/31-867-3 - cbzj-X0734p-cq12y-rcd-shuijz-lf50z-8h-p4-1.lcd
 方法文件名: RC\$SMF-4060 - SMF-4060-rcd-FX280.lcm
 批处理文件名: RC\$SMF-4060 - SMF-4060-20250206-FX280.lcb
 样品瓶号: 4-31
 进样体积: 20 μl 版本号: 6.115
 进样时间: 2025/02/07 04:05:10 实验者: xiexinhui
 处理时间(V3): 2025/02/08 10:21:22 处理者: xiexinhui
 仪器型号: SHIMADZU LC-2050C (FX280)

<色谱图>



<峰表>

检测器A Ch1 305nm

峰号	保留时间	面积	面积%	高度	理论塔板数(USP)	拖尾因子	分离度(USP)
1	1.843	1474371	100.000	257077	2528	1.143	--
总计		1474371	100.000	257077			

图217 氟伐他汀缓释片溶出度测定长期12月HPLC图谱
 参比制剂(X0734批)-水介质-篮法-50转-480min-片4
 供试品溶液-1

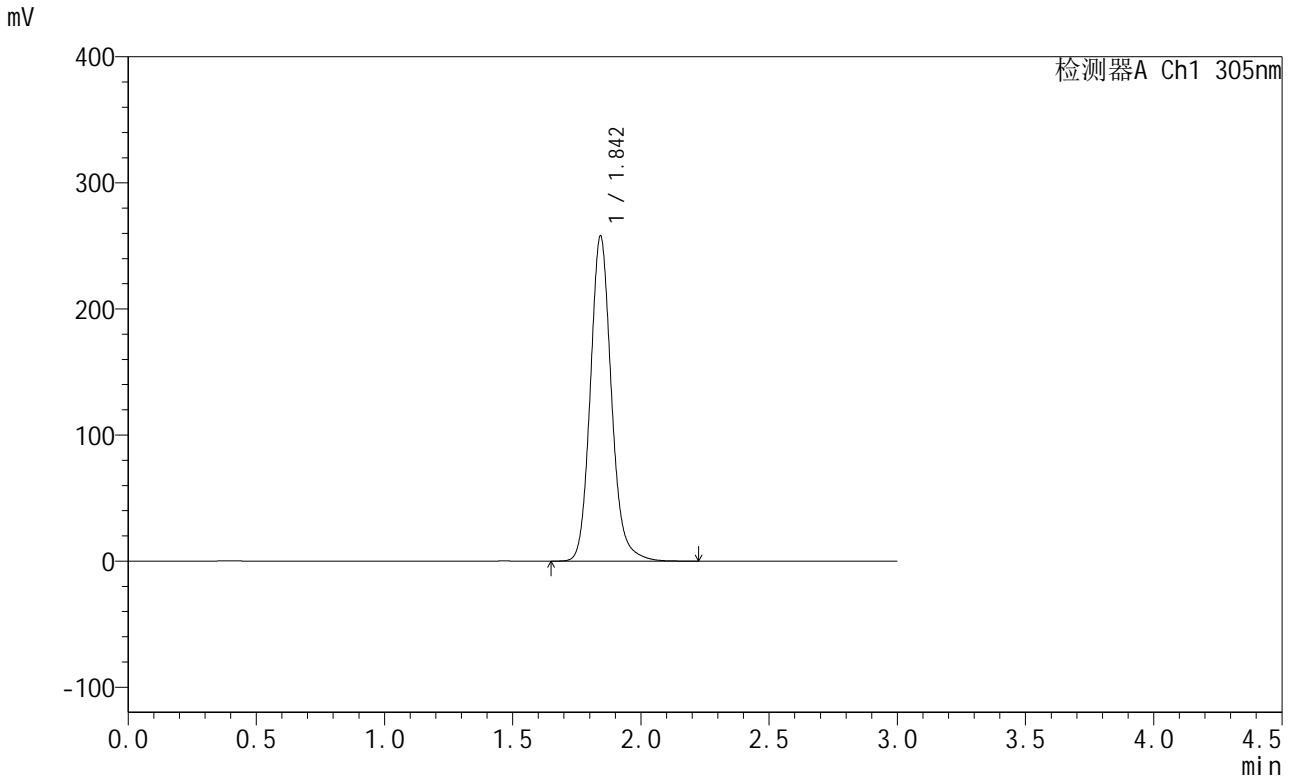


SMF-4060

<样品信息>

色谱柱: XB-C18(50mm*4.6mm,5μm) 流 速: 2.0ml/min
 柱 温: 30°C 波 长: 305nm
 数据文件名: RC\$SMF-4060 - 0-154/31-868-3 - cbzj-X0734p-cq12y-rcd-shuijz-lf50z-8h-p4-2.lcd
 方法文件名: RC\$SMF-4060 - SMF-4060-rcd-FX280.lcm
 批处理文件名: RC\$SMF-4060 - SMF-4060-20250206-FX280.lcb
 样品瓶号: 4-31
 进样体积: 20 μl 版本号: 6.115
 进样时间: 2025/02/07 04:08:33 实验者: xiexinhui
 处理时间(V3): 2025/02/08 10:21:29 处理者: xiexinhui
 仪器型号: SHIMADZU LC-2050C (FX280)

<色谱图>



<峰表>

检测器A Ch1 305nm

峰号	保留时间	面积	面积%	高度	理论塔板数(USP)	拖尾因子	分离度(USP)
1	1.842	1473212	100.000	256576	2519	1.144	--
总计		1473212	100.000	256576			

图218 氟伐他汀缓释片溶出度测定长期12月HPLC图谱
 参比制剂(X0734批)-水介质-篮法-50转-480min-片4
 供试品溶液-2

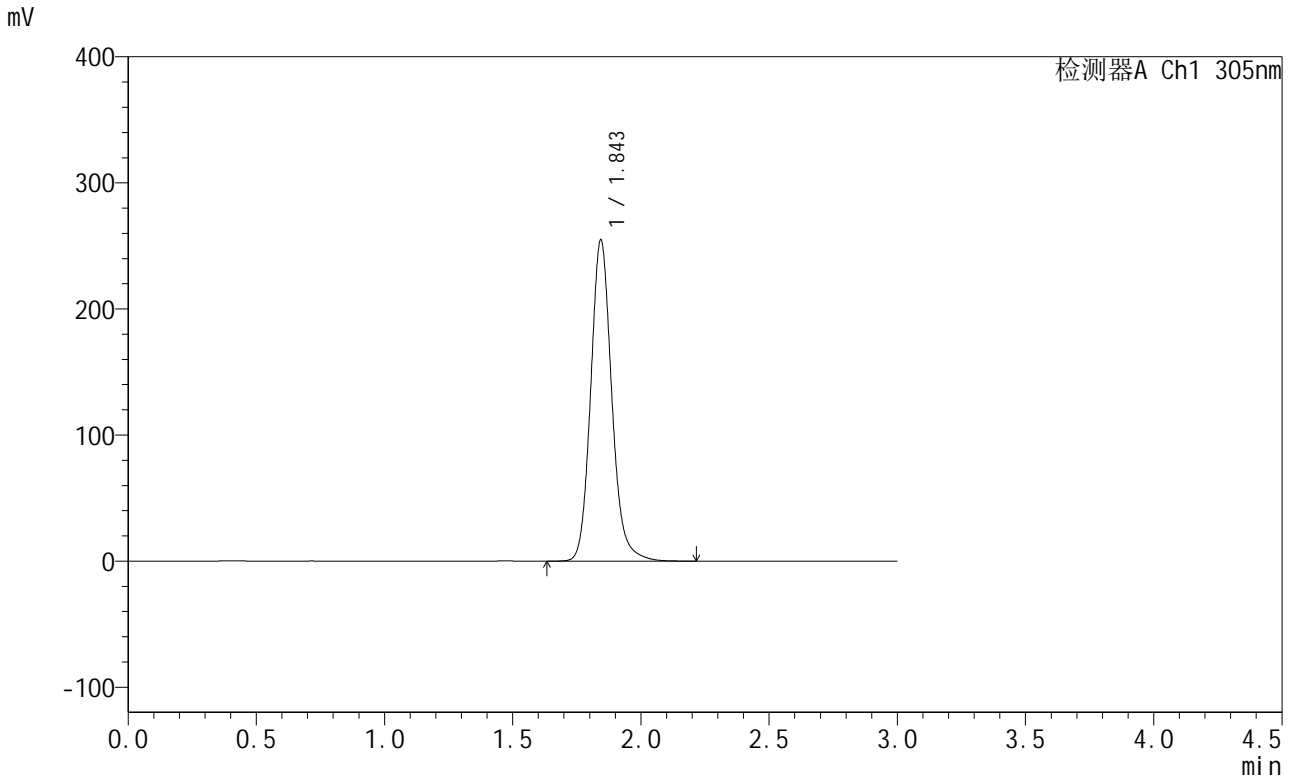


SMF-4060

<样品信息>

色谱柱: XB-C18(50mm*4.6mm,5μm) 流 速: 2.0ml/min
 柱 温: 30°C 波 长: 305nm
 数据文件名: RC\$SMF-4060 - 0-154/31-869-3 - cbzj-X0734p-cq12y-rcd-shuijz-lf50z-8h-p5-1.lcd
 方法文件名: RC\$SMF-4060 - SMF-4060-rcd-FX280.lcm
 批处理文件名: RC\$SMF-4060 - SMF-4060-20250206-FX280.lcb
 样品瓶号: 4-40
 进样体积: 20 μl 版本号: 6.115
 进样时间: 2025/02/07 04:11:56 实验者: xiexinhui
 处理时间(V3): 2025/02/08 10:21:36 处理者: xiexinhui
 仪器型号: SHIMADZU LC-2050C (FX280)

<色谱图>



<峰表>

检测器A Ch1 305nm

峰号	保留时间	面积	面积%	高度	理论塔板数(USP)	拖尾因子	分离度(USP)
1	1.843	1456237	100.000	253838	2521	1.143	--
总计		1456237	100.000	253838			

图219 氟伐他汀缓释片溶出度测定长期12月HPLC图谱
 参比制剂(X0734批)-水介质-篮法-50转-480min-片5
 供试品溶液-1

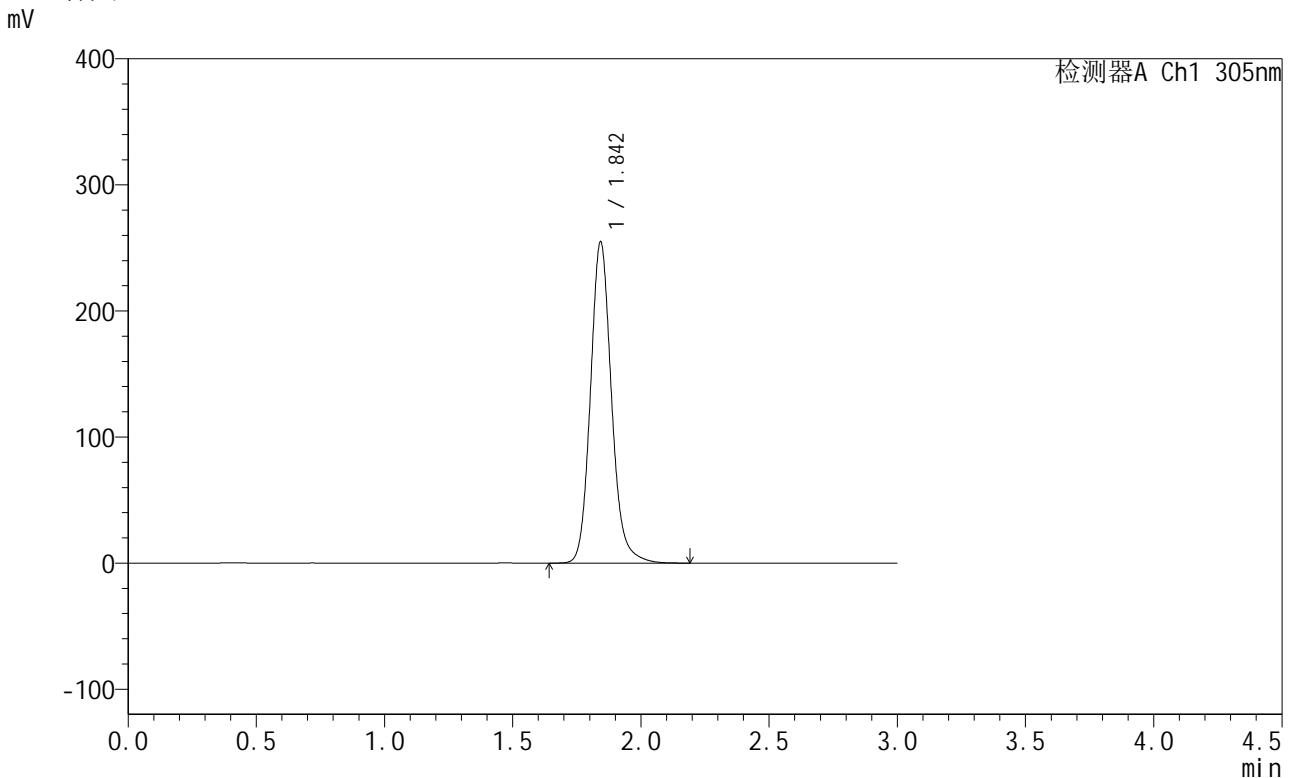


SMF-4060

<样品信息>

色谱柱: XB-C18(50mm*4.6mm,5μm) 流 速: 2.0ml/min
 柱 温: 30°C 波 长: 305nm
 数据文件名: RC\$SMF-4060 - 0-154/31-870-3 - cbzj-X0734p-cq12y-rcd-shuijz-lf50z-8h-p5-2.lcd
 方法文件名: RC\$SMF-4060 - SMF-4060-rcd-FX280.lcm
 批处理文件名: RC\$SMF-4060 - SMF-4060-20250206-FX280.lcb
 样品瓶号: 4-40
 进样体积: 20 μl 版本号: 6.115
 进样时间: 2025/02/07 04:15:19 实验者: xiexinhui
 处理时间(V3): 2025/02/08 10:21:43 处理者: xiexinhui
 仪器型号: SHIMADZU LC-2050C (FX280)

<色谱图>



<峰表>

检测器A Ch1 305nm

峰号	保留时间	面积	面积%	高度	理论塔板数(USP)	拖尾因子	分离度(USP)
1	1.842	1456033	100.000	253350	2523	1.144	--
总计		1456033	100.000	253350			

图220 氟伐他汀缓释片溶出度测定长期12月HPLC图谱
 参比制剂(X0734批)-水介质-篮法-50转-480min-片5
 供试品溶液-2

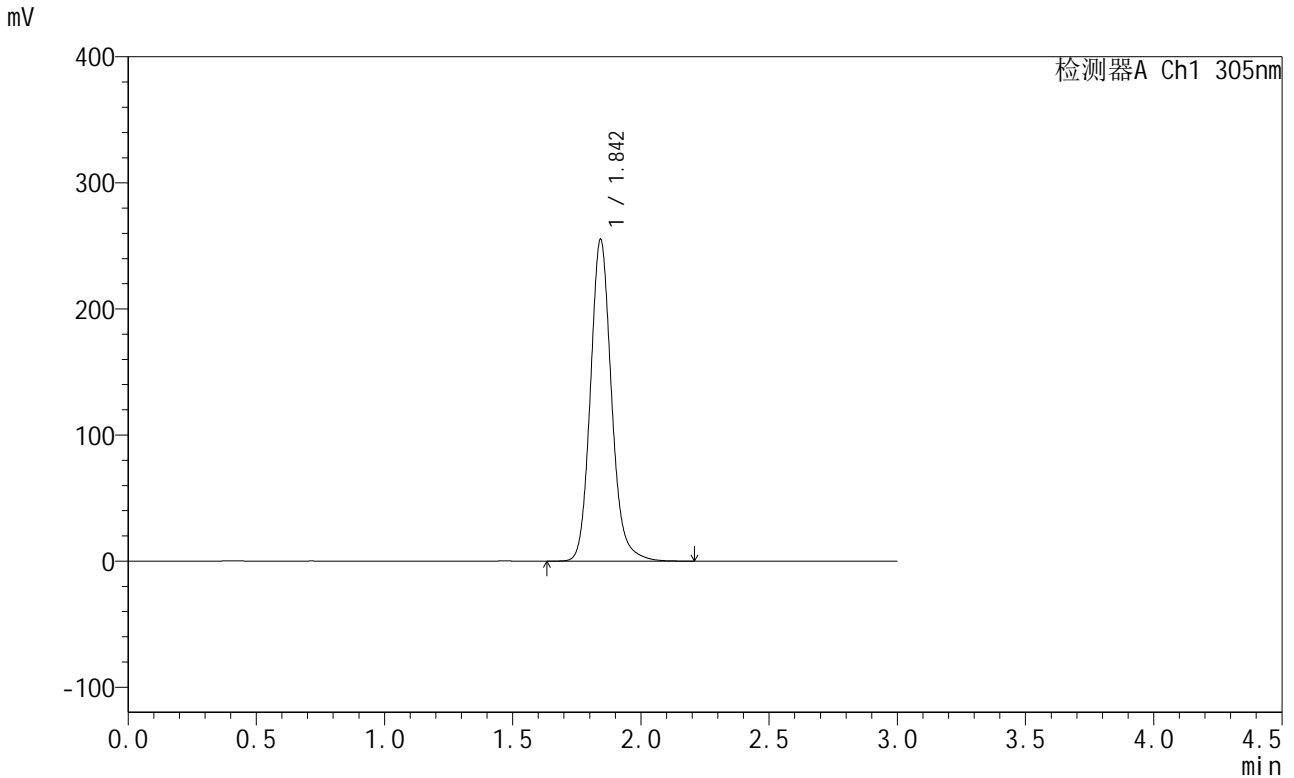


SMF-4060

<样品信息>

色谱柱: XB-C18(50mm*4.6mm,5μm) 流 速: 2.0ml/min
 柱 温: 30°C 波 长: 305nm
 数据文件名: RC\$SMF-4060 - 0-154/31-871-3 - cbzj-X0734p-cq12y-rcd-shuijz-lf50z-8h-p6-1.lcd
 方法文件名: RC\$SMF-4060 - SMF-4060-rcd-FX280.lcm
 批处理文件名: RC\$SMF-4060 - SMF-4060-20250206-FX280.lcb
 样品瓶号: 4-49
 进样体积: 20 μl 版本号: 6.115
 进样时间: 2025/02/07 04:18:42 实验者: xiexinhui
 处理时间(V3): 2025/02/08 10:21:50 处理者: xiexinhui
 仪器型号: SHIMADZU LC-2050C (FX280)

<色谱图>



<峰表>

检测器A Ch1 305nm

峰号	保留时间	面积	面积%	高度	理论塔板数(USP)	拖尾因子	分离度(USP)
1	1.842	1459433	100.000	253703	2518	1.144	--
总计		1459433	100.000	253703			

图221 氟伐他汀缓释片溶出度测定长期12月HPLC图谱
 参比制剂(X0734批)-水介质-篮法-50转-480min-片6
 供试品溶液-1

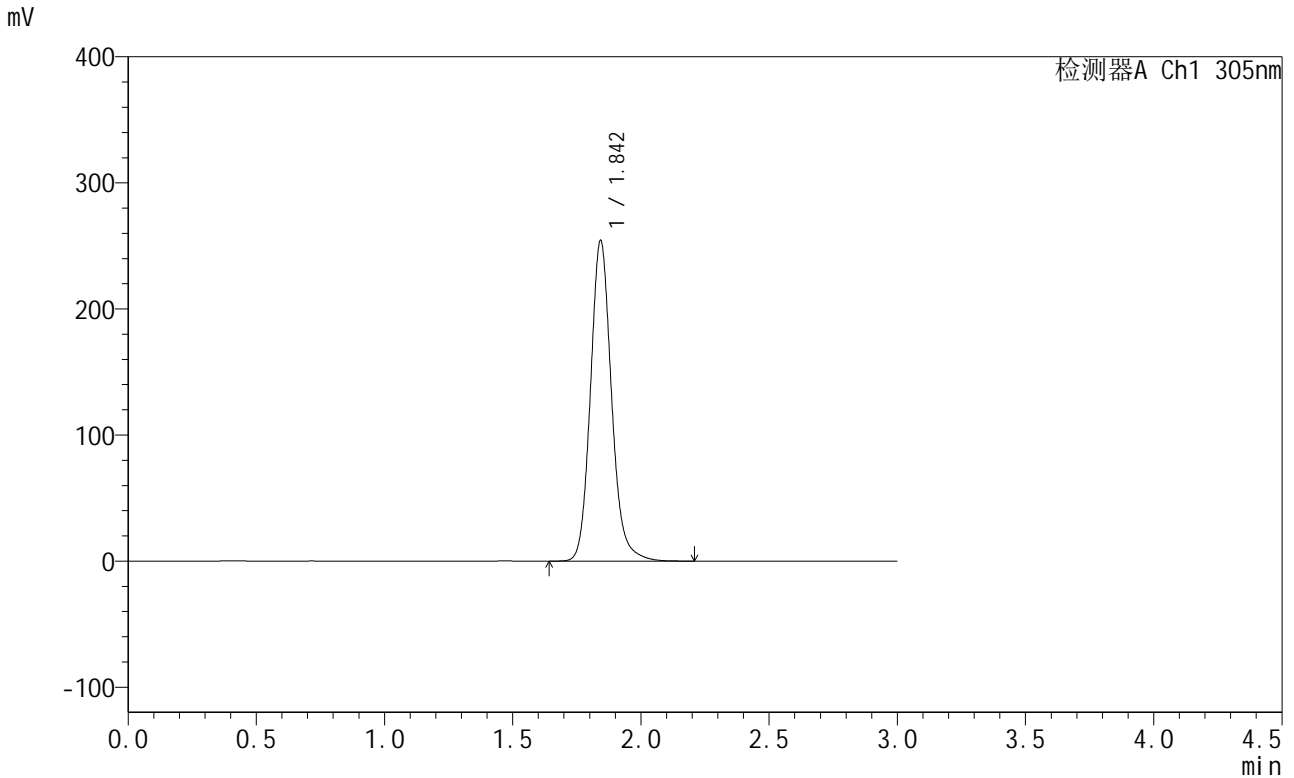


SMF-4060

<样品信息>

色谱柱: XB-C18(50mm*4.6mm,5μm) 流 速: 2.0ml/min
 柱 温: 30°C 波 长: 305nm
 数据文件名: RC\$SMF-4060 - 0-154/31-872-3 - cbzj-X0734p-cq12y-rcd-shuijz-lf50z-8h-p6-2.lcd
 方法文件名: RC\$SMF-4060 - SMF-4060-rcd-FX280.lcm
 批处理文件名: RC\$SMF-4060 - SMF-4060-20250206-FX280.lcb
 样品瓶号: 4-49
 进样体积: 20 μl 版本号: 6.115
 进样时间: 2025/02/07 04:22:05 实验者: xiexinhui
 处理时间(V3): 2025/02/08 10:21:58 处理者: xiexinhui
 仪器型号: SHIMADZU LC-2050C (FX280)

<色谱图>



<峰表>

检测器A Ch1 305nm

峰号	保留时间	面积	面积%	高度	理论塔板数(USP)	拖尾因子	分离度(USP)
1	1.842	1453828	100.000	252746	2522	1.144	--
总计		1453828	100.000	252746			

图222 氟伐他汀缓释片溶出度测定长期12月HPLC图谱
 参比制剂(X0734批)-水介质-篮法-50转-480min-片6
 供试品溶液-2

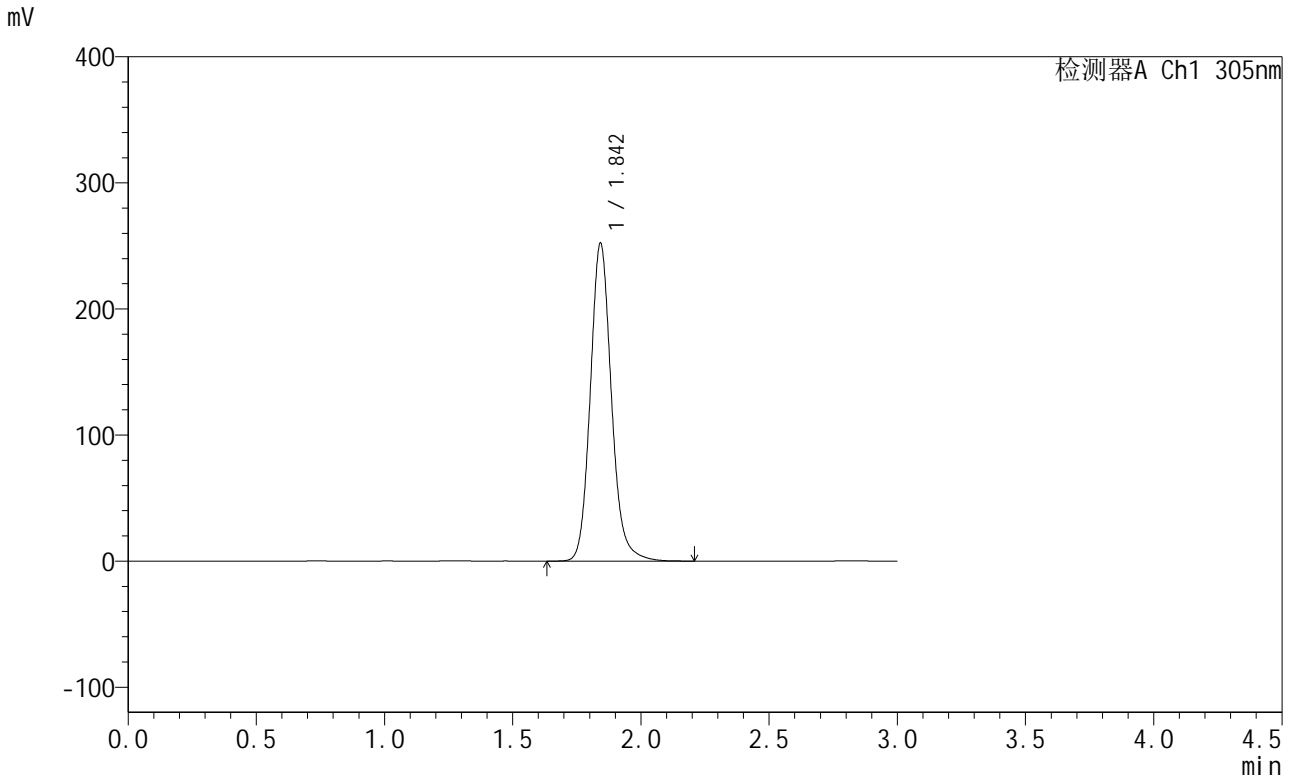


SMF-4060

<样品信息>

色谱柱: XB-C18(50mm*4.6mm,5μm) 流 速: 2.0ml/min
 柱 温: 30°C 波 长: 305nm
 数据文件名: RC\$SMF-4060 - 0-154/31-873-3 - cbzj-X0734p-cq12y-rcd-shuijz-lf50z-dz2-1.lcd
 方法文件名: RC\$SMF-4060 - SMF-4060-rcd-FX280.lcm
 批处理文件名: RC\$SMF-4060 - SMF-4060-20250206-FX280.lcb
 样品瓶号: 4-27
 进样体积: 20 μl 版本号: 6.115
 进样时间: 2025/02/07 04:25:29 实验者: xiexinhui
 处理时间(V3): 2025/02/08 10:22:05 处理者: xiexinhui
 仪器型号: SHIMADZU LC-2050C (FX280)

<色谱图>



<峰表>

检测器A Ch1 305nm

峰号	保留时间	面积	面积%	高度	理论塔板数(USP)	拖尾因子	分离度(USP)
1	1.842	1445294	100.000	250991	2504	1.140	--
总计		1445294	100.000	250991			

图223 氟伐他汀缓释片溶出度测定长期12月HPLC图谱
 参比制剂-水介质-篮法-50转
 对照品溶液-2-1

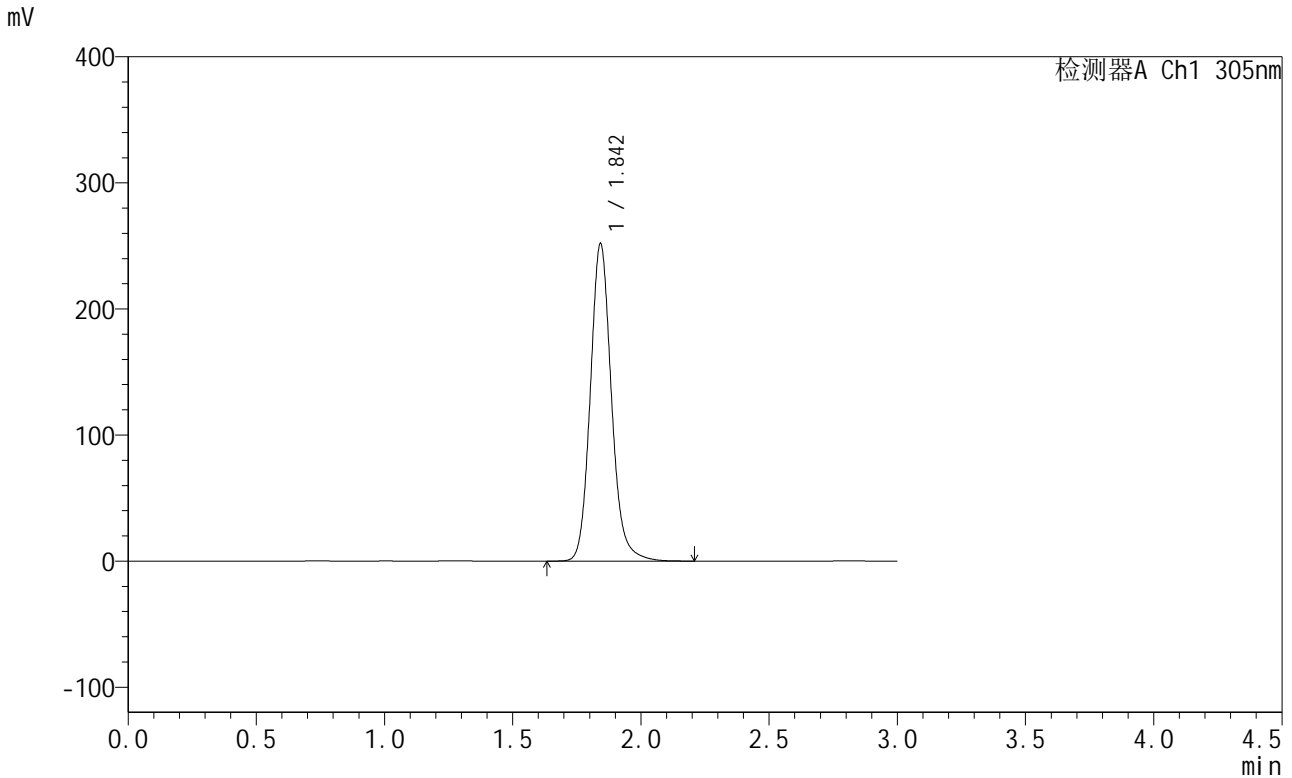


SMF-4060

<样品信息>

色谱柱: XB-C18(50mm*4.6mm,5μm) 流 速: 2.0ml/min
 柱 温: 30°C 波 长: 305nm
 数据文件名: RC\$SMF-4060 - 0-154/31-874-3 - cbzj-X0734p-cq12y-rcd-shuijz-lf50z-dz2-2.lcd
 方法文件名: RC\$SMF-4060 - SMF-4060-rcd-FX280.lcm
 批处理文件名: RC\$SMF-4060 - SMF-4060-20250206-FX280.lcb
 样品瓶号: 4-27
 进样体积: 20 μl 版本号: 6.115
 进样时间: 2025/02/07 04:28:53 实验者: xiexinhui
 处理时间(V3): 2025/02/08 10:22:12 处理者: xiexinhui
 仪器型号: SHIMADZU LC-2050C (FX280)

<色谱图>



<峰表>

检测器A Ch1 305nm

峰号	保留时间	面积	面积%	高度	理论塔板数(USP)	拖尾因子	分离度(USP)
1	1.842	1444133	100.000	250613	2499	1.138	--
总计		1444133	100.000	250613			

图224 氟伐他汀缓释片溶出度测定长期12月HPLC图谱
 参比制剂-水介质-篮法-50转
 对照品溶液-2-2