SHIMADZU LabSolutions

SMF-4035

<样品信息>

色谱柱:XB-C18(150mm*4.6mm,5μm） 流速: 1.5ml/min
柱 温:30℃ 波长: 240nm
数据文件名: RC$SMF-4035 - 0-41/25-426-2 - zzp-2025010721p-rcd-pH6.8jz-jf75z-rj.lcd
方法文件名: RC$SMF-4035 - SMF-4035-RCD-FX274.lcm
批处理文件名: RC$SMF-4035 - 20250208-rc-FX274.lcb
样品瓶号: 1-9
进样体积: 10μl 版本号: 6.115
进样时间: 2025/02/08 14:39:33 实验者: xiechaojun
处理时间（V2）: 2025/02/10 08:35:36 处理者: xiechaojun
仪器型号：SHIMADZU LC-2050C(FX274)

<色谱图>

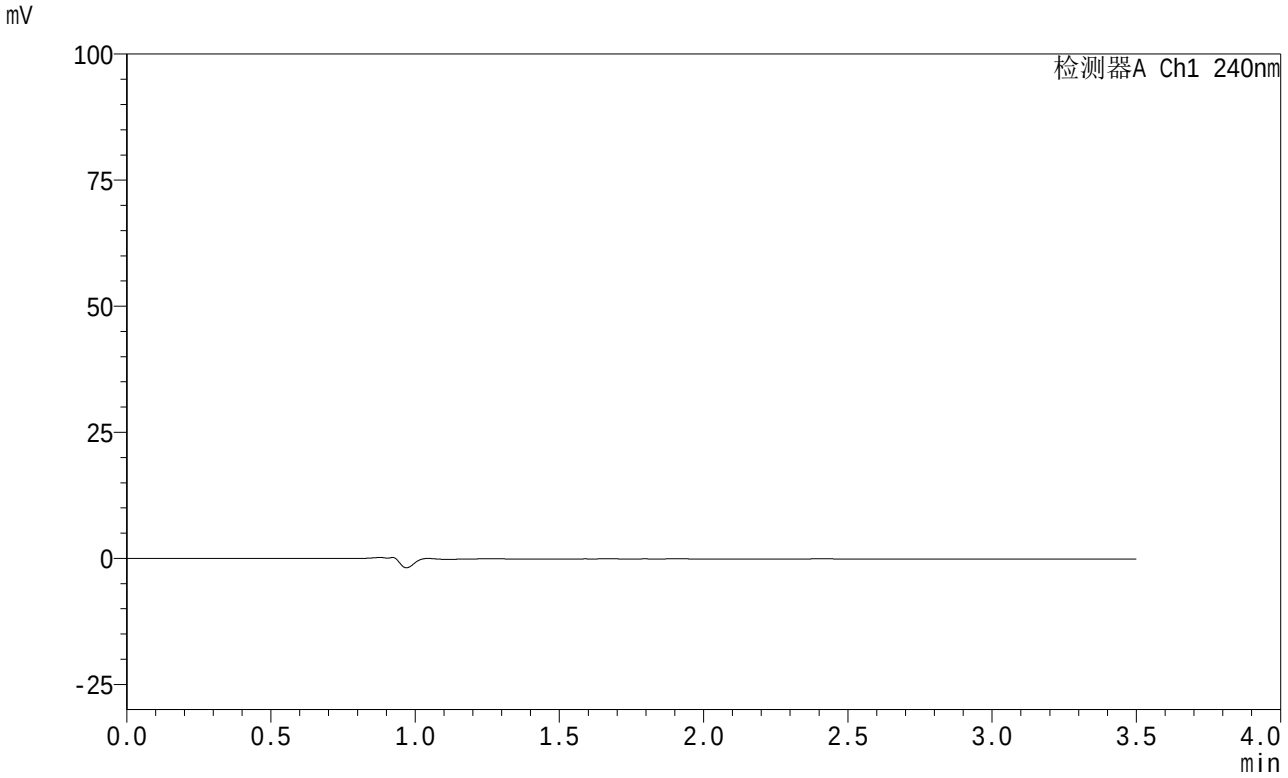

<峰表>

检测器A Ch1 240nm

峰号	保留时间	面积	高度	面积%	理论塔板数(USP)	拖尾因子	分离度(USP)
总计							

SHIMADZU LabSolutions

SMF-4035

<样品信息>

色谱柱:XB-C18(150mm*4.6mm,5μm） 流速: 1.5ml/min
柱 温:30℃ 波长: 240nm
数据文件名: RC$SMF-4035 - 0-41/25-427-2 - zzp-2025010721p-rcd-pH6.8jz-jf75z-dz1-1.lcd
方法文件名: RC$SMF-4035 - SMF-4035-RCD-FX274.lcm
批处理文件名: RC$SMF-4035 - 20250208-rc-FX274.lcb
样品瓶号: 1-18
进样体积: 10μl 版本号: 6.115
进样时间: 2025/02/08 14:43:25 实验者: xiechaojun
处理时间（V2）: 2025/02/10 08:35:41 处理者: xiechaojun
仪器型号：SHIMADZU LC-2050C(FX274)

<色谱图>

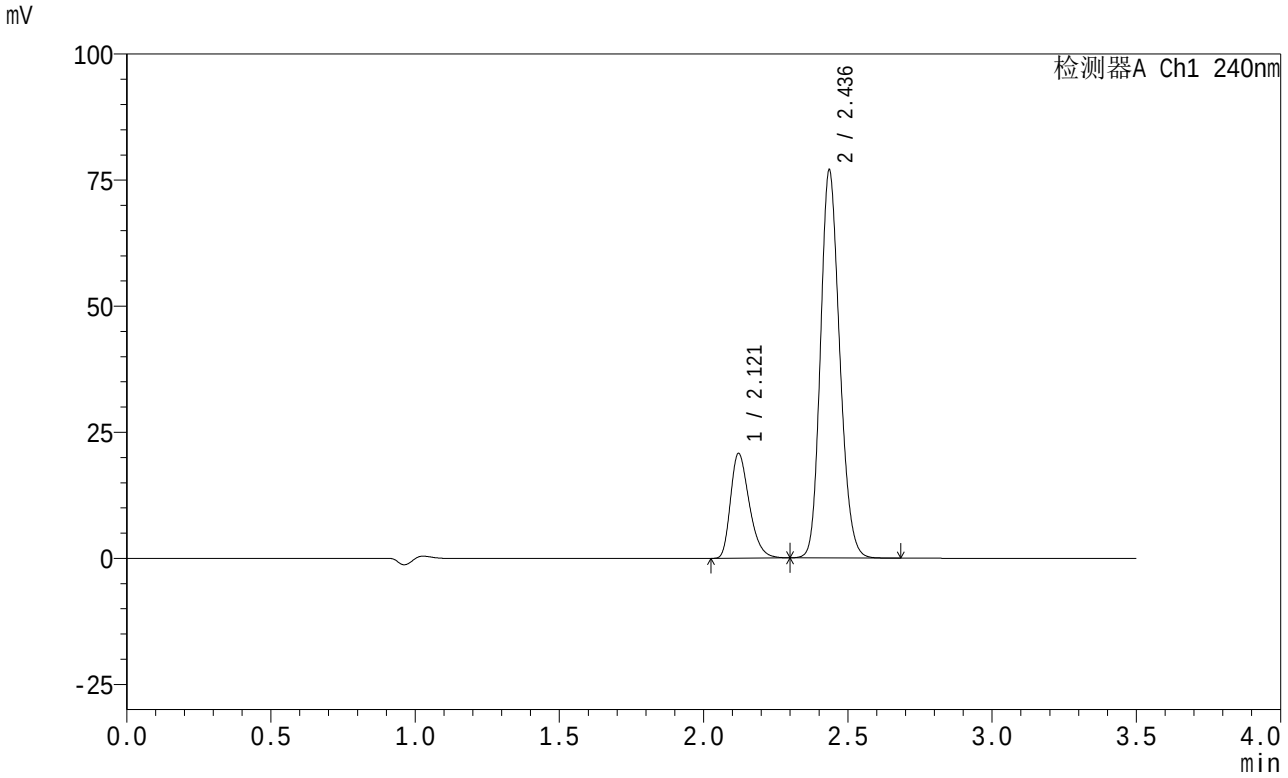

<峰表>

检测器A Ch1 240nm

峰号	保留时间	面积	高度	面积%	理论塔板数(USP)	拖尾因子	分离度(USP)
1	2.121	93811	20793	20.853	5156	1.318	--
2	2.436	356053	76532	79.147	6411	1.176	2.620
总计		449864	97325	100.000			

SHIMADZU LabSolutions

SMF-4035

<样品信息>

色谱柱:XB-C18(150mm*4.6mm,5μm） 流速: 1.5ml/min
柱 温:30℃ 波长: 240nm
数据文件名: RC$SMF-4035 - 0-41/25-428-2 - zzp-2025010721p-rcd-pH6.8jz-jf75z-dz1-2.lcd
方法文件名: RC$SMF-4035 - SMF-4035-RCD-FX274.lcm
批处理文件名: RC$SMF-4035 - 20250208-rc-FX274.lcb
样品瓶号: 1-18
进样体积: 10μl 版本号: 6.115
进样时间: 2025/02/08 14:56:53 实验者: xiechaojun
处理时间（V2）: 2025/02/10 08:35:43 处理者: xiechaojun
仪器型号：SHIMADZU LC-2050C(FX274)

<色谱图>

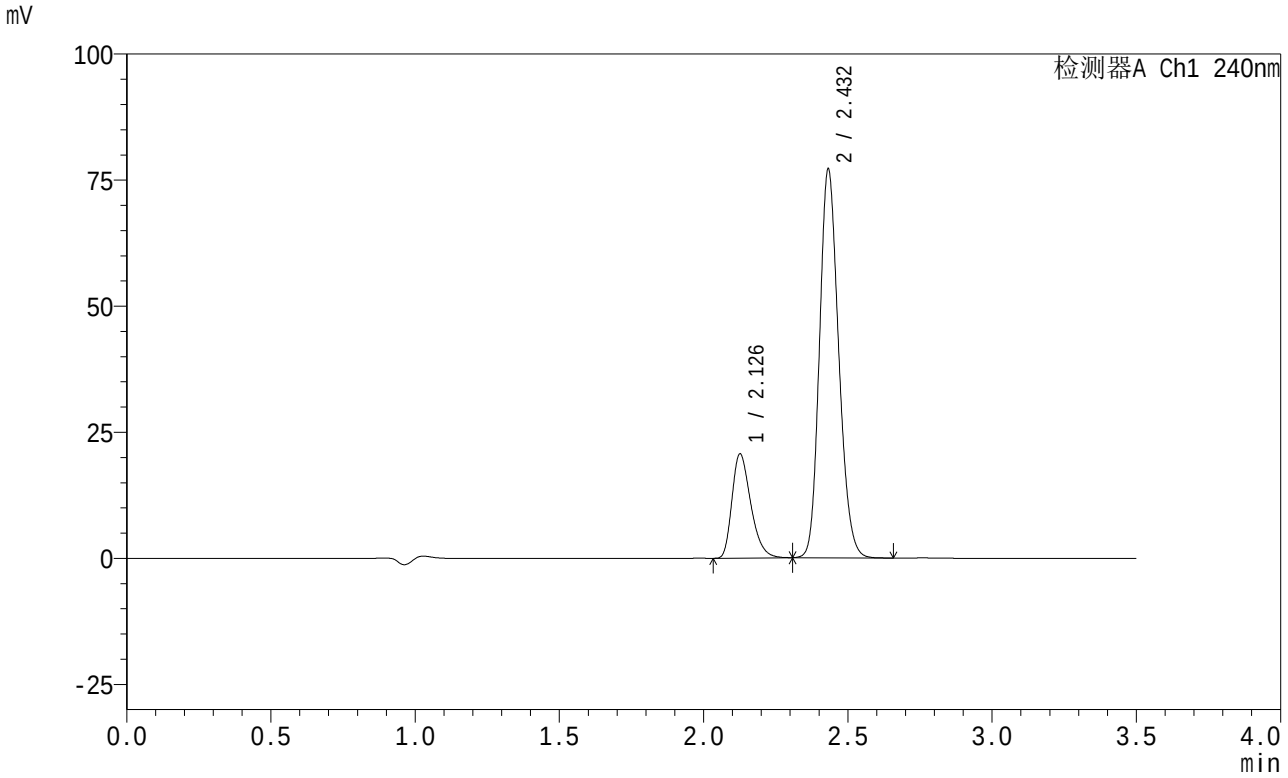

<峰表>

检测器A Ch1 240nm

峰号	保留时间	面积	高度	面积%	理论塔板数(USP)	拖尾因子	分离度(USP)
1	2.126	93754	20478	20.831	5126	1.327	--
2	2.432	356321	76951	79.169	6406	1.182	2.544
总计		450075	97429	100.000			

SHIMADZU LabSolutions

SMF-4035

<样品信息>

色谱柱:XB-C18(150mm*4.6mm,5μm） 流速: 1.5ml/min
柱 温:30℃ 波长: 240nm
数据文件名: RC$SMF-4035 - 0-41/25-429-2 - zzp-2025010721p-rcd-pH6.8jz-jf75z-dz1-3.lcd
方法文件名: RC$SMF-4035 - SMF-4035-RCD-FX274.lcm
批处理文件名: RC$SMF-4035 - 20250208-rc-FX274.lcb
样品瓶号: 1-18
进样体积: 10μl 版本号: 6.115
进样时间: 2025/02/08 15:00:45 实验者: xiechaojun
处理时间（V2）: 2025/02/10 08:35:46 处理者: xiechaojun
仪器型号：SHIMADZU LC-2050C(FX274)

<色谱图>

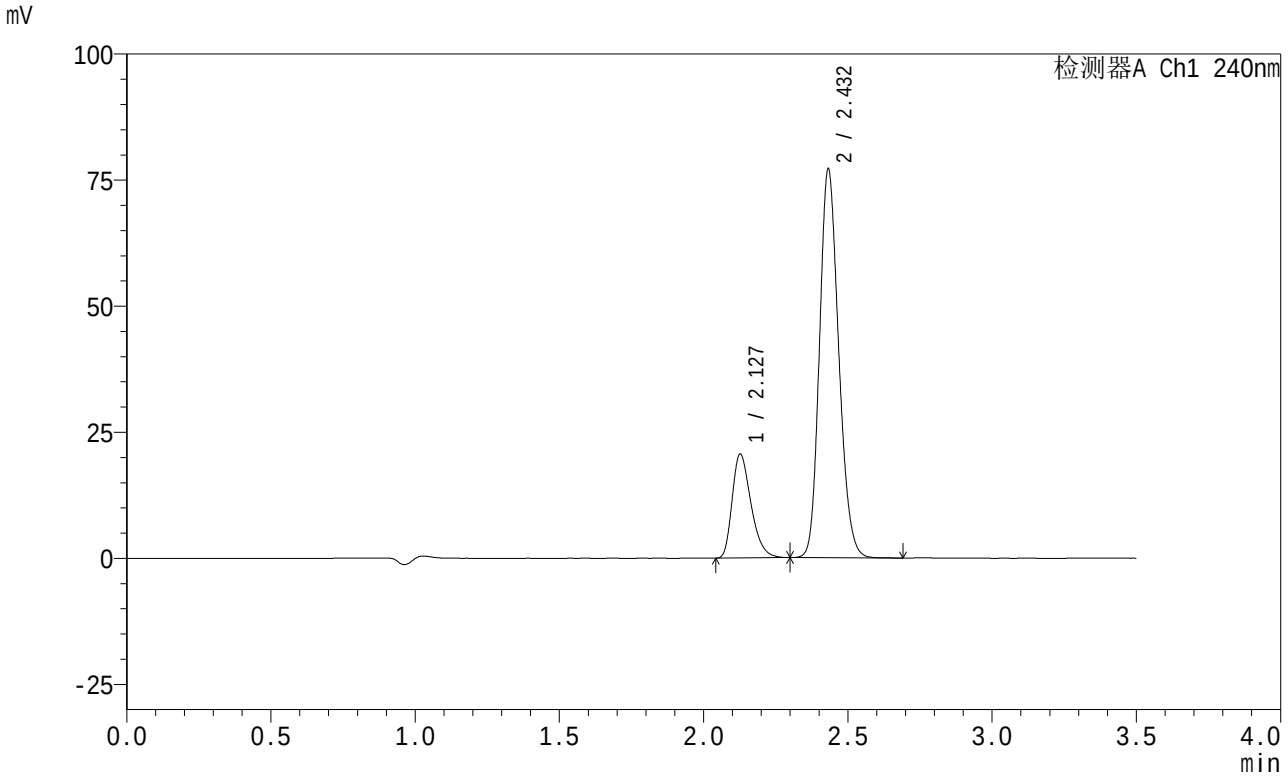

<峰表>

检测器A Ch1 240nm

峰号	保留时间	面积	高度	面积%	理论塔板数(USP)	拖尾因子	分离度(USP)
1	2.127	93771	20499	20.809	5110	1.328	--
2	2.432	356851	76948	79.191	6394	1.184	2.535
总计		450622	97447	100.000			

SHIMADZU LabSolutions

SMF-4035

<样品信息>

色谱柱:XB-C18(150mm*4.6mm,5μm） 流速: 1.5ml/min
柱 温:30℃ 波长: 240nm
数据文件名: RC$SMF-4035 - 0-41/25-430-2 - zzp-2025010721p-rcd-pH6.8jz-jf75z-dz1-4.lcd
方法文件名: RC$SMF-4035 - SMF-4035-RCD-FX274.lcm
批处理文件名: RC$SMF-4035 - 20250208-rc-FX274.lcb
样品瓶号: 1-18
进样体积: 10μl 版本号: 6.115
进样时间: 2025/02/08 15:04:37 实验者: xiechaojun
处理时间（V2）: 2025/02/10 08:35:49 处理者: xiechaojun
仪器型号：SHIMADZU LC-2050C(FX274)

<色谱图>

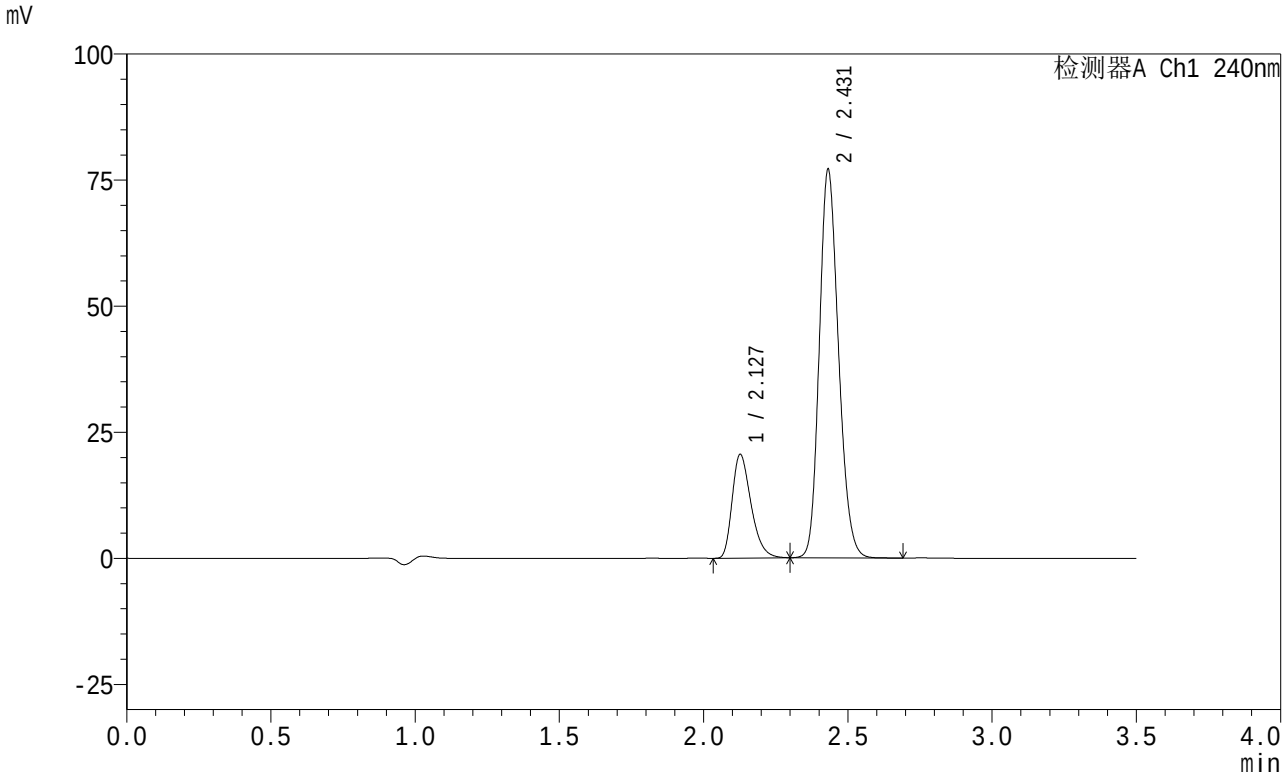

<峰表>

检测器A Ch1 240nm

峰号	保留时间	面积	高度	面积%	理论塔板数(USP)	拖尾因子	分离度(USP)
1	2.127	93836	20462	20.831	5095	1.335	--
2	2.431	356632	76950	79.169	6386	1.186	2.528
总计		450468	97412	100.000			

SHIMADZU LabSolutions

SMF-4035

<样品信息>

色谱柱:XB-C18(150mm*4.6mm,5μm） 流速: 1.5ml/min
柱 温:30℃ 波长: 240nm
数据文件名: RC$SMF-4035 - 0-41/25-431-2 - zzp-2025010721p-rcd-pH6.8jz-jf75z-dz1-5.lcd
方法文件名: RC$SMF-4035 - SMF-4035-RCD-FX274.lcm
批处理文件名: RC$SMF-4035 - 20250208-rc-FX274.lcb
样品瓶号: 1-18
进样体积: 10μl 版本号: 6.115
进样时间: 2025/02/08 15:08:29 实验者: xiechaojun
处理时间（V2）: 2025/02/10 08:35:52 处理者: xiechaojun
仪器型号：SHIMADZU LC-2050C(FX274)

<色谱图>

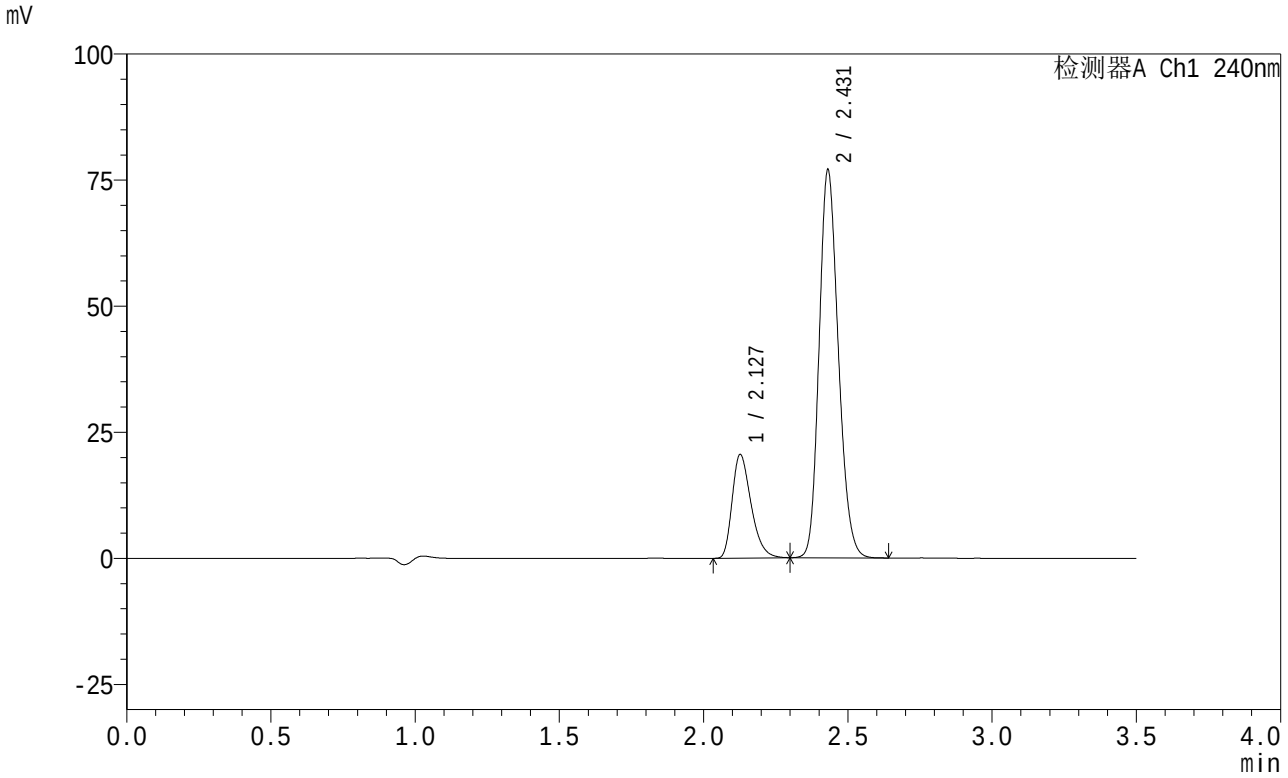

<峰表>

检测器A Ch1 240nm

峰号	保留时间	面积	高度	面积%	理论塔板数(USP)	拖尾因子	分离度(USP)
1	2.127	93778	20434	20.845	5077	1.336	--
2	2.431	356100	76919	79.155	6372	1.187	2.519
总计		449877	97352	100.000			

SHIMADZU LabSolutions

SMF-4035

<样品信息>

色谱柱:XB-C18(150mm*4.6mm,5μm） 流速: 1.5ml/min
柱 温:30℃ 波长: 240nm
数据文件名: RC$SMF-4035 - 0-41/25-432-2 - zzp-2025010721p-rcd-pH6.8jz-jf75z-P1-1.lcd
方法文件名: RC$SMF-4035 - SMF-4035-RCD-FX274.lcm
批处理文件名: RC$SMF-4035 - 20250208-rc-FX274.lcb
样品瓶号: 1-1
进样体积: 10μl 版本号: 6.115
进样时间: 2025/02/08 15:12:37 实验者: xiechaojun
处理时间（V2）: 2025/02/10 08:35:54 处理者: xiechaojun
仪器型号：SHIMADZU LC-2050C(FX274)

<色谱图>

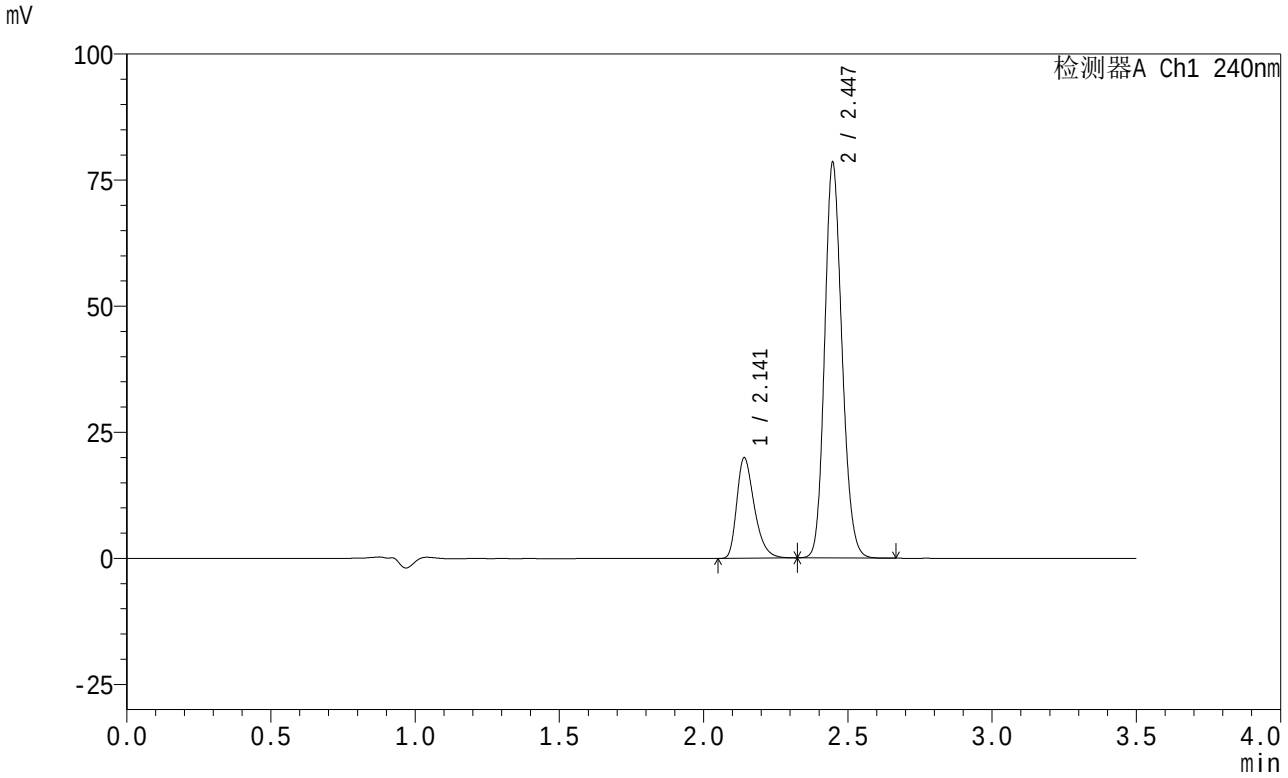

<峰表>

检测器A Ch1 240nm

峰号	保留时间	面积	高度	面积%	理论塔板数(USP)	拖尾因子	分离度(USP)
1	2.141	84542	19860	20.450	6033	1.353	--
2	2.447	328866	78411	79.550	7908	1.161	2.781
总计		413408	98271	100.000			

SHIMADZU LabSolutions

SMF-4035

<样品信息>

色谱柱:XB-C18(150mm*4.6mm,5μm） 流速: 1.5ml/min
柱 温:30℃ 波长: 240nm
数据文件名: RC$SMF-4035 - 0-41/25-433-2 - zzp-2025010721p-rcd-pH6.8jz-jf75z-P1-2.lcd
方法文件名: RC$SMF-4035 - SMF-4035-RCD-FX274.lcm
批处理文件名: RC$SMF-4035 - 20250208-rc-FX274.lcb
样品瓶号: 1-1
进样体积: 10μl 版本号: 6.115
进样时间: 2025/02/08 15:16:30 实验者: xiechaojun
处理时间（V2）: 2025/02/10 08:35:57 处理者: xiechaojun
仪器型号：SHIMADZU LC-2050C(FX274)

<色谱图>

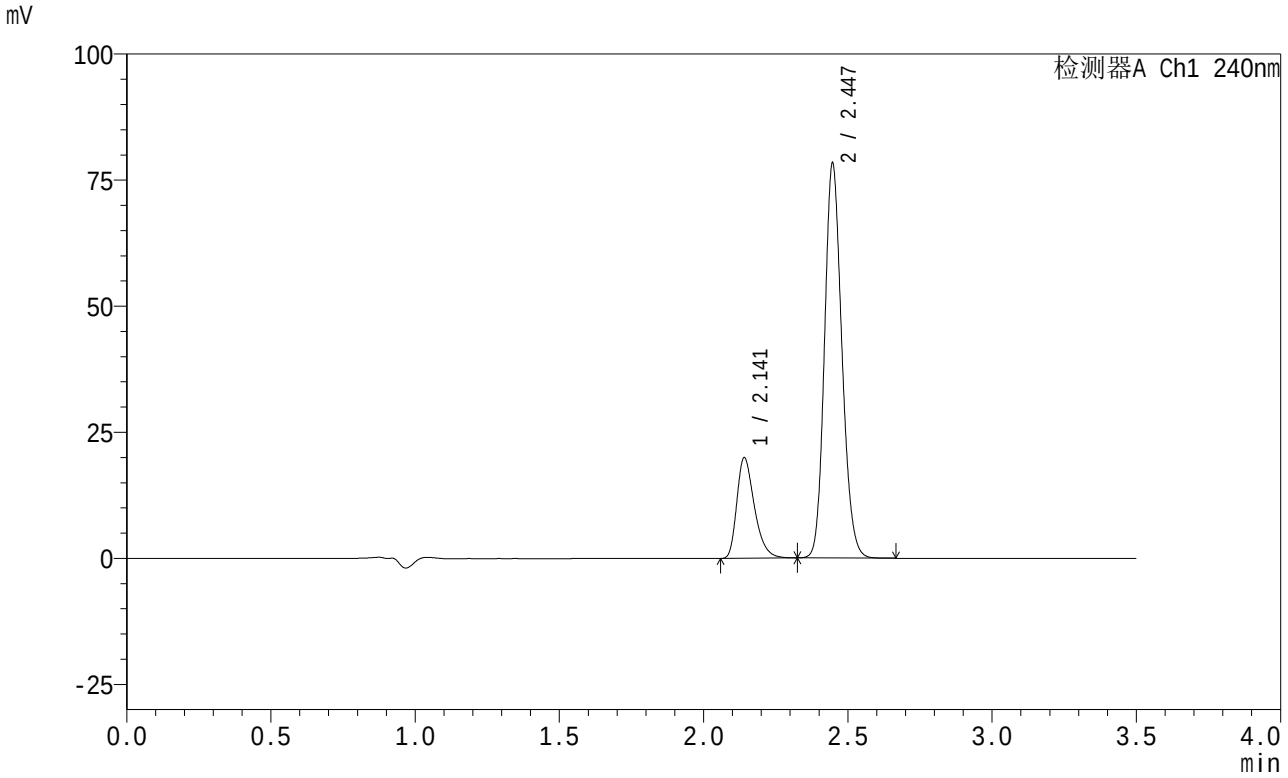

<峰表>

检测器A Ch1 240nm

峰号	保留时间	面积	高度	面积%	理论塔板数(USP)	拖尾因子	分离度(USP)
1	2.141	84724	19869	20.496	6028	1.353	--
2	2.447	328647	78275	79.504	7890	1.163	2.774
总计		413371	98144	100.000			

SHIMADZU LabSolutions

SMF-4035

<样品信息>

色谱柱:XB-C18(150mm*4.6mm,5μm） 流速: 1.5ml/min
柱 温:30℃ 波长: 240nm
数据文件名: RC$SMF-4035 - 0-41/25-434-2 - zzp-2025010721p-rcd-pH6.8jz-jf75z-P2-1.lcd
方法文件名: RC$SMF-4035 - SMF-4035-RCD-FX274.lcm
批处理文件名: RC$SMF-4035 - 20250208-rc-FX274.lcb
样品瓶号: 1-10
进样体积: 10μl 版本号: 6.115
进样时间: 2025/02/08 15:20:23 实验者: xiechaojun
处理时间（V2）: 2025/02/10 08:35:59 处理者: xiechaojun
仪器型号：SHIMADZU LC-2050C(FX274)

<色谱图>

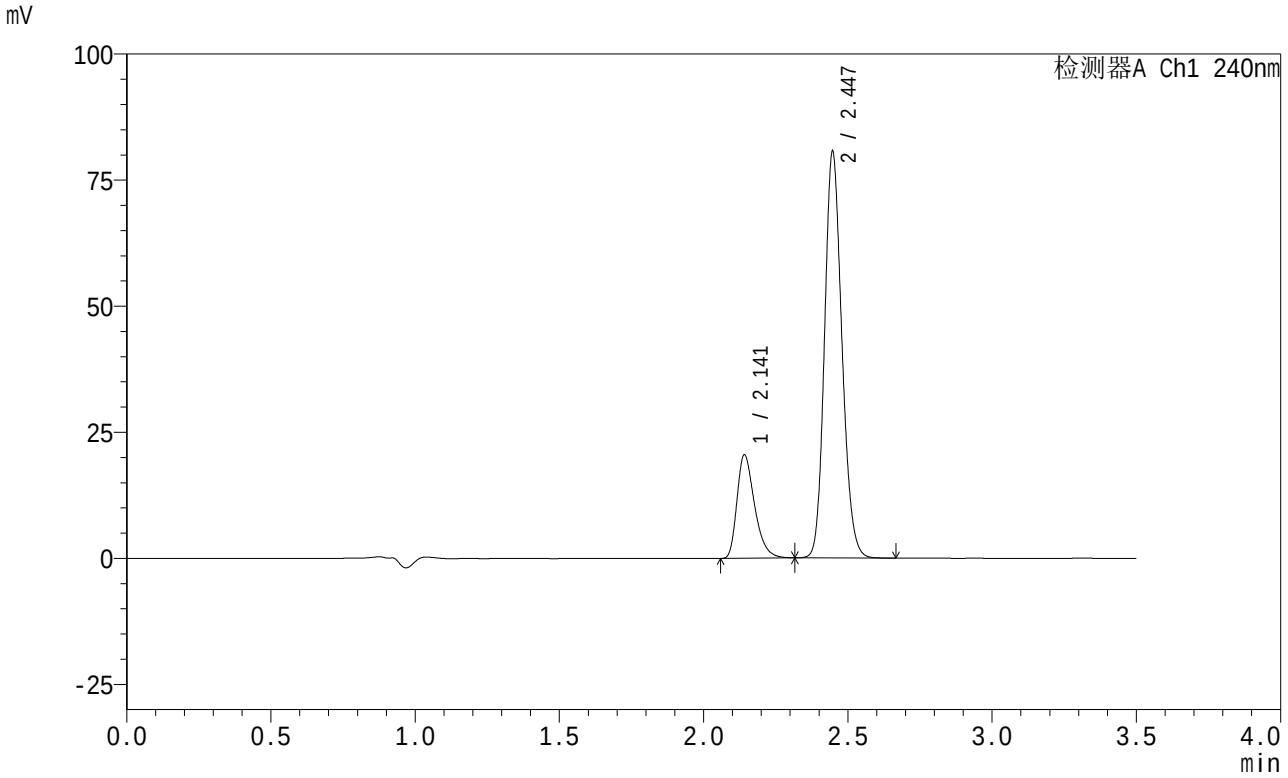

<峰表>

检测器A Ch1 240nm

峰号	保留时间	面积	高度	面积%	理论塔板数(USP)	拖尾因子	分离度(USP)
1	2.141	87206	20389	20.488	6013	1.356	--
2	2.447	338436	80579	79.512	7889	1.165	2.769
总计		425642	100968	100.000			

SHIMADZU LabSolutions

SMF-4035

<样品信息>

色谱柱:XB-C18(150mm*4.6mm,5μm） 流速: 1.5ml/min
柱 温:30℃ 波长: 240nm
数据文件名: RC$SMF-4035 - 0-41/25-435-2 - zzp-2025010721p-rcd-pH6.8jz-jf75z-P2-2.lcd
方法文件名: RC$SMF-4035 - SMF-4035-RCD-FX274.lcm
批处理文件名: RC$SMF-4035 - 20250208-rc-FX274.lcb
样品瓶号: 1-10
进样体积: 10μl 版本号: 6.115
进样时间: 2025/02/08 15:24:14 实验者: xiechaojun
处理时间（V2）: 2025/02/10 08:36:02 处理者: xiechaojun
仪器型号：SHIMADZU LC-2050C(FX274)

<色谱图>

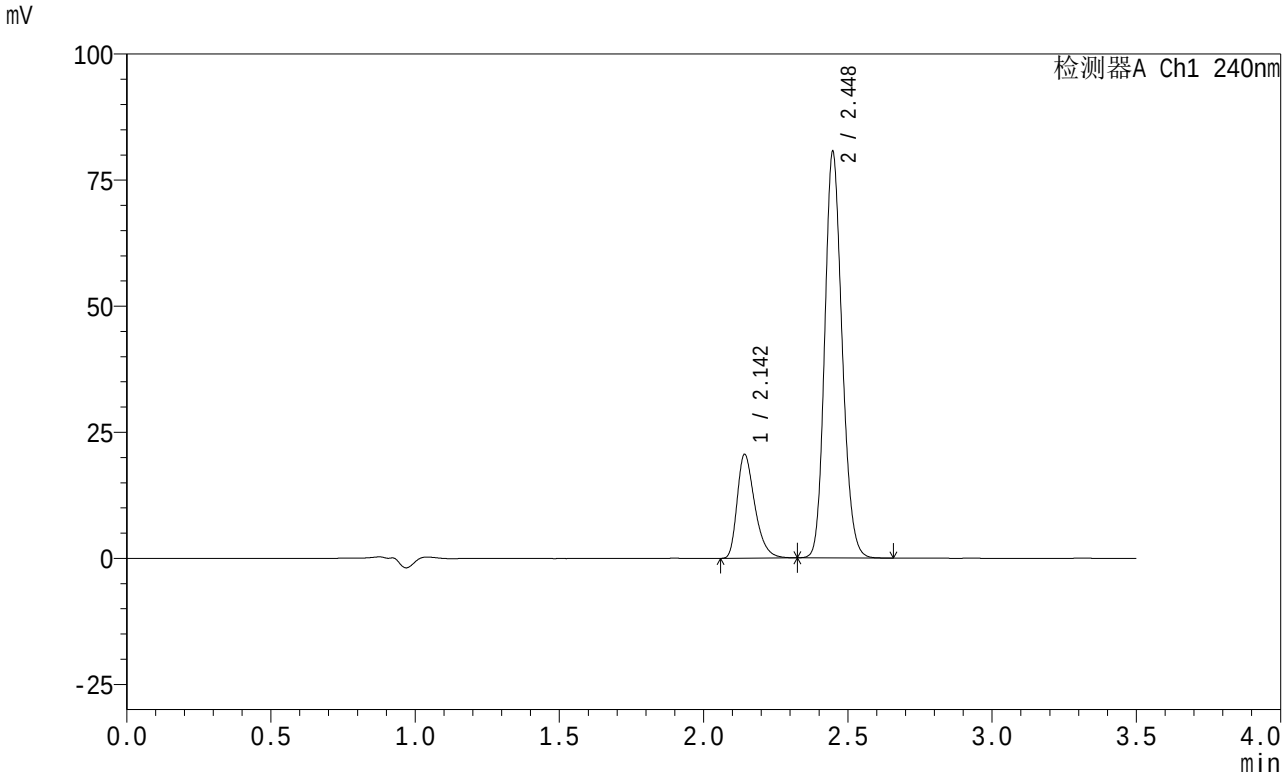

<峰表>

检测器A Ch1 240nm

峰号	保留时间	面积	高度	面积%	理论塔板数(USP)	拖尾因子	分离度(USP)
1	2.142	87503	20382	20.548	6017	1.360	--
2	2.448	338348	80529	79.452	7883	1.167	2.767
总计		425851	100910	100.000			

SHIMADZU LabSolutions

SMF-4035

<样品信息>

色谱柱:XB-C18(150mm*4.6mm,5μm） 流速: 1.5ml/min
柱 温:30℃ 波长: 240nm
数据文件名: RC$SMF-4035 - 0-41/25-436-2 - zzp-2025010721p-rcd-pH6.8jz-jf75z-P3-1.lcd
方法文件名: RC$SMF-4035 - SMF-4035-RCD-FX274.lcm
批处理文件名: RC$SMF-4035 - 20250208-rc-FX274.lcb
样品瓶号: 1-19
进样体积: 10μl 版本号: 6.115
进样时间: 2025/02/08 15:28:07 实验者: xiechaojun
处理时间（V2）: 2025/02/10 08:36:04 处理者: xiechaojun
仪器型号：SHIMADZU LC-2050C(FX274)

<色谱图>

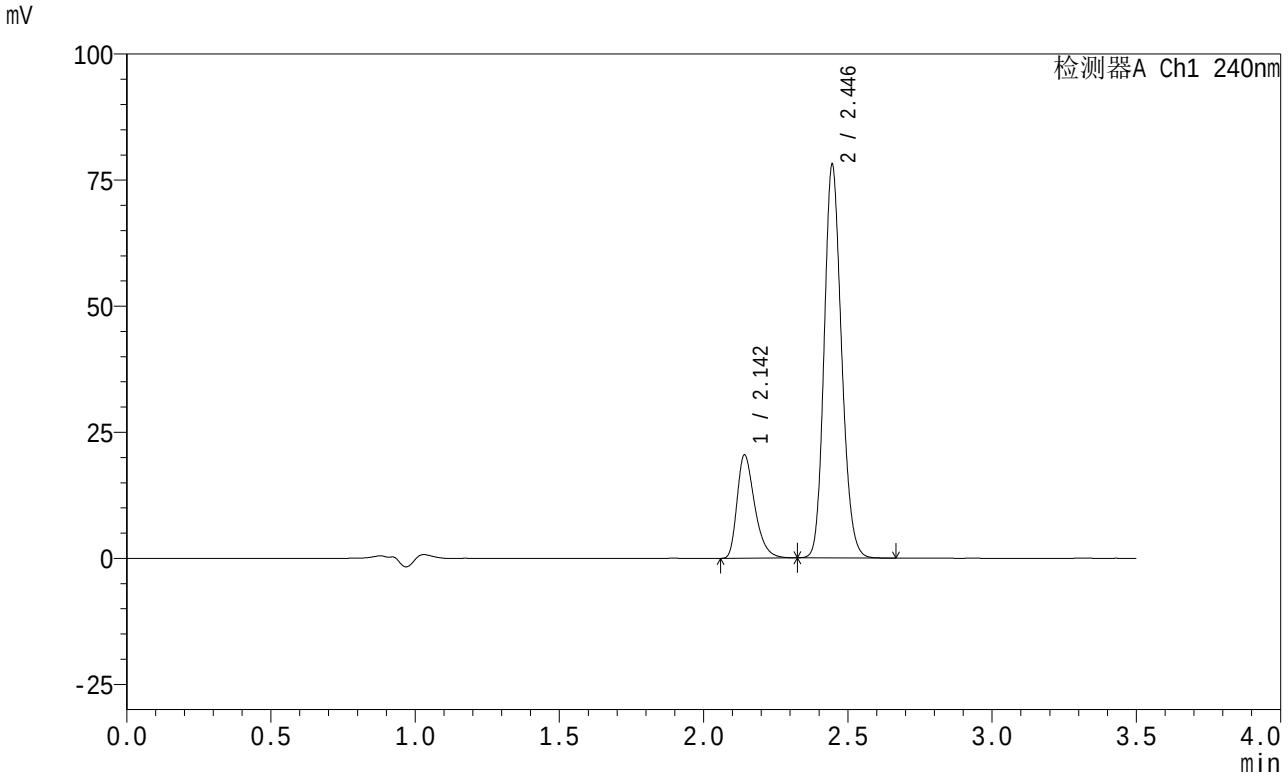

<峰表>

检测器A Ch1 240nm

峰号	保留时间	面积	高度	面积%	理论塔板数(USP)	拖尾因子	分离度(USP)
1	2.142	87088	20312	21.009	6017	1.357	--
2	2.446	327437	77896	78.991	7866	1.166	2.752
总计		414525	98208	100.000			

SHIMADZU LabSolutions

SMF-4035

<样品信息>

色谱柱:XB-C18(150mm*4.6mm,5μm） 流速: 1.5ml/min
柱 温:30℃ 波长: 240nm
数据文件名: RC$SMF-4035 - 0-41/25-437-2 - zzp-2025010721p-rcd-pH6.8jz-jf75z-P3-2.lcd
方法文件名: RC$SMF-4035 - SMF-4035-RCD-FX274.lcm
批处理文件名: RC$SMF-4035 - 20250208-rc-FX274.lcb
样品瓶号: 1-19
进样体积: 10μl 版本号: 6.115
进样时间: 2025/02/08 15:31:59 实验者: xiechaojun
处理时间（V2）: 2025/02/10 08:36:07 处理者: xiechaojun
仪器型号：SHIMADZU LC-2050C(FX274)

<色谱图>

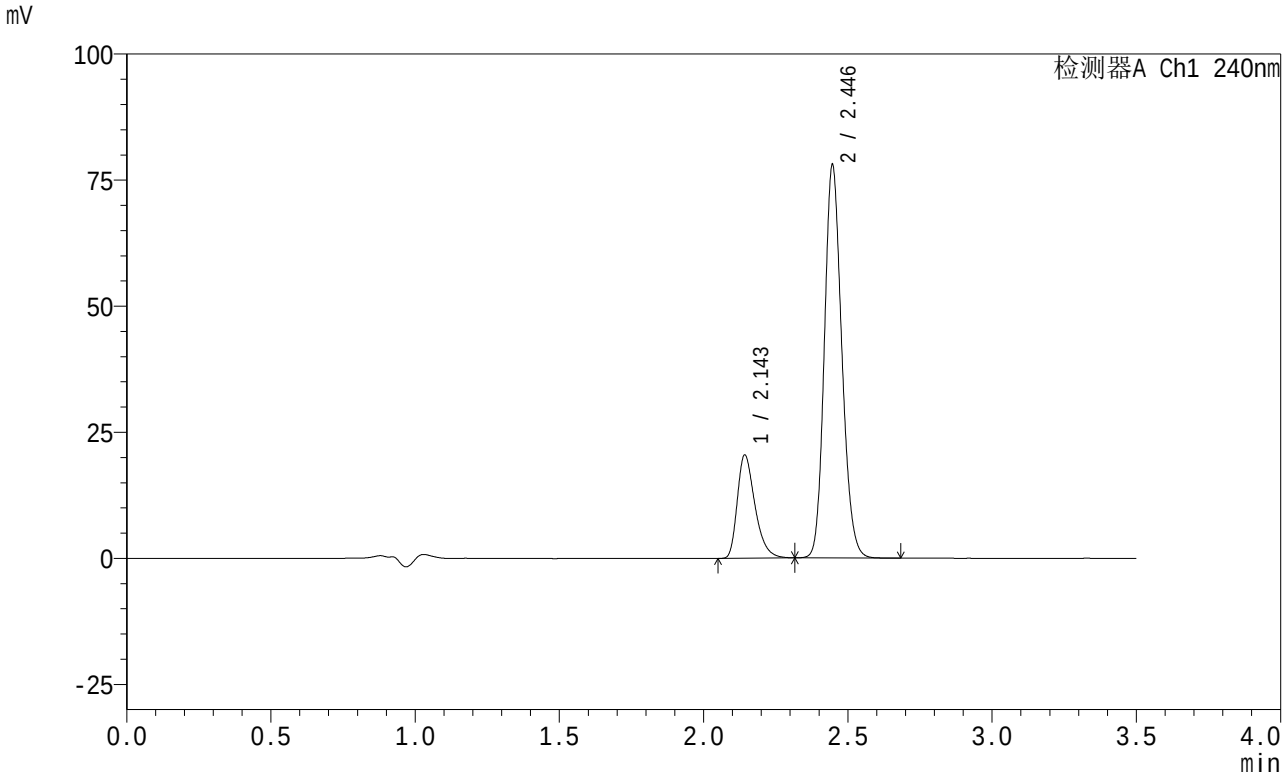

<峰表>

检测器A Ch1 240nm

峰号	保留时间	面积	高度	面积%	理论塔板数(USP)	拖尾因子	分离度(USP)
1	2.143	87224	20245	21.017	6001	1.362	--
2	2.446	327798	77922	78.983	7850	1.167	2.748
总计		415022	98167	100.000			

SHIMADZU LabSolutions

SMF-4035

<样品信息>

色谱柱:XB-C18(150mm*4.6mm,5μm） 流速: 1.5ml/min
柱 温:30℃ 波长: 240nm
数据文件名: RC$SMF-4035 - 0-41/25-438-2 - zzp-2025010721p-rcd-pH6.8jz-jf75z-P4-1.lcd
方法文件名: RC$SMF-4035 - SMF-4035-RCD-FX274.lcm
批处理文件名: RC$SMF-4035 - 20250208-rc-FX274.lcb
样品瓶号: 1-28
进样体积: 10μl 版本号: 6.115
进样时间: 2025/02/08 15:35:51 实验者: xiechaojun
处理时间（V2）: 2025/02/10 08:36:10 处理者: xiechaojun
仪器型号：SHIMADZU LC-2050C(FX274)

<色谱图>

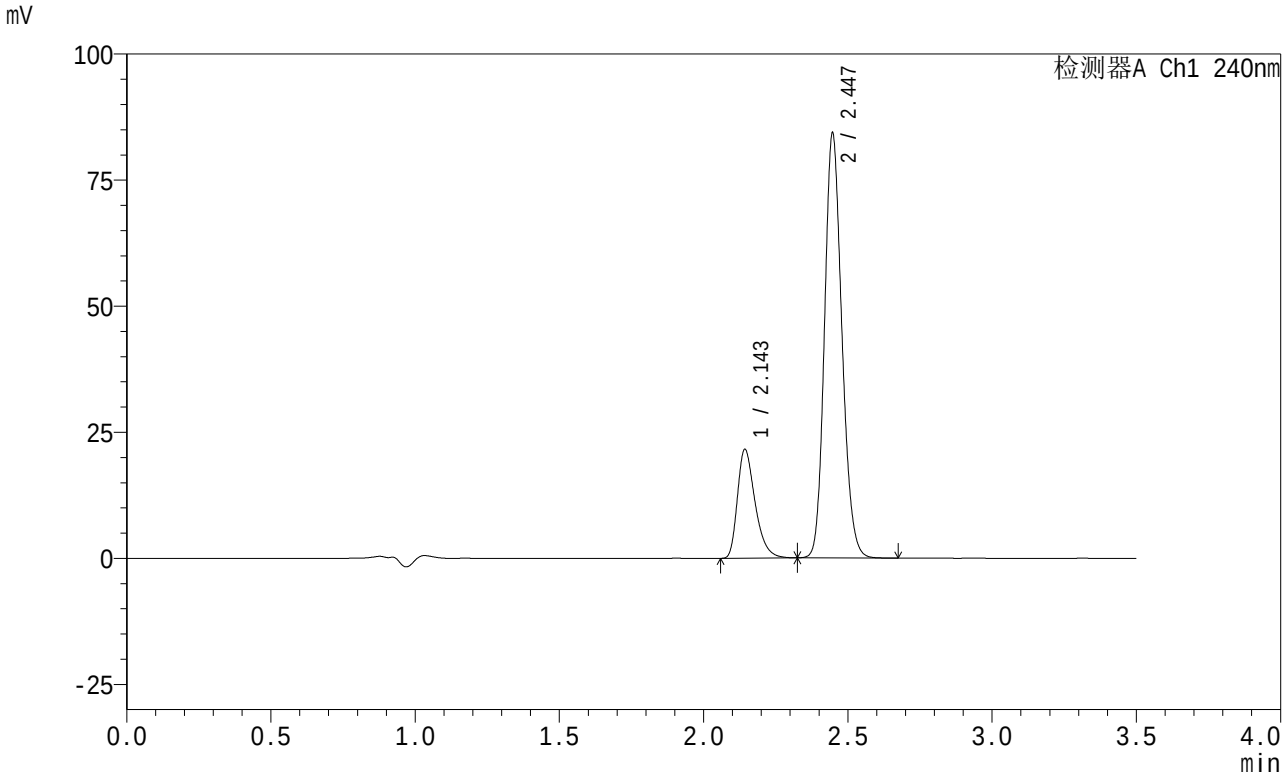

<峰表>

检测器A Ch1 240nm

峰号	保留时间	面积	高度	面积%	理论塔板数(USP)	拖尾因子	分离度(USP)
1	2.143	91905	21398	20.614	6011	1.362	--
2	2.447	353926	84208	79.386	7878	1.169	2.750
总计		445831	105606	100.000			

SHIMADZU LabSolutions

SMF-4035

<样品信息>

色谱柱:XB-C18(150mm*4.6mm,5μm） 流速: 1.5ml/min
柱 温:30℃ 波长: 240nm
数据文件名: RC$SMF-4035 - 0-41/25-439-2 - zzp-2025010721p-rcd-pH6.8jz-jf75z-P4-2.lcd
方法文件名: RC$SMF-4035 - SMF-4035-RCD-FX274.lcm
批处理文件名: RC$SMF-4035 - 20250208-rc-FX274.lcb
样品瓶号: 1-28
进样体积: 10μl 版本号: 6.115
进样时间: 2025/02/08 15:39:43 实验者: xiechaojun
处理时间（V2）: 2025/02/10 08:36:12 处理者: xiechaojun
仪器型号：SHIMADZU LC-2050C(FX274)

<色谱图>

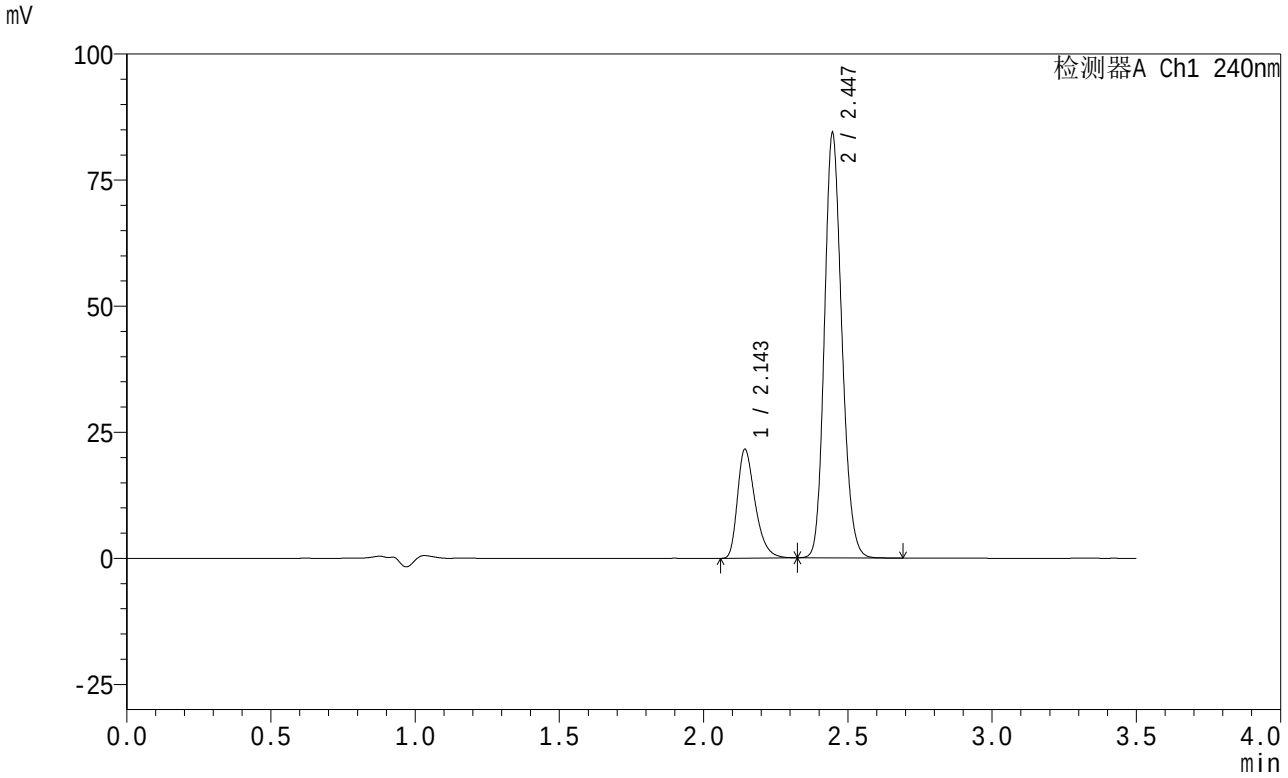

<峰表>

检测器A Ch1 240nm

峰号	保留时间	面积	高度	面积%	理论塔板数(USP)	拖尾因子	分离度(USP)
1	2.143	91990	21414	20.631	6009	1.362	--
2	2.447	353895	84205	79.369	7875	1.169	2.747
总计		445886	105619	100.000			

SHIMADZU LabSolutions

SMF-4035

<样品信息>

色谱柱:XB-C18(150mm*4.6mm,5μm） 流速: 1.5ml/min
柱 温:30℃ 波长: 240nm
数据文件名: RC$SMF-4035 - 0-41/25-440-2 - zzp-2025010721p-rcd-pH6.8jz-jf75z-P5-1.lcd
方法文件名: RC$SMF-4035 - SMF-4035-RCD-FX274.lcm
批处理文件名: RC$SMF-4035 - 20250208-rc-FX274.lcb
样品瓶号: 1-37
进样体积: 10μl 版本号: 6.115
进样时间: 2025/02/08 15:43:35 实验者: xiechaojun
处理时间（V2）: 2025/02/10 08:36:15 处理者: xiechaojun
仪器型号：SHIMADZU LC-2050C(FX274)

<色谱图>

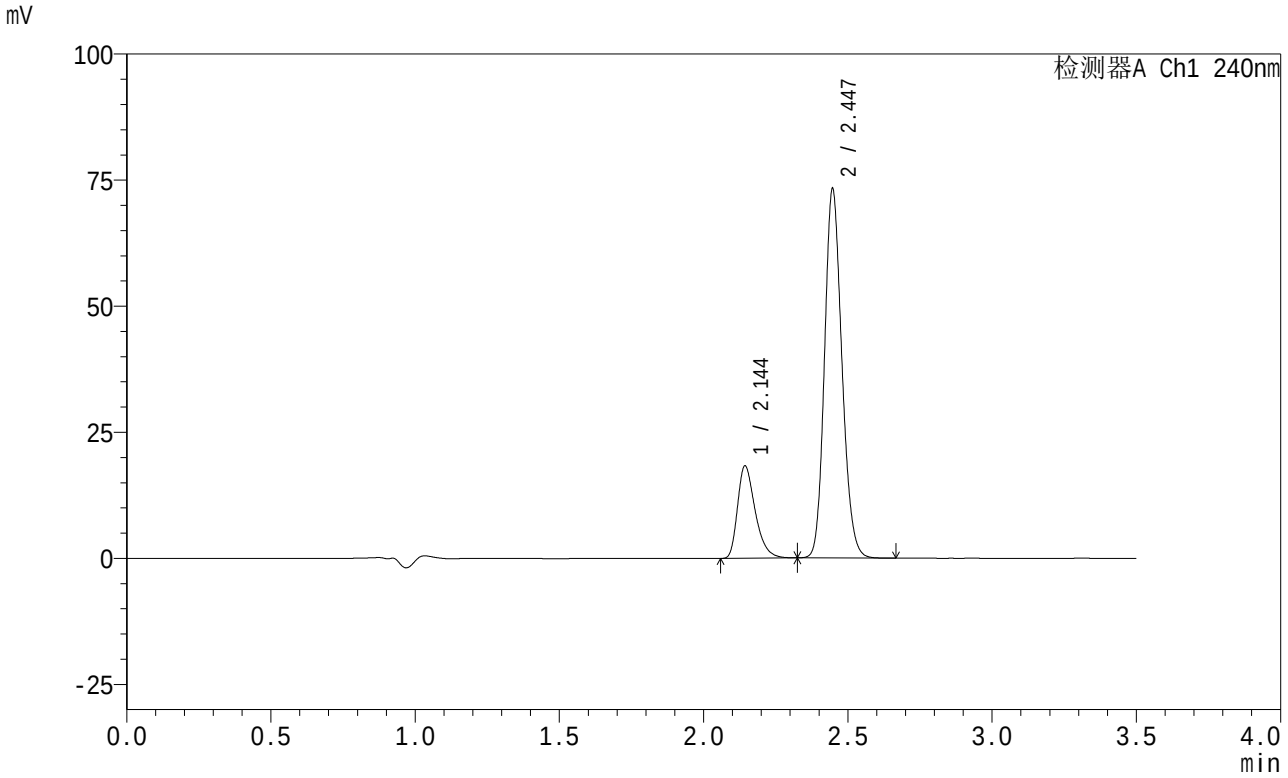

<峰表>

检测器A Ch1 240nm

峰号	保留时间	面积	高度	面积%	理论塔板数(USP)	拖尾因子	分离度(USP)
1	2.144	78005	18181	20.229	6005	1.359	--
2	2.447	307600	73206	79.771	7886	1.169	2.746
总计		385606	91387	100.000			

SHIMADZU LabSolutions

SMF-4035

<样品信息>

色谱柱:XB-C18(150mm*4.6mm,5μm） 流速: 1.5ml/min
柱 温:30℃ 波长: 240nm
数据文件名: RC$SMF-4035 - 0-41/25-441-2 - zzp-2025010721p-rcd-pH6.8jz-jf75z-P5-2.lcd
方法文件名: RC$SMF-4035 - SMF-4035-RCD-FX274.lcm
批处理文件名: RC$SMF-4035 - 20250208-rc-FX274.lcb
样品瓶号: 1-37
进样体积: 10μl 版本号: 6.115
进样时间: 2025/02/08 15:47:27 实验者: xiechaojun
处理时间（V2）: 2025/02/10 08:36:18 处理者: xiechaojun
仪器型号：SHIMADZU LC-2050C(FX274)

<色谱图>

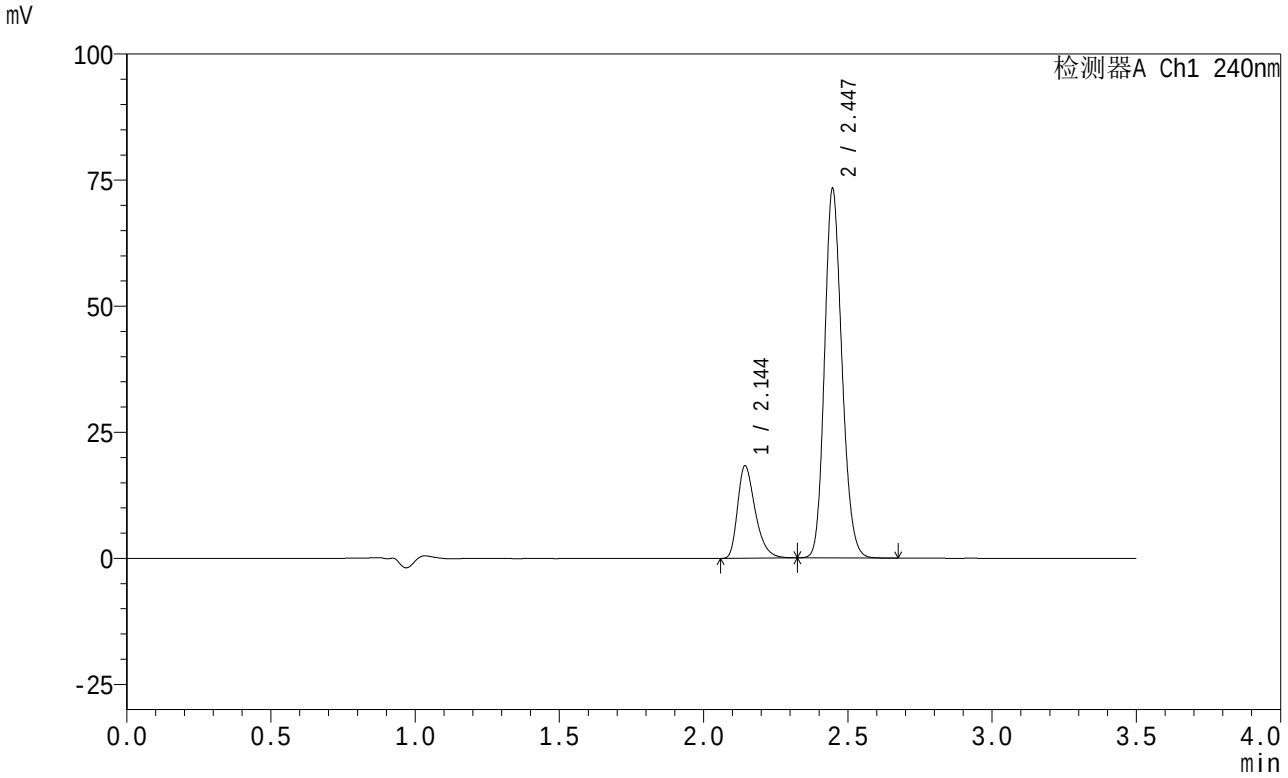

<峰表>

检测器A Ch1 240nm

峰号	保留时间	面积	高度	面积%	理论塔板数(USP)	拖尾因子	分离度(USP)
1	2.144	78088	18215	20.247	6013	1.360	--
2	2.447	307599	73212	79.753	7884	1.168	2.745
总计		385687	91427	100.000			

SHIMADZU LabSolutions

SMF-4035

<样品信息>

色谱柱:XB-C18(150mm*4.6mm,5μm） 流速: 1.5ml/min
柱 温:30℃ 波长: 240nm
数据文件名: RC$SMF-4035 - 0-41/25-442-2 - zzp-2025010721p-rcd-pH6.8jz-jf75z-P6-1.lcd
方法文件名: RC$SMF-4035 - SMF-4035-RCD-FX274.lcm
批处理文件名: RC$SMF-4035 - 20250208-rc-FX274.lcb
样品瓶号: 1-46
进样体积: 10μl 版本号: 6.115
进样时间: 2025/02/08 15:51:19 实验者: xiechaojun
处理时间（V2）: 2025/02/10 08:36:20 处理者: xiechaojun
仪器型号：SHIMADZU LC-2050C(FX274)

<色谱图>

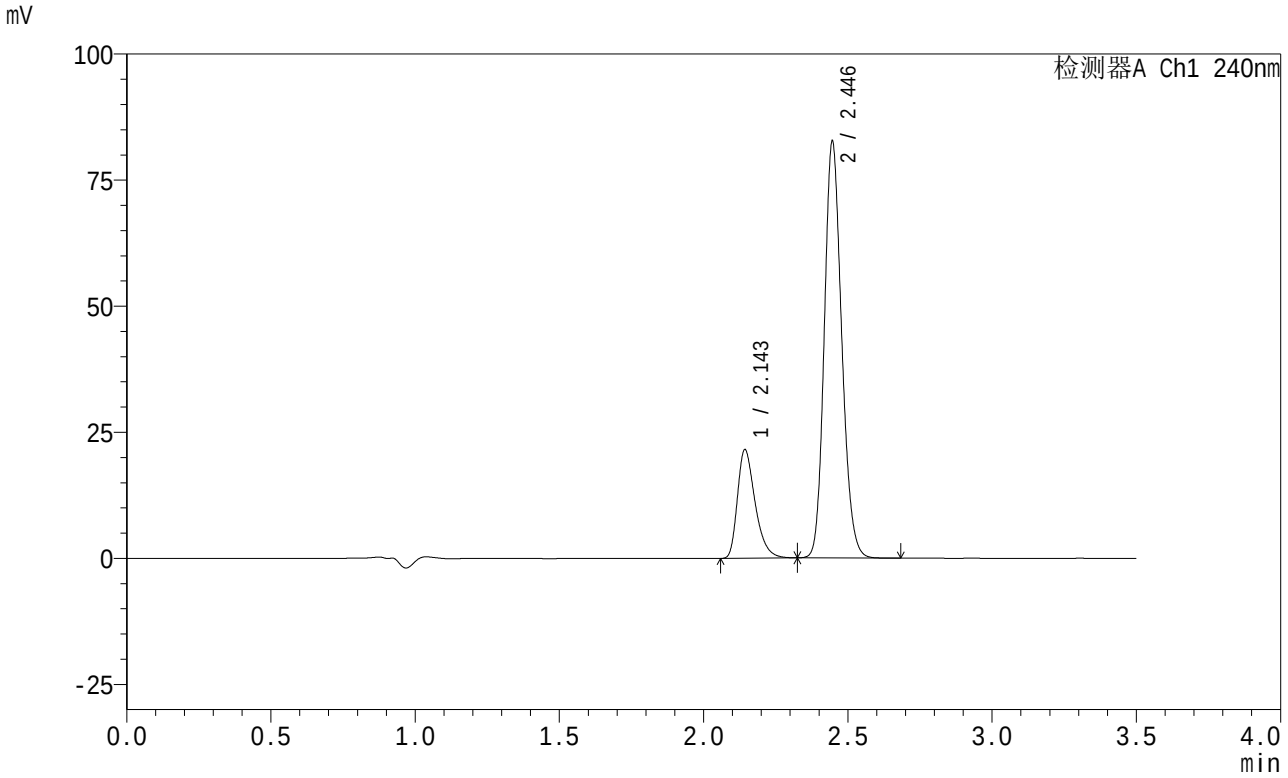

<峰表>

检测器A Ch1 240nm

峰号	保留时间	面积	高度	面积%	理论塔板数(USP)	拖尾因子	分离度(USP)
1	2.143	91832	21359	20.927	6001	1.362	--
2	2.446	346998	82557	79.073	7867	1.170	2.742
总计		438830	103916	100.000			

SHIMADZU LabSolutions

SMF-4035

<样品信息>

色谱柱:XB-C18(150mm*4.6mm,5μm） 流速: 1.5ml/min
柱 温:30℃ 波长: 240nm
数据文件名: RC$SMF-4035 - 0-41/25-443-2 - zzp-2025010721p-rcd-pH6.8jz-jf75z-P6-2.lcd
方法文件名: RC$SMF-4035 - SMF-4035-RCD-FX274.lcm
批处理文件名: RC$SMF-4035 - 20250208-rc-FX274.lcb
样品瓶号: 1-46
进样体积: 10μl 版本号: 6.115
进样时间: 2025/02/08 15:55:11 实验者: xiechaojun
处理时间（V2）: 2025/02/10 08:36:23 处理者: xiechaojun
仪器型号：SHIMADZU LC-2050C(FX274)

<色谱图>

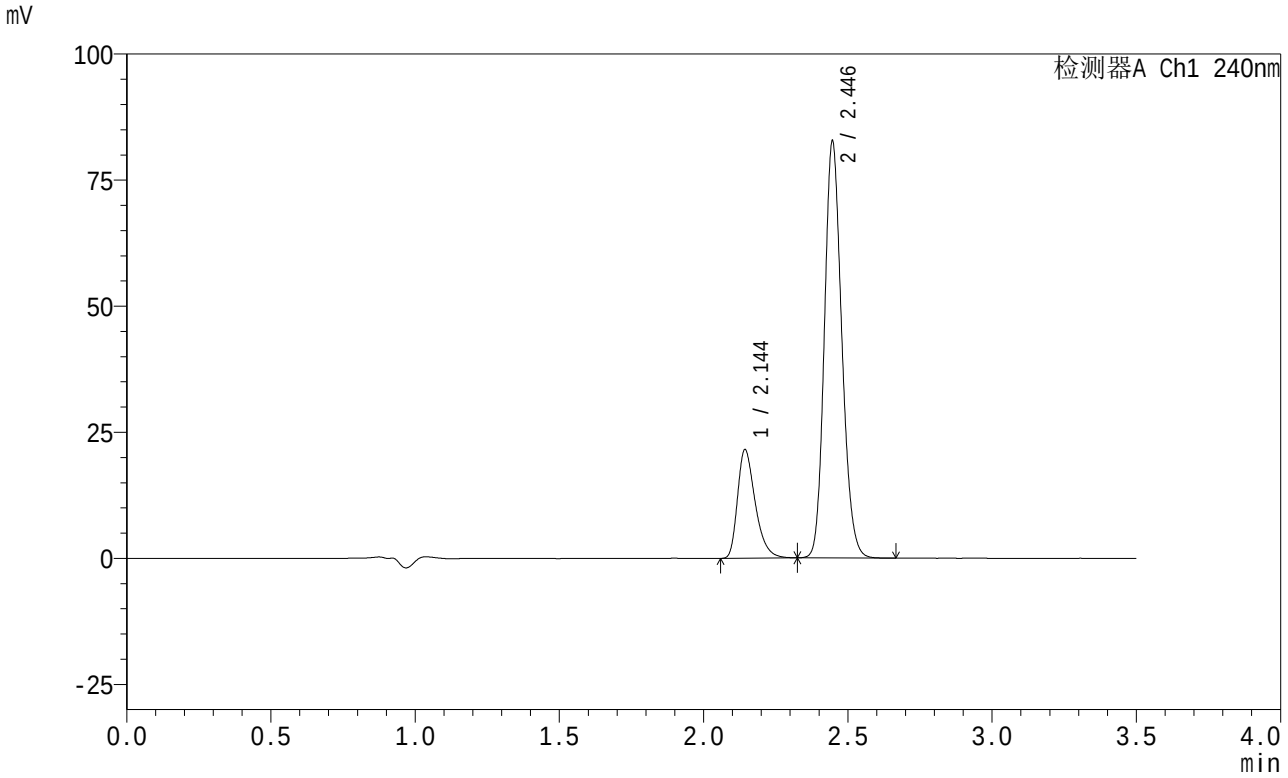

<峰表>

检测器A Ch1 240nm

峰号	保留时间	面积	高度	面积%	理论塔板数(USP)	拖尾因子	分离度(USP)
1	2.144	91861	21377	20.924	5994	1.365	--
2	2.446	347166	82602	79.076	7866	1.170	2.740
总计		439026	103979	100.000			

SHIMADZU LabSolutions

SMF-4035

<样品信息>

色谱柱:XB-C18(150mm*4.6mm,5μm） 流速: 1.5ml/min
柱 温:30℃ 波长: 240nm
数据文件名: RC$SMF-4035 - 0-41/25-444-2 - zzp-2025010721p-rcd-pH6.8jz-jf75z-dz2-1.lcd
方法文件名: RC$SMF-4035 - SMF-4035-RCD-FX274.lcm
批处理文件名: RC$SMF-4035 - 20250208-rc-FX274.lcb
样品瓶号: 1-27
进样体积: 10μl 版本号: 6.115
进样时间: 2025/02/08 15:59:04 实验者: xiechaojun
处理时间（V2）: 2025/02/10 08:36:25 处理者: xiechaojun
仪器型号：SHIMADZU LC-2050C(FX274)

<色谱图>

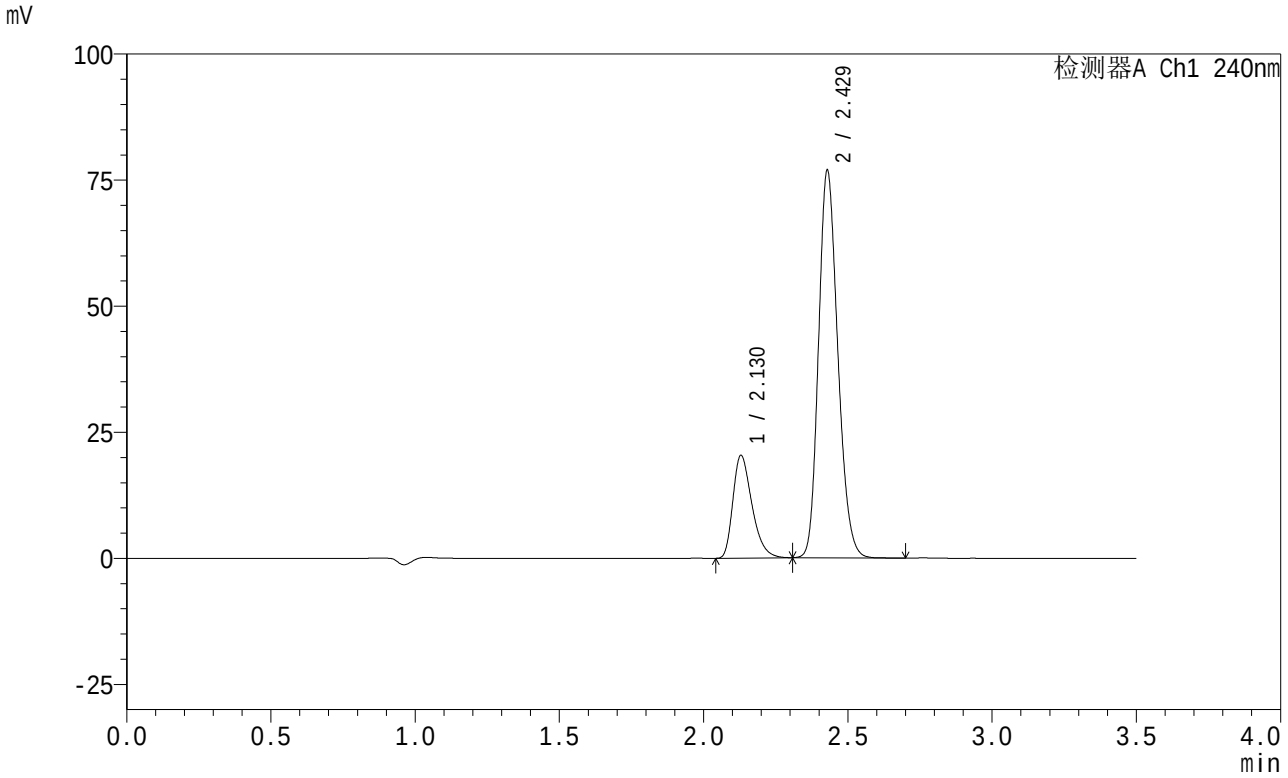

<峰表>

检测器A Ch1 240nm

峰号	保留时间	面积	高度	面积%	理论塔板数(USP)	拖尾因子	分离度(USP)
1	2.130	93731	20379	20.822	5030	1.349	--
2	2.429	356425	76737	79.178	6344	1.196	2.470
总计		450156	97115	100.000			

SHIMADZU LabSolutions

SMF-4035

<样品信息>

色谱柱:XB-C18(150mm*4.6mm,5μm） 流速: 1.5ml/min
柱 温:30℃ 波长: 240nm
数据文件名: RC$SMF-4035 - 0-41/25-445-2 - zzp-2025010721p-rcd-pH6.8jz-jf75z-dz2-2.lcd
方法文件名: RC$SMF-4035 - SMF-4035-RCD-FX274.lcm
批处理文件名: RC$SMF-4035 - 20250208-rc-FX274.lcb
样品瓶号: 1-27
进样体积: 10μl 版本号: 6.115
进样时间: 2025/02/08 16:02:57 实验者: xiechaojun
处理时间（V2）: 2025/02/10 08:36:28 处理者: xiechaojun
仪器型号：SHIMADZU LC-2050C(FX274)

<色谱图>

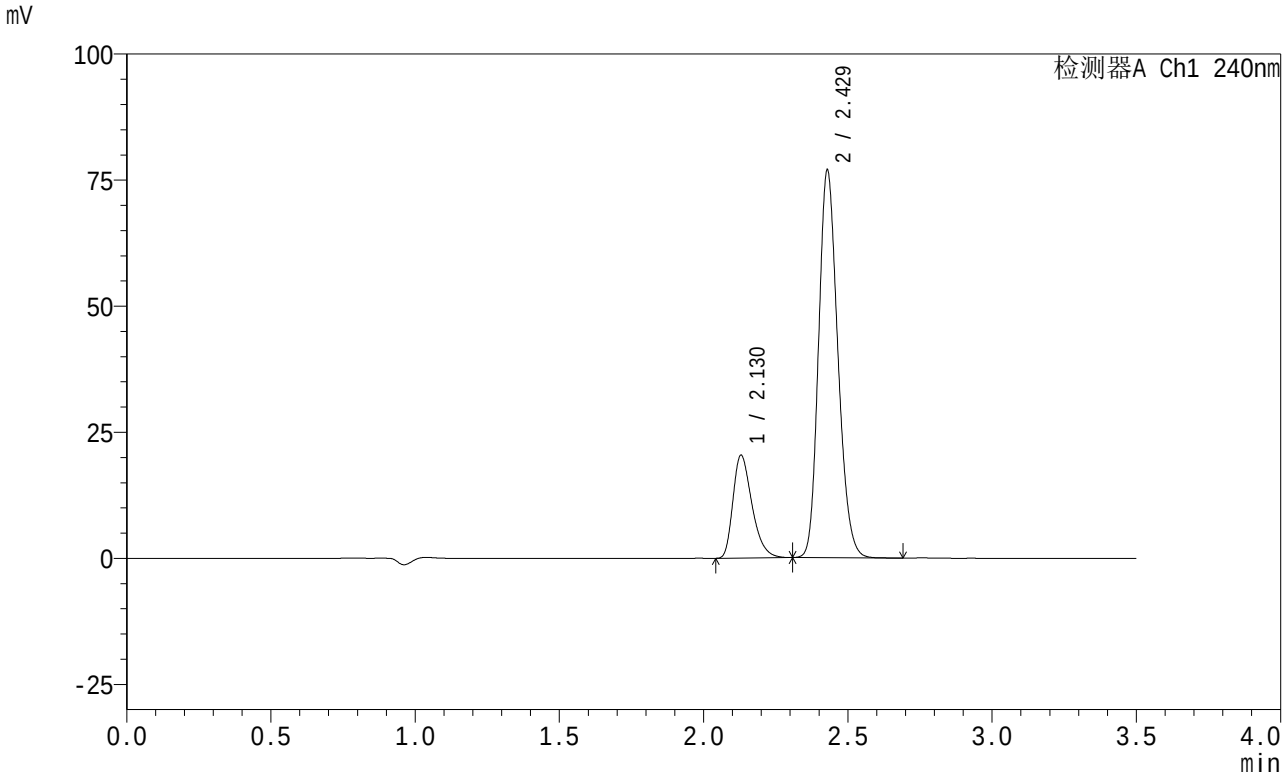

<峰表>

检测器A Ch1 240nm

峰号	保留时间	面积	高度	面积%	理论塔板数(USP)	拖尾因子	分离度(USP)
1	2.130	93811	20404	20.831	5036	1.347	--
2	2.429	356538	76777	79.169	6346	1.196	2.471
总计		450349	97181	100.000			