



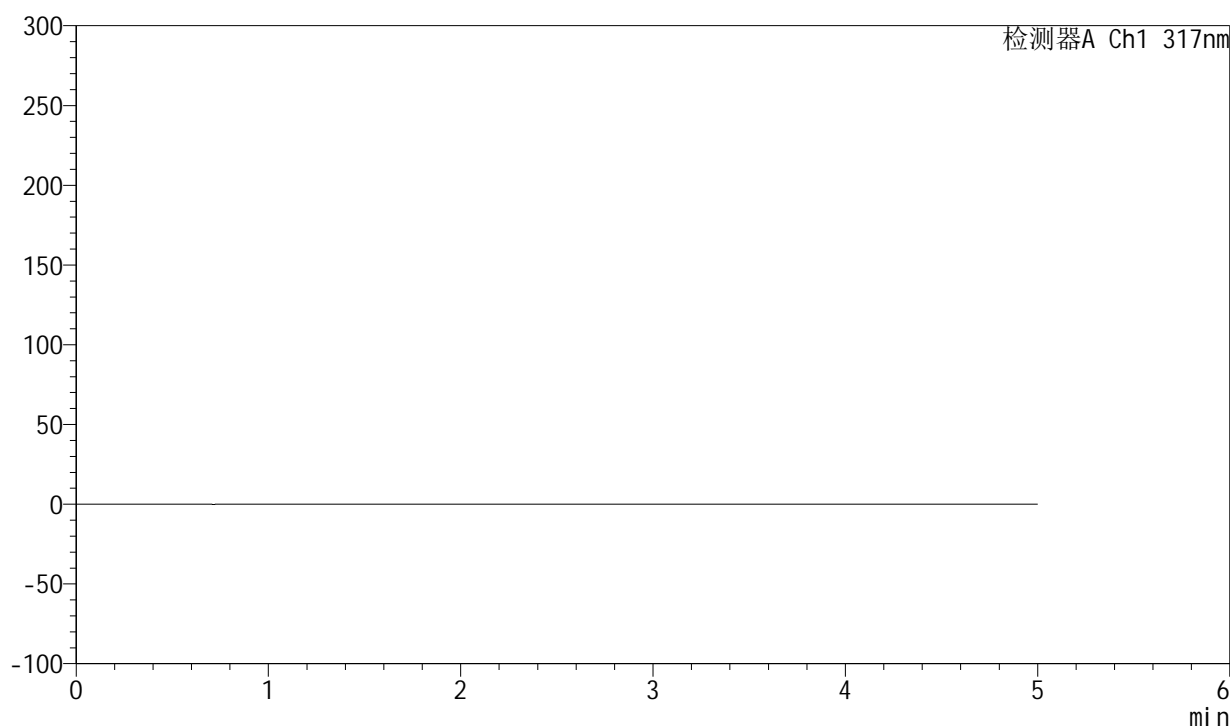
QTL-4047

<样品信息>

色谱柱 : XB-C18(4.6*50mm,5 μ m) 流速:1.0ml/min
 柱温 : 40 $^{\circ}$ C 波长:317nm
 数据文件名: RC\$QTL-4047 - 28-21/7-1393-3 - zzp-2024112321p-20mg-pH6.0jz-rcqx-bp-1-jf50z-rj.lcd
 方法文件名: RC\$QTL-4047 - QTL-4047-rcqx-FX256.lcm
 批处理文件名: RC\$QTL-4047 - 20250210-FX256.lcb
 样品瓶号: 1-9
 进样体积: 20 μ l 版本号:6.115
 进样时间: 2025/02/10 11:44:31 实验者: xiexinhui
 处理时间 (V3) : 2025/02/11 14:32:16 处理者: xiexinhui
 仪器型号: SHIMADZU LC-2050C(FX256)

<色谱图>

mV



<峰表>

检测器A Ch1 317nm

峰号	保留时间	面积	面积%	高度	理论塔板数(USP)	拖尾因子	分离度(USP)
总计							



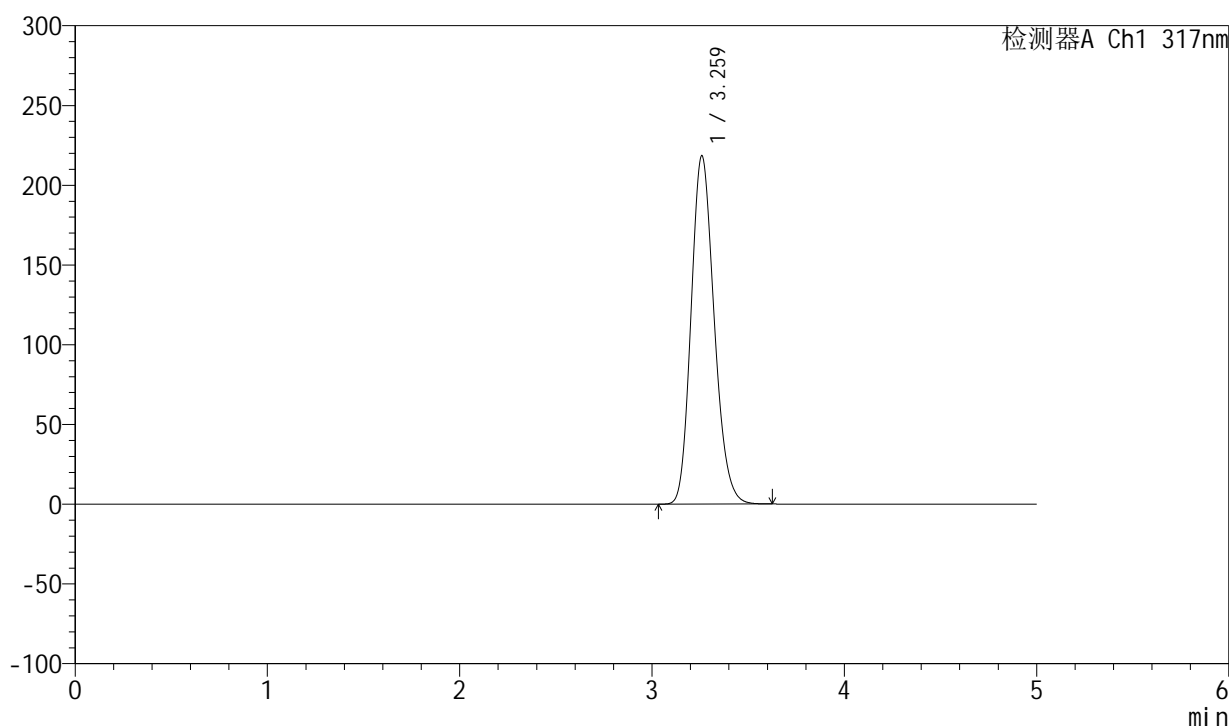
QTL-4047

<样品信息>

色谱柱 : XB-C18(4.6*50mm,5μm) 流速:1.0ml/min
 柱温 : 40°C 波长:317nm
 数据文件名: RC\$QTL-4047 - 28-21/7-1394-3 - zzp-2024112321p-20mg-pH6.0jz-rcqx-bp-1-jf50z-dz1-1.lcd
 方法文件名: RC\$QTL-4047 - QTL-4047-rcqx-FX256.lcm
 批处理文件名: RC\$QTL-4047 - 20250210-FX256.lcb
 样品瓶号: 1-18
 进样体积: 20μl 版本号:6.115
 进样时间: 2025/02/10 11:49:55 实验者: xiexinhui
 处理时间 (V3) : 2025/02/11 14:32:19 处理者: xiexinhui
 仪器型号: SHIMADZU LC-2050C(FX256)

<色谱图>

mV



<峰表>

检测器A Ch1 317nm

峰号	保留时间	面积	面积%	高度	理论塔板数(USP)	拖尾因子	分离度(USP)
1	3.259	1822504	100.000	217825	3543	1.178	--
总计		1822504	100.000	217825			

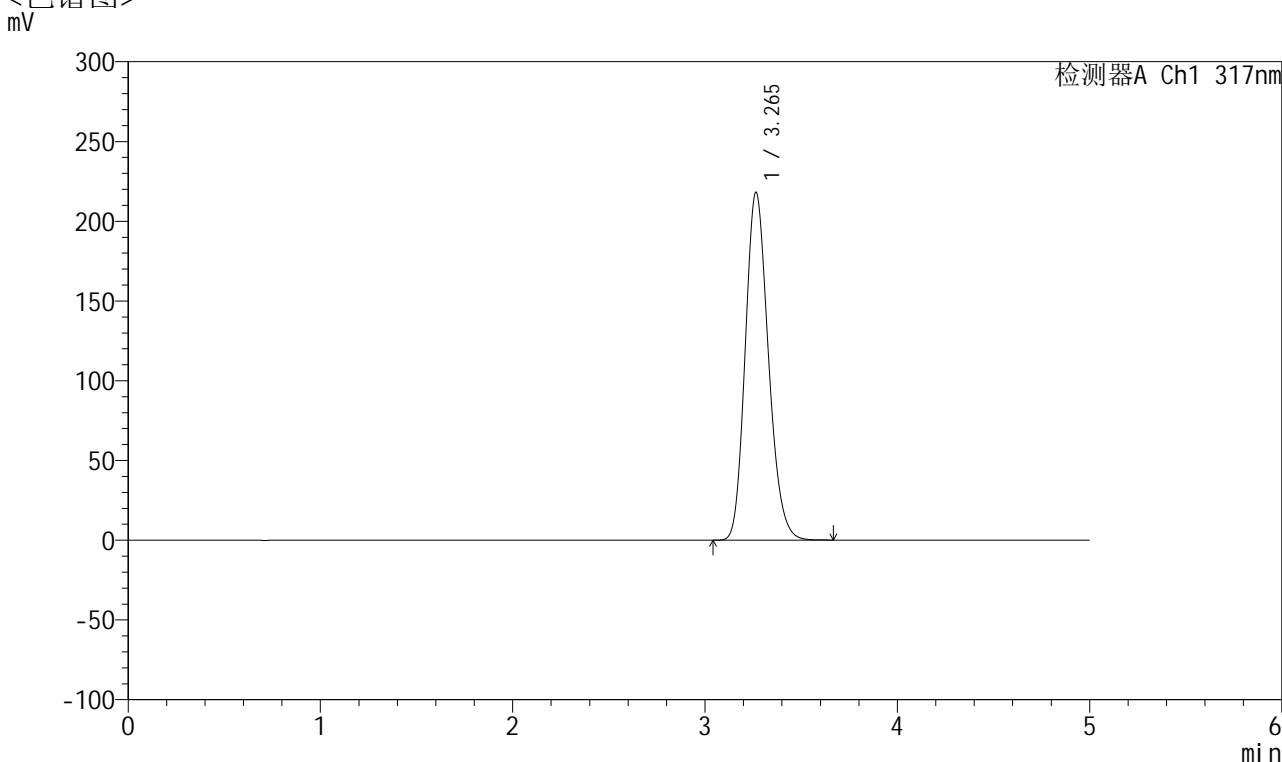


QTL-4047

<样品信息>

色谱柱 : XB-C18(4.6*50mm,5 μ m) 流速:1.0ml/min
 柱温 : 40 $^{\circ}$ C 波长:317nm
 数据文件名: RC\$QTL-4047 - 28-21/7-1395-3 - zzp-2024112321p-20mg-pH6.0jz-rcqx-bp-1-jf50z-dz1-2.lcd
 方法文件名: RC\$QTL-4047 - QTL-4047-rcqx-FX256.lcm
 批处理文件名: RC\$QTL-4047 - 20250210-FX256.lcb
 样品瓶号: 1-18
 进样体积: 20 μ l 版本号:6.115
 进样时间: 2025/02/10 11:55:20 实验者: xiexinhui
 处理时间 (V3) : 2025/02/11 14:32:22 处理者: xiexinhui
 仪器型号: SHIMADZU LC-2050C(FX256)

<色谱图>



<峰表>

检测器A Ch1 317nm

峰号	保留时间	面积	面积%	高度	理论塔板数(USP)	拖尾因子	分离度(USP)
1	3.265	1824152	100.000	218019	3545	1.182	--
总计		1824152	100.000	218019			



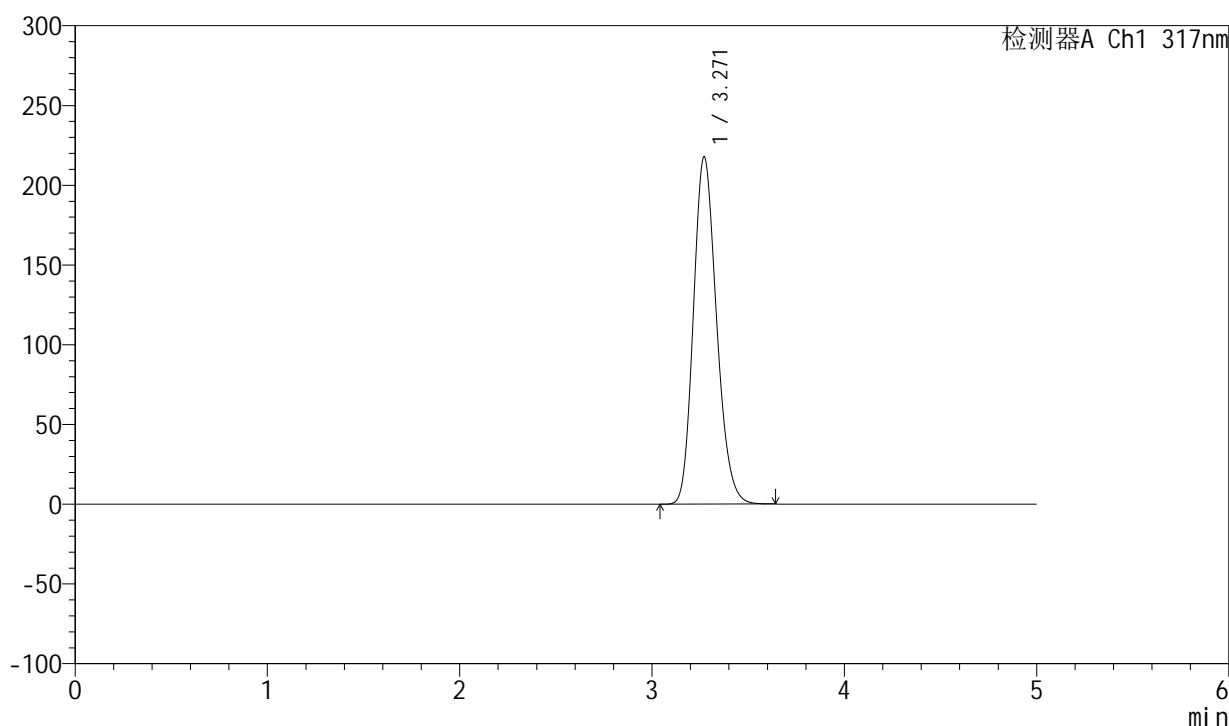
QTL-4047

<样品信息>

色谱柱 : XB-C18(4.6*50mm,5 μ m) 流速:1.0ml/min
 柱温 : 40 $^{\circ}$ C 波长:317nm
 数据文件名: RC\$QTL-4047 - 28-21/7-1396-2 - zzp-2024112321p-20mg-pH6.0jz-rcqx-bp-1-jf50z-dz1-3.lcd
 方法文件名: RC\$QTL-4047 - QTL-4047-rcqx-FX256.lcm
 批处理文件名: RC\$QTL-4047 - 20250210-FX256.lcb
 样品瓶号: 1-18
 进样体积: 20 μ l 版本号:6.115
 进样时间: 2025/02/10 12:00:43 实验者: xiexinhui
 处理时间 (V2) : 2025/02/11 14:32:25 处理者: xiexinhui
 仪器型号: SHIMADZU LC-2050C(FX256)

<色谱图>

mV



<峰表>

检测器A Ch1 317nm

峰号	保留时间	面积	面积%	高度	理论塔板数(USP)	拖尾因子	分离度(USP)
1	3.271	1823000	100.000	217844	3548	1.184	--
总计		1823000	100.000	217844			

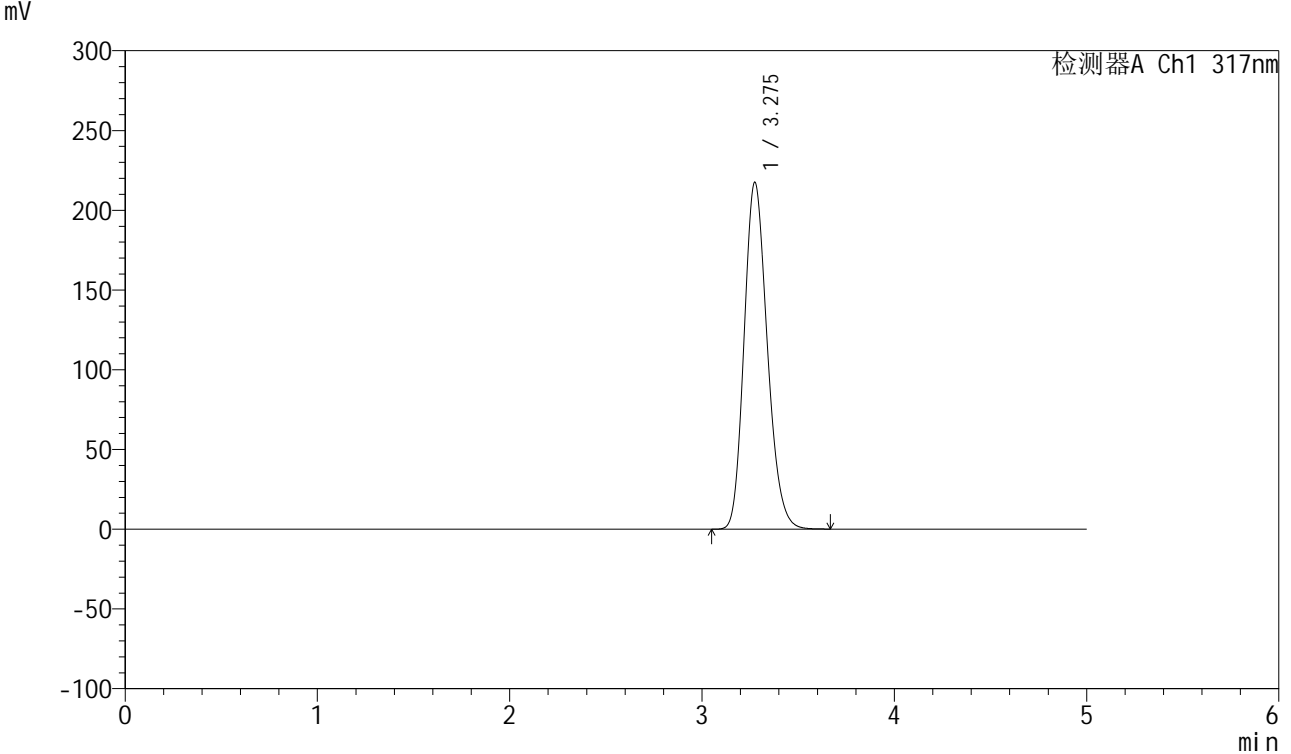


QTL-4047

<样品信息>

色谱柱 : XB-C18(4.6*50mm,5 μ m) 流速:1.0ml/min
 柱温 : 40 $^{\circ}$ C 波长:317nm
 数据文件名: RC\$QTL-4047 - 28-21/7-1397-2 - zzp-2024112321p-20mg-pH6.0jz-rcqx-bp-1-jf50z-dz1-4.lcd
 方法文件名: RC\$QTL-4047 - QTL-4047-rcqx-FX256.lcm
 批处理文件名: RC\$QTL-4047 - 20250210-FX256.lcb
 样品瓶号: 1-18
 进样体积: 20 μ l 版本号:6.115
 进样时间: 2025/02/10 12:06:06 实验者: xiexinhui
 处理时间 (V2) : 2025/02/11 14:32:27 处理者: xiexinhui
 仪器型号: SHIMADZU LC-2050C(FX256)

<色谱图>



<峰表>

检测器A Ch1 317nm

峰号	保留时间	面积	面积%	高度	理论塔板数(USP)	拖尾因子	分离度(USP)
1	3.275	1823640	100.000	217168	3548	1.188	--
总计		1823640	100.000	217168			



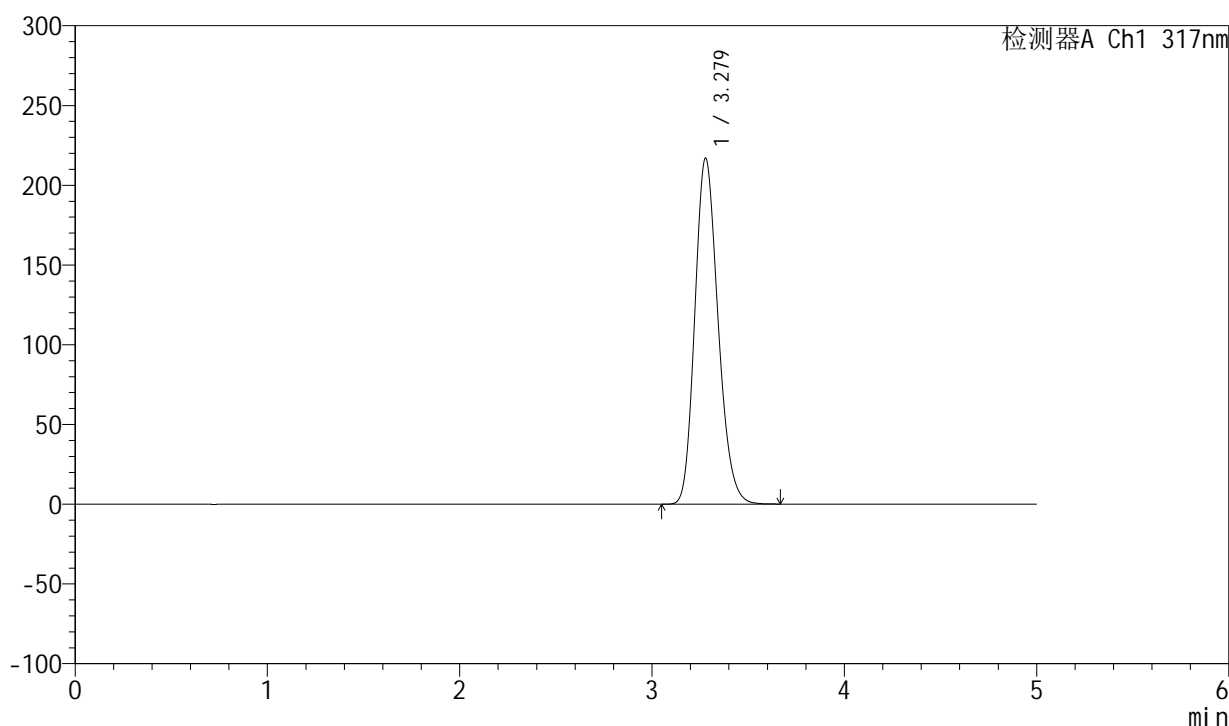
QTL-4047

<样品信息>

色谱柱 : XB-C18(4.6*50mm,5μm) 流速:1.0ml/min
 柱温 : 40°C 波长:317nm
 数据文件名: RC\$QTL-4047 - 28-21/7-1398-2 - zzp-2024112321p-20mg-pH6.0jz-rcqx-bp-1-jf50z-dz1-5.lcd
 方法文件名: RC\$QTL-4047 - QTL-4047-rcqx-FX256.lcm
 批处理文件名: RC\$QTL-4047 - 20250210-FX256.lcb
 样品瓶号: 1-18
 进样体积: 20μl 版本号:6.115
 进样时间: 2025/02/10 12:11:29 实验者: xiexinhui
 处理时间 (V2) : 2025/02/11 14:32:30 处理者: xiexinhui
 仪器型号: SHIMADZU LC-2050C(FX256)

<色谱图>

mV



<峰表>

检测器A Ch1 317nm

峰号	保留时间	面积	面积%	高度	理论塔板数(USP)	拖尾因子	分离度(USP)
1	3.279	1821189	100.000	216962	3550	1.189	--
总计		1821189	100.000	216962			

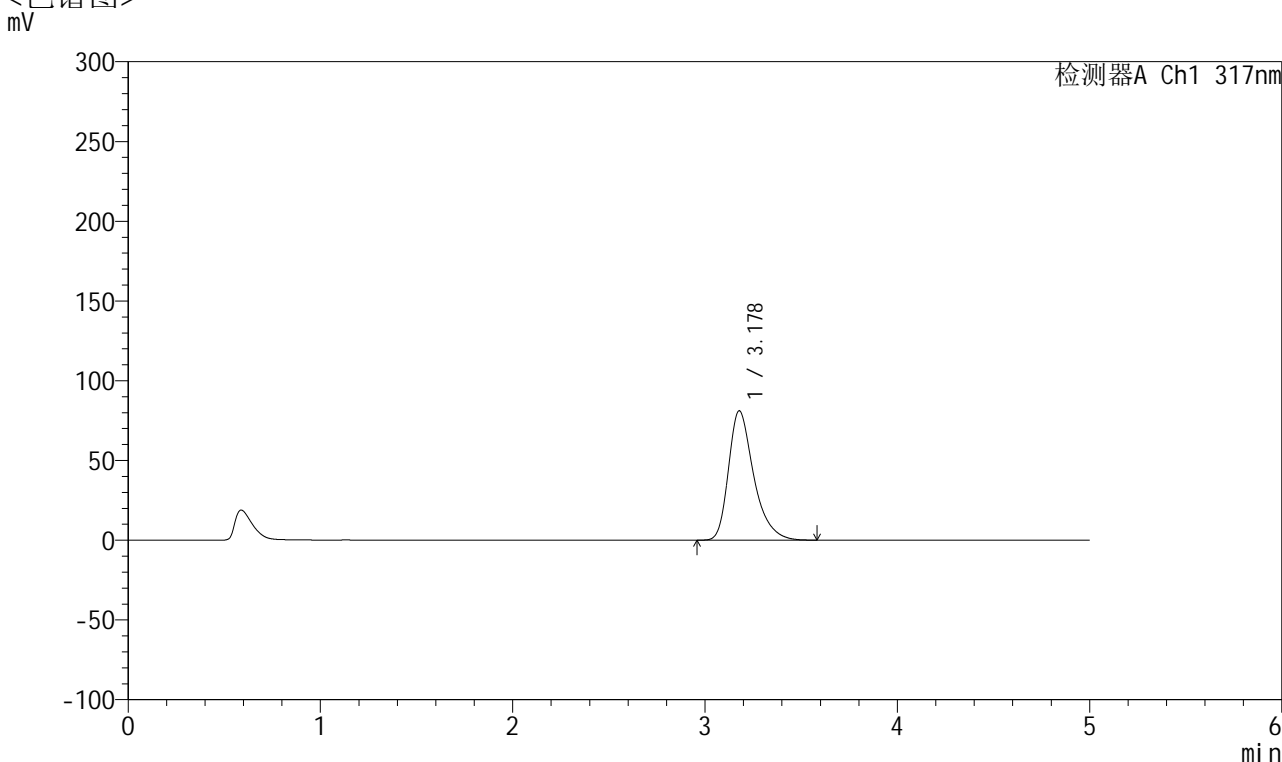


QTL-4047

<样品信息>

色谱柱 : XB-C18(4.6*50mm,5 μ m) 流速:1.0ml/min
 柱温 : 40 $^{\circ}$ C 波长:317nm
 数据文件名: RC\$QTL-4047 - 28-21/7-1399-2 - zzp-2024112321p-20mg-pH6.0jz-rcqx-bp-1-jf50z-p1-5min.lcd
 方法文件名: RC\$QTL-4047 - QTL-4047-rcqx-FX256.lcm
 批处理文件名: RC\$QTL-4047 - 20250210-FX256.lcb
 样品瓶号: 1-1
 进样体积: 20 μ l 版本号:6.115
 进样时间: 2025/02/10 12:16:52 实验者: xiexinhui
 处理时间 (V2) : 2025/02/11 14:32:32 处理者: xiexinhui
 仪器型号: SHIMADZU LC-2050C(FX256)

<色谱图>



<峰表>

检测器A Ch1 317nm

峰号	保留时间	面积	面积%	高度	理论塔板数(USP)	拖尾因子	分离度(USP)
1	3.178	739980	100.000	81097	2996	1.363	--
总计		739980	100.000	81097			



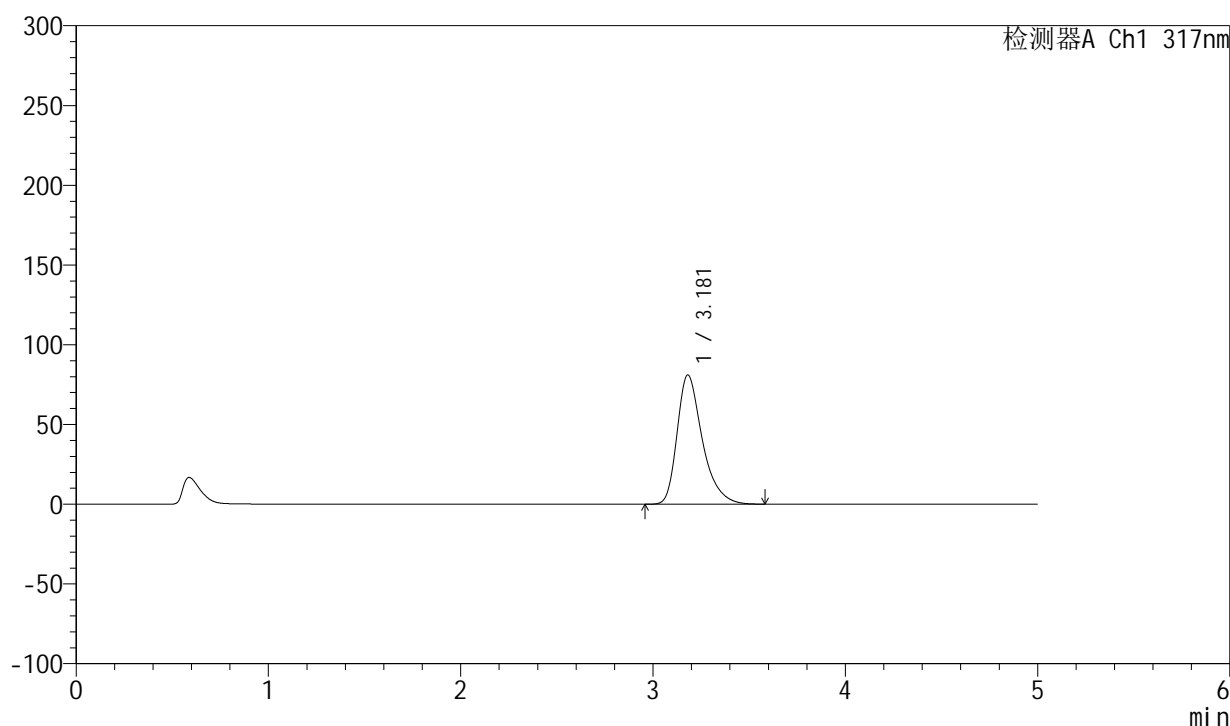
QTL-4047

<样品信息>

色谱柱 : XB-C18(4.6*50mm,5 μ m) 流速:1.0ml/min
 柱温 : 40 $^{\circ}$ C 波长:317nm
 数据文件名: RC\$QTL-4047 - 28-21/7-1400-2 - zzp-2024112321p-20mg-pH6.0jz-rcqx-bp-1-jf50z-p2-5min.lcd
 方法文件名: RC\$QTL-4047 - QTL-4047-rcqx-FX256.lcm
 批处理文件名: RC\$QTL-4047 - 20250210-FX256.lcb
 样品瓶号: 1-10
 进样体积: 20 μ l 版本号:6.115
 进样时间: 2025/02/10 12:22:15 实验者: xiexinhui
 处理时间 (V2) : 2025/02/11 14:32:35 处理者: xiexinhui
 仪器型号: SHIMADZU LC-2050C(FX256)

<色谱图>

mV



<峰表>

检测器A Ch1 317nm

峰号	保留时间	面积	面积%	高度	理论塔板数(USP)	拖尾因子	分离度(USP)
1	3.181	738873	100.000	81043	3000	1.368	--
总计		738873	100.000	81043			

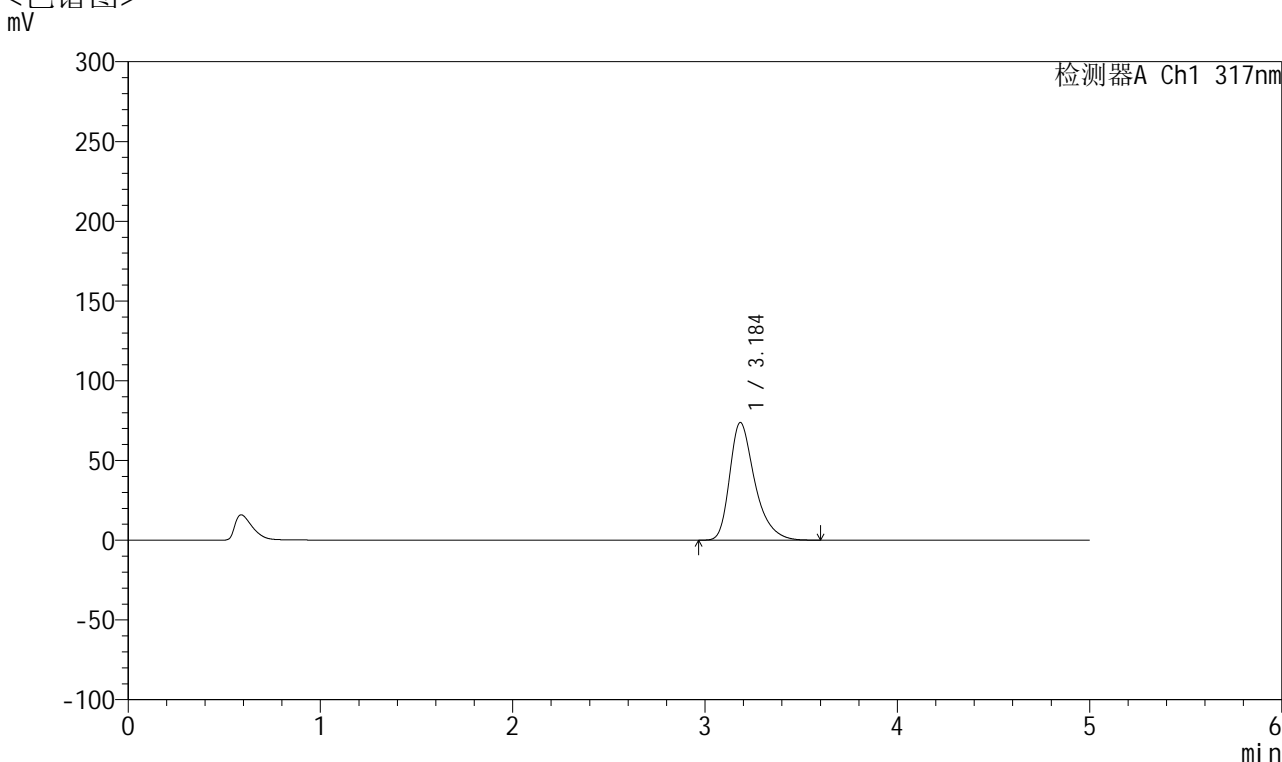


QTL-4047

<样品信息>

色谱柱 : XB-C18(4.6*50mm,5 μ m) 流速:1.0ml/min
 柱温 : 40 $^{\circ}$ C 波长:317nm
 数据文件名: RC\$QTL-4047 - 28-21/7-1401-2 - zzp-2024112321p-20mg-pH6.0jz-rcqx-bp-1-jf50z-p3-5min.lcd
 方法文件名: RC\$QTL-4047 - QTL-4047-rcqx-FX256.lcm
 批处理文件名: RC\$QTL-4047 - 20250210-FX256.lcb
 样品瓶号: 1-19
 进样体积: 20 μ l 版本号:6.115
 进样时间: 2025/02/10 12:27:37 实验者: xiexinhui
 处理时间 (V2) : 2025/02/11 14:32:38 处理者: xiexinhui
 仪器型号: SHIMADZU LC-2050C(FX256)

<色谱图>



<峰表>

检测器A Ch1 317nm

峰号	保留时间	面积	面积%	高度	理论塔板数(USP)	拖尾因子	分离度(USP)
1	3.184	670585	100.000	73644	3040	1.374	--
总计		670585	100.000	73644			

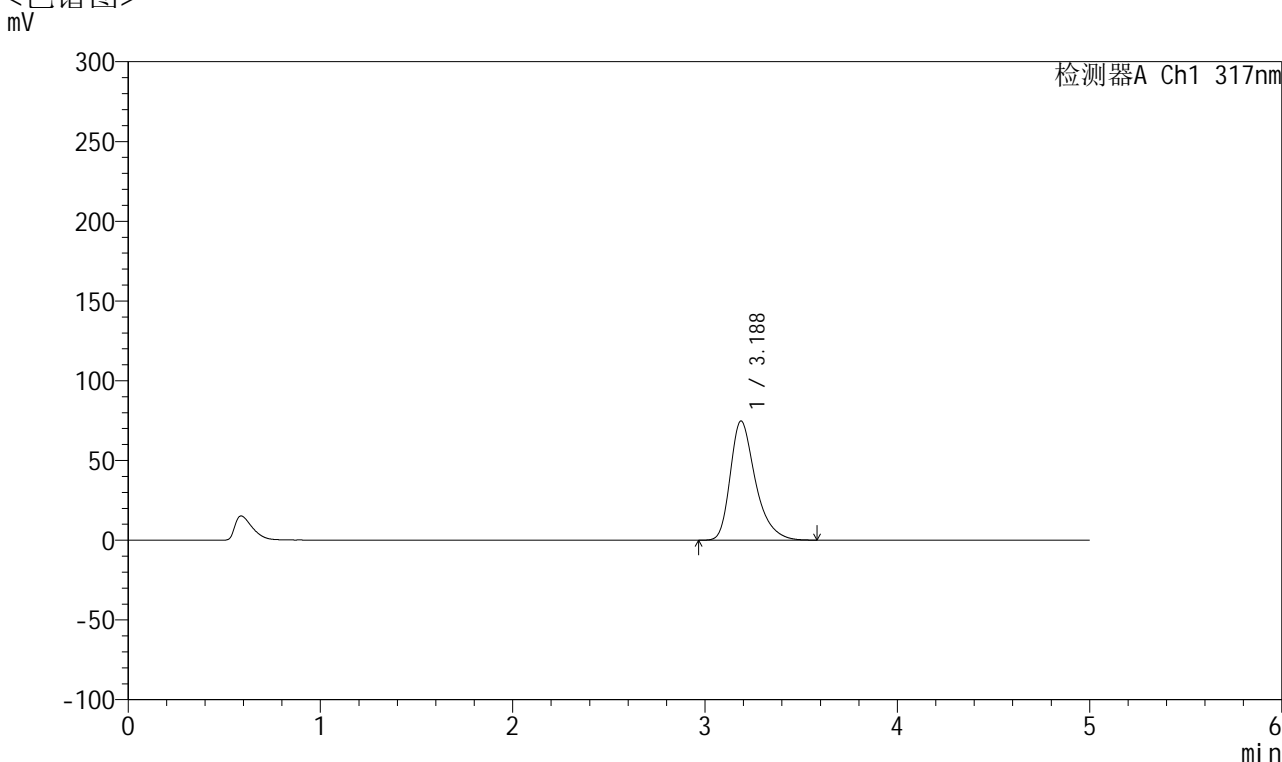


QTL-4047

<样品信息>

色谱柱 : XB-C18(4.6*50mm,5μm) 流速:1.0ml/min
 柱温 : 40°C 波长:317nm
 数据文件名: RC\$QTL-4047 - 28-21/7-1402-2 - zzp-2024112321p-20mg-pH6.0jz-rcqx-bp-1-jf50z-p4-5min.lcd
 方法文件名: RC\$QTL-4047 - QTL-4047-rcqx-FX256.lcm
 批处理文件名: RC\$QTL-4047 - 20250210-FX256.lcb
 样品瓶号: 1-28
 进样体积: 20μl 版本号:6.115
 进样时间: 2025/02/10 12:33:00 实验者: xiexinhui
 处理时间 (V2) : 2025/02/11 14:32:40 处理者: xiexinhui
 仪器型号: SHIMADZU LC-2050C(FX256)

<色谱图>



<峰表>

检测器A Ch1 317nm

峰号	保留时间	面积	面积%	高度	理论塔板数(USP)	拖尾因子	分离度(USP)
1	3.188	679212	100.000	74743	3035	1.359	--
总计		679212	100.000	74743			

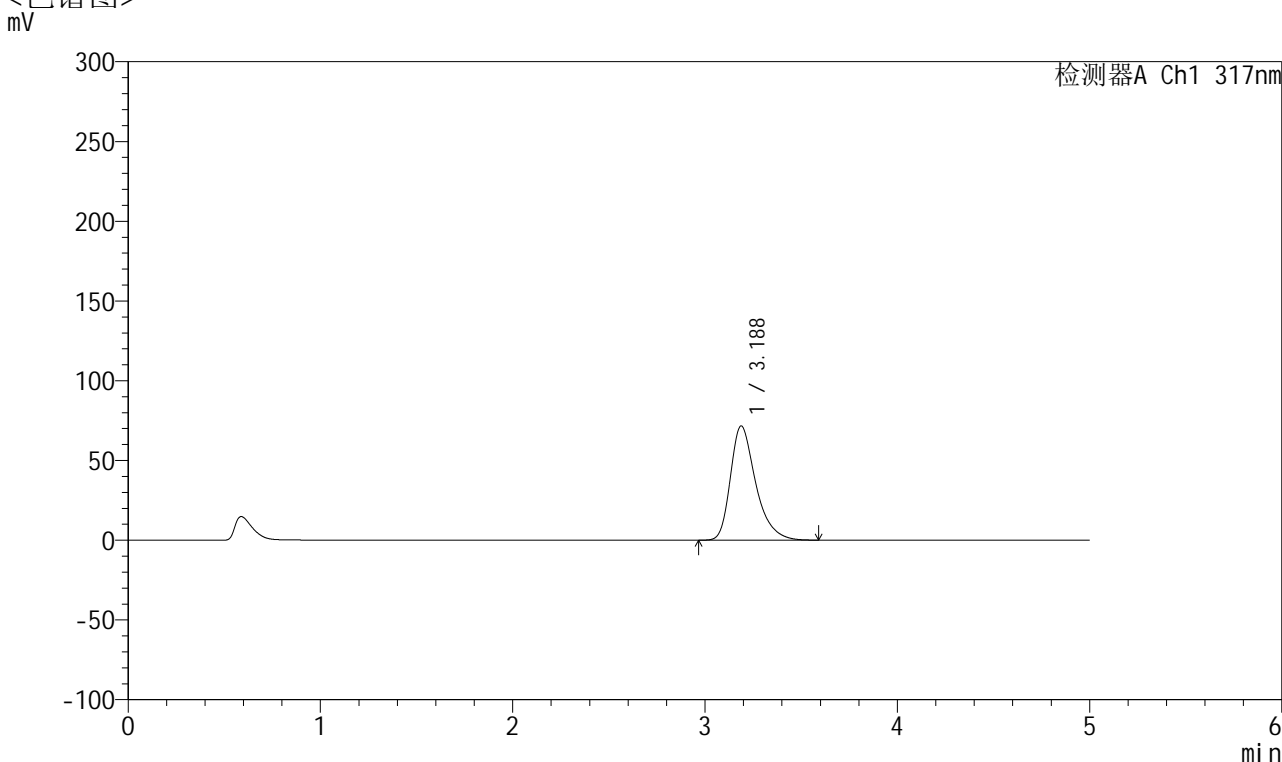


QTL-4047

<样品信息>

色谱柱 : XB-C18(4.6*50mm,5 μ m) 流速:1.0ml/min
 柱温 : 40 $^{\circ}$ C 波长:317nm
 数据文件名: RC\$QTL-4047 - 28-21/7-1403-2 - zzp-2024112321p-20mg-pH6.0jz-rcqx-bp-1-jf50z-p5-5min.lcd
 方法文件名: RC\$QTL-4047 - QTL-4047-rcqx-FX256.lcm
 批处理文件名: RC\$QTL-4047 - 20250210-FX256.lcb
 样品瓶号: 1-37
 进样体积: 20 μ l 版本号:6.115
 进样时间: 2025/02/10 12:38:23 实验者: xiexinhui
 处理时间 (V2) : 2025/02/11 14:32:43 处理者: xiexinhui
 仪器型号: SHIMADZU LC-2050C(FX256)

<色谱图>



<峰表>

检测器A Ch1 317nm

峰号	保留时间	面积	面积%	高度	理论塔板数(USP)	拖尾因子	分离度(USP)
1	3.188	655390	100.000	71657	2993	1.362	--
总计		655390	100.000	71657			



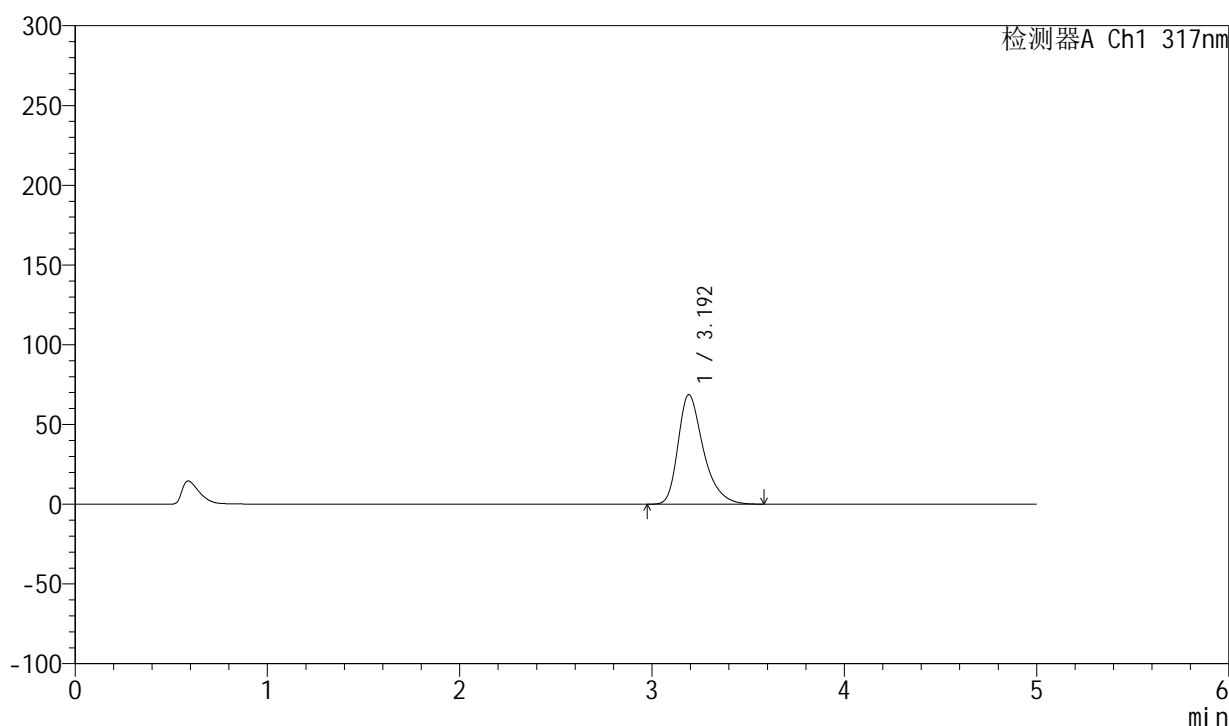
QTL-4047

<样品信息>

色谱柱 : XB-C18(4.6*50mm,5μm) 流速:1.0ml/min
 柱温 : 40°C 波长:317nm
 数据文件名: RC\$QTL-4047 - 28-21/7-1404-2 - zzp-2024112321p-20mg-pH6.0jz-rcqx-bp-1-jf50z-p6-5min.lcd
 方法文件名: RC\$QTL-4047 - QTL-4047-rcqx-FX256.lcm
 批处理文件名: RC\$QTL-4047 - 20250210-FX256.lcb
 样品瓶号: 1-46
 进样体积: 20μl 版本号:6.115
 进样时间: 2025/02/10 12:43:45 实验者: xiexinhui
 处理时间 (V2) : 2025/02/11 14:32:46 处理者: xiexinhui
 仪器型号: SHIMADZU LC-2050C(FX256)

<色谱图>

mV



<峰表>

检测器A Ch1 317nm

峰号	保留时间	面积	面积%	高度	理论塔板数(USP)	拖尾因子	分离度(USP)
1	3.192	627898	100.000	68598	2997	1.362	--
总计		627898	100.000	68598			



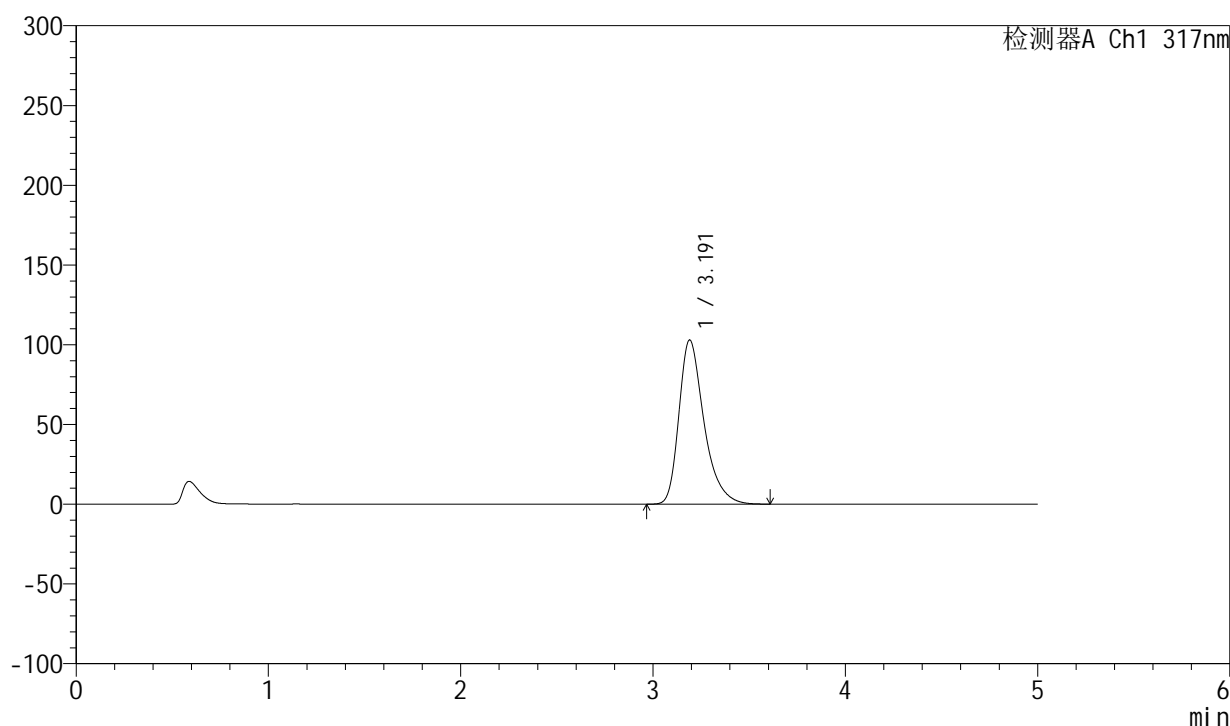
QTL-4047

<样品信息>

色谱柱 : XB-C18(4.6*50mm,5 μ m) 流速:1.0ml/min
 柱温 : 40 $^{\circ}$ C 波长:317nm
 数据文件名: RC\$QTL-4047 - 28-21/7-1405-2 - zzp-2024112321p-20mg-pH6.0jz-rcqx-bp-1-jf50z-p1-10min.lcd
 方法文件名: RC\$QTL-4047 - QTL-4047-rcqx-FX256.lcm
 批处理文件名: RC\$QTL-4047 - 20250210-FX256.lcb
 样品瓶号: 1-2
 进样体积: 20 μ l 版本号:6.115
 进样时间: 2025/02/10 12:49:07 实验者: xiexinhui
 处理时间 (V2) : 2025/02/11 14:32:49 处理者: xiexinhui
 仪器型号: SHIMADZU LC-2050C(FX256)

<色谱图>

mV



<峰表>

检测器A Ch1 317nm

峰号	保留时间	面积	面积%	高度	理论塔板数(USP)	拖尾因子	分离度(USP)
1	3.191	933053	100.000	102893	3051	1.360	--
总计		933053	100.000	102893			

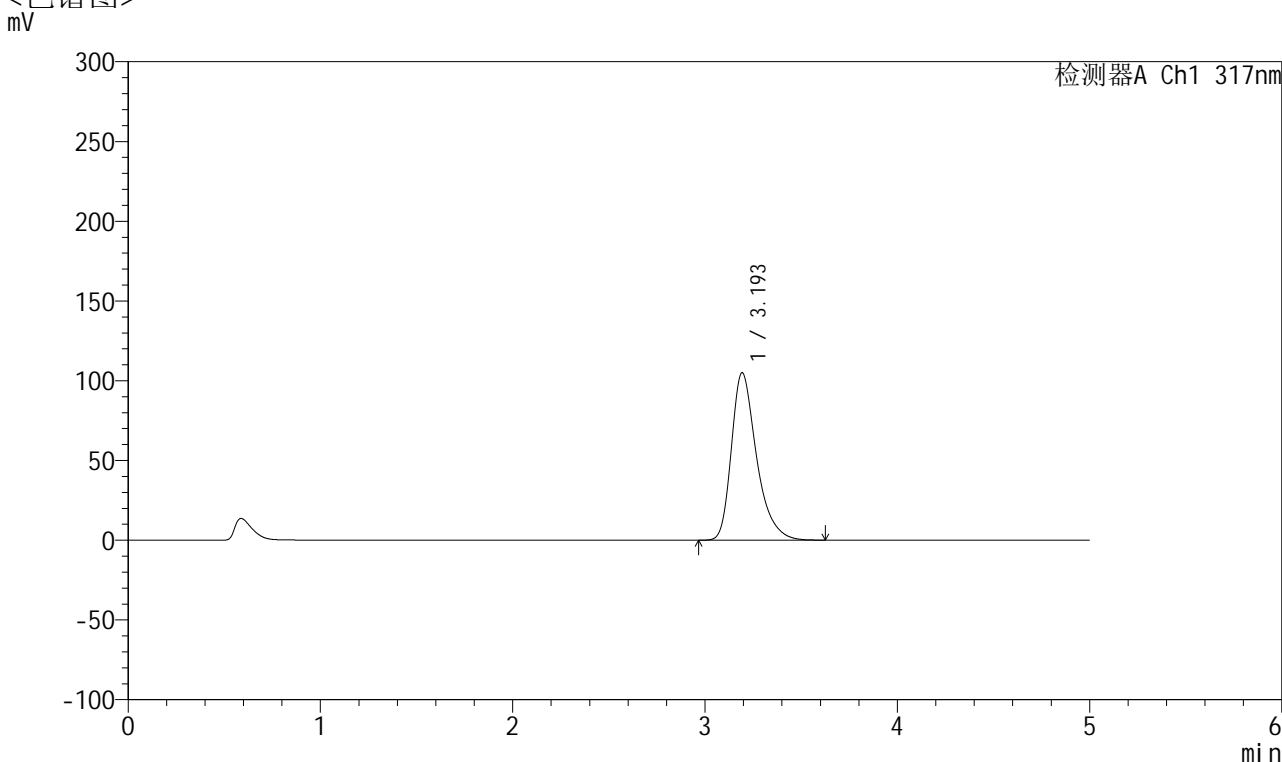


QTL-4047

<样品信息>

色谱柱 : XB-C18(4.6*50mm,5 μ m) 流速:1.0ml/min
 柱温 : 40 $^{\circ}$ C 波长:317nm
 数据文件名: RC\$QTL-4047 - 28-21/7-1406-2 - zzp-2024112321p-20mg-pH6.0jz-rcqx-bp-1-jf50z-p2-10min.lcd
 方法文件名: RC\$QTL-4047 - QTL-4047-rcqx-FX256.lcm
 批处理文件名: RC\$QTL-4047 - 20250210-FX256.lcb
 样品瓶号: 1-11
 进样体积: 20 μ l 版本号:6.115
 进样时间: 2025/02/10 12:54:30 实验者: xiexinhui
 处理时间 (V2) : 2025/02/11 14:32:52 处理者: xiexinhui
 仪器型号: SHIMADZU LC-2050C(FX256)

<色谱图>



<峰表>

检测器A Ch1 317nm

峰号	保留时间	面积	面积%	高度	理论塔板数(USP)	拖尾因子	分离度(USP)
1	3.193	953091	100.000	104810	3048	1.360	--
总计		953091	100.000	104810			

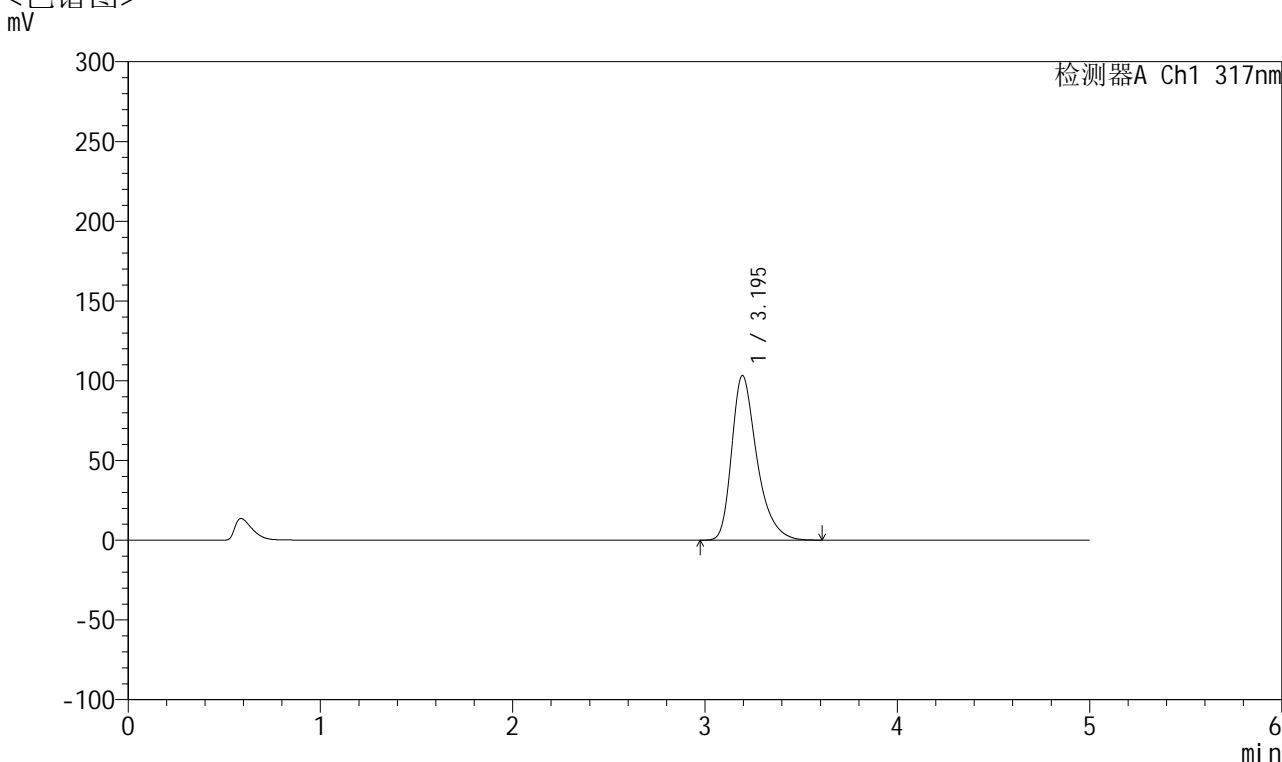


QTL-4047

<样品信息>

色谱柱 : XB-C18(4.6*50mm,5 μ m) 流速:1.0ml/min
 柱温 : 40 $^{\circ}$ C 波长:317nm
 数据文件名: RC\$QTL-4047 - 28-21/7-1407-2 - zzp-2024112321p-20mg-pH6.0jz-rcqx-bp-1-jf50z-p3-10min.lcd
 方法文件名: RC\$QTL-4047 - QTL-4047-rcqx-FX256.lcm
 批处理文件名: RC\$QTL-4047 - 20250210-FX256.lcb
 样品瓶号: 1-20
 进样体积: 20 μ l 版本号:6.115
 进样时间: 2025/02/10 12:59:52 实验者: xiexinhui
 处理时间 (V2) : 2025/02/11 14:32:55 处理者: xiexinhui
 仪器型号: SHIMADZU LC-2050C(FX256)

<色谱图>



<峰表>

检测器A Ch1 317nm

峰号	保留时间	面积	面积%	高度	理论塔板数(USP)	拖尾因子	分离度(USP)
1	3.195	939767	100.000	103216	3034	1.365	--
总计		939767	100.000	103216			

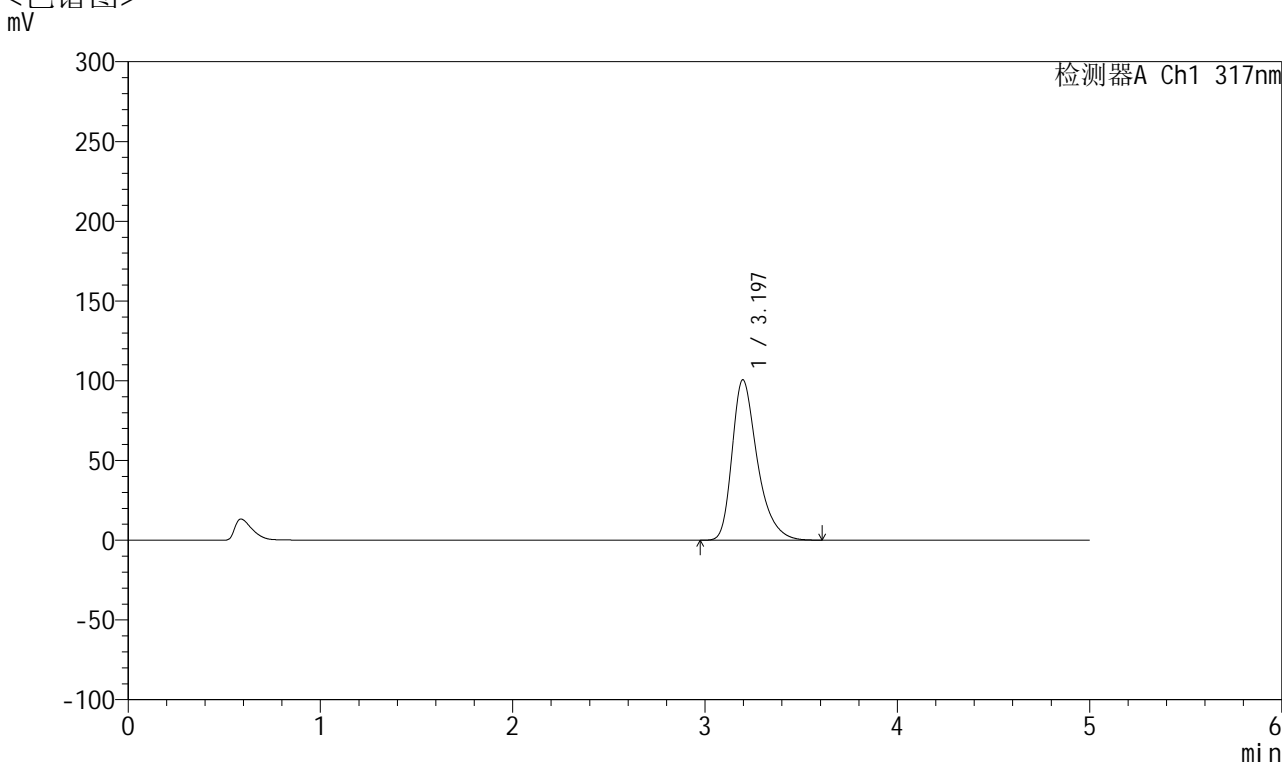


QTL-4047

<样品信息>

色谱柱 : XB-C18(4.6*50mm,5μm) 流速:1.0ml/min
 柱温 : 40°C 波长:317nm
 数据文件名: RC\$QTL-4047 - 28-21/7-1408-2 - zzp-2024112321p-20mg-pH6.0jz-rcqx-bp-1-jf50z-p4-10min.lcd
 方法文件名: RC\$QTL-4047 - QTL-4047-rcqx-FX256.lcm
 批处理文件名: RC\$QTL-4047 - 20250210-FX256.lcb
 样品瓶号: 1-29
 进样体积: 20μl 版本号:6.115
 进样时间: 2025/02/10 13:05:15 实验者: xiexinhui
 处理时间 (V2) : 2025/02/11 14:32:57 处理者: xiexinhui
 仪器型号: SHIMADZU LC-2050C(FX256)

<色谱图>



<峰表>

检测器A Ch1 317nm

峰号	保留时间	面积	面积%	高度	理论塔板数(USP)	拖尾因子	分离度(USP)
1	3.197	916454	100.000	100626	3034	1.365	--
总计		916454	100.000	100626			



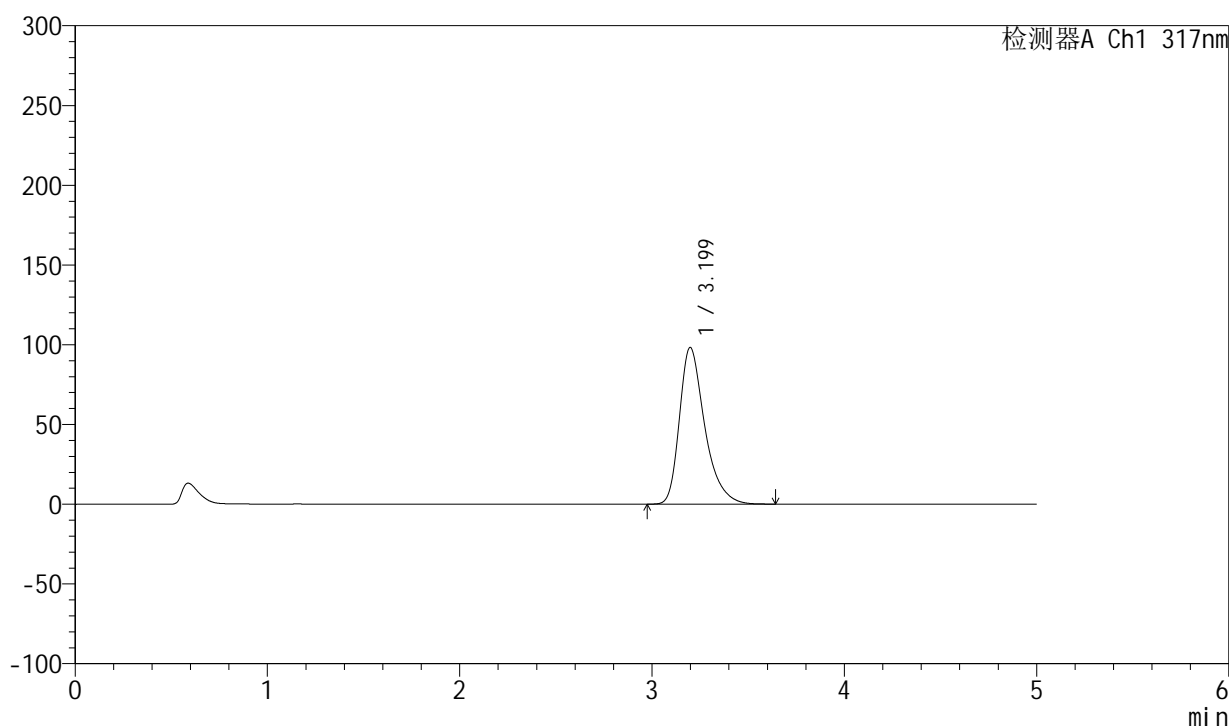
QTL-4047

<样品信息>

色谱柱 : XB-C18(4.6*50mm,5μm) 流速:1.0ml/min
 柱温 : 40°C 波长:317nm
 数据文件名: RC\$QTL-4047 - 28-21/7-1409-2 - zzp-2024112321p-20mg-pH6.0jz-rcqx-bp-1-jf50z-p5-10min.lcd
 方法文件名: RC\$QTL-4047 - QTL-4047-rcqx-FX256.lcm
 批处理文件名: RC\$QTL-4047 - 20250210-FX256.lcb
 样品瓶号: 1-38
 进样体积: 20μl 版本号:6.115
 进样时间: 2025/02/10 13:10:38 实验者: xiexinhui
 处理时间 (V2) : 2025/02/11 14:33:00 处理者: xiexinhui
 仪器型号: SHIMADZU LC-2050C(FX256)

<色谱图>

mV



<峰表>

检测器A Ch1 317nm

峰号	保留时间	面积	面积%	高度	理论塔板数(USP)	拖尾因子	分离度(USP)
1	3.199	898173	100.000	98253	3027	1.370	--
总计		898173	100.000	98253			

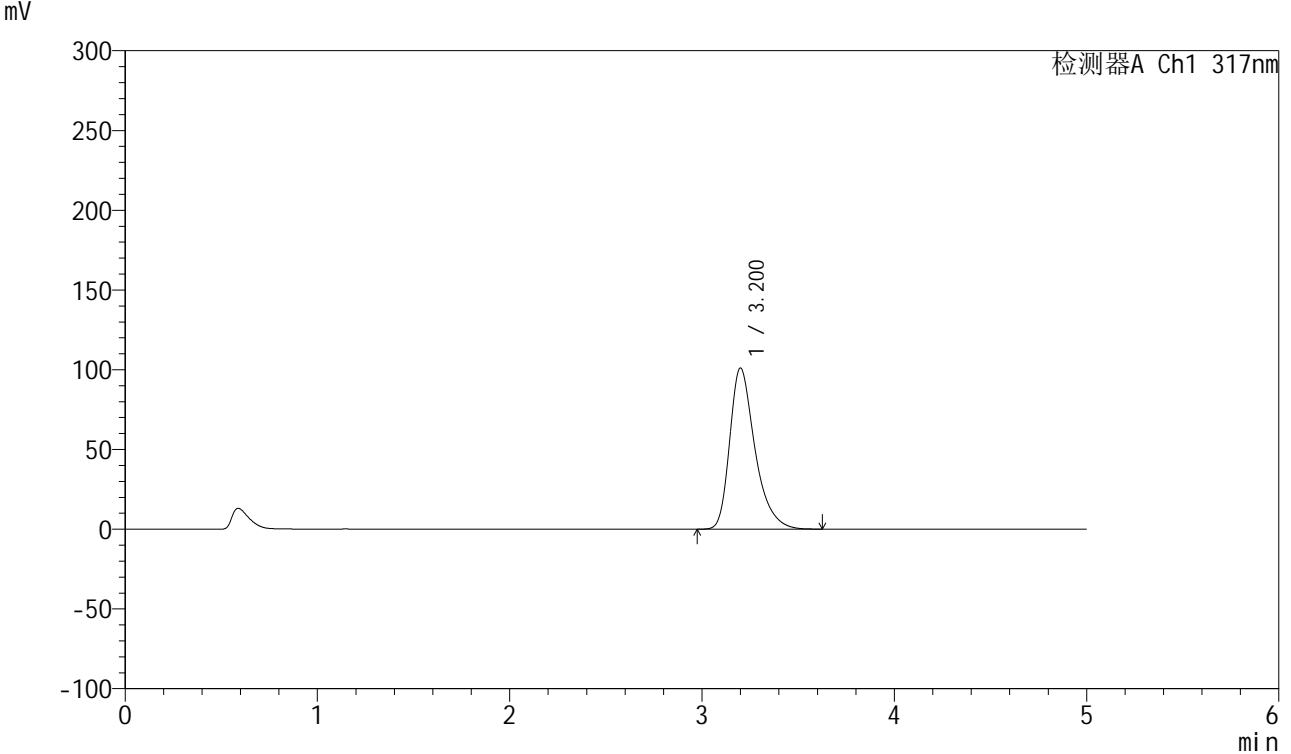


QTL-4047

<样品信息>

色谱柱 : XB-C18(4.6*50mm,5 μ m) 流速:1.0ml/min
 柱温 : 40 $^{\circ}$ C 波长:317nm
 数据文件名: RC\$QTL-4047 - 28-21/7-1410-2 - zzp-2024112321p-20mg-pH6.0jz-rcqx-bp-1-jf50z-p6-10min.lcd
 方法文件名: RC\$QTL-4047 - QTL-4047-rcqx-FX256.lcm
 批处理文件名: RC\$QTL-4047 - 20250210-FX256.lcb
 样品瓶号: 1-47
 进样体积: 20 μ l 版本号:6.115
 进样时间: 2025/02/10 13:16:00 实验者: xiexinhui
 处理时间 (V2) : 2025/02/11 14:33:03 处理者: xiexinhui
 仪器型号: SHIMADZU LC-2050C(FX256)

<色谱图>



<峰表>

检测器A Ch1 317nm

峰号	保留时间	面积	面积%	高度	理论塔板数(USP)	拖尾因子	分离度(USP)
1	3.200	922479	100.000	100926	3030	1.368	--
总计		922479	100.000	100926			



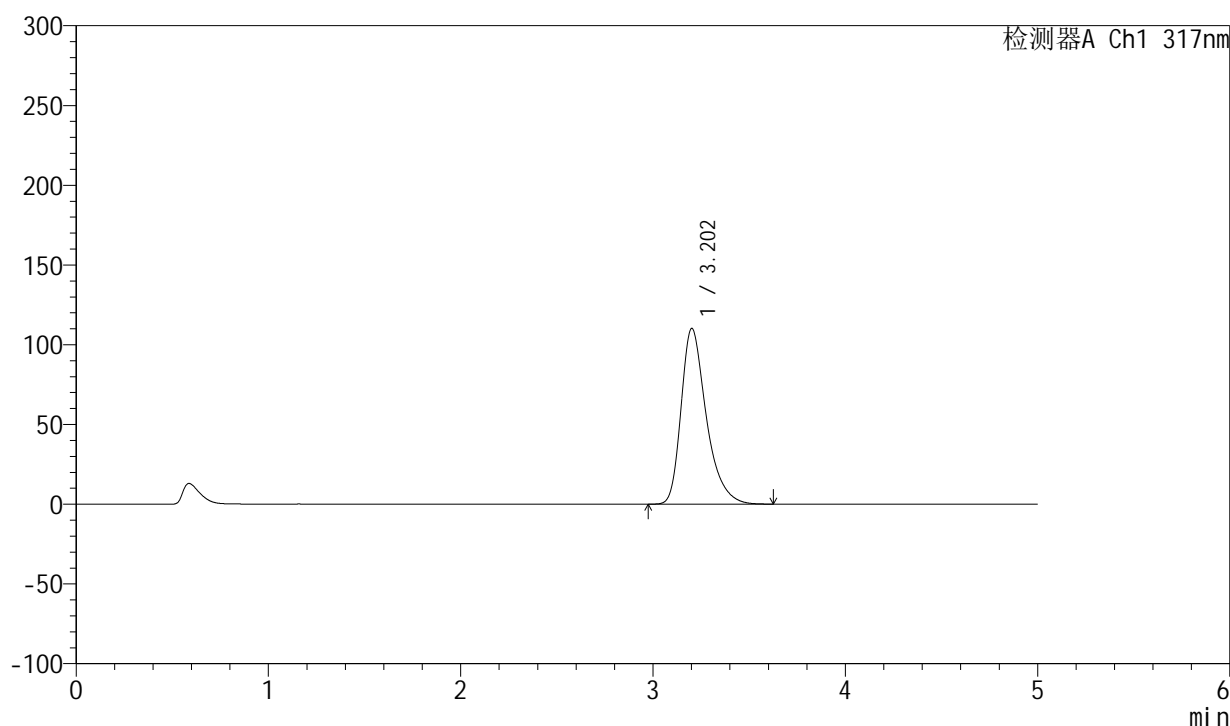
QTL-4047

<样品信息>

色谱柱 : XB-C18(4.6*50mm,5 μ m) 流速:1.0ml/min
 柱温 : 40 $^{\circ}$ C 波长:317nm
 数据文件名: RC\$QTL-4047 - 28-21/7-1411-2 - zzp-2024112321p-20mg-pH6.0jz-rcqx-bp-1-jf50z-p1-15min.lcd
 方法文件名: RC\$QTL-4047 - QTL-4047-rcqx-FX256.lcm
 批处理文件名: RC\$QTL-4047 - 20250210-FX256.lcb
 样品瓶号: 1-3
 进样体积: 20 μ l 版本号:6.115
 进样时间: 2025/02/10 13:21:23 实验者: xiexinhui
 处理时间 (V2) : 2025/02/11 14:33:05 处理者: xiexinhui
 仪器型号: SHIMADZU LC-2050C(FX256)

<色谱图>

mV



<峰表>

检测器A Ch1 317nm

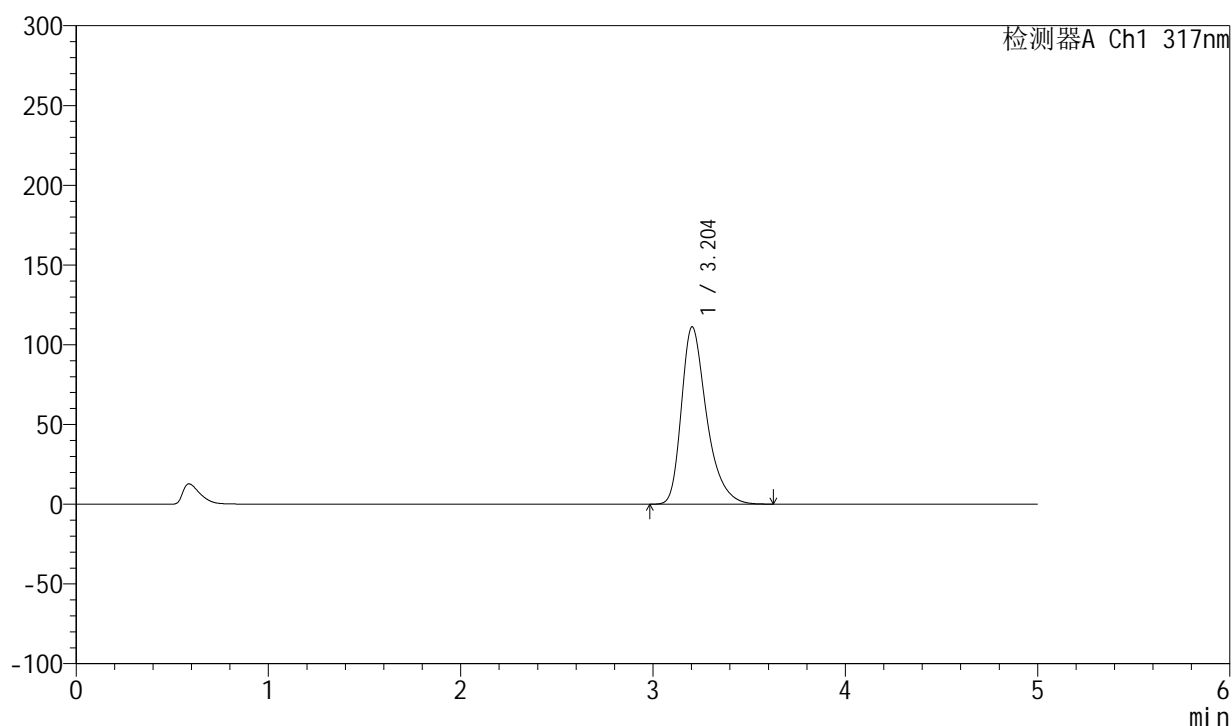
峰号	保留时间	面积	面积%	高度	理论塔板数(USP)	拖尾因子	分离度(USP)
1	3.202	1003631	100.000	110087	3052	1.367	--
总计		1003631	100.000	110087			

<样品信息>

色谱柱 : XB-C18(4.6*50mm,5 μ m) 流速:1.0ml/min
 柱温 : 40 $^{\circ}$ C 波长:317nm
 数据文件名: RC\$QTL-4047 - 28-21/7-1412-2 - zzp-2024112321p-20mg-pH6.0jz-rcqx-bp-1-jf50z-p2-15min.lcd
 方法文件名: RC\$QTL-4047 - QTL-4047-rcqx-FX256.lcm
 批处理文件名: RC\$QTL-4047 - 20250210-FX256.lcb
 样品瓶号: 1-12
 进样体积: 20 μ l 版本号:6.115
 进样时间: 2025/02/10 13:26:46 实验者: xiexinhui
 处理时间 (V2) : 2025/02/11 14:33:08 处理者: xiexinhui
 仪器型号: SHIMADZU LC-2050C(FX256)

<色谱图>

mV



<峰表>

检测器A Ch1 317nm

峰号	保留时间	面积	面积%	高度	理论塔板数(USP)	拖尾因子	分离度(USP)
1	3.204	1012772	100.000	111212	3054	1.367	--
总计		1012772	100.000	111212			

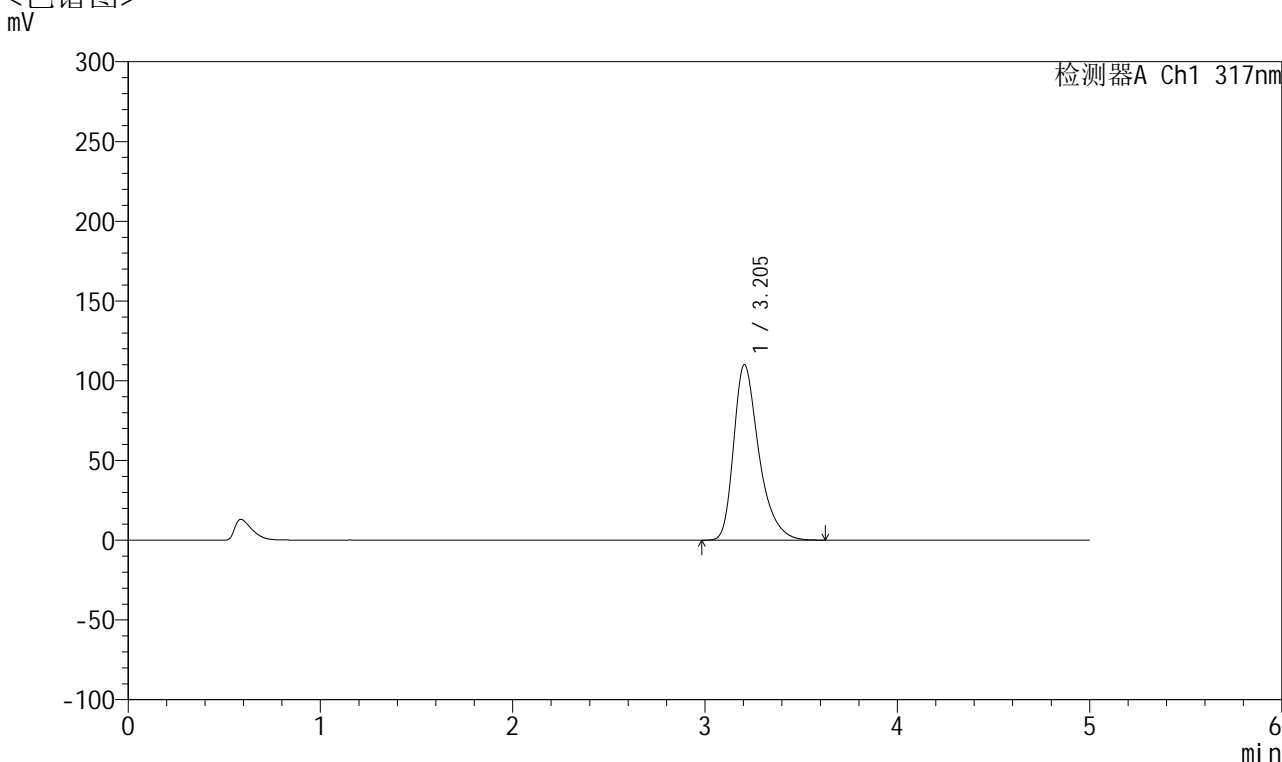


QTL-4047

<样品信息>

色谱柱 : XB-C18(4.6*50mm,5 μ m) 流速:1.0ml/min
 柱温 : 40 $^{\circ}$ C 波长:317nm
 数据文件名: RC\$QTL-4047 - 28-21/7-1413-2 - zzp-2024112321p-20mg-pH6.0jz-rcqx-bp-1-jf50z-p3-15min.lcd
 方法文件名: RC\$QTL-4047 - QTL-4047-rcqx-FX256.lcm
 批处理文件名: RC\$QTL-4047 - 20250210-FX256.lcb
 样品瓶号: 1-21
 进样体积: 20 μ l 版本号:6.115
 进样时间: 2025/02/10 13:32:09 实验者: xiexinhui
 处理时间 (V2) : 2025/02/11 14:33:11 处理者: xiexinhui
 仪器型号: SHIMADZU LC-2050C(FX256)

<色谱图>



<峰表>

检测器A Ch1 317nm

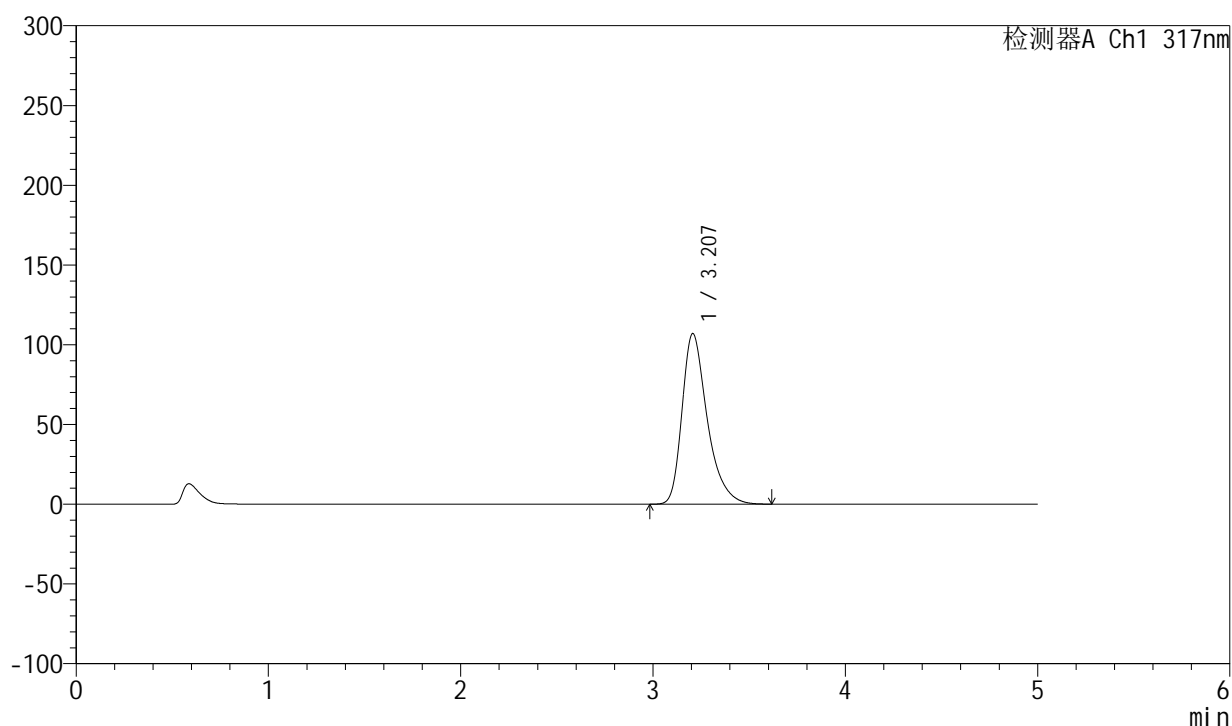
峰号	保留时间	面积	面积%	高度	理论塔板数(USP)	拖尾因子	分离度(USP)
1	3.205	1003573	100.000	110126	3054	1.370	--
总计		1003573	100.000	110126			

<样品信息>

色谱柱 : XB-C18(4.6*50mm,5 μ m) 流速:1.0ml/min
 柱温 : 40 $^{\circ}$ C 波长:317nm
 数据文件名: RC\$QTL-4047 - 28-21/7-1414-2 - zzp-2024112321p-20mg-pH6.0jz-rcqx-bp-1-jf50z-p4-15min.lcd
 方法文件名: RC\$QTL-4047 - QTL-4047-rcqx-FX256.lcm
 批处理文件名: RC\$QTL-4047 - 20250210-FX256.lcb
 样品瓶号: 1-30
 进样体积: 20 μ l 版本号:6.115
 进样时间: 2025/02/10 13:37:32 实验者: xiexinhui
 处理时间 (V2) : 2025/02/11 14:33:13 处理者: xiexinhui
 仪器型号: SHIMADZU LC-2050C(FX256)

<色谱图>

mV



<峰表>

检测器A Ch1 317nm

峰号	保留时间	面积	面积%	高度	理论塔板数(USP)	拖尾因子	分离度(USP)
1	3.207	975814	100.000	106968	3053	1.370	--
总计		975814	100.000	106968			

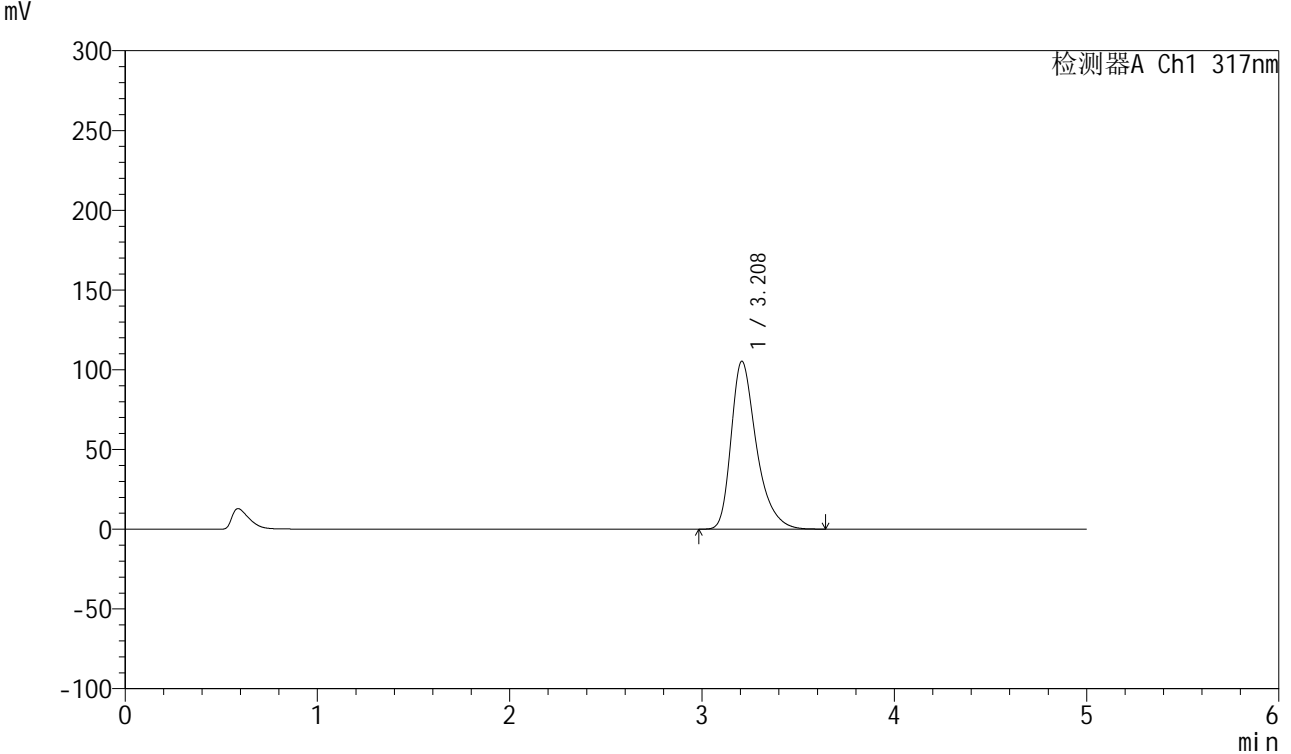


QTL-4047

<样品信息>

色谱柱 : XB-C18(4.6*50mm,5 μ m) 流速:1.0ml/min
 柱温 : 40 $^{\circ}$ C 波长:317nm
 数据文件名: RC\$QTL-4047 - 28-21/7-1415-2 - zzp-2024112321p-20mg-pH6.0jz-rcqx-bp-1-jf50z-p5-15min.lcd
 方法文件名: RC\$QTL-4047 - QTL-4047-rcqx-FX256.lcm
 批处理文件名: RC\$QTL-4047 - 20250210-FX256.lcb
 样品瓶号: 1-39
 进样体积: 20 μ l 版本号:6.115
 进样时间: 2025/02/10 13:42:55 实验者: xiexinhui
 处理时间 (V2) : 2025/02/11 14:33:16 处理者: xiexinhui
 仪器型号: SHIMADZU LC-2050C(FX256)

<色谱图>



<峰表>

检测器A Ch1 317nm

峰号	保留时间	面积	面积%	高度	理论塔板数(USP)	拖尾因子	分离度(USP)
1	3.208	962938	100.000	105246	3046	1.374	--
总计		962938	100.000	105246			



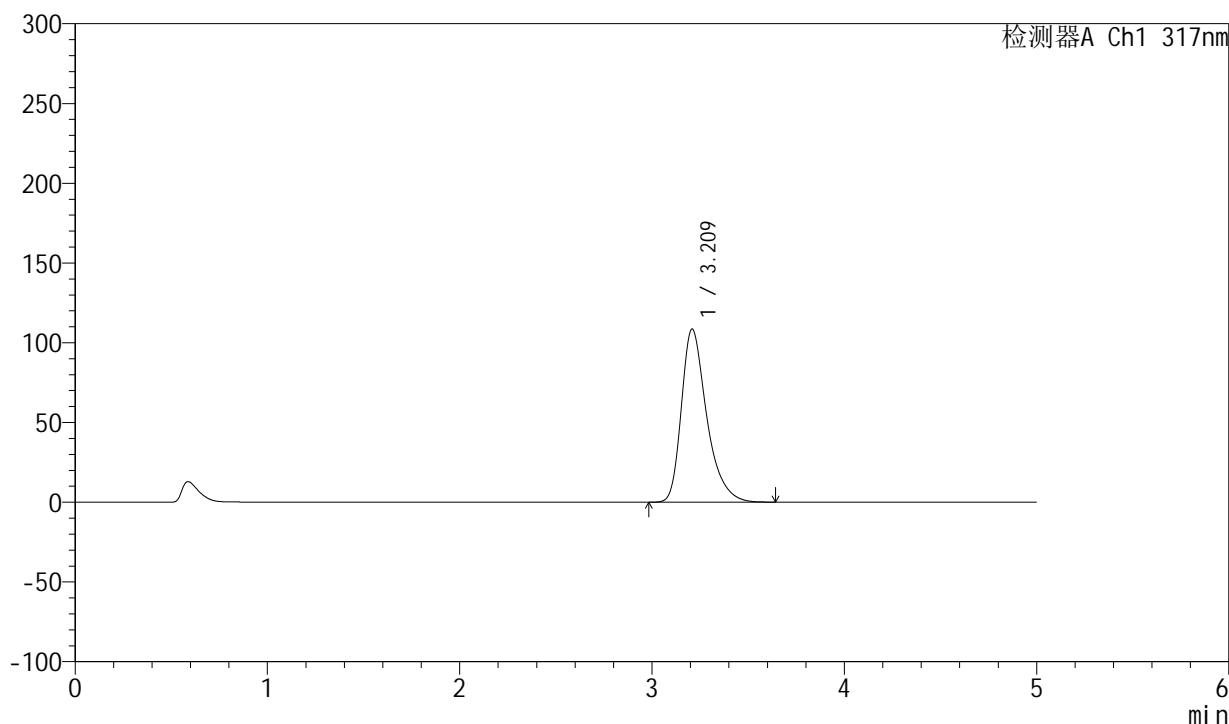
QTL-4047

<样品信息>

色谱柱 : XB-C18(4.6*50mm,5 μ m) 流速:1.0ml/min
 柱温 : 40 $^{\circ}$ C 波长:317nm
 数据文件名: RC\$QTL-4047 - 28-21/7-1416-2 - zzp-2024112321p-20mg-pH6.0jz-rcqx-bp-1-jf50z-p6-15min.lcd
 方法文件名: RC\$QTL-4047 - QTL-4047-rcqx-FX256.lcm
 批处理文件名: RC\$QTL-4047 - 20250210-FX256.lcb
 样品瓶号: 1-48
 进样体积: 20 μ l 版本号:6.115
 进样时间: 2025/02/10 13:48:17 实验者: xiexinhui
 处理时间 (V2) : 2025/02/11 14:33:18 处理者: xiexinhui
 仪器型号: SHIMADZU LC-2050C(FX256)

<色谱图>

mV



<峰表>

检测器A Ch1 317nm

峰号	保留时间	面积	面积%	高度	理论塔板数(USP)	拖尾因子	分离度(USP)
1	3.209	992777	100.000	108389	3048	1.374	--
总计		992777	100.000	108389			

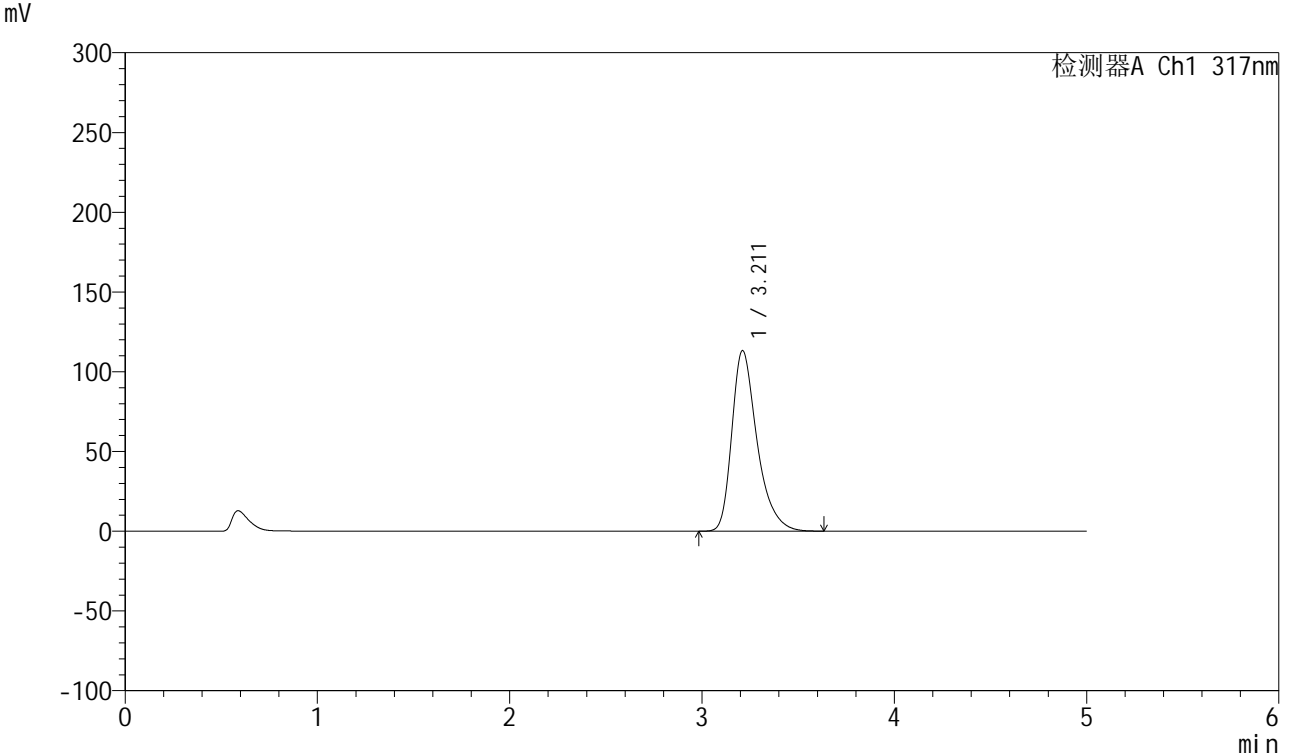


QTL-4047

<样品信息>

色谱柱 : XB-C18(4.6*50mm,5μm) 流速:1.0ml/min
 柱温 : 40°C 波长:317nm
 数据文件名: RC\$QTL-4047 - 28-21/7-1417-2 - zzp-2024112321p-20mg-pH6.0jz-rcqx-bp-1-jf50z-p1-20min.lcd
 方法文件名: RC\$QTL-4047 - QTL-4047-rcqx-FX256.lcm
 批处理文件名: RC\$QTL-4047 - 20250210-FX256.lcb
 样品瓶号: 1-4
 进样体积: 20μl 版本号:6.115
 进样时间: 2025/02/10 13:53:39 实验者: xiexinhui
 处理时间 (V2) : 2025/02/11 14:33:21 处理者: xiexinhui
 仪器型号: SHIMADZU LC-2050C(FX256)

<色谱图>



<峰表>

检测器A Ch1 317nm

峰号	保留时间	面积	面积%	高度	理论塔板数(USP)	拖尾因子	分离度(USP)
1	3.211	1033558	100.000	113208	3063	1.372	--
总计		1033558	100.000	113208			



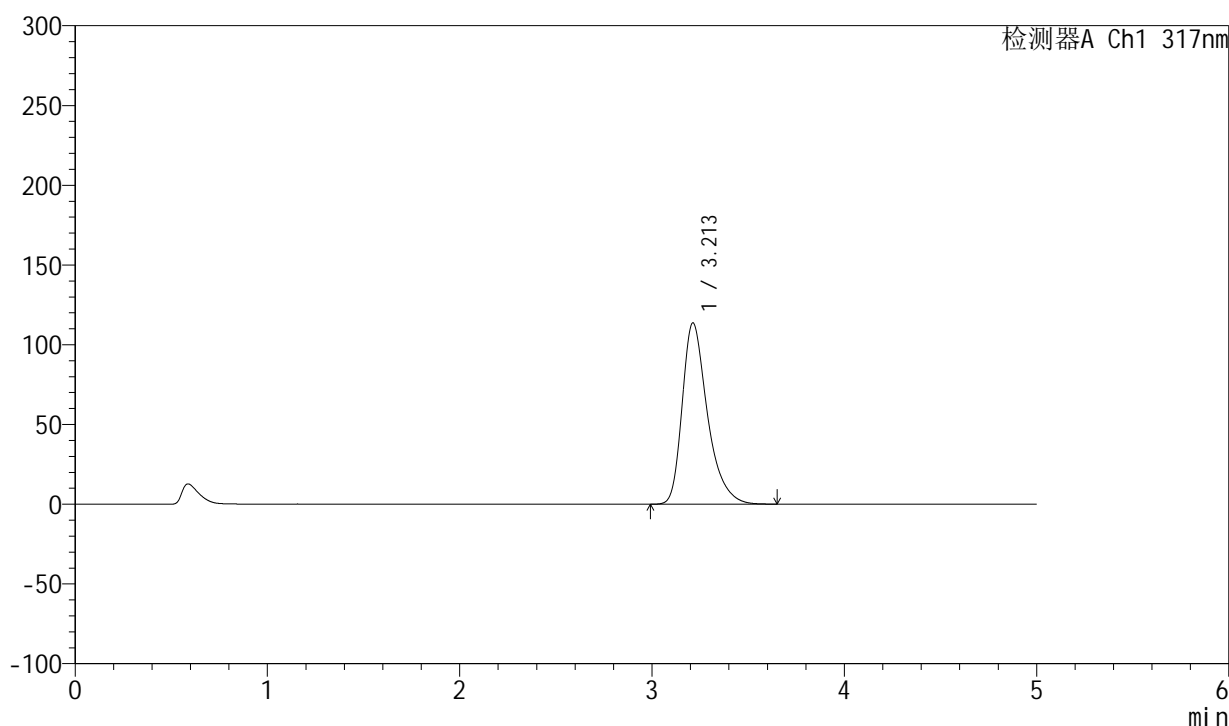
QTL-4047

<样品信息>

色谱柱 : XB-C18(4.6*50mm,5 μ m) 流速:1.0ml/min
 柱温 : 40 $^{\circ}$ C 波长:317nm
 数据文件名: RC\$QTL-4047 - 28-21/7-1418-2 - zzp-2024112321p-20mg-pH6.0jz-rcqx-bp-1-jf50z-p2-20min.lcd
 方法文件名: RC\$QTL-4047 - QTL-4047-rcqx-FX256.lcm
 批处理文件名: RC\$QTL-4047 - 20250210-FX256.lcb
 样品瓶号: 1-13
 进样体积: 20 μ l 版本号:6.115
 进样时间: 2025/02/10 13:59:01 实验者: xiexinhui
 处理时间 (V2) : 2025/02/11 14:33:24 处理者: xiexinhui
 仪器型号: SHIMADZU LC-2050C(FX256)

<色谱图>

mV



<峰表>

检测器A Ch1 317nm

峰号	保留时间	面积	面积%	高度	理论塔板数(USP)	拖尾因子	分离度(USP)
1	3.213	1037757	100.000	113717	3066	1.371	--
总计		1037757	100.000	113717			

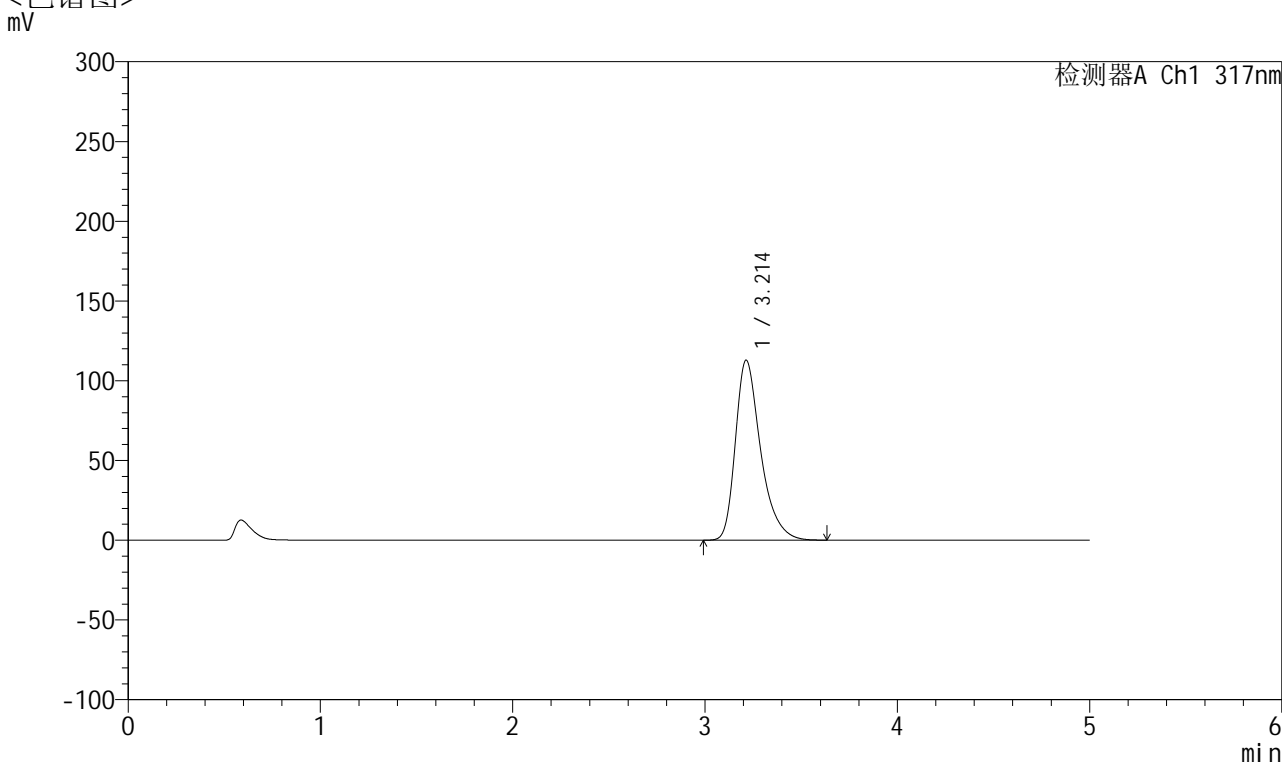


QTL-4047

<样品信息>

色谱柱 : XB-C18(4.6*50mm,5μm) 流速:1.0ml/min
 柱温 : 40°C 波长:317nm
 数据文件名: RC\$QTL-4047 - 28-21/7-1419-2 - zzp-2024112321p-20mg-pH6.0jz-rcqx-bp-1-jf50z-p3-20min.lcd
 方法文件名: RC\$QTL-4047 - QTL-4047-rcqx-FX256.lcm
 批处理文件名: RC\$QTL-4047 - 20250210-FX256.lcb
 样品瓶号: 1-22
 进样体积: 20μl 版本号:6.115
 进样时间: 2025/02/10 14:04:24 实验者: xiexinhui
 处理时间 (V2) : 2025/02/11 14:33:27 处理者: xiexinhui
 仪器型号: SHIMADZU LC-2050C(FX256)

<色谱图>



<峰表>

检测器A Ch1 317nm

峰号	保留时间	面积	面积%	高度	理论塔板数(USP)	拖尾因子	分离度(USP)
1	3.214	1030890	100.000	112914	3063	1.370	--
总计		1030890	100.000	112914			

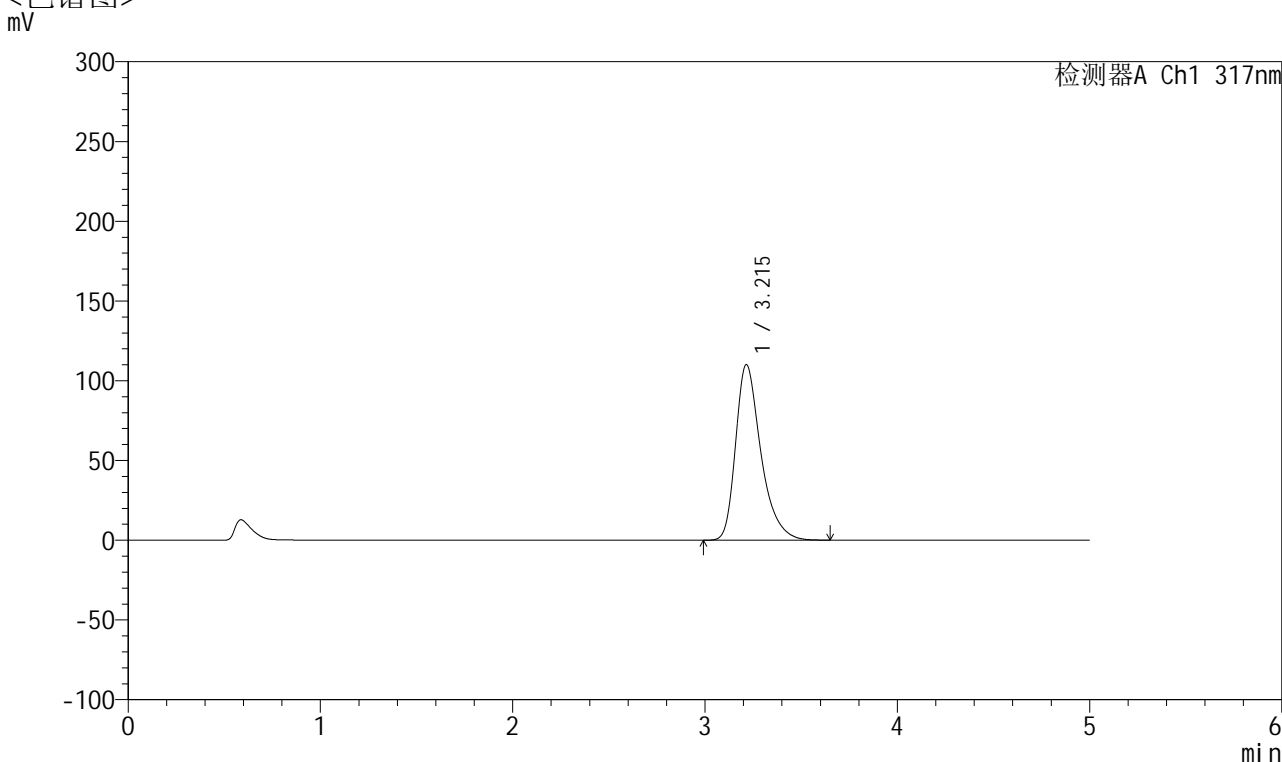


QTL-4047

<样品信息>

色谱柱 : XB-C18(4.6*50mm,5 μ m) 流速:1.0ml/min
 柱温 : 40 $^{\circ}$ C 波长:317nm
 数据文件名: RC\$QTL-4047 - 28-21/7-1420-2 - zzp-2024112321p-20mg-pH6.0jz-rcqx-bp-1-jf50z-p4-20min.lcd
 方法文件名: RC\$QTL-4047 - QTL-4047-rcqx-FX256.lcm
 批处理文件名: RC\$QTL-4047 - 20250210-FX256.lcb
 样品瓶号: 1-31
 进样体积: 20 μ l 版本号:6.115
 进样时间: 2025/02/10 14:09:46 实验者: xiexinhui
 处理时间 (V2) : 2025/02/11 14:33:29 处理者: xiexinhui
 仪器型号: SHIMADZU LC-2050C(FX256)

<色谱图>



<峰表>

检测器A Ch1 317nm

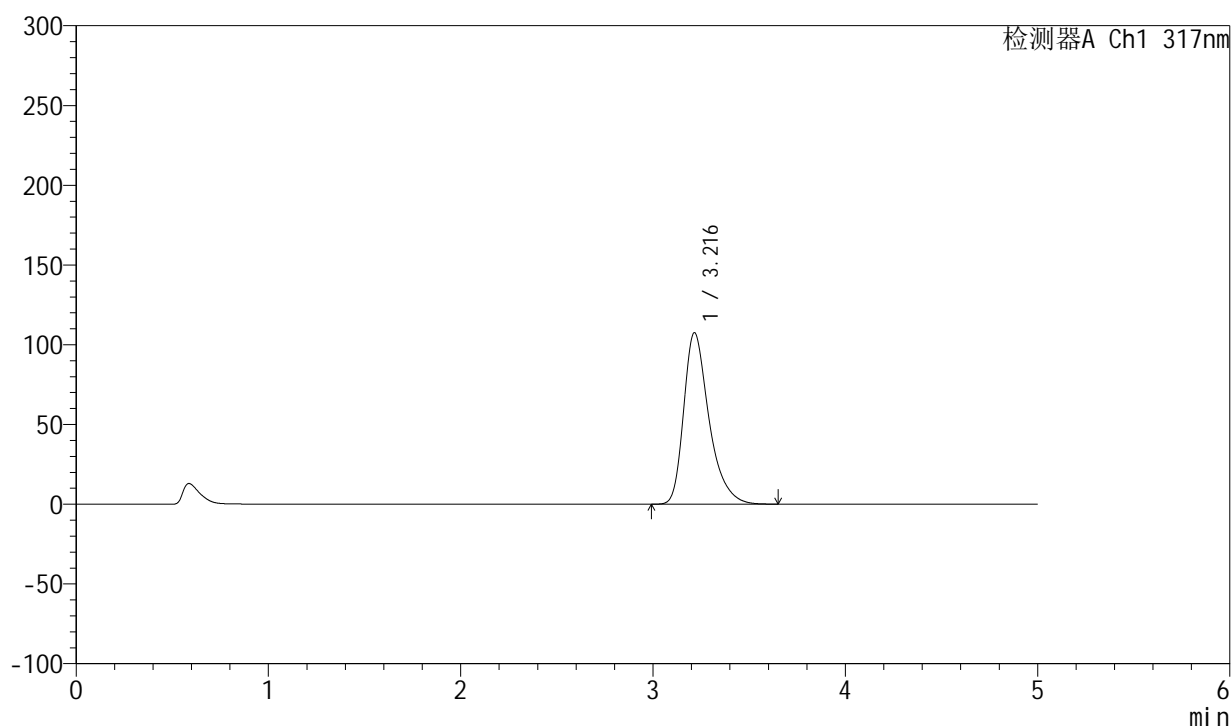
峰号	保留时间	面积	面积%	高度	理论塔板数(USP)	拖尾因子	分离度(USP)
1	3.215	1007027	100.000	110106	3056	1.372	--
总计		1007027	100.000	110106			

<样品信息>

色谱柱 : XB-C18(4.6*50mm,5 μ m) 流速:1.0ml/min
 柱温 : 40 $^{\circ}$ C 波长:317nm
 数据文件名: RC\$QTL-4047 - 28-21/7-1421-2 - zzp-2024112321p-20mg-pH6.0jz-rcqx-bp-1-jf50z-p5-20min.lcd
 方法文件名: RC\$QTL-4047 - QTL-4047-rcqx-FX256.lcm
 批处理文件名: RC\$QTL-4047 - 20250210-FX256.lcb
 样品瓶号: 1-40
 进样体积: 20 μ l 版本号:6.115
 进样时间: 2025/02/10 14:15:09 实验者: xiexinhui
 处理时间 (V2) : 2025/02/11 14:33:32 处理者: xiexinhui
 仪器型号: SHIMADZU LC-2050C(FX256)

<色谱图>

mV



<峰表>

检测器A Ch1 317nm

峰号	保留时间	面积	面积%	高度	理论塔板数(USP)	拖尾因子	分离度(USP)
1	3.216	984044	100.000	107479	3057	1.375	--
总计		984044	100.000	107479			



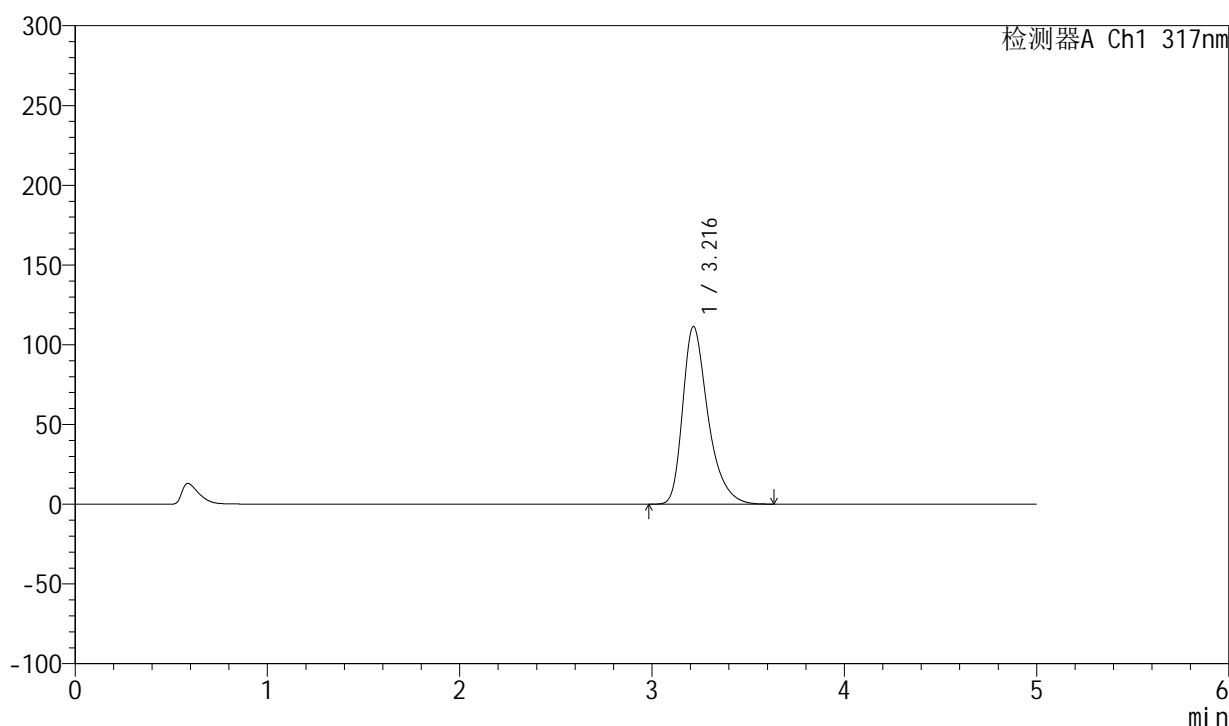
QTL-4047

<样品信息>

色谱柱 : XB-C18(4.6*50mm,5 μ m) 流速:1.0ml/min
 柱温 : 40 $^{\circ}$ C 波长:317nm
 数据文件名: RC\$QTL-4047 - 28-21/7-1422-2 - zzp-2024112321p-20mg-pH6.0jz-rcqx-bp-1-jf50z-p6-20min.lcd
 方法文件名: RC\$QTL-4047 - QTL-4047-rcqx-FX256.lcm
 批处理文件名: RC\$QTL-4047 - 20250210-FX256.lcb
 样品瓶号: 1-49
 进样体积: 20 μ l 版本号:6.115
 进样时间: 2025/02/10 14:20:31 实验者: xiexinhui
 处理时间 (V2) : 2025/02/11 14:33:35 处理者: xiexinhui
 仪器型号: SHIMADZU LC-2050C(FX256)

<色谱图>

mV



<峰表>

检测器A Ch1 317nm

峰号	保留时间	面积	面积%	高度	理论塔板数(USP)	拖尾因子	分离度(USP)
1	3.216	1019152	100.000	111353	3056	1.373	--
总计		1019152	100.000	111353			

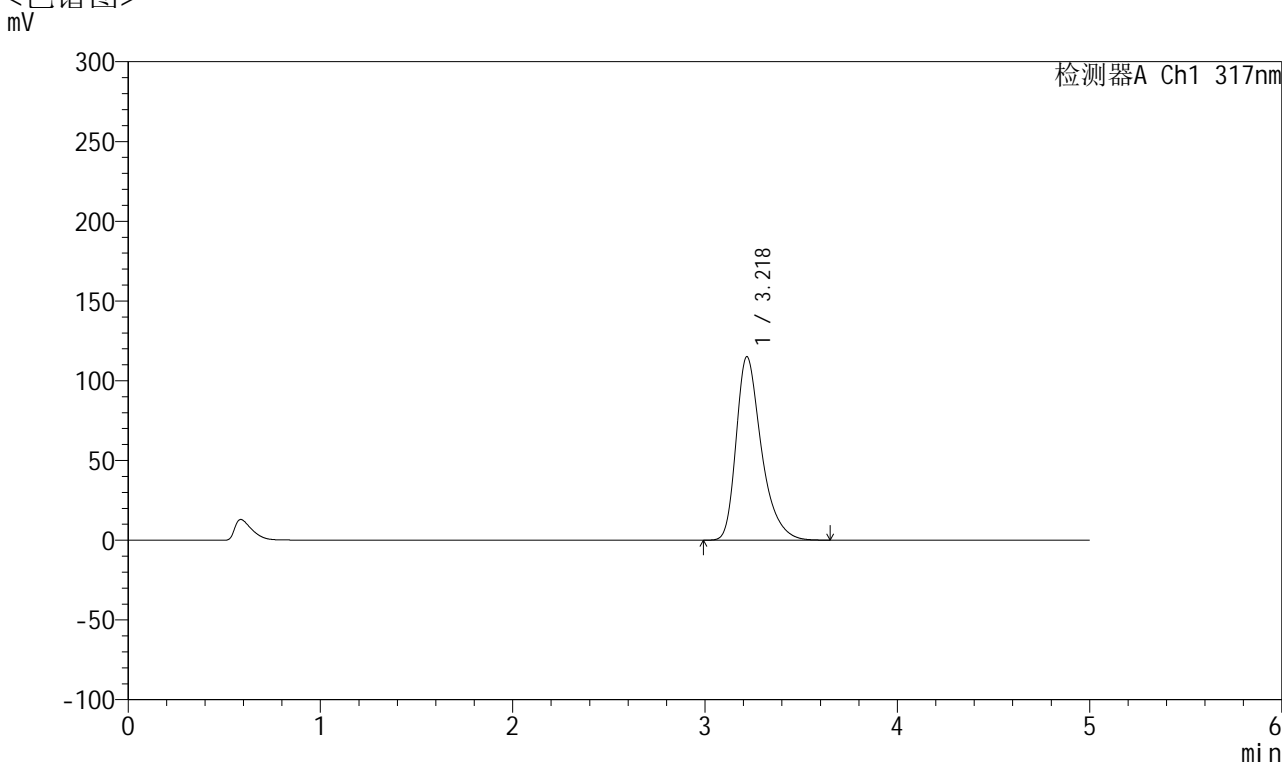


QTL-4047

<样品信息>

色谱柱 : XB-C18(4.6*50mm,5 μ m) 流速:1.0ml/min
 柱温 : 40 $^{\circ}$ C 波长:317nm
 数据文件名: RC\$QTL-4047 - 28-21/7-1423-2 - zzp-2024112321p-20mg-pH6.0jz-rcqx-bp-1-jf50z-p1-30min.lcd
 方法文件名: RC\$QTL-4047 - QTL-4047-rcqx-FX256.lcm
 批处理文件名: RC\$QTL-4047 - 20250210-FX256.lcb
 样品瓶号: 1-5
 进样体积: 20 μ l 版本号:6.115
 进样时间: 2025/02/10 14:25:54 实验者: xiexinhui
 处理时间 (V2) : 2025/02/11 14:33:38 处理者: xiexinhui
 仪器型号: SHIMADZU LC-2050C(FX256)

<色谱图>



<峰表>

检测器A Ch1 317nm

峰号	保留时间	面积	面积%	高度	理论塔板数(USP)	拖尾因子	分离度(USP)
1	3.218	1051358	100.000	114859	3069	1.372	--
总计		1051358	100.000	114859			

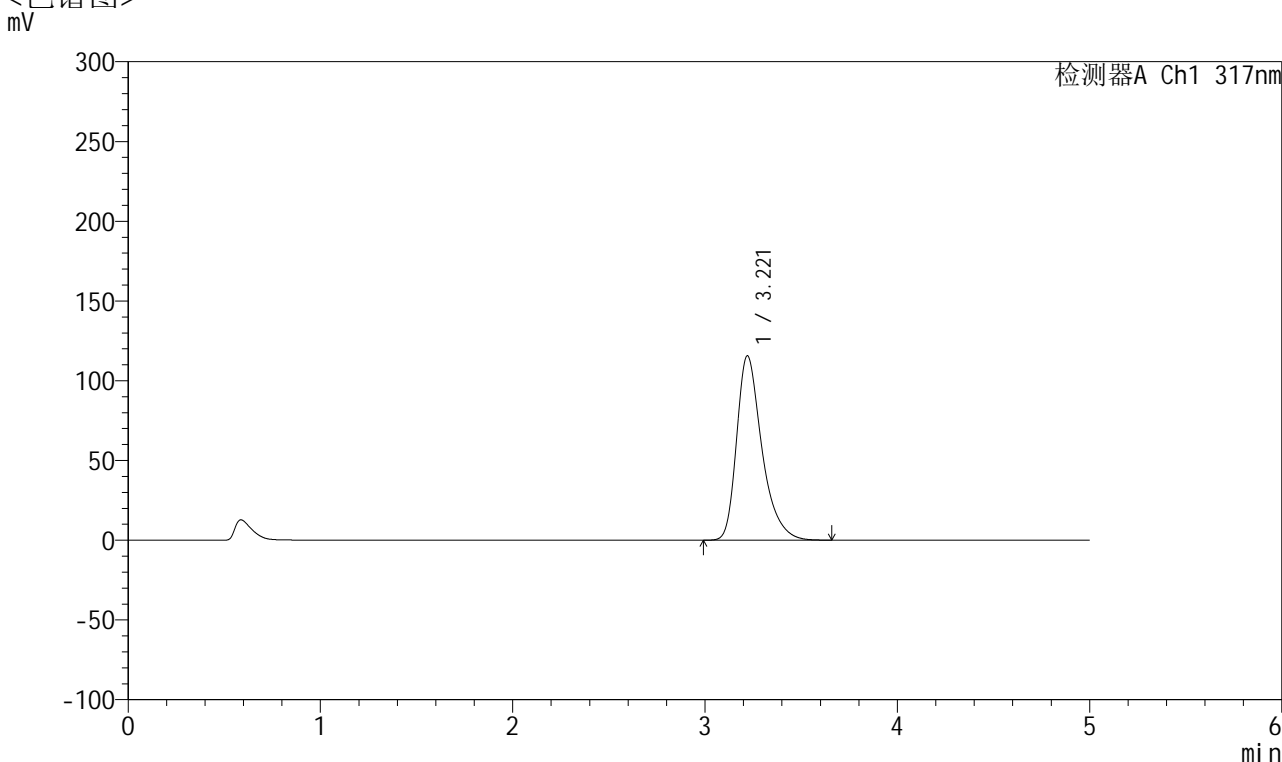


QTL-4047

<样品信息>

色谱柱 : XB-C18(4.6*50mm,5 μ m) 流速:1.0ml/min
 柱温 : 40 $^{\circ}$ C 波长:317nm
 数据文件名: RC\$QTL-4047 - 28-21/7-1424-2 - zzp-2024112321p-20mg-pH6.0jz-rcqx-bp-1-jf50z-p2-30min.lcd
 方法文件名: RC\$QTL-4047 - QTL-4047-rcqx-FX256.lcm
 批处理文件名: RC\$QTL-4047 - 20250210-FX256.lcb
 样品瓶号: 1-14
 进样体积: 20 μ l 版本号:6.115
 进样时间: 2025/02/10 14:31:17 实验者: xiexinhui
 处理时间 (V2) : 2025/02/11 14:33:40 处理者: xiexinhui
 仪器型号: SHIMADZU LC-2050C(FX256)

<色谱图>



<峰表>

检测器A Ch1 317nm

峰号	保留时间	面积	面积%	高度	理论塔板数(USP)	拖尾因子	分离度(USP)
1	3.221	1056927	100.000	115629	3072	1.373	--
总计		1056927	100.000	115629			

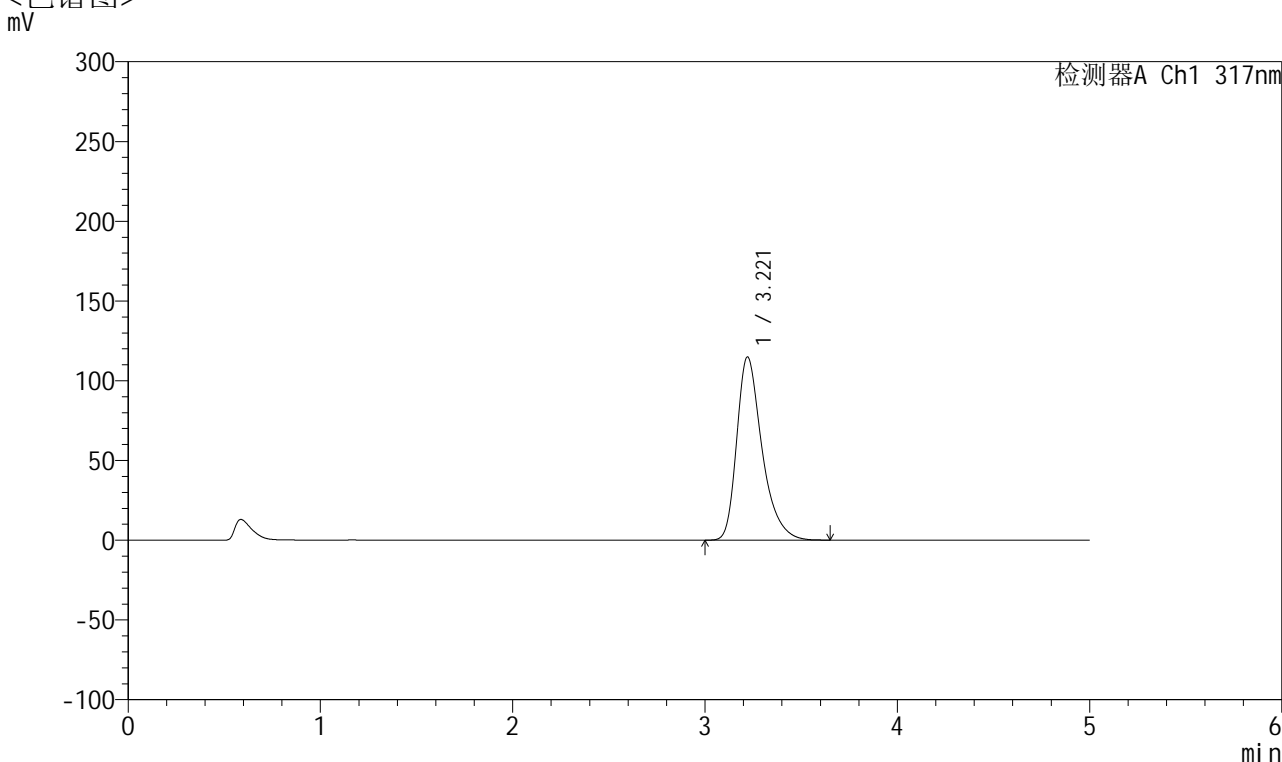


QTL-4047

<样品信息>

色谱柱 : XB-C18(4.6*50mm,5 μ m) 流速:1.0ml/min
 柱温 : 40 $^{\circ}$ C 波长:317nm
 数据文件名: RC\$QTL-4047 - 28-21/7-1425-2 - zzp-2024112321p-20mg-pH6.0jz-rcqx-bp-1-jf50z-p3-30min.lcd
 方法文件名: RC\$QTL-4047 - QTL-4047-rcqx-FX256.lcm
 批处理文件名: RC\$QTL-4047 - 20250210-FX256.lcb
 样品瓶号: 1-23
 进样体积: 20 μ l 版本号:6.115
 进样时间: 2025/02/10 14:36:40 实验者: xiexinhui
 处理时间 (V2) : 2025/02/11 14:33:43 处理者: xiexinhui
 仪器型号: SHIMADZU LC-2050C(FX256)

<色谱图>



<峰表>

检测器A Ch1 317nm

峰号	保留时间	面积	面积%	高度	理论塔板数(USP)	拖尾因子	分离度(USP)
1	3.221	1050340	100.000	114911	3067	1.370	--
总计		1050340	100.000	114911			



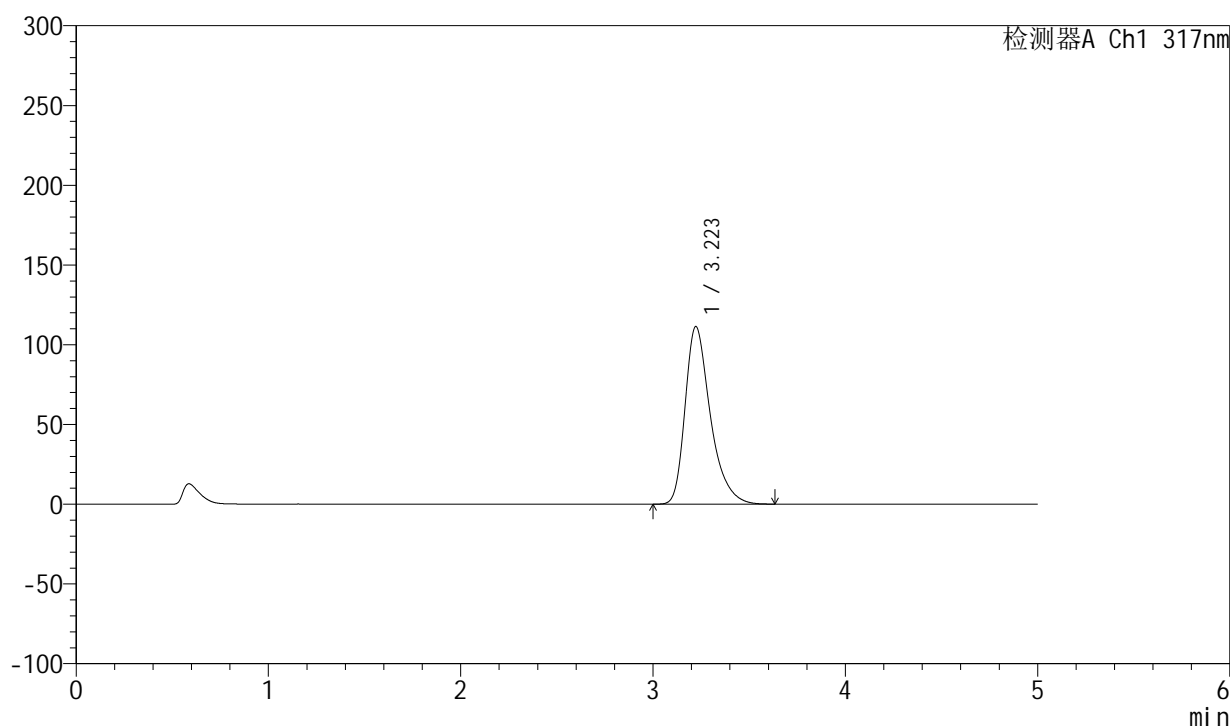
QTL-4047

<样品信息>

色谱柱 : XB-C18(4.6*50mm,5 μ m) 流速:1.0ml/min
 柱温 : 40 $^{\circ}$ C 波长:317nm
 数据文件名: RC\$QTL-4047 - 28-21/7-1426-2 - zzp-2024112321p-20mg-pH6.0jz-rcqx-bp-1-jf50z-p4-30min.lcd
 方法文件名: RC\$QTL-4047 - QTL-4047-rcqx-FX256.lcm
 批处理文件名: RC\$QTL-4047 - 20250210-FX256.lcb
 样品瓶号: 1-32
 进样体积: 20 μ l 版本号:6.115
 进样时间: 2025/02/10 14:42:03 实验者: xiexinhui
 处理时间 (V2) : 2025/02/11 14:33:46 处理者: xiexinhui
 仪器型号: SHIMADZU LC-2050C(FX256)

<色谱图>

mV



<峰表>

检测器A Ch1 317nm

峰号	保留时间	面积	面积%	高度	理论塔板数(USP)	拖尾因子	分离度(USP)
1	3.223	1018786	100.000	111390	3068	1.372	--
总计		1018786	100.000	111390			

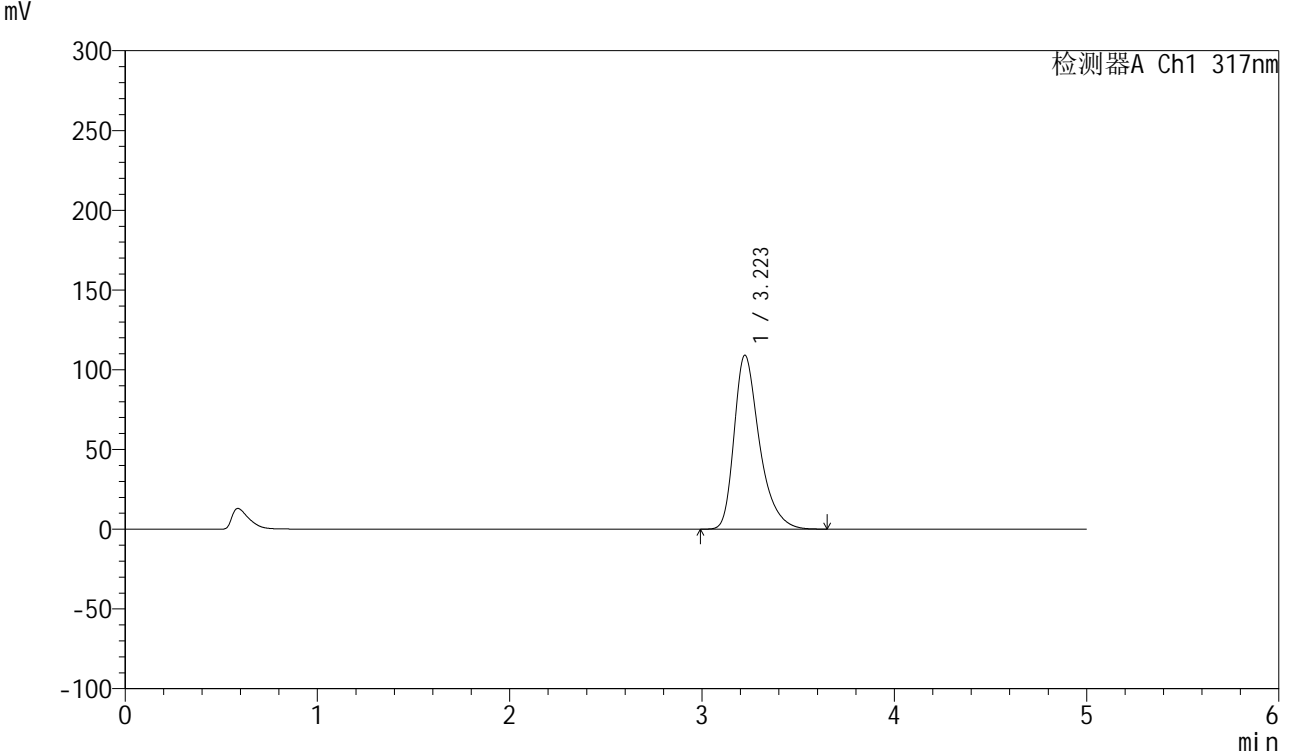


QTL-4047

<样品信息>

色谱柱 : XB-C18(4.6*50mm,5 μ m) 流速:1.0ml/min
 柱温 : 40 $^{\circ}$ C 波长:317nm
 数据文件名: RC\$QTL-4047 - 28-21/7-1427-2 - zzp-2024112321p-20mg-pH6.0jz-rcqx-bp-1-jf50z-p5-30min.lcd
 方法文件名: RC\$QTL-4047 - QTL-4047-rcqx-FX256.lcm
 批处理文件名: RC\$QTL-4047 - 20250210-FX256.lcb
 样品瓶号: 1-41
 进样体积: 20 μ l 版本号:6.115
 进样时间: 2025/02/10 14:47:26 实验者: xiexinhui
 处理时间 (V2) : 2025/02/11 14:33:48 处理者: xiexinhui
 仪器型号: SHIMADZU LC-2050C(FX256)

<色谱图>



<峰表>

检测器A Ch1 317nm

峰号	保留时间	面积	面积%	高度	理论塔板数(USP)	拖尾因子	分离度(USP)
1	3.223	1000298	100.000	109125	3065	1.375	--
总计		1000298	100.000	109125			

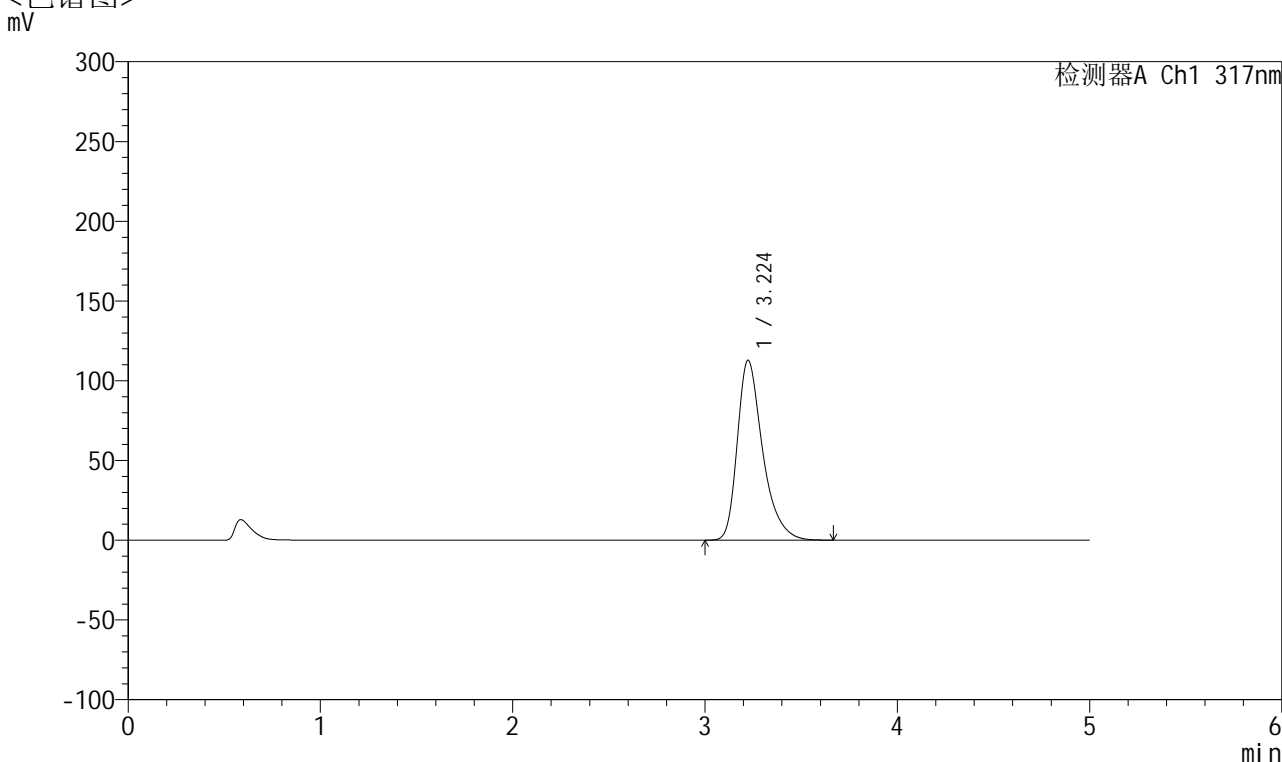


QTL-4047

<样品信息>

色谱柱 : XB-C18(4.6*50mm,5 μ m) 流速:1.0ml/min
 柱温 : 40 $^{\circ}$ C 波长:317nm
 数据文件名: RC\$QTL-4047 - 28-21/7-1428-2 - zzp-2024112321p-20mg-pH6.0jz-rcqx-bp-1-jf50z-p6-30min.lcd
 方法文件名: RC\$QTL-4047 - QTL-4047-rcqx-FX256.lcm
 批处理文件名: RC\$QTL-4047 - 20250210-FX256.lcb
 样品瓶号: 1-50
 进样体积: 20 μ l 版本号:6.115
 进样时间: 2025/02/10 14:52:48 实验者: xiexinhui
 处理时间 (V2) : 2025/02/11 14:33:51 处理者: xiexinhui
 仪器型号: SHIMADZU LC-2050C(FX256)

<色谱图>



<峰表>

检测器A Ch1 317nm

峰号	保留时间	面积	面积%	高度	理论塔板数(USP)	拖尾因子	分离度(USP)
1	3.224	1034202	100.000	112737	3064	1.376	--
总计		1034202	100.000	112737			

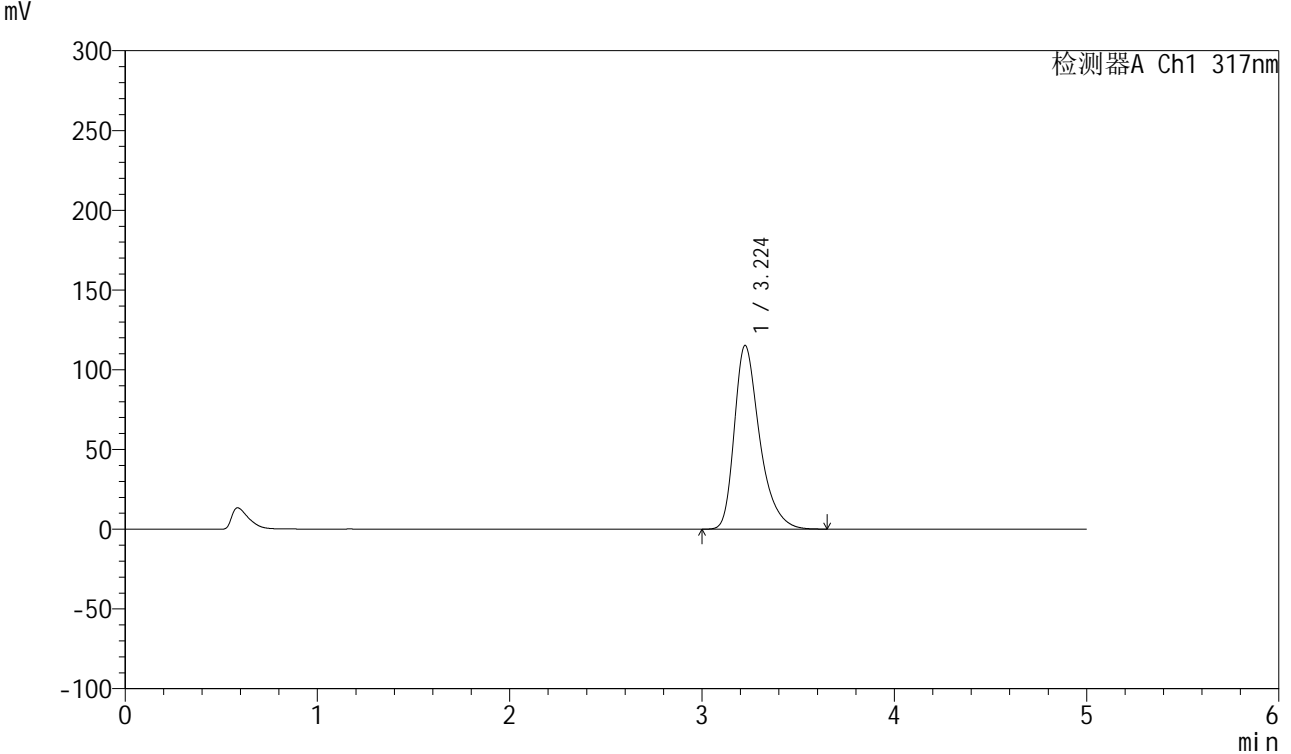


QTL-4047

<样品信息>

色谱柱 : XB-C18(4.6*50mm,5 μ m) 流速:1.0ml/min
 柱温 : 40 $^{\circ}$ C 波长:317nm
 数据文件名: RC\$QTL-4047 - 28-21/7-1429-2 - zzp-2024112321p-20mg-pH6.0jz-rcqx-bp-1-jf50z-p1-45min.lcd
 方法文件名: RC\$QTL-4047 - QTL-4047-rcqx-FX256.lcm
 批处理文件名: RC\$QTL-4047 - 20250210-FX256.lcb
 样品瓶号: 1-6
 进样体积: 20 μ l 版本号:6.115
 进样时间: 2025/02/10 14:58:10 实验者: xiexinhui
 处理时间 (V2) : 2025/02/11 14:33:53 处理者: xiexinhui
 仪器型号: SHIMADZU LC-2050C(FX256)

<色谱图>



<峰表>

检测器A Ch1 317nm

峰号	保留时间	面积	面积%	高度	理论塔板数(USP)	拖尾因子	分离度(USP)
1	3.224	1053463	100.000	115117	3075	1.372	--
总计		1053463	100.000	115117			



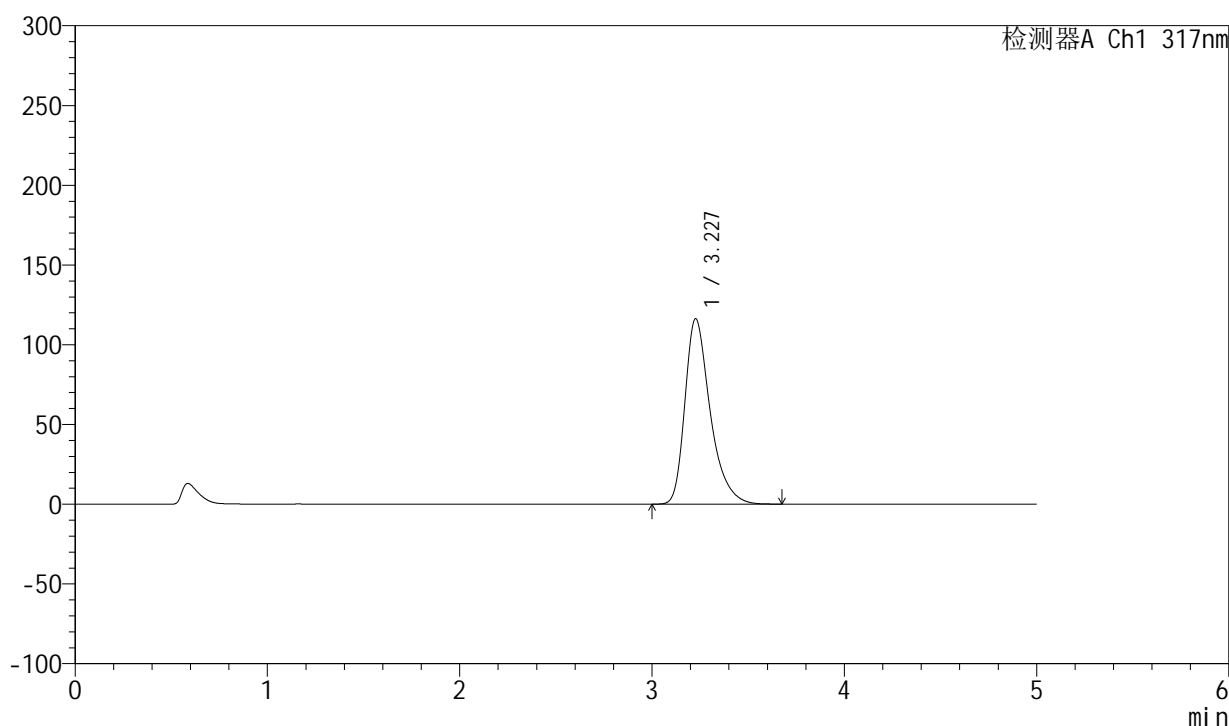
QTL-4047

<样品信息>

色谱柱 : XB-C18(4.6*50mm,5 μ m) 流速:1.0ml/min
 柱温 : 40 $^{\circ}$ C 波长:317nm
 数据文件名: RC\$QTL-4047 - 28-21/7-1430-2 - zzp-2024112321p-20mg-pH6.0jz-rcqx-bp-1-jf50z-p2-45min.lcd
 方法文件名: RC\$QTL-4047 - QTL-4047-rcqx-FX256.lcm
 批处理文件名: RC\$QTL-4047 - 20250210-FX256.lcb
 样品瓶号: 1-15
 进样体积: 20 μ l 版本号:6.115
 进样时间: 2025/02/10 15:03:33 实验者: xiexinhui
 处理时间 (V2) : 2025/02/11 14:33:56 处理者: xiexinhui
 仪器型号: SHIMADZU LC-2050C(FX256)

<色谱图>

mV



<峰表>

检测器A Ch1 317nm

峰号	保留时间	面积	面积%	高度	理论塔板数(USP)	拖尾因子	分离度(USP)
1	3.227	1064971	100.000	116177	3075	1.374	--
总计		1064971	100.000	116177			



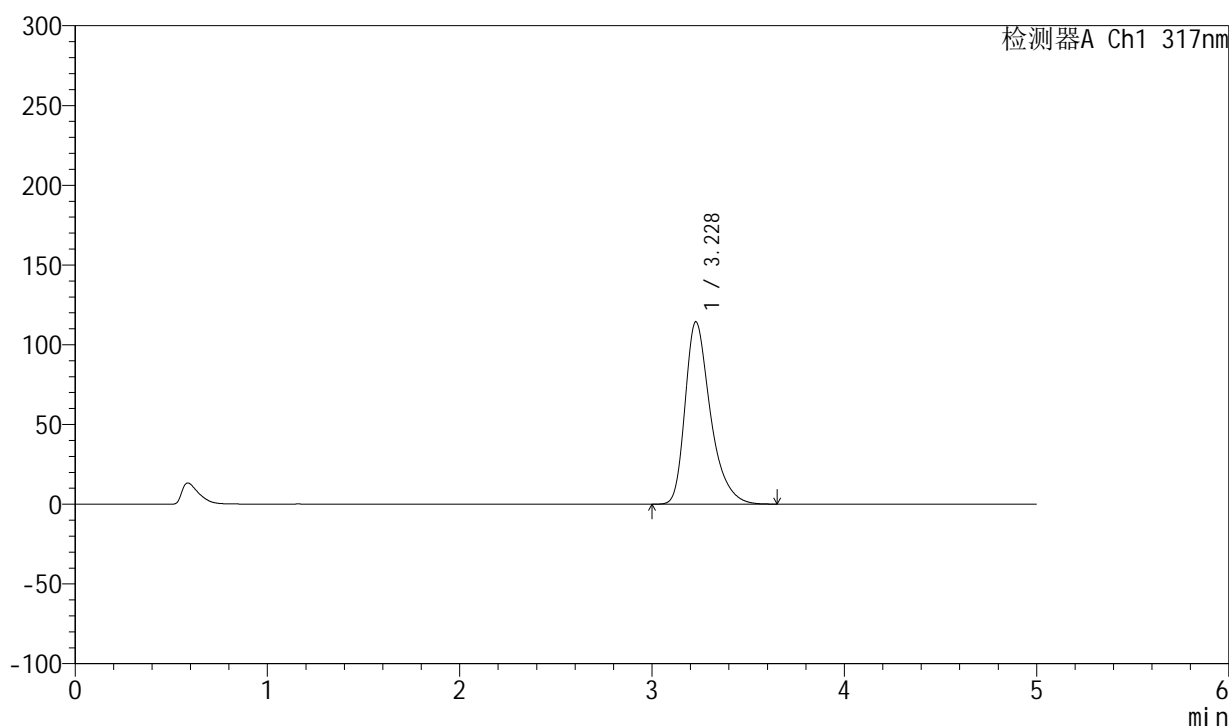
QTL-4047

<样品信息>

色谱柱 : XB-C18(4.6*50mm,5μm) 流速:1.0ml/min
 柱温 : 40°C 波长:317nm
 数据文件名: RC\$QTL-4047 - 28-21/7-1431-2 - zzp-2024112321p-20mg-pH6.0jz-rcqx-bp-1-jf50z-p3-45min.lcd
 方法文件名: RC\$QTL-4047 - QTL-4047-rcqx-FX256.lcm
 批处理文件名: RC\$QTL-4047 - 20250210-FX256.lcb
 样品瓶号: 1-24
 进样体积: 20μl 版本号:6.115
 进样时间: 2025/02/10 15:08:55 实验者: xiexinhui
 处理时间 (V2) : 2025/02/11 14:33:58 处理者: xiexinhui
 仪器型号: SHIMADZU LC-2050C(FX256)

<色谱图>

mV



<峰表>

检测器A Ch1 317nm

峰号	保留时间	面积	面积%	高度	理论塔板数(USP)	拖尾因子	分离度(USP)
1	3.228	1046644	100.000	114369	3075	1.373	--
总计		1046644	100.000	114369			

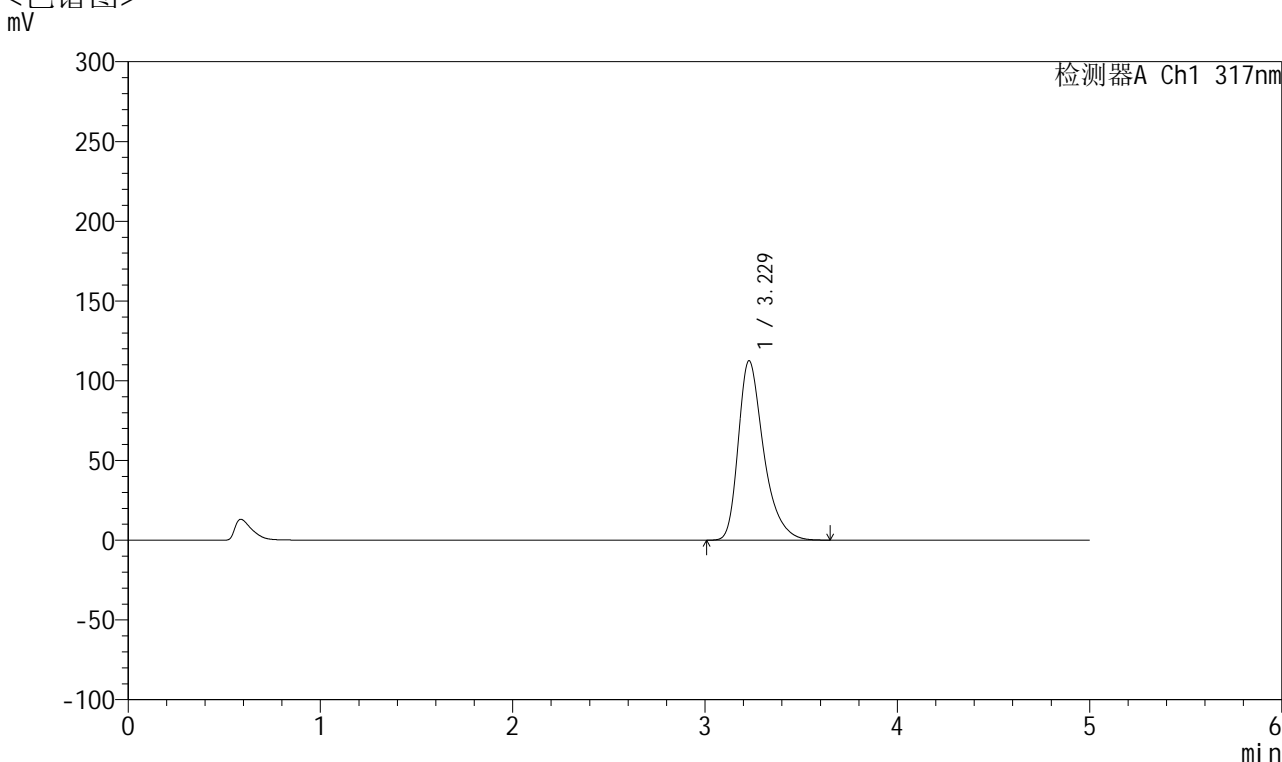


QTL-4047

<样品信息>

色谱柱 : XB-C18(4.6*50mm,5μm) 流速:1.0ml/min
 柱温 : 40°C 波长:317nm
 数据文件名: RC\$QTL-4047 - 28-21/7-1432-2 - zzp-2024112321p-20mg-pH6.0jz-rcqx-bp-1-jf50z-p4-45min.lcd
 方法文件名: RC\$QTL-4047 - QTL-4047-rcqx-FX256.lcm
 批处理文件名: RC\$QTL-4047 - 20250210-FX256.lcb
 样品瓶号: 1-33
 进样体积: 20μl 版本号:6.115
 进样时间: 2025/02/10 15:14:17 实验者: xiexinhui
 处理时间 (V2) : 2025/02/11 14:34:01 处理者: xiexinhui
 仪器型号: SHIMADZU LC-2050C(FX256)

<色谱图>



<峰表>

检测器A Ch1 317nm

峰号	保留时间	面积	面积%	高度	理论塔板数(USP)	拖尾因子	分离度(USP)
1	3.229	1030054	100.000	112511	3078	1.373	--
总计		1030054	100.000	112511			

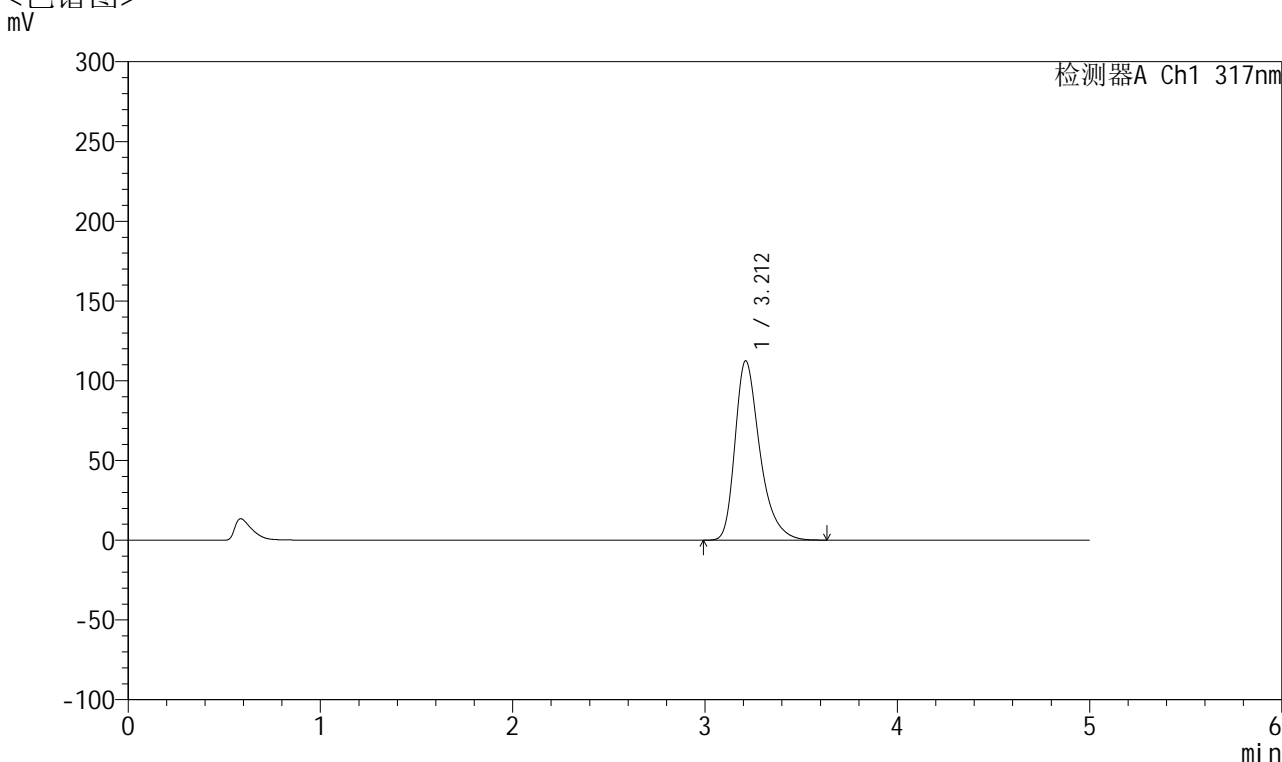


QTL-4047

<样品信息>

色谱柱 : XB-C18(4.6*50mm,5μm) 流速:1.0ml/min
 柱温 : 40°C 波长:317nm
 数据文件名: RC\$QTL-4047 - 28-21/7-1433-2 - zzp-2024112321p-20mg-pH6.0jz-rcqx-bp-1-jf50z-p5-45min.lcd
 方法文件名: RC\$QTL-4047 - QTL-4047-rcqx-FX256.lcm
 批处理文件名: RC\$QTL-4047 - 20250210-FX256.lcb
 样品瓶号: 1-42
 进样体积: 20μl 版本号:6.115
 进样时间: 2025/02/10 15:19:40 实验者: xiexinhui
 处理时间 (V2) : 2025/02/11 14:34:04 处理者: xiexinhui
 仪器型号: SHIMADZU LC-2050C(FX256)

<色谱图>



<峰表>

检测器A Ch1 317nm

峰号	保留时间	面积	面积%	高度	理论塔板数(USP)	拖尾因子	分离度(USP)
1	3.212	1008865	100.000	112505	3164	1.360	--
总计		1008865	100.000	112505			

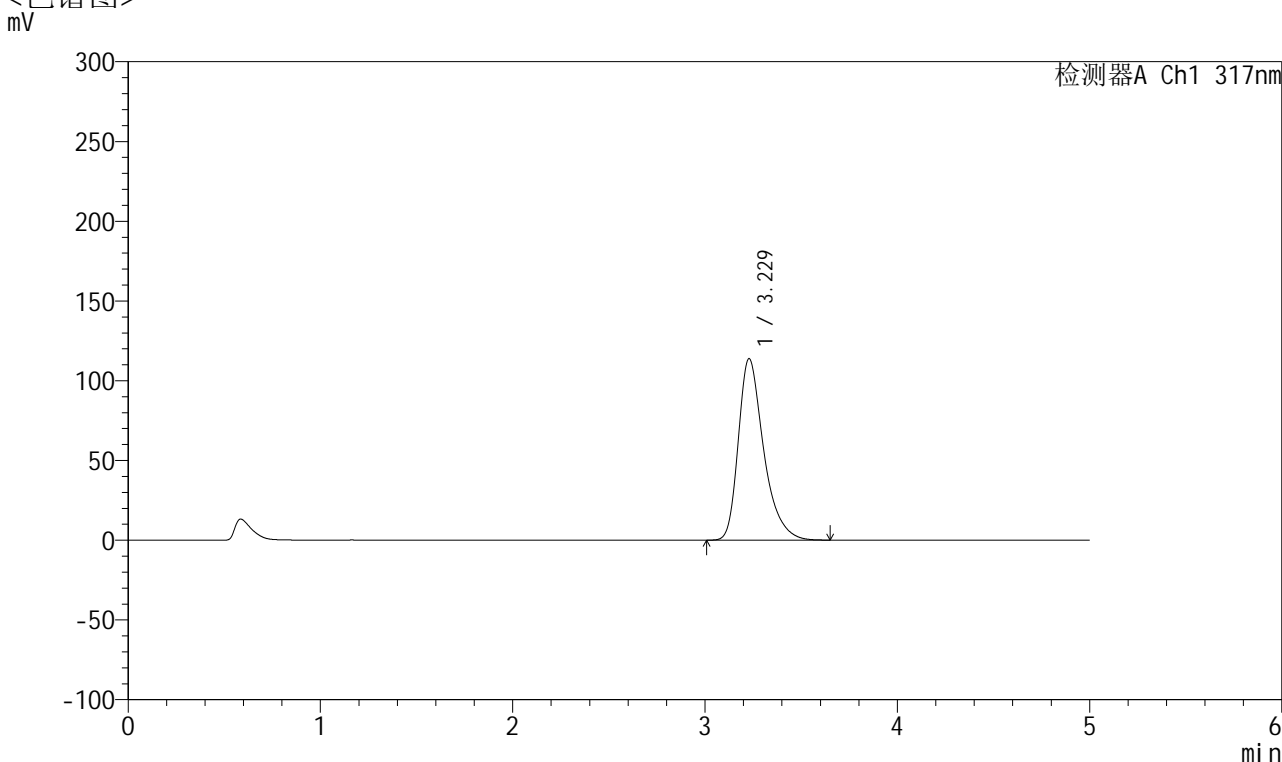


QTL-4047

<样品信息>

色谱柱 : XB-C18(4.6*50mm,5μm) 流速:1.0ml/min
 柱温 : 40°C 波长:317nm
 数据文件名: RC\$QTL-4047 - 28-21/7-1434-2 - zzp-2024112321p-20mg-pH6.0jz-rcqx-bp-1-jf50z-p6-45min.lcd
 方法文件名: RC\$QTL-4047 - QTL-4047-rcqx-FX256.lcm
 批处理文件名: RC\$QTL-4047 - 20250210-FX256.lcb
 样品瓶号: 1-51
 进样体积: 20μl 版本号:6.115
 进样时间: 2025/02/10 15:25:02 实验者: xiexinhui
 处理时间 (V2) : 2025/02/11 14:34:06 处理者: xiexinhui
 仪器型号: SHIMADZU LC-2050C(FX256)

<色谱图>



<峰表>

检测器A Ch1 317nm

峰号	保留时间	面积	面积%	高度	理论塔板数(USP)	拖尾因子	分离度(USP)
1	3.229	1042923	100.000	113820	3073	1.375	--
总计		1042923	100.000	113820			

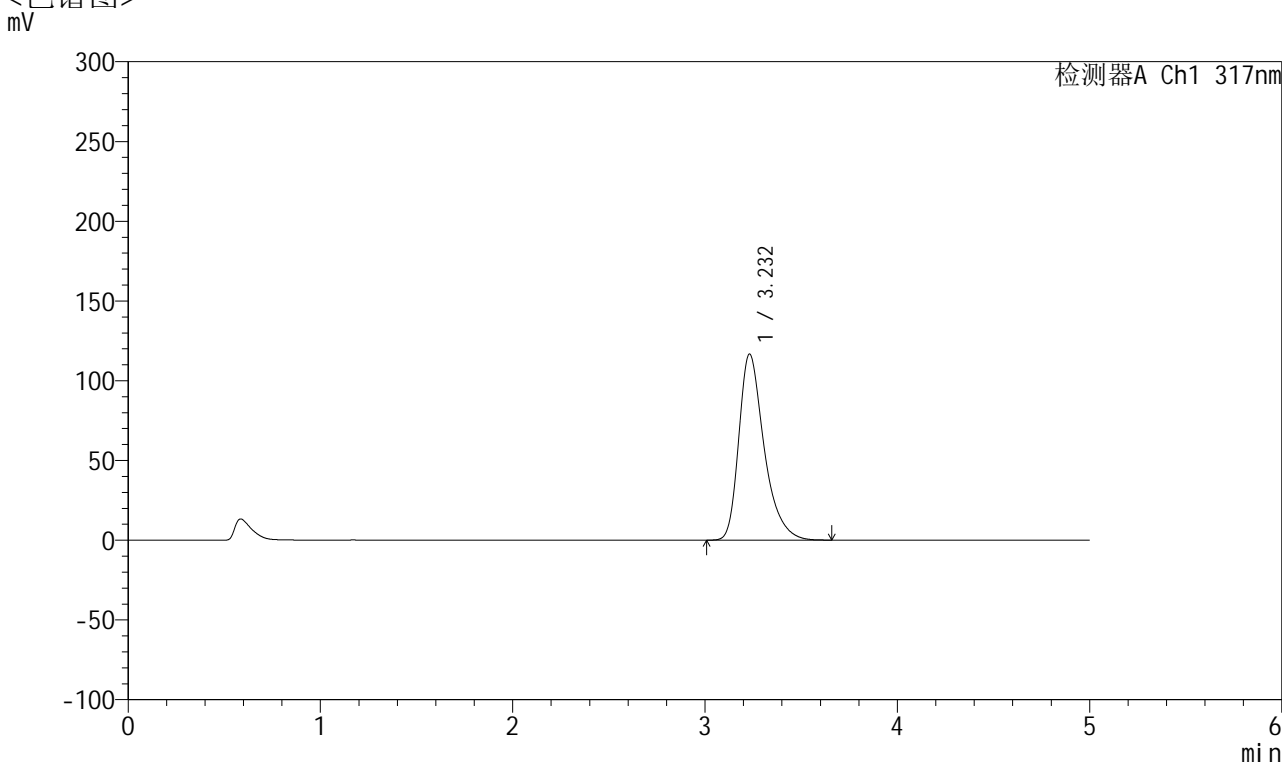


QTL-4047

<样品信息>

色谱柱 : XB-C18(4.6*50mm,5 μ m) 流速:1.0ml/min
 柱温 : 40 $^{\circ}$ C 波长:317nm
 数据文件名: RC\$QTL-4047 - 28-21/7-1435-2 - zzp-2024112321p-20mg-pH6.0jz-rcqx-bp-1-jf50z-p1-60min.lcd
 方法文件名: RC\$QTL-4047 - QTL-4047-rcqx-FX256.lcm
 批处理文件名: RC\$QTL-4047 - 20250210-FX256.lcb
 样品瓶号: 1-7
 进样体积: 20 μ l 版本号:6.115
 进样时间: 2025/02/10 15:30:26 实验者: xiexinhui
 处理时间 (V2) : 2025/02/11 14:34:09 处理者: xiexinhui
 仪器型号: SHIMADZU LC-2050C(FX256)

<色谱图>



<峰表>

检测器A Ch1 317nm

峰号	保留时间	面积	面积%	高度	理论塔板数(USP)	拖尾因子	分离度(USP)
1	3.232	1068847	100.000	116677	3077	1.374	--
总计		1068847	100.000	116677			



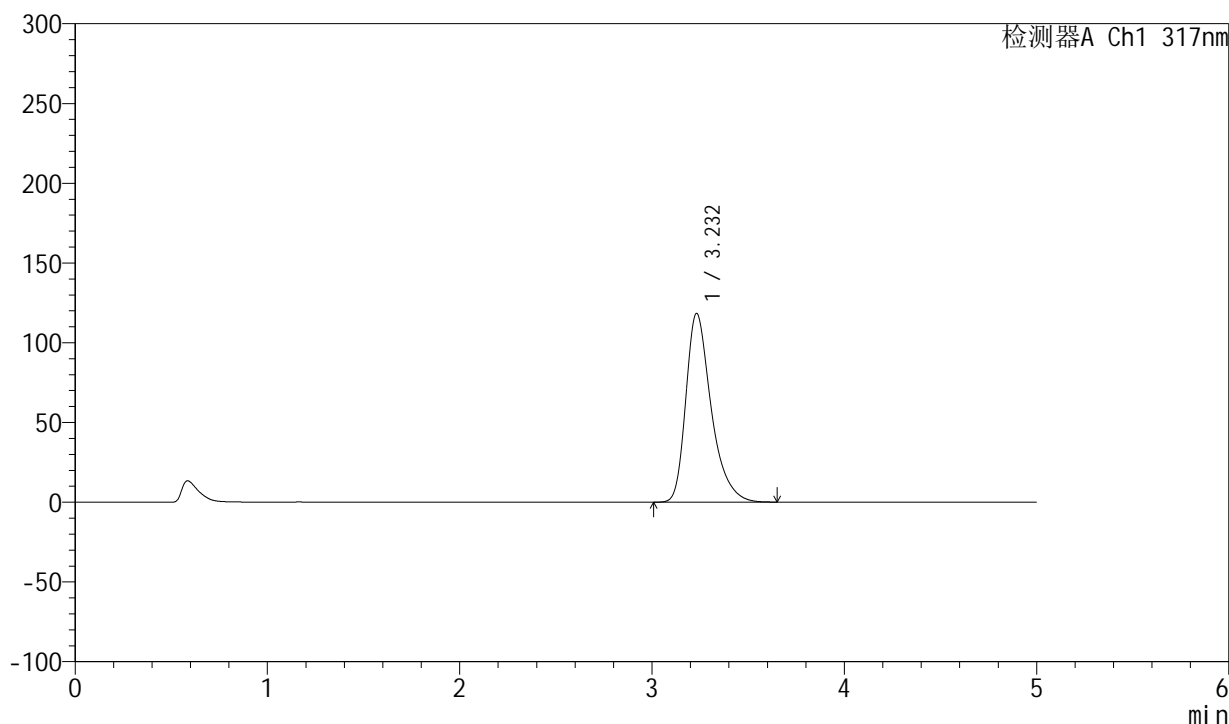
QTL-4047

<样品信息>

色谱柱 : XB-C18(4.6*50mm,5μm) 流速:1.0ml/min
 柱温 : 40°C 波长:317nm
 数据文件名: RC\$QTL-4047 - 28-21/7-1436-2 - zzp-2024112321p-20mg-pH6.0jz-rcqx-bp-1-jf50z-p2-60min.lcd
 方法文件名: RC\$QTL-4047 - QTL-4047-rcqx-FX256.lcm
 批处理文件名: RC\$QTL-4047 - 20250210-FX256.lcb
 样品瓶号: 1-16
 进样体积: 20μl 版本号:6.115
 进样时间: 2025/02/10 15:35:48 实验者: xiexinhui
 处理时间 (V2) : 2025/02/11 14:34:11 处理者: xiexinhui
 仪器型号: SHIMADZU LC-2050C(FX256)

<色谱图>

mV



<峰表>

检测器A Ch1 317nm

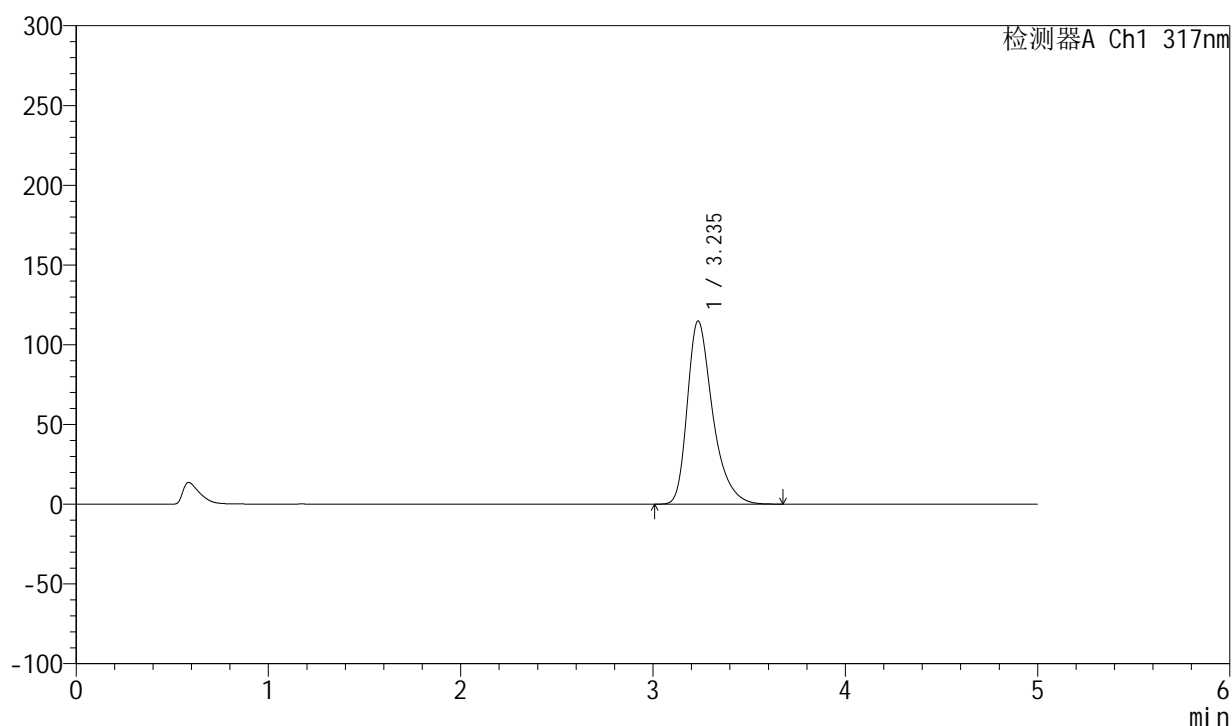
峰号	保留时间	面积	面积%	高度	理论塔板数(USP)	拖尾因子	分离度(USP)
1	3.232	1084634	100.000	118324	3076	1.375	--
总计		1084634	100.000	118324			

<样品信息>

色谱柱 : XB-C18(4.6*50mm,5 μ m) 流速:1.0ml/min
柱温 : 40 $^{\circ}$ C 波长:317nm
数据文件名: RC\$QTL-4047 - 28-21/7-1437-2 - zzp-2024112321p-20mg-pH6.0jz-rcqx-bp-1-jf50z-p3-60min.lcd
方法文件名: RC\$QTL-4047 - QTL-4047-rcqx-FX256.lcm
批处理文件名: RC\$QTL-4047 - 20250210-FX256.lcb
样品瓶号: 1-25
进样体积: 20 μ l 版本号:6.115
进样时间: 2025/02/10 15:41:10 实验者: xiexinhui
处理时间(V2): 2025/02/11 14:34:14 处理者: xiexinhui
仪器型号: SHIMADZU LC-2050C(FX256)

<色谱图>

mV



<峰表>

检测器A Ch1 317nm

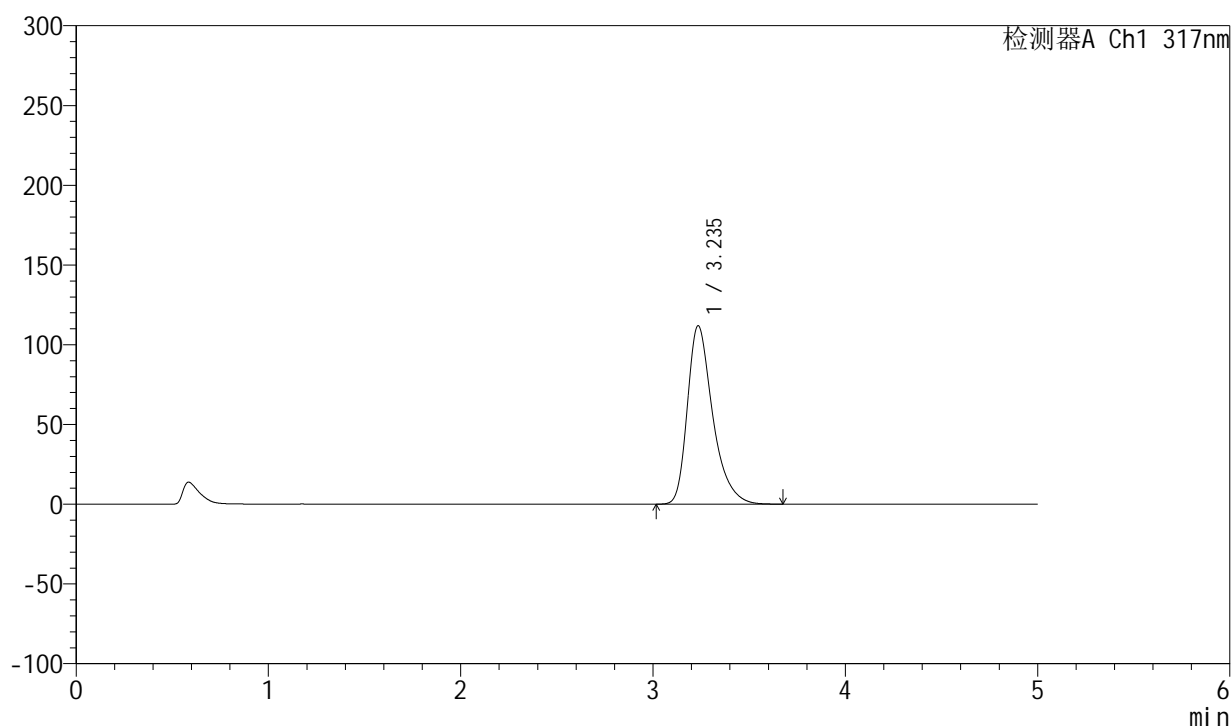
峰号	保留时间	面积	面积%	高度	理论塔板数(USP)	拖尾因子	分离度(USP)
1	3.235	1052654	100.000	114697	3084	1.374	--
总计		1052654	100.000	114697			

<样品信息>

色谱柱 : XB-C18(4.6*50mm,5 μ m) 流速:1.0ml/min
 柱温 : 40 $^{\circ}$ C 波长:317nm
 数据文件名: RC\$QTL-4047 - 28-21/7-1438-2 - zzp-2024112321p-20mg-pH6.0jz-rcqx-bp-1-jf50z-p4-60min.lcd
 方法文件名: RC\$QTL-4047 - QTL-4047-rcqx-FX256.lcm
 批处理文件名: RC\$QTL-4047 - 20250210-FX256.lcb
 样品瓶号: 1-34
 进样体积: 20 μ l 版本号:6.115
 进样时间: 2025/02/10 15:46:33 实验者: xiexinhui
 处理时间(V2): 2025/02/11 14:34:16 处理者: xiexinhui
 仪器型号: SHIMADZU LC-2050C(FX256)

<色谱图>

mV



<峰表>

检测器A Ch1 317nm

峰号	保留时间	面积	面积%	高度	理论塔板数(USP)	拖尾因子	分离度(USP)
1	3.235	1025154	100.000	111729	3086	1.373	--
总计		1025154	100.000	111729			

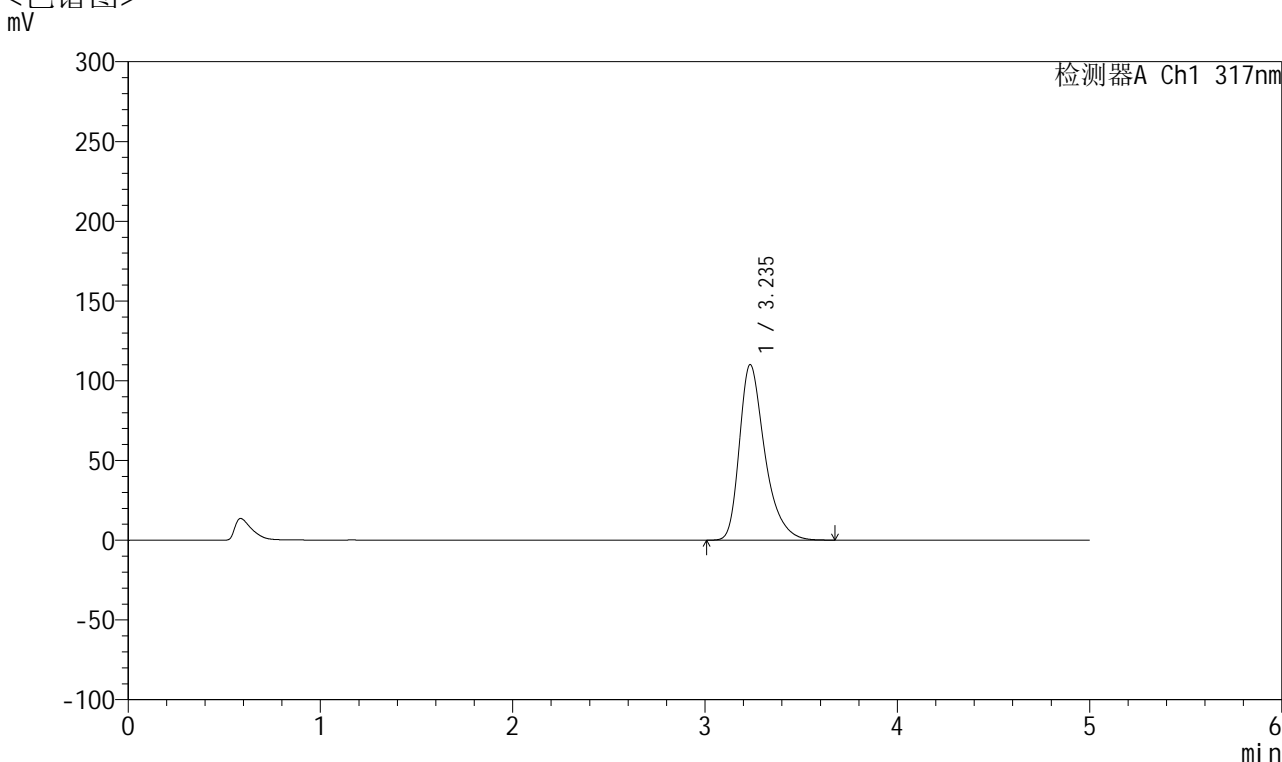


QTL-4047

<样品信息>

色谱柱 : XB-C18(4.6*50mm,5μm) 流速:1.0ml/min
 柱温 : 40°C 波长:317nm
 数据文件名: RC\$QTL-4047 - 28-21/7-1439-2 - zzp-2024112321p-20mg-pH6.0jz-rcqx-bp-1-jf50z-p5-60min.lcd
 方法文件名: RC\$QTL-4047 - QTL-4047-rcqx-FX256.lcm
 批处理文件名: RC\$QTL-4047 - 20250210-FX256.lcb
 样品瓶号: 1-43
 进样体积: 20μl 版本号:6.115
 进样时间: 2025/02/10 15:51:56 实验者: xiexinhui
 处理时间 (V2) : 2025/02/11 14:34:19 处理者: xiexinhui
 仪器型号: SHIMADZU LC-2050C(FX256)

<色谱图>



<峰表>

检测器A Ch1 317nm

峰号	保留时间	面积	面积%	高度	理论塔板数(USP)	拖尾因子	分离度(USP)
1	3.235	1011228	100.000	109929	3069	1.377	--
总计		1011228	100.000	109929			



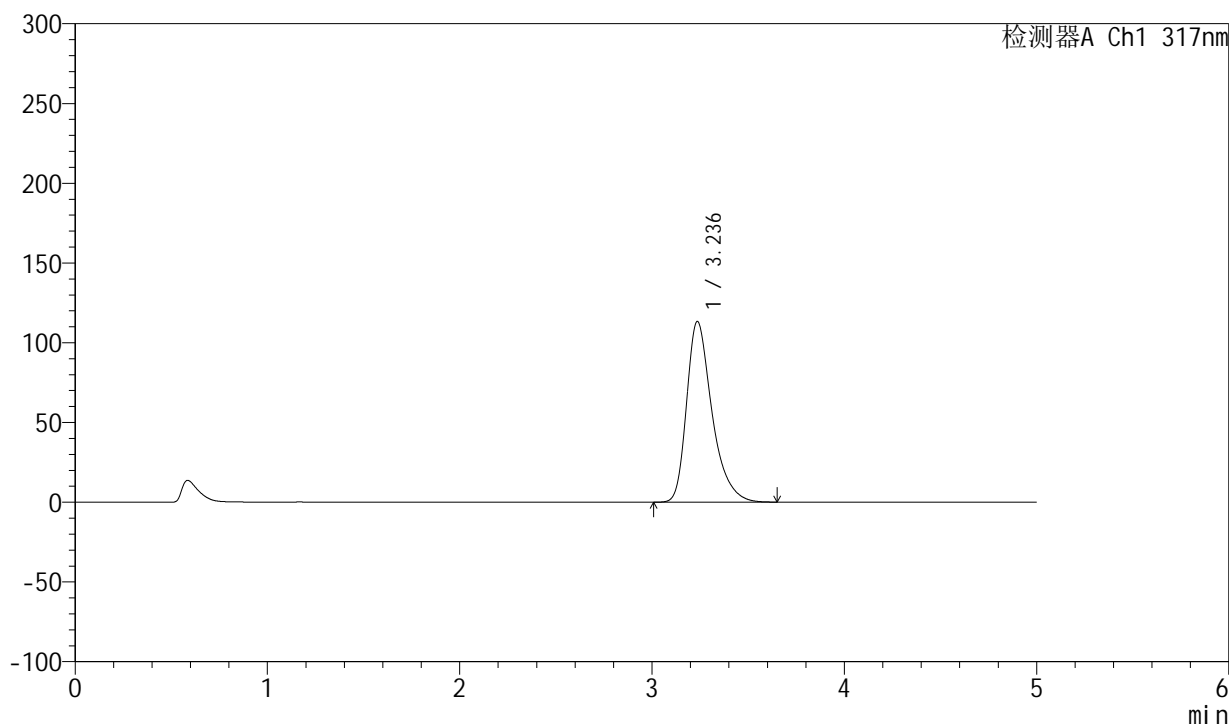
QTL-4047

<样品信息>

色谱柱 : XB-C18(4.6*50mm,5 μ m) 流速:1.0ml/min
 柱温 : 40 $^{\circ}$ C 波长:317nm
 数据文件名: RC\$QTL-4047 - 28-21/7-1440-2 - zzp-2024112321p-20mg-pH6.0jz-rcqx-bp-1-jf50z-p6-60min.lcd
 方法文件名: RC\$QTL-4047 - QTL-4047-rcqx-FX256.lcm
 批处理文件名: RC\$QTL-4047 - 20250210-FX256.lcb
 样品瓶号: 1-52
 进样体积: 20 μ l 版本号:6.115
 进样时间: 2025/02/10 15:57:18 实验者: xiexinhui
 处理时间 (V2) : 2025/02/11 14:34:21 处理者: xiexinhui
 仪器型号: SHIMADZU LC-2050C(FX256)

<色谱图>

mV



<峰表>

检测器A Ch1 317nm

峰号	保留时间	面积	面积%	高度	理论塔板数(USP)	拖尾因子	分离度(USP)
1	3.236	1038905	100.000	113232	3077	1.374	--
总计		1038905	100.000	113232			



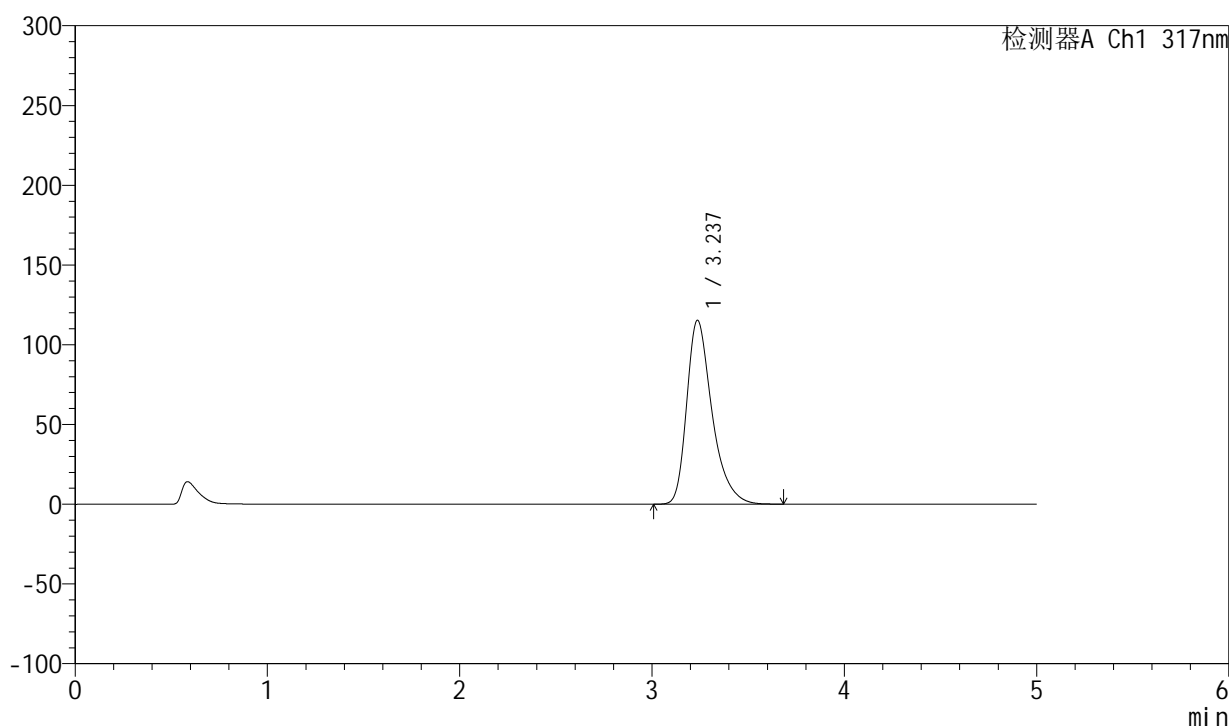
QTL-4047

<样品信息>

色谱柱 : XB-C18(4.6*50mm,5μm) 流速:1.0ml/min
 柱温 : 40°C 波长:317nm
 数据文件名: RC\$QTL-4047 - 28-21/7-1441-2 - zzp-2024112321p-20mg-pH6.0jz-rcqx-bp-1-jf50z-p1-jx.lcd
 方法文件名: RC\$QTL-4047 - QTL-4047-rcqx-FX256.lcm
 批处理文件名: RC\$QTL-4047 - 20250210-FX256.lcb
 样品瓶号: 1-8
 进样体积: 20μl 版本号:6.115
 进样时间: 2025/02/10 16:02:41 实验者: xiexinhui
 处理时间 (V2) : 2025/02/11 14:34:24 处理者: xiexinhui
 仪器型号: SHIMADZU LC-2050C(FX256)

<色谱图>

mV



<峰表>

检测器A Ch1 317nm

峰号	保留时间	面积	面积%	高度	理论塔板数(USP)	拖尾因子	分离度(USP)
1	3.237	1057272	100.000	115354	3082	1.372	--
总计		1057272	100.000	115354			



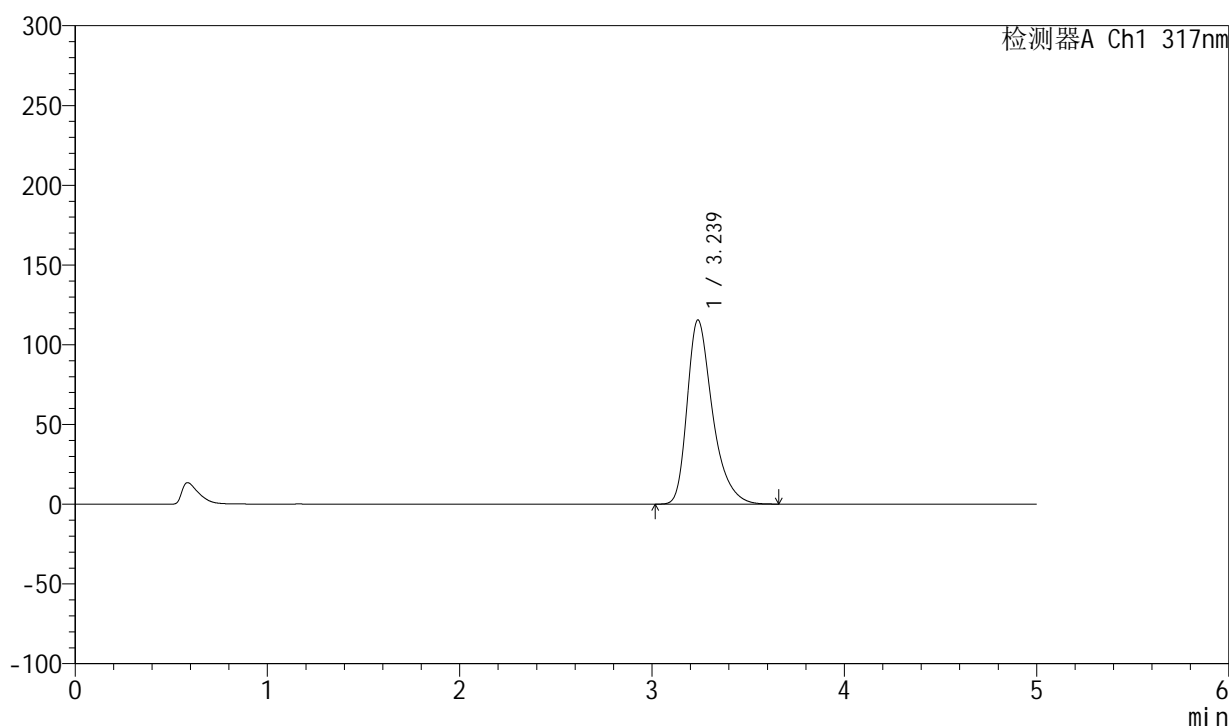
QTL-4047

<样品信息>

色谱柱 : XB-C18(4.6*50mm,5μm) 流速:1.0ml/min
 柱温 : 40°C 波长:317nm
 数据文件名: RC\$QTL-4047 - 28-21/7-1442-2 - zzp-2024112321p-20mg-pH6.0jz-rcqx-bp-1-jf50z-p2-jx.lcd
 方法文件名: RC\$QTL-4047 - QTL-4047-rcqx-FX256.lcm
 批处理文件名: RC\$QTL-4047 - 20250210-FX256.lcb
 样品瓶号: 1-17
 进样体积: 20μl 版本号:6.115
 进样时间: 2025/02/10 16:08:05 实验者: xiexinhui
 处理时间 (V2) : 2025/02/11 14:34:27 处理者: xiexinhui
 仪器型号: SHIMADZU LC-2050C(FX256)

<色谱图>

mV



<峰表>

检测器A Ch1 317nm

峰号	保留时间	面积	面积%	高度	理论塔板数(USP)	拖尾因子	分离度(USP)
1	3.239	1058232	100.000	115508	3085	1.374	--
总计		1058232	100.000	115508			

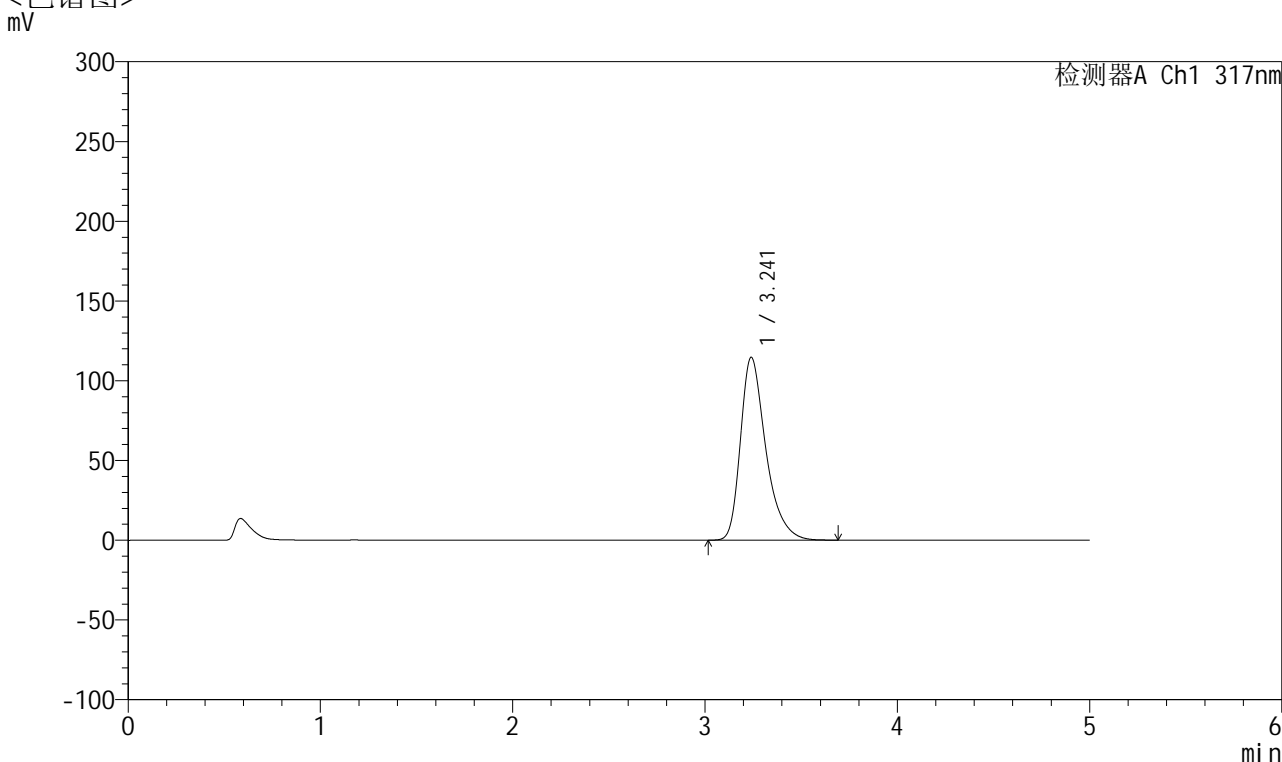


QTL-4047

<样品信息>

色谱柱 : XB-C18(4.6*50mm,5μm) 流速:1.0ml/min
 柱温 : 40°C 波长:317nm
 数据文件名: RC\$QTL-4047 - 28-21/7-1443-2 - zzp-2024112321p-20mg-pH6.0jz-rcqx-bp-1-jf50z-p3-jx.lcd
 方法文件名: RC\$QTL-4047 - QTL-4047-rcqx-FX256.lcm
 批处理文件名: RC\$QTL-4047 - 20250210-FX256.lcb
 样品瓶号: 1-26
 进样体积: 20μl 版本号:6.115
 进样时间: 2025/02/10 16:13:28 实验者: xiexinhui
 处理时间 (V2) : 2025/02/11 14:34:29 处理者: xiexinhui
 仪器型号: SHIMADZU LC-2050C(FX256)

<色谱图>



<峰表>

检测器A Ch1 317nm

峰号	保留时间	面积	面积%	高度	理论塔板数(USP)	拖尾因子	分离度(USP)
1	3.241	1051703	100.000	114610	3084	1.374	--
总计		1051703	100.000	114610			

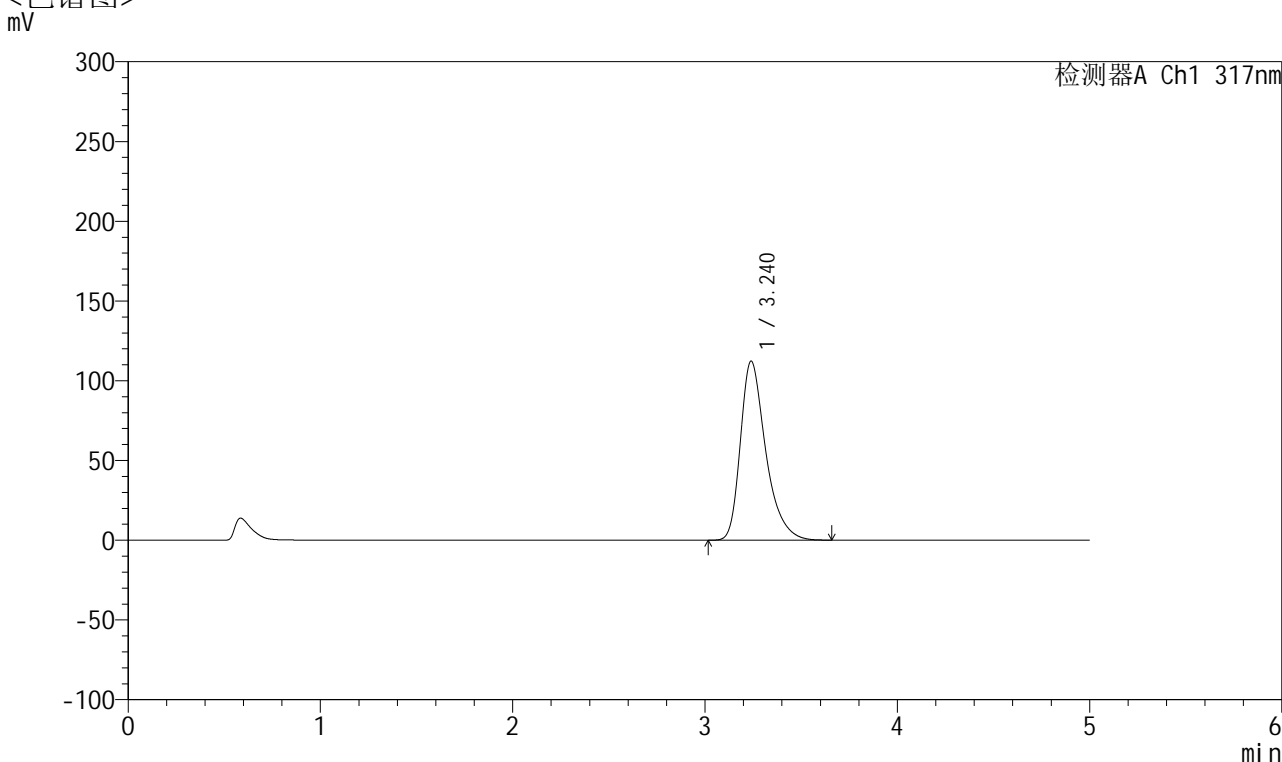


QTL-4047

<样品信息>

色谱柱 : XB-C18(4.6*50mm,5μm) 流速:1.0ml/min
 柱温 : 40°C 波长:317nm
 数据文件名: RC\$QTL-4047 - 28-21/7-1444-2 - zzp-2024112321p-20mg-pH6.0jz-rcqx-bp-1-jf50z-p4-jx.lcd
 方法文件名: RC\$QTL-4047 - QTL-4047-rcqx-FX256.lcm
 批处理文件名: RC\$QTL-4047 - 20250210-FX256.lcb
 样品瓶号: 1-35
 进样体积: 20μl 版本号:6.115
 进样时间: 2025/02/10 16:18:51 实验者: xiexinhui
 处理时间 (V2) : 2025/02/11 14:34:32 处理者: xiexinhui
 仪器型号: SHIMADZU LC-2050C(FX256)

<色谱图>



<峰表>

检测器A Ch1 317nm

峰号	保留时间	面积	面积%	高度	理论塔板数(USP)	拖尾因子	分离度(USP)
1	3.240	1029053	100.000	112228	3089	1.373	--
总计		1029053	100.000	112228			

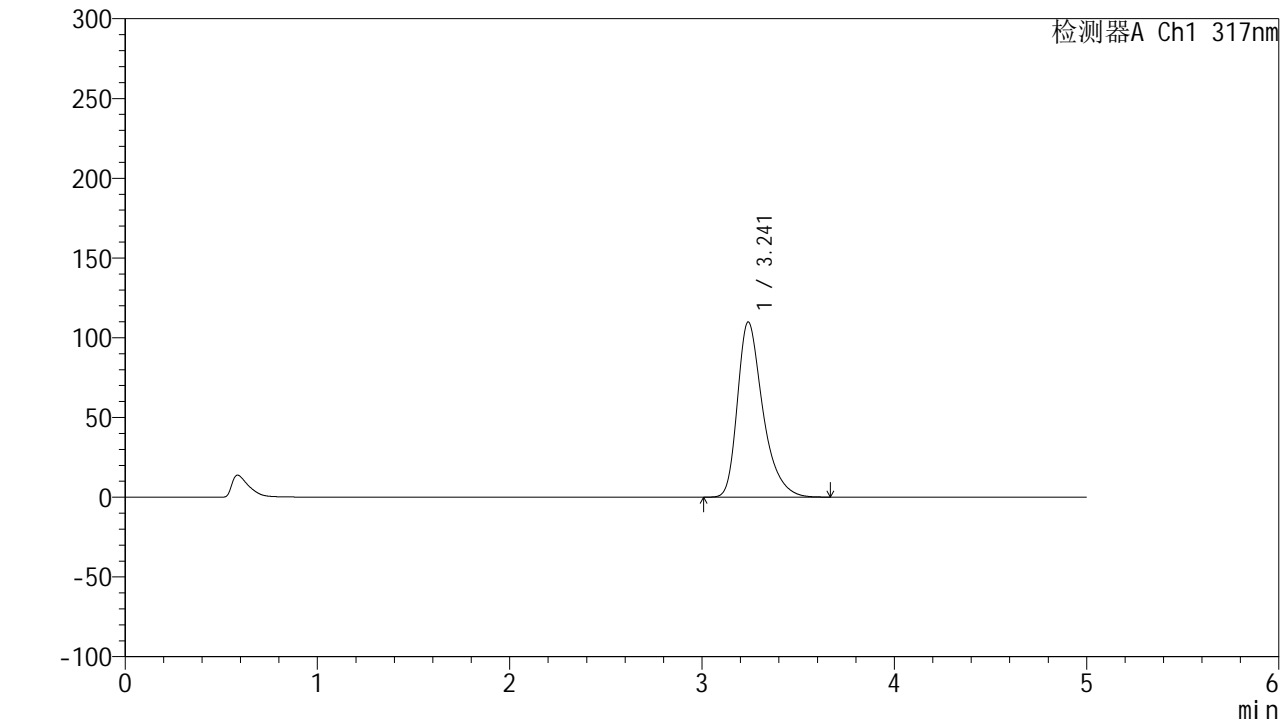


QTL-4047

<样品信息>

色谱柱 : XB-C18(4.6*50mm,5μm) 流速:1.0ml/min
 柱温 : 40°C 波长:317nm
 数据文件名: RC\$QTL-4047 - 28-21/7-1445-2 - zzp-2024112321p-20mg-pH6.0jz-rcqx-bp-1-jf50z-p5-jx.lcd
 方法文件名: RC\$QTL-4047 - QTL-4047-rcqx-FX256.lcm
 批处理文件名: RC\$QTL-4047 - 20250210-FX256.lcb
 样品瓶号: 1-44
 进样体积: 20μl 版本号:6.115
 进样时间: 2025/02/10 16:24:16 实验者: xiexinhui
 处理时间 (V2) : 2025/02/11 14:34:34 处理者: xiexinhui
 仪器型号: SHIMADZU LC-2050C(FX256)

<色谱图>



<峰表>

检测器A Ch1 317nm

峰号	保留时间	面积	面积%	高度	理论塔板数(USP)	拖尾因子	分离度(USP)
1	3.241	1009831	100.000	109809	3075	1.375	--
总计		1009831	100.000	109809			

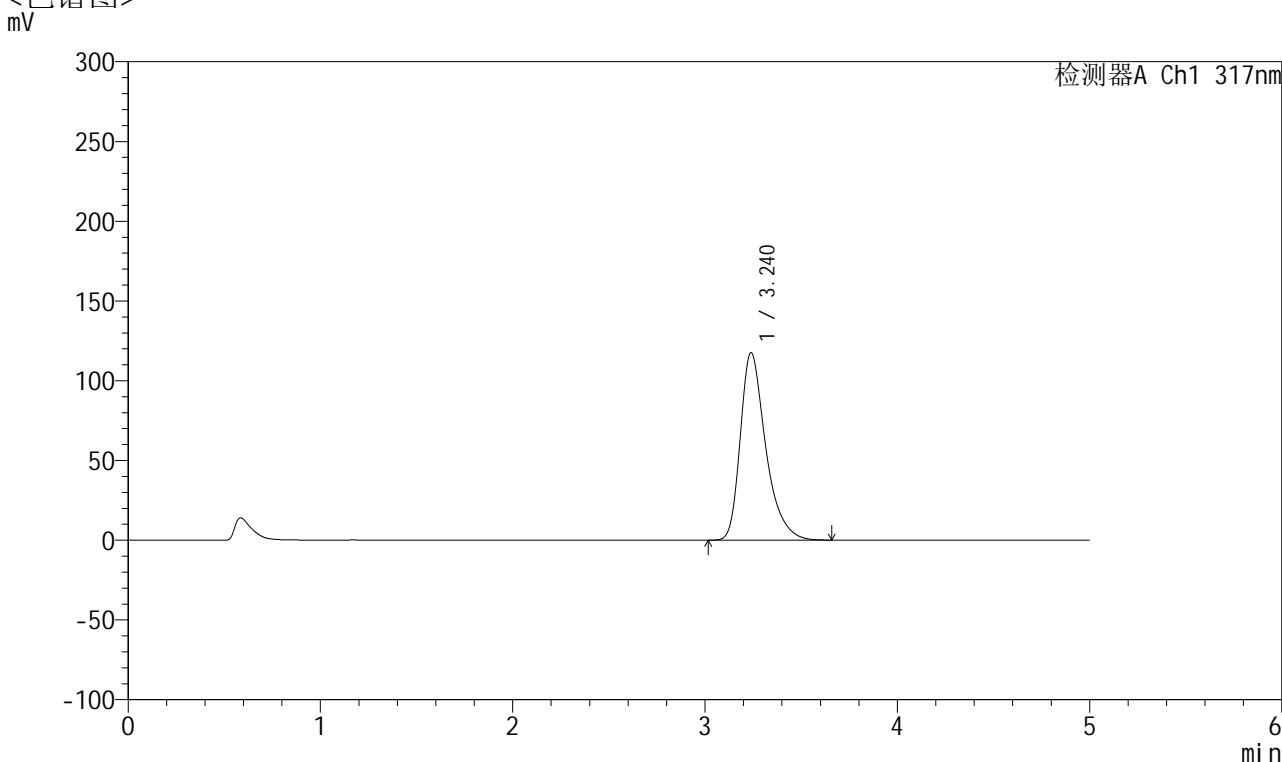


QTL-4047

<样品信息>

色谱柱 : XB-C18(4.6*50mm,5μm) 流速:1.0ml/min
 柱温 : 40°C 波长:317nm
 数据文件名: RC\$QTL-4047 - 28-21/7-1446-2 - zzp-2024112321p-20mg-pH6.0jz-rcqx-bp-1-jf50z-p6-jx.lcd
 方法文件名: RC\$QTL-4047 - QTL-4047-rcqx-FX256.lcm
 批处理文件名: RC\$QTL-4047 - 20250210-FX256.lcb
 样品瓶号: 1-53
 进样体积: 20μl 版本号:6.115
 进样时间: 2025/02/10 16:29:38 实验者: xiexinhui
 处理时间 (V2) : 2025/02/11 14:34:37 处理者: xiexinhui
 仪器型号: SHIMADZU LC-2050C(FX256)

<色谱图>



<峰表>

检测器A Ch1 317nm

峰号	保留时间	面积	面积%	高度	理论塔板数(USP)	拖尾因子	分离度(USP)
1	3.240	1080519	100.000	117562	3077	1.378	--
总计		1080519	100.000	117562			



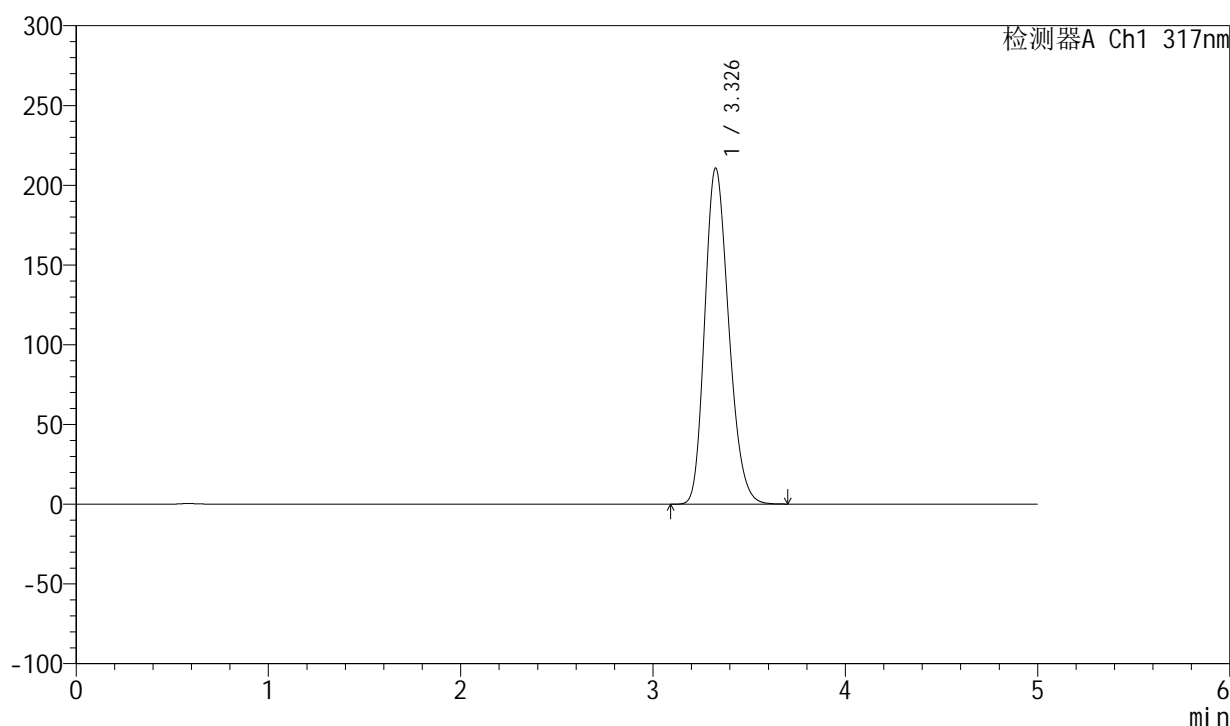
QTL-4047

<样品信息>

色谱柱 : XB-C18(4.6*50mm,5 μ m) 流速:1.0ml/min
 柱温 : 40 $^{\circ}$ C 波长:317nm
 数据文件名: RC\$QTL-4047 - 28-21/7-1447-2 - zzp-2024112321p-20mg-pH6.0jz-rcqx-bp-1-jf50z-dz2-1.lcd
 方法文件名: RC\$QTL-4047 - QTL-4047-rcqx-FX256.lcm
 批处理文件名: RC\$QTL-4047 - 20250210-FX256.lcb
 样品瓶号: 1-27
 进样体积: 20 μ l 版本号:6.115
 进样时间: 2025/02/10 16:35:02 实验者: xiexinhui
 处理时间 (V2) : 2025/02/11 14:34:40 处理者: xiexinhui
 仪器型号: SHIMADZU LC-2050C(FX256)

<色谱图>

mV



<峰表>

检测器A Ch1 317nm

峰号	保留时间	面积	面积%	高度	理论塔板数(USP)	拖尾因子	分离度(USP)
1	3.326	1825742	100.000	210277	3413	1.212	--
总计		1825742	100.000	210277			



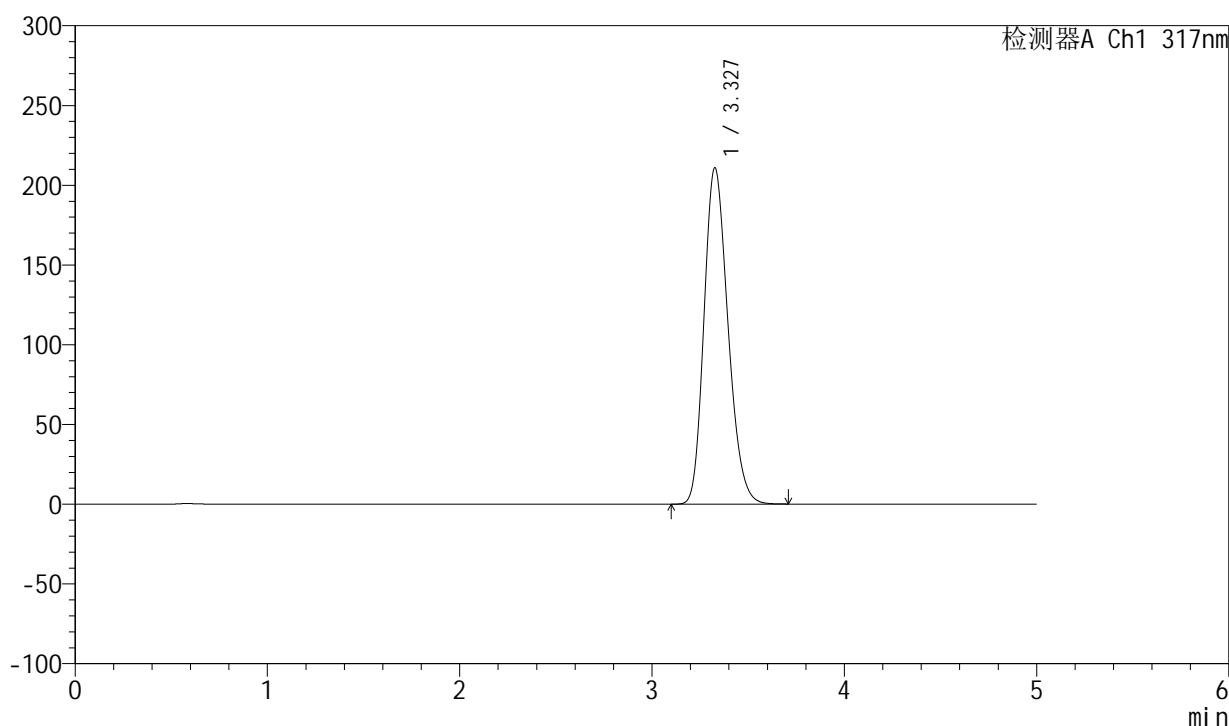
QTL-4047

<样品信息>

色谱柱 : XB-C18(4.6*50mm,5 μ m) 流速:1.0ml/min
 柱温 : 40 $^{\circ}$ C 波长:317nm
 数据文件名: RC\$QTL-4047 - 28-21/7-1448-2 - zzp-2024112321p-20mg-pH6.0jz-rcqx-bp-1-jf50z-dz2-2.lcd
 方法文件名: RC\$QTL-4047 - QTL-4047-rcqx-FX256.lcm
 批处理文件名: RC\$QTL-4047 - 20250210-FX256.lcb
 样品瓶号: 1-27
 进样体积: 20 μ l 版本号:6.115
 进样时间: 2025/02/10 16:40:26 实验者: xiexinhui
 处理时间 (V2) : 2025/02/11 14:34:42 处理者: xiexinhui
 仪器型号: SHIMADZU LC-2050C(FX256)

<色谱图>

mV



<峰表>

检测器A Ch1 317nm

峰号	保留时间	面积	面积%	高度	理论塔板数(USP)	拖尾因子	分离度(USP)
1	3.327	1826244	100.000	210690	3420	1.211	--
总计		1826244	100.000	210690			



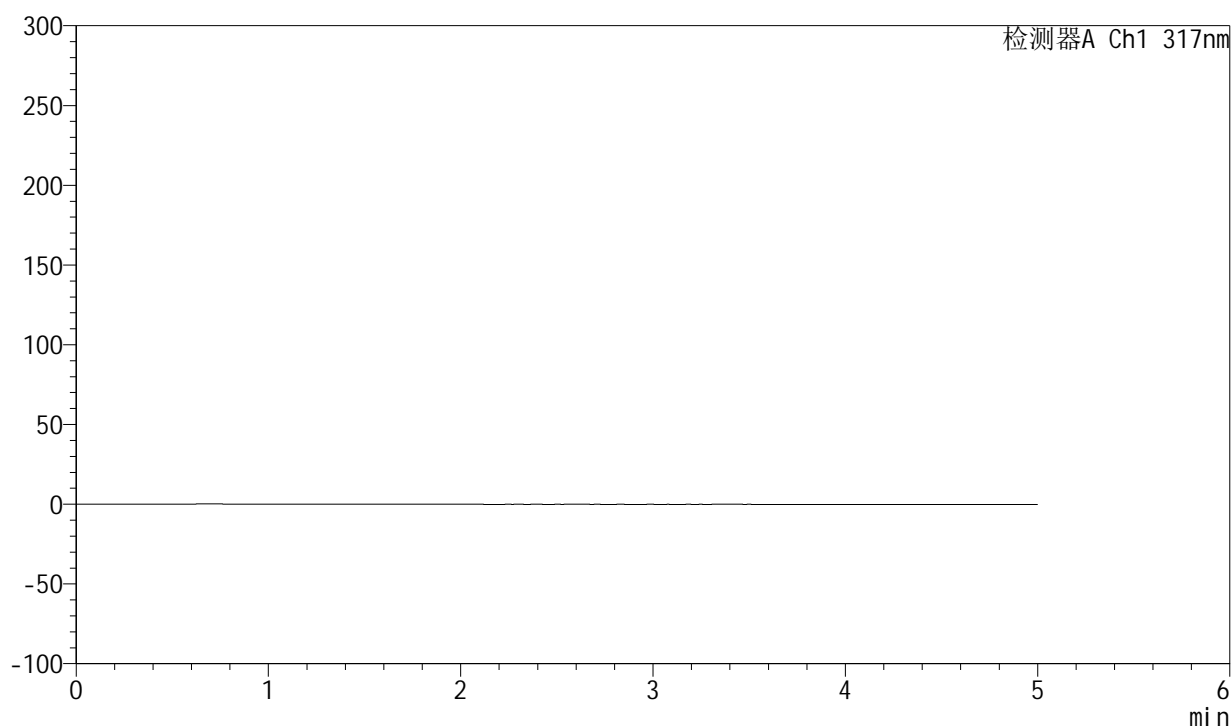
QTL-4047

<样品信息>

色谱柱 : XB-C18(4.6*50mm,5 μ m) 流速:1.0ml/min
柱温 : 40 $^{\circ}$ C 波长:317nm
数据文件名: RC\$QTL-4047 - 28-21/7-1563-2 - zzp-2024112421p-20mg-pH6.0jz-rcqx-bp-1-jf50z-rj.lcd
方法文件名: RC\$QTL-4047 - QTL-4047-rcqx-FX256.lcm
批处理文件名: RC\$QTL-4047 - 20250210-FX256.lcb
样品瓶号: 2-9
进样体积: 20 μ l 版本号:6.115
进样时间: 2025/02/11 09:21:29 实验者: xiexinhui
处理时间 (V2) : 2025/02/11 14:34:45 处理者: xiexinhui
仪器型号: SHIMADZU LC-2050C(FX256)

<色谱图>

mV



<峰表>

检测器A Ch1 317nm

峰号	保留时间	面积	面积%	高度	理论塔板数(USP)	拖尾因子	分离度(USP)
总计							

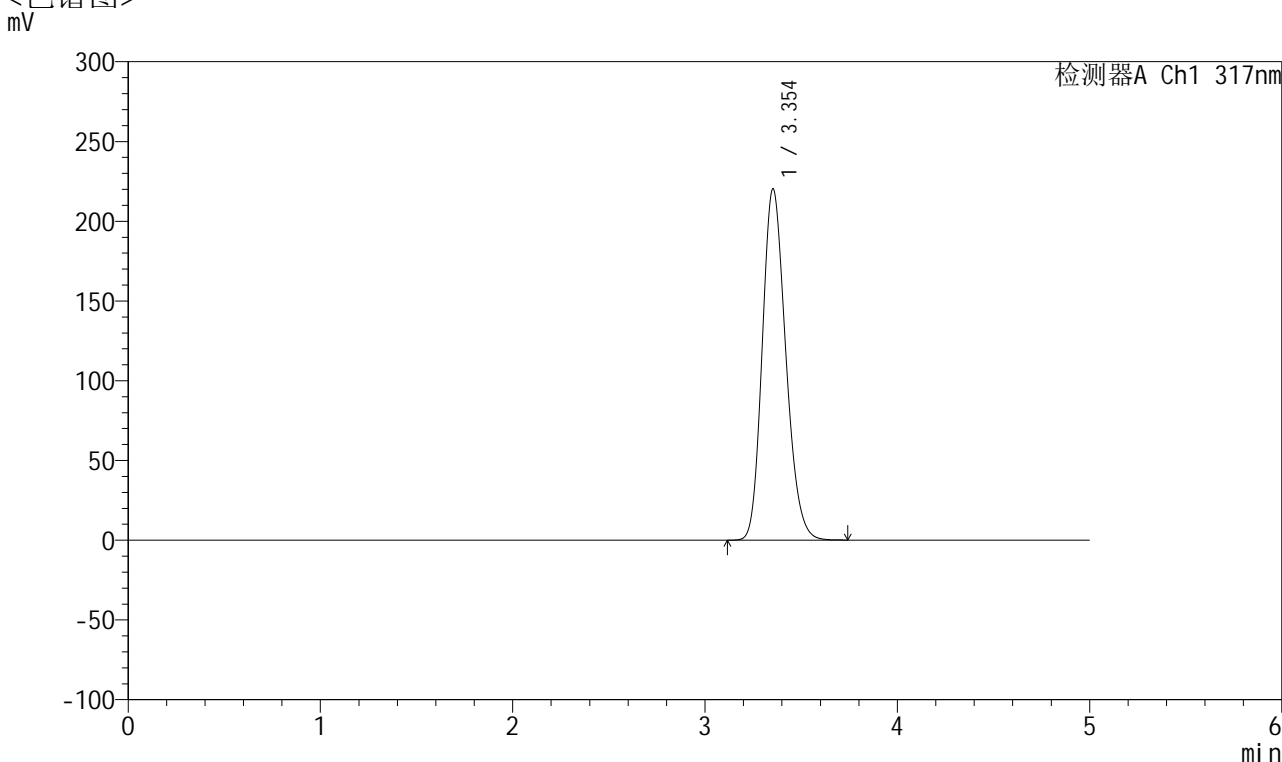


QTL-4047

<样品信息>

色谱柱 : XB-C18(4.6*50mm,5μm) 流速:1.0ml/min
 柱温 : 40°C 波长:317nm
 数据文件名: RC\$QTL-4047 - 28-21/7-1564-2 - zzp-2024112421p-20mg-pH6.0jz-rcqx-bp-1-jf50z-dz1-1.lcd
 方法文件名: RC\$QTL-4047 - QTL-4047-rcqx-FX256.lcm
 批处理文件名: RC\$QTL-4047 - 20250210-FX256.lcb
 样品瓶号: 2-18
 进样体积: 20μl 版本号:6.115
 进样时间: 2025/02/11 09:26:53 实验者: xiexinhui
 处理时间 (V2) : 2025/02/11 14:34:48 处理者: xiexinhui
 仪器型号: SHIMADZU LC-2050C(FX256)

<色谱图>



<峰表>

检测器A Ch1 317nm

峰号	保留时间	面积	面积%	高度	理论塔板数(USP)	拖尾因子	分离度(USP)
1	3.354	1873330	100.000	220310	3606	1.193	--
总计		1873330	100.000	220310			

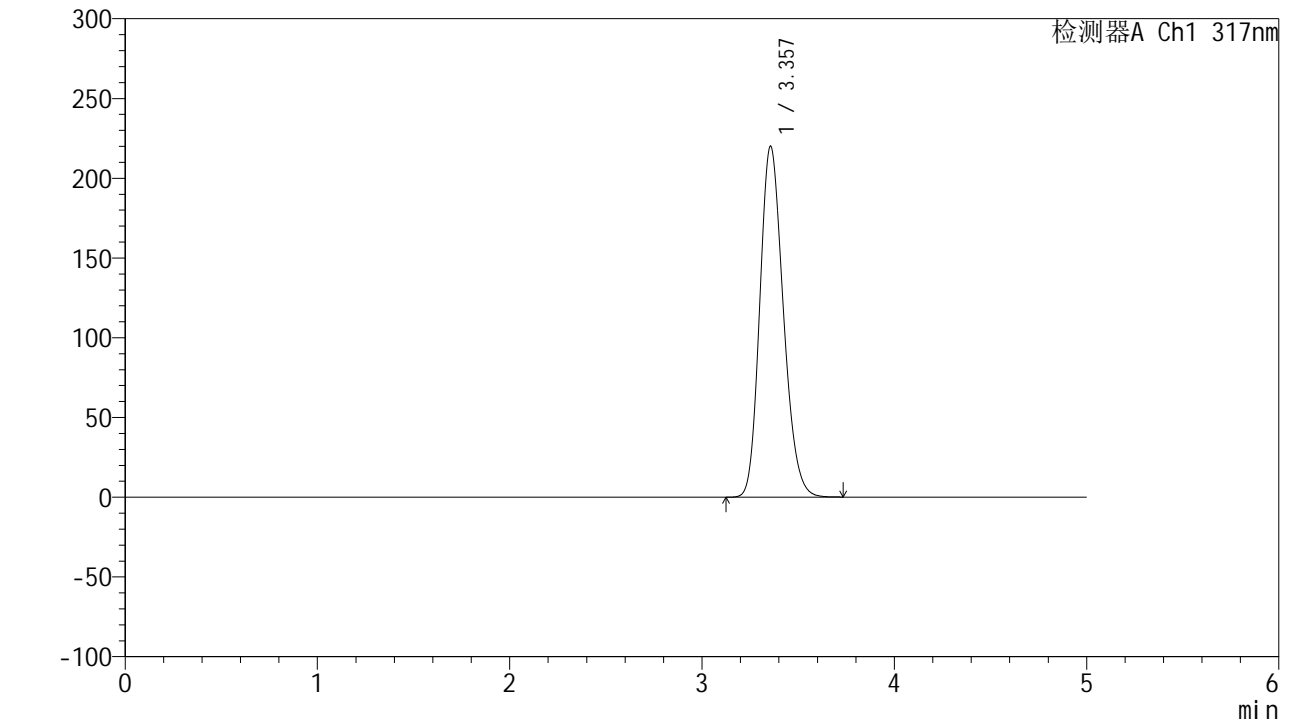


QTL-4047

<样品信息>

色谱柱 : XB-C18(4.6*50mm,5μm) 流速:1.0ml/min
 柱温 : 40°C 波长:317nm
 数据文件名: RC\$QTL-4047 - 28-21/7-1565-2 - zzp-2024112421p-20mg-pH6.0jz-rcqx-bp-1-jf50z-dz1-2.lcd
 方法文件名: RC\$QTL-4047 - QTL-4047-rcqx-FX256.lcm
 批处理文件名: RC\$QTL-4047 - 20250210-FX256.lcb
 样品瓶号: 2-18
 进样体积: 20μl 版本号:6.115
 进样时间: 2025/02/11 09:32:17 实验者: xiexinhui
 处理时间 (V2) : 2025/02/11 14:34:51 处理者: xiexinhui
 仪器型号: SHIMADZU LC-2050C(FX256)

<色谱图>



<峰表>

检测器A Ch1 317nm

峰号	保留时间	面积	面积%	高度	理论塔板数(USP)	拖尾因子	分离度(USP)
1	3.357	1872238	100.000	220009	3608	1.195	--
总计		1872238	100.000	220009			

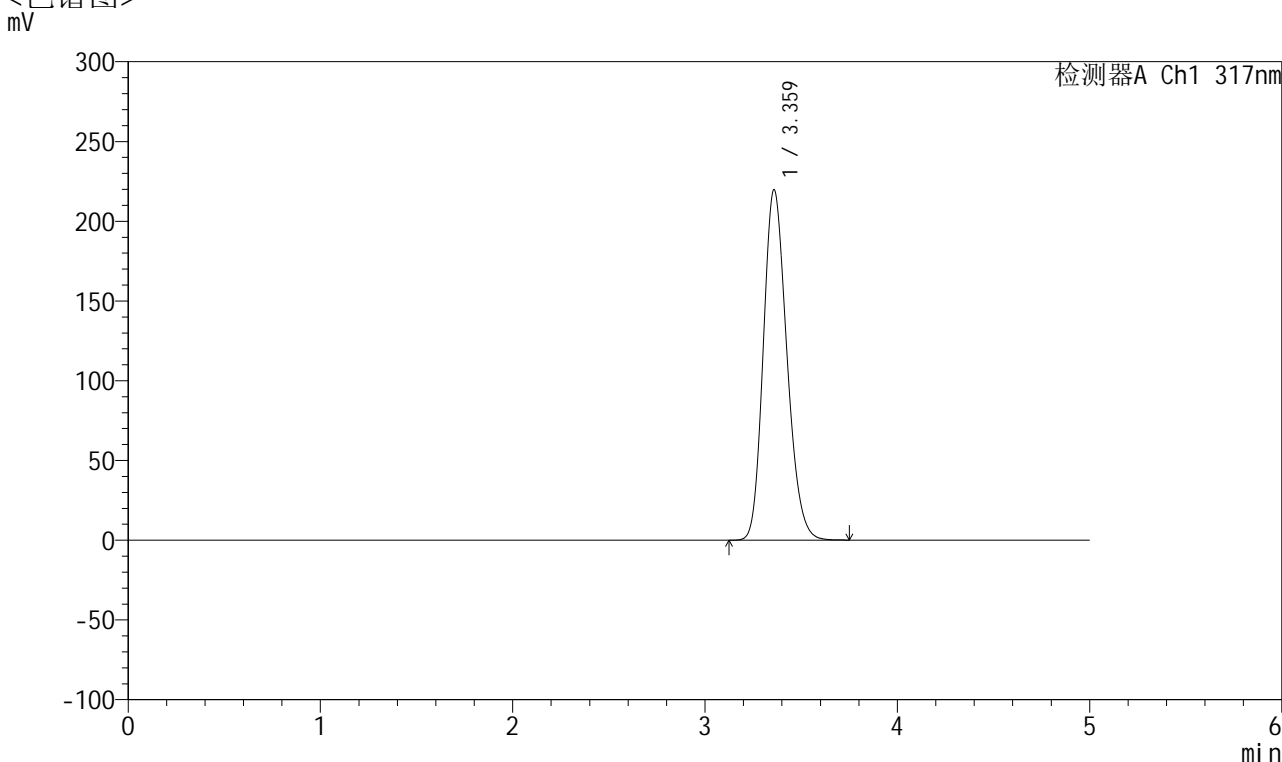


QTL-4047

<样品信息>

色谱柱 : XB-C18(4.6*50mm,5 μ m) 流速:1.0ml/min
 柱温 : 40 $^{\circ}$ C 波长:317nm
 数据文件名: RC\$QTL-4047 - 28-21/7-1566-2 - zzp-2024112421p-20mg-pH6.0jz-rcqx-bp-1-jf50z-dz1-3.lcd
 方法文件名: RC\$QTL-4047 - QTL-4047-rcqx-FX256.lcm
 批处理文件名: RC\$QTL-4047 - 20250210-FX256.lcb
 样品瓶号: 2-18
 进样体积: 20 μ l 版本号:6.115
 进样时间: 2025/02/11 09:37:41 实验者: xiexinhui
 处理时间 (V2) : 2025/02/11 14:34:55 处理者: xiexinhui
 仪器型号: SHIMADZU LC-2050C(FX256)

<色谱图>



<峰表>

检测器A Ch1 317nm

峰号	保留时间	面积	面积%	高度	理论塔板数(USP)	拖尾因子	分离度(USP)
1	3.359	1871634	100.000	219244	3608	1.197	--
总计		1871634	100.000	219244			



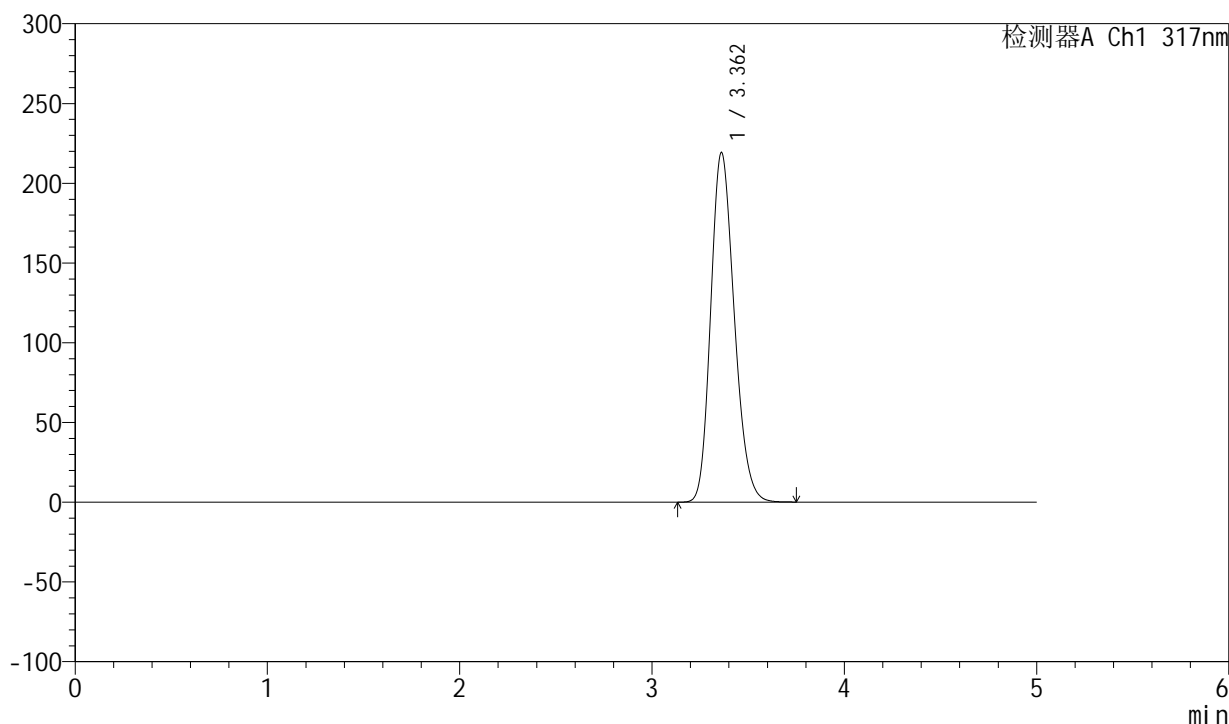
QTL-4047

<样品信息>

色谱柱 : XB-C18(4.6*50mm,5 μ m) 流速:1.0ml/min
 柱温 : 40 $^{\circ}$ C 波长:317nm
 数据文件名: RC\$QTL-4047 - 28-21/7-1567-2 - zzp-2024112421p-20mg-pH6.0jz-rcqx-bp-1-jf50z-dz1-4.lcd
 方法文件名: RC\$QTL-4047 - QTL-4047-rcqx-FX256.lcm
 批处理文件名: RC\$QTL-4047 - 20250210-FX256.lcb
 样品瓶号: 2-18
 进样体积: 20 μ l 版本号:6.115
 进样时间: 2025/02/11 09:43:05 实验者: xiexinhui
 处理时间 (V2) : 2025/02/11 14:34:58 处理者: xiexinhui
 仪器型号: SHIMADZU LC-2050C(FX256)

<色谱图>

mV



<峰表>

检测器A Ch1 317nm

峰号	保留时间	面积	面积%	高度	理论塔板数(USP)	拖尾因子	分离度(USP)
1	3.362	1867281	100.000	219123	3608	1.198	--
总计		1867281	100.000	219123			

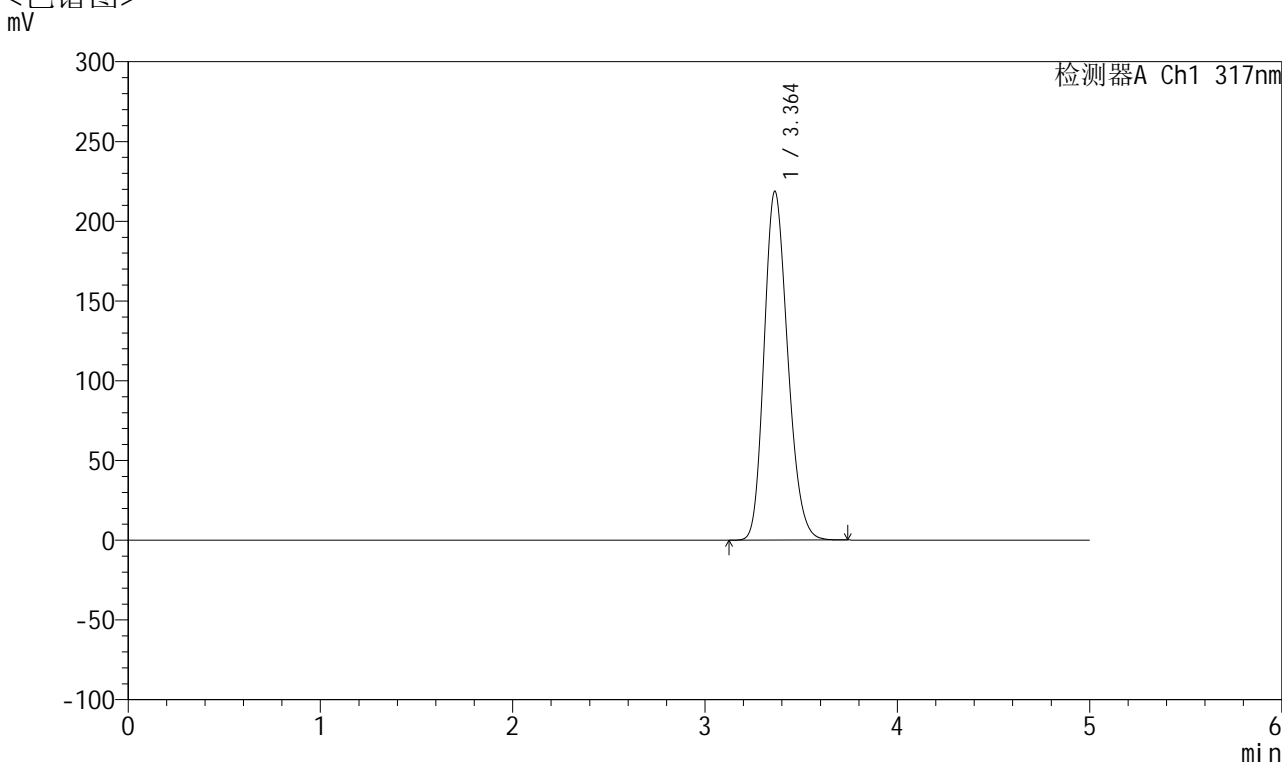


QTL-4047

<样品信息>

色谱柱 : XB-C18(4.6*50mm,5μm) 流速:1.0ml/min
 柱温 : 40°C 波长:317nm
 数据文件名: RC\$QTL-4047 - 28-21/7-1568-2 - zzp-2024112421p-20mg-pH6.0jz-rcqx-bp-1-jf50z-dz1-5.lcd
 方法文件名: RC\$QTL-4047 - QTL-4047-rcqx-FX256.lcm
 批处理文件名: RC\$QTL-4047 - 20250210-FX256.lcb
 样品瓶号: 2-18
 进样体积: 20μl 版本号:6.115
 进样时间: 2025/02/11 09:48:29 实验者: xiexinhui
 处理时间 (V2) : 2025/02/11 14:35:00 处理者: xiexinhui
 仪器型号: SHIMADZU LC-2050C(FX256)

<色谱图>



<峰表>

检测器A Ch1 317nm

峰号	保留时间	面积	面积%	高度	理论塔板数(USP)	拖尾因子	分离度(USP)
1	3.364	1865013	100.000	218820	3609	1.199	--
总计		1865013	100.000	218820			

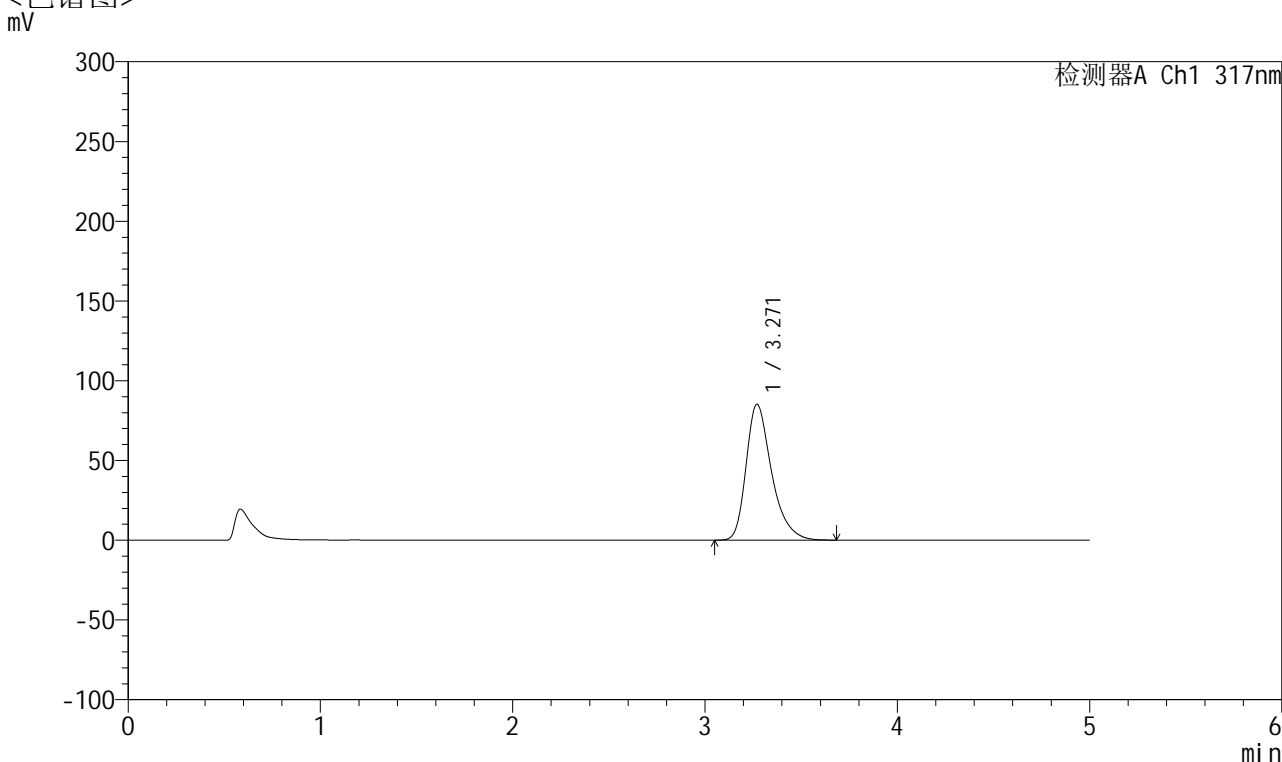


QTL-4047

<样品信息>

色谱柱 : XB-C18(4.6*50mm,5μm) 流速:1.0ml/min
 柱温 : 40°C 波长:317nm
 数据文件名: RC\$QTL-4047 - 28-21/7-1569-2 - zzp-2024112421p-20mg-pH6.0jz-rcqx-bp-1-jf50z-p1-5min.lcd
 方法文件名: RC\$QTL-4047 - QTL-4047-rcqx-FX256.lcm
 批处理文件名: RC\$QTL-4047 - 20250210-FX256.lcb
 样品瓶号: 2-1
 进样体积: 20μl 版本号:6.115
 进样时间: 2025/02/11 09:53:52 实验者: xiexinhui
 处理时间 (V2) : 2025/02/11 14:35:03 处理者: xiexinhui
 仪器型号: SHIMADZU LC-2050C(FX256)

<色谱图>



<峰表>

检测器A Ch1 317nm

峰号	保留时间	面积	面积%	高度	理论塔板数(USP)	拖尾因子	分离度(USP)
1	3.271	785871	100.000	85254	3094	1.350	--
总计		785871	100.000	85254			

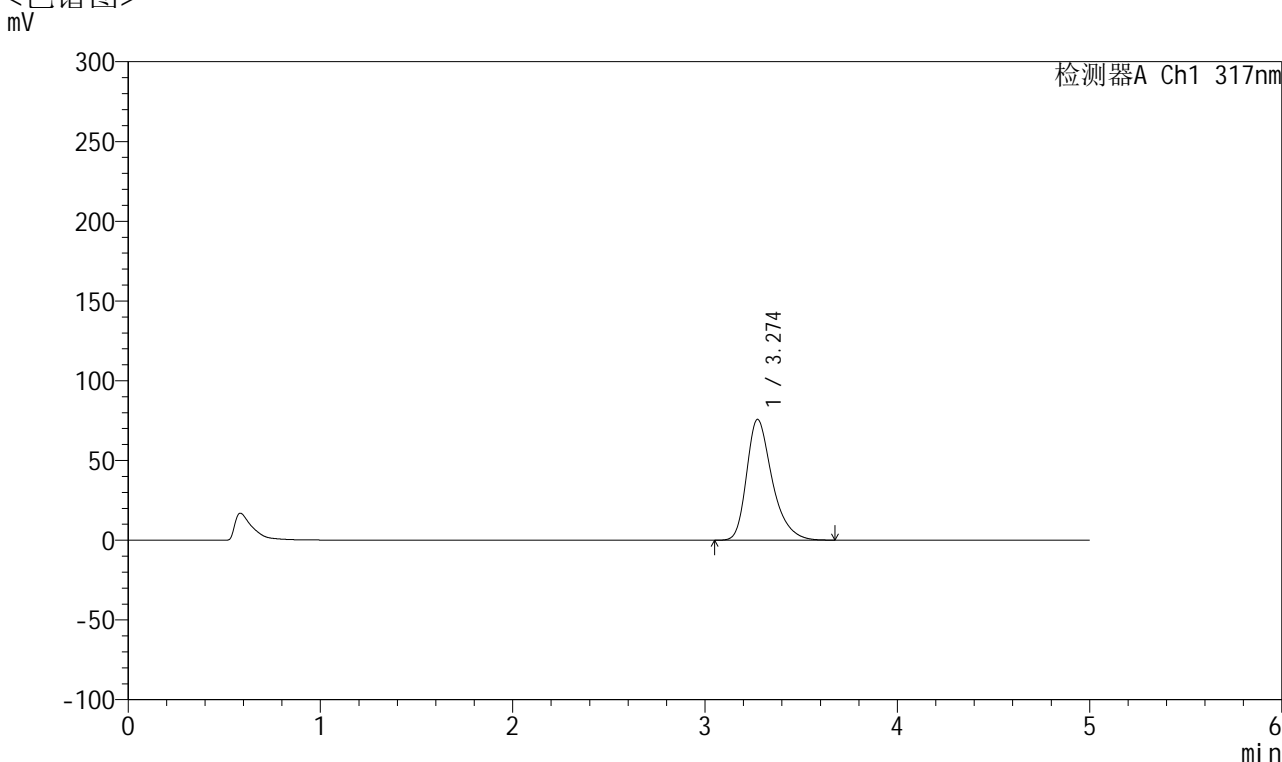


QTL-4047

<样品信息>

色谱柱 : XB-C18(4.6*50mm,5 μ m) 流速:1.0ml/min
 柱温 : 40 $^{\circ}$ C 波长:317nm
 数据文件名: RC\$QTL-4047 - 28-21/7-1570-2 - zzp-2024112421p-20mg-pH6.0jz-rcqx-bp-1-jf50z-p2-5min.lcd
 方法文件名: RC\$QTL-4047 - QTL-4047-rcqx-FX256.lcm
 批处理文件名: RC\$QTL-4047 - 20250210-FX256.lcb
 样品瓶号: 2-10
 进样体积: 20 μ l 版本号:6.115
 进样时间: 2025/02/11 09:59:15 实验者: xiexinhui
 处理时间 (V2) : 2025/02/11 14:35:06 处理者: xiexinhui
 仪器型号: SHIMADZU LC-2050C(FX256)

<色谱图>



<峰表>

检测器A Ch1 317nm

峰号	保留时间	面积	面积%	高度	理论塔板数(USP)	拖尾因子	分离度(USP)
1	3.274	699442	100.000	75715	3089	1.347	--
总计		699442	100.000	75715			

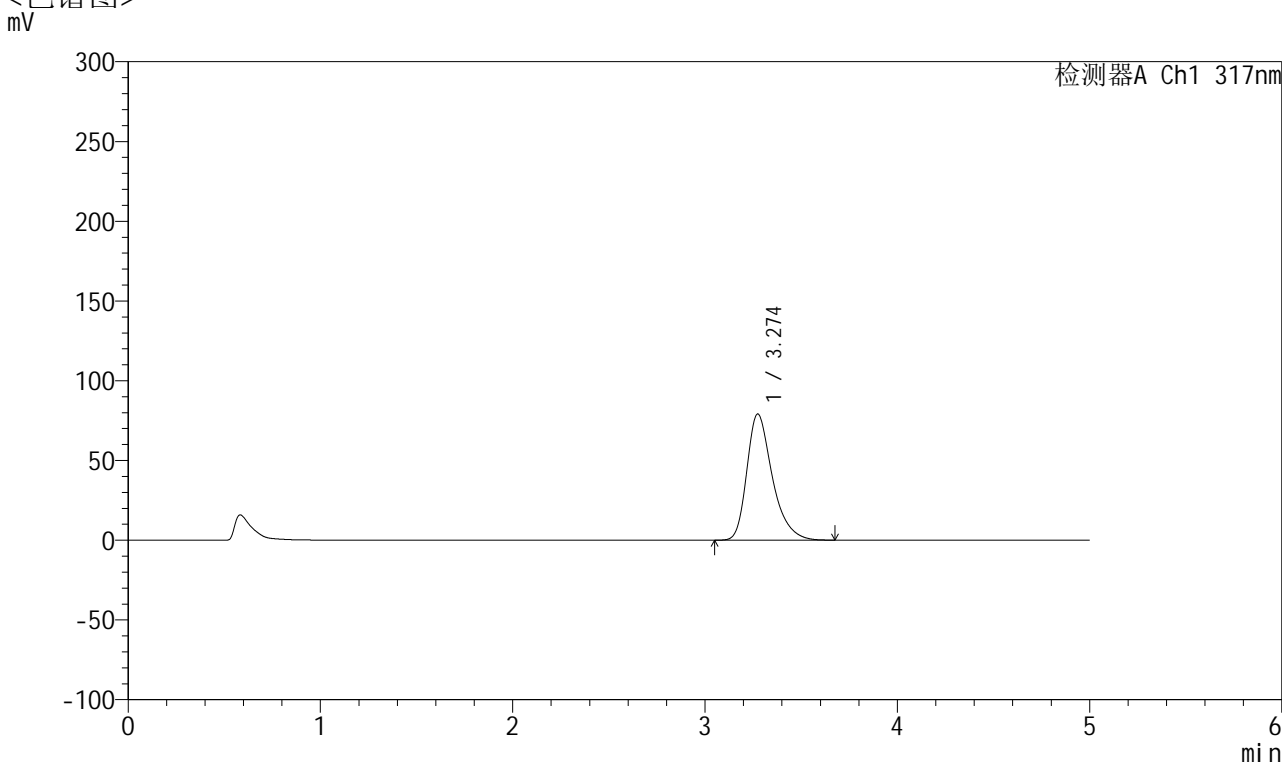


QTL-4047

<样品信息>

色谱柱 : XB-C18(4.6*50mm,5 μ m) 流速:1.0ml/min
 柱温 : 40 $^{\circ}$ C 波长:317nm
 数据文件名: RC\$QTL-4047 - 28-21/7-1571-2 - zzp-2024112421p-20mg-pH6.0jz-rcqx-bp-1-jf50z-p3-5min.lcd
 方法文件名: RC\$QTL-4047 - QTL-4047-rcqx-FX256.lcm
 批处理文件名: RC\$QTL-4047 - 20250210-FX256.lcb
 样品瓶号: 2-19
 进样体积: 20 μ l 版本号:6.115
 进样时间: 2025/02/11 10:04:38 实验者: xiexinhui
 处理时间 (V2) : 2025/02/11 14:35:09 处理者: xiexinhui
 仪器型号: SHIMADZU LC-2050C(FX256)

<色谱图>



<峰表>

检测器A Ch1 317nm

峰号	保留时间	面积	面积%	高度	理论塔板数(USP)	拖尾因子	分离度(USP)
1	3.274	730177	100.000	79075	3091	1.348	--
总计		730177	100.000	79075			



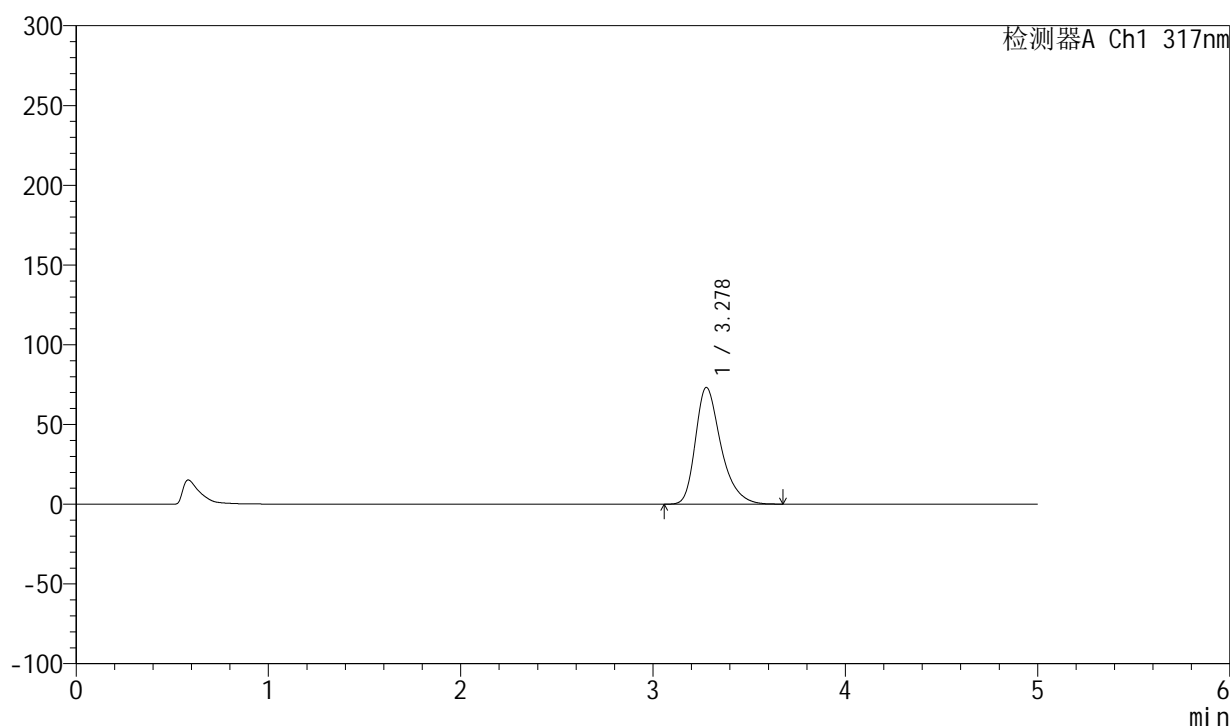
QTL-4047

<样品信息>

色谱柱 : XB-C18(4.6*50mm,5 μ m) 流速:1.0ml/min
 柱温 : 40 $^{\circ}$ C 波长:317nm
 数据文件名: RC\$QTL-4047 - 28-21/7-1572-2 - zzp-2024112421p-20mg-pH6.0jz-rcqx-bp-1-jf50z-p4-5min.lcd
 方法文件名: RC\$QTL-4047 - QTL-4047-rcqx-FX256.lcm
 批处理文件名: RC\$QTL-4047 - 20250210-FX256.lcb
 样品瓶号: 2-28
 进样体积: 20 μ l 版本号:6.115
 进样时间: 2025/02/11 10:10:02 实验者: xiexinhui
 处理时间 (V2) : 2025/02/11 14:35:11 处理者: xiexinhui
 仪器型号: SHIMADZU LC-2050C(FX256)

<色谱图>

mV



<峰表>

检测器A Ch1 317nm

峰号	保留时间	面积	面积%	高度	理论塔板数(USP)	拖尾因子	分离度(USP)
1	3.278	675913	100.000	73193	3093	1.343	--
总计		675913	100.000	73193			

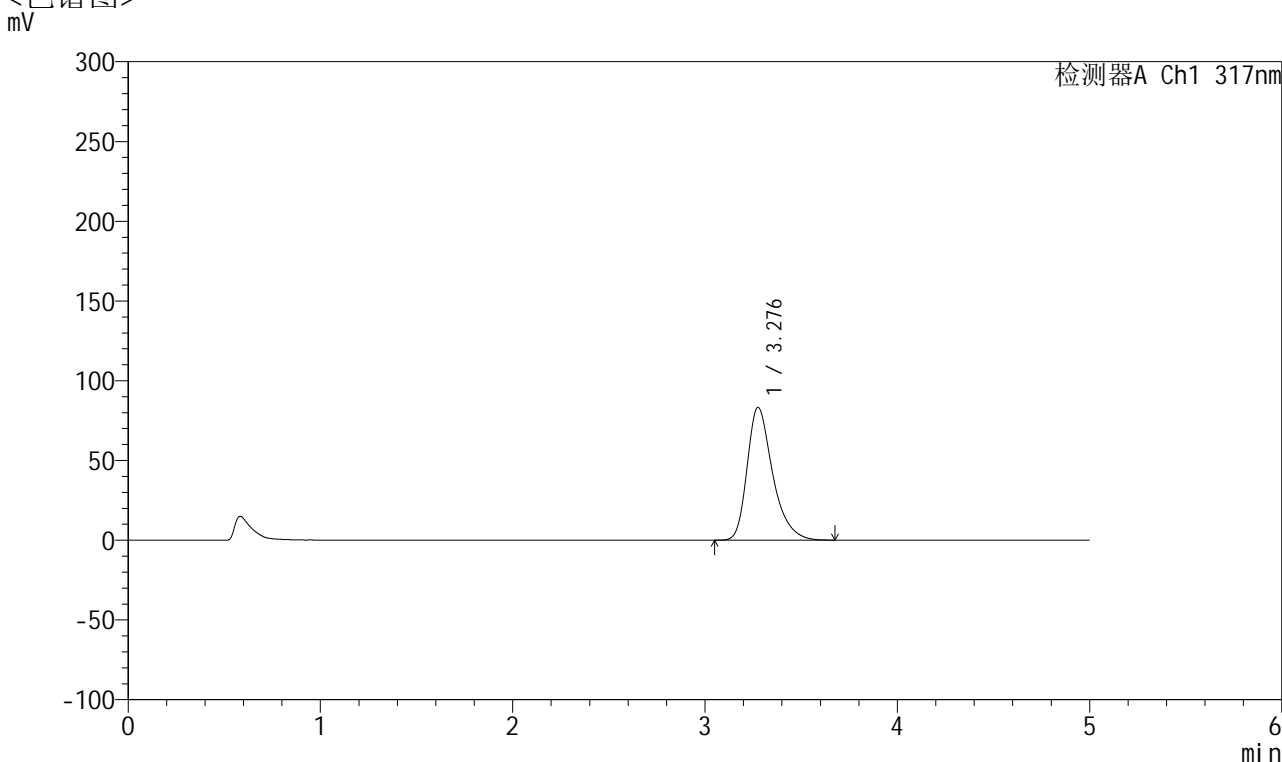


QTL-4047

<样品信息>

色谱柱 : XB-C18(4.6*50mm,5 μ m) 流速:1.0ml/min
 柱温 : 40 $^{\circ}$ C 波长:317nm
 数据文件名: RC\$QTL-4047 - 28-21/7-1573-2 - zzp-2024112421p-20mg-pH6.0jz-rcqx-bp-1-jf50z-p5-5min.lcd
 方法文件名: RC\$QTL-4047 - QTL-4047-rcqx-FX256.lcm
 批处理文件名: RC\$QTL-4047 - 20250210-FX256.lcb
 样品瓶号: 2-37
 进样体积: 20 μ l 版本号:6.115
 进样时间: 2025/02/11 10:15:25 实验者: xiexinhui
 处理时间 (V2) : 2025/02/11 14:35:14 处理者: xiexinhui
 仪器型号: SHIMADZU LC-2050C(FX256)

<色谱图>



<峰表>

检测器A Ch1 317nm

峰号	保留时间	面积	面积%	高度	理论塔板数(USP)	拖尾因子	分离度(USP)
1	3.276	769428	100.000	83102	3091	1.351	--
总计		769428	100.000	83102			

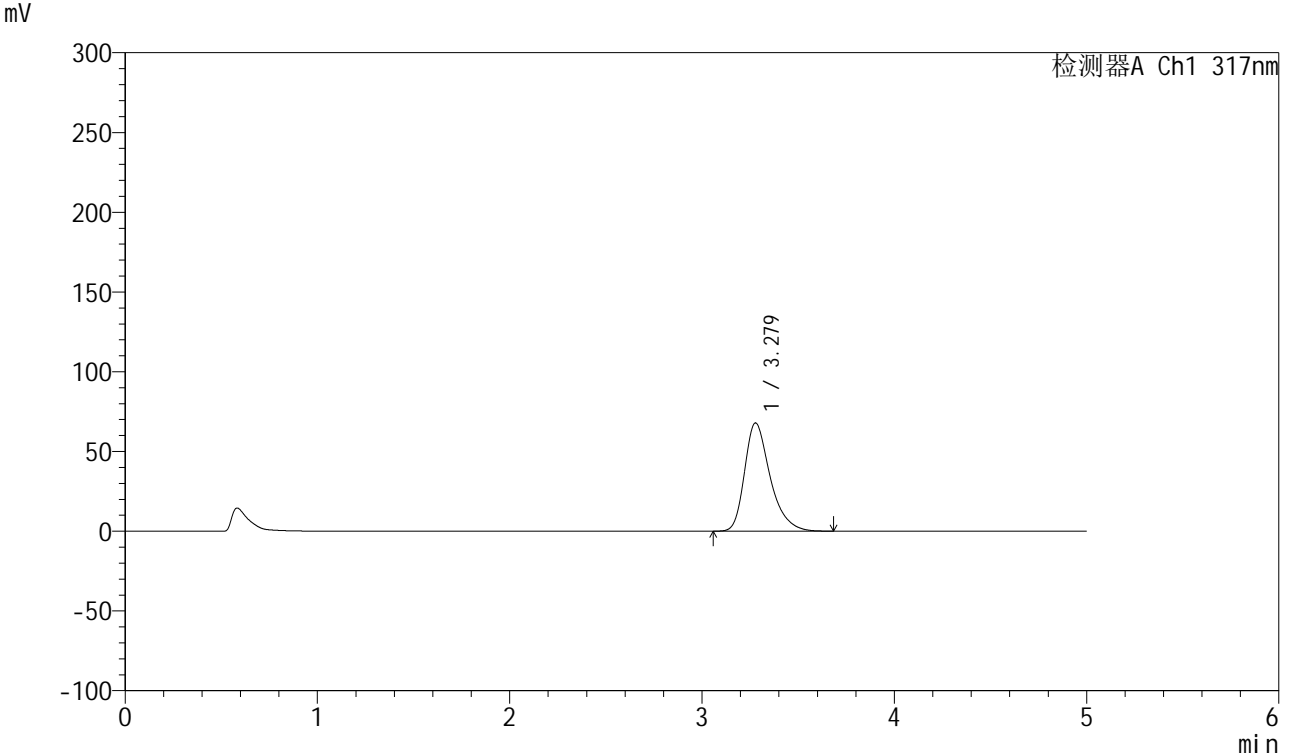


QTL-4047

<样品信息>

色谱柱 : XB-C18(4.6*50mm,5 μ m) 流速:1.0ml/min
 柱温 : 40 $^{\circ}$ C 波长:317nm
 数据文件名: RC\$QTL-4047 - 28-21/7-1574-2 - zzp-2024112421p-20mg-pH6.0jz-rcqx-bp-1-jf50z-p6-5min.lcd
 方法文件名: RC\$QTL-4047 - QTL-4047-rcqx-FX256.lcm
 批处理文件名: RC\$QTL-4047 - 20250210-FX256.lcb
 样品瓶号: 2-46
 进样体积: 20 μ l 版本号:6.115
 进样时间: 2025/02/11 10:20:48 实验者: xiexinhui
 处理时间 (V2) : 2025/02/11 14:35:17 处理者: xiexinhui
 仪器型号: SHIMADZU LC-2050C(FX256)

<色谱图>



<峰表>

检测器A Ch1 317nm

峰号	保留时间	面积	面积%	高度	理论塔板数(USP)	拖尾因子	分离度(USP)
1	3.279	628419	100.000	67891	3080	1.344	--
总计		628419	100.000	67891			

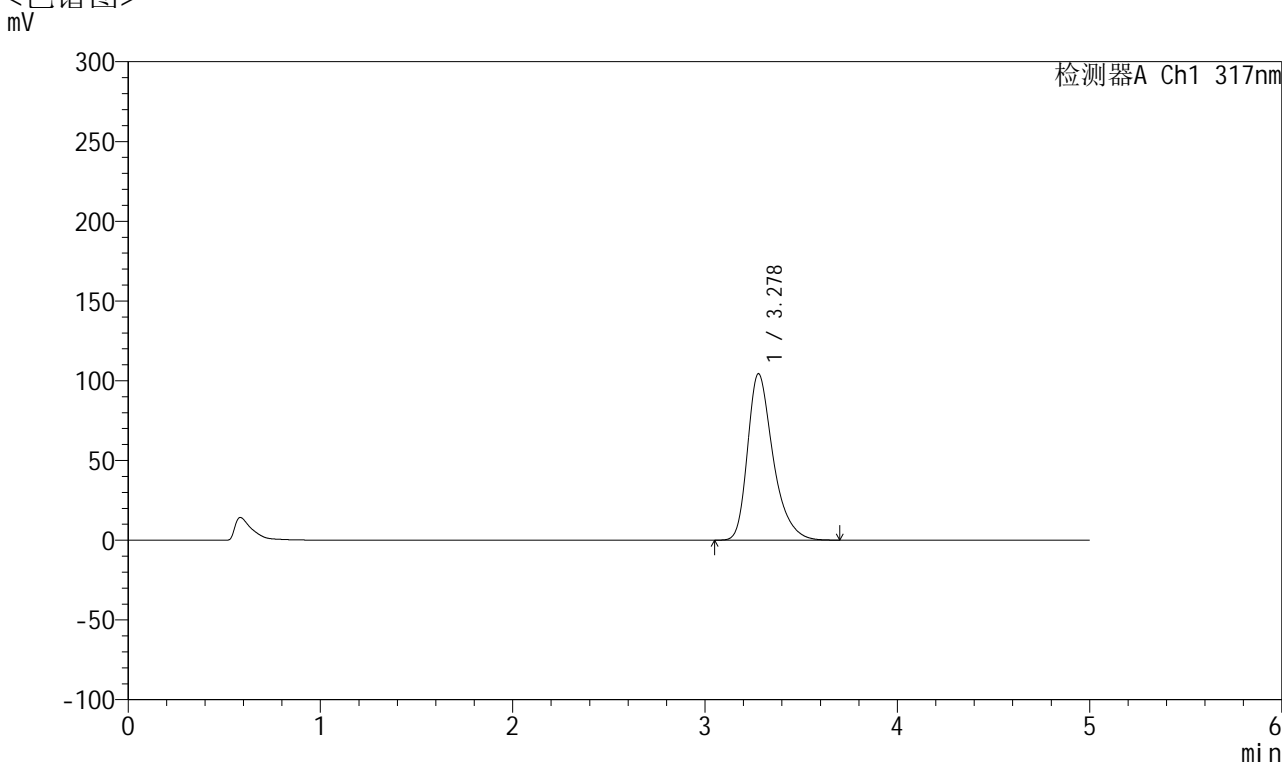


QTL-4047

<样品信息>

色谱柱 : XB-C18(4.6*50mm,5 μ m) 流速:1.0ml/min
 柱温 : 40 $^{\circ}$ C 波长:317nm
 数据文件名: RC\$QTL-4047 - 28-21/7-1575-2 - zzp-2024112421p-20mg-pH6.0jz-rcqx-bp-1-jf50z-p1-10min.lcd
 方法文件名: RC\$QTL-4047 - QTL-4047-rcqx-FX256.lcm
 批处理文件名: RC\$QTL-4047 - 20250210-FX256.lcb
 样品瓶号: 2-2
 进样体积: 20 μ l 版本号:6.115
 进样时间: 2025/02/11 10:26:11 实验者: xiexinhui
 处理时间 (V2) : 2025/02/11 14:35:20 处理者: xiexinhui
 仪器型号: SHIMADZU LC-2050C(FX256)

<色谱图>



<峰表>

检测器A Ch1 317nm

峰号	保留时间	面积	面积%	高度	理论塔板数(USP)	拖尾因子	分离度(USP)
1	3.278	962159	100.000	104337	3113	1.356	--
总计		962159	100.000	104337			

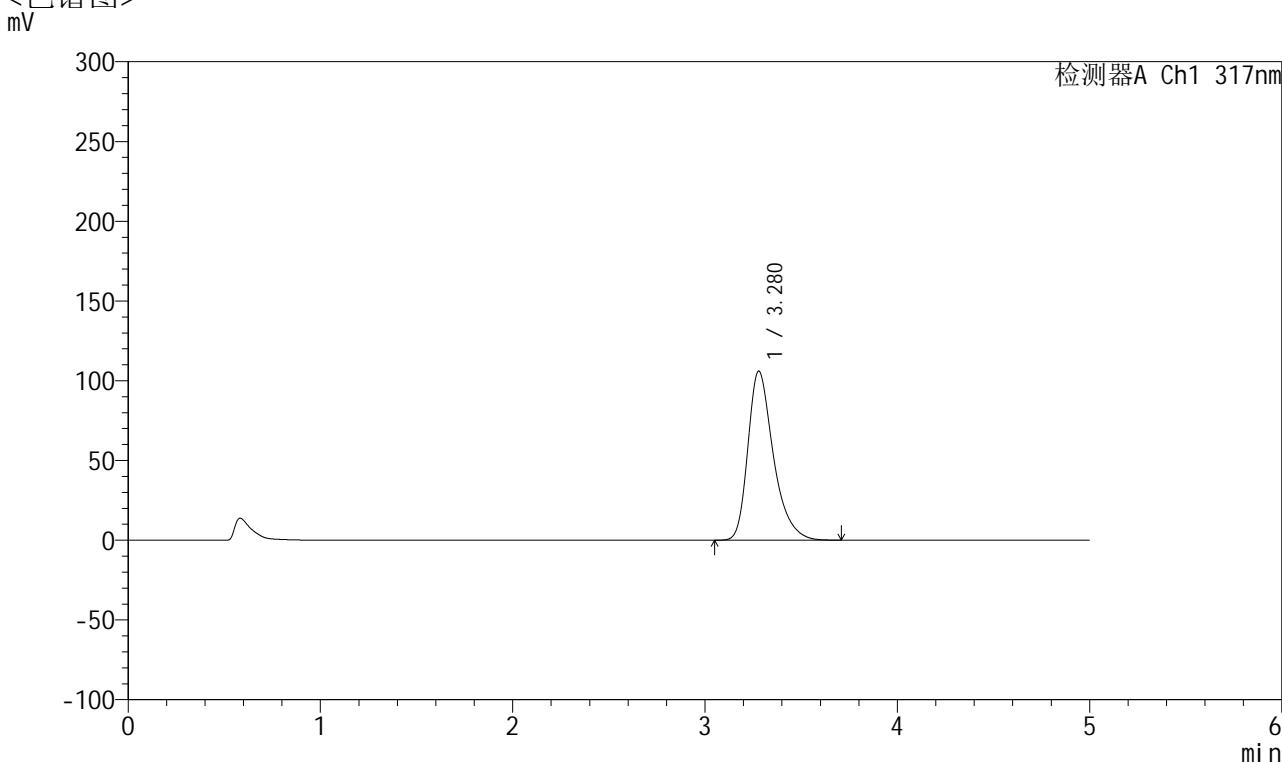


QTL-4047

<样品信息>

色谱柱 : XB-C18(4.6*50mm,5 μ m) 流速:1.0ml/min
 柱温 : 40 $^{\circ}$ C 波长:317nm
 数据文件名: RC\$QTL-4047 - 28-21/7-1576-2 - zzp-2024112421p-20mg-pH6.0jz-rcqx-bp-1-jf50z-p2-10min.lcd
 方法文件名: RC\$QTL-4047 - QTL-4047-rcqx-FX256.lcm
 批处理文件名: RC\$QTL-4047 - 20250210-FX256.lcb
 样品瓶号: 2-11
 进样体积: 20 μ l 版本号:6.115
 进样时间: 2025/02/11 10:31:34 实验者: xiexinhui
 处理时间 (V2) : 2025/02/11 14:35:22 处理者: xiexinhui
 仪器型号: SHIMADZU LC-2050C(FX256)

<色谱图>



<峰表>

检测器A Ch1 317nm

峰号	保留时间	面积	面积%	高度	理论塔板数(USP)	拖尾因子	分离度(USP)
1	3.280	977293	100.000	106042	3116	1.357	--
总计		977293	100.000	106042			

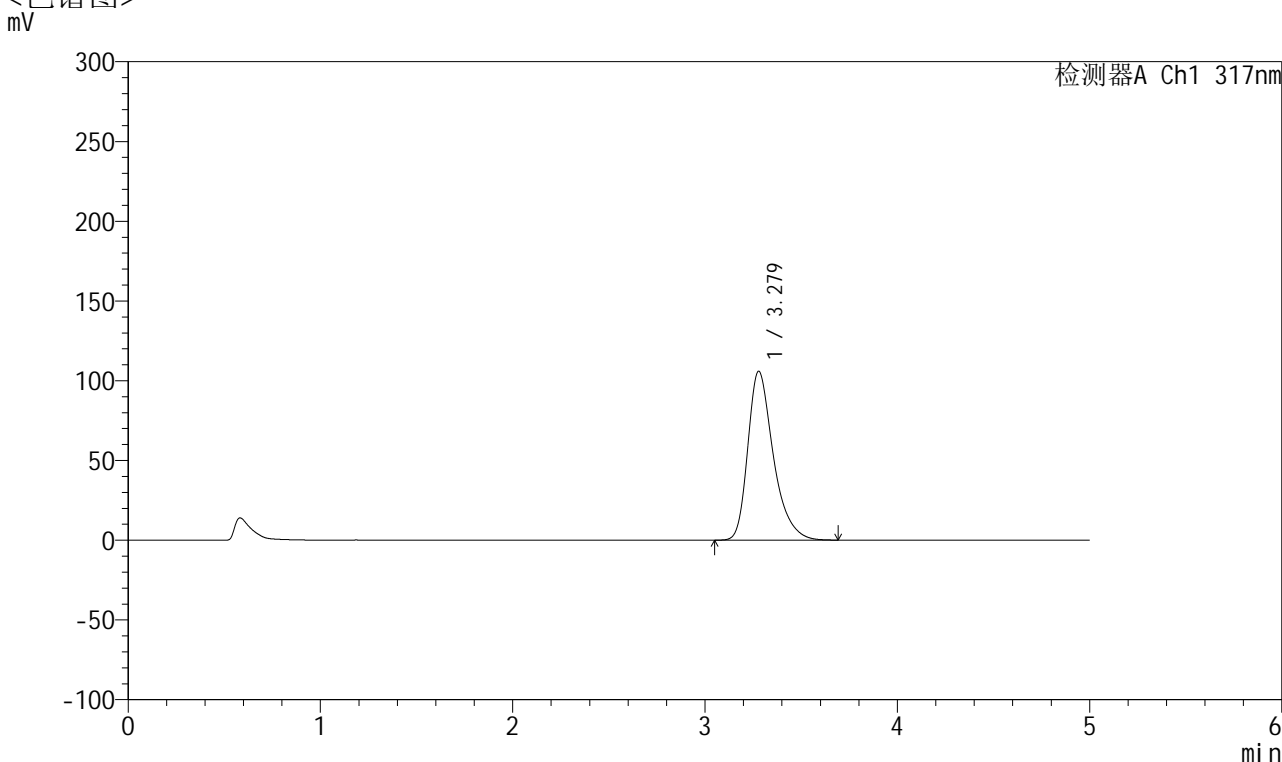


QTL-4047

<样品信息>

色谱柱 : XB-C18(4.6*50mm,5 μ m) 流速:1.0ml/min
 柱温 : 40 $^{\circ}$ C 波长:317nm
 数据文件名: RC\$QTL-4047 - 28-21/7-1577-2 - zzp-2024112421p-20mg-pH6.0jz-rcqx-bp-1-jf50z-p3-10min.lcd
 方法文件名: RC\$QTL-4047 - QTL-4047-rcqx-FX256.lcm
 批处理文件名: RC\$QTL-4047 - 20250210-FX256.lcb
 样品瓶号: 2-20
 进样体积: 20 μ l 版本号:6.115
 进样时间: 2025/02/11 10:36:57 实验者: xiexinhui
 处理时间 (V2) : 2025/02/11 14:35:25 处理者: xiexinhui
 仪器型号: SHIMADZU LC-2050C(FX256)

<色谱图>



<峰表>

检测器A Ch1 317nm

峰号	保留时间	面积	面积%	高度	理论塔板数(USP)	拖尾因子	分离度(USP)
1	3.279	976938	100.000	105908	3110	1.357	--
总计		976938	100.000	105908			

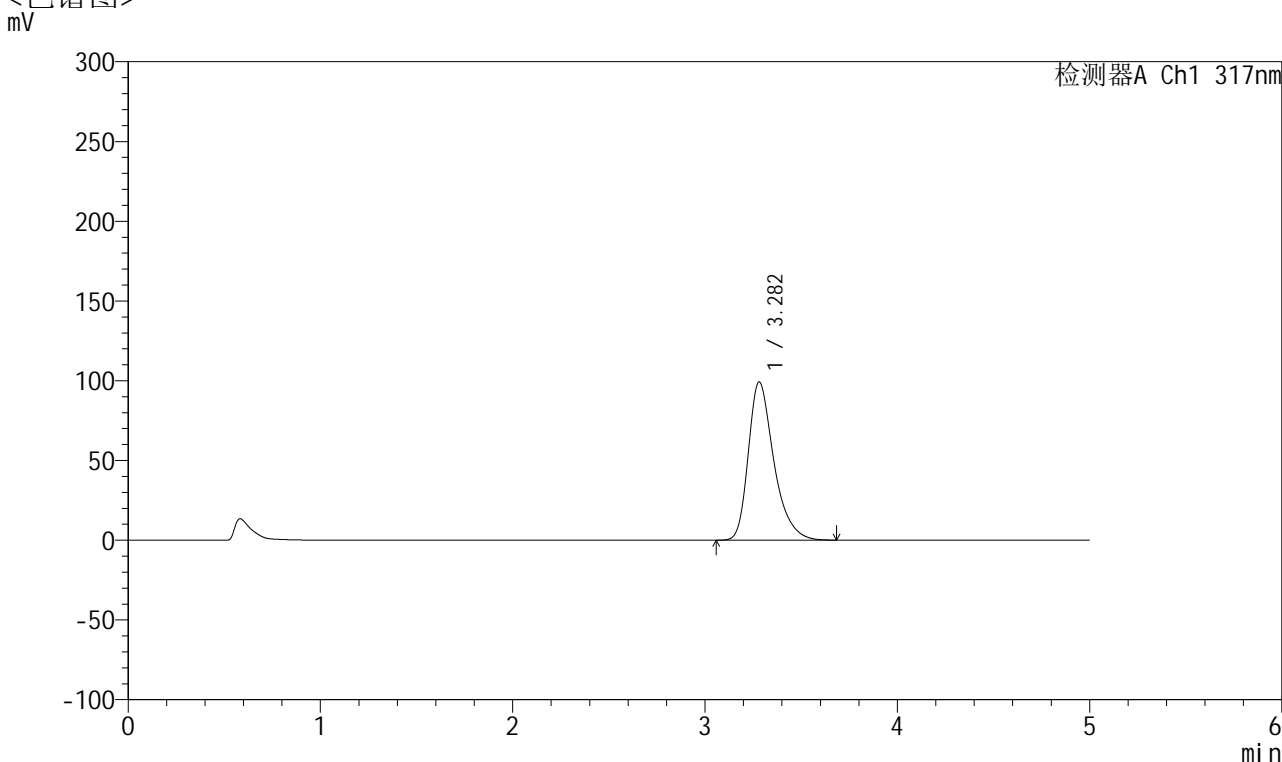


QTL-4047

<样品信息>

色谱柱 : XB-C18(4.6*50mm,5 μ m) 流速:1.0ml/min
 柱温 : 40 $^{\circ}$ C 波长:317nm
 数据文件名: RC\$QTL-4047 - 28-21/7-1578-2 - zzp-2024112421p-20mg-pH6.0jz-rcqx-bp-1-jf50z-p4-10min.lcd
 方法文件名: RC\$QTL-4047 - QTL-4047-rcqx-FX256.lcm
 批处理文件名: RC\$QTL-4047 - 20250210-FX256.lcb
 样品瓶号: 2-29
 进样体积: 20 μ l 版本号:6.115
 进样时间: 2025/02/11 10:42:20 实验者: xiexinhui
 处理时间 (V2) : 2025/02/11 14:35:28 处理者: xiexinhui
 仪器型号: SHIMADZU LC-2050C(FX256)

<色谱图>



<峰表>

检测器A Ch1 317nm

峰号	保留时间	面积	面积%	高度	理论塔板数(USP)	拖尾因子	分离度(USP)
1	3.282	914313	100.000	99135	3111	1.354	--
总计		914313	100.000	99135			

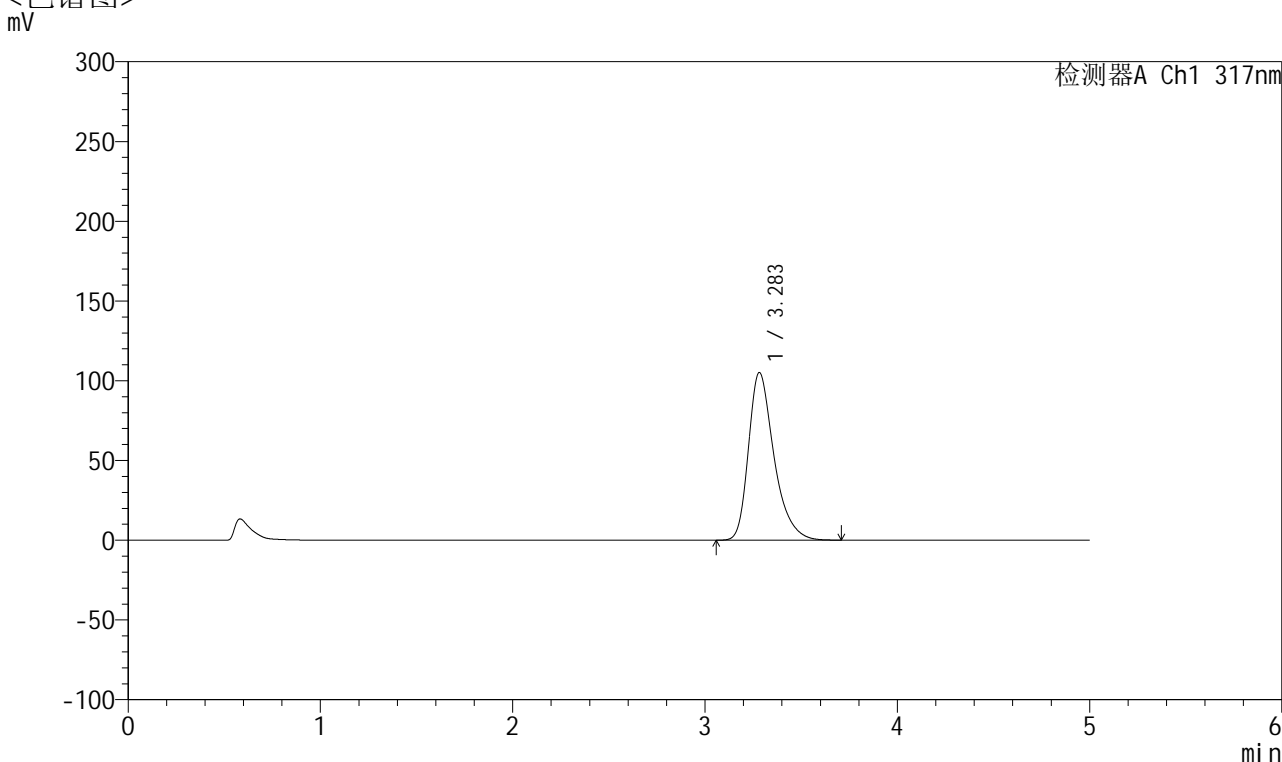


QTL-4047

<样品信息>

色谱柱 : XB-C18(4.6*50mm,5μm) 流速:1.0ml/min
 柱温 : 40°C 波长:317nm
 数据文件名: RC\$QTL-4047 - 28-21/7-1579-2 - zzp-2024112421p-20mg-pH6.0jz-rcqx-bp-1-jf50z-p5-10min.lcd
 方法文件名: RC\$QTL-4047 - QTL-4047-rcqx-FX256.lcm
 批处理文件名: RC\$QTL-4047 - 20250210-FX256.lcb
 样品瓶号: 2-38
 进样体积: 20μl 版本号:6.115
 进样时间: 2025/02/11 10:47:43 实验者: xiexinhui
 处理时间 (V2) : 2025/02/11 14:35:30 处理者: xiexinhui
 仪器型号: SHIMADZU LC-2050C(FX256)

<色谱图>



<峰表>

检测器A Ch1 317nm

峰号	保留时间	面积	面积%	高度	理论塔板数(USP)	拖尾因子	分离度(USP)
1	3.283	969694	100.000	105018	3118	1.356	--
总计		969694	100.000	105018			

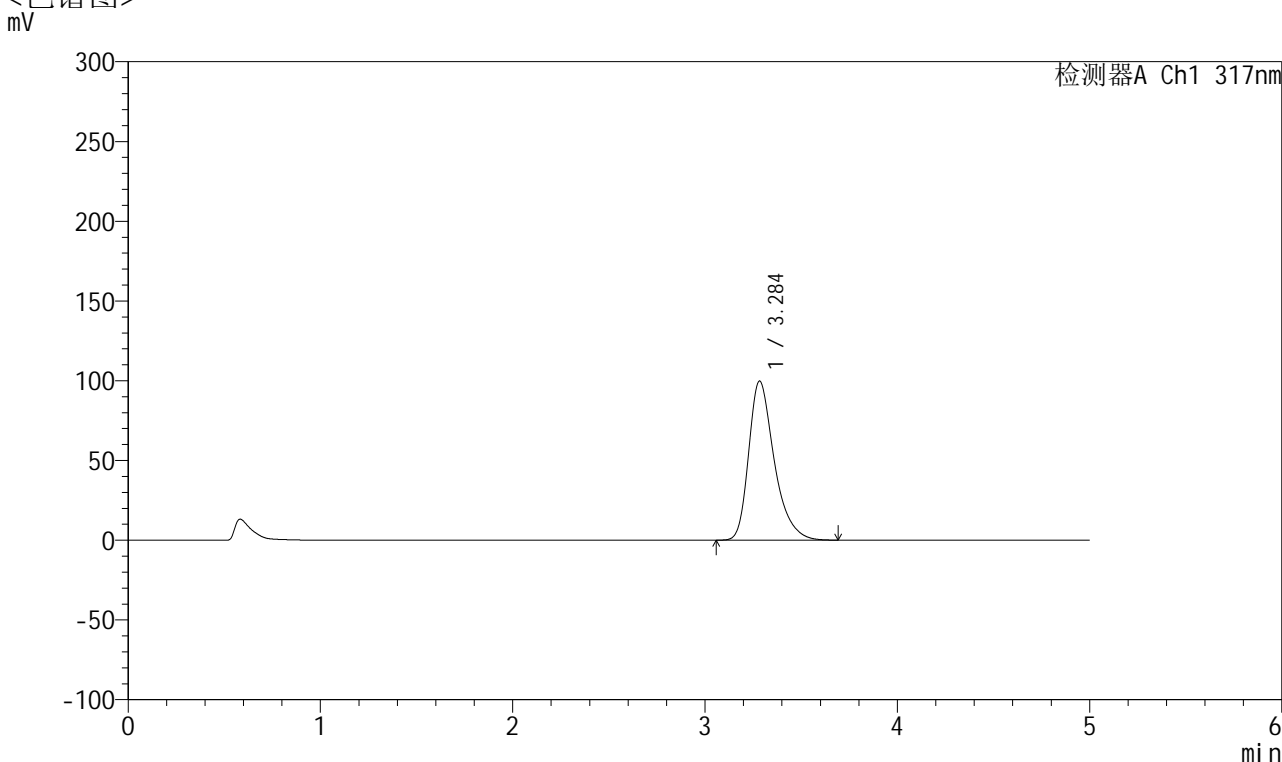


QTL-4047

<样品信息>

色谱柱 : XB-C18(4.6*50mm,5 μ m) 流速:1.0ml/min
 柱温 : 40 $^{\circ}$ C 波长:317nm
 数据文件名: RC\$QTL-4047 - 28-21/7-1580-2 - zzp-2024112421p-20mg-pH6.0jz-rcqx-bp-1-jf50z-p6-10min.lcd
 方法文件名: RC\$QTL-4047 - QTL-4047-rcqx-FX256.lcm
 批处理文件名: RC\$QTL-4047 - 20250210-FX256.lcb
 样品瓶号: 2-47
 进样体积: 20 μ l 版本号:6.115
 进样时间: 2025/02/11 10:53:06 实验者: xiexinhui
 处理时间 (V2) : 2025/02/11 14:35:33 处理者: xiexinhui
 仪器型号: SHIMADZU LC-2050C(FX256)

<色谱图>



<峰表>

检测器A Ch1 317nm

峰号	保留时间	面积	面积%	高度	理论塔板数(USP)	拖尾因子	分离度(USP)
1	3.284	921749	100.000	99546	3109	1.357	--
总计		921749	100.000	99546			



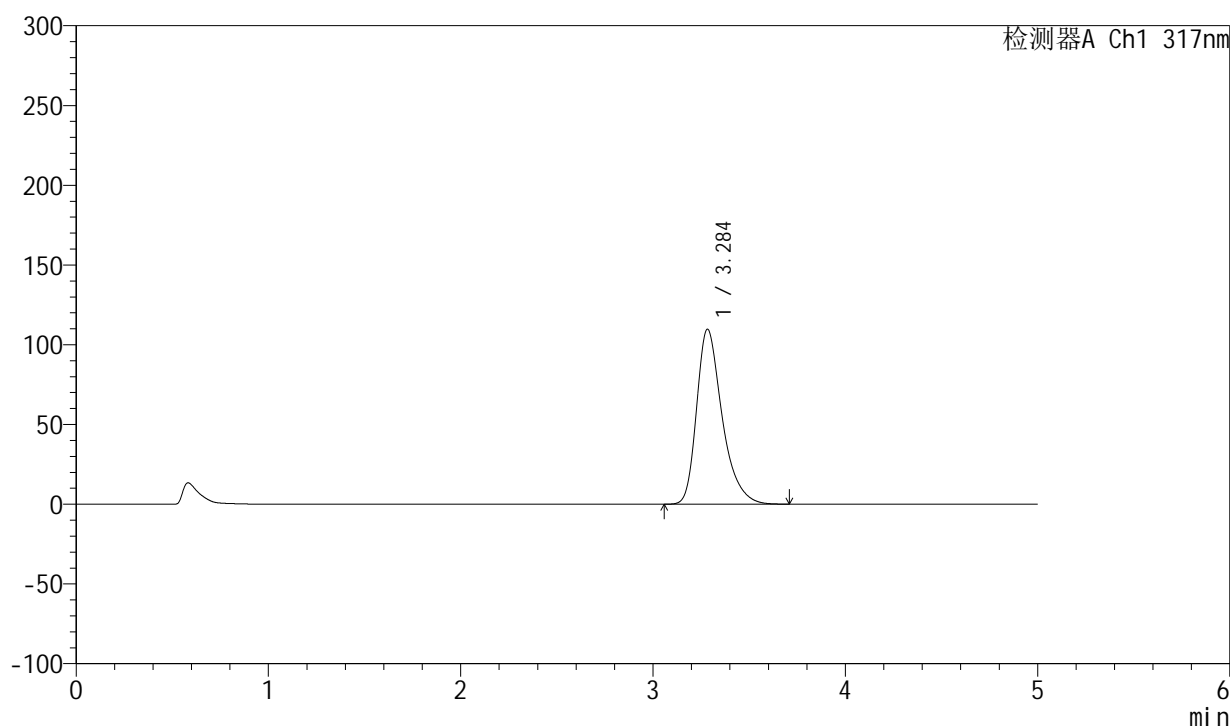
QTL-4047

<样品信息>

色谱柱 : XB-C18(4.6*50mm,5 μ m) 流速:1.0ml/min
 柱温 : 40 $^{\circ}$ C 波长:317nm
 数据文件名: RC\$QTL-4047 - 28-21/7-1581-2 - zzp-2024112421p-20mg-pH6.0jz-rcqx-bp-1-jf50z-p1-15min.lcd
 方法文件名: RC\$QTL-4047 - QTL-4047-rcqx-FX256.lcm
 批处理文件名: RC\$QTL-4047 - 20250210-FX256.lcb
 样品瓶号: 2-3
 进样体积: 20 μ l 版本号:6.115
 进样时间: 2025/02/11 10:58:29 实验者: xiexinhui
 处理时间 (V2) : 2025/02/11 14:35:36 处理者: xiexinhui
 仪器型号: SHIMADZU LC-2050C(FX256)

<色谱图>

mV



<峰表>

检测器A Ch1 317nm

峰号	保留时间	面积	面积%	高度	理论塔板数(USP)	拖尾因子	分离度(USP)
1	3.284	1012732	100.000	109514	3118	1.360	--
总计		1012732	100.000	109514			

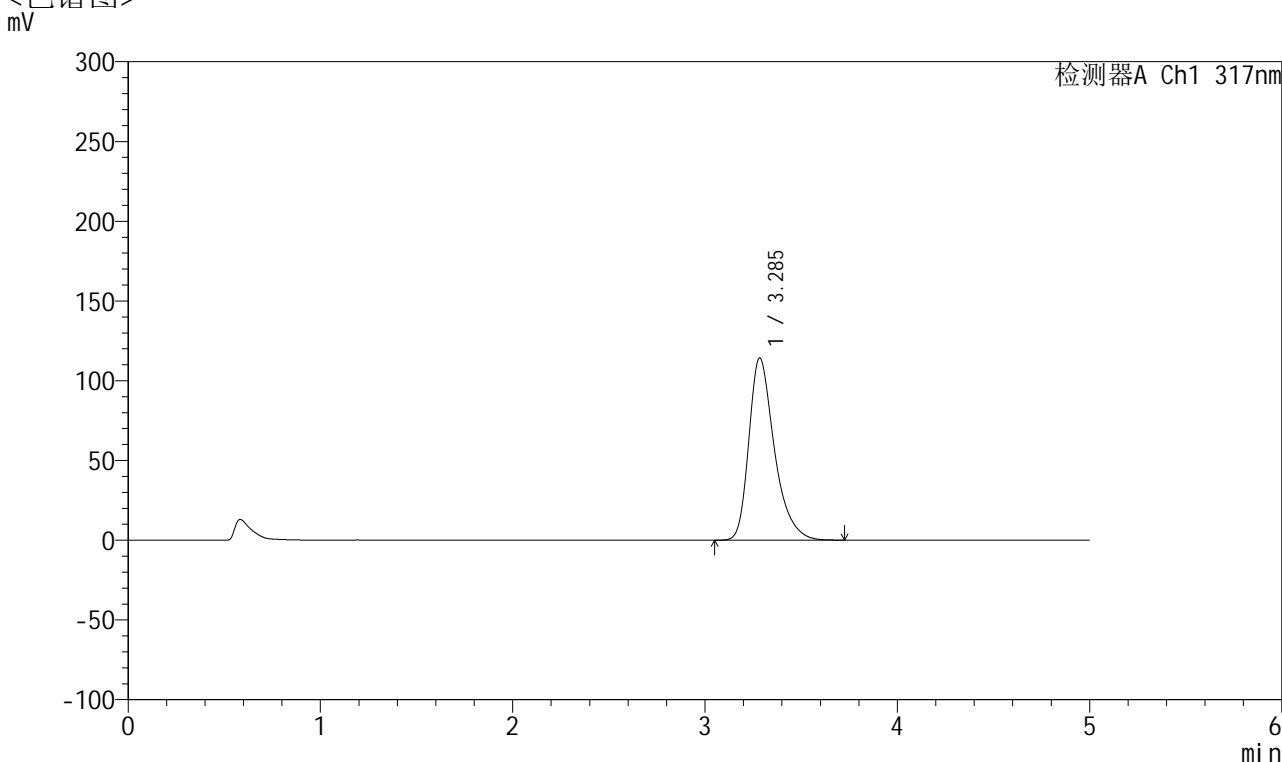


QTL-4047

<样品信息>

色谱柱 : XB-C18(4.6*50mm,5μm) 流速:1.0ml/min
 柱温 : 40°C 波长:317nm
 数据文件名: RC\$QTL-4047 - 28-21/7-1582-2 - zzp-2024112421p-20mg-pH6.0jz-rcqx-bp-1-jf50z-p2-15min.lcd
 方法文件名: RC\$QTL-4047 - QTL-4047-rcqx-FX256.lcm
 批处理文件名: RC\$QTL-4047 - 20250210-FX256.lcb
 样品瓶号: 2-12
 进样体积: 20μl 版本号:6.115
 进样时间: 2025/02/11 11:03:53 实验者: xiexinhui
 处理时间 (V2) : 2025/02/11 14:35:38 处理者: xiexinhui
 仪器型号: SHIMADZU LC-2050C(FX256)

<色谱图>



<峰表>

检测器A Ch1 317nm

峰号	保留时间	面积	面积%	高度	理论塔板数(USP)	拖尾因子	分离度(USP)
1	3.285	1055053	100.000	114035	3119	1.362	--
总计		1055053	100.000	114035			

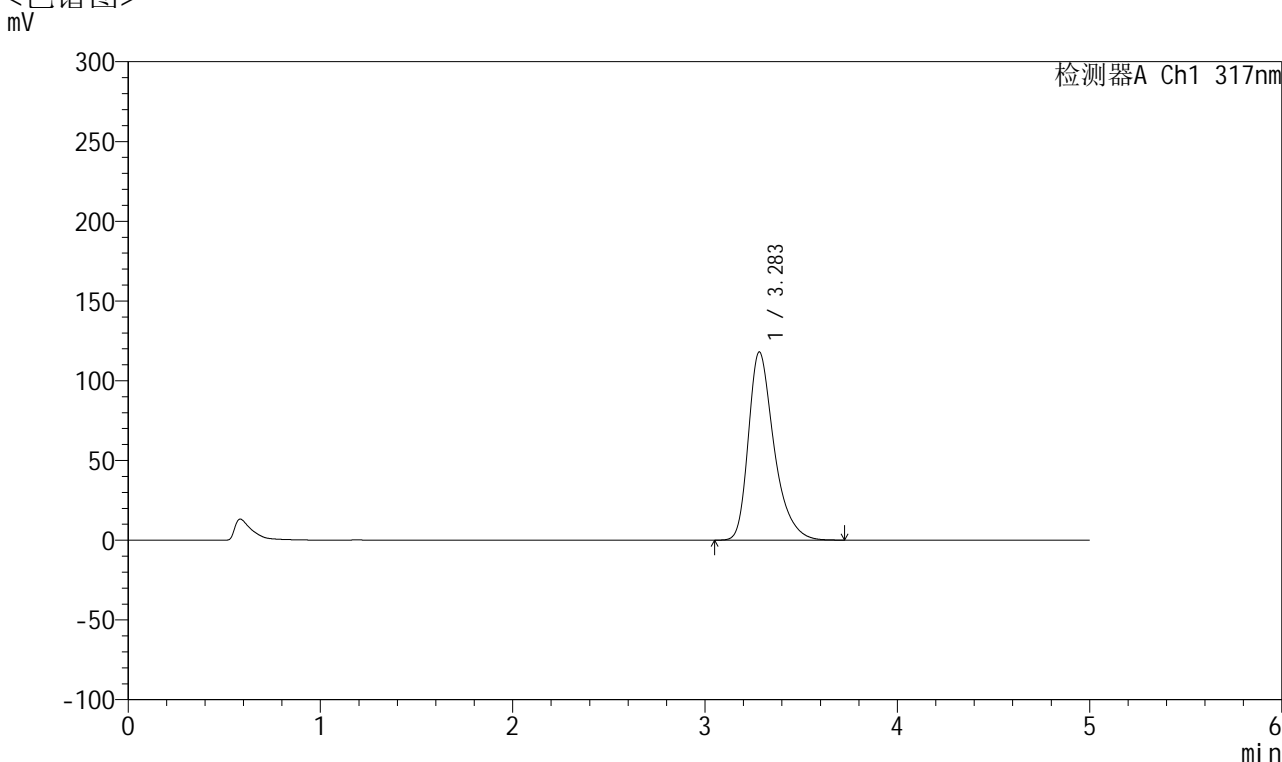


QTL-4047

<样品信息>

色谱柱 : XB-C18(4.6*50mm,5 μ m) 流速:1.0ml/min
 柱温 : 40 $^{\circ}$ C 波长:317nm
 数据文件名: RC\$QTL-4047 - 28-21/7-1583-2 - zzp-2024112421p-20mg-pH6.0jz-rcqx-bp-1-jf50z-p3-15min.lcd
 方法文件名: RC\$QTL-4047 - QTL-4047-rcqx-FX256.lcm
 批处理文件名: RC\$QTL-4047 - 20250210-FX256.lcb
 样品瓶号: 2-21 版本号:6.115
 进样体积: 20 μ l 实验者: xiexinhui
 进样时间: 2025/02/11 11:09:17 处理者: xiexinhui
 处理时间 (V2) : 2025/02/11 14:35:41
 仪器型号: SHIMADZU LC-2050C(FX256)

<色谱图>



<峰表>

检测器A Ch1 317nm

峰号	保留时间	面积	面积%	高度	理论塔板数(USP)	拖尾因子	分离度(USP)
1	3.283	1093651	100.000	117921	3100	1.367	--
总计		1093651	100.000	117921			

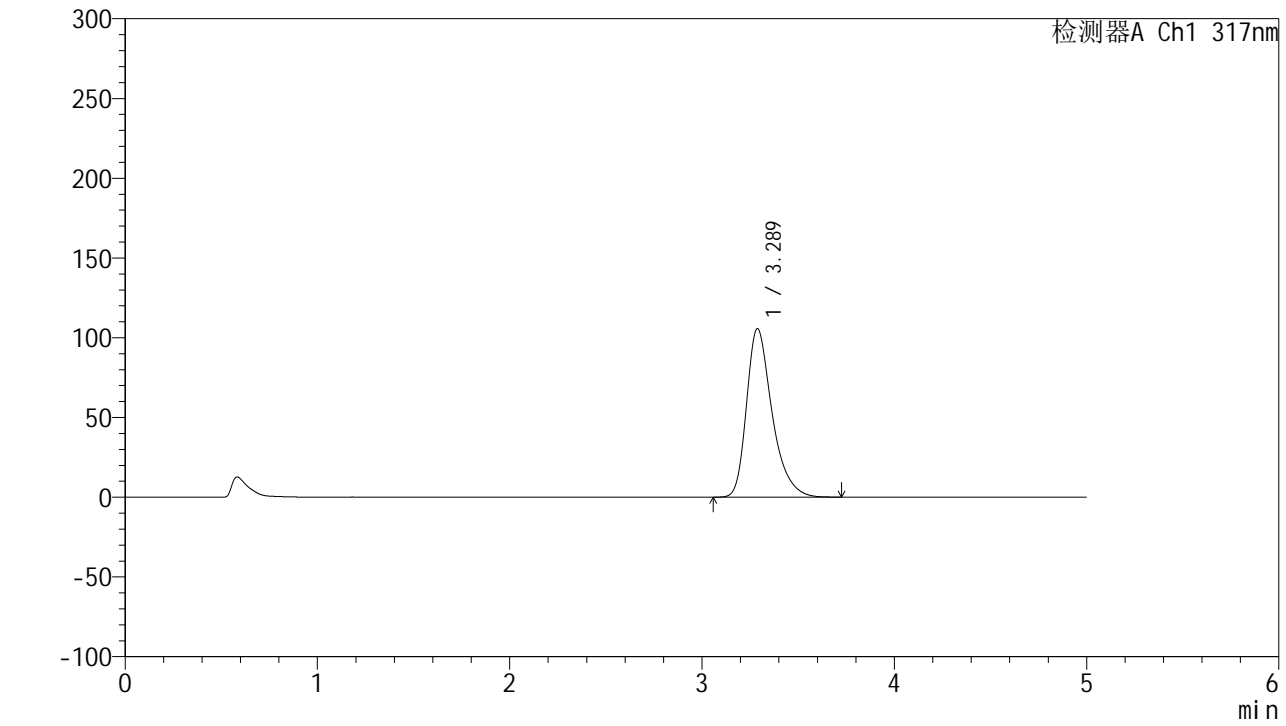


QTL-4047

<样品信息>

色谱柱 : XB-C18(4.6*50mm,5 μ m) 流速:1.0ml/min
 柱温 : 40 $^{\circ}$ C 波长:317nm
 数据文件名: RC\$QTL-4047 - 28-21/7-1584-2 - zzp-2024112421p-20mg-pH6.0jz-rcqx-bp-1-jf50z-p4-15min.lcd
 方法文件名: RC\$QTL-4047 - QTL-4047-rcqx-FX256.lcm
 批处理文件名: RC\$QTL-4047 - 20250210-FX256.lcb
 样品瓶号: 2-30
 进样体积: 20 μ l 版本号:6.115
 进样时间: 2025/02/11 11:14:41 实验者: xiexinhui
 处理时间 (V2) : 2025/02/11 14:35:43 处理者: xiexinhui
 仪器型号: SHIMADZU LC-2050C(FX256)

<色谱图>



<峰表>

检测器A Ch1 317nm

峰号	保留时间	面积	面积%	高度	理论塔板数(USP)	拖尾因子	分离度(USP)
1	3.289	976000	100.000	105711	3123	1.356	--
总计		976000	100.000	105711			

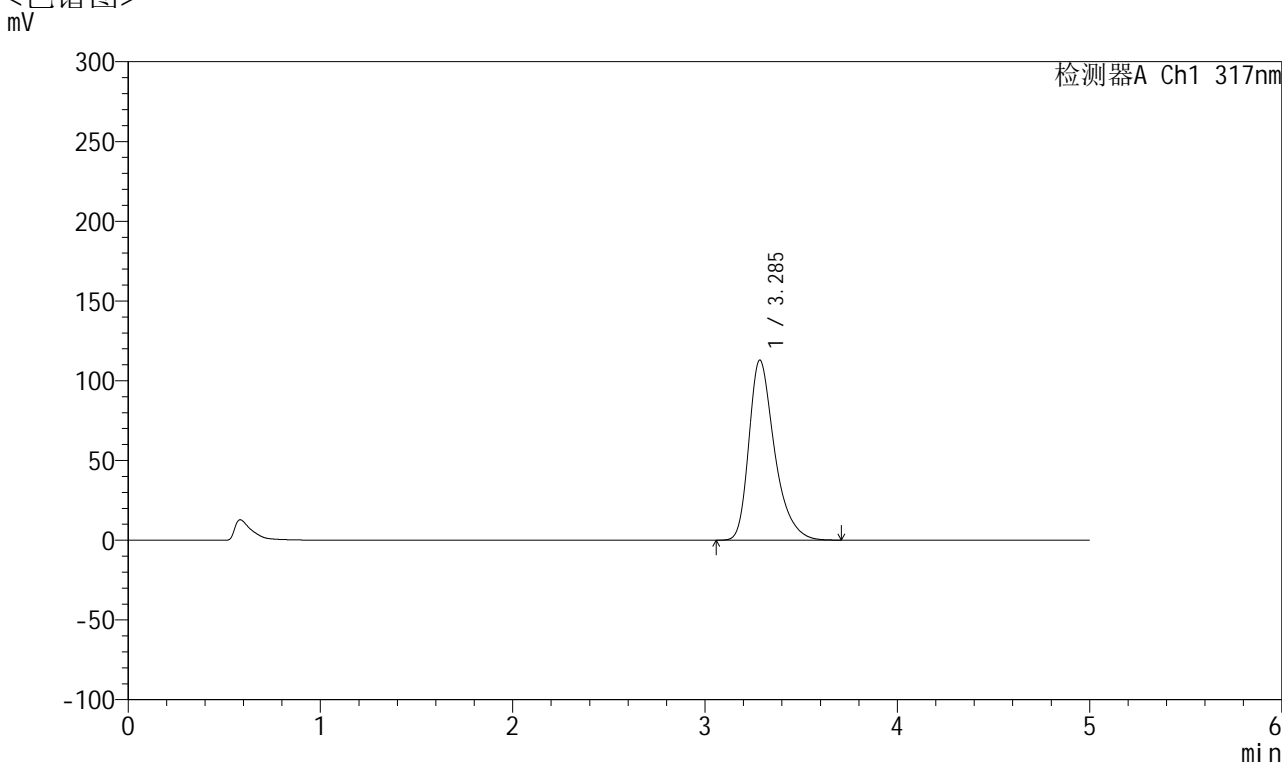


QTL-4047

<样品信息>

色谱柱 : XB-C18(4.6*50mm,5 μ m) 流速:1.0ml/min
 柱温 : 40 $^{\circ}$ C 波长:317nm
 数据文件名: RC\$QTL-4047 - 28-21/7-1585-2 - zzp-2024112421p-20mg-pH6.0jz-rcqx-bp-1-jf50z-p5-15min.lcd
 方法文件名: RC\$QTL-4047 - QTL-4047-rcqx-FX256.lcm
 批处理文件名: RC\$QTL-4047 - 20250210-FX256.lcb
 样品瓶号: 2-39
 进样体积: 20 μ l 版本号:6.115
 进样时间: 2025/02/11 11:20:05 实验者: xiexinhui
 处理时间 (V2) : 2025/02/11 14:35:46 处理者: xiexinhui
 仪器型号: SHIMADZU LC-2050C(FX256)

<色谱图>



<峰表>

检测器A Ch1 317nm

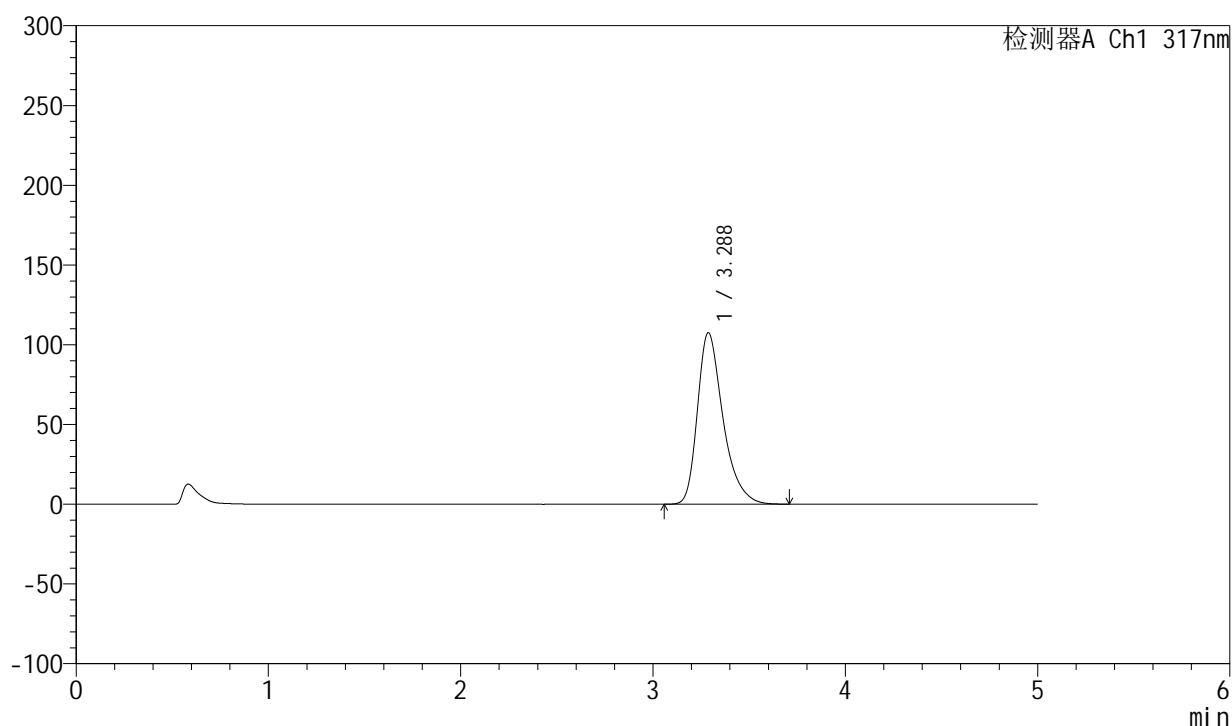
峰号	保留时间	面积	面积%	高度	理论塔板数(USP)	拖尾因子	分离度(USP)
1	3.285	1046833	100.000	112822	3103	1.365	--
总计		1046833	100.000	112822			

<样品信息>

色谱柱 : XB-C18(4.6*50mm,5 μ m) 流速:1.0ml/min
 柱温 : 40 $^{\circ}$ C 波长:317nm
 数据文件名: RC\$QTL-4047 - 28-21/7-1586-2 - zzp-2024112421p-20mg-pH6.0jz-rcqx-bp-1-jf50z-p6-15min.lcd
 方法文件名: RC\$QTL-4047 - QTL-4047-rcqx-FX256.lcm
 批处理文件名: RC\$QTL-4047 - 20250210-FX256.lcb
 样品瓶号: 2-48
 进样体积: 20 μ l 版本号:6.115
 进样时间: 2025/02/11 11:25:28 实验者: xiexinhui
 处理时间 (V2) : 2025/02/11 14:35:48 处理者: xiexinhui
 仪器型号: SHIMADZU LC-2050C(FX256)

<色谱图>

mV



<峰表>

检测器A Ch1 317nm

峰号	保留时间	面积	面积%	高度	理论塔板数(USP)	拖尾因子	分离度(USP)
1	3.288	994979	100.000	107588	3111	1.360	--
总计		994979	100.000	107588			

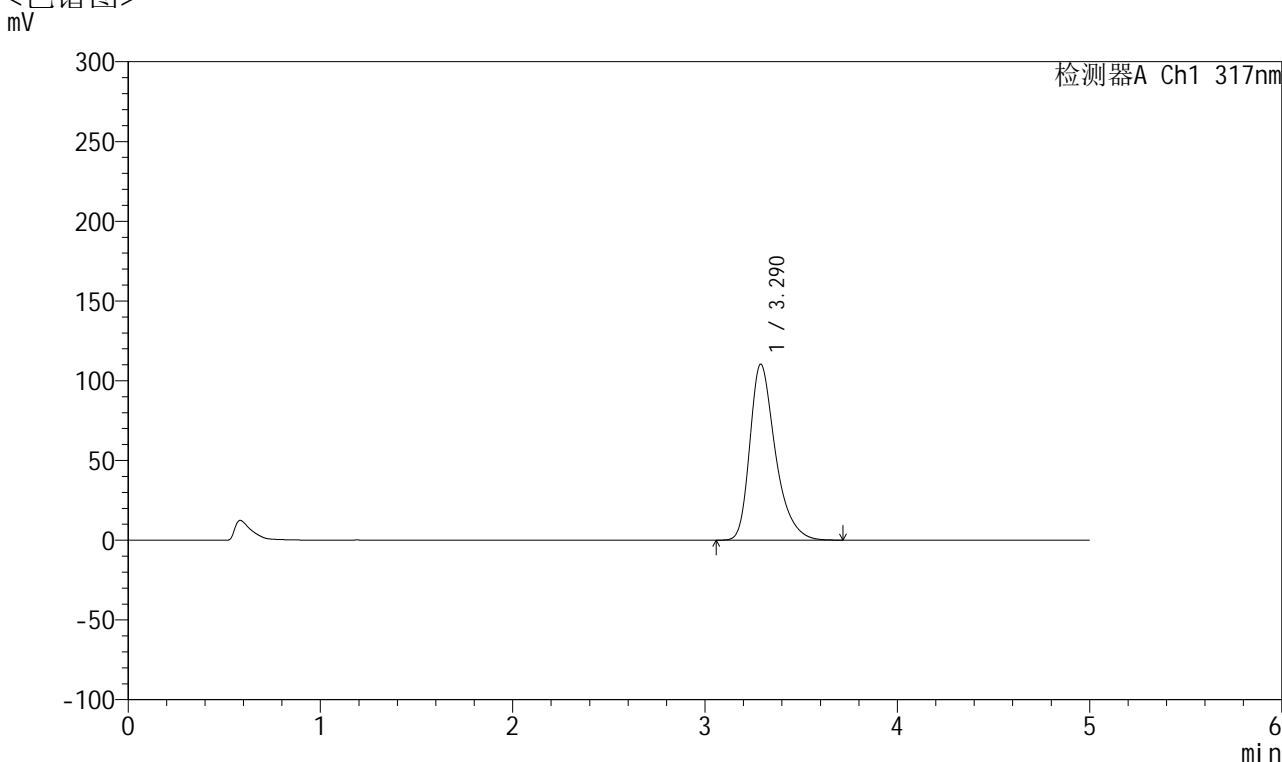


QTL-4047

<样品信息>

色谱柱 : XB-C18(4.6*50mm,5 μ m) 流速:1.0ml/min
 柱温 : 40 $^{\circ}$ C 波长:317nm
 数据文件名: RC\$QTL-4047 - 28-21/7-1587-2 - zzp-2024112421p-20mg-pH6.0jz-rcqx-bp-1-jf50z-p1-20min.lcd
 方法文件名: RC\$QTL-4047 - QTL-4047-rcqx-FX256.lcm
 批处理文件名: RC\$QTL-4047 - 20250210-FX256.lcb
 样品瓶号: 2-4
 进样体积: 20 μ l 版本号:6.115
 进样时间: 2025/02/11 11:30:51 实验者: xiexinhui
 处理时间 (V2) : 2025/02/11 14:35:51 处理者: xiexinhui
 仪器型号: SHIMADZU LC-2050C(FX256)

<色谱图>



<峰表>

检测器A Ch1 317nm

峰号	保留时间	面积	面积%	高度	理论塔板数(USP)	拖尾因子	分离度(USP)
1	3.290	1019010	100.000	110353	3126	1.357	--
总计		1019010	100.000	110353			

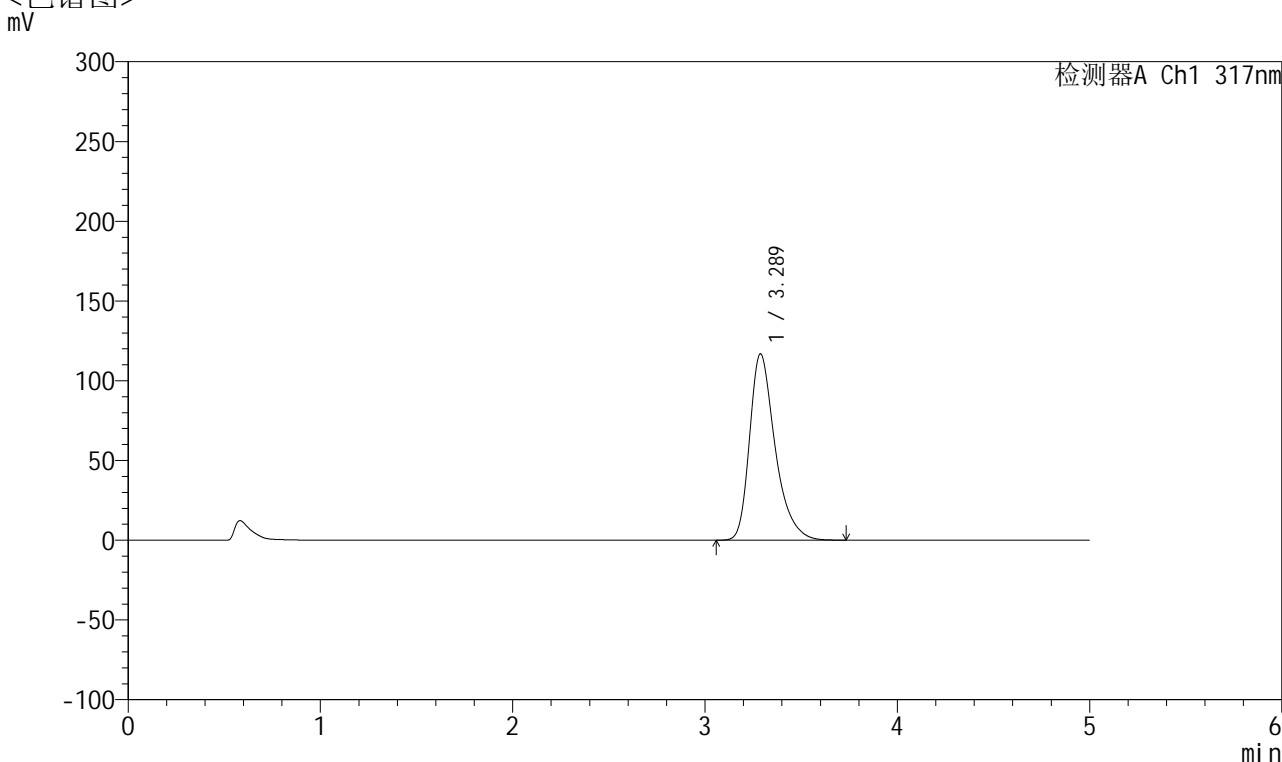


QTL-4047

<样品信息>

色谱柱 : XB-C18(4.6*50mm,5 μ m) 流速:1.0ml/min
 柱温 : 40 $^{\circ}$ C 波长:317nm
 数据文件名: RC\$QTL-4047 - 28-21/7-1588-2 - zzp-2024112421p-20mg-pH6.0jz-rcqx-bp-1-jf50z-p2-20min.lcd
 方法文件名: RC\$QTL-4047 - QTL-4047-rcqx-FX256.lcm
 批处理文件名: RC\$QTL-4047 - 20250210-FX256.lcb
 样品瓶号: 2-13
 进样体积: 20 μ l 版本号:6.115
 进样时间: 2025/02/11 11:36:14 实验者: xiexinhui
 处理时间 (V2) : 2025/02/11 14:35:53 处理者: xiexinhui
 仪器型号: SHIMADZU LC-2050C(FX256)

<色谱图>



<峰表>

检测器A Ch1 317nm

峰号	保留时间	面积	面积%	高度	理论塔板数(USP)	拖尾因子	分离度(USP)
1	3.289	1080148	100.000	116873	3122	1.363	--
总计		1080148	100.000	116873			

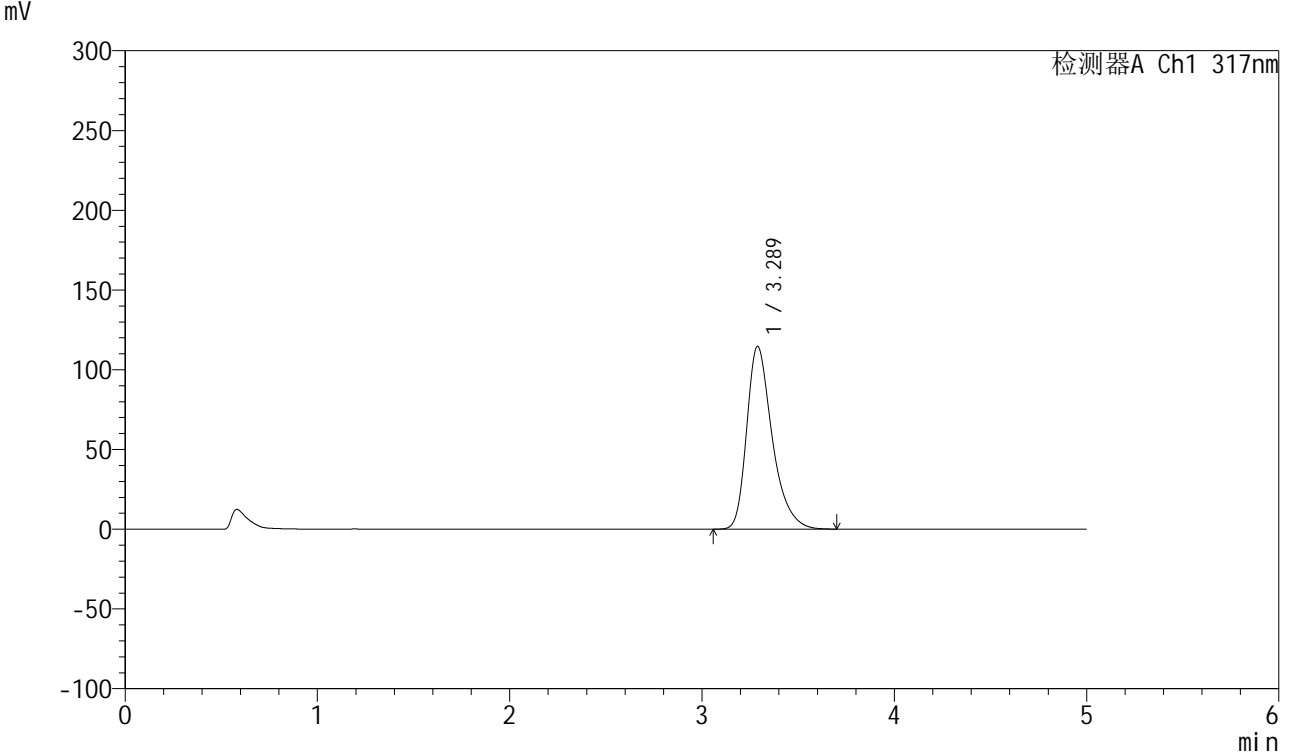


QTL-4047

<样品信息>

色谱柱 : XB-C18(4.6*50mm,5 μ m) 流速:1.0ml/min
 柱温 : 40 $^{\circ}$ C 波长:317nm
 数据文件名: RC\$QTL-4047 - 28-21/7-1589-2 - zzp-2024112421p-20mg-pH6.0jz-rcqx-bp-1-jf50z-p3-20min.lcd
 方法文件名: RC\$QTL-4047 - QTL-4047-rcqx-FX256.lcm
 批处理文件名: RC\$QTL-4047 - 20250210-FX256.lcb
 样品瓶号: 2-22
 进样体积: 20 μ l 版本号:6.115
 进样时间: 2025/02/11 11:41:37 实验者: xiexinhui
 处理时间 (V2) : 2025/02/11 14:35:56 处理者: xiexinhui
 仪器型号: SHIMADZU LC-2050C(FX256)

<色谱图>



<峰表>

检测器A Ch1 317nm

峰号	保留时间	面积	面积%	高度	理论塔板数(USP)	拖尾因子	分离度(USP)
1	3.289	1058795	100.000	114635	3119	1.359	--
总计		1058795	100.000	114635			

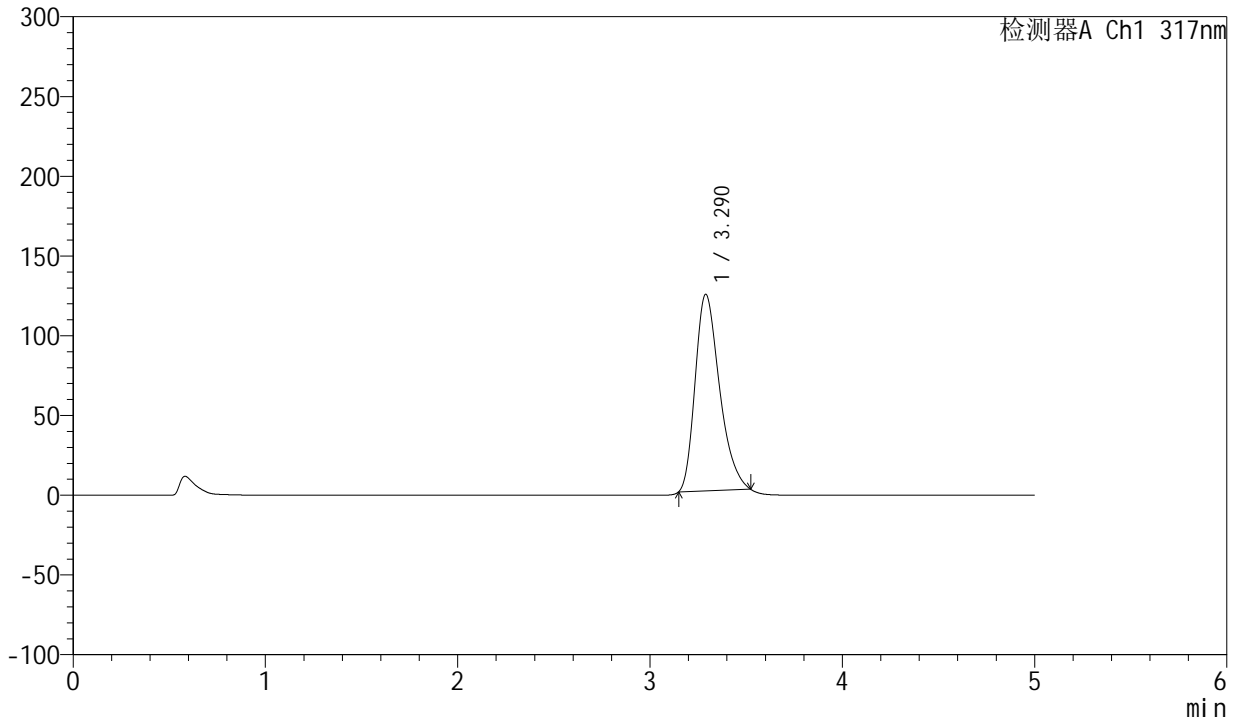


QTL-4047

<样品信息>

色谱柱 : XB-C18(4.6*50mm,5μm) 流速:1.0ml/min
 柱温 : 40°C 波长:317nm
 数据文件名: RC\$QTL-4047 - 28-22/7-1590-2 - zzp-2024112421p-20mg-pH6.0jz-rcqx-bp-1-jf50z-p4-20min.lcd
 方法文件名: RC\$QTL-4047 - QTL-4047-rcqx-FX256.lcm
 批处理文件名: RC\$QTL-4047 - 20250210-FX256.lcb
 样品瓶号: 2-31
 进样体积: 20μl 版本号:6.115
 进样时间: 2025/02/11 11:47:01 实验者: xiexinhui
 处理时间 (V2) : 2025/02/11 14:39:10 处理者: xiexinhui
 仪器型号: SHIMADZU LC-2050C(FX256)

<色谱图>
mV



<峰表>

检测器A Ch1 317nm

峰号	保留时间	面积	面积%	高度	理论塔板数(USP)	拖尾因子	分离度(USP)
1	3.290	1086798	100.000	123265	3252	1.306	--
总计		1086798	100.000	123265			

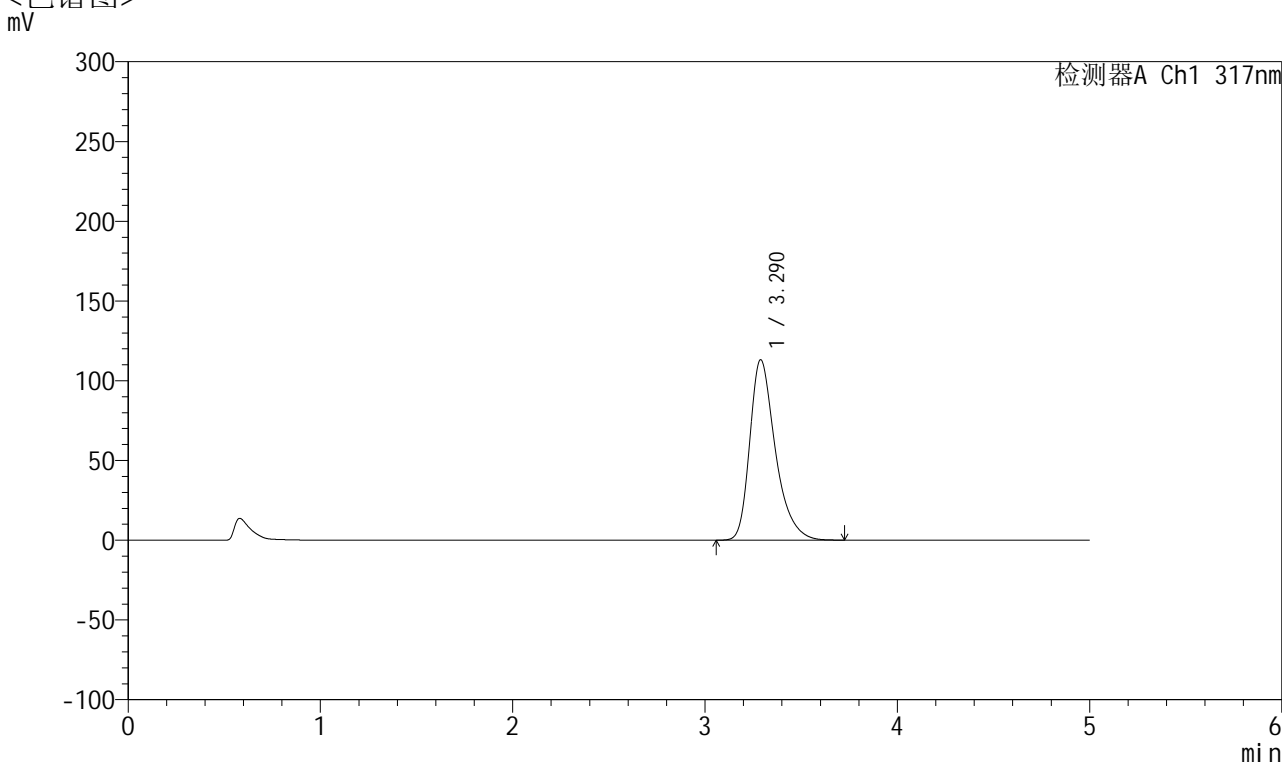


QTL-4047

<样品信息>

色谱柱 : XB-C18(4.6*50mm,5 μ m) 流速:1.0ml/min
 柱温 : 40 $^{\circ}$ C 波长:317nm
 数据文件名: RC\$QTL-4047 - 28-23/7-1591-2 - zzp-2024112421p-20mg-pH6.0jz-rcqx-bp-1-jf50z-p5-20min.lcd
 方法文件名: RC\$QTL-4047 - QTL-4047-rcqx-FX256.lcm
 批处理文件名: RC\$QTL-4047 - 20250210-FX256.lcb
 样品瓶号: 2-40
 进样体积: 20 μ l 版本号:6.115
 进样时间: 2025/02/11 11:52:24 实验者: xiexinhui
 处理时间 (V2) : 2025/02/11 14:40:18 处理者: xiexinhui
 仪器型号: SHIMADZU LC-2050C(FX256)

<色谱图>



<峰表>

检测器A Ch1 317nm

峰号	保留时间	面积	面积%	高度	理论塔板数(USP)	拖尾因子	分离度(USP)
1	3.290	1046584	100.000	113147	3117	1.359	--
总计		1046584	100.000	113147			

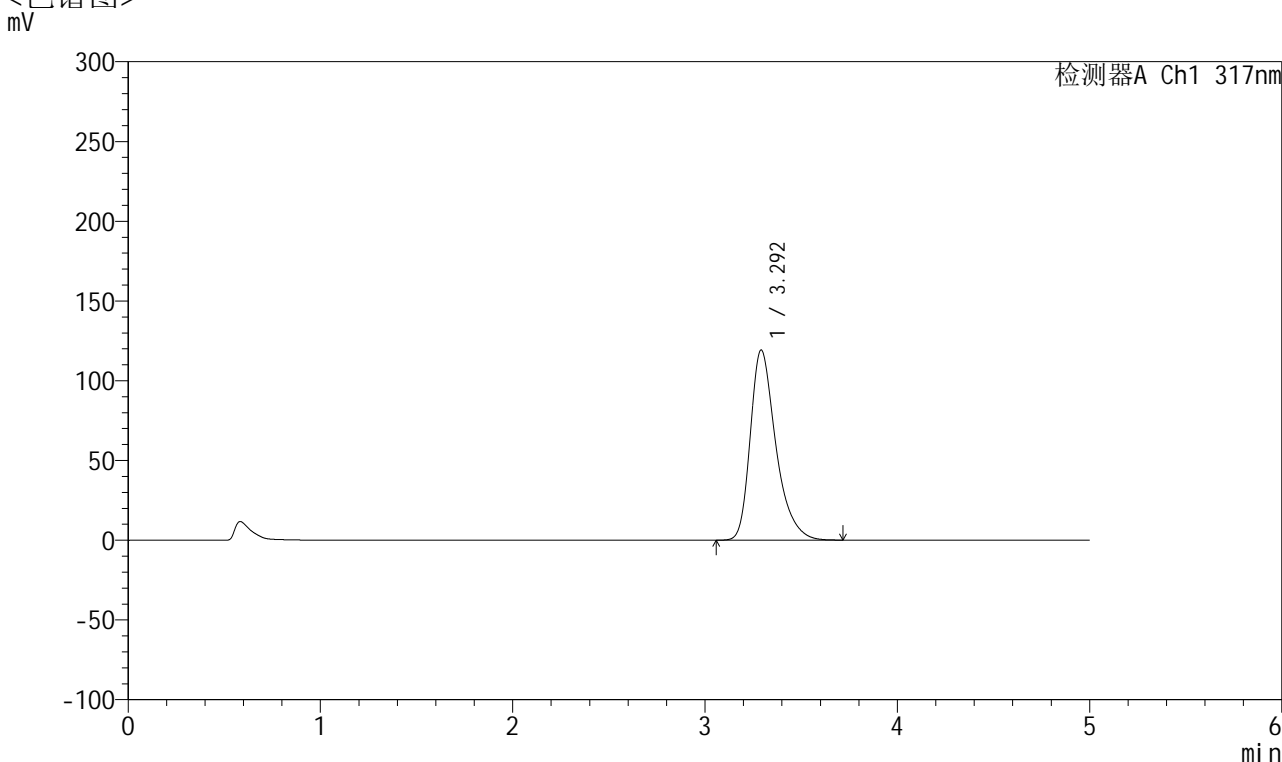


QTL-4047

<样品信息>

色谱柱 : XB-C18(4.6*50mm,5 μ m) 流速:1.0ml/min
 柱温 : 40 $^{\circ}$ C 波长:317nm
 数据文件名: RC\$QTL-4047 - 28-23/7-1592-2 - zzp-2024112421p-20mg-pH6.0jz-rcqx-bp-1-jf50z-p6-20min.lcd
 方法文件名: RC\$QTL-4047 - QTL-4047-rcqx-FX256.lcm
 批处理文件名: RC\$QTL-4047 - 20250210-FX256.lcb
 样品瓶号: 2-49
 进样体积: 20 μ l 版本号:6.115
 进样时间: 2025/02/11 11:57:48 实验者: xiexinhui
 处理时间 (V2) : 2025/02/11 14:40:21 处理者: xiexinhui
 仪器型号: SHIMADZU LC-2050C(FX256)

<色谱图>



<峰表>

检测器A Ch1 317nm

峰号	保留时间	面积	面积%	高度	理论塔板数(USP)	拖尾因子	分离度(USP)
1	3.292	1102183	100.000	118983	3126	1.362	--
总计		1102183	100.000	118983			

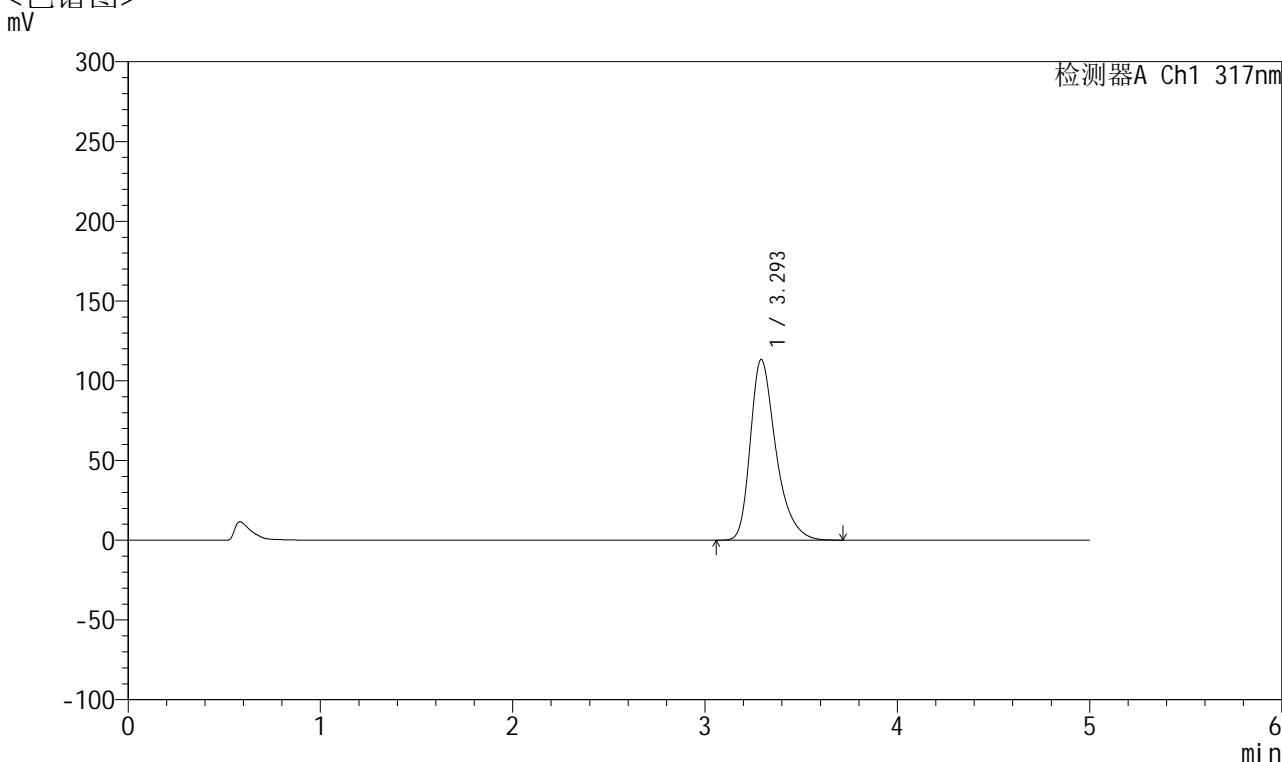


QTL-4047

<样品信息>

色谱柱 : XB-C18(4.6*50mm,5μm) 流速:1.0ml/min
 柱温 : 40°C 波长:317nm
 数据文件名: RC\$QTL-4047 - 28-23/7-1593-2 - zzp-2024112421p-20mg-pH6.0jz-rcqx-bp-1-jf50z-p1-30min.lcd
 方法文件名: RC\$QTL-4047 - QTL-4047-rcqx-FX256.lcm
 批处理文件名: RC\$QTL-4047 - 20250210-FX256.lcb
 样品瓶号: 2-5
 进样体积: 20μl 版本号:6.115
 进样时间: 2025/02/11 12:03:11 实验者: xiexinhui
 处理时间 (V2) : 2025/02/11 14:40:24 处理者: xiexinhui
 仪器型号: SHIMADZU LC-2050C(FX256)

<色谱图>



<峰表>

检测器A Ch1 317nm

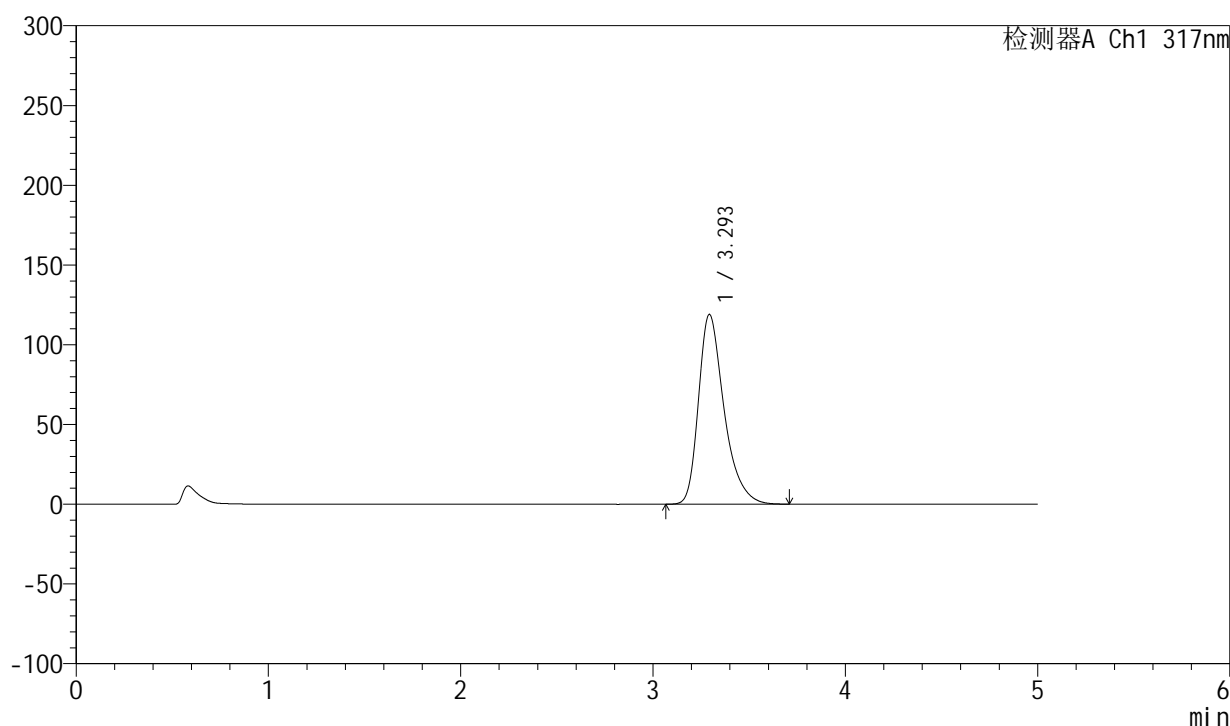
峰号	保留时间	面积	面积%	高度	理论塔板数(USP)	拖尾因子	分离度(USP)
1	3.293	1047944	100.000	113062	3120	1.360	--
总计		1047944	100.000	113062			

<样品信息>

色谱柱 : XB-C18(4.6*50mm,5 μ m) 流速:1.0ml/min
 柱温 : 40 $^{\circ}$ C 波长:317nm
 数据文件名: RC\$QTL-4047 - 28-23/7-1594-2 - zzp-2024112421p-20mg-pH6.0jz-rcqx-bp-1-jf50z-p2-30min.lcd
 方法文件名: RC\$QTL-4047 - QTL-4047-rcqx-FX256.lcm
 批处理文件名: RC\$QTL-4047 - 20250210-FX256.lcb
 样品瓶号: 2-14
 进样体积: 20 μ l 版本号:6.115
 进样时间: 2025/02/11 12:08:35 实验者: xiexinhui
 处理时间 (V2) : 2025/02/11 14:40:27 处理者: xiexinhui
 仪器型号: SHIMADZU LC-2050C(FX256)

<色谱图>

mV



<峰表>

检测器A Ch1 317nm

峰号	保留时间	面积	面积%	高度	理论塔板数(USP)	拖尾因子	分离度(USP)
1	3.293	1100123	100.000	118839	3127	1.362	--
总计		1100123	100.000	118839			



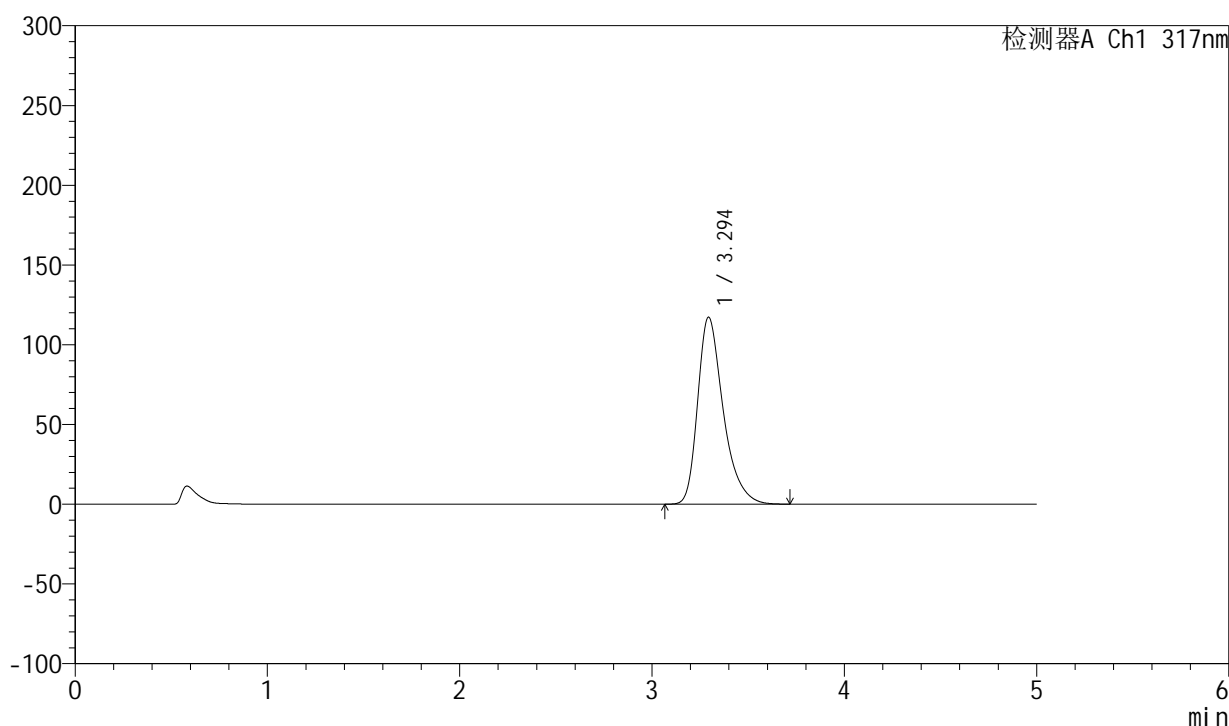
QTL-4047

<样品信息>

色谱柱 : XB-C18(4.6*50mm,5 μ m) 流速:1.0ml/min
 柱温 : 40 $^{\circ}$ C 波长:317nm
 数据文件名: RC\$QTL-4047 - 28-23/7-1595-2 - zzp-2024112421p-20mg-pH6.0jz-rcqx-bp-1-jf50z-p3-30min.lcd
 方法文件名: RC\$QTL-4047 - QTL-4047-rcqx-FX256.lcm
 批处理文件名: RC\$QTL-4047 - 20250210-FX256.lcb
 样品瓶号: 2-23
 进样体积: 20 μ l 版本号:6.115
 进样时间: 2025/02/11 12:13:58 实验者: xiexinhui
 处理时间 (V2) : 2025/02/11 14:40:29 处理者: xiexinhui
 仪器型号: SHIMADZU LC-2050C(FX256)

<色谱图>

mV



<峰表>

检测器A Ch1 317nm

峰号	保留时间	面积	面积%	高度	理论塔板数(USP)	拖尾因子	分离度(USP)
1	3.294	1084442	100.000	117200	3124	1.362	--
总计		1084442	100.000	117200			



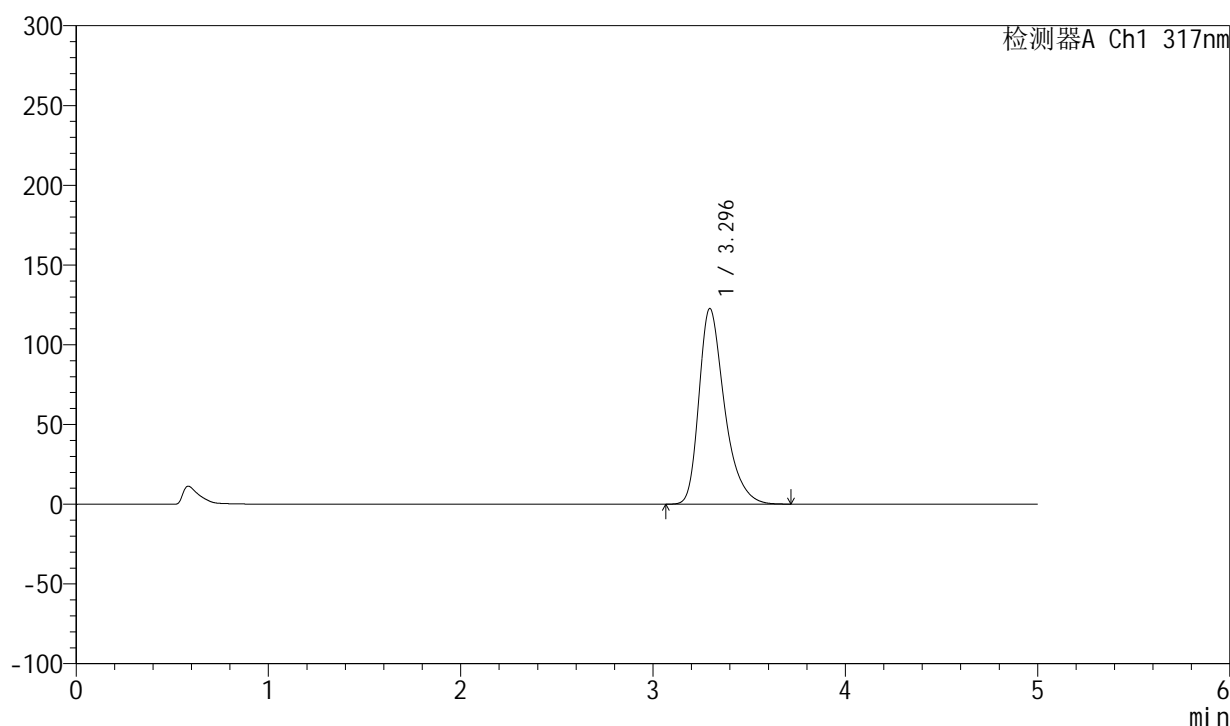
QTL-4047

<样品信息>

色谱柱 : XB-C18(4.6*50mm,5 μ m) 流速:1.0ml/min
 柱温 : 40 $^{\circ}$ C 波长:317nm
 数据文件名: RC\$QTL-4047 - 28-23/7-1596-2 - zzp-2024112421p-20mg-pH6.0jz-rcqx-bp-1-jf50z-p4-30min.lcd
 方法文件名: RC\$QTL-4047 - QTL-4047-rcqx-FX256.lcm
 批处理文件名: RC\$QTL-4047 - 20250210-FX256.lcb
 样品瓶号: 2-32
 进样体积: 20 μ l 版本号:6.115
 进样时间: 2025/02/11 12:19:21 实验者: xiexinhui
 处理时间 (V2) : 2025/02/11 14:40:32 处理者: xiexinhui
 仪器型号: SHIMADZU LC-2050C(FX256)

<色谱图>

mV



<峰表>

检测器A Ch1 317nm

峰号	保留时间	面积	面积%	高度	理论塔板数(USP)	拖尾因子	分离度(USP)
1	3.296	1134394	100.000	122718	3133	1.361	--
总计		1134394	100.000	122718			

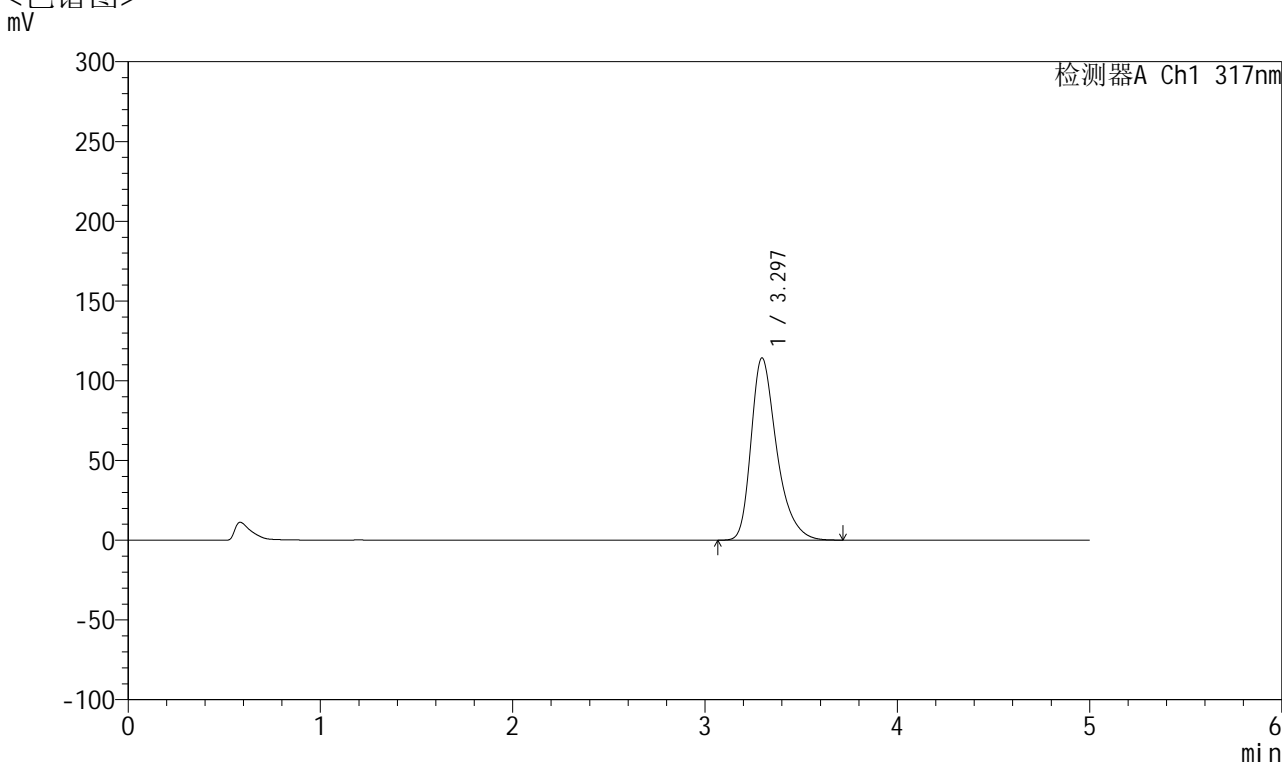


QTL-4047

<样品信息>

色谱柱 : XB-C18(4.6*50mm,5 μ m) 流速:1.0ml/min
 柱温 : 40 $^{\circ}$ C 波长:317nm
 数据文件名: RC\$QTL-4047 - 28-23/7-1597-2 - zzp-2024112421p-20mg-pH6.0jz-rcqx-bp-1-jf50z-p5-30min.lcd
 方法文件名: RC\$QTL-4047 - QTL-4047-rcqx-FX256.lcm
 批处理文件名: RC\$QTL-4047 - 20250210-FX256.lcb
 样品瓶号: 2-41
 进样体积: 20 μ l 版本号:6.115
 进样时间: 2025/02/11 12:24:44 实验者: xiexinhui
 处理时间 (V2) : 2025/02/11 14:40:35 处理者: xiexinhui
 仪器型号: SHIMADZU LC-2050C(FX256)

<色谱图>



<峰表>

检测器A Ch1 317nm

峰号	保留时间	面积	面积%	高度	理论塔板数(USP)	拖尾因子	分离度(USP)
1	3.297	1058247	100.000	114363	3125	1.360	--
总计		1058247	100.000	114363			

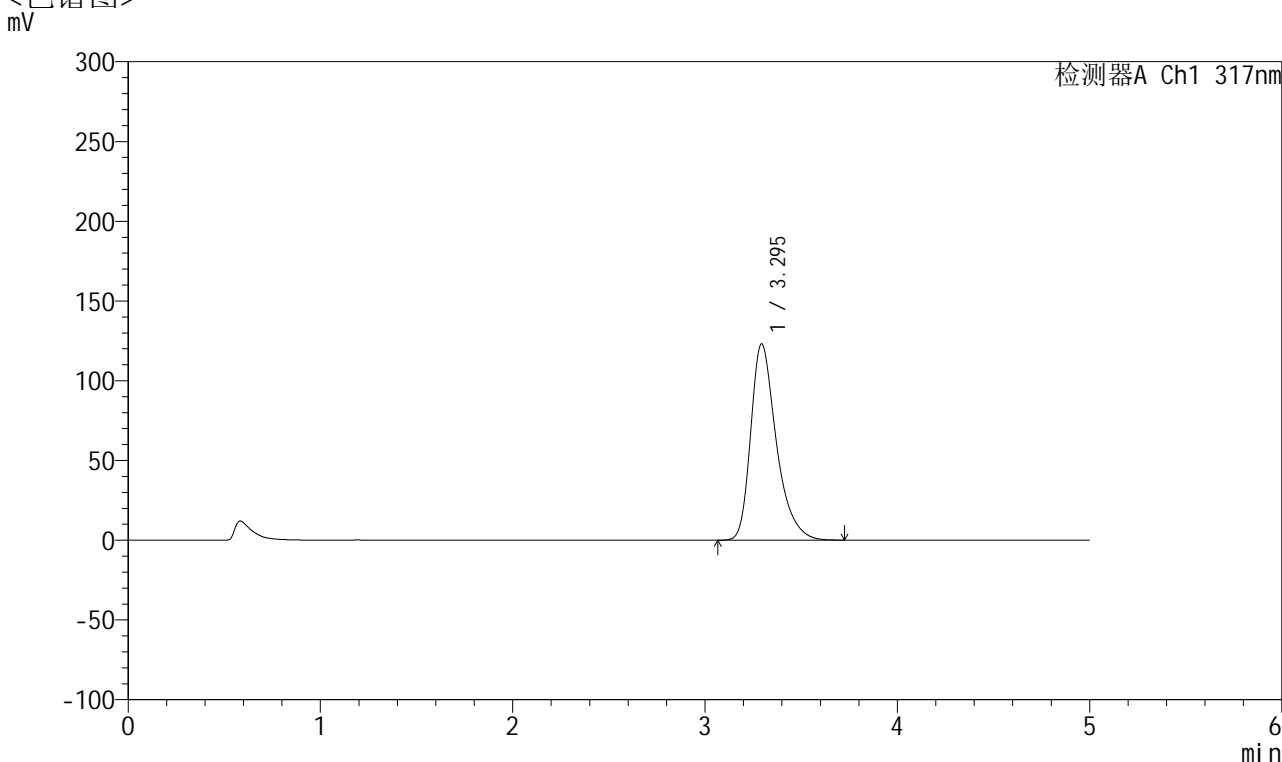


QTL-4047

<样品信息>

色谱柱 : XB-C18(4.6*50mm,5 μ m) 流速:1.0ml/min
 柱温 : 40 $^{\circ}$ C 波长:317nm
 数据文件名: RC\$QTL-4047 - 28-23/7-1598-2 - zzp-2024112421p-20mg-pH6.0jz-rcqx-bp-1-jf50z-p6-30min.lcd
 方法文件名: RC\$QTL-4047 - QTL-4047-rcqx-FX256.lcm
 批处理文件名: RC\$QTL-4047 - 20250210-FX256.lcb
 样品瓶号: 2-50
 进样体积: 20 μ l 版本号:6.115
 进样时间: 2025/02/11 12:30:08 实验者: xiexinhui
 处理时间 (V2) : 2025/02/11 14:40:37 处理者: xiexinhui
 仪器型号: SHIMADZU LC-2050C(FX256)

<色谱图>



<峰表>

检测器A Ch1 317nm

峰号	保留时间	面积	面积%	高度	理论塔板数(USP)	拖尾因子	分离度(USP)
1	3.295	1141165	100.000	123062	3116	1.366	--
总计		1141165	100.000	123062			

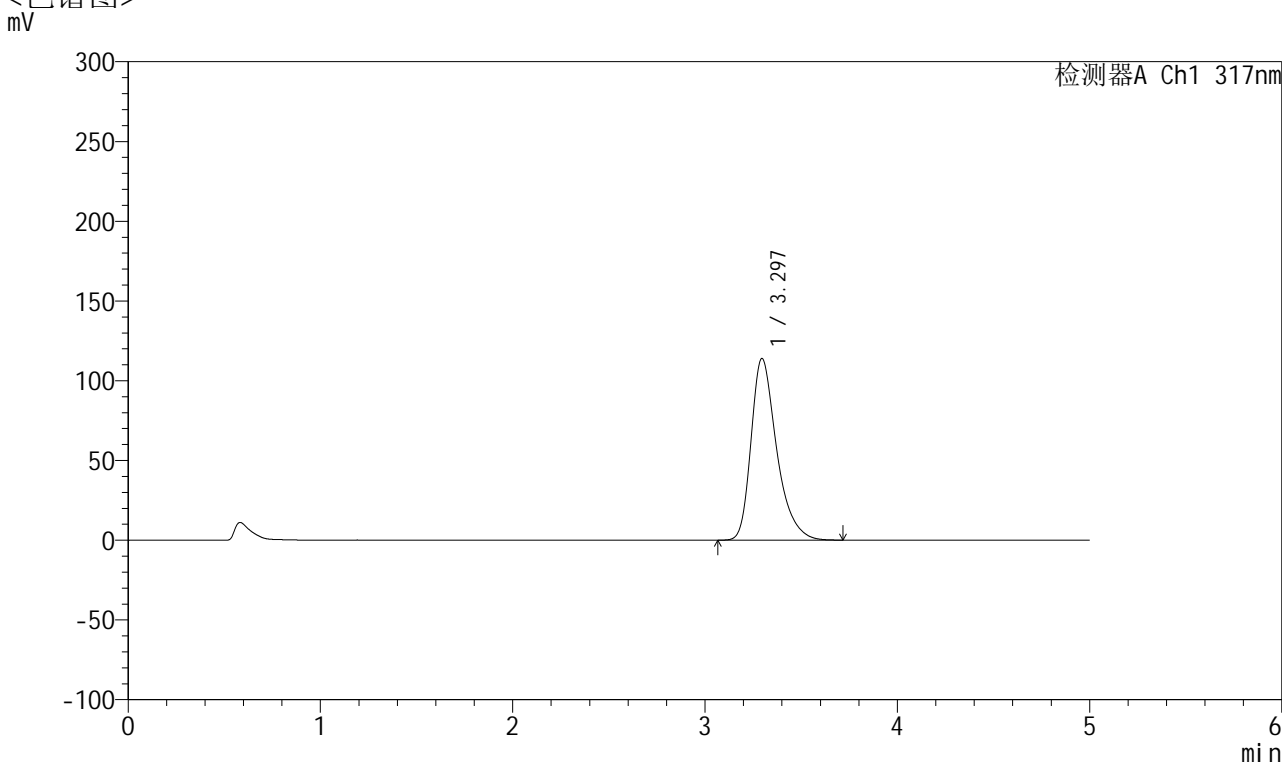


QTL-4047

<样品信息>

色谱柱 : XB-C18(4.6*50mm,5 μ m) 流速:1.0ml/min
 柱温 : 40 $^{\circ}$ C 波长:317nm
 数据文件名: RC\$QTL-4047 - 28-23/7-1599-2 - zzp-2024112421p-20mg-pH6.0jz-rcqx-bp-1-jf50z-p1-45min.lcd
 方法文件名: RC\$QTL-4047 - QTL-4047-rcqx-FX256.lcm
 批处理文件名: RC\$QTL-4047 - 20250210-FX256.lcb
 样品瓶号: 2-6
 进样体积: 20 μ l 版本号:6.115
 进样时间: 2025/02/11 12:35:32 实验者: xiexinhui
 处理时间 (V2) : 2025/02/11 14:40:40 处理者: xiexinhui
 仪器型号: SHIMADZU LC-2050C(FX256)

<色谱图>



<峰表>

检测器A Ch1 317nm

峰号	保留时间	面积	面积%	高度	理论塔板数(USP)	拖尾因子	分离度(USP)
1	3.297	1054608	100.000	113991	3127	1.360	--
总计		1054608	100.000	113991			

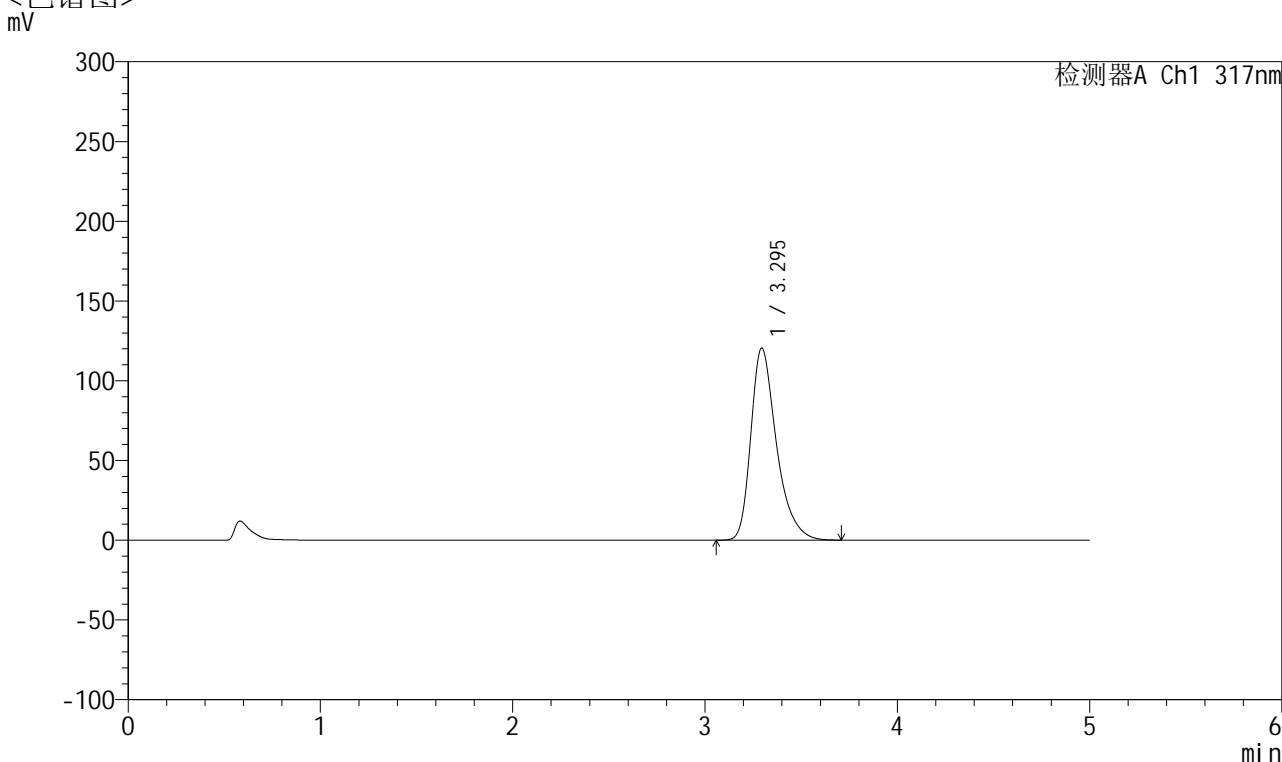


QTL-4047

<样品信息>

色谱柱 : XB-C18(4.6*50mm,5μm) 流速:1.0ml/min
 柱温 : 40°C 波长:317nm
 数据文件名: RC\$QTL-4047 - 28-23/7-1600-2 - zzp-2024112421p-20mg-pH6.0jz-rcqx-bp-1-jf50z-p2-45min.lcd
 方法文件名: RC\$QTL-4047 - QTL-4047-rcqx-FX256.lcm
 批处理文件名: RC\$QTL-4047 - 20250210-FX256.lcb
 样品瓶号: 2-15
 进样体积: 20μl 版本号:6.115
 进样时间: 2025/02/11 12:40:56 实验者: xiexinhui
 处理时间 (V2) : 2025/02/11 14:40:43 处理者: xiexinhui
 仪器型号: SHIMADZU LC-2050C(FX256)

<色谱图>



<峰表>

检测器A Ch1 317nm

峰号	保留时间	面积	面积%	高度	理论塔板数(USP)	拖尾因子	分离度(USP)
1	3.295	1115928	100.000	120425	3119	1.364	--
总计		1115928	100.000	120425			

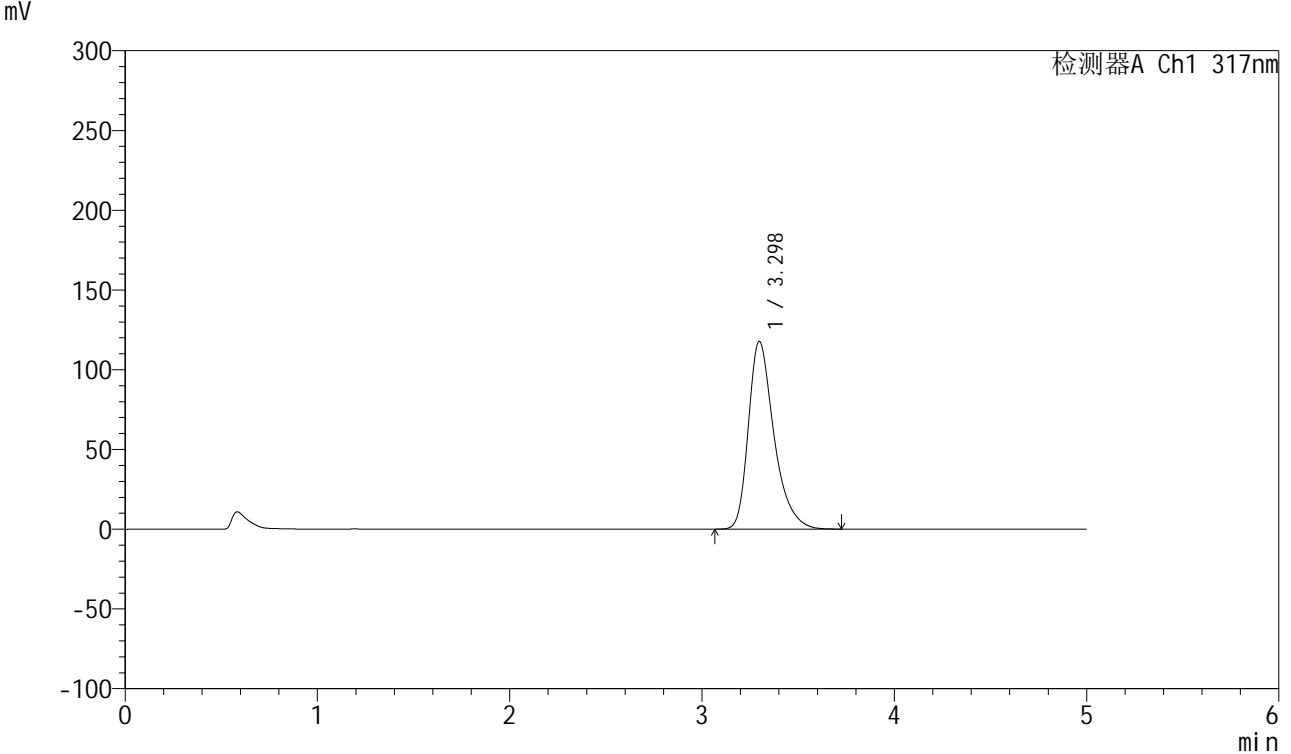


QTL-4047

<样品信息>

色谱柱 : XB-C18(4.6*50mm,5μm) 流速:1.0ml/min
 柱温 : 40°C 波长:317nm
 数据文件名: RC\$QTL-4047 - 28-23/7-1601-2 - zzp-2024112421p-20mg-pH6.0jz-rcqx-bp-1-jf50z-p3-45min.lcd
 方法文件名: RC\$QTL-4047 - QTL-4047-rcqx-FX256.lcm
 批处理文件名: RC\$QTL-4047 - 20250210-FX256.lcb
 样品瓶号: 2-24
 进样体积: 20μl 版本号:6.115
 进样时间: 2025/02/11 12:46:19 实验者: xiexinhui
 处理时间 (V2) : 2025/02/11 14:40:45 处理者: xiexinhui
 仪器型号: SHIMADZU LC-2050C(FX256)

<色谱图>



<峰表>

检测器A Ch1 317nm

峰号	保留时间	面积	面积%	高度	理论塔板数(USP)	拖尾因子	分离度(USP)
1	3.298	1090117	100.000	117717	3127	1.361	--
总计		1090117	100.000	117717			

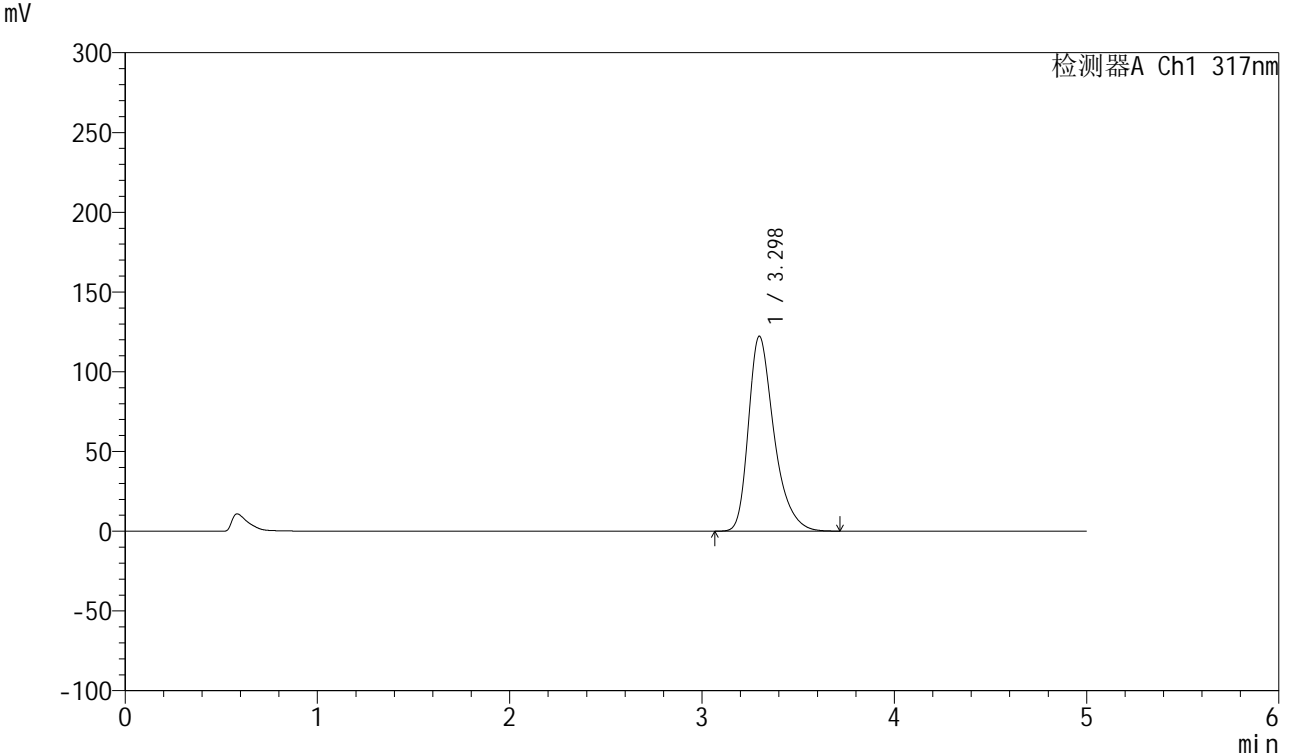


QTL-4047

<样品信息>

色谱柱 : XB-C18(4.6*50mm,5 μ m) 流速:1.0ml/min
 柱温 : 40 $^{\circ}$ C 波长:317nm
 数据文件名: RC\$QTL-4047 - 28-23/7-1602-2 - zzp-2024112421p-20mg-pH6.0jz-rcqx-bp-1-jf50z-p4-45min.lcd
 方法文件名: RC\$QTL-4047 - QTL-4047-rcqx-FX256.lcm
 批处理文件名: RC\$QTL-4047 - 20250210-FX256.lcb
 样品瓶号: 2-33
 进样体积: 20 μ l 版本号:6.115
 进样时间: 2025/02/11 12:51:43 实验者: xiexinhui
 处理时间 (V2) : 2025/02/11 14:40:48 处理者: xiexinhui
 仪器型号: SHIMADZU LC-2050C(FX256)

<色谱图>



<峰表>

检测器A Ch1 317nm

峰号	保留时间	面积	面积%	高度	理论塔板数(USP)	拖尾因子	分离度(USP)
1	3.298	1131222	100.000	122243	3133	1.362	--
总计		1131222	100.000	122243			

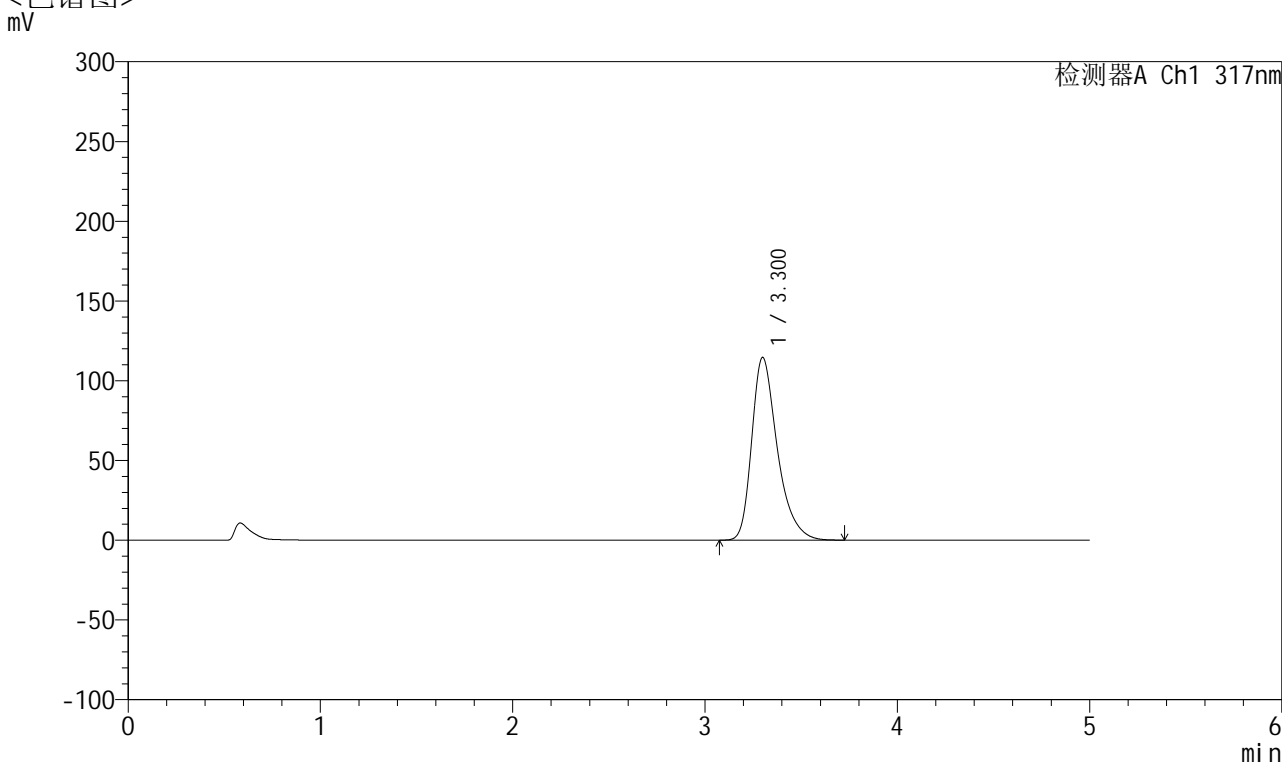


QTL-4047

<样品信息>

色谱柱 : XB-C18(4.6*50mm,5 μ m) 流速:1.0ml/min
 柱温 : 40 $^{\circ}$ C 波长:317nm
 数据文件名: RC\$QTL-4047 - 28-23/7-1603-2 - zzp-2024112421p-20mg-pH6.0jz-rcqx-bp-1-jf50z-p5-45min.lcd
 方法文件名: RC\$QTL-4047 - QTL-4047-rcqx-FX256.lcm
 批处理文件名: RC\$QTL-4047 - 20250210-FX256.lcb
 样品瓶号: 2-42
 进样体积: 20 μ l 版本号:6.115
 进样时间: 2025/02/11 12:57:06 实验者: xiexinhui
 处理时间 (V2) : 2025/02/11 14:40:51 处理者: xiexinhui
 仪器型号: SHIMADZU LC-2050C(FX256)

<色谱图>



<峰表>

检测器A Ch1 317nm

峰号	保留时间	面积	面积%	高度	理论塔板数(USP)	拖尾因子	分离度(USP)
1	3.300	1060576	100.000	114435	3130	1.360	--
总计		1060576	100.000	114435			

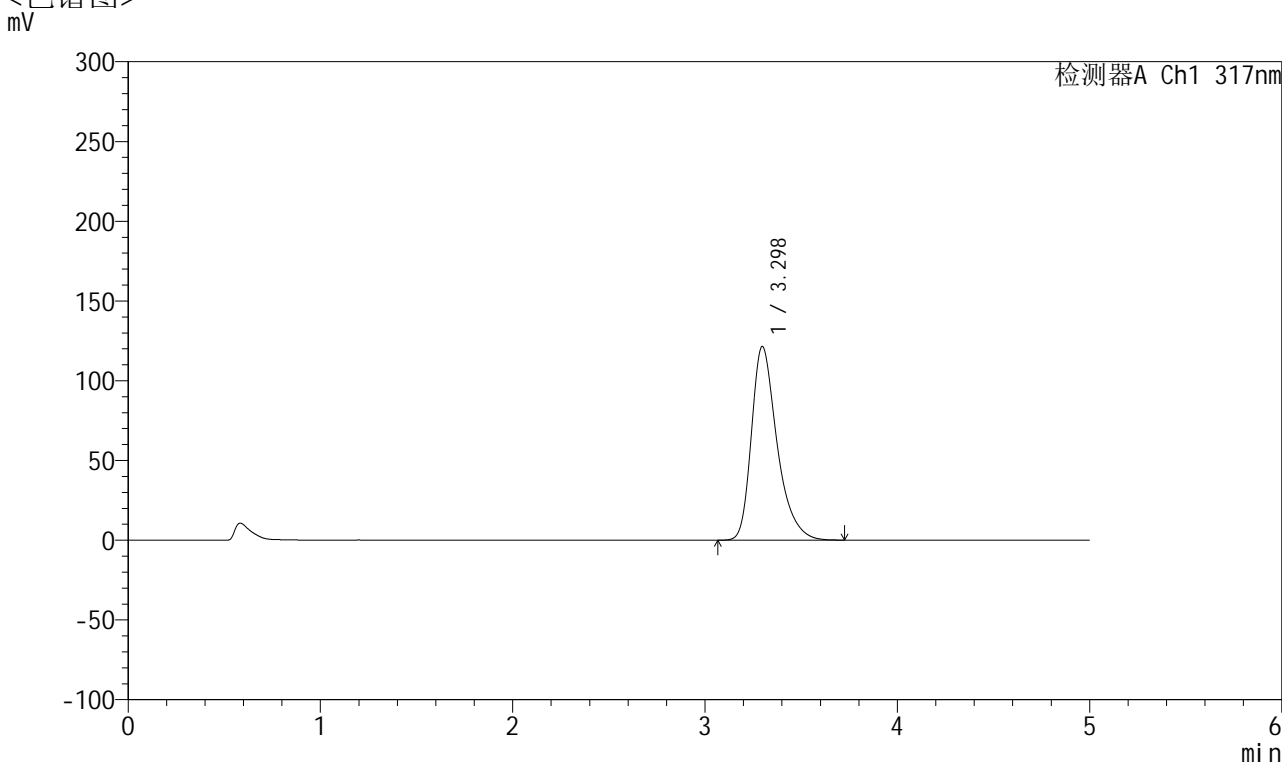


QTL-4047

<样品信息>

色谱柱 : XB-C18(4.6*50mm,5 μ m) 流速:1.0ml/min
 柱温 : 40 $^{\circ}$ C 波长:317nm
 数据文件名: RC\$QTL-4047 - 28-23/7-1604-2 - zzp-2024112421p-20mg-pH6.0jz-rcqx-bp-1-jf50z-p6-45min.lcd
 方法文件名: RC\$QTL-4047 - QTL-4047-rcqx-FX256.lcm
 批处理文件名: RC\$QTL-4047 - 20250210-FX256.lcb
 样品瓶号: 2-51
 进样体积: 20 μ l 版本号:6.115
 进样时间: 2025/02/11 13:02:29 实验者: xiexinhui
 处理时间 (V2) : 2025/02/11 14:40:54 处理者: xiexinhui
 仪器型号: SHIMADZU LC-2050C(FX256)

<色谱图>



<峰表>

检测器A Ch1 317nm

峰号	保留时间	面积	面积%	高度	理论塔板数(USP)	拖尾因子	分离度(USP)
1	3.298	1125402	100.000	121432	3126	1.365	--
总计		1125402	100.000	121432			



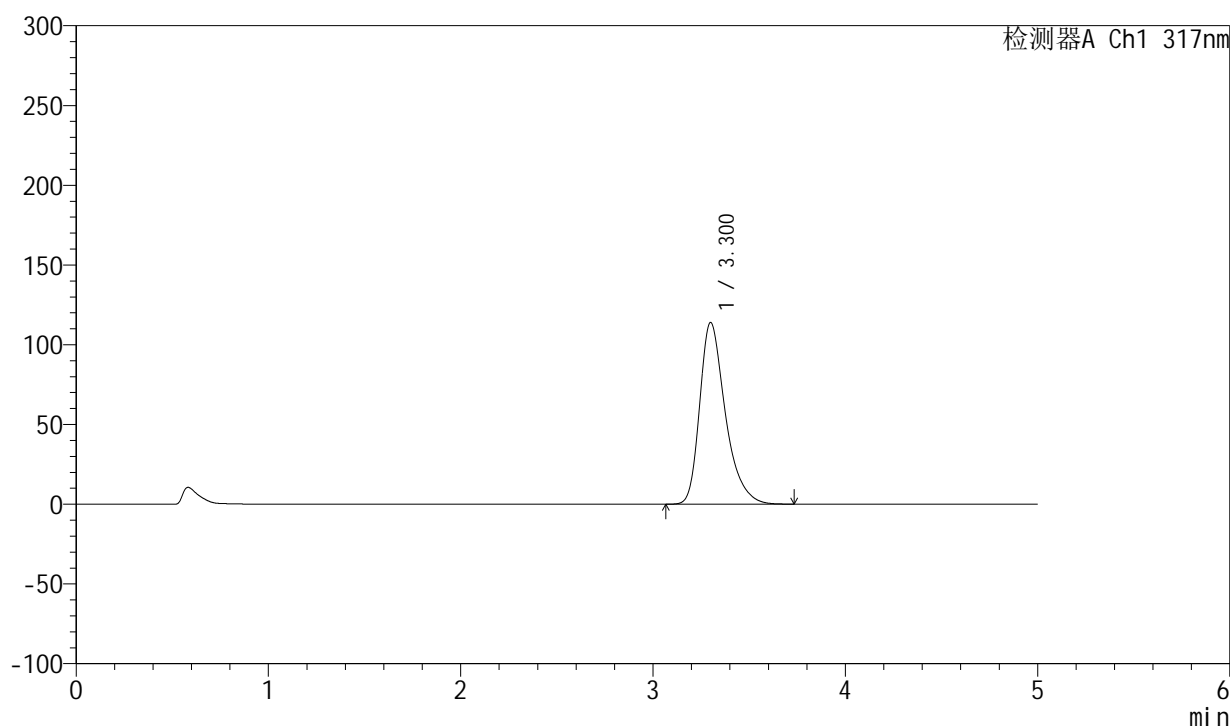
QTL-4047

<样品信息>

色谱柱 : XB-C18(4.6*50mm,5 μ m) 流速:1.0ml/min
 柱温 : 40 $^{\circ}$ C 波长:317nm
 数据文件名: RC\$QTL-4047 - 28-23/7-1605-2 - zzp-2024112421p-20mg-pH6.0jz-rcqx-bp-1-jf50z-p1-60min.lcd
 方法文件名: RC\$QTL-4047 - QTL-4047-rcqx-FX256.lcm
 批处理文件名: RC\$QTL-4047 - 20250210-FX256.lcb
 样品瓶号: 2-7
 进样体积: 20 μ l 版本号:6.115
 进样时间: 2025/02/11 13:07:53 实验者: xiexinhui
 处理时间 (V2) : 2025/02/11 14:40:57 处理者: xiexinhui
 仪器型号: SHIMADZU LC-2050C(FX256)

<色谱图>

mV



<峰表>

检测器A Ch1 317nm

峰号	保留时间	面积	面积%	高度	理论塔板数(USP)	拖尾因子	分离度(USP)
1	3.300	1055882	100.000	113832	3125	1.361	--
总计		1055882	100.000	113832			



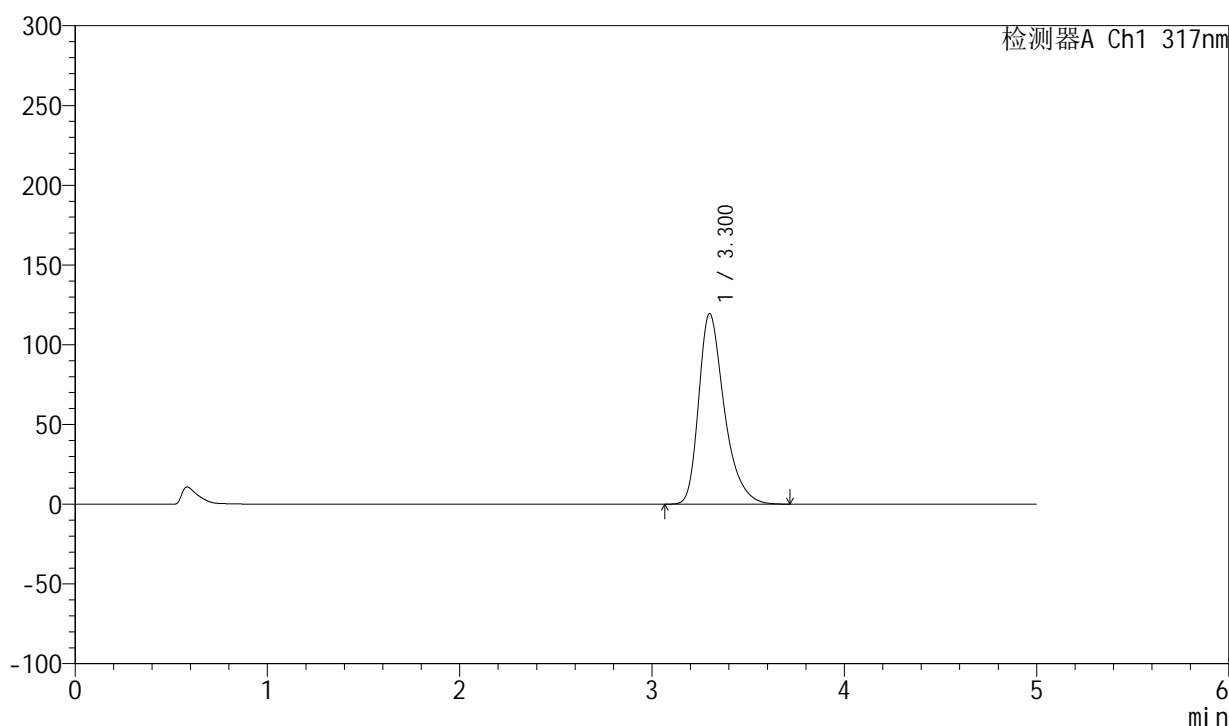
QTL-4047

<样品信息>

色谱柱 : XB-C18(4.6*50mm,5 μ m) 流速:1.0ml/min
 柱温 : 40 $^{\circ}$ C 波长:317nm
 数据文件名: RC\$QTL-4047 - 28-23/7-1606-2 - zzp-2024112421p-20mg-pH6.0jz-rcqx-bp-1-jf50z-p2-60min.lcd
 方法文件名: RC\$QTL-4047 - QTL-4047-rcqx-FX256.lcm
 批处理文件名: RC\$QTL-4047 - 20250210-FX256.lcb
 样品瓶号: 2-16
 进样体积: 20 μ l 版本号:6.115
 进样时间: 2025/02/11 13:13:16 实验者: xiexinhui
 处理时间 (V2) : 2025/02/11 14:40:59 处理者: xiexinhui
 仪器型号: SHIMADZU LC-2050C(FX256)

<色谱图>

mV



<峰表>

检测器A Ch1 317nm

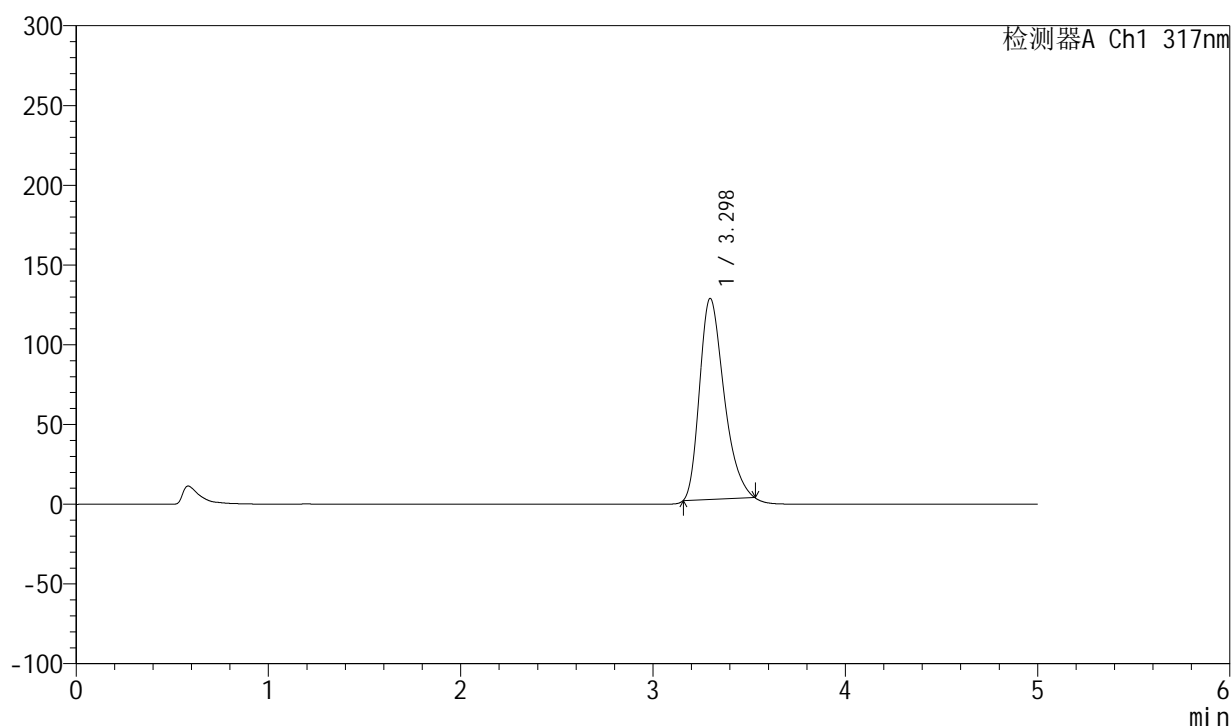
峰号	保留时间	面积	面积%	高度	理论塔板数(USP)	拖尾因子	分离度(USP)
1	3.300	1106701	100.000	119386	3131	1.363	--
总计		1106701	100.000	119386			

<样品信息>

色谱柱 : XB-C18(4.6*50mm,5 μ m) 流速:1.0ml/min
 柱温 : 40 $^{\circ}$ C 波长:317nm
 数据文件名: RC\$QTL-4047 - 28-24/7-1607-2 - zzp-2024112421p-20mg-pH6.0jz-rcqx-bp-1-jf50z-p3-60min.lcd
 方法文件名: RC\$QTL-4047 - QTL-4047-rcqx-FX256.lcm
 批处理文件名: RC\$QTL-4047 - 20250210-FX256.lcb
 样品瓶号: 2-25
 进样体积: 20 μ l 版本号:6.115
 进样时间: 2025/02/11 13:18:39 实验者: xiexinhui
 处理时间 (V2) : 2025/02/11 14:41:32 处理者: xiexinhui
 仪器型号: SHIMADZU LC-2050C(FX256)

<色谱图>

mV



<峰表>

检测器A Ch1 317nm

峰号	保留时间	面积	面积%	高度	理论塔板数(USP)	拖尾因子	分离度(USP)
1	3.298	1115188	100.000	126161	3248	1.309	--
总计		1115188	100.000	126161			

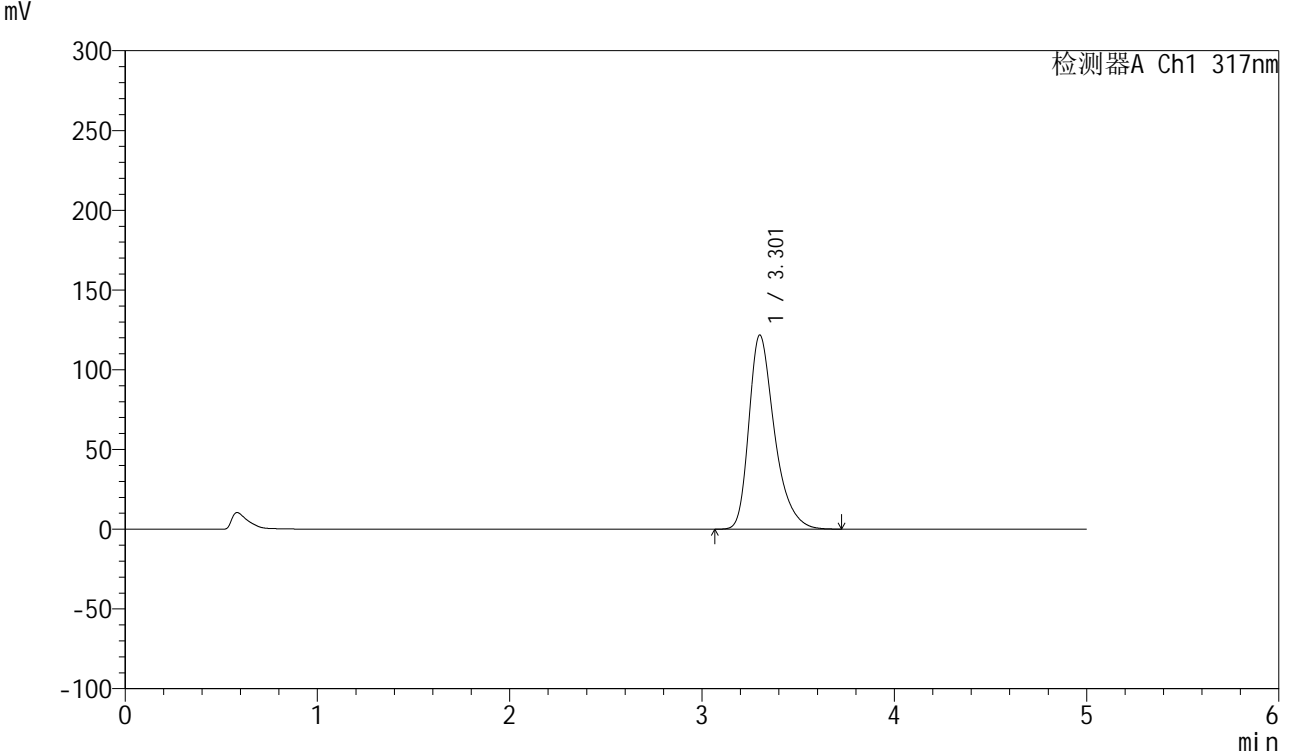


QTL-4047

<样品信息>

色谱柱 : XB-C18(4.6*50mm,5 μ m) 流速:1.0ml/min
 柱温 : 40 $^{\circ}$ C 波长:317nm
 数据文件名: RC\$QTL-4047 - 28-25/7-1608-2 - zzp-2024112421p-20mg-pH6.0jz-rcqx-bp-1-jf50z-p4-60min.lcd
 方法文件名: RC\$QTL-4047 - QTL-4047-rcqx-FX256.lcm
 批处理文件名: RC\$QTL-4047 - 20250210-FX256.lcb
 样品瓶号: 2-34
 进样体积: 20 μ l 版本号:6.115
 进样时间: 2025/02/11 13:24:02 实验者: xiexinhui
 处理时间 (V2) : 2025/02/11 14:42:07 处理者: xiexinhui
 仪器型号: SHIMADZU LC-2050C(FX256)

<色谱图>



<峰表>

检测器A Ch1 317nm

峰号	保留时间	面积	面积%	高度	理论塔板数(USP)	拖尾因子	分离度(USP)
1	3.301	1126911	100.000	121437	3131	1.362	--
总计		1126911	100.000	121437			

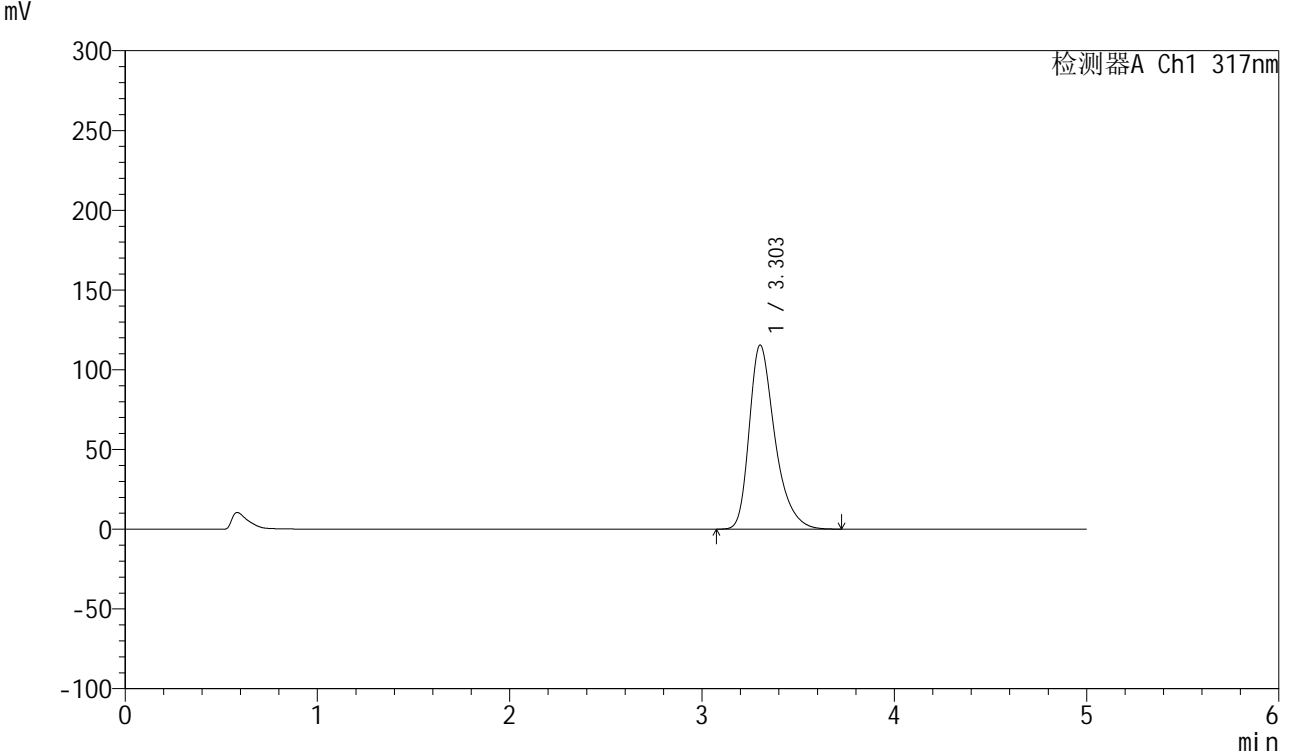


QTL-4047

<样品信息>

色谱柱 : XB-C18(4.6*50mm,5 μ m) 流速:1.0ml/min
 柱温 : 40 $^{\circ}$ C 波长:317nm
 数据文件名: RC\$QTL-4047 - 28-25/7-1609-2 - zzp-2024112421p-20mg-pH6.0jz-rcqx-bp-1-jf50z-p5-60min.lcd
 方法文件名: RC\$QTL-4047 - QTL-4047-rcqx-FX256.lcm
 批处理文件名: RC\$QTL-4047 - 20250210-FX256.lcb
 样品瓶号: 2-43
 进样体积: 20 μ l 版本号:6.115
 进样时间: 2025/02/11 13:29:26 实验者: xiexinhui
 处理时间 (V2) : 2025/02/11 14:42:10 处理者: xiexinhui
 仪器型号: SHIMADZU LC-2050C(FX256)

<色谱图>



<峰表>

检测器A Ch1 317nm

峰号	保留时间	面积	面积%	高度	理论塔板数(USP)	拖尾因子	分离度(USP)
1	3.303	1069506	100.000	115384	3130	1.360	--
总计		1069506	100.000	115384			

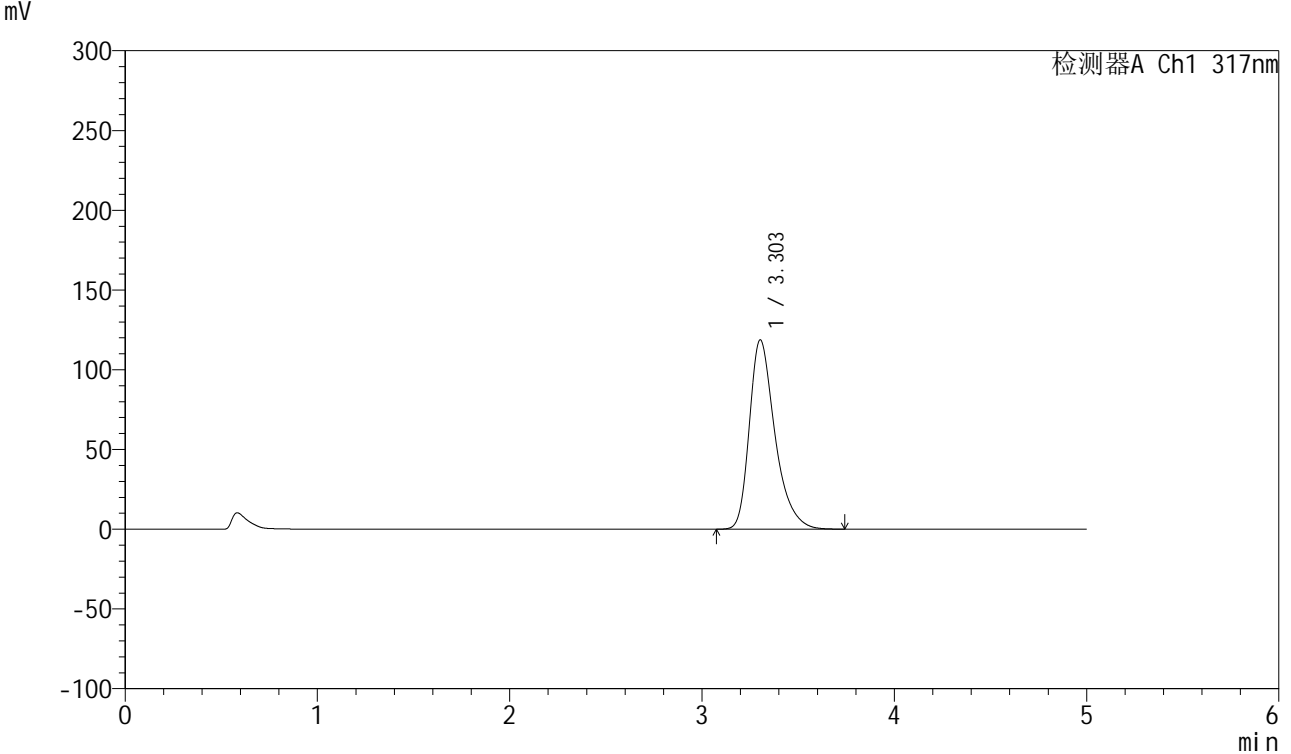


QTL-4047

<样品信息>

色谱柱 : XB-C18(4.6*50mm,5μm) 流速:1.0ml/min
 柱温 : 40°C 波长:317nm
 数据文件名: RC\$QTL-4047 - 28-25/7-1610-2 - zzp-2024112421p-20mg-pH6.0jz-rcqx-bp-1-jf50z-p6-60min.lcd
 方法文件名: RC\$QTL-4047 - QTL-4047-rcqx-FX256.lcm
 批处理文件名: RC\$QTL-4047 - 20250210-FX256.lcb
 样品瓶号: 2-52
 进样体积: 20μl 版本号:6.115
 进样时间: 2025/02/11 13:34:49 实验者: xiexinhui
 处理时间 (V2) : 2025/02/11 14:42:12 处理者: xiexinhui
 仪器型号: SHIMADZU LC-2050C(FX256)

<色谱图>



<峰表>

检测器A Ch1 317nm

峰号	保留时间	面积	面积%	高度	理论塔板数(USP)	拖尾因子	分离度(USP)
1	3.303	1099540	100.000	118676	3135	1.362	--
总计		1099540	100.000	118676			

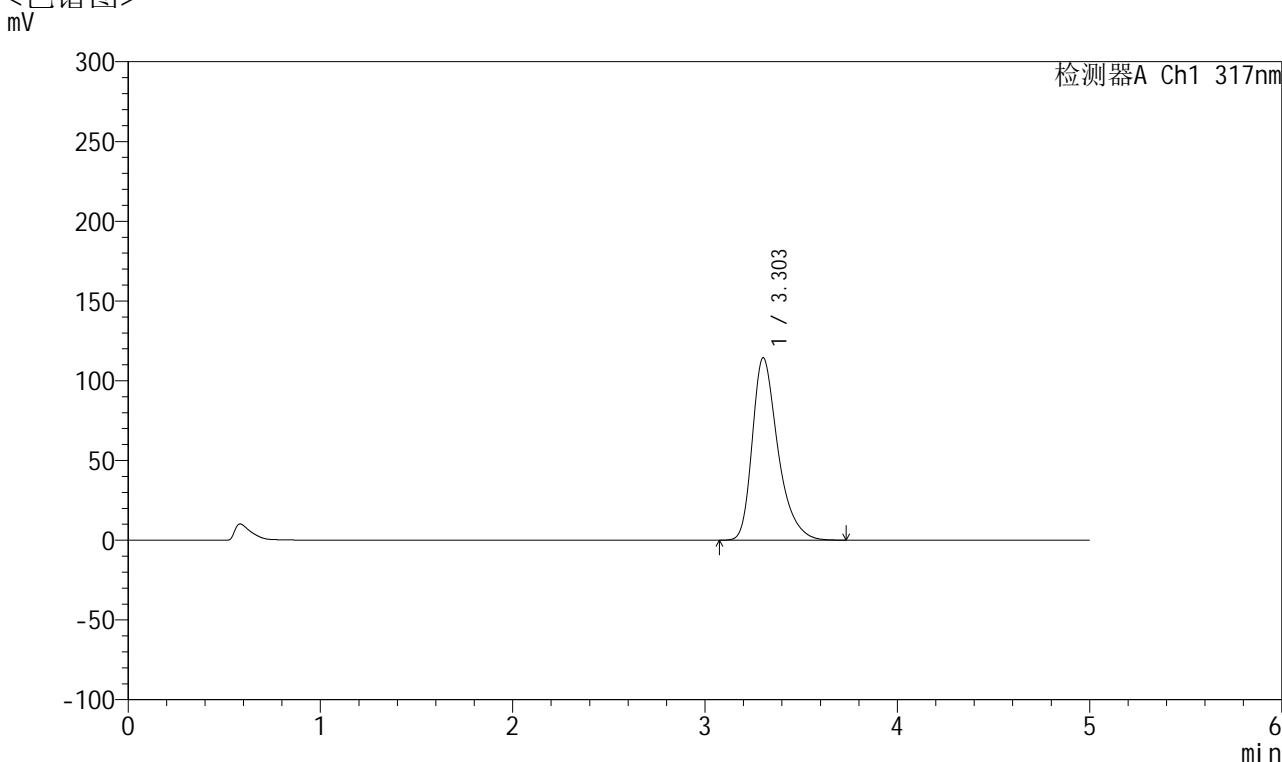


QTL-4047

<样品信息>

色谱柱 : XB-C18(4.6*50mm,5 μ m) 流速:1.0ml/min
 柱温 : 40 $^{\circ}$ C 波长:317nm
 数据文件名: RC\$QTL-4047 - 28-25/7-1611-2 - zzp-2024112421p-20mg-pH6.0jz-rcqx-bp-1-jf50z-p1-jx.lcd
 方法文件名: RC\$QTL-4047 - QTL-4047-rcqx-FX256.lcm
 批处理文件名: RC\$QTL-4047 - 20250210-FX256.lcb
 样品瓶号: 2-8
 进样体积: 20 μ l 版本号:6.115
 进样时间: 2025/02/11 13:40:13 实验者: xiexinhui
 处理时间 (V2) : 2025/02/11 14:42:15 处理者: xiexinhui
 仪器型号: SHIMADZU LC-2050C(FX256)

<色谱图>



<峰表>

检测器A Ch1 317nm

峰号	保留时间	面积	面积%	高度	理论塔板数(USP)	拖尾因子	分离度(USP)
1	3.303	1060153	100.000	114350	3127	1.360	--
总计		1060153	100.000	114350			

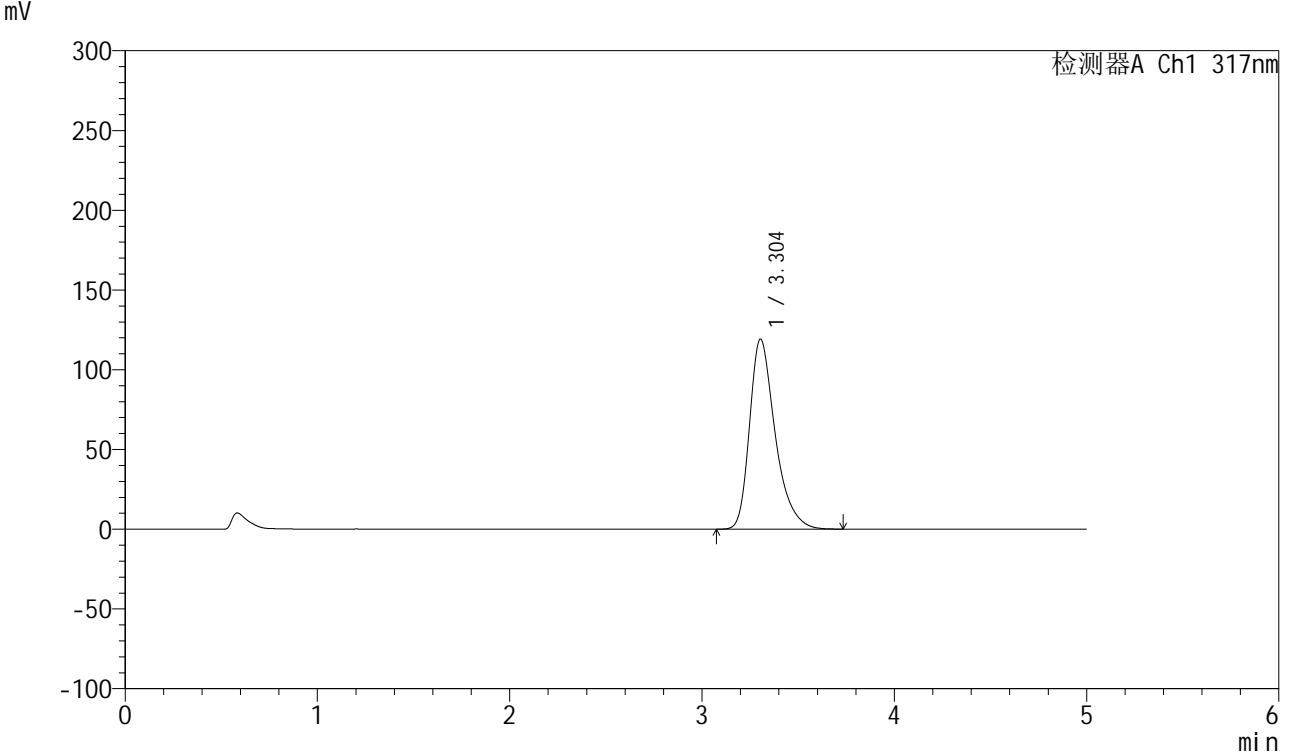


QTL-4047

<样品信息>

色谱柱 : XB-C18(4.6*50mm,5 μ m) 流速:1.0ml/min
 柱温 : 40 $^{\circ}$ C 波长:317nm
 数据文件名: RC\$QTL-4047 - 28-25/7-1612-2 - zzp-2024112421p-20mg-pH6.0jz-rcqx-bp-1-jf50z-p2-jx.lcd
 方法文件名: RC\$QTL-4047 - QTL-4047-rcqx-FX256.lcm
 批处理文件名: RC\$QTL-4047 - 20250210-FX256.lcb
 样品瓶号: 2-17
 进样体积: 20 μ l 版本号:6.115
 进样时间: 2025/02/11 13:45:37 实验者: xiexinhui
 处理时间 (V2) : 2025/02/11 14:42:18 处理者: xiexinhui
 仪器型号: SHIMADZU LC-2050C(FX256)

<色谱图>



<峰表>

检测器A Ch1 317nm

峰号	保留时间	面积	面积%	高度	理论塔板数(USP)	拖尾因子	分离度(USP)
1	3.304	1104065	100.000	119169	3130	1.360	--
总计		1104065	100.000	119169			

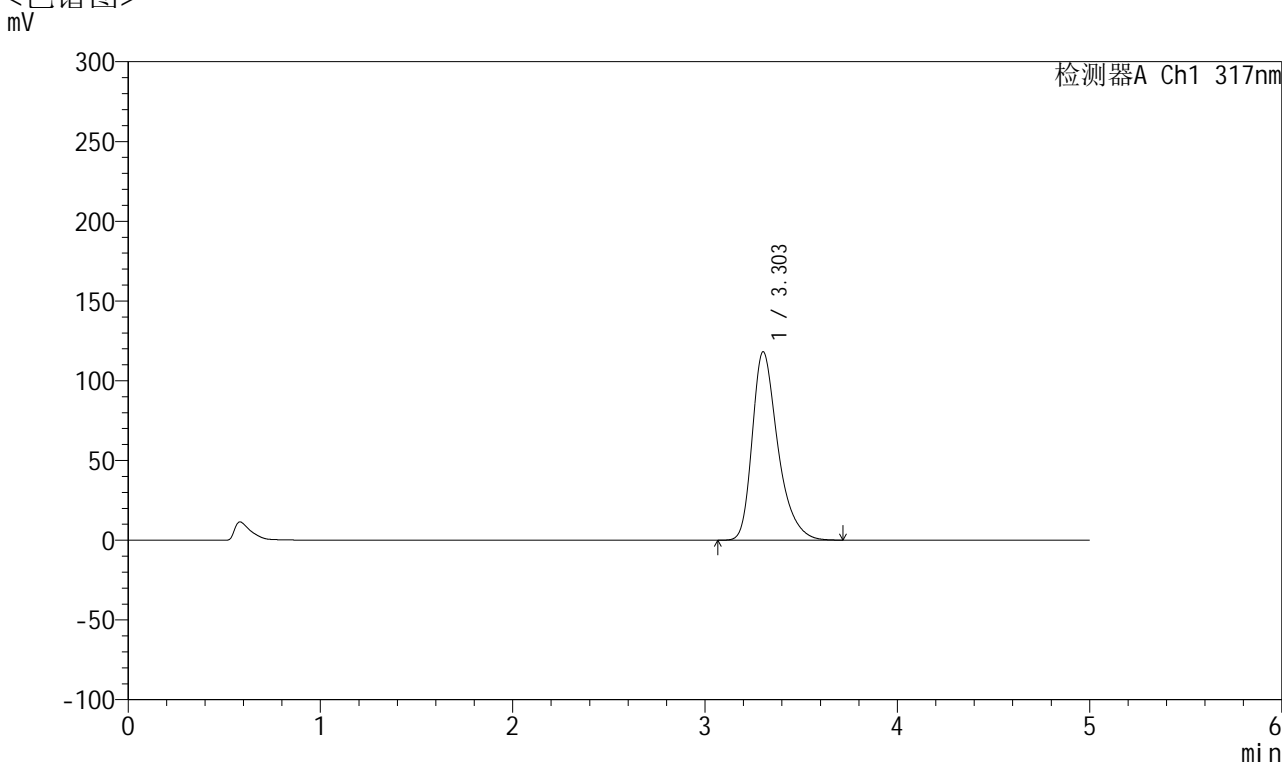


QTL-4047

<样品信息>

色谱柱 : XB-C18(4.6*50mm,5 μ m) 流速:1.0ml/min
 柱温 : 40 $^{\circ}$ C 波长:317nm
 数据文件名: RC\$QTL-4047 - 28-25/7-1613-2 - zzp-2024112421p-20mg-pH6.0jz-rcqx-bp-1-jf50z-p3-jx.lcd
 方法文件名: RC\$QTL-4047 - QTL-4047-rcqx-FX256.lcm
 批处理文件名: RC\$QTL-4047 - 20250210-FX256.lcb
 样品瓶号: 2-26
 进样体积: 20 μ l 版本号:6.115
 进样时间: 2025/02/11 13:51:01 实验者: xiexinhui
 处理时间 (V2) : 2025/02/11 14:42:20 处理者: xiexinhui
 仪器型号: SHIMADZU LC-2050C(FX256)

<色谱图>



<峰表>

检测器A Ch1 317nm

峰号	保留时间	面积	面积%	高度	理论塔板数(USP)	拖尾因子	分离度(USP)
1	3.303	1094762	100.000	118112	3127	1.359	--
总计		1094762	100.000	118112			



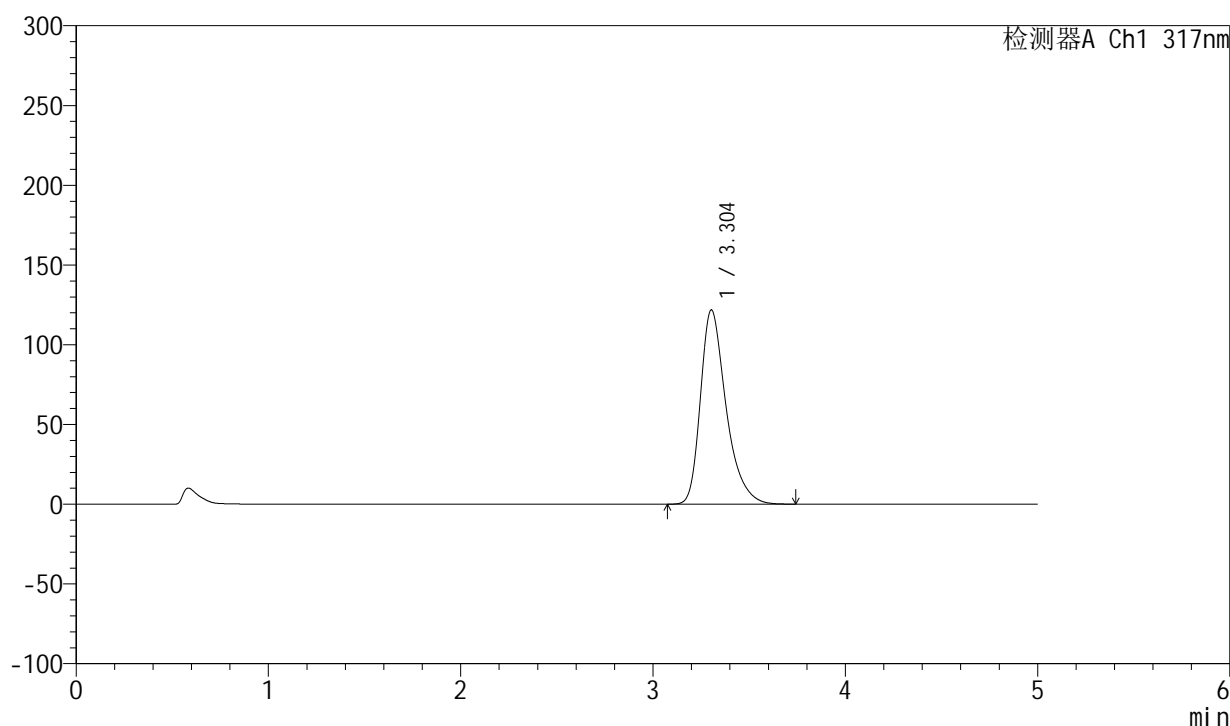
QTL-4047

<样品信息>

色谱柱 : XB-C18(4.6*50mm,5 μ m) 流速:1.0ml/min
 柱温 : 40 $^{\circ}$ C 波长:317nm
 数据文件名: RC\$QTL-4047 - 28-25/7-1614-2 - zzp-2024112421p-20mg-pH6.0jz-rcqx-bp-1-jf50z-p4-jx.lcd
 方法文件名: RC\$QTL-4047 - QTL-4047-rcqx-FX256.lcm
 批处理文件名: RC\$QTL-4047 - 20250210-FX256.lcb
 样品瓶号: 2-35
 进样体积: 20 μ l 版本号:6.115
 进样时间: 2025/02/11 13:56:25 实验者: xiexinhui
 处理时间 (V2) : 2025/02/11 14:42:23 处理者: xiexinhui
 仪器型号: SHIMADZU LC-2050C(FX256)

<色谱图>

mV



<峰表>

检测器A Ch1 317nm

峰号	保留时间	面积	面积%	高度	理论塔板数(USP)	拖尾因子	分离度(USP)
1	3.304	1129857	100.000	121819	3130	1.364	--
总计		1129857	100.000	121819			

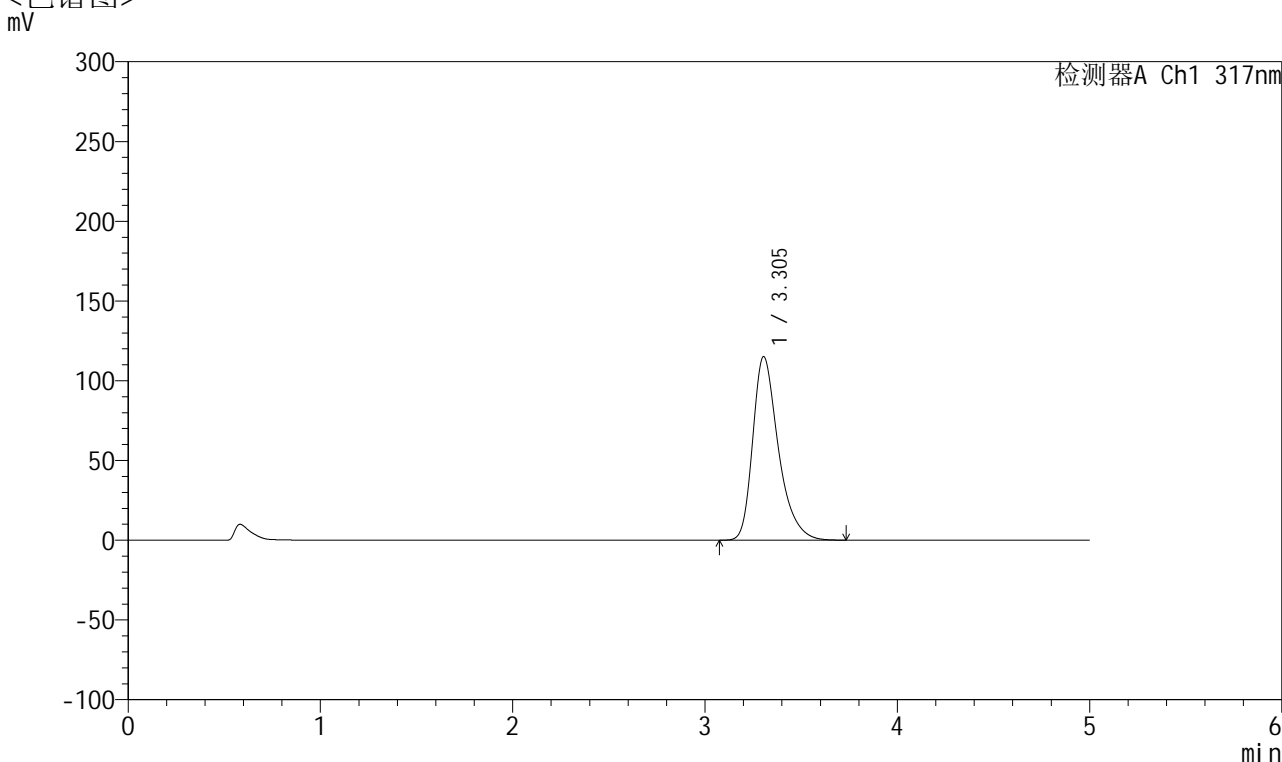


QTL-4047

<样品信息>

色谱柱 : XB-C18(4.6*50mm,5 μ m) 流速:1.0ml/min
 柱温 : 40 $^{\circ}$ C 波长:317nm
 数据文件名: RC\$QTL-4047 - 28-25/7-1615-2 - zzp-2024112421p-20mg-pH6.0jz-rcqx-bp-1-jf50z-p5-jx.lcd
 方法文件名: RC\$QTL-4047 - QTL-4047-rcqx-FX256.lcm
 批处理文件名: RC\$QTL-4047 - 20250210-FX256.lcb
 样品瓶号: 2-44
 进样体积: 20 μ l 版本号:6.115
 进样时间: 2025/02/11 14:01:49 实验者: xiexinhui
 处理时间 (V2) : 2025/02/11 14:42:26 处理者: xiexinhui
 仪器型号: SHIMADZU LC-2050C(FX256)

<色谱图>



<峰表>

检测器A Ch1 317nm

峰号	保留时间	面积	面积%	高度	理论塔板数(USP)	拖尾因子	分离度(USP)
1	3.305	1067022	100.000	115148	3128	1.359	--
总计		1067022	100.000	115148			



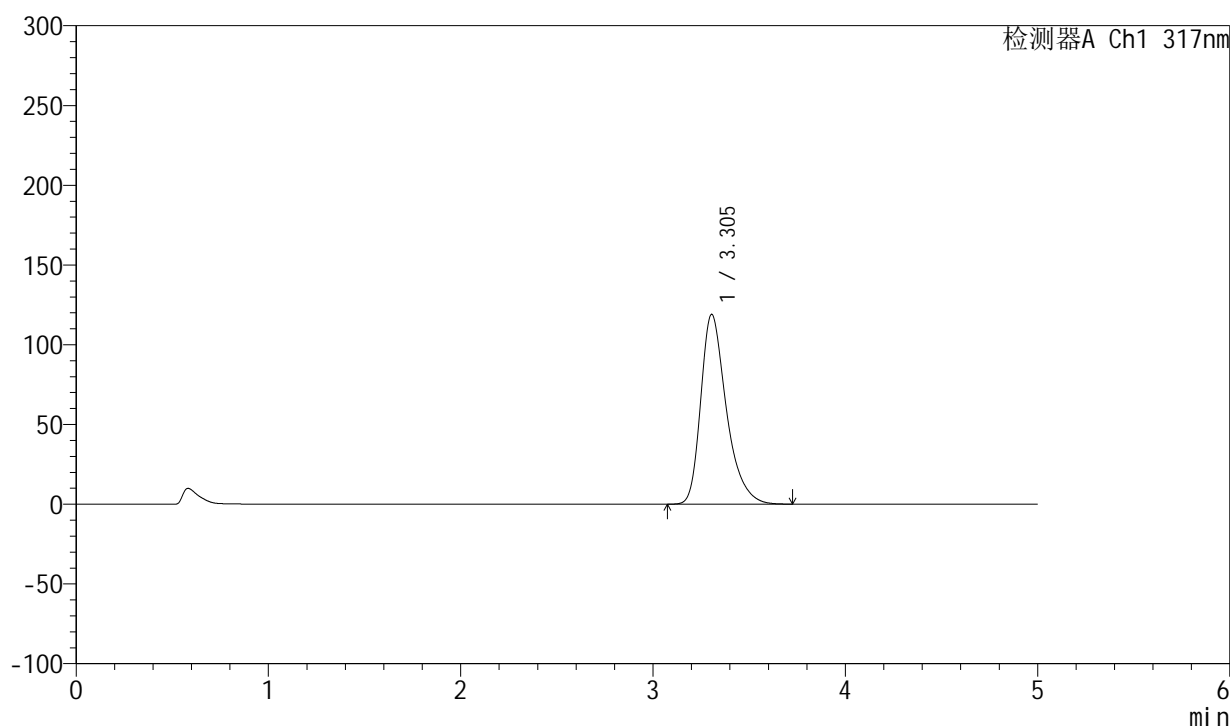
QTL-4047

<样品信息>

色谱柱 : XB-C18(4.6*50mm,5 μ m) 流速:1.0ml/min
 柱温 : 40 $^{\circ}$ C 波长:317nm
 数据文件名: RC\$QTL-4047 - 28-25/7-1616-2 - zzp-2024112421p-20mg-pH6.0jz-rcqx-bp-1-jf50z-p6-jx.lcd
 方法文件名: RC\$QTL-4047 - QTL-4047-rcqx-FX256.lcm
 批处理文件名: RC\$QTL-4047 - 20250210-FX256.lcb
 样品瓶号: 2-53
 进样体积: 20 μ l 版本号:6.115
 进样时间: 2025/02/11 14:07:13 实验者: xiexinhui
 处理时间 (V2) : 2025/02/11 14:42:28 处理者: xiexinhui
 仪器型号: SHIMADZU LC-2050C(FX256)

<色谱图>

mV



<峰表>

检测器A Ch1 317nm

峰号	保留时间	面积	面积%	高度	理论塔板数(USP)	拖尾因子	分离度(USP)
1	3.305	1103157	100.000	119063	3132	1.360	--
总计		1103157	100.000	119063			

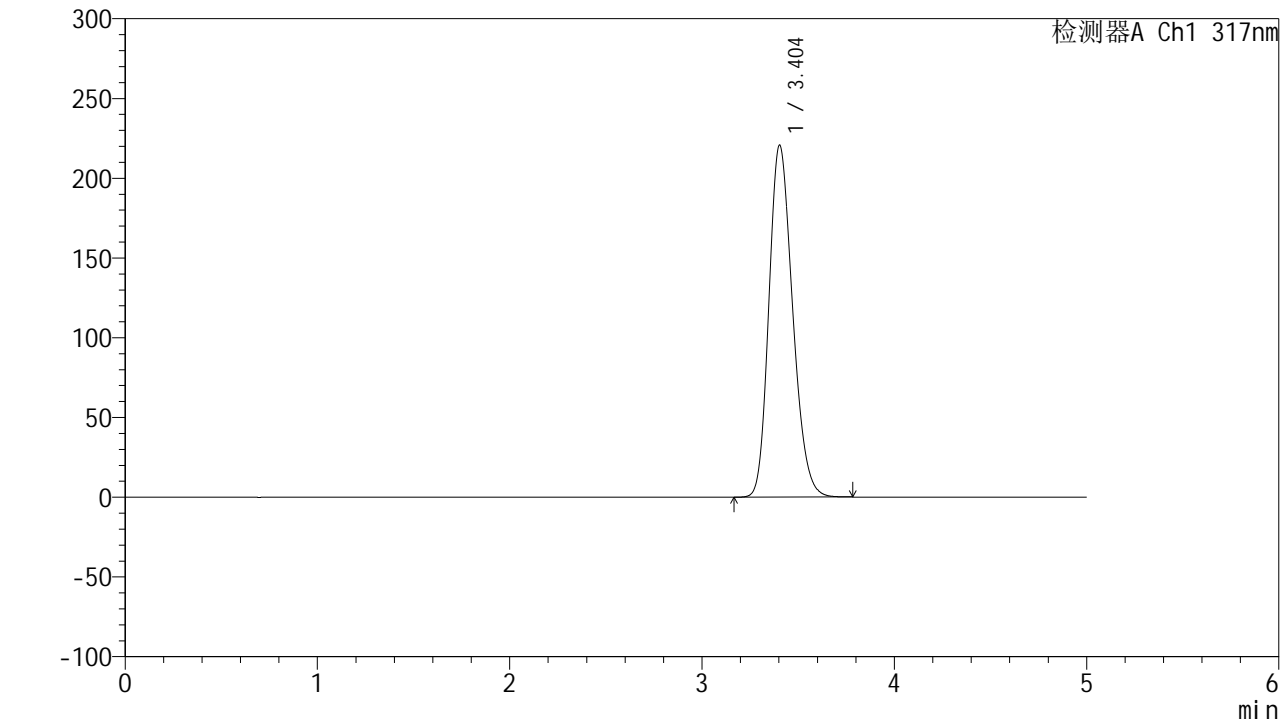


QTL-4047

<样品信息>

色谱柱 : XB-C18(4.6*50mm,5 μ m) 流速:1.0ml/min
 柱温 : 40 $^{\circ}$ C 波长:317nm
 数据文件名: RC\$QTL-4047 - 28-25/7-1617-2 - zzp-2024112421p-20mg-pH6.0jz-rcqx-bp-1-jf50z-dz2-1.lcd
 方法文件名: RC\$QTL-4047 - QTL-4047-rcqx-FX256.lcm
 批处理文件名: RC\$QTL-4047 - 20250210-FX256.lcb
 样品瓶号: 2-27
 进样体积: 20 μ l 版本号:6.115
 进样时间: 2025/02/11 14:12:37 实验者: xiexinhui
 处理时间 (V2) : 2025/02/11 14:42:31 处理者: xiexinhui
 仪器型号: SHIMADZU LC-2050C(FX256)

<色谱图>



<峰表>

检测器A Ch1 317nm

峰号	保留时间	面积	面积%	高度	理论塔板数(USP)	拖尾因子	分离度(USP)
1	3.404	1892325	100.000	220717	3651	1.210	--
总计		1892325	100.000	220717			

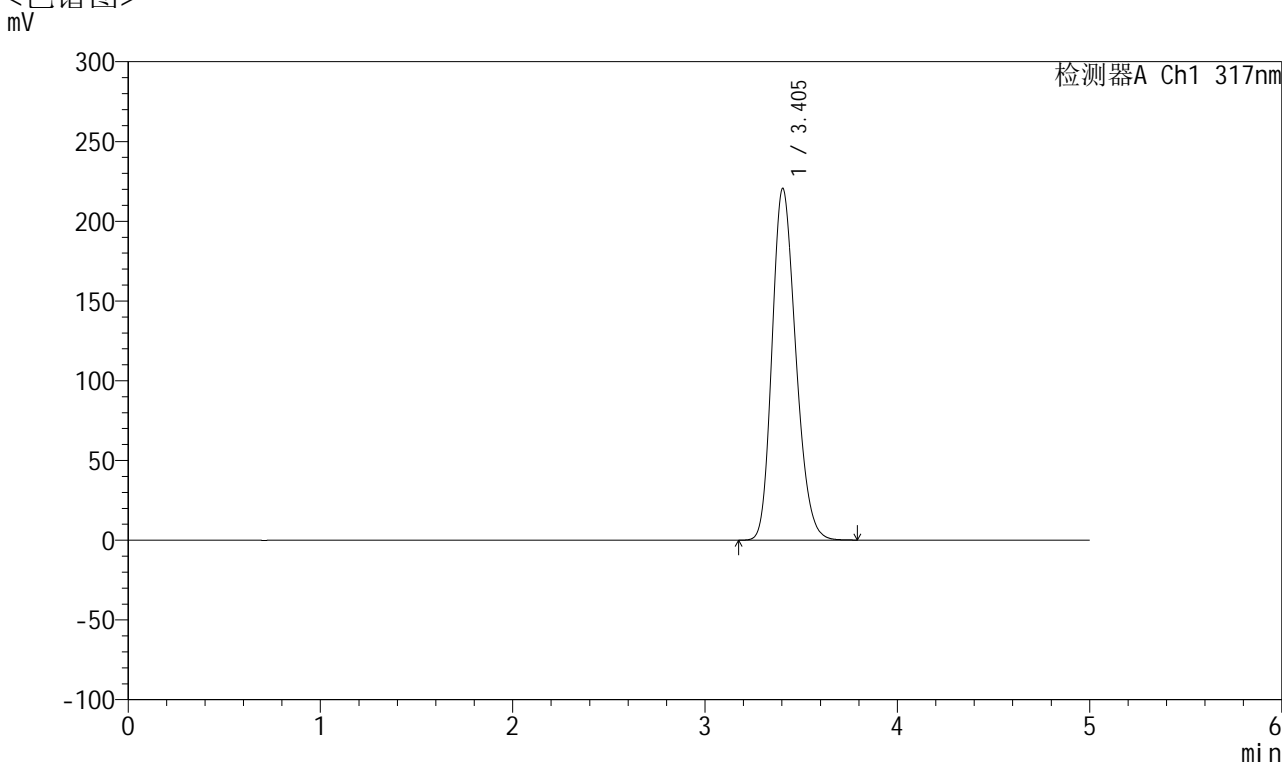


QTL-4047

<样品信息>

色谱柱 : XB-C18(4.6*50mm,5 μ m) 流速:1.0ml/min
 柱温 : 40 $^{\circ}$ C 波长:317nm
 数据文件名: RC\$QTL-4047 - 28-25/7-1618-2 - zzp-2024112421p-20mg-pH6.0jz-rcqx-bp-1-jf50z-dz2-2.lcd
 方法文件名: RC\$QTL-4047 - QTL-4047-rcqx-FX256.lcm
 批处理文件名: RC\$QTL-4047 - 20250210-FX256.lcb
 样品瓶号: 2-27
 进样体积: 20 μ l 版本号:6.115
 进样时间: 2025/02/11 14:18:01 实验者: xiexinhui
 处理时间 (V2) : 2025/02/11 14:42:34 处理者: xiexinhui
 仪器型号: SHIMADZU LC-2050C(FX256)

<色谱图>



<峰表>

检测器A Ch1 317nm

峰号	保留时间	面积	面积%	高度	理论塔板数(USP)	拖尾因子	分离度(USP)
1	3.405	1891814	100.000	220637	3651	1.211	--
总计		1891814	100.000	220637			



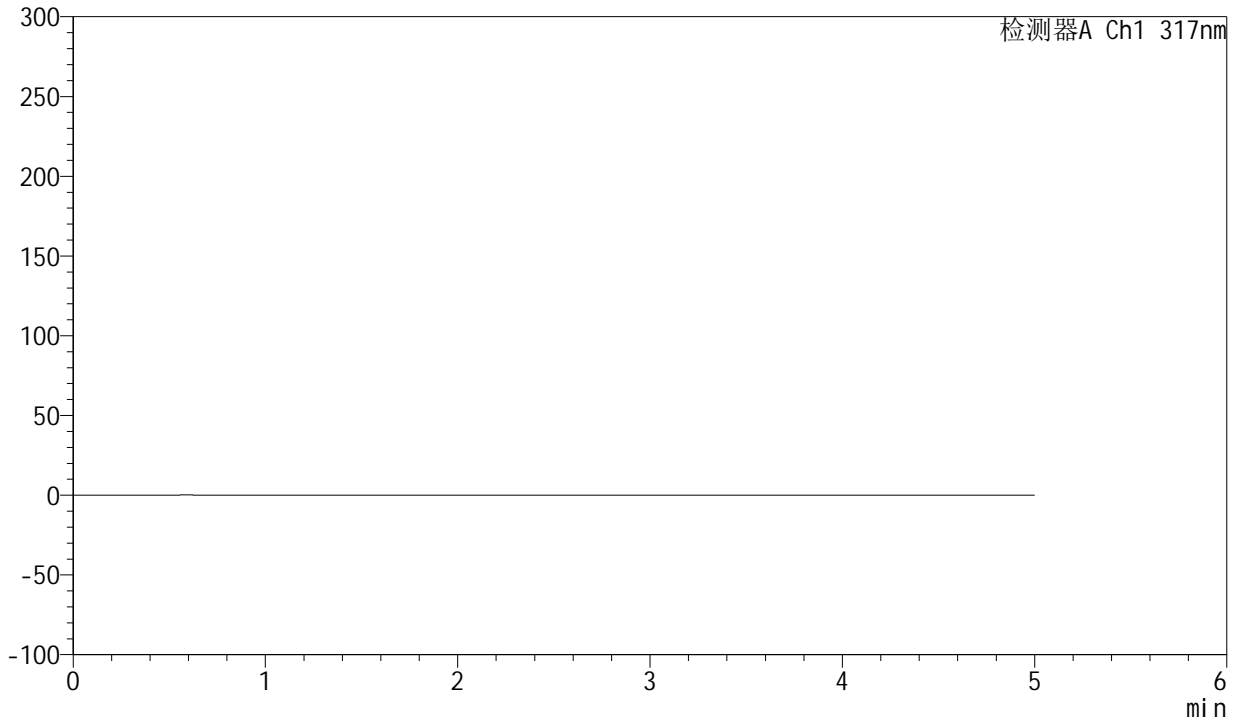
QTL-4047

<样品信息>

色谱柱 : XB-C18(4.6*50mm,5 μ m) 流速:1.0ml/min
柱温 : 40 $^{\circ}$ C 波长:317nm
数据文件名: RC\$QTL-4047 - 28-25/7-1505-2 - zzp-2024112422p-20mg-pH6.0jz-rcqx-bp-1-jf50z-rj.lcd
方法文件名: RC\$QTL-4047 - QTL-4047-rcqx-FX256.lcm
批处理文件名: RC\$QTL-4047 - 20250210-FX256.lcb
样品瓶号: 3-9
进样体积: 20 μ l 版本号:6.115
进样时间: 2025/02/10 21:48:20 实验者: xiexinhui
处理时间 (V2) : 2025/02/11 14:42:36 处理者: xiexinhui
仪器型号: SHIMADZU LC-2050C(FX256)

<色谱图>

mV



<峰表>

检测器A Ch1 317nm

峰号	保留时间	面积	面积%	高度	理论塔板数(USP)	拖尾因子	分离度(USP)
总计							



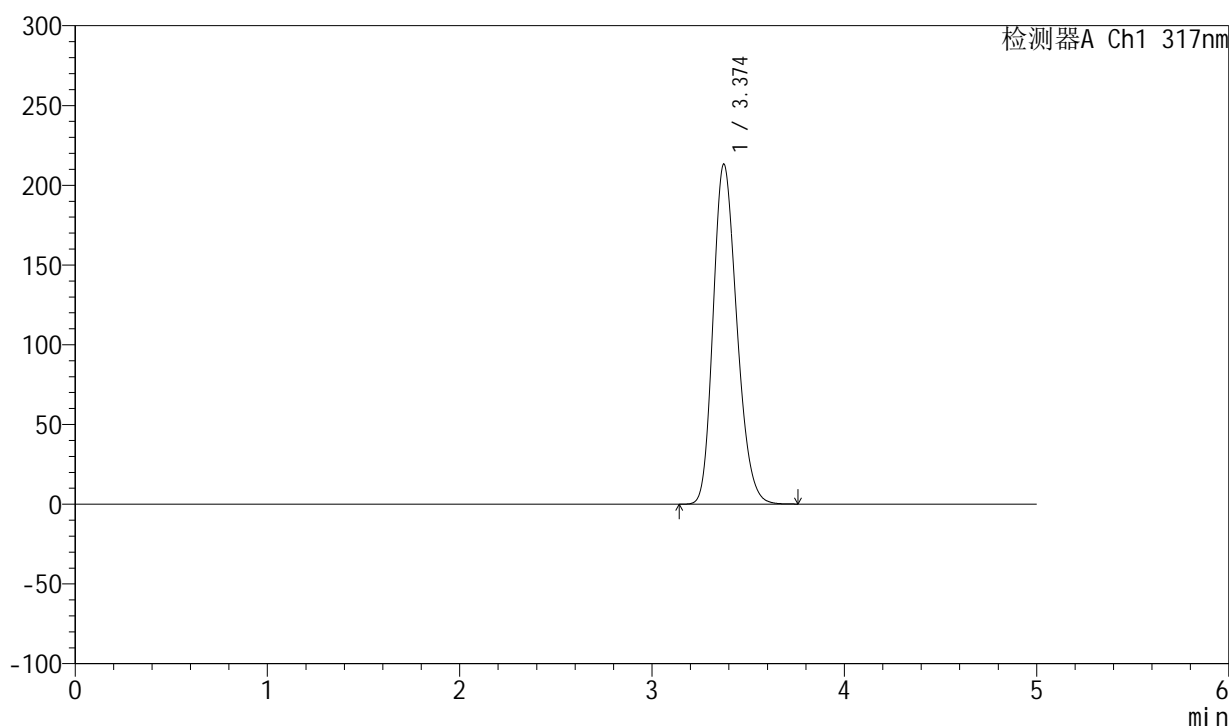
QTL-4047

<样品信息>

色谱柱 : XB-C18(4.6*50mm,5 μ m) 流速:1.0ml/min
 柱温 : 40 $^{\circ}$ C 波长:317nm
 数据文件名: RC\$QTL-4047 - 28-25/7-1506-2 - zzp-2024112422p-20mg-pH6.0jz-rcqx-bp-1-jf50z-dz1-1.lcd
 方法文件名: RC\$QTL-4047 - QTL-4047-rcqx-FX256.lcm
 批处理文件名: RC\$QTL-4047 - 20250210-FX256.lcb
 样品瓶号: 3-18
 进样体积: 20 μ l 版本号:6.115
 进样时间: 2025/02/10 21:53:43 实验者: xiexinhui
 处理时间 (V2) : 2025/02/11 14:42:39 处理者: xiexinhui
 仪器型号: SHIMADZU LC-2050C(FX256)

<色谱图>

mV



<峰表>

检测器A Ch1 317nm

峰号	保留时间	面积	面积%	高度	理论塔板数(USP)	拖尾因子	分离度(USP)
1	3.374	1828994	100.000	213105	3586	1.215	--
总计		1828994	100.000	213105			

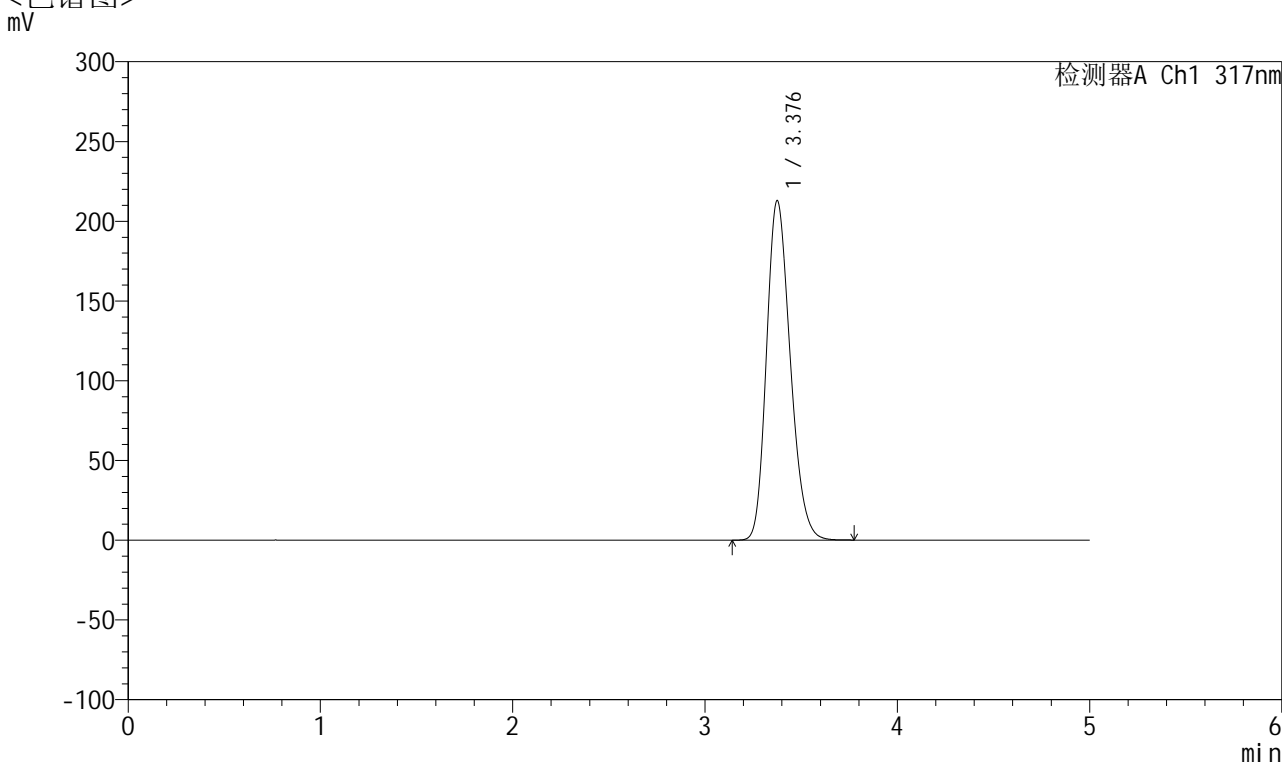


QTL-4047

<样品信息>

色谱柱 : XB-C18(4.6*50mm,5 μ m) 流速:1.0ml/min
 柱温 : 40 $^{\circ}$ C 波长:317nm
 数据文件名: RC\$QTL-4047 - 28-25/7-1507-2 - zzp-2024112422p-20mg-pH6.0jz-rcqx-bp-1-jf50z-dz1-2.lcd
 方法文件名: RC\$QTL-4047 - QTL-4047-rcqx-FX256.lcm
 批处理文件名: RC\$QTL-4047 - 20250210-FX256.lcb
 样品瓶号: 3-18
 进样体积: 20 μ l 版本号:6.115
 进样时间: 2025/02/10 21:59:06 实验者: xiexinhui
 处理时间 (V2) : 2025/02/11 14:42:42 处理者: xiexinhui
 仪器型号: SHIMADZU LC-2050C(FX256)

<色谱图>



<峰表>

检测器A Ch1 317nm

峰号	保留时间	面积	面积%	高度	理论塔板数(USP)	拖尾因子	分离度(USP)
1	3.376	1828929	100.000	212355	3580	1.216	--
总计		1828929	100.000	212355			

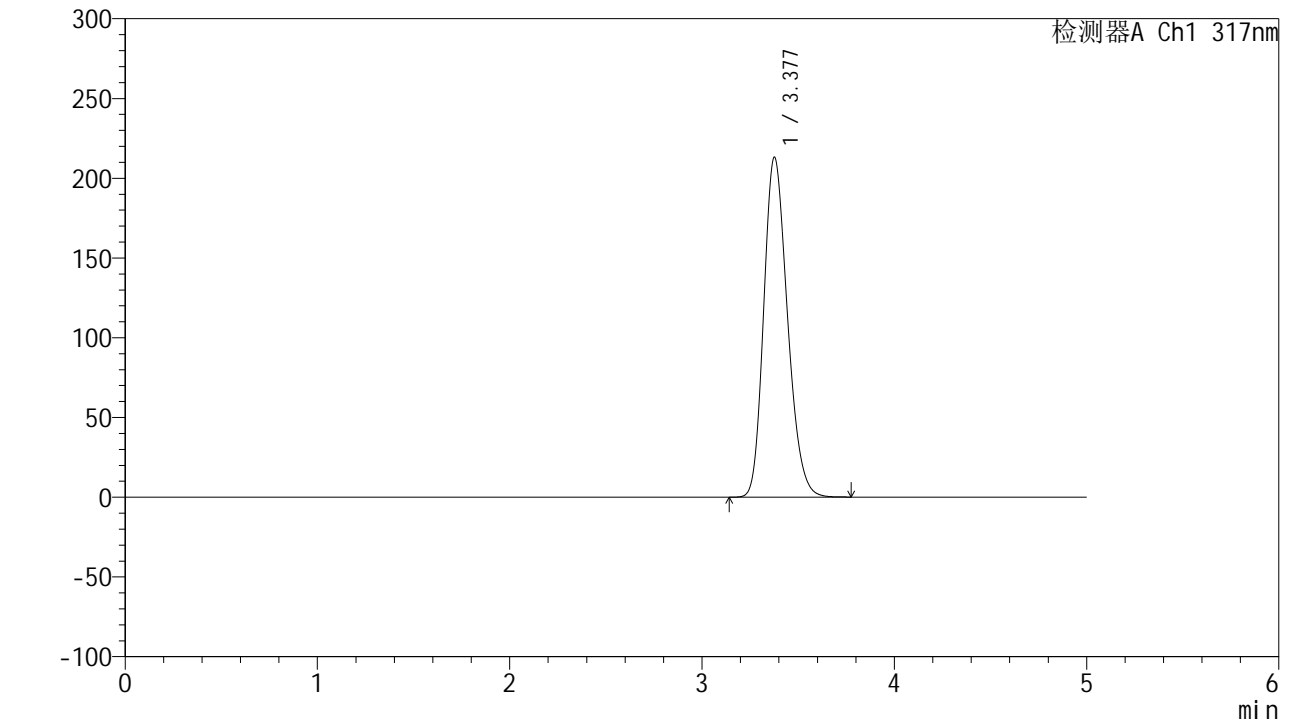


QTL-4047

<样品信息>

色谱柱 : XB-C18(4.6*50mm,5μm) 流速:1.0ml/min
 柱温 : 40°C 波长:317nm
 数据文件名: RC\$QTL-4047 - 28-25/7-1508-2 - zzp-2024112422p-20mg-pH6.0jz-rcqx-bp-1-jf50z-dz1-3.lcd
 方法文件名: RC\$QTL-4047 - QTL-4047-rcqx-FX256.lcm
 批处理文件名: RC\$QTL-4047 - 20250210-FX256.lcb
 样品瓶号: 3-18
 进样体积: 20μl 版本号:6.115
 进样时间: 2025/02/10 22:04:28 实验者: xiexinhui
 处理时间 (V2) : 2025/02/11 14:42:44 处理者: xiexinhui
 仪器型号: SHIMADZU LC-2050C(FX256)

<色谱图>



<峰表>

检测器A Ch1 317nm

峰号	保留时间	面积	面积%	高度	理论塔板数(USP)	拖尾因子	分离度(USP)
1	3.377	1829820	100.000	212839	3588	1.215	--
总计		1829820	100.000	212839			

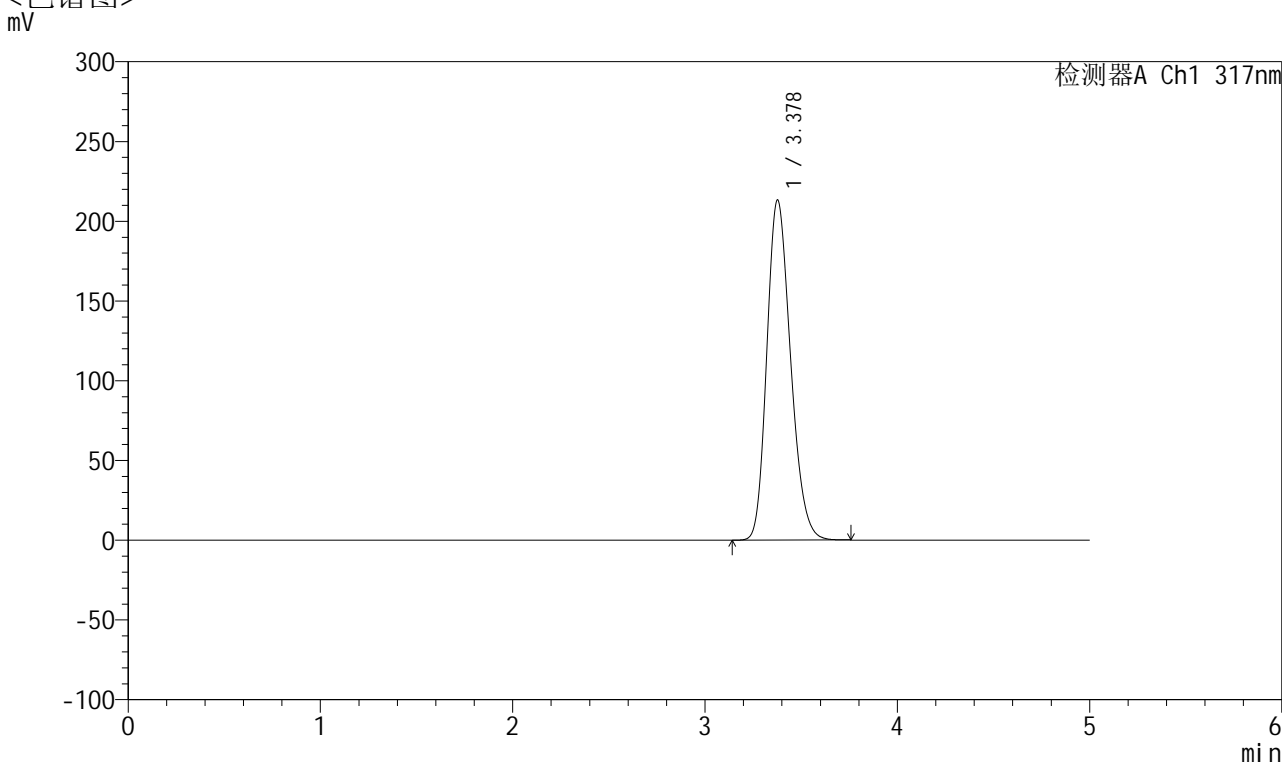


QTL-4047

<样品信息>

色谱柱 : XB-C18(4.6*50mm,5μm) 流速:1.0ml/min
 柱温 : 40°C 波长:317nm
 数据文件名: RC\$QTL-4047 - 28-25/7-1509-2 - zzp-2024112422p-20mg-pH6.0jz-rcqx-bp-1-jf50z-dz1-4.lcd
 方法文件名: RC\$QTL-4047 - QTL-4047-rcqx-FX256.lcm
 批处理文件名: RC\$QTL-4047 - 20250210-FX256.lcb
 样品瓶号: 3-18
 进样体积: 20μl 版本号:6.115
 进样时间: 2025/02/10 22:09:50 实验者: xiexinhui
 处理时间 (V2) : 2025/02/11 14:42:47 处理者: xiexinhui
 仪器型号: SHIMADZU LC-2050C(FX256)

<色谱图>



<峰表>

检测器A Ch1 317nm

峰号	保留时间	面积	面积%	高度	理论塔板数(USP)	拖尾因子	分离度(USP)
1	3.378	1831360	100.000	213118	3587	1.215	--
总计		1831360	100.000	213118			



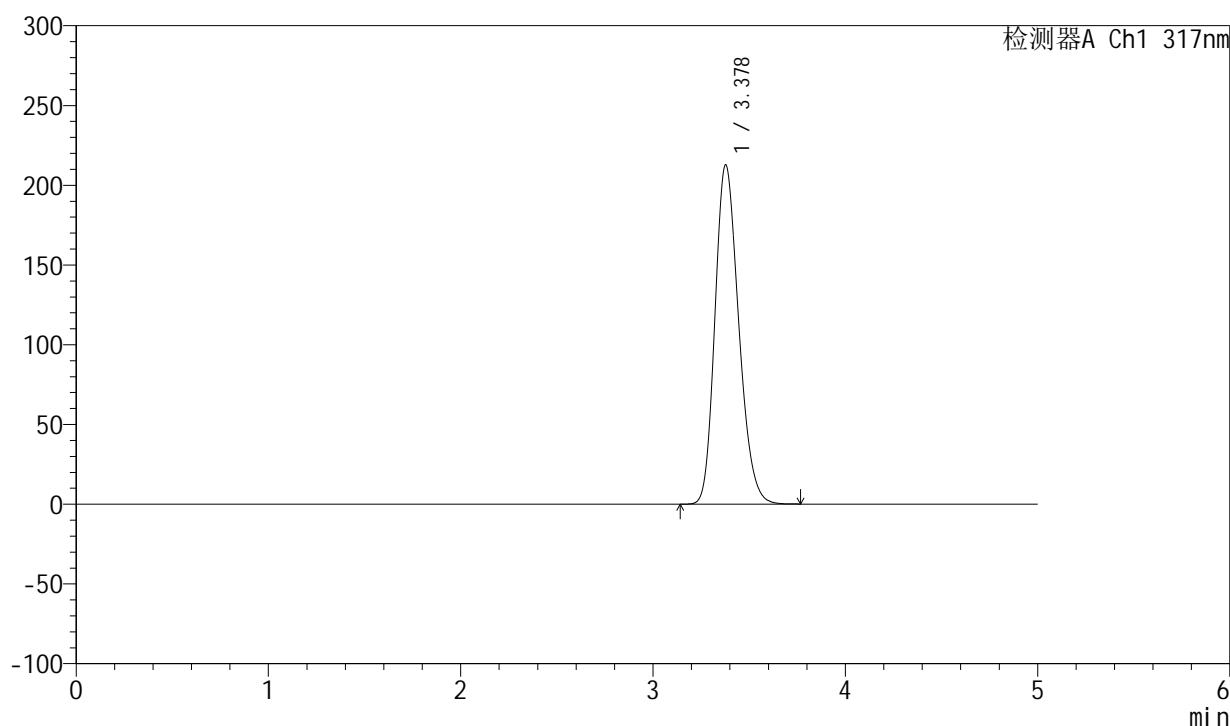
QTL-4047

<样品信息>

色谱柱 : XB-C18(4.6*50mm,5 μ m) 流速:1.0ml/min
 柱温 : 40 $^{\circ}$ C 波长:317nm
 数据文件名: RC\$QTL-4047 - 28-25/7-1510-2 - zzp-2024112422p-20mg-pH6.0jz-rcqx-bp-1-jf50z-dz1-5.lcd
 方法文件名: RC\$QTL-4047 - QTL-4047-rcqx-FX256.lcm
 批处理文件名: RC\$QTL-4047 - 20250210-FX256.lcb
 样品瓶号: 3-18
 进样体积: 20 μ l 版本号:6.115
 进样时间: 2025/02/10 22:15:14 实验者: xiexinhui
 处理时间 (V2) : 2025/02/11 14:42:49 处理者: xiexinhui
 仪器型号: SHIMADZU LC-2050C(FX256)

<色谱图>

mV



<峰表>

检测器A Ch1 317nm

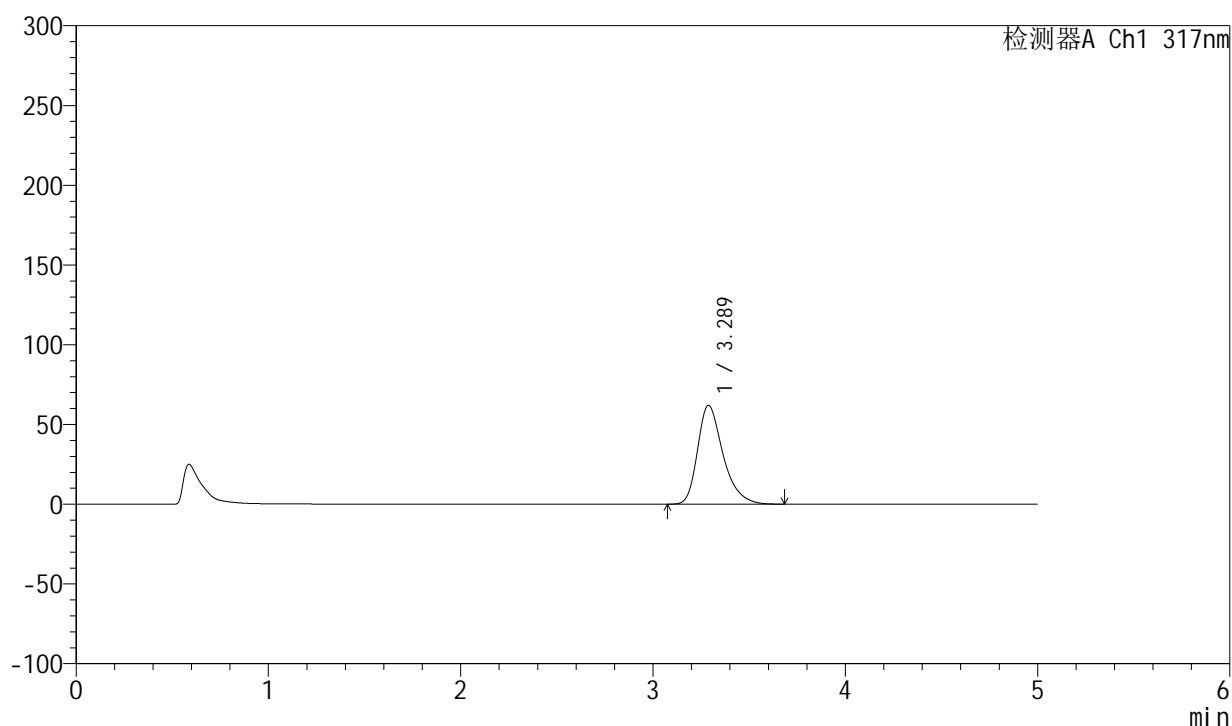
峰号	保留时间	面积	面积%	高度	理论塔板数(USP)	拖尾因子	分离度(USP)
1	3.378	1826475	100.000	212681	3591	1.215	--
总计		1826475	100.000	212681			

<样品信息>

色谱柱 : XB-C18(4.6*50mm,5 μ m) 流速:1.0ml/min
柱温 : 40 $^{\circ}$ C 波长:317nm
数据文件名: RC\$QTL-4047 - 28-25/7-1511-2 - zzp-2024112422p-20mg-pH6.0jz-rcqx-bp-1-jf50z-p1-5min.lcd
方法文件名: RC\$QTL-4047 - QTL-4047-rcqx-FX256.lcm
批处理文件名: RC\$QTL-4047 - 20250210-FX256.lcb
样品瓶号: 3-1
进样体积: 20 μ l 版本号:6.115
进样时间: 2025/02/10 22:20:35 实验者: xiexinhui
处理时间 (V2) : 2025/02/11 14:42:52 处理者: xiexinhui
仪器型号: SHIMADZU LC-2050C(FX256)

<色谱图>

mV



<峰表>

检测器A Ch1 317nm

峰号	保留时间	面积	面积%	高度	理论塔板数(USP)	拖尾因子	分离度(USP)
1	3.289	571745	100.000	62010	3109	1.338	--
总计		571745	100.000	62010			

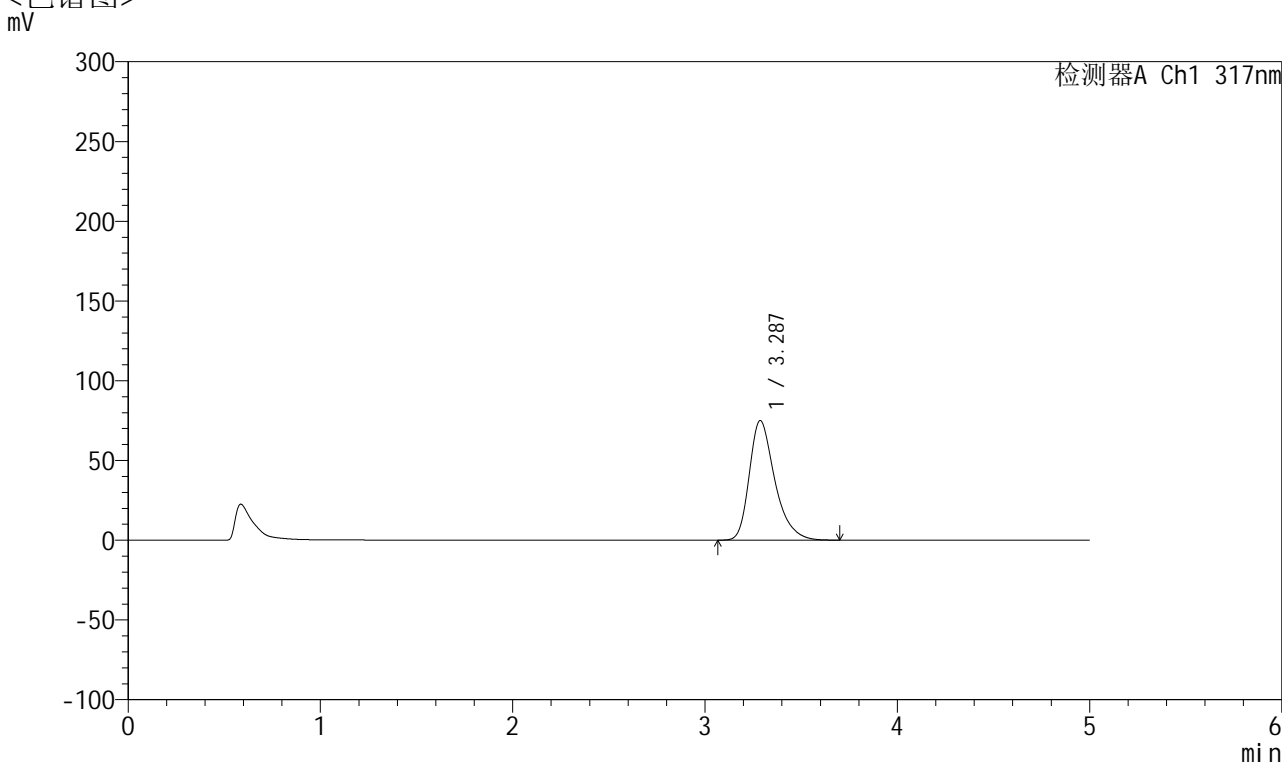


QTL-4047

<样品信息>

色谱柱 : XB-C18(4.6*50mm,5 μ m) 流速:1.0ml/min
 柱温 : 40 $^{\circ}$ C 波长:317nm
 数据文件名: RC\$QTL-4047 - 28-25/7-1512-2 - zzp-2024112422p-20mg-pH6.0jz-rcqx-bp-1-jf50z-p2-5min.lcd
 方法文件名: RC\$QTL-4047 - QTL-4047-rcqx-FX256.lcm
 批处理文件名: RC\$QTL-4047 - 20250210-FX256.lcb
 样品瓶号: 3-10
 进样体积: 20 μ l 版本号:6.115
 进样时间: 2025/02/10 22:25:58 实验者: xiexinhui
 处理时间 (V2) : 2025/02/11 14:42:55 处理者: xiexinhui
 仪器型号: SHIMADZU LC-2050C(FX256)

<色谱图>



<峰表>

检测器A Ch1 317nm

峰号	保留时间	面积	面积%	高度	理论塔板数(USP)	拖尾因子	分离度(USP)
1	3.287	691961	100.000	75005	3116	1.344	--
总计		691961	100.000	75005			

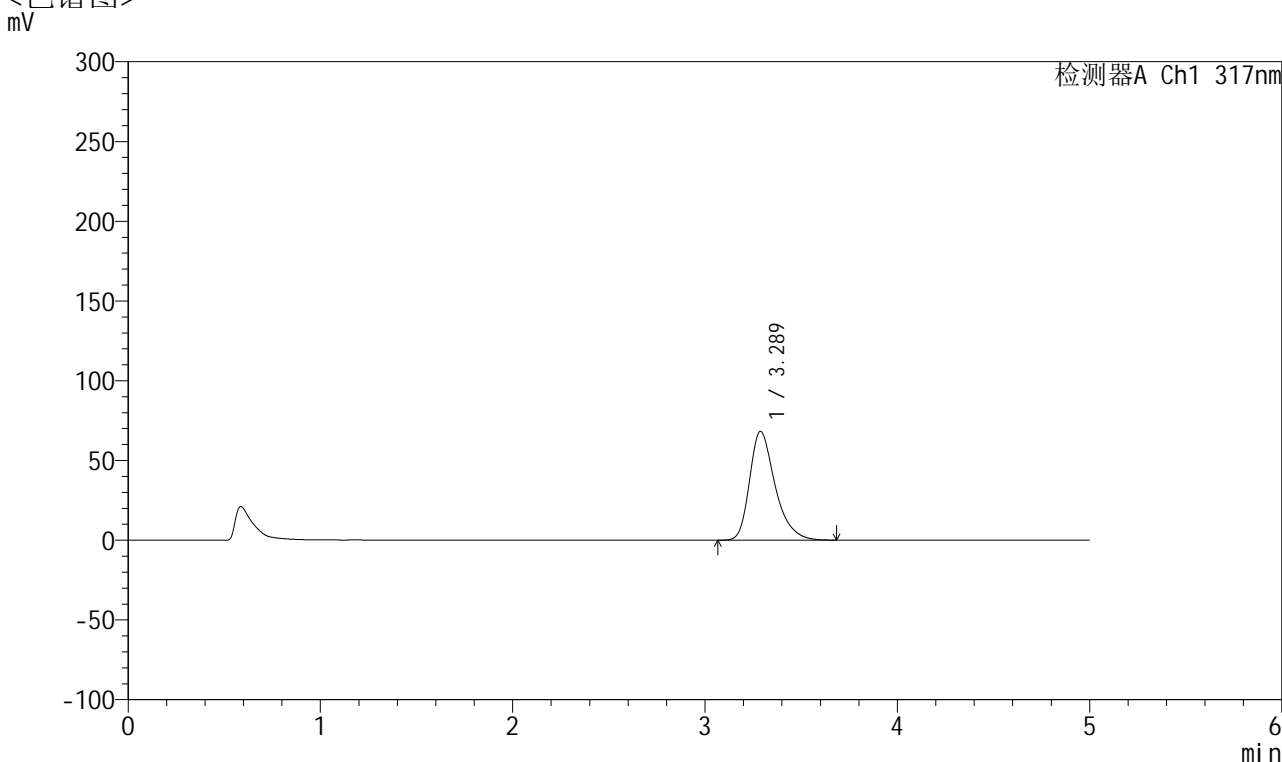


QTL-4047

<样品信息>

色谱柱 : XB-C18(4.6*50mm,5 μ m) 流速:1.0ml/min
 柱温 : 40 $^{\circ}$ C 波长:317nm
 数据文件名: RC\$QTL-4047 - 28-25/7-1513-2 - zzp-2024112422p-20mg-pH6.0jz-rcqx-bp-1-jf50z-p3-5min.lcd
 方法文件名: RC\$QTL-4047 - QTL-4047-rcqx-FX256.lcm
 批处理文件名: RC\$QTL-4047 - 20250210-FX256.lcb
 样品瓶号: 3-19
 进样体积: 20 μ l 版本号:6.115
 进样时间: 2025/02/10 22:31:21 实验者: xiexinhui
 处理时间 (V2) : 2025/02/11 14:42:57 处理者: xiexinhui
 仪器型号: SHIMADZU LC-2050C(FX256)

<色谱图>



<峰表>

检测器A Ch1 317nm

峰号	保留时间	面积	面积%	高度	理论塔板数(USP)	拖尾因子	分离度(USP)
1	3.289	630002	100.000	68267	3107	1.342	--
总计		630002	100.000	68267			

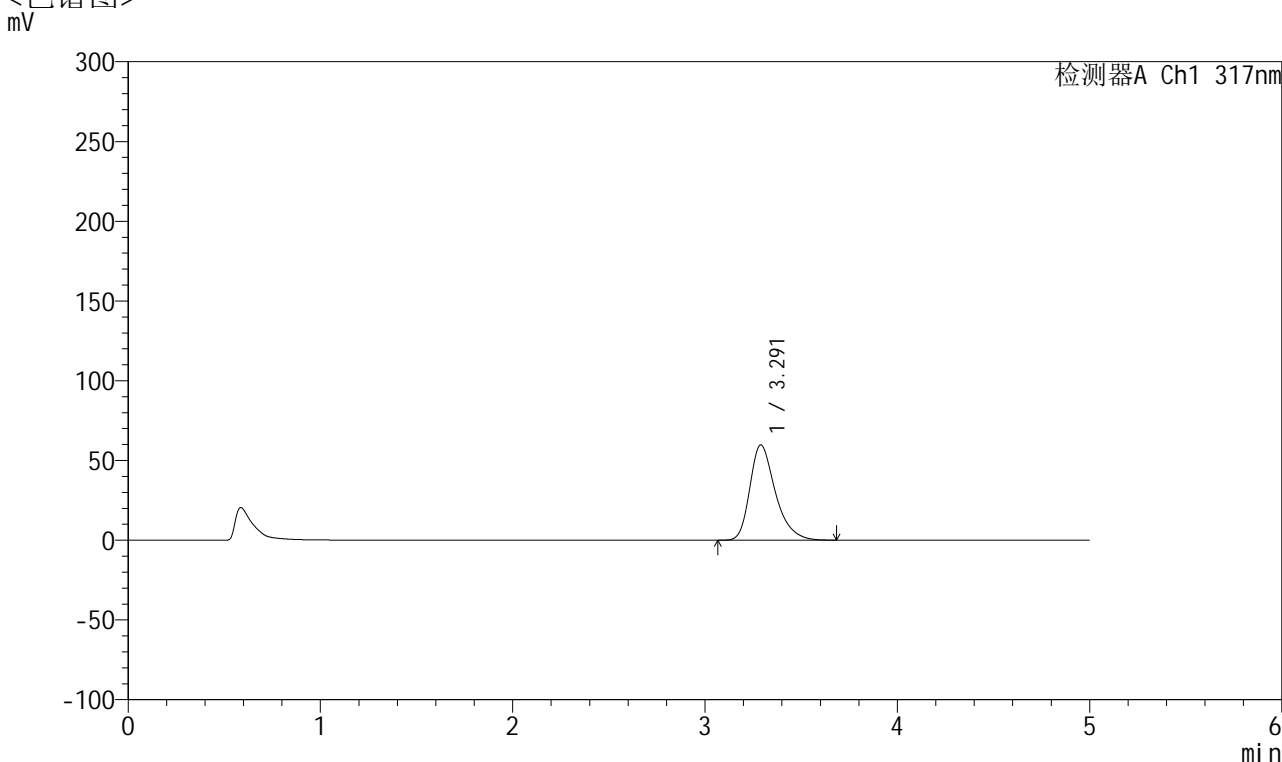


QTL-4047

<样品信息>

色谱柱 : XB-C18(4.6*50mm,5 μ m) 流速:1.0ml/min
 柱温 : 40 $^{\circ}$ C 波长:317nm
 数据文件名: RC\$QTL-4047 - 28-25/7-1514-2 - zzp-2024112422p-20mg-pH6.0jz-rcqx-bp-1-jf50z-p4-5min.lcd
 方法文件名: RC\$QTL-4047 - QTL-4047-rcqx-FX256.lcm
 批处理文件名: RC\$QTL-4047 - 20250210-FX256.lcb
 样品瓶号: 3-28
 进样体积: 20 μ l 版本号:6.115
 进样时间: 2025/02/10 22:36:42 实验者: xiexinhui
 处理时间 (V2) : 2025/02/11 14:43:00 处理者: xiexinhui
 仪器型号: SHIMADZU LC-2050C(FX256)

<色谱图>



<峰表>

检测器A Ch1 317nm

峰号	保留时间	面积	面积%	高度	理论塔板数(USP)	拖尾因子	分离度(USP)
1	3.291	552230	100.000	59736	3099	1.336	--
总计		552230	100.000	59736			

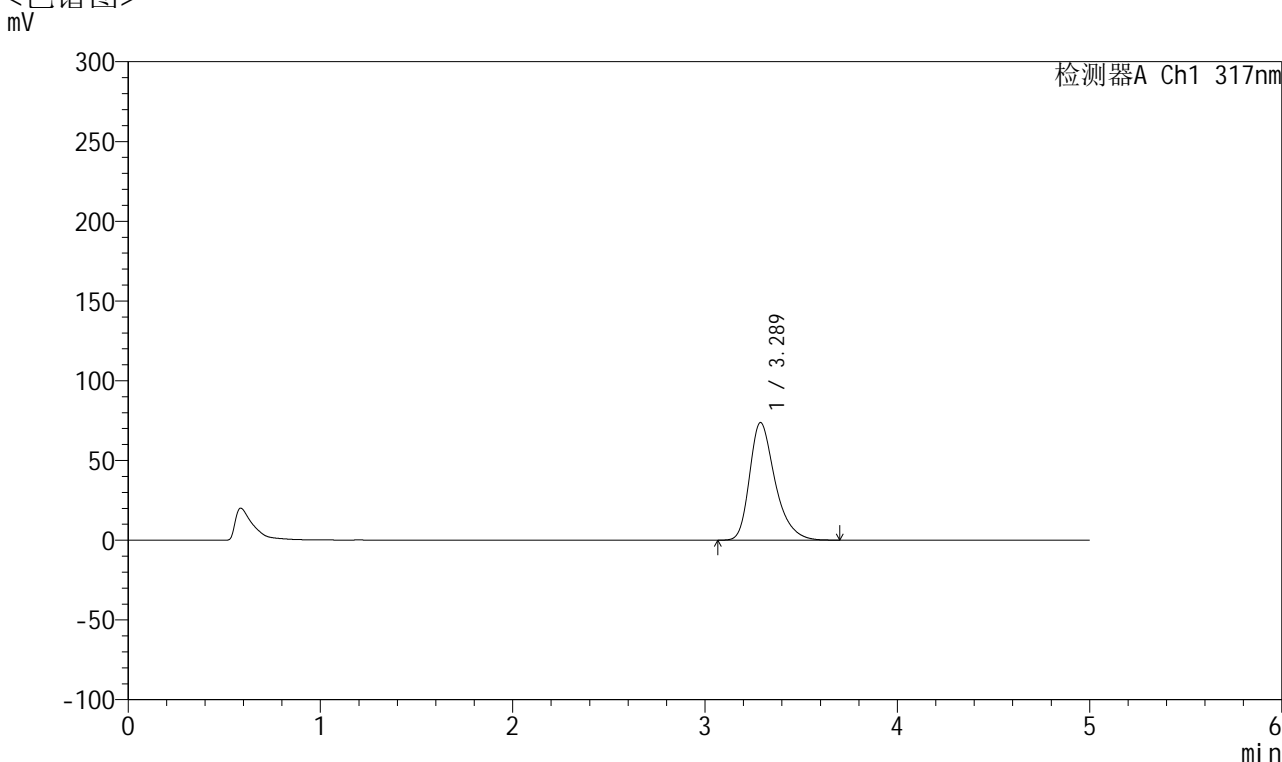


QTL-4047

<样品信息>

色谱柱 : XB-C18(4.6*50mm,5 μ m) 流速:1.0ml/min
 柱温 : 40 $^{\circ}$ C 波长:317nm
 数据文件名: RC\$QTL-4047 - 28-25/7-1515-2 - zzp-2024112422p-20mg-pH6.0jz-rcqx-bp-1-jf50z-p5-5min.lcd
 方法文件名: RC\$QTL-4047 - QTL-4047-rcqx-FX256.lcm
 批处理文件名: RC\$QTL-4047 - 20250210-FX256.lcb
 样品瓶号: 3-37
 进样体积: 20 μ l 版本号:6.115
 进样时间: 2025/02/10 22:42:06 实验者: xiexinhui
 处理时间 (V2) : 2025/02/11 14:43:03 处理者: xiexinhui
 仪器型号: SHIMADZU LC-2050C(FX256)

<色谱图>



<峰表>

检测器A Ch1 317nm

峰号	保留时间	面积	面积%	高度	理论塔板数(USP)	拖尾因子	分离度(USP)
1	3.289	679544	100.000	73763	3124	1.341	--
总计		679544	100.000	73763			

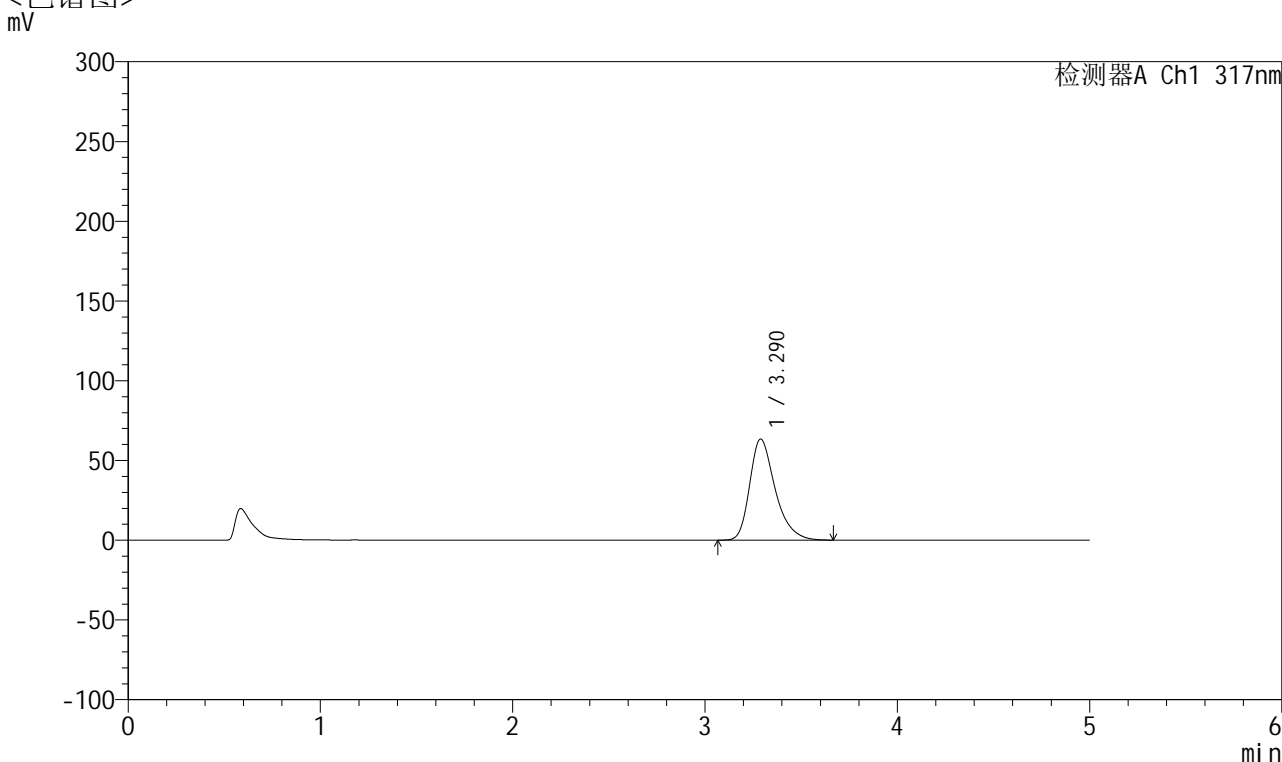


QTL-4047

<样品信息>

色谱柱 : XB-C18(4.6*50mm,5 μ m) 流速:1.0ml/min
 柱温 : 40 $^{\circ}$ C 波长:317nm
 数据文件名: RC\$QTL-4047 - 28-25/7-1516-2 - zzp-2024112422p-20mg-pH6.0jz-rcqx-bp-1-jf50z-p6-5min.lcd
 方法文件名: RC\$QTL-4047 - QTL-4047-rcqx-FX256.lcm
 批处理文件名: RC\$QTL-4047 - 20250210-FX256.lcb
 样品瓶号: 3-46
 进样体积: 20 μ l 版本号:6.115
 进样时间: 2025/02/10 22:47:27 实验者: xiexinhui
 处理时间 (V2) : 2025/02/11 14:43:06 处理者: xiexinhui
 仪器型号: SHIMADZU LC-2050C(FX256)

<色谱图>



<峰表>

检测器A Ch1 317nm

峰号	保留时间	面积	面积%	高度	理论塔板数(USP)	拖尾因子	分离度(USP)
1	3.290	584689	100.000	63393	3109	1.336	--
总计		584689	100.000	63393			



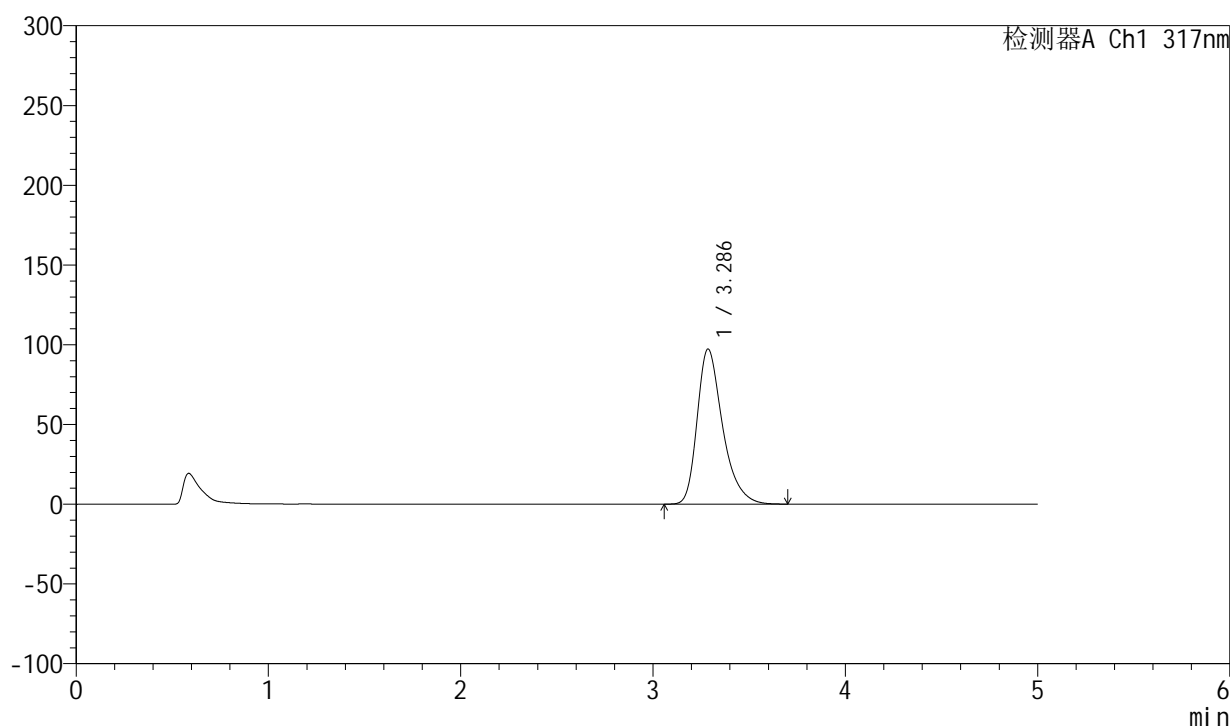
QTL-4047

<样品信息>

色谱柱 : XB-C18(4.6*50mm,5 μ m) 流速:1.0ml/min
 柱温 : 40 $^{\circ}$ C 波长:317nm
 数据文件名: RC\$QTL-4047 - 28-25/7-1517-2 - zzp-2024112422p-20mg-pH6.0jz-rcqx-bp-1-jf50z-p1-10min.lcd
 方法文件名: RC\$QTL-4047 - QTL-4047-rcqx-FX256.lcm
 批处理文件名: RC\$QTL-4047 - 20250210-FX256.lcb
 样品瓶号: 3-2
 进样体积: 20 μ l 版本号:6.115
 进样时间: 2025/02/10 22:52:50 实验者: xiexinhui
 处理时间 (V2) : 2025/02/11 14:43:09 处理者: xiexinhui
 仪器型号: SHIMADZU LC-2050C(FX256)

<色谱图>

mV



<峰表>

检测器A Ch1 317nm

峰号	保留时间	面积	面积%	高度	理论塔板数(USP)	拖尾因子	分离度(USP)
1	3.286	895451	100.000	97243	3131	1.352	--
总计		895451	100.000	97243			

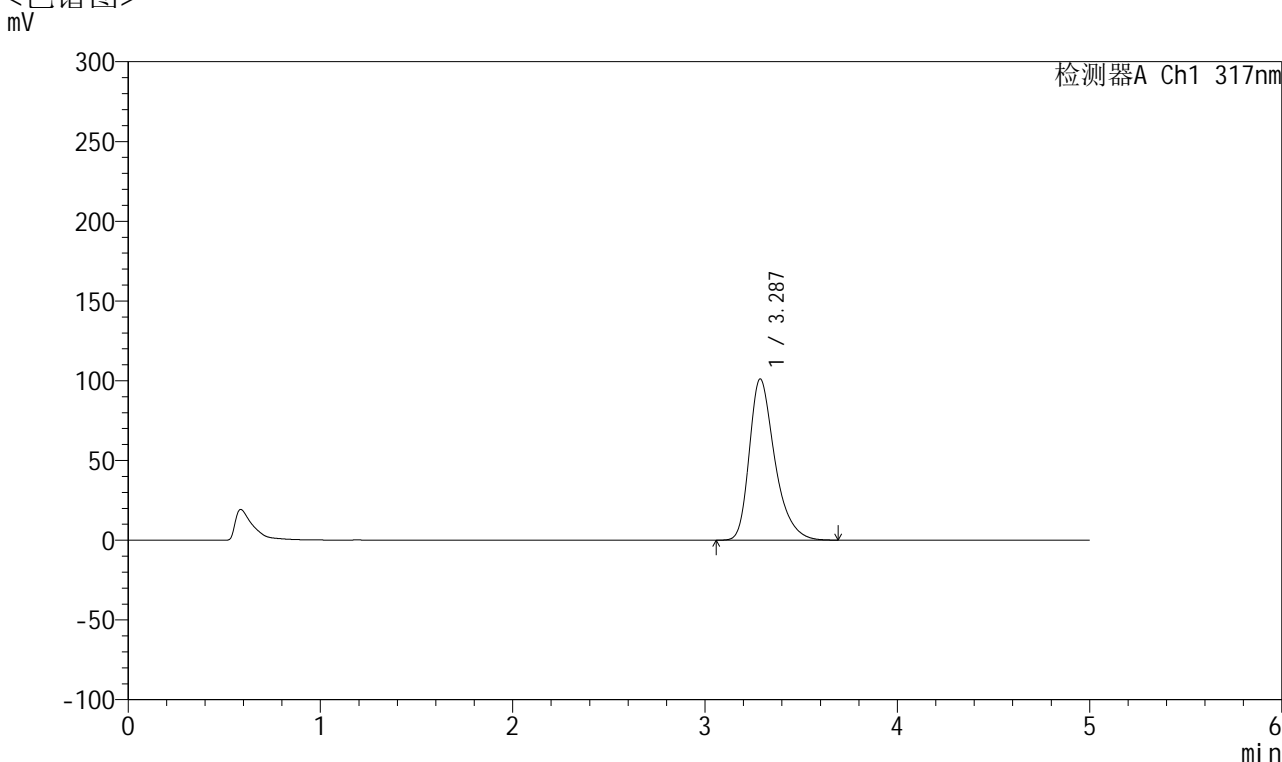


QTL-4047

<样品信息>

色谱柱 : XB-C18(4.6*50mm,5 μ m) 流速:1.0ml/min
 柱温 : 40 $^{\circ}$ C 波长:317nm
 数据文件名: RC\$QTL-4047 - 28-25/7-1518-2 - zzp-2024112422p-20mg-pH6.0jz-rcqx-bp-1-jf50z-p2-10min.lcd
 方法文件名: RC\$QTL-4047 - QTL-4047-rcqx-FX256.lcm
 批处理文件名: RC\$QTL-4047 - 20250210-FX256.lcb
 样品瓶号: 3-11
 进样体积: 20 μ l 版本号:6.115
 进样时间: 2025/02/10 22:58:12 实验者: xiexinhui
 处理时间 (V2) : 2025/02/11 14:43:11 处理者: xiexinhui
 仪器型号: SHIMADZU LC-2050C(FX256)

<色谱图>



<峰表>

检测器A Ch1 317nm

峰号	保留时间	面积	面积%	高度	理论塔板数(USP)	拖尾因子	分离度(USP)
1	3.287	930486	100.000	101097	3133	1.353	--
总计		930486	100.000	101097			

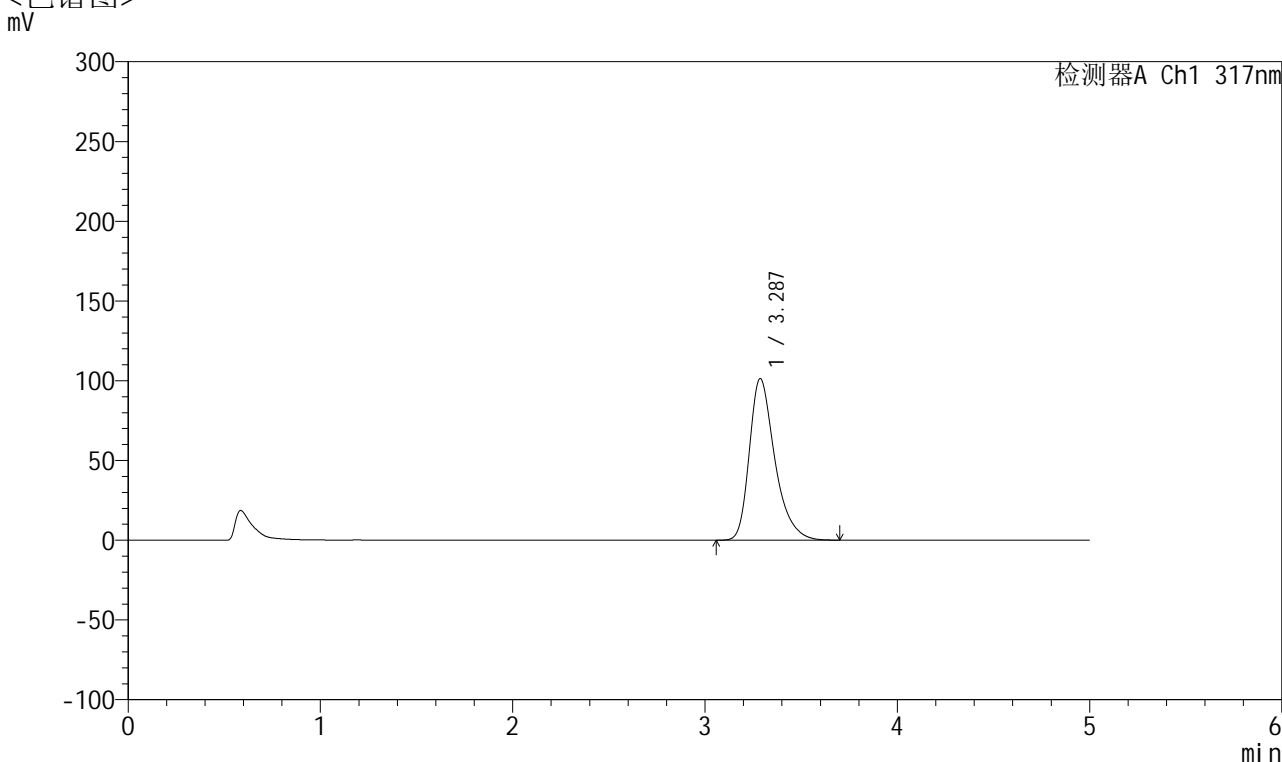


QTL-4047

<样品信息>

色谱柱 : XB-C18(4.6*50mm,5 μ m) 流速:1.0ml/min
 柱温 : 40 $^{\circ}$ C 波长:317nm
 数据文件名: RC\$QTL-4047 - 28-25/7-1519-2 - zzp-2024112422p-20mg-pH6.0jz-rcqx-bp-1-jf50z-p3-10min.lcd
 方法文件名: RC\$QTL-4047 - QTL-4047-rcqx-FX256.lcm
 批处理文件名: RC\$QTL-4047 - 20250210-FX256.lcb
 样品瓶号: 3-20
 进样体积: 20 μ l 版本号:6.115
 进样时间: 2025/02/10 23:03:35 实验者: xiexinhui
 处理时间 (V2) : 2025/02/11 14:43:14 处理者: xiexinhui
 仪器型号: SHIMADZU LC-2050C(FX256)

<色谱图>



<峰表>

检测器A Ch1 317nm

峰号	保留时间	面积	面积%	高度	理论塔板数(USP)	拖尾因子	分离度(USP)
1	3.287	933702	100.000	101350	3132	1.355	--
总计		933702	100.000	101350			

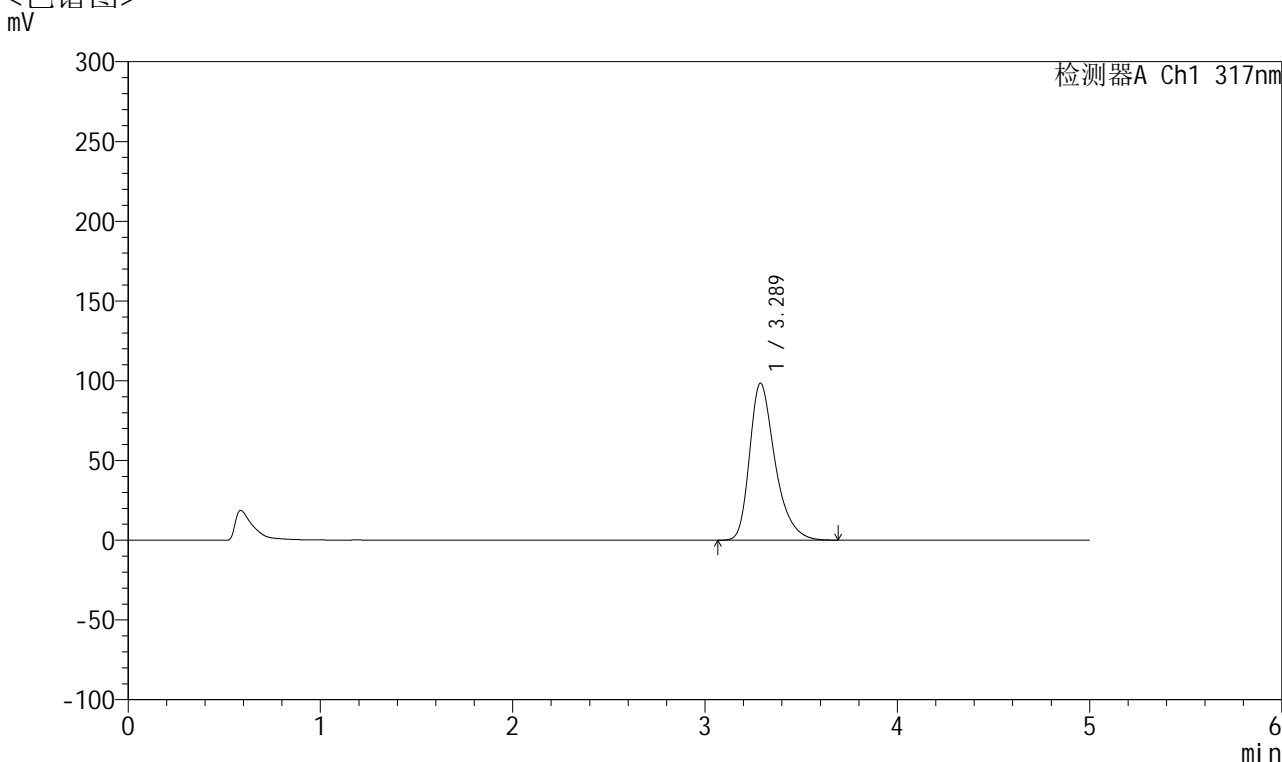


QTL-4047

<样品信息>

色谱柱 : XB-C18(4.6*50mm,5 μ m) 流速:1.0ml/min
 柱温 : 40 $^{\circ}$ C 波长:317nm
 数据文件名: RC\$QTL-4047 - 28-25/7-1520-2 - zzp-2024112422p-20mg-pH6.0jz-rcqx-bp-1-jf50z-p4-10min.lcd
 方法文件名: RC\$QTL-4047 - QTL-4047-rcqx-FX256.lcm
 批处理文件名: RC\$QTL-4047 - 20250210-FX256.lcb
 样品瓶号: 3-29
 进样体积: 20 μ l 版本号:6.115
 进样时间: 2025/02/10 23:08:56 实验者: xiexinhui
 处理时间 (V2) : 2025/02/11 14:43:16 处理者: xiexinhui
 仪器型号: SHIMADZU LC-2050C(FX256)

<色谱图>



<峰表>

检测器A Ch1 317nm

峰号	保留时间	面积	面积%	高度	理论塔板数(USP)	拖尾因子	分离度(USP)
1	3.289	906397	100.000	98443	3130	1.353	--
总计		906397	100.000	98443			

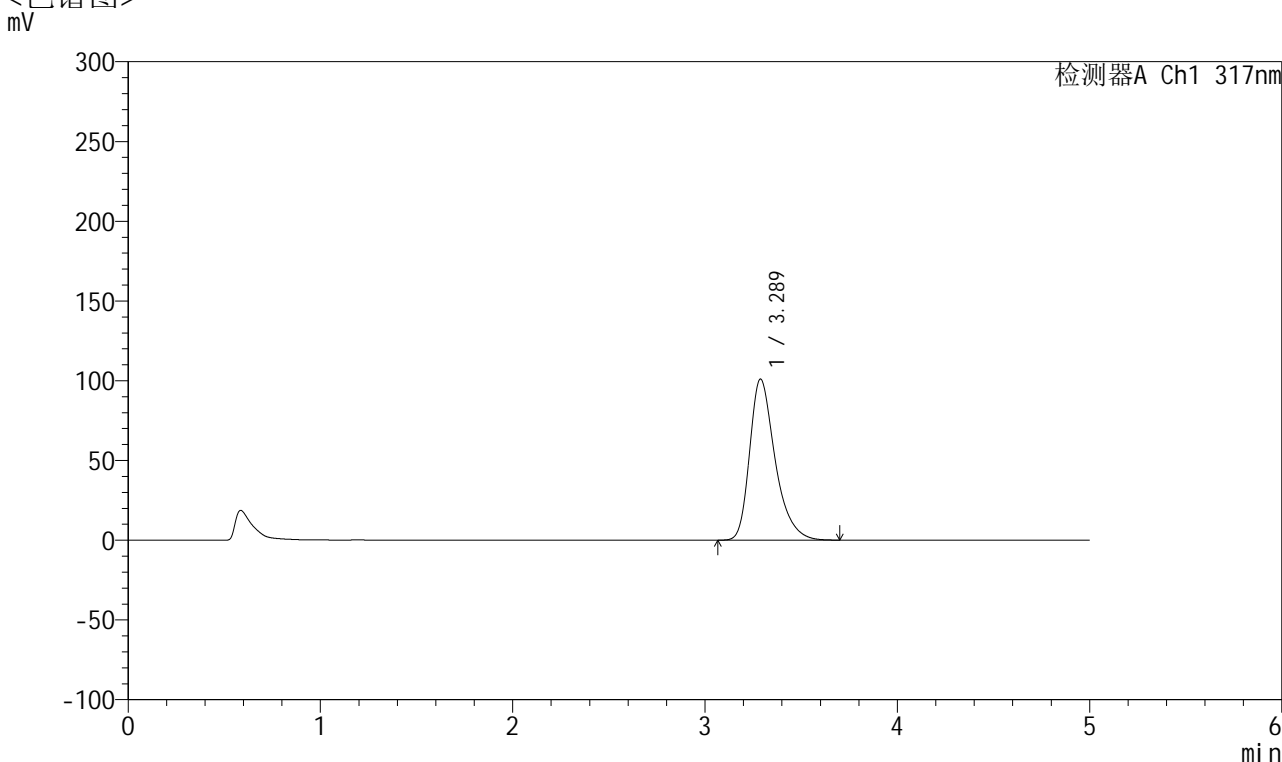


QTL-4047

<样品信息>

色谱柱 : XB-C18(4.6*50mm,5 μ m) 流速:1.0ml/min
 柱温 : 40 $^{\circ}$ C 波长:317nm
 数据文件名: RC\$QTL-4047 - 28-25/7-1521-2 - zzp-2024112422p-20mg-pH6.0jz-rcqx-bp-1-jf50z-p5-10min.lcd
 方法文件名: RC\$QTL-4047 - QTL-4047-rcqx-FX256.lcm
 批处理文件名: RC\$QTL-4047 - 20250210-FX256.lcb
 样品瓶号: 3-38
 进样体积: 20 μ l 版本号:6.115
 进样时间: 2025/02/10 23:14:19 实验者: xiexinhui
 处理时间 (V2) : 2025/02/11 14:43:19 处理者: xiexinhui
 仪器型号: SHIMADZU LC-2050C(FX256)

<色谱图>



<峰表>

检测器A Ch1 317nm

峰号	保留时间	面积	面积%	高度	理论塔板数(USP)	拖尾因子	分离度(USP)
1	3.289	930247	100.000	101036	3134	1.353	--
总计		930247	100.000	101036			

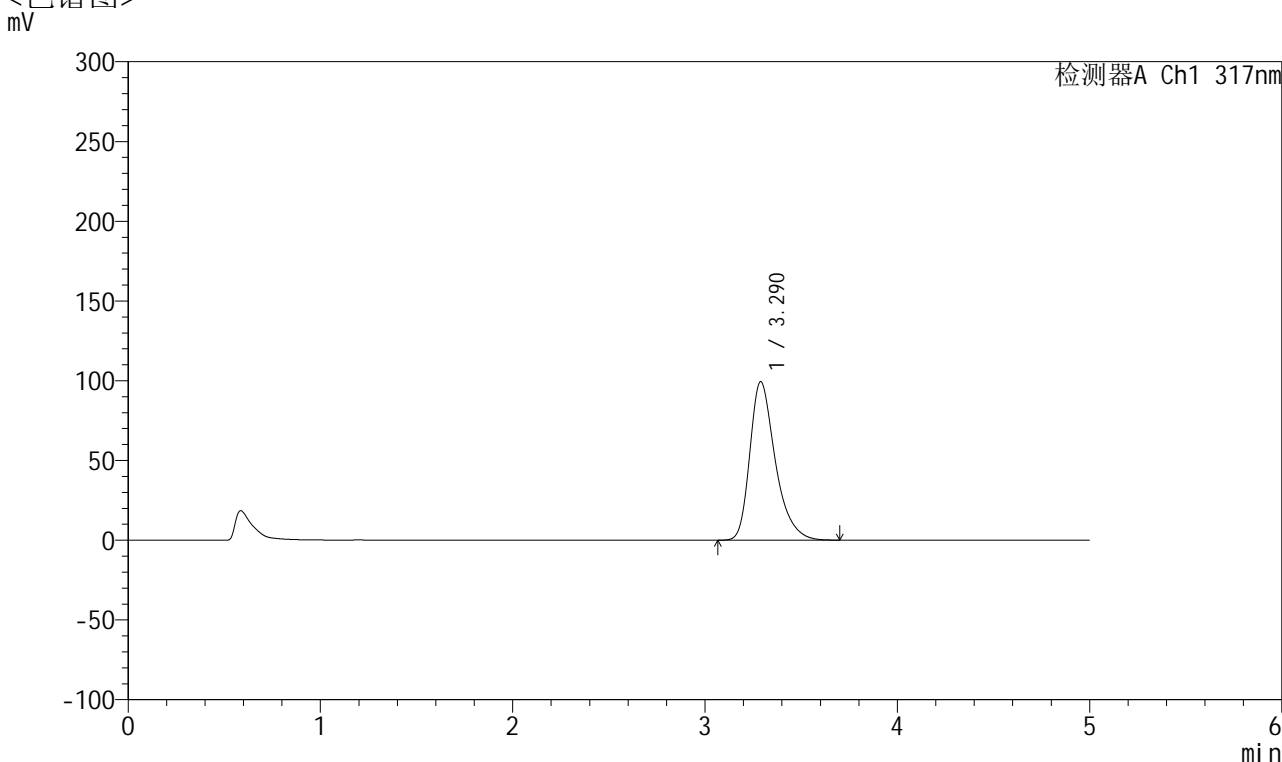


QTL-4047

<样品信息>

色谱柱 : XB-C18(4.6*50mm,5 μ m) 流速:1.0ml/min
 柱温 : 40 $^{\circ}$ C 波长:317nm
 数据文件名: RC\$QTL-4047 - 28-25/7-1522-2 - zzp-2024112422p-20mg-pH6.0jz-rcqx-bp-1-jf50z-p6-10min.lcd
 方法文件名: RC\$QTL-4047 - QTL-4047-rcqx-FX256.lcm
 批处理文件名: RC\$QTL-4047 - 20250210-FX256.lcb
 样品瓶号: 3-47
 进样体积: 20 μ l 版本号:6.115
 进样时间: 2025/02/10 23:19:42 实验者: xiexinhui
 处理时间 (V2) : 2025/02/11 14:43:22 处理者: xiexinhui
 仪器型号: SHIMADZU LC-2050C(FX256)

<色谱图>



<峰表>

检测器A Ch1 317nm

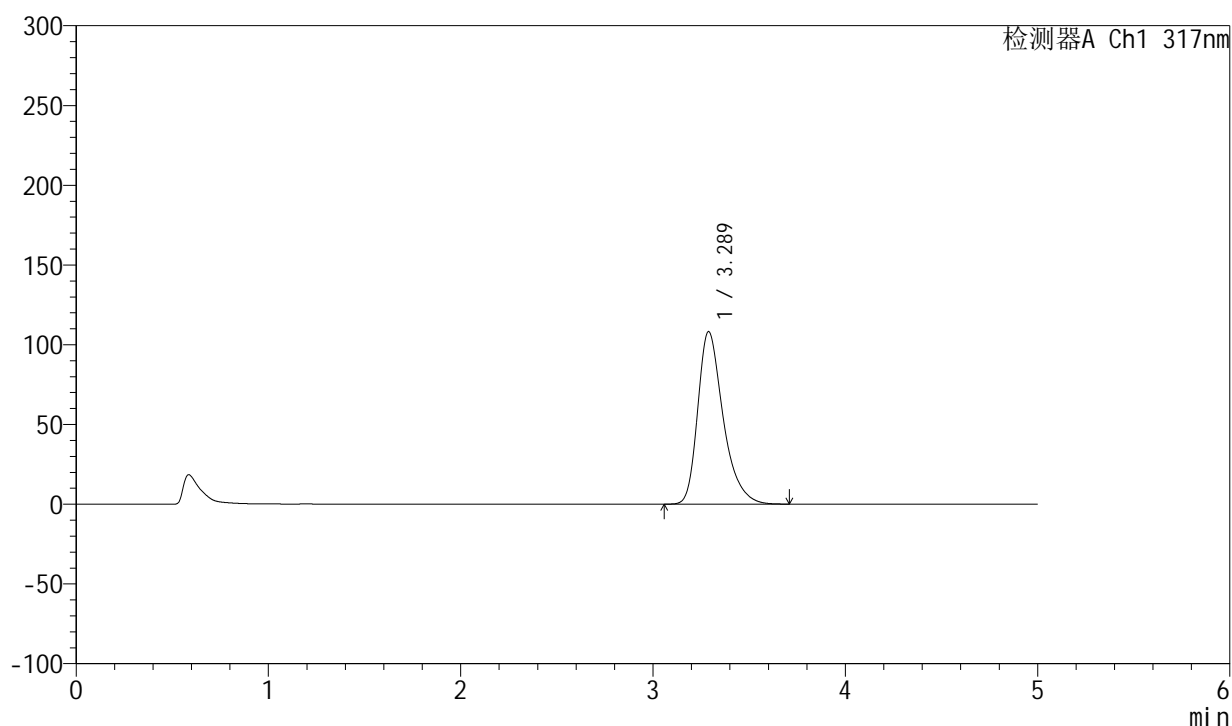
峰号	保留时间	面积	面积%	高度	理论塔板数(USP)	拖尾因子	分离度(USP)
1	3.290	914756	100.000	99398	3140	1.352	--
总计		914756	100.000	99398			

<样品信息>

色谱柱 : XB-C18(4.6*50mm,5 μ m) 流速:1.0ml/min
柱温 : 40 $^{\circ}$ C 波长:317nm
数据文件名: RC\$QTL-4047 - 28-25/7-1523-2 - zzp-2024112422p-20mg-pH6.0jz-rcqx-bp-1-jf50z-p1-15min.lcd
方法文件名: RC\$QTL-4047 - QTL-4047-rcqx-FX256.lcm
批处理文件名: RC\$QTL-4047 - 20250210-FX256.lcb
样品瓶号: 3-3
进样体积: 20 μ l 版本号:6.115
进样时间: 2025/02/10 23:25:03 实验者: xiexinhui
处理时间 (V2) : 2025/02/11 14:43:25 处理者: xiexinhui
仪器型号: SHIMADZU LC-2050C(FX256)

<色谱图>

mV



<峰表>

检测器A Ch1 317nm

峰号	保留时间	面积	面积%	高度	理论塔板数(USP)	拖尾因子	分离度(USP)
1	3.289	995159	100.000	108208	3143	1.354	--
总计		995159	100.000	108208			

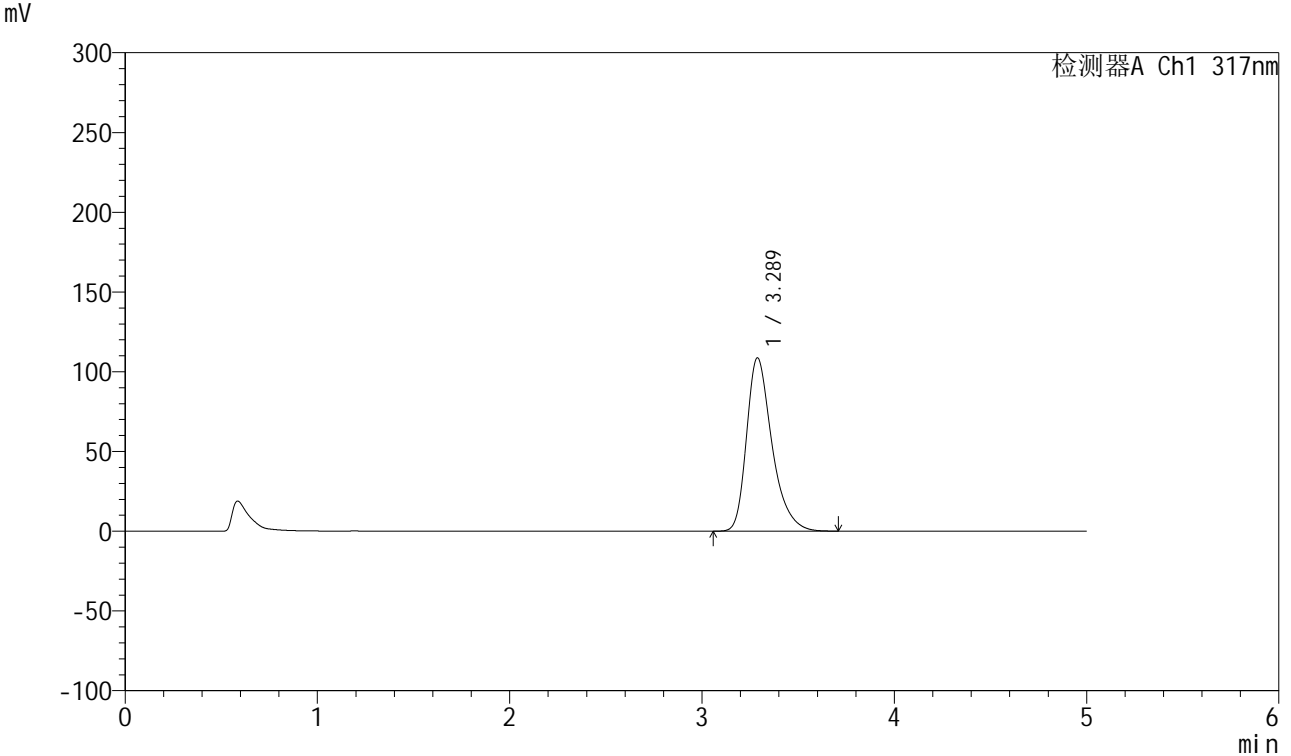


QTL-4047

<样品信息>

色谱柱 : XB-C18(4.6*50mm,5 μ m) 流速:1.0ml/min
 柱温 : 40 $^{\circ}$ C 波长:317nm
 数据文件名: RC\$QTL-4047 - 28-25/7-1524-2 - zzp-2024112422p-20mg-pH6.0jz-rcqx-bp-1-jf50z-p2-15min.lcd
 方法文件名: RC\$QTL-4047 - QTL-4047-rcqx-FX256.lcm
 批处理文件名: RC\$QTL-4047 - 20250210-FX256.lcb
 样品瓶号: 3-12
 进样体积: 20 μ l 版本号:6.115
 进样时间: 2025/02/10 23:30:26 实验者: xiexinhui
 处理时间 (V2) : 2025/02/11 14:43:28 处理者: xiexinhui
 仪器型号: SHIMADZU LC-2050C(FX256)

<色谱图>



<峰表>

检测器A Ch1 317nm

峰号	保留时间	面积	面积%	高度	理论塔板数(USP)	拖尾因子	分离度(USP)
1	3.289	1000203	100.000	108744	3139	1.354	--
总计		1000203	100.000	108744			



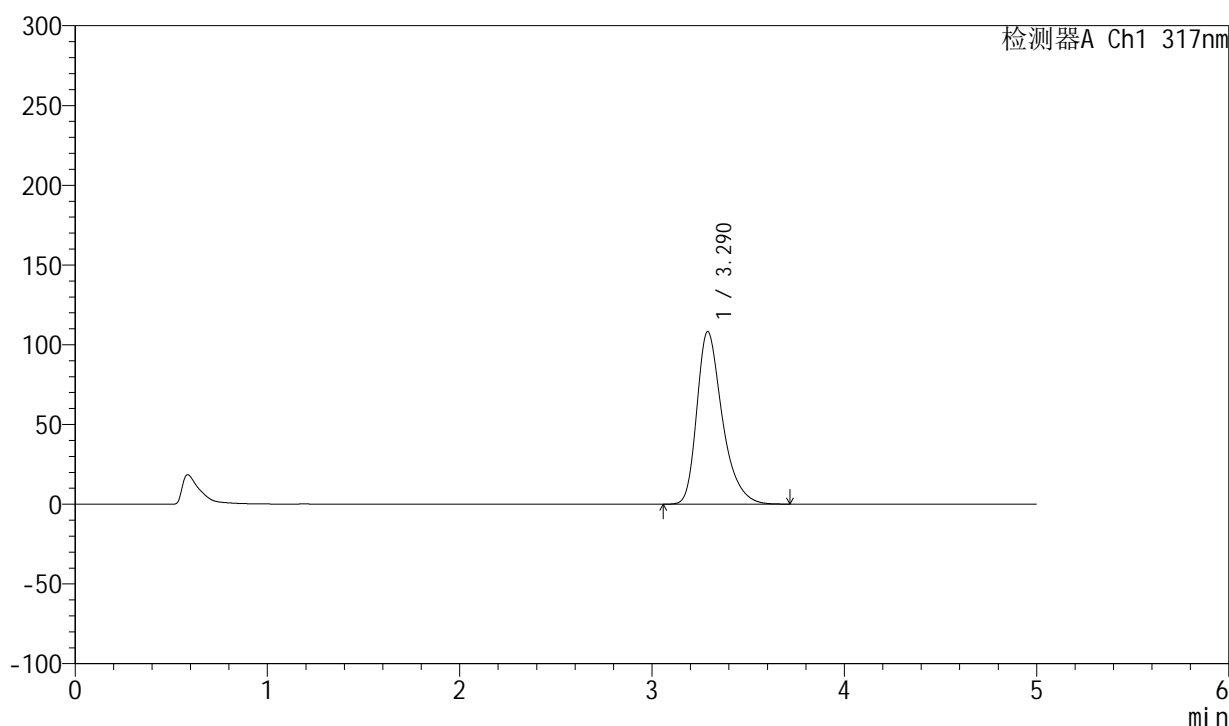
QTL-4047

<样品信息>

色谱柱 : XB-C18(4.6*50mm,5μm) 流速:1.0ml/min
 柱温 : 40°C 波长:317nm
 数据文件名: RC\$QTL-4047 - 28-25/7-1525-2 - zzp-2024112422p-20mg-pH6.0jz-rcqx-bp-1-jf50z-p3-15min.lcd
 方法文件名: RC\$QTL-4047 - QTL-4047-rcqx-FX256.lcm
 批处理文件名: RC\$QTL-4047 - 20250210-FX256.lcb
 样品瓶号: 3-21
 进样体积: 20μl 版本号:6.115
 进样时间: 2025/02/10 23:35:47 实验者: xiexinhui
 处理时间 (V2) : 2025/02/11 14:43:31 处理者: xiexinhui
 仪器型号: SHIMADZU LC-2050C(FX256)

<色谱图>

mV



<峰表>

检测器A Ch1 317nm

峰号	保留时间	面积	面积%	高度	理论塔板数(USP)	拖尾因子	分离度(USP)
1	3.290	997167	100.000	108236	3140	1.354	--
总计		997167	100.000	108236			

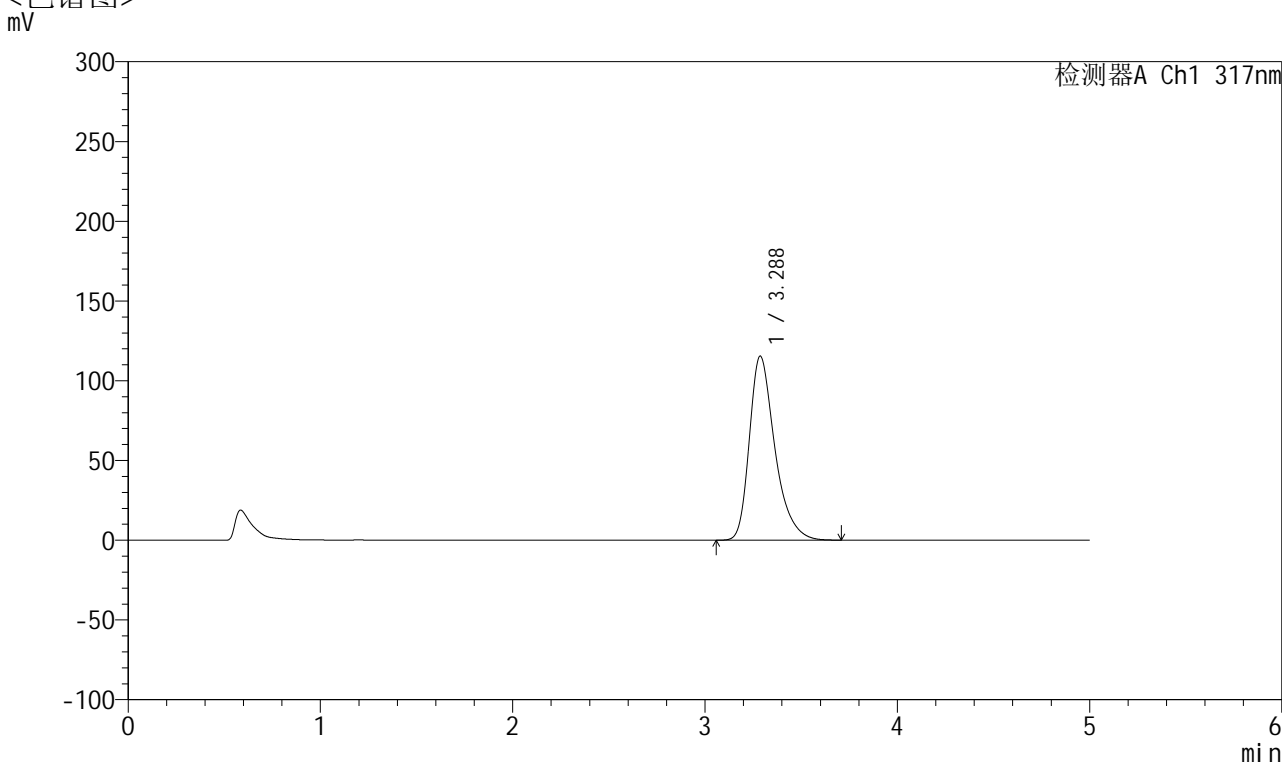


QTL-4047

<样品信息>

色谱柱 : XB-C18(4.6*50mm,5μm) 流速:1.0ml/min
 柱温 : 40°C 波长:317nm
 数据文件名: RC\$QTL-4047 - 28-25/7-1526-2 - zzp-2024112422p-20mg-pH6.0jz-rcqx-bp-1-jf50z-p4-15min.lcd
 方法文件名: RC\$QTL-4047 - QTL-4047-rcqx-FX256.lcm
 批处理文件名: RC\$QTL-4047 - 20250210-FX256.lcb
 样品瓶号: 3-30
 进样体积: 20μl 版本号:6.115
 进样时间: 2025/02/10 23:41:09 实验者: xiexinhui
 处理时间 (V2) : 2025/02/11 14:43:34 处理者: xiexinhui
 仪器型号: SHIMADZU LC-2050C(FX256)

<色谱图>



<峰表>

检测器A Ch1 317nm

峰号	保留时间	面积	面积%	高度	理论塔板数(USP)	拖尾因子	分离度(USP)
1	3.288	1064657	100.000	115440	3129	1.359	--
总计		1064657	100.000	115440			

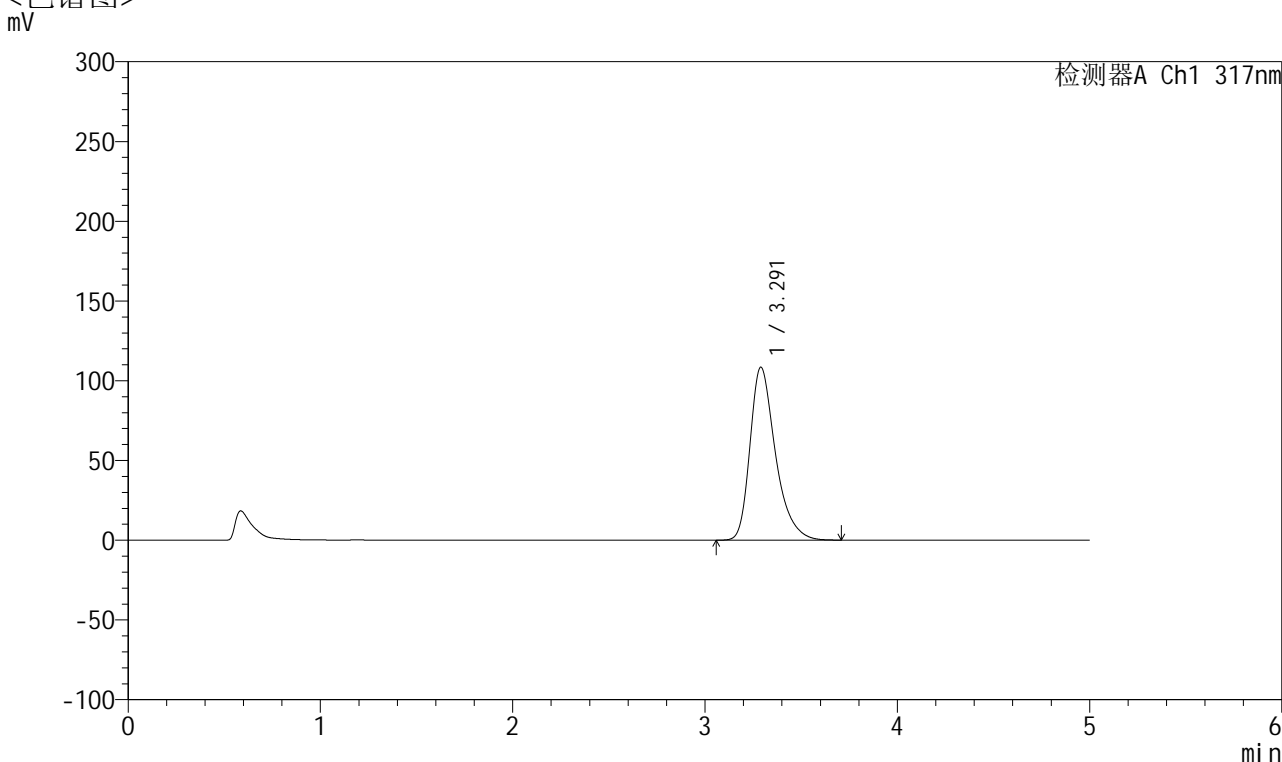


QTL-4047

<样品信息>

色谱柱 : XB-C18(4.6*50mm,5 μ m) 流速:1.0ml/min
 柱温 : 40 $^{\circ}$ C 波长:317nm
 数据文件名: RC\$QTL-4047 - 28-25/7-1527-2 - zzp-2024112422p-20mg-pH6.0jz-rcqx-bp-1-jf50z-p5-15min.lcd
 方法文件名: RC\$QTL-4047 - QTL-4047-rcqx-FX256.lcm
 批处理文件名: RC\$QTL-4047 - 20250210-FX256.lcb
 样品瓶号: 3-39
 进样体积: 20 μ l 版本号:6.115
 进样时间: 2025/02/10 23:46:32 实验者: xiexinhui
 处理时间 (V2) : 2025/02/11 14:43:36 处理者: xiexinhui
 仪器型号: SHIMADZU LC-2050C(FX256)

<色谱图>



<峰表>

检测器A Ch1 317nm

峰号	保留时间	面积	面积%	高度	理论塔板数(USP)	拖尾因子	分离度(USP)
1	3.291	998407	100.000	108420	3145	1.355	--
总计		998407	100.000	108420			

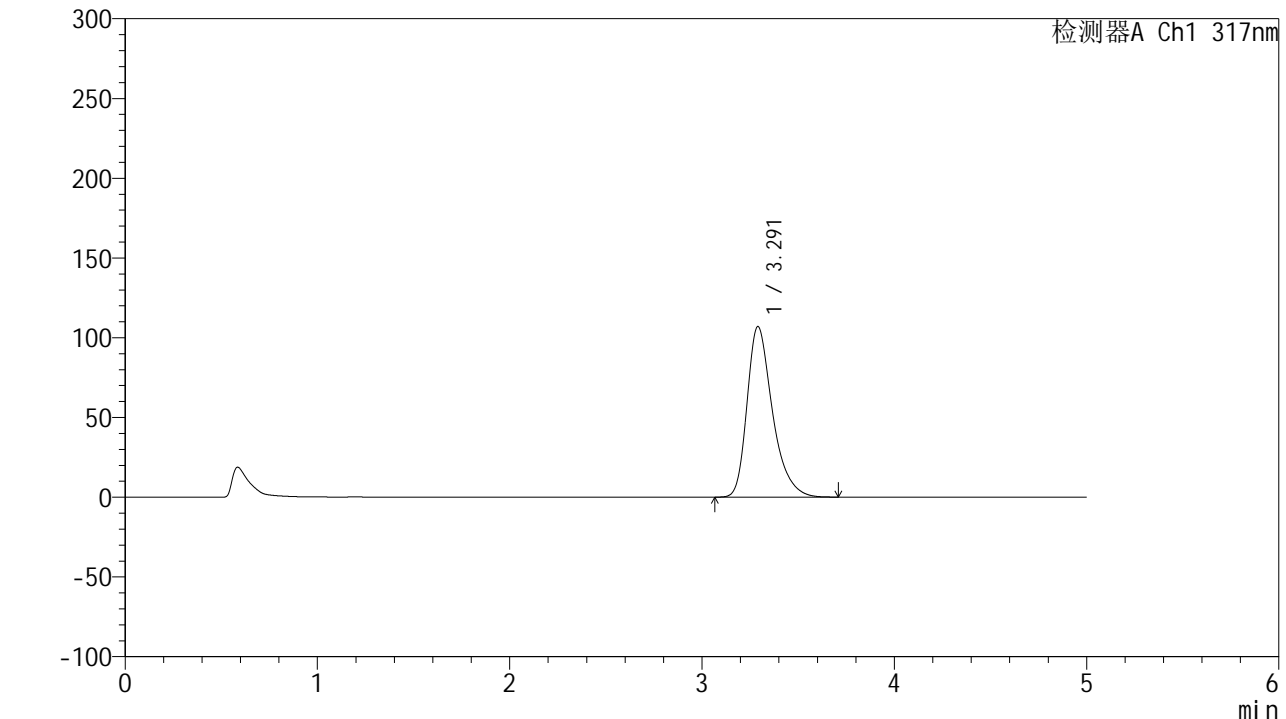


QTL-4047

<样品信息>

色谱柱 : XB-C18(4.6*50mm,5 μ m) 流速:1.0ml/min
 柱温 : 40 $^{\circ}$ C 波长:317nm
 数据文件名: RC\$QTL-4047 - 28-25/7-1528-2 - zzp-2024112422p-20mg-pH6.0jz-rcqx-bp-1-jf50z-p6-15min.lcd
 方法文件名: RC\$QTL-4047 - QTL-4047-rcqx-FX256.lcm
 批处理文件名: RC\$QTL-4047 - 20250210-FX256.lcb
 样品瓶号: 3-48
 进样体积: 20 μ l 版本号:6.115
 进样时间: 2025/02/10 23:51:53 实验者: xiexinhui
 处理时间 (V2) : 2025/02/11 14:43:39 处理者: xiexinhui
 仪器型号: SHIMADZU LC-2050C(FX256)

<色谱图>



<峰表>

检测器A Ch1 317nm

峰号	保留时间	面积	面积%	高度	理论塔板数(USP)	拖尾因子	分离度(USP)
1	3.291	983755	100.000	106888	3146	1.352	--
总计		983755	100.000	106888			

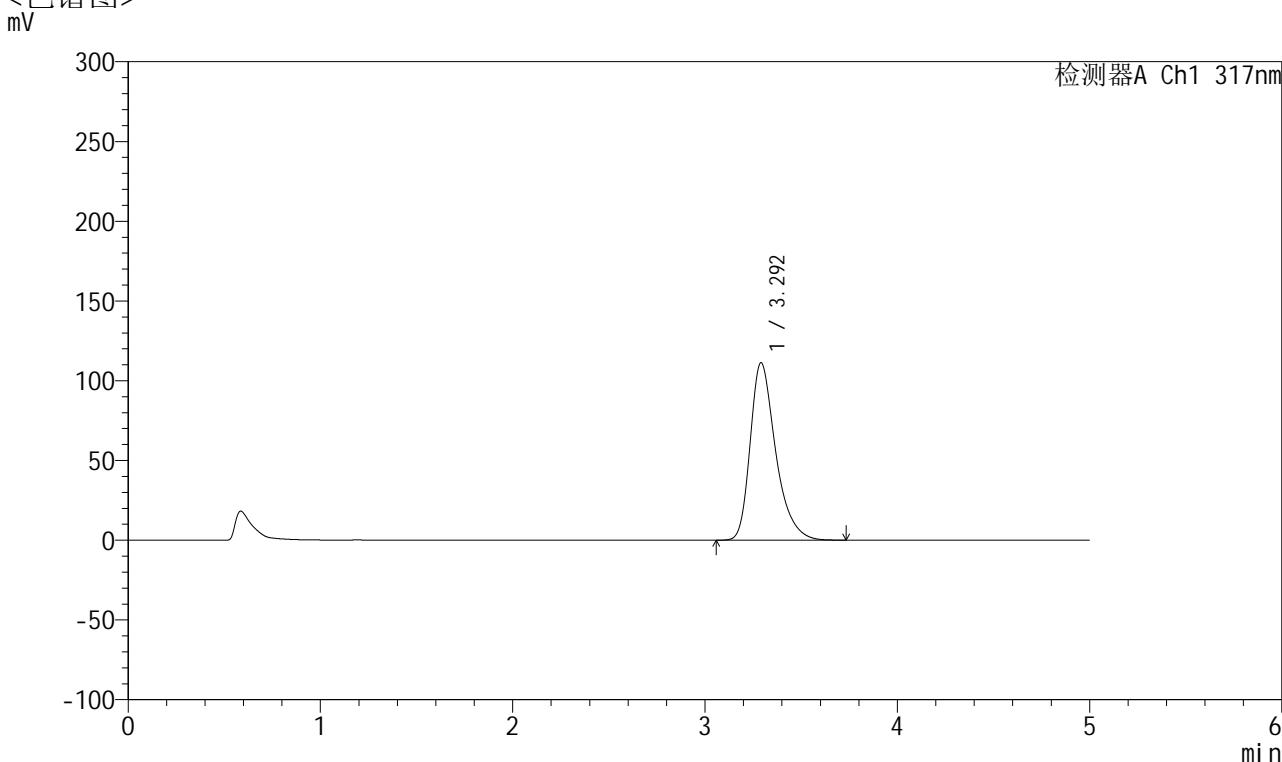


QTL-4047

<样品信息>

色谱柱 : XB-C18(4.6*50mm,5μm) 流速:1.0ml/min
 柱温 : 40°C 波长:317nm
 数据文件名: RC\$QTL-4047 - 28-25/7-1529-2 - zzp-2024112422p-20mg-pH6.0jz-rcqx-bp-1-jf50z-p1-20min.lcd
 方法文件名: RC\$QTL-4047 - QTL-4047-rcqx-FX256.lcm
 批处理文件名: RC\$QTL-4047 - 20250210-FX256.lcb
 样品瓶号: 3-4
 进样体积: 20μl 版本号:6.115
 进样时间: 2025/02/10 23:57:16 实验者: xiexinhui
 处理时间 (V2) : 2025/02/11 14:43:42 处理者: xiexinhui
 仪器型号: SHIMADZU LC-2050C(FX256)

<色谱图>



<峰表>

检测器A Ch1 317nm

峰号	保留时间	面积	面积%	高度	理论塔板数(USP)	拖尾因子	分离度(USP)
1	3.292	1025926	100.000	111134	3140	1.356	--
总计		1025926	100.000	111134			

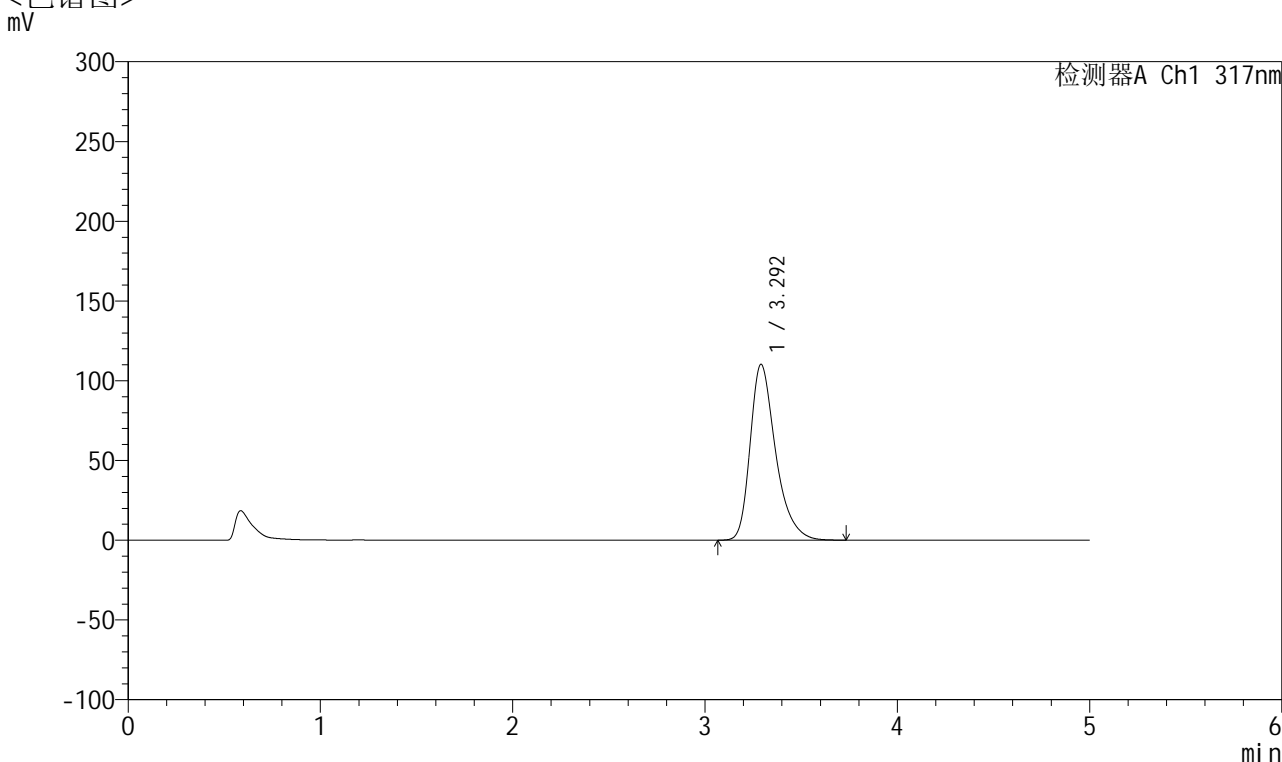


QTL-4047

<样品信息>

色谱柱 : XB-C18(4.6*50mm,5 μ m) 流速:1.0ml/min
 柱温 : 40 $^{\circ}$ C 波长:317nm
 数据文件名: RC\$QTL-4047 - 28-25/7-1530-2 - zzp-2024112422p-20mg-pH6.0jz-rcqx-bp-1-jf50z-p2-20min.lcd
 方法文件名: RC\$QTL-4047 - QTL-4047-rcqx-FX256.lcm
 批处理文件名: RC\$QTL-4047 - 20250210-FX256.lcb
 样品瓶号: 3-13
 进样体积: 20 μ l 版本号:6.115
 进样时间: 2025/02/11 00:02:38 实验者: xiexinhui
 处理时间 (V2) : 2025/02/11 14:43:45 处理者: xiexinhui
 仪器型号: SHIMADZU LC-2050C(FX256)

<色谱图>



<峰表>

检测器A Ch1 317nm

峰号	保留时间	面积	面积%	高度	理论塔板数(USP)	拖尾因子	分离度(USP)
1	3.292	1016319	100.000	110068	3139	1.355	--
总计		1016319	100.000	110068			



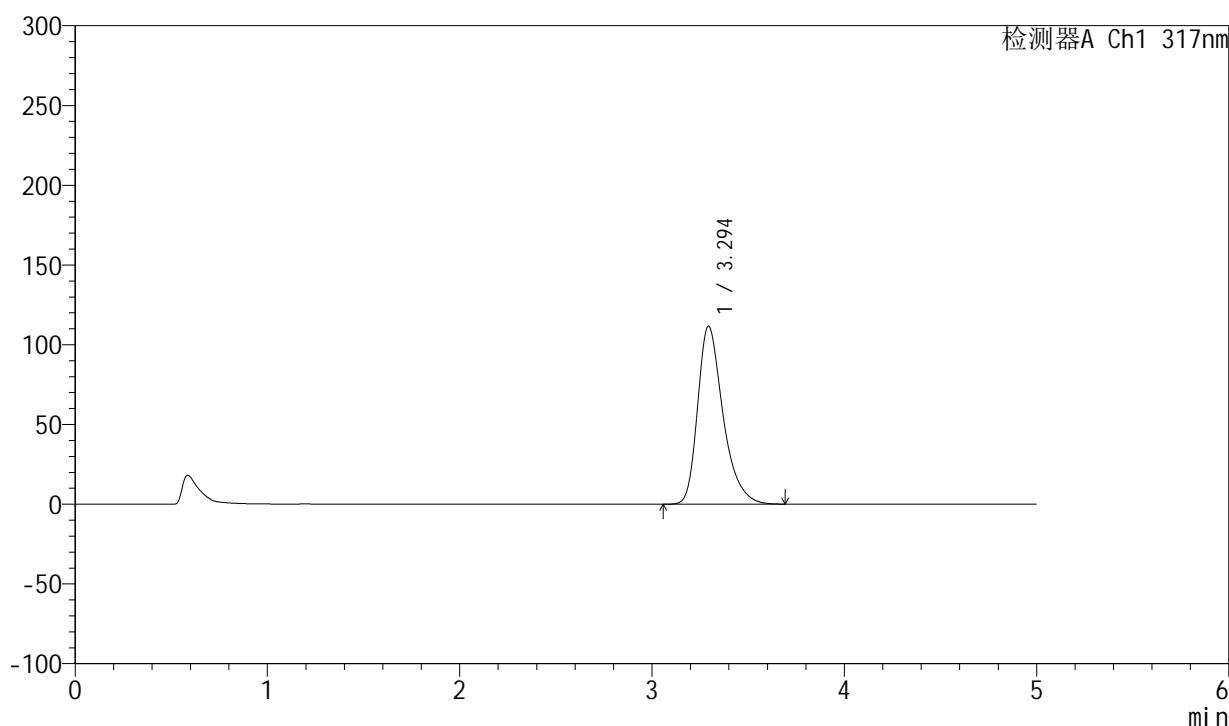
QTL-4047

<样品信息>

色谱柱 : XB-C18(4.6*50mm,5μm) 流速:1.0ml/min
 柱温 : 40°C 波长:317nm
 数据文件名: RC\$QTL-4047 - 28-25/7-1531-2 - zzp-2024112422p-20mg-pH6.0jz-rcqx-bp-1-jf50z-p3-20min.lcd
 方法文件名: RC\$QTL-4047 - QTL-4047-rcqx-FX256.lcm
 批处理文件名: RC\$QTL-4047 - 20250210-FX256.lcb
 样品瓶号: 3-22
 进样体积: 20μl 版本号:6.115
 进样时间: 2025/02/11 00:08:00 实验者: xiexinhui
 处理时间 (V2) : 2025/02/11 14:43:47 处理者: xiexinhui
 仪器型号: SHIMADZU LC-2050C(FX256)

<色谱图>

mV



<峰表>

检测器A Ch1 317nm

峰号	保留时间	面积	面积%	高度	理论塔板数(USP)	拖尾因子	分离度(USP)
1	3.294	1025008	100.000	111530	3156	1.348	--
总计		1025008	100.000	111530			



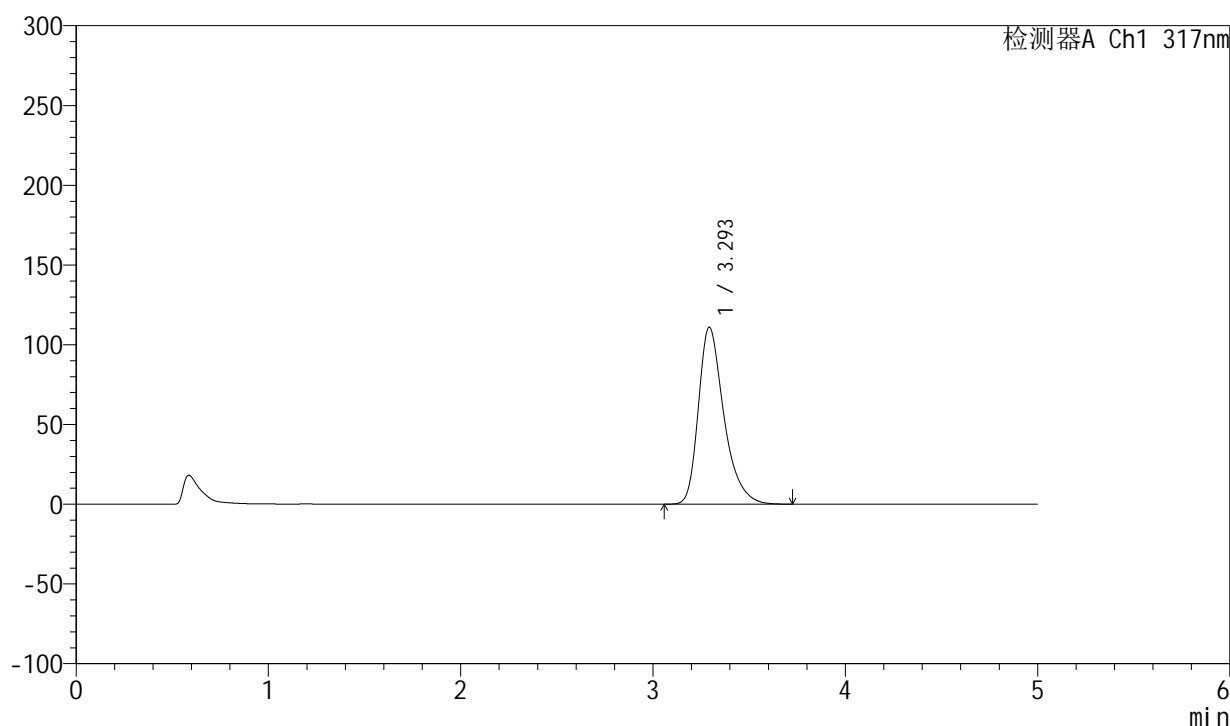
QTL-4047

<样品信息>

色谱柱 : XB-C18(4.6*50mm,5 μ m) 流速:1.0ml/min
 柱温 : 40 $^{\circ}$ C 波长:317nm
 数据文件名: RC\$QTL-4047 - 28-25/7-1532-2 - zzp-2024112422p-20mg-pH6.0jz-rcqx-bp-1-jf50z-p4-20min.lcd
 方法文件名: RC\$QTL-4047 - QTL-4047-rcqx-FX256.lcm
 批处理文件名: RC\$QTL-4047 - 20250210-FX256.lcb
 样品瓶号: 3-31
 进样体积: 20 μ l 版本号:6.115
 进样时间: 2025/02/11 00:13:21 实验者: xiexinhui
 处理时间 (V2) : 2025/02/11 14:43:50 处理者: xiexinhui
 仪器型号: SHIMADZU LC-2050C(FX256)

<色谱图>

mV



<峰表>

检测器A Ch1 317nm

峰号	保留时间	面积	面积%	高度	理论塔板数(USP)	拖尾因子	分离度(USP)
1	3.293	1022542	100.000	110761	3144	1.355	--
总计		1022542	100.000	110761			

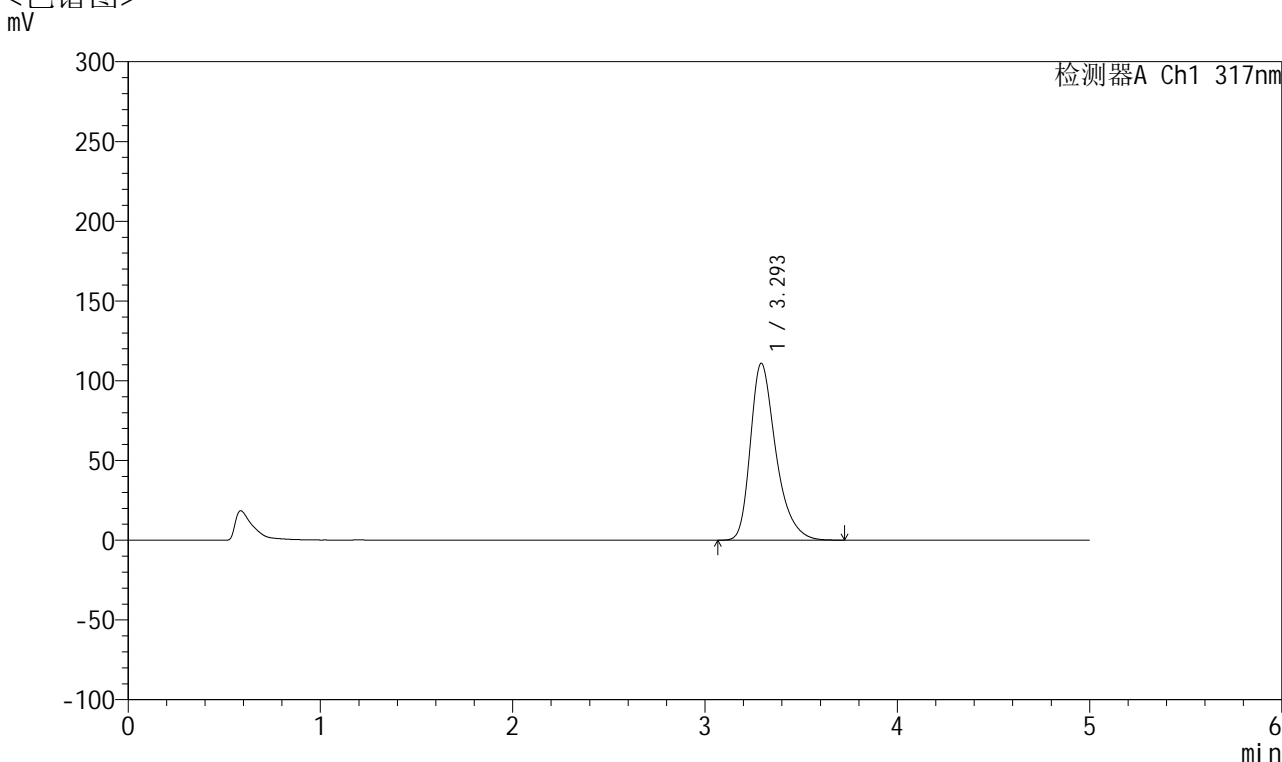


QTL-4047

<样品信息>

色谱柱 : XB-C18(4.6*50mm,5 μ m) 流速:1.0ml/min
 柱温 : 40 $^{\circ}$ C 波长:317nm
 数据文件名: RC\$QTL-4047 - 28-25/7-1533-2 - zzp-2024112422p-20mg-pH6.0jz-rcqx-bp-1-jf50z-p5-20min.lcd
 方法文件名: RC\$QTL-4047 - QTL-4047-rcqx-FX256.lcm
 批处理文件名: RC\$QTL-4047 - 20250210-FX256.lcb
 样品瓶号: 3-40
 进样体积: 20 μ l 版本号:6.115
 进样时间: 2025/02/11 00:18:43 实验者: xiexinhui
 处理时间 (V2) : 2025/02/11 14:43:53 处理者: xiexinhui
 仪器型号: SHIMADZU LC-2050C(FX256)

<色谱图>



<峰表>

检测器A Ch1 317nm

峰号	保留时间	面积	面积%	高度	理论塔板数(USP)	拖尾因子	分离度(USP)
1	3.293	1021755	100.000	110714	3143	1.354	--
总计		1021755	100.000	110714			

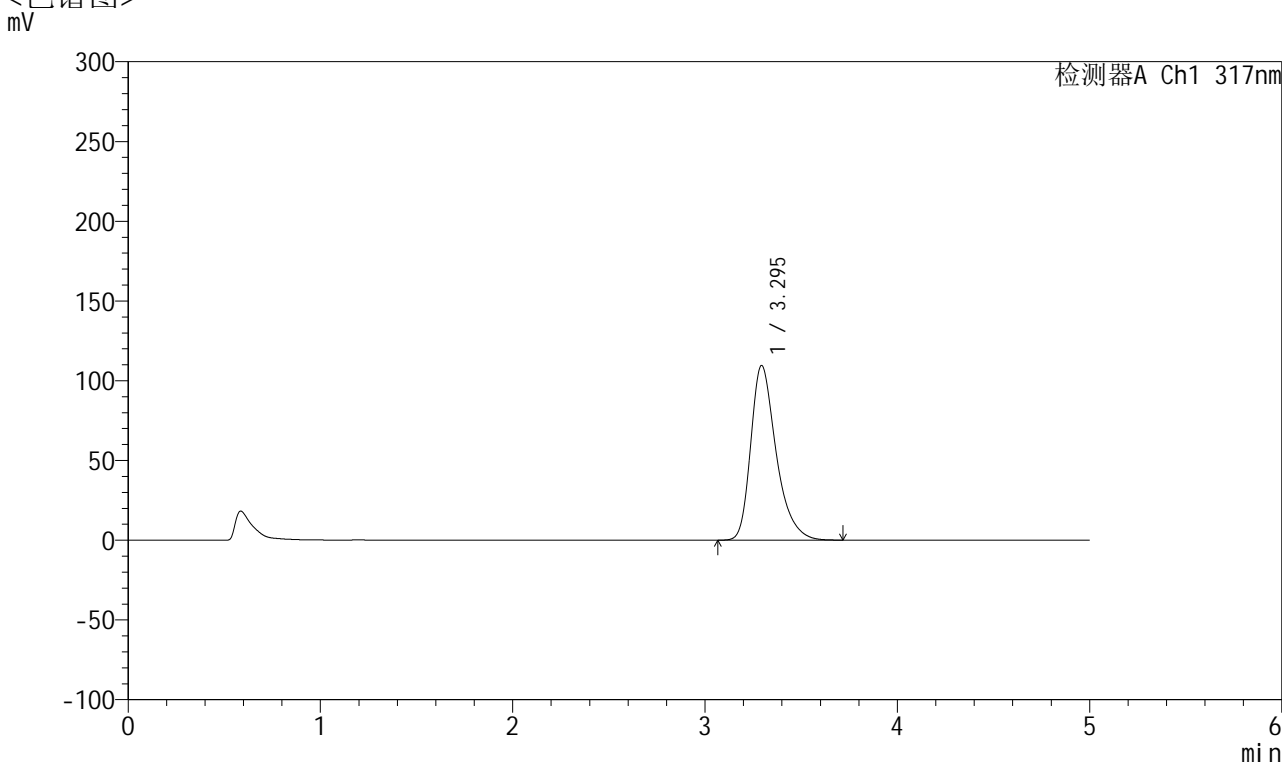


QTL-4047

<样品信息>

色谱柱 : XB-C18(4.6*50mm,5μm) 流速:1.0ml/min
 柱温 : 40°C 波长:317nm
 数据文件名: RC\$QTL-4047 - 28-25/7-1534-2 - zzp-2024112422p-20mg-pH6.0jz-rcqx-bp-1-jf50z-p6-20min.lcd
 方法文件名: RC\$QTL-4047 - QTL-4047-rcqx-FX256.lcm
 批处理文件名: RC\$QTL-4047 - 20250210-FX256.lcb
 样品瓶号: 3-49
 进样体积: 20μl 版本号:6.115
 进样时间: 2025/02/11 00:24:06 实验者: xiexinhui
 处理时间 (V2) : 2025/02/11 14:43:55 处理者: xiexinhui
 仪器型号: SHIMADZU LC-2050C(FX256)

<色谱图>



<峰表>

检测器A Ch1 317nm

峰号	保留时间	面积	面积%	高度	理论塔板数(USP)	拖尾因子	分离度(USP)
1	3.295	1007001	100.000	109481	3158	1.351	--
总计		1007001	100.000	109481			

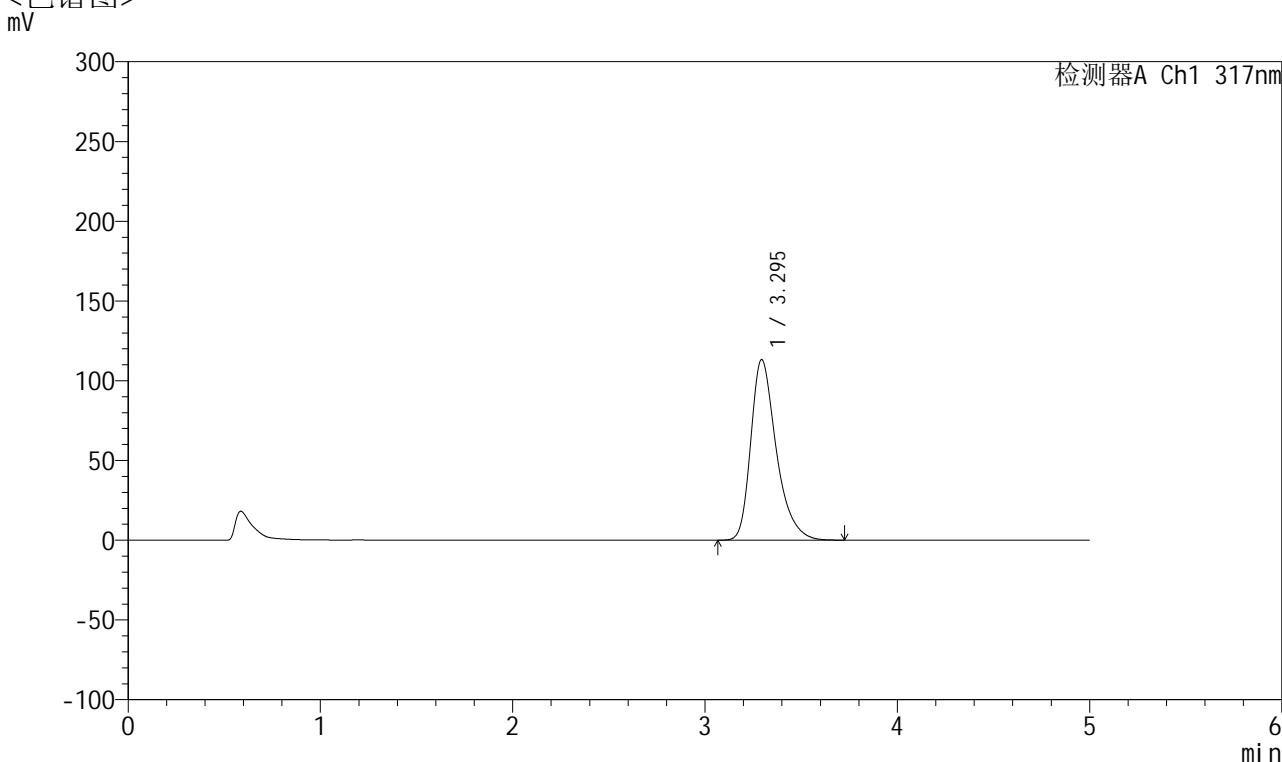


QTL-4047

<样品信息>

色谱柱 : XB-C18(4.6*50mm,5 μ m) 流速:1.0ml/min
 柱温 : 40 $^{\circ}$ C 波长:317nm
 数据文件名: RC\$QTL-4047 - 28-25/7-1535-2 - zzp-2024112422p-20mg-pH6.0jz-rcqx-bp-1-jf50z-p1-30min.lcd
 方法文件名: RC\$QTL-4047 - QTL-4047-rcqx-FX256.lcm
 批处理文件名: RC\$QTL-4047 - 20250210-FX256.lcb
 样品瓶号: 3-5
 进样体积: 20 μ l 版本号:6.115
 进样时间: 2025/02/11 00:29:28 实验者: xiexinhui
 处理时间 (V2) : 2025/02/11 14:43:58 处理者: xiexinhui
 仪器型号: SHIMADZU LC-2050C(FX256)

<色谱图>



<峰表>

检测器A Ch1 317nm

峰号	保留时间	面积	面积%	高度	理论塔板数(USP)	拖尾因子	分离度(USP)
1	3.295	1042451	100.000	113186	3147	1.354	--
总计		1042451	100.000	113186			

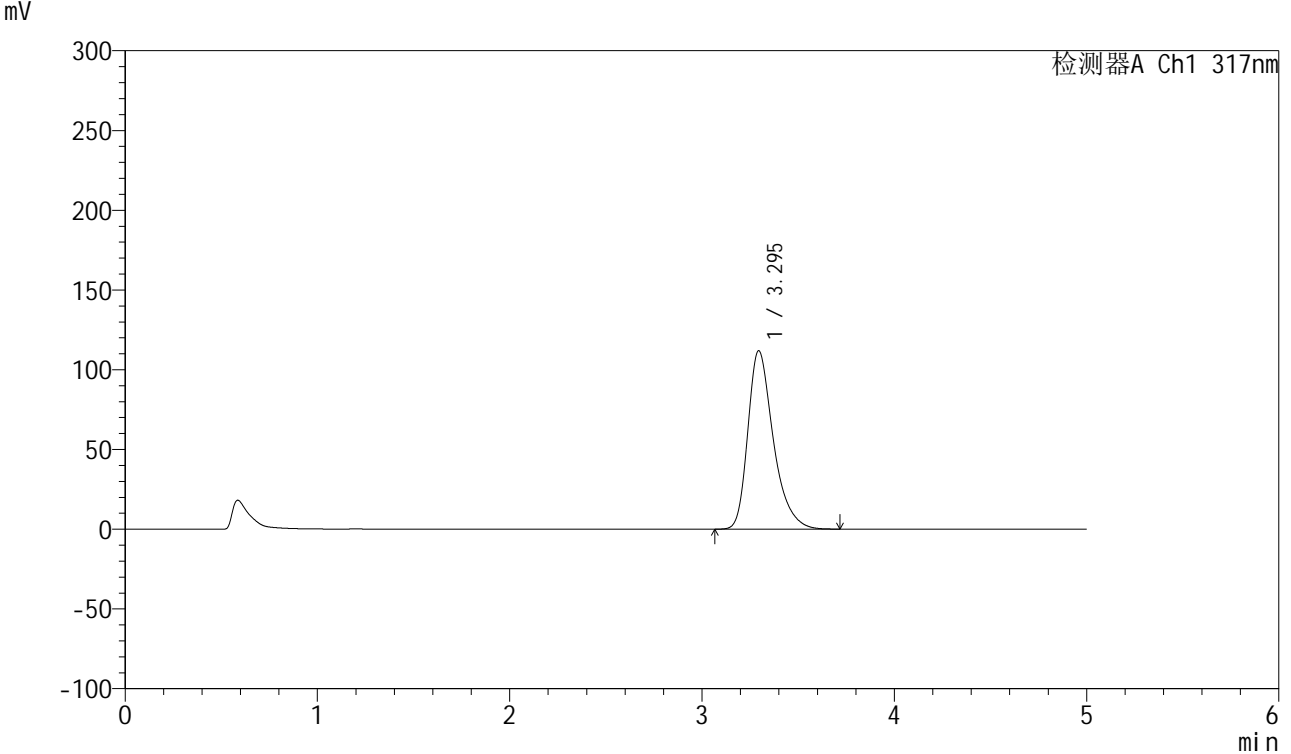


QTL-4047

<样品信息>

色谱柱 : XB-C18(4.6*50mm,5 μ m) 流速:1.0ml/min
 柱温 : 40 $^{\circ}$ C 波长:317nm
 数据文件名: RC\$QTL-4047 - 28-25/7-1536-2 - zzp-2024112422p-20mg-pH6.0jz-rcqx-bp-1-jf50z-p2-30min.lcd
 方法文件名: RC\$QTL-4047 - QTL-4047-rcqx-FX256.lcm
 批处理文件名: RC\$QTL-4047 - 20250210-FX256.lcb
 样品瓶号: 3-14
 进样体积: 20 μ l 版本号:6.115
 进样时间: 2025/02/11 00:34:50 实验者: xiexinhui
 处理时间 (V2) : 2025/02/11 14:44:01 处理者: xiexinhui
 仪器型号: SHIMADZU LC-2050C(FX256)

<色谱图>



<峰表>

检测器A Ch1 317nm

峰号	保留时间	面积	面积%	高度	理论塔板数(USP)	拖尾因子	分离度(USP)
1	3.295	1031710	100.000	111876	3142	1.355	--
总计		1031710	100.000	111876			

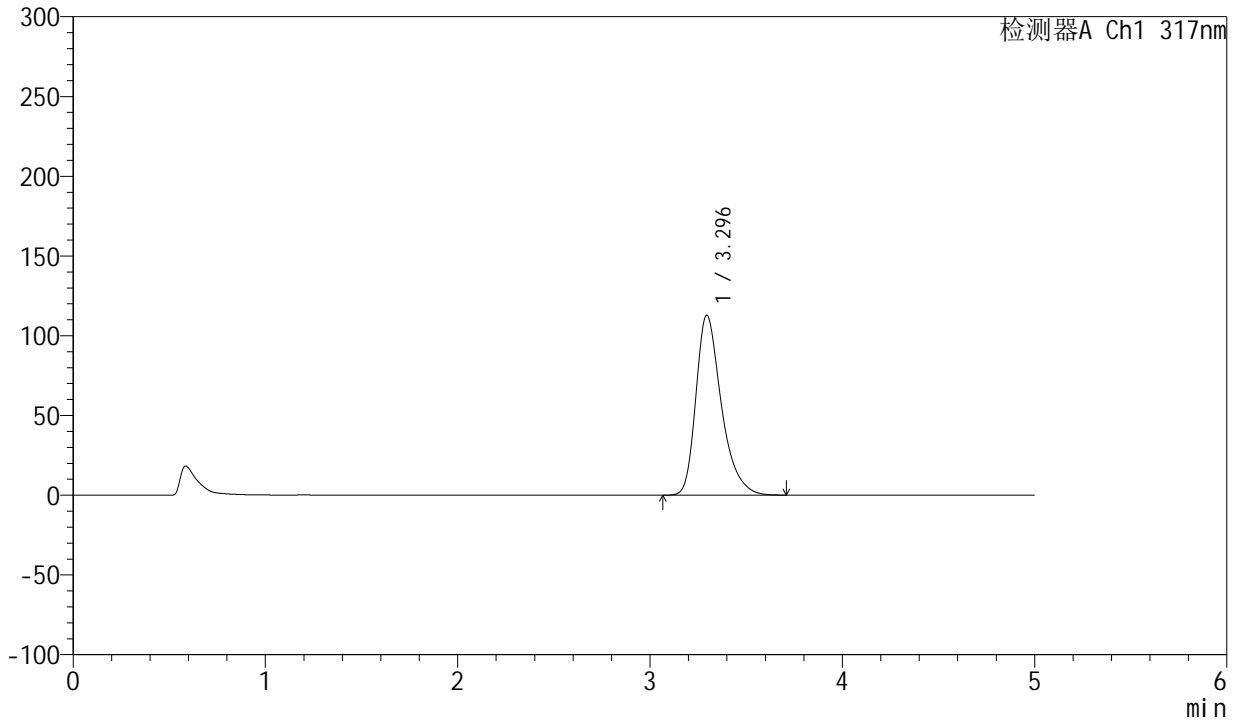


QTL-4047

<样品信息>

色谱柱 : XB-C18(4.6*50mm,5μm) 流速:1.0ml/min
 柱温 : 40°C 波长:317nm
 数据文件名: RC\$QTL-4047 - 28-25/7-1537-2 - zzp-2024112422p-20mg-pH6.0jz-rcqx-bp-1-jf50z-p3-30min.lcd
 方法文件名: RC\$QTL-4047 - QTL-4047-rcqx-FX256.lcm
 批处理文件名: RC\$QTL-4047 - 20250210-FX256.lcb
 样品瓶号: 3-23
 进样体积: 20μl 版本号:6.115
 进样时间: 2025/02/11 00:40:13 实验者: xiexinhui
 处理时间 (V2) : 2025/02/11 14:44:04 处理者: xiexinhui
 仪器型号: SHIMADZU LC-2050C(FX256)

<色谱图>
mV



<峰表>

检测器A Ch1 317nm

峰号	保留时间	面积	面积%	高度	理论塔板数(USP)	拖尾因子	分离度(USP)
1	3.296	1039488	100.000	112852	3148	1.353	--
总计		1039488	100.000	112852			



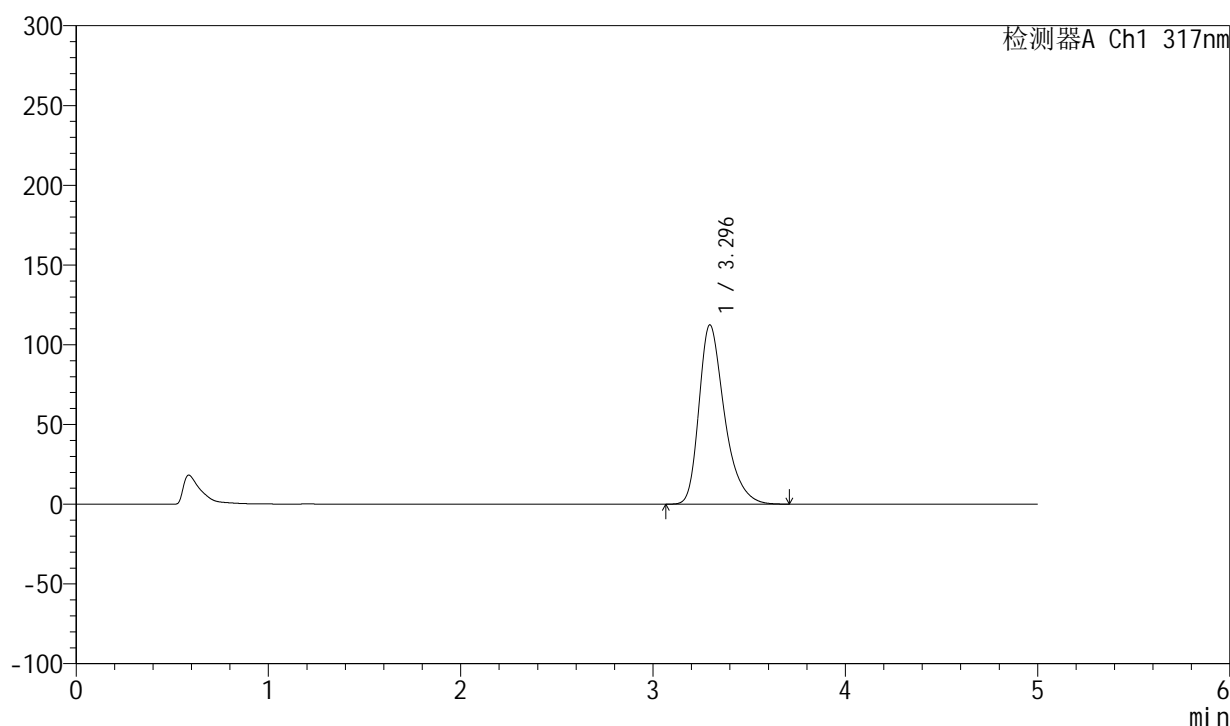
QTL-4047

<样品信息>

色谱柱 : XB-C18(4.6*50mm,5 μ m) 流速:1.0ml/min
 柱温 : 40 $^{\circ}$ C 波长:317nm
 数据文件名: RC\$QTL-4047 - 28-25/7-1538-2 - zzp-2024112422p-20mg-pH6.0jz-rcqx-bp-1-jf50z-p4-30min.lcd
 方法文件名: RC\$QTL-4047 - QTL-4047-rcqx-FX256.lcm
 批处理文件名: RC\$QTL-4047 - 20250210-FX256.lcb
 样品瓶号: 3-32
 进样体积: 20 μ l 版本号:6.115
 进样时间: 2025/02/11 00:45:34 实验者: xiexinhui
 处理时间 (V2) : 2025/02/11 14:44:06 处理者: xiexinhui
 仪器型号: SHIMADZU LC-2050C(FX256)

<色谱图>

mV



<峰表>

检测器A Ch1 317nm

峰号	保留时间	面积	面积%	高度	理论塔板数(USP)	拖尾因子	分离度(USP)
1	3.296	1036835	100.000	112453	3141	1.355	--
总计		1036835	100.000	112453			

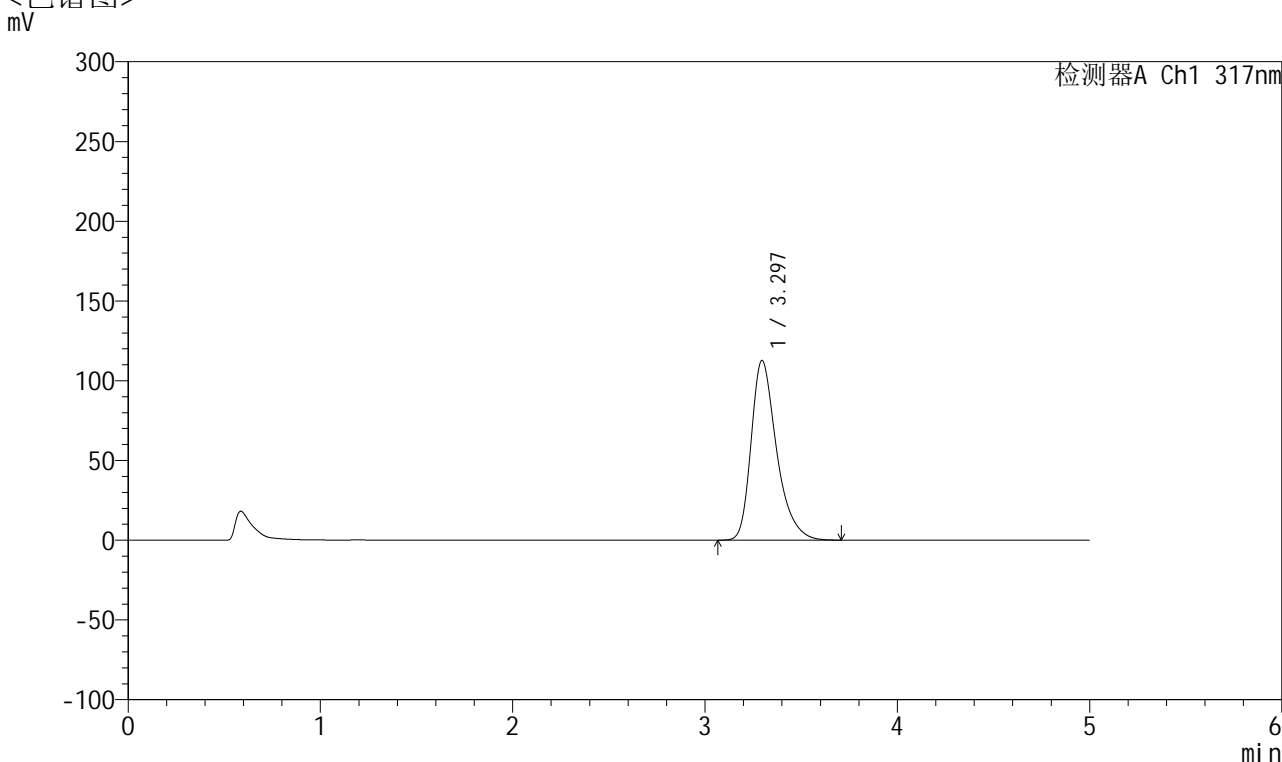


QTL-4047

<样品信息>

色谱柱 : XB-C18(4.6*50mm,5 μ m) 流速:1.0ml/min
 柱温 : 40 $^{\circ}$ C 波长:317nm
 数据文件名: RC\$QTL-4047 - 28-25/7-1539-2 - zzp-2024112422p-20mg-pH6.0jz-rcqx-bp-1-jf50z-p5-30min.lcd
 方法文件名: RC\$QTL-4047 - QTL-4047-rcqx-FX256.lcm
 批处理文件名: RC\$QTL-4047 - 20250210-FX256.lcb
 样品瓶号: 3-41
 进样体积: 20 μ l 版本号:6.115
 进样时间: 2025/02/11 00:50:57 实验者: xiexinhui
 处理时间 (V2) : 2025/02/11 14:44:09 处理者: xiexinhui
 仪器型号: SHIMADZU LC-2050C(FX256)

<色谱图>



<峰表>

检测器A Ch1 317nm

峰号	保留时间	面积	面积%	高度	理论塔板数(USP)	拖尾因子	分离度(USP)
1	3.297	1037834	100.000	112652	3147	1.353	--
总计		1037834	100.000	112652			

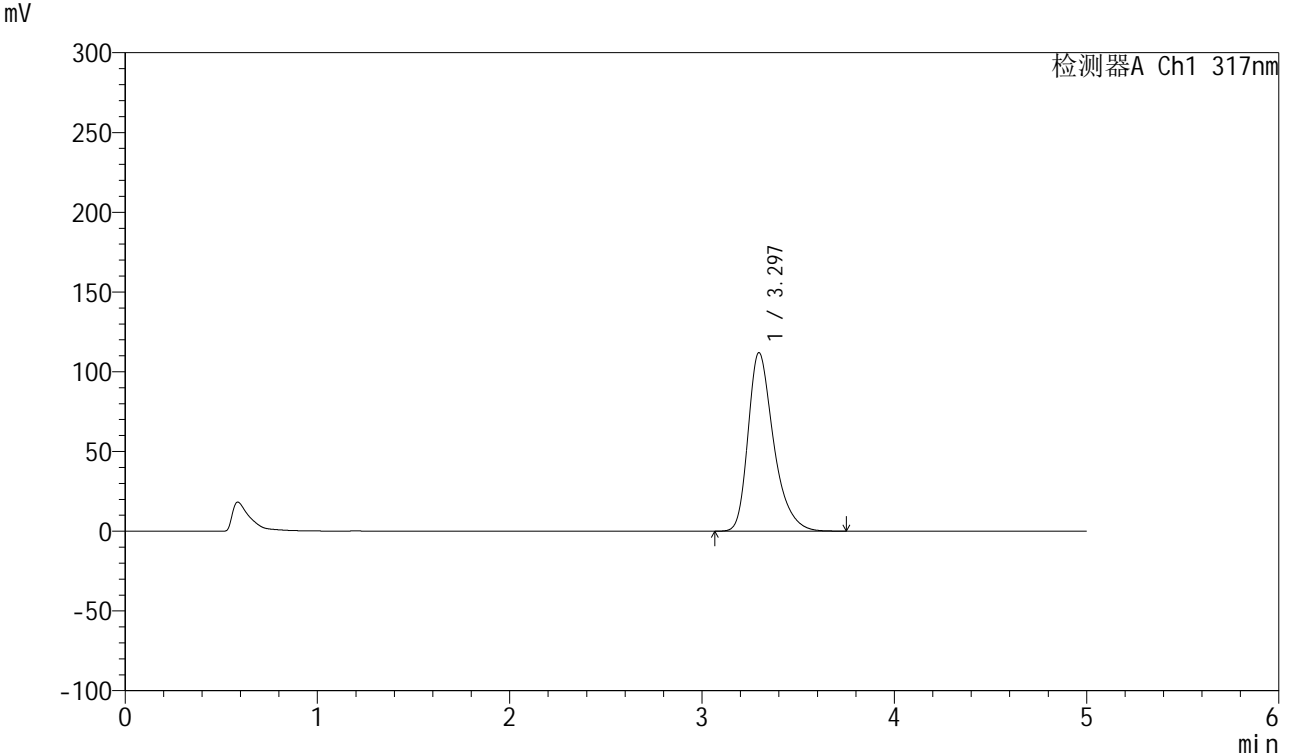


QTL-4047

<样品信息>

色谱柱 : XB-C18(4.6*50mm,5 μ m) 流速:1.0ml/min
 柱温 : 40 $^{\circ}$ C 波长:317nm
 数据文件名: RC\$QTL-4047 - 28-25/7-1540-2 - zzp-2024112422p-20mg-pH6.0jz-rcqx-bp-1-jf50z-p6-30min.lcd
 方法文件名: RC\$QTL-4047 - QTL-4047-rcqx-FX256.lcm
 批处理文件名: RC\$QTL-4047 - 20250210-FX256.lcb
 样品瓶号: 3-50
 进样体积: 20 μ l 版本号:6.115
 进样时间: 2025/02/11 00:56:19 实验者: xiexinhui
 处理时间 (V2) : 2025/02/11 14:44:12 处理者: xiexinhui
 仪器型号: SHIMADZU LC-2050C(FX256)

<色谱图>



<峰表>

检测器A Ch1 317nm

峰号	保留时间	面积	面积%	高度	理论塔板数(USP)	拖尾因子	分离度(USP)
1	3.297	1033318	100.000	112019	3143	1.354	--
总计		1033318	100.000	112019			

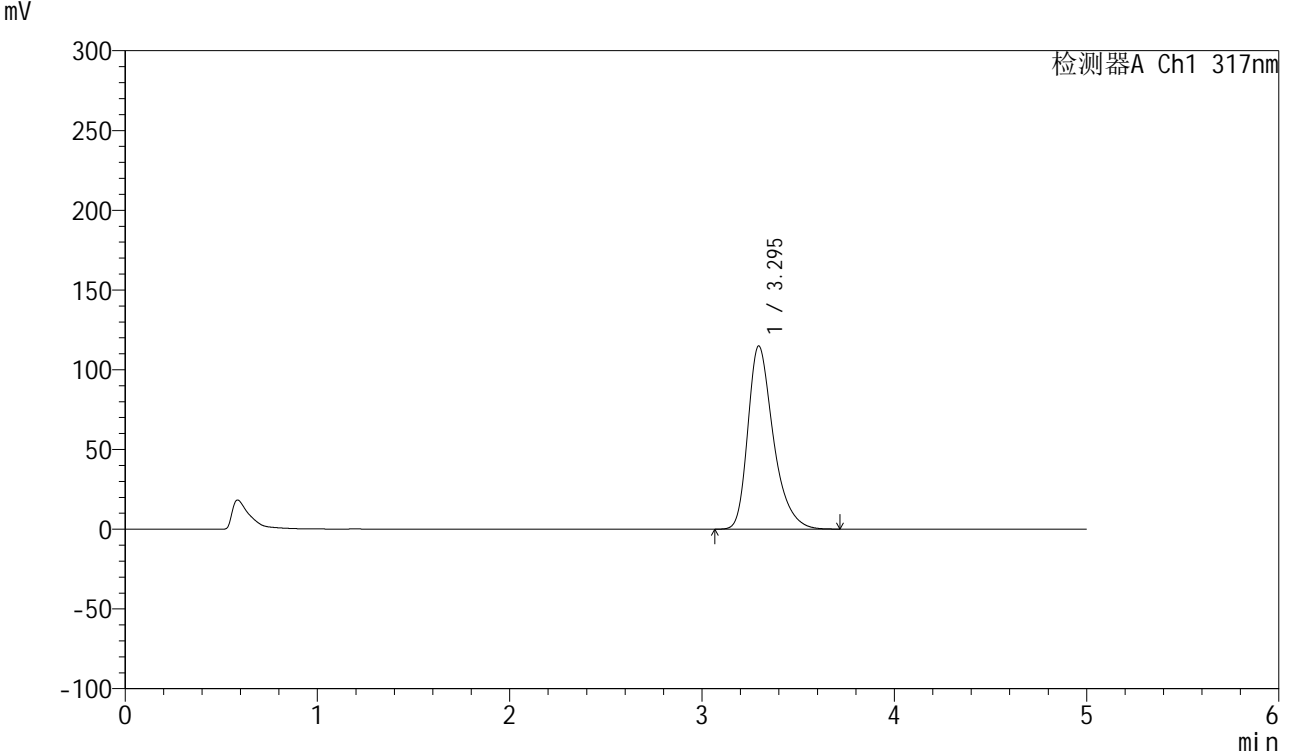


QTL-4047

<样品信息>

色谱柱 : XB-C18(4.6*50mm,5 μ m) 流速:1.0ml/min
 柱温 : 40 $^{\circ}$ C 波长:317nm
 数据文件名: RC\$QTL-4047 - 28-25/7-1541-2 - zzp-2024112422p-20mg-pH6.0jz-rcqx-bp-1-jf50z-p1-45min.lcd
 方法文件名: RC\$QTL-4047 - QTL-4047-rcqx-FX256.lcm
 批处理文件名: RC\$QTL-4047 - 20250210-FX256.lcb
 样品瓶号: 3-6
 进样体积: 20 μ l 版本号:6.115
 进样时间: 2025/02/11 01:01:41 实验者: xiexinhui
 处理时间 (V2) : 2025/02/11 14:44:15 处理者: xiexinhui
 仪器型号: SHIMADZU LC-2050C(FX256)

<色谱图>



<峰表>

检测器A Ch1 317nm

峰号	保留时间	面积	面积%	高度	理论塔板数(USP)	拖尾因子	分离度(USP)
1	3.295	1058828	100.000	114888	3148	1.354	--
总计		1058828	100.000	114888			

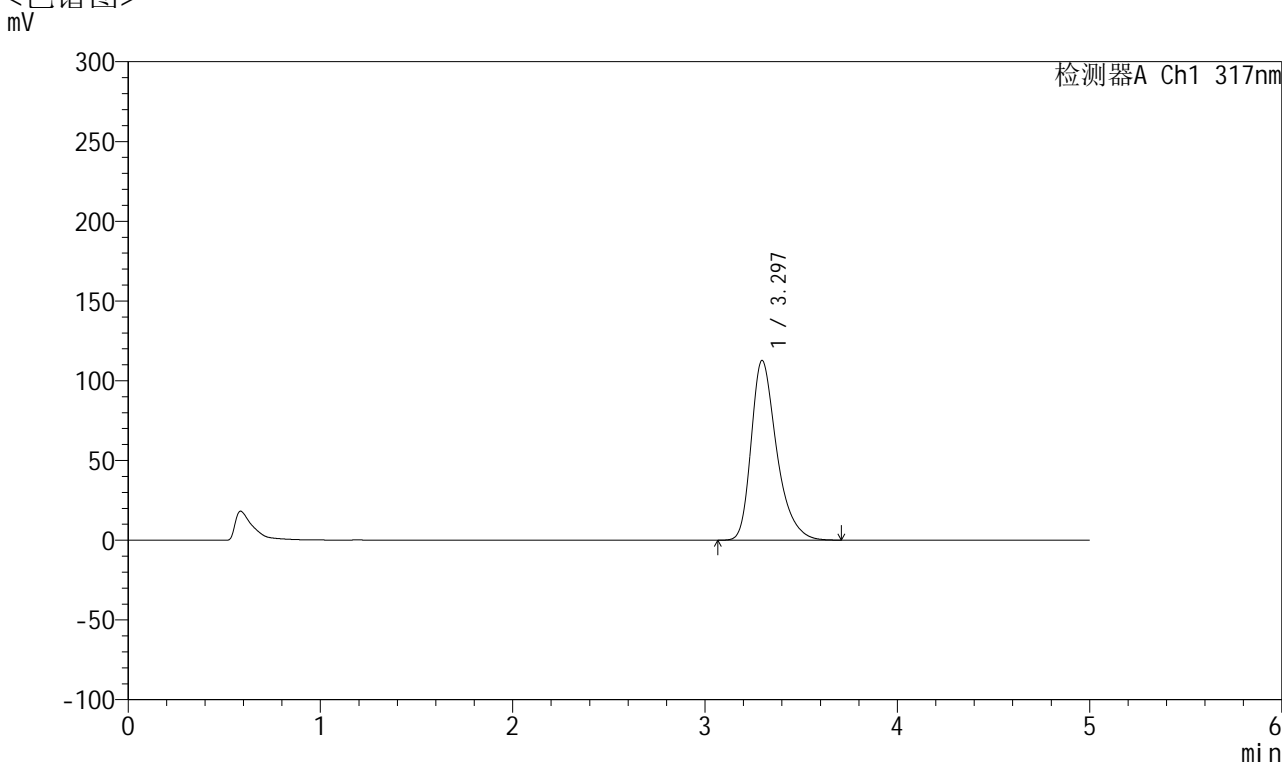


QTL-4047

<样品信息>

色谱柱 : XB-C18(4.6*50mm,5μm) 流速:1.0ml/min
 柱温 : 40°C 波长:317nm
 数据文件名: RC\$QTL-4047 - 28-25/7-1542-2 - zzp-2024112422p-20mg-pH6.0jz-rcqx-bp-1-jf50z-p2-45min.lcd
 方法文件名: RC\$QTL-4047 - QTL-4047-rcqx-FX256.lcm
 批处理文件名: RC\$QTL-4047 - 20250210-FX256.lcb
 样品瓶号: 3-15
 进样体积: 20μl 版本号:6.115
 进样时间: 2025/02/11 01:07:03 实验者: xiexinhui
 处理时间 (V2) : 2025/02/11 14:44:17 处理者: xiexinhui
 仪器型号: SHIMADZU LC-2050C(FX256)

<色谱图>



<峰表>

检测器A Ch1 317nm

峰号	保留时间	面积	面积%	高度	理论塔板数(USP)	拖尾因子	分离度(USP)
1	3.297	1038988	100.000	112730	3144	1.353	--
总计		1038988	100.000	112730			

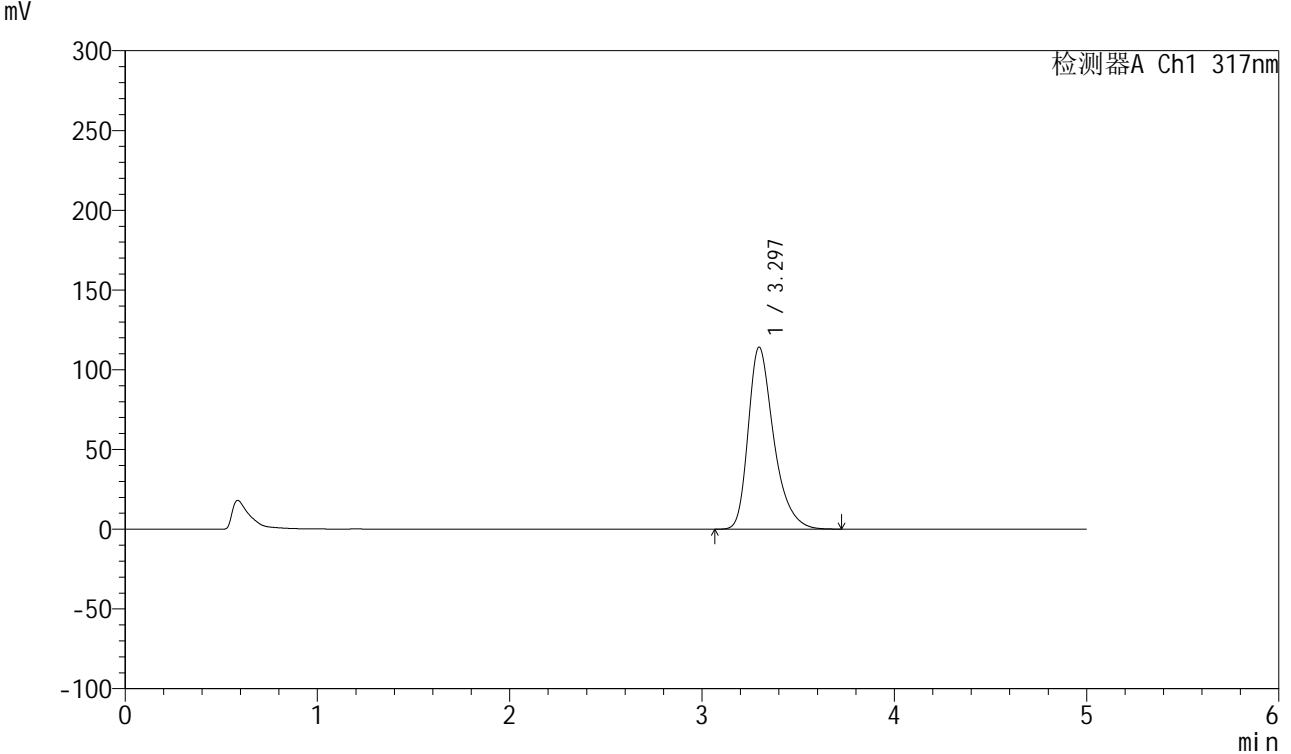


QTL-4047

<样品信息>

色谱柱 : XB-C18(4.6*50mm,5 μ m) 流速:1.0ml/min
 柱温 : 40 $^{\circ}$ C 波长:317nm
 数据文件名: RC\$QTL-4047 - 28-25/7-1543-2 - zzp-2024112422p-20mg-pH6.0jz-rcqx-bp-1-jf50z-p3-45min.lcd
 方法文件名: RC\$QTL-4047 - QTL-4047-rcqx-FX256.lcm
 批处理文件名: RC\$QTL-4047 - 20250210-FX256.lcb
 样品瓶号: 3-24
 进样体积: 20 μ l 版本号:6.115
 进样时间: 2025/02/11 01:12:24 实验者: xiexinhui
 处理时间 (V2) : 2025/02/11 14:44:20 处理者: xiexinhui
 仪器型号: SHIMADZU LC-2050C(FX256)

<色谱图>



<峰表>

检测器A Ch1 317nm

峰号	保留时间	面积	面积%	高度	理论塔板数(USP)	拖尾因子	分离度(USP)
1	3.297	1053008	100.000	114182	3144	1.355	--
总计		1053008	100.000	114182			

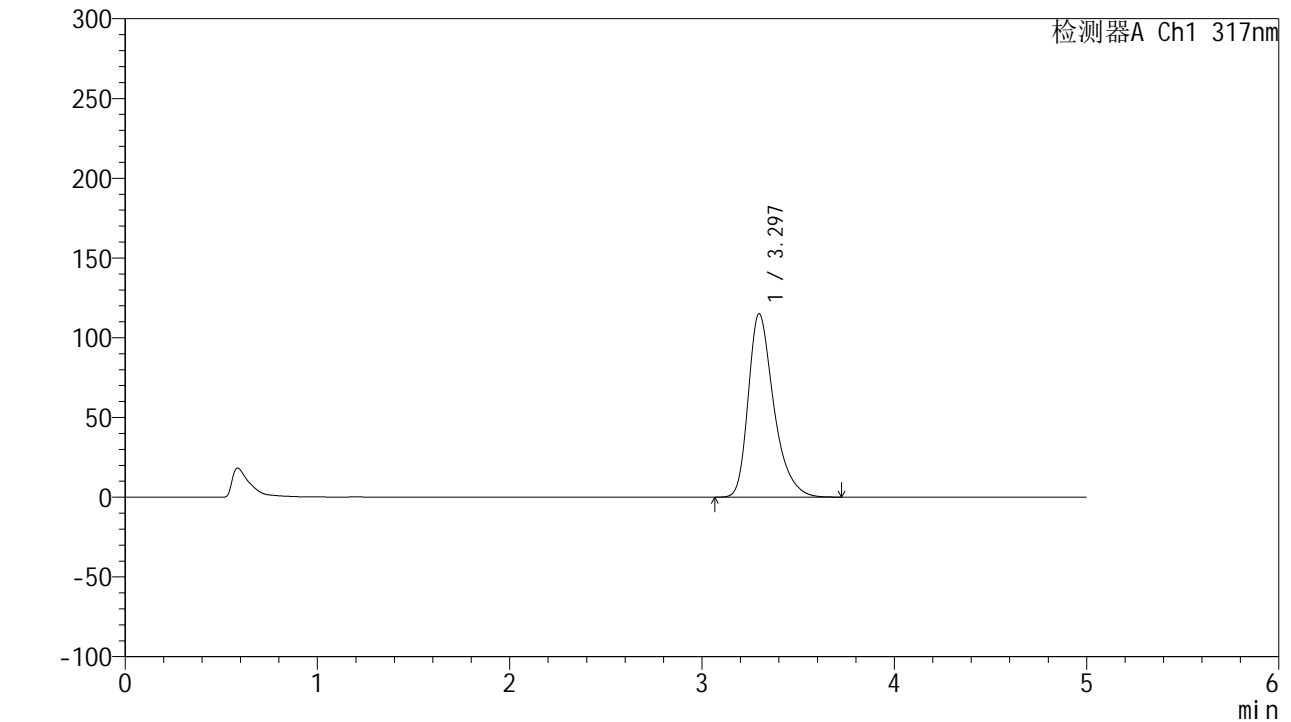


QTL-4047

<样品信息>

色谱柱 : XB-C18(4.6*50mm,5 μ m) 流速:1.0ml/min
 柱温 : 40 $^{\circ}$ C 波长:317nm
 数据文件名: RC\$QTL-4047 - 28-25/7-1544-2 - zzp-2024112422p-20mg-pH6.0jz-rcqx-bp-1-jf50z-p4-45min.lcd
 方法文件名: RC\$QTL-4047 - QTL-4047-rcqx-FX256.lcm
 批处理文件名: RC\$QTL-4047 - 20250210-FX256.lcb
 样品瓶号: 3-33
 进样体积: 20 μ l 版本号:6.115
 进样时间: 2025/02/11 01:17:47 实验者: xiexinhui
 处理时间 (V2) : 2025/02/11 14:44:23 处理者: xiexinhui
 仪器型号: SHIMADZU LC-2050C(FX256)

<色谱图>



<峰表>

检测器A Ch1 317nm

峰号	保留时间	面积	面积%	高度	理论塔板数(USP)	拖尾因子	分离度(USP)
1	3.297	1060541	100.000	115081	3148	1.355	--
总计		1060541	100.000	115081			

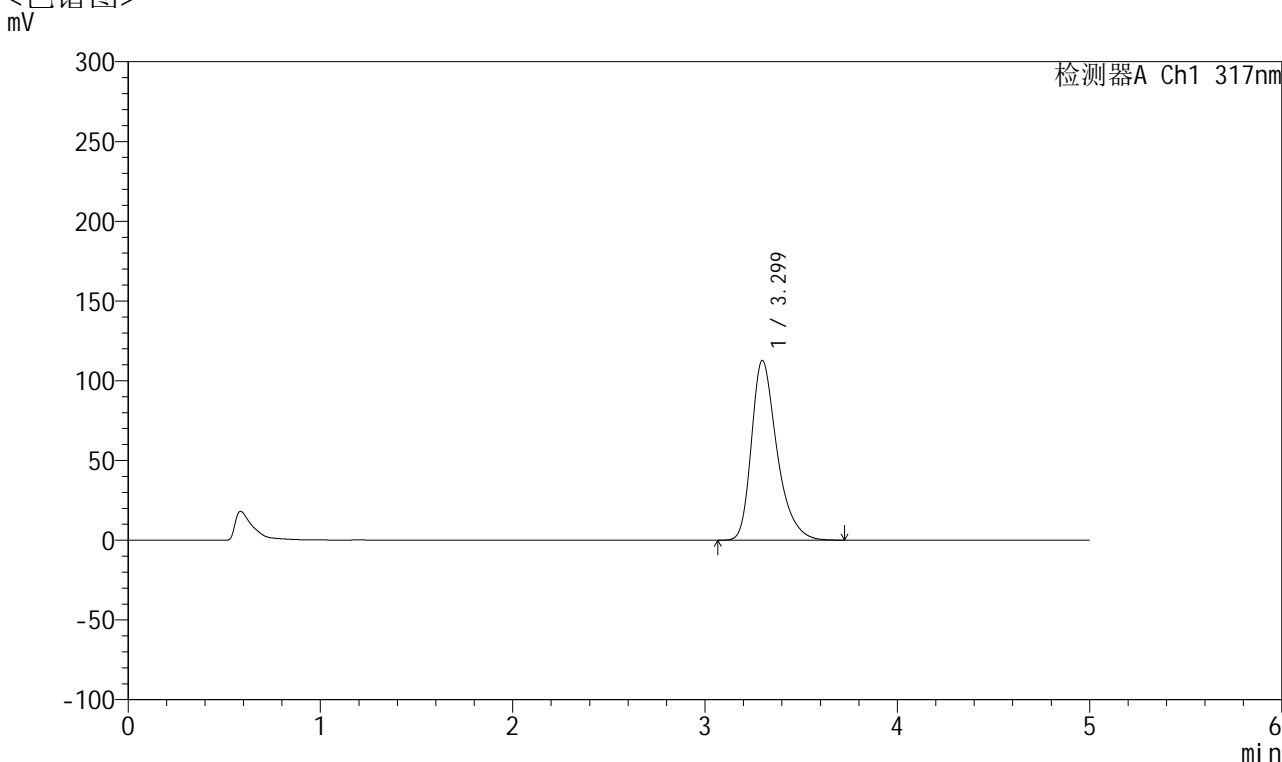


QTL-4047

<样品信息>

色谱柱 : XB-C18(4.6*50mm,5μm) 流速:1.0ml/min
 柱温 : 40°C 波长:317nm
 数据文件名: RC\$QTL-4047 - 28-25/7-1545-2 - zzp-2024112422p-20mg-pH6.0jz-rcqx-bp-1-jf50z-p5-45min.lcd
 方法文件名: RC\$QTL-4047 - QTL-4047-rcqx-FX256.lcm
 批处理文件名: RC\$QTL-4047 - 20250210-FX256.lcb
 样品瓶号: 3-42
 进样体积: 20μl 版本号:6.115
 进样时间: 2025/02/11 01:23:08 实验者: xiexinhui
 处理时间 (V2) : 2025/02/11 14:44:25 处理者: xiexinhui
 仪器型号: SHIMADZU LC-2050C(FX256)

<色谱图>



<峰表>

检测器A Ch1 317nm

峰号	保留时间	面积	面积%	高度	理论塔板数(USP)	拖尾因子	分离度(USP)
1	3.299	1038780	100.000	112680	3150	1.353	--
总计		1038780	100.000	112680			

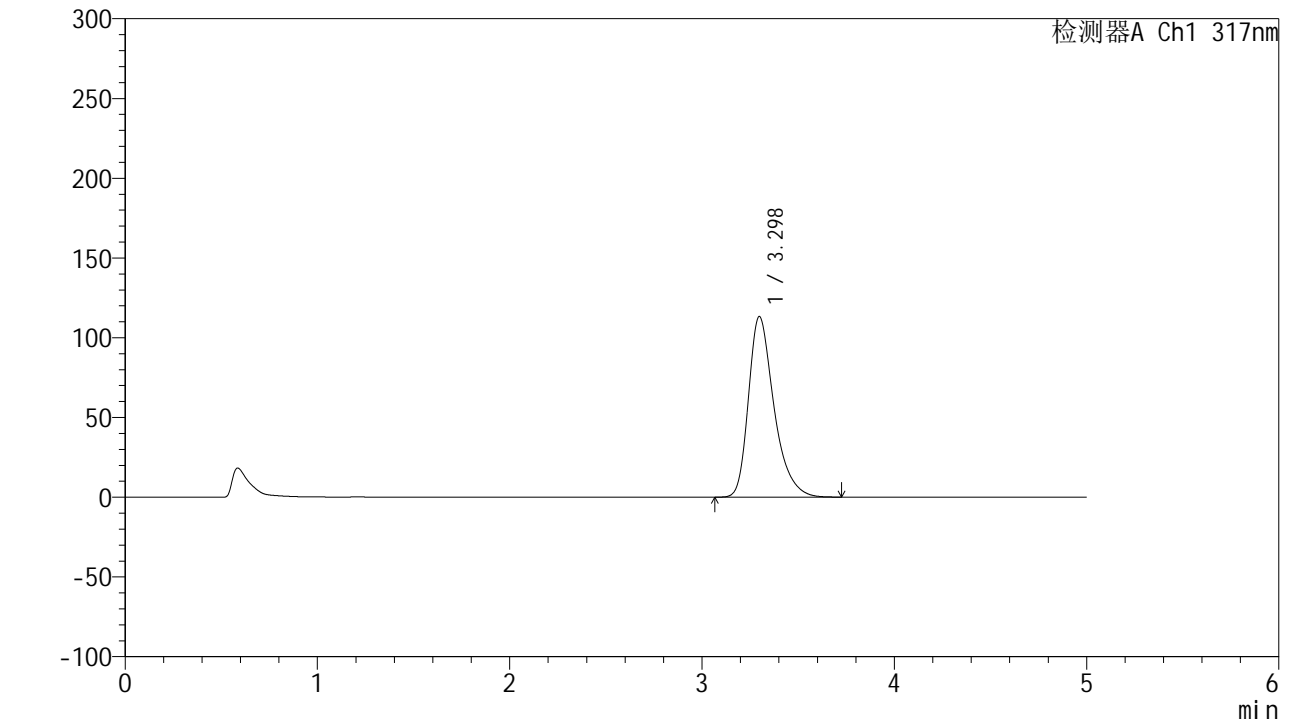


QTL-4047

<样品信息>

色谱柱 : XB-C18(4.6*50mm,5μm) 流速:1.0ml/min
 柱温 : 40°C 波长:317nm
 数据文件名: RC\$QTL-4047 - 28-25/7-1546-2 - zzp-2024112422p-20mg-pH6.0jz-rcqx-bp-1-jf50z-p6-45min.lcd
 方法文件名: RC\$QTL-4047 - QTL-4047-rcqx-FX256.lcm
 批处理文件名: RC\$QTL-4047 - 20250210-FX256.lcb
 样品瓶号: 3-51
 进样体积: 20μl 版本号:6.115
 进样时间: 2025/02/11 01:28:30 实验者: xiexinhui
 处理时间 (V2) : 2025/02/11 14:44:28 处理者: xiexinhui
 仪器型号: SHIMADZU LC-2050C(FX256)

<色谱图>



<峰表>

检测器A Ch1 317nm

峰号	保留时间	面积	面积%	高度	理论塔板数(USP)	拖尾因子	分离度(USP)
1	3.298	1045045	100.000	113218	3142	1.354	--
总计		1045045	100.000	113218			

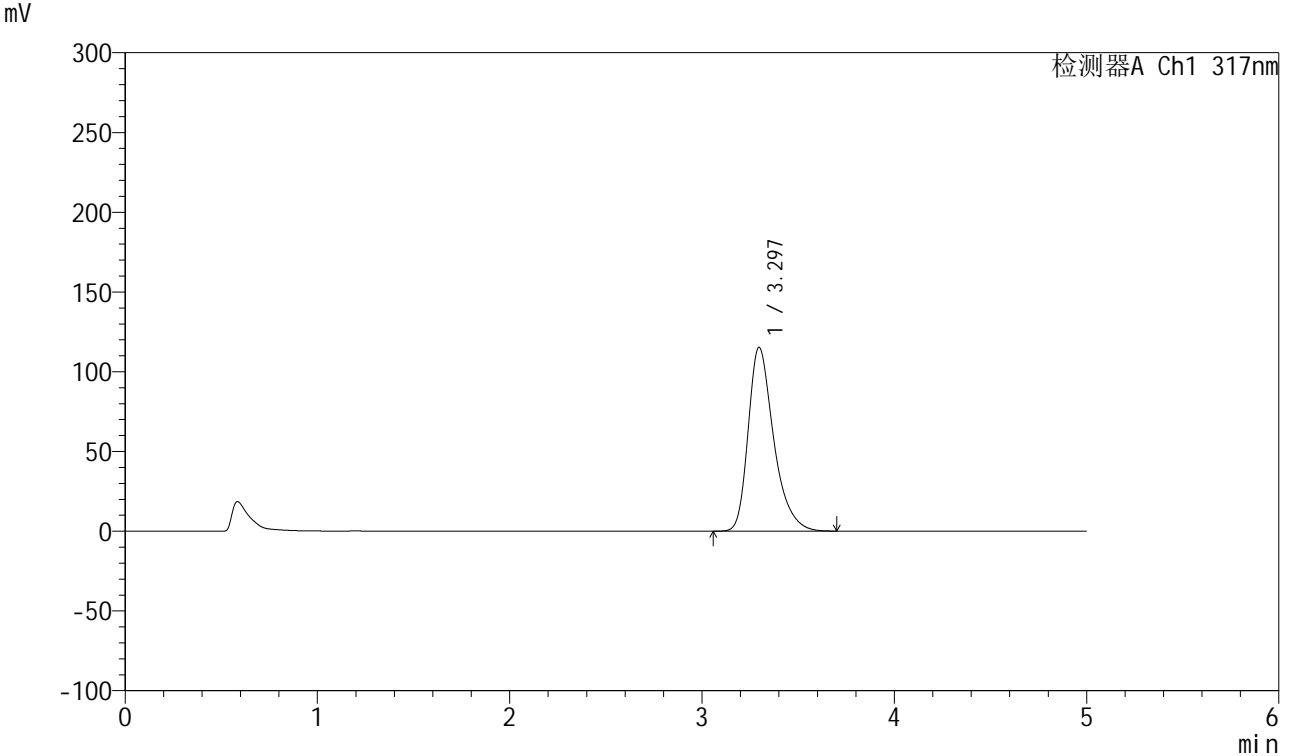


QTL-4047

<样品信息>

色谱柱 : XB-C18(4.6*50mm,5 μ m) 流速:1.0ml/min
 柱温 : 40 $^{\circ}$ C 波长:317nm
 数据文件名: RC\$QTL-4047 - 28-25/7-1547-2 - zzp-2024112422p-20mg-pH6.0jz-rcqx-bp-1-jf50z-p1-60min.lcd
 方法文件名: RC\$QTL-4047 - QTL-4047-rcqx-FX256.lcm
 批处理文件名: RC\$QTL-4047 - 20250210-FX256.lcb
 样品瓶号: 3-7
 进样体积: 20 μ l 版本号:6.115
 进样时间: 2025/02/11 01:33:52 实验者: xiexinhui
 处理时间 (V2) : 2025/02/11 14:44:31 处理者: xiexinhui
 仪器型号: SHIMADZU LC-2050C(FX256)

<色谱图>



<峰表>

检测器A Ch1 317nm

峰号	保留时间	面积	面积%	高度	理论塔板数(USP)	拖尾因子	分离度(USP)
1	3.297	1063482	100.000	115334	3138	1.353	--
总计		1063482	100.000	115334			



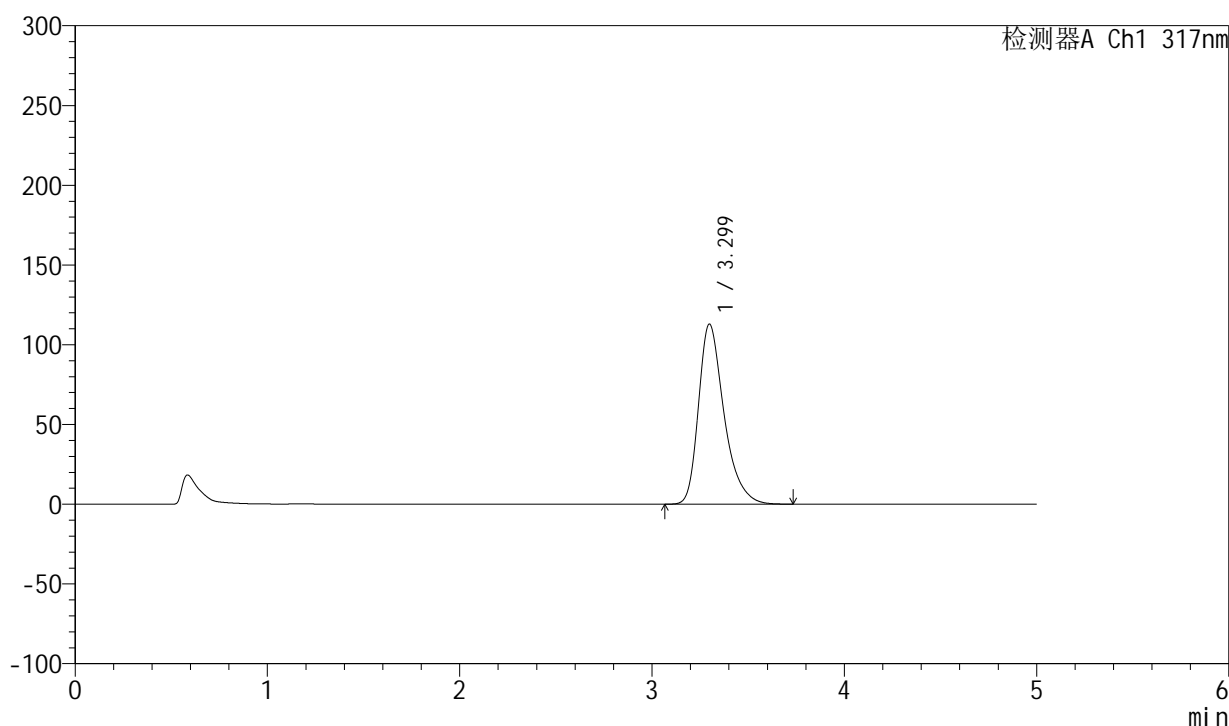
QTL-4047

<样品信息>

色谱柱 : XB-C18(4.6*50mm,5 μ m) 流速:1.0ml/min
 柱温 : 40 $^{\circ}$ C 波长:317nm
 数据文件名: RC\$QTL-4047 - 28-25/7-1548-2 - zzp-2024112422p-20mg-pH6.0jz-rcqx-bp-1-jf50z-p2-60min.lcd
 方法文件名: RC\$QTL-4047 - QTL-4047-rcqx-FX256.lcm
 批处理文件名: RC\$QTL-4047 - 20250210-FX256.lcb
 样品瓶号: 3-16
 进样体积: 20 μ l 版本号:6.115
 进样时间: 2025/02/11 01:39:14 实验者: xiexinhui
 处理时间 (V2) : 2025/02/11 14:44:34 处理者: xiexinhui
 仪器型号: SHIMADZU LC-2050C(FX256)

<色谱图>

mV



<峰表>

检测器A Ch1 317nm

峰号	保留时间	面积	面积%	高度	理论塔板数(USP)	拖尾因子	分离度(USP)
1	3.299	1042569	100.000	112916	3141	1.353	--
总计		1042569	100.000	112916			

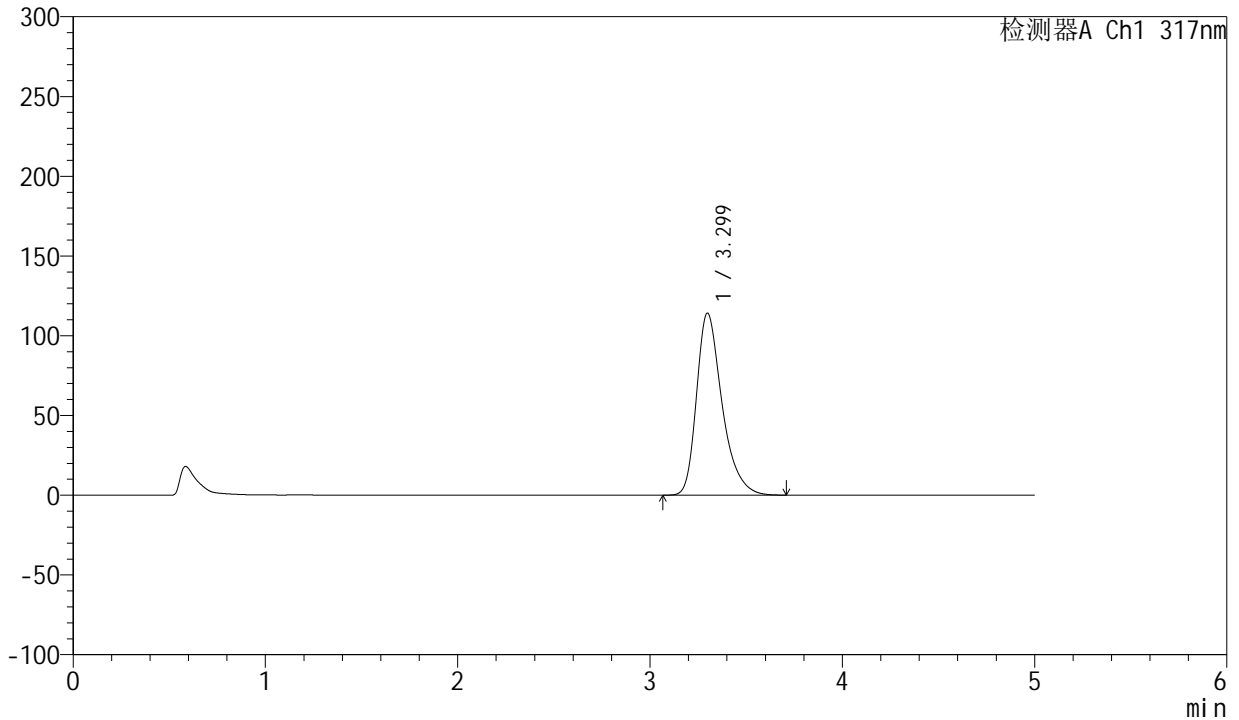


QTL-4047

<样品信息>

色谱柱 : XB-C18(4.6*50mm,5 μ m) 流速:1.0ml/min
 柱温 : 40 $^{\circ}$ C 波长:317nm
 数据文件名: RC\$QTL-4047 - 28-25/7-1549-2 - zzp-2024112422p-20mg-pH6.0jz-rcqx-bp-1-jf50z-p3-60min.lcd
 方法文件名: RC\$QTL-4047 - QTL-4047-rcqx-FX256.lcm
 批处理文件名: RC\$QTL-4047 - 20250210-FX256.lcb
 样品瓶号: 3-25
 进样体积: 20 μ l 版本号:6.115
 进样时间: 2025/02/11 01:44:35 实验者: xiexinhui
 处理时间 (V2) : 2025/02/11 14:44:36 处理者: xiexinhui
 仪器型号: SHIMADZU LC-2050C(FX256)

<色谱图>
mV



<峰表>

检测器A Ch1 317nm

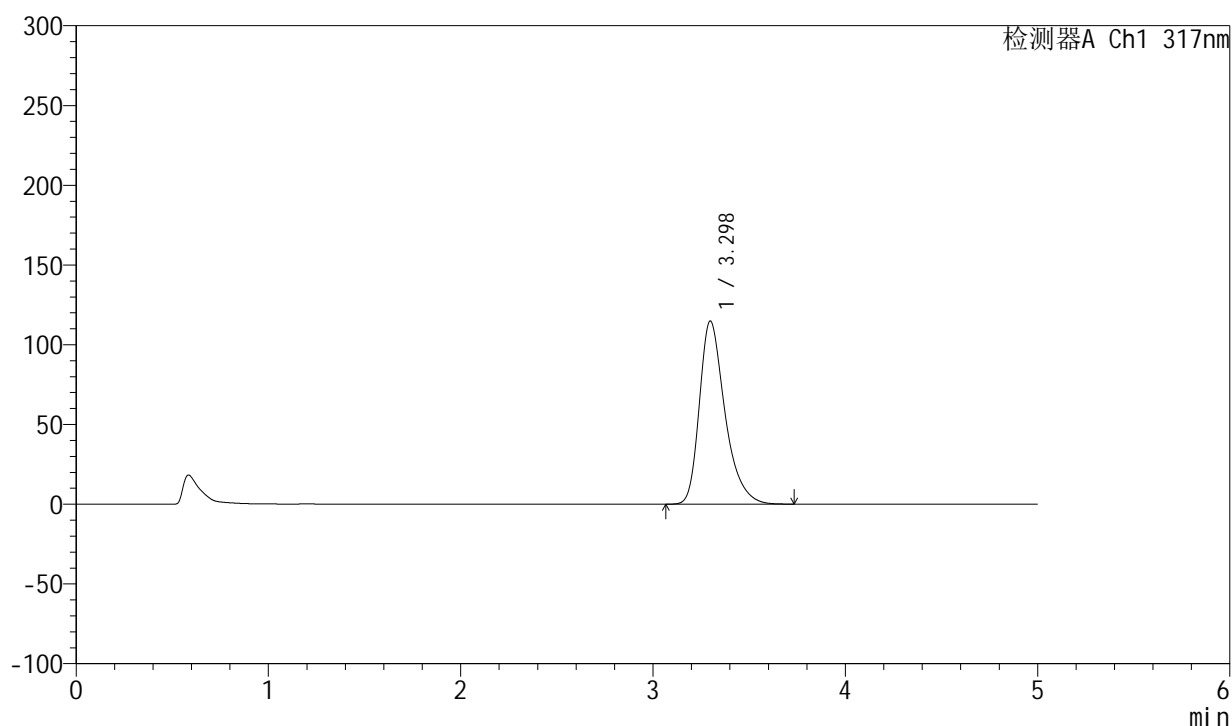
峰号	保留时间	面积	面积%	高度	理论塔板数(USP)	拖尾因子	分离度(USP)
1	3.299	1053789	100.000	114103	3139	1.353	--
总计		1053789	100.000	114103			

<样品信息>

色谱柱 : XB-C18(4.6*50mm,5 μ m) 流速:1.0ml/min
 柱温 : 40 $^{\circ}$ C 波长:317nm
 数据文件名: RC\$QTL-4047 - 28-25/7-1550-2 - zzp-2024112422p-20mg-pH6.0jz-rcqx-bp-1-jf50z-p4-60min.lcd
 方法文件名: RC\$QTL-4047 - QTL-4047-rcqx-FX256.lcm
 批处理文件名: RC\$QTL-4047 - 20250210-FX256.lcb
 样品瓶号: 3-34
 进样体积: 20 μ l 版本号:6.115
 进样时间: 2025/02/11 01:49:56 实验者: xiexinhui
 处理时间 (V2) : 2025/02/11 14:44:39 处理者: xiexinhui
 仪器型号: SHIMADZU LC-2050C(FX256)

<色谱图>

mV



<峰表>

检测器A Ch1 317nm

峰号	保留时间	面积	面积%	高度	理论塔板数(USP)	拖尾因子	分离度(USP)
1	3.298	1061041	100.000	114837	3134	1.355	--
总计		1061041	100.000	114837			

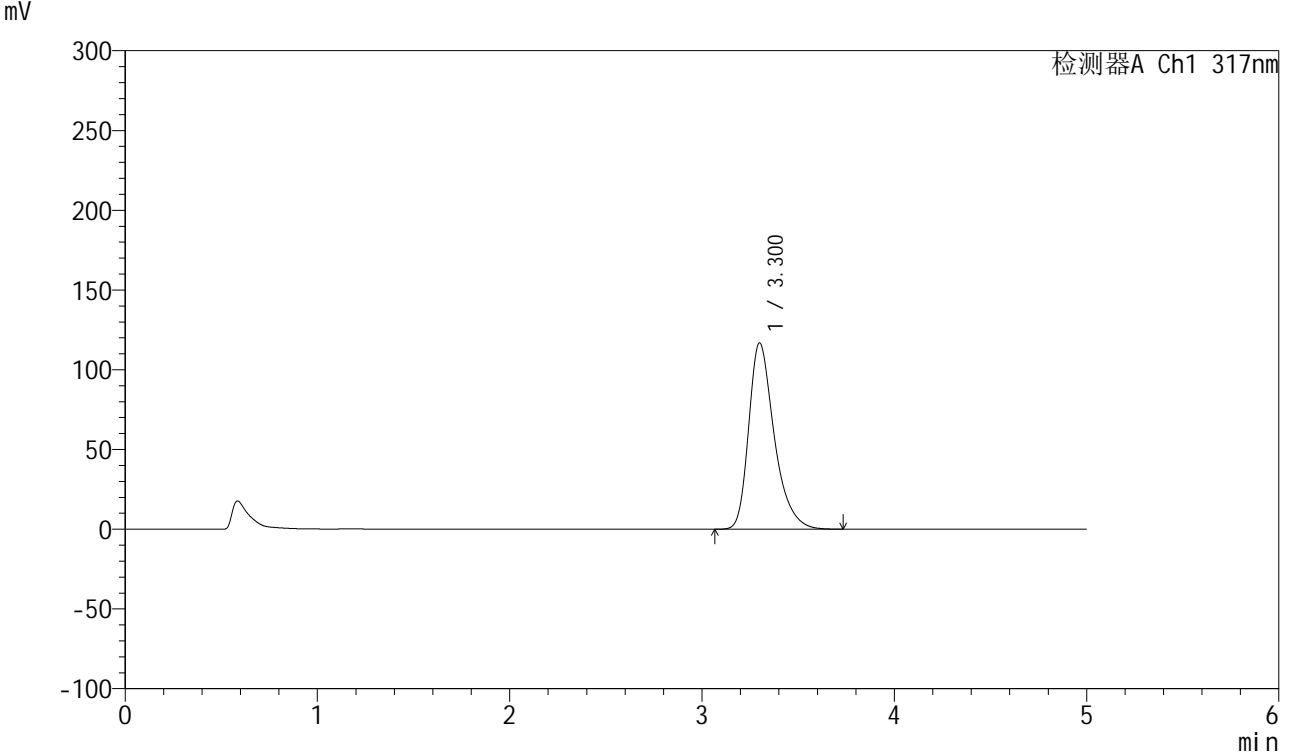


QTL-4047

<样品信息>

色谱柱 : XB-C18(4.6*50mm,5 μ m) 流速:1.0ml/min
 柱温 : 40 $^{\circ}$ C 波长:317nm
 数据文件名: RC\$QTL-4047 - 28-25/7-1551-2 - zzp-2024112422p-20mg-pH6.0jz-rcqx-bp-1-jf50z-p5-60min.lcd
 方法文件名: RC\$QTL-4047 - QTL-4047-rcqx-FX256.lcm
 批处理文件名: RC\$QTL-4047 - 20250210-FX256.lcb
 样品瓶号: 3-43
 进样体积: 20 μ l 版本号:6.115
 进样时间: 2025/02/11 01:55:18 实验者: xiexinhui
 处理时间 (V2) : 2025/02/11 14:44:41 处理者: xiexinhui
 仪器型号: SHIMADZU LC-2050C(FX256)

<色谱图>



<峰表>

检测器A Ch1 317nm

峰号	保留时间	面积	面积%	高度	理论塔板数(USP)	拖尾因子	分离度(USP)
1	3.300	1078895	100.000	116680	3142	1.356	--
总计		1078895	100.000	116680			

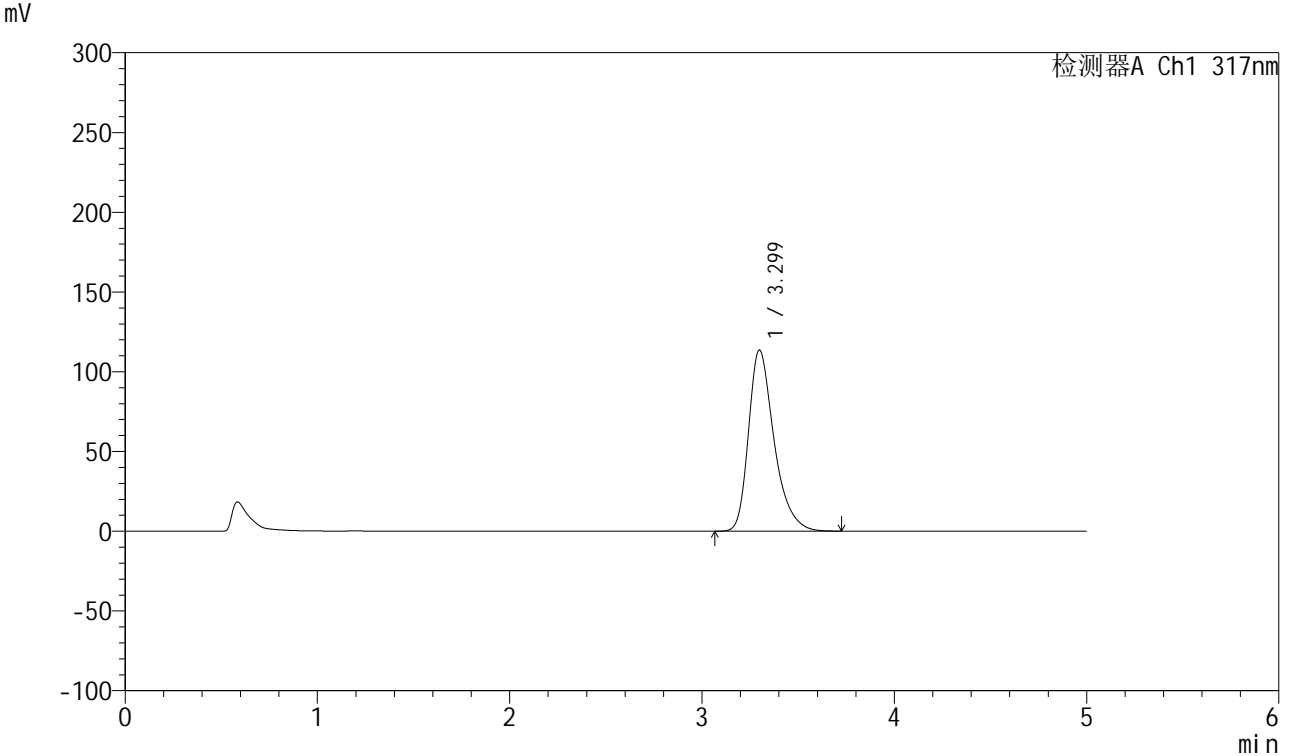


QTL-4047

<样品信息>

色谱柱 : XB-C18(4.6*50mm,5 μ m) 流速:1.0ml/min
 柱温 : 40 $^{\circ}$ C 波长:317nm
 数据文件名: RC\$QTL-4047 - 28-25/7-1552-2 - zzp-2024112422p-20mg-pH6.0jz-rcqx-bp-1-jf50z-p6-60min.lcd
 方法文件名: RC\$QTL-4047 - QTL-4047-rcqx-FX256.lcm
 批处理文件名: RC\$QTL-4047 - 20250210-FX256.lcb
 样品瓶号: 3-52
 进样体积: 20 μ l 版本号:6.115
 进样时间: 2025/02/11 02:00:40 实验者: xiexinhui
 处理时间 (V2) : 2025/02/11 14:44:44 处理者: xiexinhui
 仪器型号: SHIMADZU LC-2050C(FX256)

<色谱图>



<峰表>

检测器A Ch1 317nm

峰号	保留时间	面积	面积%	高度	理论塔板数(USP)	拖尾因子	分离度(USP)
1	3.299	1049575	100.000	113531	3132	1.354	--
总计		1049575	100.000	113531			



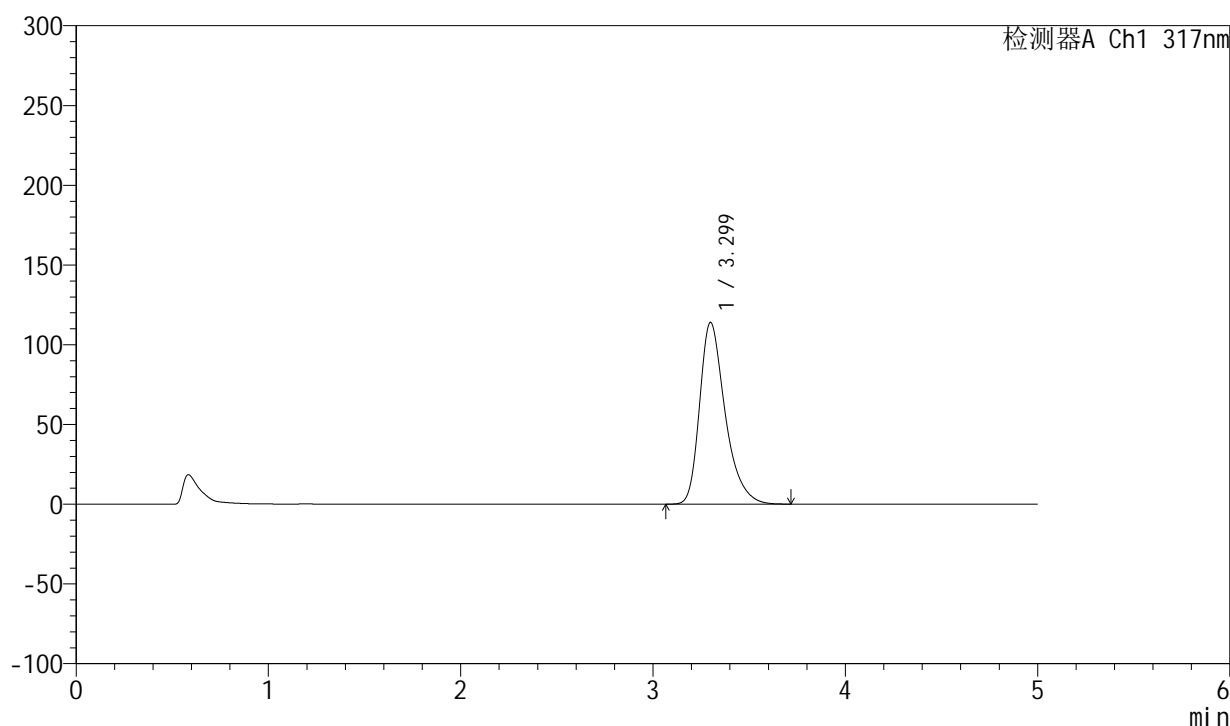
QTL-4047

<样品信息>

色谱柱 : XB-C18(4.6*50mm,5 μ m) 流速:1.0ml/min
 柱温 : 40 $^{\circ}$ C 波长:317nm
 数据文件名: RC\$QTL-4047 - 28-25/7-1553-2 - zzp-2024112422p-20mg-pH6.0jz-rcqx-bp-1-jf50z-p1-jx.lcd
 方法文件名: RC\$QTL-4047 - QTL-4047-rcqx-FX256.lcm
 批处理文件名: RC\$QTL-4047 - 20250210-FX256.lcb
 样品瓶号: 3-8
 进样体积: 20 μ l 版本号:6.115
 进样时间: 2025/02/11 02:06:02 实验者: xiexinhui
 处理时间 (V2) : 2025/02/11 14:44:47 处理者: xiexinhui
 仪器型号: SHIMADZU LC-2050C(FX256)

<色谱图>

mV



<峰表>

检测器A Ch1 317nm

峰号	保留时间	面积	面积%	高度	理论塔板数(USP)	拖尾因子	分离度(USP)
1	3.299	1052508	100.000	113904	3135	1.354	--
总计		1052508	100.000	113904			

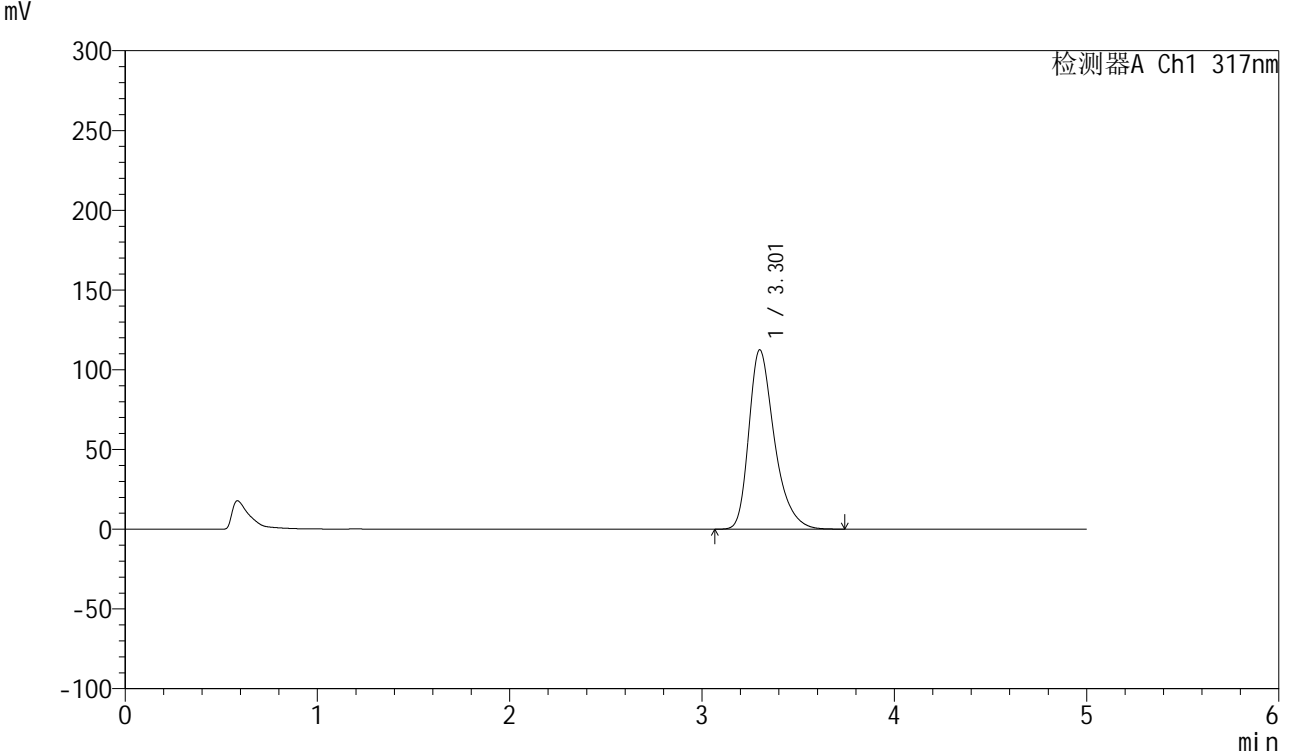


QTL-4047

<样品信息>

色谱柱 : XB-C18(4.6*50mm,5 μ m) 流速:1.0ml/min
 柱温 : 40 $^{\circ}$ C 波长:317nm
 数据文件名: RC\$QTL-4047 - 28-25/7-1554-2 - zzp-2024112422p-20mg-pH6.0jz-rcqx-bp-1-jf50z-p2-jx.lcd
 方法文件名: RC\$QTL-4047 - QTL-4047-rcqx-FX256.lcm
 批处理文件名: RC\$QTL-4047 - 20250210-FX256.lcb
 样品瓶号: 3-17
 进样体积: 20 μ l 版本号:6.115
 进样时间: 2025/02/11 02:11:25 实验者: xiexinhui
 处理时间 (V2) : 2025/02/11 14:44:50 处理者: xiexinhui
 仪器型号: SHIMADZU LC-2050C(FX256)

<色谱图>



<峰表>

检测器A Ch1 317nm

峰号	保留时间	面积	面积%	高度	理论塔板数(USP)	拖尾因子	分离度(USP)
1	3.301	1039661	100.000	112231	3134	1.355	--
总计		1039661	100.000	112231			



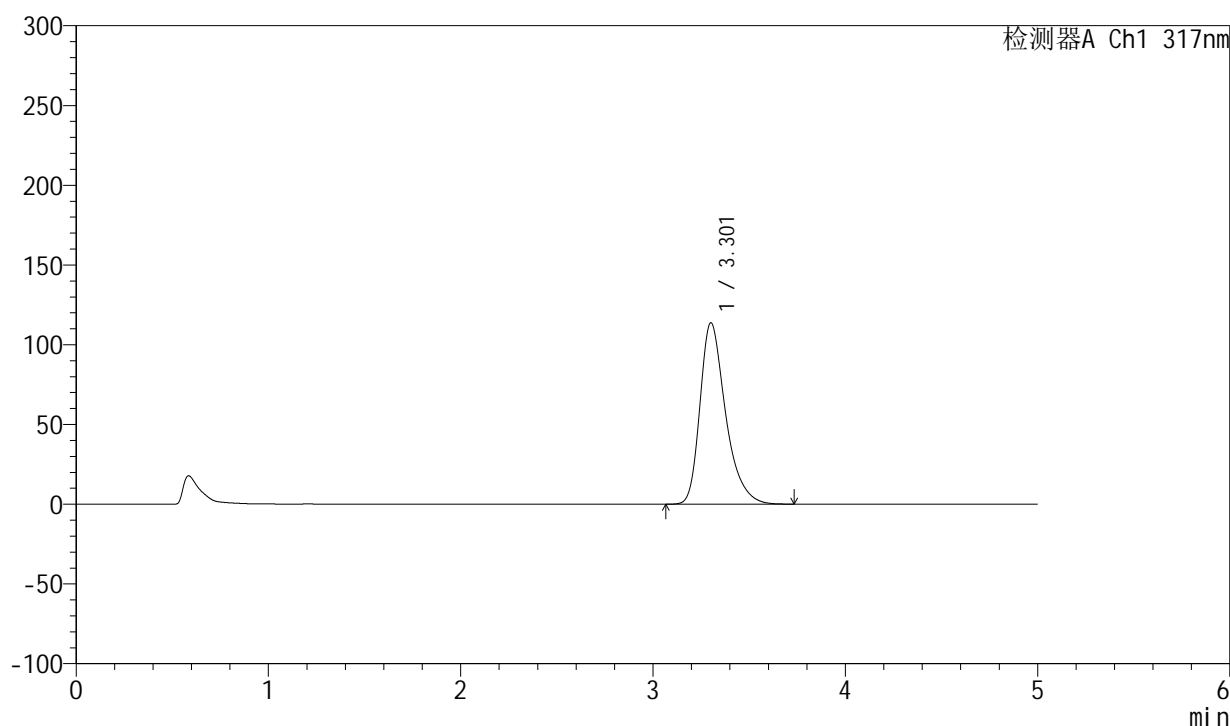
QTL-4047

<样品信息>

色谱柱 : XB-C18(4.6*50mm,5 μ m) 流速:1.0ml/min
 柱温 : 40 $^{\circ}$ C 波长:317nm
 数据文件名: RC\$QTL-4047 - 28-25/7-1555-2 - zzp-2024112422p-20mg-pH6.0jz-rcqx-bp-1-jf50z-p3-jx.lcd
 方法文件名: RC\$QTL-4047 - QTL-4047-rcqx-FX256.lcm
 批处理文件名: RC\$QTL-4047 - 20250210-FX256.lcb
 样品瓶号: 3-26
 进样体积: 20 μ l 版本号:6.115
 进样时间: 2025/02/11 02:16:48 实验者: xiexinhui
 处理时间 (V2) : 2025/02/11 14:44:53 处理者: xiexinhui
 仪器型号: SHIMADZU LC-2050C(FX256)

<色谱图>

mV



<峰表>

检测器A Ch1 317nm

峰号	保留时间	面积	面积%	高度	理论塔板数(USP)	拖尾因子	分离度(USP)
1	3.301	1052174	100.000	113526	3132	1.357	--
总计		1052174	100.000	113526			



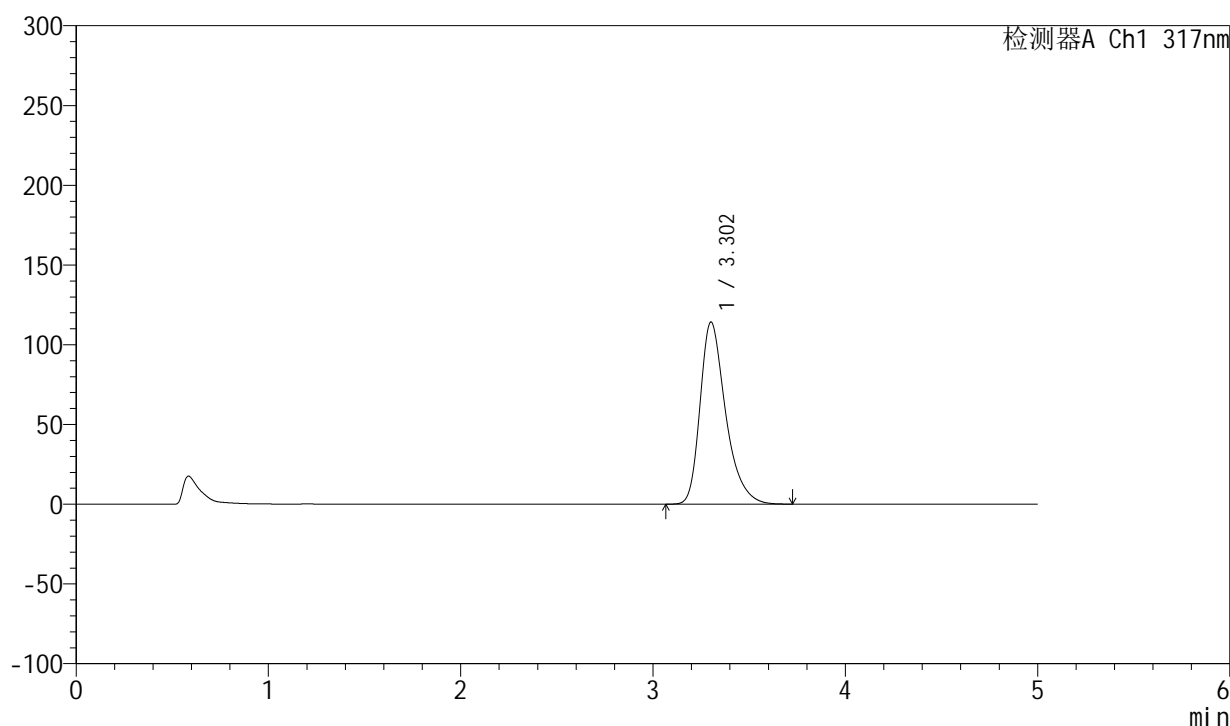
QTL-4047

<样品信息>

色谱柱 : XB-C18(4.6*50mm,5 μ m) 流速:1.0ml/min
 柱温 : 40 $^{\circ}$ C 波长:317nm
 数据文件名: RC\$QTL-4047 - 28-25/7-1556-2 - zzp-2024112422p-20mg-pH6.0jz-rcqx-bp-1-jf50z-p4-jx.lcd
 方法文件名: RC\$QTL-4047 - QTL-4047-rcqx-FX256.lcm
 批处理文件名: RC\$QTL-4047 - 20250210-FX256.lcb
 样品瓶号: 3-35
 进样体积: 20 μ l 版本号:6.115
 进样时间: 2025/02/11 02:22:11 实验者: xiexinhui
 处理时间 (V2) : 2025/02/11 14:44:56 处理者: xiexinhui
 仪器型号: SHIMADZU LC-2050C(FX256)

<色谱图>

mV



<峰表>

检测器A Ch1 317nm

峰号	保留时间	面积	面积%	高度	理论塔板数(USP)	拖尾因子	分离度(USP)
1	3.302	1055823	100.000	114070	3135	1.355	--
总计		1055823	100.000	114070			



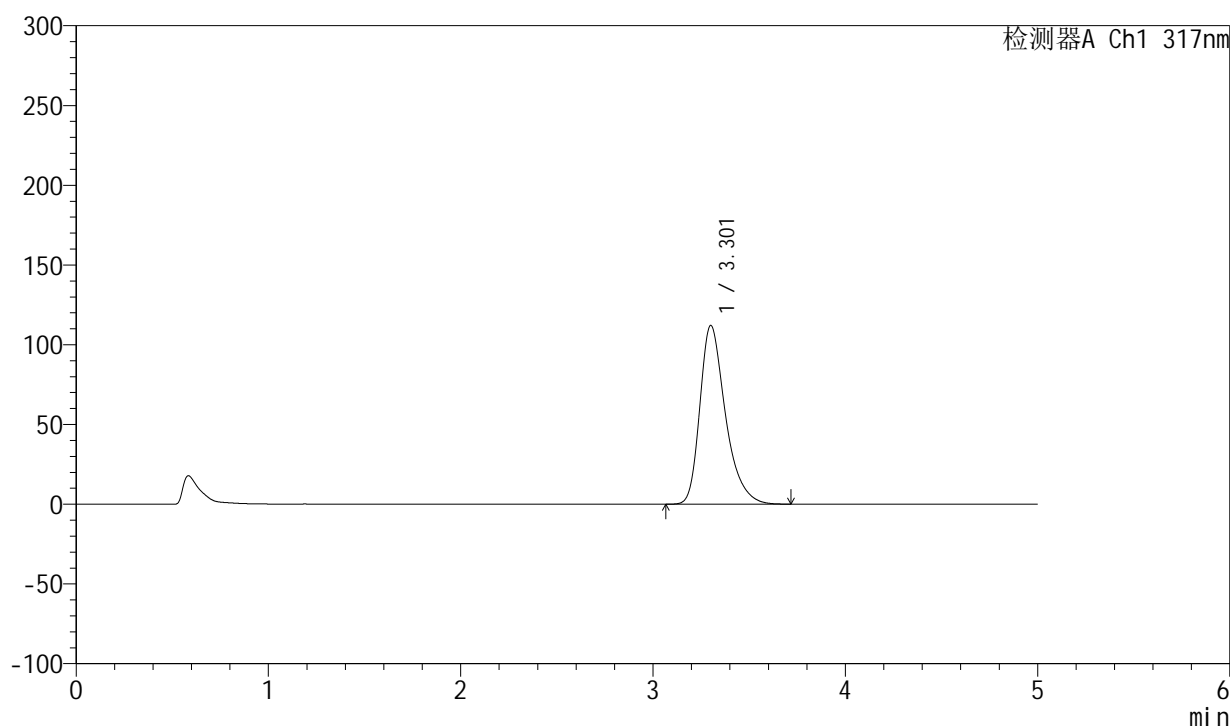
QTL-4047

<样品信息>

色谱柱 : XB-C18(4.6*50mm,5 μ m) 流速:1.0ml/min
 柱温 : 40 $^{\circ}$ C 波长:317nm
 数据文件名: RC\$QTL-4047 - 28-25/7-1557-2 - zzp-2024112422p-20mg-pH6.0jz-rcqx-bp-1-jf50z-p5-jx.lcd
 方法文件名: RC\$QTL-4047 - QTL-4047-rcqx-FX256.lcm
 批处理文件名: RC\$QTL-4047 - 20250210-FX256.lcb
 样品瓶号: 3-44
 进样体积: 20 μ l 版本号:6.115
 进样时间: 2025/02/11 02:27:32 实验者: xiexinhui
 处理时间 (V2) : 2025/02/11 14:44:58 处理者: xiexinhui
 仪器型号: SHIMADZU LC-2050C(FX256)

<色谱图>

mV



<峰表>

检测器A Ch1 317nm

峰号	保留时间	面积	面积%	高度	理论塔板数(USP)	拖尾因子	分离度(USP)
1	3.301	1036304	100.000	111841	3132	1.355	--
总计		1036304	100.000	111841			



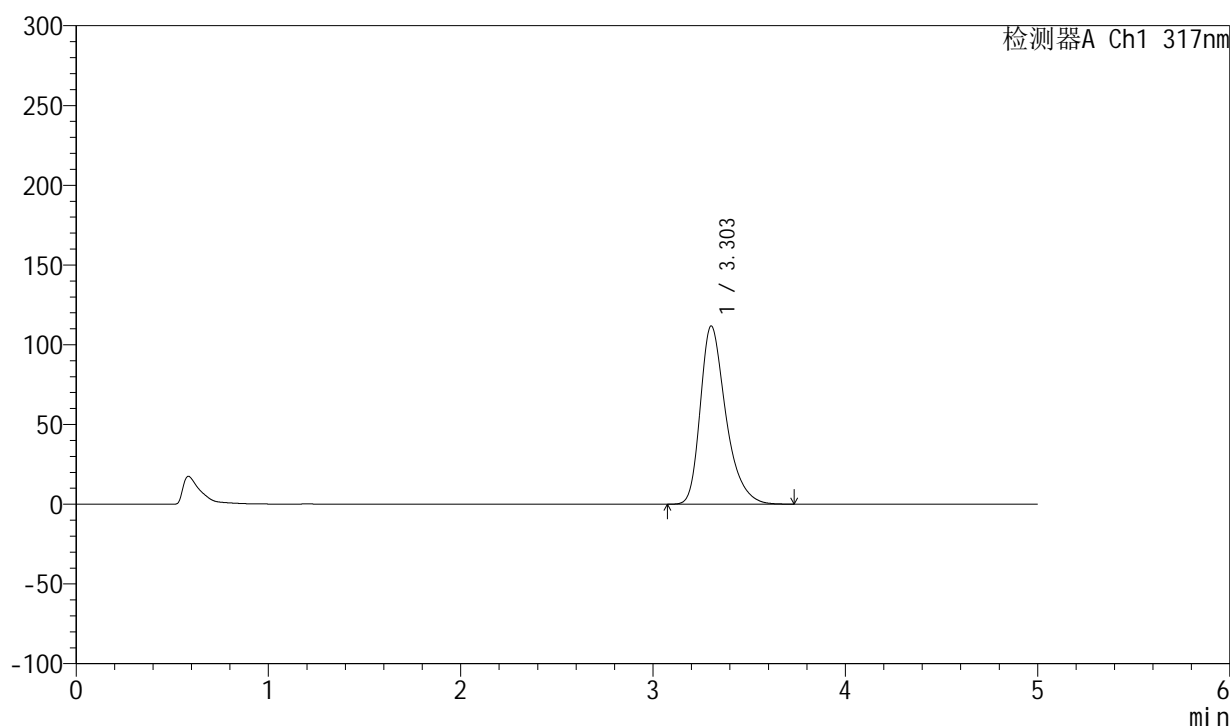
QTL-4047

<样品信息>

色谱柱 : XB-C18(4.6*50mm,5 μ m) 流速:1.0ml/min
 柱温 : 40 $^{\circ}$ C 波长:317nm
 数据文件名: RC\$QTL-4047 - 28-25/7-1558-2 - zzp-2024112422p-20mg-pH6.0jz-rcqx-bp-1-jf50z-p6-jx.lcd
 方法文件名: RC\$QTL-4047 - QTL-4047-rcqx-FX256.lcm
 批处理文件名: RC\$QTL-4047 - 20250210-FX256.lcb
 样品瓶号: 3-53
 进样体积: 20 μ l 版本号:6.115
 进样时间: 2025/02/11 02:32:55 实验者: xiexinhui
 处理时间 (V2) : 2025/02/11 14:45:01 处理者: xiexinhui
 仪器型号: SHIMADZU LC-2050C(FX256)

<色谱图>

mV



<峰表>

检测器A Ch1 317nm

峰号	保留时间	面积	面积%	高度	理论塔板数(USP)	拖尾因子	分离度(USP)
1	3.303	1032602	100.000	111717	3139	1.352	--
总计		1032602	100.000	111717			

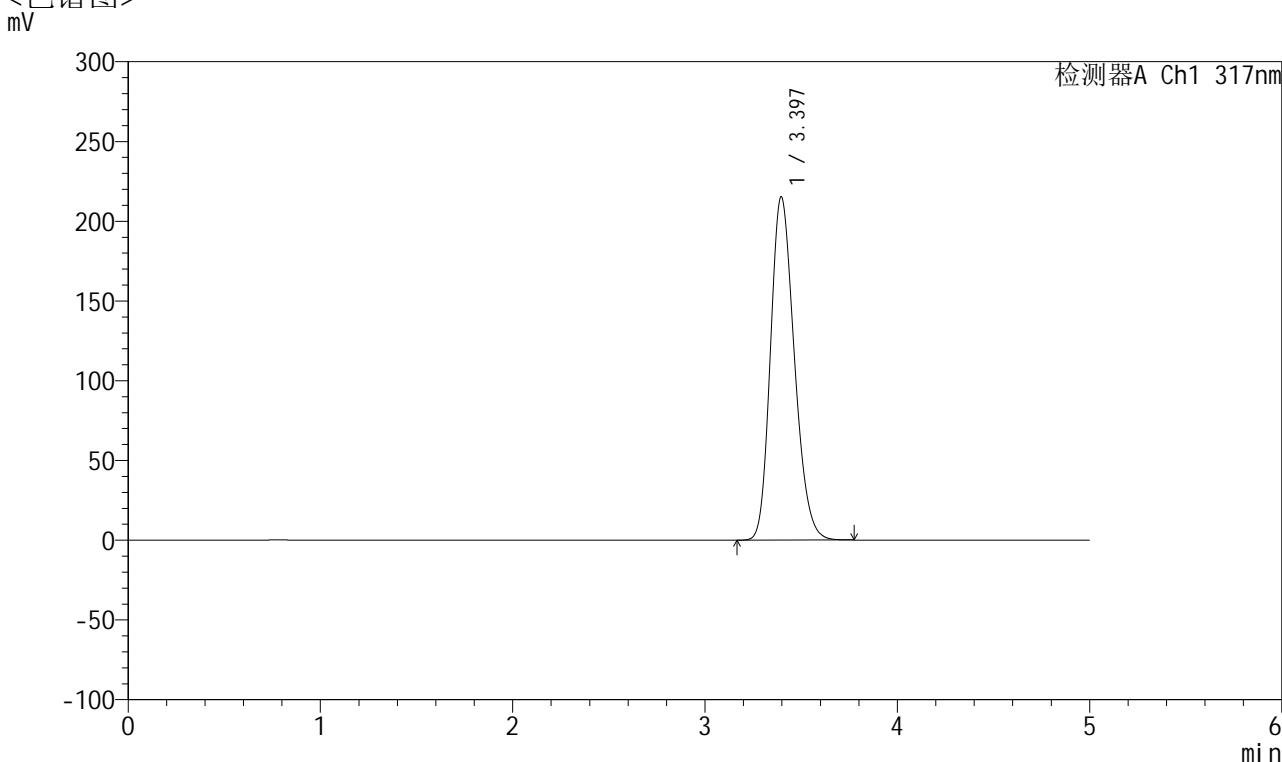


QTL-4047

<样品信息>

色谱柱 : XB-C18(4.6*50mm,5μm) 流速:1.0ml/min
 柱温 : 40°C 波长:317nm
 数据文件名: RC\$QTL-4047 - 28-25/7-1559-2 - zzp-2024112422p-20mg-pH6.0jz-rcqx-bp-1-jf50z-dz2-1.lcd
 方法文件名: RC\$QTL-4047 - QTL-4047-rcqx-FX256.lcm
 批处理文件名: RC\$QTL-4047 - 20250210-FX256.lcb
 样品瓶号: 3-27
 进样体积: 20μl 版本号:6.115
 进样时间: 2025/02/11 02:38:17 实验者: xiexinhui
 处理时间 (V2) : 2025/02/11 14:45:04 处理者: xiexinhui
 仪器型号: SHIMADZU LC-2050C(FX256)

<色谱图>



<峰表>

检测器A Ch1 317nm

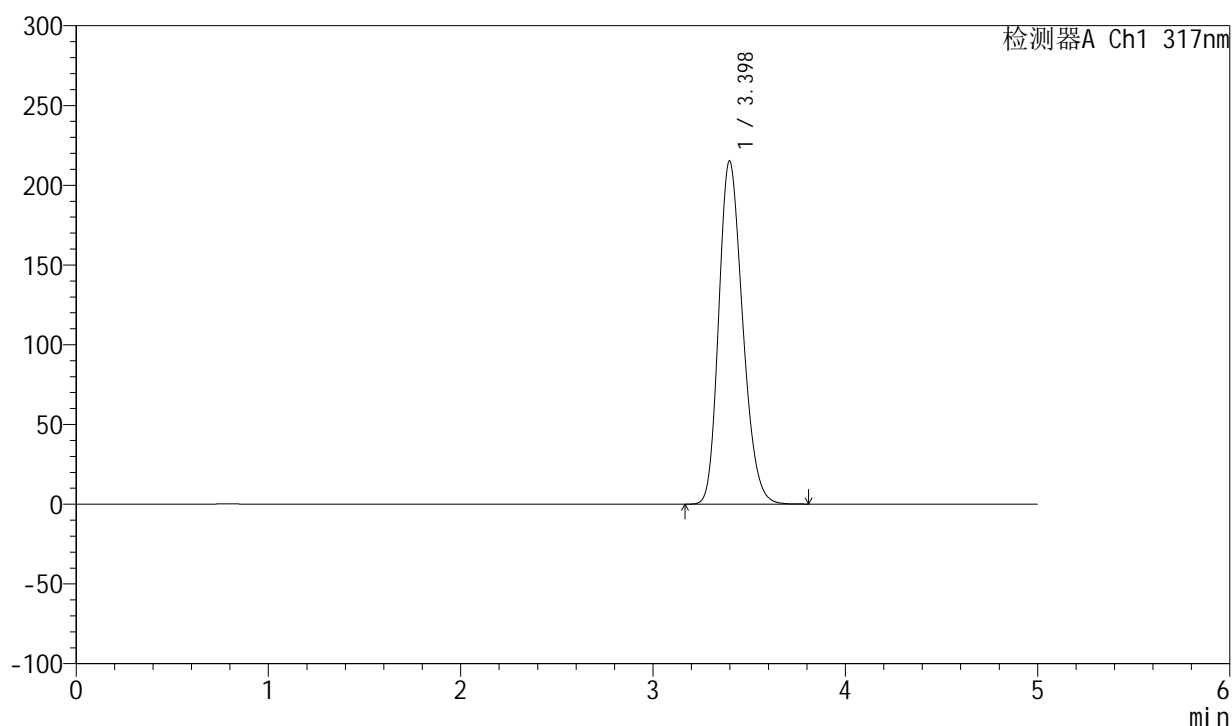
峰号	保留时间	面积	面积%	高度	理论塔板数(USP)	拖尾因子	分离度(USP)
1	3.397	1858518	100.000	215345	3585	1.214	--
总计		1858518	100.000	215345			

<样品信息>

色谱柱 : XB-C18(4.6*50mm,5 μ m) 流速:1.0ml/min
柱温 : 40 $^{\circ}$ C 波长:317nm
数据文件名: RC\$QTL-4047 - 28-25/7-1560-2 - zzp-2024112422p-20mg-pH6.0jz-rcqx-bp-1-jf50z-dz2-2.lcd
方法文件名: RC\$QTL-4047 - QTL-4047-rcqx-FX256.lcm
批处理文件名: RC\$QTL-4047 - 20250210-FX256.lcb
样品瓶号: 3-27
进样体积: 20 μ l 版本号:6.115
进样时间: 2025/02/11 02:43:40 实验者: xiexinhui
处理时间 (V2) : 2025/02/11 14:45:07 处理者: xiexinhui
仪器型号: SHIMADZU LC-2050C(FX256)

<色谱图>

mV



<峰表>

检测器A Ch1 317nm

峰号	保留时间	面积	面积%	高度	理论塔板数(USP)	拖尾因子	分离度(USP)
1	3.398	1859519	100.000	215228	3585	1.215	--
总计		1859519	100.000	215228			