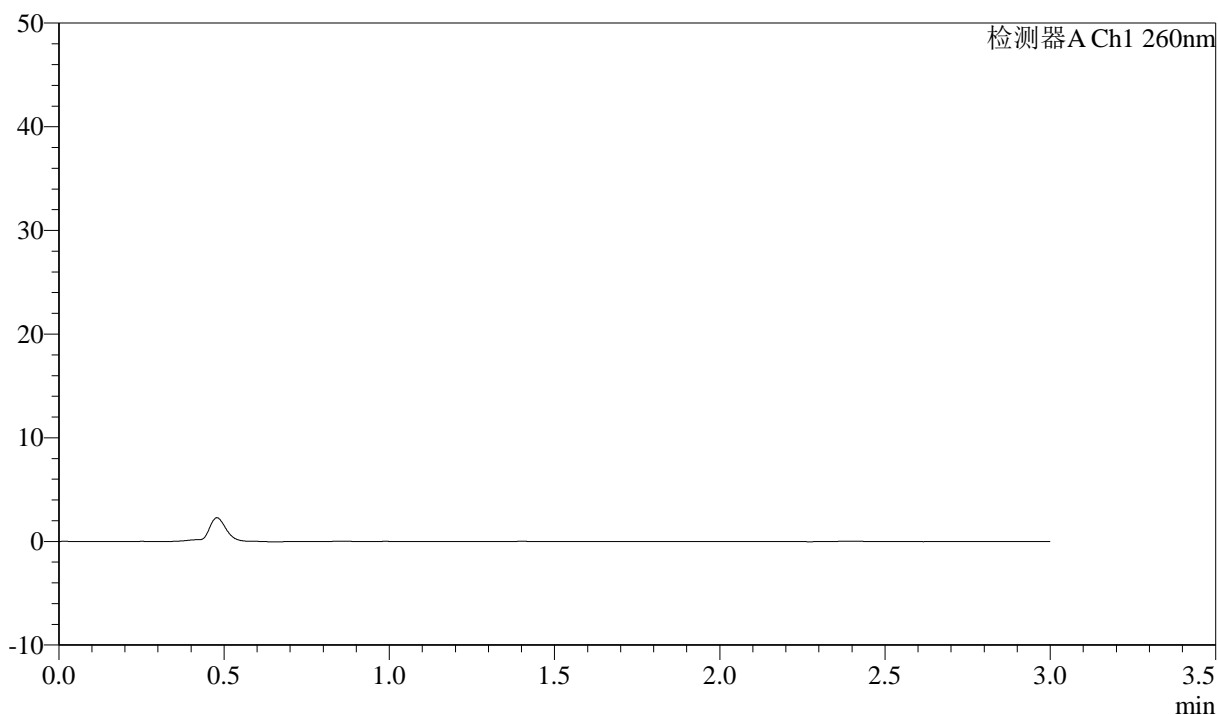


<样品信息>

色谱柱: XB-C18(50mm*4.6mm,5 μ m) 流速: 1.5ml/min
 柱温: 30°C 波长: 260nm
 数据文件名: RC\$SMF-4080 - 27-59/30-1082-2 - zzp-2025010621p-rcqx-80mg-pH7.8-jyx2-jf50z-rj.lcd
 方法文件名: RC\$SMF-4080 - SMF-4080-rcqx-FX279.lcm
 批处理文件名: RC\$SMF-4080 - SMF-4080-20250210-fx279.lcb
 样品瓶号: 1-9
 进样体积: 10 μ l 版本号: 6.115
 进样时间: 2025/02/10 11:37:00 实验者: jiangjinwei
 处理时间(V2): 2025/02/11 10:55:09 处理者: jiangjinwei
 仪器型号: SHIMADZU LC-2050C(FX279)

<色谱图>

mV



<峰表>

检测器A Ch1 260nm

峰号	保留时间	面积	面积%	高度	理论塔板数(USP)	拖尾因子	分离度(USP)
总计							

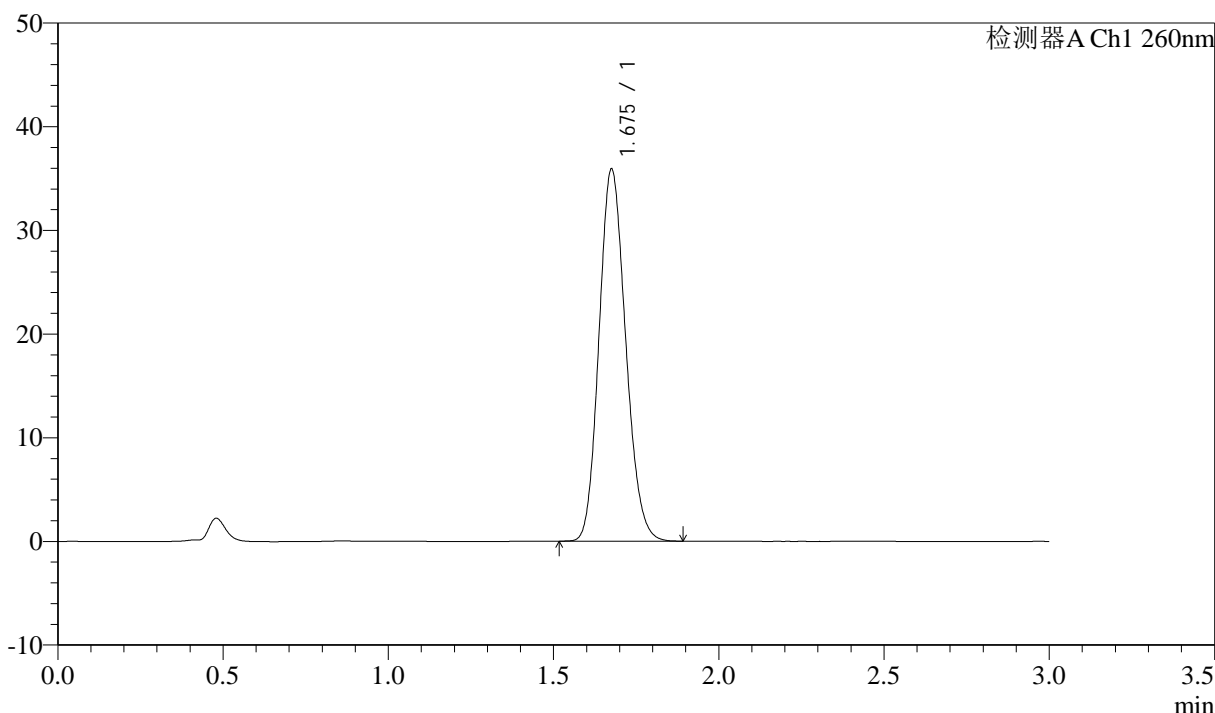
图1 美阿沙坦钾片溶出曲线测定HPLC图谱
 自制品-2025010621批(80mg规格)-均一性2-磷酸盐溶液(pH7.8)介质-
 桨法-50转
 溶剂

<样品信息>

色谱柱: XB-C18(50mm*4.6mm,5μm) 流速: 1.5ml/min
 柱温: 30°C 波长: 260nm
 数据文件名: RC\$SMF-4080 - 27-59/30-1083-2 - zzp-2025010621p-rcqx-80mg-pH7.8-jyx2-jf50z-dz1-1.lcd
 方法文件名: RC\$SMF-4080 - SMF-4080-rcqx-FX279.lcm
 批处理文件名: RC\$SMF-4080 - SMF-4080-20250210-fx279.lcb
 样品瓶号: 1-18
 进样体积: 10μl 版本号: 6.115
 进样时间: 2025/02/10 11:40:23 实验者: jiangjinwei
 处理时间 (V2): 2025/02/11 10:55:12 处理者: jiangjinwei
 仪器型号: SHIMADZU LC-2050C(FX279)

<色谱图>

mV



<峰表>

检测器A Ch1 260nm

峰号	保留时间	面积	面积%	高度	理论塔板数(USP)	拖尾因子	分离度(USP)
1	1.675	201373	100.000	35726	2054	1.147	--
总计		201373	100.000	35726			

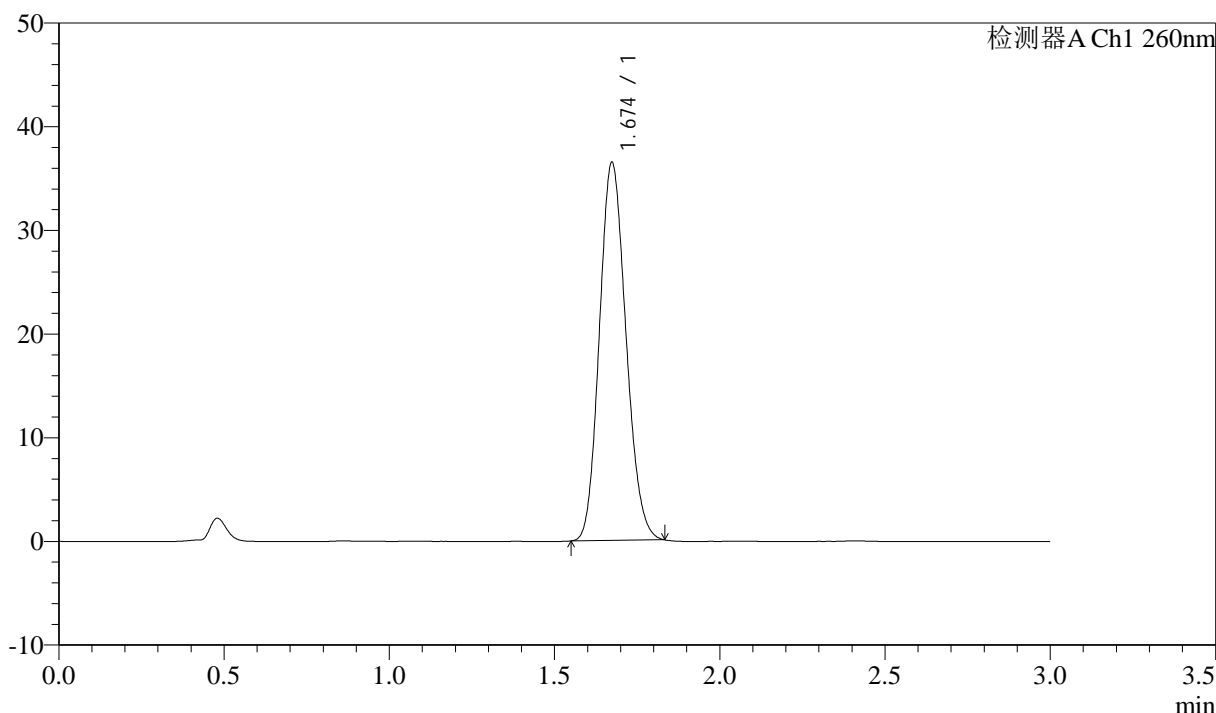
图2 美阿沙坦钾片溶出曲线测定HPLC图谱
 自制品-2025010621批(80mg规格)-均一性2-磷酸盐溶液 (pH7.8) 介质-
 浆法-50转
 对照品溶液-1-1

<样品信息>

色谱柱: XB-C18(50mm*4.6mm,5 μ m) 流速: 1.5ml/min
 柱温: 30°C 波长: 260nm
 数据文件名: RC\$SMF-4080 - 27-60/30-1084-2 - zzp-2025010621p-rcqx-80mg-pH7.8-jyx2-jf50z-dz1-2.lcd
 方法文件名: RC\$SMF-4080 - SMF-4080-rcqx-FX279.lcm
 批处理文件名: RC\$SMF-4080 - SMF-4080-20250210-fx279.lcb
 样品瓶号: 1-18
 进样体积: 10 μ l 版本号: 6.115
 进样时间: 2025/02/10 11:43:46 实验者: jiangjinwei
 处理时间 (V2): 2025/02/11 10:55:42 处理者: jiangjinwei
 仪器型号: SHIMADZU LC-2050C(FX279)

<色谱图>

mV



<峰表>

检测器A Ch1 260nm

峰号	保留时间	面积	面积%	高度	理论塔板数(USP)	拖尾因子	分离度(USP)
1	1.674	203728	100.000	36428	2050	1.139	--
总计		203728	100.000	36428			

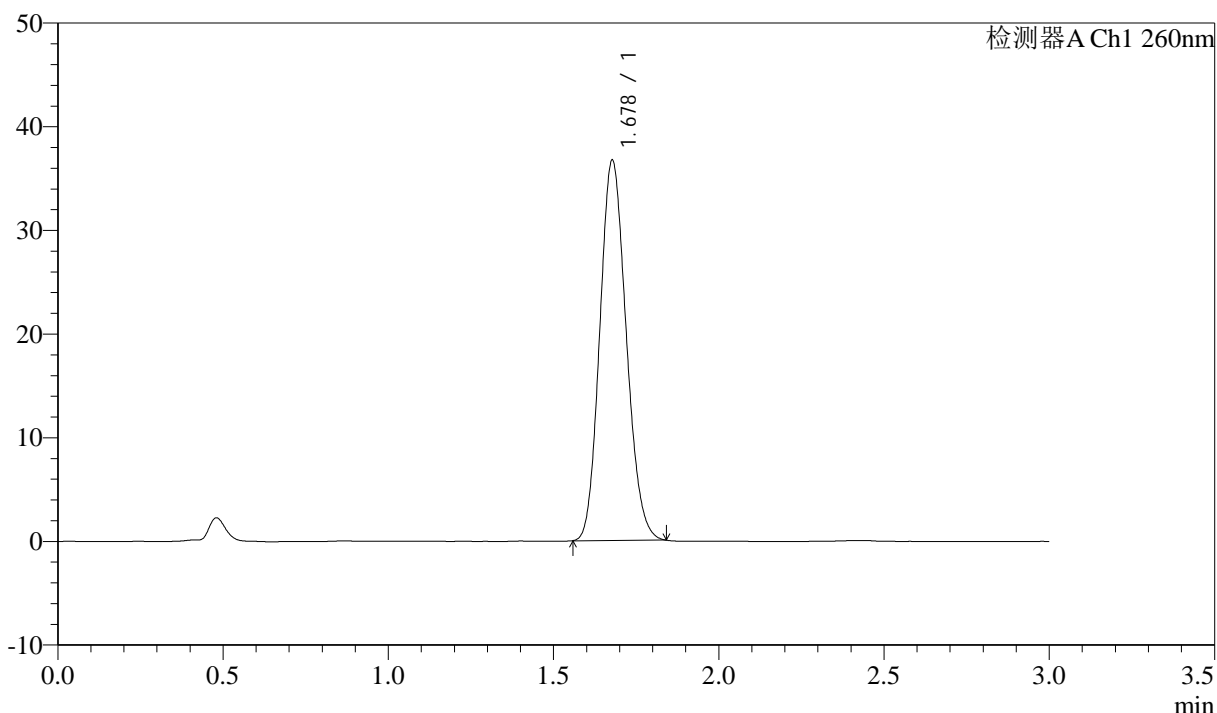
图3 美阿沙坦钾片溶出曲线测定HPLC图谱
 自制品-2025010621批(80mg规格)-均一性2-磷酸盐溶液 (pH7.8) 介质-
 浆法-50转
 对照品溶液-1-2

<样品信息>

色谱柱: XB-C18(50mm*4.6mm,5 μ m) 流速: 1.5ml/min
 柱温: 30°C 波长: 260nm
 数据文件名: RC\$SMF-4080 - 27-60/30-1085-2 - zzp-2025010621p-rcqx-80mg-pH7.8-jyx2-jf50z-dz1-3.lcd
 方法文件名: RC\$SMF-4080 - SMF-4080-rcqx-FX279.lcm
 批处理文件名: RC\$SMF-4080 - SMF-4080-20250210-fx279.lcb
 样品瓶号: 1-18
 进样体积: 10 μ l 版本号: 6.115
 进样时间: 2025/02/10 11:47:09 实验者: jiangjinwei
 处理时间 (V2): 2025/02/11 10:55:45 处理者: jiangjinwei
 仪器型号: SHIMADZU LC-2050C(FX279)

<色谱图>

mV



<峰表>

检测器A Ch1 260nm

峰号	保留时间	面积	面积%	高度	理论塔板数(USP)	拖尾因子	分离度(USP)
1	1.678	204019	100.000	36609	2079	1.139	--
总计		204019	100.000	36609			

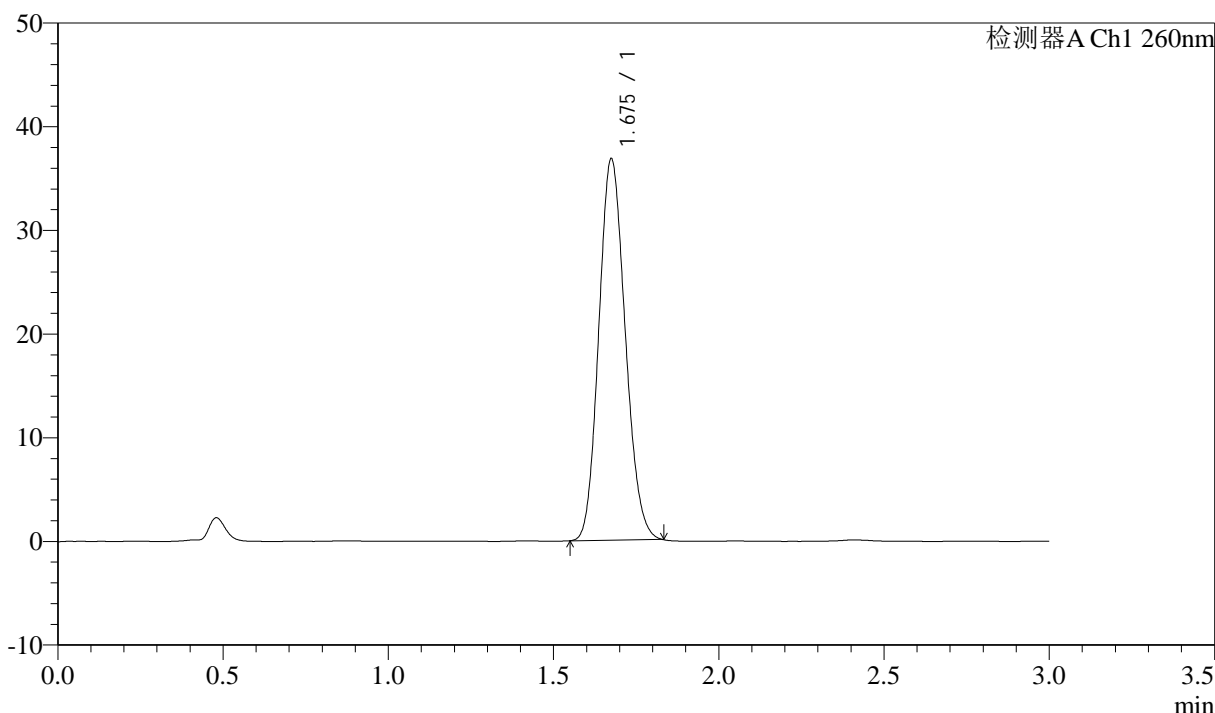
图4 美阿沙坦钾片溶出曲线测定HPLC图谱
 自制品-2025010621批(80mg规格)-均一性2-磷酸盐溶液 (pH7.8) 介质-
 浆法-50转
 对照品溶液-1-3

<样品信息>

色谱柱: XB-C18(50mm*4.6mm,5μm) 流速: 1.5ml/min
 柱温: 30°C 波长: 260nm
 数据文件名: RC\$SMF-4080 - 27-60/30-1086-2 - zzp-2025010621p-rcqx-80mg-pH7.8-jyx2-jf50z-dz1-4.lcd
 方法文件名: RC\$SMF-4080 - SMF-4080-rcqx-FX279.lcm
 批处理文件名: RC\$SMF-4080 - SMF-4080-20250210-fx279.lcb
 样品瓶号: 1-18
 进样体积: 10μl 版本号: 6.115
 进样时间: 2025/02/10 11:50:33 实验者: jiangjinwei
 处理时间 (V2): 2025/02/11 10:55:48 处理者: jiangjinwei
 仪器型号: SHIMADZU LC-2050C(FX279)

<色谱图>

mV



<峰表>

检测器A Ch1 260nm

峰号	保留时间	面积	面积%	高度	理论塔板数(USP)	拖尾因子	分离度(USP)
1	1.675	204452	100.000	36677	2071	1.134	--
总计		204452	100.000	36677			

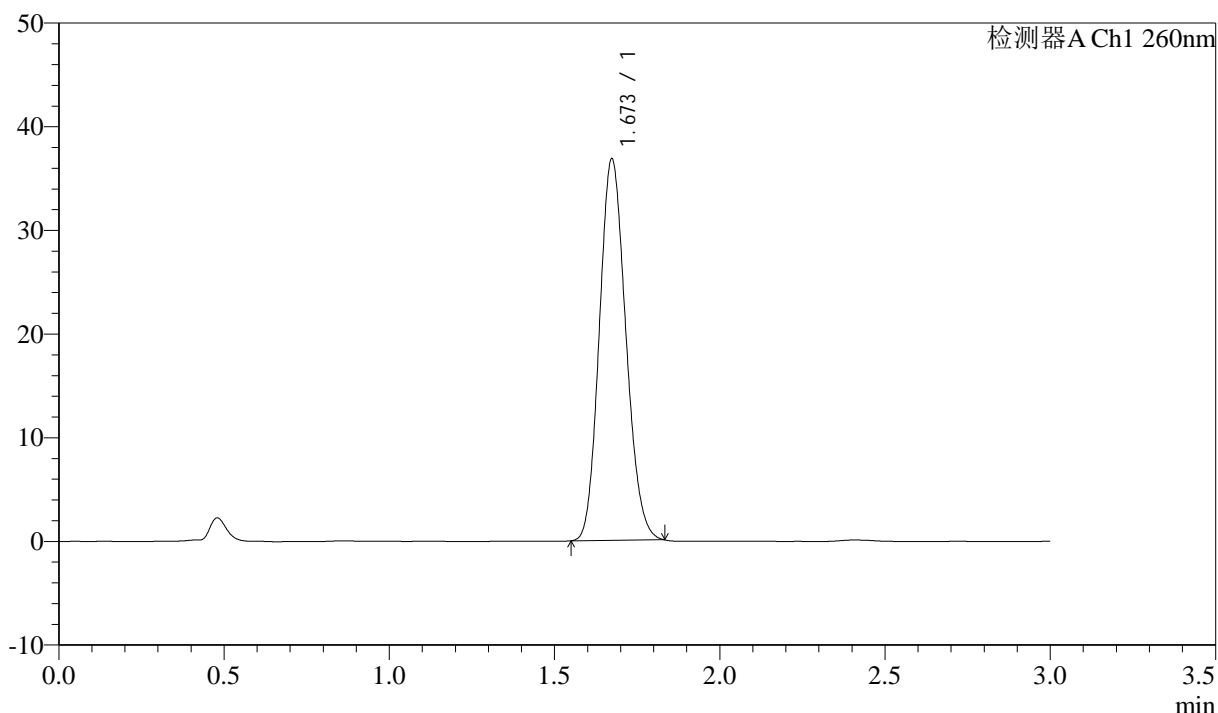
图5 美阿沙坦钾片溶出曲线测定HPLC图谱
 自制品-2025010621批(80mg规格)-均一性2-磷酸盐溶液 (pH7.8) 介质-
 浆法-50转
 对照品溶液-1-4

<样品信息>

色谱柱: XB-C18(50mm*4.6mm,5 μ m) 流速: 1.5ml/min
 柱温: 30°C 波长: 260nm
 数据文件名: RC\$SMF-4080 - 27-60/30-1087-2 - zzp-2025010621p-rcqx-80mg-pH7.8-jyx2-jf50z-dz1-5.lcd
 方法文件名: RC\$SMF-4080 - SMF-4080-rcqx-FX279.lcm
 批处理文件名: RC\$SMF-4080 - SMF-4080-20250210-fx279.lcb
 样品瓶号: 1-18
 进样体积: 10 μ l 版本号: 6.115
 进样时间: 2025/02/10 11:53:57 实验者: jiangjinwei
 处理时间 (V2): 2025/02/11 10:55:51 处理者: jiangjinwei
 仪器型号: SHIMADZU LC-2050C(FX279)

<色谱图>

mV



<峰表>

检测器A Ch1 260nm

峰号	保留时间	面积	面积%	高度	理论塔板数(USP)	拖尾因子	分离度(USP)
1	1.673	205075	100.000	36777	2061	1.138	--
总计		205075	100.000	36777			

图6 美阿沙坦钾片溶出曲线测定HPLC图谱
 自制品-2025010621批(80mg规格)-均一性2-磷酸盐溶液 (pH7.8) 介质-
 浆法-50转
 对照品溶液-1-5



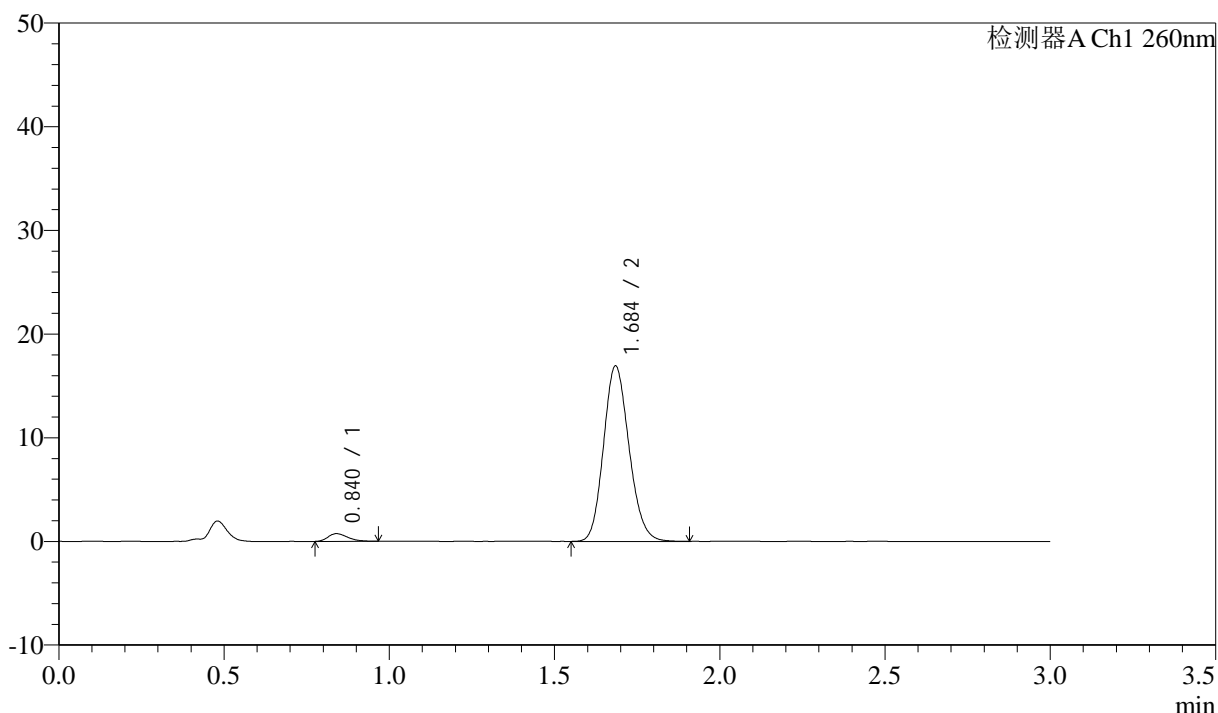
SMF-4080

<样品信息>

色谱柱: XB-C18(50mm*4.6mm,5μm) 流速: 1.5ml/min
 柱温: 30°C 波长: 260nm
 数据文件名: RC\$SMF-4080 - 27-61/30-1088-2 - zzp-2025010621p-rcqx-80mg-pH7.8-jyx2-jf50z-p1-5min.lcd
 方法文件名: RC\$SMF-4080 - SMF-4080-rcqx-FX279.lcm
 批处理文件名: RC\$SMF-4080 - SMF-4080-20250210-fx279.lcb
 样品瓶号: 1-1
 进样体积: 10μl 版本号: 6.115
 进样时间: 2025/02/10 11:57:19 实验者: jiangjinwei
 处理时间 (V2): 2025/02/11 10:57:05 处理者: jiangjinwei
 仪器型号: SHIMADZU LC-2050C(FX279)

<色谱图>

mV



<峰表>

检测器A Ch1 260nm

峰号	保留时间	面积	面积%	高度	理论塔板数(USP)	拖尾因子	分离度(USP)
1	0.840	3033	3.229	740	949	1.271	--
2	1.684	90915	96.771	16817	2275	1.148	6.742
总计		93948	100.000	17557			

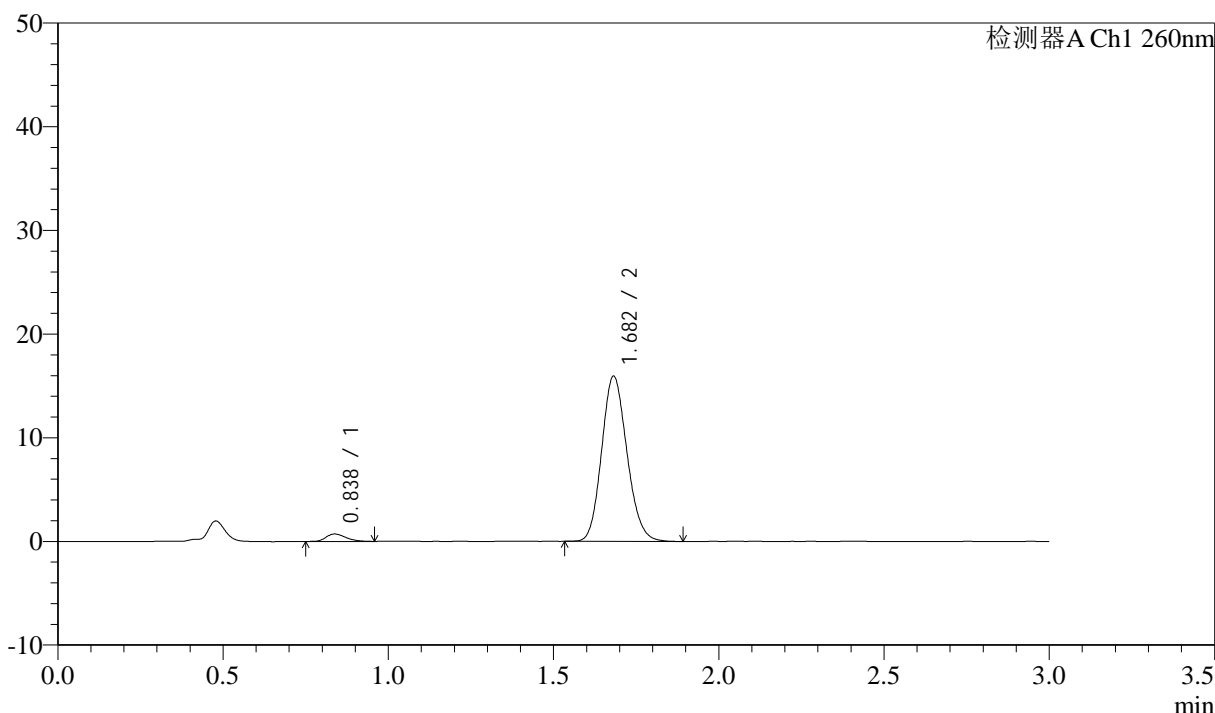
图7 美阿沙坦钾片溶出曲线测定HPLC图谱
 自制品-2025010621批(80mg规格)-均一性2-磷酸盐溶液 (pH7.8) 介质-
 浆法-50转-5min-片1
 供试品溶液-1

<样品信息>

色谱柱: XB-C18(50mm*4.6mm,5 μ m) 流速: 1.5ml/min
 柱温: 30°C 波长: 260nm
 数据文件名: RC\$SMF-4080 - 27-61/30-1089-2 - zzp-2025010621p-rcqx-80mg-pH7.8-jyx2-jf50z-p2-5min.lcd
 方法文件名: RC\$SMF-4080 - SMF-4080-rcqx-FX279.lcm
 批处理文件名: RC\$SMF-4080 - SMF-4080-20250210-fx279.lcb
 样品瓶号: 1-10
 进样体积: 10 μ l 版本号: 6.115
 进样时间: 2025/02/10 12:00:41 实验者: jiangjinwei
 处理时间 (V2): 2025/02/11 10:57:08 处理者: jiangjinwei
 仪器型号: SHIMADZU LC-2050C(FX279)

<色谱图>

mV



<峰表>

检测器A Ch1 260nm

峰号	保留时间	面积	面积%	高度	理论塔板数(USP)	拖尾因子	分离度(USP)
1	0.838	3046	3.457	720	925	1.267	--
2	1.682	85050	96.543	15927	2294	1.142	6.732
总计		88095	100.000	16647			

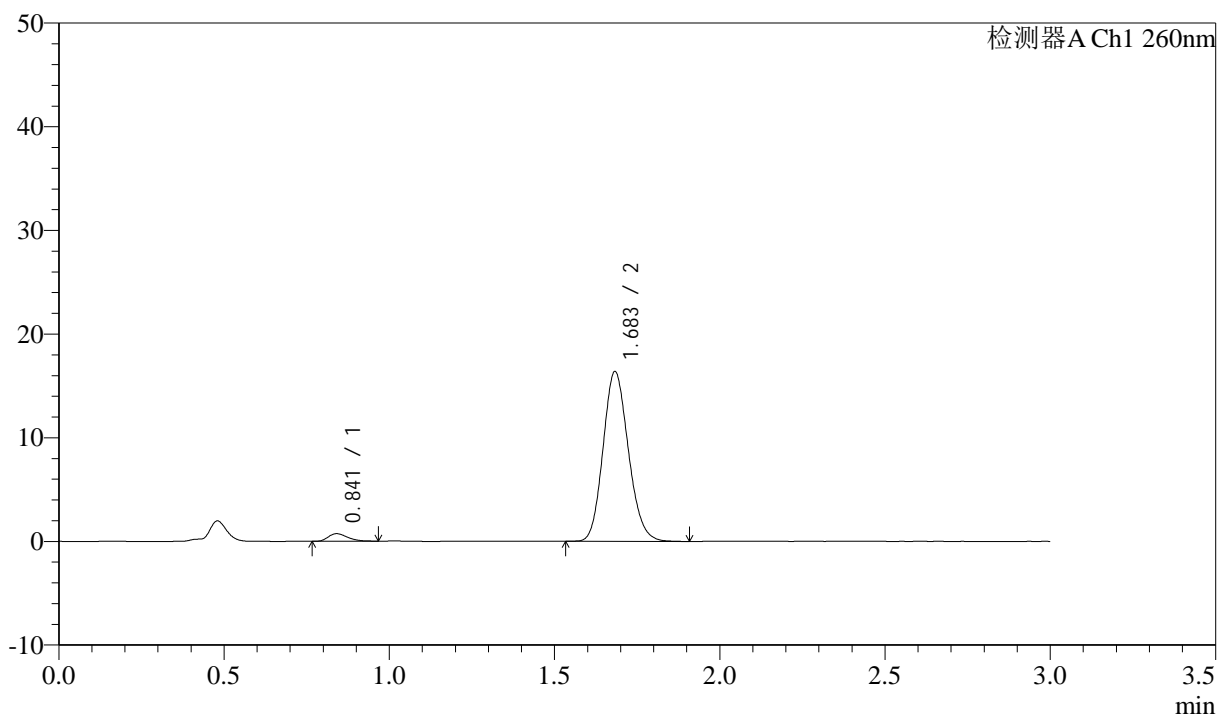
图8 美阿沙坦钾片溶出曲线测定HPLC图谱
 自制品-2025010621批(80mg规格)-均一性2-磷酸盐溶液 (pH7.8) 介质-
 浆法-50转-5min-片2
 供试品溶液-1

<样品信息>

色谱柱: XB-C18(50mm*4.6mm,5 μ m) 流速: 1.5ml/min
 柱温: 30°C 波长: 260nm
 数据文件名: RC\$SMF-4080 - 27-61/30-1090-2 - zzp-2025010621p-rcqx-80mg-pH7.8-jyx2-jf50z-p3-5min.lcd
 方法文件名: RC\$SMF-4080 - SMF-4080-rcqx-FX279.lcm
 批处理文件名: RC\$SMF-4080 - SMF-4080-20250210-fx279.lcb
 样品瓶号: 1-19
 进样体积: 10 μ l 版本号: 6.115
 进样时间: 2025/02/10 12:04:03 实验者: jiangjinwei
 处理时间 (V2): 2025/02/11 10:57:11 处理者: jiangjinwei
 仪器型号: SHIMADZU LC-2050C(FX279)

<色谱图>

mV



<峰表>

检测器A Ch1 260nm

峰号	保留时间	面积	面积%	高度	理论塔板数(USP)	拖尾因子	分离度(USP)
1	0.841	2978	3.299	731	987	1.288	--
2	1.683	87302	96.701	16328	2306	1.146	6.812
总计		90280	100.000	17059			

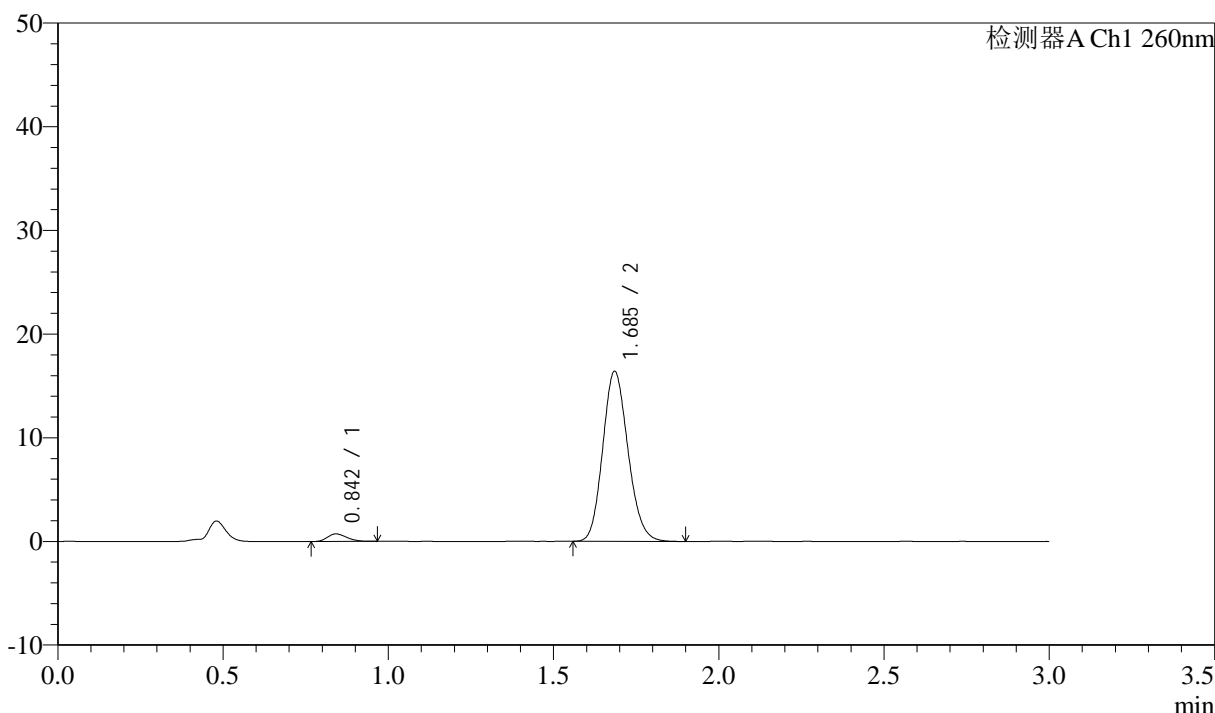
图9 美阿沙坦钾片溶出曲线测定HPLC图谱
 自制品-2025010621批(80mg规格)-均一性2-磷酸盐溶液 (pH7.8) 介质-
 浆法-50转-5min-片3
 供试品溶液-1

<样品信息>

色谱柱: XB-C18(50mm*4.6mm,5µm) 流速: 1.5ml/min
 柱温: 30°C 波长: 260nm
 数据文件名: RC\$SMF-4080 - 27-61/30-1091-2 - zzp-2025010621p-rcqx-80mg-pH7.8-jyx2-jf50z-p4-5min.lcd
 方法文件名: RC\$SMF-4080 - SMF-4080-rcqx-FX279.lcm
 批处理文件名: RC\$SMF-4080 - SMF-4080-20250210-fx279.lcb
 样品瓶号: 1-28
 进样体积: 10µl 版本号: 6.115
 进样时间: 2025/02/10 12:07:25 实验者: jiangjinwei
 处理时间 (V2): 2025/02/11 10:57:14 处理者: jiangjinwei
 仪器型号: SHIMADZU LC-2050C(FX279)

<色谱图>

mV



<峰表>

检测器A Ch1 260nm

峰号	保留时间	面积	面积%	高度	理论塔板数(USP)	拖尾因子	分离度(USP)
1	0.842	2993	3.316	726	965	1.238	--
2	1.685	87272	96.684	16317	2319	1.145	6.788
总计		90265	100.000	17044			

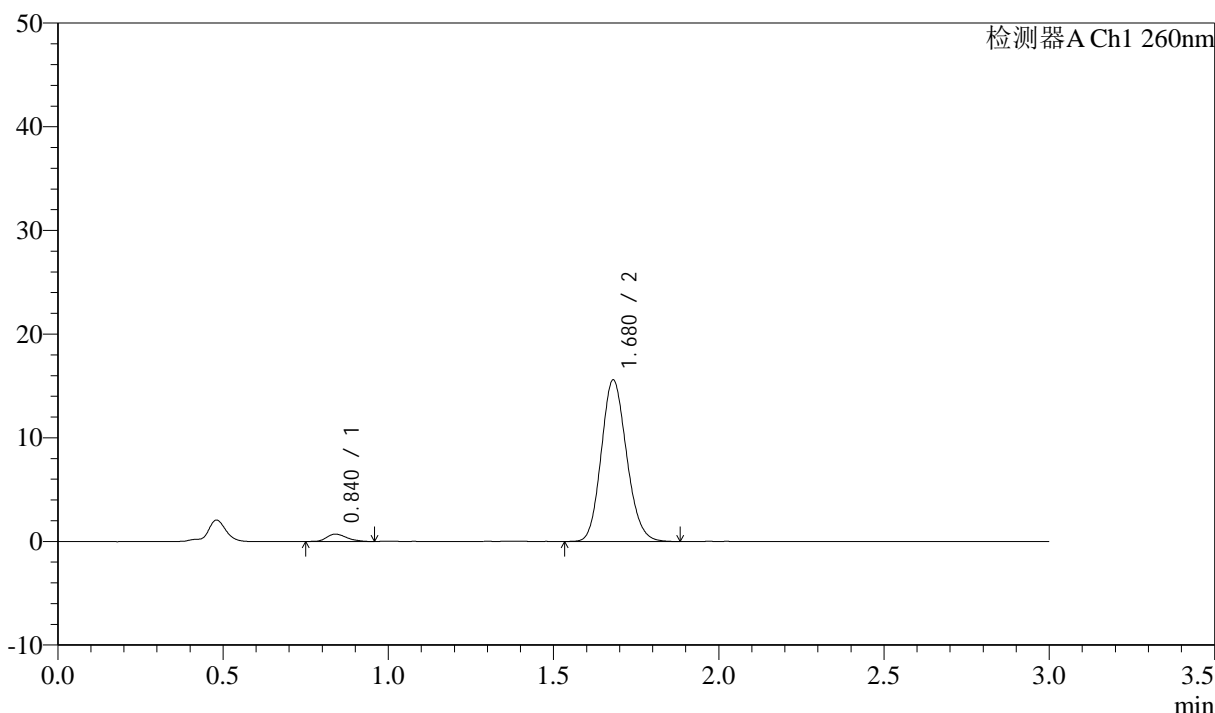
图10 美阿沙坦钾片溶出曲线测定HPLC图谱
 自制品-2025010621批(80mg规格)-均一性2-磷酸盐溶液 (pH7.8) 介质-
 浆法-50转-5min-片4
 供试品溶液-1

<样品信息>

色谱柱: XB-C18(50mm*4.6mm,5μm) 流速: 1.5ml/min
 柱温: 30°C 波长: 260nm
 数据文件名: RC\$SMF-4080 - 27-61/30-1092-2 - zzp-2025010621p-rcqx-80mg-pH7.8-jyx2-jf50z-p5-5min.lcd
 方法文件名: RC\$SMF-4080 - SMF-4080-rcqx-FX279.lcm
 批处理文件名: RC\$SMF-4080 - SMF-4080-20250210-fx279.lcb
 样品瓶号: 1-37
 进样体积: 10μl 版本号: 6.115
 进样时间: 2025/02/10 12:10:47 实验者: jiangjinwei
 处理时间 (V2): 2025/02/11 10:57:17 处理者: jiangjinwei
 仪器型号: SHIMADZU LC-2050C(FX279)

<色谱图>

mV



<峰表>

检测器A Ch1 260nm

峰号	保留时间	面积	面积%	高度	理论塔板数(USP)	拖尾因子	分离度(USP)
1	0.840	2960	3.437	708	942	1.262	--
2	1.680	83159	96.563	15587	2293	1.140	6.722
总计		86119	100.000	16295			

图11 美阿沙坦钾片溶出曲线测定HPLC图谱
 自制品-2025010621批(80mg规格)-均一性2-磷酸盐溶液 (pH7.8) 介质-
 浆法-50转-5min-片5
 供试品溶液-1



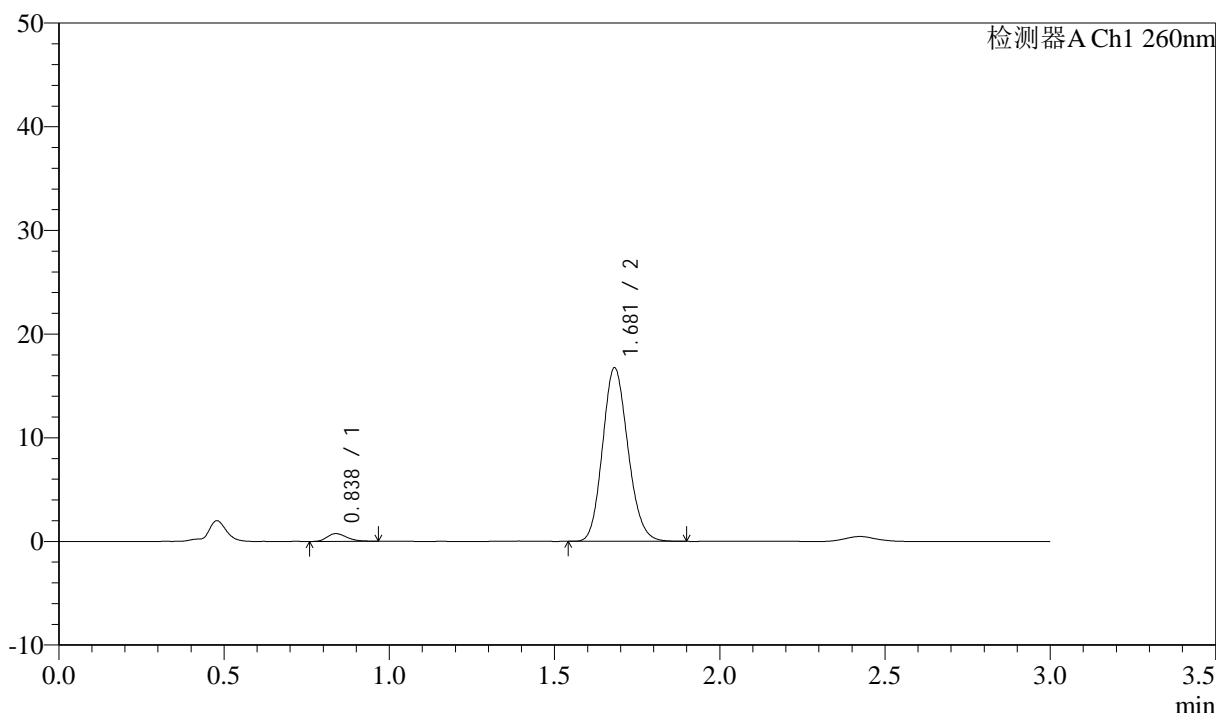
SMF-4080

<样品信息>

色谱柱: XB-C18(50mm*4.6mm,5μm) 流速: 1.5ml/min
 柱温: 30°C 波长: 260nm
 数据文件名: RC\$SMF-4080 - 27-61/30-1093-2 - zzp-2025010621p-rcqx-80mg-pH7.8-jyx2-jf50z-p6-5min.lcd
 方法文件名: RC\$SMF-4080 - SMF-4080-rcqx-FX279.lcm
 批处理文件名: RC\$SMF-4080 - SMF-4080-20250210-fx279.lcb
 样品瓶号: 1-46
 进样体积: 10μl 版本号: 6.115
 进样时间: 2025/02/10 12:14:09 实验者: jiangjinwei
 处理时间 (V2): 2025/02/11 10:57:19 处理者: jiangjinwei
 仪器型号: SHIMADZU LC-2050C(FX279)

<色谱图>

mV



<峰表>

检测器A Ch1 260nm

峰号	保留时间	面积	面积%	高度	理论塔板数(USP)	拖尾因子	分离度(USP)
1	0.838	3105	3.353	746	947	1.278	--
2	1.681	89476	96.647	16737	2288	1.142	6.759
总计		92580	100.000	17484			

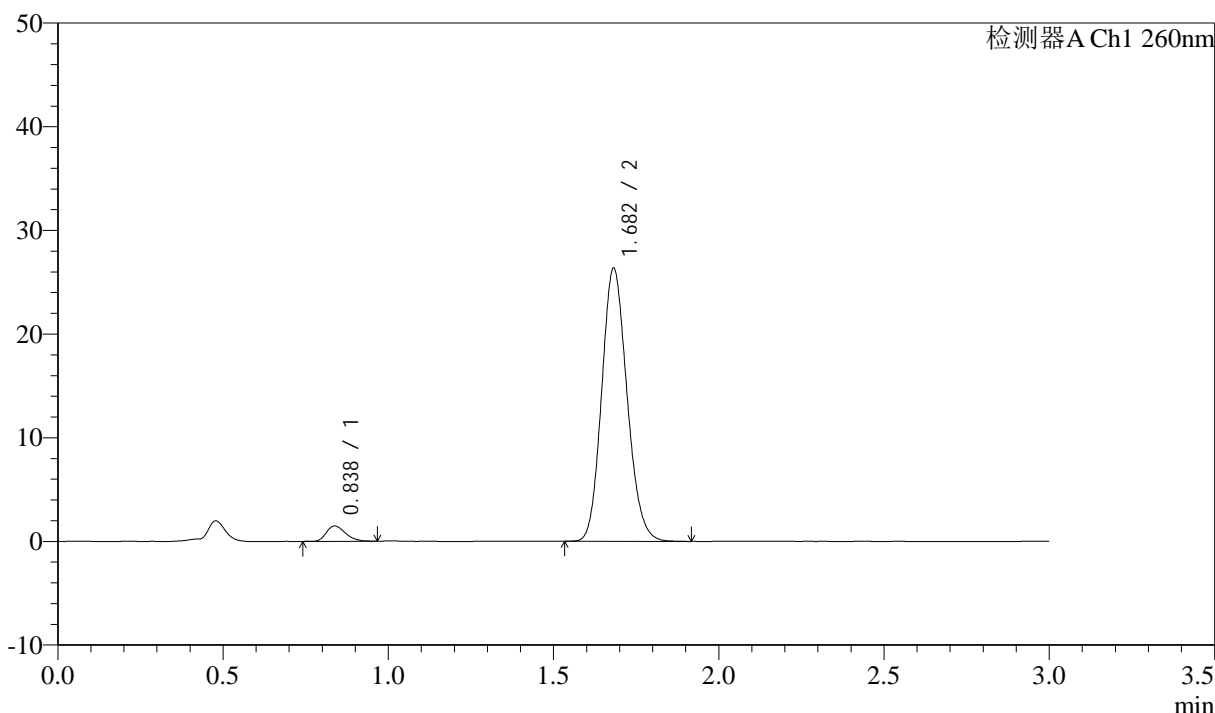
图12 美阿沙坦钾片溶出曲线测定HPLC图谱
 自制品-2025010621批(80mg规格)-均一性2-磷酸盐溶液 (pH7.8) 介质-
 浆法-50转-5min-片6
 供试品溶液-1

<样品信息>

色谱柱: XB-C18(50mm*4.6mm,5μm) 流速: 1.5ml/min
 柱温: 30°C 波长: 260nm
 数据文件名: RC\$SMF-4080 - 27-61/30-1094-2 - zzp-2025010621p-rcqx-80mg-pH7.8-jyx2-jf50z-p1-10min.lcd
 方法文件名: RC\$SMF-4080 - SMF-4080-rcqx-FX279.lcm
 批处理文件名: RC\$SMF-4080 - SMF-4080-20250210-fx279.lcb
 样品瓶号: 1-2
 进样体积: 10μl 版本号: 6.115
 进样时间: 2025/02/10 12:17:32 实验者: jiangjinwei
 处理时间 (V2): 2025/02/11 10:57:22 处理者: jiangjinwei
 仪器型号: SHIMADZU LC-2050C(FX279)

<色谱图>

mV



<峰表>

检测器A Ch1 260nm

峰号	保留时间	面积	面积%	高度	理论塔板数(USP)	拖尾因子	分离度(USP)
1	0.838	5931	4.048	1478	994	1.254	--
2	1.682	140604	95.952	26306	2294	1.143	6.837
总计		146535	100.000	27784			

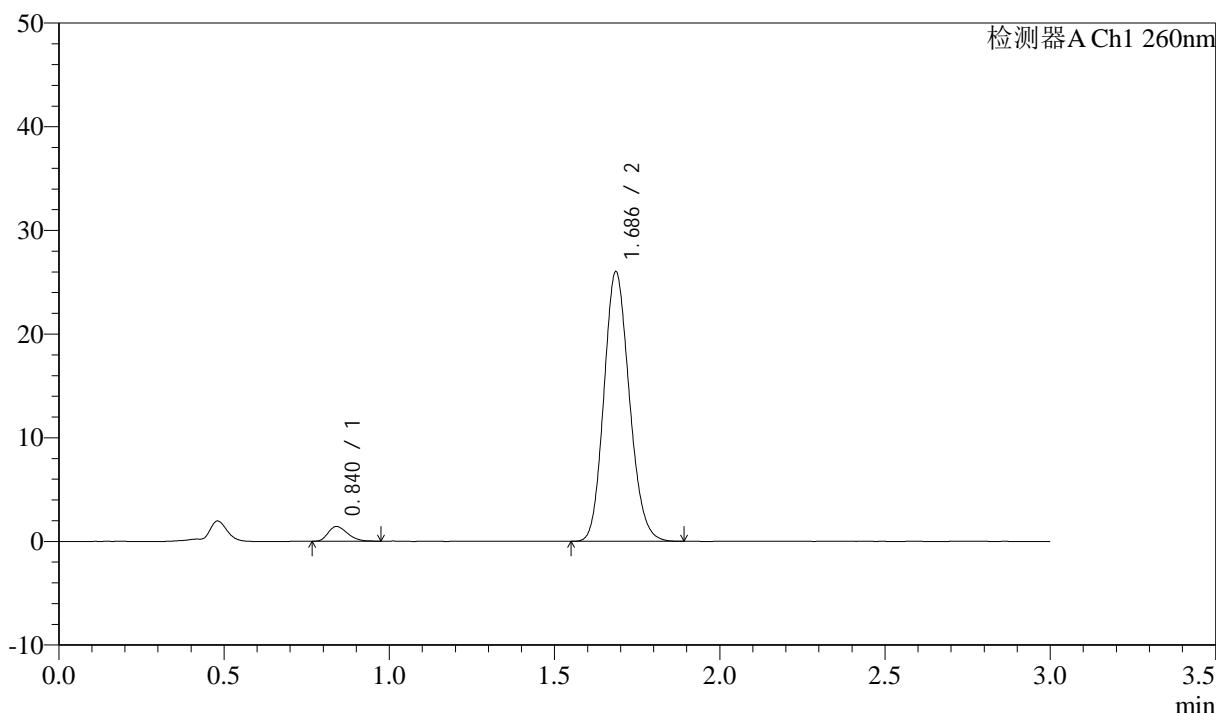
图13 美阿沙坦钾片溶出曲线测定HPLC图谱
 自制品-2025010621批(80mg规格)-均一性2-磷酸盐溶液 (pH7.8) 介质-
 桨法-50转-10min-片1
 供试品溶液-1

<样品信息>

色谱柱: XB-C18(50mm*4.6mm,5μm) 流速: 1.5ml/min
 柱温: 30°C 波长: 260nm
 数据文件名: RC\$SMF-4080 - 27-61/30-1095-2 - zzp-2025010621p-rcqx-80mg-pH7.8-jyx2-jf50z-p2-10min.lcd
 方法文件名: RC\$SMF-4080 - SMF-4080-rcqx-FX279.lcm
 批处理文件名: RC\$SMF-4080 - SMF-4080-20250210-fx279.lcb
 样品瓶号: 1-11
 进样体积: 10μl 版本号: 6.115
 进样时间: 2025/02/10 12:20:53 实验者: jiangjinwei
 处理时间 (V2): 2025/02/11 10:57:25 处理者: jiangjinwei
 仪器型号: SHIMADZU LC-2050C(FX279)

<色谱图>

mV



<峰表>

检测器A Ch1 260nm

峰号	保留时间	面积	面积%	高度	理论塔板数(USP)	拖尾因子	分离度(USP)
1	0.840	5772	3.978	1418	970	1.285	--
2	1.686	139325	96.022	25926	2285	1.146	6.790
总计		145097	100.000	27344			

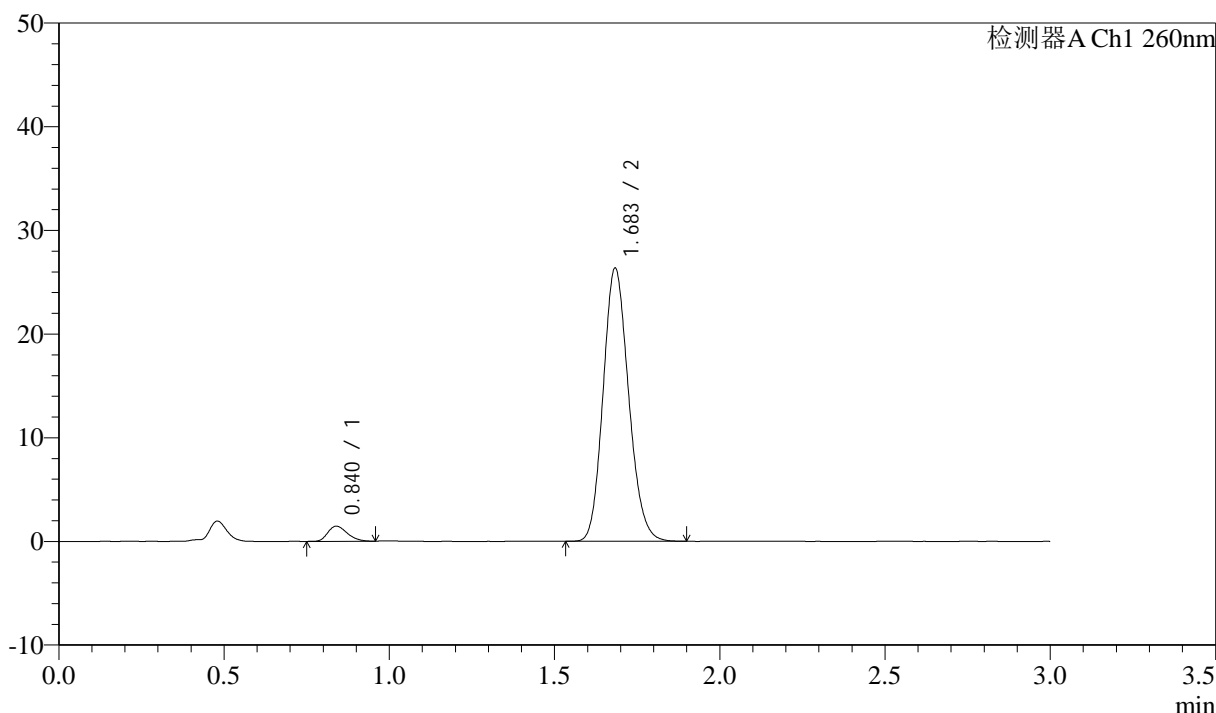
图14 美阿沙坦钾片溶出曲线测定HPLC图谱
 自制品-2025010621批(80mg规格)-均一性2-磷酸盐溶液 (pH7.8) 介质-
 桨法-50转-10min-片2
 供试品溶液-1

<样品信息>

色谱柱: XB-C18(50mm*4.6mm,5μm) 流速: 1.5ml/min
 柱温: 30°C 波长: 260nm
 数据文件名: RC\$SMF-4080 - 27-61/30-1096-2 - zzp-2025010621p-rcqx-80mg-pH7.8-jyx2-jf50z-p3-10min.lcd
 方法文件名: RC\$SMF-4080 - SMF-4080-rcqx-FX279.lcm
 批处理文件名: RC\$SMF-4080 - SMF-4080-20250210-fx279.lcb
 样品瓶号: 1-20
 进样体积: 10μl 版本号: 6.115
 进样时间: 2025/02/10 12:24:15 实验者: jiangjinwei
 处理时间 (V2): 2025/02/11 10:57:28 处理者: jiangjinwei
 仪器型号: SHIMADZU LC-2050C(FX279)

<色谱图>

mV



<峰表>

检测器A Ch1 260nm

峰号	保留时间	面积	面积%	高度	理论塔板数(USP)	拖尾因子	分离度(USP)
1	0.840	5965	4.045	1460	953	1.259	--
2	1.683	141485	95.955	26240	2274	1.148	6.751
总计		147450	100.000	27699			

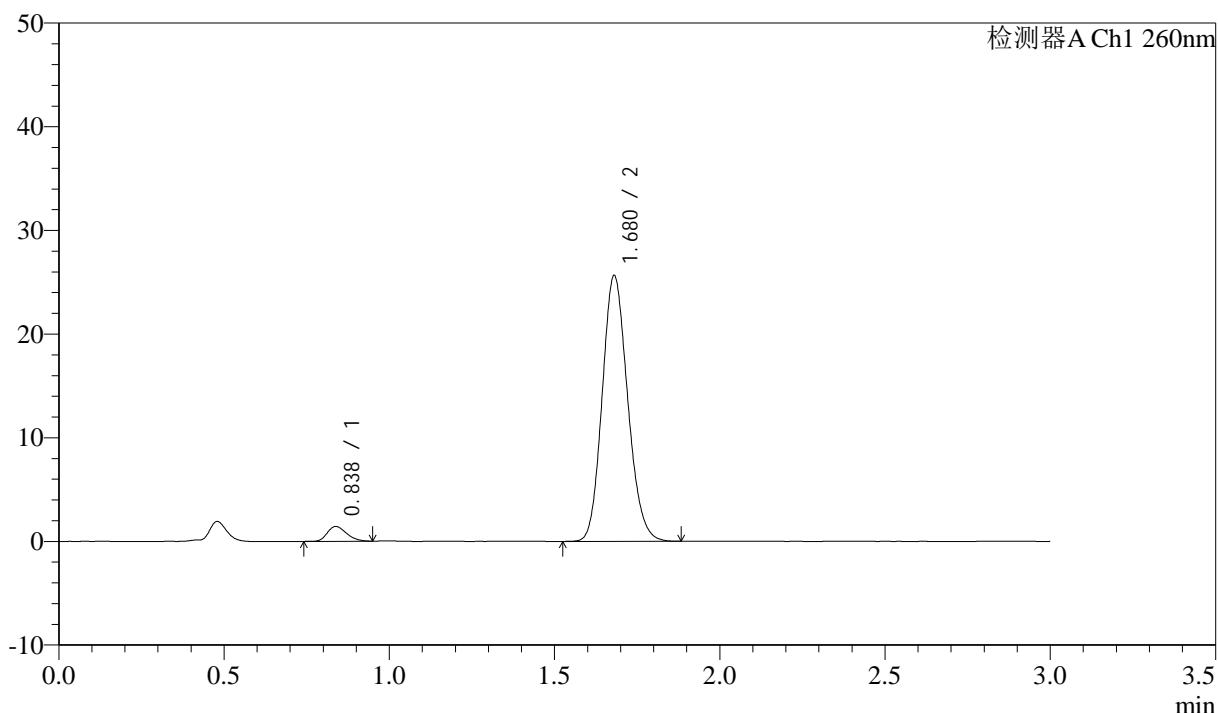
图15 美阿沙坦钾片溶出曲线测定HPLC图谱
 自制品-2025010621批(80mg规格)-均一性2-磷酸盐溶液 (pH7.8) 介质-
 浆法-50转-10min-片3
 供试品溶液-1

<样品信息>

色谱柱: XB-C18(50mm*4.6mm,5μm) 流速: 1.5ml/min
 柱温: 30°C 波长: 260nm
 数据文件名: RC\$SMF-4080 - 27-61/30-1097-2 - zzp-2025010621p-rcqx-80mg-pH7.8-jyx2-jf50z-p4-10min.lcd
 方法文件名: RC\$SMF-4080 - SMF-4080-rcqx-FX279.lcm
 批处理文件名: RC\$SMF-4080 - SMF-4080-20250210-fx279.lcb
 样品瓶号: 1-29
 进样体积: 10μl 版本号: 6.115
 进样时间: 2025/02/10 12:27:37 实验者: jiangjinwei
 处理时间 (V2): 2025/02/11 10:57:30 处理者: jiangjinwei
 仪器型号: SHIMADZU LC-2050C(FX279)

<色谱图>

mV



<峰表>

检测器A Ch1 260nm

峰号	保留时间	面积	面积%	高度	理论塔板数(USP)	拖尾因子	分离度(USP)
1	0.838	5802	4.049	1427	970	1.247	--
2	1.680	137494	95.951	25646	2271	1.146	6.775
总计		143296	100.000	27073			

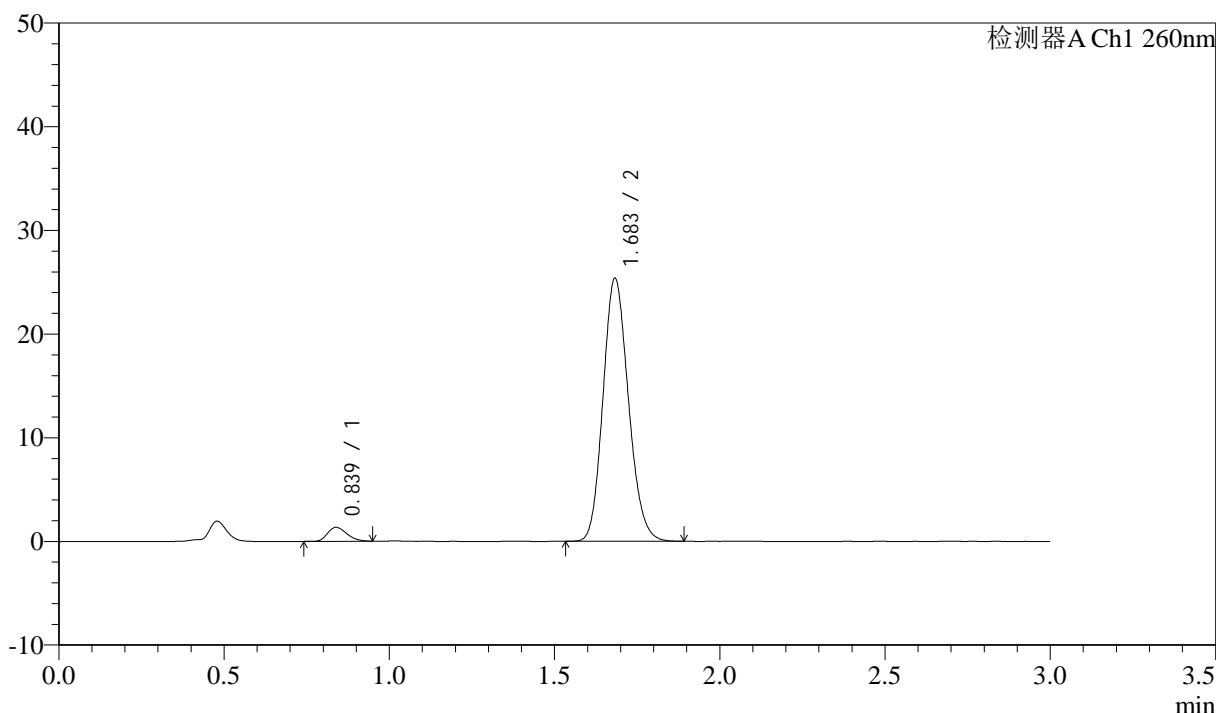
图16 美阿沙坦钾片溶出曲线测定HPLC图谱
 自制品-2025010621批(80mg规格)-均一性2-磷酸盐溶液 (pH7.8) 介质-
 桨法-50转-10min-片4
 供试品溶液-1

<样品信息>

色谱柱: XB-C18(50mm*4.6mm,5μm) 流速: 1.5ml/min
 柱温: 30°C 波长: 260nm
 数据文件名: RC\$SMF-4080 - 27-61/30-1098-2 - zzp-2025010621p-rcqx-80mg-pH7.8-jyx2-jf50z-p5-10min.lcd
 方法文件名: RC\$SMF-4080 - SMF-4080-rcqx-FX279.lcm
 批处理文件名: RC\$SMF-4080 - SMF-4080-20250210-fx279.lcb
 样品瓶号: 1-38
 进样体积: 10μl 版本号: 6.115
 进样时间: 2025/02/10 12:31:00 实验者: jiangjinwei
 处理时间 (V2): 2025/02/11 10:57:33 处理者: jiangjinwei
 仪器型号: SHIMADZU LC-2050C(FX279)

<色谱图>

mV



<峰表>

检测器A Ch1 260nm

峰号	保留时间	面积	面积%	高度	理论塔板数(USP)	拖尾因子	分离度(USP)
1	0.839	5454	3.862	1348	970	1.246	--
2	1.683	135770	96.138	25293	2280	1.149	6.785
总计		141224	100.000	26641			

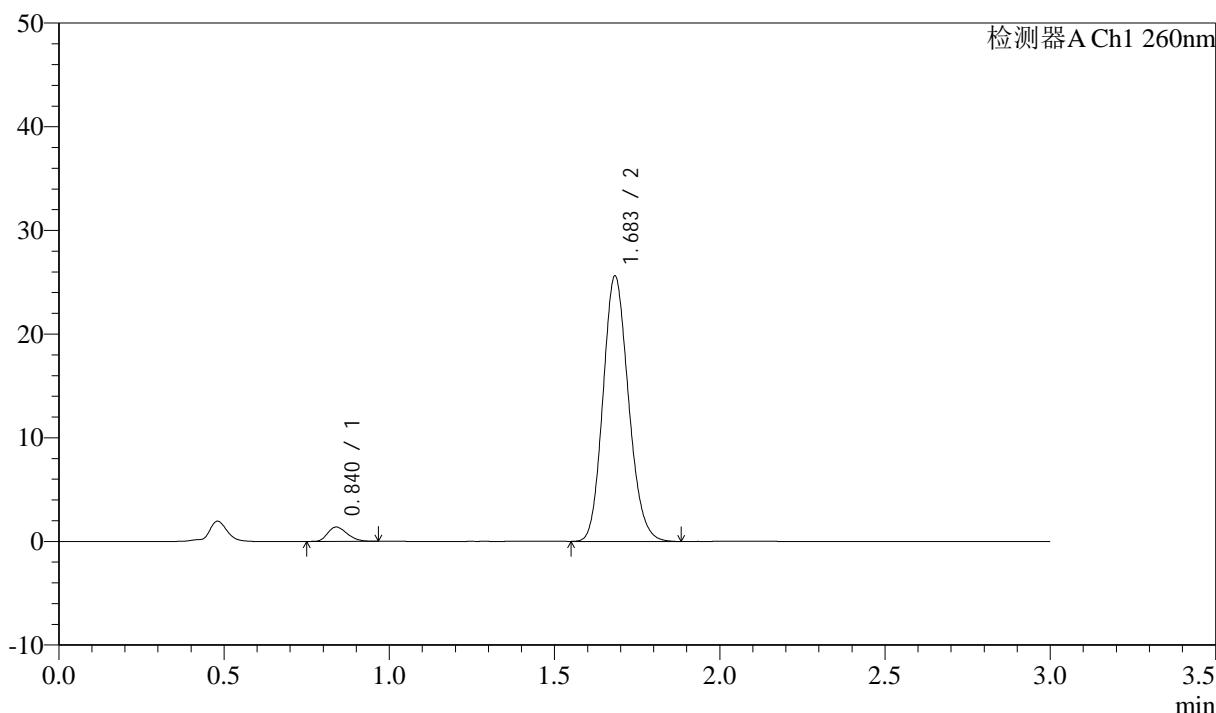
图17 美阿沙坦钾片溶出曲线测定HPLC图谱
 自制品-2025010621批(80mg规格)-均一性2-磷酸盐溶液 (pH7.8) 介质-
 桨法-50转-10min-片5
 供试品溶液-1

<样品信息>

色谱柱: XB-C18(50mm*4.6mm,5μm) 流速: 1.5ml/min
 柱温: 30°C 波长: 260nm
 数据文件名: RC\$SMF-4080 - 27-61/30-1099-2 - zzp-2025010621p-rcqx-80mg-pH7.8-jyx2-jf50z-p6-10min.lcd
 方法文件名: RC\$SMF-4080 - SMF-4080-rcqx-FX279.lcm
 批处理文件名: RC\$SMF-4080 - SMF-4080-20250210-fx279.lcb
 样品瓶号: 1-47
 进样体积: 10μl 版本号: 6.115
 进样时间: 2025/02/10 12:34:21 实验者: jiangjinwei
 处理时间 (V2): 2025/02/11 10:57:36 处理者: jiangjinwei
 仪器型号: SHIMADZU LC-2050C(FX279)

<色谱图>

mV



<峰表>

检测器A Ch1 260nm

峰号	保留时间	面积	面积%	高度	理论塔板数(USP)	拖尾因子	分离度(USP)
1	0.840	5697	3.981	1386	945	1.252	--
2	1.683	137400	96.019	25520	2270	1.148	6.731
总计		143096	100.000	26906			

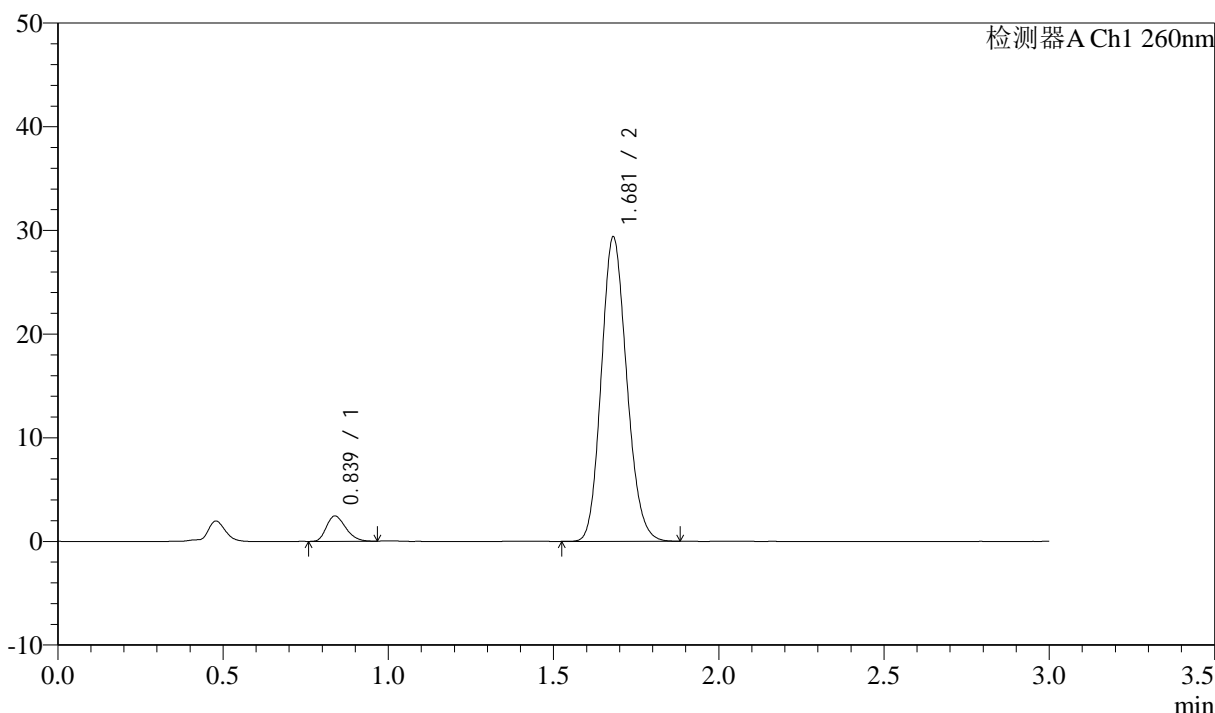
图18 美阿沙坦钾片溶出曲线测定HPLC图谱
 自制品-2025010621批(80mg规格)-均一性2-磷酸盐溶液 (pH7.8) 介质-
 桨法-50转-10min-片6
 供试品溶液-1

<样品信息>

色谱柱: XB-C18(50mm*4.6mm,5μm) 流速: 1.5ml/min
 柱温: 30°C 波长: 260nm
 数据文件名: RC\$SMF-4080 - 27-61/30-1100-2 - zzp-2025010621p-rcqx-80mg-pH7.8-jyx2-jf50z-p1-15min.lcd
 方法文件名: RC\$SMF-4080 - SMF-4080-rcqx-FX279.lcm
 批处理文件名: RC\$SMF-4080 - SMF-4080-20250210-fx279.lcb
 样品瓶号: 1-3
 进样体积: 10μl 版本号: 6.115
 进样时间: 2025/02/10 12:37:43 实验者: jiangjinwei
 处理时间 (V2): 2025/02/11 10:57:39 处理者: jiangjinwei
 仪器型号: SHIMADZU LC-2050C(FX279)

<色谱图>

mV



<峰表>

检测器A Ch1 260nm

峰号	保留时间	面积	面积%	高度	理论塔板数(USP)	拖尾因子	分离度(USP)
1	0.839	9917	5.943	2444	974	1.259	--
2	1.681	156952	94.057	29364	2283	1.145	6.786
总计		166869	100.000	31808			

图19 美阿沙坦钾片溶出曲线测定HPLC图谱
 自制品-2025010621批(80mg规格)-均一性2-磷酸盐溶液 (pH7.8) 介质-
 桨法-50转-15min-片1
 供试品溶液-1



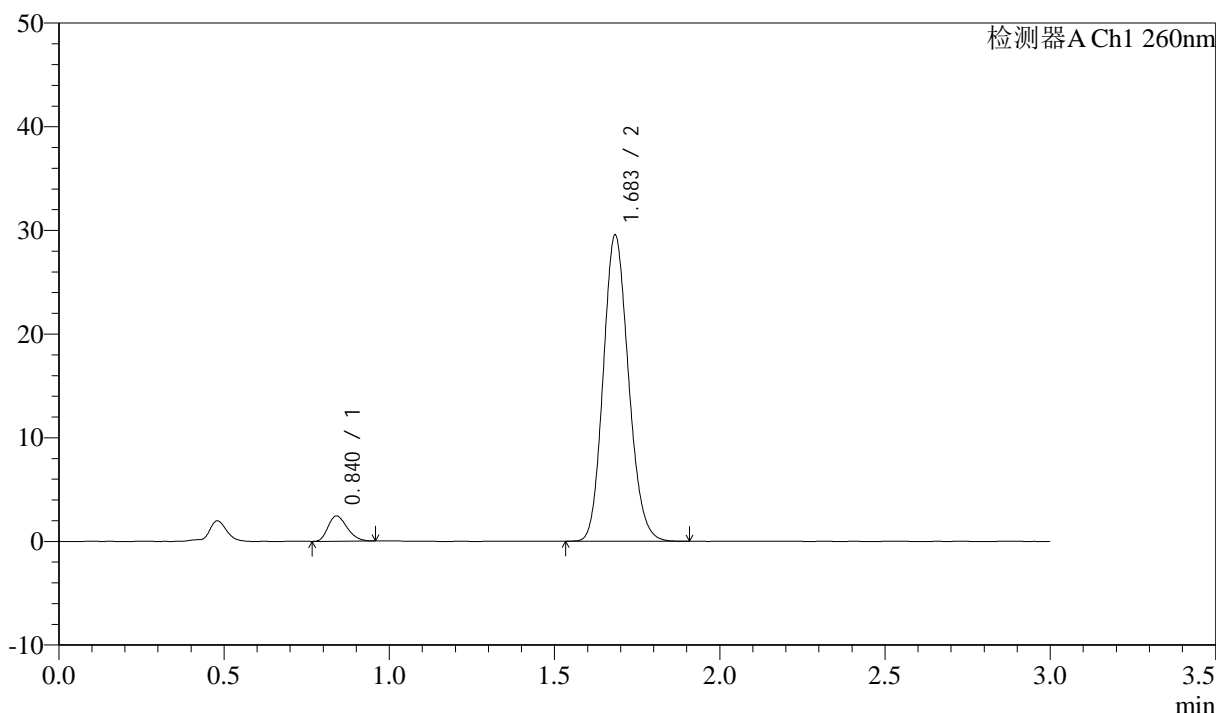
SMF-4080

<样品信息>

色谱柱: XB-C18(50mm*4.6mm,5μm) 流速: 1.5ml/min
 柱温: 30°C 波长: 260nm
 数据文件名: RC\$SMF-4080 - 27-61/30-1101-2 - zzp-2025010621p-rcqx-80mg-pH7.8-jyx2-jf50z-p2-15min.lcd
 方法文件名: RC\$SMF-4080 - SMF-4080-rcqx-FX279.lcm
 批处理文件名: RC\$SMF-4080 - SMF-4080-20250210-fx279.lcb
 样品瓶号: 1-12
 进样体积: 10μl 版本号: 6.115
 进样时间: 2025/02/10 12:41:05 实验者: jiangjinwei
 处理时间 (V2): 2025/02/11 10:57:41 处理者: jiangjinwei
 仪器型号: SHIMADZU LC-2050C(FX279)

<色谱图>

mV



<峰表>

检测器A Ch1 260nm

峰号	保留时间	面积	面积%	高度	理论塔板数(USP)	拖尾因子	分离度(USP)
1	0.840	9788	5.860	2436	994	1.255	--
2	1.683	157259	94.140	29410	2311	1.143	6.836
总计		167047	100.000	31847			

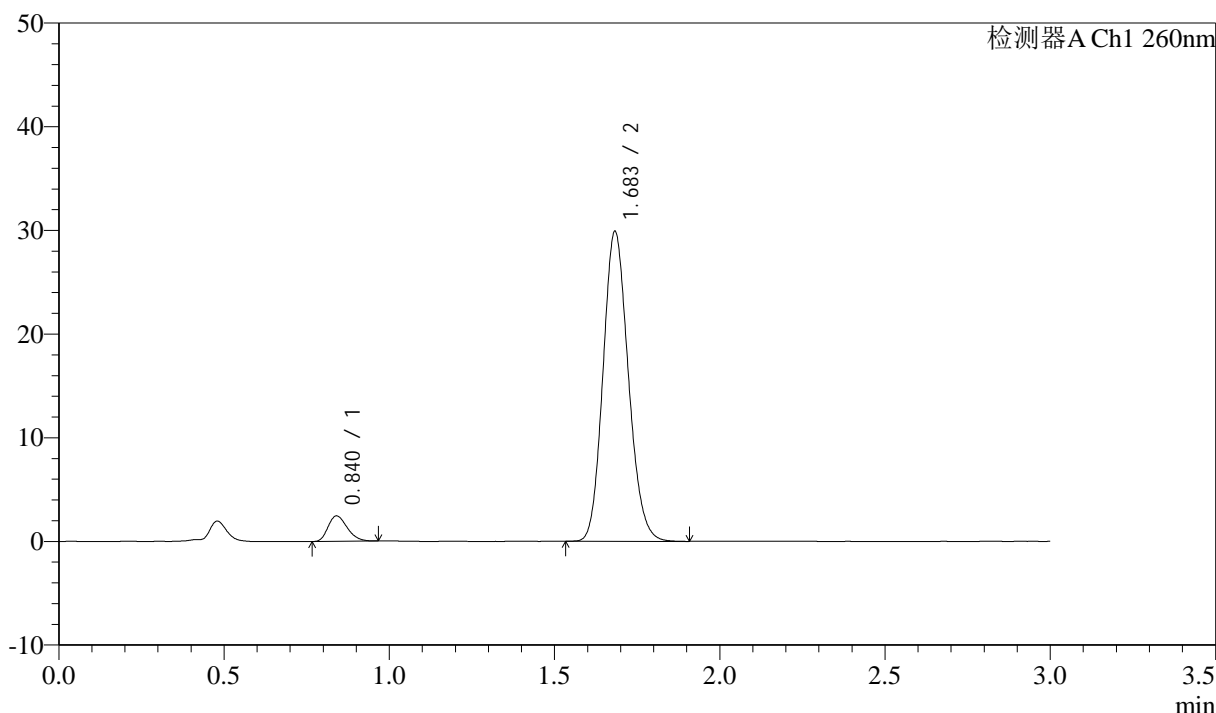
图20 美阿沙坦钾片溶出曲线测定HPLC图谱
 自制品-2025010621批(80mg规格)-均一性2-磷酸盐溶液 (pH7.8) 介质-
 桨法-50转-15min-片2
 供试品溶液-1

<样品信息>

色谱柱: XB-C18(50mm*4.6mm,5 μ m) 流速: 1.5ml/min
 柱温: 30°C 波长: 260nm
 数据文件名: RC\$SMF-4080 - 27-61/30-1102-2 - zzp-2025010621p-rcqx-80mg-pH7.8-jyx2-jf50z-p3-15min.lcd
 方法文件名: RC\$SMF-4080 - SMF-4080-rcqx-FX279.lcm
 批处理文件名: RC\$SMF-4080 - SMF-4080-20250210-fx279.lcb
 样品瓶号: 1-21
 进样体积: 10 μ l 版本号: 6.115
 进样时间: 2025/02/10 12:44:27 实验者: jiangjinwei
 处理时间 (V2): 2025/02/11 10:57:44 处理者: jiangjinwei
 仪器型号: SHIMADZU LC-2050C(FX279)

<色谱图>

mV



<峰表>

检测器A Ch1 260nm

峰号	保留时间	面积	面积%	高度	理论塔板数(USP)	拖尾因子	分离度(USP)
1	0.840	9881	5.842	2450	992	1.257	--
2	1.683	159267	94.158	29803	2306	1.144	6.824
总计		169149	100.000	32253			

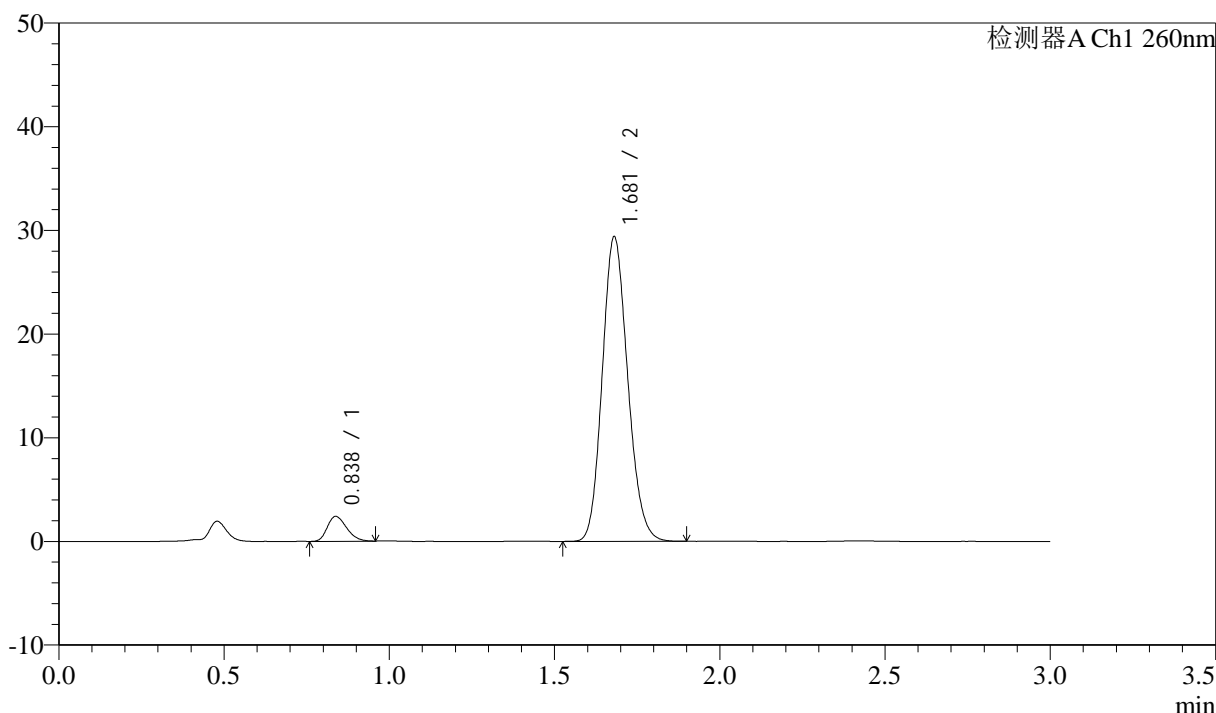
图21 美阿沙坦钾片溶出曲线测定HPLC图谱
 自制品-2025010621批(80mg规格)-均一性2-磷酸盐溶液 (pH7.8) 介质-
 桨法-50转-15min-片3
 供试品溶液-1

<样品信息>

色谱柱: XB-C18(50mm*4.6mm,5μm) 流速: 1.5ml/min
 柱温: 30°C 波长: 260nm
 数据文件名: RC\$SMF-4080 - 27-61/30-1103-2 - zzp-2025010621p-rcqx-80mg-pH7.8-jyx2-jf50z-p4-15min.lcd
 方法文件名: RC\$SMF-4080 - SMF-4080-rcqx-FX279.lcm
 批处理文件名: RC\$SMF-4080 - SMF-4080-20250210-fx279.lcb
 样品瓶号: 1-30
 进样体积: 10μl 版本号: 6.115
 进样时间: 2025/02/10 12:47:50 实验者: jiangjinwei
 处理时间 (V2): 2025/02/11 10:57:47 处理者: jiangjinwei
 仪器型号: SHIMADZU LC-2050C(FX279)

<色谱图>

mV



<峰表>

检测器A Ch1 260nm

峰号	保留时间	面积	面积%	高度	理论塔板数(USP)	拖尾因子	分离度(USP)
1	0.838	9747	5.832	2403	965	1.256	--
2	1.681	157388	94.168	29385	2272	1.147	6.768
总计		167135	100.000	31788			

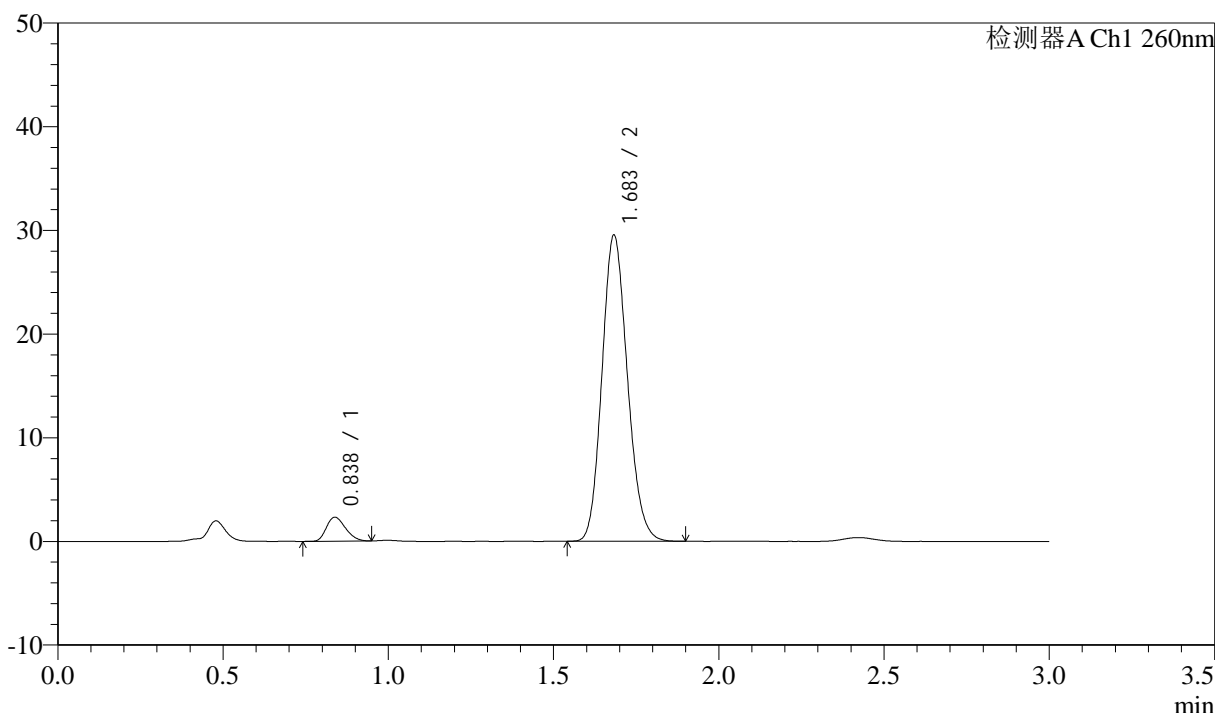
图22 美阿沙坦钾片溶出曲线测定HPLC图谱
 自制品-2025010621批(80mg规格)-均一性2-磷酸盐溶液 (pH7.8) 介质-
 桨法-50转-15min-片4
 供试品溶液-1

<样品信息>

色谱柱: XB-C18(50mm*4.6mm,5μm) 流速: 1.5ml/min
 柱温: 30°C 波长: 260nm
 数据文件名: RC\$SMF-4080 - 27-61/30-1104-2 - zzp-2025010621p-rcqx-80mg-pH7.8-jyx2-jf50z-p5-15min.lcd
 方法文件名: RC\$SMF-4080 - SMF-4080-rcqx-FX279.lcm
 批处理文件名: RC\$SMF-4080 - SMF-4080-20250210-fx279.lcb
 样品瓶号: 1-39
 进样体积: 10μl 版本号: 6.115
 进样时间: 2025/02/10 12:51:12 实验者: jiangjinwei
 处理时间 (V2): 2025/02/11 10:57:50 处理者: jiangjinwei
 仪器型号: SHIMADZU LC-2050C(FX279)

<色谱图>

mV



<峰表>

检测器A Ch1 260nm

峰号	保留时间	面积	面积%	高度	理论塔板数(USP)	拖尾因子	分离度(USP)
1	0.838	9339	5.577	2319	974	1.242	--
2	1.683	158115	94.423	29443	2280	1.147	6.798
总计		167455	100.000	31762			

图23 美阿沙坦钾片溶出曲线测定HPLC图谱
 自制品-2025010621批(80mg规格)-均一性2-磷酸盐溶液 (pH7.8) 介质-
 桨法-50转-15min-片5
 供试品溶液-1



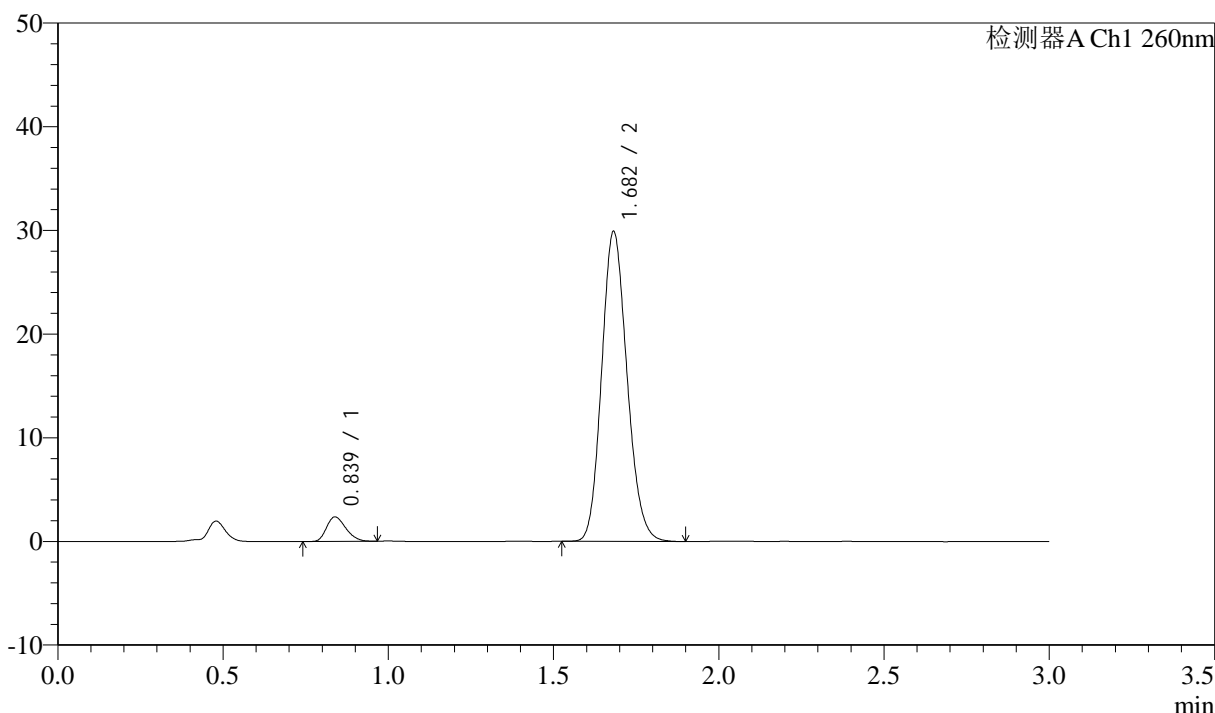
SMF-4080

<样品信息>

色谱柱: XB-C18(50mm*4.6mm,5μm) 流速: 1.5ml/min
 柱温: 30°C 波长: 260nm
 数据文件名: RC\$SMF-4080 - 27-61/30-1105-2 - zzp-2025010621p-rcqx-80mg-pH7.8-jyx2-jf50z-p6-15min.lcd
 方法文件名: RC\$SMF-4080 - SMF-4080-rcqx-FX279.lcm
 批处理文件名: RC\$SMF-4080 - SMF-4080-20250210-fx279.lcb
 样品瓶号: 1-48
 进样体积: 10μl 版本号: 6.115
 进样时间: 2025/02/10 12:54:34 实验者: jiangjinwei
 处理时间 (V2): 2025/02/11 10:57:52 处理者: jiangjinwei
 仪器型号: SHIMADZU LC-2050C(FX279)

<色谱图>

mV



<峰表>

检测器A Ch1 260nm

峰号	保留时间	面积	面积%	高度	理论塔板数(USP)	拖尾因子	分离度(USP)
1	0.839	9585	5.660	2362	965	1.254	--
2	1.682	159755	94.340	29867	2289	1.148	6.780
总计		169340	100.000	32229			

图24 美阿沙坦钾片溶出曲线测定HPLC图谱
 自制品-2025010621批(80mg规格)-均一性2-磷酸盐溶液 (pH7.8) 介质-
 浆法-50转-15min-片6
 供试品溶液-1



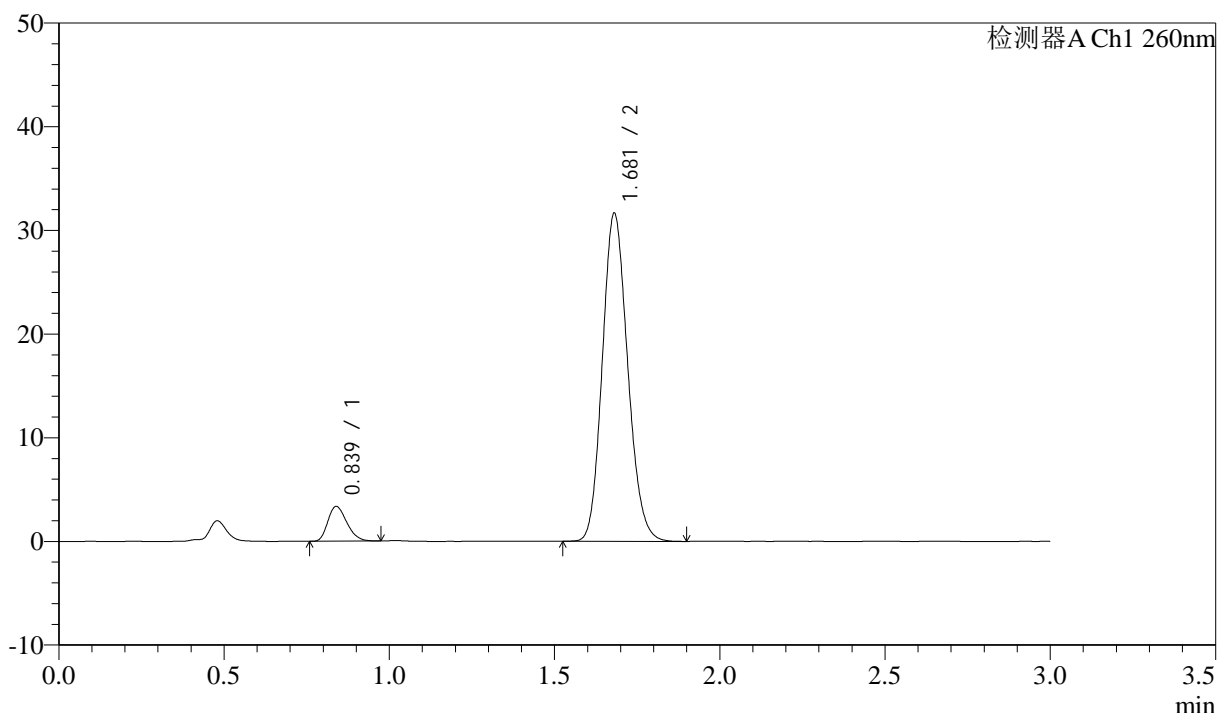
SMF-4080

<样品信息>

色谱柱: XB-C18(50mm*4.6mm,5μm) 流速: 1.5ml/min
 柱温: 30°C 波长: 260nm
 数据文件名: RC\$SMF-4080 - 27-61/30-1106-2 - zzp-2025010621p-rcqx-80mg-pH7.8-jyx2-jf50z-p1-20min.lcd
 方法文件名: RC\$SMF-4080 - SMF-4080-rcqx-FX279.lcm
 批处理文件名: RC\$SMF-4080 - SMF-4080-20250210-fx279.lcb
 样品瓶号: 1-4
 进样体积: 10μl 版本号: 6.115
 进样时间: 2025/02/10 12:57:56 实验者: jiangjinwei
 处理时间 (V2): 2025/02/11 10:57:55 处理者: jiangjinwei
 仪器型号: SHIMADZU LC-2050C(FX279)

<色谱图>

mV



<峰表>

检测器A Ch1 260nm

峰号	保留时间	面积	面积%	高度	理论塔板数(USP)	拖尾因子	分离度(USP)
1	0.839	13456	7.381	3357	997	1.257	--
2	1.681	168851	92.619	31640	2291	1.143	6.819
总计		182307	100.000	34997			

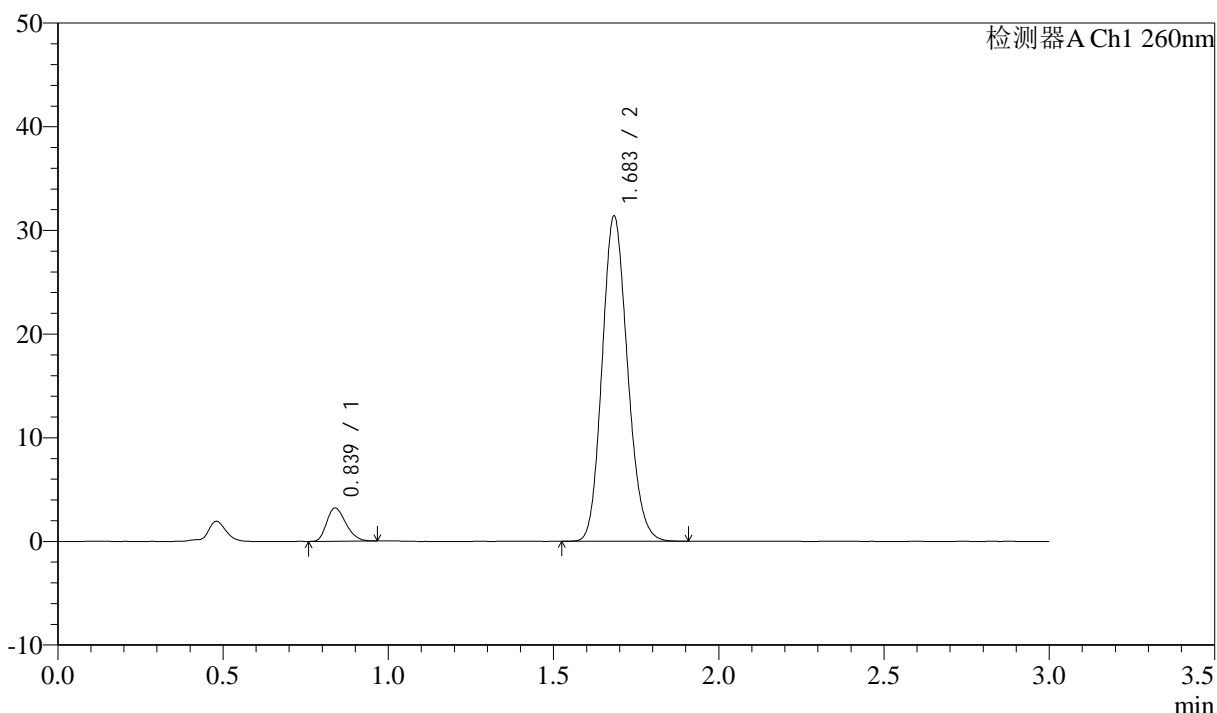
图25 美阿沙坦钾片溶出曲线测定HPLC图谱
 自制品-2025010621批(80mg规格)-均一性2-磷酸盐溶液 (pH7.8) 介质-
 浆法-50转-20min-片1
 供试品溶液-1

<样品信息>

色谱柱: XB-C18(50mm*4.6mm,5μm) 流速: 1.5ml/min
 柱温: 30°C 波长: 260nm
 数据文件名: RC\$SMF-4080 - 27-61/30-1107-2 - zzp-2025010621p-rcqx-80mg-pH7.8-jyx2-jf50z-p2-20min.lcd
 方法文件名: RC\$SMF-4080 - SMF-4080-rcqx-FX279.lcm
 批处理文件名: RC\$SMF-4080 - SMF-4080-20250210-fx279.lcb
 样品瓶号: 1-13
 进样体积: 10μl 版本号: 6.115
 进样时间: 2025/02/10 13:01:18 实验者: jiangjinwei
 处理时间 (V2): 2025/02/11 10:57:58 处理者: jiangjinwei
 仪器型号: SHIMADZU LC-2050C(FX279)

<色谱图>

mV



<峰表>

检测器A Ch1 260nm

峰号	保留时间	面积	面积%	高度	理论塔板数(USP)	拖尾因子	分离度(USP)
1	0.839	12947	7.156	3207	984	1.262	--
2	1.683	167976	92.844	31248	2282	1.148	6.806
总计		180924	100.000	34455			

图26 美阿沙坦钾片溶出曲线测定HPLC图谱
 自制品-2025010621批(80mg规格)-均一性2-磷酸盐溶液 (pH7.8) 介质-
 桨法-50转-20min-片2
 供试品溶液-1



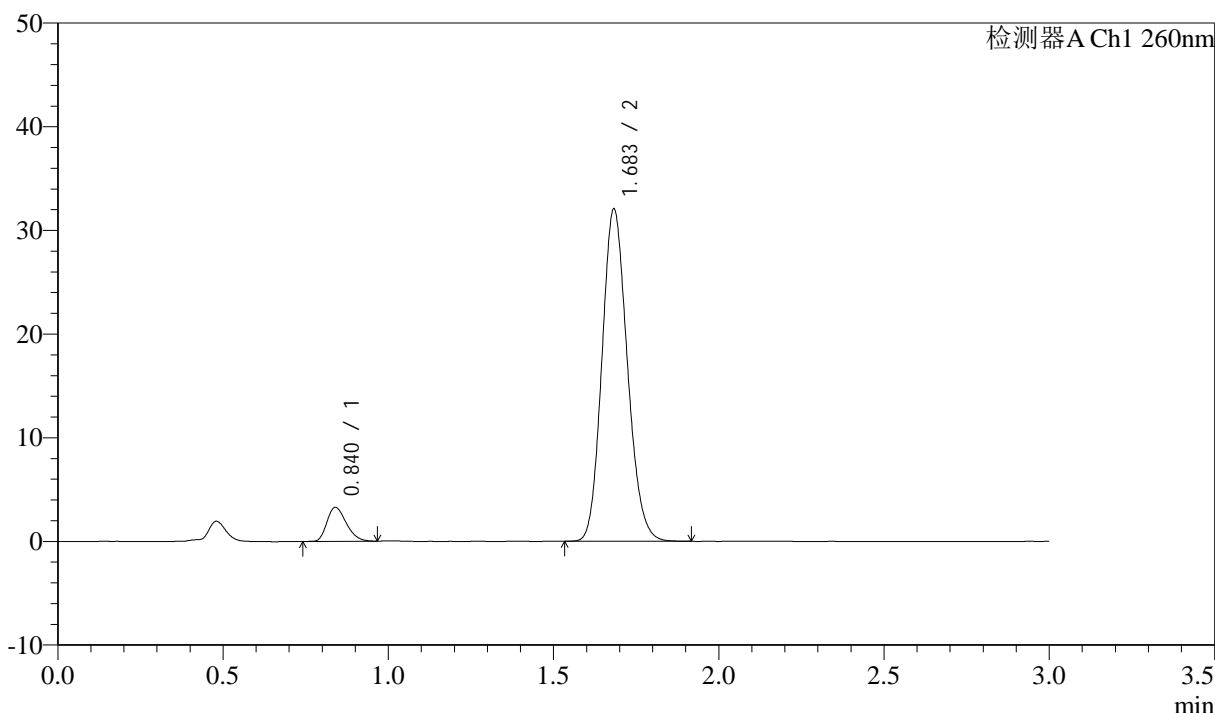
SMF-4080

<样品信息>

色谱柱: XB-C18(50mm*4.6mm,5μm) 流速: 1.5ml/min
 柱温: 30°C 波长: 260nm
 数据文件名: RC\$SMF-4080 - 27-61/30-1108-2 - zzp-2025010621p-rcqx-80mg-pH7.8-jyx2-jf50z-p3-20min.lcd
 方法文件名: RC\$SMF-4080 - SMF-4080-rcqx-FX279.lcm
 批处理文件名: RC\$SMF-4080 - SMF-4080-20250210-fx279.lcb
 样品瓶号: 1-22
 进样体积: 10μl 版本号: 6.115
 进样时间: 2025/02/10 13:04:41 实验者: jiangjinwei
 处理时间 (V2): 2025/02/11 10:58:01 处理者: jiangjinwei
 仪器型号: SHIMADZU LC-2050C(FX279)

<色谱图>

mV



<峰表>

检测器A Ch1 260nm

峰号	保留时间	面积	面积%	高度	理论塔板数(USP)	拖尾因子	分离度(USP)
1	0.840	13268	7.182	3273	977	1.272	--
2	1.683	171460	92.818	31968	2283	1.146	6.784
总计		184728	100.000	35240			

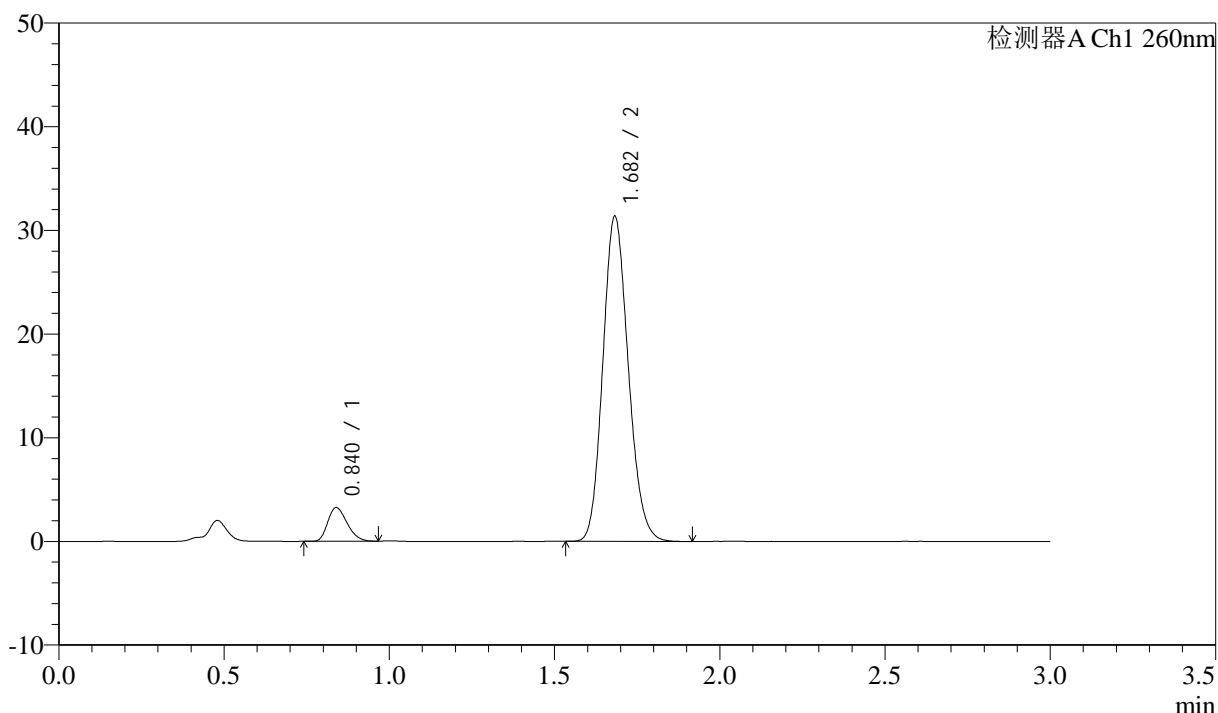
图27 美阿沙坦钾片溶出曲线测定HPLC图谱
 自制品-2025010621批(80mg规格)-均一性2-磷酸盐溶液 (pH7.8) 介质-
 桨法-50转-20min-片3
 供试品溶液-1

<样品信息>

色谱柱: XB-C18(50mm*4.6mm,5μm) 流速: 1.5ml/min
 柱温: 30°C 波长: 260nm
 数据文件名: RC\$SMF-4080 - 27-61/30-1109-2 - zzp-2025010621p-rcqx-80mg-pH7.8-jyx2-jf50z-p4-20min.lcd
 方法文件名: RC\$SMF-4080 - SMF-4080-rcqx-FX279.lcm
 批处理文件名: RC\$SMF-4080 - SMF-4080-20250210-fx279.lcb
 样品瓶号: 1-31
 进样体积: 10μl 版本号: 6.115
 进样时间: 2025/02/10 13:08:03 实验者: jiangjinwei
 处理时间 (V2): 2025/02/11 10:58:03 处理者: jiangjinwei
 仪器型号: SHIMADZU LC-2050C(FX279)

<色谱图>

mV



<峰表>

检测器A Ch1 260nm

峰号	保留时间	面积	面积%	高度	理论塔板数(USP)	拖尾因子	分离度(USP)
1	0.840	13220	7.292	3251	967	1.262	--
2	1.682	168071	92.708	31305	2279	1.147	6.772
总计		181290	100.000	34556			

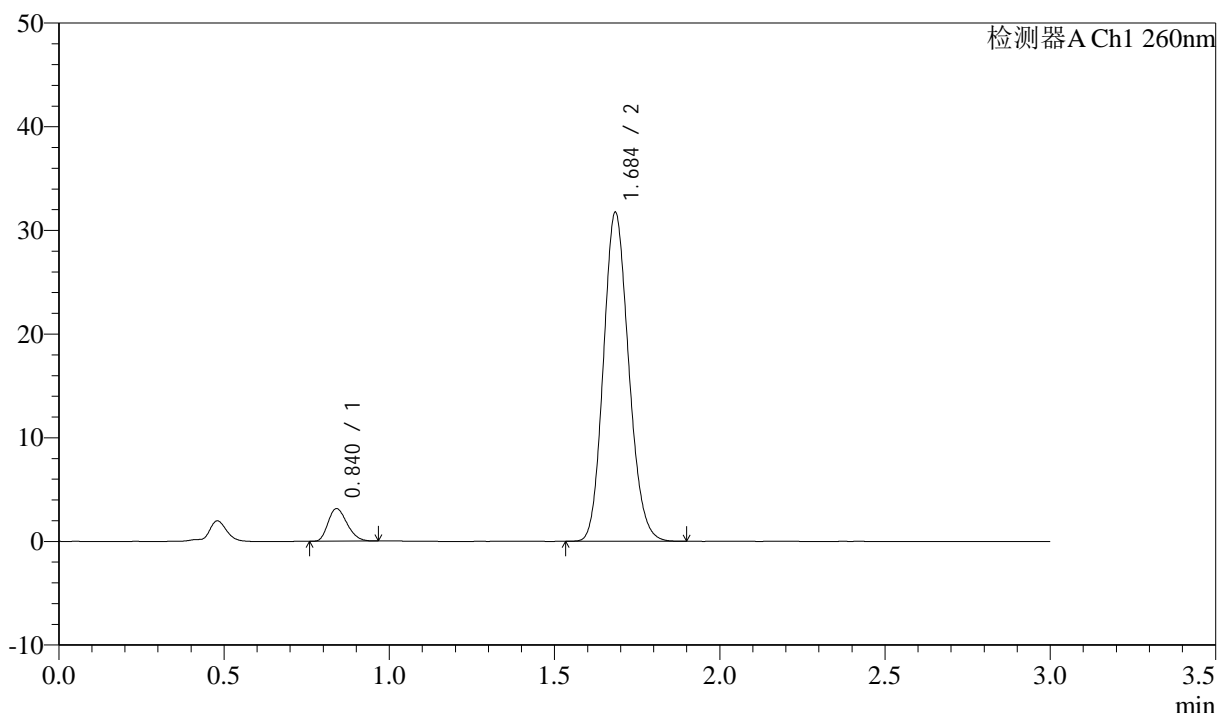
图28 美阿沙坦钾片溶出曲线测定HPLC图谱
 自制品-2025010621批(80mg规格)-均一性2-磷酸盐溶液 (pH7.8) 介质-
 桨法-50转-20min-片4
 供试品溶液-1

<样品信息>

色谱柱: XB-C18(50mm*4.6mm,5 μ m) 流速: 1.5ml/min
 柱温: 30°C 波长: 260nm
 数据文件名: RC\$SMF-4080 - 27-61/30-1110-2 - zzp-2025010621p-rcqx-80mg-pH7.8-jyx2-jf50z-p5-20min.lcd
 方法文件名: RC\$SMF-4080 - SMF-4080-rcqx-FX279.lcm
 批处理文件名: RC\$SMF-4080 - SMF-4080-20250210-fx279.lcb
 样品瓶号: 1-40
 进样体积: 10 μ l 版本号: 6.115
 进样时间: 2025/02/10 13:11:24 实验者: jiangjinwei
 处理时间 (V2): 2025/02/11 10:58:06 处理者: jiangjinwei
 仪器型号: SHIMADZU LC-2050C(FX279)

<色谱图>

mV



<峰表>

检测器A Ch1 260nm

峰号	保留时间	面积	面积%	高度	理论塔板数(USP)	拖尾因子	分离度(USP)
1	0.840	12583	6.939	3138	999	1.244	--
2	1.684	168767	93.061	31527	2311	1.143	6.846
总计		181350	100.000	34664			

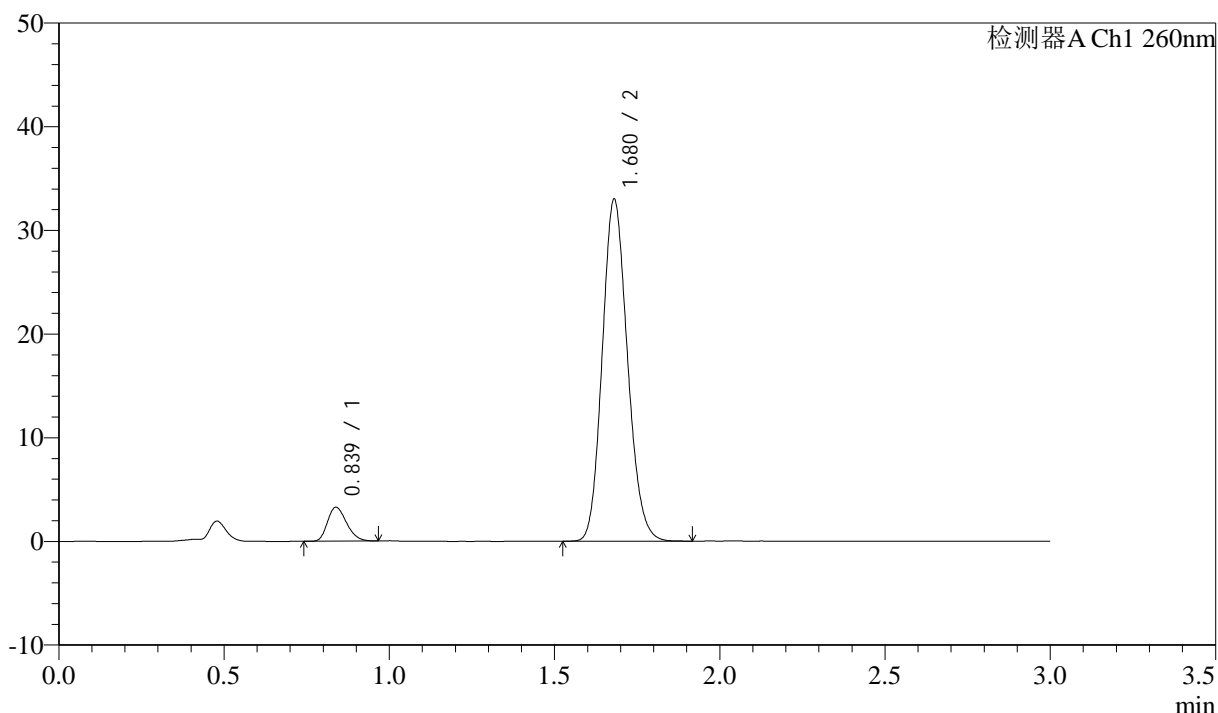
图29 美阿沙坦钾片溶出曲线测定HPLC图谱
 自制品-2025010621批(80mg规格)-均一性2-磷酸盐溶液 (pH7.8) 介质-
 桨法-50转-20min-片5
 供试品溶液-1

<样品信息>

色谱柱: XB-C18(50mm*4.6mm,5μm) 流速: 1.5ml/min
 柱温: 30°C 波长: 260nm
 数据文件名: RC\$SMF-4080 - 27-61/30-1111-2 - zzp-2025010621p-rcqx-80mg-pH7.8-jyx2-jf50z-p6-20min.lcd
 方法文件名: RC\$SMF-4080 - SMF-4080-rcqx-FX279.lcm
 批处理文件名: RC\$SMF-4080 - SMF-4080-20250210-fx279.lcb
 样品瓶号: 1-49
 进样体积: 10μl 版本号: 6.115
 进样时间: 2025/02/10 13:14:46 实验者: jiangjinwei
 处理时间 (V2): 2025/02/11 10:58:09 处理者: jiangjinwei
 仪器型号: SHIMADZU LC-2050C(FX279)

<色谱图>

mV



<峰表>

检测器A Ch1 260nm

峰号	保留时间	面积	面积%	高度	理论塔板数(USP)	拖尾因子	分离度(USP)
1	0.839	13176	6.991	3276	991	1.250	--
2	1.680	175303	93.009	32990	2312	1.143	6.833
总计		188478	100.000	36266			

图30 美阿沙坦钾片溶出曲线测定HPLC图谱
 自制品-2025010621批(80mg规格)-均一性2-磷酸盐溶液 (pH7.8) 介质-
 桨法-50转-20min-片6
 供试品溶液-1



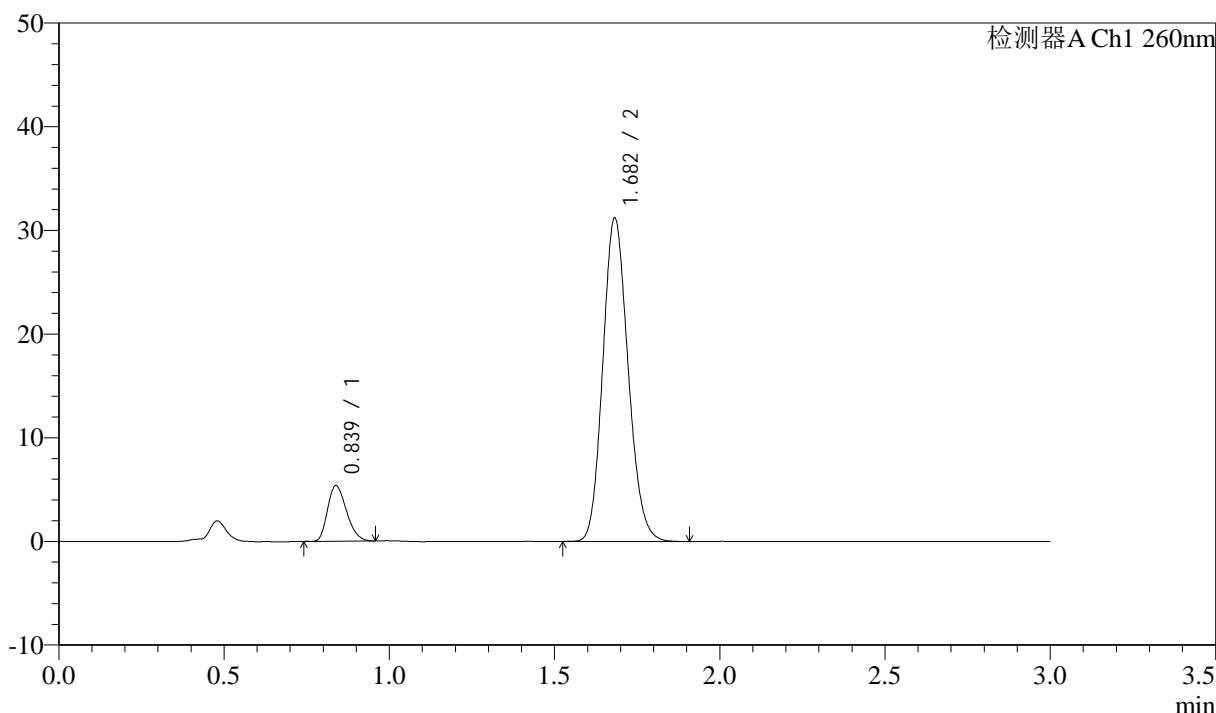
SMF-4080

<样品信息>

色谱柱: XB-C18(50mm*4.6mm,5μm) 流速: 1.5ml/min
 柱温: 30°C 波长: 260nm
 数据文件名: RC\$SMF-4080 - 27-61/30-1112-2 - zzp-2025010621p-rcqx-80mg-pH7.8-jyx2-jf50z-p1-30min.lcd
 方法文件名: RC\$SMF-4080 - SMF-4080-rcqx-FX279.lcm
 批处理文件名: RC\$SMF-4080 - SMF-4080-20250210-fx279.lcb
 样品瓶号: 1-5
 进样体积: 10μl 版本号: 6.115
 进样时间: 2025/02/10 13:18:07 实验者: jiangjinwei
 处理时间 (V2): 2025/02/11 10:58:12 处理者: jiangjinwei
 仪器型号: SHIMADZU LC-2050C(FX279)

<色谱图>

mV



<峰表>

检测器A Ch1 260nm

峰号	保留时间	面积	面积%	高度	理论塔板数(USP)	拖尾因子	分离度(USP)
1	0.839	21372	11.382	5369	1004	1.257	--
2	1.682	166405	88.618	31155	2298	1.143	6.851
总计		187777	100.000	36524			

图31 美阿沙坦钾片溶出曲线测定HPLC图谱
 自制品-2025010621批(80mg规格)-均一性2-磷酸盐溶液 (pH7.8) 介质-
 桨法-50转-30min-片1
 供试品溶液-1



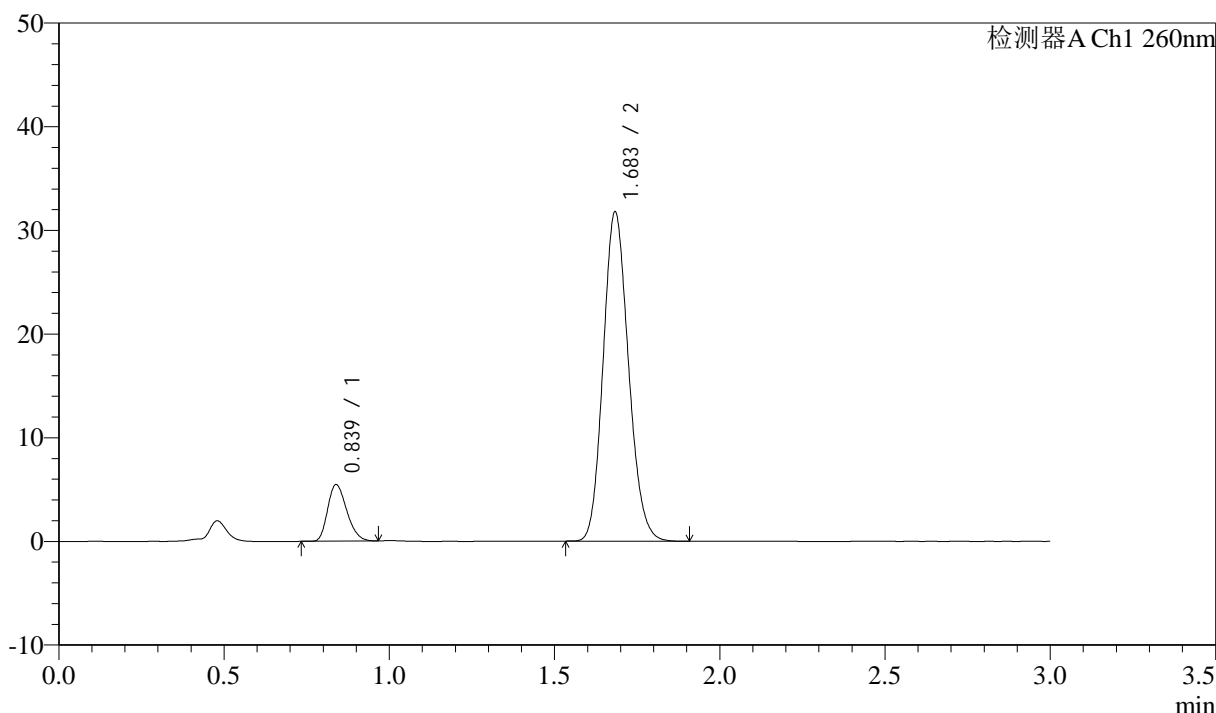
SMF-4080

<样品信息>

色谱柱: XB-C18(50mm*4.6mm,5 μ m) 流速: 1.5ml/min
 柱温: 30 $^{\circ}$ C 波长: 260nm
 数据文件名: RC\$SMF-4080 - 27-61/30-1113-2 - zzp-2025010621p-rcqx-80mg-pH7.8-jyx2-jf50z-p2-30min.lcd
 方法文件名: RC\$SMF-4080 - SMF-4080-rcqx-FX279.lcm
 批处理文件名: RC\$SMF-4080 - SMF-4080-20250210-fx279.lcb
 样品瓶号: 1-14
 进样体积: 10 μ l 版本号: 6.115
 进样时间: 2025/02/10 13:21:29 实验者: jiangjinwei
 处理时间 (V2): 2025/02/11 10:58:14 处理者: jiangjinwei
 仪器型号: SHIMADZU LC-2050C(FX279)

<色谱图>

mV



<峰表>

检测器A Ch1 260nm

峰号	保留时间	面积	面积%	高度	理论塔板数(USP)	拖尾因子	分离度(USP)
1	0.839	21908	11.452	5455	993	1.250	--
2	1.683	169400	88.548	31637	2298	1.143	6.835
总计		191308	100.000	37093			

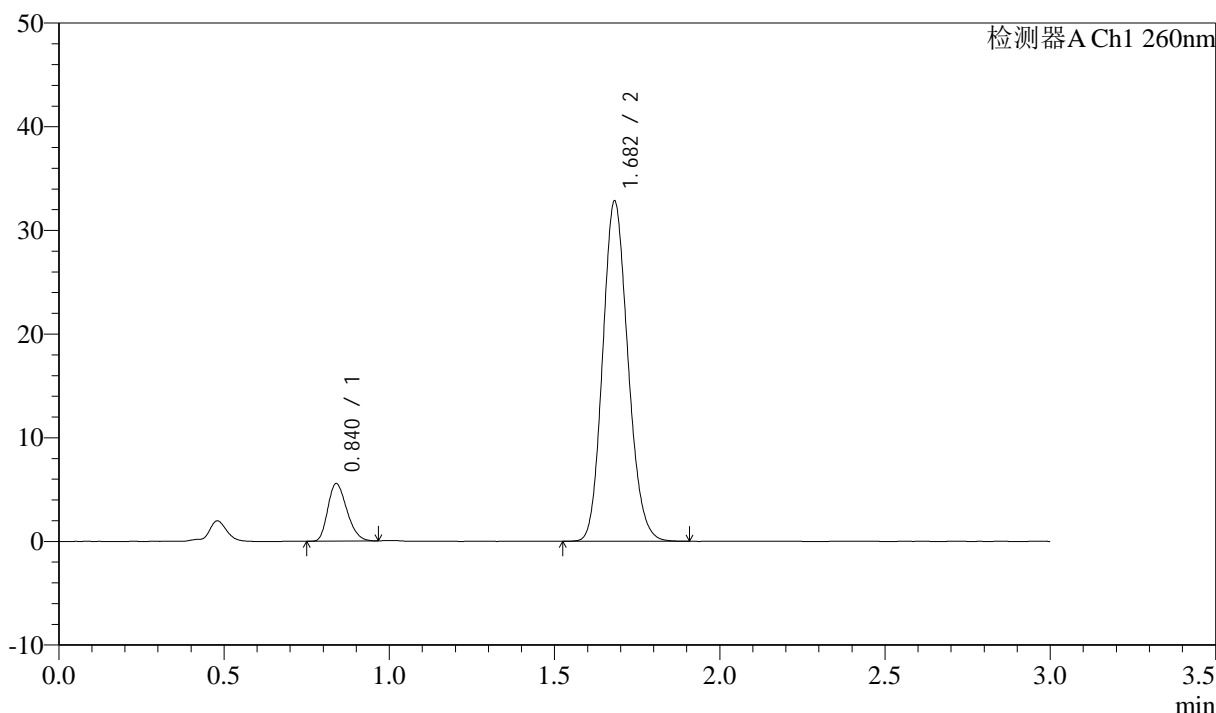
图32 美阿沙坦钾片溶出曲线测定HPLC图谱
 自制品-2025010621批(80mg规格)-均一性2-磷酸盐溶液 (pH7.8) 介质-
 桨法-50转-30min-片2
 供试品溶液-1

<样品信息>

色谱柱: XB-C18(50mm*4.6mm,5μm) 流速: 1.5ml/min
 柱温: 30°C 波长: 260nm
 数据文件名: RC\$SMF-4080 - 27-61/30-1114-2 - zzp-2025010621p-rcqx-80mg-pH7.8-jyx2-jf50z-p3-30min.lcd
 方法文件名: RC\$SMF-4080 - SMF-4080-rcqx-FX279.lcm
 批处理文件名: RC\$SMF-4080 - SMF-4080-20250210-fx279.lcb
 样品瓶号: 1-23
 进样体积: 10μl 版本号: 6.115
 进样时间: 2025/02/10 13:24:51 实验者: jiangjinwei
 处理时间 (V2): 2025/02/11 10:58:17 处理者: jiangjinwei
 仪器型号: SHIMADZU LC-2050C(FX279)

<色谱图>

mV



<峰表>

检测器A Ch1 260nm

峰号	保留时间	面积	面积%	高度	理论塔板数(USP)	拖尾因子	分离度(USP)
1	0.840	22281	11.320	5556	997	1.250	--
2	1.682	174537	88.680	32775	2307	1.143	6.834
总计		196818	100.000	38331			

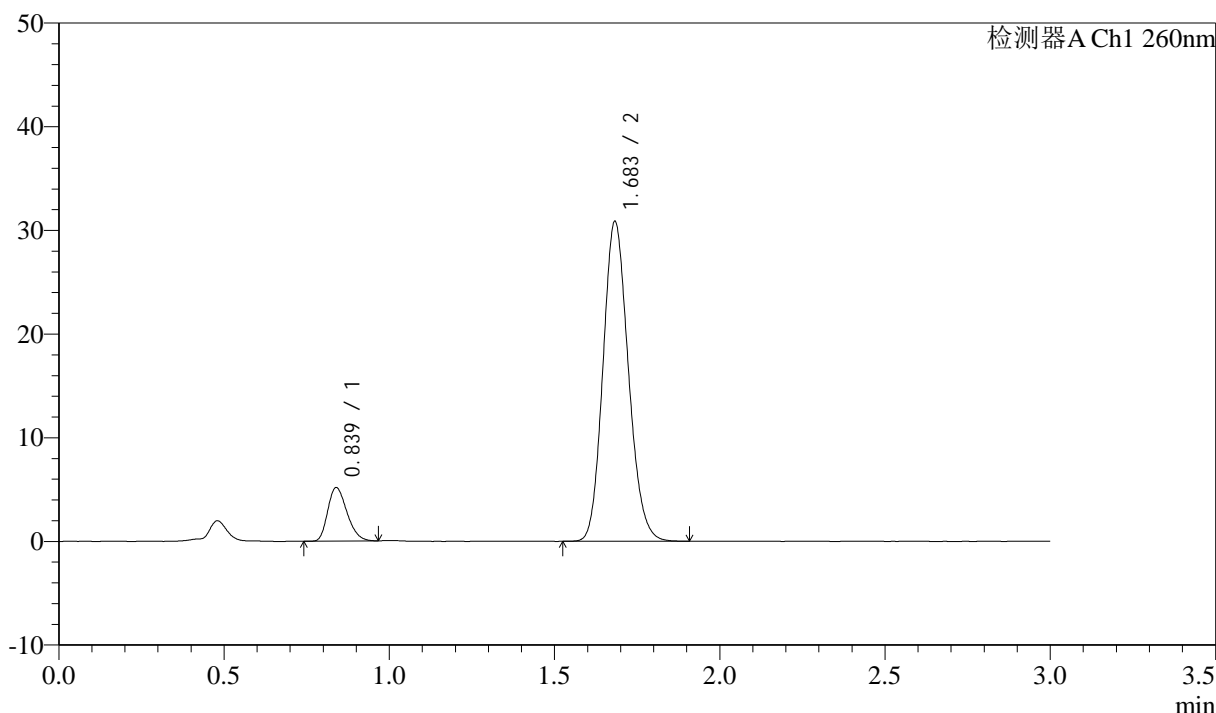
图33 美阿沙坦钾片溶出曲线测定HPLC图谱
 自制品-2025010621批(80mg规格)-均一性2-磷酸盐溶液 (pH7.8) 介质-
 浆法-50转-30min-片3
 供试品溶液-1

<样品信息>

色谱柱: XB-C18(50mm*4.6mm,5μm) 流速: 1.5ml/min
 柱温: 30°C 波长: 260nm
 数据文件名: RC\$SMF-4080 - 27-61/30-1115-2 - zzp-2025010621p-rcqx-80mg-pH7.8-jyx2-jf50z-p4-30min.lcd
 方法文件名: RC\$SMF-4080 - SMF-4080-rcqx-FX279.lcm
 批处理文件名: RC\$SMF-4080 - SMF-4080-20250210-fx279.lcb
 样品瓶号: 1-32
 进样体积: 10μl 版本号: 6.115
 进样时间: 2025/02/10 13:28:14 实验者: jiangjinwei
 处理时间 (V2): 2025/02/11 10:58:20 处理者: jiangjinwei
 仪器型号: SHIMADZU LC-2050C(FX279)

<色谱图>

mV



<峰表>

检测器A Ch1 260nm

峰号	保留时间	面积	面积%	高度	理论塔板数(USP)	拖尾因子	分离度(USP)
1	0.839	20834	11.211	5160	982	1.262	--
2	1.683	165001	88.789	30764	2289	1.147	6.804
总计		185835	100.000	35924			

图34 美阿沙坦钾片溶出曲线测定HPLC图谱
 自制品-2025010621批(80mg规格)-均一性2-磷酸盐溶液 (pH7.8) 介质-
 浆法-50转-30min-片4
 供试品溶液-1



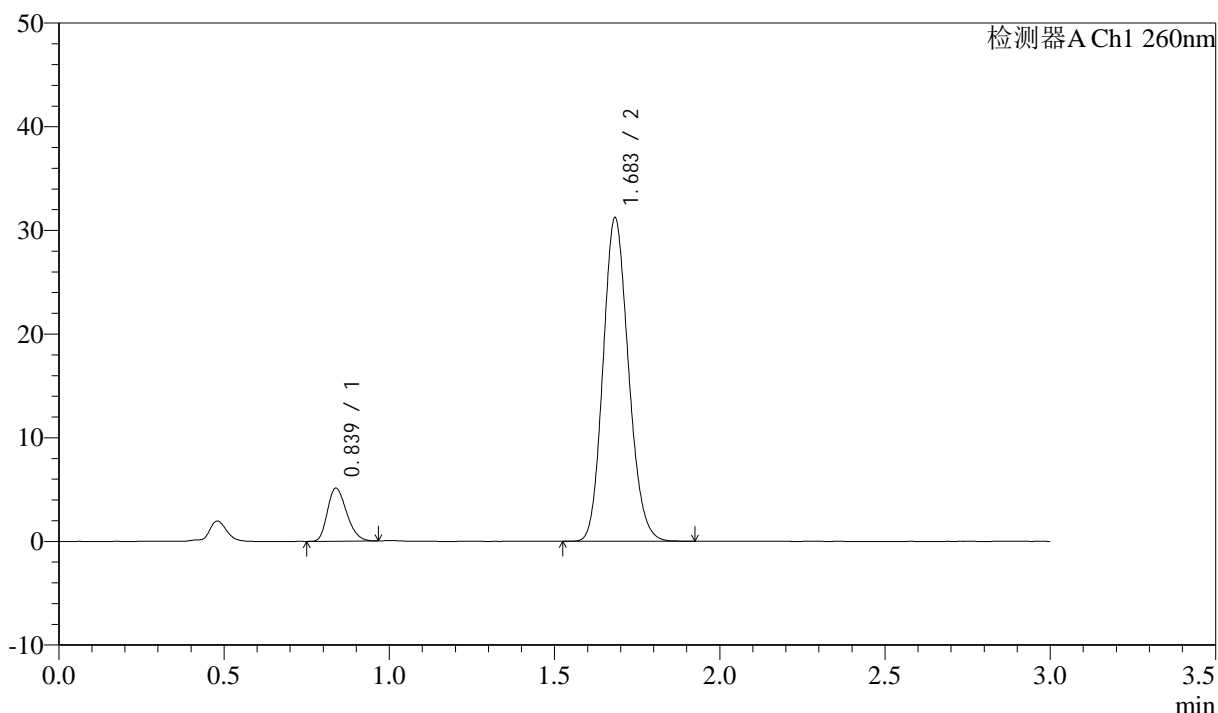
SMF-4080

<样品信息>

色谱柱: XB-C18(50mm*4.6mm,5 μ m) 流速: 1.5ml/min
 柱温: 30°C 波长: 260nm
 数据文件名: RC\$SMF-4080 - 27-61/30-1116-2 - zzp-2025010621p-rcqx-80mg-pH7.8-jyx2-jf50z-p5-30min.lcd
 方法文件名: RC\$SMF-4080 - SMF-4080-rcqx-FX279.lcm
 批处理文件名: RC\$SMF-4080 - SMF-4080-20250210-fx279.lcb
 样品瓶号: 1-41
 进样体积: 10 μ l 版本号: 6.115
 进样时间: 2025/02/10 13:31:36 实验者: jiangjinwei
 处理时间 (V2): 2025/02/11 10:58:23 处理者: jiangjinwei
 仪器型号: SHIMADZU LC-2050C(FX279)

<色谱图>

mV



<峰表>

检测器A Ch1 260nm

峰号	保留时间	面积	面积%	高度	理论塔板数(USP)	拖尾因子	分离度(USP)
1	0.839	20700	11.008	5126	984	1.254	--
2	1.683	167340	88.992	31102	2278	1.147	6.809
总计		188039	100.000	36227			

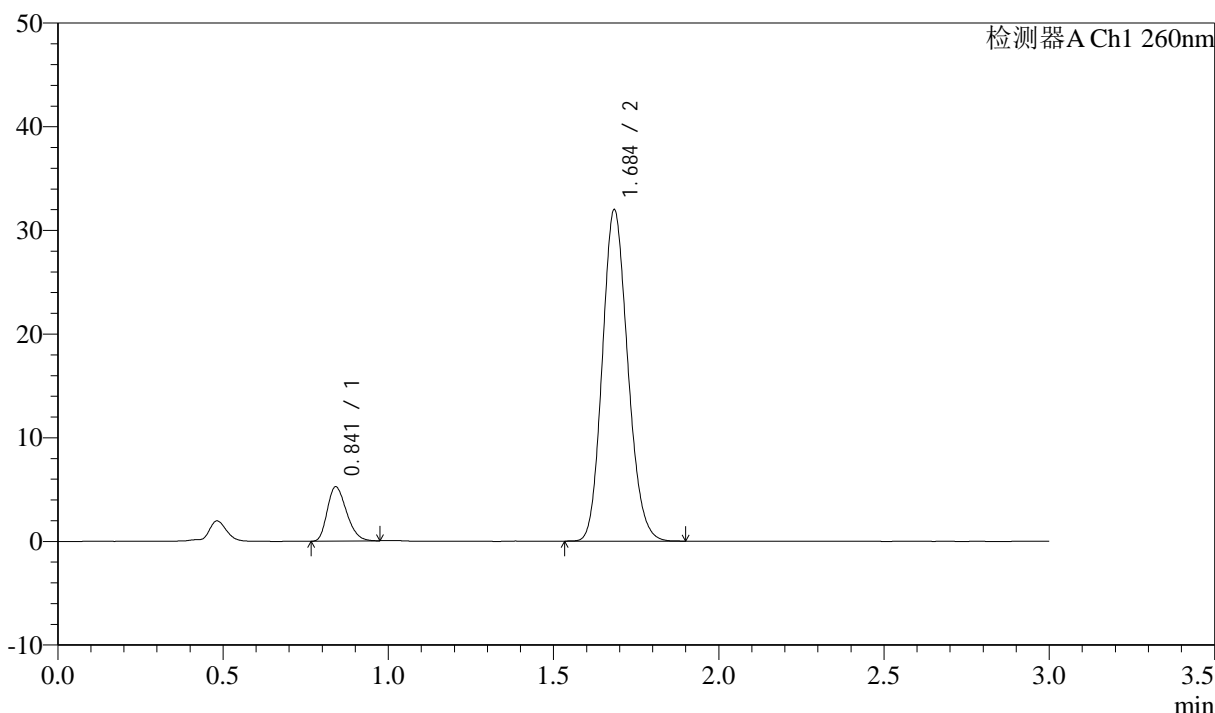
图35 美阿沙坦钾片溶出曲线测定HPLC图谱
 自制品-2025010621批(80mg规格)-均一性2-磷酸盐溶液 (pH7.8) 介质-
 桨法-50转-30min-片5
 供试品溶液-1

<样品信息>

色谱柱: XB-C18(50mm*4.6mm,5μm) 流速: 1.5ml/min
 柱温: 30°C 波长: 260nm
 数据文件名: RC\$SMF-4080 - 27-61/30-1117-2 - zzp-2025010621p-rcqx-80mg-pH7.8-jyx2-jf50z-p6-30min.lcd
 方法文件名: RC\$SMF-4080 - SMF-4080-rcqx-FX279.lcm
 批处理文件名: RC\$SMF-4080 - SMF-4080-20250210-fx279.lcb
 样品瓶号: 1-50
 进样体积: 10μl 版本号: 6.115
 进样时间: 2025/02/10 13:34:58 实验者: jiangjinwei
 处理时间 (V2): 2025/02/11 10:58:25 处理者: jiangjinwei
 仪器型号: SHIMADZU LC-2050C(FX279)

<色谱图>

mV



<峰表>

检测器A Ch1 260nm

峰号	保留时间	面积	面积%	高度	理论塔板数(USP)	拖尾因子	分离度(USP)
1	0.841	21181	11.007	5216	986	1.264	--
2	1.684	171255	88.993	31791	2279	1.148	6.790
总计		192435	100.000	37007			

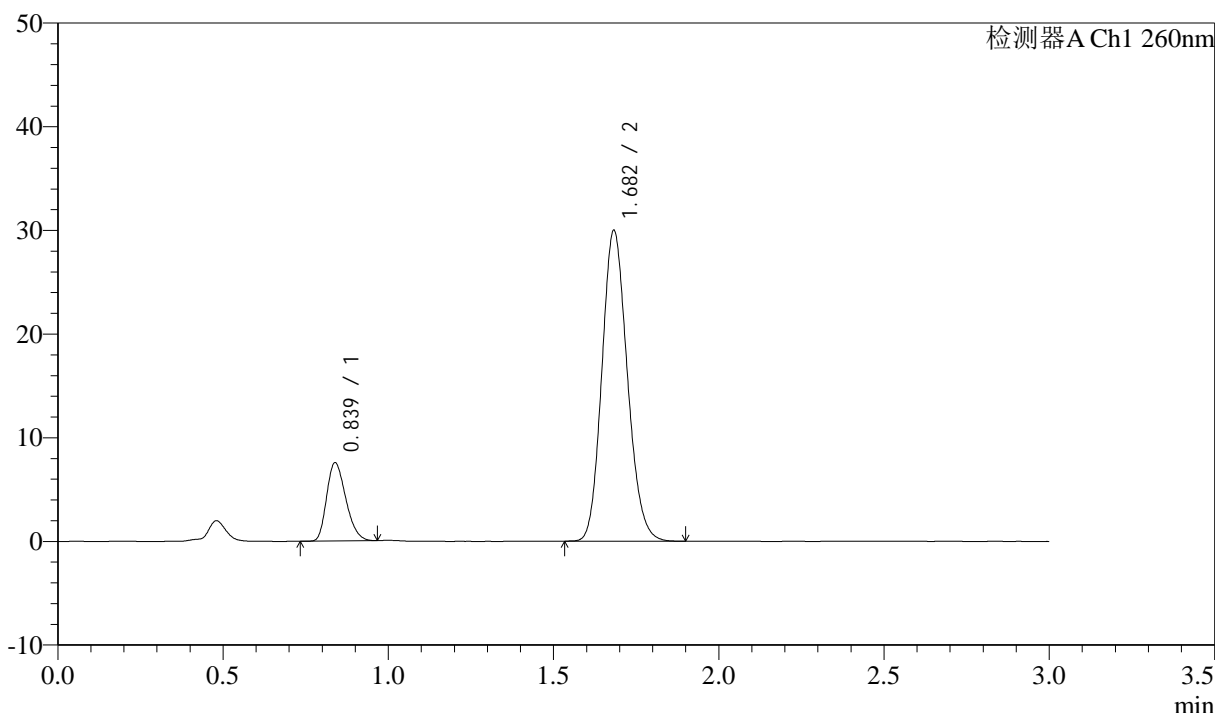
图36 美阿沙坦钾片溶出曲线测定HPLC图谱
 自制品-2025010621批(80mg规格)-均一性2-磷酸盐溶液 (pH7.8) 介质-
 桨法-50转-30min-片6
 供试品溶液-1

<样品信息>

色谱柱: XB-C18(50mm*4.6mm,5 μ m) 流速: 1.5ml/min
 柱温: 30°C 波长: 260nm
 数据文件名: RC\$SMF-4080 - 27-61/30-1118-2 - zzp-2025010621p-rcqx-80mg-pH7.8-jyx2-jf50z-p1-45min.lcd
 方法文件名: RC\$SMF-4080 - SMF-4080-rcqx-FX279.lcm
 批处理文件名: RC\$SMF-4080 - SMF-4080-20250210-fx279.lcb
 样品瓶号: 1-6
 进样体积: 10 μ l 版本号: 6.115
 进样时间: 2025/02/10 13:38:20 实验者: jiangjinwei
 处理时间 (V2): 2025/02/11 10:58:28 处理者: jiangjinwei
 仪器型号: SHIMADZU LC-2050C(FX279)

<色谱图>

mV



<峰表>

检测器A Ch1 260nm

峰号	保留时间	面积	面积%	高度	理论塔板数(USP)	拖尾因子	分离度(USP)
1	0.839	30491	15.953	7552	982	1.261	--
2	1.682	160643	84.047	29903	2275	1.148	6.795
总计		191134	100.000	37455			

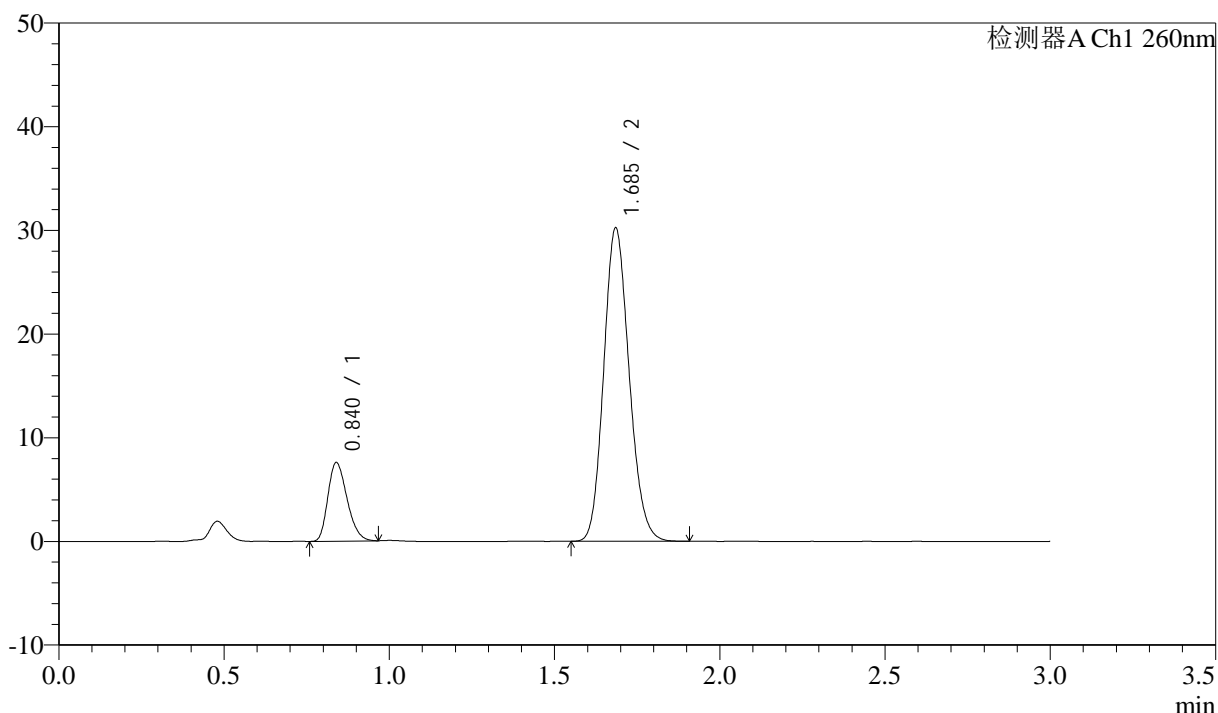
图37 美阿沙坦钾片溶出曲线测定HPLC图谱
 自制品-2025010621批(80mg规格)-均一性2-磷酸盐溶液 (pH7.8) 介质-
 浆法-50转-45min-片1
 供试品溶液-1

<样品信息>

色谱柱: XB-C18(50mm*4.6mm,5μm) 流速: 1.5ml/min
 柱温: 30°C 波长: 260nm
 数据文件名: RC\$SMF-4080 - 27-61/30-1119-2 - zzp-2025010621p-rcqx-80mg-pH7.8-jyx2-jf50z-p2-45min.lcd
 方法文件名: RC\$SMF-4080 - SMF-4080-rcqx-FX279.lcm
 批处理文件名: RC\$SMF-4080 - SMF-4080-20250210-fx279.lcb
 样品瓶号: 1-15
 进样体积: 10μl 版本号: 6.115
 进样时间: 2025/02/10 13:41:42 实验者: jiangjinwei
 处理时间 (V2): 2025/02/11 10:58:31 处理者: jiangjinwei
 仪器型号: SHIMADZU LC-2050C(FX279)

<色谱图>

mV



<峰表>

检测器A Ch1 260nm

峰号	保留时间	面积	面积%	高度	理论塔板数(USP)	拖尾因子	分离度(USP)
1	0.840	30595	15.901	7576	986	1.263	--
2	1.685	161812	84.099	30078	2289	1.147	6.820
总计		192407	100.000	37655			

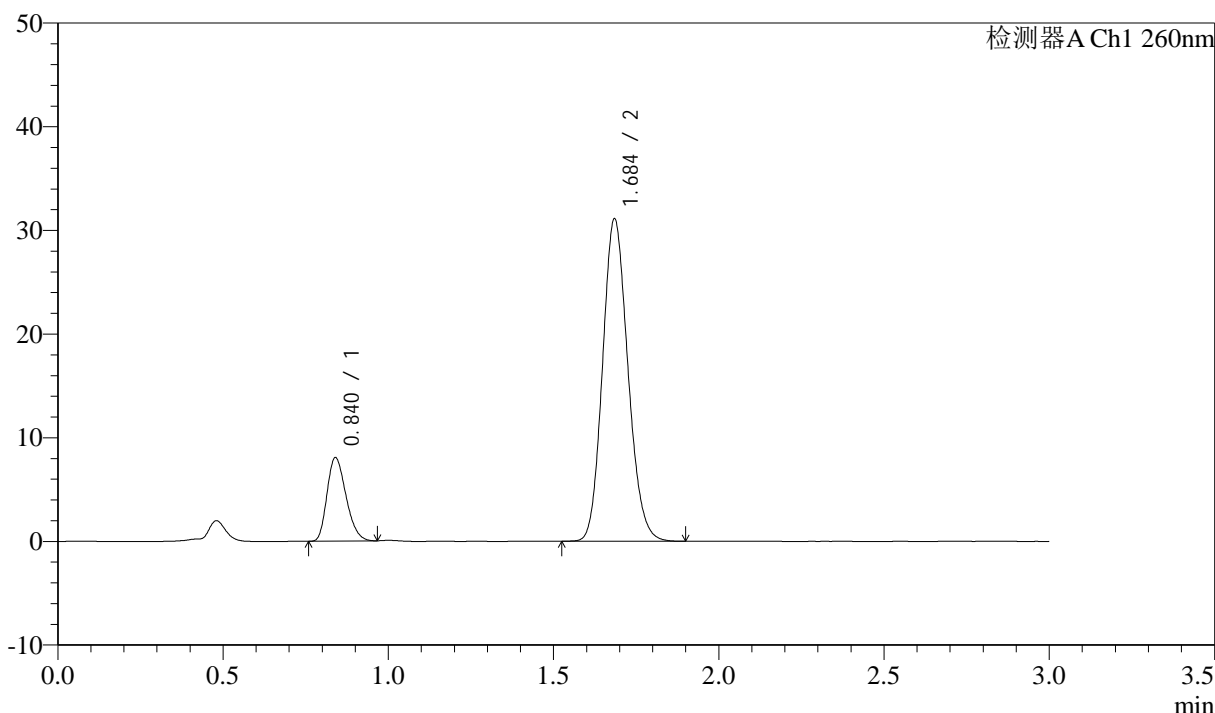
图38 美阿沙坦钾片溶出曲线测定HPLC图谱
 自制品-2025010621批(80mg规格)-均一性2-磷酸盐溶液 (pH7.8) 介质-
 桨法-50转-45min-片2
 供试品溶液-1

<样品信息>

色谱柱: XB-C18(50mm*4.6mm,5μm) 流速: 1.5ml/min
 柱温: 30°C 波长: 260nm
 数据文件名: RC\$SMF-4080 - 27-61/30-1120-2 - zzp-2025010621p-rcqx-80mg-pH7.8-jyx2-jf50z-p3-45min.lcd
 方法文件名: RC\$SMF-4080 - SMF-4080-rcqx-FX279.lcm
 批处理文件名: RC\$SMF-4080 - SMF-4080-20250210-fx279.lcb
 样品瓶号: 1-24
 进样体积: 10μl 版本号: 6.115
 进样时间: 2025/02/10 13:45:04 实验者: jiangjinwei
 处理时间 (V2): 2025/02/11 10:58:34 处理者: jiangjinwei
 仪器型号: SHIMADZU LC-2050C(FX279)

<色谱图>

mV



<峰表>

检测器A Ch1 260nm

峰号	保留时间	面积	面积%	高度	理论塔板数(USP)	拖尾因子	分离度(USP)
1	0.840	32278	16.264	8044	1000	1.253	--
2	1.684	166182	83.736	30899	2297	1.144	6.840
总计		198460	100.000	38943			

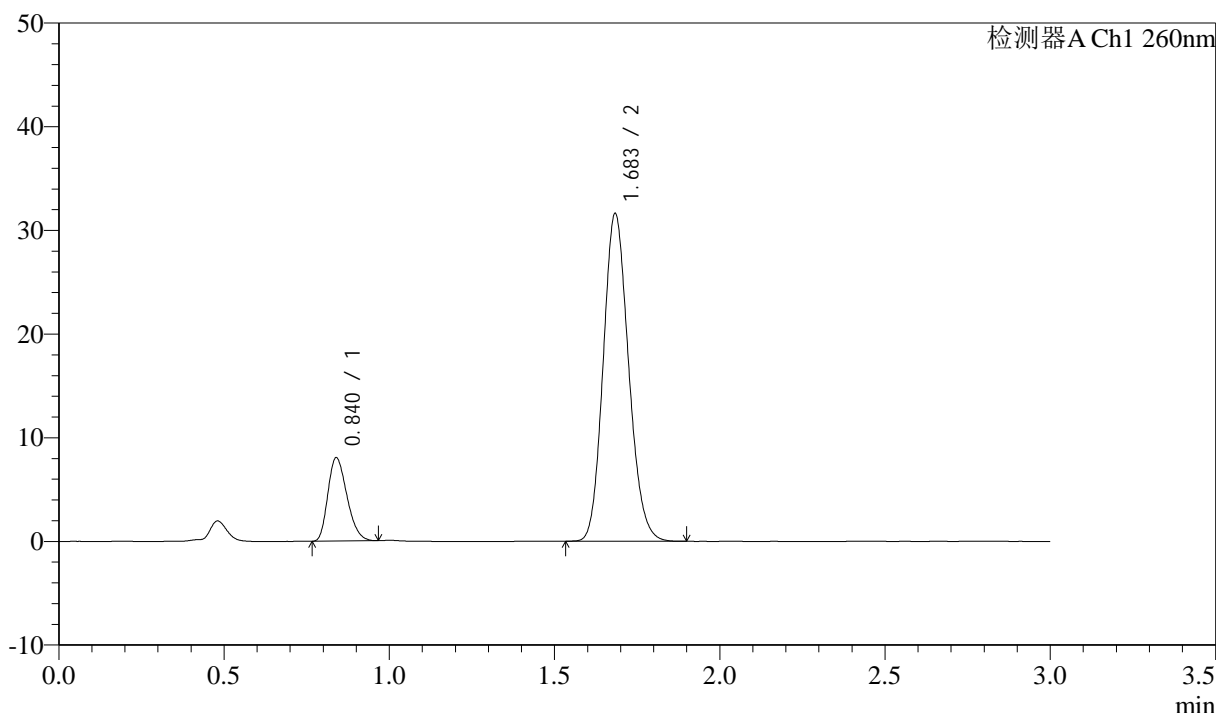
图39 美阿沙坦钾片溶出曲线测定HPLC图谱
 自制品-2025010621批(80mg规格)-均一性2-磷酸盐溶液 (pH7.8) 介质-
 桨法-50转-45min-片3
 供试品溶液-1

<样品信息>

色谱柱: XB-C18(50mm*4.6mm,5µm) 流速: 1.5ml/min
 柱温: 30°C 波长: 260nm
 数据文件名: RC\$SMF-4080 - 27-61/30-1121-2 - zzp-2025010621p-rcqx-80mg-pH7.8-jyx2-jf50z-p4-45min.lcd
 方法文件名: RC\$SMF-4080 - SMF-4080-rcqx-FX279.lcm
 批处理文件名: RC\$SMF-4080 - SMF-4080-20250210-fx279.lcb
 样品瓶号: 1-33
 进样体积: 10µl 版本号: 6.115
 进样时间: 2025/02/10 13:48:26 实验者: jiangjinwei
 处理时间 (V2): 2025/02/11 10:58:37 处理者: jiangjinwei
 仪器型号: SHIMADZU LC-2050C(FX279)

<色谱图>

mV



<峰表>

检测器A Ch1 260nm

峰号	保留时间	面积	面积%	高度	理论塔板数(USP)	拖尾因子	分离度(USP)
1	0.840	32296	16.047	8040	992	1.261	--
2	1.683	168968	83.953	31471	2290	1.145	6.823
总计		201265	100.000	39511			

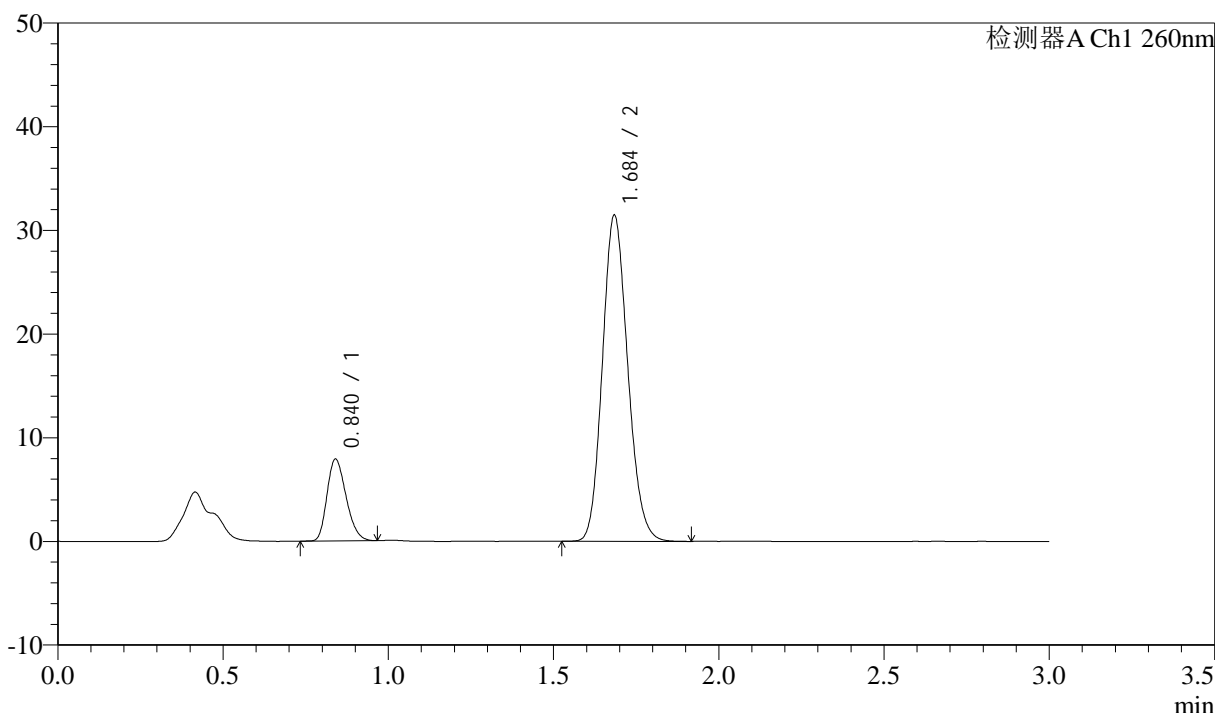
图40 美阿沙坦钾片溶出曲线测定HPLC图谱
 自制品-2025010621批(80mg规格)-均一性2-磷酸盐溶液 (pH7.8) 介质-
 浆法-50转-45min-片4
 供试品溶液-1

<样品信息>

色谱柱: XB-C18(50mm*4.6mm,5μm) 流速: 1.5ml/min
 柱温: 30°C 波长: 260nm
 数据文件名: RC\$SMF-4080 - 27-61/30-1122-2 - zzp-2025010621p-rcqx-80mg-pH7.8-jyx2-jf50z-p5-45min.lcd
 方法文件名: RC\$SMF-4080 - SMF-4080-rcqx-FX279.lcm
 批处理文件名: RC\$SMF-4080 - SMF-4080-20250210-fx279.lcb
 样品瓶号: 1-42
 进样体积: 10μl 版本号: 6.115
 进样时间: 2025/02/10 13:51:49 实验者: jiangjinwei
 处理时间 (V2): 2025/02/11 10:58:40 处理者: jiangjinwei
 仪器型号: SHIMADZU LC-2050C(FX279)

<色谱图>

mV



<峰表>

检测器A Ch1 260nm

峰号	保留时间	面积	面积%	高度	理论塔板数(USP)	拖尾因子	分离度(USP)
1	0.840	31796	15.938	7884	995	1.244	--
2	1.684	167696	84.062	31260	2305	1.145	6.836
总计		199491	100.000	39144			

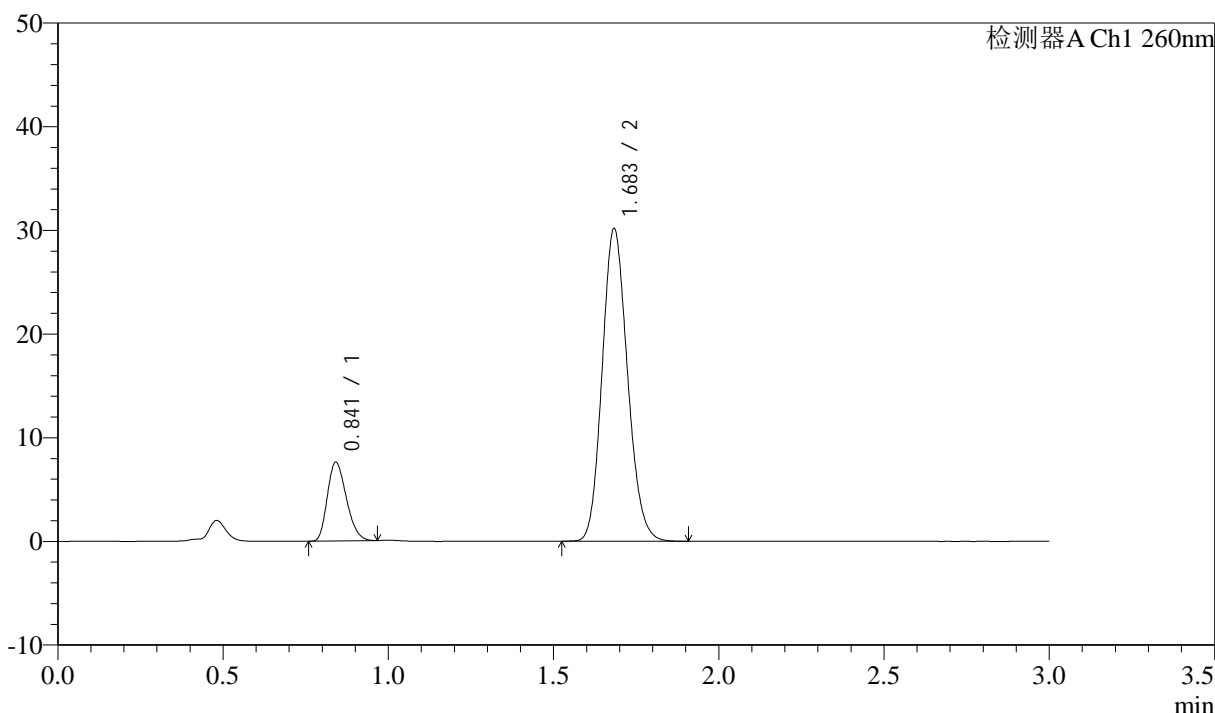
图41 美阿沙坦钾片溶出曲线测定HPLC图谱
 自制品-2025010621批(80mg规格)-均一性2-磷酸盐溶液 (pH7.8) 介质-
 桨法-50转-45min-片5
 供试品溶液-1

<样品信息>

色谱柱: XB-C18(50mm*4.6mm,5μm) 流速: 1.5ml/min
 柱温: 30°C 波长: 260nm
 数据文件名: RC\$SMF-4080 - 27-61/30-1123-2 - zzp-2025010621p-rcqx-80mg-pH7.8-jyx2-jf50z-p6-45min.lcd
 方法文件名: RC\$SMF-4080 - SMF-4080-rcqx-FX279.lcm
 批处理文件名: RC\$SMF-4080 - SMF-4080-20250210-fx279.lcb
 样品瓶号: 1-51
 进样体积: 10μl 版本号: 6.115
 进样时间: 2025/02/10 13:55:10 实验者: jiangjinwei
 处理时间 (V2): 2025/02/11 10:58:43 处理者: jiangjinwei
 仪器型号: SHIMADZU LC-2050C(FX279)

<色谱图>

mV



<峰表>

检测器A Ch1 260nm

峰号	保留时间	面积	面积%	高度	理论塔板数(USP)	拖尾因子	分离度(USP)
1	0.841	30417	15.901	7556	1001	1.251	--
2	1.683	160871	84.099	30033	2298	1.143	6.824
总计		191288	100.000	37589			

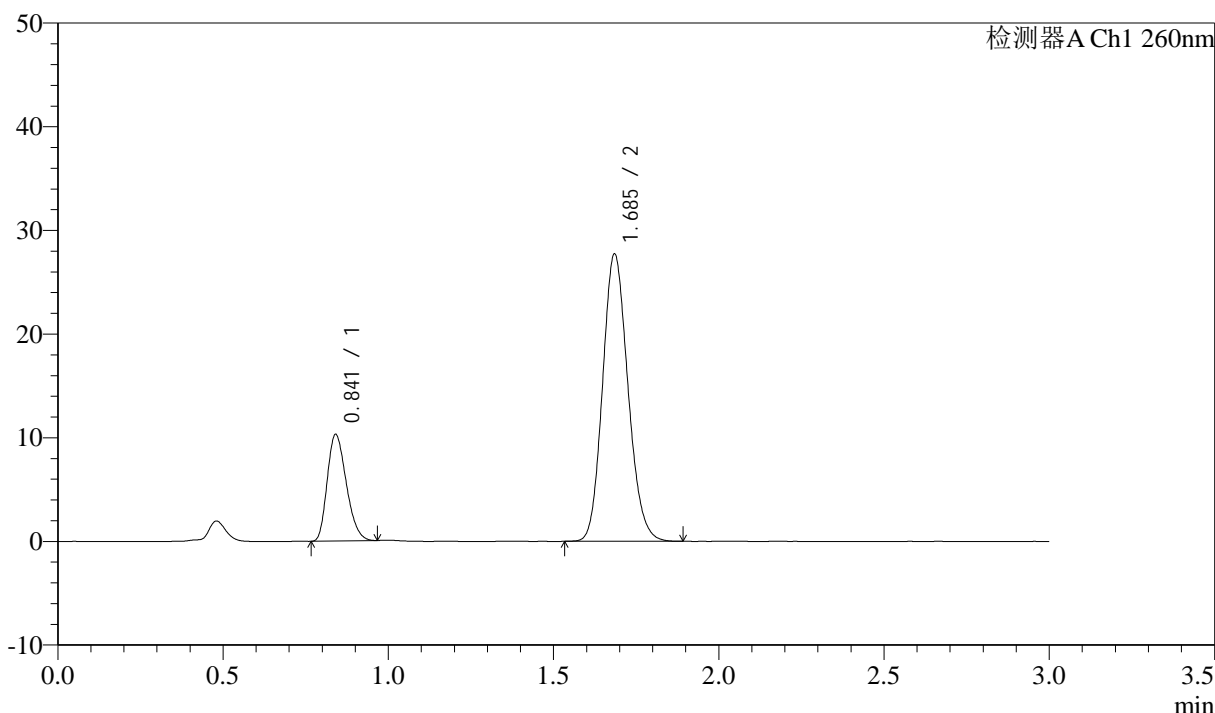
图42 美阿沙坦钾片溶出曲线测定HPLC图谱
 自制品-2025010621批(80mg规格)-均一性2-磷酸盐溶液 (pH7.8) 介质-
 浆法-50转-45min-片6
 供试品溶液-1

<样品信息>

色谱柱: XB-C18(50mm*4.6mm,5μm) 流速: 1.5ml/min
 柱温: 30°C 波长: 260nm
 数据文件名: RC\$SMF-4080 - 27-61/30-1124-2 - zzp-2025010621p-rcqx-80mg-pH7.8-jyx2-jf50z-p1-60min.lcd
 方法文件名: RC\$SMF-4080 - SMF-4080-rcqx-FX279.lcm
 批处理文件名: RC\$SMF-4080 - SMF-4080-20250210-fx279.lcb
 样品瓶号: 1-7
 进样体积: 10μl 版本号: 6.115
 进样时间: 2025/02/10 13:58:33 实验者: jiangjinwei
 处理时间 (V2): 2025/02/11 10:58:45 处理者: jiangjinwei
 仪器型号: SHIMADZU LC-2050C(FX279)

<色谱图>

mV



<峰表>

检测器A Ch1 260nm

峰号	保留时间	面积	面积%	高度	理论塔板数(USP)	拖尾因子	分离度(USP)
1	0.841	41333	21.821	10247	991	1.254	--
2	1.685	148089	78.179	27544	2297	1.146	6.821
总计		189423	100.000	37792			

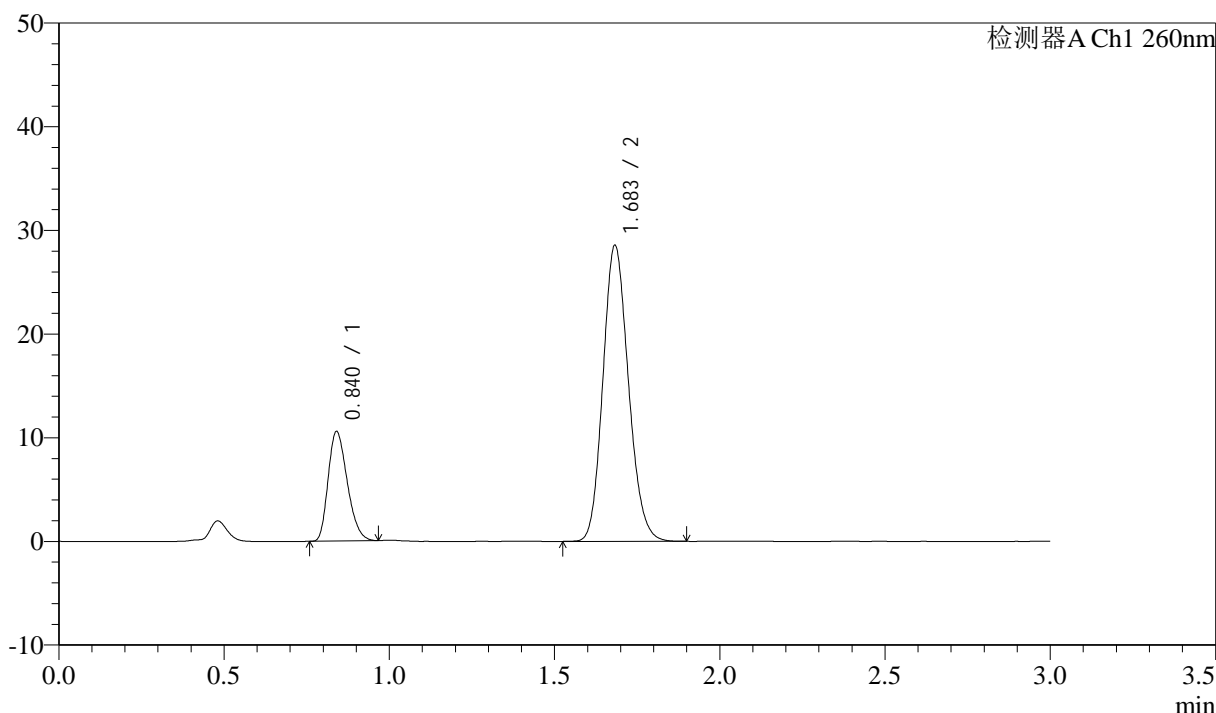
图43 美阿沙坦钾片溶出曲线测定HPLC图谱
 自制品-2025010621批(80mg规格)-均一性2-磷酸盐溶液 (pH7.8) 介质-
 桨法-50转-60min-片1
 供试品溶液-1

<样品信息>

色谱柱: XB-C18(50mm*4.6mm,5μm) 流速: 1.5ml/min
 柱温: 30°C 波长: 260nm
 数据文件名: RC\$SMF-4080 - 27-61/30-1125-2 - zzp-2025010621p-rcqx-80mg-pH7.8-jyx2-jf50z-p2-60min.lcd
 方法文件名: RC\$SMF-4080 - SMF-4080-rcqx-FX279.lcm
 批处理文件名: RC\$SMF-4080 - SMF-4080-20250210-fx279.lcb
 样品瓶号: 1-16
 进样体积: 10μl 版本号: 6.115
 进样时间: 2025/02/10 14:01:55 实验者: jiangjinwei
 处理时间 (V2): 2025/02/11 10:58:48 处理者: jiangjinwei
 仪器型号: SHIMADZU LC-2050C(FX279)

<色谱图>

mV



<峰表>

检测器A Ch1 260nm

峰号	保留时间	面积	面积%	高度	理论塔板数(USP)	拖尾因子	分离度(USP)
1	0.840	42597	21.730	10542	989	1.266	--
2	1.683	153435	78.270	28484	2268	1.148	6.786
总计		196032	100.000	39026			

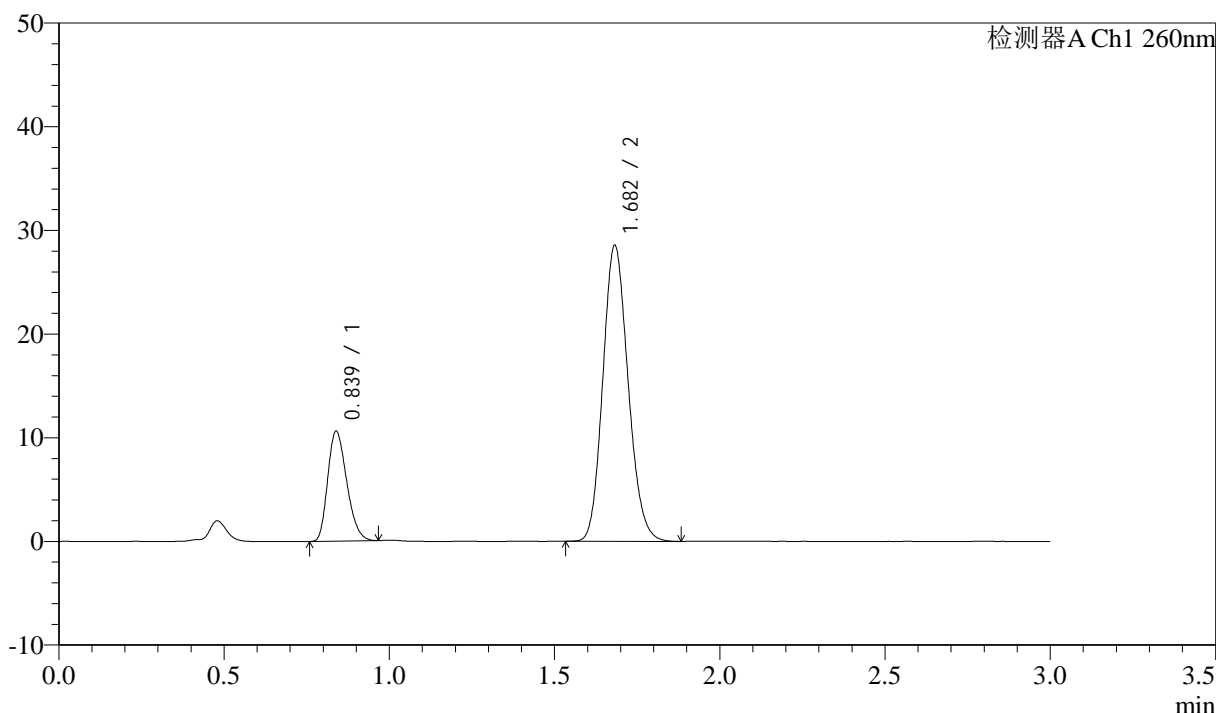
图44 美阿沙坦钾片溶出曲线测定HPLC图谱
 自制品-2025010621批(80mg规格)-均一性2-磷酸盐溶液 (pH7.8) 介质-
 桨法-50转-60min-片2
 供试品溶液-1

<样品信息>

色谱柱: XB-C18(50mm*4.6mm,5μm) 流速: 1.5ml/min
 柱温: 30°C 波长: 260nm
 数据文件名: RC\$SMF-4080 - 27-61/30-1126-2 - zzp-2025010621p-rcqx-80mg-pH7.8-jyx2-jf50z-p3-60min.lcd
 方法文件名: RC\$SMF-4080 - SMF-4080-rcqx-FX279.lcm
 批处理文件名: RC\$SMF-4080 - SMF-4080-20250210-fx279.lcb
 样品瓶号: 1-25
 进样体积: 10μl 版本号: 6.115
 进样时间: 2025/02/10 14:05:18 实验者: jiangjinwei
 处理时间 (V2): 2025/02/11 10:58:51 处理者: jiangjinwei
 仪器型号: SHIMADZU LC-2050C(FX279)

<色谱图>

mV



<峰表>

检测器A Ch1 260nm

峰号	保留时间	面积	面积%	高度	理论塔板数(USP)	拖尾因子	分离度(USP)
1	0.839	42466	21.837	10602	997	1.253	--
2	1.682	152000	78.163	28502	2304	1.143	6.838
总计		194466	100.000	39104			

图45 美阿沙坦钾片溶出曲线测定HPLC图谱
 自制品-2025010621批(80mg规格)-均一性2-磷酸盐溶液 (pH7.8) 介质-
 桨法-50转-60min-片3
 供试品溶液-1



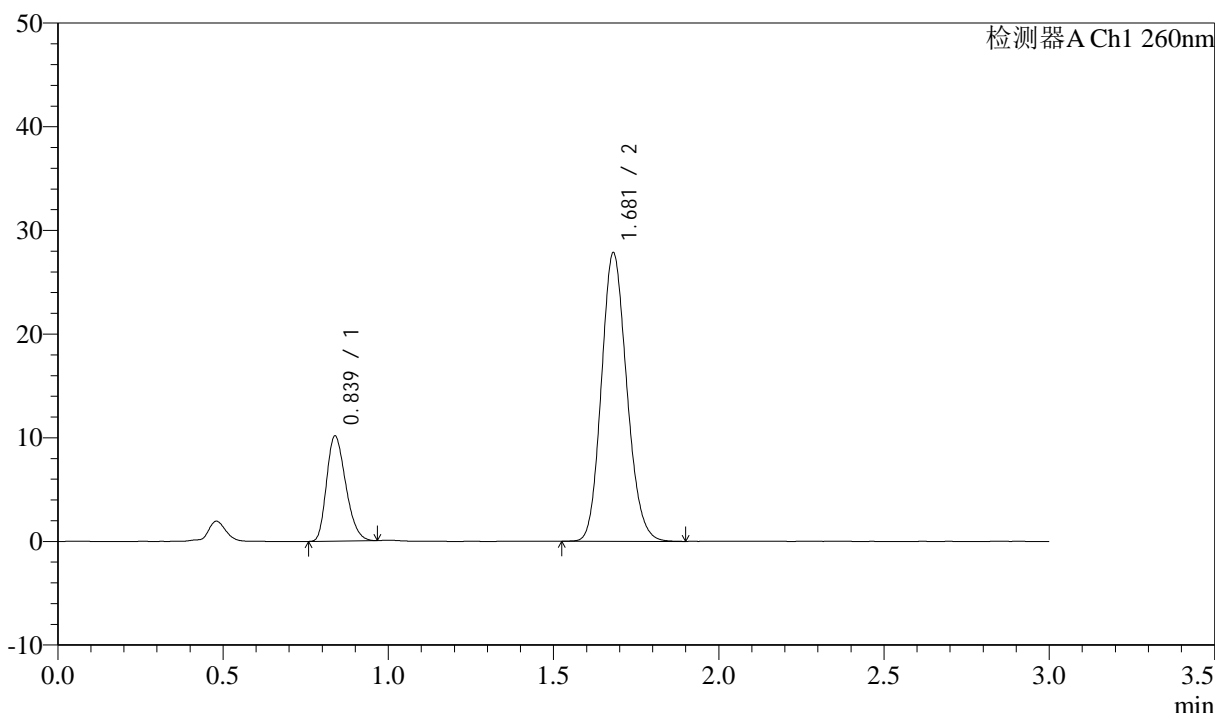
SMF-4080

<样品信息>

色谱柱: XB-C18(50mm*4.6mm,5μm) 流速: 1.5ml/min
 柱温: 30°C 波长: 260nm
 数据文件名: RC\$SMF-4080 - 27-61/30-1127-2 - zzp-2025010621p-rcqx-80mg-pH7.8-jyx2-jf50z-p4-60min.lcd
 方法文件名: RC\$SMF-4080 - SMF-4080-rcqx-FX279.lcm
 批处理文件名: RC\$SMF-4080 - SMF-4080-20250210-fx279.lcb
 样品瓶号: 1-34
 进样体积: 10μl 版本号: 6.115
 进样时间: 2025/02/10 14:08:39 实验者: jiangjinwei
 处理时间 (V2): 2025/02/11 10:58:54 处理者: jiangjinwei
 仪器型号: SHIMADZU LC-2050C(FX279)

<色谱图>

mV



<峰表>

检测器A Ch1 260nm

峰号	保留时间	面积	面积%	高度	理论塔板数(USP)	拖尾因子	分离度(USP)
1	0.839	40926	21.568	10140	982	1.262	--
2	1.681	148822	78.432	27826	2285	1.146	6.797
总计		189748	100.000	37967			

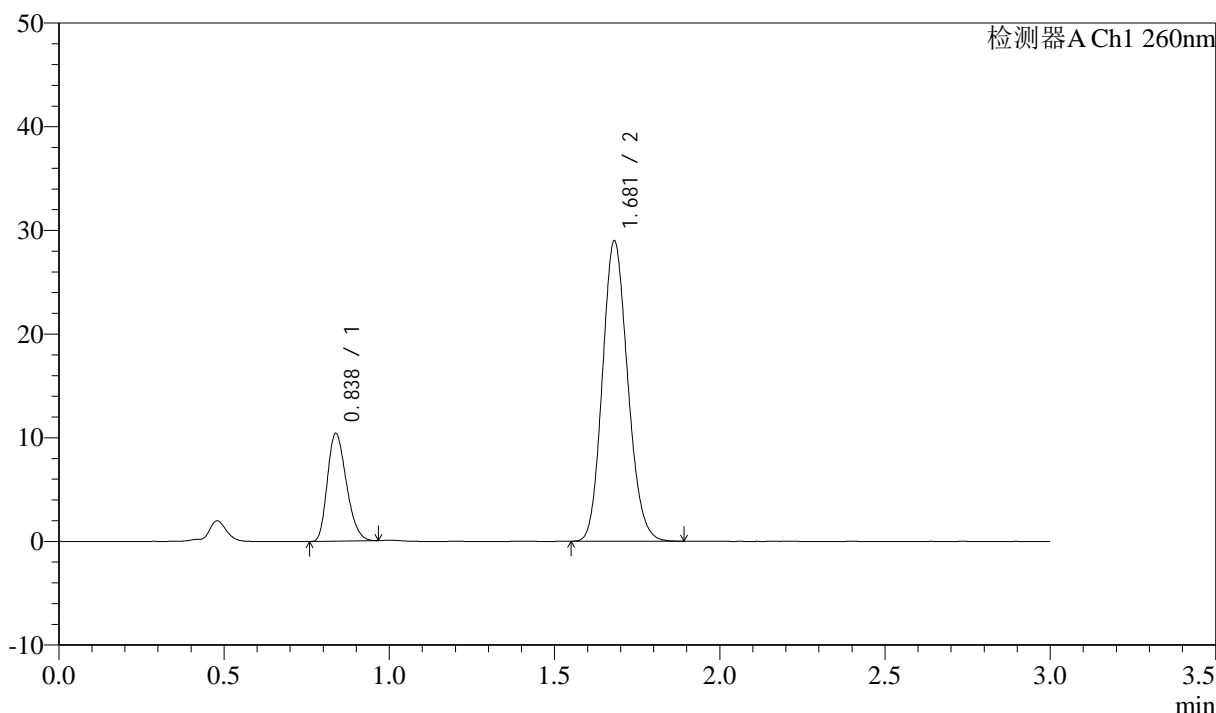
图46 美阿沙坦钾片溶出曲线测定HPLC图谱
 自制品-2025010621批(80mg规格)-均一性2-磷酸盐溶液 (pH7.8) 介质-
 桨法-50转-60min-片4
 供试品溶液-1

<样品信息>

色谱柱: XB-C18(50mm*4.6mm,5μm) 流速: 1.5ml/min
 柱温: 30°C 波长: 260nm
 数据文件名: RC\$SMF-4080 - 27-61/30-1128-2 - zzp-2025010621p-rcqx-80mg-pH7.8-jyx2-jf50z-p5-60min.lcd
 方法文件名: RC\$SMF-4080 - SMF-4080-rcqx-FX279.lcm
 批处理文件名: RC\$SMF-4080 - SMF-4080-20250210-fx279.lcb
 样品瓶号: 1-43
 进样体积: 10μl 版本号: 6.115
 进样时间: 2025/02/10 14:12:02 实验者: jiangjinwei
 处理时间 (V2): 2025/02/11 10:58:56 处理者: jiangjinwei
 仪器型号: SHIMADZU LC-2050C(FX279)

<色谱图>

mV



<峰表>

检测器A Ch1 260nm

峰号	保留时间	面积	面积%	高度	理论塔板数(USP)	拖尾因子	分离度(USP)
1	0.838	41595	21.203	10402	998	1.254	--
2	1.681	154579	78.797	28975	2293	1.141	6.836
总计		196174	100.000	39377			

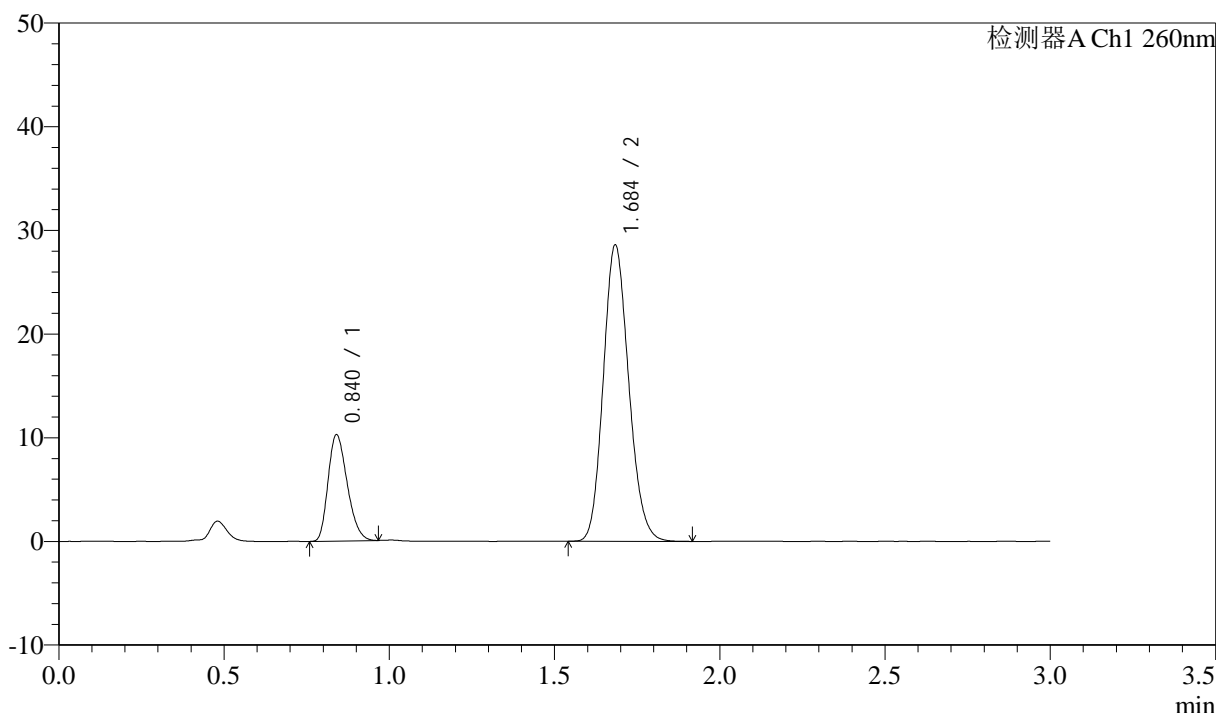
图47 美阿沙坦钾片溶出曲线测定HPLC图谱
 自制品-2025010621批(80mg规格)-均一性2-磷酸盐溶液 (pH7.8) 介质-
 桨法-50转-60min-片5
 供试品溶液-1

<样品信息>

色谱柱: XB-C18(50mm*4.6mm,5μm) 流速: 1.5ml/min
 柱温: 30°C 波长: 260nm
 数据文件名: RC\$SMF-4080 - 27-61/30-1129-2 - zzp-2025010621p-rcqx-80mg-pH7.8-jyx2-jf50z-p6-60min.lcd
 方法文件名: RC\$SMF-4080 - SMF-4080-rcqx-FX279.lcm
 批处理文件名: RC\$SMF-4080 - SMF-4080-20250210-fx279.lcb
 样品瓶号: 1-52
 进样体积: 10μl 版本号: 6.115
 进样时间: 2025/02/10 14:15:23 实验者: jiangjinwei
 处理时间 (V2): 2025/02/11 10:58:59 处理者: jiangjinwei
 仪器型号: SHIMADZU LC-2050C(FX279)

<色谱图>

mV



<峰表>

检测器A Ch1 260nm

峰号	保留时间	面积	面积%	高度	理论塔板数(USP)	拖尾因子	分离度(USP)
1	0.840	41333	21.253	10235	987	1.260	--
2	1.684	153151	78.747	28435	2282	1.149	6.802
总计		194484	100.000	38670			

图48 美阿沙坦钾片溶出曲线测定HPLC图谱
 自制品-2025010621批(80mg规格)-均一性2-磷酸盐溶液 (pH7.8) 介质-
 桨法-50转-60min-片6
 供试品溶液-1



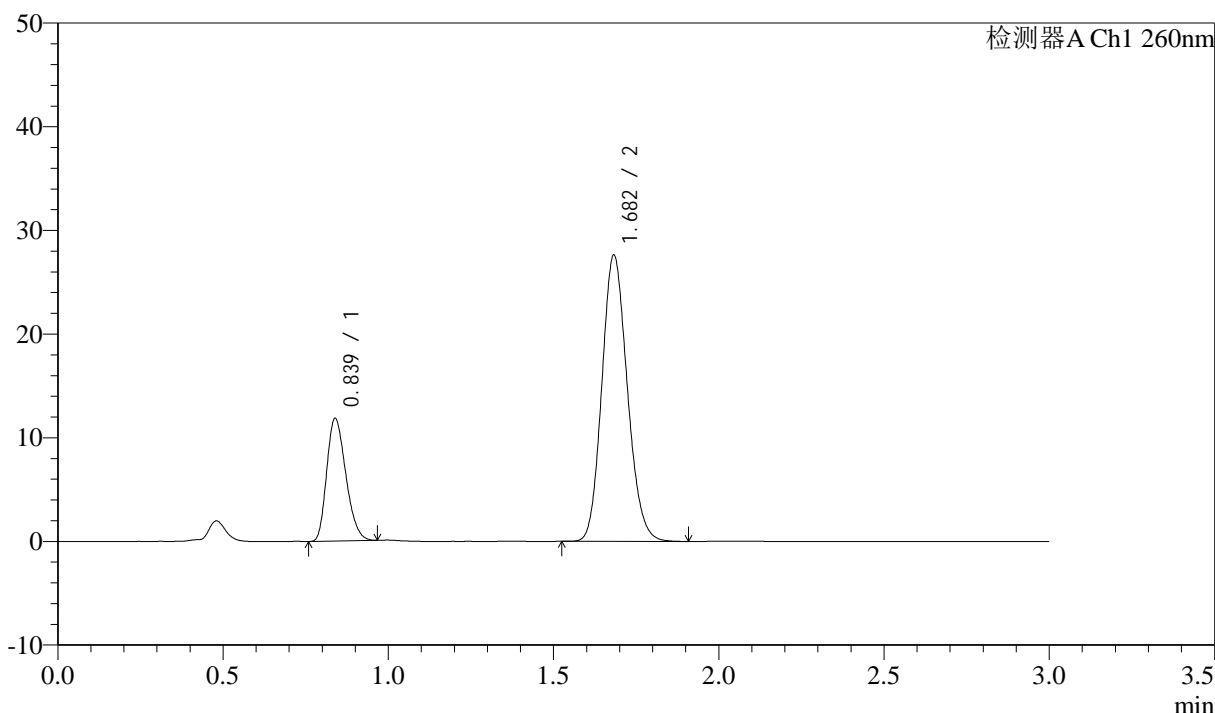
SMF-4080

<样品信息>

色谱柱: XB-C18(50mm*4.6mm,5μm) 流速: 1.5ml/min
 柱温: 30°C 波长: 260nm
 数据文件名: RC\$SMF-4080 - 27-61/30-1130-2 - zzp-2025010621p-rcqx-80mg-pH7.8-jyx2-jf50z-p1-jx10min.lcd
 方法文件名: RC\$SMF-4080 - SMF-4080-rcqx-FX279.lcm
 批处理文件名: RC\$SMF-4080 - SMF-4080-20250210-fx279.lcb
 样品瓶号: 1-8
 进样体积: 10μl 版本号: 6.115
 进样时间: 2025/02/10 14:18:46 实验者: jiangjinwei
 处理时间 (V2): 2025/02/11 10:59:02 处理者: jiangjinwei
 仪器型号: SHIMADZU LC-2050C(FX279)

<色谱图>

mV



<峰表>

检测器A Ch1 260nm

峰号	保留时间	面积	面积%	高度	理论塔板数(USP)	拖尾因子	分离度(USP)
1	0.839	47661	24.379	11836	986	1.253	--
2	1.682	147837	75.621	27548	2278	1.144	6.801
总计		195498	100.000	39384			

图49 美阿沙坦钾片溶出曲线测定HPLC图谱
 自制品-2025010621批(80mg规格)-均一性2-磷酸盐溶液 (pH7.8) 介质-
 浆法-50转-极限转速-片1
 供试品溶液-1



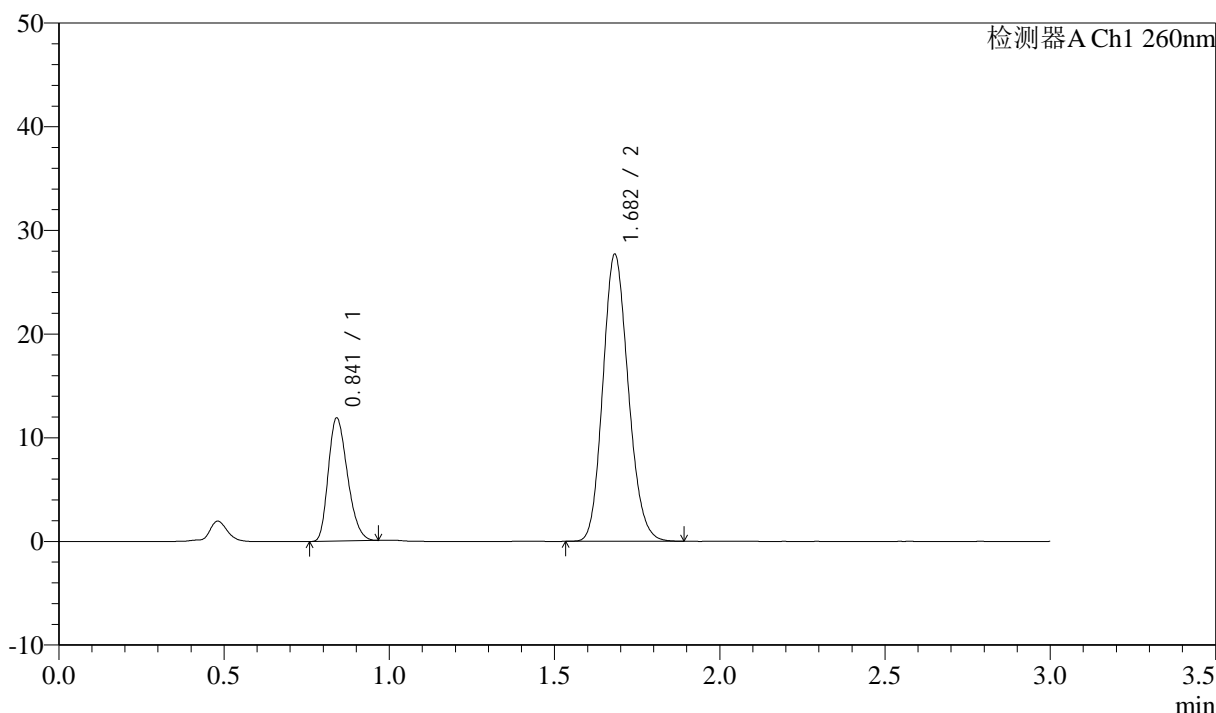
SMF-4080

<样品信息>

色谱柱: XB-C18(50mm*4.6mm,5μm) 流速: 1.5ml/min
 柱温: 30°C 波长: 260nm
 数据文件名: RC\$SMF-4080 - 27-61/30-1131-2 - zzp-2025010621p-rcqx-80mg-pH7.8-jyx2-jf50z-p2-jx10min.lcd
 方法文件名: RC\$SMF-4080 - SMF-4080-rcqx-FX279.lcm
 批处理文件名: RC\$SMF-4080 - SMF-4080-20250210-fx279.lcb
 样品瓶号: 1-17
 进样体积: 10μl 版本号: 6.115
 进样时间: 2025/02/10 14:22:10 实验者: jiangjinwei
 处理时间 (V2): 2025/02/11 10:59:05 处理者: jiangjinwei
 仪器型号: SHIMADZU LC-2050C(FX279)

<色谱图>

mV



<峰表>

检测器A Ch1 260nm

峰号	保留时间	面积	面积%	高度	理论塔板数(USP)	拖尾因子	分离度(USP)
1	0.841	47884	24.425	11823	987	1.263	--
2	1.682	148165	75.575	27635	2286	1.149	6.790
总计		196049	100.000	39458			

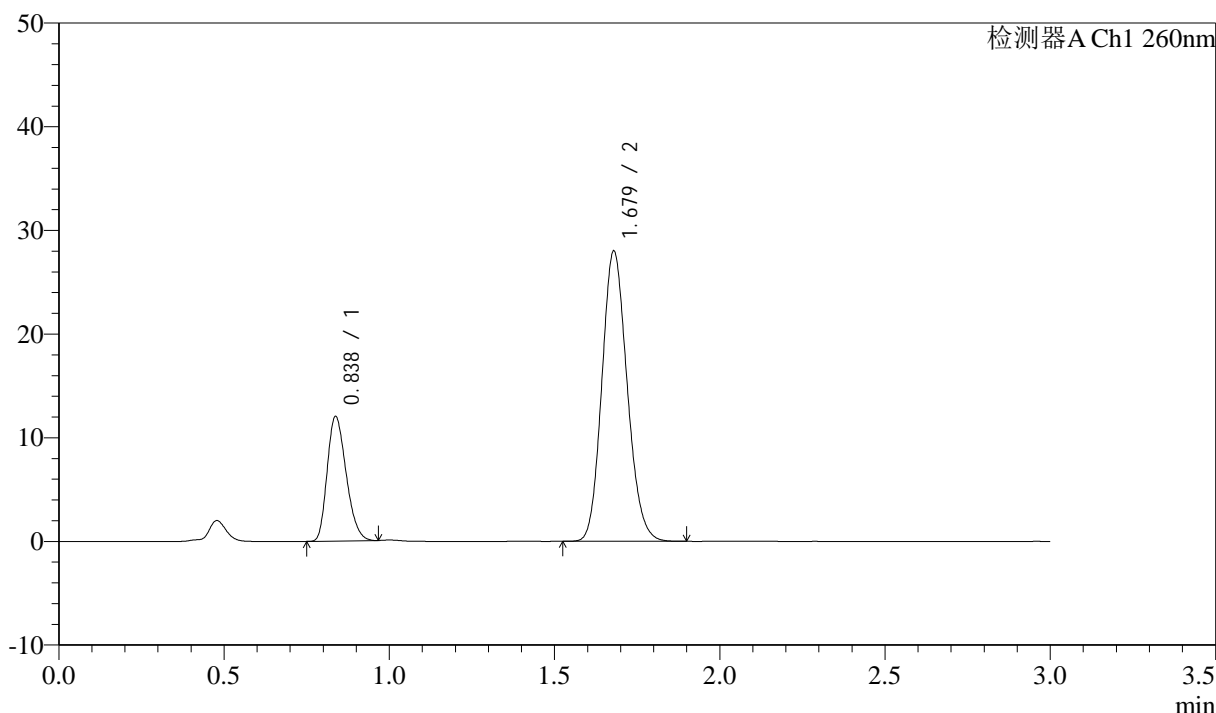
图50 美阿沙坦钾片溶出曲线测定HPLC图谱
 自制品-2025010621批(80mg规格)-均一性2-磷酸盐溶液 (pH7.8) 介质-
 浆法-50转-极限转速-片2
 供试品溶液-1

<样品信息>

色谱柱: XB-C18(50mm*4.6mm,5μm) 流速: 1.5ml/min
 柱温: 30°C 波长: 260nm
 数据文件名: RC\$SMF-4080 - 27-61/30-1132-2 - zzp-2025010621p-rcqx-80mg-pH7.8-jyx2-jf50z-p3-jx10min.lcd
 方法文件名: RC\$SMF-4080 - SMF-4080-rcqx-FX279.lcm
 批处理文件名: RC\$SMF-4080 - SMF-4080-20250210-fx279.lcb
 样品瓶号: 1-26
 进样体积: 10μl 版本号: 6.115
 进样时间: 2025/02/10 14:25:33 实验者: jiangjinwei
 处理时间 (V2): 2025/02/11 10:59:07 处理者: jiangjinwei
 仪器型号: SHIMADZU LC-2050C(FX279)

<色谱图>

mV



<峰表>

检测器A Ch1 260nm

峰号	保留时间	面积	面积%	高度	理论塔板数(USP)	拖尾因子	分离度(USP)
1	0.838	48069	24.390	12009	996	1.249	--
2	1.679	149012	75.610	27995	2296	1.142	6.833
总计		197081	100.000	40004			

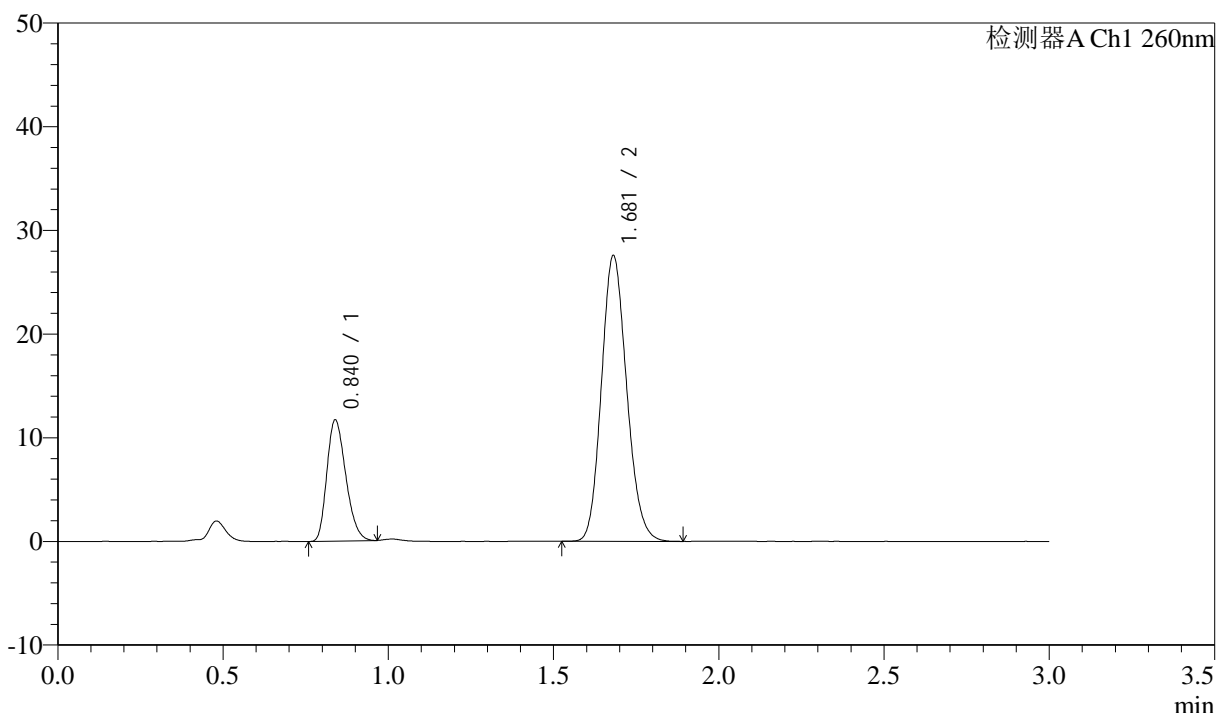
图51 美阿沙坦钾片溶出曲线测定HPLC图谱
 自制品-2025010621批(80mg规格)-均一性2-磷酸盐溶液 (pH7.8) 介质-
 浆法-50转-极限转速-片3
 供试品溶液-1

<样品信息>

色谱柱: XB-C18(50mm*4.6mm,5 μ m) 流速: 1.5ml/min
 柱温: 30 $^{\circ}$ C 波长: 260nm
 数据文件名: RC\$SMF-4080 - 27-61/30-1133-2 - zzp-2025010621p-rcqx-80mg-pH7.8-jyx2-jf50z-p4-jx10min.lcd
 方法文件名: RC\$SMF-4080 - SMF-4080-rcqx-FX279.lcm
 批处理文件名: RC\$SMF-4080 - SMF-4080-20250210-fx279.lcb
 样品瓶号: 1-35
 进样体积: 10 μ l 版本号: 6.115
 进样时间: 2025/02/10 14:28:56 实验者: jiangjinwei
 处理时间 (V2): 2025/02/11 10:59:10 处理者: jiangjinwei
 仪器型号: SHIMADZU LC-2050C(FX279)

<色谱图>

mV



<峰表>

检测器A Ch1 260nm

峰号	保留时间	面积	面积%	高度	理论塔板数(USP)	拖尾因子	分离度(USP)
1	0.840	46584	24.112	11682	1010	1.254	--
2	1.681	146614	75.888	27565	2310	1.145	6.852
总计		193198	100.000	39247			

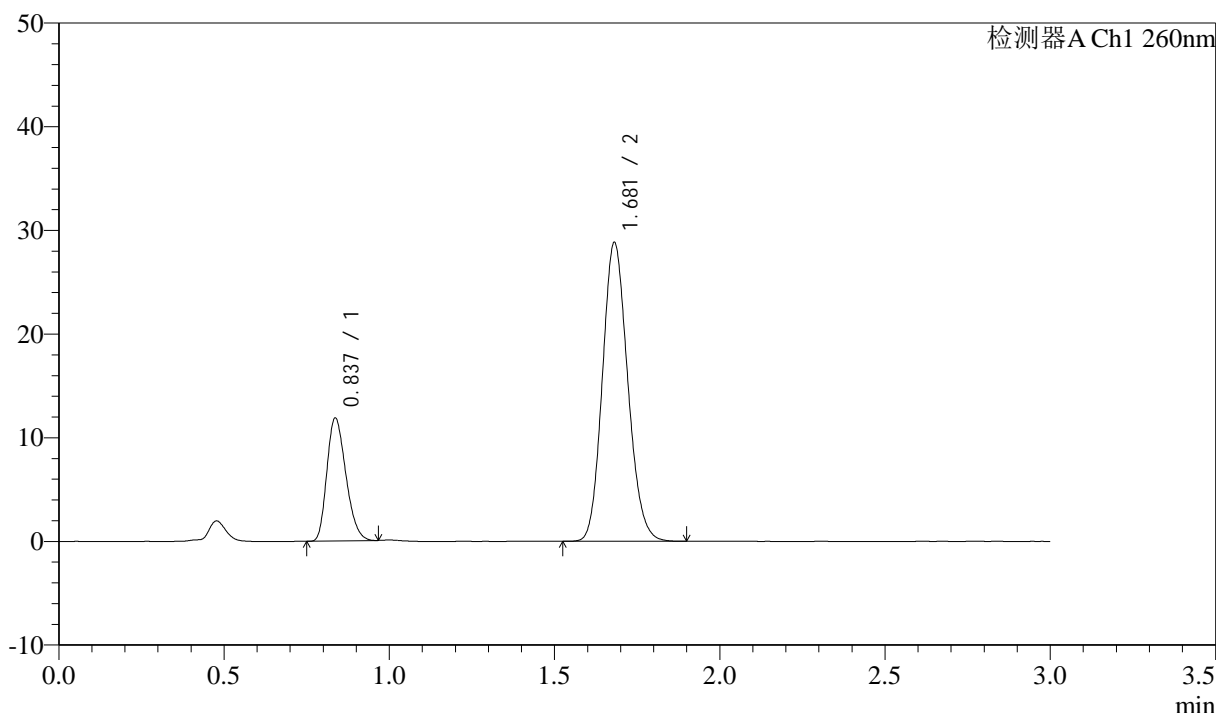
图52 美阿沙坦钾片溶出曲线测定HPLC图谱
 自制品-2025010621批(80mg规格)-均一性2-磷酸盐溶液 (pH7.8) 介质-
 浆法-50转-极限转速-片4
 供试品溶液-1

<样品信息>

色谱柱: XB-C18(50mm*4.6mm,5μm) 流速: 1.5ml/min
 柱温: 30°C 波长: 260nm
 数据文件名: RC\$SMF-4080 - 27-61/30-1134-2 - zzp-2025010621p-rcqx-80mg-pH7.8-jyx2-jf50z-p5-jx10min.lcd
 方法文件名: RC\$SMF-4080 - SMF-4080-rcqx-FX279.lcm
 批处理文件名: RC\$SMF-4080 - SMF-4080-20250210-fx279.lcb
 样品瓶号: 1-44
 进样体积: 10μl 版本号: 6.115
 进样时间: 2025/02/10 14:32:18 实验者: jiangjinwei
 处理时间 (V2): 2025/02/11 10:59:13 处理者: jiangjinwei
 仪器型号: SHIMADZU LC-2050C(FX279)

<色谱图>

mV



<峰表>

检测器A Ch1 260nm

峰号	保留时间	面积	面积%	高度	理论塔板数(USP)	拖尾因子	分离度(USP)
1	0.837	47443	23.572	11832	992	1.248	--
2	1.681	153825	76.428	28815	2289	1.141	6.843
总计		201267	100.000	40648			

图53 美阿沙坦钾片溶出曲线测定HPLC图谱
 自制品-2025010621批(80mg规格)-均一性2-磷酸盐溶液 (pH7.8) 介质-
 浆法-50转-极限转速-片5
 供试品溶液-1



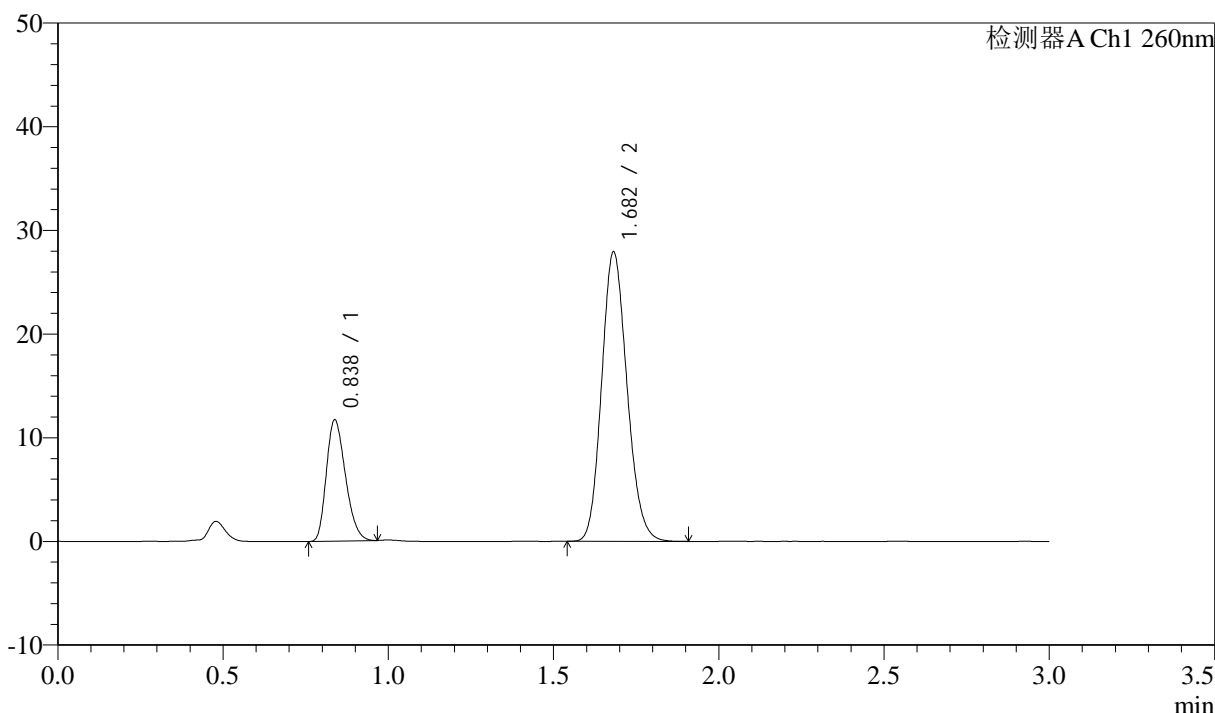
SMF-4080

<样品信息>

色谱柱: XB-C18(50mm*4.6mm,5μm) 流速: 1.5ml/min
 柱温: 30°C 波长: 260nm
 数据文件名: RC\$SMF-4080 - 27-61/30-1135-2 - zzp-2025010621p-rcqx-80mg-pH7.8-jyx2-jf50z-p6-jx10min.lcd
 方法文件名: RC\$SMF-4080 - SMF-4080-rcqx-FX279.lcm
 批处理文件名: RC\$SMF-4080 - SMF-4080-20250210-fx279.lcb
 样品瓶号: 1-53
 进样体积: 10μl 版本号: 6.115
 进样时间: 2025/02/10 14:35:41 实验者: jiangjinwei
 处理时间 (V2): 2025/02/11 10:59:16 处理者: jiangjinwei
 仪器型号: SHIMADZU LC-2050C(FX279)

<色谱图>

mV



<峰表>

检测器A Ch1 260nm

峰号	保留时间	面积	面积%	高度	理论塔板数(USP)	拖尾因子	分离度(USP)
1	0.838	47042	23.982	11694	986	1.259	--
2	1.682	149112	76.018	27889	2289	1.148	6.820
总计		196154	100.000	39583			

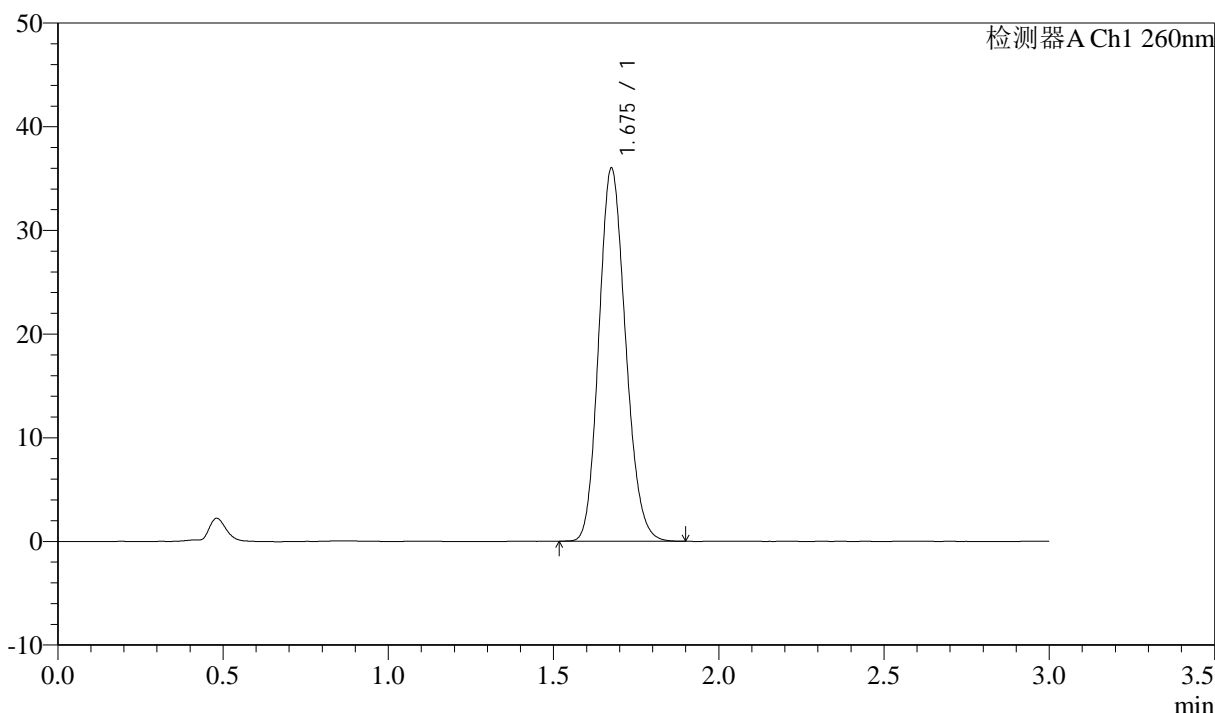
图54 美阿沙坦钾片溶出曲线测定HPLC图谱
 自制品-2025010621批(80mg规格)-均一性2-磷酸盐溶液 (pH7.8) 介质-
 浆法-50转-极限转速-片6
 供试品溶液-1

<样品信息>

色谱柱: XB-C18(50mm*4.6mm,5 μ m) 流速: 1.5ml/min
 柱温: 30 $^{\circ}$ C 波长: 260nm
 数据文件名: RC\$SMF-4080 - 27-61/30-1136-2 - zzp-2025010621p-rcqx-80mg-pH7.8-jyx2-jf50z-dz2-1.lcd
 方法文件名: RC\$SMF-4080 - SMF-4080-rcqx-FX279.lcm
 批处理文件名: RC\$SMF-4080 - SMF-4080-20250210-fx279.lcb
 样品瓶号: 1-27
 进样体积: 10 μ l 版本号: 6.115
 进样时间: 2025/02/10 14:39:05 实验者: jiangjinwei
 处理时间 (V2): 2025/02/11 10:59:18 处理者: jiangjinwei
 仪器型号: SHIMADZU LC-2050C(FX279)

<色谱图>

mV



<峰表>

检测器A Ch1 260nm

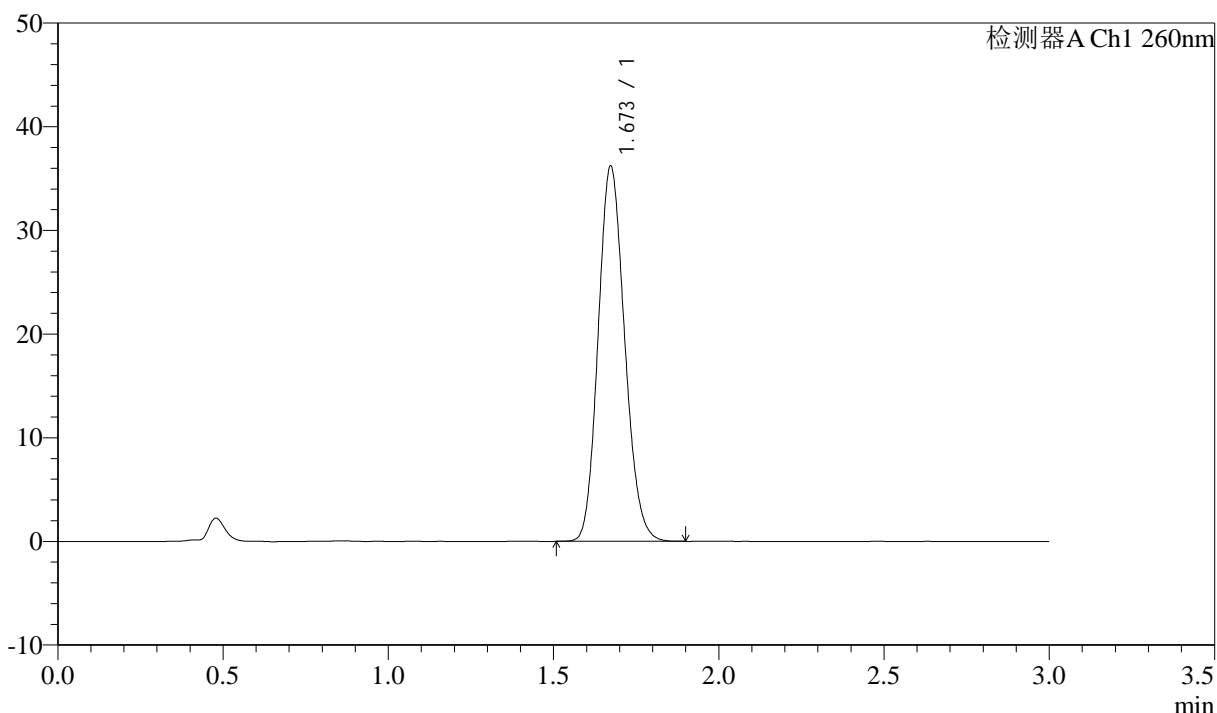
峰号	保留时间	面积	面积%	高度	理论塔板数(USP)	拖尾因子	分离度(USP)
1	1.675	202324	100.000	35856	2049	1.149	--
总计		202324	100.000	35856			

<样品信息>

色谱柱: XB-C18(50mm*4.6mm,5 μ m) 流速: 1.5ml/min
 柱温: 30°C 波长: 260nm
 数据文件名: RC\$SMF-4080 - 27-62/30-1137-2 - zzp-2025010621p-rcqx-80mg-pH7.8-jyx2-jf50z-dz2-2.lcd
 方法文件名: RC\$SMF-4080 - SMF-4080-rcqx-FX279.lcm
 批处理文件名: RC\$SMF-4080 - SMF-4080-20250210-fx279.lcb
 样品瓶号: 1-27
 进样体积: 10 μ l 版本号: 6.115
 进样时间: 2025/02/10 14:42:28 实验者: jiangjinwei
 处理时间 (V2): 2025/02/11 11:01:05 处理者: jiangjinwei
 仪器型号: SHIMADZU LC-2050C(FX279)

<色谱图>

mV



<峰表>

检测器A Ch1 260nm

峰号	保留时间	面积	面积%	高度	理论塔板数(USP)	拖尾因子	分离度(USP)
1	1.673	201877	100.000	36194	2072	1.140	--
总计		201877	100.000	36194			

图56 美阿沙坦钾片溶出曲线测定HPLC图谱
 自制品-2025010621批(80mg规格)-均一性2-磷酸盐溶液 (pH7.8) 介质-
 浆法-50转
 对照品溶液-2-2



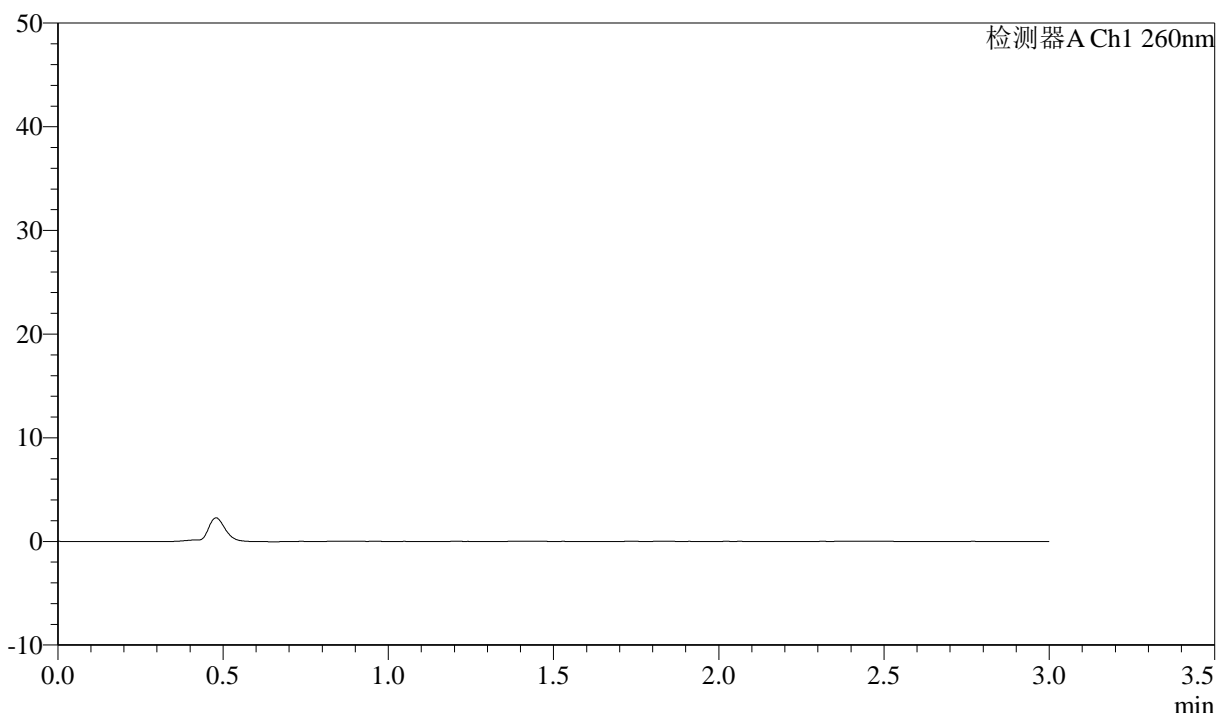
SMF-4080

<样品信息>

色谱柱: XB-C18(50mm*4.6mm,5 μ m) 流速: 1.5ml/min
 柱温: 30°C 波长: 260nm
 数据文件名: RC\$SMF-4080 - 27-62/30-1138-2 - zzp-2025010621p-rcqx-80mg-pH6.8-jyx2-jf50z-rj.lcd
 方法文件名: RC\$SMF-4080 - SMF-4080-rcqx-FX279.lcm
 批处理文件名: RC\$SMF-4080 - SMF-4080-20250210-fx279.lcb
 样品瓶号: 2-9
 进样体积: 10 μ l 版本号: 6.115
 进样时间: 2025/02/10 14:45:54 实验者: jiangjinwei
 处理时间 (V2): 2025/02/11 11:01:08 处理者: jiangjinwei
 仪器型号: SHIMADZU LC-2050C(FX279)

<色谱图>

mV



<峰表>

检测器A Ch1 260nm

峰号	保留时间	面积	面积%	高度	理论塔板数(USP)	拖尾因子	分离度(USP)
总计							

图57 美阿沙坦钾片溶出曲线测定HPLC图谱
 自制品-2025010621批(80mg规格)-均一性2-磷酸盐溶液 (pH6.8) 介质-
 桨法-50转
 溶剂



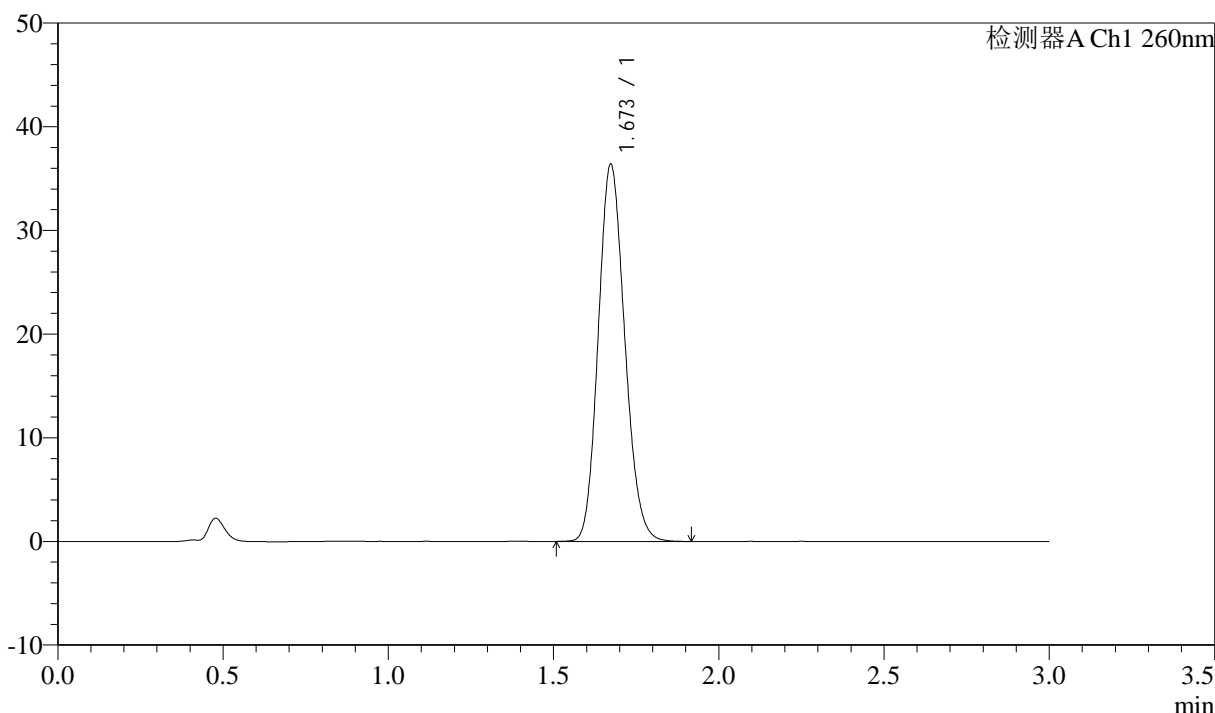
SMF-4080

<样品信息>

色谱柱: XB-C18(50mm*4.6mm,5μm) 流速: 1.5ml/min
 柱温: 30°C 波长: 260nm
 数据文件名: RC\$SMF-4080 - 27-62/30-1139-2 - zzp-2025010621p-rcqx-80mg-pH6.8-jyx2-jf50z-dz1-1.lcd
 方法文件名: RC\$SMF-4080 - SMF-4080-rcqx-FX279.lcm
 批处理文件名: RC\$SMF-4080 - SMF-4080-20250210-fx279.lcb
 样品瓶号: 2-18
 进样体积: 10μl 版本号: 6.115
 进样时间: 2025/02/10 14:49:17 实验者: jiangjinwei
 处理时间 (V2): 2025/02/11 11:01:11 处理者: jiangjinwei
 仪器型号: SHIMADZU LC-2050C(FX279)

<色谱图>

mV



<峰表>

检测器A Ch1 260nm

峰号	保留时间	面积	面积%	高度	理论塔板数(USP)	拖尾因子	分离度(USP)
1	1.673	203003	100.000	36374	2076	1.142	--
总计		203003	100.000	36374			

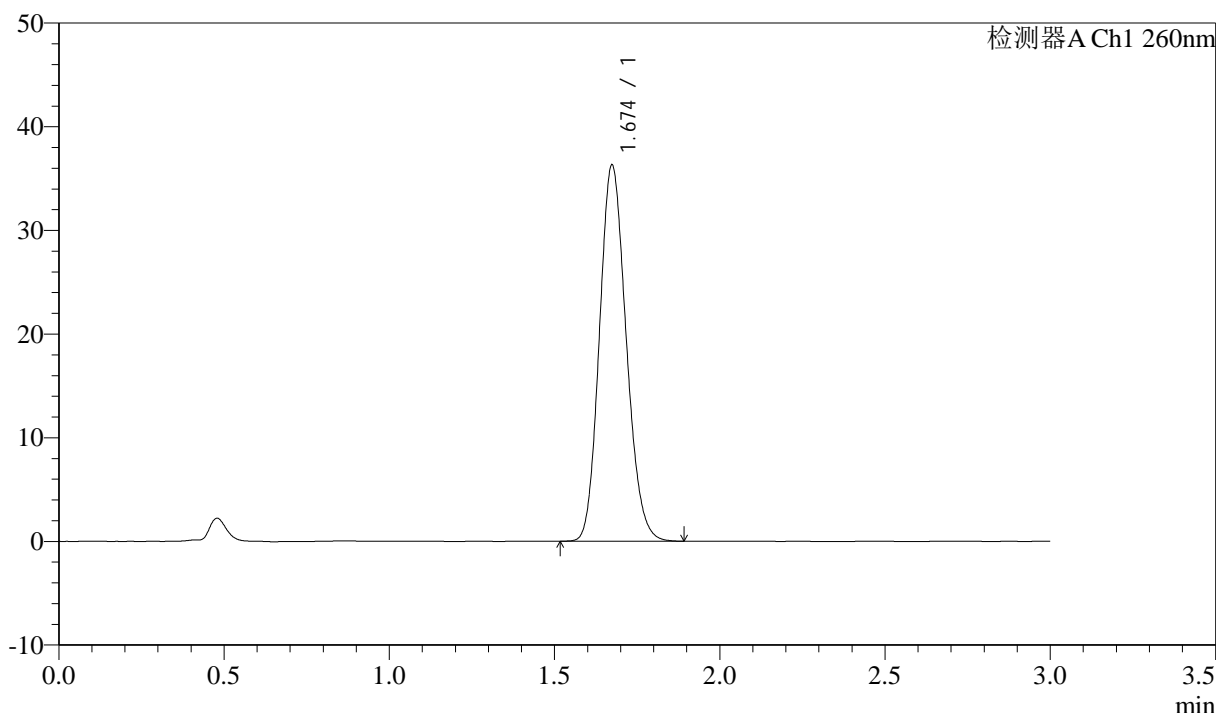
图58 美阿沙坦钾片溶出曲线测定HPLC图谱
 自制品-2025010621批(80mg规格)-均一性2-磷酸盐溶液 (pH6.8) 介质-
 浆法-50转
 对照品溶液-1-1

<样品信息>

色谱柱: XB-C18(50mm*4.6mm,5 μ m) 流速: 1.5ml/min
 柱温: 30°C 波长: 260nm
 数据文件名: RC\$SMF-4080 - 27-62/30-1140-2 - zzp-2025010621p-rcqx-80mg-pH6.8-jyx2-jf50z-dz1-2.lcd
 方法文件名: RC\$SMF-4080 - SMF-4080-rcqx-FX279.lcm
 批处理文件名: RC\$SMF-4080 - SMF-4080-20250210-fx279.lcb
 样品瓶号: 2-18
 进样体积: 10 μ l 版本号: 6.115
 进样时间: 2025/02/10 14:52:41 实验者: jiangjinwei
 处理时间 (V2): 2025/02/11 11:01:13 处理者: jiangjinwei
 仪器型号: SHIMADZU LC-2050C(FX279)

<色谱图>

mV



<峰表>

检测器A Ch1 260nm

峰号	保留时间	面积	面积%	高度	理论塔板数(USP)	拖尾因子	分离度(USP)
1	1.674	204377	100.000	36240	2034	1.147	--
总计		204377	100.000	36240			

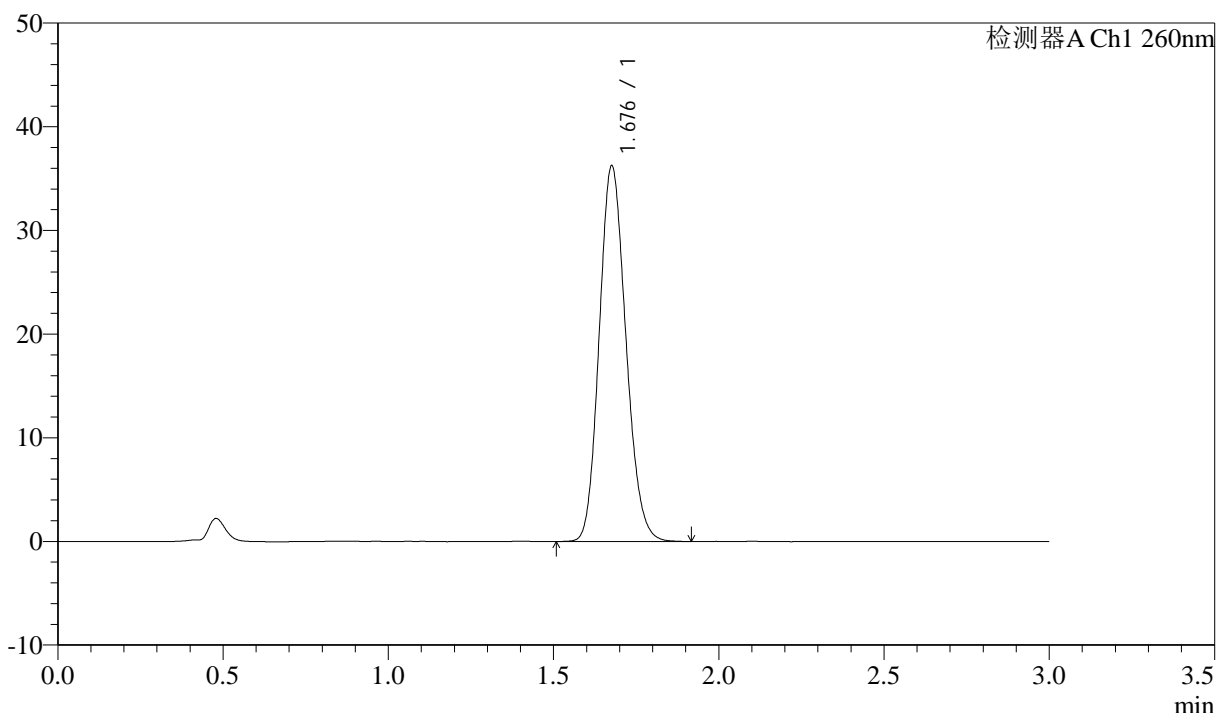
图59 美阿沙坦钾片溶出曲线测定HPLC图谱
 自制品-2025010621批(80mg规格)-均一性2-磷酸盐溶液 (pH6.8) 介质-
 浆法-50转
 对照品溶液-1-2

<样品信息>

色谱柱: XB-C18(50mm*4.6mm,5 μ m) 流速: 1.5ml/min
 柱温: 30°C 波长: 260nm
 数据文件名: RC\$SMF-4080 - 27-62/30-1141-2 - zzp-2025010621p-rcqx-80mg-pH6.8-jyx2-jf50z-dz1-3.lcd
 方法文件名: RC\$SMF-4080 - SMF-4080-rcqx-FX279.lcm
 批处理文件名: RC\$SMF-4080 - SMF-4080-20250210-fx279.lcb
 样品瓶号: 2-18
 进样体积: 10 μ l 版本号: 6.115
 进样时间: 2025/02/10 14:56:05 实验者: jiangjinwei
 处理时间 (V2): 2025/02/11 11:01:17 处理者: jiangjinwei
 仪器型号: SHIMADZU LC-2050C(FX279)

<色谱图>

mV



<峰表>

检测器A Ch1 260nm

峰号	保留时间	面积	面积%	高度	理论塔板数(USP)	拖尾因子	分离度(USP)
1	1.676	203481	100.000	36039	2054	1.148	--
总计		203481	100.000	36039			

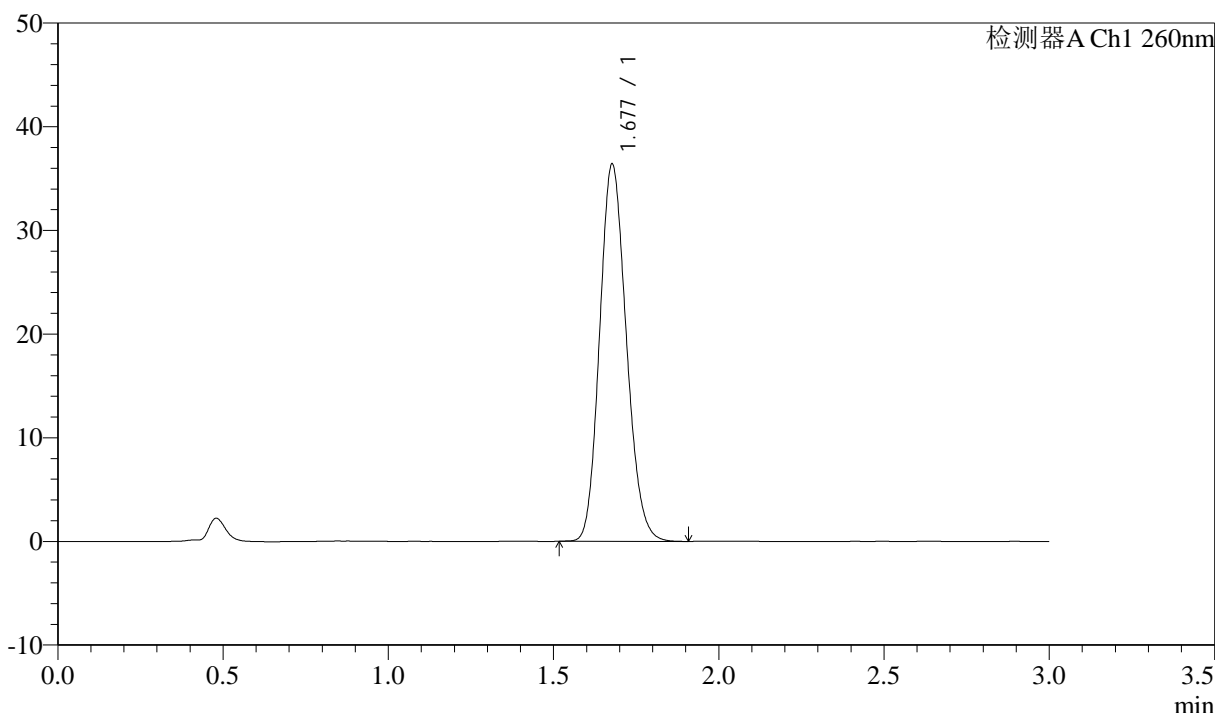
图60 美阿沙坦钾片溶出曲线测定HPLC图谱
 自制品-2025010621批(80mg规格)-均一性2-磷酸盐溶液 (pH6.8) 介质-
 浆法-50转
 对照品溶液-1-3

<样品信息>

色谱柱: XB-C18(50mm*4.6mm,5 μ m) 流速: 1.5ml/min
 柱温: 30°C 波长: 260nm
 数据文件名: RC\$SMF-4080 - 27-62/30-1142-2 - zzp-2025010621p-rcqx-80mg-pH6.8-jyx2-jf50z-dz1-4.lcd
 方法文件名: RC\$SMF-4080 - SMF-4080-rcqx-FX279.lcm
 批处理文件名: RC\$SMF-4080 - SMF-4080-20250210-fx279.lcb
 样品瓶号: 2-18
 进样体积: 10 μ l 版本号: 6.115
 进样时间: 2025/02/10 14:59:29 实验者: jiangjinwei
 处理时间 (V2): 2025/02/11 11:01:19 处理者: jiangjinwei
 仪器型号: SHIMADZU LC-2050C(FX279)

<色谱图>

mV



<峰表>

检测器A Ch1 260nm

峰号	保留时间	面积	面积%	高度	理论塔板数(USP)	拖尾因子	分离度(USP)
1	1.677	204506	100.000	36293	2051	1.149	--
总计		204506	100.000	36293			

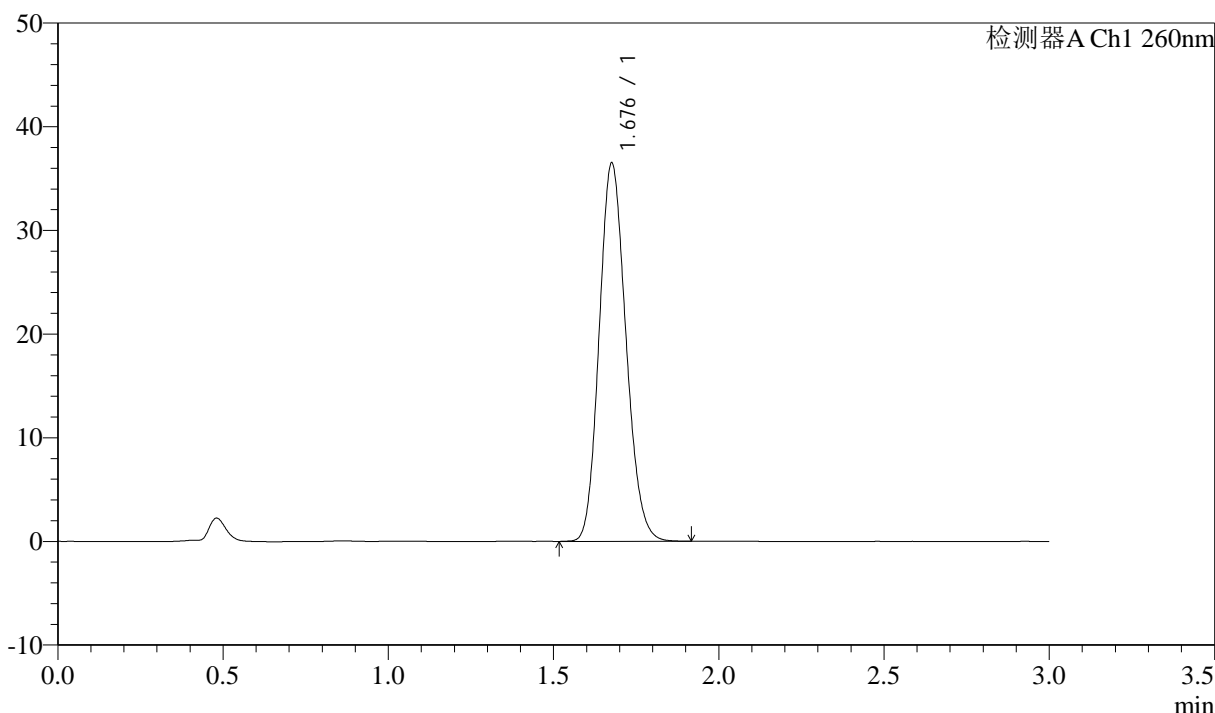
图61 美阿沙坦钾片溶出曲线测定HPLC图谱
 自制品-2025010621批(80mg规格)-均一性2-磷酸盐溶液 (pH6.8) 介质-
 浆法-50转
 对照品溶液-1-4

<样品信息>

色谱柱: XB-C18(50mm*4.6mm,5μm) 流速: 1.5ml/min
 柱温: 30°C 波长: 260nm
 数据文件名: RC\$SMF-4080 - 27-62/30-1143-2 - zzp-2025010621p-rcqx-80mg-pH6.8-jyx2-jf50z-dz1-5.lcd
 方法文件名: RC\$SMF-4080 - SMF-4080-rcqx-FX279.lcm
 批处理文件名: RC\$SMF-4080 - SMF-4080-20250210-fx279.lcb
 样品瓶号: 2-18
 进样体积: 10μl 版本号: 6.115
 进样时间: 2025/02/10 15:02:54 实验者: jiangjinwei
 处理时间 (V2): 2025/02/11 11:01:22 处理者: jiangjinwei
 仪器型号: SHIMADZU LC-2050C(FX279)

<色谱图>

mV



<峰表>

检测器A Ch1 260nm

峰号	保留时间	面积	面积%	高度	理论塔板数(USP)	拖尾因子	分离度(USP)
1	1.676	205516	100.000	36296	2037	1.147	--
总计		205516	100.000	36296			

图62 美阿沙坦钾片溶出曲线测定HPLC图谱
 自制品-2025010621批(80mg规格)-均一性2-磷酸盐溶液 (pH6.8) 介质-
 浆法-50转
 对照品溶液-1-5



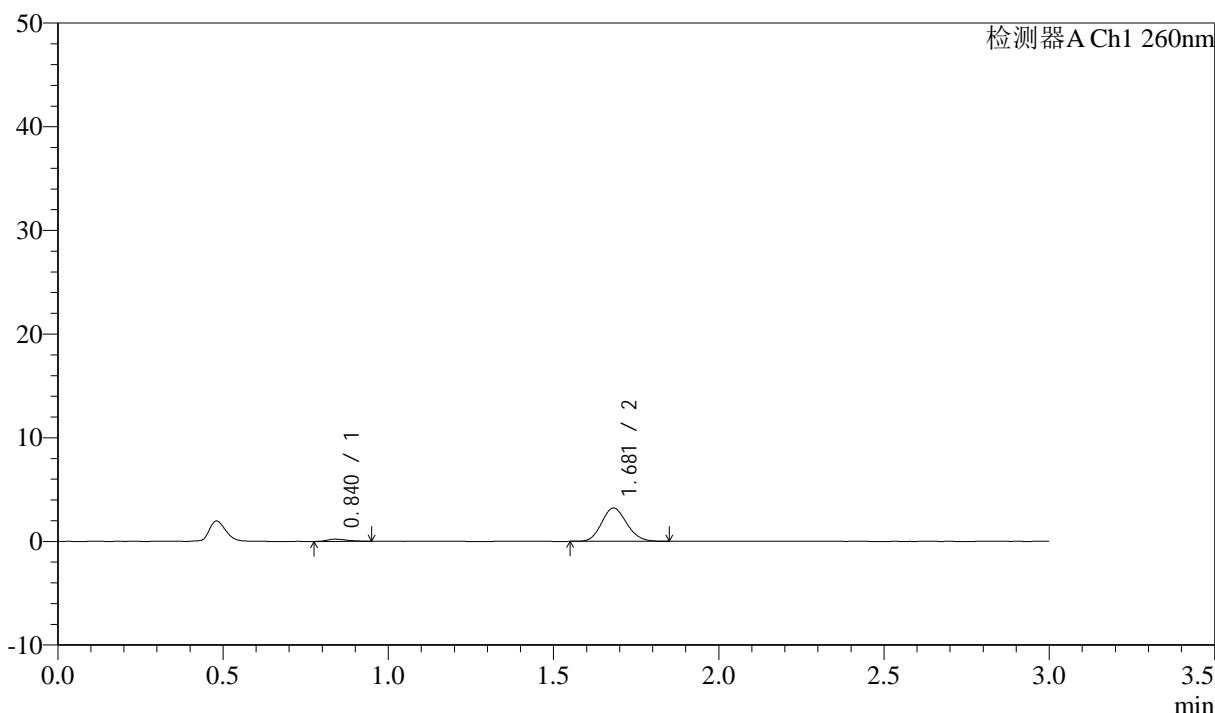
SMF-4080

<样品信息>

色谱柱: XB-C18(50mm*4.6mm,5μm) 流速: 1.5ml/min
 柱温: 30°C 波长: 260nm
 数据文件名: RC\$SMF-4080 - 27-62/30-1144-2 - zzp-2025010621p-rcqx-80mg-pH6.8-jyx2-jf50z-p1-5min.lcd
 方法文件名: RC\$SMF-4080 - SMF-4080-rcqx-FX279.lcm
 批处理文件名: RC\$SMF-4080 - SMF-4080-20250210-fx279.lcb
 样品瓶号: 2-1
 进样体积: 10μl 版本号: 6.115
 进样时间: 2025/02/10 15:06:17 实验者: jiangjinwei
 处理时间 (V2): 2025/02/11 11:01:25 处理者: jiangjinwei
 仪器型号: SHIMADZU LC-2050C(FX279)

<色谱图>

mV



<峰表>

检测器A Ch1 260nm

峰号	保留时间	面积	面积%	高度	理论塔板数(USP)	拖尾因子	分离度(USP)
1	0.840	885	4.958	216	963	1.332	--
2	1.681	16962	95.042	3207	2331	1.129	6.798
总计		17847	100.000	3424			

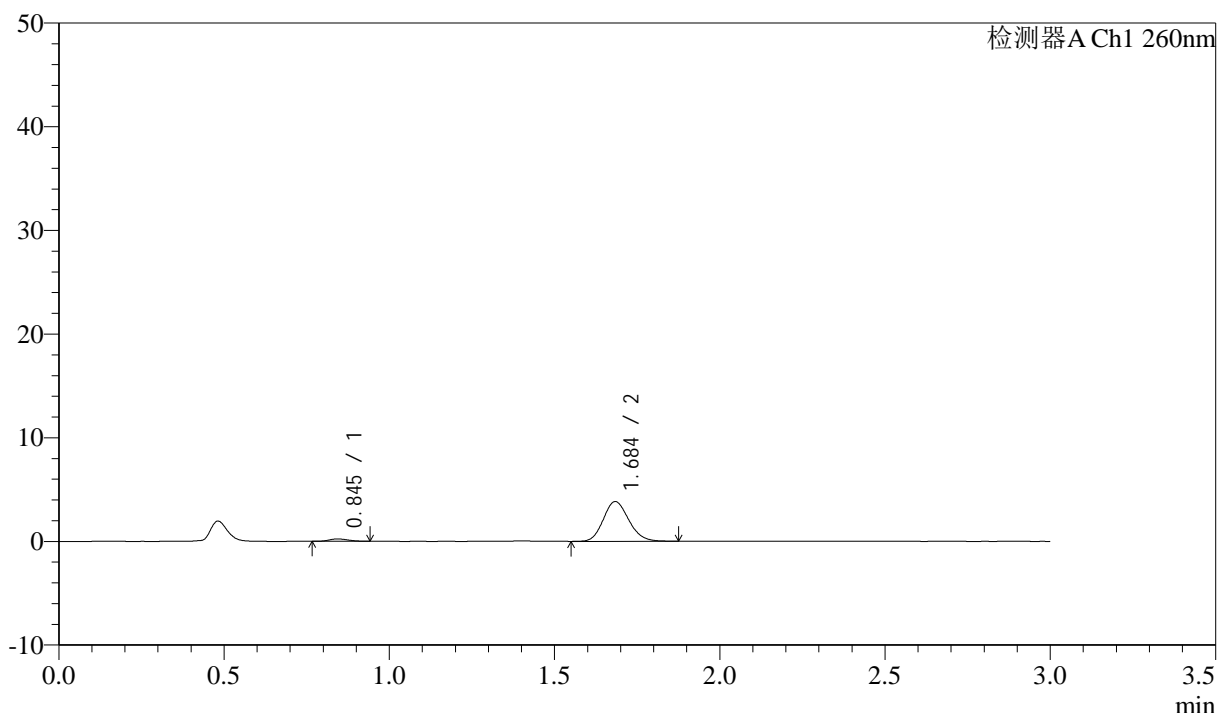
图63 美阿沙坦钾片溶出曲线测定HPLC图谱
 自制品-2025010621批(80mg规格)-均一性2-磷酸盐溶液 (pH6.8) 介质-
 浆法-50转-5min-片1
 供试品溶液-1

<样品信息>

色谱柱: XB-C18(50mm*4.6mm,5 μ m) 流速: 1.5ml/min
 柱温: 30°C 波长: 260nm
 数据文件名: RC\$SMF-4080 - 27-62/30-1145-2 - zzp-2025010621p-rcqx-80mg-pH6.8-jyx2-jf50z-p2-5min.lcd
 方法文件名: RC\$SMF-4080 - SMF-4080-rcqx-FX279.lcm
 批处理文件名: RC\$SMF-4080 - SMF-4080-20250210-fx279.lcb
 样品瓶号: 2-10
 进样体积: 10 μ l 版本号: 6.115
 进样时间: 2025/02/10 15:09:41 实验者: jiangjinwei
 处理时间(V2): 2025/02/11 11:01:28 处理者: jiangjinwei
 仪器型号: SHIMADZU LC-2050C(FX279)

<色谱图>

mV



<峰表>

检测器A Ch1 260nm

峰号	保留时间	面积	面积%	高度	理论塔板数(USP)	拖尾因子	分离度(USP)
1	0.845	887	4.130	225	1014	1.150	--
2	1.684	20580	95.870	3812	2279	1.147	6.788
总计		21466	100.000	4037			

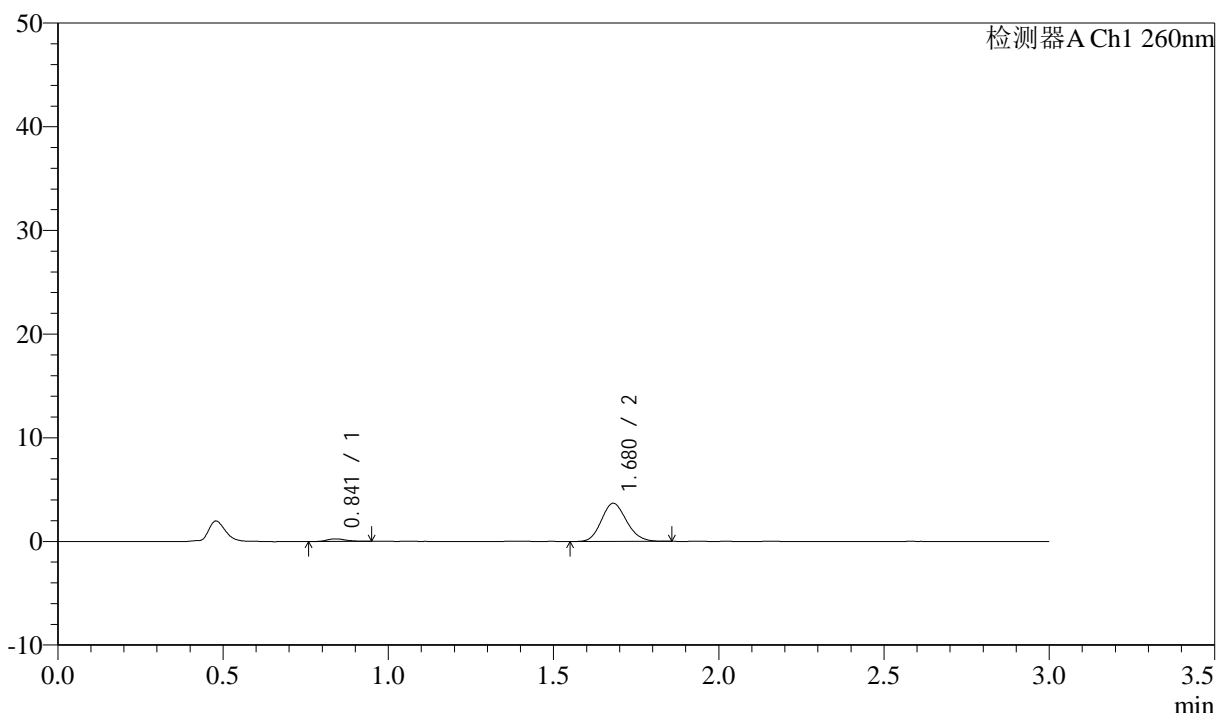
图64 美阿沙坦钾片溶出曲线测定HPLC图谱
 自制品-2025010621批(80mg规格)-均一性2-磷酸盐溶液(pH6.8)介质-
 浆法-50转-5min-片2
 供试品溶液-1

<样品信息>

色谱柱: XB-C18(50mm*4.6mm,5 μ m) 流速: 1.5ml/min
 柱温: 30°C 波长: 260nm
 数据文件名: RC\$SMF-4080 - 27-62/30-1146-2 - zzp-2025010621p-rcqx-80mg-pH6.8-jyx2-jf50z-p3-5min.lcd
 方法文件名: RC\$SMF-4080 - SMF-4080-rcqx-FX279.lcm
 批处理文件名: RC\$SMF-4080 - SMF-4080-20250210-fx279.lcb
 样品瓶号: 2-19
 进样体积: 10 μ l 版本号: 6.115
 进样时间: 2025/02/10 15:13:04 实验者: jiangjinwei
 处理时间(V2): 2025/02/11 11:01:30 处理者: jiangjinwei
 仪器型号: SHIMADZU LC-2050C(FX279)

<色谱图>

mV



<峰表>

检测器A Ch1 260nm

峰号	保留时间	面积	面积%	高度	理论塔板数(USP)	拖尾因子	分离度(USP)
1	0.841	1005	4.904	251	1079	1.152	--
2	1.680	19482	95.096	3678	2305	1.145	6.924
总计		20487	100.000	3929			

图65 美阿沙坦钾片溶出曲线测定HPLC图谱
 自制品-2025010621批(80mg规格)-均一性2-磷酸盐溶液(pH6.8)介质-
 浆法-50转-5min-片3
 供试品溶液-1



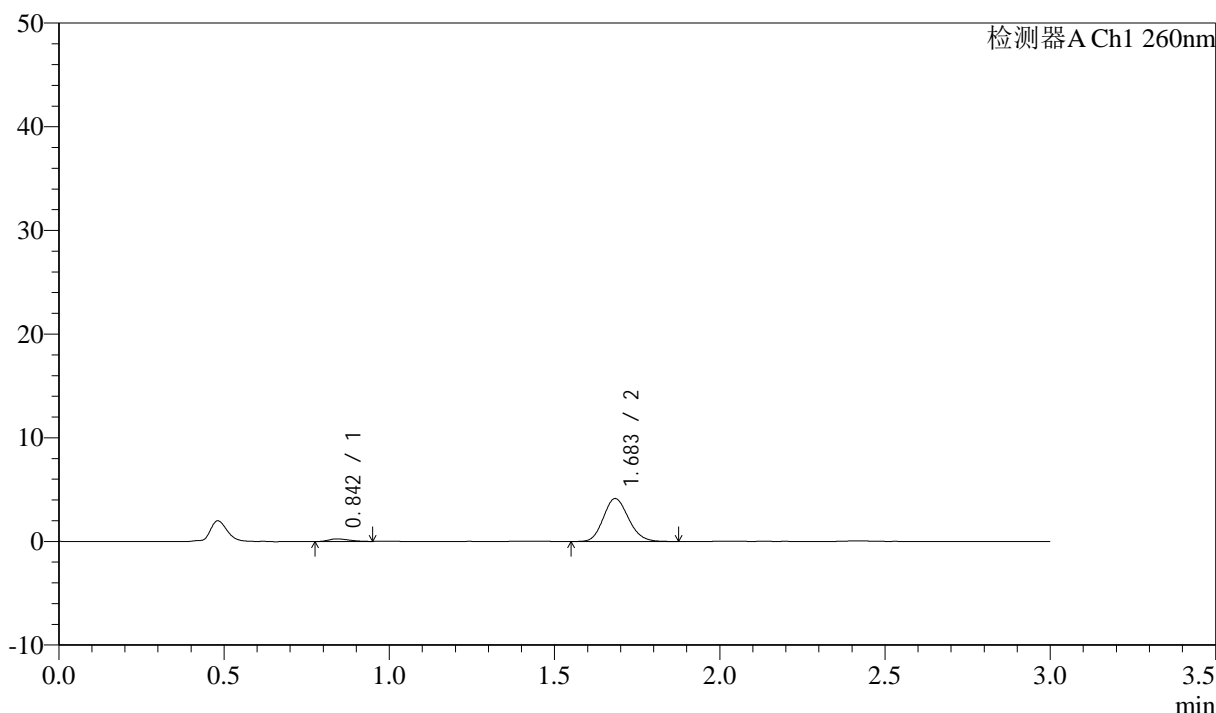
SMF-4080

<样品信息>

色谱柱: XB-C18(50mm*4.6mm,5 μ m) 流速: 1.5ml/min
 柱温: 30 $^{\circ}$ C 波长: 260nm
 数据文件名: RC\$SMF-4080 - 27-62/30-1147-2 - zzp-2025010621p-rcqx-80mg-pH6.8-jyx2-jf50z-p4-5min.lcd
 方法文件名: RC\$SMF-4080 - SMF-4080-rcqx-FX279.lcm
 批处理文件名: RC\$SMF-4080 - SMF-4080-20250210-fx279.lcb
 样品瓶号: 2-28
 进样体积: 10 μ l 版本号: 6.115
 进样时间: 2025/02/10 15:16:27 实验者: jiangjinwei
 处理时间 (V2): 2025/02/11 11:01:33 处理者: jiangjinwei
 仪器型号: SHIMADZU LC-2050C(FX279)

<色谱图>

mV



<峰表>

检测器A Ch1 260nm

峰号	保留时间	面积	面积%	高度	理论塔板数(USP)	拖尾因子	分离度(USP)
1	0.842	1066	4.629	253	911	1.319	--
2	1.683	21954	95.371	4122	2319	1.150	6.695
总计		23020	100.000	4375			

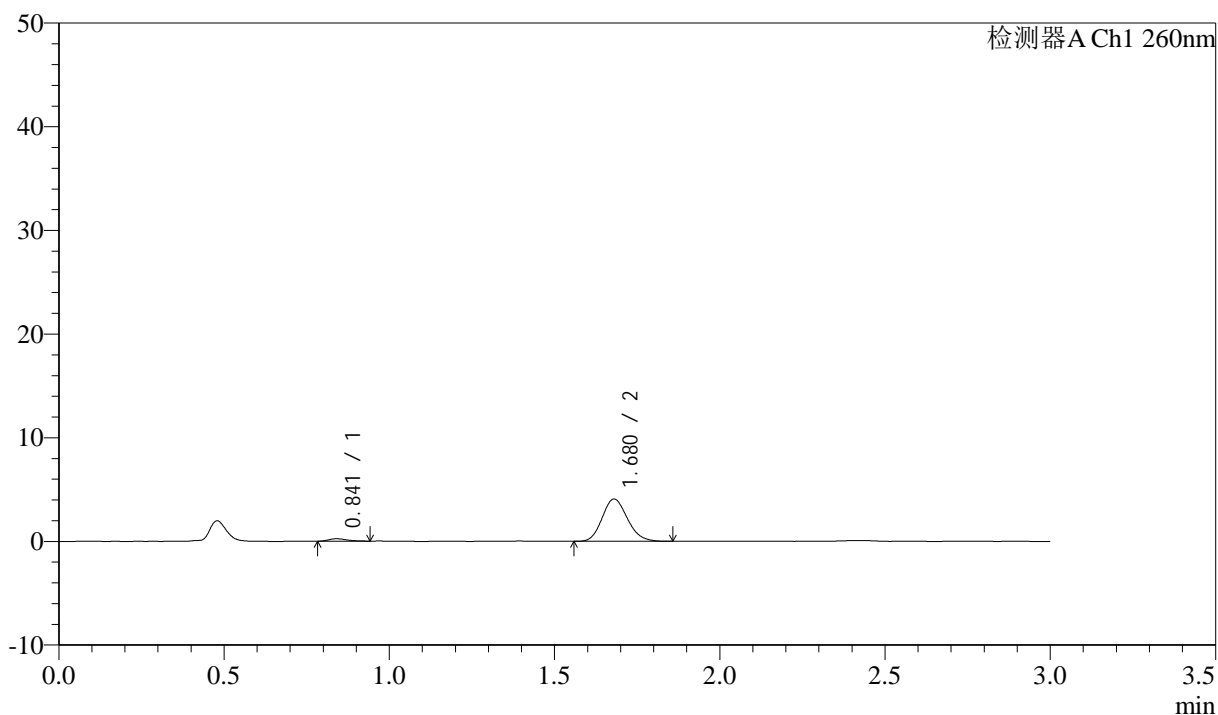
图66 美阿沙坦钾片溶出曲线测定HPLC图谱
 自制品-2025010621批(80mg规格)-均一性2-磷酸盐溶液 (pH6.8) 介质-
 浆法-50转-5min-片4
 供试品溶液-1

<样品信息>

色谱柱: XB-C18(50mm*4.6mm,5 μ m) 流速: 1.5ml/min
 柱温: 30°C 波长: 260nm
 数据文件名: RC\$SMF-4080 - 27-62/30-1148-2 - zzp-2025010621p-rcqx-80mg-pH6.8-jyx2-jf50z-p5-5min.lcd
 方法文件名: RC\$SMF-4080 - SMF-4080-rcqx-FX279.lcm
 批处理文件名: RC\$SMF-4080 - SMF-4080-20250210-fx279.lcb
 样品瓶号: 2-37
 进样体积: 10 μ l 版本号: 6.115
 进样时间: 2025/02/10 15:19:50 实验者: jiangjinwei
 处理时间(V2): 2025/02/11 11:01:36 处理者: jiangjinwei
 仪器型号: SHIMADZU LC-2050C(FX279)

<色谱图>

mV



<峰表>

检测器A Ch1 260nm

峰号	保留时间	面积	面积%	高度	理论塔板数(USP)	拖尾因子	分离度(USP)
1	0.841	912	4.047	234	1125	1.308	--
2	1.680	21631	95.953	4078	2306	1.147	6.987
总计		22544	100.000	4312			

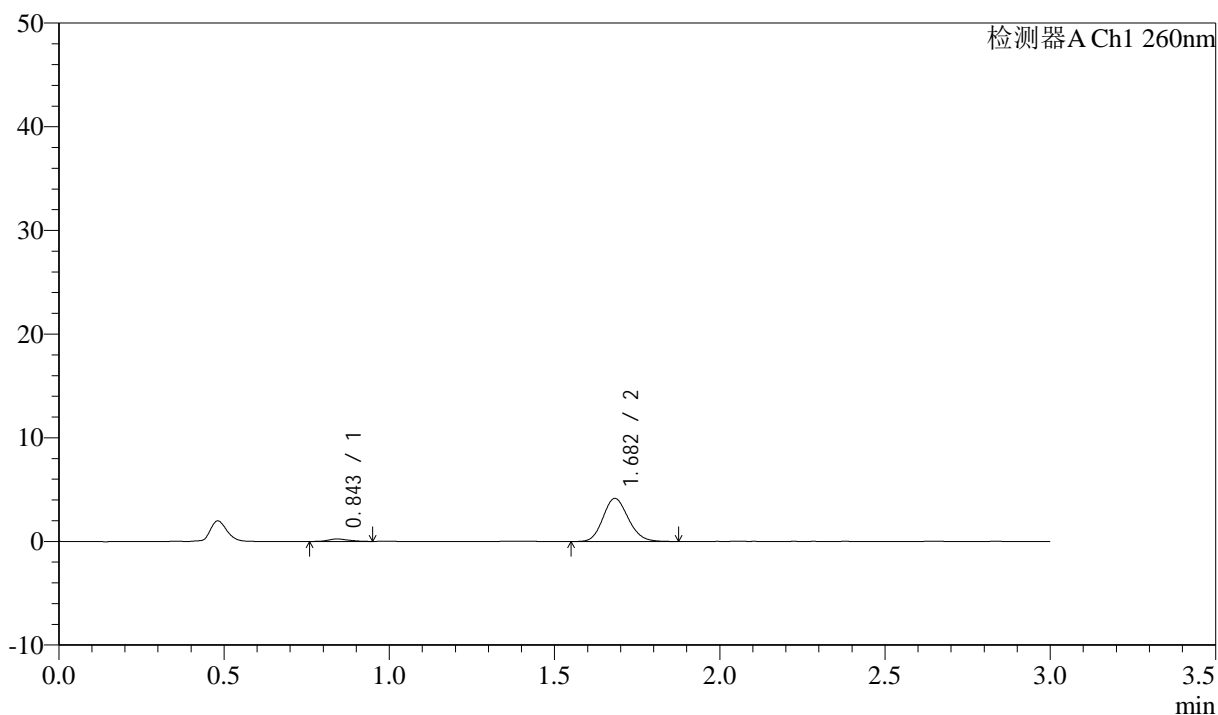
图67 美阿沙坦钾片溶出曲线测定HPLC图谱
 自制品-2025010621批(80mg规格)-均一性2-磷酸盐溶液(pH6.8)介质-
 浆法-50转-5min-片5
 供试品溶液-1

<样品信息>

色谱柱: XB-C18(50mm*4.6mm,5 μ m) 流速: 1.5ml/min
 柱温: 30°C 波长: 260nm
 数据文件名: RC\$SMF-4080 - 27-62/30-1149-2 - zzp-2025010621p-rcqx-80mg-pH6.8-jyx2-jf50z-p6-5min.lcd
 方法文件名: RC\$SMF-4080 - SMF-4080-rcqx-FX279.lcm
 批处理文件名: RC\$SMF-4080 - SMF-4080-20250210-fx279.lcb
 样品瓶号: 2-46
 进样体积: 10 μ l 版本号: 6.115
 进样时间: 2025/02/10 15:23:14 实验者: jiangjinwei
 处理时间(V2): 2025/02/11 11:01:39 处理者: jiangjinwei
 仪器型号: SHIMADZU LC-2050C(FX279)

<色谱图>

mV



<峰表>

检测器A Ch1 260nm

峰号	保留时间	面积	面积%	高度	理论塔板数(USP)	拖尾因子	分离度(USP)
1	0.843	1061	4.554	243	868	1.073	--
2	1.682	22235	95.446	4154	2308	1.144	6.598
总计		23296	100.000	4396			

图68 美阿沙坦钾片溶出曲线测定HPLC图谱
 自制品-2025010621批(80mg规格)-均一性2-磷酸盐溶液(pH6.8)介质-
 浆法-50转-5min-片6
 供试品溶液-1



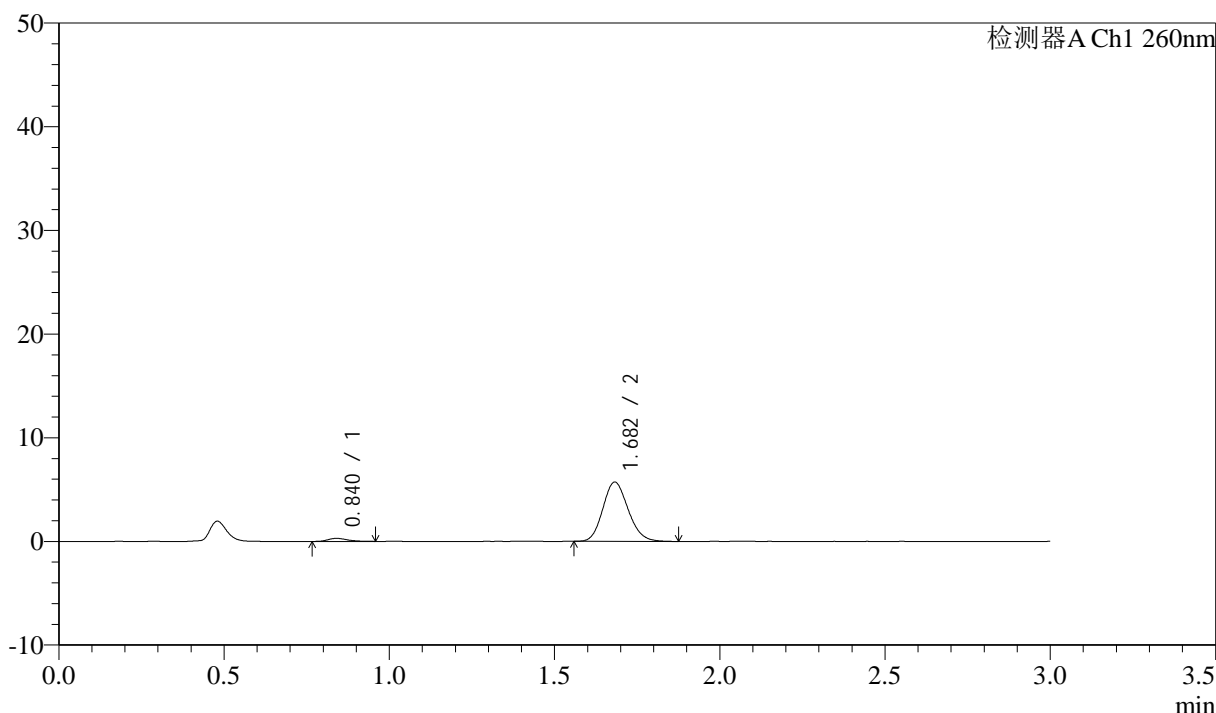
SMF-4080

<样品信息>

色谱柱: XB-C18(50mm*4.6mm,5 μ m) 流速: 1.5ml/min
 柱温: 30°C 波长: 260nm
 数据文件名: RC\$SMF-4080 - 27-62/30-1150-2 - zzp-2025010621p-rcqx-80mg-pH6.8-jyx2-jf50z-p1-10min.lcd
 方法文件名: RC\$SMF-4080 - SMF-4080-rcqx-FX279.lcm
 批处理文件名: RC\$SMF-4080 - SMF-4080-20250210-fx279.lcb
 样品瓶号: 2-2
 进样体积: 10 μ l 版本号: 6.115
 进样时间: 2025/02/10 15:26:37 实验者: jiangjinwei
 处理时间 (V2): 2025/02/11 11:01:41 处理者: jiangjinwei
 仪器型号: SHIMADZU LC-2050C(FX279)

<色谱图>

mV



<峰表>

检测器A Ch1 260nm

峰号	保留时间	面积	面积%	高度	理论塔板数(USP)	拖尾因子	分离度(USP)
1	0.840	1218	3.840	293	1024	1.275	--
2	1.682	30508	96.160	5713	2293	1.148	6.854
总计		31726	100.000	6006			

图69 美阿沙坦钾片溶出曲线测定HPLC图谱
 自制品-2025010621批(80mg规格)-均一性2-磷酸盐溶液 (pH6.8) 介质-
 桨法-50转-10min-片1
 供试品溶液-1



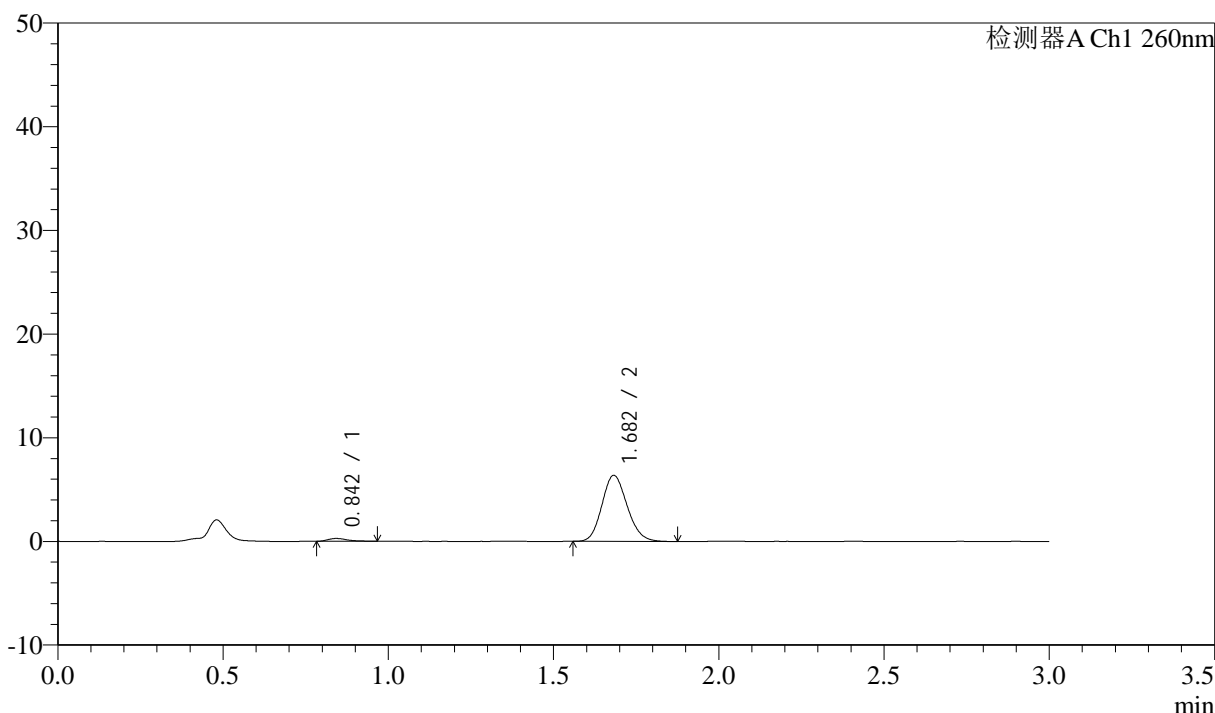
SMF-4080

<样品信息>

色谱柱: XB-C18(50mm*4.6mm,5 μ m) 流速: 1.5ml/min
 柱温: 30 $^{\circ}$ C 波长: 260nm
 数据文件名: RC\$SMF-4080 - 27-62/30-1151-2 - zzp-2025010621p-rcqx-80mg-pH6.8-jyx2-jf50z-p2-10min.lcd
 方法文件名: RC\$SMF-4080 - SMF-4080-rcqx-FX279.lcm
 批处理文件名: RC\$SMF-4080 - SMF-4080-20250210-fx279.lcb
 样品瓶号: 2-11
 进样体积: 10 μ l 版本号: 6.115
 进样时间: 2025/02/10 15:30:01 实验者: jiangjinwei
 处理时间 (V2): 2025/02/11 11:01:44 处理者: jiangjinwei
 仪器型号: SHIMADZU LC-2050C(FX279)

<色谱图>

mV



<峰表>

检测器A Ch1 260nm

峰号	保留时间	面积	面积%	高度	理论塔板数(USP)	拖尾因子	分离度(USP)
1	0.842	1099	3.155	267	1043	1.444	--
2	1.682	33739	96.845	6355	2313	1.144	6.879
总计		34838	100.000	6623			

图70 美阿沙坦钾片溶出曲线测定HPLC图谱
 自制品-2025010621批(80mg规格)-均一性2-磷酸盐溶液 (pH6.8) 介质-
 桨法-50转-10min-片2
 供试品溶液-1



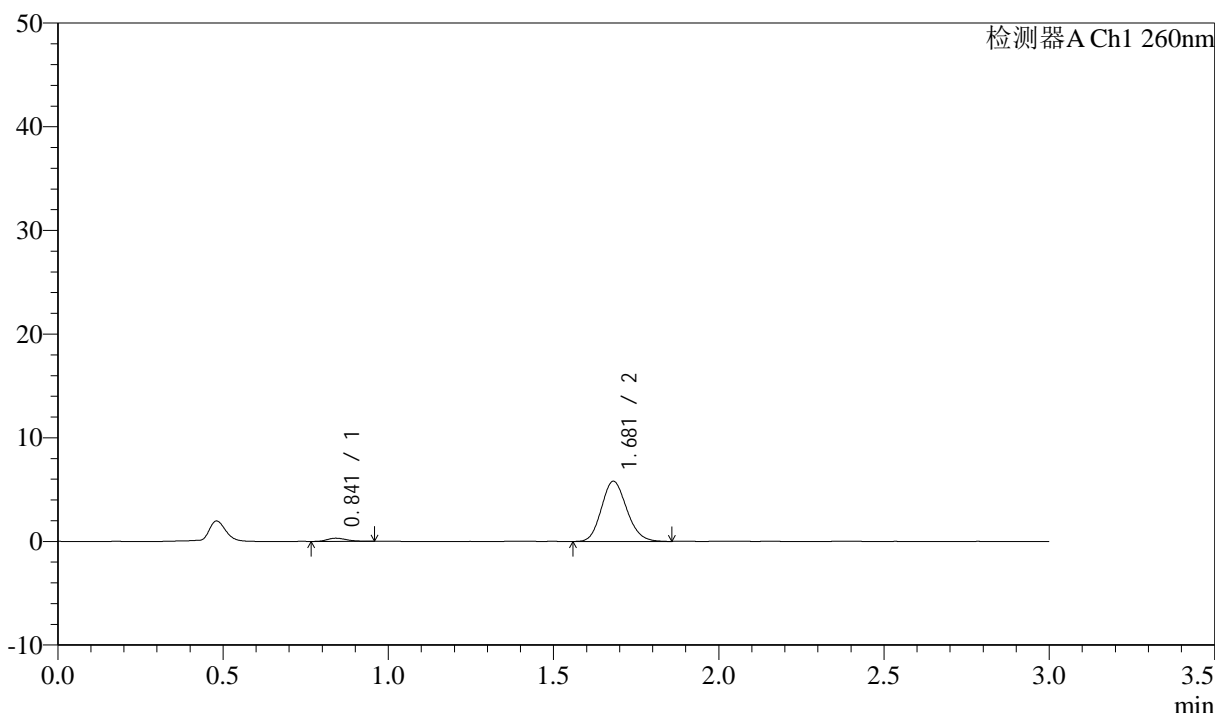
SMF-4080

<样品信息>

色谱柱: XB-C18(50mm*4.6mm,5 μ m) 流速: 1.5ml/min
 柱温: 30 $^{\circ}$ C 波长: 260nm
 数据文件名: RC\$SMF-4080 - 27-62/30-1152-2 - zzp-2025010621p-rcqx-80mg-pH6.8-jyx2-jf50z-p3-10min.lcd
 方法文件名: RC\$SMF-4080 - SMF-4080-rcqx-FX279.lcm
 批处理文件名: RC\$SMF-4080 - SMF-4080-20250210-fx279.lcb
 样品瓶号: 2-20
 进样体积: 10 μ l 版本号: 6.115
 进样时间: 2025/02/10 15:33:24 实验者: jiangjinwei
 处理时间 (V2): 2025/02/11 11:01:47 处理者: jiangjinwei
 仪器型号: SHIMADZU LC-2050C(FX279)

<色谱图>

mV



<峰表>

检测器A Ch1 260nm

峰号	保留时间	面积	面积%	高度	理论塔板数(USP)	拖尾因子	分离度(USP)
1	0.841	1254	3.902	307	1004	1.227	--
2	1.681	30882	96.098	5808	2301	1.146	6.815
总计		32136	100.000	6115			

图71 美阿沙坦钾片溶出曲线测定HPLC图谱
 自制品-2025010621批(80mg规格)-均一性2-磷酸盐溶液 (pH6.8) 介质-
 桨法-50转-10min-片3
 供试品溶液-1



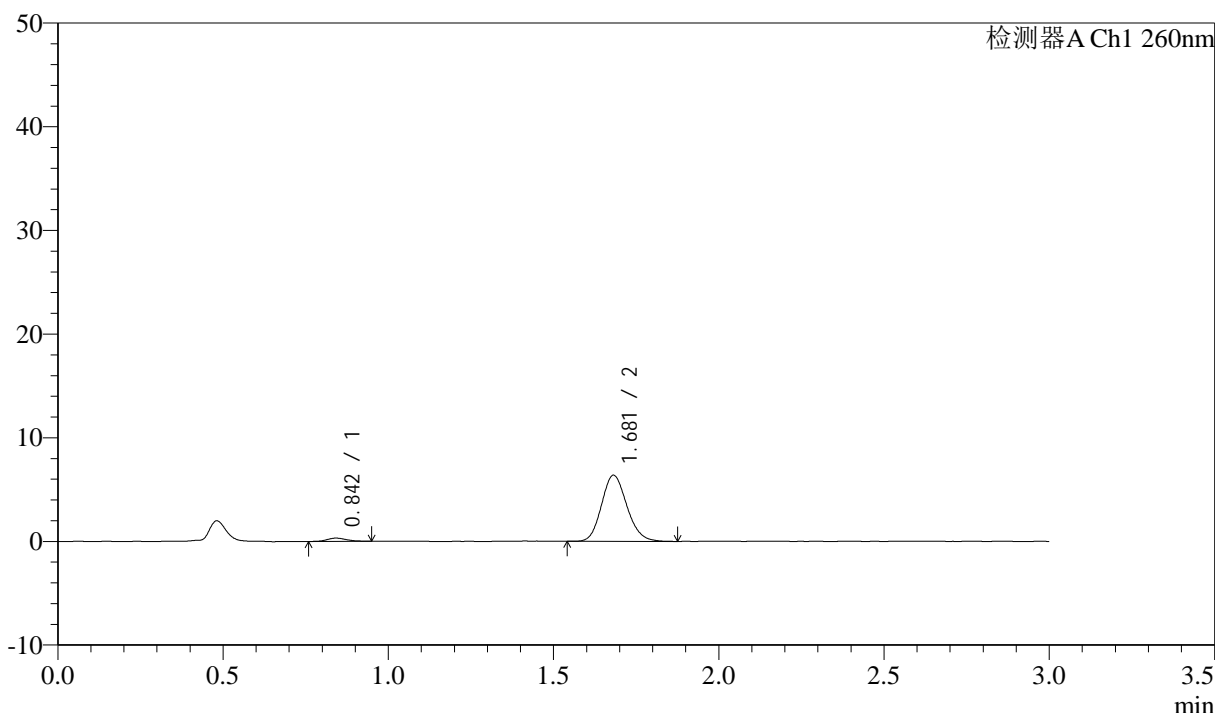
SMF-4080

<样品信息>

色谱柱: XB-C18(50mm*4.6mm,5 μ m) 流速: 1.5ml/min
 柱温: 30°C 波长: 260nm
 数据文件名: RC\$SMF-4080 - 27-62/30-1153-2 - zzp-2025010621p-rcqx-80mg-pH6.8-jyx2-jf50z-p4-10min.lcd
 方法文件名: RC\$SMF-4080 - SMF-4080-rcqx-FX279.lcm
 批处理文件名: RC\$SMF-4080 - SMF-4080-20250210-fx279.lcb
 样品瓶号: 2-29
 进样体积: 10 μ l 版本号: 6.115
 进样时间: 2025/02/10 15:36:47 实验者: jiangjinwei
 处理时间 (V2): 2025/02/11 11:01:50 处理者: jiangjinwei
 仪器型号: SHIMADZU LC-2050C(FX279)

<色谱图>

mV



<峰表>

检测器A Ch1 260nm

峰号	保留时间	面积	面积%	高度	理论塔板数(USP)	拖尾因子	分离度(USP)
1	0.842	1266	3.581	311	982	1.179	--
2	1.681	34089	96.419	6375	2304	1.148	6.781
总计		35355	100.000	6686			

图72 美阿沙坦钾片溶出曲线测定HPLC图谱
 自制品-2025010621批(80mg规格)-均一性2-磷酸盐溶液 (pH6.8) 介质-
 浆法-50转-10min-片4
 供试品溶液-1



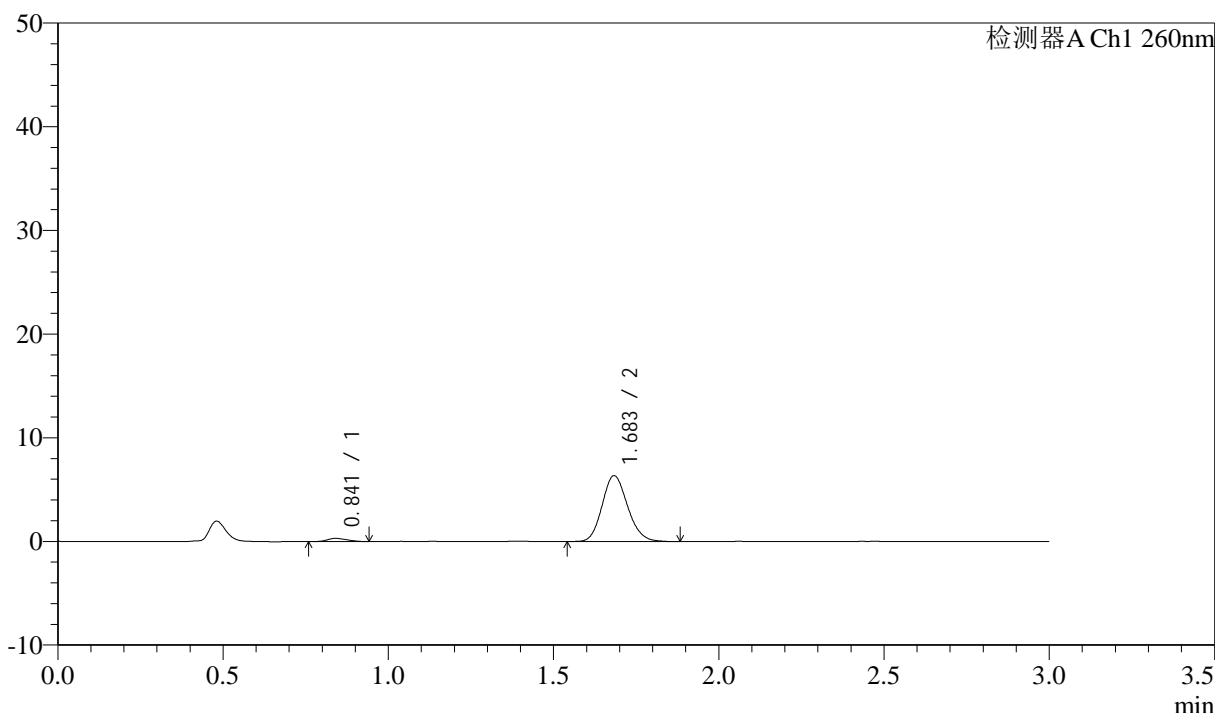
SMF-4080

<样品信息>

色谱柱: XB-C18(50mm*4.6mm,5μm) 流速: 1.5ml/min
 柱温: 30°C 波长: 260nm
 数据文件名: RC\$SMF-4080 - 27-62/30-1154-2 - zzp-2025010621p-rcqx-80mg-pH6.8-jyx2-jf50z-p5-10min.lcd
 方法文件名: RC\$SMF-4080 - SMF-4080-rcqx-FX279.lcm
 批处理文件名: RC\$SMF-4080 - SMF-4080-20250210-fx279.lcb
 样品瓶号: 2-38
 进样体积: 10μl 版本号: 6.115
 进样时间: 2025/02/10 15:40:10 实验者: jiangjinwei
 处理时间 (V2): 2025/02/11 11:01:52 处理者: jiangjinwei
 仪器型号: SHIMADZU LC-2050C(FX279)

<色谱图>

mV



<峰表>

检测器A Ch1 260nm

峰号	保留时间	面积	面积%	高度	理论塔板数(USP)	拖尾因子	分离度(USP)
1	0.841	1254	3.539	306	855	1.249	--
2	1.683	34174	96.461	6335	2288	1.146	6.586
总计		35428	100.000	6641			

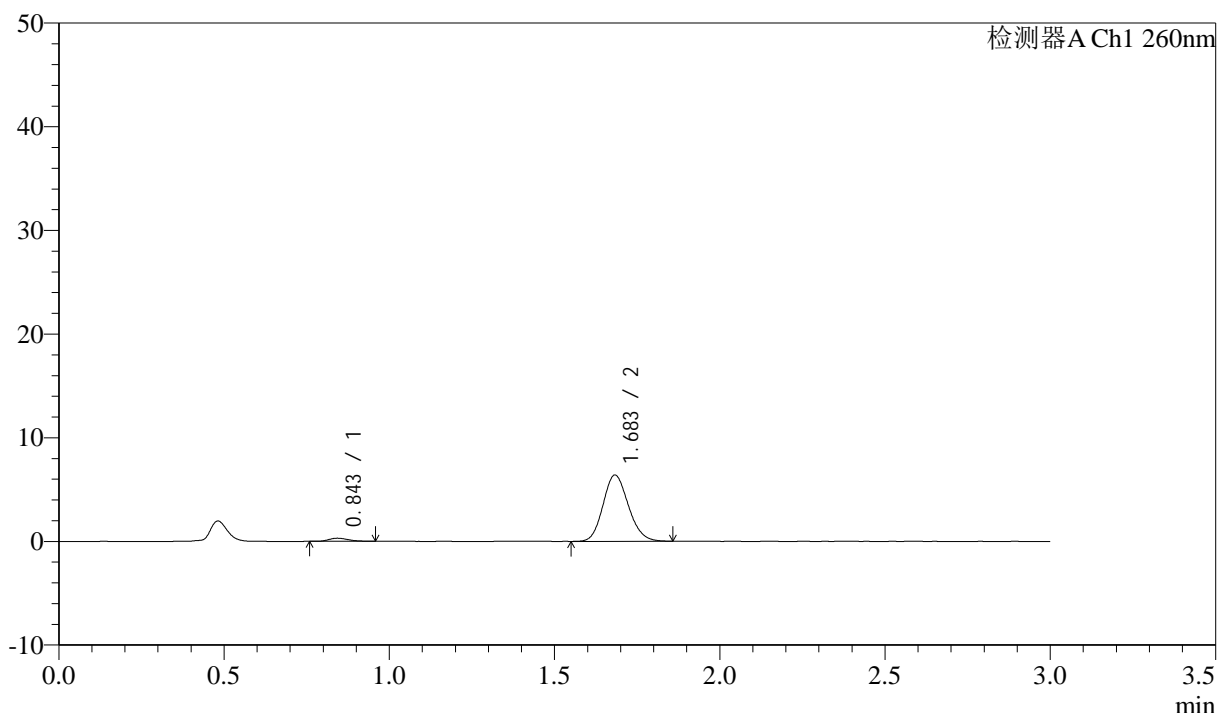
图73 美阿沙坦钾片溶出曲线测定HPLC图谱
 自制品-2025010621批(80mg规格)-均一性2-磷酸盐溶液 (pH6.8) 介质-
 桨法-50转-10min-片5
 供试品溶液-1

<样品信息>

色谱柱: XB-C18(50mm*4.6mm,5μm) 流速: 1.5ml/min
 柱温: 30°C 波长: 260nm
 数据文件名: RC\$SMF-4080 - 27-62/30-1155-2 - zzp-2025010621p-rcqx-80mg-pH6.8-jyx2-jf50z-p6-10min.lcd
 方法文件名: RC\$SMF-4080 - SMF-4080-rcqx-FX279.lcm
 批处理文件名: RC\$SMF-4080 - SMF-4080-20250210-fx279.lcb
 样品瓶号: 2-47
 进样体积: 10μl 版本号: 6.115
 进样时间: 2025/02/10 15:43:33 实验者: jiangjinwei
 处理时间 (V2): 2025/02/11 11:01:55 处理者: jiangjinwei
 仪器型号: SHIMADZU LC-2050C(FX279)

<色谱图>

mV



<峰表>

检测器A Ch1 260nm

峰号	保留时间	面积	面积%	高度	理论塔板数(USP)	拖尾因子	分离度(USP)
1	0.843	1233	3.492	299	975	1.278	--
2	1.683	34090	96.508	6370	2292	1.143	6.758
总计		35323	100.000	6669			

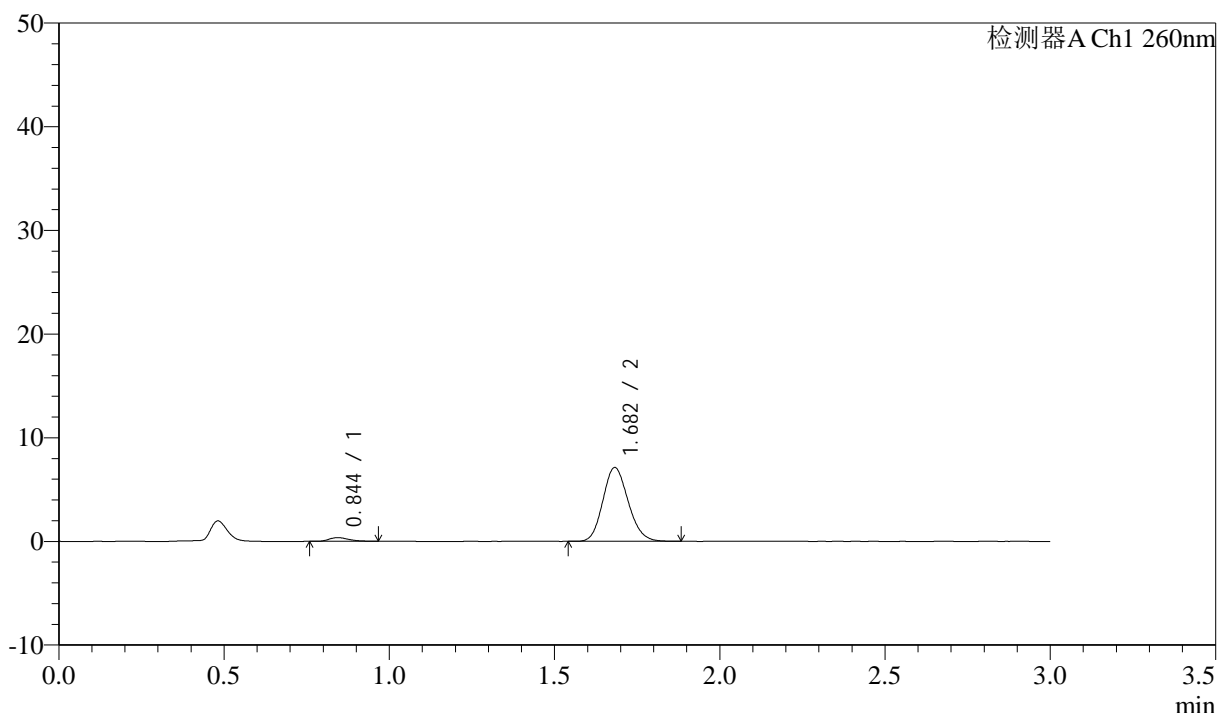
图74 美阿沙坦钾片溶出曲线测定HPLC图谱
 自制品-2025010621批(80mg规格)-均一性2-磷酸盐溶液 (pH6.8) 介质-
 浆法-50转-10min-片6
 供试品溶液-1

<样品信息>

色谱柱: XB-C18(50mm*4.6mm,5 μ m) 流速: 1.5ml/min
 柱温: 30°C 波长: 260nm
 数据文件名: RC\$SMF-4080 - 27-62/30-1156-2 - zzp-2025010621p-rcqx-80mg-pH6.8-jyx2-jf50z-p1-15min.lcd
 方法文件名: RC\$SMF-4080 - SMF-4080-rcqx-FX279.lcm
 批处理文件名: RC\$SMF-4080 - SMF-4080-20250210-fx279.lcb
 样品瓶号: 2-3
 进样体积: 10 μ l 版本号: 6.115
 进样时间: 2025/02/10 15:46:57 实验者: jiangjinwei
 处理时间(V2): 2025/02/11 11:01:58 处理者: jiangjinwei
 仪器型号: SHIMADZU LC-2050C(FX279)

<色谱图>

mV



<峰表>

检测器A Ch1 260nm

峰号	保留时间	面积	面积%	高度	理论塔板数(USP)	拖尾因子	分离度(USP)
1	0.844	1501	3.804	357	944	1.313	--
2	1.682	37963	96.196	7107	2288	1.145	6.691
总计		39464	100.000	7464			

图75 美阿沙坦钾片溶出曲线测定HPLC图谱
 自制品-2025010621批(80mg规格)-均一性2-磷酸盐溶液(pH6.8)介质-
 浆法-50转-15min-片1
 供试品溶液-1



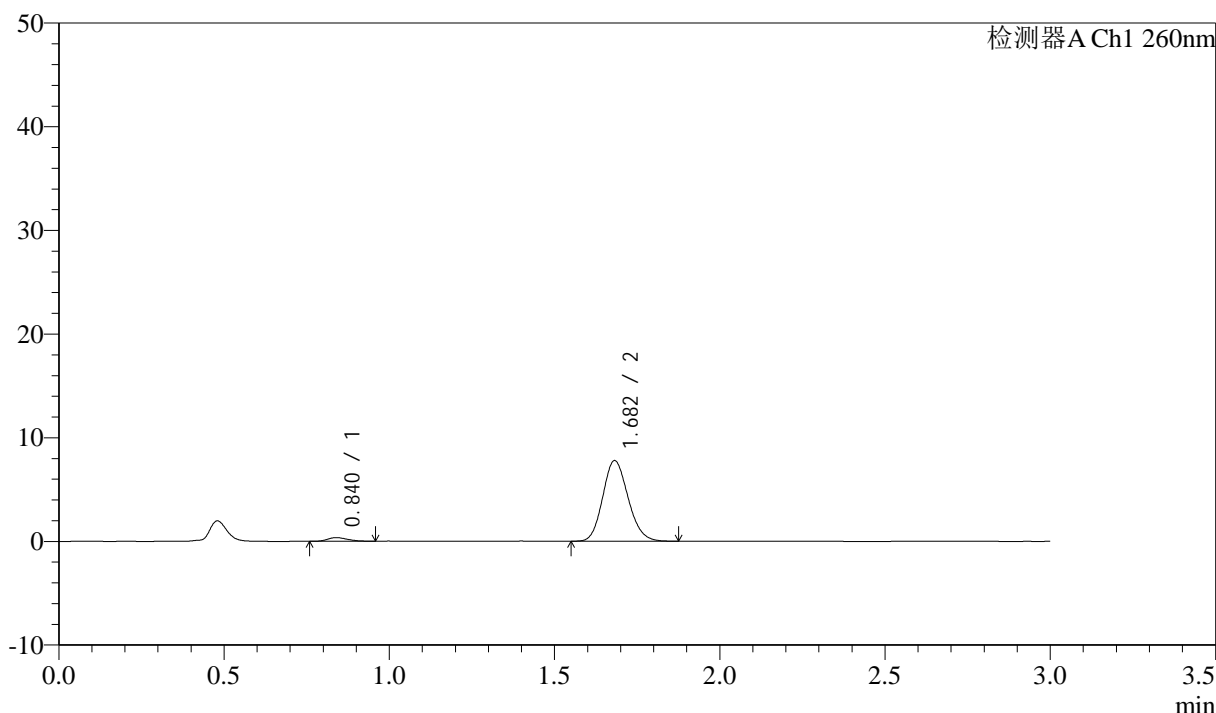
SMF-4080

<样品信息>

色谱柱: XB-C18(50mm*4.6mm,5μm) 流速: 1.5ml/min
 柱温: 30°C 波长: 260nm
 数据文件名: RC\$SMF-4080 - 27-62/30-1157-2 - zzp-2025010621p-rcqx-80mg-pH6.8-jyx2-jf50z-p2-15min.lcd
 方法文件名: RC\$SMF-4080 - SMF-4080-rcqx-FX279.lcm
 批处理文件名: RC\$SMF-4080 - SMF-4080-20250210-fx279.lcb
 样品瓶号: 2-12
 进样体积: 10μl 版本号: 6.115
 进样时间: 2025/02/10 15:50:21 实验者: jiangjinwei
 处理时间 (V2): 2025/02/11 11:02:01 处理者: jiangjinwei
 仪器型号: SHIMADZU LC-2050C(FX279)

<色谱图>

mV



<峰表>

检测器A Ch1 260nm

峰号	保留时间	面积	面积%	高度	理论塔板数(USP)	拖尾因子	分离度(USP)
1	0.840	1461	3.402	352	934	1.217	--
2	1.682	41490	96.598	7771	2292	1.147	6.728
总计		42951	100.000	8123			

图76 美阿沙坦钾片溶出曲线测定HPLC图谱
 自制品-2025010621批(80mg规格)-均一性2-磷酸盐溶液 (pH6.8) 介质-
 桨法-50转-15min-片2
 供试品溶液-1



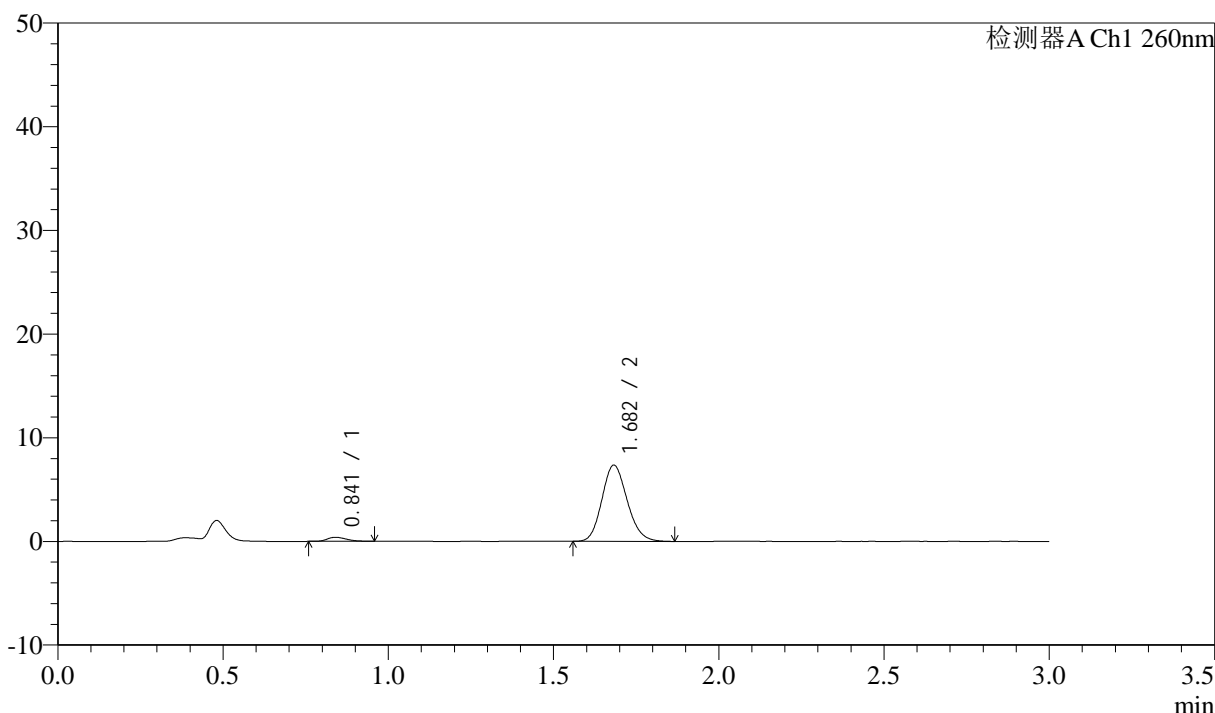
SMF-4080

<样品信息>

色谱柱: XB-C18(50mm*4.6mm,5μm) 流速: 1.5ml/min
 柱温: 30°C 波长: 260nm
 数据文件名: RC\$SMF-4080 - 27-62/30-1158-2 - zzp-2025010621p-rcqx-80mg-pH6.8-jyx2-jf50z-p3-15min.lcd
 方法文件名: RC\$SMF-4080 - SMF-4080-rcqx-FX279.lcm
 批处理文件名: RC\$SMF-4080 - SMF-4080-20250210-fx279.lcb
 样品瓶号: 2-21
 进样体积: 10μl 版本号: 6.115
 进样时间: 2025/02/10 15:53:44 实验者: jiangjinwei
 处理时间 (V2): 2025/02/11 11:02:04 处理者: jiangjinwei
 仪器型号: SHIMADZU LC-2050C(FX279)

<色谱图>

mV



<峰表>

检测器A Ch1 260nm

峰号	保留时间	面积	面积%	高度	理论塔板数(USP)	拖尾因子	分离度(USP)
1	0.841	1593	3.915	393	1005	1.254	--
2	1.682	39088	96.085	7343	2312	1.148	6.838
总计		40680	100.000	7736			

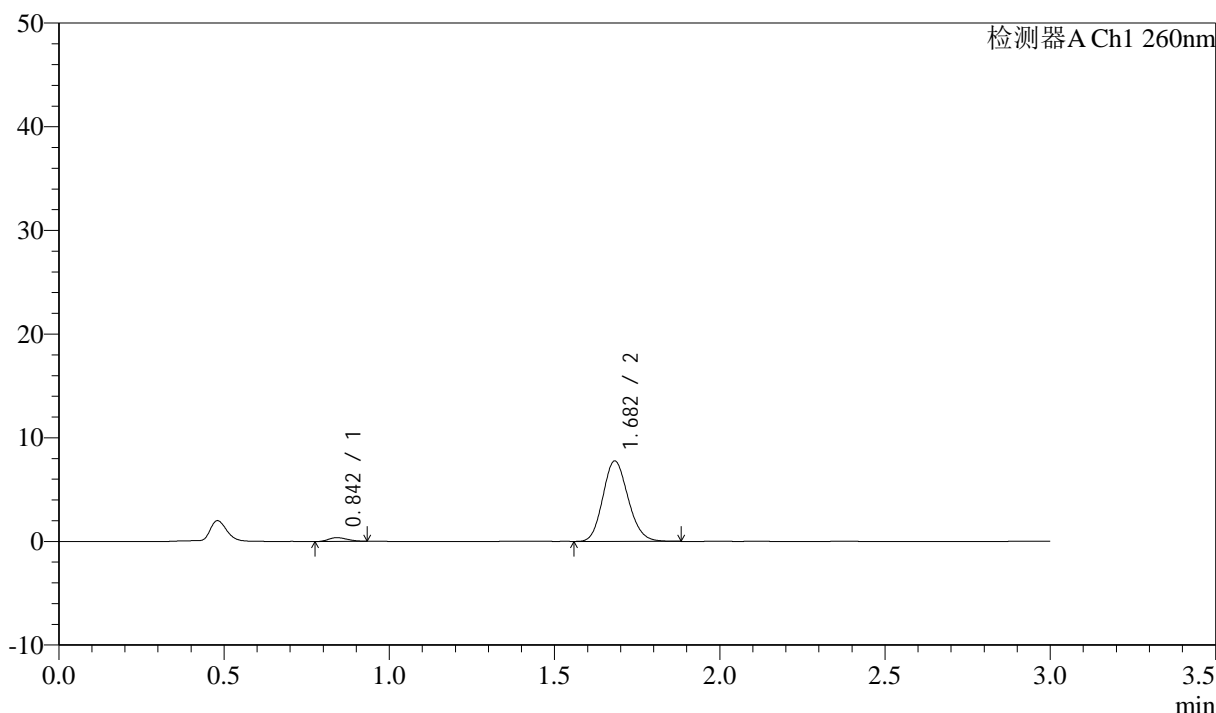
图77 美阿沙坦钾片溶出曲线测定HPLC图谱
 自制品-2025010621批(80mg规格)-均一性2-磷酸盐溶液 (pH6.8) 介质-
 桨法-50转-15min-片3
 供试品溶液-1

<样品信息>

色谱柱: XB-C18(50mm*4.6mm,5μm) 流速: 1.5ml/min
 柱温: 30°C 波长: 260nm
 数据文件名: RC\$SMF-4080 - 27-62/30-1159-2 - zzp-2025010621p-rcqx-80mg-pH6.8-jyx2-jf50z-p4-15min.lcd
 方法文件名: RC\$SMF-4080 - SMF-4080-rcqx-FX279.lcm
 批处理文件名: RC\$SMF-4080 - SMF-4080-20250210-fx279.lcb
 样品瓶号: 2-30
 进样体积: 10μl 版本号: 6.115
 进样时间: 2025/02/10 15:57:07 实验者: jiangjinwei
 处理时间 (V2): 2025/02/11 11:02:07 处理者: jiangjinwei
 仪器型号: SHIMADZU LC-2050C(FX279)

<色谱图>

mV



<峰表>

检测器A Ch1 260nm

峰号	保留时间	面积	面积%	高度	理论塔板数(USP)	拖尾因子	分离度(USP)
1	0.842	1426	3.339	362	995	1.191	--
2	1.682	41264	96.661	7753	2313	1.143	6.810
总计		42689	100.000	8115			

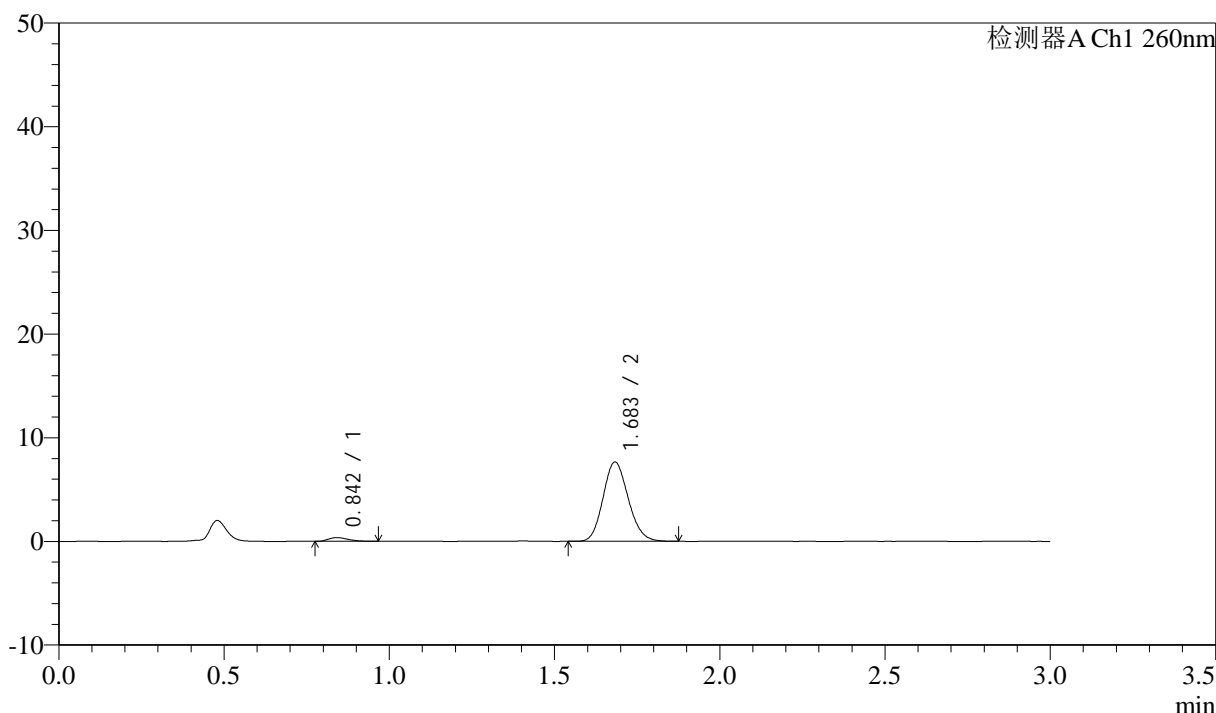
图78 美阿沙坦钾片溶出曲线测定HPLC图谱
 自制品-2025010621批(80mg规格)-均一性2-磷酸盐溶液 (pH6.8) 介质-
 浆法-50转-15min-片4
 供试品溶液-1

<样品信息>

色谱柱: XB-C18(50mm*4.6mm,5μm) 流速: 1.5ml/min
 柱温: 30°C 波长: 260nm
 数据文件名: RC\$SMF-4080 - 27-62/30-1160-2 - zzp-2025010621p-rcqx-80mg-pH6.8-jyx2-jf50z-p5-15min.lcd
 方法文件名: RC\$SMF-4080 - SMF-4080-rcqx-FX279.lcm
 批处理文件名: RC\$SMF-4080 - SMF-4080-20250210-fx279.lcb
 样品瓶号: 2-39
 进样体积: 10μl 版本号: 6.115
 进样时间: 2025/02/10 16:00:31 实验者: jiangjinwei
 处理时间 (V2): 2025/02/11 11:02:10 处理者: jiangjinwei
 仪器型号: SHIMADZU LC-2050C(FX279)

<色谱图>

mV



<峰表>

检测器A Ch1 260nm

峰号	保留时间	面积	面积%	高度	理论塔板数(USP)	拖尾因子	分离度(USP)
1	0.842	1501	3.575	359	989	1.304	--
2	1.683	40489	96.425	7626	2321	1.141	6.817
总计		41990	100.000	7985			

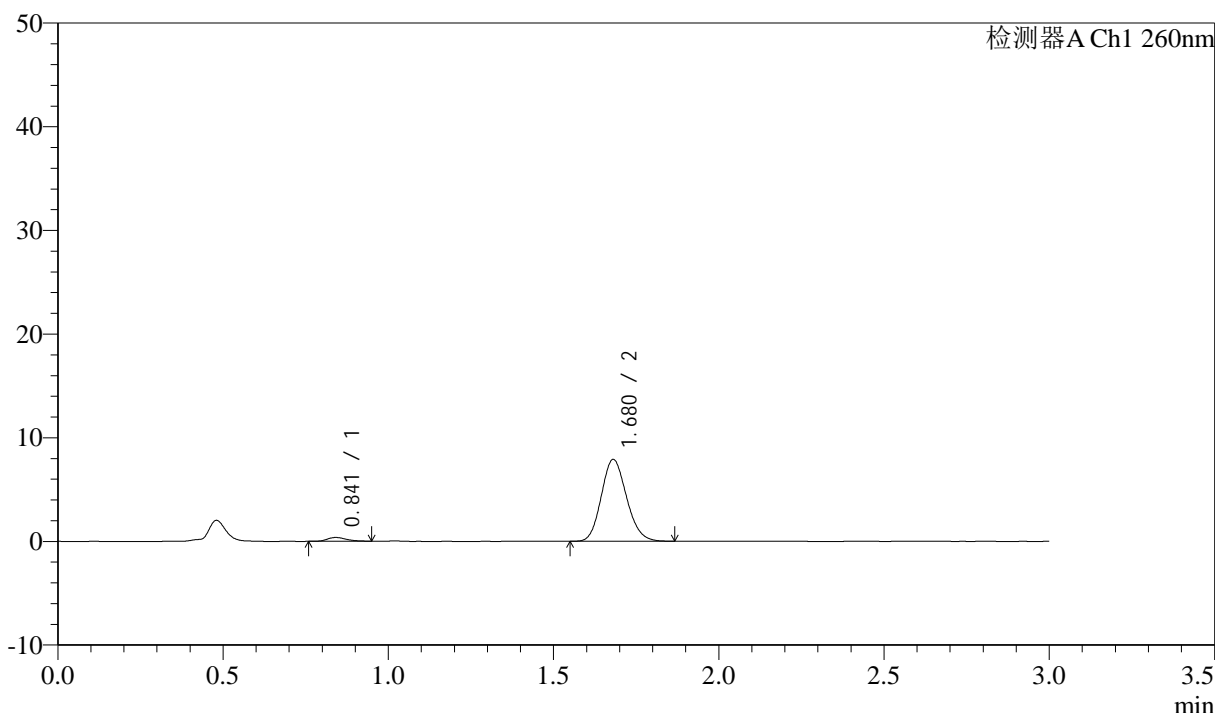
图79 美阿沙坦钾片溶出曲线测定HPLC图谱
 自制品-2025010621批(80mg规格)-均一性2-磷酸盐溶液 (pH6.8) 介质-
 桨法-50转-15min-片5
 供试品溶液-1

<样品信息>

色谱柱: XB-C18(50mm*4.6mm,5μm) 流速: 1.5ml/min
 柱温: 30°C 波长: 260nm
 数据文件名: RC\$SMF-4080 - 27-62/30-1161-2 - zzp-2025010621p-rcqx-80mg-pH6.8-jyx2-jf50z-p6-15min.lcd
 方法文件名: RC\$SMF-4080 - SMF-4080-rcqx-FX279.lcm
 批处理文件名: RC\$SMF-4080 - SMF-4080-20250210-fx279.lcb
 样品瓶号: 2-48
 进样体积: 10μl 版本号: 6.115
 进样时间: 2025/02/10 16:03:55 实验者: jiangjinwei
 处理时间 (V2): 2025/02/11 11:02:12 处理者: jiangjinwei
 仪器型号: SHIMADZU LC-2050C(FX279)

<色谱图>

mV



<峰表>

检测器A Ch1 260nm

峰号	保留时间	面积	面积%	高度	理论塔板数(USP)	拖尾因子	分离度(USP)
1	0.841	1460	3.353	363	1028	1.234	--
2	1.680	42080	96.647	7904	2295	1.144	6.848
总计		43539	100.000	8267			

图80 美阿沙坦钾片溶出曲线测定HPLC图谱
 自制品-2025010621批(80mg规格)-均一性2-磷酸盐溶液 (pH6.8) 介质-
 桨法-50转-15min-片6
 供试品溶液-1



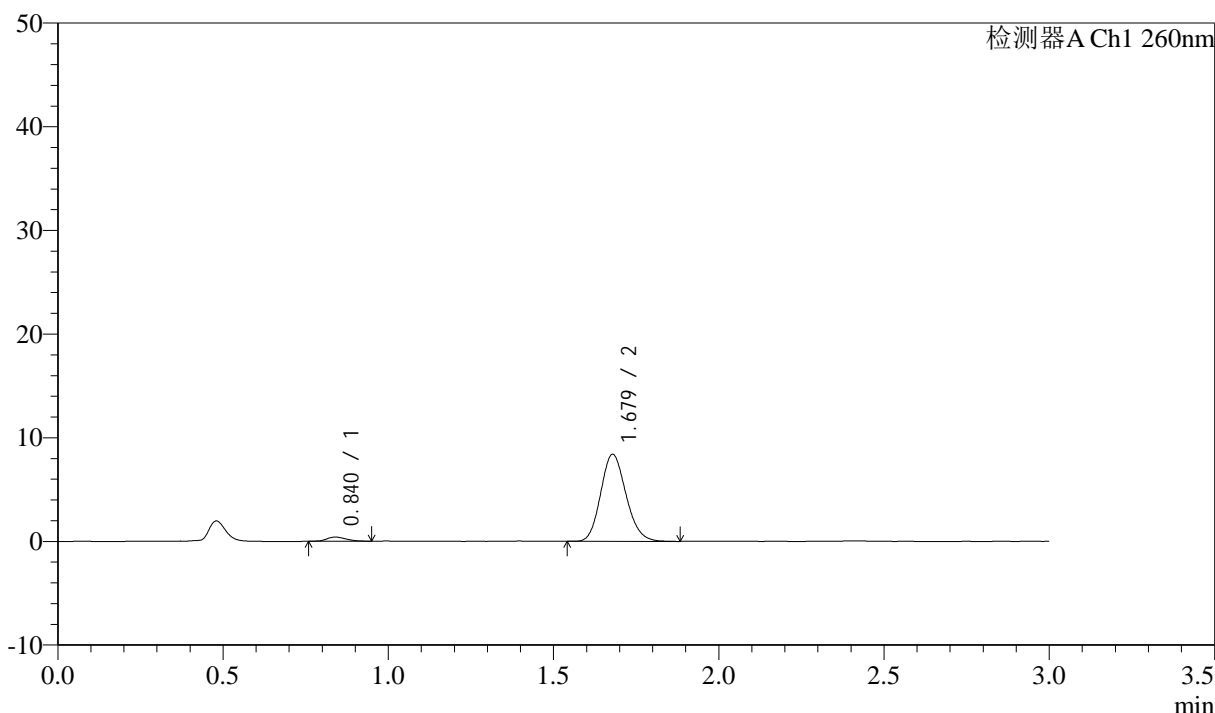
SMF-4080

<样品信息>

色谱柱: XB-C18(50mm*4.6mm,5μm) 流速: 1.5ml/min
 柱温: 30°C 波长: 260nm
 数据文件名: RC\$SMF-4080 - 27-62/30-1162-2 - zzp-2025010621p-rcqx-80mg-pH6.8-jyx2-jf50z-p1-20min.lcd
 方法文件名: RC\$SMF-4080 - SMF-4080-rcqx-FX279.lcm
 批处理文件名: RC\$SMF-4080 - SMF-4080-20250210-fx279.lcb
 样品瓶号: 2-4
 进样体积: 10μl 版本号: 6.115
 进样时间: 2025/02/10 16:07:18 实验者: jiangjinwei
 处理时间 (V2): 2025/02/11 11:02:15 处理者: jiangjinwei
 仪器型号: SHIMADZU LC-2050C(FX279)

<色谱图>

mV



<峰表>

检测器A Ch1 260nm

峰号	保留时间	面积	面积%	高度	理论塔板数(USP)	拖尾因子	分离度(USP)
1	0.840	1573	3.393	394	1018	1.242	--
2	1.679	44775	96.607	8392	2292	1.151	6.835
总计		46347	100.000	8787			

图81 美阿沙坦钾片溶出曲线测定HPLC图谱
 自制品-2025010621批(80mg规格)-均一性2-磷酸盐溶液 (pH6.8) 介质-
 桨法-50转-20min-片1
 供试品溶液-1



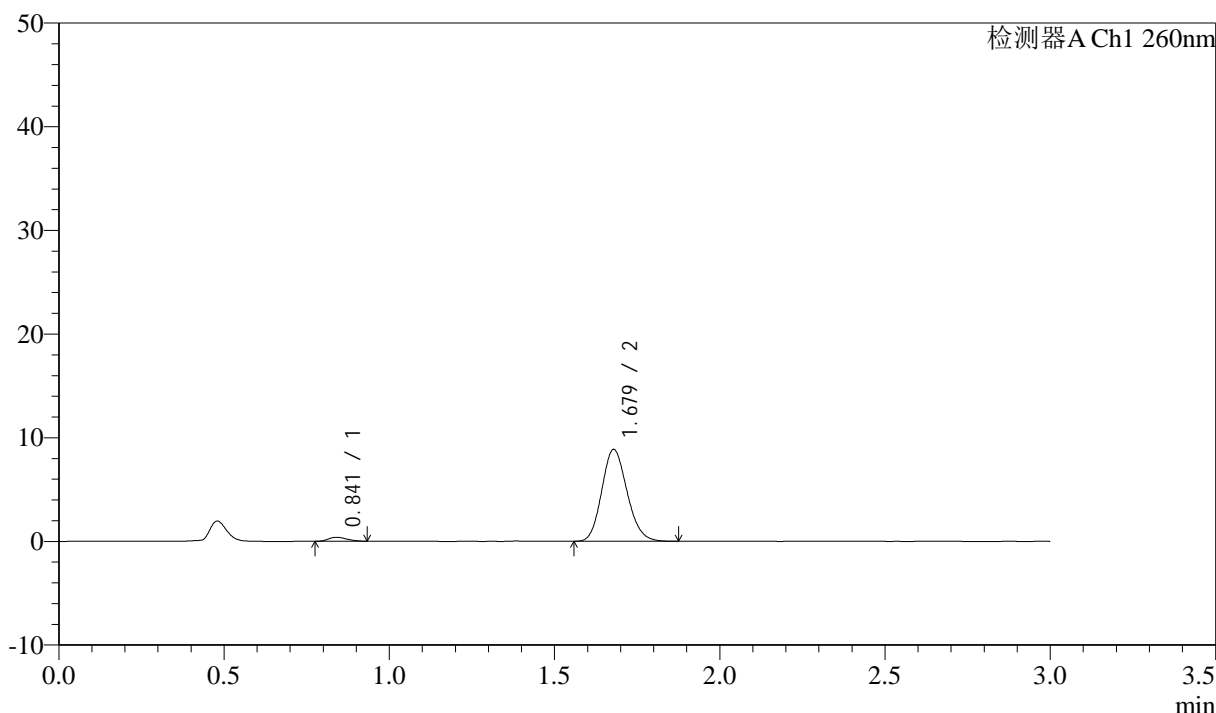
SMF-4080

<样品信息>

色谱柱: XB-C18(50mm*4.6mm,5μm) 流速: 1.5ml/min
 柱温: 30°C 波长: 260nm
 数据文件名: RC\$SMF-4080 - 27-62/30-1163-2 - zzp-2025010621p-rcqx-80mg-pH6.8-jyx2-jf50z-p2-20min.lcd
 方法文件名: RC\$SMF-4080 - SMF-4080-rcqx-FX279.lcm
 批处理文件名: RC\$SMF-4080 - SMF-4080-20250210-fx279.lcb
 样品瓶号: 2-13
 进样体积: 10μl 版本号: 6.115
 进样时间: 2025/02/10 16:10:42 实验者: jiangjinwei
 处理时间 (V2): 2025/02/11 11:02:18 处理者: jiangjinwei
 仪器型号: SHIMADZU LC-2050C(FX279)

<色谱图>

mV



<峰表>

检测器A Ch1 260nm

峰号	保留时间	面积	面积%	高度	理论塔板数(USP)	拖尾因子	分离度(USP)
1	0.841	1481	3.041	385	1064	1.224	--
2	1.679	47229	96.959	8862	2291	1.147	6.887
总计		48710	100.000	9247			

图82 美阿沙坦钾片溶出曲线测定HPLC图谱
 自制品-2025010621批(80mg规格)-均一性2-磷酸盐溶液 (pH6.8) 介质-
 桨法-50转-20min-片2
 供试品溶液-1



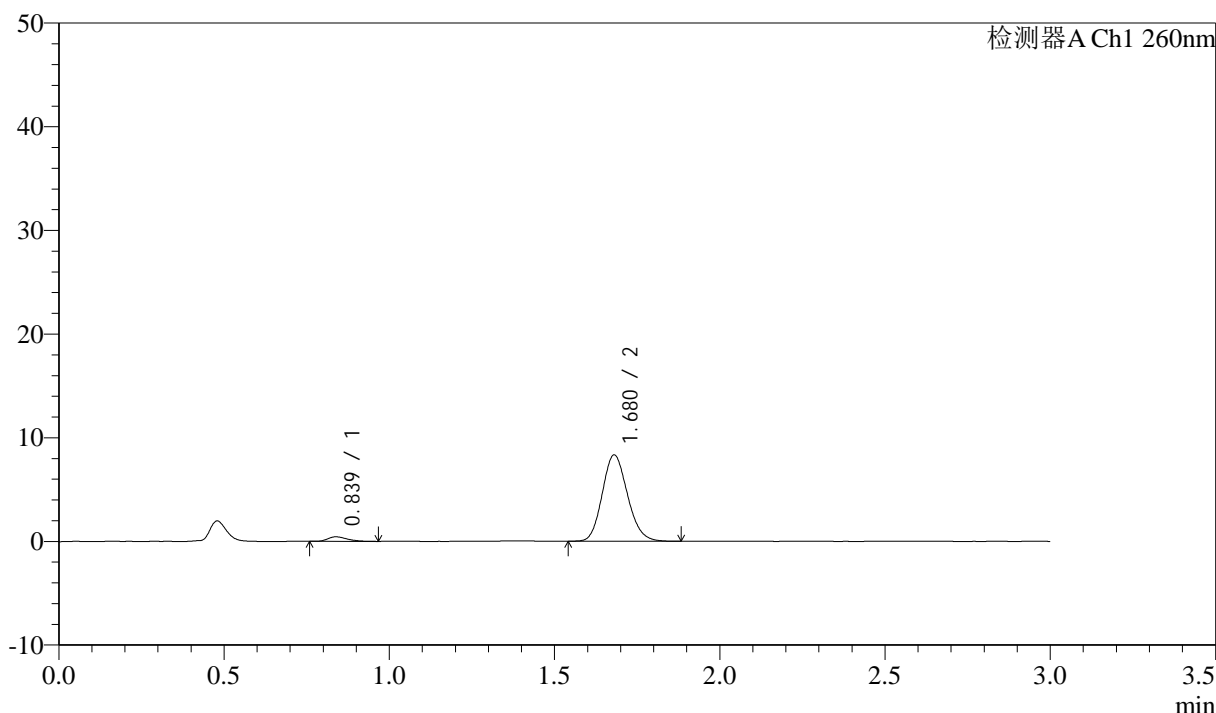
SMF-4080

<样品信息>

色谱柱: XB-C18(50mm*4.6mm,5 μ m) 流速: 1.5ml/min
 柱温: 30°C 波长: 260nm
 数据文件名: RC\$SMF-4080 - 27-62/30-1164-2 - zzp-2025010621p-rcqx-80mg-pH6.8-jyx2-jf50z-p3-20min.lcd
 方法文件名: RC\$SMF-4080 - SMF-4080-rcqx-FX279.lcm
 批处理文件名: RC\$SMF-4080 - SMF-4080-20250210-fx279.lcb
 样品瓶号: 2-22
 进样体积: 10 μ l 版本号: 6.115
 进样时间: 2025/02/10 16:14:06 实验者: jiangjinwei
 处理时间 (V2): 2025/02/11 11:02:21 处理者: jiangjinwei
 仪器型号: SHIMADZU LC-2050C(FX279)

<色谱图>

mV



<峰表>

检测器A Ch1 260nm

峰号	保留时间	面积	面积%	高度	理论塔板数(USP)	拖尾因子	分离度(USP)
1	0.839	1785	3.869	438	1000	1.372	--
2	1.680	44339	96.131	8333	2307	1.148	6.837
总计		46124	100.000	8771			

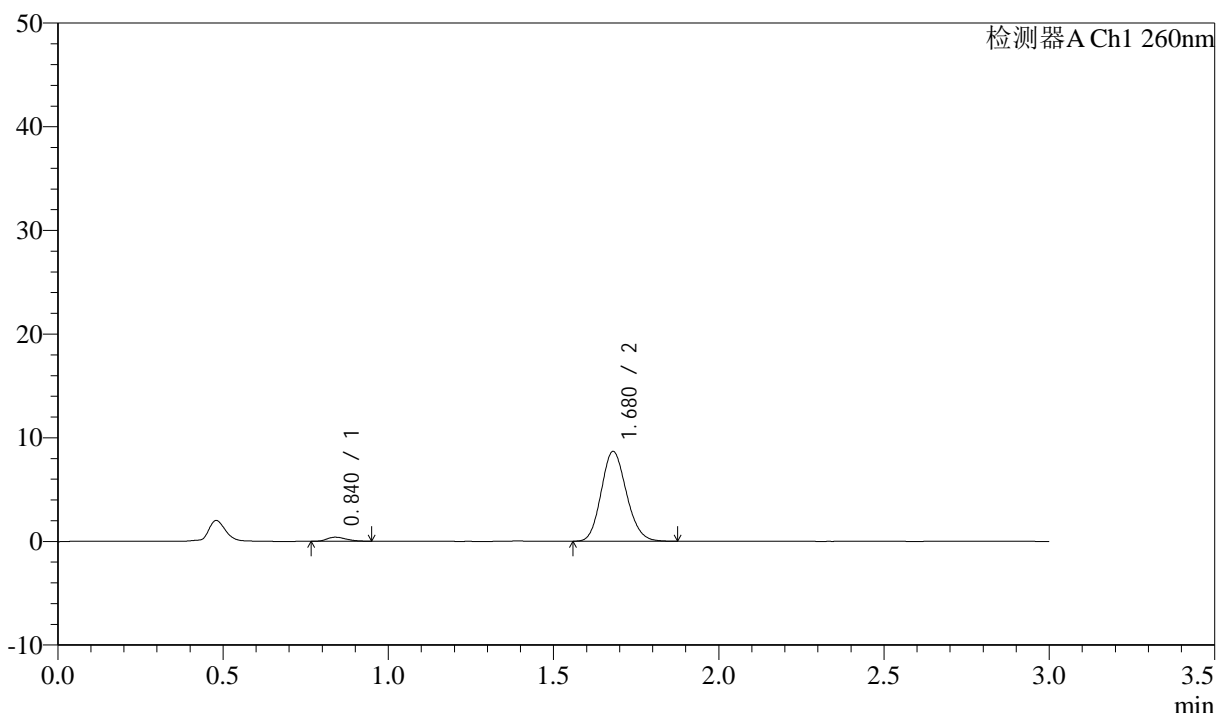
图83 美阿沙坦钾片溶出曲线测定HPLC图谱
 自制品-2025010621批(80mg规格)-均一性2-磷酸盐溶液 (pH6.8) 介质-
 桨法-50转-20min-片3
 供试品溶液-1

<样品信息>

色谱柱: XB-C18(50mm*4.6mm,5μm) 流速: 1.5ml/min
 柱温: 30°C 波长: 260nm
 数据文件名: RC\$SMF-4080 - 27-62/30-1165-2 - zzp-2025010621p-rcqx-80mg-pH6.8-jyx2-jf50z-p4-20min.lcd
 方法文件名: RC\$SMF-4080 - SMF-4080-rcqx-FX279.lcm
 批处理文件名: RC\$SMF-4080 - SMF-4080-20250210-fx279.lcb
 样品瓶号: 2-31
 进样体积: 10μl 版本号: 6.115
 进样时间: 2025/02/10 16:17:29 实验者: jiangjinwei
 处理时间 (V2): 2025/02/11 11:02:23 处理者: jiangjinwei
 仪器型号: SHIMADZU LC-2050C(FX279)

<色谱图>

mV



<峰表>

检测器A Ch1 260nm

峰号	保留时间	面积	面积%	高度	理论塔板数(USP)	拖尾因子	分离度(USP)
1	0.840	1579	3.317	389	996	1.237	--
2	1.680	46025	96.683	8670	2311	1.140	6.822
总计		47604	100.000	9060			

图84 美阿沙坦钾片溶出曲线测定HPLC图谱
 自制品-2025010621批(80mg规格)-均一性2-磷酸盐溶液 (pH6.8) 介质-
 桨法-50转-20min-片4
 供试品溶液-1



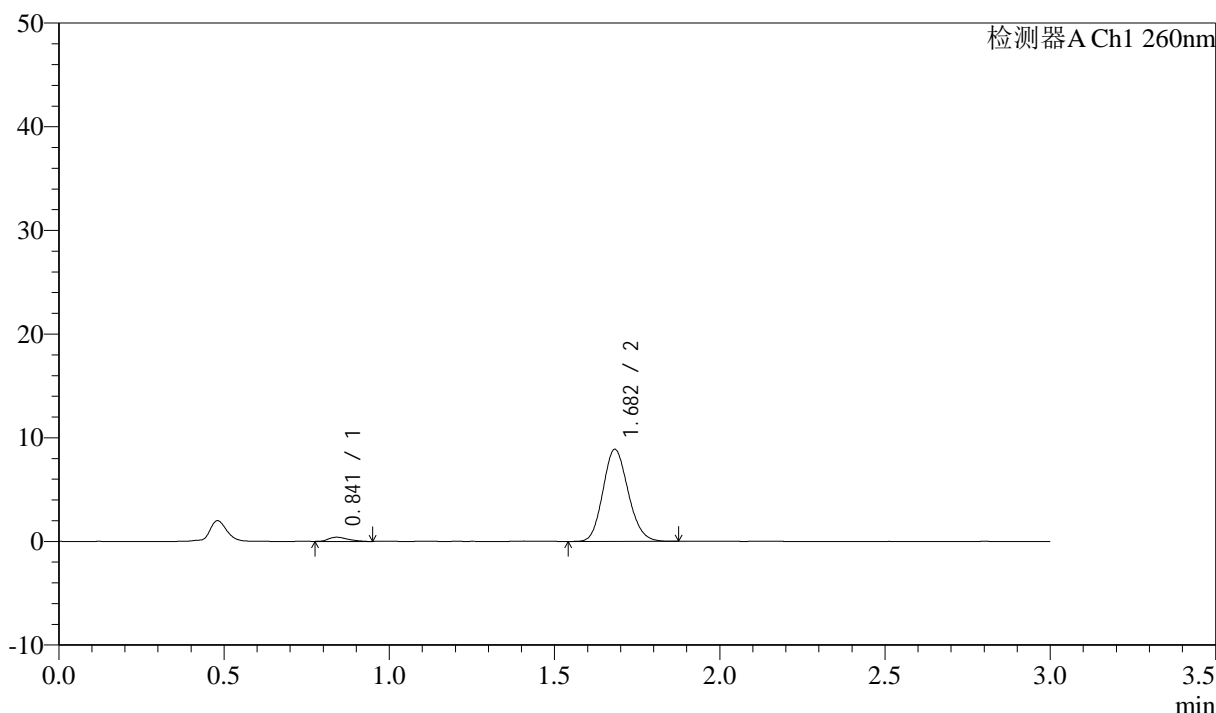
SMF-4080

<样品信息>

色谱柱: XB-C18(50mm*4.6mm,5μm) 流速: 1.5ml/min
 柱温: 30°C 波长: 260nm
 数据文件名: RC\$SMF-4080 - 27-62/30-1166-2 - zzp-2025010621p-rcqx-80mg-pH6.8-jyx2-jf50z-p5-20min.lcd
 方法文件名: RC\$SMF-4080 - SMF-4080-rcqx-FX279.lcm
 批处理文件名: RC\$SMF-4080 - SMF-4080-20250210-fx279.lcb
 样品瓶号: 2-40
 进样体积: 10μl 版本号: 6.115
 进样时间: 2025/02/10 16:20:54 实验者: jiangjinwei
 处理时间 (V2): 2025/02/11 11:02:26 处理者: jiangjinwei
 仪器型号: SHIMADZU LC-2050C(FX279)

<色谱图>

mV



<峰表>

检测器A Ch1 260nm

峰号	保留时间	面积	面积%	高度	理论塔板数(USP)	拖尾因子	分离度(USP)
1	0.841	1638	3.361	404	998	1.331	--
2	1.682	47092	96.639	8858	2315	1.140	6.832
总计		48730	100.000	9261			

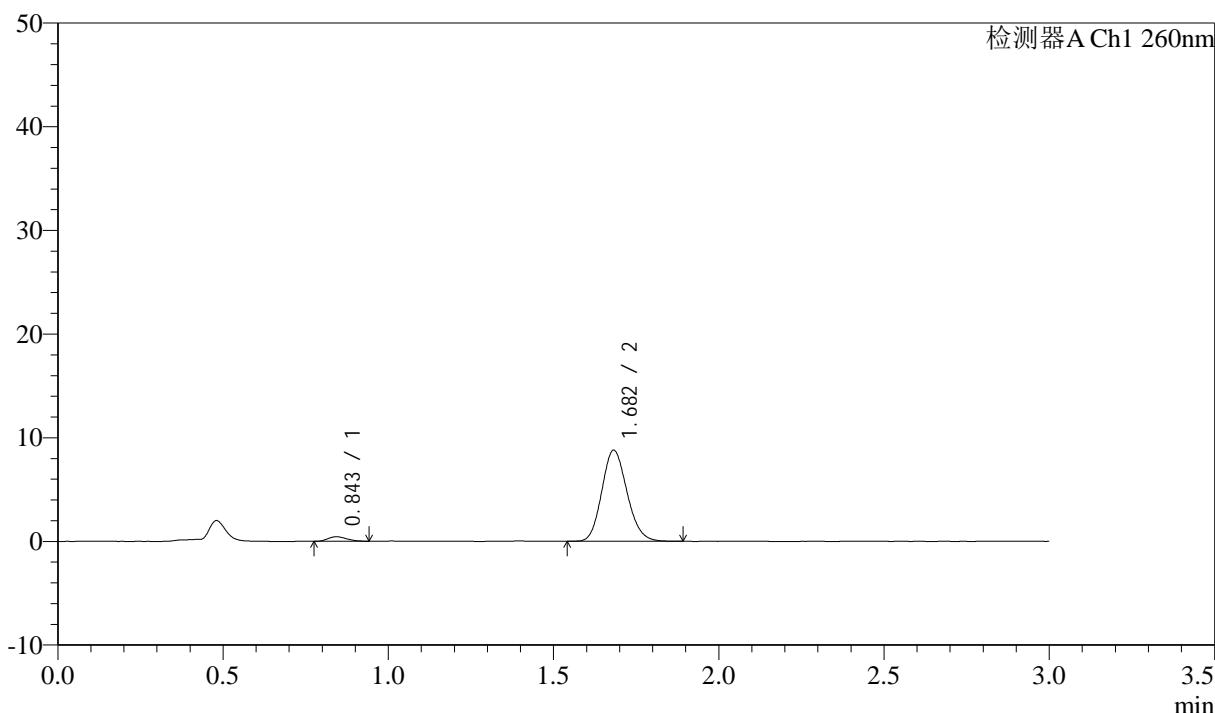
图85 美阿沙坦钾片溶出曲线测定HPLC图谱
 自制品-2025010621批(80mg规格)-均一性2-磷酸盐溶液 (pH6.8) 介质-
 桨法-50转-20min-片5
 供试品溶液-1

<样品信息>

色谱柱: XB-C18(50mm*4.6mm,5 μ m) 流速: 1.5ml/min
 柱温: 30°C 波长: 260nm
 数据文件名: RC\$SMF-4080 - 27-62/30-1167-2 - zzp-2025010621p-rcqx-80mg-pH6.8-jyx2-jf50z-p6-20min.lcd
 方法文件名: RC\$SMF-4080 - SMF-4080-rcqx-FX279.lcm
 批处理文件名: RC\$SMF-4080 - SMF-4080-20250210-fx279.lcb
 样品瓶号: 2-49
 进样体积: 10 μ l 版本号: 6.115
 进样时间: 2025/02/10 16:24:17 实验者: jiangjinwei
 处理时间 (V2): 2025/02/11 11:02:29 处理者: jiangjinwei
 仪器型号: SHIMADZU LC-2050C(FX279)

<色谱图>

mV



<峰表>

检测器A Ch1 260nm

峰号	保留时间	面积	面积%	高度	理论塔板数(USP)	拖尾因子	分离度(USP)
1	0.843	1678	3.465	428	1021	1.206	--
2	1.682	46736	96.535	8776	2315	1.144	6.843
总计		48414	100.000	9204			

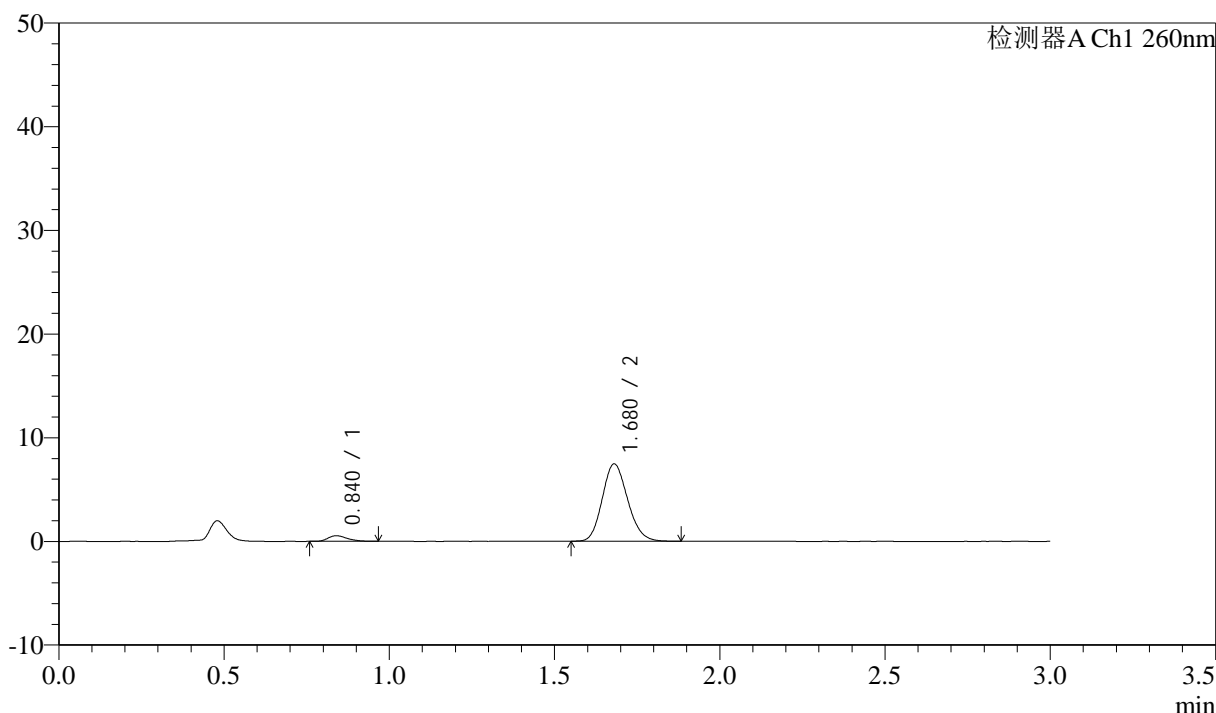
图86 美阿沙坦钾片溶出曲线测定HPLC图谱
 自制品-2025010621批(80mg规格)-均一性2-磷酸盐溶液 (pH6.8) 介质-
 桨法-50转-20min-片6
 供试品溶液-1

<样品信息>

色谱柱: XB-C18(50mm*4.6mm,5 μ m) 流速: 1.5ml/min
 柱温: 30 $^{\circ}$ C 波长: 260nm
 数据文件名: RC\$SMF-4080 - 27-62/30-1168-2 - zzp-2025010621p-rcqx-80mg-pH6.8-jyx2-jf50z-p1-30min.lcd
 方法文件名: RC\$SMF-4080 - SMF-4080-rcqx-FX279.lcm
 批处理文件名: RC\$SMF-4080 - SMF-4080-20250210-fx279.lcb
 样品瓶号: 2-5
 进样体积: 10 μ l 版本号: 6.115
 进样时间: 2025/02/10 16:27:41 实验者: jiangjinwei
 处理时间 (V2): 2025/02/11 11:02:32 处理者: jiangjinwei
 仪器型号: SHIMADZU LC-2050C(FX279)

<色谱图>

mV



<峰表>

检测器A Ch1 260nm

峰号	保留时间	面积	面积%	高度	理论塔板数(USP)	拖尾因子	分离度(USP)
1	0.840	2170	5.160	535	1006	1.280	--
2	1.680	39882	94.840	7467	2279	1.151	6.813
总计		42052	100.000	8002			

图87 美阿沙坦钾片溶出曲线测定HPLC图谱
 自制品-2025010621批(80mg规格)-均一性2-磷酸盐溶液 (pH6.8) 介质-
 桨法-50转-30min-片1
 供试品溶液-1



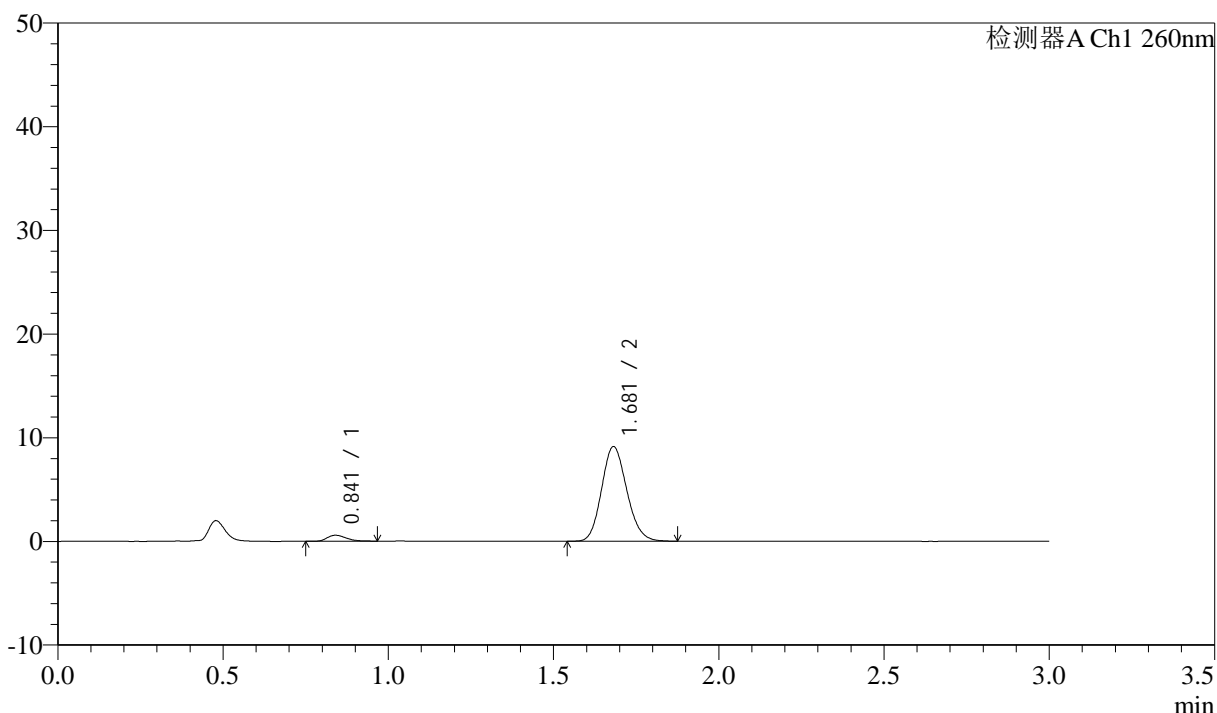
SMF-4080

<样品信息>

色谱柱: XB-C18(50mm*4.6mm,5μm) 流速: 1.5ml/min
 柱温: 30°C 波长: 260nm
 数据文件名: RC\$SMF-4080 - 27-62/30-1169-2 - zzp-2025010621p-rcqx-80mg-pH6.8-jyx2-jf50z-p2-30min.lcd
 方法文件名: RC\$SMF-4080 - SMF-4080-rcqx-FX279.lcm
 批处理文件名: RC\$SMF-4080 - SMF-4080-20250210-fx279.lcb
 样品瓶号: 2-14
 进样体积: 10μl 版本号: 6.115
 进样时间: 2025/02/10 16:31:05 实验者: jiangjinwei
 处理时间 (V2): 2025/02/11 11:02:34 处理者: jiangjinwei
 仪器型号: SHIMADZU LC-2050C(FX279)

<色谱图>

mV



<峰表>

检测器A Ch1 260nm

峰号	保留时间	面积	面积%	高度	理论塔板数(USP)	拖尾因子	分离度(USP)
1	0.841	2313	4.553	576	1027	1.271	--
2	1.681	48482	95.447	9125	2321	1.143	6.877
总计		50795	100.000	9700			

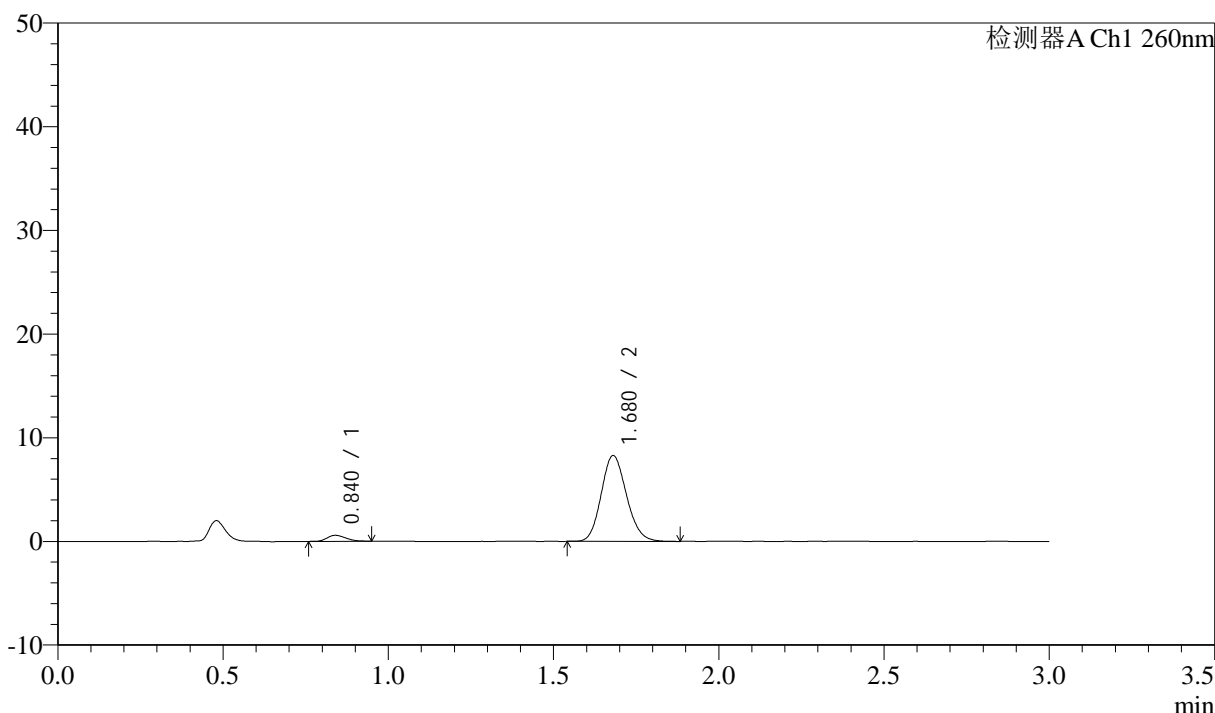
图88 美阿沙坦钾片溶出曲线测定HPLC图谱
 自制品-2025010621批(80mg规格)-均一性2-磷酸盐溶液 (pH6.8) 介质-
 桨法-50转-30min-片2
 供试品溶液-1

<样品信息>

色谱柱: XB-C18(50mm*4.6mm,5μm) 流速: 1.5ml/min
 柱温: 30°C 波长: 260nm
 数据文件名: RC\$SMF-4080 - 27-62/30-1170-2 - zzp-2025010621p-rcqx-80mg-pH6.8-jyx2-jf50z-p3-30min.lcd
 方法文件名: RC\$SMF-4080 - SMF-4080-rcqx-FX279.lcm
 批处理文件名: RC\$SMF-4080 - SMF-4080-20250210-fx279.lcb
 样品瓶号: 2-23
 进样体积: 10μl 版本号: 6.115
 进样时间: 2025/02/10 16:34:29 实验者: jiangjinwei
 处理时间 (V2): 2025/02/11 11:02:37 处理者: jiangjinwei
 仪器型号: SHIMADZU LC-2050C(FX279)

<色谱图>

mV



<峰表>

检测器A Ch1 260nm

峰号	保留时间	面积	面积%	高度	理论塔板数(USP)	拖尾因子	分离度(USP)
1	0.840	2257	4.870	576	1038	1.201	--
2	1.680	44097	95.130	8286	2307	1.139	6.879
总计		46354	100.000	8862			

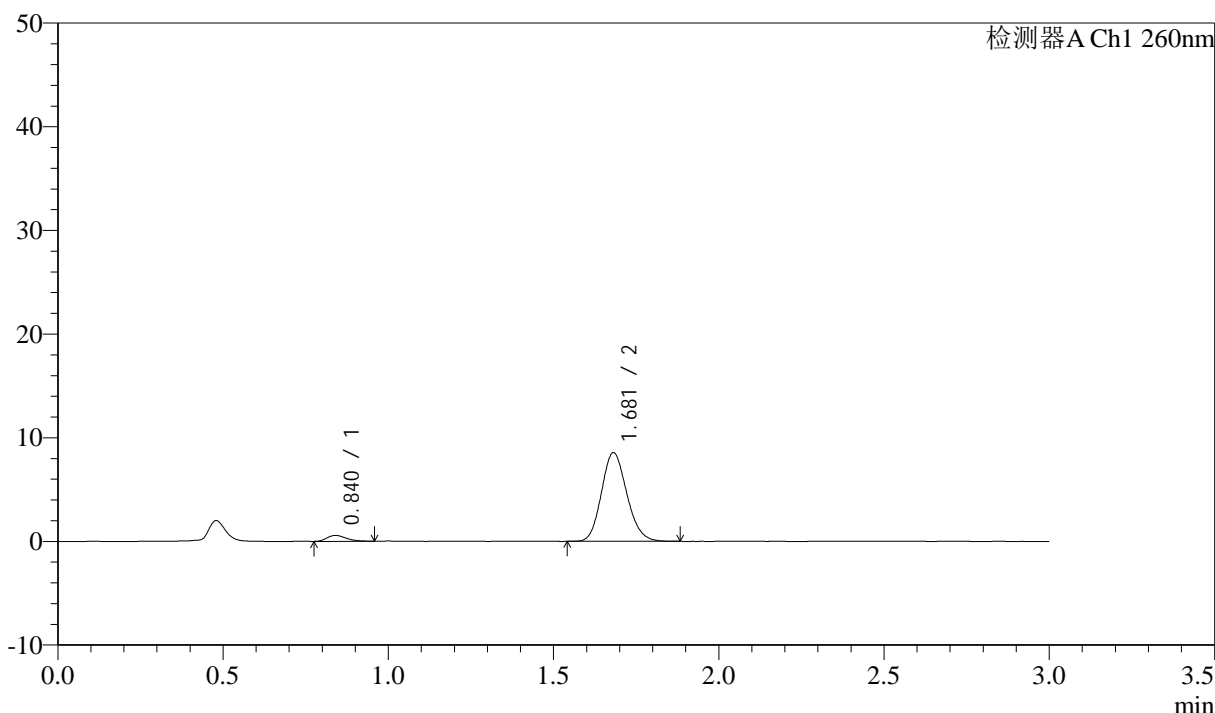
图89 美阿沙坦钾片溶出曲线测定HPLC图谱
 自制品-2025010621批(80mg规格)-均一性2-磷酸盐溶液 (pH6.8) 介质-
 桨法-50转-30min-片3
 供试品溶液-1

<样品信息>

色谱柱: XB-C18(50mm*4.6mm,5 μ m) 流速: 1.5ml/min
 柱温: 30°C 波长: 260nm
 数据文件名: RC\$SMF-4080 - 27-62/30-1171-2 - zzp-2025010621p-rcqx-80mg-pH6.8-jyx2-jf50z-p4-30min.lcd
 方法文件名: RC\$SMF-4080 - SMF-4080-rcqx-FX279.lcm
 批处理文件名: RC\$SMF-4080 - SMF-4080-20250210-fx279.lcb
 样品瓶号: 2-32
 进样体积: 10 μ l 版本号: 6.115
 进样时间: 2025/02/10 16:37:53 实验者: jiangjinwei
 处理时间 (V2): 2025/02/11 11:02:40 处理者: jiangjinwei
 仪器型号: SHIMADZU LC-2050C(FX279)

<色谱图>

mV



<峰表>

检测器A Ch1 260nm

峰号	保留时间	面积	面积%	高度	理论塔板数(USP)	拖尾因子	分离度(USP)
1	0.840	2300	4.795	571	993	1.287	--
2	1.681	45675	95.205	8555	2294	1.146	6.811
总计		47975	100.000	9126			

图90 美阿沙坦钾片溶出曲线测定HPLC图谱
 自制品-2025010621批(80mg规格)-均一性2-磷酸盐溶液 (pH6.8) 介质-
 桨法-50转-30min-片4
 供试品溶液-1



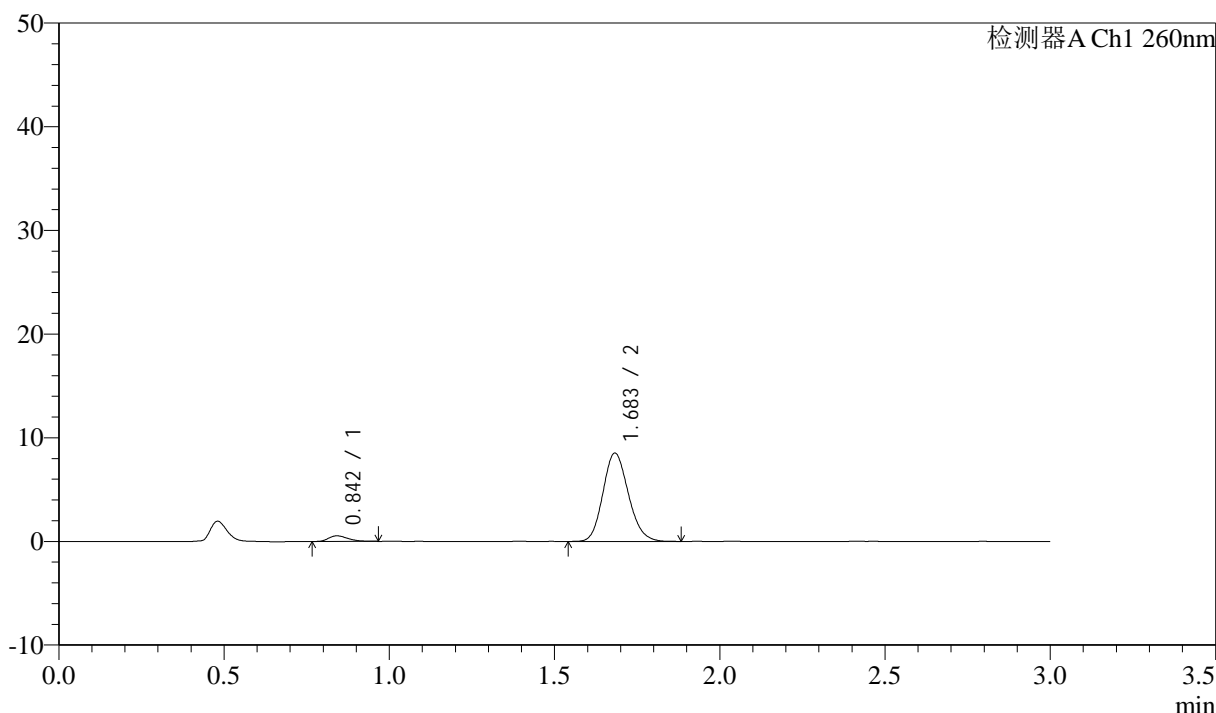
SMF-4080

<样品信息>

色谱柱: XB-C18(50mm*4.6mm,5μm) 流速: 1.5ml/min
 柱温: 30°C 波长: 260nm
 数据文件名: RC\$SMF-4080 - 27-62/30-1172-2 - zzp-2025010621p-rcqx-80mg-pH6.8-jyx2-jf50z-p5-30min.lcd
 方法文件名: RC\$SMF-4080 - SMF-4080-rcqx-FX279.lcm
 批处理文件名: RC\$SMF-4080 - SMF-4080-20250210-fx279.lcb
 样品瓶号: 2-41
 进样体积: 10μl 版本号: 6.115
 进样时间: 2025/02/10 16:41:16 实验者: jiangjinwei
 处理时间 (V2): 2025/02/11 11:02:43 处理者: jiangjinwei
 仪器型号: SHIMADZU LC-2050C(FX279)

<色谱图>

mV



<峰表>

检测器A Ch1 260nm

峰号	保留时间	面积	面积%	高度	理论塔板数(USP)	拖尾因子	分离度(USP)
1	0.842	2197	4.588	539	991	1.306	--
2	1.683	45688	95.412	8506	2280	1.154	6.784
总计		47885	100.000	9045			

图91 美阿沙坦钾片溶出曲线测定HPLC图谱
 自制品-2025010621批(80mg规格)-均一性2-磷酸盐溶液 (pH6.8) 介质-
 桨法-50转-30min-片5
 供试品溶液-1



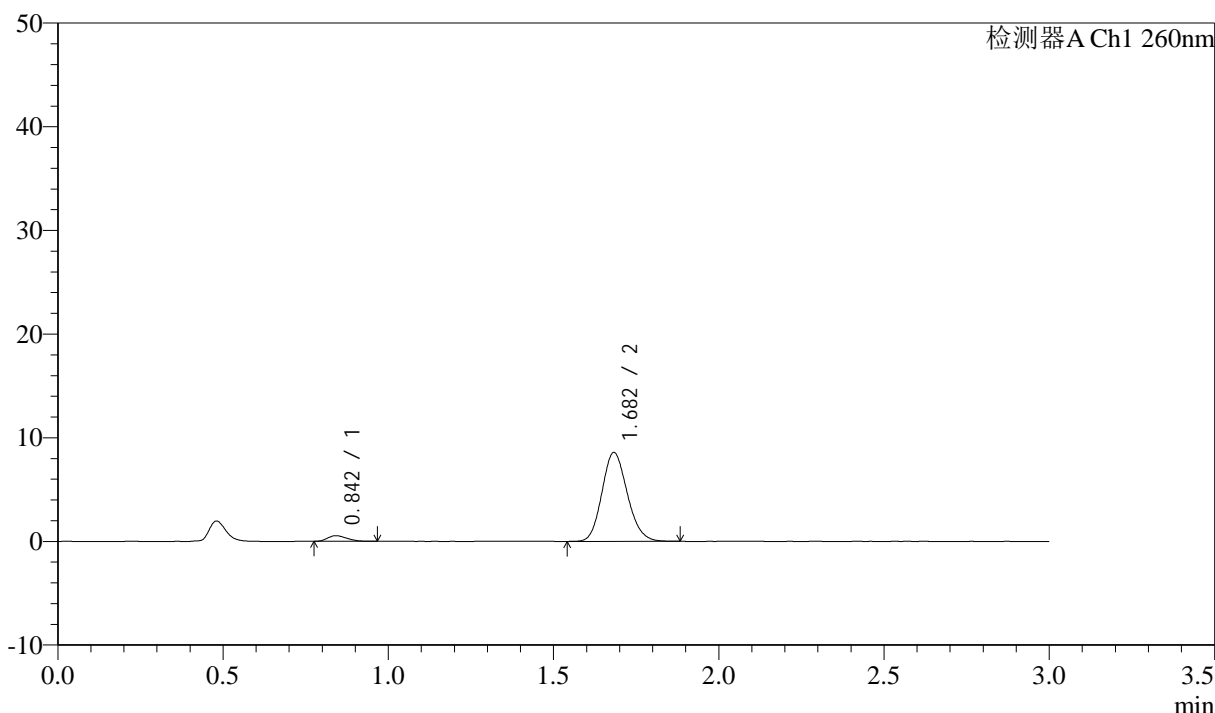
SMF-4080

<样品信息>

色谱柱: XB-C18(50mm*4.6mm,5 μ m) 流速: 1.5ml/min
 柱温: 30°C 波长: 260nm
 数据文件名: RC\$SMF-4080 - 27-62/30-1173-2 - zzp-2025010621p-rcqx-80mg-pH6.8-jyx2-jf50z-p6-30min.lcd
 方法文件名: RC\$SMF-4080 - SMF-4080-rcqx-FX279.lcm
 批处理文件名: RC\$SMF-4080 - SMF-4080-20250210-fx279.lcb
 样品瓶号: 2-50
 进样体积: 10 μ l 版本号: 6.115
 进样时间: 2025/02/10 16:44:39 实验者: jiangjinwei
 处理时间 (V2): 2025/02/11 11:02:45 处理者: jiangjinwei
 仪器型号: SHIMADZU LC-2050C(FX279)

<色谱图>

mV



<峰表>

检测器A Ch1 260nm

峰号	保留时间	面积	面积%	高度	理论塔板数(USP)	拖尾因子	分离度(USP)
1	0.842	2216	4.610	545	954	1.251	--
2	1.682	45846	95.390	8555	2285	1.145	6.732
总计		48062	100.000	9099			

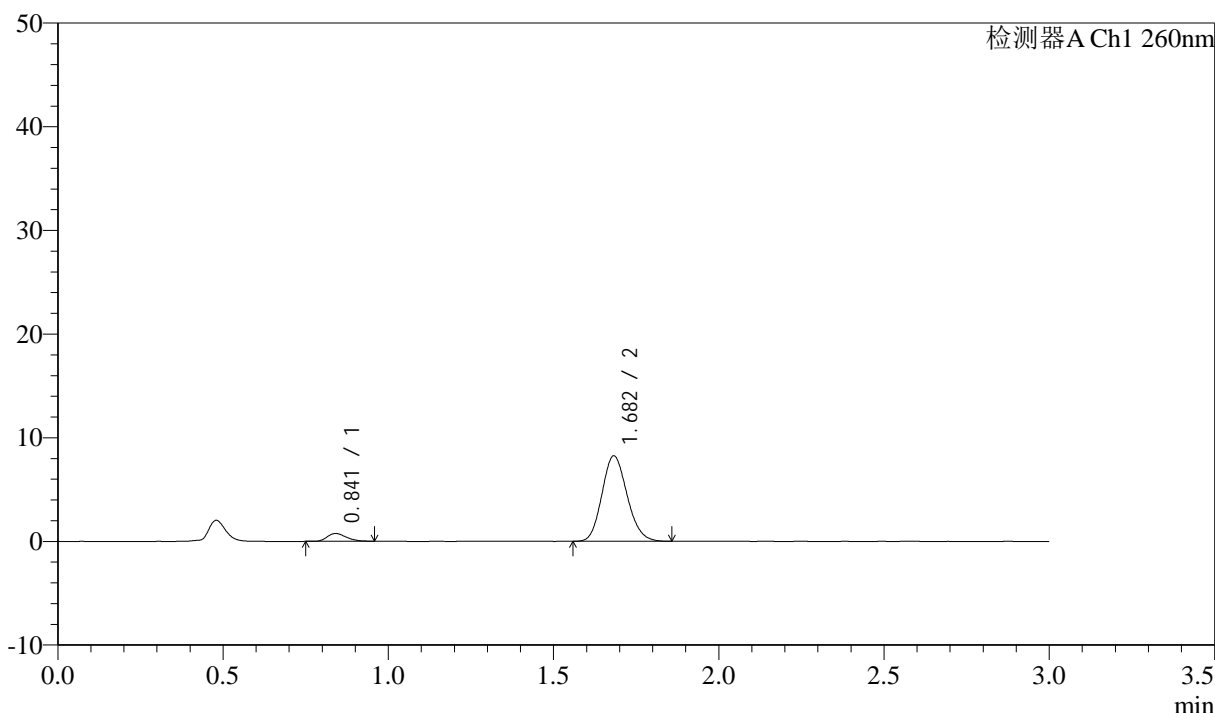
图92 美阿沙坦钾片溶出曲线测定HPLC图谱
 自制品-2025010621批(80mg规格)-均一性2-磷酸盐溶液 (pH6.8) 介质-
 浆法-50转-30min-片6
 供试品溶液-1

<样品信息>

色谱柱: XB-C18(50mm*4.6mm,5μm) 流速: 1.5ml/min
 柱温: 30°C 波长: 260nm
 数据文件名: RC\$SMF-4080 - 27-62/30-1174-2 - zzp-2025010621p-rcqx-80mg-pH6.8-jyx2-jf50z-p1-45min.lcd
 方法文件名: RC\$SMF-4080 - SMF-4080-rcqx-FX279.lcm
 批处理文件名: RC\$SMF-4080 - SMF-4080-20250210-fx279.lcb
 样品瓶号: 2-6
 进样体积: 10μl 版本号: 6.115
 进样时间: 2025/02/10 16:48:03 实验者: jiangjinwei
 处理时间 (V2): 2025/02/11 11:02:48 处理者: jiangjinwei
 仪器型号: SHIMADZU LC-2050C(FX279)

<色谱图>

mV



<峰表>

检测器A Ch1 260nm

峰号	保留时间	面积	面积%	高度	理论塔板数(USP)	拖尾因子	分离度(USP)
1	0.841	3005	6.436	750	1002	1.259	--
2	1.682	43683	93.564	8230	2323	1.144	6.848
总计		46687	100.000	8980			

图93 美阿沙坦钾片溶出曲线测定HPLC图谱
 自制品-2025010621批(80mg规格)-均一性2-磷酸盐溶液 (pH6.8) 介质-
 浆法-50转-45min-片1
 供试品溶液-1



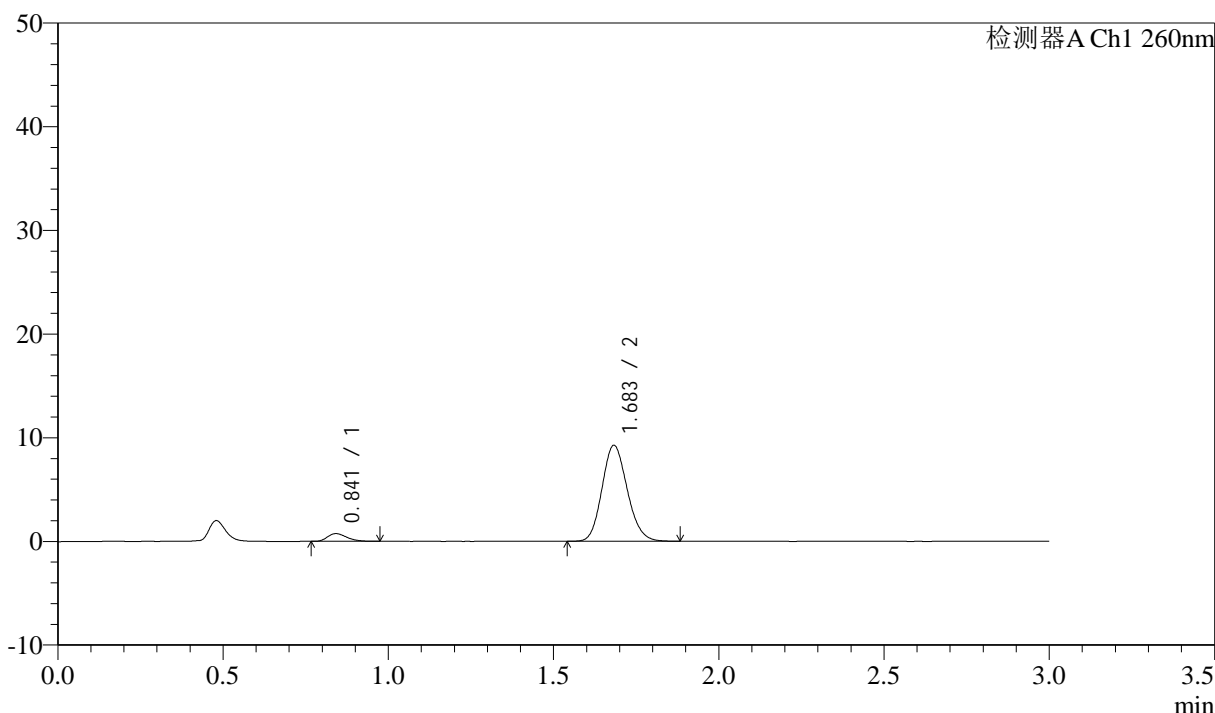
SMF-4080

<样品信息>

色谱柱: XB-C18(50mm*4.6mm,5 μ m) 流速: 1.5ml/min
 柱温: 30°C 波长: 260nm
 数据文件名: RC\$SMF-4080 - 27-62/30-1175-2 - zzp-2025010621p-rcqx-80mg-pH6.8-jyx2-jf50z-p2-45min.lcd
 方法文件名: RC\$SMF-4080 - SMF-4080-rcqx-FX279.lcm
 批处理文件名: RC\$SMF-4080 - SMF-4080-20250210-fx279.lcb
 样品瓶号: 2-15
 进样体积: 10 μ l 版本号: 6.115
 进样时间: 2025/02/10 16:51:28 实验者: jiangjinwei
 处理时间 (V2): 2025/02/11 11:02:51 处理者: jiangjinwei
 仪器型号: SHIMADZU LC-2050C(FX279)

<色谱图>

mV



<峰表>

检测器A Ch1 260nm

峰号	保留时间	面积	面积%	高度	理论塔板数(USP)	拖尾因子	分离度(USP)
1	0.841	3006	5.748	736	984	1.303	--
2	1.683	49288	94.252	9242	2317	1.144	6.807
总计		52293	100.000	9978			

图94 美阿沙坦钾片溶出曲线测定HPLC图谱
 自制品-2025010621批(80mg规格)-均一性2-磷酸盐溶液 (pH6.8) 介质-
 桨法-50转-45min-片2
 供试品溶液-1



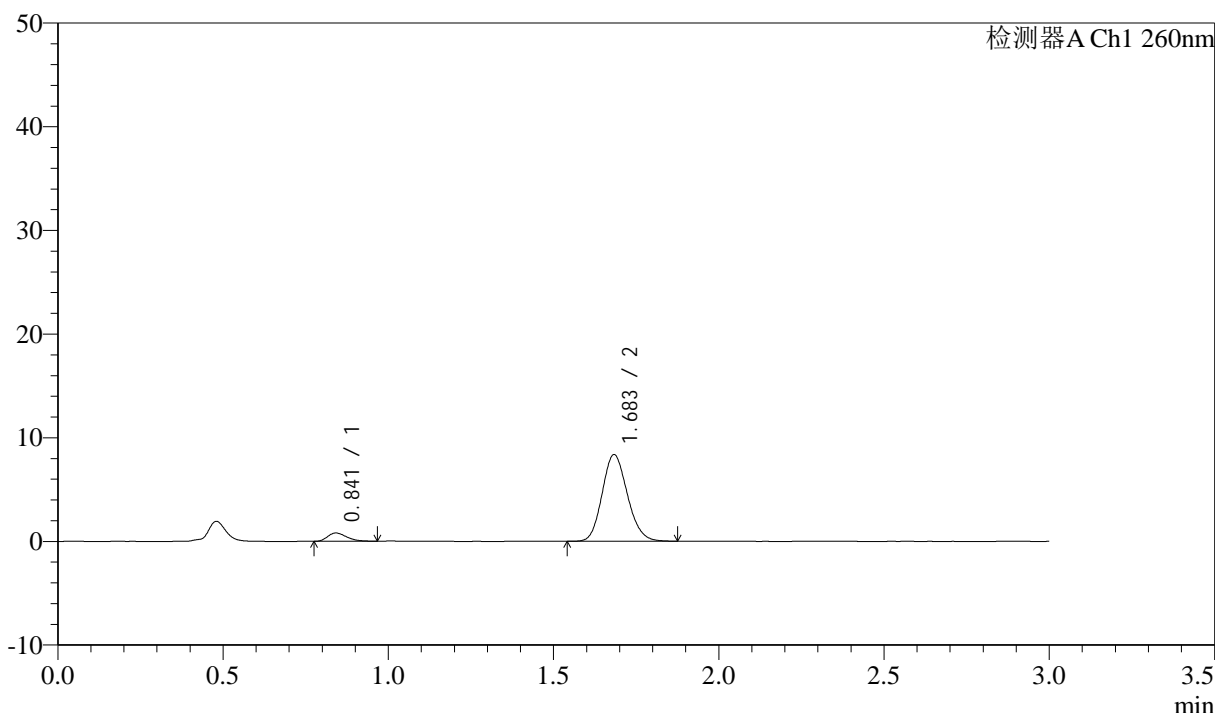
SMF-4080

<样品信息>

色谱柱: XB-C18(50mm*4.6mm,5μm) 流速: 1.5ml/min
 柱温: 30°C 波长: 260nm
 数据文件名: RC\$SMF-4080 - 27-62/30-1176-2 - zzp-2025010621p-rcqx-80mg-pH6.8-jyx2-jf50z-p3-45min.lcd
 方法文件名: RC\$SMF-4080 - SMF-4080-rcqx-FX279.lcm
 批处理文件名: RC\$SMF-4080 - SMF-4080-20250210-fx279.lcb
 样品瓶号: 2-24
 进样体积: 10μl 版本号: 6.115
 进样时间: 2025/02/10 16:54:52 实验者: jiangjinwei
 处理时间 (V2): 2025/02/11 11:02:54 处理者: jiangjinwei
 仪器型号: SHIMADZU LC-2050C(FX279)

<色谱图>

mV



<峰表>

检测器A Ch1 260nm

峰号	保留时间	面积	面积%	高度	理论塔板数(USP)	拖尾因子	分离度(USP)
1	0.841	3207	6.719	796	1024	1.315	--
2	1.683	44516	93.281	8337	2312	1.144	6.863
总计		47723	100.000	9133			

图95 美阿沙坦钾片溶出曲线测定HPLC图谱
 自制品-2025010621批(80mg规格)-均一性2-磷酸盐溶液 (pH6.8) 介质-
 桨法-50转-45min-片3
 供试品溶液-1



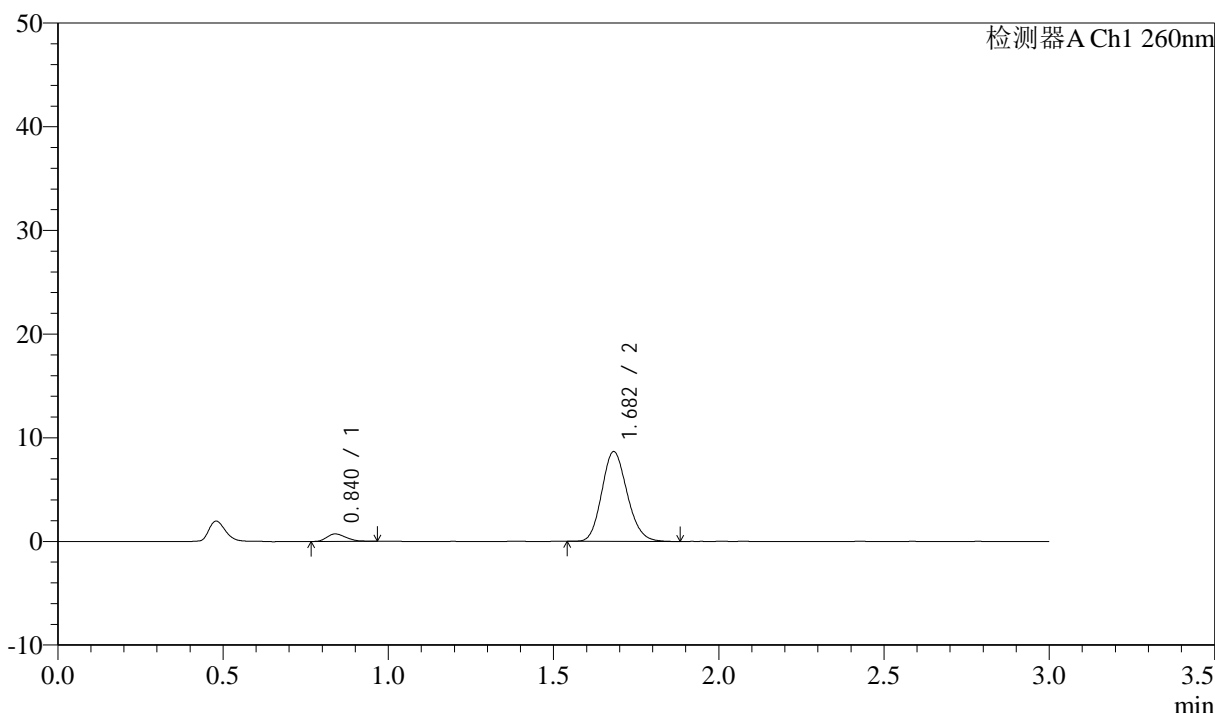
SMF-4080

<样品信息>

色谱柱: XB-C18(50mm*4.6mm,5μm) 流速: 1.5ml/min
 柱温: 30°C 波长: 260nm
 数据文件名: RC\$SMF-4080 - 27-62/30-1177-2 - zzp-2025010621p-rcqx-80mg-pH6.8-jyx2-jf50z-p4-45min.lcd
 方法文件名: RC\$SMF-4080 - SMF-4080-rcqx-FX279.lcm
 批处理文件名: RC\$SMF-4080 - SMF-4080-20250210-fx279.lcb
 样品瓶号: 2-33
 进样体积: 10μl 版本号: 6.115
 进样时间: 2025/02/10 16:58:16 实验者: jiangjinwei
 处理时间 (V2): 2025/02/11 11:02:57 处理者: jiangjinwei
 仪器型号: SHIMADZU LC-2050C(FX279)

<色谱图>

mV



<峰表>

检测器A Ch1 260nm

峰号	保留时间	面积	面积%	高度	理论塔板数(USP)	拖尾因子	分离度(USP)
1	0.840	2892	5.877	719	992	1.237	--
2	1.682	46316	94.123	8655	2285	1.150	6.809
总计		49208	100.000	9374			

图96 美阿沙坦钾片溶出曲线测定HPLC图谱
 自制品-2025010621批(80mg规格)-均一性2-磷酸盐溶液 (pH6.8) 介质-
 桨法-50转-45min-片4
 供试品溶液-1



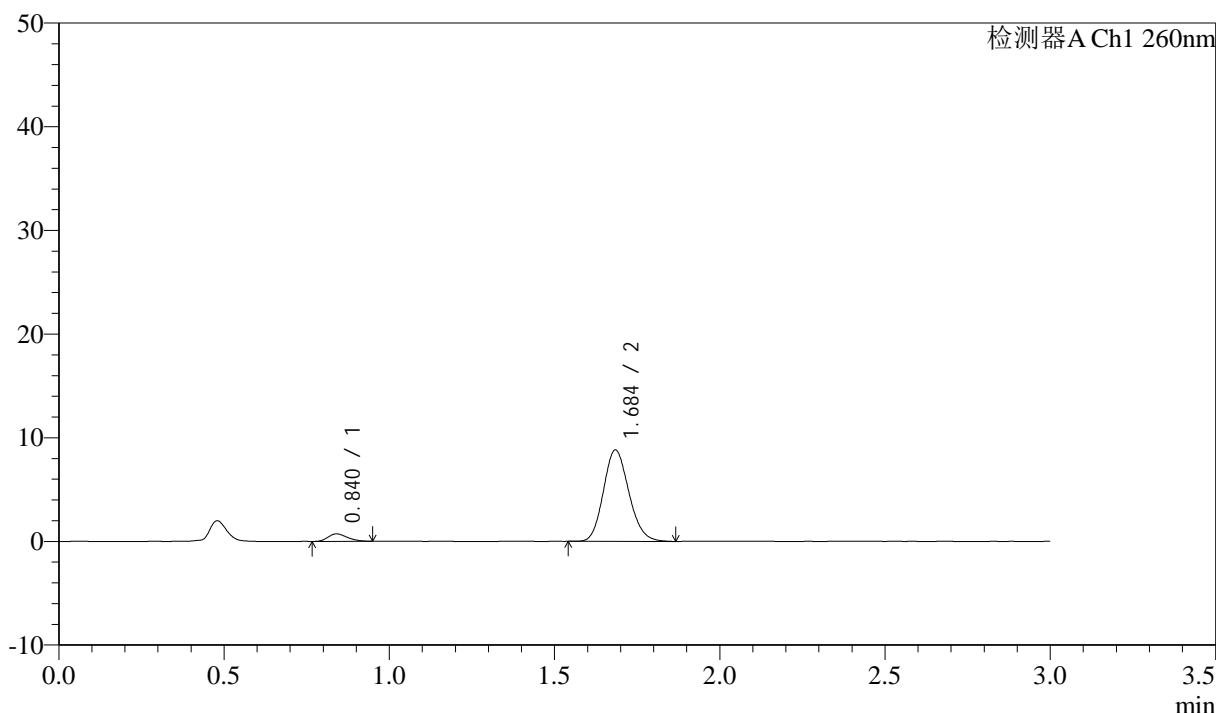
SMF-4080

<样品信息>

色谱柱: XB-C18(50mm*4.6mm,5μm) 流速: 1.5ml/min
 柱温: 30°C 波长: 260nm
 数据文件名: RC\$SMF-4080 - 27-62/30-1178-2 - zzp-2025010621p-rcqx-80mg-pH6.8-jyx2-jf50z-p5-45min.lcd
 方法文件名: RC\$SMF-4080 - SMF-4080-rcqx-FX279.lcm
 批处理文件名: RC\$SMF-4080 - SMF-4080-20250210-fx279.lcb
 样品瓶号: 2-42
 进样体积: 10μl 版本号: 6.115
 进样时间: 2025/02/10 17:01:40 实验者: jiangjinwei
 处理时间 (V2): 2025/02/11 11:02:59 处理者: jiangjinwei
 仪器型号: SHIMADZU LC-2050C(FX279)

<色谱图>

mV



<峰表>

检测器A Ch1 260nm

峰号	保留时间	面积	面积%	高度	理论塔板数(USP)	拖尾因子	分离度(USP)
1	0.840	2909	5.793	722	995	1.232	--
2	1.684	47298	94.207	8760	2282	1.147	6.817
总计		50207	100.000	9482			

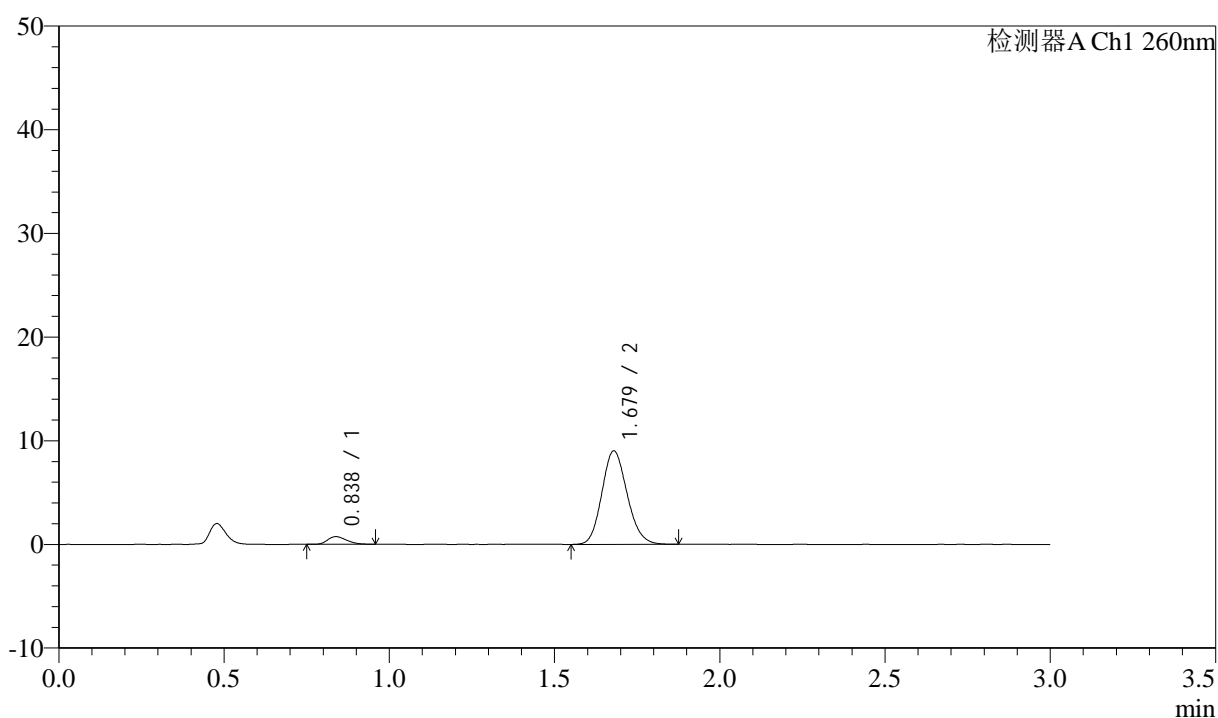
图97 美阿沙坦钾片溶出曲线测定HPLC图谱
 自制品-2025010621批(80mg规格)-均一性2-磷酸盐溶液 (pH6.8) 介质-
 桨法-50转-45min-片5
 供试品溶液-1

<样品信息>

色谱柱: XB-C18(50mm*4.6mm,5 μ m) 流速: 1.5ml/min
 柱温: 30°C 波长: 260nm
 数据文件名: RC\$SMF-4080 - 27-62/30-1179-2 - zzp-2025010621p-rcqx-80mg-pH6.8-jyx2-jf50z-p6-45min.lcd
 方法文件名: RC\$SMF-4080 - SMF-4080-rcqx-FX279.lcm
 批处理文件名: RC\$SMF-4080 - SMF-4080-20250210-fx279.lcb
 样品瓶号: 2-51
 进样体积: 10 μ l 版本号: 6.115
 进样时间: 2025/02/10 17:05:04 实验者: jiangjinwei
 处理时间(V2): 2025/02/11 11:03:02 处理者: jiangjinwei
 仪器型号: SHIMADZU LC-2050C(FX279)

<色谱图>

mV



<峰表>

检测器A Ch1 260nm

峰号	保留时间	面积	面积%	高度	理论塔板数(USP)	拖尾因子	分离度(USP)
1	0.838	2971	5.825	741	987	1.268	--
2	1.679	48028	94.175	9020	2299	1.140	6.814
总计		50999	100.000	9761			

图98 美阿沙坦钾片溶出曲线测定HPLC图谱
 自制品-2025010621批(80mg规格)-均一性2-磷酸盐溶液(pH6.8)介质-
 桨法-50转-45min-片6
 供试品溶液-1



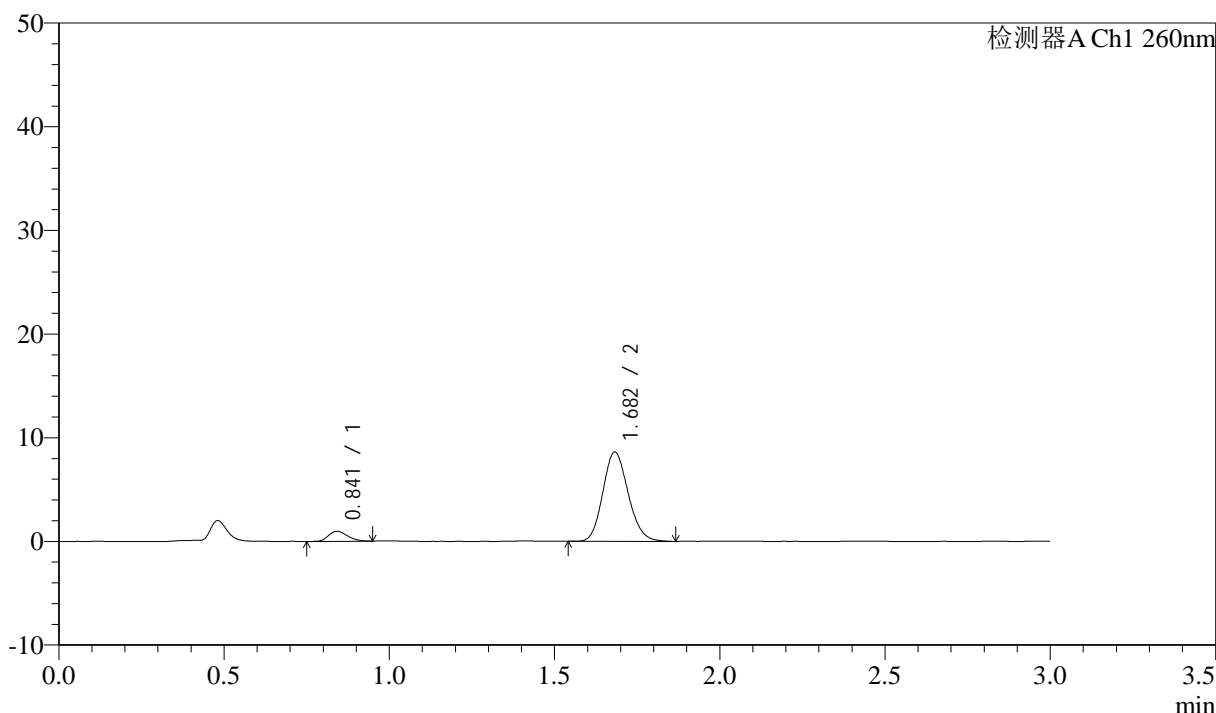
SMF-4080

<样品信息>

色谱柱: XB-C18(50mm*4.6mm,5μm) 流速: 1.5ml/min
 柱温: 30°C 波长: 260nm
 数据文件名: RC\$SMF-4080 - 27-62/30-1180-2 - zzp-2025010621p-rcqx-80mg-pH6.8-jyx2-jf50z-p1-60min.lcd
 方法文件名: RC\$SMF-4080 - SMF-4080-rcqx-FX279.lcm
 批处理文件名: RC\$SMF-4080 - SMF-4080-20250210-fx279.lcb
 样品瓶号: 2-7
 进样体积: 10μl 版本号: 6.115
 进样时间: 2025/02/10 17:08:28 实验者: jiangjinwei
 处理时间 (V2): 2025/02/11 11:03:05 处理者: jiangjinwei
 仪器型号: SHIMADZU LC-2050C(FX279)

<色谱图>

mV



<峰表>

检测器A Ch1 260nm

峰号	保留时间	面积	面积%	高度	理论塔板数(USP)	拖尾因子	分离度(USP)
1	0.841	3857	7.744	958	1005	1.234	--
2	1.682	45949	92.256	8601	2296	1.144	6.819
总计		49806	100.000	9559			

图99 美阿沙坦钾片溶出曲线测定HPLC图谱
 自制品-2025010621批(80mg规格)-均一性2-磷酸盐溶液 (pH6.8) 介质-
 桨法-50转-60min-片1
 供试品溶液-1



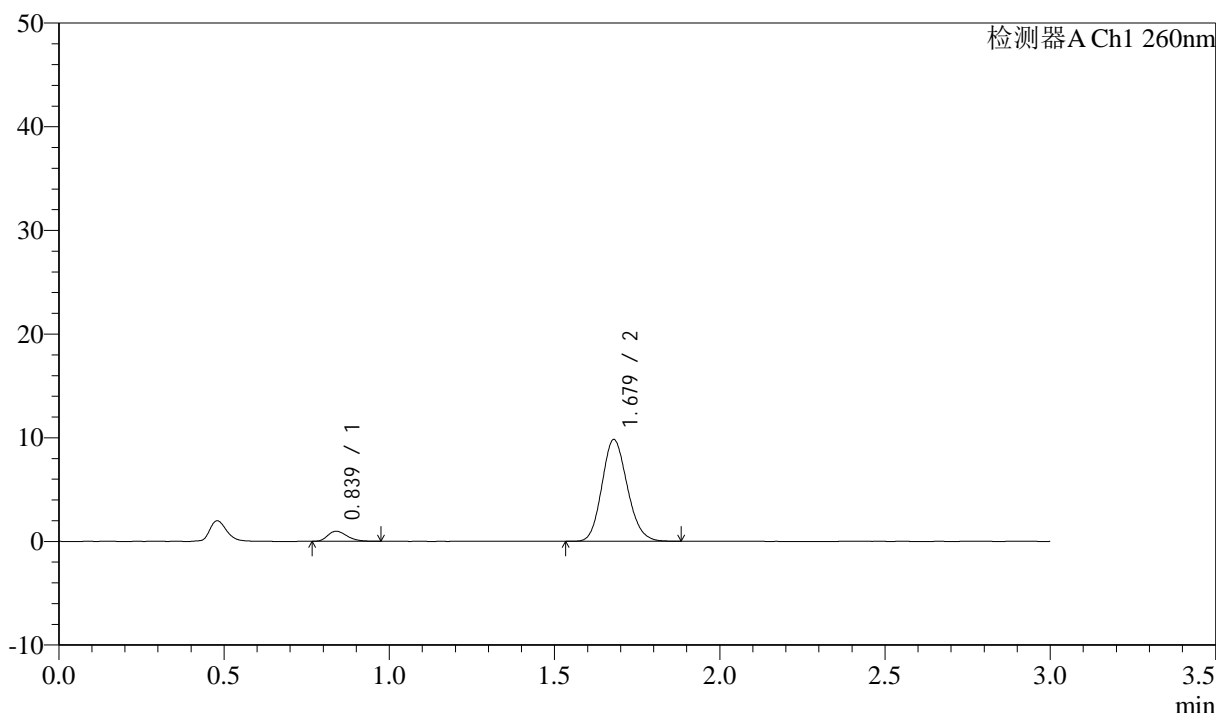
SMF-4080

<样品信息>

色谱柱: XB-C18(50mm*4.6mm,5μm) 流速: 1.5ml/min
 柱温: 30°C 波长: 260nm
 数据文件名: RC\$SMF-4080 - 27-62/30-1181-2 - zzp-2025010621p-rcqx-80mg-pH6.8-jyx2-jf50z-p2-60min.lcd
 方法文件名: RC\$SMF-4080 - SMF-4080-rcqx-FX279.lcm
 批处理文件名: RC\$SMF-4080 - SMF-4080-20250210-fx279.lcb
 样品瓶号: 2-16
 进样体积: 10μl 版本号: 6.115
 进样时间: 2025/02/10 17:11:52 实验者: jiangjinwei
 处理时间 (V2): 2025/02/11 11:03:08 处理者: jiangjinwei
 仪器型号: SHIMADZU LC-2050C(FX279)

<色谱图>

mV



<峰表>

检测器A Ch1 260nm

峰号	保留时间	面积	面积%	高度	理论塔板数(USP)	拖尾因子	分离度(USP)
1	0.839	3941	6.990	972	997	1.259	--
2	1.679	52438	93.010	9819	2284	1.144	6.806
总计		56379	100.000	10792			

图100 美阿沙坦钾片溶出曲线测定HPLC图谱
 自制品-2025010621批(80mg规格)-均一性2-磷酸盐溶液 (pH6.8) 介质-
 桨法-50转-60min-片2
 供试品溶液-1



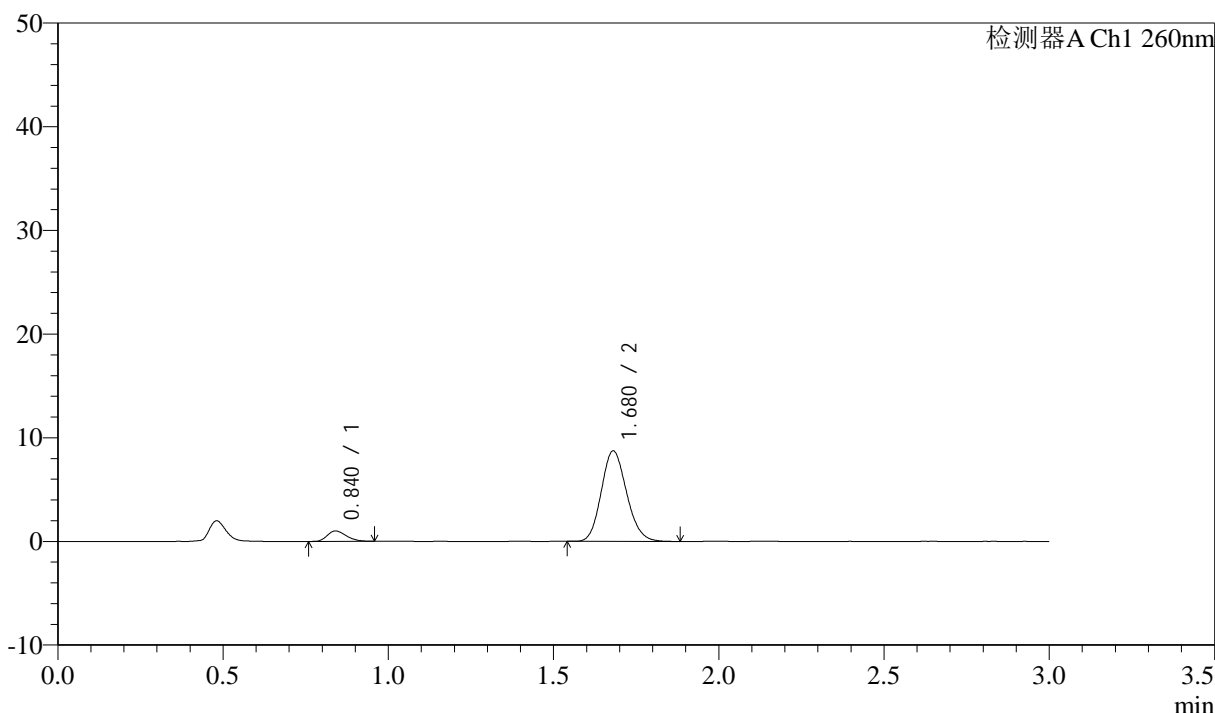
SMF-4080

<样品信息>

色谱柱: XB-C18(50mm*4.6mm,5μm) 流速: 1.5ml/min
 柱温: 30°C 波长: 260nm
 数据文件名: RC\$SMF-4080 - 27-62/30-1182-2 - zzp-2025010621p-rcqx-80mg-pH6.8-jyx2-jf50z-p3-60min.lcd
 方法文件名: RC\$SMF-4080 - SMF-4080-rcqx-FX279.lcm
 批处理文件名: RC\$SMF-4080 - SMF-4080-20250210-fx279.lcb
 样品瓶号: 2-25
 进样体积: 10μl 版本号: 6.115
 进样时间: 2025/02/10 17:15:16 实验者: jiangjinwei
 处理时间 (V2): 2025/02/11 11:03:10 处理者: jiangjinwei
 仪器型号: SHIMADZU LC-2050C(FX279)

<色谱图>

mV



<峰表>

检测器A Ch1 260nm

峰号	保留时间	面积	面积%	高度	理论塔板数(USP)	拖尾因子	分离度(USP)
1	0.840	4010	7.930	1005	1006	1.260	--
2	1.680	46553	92.070	8734	2288	1.144	6.815
总计		50562	100.000	9739			

图101 美阿沙坦钾片溶出曲线测定HPLC图谱
 自制品-2025010621批(80mg规格)-均一性2-磷酸盐溶液 (pH6.8) 介质-
 桨法-50转-60min-片3
 供试品溶液-1



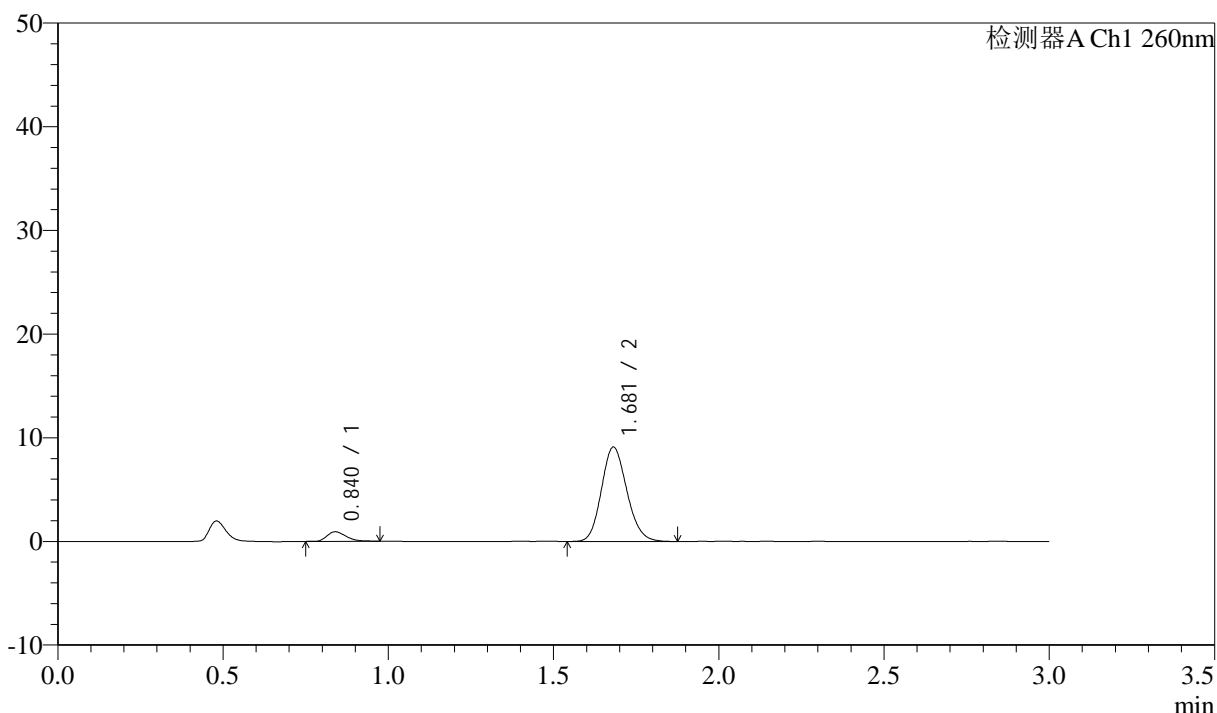
SMF-4080

<样品信息>

色谱柱: XB-C18(50mm*4.6mm,5μm) 流速: 1.5ml/min
 柱温: 30°C 波长: 260nm
 数据文件名: RC\$SMF-4080 - 27-62/30-1183-2 - zzp-2025010621p-rcqx-80mg-pH6.8-jyx2-jf50z-p4-60min.lcd
 方法文件名: RC\$SMF-4080 - SMF-4080-rcqx-FX279.lcm
 批处理文件名: RC\$SMF-4080 - SMF-4080-20250210-fx279.lcb
 样品瓶号: 2-34
 进样体积: 10μl 版本号: 6.115
 进样时间: 2025/02/10 17:18:40 实验者: jiangjinwei
 处理时间 (V2): 2025/02/11 11:03:13 处理者: jiangjinwei
 仪器型号: SHIMADZU LC-2050C(FX279)

<色谱图>

mV



<峰表>

检测器A Ch1 260nm

峰号	保留时间	面积	面积%	高度	理论塔板数(USP)	拖尾因子	分离度(USP)
1	0.840	3674	7.016	919	1021	1.283	--
2	1.681	48690	92.984	9099	2278	1.144	6.839
总计		52364	100.000	10018			

图102 美阿沙坦钾片溶出曲线测定HPLC图谱
 自制品-2025010621批(80mg规格)-均一性2-磷酸盐溶液 (pH6.8) 介质-
 桨法-50转-60min-片4
 供试品溶液-1



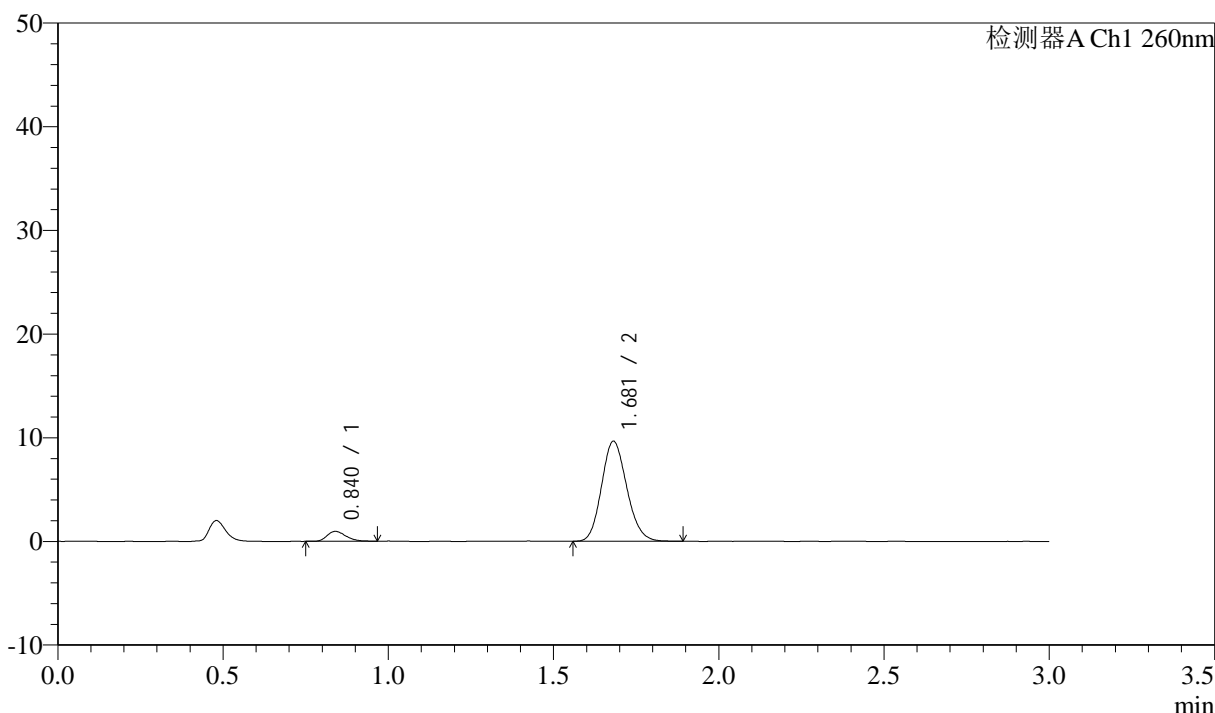
SMF-4080

<样品信息>

色谱柱: XB-C18(50mm*4.6mm,5μm) 流速: 1.5ml/min
 柱温: 30°C 波长: 260nm
 数据文件名: RC\$SMF-4080 - 27-62/30-1184-2 - zzp-2025010621p-rcqx-80mg-pH6.8-jyx2-jf50z-p5-60min.lcd
 方法文件名: RC\$SMF-4080 - SMF-4080-rcqx-FX279.lcm
 批处理文件名: RC\$SMF-4080 - SMF-4080-20250210-fx279.lcb
 样品瓶号: 2-43
 进样体积: 10μl 版本号: 6.115
 进样时间: 2025/02/10 17:22:03 实验者: jiangjinwei
 处理时间 (V2): 2025/02/11 11:03:16 处理者: jiangjinwei
 仪器型号: SHIMADZU LC-2050C(FX279)

<色谱图>

mV



<峰表>

检测器A Ch1 260nm

峰号	保留时间	面积	面积%	高度	理论塔板数(USP)	拖尾因子	分离度(USP)
1	0.840	3824	6.938	959	1031	1.272	--
2	1.681	51300	93.062	9653	2309	1.143	6.878
总计		55124	100.000	10612			

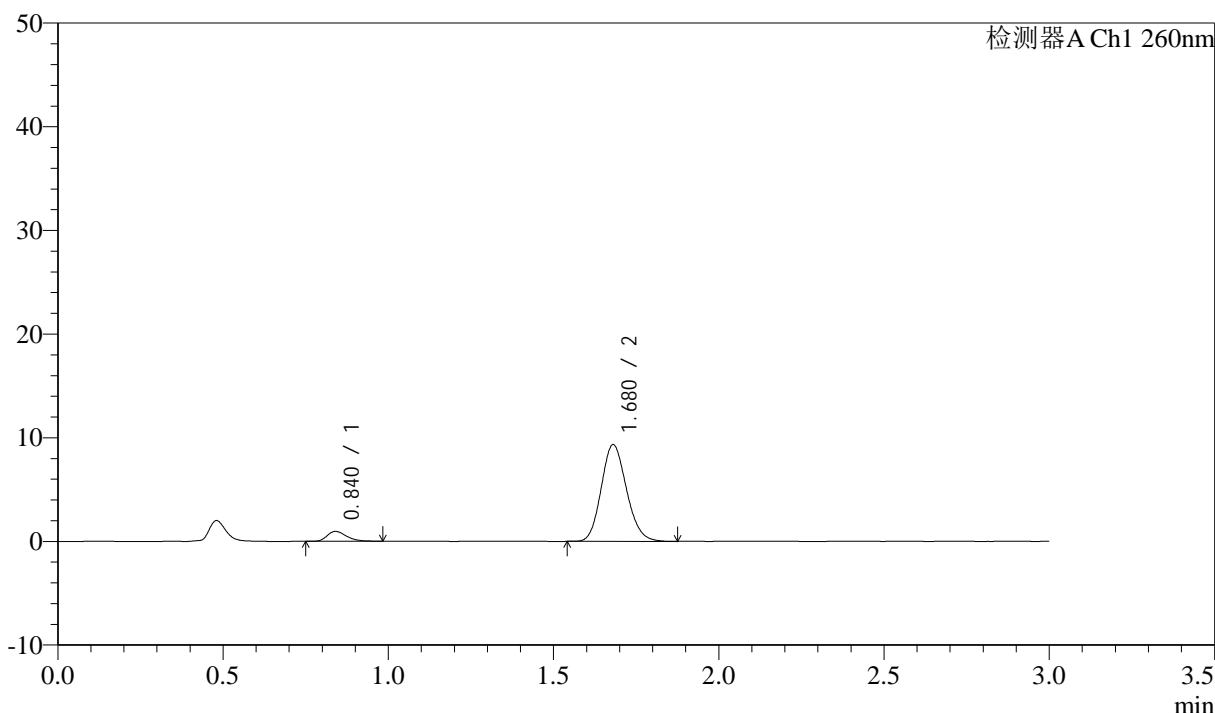
图103 美阿沙坦钾片溶出曲线测定HPLC图谱
 自制品-2025010621批(80mg规格)-均一性2-磷酸盐溶液 (pH6.8) 介质-
 桨法-50转-60min-片5
 供试品溶液-1

<样品信息>

色谱柱: XB-C18(50mm*4.6mm,5μm) 流速: 1.5ml/min
 柱温: 30°C 波长: 260nm
 数据文件名: RC\$SMF-4080 - 27-62/30-1185-2 - zzp-2025010621p-rcqx-80mg-pH6.8-jyx2-jf50z-p6-60min.lcd
 方法文件名: RC\$SMF-4080 - SMF-4080-rcqx-FX279.lcm
 批处理文件名: RC\$SMF-4080 - SMF-4080-20250210-fx279.lcb
 样品瓶号: 2-52
 进样体积: 10μl 版本号: 6.115
 进样时间: 2025/02/10 17:25:27 实验者: jiangjinwei
 处理时间 (V2): 2025/02/11 11:03:18 处理者: jiangjinwei
 仪器型号: SHIMADZU LC-2050C(FX279)

<色谱图>

mV



<峰表>

检测器A Ch1 260nm

峰号	保留时间	面积	面积%	高度	理论塔板数(USP)	拖尾因子	分离度(USP)
1	0.840	3890	7.263	950	990	1.306	--
2	1.680	49675	92.737	9337	2301	1.144	6.801
总计		53565	100.000	10287			

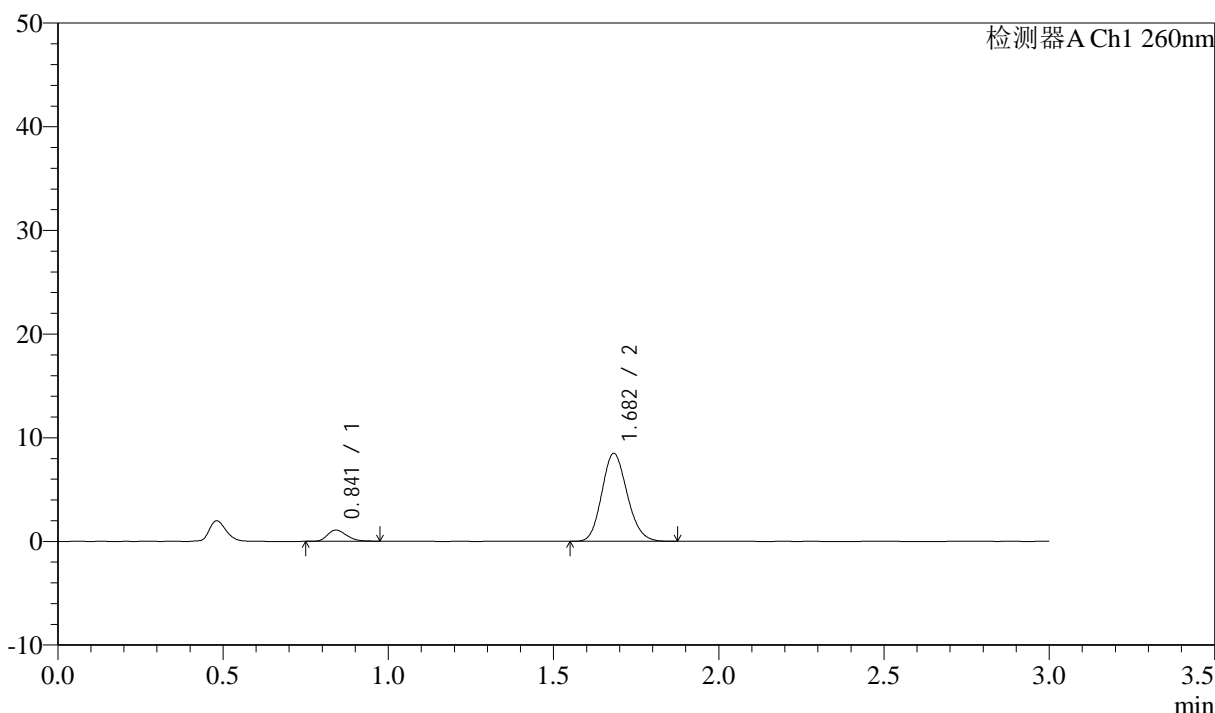
图104 美阿沙坦钾片溶出曲线测定HPLC图谱
 自制品-2025010621批(80mg规格)-均一性2-磷酸盐溶液 (pH6.8) 介质-
 桨法-50转-60min-片6
 供试品溶液-1

<样品信息>

色谱柱: XB-C18(50mm*4.6mm,5μm) 流速: 1.5ml/min
 柱温: 30°C 波长: 260nm
 数据文件名: RC\$SMF-4080 - 27-62/30-1186-2 - zzp-2025010621p-rcqx-80mg-pH6.8-jyx2-jf50z-p1-jx10min.lcd
 方法文件名: RC\$SMF-4080 - SMF-4080-rcqx-FX279.lcm
 批处理文件名: RC\$SMF-4080 - SMF-4080-20250210-fx279.lcb
 样品瓶号: 2-8
 进样体积: 10μl 版本号: 6.115
 进样时间: 2025/02/10 17:28:51 实验者: jiangjinwei
 处理时间 (V2): 2025/02/11 11:03:21 处理者: jiangjinwei
 仪器型号: SHIMADZU LC-2050C(FX279)

<色谱图>

mV



<峰表>

检测器A Ch1 260nm

峰号	保留时间	面积	面积%	高度	理论塔板数(USP)	拖尾因子	分离度(USP)
1	0.841	4304	8.675	1068	1012	1.251	--
2	1.682	45311	91.325	8470	2283	1.146	6.820
总计		49615	100.000	9538			

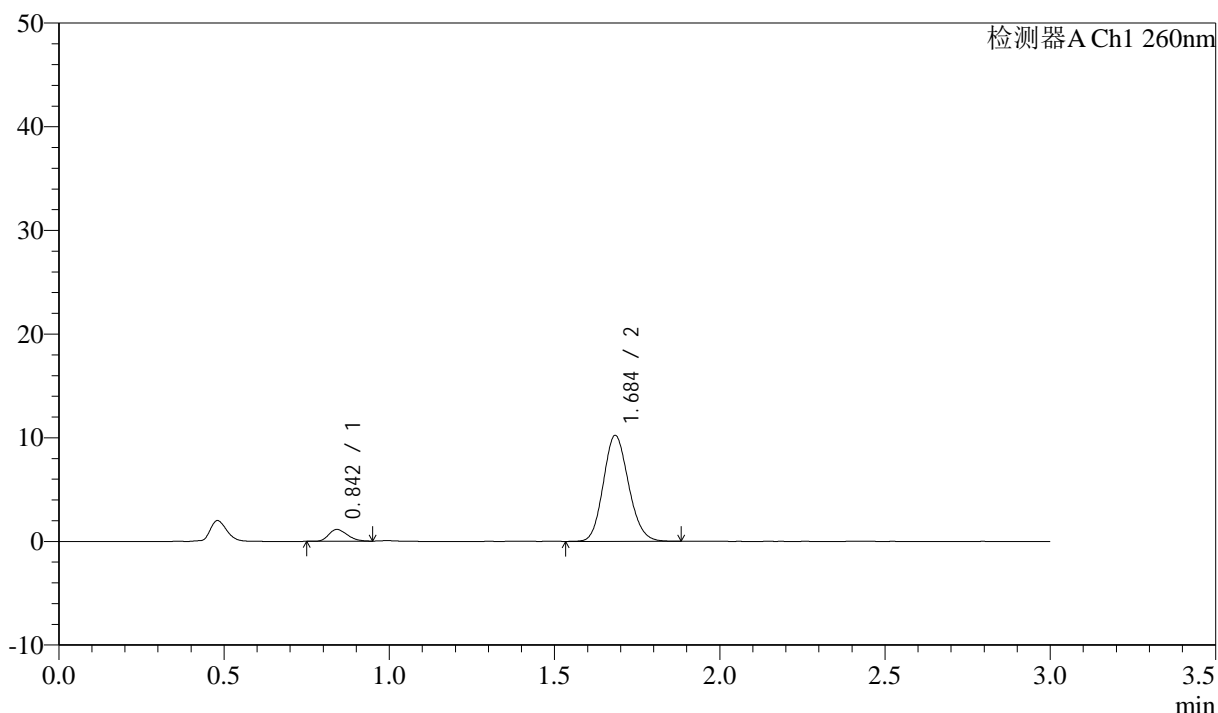
图105 美阿沙坦钾片溶出曲线测定HPLC图谱
 自制品-2025010621批(80mg规格)-均一性2-磷酸盐溶液 (pH6.8) 介质-
 浆法-50转-极限转速-片1
 供试品溶液-1

<样品信息>

色谱柱: XB-C18(50mm*4.6mm,5 μ m) 流速: 1.5ml/min
 柱温: 30°C 波长: 260nm
 数据文件名: RC\$SMF-4080 - 27-62/30-1187-2 - zzp-2025010621p-rcqx-80mg-pH6.8-jyx2-jf50z-p2-jx10min.lcd
 方法文件名: RC\$SMF-4080 - SMF-4080-rcqx-FX279.lcm
 批处理文件名: RC\$SMF-4080 - SMF-4080-20250210-fx279.lcb
 样品瓶号: 2-17
 进样体积: 10 μ l 版本号: 6.115
 进样时间: 2025/02/10 17:32:15 实验者: jiangjinwei
 处理时间(V2): 2025/02/11 11:03:24 处理者: jiangjinwei
 仪器型号: SHIMADZU LC-2050C(FX279)

<色谱图>

mV



<峰表>

检测器A Ch1 260nm

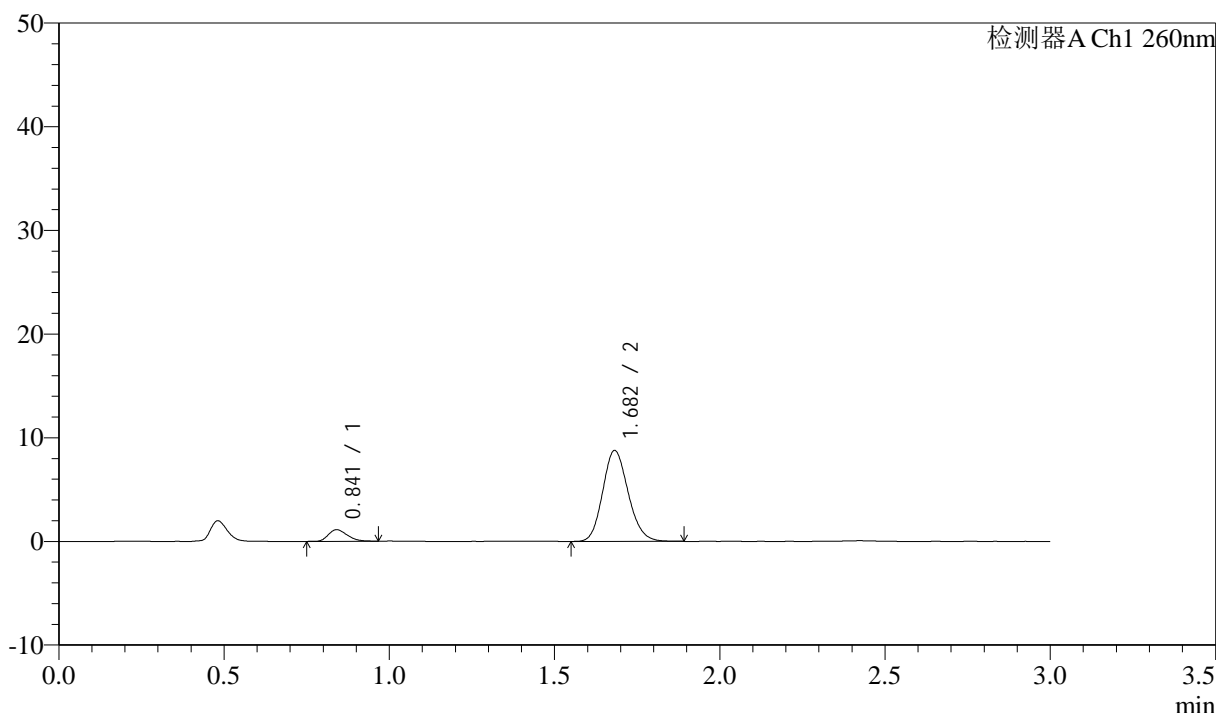
峰号	保留时间	面积	面积%	高度	理论塔板数(USP)	拖尾因子	分离度(USP)
1	0.842	4451	7.572	1131	1024	1.248	--
2	1.684	54339	92.428	10171	2318	1.139	6.872
总计		58791	100.000	11302			

<样品信息>

色谱柱: XB-C18(50mm*4.6mm,5μm) 流速: 1.5ml/min
 柱温: 30°C 波长: 260nm
 数据文件名: RC\$SMF-4080 - 27-62/30-1188-2 - zzp-2025010621p-rcqx-80mg-pH6.8-jyx2-jf50z-p3-jx10min.lcd
 方法文件名: RC\$SMF-4080 - SMF-4080-rcqx-FX279.lcm
 批处理文件名: RC\$SMF-4080 - SMF-4080-20250210-fx279.lcb
 样品瓶号: 2-26
 进样体积: 10μl 版本号: 6.115
 进样时间: 2025/02/10 17:35:39 实验者: jiangjinwei
 处理时间 (V2): 2025/02/11 11:03:27 处理者: jiangjinwei
 仪器型号: SHIMADZU LC-2050C(FX279)

<色谱图>

mV



<峰表>

检测器A Ch1 260nm

峰号	保留时间	面积	面积%	高度	理论塔板数(USP)	拖尾因子	分离度(USP)
1	0.841	4458	8.655	1115	1007	1.258	--
2	1.682	47047	91.345	8757	2278	1.150	6.812
总计		51505	100.000	9871			

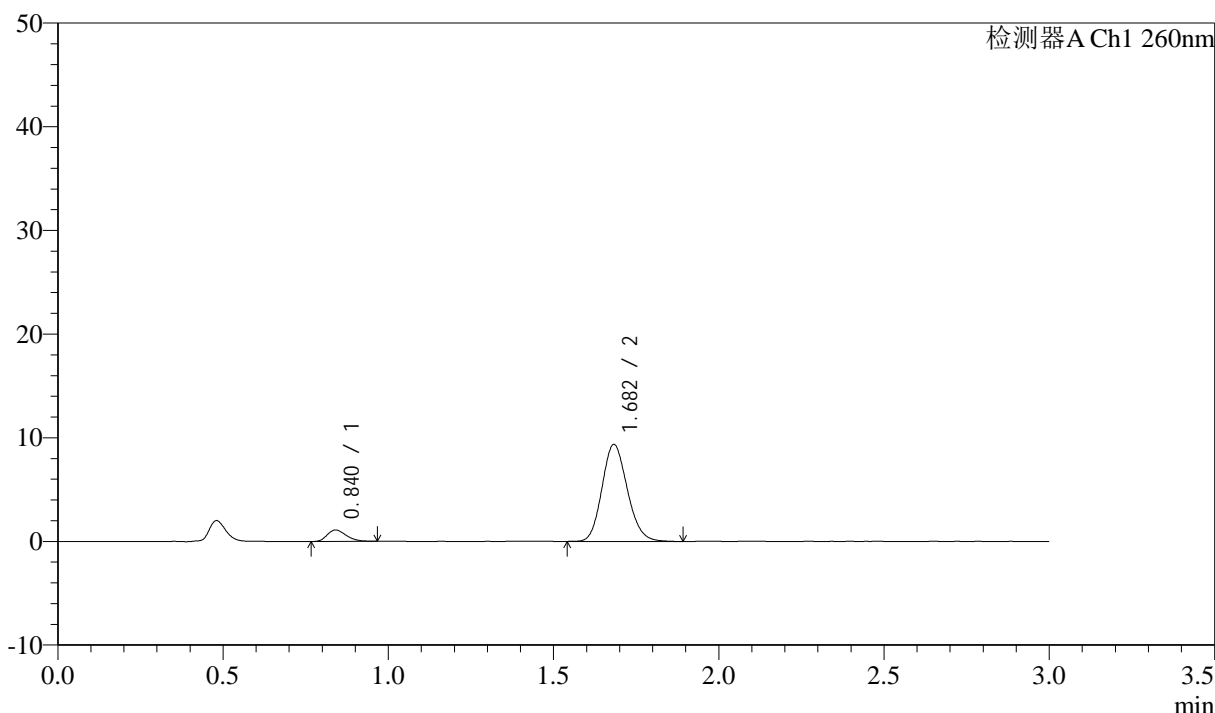
图107 美阿沙坦钾片溶出曲线测定HPLC图谱
 自制品-2025010621批(80mg规格)-均一性2-磷酸盐溶液 (pH6.8) 介质-
 浆法-50转-极限转速-片3
 供试品溶液-1

<样品信息>

色谱柱: XB-C18(50mm*4.6mm,5μm) 流速: 1.5ml/min
 柱温: 30°C 波长: 260nm
 数据文件名: RC\$SMF-4080 - 27-62/30-1189-2 - zzp-2025010621p-rcqx-80mg-pH6.8-jyx2-jf50z-p4-jx10min.lcd
 方法文件名: RC\$SMF-4080 - SMF-4080-rcqx-FX279.lcm
 批处理文件名: RC\$SMF-4080 - SMF-4080-20250210-fx279.lcb
 样品瓶号: 2-35
 进样体积: 10μl 版本号: 6.115
 进样时间: 2025/02/10 17:39:03 实验者: jiangjinwei
 处理时间 (V2): 2025/02/11 11:03:29 处理者: jiangjinwei
 仪器型号: SHIMADZU LC-2050C(FX279)

<色谱图>

mV



<峰表>

检测器A Ch1 260nm

峰号	保留时间	面积	面积%	高度	理论塔板数(USP)	拖尾因子	分离度(USP)
1	0.840	4349	8.010	1097	1013	1.251	--
2	1.682	49944	91.990	9337	2295	1.147	6.845
总计		54293	100.000	10434			

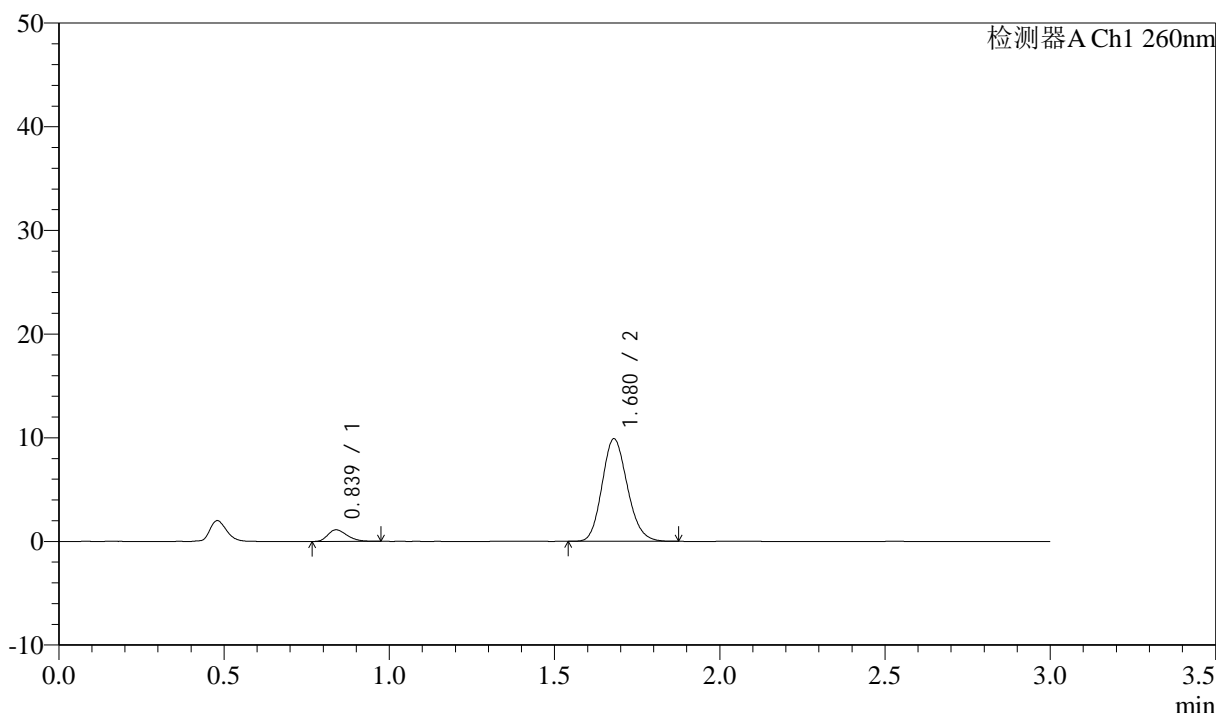
图108 美阿沙坦钾片溶出曲线测定HPLC图谱
 自制品-2025010621批(80mg规格)-均一性2-磷酸盐溶液 (pH6.8) 介质-
 浆法-50转-极限转速-片4
 供试品溶液-1

<样品信息>

色谱柱: XB-C18(50mm*4.6mm,5μm) 流速: 1.5ml/min
 柱温: 30°C 波长: 260nm
 数据文件名: RC\$SMF-4080 - 27-62/30-1190-2 - zzp-2025010621p-rcqx-80mg-pH6.8-jyx2-jf50z-p5-jx10min.lcd
 方法文件名: RC\$SMF-4080 - SMF-4080-rcqx-FX279.lcm
 批处理文件名: RC\$SMF-4080 - SMF-4080-20250210-fx279.lcb
 样品瓶号: 2-44
 进样体积: 10μl 版本号: 6.115
 进样时间: 2025/02/10 17:42:27 实验者: jiangjinwei
 处理时间 (V2): 2025/02/11 11:03:32 处理者: jiangjinwei
 仪器型号: SHIMADZU LC-2050C(FX279)

<色谱图>

mV



<峰表>

检测器A Ch1 260nm

峰号	保留时间	面积	面积%	高度	理论塔板数(USP)	拖尾因子	分离度(USP)
1	0.839	4518	7.898	1120	988	1.296	--
2	1.680	52689	92.102	9899	2299	1.151	6.806
总计		57207	100.000	11020			

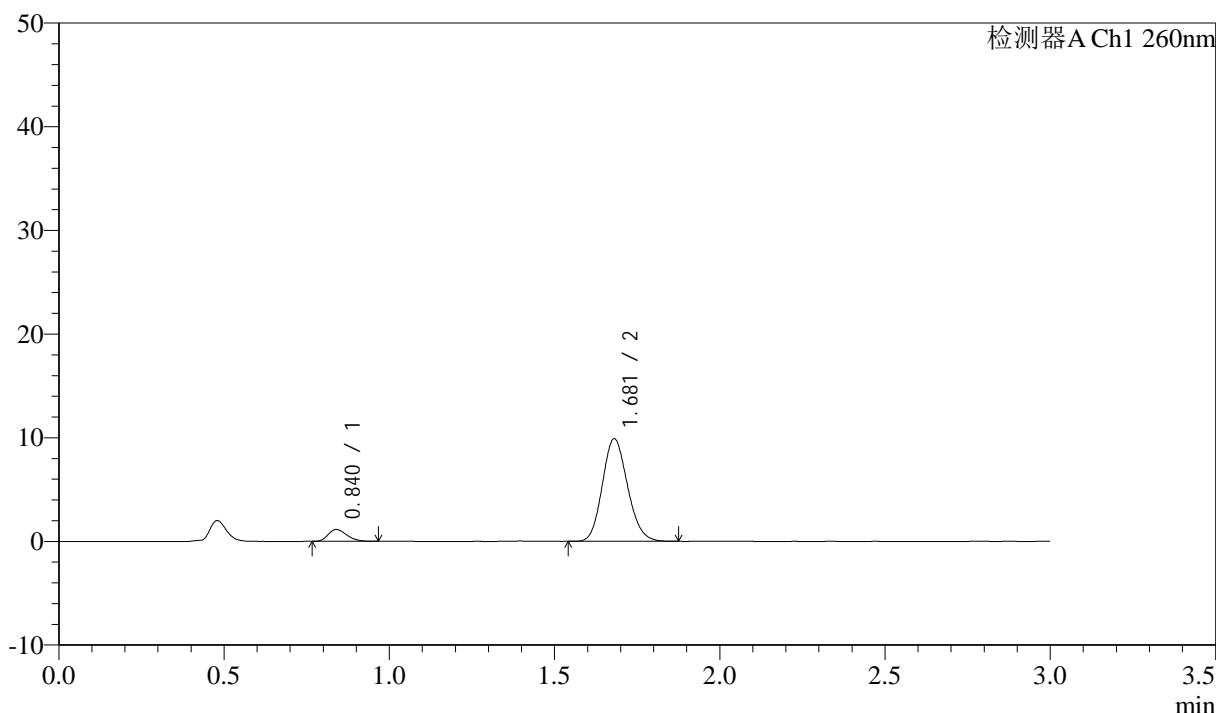
图109 美阿沙坦钾片溶出曲线测定HPLC图谱
 自制品-2025010621批(80mg规格)-均一性2-磷酸盐溶液 (pH6.8) 介质-
 浆法-50转-极限转速-片5
 供试品溶液-1

<样品信息>

色谱柱: XB-C18(50mm*4.6mm,5μm) 流速: 1.5ml/min
 柱温: 30°C 波长: 260nm
 数据文件名: RC\$SMF-4080 - 27-62/30-1191-2 - zzp-2025010621p-rcqx-80mg-pH6.8-jyx2-jf50z-p6-jx10min.lcd
 方法文件名: RC\$SMF-4080 - SMF-4080-rcqx-FX279.lcm
 批处理文件名: RC\$SMF-4080 - SMF-4080-20250210-fx279.lcb
 样品瓶号: 2-53
 进样体积: 10μl 版本号: 6.115
 进样时间: 2025/02/10 17:45:51 实验者: jiangjinwei
 处理时间 (V2): 2025/02/11 11:03:35 处理者: jiangjinwei
 仪器型号: SHIMADZU LC-2050C(FX279)

<色谱图>

mV



<峰表>

检测器A Ch1 260nm

峰号	保留时间	面积	面积%	高度	理论塔板数(USP)	拖尾因子	分离度(USP)
1	0.840	4470	7.851	1140	1035	1.239	--
2	1.681	52458	92.149	9893	2313	1.142	6.885
总计		56928	100.000	11033			

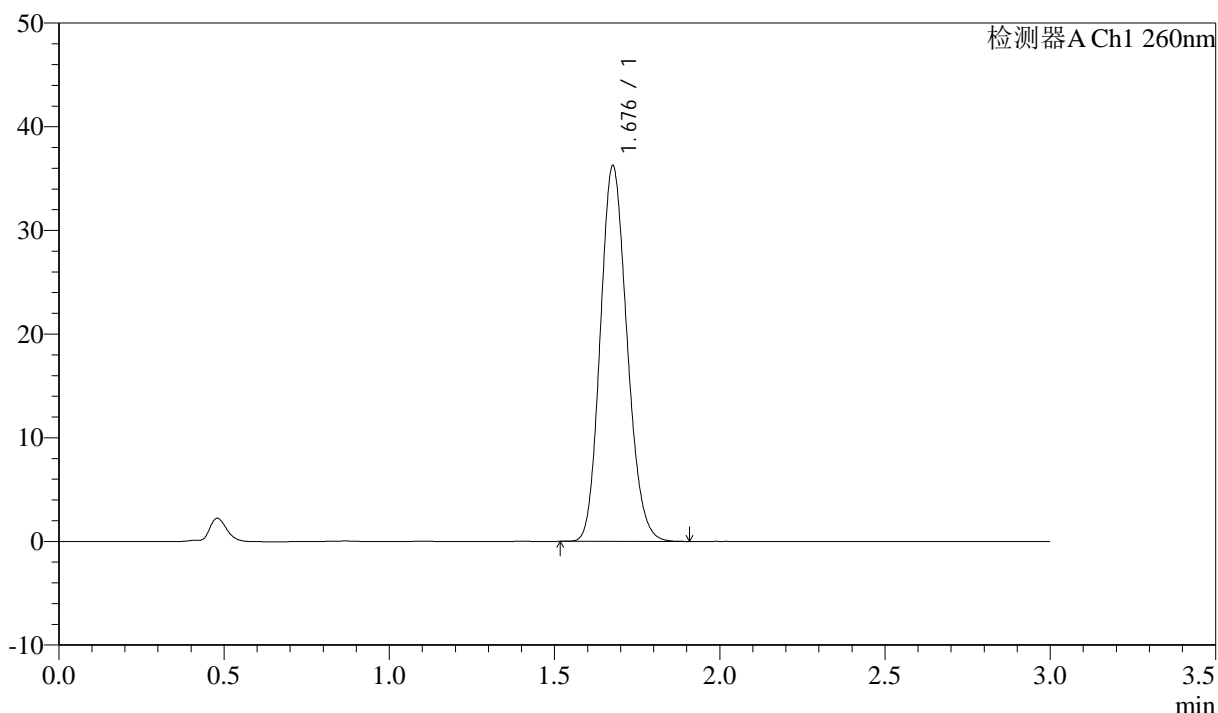
图110 美阿沙坦钾片溶出曲线测定HPLC图谱
 自制品-2025010621批(80mg规格)-均一性2-磷酸盐溶液 (pH6.8) 介质-
 浆法-50转-极限转速-片6
 供试品溶液-1

<样品信息>

色谱柱: XB-C18(50mm*4.6mm,5μm) 流速: 1.5ml/min
 柱温: 30°C 波长: 260nm
 数据文件名: RC\$SMF-4080 - 27-62/30-1192-2 - zzp-2025010621p-rcqx-80mg-pH6.8-jyx2-jf50z-dz2-1.lcd
 方法文件名: RC\$SMF-4080 - SMF-4080-rcqx-FX279.lcm
 批处理文件名: RC\$SMF-4080 - SMF-4080-20250210-fx279.lcb
 样品瓶号: 2-27
 进样体积: 10μl 版本号: 6.115
 进样时间: 2025/02/10 17:49:15 实验者: jiangjinwei
 处理时间 (V2): 2025/02/11 11:03:38 处理者: jiangjinwei
 仪器型号: SHIMADZU LC-2050C(FX279)

<色谱图>

mV



<峰表>

检测器A Ch1 260nm

峰号	保留时间	面积	面积%	高度	理论塔板数(USP)	拖尾因子	分离度(USP)
1	1.676	204052	100.000	36062	2039	1.149	--
总计		204052	100.000	36062			

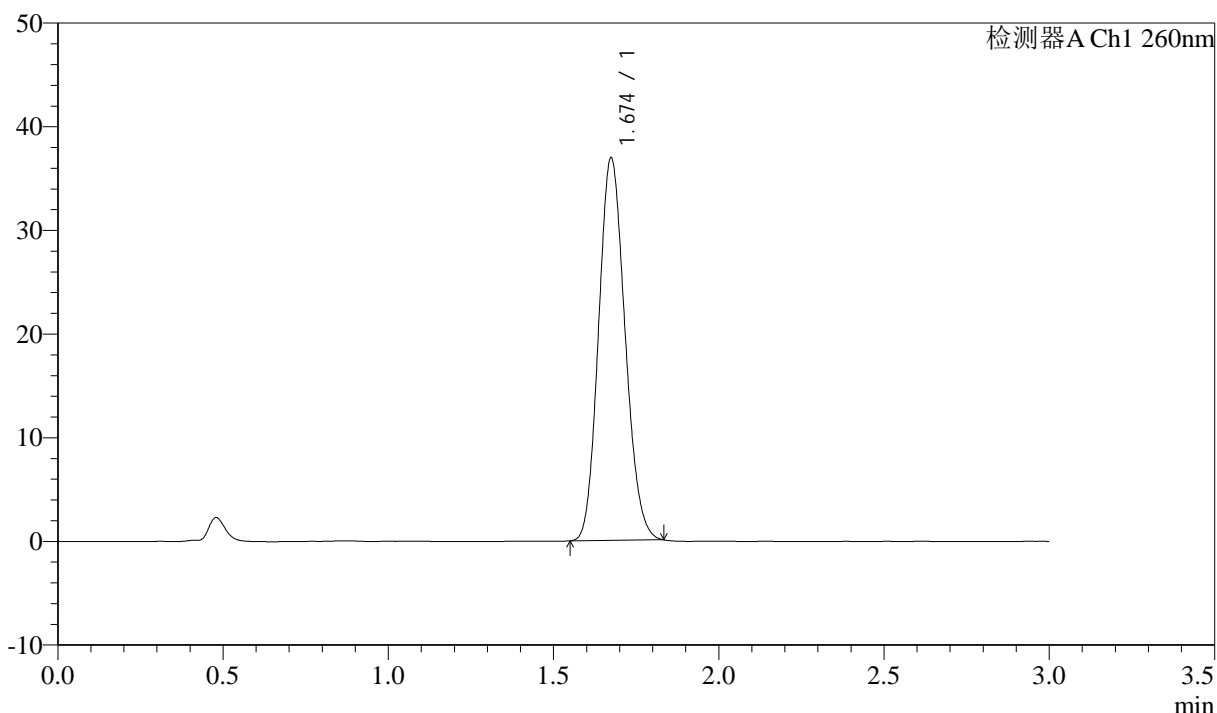
图111 美阿沙坦钾片溶出曲线测定HPLC图谱
 自制品-2025010621批(80mg规格)-均一性2-磷酸盐溶液 (pH6.8) 介质-
 浆法-50转
 对照品溶液-2-1

<样品信息>

色谱柱: XB-C18(50mm*4.6mm,5μm) 流速: 1.5ml/min
 柱温: 30°C 波长: 260nm
 数据文件名: RC\$SMF-4080 - 27-63/30-1193-2 - zzp-2025010621p-rcqx-80mg-pH6.8-jyx2-jf50z-dz2-2.lcd
 方法文件名: RC\$SMF-4080 - SMF-4080-rcqx-FX279.lcm
 批处理文件名: RC\$SMF-4080 - SMF-4080-20250210-fx279.lcb
 样品瓶号: 2-27
 进样体积: 10μl 版本号: 6.115
 进样时间: 2025/02/10 17:52:39 实验者: jiangjinwei
 处理时间 (V2): 2025/02/11 11:06:12 处理者: jiangjinwei
 仪器型号: SHIMADZU LC-2050C(FX279)

<色谱图>

mV



<峰表>

检测器A Ch1 260nm

峰号	保留时间	面积	面积%	高度	理论塔板数(USP)	拖尾因子	分离度(USP)
1	1.674	205479	100.000	36835	2062	1.135	--
总计		205479	100.000	36835			

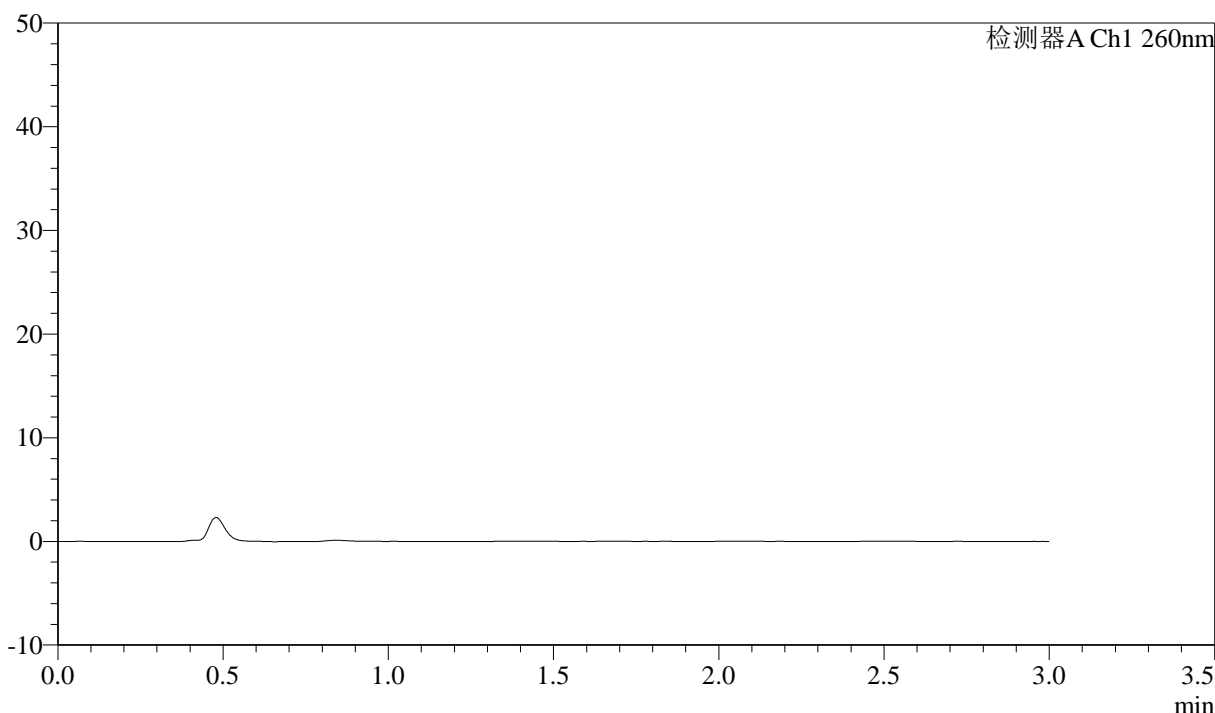
图112 美阿沙坦钾片溶出曲线测定HPLC图谱
 自制品-2025010621批(80mg规格)-均一性2-磷酸盐溶液 (pH6.8) 介质-
 浆法-50转
 对照品溶液-2-2

<样品信息>

色谱柱: XB-C18(50mm*4.6mm,5 μ m) 流速: 1.5ml/min
 柱温: 30°C 波长: 260nm
 数据文件名: RC\$SMF-4080 - 27-64/30-1194-2 - zzp-2025010621p-rcqx-80mg-pH4.5-jyx2-jf50z-rj.lcd
 方法文件名: RC\$SMF-4080 - SMF-4080-rcqx-FX279.lcm
 批处理文件名: RC\$SMF-4080 - SMF-4080-20250210-fx279.lcb
 样品瓶号: 3-9
 进样体积: 10 μ l 版本号: 6.115
 进样时间: 2025/02/10 17:56:02 实验者: jiangjinwei
 处理时间 (V2): 2025/02/11 11:07:10 处理者: jiangjinwei
 仪器型号: SHIMADZU LC-2050C(FX279)

<色谱图>

mV



<峰表>

检测器A Ch1 260nm

峰号	保留时间	面积	面积%	高度	理论塔板数(USP)	拖尾因子	分离度(USP)
总计							

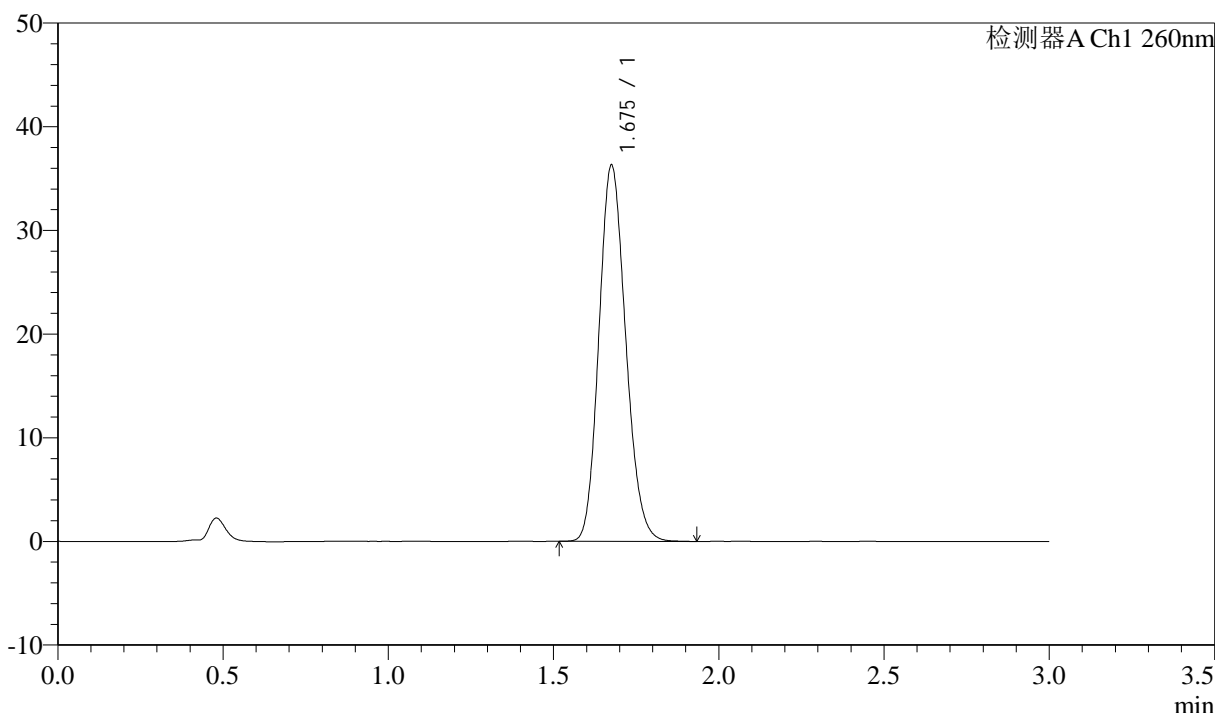
图113 美阿沙坦钾片溶出曲线测定HPLC图谱
 自制品-2025010621批(80mg规格)-均一性2-醋酸盐溶液 (pH4.5) 介质-
 桨法-50转
 溶剂

<样品信息>

色谱柱: XB-C18(50mm*4.6mm,5 μ m) 流速: 1.5ml/min
 柱温: 30°C 波长: 260nm
 数据文件名: RC\$SMF-4080 - 27-64/30-1195-2 - zzp-2025010621p-rcqx-80mg-pH4.5-jyx2-jf50z-dz1-1.lcd
 方法文件名: RC\$SMF-4080 - SMF-4080-rcqx-FX279.lcm
 批处理文件名: RC\$SMF-4080 - SMF-4080-20250210-fx279.lcb
 样品瓶号: 3-18
 进样体积: 10 μ l 版本号: 6.115
 进样时间: 2025/02/10 17:59:23 实验者: jiangjinwei
 处理时间 (V2): 2025/02/11 11:07:13 处理者: jiangjinwei
 仪器型号: SHIMADZU LC-2050C(FX279)

<色谱图>

mV



<峰表>

检测器A Ch1 260nm

峰号	保留时间	面积	面积%	高度	理论塔板数(USP)	拖尾因子	分离度(USP)
1	1.675	204606	100.000	36130	2039	1.151	--
总计		204606	100.000	36130			

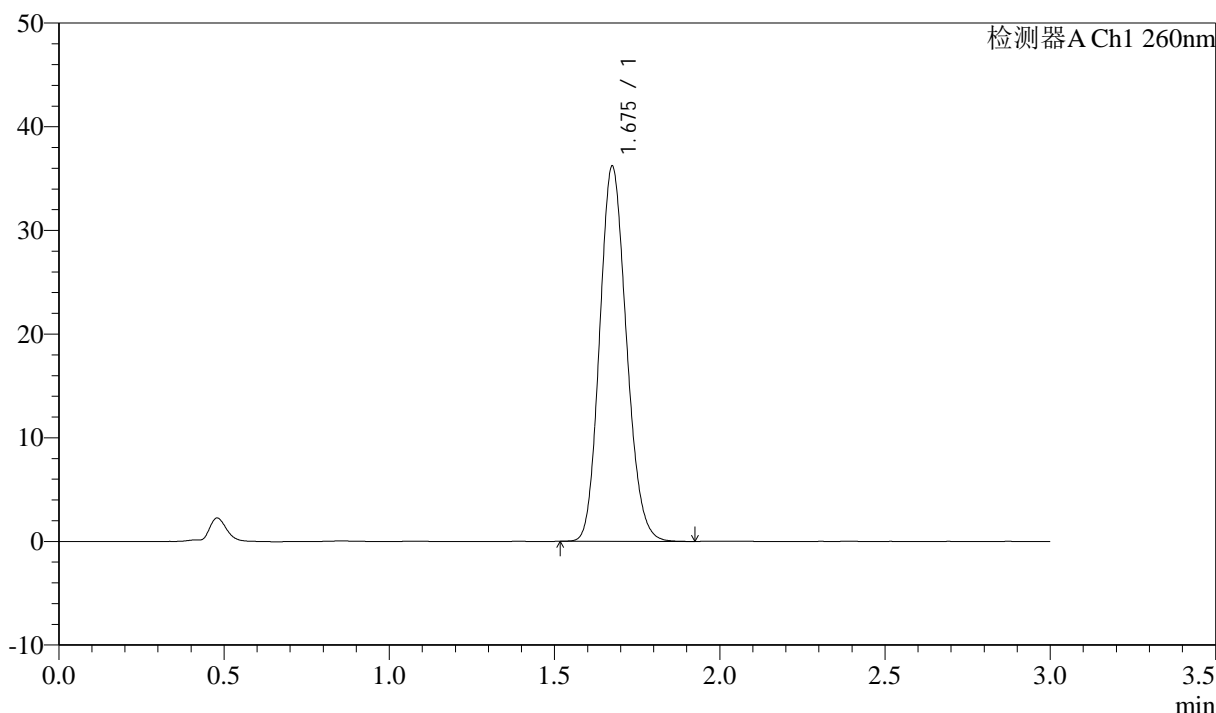
图114 美阿沙坦钾片溶出曲线测定HPLC图谱
 自制品-2025010621批(80mg规格)-均一性2-醋酸盐溶液 (pH4.5) 介质-
 浆法-50转
 对照品溶液-1-1

<样品信息>

色谱柱: XB-C18(50mm*4.6mm,5 μ m) 流速: 1.5ml/min
 柱温: 30°C 波长: 260nm
 数据文件名: RC\$SMF-4080 - 27-64/30-1196-2 - zzp-2025010621p-rcqx-80mg-pH4.5-jyx2-jf50z-dz1-2.lcd
 方法文件名: RC\$SMF-4080 - SMF-4080-rcqx-FX279.lcm
 批处理文件名: RC\$SMF-4080 - SMF-4080-20250210-fx279.lcb
 样品瓶号: 3-18
 进样体积: 10 μ l 版本号: 6.115
 进样时间: 2025/02/10 18:02:46 实验者: jiangjinwei
 处理时间 (V2): 2025/02/11 11:07:16 处理者: jiangjinwei
 仪器型号: SHIMADZU LC-2050C(FX279)

<色谱图>

mV



<峰表>

检测器A Ch1 260nm

峰号	保留时间	面积	面积%	高度	理论塔板数(USP)	拖尾因子	分离度(USP)
1	1.675	204243	100.000	36109	2032	1.146	--
总计		204243	100.000	36109			

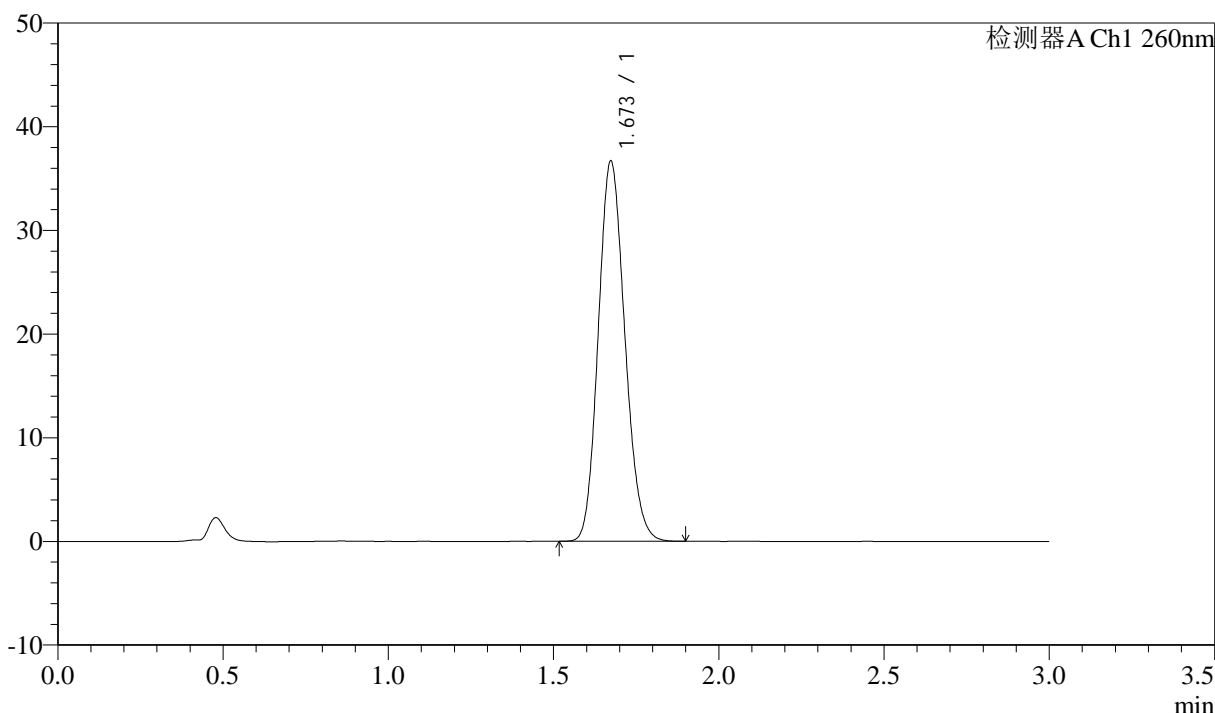
图115 美阿沙坦钾片溶出曲线测定HPLC图谱
 自制品-2025010621批(80mg规格)-均一性2-醋酸盐溶液 (pH4.5) 介质-
 浆法-50转
 对照品溶液-1-2

<样品信息>

色谱柱: XB-C18(50mm*4.6mm,5 μ m) 流速: 1.5ml/min
 柱温: 30°C 波长: 260nm
 数据文件名: RC\$SMF-4080 - 27-64/30-1197-2 - zzp-2025010621p-rcqx-80mg-pH4.5-jyx2-jf50z-dz1-3.lcd
 方法文件名: RC\$SMF-4080 - SMF-4080-rcqx-FX279.lcm
 批处理文件名: RC\$SMF-4080 - SMF-4080-20250210-fx279.lcb
 样品瓶号: 3-18
 进样体积: 10 μ l 版本号: 6.115
 进样时间: 2025/02/10 18:06:09 实验者: jiangjinwei
 处理时间 (V2): 2025/02/11 11:07:19 处理者: jiangjinwei
 仪器型号: SHIMADZU LC-2050C(FX279)

<色谱图>

mV



<峰表>

检测器A Ch1 260nm

峰号	保留时间	面积	面积%	高度	理论塔板数(USP)	拖尾因子	分离度(USP)
1	1.673	205226	100.000	36658	2061	1.140	--
总计		205226	100.000	36658			

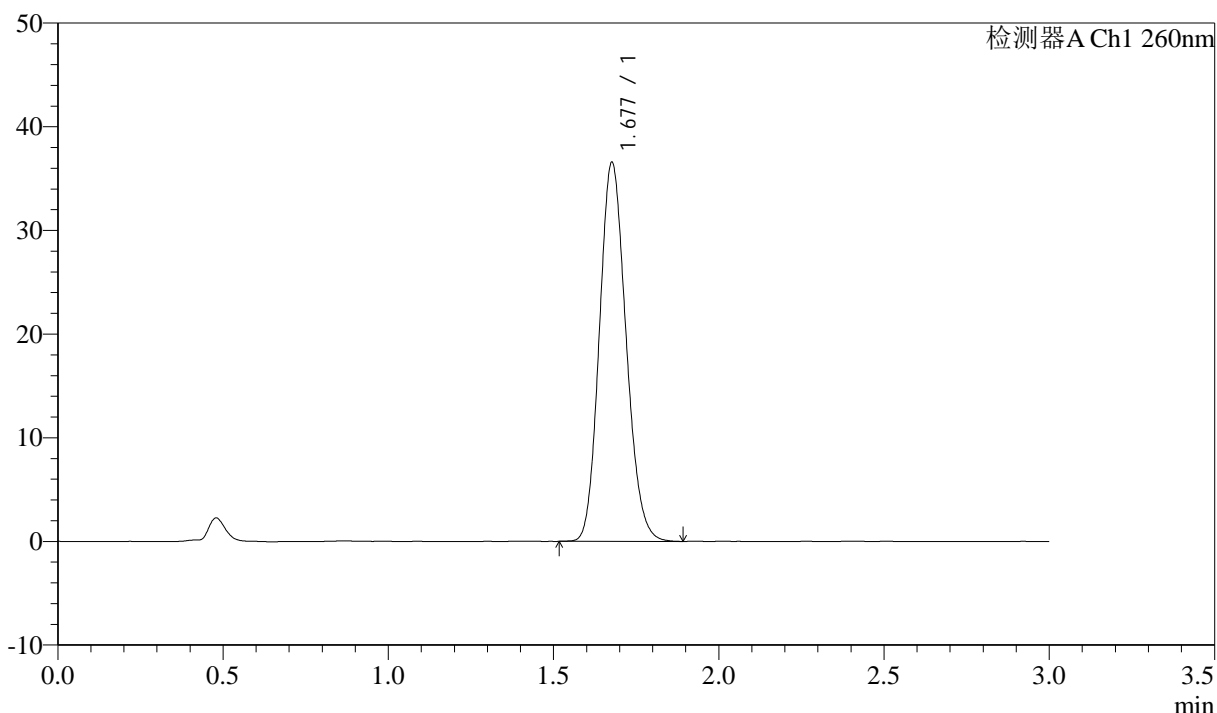
图116 美阿沙坦钾片溶出曲线测定HPLC图谱
 自制品-2025010621批(80mg规格)-均一性2-醋酸盐溶液 (pH4.5) 介质-
 浆法-50转
 对照品溶液-1-3

<样品信息>

色谱柱: XB-C18(50mm*4.6mm,5μm) 流速: 1.5ml/min
 柱温: 30°C 波长: 260nm
 数据文件名: RC\$SMF-4080 - 27-64/30-1198-2 - zzp-2025010621p-rcqx-80mg-pH4.5-jyx2-jf50z-dz1-4.lcd
 方法文件名: RC\$SMF-4080 - SMF-4080-rcqx-FX279.lcm
 批处理文件名: RC\$SMF-4080 - SMF-4080-20250210-fx279.lcb
 样品瓶号: 3-18
 进样体积: 10μl 版本号: 6.115
 进样时间: 2025/02/10 18:09:31 实验者: jiangjinwei
 处理时间 (V2): 2025/02/11 11:07:22 处理者: jiangjinwei
 仪器型号: SHIMADZU LC-2050C(FX279)

<色谱图>

mV



<峰表>

检测器A Ch1 260nm

峰号	保留时间	面积	面积%	高度	理论塔板数(USP)	拖尾因子	分离度(USP)
1	1.677	205378	100.000	36418	2053	1.144	--
总计		205378	100.000	36418			

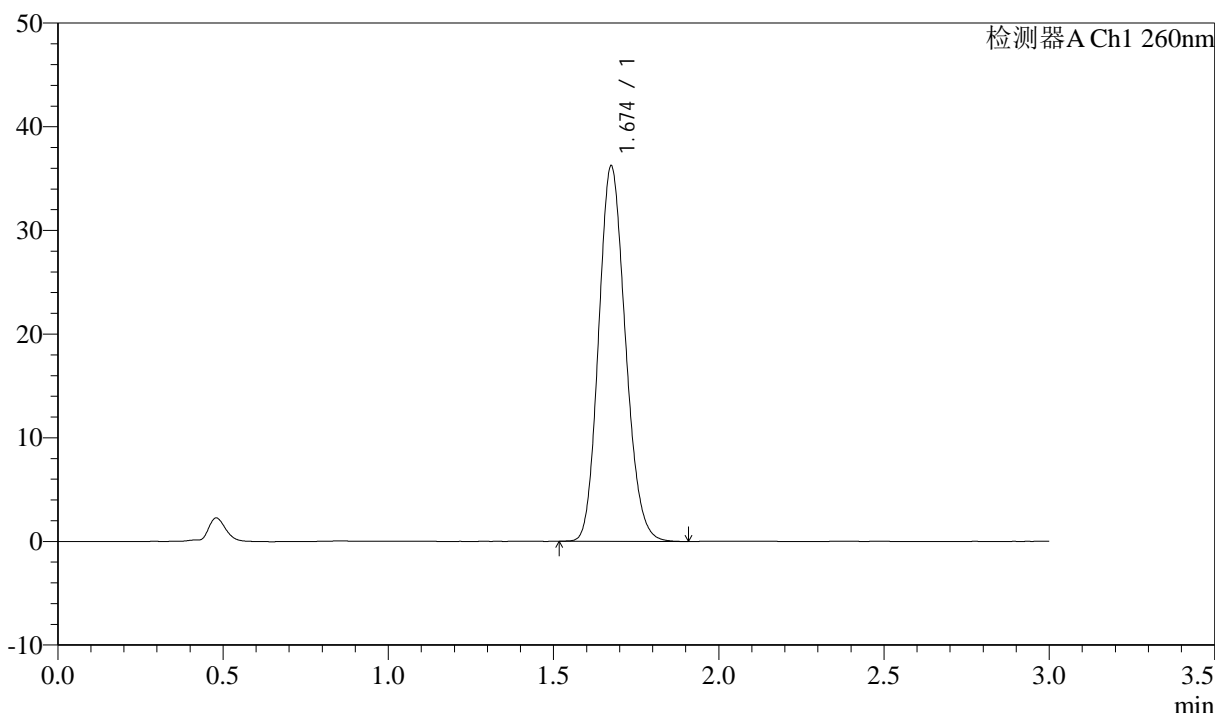
图117 美阿沙坦钾片溶出曲线测定HPLC图谱
 自制品-2025010621批(80mg规格)-均一性2-醋酸盐溶液 (pH4.5) 介质-
 浆法-50转
 对照品溶液-1-4

<样品信息>

色谱柱: XB-C18(50mm*4.6mm,5μm) 流速: 1.5ml/min
 柱温: 30°C 波长: 260nm
 数据文件名: RC\$SMF-4080 - 27-64/30-1199-2 - zzp-2025010621p-rcqx-80mg-pH4.5-jyx2-jf50z-dz1-5.lcd
 方法文件名: RC\$SMF-4080 - SMF-4080-rcqx-FX279.lcm
 批处理文件名: RC\$SMF-4080 - SMF-4080-20250210-fx279.lcb
 样品瓶号: 3-18
 进样体积: 10μl 版本号: 6.115
 进样时间: 2025/02/10 18:12:53 实验者: jiangjinwei
 处理时间 (V2): 2025/02/11 11:07:25 处理者: jiangjinwei
 仪器型号: SHIMADZU LC-2050C(FX279)

<色谱图>

mV



<峰表>

检测器A Ch1 260nm

峰号	保留时间	面积	面积%	高度	理论塔板数(USP)	拖尾因子	分离度(USP)
1	1.674	204041	100.000	36130	2036	1.150	--
总计		204041	100.000	36130			

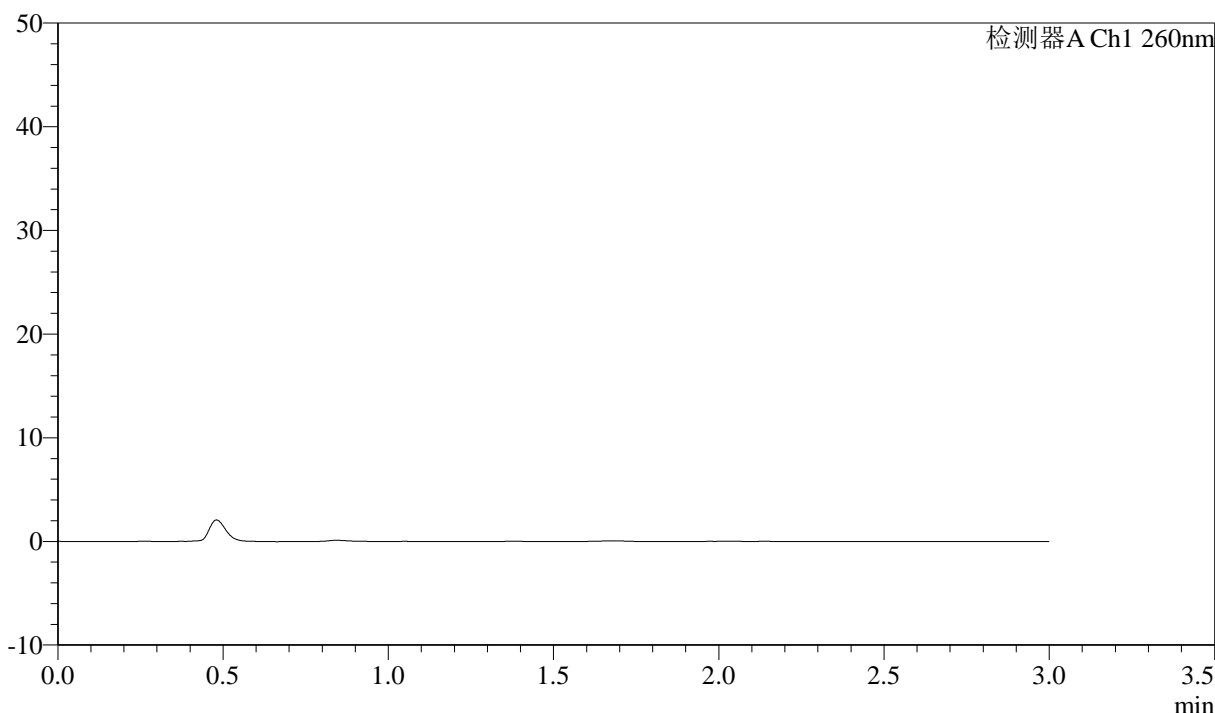
图118 美阿沙坦钾片溶出曲线测定HPLC图谱
 自制品-2025010621批(80mg规格)-均一性2-醋酸盐溶液 (pH4.5) 介质-
 浆法-50转
 对照品溶液-1-5

<样品信息>

色谱柱: XB-C18(50mm*4.6mm,5 μ m) 流速: 1.5ml/min
 柱温: 30°C 波长: 260nm
 数据文件名: RC\$SMF-4080 - 27-64/30-1200-2 - zzp-2025010621p-rcqx-80mg-pH4.5-jyx2-jf50z-p1-5min.lcd
 方法文件名: RC\$SMF-4080 - SMF-4080-rcqx-FX279.lcm
 批处理文件名: RC\$SMF-4080 - SMF-4080-20250210-fx279.lcb
 样品瓶号: 3-1
 进样体积: 10 μ l 版本号: 6.115
 进样时间: 2025/02/10 18:16:15 实验者: jiangjinwei
 处理时间 (V2): 2025/02/11 11:07:28 处理者: jiangjinwei
 仪器型号: SHIMADZU LC-2050C(FX279)

<色谱图>

mV



<峰表>

检测器A Ch1 260nm

峰号	保留时间	面积	面积%	高度	理论塔板数(USP)	拖尾因子	分离度(USP)
总计							

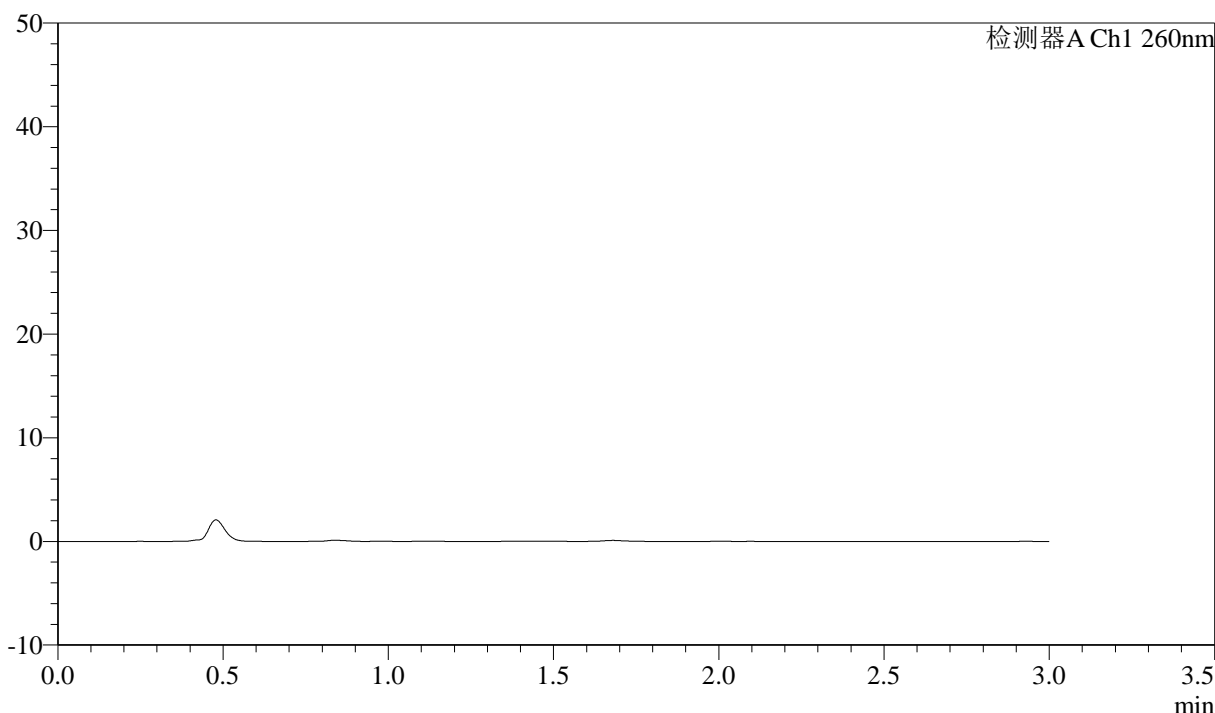
图119 美阿沙坦钾片溶出曲线测定HPLC图谱
 自制品-2025010621批(80mg规格)-均一性2-醋酸盐溶液 (pH4.5) 介质-
 桨法-50转-5min-片1
 供试品溶液-1

<样品信息>

色谱柱: XB-C18(50mm*4.6mm,5 μ m) 流速: 1.5ml/min
 柱温: 30°C 波长: 260nm
 数据文件名: RC\$SMF-4080 - 27-64/30-1201-2 - zzp-2025010621p-rcqx-80mg-pH4.5-jyx2-jf50z-p2-5min.lcd
 方法文件名: RC\$SMF-4080 - SMF-4080-rcqx-FX279.lcm
 批处理文件名: RC\$SMF-4080 - SMF-4080-20250210-fx279.lcb
 样品瓶号: 3-10
 进样体积: 10 μ l 版本号: 6.115
 进样时间: 2025/02/10 18:19:37 实验者: jiangjinwei
 处理时间 (V2): 2025/02/11 11:07:31 处理者: jiangjinwei
 仪器型号: SHIMADZU LC-2050C(FX279)

<色谱图>

mV



<峰表>

检测器A Ch1 260nm

峰号	保留时间	面积	面积%	高度	理论塔板数(USP)	拖尾因子	分离度(USP)
总计							

图120 美阿沙坦钾片溶出曲线测定HPLC图谱
 自制品-2025010621批(80mg规格)-均一性2-醋酸盐溶液 (pH4.5) 介质-
 桨法-50转-5min-片2
 供试品溶液-1



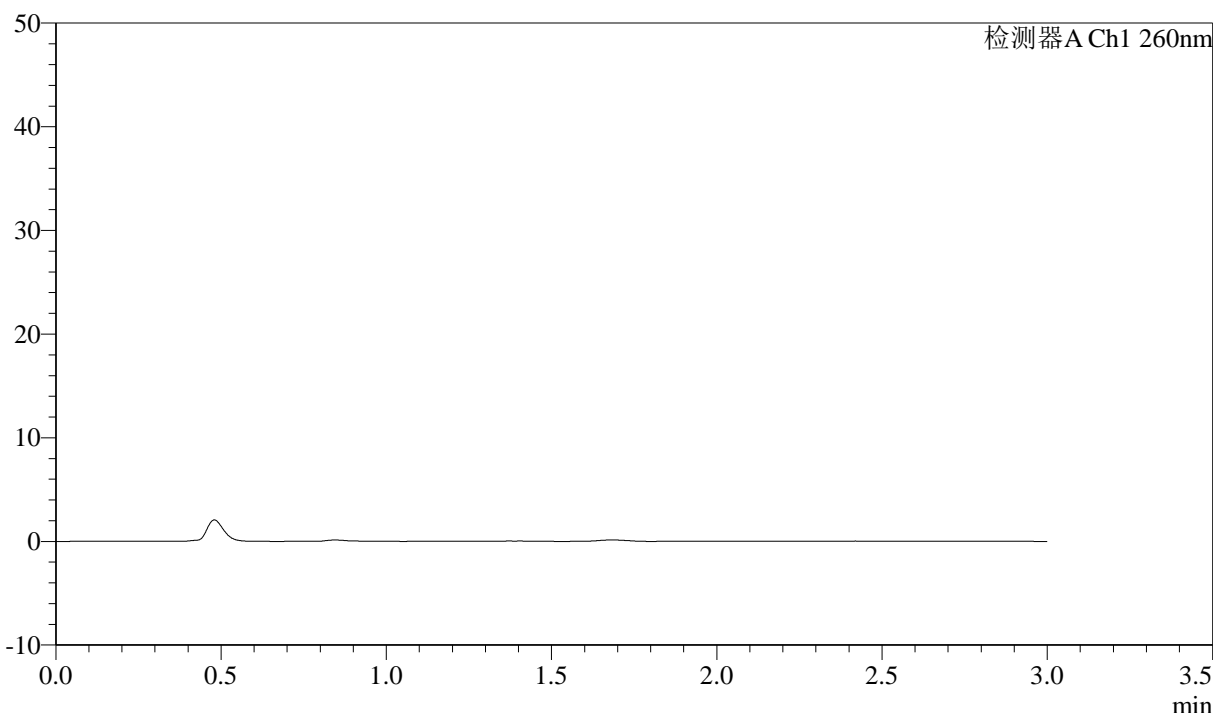
SMF-4080

<样品信息>

色谱柱: XB-C18(50mm*4.6mm,5 μ m) 流速: 1.5ml/min
 柱温: 30°C 波长: 260nm
 数据文件名: RC\$SMF-4080 - 27-64/30-1202-2 - zzp-2025010621p-rcqx-80mg-pH4.5-jyx2-jf50z-p3-5min.lcd
 方法文件名: RC\$SMF-4080 - SMF-4080-rcqx-FX279.lcm
 批处理文件名: RC\$SMF-4080 - SMF-4080-20250210-fx279.lcb
 样品瓶号: 3-19
 进样体积: 10 μ l 版本号: 6.115
 进样时间: 2025/02/10 18:22:59 实验者: jiangjinwei
 处理时间 (V2): 2025/02/11 11:07:33 处理者: jiangjinwei
 仪器型号: SHIMADZU LC-2050C(FX279)

<色谱图>

mV



<峰表>

检测器A Ch1 260nm

峰号	保留时间	面积	面积%	高度	理论塔板数(USP)	拖尾因子	分离度(USP)
总计							

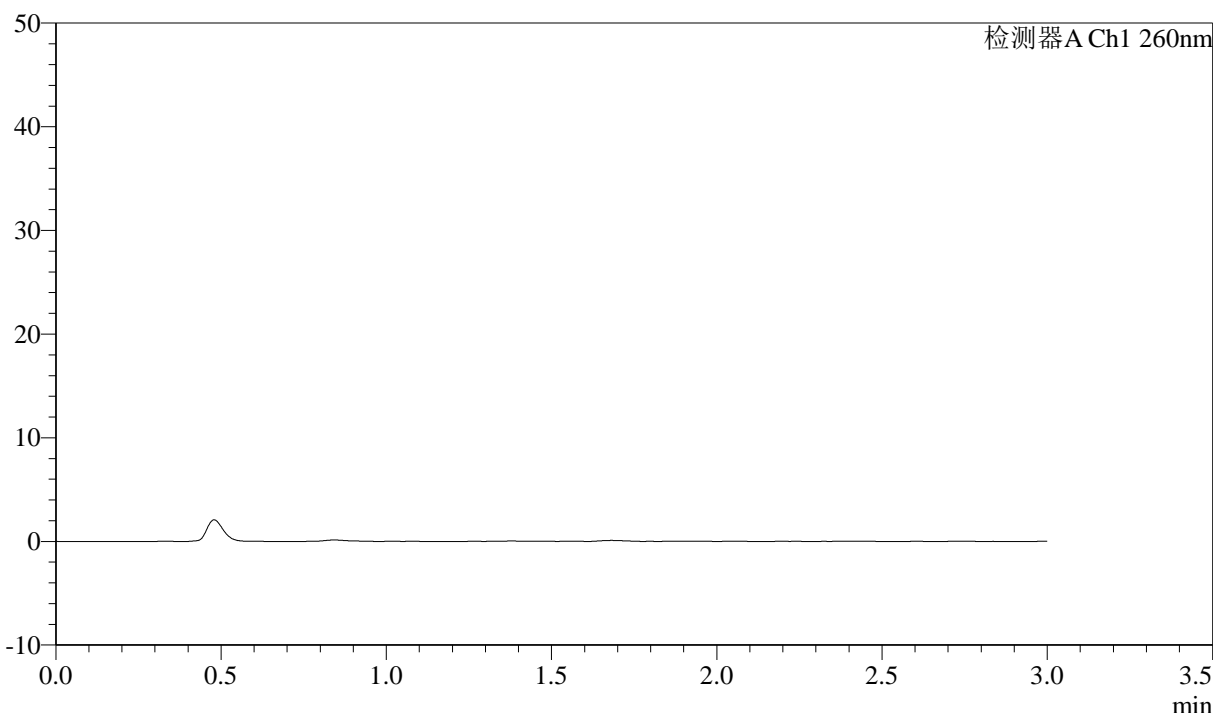
图121 美阿沙坦钾片溶出曲线测定HPLC图谱
 自制品-2025010621批(80mg规格)-均一性2-醋酸盐溶液 (pH4.5) 介质-
 桨法-50转-5min-片3
 供试品溶液-1

<样品信息>

色谱柱: XB-C18(50mm*4.6mm,5 μ m) 流速: 1.5ml/min
 柱温: 30°C 波长: 260nm
 数据文件名: RC\$SMF-4080 - 27-64/30-1203-2 - zzp-2025010621p-rcqx-80mg-pH4.5-jyx2-jf50z-p4-5min.lcd
 方法文件名: RC\$SMF-4080 - SMF-4080-rcqx-FX279.lcm
 批处理文件名: RC\$SMF-4080 - SMF-4080-20250210-fx279.lcb
 样品瓶号: 3-28
 进样体积: 10 μ l 版本号: 6.115
 进样时间: 2025/02/10 18:26:22 实验者: jiangjinwei
 处理时间 (V2): 2025/02/11 11:07:36 处理者: jiangjinwei
 仪器型号: SHIMADZU LC-2050C(FX279)

<色谱图>

mV



<峰表>

检测器A Ch1 260nm

峰号	保留时间	面积	面积%	高度	理论塔板数(USP)	拖尾因子	分离度(USP)
总计							

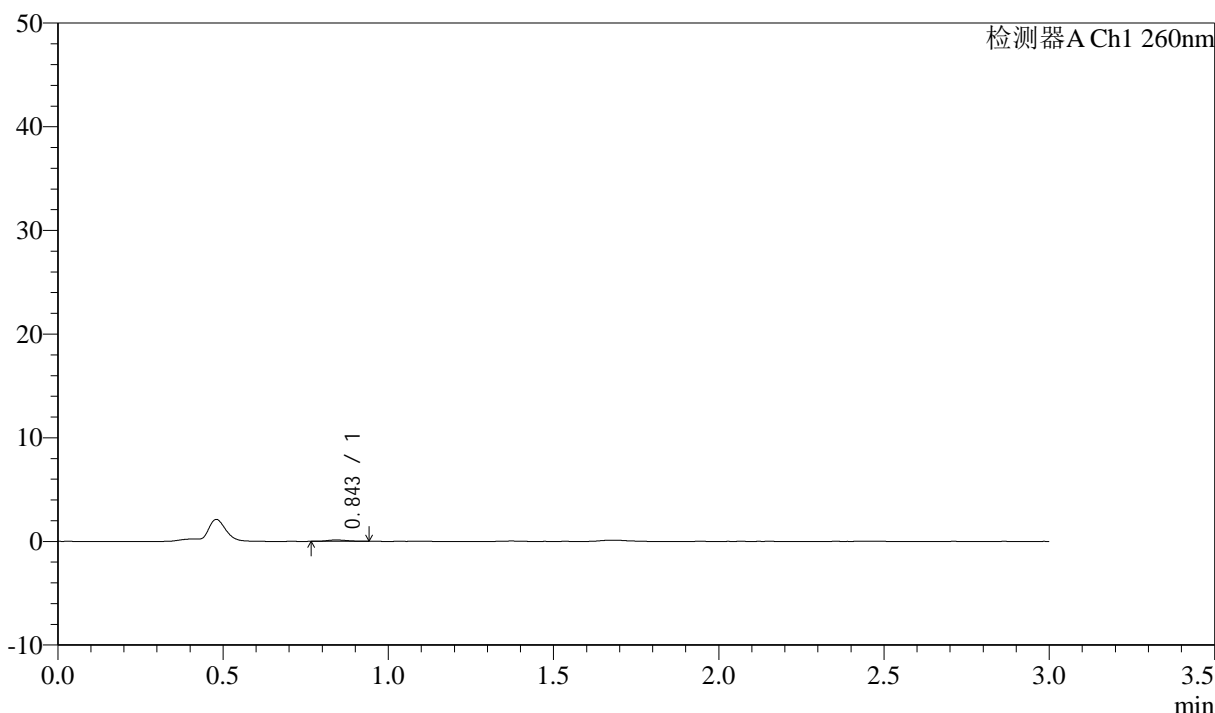
图122 美阿沙坦钾片溶出曲线测定HPLC图谱
 自制品-2025010621批(80mg规格)-均一性2-醋酸盐溶液 (pH4.5) 介质-
 桨法-50转-5min-片4
 供试品溶液-1

<样品信息>

色谱柱: XB-C18(50mm*4.6mm,5μm) 流速: 1.5ml/min
 柱温: 30°C 波长: 260nm
 数据文件名: RC\$SMF-4080 - 27-64/30-1204-2 - zzp-2025010621p-rcqx-80mg-pH4.5-jyx2-jf50z-p5-5min.lcd
 方法文件名: RC\$SMF-4080 - SMF-4080-rcqx-FX279.lcm
 批处理文件名: RC\$SMF-4080 - SMF-4080-20250210-fx279.lcb
 样品瓶号: 3-37
 进样体积: 10μl 版本号: 6.115
 进样时间: 2025/02/10 18:29:44 实验者: jiangjinwei
 处理时间 (V2): 2025/02/11 11:07:38 处理者: jiangjinwei
 仪器型号: SHIMADZU LC-2050C(FX279)

<色谱图>

mV



<峰表>

检测器A Ch1 260nm

峰号	保留时间	面积	面积%	高度	理论塔板数(USP)	拖尾因子	分离度(USP)
1	0.843	539	100.000	130	980	1.246	--
总计		539	100.000	130			

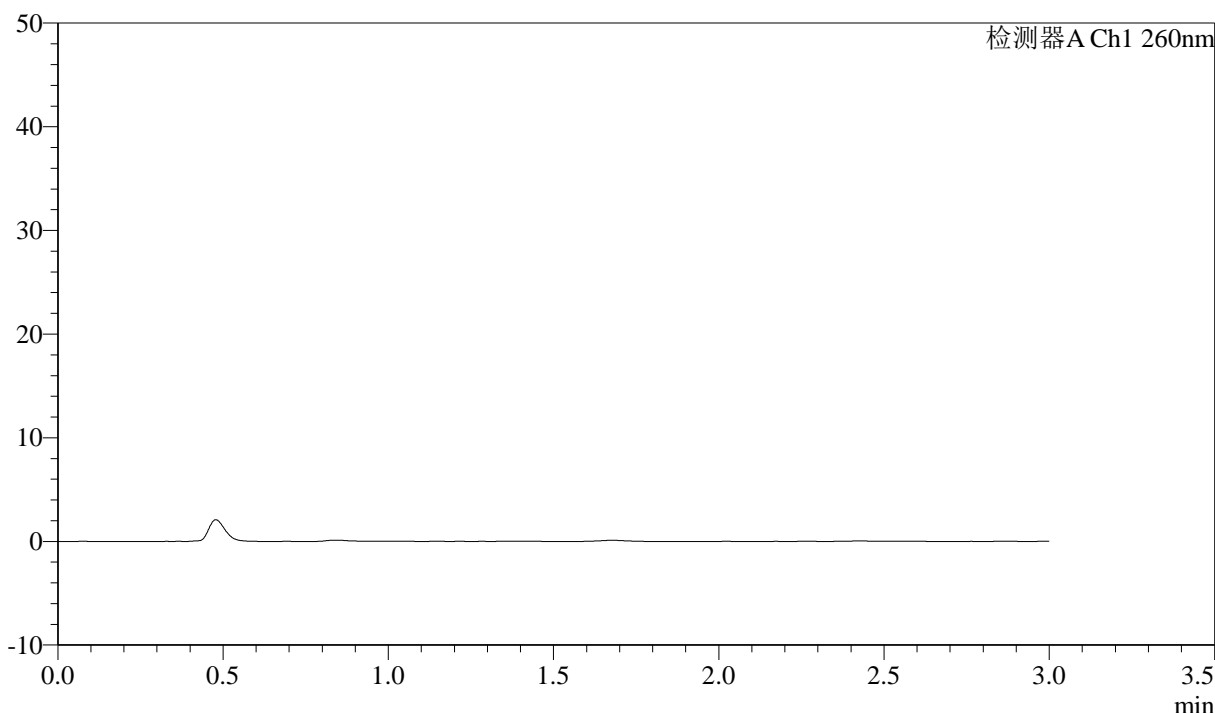
图123 美阿沙坦钾片溶出曲线测定HPLC图谱
 自制品-2025010621批(80mg规格)-均一性2-醋酸盐溶液 (pH4.5) 介质-
 桨法-50转-5min-片5
 供试品溶液-1

<样品信息>

色谱柱: XB-C18(50mm*4.6mm,5 μ m) 流速: 1.5ml/min
 柱温: 30°C 波长: 260nm
 数据文件名: RC\$SMF-4080 - 27-64/30-1205-2 - zzp-2025010621p-rcqx-80mg-pH4.5-jyx2-jf50z-p6-5min.lcd
 方法文件名: RC\$SMF-4080 - SMF-4080-rcqx-FX279.lcm
 批处理文件名: RC\$SMF-4080 - SMF-4080-20250210-fx279.lcb
 样品瓶号: 3-46
 进样体积: 10 μ l 版本号: 6.115
 进样时间: 2025/02/10 18:33:05 实验者: jiangjinwei
 处理时间 (V2): 2025/02/11 11:07:41 处理者: jiangjinwei
 仪器型号: SHIMADZU LC-2050C(FX279)

<色谱图>

mV



<峰表>

检测器A Ch1 260nm

峰号	保留时间	面积	面积%	高度	理论塔板数(USP)	拖尾因子	分离度(USP)
总计							

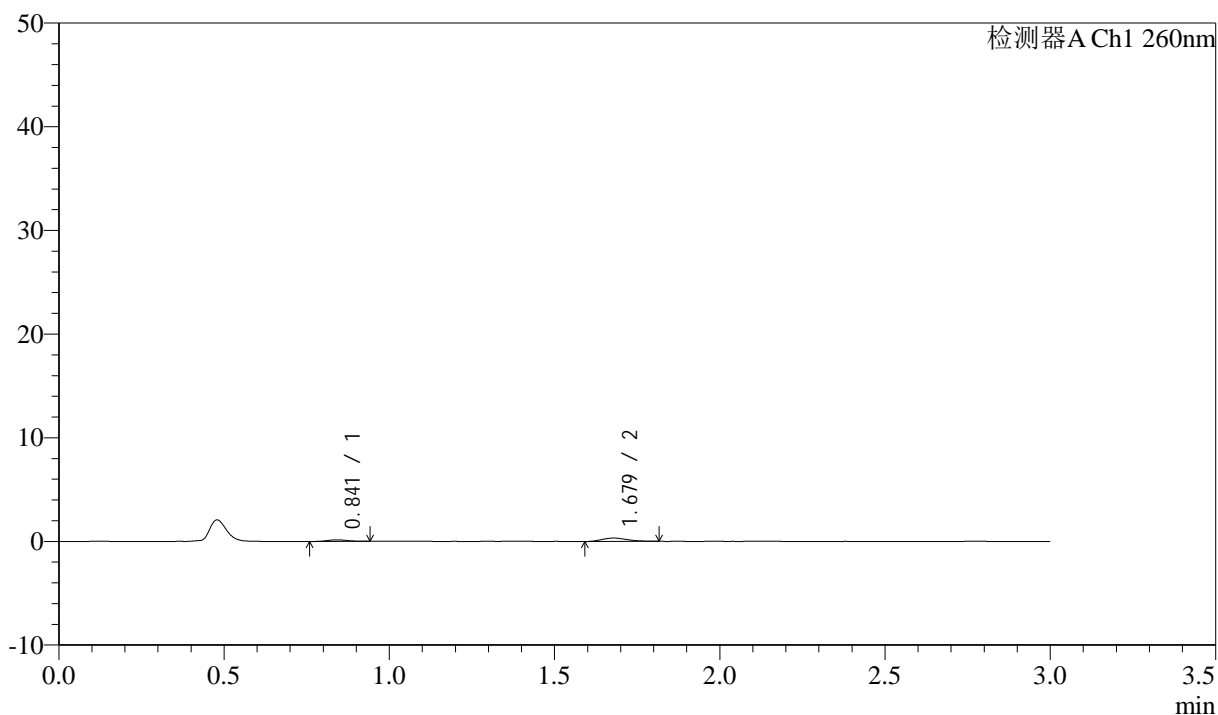
图124 美阿沙坦钾片溶出曲线测定HPLC图谱
 自制品-2025010621批(80mg规格)-均一性2-醋酸盐溶液 (pH4.5) 介质-
 桨法-50转-5min-片6
 供试品溶液-1

<样品信息>

色谱柱: XB-C18(50mm*4.6mm,5 μ m) 流速: 1.5ml/min
 柱温: 30°C 波长: 260nm
 数据文件名: RC\$SMF-4080 - 27-64/30-1206-2 - zzp-2025010621p-rcqx-80mg-pH4.5-jyx2-jf50z-p1-10min.lcd
 方法文件名: RC\$SMF-4080 - SMF-4080-rcqx-FX279.lcm
 批处理文件名: RC\$SMF-4080 - SMF-4080-20250210-fx279.lcb
 样品瓶号: 3-2
 进样体积: 10 μ l 版本号: 6.115
 进样时间: 2025/02/10 18:36:26 实验者: jiangjinwei
 处理时间(V2): 2025/02/11 11:07:44 处理者: jiangjinwei
 仪器型号: SHIMADZU LC-2050C(FX279)

<色谱图>

mV



<峰表>

检测器A Ch1 260nm

峰号	保留时间	面积	面积%	高度	理论塔板数(USP)	拖尾因子	分离度(USP)
1	0.841	641	26.799	153	941	1.220	--
2	1.679	1750	73.201	324	2129	1.231	6.569
总计		2391	100.000	478			

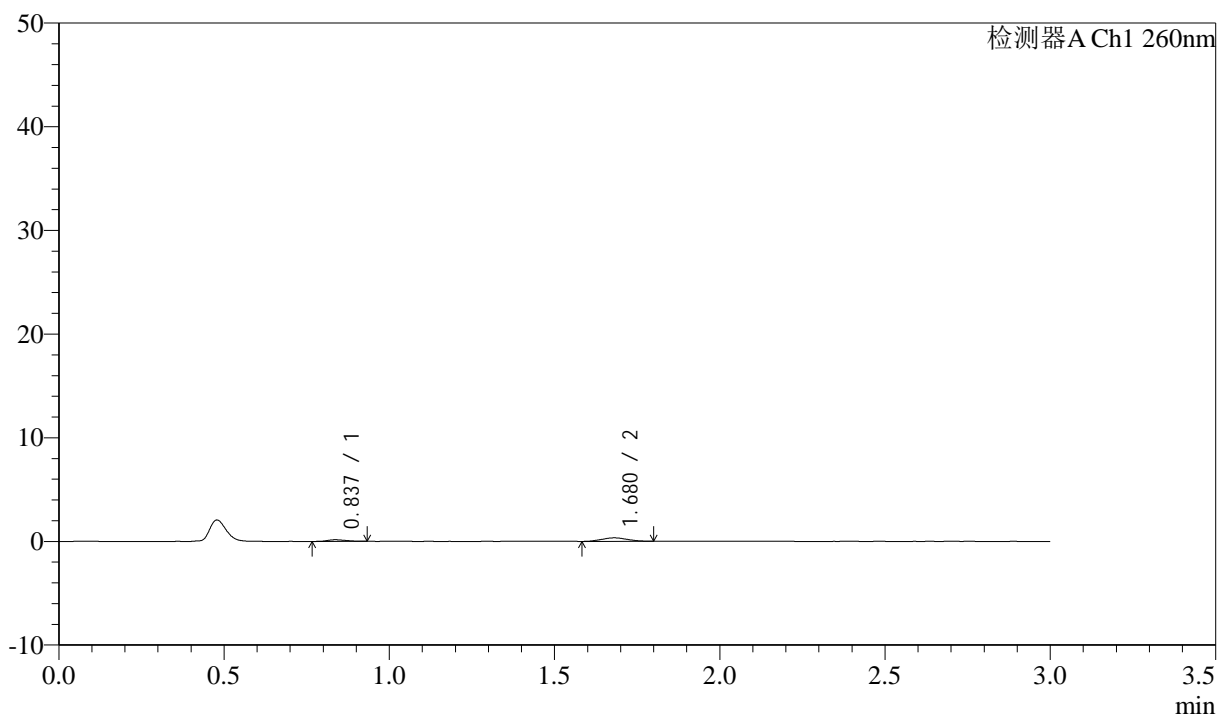
图125 美阿沙坦钾片溶出曲线测定HPLC图谱
 自制品-2025010621批(80mg规格)-均一性2-醋酸盐溶液(pH4.5)介质-
 桨法-50转-10min-片1
 供试品溶液-1

<样品信息>

色谱柱: XB-C18(50mm*4.6mm,5 μ m) 流速: 1.5ml/min
 柱温: 30°C 波长: 260nm
 数据文件名: RC\$SMF-4080 - 27-64/30-1207-2 - zzp-2025010621p-rcqx-80mg-pH4.5-jyx2-jf50z-p2-10min.lcd
 方法文件名: RC\$SMF-4080 - SMF-4080-rcqx-FX279.lcm
 批处理文件名: RC\$SMF-4080 - SMF-4080-20250210-fx279.lcb
 样品瓶号: 3-11
 进样体积: 10 μ l 版本号: 6.115
 进样时间: 2025/02/10 18:39:48 实验者: jiangjinwei
 处理时间(V2): 2025/02/11 11:07:46 处理者: jiangjinwei
 仪器型号: SHIMADZU LC-2050C(FX279)

<色谱图>

mV



<峰表>

检测器A Ch1 260nm

峰号	保留时间	面积	面积%	高度	理论塔板数(USP)	拖尾因子	分离度(USP)
1	0.837	627	25.611	161	1026	1.122	--
2	1.680	1822	74.389	339	2050	1.070	6.665
总计		2449	100.000	499			

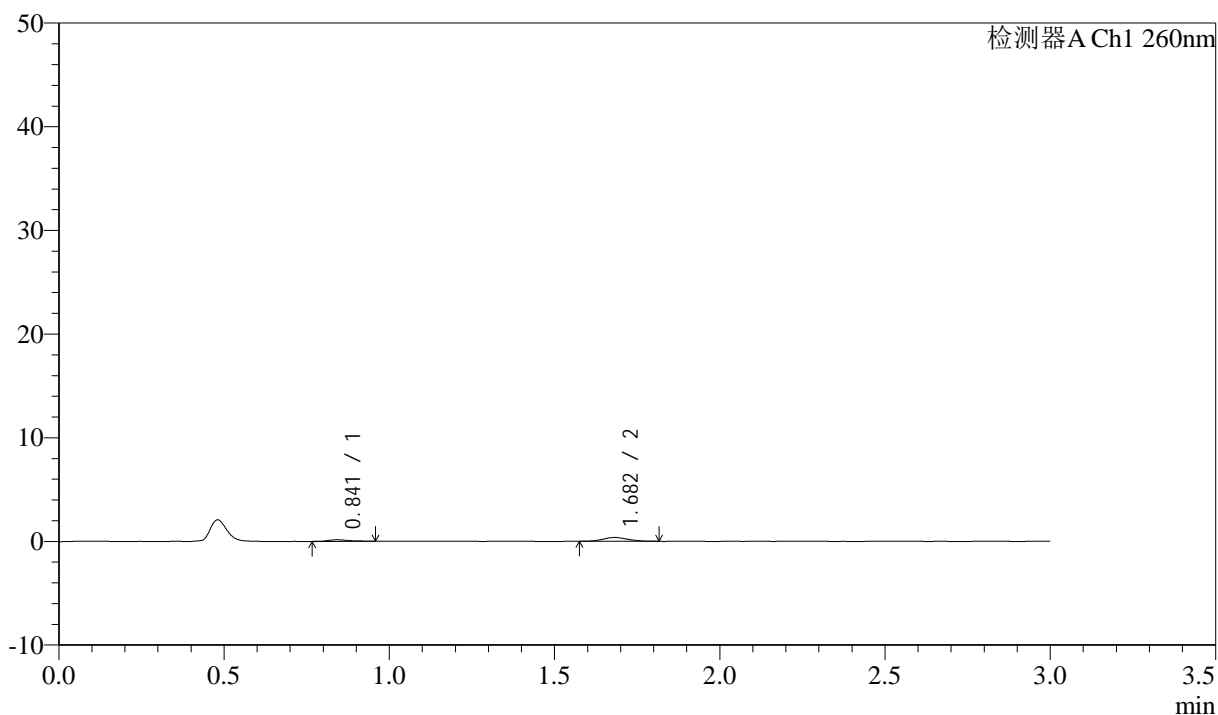
图126 美阿沙坦钾片溶出曲线测定HPLC图谱
 自制品-2025010621批(80mg规格)-均一性2-醋酸盐溶液(pH4.5)介质-
 桨法-50转-10min-片2
 供试品溶液-1

<样品信息>

色谱柱: XB-C18(50mm*4.6mm,5 μ m) 流速: 1.5ml/min
 柱温: 30°C 波长: 260nm
 数据文件名: RC\$SMF-4080 - 27-64/30-1208-2 - zzp-2025010621p-rcqx-80mg-pH4.5-jyx2-jf50z-p3-10min.lcd
 方法文件名: RC\$SMF-4080 - SMF-4080-rcqx-FX279.lcm
 批处理文件名: RC\$SMF-4080 - SMF-4080-20250210-fx279.lcb
 样品瓶号: 3-20
 进样体积: 10 μ l 版本号: 6.115
 进样时间: 2025/02/10 18:43:10 实验者: jiangjinwei
 处理时间(V2): 2025/02/11 11:07:49 处理者: jiangjinwei
 仪器型号: SHIMADZU LC-2050C(FX279)

<色谱图>

mV



<峰表>

检测器A Ch1 260nm

峰号	保留时间	面积	面积%	高度	理论塔板数(USP)	拖尾因子	分离度(USP)
1	0.841	641	24.662	151	1014	1.367	--
2	1.682	1959	75.338	371	2310	1.100	6.844
总计		2601	100.000	522			

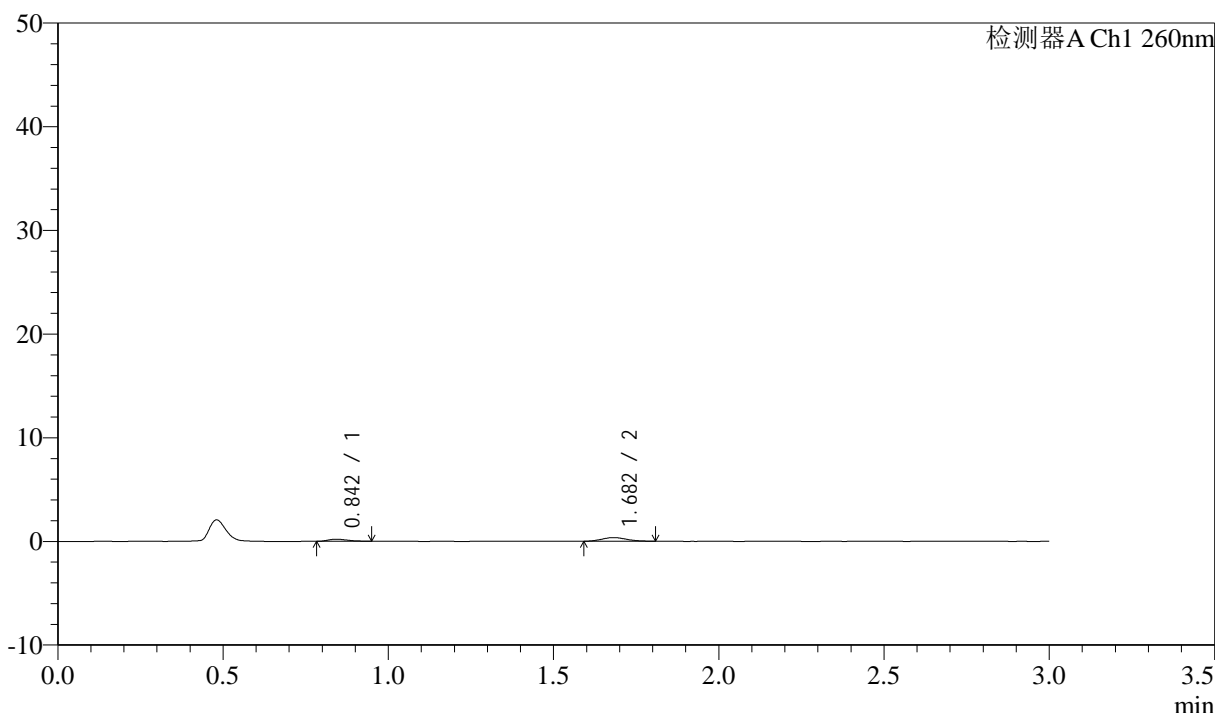
图127 美阿沙坦钾片溶出曲线测定HPLC图谱
 自制品-2025010621批(80mg规格)-均一性2-醋酸盐溶液(pH4.5)介质-
 桨法-50转-10min-片3
 供试品溶液-1

<样品信息>

色谱柱: XB-C18(50mm*4.6mm,5 μ m) 流速: 1.5ml/min
 柱温: 30°C 波长: 260nm
 数据文件名: RC\$SMF-4080 - 27-64/30-1209-2 - zzp-2025010621p-rcqx-80mg-pH4.5-jyx2-jf50z-p4-10min.lcd
 方法文件名: RC\$SMF-4080 - SMF-4080-rcqx-FX279.lcm
 批处理文件名: RC\$SMF-4080 - SMF-4080-20250210-fx279.lcb
 样品瓶号: 3-29
 进样体积: 10 μ l 版本号: 6.115
 进样时间: 2025/02/10 18:46:32 实验者: jiangjinwei
 处理时间 (V2): 2025/02/11 11:07:52 处理者: jiangjinwei
 仪器型号: SHIMADZU LC-2050C(FX279)

<色谱图>

mV



<峰表>

检测器A Ch1 260nm

峰号	保留时间	面积	面积%	高度	理论塔板数(USP)	拖尾因子	分离度(USP)
1	0.842	824	30.439	202	936	1.339	--
2	1.682	1884	69.561	359	2349	1.100	6.752
总计		2708	100.000	560			

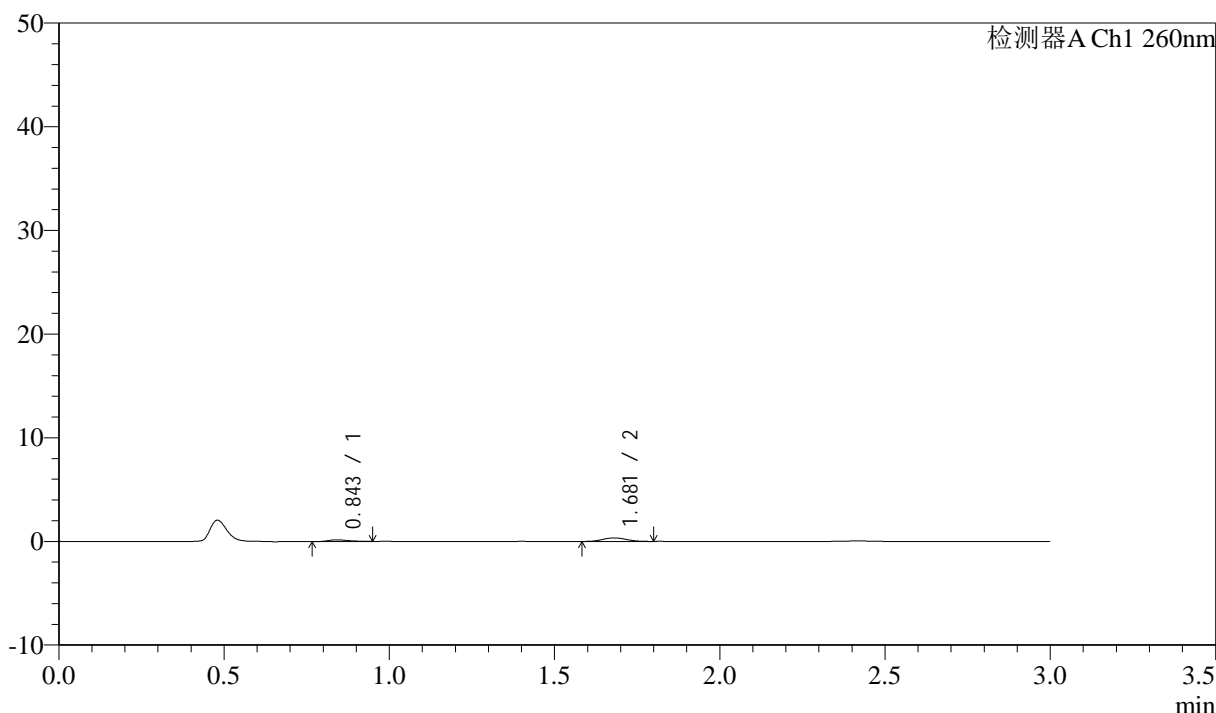
图128 美阿沙坦钾片溶出曲线测定HPLC图谱
 自制品-2025010621批(80mg规格)-均一性2-醋酸盐溶液 (pH4.5) 介质-
 桨法-50转-10min-片4
 供试品溶液-1

<样品信息>

色谱柱: XB-C18(50mm*4.6mm,5μm) 流速: 1.5ml/min
 柱温: 30°C 波长: 260nm
 数据文件名: RC\$SMF-4080 - 27-64/30-1210-2 - zzp-2025010621p-rcqx-80mg-pH4.5-jyx2-jf50z-p5-10min.lcd
 方法文件名: RC\$SMF-4080 - SMF-4080-rcqx-FX279.lcm
 批处理文件名: RC\$SMF-4080 - SMF-4080-20250210-fx279.lcb
 样品瓶号: 3-38
 进样体积: 10μl 版本号: 6.115
 进样时间: 2025/02/10 18:49:53 实验者: jiangjinwei
 处理时间 (V2): 2025/02/11 11:07:55 处理者: jiangjinwei
 仪器型号: SHIMADZU LC-2050C(FX279)

<色谱图>

mV



<峰表>

检测器A Ch1 260nm

峰号	保留时间	面积	面积%	高度	理论塔板数(USP)	拖尾因子	分离度(USP)
1	0.843	710	28.873	160	956	1.189	--
2	1.681	1748	71.127	341	2535	1.027	6.912
总计		2457	100.000	502			

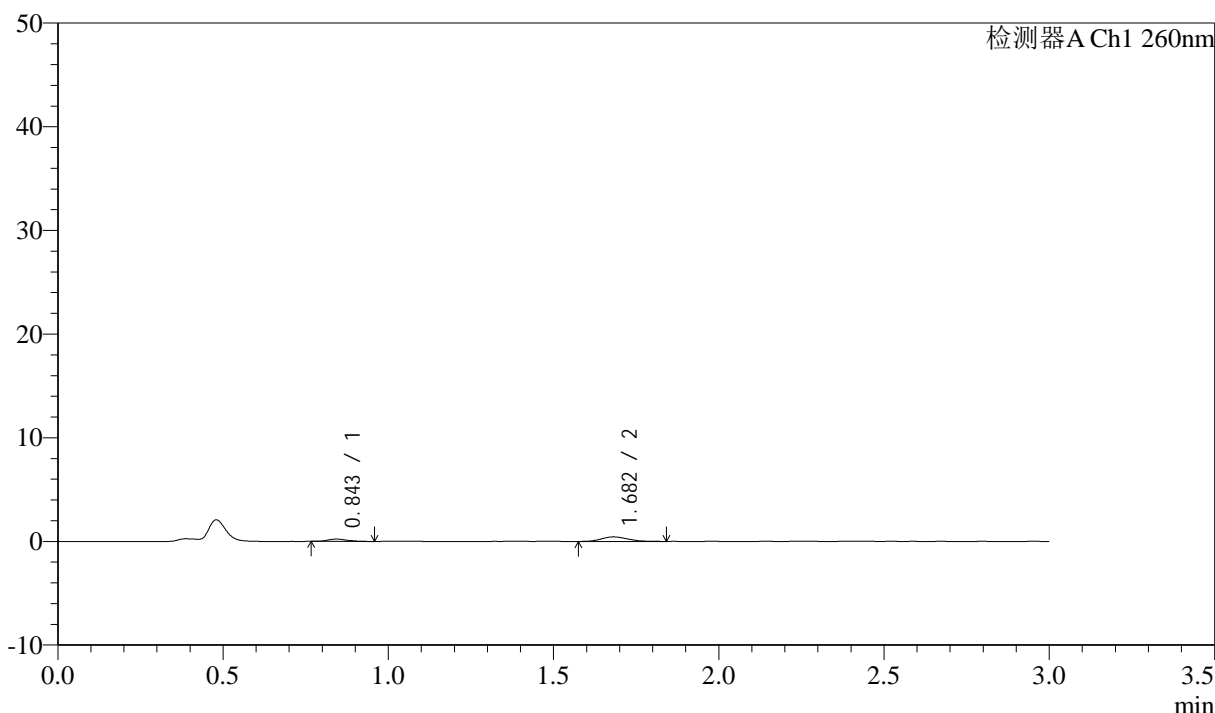
图129 美阿沙坦钾片溶出曲线测定HPLC图谱
 自制品-2025010621批(80mg规格)-均一性2-醋酸盐溶液 (pH4.5) 介质-
 桨法-50转-10min-片5
 供试品溶液-1

<样品信息>

色谱柱: XB-C18(50mm*4.6mm,5μm) 流速: 1.5ml/min
 柱温: 30°C 波长: 260nm
 数据文件名: RC\$SMF-4080 - 27-64/30-1211-2 - zzp-2025010621p-rcqx-80mg-pH4.5-jyx2-jf50z-p6-10min.lcd
 方法文件名: RC\$SMF-4080 - SMF-4080-rcqx-FX279.lcm
 批处理文件名: RC\$SMF-4080 - SMF-4080-20250210-fx279.lcb
 样品瓶号: 3-47
 进样体积: 10μl 版本号: 6.115
 进样时间: 2025/02/10 18:53:16 实验者: jiangjinwei
 处理时间 (V2): 2025/02/11 11:07:57 处理者: jiangjinwei
 仪器型号: SHIMADZU LC-2050C(FX279)

<色谱图>

mV



<峰表>

检测器A Ch1 260nm

峰号	保留时间	面积	面积%	高度	理论塔板数(USP)	拖尾因子	分离度(USP)
1	0.843	921	27.364	220	1008	1.235	--
2	1.682	2445	72.636	440	2177	1.253	6.699
总计		3366	100.000	659			

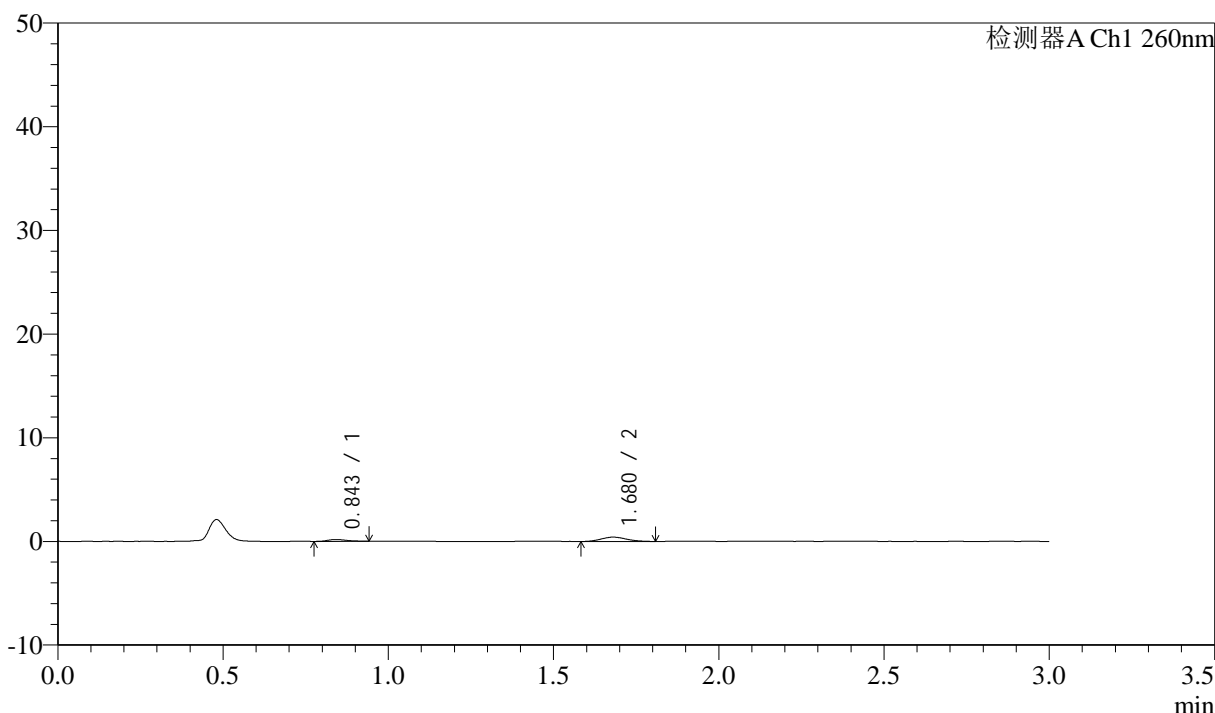
图130 美阿沙坦钾片溶出曲线测定HPLC图谱
 自制品-2025010621批(80mg规格)-均一性2-醋酸盐溶液 (pH4.5) 介质-
 桨法-50转-10min-片6
 供试品溶液-1

<样品信息>

色谱柱: XB-C18(50mm*4.6mm,5μm) 流速: 1.5ml/min
 柱温: 30°C 波长: 260nm
 数据文件名: RC\$SMF-4080 - 27-64/30-1212-2 - zzp-2025010621p-rcqx-80mg-pH4.5-jyx2-jf50z-p1-15min.lcd
 方法文件名: RC\$SMF-4080 - SMF-4080-rcqx-FX279.lcm
 批处理文件名: RC\$SMF-4080 - SMF-4080-20250210-fx279.lcb
 样品瓶号: 3-3
 进样体积: 10μl 版本号: 6.115
 进样时间: 2025/02/10 18:56:37 实验者: jiangjinwei
 处理时间 (V2): 2025/02/11 11:08:00 处理者: jiangjinwei
 仪器型号: SHIMADZU LC-2050C(FX279)

<色谱图>

mV



<峰表>

检测器A Ch1 260nm

峰号	保留时间	面积	面积%	高度	理论塔板数(USP)	拖尾因子	分离度(USP)
1	0.843	704	23.615	173	1075	1.281	--
2	1.680	2277	76.385	422	2143	1.143	6.757
总计		2981	100.000	596			

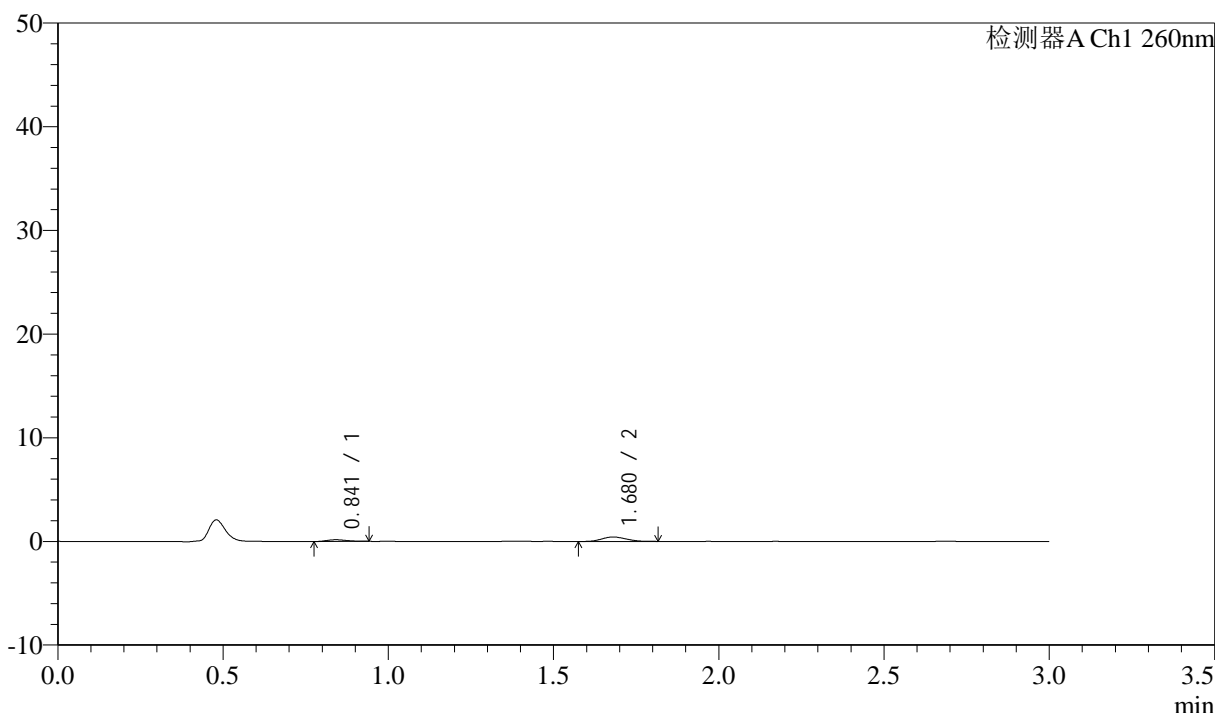
图131 美阿沙坦钾片溶出曲线测定HPLC图谱
 自制品-2025010621批(80mg规格)-均一性2-醋酸盐溶液 (pH4.5) 介质-
 桨法-50转-15min-片1
 供试品溶液-1

<样品信息>

色谱柱: XB-C18(50mm*4.6mm,5μm) 流速: 1.5ml/min
 柱温: 30°C 波长: 260nm
 数据文件名: RC\$SMF-4080 - 27-64/30-1213-2 - zzp-2025010621p-rcqx-80mg-pH4.5-jyx2-jf50z-p2-15min.lcd
 方法文件名: RC\$SMF-4080 - SMF-4080-rcqx-FX279.lcm
 批处理文件名: RC\$SMF-4080 - SMF-4080-20250210-fx279.lcb
 样品瓶号: 3-12
 进样体积: 10μl 版本号: 6.115
 进样时间: 2025/02/10 18:59:59 实验者: jiangjinwei
 处理时间 (V2): 2025/02/11 11:08:03 处理者: jiangjinwei
 仪器型号: SHIMADZU LC-2050C(FX279)

<色谱图>

mV



<峰表>

检测器A Ch1 260nm

峰号	保留时间	面积	面积%	高度	理论塔板数(USP)	拖尾因子	分离度(USP)
1	0.841	658	22.522	163	967	1.229	--
2	1.680	2264	77.478	438	2343	1.115	6.794
总计		2922	100.000	601			

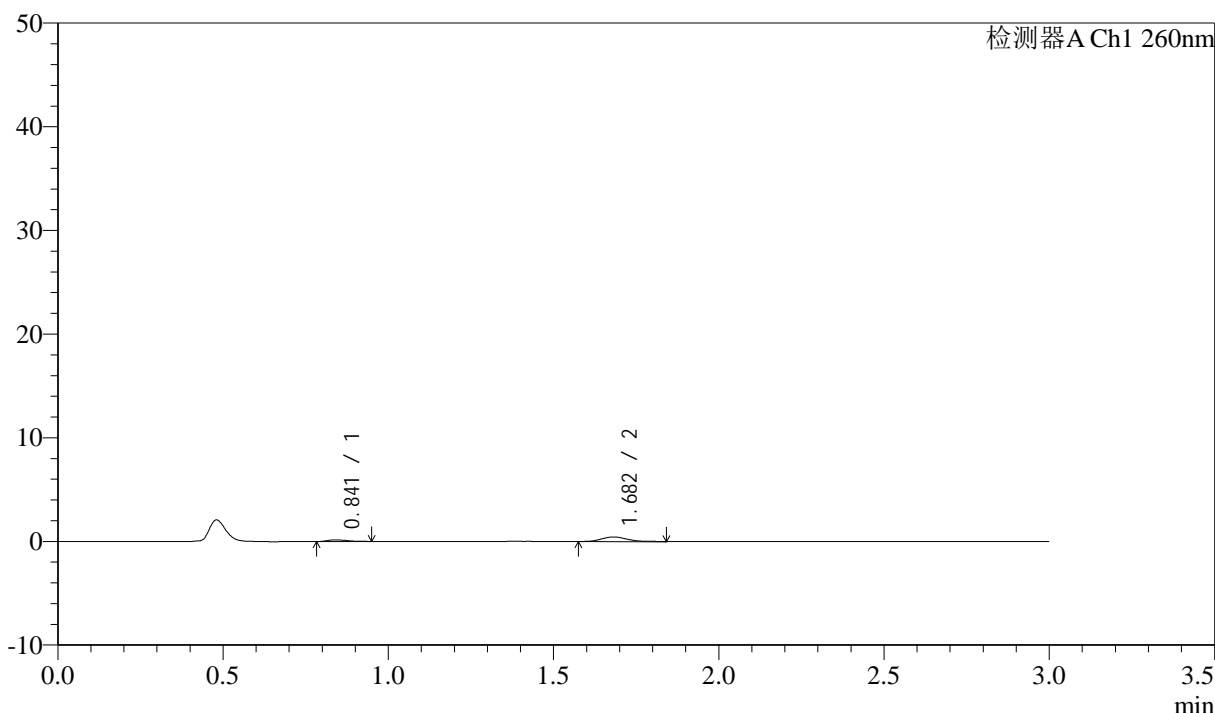
图132 美阿沙坦钾片溶出曲线测定HPLC图谱
 自制品-2025010621批(80mg规格)-均一性2-醋酸盐溶液 (pH4.5) 介质-
 桨法-50转-15min-片2
 供试品溶液-1

<样品信息>

色谱柱: XB-C18(50mm*4.6mm,5 μ m) 流速: 1.5ml/min
 柱温: 30 $^{\circ}$ C 波长: 260nm
 数据文件名: RC\$SMF-4080 - 27-64/30-1214-2 - zzp-2025010621p-rcqx-80mg-pH4.5-jyx2-jf50z-p3-15min.lcd
 方法文件名: RC\$SMF-4080 - SMF-4080-rcqx-FX279.lcm
 批处理文件名: RC\$SMF-4080 - SMF-4080-20250210-fx279.lcb
 样品瓶号: 3-21
 进样体积: 10 μ l 版本号: 6.115
 进样时间: 2025/02/10 19:03:21 实验者: jiangjinwei
 处理时间 (V2): 2025/02/11 11:08:05 处理者: jiangjinwei
 仪器型号: SHIMADZU LC-2050C(FX279)

<色谱图>

mV



<峰表>

检测器A Ch1 260nm

峰号	保留时间	面积	面积%	高度	理论塔板数(USP)	拖尾因子	分离度(USP)
1	0.841	641	20.228	161	1007	1.395	--
2	1.682	2527	79.772	451	2247	1.304	6.781
总计		3168	100.000	612			

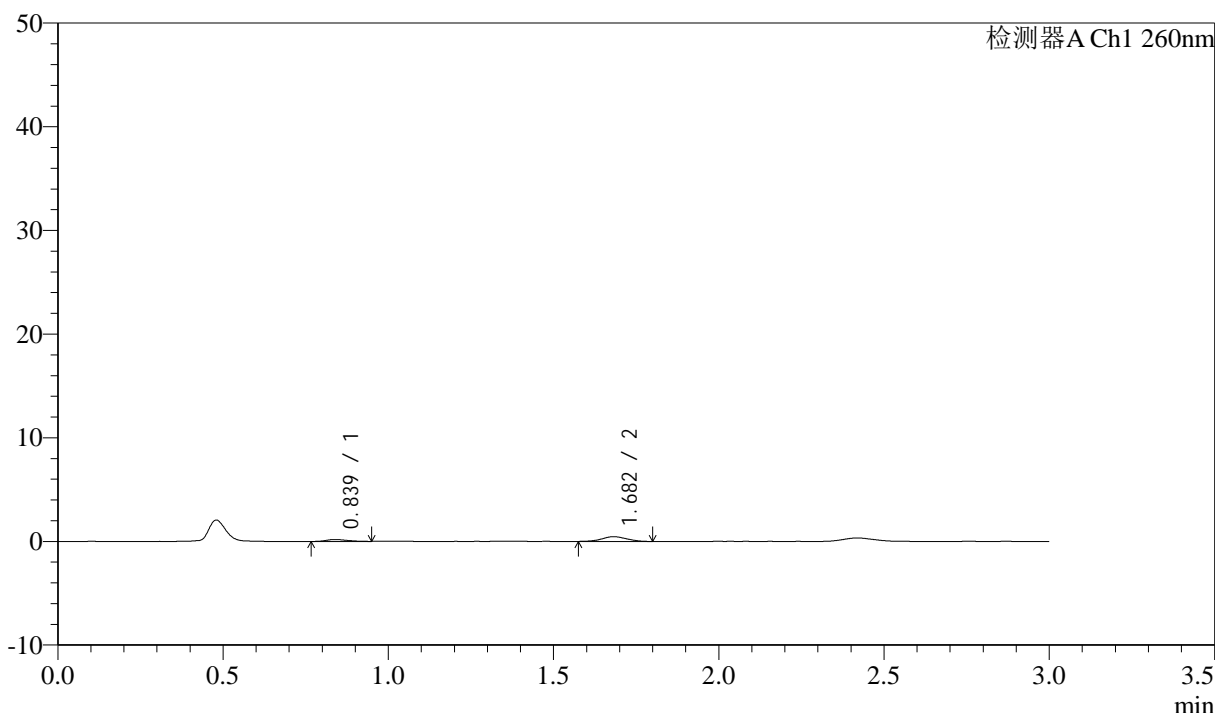
图133 美阿沙坦钾片溶出曲线测定HPLC图谱
 自制品-2025010621批(80mg规格)-均一性2-醋酸盐溶液 (pH4.5) 介质-
 桨法-50转-15min-片3
 供试品溶液-1

<样品信息>

色谱柱: XB-C18(50mm*4.6mm,5μm) 流速: 1.5ml/min
 柱温: 30°C 波长: 260nm
 数据文件名: RC\$SMF-4080 - 27-64/30-1215-2 - zzp-2025010621p-rcqx-80mg-pH4.5-jyx2-jf50z-p4-15min.lcd
 方法文件名: RC\$SMF-4080 - SMF-4080-rcqx-FX279.lcm
 批处理文件名: RC\$SMF-4080 - SMF-4080-20250210-fx279.lcb
 样品瓶号: 3-30
 进样体积: 10μl 版本号: 6.115
 进样时间: 2025/02/10 19:06:43 实验者: jiangjinwei
 处理时间 (V2): 2025/02/11 11:08:08 处理者: jiangjinwei
 仪器型号: SHIMADZU LC-2050C(FX279)

<色谱图>

mV



<峰表>

检测器A Ch1 260nm

峰号	保留时间	面积	面积%	高度	理论塔板数(USP)	拖尾因子	分离度(USP)
1	0.839	822	25.573	189	828	1.236	--
2	1.682	2391	74.427	461	2350	1.021	6.606
总计		3213	100.000	651			

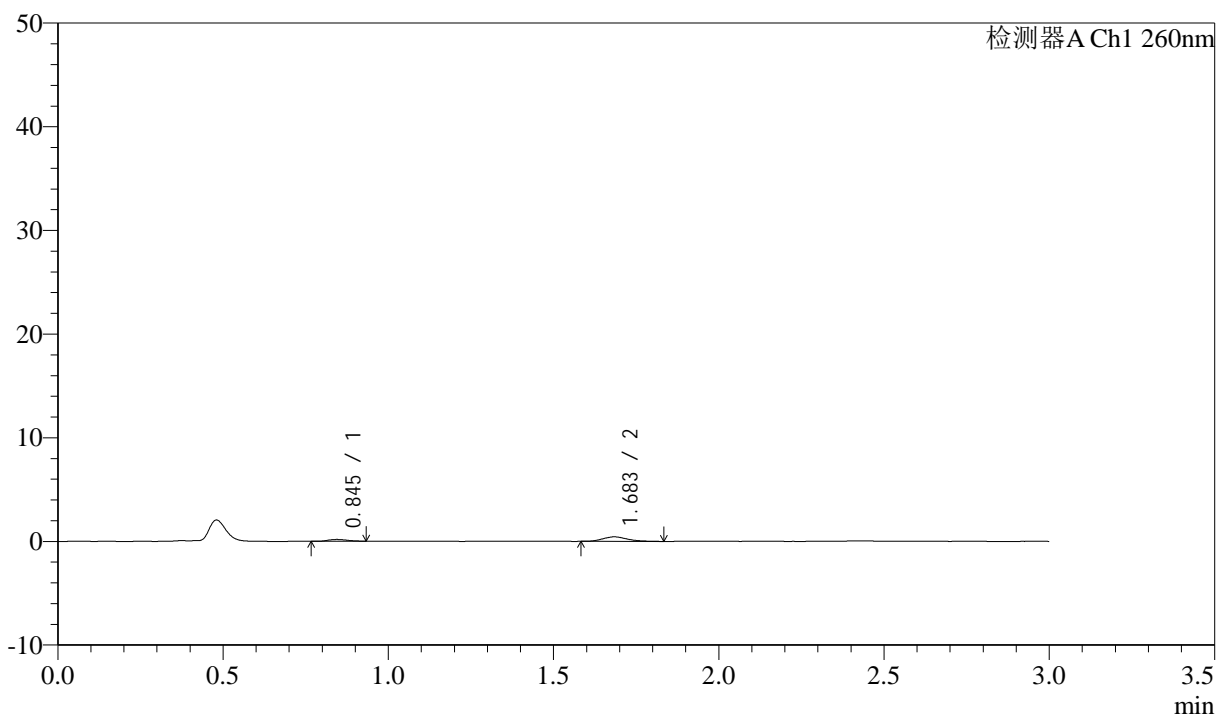
图134 美阿沙坦钾片溶出曲线测定HPLC图谱
 自制品-2025010621批(80mg规格)-均一性2-醋酸盐溶液 (pH4.5) 介质-
 桨法-50转-15min-片4
 供试品溶液-1

<样品信息>

色谱柱: XB-C18(50mm*4.6mm,5 μ m) 流速: 1.5ml/min
 柱温: 30°C 波长: 260nm
 数据文件名: RC\$SMF-4080 - 27-64/30-1216-2 - zzp-2025010621p-rcqx-80mg-pH4.5-jyx2-jf50z-p5-15min.lcd
 方法文件名: RC\$SMF-4080 - SMF-4080-rcqx-FX279.lcm
 批处理文件名: RC\$SMF-4080 - SMF-4080-20250210-fx279.lcb
 样品瓶号: 3-39
 进样体积: 10 μ l 版本号: 6.115
 进样时间: 2025/02/10 19:10:04 实验者: jiangjinwei
 处理时间(V2): 2025/02/11 11:08:11 处理者: jiangjinwei
 仪器型号: SHIMADZU LC-2050C(FX279)

<色谱图>

mV



<峰表>

检测器A Ch1 260nm

峰号	保留时间	面积	面积%	高度	理论塔板数(USP)	拖尾因子	分离度(USP)
1	0.845	725	24.309	177	997	1.112	--
2	1.683	2256	75.691	433	2398	1.212	6.862
总计		2981	100.000	610			

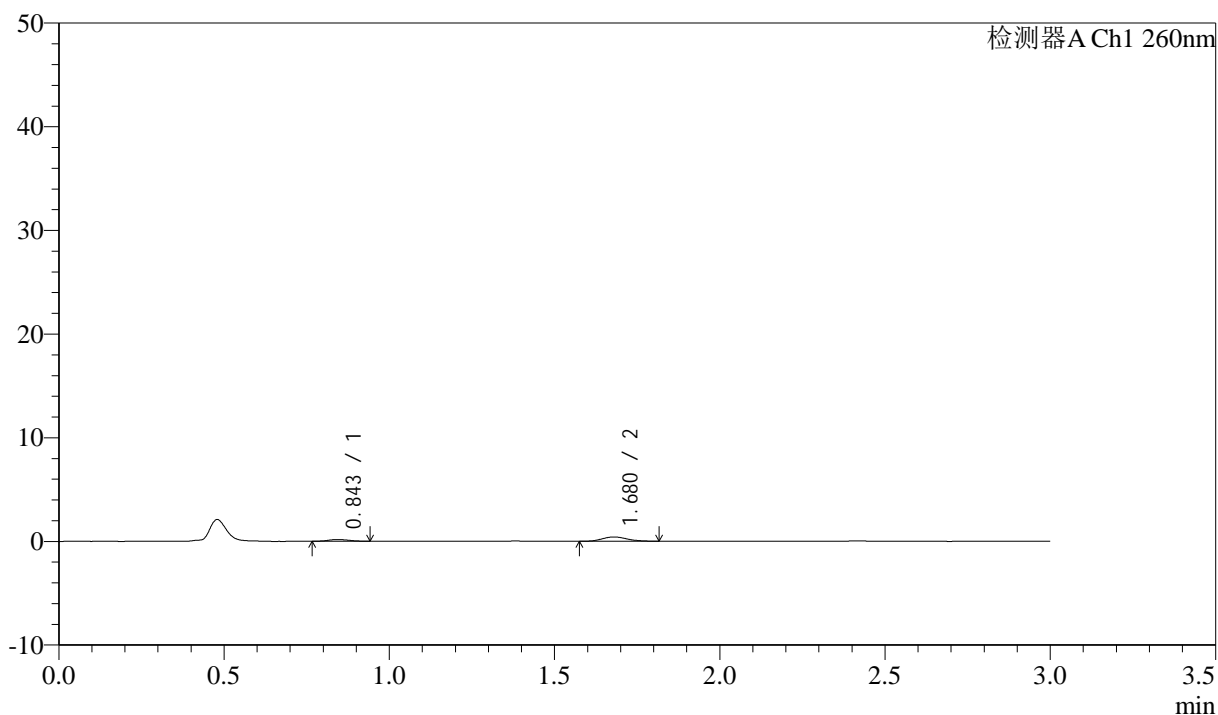
图135 美阿沙坦钾片溶出曲线测定HPLC图谱
 自制品-2025010621批(80mg规格)-均一性2-醋酸盐溶液(pH4.5)介质-
 桨法-50转-15min-片5
 供试品溶液-1

<样品信息>

色谱柱: XB-C18(50mm*4.6mm,5 μ m) 流速: 1.5ml/min
 柱温: 30°C 波长: 260nm
 数据文件名: RC\$SMF-4080 - 27-64/30-1217-2 - zzp-2025010621p-rcqx-80mg-pH4.5-jyx2-jf50z-p6-15min.lcd
 方法文件名: RC\$SMF-4080 - SMF-4080-rcqx-FX279.lcm
 批处理文件名: RC\$SMF-4080 - SMF-4080-20250210-fx279.lcb
 样品瓶号: 3-48
 进样体积: 10 μ l 版本号: 6.115
 进样时间: 2025/02/10 19:13:26 实验者: jiangjinwei
 处理时间(V2): 2025/02/11 11:08:13 处理者: jiangjinwei
 仪器型号: SHIMADZU LC-2050C(FX279)

<色谱图>

mV



<峰表>

检测器A Ch1 260nm

峰号	保留时间	面积	面积%	高度	理论塔板数(USP)	拖尾因子	分离度(USP)
1	0.843	676	24.290	158	923	1.092	--
2	1.680	2106	75.710	410	2436	1.144	6.771
总计		2782	100.000	568			

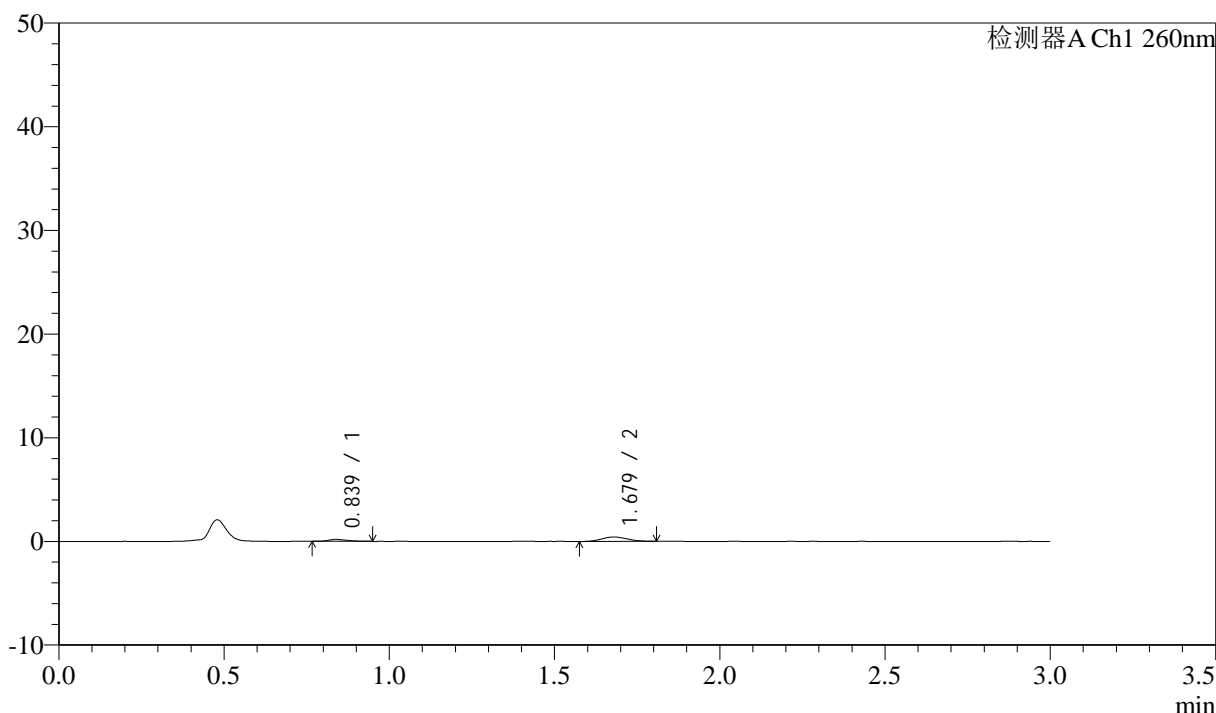
图136 美阿沙坦钾片溶出曲线测定HPLC图谱
 自制品-2025010621批(80mg规格)-均一性2-醋酸盐溶液(pH4.5)介质-
 桨法-50转-15min-片6
 供试品溶液-1

<样品信息>

色谱柱: XB-C18(50mm*4.6mm,5μm) 流速: 1.5ml/min
 柱温: 30°C 波长: 260nm
 数据文件名: RC\$SMF-4080 - 27-64/30-1218-2 - zzp-2025010621p-rcqx-80mg-pH4.5-jyx2-jf50z-p1-20min.lcd
 方法文件名: RC\$SMF-4080 - SMF-4080-rcqx-FX279.lcm
 批处理文件名: RC\$SMF-4080 - SMF-4080-20250210-fx279.lcb
 样品瓶号: 3-4
 进样体积: 10μl 版本号: 6.115
 进样时间: 2025/02/10 19:16:48 实验者: jiangjinwei
 处理时间 (V2): 2025/02/11 11:08:16 处理者: jiangjinwei
 仪器型号: SHIMADZU LC-2050C(FX279)

<色谱图>

mV



<峰表>

检测器A Ch1 260nm

峰号	保留时间	面积	面积%	高度	理论塔板数(USP)	拖尾因子	分离度(USP)
1	0.839	723	24.567	185	1064	1.344	--
2	1.679	2220	75.433	419	2180	1.095	6.809
总计		2942	100.000	603			

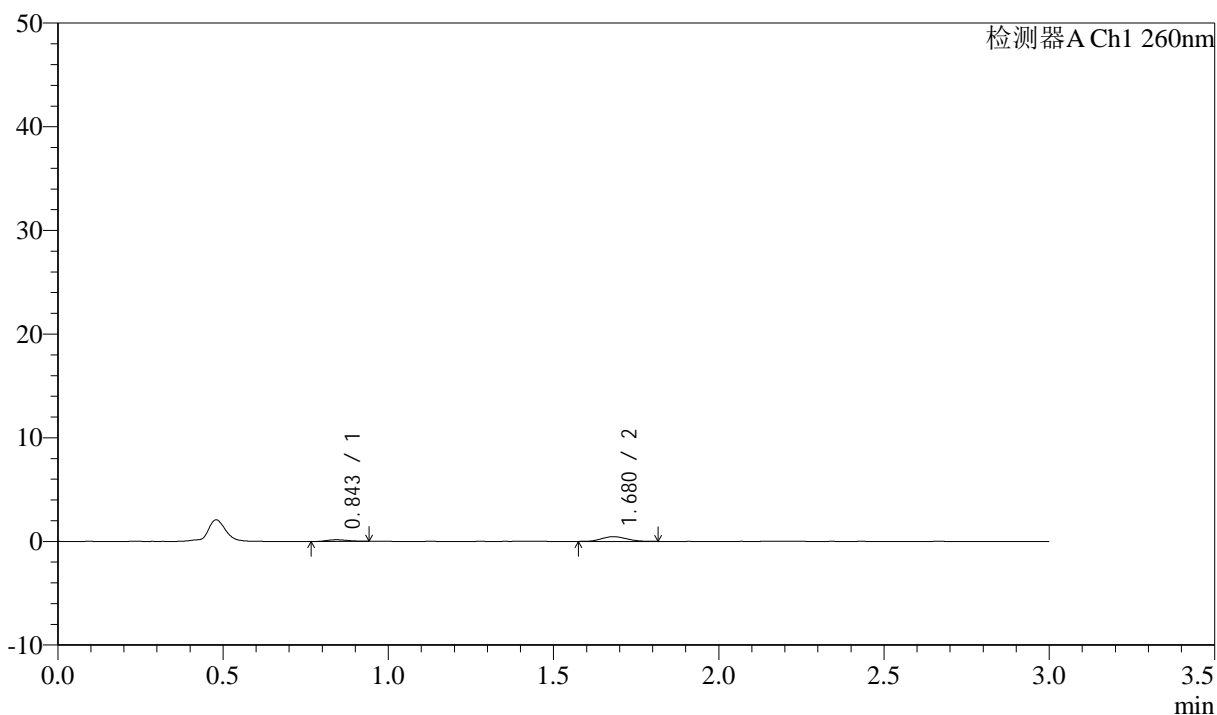
图137 美阿沙坦钾片溶出曲线测定HPLC图谱
 自制品-2025010621批(80mg规格)-均一性2-醋酸盐溶液 (pH4.5) 介质-
 桨法-50转-20min-片1
 供试品溶液-1

<样品信息>

色谱柱: XB-C18(50mm*4.6mm,5 μ m) 流速: 1.5ml/min
 柱温: 30°C 波长: 260nm
 数据文件名: RC\$SMF-4080 - 27-64/30-1219-2 - zzp-2025010621p-rcqx-80mg-pH4.5-jyx2-jf50z-p2-20min.lcd
 方法文件名: RC\$SMF-4080 - SMF-4080-rcqx-FX279.lcm
 批处理文件名: RC\$SMF-4080 - SMF-4080-20250210-fx279.lcb
 样品瓶号: 3-13
 进样体积: 10 μ l 版本号: 6.115
 进样时间: 2025/02/10 19:20:09 实验者: jiangjinwei
 处理时间(V2): 2025/02/11 11:08:19 处理者: jiangjinwei
 仪器型号: SHIMADZU LC-2050C(FX279)

<色谱图>

mV



<峰表>

检测器A Ch1 260nm

峰号	保留时间	面积	面积%	高度	理论塔板数(USP)	拖尾因子	分离度(USP)
1	0.843	676	21.671	158	859	1.206	--
2	1.680	2443	78.329	461	2252	1.067	6.524
总计		3119	100.000	619			

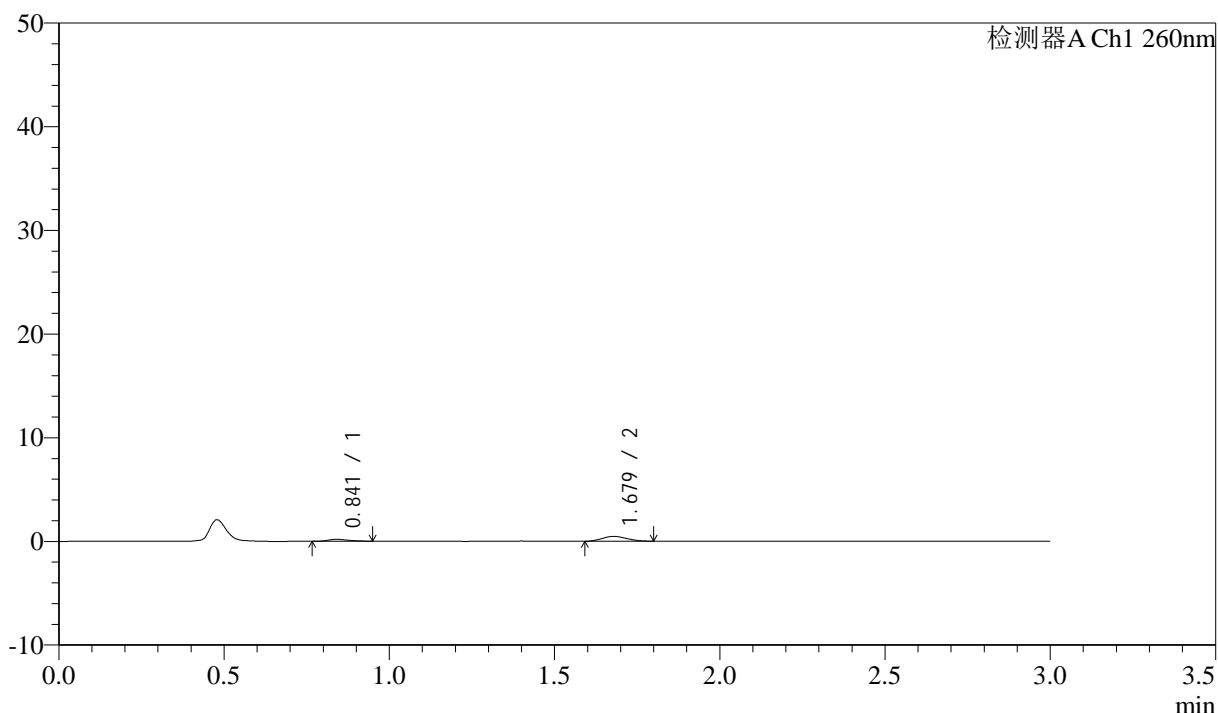
图138 美阿沙坦钾片溶出曲线测定HPLC图谱
 自制品-2025010621批(80mg规格)-均一性2-醋酸盐溶液(pH4.5)介质-
 桨法-50转-20min-片2
 供试品溶液-1

<样品信息>

色谱柱: XB-C18(50mm*4.6mm,5 μ m) 流速: 1.5ml/min
 柱温: 30°C 波长: 260nm
 数据文件名: RC\$SMF-4080 - 27-64/30-1220-2 - zzp-2025010621p-rcqx-80mg-pH4.5-jyx2-jf50z-p3-20min.lcd
 方法文件名: RC\$SMF-4080 - SMF-4080-rcqx-FX279.lcm
 批处理文件名: RC\$SMF-4080 - SMF-4080-20250210-fx279.lcb
 样品瓶号: 3-22
 进样体积: 10 μ l 版本号: 6.115
 进样时间: 2025/02/10 19:23:32 实验者: jiangjinwei
 处理时间 (V2): 2025/02/11 11:08:22 处理者: jiangjinwei
 仪器型号: SHIMADZU LC-2050C(FX279)

<色谱图>

mV



<峰表>

检测器A Ch1 260nm

峰号	保留时间	面积	面积%	高度	理论塔板数(USP)	拖尾因子	分离度(USP)
1	0.841	821	25.348	187	900	1.263	--
2	1.679	2418	74.652	467	2381	1.142	6.708
总计		3239	100.000	654			

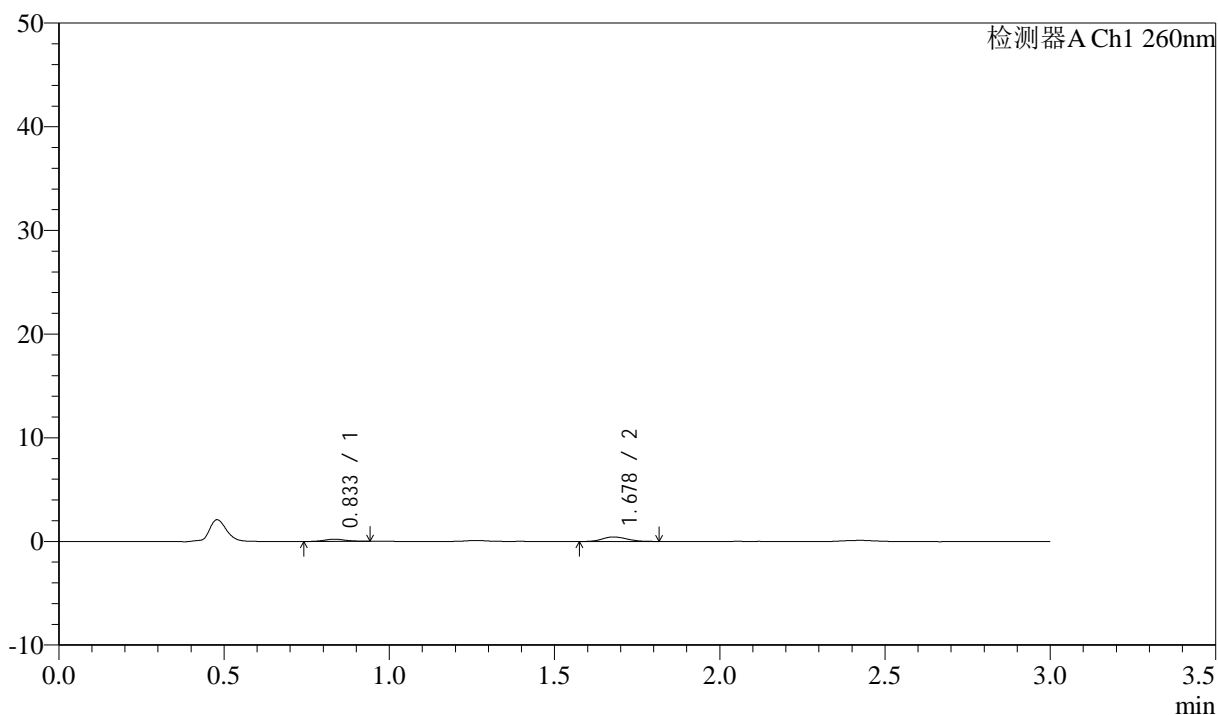
图139 美阿沙坦钾片溶出曲线测定HPLC图谱
 自制品-2025010621批(80mg规格)-均一性2-醋酸盐溶液 (pH4.5) 介质-
 桨法-50转-20min-片3
 供试品溶液-1

<样品信息>

色谱柱: XB-C18(50mm*4.6mm,5 μ m) 流速: 1.5ml/min
 柱温: 30°C 波长: 260nm
 数据文件名: RC\$SMF-4080 - 27-64/30-1221-2 - zzp-2025010621p-rcqx-80mg-pH4.5-jyx2-jf50z-p4-20min.lcd
 方法文件名: RC\$SMF-4080 - SMF-4080-rcqx-FX279.lcm
 批处理文件名: RC\$SMF-4080 - SMF-4080-20250210-fx279.lcb
 样品瓶号: 3-31
 进样体积: 10 μ l 版本号: 6.115
 进样时间: 2025/02/10 19:26:54 实验者: jiangjinwei
 处理时间(V2): 2025/02/11 11:08:24 处理者: jiangjinwei
 仪器型号: SHIMADZU LC-2050C(FX279)

<色谱图>

mV



<峰表>

检测器A Ch1 260nm

峰号	保留时间	面积	面积%	高度	理论塔板数(USP)	拖尾因子	分离度(USP)
1	0.833	1000	30.865	218	841	1.075	--
2	1.678	2240	69.135	437	2497	1.165	6.782
总计		3239	100.000	655			

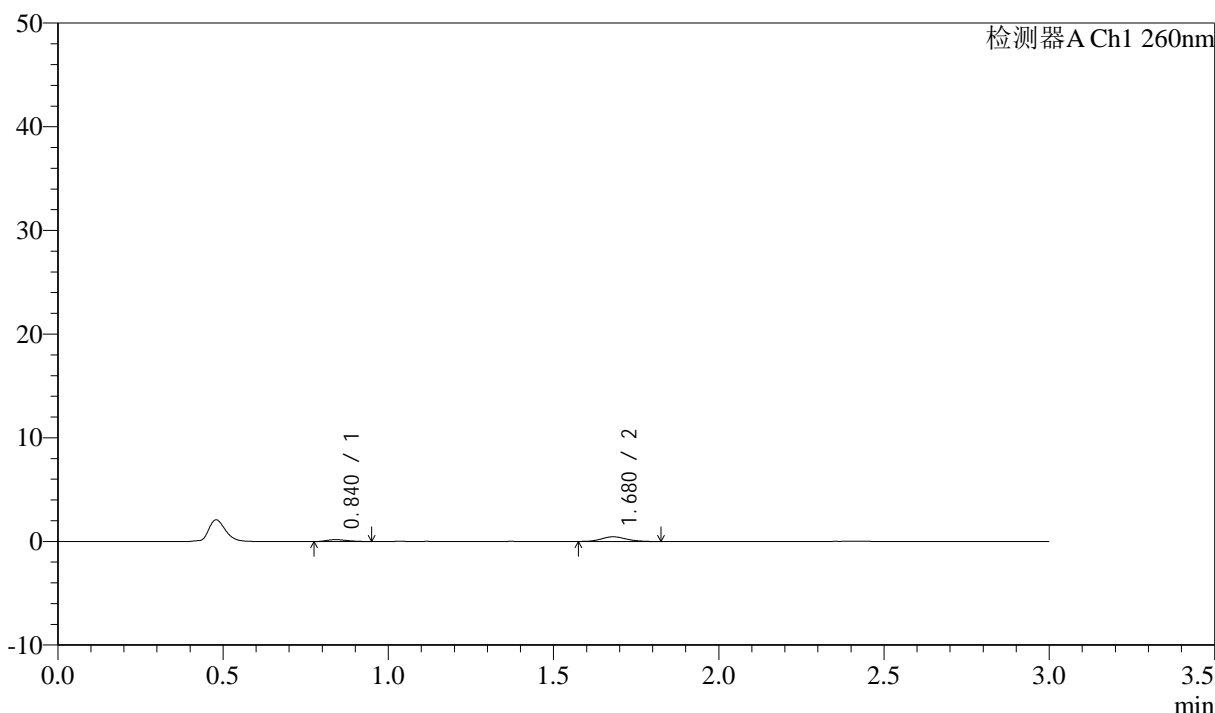
图140 美阿沙坦钾片溶出曲线测定HPLC图谱
 自制品-2025010621批(80mg规格)-均一性2-醋酸盐溶液(pH4.5)介质-
 浆法-50转-20min-片4
 供试品溶液-1

<样品信息>

色谱柱: XB-C18(50mm*4.6mm,5μm) 流速: 1.5ml/min
 柱温: 30°C 波长: 260nm
 数据文件名: RC\$SMF-4080 - 27-64/30-1222-2 - zzp-2025010621p-rcqx-80mg-pH4.5-jyx2-jf50z-p5-20min.lcd
 方法文件名: RC\$SMF-4080 - SMF-4080-rcqx-FX279.lcm
 批处理文件名: RC\$SMF-4080 - SMF-4080-20250210-fx279.lcb
 样品瓶号: 3-40
 进样体积: 10μl 版本号: 6.115
 进样时间: 2025/02/10 19:30:15 实验者: jiangjinwei
 处理时间 (V2): 2025/02/11 11:08:27 处理者: jiangjinwei
 仪器型号: SHIMADZU LC-2050C(FX279)

<色谱图>

mV



<峰表>

检测器A Ch1 260nm

峰号	保留时间	面积	面积%	高度	理论塔板数(USP)	拖尾因子	分离度(USP)
1	0.840	785	24.394	184	899	1.340	--
2	1.680	2433	75.606	457	2393	1.143	6.736
总计		3218	100.000	641			

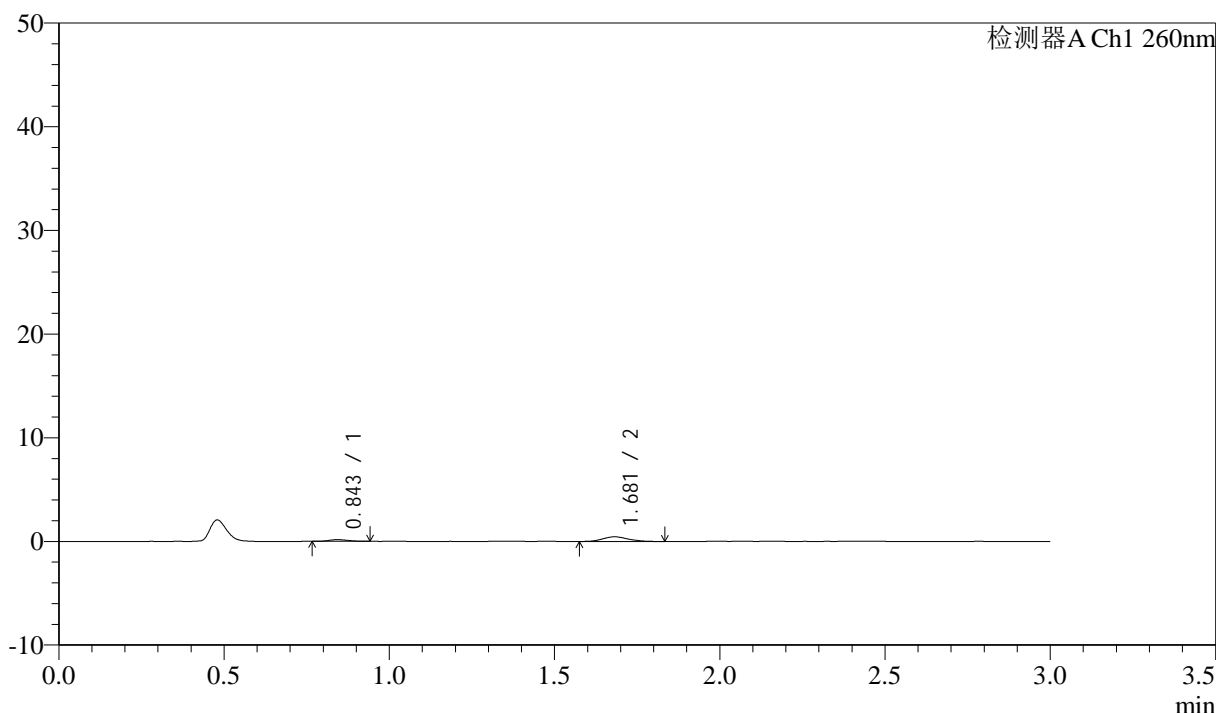
图141 美阿沙坦钾片溶出曲线测定HPLC图谱
 自制品-2025010621批(80mg规格)-均一性2-醋酸盐溶液 (pH4.5) 介质-
 桨法-50转-20min-片5
 供试品溶液-1

<样品信息>

色谱柱: XB-C18(50mm*4.6mm,5μm) 流速: 1.5ml/min
 柱温: 30°C 波长: 260nm
 数据文件名: RC\$SMF-4080 - 27-64/30-1223-2 - zzp-2025010621p-rcqx-80mg-pH4.5-jyx2-jf50z-p6-20min.lcd
 方法文件名: RC\$SMF-4080 - SMF-4080-rcqx-FX279.lcm
 批处理文件名: RC\$SMF-4080 - SMF-4080-20250210-fx279.lcb
 样品瓶号: 3-49
 进样体积: 10μl 版本号: 6.115
 进样时间: 2025/02/10 19:33:37 实验者: jiangjinwei
 处理时间 (V2): 2025/02/11 11:08:30 处理者: jiangjinwei
 仪器型号: SHIMADZU LC-2050C(FX279)

<色谱图>

mV



<峰表>

检测器A Ch1 260nm

峰号	保留时间	面积	面积%	高度	理论塔板数(USP)	拖尾因子	分离度(USP)
1	0.843	635	20.587	159	997	1.149	--
2	1.681	2448	79.413	455	2269	1.170	6.758
总计		3083	100.000	614			

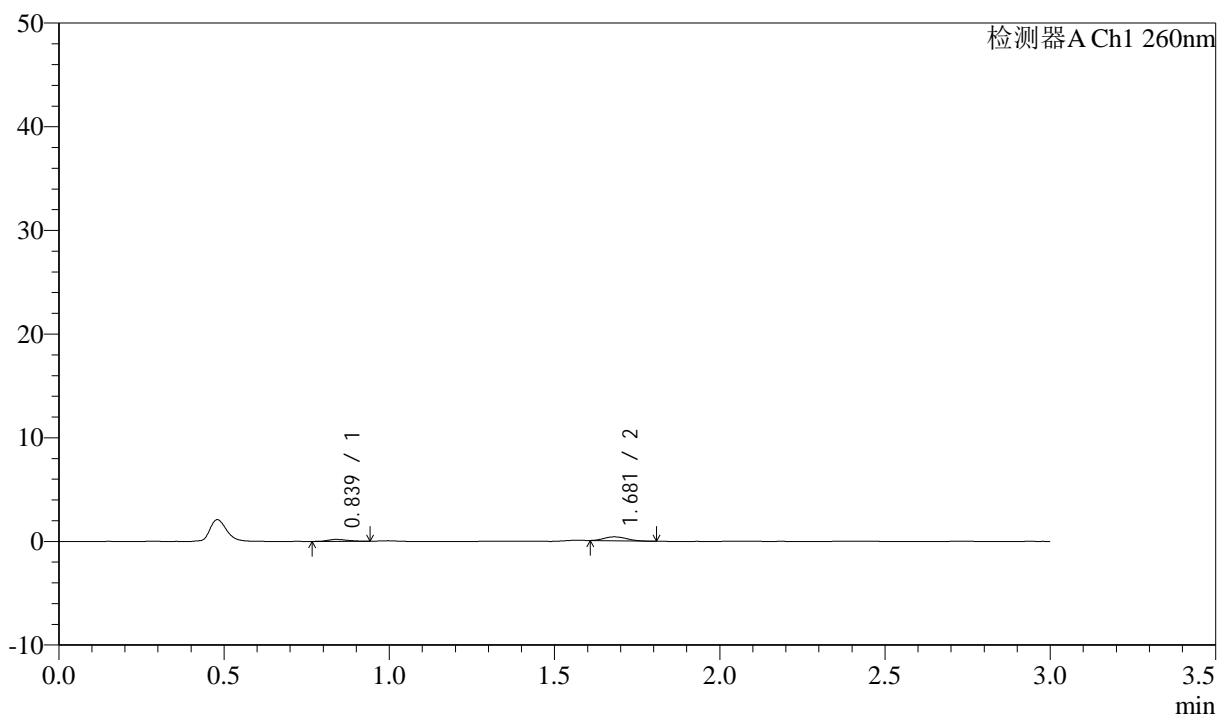
图142 美阿沙坦钾片溶出曲线测定HPLC图谱
 自制品-2025010621批(80mg规格)-均一性2-醋酸盐溶液 (pH4.5) 介质-
 桨法-50转-20min-片6
 供试品溶液-1

<样品信息>

色谱柱: XB-C18(50mm*4.6mm,5 μ m) 流速: 1.5ml/min
 柱温: 30°C 波长: 260nm
 数据文件名: RC\$SMF-4080 - 27-64/30-1224-2 - zzp-2025010621p-rcqx-80mg-pH4.5-jyx2-jf50z-p1-30min.lcd
 方法文件名: RC\$SMF-4080 - SMF-4080-rcqx-FX279.lcm
 批处理文件名: RC\$SMF-4080 - SMF-4080-20250210-fx279.lcb
 样品瓶号: 3-5
 进样体积: 10 μ l 版本号: 6.115
 进样时间: 2025/02/10 19:36:57 实验者: jiangjinwei
 处理时间(V2): 2025/02/11 11:08:33 处理者: jiangjinwei
 仪器型号: SHIMADZU LC-2050C(FX279)

<色谱图>

mV



<峰表>

检测器A Ch1 260nm

峰号	保留时间	面积	面积%	高度	理论塔板数(USP)	拖尾因子	分离度(USP)
1	0.839	768	30.037	188	933	1.226	--
2	1.681	1789	69.963	376	2818	1.157	7.113
总计		2558	100.000	564			

图143 美阿沙坦钾片溶出曲线测定HPLC图谱

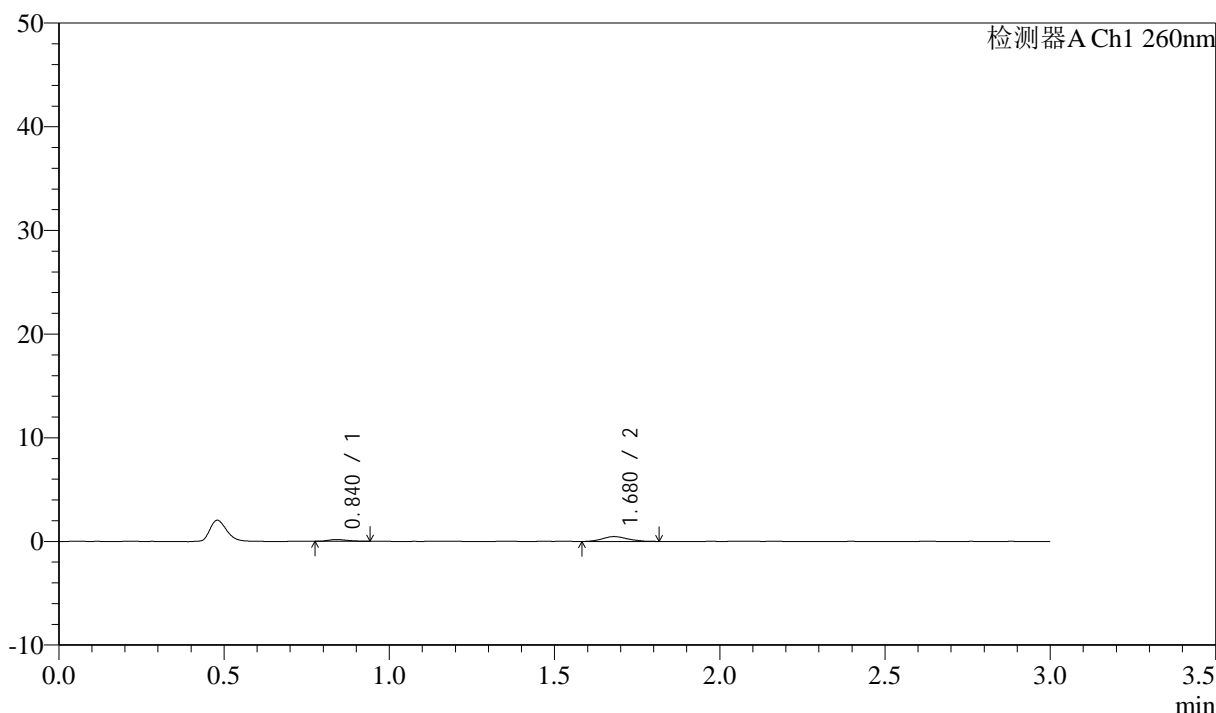
自制品-2025010621批(80mg规格)-均一性2-醋酸盐溶液(pH4.5)介质-
 桨法-50转-30min-片1
 供试品溶液-1

<样品信息>

色谱柱: XB-C18(50mm*4.6mm,5 μ m) 流速: 1.5ml/min
 柱温: 30 $^{\circ}$ C 波长: 260nm
 数据文件名: RC\$SMF-4080 - 27-64/30-1225-2 - zzp-2025010621p-rcqx-80mg-pH4.5-jyx2-jf50z-p2-30min.lcd
 方法文件名: RC\$SMF-4080 - SMF-4080-rcqx-FX279.lcm
 批处理文件名: RC\$SMF-4080 - SMF-4080-20250210-fx279.lcb
 样品瓶号: 3-14
 进样体积: 10 μ l 版本号: 6.115
 进样时间: 2025/02/10 19:40:19 实验者: jiangjinwei
 处理时间 (V2): 2025/02/11 11:08:36 处理者: jiangjinwei
 仪器型号: SHIMADZU LC-2050C(FX279)

<色谱图>

mV



<峰表>

检测器A Ch1 260nm

峰号	保留时间	面积	面积%	高度	理论塔板数(USP)	拖尾因子	分离度(USP)
1	0.840	699	21.964	173	978	1.311	--
2	1.680	2483	78.036	469	2332	1.116	6.816
总计		3182	100.000	642			

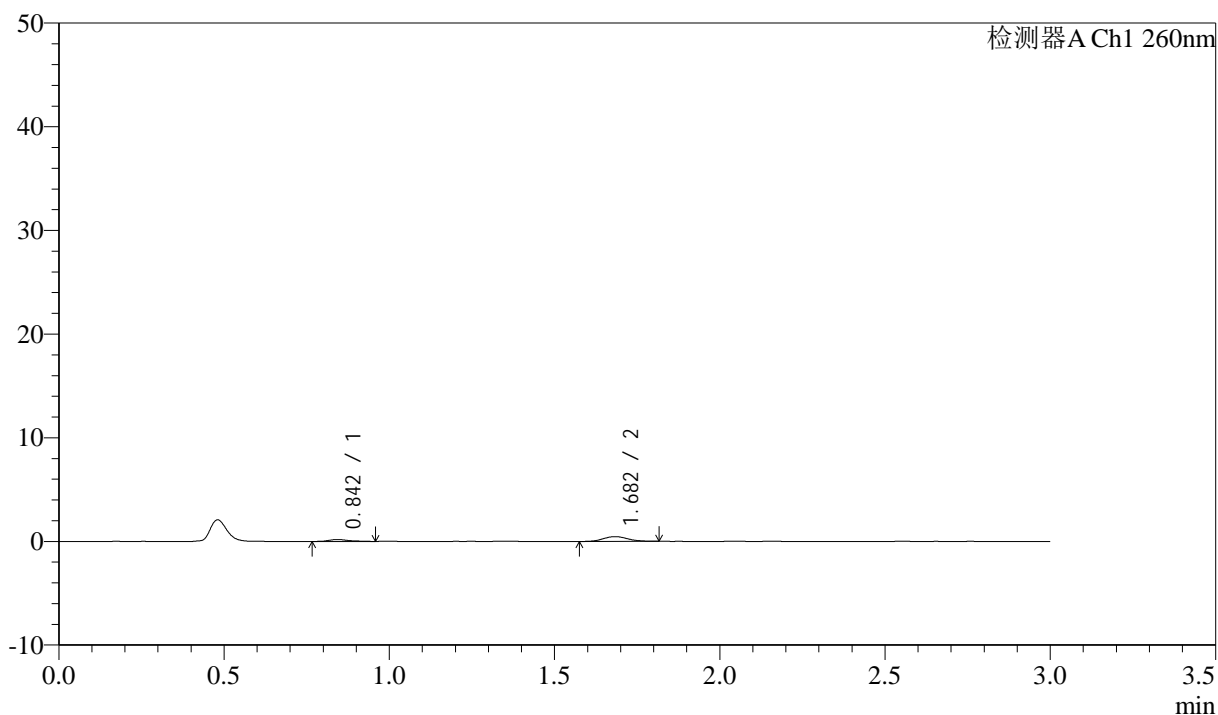
图144 美阿沙坦钾片溶出曲线测定HPLC图谱
 自制品-2025010621批(80mg规格)-均一性2-醋酸盐溶液 (pH4.5) 介质-
 桨法-50转-30min-片2
 供试品溶液-1

<样品信息>

色谱柱: XB-C18(50mm*4.6mm,5 μ m) 流速: 1.5ml/min
 柱温: 30°C 波长: 260nm
 数据文件名: RC\$SMF-4080 - 27-64/30-1226-2 - zzp-2025010621p-rcqx-80mg-pH4.5-jyx2-jf50z-p3-30min.lcd
 方法文件名: RC\$SMF-4080 - SMF-4080-rcqx-FX279.lcm
 批处理文件名: RC\$SMF-4080 - SMF-4080-20250210-fx279.lcb
 样品瓶号: 3-23
 进样体积: 10 μ l 版本号: 6.115
 进样时间: 2025/02/10 19:43:40 实验者: jiangjinwei
 处理时间 (V2): 2025/02/11 11:08:39 处理者: jiangjinwei
 仪器型号: SHIMADZU LC-2050C(FX279)

<色谱图>

mV



<峰表>

检测器A Ch1 260nm

峰号	保留时间	面积	面积%	高度	理论塔板数(USP)	拖尾因子	分离度(USP)
1	0.842	756	23.704	179	1073	1.436	--
2	1.682	2432	76.296	467	2463	1.087	7.045
总计		3188	100.000	647			

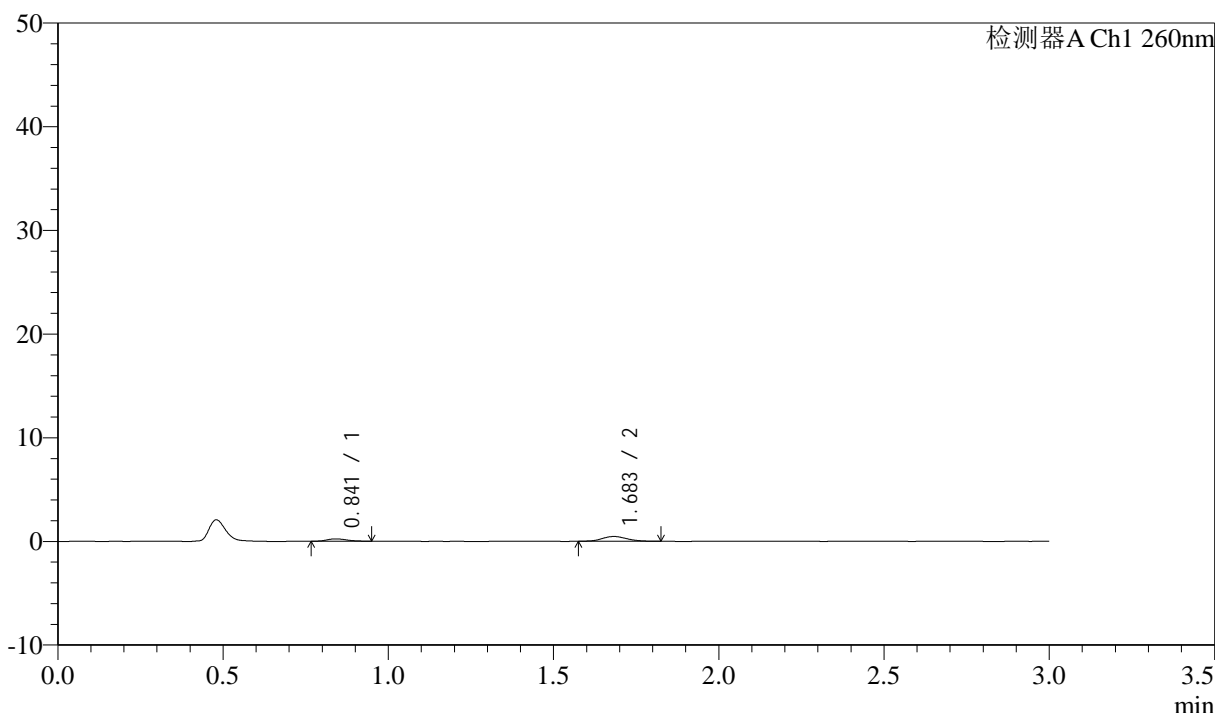
图145 美阿沙坦钾片溶出曲线测定HPLC图谱
 自制品-2025010621批(80mg规格)-均一性2-醋酸盐溶液 (pH4.5) 介质-
 桨法-50转-30min-片3
 供试品溶液-1

<样品信息>

色谱柱: XB-C18(50mm*4.6mm,5μm) 流速: 1.5ml/min
 柱温: 30°C 波长: 260nm
 数据文件名: RC\$SMF-4080 - 27-64/30-1227-2 - zzp-2025010621p-rcqx-80mg-pH4.5-jyx2-jf50z-p4-30min.lcd
 方法文件名: RC\$SMF-4080 - SMF-4080-rcqx-FX279.lcm
 批处理文件名: RC\$SMF-4080 - SMF-4080-20250210-fx279.lcb
 样品瓶号: 3-32
 进样体积: 10μl 版本号: 6.115
 进样时间: 2025/02/10 19:47:01 实验者: jiangjinwei
 处理时间 (V2): 2025/02/11 11:08:42 处理者: jiangjinwei
 仪器型号: SHIMADZU LC-2050C(FX279)

<色谱图>

mV



<峰表>

检测器A Ch1 260nm

峰号	保留时间	面积	面积%	高度	理论塔板数(USP)	拖尾因子	分离度(USP)
1	0.841	927	27.560	225	980	1.195	--
2	1.683	2437	72.440	461	2339	1.129	6.822
总计		3364	100.000	686			

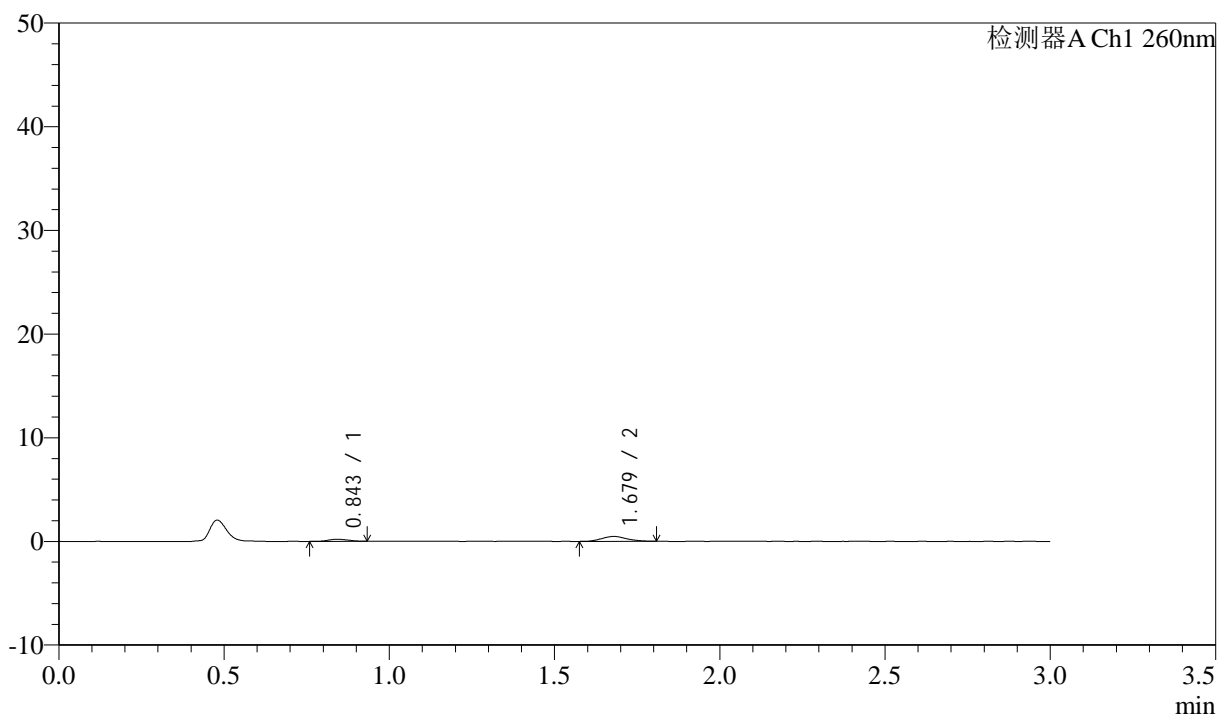
图146 美阿沙坦钾片溶出曲线测定HPLC图谱
 自制品-2025010621批(80mg规格)-均一性2-醋酸盐溶液 (pH4.5) 介质-
 桨法-50转-30min-片4
 供试品溶液-1

<样品信息>

色谱柱: XB-C18(50mm*4.6mm,5 μ m) 流速: 1.5ml/min
 柱温: 30°C 波长: 260nm
 数据文件名: RC\$SMF-4080 - 27-64/30-1228-2 - zzp-2025010621p-rcqx-80mg-pH4.5-jyx2-jf50z-p5-30min.lcd
 方法文件名: RC\$SMF-4080 - SMF-4080-rcqx-FX279.lcm
 批处理文件名: RC\$SMF-4080 - SMF-4080-20250210-fx279.lcb
 样品瓶号: 3-41
 进样体积: 10 μ l 版本号: 6.115
 进样时间: 2025/02/10 19:50:22 实验者: jiangjinwei
 处理时间(V2): 2025/02/11 11:08:44 处理者: jiangjinwei
 仪器型号: SHIMADZU LC-2050C(FX279)

<色谱图>

mV



<峰表>

检测器A Ch1 260nm

峰号	保留时间	面积	面积%	高度	理论塔板数(USP)	拖尾因子	分离度(USP)
1	0.843	887	26.491	208	826	1.023	--
2	1.679	2462	73.509	471	2317	1.106	6.506
总计		3349	100.000	679			

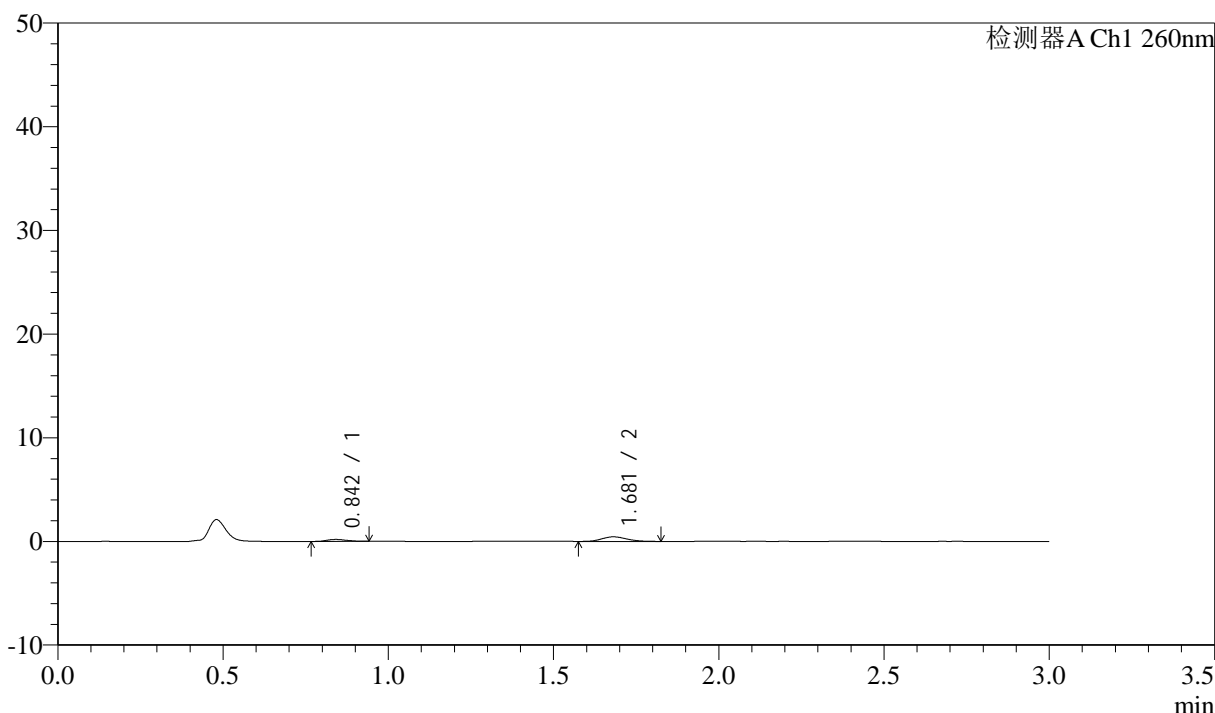
图147 美阿沙坦钾片溶出曲线测定HPLC图谱
 自制品-2025010621批(80mg规格)-均一性2-醋酸盐溶液(pH4.5)介质-
 桨法-50转-30min-片5
 供试品溶液-1

<样品信息>

色谱柱: XB-C18(50mm*4.6mm,5μm) 流速: 1.5ml/min
 柱温: 30°C 波长: 260nm
 数据文件名: RC\$SMF-4080 - 27-64/30-1229-2 - zzp-2025010621p-rcqx-80mg-pH4.5-jyx2-jf50z-p6-30min.lcd
 方法文件名: RC\$SMF-4080 - SMF-4080-rcqx-FX279.lcm
 批处理文件名: RC\$SMF-4080 - SMF-4080-20250210-fx279.lcb
 样品瓶号: 3-50
 进样体积: 10μl 版本号: 6.115
 进样时间: 2025/02/10 19:53:43 实验者: jiangjinwei
 处理时间 (V2): 2025/02/11 11:08:47 处理者: jiangjinwei
 仪器型号: SHIMADZU LC-2050C(FX279)

<色谱图>

mV



<峰表>

检测器A Ch1 260nm

峰号	保留时间	面积	面积%	高度	理论塔板数(USP)	拖尾因子	分离度(USP)
1	0.842	769	24.463	185	954	1.172	--
2	1.681	2375	75.537	449	2303	1.115	6.740
总计		3145	100.000	634			

图148 美阿沙坦钾片溶出曲线测定HPLC图谱

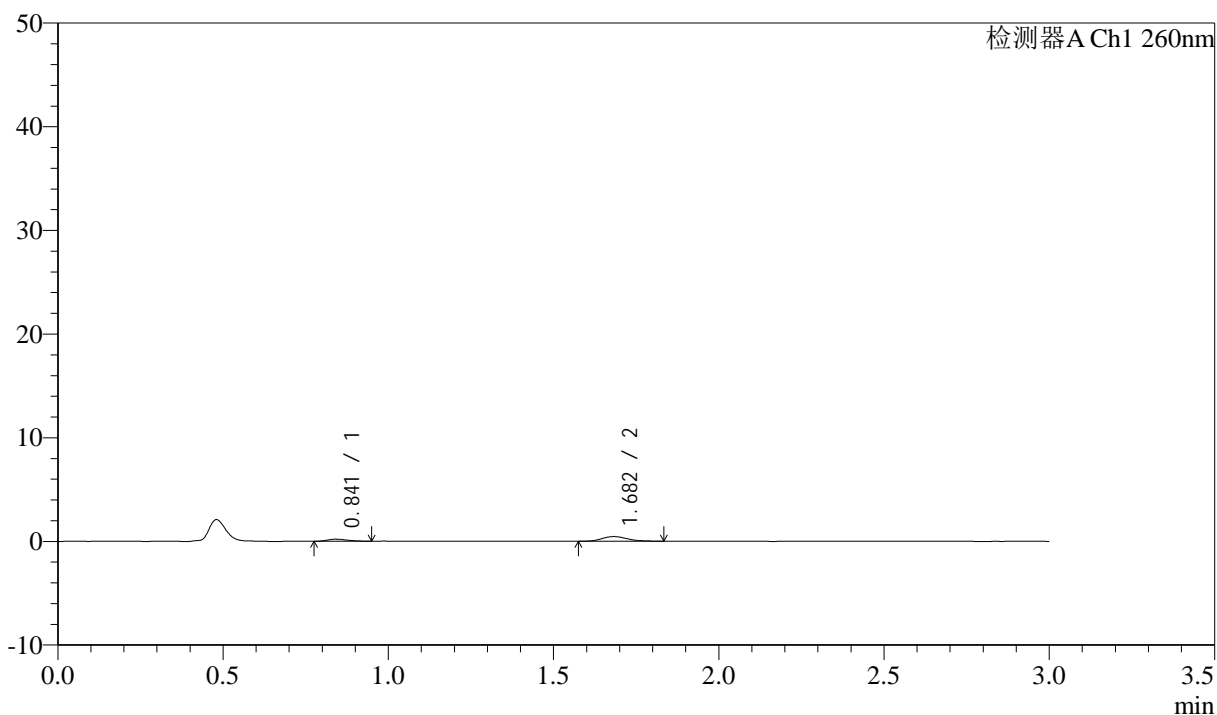
自制品-2025010621批(80mg规格)-均一性2-醋酸盐溶液 (pH4.5) 介质-
 桨法-50转-30min-片6
 供试品溶液-1

<样品信息>

色谱柱: XB-C18(50mm*4.6mm,5 μ m) 流速: 1.5ml/min
 柱温: 30°C 波长: 260nm
 数据文件名: RC\$SMF-4080 - 27-64/30-1230-2 - zzp-2025010621p-rcqx-80mg-pH4.5-jyx2-jf50z-p1-45min.lcd
 方法文件名: RC\$SMF-4080 - SMF-4080-rcqx-FX279.lcm
 批处理文件名: RC\$SMF-4080 - SMF-4080-20250210-fx279.lcb
 样品瓶号: 3-6
 进样体积: 10 μ l 版本号: 6.115
 进样时间: 2025/02/10 19:57:05 实验者: jiangjinwei
 处理时间(V2): 2025/02/11 11:08:50 处理者: jiangjinwei
 仪器型号: SHIMADZU LC-2050C(FX279)

<色谱图>

mV



<峰表>

检测器A Ch1 260nm

峰号	保留时间	面积	面积%	高度	理论塔板数(USP)	拖尾因子	分离度(USP)
1	0.841	820	25.118	200	940	1.261	--
2	1.682	2445	74.882	453	2369	1.164	6.788
总计		3266	100.000	653			

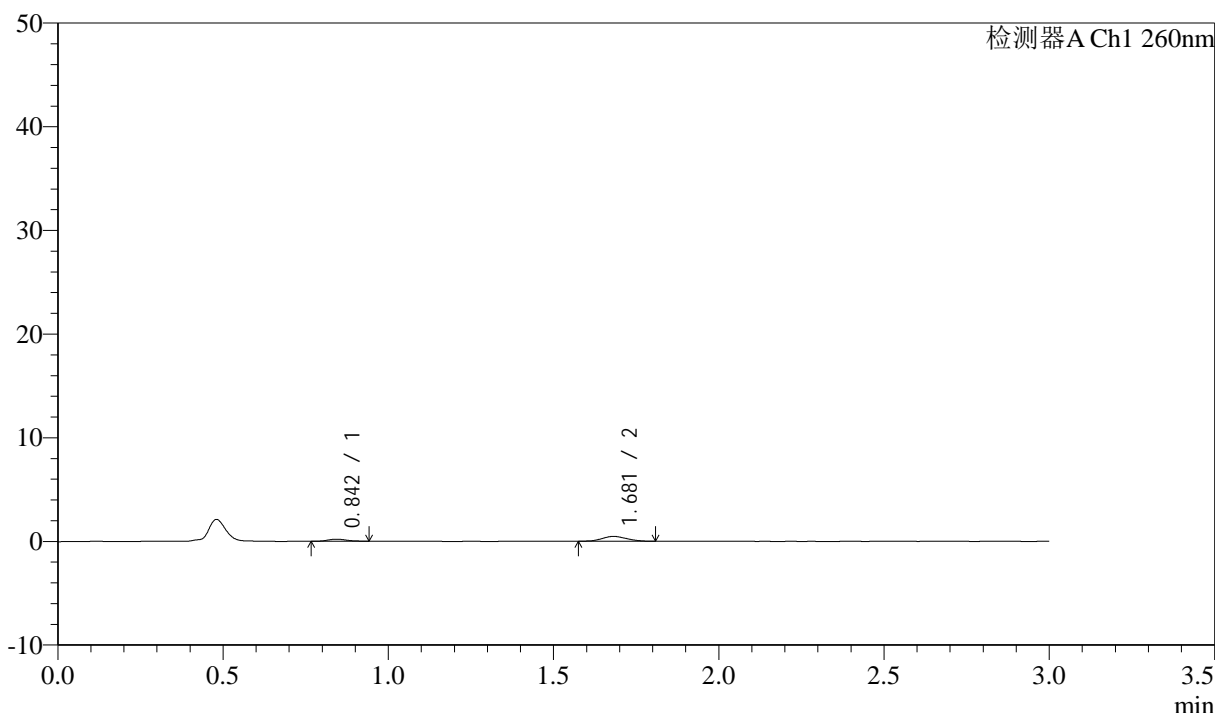
图149 美阿沙坦钾片溶出曲线测定HPLC图谱
 自制品-2025010621批(80mg规格)-均一性2-醋酸盐溶液(pH4.5)介质-
 桨法-50转-45min-片1
 供试品溶液-1

<样品信息>

色谱柱: XB-C18(50mm*4.6mm,5 μ m) 流速: 1.5ml/min
 柱温: 30°C 波长: 260nm
 数据文件名: RC\$SMF-4080 - 27-64/30-1231-2 - zzp-2025010621p-rcqx-80mg-pH4.5-jyx2-jf50z-p2-45min.lcd
 方法文件名: RC\$SMF-4080 - SMF-4080-rcqx-FX279.lcm
 批处理文件名: RC\$SMF-4080 - SMF-4080-20250210-fx279.lcb
 样品瓶号: 3-15
 进样体积: 10 μ l 版本号: 6.115
 进样时间: 2025/02/10 20:00:26 实验者: jiangjinwei
 处理时间 (V2): 2025/02/11 11:08:53 处理者: jiangjinwei
 仪器型号: SHIMADZU LC-2050C(FX279)

<色谱图>

mV



<峰表>

检测器A Ch1 260nm

峰号	保留时间	面积	面积%	高度	理论塔板数(USP)	拖尾因子	分离度(USP)
1	0.842	752	24.048	192	1097	1.167	--
2	1.681	2374	75.952	465	2240	1.163	6.884
总计		3125	100.000	657			

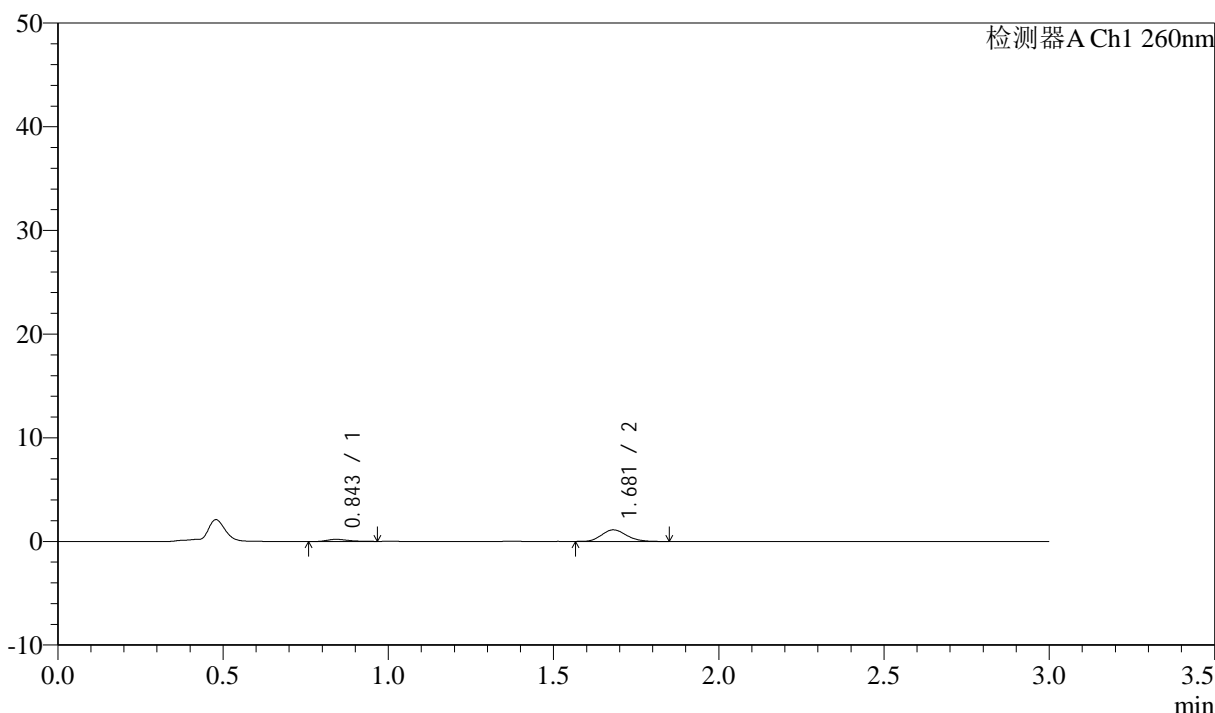
图150 美阿沙坦钾片溶出曲线测定HPLC图谱
 自制品-2025010621批(80mg规格)-均一性2-醋酸盐溶液 (pH4.5) 介质-
 桨法-50转-45min-片2
 供试品溶液-1

<样品信息>

色谱柱: XB-C18(50mm*4.6mm,5μm) 流速: 1.5ml/min
 柱温: 30°C 波长: 260nm
 数据文件名: RC\$SMF-4080 - 27-64/30-1232-2 - zzp-2025010621p-rcqx-80mg-pH4.5-jyx2-jf50z-p3-45min.lcd
 方法文件名: RC\$SMF-4080 - SMF-4080-rcqx-FX279.lcm
 批处理文件名: RC\$SMF-4080 - SMF-4080-20250210-fx279.lcb
 样品瓶号: 3-24
 进样体积: 10μl 版本号: 6.115
 进样时间: 2025/02/10 20:03:47 实验者: jiangjinwei
 处理时间 (V2): 2025/02/11 11:08:55 处理者: jiangjinwei
 仪器型号: SHIMADZU LC-2050C(FX279)

<色谱图>

mV



<峰表>

检测器A Ch1 260nm

峰号	保留时间	面积	面积%	高度	理论塔板数(USP)	拖尾因子	分离度(USP)
1	0.843	940	13.788	207	869	1.383	--
2	1.681	5876	86.212	1119	2397	1.161	6.658
总计		6816	100.000	1325			

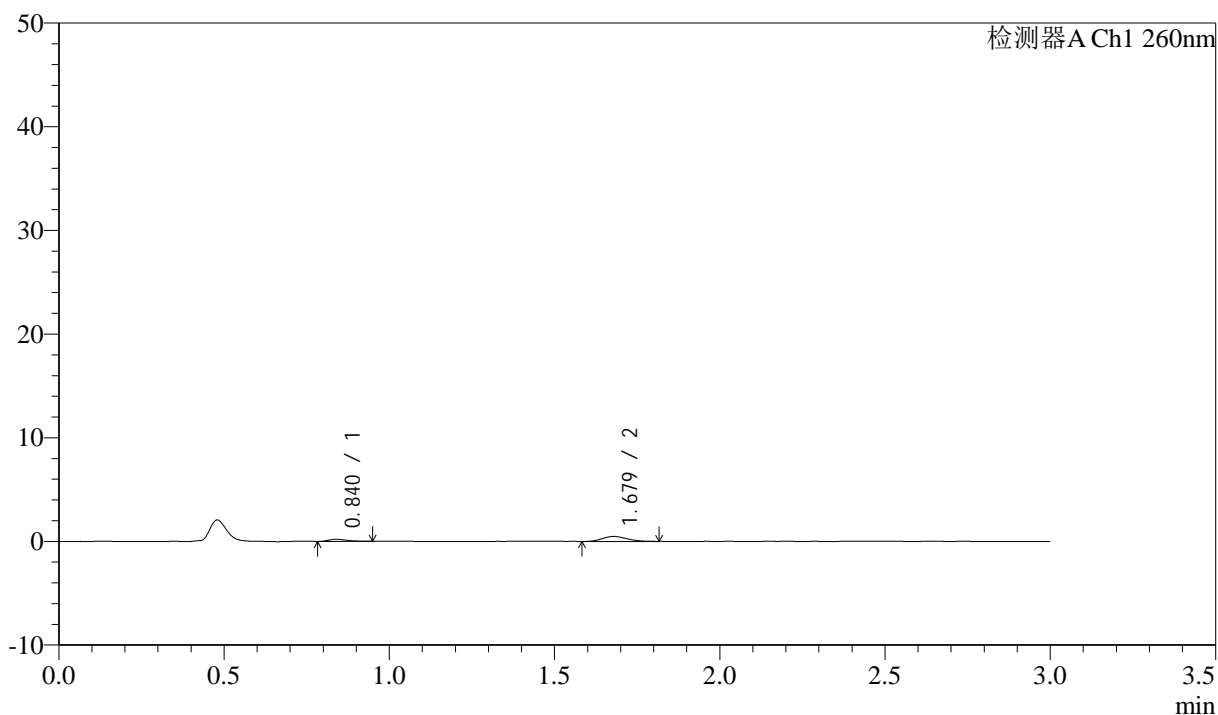
图151 美阿沙坦钾片溶出曲线测定HPLC图谱
 自制品-2025010621批(80mg规格)-均一性2-醋酸盐溶液 (pH4.5) 介质-
 桨法-50转-45min-片3
 供试品溶液-1

<样品信息>

色谱柱: XB-C18(50mm*4.6mm,5 μ m) 流速: 1.5ml/min
 柱温: 30°C 波长: 260nm
 数据文件名: RC\$SMF-4080 - 27-64/30-1233-2 - zzp-2025010621p-rcqx-80mg-pH4.5-jyx2-jf50z-p4-45min.lcd
 方法文件名: RC\$SMF-4080 - SMF-4080-rcqx-FX279.lcm
 批处理文件名: RC\$SMF-4080 - SMF-4080-20250210-fx279.lcb
 样品瓶号: 3-33
 进样体积: 10 μ l 版本号: 6.115
 进样时间: 2025/02/10 20:07:08 实验者: jiangjinwei
 处理时间(V2): 2025/02/11 11:08:58 处理者: jiangjinwei
 仪器型号: SHIMADZU LC-2050C(FX279)

<色谱图>

mV



<峰表>

检测器A Ch1 260nm

峰号	保留时间	面积	面积%	高度	理论塔板数(USP)	拖尾因子	分离度(USP)
1	0.840	805	24.482	205	1048	1.513	--
2	1.679	2483	75.518	481	2355	1.161	6.929
总计		3288	100.000	686			

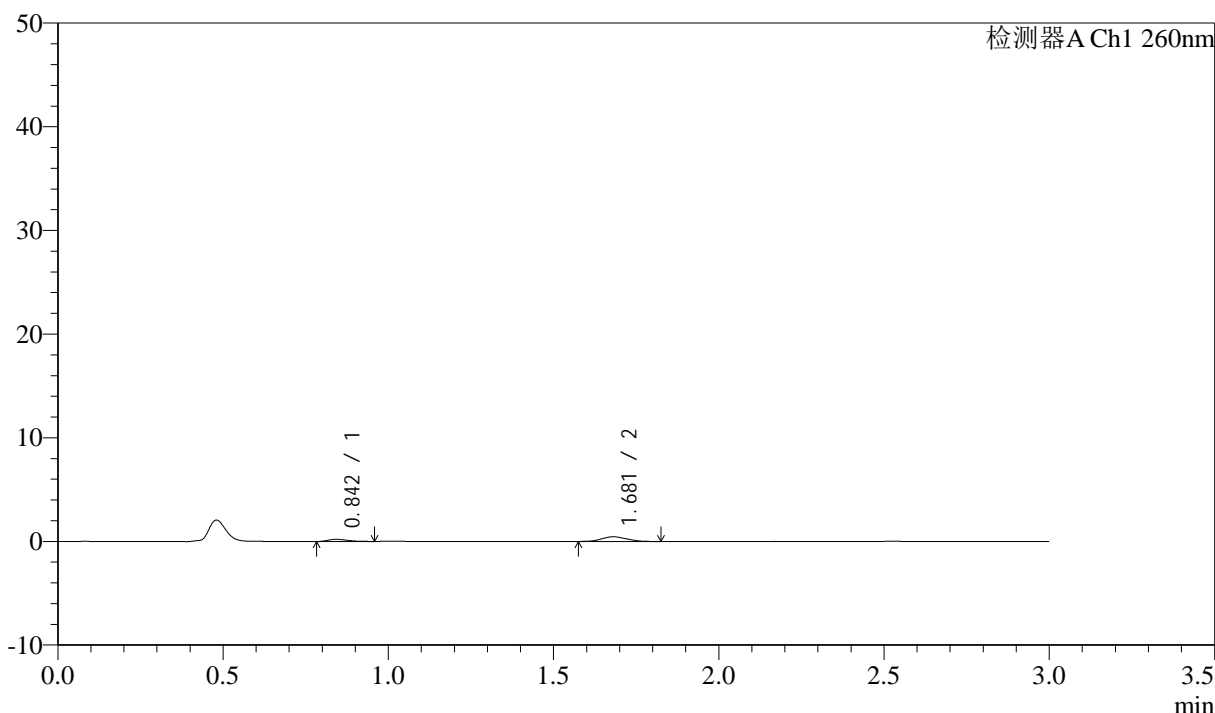
图152 美阿沙坦钾片溶出曲线测定HPLC图谱
 自制品-2025010621批(80mg规格)-均一性2-醋酸盐溶液(pH4.5)介质-
 浆法-50转-45min-片4
 供试品溶液-1

<样品信息>

色谱柱: XB-C18(50mm*4.6mm,5μm) 流速: 1.5ml/min
 柱温: 30°C 波长: 260nm
 数据文件名: RC\$SMF-4080 - 27-64/30-1234-2 - zzp-2025010621p-rcqx-80mg-pH4.5-jyx2-jf50z-p5-45min.lcd
 方法文件名: RC\$SMF-4080 - SMF-4080-rcqx-FX279.lcm
 批处理文件名: RC\$SMF-4080 - SMF-4080-20250210-fx279.lcb
 样品瓶号: 3-42
 进样体积: 10μl 版本号: 6.115
 进样时间: 2025/02/10 20:10:30 实验者: jiangjinwei
 处理时间 (V2): 2025/02/11 11:09:01 处理者: jiangjinwei
 仪器型号: SHIMADZU LC-2050C(FX279)

<色谱图>

mV



<峰表>

检测器A Ch1 260nm

峰号	保留时间	面积	面积%	高度	理论塔板数(USP)	拖尾因子	分离度(USP)
1	0.842	849	25.465	200	923	1.416	--
2	1.681	2486	74.535	461	2128	1.088	6.533
总计		3335	100.000	661			

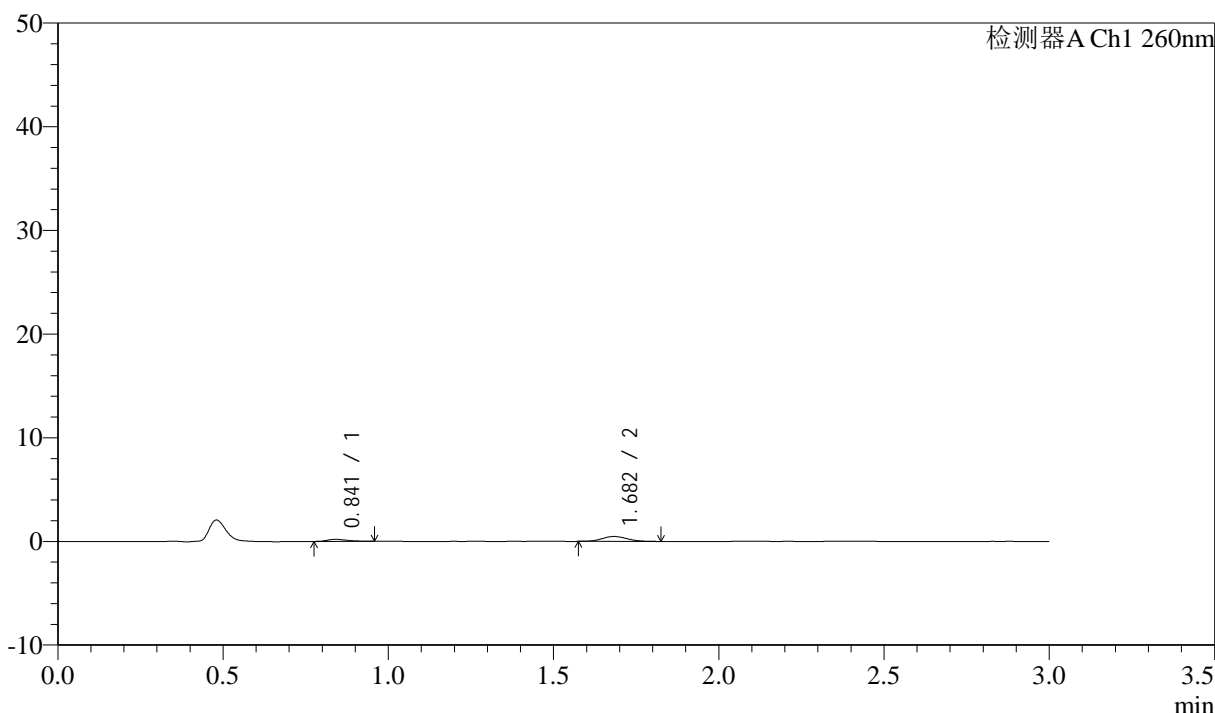
图153 美阿沙坦钾片溶出曲线测定HPLC图谱
 自制品-2025010621批(80mg规格)-均一性2-醋酸盐溶液 (pH4.5) 介质-
 桨法-50转-45min-片5
 供试品溶液-1

<样品信息>

色谱柱: XB-C18(50mm*4.6mm,5μm) 流速: 1.5ml/min
 柱温: 30°C 波长: 260nm
 数据文件名: RC\$SMF-4080 - 27-64/30-1235-2 - zzp-2025010621p-rcqx-80mg-pH4.5-jyx2-jf50z-p6-45min.lcd
 方法文件名: RC\$SMF-4080 - SMF-4080-rcqx-FX279.lcm
 批处理文件名: RC\$SMF-4080 - SMF-4080-20250210-fx279.lcb
 样品瓶号: 3-51
 进样体积: 10μl 版本号: 6.115
 进样时间: 2025/02/10 20:13:51 实验者: jiangjinwei
 处理时间 (V2): 2025/02/11 11:09:03 处理者: jiangjinwei
 仪器型号: SHIMADZU LC-2050C(FX279)

<色谱图>

mV



<峰表>

检测器A Ch1 260nm

峰号	保留时间	面积	面积%	高度	理论塔板数(USP)	拖尾因子	分离度(USP)
1	0.841	850	25.247	196	918	1.361	--
2	1.682	2515	74.753	472	2361	1.116	6.744
总计		3365	100.000	667			

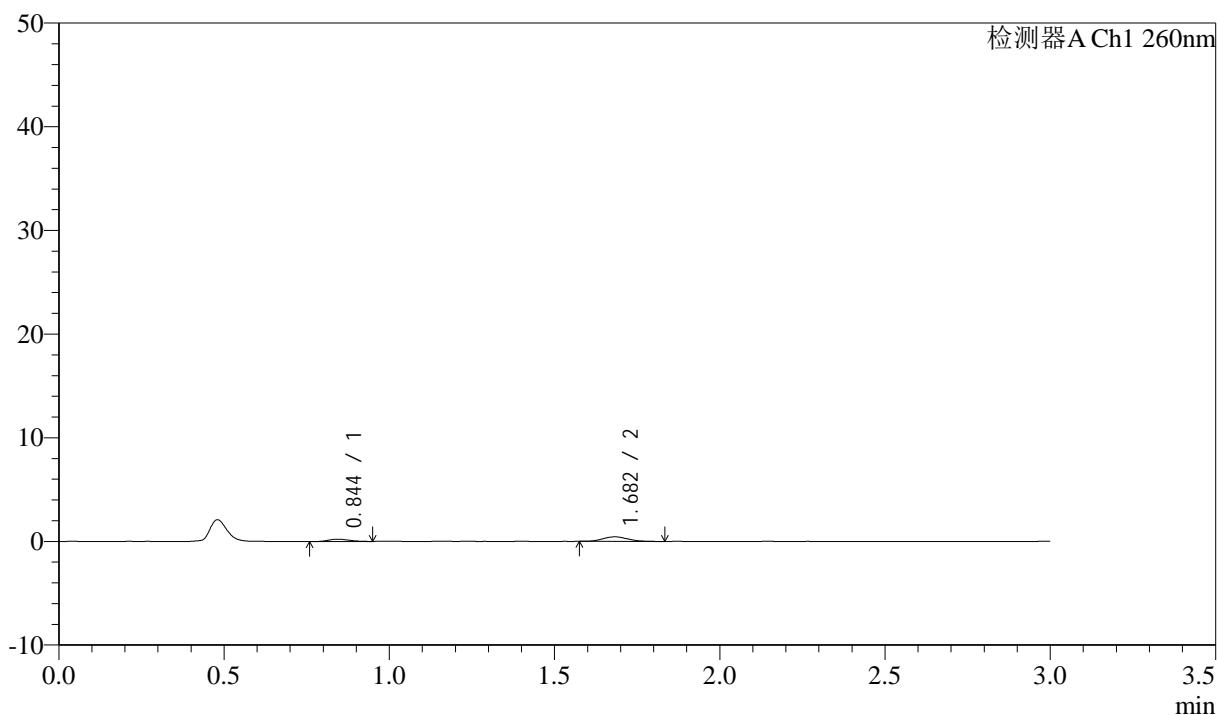
图154 美阿沙坦钾片溶出曲线测定HPLC图谱
 自制品-2025010621批(80mg规格)-均一性2-醋酸盐溶液 (pH4.5) 介质-
 浆法-50转-45min-片6
 供试品溶液-1

<样品信息>

色谱柱: XB-C18(50mm*4.6mm,5 μ m) 流速: 1.5ml/min
 柱温: 30°C 波长: 260nm
 数据文件名: RC\$SMF-4080 - 27-64/30-1236-2 - zzp-2025010621p-rcqx-80mg-pH4.5-jyx2-jf50z-p1-60min.lcd
 方法文件名: RC\$SMF-4080 - SMF-4080-rcqx-FX279.lcm
 批处理文件名: RC\$SMF-4080 - SMF-4080-20250210-fx279.lcb
 样品瓶号: 3-7
 进样体积: 10 μ l 版本号: 6.115
 进样时间: 2025/02/10 20:17:12 实验者: jiangjinwei
 处理时间(V2): 2025/02/11 11:09:06 处理者: jiangjinwei
 仪器型号: SHIMADZU LC-2050C(FX279)

<色谱图>

mV



<峰表>

检测器A Ch1 260nm

峰号	保留时间	面积	面积%	高度	理论塔板数(USP)	拖尾因子	分离度(USP)
1	0.844	944	28.709	220	860	1.188	--
2	1.682	2344	71.291	441	2209	1.169	6.488
总计		3288	100.000	661			

图155 美阿沙坦钾片溶出曲线测定HPLC图谱

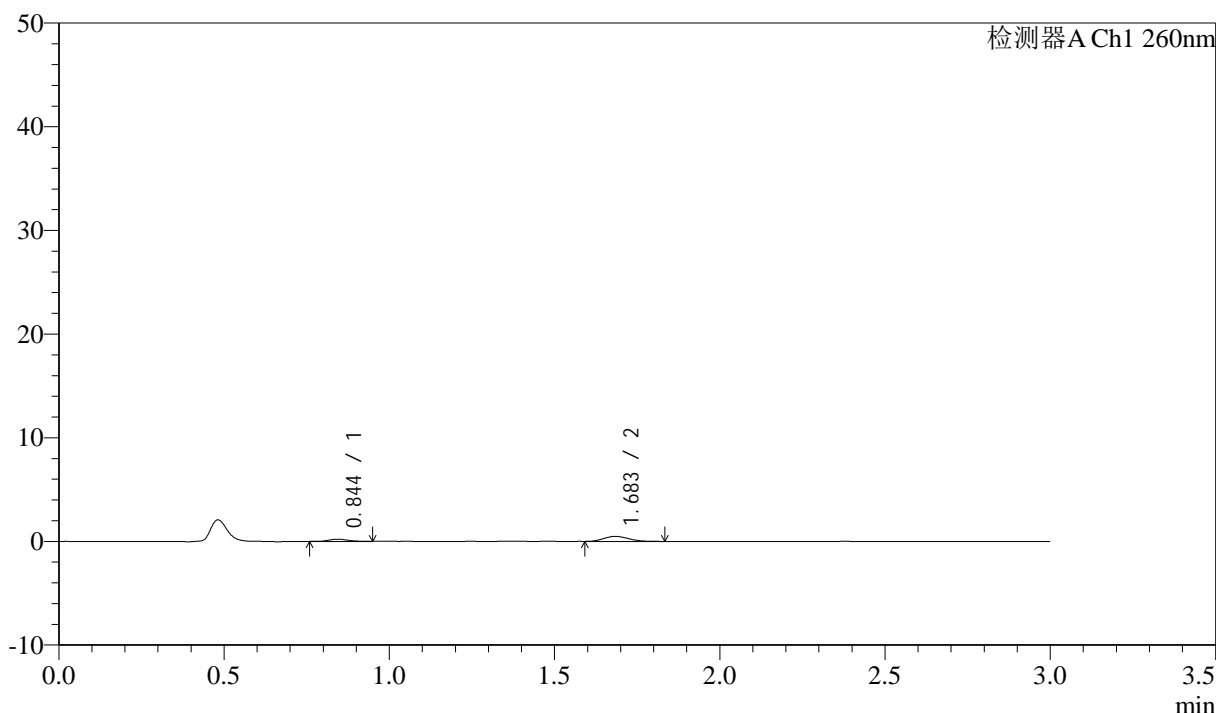
自制品-2025010621批(80mg规格)-均一性2-醋酸盐溶液(pH4.5)介质-
 桨法-50转-60min-片1
 供试品溶液-1

<样品信息>

色谱柱: XB-C18(50mm*4.6mm,5μm) 流速: 1.5ml/min
 柱温: 30°C 波长: 260nm
 数据文件名: RC\$SMF-4080 - 27-64/30-1237-2 - zzp-2025010621p-rcqx-80mg-pH4.5-jyx2-jf50z-p2-60min.lcd
 方法文件名: RC\$SMF-4080 - SMF-4080-rcqx-FX279.lcm
 批处理文件名: RC\$SMF-4080 - SMF-4080-20250210-fx279.lcb
 样品瓶号: 3-16
 进样体积: 10μl 版本号: 6.115
 进样时间: 2025/02/10 20:20:34 实验者: jiangjinwei
 处理时间 (V2): 2025/02/11 11:09:09 处理者: jiangjinwei
 仪器型号: SHIMADZU LC-2050C(FX279)

<色谱图>

mV



<峰表>

检测器A Ch1 260nm

峰号	保留时间	面积	面积%	高度	理论塔板数(USP)	拖尾因子	分离度(USP)
1	0.844	849	25.083	206	1011	1.207	--
2	1.683	2535	74.917	485	2349	1.213	6.850
总计		3384	100.000	691			

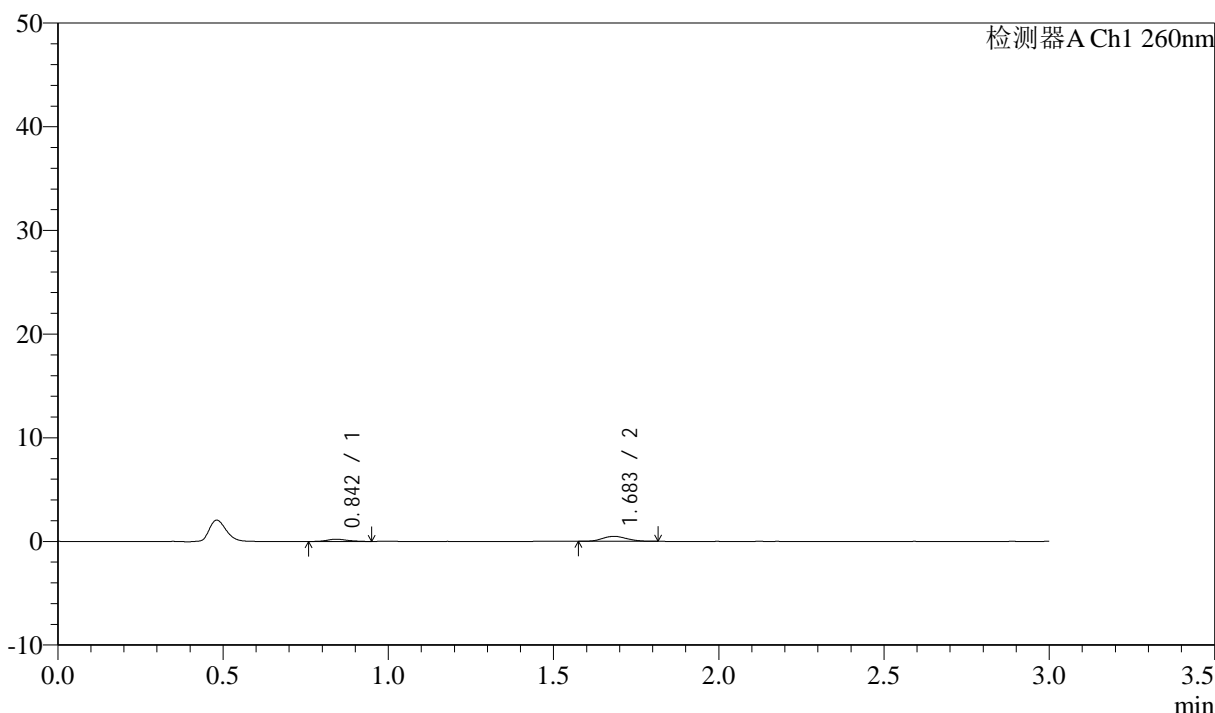
图156 美阿沙坦钾片溶出曲线测定HPLC图谱
 自制品-2025010621批(80mg规格)-均一性2-醋酸盐溶液 (pH4.5) 介质-
 桨法-50转-60min-片2
 供试品溶液-1

<样品信息>

色谱柱: XB-C18(50mm*4.6mm,5 μ m) 流速: 1.5ml/min
 柱温: 30°C 波长: 260nm
 数据文件名: RC\$SMF-4080 - 27-64/30-1238-2 - zzp-2025010621p-rcqx-80mg-pH4.5-jyx2-jf50z-p3-60min.lcd
 方法文件名: RC\$SMF-4080 - SMF-4080-rcqx-FX279.lcm
 批处理文件名: RC\$SMF-4080 - SMF-4080-20250210-fx279.lcb
 样品瓶号: 3-25
 进样体积: 10 μ l 版本号: 6.115
 进样时间: 2025/02/10 20:23:55 实验者: jiangjinwei
 处理时间 (V2): 2025/02/11 11:09:11 处理者: jiangjinwei
 仪器型号: SHIMADZU LC-2050C(FX279)

<色谱图>

mV



<峰表>

检测器A Ch1 260nm

峰号	保留时间	面积	面积%	高度	理论塔板数(USP)	拖尾因子	分离度(USP)
1	0.842	954	27.795	220	937	1.196	--
2	1.683	2479	72.205	481	2440	1.109	6.823
总计		3433	100.000	701			

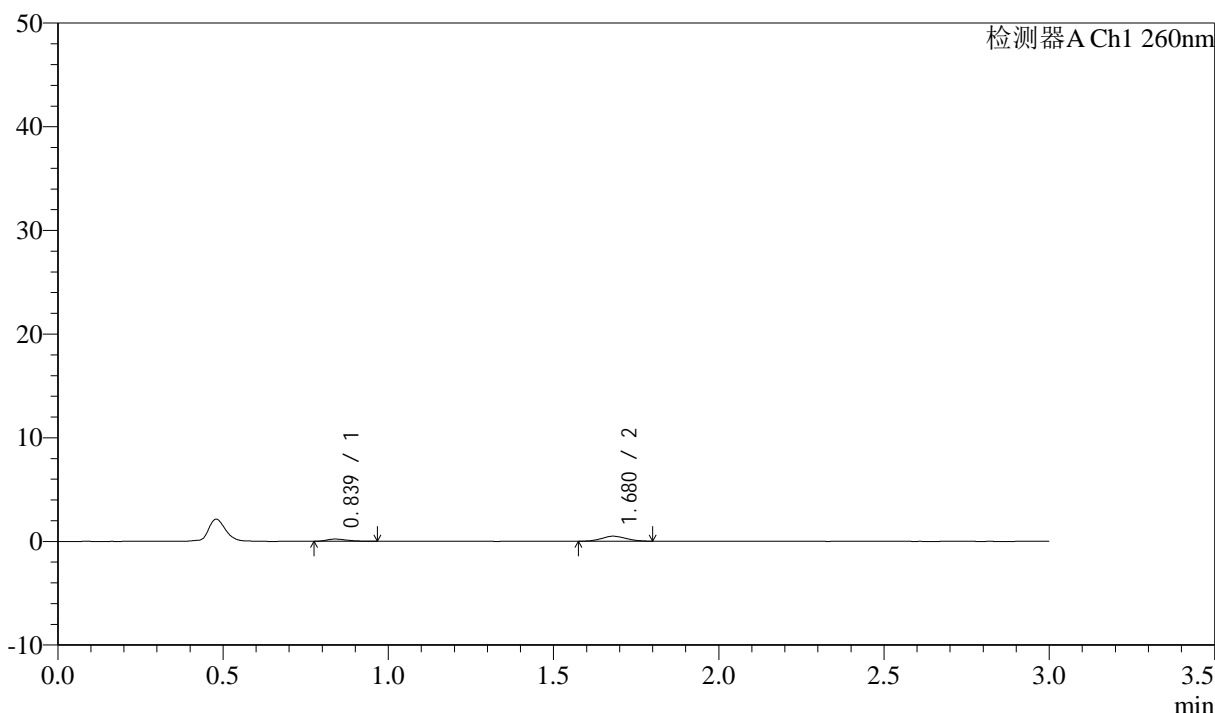
图157 美阿沙坦钾片溶出曲线测定HPLC图谱
 自制品-2025010621批(80mg规格)-均一性2-醋酸盐溶液 (pH4.5) 介质-
 桨法-50转-60min-片3
 供试品溶液-1

<样品信息>

色谱柱: XB-C18(50mm*4.6mm,5 μ m) 流速: 1.5ml/min
 柱温: 30 $^{\circ}$ C 波长: 260nm
 数据文件名: RC\$SMF-4080 - 27-64/30-1239-2 - zzp-2025010621p-rcqx-80mg-pH4.5-jyx2-jf50z-p4-60min.lcd
 方法文件名: RC\$SMF-4080 - SMF-4080-rcqx-FX279.lcm
 批处理文件名: RC\$SMF-4080 - SMF-4080-20250210-fx279.lcb
 样品瓶号: 3-34
 进样体积: 10 μ l 版本号: 6.115
 进样时间: 2025/02/10 20:27:16 实验者: jiangjinwei
 处理时间 (V2): 2025/02/11 11:09:14 处理者: jiangjinwei
 仪器型号: SHIMADZU LC-2050C(FX279)

<色谱图>

mV



<峰表>

检测器A Ch1 260nm

峰号	保留时间	面积	面积%	高度	理论塔板数(USP)	拖尾因子	分离度(USP)
1	0.839	957	27.848	221	835	1.444	--
2	1.680	2480	72.152	483	2314	1.103	6.572
总计		3438	100.000	703			

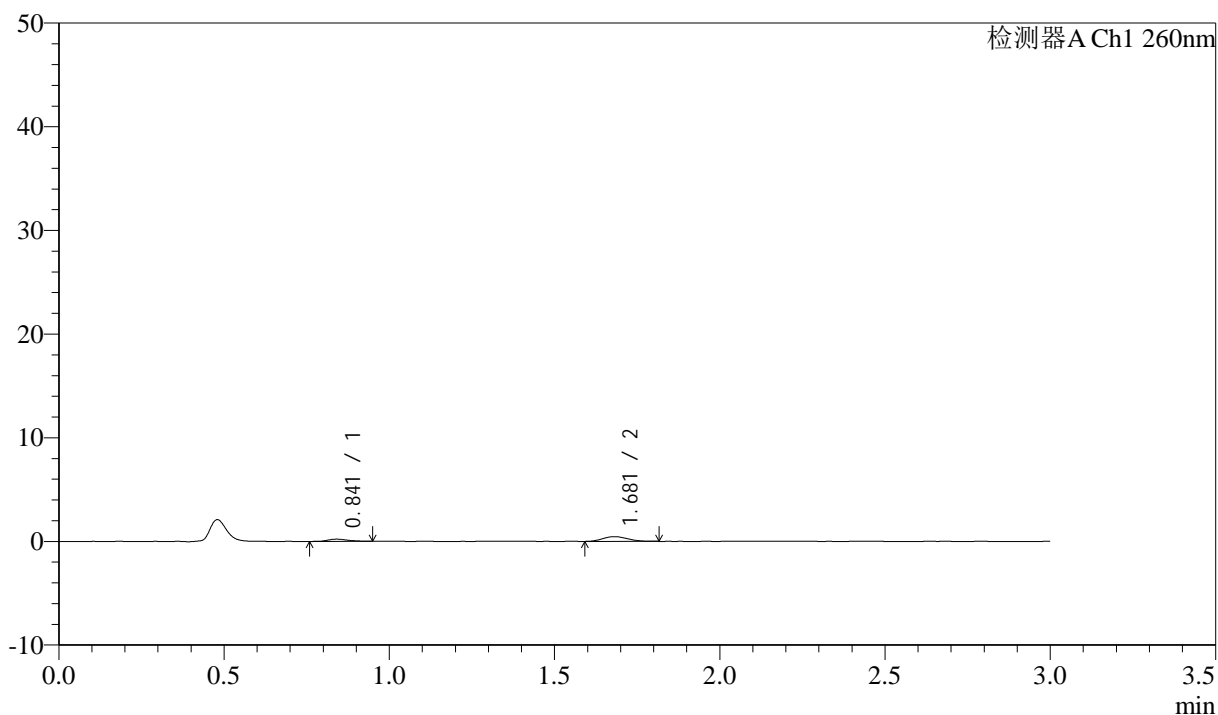
图158 美阿沙坦钾片溶出曲线测定HPLC图谱
 自制品-2025010621批(80mg规格)-均一性2-醋酸盐溶液 (pH4.5) 介质-
 桨法-50转-60min-片4
 供试品溶液-1

<样品信息>

色谱柱: XB-C18(50mm*4.6mm,5 μ m) 流速: 1.5ml/min
 柱温: 30°C 波长: 260nm
 数据文件名: RC\$SMF-4080 - 27-64/30-1240-2 - zzp-2025010621p-rcqx-80mg-pH4.5-jyx2-jf50z-p5-60min.lcd
 方法文件名: RC\$SMF-4080 - SMF-4080-rcqx-FX279.lcm
 批处理文件名: RC\$SMF-4080 - SMF-4080-20250210-fx279.lcb
 样品瓶号: 3-43
 进样体积: 10 μ l 版本号: 6.115
 进样时间: 2025/02/10 20:30:38 实验者: jiangjinwei
 处理时间(V2): 2025/02/11 11:09:17 处理者: jiangjinwei
 仪器型号: SHIMADZU LC-2050C(FX279)

<色谱图>

mV



<峰表>

检测器A Ch1 260nm

峰号	保留时间	面积	面积%	高度	理论塔板数(USP)	拖尾因子	分离度(USP)
1	0.841	888	26.993	214	964	1.201	--
2	1.681	2401	73.007	462	2322	1.121	6.778
总计		3289	100.000	677			

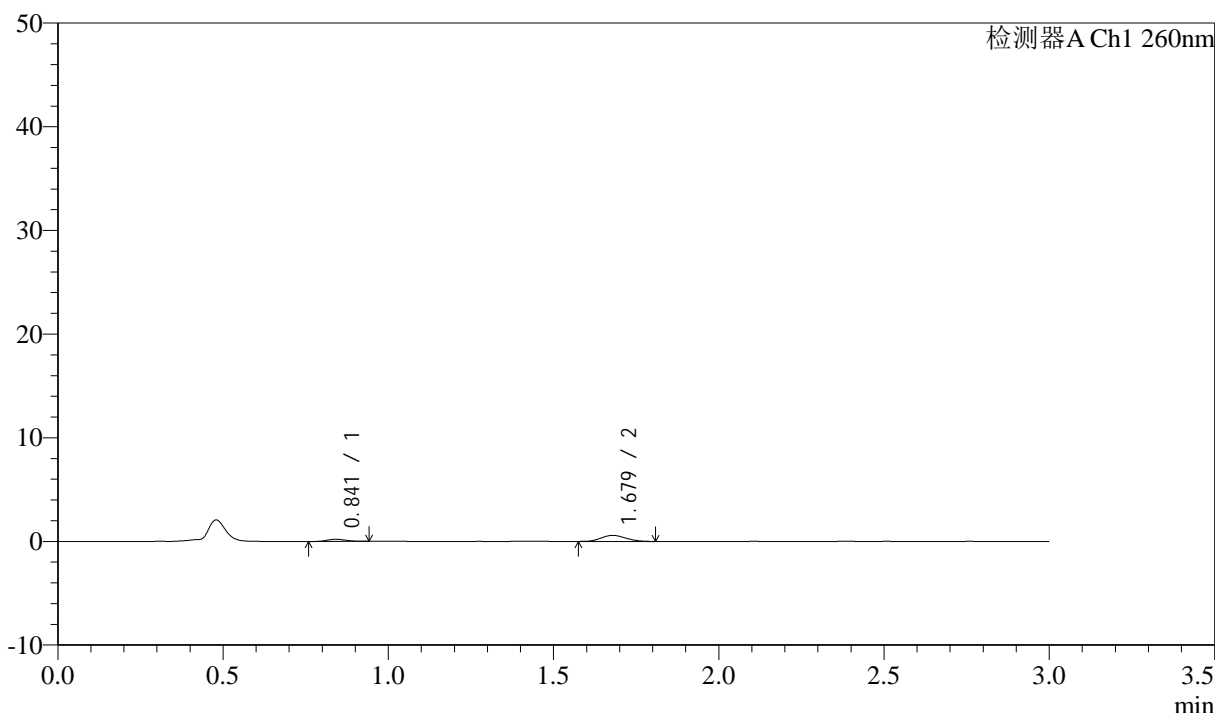
图159 美阿沙坦钾片溶出曲线测定HPLC图谱
 自制品-2025010621批(80mg规格)-均一性2-醋酸盐溶液(pH4.5)介质-
 桨法-50转-60min-片5
 供试品溶液-1

<样品信息>

色谱柱: XB-C18(50mm*4.6mm,5μm) 流速: 1.5ml/min
 柱温: 30°C 波长: 260nm
 数据文件名: RC\$SMF-4080 - 27-64/30-1241-2 - zzp-2025010621p-rcqx-80mg-pH4.5-jyx2-jf50z-p6-60min.lcd
 方法文件名: RC\$SMF-4080 - SMF-4080-rcqx-FX279.lcm
 批处理文件名: RC\$SMF-4080 - SMF-4080-20250210-fx279.lcb
 样品瓶号: 3-52
 进样体积: 10μl 版本号: 6.115
 进样时间: 2025/02/10 20:33:58 实验者: jiangjinwei
 处理时间 (V2): 2025/02/11 11:09:19 处理者: jiangjinwei
 仪器型号: SHIMADZU LC-2050C(FX279)

<色谱图>

mV



<峰表>

检测器A Ch1 260nm

峰号	保留时间	面积	面积%	高度	理论塔板数(USP)	拖尾因子	分离度(USP)
1	0.841	817	20.961	202	1000	1.188	--
2	1.679	3080	79.039	588	2340	1.126	6.830
总计		3897	100.000	790			

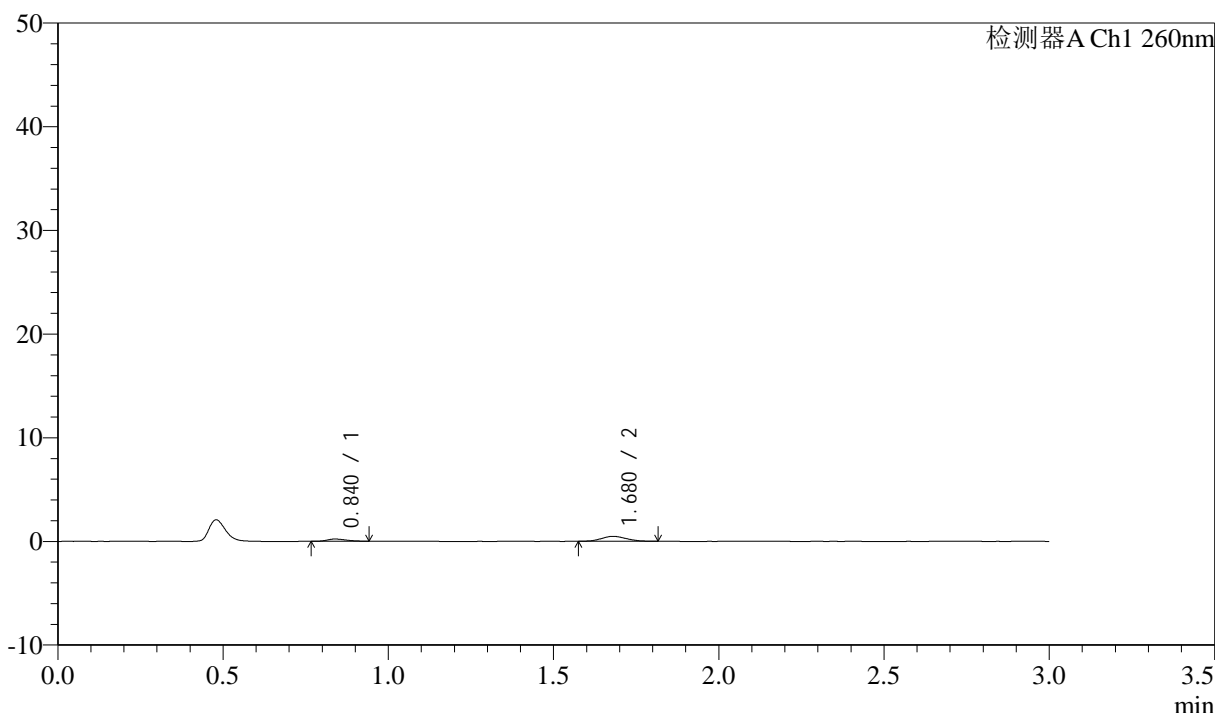
图160 美阿沙坦钾片溶出曲线测定HPLC图谱
 自制品-2025010621批(80mg规格)-均一性2-醋酸盐溶液 (pH4.5) 介质-
 桨法-50转-60min-片6
 供试品溶液-1

<样品信息>

色谱柱: XB-C18(50mm*4.6mm,5μm) 流速: 1.5ml/min
 柱温: 30°C 波长: 260nm
 数据文件名: RC\$SMF-4080 - 27-64/30-1242-2 - zzp-2025010621p-rcqx-80mg-pH4.5-jyx2-jf50z-p1-jx10min.lcd
 方法文件名: RC\$SMF-4080 - SMF-4080-rcqx-FX279.lcm
 批处理文件名: RC\$SMF-4080 - SMF-4080-20250210-fx279.lcb
 样品瓶号: 3-8
 进样体积: 10μl 版本号: 6.115
 进样时间: 2025/02/10 20:37:20 实验者: jiangjinwei
 处理时间 (V2): 2025/02/11 11:09:22 处理者: jiangjinwei
 仪器型号: SHIMADZU LC-2050C(FX279)

<色谱图>

mV



<峰表>

检测器A Ch1 260nm

峰号	保留时间	面积	面积%	高度	理论塔板数(USP)	拖尾因子	分离度(USP)
1	0.840	877	26.411	218	966	1.290	--
2	1.680	2444	73.589	476	2321	1.107	6.790
总计		3321	100.000	695			

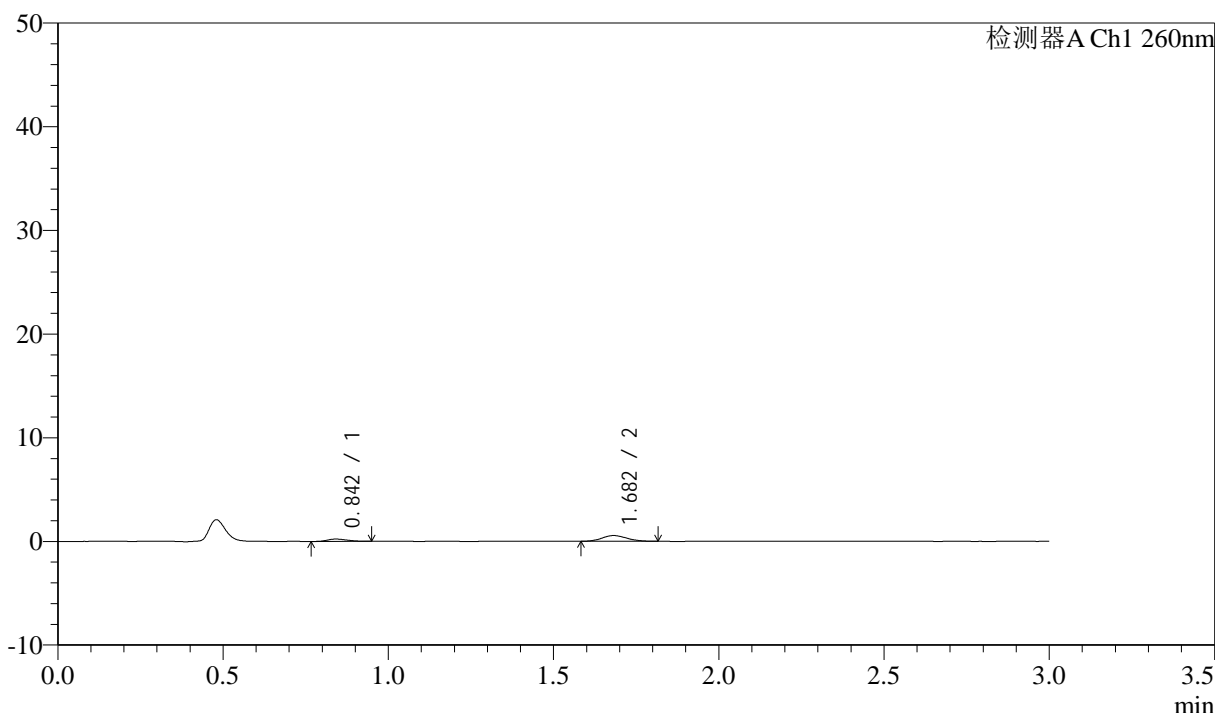
图161 美阿沙坦钾片溶出曲线测定HPLC图谱
 自制品-2025010621批(80mg规格)-均一性2-醋酸盐溶液 (pH4.5) 介质-
 浆法-50转-极限转速-片1
 供试品溶液-1

<样品信息>

色谱柱: XB-C18(50mm*4.6mm,5μm) 流速: 1.5ml/min
 柱温: 30°C 波长: 260nm
 数据文件名: RC\$SMF-4080 - 27-64/30-1243-2 - zzp-2025010621p-rcqx-80mg-pH4.5-jyx2-jf50z-p2-jx10min.lcd
 方法文件名: RC\$SMF-4080 - SMF-4080-rcqx-FX279.lcm
 批处理文件名: RC\$SMF-4080 - SMF-4080-20250210-fx279.lcb
 样品瓶号: 3-17
 进样体积: 10μl 版本号: 6.115
 进样时间: 2025/02/10 20:40:42 实验者: jiangjinwei
 处理时间 (V2): 2025/02/11 11:09:25 处理者: jiangjinwei
 仪器型号: SHIMADZU LC-2050C(FX279)

<色谱图>

mV



<峰表>

检测器A Ch1 260nm

峰号	保留时间	面积	面积%	高度	理论塔板数(USP)	拖尾因子	分离度(USP)
1	0.842	925	24.699	223	924	1.247	--
2	1.682	2821	75.301	550	2441	1.091	6.801
总计		3746	100.000	773			

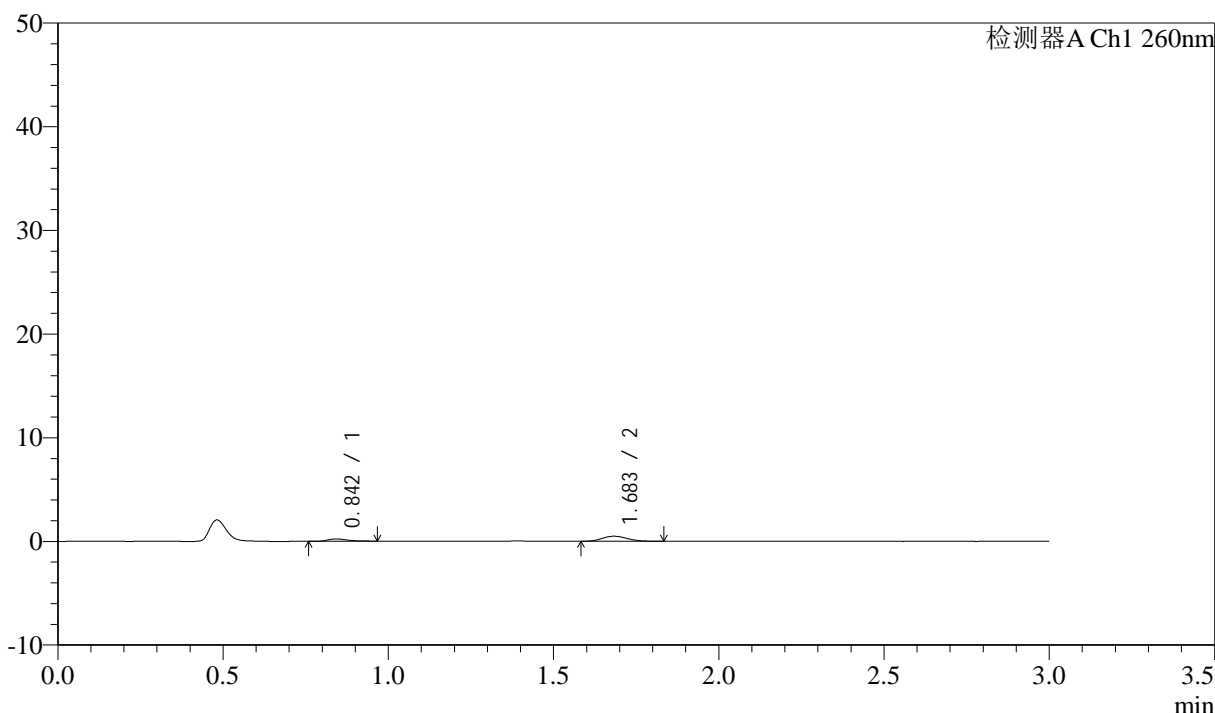
图162 美阿沙坦钾片溶出曲线测定HPLC图谱
 自制品-2025010621批(80mg规格)-均一性2-醋酸盐溶液 (pH4.5) 介质-
 浆法-50转-极限转速-片2
 供试品溶液-1

<样品信息>

色谱柱: XB-C18(50mm*4.6mm,5μm) 流速: 1.5ml/min
 柱温: 30°C 波长: 260nm
 数据文件名: RC\$SMF-4080 - 27-64/30-1244-2 - zzp-2025010621p-rcqx-80mg-pH4.5-jyx2-jf50z-p3-jx10min.lcd
 方法文件名: RC\$SMF-4080 - SMF-4080-rcqx-FX279.lcm
 批处理文件名: RC\$SMF-4080 - SMF-4080-20250210-fx279.lcb
 样品瓶号: 3-26
 进样体积: 10μl 版本号: 6.115
 进样时间: 2025/02/10 20:44:04 实验者: jiangjinwei
 处理时间 (V2): 2025/02/11 11:09:28 处理者: jiangjinwei
 仪器型号: SHIMADZU LC-2050C(FX279)

<色谱图>

mV



<峰表>

检测器A Ch1 260nm

峰号	保留时间	面积	面积%	高度	理论塔板数(USP)	拖尾因子	分离度(USP)
1	0.842	920	25.874	217	1014	1.465	--
2	1.683	2634	74.126	491	2333	1.165	6.856
总计		3554	100.000	708			

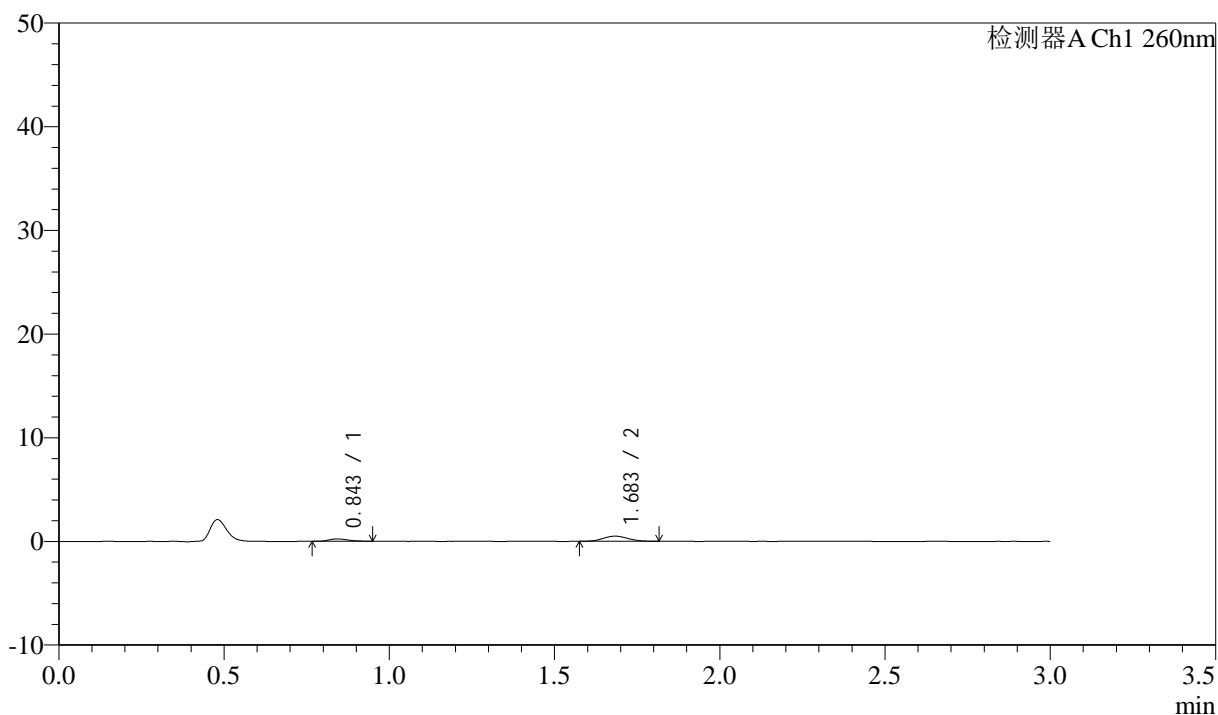
图163 美阿沙坦钾片溶出曲线测定HPLC图谱
 自制品-2025010621批(80mg规格)-均一性2-醋酸盐溶液 (pH4.5) 介质-
 浆法-50转-极限转速-片3
 供试品溶液-1

<样品信息>

色谱柱: XB-C18(50mm*4.6mm,5 μ m) 流速: 1.5ml/min
 柱温: 30°C 波长: 260nm
 数据文件名: RC\$SMF-4080 - 27-64/30-1245-2 - zzp-2025010621p-rcqx-80mg-pH4.5-jyx2-jf50z-p4-jx10min.lcd
 方法文件名: RC\$SMF-4080 - SMF-4080-rcqx-FX279.lcm
 批处理文件名: RC\$SMF-4080 - SMF-4080-20250210-fx279.lcb
 样品瓶号: 3-35
 进样体积: 10 μ l 版本号: 6.115
 进样时间: 2025/02/10 20:47:26 实验者: jiangjinwei
 处理时间(V2): 2025/02/11 11:09:30 处理者: jiangjinwei
 仪器型号: SHIMADZU LC-2050C(FX279)

<色谱图>

mV



<峰表>

检测器A Ch1 260nm

峰号	保留时间	面积	面积%	高度	理论塔板数(USP)	拖尾因子	分离度(USP)
1	0.843	934	26.212	229	988	1.269	--
2	1.683	2629	73.788	498	2360	1.116	6.831
总计		3563	100.000	727			

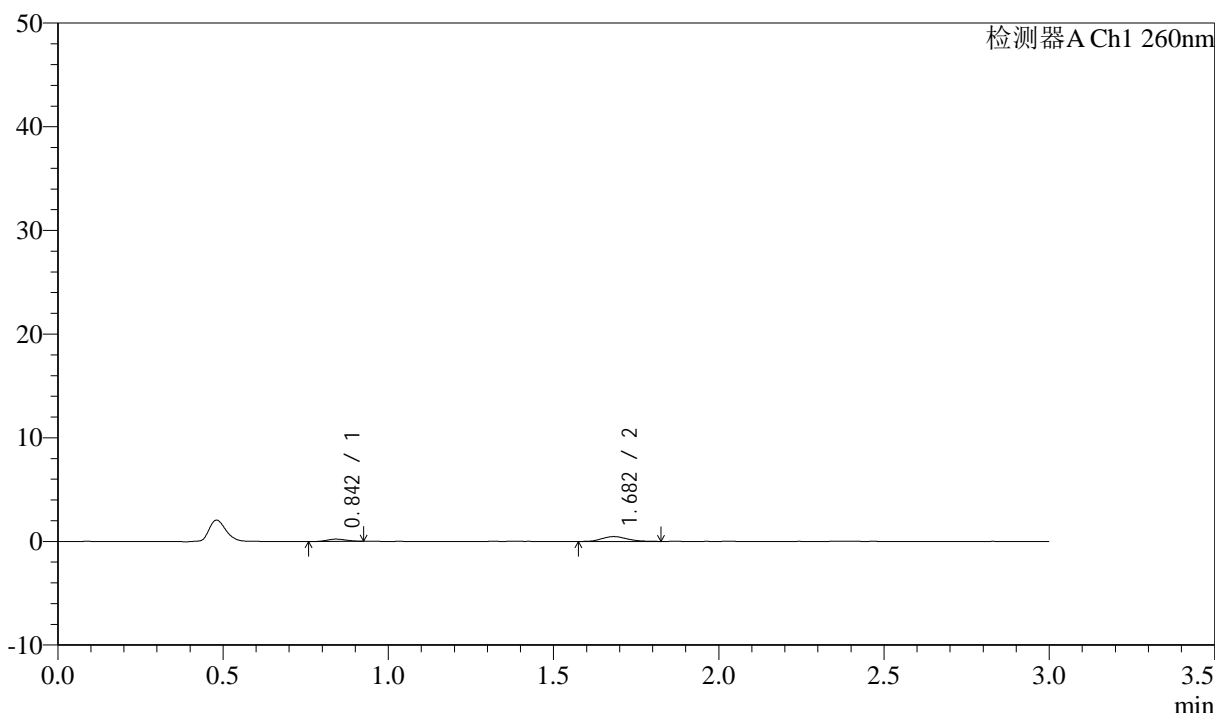
图164 美阿沙坦钾片溶出曲线测定HPLC图谱
 自制品-2025010621批(80mg规格)-均一性2-醋酸盐溶液(pH4.5)介质-
 浆法-50转-极限转速-片4
 供试品溶液-1

<样品信息>

色谱柱: XB-C18(50mm*4.6mm,5μm) 流速: 1.5ml/min
 柱温: 30°C 波长: 260nm
 数据文件名: RC\$SMF-4080 - 27-64/30-1246-2 - zzp-2025010621p-rcqx-80mg-pH4.5-jyx2-jf50z-p5-jx10min.lcd
 方法文件名: RC\$SMF-4080 - SMF-4080-rcqx-FX279.lcm
 批处理文件名: RC\$SMF-4080 - SMF-4080-20250210-fx279.lcb
 样品瓶号: 3-44
 进样体积: 10μl 版本号: 6.115
 进样时间: 2025/02/10 20:50:48 实验者: jiangjinwei
 处理时间 (V2): 2025/02/11 11:09:33 处理者: jiangjinwei
 仪器型号: SHIMADZU LC-2050C(FX279)

<色谱图>

mV



<峰表>

检测器A Ch1 260nm

峰号	保留时间	面积	面积%	高度	理论塔板数(USP)	拖尾因子	分离度(USP)
1	0.842	878	25.900	220	959	1.075	--
2	1.682	2511	74.100	470	2311	1.163	6.755
总计		3389	100.000	689			

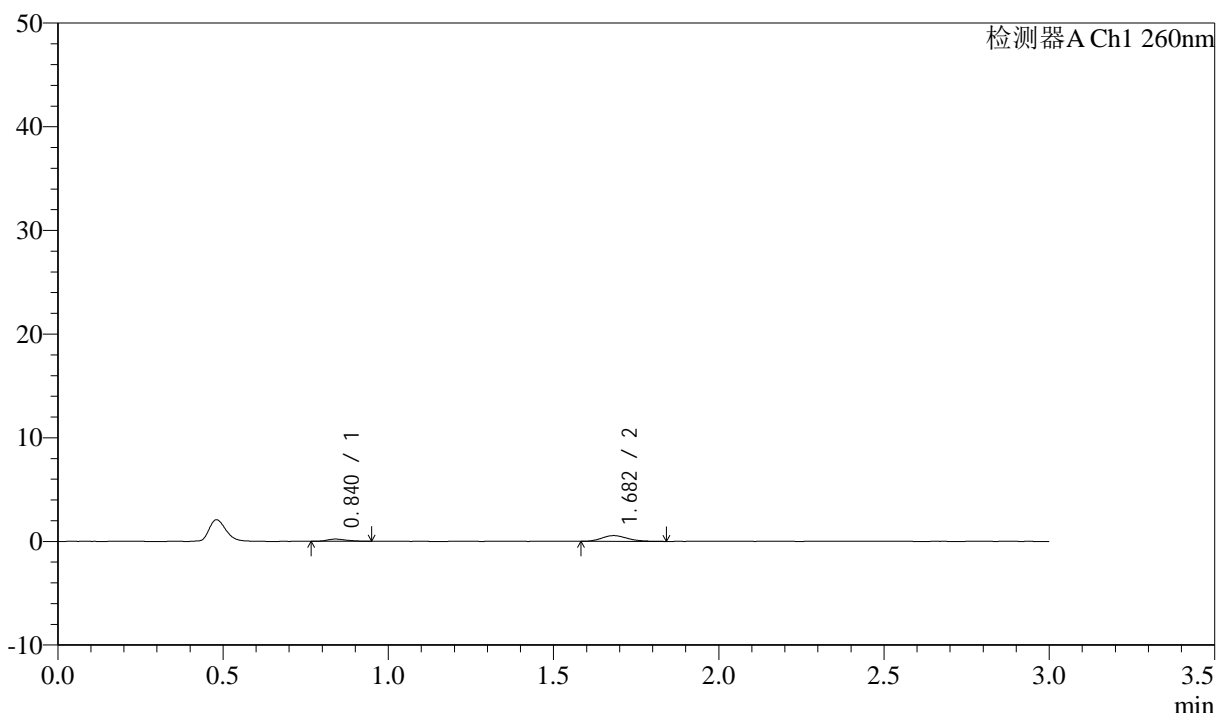
图165 美阿沙坦钾片溶出曲线测定HPLC图谱
 自制品-2025010621批(80mg规格)-均一性2-醋酸盐溶液 (pH4.5) 介质-
 浆法-50转-极限转速-片5
 供试品溶液-1

<样品信息>

色谱柱: XB-C18(50mm*4.6mm,5μm) 流速: 1.5ml/min
 柱温: 30°C 波长: 260nm
 数据文件名: RC\$SMF-4080 - 27-64/30-1247-2 - zzp-2025010621p-rcqx-80mg-pH4.5-jyx2-jf50z-p6-jx10min.lcd
 方法文件名: RC\$SMF-4080 - SMF-4080-rcqx-FX279.lcm
 批处理文件名: RC\$SMF-4080 - SMF-4080-20250210-fx279.lcb
 样品瓶号: 3-53
 进样体积: 10μl 版本号: 6.115
 进样时间: 2025/02/10 20:54:09 实验者: jiangjinwei
 处理时间 (V2): 2025/02/11 11:09:36 处理者: jiangjinwei
 仪器型号: SHIMADZU LC-2050C(FX279)

<色谱图>

mV



<峰表>

检测器A Ch1 260nm

峰号	保留时间	面积	面积%	高度	理论塔板数(USP)	拖尾因子	分离度(USP)
1	0.840	862	22.257	213	1021	1.213	--
2	1.682	3012	77.743	555	2242	1.200	6.811
总计		3874	100.000	767			

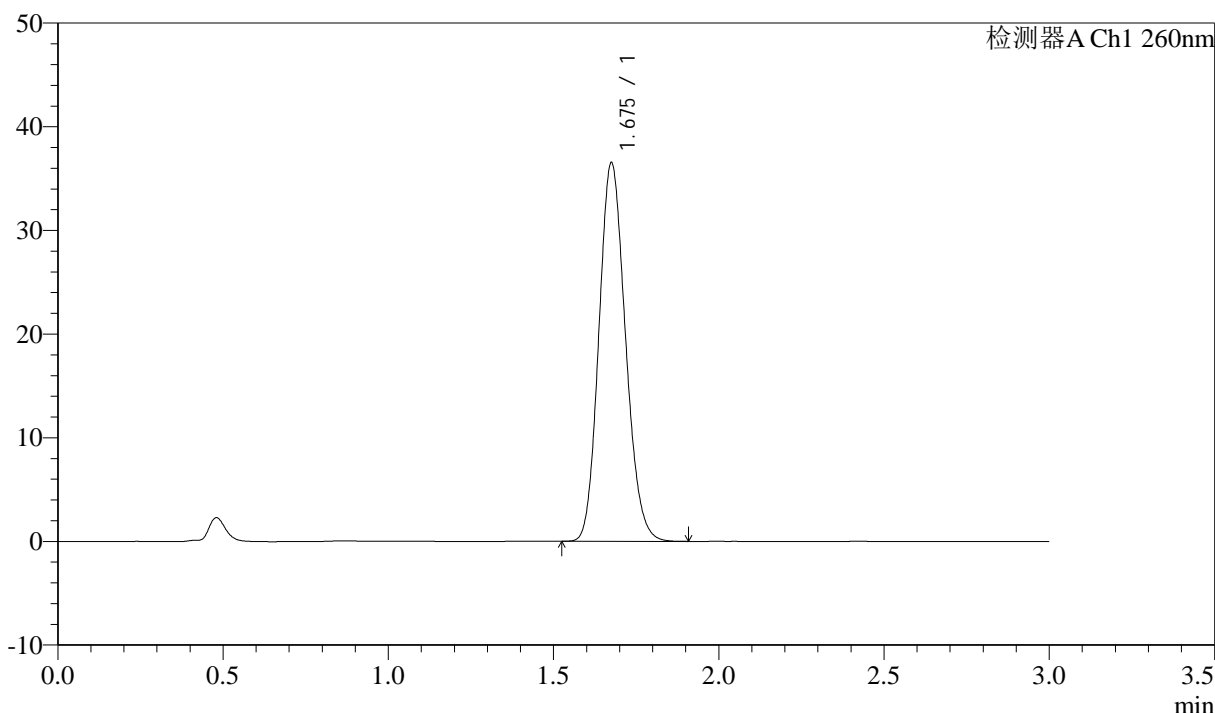
图166 美阿沙坦钾片溶出曲线测定HPLC图谱
 自制品-2025010621批(80mg规格)-均一性2-醋酸盐溶液 (pH4.5) 介质-
 浆法-50转-极限转速-片6
 供试品溶液-1

<样品信息>

色谱柱: XB-C18(50mm*4.6mm,5 μ m) 流速: 1.5ml/min
 柱温: 30°C 波长: 260nm
 数据文件名: RC\$SMF-4080 - 27-64/30-1248-2 - zzp-2025010621p-rcqx-80mg-pH4.5-jyx2-jf50z-dz2-1.lcd
 方法文件名: RC\$SMF-4080 - SMF-4080-rcqx-FX279.lcm
 批处理文件名: RC\$SMF-4080 - SMF-4080-20250210-fx279.lcb
 样品瓶号: 3-27
 进样体积: 10 μ l 版本号: 6.115
 进样时间: 2025/02/10 20:57:31 实验者: jiangjinwei
 处理时间 (V2): 2025/02/11 11:09:38 处理者: jiangjinwei
 仪器型号: SHIMADZU LC-2050C(FX279)

<色谱图>

mV



<峰表>

检测器A Ch1 260nm

峰号	保留时间	面积	面积%	高度	理论塔板数(USP)	拖尾因子	分离度(USP)
1	1.675	204171	100.000	36380	2066	1.143	--
总计		204171	100.000	36380			

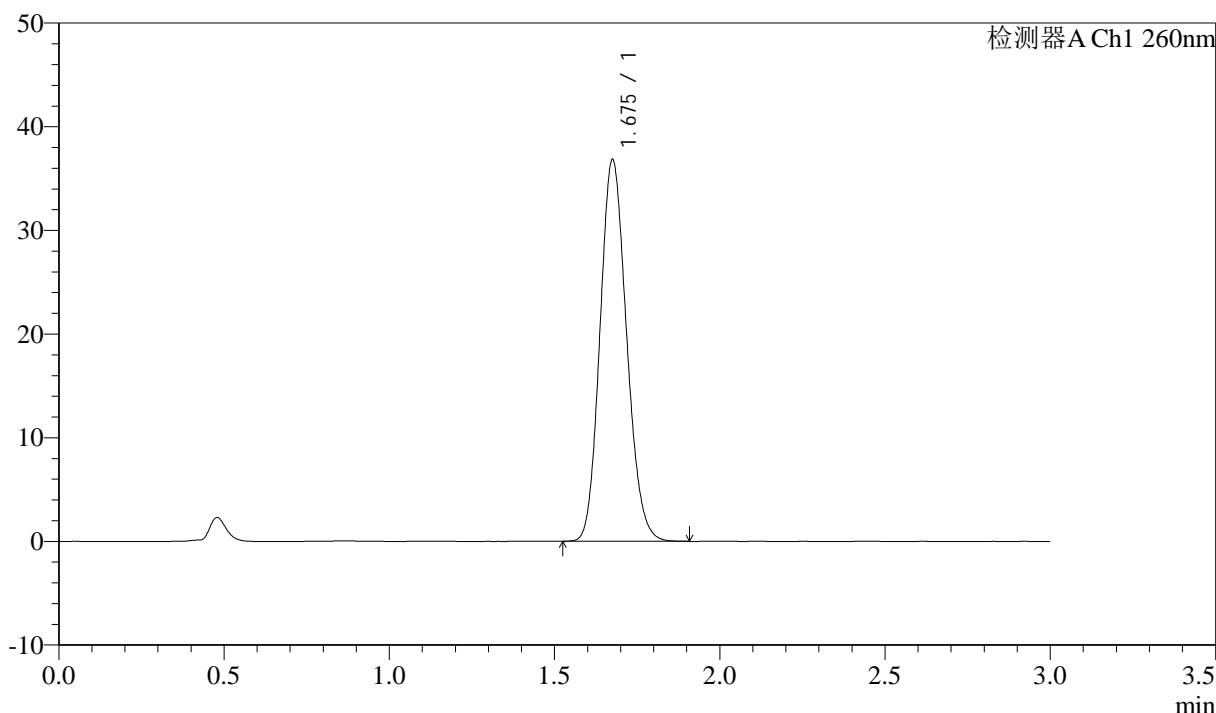
图167 美阿沙坦钾片溶出曲线测定HPLC图谱
 自制品-2025010621批(80mg规格)-均一性2-醋酸盐溶液 (pH4.5) 介质-
 浆法-50转
 对照品溶液-2-1

<样品信息>

色谱柱: XB-C18(50mm*4.6mm,5μm) 流速: 1.5ml/min
 柱温: 30°C 波长: 260nm
 数据文件名: RC\$SMF-4080 - 27-64/30-1249-2 - zzp-2025010621p-rcqx-80mg-pH4.5-jyx2-jf50z-dz2-2.lcd
 方法文件名: RC\$SMF-4080 - SMF-4080-rcqx-FX279.lcm
 批处理文件名: RC\$SMF-4080 - SMF-4080-20250210-fx279.lcb
 样品瓶号: 3-27
 进样体积: 10μl 版本号: 6.115
 进样时间: 2025/02/10 21:00:54 实验者: jiangjinwei
 处理时间 (V2): 2025/02/11 11:09:41 处理者: jiangjinwei
 仪器型号: SHIMADZU LC-2050C(FX279)

<色谱图>

mV



<峰表>

检测器A Ch1 260nm

峰号	保留时间	面积	面积%	高度	理论塔板数(USP)	拖尾因子	分离度(USP)
1	1.675	205990	100.000	36636	2062	1.141	--
总计		205990	100.000	36636			

图168 美阿沙坦钾片溶出曲线测定HPLC图谱

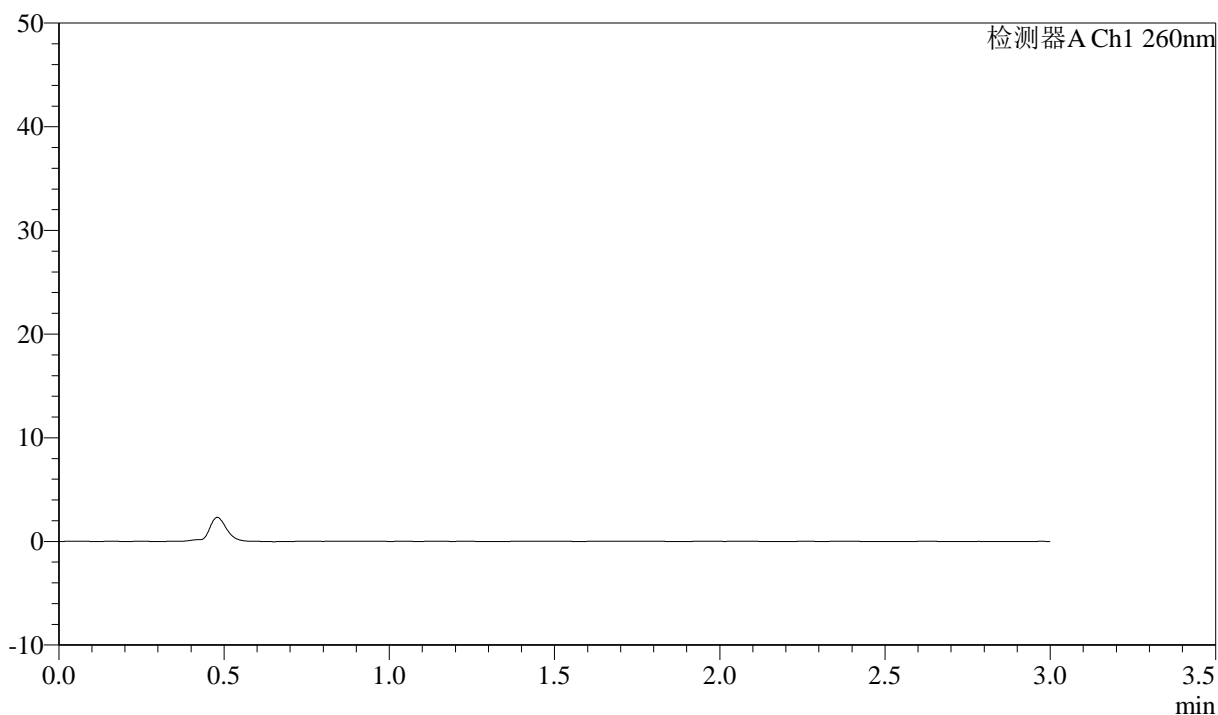
自制品-2025010621批(80mg规格)-均一性2-醋酸盐溶液 (pH4.5) 介质-
 浆法-50转
 对照品溶液-2-2

<样品信息>

色谱柱: XB-C18(50mm*4.6mm,5 μ m) 流速: 1.5ml/min
 柱温: 30°C 波长: 260nm
 数据文件名: RC\$SMF-4080 - 27-64/30-1250-2 - zzp-2025010621p-rcqx-80mg-pH1.0-jyx2-jf50z-rj.lcd
 方法文件名: RC\$SMF-4080 - SMF-4080-rcqx-FX279.lcm
 批处理文件名: RC\$SMF-4080 - SMF-4080-20250210-fx279.lcb
 样品瓶号: 4-9
 进样体积: 10 μ l 版本号: 6.115
 进样时间: 2025/02/10 21:04:18 实验者: jiangjinwei
 处理时间(V2): 2025/02/11 11:09:44 处理者: jiangjinwei
 仪器型号: SHIMADZU LC-2050C(FX279)

<色谱图>

mV



<峰表>

检测器A Ch1 260nm

峰号	保留时间	面积	面积%	高度	理论塔板数(USP)	拖尾因子	分离度(USP)
总计							

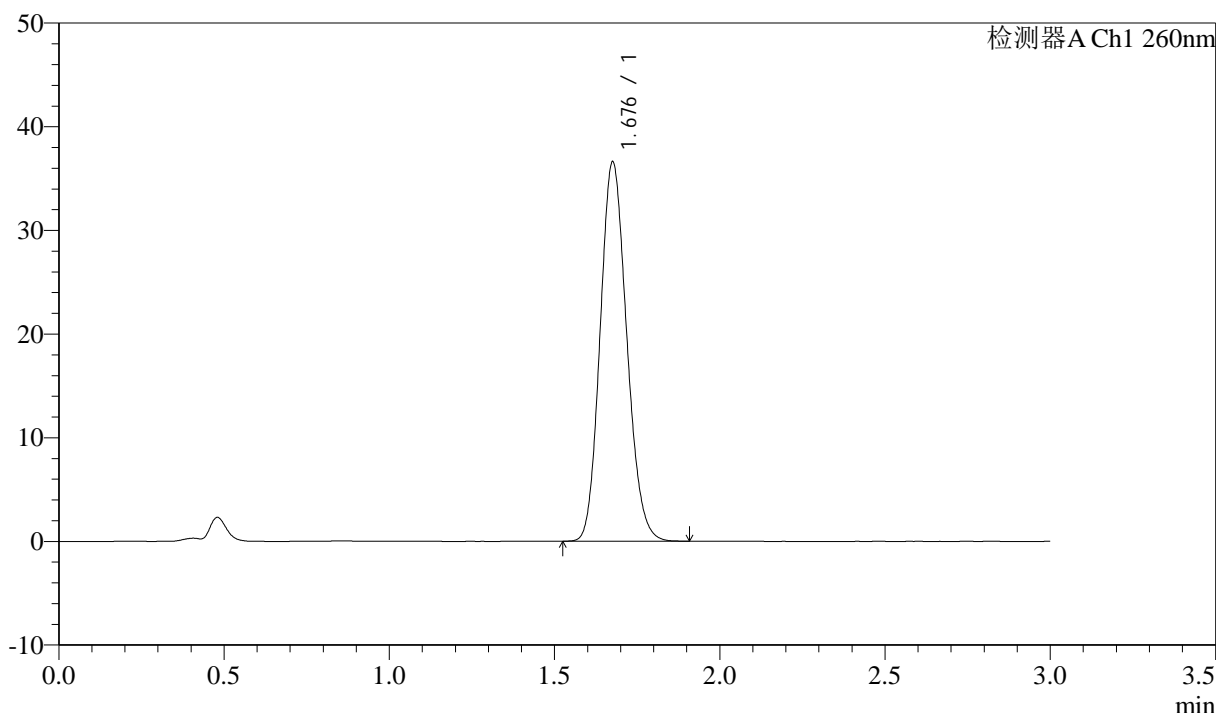
图169 美阿沙坦钾片溶出曲线测定HPLC图谱
 自制品-2025010621批(80mg规格)-均一性2-pH1.0盐酸溶液介质-桨法-50转
 溶剂

<样品信息>

色谱柱: XB-C18(50mm*4.6mm,5μm) 流速: 1.5ml/min
 柱温: 30°C 波长: 260nm
 数据文件名: RC\$SMF-4080 - 27-64/30-1251-2 - zzp-2025010621p-rcqx-80mg-pH1.0-jyx2-jf50z-dz1-1.lcd
 方法文件名: RC\$SMF-4080 - SMF-4080-rcqx-FX279.lcm
 批处理文件名: RC\$SMF-4080 - SMF-4080-20250210-fx279.lcb
 样品瓶号: 4-18
 进样体积: 10μl 版本号: 6.115
 进样时间: 2025/02/10 21:07:42 实验者: jiangjinwei
 处理时间 (V2): 2025/02/11 11:09:46 处理者: jiangjinwei
 仪器型号: SHIMADZU LC-2050C(FX279)

<色谱图>

mV



<峰表>

检测器A Ch1 260nm

峰号	保留时间	面积	面积%	高度	理论塔板数(USP)	拖尾因子	分离度(USP)
1	1.676	204990	100.000	36372	2061	1.143	--
总计		204990	100.000	36372			

图170 美阿沙坦钾片溶出曲线测定HPLC图谱

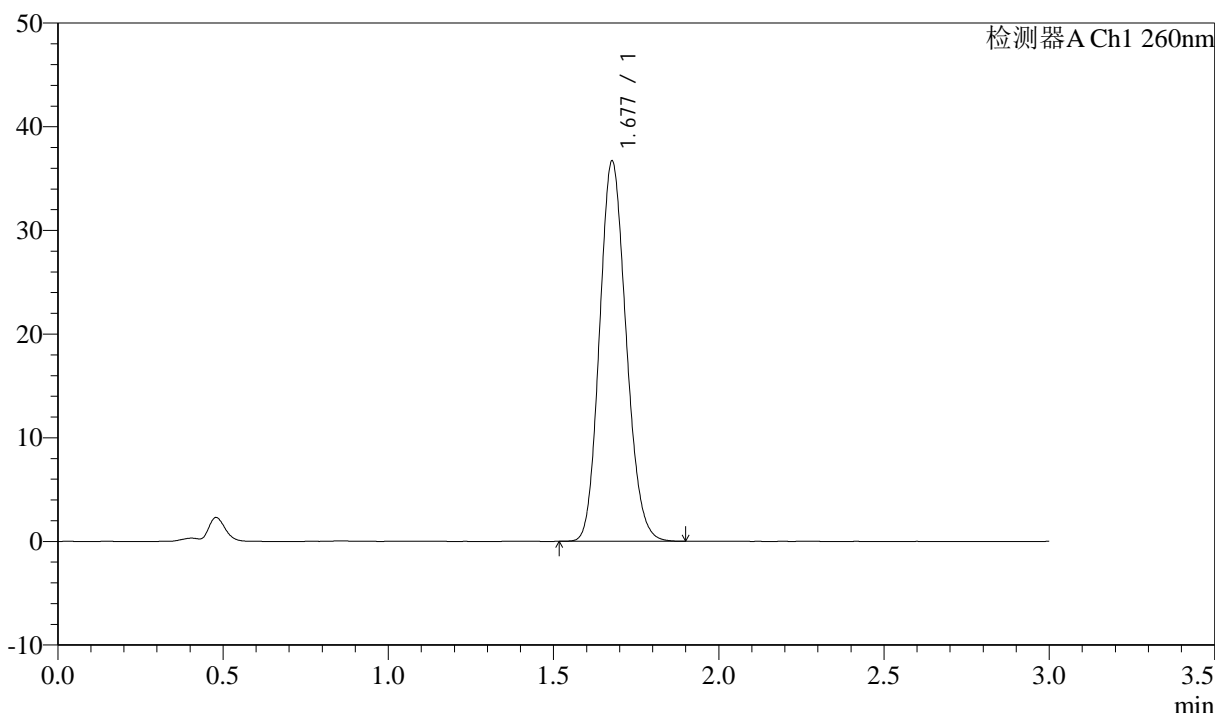
自制品-2025010621批(80mg规格)-均一性2-pH1.0盐酸溶液介质-桨法-50转
对照品溶液-1-1

<样品信息>

色谱柱: XB-C18(50mm*4.6mm,5 μ m) 流速: 1.5ml/min
 柱温: 30 $^{\circ}$ C 波长: 260nm
 数据文件名: RC\$SMF-4080 - 27-64/30-1252-2 - zzp-2025010621p-rcqx-80mg-pH1.0-jyx2-jf50z-dz1-2.lcd
 方法文件名: RC\$SMF-4080 - SMF-4080-rcqx-FX279.lcm
 批处理文件名: RC\$SMF-4080 - SMF-4080-20250210-fx279.lcb
 样品瓶号: 4-18
 进样体积: 10 μ l 版本号: 6.115
 进样时间: 2025/02/10 21:11:05 实验者: jiangjinwei
 处理时间 (V2): 2025/02/11 11:09:49 处理者: jiangjinwei
 仪器型号: SHIMADZU LC-2050C(FX279)

<色谱图>

mV



<峰表>

检测器A Ch1 260nm

峰号	保留时间	面积	面积%	高度	理论塔板数(USP)	拖尾因子	分离度(USP)
1	1.677	205456	100.000	36569	2065	1.140	--
总计		205456	100.000	36569			

图171 美阿沙坦钾片溶出曲线测定HPLC图谱

自制品-2025010621批(80mg规格)-均一性2-pH1.0盐酸溶液介质-桨法-50转
对照品溶液-1-2



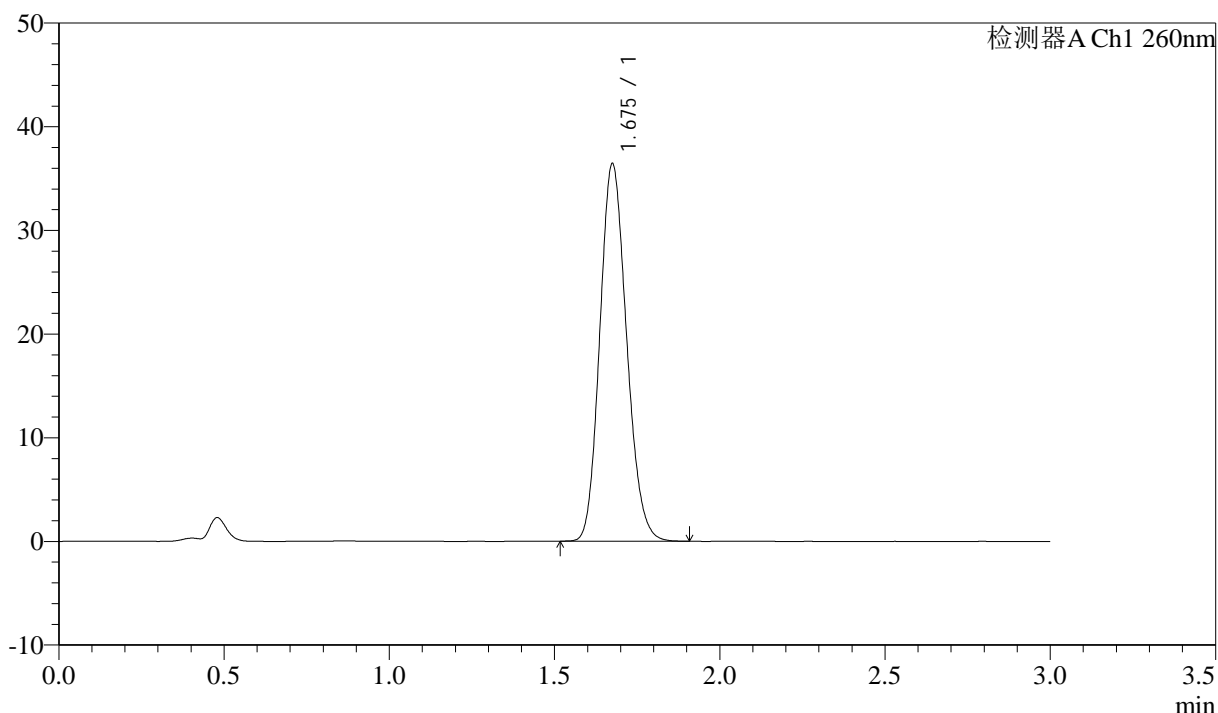
SMF-4080

<样品信息>

色谱柱: XB-C18(50mm*4.6mm,5 μ m) 流速: 1.5ml/min
 柱温: 30°C 波长: 260nm
 数据文件名: RC\$SMF-4080 - 27-64/30-1253-2 - zzp-2025010621p-rcqx-80mg-pH1.0-jyx2-jf50z-dz1-3.lcd
 方法文件名: RC\$SMF-4080 - SMF-4080-rcqx-FX279.lcm
 批处理文件名: RC\$SMF-4080 - SMF-4080-20250210-fx279.lcb
 样品瓶号: 4-18
 进样体积: 10 μ l 版本号: 6.115
 进样时间: 2025/02/10 21:14:29 实验者: jiangjinwei
 处理时间 (V2): 2025/02/11 11:09:51 处理者: jiangjinwei
 仪器型号: SHIMADZU LC-2050C(FX279)

<色谱图>

mV



<峰表>

检测器A Ch1 260nm

峰号	保留时间	面积	面积%	高度	理论塔板数(USP)	拖尾因子	分离度(USP)
1	1.675	205157	100.000	36287	2038	1.149	--
总计		205157	100.000	36287			

图172 美阿沙坦钾片溶出曲线测定HPLC图谱

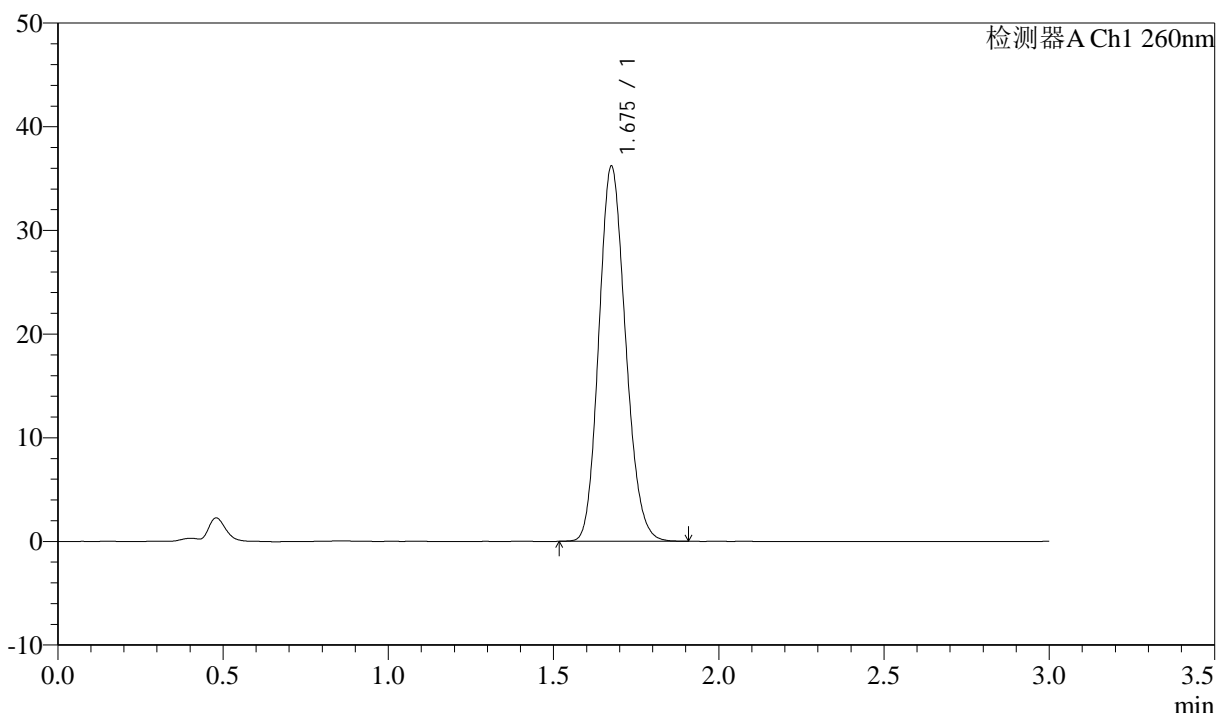
自制品-2025010621批(80mg规格)-均一性2-pH1.0盐酸溶液介质-桨法-50转
对照品溶液-1-3

<样品信息>

色谱柱: XB-C18(50mm*4.6mm,5 μ m) 流速: 1.5ml/min
 柱温: 30°C 波长: 260nm
 数据文件名: RC\$SMF-4080 - 27-64/30-1254-2 - zzp-2025010621p-rcqx-80mg-pH1.0-jyx2-jf50z-dz1-4.lcd
 方法文件名: RC\$SMF-4080 - SMF-4080-rcqx-FX279.lcm
 批处理文件名: RC\$SMF-4080 - SMF-4080-20250210-fx279.lcb
 样品瓶号: 4-18
 进样体积: 10 μ l 版本号: 6.115
 进样时间: 2025/02/10 21:17:53 实验者: jiangjinwei
 处理时间 (V2): 2025/02/11 11:09:54 处理者: jiangjinwei
 仪器型号: SHIMADZU LC-2050C(FX279)

<色谱图>

mV



<峰表>

检测器A Ch1 260nm

峰号	保留时间	面积	面积%	高度	理论塔板数(USP)	拖尾因子	分离度(USP)
1	1.675	203279	100.000	36050	2051	1.149	--
总计		203279	100.000	36050			

图173 美阿沙坦钾片溶出曲线测定HPLC图谱

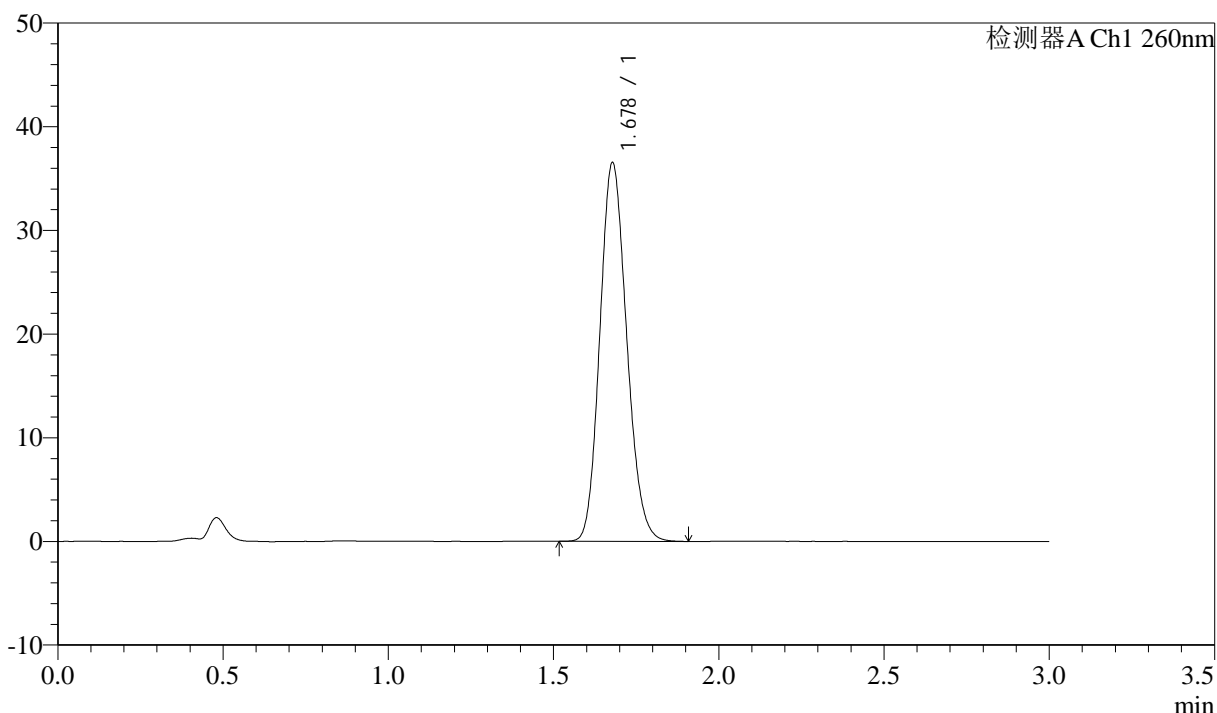
自制品-2025010621批(80mg规格)-均一性2-pH1.0盐酸溶液介质-桨法-50转
对照品溶液-1-4

<样品信息>

色谱柱: XB-C18(50mm*4.6mm,5 μ m) 流速: 1.5ml/min
 柱温: 30°C 波长: 260nm
 数据文件名: RC\$SMF-4080 - 27-64/30-1255-2 - zzp-2025010621p-rcqx-80mg-pH1.0-jyx2-jf50z-dz1-5.lcd
 方法文件名: RC\$SMF-4080 - SMF-4080-rcqx-FX279.lcm
 批处理文件名: RC\$SMF-4080 - SMF-4080-20250210-fx279.lcb
 样品瓶号: 4-18
 进样体积: 10 μ l 版本号: 6.115
 进样时间: 2025/02/10 21:21:16 实验者: jiangjinwei
 处理时间 (V2): 2025/02/11 11:09:57 处理者: jiangjinwei
 仪器型号: SHIMADZU LC-2050C(FX279)

<色谱图>

mV



<峰表>

检测器A Ch1 260nm

峰号	保留时间	面积	面积%	高度	理论塔板数(USP)	拖尾因子	分离度(USP)
1	1.678	206167	100.000	36501	2040	1.146	--
总计		206167	100.000	36501			

图174 美阿沙坦钾片溶出曲线测定HPLC图谱

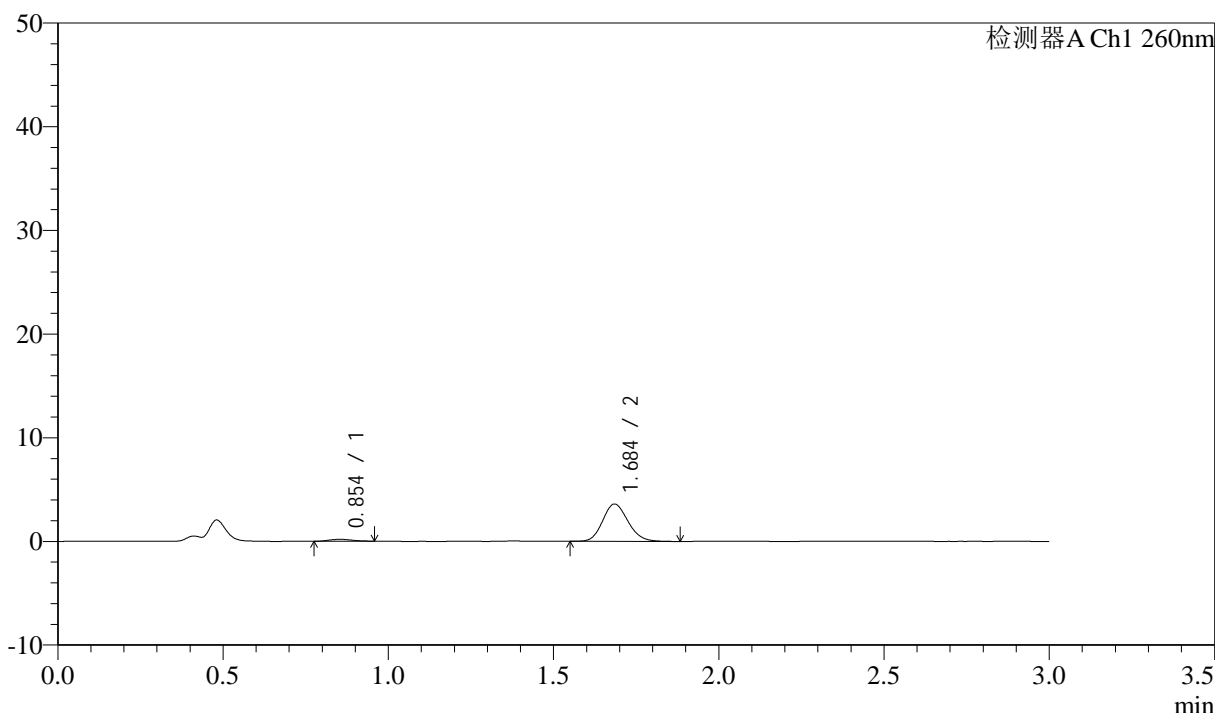
自制品-2025010621批(80mg规格)-均一性2-pH1.0盐酸溶液介质-桨法-50转
对照品溶液-1-5

<样品信息>

色谱柱: XB-C18(50mm*4.6mm,5μm) 流速: 1.5ml/min
 柱温: 30°C 波长: 260nm
 数据文件名: RC\$SMF-4080 - 27-64/30-1256-2 - zzp-2025010621p-rcqx-80mg-pH1.0-jyx2-jf50z-p1-5min.lcd
 方法文件名: RC\$SMF-4080 - SMF-4080-rcqx-FX279.lcm
 批处理文件名: RC\$SMF-4080 - SMF-4080-20250210-fx279.lcb
 样品瓶号: 4-1
 进样体积: 10μl 版本号: 6.115
 进样时间: 2025/02/10 21:24:39 实验者: jiangjinwei
 处理时间 (V2): 2025/02/11 11:10:00 处理者: jiangjinwei
 仪器型号: SHIMADZU LC-2050C(FX279)

<色谱图>

mV



<峰表>

检测器A Ch1 260nm

峰号	保留时间	面积	面积%	高度	理论塔板数(USP)	拖尾因子	分离度(USP)
1	0.854	954	4.715	189	688	1.153	--
2	1.684	19271	95.285	3581	2302	1.148	6.134
总计		20225	100.000	3770			

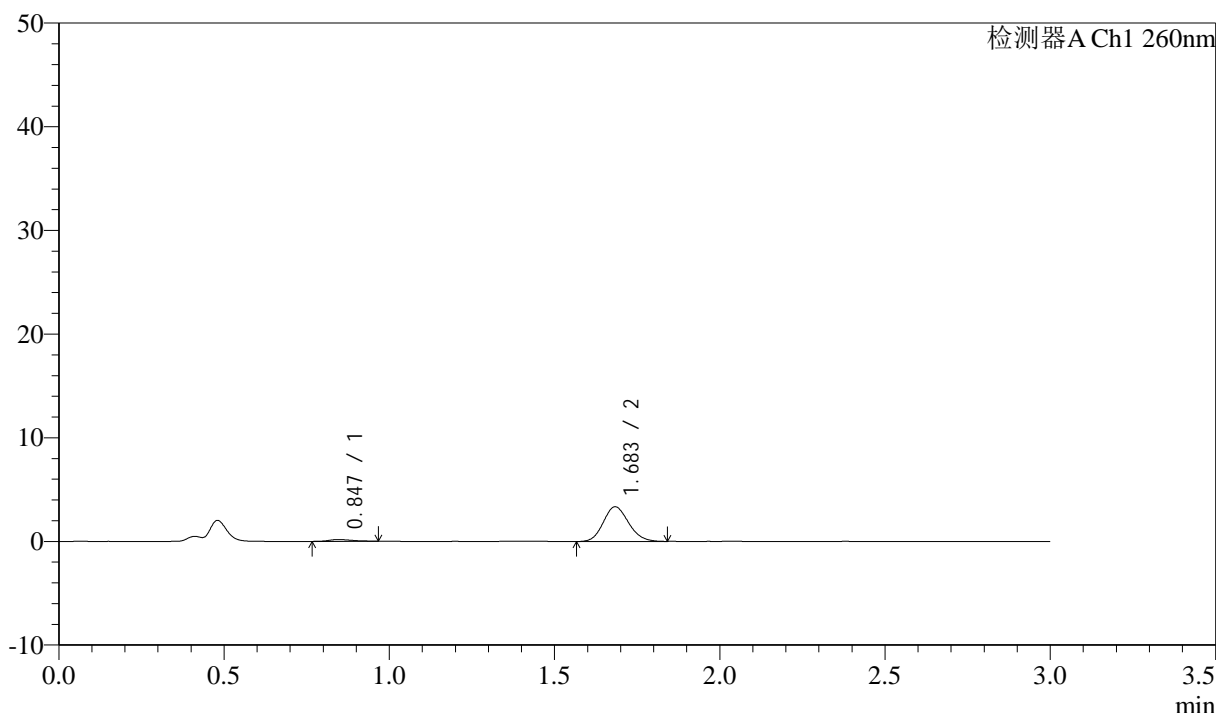
图175 美阿沙坦钾片溶出曲线测定HPLC图谱
 自制品-2025010621批(80mg规格)-均一性2-pH1.0盐酸溶液介质-
 桨法-50转-5min-片1
 供试品溶液-1

<样品信息>

色谱柱: XB-C18(50mm*4.6mm,5 μ m) 流速: 1.5ml/min
 柱温: 30 $^{\circ}$ C 波长: 260nm
 数据文件名: RC\$SMF-4080 - 27-64/30-1257-2 - zzp-2025010621p-rcqx-80mg-pH1.0-jyx2-jf50z-p2-5min.lcd
 方法文件名: RC\$SMF-4080 - SMF-4080-rcqx-FX279.lcm
 批处理文件名: RC\$SMF-4080 - SMF-4080-20250210-fx279.lcb
 样品瓶号: 4-10
 进样体积: 10 μ l 版本号: 6.115
 进样时间: 2025/02/10 21:28:01 实验者: jiangjinwei
 处理时间 (V2): 2025/02/11 11:10:02 处理者: jiangjinwei
 仪器型号: SHIMADZU LC-2050C(FX279)

<色谱图>

mV



<峰表>

检测器A Ch1 260nm

峰号	保留时间	面积	面积%	高度	理论塔板数(USP)	拖尾因子	分离度(USP)
1	0.847	856	4.587	174	694	1.249	--
2	1.683	17809	95.413	3331	2288	1.138	6.214
总计		18665	100.000	3505			

图176 美阿沙坦钾片溶出曲线测定HPLC图谱
 自制品-2025010621批(80mg规格)-均一性2-pH1.0盐酸溶液介质-
 桨法-50转-5min-片2
 供试品溶液-1



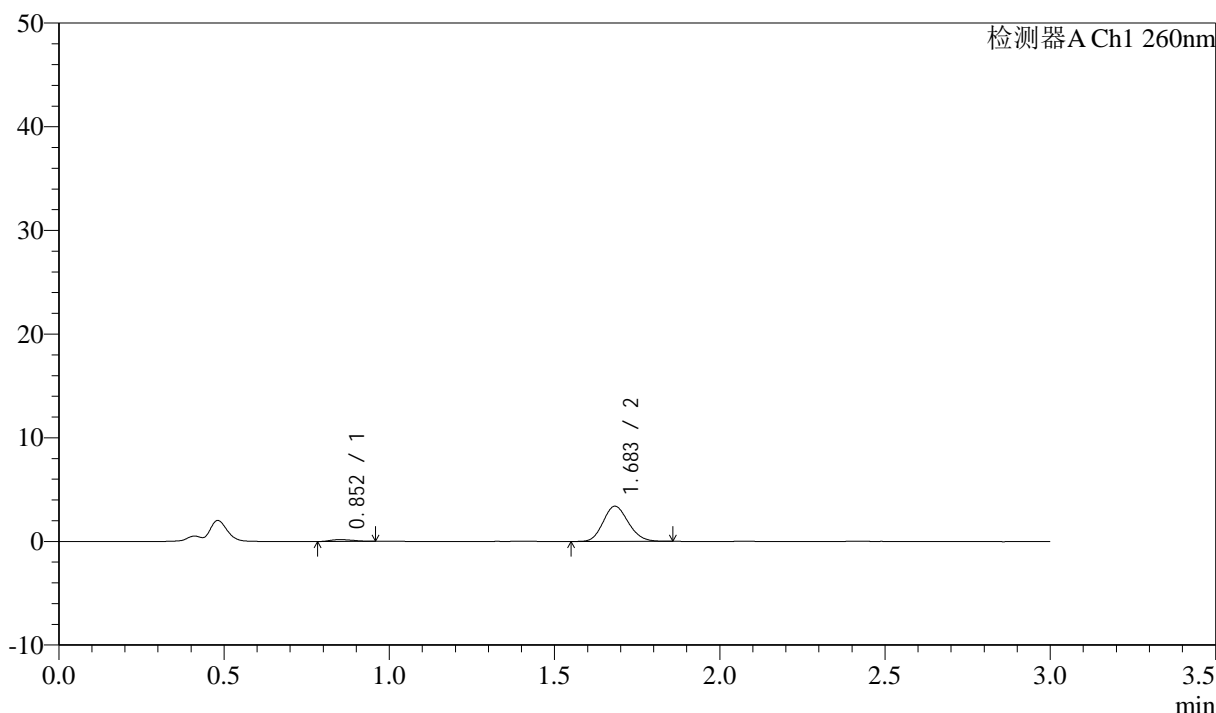
SMF-4080

<样品信息>

色谱柱: XB-C18(50mm*4.6mm,5 μ m) 流速: 1.5ml/min
 柱温: 30 $^{\circ}$ C 波长: 260nm
 数据文件名: RC\$SMF-4080 - 27-64/30-1258-2 - zzp-2025010621p-rcqx-80mg-pH1.0-jyx2-jf50z-p3-5min.lcd
 方法文件名: RC\$SMF-4080 - SMF-4080-rcqx-FX279.lcm
 批处理文件名: RC\$SMF-4080 - SMF-4080-20250210-fx279.lcb
 样品瓶号: 4-19
 进样体积: 10 μ l 版本号: 6.115
 进样时间: 2025/02/10 21:31:24 实验者: jiangjinwei
 处理时间 (V2): 2025/02/11 11:10:05 处理者: jiangjinwei
 仪器型号: SHIMADZU LC-2050C(FX279)

<色谱图>

mV



<峰表>

检测器A Ch1 260nm

峰号	保留时间	面积	面积%	高度	理论塔板数(USP)	拖尾因子	分离度(USP)
1	0.852	828	4.394	172	698	1.241	--
2	1.683	18016	95.606	3386	2309	1.144	6.170
总计		18844	100.000	3558			

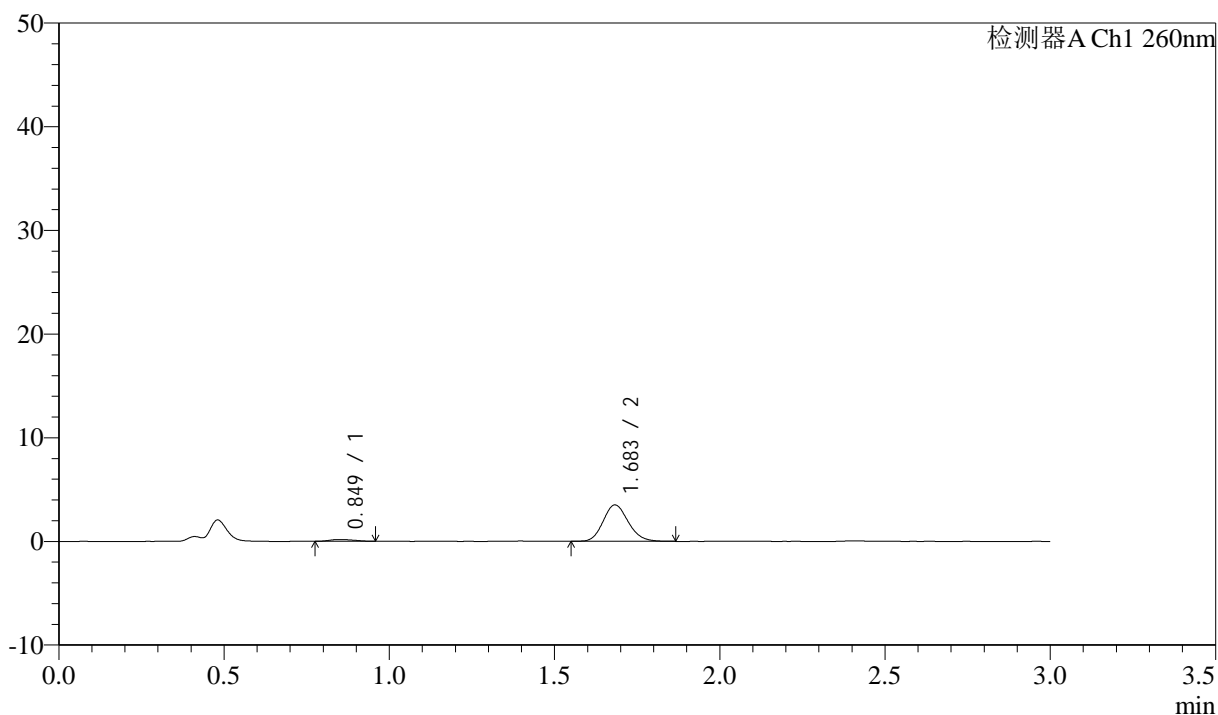
图177 美阿沙坦钾片溶出曲线测定HPLC图谱
 自制品-2025010621批(80mg规格)-均一性2-pH1.0盐酸溶液介质-
 桨法-50转-5min-片3
 供试品溶液-1

<样品信息>

色谱柱: XB-C18(50mm*4.6mm,5 μ m) 流速: 1.5ml/min
 柱温: 30°C 波长: 260nm
 数据文件名: RC\$SMF-4080 - 27-64/30-1259-2 - zzp-2025010621p-rcqx-80mg-pH1.0-jyx2-jf50z-p4-5min.lcd
 方法文件名: RC\$SMF-4080 - SMF-4080-rcqx-FX279.lcm
 批处理文件名: RC\$SMF-4080 - SMF-4080-20250210-fx279.lcb
 样品瓶号: 4-28
 进样体积: 10 μ l 版本号: 6.115
 进样时间: 2025/02/10 21:34:46 实验者: jiangjinwei
 处理时间(V2): 2025/02/11 11:10:08 处理者: jiangjinwei
 仪器型号: SHIMADZU LC-2050C(FX279)

<色谱图>

mV



<峰表>

检测器A Ch1 260nm

峰号	保留时间	面积	面积%	高度	理论塔板数(USP)	拖尾因子	分离度(USP)
1	0.849	850	4.376	172	609	1.224	--
2	1.683	18579	95.624	3500	2349	1.150	6.031
总计		19429	100.000	3672			

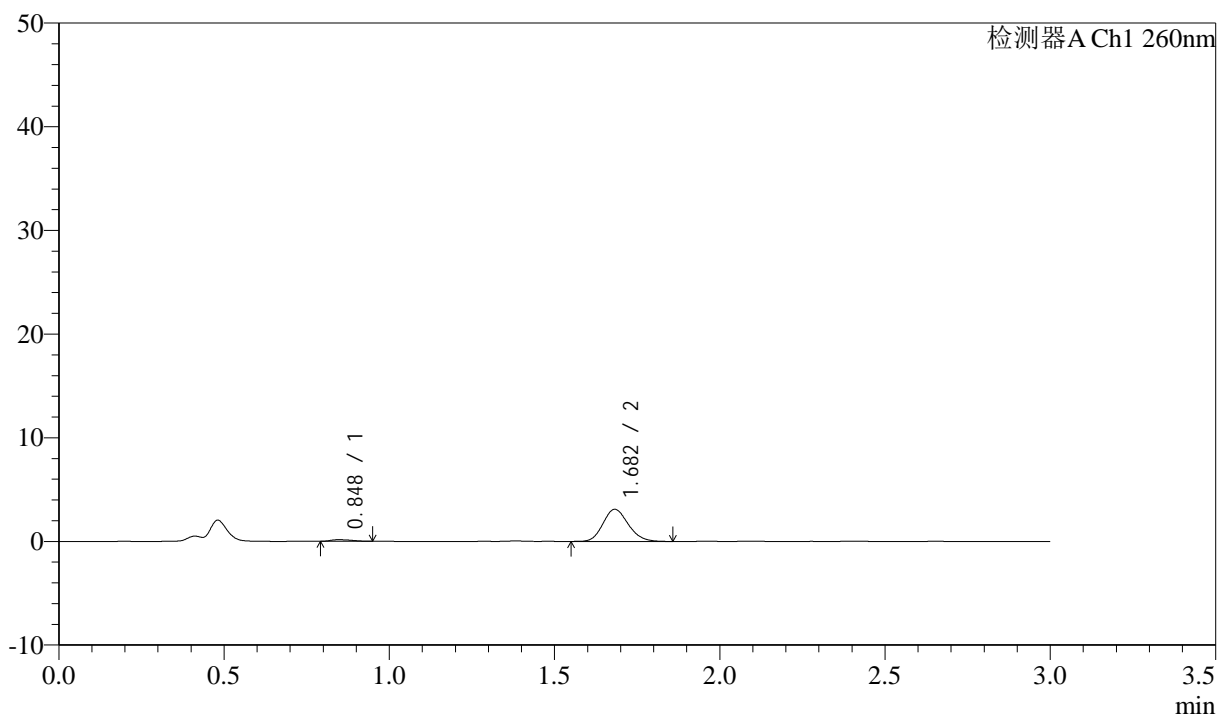
图178 美阿沙坦钾片溶出曲线测定HPLC图谱
 自制品-2025010621批(80mg规格)-均一性2-pH1.0盐酸溶液介质-
 桨法-50转-5min-片4
 供试品溶液-1

<样品信息>

色谱柱: XB-C18(50mm*4.6mm,5 μ m) 流速: 1.5ml/min
 柱温: 30°C 波长: 260nm
 数据文件名: RC\$SMF-4080 - 27-64/30-1260-2 - zzp-2025010621p-rcqx-80mg-pH1.0-jyx2-jf50z-p5-5min.lcd
 方法文件名: RC\$SMF-4080 - SMF-4080-rcqx-FX279.lcm
 批处理文件名: RC\$SMF-4080 - SMF-4080-20250210-fx279.lcb
 样品瓶号: 4-37
 进样体积: 10 μ l 版本号: 6.115
 进样时间: 2025/02/10 21:38:08 实验者: jiangjinwei
 处理时间(V2): 2025/02/11 11:10:11 处理者: jiangjinwei
 仪器型号: SHIMADZU LC-2050C(FX279)

<色谱图>

mV



<峰表>

检测器A Ch1 260nm

峰号	保留时间	面积	面积%	高度	理论塔板数(USP)	拖尾因子	分离度(USP)
1	0.848	672	3.893	154	864	1.335	--
2	1.682	16598	96.107	3095	2288	1.156	6.512
总计		17271	100.000	3250			

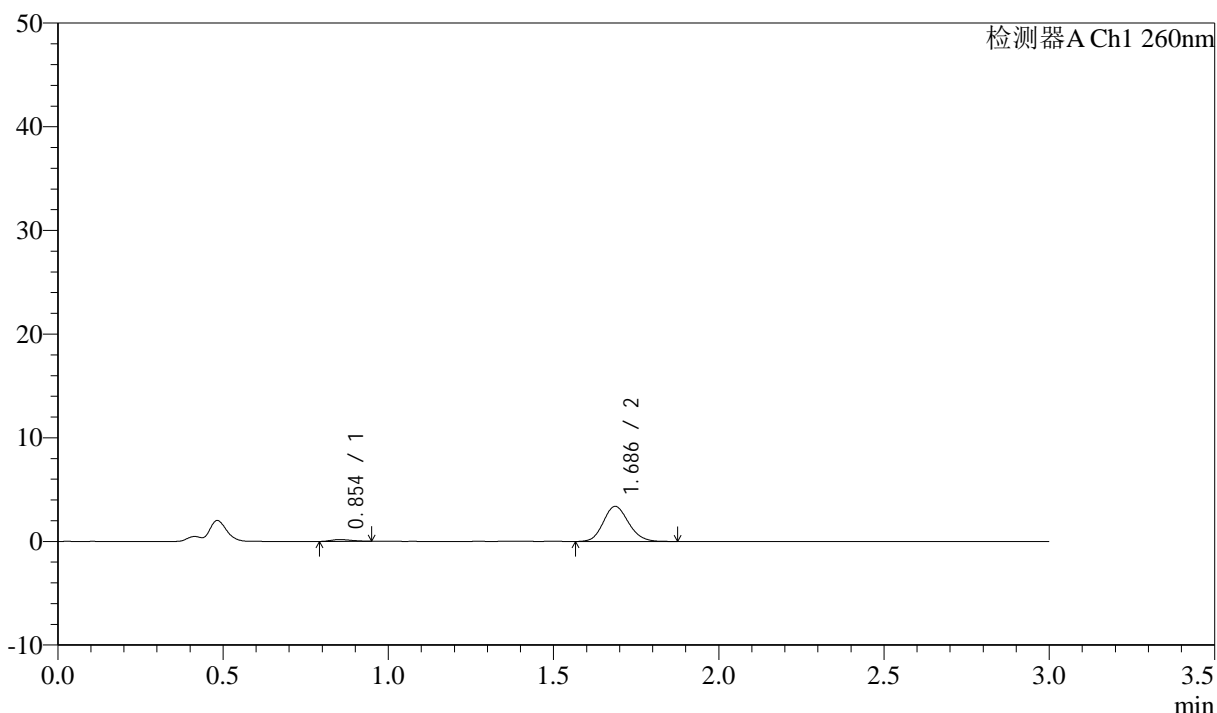
图179 美阿沙坦钾片溶出曲线测定HPLC图谱
 自制品-2025010621批(80mg规格)-均一性2-pH1.0盐酸溶液介质-
 桨法-50转-5min-片5
 供试品溶液-1

<样品信息>

色谱柱: XB-C18(50mm*4.6mm,5μm) 流速: 1.5ml/min
 柱温: 30°C 波长: 260nm
 数据文件名: RC\$SMF-4080 - 27-64/30-1261-2 - zzp-2025010621p-rcqx-80mg-pH1.0-jyx2-jf50z-p6-5min.lcd
 方法文件名: RC\$SMF-4080 - SMF-4080-rcqx-FX279.lcm
 批处理文件名: RC\$SMF-4080 - SMF-4080-20250210-fx279.lcb
 样品瓶号: 4-46
 进样体积: 10μl 版本号: 6.115
 进样时间: 2025/02/10 21:41:28 实验者: jiangjinwei
 处理时间(V2): 2025/02/11 11:10:14 处理者: jiangjinwei
 仪器型号: SHIMADZU LC-2050C(FX279)

<色谱图>

mV



<峰表>

检测器A Ch1 260nm

峰号	保留时间	面积	面积%	高度	理论塔板数(USP)	拖尾因子	分离度(USP)
1	0.854	773	4.106	182	850	1.176	--
2	1.686	18049	95.894	3384	2336	1.146	6.485
总计		18822	100.000	3567			

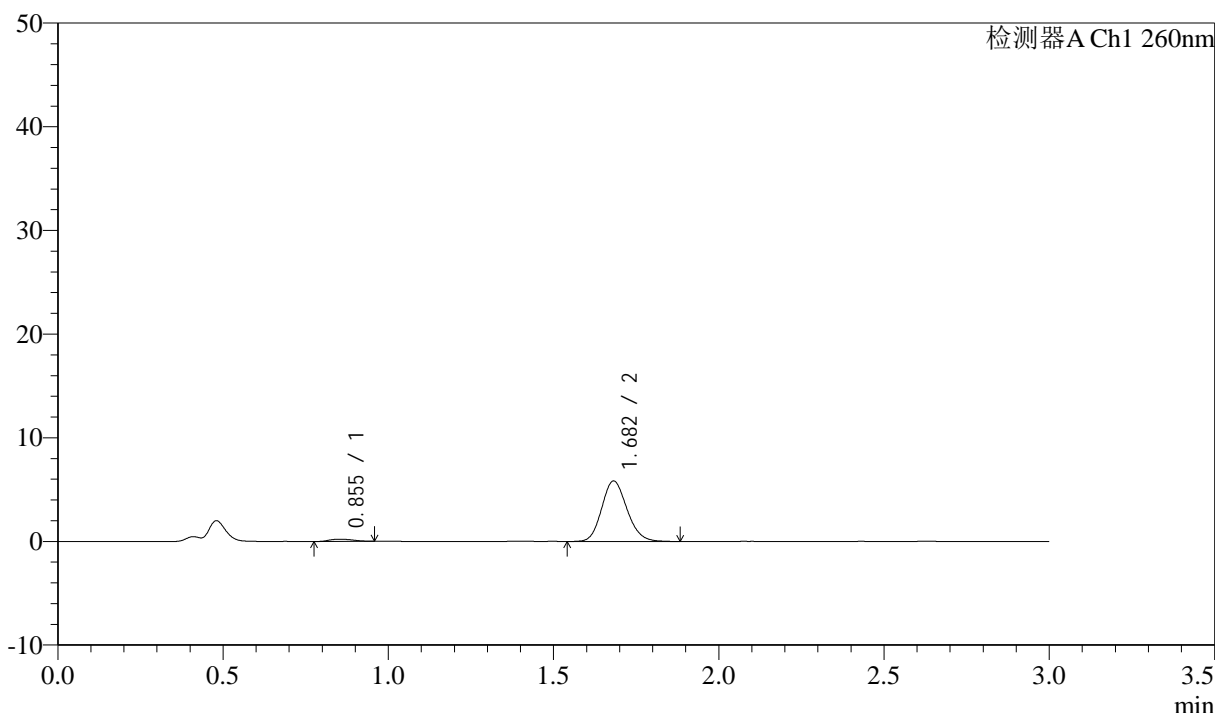
图180 美阿沙坦钾片溶出曲线测定HPLC图谱
 自制品-2025010621批(80mg规格)-均一性2-pH1.0盐酸溶液介质-
 桨法-50转-5min-片6
 供试品溶液-1

<样品信息>

色谱柱: XB-C18(50mm*4.6mm,5μm) 流速: 1.5ml/min
 柱温: 30°C 波长: 260nm
 数据文件名: RC\$SMF-4080 - 27-64/30-1262-2 - zzp-2025010621p-rcqx-80mg-pH1.0-jyx2-jf50z-p1-10min.lcd
 方法文件名: RC\$SMF-4080 - SMF-4080-rcqx-FX279.lcm
 批处理文件名: RC\$SMF-4080 - SMF-4080-20250210-fx279.lcb
 样品瓶号: 4-2
 进样体积: 10μl 版本号: 6.115
 进样时间: 2025/02/10 21:44:51 实验者: jiangjinwei
 处理时间 (V2): 2025/02/11 11:10:16 处理者: jiangjinwei
 仪器型号: SHIMADZU LC-2050C(FX279)

<色谱图>

mV



<峰表>

检测器A Ch1 260nm

峰号	保留时间	面积	面积%	高度	理论塔板数(USP)	拖尾因子	分离度(USP)
1	0.855	1071	3.311	216	707	1.156	--
2	1.682	31259	96.689	5842	2316	1.152	6.161
总计		32330	100.000	6058			

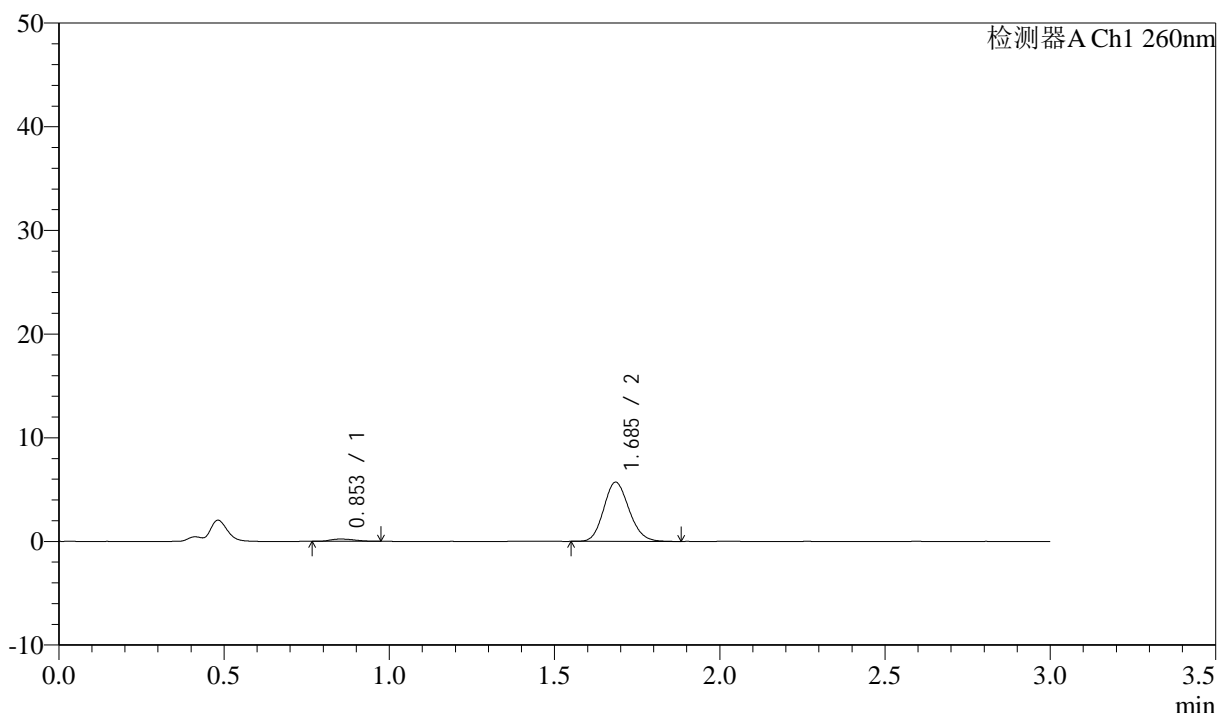
图181 美阿沙坦钾片溶出曲线测定HPLC图谱
 自制品-2025010621批(80mg规格)-均一性2-pH1.0盐酸溶液介质-
 桨法-50转-10min-片1
 供试品溶液-1

<样品信息>

色谱柱: XB-C18(50mm*4.6mm,5 μ m) 流速: 1.5ml/min
 柱温: 30°C 波长: 260nm
 数据文件名: RC\$SMF-4080 - 27-64/30-1263-2 - zzp-2025010621p-rcqx-80mg-pH1.0-jyx2-jf50z-p2-10min.lcd
 方法文件名: RC\$SMF-4080 - SMF-4080-rcqx-FX279.lcm
 批处理文件名: RC\$SMF-4080 - SMF-4080-20250210-fx279.lcb
 样品瓶号: 4-11
 进样体积: 10 μ l 版本号: 6.115
 进样时间: 2025/02/10 21:48:14 实验者: jiangjinwei
 处理时间(V2): 2025/02/11 11:10:19 处理者: jiangjinwei
 仪器型号: SHIMADZU LC-2050C(FX279)

<色谱图>

mV



<峰表>

检测器A Ch1 260nm

峰号	保留时间	面积	面积%	高度	理论塔板数(USP)	拖尾因子	分离度(USP)
1	0.853	1137	3.596	220	654	1.183	--
2	1.685	30484	96.404	5682	2299	1.142	6.068
总计		31621	100.000	5902			

图182 美阿沙坦钾片溶出曲线测定HPLC图谱
 自制品-2025010621批(80mg规格)-均一性2-pH1.0盐酸溶液介质-
 桨法-50转-10min-片2
 供试品溶液-1



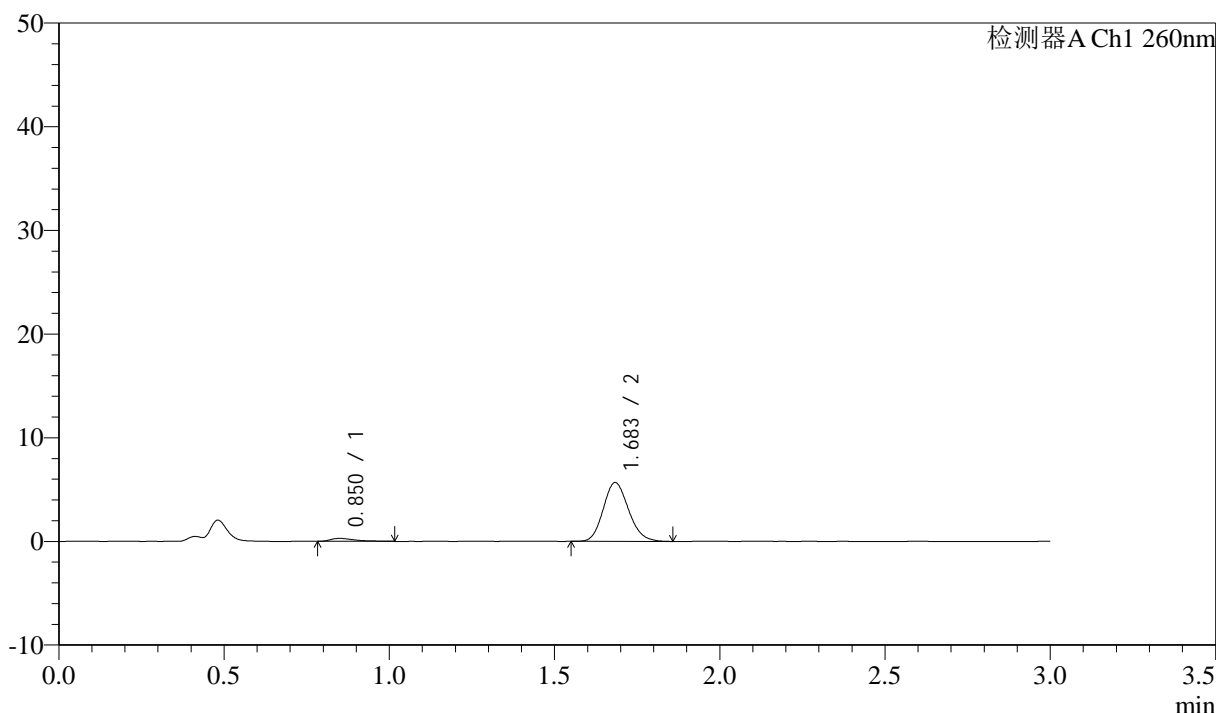
SMF-4080

<样品信息>

色谱柱: XB-C18(50mm*4.6mm,5μm) 流速: 1.5ml/min
 柱温: 30°C 波长: 260nm
 数据文件名: RC\$SMF-4080 - 27-64/30-1264-2 - zzp-2025010621p-rcqx-80mg-pH1.0-jyx2-jf50z-p3-10min.lcd
 方法文件名: RC\$SMF-4080 - SMF-4080-rcqx-FX279.lcm
 批处理文件名: RC\$SMF-4080 - SMF-4080-20250210-fx279.lcb
 样品瓶号: 4-20
 进样体积: 10μl 版本号: 6.115
 进样时间: 2025/02/10 21:51:35 实验者: jiangjinwei
 处理时间 (V2): 2025/02/11 11:10:22 处理者: jiangjinwei
 仪器型号: SHIMADZU LC-2050C(FX279)

<色谱图>

mV



<峰表>

检测器A Ch1 260nm

峰号	保留时间	面积	面积%	高度	理论塔板数(USP)	拖尾因子	分离度(USP)
1	0.850	1433	4.527	282	723	1.778	--
2	1.683	30220	95.473	5652	2315	1.151	6.261
总计		31653	100.000	5935			

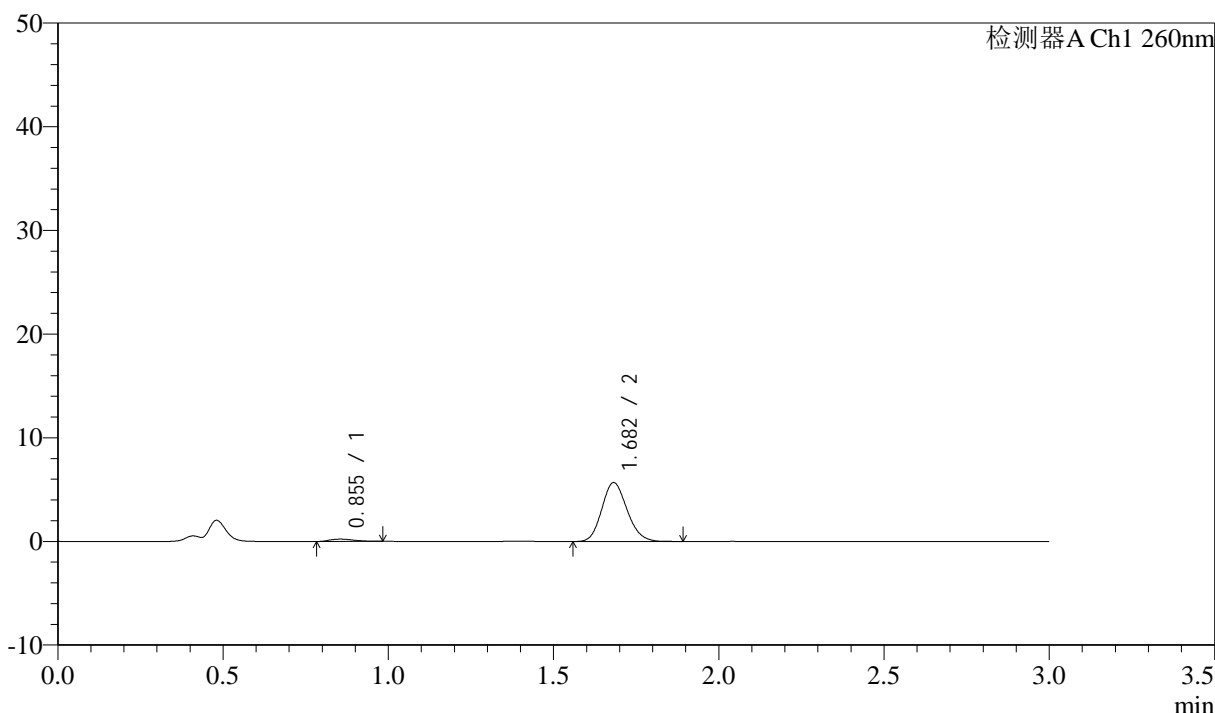
图183 美阿沙坦钾片溶出曲线测定HPLC图谱
 自制品-2025010621批(80mg规格)-均一性2-pH1.0盐酸溶液介质-
 桨法-50转-10min-片3
 供试品溶液-1

<样品信息>

色谱柱: XB-C18(50mm*4.6mm,5 μ m) 流速: 1.5ml/min
 柱温: 30 $^{\circ}$ C 波长: 260nm
 数据文件名: RC\$SMF-4080 - 27-64/30-1265-2 - zzp-2025010621p-rcqx-80mg-pH1.0-jyx2-jf50z-p4-10min.lcd
 方法文件名: RC\$SMF-4080 - SMF-4080-rcqx-FX279.lcm
 批处理文件名: RC\$SMF-4080 - SMF-4080-20250210-fx279.lcb
 样品瓶号: 4-29
 进样体积: 10 μ l 版本号: 6.115
 进样时间: 2025/02/10 21:54:58 实验者: jiangjinwei
 处理时间 (V2): 2025/02/11 11:10:25 处理者: jiangjinwei
 仪器型号: SHIMADZU LC-2050C(FX279)

<色谱图>

mV



<峰表>

检测器A Ch1 260nm

峰号	保留时间	面积	面积%	高度	理论塔板数(USP)	拖尾因子	分离度(USP)
1	0.855	1124	3.583	223	656	1.315	--
2	1.682	30255	96.417	5675	2300	1.153	6.036
总计		31380	100.000	5898			

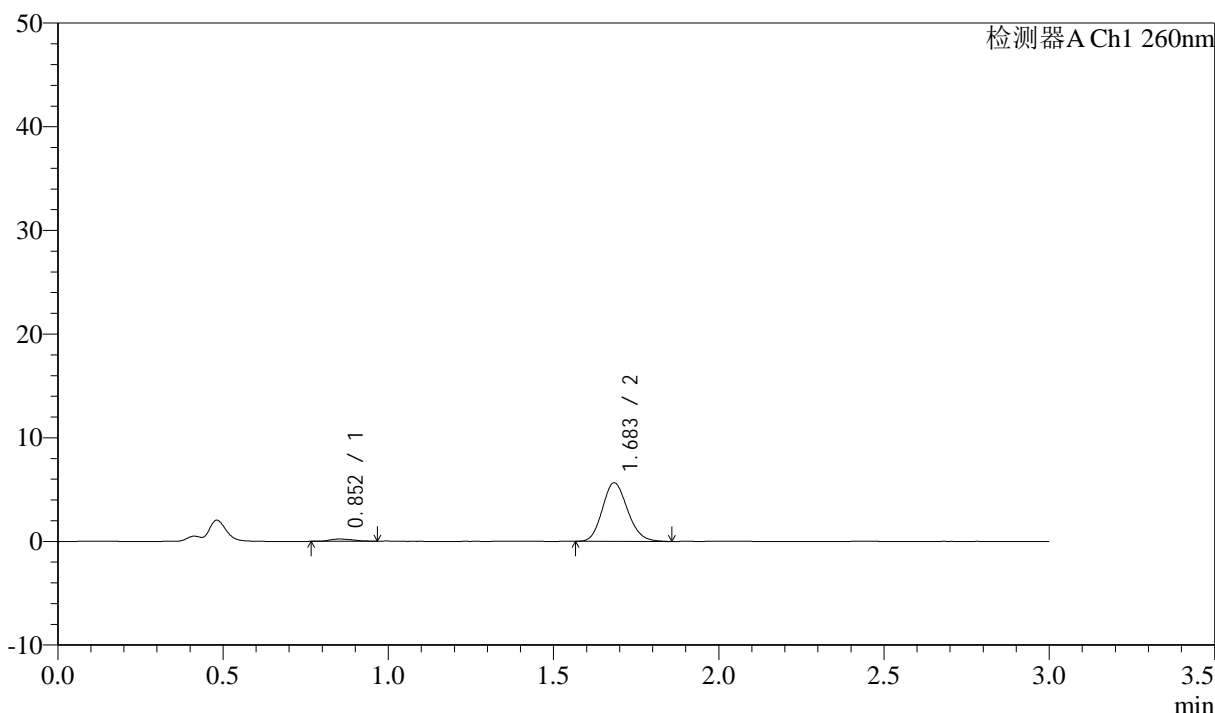
图184 美阿沙坦钾片溶出曲线测定HPLC图谱
 自制品-2025010621批(80mg规格)-均一性2-pH1.0盐酸溶液介质-
 桨法-50转-10min-片4
 供试品溶液-1

<样品信息>

色谱柱: XB-C18(50mm*4.6mm,5μm) 流速: 1.5ml/min
 柱温: 30°C 波长: 260nm
 数据文件名: RC\$SMF-4080 - 27-64/30-1266-2 - zzp-2025010621p-rcqx-80mg-pH1.0-jyx2-jf50z-p5-10min.lcd
 方法文件名: RC\$SMF-4080 - SMF-4080-rcqx-FX279.lcm
 批处理文件名: RC\$SMF-4080 - SMF-4080-20250210-fx279.lcb
 样品瓶号: 4-38
 进样体积: 10μl 版本号: 6.115
 进样时间: 2025/02/10 21:58:20 实验者: jiangjinwei
 处理时间(V2): 2025/02/11 11:10:27 处理者: jiangjinwei
 仪器型号: SHIMADZU LC-2050C(FX279)

<色谱图>

mV



<峰表>

检测器A Ch1 260nm

峰号	保留时间	面积	面积%	高度	理论塔板数(USP)	拖尾因子	分离度(USP)
1	0.852	1031	3.331	214	693	1.283	--
2	1.683	29912	96.669	5626	2331	1.153	6.182
总计		30943	100.000	5841			

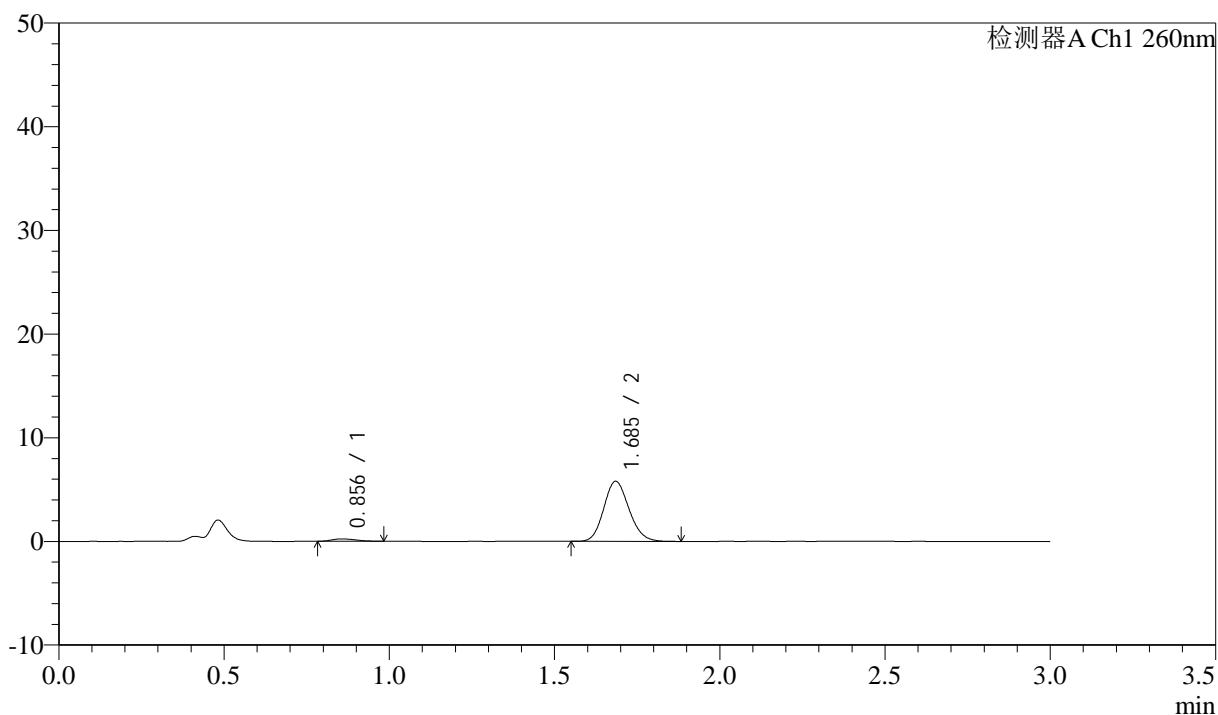
图185 美阿沙坦钾片溶出曲线测定HPLC图谱
 自制品-2025010621批(80mg规格)-均一性2-pH1.0盐酸溶液介质-
 桨法-50转-10min-片5
 供试品溶液-1

<样品信息>

色谱柱: XB-C18(50mm*4.6mm,5 μ m) 流速: 1.5ml/min
 柱温: 30 $^{\circ}$ C 波长: 260nm
 数据文件名: RC\$SMF-4080 - 27-64/30-1267-2 - zzp-2025010621p-rcqx-80mg-pH1.0-jyx2-jf50z-p6-10min.lcd
 方法文件名: RC\$SMF-4080 - SMF-4080-rcqx-FX279.lcm
 批处理文件名: RC\$SMF-4080 - SMF-4080-20250210-fx279.lcb
 样品瓶号: 4-47
 进样体积: 10 μ l 版本号: 6.115
 进样时间: 2025/02/10 22:01:43 实验者: jiangjinwei
 处理时间(V2): 2025/02/11 11:10:30 处理者: jiangjinwei
 仪器型号: SHIMADZU LC-2050C(FX279)

<色谱图>

mV



<峰表>

检测器A Ch1 260nm

峰号	保留时间	面积	面积%	高度	理论塔板数(USP)	拖尾因子	分离度(USP)
1	0.856	1184	3.697	227	652	1.284	--
2	1.685	30848	96.303	5767	2311	1.144	6.043
总计		32032	100.000	5994			

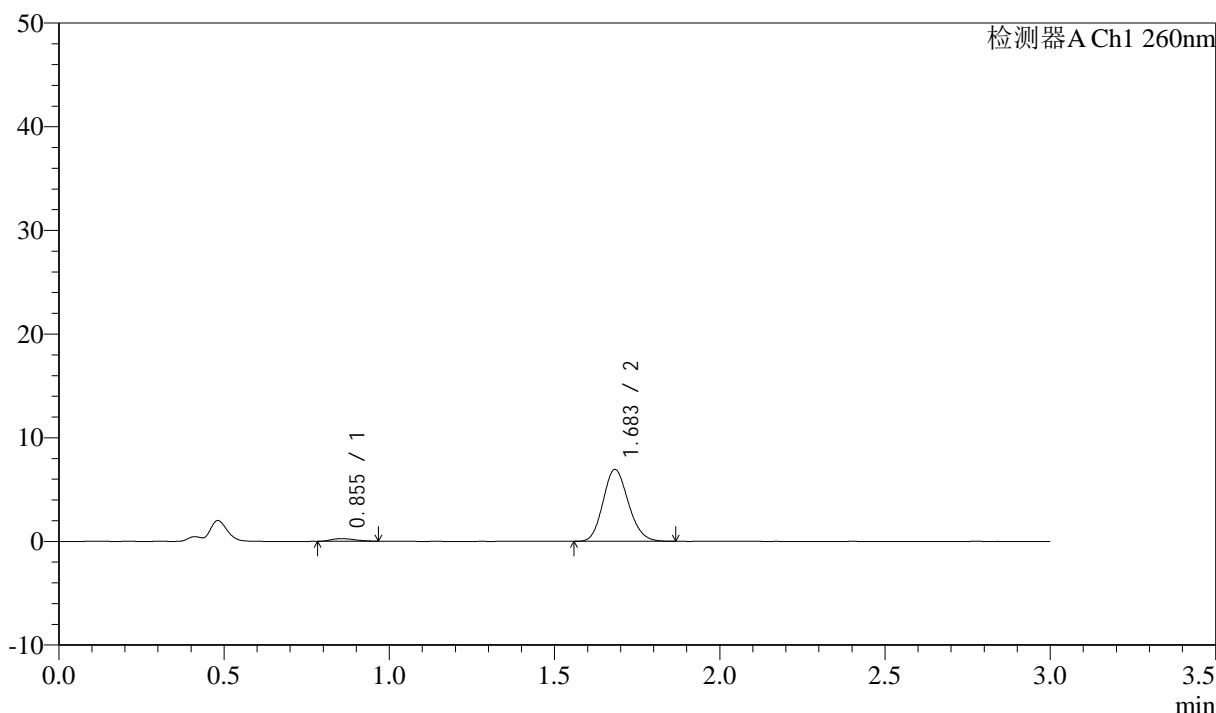
图186 美阿沙坦钾片溶出曲线测定HPLC图谱
 自制品-2025010621批(80mg规格)-均一性2-pH1.0盐酸溶液介质-
 桨法-50转-10min-片6
 供试品溶液-1

<样品信息>

色谱柱: XB-C18(50mm*4.6mm,5μm) 流速: 1.5ml/min
 柱温: 30°C 波长: 260nm
 数据文件名: RC\$SMF-4080 - 27-64/30-1268-2 - zzp-2025010621p-rcqx-80mg-pH1.0-jyx2-jf50z-p1-15min.lcd
 方法文件名: RC\$SMF-4080 - SMF-4080-rcqx-FX279.lcm
 批处理文件名: RC\$SMF-4080 - SMF-4080-20250210-fx279.lcb
 样品瓶号: 4-3
 进样体积: 10μl 版本号: 6.115
 进样时间: 2025/02/10 22:05:04 实验者: jiangjinwei
 处理时间 (V2): 2025/02/11 11:10:33 处理者: jiangjinwei
 仪器型号: SHIMADZU LC-2050C(FX279)

<色谱图>

mV



<峰表>

检测器A Ch1 260nm

峰号	保留时间	面积	面积%	高度	理论塔板数(USP)	拖尾因子	分离度(USP)
1	0.855	1314	3.436	253	675	1.278	--
2	1.683	36942	96.564	6921	2305	1.148	6.093
总计		38256	100.000	7175			

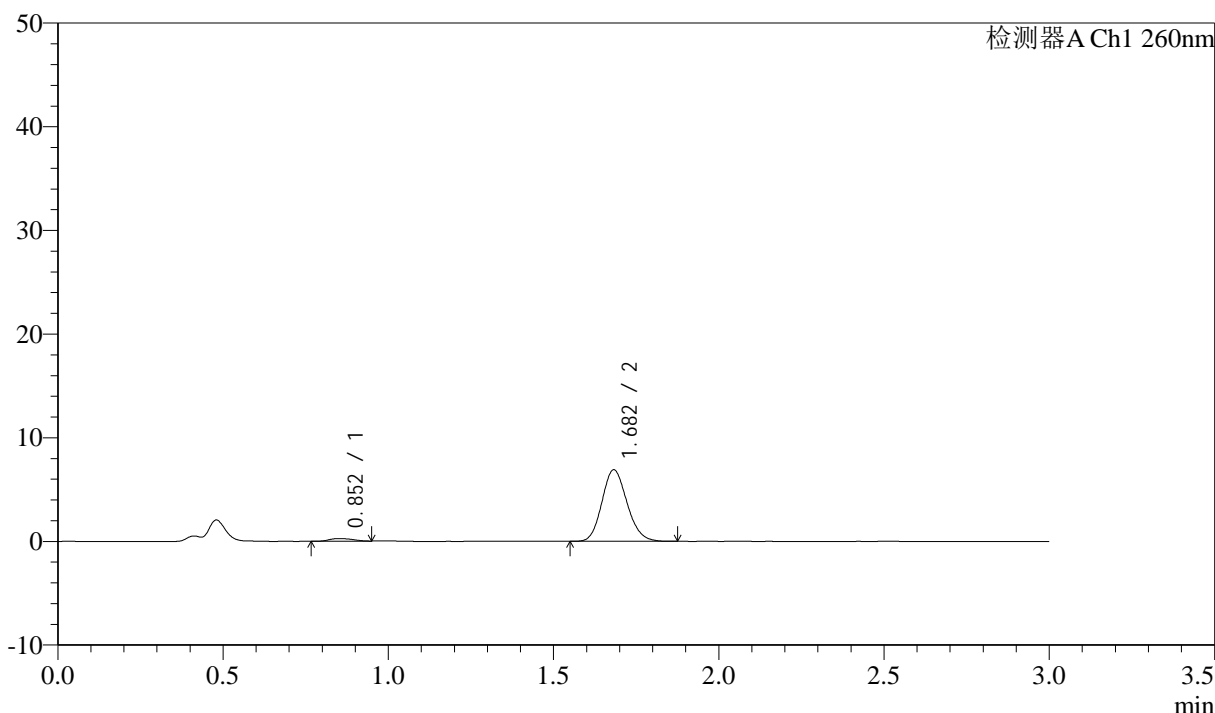
图187 美阿沙坦钾片溶出曲线测定HPLC图谱
 自制品-2025010621批(80mg规格)-均一性2-pH1.0盐酸溶液介质-
 桨法-50转-15min-片1
 供试品溶液-1

<样品信息>

色谱柱: XB-C18(50mm*4.6mm,5μm) 流速: 1.5ml/min
 柱温: 30°C 波长: 260nm
 数据文件名: RC\$SMF-4080 - 27-64/30-1269-2 - zzp-2025010621p-rcqx-80mg-pH1.0-jyx2-jf50z-p2-15min.lcd
 方法文件名: RC\$SMF-4080 - SMF-4080-rcqx-FX279.lcm
 批处理文件名: RC\$SMF-4080 - SMF-4080-20250210-fx279.lcb
 样品瓶号: 4-12
 进样体积: 10μl 版本号: 6.115
 进样时间: 2025/02/10 22:08:27 实验者: jiangjinwei
 处理时间 (V2): 2025/02/11 11:10:35 处理者: jiangjinwei
 仪器型号: SHIMADZU LC-2050C(FX279)

<色谱图>

mV



<峰表>

检测器A Ch1 260nm

峰号	保留时间	面积	面积%	高度	理论塔板数(USP)	拖尾因子	分离度(USP)
1	0.852	1228	3.259	248	725	1.171	--
2	1.682	36458	96.741	6888	2340	1.143	6.251
总计		37686	100.000	7136			

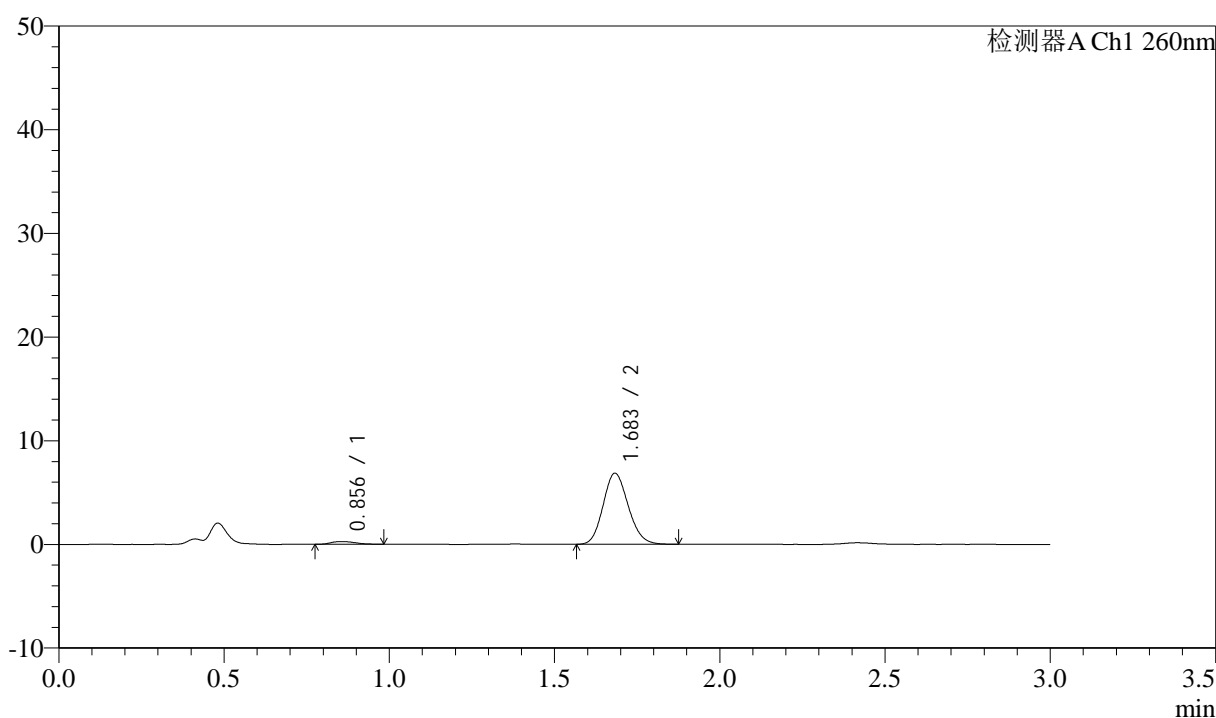
图188 美阿沙坦钾片溶出曲线测定HPLC图谱
 自制品-2025010621批(80mg规格)-均一性2-pH1.0盐酸溶液介质-
 桨法-50转-15min-片2
 供试品溶液-1

<样品信息>

色谱柱: XB-C18(50mm*4.6mm,5 μ m) 流速: 1.5ml/min
 柱温: 30°C 波长: 260nm
 数据文件名: RC\$SMF-4080 - 27-64/30-1270-2 - zzp-2025010621p-rcqx-80mg-pH1.0-jyx2-jf50z-p3-15min.lcd
 方法文件名: RC\$SMF-4080 - SMF-4080-rcqx-FX279.lcm
 批处理文件名: RC\$SMF-4080 - SMF-4080-20250210-fx279.lcb
 样品瓶号: 4-21
 进样体积: 10 μ l 版本号: 6.115
 进样时间: 2025/02/10 22:11:50 实验者: jiangjinwei
 处理时间(V2): 2025/02/11 11:10:38 处理者: jiangjinwei
 仪器型号: SHIMADZU LC-2050C(FX279)

<色谱图>

mV



<峰表>

检测器A Ch1 260nm

峰号	保留时间	面积	面积%	高度	理论塔板数(USP)	拖尾因子	分离度(USP)
1	0.856	1334	3.551	266	697	1.312	--
2	1.683	36241	96.449	6835	2330	1.139	6.142
总计		37576	100.000	7101			

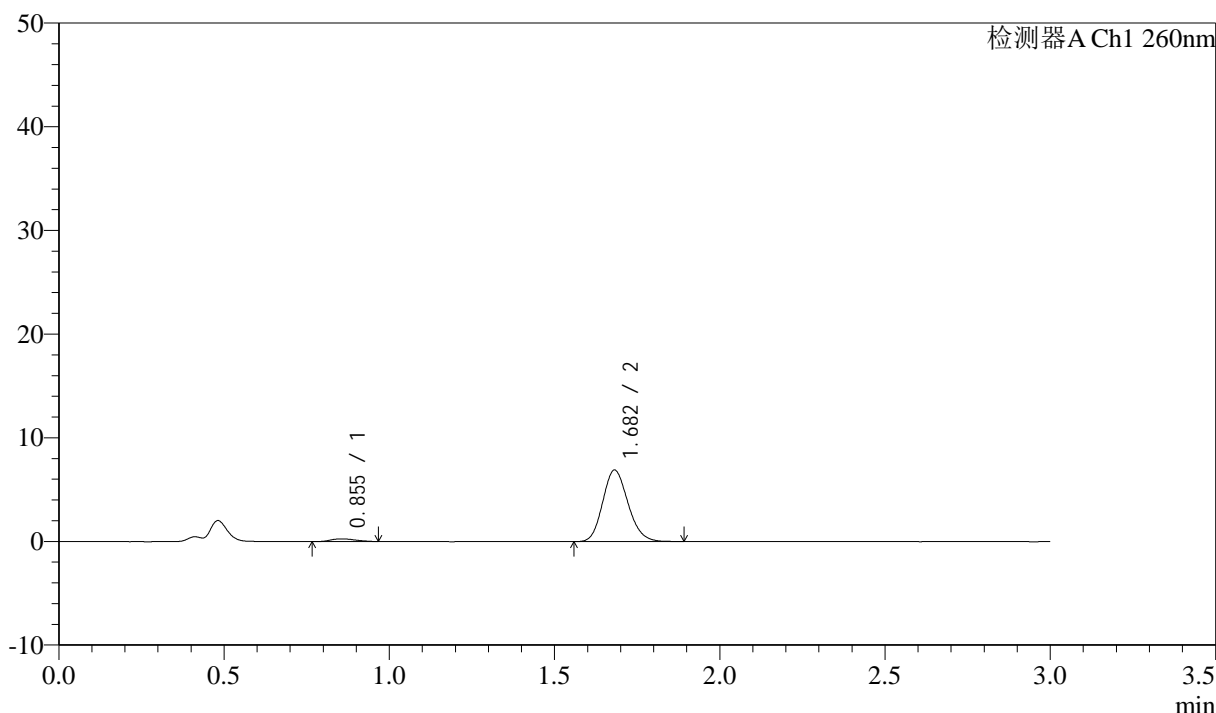
图189 美阿沙坦钾片溶出曲线测定HPLC图谱
 自制品-2025010621批(80mg规格)-均一性2-pH1.0盐酸溶液介质-
 桨法-50转-15min-片3
 供试品溶液-1

<样品信息>

色谱柱: XB-C18(50mm*4.6mm,5μm) 流速: 1.5ml/min
 柱温: 30°C 波长: 260nm
 数据文件名: RC\$SMF-4080 - 27-64/30-1271-2 - zzp-2025010621p-rcqx-80mg-pH1.0-jyx2-jf50z-p4-15min.lcd
 方法文件名: RC\$SMF-4080 - SMF-4080-rcqx-FX279.lcm
 批处理文件名: RC\$SMF-4080 - SMF-4080-20250210-fx279.lcb
 样品瓶号: 4-30
 进样体积: 10μl 版本号: 6.115
 进样时间: 2025/02/10 22:15:12 实验者: jiangjinwei
 处理时间 (V2): 2025/02/11 11:10:41 处理者: jiangjinwei
 仪器型号: SHIMADZU LC-2050C(FX279)

<色谱图>

mV



<峰表>

检测器A Ch1 260nm

峰号	保留时间	面积	面积%	高度	理论塔板数(USP)	拖尾因子	分离度(USP)
1	0.855	1318	3.452	258	665	1.178	--
2	1.682	36859	96.548	6900	2295	1.155	6.049
总计		38178	100.000	7158			

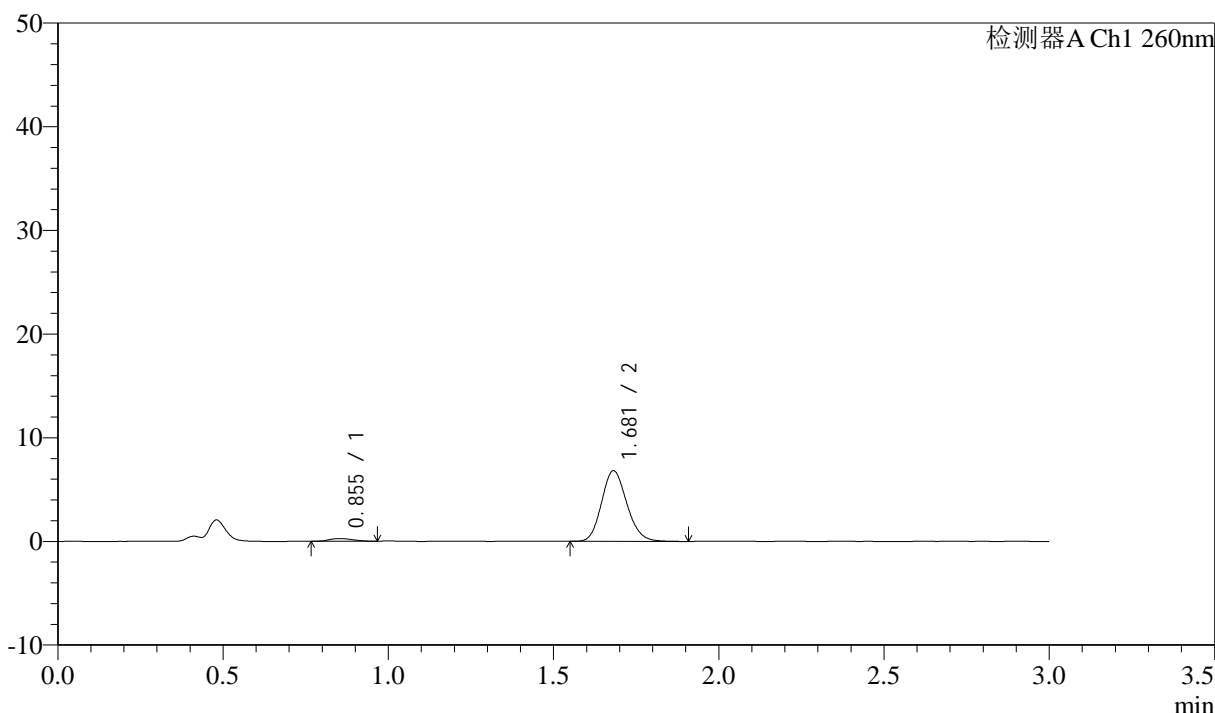
图190 美阿沙坦钾片溶出曲线测定HPLC图谱
 自制品-2025010621批(80mg规格)-均一性2-pH1.0盐酸溶液介质-
 桨法-50转-15min-片4
 供试品溶液-1

<样品信息>

色谱柱: XB-C18(50mm*4.6mm,5 μ m) 流速: 1.5ml/min
 柱温: 30°C 波长: 260nm
 数据文件名: RC\$SMF-4080 - 27-64/30-1272-2 - zzp-2025010621p-rcqx-80mg-pH1.0-jyx2-jf50z-p5-15min.lcd
 方法文件名: RC\$SMF-4080 - SMF-4080-rcqx-FX279.lcm
 批处理文件名: RC\$SMF-4080 - SMF-4080-20250210-fx279.lcb
 样品瓶号: 4-39
 进样体积: 10 μ l 版本号: 6.115
 进样时间: 2025/02/10 22:18:35 实验者: jiangjinwei
 处理时间 (V2): 2025/02/11 11:10:44 处理者: jiangjinwei
 仪器型号: SHIMADZU LC-2050C(FX279)

<色谱图>

mV



<峰表>

检测器A Ch1 260nm

峰号	保留时间	面积	面积%	高度	理论塔板数(USP)	拖尾因子	分离度(USP)
1	0.855	1235	3.292	250	719	1.098	--
2	1.681	36284	96.708	6811	2316	1.150	6.183
总计		37519	100.000	7062			

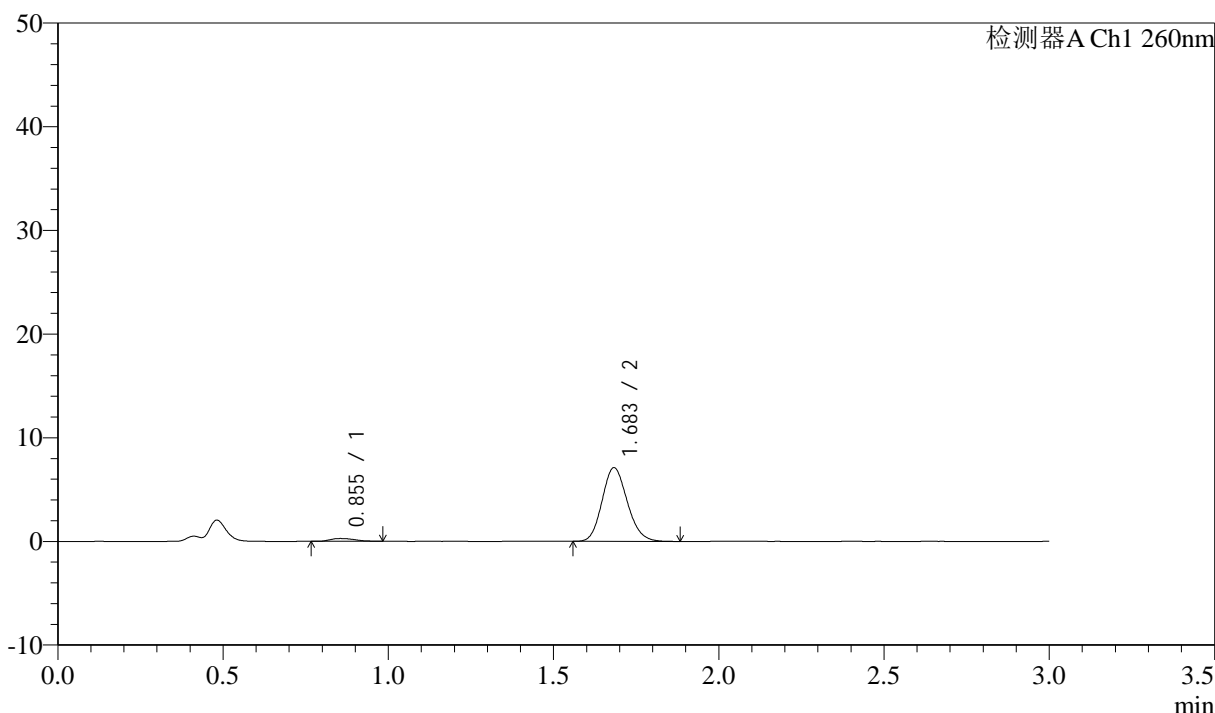
图191 美阿沙坦钾片溶出曲线测定HPLC图谱
 自制品-2025010621批(80mg规格)-均一性2-pH1.0盐酸溶液介质-
 桨法-50转-15min-片5
 供试品溶液-1

<样品信息>

色谱柱: XB-C18(50mm*4.6mm,5 μ m) 流速: 1.5ml/min
 柱温: 30°C 波长: 260nm
 数据文件名: RC\$SMF-4080 - 27-64/30-1273-2 - zzp-2025010621p-rcqx-80mg-pH1.0-jyx2-jf50z-p6-15min.lcd
 方法文件名: RC\$SMF-4080 - SMF-4080-rcqx-FX279.lcm
 批处理文件名: RC\$SMF-4080 - SMF-4080-20250210-fx279.lcb
 样品瓶号: 4-48
 进样体积: 10 μ l 版本号: 6.115
 进样时间: 2025/02/10 22:21:57 实验者: jiangjinwei
 处理时间 (V2): 2025/02/11 11:10:47 处理者: jiangjinwei
 仪器型号: SHIMADZU LC-2050C(FX279)

<色谱图>

mV



<峰表>

检测器A Ch1 260nm

峰号	保留时间	面积	面积%	高度	理论塔板数(USP)	拖尾因子	分离度(USP)
1	0.855	1404	3.592	272	663	1.414	--
2	1.683	37684	96.408	7089	2325	1.145	6.072
总计		39088	100.000	7361			

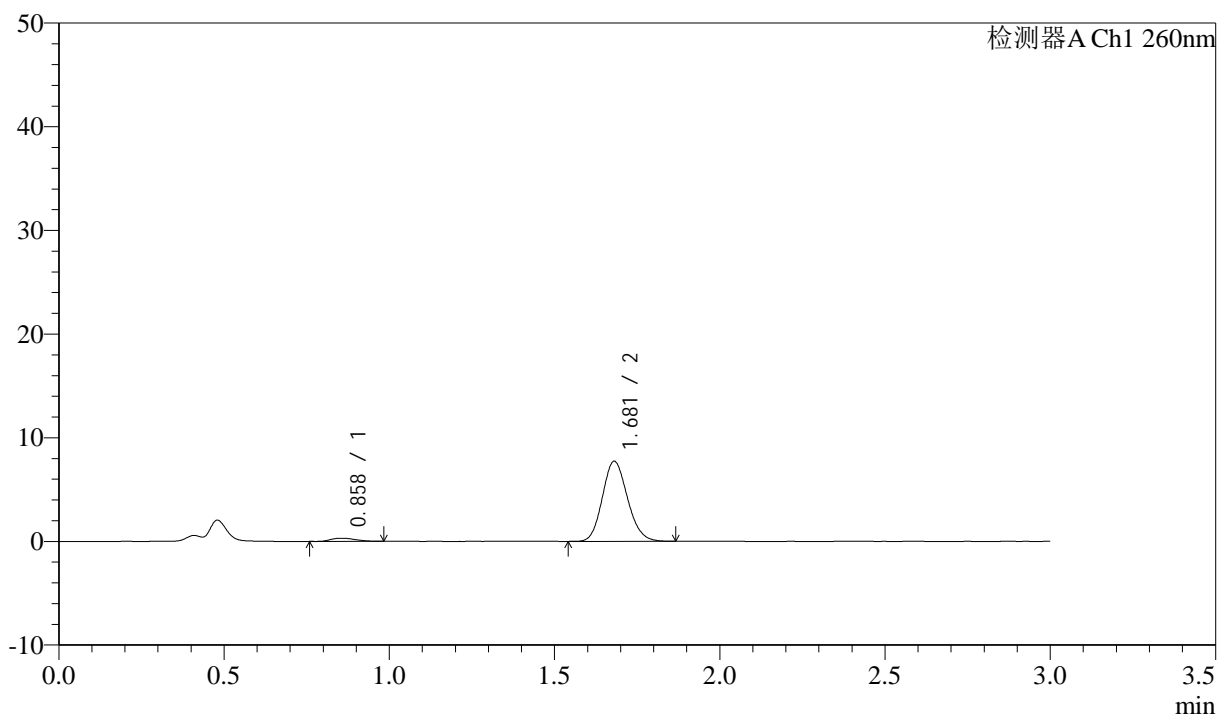
图192 美阿沙坦钾片溶出曲线测定HPLC图谱
 自制品-2025010621批(80mg规格)-均一性2-pH1.0盐酸溶液介质-
 桨法-50转-15min-片6
 供试品溶液-1

<样品信息>

色谱柱: XB-C18(50mm*4.6mm,5 μ m) 流速: 1.5ml/min
 柱温: 30°C 波长: 260nm
 数据文件名: RC\$SMF-4080 - 27-64/30-1274-2 - zzp-2025010621p-rcqx-80mg-pH1.0-jyx2-jf50z-p1-20min.lcd
 方法文件名: RC\$SMF-4080 - SMF-4080-rcqx-FX279.lcm
 批处理文件名: RC\$SMF-4080 - SMF-4080-20250210-fx279.lcb
 样品瓶号: 4-4
 进样体积: 10 μ l 版本号: 6.115
 进样时间: 2025/02/10 22:25:21 实验者: jiangjinwei
 处理时间(V2): 2025/02/11 11:10:50 处理者: jiangjinwei
 仪器型号: SHIMADZU LC-2050C(FX279)

<色谱图>

mV



<峰表>

检测器A Ch1 260nm

峰号	保留时间	面积	面积%	高度	理论塔板数(USP)	拖尾因子	分离度(USP)
1	0.858	1522	3.588	301	688	1.181	--
2	1.681	40901	96.412	7733	2329	1.141	6.091
总计		42423	100.000	8034			

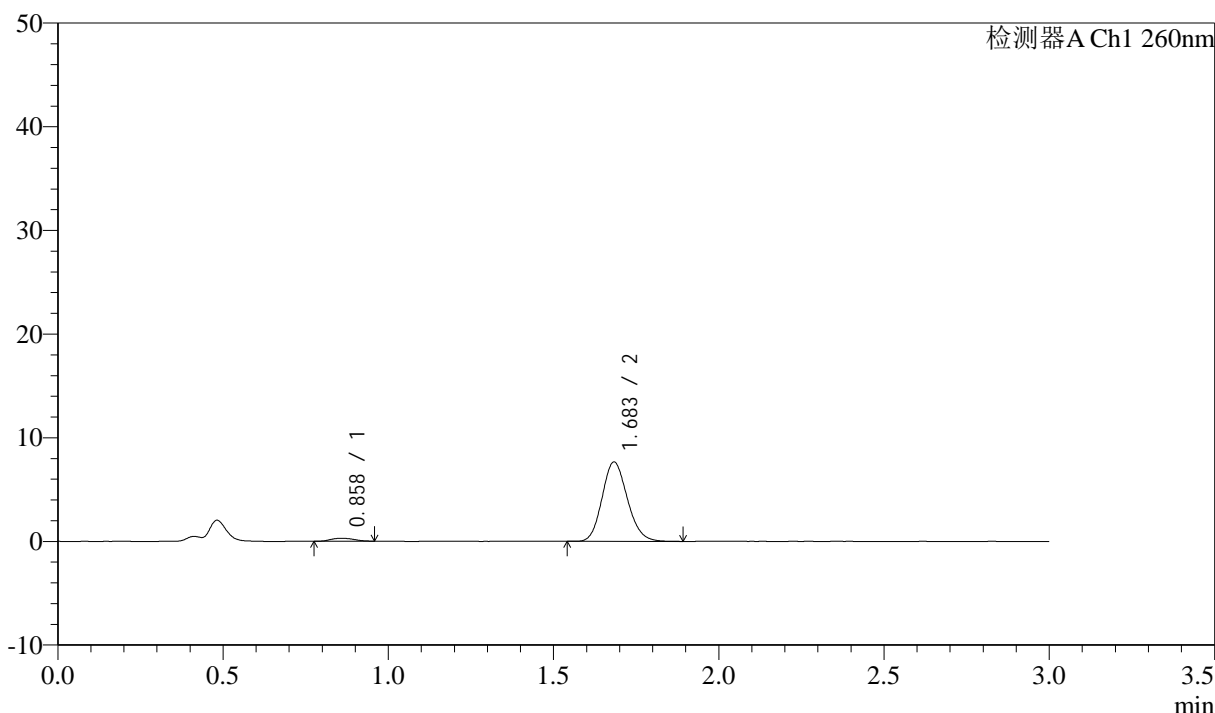
图193 美阿沙坦钾片溶出曲线测定HPLC图谱
 自制品-2025010621批(80mg规格)-均一性2-pH1.0盐酸溶液介质-
 桨法-50转-20min-片1
 供试品溶液-1

<样品信息>

色谱柱: XB-C18(50mm*4.6mm,5μm) 流速: 1.5ml/min
 柱温: 30°C 波长: 260nm
 数据文件名: RC\$SMF-4080 - 27-64/30-1275-2 - zzp-2025010621p-rcqx-80mg-pH1.0-jyx2-jf50z-p2-20min.lcd
 方法文件名: RC\$SMF-4080 - SMF-4080-rcqx-FX279.lcm
 批处理文件名: RC\$SMF-4080 - SMF-4080-20250210-fx279.lcb
 样品瓶号: 4-13
 进样体积: 10μl 版本号: 6.115
 进样时间: 2025/02/10 22:28:43 实验者: jiangjinwei
 处理时间 (V2): 2025/02/11 11:10:52 处理者: jiangjinwei
 仪器型号: SHIMADZU LC-2050C(FX279)

<色谱图>

mV



<峰表>

检测器A Ch1 260nm

峰号	保留时间	面积	面积%	高度	理论塔板数(USP)	拖尾因子	分离度(USP)
1	0.858	1382	3.281	284	751	1.093	--
2	1.683	40734	96.719	7635	2313	1.147	6.222
总计		42116	100.000	7920			

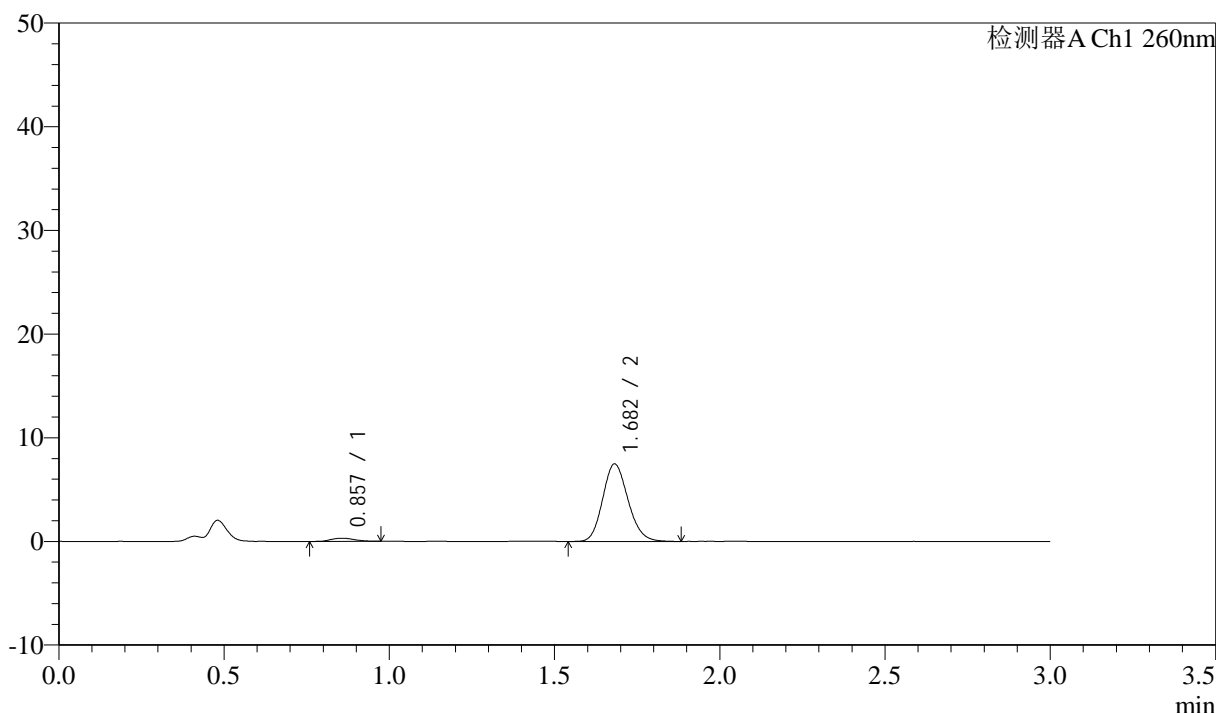
图194 美阿沙坦钾片溶出曲线测定HPLC图谱
 自制品-2025010621批(80mg规格)-均一性2-pH1.0盐酸溶液介质-
 桨法-50转-20min-片2
 供试品溶液-1

<样品信息>

色谱柱: XB-C18(50mm*4.6mm,5μm) 流速: 1.5ml/min
 柱温: 30°C 波长: 260nm
 数据文件名: RC\$SMF-4080 - 27-64/30-1276-2 - zzp-2025010621p-rcqx-80mg-pH1.0-jyx2-jf50z-p3-20min.lcd
 方法文件名: RC\$SMF-4080 - SMF-4080-rcqx-FX279.lcm
 批处理文件名: RC\$SMF-4080 - SMF-4080-20250210-fx279.lcb
 样品瓶号: 4-22
 进样体积: 10μl 版本号: 6.115
 进样时间: 2025/02/10 22:32:07 实验者: jiangjinwei
 处理时间 (V2): 2025/02/11 11:10:55 处理者: jiangjinwei
 仪器型号: SHIMADZU LC-2050C(FX279)

<色谱图>

mV



<峰表>

检测器A Ch1 260nm

峰号	保留时间	面积	面积%	高度	理论塔板数(USP)	拖尾因子	分离度(USP)
1	0.857	1504	3.632	301	720	1.161	--
2	1.682	39903	96.368	7473	2304	1.151	6.157
总计		41407	100.000	7774			

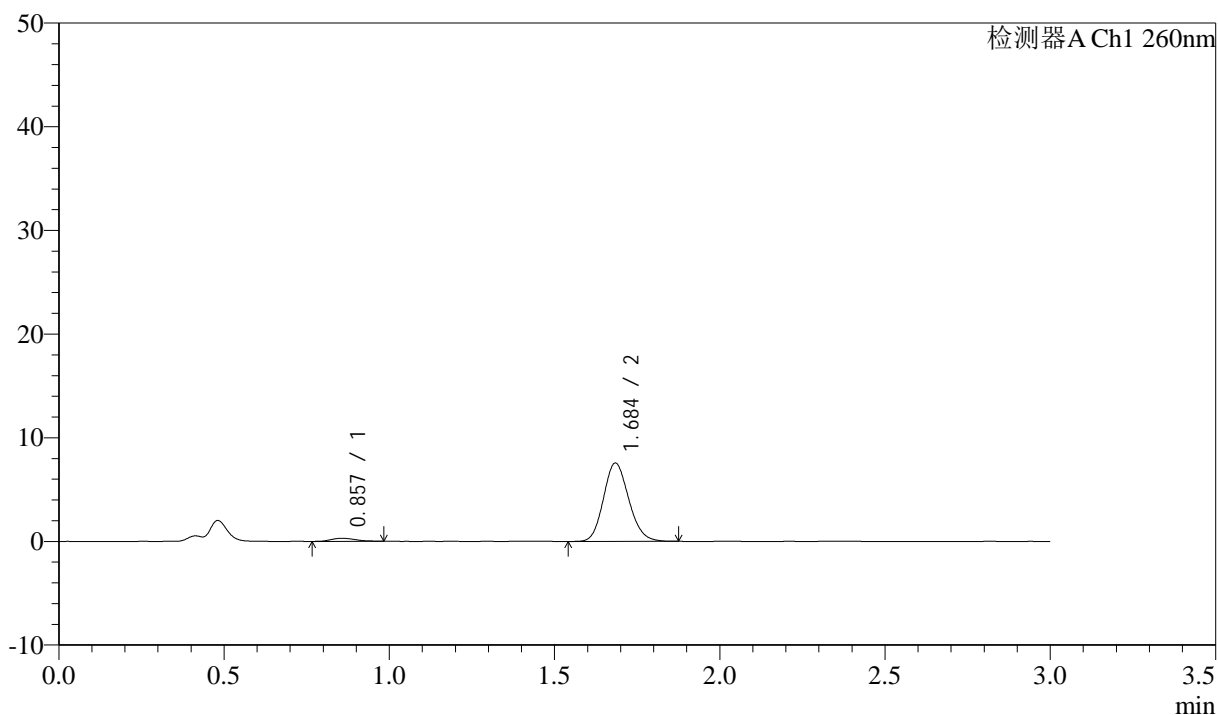
图195 美阿沙坦钾片溶出曲线测定HPLC图谱
 自制品-2025010621批(80mg规格)-均一性2-pH1.0盐酸溶液介质-
 桨法-50转-20min-片3
 供试品溶液-1

<样品信息>

色谱柱: XB-C18(50mm*4.6mm,5 μ m) 流速: 1.5ml/min
 柱温: 30°C 波长: 260nm
 数据文件名: RC\$SMF-4080 - 27-64/30-1277-2 - zzp-2025010621p-rcqx-80mg-pH1.0-jyx2-jf50z-p4-20min.lcd
 方法文件名: RC\$SMF-4080 - SMF-4080-rcqx-FX279.lcm
 批处理文件名: RC\$SMF-4080 - SMF-4080-20250210-fx279.lcb
 样品瓶号: 4-31
 进样体积: 10 μ l 版本号: 6.115
 进样时间: 2025/02/10 22:35:30 实验者: jiangjinwei
 处理时间(V2): 2025/02/11 11:10:58 处理者: jiangjinwei
 仪器型号: SHIMADZU LC-2050C(FX279)

<色谱图>

mV



<峰表>

检测器A Ch1 260nm

峰号	保留时间	面积	面积%	高度	理论塔板数(USP)	拖尾因子	分离度(USP)
1	0.857	1498	3.589	294	691	1.191	--
2	1.684	40229	96.411	7514	2314	1.145	6.118
总计		41727	100.000	7808			

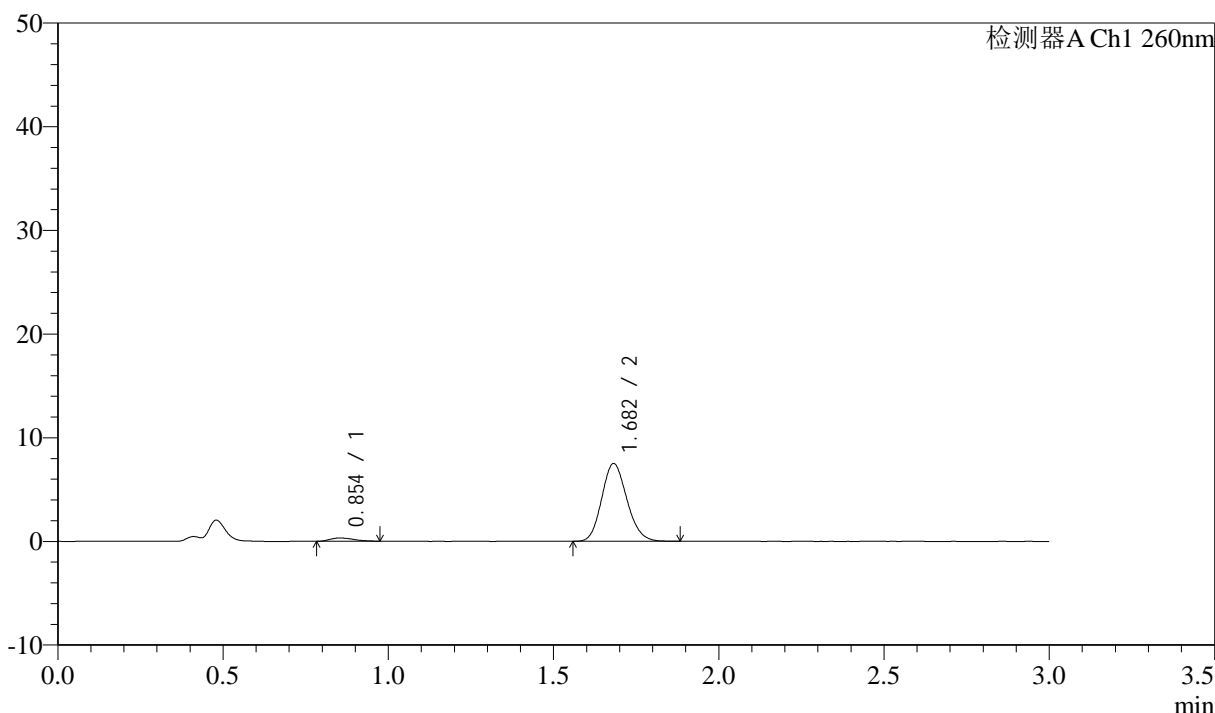
图196 美阿沙坦钾片溶出曲线测定HPLC图谱
 自制品-2025010621批(80mg规格)-均一性2-pH1.0盐酸溶液介质-
 桨法-50转-20min-片4
 供试品溶液-1

<样品信息>

色谱柱: XB-C18(50mm*4.6mm,5 μ m) 流速: 1.5ml/min
 柱温: 30 $^{\circ}$ C 波长: 260nm
 数据文件名: RC\$SMF-4080 - 27-64/30-1278-2 - zzp-2025010621p-rcqx-80mg-pH1.0-jyx2-jf50z-p5-20min.lcd
 方法文件名: RC\$SMF-4080 - SMF-4080-rcqx-FX279.lcm
 批处理文件名: RC\$SMF-4080 - SMF-4080-20250210-fx279.lcb
 样品瓶号: 4-40
 进样体积: 10 μ l 版本号: 6.115
 进样时间: 2025/02/10 22:38:53 实验者: jiangjinwei
 处理时间 (V2): 2025/02/11 11:11:01 处理者: jiangjinwei
 仪器型号: SHIMADZU LC-2050C(FX279)

<色谱图>

mV



<峰表>

检测器A Ch1 260nm

峰号	保留时间	面积	面积%	高度	理论塔板数(USP)	拖尾因子	分离度(USP)
1	0.854	1548	3.751	309	703	1.339	--
2	1.682	39723	96.249	7495	2322	1.145	6.164
总计		41271	100.000	7804			

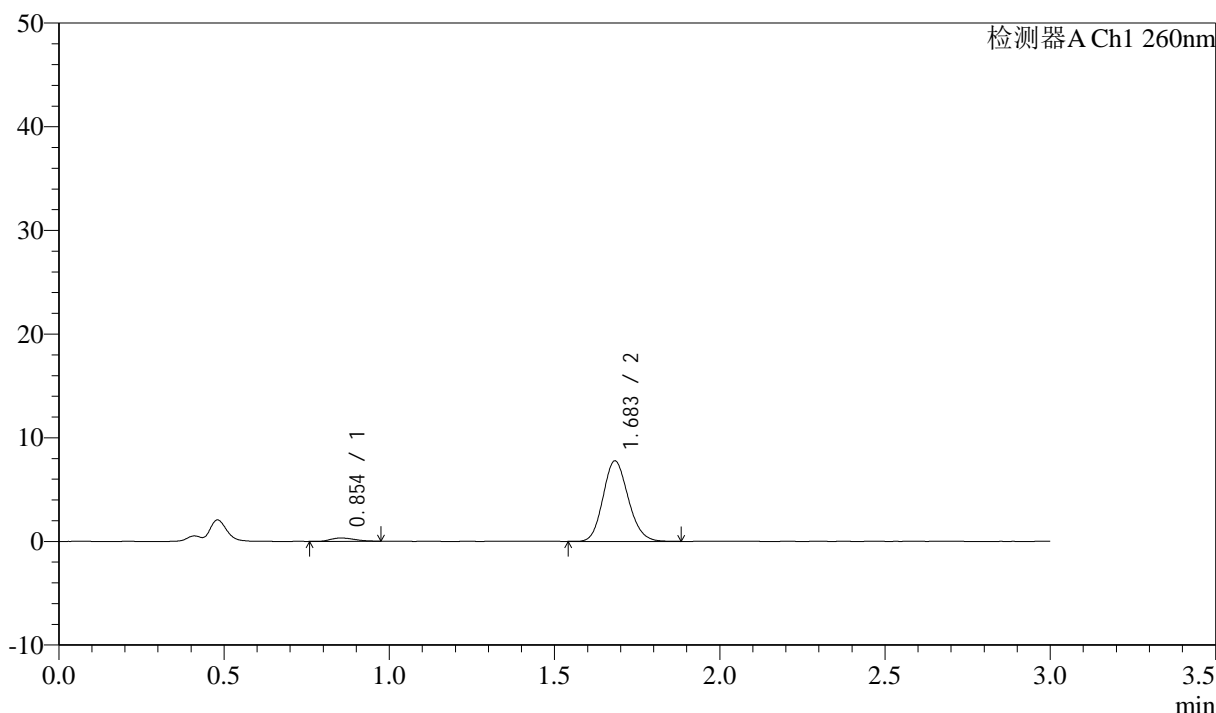
图197 美阿沙坦钾片溶出曲线测定HPLC图谱
 自制品-2025010621批(80mg规格)-均一性2-pH1.0盐酸溶液介质-
 桨法-50转-20min-片5
 供试品溶液-1

<样品信息>

色谱柱: XB-C18(50mm*4.6mm,5 μ m) 流速: 1.5ml/min
 柱温: 30 $^{\circ}$ C 波长: 260nm
 数据文件名: RC\$SMF-4080 - 27-64/30-1279-2 - zzp-2025010621p-rcqx-80mg-pH1.0-jyx2-jf50z-p6-20min.lcd
 方法文件名: RC\$SMF-4080 - SMF-4080-rcqx-FX279.lcm
 批处理文件名: RC\$SMF-4080 - SMF-4080-20250210-fx279.lcb
 样品瓶号: 4-49
 进样体积: 10 μ l 版本号: 6.115
 进样时间: 2025/02/10 22:42:16 实验者: jiangjinwei
 处理时间 (V2): 2025/02/11 11:11:03 处理者: jiangjinwei
 仪器型号: SHIMADZU LC-2050C(FX279)

<色谱图>

mV



<峰表>

检测器A Ch1 260nm

峰号	保留时间	面积	面积%	高度	理论塔板数(USP)	拖尾因子	分离度(USP)
1	0.854	1566	3.663	313	662	1.208	--
2	1.683	41189	96.337	7745	2329	1.143	6.083
总计		42755	100.000	8058			

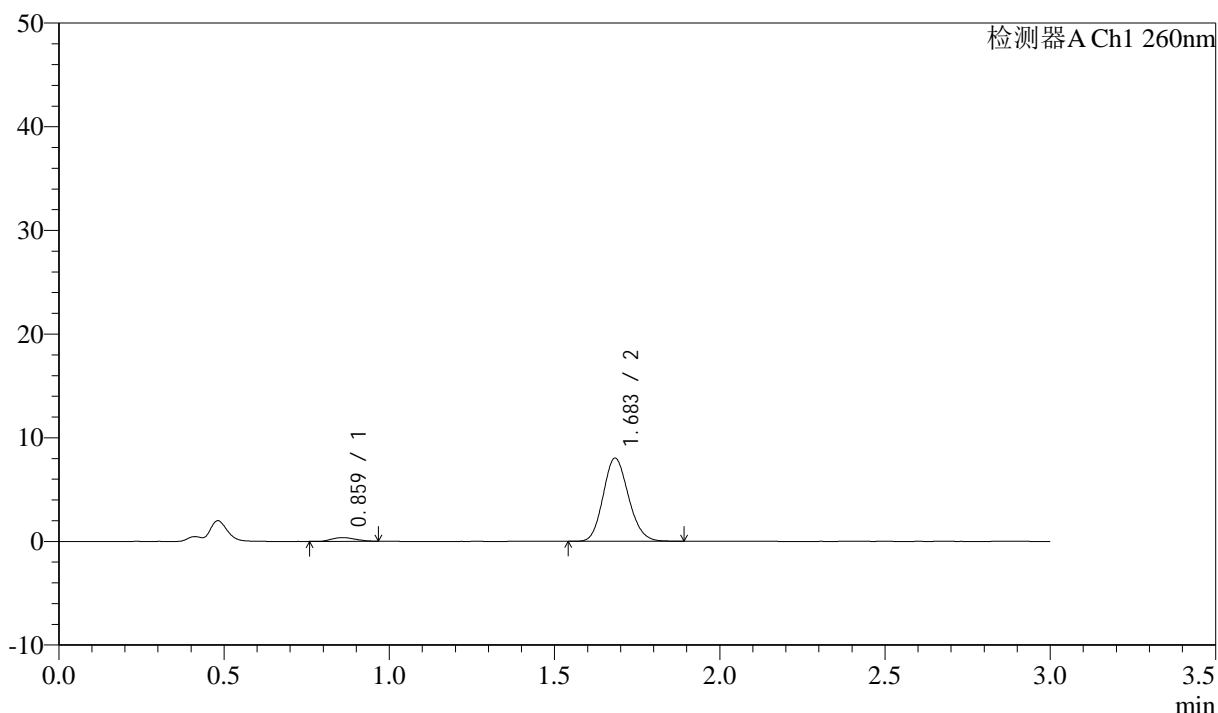
图198 美阿沙坦钾片溶出曲线测定HPLC图谱
 自制品-2025010621批(80mg规格)-均一性2-pH1.0盐酸溶液介质-
 桨法-50转-20min-片6
 供试品溶液-1

<样品信息>

色谱柱: XB-C18(50mm*4.6mm,5 μ m) 流速: 1.5ml/min
 柱温: 30°C 波长: 260nm
 数据文件名: RC\$SMF-4080 - 27-64/30-1280-2 - zzp-2025010621p-rcqx-80mg-pH1.0-jyx2-jf50z-p1-30min.lcd
 方法文件名: RC\$SMF-4080 - SMF-4080-rcqx-FX279.lcm
 批处理文件名: RC\$SMF-4080 - SMF-4080-20250210-fx279.lcb
 样品瓶号: 4-5
 进样体积: 10 μ l 版本号: 6.115
 进样时间: 2025/02/10 22:45:38 实验者: jiangjinwei
 处理时间(V2): 2025/02/11 11:11:06 处理者: jiangjinwei
 仪器型号: SHIMADZU LC-2050C(FX279)

<色谱图>

mV



<峰表>

检测器A Ch1 260nm

峰号	保留时间	面积	面积%	高度	理论塔板数(USP)	拖尾因子	分离度(USP)
1	0.859	1757	3.941	349	658	1.147	--
2	1.683	42828	96.059	7996	2299	1.145	6.011
总计		44585	100.000	8345			

图199 美阿沙坦钾片溶出曲线测定HPLC图谱
 自制品-2025010621批(80mg规格)-均一性2-pH1.0盐酸溶液介质-
 桨法-50转-30min-片1
 供试品溶液-1



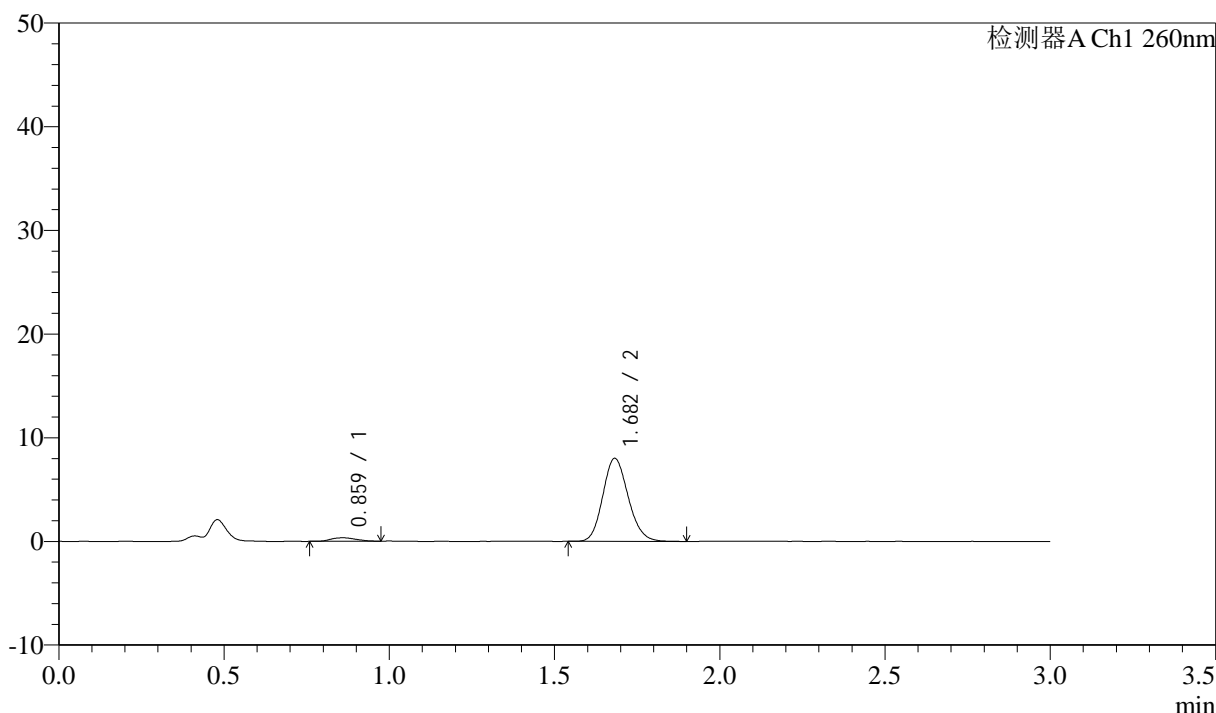
SMF-4080

<样品信息>

色谱柱: XB-C18(50mm*4.6mm,5μm) 流速: 1.5ml/min
 柱温: 30°C 波长: 260nm
 数据文件名: RC\$SMF-4080 - 27-64/30-1281-2 - zzp-2025010621p-rcqx-80mg-pH1.0-jyx2-jf50z-p2-30min.lcd
 方法文件名: RC\$SMF-4080 - SMF-4080-rcqx-FX279.lcm
 批处理文件名: RC\$SMF-4080 - SMF-4080-20250210-fx279.lcb
 样品瓶号: 4-14
 进样体积: 10μl 版本号: 6.115
 进样时间: 2025/02/10 22:49:02 实验者: jiangjinwei
 处理时间 (V2): 2025/02/11 11:11:09 处理者: jiangjinwei
 仪器型号: SHIMADZU LC-2050C(FX279)

<色谱图>

mV



<峰表>

检测器A Ch1 260nm

峰号	保留时间	面积	面积%	高度	理论塔板数(USP)	拖尾因子	分离度(USP)
1	0.859	1777	3.985	334	623	1.131	--
2	1.682	42813	96.015	8001	2303	1.147	5.922
总计		44590	100.000	8336			

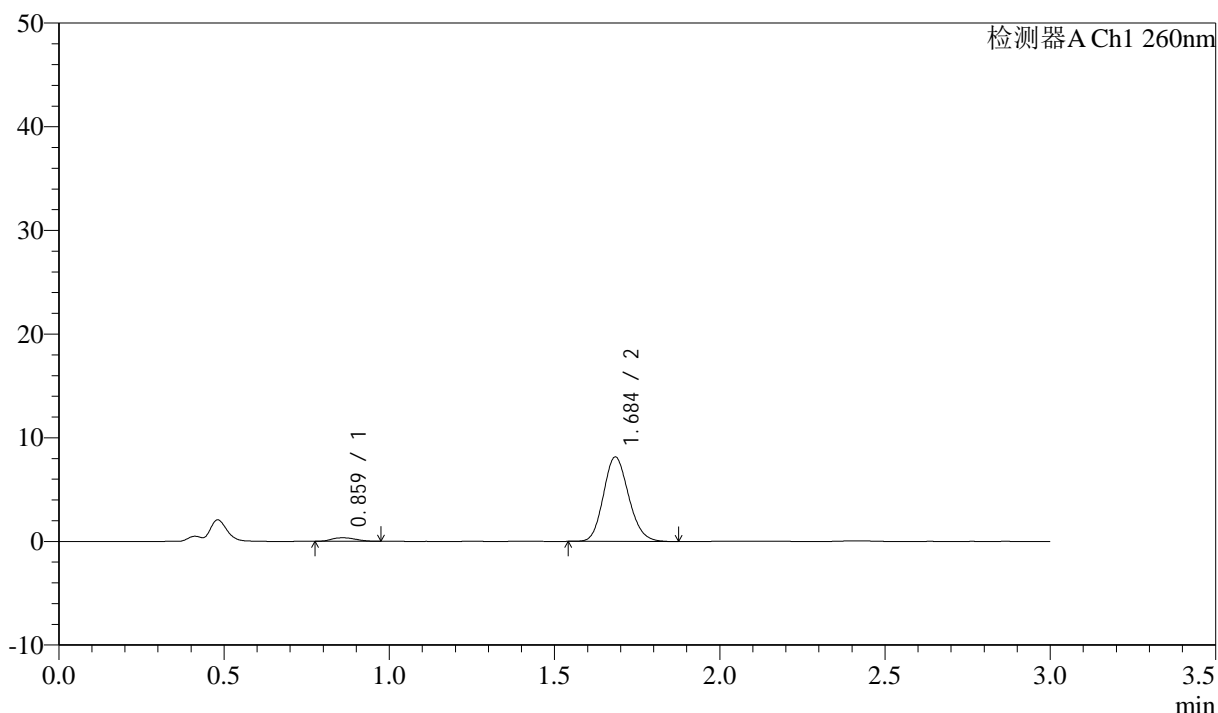
图200 美阿沙坦钾片溶出曲线测定HPLC图谱
 自制品-2025010621批(80mg规格)-均一性2-pH1.0盐酸溶液介质-
 桨法-50转-30min-片2
 供试品溶液-1

<样品信息>

色谱柱: XB-C18(50mm*4.6mm,5 μ m) 流速: 1.5ml/min
 柱温: 30°C 波长: 260nm
 数据文件名: RC\$SMF-4080 - 27-64/30-1282-2 - zzp-2025010621p-rcqx-80mg-pH1.0-jyx2-jf50z-p3-30min.lcd
 方法文件名: RC\$SMF-4080 - SMF-4080-rcqx-FX279.lcm
 批处理文件名: RC\$SMF-4080 - SMF-4080-20250210-fx279.lcb
 样品瓶号: 4-23
 进样体积: 10 μ l 版本号: 6.115
 进样时间: 2025/02/10 22:52:24 实验者: jiangjinwei
 处理时间(V2): 2025/02/11 11:11:11 处理者: jiangjinwei
 仪器型号: SHIMADZU LC-2050C(FX279)

<色谱图>

mV



<峰表>

检测器A Ch1 260nm

峰号	保留时间	面积	面积%	高度	理论塔板数(USP)	拖尾因子	分离度(USP)
1	0.859	1753	3.901	339	662	1.127	--
2	1.684	43171	96.099	8100	2326	1.147	6.038
总计		44924	100.000	8440			

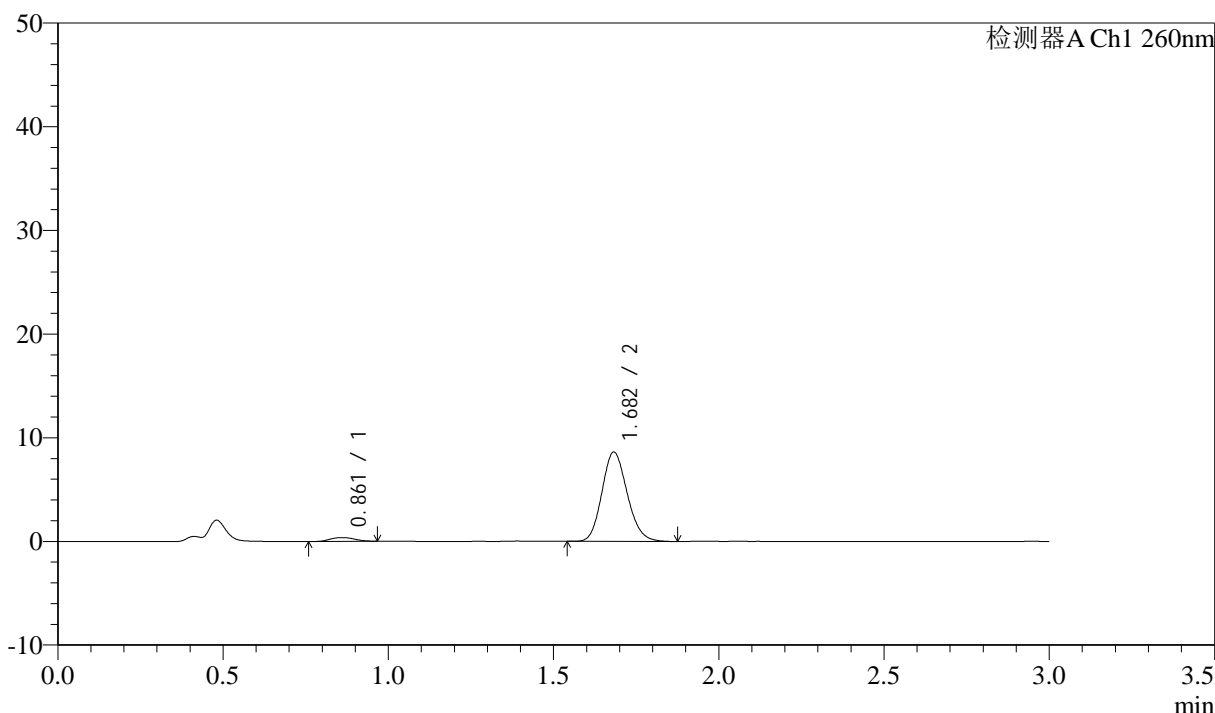
图201 美阿沙坦钾片溶出曲线测定HPLC图谱
 自制品-2025010621批(80mg规格)-均一性2-pH1.0盐酸溶液介质-
 桨法-50转-30min-片3
 供试品溶液-1

<样品信息>

色谱柱: XB-C18(50mm*4.6mm,5 μ m) 流速: 1.5ml/min
 柱温: 30°C 波长: 260nm
 数据文件名: RC\$SMF-4080 - 27-64/30-1283-2 - zzp-2025010621p-rcqx-80mg-pH1.0-jyx2-jf50z-p4-30min.lcd
 方法文件名: RC\$SMF-4080 - SMF-4080-rcqx-FX279.lcm
 批处理文件名: RC\$SMF-4080 - SMF-4080-20250210-fx279.lcb
 样品瓶号: 4-32
 进样体积: 10 μ l 版本号: 6.115
 进样时间: 2025/02/10 22:55:48 实验者: jiangjinwei
 处理时间(V2): 2025/02/11 11:11:14 处理者: jiangjinwei
 仪器型号: SHIMADZU LC-2050C(FX279)

<色谱图>

mV



<峰表>

检测器A Ch1 260nm

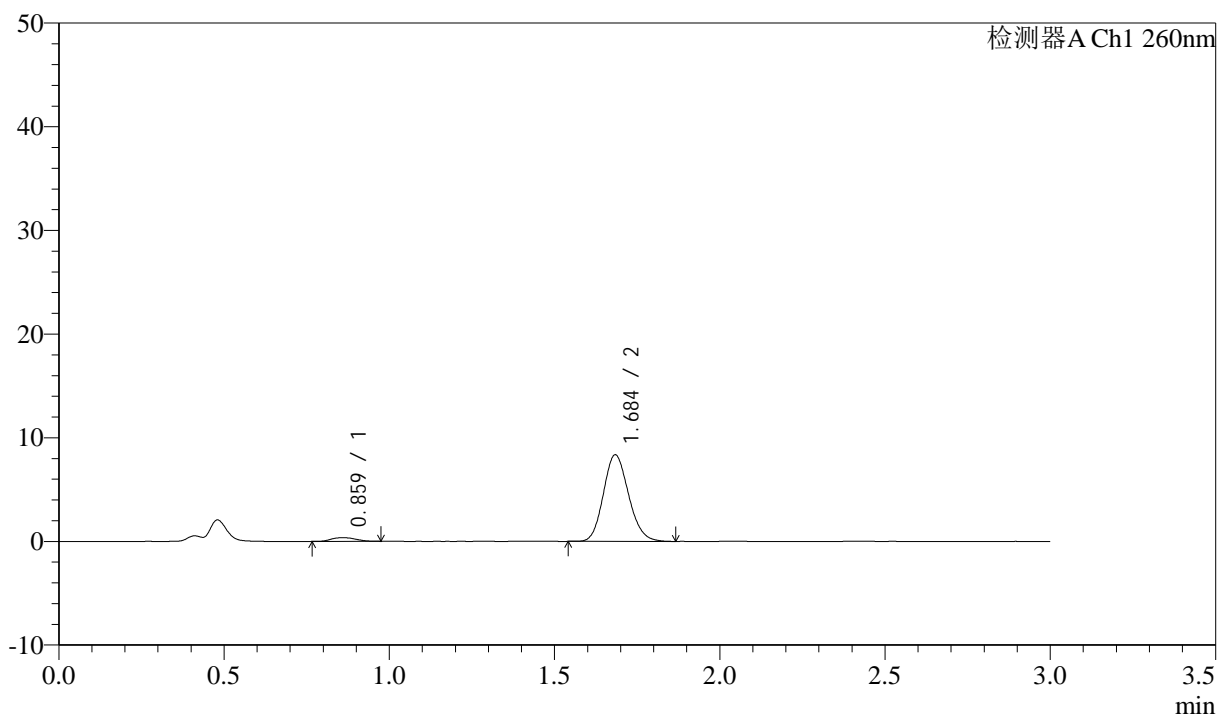
峰号	保留时间	面积	面积%	高度	理论塔板数(USP)	拖尾因子	分离度(USP)
1	0.861	1836	3.847	362	692	1.118	--
2	1.682	45872	96.153	8601	2308	1.150	6.060
总计		47708	100.000	8964			

<样品信息>

色谱柱: XB-C18(50mm*4.6mm,5 μ m) 流速: 1.5ml/min
 柱温: 30°C 波长: 260nm
 数据文件名: RC\$SMF-4080 - 27-64/30-1284-2 - zzp-2025010621p-rcqx-80mg-pH1.0-jyx2-jf50z-p5-30min.lcd
 方法文件名: RC\$SMF-4080 - SMF-4080-rcqx-FX279.lcm
 批处理文件名: RC\$SMF-4080 - SMF-4080-20250210-fx279.lcb
 样品瓶号: 4-41
 进样体积: 10 μ l 版本号: 6.115
 进样时间: 2025/02/10 22:59:11 实验者: jiangjinwei
 处理时间(V2): 2025/02/11 11:11:17 处理者: jiangjinwei
 仪器型号: SHIMADZU LC-2050C(FX279)

<色谱图>

mV



<峰表>

检测器A Ch1 260nm

峰号	保留时间	面积	面积%	高度	理论塔板数(USP)	拖尾因子	分离度(USP)
1	0.859	1868	4.043	357	660	1.135	--
2	1.684	44323	95.957	8311	2326	1.146	6.036
总计		46190	100.000	8668			



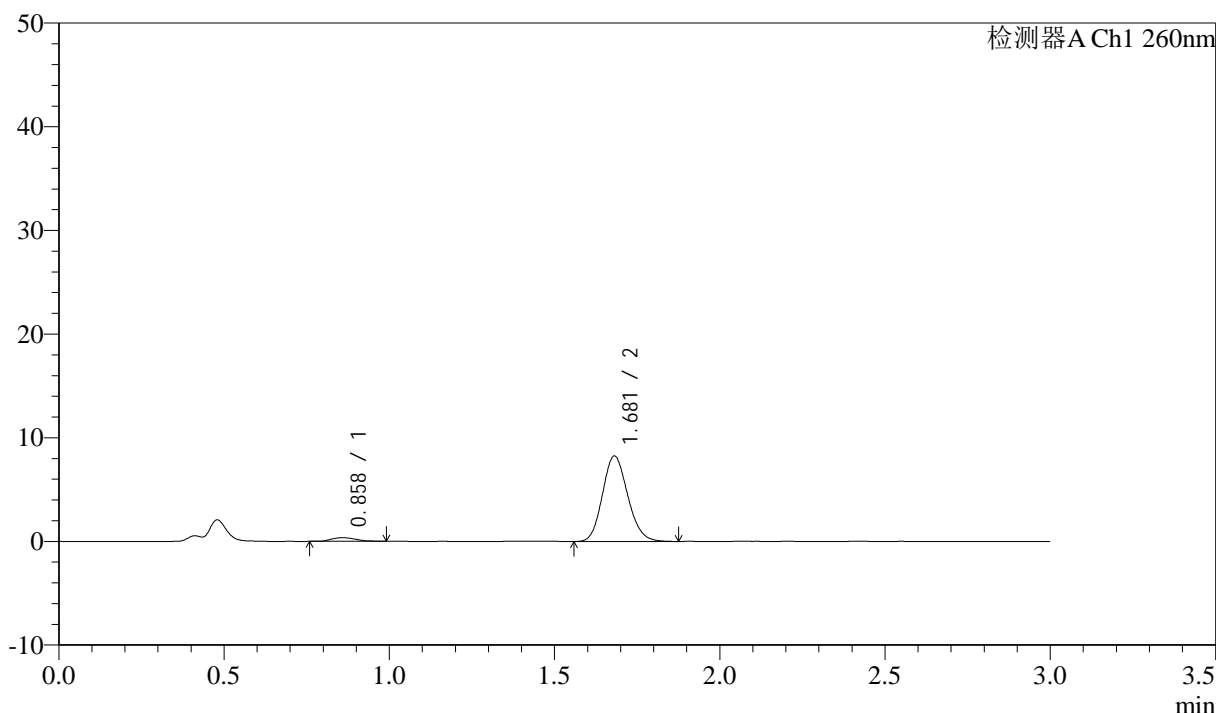
SMF-4080

<样品信息>

色谱柱: XB-C18(50mm*4.6mm,5μm) 流速: 1.5ml/min
 柱温: 30°C 波长: 260nm
 数据文件名: RC\$SMF-4080 - 27-64/30-1285-2 - zzp-2025010621p-rcqx-80mg-pH1.0-jyx2-jf50z-p6-30min.lcd
 方法文件名: RC\$SMF-4080 - SMF-4080-rcqx-FX279.lcm
 批处理文件名: RC\$SMF-4080 - SMF-4080-20250210-fx279.lcb
 样品瓶号: 4-50
 进样体积: 10μl 版本号: 6.115
 进样时间: 2025/02/10 23:02:33 实验者: jiangjinwei
 处理时间 (V2): 2025/02/11 11:11:19 处理者: jiangjinwei
 仪器型号: SHIMADZU LC-2050C(FX279)

<色谱图>

mV



<峰表>

检测器A Ch1 260nm

峰号	保留时间	面积	面积%	高度	理论塔板数(USP)	拖尾因子	分离度(USP)
1	0.858	1801	3.948	344	660	1.267	--
2	1.681	43830	96.052	8246	2313	1.141	6.015
总计		45631	100.000	8591			

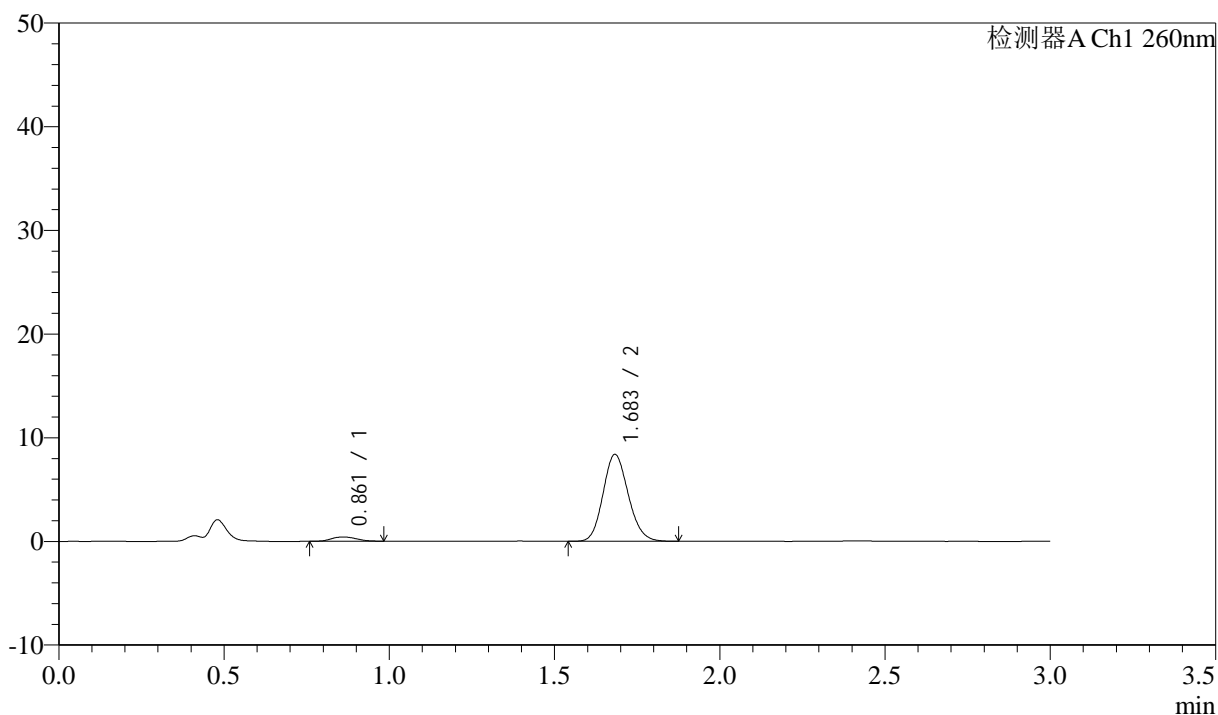
图204 美阿沙坦钾片溶出曲线测定HPLC图谱
 自制品-2025010621批(80mg规格)-均一性2-pH1.0盐酸溶液介质-
 桨法-50转-30min-片6
 供试品溶液-1

<样品信息>

色谱柱: XB-C18(50mm*4.6mm,5 μ m) 流速: 1.5ml/min
 柱温: 30°C 波长: 260nm
 数据文件名: RC\$SMF-4080 - 27-64/30-1286-2 - zzp-2025010621p-rcqx-80mg-pH1.0-jyx2-jf50z-p1-45min.lcd
 方法文件名: RC\$SMF-4080 - SMF-4080-rcqx-FX279.lcm
 批处理文件名: RC\$SMF-4080 - SMF-4080-20250210-fx279.lcb
 样品瓶号: 4-6
 进样体积: 10 μ l 版本号: 6.115
 进样时间: 2025/02/10 23:05:57 实验者: jiangjinwei
 处理时间(V2): 2025/02/11 11:11:22 处理者: jiangjinwei
 仪器型号: SHIMADZU LC-2050C(FX279)

<色谱图>

mV



<峰表>

检测器A Ch1 260nm

峰号	保留时间	面积	面积%	高度	理论塔板数(USP)	拖尾因子	分离度(USP)
1	0.861	2125	4.566	404	644	1.120	--
2	1.683	44419	95.434	8355	2325	1.139	5.974
总计		46545	100.000	8759			



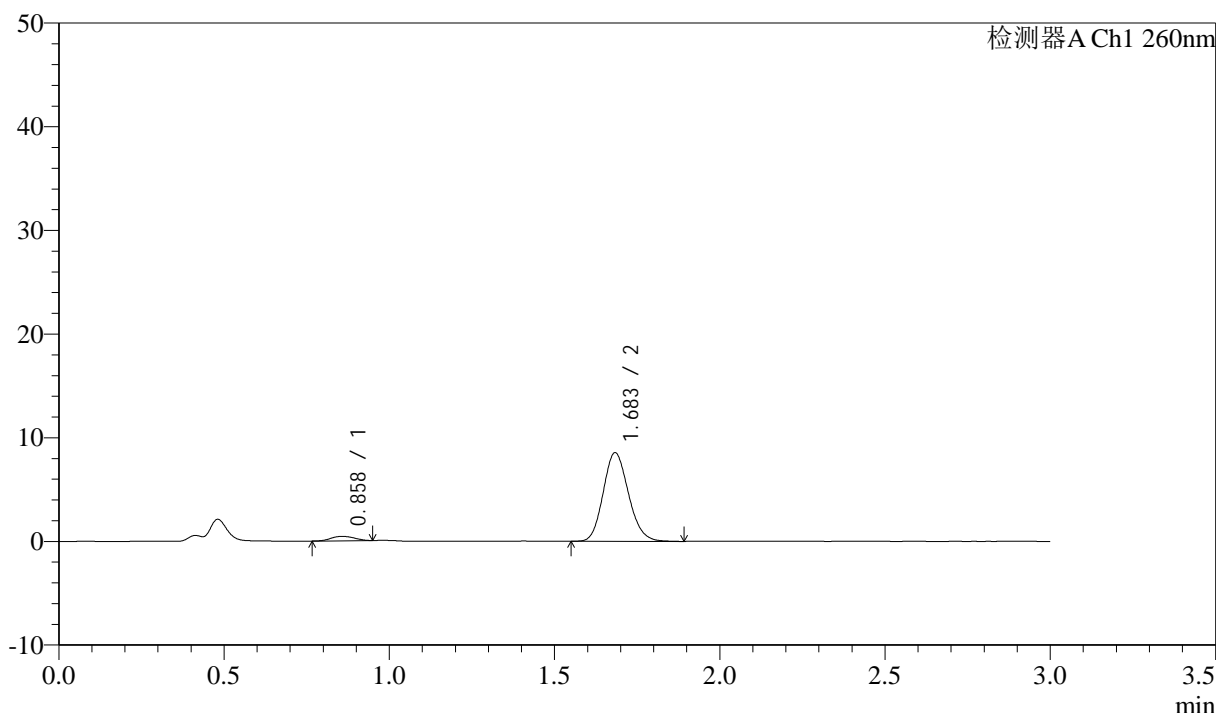
SMF-4080

<样品信息>

色谱柱: XB-C18(50mm*4.6mm,5μm) 流速: 1.5ml/min
 柱温: 30°C 波长: 260nm
 数据文件名: RC\$SMF-4080 - 27-64/30-1287-2 - zzp-2025010621p-rcqx-80mg-pH1.0-jyx2-jf50z-p2-45min.lcd
 方法文件名: RC\$SMF-4080 - SMF-4080-rcqx-FX279.lcm
 批处理文件名: RC\$SMF-4080 - SMF-4080-20250210-fx279.lcb
 样品瓶号: 4-15
 进样体积: 10μl 版本号: 6.115
 进样时间: 2025/02/10 23:09:20 实验者: jiangjinwei
 处理时间 (V2): 2025/02/11 11:11:25 处理者: jiangjinwei
 仪器型号: SHIMADZU LC-2050C(FX279)

<色谱图>

mV



<峰表>

检测器A Ch1 260nm

峰号	保留时间	面积	面积%	高度	理论塔板数(USP)	拖尾因子	分离度(USP)
1	0.858	2115	4.438	424	707	1.030	--
2	1.683	45528	95.562	8517	2315	1.147	6.138
总计		47643	100.000	8941			

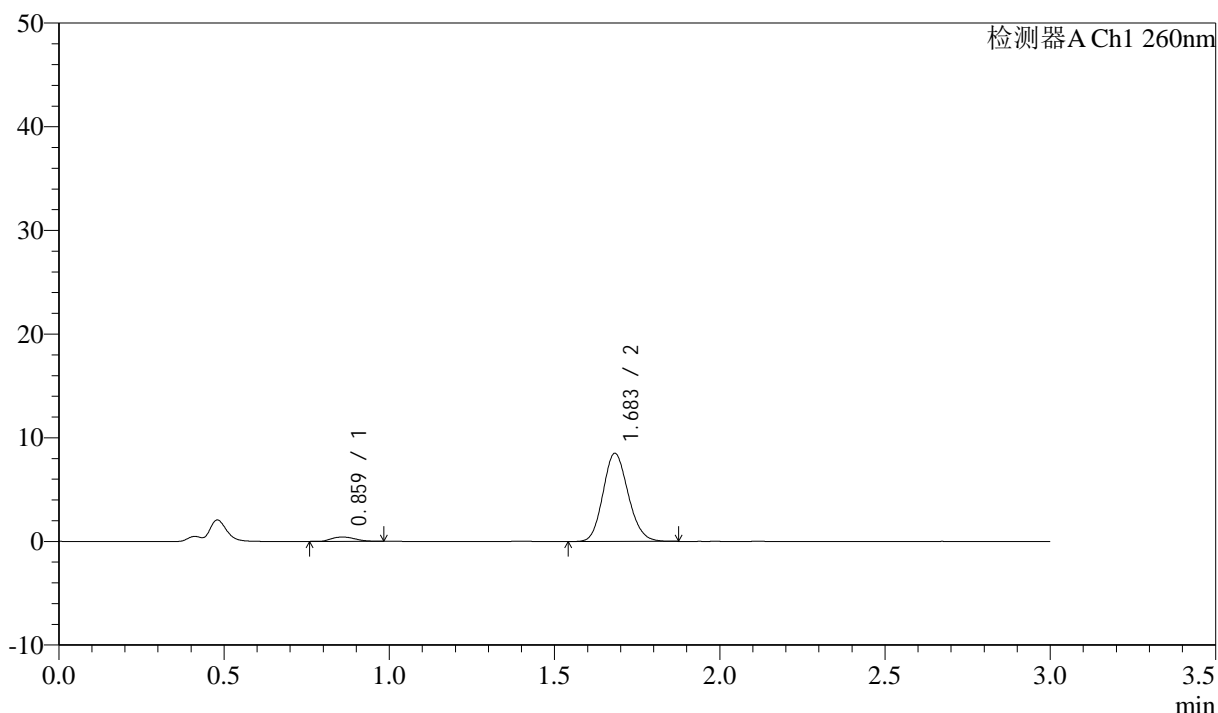
图206 美阿沙坦钾片溶出曲线测定HPLC图谱
 自制品-2025010621批(80mg规格)-均一性2-pH1.0盐酸溶液介质-
 桨法-50转-45min-片2
 供试品溶液-1

<样品信息>

色谱柱: XB-C18(50mm*4.6mm,5 μ m) 流速: 1.5ml/min
 柱温: 30 $^{\circ}$ C 波长: 260nm
 数据文件名: RC\$SMF-4080 - 27-64/30-1288-2 - zzp-2025010621p-rcqx-80mg-pH1.0-jyx2-jf50z-p3-45min.lcd
 方法文件名: RC\$SMF-4080 - SMF-4080-rcqx-FX279.lcm
 批处理文件名: RC\$SMF-4080 - SMF-4080-20250210-fx279.lcb
 样品瓶号: 4-24
 进样体积: 10 μ l 版本号: 6.115
 进样时间: 2025/02/10 23:12:44 实验者: jiangjinwei
 处理时间(V2): 2025/02/11 11:11:28 处理者: jiangjinwei
 仪器型号: SHIMADZU LC-2050C(FX279)

<色谱图>

mV



<峰表>

检测器A Ch1 260nm

峰号	保留时间	面积	面积%	高度	理论塔板数(USP)	拖尾因子	分离度(USP)
1	0.859	2105	4.460	412	682	1.192	--
2	1.683	45101	95.540	8489	2331	1.139	6.076
总计		47206	100.000	8901			



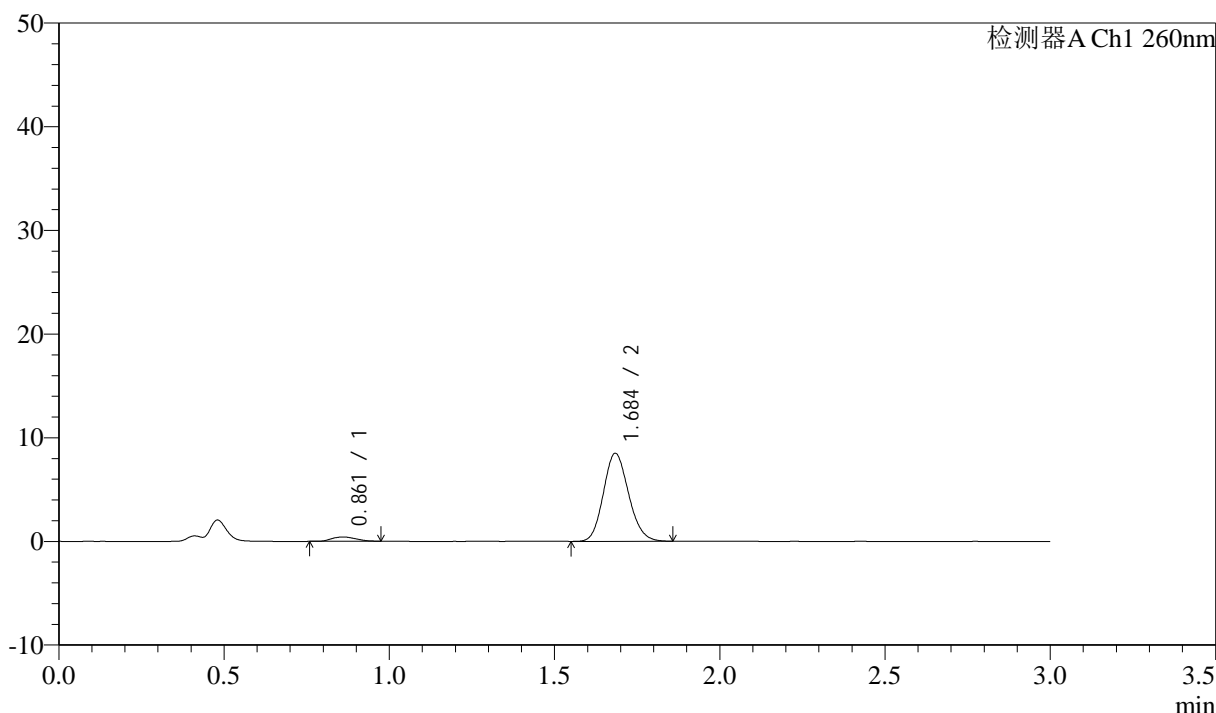
SMF-4080

<样品信息>

色谱柱: XB-C18(50mm*4.6mm,5μm) 流速: 1.5ml/min
 柱温: 30°C 波长: 260nm
 数据文件名: RC\$SMF-4080 - 27-64/30-1289-2 - zzp-2025010621p-rcqx-80mg-pH1.0-jyx2-jf50z-p4-45min.lcd
 方法文件名: RC\$SMF-4080 - SMF-4080-rcqx-FX279.lcm
 批处理文件名: RC\$SMF-4080 - SMF-4080-20250210-fx279.lcb
 样品瓶号: 4-33
 进样体积: 10μl 版本号: 6.115
 进样时间: 2025/02/10 23:16:08 实验者: jiangjinwei
 处理时间 (V2): 2025/02/11 11:11:30 处理者: jiangjinwei
 仪器型号: SHIMADZU LC-2050C(FX279)

<色谱图>

mV



<峰表>

检测器A Ch1 260nm

峰号	保留时间	面积	面积%	高度	理论塔板数(USP)	拖尾因子	分离度(USP)
1	0.861	2155	4.567	415	655	1.178	--
2	1.684	45027	95.433	8445	2324	1.140	6.005
总计		47181	100.000	8860			

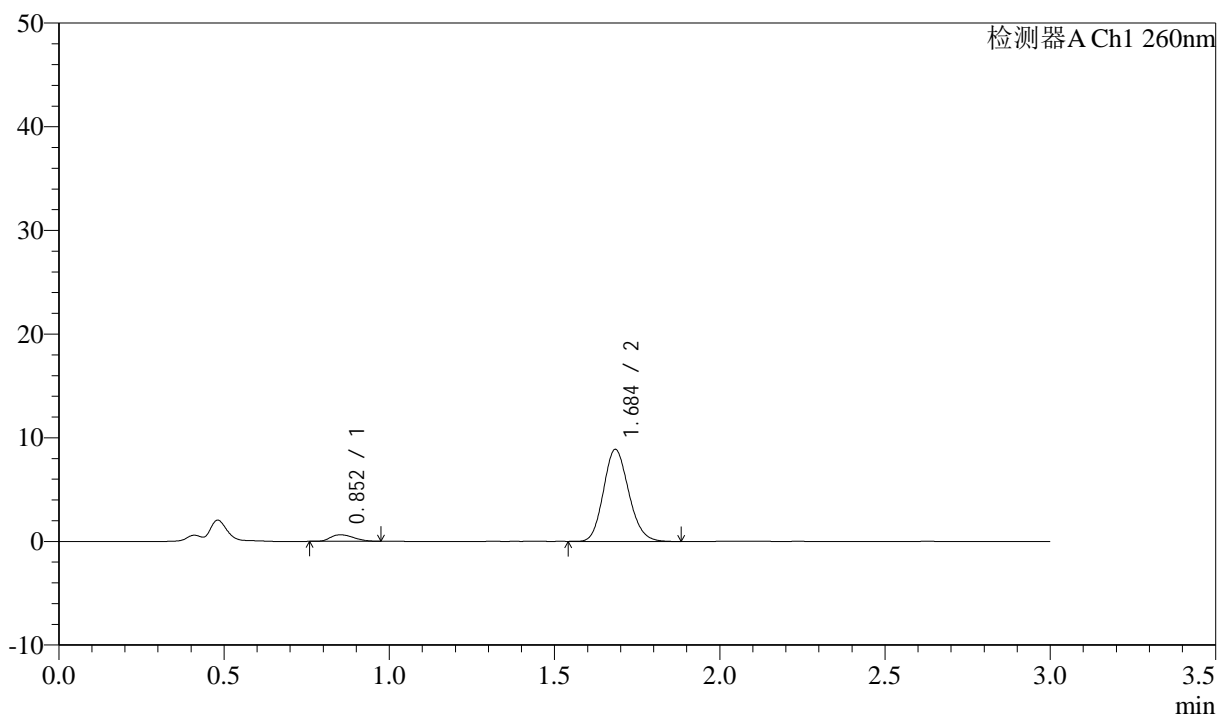
图208 美阿沙坦钾片溶出曲线测定HPLC图谱
 自制品-2025010621批(80mg规格)-均一性2-pH1.0盐酸溶液介质-
 桨法-50转-45min-片4
 供试品溶液-1

<样品信息>

色谱柱: XB-C18(50mm*4.6mm,5 μ m) 流速: 1.5ml/min
 柱温: 30°C 波长: 260nm
 数据文件名: RC\$SMF-4080 - 27-64/30-1290-2 - zzp-2025010621p-rcqx-80mg-pH1.0-jyx2-jf50z-p5-45min.lcd
 方法文件名: RC\$SMF-4080 - SMF-4080-rcqx-FX279.lcm
 批处理文件名: RC\$SMF-4080 - SMF-4080-20250210-fx279.lcb
 样品瓶号: 4-42
 进样体积: 10 μ l 版本号: 6.115
 进样时间: 2025/02/10 23:19:31 实验者: jiangjinwei
 处理时间(V2): 2025/02/11 11:11:33 处理者: jiangjinwei
 仪器型号: SHIMADZU LC-2050C(FX279)

<色谱图>

mV



<峰表>

检测器A Ch1 260nm

峰号	保留时间	面积	面积%	高度	理论塔板数(USP)	拖尾因子	分离度(USP)
1	0.852	3132	6.217	631	687	1.265	--
2	1.684	47245	93.783	8827	2314	1.151	6.156
总计		50377	100.000	9457			



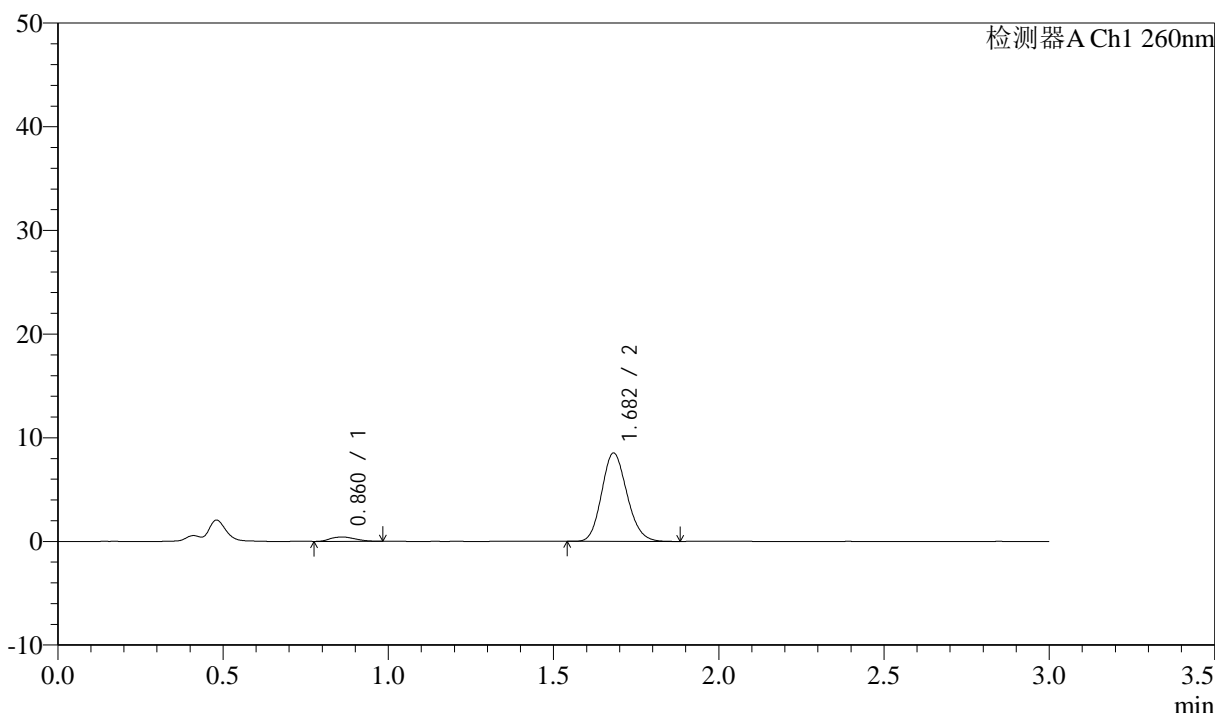
SMF-4080

<样品信息>

色谱柱: XB-C18(50mm*4.6mm,5μm) 流速: 1.5ml/min
 柱温: 30°C 波长: 260nm
 数据文件名: RC\$SMF-4080 - 27-64/30-1291-2 - zzp-2025010621p-rcqx-80mg-pH1.0-jyx2-jf50z-p6-45min.lcd
 方法文件名: RC\$SMF-4080 - SMF-4080-rcqx-FX279.lcm
 批处理文件名: RC\$SMF-4080 - SMF-4080-20250210-fx279.lcb
 样品瓶号: 4-51
 进样体积: 10μl 版本号: 6.115
 进样时间: 2025/02/10 23:22:56 实验者: jiangjinwei
 处理时间 (V2): 2025/02/11 11:11:36 处理者: jiangjinwei
 仪器型号: SHIMADZU LC-2050C(FX279)

<色谱图>

mV



<峰表>

检测器A Ch1 260nm

峰号	保留时间	面积	面积%	高度	理论塔板数(USP)	拖尾因子	分离度(USP)
1	0.860	2143	4.506	413	645	1.147	--
2	1.682	45414	95.494	8524	2302	1.148	5.956
总计		47557	100.000	8937			

图210 美阿沙坦钾片溶出曲线测定HPLC图谱
 自制品-2025010621批(80mg规格)-均一性2-pH1.0盐酸溶液介质-
 桨法-50转-45min-片6
 供试品溶液-1



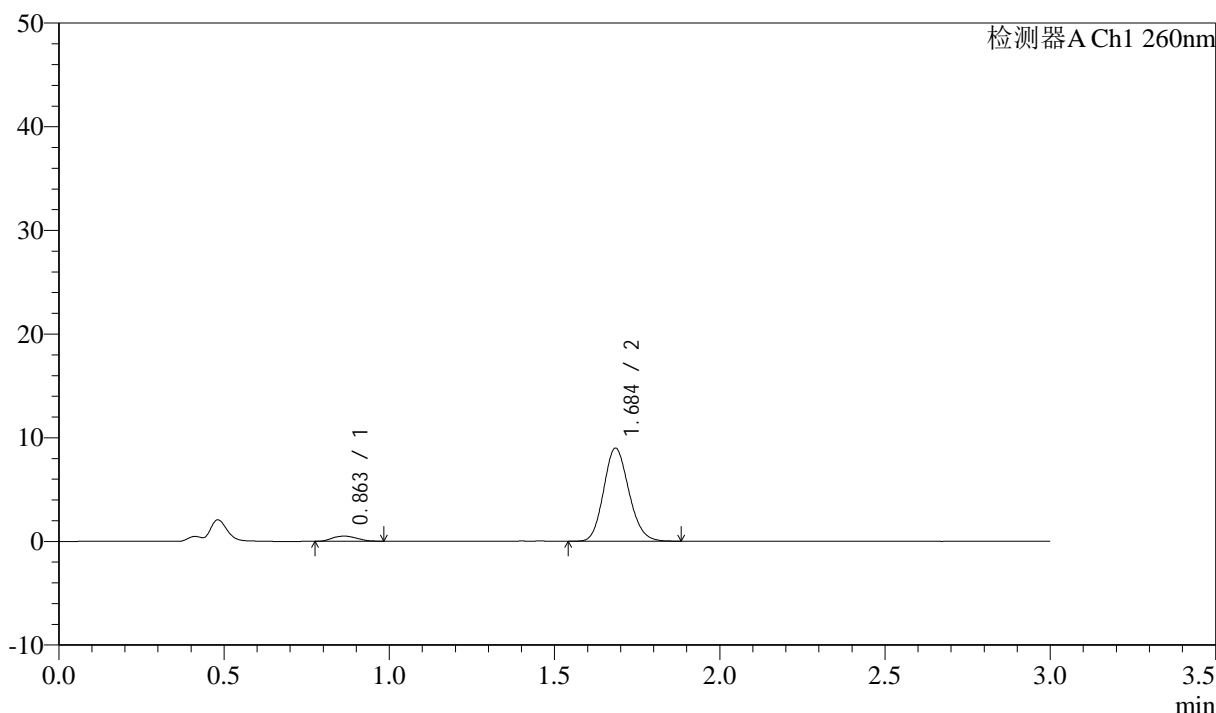
SMF-4080

<样品信息>

色谱柱: XB-C18(50mm*4.6mm,5 μ m) 流速: 1.5ml/min
 柱温: 30°C 波长: 260nm
 数据文件名: RC\$SMF-4080 - 27-64/30-1292-2 - zzp-2025010621p-rcqx-80mg-pH1.0-jyx2-jf50z-p1-60min.lcd
 方法文件名: RC\$SMF-4080 - SMF-4080-rcqx-FX279.lcm
 批处理文件名: RC\$SMF-4080 - SMF-4080-20250210-fx279.lcb
 样品瓶号: 4-7
 进样体积: 10 μ l 版本号: 6.115
 进样时间: 2025/02/10 23:26:21 实验者: jiangjinwei
 处理时间 (V2): 2025/02/11 11:11:38 处理者: jiangjinwei
 仪器型号: SHIMADZU LC-2050C(FX279)

<色谱图>

mV



<峰表>

检测器A Ch1 260nm

峰号	保留时间	面积	面积%	高度	理论塔板数(USP)	拖尾因子	分离度(USP)
1	0.863	2509	4.998	492	641	1.112	--
2	1.684	47695	95.002	8923	2329	1.144	5.954
总计		50204	100.000	9414			

图211 美阿沙坦钾片溶出曲线测定HPLC图谱
 自制品-2025010621批(80mg规格)-均一性2-pH1.0盐酸溶液介质-
 桨法-50转-60min-片1
 供试品溶液-1



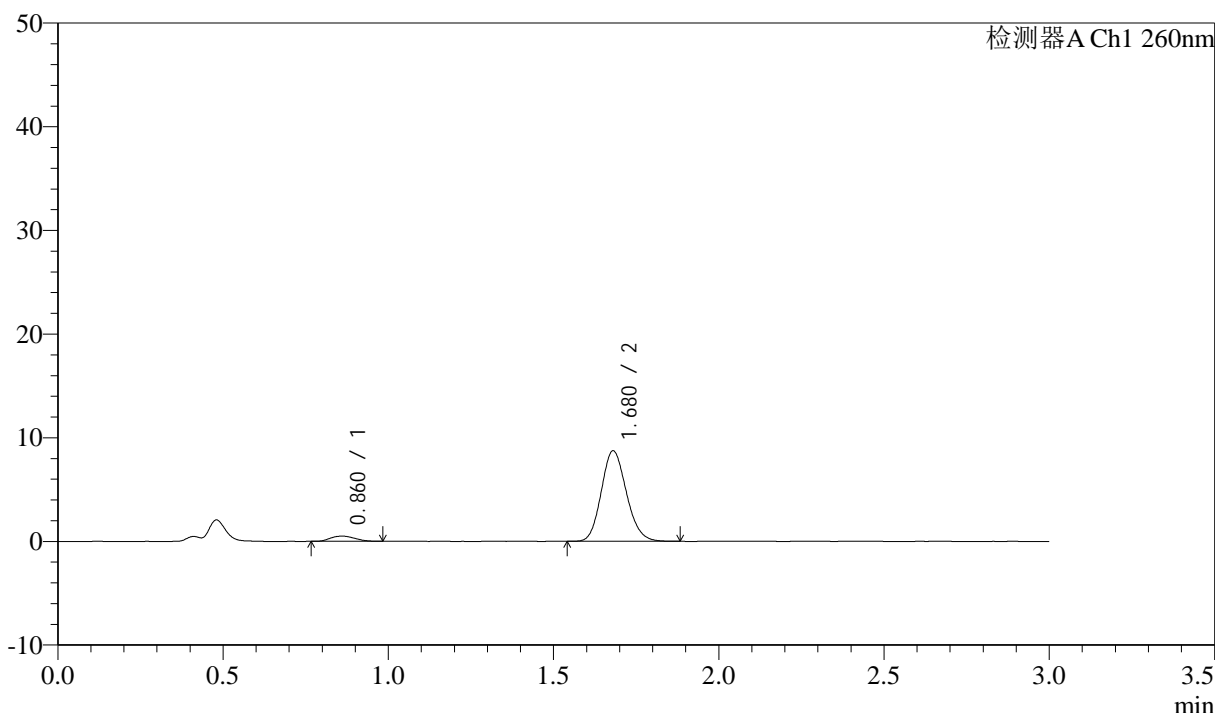
SMF-4080

<样品信息>

色谱柱: XB-C18(50mm*4.6mm,5μm) 流速: 1.5ml/min
 柱温: 30°C 波长: 260nm
 数据文件名: RC\$SMF-4080 - 27-64/30-1293-2 - zzp-2025010621p-rcqx-80mg-pH1.0-jyx2-jf50z-p2-60min.lcd
 方法文件名: RC\$SMF-4080 - SMF-4080-rcqx-FX279.lcm
 批处理文件名: RC\$SMF-4080 - SMF-4080-20250210-fx279.lcb
 样品瓶号: 4-16
 进样体积: 10μl 版本号: 6.115
 进样时间: 2025/02/10 23:29:44 实验者: jiangjinwei
 处理时间 (V2): 2025/02/11 11:11:41 处理者: jiangjinwei
 仪器型号: SHIMADZU LC-2050C(FX279)

<色谱图>

mV



<峰表>

检测器A Ch1 260nm

峰号	保留时间	面积	面积%	高度	理论塔板数(USP)	拖尾因子	分离度(USP)
1	0.860	2580	5.285	501	631	1.131	--
2	1.680	46245	94.715	8735	2327	1.142	5.939
总计		48825	100.000	9236			

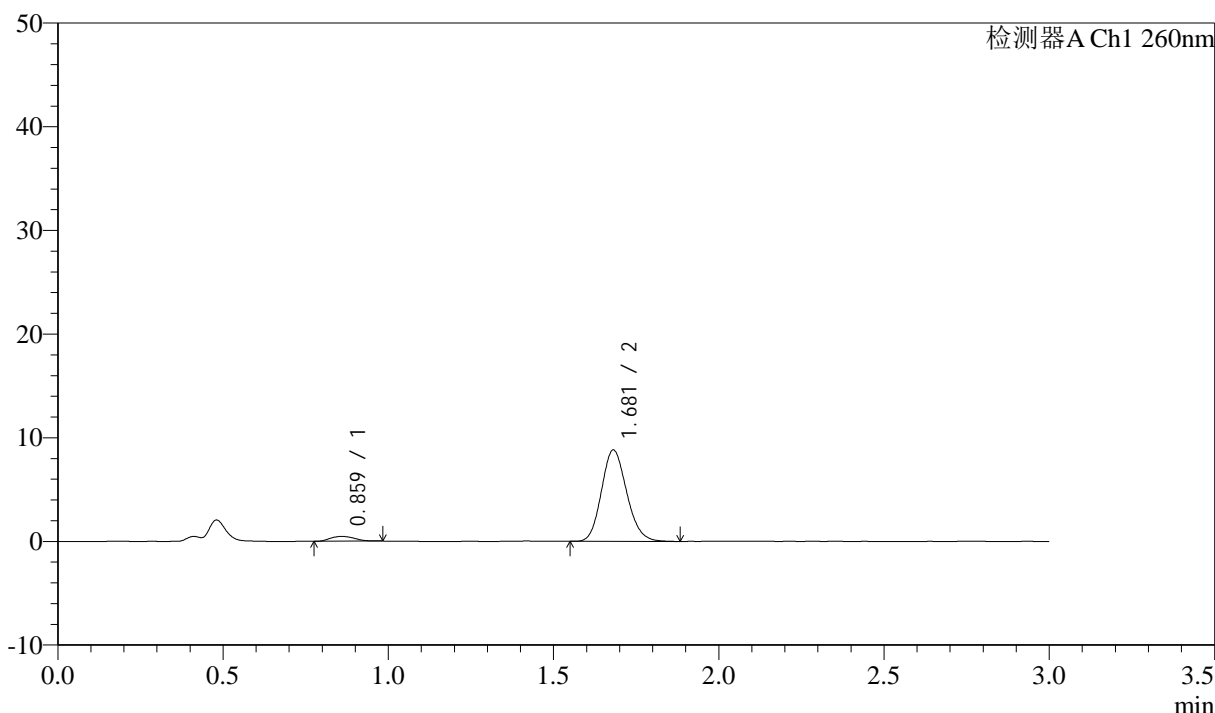
图212 美阿沙坦钾片溶出曲线测定HPLC图谱
 自制品-2025010621批(80mg规格)-均一性2-pH1.0盐酸溶液介质-
 桨法-50转-60min-片2
 供试品溶液-1

<样品信息>

色谱柱: XB-C18(50mm*4.6mm,5 μ m) 流速: 1.5ml/min
 柱温: 30 $^{\circ}$ C 波长: 260nm
 数据文件名: RC\$SMF-4080 - 27-64/30-1294-2 - zzp-2025010621p-rcqx-80mg-pH1.0-jyx2-jf50z-p3-60min.lcd
 方法文件名: RC\$SMF-4080 - SMF-4080-rcqx-FX279.lcm
 批处理文件名: RC\$SMF-4080 - SMF-4080-20250210-fx279.lcb
 样品瓶号: 4-25
 进样体积: 10 μ l 版本号: 6.115
 进样时间: 2025/02/10 23:33:08 实验者: jiangjinwei
 处理时间 (V2): 2025/02/11 11:11:44 处理者: jiangjinwei
 仪器型号: SHIMADZU LC-2050C(FX279)

<色谱图>

mV



<峰表>

检测器A Ch1 260nm

峰号	保留时间	面积	面积%	高度	理论塔板数(USP)	拖尾因子	分离度(USP)
1	0.859	2362	4.798	460	660	1.126	--
2	1.681	46862	95.202	8812	2309	1.147	6.001
总计		49223	100.000	9272			

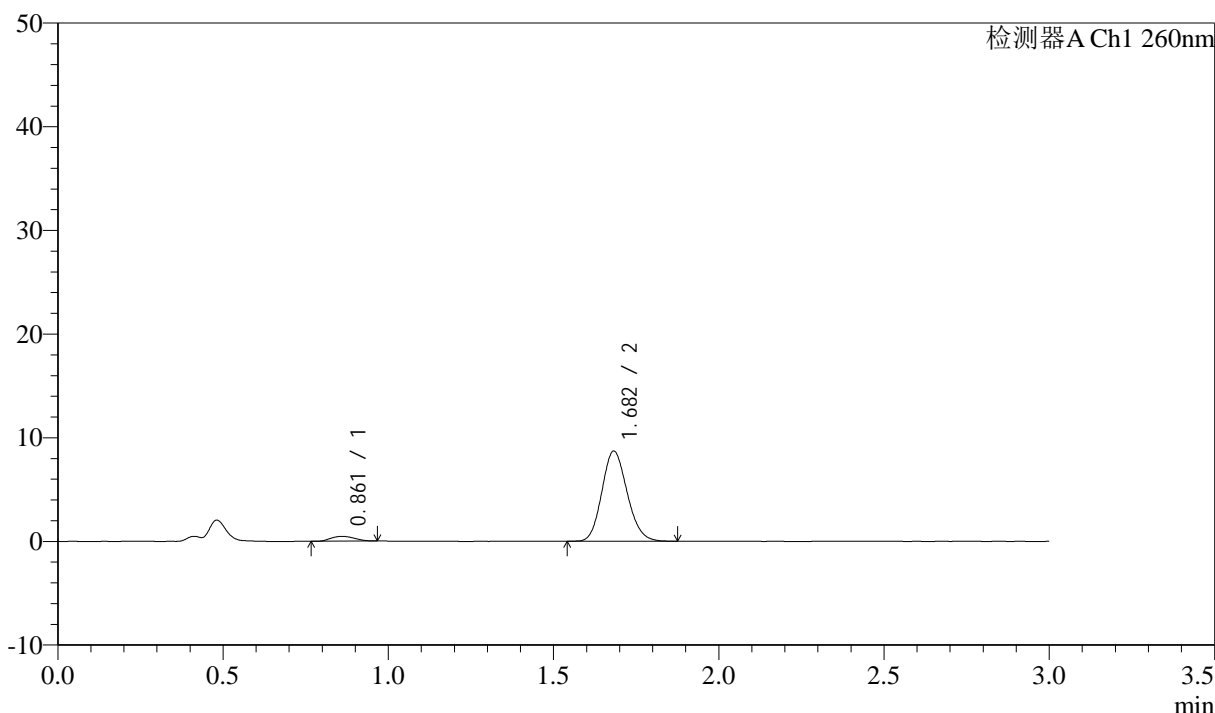
图213 美阿沙坦钾片溶出曲线测定HPLC图谱
 自制品-2025010621批(80mg规格)-均一性2-pH1.0盐酸溶液介质-
 桨法-50转-60min-片3
 供试品溶液-1

<样品信息>

色谱柱: XB-C18(50mm*4.6mm,5μm) 流速: 1.5ml/min
 柱温: 30°C 波长: 260nm
 数据文件名: RC\$SMF-4080 - 27-64/30-1295-2 - zzp-2025010621p-rcqx-80mg-pH1.0-jyx2-jf50z-p4-60min.lcd
 方法文件名: RC\$SMF-4080 - SMF-4080-rcqx-FX279.lcm
 批处理文件名: RC\$SMF-4080 - SMF-4080-20250210-fx279.lcb
 样品瓶号: 4-34
 进样体积: 10μl 版本号: 6.115
 进样时间: 2025/02/10 23:36:32 实验者: jiangjinwei
 处理时间 (V2): 2025/02/11 11:11:46 处理者: jiangjinwei
 仪器型号: SHIMADZU LC-2050C(FX279)

<色谱图>

mV



<峰表>

检测器A Ch1 260nm

峰号	保留时间	面积	面积%	高度	理论塔板数(USP)	拖尾因子	分离度(USP)
1	0.861	2330	4.789	463	658	1.107	--
2	1.682	46319	95.211	8683	2306	1.141	5.990
总计		48648	100.000	9146			

图214 美阿沙坦钾片溶出曲线测定HPLC图谱
 自制品-2025010621批(80mg规格)-均一性2-pH1.0盐酸溶液介质-
 桨法-50转-60min-片4
 供试品溶液-1



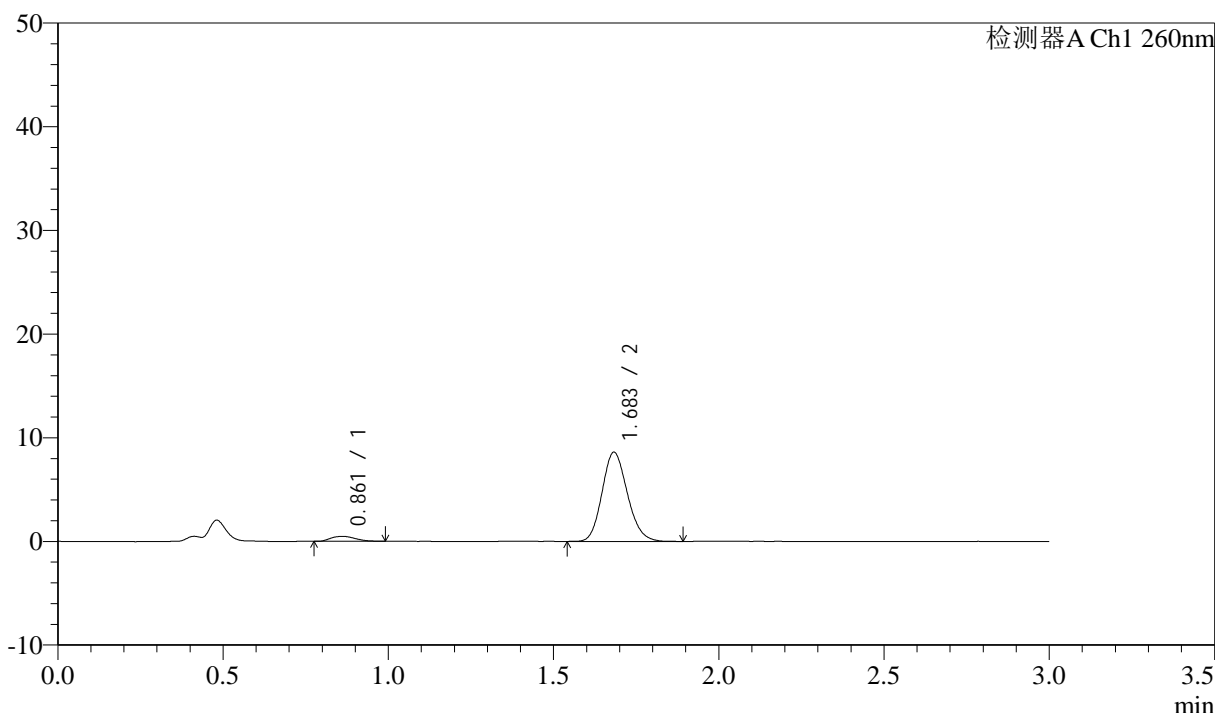
SMF-4080

<样品信息>

色谱柱: XB-C18(50mm*4.6mm,5μm) 流速: 1.5ml/min
 柱温: 30°C 波长: 260nm
 数据文件名: RC\$SMF-4080 - 27-64/30-1296-2 - zzp-2025010621p-rcqx-80mg-pH1.0-jyx2-jf50z-p5-60min.lcd
 方法文件名: RC\$SMF-4080 - SMF-4080-rcqx-FX279.lcm
 批处理文件名: RC\$SMF-4080 - SMF-4080-20250210-fx279.lcb
 样品瓶号: 4-43
 进样体积: 10μl 版本号: 6.115
 进样时间: 2025/02/10 23:39:55 实验者: jiangjinwei
 处理时间 (V2): 2025/02/11 11:11:49 处理者: jiangjinwei
 仪器型号: SHIMADZU LC-2050C(FX279)

<色谱图>

mV



<峰表>

检测器A Ch1 260nm

峰号	保留时间	面积	面积%	高度	理论塔板数(USP)	拖尾因子	分离度(USP)
1	0.861	2440	5.049	472	656	1.167	--
2	1.683	45890	94.951	8580	2300	1.151	5.982
总计		48330	100.000	9052			

图215 美阿沙坦钾片溶出曲线测定HPLC图谱
 自制品-2025010621批(80mg规格)-均一性2-pH1.0盐酸溶液介质-
 桨法-50转-60min-片5
 供试品溶液-1



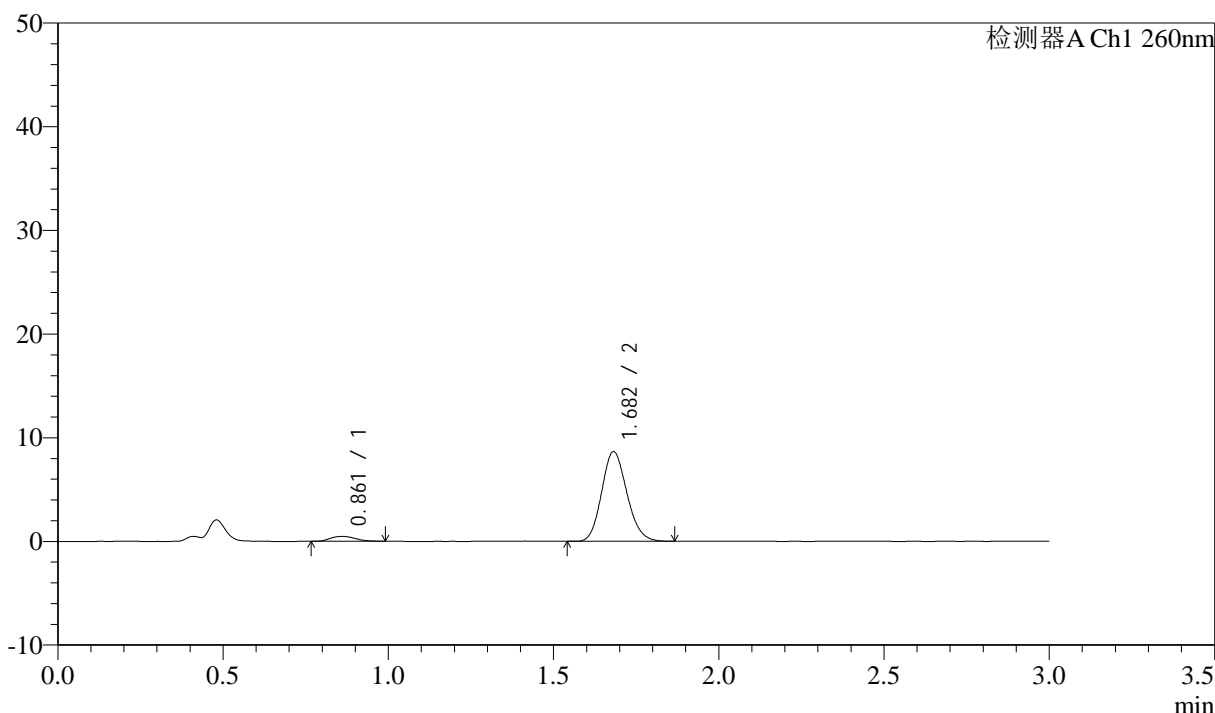
SMF-4080

<样品信息>

色谱柱: XB-C18(50mm*4.6mm,5 μ m) 流速: 1.5ml/min
 柱温: 30 $^{\circ}$ C 波长: 260nm
 数据文件名: RC\$SMF-4080 - 27-64/30-1297-2 - zzp-2025010621p-rcqx-80mg-pH1.0-jyx2-jf50z-p6-60min.lcd
 方法文件名: RC\$SMF-4080 - SMF-4080-rcqx-FX279.lcm
 批处理文件名: RC\$SMF-4080 - SMF-4080-20250210-fx279.lcb
 样品瓶号: 4-52
 进样体积: 10 μ l 版本号: 6.115
 进样时间: 2025/02/10 23:43:19 实验者: jiangjinwei
 处理时间 (V2): 2025/02/11 11:11:52 处理者: jiangjinwei
 仪器型号: SHIMADZU LC-2050C(FX279)

<色谱图>

mV



<峰表>

检测器A Ch1 260nm

峰号	保留时间	面积	面积%	高度	理论塔板数(USP)	拖尾因子	分离度(USP)
1	0.861	2475	5.126	470	648	1.158	--
2	1.682	45810	94.874	8642	2312	1.142	5.961
总计		48286	100.000	9112			

图216 美阿沙坦钾片溶出曲线测定HPLC图谱
 自制品-2025010621批(80mg规格)-均一性2-pH1.0盐酸溶液介质-
 桨法-50转-60min-片6
 供试品溶液-1



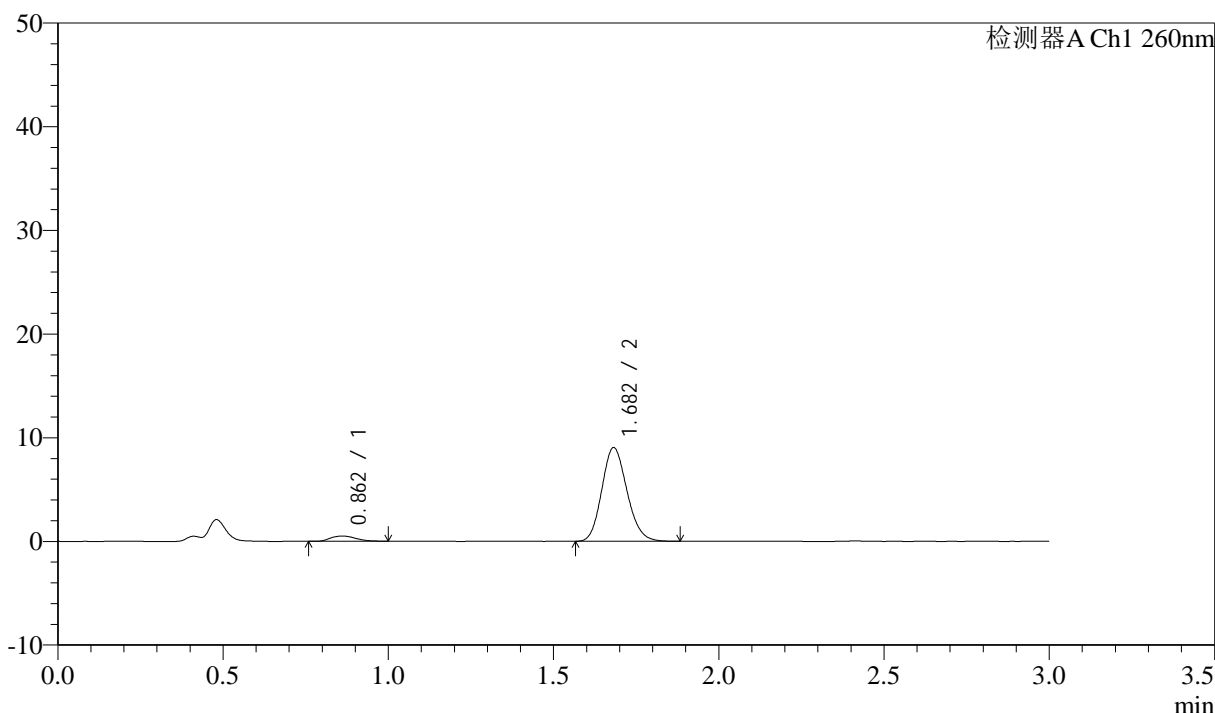
SMF-4080

<样品信息>

色谱柱: XB-C18(50mm*4.6mm,5μm) 流速: 1.5ml/min
 柱温: 30°C 波长: 260nm
 数据文件名: RC\$SMF-4080 - 27-64/30-1298-2 - zzp-2025010621p-rcqx-80mg-pH1.0-jyx2-jf50z-p1-jx10min.lcd
 方法文件名: RC\$SMF-4080 - SMF-4080-rcqx-FX279.lcm
 批处理文件名: RC\$SMF-4080 - SMF-4080-20250210-fx279.lcb
 样品瓶号: 4-8
 进样体积: 10μl 版本号: 6.115
 进样时间: 2025/02/10 23:46:44 实验者: jiangjinwei
 处理时间 (V2): 2025/02/11 11:11:54 处理者: jiangjinwei
 仪器型号: SHIMADZU LC-2050C(FX279)

<色谱图>

mV



<峰表>

检测器A Ch1 260nm

峰号	保留时间	面积	面积%	高度	理论塔板数(USP)	拖尾因子	分离度(USP)
1	0.862	2674	5.294	502	647	1.203	--
2	1.682	47842	94.706	9030	2329	1.147	5.967
总计		50517	100.000	9532			

图217 美阿沙坦钾片溶出曲线测定HPLC图谱

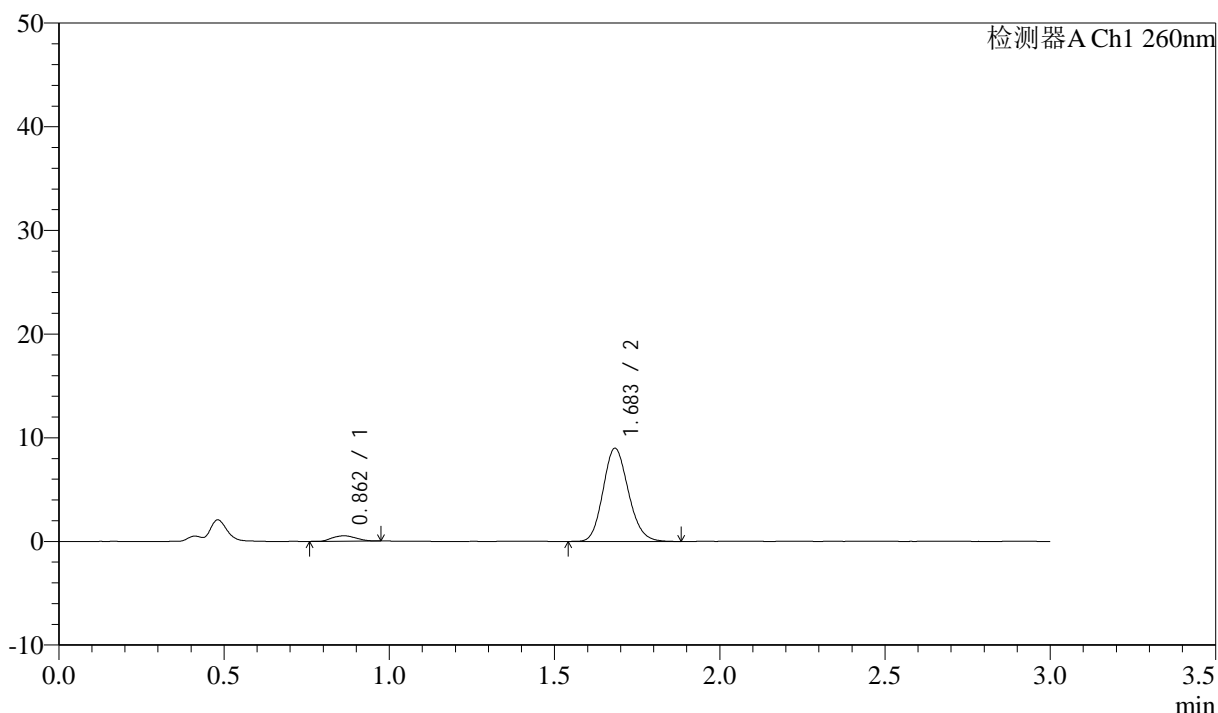
自制品-2025010621批(80mg规格)-均一性2-pH1.0盐酸溶液介质-桨法-50转-
 极限转速-片1
 供试品溶液-1

<样品信息>

色谱柱: XB-C18(50mm*4.6mm,5 μ m) 流速: 1.5ml/min
 柱温: 30 $^{\circ}$ C 波长: 260nm
 数据文件名: RC\$SMF-4080 - 27-64/30-1299-2 - zzp-2025010621p-rcqx-80mg-pH1.0-jyx2-jf50z-p2-jx10min.lcd
 方法文件名: RC\$SMF-4080 - SMF-4080-rcqx-FX279.lcm
 批处理文件名: RC\$SMF-4080 - SMF-4080-20250210-fx279.lcb
 样品瓶号: 4-17
 进样体积: 10 μ l 版本号: 6.115
 进样时间: 2025/02/10 23:50:08 实验者: jiangjinwei
 处理时间(V2): 2025/02/11 11:11:57 处理者: jiangjinwei
 仪器型号: SHIMADZU LC-2050C(FX279)

<色谱图>

mV



<峰表>

检测器A Ch1 260nm

峰号	保留时间	面积	面积%	高度	理论塔板数(USP)	拖尾因子	分离度(USP)
1	0.862	2649	5.250	520	650	1.135	--
2	1.683	47811	94.750	8964	2317	1.148	5.963
总计		50461	100.000	9484			

图218 美阿沙坦钾片溶出曲线测定HPLC图谱

自制品-2025010621批(80mg规格)-均一性2-pH1.0盐酸溶液介质-桨法-50转-
 极限转速-片2
 供试品溶液-1



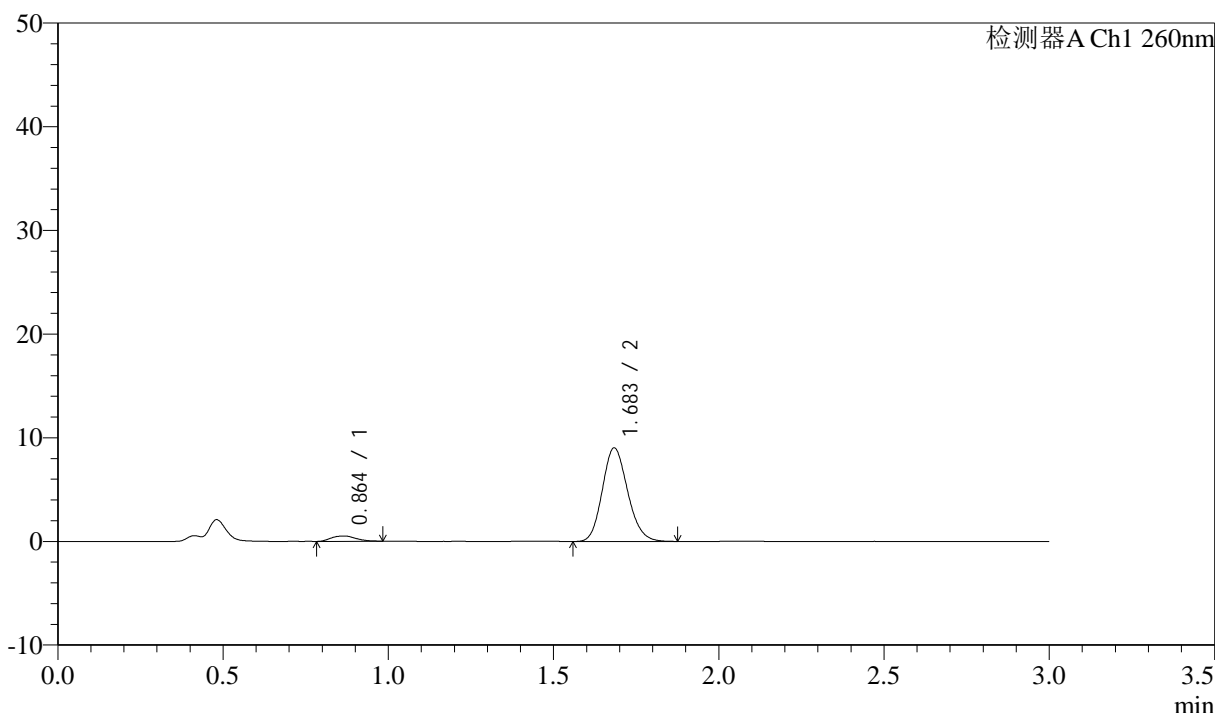
SMF-4080

<样品信息>

色谱柱: XB-C18(50mm*4.6mm,5μm) 流速: 1.5ml/min
 柱温: 30°C 波长: 260nm
 数据文件名: RC\$SMF-4080 - 27-64/30-1300-2 - zzp-2025010621p-rcqx-80mg-pH1.0-jyx2-jf50z-p3-jx10min.lcd
 方法文件名: RC\$SMF-4080 - SMF-4080-rcqx-FX279.lcm
 批处理文件名: RC\$SMF-4080 - SMF-4080-20250210-fx279.lcb
 样品瓶号: 4-26
 进样体积: 10μl 版本号: 6.115
 进样时间: 2025/02/10 23:53:33 实验者: jiangjinwei
 处理时间 (V2): 2025/02/11 11:12:00 处理者: jiangjinwei
 仪器型号: SHIMADZU LC-2050C(FX279)

<色谱图>

mV



<峰表>

检测器A Ch1 260nm

峰号	保留时间	面积	面积%	高度	理论塔板数(USP)	拖尾因子	分离度(USP)
1	0.864	2621	5.168	512	699	1.119	--
2	1.683	48083	94.832	8982	2310	1.152	6.045
总计		50704	100.000	9494			

图219 美阿沙坦钾片溶出曲线测定HPLC图谱

自制品-2025010621批(80mg规格)-均一性2-pH1.0盐酸溶液介质-桨法-50转-
 极限转速-片3
 供试品溶液-1



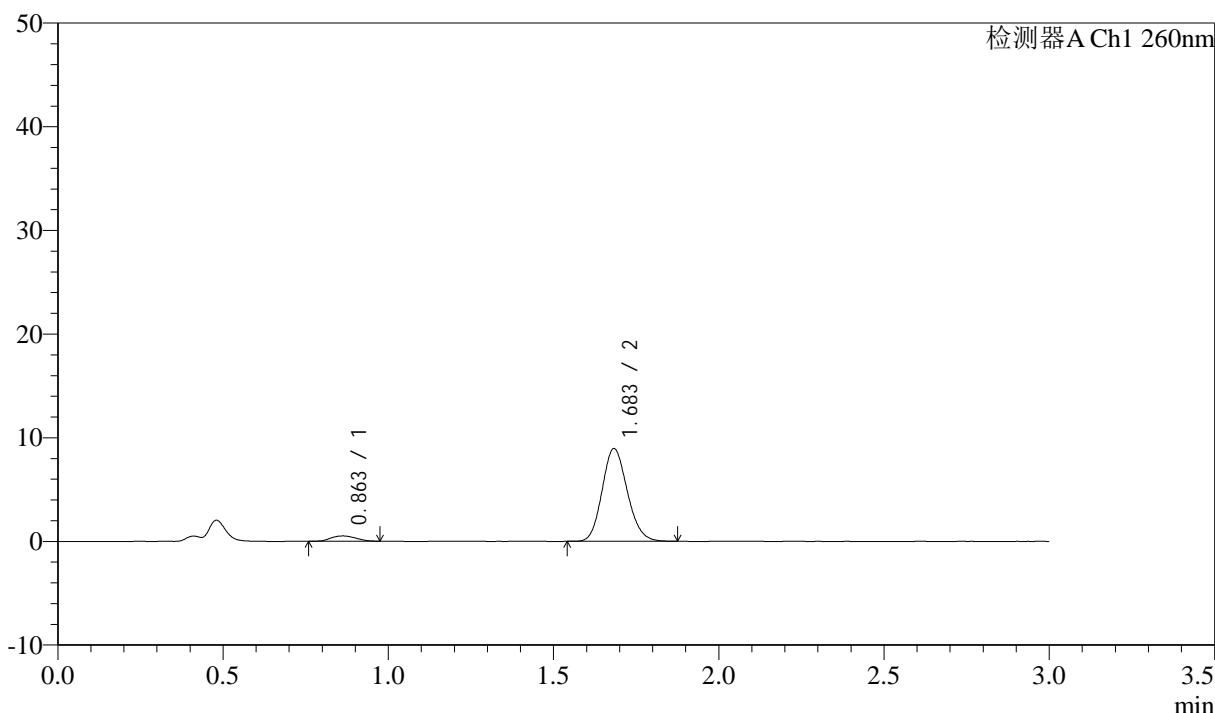
SMF-4080

<样品信息>

色谱柱: XB-C18(50mm*4.6mm,5μm) 流速: 1.5ml/min
 柱温: 30°C 波长: 260nm
 数据文件名: RC\$SMF-4080 - 27-64/30-1301-2 - zzp-2025010621p-rcqx-80mg-pH1.0-jyx2-jf50z-p4-jx10min.lcd
 方法文件名: RC\$SMF-4080 - SMF-4080-rcqx-FX279.lcm
 批处理文件名: RC\$SMF-4080 - SMF-4080-20250210-fx279.lcb
 样品瓶号: 4-35
 进样体积: 10μl 版本号: 6.115
 进样时间: 2025/02/10 23:56:55 实验者: jiangjinwei
 处理时间 (V2): 2025/02/11 11:12:03 处理者: jiangjinwei
 仪器型号: SHIMADZU LC-2050C(FX279)

<色谱图>

mV



<峰表>

检测器A Ch1 260nm

峰号	保留时间	面积	面积%	高度	理论塔板数(USP)	拖尾因子	分离度(USP)
1	0.863	2681	5.343	511	629	1.100	--
2	1.683	47488	94.657	8925	2325	1.144	5.920
总计		50168	100.000	9436			

图220 美阿沙坦钾片溶出曲线测定HPLC图谱

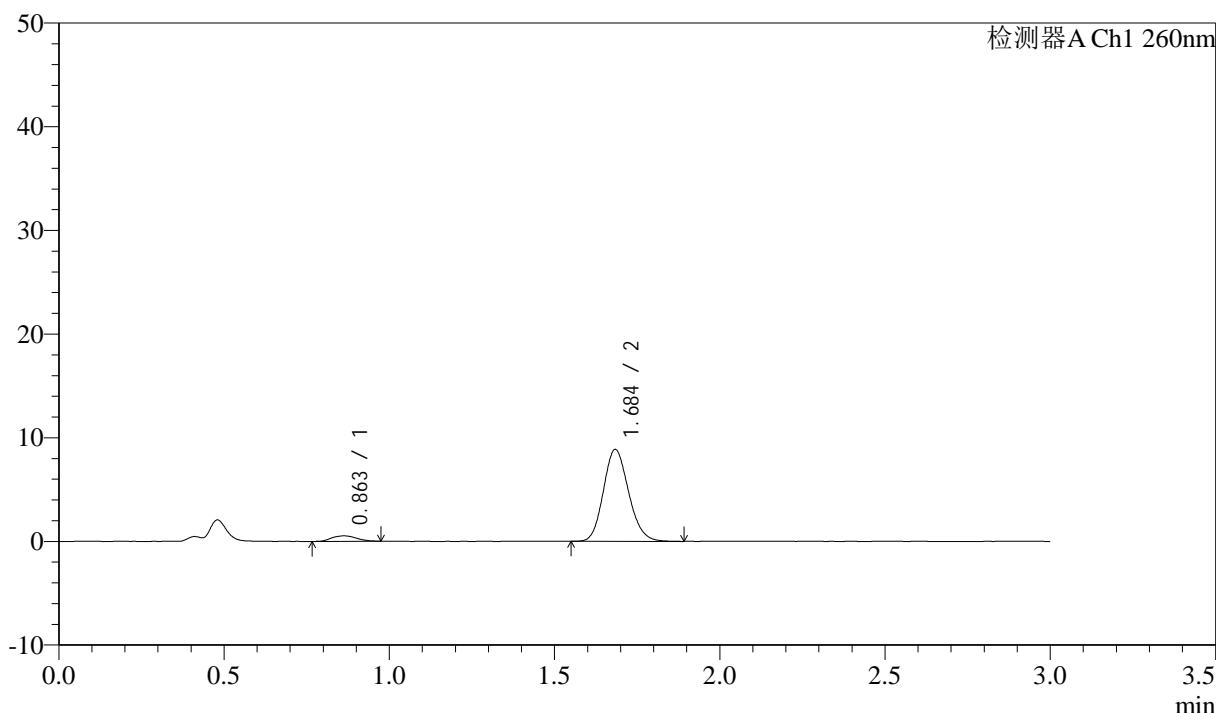
自制品-2025010621批(80mg规格)-均一性2-pH1.0盐酸溶液介质-桨法-50转-
 极限转速-片4
 供试品溶液-1

<样品信息>

色谱柱: XB-C18(50mm*4.6mm,5μm) 流速: 1.5ml/min
 柱温: 30°C 波长: 260nm
 数据文件名: RC\$SMF-4080 - 27-64/30-1302-2 - zzp-2025010621p-rcqx-80mg-pH1.0-jyx2-jf50z-p5-jx10min.lcd
 方法文件名: RC\$SMF-4080 - SMF-4080-rcqx-FX279.lcm
 批处理文件名: RC\$SMF-4080 - SMF-4080-20250210-fx279.lcb
 样品瓶号: 4-44
 进样体积: 10μl 版本号: 6.115
 进样时间: 2025/02/11 00:00:18 实验者: jiangjinwei
 处理时间 (V2): 2025/02/11 11:12:05 处理者: jiangjinwei
 仪器型号: SHIMADZU LC-2050C(FX279)

<色谱图>

mV



<峰表>

检测器A Ch1 260nm

峰号	保留时间	面积	面积%	高度	理论塔板数(USP)	拖尾因子	分离度(USP)
1	0.863	2722	5.469	524	656	1.105	--
2	1.684	47055	94.531	8822	2335	1.148	5.992
总计		49777	100.000	9346			

图221 美阿沙坦钾片溶出曲线测定HPLC图谱

自制品-2025010621批(80mg规格)-均一性2-pH1.0盐酸溶液介质-桨法-50转-
 极限转速-片5
 供试品溶液-1



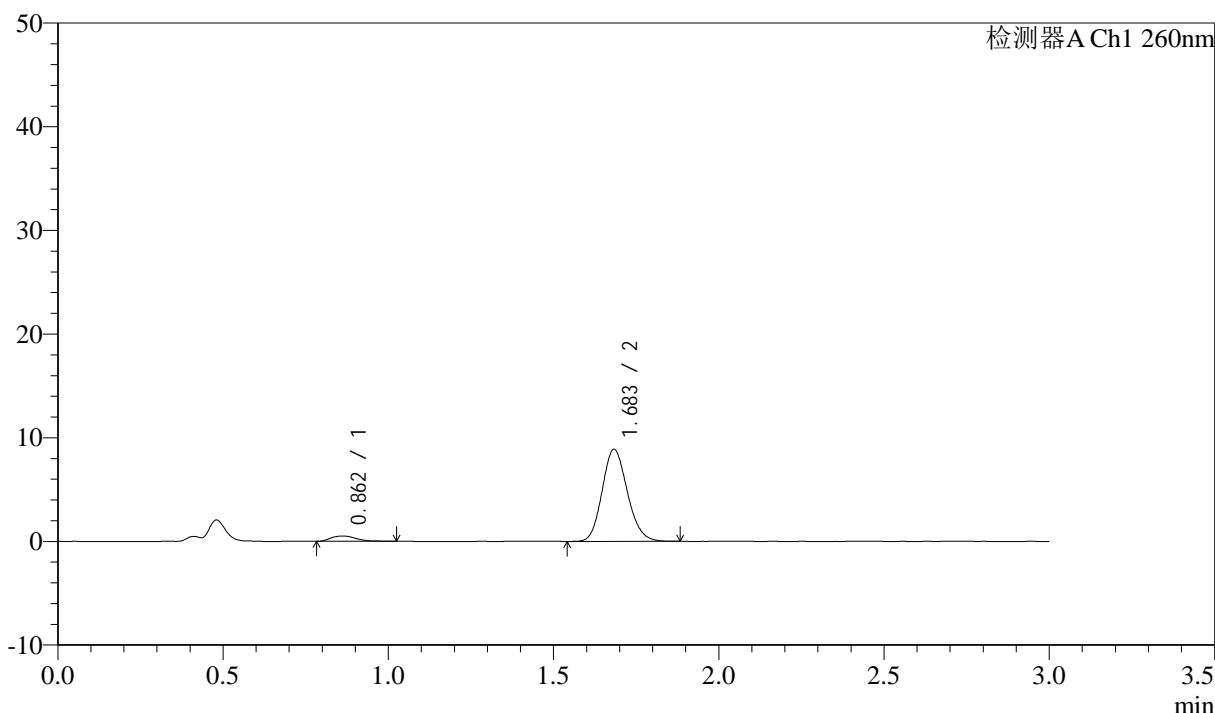
SMF-4080

<样品信息>

色谱柱: XB-C18(50mm*4.6mm,5μm) 流速: 1.5ml/min
 柱温: 30°C 波长: 260nm
 数据文件名: RC\$SMF-4080 - 27-64/30-1303-2 - zzp-2025010621p-rcqx-80mg-pH1.0-jyx2-jf50z-p6-jx10min.lcd
 方法文件名: RC\$SMF-4080 - SMF-4080-rcqx-FX279.lcm
 批处理文件名: RC\$SMF-4080 - SMF-4080-20250210-fx279.lcb
 样品瓶号: 4-53
 进样体积: 10μl 版本号: 6.115
 进样时间: 2025/02/11 00:03:41 实验者: jiangjinwei
 处理时间 (V2): 2025/02/11 11:12:08 处理者: jiangjinwei
 仪器型号: SHIMADZU LC-2050C(FX279)

<色谱图>

mV



<峰表>

检测器A Ch1 260nm

峰号	保留时间	面积	面积%	高度	理论塔板数(USP)	拖尾因子	分离度(USP)
1	0.862	2755	5.515	511	657	1.342	--
2	1.683	47201	94.485	8852	2325	1.147	5.991
总计		49956	100.000	9363			

图222 美阿沙坦钾片溶出曲线测定HPLC图谱

自制品-2025010621批(80mg规格)-均一性2-pH1.0盐酸溶液介质-桨法-50转-
 极限转速-片6
 供试品溶液-1



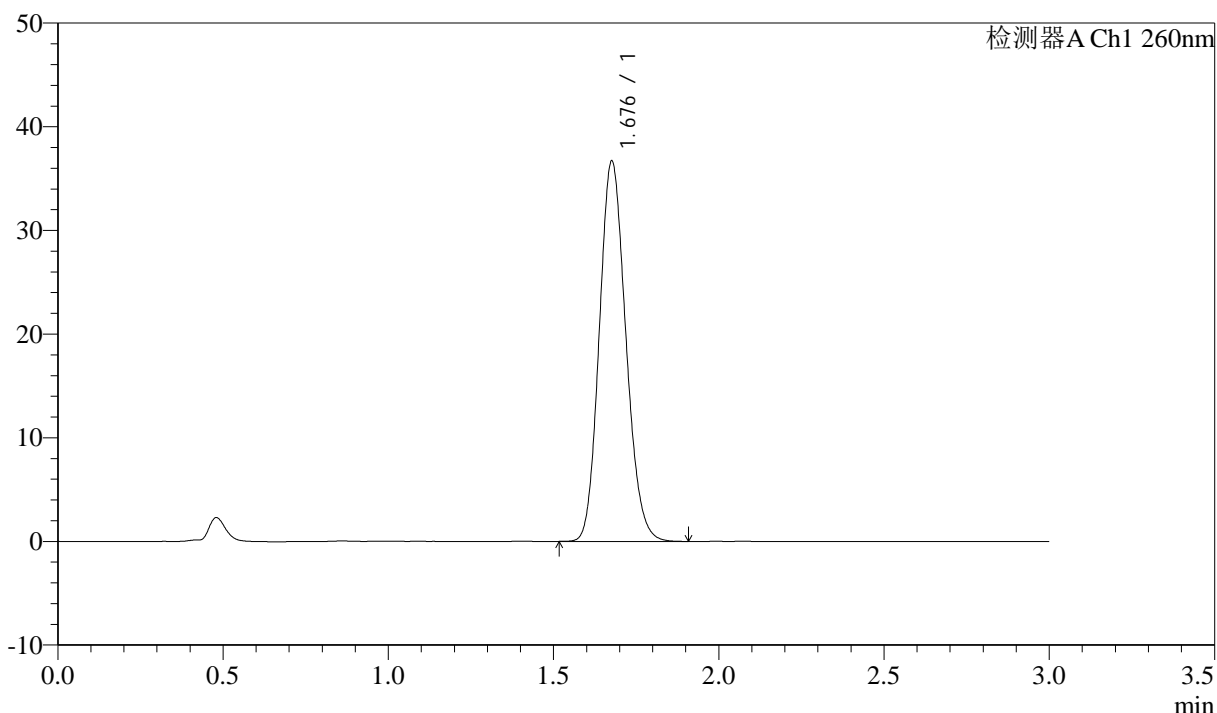
SMF-4080

<样品信息>

色谱柱: XB-C18(50mm*4.6mm,5 μ m) 流速: 1.5ml/min
 柱温: 30°C 波长: 260nm
 数据文件名: RC\$SMF-4080 - 27-64/30-1304-2 - zzp-2025010621p-rcqx-80mg-pH1.0-jyx2-jf50z-dz2-1.lcd
 方法文件名: RC\$SMF-4080 - SMF-4080-rcqx-FX279.lcm
 批处理文件名: RC\$SMF-4080 - SMF-4080-20250210-fx279.lcb
 样品瓶号: 4-27
 进样体积: 10 μ l 版本号: 6.115
 进样时间: 2025/02/11 00:07:06 实验者: jiangjinwei
 处理时间 (V2): 2025/02/11 11:12:11 处理者: jiangjinwei
 仪器型号: SHIMADZU LC-2050C(FX279)

<色谱图>

mV



<峰表>

检测器A Ch1 260nm

峰号	保留时间	面积	面积%	高度	理论塔板数(USP)	拖尾因子	分离度(USP)
1	1.676	204963	100.000	36502	2078	1.143	--
总计		204963	100.000	36502			

图223 美阿沙坦钾片溶出曲线测定HPLC图谱

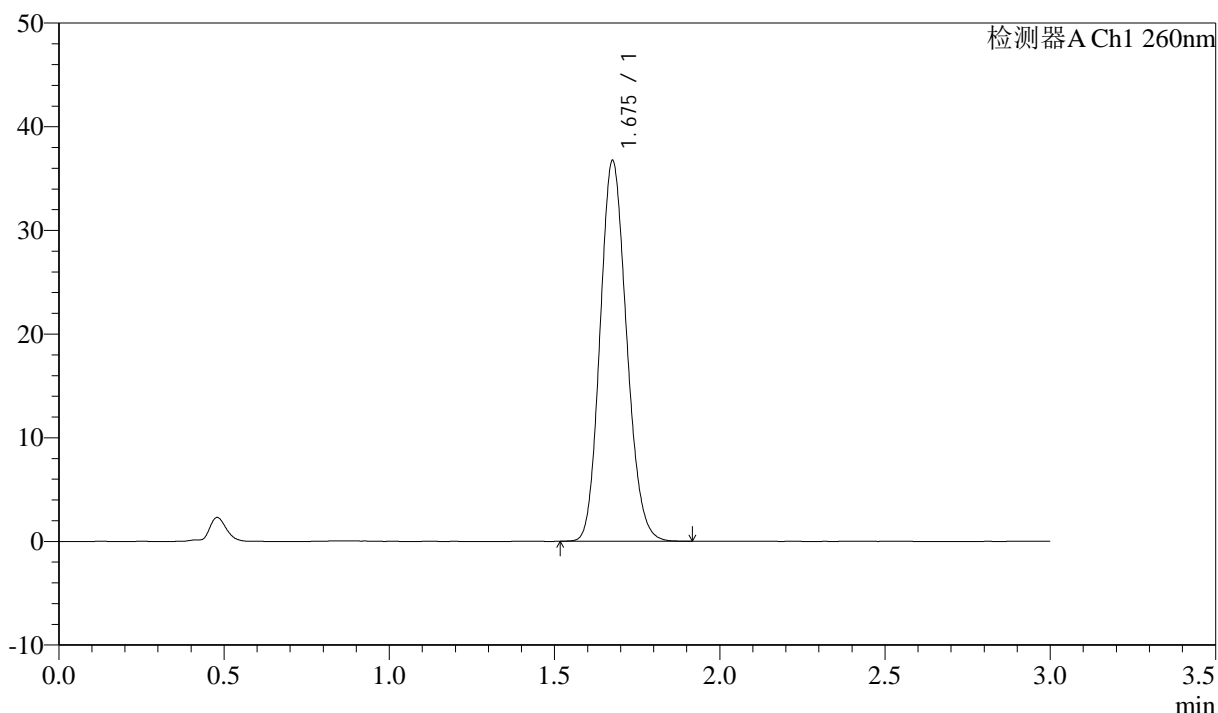
自制品-2025010621批(80mg规格)-均一性2-pH1.0盐酸溶液介质-桨法-50转
对照品溶液-2-1

<样品信息>

色谱柱: XB-C18(50mm*4.6mm,5 μ m) 流速: 1.5ml/min
 柱温: 30°C 波长: 260nm
 数据文件名: RC\$SMF-4080 - 27-64/30-1305-2 - zzp-2025010621p-rcqx-80mg-pH1.0-jyx2-jf50z-dz2-2.lcd
 方法文件名: RC\$SMF-4080 - SMF-4080-rcqx-FX279.lcm
 批处理文件名: RC\$SMF-4080 - SMF-4080-20250210-fx279.lcb
 样品瓶号: 4-27
 进样体积: 10 μ l 版本号: 6.115
 进样时间: 2025/02/11 00:10:28 实验者: jiangjinwei
 处理时间 (V2): 2025/02/11 11:12:14 处理者: jiangjinwei
 仪器型号: SHIMADZU LC-2050C(FX279)

<色谱图>

mV



<峰表>

检测器A Ch1 260nm

峰号	保留时间	面积	面积%	高度	理论塔板数(USP)	拖尾因子	分离度(USP)
1	1.675	205184	100.000	36542	2076	1.143	--
总计		205184	100.000	36542			

图224 美阿沙坦钾片溶出曲线测定HPLC图谱

自制品-2025010621批(80mg规格)-均一性2-pH1.0盐酸溶液介质-桨法-50转
对照品溶液-2-2