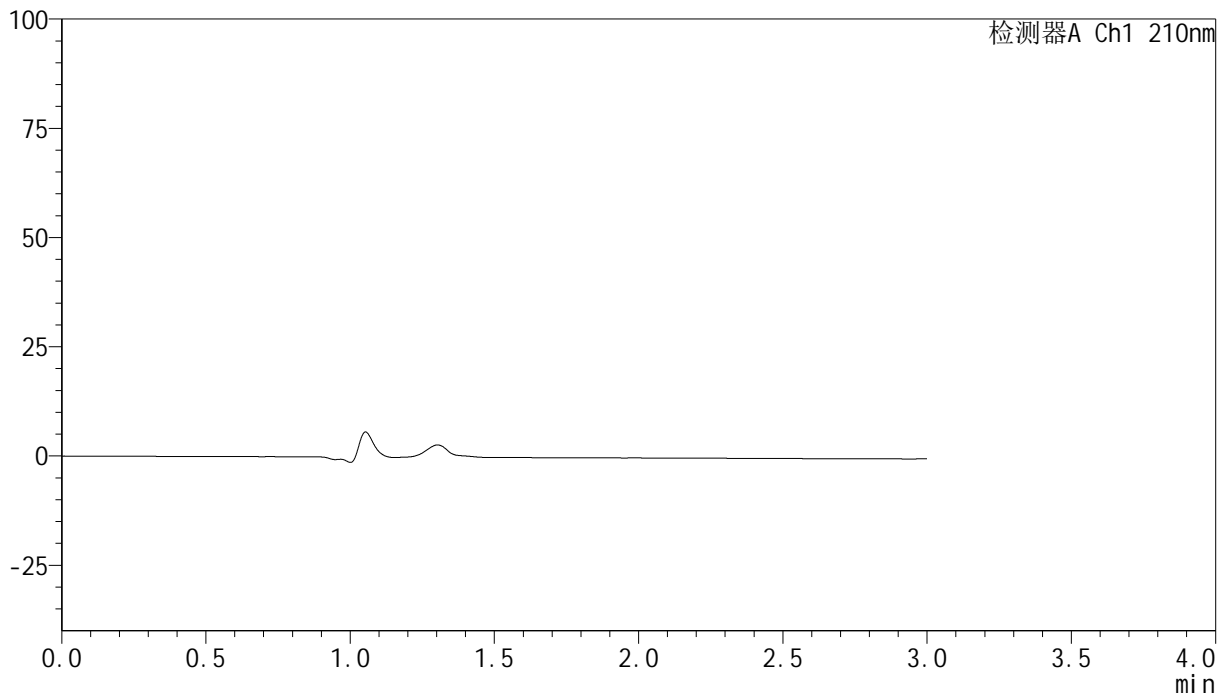


<样品信息>

色谱柱:XB-C18(150mm*4.6mm,5 μ m) 流速:1.5ml/min
 柱温:35 $^{\circ}$ C 波长:210nm
 数据文件名: RC\$YMP-397 - 0-6/24-172-2 - cbzj-777ABlp-rcqx-shuijz-1-rj.lcd
 方法文件名: RC\$YMP-397 - YMP-397-rcqx-FX273.lcm
 批处理文件名: RC\$YMP-397 - 20250211-rcqx-FX273.lcb
 样品瓶号: 1-9
 进样体积: 10 μ l 版本号: 6.115
 进样时间: 2025/02/11 11:30:33 实验者: xiechaojun
 处理时间 (V2): 2025/02/12 09:04:11 处理者: xiechaojun
 仪器型号: SHIMADZU LC-2050C(FX273)

<色谱图>

mV



<峰表>

检测器A Ch1 210nm

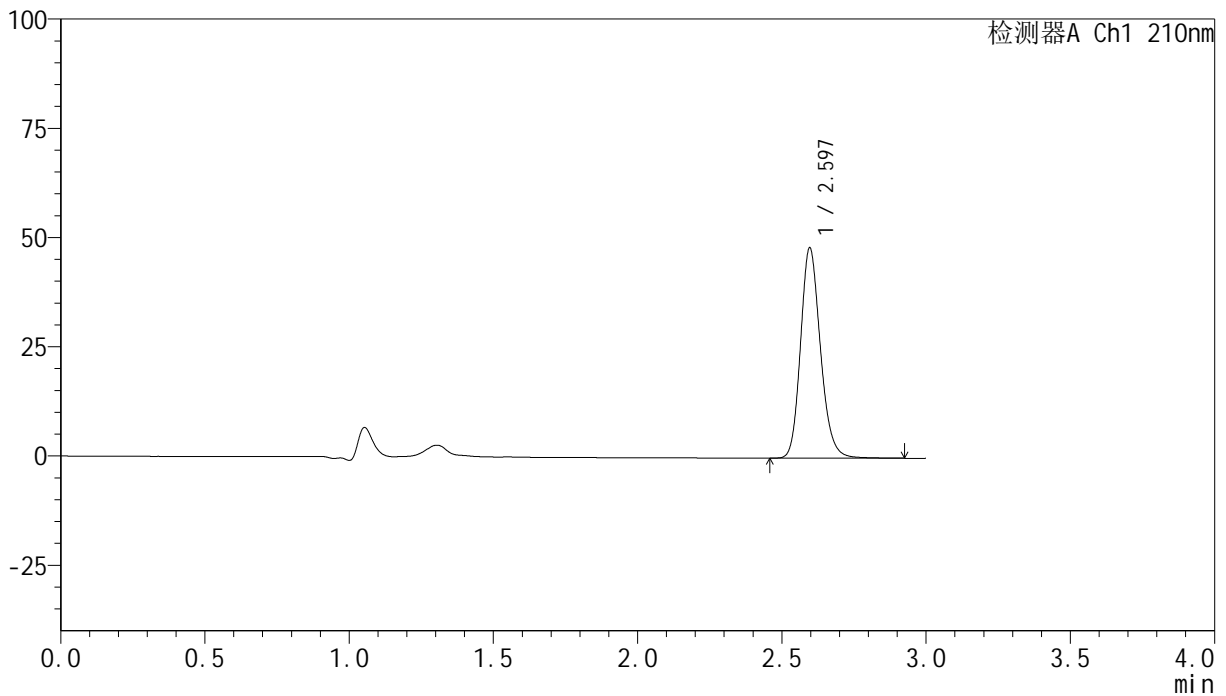
峰号	保留时间	面积	高度	面积%	理论塔板数(USP)	拖尾因子	分离度(USP)
总计							

<样品信息>

色谱柱:XB-C18(150mm*4.6mm,5 μ m) 流速:1.5ml/min
 柱温:35 $^{\circ}$ C 波长:210nm
 数据文件名: RC\$YMP-397 - 0-6/24-173-2 - cbzj-777ABlp-rcqx-shuijz-1-dz1-1.lcd
 方法文件名: RC\$YMP-397 - YMP-397-rcqx-FX273.lcm
 批处理文件名: RC\$YMP-397 - 20250211-rcqx-FX273.lcb
 样品瓶号: 1-18
 进样体积: 10 μ l 版本号: 6.115
 进样时间: 2025/02/11 11:33:56 实验者: xiechaojun
 处理时间 (V2): 2025/02/12 09:04:15 处理者: xiechaojun
 仪器型号: SHIMADZU LC-2050C(FX273)

<色谱图>

mV



<峰表>

检测器A Ch1 210nm

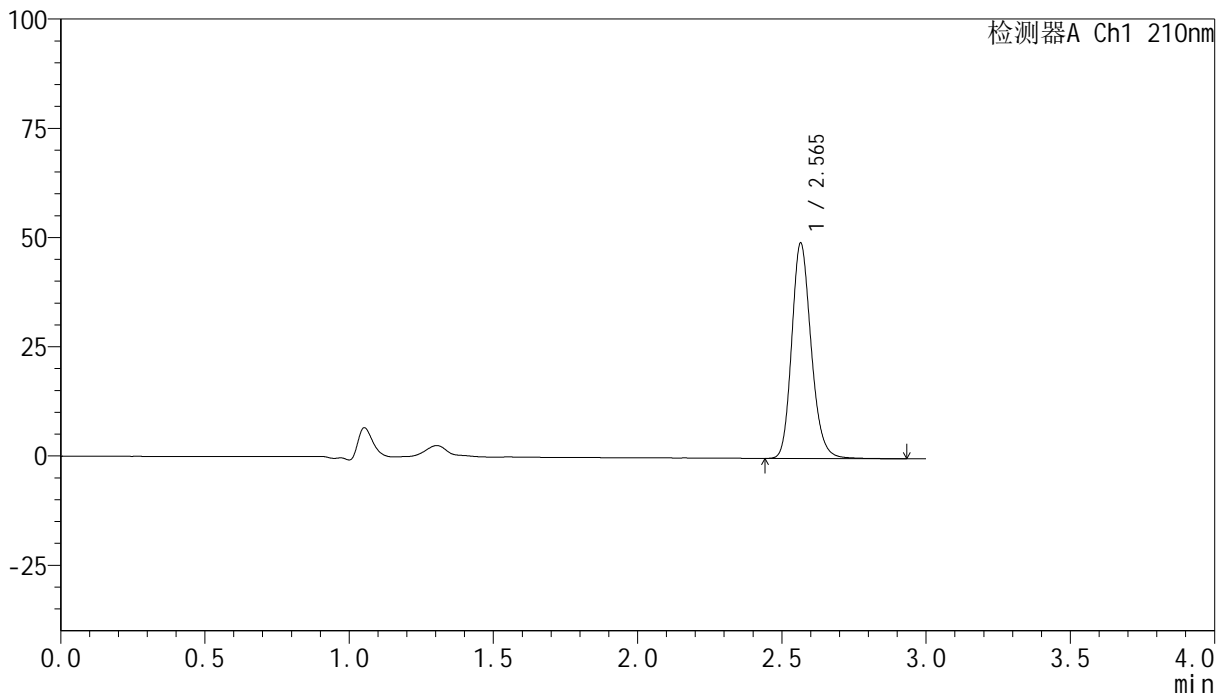
峰号	保留时间	面积	高度	面积%	理论塔板数(USP)	拖尾因子	分离度(USP)
1	2.597	231606	48168	100.000	6940	1.181	--
总计		231606	48168	100.000			

<样品信息>

色谱柱:XB-C18(150mm*4.6mm,5 μ m) 流速:1.5ml/min
 柱温:35 $^{\circ}$ C 波长:210nm
 数据文件名: RC\$YMP-397 - 0-6/24-174-2 - cbzj-777ABLP-rcqx-shuijz-1-dz1-2.lcd
 方法文件名: RC\$YMP-397 - YMP-397-rcqx-FX273.lcm
 批处理文件名: RC\$YMP-397 - 20250211-rcqx-FX273.lcb
 样品瓶号: 1-18
 进样体积: 10 μ l 版本号: 6.115
 进样时间: 2025/02/11 11:37:20 实验者: xiechaojun
 处理时间 (V2): 2025/02/12 09:04:18 处理者: xiechaojun
 仪器型号: SHIMADZU LC-2050C(FX273)

<色谱图>

mV



<峰表>

检测器A Ch1 210nm

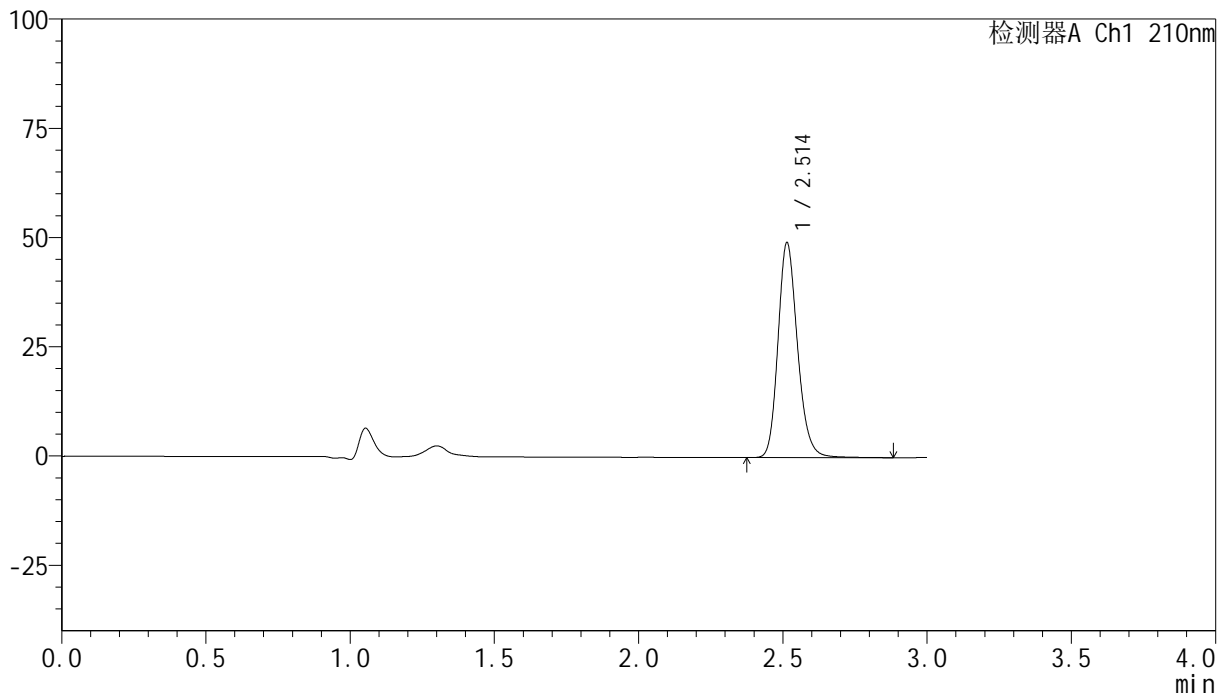
峰号	保留时间	面积	高度	面积%	理论塔板数(USP)	拖尾因子	分离度(USP)
1	2.565	231891	49245	100.000	7083	1.187	--
总计		231891	49245	100.000			

<样品信息>

色谱柱:XB-C18(150mm*4.6mm,5 μ m) 流速:1.5ml/min
 柱温:35 $^{\circ}$ C 波长:210nm
 数据文件名: RC\$YMP-397 - 0-6/24-175-2 - cbzj-777ABLP-rcqx-shuijz-1-dz1-3.lcd
 方法文件名: RC\$YMP-397 - YMP-397-rcqx-FX273.lcm
 批处理文件名: RC\$YMP-397 - 20250211-rcqx-FX273.lcb
 样品瓶号: 1-18
 进样体积: 10 μ l 版本号: 6.115
 进样时间: 2025/02/11 11:40:43 实验者: xiechaojun
 处理时间 (V2): 2025/02/12 09:04:22 处理者: xiechaojun
 仪器型号: SHIMADZU LC-2050C(FX273)

<色谱图>

mV



<峰表>

检测器A Ch1 210nm

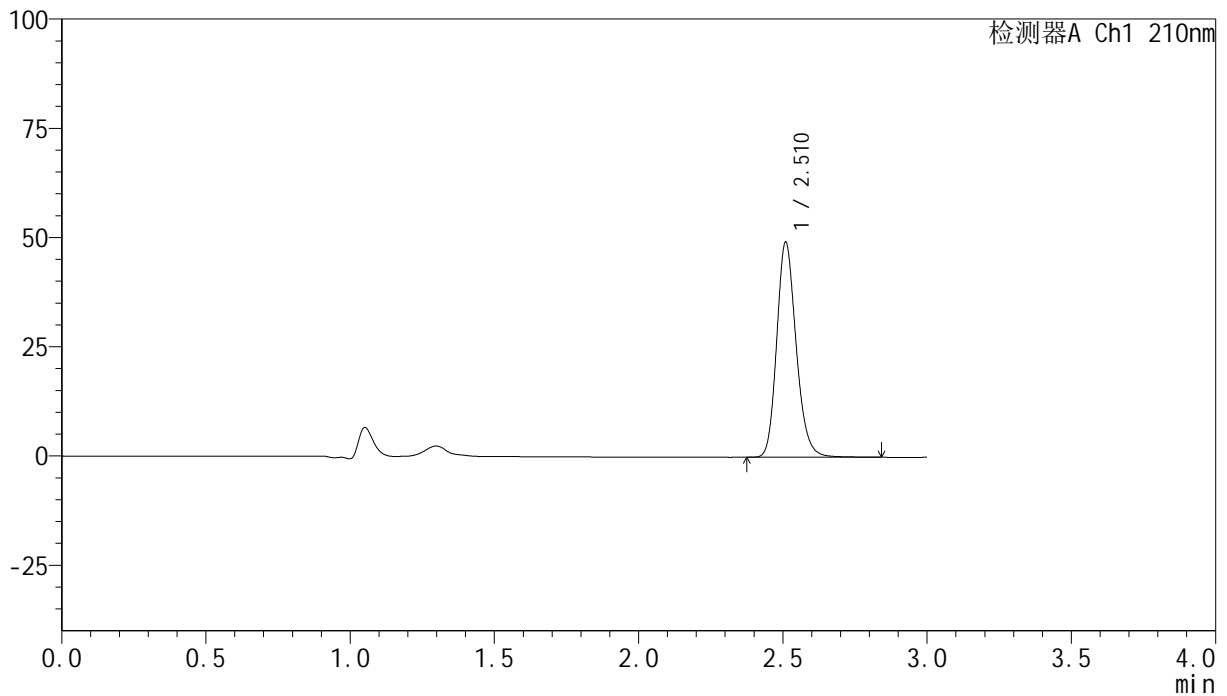
峰号	保留时间	面积	高度	面积%	理论塔板数(USP)	拖尾因子	分离度(USP)
1	2.514	231731	49200	100.000	6804	1.191	--
总计		231731	49200	100.000			

<样品信息>

色谱柱:XB-C18(150mm*4.6mm,5 μ m) 流速:1.5ml/min
 柱温:35 $^{\circ}$ C 波长:210nm
 数据文件名: RC\$YMP-397 - 0-6/24-176-2 - cbzj-777ABLP-rcqx-shuijz-1-dz1-4.lcd
 方法文件名: RC\$YMP-397 - YMP-397-rcqx-FX273.lcm
 批处理文件名: RC\$YMP-397 - 20250211-rcqx-FX273.lcb
 样品瓶号: 1-18
 进样体积: 10 μ l 版本号: 6.115
 进样时间: 2025/02/11 11:44:06 实验者: xiechaojun
 处理时间 (V2): 2025/02/12 09:04:25 处理者: xiechaojun
 仪器型号: SHIMADZU LC-2050C(FX273)

<色谱图>

mV



<峰表>

检测器A Ch1 210nm

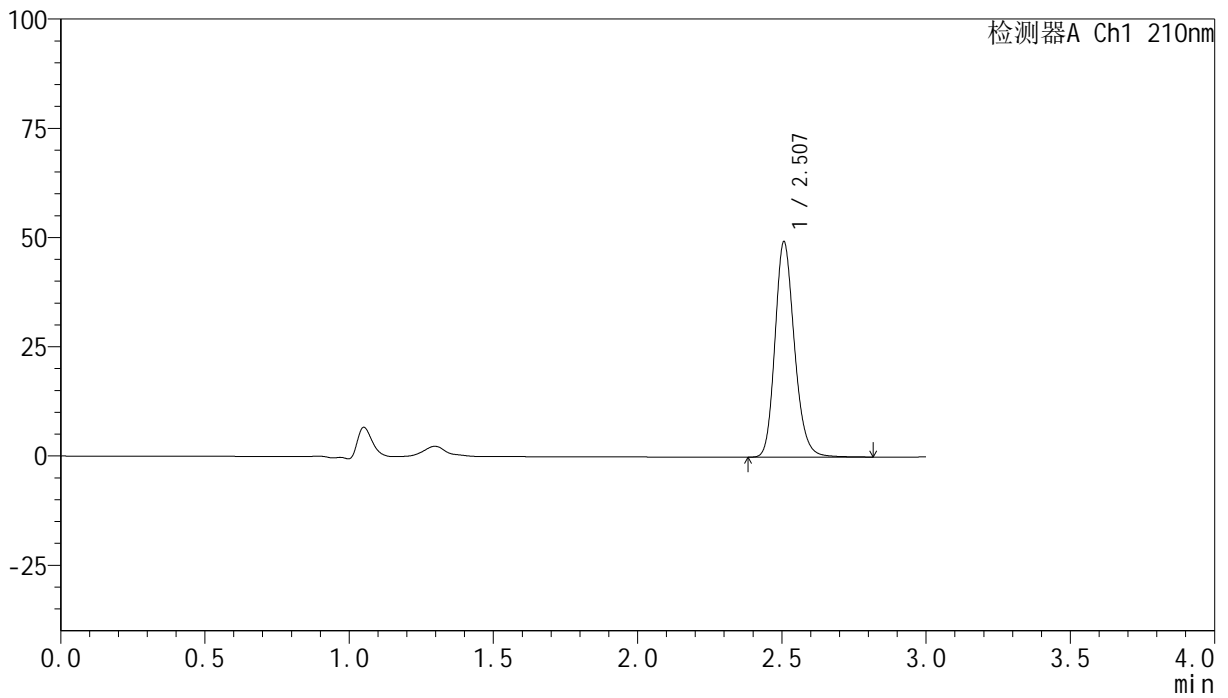
峰号	保留时间	面积	高度	面积%	理论塔板数(USP)	拖尾因子	分离度(USP)
1	2.510	231260	48859	100.000	6793	1.191	--
总计		231260	48859	100.000			

<样品信息>

色谱柱:XB-C18(150mm*4.6mm,5 μ m) 流速:1.5ml/min
 柱温:35 $^{\circ}$ C 波长:210nm
 数据文件名: RC\$YMP-397 - 0-6/24-177-2 - cbzj-777ABlp-rcqx-shuijz-1-dz1-5.lcd
 方法文件名: RC\$YMP-397 - YMP-397-rcqx-FX273.lcm
 批处理文件名: RC\$YMP-397 - 20250211-rcqx-FX273.lcb
 样品瓶号: 1-18
 进样体积: 10 μ l 版本号: 6.115
 进样时间: 2025/02/11 11:47:30 实验者: xiechaojun
 处理时间 (V2): 2025/02/12 09:04:28 处理者: xiechaojun
 仪器型号: SHIMADZU LC-2050C(FX273)

<色谱图>

mV



<峰表>

检测器A Ch1 210nm

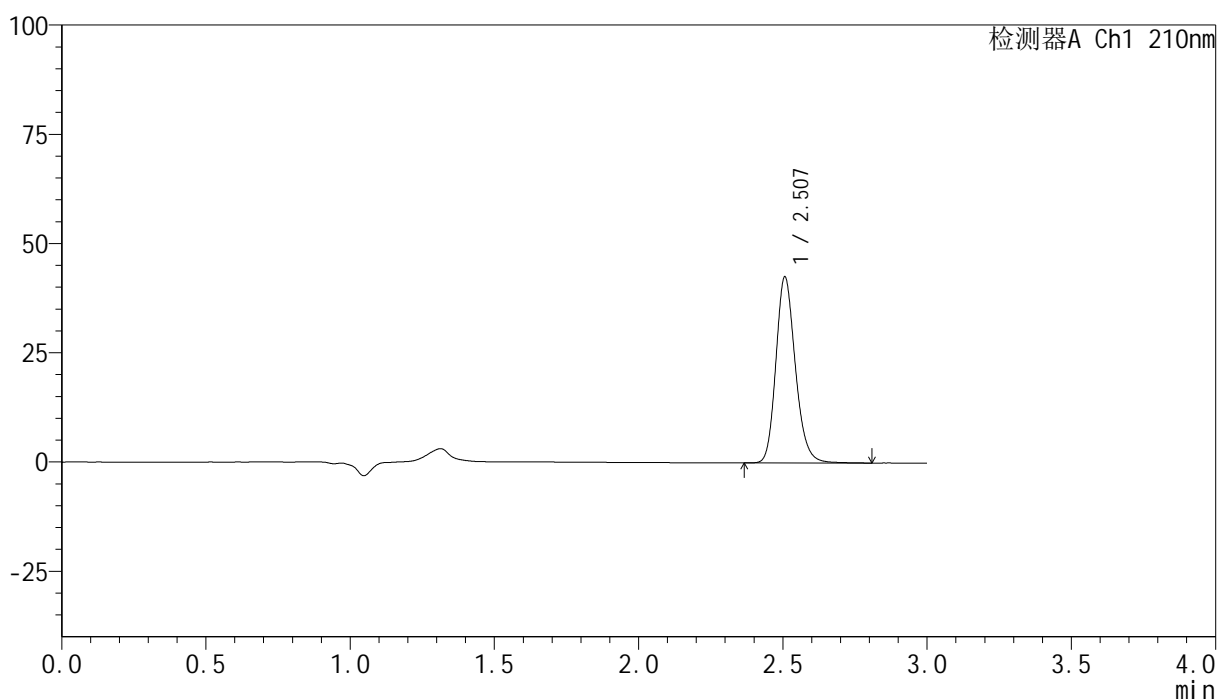
峰号	保留时间	面积	高度	面积%	理论塔板数(USP)	拖尾因子	分离度(USP)
1	2.507	231771	49203	100.000	6772	1.191	--
总计		231771	49203	100.000			

<样品信息>

色谱柱:XB-C18(150mm*4.6mm,5 μ m) 流速:1.5ml/min
 柱温:35 $^{\circ}$ C 波长:210nm
 数据文件名: RC\$YMP-397 - 0-6/24-178-2 - cbzj-777ABlp-rcqx-shuijz-1-5min-P1.lcd
 方法文件名: RC\$YMP-397 - YMP-397-rcqx-FX273.lcm
 批处理文件名: RC\$YMP-397 - 20250211-rcqx-FX273.lcb
 样品瓶号: 1-1
 进样体积: 10 μ l 版本号: 6.115
 进样时间: 2025/02/11 11:50:52 实验者: xiechaojun
 处理时间 (V2): 2025/02/12 09:04:31 处理者: xiechaojun
 仪器型号: SHIMADZU LC-2050C(FX273)

<色谱图>

mV



<峰表>

检测器A Ch1 210nm

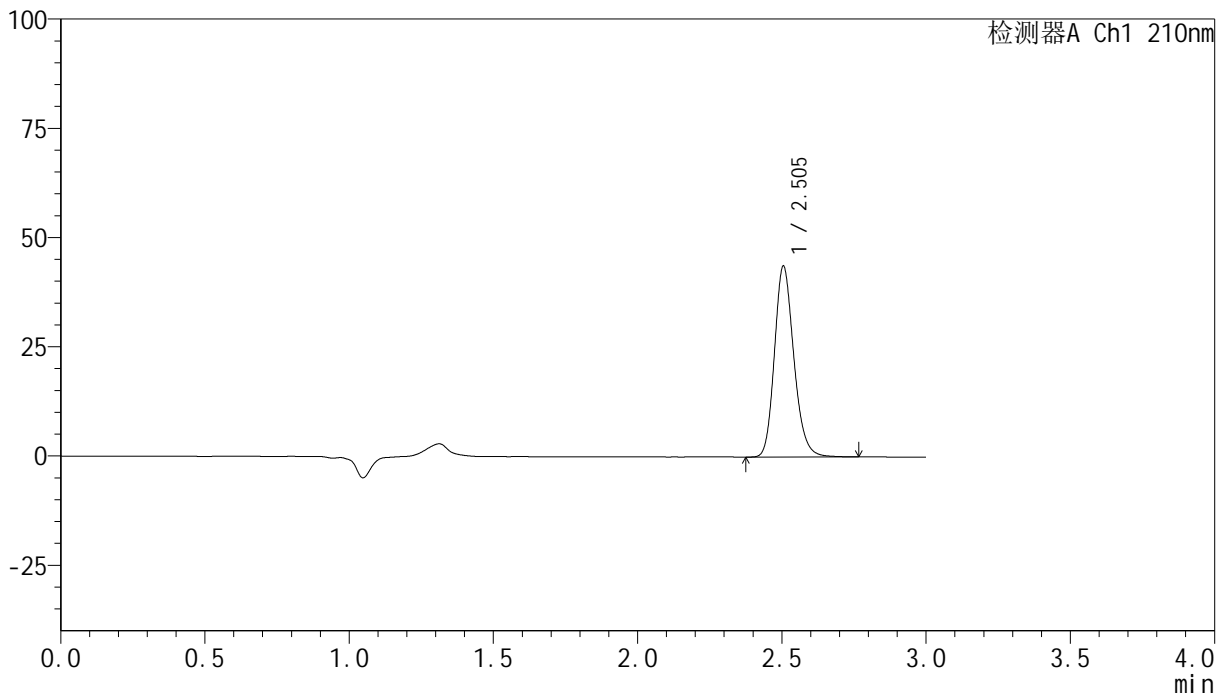
峰号	保留时间	面积	高度	面积%	理论塔板数(USP)	拖尾因子	分离度(USP)
1	2.507	200131	42525	100.000	6768	1.192	--
总计		200131	42525	100.000			

<样品信息>

色谱柱:XB-C18(150mm*4.6mm,5 μ m) 流速:1.5ml/min
 柱温:35 $^{\circ}$ C 波长:210nm
 数据文件名: RC\$YMP-397 - 0-6/24-179-2 - cbzj-777ABlp-rcqx-shuijz-1-5min-P2.lcd
 方法文件名: RC\$YMP-397 - YMP-397-rcqx-FX273.lcm
 批处理文件名: RC\$YMP-397 - 20250211-rcqx-FX273.lcb
 样品瓶号: 1-10
 进样体积: 10 μ l 版本号: 6.115
 进样时间: 2025/02/11 11:54:14 实验者: xiechaojun
 处理时间 (V2): 2025/02/12 09:04:34 处理者: xiechaojun
 仪器型号: SHIMADZU LC-2050C(FX273)

<色谱图>

mV



<峰表>

检测器A Ch1 210nm

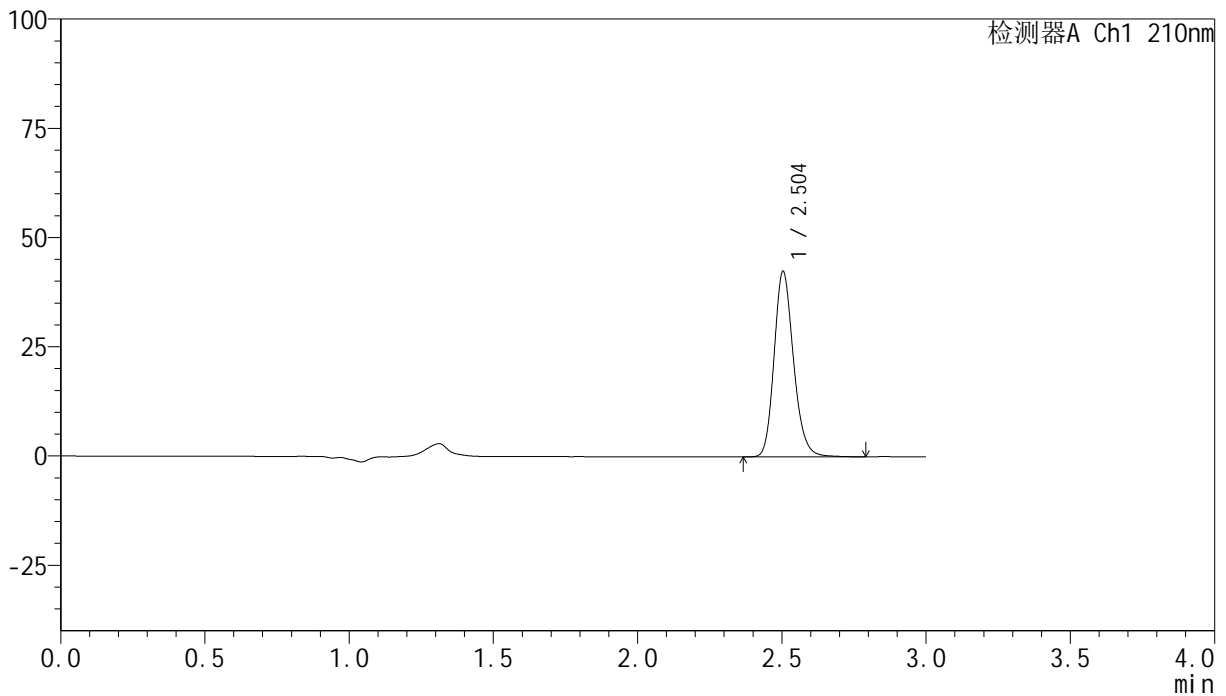
峰号	保留时间	面积	高度	面积%	理论塔板数(USP)	拖尾因子	分离度(USP)
1	2.505	204682	43707	100.000	6774	1.190	--
总计		204682	43707	100.000			

<样品信息>

色谱柱:XB-C18(150mm*4.6mm,5 μ m) 流速:1.5ml/min
 柱温:35 $^{\circ}$ C 波长:210nm
 数据文件名: RC\$YMP-397 - 0-6/24-180-2 - cbzj-777ABlp-rcqx-shuijz-1-5min-P3.lcd
 方法文件名: RC\$YMP-397 - YMP-397-rcqx-FX273.lcm
 批处理文件名: RC\$YMP-397 - 20250211-rcqx-FX273.lcb
 样品瓶号: 1-19
 进样体积: 10 μ l 版本号: 6.115
 进样时间: 2025/02/11 11:57:37 实验者: xiechaojun
 处理时间 (V2): 2025/02/12 09:04:36 处理者: xiechaojun
 仪器型号: SHIMADZU LC-2050C(FX273)

<色谱图>

mV



<峰表>

检测器A Ch1 210nm

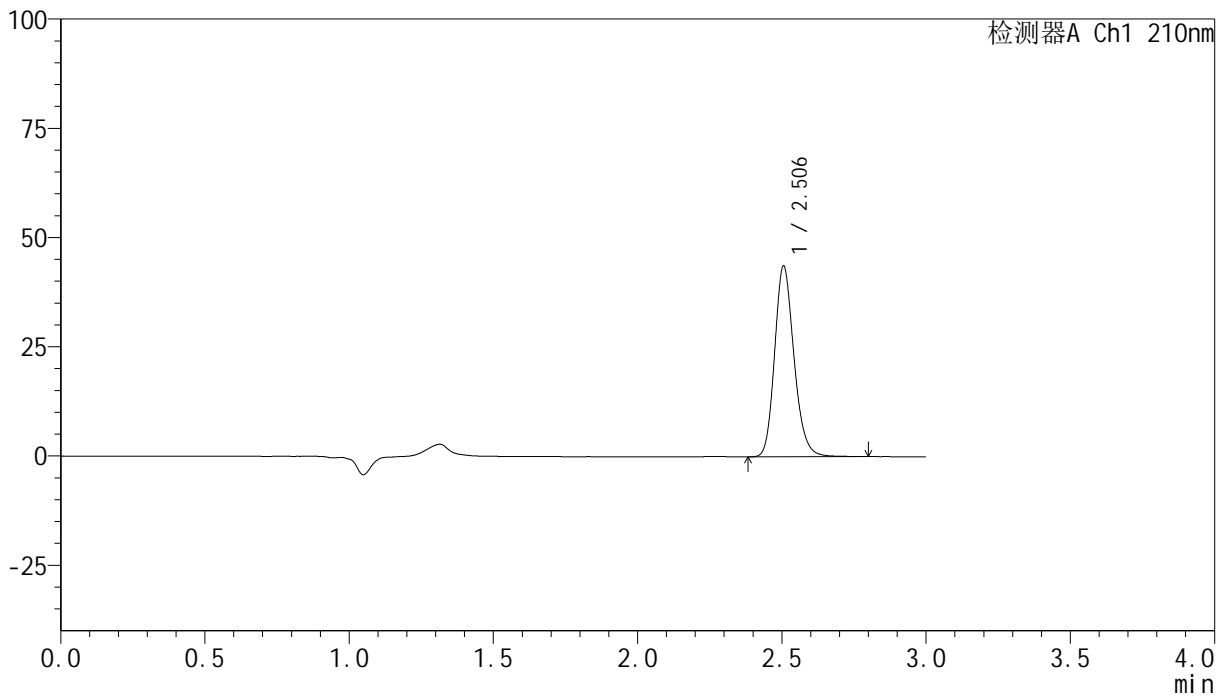
峰号	保留时间	面积	高度	面积%	理论塔板数(USP)	拖尾因子	分离度(USP)
1	2.504	199313	42449	100.000	6781	1.189	--
总计		199313	42449	100.000			

<样品信息>

色谱柱:XB-C18(150mm*4.6mm,5 μ m) 流速:1.5ml/min
 柱温:35 $^{\circ}$ C 波长:210nm
 数据文件名: RC\$YMP-397 - 0-6/24-181-2 - cbzj-777ABLP-rcqx-shuijz-1-5min-P4.lcd
 方法文件名: RC\$YMP-397 - YMP-397-rcqx-FX273.lcm
 批处理文件名: RC\$YMP-397 - 20250211-rcqx-FX273.lcb
 样品瓶号: 1-28
 进样体积: 10 μ l 版本号: 6.115
 进样时间: 2025/02/11 12:01:00 实验者: xiechaojun
 处理时间 (V2): 2025/02/12 09:04:39 处理者: xiechaojun
 仪器型号: SHIMADZU LC-2050C(FX273)

<色谱图>

mV



<峰表>

检测器A Ch1 210nm

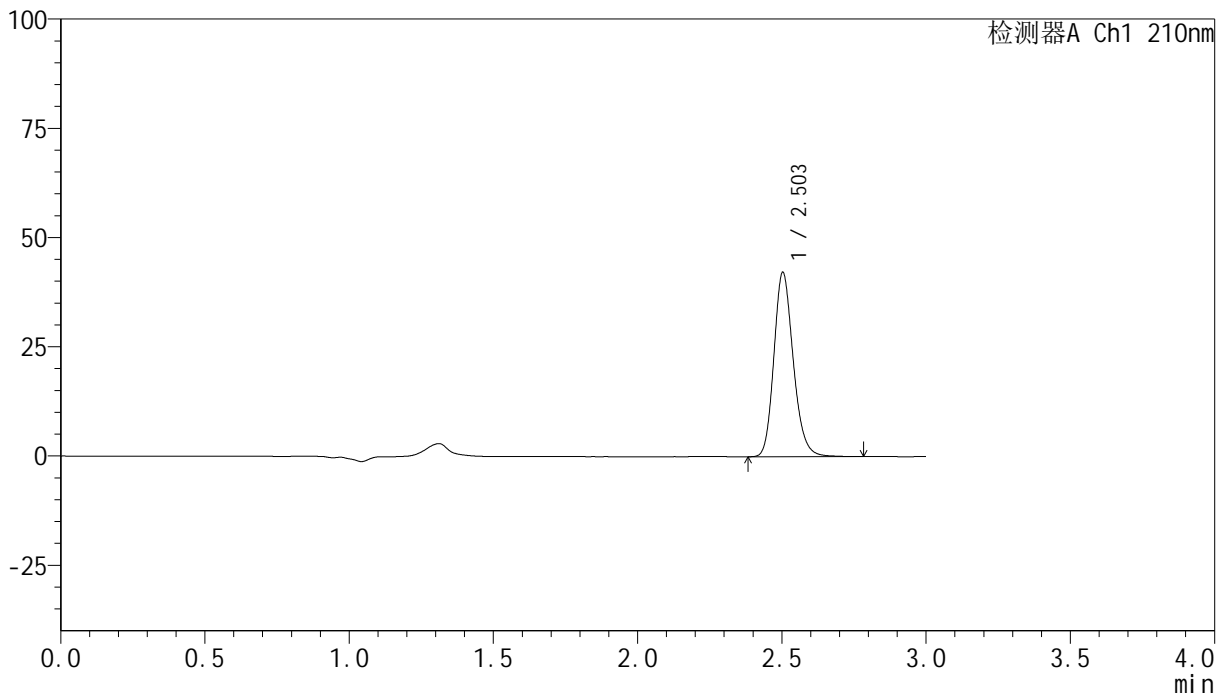
峰号	保留时间	面积	高度	面积%	理论塔板数(USP)	拖尾因子	分离度(USP)
1	2.506	204696	43659	100.000	6787	1.190	--
总计		204696	43659	100.000			

<样品信息>

色谱柱:XB-C18(150mm*4.6mm,5 μ m) 流速:1.5ml/min
 柱温:35 $^{\circ}$ C 波长:210nm
 数据文件名: RC\$YMP-397 - 0-6/24-182-2 - cbzj-777ABlp-rcqx-shuijz-1-5min-P5.lcd
 方法文件名: RC\$YMP-397 - YMP-397-rcqx-FX273.lcm
 批处理文件名: RC\$YMP-397 - 20250211-rcqx-FX273.lcb
 样品瓶号: 1-37
 进样体积: 10 μ l 版本号: 6.115
 进样时间: 2025/02/11 12:04:23 实验者: xiechaojun
 处理时间 (V2): 2025/02/12 09:04:42 处理者: xiechaojun
 仪器型号: SHIMADZU LC-2050C(FX273)

<色谱图>

mV



<峰表>

检测器A Ch1 210nm

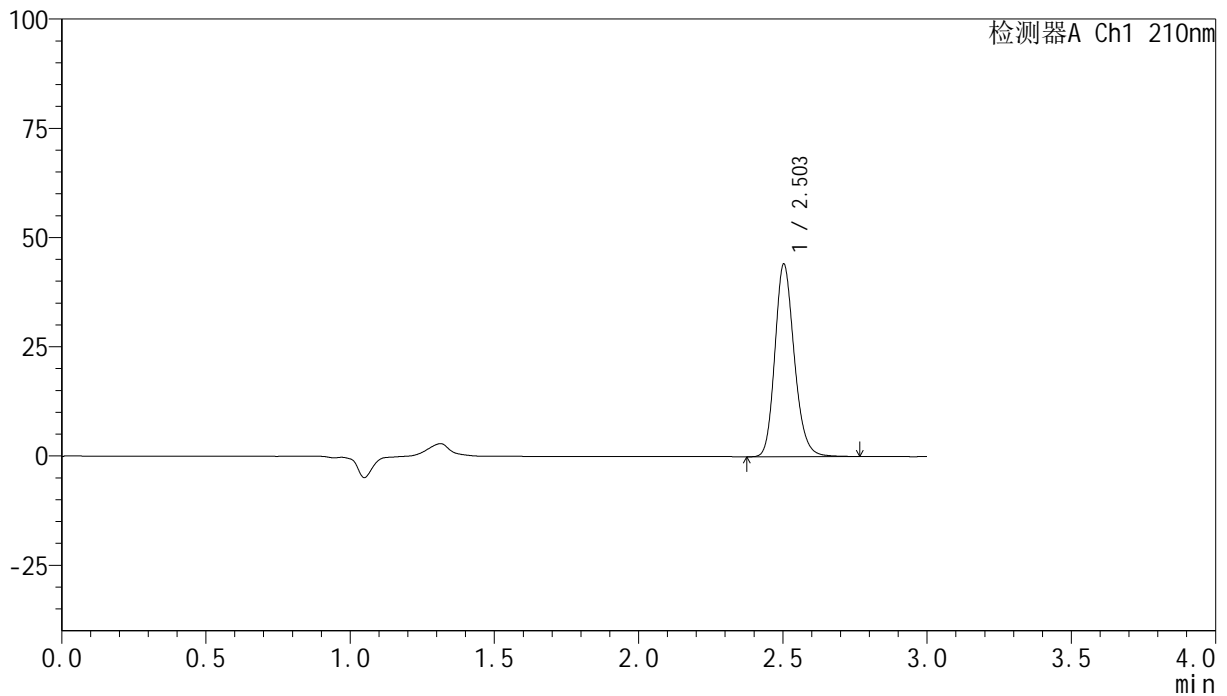
峰号	保留时间	面积	高度	面积%	理论塔板数(USP)	拖尾因子	分离度(USP)
1	2.503	197537	42116	100.000	6780	1.189	--
总计		197537	42116	100.000			

<样品信息>

色谱柱:XB-C18(150mm*4.6mm,5 μ m) 流速:1.5ml/min
 柱温:35 $^{\circ}$ C 波长:210nm
 数据文件名: RC\$YMP-397 - 0-6/24-183-2 - cbzj-777ABLP-rcqx-shuijz-1-5min-P6.lcd
 方法文件名: RC\$YMP-397 - YMP-397-rcqx-FX273.lcm
 批处理文件名: RC\$YMP-397 - 20250211-rcqx-FX273.lcb
 样品瓶号: 1-46
 进样体积: 10 μ l 版本号: 6.115
 进样时间: 2025/02/11 12:07:45 实验者: xiechaojun
 处理时间 (V2): 2025/02/12 09:04:45 处理者: xiechaojun
 仪器型号: SHIMADZU LC-2050C(FX273)

<色谱图>

mV



<峰表>

检测器A Ch1 210nm

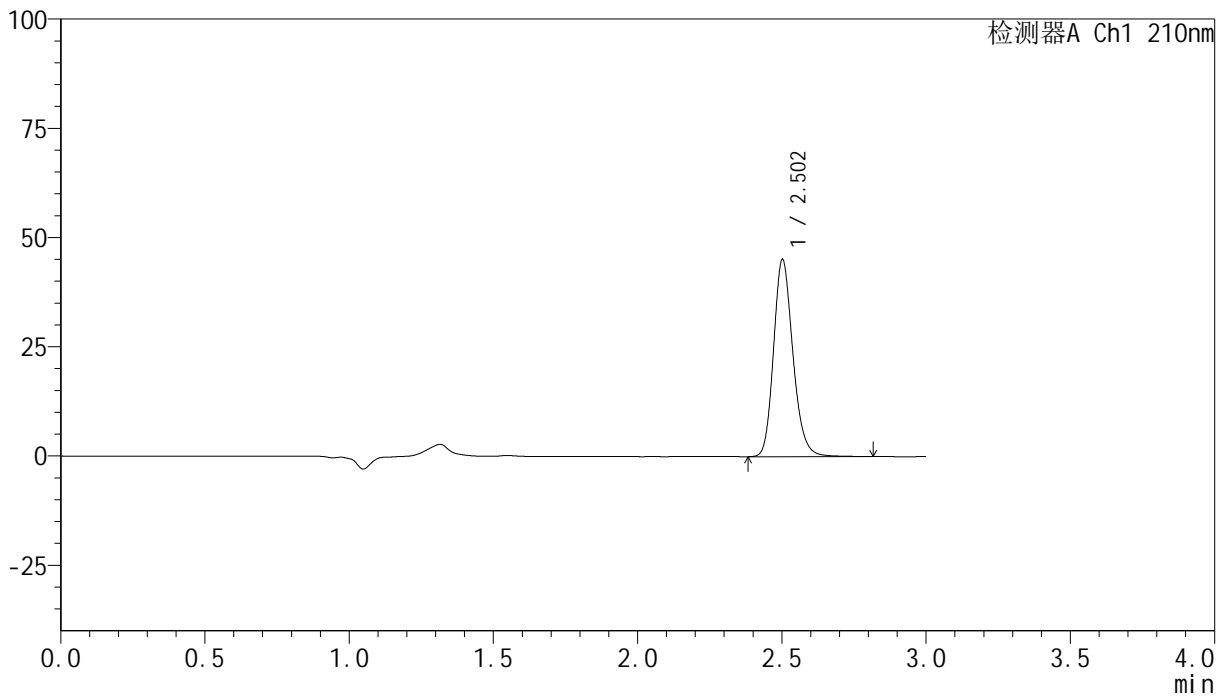
峰号	保留时间	面积	高度	面积%	理论塔板数(USP)	拖尾因子	分离度(USP)
1	2.503	206282	44015	100.000	6781	1.188	--
总计		206282	44015	100.000			

<样品信息>

色谱柱:XB-C18(150mm*4.6mm,5 μ m) 流速:1.5ml/min
 柱温:35 $^{\circ}$ C 波长:210nm
 数据文件名: RC\$YMP-397 - 0-6/24-184-2 - cbzj-777ABlp-rcqx-shuijz-1-10min-P1.lcd
 方法文件名: RC\$YMP-397 - YMP-397-rcqx-FX273.lcm
 批处理文件名: RC\$YMP-397 - 20250211-rcqx-FX273.lcb
 样品瓶号: 1-2
 进样体积: 10 μ l 版本号: 6.115
 进样时间: 2025/02/11 12:11:07 实验者: xiechaojun
 处理时间 (V2): 2025/02/12 09:04:48 处理者: xiechaojun
 仪器型号: SHIMADZU LC-2050C(FX273)

<色谱图>

mV



<峰表>

检测器A Ch1 210nm

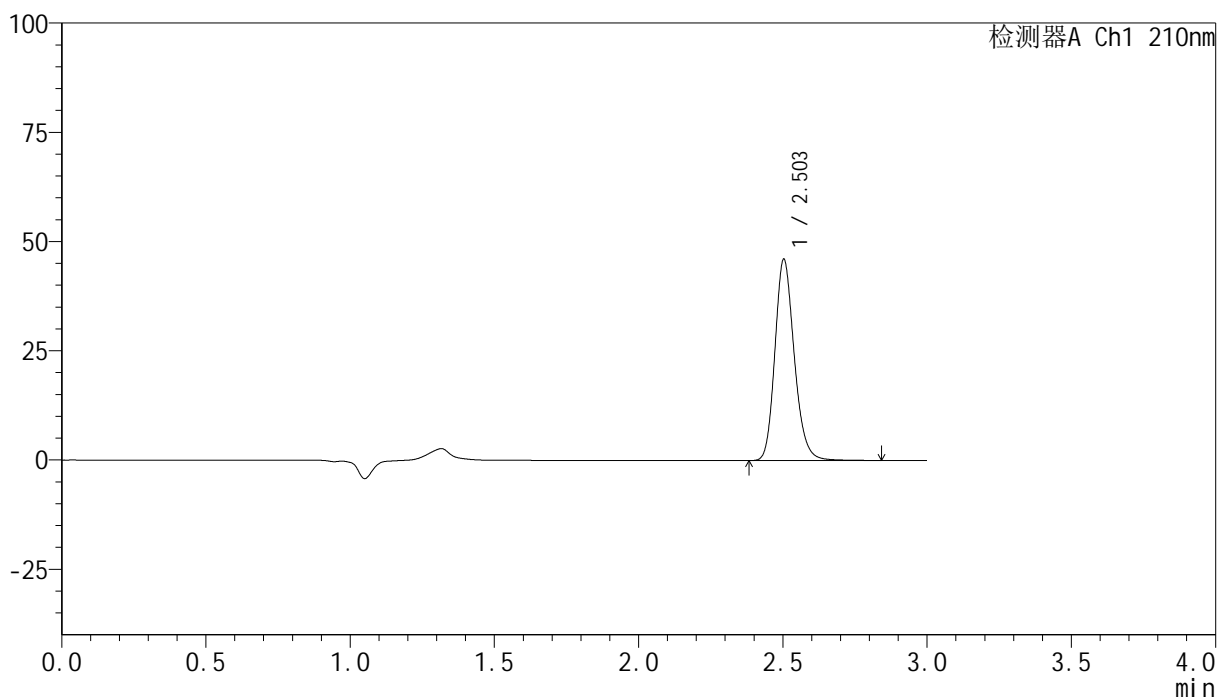
峰号	保留时间	面积	高度	面积%	理论塔板数(USP)	拖尾因子	分离度(USP)
1	2.502	211223	44891	100.000	6794	1.191	--
总计		211223	44891	100.000			

<样品信息>

色谱柱:XB-C18(150mm*4.6mm,5 μ m) 流速:1.5ml/min
 柱温:35 $^{\circ}$ C 波长:210nm
 数据文件名: RC\$YMP-397 - 0-6/24-185-2 - cbzj-777ABlp-rcqx-shuijz-1-10min-P2.lcd
 方法文件名: RC\$YMP-397 - YMP-397-rcqx-FX273.lcm
 批处理文件名: RC\$YMP-397 - 20250211-rcqx-FX273.lcb
 样品瓶号: 1-11
 进样体积: 10 μ l 版本号: 6.115
 进样时间: 2025/02/11 12:14:30 实验者: xiechaojun
 处理时间 (V2): 2025/02/12 09:04:50 处理者: xiechaojun
 仪器型号: SHIMADZU LC-2050C(FX273)

<色谱图>

mV



<峰表>

检测器A Ch1 210nm

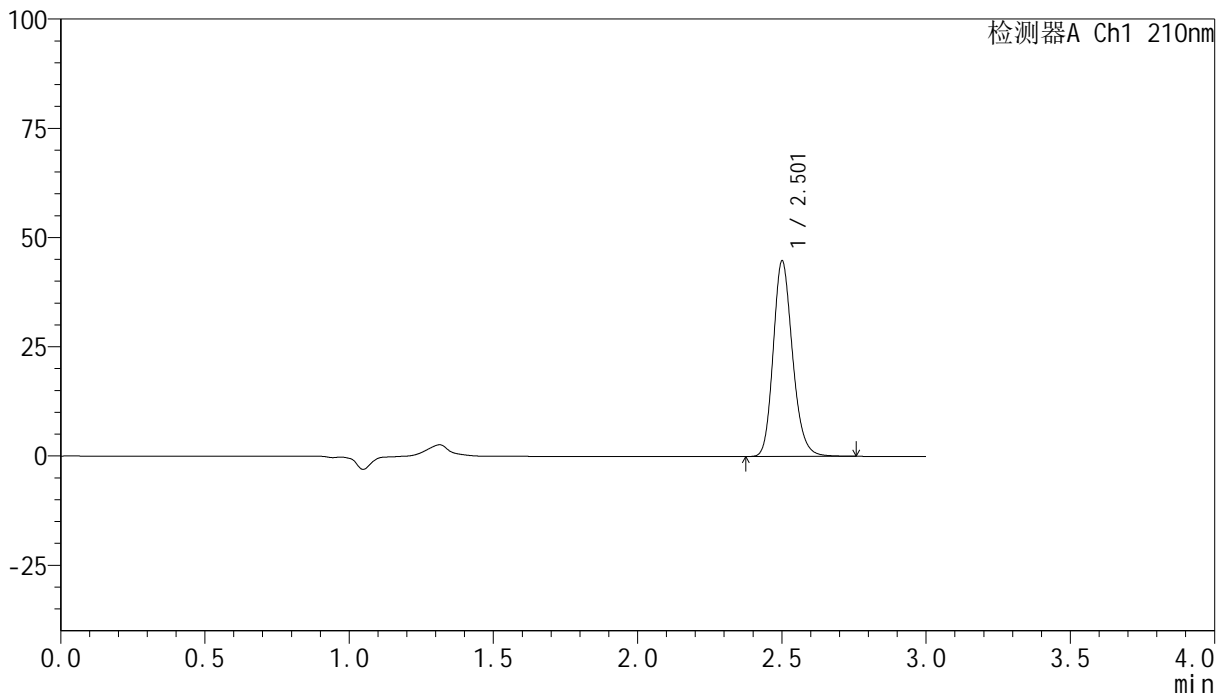
峰号	保留时间	面积	高度	面积%	理论塔板数(USP)	拖尾因子	分离度(USP)
1	2.503	215773	45994	100.000	6807	1.192	--
总计		215773	45994	100.000			

<样品信息>

色谱柱:XB-C18(150mm*4.6mm,5 μ m) 流速:1.5ml/min
 柱温:35 $^{\circ}$ C 波长:210nm
 数据文件名: RC\$YMP-397 - 0-6/24-186-2 - cbzj-777ABlp-rcqx-shuijz-1-10min-P3.lcd
 方法文件名: RC\$YMP-397 - YMP-397-rcqx-FX273.lcm
 批处理文件名: RC\$YMP-397 - 20250211-rcqx-FX273.lcb
 样品瓶号: 1-20
 进样体积: 10 μ l 版本号: 6.115
 进样时间: 2025/02/11 12:17:52 实验者: xiechaojun
 处理时间 (V2): 2025/02/12 09:04:53 处理者: xiechaojun
 仪器型号: SHIMADZU LC-2050C(FX273)

<色谱图>

mV



<峰表>

检测器A Ch1 210nm

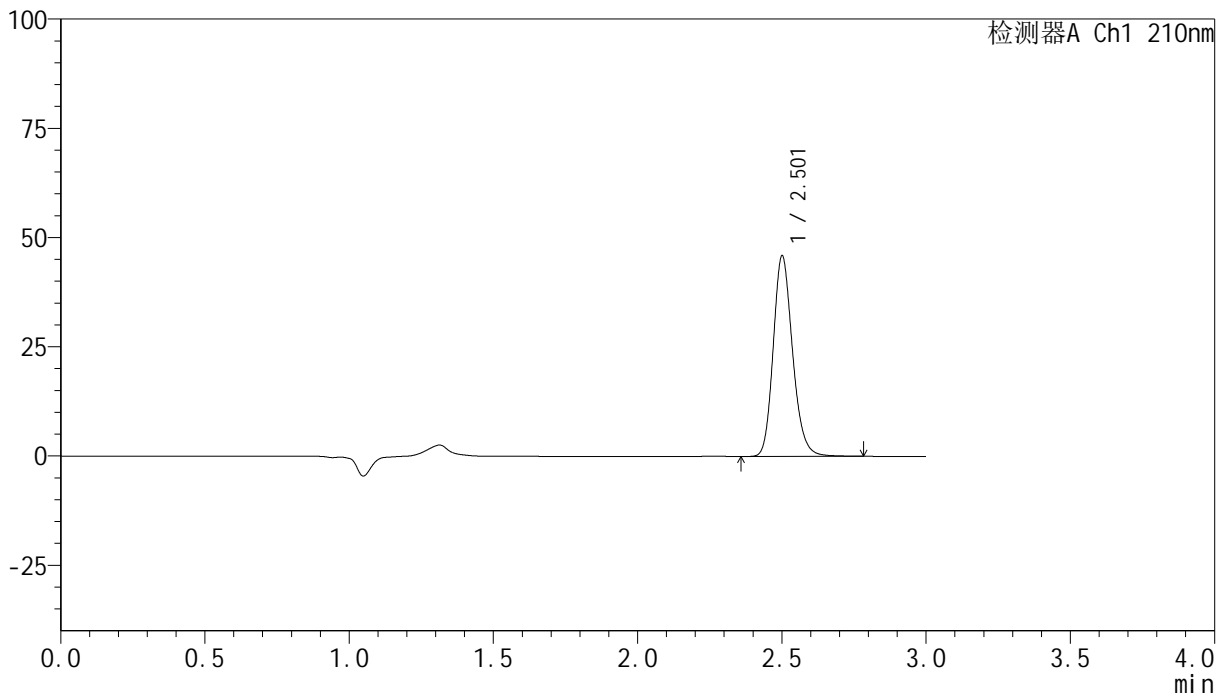
峰号	保留时间	面积	高度	面积%	理论塔板数(USP)	拖尾因子	分离度(USP)
1	2.501	208747	44337	100.000	6808	1.192	--
总计		208747	44337	100.000			

<样品信息>

色谱柱:XB-C18(150mm*4.6mm,5 μ m) 流速:1.5ml/min
 柱温:35 $^{\circ}$ C 波长:210nm
 数据文件名: RC\$YMP-397 - 0-6/24-187-2 - cbzj-777ABlp-rcqx-shuijz-1-10min-P4.lcd
 方法文件名: RC\$YMP-397 - YMP-397-rcqx-FX273.lcm
 批处理文件名: RC\$YMP-397 - 20250211-rcqx-FX273.lcb
 样品瓶号: 1-29
 进样体积: 10 μ l 版本号: 6.115
 进样时间: 2025/02/11 12:21:14 实验者: xiechaojun
 处理时间 (V2): 2025/02/12 09:04:56 处理者: xiechaojun
 仪器型号: SHIMADZU LC-2050C(FX273)

<色谱图>

mV



<峰表>

检测器A Ch1 210nm

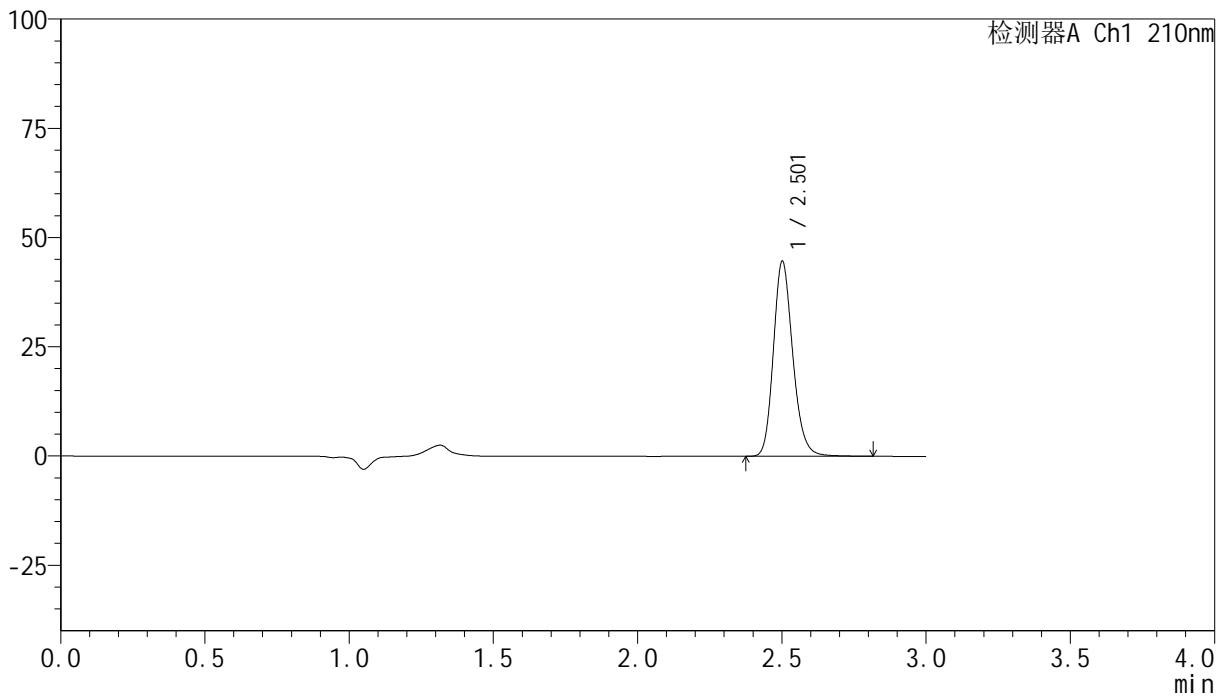
峰号	保留时间	面积	高度	面积%	理论塔板数(USP)	拖尾因子	分离度(USP)
1	2.501	214731	45492	100.000	6791	1.190	--
总计		214731	45492	100.000			

<样品信息>

色谱柱:XB-C18(150mm*4.6mm,5 μ m) 流速:1.5ml/min
 柱温:35 $^{\circ}$ C 波长:210nm
 数据文件名: RC\$YMP-397 - 0-6/24-188-2 - cbzj-777ABLP-rcqx-shuijz-1-10min-P5.lcd
 方法文件名: RC\$YMP-397 - YMP-397-rcqx-FX273.lcm
 批处理文件名: RC\$YMP-397 - 20250211-rcqx-FX273.lcb
 样品瓶号: 1-38
 进样体积: 10 μ l 版本号: 6.115
 进样时间: 2025/02/11 12:24:36 实验者: xiechaojun
 处理时间 (V2): 2025/02/12 09:04:59 处理者: xiechaojun
 仪器型号: SHIMADZU LC-2050C(FX273)

<色谱图>

mV



<峰表>

检测器A Ch1 210nm

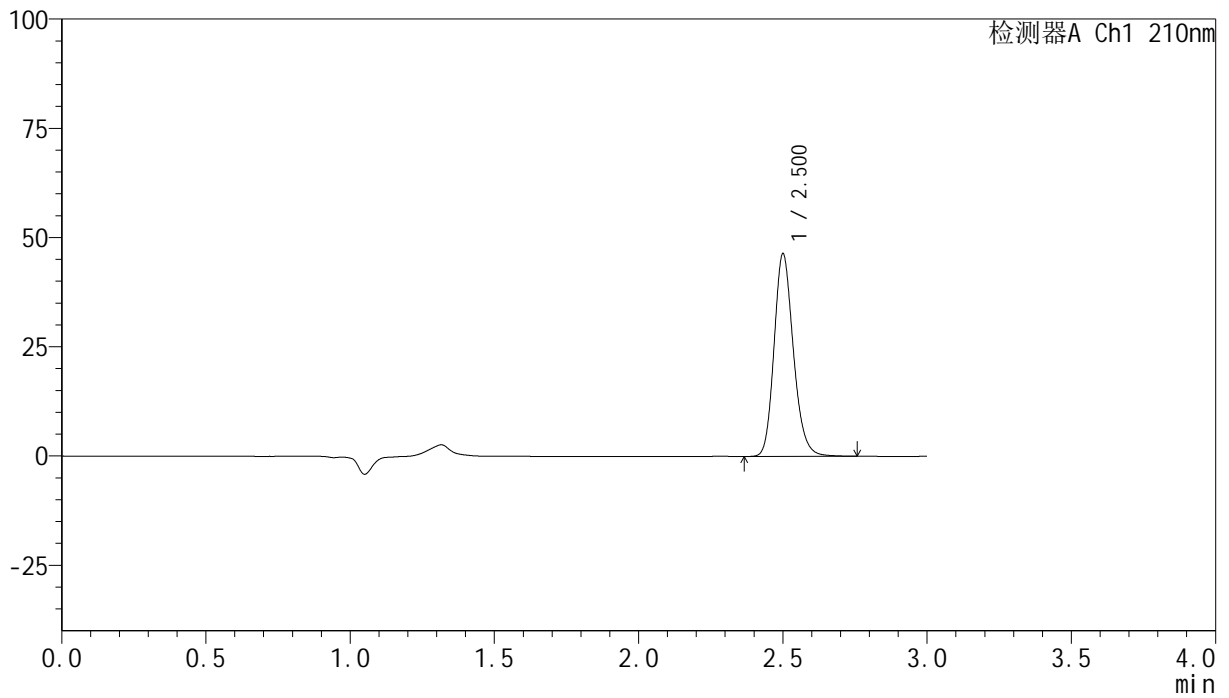
峰号	保留时间	面积	高度	面积%	理论塔板数(USP)	拖尾因子	分离度(USP)
1	2.501	209176	44347	100.000	6793	1.191	--
总计		209176	44347	100.000			

<样品信息>

色谱柱:XB-C18(150mm*4.6mm,5 μ m) 流速:1.5ml/min
 柱温:35 $^{\circ}$ C 波长:210nm
 数据文件名: RC\$YMP-397 - 0-6/24-189-2 - cbzj-777ABlp-rcqx-shuijz-1-10min-P6.lcd
 方法文件名: RC\$YMP-397 - YMP-397-rcqx-FX273.lcm
 批处理文件名: RC\$YMP-397 - 20250211-rcqx-FX273.lcb
 样品瓶号: 1-47
 进样体积: 10 μ l 版本号: 6.115
 进样时间: 2025/02/11 12:27:57 实验者: xiechaojun
 处理时间 (V2): 2025/02/12 09:05:02 处理者: xiechaojun
 仪器型号: SHIMADZU LC-2050C(FX273)

<色谱图>

mV



<峰表>

检测器A Ch1 210nm

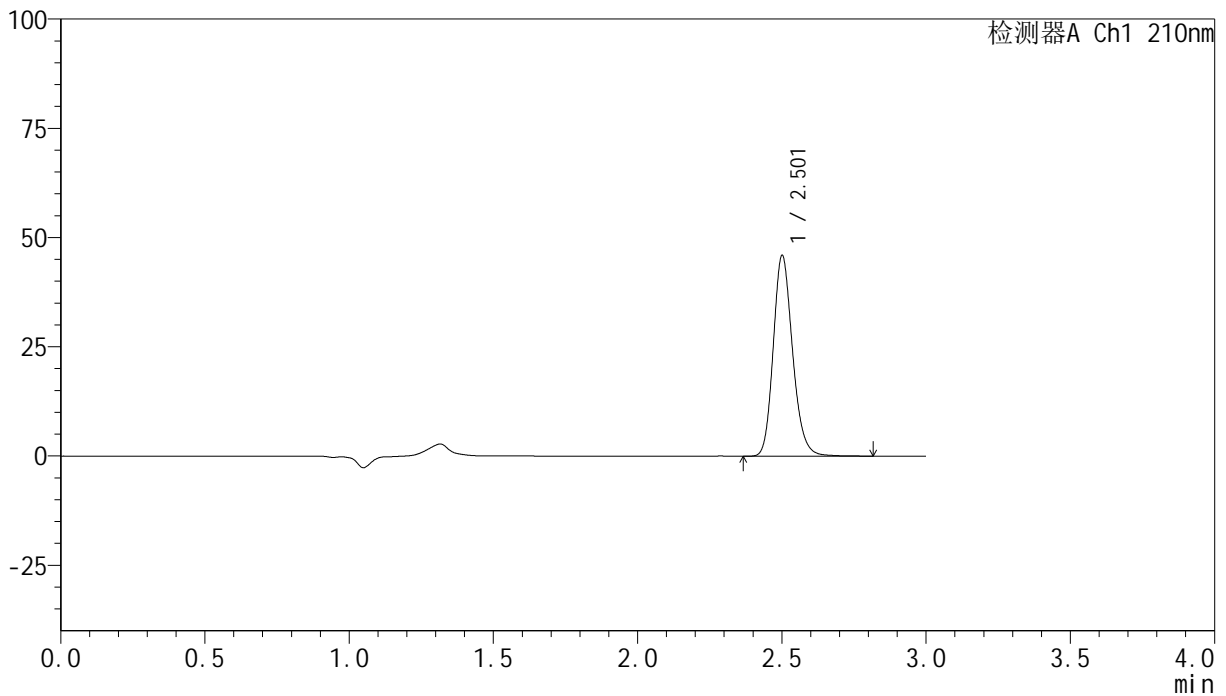
峰号	保留时间	面积	高度	面积%	理论塔板数(USP)	拖尾因子	分离度(USP)
1	2.500	216438	46070	100.000	6798	1.189	--
总计		216438	46070	100.000			

<样品信息>

色谱柱:XB-C18(150mm*4.6mm,5 μ m) 流速:1.5ml/min
 柱温:35 $^{\circ}$ C 波长:210nm
 数据文件名: RC\$YMP-397 - 0-6/24-190-2 - cbzj-777ABLP-rcqx-shuijz-1-15min-P1.lcd
 方法文件名: RC\$YMP-397 - YMP-397-rcqx-FX273.lcm
 批处理文件名: RC\$YMP-397 - 20250211-rcqx-FX273.lcb
 样品瓶号: 1-3
 进样体积: 10 μ l 版本号: 6.115
 进样时间: 2025/02/11 12:31:19 实验者: xiechaojun
 处理时间 (V2): 2025/02/12 09:05:04 处理者: xiechaojun
 仪器型号: SHIMADZU LC-2050C(FX273)

<色谱图>

mV



<峰表>

检测器A Ch1 210nm

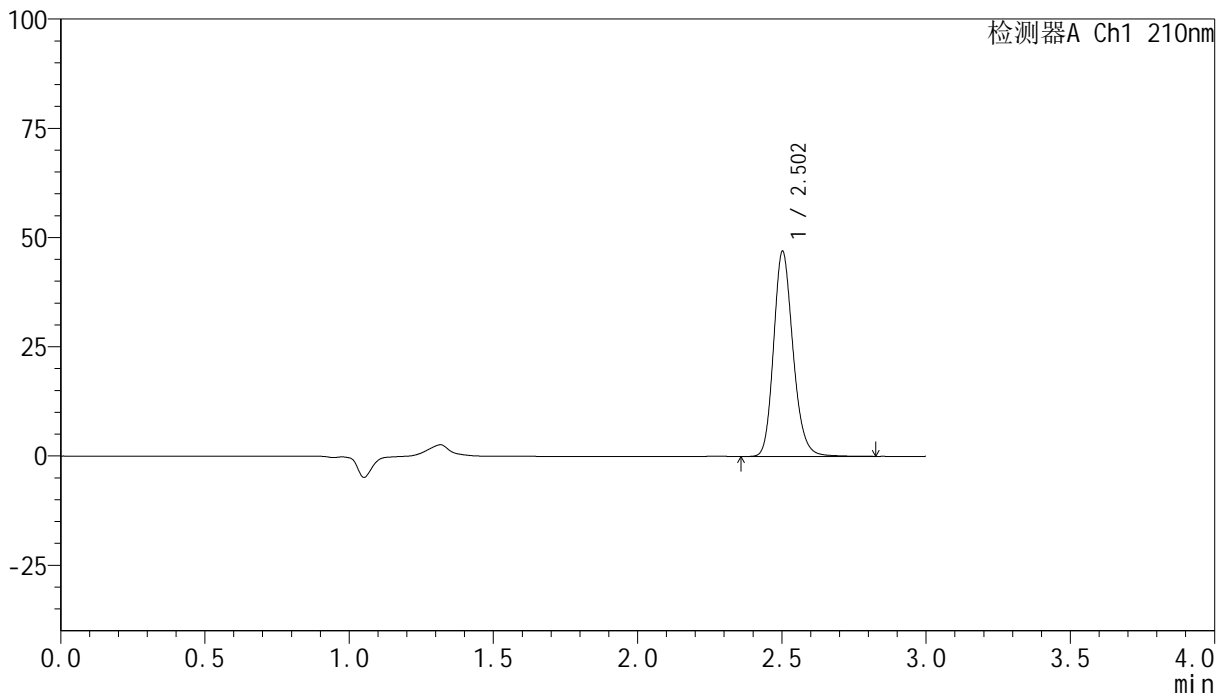
峰号	保留时间	面积	高度	面积%	理论塔板数(USP)	拖尾因子	分离度(USP)
1	2.501	214969	45550	100.000	6807	1.188	--
总计		214969	45550	100.000			

<样品信息>

色谱柱:XB-C18(150mm*4.6mm,5 μ m) 流速:1.5ml/min
 柱温:35 $^{\circ}$ C 波长:210nm
 数据文件名: RC\$YMP-397 - 0-6/24-191-2 - cbzj-777ABlp-rcqx-shuijz-1-15min-P2.lcd
 方法文件名: RC\$YMP-397 - YMP-397-rcqx-FX273.lcm
 批处理文件名: RC\$YMP-397 - 20250211-rcqx-FX273.lcb
 样品瓶号: 1-12
 进样体积: 10 μ l 版本号: 6.115
 进样时间: 2025/02/11 12:34:41 实验者: xiechaojun
 处理时间 (V2): 2025/02/12 09:05:07 处理者: xiechaojun
 仪器型号: SHIMADZU LC-2050C(FX273)

<色谱图>

mV



<峰表>

检测器A Ch1 210nm

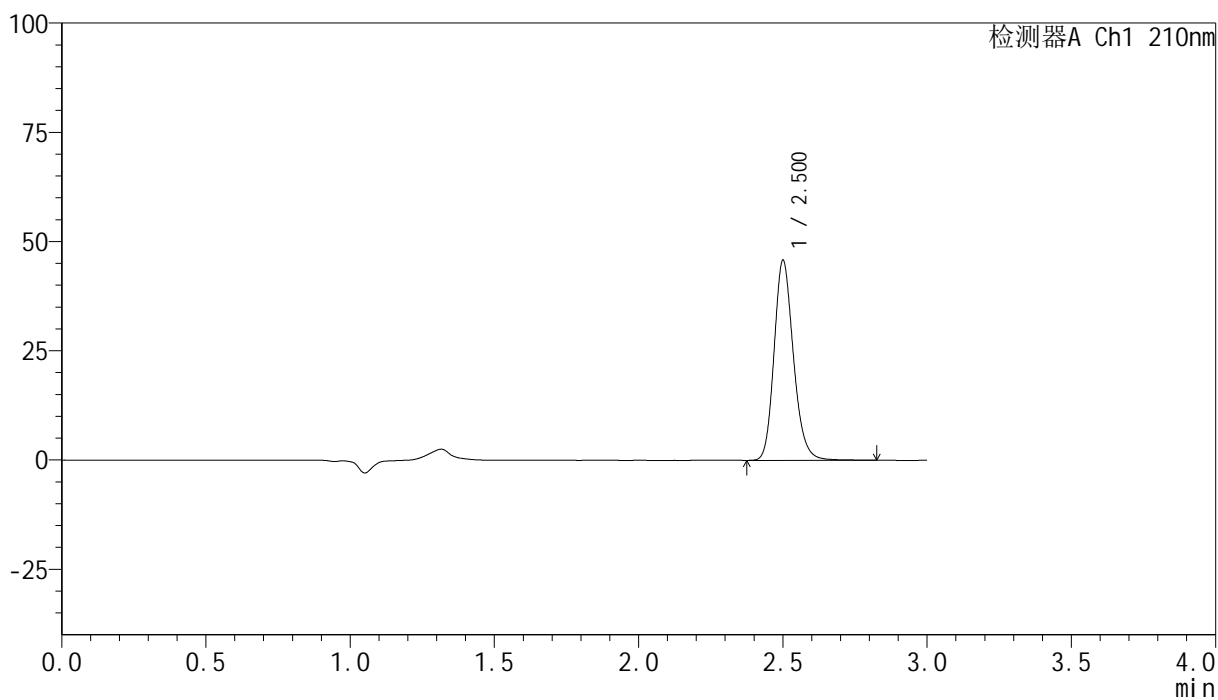
峰号	保留时间	面积	高度	面积%	理论塔板数(USP)	拖尾因子	分离度(USP)
1	2.502	220207	46756	100.000	6781	1.189	--
总计		220207	46756	100.000			

<样品信息>

色谱柱:XB-C18(150mm*4.6mm,5 μ m) 流速:1.5ml/min
 柱温:35 $^{\circ}$ C 波长:210nm
 数据文件名: RC\$YMP-397 - 0-6/24-192-2 - cbzj-777ABlp-rcqx-shuijz-1-15min-P3.lcd
 方法文件名: RC\$YMP-397 - YMP-397-rcqx-FX273.lcm
 批处理文件名: RC\$YMP-397 - 20250211-rcqx-FX273.lcb
 样品瓶号: 1-21
 进样体积: 10 μ l 版本号: 6.115
 进样时间: 2025/02/11 12:38:03 实验者: xiechaojun
 处理时间 (V2): 2025/02/12 09:05:10 处理者: xiechaojun
 仪器型号: SHIMADZU LC-2050C(FX273)

<色谱图>

mV



<峰表>

检测器A Ch1 210nm

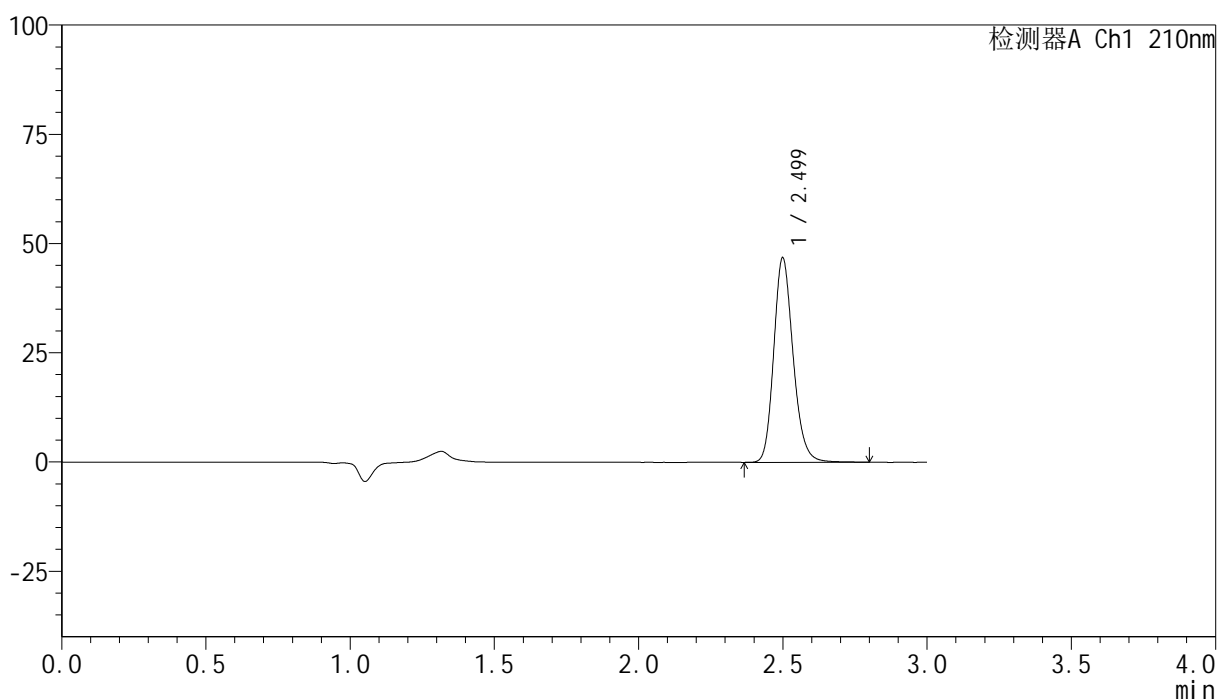
峰号	保留时间	面积	高度	面积%	理论塔板数(USP)	拖尾因子	分离度(USP)
1	2.500	214083	45446	100.000	6804	1.190	--
总计		214083	45446	100.000			

<样品信息>

色谱柱:XB-C18(150mm*4.6mm,5 μ m) 流速:1.5ml/min
 柱温:35 $^{\circ}$ C 波长:210nm
 数据文件名: RC\$YMP-397 - 0-6/24-193-2 - cbzj-777ABlp-rcqx-shuijz-1-15min-P4.lcd
 方法文件名: RC\$YMP-397 - YMP-397-rcqx-FX273.lcm
 批处理文件名: RC\$YMP-397 - 20250211-rcqx-FX273.lcb
 样品瓶号: 1-30
 进样体积: 10 μ l 版本号: 6.115
 进样时间: 2025/02/11 12:41:25 实验者: xiechaojun
 处理时间 (V2): 2025/02/12 09:05:13 处理者: xiechaojun
 仪器型号: SHIMADZU LC-2050C(FX273)

<色谱图>

mV



<峰表>

检测器A Ch1 210nm

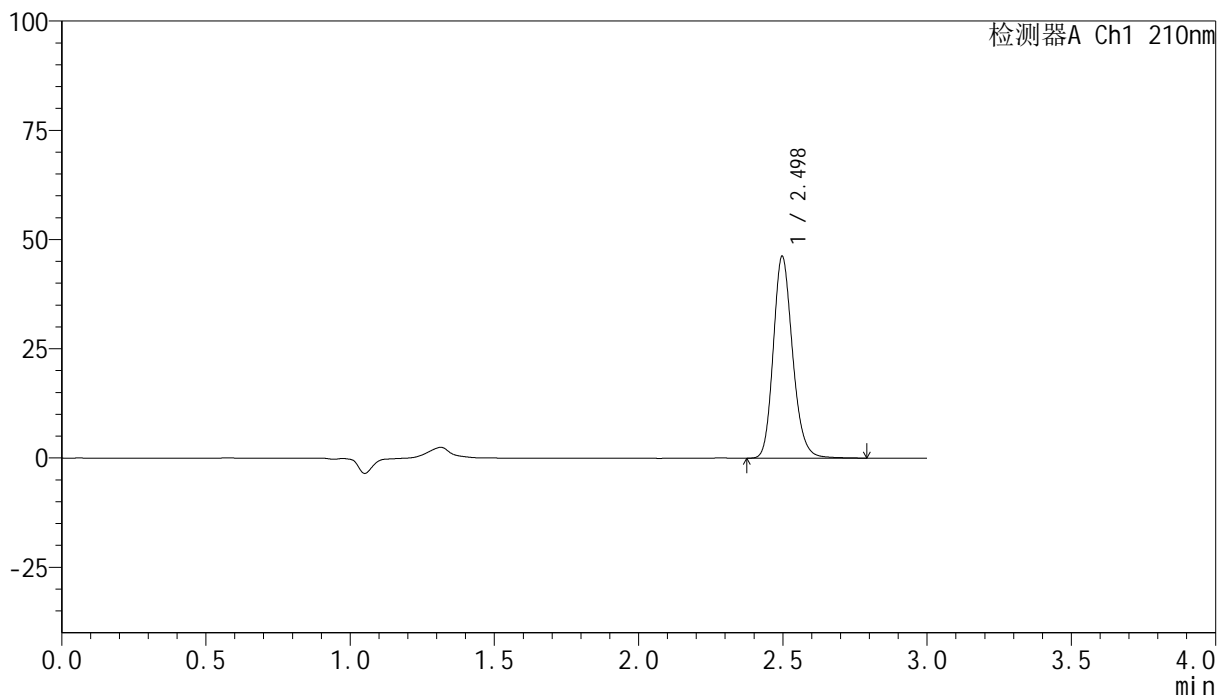
峰号	保留时间	面积	高度	面积%	理论塔板数(USP)	拖尾因子	分离度(USP)
1	2.499	219024	46647	100.000	6781	1.187	--
总计		219024	46647	100.000			

<样品信息>

色谱柱:XB-C18(150mm*4.6mm,5 μ m) 流速:1.5ml/min
 柱温:35 $^{\circ}$ C 波长:210nm
 数据文件名: RC\$YMP-397 - 0-6/24-194-2 - cbzj-777ABlp-rcqx-shuijz-1-15min-P5.lcd
 方法文件名: RC\$YMP-397 - YMP-397-rcqx-FX273.lcm
 批处理文件名: RC\$YMP-397 - 20250211-rcqx-FX273.lcb
 样品瓶号: 1-39
 进样体积: 10 μ l 版本号: 6.115
 进样时间: 2025/02/11 12:44:47 实验者: xiechaojun
 处理时间 (V2): 2025/02/12 09:05:16 处理者: xiechaojun
 仪器型号: SHIMADZU LC-2050C(FX273)

<色谱图>

mV



<峰表>

检测器A Ch1 210nm

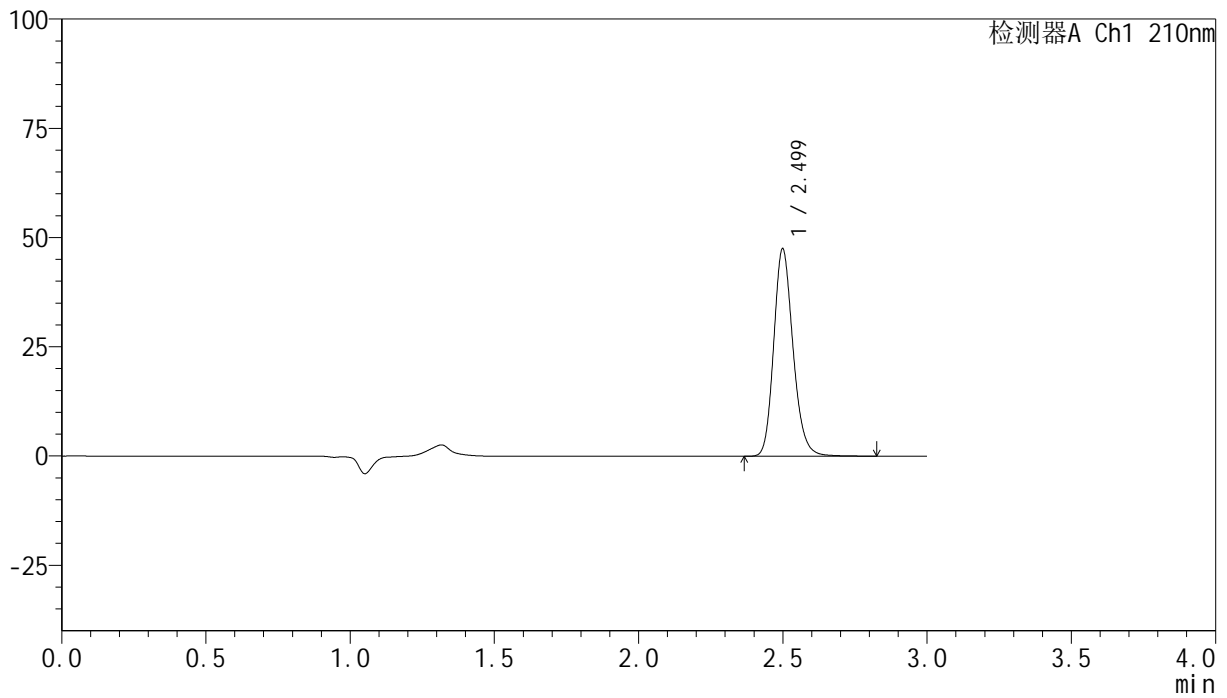
峰号	保留时间	面积	高度	面积%	理论塔板数(USP)	拖尾因子	分离度(USP)
1	2.498	215737	46201	100.000	6804	1.186	--
总计		215737	46201	100.000			

<样品信息>

色谱柱:XB-C18(150mm*4.6mm,5 μ m) 流速:1.5ml/min
 柱温:35 $^{\circ}$ C 波长:210nm
 数据文件名: RC\$YMP-397 - 0-6/24-195-2 - cbzj-777ABlp-rcqx-shuijz-1-15min-P6.lcd
 方法文件名: RC\$YMP-397 - YMP-397-rcqx-FX273.lcm
 批处理文件名: RC\$YMP-397 - 20250211-rcqx-FX273.lcb
 样品瓶号: 1-48
 进样体积: 10 μ l 版本号: 6.115
 进样时间: 2025/02/11 12:48:09 实验者: xiechaojun
 处理时间 (V2): 2025/02/12 09:05:20 处理者: xiechaojun
 仪器型号: SHIMADZU LC-2050C(FX273)

<色谱图>

mV



<峰表>

检测器A Ch1 210nm

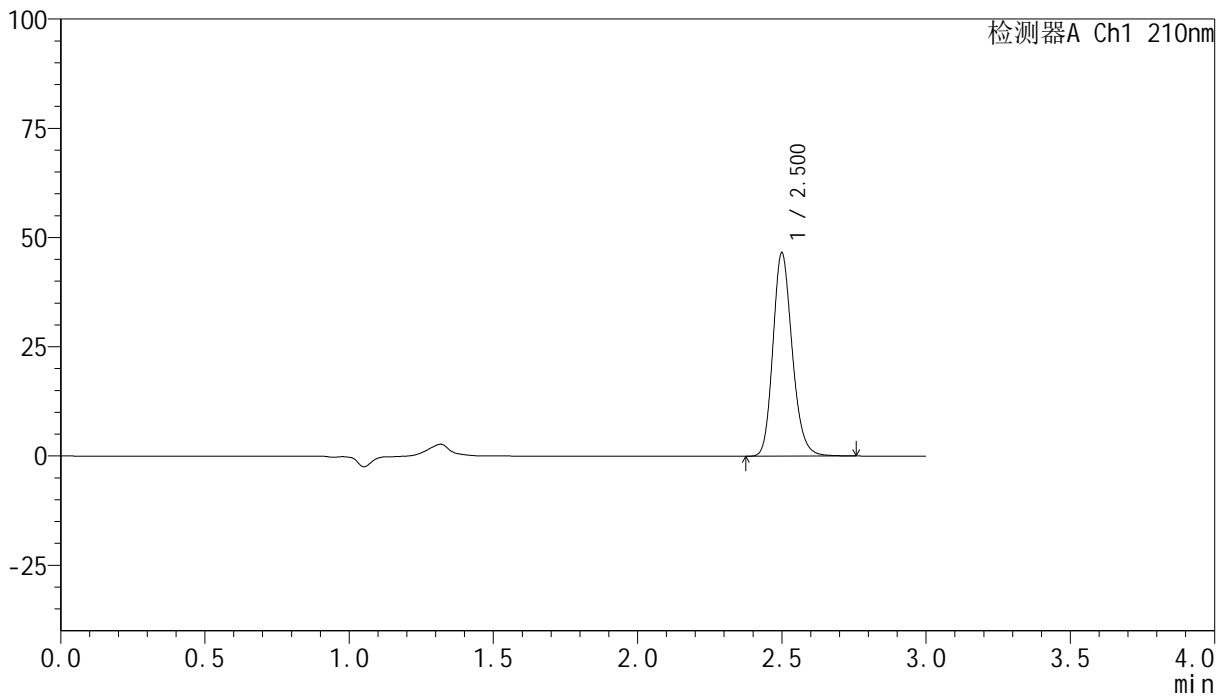
峰号	保留时间	面积	高度	面积%	理论塔板数(USP)	拖尾因子	分离度(USP)
1	2.499	221909	47358	100.000	6818	1.187	--
总计		221909	47358	100.000			

<样品信息>

色谱柱:XB-C18(150mm*4.6mm,5 μ m) 流速:1.5ml/min
 柱温:35 $^{\circ}$ C 波长:210nm
 数据文件名: RC\$YMP-397 - 0-6/24-196-2 - cbzj-777ABlp-rcqx-shuijz-1-20min-P1.lcd
 方法文件名: RC\$YMP-397 - YMP-397-rcqx-FX273.lcm
 批处理文件名: RC\$YMP-397 - 20250211-rcqx-FX273.lcb
 样品瓶号: 1-4
 进样体积: 10 μ l 版本号: 6.115
 进样时间: 2025/02/11 12:51:30 实验者: xiechaojun
 处理时间 (V2): 2025/02/12 09:05:22 处理者: xiechaojun
 仪器型号: SHIMADZU LC-2050C(FX273)

<色谱图>

mV



<峰表>

检测器A Ch1 210nm

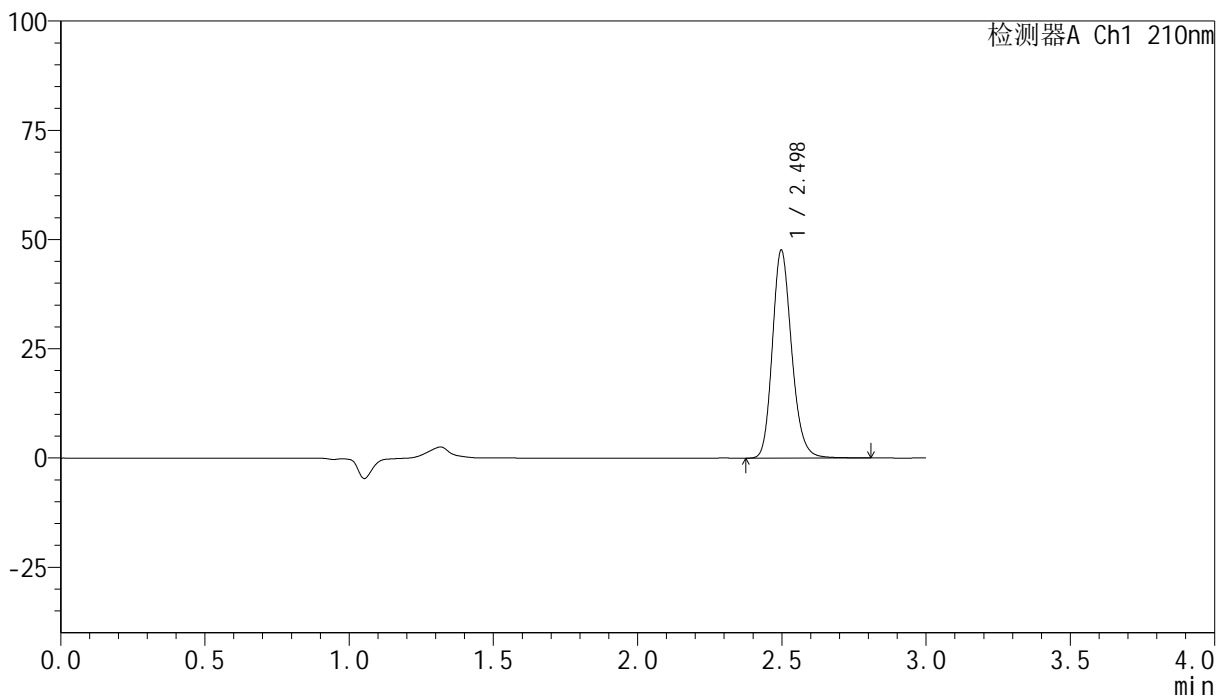
峰号	保留时间	面积	高度	面积%	理论塔板数(USP)	拖尾因子	分离度(USP)
1	2.500	216625	46307	100.000	6829	1.186	--
总计		216625	46307	100.000			

<样品信息>

色谱柱:XB-C18(150mm*4.6mm,5 μ m) 流速:1.5ml/min
 柱温:35 $^{\circ}$ C 波长:210nm
 数据文件名: RC\$YMP-397 - 0-6/24-197-2 - cbzj-777ABlp-rcqx-shuijz-1-20min-P2.lcd
 方法文件名: RC\$YMP-397 - YMP-397-rcqx-FX273.lcm
 批处理文件名: RC\$YMP-397 - 20250211-rcqx-FX273.lcb
 样品瓶号: 1-13
 进样体积: 10 μ l 版本号: 6.115
 进样时间: 2025/02/11 12:54:52 实验者: xiechaojun
 处理时间 (V2): 2025/02/12 09:05:25 处理者: xiechaojun
 仪器型号: SHIMADZU LC-2050C(FX273)

<色谱图>

mV



<峰表>

检测器A Ch1 210nm

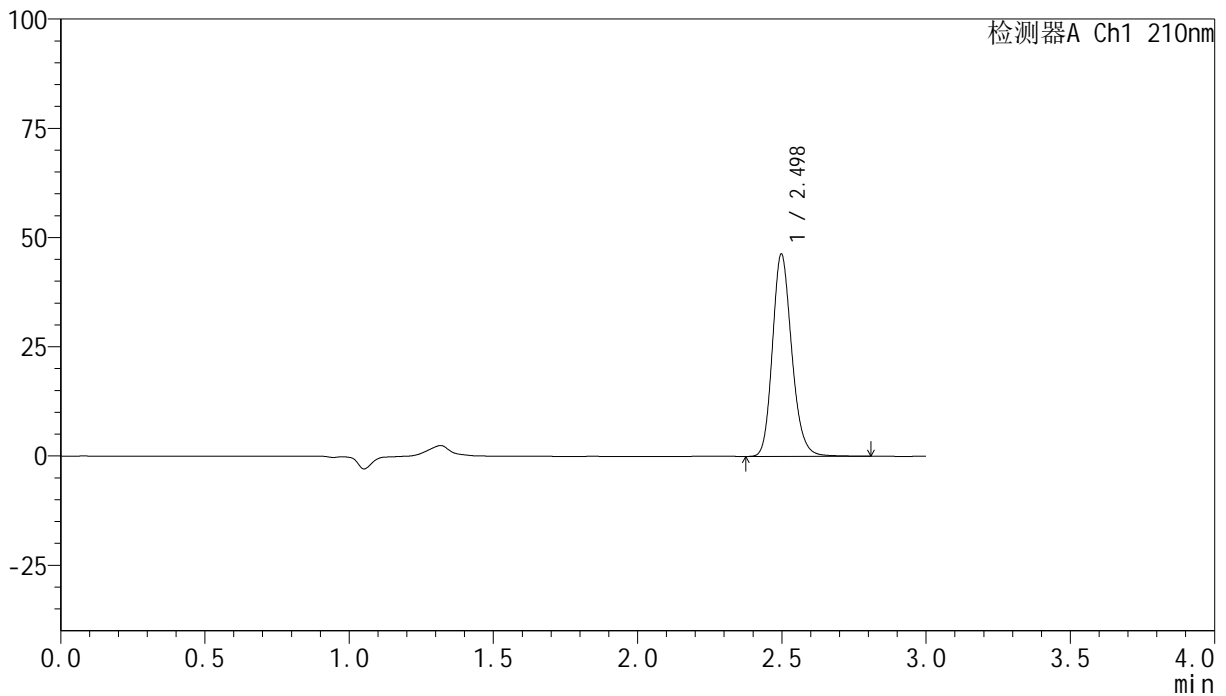
峰号	保留时间	面积	高度	面积%	理论塔板数(USP)	拖尾因子	分离度(USP)
1	2.498	221967	47571	100.000	6830	1.187	--
总计		221967	47571	100.000			

<样品信息>

色谱柱:XB-C18(150mm*4.6mm,5 μ m) 流速:1.5ml/min
 柱温:35 $^{\circ}$ C 波长:210nm
 数据文件名: RC\$YMP-397 - 0-6/24-198-2 - cbzj-777ABlp-rcqx-shuijz-1-20min-P3.lcd
 方法文件名: RC\$YMP-397 - YMP-397-rcqx-FX273.lcm
 批处理文件名: RC\$YMP-397 - 20250211-rcqx-FX273.lcb
 样品瓶号: 1-22
 进样体积: 10 μ l 版本号: 6.115
 进样时间: 2025/02/11 12:58:14 实验者: xiechaojun
 处理时间 (V2): 2025/02/12 09:05:28 处理者: xiechaojun
 仪器型号: SHIMADZU LC-2050C(FX273)

<色谱图>

mV



<峰表>

检测器A Ch1 210nm

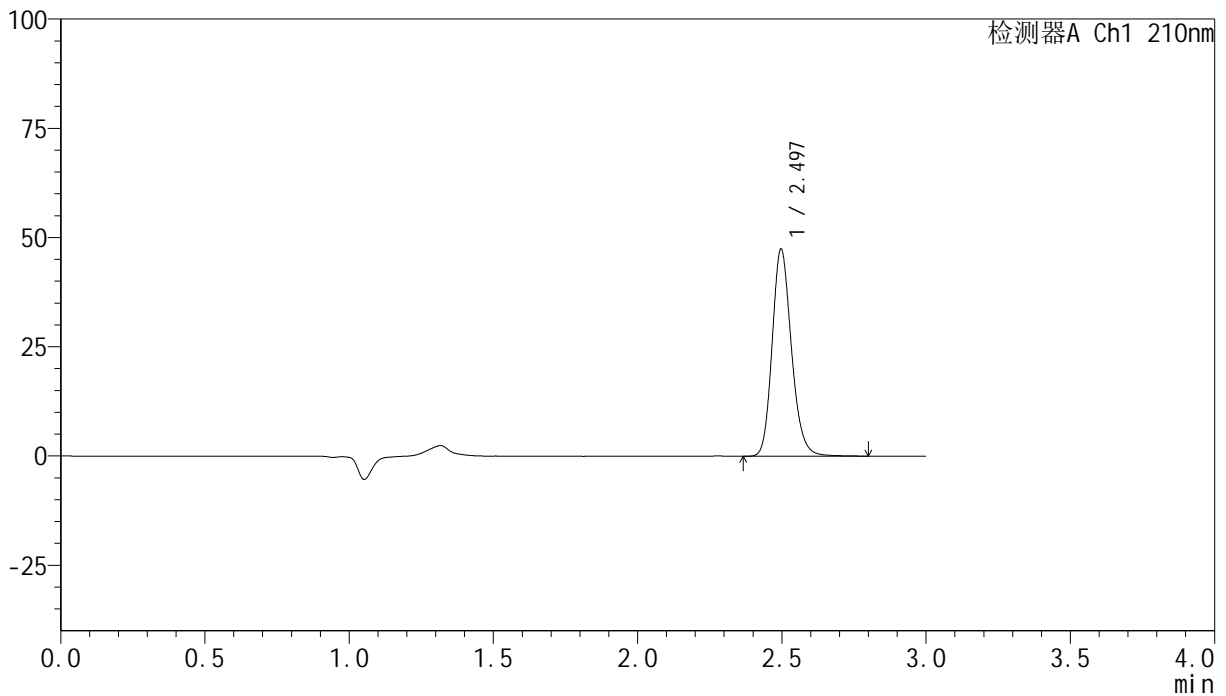
峰号	保留时间	面积	高度	面积%	理论塔板数(USP)	拖尾因子	分离度(USP)
1	2.498	216126	46262	100.000	6814	1.186	--
总计		216126	46262	100.000			

<样品信息>

色谱柱:XB-C18(150mm*4.6mm,5 μ m) 流速:1.5ml/min
 柱温:35 $^{\circ}$ C 波长:210nm
 数据文件名: RC\$YMP-397 - 0-6/24-199-2 - cbzj-777ABlp-rcqx-shuijz-1-20min-P4.lcd
 方法文件名: RC\$YMP-397 - YMP-397-rcqx-FX273.lcm
 批处理文件名: RC\$YMP-397 - 20250211-rcqx-FX273.lcb
 样品瓶号: 1-31
 进样体积: 10 μ l 版本号: 6.115
 进样时间: 2025/02/11 13:01:36 实验者: xiechaojun
 处理时间 (V2): 2025/02/12 09:05:31 处理者: xiechaojun
 仪器型号: SHIMADZU LC-2050C(FX273)

<色谱图>

mV



<峰表>

检测器A Ch1 210nm

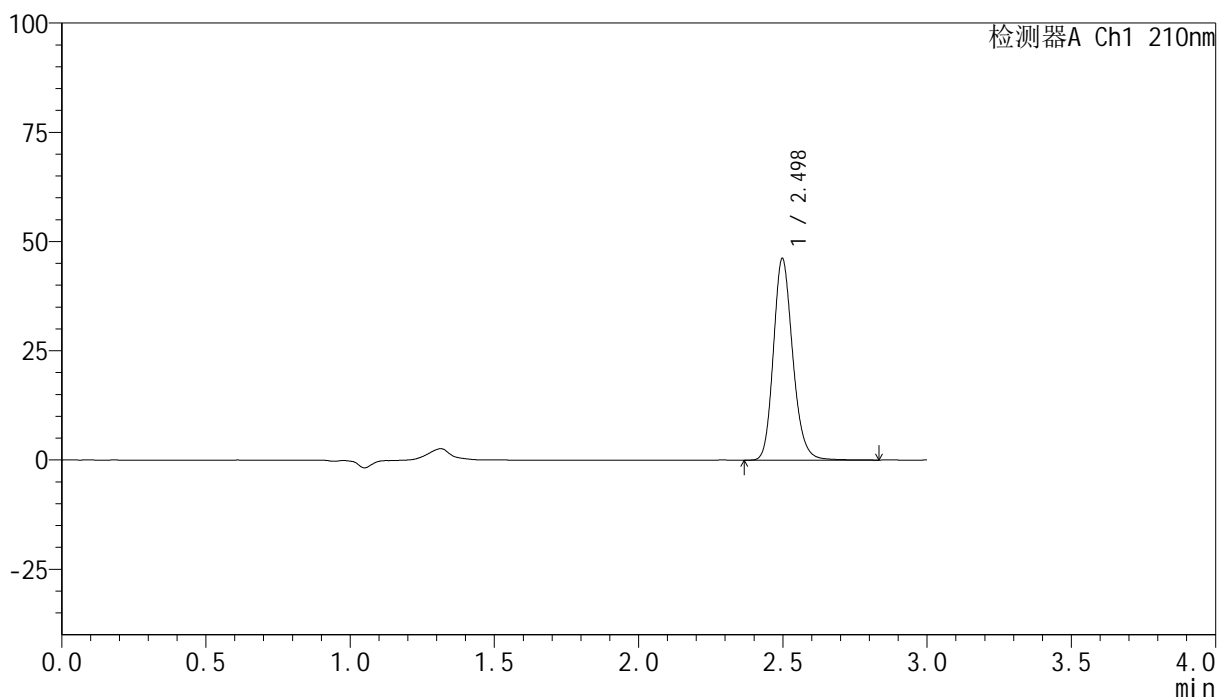
峰号	保留时间	面积	高度	面积%	理论塔板数(USP)	拖尾因子	分离度(USP)
1	2.497	221311	47422	100.000	6805	1.185	--
总计		221311	47422	100.000			

<样品信息>

色谱柱:XB-C18(150mm*4.6mm,5 μ m) 流速:1.5ml/min
 柱温:35 $^{\circ}$ C 波长:210nm
 数据文件名: RC\$YMP-397 - 0-6/24-200-2 - cbzj-777ABlp-rcqx-shuijz-1-20min-P5.lcd
 方法文件名: RC\$YMP-397 - YMP-397-rcqx-FX273.lcm
 批处理文件名: RC\$YMP-397 - 20250211-rcqx-FX273.lcb
 样品瓶号: 1-40
 进样体积: 10 μ l 版本号: 6.115
 进样时间: 2025/02/11 13:04:58 实验者: xiechaojun
 处理时间 (V2): 2025/02/12 09:05:34 处理者: xiechaojun
 仪器型号: SHIMADZU LC-2050C(FX273)

<色谱图>

mV



<峰表>

检测器A Ch1 210nm

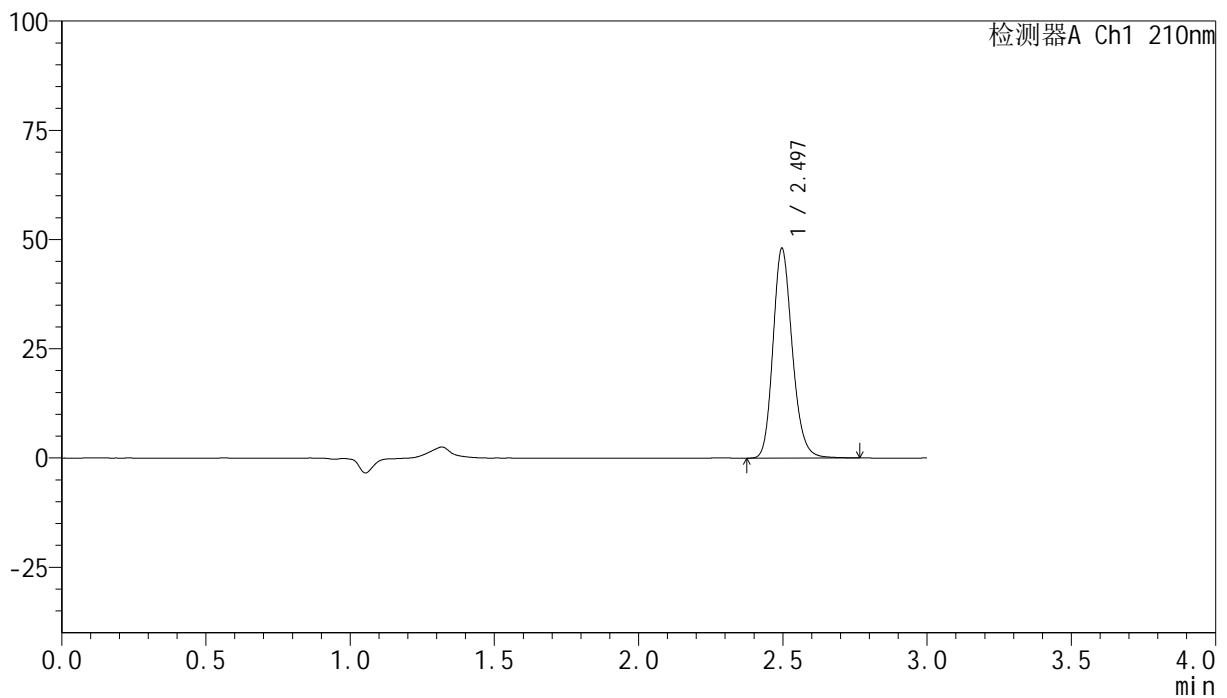
峰号	保留时间	面积	高度	面积%	理论塔板数(USP)	拖尾因子	分离度(USP)
1	2.498	215701	46122	100.000	6812	1.185	--
总计		215701	46122	100.000			

<样品信息>

色谱柱:XB-C18(150mm*4.6mm,5 μ m) 流速:1.5ml/min
 柱温:35 $^{\circ}$ C 波长:210nm
 数据文件名: RC\$YMP-397 - 0-6/24-201-2 - cbzj-777ABlp-rcqx-shuijz-1-20min-P6.lcd
 方法文件名: RC\$YMP-397 - YMP-397-rcqx-FX273.lcm
 批处理文件名: RC\$YMP-397 - 20250211-rcqx-FX273.lcb
 样品瓶号: 1-49
 进样体积: 10 μ l 版本号: 6.115
 进样时间: 2025/02/11 13:08:20 实验者: xiechaojun
 处理时间 (V2): 2025/02/12 09:05:37 处理者: xiechaojun
 仪器型号: SHIMADZU LC-2050C(FX273)

<色谱图>

mV



<峰表>

检测器A Ch1 210nm

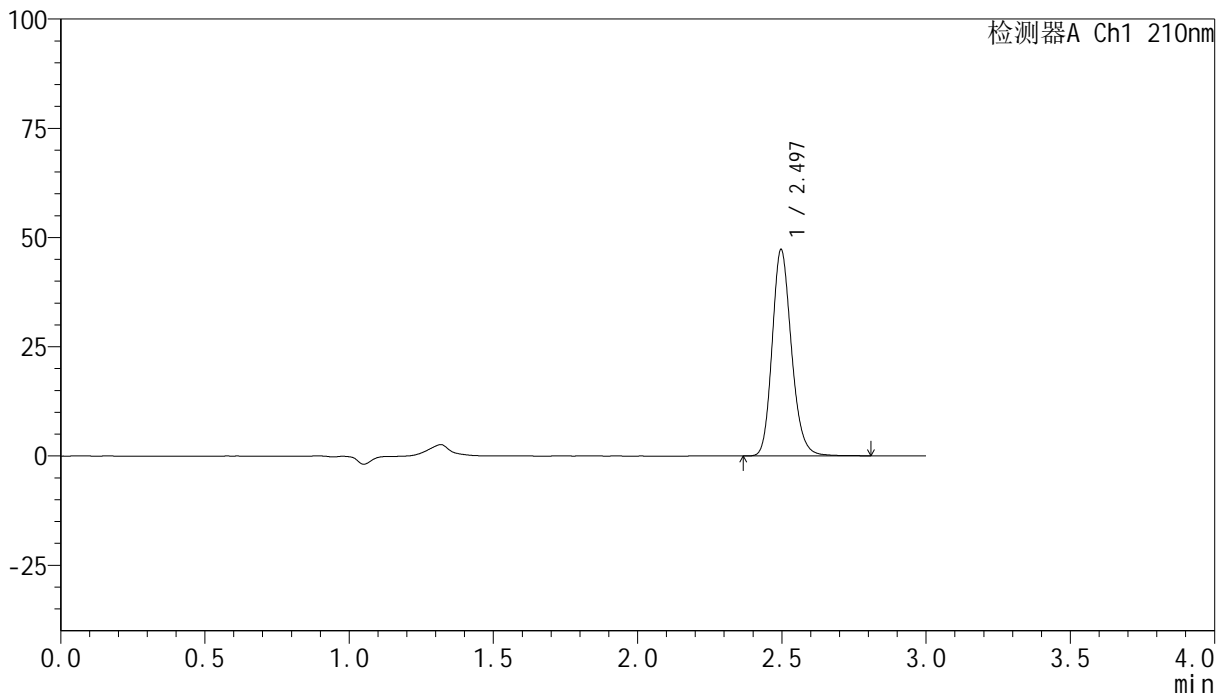
峰号	保留时间	面积	高度	面积%	理论塔板数(USP)	拖尾因子	分离度(USP)
1	2.497	223563	48007	100.000	6821	1.183	--
总计		223563	48007	100.000			

<样品信息>

色谱柱:XB-C18(150mm*4.6mm,5 μ m) 流速:1.5ml/min
 柱温:35 $^{\circ}$ C 波长:210nm
 数据文件名: RC\$YMP-397 - 0-6/24-202-2 - cbzj-777ABlp-rcqx-shuijz-1-30min-P1.lcd
 方法文件名: RC\$YMP-397 - YMP-397-rcqx-FX273.lcm
 批处理文件名: RC\$YMP-397 - 20250211-rcqx-FX273.lcb
 样品瓶号: 1-5
 进样体积: 10 μ l 版本号: 6.115
 进样时间: 2025/02/11 13:11:42 实验者: xiechaojun
 处理时间 (V2): 2025/02/12 09:05:39 处理者: xiechaojun
 仪器型号: SHIMADZU LC-2050C(FX273)

<色谱图>

mV



<峰表>

检测器A Ch1 210nm

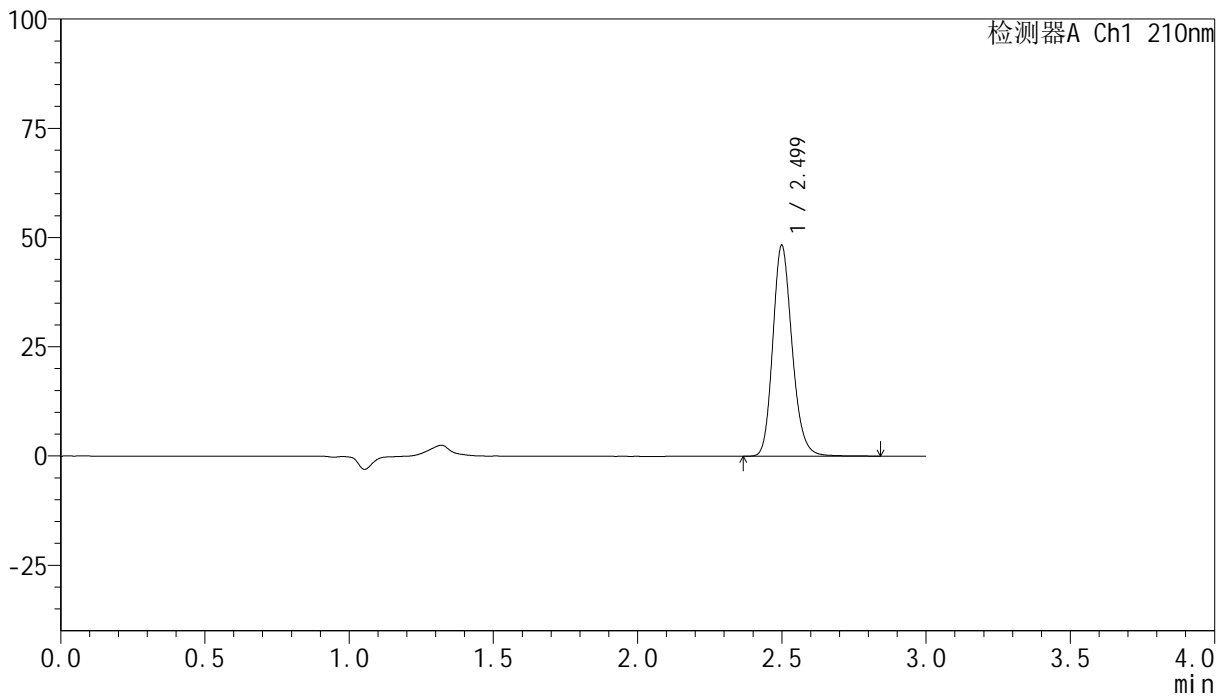
峰号	保留时间	面积	高度	面积%	理论塔板数(USP)	拖尾因子	分离度(USP)
1	2.497	220357	47251	100.000	6803	1.185	--
总计		220357	47251	100.000			

<样品信息>

色谱柱:XB-C18(150mm*4.6mm,5 μ m) 流速:1.5ml/min
 柱温:35 $^{\circ}$ C 波长:210nm
 数据文件名: RC\$YMP-397 - 0-6/24-203-2 - cbzj-777ABlp-rcqx-shuijz-1-30min-P2.lcd
 方法文件名: RC\$YMP-397 - YMP-397-rcqx-FX273.lcm
 批处理文件名: RC\$YMP-397 - 20250211-rcqx-FX273.lcb
 样品瓶号: 1-14
 进样体积: 10 μ l 版本号: 6.115
 进样时间: 2025/02/11 13:15:04 实验者: xiechaojun
 处理时间 (V2): 2025/02/12 09:05:42 处理者: xiechaojun
 仪器型号: SHIMADZU LC-2050C(FX273)

<色谱图>

mV



<峰表>

检测器A Ch1 210nm

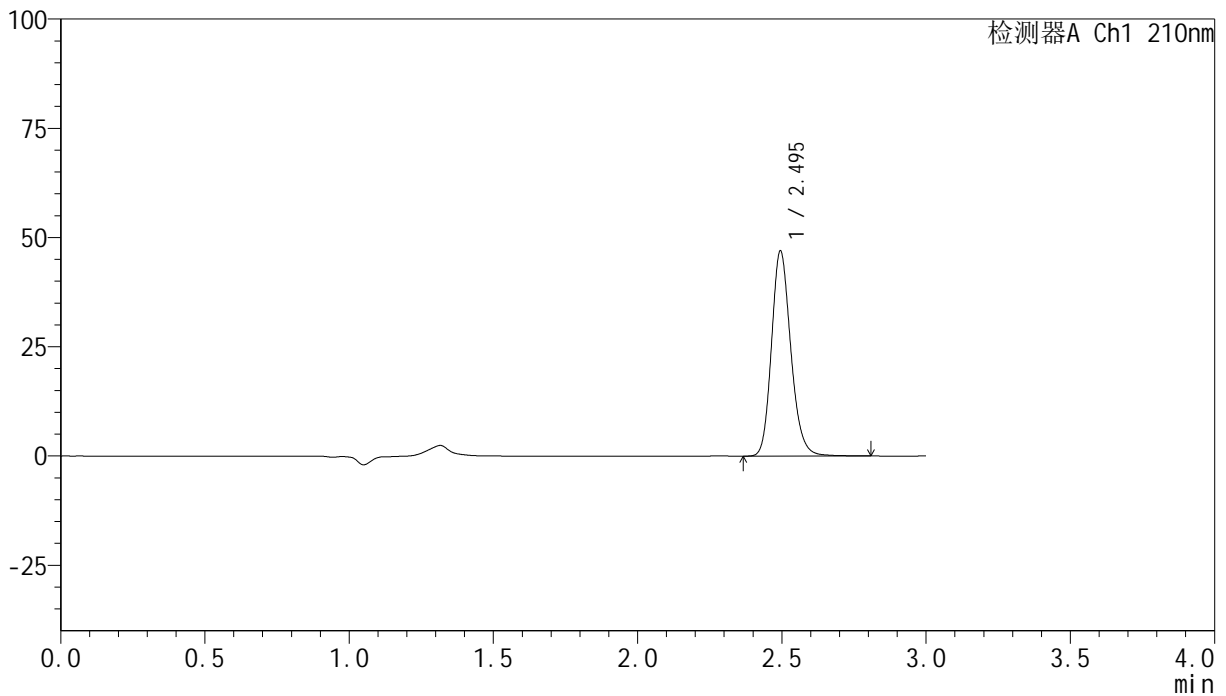
峰号	保留时间	面积	高度	面积%	理论塔板数(USP)	拖尾因子	分离度(USP)
1	2.499	225306	48073	100.000	6821	1.185	--
总计		225306	48073	100.000			

<样品信息>

色谱柱:XB-C18(150mm*4.6mm,5 μ m) 流速:1.5ml/min
 柱温:35 $^{\circ}$ C 波长:210nm
 数据文件名: RC\$YMP-397 - 0-6/24-204-2 - cbzj-777ABlp-rcqx-shuijz-1-30min-P3.lcd
 方法文件名: RC\$YMP-397 - YMP-397-rcqx-FX273.lcm
 批处理文件名: RC\$YMP-397 - 20250211-rcqx-FX273.lcb
 样品瓶号: 1-23
 进样体积: 10 μ l 版本号: 6.115
 进样时间: 2025/02/11 13:18:26 实验者: xiechaojun
 处理时间 (V2): 2025/02/12 09:05:45 处理者: xiechaojun
 仪器型号: SHIMADZU LC-2050C(FX273)

<色谱图>

mV



<峰表>

检测器A Ch1 210nm

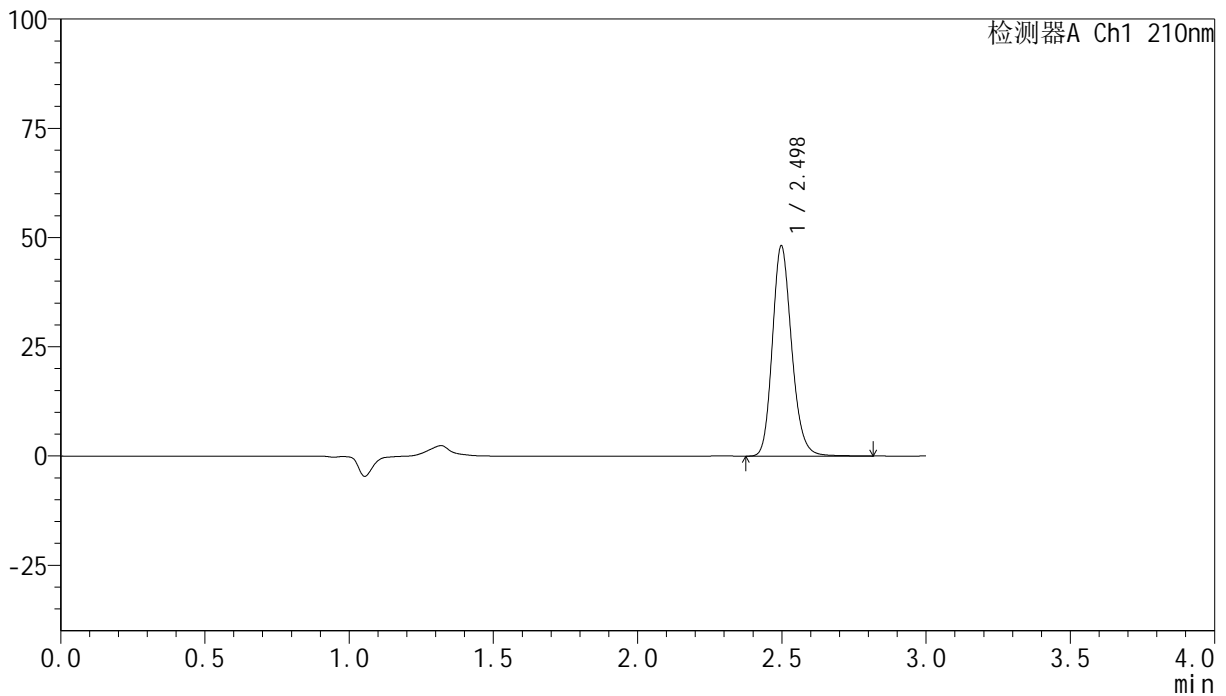
峰号	保留时间	面积	高度	面积%	理论塔板数(USP)	拖尾因子	分离度(USP)
1	2.495	219149	46874	100.000	6802	1.183	--
总计		219149	46874	100.000			

<样品信息>

色谱柱:XB-C18(150mm*4.6mm,5 μ m) 流速:1.5ml/min
 柱温:35 $^{\circ}$ C 波长:210nm
 数据文件名: RC\$YMP-397 - 0-6/24-205-2 - cbzj-777ABlp-rcqx-shuijz-1-30min-P4.lcd
 方法文件名: RC\$YMP-397 - YMP-397-rcqx-FX273.lcm
 批处理文件名: RC\$YMP-397 - 20250211-rcqx-FX273.lcb
 样品瓶号: 1-32
 进样体积: 10 μ l 版本号: 6.115
 进样时间: 2025/02/11 13:21:48 实验者: xiechaojun
 处理时间 (V2): 2025/02/12 09:05:48 处理者: xiechaojun
 仪器型号: SHIMADZU LC-2050C(FX273)

<色谱图>

mV



<峰表>

检测器A Ch1 210nm

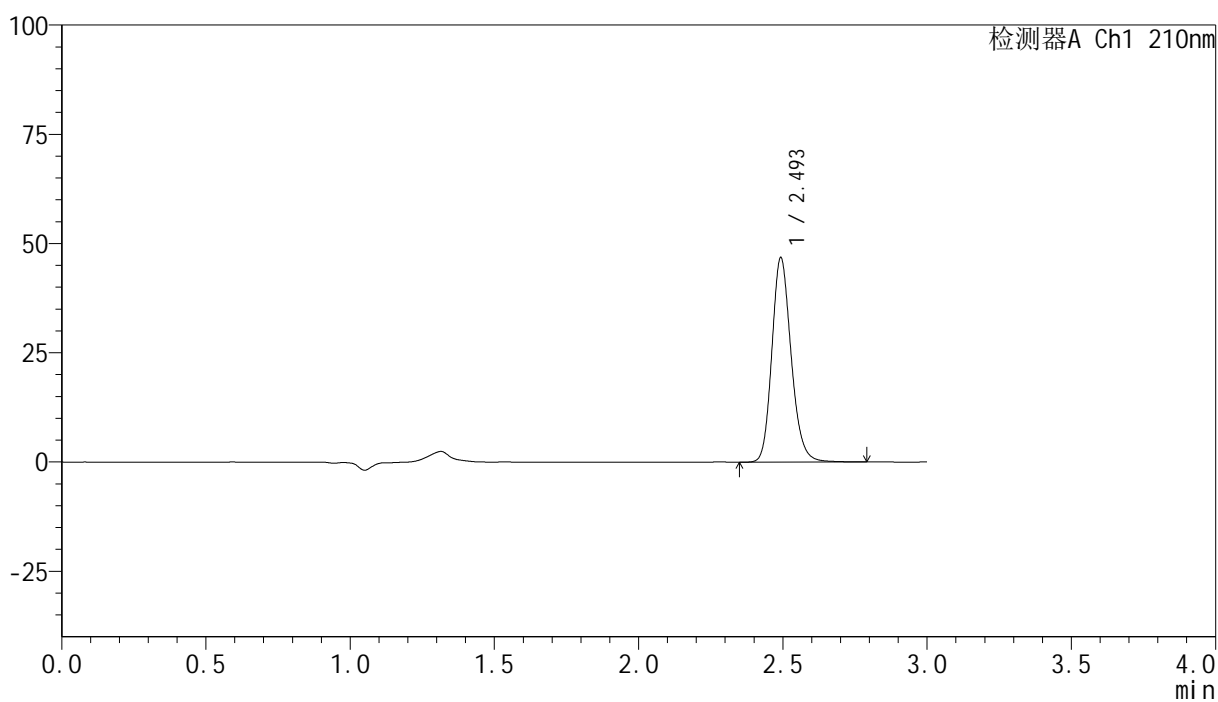
峰号	保留时间	面积	高度	面积%	理论塔板数(USP)	拖尾因子	分离度(USP)
1	2.498	224470	48094	100.000	6827	1.183	--
总计		224470	48094	100.000			

<样品信息>

色谱柱:XB-C18(150mm*4.6mm,5 μ m) 流速:1.5ml/min
 柱温:35 $^{\circ}$ C 波长:210nm
 数据文件名: RC\$YMP-397 - 0-6/24-206-2 - cbzj-777ABlp-rcqx-shuijz-1-30min-P5.lcd
 方法文件名: RC\$YMP-397 - YMP-397-rcqx-FX273.lcm
 批处理文件名: RC\$YMP-397 - 20250211-rcqx-FX273.lcb
 样品瓶号: 1-41
 进样体积: 10 μ l 版本号: 6.115
 进样时间: 2025/02/11 13:25:11 实验者: xiechaojun
 处理时间 (V2): 2025/02/12 09:05:51 处理者: xiechaojun
 仪器型号: SHIMADZU LC-2050C(FX273)

<色谱图>

mV



<峰表>

检测器A Ch1 210nm

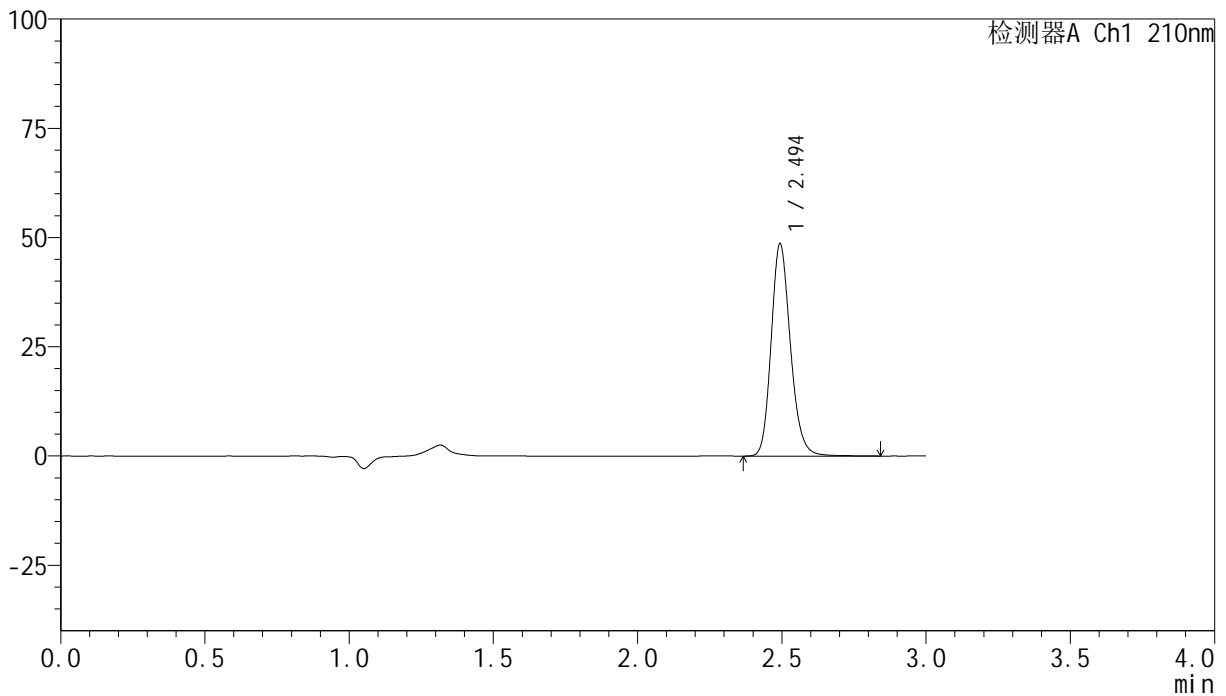
峰号	保留时间	面积	高度	面积%	理论塔板数(USP)	拖尾因子	分离度(USP)
1	2.493	217996	46350	100.000	6803	1.184	--
总计		217996	46350	100.000			

<样品信息>

色谱柱:XB-C18(150mm*4.6mm,5 μ m) 流速:1.5ml/min
 柱温:35 $^{\circ}$ C 波长:210nm
 数据文件名: RC\$YMP-397 - 0-6/24-207-2 - cbzj-777ABlp-rcqx-shuijz-1-30min-P6.lcd
 方法文件名: RC\$YMP-397 - YMP-397-rcqx-FX273.lcm
 批处理文件名: RC\$YMP-397 - 20250211-rcqx-FX273.lcb
 样品瓶号: 1-50
 进样体积: 10 μ l 版本号: 6.115
 进样时间: 2025/02/11 13:28:33 实验者: xiechaojun
 处理时间 (V2): 2025/02/12 09:05:53 处理者: xiechaojun
 仪器型号: SHIMADZU LC-2050C(FX273)

<色谱图>

mV



<峰表>

检测器A Ch1 210nm

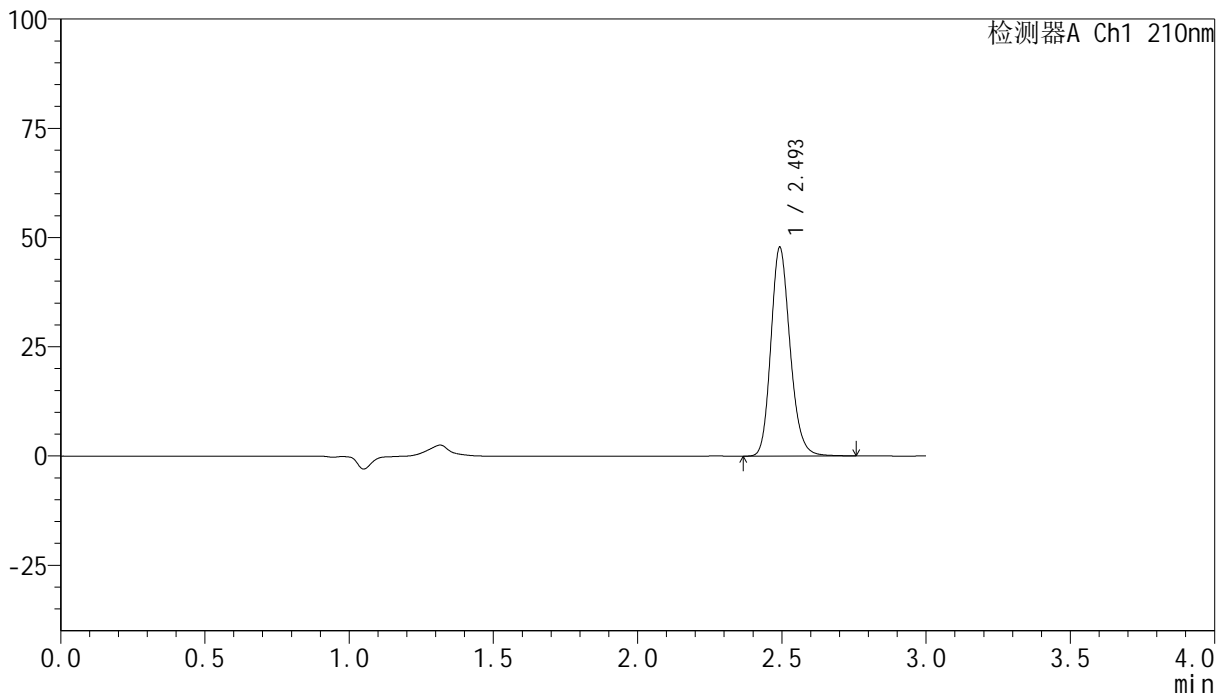
峰号	保留时间	面积	高度	面积%	理论塔板数(USP)	拖尾因子	分离度(USP)
1	2.494	226584	48336	100.000	6809	1.184	--
总计		226584	48336	100.000			

<样品信息>

色谱柱:XB-C18(150mm*4.6mm,5 μ m) 流速:1.5ml/min
 柱温:35 $^{\circ}$ C 波长:210nm
 数据文件名: RC\$YMP-397 - 0-6/24-208-2 - cbzj-777ABlp-rcqx-shuijz-1-45min-P1.lcd
 方法文件名: RC\$YMP-397 - YMP-397-rcqx-FX273.lcm
 批处理文件名: RC\$YMP-397 - 20250211-rcqx-FX273.lcb
 样品瓶号: 1-6
 进样体积: 10 μ l 版本号: 6.115
 进样时间: 2025/02/11 13:31:56 实验者: xiechaojun
 处理时间 (V2): 2025/02/12 09:05:56 处理者: xiechaojun
 仪器型号: SHIMADZU LC-2050C(FX273)

<色谱图>

mV



<峰表>

检测器A Ch1 210nm

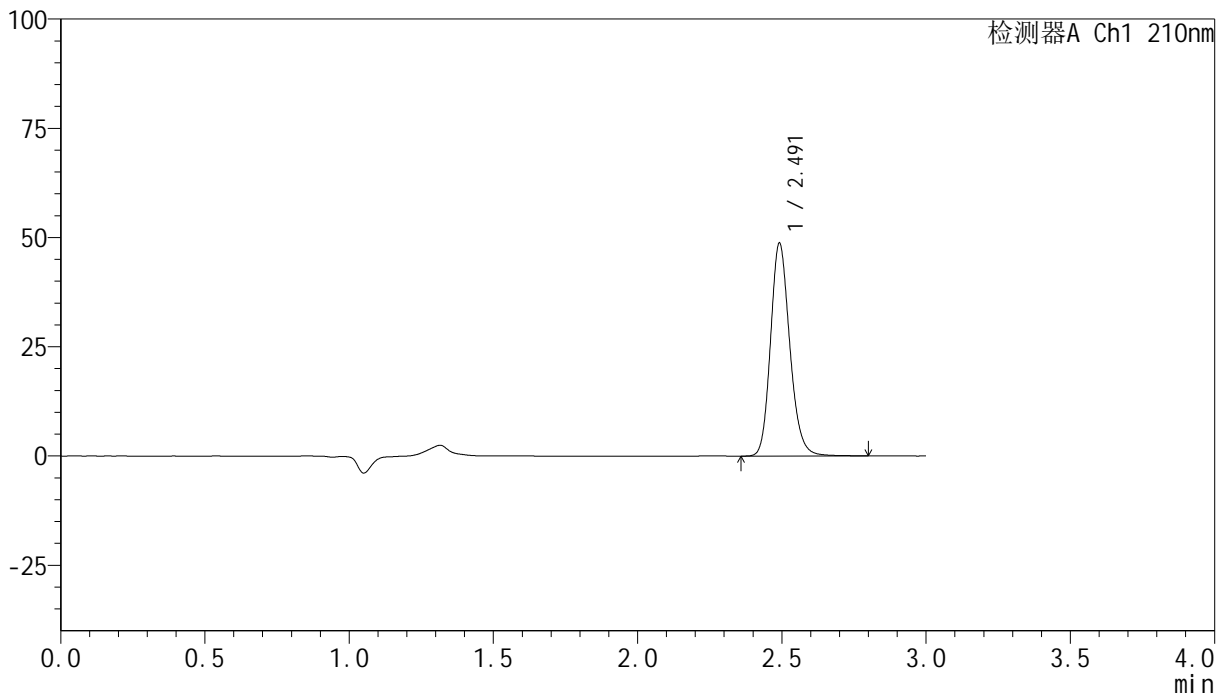
峰号	保留时间	面积	高度	面积%	理论塔板数(USP)	拖尾因子	分离度(USP)
1	2.493	221748	47341	100.000	6842	1.182	--
总计		221748	47341	100.000			

<样品信息>

色谱柱:XB-C18(150mm*4.6mm,5 μ m) 流速:1.5ml/min
 柱温:35 $^{\circ}$ C 波长:210nm
 数据文件名: RC\$YMP-397 - 0-6/24-209-2 - cbzj-777ABlp-rcqx-shuijz-1-45min-P2.lcd
 方法文件名: RC\$YMP-397 - YMP-397-rcqx-FX273.lcm
 批处理文件名: RC\$YMP-397 - 20250211-rcqx-FX273.lcb
 样品瓶号: 1-15
 进样体积: 10 μ l 版本号: 6.115
 进样时间: 2025/02/11 13:35:19 实验者: xiechaojun
 处理时间 (V2): 2025/02/12 09:05:59 处理者: xiechaojun
 仪器型号: SHIMADZU LC-2050C(FX273)

<色谱图>

mV



<峰表>

检测器A Ch1 210nm

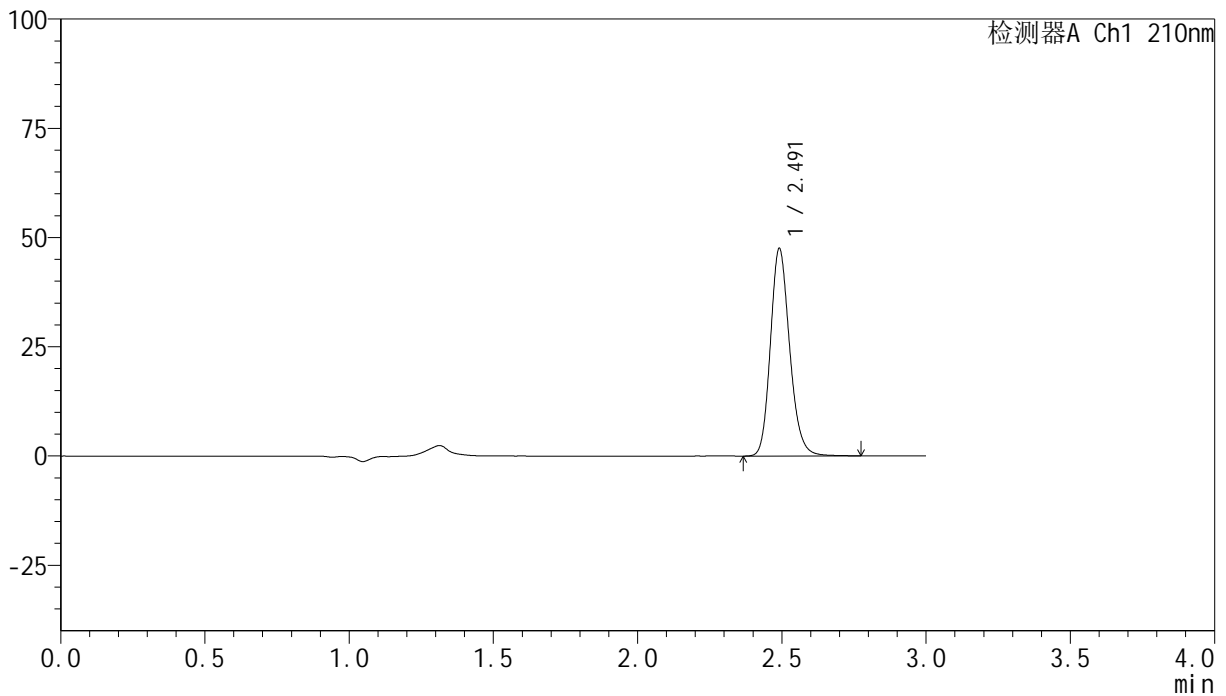
峰号	保留时间	面积	高度	面积%	理论塔板数(USP)	拖尾因子	分离度(USP)
1	2.491	226572	48487	100.000	6834	1.181	--
总计		226572	48487	100.000			

<样品信息>

色谱柱:XB-C18(150mm*4.6mm,5 μ m) 流速:1.5ml/min
 柱温:35 $^{\circ}$ C 波长:210nm
 数据文件名: RC\$YMP-397 - 0-6/24-210-2 - cbzj-777ABlp-rcqx-shuijz-1-45min-P3.lcd
 方法文件名: RC\$YMP-397 - YMP-397-rcqx-FX273.lcm
 批处理文件名: RC\$YMP-397 - 20250211-rcqx-FX273.lcb
 样品瓶号: 1-24
 进样体积: 10 μ l 版本号: 6.115
 进样时间: 2025/02/11 13:38:42 实验者: xiechaojun
 处理时间 (V2): 2025/02/12 09:06:02 处理者: xiechaojun
 仪器型号: SHIMADZU LC-2050C(FX273)

<色谱图>

mV



<峰表>

检测器A Ch1 210nm

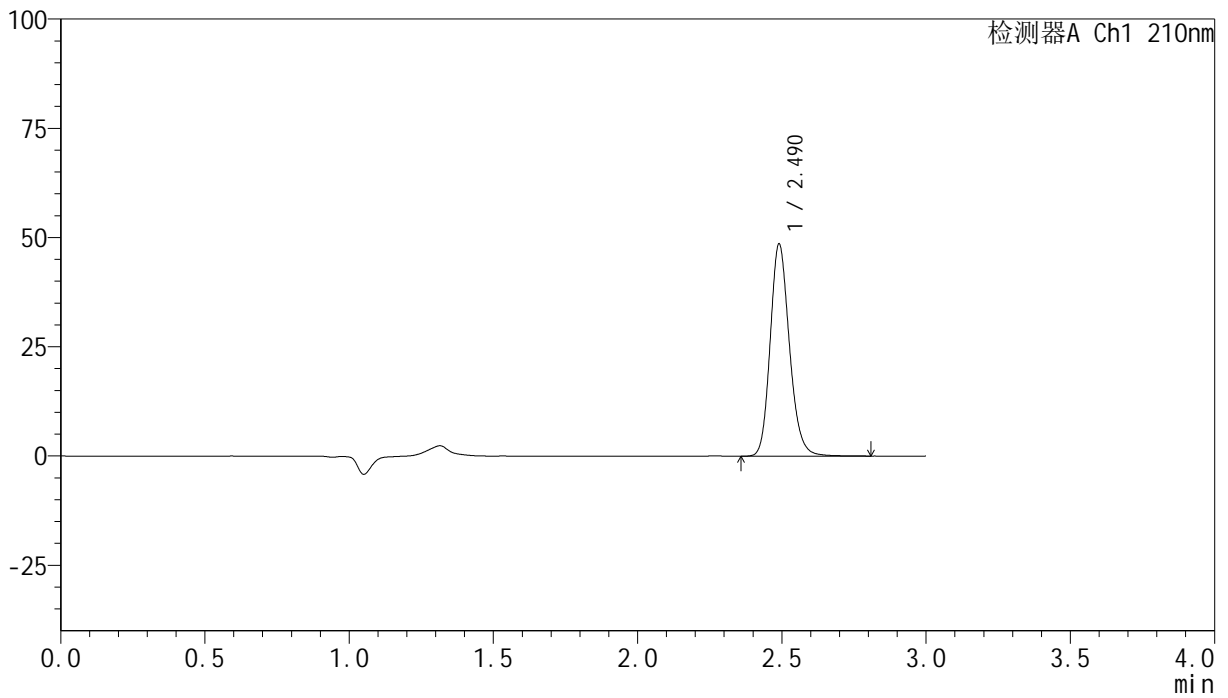
峰号	保留时间	面积	高度	面积%	理论塔板数(USP)	拖尾因子	分离度(USP)
1	2.491	220779	47314	100.000	6819	1.180	--
总计		220779	47314	100.000			

<样品信息>

色谱柱:XB-C18(150mm*4.6mm,5 μ m) 流速:1.5ml/min
 柱温:35 $^{\circ}$ C 波长:210nm
 数据文件名: RC\$YMP-397 - 0-6/24-211-2 - cbzj-777ABLP-rcqx-shuijz-1-45min-P4.lcd
 方法文件名: RC\$YMP-397 - YMP-397-rcqx-FX273.lcm
 批处理文件名: RC\$YMP-397 - 20250211-rcqx-FX273.lcb
 样品瓶号: 1-33
 进样体积: 10 μ l 版本号: 6.115
 进样时间: 2025/02/11 13:42:04 实验者: xiechaojun
 处理时间 (V2): 2025/02/12 09:06:04 处理者: xiechaojun
 仪器型号: SHIMADZU LC-2050C(FX273)

<色谱图>

mV



<峰表>

检测器A Ch1 210nm

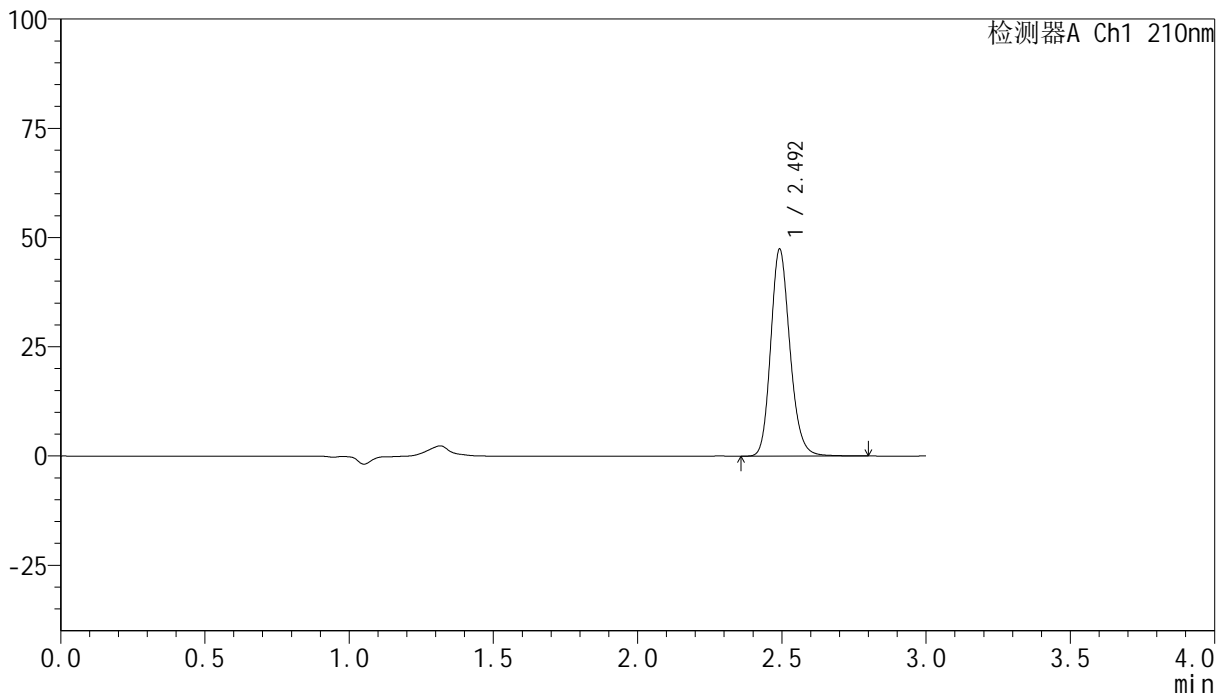
峰号	保留时间	面积	高度	面积%	理论塔板数(USP)	拖尾因子	分离度(USP)
1	2.490	225959	48490	100.000	6813	1.180	--
总计		225959	48490	100.000			

<样品信息>

色谱柱:XB-C18(150mm*4.6mm,5 μ m) 流速:1.5ml/min
 柱温:35 $^{\circ}$ C 波长:210nm
 数据文件名: RC\$YMP-397 - 0-6/24-212-2 - cbzj-777ABlp-rcqx-shuijz-1-45min-P5.lcd
 方法文件名: RC\$YMP-397 - YMP-397-rcqx-FX273.lcm
 批处理文件名: RC\$YMP-397 - 20250211-rcqx-FX273.lcb
 样品瓶号: 1-42
 进样体积: 10 μ l 版本号: 6.115
 进样时间: 2025/02/11 13:45:26 实验者: xiechaojun
 处理时间 (V2): 2025/02/12 09:06:07 处理者: xiechaojun
 仪器型号: SHIMADZU LC-2050C(FX273)

<色谱图>

mV



<峰表>

检测器A Ch1 210nm

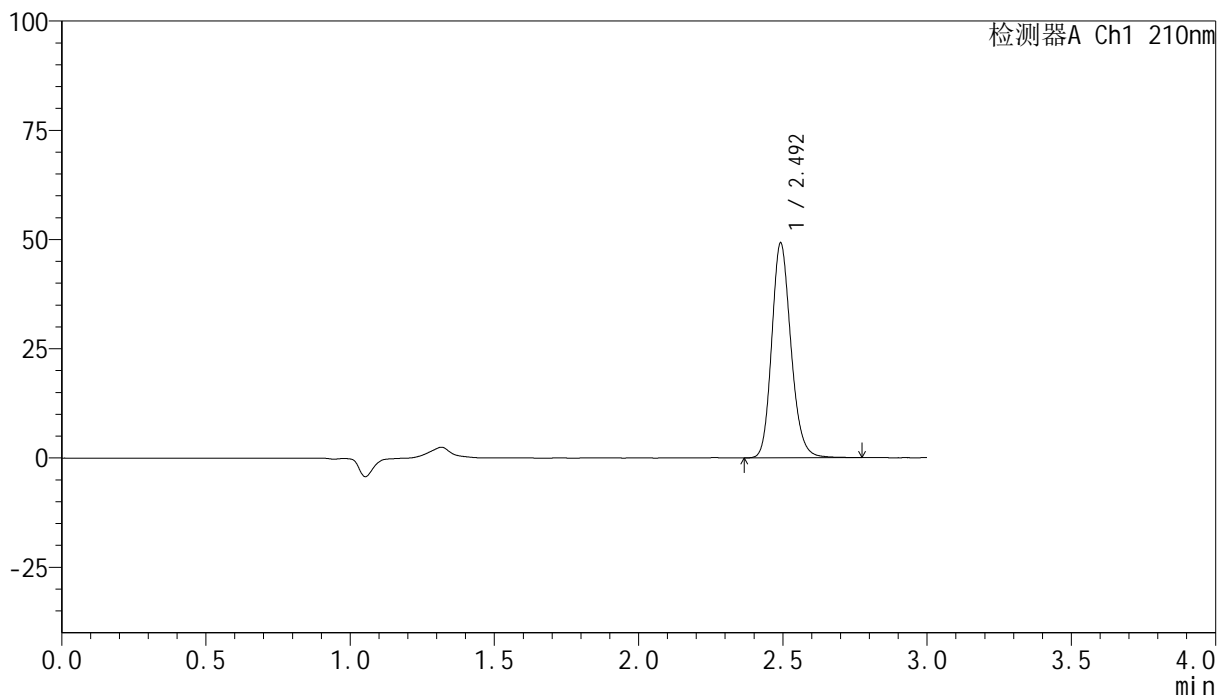
峰号	保留时间	面积	高度	面积%	理论塔板数(USP)	拖尾因子	分离度(USP)
1	2.492	220144	47011	100.000	6834	1.180	--
总计		220144	47011	100.000			

<样品信息>

色谱柱:XB-C18(150mm*4.6mm,5 μ m) 流速:1.5ml/min
 柱温:35 $^{\circ}$ C 波长:210nm
 数据文件名: RC\$YMP-397 - 0-6/24-213-2 - cbzj-777ABlp-rcqx-shuijz-1-45min-P6.lcd
 方法文件名: RC\$YMP-397 - YMP-397-rcqx-FX273.lcm
 批处理文件名: RC\$YMP-397 - 20250211-rcqx-FX273.lcb
 样品瓶号: 1-51
 进样体积: 10 μ l 版本号: 6.115
 进样时间: 2025/02/11 13:48:48 实验者: xiechaojun
 处理时间 (V2): 2025/02/12 09:06:10 处理者: xiechaojun
 仪器型号: SHIMADZU LC-2050C(FX273)

<色谱图>

mV



<峰表>

检测器A Ch1 210nm

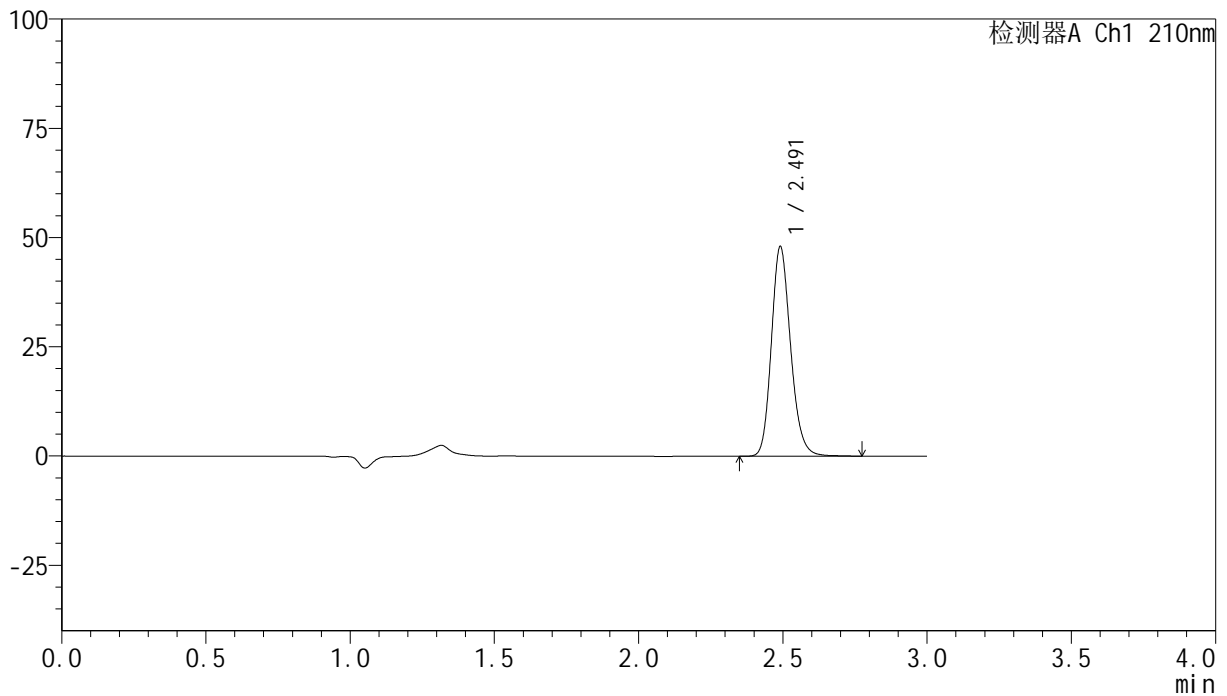
峰号	保留时间	面积	高度	面积%	理论塔板数(USP)	拖尾因子	分离度(USP)
1	2.492	228505	48790	100.000	6815	1.178	--
总计		228505	48790	100.000			

<样品信息>

色谱柱:XB-C18(150mm*4.6mm,5 μ m) 流速:1.5ml/min
 柱温:35 $^{\circ}$ C 波长:210nm
 数据文件名: RC\$YMP-397 - 0-6/24-214-2 - cbzj-777ABlp-rcqx-shuijz-1-60min-P1.lcd
 方法文件名: RC\$YMP-397 - YMP-397-rcqx-FX273.lcm
 批处理文件名: RC\$YMP-397 - 20250211-rcqx-FX273.lcb
 样品瓶号: 1-7
 进样体积: 10 μ l 版本号: 6.115
 进样时间: 2025/02/11 13:52:10 实验者: xiechaojun
 处理时间 (V2): 2025/02/12 09:06:13 处理者: xiechaojun
 仪器型号: SHIMADZU LC-2050C(FX273)

<色谱图>

mV



<峰表>

检测器A Ch1 210nm

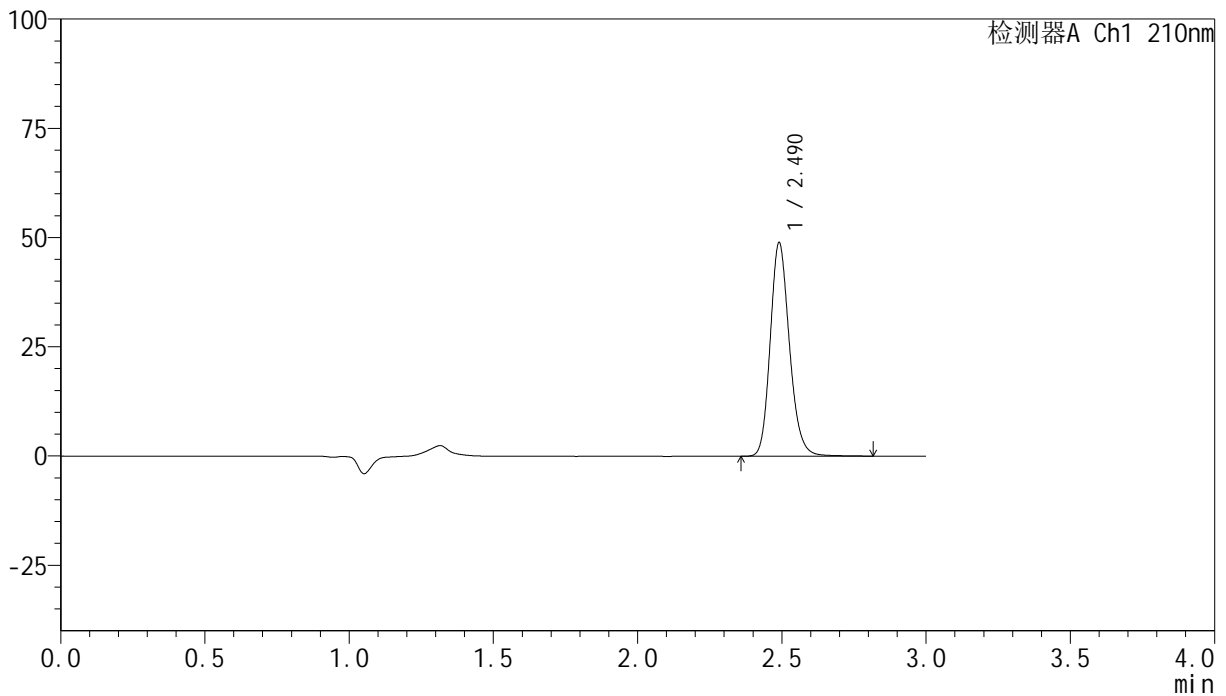
峰号	保留时间	面积	高度	面积%	理论塔板数(USP)	拖尾因子	分离度(USP)
1	2.491	222893	47811	100.000	6816	1.180	--
总计		222893	47811	100.000			

<样品信息>

色谱柱:XB-C18(150mm*4.6mm,5 μ m) 流速:1.5ml/min
 柱温:35 $^{\circ}$ C 波长:210nm
 数据文件名: RC\$YMP-397 - 0-6/24-215-2 - cbzj-777ABlp-rcqx-shuijz-1-60min-P2.lcd
 方法文件名: RC\$YMP-397 - YMP-397-rcqx-FX273.lcm
 批处理文件名: RC\$YMP-397 - 20250211-rcqx-FX273.lcb
 样品瓶号: 1-16
 进样体积: 10 μ l 版本号: 6.115
 进样时间: 2025/02/11 13:55:33 实验者: xiechaojun
 处理时间 (V2): 2025/02/12 09:06:16 处理者: xiechaojun
 仪器型号: SHIMADZU LC-2050C(FX273)

<色谱图>

mV



<峰表>

检测器A Ch1 210nm

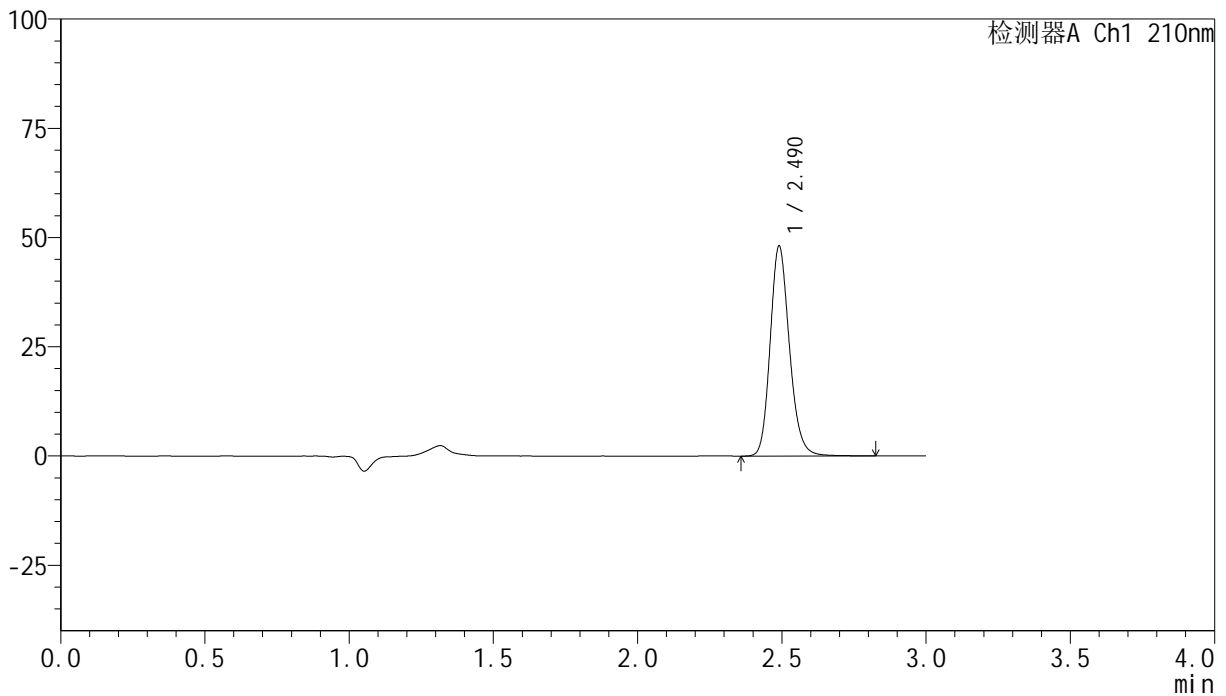
峰号	保留时间	面积	高度	面积%	理论塔板数(USP)	拖尾因子	分离度(USP)
1	2.490	227318	48780	100.000	6817	1.179	--
总计		227318	48780	100.000			

<样品信息>

色谱柱:XB-C18(150mm*4.6mm,5 μ m) 流速:1.5ml/min
 柱温:35 $^{\circ}$ C 波长:210nm
 数据文件名: RC\$YMP-397 - 0-6/24-216-2 - cbzj-777ABlp-rcqx-shuijz-1-60min-P3.lcd
 方法文件名: RC\$YMP-397 - YMP-397-rcqx-FX273.lcm
 批处理文件名: RC\$YMP-397 - 20250211-rcqx-FX273.lcb
 样品瓶号: 1-25
 进样体积: 10 μ l 版本号: 6.115
 进样时间: 2025/02/11 13:58:55 实验者: xiechaojun
 处理时间 (V2): 2025/02/12 09:06:19 处理者: xiechaojun
 仪器型号: SHIMADZU LC-2050C(FX273)

<色谱图>

mV



<峰表>

检测器A Ch1 210nm

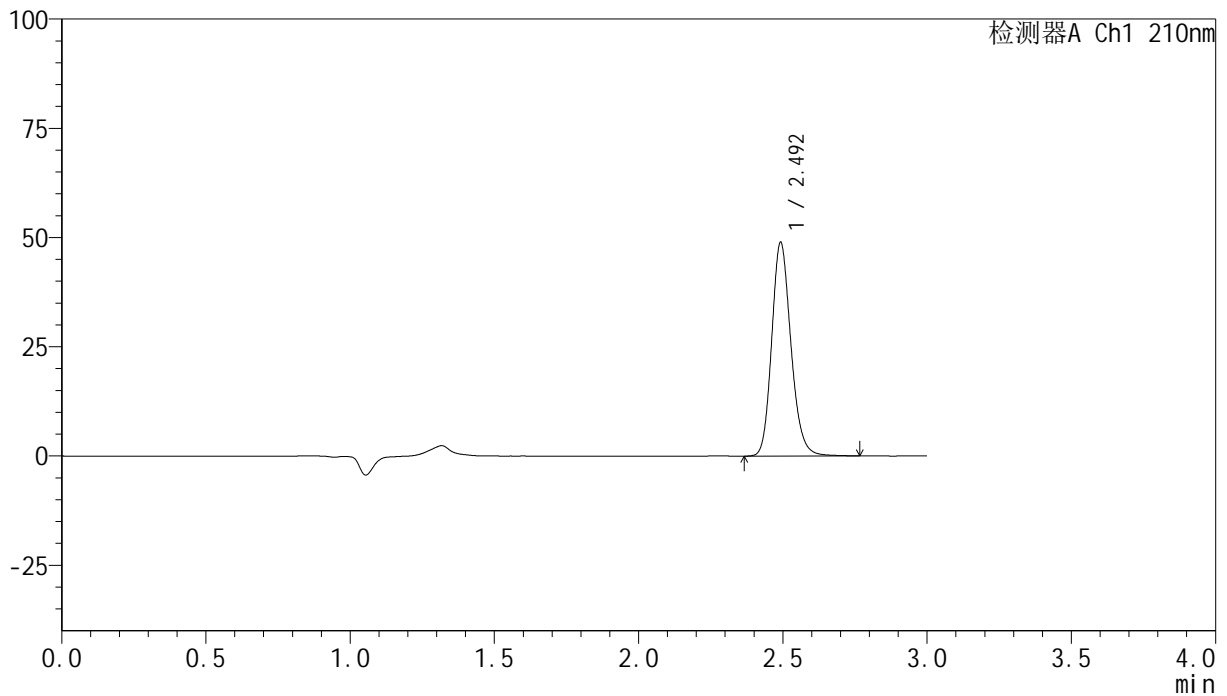
峰号	保留时间	面积	高度	面积%	理论塔板数(USP)	拖尾因子	分离度(USP)
1	2.490	223862	47956	100.000	6798	1.180	--
总计		223862	47956	100.000			

<样品信息>

色谱柱:XB-C18(150mm*4.6mm,5 μ m) 流速:1.5ml/min
 柱温:35 $^{\circ}$ C 波长:210nm
 数据文件名: RC\$YMP-397 - 0-6/24-217-2 - cbzj-777ABlp-rcqx-shuijz-1-60min-P4.lcd
 方法文件名: RC\$YMP-397 - YMP-397-rcqx-FX273.lcm
 批处理文件名: RC\$YMP-397 - 20250211-rcqx-FX273.lcb
 样品瓶号: 1-34
 进样体积: 10 μ l 版本号: 6.115
 进样时间: 2025/02/11 14:02:18 实验者: xiechaojun
 处理时间 (V2): 2025/02/12 09:06:21 处理者: xiechaojun
 仪器型号: SHIMADZU LC-2050C(FX273)

<色谱图>

mV



<峰表>

检测器A Ch1 210nm

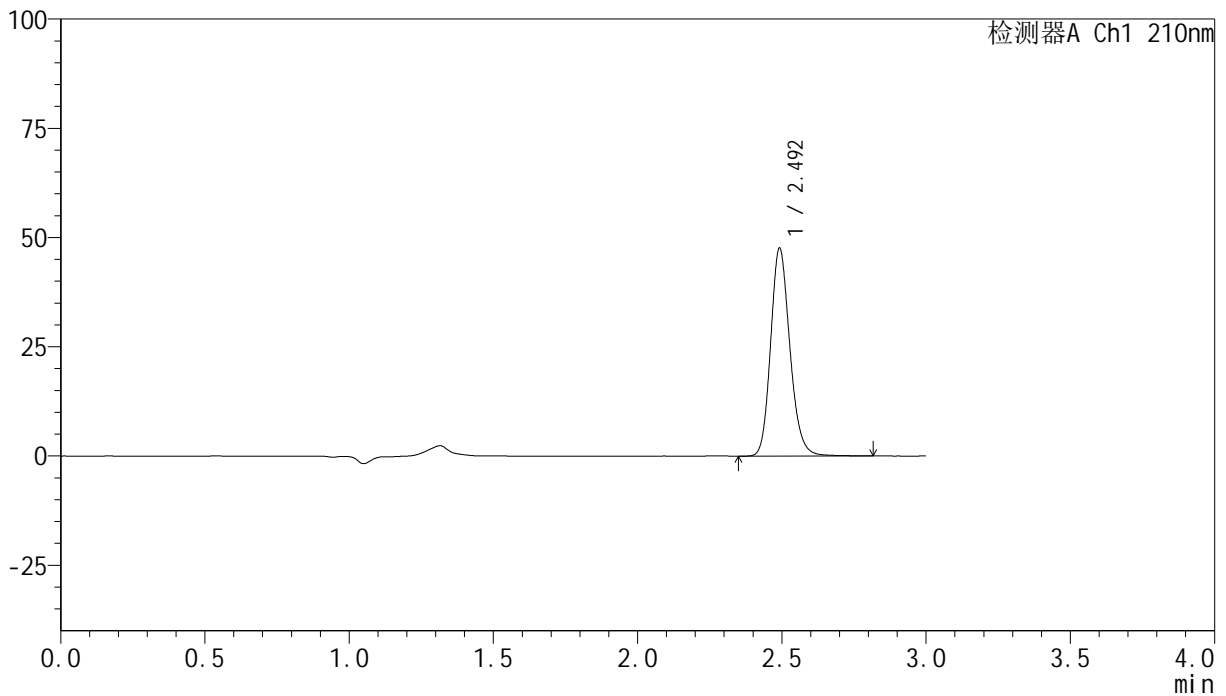
峰号	保留时间	面积	高度	面积%	理论塔板数(USP)	拖尾因子	分离度(USP)
1	2.492	226991	48533	100.000	6839	1.179	--
总计		226991	48533	100.000			

<样品信息>

色谱柱:XB-C18(150mm*4.6mm,5 μ m) 流速:1.5ml/min
 柱温:35 $^{\circ}$ C 波长:210nm
 数据文件名: RC\$YMP-397 - 0-6/24-218-2 - cbzj-777ABlp-rcqx-shuijz-1-60min-P5.lcd
 方法文件名: RC\$YMP-397 - YMP-397-rcqx-FX273.lcm
 批处理文件名: RC\$YMP-397 - 20250211-rcqx-FX273.lcb
 样品瓶号: 1-43
 进样体积: 10 μ l 版本号: 6.115
 进样时间: 2025/02/11 14:05:40 实验者: xiechaojun
 处理时间 (V2): 2025/02/12 09:06:24 处理者: xiechaojun
 仪器型号: SHIMADZU LC-2050C(FX273)

<色谱图>

mV



<峰表>

检测器A Ch1 210nm

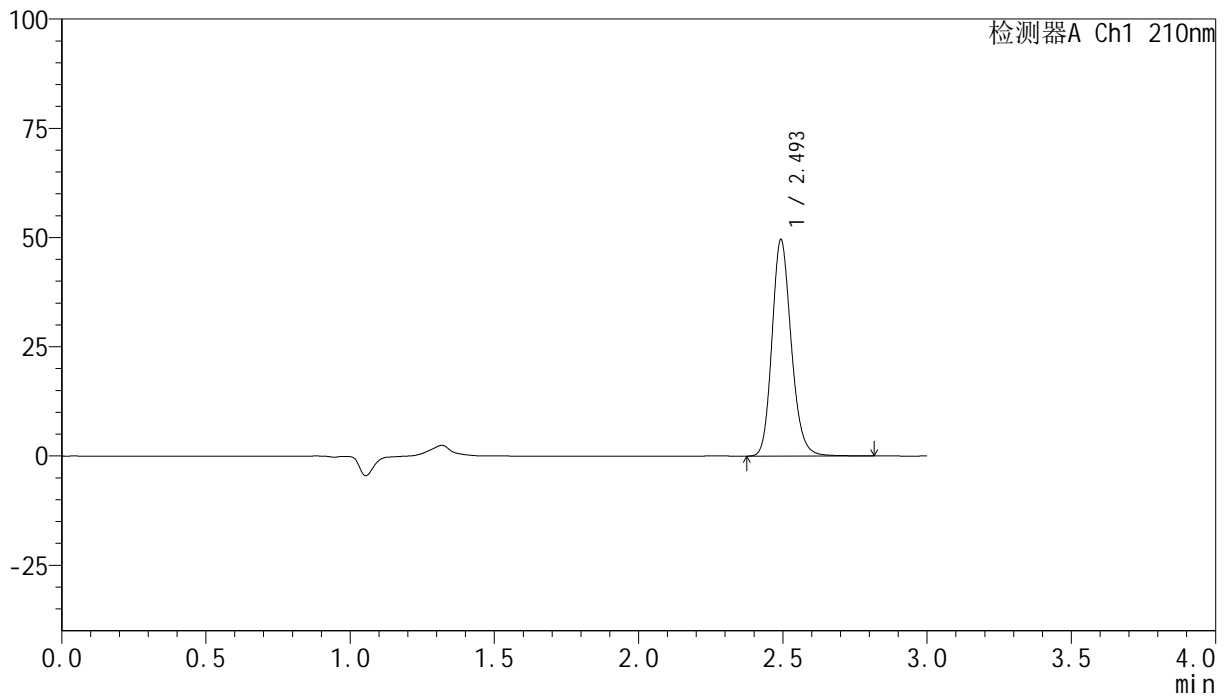
峰号	保留时间	面积	高度	面积%	理论塔板数(USP)	拖尾因子	分离度(USP)
1	2.492	221641	47279	100.000	6812	1.178	--
总计		221641	47279	100.000			

<样品信息>

色谱柱:XB-C18(150mm*4.6mm,5 μ m) 流速:1.5ml/min
 柱温:35 $^{\circ}$ C 波长:210nm
 数据文件名: RC\$YMP-397 - 0-6/24-219-2 - cbzj-777ABlp-rcqx-shuijz-1-60min-P6.lcd
 方法文件名: RC\$YMP-397 - YMP-397-rcqx-FX273.lcm
 批处理文件名: RC\$YMP-397 - 20250211-rcqx-FX273.lcb
 样品瓶号: 1-52
 进样体积: 10 μ l 版本号: 6.115
 进样时间: 2025/02/11 14:09:03 实验者: xiechaojun
 处理时间 (V2): 2025/02/12 09:06:27 处理者: xiechaojun
 仪器型号: SHIMADZU LC-2050C(FX273)

<色谱图>

mV



<峰表>

检测器A Ch1 210nm

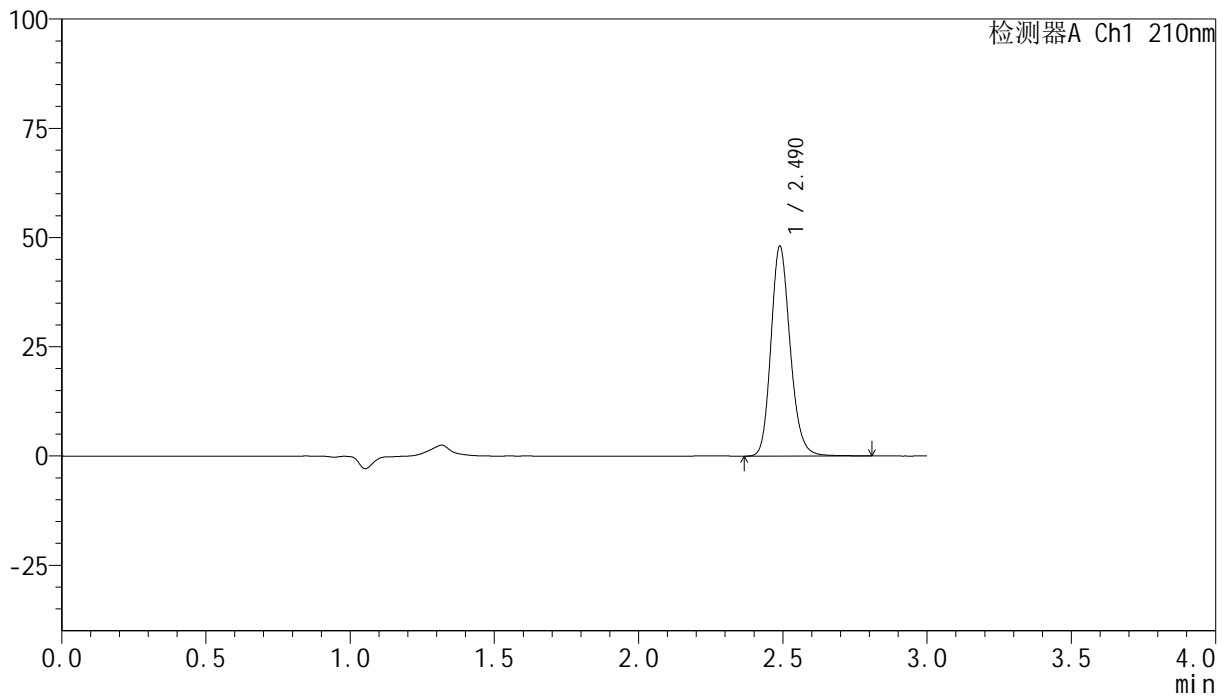
峰号	保留时间	面积	高度	面积%	理论塔板数(USP)	拖尾因子	分离度(USP)
1	2.493	230528	49179	100.000	6823	1.177	--
总计		230528	49179	100.000			

<样品信息>

色谱柱:XB-C18(150mm*4.6mm,5 μ m) 流速:1.5ml/min
 柱温:35 $^{\circ}$ C 波长:210nm
 数据文件名: RC\$YMP-397 - 0-6/24-220-2 - cbzj-777ABlp-rcqx-shuijz-1-jxzs-P1.lcd
 方法文件名: RC\$YMP-397 - YMP-397-rcqx-FX273.lcm
 批处理文件名: RC\$YMP-397 - 20250211-rcqx-FX273.lcb
 样品瓶号: 1-8
 进样体积: 10 μ l 版本号: 6.115
 进样时间: 2025/02/11 14:12:27 实验者: xiechaojun
 处理时间 (V2): 2025/02/12 09:06:30 处理者: xiechaojun
 仪器型号: SHIMADZU LC-2050C(FX273)

<色谱图>

mV



<峰表>

检测器A Ch1 210nm

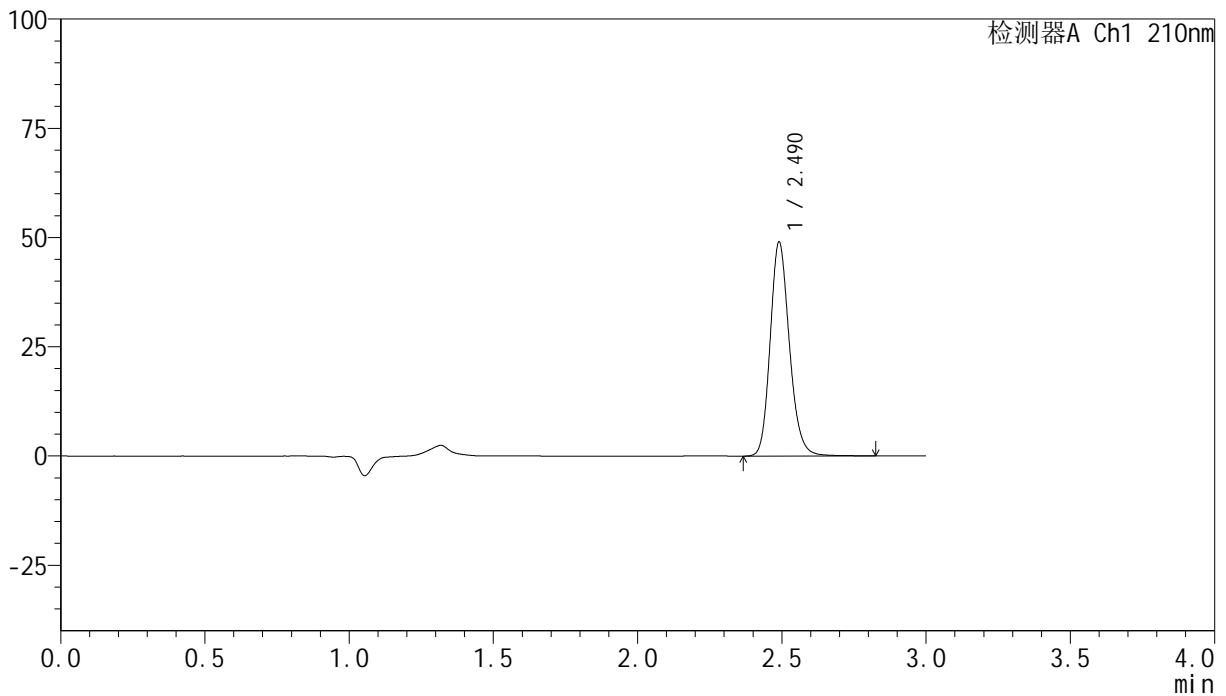
峰号	保留时间	面积	高度	面积%	理论塔板数(USP)	拖尾因子	分离度(USP)
1	2.490	223233	48027	100.000	6831	1.177	--
总计		223233	48027	100.000			

<样品信息>

色谱柱:XB-C18(150mm*4.6mm,5 μ m) 流速:1.5ml/min
 柱温:35 $^{\circ}$ C 波长:210nm
 数据文件名: RC\$YMP-397 - 0-6/24-221-2 - cbzj-777ABlp-rcqx-shuijz-1-jxzs-P2.lcd
 方法文件名: RC\$YMP-397 - YMP-397-rcqx-FX273.lcm
 批处理文件名: RC\$YMP-397 - 20250211-rcqx-FX273.lcb
 样品瓶号: 1-17
 进样体积: 10 μ l 版本号: 6.115
 进样时间: 2025/02/11 14:15:51 实验者: xiechaojun
 处理时间 (V2): 2025/02/12 09:06:33 处理者: xiechaojun
 仪器型号: SHIMADZU LC-2050C(FX273)

<色谱图>

mV



<峰表>

检测器A Ch1 210nm

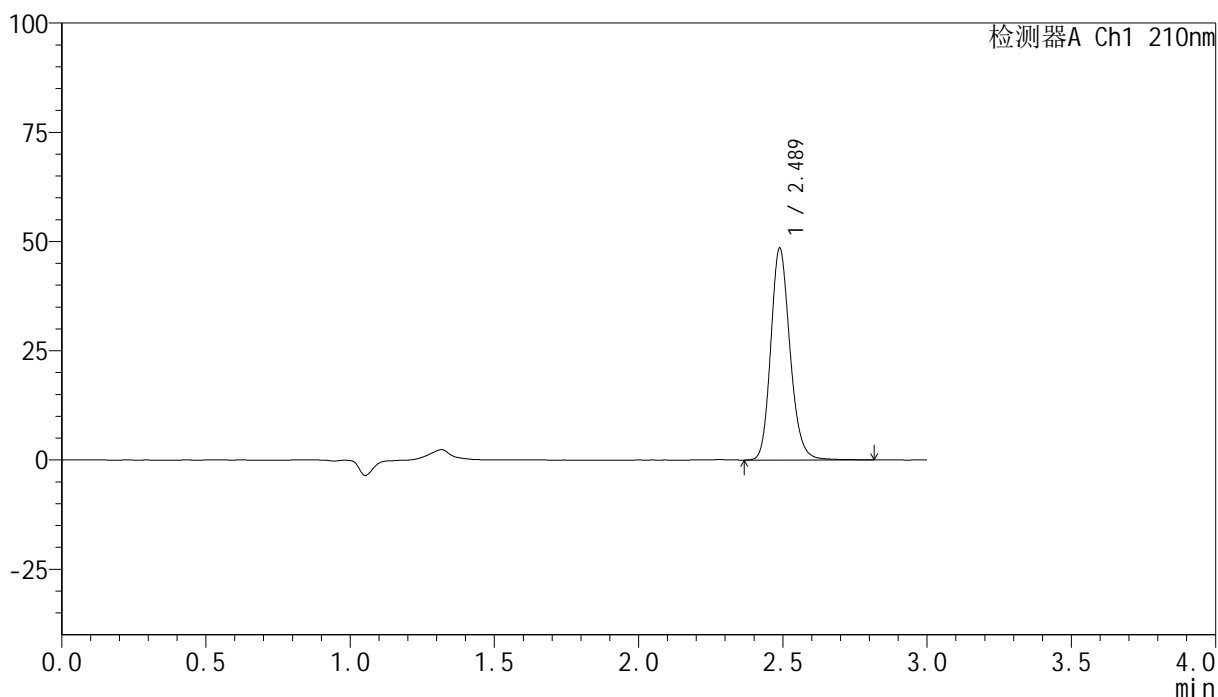
峰号	保留时间	面积	高度	面积%	理论塔板数(USP)	拖尾因子	分离度(USP)
1	2.490	227685	48896	100.000	6822	1.177	--
总计		227685	48896	100.000			

<样品信息>

色谱柱:XB-C18(150mm*4.6mm,5 μ m) 流速:1.5ml/min
 柱温:35 $^{\circ}$ C 波长:210nm
 数据文件名: RC\$YMP-397 - 0-6/24-222-2 - cbzj-777ABLP-rcqx-shuijz-1-jxzs-P3.lcd
 方法文件名: RC\$YMP-397 - YMP-397-rcqx-FX273.lcm
 批处理文件名: RC\$YMP-397 - 20250211-rcqx-FX273.lcb
 样品瓶号: 1-26
 进样体积: 10 μ l 版本号: 6.115
 进样时间: 2025/02/11 14:19:15 实验者: xiechaojun
 处理时间 (V2): 2025/02/12 09:06:35 处理者: xiechaojun
 仪器型号: SHIMADZU LC-2050C(FX273)

<色谱图>

mV



<峰表>

检测器A Ch1 210nm

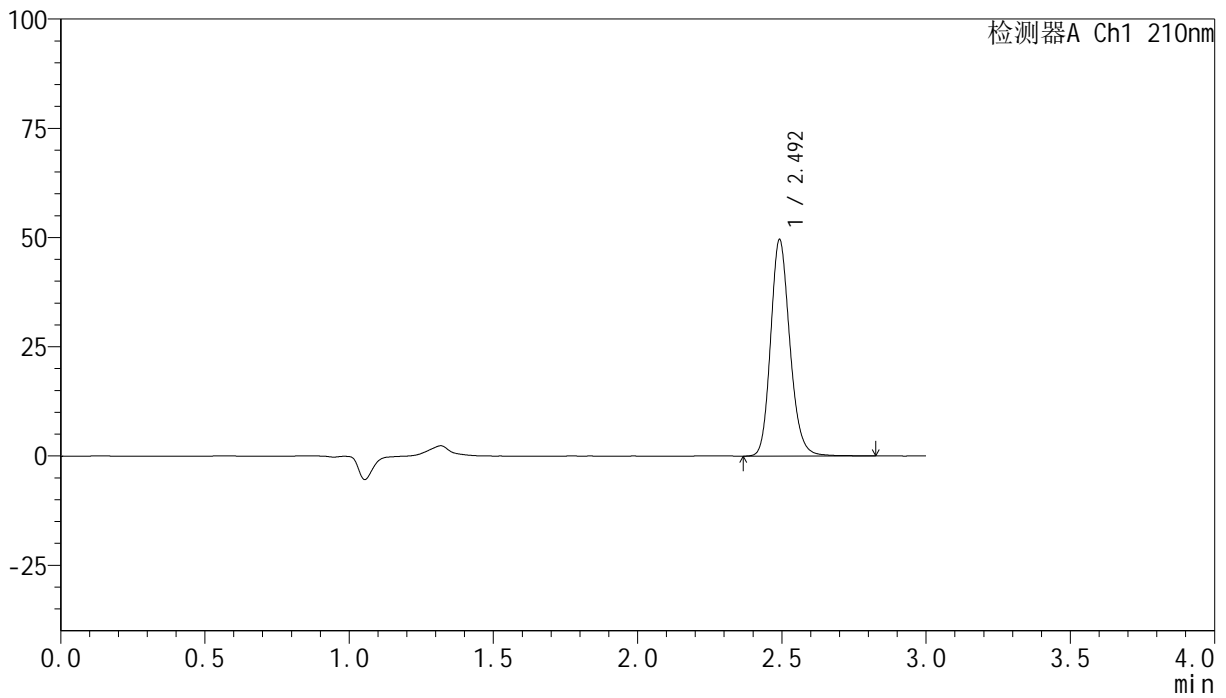
峰号	保留时间	面积	高度	面积%	理论塔板数(USP)	拖尾因子	分离度(USP)
1	2.489	225534	48518	100.000	6826	1.177	--
总计		225534	48518	100.000			

<样品信息>

色谱柱:XB-C18(150mm*4.6mm,5 μ m) 流速:1.5ml/min
 柱温:35 $^{\circ}$ C 波长:210nm
 数据文件名: RC\$YMP-397 - 0-6/24-223-2 - cbzj-777ABlp-rcqx-shuijz-1-jxzs-P4.lcd
 方法文件名: RC\$YMP-397 - YMP-397-rcqx-FX273.lcm
 批处理文件名: RC\$YMP-397 - 20250211-rcqx-FX273.lcb
 样品瓶号: 1-35
 进样体积: 10 μ l 版本号: 6.115
 进样时间: 2025/02/11 14:22:39 实验者: xiechaojun
 处理时间 (V2): 2025/02/12 09:06:38 处理者: xiechaojun
 仪器型号: SHIMADZU LC-2050C(FX273)

<色谱图>

mV



<峰表>

检测器A Ch1 210nm

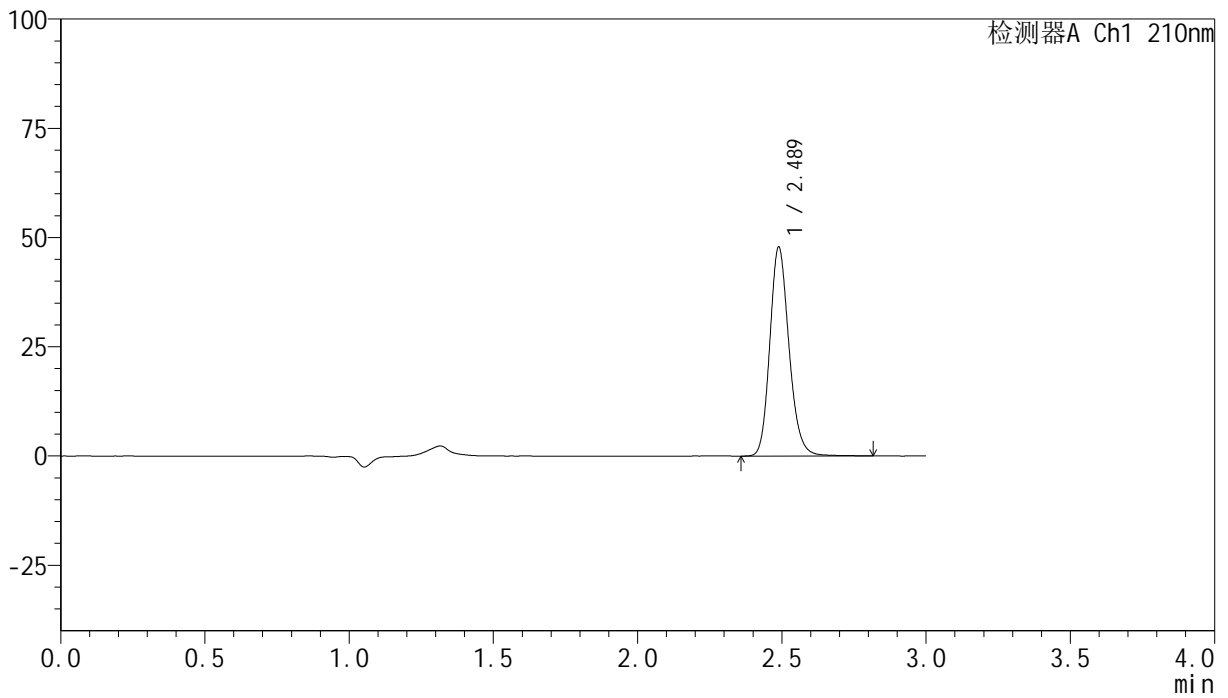
峰号	保留时间	面积	高度	面积%	理论塔板数(USP)	拖尾因子	分离度(USP)
1	2.492	230036	49197	100.000	6838	1.177	--
总计		230036	49197	100.000			

<样品信息>

色谱柱:XB-C18(150mm*4.6mm,5 μ m) 流速:1.5ml/min
 柱温:35 $^{\circ}$ C 波长:210nm
 数据文件名: RC\$YMP-397 - 0-6/24-224-2 - cbzj-777ABlp-rcqx-shuijz-1-jxzs-P5.lcd
 方法文件名: RC\$YMP-397 - YMP-397-rcqx-FX273.lcm
 批处理文件名: RC\$YMP-397 - 20250211-rcqx-FX273.lcb
 样品瓶号: 1-44
 进样体积: 10 μ l 版本号: 6.115
 进样时间: 2025/02/11 14:26:03 实验者: xiechaojun
 处理时间 (V2): 2025/02/12 09:06:41 处理者: xiechaojun
 仪器型号: SHIMADZU LC-2050C(FX273)

<色谱图>

mV



<峰表>

检测器A Ch1 210nm

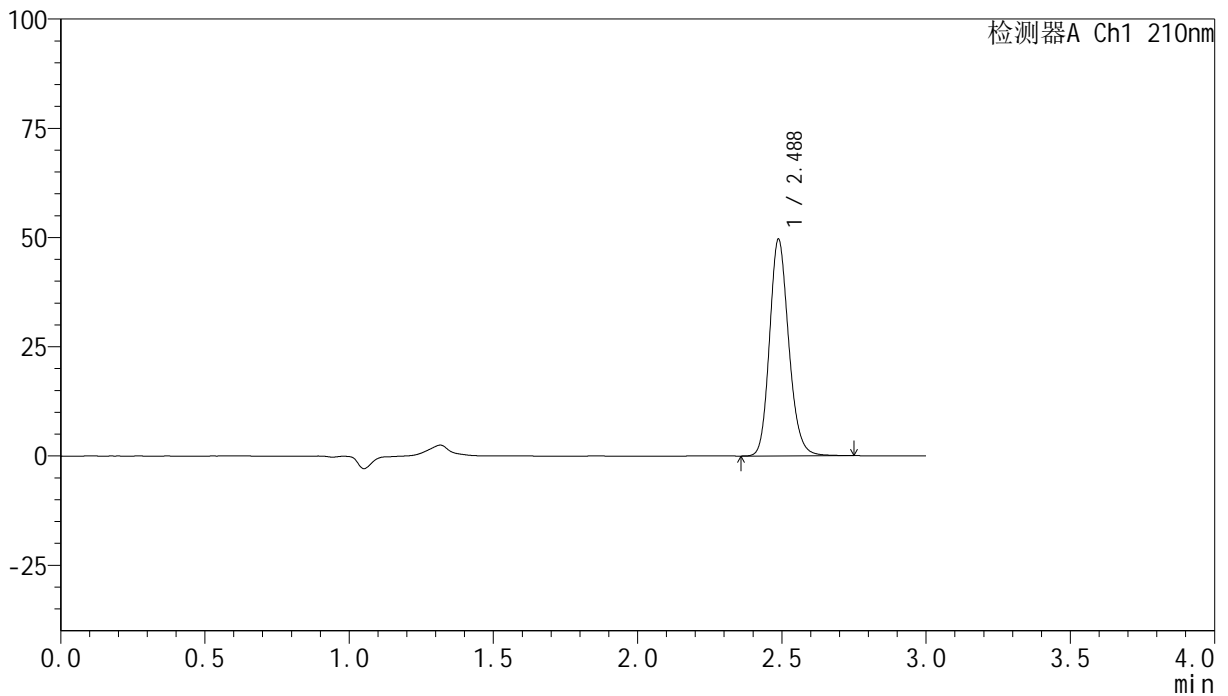
峰号	保留时间	面积	高度	面积%	理论塔板数(USP)	拖尾因子	分离度(USP)
1	2.489	221880	47818	100.000	6838	1.175	--
总计		221880	47818	100.000			

<样品信息>

色谱柱:XB-C18(150mm*4.6mm,5 μ m) 流速:1.5ml/min
 柱温:35 $^{\circ}$ C 波长:210nm
 数据文件名: RC\$YMP-397 - 0-6/24-225-2 - cbzj-777ABlp-rcqx-shuijz-1-jxzs-P6.lcd
 方法文件名: RC\$YMP-397 - YMP-397-rcqx-FX273.lcm
 批处理文件名: RC\$YMP-397 - 20250211-rcqx-FX273.lcb
 样品瓶号: 1-53
 进样体积: 10 μ l 版本号: 6.115
 进样时间: 2025/02/11 14:29:26 实验者: xiechaojun
 处理时间 (V2): 2025/02/12 09:06:44 处理者: xiechaojun
 仪器型号: SHIMADZU LC-2050C(FX273)

<色谱图>

mV



<峰表>

检测器A Ch1 210nm

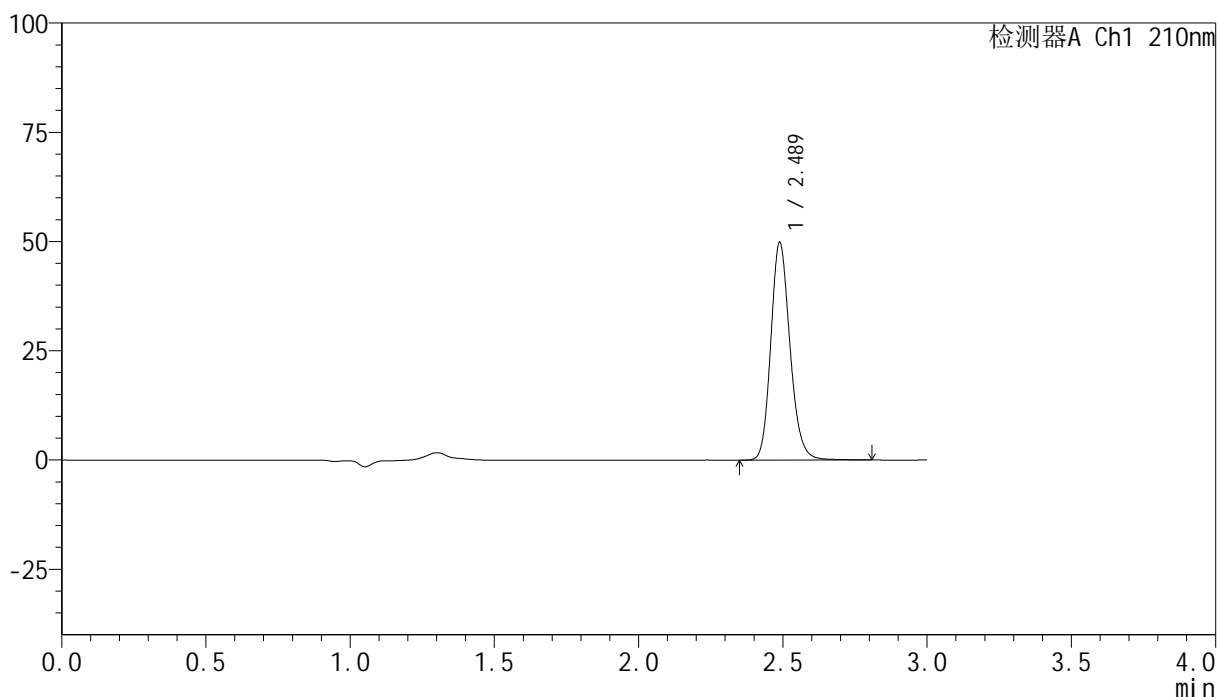
峰号	保留时间	面积	高度	面积%	理论塔板数(USP)	拖尾因子	分离度(USP)
1	2.488	229611	49596	100.000	6837	1.171	--
总计		229611	49596	100.000			

<样品信息>

色谱柱:XB-C18(150mm*4.6mm,5 μ m) 流速:1.5ml/min
 柱温:35 $^{\circ}$ C 波长:210nm
 数据文件名: RC\$YMP-397 - 0-6/24-226-2 - cbzj-777ABLP-rcqx-shuijz-1-dz2-1.lcd
 方法文件名: RC\$YMP-397 - YMP-397-rcqx-FX273.lcm
 批处理文件名: RC\$YMP-397 - 20250211-rcqx-FX273.lcb
 样品瓶号: 1-27
 进样体积: 10 μ l 版本号: 6.115
 进样时间: 2025/02/11 14:32:49 实验者: xiechaojun
 处理时间 (V2): 2025/02/12 09:06:46 处理者: xiechaojun
 仪器型号: SHIMADZU LC-2050C(FX273)

<色谱图>

mV



<峰表>

检测器A Ch1 210nm

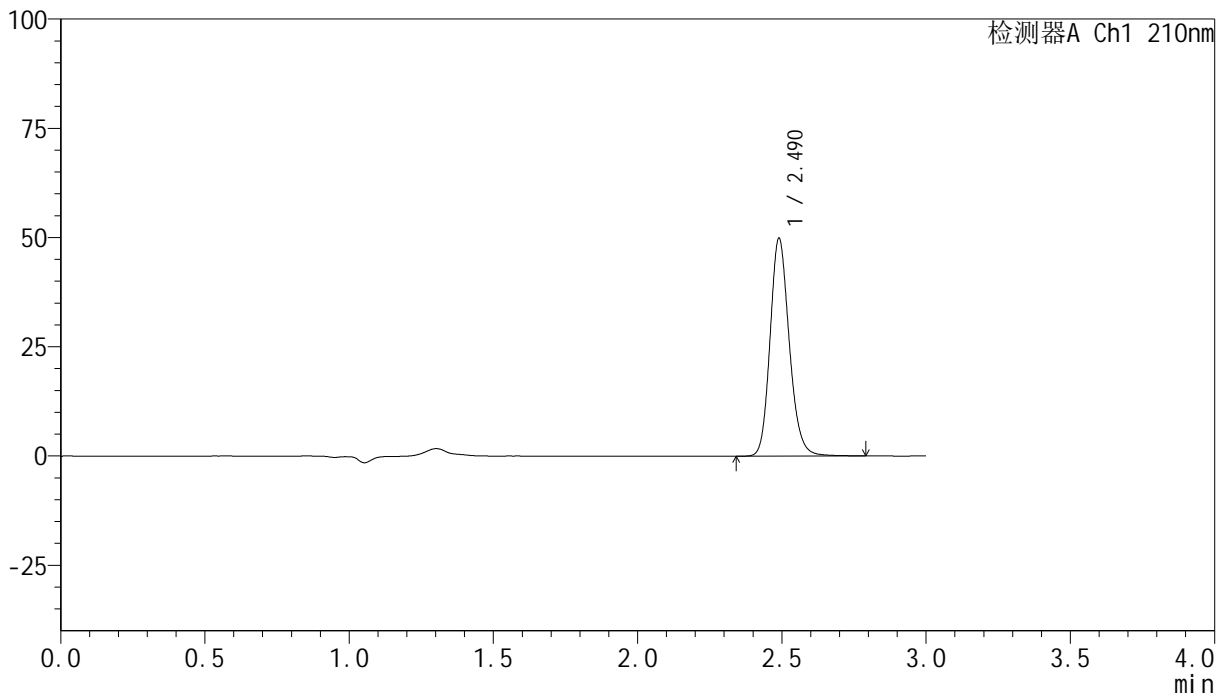
峰号	保留时间	面积	高度	面积%	理论塔板数(USP)	拖尾因子	分离度(USP)
1	2.489	231326	49847	100.000	6838	1.174	--
总计		231326	49847	100.000			

<样品信息>

色谱柱:XB-C18(150mm*4.6mm,5 μ m) 流速:1.5ml/min
 柱温:35 $^{\circ}$ C 波长:210nm
 数据文件名: RC\$YMP-397 - 0-6/24-227-2 - cbzj-777ABLP-rcqx-shuijz-1-dz2-2.lcd
 方法文件名: RC\$YMP-397 - YMP-397-rcqx-FX273.lcm
 批处理文件名: RC\$YMP-397 - 20250211-rcqx-FX273.lcb
 样品瓶号: 1-27
 进样体积: 10 μ l 版本号: 6.115
 进样时间: 2025/02/11 14:36:12 实验者: xiechaojun
 处理时间 (V2): 2025/02/12 09:06:49 处理者: xiechaojun
 仪器型号: SHIMADZU LC-2050C(FX273)

<色谱图>

mV



<峰表>

检测器A Ch1 210nm

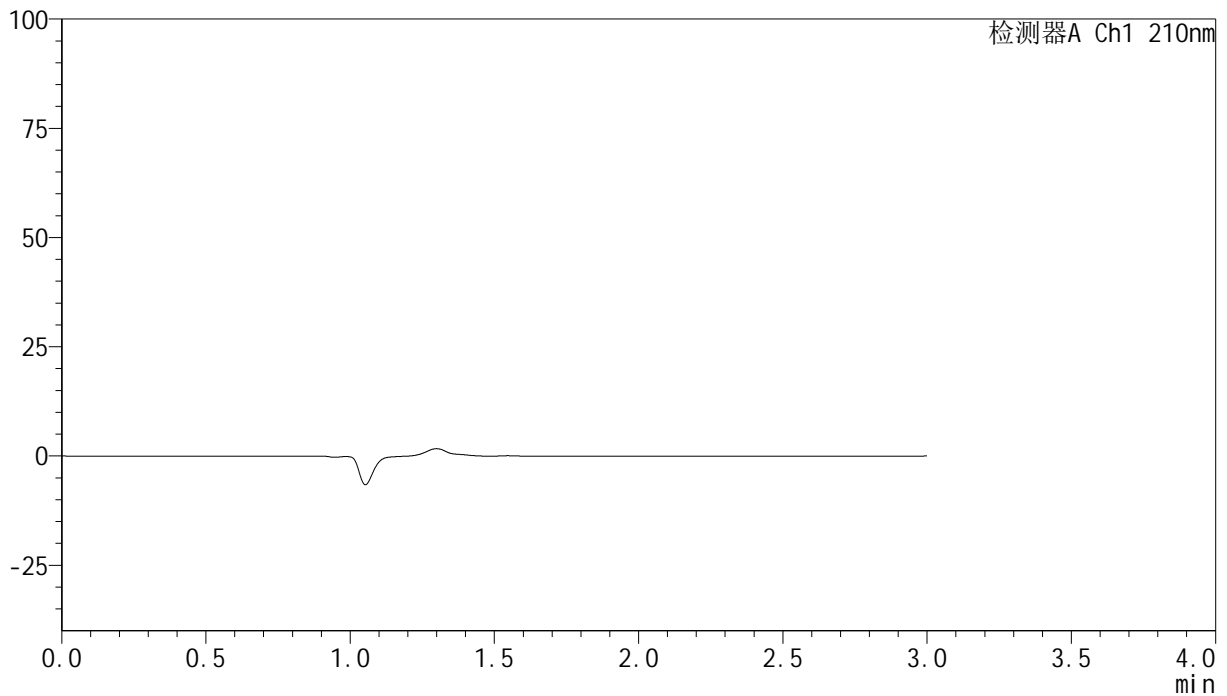
峰号	保留时间	面积	高度	面积%	理论塔板数(USP)	拖尾因子	分离度(USP)
1	2.490	231038	49802	100.000	6856	1.172	--
总计		231038	49802	100.000			

<样品信息>

色谱柱:XB-C18(150mm*4.6mm,5 μ m) 流速:1.5ml/min
 柱温:35 $^{\circ}$ C 波长:210nm
 数据文件名: RC\$YMP-397 - 0-6/24-228-2 - cbzj-777ABlp-rcqx-shuijz-2-rj.lcd
 方法文件名: RC\$YMP-397 - YMP-397-rcqx-FX273.lcm
 批处理文件名: RC\$YMP-397 - 20250211-rcqx-FX273.lcb
 样品瓶号: 2-9
 进样体积: 10 μ l 版本号: 6.115
 进样时间: 2025/02/11 14:39:36 实验者: xiechaojun
 处理时间 (V2): 2025/02/12 09:06:52 处理者: xiechaojun
 仪器型号: SHIMADZU LC-2050C(FX273)

<色谱图>

mV



<峰表>

检测器A Ch1 210nm

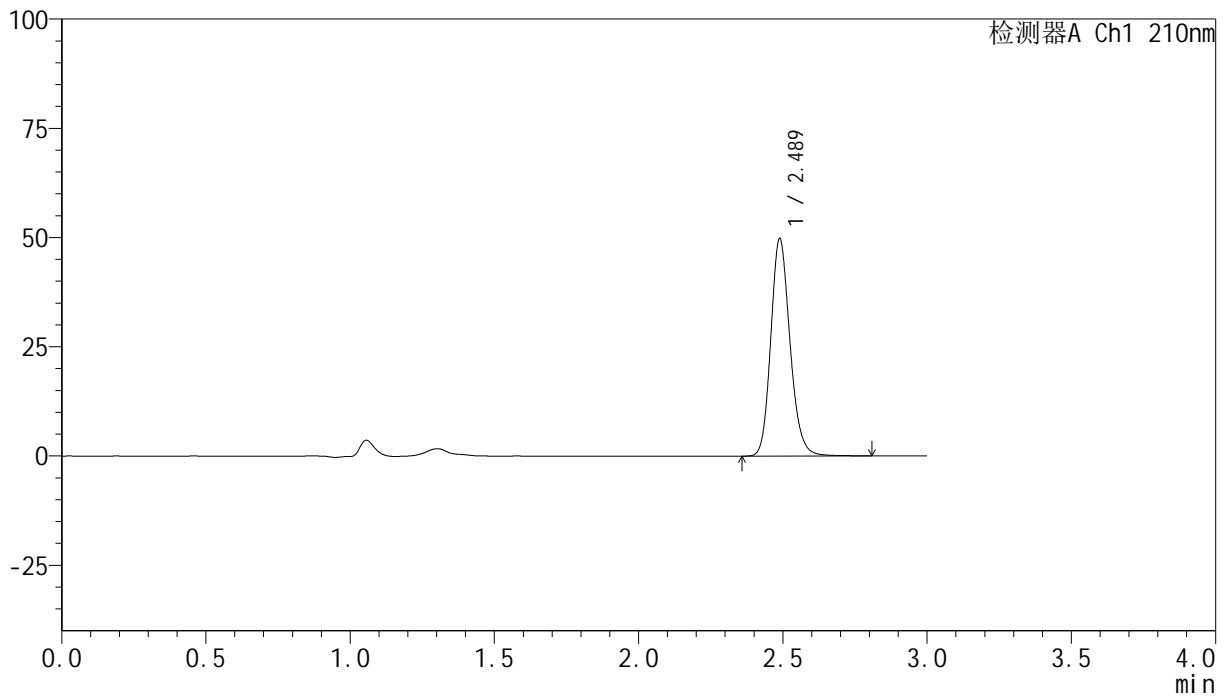
峰号	保留时间	面积	高度	面积%	理论塔板数(USP)	拖尾因子	分离度(USP)
总计							

<样品信息>

色谱柱:XB-C18(150mm*4.6mm,5 μ m) 流速:1.5ml/min
 柱温:35 $^{\circ}$ C 波长:210nm
 数据文件名: RC\$YMP-397 - 0-6/24-229-2 - cbzj-777ABLP-rcqx-shuijz-2-dz1-1.lcd
 方法文件名: RC\$YMP-397 - YMP-397-rcqx-FX273.lcm
 批处理文件名: RC\$YMP-397 - 20250211-rcqx-FX273.lcb
 样品瓶号: 2-18
 进样体积: 10 μ l 版本号: 6.115
 进样时间: 2025/02/11 14:43:01 实验者: xiechaojun
 处理时间 (V2): 2025/02/12 09:06:55 处理者: xiechaojun
 仪器型号: SHIMADZU LC-2050C(FX273)

<色谱图>

mV



<峰表>

检测器A Ch1 210nm

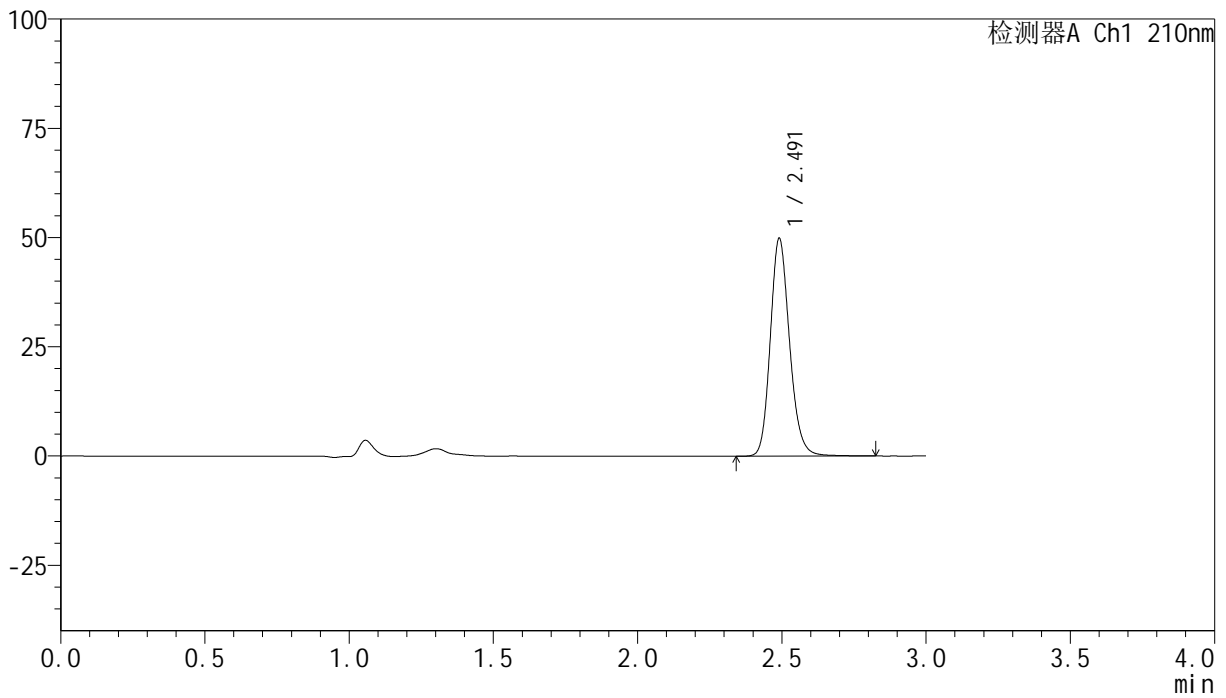
峰号	保留时间	面积	高度	面积%	理论塔板数(USP)	拖尾因子	分离度(USP)
1	2.489	231031	49776	100.000	6826	1.172	--
总计		231031	49776	100.000			

<样品信息>

色谱柱:XB-C18(150mm*4.6mm,5 μ m) 流速:1.5ml/min
 柱温:35 $^{\circ}$ C 波长:210nm
 数据文件名: RC\$YMP-397 - 0-6/24-230-2 - cbzj-777ABLP-rcqx-shuijz-2-dz1-2.lcd
 方法文件名: RC\$YMP-397 - YMP-397-rcqx-FX273.lcm
 批处理文件名: RC\$YMP-397 - 20250211-rcqx-FX273.lcb
 样品瓶号: 2-18
 进样体积: 10 μ l 版本号: 6.115
 进样时间: 2025/02/11 14:46:27 实验者: xiechaojun
 处理时间 (V2): 2025/02/12 09:06:57 处理者: xiechaojun
 仪器型号: SHIMADZU LC-2050C(FX273)

<色谱图>

mV



<峰表>

检测器A Ch1 210nm

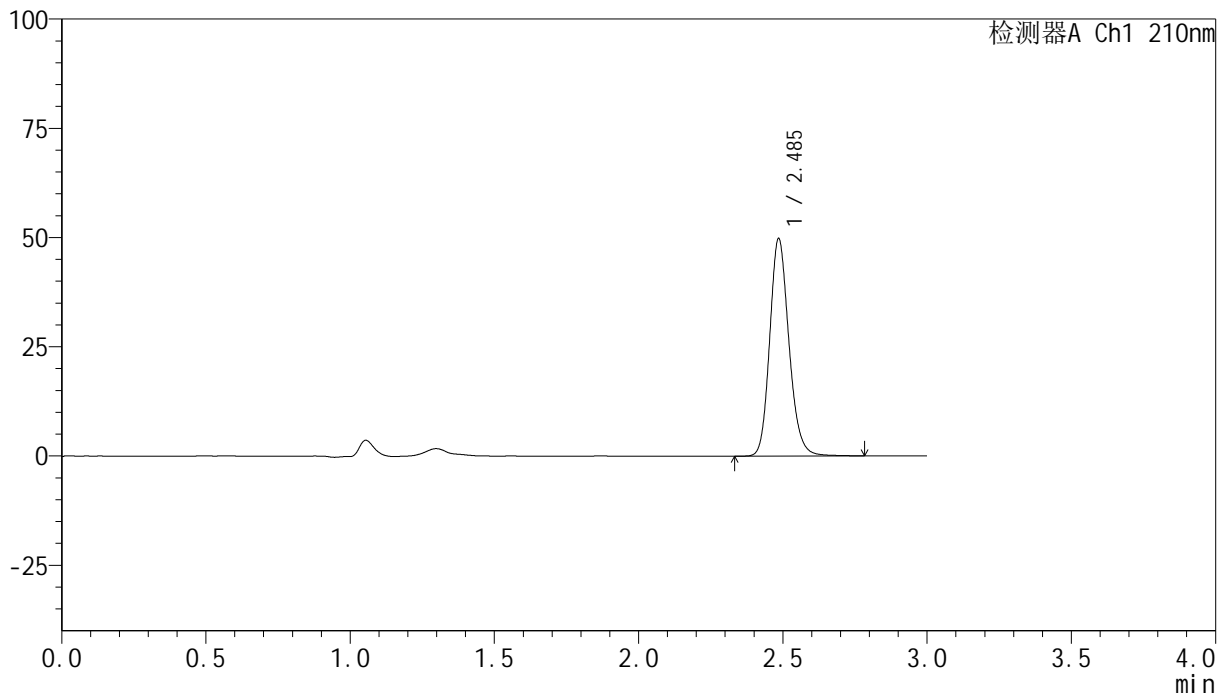
峰号	保留时间	面积	高度	面积%	理论塔板数(USP)	拖尾因子	分离度(USP)
1	2.491	232029	49672	100.000	6823	1.174	--
总计		232029	49672	100.000			

<样品信息>

色谱柱:XB-C18(150mm*4.6mm,5 μ m) 流速:1.5ml/min
 柱温:35 $^{\circ}$ C 波长:210nm
 数据文件名: RC\$YMP-397 - 0-6/24-231-2 - cbzj-777ABLP-rcqx-shuijz-2-dz1-3.lcd
 方法文件名: RC\$YMP-397 - YMP-397-rcqx-FX273.lcm
 批处理文件名: RC\$YMP-397 - 20250211-rcqx-FX273.lcb
 样品瓶号: 2-18
 进样体积: 10 μ l 版本号: 6.115
 进样时间: 2025/02/11 14:49:52 实验者: xiechaojun
 处理时间 (V2): 2025/02/12 09:07:00 处理者: xiechaojun
 仪器型号: SHIMADZU LC-2050C(FX273)

<色谱图>

mV



<峰表>

检测器A Ch1 210nm

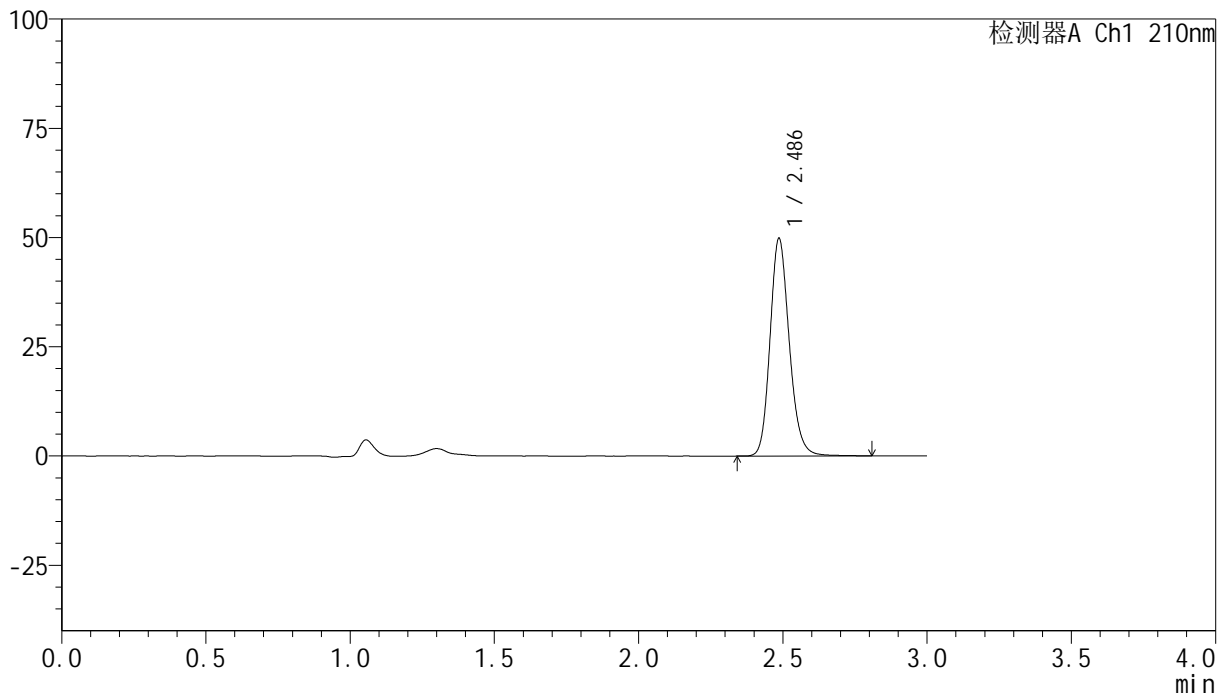
峰号	保留时间	面积	高度	面积%	理论塔板数(USP)	拖尾因子	分离度(USP)
1	2.485	231037	49510	100.000	6804	1.171	--
总计		231037	49510	100.000			

<样品信息>

色谱柱:XB-C18(150mm*4.6mm,5 μ m) 流速:1.5ml/min
 柱温:35 $^{\circ}$ C 波长:210nm
 数据文件名: RC\$YMP-397 - 0-6/24-232-2 - cbzj-777ABLP-rcqx-shuijz-2-dz1-4.lcd
 方法文件名: RC\$YMP-397 - YMP-397-rcqx-FX273.lcm
 批处理文件名: RC\$YMP-397 - 20250211-rcqx-FX273.lcb
 样品瓶号: 2-18
 进样体积: 10 μ l 版本号: 6.115
 进样时间: 2025/02/11 14:53:18 实验者: xiechaojun
 处理时间 (V2): 2025/02/12 09:07:03 处理者: xiechaojun
 仪器型号: SHIMADZU LC-2050C(FX273)

<色谱图>

mV



<峰表>

检测器A Ch1 210nm

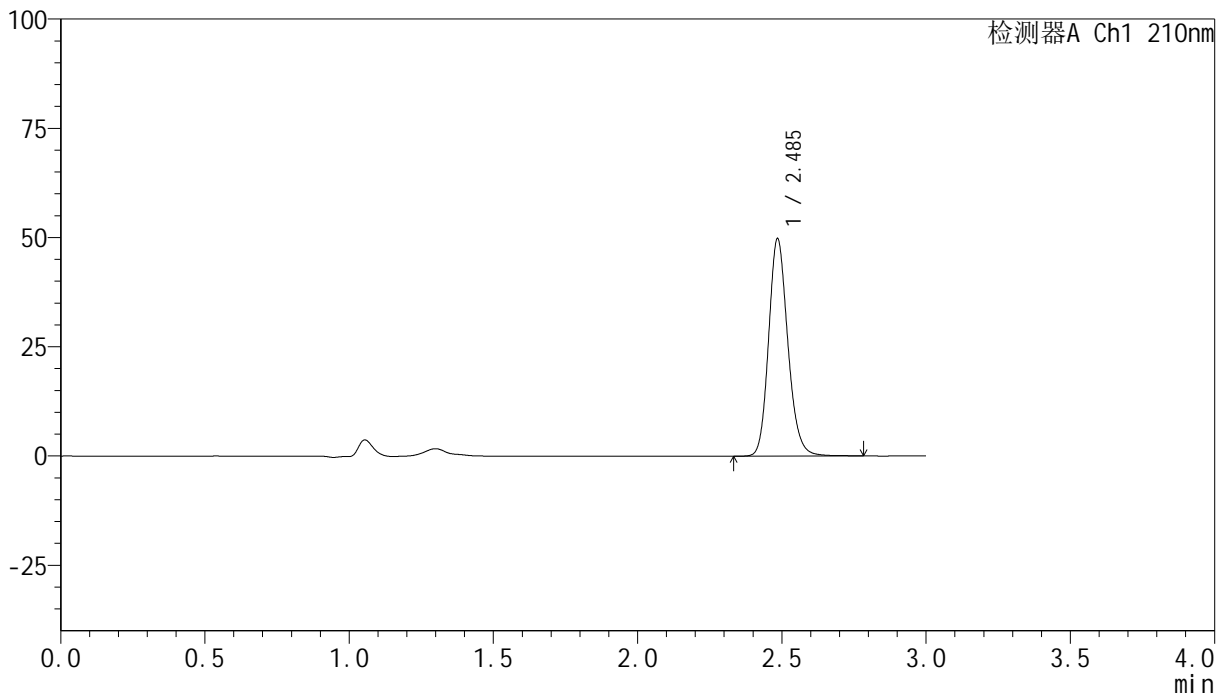
峰号	保留时间	面积	高度	面积%	理论塔板数(USP)	拖尾因子	分离度(USP)
1	2.486	231343	49692	100.000	6814	1.172	--
总计		231343	49692	100.000			

<样品信息>

色谱柱:XB-C18(150mm*4.6mm,5 μ m) 流速:1.5ml/min
 柱温:35 $^{\circ}$ C 波长:210nm
 数据文件名: RC\$YMP-397 - 0-6/24-233-2 - cbzj-777ABlp-rcqx-shuijz-2-dz1-5.lcd
 方法文件名: RC\$YMP-397 - YMP-397-rcqx-FX273.lcm
 批处理文件名: RC\$YMP-397 - 20250211-rcqx-FX273.lcb
 样品瓶号: 2-18
 进样体积: 10 μ l 版本号: 6.115
 进样时间: 2025/02/11 14:56:44 实验者: xiechaojun
 处理时间 (V2): 2025/02/12 09:07:06 处理者: xiechaojun
 仪器型号: SHIMADZU LC-2050C(FX273)

<色谱图>

mV



<峰表>

检测器A Ch1 210nm

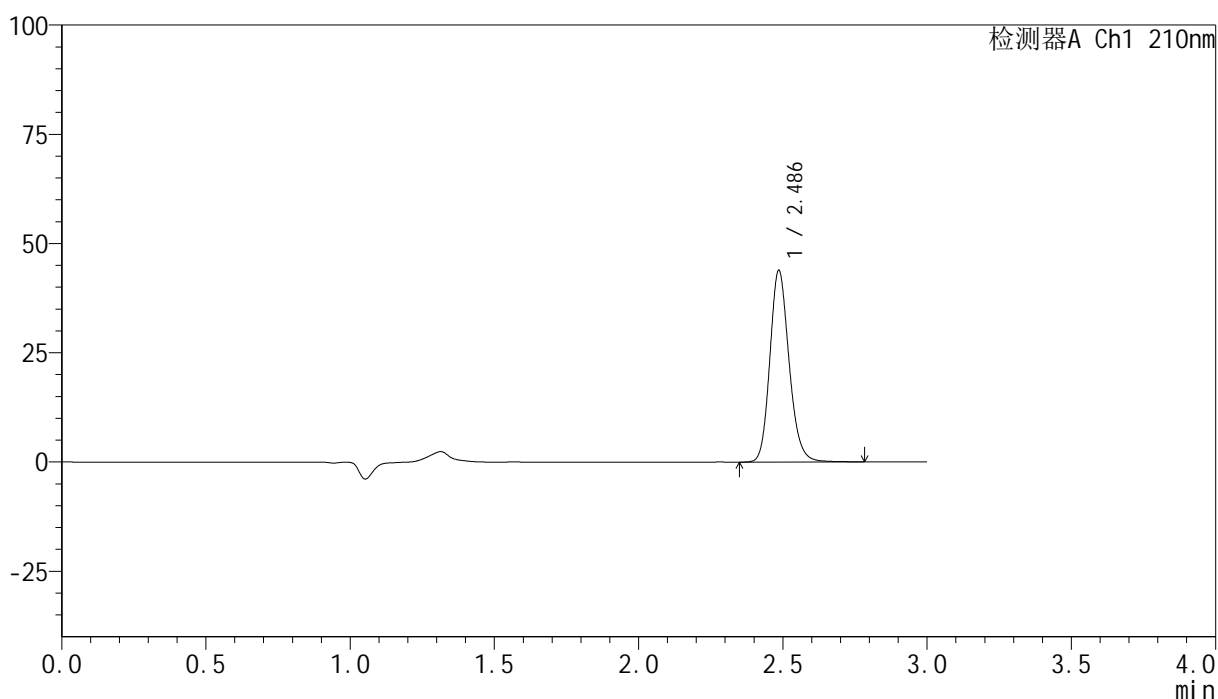
峰号	保留时间	面积	高度	面积%	理论塔板数(USP)	拖尾因子	分离度(USP)
1	2.485	230807	49417	100.000	6815	1.172	--
总计		230807	49417	100.000			

<样品信息>

色谱柱:XB-C18(150mm*4.6mm,5 μ m) 流速:1.5ml/min
 柱温:35 $^{\circ}$ C 波长:210nm
 数据文件名: RC\$YMP-397 - 0-6/24-234-2 - cbzj-777ABlp-rcqx-shuijz-2-5min-P1.lcd
 方法文件名: RC\$YMP-397 - YMP-397-rcqx-FX273.lcm
 批处理文件名: RC\$YMP-397 - 20250211-rcqx-FX273.lcb
 样品瓶号: 2-1
 进样体积: 10 μ l 版本号: 6.115
 进样时间: 2025/02/11 15:00:08 实验者: xiechaojun
 处理时间 (V2): 2025/02/12 09:07:09 处理者: xiechaojun
 仪器型号: SHIMADZU LC-2050C(FX273)

<色谱图>

mV



<峰表>

检测器A Ch1 210nm

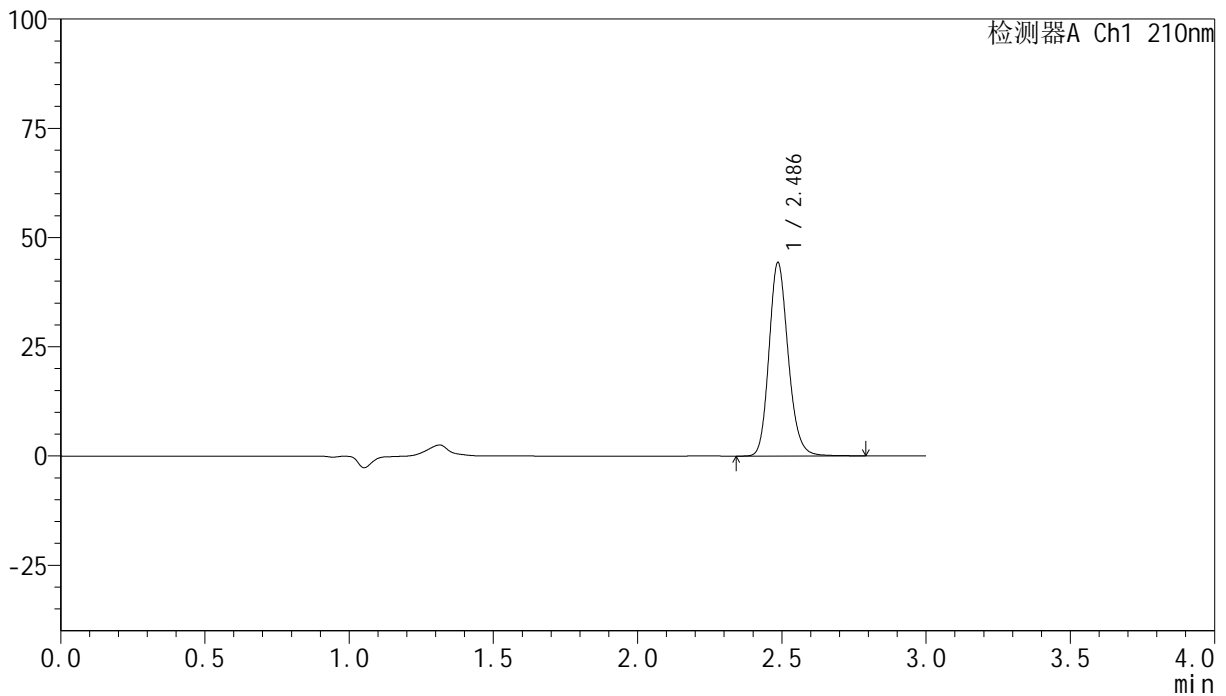
峰号	保留时间	面积	高度	面积%	理论塔板数(USP)	拖尾因子	分离度(USP)
1	2.486	203799	43715	100.000	6805	1.170	--
总计		203799	43715	100.000			

<样品信息>

色谱柱:XB-C18(150mm*4.6mm,5 μ m) 流速:1.5ml/min
 柱温:35 $^{\circ}$ C 波长:210nm
 数据文件名: RC\$YMP-397 - 0-6/24-235-2 - cbzj-777ABlp-rcqx-shuijz-2-5min-P2.lcd
 方法文件名: RC\$YMP-397 - YMP-397-rcqx-FX273.lcm
 批处理文件名: RC\$YMP-397 - 20250211-rcqx-FX273.lcb
 样品瓶号: 2-10
 进样体积: 10 μ l 版本号: 6.115
 进样时间: 2025/02/11 15:03:32 实验者: xiechaojun
 处理时间 (V2): 2025/02/12 09:07:12 处理者: xiechaojun
 仪器型号: SHIMADZU LC-2050C(FX273)

<色谱图>

mV



<峰表>

检测器A Ch1 210nm

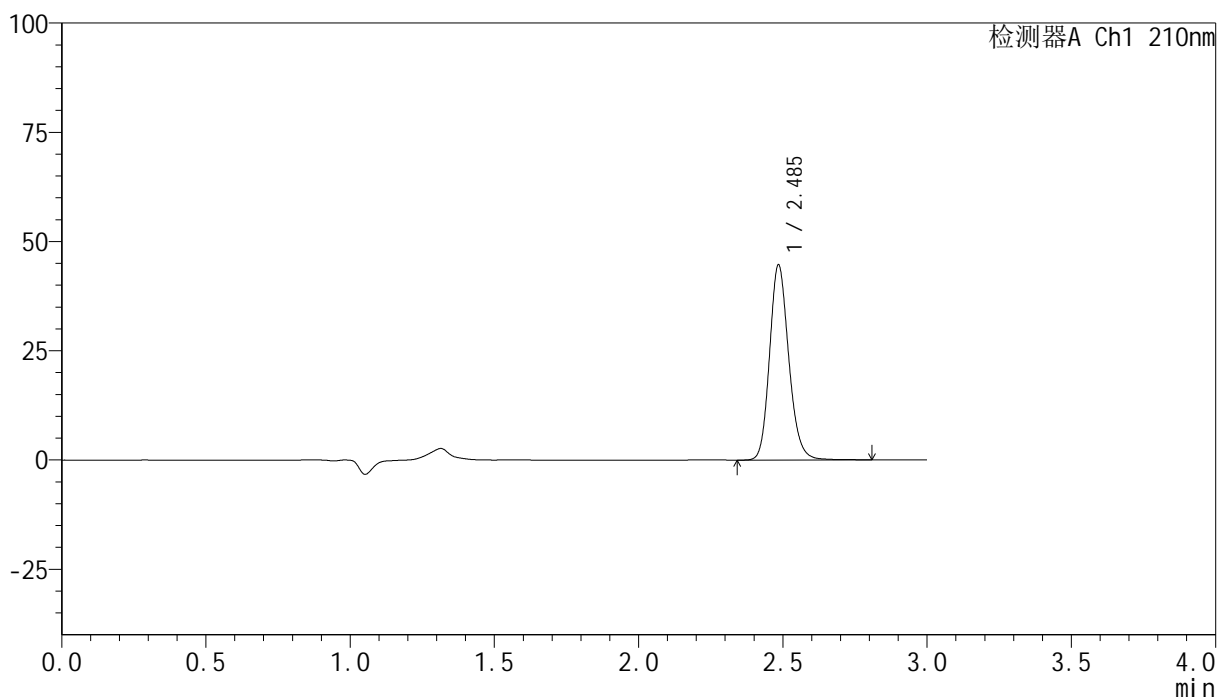
峰号	保留时间	面积	高度	面积%	理论塔板数(USP)	拖尾因子	分离度(USP)
1	2.486	205786	44169	100.000	6815	1.171	--
总计		205786	44169	100.000			

<样品信息>

色谱柱:XB-C18(150mm*4.6mm,5 μ m) 流速:1.5ml/min
 柱温:35 $^{\circ}$ C 波长:210nm
 数据文件名: RC\$YMP-397 - 0-6/24-236-2 - cbzj-777ABlp-rcqx-shuijz-2-5min-P3.lcd
 方法文件名: RC\$YMP-397 - YMP-397-rcqx-FX273.lcm
 批处理文件名: RC\$YMP-397 - 20250211-rcqx-FX273.lcb
 样品瓶号: 2-19
 进样体积: 10 μ l 版本号: 6.115
 进样时间: 2025/02/11 15:06:56 实验者: xiechaojun
 处理时间 (V2): 2025/02/12 09:07:15 处理者: xiechaojun
 仪器型号: SHIMADZU LC-2050C(FX273)

<色谱图>

mV



<峰表>

检测器A Ch1 210nm

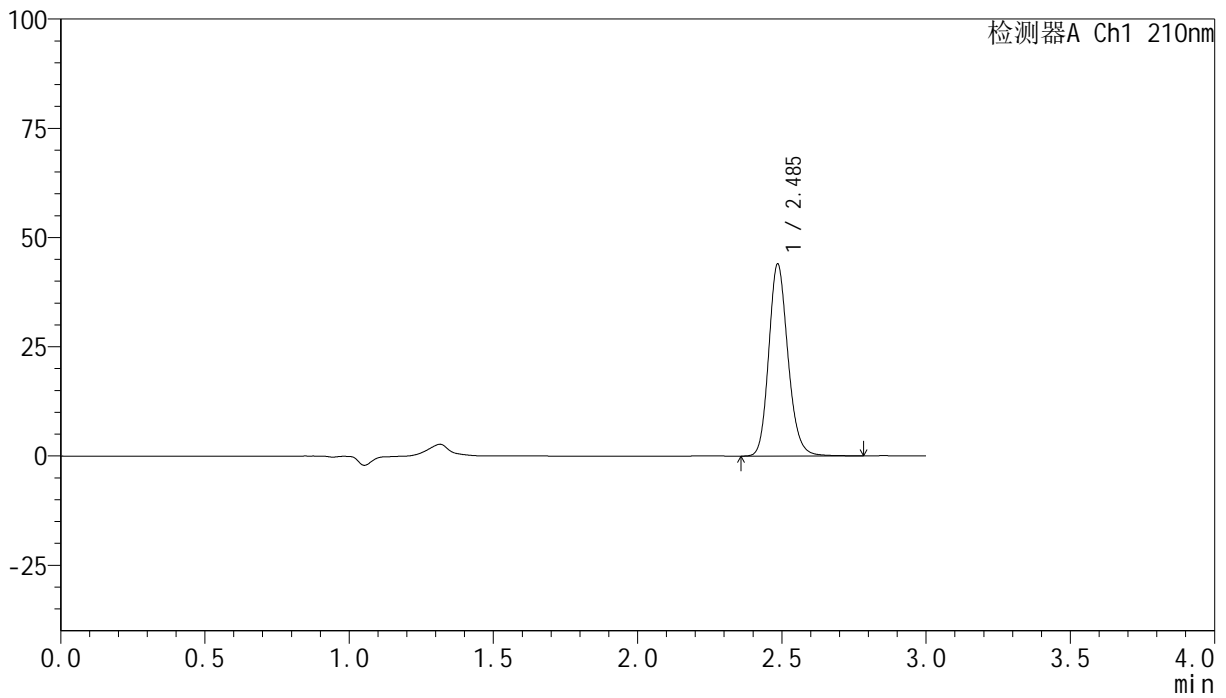
峰号	保留时间	面积	高度	面积%	理论塔板数(USP)	拖尾因子	分离度(USP)
1	2.485	207247	44332	100.000	6820	1.170	--
总计		207247	44332	100.000			

<样品信息>

色谱柱:XB-C18(150mm*4.6mm,5 μ m) 流速:1.5ml/min
 柱温:35 $^{\circ}$ C 波长:210nm
 数据文件名: RC\$YMP-397 - 0-6/24-237-2 - cbzj-777ABlp-rcqx-shuijz-2-5min-P4.lcd
 方法文件名: RC\$YMP-397 - YMP-397-rcqx-FX273.lcm
 批处理文件名: RC\$YMP-397 - 20250211-rcqx-FX273.lcb
 样品瓶号: 2-28
 进样体积: 10 μ l 版本号: 6.115
 进样时间: 2025/02/11 15:10:20 实验者: xiechaojun
 处理时间 (V2): 2025/02/12 09:07:18 处理者: xiechaojun
 仪器型号: SHIMADZU LC-2050C(FX273)

<色谱图>

mV



<峰表>

检测器A Ch1 210nm

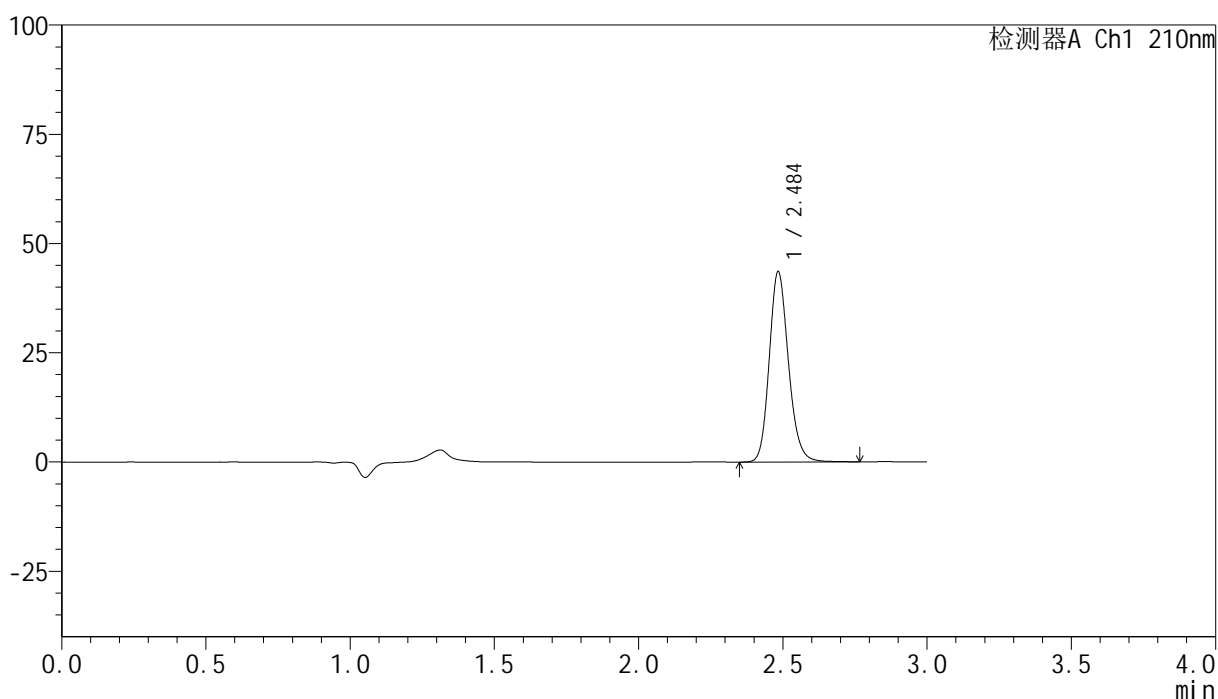
峰号	保留时间	面积	高度	面积%	理论塔板数(USP)	拖尾因子	分离度(USP)
1	2.485	203980	43731	100.000	6816	1.168	--
总计		203980	43731	100.000			

<样品信息>

色谱柱:XB-C18(150mm*4.6mm,5 μ m) 流速:1.5ml/min
 柱温:35 $^{\circ}$ C 波长:210nm
 数据文件名: RC\$YMP-397 - 0-6/24-238-2 - cbzj-777ABlp-rcqx-shuijz-2-5min-P5.lcd
 方法文件名: RC\$YMP-397 - YMP-397-rcqx-FX273.lcm
 批处理文件名: RC\$YMP-397 - 20250211-rcqx-FX273.lcb
 样品瓶号: 2-37
 进样体积: 10 μ l 版本号: 6.115
 进样时间: 2025/02/11 15:13:43 实验者: xiechaojun
 处理时间 (V2): 2025/02/12 09:07:21 处理者: xiechaojun
 仪器型号: SHIMADZU LC-2050C(FX273)

<色谱图>

mV



<峰表>

检测器A Ch1 210nm

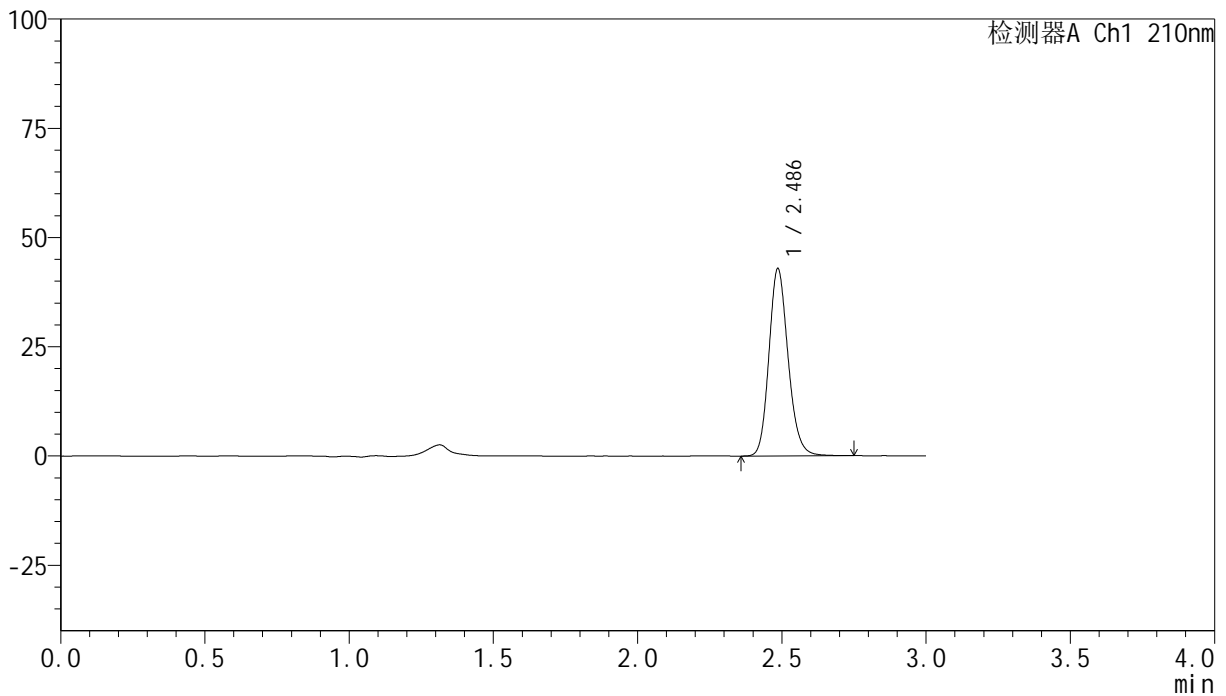
峰号	保留时间	面积	高度	面积%	理论塔板数(USP)	拖尾因子	分离度(USP)
1	2.484	202034	43246	100.000	6797	1.168	--
总计		202034	43246	100.000			

<样品信息>

色谱柱:XB-C18(150mm*4.6mm,5 μ m) 流速:1.5ml/min
 柱温:35 $^{\circ}$ C 波长:210nm
 数据文件名: RC\$YMP-397 - 0-6/24-239-2 - cbzj-777ABlp-rcqx-shuijz-2-5min-P6.lcd
 方法文件名: RC\$YMP-397 - YMP-397-rcqx-FX273.lcm
 批处理文件名: RC\$YMP-397 - 20250211-rcqx-FX273.lcb
 样品瓶号: 2-46
 进样体积: 10 μ l 版本号: 6.115
 进样时间: 2025/02/11 15:17:06 实验者: xiechaojun
 处理时间 (V2): 2025/02/12 09:07:23 处理者: xiechaojun
 仪器型号: SHIMADZU LC-2050C(FX273)

<色谱图>

mV



<峰表>

检测器A Ch1 210nm

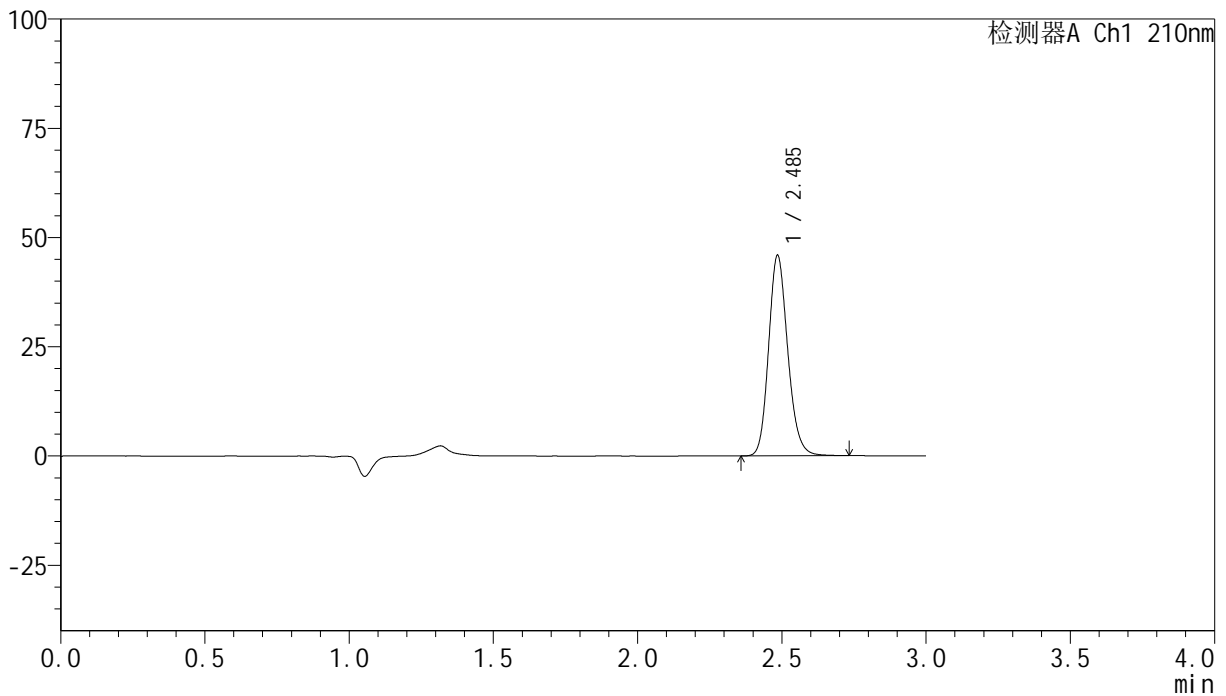
峰号	保留时间	面积	高度	面积%	理论塔板数(USP)	拖尾因子	分离度(USP)
1	2.486	198555	42728	100.000	6816	1.168	--
总计		198555	42728	100.000			

<样品信息>

色谱柱:XB-C18(150mm*4.6mm,5 μ m) 流速:1.5ml/min
 柱温:35 $^{\circ}$ C 波长:210nm
 数据文件名: RC\$YMP-397 - 0-6/24-240-2 - cbzj-777ABLP-rcqx-shuijz-2-10min-P1.lcd
 方法文件名: RC\$YMP-397 - YMP-397-rcqx-FX273.lcm
 批处理文件名: RC\$YMP-397 - 20250211-rcqx-FX273.lcb
 样品瓶号: 2-2
 进样体积: 10 μ l 版本号: 6.115
 进样时间: 2025/02/11 15:20:30 实验者: xiechaojun
 处理时间 (V2): 2025/02/12 09:07:26 处理者: xiechaojun
 仪器型号: SHIMADZU LC-2050C(FX273)

<色谱图>

mV



<峰表>

检测器A Ch1 210nm

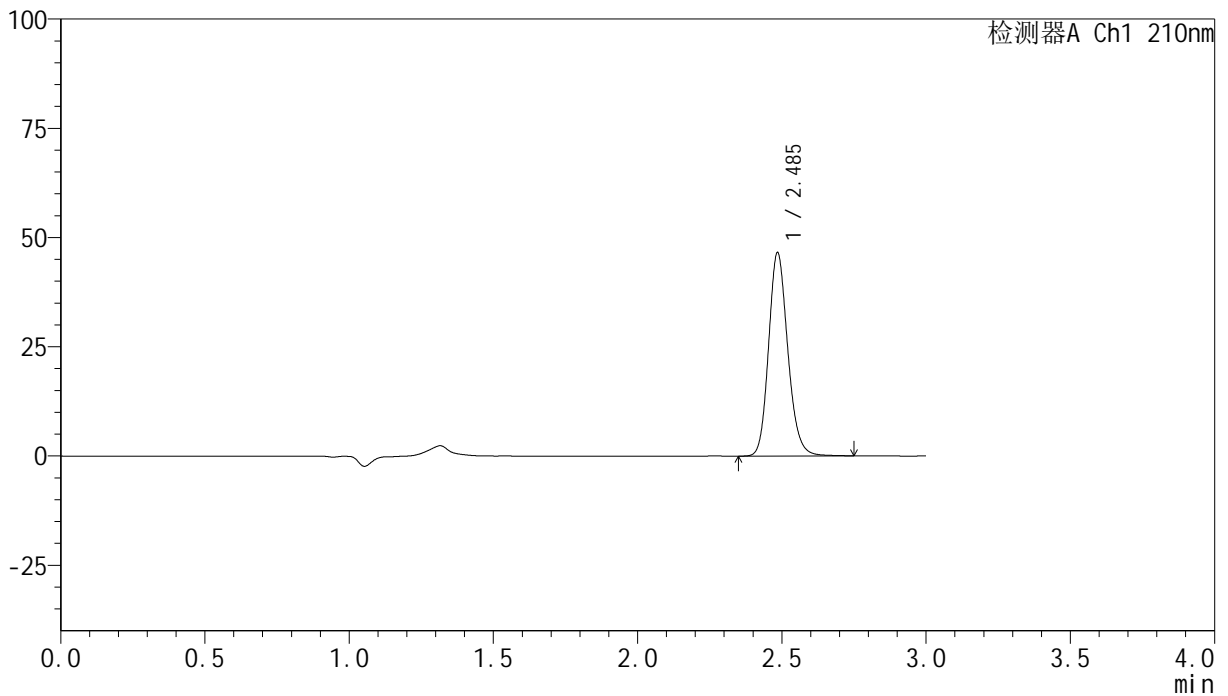
峰号	保留时间	面积	高度	面积%	理论塔板数(USP)	拖尾因子	分离度(USP)
1	2.485	212370	45583	100.000	6819	1.167	--
总计		212370	45583	100.000			

<样品信息>

色谱柱:XB-C18(150mm*4.6mm,5 μ m) 流速:1.5ml/min
 柱温:35 $^{\circ}$ C 波长:210nm
 数据文件名: RC\$YMP-397 - 0-6/24-241-2 - cbzj-777ABlp-rcqx-shuijz-2-10min-P2.lcd
 方法文件名: RC\$YMP-397 - YMP-397-rcqx-FX273.lcm
 批处理文件名: RC\$YMP-397 - 20250211-rcqx-FX273.lcb
 样品瓶号: 2-11
 进样体积: 10 μ l 版本号: 6.115
 进样时间: 2025/02/11 15:23:53 实验者: xiechaojun
 处理时间 (V2): 2025/02/12 09:07:29 处理者: xiechaojun
 仪器型号: SHIMADZU LC-2050C(FX273)

<色谱图>

mV



<峰表>

检测器A Ch1 210nm

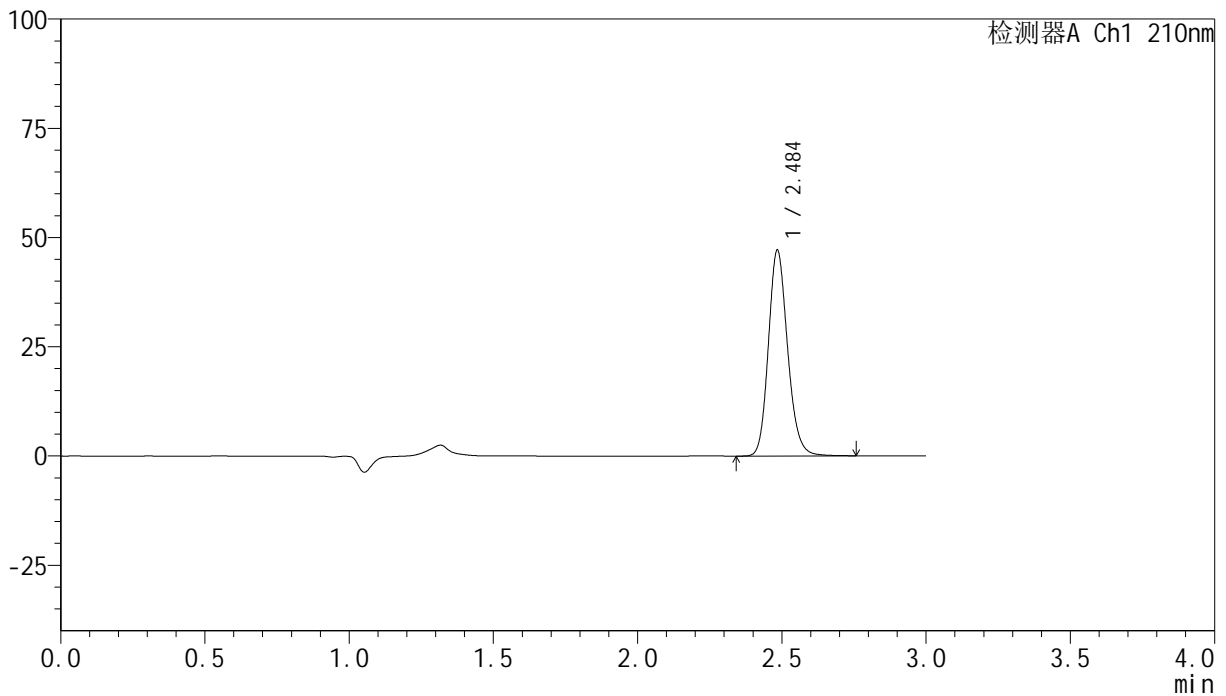
峰号	保留时间	面积	高度	面积%	理论塔板数(USP)	拖尾因子	分离度(USP)
1	2.485	216008	46229	100.000	6811	1.168	--
总计		216008	46229	100.000			

<样品信息>

色谱柱:XB-C18(150mm*4.6mm,5 μ m) 流速:1.5ml/min
 柱温:35 $^{\circ}$ C 波长:210nm
 数据文件名: RC\$YMP-397 - 0-6/24-242-2 - cbzj-777ABlp-rcqx-shuijz-2-10min-P3.lcd
 方法文件名: RC\$YMP-397 - YMP-397-rcqx-FX273.lcm
 批处理文件名: RC\$YMP-397 - 20250211-rcqx-FX273.lcb
 样品瓶号: 2-20
 进样体积: 10 μ l 版本号: 6.115
 进样时间: 2025/02/11 15:27:16 实验者: xiechaojun
 处理时间 (V2): 2025/02/12 09:07:32 处理者: xiechaojun
 仪器型号: SHIMADZU LC-2050C(FX273)

<色谱图>

mV



<峰表>

检测器A Ch1 210nm

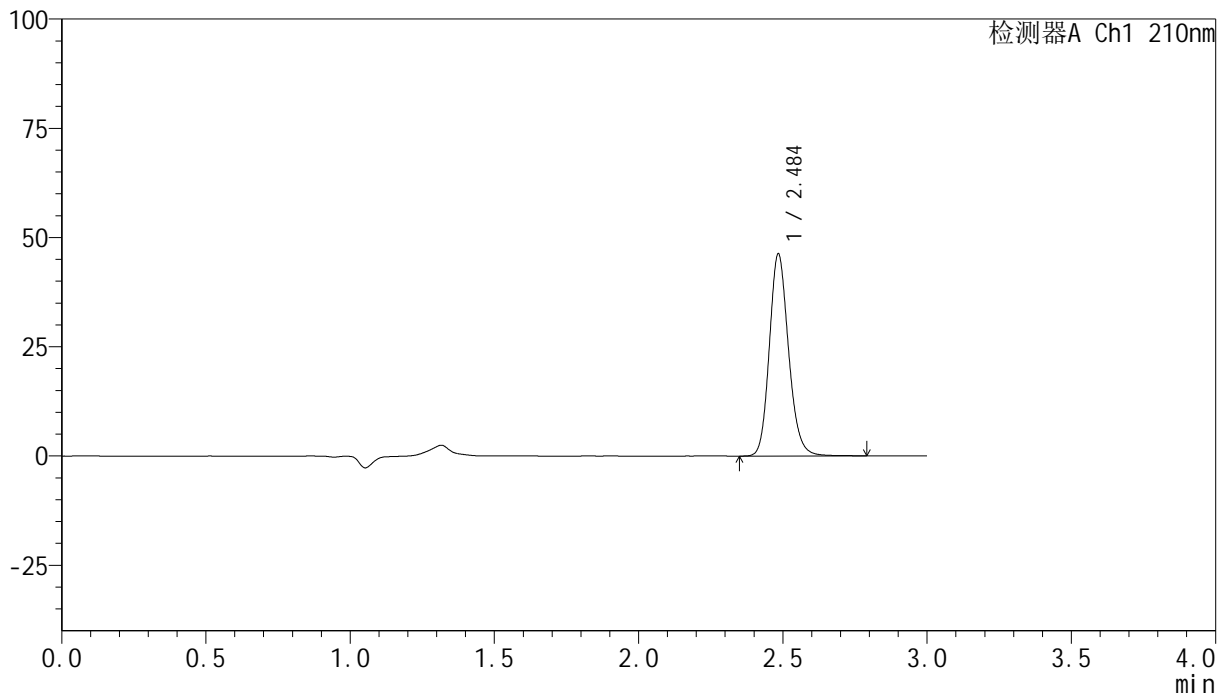
峰号	保留时间	面积	高度	面积%	理论塔板数(USP)	拖尾因子	分离度(USP)
1	2.484	218669	46654	100.000	6804	1.169	--
总计		218669	46654	100.000			

<样品信息>

色谱柱:XB-C18(150mm*4.6mm,5 μ m) 流速:1.5ml/min
 柱温:35 $^{\circ}$ C 波长:210nm
 数据文件名: RC\$YMP-397 - 0-6/24-243-2 - cbzj-777ABLP-rcqx-shuijz-2-10min-P4.lcd
 方法文件名: RC\$YMP-397 - YMP-397-rcqx-FX273.lcm
 批处理文件名: RC\$YMP-397 - 20250211-rcqx-FX273.lcb
 样品瓶号: 2-29
 进样体积: 10 μ l 版本号: 6.115
 进样时间: 2025/02/11 15:30:40 实验者: xiechaojun
 处理时间 (V2): 2025/02/12 09:07:34 处理者: xiechaojun
 仪器型号: SHIMADZU LC-2050C(FX273)

<色谱图>

mV



<峰表>

检测器A Ch1 210nm

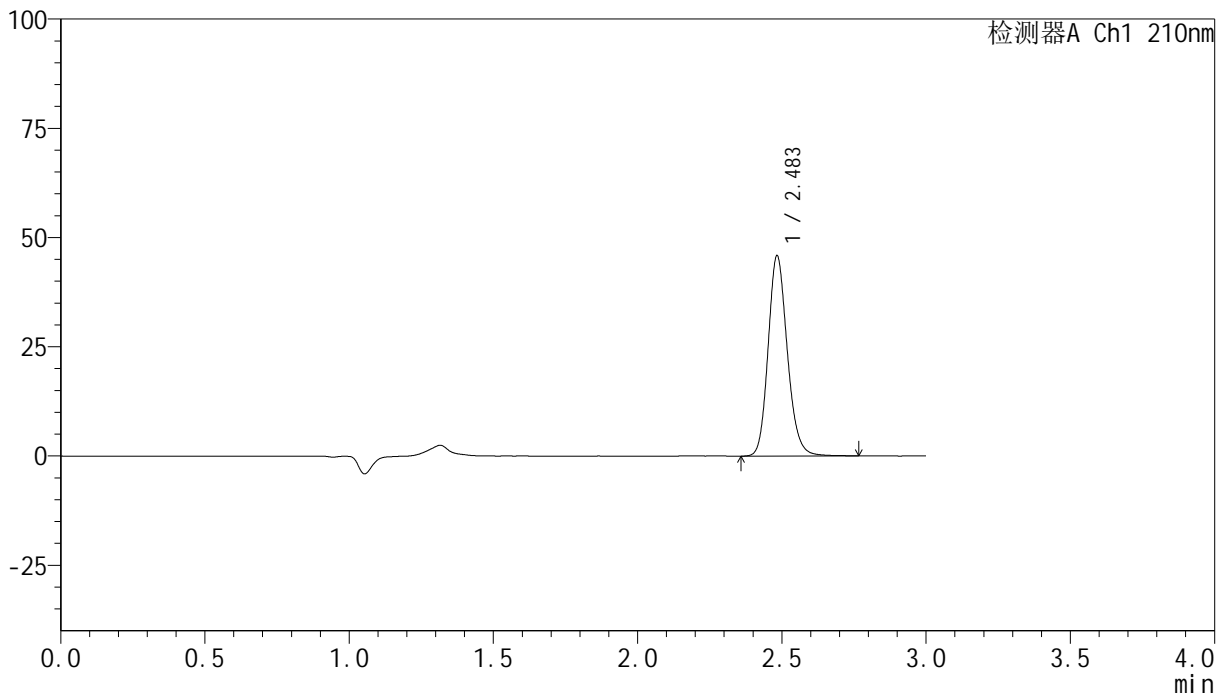
峰号	保留时间	面积	高度	面积%	理论塔板数(USP)	拖尾因子	分离度(USP)
1	2.484	214774	45840	100.000	6795	1.168	--
总计		214774	45840	100.000			

<样品信息>

色谱柱:XB-C18(150mm*4.6mm,5 μ m) 流速:1.5ml/min
 柱温:35 $^{\circ}$ C 波长:210nm
 数据文件名: RC\$YMP-397 - 0-6/24-244-2 - cbzj-777ABlp-rcqx-shuijz-2-10min-P5.lcd
 方法文件名: RC\$YMP-397 - YMP-397-rcqx-FX273.lcm
 批处理文件名: RC\$YMP-397 - 20250211-rcqx-FX273.lcb
 样品瓶号: 2-38
 进样体积: 10 μ l 版本号: 6.115
 进样时间: 2025/02/11 15:34:04 实验者: xiechaojun
 处理时间 (V2): 2025/02/12 09:07:37 处理者: xiechaojun
 仪器型号: SHIMADZU LC-2050C(FX273)

<色谱图>

mV



<峰表>

检测器A Ch1 210nm

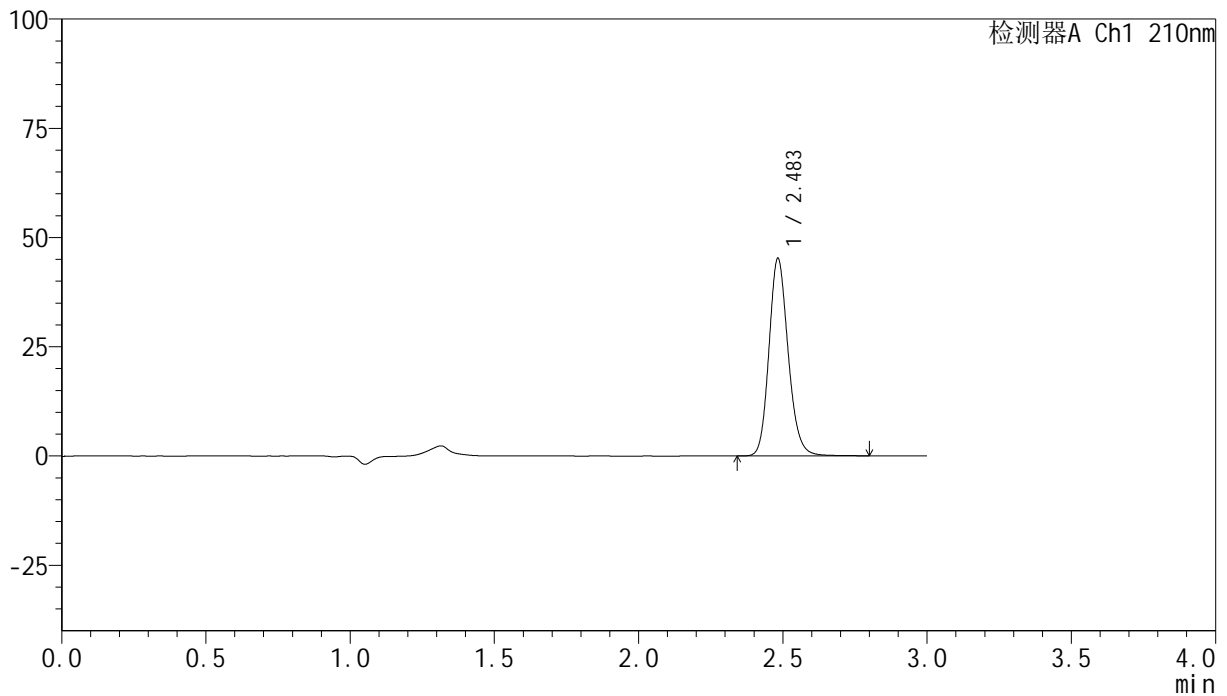
峰号	保留时间	面积	高度	面积%	理论塔板数(USP)	拖尾因子	分离度(USP)
1	2.483	212563	45579	100.000	6795	1.167	--
总计		212563	45579	100.000			

<样品信息>

色谱柱:XB-C18(150mm*4.6mm,5 μ m) 流速:1.5ml/min
 柱温:35 $^{\circ}$ C 波长:210nm
 数据文件名: RC\$YMP-397 - 0-6/24-245-2 - cbzj-777ABLP-rcqx-shuijz-2-10min-P6.lcd
 方法文件名: RC\$YMP-397 - YMP-397-rcqx-FX273.lcm
 批处理文件名: RC\$YMP-397 - 20250211-rcqx-FX273.lcb
 样品瓶号: 2-47
 进样体积: 10 μ l 版本号: 6.115
 进样时间: 2025/02/11 15:37:27 实验者: xiechaojun
 处理时间 (V2): 2025/02/12 09:07:40 处理者: xiechaojun
 仪器型号: SHIMADZU LC-2050C(FX273)

<色谱图>

mV



<峰表>

检测器A Ch1 210nm

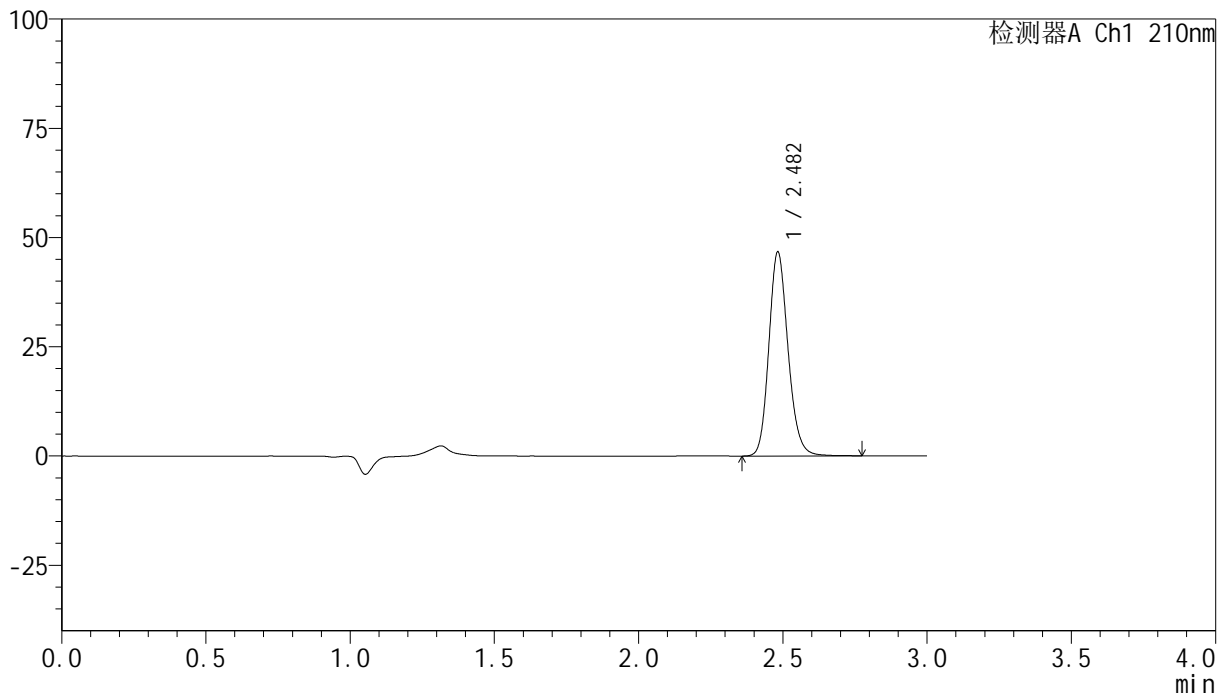
峰号	保留时间	面积	高度	面积%	理论塔板数(USP)	拖尾因子	分离度(USP)
1	2.483	209878	45044	100.000	6797	1.166	--
总计		209878	45044	100.000			

<样品信息>

色谱柱:XB-C18(150mm*4.6mm,5 μ m) 流速:1.5ml/min
 柱温:35 $^{\circ}$ C 波长:210nm
 数据文件名: RC\$YMP-397 - 0-6/24-246-2 - cbzj-777ABlp-rcqx-shuijz-2-15min-P1.lcd
 方法文件名: RC\$YMP-397 - YMP-397-rcqx-FX273.lcm
 批处理文件名: RC\$YMP-397 - 20250211-rcqx-FX273.lcb
 样品瓶号: 2-3
 进样体积: 10 μ l 版本号: 6.115
 进样时间: 2025/02/11 15:40:51 实验者: xiechaojun
 处理时间 (V2): 2025/02/12 09:07:43 处理者: xiechaojun
 仪器型号: SHIMADZU LC-2050C(FX273)

<色谱图>

mV



<峰表>

检测器A Ch1 210nm

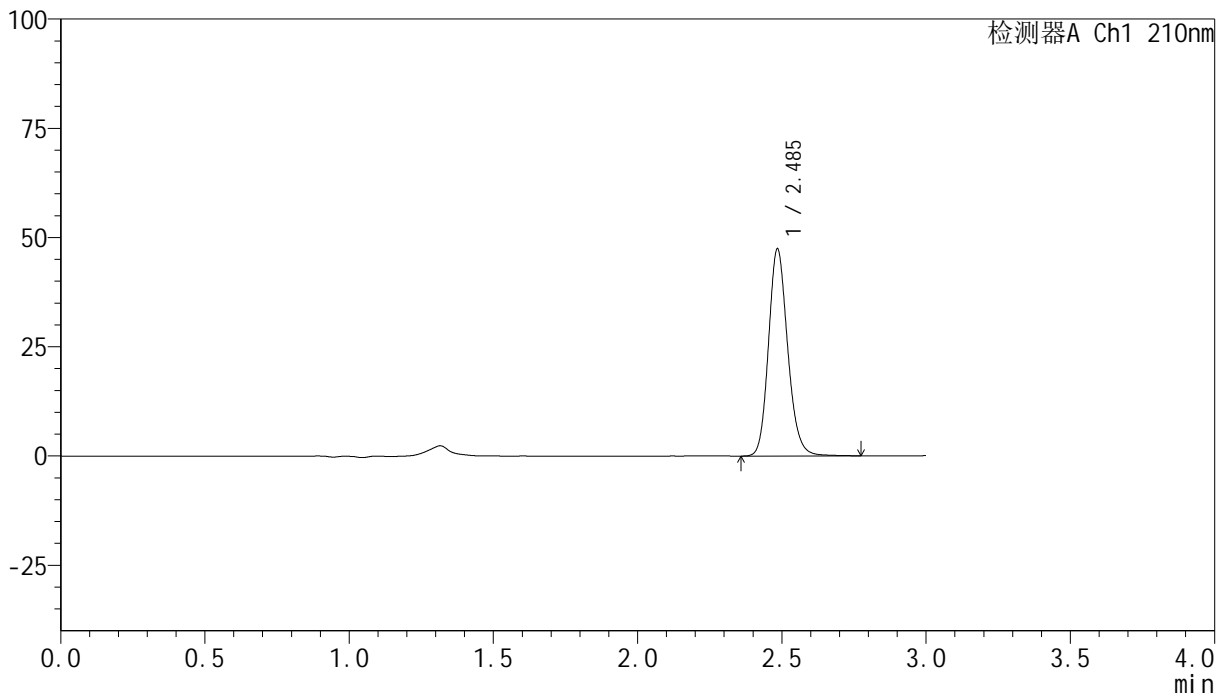
峰号	保留时间	面积	高度	面积%	理论塔板数(USP)	拖尾因子	分离度(USP)
1	2.482	216285	46567	100.000	6809	1.165	--
总计		216285	46567	100.000			

<样品信息>

色谱柱:XB-C18(150mm*4.6mm,5 μ m) 流速:1.5ml/min
 柱温:35 $^{\circ}$ C 波长:210nm
 数据文件名: RC\$YMP-397 - 0-6/24-247-2 - cbzj-777ABlp-rcqx-shuijz-2-15min-P2.lcd
 方法文件名: RC\$YMP-397 - YMP-397-rcqx-FX273.lcm
 批处理文件名: RC\$YMP-397 - 20250211-rcqx-FX273.lcb
 样品瓶号: 2-12
 进样体积: 10 μ l 版本号: 6.115
 进样时间: 2025/02/11 15:44:16 实验者: xiechaojun
 处理时间 (V2): 2025/02/12 09:07:46 处理者: xiechaojun
 仪器型号: SHIMADZU LC-2050C(FX273)

<色谱图>

mV



<峰表>

检测器A Ch1 210nm

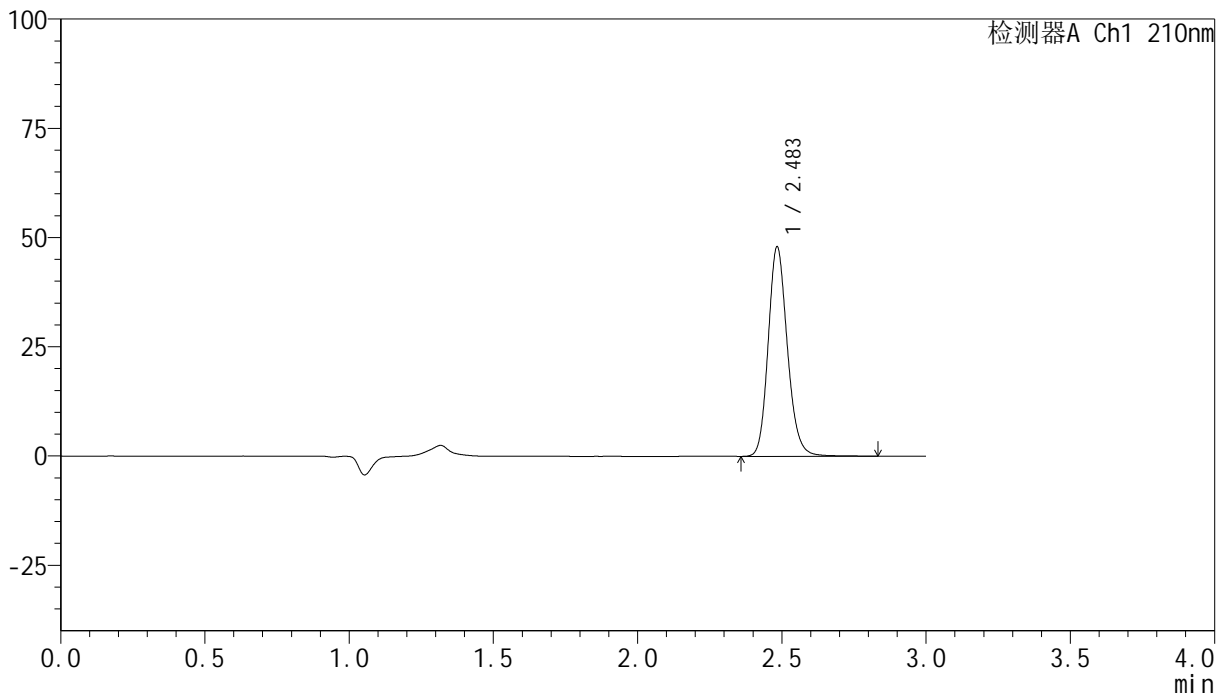
峰号	保留时间	面积	高度	面积%	理论塔板数(USP)	拖尾因子	分离度(USP)
1	2.485	219641	46997	100.000	6826	1.165	--
总计		219641	46997	100.000			

<样品信息>

色谱柱:XB-C18(150mm*4.6mm,5 μ m) 流速:1.5ml/min
 柱温:35 $^{\circ}$ C 波长:210nm
 数据文件名: RC\$YMP-397 - 0-6/24-248-2 - cbzj-777ABlp-rcqx-shuijz-2-15min-P3.lcd
 方法文件名: RC\$YMP-397 - YMP-397-rcqx-FX273.lcm
 批处理文件名: RC\$YMP-397 - 20250211-rcqx-FX273.lcb
 样品瓶号: 2-21
 进样体积: 10 μ l 版本号: 6.115
 进样时间: 2025/02/11 15:47:39 实验者: xiechaojun
 处理时间 (V2): 2025/02/12 09:07:49 处理者: xiechaojun
 仪器型号: SHIMADZU LC-2050C(FX273)

<色谱图>

mV



<峰表>

检测器A Ch1 210nm

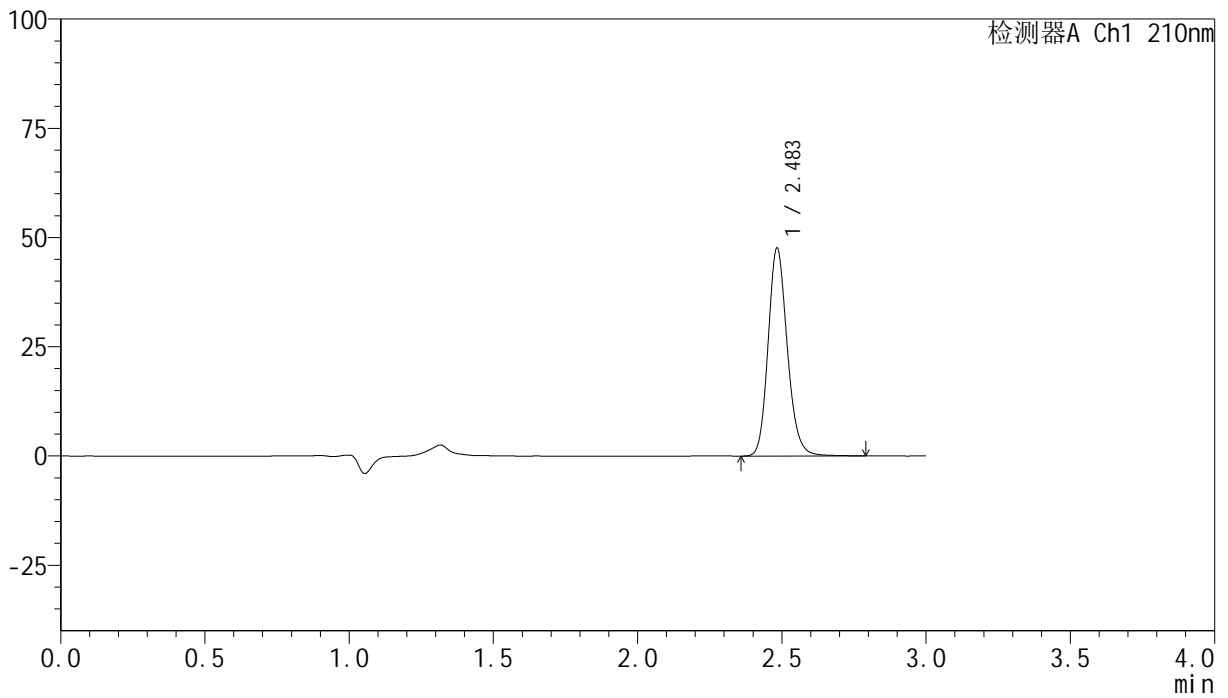
峰号	保留时间	面积	高度	面积%	理论塔板数(USP)	拖尾因子	分离度(USP)
1	2.483	222486	47653	100.000	6811	1.167	--
总计		222486	47653	100.000			

<样品信息>

色谱柱:XB-C18(150mm*4.6mm,5 μ m) 流速:1.5ml/min
 柱温:35 $^{\circ}$ C 波长:210nm
 数据文件名: RC\$YMP-397 - 0-6/24-249-2 - cbzj-777ABlp-rcqx-shuijz-2-15min-P4.lcd
 方法文件名: RC\$YMP-397 - YMP-397-rcqx-FX273.lcm
 批处理文件名: RC\$YMP-397 - 20250211-rcqx-FX273.lcb
 样品瓶号: 2-30
 进样体积: 10 μ l 版本号: 6.115
 进样时间: 2025/02/11 15:51:02 实验者: xiechaojun
 处理时间 (V2): 2025/02/12 09:07:51 处理者: xiechaojun
 仪器型号: SHIMADZU LC-2050C(FX273)

<色谱图>

mV



<峰表>

检测器A Ch1 210nm

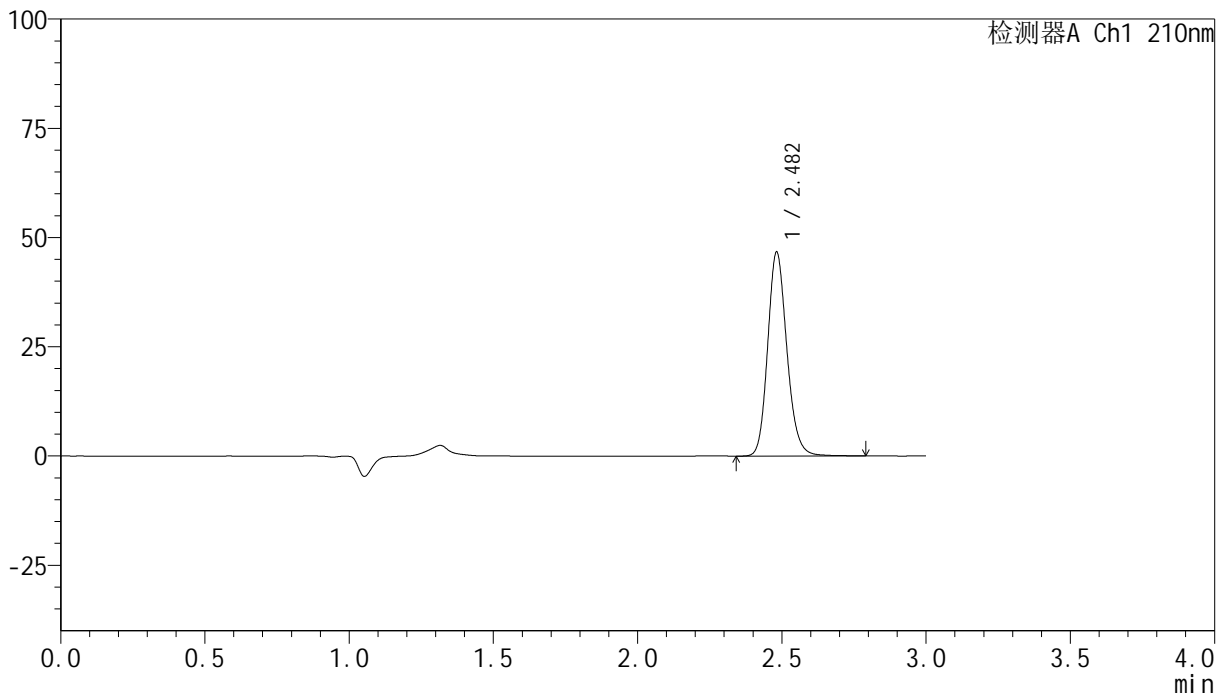
峰号	保留时间	面积	高度	面积%	理论塔板数(USP)	拖尾因子	分离度(USP)
1	2.483	220689	47326	100.000	6817	1.167	--
总计		220689	47326	100.000			

<样品信息>

色谱柱:XB-C18(150mm*4.6mm,5 μ m) 流速:1.5ml/min
 柱温:35 $^{\circ}$ C 波长:210nm
 数据文件名: RC\$YMP-397 - 0-6/24-250-2 - cbzj-777ABlp-rcqx-shuijz-2-15min-P5.lcd
 方法文件名: RC\$YMP-397 - YMP-397-rcqx-FX273.lcm
 批处理文件名: RC\$YMP-397 - 20250211-rcqx-FX273.lcb
 样品瓶号: 2-39
 进样体积: 10 μ l 版本号: 6.115
 进样时间: 2025/02/11 15:54:25 实验者: xiechaojun
 处理时间 (V2): 2025/02/12 09:07:54 处理者: xiechaojun
 仪器型号: SHIMADZU LC-2050C(FX273)

<色谱图>

mV



<峰表>

检测器A Ch1 210nm

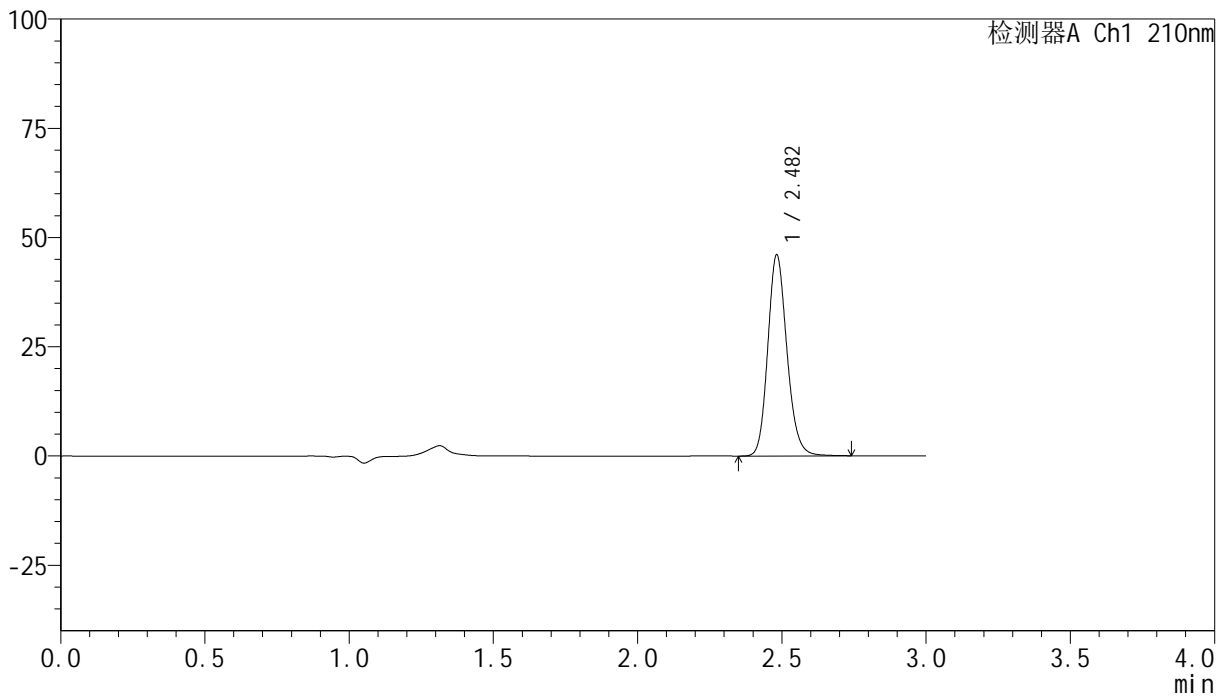
峰号	保留时间	面积	高度	面积%	理论塔板数(USP)	拖尾因子	分离度(USP)
1	2.482	216443	46607	100.000	6792	1.165	--
总计		216443	46607	100.000			

<样品信息>

色谱柱:XB-C18(150mm*4.6mm,5 μ m) 流速:1.5ml/min
 柱温:35 $^{\circ}$ C 波长:210nm
 数据文件名: RC\$YMP-397 - 0-6/24-251-2 - cbzj-777ABlp-rcqx-shuijz-2-15min-P6.lcd
 方法文件名: RC\$YMP-397 - YMP-397-rcqx-FX273.lcm
 批处理文件名: RC\$YMP-397 - 20250211-rcqx-FX273.lcb
 样品瓶号: 2-48
 进样体积: 10 μ l 版本号: 6.115
 进样时间: 2025/02/11 15:57:48 实验者: xiechaojun
 处理时间 (V2): 2025/02/12 09:07:57 处理者: xiechaojun
 仪器型号: SHIMADZU LC-2050C(FX273)

<色谱图>

mV



<峰表>

检测器A Ch1 210nm

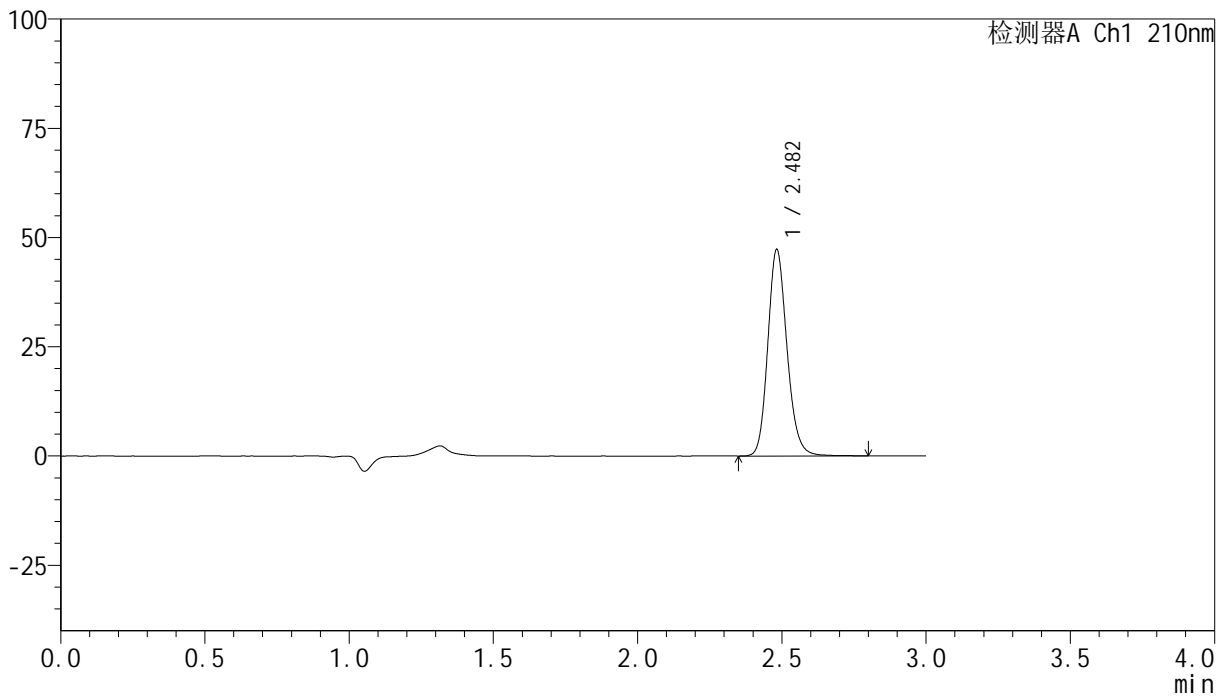
峰号	保留时间	面积	高度	面积%	理论塔板数(USP)	拖尾因子	分离度(USP)
1	2.482	212978	45930	100.000	6815	1.164	--
总计		212978	45930	100.000			

<样品信息>

色谱柱:XB-C18(150mm*4.6mm,5 μ m) 流速:1.5ml/min
 柱温:35 $^{\circ}$ C 波长:210nm
 数据文件名: RC\$YMP-397 - 0-6/24-252-2 - cbzj-777ABlp-rcqx-shuijz-2-20min-P1.lcd
 方法文件名: RC\$YMP-397 - YMP-397-rcqx-FX273.lcm
 批处理文件名: RC\$YMP-397 - 20250211-rcqx-FX273.lcb
 样品瓶号: 2-4
 进样体积: 10 μ l 版本号: 6.115
 进样时间: 2025/02/11 16:01:11 实验者: xiechaojun
 处理时间 (V2): 2025/02/12 09:08:00 处理者: xiechaojun
 仪器型号: SHIMADZU LC-2050C(FX273)

<色谱图>

mV



<峰表>

检测器A Ch1 210nm

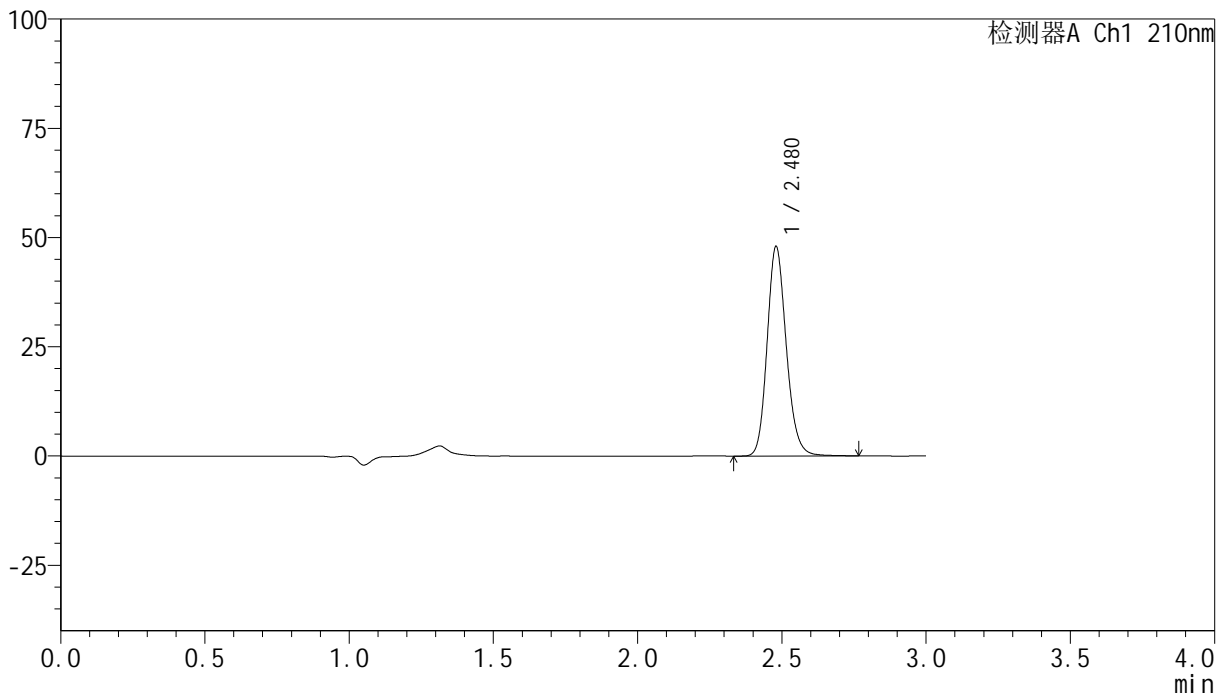
峰号	保留时间	面积	高度	面积%	理论塔板数(USP)	拖尾因子	分离度(USP)
1	2.482	219210	47148	100.000	6802	1.165	--
总计		219210	47148	100.000			

<样品信息>

色谱柱:XB-C18(150mm*4.6mm,5 μ m) 流速:1.5ml/min
 柱温:35 $^{\circ}$ C 波长:210nm
 数据文件名: RC\$YMP-397 - 0-6/24-253-2 - cbzj-777ABlp-rcqx-shuijz-2-20min-P2.lcd
 方法文件名: RC\$YMP-397 - YMP-397-rcqx-FX273.lcm
 批处理文件名: RC\$YMP-397 - 20250211-rcqx-FX273.lcb
 样品瓶号: 2-13
 进样体积: 10 μ l 版本号: 6.115
 进样时间: 2025/02/11 16:04:35 实验者: xiechaojun
 处理时间 (V2): 2025/02/12 09:08:03 处理者: xiechaojun
 仪器型号: SHIMADZU LC-2050C(FX273)

<色谱图>

mV



<峰表>

检测器A Ch1 210nm

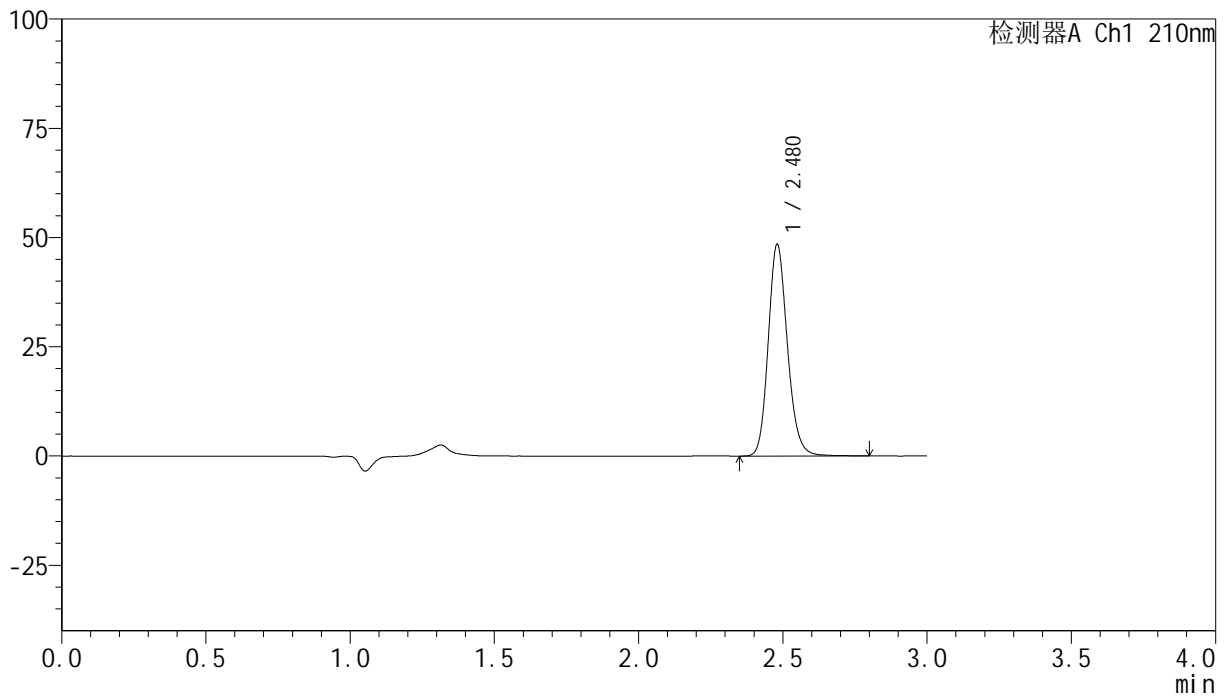
峰号	保留时间	面积	高度	面积%	理论塔板数(USP)	拖尾因子	分离度(USP)
1	2.480	222246	47971	100.000	6799	1.162	--
总计		222246	47971	100.000			

<样品信息>

色谱柱:XB-C18(150mm*4.6mm,5 μ m) 流速:1.5ml/min
 柱温:35 $^{\circ}$ C 波长:210nm
 数据文件名: RC\$YMP-397 - 0-6/24-254-2 - cbzj-777ABlp-rcqx-shuijz-2-20min-P3.lcd
 方法文件名: RC\$YMP-397 - YMP-397-rcqx-FX273.lcm
 批处理文件名: RC\$YMP-397 - 20250211-rcqx-FX273.lcb
 样品瓶号: 2-22
 进样体积: 10 μ l 版本号: 6.115
 进样时间: 2025/02/11 16:07:58 实验者: xiechaojun
 处理时间 (V2): 2025/02/12 09:08:05 处理者: xiechaojun
 仪器型号: SHIMADZU LC-2050C(FX273)

<色谱图>

mV



<峰表>

检测器A Ch1 210nm

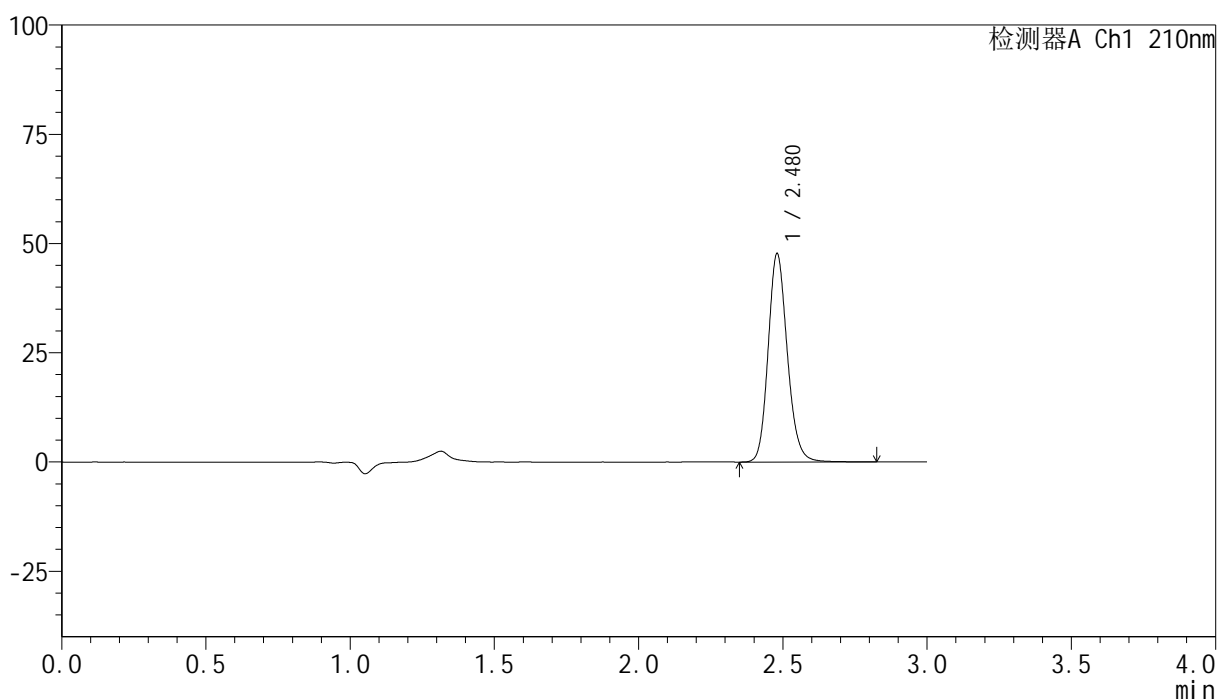
峰号	保留时间	面积	高度	面积%	理论塔板数(USP)	拖尾因子	分离度(USP)
1	2.480	224646	48470	100.000	6793	1.163	--
总计		224646	48470	100.000			

<样品信息>

色谱柱:XB-C18(150mm*4.6mm,5 μ m) 流速:1.5ml/min
 柱温:35 $^{\circ}$ C 波长:210nm
 数据文件名: RC\$YMP-397 - 0-6/24-255-2 - cbzj-777ABlp-rcqx-shuijz-2-20min-P4.lcd
 方法文件名: RC\$YMP-397 - YMP-397-rcqx-FX273.lcm
 批处理文件名: RC\$YMP-397 - 20250211-rcqx-FX273.lcb
 样品瓶号: 2-31
 进样体积: 10 μ l 版本号: 6.115
 进样时间: 2025/02/11 16:11:21 实验者: xiechaojun
 处理时间 (V2): 2025/02/12 09:08:08 处理者: xiechaojun
 仪器型号: SHIMADZU LC-2050C(FX273)

<色谱图>

mV



<峰表>

检测器A Ch1 210nm

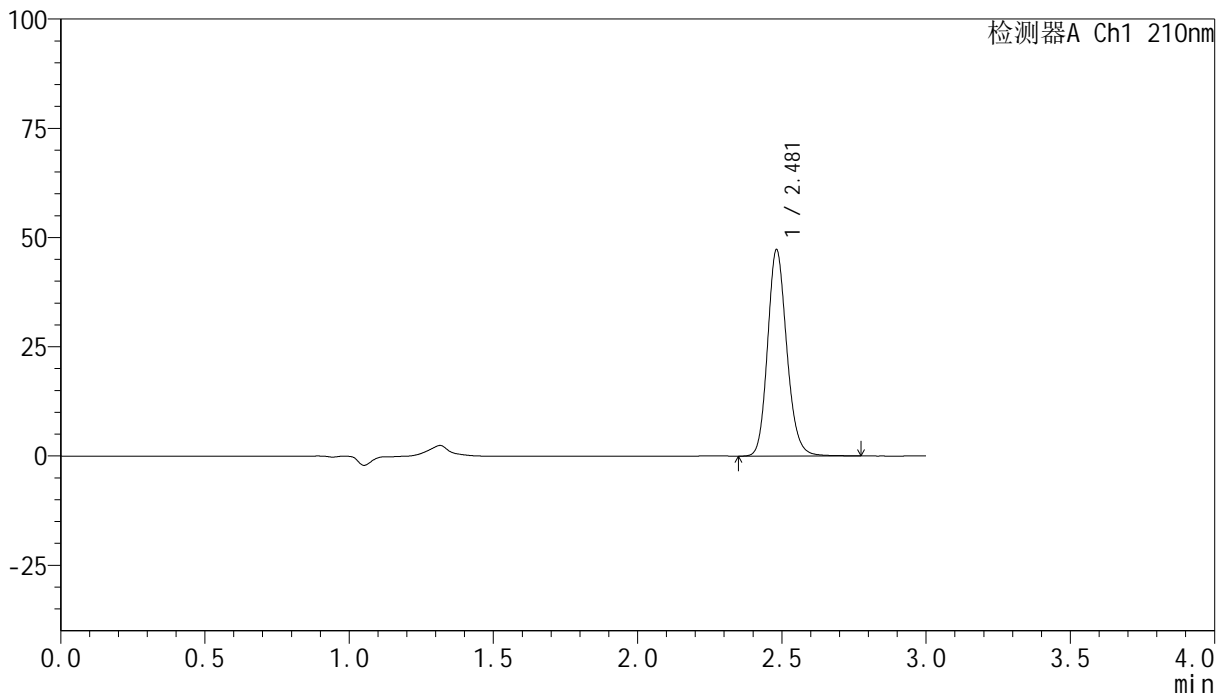
峰号	保留时间	面积	高度	面积%	理论塔板数(USP)	拖尾因子	分离度(USP)
1	2.480	221263	47702	100.000	6793	1.161	--
总计		221263	47702	100.000			

<样品信息>

色谱柱:XB-C18(150mm*4.6mm,5 μ m) 流速:1.5ml/min
 柱温:35 $^{\circ}$ C 波长:210nm
 数据文件名: RC\$YMP-397 - 0-6/24-256-2 - cbzj-777ABlp-rcqx-shuijz-2-20min-P5.lcd
 方法文件名: RC\$YMP-397 - YMP-397-rcqx-FX273.lcm
 批处理文件名: RC\$YMP-397 - 20250211-rcqx-FX273.lcb
 样品瓶号: 2-40
 进样体积: 10 μ l 版本号: 6.115
 进样时间: 2025/02/11 16:14:44 实验者: xiechaojun
 处理时间 (V2): 2025/02/12 09:08:11 处理者: xiechaojun
 仪器型号: SHIMADZU LC-2050C(FX273)

<色谱图>

mV



<峰表>

检测器A Ch1 210nm

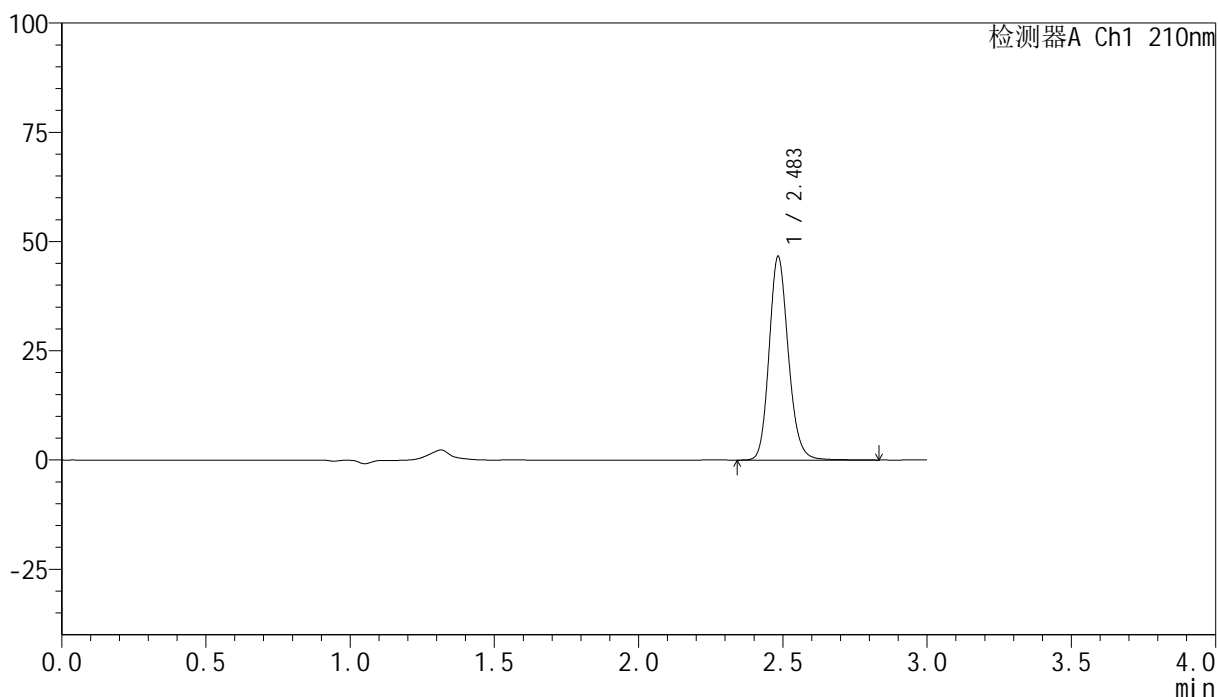
峰号	保留时间	面积	高度	面积%	理论塔板数(USP)	拖尾因子	分离度(USP)
1	2.481	218990	47178	100.000	6791	1.161	--
总计		218990	47178	100.000			

<样品信息>

色谱柱:XB-C18(150mm*4.6mm,5 μ m) 流速:1.5ml/min
 柱温:35 $^{\circ}$ C 波长:210nm
 数据文件名: RC\$YMP-397 - 0-6/24-257-2 - cbzj-777ABlp-rcqx-shuijz-2-20min-P6.lcd
 方法文件名: RC\$YMP-397 - YMP-397-rcqx-FX273.lcm
 批处理文件名: RC\$YMP-397 - 20250211-rcqx-FX273.lcb
 样品瓶号: 2-49
 进样体积: 10 μ l 版本号: 6.115
 进样时间: 2025/02/11 16:18:07 实验者: xiechaojun
 处理时间 (V2): 2025/02/12 09:08:14 处理者: xiechaojun
 仪器型号: SHIMADZU LC-2050C(FX273)

<色谱图>

mV



<峰表>

检测器A Ch1 210nm

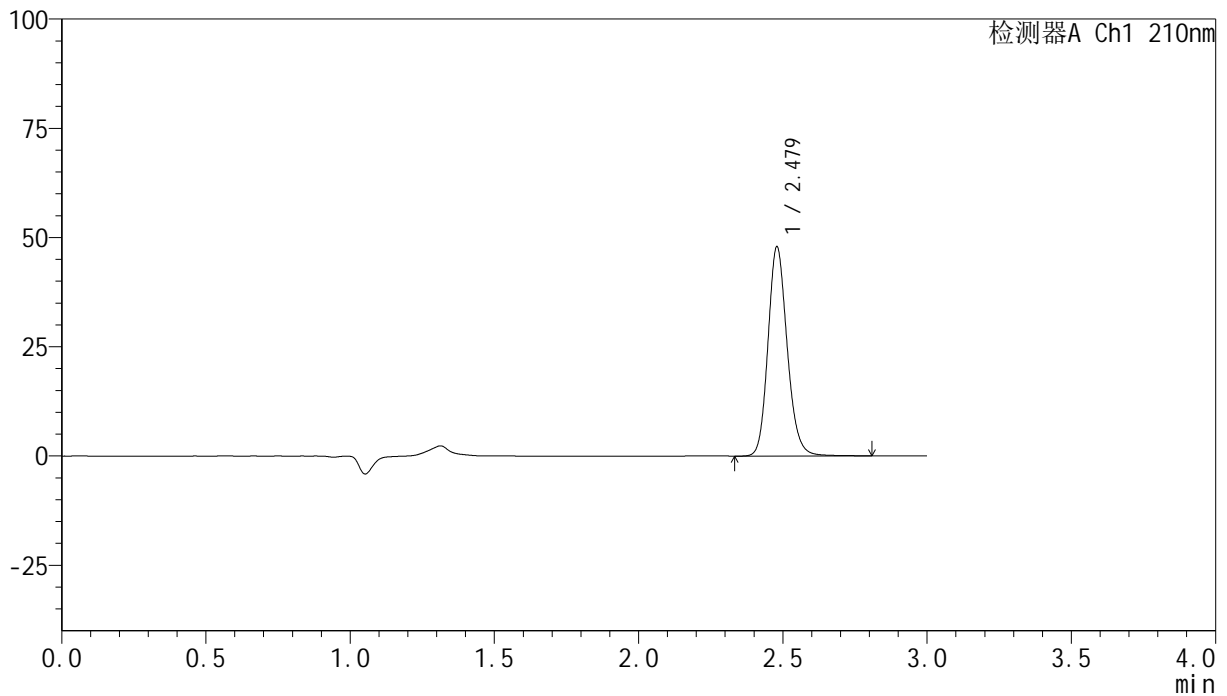
峰号	保留时间	面积	高度	面积%	理论塔板数(USP)	拖尾因子	分离度(USP)
1	2.483	216837	46309	100.000	6777	1.163	--
总计		216837	46309	100.000			

<样品信息>

色谱柱:XB-C18(150mm*4.6mm,5 μ m) 流速:1.5ml/min
 柱温:35 $^{\circ}$ C 波长:210nm
 数据文件名: RC\$YMP-397 - 0-6/24-258-2 - cbzj-777ABlp-rcqx-shuijz-2-30min-P1.lcd
 方法文件名: RC\$YMP-397 - YMP-397-rcqx-FX273.lcm
 批处理文件名: RC\$YMP-397 - 20250211-rcqx-FX273.lcb
 样品瓶号: 2-5
 进样体积: 10 μ l 版本号: 6.115
 进样时间: 2025/02/11 16:21:31 实验者: xiechaojun
 处理时间 (V2): 2025/02/12 09:08:17 处理者: xiechaojun
 仪器型号: SHIMADZU LC-2050C(FX273)

<色谱图>

mV



<峰表>

检测器A Ch1 210nm

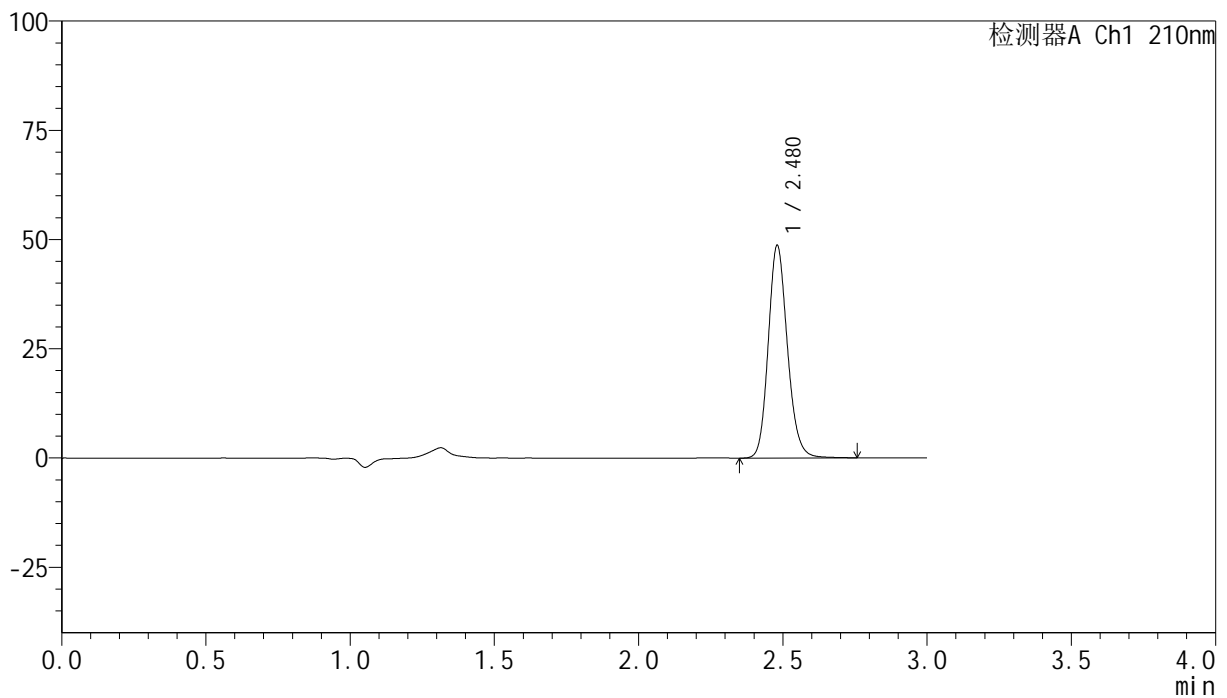
峰号	保留时间	面积	高度	面积%	理论塔板数(USP)	拖尾因子	分离度(USP)
1	2.479	222271	47887	100.000	6783	1.160	--
总计		222271	47887	100.000			

<样品信息>

色谱柱:XB-C18(150mm*4.6mm,5 μ m) 流速:1.5ml/min
 柱温:35 $^{\circ}$ C 波长:210nm
 数据文件名: RC\$YMP-397 - 0-6/24-259-2 - cbzj-777ABLP-rcqx-shuijz-2-30min-P2.lcd
 方法文件名: RC\$YMP-397 - YMP-397-rcqx-FX273.lcm
 批处理文件名: RC\$YMP-397 - 20250211-rcqx-FX273.lcb
 样品瓶号: 2-14
 进样体积: 10 μ l 版本号: 6.115
 进样时间: 2025/02/11 16:24:54 实验者: xiechaojun
 处理时间 (V2): 2025/02/12 09:08:19 处理者: xiechaojun
 仪器型号: SHIMADZU LC-2050C(FX273)

<色谱图>

mV



<峰表>

检测器A Ch1 210nm

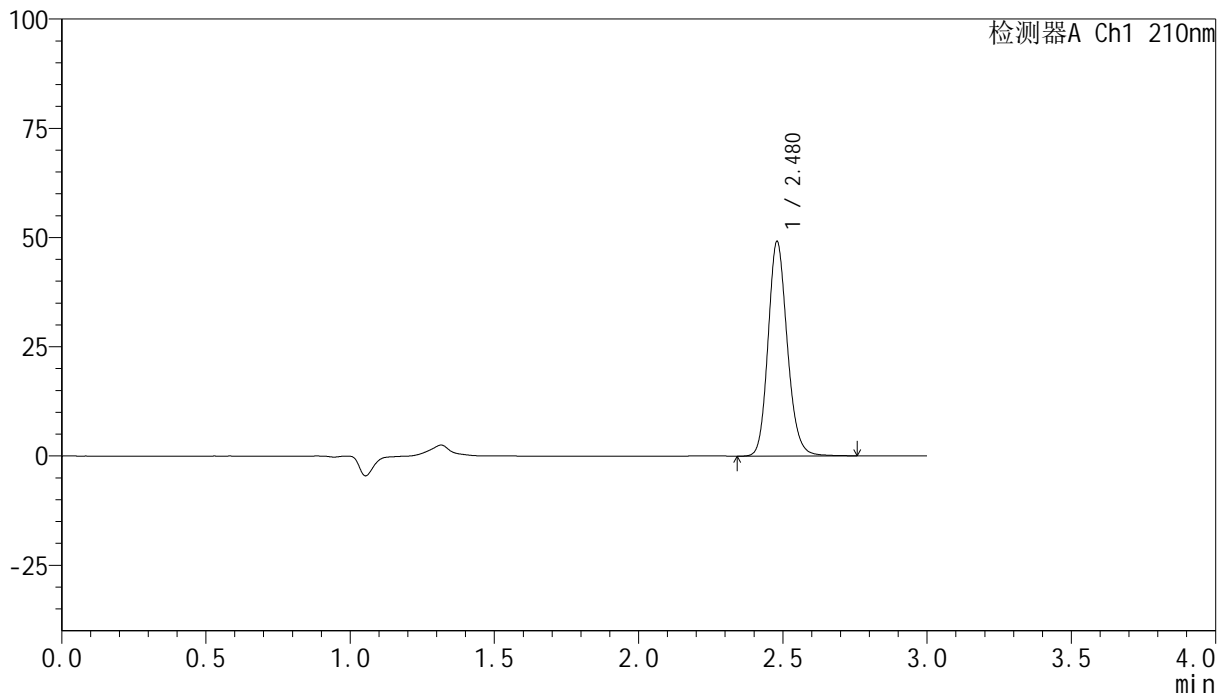
峰号	保留时间	面积	高度	面积%	理论塔板数(USP)	拖尾因子	分离度(USP)
1	2.480	225190	48669	100.000	6796	1.158	--
总计		225190	48669	100.000			

<样品信息>

色谱柱:XB-C18(150mm*4.6mm,5 μ m) 流速:1.5ml/min
 柱温:35 $^{\circ}$ C 波长:210nm
 数据文件名: RC\$YMP-397 - 0-6/24-260-2 - cbzj-777ABlp-rcqx-shuijz-2-30min-P3.lcd
 方法文件名: RC\$YMP-397 - YMP-397-rcqx-FX273.lcm
 批处理文件名: RC\$YMP-397 - 20250211-rcqx-FX273.lcb
 样品瓶号: 2-23
 进样体积: 10 μ l 版本号: 6.115
 进样时间: 2025/02/11 16:28:18 实验者: xiechaojun
 处理时间 (V2): 2025/02/12 09:08:22 处理者: xiechaojun
 仪器型号: SHIMADZU LC-2050C(FX273)

<色谱图>

mV



<峰表>

检测器A Ch1 210nm

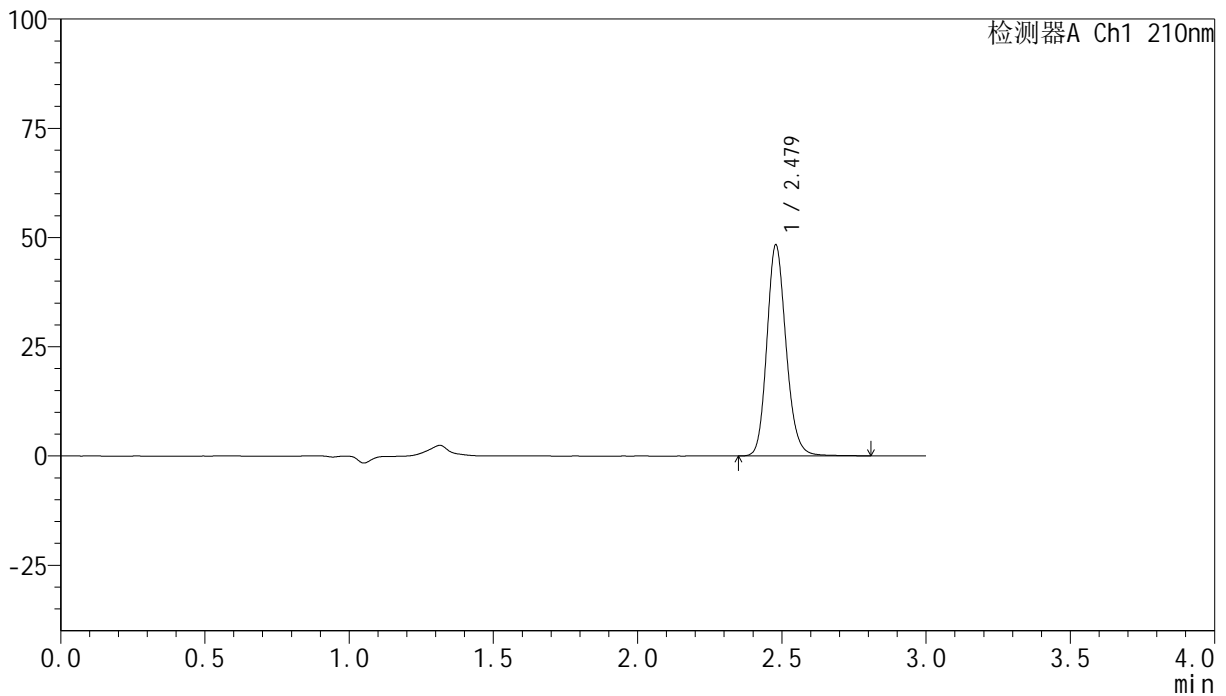
峰号	保留时间	面积	高度	面积%	理论塔板数(USP)	拖尾因子	分离度(USP)
1	2.480	227533	49099	100.000	6787	1.159	--
总计		227533	49099	100.000			

<样品信息>

色谱柱:XB-C18(150mm*4.6mm,5 μ m) 流速:1.5ml/min
 柱温:35 $^{\circ}$ C 波长:210nm
 数据文件名: RC\$YMP-397 - 0-6/24-261-2 - cbzj-777ABlp-rcqx-shuijz-2-30min-P4.lcd
 方法文件名: RC\$YMP-397 - YMP-397-rcqx-FX273.lcm
 批处理文件名: RC\$YMP-397 - 20250211-rcqx-FX273.lcb
 样品瓶号: 2-32
 进样体积: 10 μ l 版本号: 6.115
 进样时间: 2025/02/11 16:31:41 实验者: xiechaojun
 处理时间 (V2): 2025/02/12 09:08:25 处理者: xiechaojun
 仪器型号: SHIMADZU LC-2050C(FX273)

<色谱图>

mV



<峰表>

检测器A Ch1 210nm

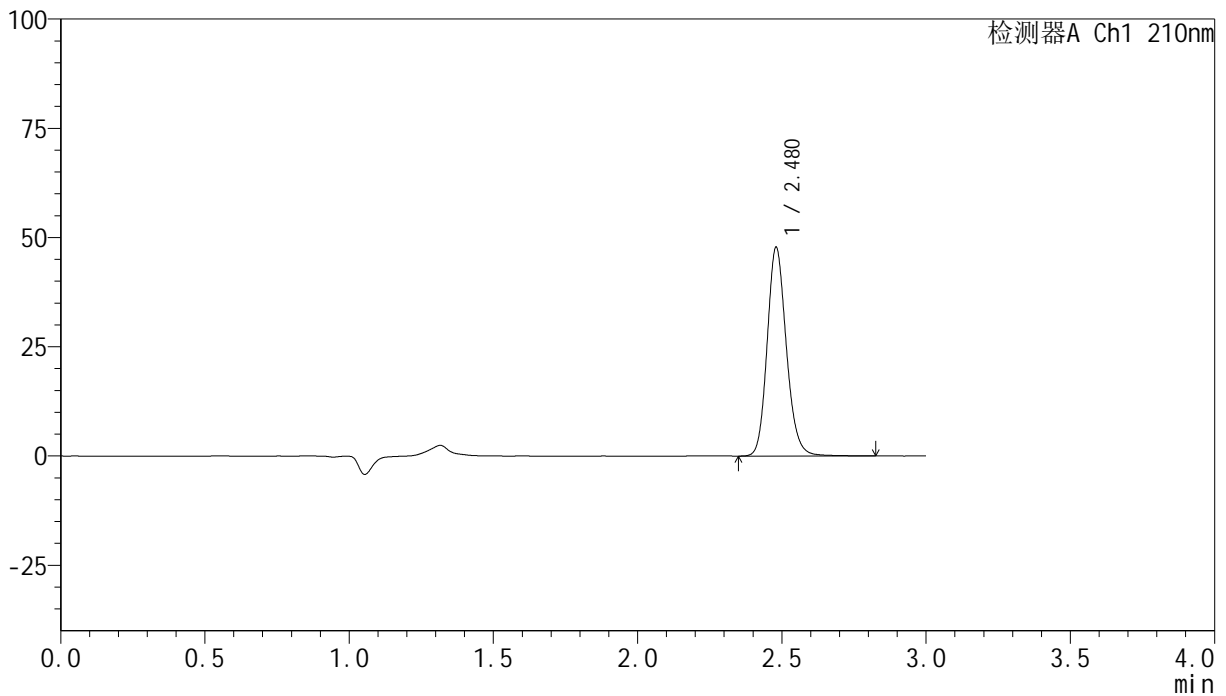
峰号	保留时间	面积	高度	面积%	理论塔板数(USP)	拖尾因子	分离度(USP)
1	2.479	224299	48293	100.000	6787	1.159	--
总计		224299	48293	100.000			

<样品信息>

色谱柱:XB-C18(150mm*4.6mm,5 μ m) 流速:1.5ml/min
 柱温:35 $^{\circ}$ C 波长:210nm
 数据文件名: RC\$YMP-397 - 0-6/24-262-2 - cbzj-777ABlp-rcqx-shuijz-2-30min-P5.lcd
 方法文件名: RC\$YMP-397 - YMP-397-rcqx-FX273.lcm
 批处理文件名: RC\$YMP-397 - 20250211-rcqx-FX273.lcb
 样品瓶号: 2-41
 进样体积: 10 μ l 版本号: 6.115
 进样时间: 2025/02/11 16:35:05 实验者: xiechaojun
 处理时间 (V2): 2025/02/12 09:08:28 处理者: xiechaojun
 仪器型号: SHIMADZU LC-2050C(FX273)

<色谱图>

mV



<峰表>

检测器A Ch1 210nm

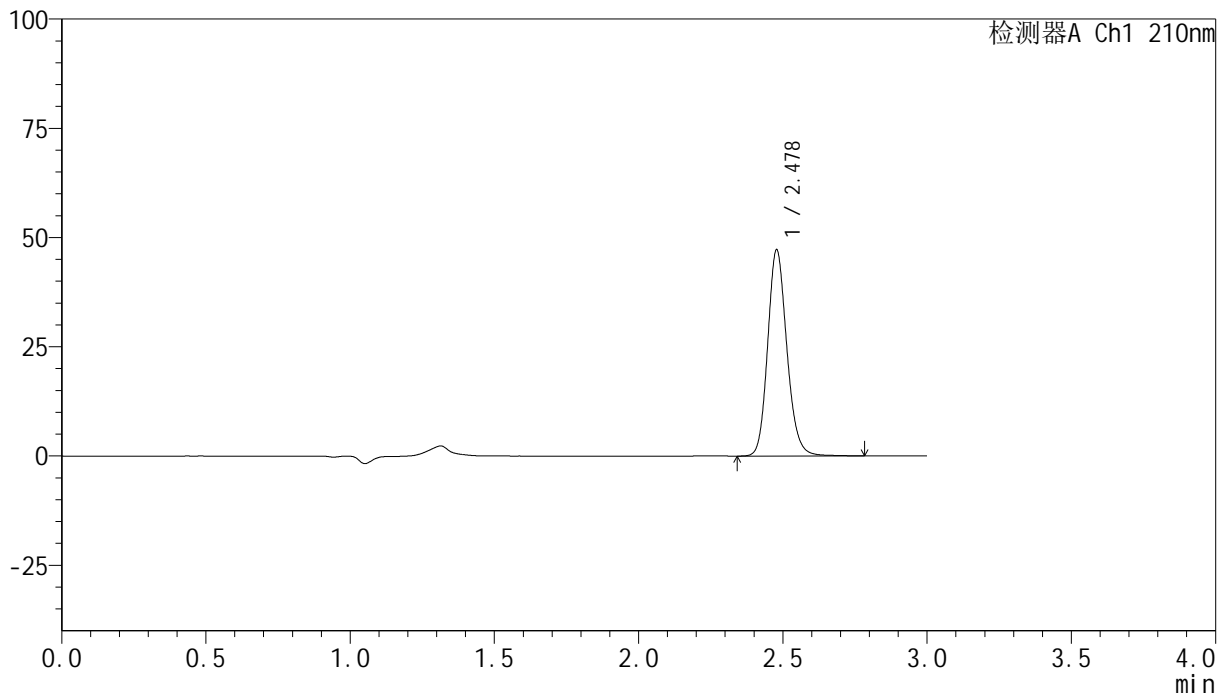
峰号	保留时间	面积	高度	面积%	理论塔板数(USP)	拖尾因子	分离度(USP)
1	2.480	221654	47777	100.000	6794	1.159	--
总计		221654	47777	100.000			

<样品信息>

色谱柱:XB-C18(150mm*4.6mm,5 μ m) 流速:1.5ml/min
 柱温:35 $^{\circ}$ C 波长:210nm
 数据文件名: RC\$YMP-397 - 0-6/24-263-2 - cbzj-777ABlp-rcqx-shuijz-2-30min-P6.lcd
 方法文件名: RC\$YMP-397 - YMP-397-rcqx-FX273.lcm
 批处理文件名: RC\$YMP-397 - 20250211-rcqx-FX273.lcb
 样品瓶号: 2-50
 进样体积: 10 μ l 版本号: 6.115
 进样时间: 2025/02/11 16:38:28 实验者: xiechaojun
 处理时间 (V2): 2025/02/12 09:08:31 处理者: xiechaojun
 仪器型号: SHIMADZU LC-2050C(FX273)

<色谱图>

mV



<峰表>

检测器A Ch1 210nm

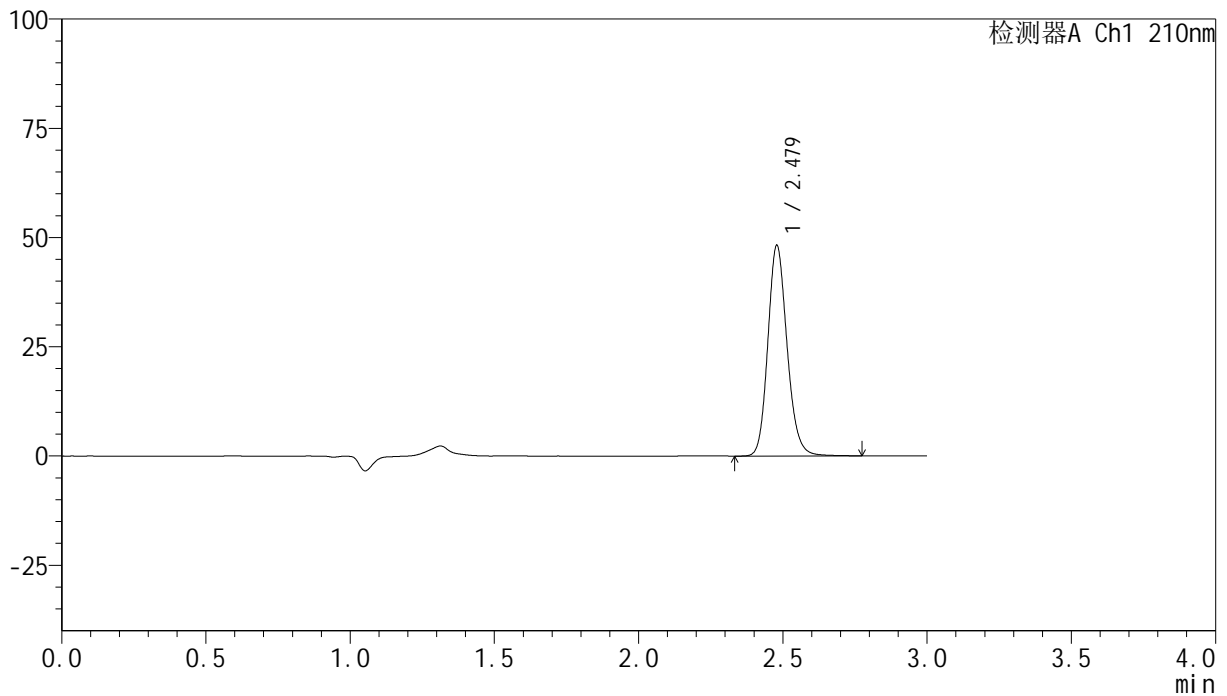
峰号	保留时间	面积	高度	面积%	理论塔板数(USP)	拖尾因子	分离度(USP)
1	2.478	218645	47107	100.000	6792	1.158	--
总计		218645	47107	100.000			

<样品信息>

色谱柱:XB-C18(150mm*4.6mm,5 μ m) 流速:1.5ml/min
 柱温:35 $^{\circ}$ C 波长:210nm
 数据文件名: RC\$YMP-397 - 0-6/24-264-2 - cbzj-777ABLP-rcqx-shuijz-2-45min-P1.lcd
 方法文件名: RC\$YMP-397 - YMP-397-rcqx-FX273.lcm
 批处理文件名: RC\$YMP-397 - 20250211-rcqx-FX273.lcb
 样品瓶号: 2-6
 进样体积: 10 μ l 版本号: 6.115
 进样时间: 2025/02/11 16:41:52 实验者: xiechaojun
 处理时间 (V2): 2025/02/12 09:08:34 处理者: xiechaojun
 仪器型号: SHIMADZU LC-2050C(FX273)

<色谱图>

mV



<峰表>

检测器A Ch1 210nm

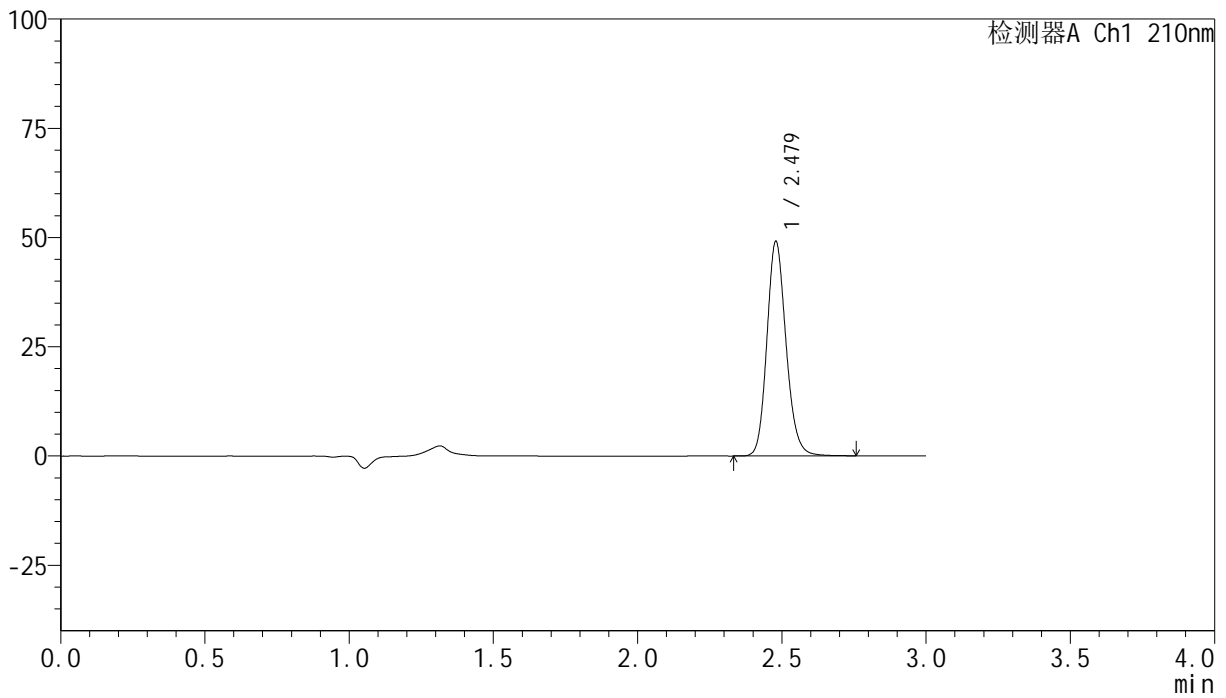
峰号	保留时间	面积	高度	面积%	理论塔板数(USP)	拖尾因子	分离度(USP)
1	2.479	223717	48189	100.000	6775	1.158	--
总计		223717	48189	100.000			

<样品信息>

色谱柱:XB-C18(150mm*4.6mm,5 μ m) 流速:1.5ml/min
 柱温:35 $^{\circ}$ C 波长:210nm
 数据文件名: RC\$YMP-397 - 0-6/24-265-2 - cbzj-777ABlp-rcqx-shuijz-2-45min-P2.lcd
 方法文件名: RC\$YMP-397 - YMP-397-rcqx-FX273.lcm
 批处理文件名: RC\$YMP-397 - 20250211-rcqx-FX273.lcb
 样品瓶号: 2-15
 进样体积: 10 μ l 版本号: 6.115
 进样时间: 2025/02/11 16:45:16 实验者: xiechaojun
 处理时间 (V2): 2025/02/12 09:08:37 处理者: xiechaojun
 仪器型号: SHIMADZU LC-2050C(FX273)

<色谱图>

mV



<峰表>

检测器A Ch1 210nm

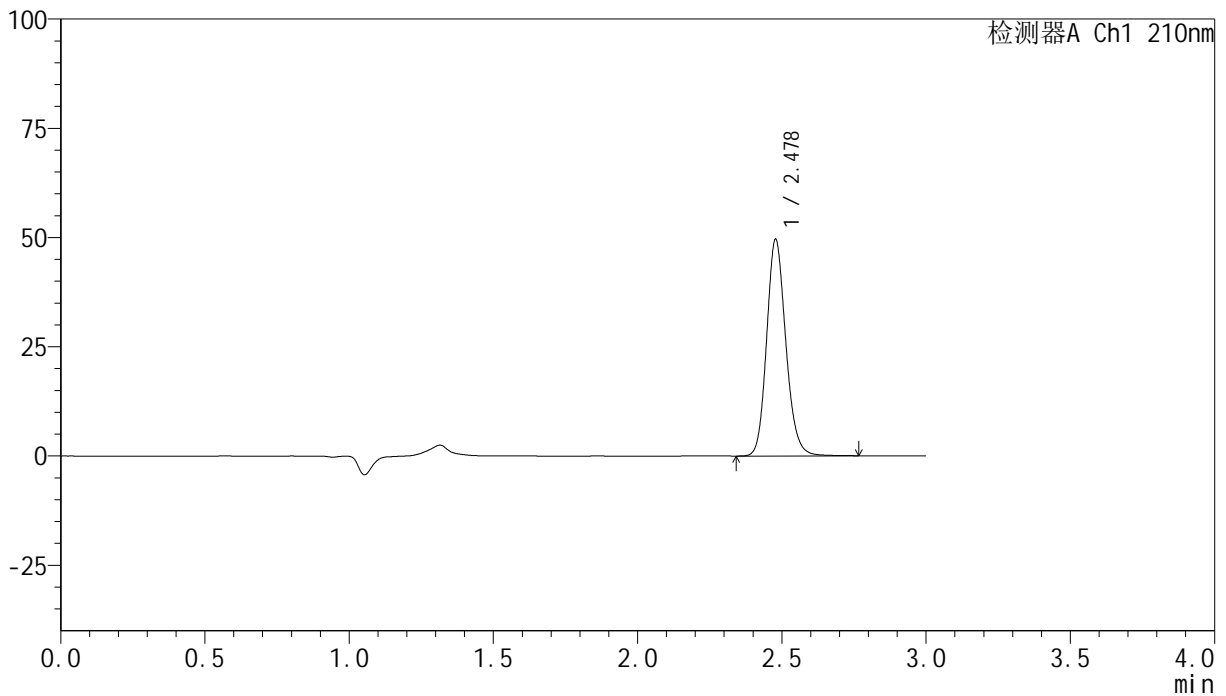
峰号	保留时间	面积	高度	面积%	理论塔板数(USP)	拖尾因子	分离度(USP)
1	2.479	227241	49096	100.000	6795	1.157	--
总计		227241	49096	100.000			

<样品信息>

色谱柱:XB-C18(150mm*4.6mm,5 μ m) 流速:1.5ml/min
 柱温:35 $^{\circ}$ C 波长:210nm
 数据文件名: RC\$YMP-397 - 0-6/24-266-2 - cbzj-777ABlp-rcqx-shuijz-2-45min-P3.lcd
 方法文件名: RC\$YMP-397 - YMP-397-rcqx-FX273.lcm
 批处理文件名: RC\$YMP-397 - 20250211-rcqx-FX273.lcb
 样品瓶号: 2-24
 进样体积: 10 μ l 版本号: 6.115
 进样时间: 2025/02/11 16:48:39 实验者: xiechaojun
 处理时间 (V2): 2025/02/12 09:08:39 处理者: xiechaojun
 仪器型号: SHIMADZU LC-2050C(FX273)

<色谱图>

mV



<峰表>

检测器A Ch1 210nm

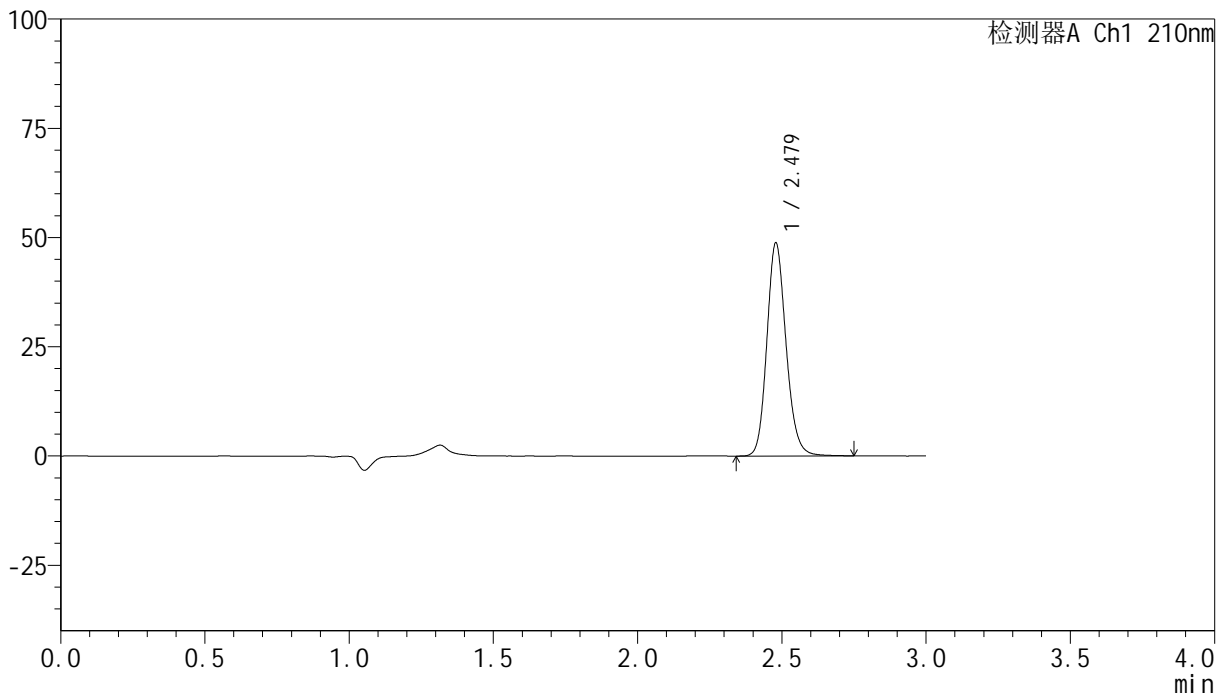
峰号	保留时间	面积	高度	面积%	理论塔板数(USP)	拖尾因子	分离度(USP)
1	2.478	229513	49480	100.000	6786	1.157	--
总计		229513	49480	100.000			

<样品信息>

色谱柱:XB-C18(150mm*4.6mm,5 μ m) 流速:1.5ml/min
 柱温:35 $^{\circ}$ C 波长:210nm
 数据文件名: RC\$YMP-397 - 0-6/24-267-2 - cbzj-777ABlp-rcqx-shuijz-2-45min-P4.lcd
 方法文件名: RC\$YMP-397 - YMP-397-rcqx-FX273.lcm
 批处理文件名: RC\$YMP-397 - 20250211-rcqx-FX273.lcb
 样品瓶号: 2-33
 进样体积: 10 μ l 版本号: 6.115
 进样时间: 2025/02/11 16:52:03 实验者: xiechaojun
 处理时间 (V2): 2025/02/12 09:08:42 处理者: xiechaojun
 仪器型号: SHIMADZU LC-2050C(FX273)

<色谱图>

mV



<峰表>

检测器A Ch1 210nm

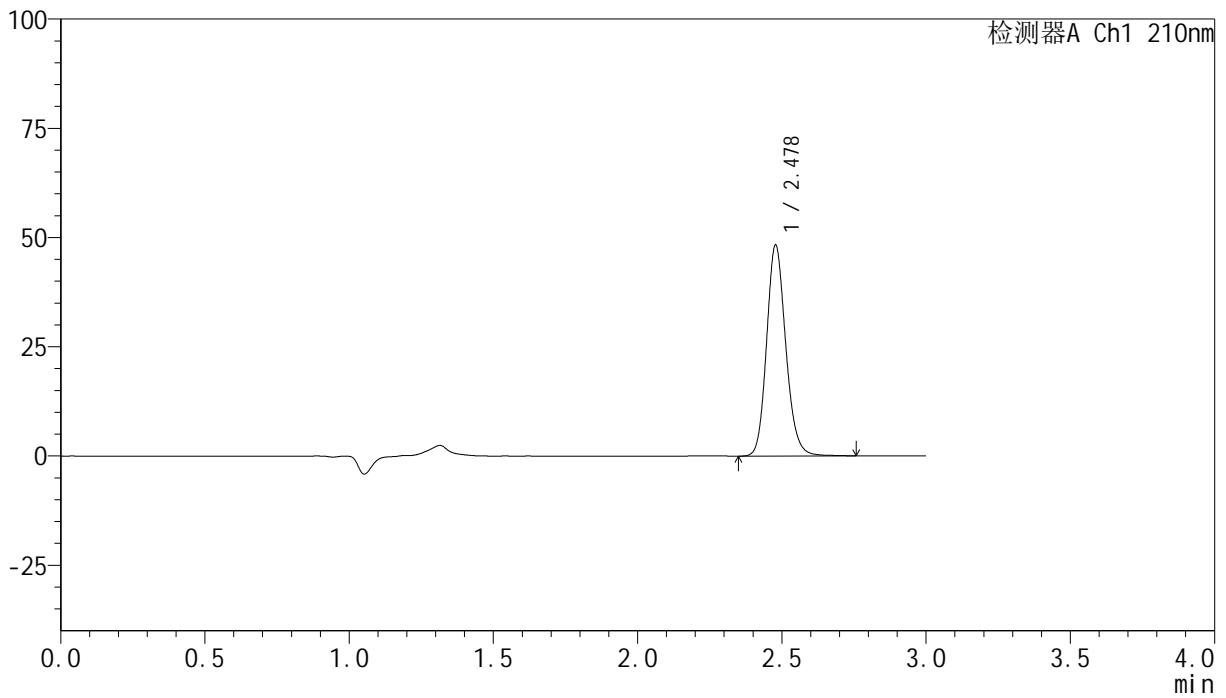
峰号	保留时间	面积	高度	面积%	理论塔板数(USP)	拖尾因子	分离度(USP)
1	2.479	225852	48746	100.000	6780	1.154	--
总计		225852	48746	100.000			

<样品信息>

色谱柱:XB-C18(150mm*4.6mm,5 μ m) 流速:1.5ml/min
 柱温:35 $^{\circ}$ C 波长:210nm
 数据文件名: RC\$YMP-397 - 0-6/24-268-2 - cbzj-777ABlp-rcqx-shuijz-2-45min-P5.lcd
 方法文件名: RC\$YMP-397 - YMP-397-rcqx-FX273.lcm
 批处理文件名: RC\$YMP-397 - 20250211-rcqx-FX273.lcb
 样品瓶号: 2-42
 进样体积: 10 μ l 版本号: 6.115
 进样时间: 2025/02/11 16:55:27 实验者: xiechaojun
 处理时间 (V2): 2025/02/12 09:08:45 处理者: xiechaojun
 仪器型号: SHIMADZU LC-2050C(FX273)

<色谱图>

mV



<峰表>

检测器A Ch1 210nm

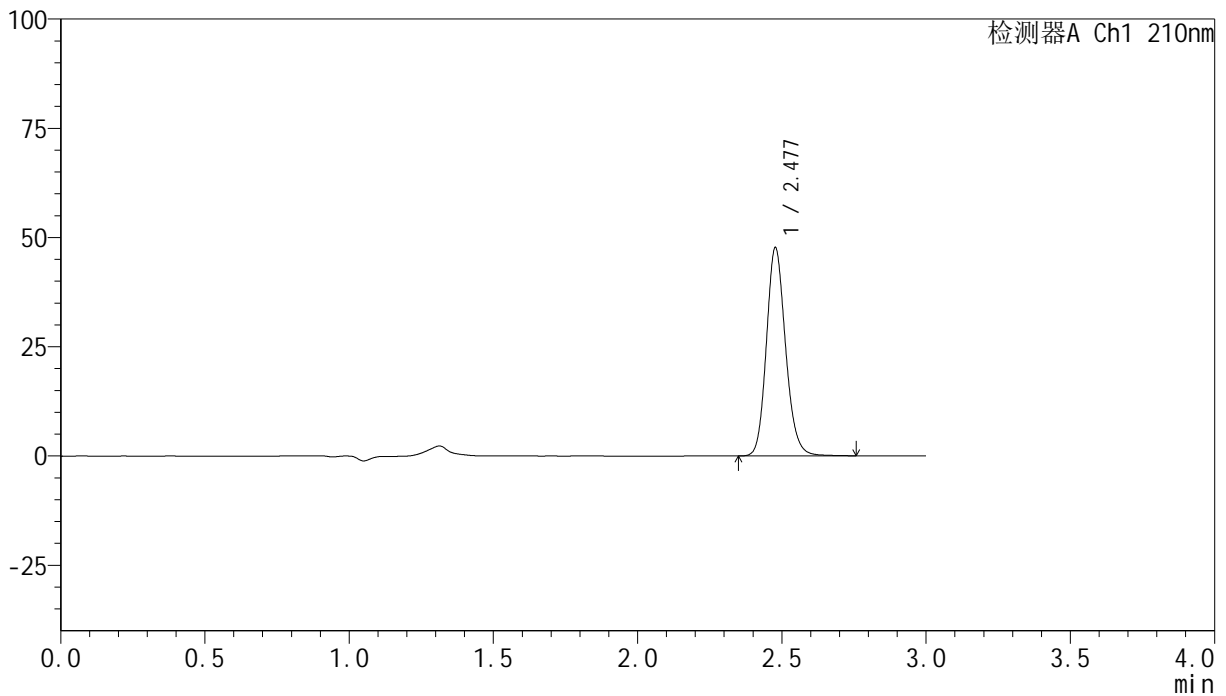
峰号	保留时间	面积	高度	面积%	理论塔板数(USP)	拖尾因子	分离度(USP)
1	2.478	223626	48181	100.000	6784	1.156	--
总计		223626	48181	100.000			

<样品信息>

色谱柱:XB-C18(150mm*4.6mm,5 μ m) 流速:1.5ml/min
 柱温:35 $^{\circ}$ C 波长:210nm
 数据文件名: RC\$YMP-397 - 0-6/24-269-2 - cbzj-777ABlp-rcqx-shuijz-2-45min-P6.lcd
 方法文件名: RC\$YMP-397 - YMP-397-rcqx-FX273.lcm
 批处理文件名: RC\$YMP-397 - 20250211-rcqx-FX273.lcb
 样品瓶号: 2-51
 进样体积: 10 μ l 版本号: 6.115
 进样时间: 2025/02/11 16:58:50 实验者: xiechaojun
 处理时间 (V2): 2025/02/12 09:08:48 处理者: xiechaojun
 仪器型号: SHIMADZU LC-2050C(FX273)

<色谱图>

mV



<峰表>

检测器A Ch1 210nm

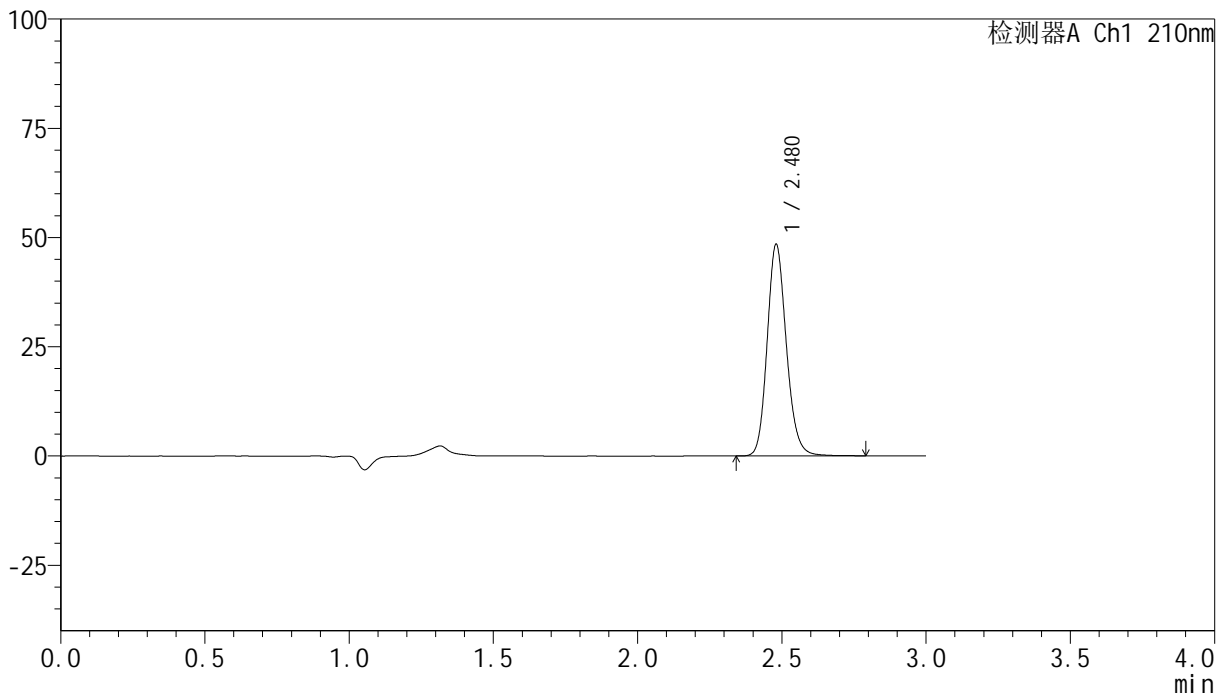
峰号	保留时间	面积	高度	面积%	理论塔板数(USP)	拖尾因子	分离度(USP)
1	2.477	220736	47475	100.000	6776	1.155	--
总计		220736	47475	100.000			

<样品信息>

色谱柱:XB-C18(150mm*4.6mm,5 μ m) 流速:1.5ml/min
 柱温:35 $^{\circ}$ C 波长:210nm
 数据文件名: RC\$YMP-397 - 0-6/24-270-2 - cbzj-777ABlp-rcqx-shuijz-2-60min-P1.lcd
 方法文件名: RC\$YMP-397 - YMP-397-rcqx-FX273.lcm
 批处理文件名: RC\$YMP-397 - 20250211-rcqx-FX273.lcb
 样品瓶号: 2-7
 进样体积: 10 μ l 版本号: 6.115
 进样时间: 2025/02/11 17:02:14 实验者: xiechaojun
 处理时间 (V2): 2025/02/12 09:08:51 处理者: xiechaojun
 仪器型号: SHIMADZU LC-2050C(FX273)

<色谱图>

mV



<峰表>

检测器A Ch1 210nm

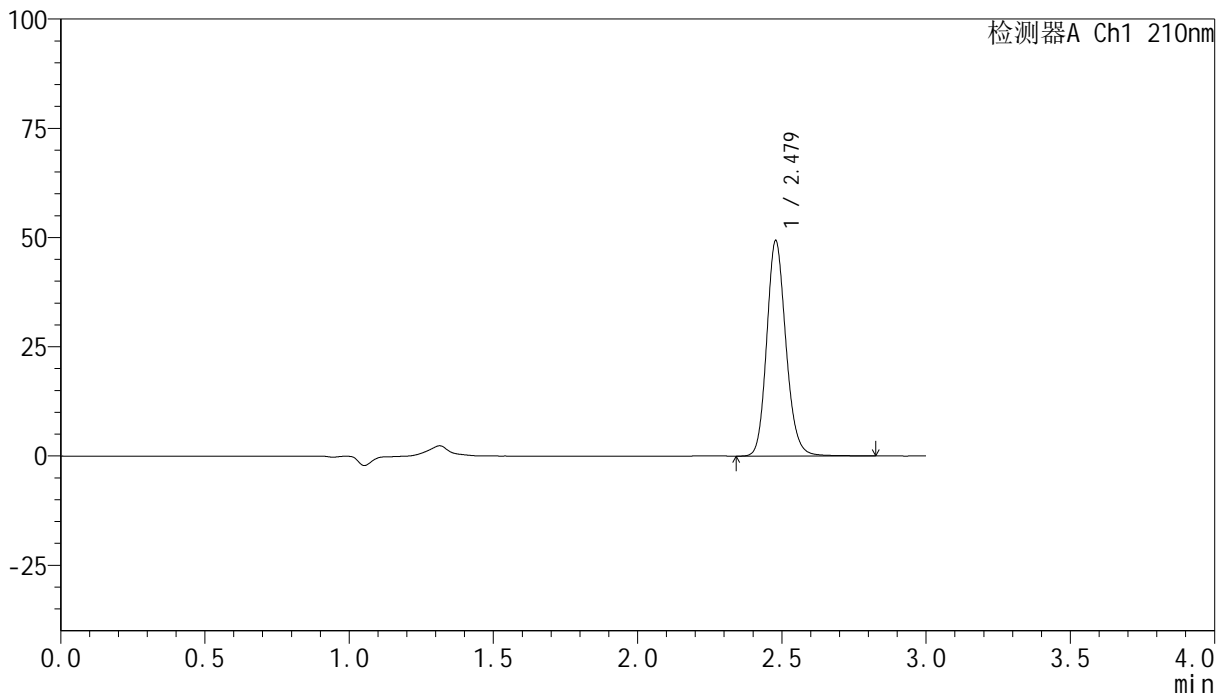
峰号	保留时间	面积	高度	面积%	理论塔板数(USP)	拖尾因子	分离度(USP)
1	2.480	224652	48461	100.000	6781	1.157	--
总计		224652	48461	100.000			

<样品信息>

色谱柱:XB-C18(150mm*4.6mm,5 μ m) 流速:1.5ml/min
 柱温:35 $^{\circ}$ C 波长:210nm
 数据文件名: RC\$YMP-397 - 0-6/24-271-2 - cbzj-777ABlp-rcqx-shuijz-2-60min-P2.lcd
 方法文件名: RC\$YMP-397 - YMP-397-rcqx-FX273.lcm
 批处理文件名: RC\$YMP-397 - 20250211-rcqx-FX273.lcb
 样品瓶号: 2-16
 进样体积: 10 μ l 版本号: 6.115
 进样时间: 2025/02/11 17:05:38 实验者: xiechaojun
 处理时间 (V2): 2025/02/12 09:08:53 处理者: xiechaojun
 仪器型号: SHIMADZU LC-2050C(FX273)

<色谱图>

mV



<峰表>

检测器A Ch1 210nm

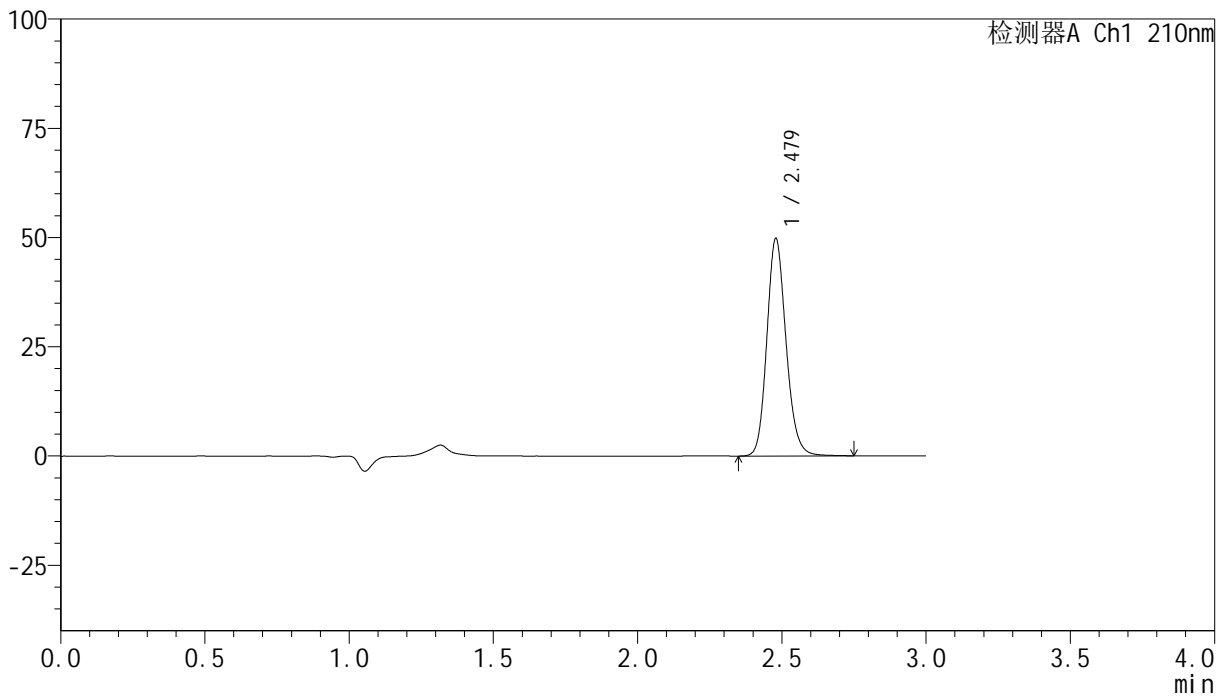
峰号	保留时间	面积	高度	面积%	理论塔板数(USP)	拖尾因子	分离度(USP)
1	2.479	228870	49242	100.000	6769	1.156	--
总计		228870	49242	100.000			

<样品信息>

色谱柱:XB-C18(150mm*4.6mm,5 μ m) 流速:1.5ml/min
 柱温:35 $^{\circ}$ C 波长:210nm
 数据文件名: RC\$YMP-397 - 0-6/24-272-2 - cbzj-777ABlp-rcqx-shuijz-2-60min-P3.lcd
 方法文件名: RC\$YMP-397 - YMP-397-rcqx-FX273.lcm
 批处理文件名: RC\$YMP-397 - 20250211-rcqx-FX273.lcb
 样品瓶号: 2-25
 进样体积: 10 μ l 版本号: 6.115
 进样时间: 2025/02/11 17:09:02 实验者: xiechaojun
 处理时间 (V2): 2025/02/12 09:08:56 处理者: xiechaojun
 仪器型号: SHIMADZU LC-2050C(FX273)

<色谱图>

mV



<峰表>

检测器A Ch1 210nm

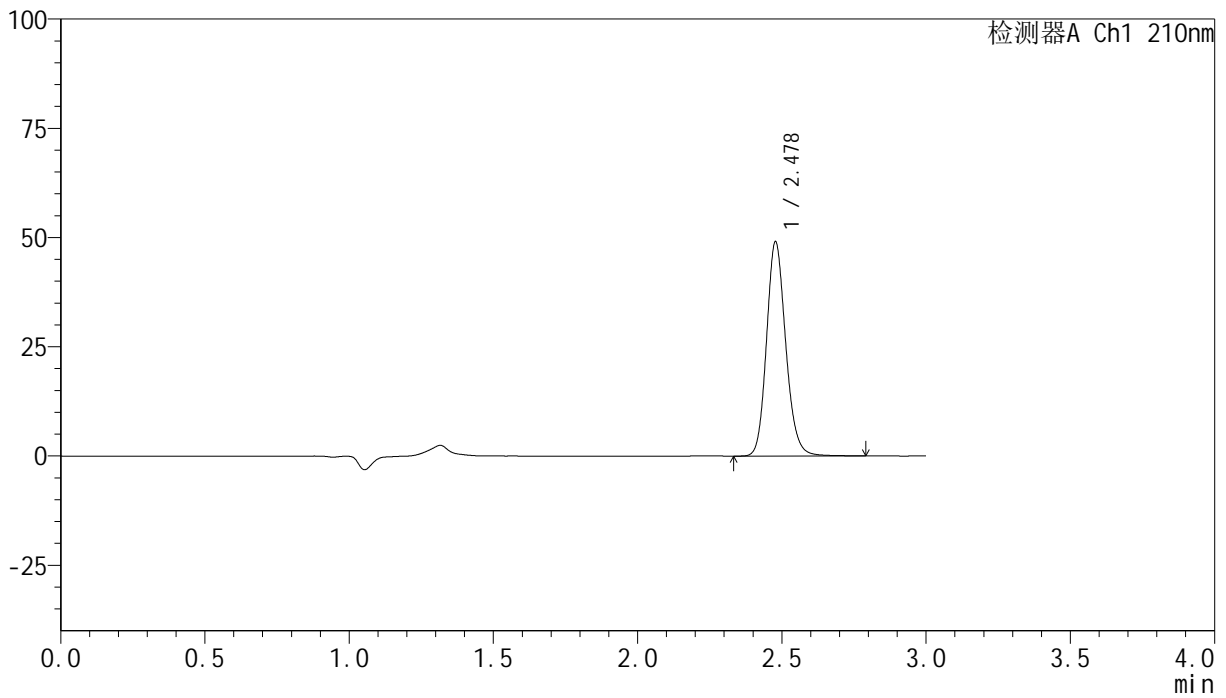
峰号	保留时间	面积	高度	面积%	理论塔板数(USP)	拖尾因子	分离度(USP)
1	2.479	230470	49741	100.000	6789	1.155	--
总计		230470	49741	100.000			

<样品信息>

色谱柱:XB-C18(150mm*4.6mm,5 μ m) 流速:1.5ml/min
 柱温:35 $^{\circ}$ C 波长:210nm
 数据文件名: RC\$YMP-397 - 0-6/24-273-2 - cbzj-777ABLP-rcqx-shuijz-2-60min-P4.lcd
 方法文件名: RC\$YMP-397 - YMP-397-rcqx-FX273.lcm
 批处理文件名: RC\$YMP-397 - 20250211-rcqx-FX273.lcb
 样品瓶号: 2-34
 进样体积: 10 μ l 版本号: 6.115
 进样时间: 2025/02/11 17:12:26 实验者: xiechaojun
 处理时间 (V2): 2025/02/12 09:08:59 处理者: xiechaojun
 仪器型号: SHIMADZU LC-2050C(FX273)

<色谱图>

mV



<峰表>

检测器A Ch1 210nm

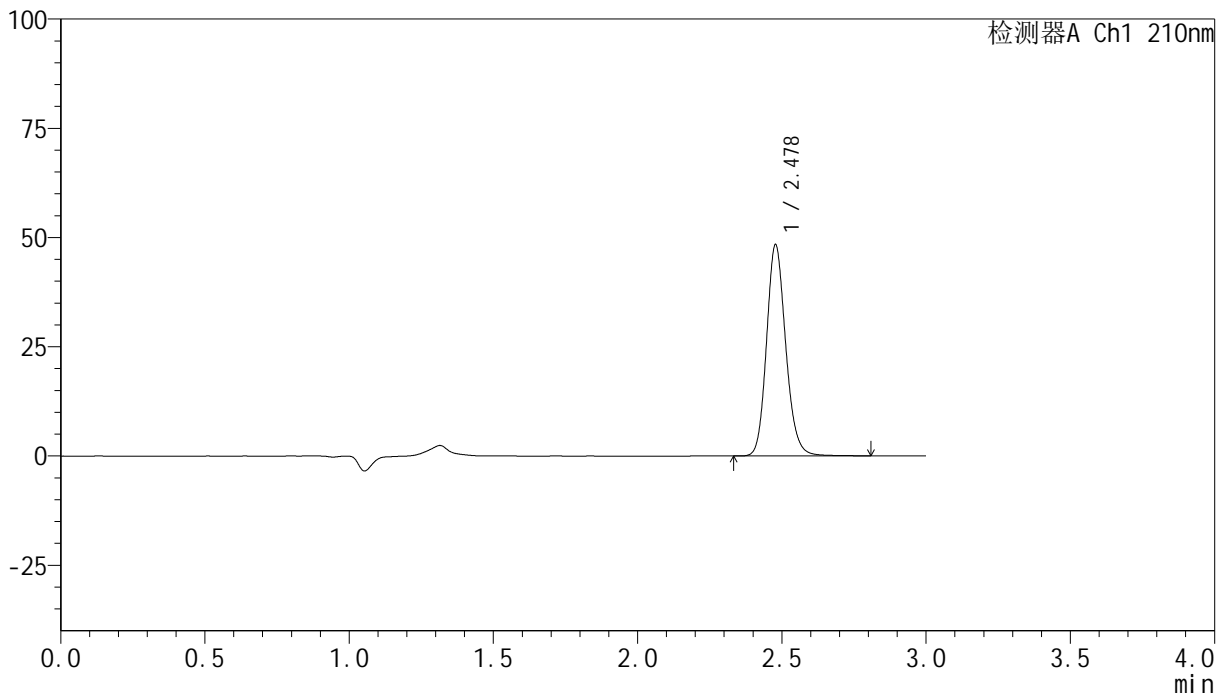
峰号	保留时间	面积	高度	面积%	理论塔板数(USP)	拖尾因子	分离度(USP)
1	2.478	227525	48926	100.000	6779	1.155	--
总计		227525	48926	100.000			

<样品信息>

色谱柱:XB-C18(150mm*4.6mm,5 μ m) 流速:1.5ml/min
 柱温:35 $^{\circ}$ C 波长:210nm
 数据文件名: RC\$YMP-397 - 0-6/24-274-2 - cbzj-777ABlp-rcqx-shuijz-2-60min-P5.lcd
 方法文件名: RC\$YMP-397 - YMP-397-rcqx-FX273.lcm
 批处理文件名: RC\$YMP-397 - 20250211-rcqx-FX273.lcb
 样品瓶号: 2-43
 进样体积: 10 μ l 版本号: 6.115
 进样时间: 2025/02/11 17:15:49 实验者: xiechaojun
 处理时间 (V2): 2025/02/12 09:09:03 处理者: xiechaojun
 仪器型号: SHIMADZU LC-2050C(FX273)

<色谱图>

mV



<峰表>

检测器A Ch1 210nm

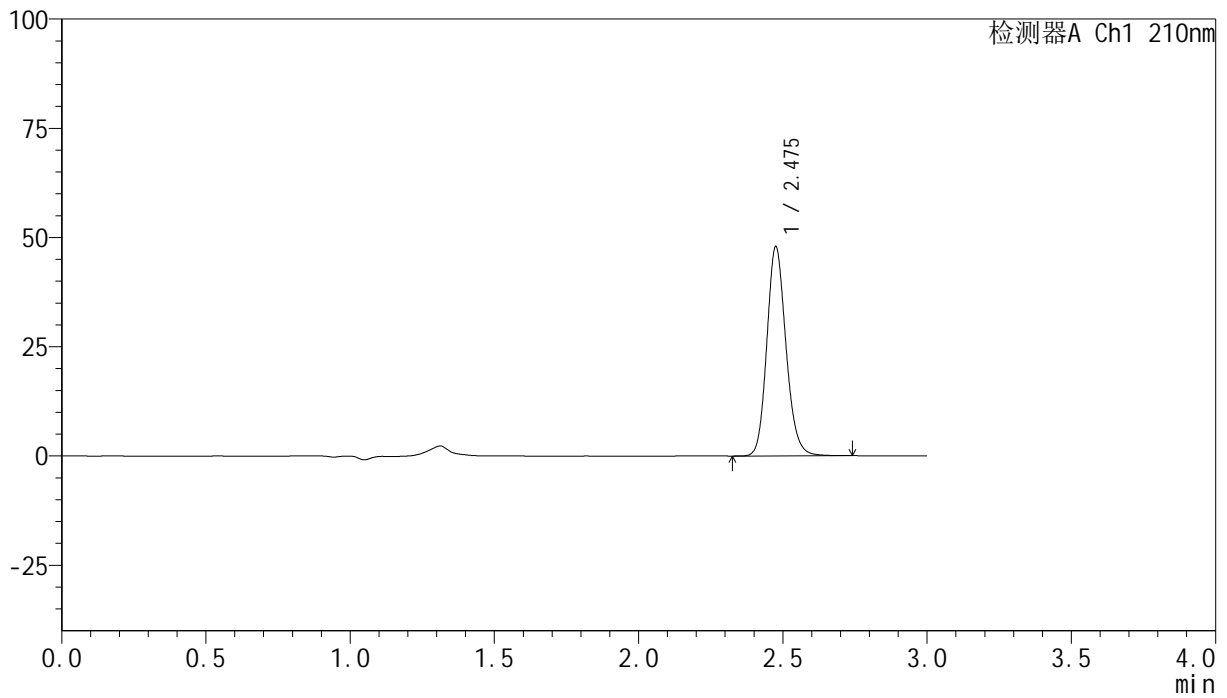
峰号	保留时间	面积	高度	面积%	理论塔板数(USP)	拖尾因子	分离度(USP)
1	2.478	224364	48235	100.000	6781	1.155	--
总计		224364	48235	100.000			

<样品信息>

色谱柱:XB-C18(150mm*4.6mm,5 μ m) 流速:1.5ml/min
 柱温:35 $^{\circ}$ C 波长:210nm
 数据文件名: RC\$YMP-397 - 0-6/24-275-2 - cbzj-777ABLP-rcqx-shuijz-2-60min-P6.lcd
 方法文件名: RC\$YMP-397 - YMP-397-rcqx-FX273.lcm
 批处理文件名: RC\$YMP-397 - 20250211-rcqx-FX273.lcb
 样品瓶号: 2-52
 进样体积: 10 μ l 版本号: 6.115
 进样时间: 2025/02/11 17:19:13 实验者: xiechaojun
 处理时间 (V2): 2025/02/12 09:09:06 处理者: xiechaojun
 仪器型号: SHIMADZU LC-2050C(FX273)

<色谱图>

mV



<峰表>

检测器A Ch1 210nm

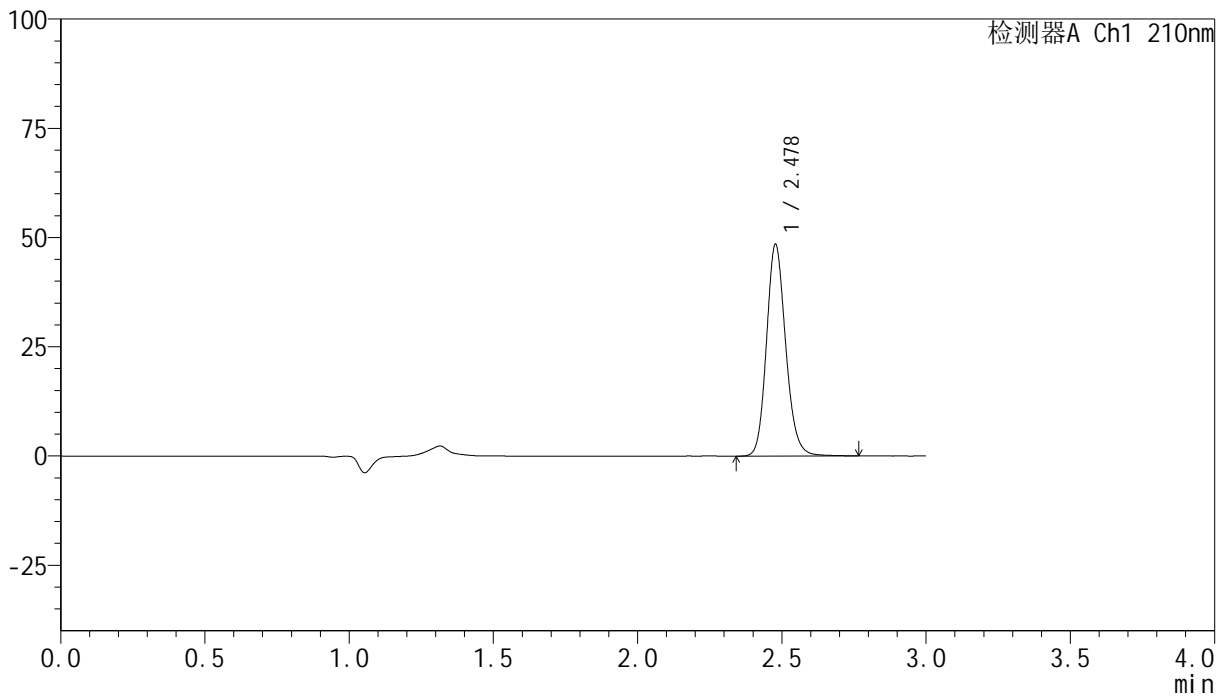
峰号	保留时间	面积	高度	面积%	理论塔板数(USP)	拖尾因子	分离度(USP)
1	2.475	221543	47515	100.000	6765	1.155	--
总计		221543	47515	100.000			

<样品信息>

色谱柱:XB-C18(150mm*4.6mm,5 μ m) 流速:1.5ml/min
 柱温:35 $^{\circ}$ C 波长:210nm
 数据文件名: RC\$YMP-397 - 0-6/24-276-2 - cbzj-777ABlp-rcqx-shuijz-2-jxzs-P1.lcd
 方法文件名: RC\$YMP-397 - YMP-397-rcqx-FX273.lcm
 批处理文件名: RC\$YMP-397 - 20250211-rcqx-FX273.lcb
 样品瓶号: 2-8
 进样体积: 10 μ l 版本号: 6.115
 进样时间: 2025/02/11 17:22:37 实验者: xiechaojun
 处理时间 (V2): 2025/02/12 09:09:09 处理者: xiechaojun
 仪器型号: SHIMADZU LC-2050C(FX273)

<色谱图>

mV



<峰表>

检测器A Ch1 210nm

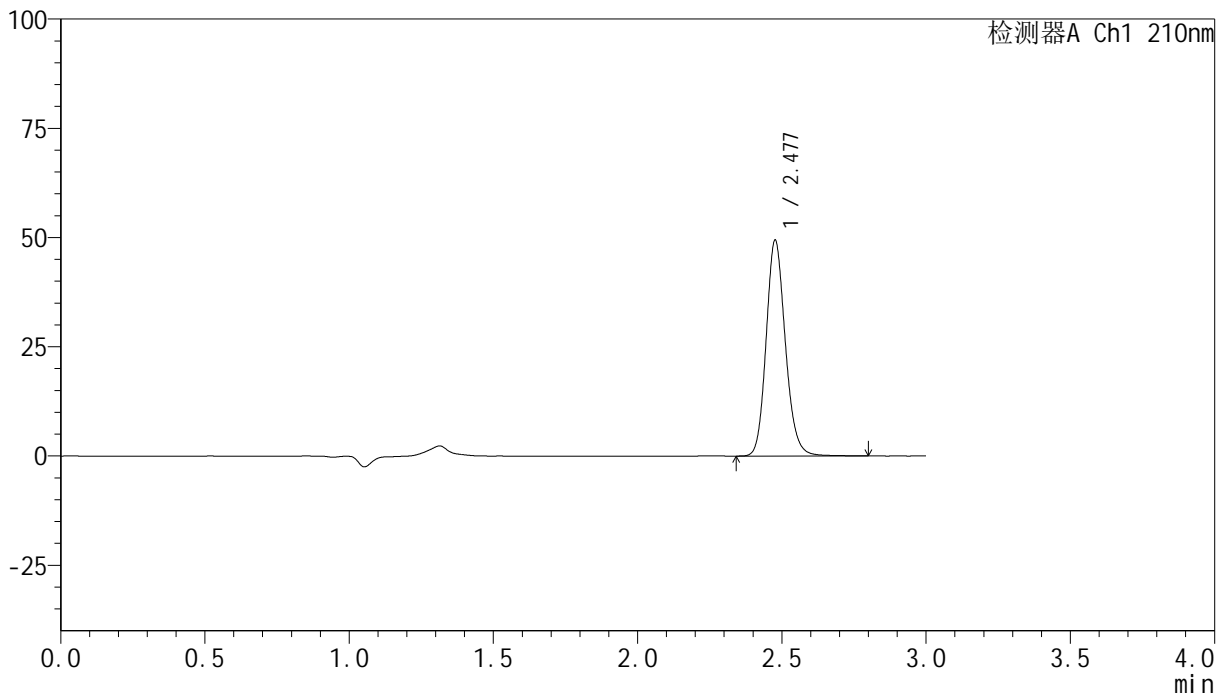
峰号	保留时间	面积	高度	面积%	理论塔板数(USP)	拖尾因子	分离度(USP)
1	2.478	224611	48316	100.000	6769	1.153	--
总计		224611	48316	100.000			

<样品信息>

色谱柱:XB-C18(150mm*4.6mm,5 μ m) 流速:1.5ml/min
 柱温:35 $^{\circ}$ C 波长:210nm
 数据文件名: RC\$YMP-397 - 0-6/24-277-2 - cbzj-777ABLP-rcqx-shuijz-2-jxzs-P2.lcd
 方法文件名: RC\$YMP-397 - YMP-397-rcqx-FX273.lcm
 批处理文件名: RC\$YMP-397 - 20250211-rcqx-FX273.lcb
 样品瓶号: 2-17
 进样体积: 10 μ l 版本号: 6.115
 进样时间: 2025/02/11 17:26:01 实验者: xiechaojun
 处理时间 (V2): 2025/02/12 09:09:13 处理者: xiechaojun
 仪器型号: SHIMADZU LC-2050C(FX273)

<色谱图>

mV



<峰表>

检测器A Ch1 210nm

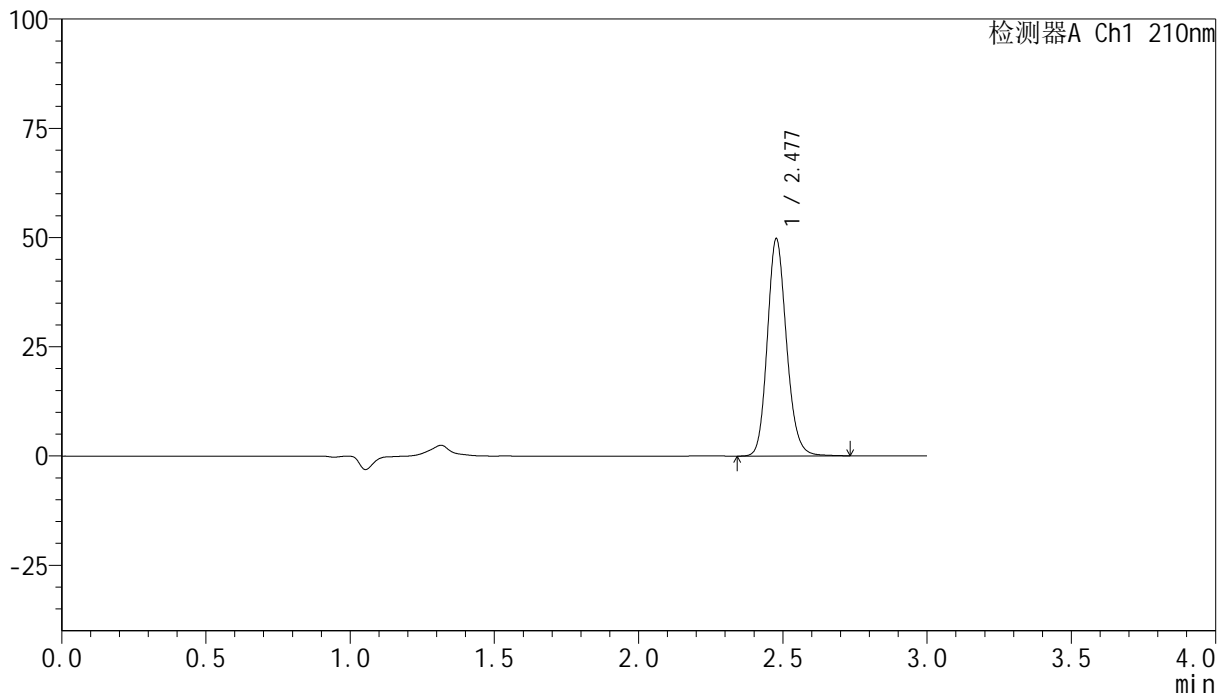
峰号	保留时间	面积	高度	面积%	理论塔板数(USP)	拖尾因子	分离度(USP)
1	2.477	229238	49062	100.000	6760	1.156	--
总计		229238	49062	100.000			

<样品信息>

色谱柱:XB-C18(150mm*4.6mm,5 μ m) 流速:1.5ml/min
 柱温:35 $^{\circ}$ C 波长:210nm
 数据文件名: RC\$YMP-397 - 0-6/24-278-2 - cbzj-777ABlp-rcqx-shuijz-2-jxzs-P3.lcd
 方法文件名: RC\$YMP-397 - YMP-397-rcqx-FX273.lcm
 批处理文件名: RC\$YMP-397 - 20250211-rcqx-FX273.lcb
 样品瓶号: 2-26
 进样体积: 10 μ l 版本号: 6.115
 进样时间: 2025/02/11 17:29:25 实验者: xiechaojun
 处理时间 (V2): 2025/02/12 09:09:16 处理者: xiechaojun
 仪器型号: SHIMADZU LC-2050C(FX273)

<色谱图>

mV



<峰表>

检测器A Ch1 210nm

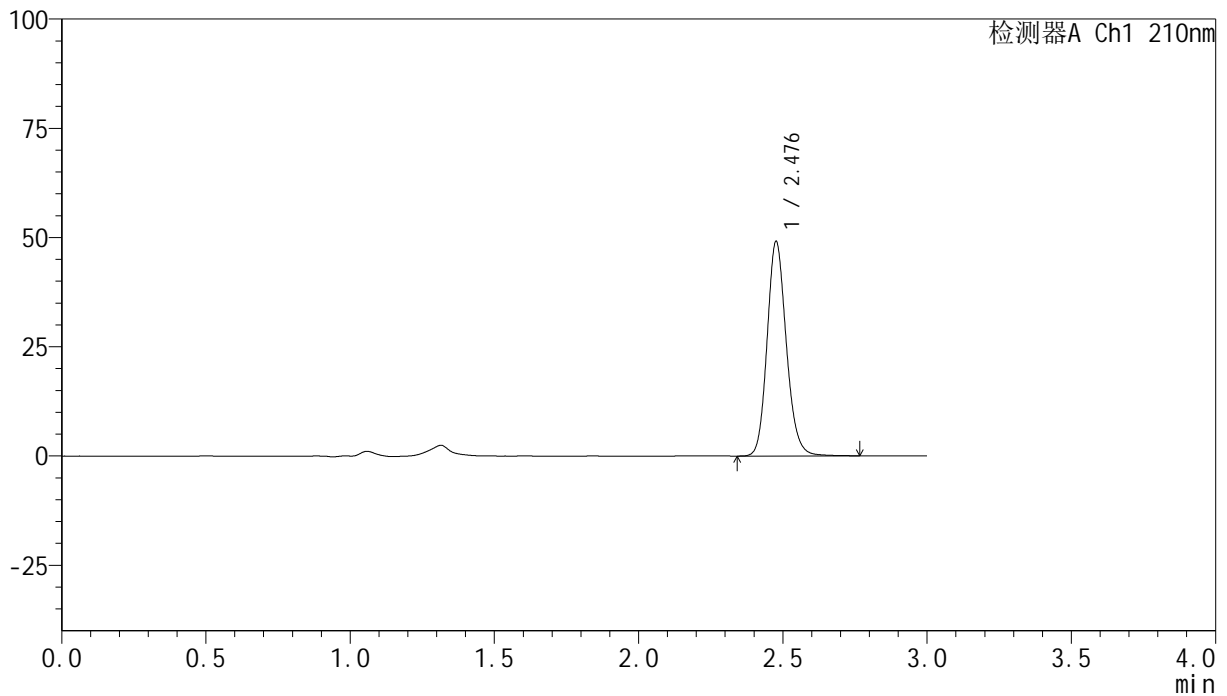
峰号	保留时间	面积	高度	面积%	理论塔板数(USP)	拖尾因子	分离度(USP)
1	2.477	230500	49483	100.000	6758	1.154	--
总计		230500	49483	100.000			

<样品信息>

色谱柱:XB-C18(150mm*4.6mm,5 μ m) 流速:1.5ml/min
 柱温:35 $^{\circ}$ C 波长:210nm
 数据文件名: RC\$YMP-397 - 0-6/24-279-2 - cbzj-777ABlp-rcqx-shuijz-2-jxzs-P4.lcd
 方法文件名: RC\$YMP-397 - YMP-397-rcqx-FX273.lcm
 批处理文件名: RC\$YMP-397 - 20250211-rcqx-FX273.lcb
 样品瓶号: 2-35
 进样体积: 10 μ l 版本号: 6.115
 进样时间: 2025/02/11 17:32:49 实验者: xiechaojun
 处理时间 (V2): 2025/02/12 09:09:19 处理者: xiechaojun
 仪器型号: SHIMADZU LC-2050C(FX273)

<色谱图>

mV



<峰表>

检测器A Ch1 210nm

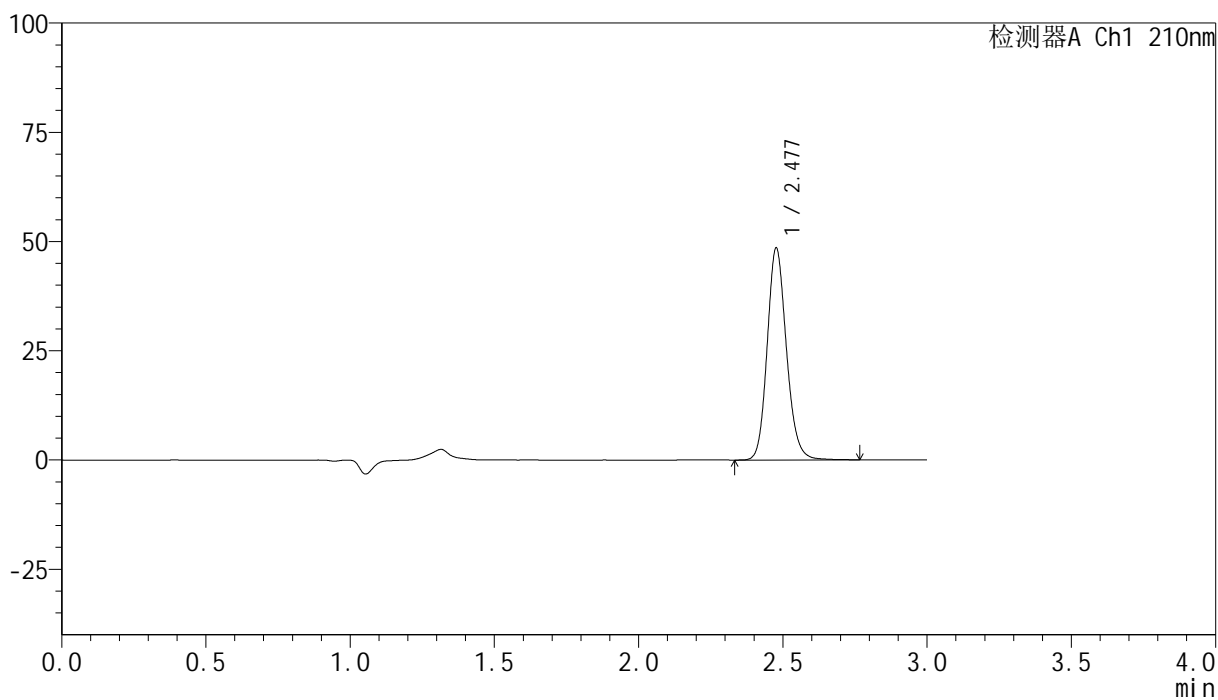
峰号	保留时间	面积	高度	面积%	理论塔板数(USP)	拖尾因子	分离度(USP)
1	2.476	227678	48727	100.000	6758	1.154	--
总计		227678	48727	100.000			

<样品信息>

色谱柱:XB-C18(150mm*4.6mm,5 μ m) 流速:1.5ml/min
 柱温:35 $^{\circ}$ C 波长:210nm
 数据文件名: RC\$YMP-397 - 0-6/24-280-2 - cbzj-777ABlp-rcqx-shuijz-2-jxzs-P5.lcd
 方法文件名: RC\$YMP-397 - YMP-397-rcqx-FX273.lcm
 批处理文件名: RC\$YMP-397 - 20250211-rcqx-FX273.lcb
 样品瓶号: 2-44
 进样体积: 10 μ l 版本号: 6.115
 进样时间: 2025/02/11 17:36:13 实验者: xiechaojun
 处理时间 (V2): 2025/02/12 09:09:21 处理者: xiechaojun
 仪器型号: SHIMADZU LC-2050C(FX273)

<色谱图>

mV



<峰表>

检测器A Ch1 210nm

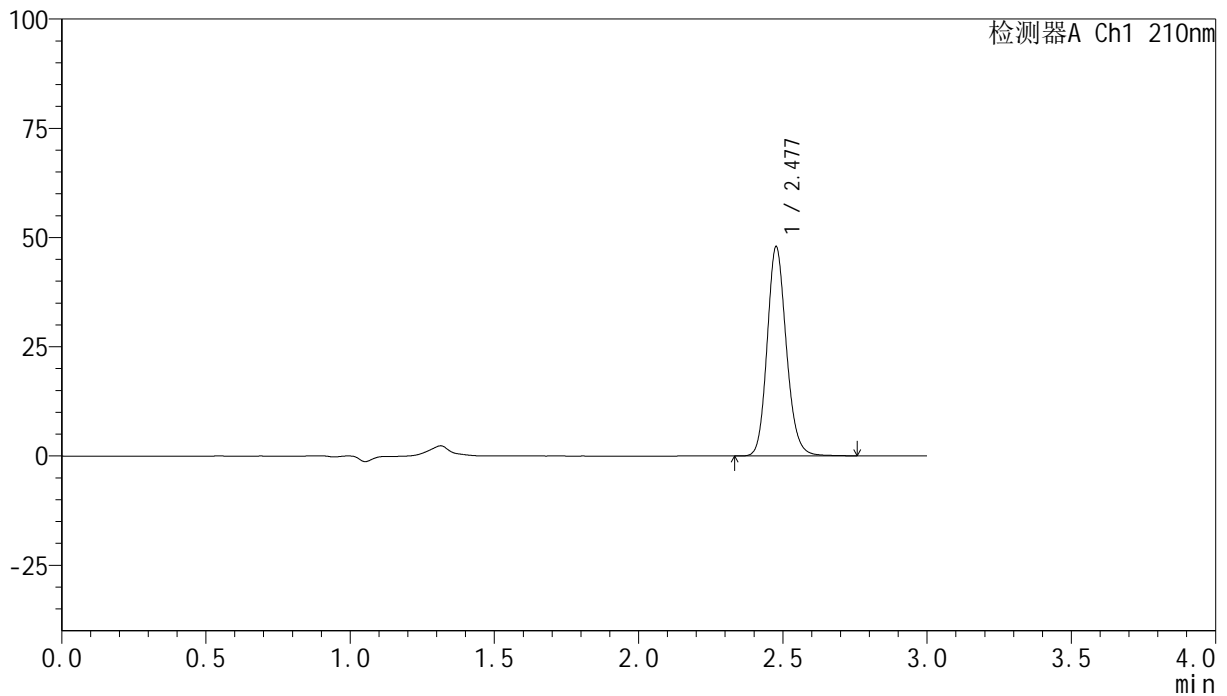
峰号	保留时间	面积	高度	面积%	理论塔板数(USP)	拖尾因子	分离度(USP)
1	2.477	225358	48219	100.000	6732	1.154	--
总计		225358	48219	100.000			

<样品信息>

色谱柱:XB-C18(150mm*4.6mm,5 μ m) 流速:1.5ml/min
 柱温:35 $^{\circ}$ C 波长:210nm
 数据文件名: RC\$YMP-397 - 0-6/24-281-2 - cbzj-777ABLP-rcqx-shuijz-2-jxzs-P6.lcd
 方法文件名: RC\$YMP-397 - YMP-397-rcqx-FX273.lcm
 批处理文件名: RC\$YMP-397 - 20250211-rcqx-FX273.lcb
 样品瓶号: 2-53
 进样体积: 10 μ l 版本号: 6.115
 进样时间: 2025/02/11 17:39:37 实验者: xiechaojun
 处理时间 (V2): 2025/02/12 09:09:24 处理者: xiechaojun
 仪器型号: SHIMADZU LC-2050C(FX273)

<色谱图>

mV



<峰表>

检测器A Ch1 210nm

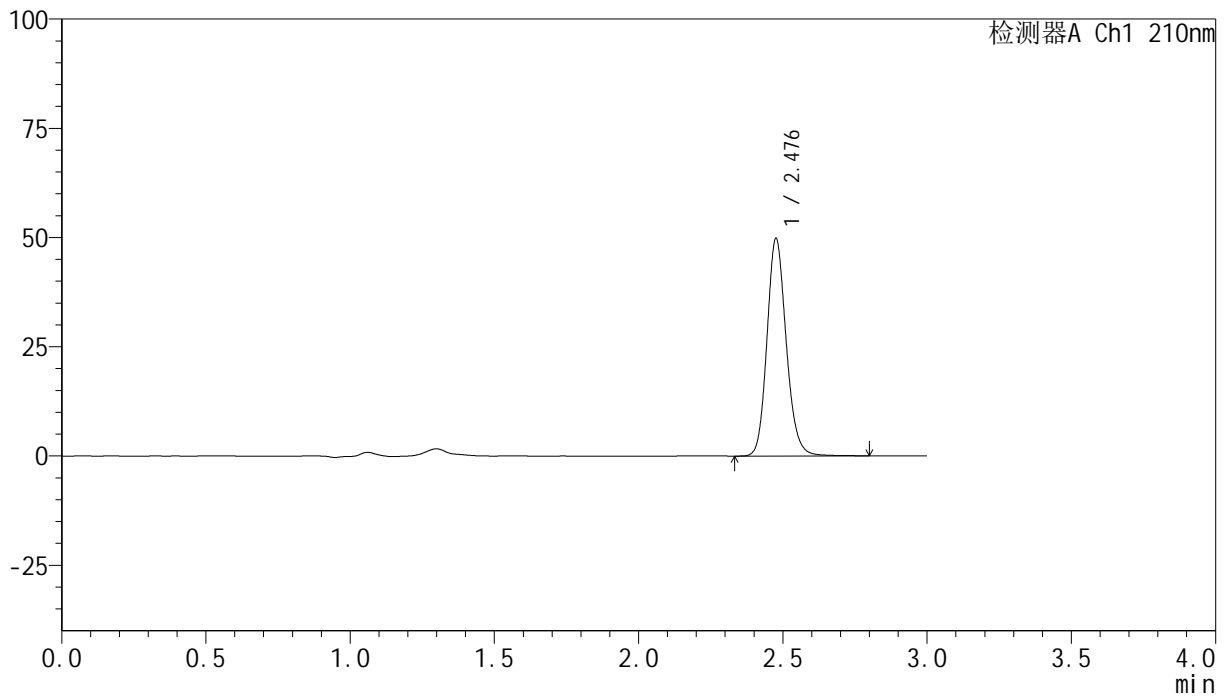
峰号	保留时间	面积	高度	面积%	理论塔板数(USP)	拖尾因子	分离度(USP)
1	2.477	221820	47557	100.000	6774	1.153	--
总计		221820	47557	100.000			

<样品信息>

色谱柱:XB-C18(150mm*4.6mm,5 μ m) 流速:1.5ml/min
 柱温:35 $^{\circ}$ C 波长:210nm
 数据文件名: RC\$YMP-397 - 0-6/24-282-2 - cbzj-777ABLP-rcqx-shuijz-2-dz2-1.lcd
 方法文件名: RC\$YMP-397 - YMP-397-rcqx-FX273.lcm
 批处理文件名: RC\$YMP-397 - 20250211-rcqx-FX273.lcb
 样品瓶号: 2-27
 进样体积: 10 μ l 版本号: 6.115
 进样时间: 2025/02/11 17:43:01 实验者: xiechaojun
 处理时间 (V2): 2025/02/12 09:09:27 处理者: xiechaojun
 仪器型号: SHIMADZU LC-2050C(FX273)

<色谱图>

mV



<峰表>

检测器A Ch1 210nm

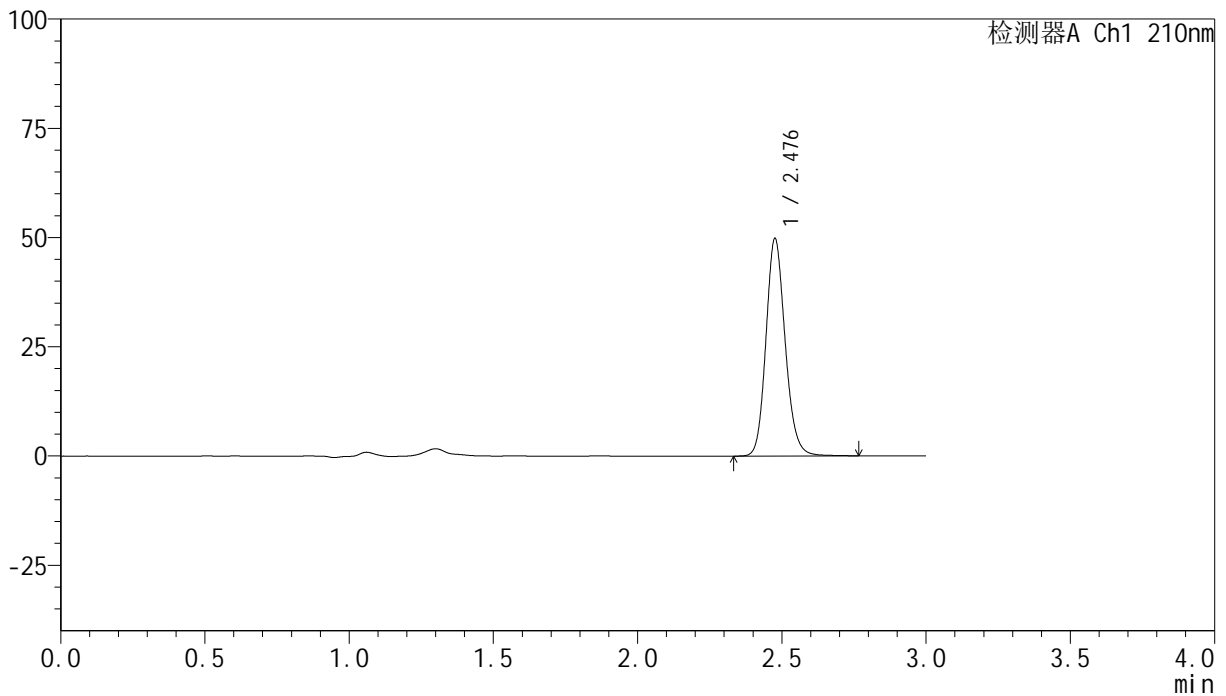
峰号	保留时间	面积	高度	面积%	理论塔板数(USP)	拖尾因子	分离度(USP)
1	2.476	231589	49362	100.000	6748	1.154	--
总计		231589	49362	100.000			

<样品信息>

色谱柱:XB-C18(150mm*4.6mm,5 μ m) 流速:1.5ml/min
 柱温:35 $^{\circ}$ C 波长:210nm
 数据文件名: RC\$YMP-397 - 0-6/24-283-2 - cbzj-777ABLP-rcqx-shuijz-2-dz2-2.lcd
 方法文件名: RC\$YMP-397 - YMP-397-rcqx-FX273.lcm
 批处理文件名: RC\$YMP-397 - 20250211-rcqx-FX273.lcb
 样品瓶号: 2-27
 进样体积: 10 μ l 版本号: 6.115
 进样时间: 2025/02/11 17:46:25 实验者: xiechaojun
 处理时间 (V2): 2025/02/12 09:09:30 处理者: xiechaojun
 仪器型号: SHIMADZU LC-2050C(FX273)

<色谱图>

mV



<峰表>

检测器A Ch1 210nm

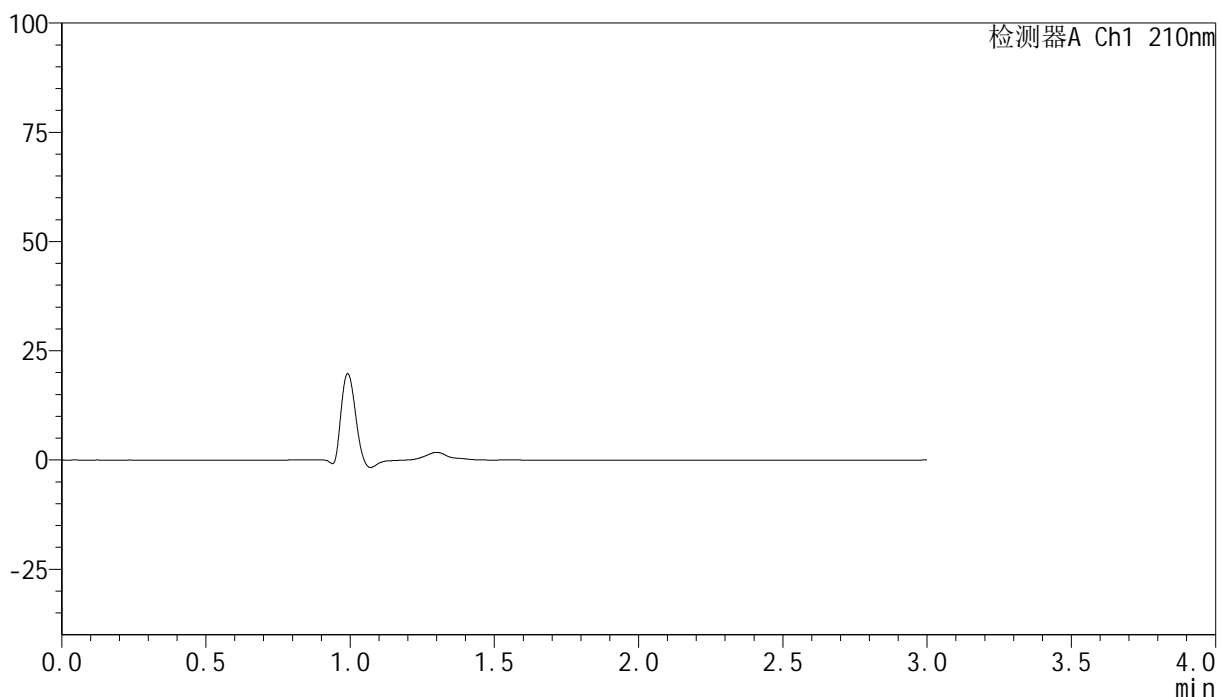
峰号	保留时间	面积	高度	面积%	理论塔板数(USP)	拖尾因子	分离度(USP)
1	2.476	230945	49299	100.000	6749	1.153	--
总计		230945	49299	100.000			

<样品信息>

色谱柱:XB-C18(150mm*4.6mm,5 μ m) 流速:1.5ml/min
 柱温:35 $^{\circ}$ C 波长:210nm
 数据文件名: RC\$YMP-397 - 0-6/24-284-2 - cbzj-777ABLp-rcqx-pH1.2jz-1-rj.lcd
 方法文件名: RC\$YMP-397 - YMP-397-rcqx-FX273.lcm
 批处理文件名: RC\$YMP-397 - 20250211-rcqx-FX273.lcb
 样品瓶号: 3-9
 进样体积: 10 μ l 版本号: 6.115
 进样时间: 2025/02/11 17:49:48 实验者: xiechaojun
 处理时间 (V2): 2025/02/12 09:09:32 处理者: xiechaojun
 仪器型号: SHIMADZU LC-2050C(FX273)

<色谱图>

mV



<峰表>

检测器A Ch1 210nm

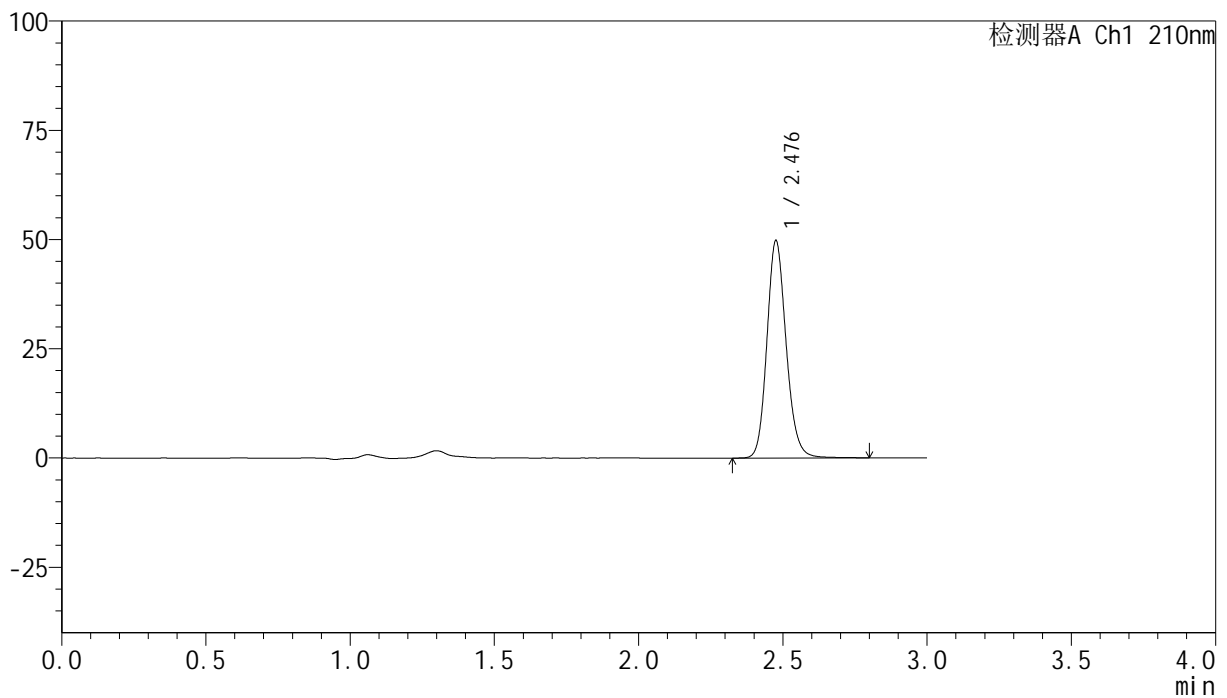
峰号	保留时间	面积	高度	面积%	理论塔板数(USP)	拖尾因子	分离度(USP)
总计							

<样品信息>

色谱柱:XB-C18(150mm*4.6mm,5 μ m) 流速:1.5ml/min
 柱温:35 $^{\circ}$ C 波长:210nm
 数据文件名: RC\$YMP-397 - 0-6/24-285-2 - cbzj-777ABLP-rcqx-pH1.2jz-1-dz1-1.lcd
 方法文件名: RC\$YMP-397 - YMP-397-rcqx-FX273.lcm
 批处理文件名: RC\$YMP-397 - 20250211-rcqx-FX273.lcb
 样品瓶号: 3-18
 进样体积: 10 μ l 版本号: 6.115
 进样时间: 2025/02/11 17:53:11 实验者: xiechaojun
 处理时间 (V2): 2025/02/12 09:09:35 处理者: xiechaojun
 仪器型号: SHIMADZU LC-2050C(FX273)

<色谱图>

mV



<峰表>

检测器A Ch1 210nm

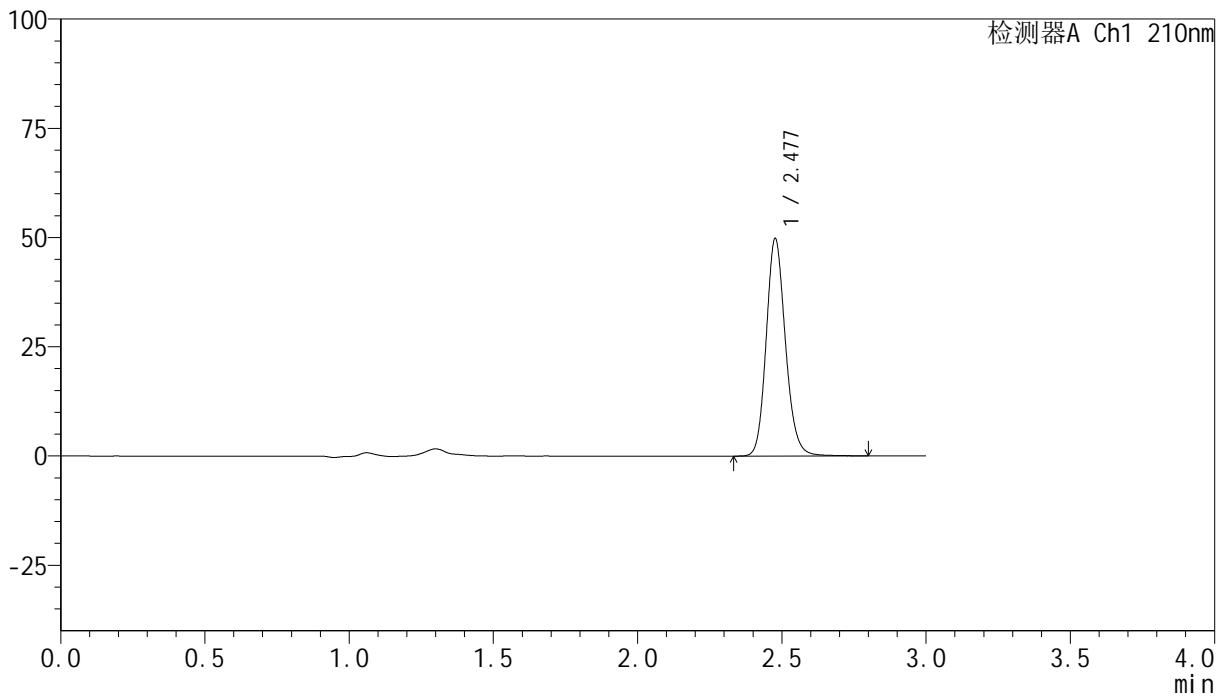
峰号	保留时间	面积	高度	面积%	理论塔板数(USP)	拖尾因子	分离度(USP)
1	2.476	231212	49265	100.000	6747	1.155	--
总计		231212	49265	100.000			

<样品信息>

色谱柱:XB-C18(150mm*4.6mm,5 μ m) 流速:1.5ml/min
 柱温:35 $^{\circ}$ C 波长:210nm
 数据文件名: RC\$YMP-397 - 0-6/24-286-2 - cbzj-777ABLP-rcqx-pH1.2jz-1-dz1-2.lcd
 方法文件名: RC\$YMP-397 - YMP-397-rcqx-FX273.lcm
 批处理文件名: RC\$YMP-397 - 20250211-rcqx-FX273.lcb
 样品瓶号: 3-18
 进样体积: 10 μ l 版本号: 6.115
 进样时间: 2025/02/11 17:56:33 实验者: xiechaojun
 处理时间 (V2): 2025/02/12 09:09:38 处理者: xiechaojun
 仪器型号: SHIMADZU LC-2050C(FX273)

<色谱图>

mV



<峰表>

检测器A Ch1 210nm

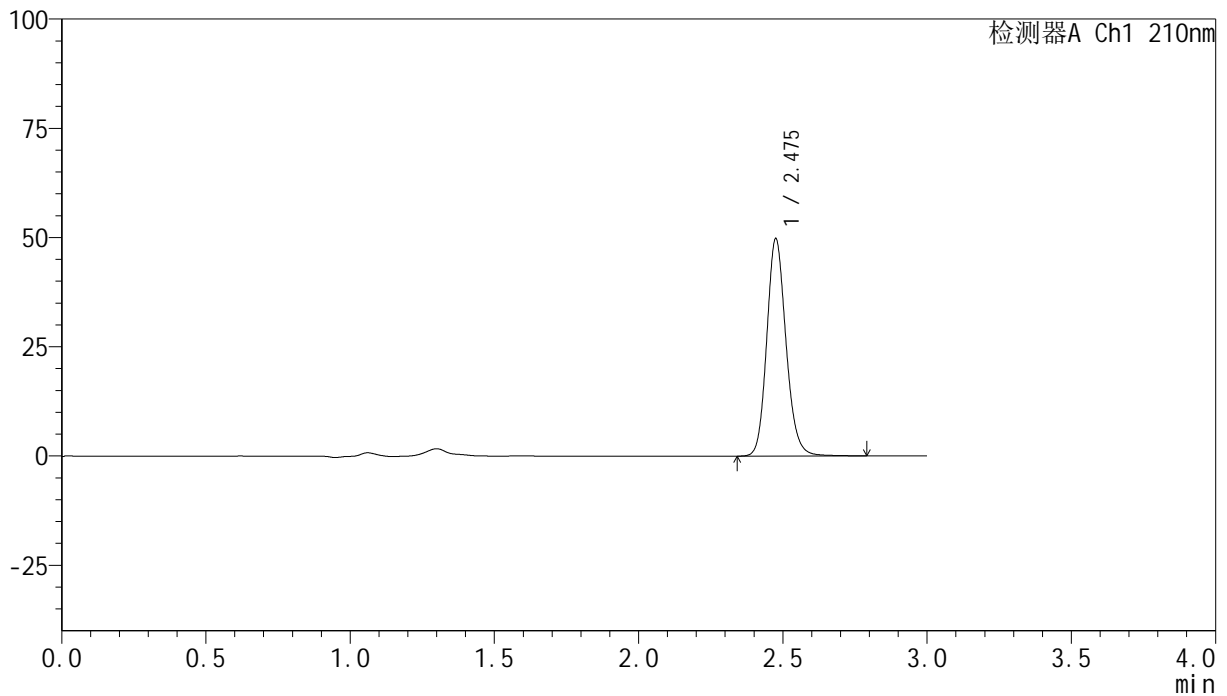
峰号	保留时间	面积	高度	面积%	理论塔板数(USP)	拖尾因子	分离度(USP)
1	2.477	231204	49473	100.000	6745	1.152	--
总计		231204	49473	100.000			

<样品信息>

色谱柱:XB-C18(150mm*4.6mm,5 μ m) 流速:1.5ml/min
 柱温:35 $^{\circ}$ C 波长:210nm
 数据文件名: RC\$YMP-397 - 0-6/24-287-2 - cbzj-777ABLP-rcqx-pH1.2jz-1-dz1-3.lcd
 方法文件名: RC\$YMP-397 - YMP-397-rcqx-FX273.lcm
 批处理文件名: RC\$YMP-397 - 20250211-rcqx-FX273.lcb
 样品瓶号: 3-18
 进样体积: 10 μ l 版本号: 6.115
 进样时间: 2025/02/11 17:59:56 实验者: xiechaojun
 处理时间 (V2): 2025/02/12 09:09:41 处理者: xiechaojun
 仪器型号: SHIMADZU LC-2050C(FX273)

<色谱图>

mV



<峰表>

检测器A Ch1 210nm

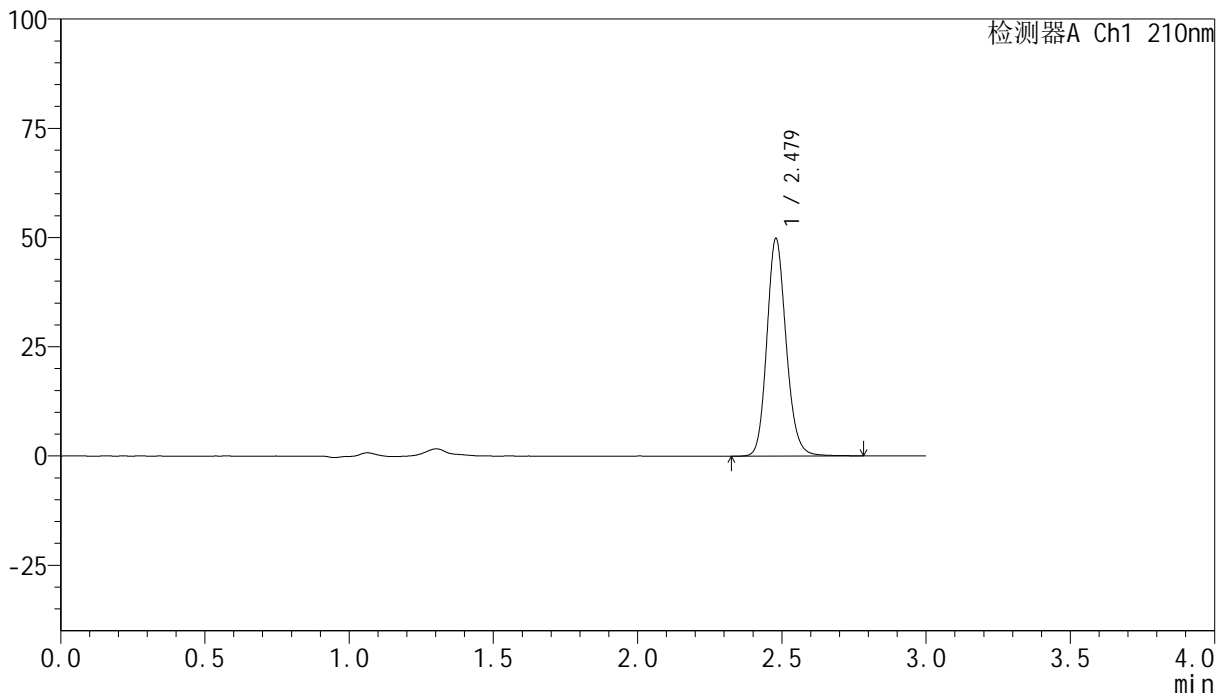
峰号	保留时间	面积	高度	面积%	理论塔板数(USP)	拖尾因子	分离度(USP)
1	2.475	231385	49394	100.000	6729	1.153	--
总计		231385	49394	100.000			

<样品信息>

色谱柱:XB-C18(150mm*4.6mm,5 μ m) 流速:1.5ml/min
 柱温:35 $^{\circ}$ C 波长:210nm
 数据文件名: RC\$YMP-397 - 0-6/24-288-2 - cbzj-777ABlp-rcqx-pH1.2jz-1-dz1-4.lcd
 方法文件名: RC\$YMP-397 - YMP-397-rcqx-FX273.lcm
 批处理文件名: RC\$YMP-397 - 20250211-rcqx-FX273.lcb
 样品瓶号: 3-18
 进样体积: 10 μ l 版本号: 6.115
 进样时间: 2025/02/11 18:03:18 实验者: xiechaojun
 处理时间 (V2): 2025/02/12 09:09:44 处理者: xiechaojun
 仪器型号: SHIMADZU LC-2050C(FX273)

<色谱图>

mV



<峰表>

检测器A Ch1 210nm

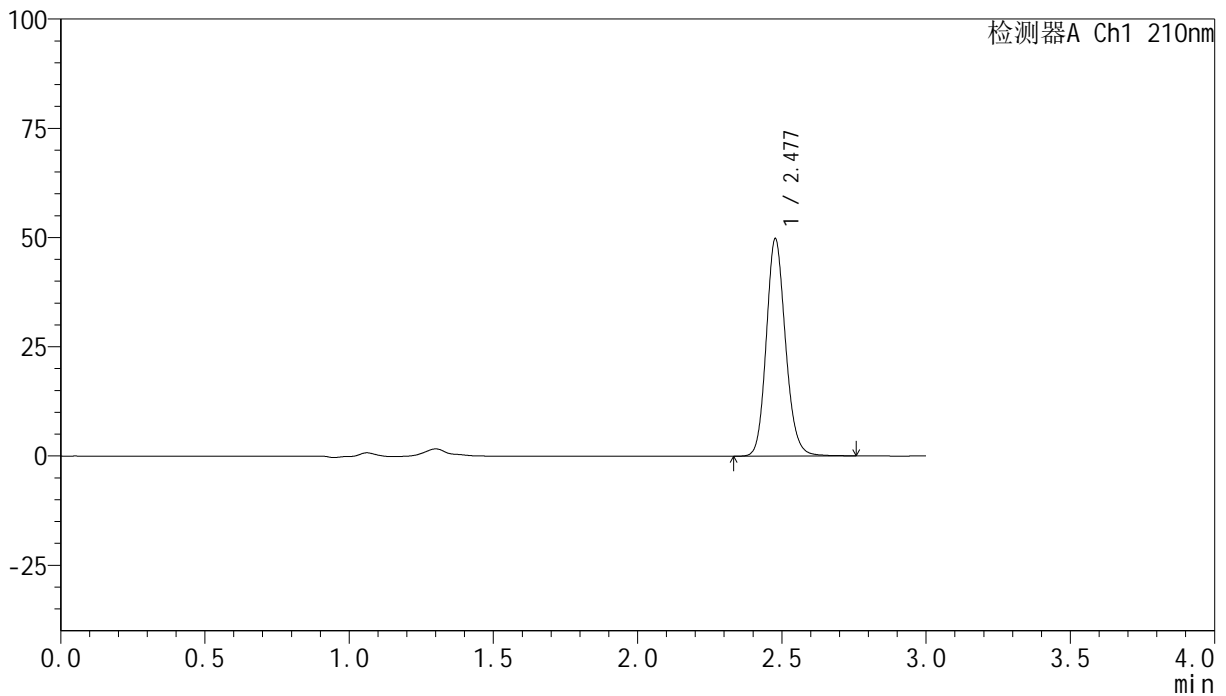
峰号	保留时间	面积	高度	面积%	理论塔板数(USP)	拖尾因子	分离度(USP)
1	2.479	231785	49778	100.000	6745	1.150	--
总计		231785	49778	100.000			

<样品信息>

色谱柱:XB-C18(150mm*4.6mm,5 μ m) 流速:1.5ml/min
 柱温:35 $^{\circ}$ C 波长:210nm
 数据文件名: RC\$YMP-397 - 0-6/24-289-2 - cbzj-777ABLP-rcqx-pH1.2jz-1-dz1-5.lcd
 方法文件名: RC\$YMP-397 - YMP-397-rcqx-FX273.lcm
 批处理文件名: RC\$YMP-397 - 20250211-rcqx-FX273.lcb
 样品瓶号: 3-18
 进样体积: 10 μ l 版本号: 6.115
 进样时间: 2025/02/11 18:06:41 实验者: xiechaojun
 处理时间 (V2): 2025/02/12 09:09:47 处理者: xiechaojun
 仪器型号: SHIMADZU LC-2050C(FX273)

<色谱图>

mV



<峰表>

检测器A Ch1 210nm

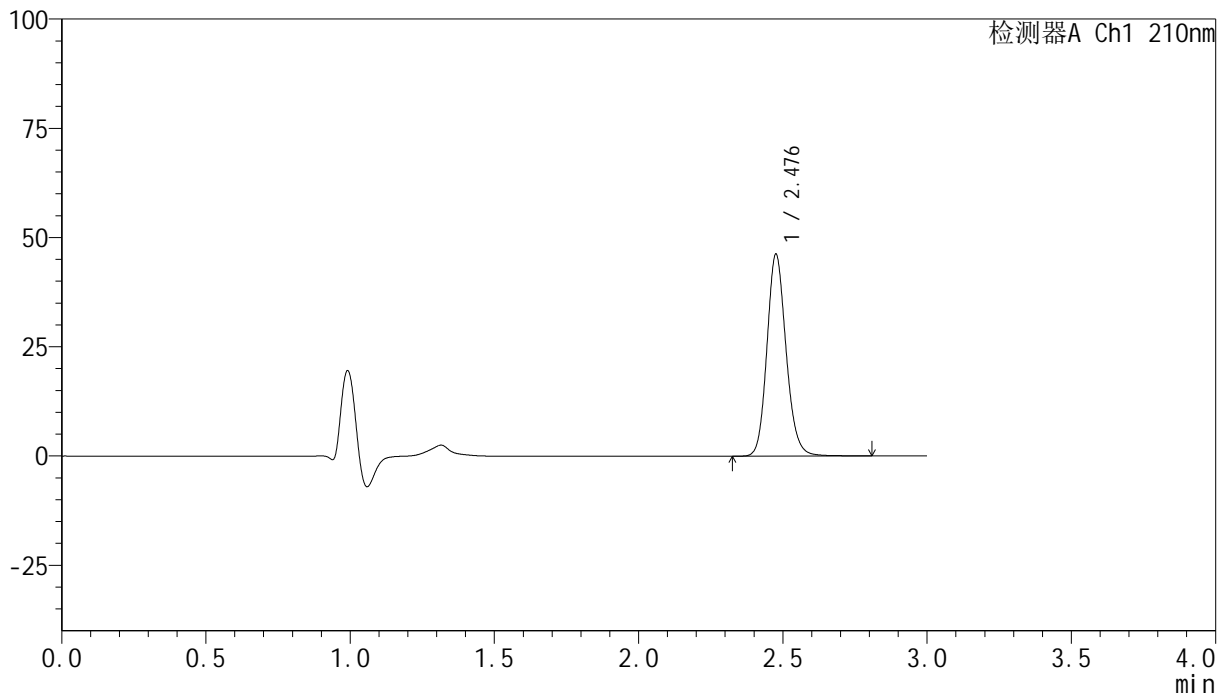
峰号	保留时间	面积	高度	面积%	理论塔板数(USP)	拖尾因子	分离度(USP)
1	2.477	230883	49514	100.000	6745	1.149	--
总计		230883	49514	100.000			

<样品信息>

色谱柱:XB-C18(150mm*4.6mm,5 μ m) 流速:1.5ml/min
 柱温:35 $^{\circ}$ C 波长:210nm
 数据文件名: RC\$YMP-397 - 0-6/24-290-2 - cbzj-777ABLP-rcqx-pH1.2jz-1-5min-P1.lcd
 方法文件名: RC\$YMP-397 - YMP-397-rcqx-FX273.lcm
 批处理文件名: RC\$YMP-397 - 20250211-rcqx-FX273.lcb
 样品瓶号: 3-1
 进样体积: 10 μ l 版本号: 6.115
 进样时间: 2025/02/11 18:10:03 实验者: xiechaojun
 处理时间 (V2): 2025/02/12 09:09:50 处理者: xiechaojun
 仪器型号: SHIMADZU LC-2050C(FX273)

<色谱图>

mV



<峰表>

检测器A Ch1 210nm

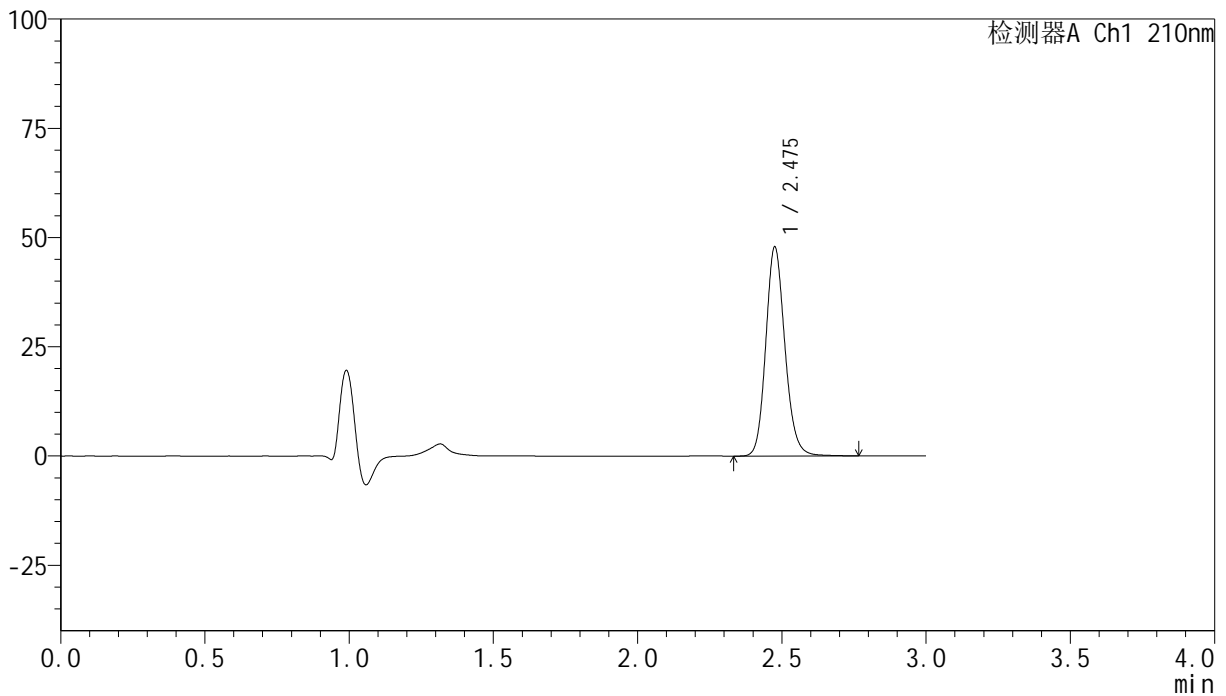
峰号	保留时间	面积	高度	面积%	理论塔板数(USP)	拖尾因子	分离度(USP)
1	2.476	214112	45762	100.000	6794	1.151	--
总计		214112	45762	100.000			

<样品信息>

色谱柱:XB-C18(150mm*4.6mm,5 μ m) 流速:1.5ml/min
 柱温:35 $^{\circ}$ C 波长:210nm
 数据文件名: RC\$YMP-397 - 0-6/24-291-2 - cbzj-777ABlp-rcqx-pH1.2jz-1-5min-P2.lcd
 方法文件名: RC\$YMP-397 - YMP-397-rcqx-FX273.lcm
 批处理文件名: RC\$YMP-397 - 20250211-rcqx-FX273.lcb
 样品瓶号: 3-10
 进样体积: 10 μ l 版本号: 6.115
 进样时间: 2025/02/11 18:13:24 实验者: xiechaojun
 处理时间 (V2): 2025/02/12 09:09:53 处理者: xiechaojun
 仪器型号: SHIMADZU LC-2050C(FX273)

<色谱图>

mV



<峰表>

检测器A Ch1 210nm

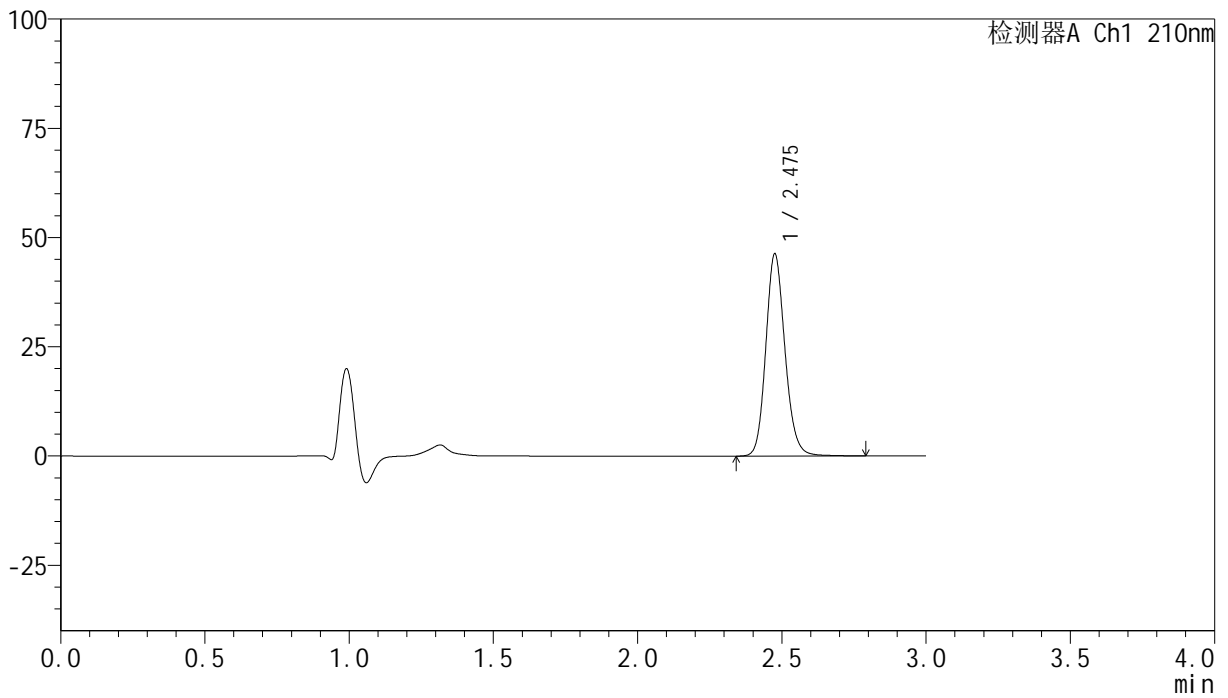
峰号	保留时间	面积	高度	面积%	理论塔板数(USP)	拖尾因子	分离度(USP)
1	2.475	221506	47531	100.000	6785	1.150	--
总计		221506	47531	100.000			

<样品信息>

色谱柱:XB-C18(150mm*4.6mm,5 μ m) 流速:1.5ml/min
 柱温:35 $^{\circ}$ C 波长:210nm
 数据文件名: RC\$YMP-397 - 0-6/24-292-2 - cbzj-777ABlp-rcqx-pH1.2jz-1-5min-P3.lcd
 方法文件名: RC\$YMP-397 - YMP-397-rcqx-FX273.lcm
 批处理文件名: RC\$YMP-397 - 20250211-rcqx-FX273.lcb
 样品瓶号: 3-19
 进样体积: 10 μ l 版本号: 6.115
 进样时间: 2025/02/11 18:16:45 实验者: xiechaojun
 处理时间 (V2): 2025/02/12 09:09:55 处理者: xiechaojun
 仪器型号: SHIMADZU LC-2050C(FX273)

<色谱图>

mV



<峰表>

检测器A Ch1 210nm

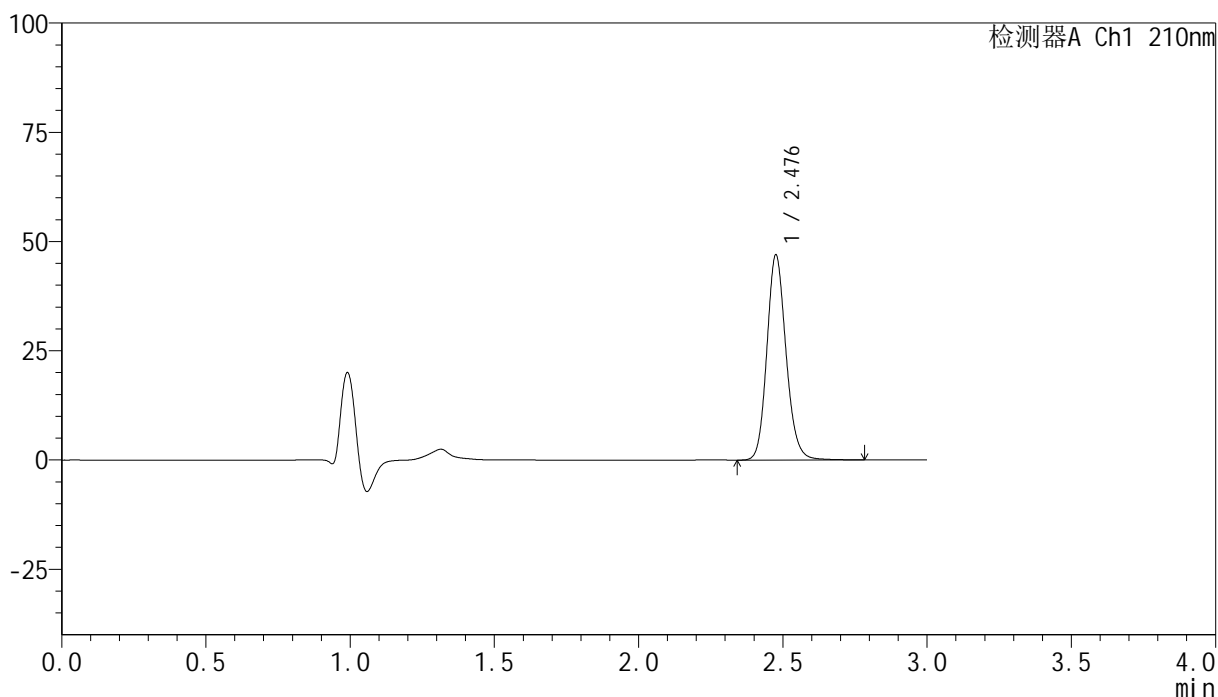
峰号	保留时间	面积	高度	面积%	理论塔板数(USP)	拖尾因子	分离度(USP)
1	2.475	214476	45920	100.000	6782	1.149	--
总计		214476	45920	100.000			

<样品信息>

色谱柱:XB-C18(150mm*4.6mm,5 μ m) 流速:1.5ml/min
 柱温:35 $^{\circ}$ C 波长:210nm
 数据文件名: RC\$YMP-397 - 0-6/24-293-2 - cbzj-777ABLP-rcqx-pH1.2jz-1-5min-P4.lcd
 方法文件名: RC\$YMP-397 - YMP-397-rcqx-FX273.lcm
 批处理文件名: RC\$YMP-397 - 20250211-rcqx-FX273.lcb
 样品瓶号: 3-28
 进样体积: 10 μ l 版本号: 6.115
 进样时间: 2025/02/11 18:20:07 实验者: xiechaojun
 处理时间 (V2): 2025/02/12 09:09:58 处理者: xiechaojun
 仪器型号: SHIMADZU LC-2050C(FX273)

<色谱图>

mV



<峰表>

检测器A Ch1 210nm

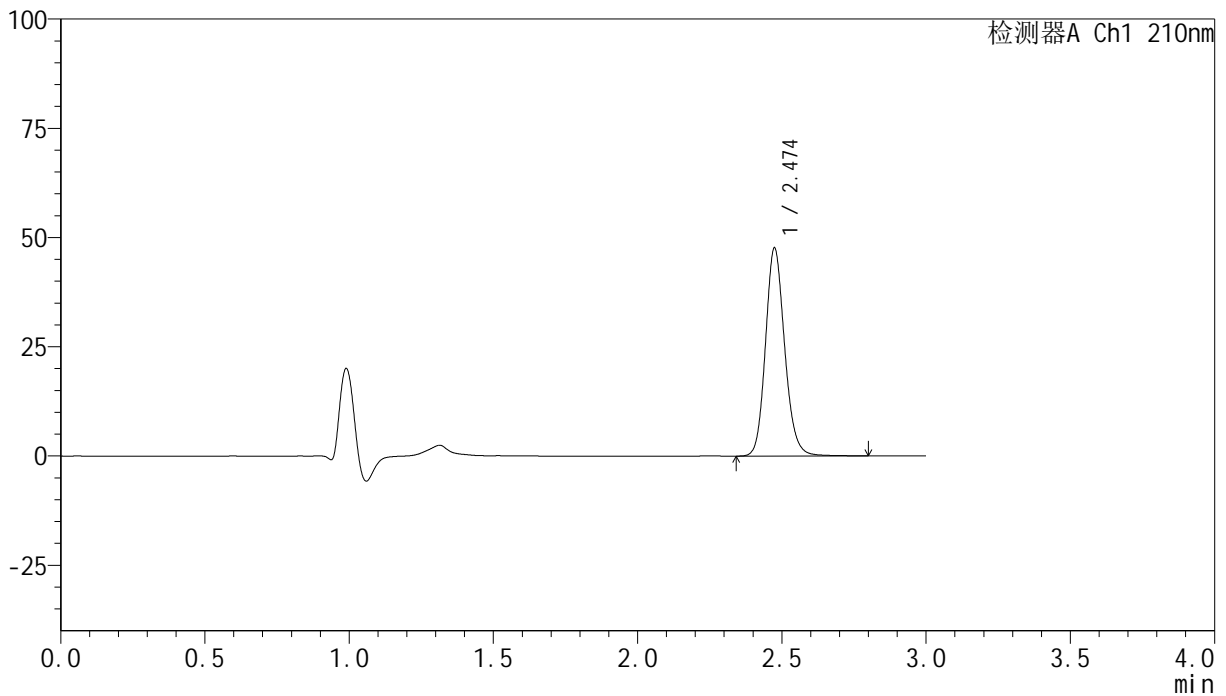
峰号	保留时间	面积	高度	面积%	理论塔板数(USP)	拖尾因子	分离度(USP)
1	2.476	217471	46539	100.000	6787	1.150	--
总计		217471	46539	100.000			

<样品信息>

色谱柱:XB-C18(150mm*4.6mm,5 μ m) 流速:1.5ml/min
 柱温:35 $^{\circ}$ C 波长:210nm
 数据文件名: RC\$YMP-397 - 0-6/24-294-2 - cbzj-777ABLP-rcqx-pH1.2jz-1-5min-P5.lcd
 方法文件名: RC\$YMP-397 - YMP-397-rcqx-FX273.lcm
 批处理文件名: RC\$YMP-397 - 20250211-rcqx-FX273.lcb
 样品瓶号: 3-37
 进样体积: 10 μ l 版本号: 6.115
 进样时间: 2025/02/11 18:23:29 实验者: xiechaojun
 处理时间 (V2): 2025/02/12 09:10:01 处理者: xiechaojun
 仪器型号: SHIMADZU LC-2050C(FX273)

<色谱图>

mV



<峰表>

检测器A Ch1 210nm

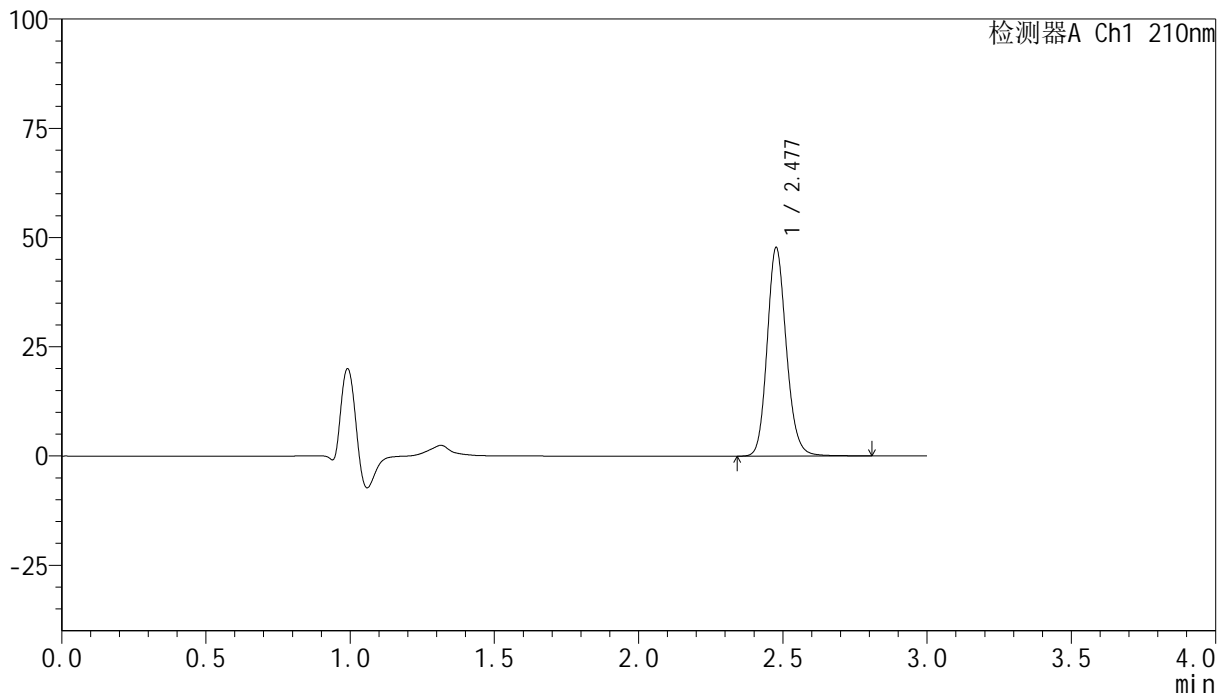
峰号	保留时间	面积	高度	面积%	理论塔板数(USP)	拖尾因子	分离度(USP)
1	2.474	220758	47449	100.000	6783	1.150	--
总计		220758	47449	100.000			

<样品信息>

色谱柱:XB-C18(150mm*4.6mm,5 μ m) 流速:1.5ml/min
 柱温:35 $^{\circ}$ C 波长:210nm
 数据文件名: RC\$YMP-397 - 0-6/24-295-2 - cbzj-777ABLP-rcqx-pH1.2jz-1-5min-P6.lcd
 方法文件名: RC\$YMP-397 - YMP-397-rcqx-FX273.lcm
 批处理文件名: RC\$YMP-397 - 20250211-rcqx-FX273.lcb
 样品瓶号: 3-46
 进样体积: 10 μ l 版本号: 6.115
 进样时间: 2025/02/11 18:26:51 实验者: xiechaojun
 处理时间 (V2): 2025/02/12 09:10:04 处理者: xiechaojun
 仪器型号: SHIMADZU LC-2050C(FX273)

<色谱图>

mV



<峰表>

检测器A Ch1 210nm

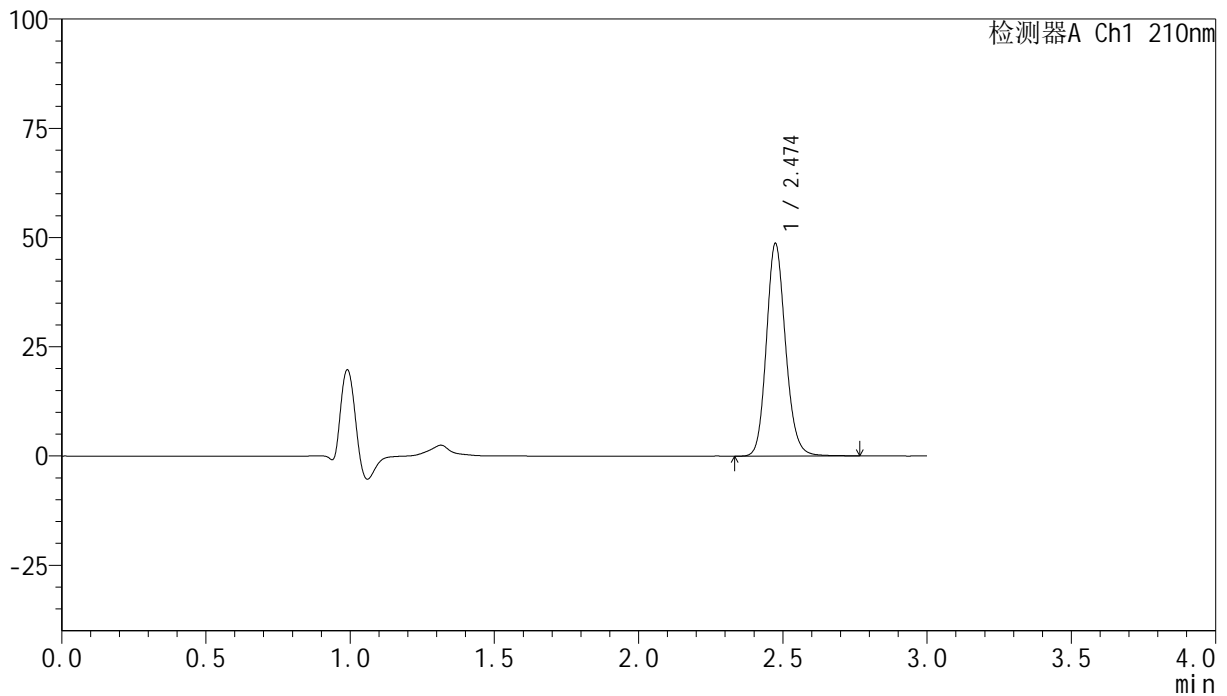
峰号	保留时间	面积	高度	面积%	理论塔板数(USP)	拖尾因子	分离度(USP)
1	2.477	221330	47426	100.000	6793	1.149	--
总计		221330	47426	100.000			

<样品信息>

色谱柱:XB-C18(150mm*4.6mm,5 μ m) 流速:1.5ml/min
 柱温:35 $^{\circ}$ C 波长:210nm
 数据文件名: RC\$YMP-397 - 0-6/24-296-2 - cbzj-777ABLP-rcqx-pH1.2jz-1-10min-P1.lcd
 方法文件名: RC\$YMP-397 - YMP-397-rcqx-FX273.lcm
 批处理文件名: RC\$YMP-397 - 20250211-rcqx-FX273.lcb
 样品瓶号: 3-2
 进样体积: 10 μ l 版本号: 6.115
 进样时间: 2025/02/11 18:30:13 实验者: xiechaojun
 处理时间 (V2): 2025/02/12 09:10:07 处理者: xiechaojun
 仪器型号: SHIMADZU LC-2050C(FX273)

<色谱图>

mV



<峰表>

检测器A Ch1 210nm

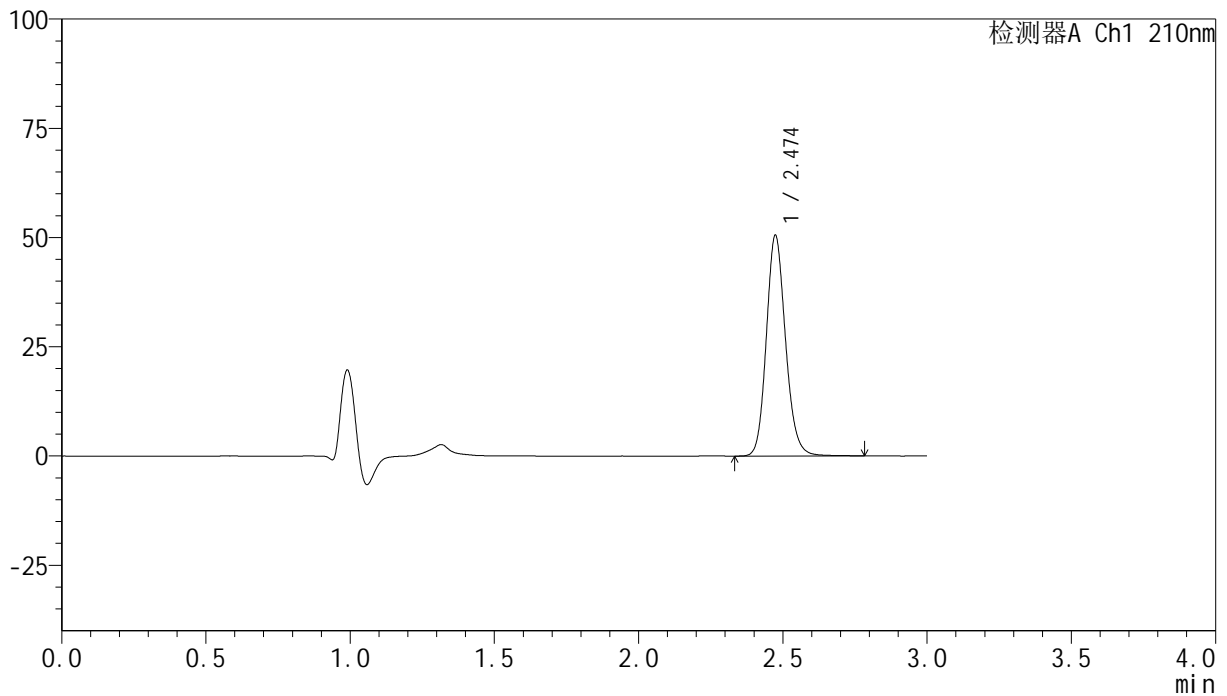
峰号	保留时间	面积	高度	面积%	理论塔板数(USP)	拖尾因子	分离度(USP)
1	2.474	225053	48517	100.000	6782	1.148	--
总计		225053	48517	100.000			

<样品信息>

色谱柱:XB-C18(150mm*4.6mm,5 μ m) 流速:1.5ml/min
 柱温:35 $^{\circ}$ C 波长:210nm
 数据文件名: RC\$YMP-397 - 0-6/24-297-2 - cbzj-777ABlp-rcqx-pH1.2jz-1-10min-P2.lcd
 方法文件名: RC\$YMP-397 - YMP-397-rcqx-FX273.lcm
 批处理文件名: RC\$YMP-397 - 20250211-rcqx-FX273.lcb
 样品瓶号: 3-11
 进样体积: 10 μ l 版本号: 6.115
 进样时间: 2025/02/11 18:33:35 实验者: xiechaojun
 处理时间 (V2): 2025/02/12 09:10:09 处理者: xiechaojun
 仪器型号: SHIMADZU LC-2050C(FX273)

<色谱图>

mV



<峰表>

检测器A Ch1 210nm

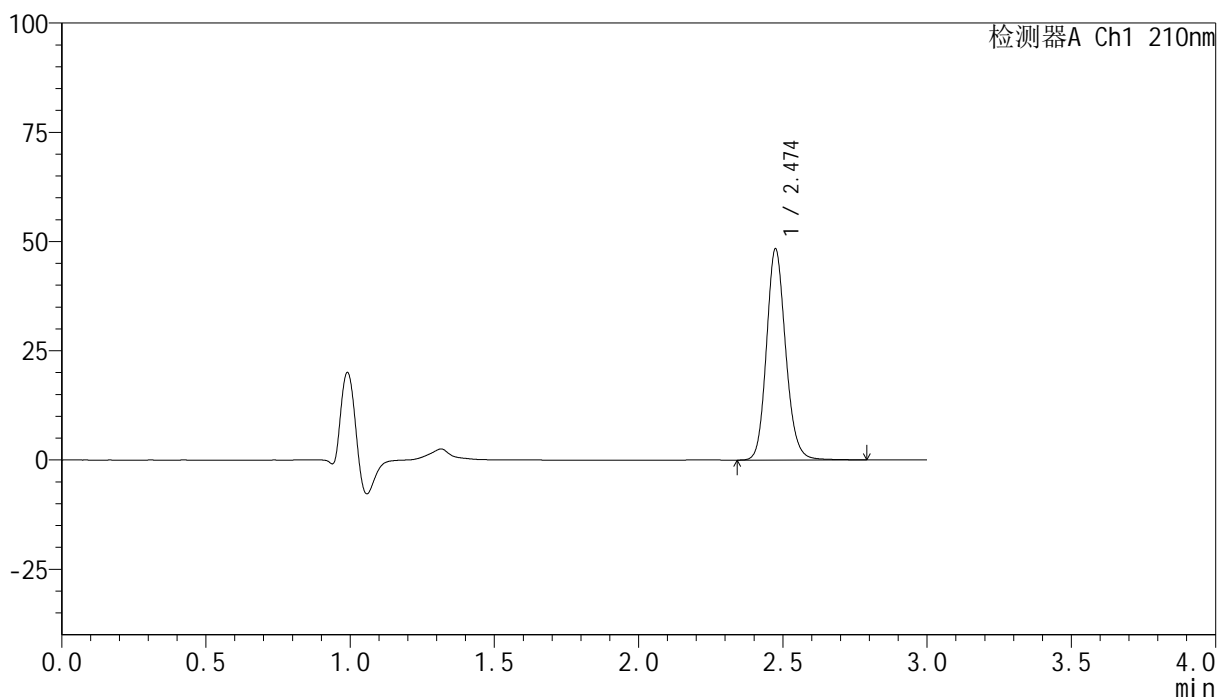
峰号	保留时间	面积	高度	面积%	理论塔板数(USP)	拖尾因子	分离度(USP)
1	2.474	234227	50397	100.000	6753	1.149	--
总计		234227	50397	100.000			

<样品信息>

色谱柱:XB-C18(150mm*4.6mm,5 μ m) 流速:1.5ml/min
 柱温:35 $^{\circ}$ C 波长:210nm
 数据文件名: RC\$YMP-397 - 0-6/24-298-2 - cbzj-777ABlp-rcqx-pH1.2jz-1-10min-P3.lcd
 方法文件名: RC\$YMP-397 - YMP-397-rcqx-FX273.lcm
 批处理文件名: RC\$YMP-397 - 20250211-rcqx-FX273.lcb
 样品瓶号: 3-20
 进样体积: 10 μ l 版本号: 6.115
 进样时间: 2025/02/11 18:36:56 实验者: xiechaojun
 处理时间 (V2): 2025/02/12 09:10:12 处理者: xiechaojun
 仪器型号: SHIMADZU LC-2050C(FX273)

<色谱图>

mV



<峰表>

检测器A Ch1 210nm

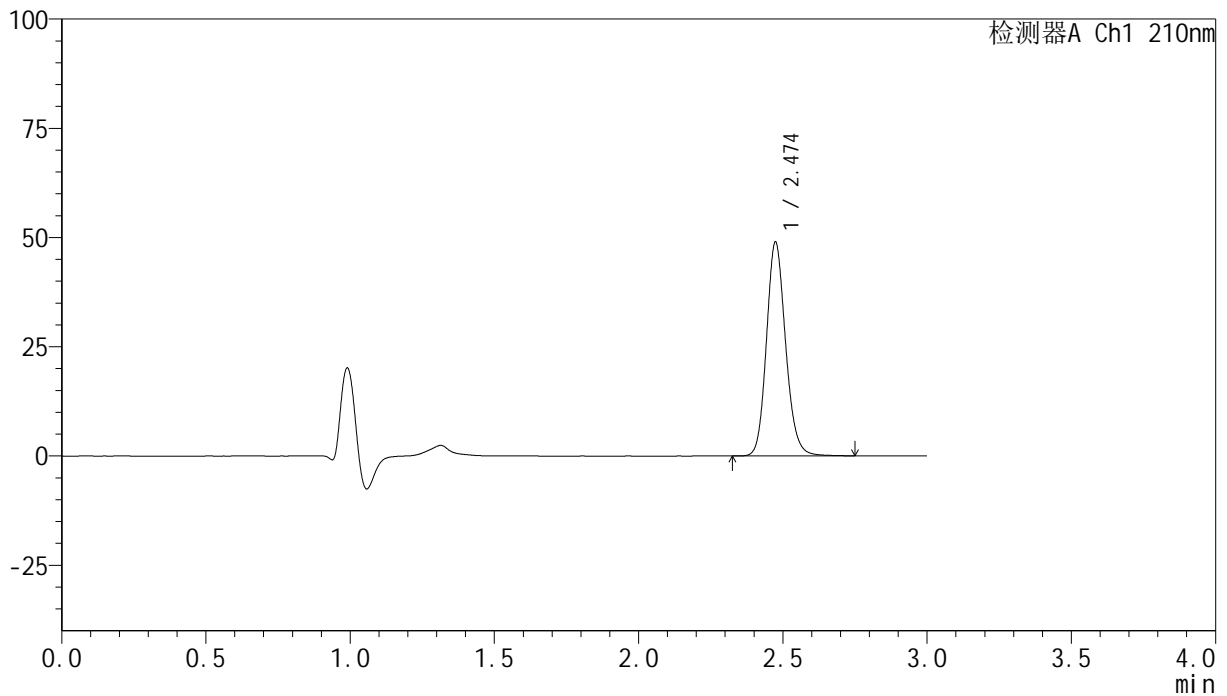
峰号	保留时间	面积	高度	面积%	理论塔板数(USP)	拖尾因子	分离度(USP)
1	2.474	223960	48156	100.000	6778	1.149	--
总计		223960	48156	100.000			

<样品信息>

色谱柱:XB-C18(150mm*4.6mm,5 μ m) 流速:1.5ml/min
 柱温:35 $^{\circ}$ C 波长:210nm
 数据文件名: RC\$YMP-397 - 0-6/24-299-2 - cbzj-777ABlp-rcqx-pH1.2jz-1-10min-P4.lcd
 方法文件名: RC\$YMP-397 - YMP-397-rcqx-FX273.lcm
 批处理文件名: RC\$YMP-397 - 20250211-rcqx-FX273.lcb
 样品瓶号: 3-29
 进样体积: 10 μ l 版本号: 6.115
 进样时间: 2025/02/11 18:40:18 实验者: xiechaojun
 处理时间 (V2): 2025/02/12 09:10:15 处理者: xiechaojun
 仪器型号: SHIMADZU LC-2050C(FX273)

<色谱图>

mV



<峰表>

检测器A Ch1 210nm

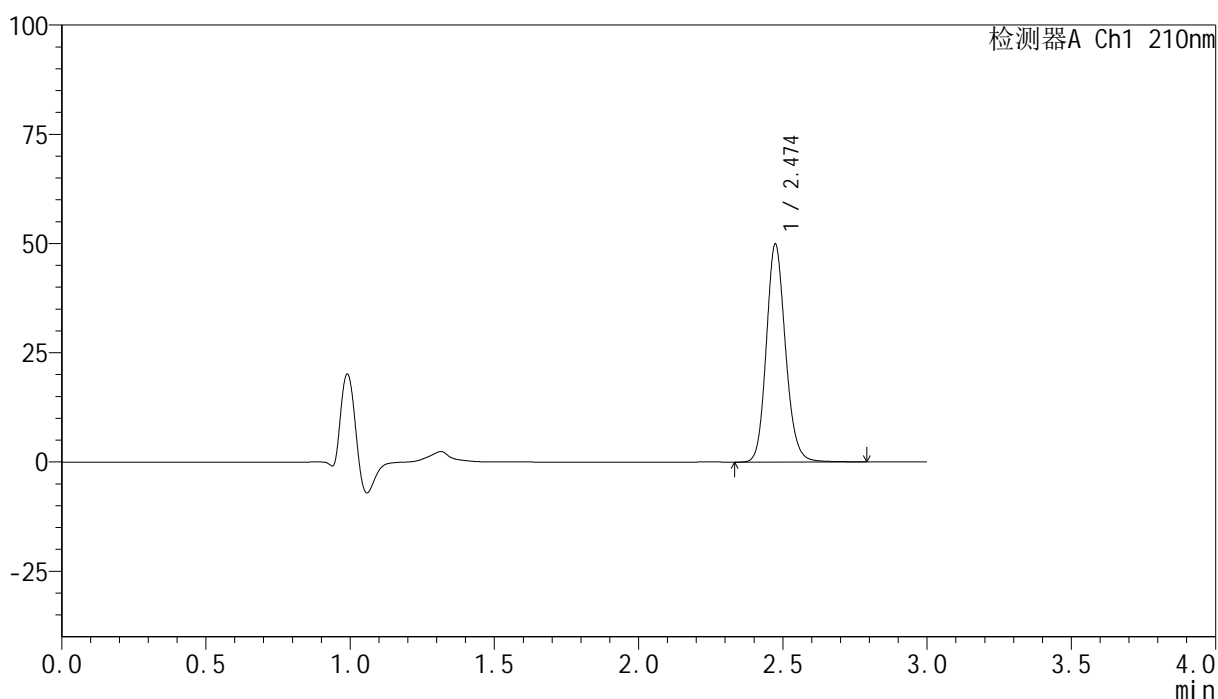
峰号	保留时间	面积	高度	面积%	理论塔板数(USP)	拖尾因子	分离度(USP)
1	2.474	226265	48771	100.000	6775	1.148	--
总计		226265	48771	100.000			

<样品信息>

色谱柱:XB-C18(150mm*4.6mm,5 μ m) 流速:1.5ml/min
 柱温:35 $^{\circ}$ C 波长:210nm
 数据文件名: RC\$YMP-397 - 0-6/24-300-2 - cbzj-777ABLP-rcqx-pH1.2jz-1-10min-P5.lcd
 方法文件名: RC\$YMP-397 - YMP-397-rcqx-FX273.lcm
 批处理文件名: RC\$YMP-397 - 20250211-rcqx-FX273.lcb
 样品瓶号: 3-38
 进样体积: 10 μ l 版本号: 6.115
 进样时间: 2025/02/11 18:43:40 实验者: xiechaojun
 处理时间 (V2): 2025/02/12 09:10:18 处理者: xiechaojun
 仪器型号: SHIMADZU LC-2050C(FX273)

<色谱图>

mV



<峰表>

检测器A Ch1 210nm

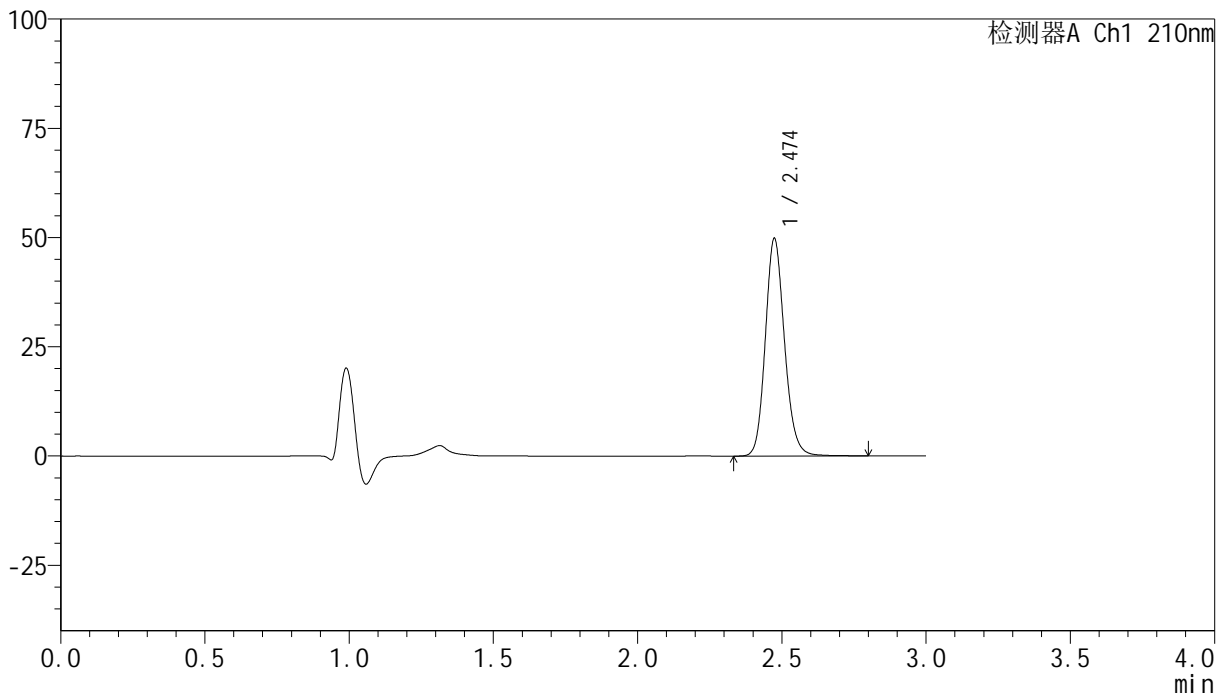
峰号	保留时间	面积	高度	面积%	理论塔板数(USP)	拖尾因子	分离度(USP)
1	2.474	230903	49767	100.000	6773	1.147	--
总计		230903	49767	100.000			

<样品信息>

色谱柱:XB-C18(150mm*4.6mm,5 μ m) 流速:1.5ml/min
 柱温:35 $^{\circ}$ C 波长:210nm
 数据文件名: RC\$YMP-397 - 0-6/24-301-2 - cbzj-777ABLP-rcqx-pH1.2jz-1-10min-P6.lcd
 方法文件名: RC\$YMP-397 - YMP-397-rcqx-FX273.lcm
 批处理文件名: RC\$YMP-397 - 20250211-rcqx-FX273.lcb
 样品瓶号: 3-47
 进样体积: 10 μ l 版本号: 6.115
 进样时间: 2025/02/11 18:47:03 实验者: xiechaojun
 处理时间 (V2): 2025/02/12 09:10:20 处理者: xiechaojun
 仪器型号: SHIMADZU LC-2050C(FX273)

<色谱图>

mV



<峰表>

检测器A Ch1 210nm

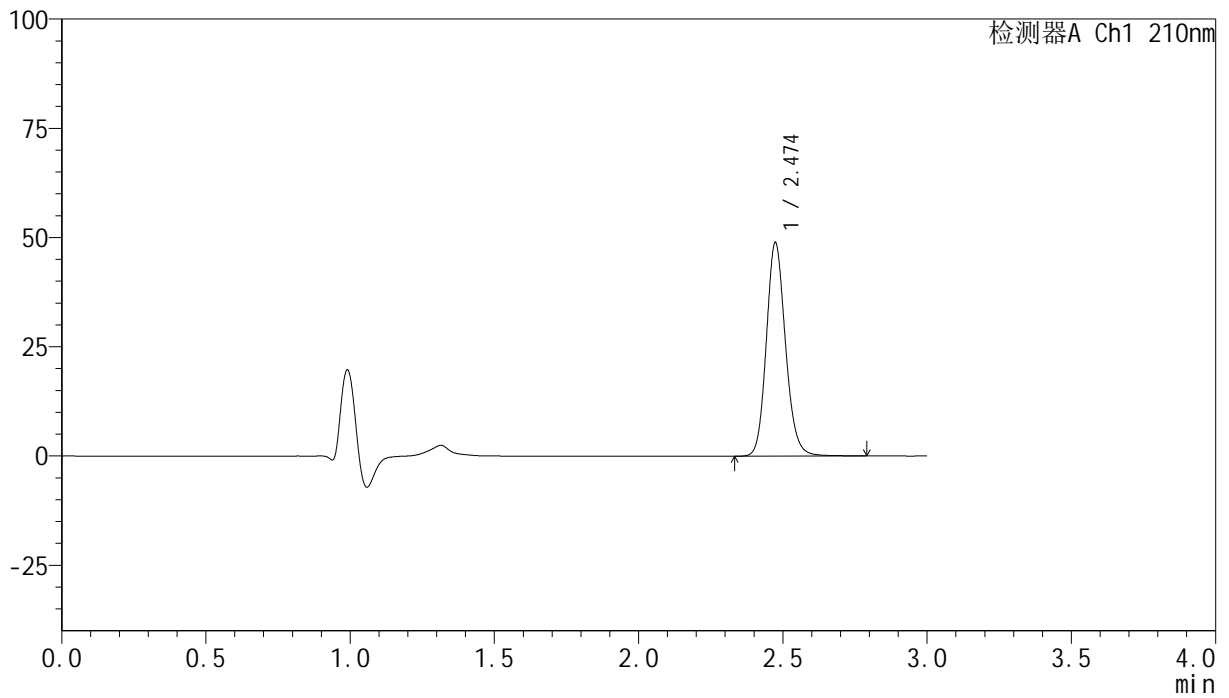
峰号	保留时间	面积	高度	面积%	理论塔板数(USP)	拖尾因子	分离度(USP)
1	2.474	231197	49716	100.000	6760	1.147	--
总计		231197	49716	100.000			

<样品信息>

色谱柱:XB-C18(150mm*4.6mm,5 μ m) 流速:1.5ml/min
 柱温:35 $^{\circ}$ C 波长:210nm
 数据文件名: RC\$YMP-397 - 0-6/24-302-2 - cbzj-777ABlp-rcqx-pH1.2jz-1-15min-P1.lcd
 方法文件名: RC\$YMP-397 - YMP-397-rcqx-FX273.lcm
 批处理文件名: RC\$YMP-397 - 20250211-rcqx-FX273.lcb
 样品瓶号: 3-3
 进样体积: 10 μ l 版本号: 6.115
 进样时间: 2025/02/11 18:50:25 实验者: xiechaojun
 处理时间 (V2): 2025/02/12 09:10:23 处理者: xiechaojun
 仪器型号: SHIMADZU LC-2050C(FX273)

<色谱图>

mV



<峰表>

检测器A Ch1 210nm

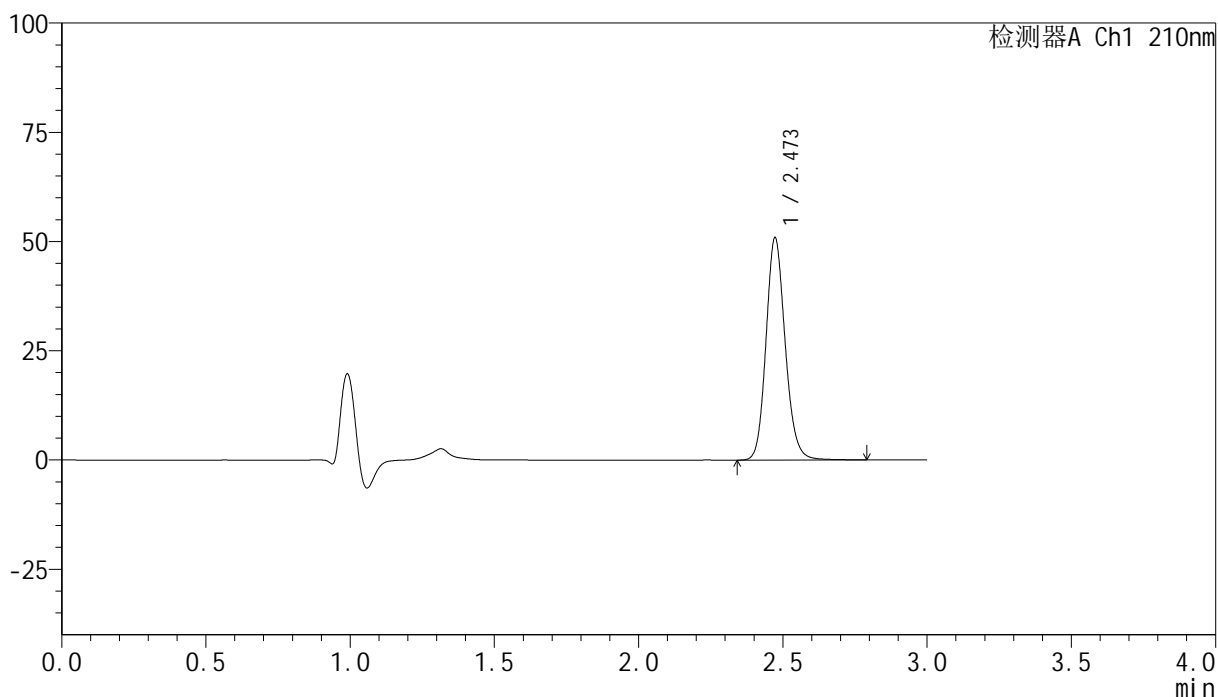
峰号	保留时间	面积	高度	面积%	理论塔板数(USP)	拖尾因子	分离度(USP)
1	2.474	226305	48749	100.000	6770	1.146	--
总计		226305	48749	100.000			

<样品信息>

色谱柱:XB-C18(150mm*4.6mm,5 μ m) 流速:1.5ml/min
 柱温:35 $^{\circ}$ C 波长:210nm
 数据文件名: RC\$YMP-397 - 0-6/24-303-2 - cbzj-777ABlp-rcqx-pH1.2jz-1-15min-P2.lcd
 方法文件名: RC\$YMP-397 - YMP-397-rcqx-FX273.lcm
 批处理文件名: RC\$YMP-397 - 20250211-rcqx-FX273.lcb
 样品瓶号: 3-12
 进样体积: 10 μ l 版本号: 6.115
 进样时间: 2025/02/11 18:53:47 实验者: xiechaojun
 处理时间 (V2): 2025/02/12 09:10:26 处理者: xiechaojun
 仪器型号: SHIMADZU LC-2050C(FX273)

<色谱图>

mV



<峰表>

检测器A Ch1 210nm

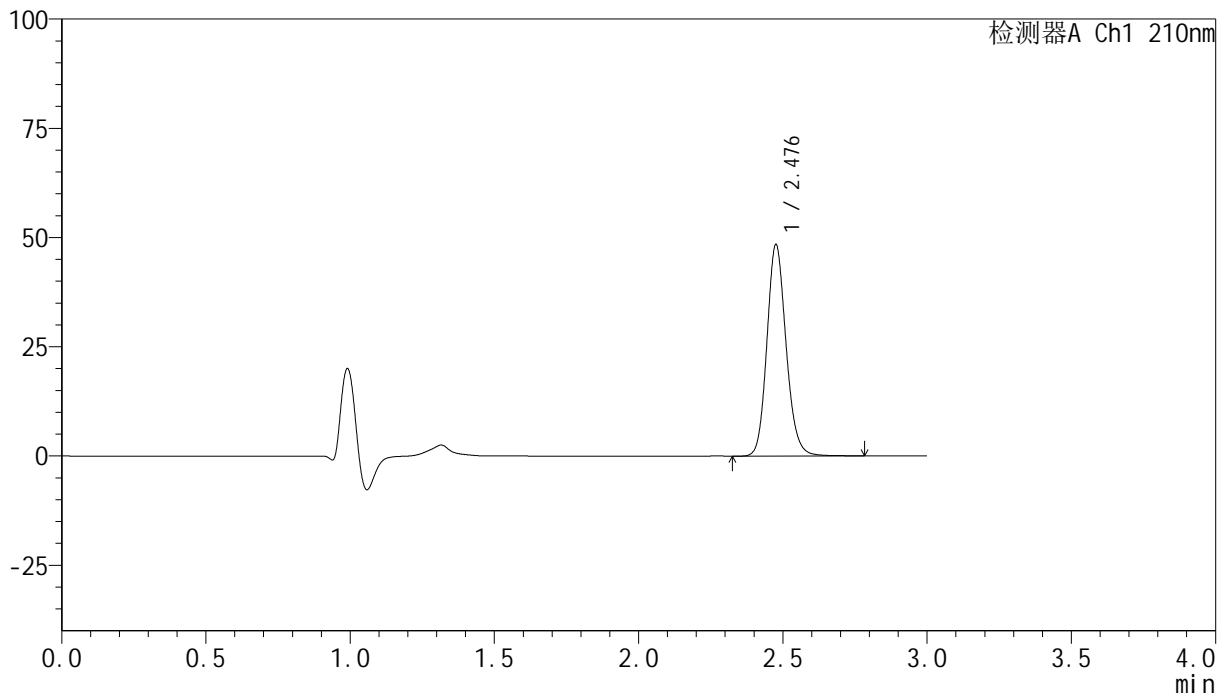
峰号	保留时间	面积	高度	面积%	理论塔板数(USP)	拖尾因子	分离度(USP)
1	2.473	235675	50858	100.000	6767	1.146	--
总计		235675	50858	100.000			

<样品信息>

色谱柱:XB-C18(150mm*4.6mm,5 μ m) 流速:1.5ml/min
 柱温:35 $^{\circ}$ C 波长:210nm
 数据文件名: RC\$YMP-397 - 0-6/24-304-2 - cbzj-777ABlp-rcqx-pH1.2jz-1-15min-P3.lcd
 方法文件名: RC\$YMP-397 - YMP-397-rcqx-FX273.lcm
 批处理文件名: RC\$YMP-397 - 20250211-rcqx-FX273.lcb
 样品瓶号: 3-21
 进样体积: 10 μ l 版本号: 6.115
 进样时间: 2025/02/11 18:57:08 实验者: xiechaojun
 处理时间 (V2): 2025/02/12 09:10:29 处理者: xiechaojun
 仪器型号: SHIMADZU LC-2050C(FX273)

<色谱图>

mV



<峰表>

检测器A Ch1 210nm

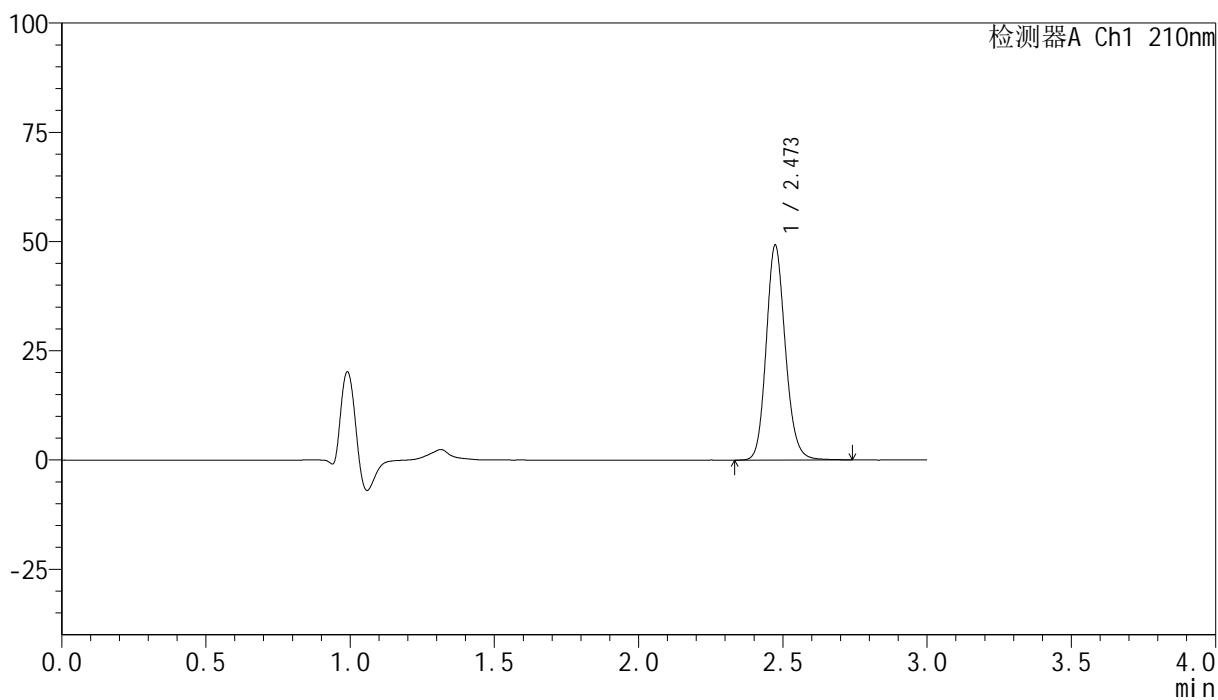
峰号	保留时间	面积	高度	面积%	理论塔板数(USP)	拖尾因子	分离度(USP)
1	2.476	224416	47950	100.000	6775	1.147	--
总计		224416	47950	100.000			

<样品信息>

色谱柱:XB-C18(150mm*4.6mm,5 μ m) 流速:1.5ml/min
 柱温:35 $^{\circ}$ C 波长:210nm
 数据文件名: RC\$YMP-397 - 0-6/24-305-2 - cbzj-777ABlp-rcqx-pH1.2jz-1-15min-P4.lcd
 方法文件名: RC\$YMP-397 - YMP-397-rcqx-FX273.lcm
 批处理文件名: RC\$YMP-397 - 20250211-rcqx-FX273.lcb
 样品瓶号: 3-30
 进样体积: 10 μ l 版本号: 6.115
 进样时间: 2025/02/11 19:00:30 实验者: xiechaojun
 处理时间 (V2): 2025/02/12 09:10:32 处理者: xiechaojun
 仪器型号: SHIMADZU LC-2050C(FX273)

<色谱图>

mV



<峰表>

检测器A Ch1 210nm

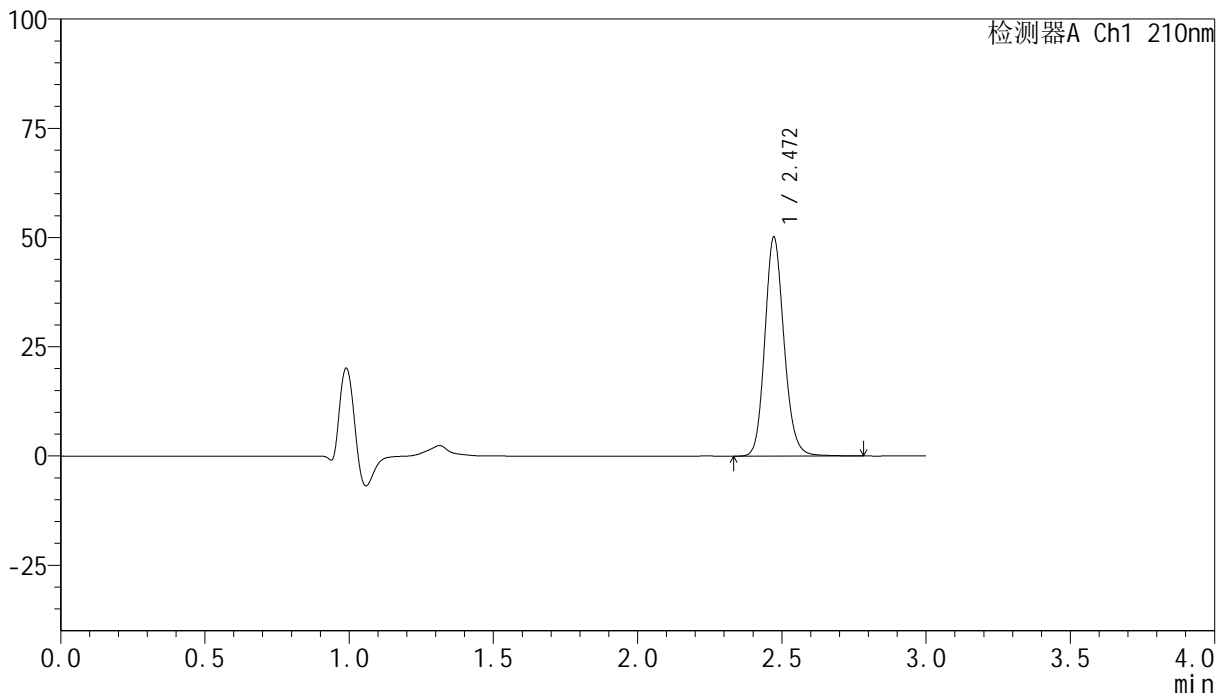
峰号	保留时间	面积	高度	面积%	理论塔板数(USP)	拖尾因子	分离度(USP)
1	2.473	227576	49108	100.000	6761	1.145	--
总计		227576	49108	100.000			

<样品信息>

色谱柱:XB-C18(150mm*4.6mm,5 μ m) 流速:1.5ml/min
 柱温:35 $^{\circ}$ C 波长:210nm
 数据文件名: RC\$YMP-397 - 0-6/24-306-2 - cbzj-777ABlp-rcqx-pH1.2jz-1-15min-P5.lcd
 方法文件名: RC\$YMP-397 - YMP-397-rcqx-FX273.lcm
 批处理文件名: RC\$YMP-397 - 20250211-rcqx-FX273.lcb
 样品瓶号: 3-39
 进样体积: 10 μ l 版本号: 6.115
 进样时间: 2025/02/11 19:03:52 实验者: xiechaojun
 处理时间 (V2): 2025/02/12 09:10:35 处理者: xiechaojun
 仪器型号: SHIMADZU LC-2050C(FX273)

<色谱图>

mV



<峰表>

检测器A Ch1 210nm

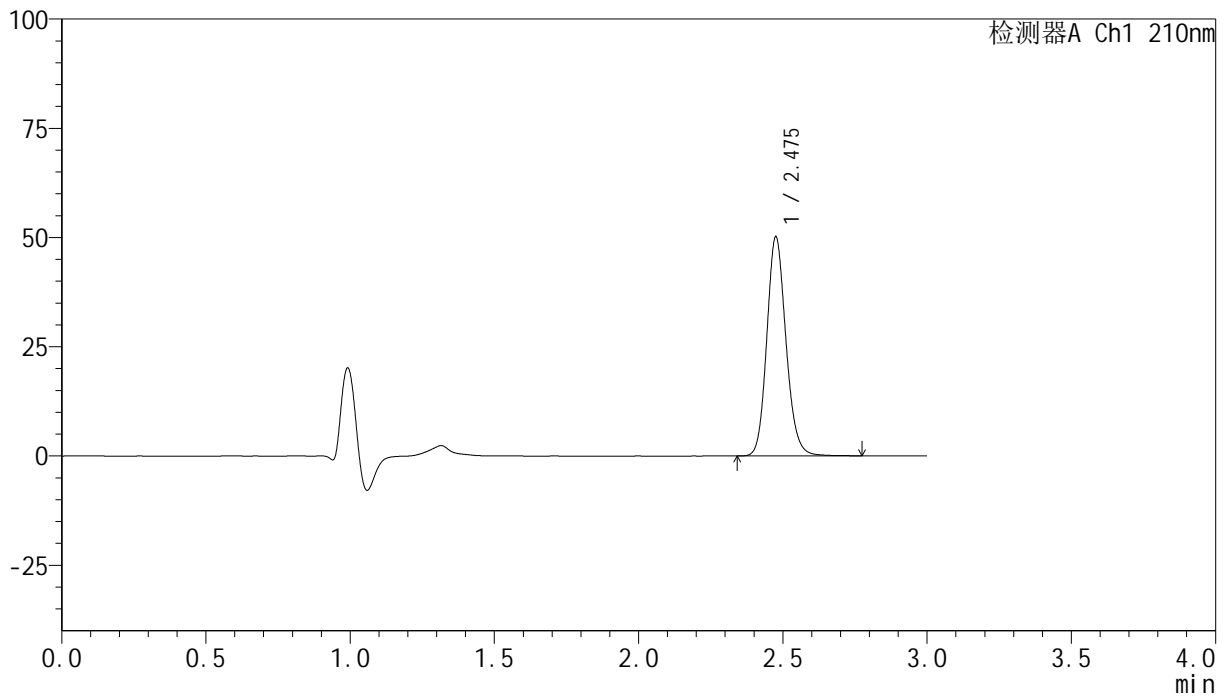
峰号	保留时间	面积	高度	面积%	理论塔板数(USP)	拖尾因子	分离度(USP)
1	2.472	232270	50127	100.000	6757	1.145	--
总计		232270	50127	100.000			

<样品信息>

色谱柱:XB-C18(150mm*4.6mm,5 μ m) 流速:1.5ml/min
 柱温:35 $^{\circ}$ C 波长:210nm
 数据文件名: RC\$YMP-397 - 0-6/24-307-2 - cbzj-777ABLP-rcqx-pH1.2jz-1-15min-P6.lcd
 方法文件名: RC\$YMP-397 - YMP-397-rcqx-FX273.lcm
 批处理文件名: RC\$YMP-397 - 20250211-rcqx-FX273.lcb
 样品瓶号: 3-48
 进样体积: 10 μ l 版本号: 6.115
 进样时间: 2025/02/11 19:07:13 实验者: xiechaojun
 处理时间 (V2): 2025/02/12 09:10:37 处理者: xiechaojun
 仪器型号: SHIMADZU LC-2050C(FX273)

<色谱图>

mV



<峰表>

检测器A Ch1 210nm

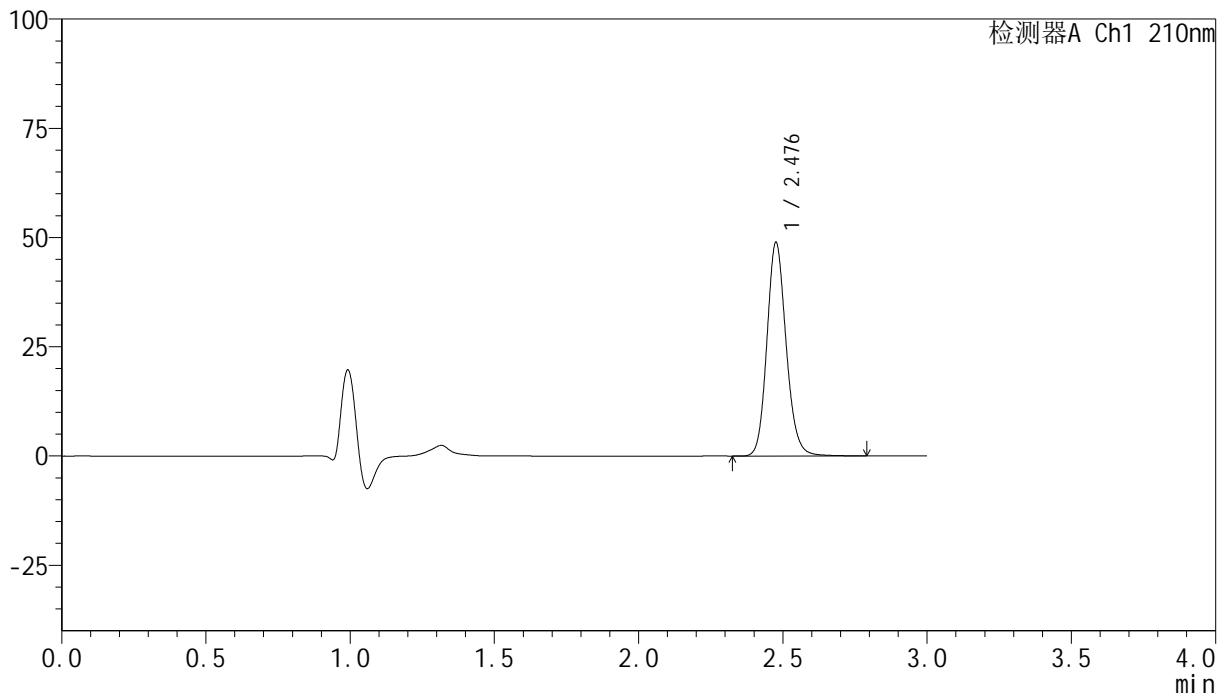
峰号	保留时间	面积	高度	面积%	理论塔板数(USP)	拖尾因子	分离度(USP)
1	2.475	232254	49759	100.000	6767	1.147	--
总计		232254	49759	100.000			

<样品信息>

色谱柱:XB-C18(150mm*4.6mm,5 μ m) 流速:1.5ml/min
 柱温:35 $^{\circ}$ C 波长:210nm
 数据文件名: RC\$YMP-397 - 0-6/24-308-2 - cbzj-777ABLP-rcqx-pH1.2jz-1-20min-P1.lcd
 方法文件名: RC\$YMP-397 - YMP-397-rcqx-FX273.lcm
 批处理文件名: RC\$YMP-397 - 20250211-rcqx-FX273.lcb
 样品瓶号: 3-4
 进样体积: 10 μ l 版本号: 6.115
 进样时间: 2025/02/11 19:10:35 实验者: xiechaojun
 处理时间 (V2): 2025/02/12 09:10:40 处理者: xiechaojun
 仪器型号: SHIMADZU LC-2050C(FX273)

<色谱图>

mV



<峰表>

检测器A Ch1 210nm

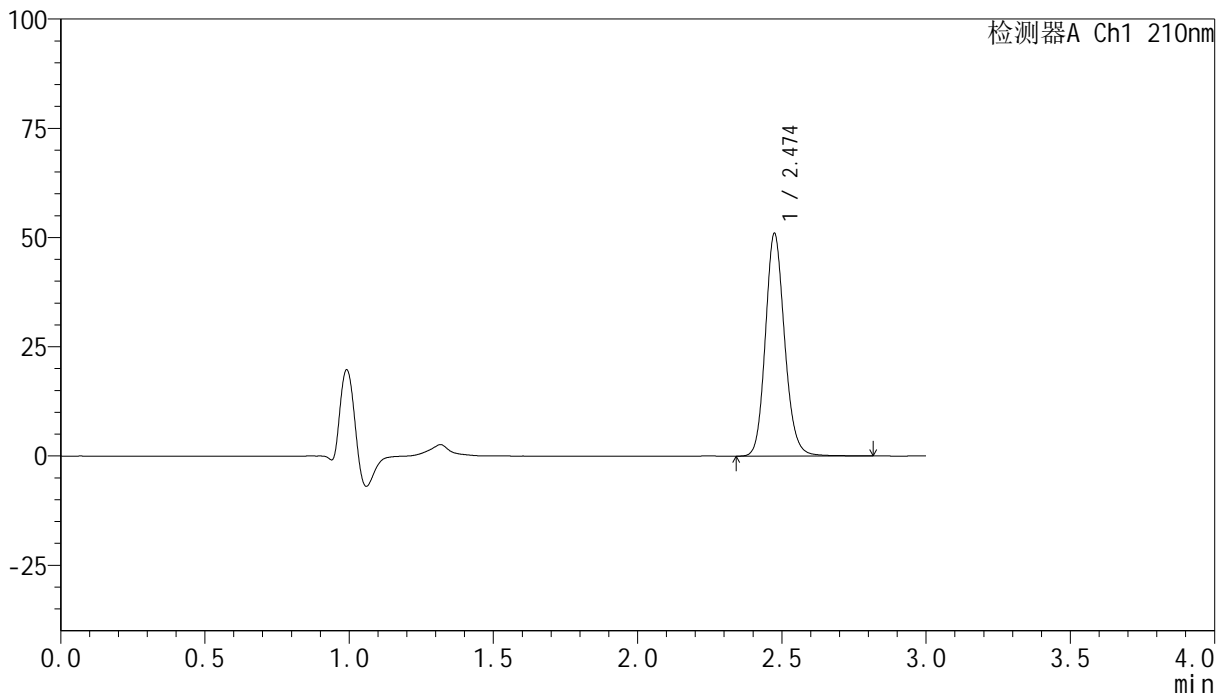
峰号	保留时间	面积	高度	面积%	理论塔板数(USP)	拖尾因子	分离度(USP)
1	2.476	226742	48404	100.000	6758	1.146	--
总计		226742	48404	100.000			

<样品信息>

色谱柱:XB-C18(150mm*4.6mm,5 μ m) 流速:1.5ml/min
 柱温:35 $^{\circ}$ C 波长:210nm
 数据文件名: RC\$YMP-397 - 0-6/24-309-2 - cbzj-777ABLP-rcqx-pH1.2jz-1-20min-P2.lcd
 方法文件名: RC\$YMP-397 - YMP-397-rcqx-FX273.lcm
 批处理文件名: RC\$YMP-397 - 20250211-rcqx-FX273.lcb
 样品瓶号: 3-13
 进样体积: 10 μ l 版本号: 6.115
 进样时间: 2025/02/11 19:13:56 实验者: xiechaojun
 处理时间 (V2): 2025/02/12 09:10:43 处理者: xiechaojun
 仪器型号: SHIMADZU LC-2050C(FX273)

<色谱图>

mV



<峰表>

检测器A Ch1 210nm

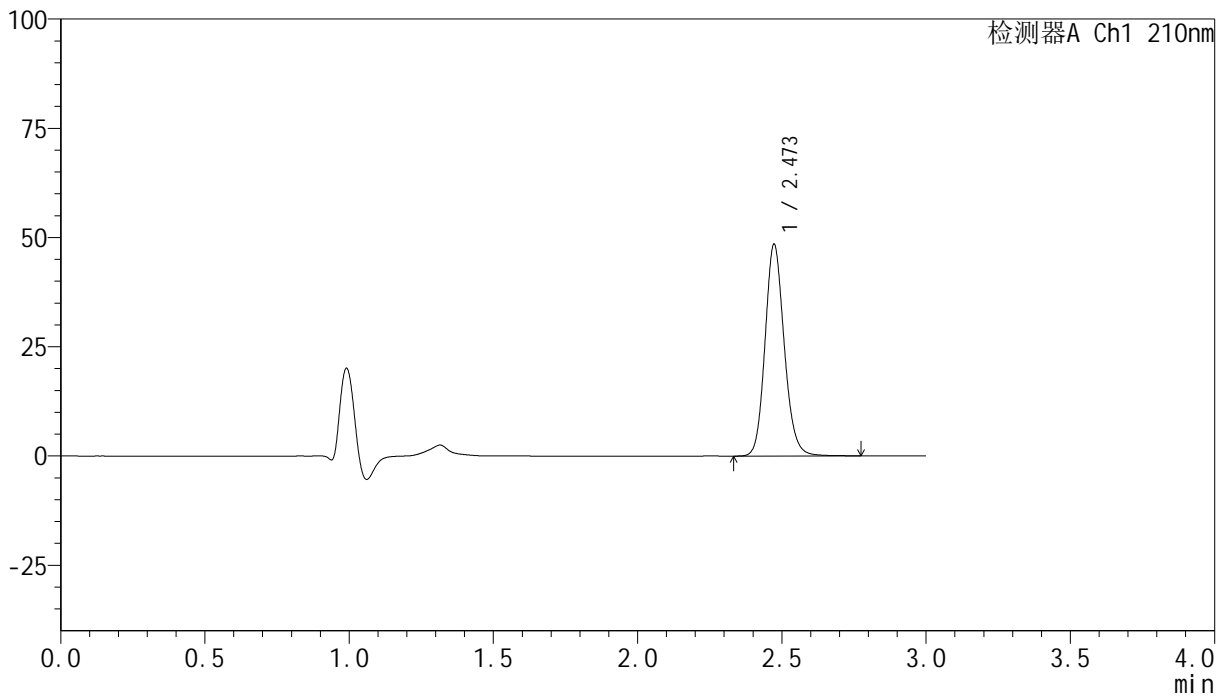
峰号	保留时间	面积	高度	面积%	理论塔板数(USP)	拖尾因子	分离度(USP)
1	2.474	236803	50816	100.000	6743	1.147	--
总计		236803	50816	100.000			

<样品信息>

色谱柱:XB-C18(150mm*4.6mm,5 μ m) 流速:1.5ml/min
 柱温:35 $^{\circ}$ C 波长:210nm
 数据文件名: RC\$YMP-397 - 0-6/24-310-2 - cbzj-777ABlp-rcqx-pH1.2jz-1-20min-P3.lcd
 方法文件名: RC\$YMP-397 - YMP-397-rcqx-FX273.lcm
 批处理文件名: RC\$YMP-397 - 20250211-rcqx-FX273.lcb
 样品瓶号: 3-22
 进样体积: 10 μ l 版本号: 6.115
 进样时间: 2025/02/11 19:17:18 实验者: xiechaojun
 处理时间 (V2): 2025/02/12 09:10:46 处理者: xiechaojun
 仪器型号: SHIMADZU LC-2050C(FX273)

<色谱图>

mV



<峰表>

检测器A Ch1 210nm

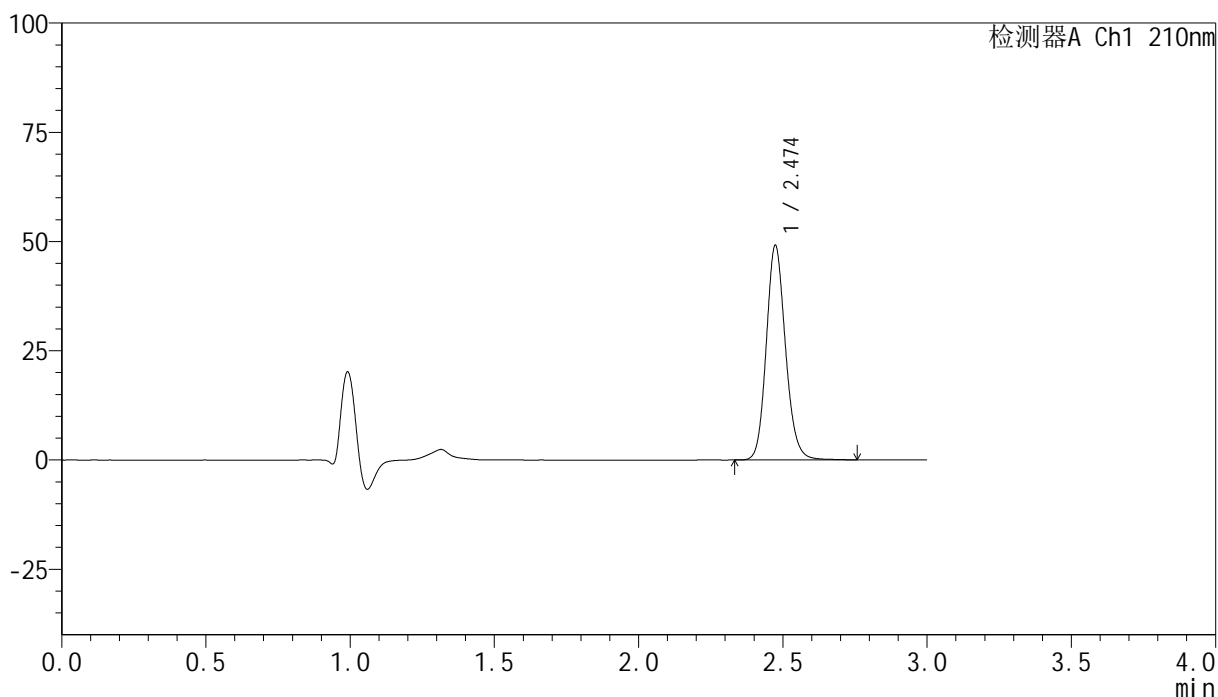
峰号	保留时间	面积	高度	面积%	理论塔板数(USP)	拖尾因子	分离度(USP)
1	2.473	224874	48435	100.000	6746	1.145	--
总计		224874	48435	100.000			

<样品信息>

色谱柱:XB-C18(150mm*4.6mm,5 μ m) 流速:1.5ml/min
 柱温:35 $^{\circ}$ C 波长:210nm
 数据文件名: RC\$YMP-397 - 0-6/24-311-2 - cbzj-777ABLP-rcqx-pH1.2jz-1-20min-P4.lcd
 方法文件名: RC\$YMP-397 - YMP-397-rcqx-FX273.lcm
 批处理文件名: RC\$YMP-397 - 20250211-rcqx-FX273.lcb
 样品瓶号: 3-31
 进样体积: 10 μ l 版本号: 6.115
 进样时间: 2025/02/11 19:20:39 实验者: xiechaojun
 处理时间 (V2): 2025/02/12 09:10:49 处理者: xiechaojun
 仪器型号: SHIMADZU LC-2050C(FX273)

<色谱图>

mV



<峰表>

检测器A Ch1 210nm

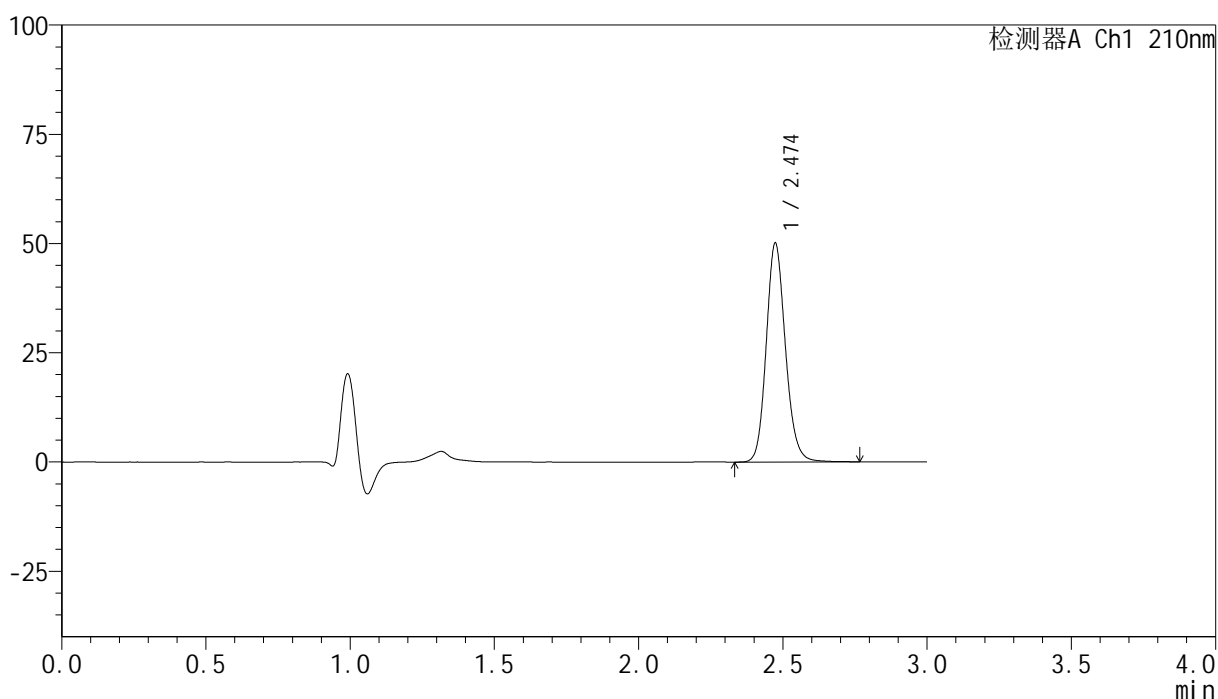
峰号	保留时间	面积	高度	面积%	理论塔板数(USP)	拖尾因子	分离度(USP)
1	2.474	227750	49005	100.000	6733	1.144	--
总计		227750	49005	100.000			

<样品信息>

色谱柱:XB-C18(150mm*4.6mm,5 μ m) 流速:1.5ml/min
 柱温:35 $^{\circ}$ C 波长:210nm
 数据文件名: RC\$YMP-397 - 0-6/24-312-2 - cbzj-777ABlp-rcqx-pH1.2jz-1-20min-P5.lcd
 方法文件名: RC\$YMP-397 - YMP-397-rcqx-FX273.lcm
 批处理文件名: RC\$YMP-397 - 20250211-rcqx-FX273.lcb
 样品瓶号: 3-40
 进样体积: 10 μ l 版本号: 6.115
 进样时间: 2025/02/11 19:24:01 实验者: xiechaojun
 处理时间 (V2): 2025/02/12 09:10:51 处理者: xiechaojun
 仪器型号: SHIMADZU LC-2050C(FX273)

<色谱图>

mV



<峰表>

检测器A Ch1 210nm

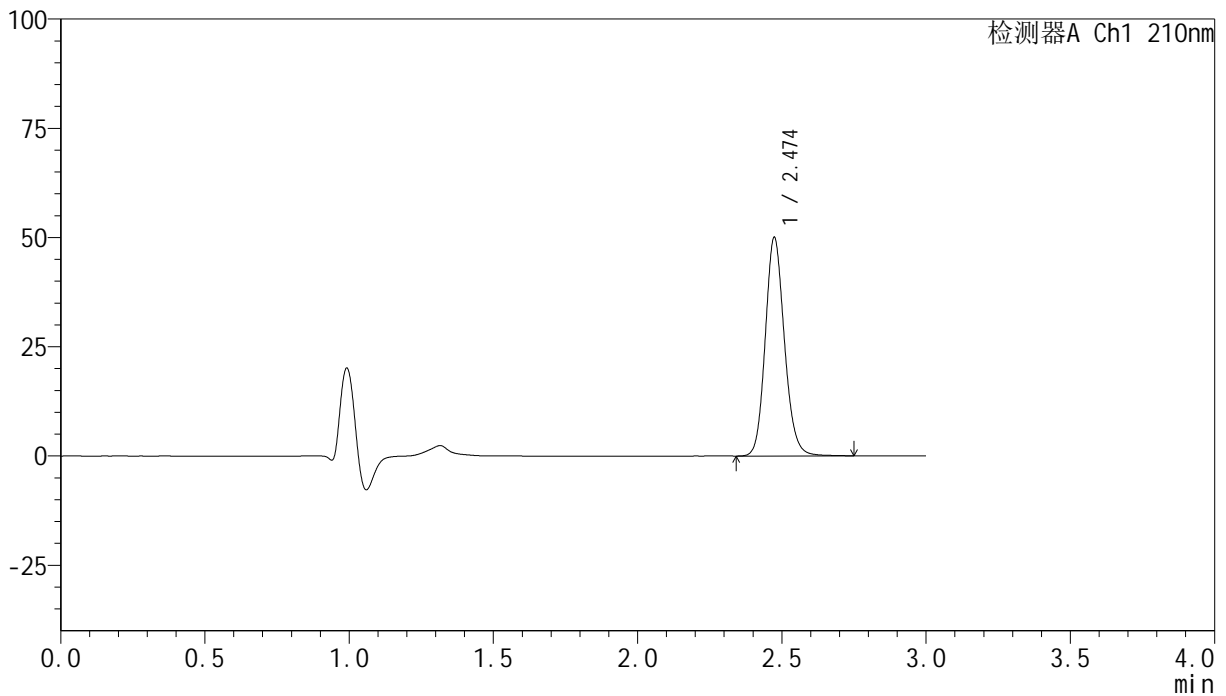
峰号	保留时间	面积	高度	面积%	理论塔板数(USP)	拖尾因子	分离度(USP)
1	2.474	232178	49999	100.000	6747	1.144	--
总计		232178	49999	100.000			

<样品信息>

色谱柱:XB-C18(150mm*4.6mm,5 μ m) 流速:1.5ml/min
 柱温:35 $^{\circ}$ C 波长:210nm
 数据文件名: RC\$YMP-397 - 0-6/24-313-2 - cbzj-777ABLP-rcqx-pH1.2jz-1-20min-P6.lcd
 方法文件名: RC\$YMP-397 - YMP-397-rcqx-FX273.lcm
 批处理文件名: RC\$YMP-397 - 20250211-rcqx-FX273.lcb
 样品瓶号: 3-49
 进样体积: 10 μ l 版本号: 6.115
 进样时间: 2025/02/11 19:27:22 实验者: xiechaojun
 处理时间 (V2): 2025/02/12 09:10:54 处理者: xiechaojun
 仪器型号: SHIMADZU LC-2050C(FX273)

<色谱图>

mV



<峰表>

检测器A Ch1 210nm

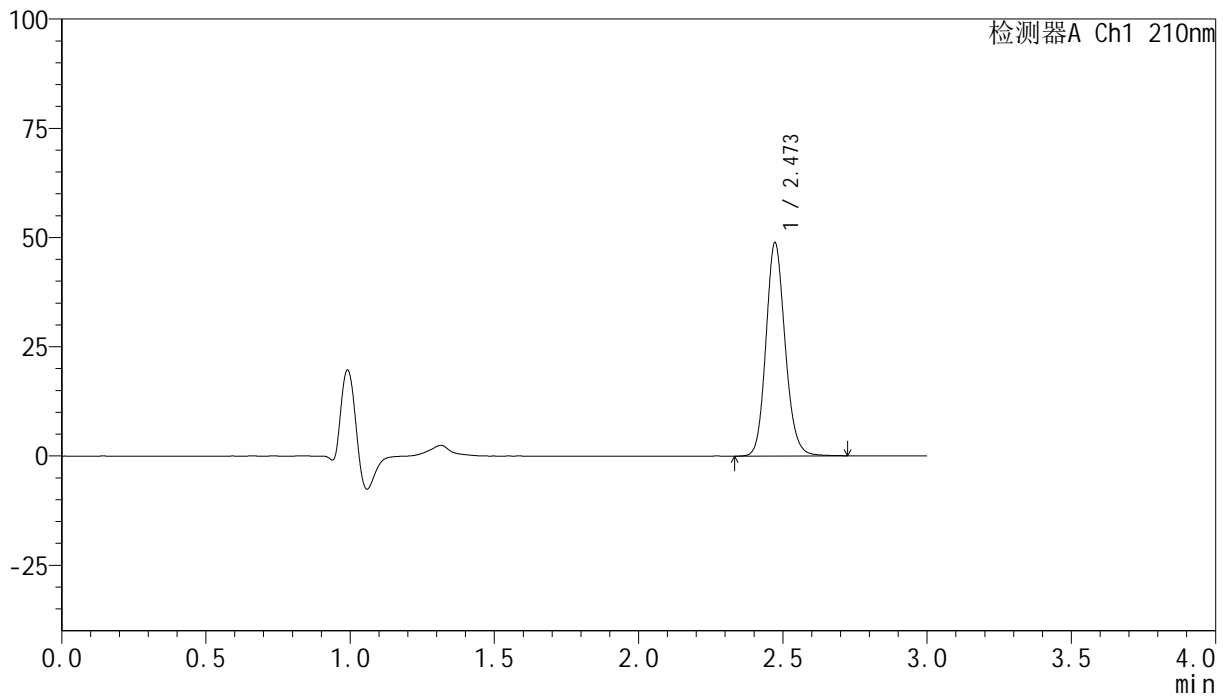
峰号	保留时间	面积	高度	面积%	理论塔板数(USP)	拖尾因子	分离度(USP)
1	2.474	231643	49921	100.000	6744	1.143	--
总计		231643	49921	100.000			

<样品信息>

色谱柱:XB-C18(150mm*4.6mm,5 μ m) 流速:1.5ml/min
 柱温:35 $^{\circ}$ C 波长:210nm
 数据文件名: RC\$YMP-397 - 0-6/24-314-2 - cbzj-777ABLP-rcqx-pH1.2jz-1-30min-P1.lcd
 方法文件名: RC\$YMP-397 - YMP-397-rcqx-FX273.lcm
 批处理文件名: RC\$YMP-397 - 20250211-rcqx-FX273.lcb
 样品瓶号: 3-5
 进样体积: 10 μ l 版本号: 6.115
 进样时间: 2025/02/11 19:30:44 实验者: xiechaojun
 处理时间 (V2): 2025/02/12 09:10:57 处理者: xiechaojun
 仪器型号: SHIMADZU LC-2050C(FX273)

<色谱图>

mV



<峰表>

检测器A Ch1 210nm

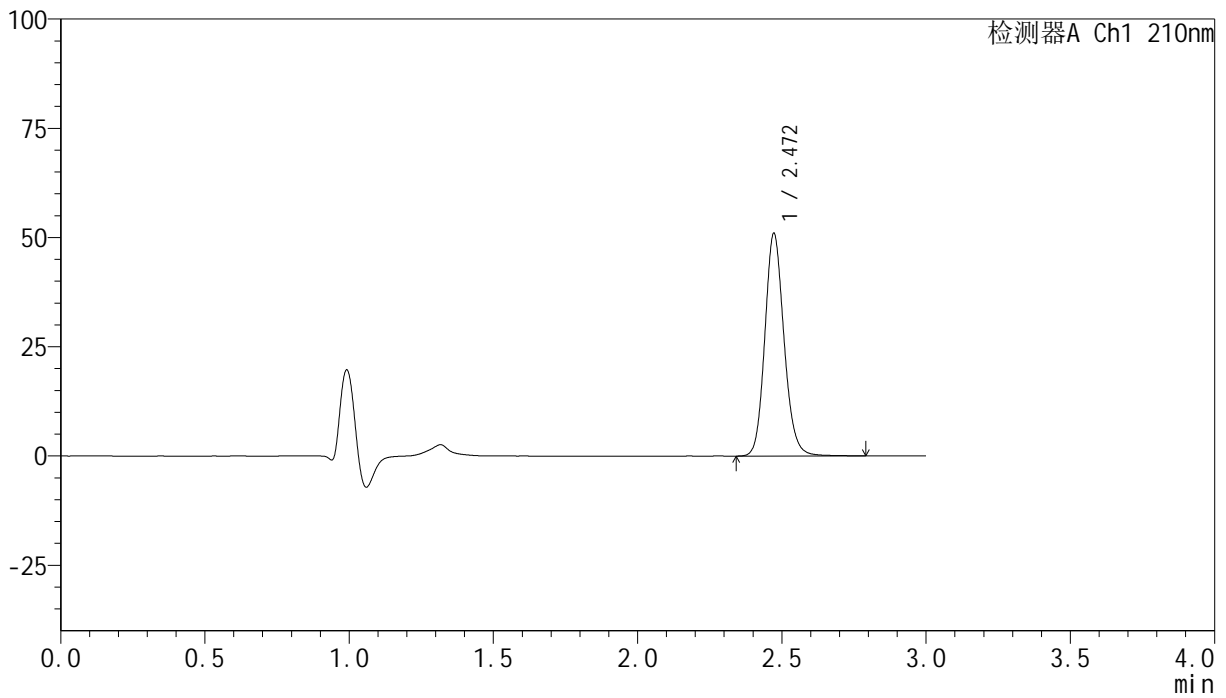
峰号	保留时间	面积	高度	面积%	理论塔板数(USP)	拖尾因子	分离度(USP)
1	2.473	226084	48802	100.000	6740	1.143	--
总计		226084	48802	100.000			

<样品信息>

色谱柱:XB-C18(150mm*4.6mm,5 μ m) 流速:1.5ml/min
 柱温:35 $^{\circ}$ C 波长:210nm
 数据文件名: RC\$YMP-397 - 0-6/24-315-2 - cbzj-777ABlp-rcqx-pH1.2jz-1-30min-P2.lcd
 方法文件名: RC\$YMP-397 - YMP-397-rcqx-FX273.lcm
 批处理文件名: RC\$YMP-397 - 20250211-rcqx-FX273.lcb
 样品瓶号: 3-14
 进样体积: 10 μ l 版本号: 6.115
 进样时间: 2025/02/11 19:34:06 实验者: xiechaojun
 处理时间 (V2): 2025/02/12 09:11:00 处理者: xiechaojun
 仪器型号: SHIMADZU LC-2050C(FX273)

<色谱图>

mV



<峰表>

检测器A Ch1 210nm

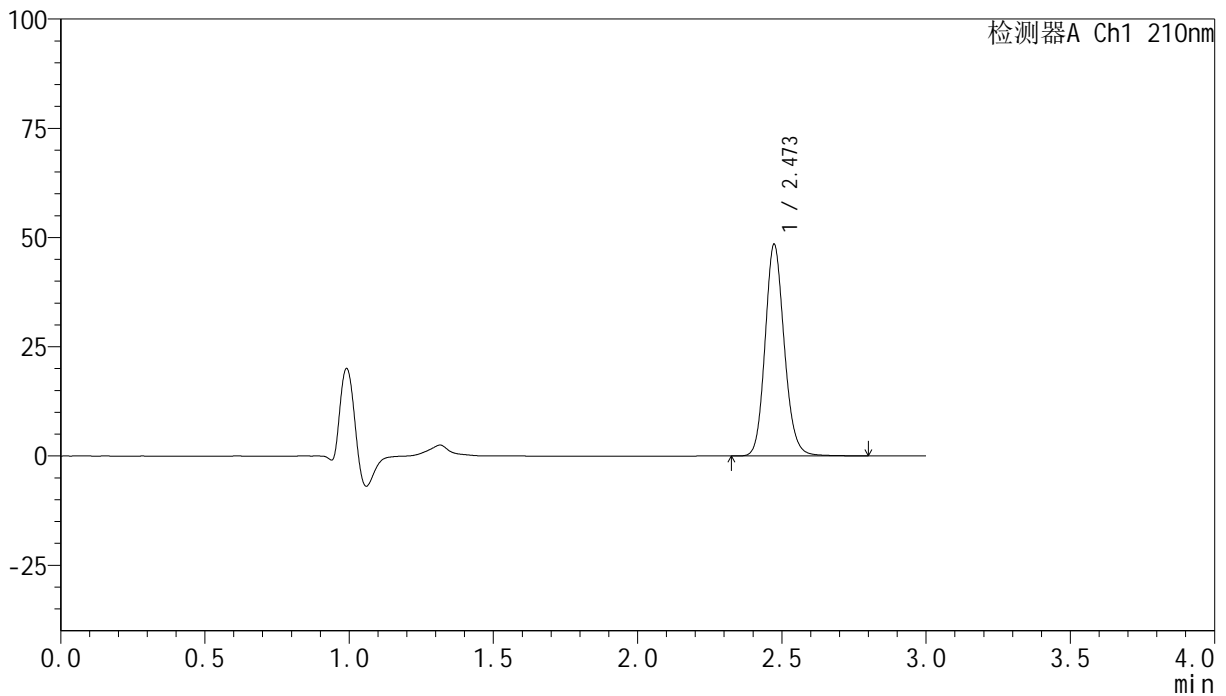
峰号	保留时间	面积	高度	面积%	理论塔板数(USP)	拖尾因子	分离度(USP)
1	2.472	236337	50949	100.000	6747	1.143	--
总计		236337	50949	100.000			

<样品信息>

色谱柱:XB-C18(150mm*4.6mm,5 μ m) 流速:1.5ml/min
 柱温:35 $^{\circ}$ C 波长:210nm
 数据文件名: RC\$YMP-397 - 0-6/24-316-2 - cbzj-777ABlp-rcqx-pH1.2jz-1-30min-P3.lcd
 方法文件名: RC\$YMP-397 - YMP-397-rcqx-FX273.lcm
 批处理文件名: RC\$YMP-397 - 20250211-rcqx-FX273.lcb
 样品瓶号: 3-23
 进样体积: 10 μ l 版本号: 6.115
 进样时间: 2025/02/11 19:37:27 实验者: xiechaojun
 处理时间 (V2): 2025/02/12 09:11:03 处理者: xiechaojun
 仪器型号: SHIMADZU LC-2050C(FX273)

<色谱图>

mV



<峰表>

检测器A Ch1 210nm

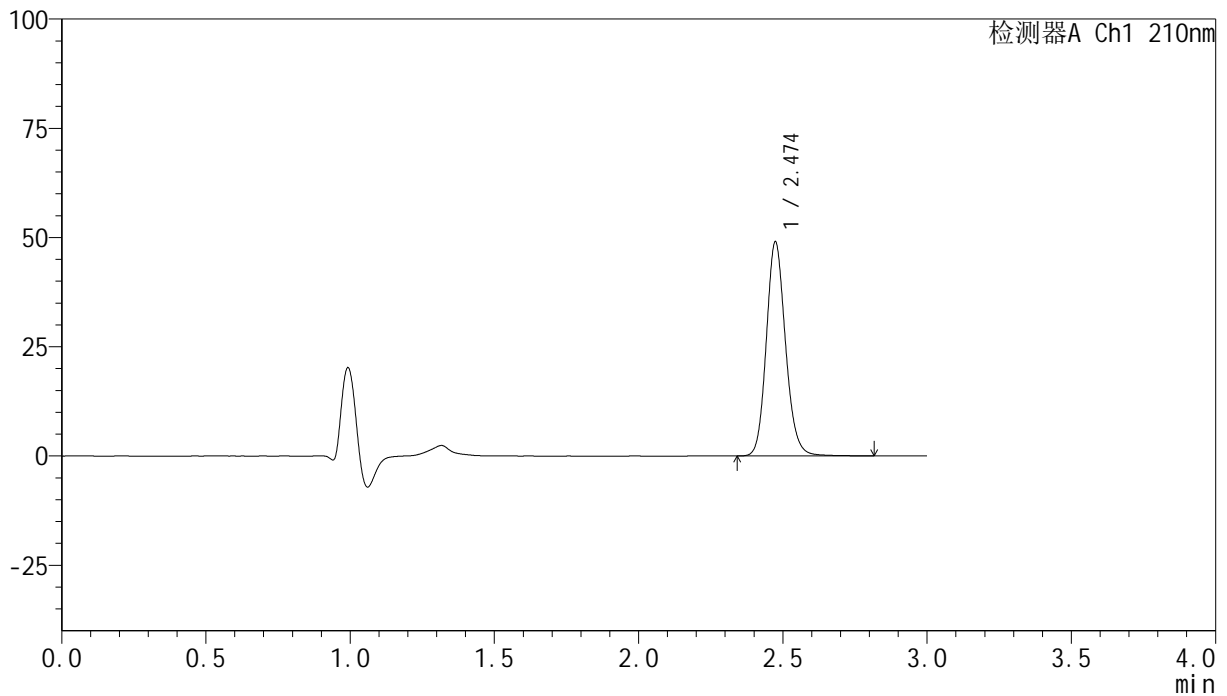
峰号	保留时间	面积	高度	面积%	理论塔板数(USP)	拖尾因子	分离度(USP)
1	2.473	224964	48404	100.000	6737	1.143	--
总计		224964	48404	100.000			

<样品信息>

色谱柱:XB-C18(150mm*4.6mm,5 μ m) 流速:1.5ml/min
 柱温:35 $^{\circ}$ C 波长:210nm
 数据文件名: RC\$YMP-397 - 0-6/24-317-2 - cbzj-777ABlp-rcqx-pH1.2jz-1-30min-P4.lcd
 方法文件名: RC\$YMP-397 - YMP-397-rcqx-FX273.lcm
 批处理文件名: RC\$YMP-397 - 20250211-rcqx-FX273.lcb
 样品瓶号: 3-32
 进样体积: 10 μ l 版本号: 6.115
 进样时间: 2025/02/11 19:40:49 实验者: xiechaojun
 处理时间 (V2): 2025/02/12 09:11:06 处理者: xiechaojun
 仪器型号: SHIMADZU LC-2050C(FX273)

<色谱图>

mV



<峰表>

检测器A Ch1 210nm

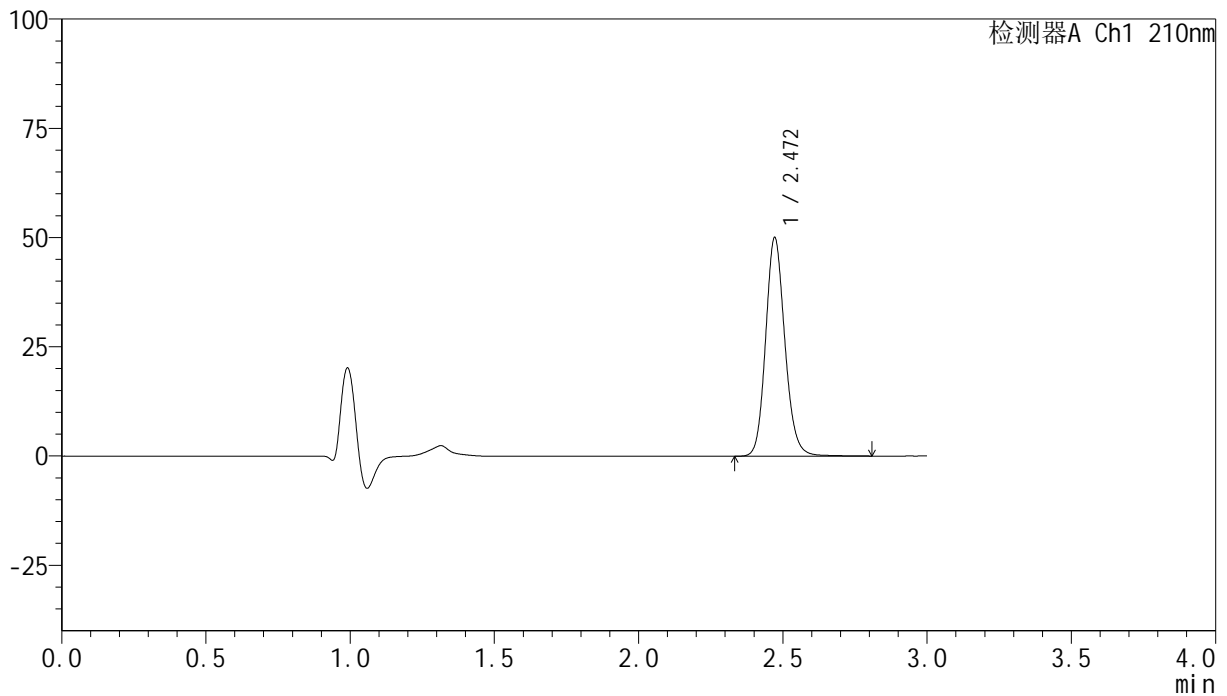
峰号	保留时间	面积	高度	面积%	理论塔板数(USP)	拖尾因子	分离度(USP)
1	2.474	227523	48896	100.000	6745	1.144	--
总计		227523	48896	100.000			

<样品信息>

色谱柱:XB-C18(150mm*4.6mm,5 μ m) 流速:1.5ml/min
 柱温:35 $^{\circ}$ C 波长:210nm
 数据文件名: RC\$YMP-397 - 0-6/24-318-2 - cbzj-777ABlp-rcqx-pH1.2jz-1-30min-P5.lcd
 方法文件名: RC\$YMP-397 - YMP-397-rcqx-FX273.lcm
 批处理文件名: RC\$YMP-397 - 20250211-rcqx-FX273.lcb
 样品瓶号: 3-41
 进样体积: 10 μ l 版本号: 6.115
 进样时间: 2025/02/11 19:44:10 实验者: xiechaojun
 处理时间 (V2): 2025/02/12 09:11:09 处理者: xiechaojun
 仪器型号: SHIMADZU LC-2050C(FX273)

<色谱图>

mV



<峰表>

检测器A Ch1 210nm

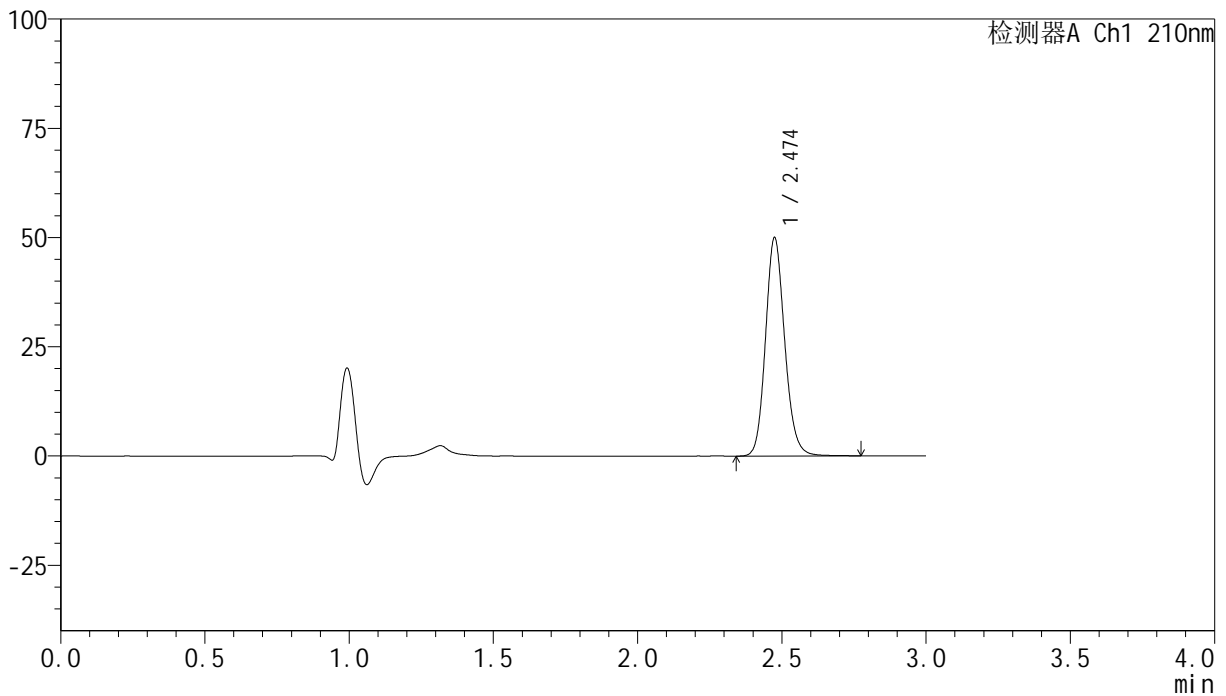
峰号	保留时间	面积	高度	面积%	理论塔板数(USP)	拖尾因子	分离度(USP)
1	2.472	232392	50030	100.000	6727	1.142	--
总计		232392	50030	100.000			

<样品信息>

色谱柱:XB-C18(150mm*4.6mm,5 μ m) 流速:1.5ml/min
 柱温:35 $^{\circ}$ C 波长:210nm
 数据文件名: RC\$YMP-397 - 0-6/24-319-2 - cbzj-777ABlp-rcqx-pH1.2jz-1-30min-P6.lcd
 方法文件名: RC\$YMP-397 - YMP-397-rcqx-FX273.lcm
 批处理文件名: RC\$YMP-397 - 20250211-rcqx-FX273.lcb
 样品瓶号: 3-50
 进样体积: 10 μ l 版本号: 6.115
 进样时间: 2025/02/11 19:47:32 实验者: xiechaojun
 处理时间 (V2): 2025/02/12 09:11:12 处理者: xiechaojun
 仪器型号: SHIMADZU LC-2050C(FX273)

<色谱图>

mV



<峰表>

检测器A Ch1 210nm

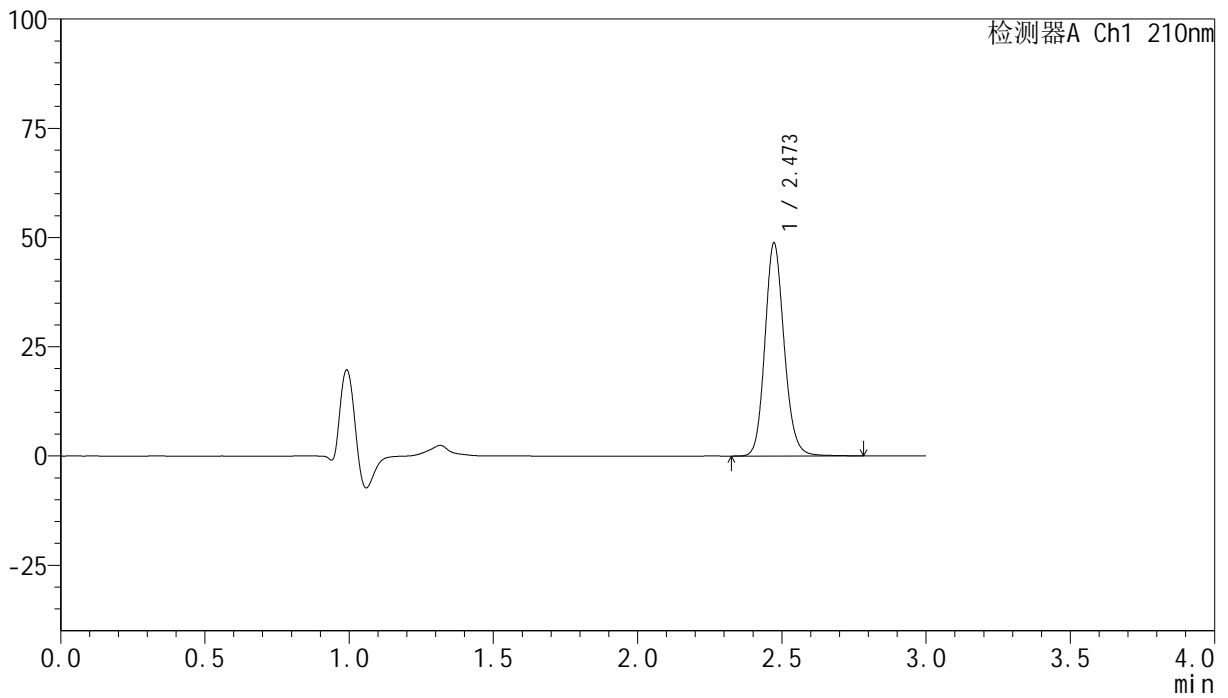
峰号	保留时间	面积	高度	面积%	理论塔板数(USP)	拖尾因子	分离度(USP)
1	2.474	231928	49787	100.000	6747	1.143	--
总计		231928	49787	100.000			

<样品信息>

色谱柱:XB-C18(150mm*4.6mm,5 μ m) 流速:1.5ml/min
 柱温:35 $^{\circ}$ C 波长:210nm
 数据文件名: RC\$YMP-397 - 0-6/24-320-2 - cbzj-777ABlp-rcqx-pH1.2jz-1-45min-P1.lcd
 方法文件名: RC\$YMP-397 - YMP-397-rcqx-FX273.lcm
 批处理文件名: RC\$YMP-397 - 20250211-rcqx-FX273.lcb
 样品瓶号: 3-6
 进样体积: 10 μ l 版本号: 6.115
 进样时间: 2025/02/11 19:50:53 实验者: xiechaojun
 处理时间 (V2): 2025/02/12 09:11:15 处理者: xiechaojun
 仪器型号: SHIMADZU LC-2050C(FX273)

<色谱图>

mV



<峰表>

检测器A Ch1 210nm

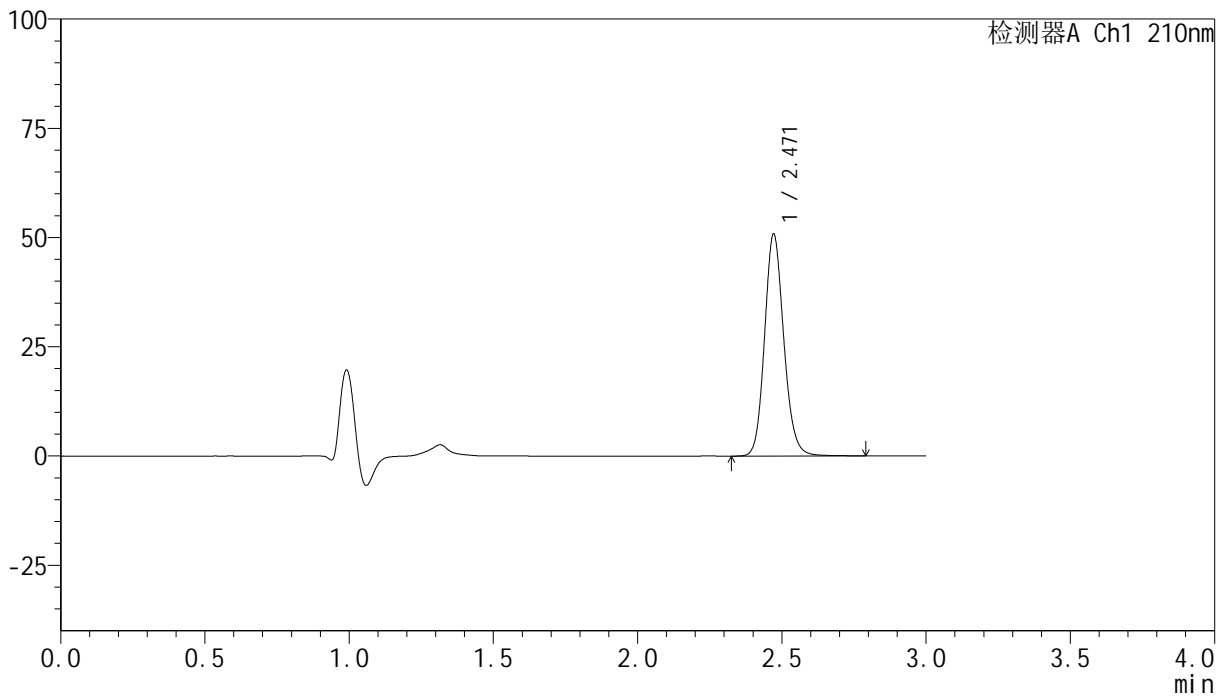
峰号	保留时间	面积	高度	面积%	理论塔板数(USP)	拖尾因子	分离度(USP)
1	2.473	226492	48722	100.000	6718	1.141	--
总计		226492	48722	100.000			

<样品信息>

色谱柱:XB-C18(150mm*4.6mm,5 μ m) 流速:1.5ml/min
 柱温:35 $^{\circ}$ C 波长:210nm
 数据文件名: RC\$YMP-397 - 0-6/24-321-2 - cbzj-777ABLP-rcqx-pH1.2jz-1-45min-P2.lcd
 方法文件名: RC\$YMP-397 - YMP-397-rcqx-FX273.lcm
 批处理文件名: RC\$YMP-397 - 20250211-rcqx-FX273.lcb
 样品瓶号: 3-15
 进样体积: 10 μ l 版本号: 6.115
 进样时间: 2025/02/11 19:54:15 实验者: xiechaojun
 处理时间 (V2): 2025/02/12 09:11:17 处理者: xiechaojun
 仪器型号: SHIMADZU LC-2050C(FX273)

<色谱图>

mV



<峰表>

检测器A Ch1 210nm

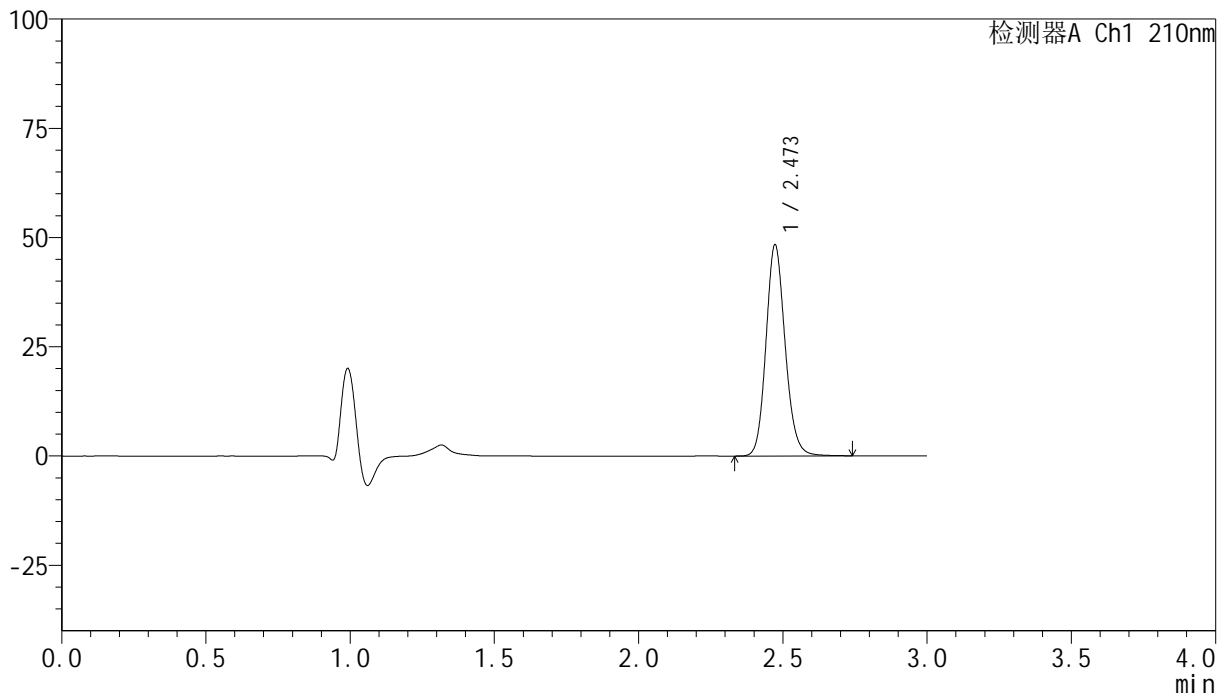
峰号	保留时间	面积	高度	面积%	理论塔板数(USP)	拖尾因子	分离度(USP)
1	2.471	236027	50819	100.000	6715	1.140	--
总计		236027	50819	100.000			

<样品信息>

色谱柱:XB-C18(150mm*4.6mm,5 μ m) 流速:1.5ml/min
 柱温:35 $^{\circ}$ C 波长:210nm
 数据文件名: RC\$YMP-397 - 0-6/24-322-2 - cbzj-777ABlp-rcqx-pH1.2jz-1-45min-P3.lcd
 方法文件名: RC\$YMP-397 - YMP-397-rcqx-FX273.lcm
 批处理文件名: RC\$YMP-397 - 20250211-rcqx-FX273.lcb
 样品瓶号: 3-24
 进样体积: 10 μ l 版本号: 6.115
 进样时间: 2025/02/11 19:57:36 实验者: xiechaojun
 处理时间 (V2): 2025/02/12 09:11:20 处理者: xiechaojun
 仪器型号: SHIMADZU LC-2050C(FX273)

<色谱图>

mV



<峰表>

检测器A Ch1 210nm

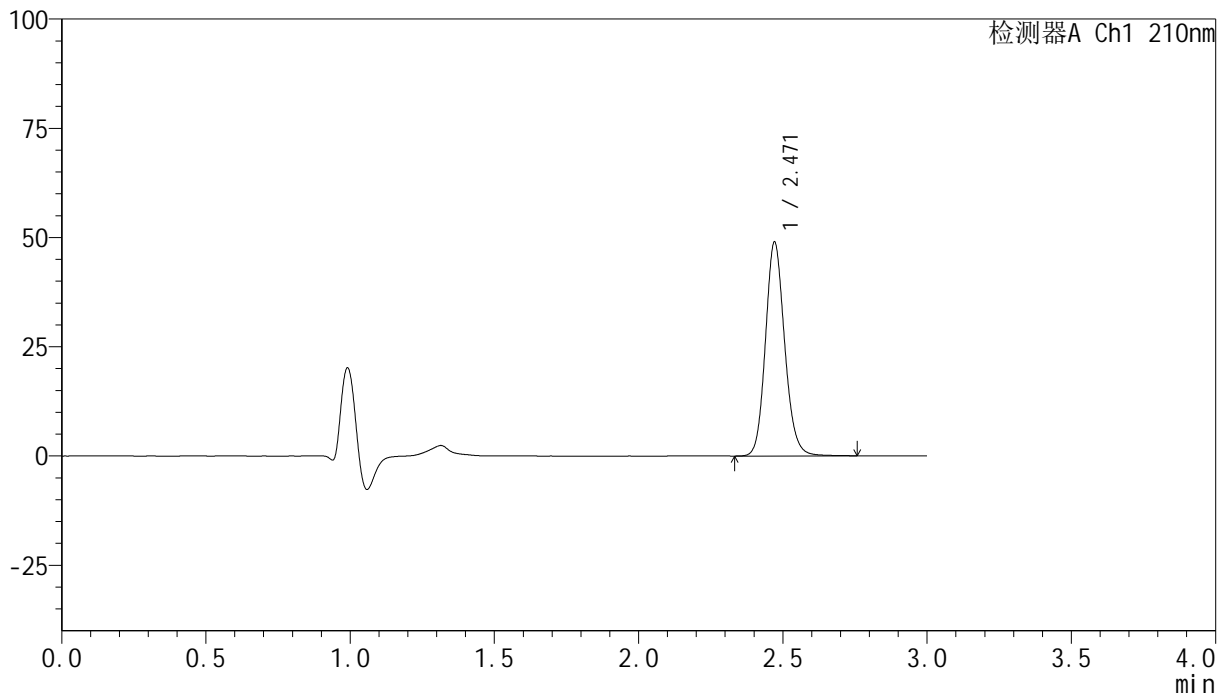
峰号	保留时间	面积	高度	面积%	理论塔板数(USP)	拖尾因子	分离度(USP)
1	2.473	223756	48314	100.000	6747	1.140	--
总计		223756	48314	100.000			

<样品信息>

色谱柱:XB-C18(150mm*4.6mm,5 μ m) 流速:1.5ml/min
 柱温:35 $^{\circ}$ C 波长:210nm
 数据文件名: RC\$YMP-397 - 0-6/24-323-2 - cbzj-777ABLP-rcqx-pH1.2jz-1-45min-P4.lcd
 方法文件名: RC\$YMP-397 - YMP-397-rcqx-FX273.lcm
 批处理文件名: RC\$YMP-397 - 20250211-rcqx-FX273.lcb
 样品瓶号: 3-33
 进样体积: 10 μ l 版本号: 6.115
 进样时间: 2025/02/11 20:00:57 实验者: xiechaojun
 处理时间 (V2): 2025/02/12 09:11:23 处理者: xiechaojun
 仪器型号: SHIMADZU LC-2050C(FX273)

<色谱图>

mV



<峰表>

检测器A Ch1 210nm

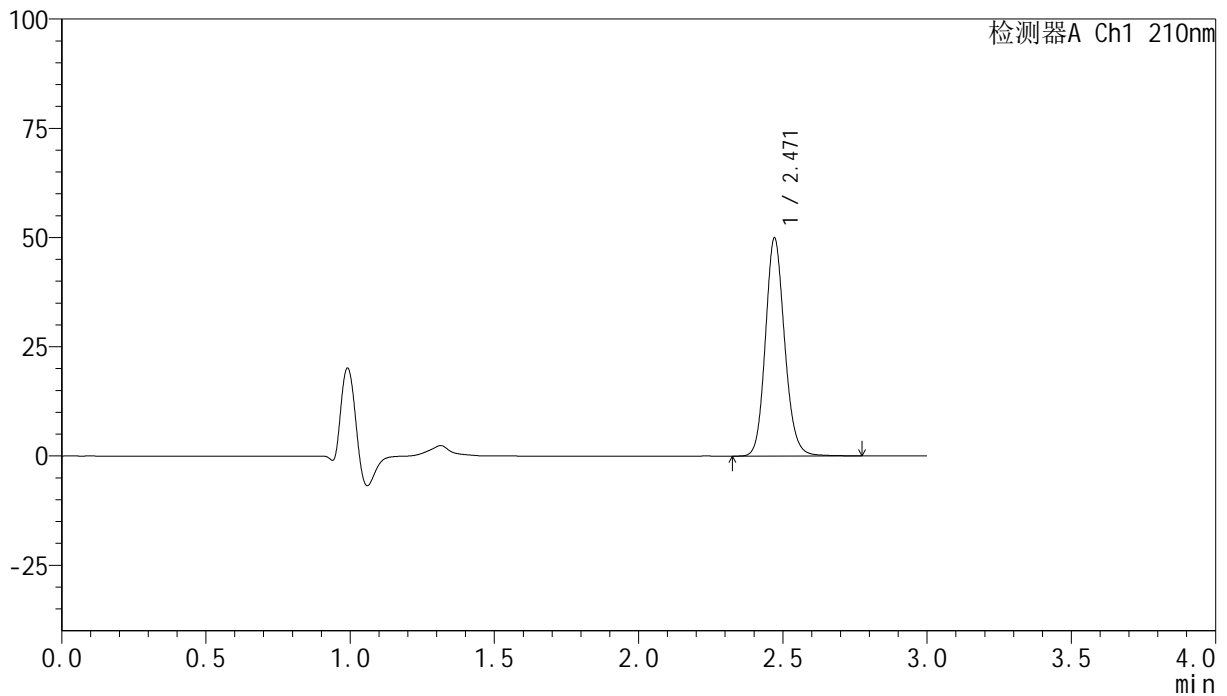
峰号	保留时间	面积	高度	面积%	理论塔板数(USP)	拖尾因子	分离度(USP)
1	2.471	227018	48930	100.000	6717	1.139	--
总计		227018	48930	100.000			

<样品信息>

色谱柱:XB-C18(150mm*4.6mm,5 μ m) 流速:1.5ml/min
 柱温:35 $^{\circ}$ C 波长:210nm
 数据文件名: RC\$YMP-397 - 0-6/24-324-2 - cbzj-777ABLP-rcqx-pH1.2jz-1-45min-P5.lcd
 方法文件名: RC\$YMP-397 - YMP-397-rcqx-FX273.lcm
 批处理文件名: RC\$YMP-397 - 20250211-rcqx-FX273.lcb
 样品瓶号: 3-42
 进样体积: 10 μ l 版本号: 6.115
 进样时间: 2025/02/11 20:04:18 实验者: xiechaojun
 处理时间 (V2): 2025/02/12 09:11:26 处理者: xiechaojun
 仪器型号: SHIMADZU LC-2050C(FX273)

<色谱图>

mV



<峰表>

检测器A Ch1 210nm

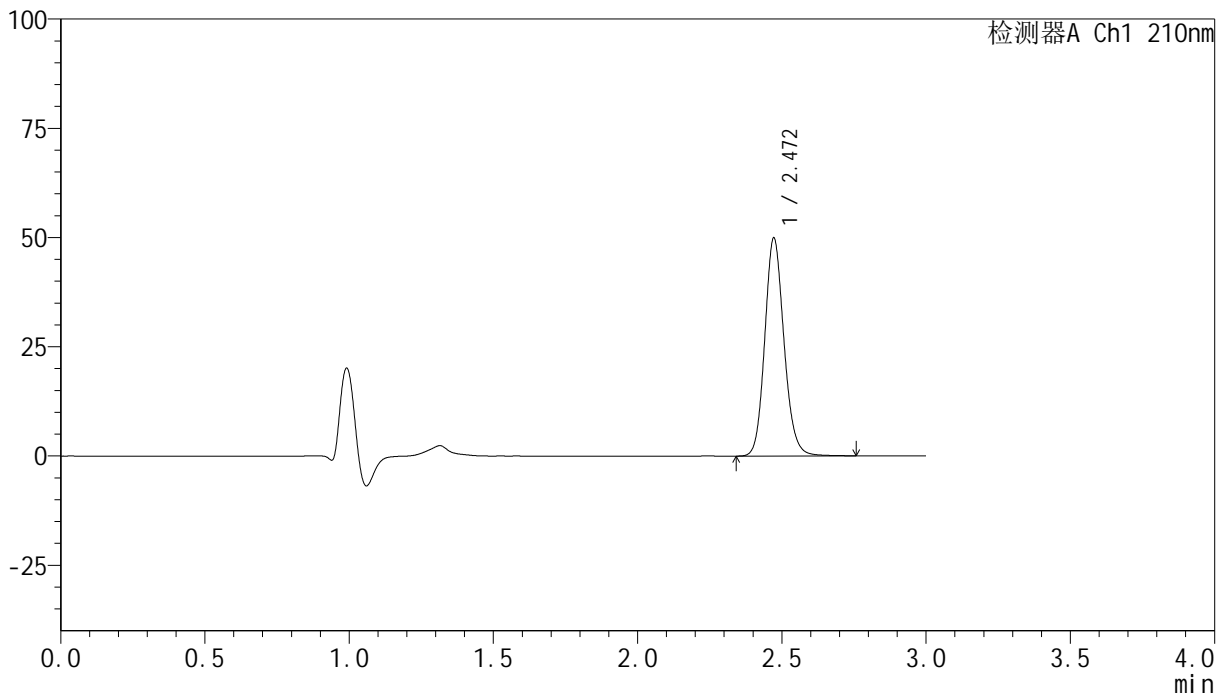
峰号	保留时间	面积	高度	面积%	理论塔板数(USP)	拖尾因子	分离度(USP)
1	2.471	231688	49888	100.000	6722	1.139	--
总计		231688	49888	100.000			

<样品信息>

色谱柱:XB-C18(150mm*4.6mm,5 μ m) 流速:1.5ml/min
 柱温:35 $^{\circ}$ C 波长:210nm
 数据文件名: RC\$YMP-397 - 0-6/24-325-2 - cbzj-777ABlp-rcqx-pH1.2jz-1-45min-P6.lcd
 方法文件名: RC\$YMP-397 - YMP-397-rcqx-FX273.lcm
 批处理文件名: RC\$YMP-397 - 20250211-rcqx-FX273.lcb
 样品瓶号: 3-51
 进样体积: 10 μ l 版本号: 6.115
 进样时间: 2025/02/11 20:07:39 实验者: xiechaojun
 处理时间 (V2): 2025/02/12 09:11:28 处理者: xiechaojun
 仪器型号: SHIMADZU LC-2050C(FX273)

<色谱图>

mV



<峰表>

检测器A Ch1 210nm

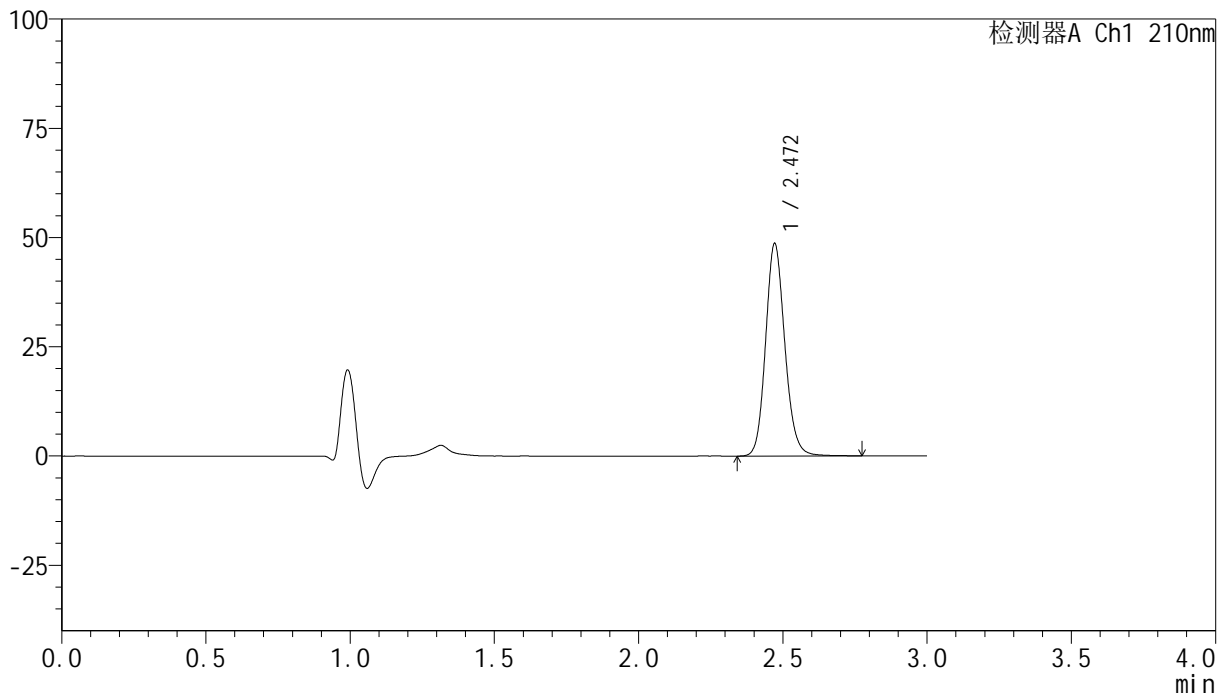
峰号	保留时间	面积	高度	面积%	理论塔板数(USP)	拖尾因子	分离度(USP)
1	2.472	231709	49897	100.000	6693	1.139	--
总计		231709	49897	100.000			

<样品信息>

色谱柱:XB-C18(150mm*4.6mm,5 μ m) 流速:1.5ml/min
 柱温:35 $^{\circ}$ C 波长:210nm
 数据文件名: RC\$YMP-397 - 0-6/24-326-2 - cbzj-777ABLP-rcqx-pH1.2jz-1-60min-P1.lcd
 方法文件名: RC\$YMP-397 - YMP-397-rcqx-FX273.lcm
 批处理文件名: RC\$YMP-397 - 20250211-rcqx-FX273.lcb
 样品瓶号: 3-7
 进样体积: 10 μ l 版本号: 6.115
 进样时间: 2025/02/11 20:11:01 实验者: xiechaojun
 处理时间 (V2): 2025/02/12 09:11:31 处理者: xiechaojun
 仪器型号: SHIMADZU LC-2050C(FX273)

<色谱图>

mV



<峰表>

检测器A Ch1 210nm

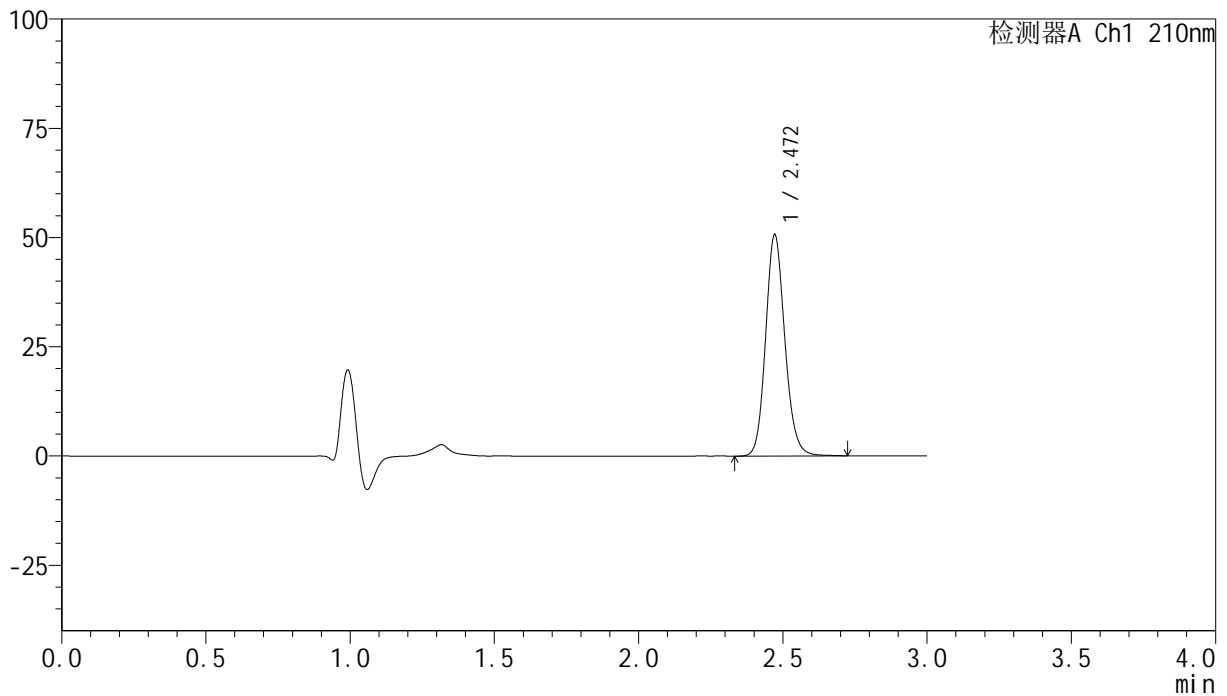
峰号	保留时间	面积	高度	面积%	理论塔板数(USP)	拖尾因子	分离度(USP)
1	2.472	226038	48642	100.000	6707	1.138	--
总计		226038	48642	100.000			

<样品信息>

色谱柱:XB-C18(150mm*4.6mm,5 μ m) 流速:1.5ml/min
 柱温:35 $^{\circ}$ C 波长:210nm
 数据文件名: RC\$YMP-397 - 0-6/24-327-2 - cbzj-777ABLP-rcqx-pH1.2jz-1-60min-P2.lcd
 方法文件名: RC\$YMP-397 - YMP-397-rcqx-FX273.lcm
 批处理文件名: RC\$YMP-397 - 20250211-rcqx-FX273.lcb
 样品瓶号: 3-16
 进样体积: 10 μ l 版本号: 6.115
 进样时间: 2025/02/11 20:14:22 实验者: xiechaojun
 处理时间 (V2): 2025/02/12 09:11:34 处理者: xiechaojun
 仪器型号: SHIMADZU LC-2050C(FX273)

<色谱图>

mV



<峰表>

检测器A Ch1 210nm

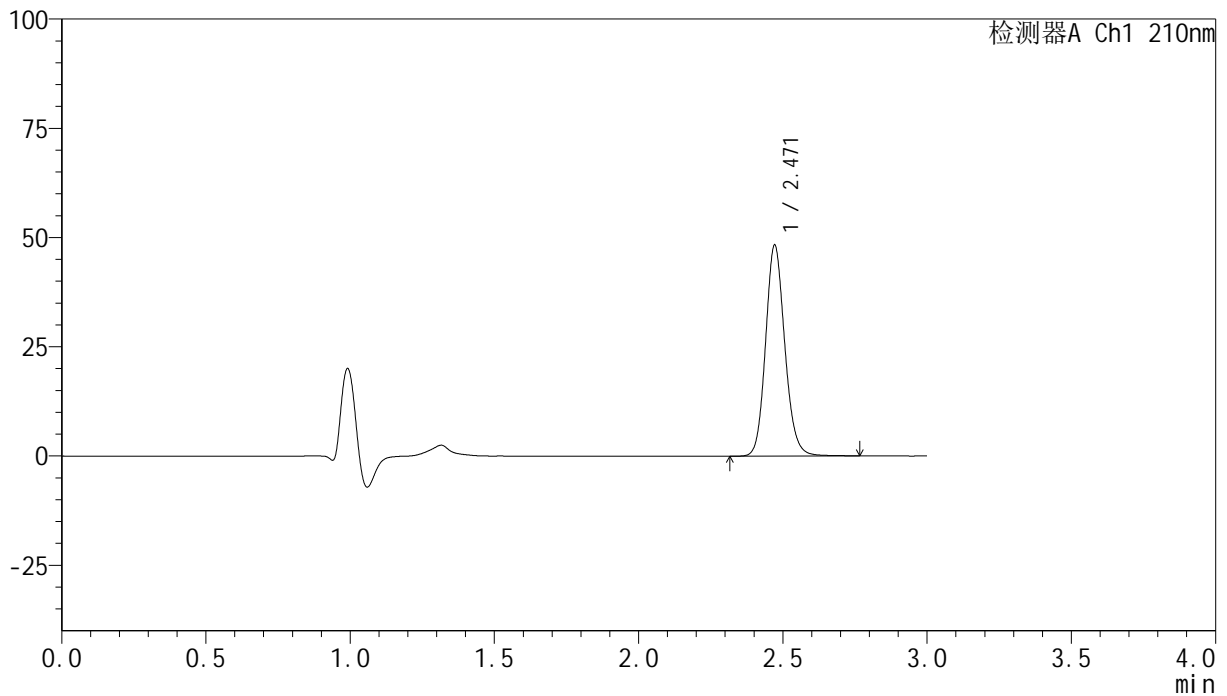
峰号	保留时间	面积	高度	面积%	理论塔板数(USP)	拖尾因子	分离度(USP)
1	2.472	235031	50671	100.000	6705	1.138	--
总计		235031	50671	100.000			

<样品信息>

色谱柱:XB-C18(150mm*4.6mm,5 μ m) 流速:1.5ml/min
 柱温:35 $^{\circ}$ C 波长:210nm
 数据文件名: RC\$YMP-397 - 0-6/24-328-2 - cbzj-777ABlp-rcqx-pH1.2jz-1-60min-P3.lcd
 方法文件名: RC\$YMP-397 - YMP-397-rcqx-FX273.lcm
 批处理文件名: RC\$YMP-397 - 20250211-rcqx-FX273.lcb
 样品瓶号: 3-25
 进样体积: 10 μ l 版本号: 6.115
 进样时间: 2025/02/11 20:17:43 实验者: xiechaojun
 处理时间 (V2): 2025/02/12 09:11:37 处理者: xiechaojun
 仪器型号: SHIMADZU LC-2050C(FX273)

<色谱图>

mV



<峰表>

检测器A Ch1 210nm

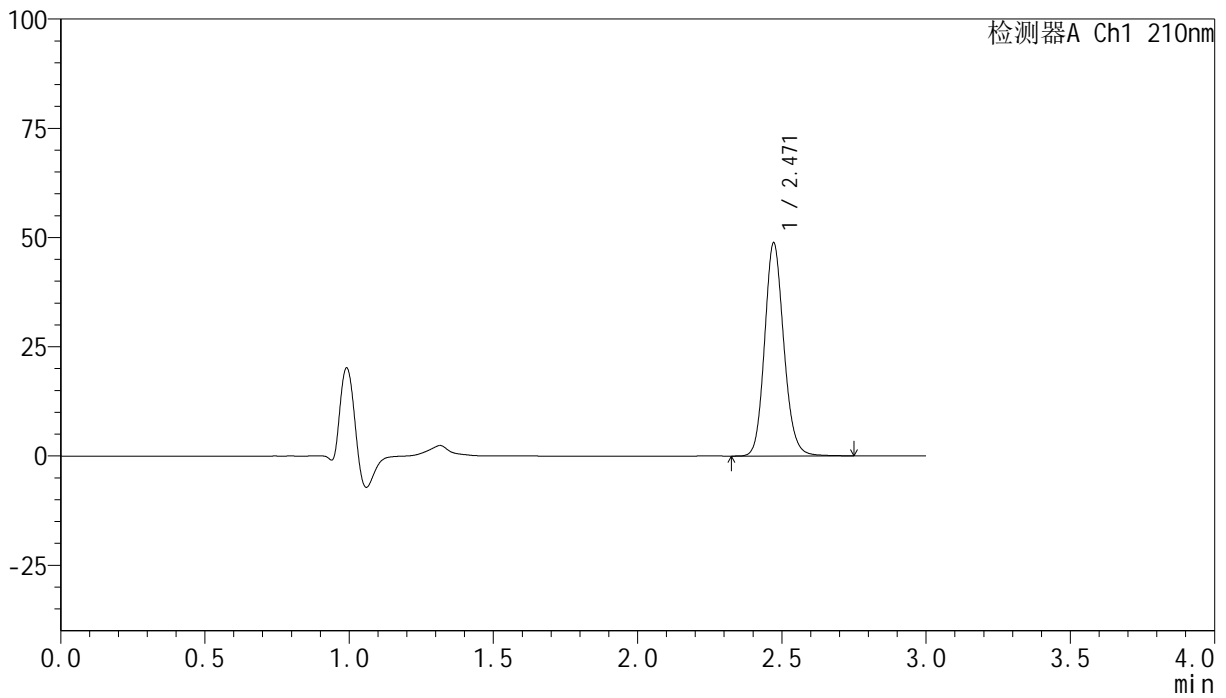
峰号	保留时间	面积	高度	面积%	理论塔板数(USP)	拖尾因子	分离度(USP)
1	2.471	223920	48280	100.000	6716	1.137	--
总计		223920	48280	100.000			

<样品信息>

色谱柱:XB-C18(150mm*4.6mm,5 μ m) 流速:1.5ml/min
 柱温:35 $^{\circ}$ C 波长:210nm
 数据文件名: RC\$YMP-397 - 0-6/24-329-2 - cbzj-777ABlp-rcqx-pH1.2jz-1-60min-P4.lcd
 方法文件名: RC\$YMP-397 - YMP-397-rcqx-FX273.lcm
 批处理文件名: RC\$YMP-397 - 20250211-rcqx-FX273.lcb
 样品瓶号: 3-34
 进样体积: 10 μ l 版本号: 6.115
 进样时间: 2025/02/11 20:21:05 实验者: xiechaojun
 处理时间 (V2): 2025/02/12 09:11:40 处理者: xiechaojun
 仪器型号: SHIMADZU LC-2050C(FX273)

<色谱图>

mV



<峰表>

检测器A Ch1 210nm

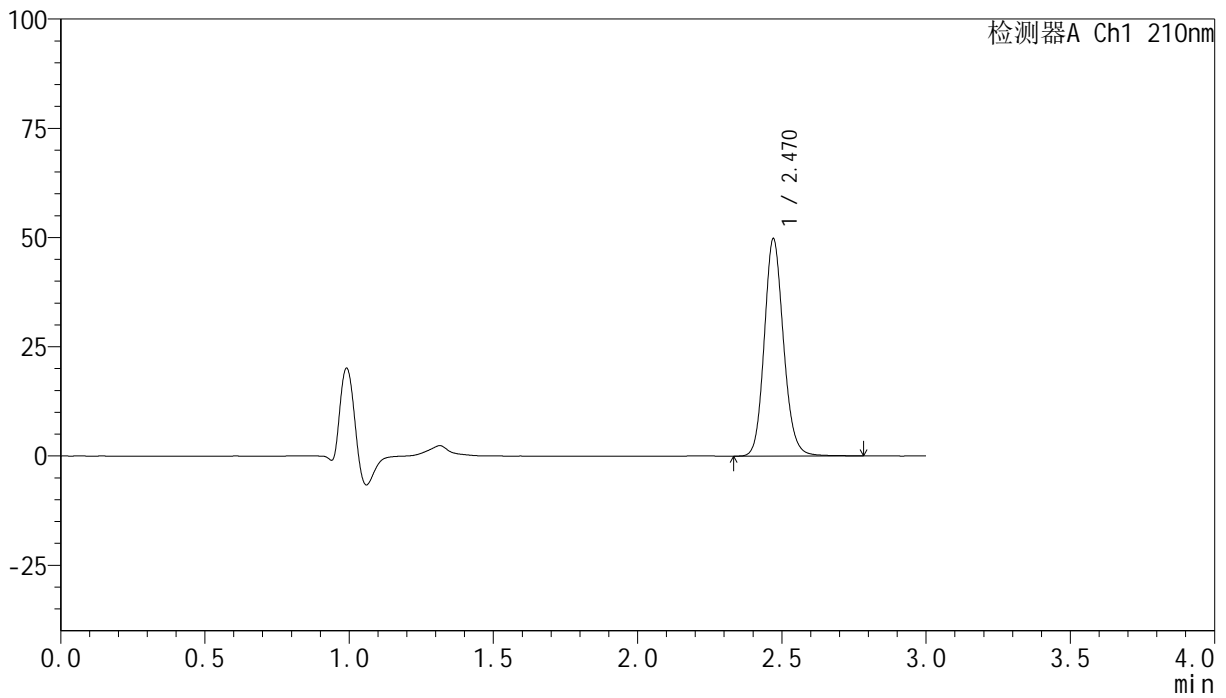
峰号	保留时间	面积	高度	面积%	理论塔板数(USP)	拖尾因子	分离度(USP)
1	2.471	226324	48801	100.000	6712	1.139	--
总计		226324	48801	100.000			

<样品信息>

色谱柱:XB-C18(150mm*4.6mm,5 μ m) 流速:1.5ml/min
 柱温:35 $^{\circ}$ C 波长:210nm
 数据文件名: RC\$YMP-397 - 0-6/24-330-2 - cbzj-777ABLP-rcqx-pH1.2jz-1-60min-P5.lcd
 方法文件名: RC\$YMP-397 - YMP-397-rcqx-FX273.lcm
 批处理文件名: RC\$YMP-397 - 20250211-rcqx-FX273.lcb
 样品瓶号: 3-43
 进样体积: 10 μ l 版本号: 6.115
 进样时间: 2025/02/11 20:24:27 实验者: xiechaojun
 处理时间 (V2): 2025/02/12 09:11:42 处理者: xiechaojun
 仪器型号: SHIMADZU LC-2050C(FX273)

<色谱图>

mV



<峰表>

检测器A Ch1 210nm

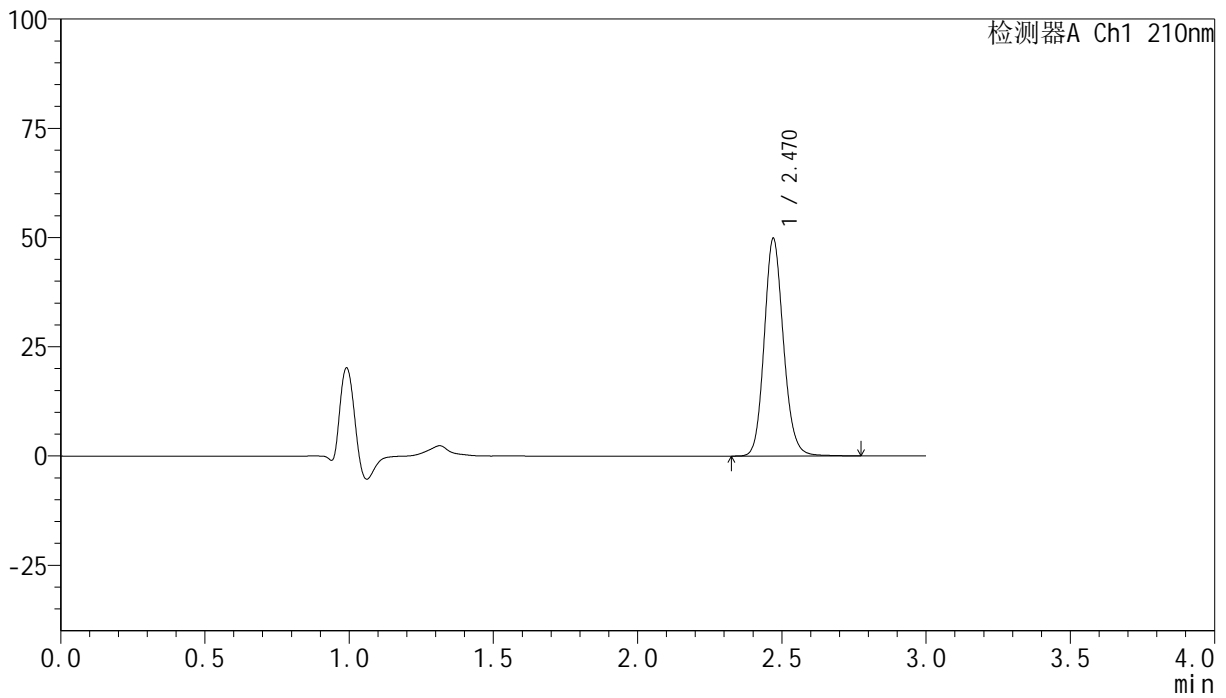
峰号	保留时间	面积	高度	面积%	理论塔板数(USP)	拖尾因子	分离度(USP)
1	2.470	231188	49703	100.000	6697	1.139	--
总计		231188	49703	100.000			

<样品信息>

色谱柱:XB-C18(150mm*4.6mm,5 μ m) 流速:1.5ml/min
 柱温:35 $^{\circ}$ C 波长:210nm
 数据文件名: RC\$YMP-397 - 0-6/24-331-2 - cbzj-777ABLP-rcqx-pH1.2jz-1-60min-P6.lcd
 方法文件名: RC\$YMP-397 - YMP-397-rcqx-FX273.lcm
 批处理文件名: RC\$YMP-397 - 20250211-rcqx-FX273.lcb
 样品瓶号: 3-52
 进样体积: 10 μ l 版本号: 6.115
 进样时间: 2025/02/11 20:27:48 实验者: xiechaojun
 处理时间 (V2): 2025/02/12 09:11:45 处理者: xiechaojun
 仪器型号: SHIMADZU LC-2050C(FX273)

<色谱图>

mV



<峰表>

检测器A Ch1 210nm

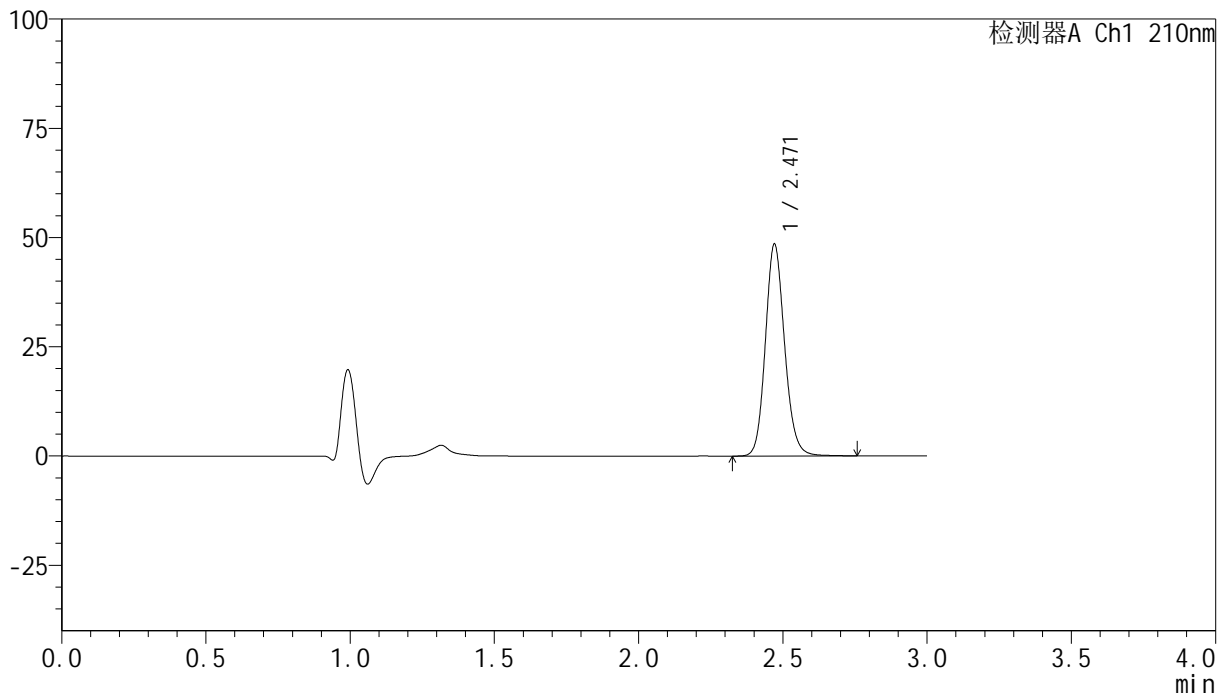
峰号	保留时间	面积	高度	面积%	理论塔板数(USP)	拖尾因子	分离度(USP)
1	2.470	231300	49729	100.000	6696	1.138	--
总计		231300	49729	100.000			

<样品信息>

色谱柱:XB-C18(150mm*4.6mm,5 μ m) 流速:1.5ml/min
 柱温:35 $^{\circ}$ C 波长:210nm
 数据文件名: RC\$YMP-397 - 0-6/24-332-2 - cbzj-777ABLP-rcqx-pH1.2jz-1-jxzs-P1.lcd
 方法文件名: RC\$YMP-397 - YMP-397-rcqx-FX273.lcm
 批处理文件名: RC\$YMP-397 - 20250211-rcqx-FX273.lcb
 样品瓶号: 3-8
 进样体积: 10 μ l 版本号: 6.115
 进样时间: 2025/02/11 20:31:11 实验者: xiechaojun
 处理时间 (V2): 2025/02/12 09:11:48 处理者: xiechaojun
 仪器型号: SHIMADZU LC-2050C(FX273)

<色谱图>

mV



<峰表>

检测器A Ch1 210nm

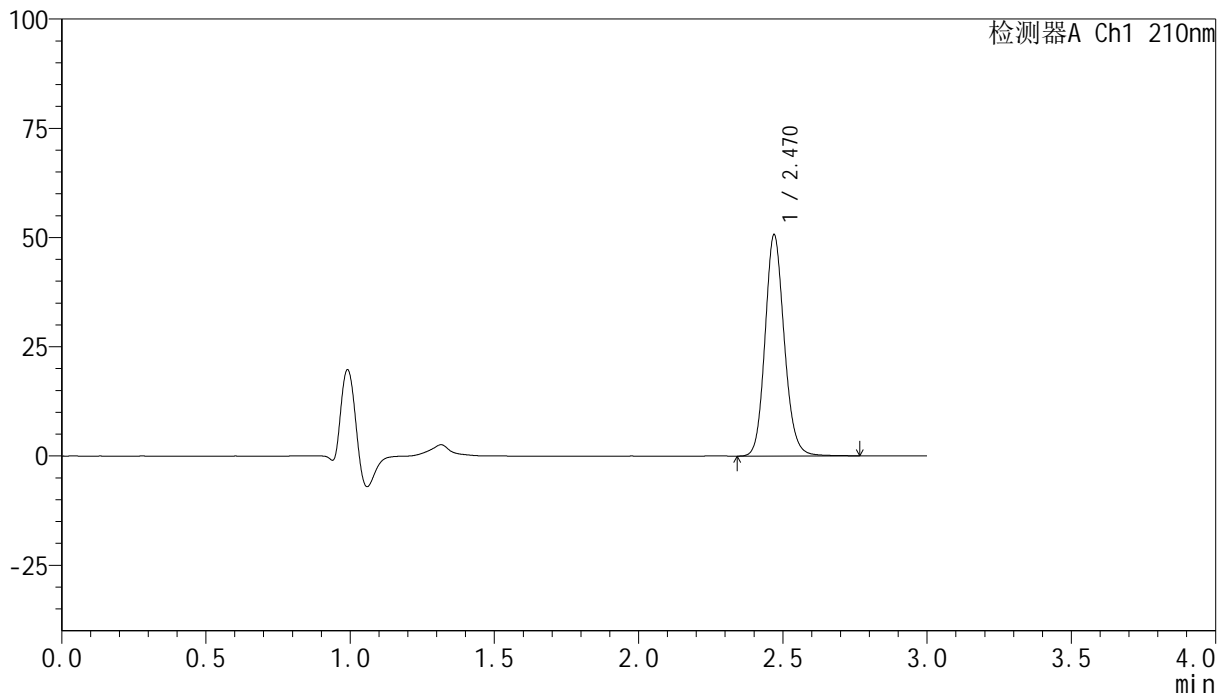
峰号	保留时间	面积	高度	面积%	理论塔板数(USP)	拖尾因子	分离度(USP)
1	2.471	225168	48480	100.000	6712	1.137	--
总计		225168	48480	100.000			

<样品信息>

色谱柱:XB-C18(150mm*4.6mm,5 μ m) 流速:1.5ml/min
 柱温:35 $^{\circ}$ C 波长:210nm
 数据文件名: RC\$YMP-397 - 0-6/24-333-2 - cbzj-777ABLP-rcqx-pH1.2jz-1-jxzs-P2.lcd
 方法文件名: RC\$YMP-397 - YMP-397-rcqx-FX273.lcm
 批处理文件名: RC\$YMP-397 - 20250211-rcqx-FX273.lcb
 样品瓶号: 3-17
 进样体积: 10 μ l 版本号: 6.115
 进样时间: 2025/02/11 20:34:34 实验者: xiechaojun
 处理时间 (V2): 2025/02/12 09:11:51 处理者: xiechaojun
 仪器型号: SHIMADZU LC-2050C(FX273)

<色谱图>

mV



<峰表>

检测器A Ch1 210nm

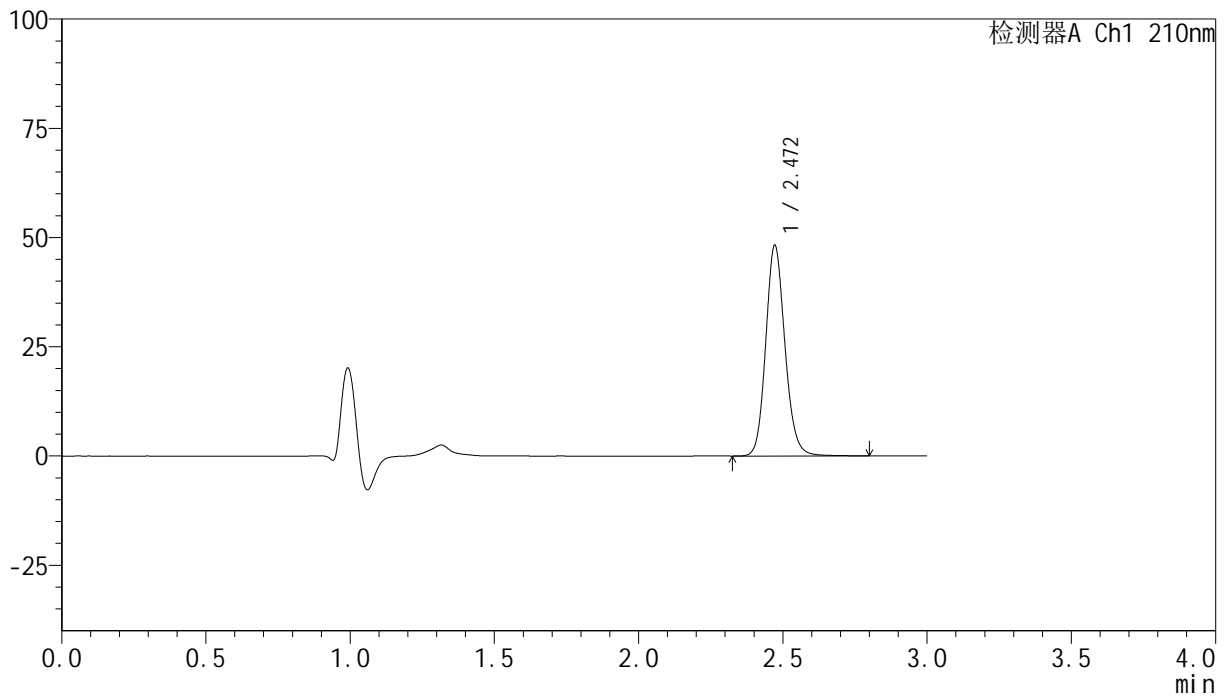
峰号	保留时间	面积	高度	面积%	理论塔板数(USP)	拖尾因子	分离度(USP)
1	2.470	234919	50518	100.000	6717	1.138	--
总计		234919	50518	100.000			

<样品信息>

色谱柱:XB-C18(150mm*4.6mm,5 μ m) 流速:1.5ml/min
 柱温:35 $^{\circ}$ C 波长:210nm
 数据文件名: RC\$YMP-397 - 0-6/24-334-2 - cbzj-777ABLP-rcqx-pH1.2jz-1-jxzs-P3.lcd
 方法文件名: RC\$YMP-397 - YMP-397-rcqx-FX273.lcm
 批处理文件名: RC\$YMP-397 - 20250211-rcqx-FX273.lcb
 样品瓶号: 3-26
 进样体积: 10 μ l 版本号: 6.115
 进样时间: 2025/02/11 20:37:56 实验者: xiechaojun
 处理时间 (V2): 2025/02/12 09:11:54 处理者: xiechaojun
 仪器型号: SHIMADZU LC-2050C(FX273)

<色谱图>

mV



<峰表>

检测器A Ch1 210nm

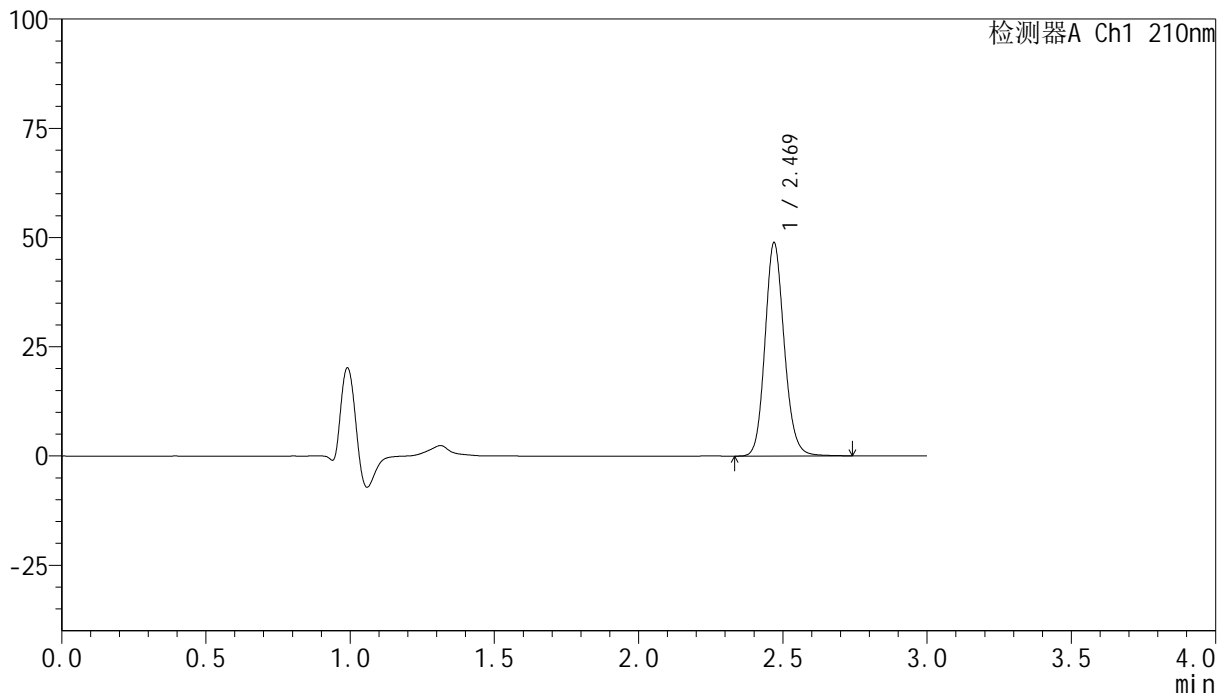
峰号	保留时间	面积	高度	面积%	理论塔板数(USP)	拖尾因子	分离度(USP)
1	2.472	223930	48244	100.000	6731	1.140	--
总计		223930	48244	100.000			

<样品信息>

色谱柱:XB-C18(150mm*4.6mm,5 μ m) 流速:1.5ml/min
 柱温:35 $^{\circ}$ C 波长:210nm
 数据文件名: RC\$YMP-397 - 0-6/24-335-2 - cbzj-777ABLP-rcqx-pH1.2jz-1-jxzs-P4.lcd
 方法文件名: RC\$YMP-397 - YMP-397-rcqx-FX273.lcm
 批处理文件名: RC\$YMP-397 - 20250211-rcqx-FX273.lcb
 样品瓶号: 3-35
 进样体积: 10 μ l 版本号: 6.115
 进样时间: 2025/02/11 20:41:18 实验者: xiechaojun
 处理时间 (V2): 2025/02/12 09:11:57 处理者: xiechaojun
 仪器型号: SHIMADZU LC-2050C(FX273)

<色谱图>

mV



<峰表>

检测器A Ch1 210nm

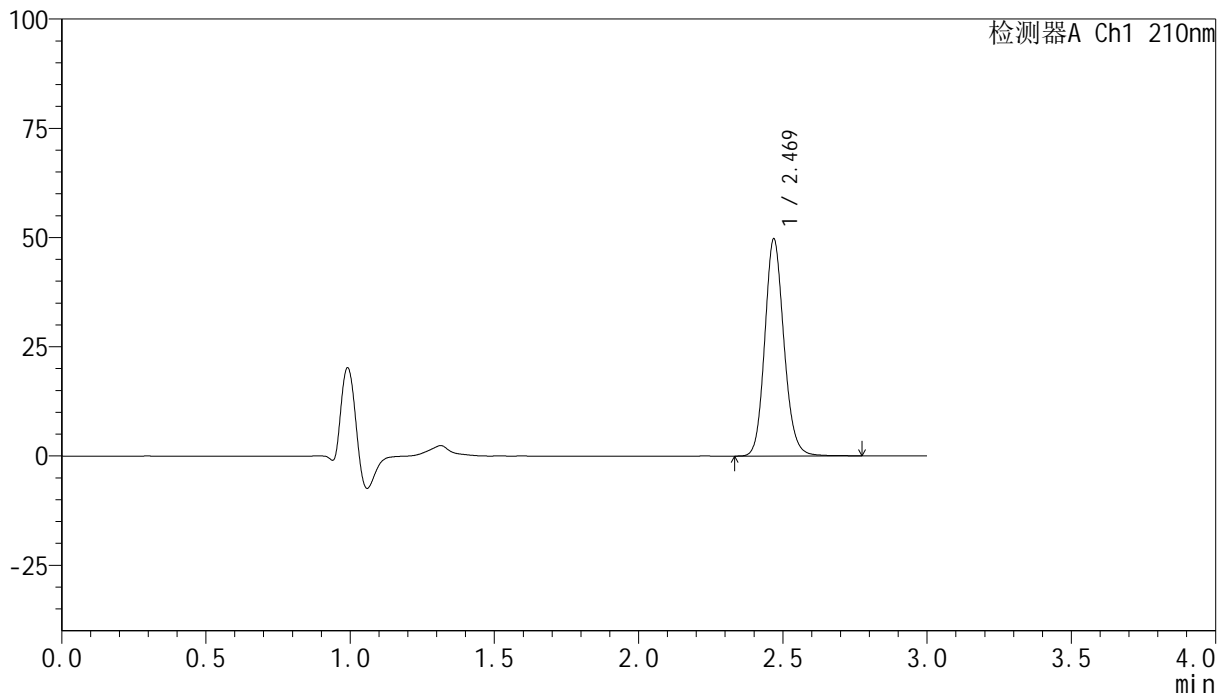
峰号	保留时间	面积	高度	面积%	理论塔板数(USP)	拖尾因子	分离度(USP)
1	2.469	226756	48684	100.000	6693	1.139	--
总计		226756	48684	100.000			

<样品信息>

色谱柱:XB-C18(150mm*4.6mm,5 μ m) 流速:1.5ml/min
 柱温:35 $^{\circ}$ C 波长:210nm
 数据文件名: RC\$YMP-397 - 0-6/24-336-2 - cbzj-777ABLP-rcqx-pH1.2jz-1-jxzs-P5.lcd
 方法文件名: RC\$YMP-397 - YMP-397-rcqx-FX273.lcm
 批处理文件名: RC\$YMP-397 - 20250211-rcqx-FX273.lcb
 样品瓶号: 3-44
 进样体积: 10 μ l 版本号: 6.115
 进样时间: 2025/02/11 20:44:40 实验者: xiechaojun
 处理时间 (V2): 2025/02/12 09:12:00 处理者: xiechaojun
 仪器型号: SHIMADZU LC-2050C(FX273)

<色谱图>

mV



<峰表>

检测器A Ch1 210nm

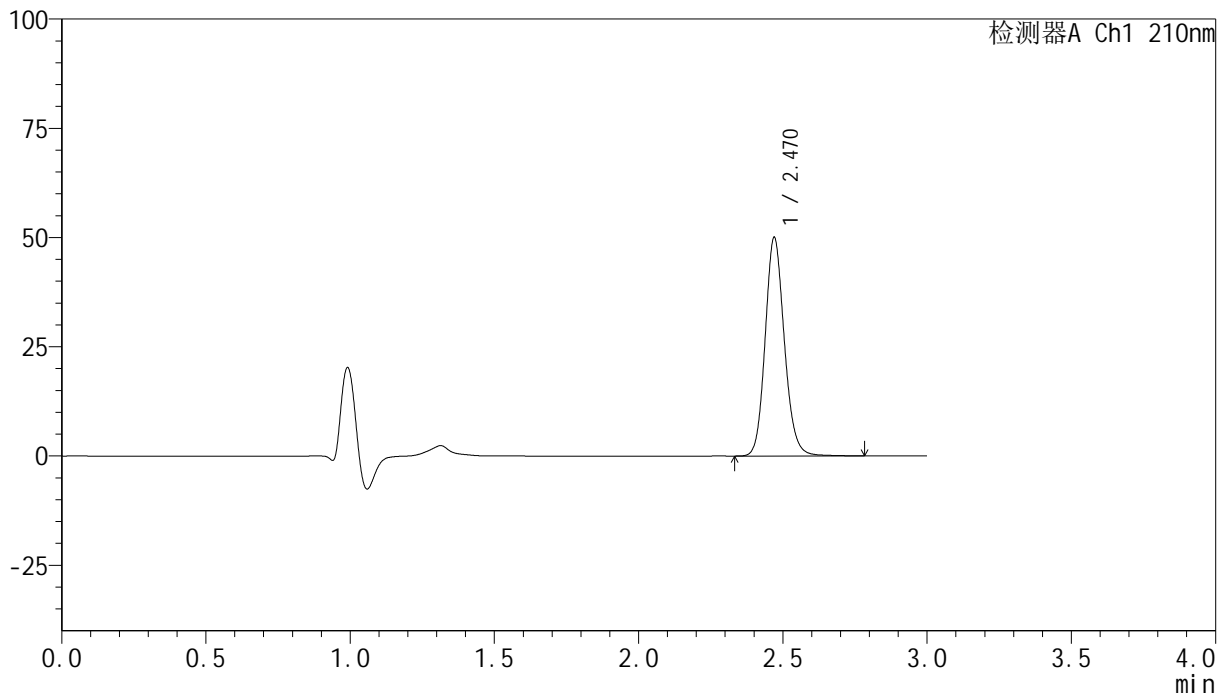
峰号	保留时间	面积	高度	面积%	理论塔板数(USP)	拖尾因子	分离度(USP)
1	2.469	230388	49426	100.000	6722	1.140	--
总计		230388	49426	100.000			

<样品信息>

色谱柱:XB-C18(150mm*4.6mm,5 μ m) 流速:1.5ml/min
 柱温:35 $^{\circ}$ C 波长:210nm
 数据文件名: RC\$YMP-397 - 0-6/24-337-2 - cbzj-777ABLP-rcqx-pH1.2jz-1-jxzs-P6.lcd
 方法文件名: RC\$YMP-397 - YMP-397-rcqx-FX273.lcm
 批处理文件名: RC\$YMP-397 - 20250211-rcqx-FX273.lcb
 样品瓶号: 3-53
 进样体积: 10 μ l 版本号: 6.115
 进样时间: 2025/02/11 20:48:02 实验者: xiechaojun
 处理时间 (V2): 2025/02/12 09:12:03 处理者: xiechaojun
 仪器型号: SHIMADZU LC-2050C(FX273)

<色谱图>

mV



<峰表>

检测器A Ch1 210nm

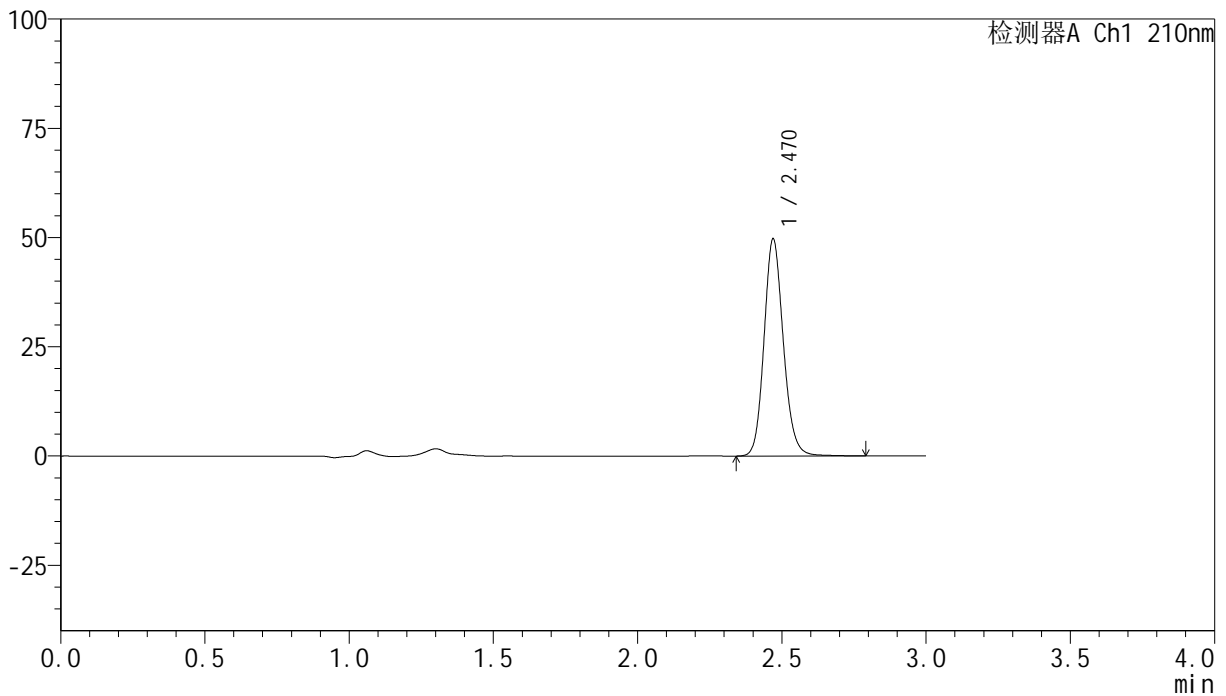
峰号	保留时间	面积	高度	面积%	理论塔板数(USP)	拖尾因子	分离度(USP)
1	2.470	231939	49932	100.000	6730	1.139	--
总计		231939	49932	100.000			

<样品信息>

色谱柱:XB-C18(150mm*4.6mm,5 μ m) 流速:1.5ml/min
 柱温:35 $^{\circ}$ C 波长:210nm
 数据文件名: RC\$YMP-397 - 0-6/24-338-2 - cbzj-777ABLP-rcqx-pH1.2jz-1-dz2-1.lcd
 方法文件名: RC\$YMP-397 - YMP-397-rcqx-FX273.lcm
 批处理文件名: RC\$YMP-397 - 20250211-rcqx-FX273.lcb
 样品瓶号: 3-27
 进样体积: 10 μ l 版本号: 6.115
 进样时间: 2025/02/11 20:51:25 实验者: xiechaojun
 处理时间 (V2): 2025/02/12 09:12:06 处理者: xiechaojun
 仪器型号: SHIMADZU LC-2050C(FX273)

<色谱图>

mV



<峰表>

检测器A Ch1 210nm

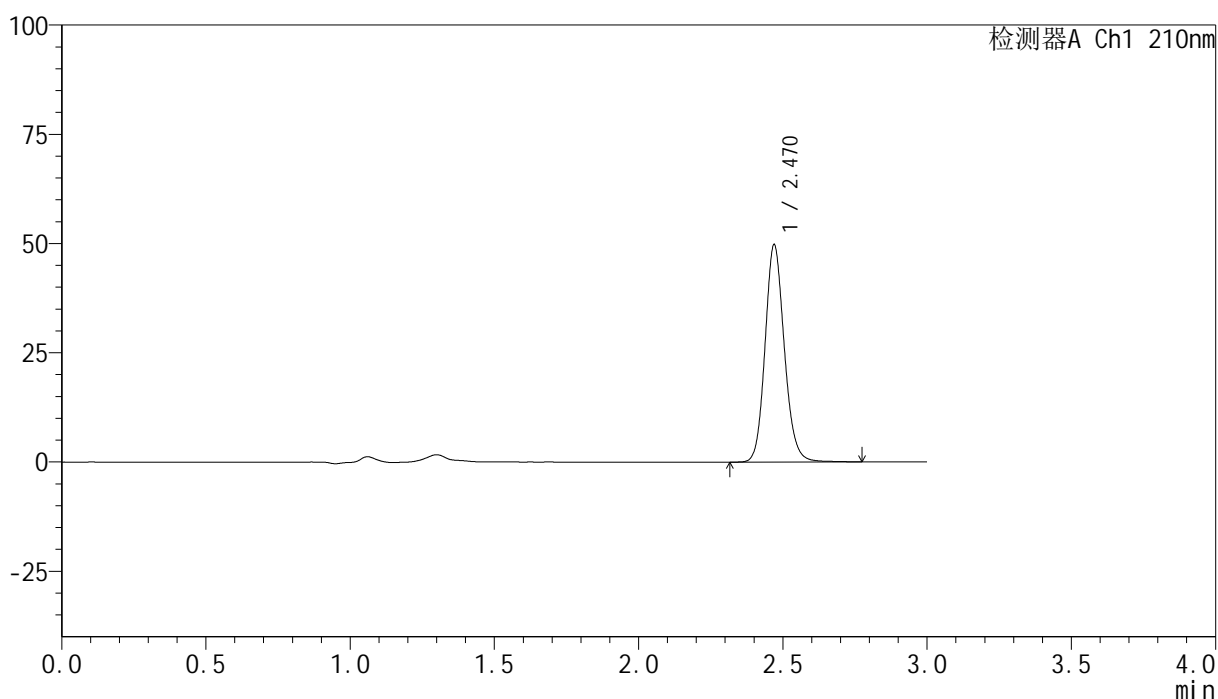
峰号	保留时间	面积	高度	面积%	理论塔板数(USP)	拖尾因子	分离度(USP)
1	2.470	231652	49578	100.000	6665	1.141	--
总计		231652	49578	100.000			

<样品信息>

色谱柱:XB-C18(150mm*4.6mm,5 μ m) 流速:1.5ml/min
 柱温:35 $^{\circ}$ C 波长:210nm
 数据文件名: RC\$YMP-397 - 0-6/24-339-2 - cbzj-777ABLP-rcqx-pH1.2jz-1-dz2-2.lcd
 方法文件名: RC\$YMP-397 - YMP-397-rcqx-FX273.lcm
 批处理文件名: RC\$YMP-397 - 20250211-rcqx-FX273.lcb
 样品瓶号: 3-27
 进样体积: 10 μ l 版本号: 6.115
 进样时间: 2025/02/11 20:54:47 实验者: xiechaojun
 处理时间 (V2): 2025/02/12 09:12:08 处理者: xiechaojun
 仪器型号: SHIMADZU LC-2050C(FX273)

<色谱图>

mV



<峰表>

检测器A Ch1 210nm

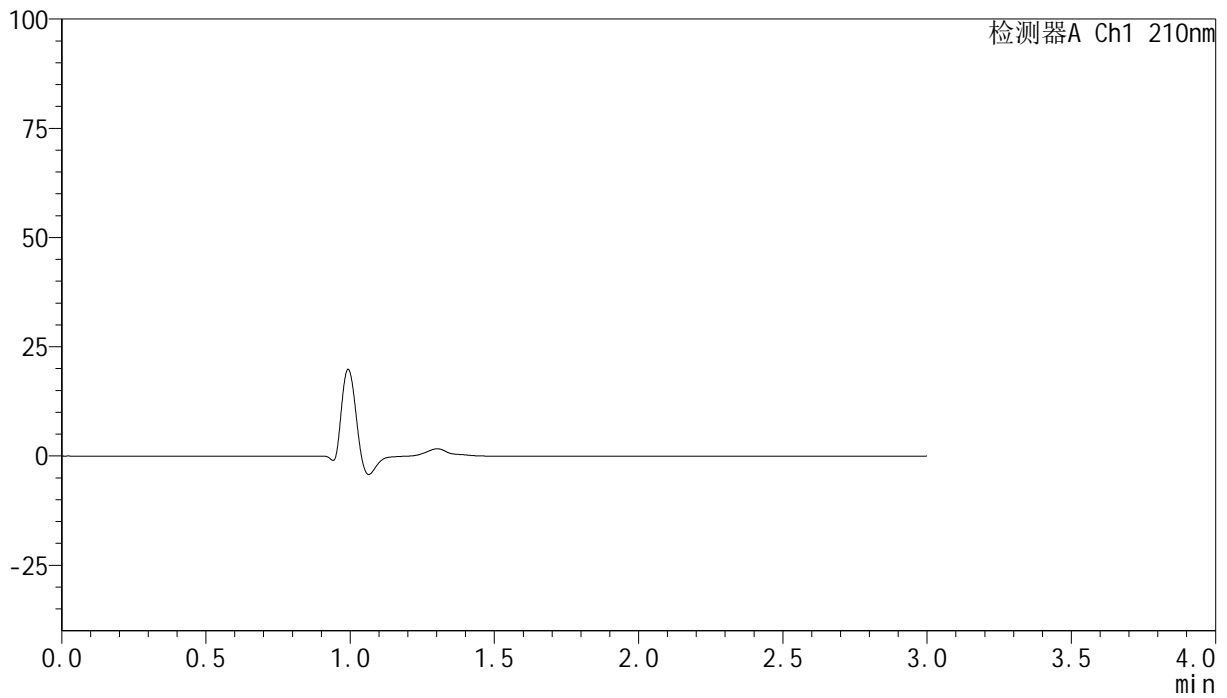
峰号	保留时间	面积	高度	面积%	理论塔板数(USP)	拖尾因子	分离度(USP)
1	2.470	231468	49628	100.000	6688	1.140	--
总计		231468	49628	100.000			

<样品信息>

色谱柱:XB-C18(150mm*4.6mm,5 μ m) 流速:1.5ml/min
 柱温:35 $^{\circ}$ C 波长:210nm
 数据文件名: RC\$YMP-397 - 0-6/24-340-2 - cbzj-777ABlp-rcqx-pH1.2jz-2-rj.lcd
 方法文件名: RC\$YMP-397 - YMP-397-rcqx-FX273.lcm
 批处理文件名: RC\$YMP-397 - 20250211-rcqx-FX273.lcb
 样品瓶号: 4-9
 进样体积: 10 μ l 版本号: 6.115
 进样时间: 2025/02/11 20:58:11 实验者: xiechaojun
 处理时间 (V2): 2025/02/12 09:12:11 处理者: xiechaojun
 仪器型号: SHIMADZU LC-2050C(FX273)

<色谱图>

mV



<峰表>

检测器A Ch1 210nm

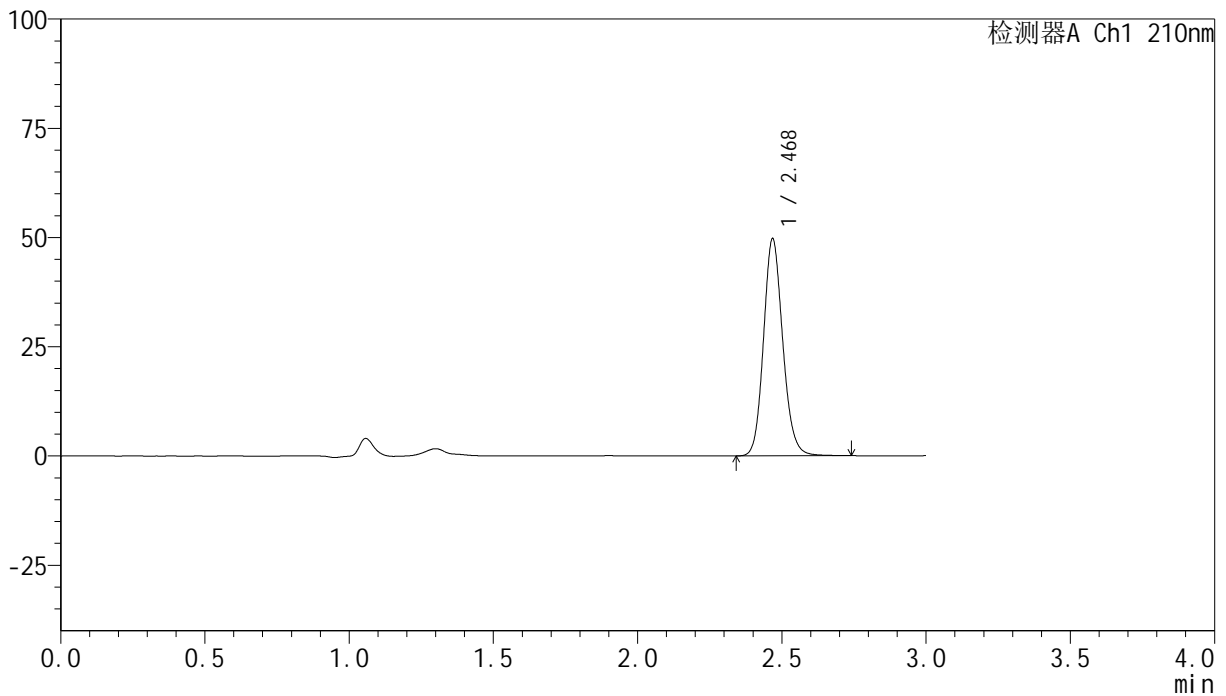
峰号	保留时间	面积	高度	面积%	理论塔板数(USP)	拖尾因子	分离度(USP)
总计							

<样品信息>

色谱柱:XB-C18(150mm*4.6mm,5 μ m) 流速:1.5ml/min
 柱温:35 $^{\circ}$ C 波长:210nm
 数据文件名: RC\$YMP-397 - 0-6/24-341-2 - cbzj-777ABLP-rcqx-pH1.2jz-2-dz1-1.lcd
 方法文件名: RC\$YMP-397 - YMP-397-rcqx-FX273.lcm
 批处理文件名: RC\$YMP-397 - 20250211-rcqx-FX273.lcb
 样品瓶号: 4-18
 进样体积: 10 μ l 版本号: 6.115
 进样时间: 2025/02/11 21:01:35 实验者: xiechaojun
 处理时间 (V2): 2025/02/12 09:12:14 处理者: xiechaojun
 仪器型号: SHIMADZU LC-2050C(FX273)

<色谱图>

mV



<峰表>

检测器A Ch1 210nm

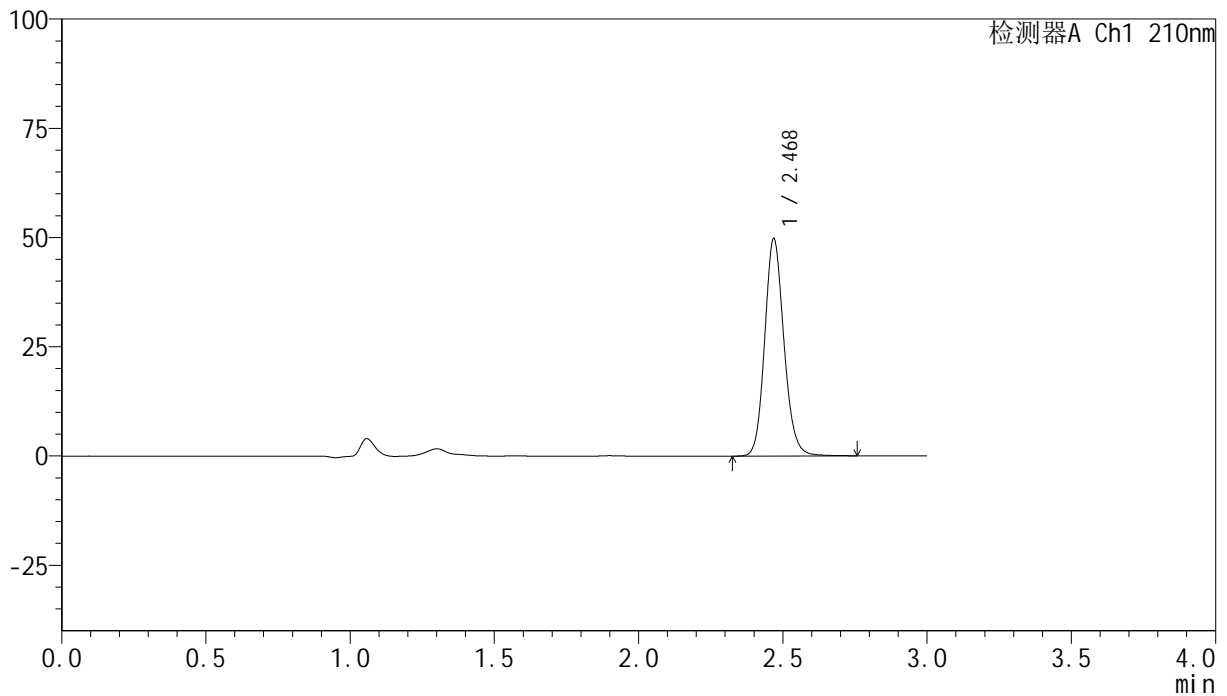
峰号	保留时间	面积	高度	面积%	理论塔板数(USP)	拖尾因子	分离度(USP)
1	2.468	230831	49253	100.000	6682	1.141	--
总计		230831	49253	100.000			

<样品信息>

色谱柱:XB-C18(150mm*4.6mm,5 μ m) 流速:1.5ml/min
 柱温:35 $^{\circ}$ C 波长:210nm
 数据文件名: RC\$YMP-397 - 0-6/24-342-2 - cbzj-777ABLP-rcqx-pH1.2jz-2-dz1-2.lcd
 方法文件名: RC\$YMP-397 - YMP-397-rcqx-FX273.lcm
 批处理文件名: RC\$YMP-397 - 20250211-rcqx-FX273.lcb
 样品瓶号: 4-18
 进样体积: 10 μ l 版本号: 6.115
 进样时间: 2025/02/11 21:04:59 实验者: xiechaojun
 处理时间 (V2): 2025/02/12 09:12:17 处理者: xiechaojun
 仪器型号: SHIMADZU LC-2050C(FX273)

<色谱图>

mV



<峰表>

检测器A Ch1 210nm

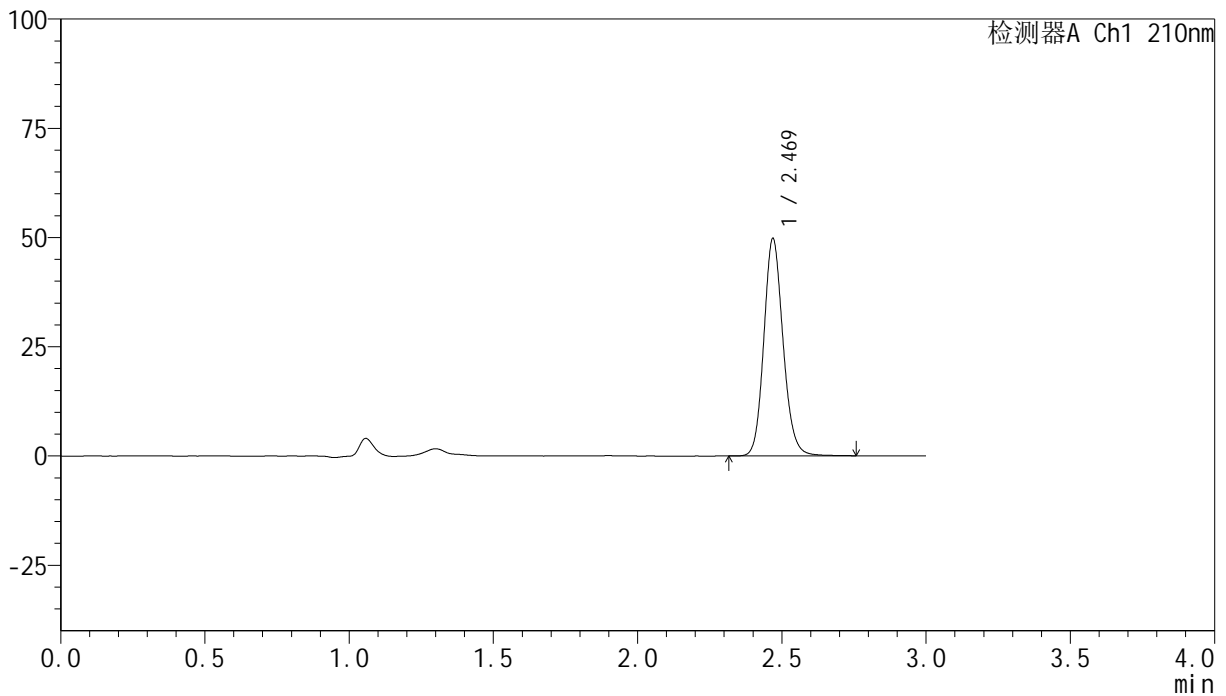
峰号	保留时间	面积	高度	面积%	理论塔板数(USP)	拖尾因子	分离度(USP)
1	2.468	231102	49416	100.000	6677	1.140	--
总计		231102	49416	100.000			

<样品信息>

色谱柱:XB-C18(150mm*4.6mm,5 μ m) 流速:1.5ml/min
 柱温:35 $^{\circ}$ C 波长:210nm
 数据文件名: RC\$YMP-397 - 0-6/24-343-2 - cbzj-777ABLP-rcqx-pH1.2jz-2-dz1-3.lcd
 方法文件名: RC\$YMP-397 - YMP-397-rcqx-FX273.lcm
 批处理文件名: RC\$YMP-397 - 20250211-rcqx-FX273.lcb
 样品瓶号: 4-18
 进样体积: 10 μ l 版本号: 6.115
 进样时间: 2025/02/11 21:08:23 实验者: xiechaojun
 处理时间 (V2): 2025/02/12 09:12:20 处理者: xiechaojun
 仪器型号: SHIMADZU LC-2050C(FX273)

<色谱图>

mV



<峰表>

检测器A Ch1 210nm

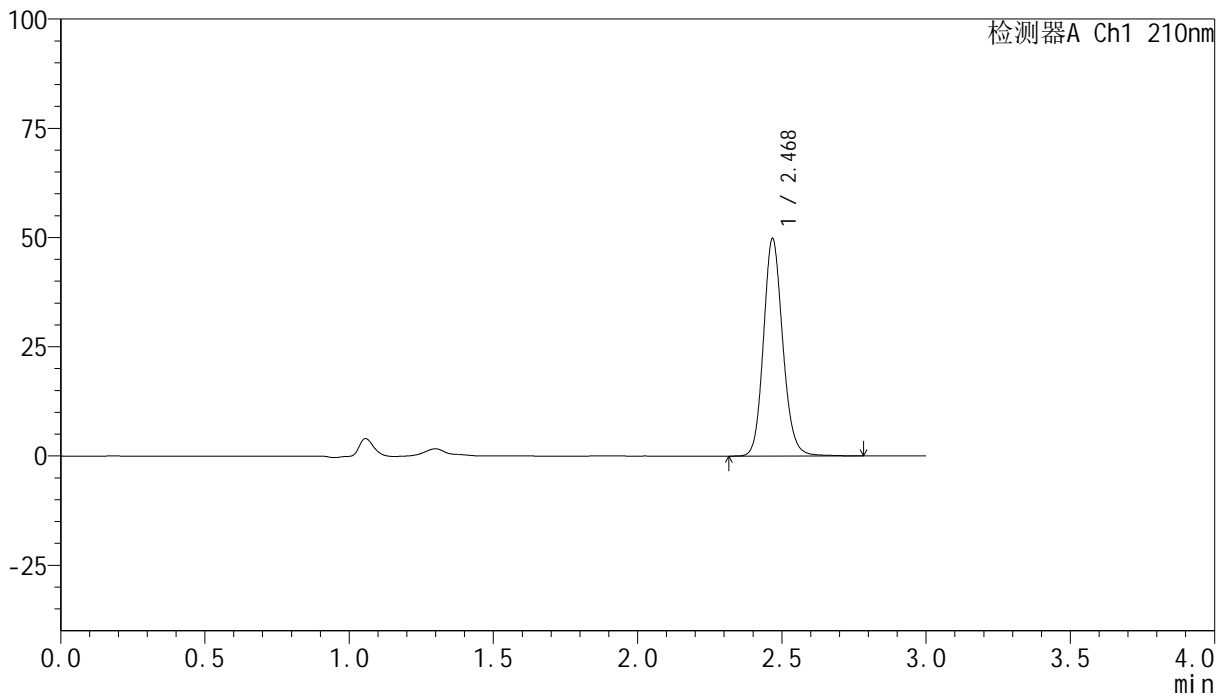
峰号	保留时间	面积	高度	面积%	理论塔板数(USP)	拖尾因子	分离度(USP)
1	2.469	231195	49516	100.000	6683	1.139	--
总计		231195	49516	100.000			

<样品信息>

色谱柱:XB-C18(150mm*4.6mm,5 μ m) 流速:1.5ml/min
 柱温:35 $^{\circ}$ C 波长:210nm
 数据文件名: RC\$YMP-397 - 0-6/24-344-2 - cbzj-777ABLP-rcqx-pH1.2jz-2-dz1-4.lcd
 方法文件名: RC\$YMP-397 - YMP-397-rcqx-FX273.lcm
 批处理文件名: RC\$YMP-397 - 20250211-rcqx-FX273.lcb
 样品瓶号: 4-18
 进样体积: 10 μ l 版本号: 6.115
 进样时间: 2025/02/11 21:11:47 实验者: xiechaojun
 处理时间 (V2): 2025/02/12 09:12:22 处理者: xiechaojun
 仪器型号: SHIMADZU LC-2050C(FX273)

<色谱图>

mV



<峰表>

检测器A Ch1 210nm

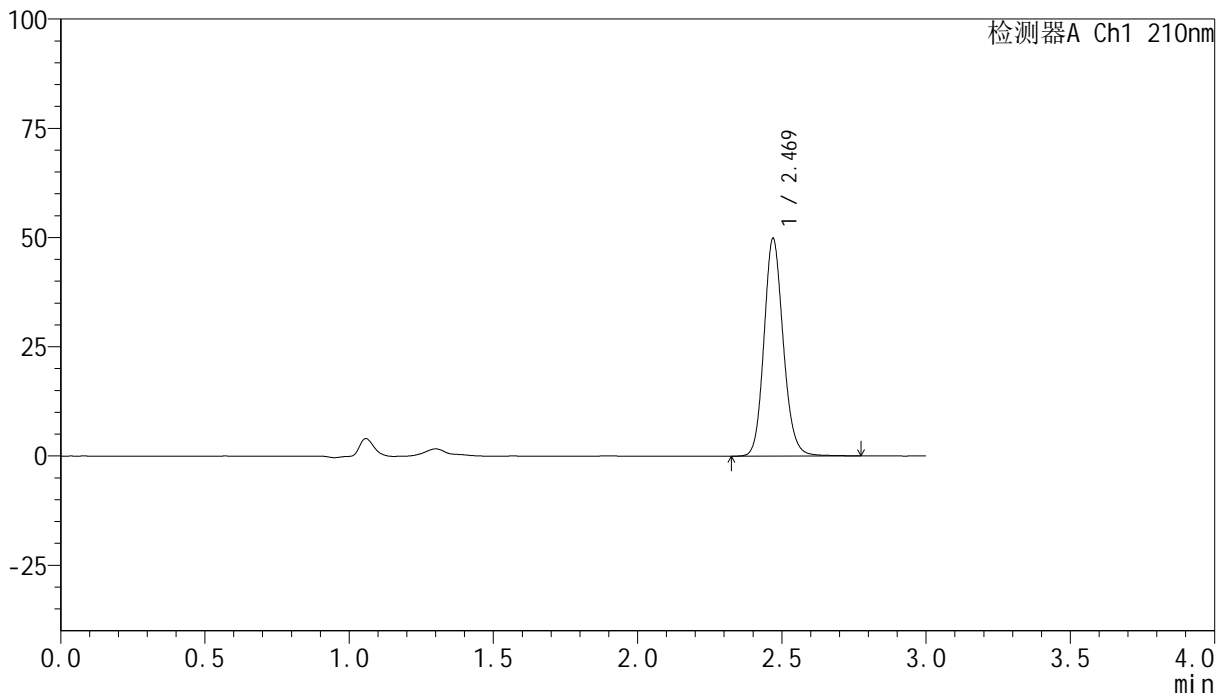
峰号	保留时间	面积	高度	面积%	理论塔板数(USP)	拖尾因子	分离度(USP)
1	2.468	231590	49292	100.000	6685	1.141	--
总计		231590	49292	100.000			

<样品信息>

色谱柱:XB-C18(150mm*4.6mm,5 μ m) 流速:1.5ml/min
 柱温:35 $^{\circ}$ C 波长:210nm
 数据文件名: RC\$YMP-397 - 0-6/24-345-2 - cbzj-777ABLP-rcqx-pH1.2jz-2-dz1-5.lcd
 方法文件名: RC\$YMP-397 - YMP-397-rcqx-FX273.lcm
 批处理文件名: RC\$YMP-397 - 20250211-rcqx-FX273.lcb
 样品瓶号: 4-18
 进样体积: 10 μ l 版本号: 6.115
 进样时间: 2025/02/11 21:15:11 实验者: xiechaojun
 处理时间 (V2): 2025/02/12 09:12:25 处理者: xiechaojun
 仪器型号: SHIMADZU LC-2050C(FX273)

<色谱图>

mV



<峰表>

检测器A Ch1 210nm

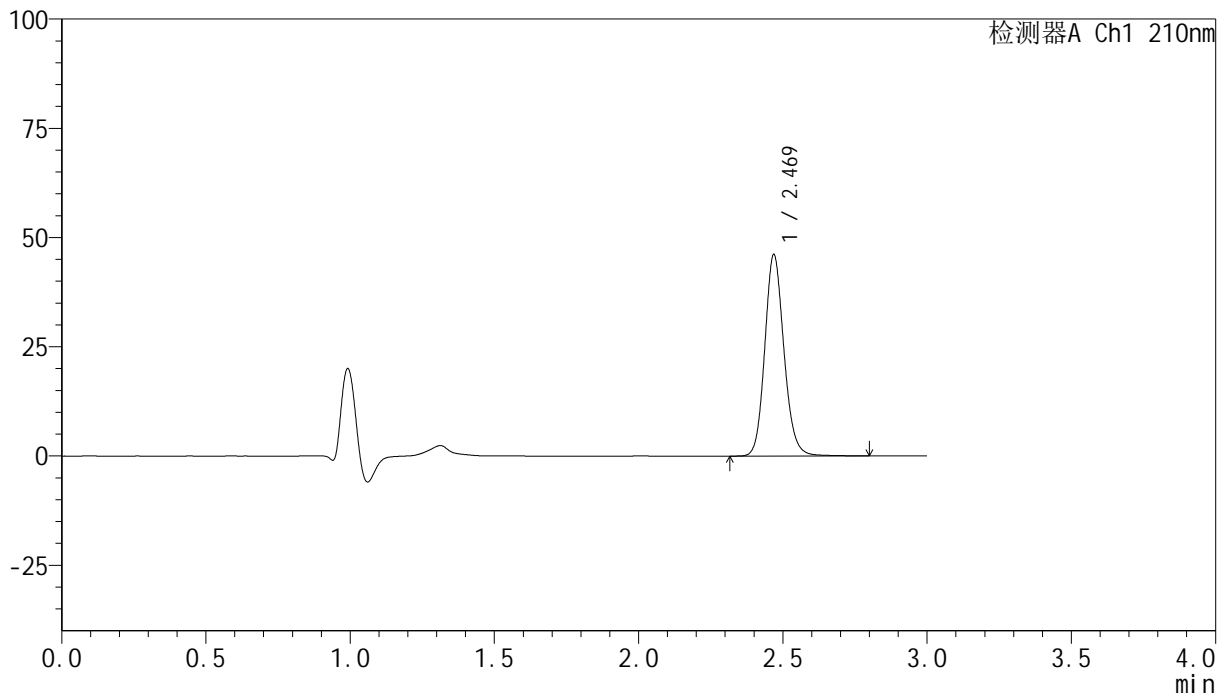
峰号	保留时间	面积	高度	面积%	理论塔板数(USP)	拖尾因子	分离度(USP)
1	2.469	231622	49654	100.000	6688	1.140	--
总计		231622	49654	100.000			

<样品信息>

色谱柱:XB-C18(150mm*4.6mm,5 μ m) 流速:1.5ml/min
 柱温:35 $^{\circ}$ C 波长:210nm
 数据文件名: RC\$YMP-397 - 0-6/24-346-2 - cbzj-777ABLP-rcqx-pH1.2jz-2-5min-P1.lcd
 方法文件名: RC\$YMP-397 - YMP-397-rcqx-FX273.lcm
 批处理文件名: RC\$YMP-397 - 20250211-rcqx-FX273.lcb
 样品瓶号: 4-1
 进样体积: 10 μ l 版本号: 6.115
 进样时间: 2025/02/11 21:18:34 实验者: xiechaojun
 处理时间 (V2): 2025/02/12 09:12:28 处理者: xiechaojun
 仪器型号: SHIMADZU LC-2050C(FX273)

<色谱图>

mV



<峰表>

检测器A Ch1 210nm

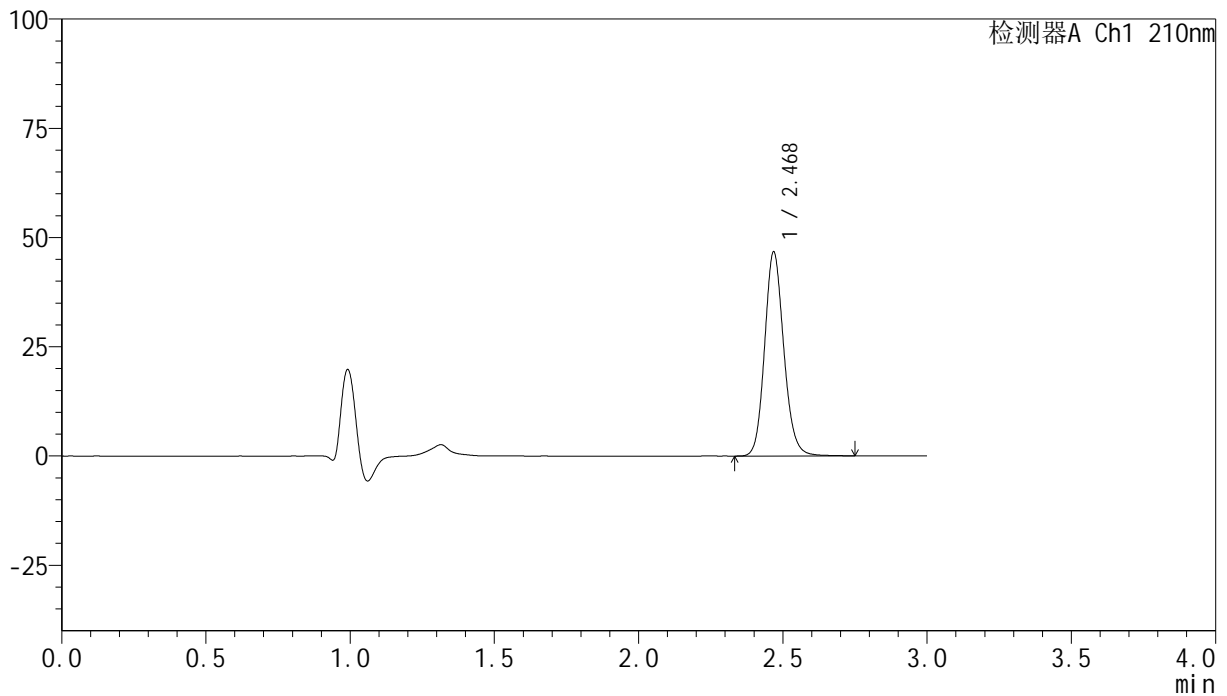
峰号	保留时间	面积	高度	面积%	理论塔板数(USP)	拖尾因子	分离度(USP)
1	2.469	213619	45852	100.000	6733	1.139	--
总计		213619	45852	100.000			

<样品信息>

色谱柱:XB-C18(150mm*4.6mm,5 μ m) 流速:1.5ml/min
 柱温:35 $^{\circ}$ C 波长:210nm
 数据文件名: RC\$YMP-397 - 0-6/24-347-2 - cbzj-777ABLP-rcqx-pH1.2jz-2-5min-P2.lcd
 方法文件名: RC\$YMP-397 - YMP-397-rcqx-FX273.lcm
 批处理文件名: RC\$YMP-397 - 20250211-rcqx-FX273.lcb
 样品瓶号: 4-10
 进样体积: 10 μ l 版本号: 6.115
 进样时间: 2025/02/11 21:21:57 实验者: xiechaojun
 处理时间 (V2): 2025/02/12 09:12:31 处理者: xiechaojun
 仪器型号: SHIMADZU LC-2050C(FX273)

<色谱图>

mV



<峰表>

检测器A Ch1 210nm

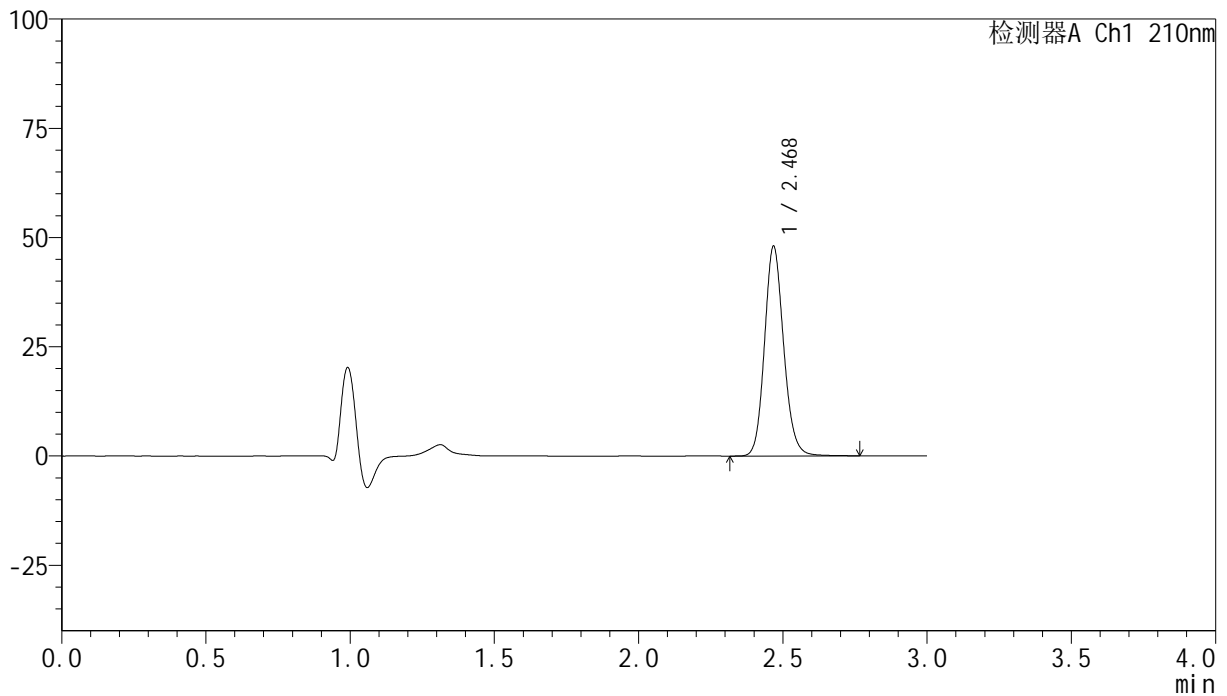
峰号	保留时间	面积	高度	面积%	理论塔板数(USP)	拖尾因子	分离度(USP)
1	2.468	216235	46326	100.000	6726	1.139	--
总计		216235	46326	100.000			

<样品信息>

色谱柱:XB-C18(150mm*4.6mm,5 μ m) 流速:1.5ml/min
 柱温:35 $^{\circ}$ C 波长:210nm
 数据文件名: RC\$YMP-397 - 0-6/24-348-2 - cbzj-777ABlp-rcqx-pH1.2jz-2-5min-P3.lcd
 方法文件名: RC\$YMP-397 - YMP-397-rcqx-FX273.lcm
 批处理文件名: RC\$YMP-397 - 20250211-rcqx-FX273.lcb
 样品瓶号: 4-19
 进样体积: 10 μ l 版本号: 6.115
 进样时间: 2025/02/11 21:25:20 实验者: xiechaojun
 处理时间 (V2): 2025/02/12 09:12:34 处理者: xiechaojun
 仪器型号: SHIMADZU LC-2050C(FX273)

<色谱图>

mV



<峰表>

检测器A Ch1 210nm

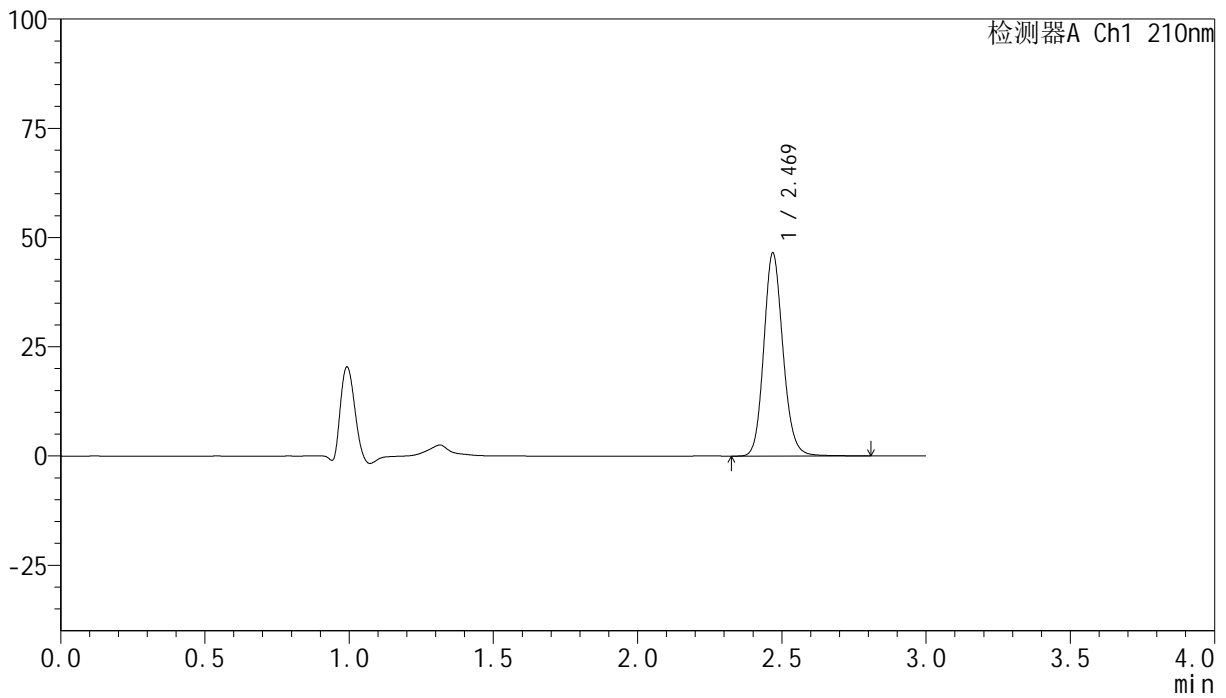
峰号	保留时间	面积	高度	面积%	理论塔板数(USP)	拖尾因子	分离度(USP)
1	2.468	222212	47528	100.000	6739	1.141	--
总计		222212	47528	100.000			

<样品信息>

色谱柱:XB-C18(150mm*4.6mm,5 μ m) 流速:1.5ml/min
 柱温:35 $^{\circ}$ C 波长:210nm
 数据文件名: RC\$YMP-397 - 0-6/24-349-2 - cbzj-777ABlp-rcqx-pH1.2jz-2-5min-P4.lcd
 方法文件名: RC\$YMP-397 - YMP-397-rcqx-FX273.lcm
 批处理文件名: RC\$YMP-397 - 20250211-rcqx-FX273.lcb
 样品瓶号: 4-28
 进样体积: 10 μ l 版本号: 6.115
 进样时间: 2025/02/11 21:28:42 实验者: xiechaojun
 处理时间 (V2): 2025/02/12 09:12:36 处理者: xiechaojun
 仪器型号: SHIMADZU LC-2050C(FX273)

<色谱图>

mV



<峰表>

检测器A Ch1 210nm

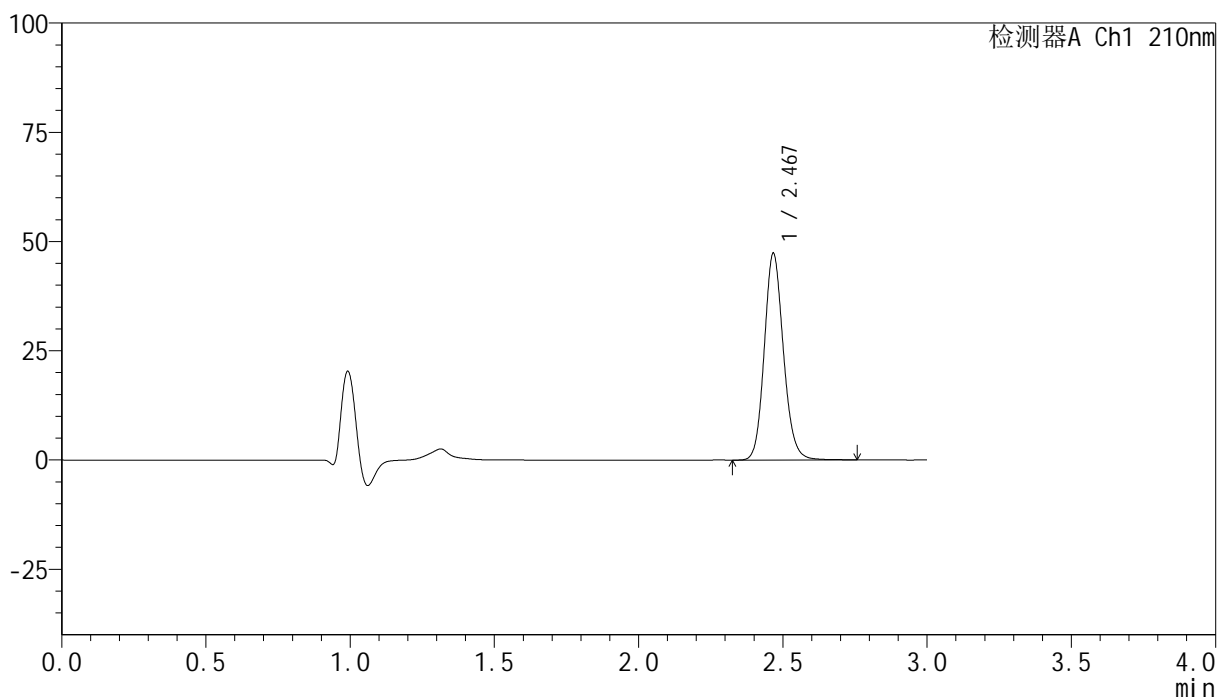
峰号	保留时间	面积	高度	面积%	理论塔板数(USP)	拖尾因子	分离度(USP)
1	2.469	215488	46226	100.000	6726	1.139	--
总计		215488	46226	100.000			

<样品信息>

色谱柱:XB-C18(150mm*4.6mm,5 μ m) 流速:1.5ml/min
 柱温:35 $^{\circ}$ C 波长:210nm
 数据文件名: RC\$YMP-397 - 0-6/24-350-2 - cbzj-777ABLP-rcqx-pH1.2jz-2-5min-P5.lcd
 方法文件名: RC\$YMP-397 - YMP-397-rcqx-FX273.lcm
 批处理文件名: RC\$YMP-397 - 20250211-rcqx-FX273.lcb
 样品瓶号: 4-37
 进样体积: 10 μ l 版本号: 6.115
 进样时间: 2025/02/11 21:32:05 实验者: xiechaojun
 处理时间 (V2): 2025/02/12 09:12:39 处理者: xiechaojun
 仪器型号: SHIMADZU LC-2050C(FX273)

<色谱图>

mV



<峰表>

检测器A Ch1 210nm

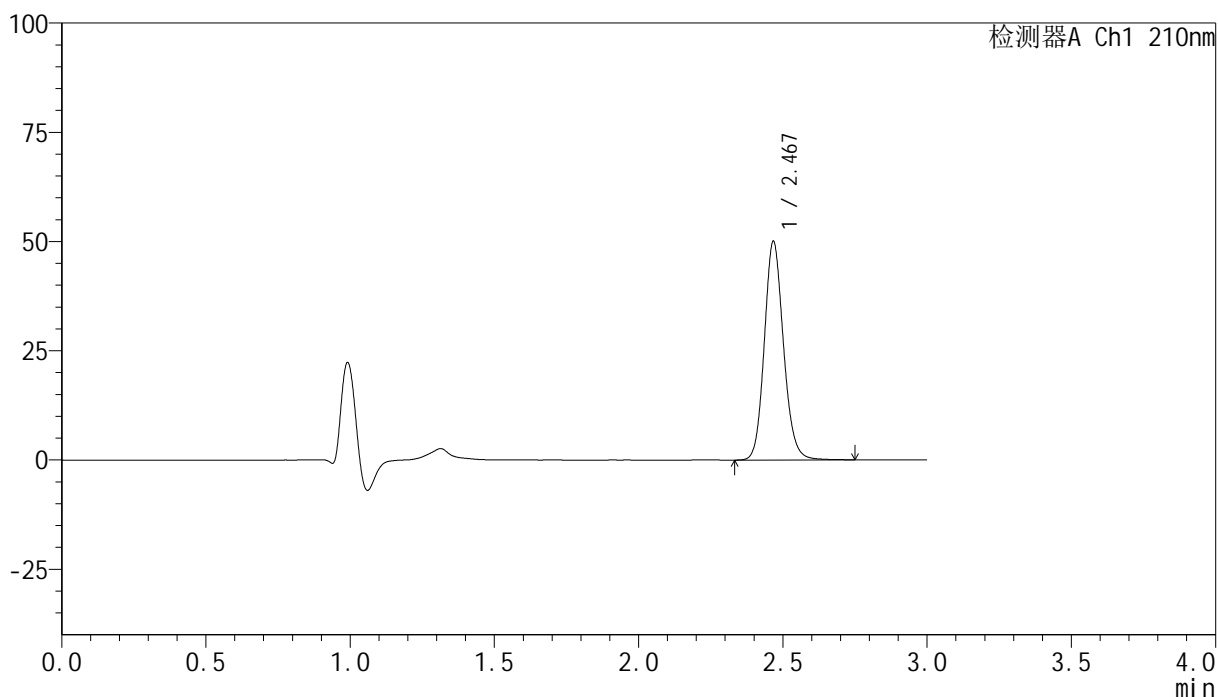
峰号	保留时间	面积	高度	面积%	理论塔板数(USP)	拖尾因子	分离度(USP)
1	2.467	218869	47017	100.000	6731	1.140	--
总计		218869	47017	100.000			

<样品信息>

色谱柱:XB-C18(150mm*4.6mm,5 μ m) 流速:1.5ml/min
 柱温:35 $^{\circ}$ C 波长:210nm
 数据文件名: RC\$YMP-397 - 0-6/24-351-2 - cbzj-777ABlp-rcqx-pH1.2jz-2-5min-P6.lcd
 方法文件名: RC\$YMP-397 - YMP-397-rcqx-FX273.lcm
 批处理文件名: RC\$YMP-397 - 20250211-rcqx-FX273.lcb
 样品瓶号: 4-46
 进样体积: 10 μ l 版本号: 6.115
 进样时间: 2025/02/11 21:35:27 实验者: xiechaojun
 处理时间 (V2): 2025/02/12 09:12:42 处理者: xiechaojun
 仪器型号: SHIMADZU LC-2050C(FX273)

<色谱图>

mV



<峰表>

检测器A Ch1 210nm

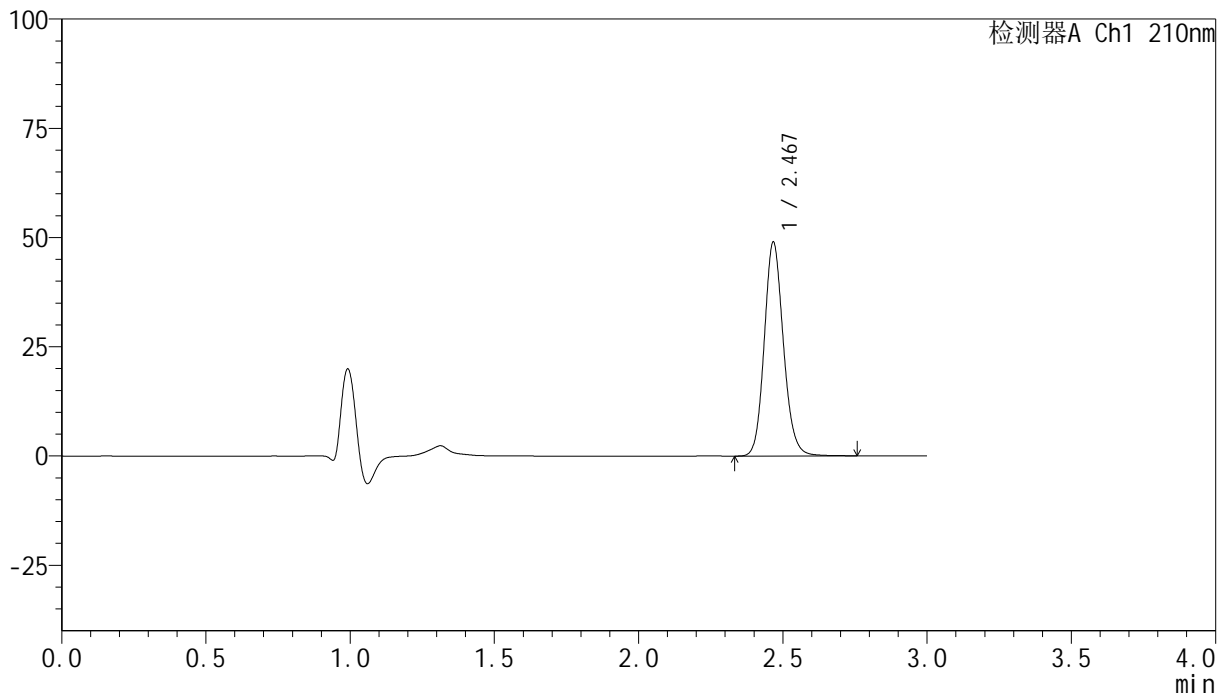
峰号	保留时间	面积	高度	面积%	理论塔板数(USP)	拖尾因子	分离度(USP)
1	2.467	231622	49690	100.000	6717	1.139	--
总计		231622	49690	100.000			

<样品信息>

色谱柱:XB-C18(150mm*4.6mm,5 μ m) 流速:1.5ml/min
 柱温:35 $^{\circ}$ C 波长:210nm
 数据文件名: RC\$YMP-397 - 0-6/24-352-2 - cbzj-777ABLP-rcqx-pH1.2jz-2-10min-P1.lcd
 方法文件名: RC\$YMP-397 - YMP-397-rcqx-FX273.lcm
 批处理文件名: RC\$YMP-397 - 20250211-rcqx-FX273.lcb
 样品瓶号: 4-2
 进样体积: 10 μ l 版本号: 6.115
 进样时间: 2025/02/11 21:38:49 实验者: xiechaojun
 处理时间 (V2): 2025/02/12 09:12:45 处理者: xiechaojun
 仪器型号: SHIMADZU LC-2050C(FX273)

<色谱图>

mV



<峰表>

检测器A Ch1 210nm

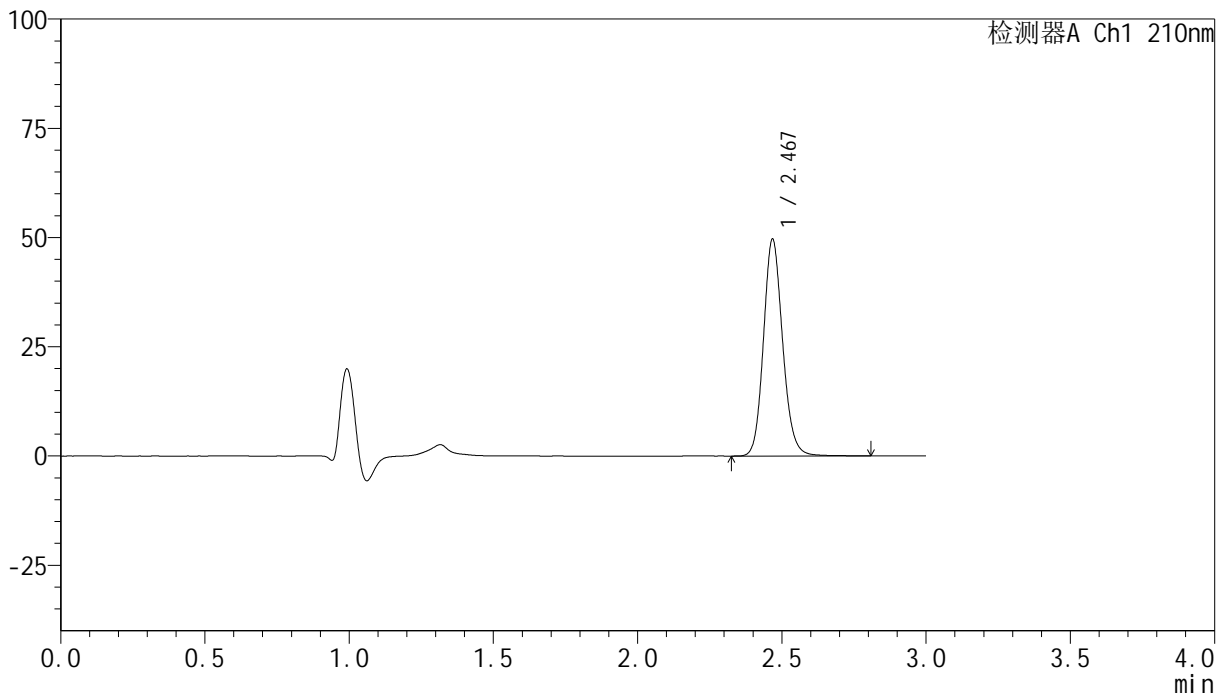
峰号	保留时间	面积	高度	面积%	理论塔板数(USP)	拖尾因子	分离度(USP)
1	2.467	226387	48660	100.000	6738	1.140	--
总计		226387	48660	100.000			

<样品信息>

色谱柱:XB-C18(150mm*4.6mm,5 μ m) 流速:1.5ml/min
 柱温:35 $^{\circ}$ C 波长:210nm
 数据文件名: RC\$YMP-397 - 0-6/24-353-2 - cbzj-777ABLP-rcqx-pH1.2jz-2-10min-P2.lcd
 方法文件名: RC\$YMP-397 - YMP-397-rcqx-FX273.lcm
 批处理文件名: RC\$YMP-397 - 20250211-rcqx-FX273.lcb
 样品瓶号: 4-11
 进样体积: 10 μ l 版本号: 6.115
 进样时间: 2025/02/11 21:42:12 实验者: xiechaojun
 处理时间 (V2): 2025/02/12 09:12:47 处理者: xiechaojun
 仪器型号: SHIMADZU LC-2050C(FX273)

<色谱图>

mV



<峰表>

检测器A Ch1 210nm

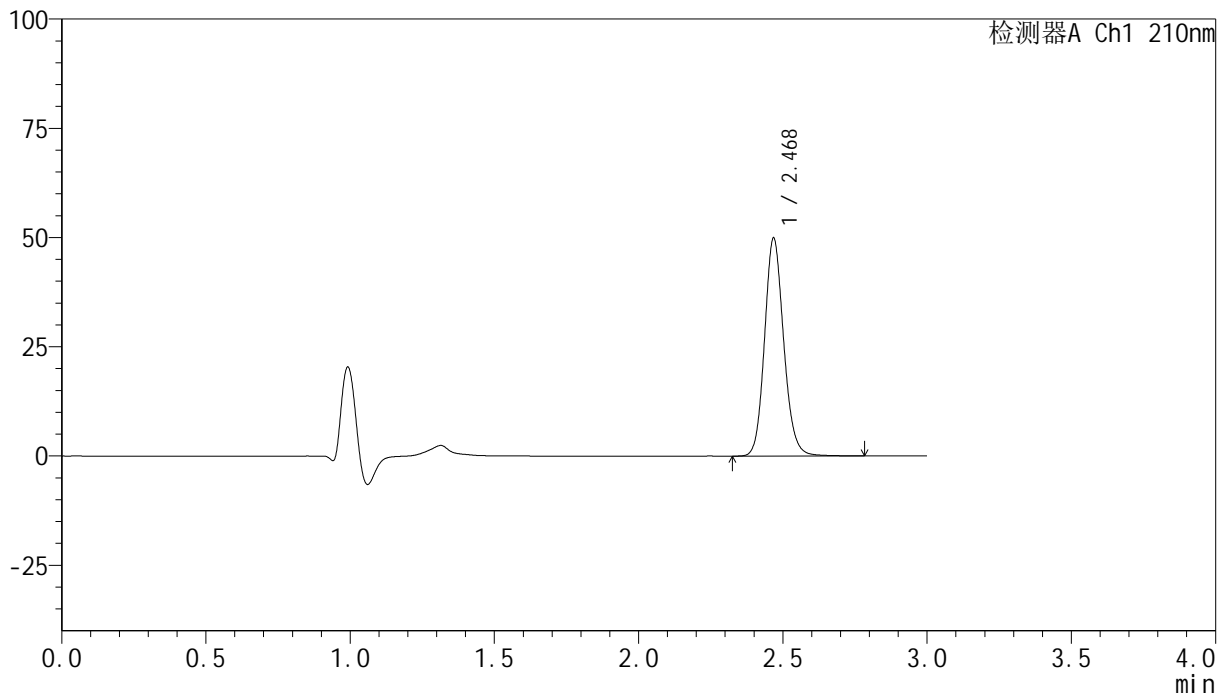
峰号	保留时间	面积	高度	面积%	理论塔板数(USP)	拖尾因子	分离度(USP)
1	2.467	229907	49179	100.000	6748	1.141	--
总计		229907	49179	100.000			

<样品信息>

色谱柱:XB-C18(150mm*4.6mm,5 μ m) 流速:1.5ml/min
 柱温:35 $^{\circ}$ C 波长:210nm
 数据文件名: RC\$YMP-397 - 0-6/24-354-2 - cbzj-777ABLP-rcqx-pH1.2jz-2-10min-P3.lcd
 方法文件名: RC\$YMP-397 - YMP-397-rcqx-FX273.lcm
 批处理文件名: RC\$YMP-397 - 20250211-rcqx-FX273.lcb
 样品瓶号: 4-20
 进样体积: 10 μ l 版本号: 6.115
 进样时间: 2025/02/11 21:45:34 实验者: xiechaojun
 处理时间 (V2): 2025/02/12 09:12:50 处理者: xiechaojun
 仪器型号: SHIMADZU LC-2050C(FX273)

<色谱图>

mV



<峰表>

检测器A Ch1 210nm

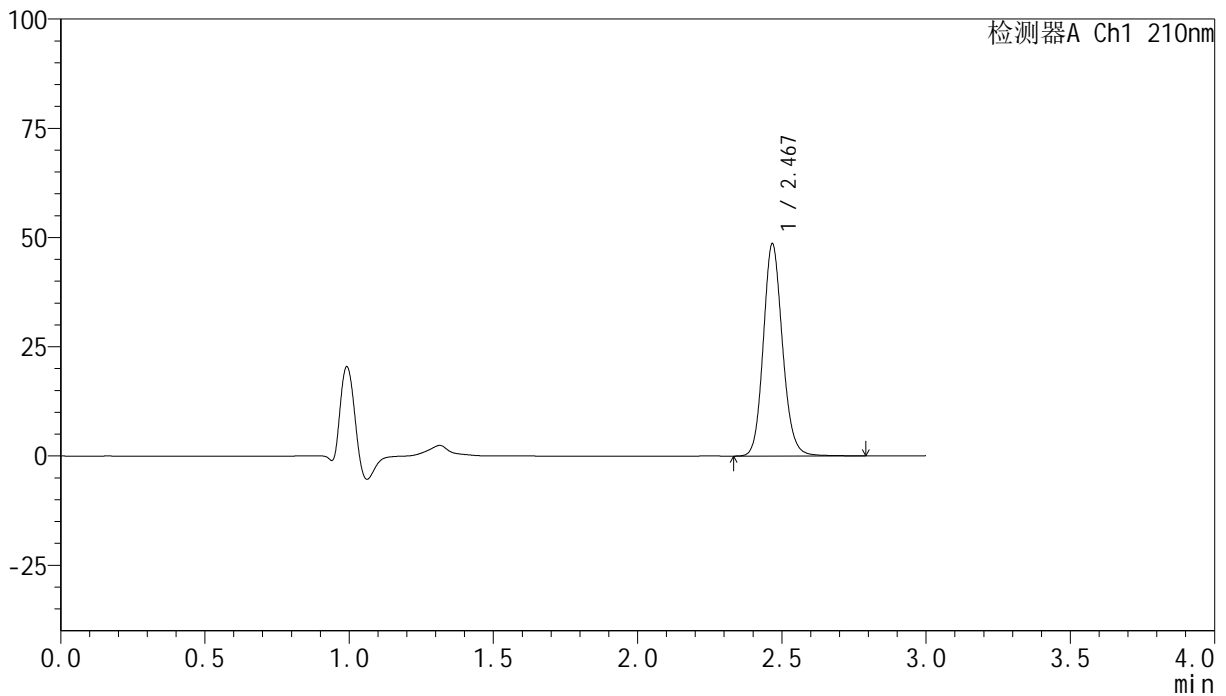
峰号	保留时间	面积	高度	面积%	理论塔板数(USP)	拖尾因子	分离度(USP)
1	2.468	230924	49441	100.000	6749	1.139	--
总计		230924	49441	100.000			

<样品信息>

色谱柱:XB-C18(150mm*4.6mm,5 μ m) 流速:1.5ml/min
 柱温:35 $^{\circ}$ C 波长:210nm
 数据文件名: RC\$YMP-397 - 0-6/24-355-2 - cbzj-777ABLP-rcqx-pH1.2jz-2-10min-P4.lcd
 方法文件名: RC\$YMP-397 - YMP-397-rcqx-FX273.lcm
 批处理文件名: RC\$YMP-397 - 20250211-rcqx-FX273.lcb
 样品瓶号: 4-29
 进样体积: 10 μ l 版本号: 6.115
 进样时间: 2025/02/11 21:48:56 实验者: xiechaojun
 处理时间 (V2): 2025/02/12 09:12:53 处理者: xiechaojun
 仪器型号: SHIMADZU LC-2050C(FX273)

<色谱图>

mV



<峰表>

检测器A Ch1 210nm

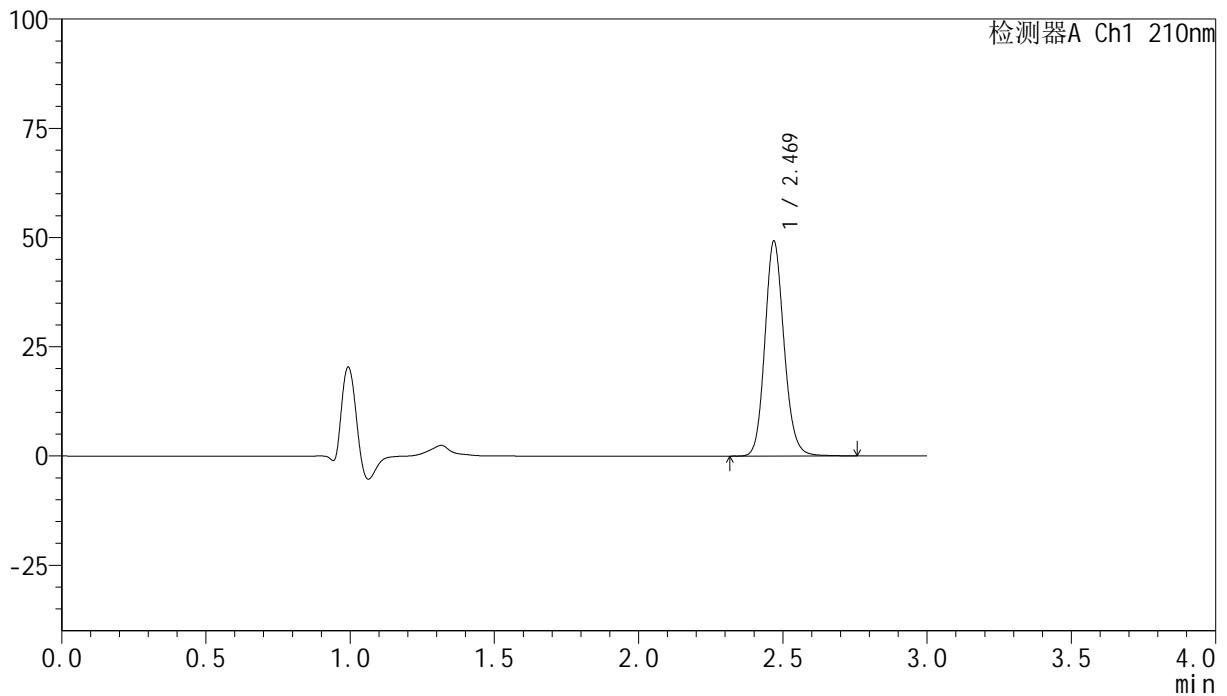
峰号	保留时间	面积	高度	面积%	理论塔板数(USP)	拖尾因子	分离度(USP)
1	2.467	225140	48259	100.000	6726	1.139	--
总计		225140	48259	100.000			

<样品信息>

色谱柱:XB-C18(150mm*4.6mm,5 μ m) 流速:1.5ml/min
 柱温:35 $^{\circ}$ C 波长:210nm
 数据文件名: RC\$YMP-397 - 0-6/24-356-2 - cbzj-777ABlp-rcqx-pH1.2jz-2-10min-P5.lcd
 方法文件名: RC\$YMP-397 - YMP-397-rcqx-FX273.lcm
 批处理文件名: RC\$YMP-397 - 20250211-rcqx-FX273.lcb
 样品瓶号: 4-38
 进样体积: 10 μ l 版本号: 6.115
 进样时间: 2025/02/11 21:52:19 实验者: xiechaojun
 处理时间 (V2): 2025/02/12 09:12:56 处理者: xiechaojun
 仪器型号: SHIMADZU LC-2050C(FX273)

<色谱图>

mV



<峰表>

检测器A Ch1 210nm

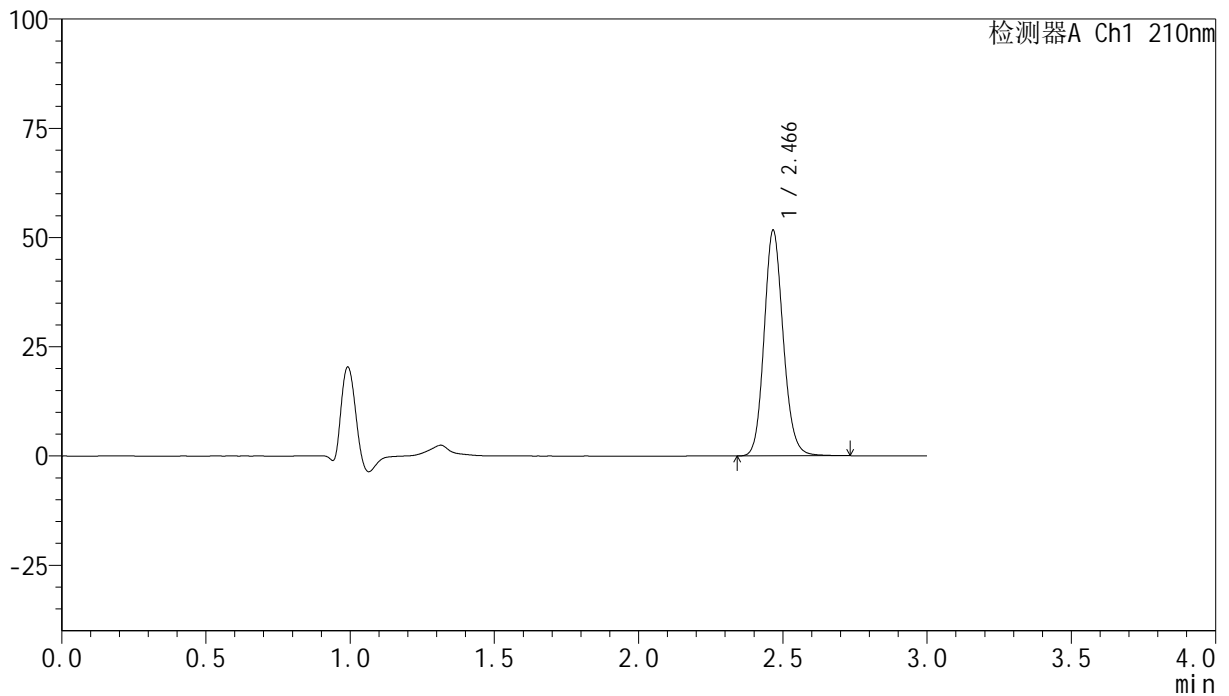
峰号	保留时间	面积	高度	面积%	理论塔板数(USP)	拖尾因子	分离度(USP)
1	2.469	227268	48938	100.000	6752	1.137	--
总计		227268	48938	100.000			

<样品信息>

色谱柱:XB-C18(150mm*4.6mm,5 μ m) 流速:1.5ml/min
 柱温:35 $^{\circ}$ C 波长:210nm
 数据文件名: RC\$YMP-397 - 0-6/24-357-2 - cbzj-777ABLP-rcqx-pH1.2jz-2-10min-P6.lcd
 方法文件名: RC\$YMP-397 - YMP-397-rcqx-FX273.lcm
 批处理文件名: RC\$YMP-397 - 20250211-rcqx-FX273.lcb
 样品瓶号: 4-47
 进样体积: 10 μ l 版本号: 6.115
 进样时间: 2025/02/11 21:55:41 实验者: xiechaojun
 处理时间 (V2): 2025/02/12 09:12:59 处理者: xiechaojun
 仪器型号: SHIMADZU LC-2050C(FX273)

<色谱图>

mV



<峰表>

检测器A Ch1 210nm

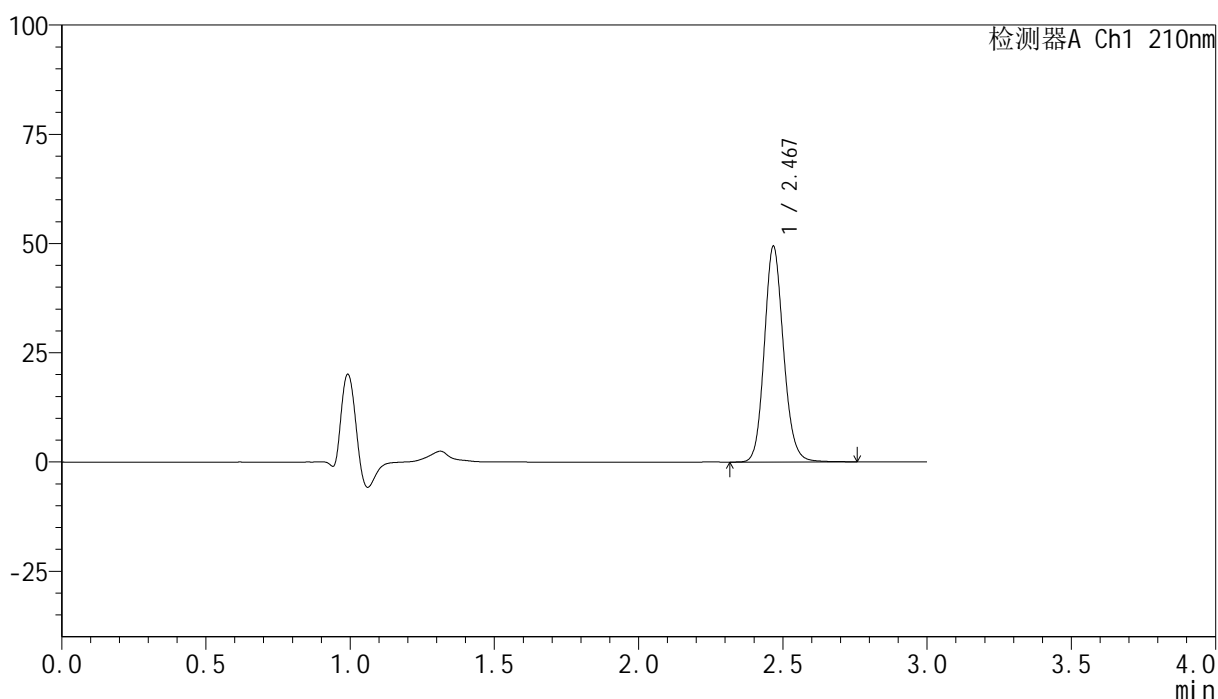
峰号	保留时间	面积	高度	面积%	理论塔板数(USP)	拖尾因子	分离度(USP)
1	2.466	238281	51408	100.000	6742	1.138	--
总计		238281	51408	100.000			

<样品信息>

色谱柱:XB-C18(150mm*4.6mm,5 μ m) 流速:1.5ml/min
 柱温:35 $^{\circ}$ C 波长:210nm
 数据文件名: RC\$YMP-397 - 0-6/24-358-2 - cbzj-777ABLP-rcqx-pH1.2jz-2-15min-P1.lcd
 方法文件名: RC\$YMP-397 - YMP-397-rcqx-FX273.lcm
 批处理文件名: RC\$YMP-397 - 20250211-rcqx-FX273.lcb
 样品瓶号: 4-3
 进样体积: 10 μ l 版本号: 6.115
 进样时间: 2025/02/11 21:59:03 实验者: xiechaojun
 处理时间 (V2): 2025/02/12 09:13:02 处理者: xiechaojun
 仪器型号: SHIMADZU LC-2050C(FX273)

<色谱图>

mV



<峰表>

检测器A Ch1 210nm

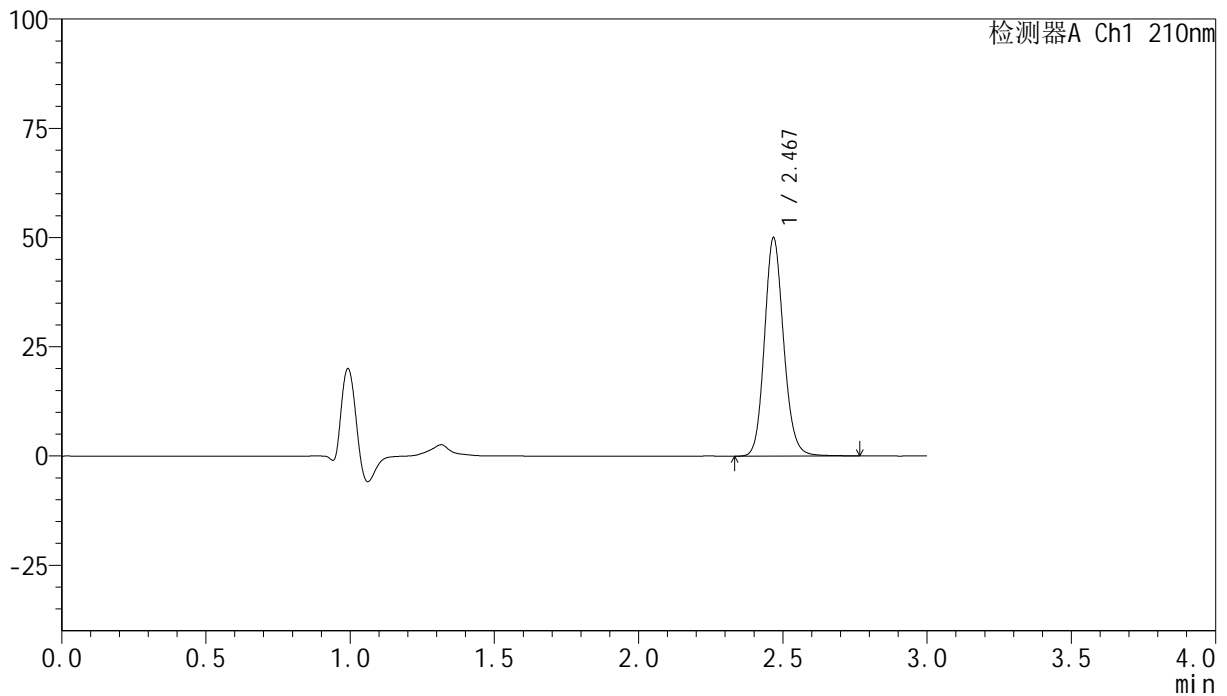
峰号	保留时间	面积	高度	面积%	理论塔板数(USP)	拖尾因子	分离度(USP)
1	2.467	228395	49014	100.000	6730	1.136	--
总计		228395	49014	100.000			

<样品信息>

色谱柱:XB-C18(150mm*4.6mm,5 μ m) 流速:1.5ml/min
 柱温:35 $^{\circ}$ C 波长:210nm
 数据文件名: RC\$YMP-397 - 0-6/24-359-2 - cbzj-777ABLP-rcqx-pH1.2jz-2-15min-P2.lcd
 方法文件名: RC\$YMP-397 - YMP-397-rcqx-FX273.lcm
 批处理文件名: RC\$YMP-397 - 20250211-rcqx-FX273.lcb
 样品瓶号: 4-12
 进样体积: 10 μ l 版本号: 6.115
 进样时间: 2025/02/11 22:02:26 实验者: xiechaojun
 处理时间 (V2): 2025/02/12 09:13:05 处理者: xiechaojun
 仪器型号: SHIMADZU LC-2050C(FX273)

<色谱图>

mV



<峰表>

检测器A Ch1 210nm

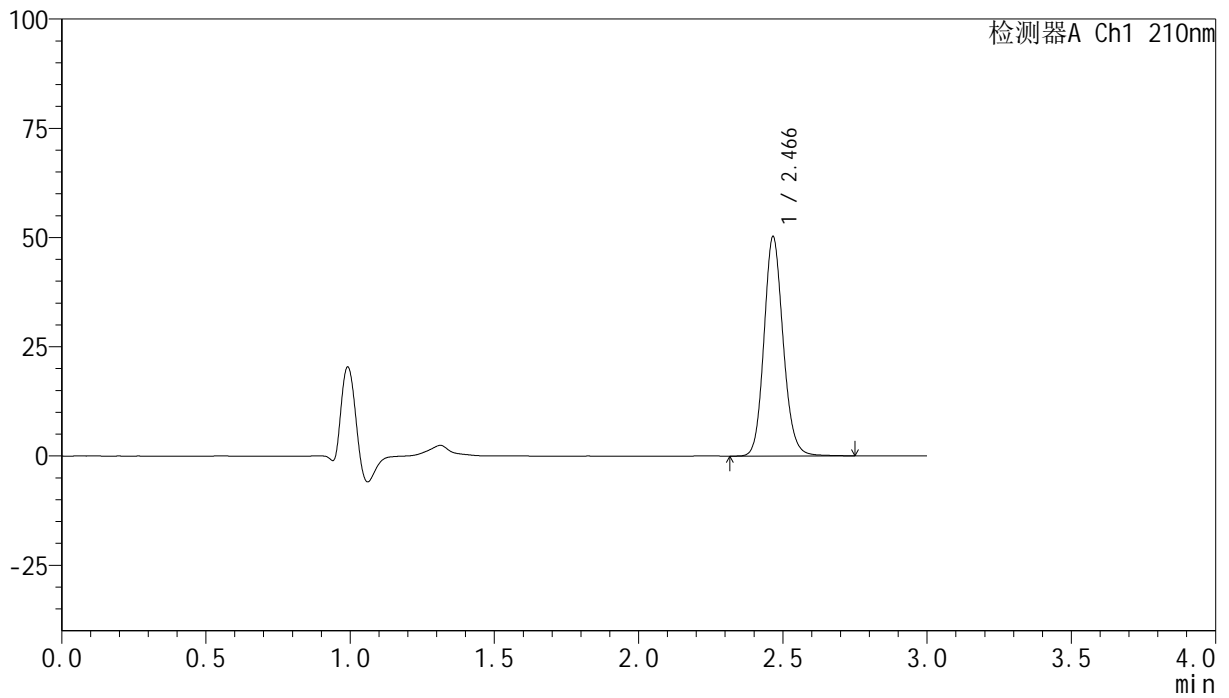
峰号	保留时间	面积	高度	面积%	理论塔板数(USP)	拖尾因子	分离度(USP)
1	2.467	231503	49517	100.000	6733	1.139	--
总计		231503	49517	100.000			

<样品信息>

色谱柱:XB-C18(150mm*4.6mm,5 μ m) 流速:1.5ml/min
 柱温:35 $^{\circ}$ C 波长:210nm
 数据文件名: RC\$YMP-397 - 0-6/24-360-2 - cbzj-777ABlp-rcqx-pH1.2jz-2-15min-P3.lcd
 方法文件名: RC\$YMP-397 - YMP-397-rcqx-FX273.lcm
 批处理文件名: RC\$YMP-397 - 20250211-rcqx-FX273.lcb
 样品瓶号: 4-21
 进样体积: 10 μ l 版本号: 6.115
 进样时间: 2025/02/11 22:05:49 实验者: xiechaojun
 处理时间 (V2): 2025/02/12 09:13:07 处理者: xiechaojun
 仪器型号: SHIMADZU LC-2050C(FX273)

<色谱图>

mV



<峰表>

检测器A Ch1 210nm

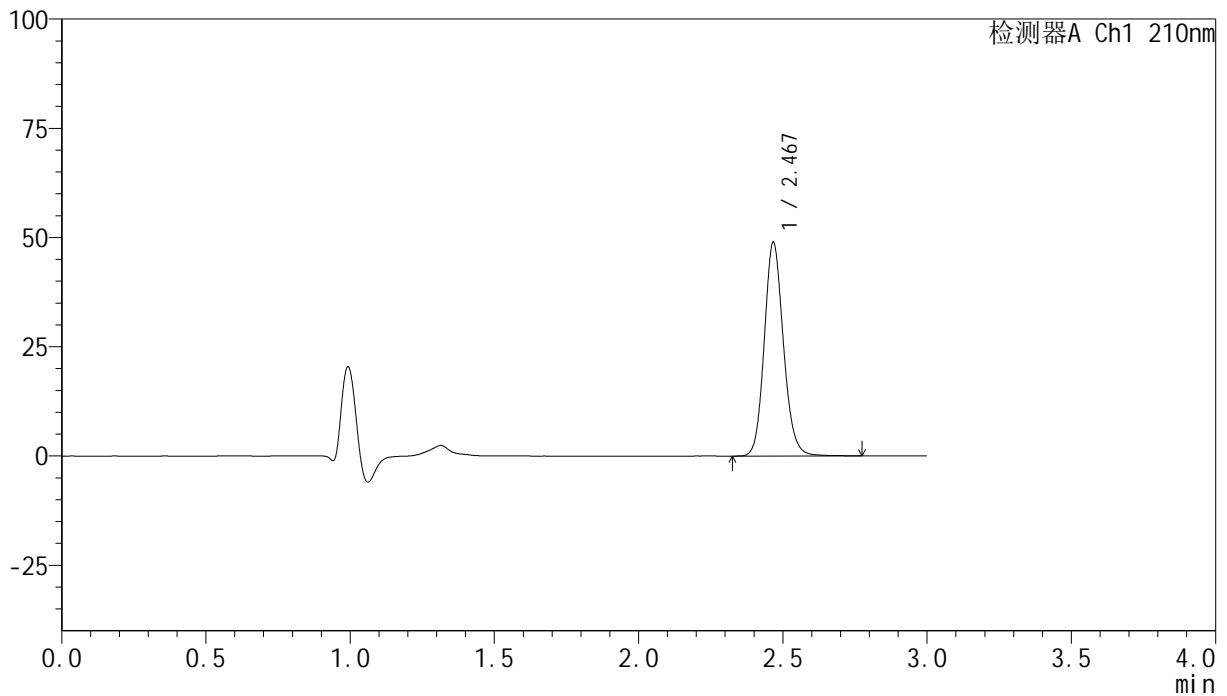
峰号	保留时间	面积	高度	面积%	理论塔板数(USP)	拖尾因子	分离度(USP)
1	2.466	232456	50061	100.000	6718	1.137	--
总计		232456	50061	100.000			

<样品信息>

色谱柱:XB-C18(150mm*4.6mm,5 μ m) 流速:1.5ml/min
 柱温:35 $^{\circ}$ C 波长:210nm
 数据文件名: RC\$YMP-397 - 0-6/24-361-2 - cbzj-777ABLP-rcqx-pH1.2jz-2-15min-P4.lcd
 方法文件名: RC\$YMP-397 - YMP-397-rcqx-FX273.lcm
 批处理文件名: RC\$YMP-397 - 20250211-rcqx-FX273.lcb
 样品瓶号: 4-30
 进样体积: 10 μ l 版本号: 6.115
 进样时间: 2025/02/11 22:09:11 实验者: xiechaojun
 处理时间 (V2): 2025/02/12 09:13:11 处理者: xiechaojun
 仪器型号: SHIMADZU LC-2050C(FX273)

<色谱图>

mV



<峰表>

检测器A Ch1 210nm

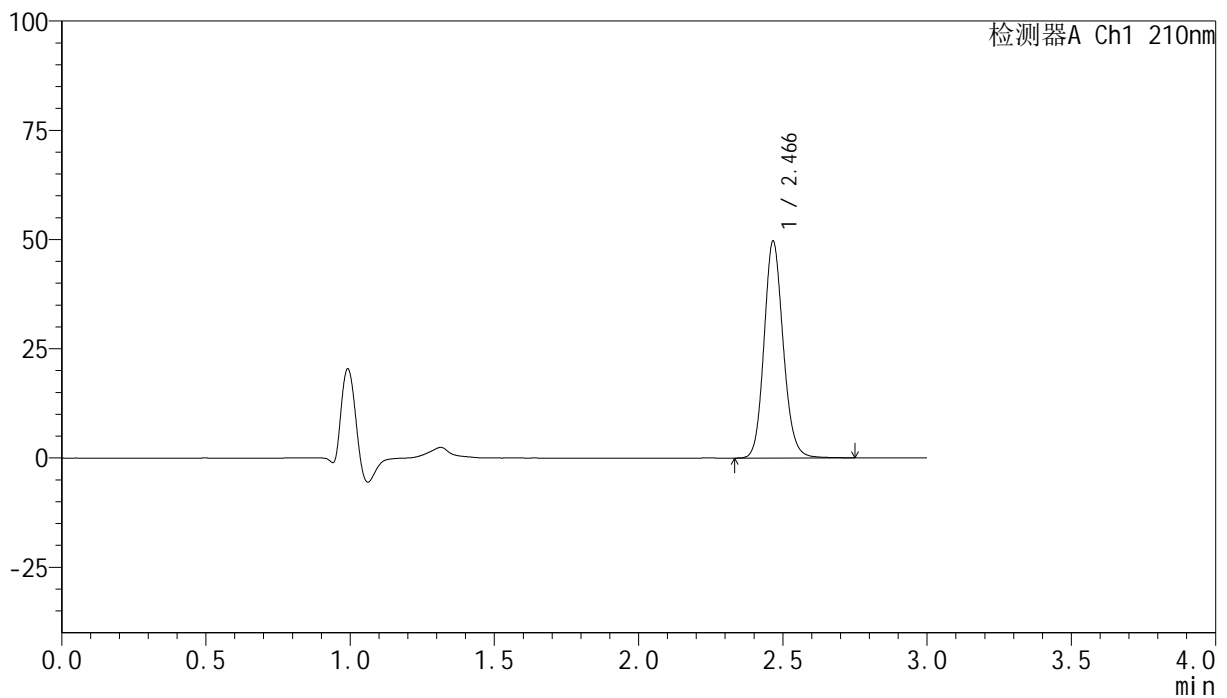
峰号	保留时间	面积	高度	面积%	理论塔板数(USP)	拖尾因子	分离度(USP)
1	2.467	226477	48605	100.000	6720	1.137	--
总计		226477	48605	100.000			

<样品信息>

色谱柱:XB-C18(150mm*4.6mm,5 μ m) 流速:1.5ml/min
 柱温:35 $^{\circ}$ C 波长:210nm
 数据文件名: RC\$YMP-397 - 0-6/24-362-2 - cbzj-777ABlp-rcqx-pH1.2jz-2-15min-P5.lcd
 方法文件名: RC\$YMP-397 - YMP-397-rcqx-FX273.lcm
 批处理文件名: RC\$YMP-397 - 20250211-rcqx-FX273.lcb
 样品瓶号: 4-39
 进样体积: 10 μ l 版本号: 6.115
 进样时间: 2025/02/11 22:12:34 实验者: xiechaojun
 处理时间 (V2): 2025/02/12 09:13:14 处理者: xiechaojun
 仪器型号: SHIMADZU LC-2050C(FX273)

<色谱图>

mV



<峰表>

检测器A Ch1 210nm

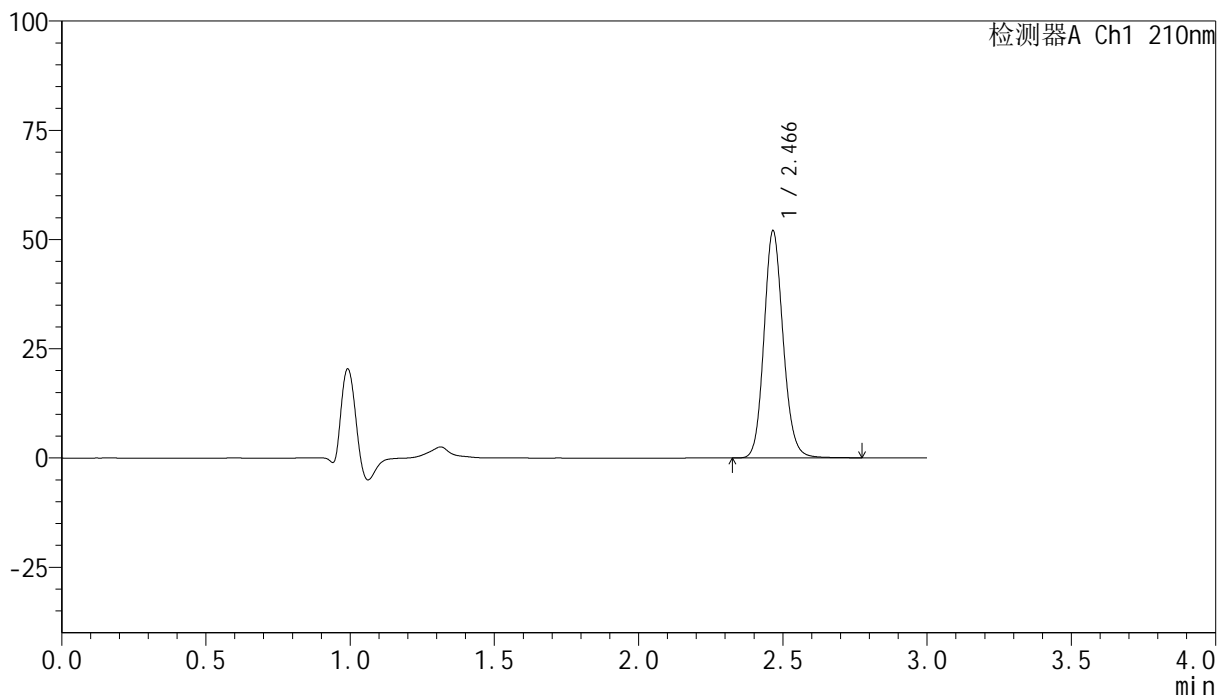
峰号	保留时间	面积	高度	面积%	理论塔板数(USP)	拖尾因子	分离度(USP)
1	2.466	229591	49457	100.000	6721	1.138	--
总计		229591	49457	100.000			

<样品信息>

色谱柱:XB-C18(150mm*4.6mm,5 μ m) 流速:1.5ml/min
 柱温:35 $^{\circ}$ C 波长:210nm
 数据文件名: RC\$YMP-397 - 0-6/24-363-2 - cbzj-777ABLP-rcqx-pH1.2jz-2-15min-P6.lcd
 方法文件名: RC\$YMP-397 - YMP-397-rcqx-FX273.lcm
 批处理文件名: RC\$YMP-397 - 20250211-rcqx-FX273.lcb
 样品瓶号: 4-48
 进样体积: 10 μ l 版本号: 6.115
 进样时间: 2025/02/11 22:15:56 实验者: xiechaojun
 处理时间 (V2): 2025/02/12 09:13:17 处理者: xiechaojun
 仪器型号: SHIMADZU LC-2050C(FX273)

<色谱图>

mV



<峰表>

检测器A Ch1 210nm

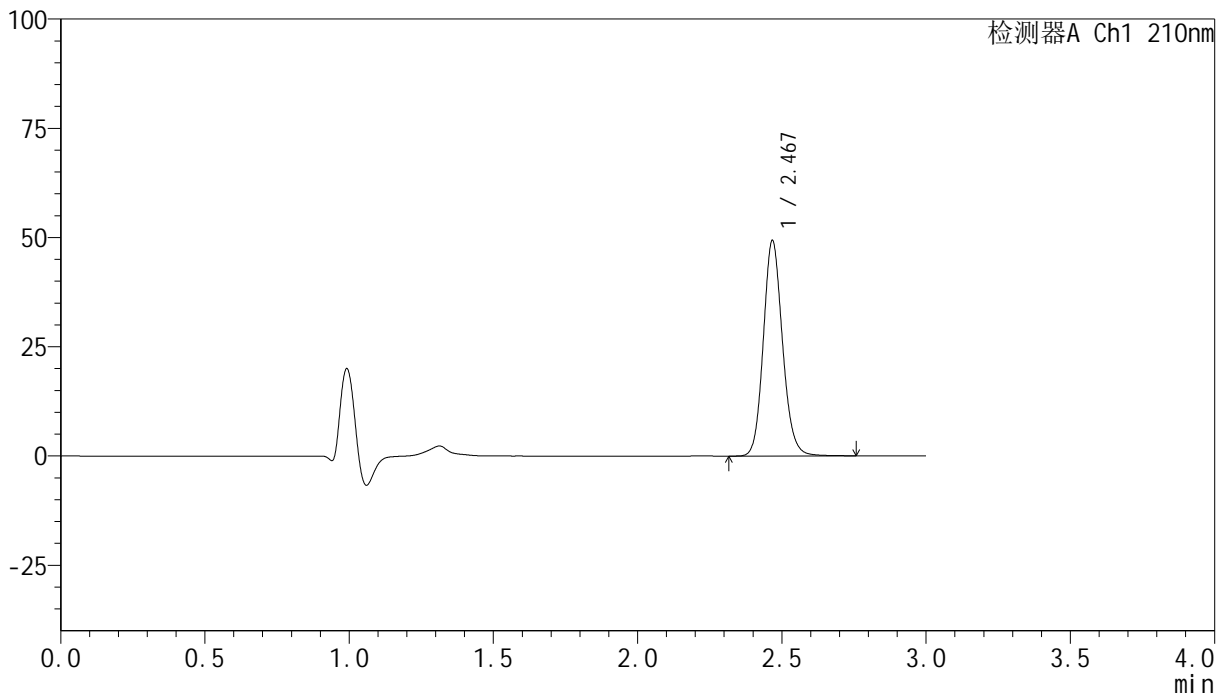
峰号	保留时间	面积	高度	面积%	理论塔板数(USP)	拖尾因子	分离度(USP)
1	2.466	240636	51833	100.000	6729	1.136	--
总计		240636	51833	100.000			

<样品信息>

色谱柱:XB-C18(150mm*4.6mm,5 μ m) 流速:1.5ml/min
 柱温:35 $^{\circ}$ C 波长:210nm
 数据文件名: RC\$YMP-397 - 0-6/24-364-2 - cbzj-777ABLP-rcqx-pH1.2jz-2-20min-P1.lcd
 方法文件名: RC\$YMP-397 - YMP-397-rcqx-FX273.lcm
 批处理文件名: RC\$YMP-397 - 20250211-rcqx-FX273.lcb
 样品瓶号: 4-4
 进样体积: 10 μ l 版本号: 6.115
 进样时间: 2025/02/11 22:19:20 实验者: xiechaojun
 处理时间 (V2): 2025/02/12 09:13:20 处理者: xiechaojun
 仪器型号: SHIMADZU LC-2050C(FX273)

<色谱图>

mV



<峰表>

检测器A Ch1 210nm

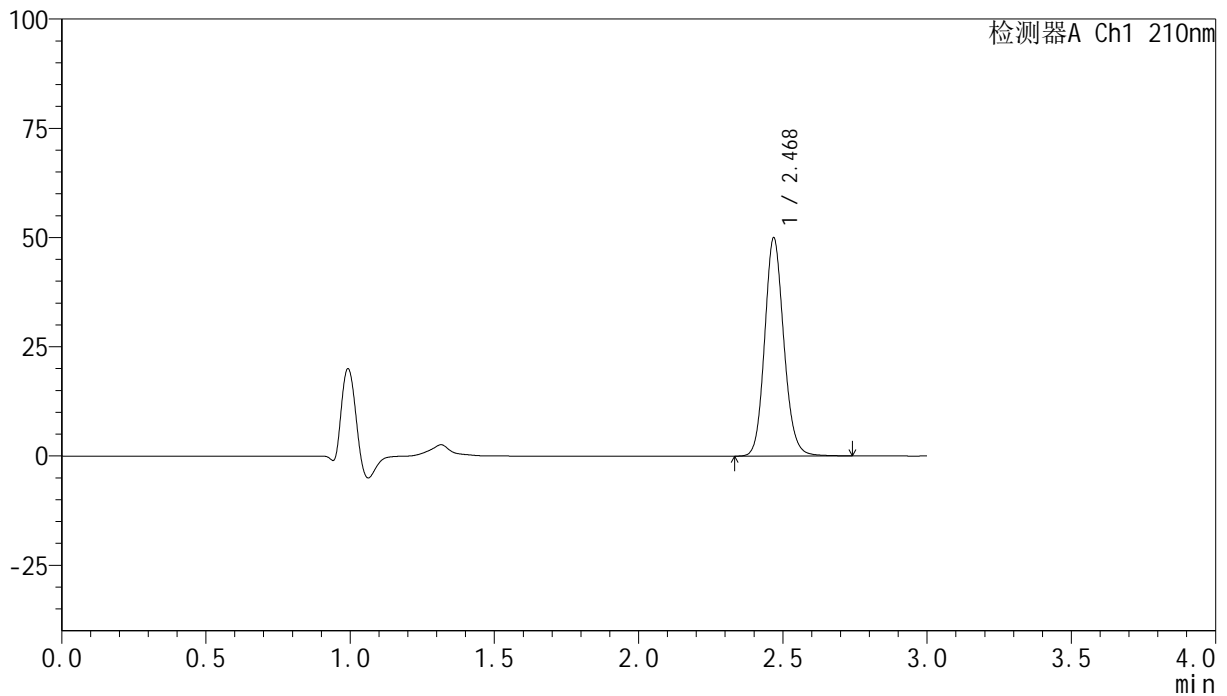
峰号	保留时间	面积	高度	面积%	理论塔板数(USP)	拖尾因子	分离度(USP)
1	2.467	228703	48962	100.000	6704	1.137	--
总计		228703	48962	100.000			

<样品信息>

色谱柱:XB-C18(150mm*4.6mm,5 μ m) 流速:1.5ml/min
 柱温:35 $^{\circ}$ C 波长:210nm
 数据文件名: RC\$YMP-397 - 0-6/24-365-2 - cbzj-777ABlp-rcqx-pH1.2jz-2-20min-P2.lcd
 方法文件名: RC\$YMP-397 - YMP-397-rcqx-FX273.lcm
 批处理文件名: RC\$YMP-397 - 20250211-rcqx-FX273.lcb
 样品瓶号: 4-13
 进样体积: 10 μ l 版本号: 6.115
 进样时间: 2025/02/11 22:22:43 实验者: xiechaojun
 处理时间 (V2): 2025/02/12 09:13:23 处理者: xiechaojun
 仪器型号: SHIMADZU LC-2050C(FX273)

<色谱图>

mV



<峰表>

检测器A Ch1 210nm

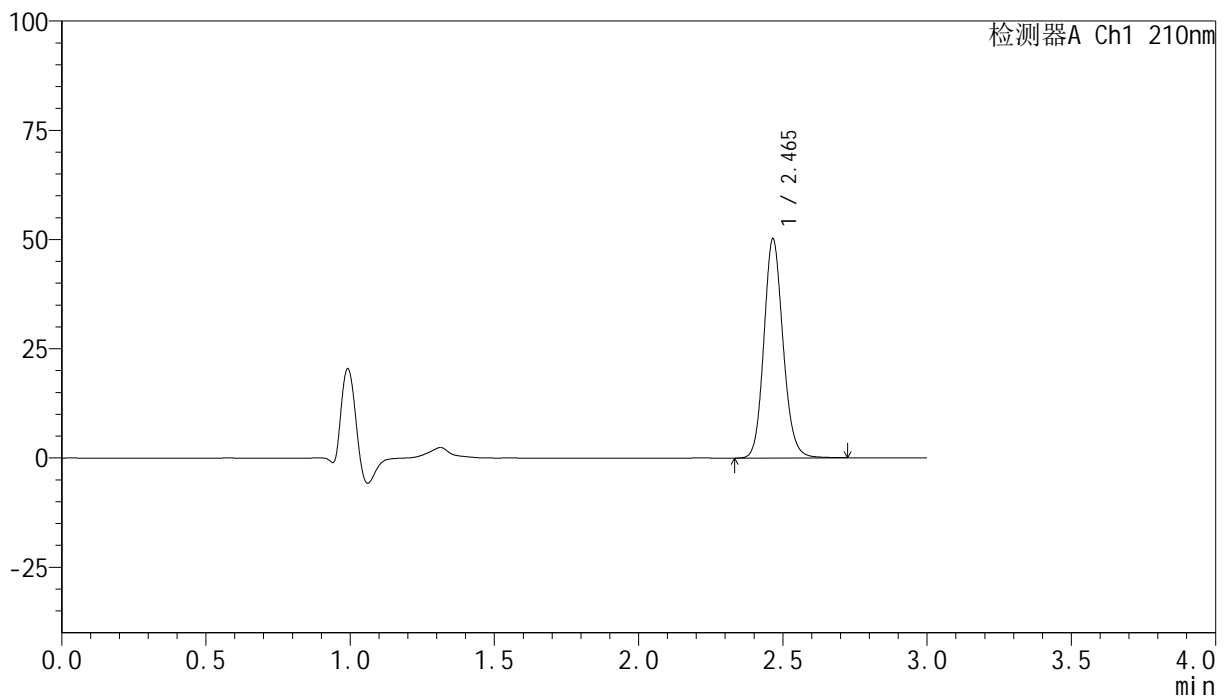
峰号	保留时间	面积	高度	面积%	理论塔板数(USP)	拖尾因子	分离度(USP)
1	2.468	231240	49595	100.000	6724	1.134	--
总计		231240	49595	100.000			

<样品信息>

色谱柱:XB-C18(150mm*4.6mm,5 μ m) 流速:1.5ml/min
 柱温:35 $^{\circ}$ C 波长:210nm
 数据文件名: RC\$YMP-397 - 0-6/24-366-2 - cbzj-777ABlp-rcqx-pH1.2jz-2-20min-P3.lcd
 方法文件名: RC\$YMP-397 - YMP-397-rcqx-FX273.lcm
 批处理文件名: RC\$YMP-397 - 20250211-rcqx-FX273.lcb
 样品瓶号: 4-22
 进样体积: 10 μ l 版本号: 6.115
 进样时间: 2025/02/11 22:26:05 实验者: xiechaojun
 处理时间 (V2): 2025/02/12 09:13:26 处理者: xiechaojun
 仪器型号: SHIMADZU LC-2050C(FX273)

<色谱图>

mV



<峰表>

检测器A Ch1 210nm

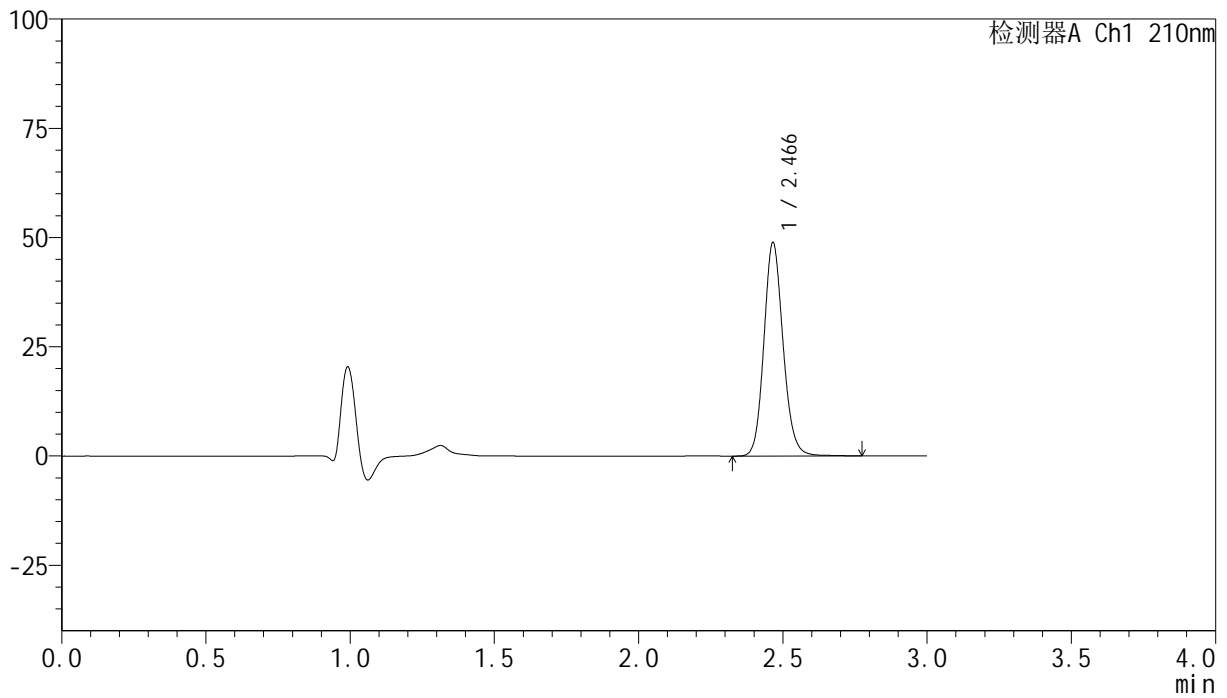
峰号	保留时间	面积	高度	面积%	理论塔板数(USP)	拖尾因子	分离度(USP)
1	2.465	231971	50061	100.000	6713	1.135	--
总计		231971	50061	100.000			

<样品信息>

色谱柱:XB-C18(150mm*4.6mm,5 μ m) 流速:1.5ml/min
 柱温:35 $^{\circ}$ C 波长:210nm
 数据文件名: RC\$YMP-397 - 0-6/24-367-2 - cbzj-777ABLP-rcqx-pH1.2jz-2-20min-P4.lcd
 方法文件名: RC\$YMP-397 - YMP-397-rcqx-FX273.lcm
 批处理文件名: RC\$YMP-397 - 20250211-rcqx-FX273.lcb
 样品瓶号: 4-31
 进样体积: 10 μ l 版本号: 6.115
 进样时间: 2025/02/11 22:29:28 实验者: xiechaojun
 处理时间 (V2): 2025/02/12 09:13:28 处理者: xiechaojun
 仪器型号: SHIMADZU LC-2050C(FX273)

<色谱图>

mV



<峰表>

检测器A Ch1 210nm

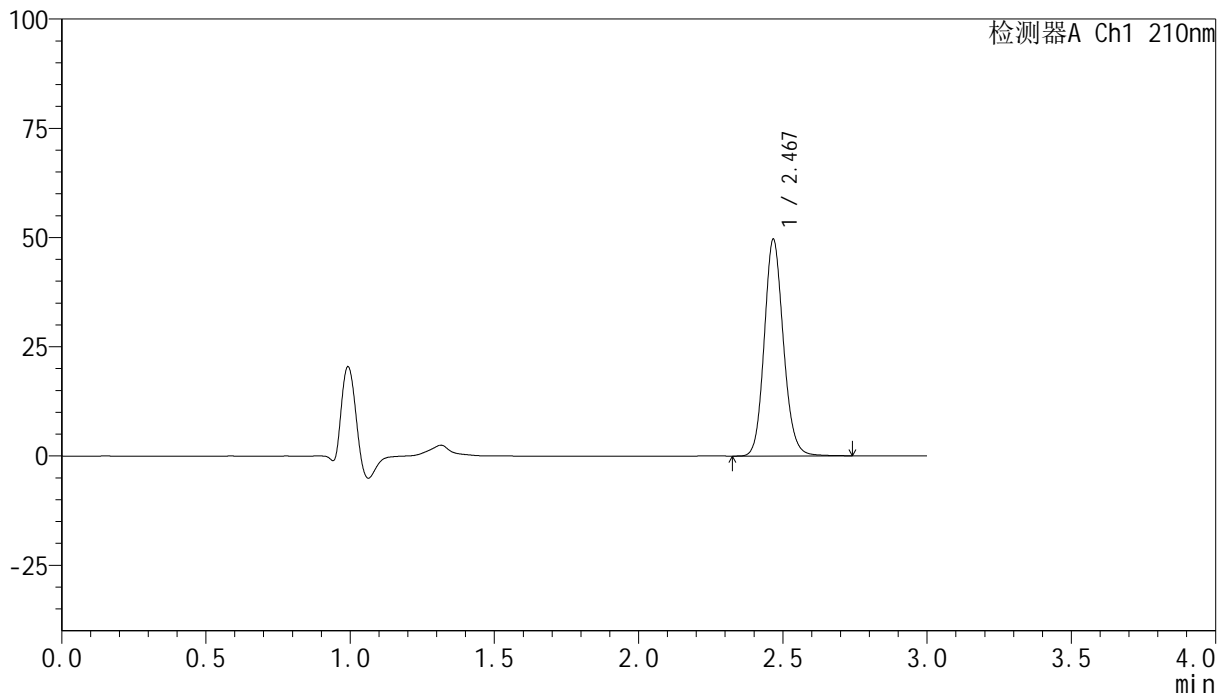
峰号	保留时间	面积	高度	面积%	理论塔板数(USP)	拖尾因子	分离度(USP)
1	2.466	226380	48724	100.000	6715	1.136	--
总计		226380	48724	100.000			

<样品信息>

色谱柱:XB-C18(150mm*4.6mm,5 μ m) 流速:1.5ml/min
 柱温:35 $^{\circ}$ C 波长:210nm
 数据文件名: RC\$YMP-397 - 0-6/24-368-2 - cbzj-777ABlp-rcqx-pH1.2jz-2-20min-P5.lcd
 方法文件名: RC\$YMP-397 - YMP-397-rcqx-FX273.lcm
 批处理文件名: RC\$YMP-397 - 20250211-rcqx-FX273.lcb
 样品瓶号: 4-40
 进样体积: 10 μ l 版本号: 6.115
 进样时间: 2025/02/11 22:32:51 实验者: xiechaojun
 处理时间 (V2): 2025/02/12 09:13:31 处理者: xiechaojun
 仪器型号: SHIMADZU LC-2050C(FX273)

<色谱图>

mV



<峰表>

检测器A Ch1 210nm

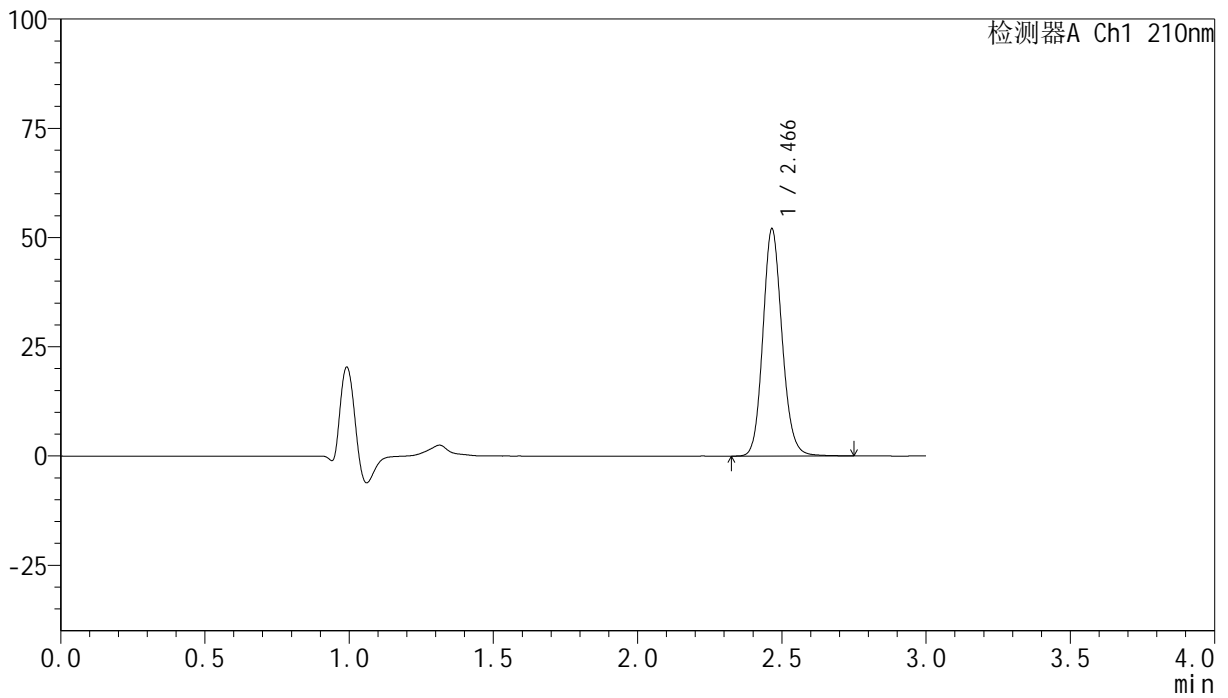
峰号	保留时间	面积	高度	面积%	理论塔板数(USP)	拖尾因子	分离度(USP)
1	2.467	229327	49276	100.000	6714	1.135	--
总计		229327	49276	100.000			

<样品信息>

色谱柱:XB-C18(150mm*4.6mm,5 μ m) 流速:1.5ml/min
 柱温:35 $^{\circ}$ C 波长:210nm
 数据文件名: RC\$YMP-397 - 0-6/24-369-2 - cbzj-777ABlp-rcqx-pH1.2jz-2-20min-P6.lcd
 方法文件名: RC\$YMP-397 - YMP-397-rcqx-FX273.lcm
 批处理文件名: RC\$YMP-397 - 20250211-rcqx-FX273.lcb
 样品瓶号: 4-49
 进样体积: 10 μ l 版本号: 6.115
 进样时间: 2025/02/11 22:36:14 实验者: xiechaojun
 处理时间 (V2): 2025/02/12 09:13:34 处理者: xiechaojun
 仪器型号: SHIMADZU LC-2050C(FX273)

<色谱图>

mV



<峰表>

检测器A Ch1 210nm

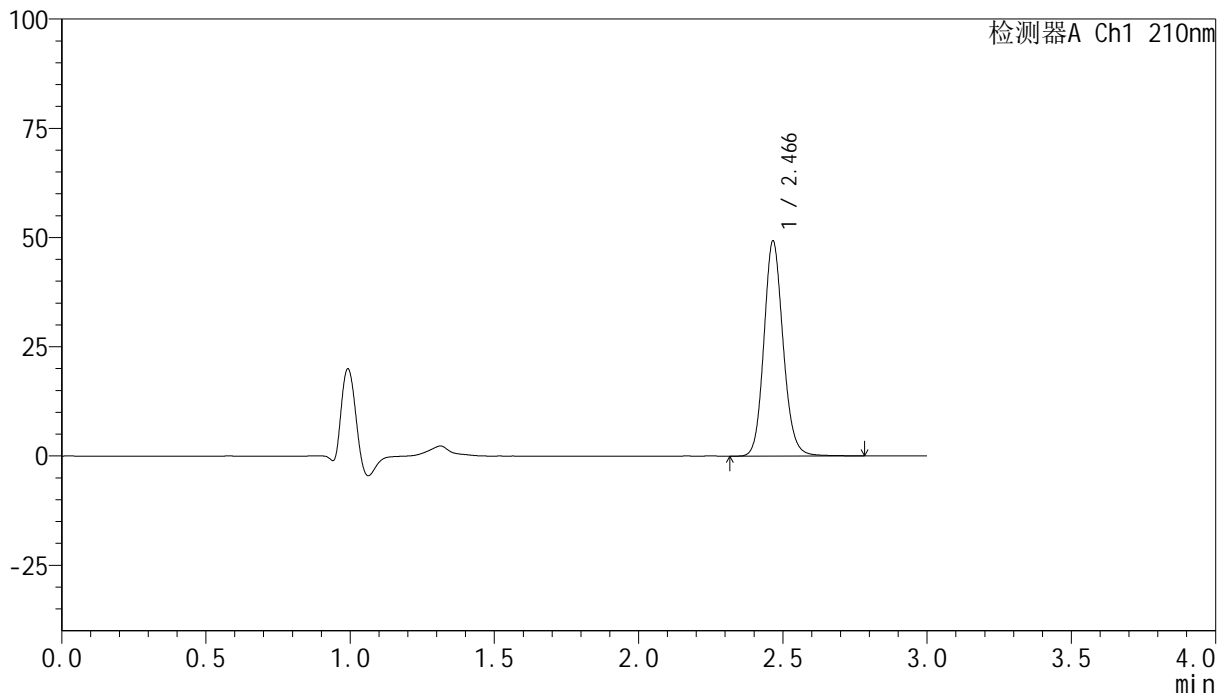
峰号	保留时间	面积	高度	面积%	理论塔板数(USP)	拖尾因子	分离度(USP)
1	2.466	240842	51875	100.000	6706	1.134	--
总计		240842	51875	100.000			

<样品信息>

色谱柱:XB-C18(150mm*4.6mm,5 μ m) 流速:1.5ml/min
 柱温:35 $^{\circ}$ C 波长:210nm
 数据文件名: RC\$YMP-397 - 0-6/24-370-2 - cbzj-777ABlp-rcqx-pH1.2jz-2-30min-P1.lcd
 方法文件名: RC\$YMP-397 - YMP-397-rcqx-FX273.lcm
 批处理文件名: RC\$YMP-397 - 20250211-rcqx-FX273.lcb
 样品瓶号: 4-5
 进样体积: 10 μ l 版本号: 6.115
 进样时间: 2025/02/11 22:39:37 实验者: xiechaojun
 处理时间 (V2): 2025/02/12 09:13:36 处理者: xiechaojun
 仪器型号: SHIMADZU LC-2050C(FX273)

<色谱图>

mV



<峰表>

检测器A Ch1 210nm

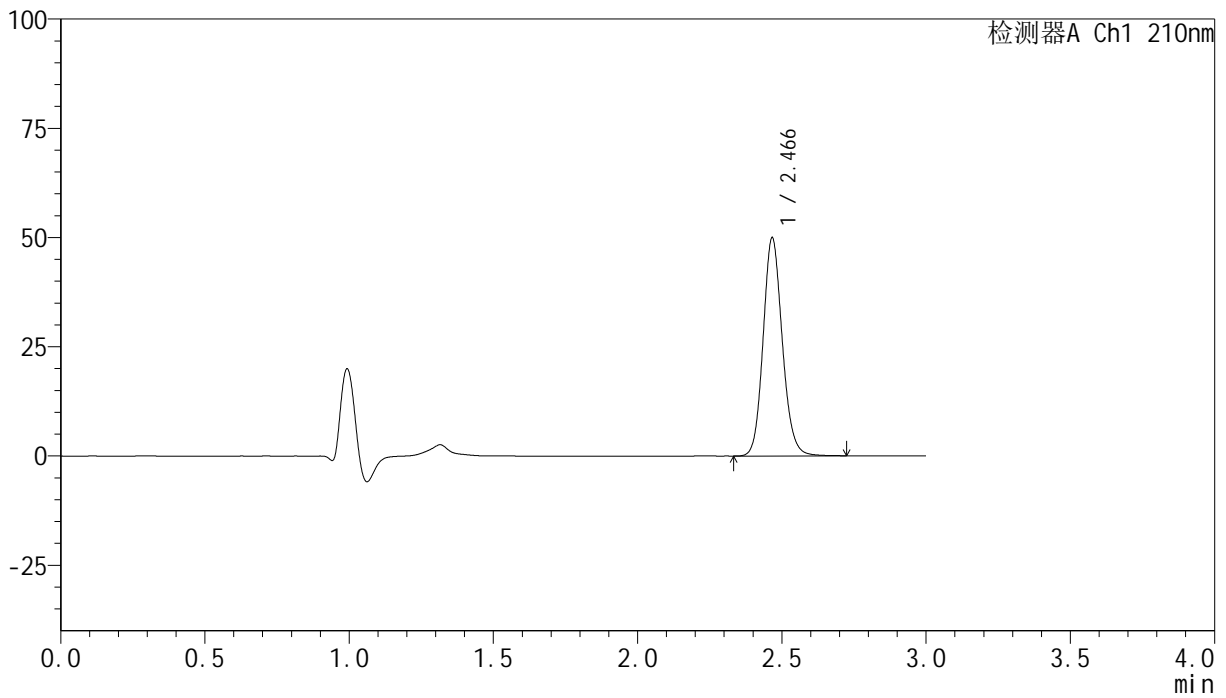
峰号	保留时间	面积	高度	面积%	理论塔板数(USP)	拖尾因子	分离度(USP)
1	2.466	228427	49095	100.000	6704	1.135	--
总计		228427	49095	100.000			

<样品信息>

色谱柱:XB-C18(150mm*4.6mm,5 μ m) 流速:1.5ml/min
 柱温:35 $^{\circ}$ C 波长:210nm
 数据文件名: RC\$YMP-397 - 0-6/24-371-2 - cbzj-777ABLP-rcqx-pH1.2jz-2-30min-P2.lcd
 方法文件名: RC\$YMP-397 - YMP-397-rcqx-FX273.lcm
 批处理文件名: RC\$YMP-397 - 20250211-rcqx-FX273.lcb
 样品瓶号: 4-14
 进样体积: 10 μ l 版本号: 6.115
 进样时间: 2025/02/11 22:43:00 实验者: xiechaojun
 处理时间 (V2): 2025/02/12 09:13:39 处理者: xiechaojun
 仪器型号: SHIMADZU LC-2050C(FX273)

<色谱图>

mV



<峰表>

检测器A Ch1 210nm

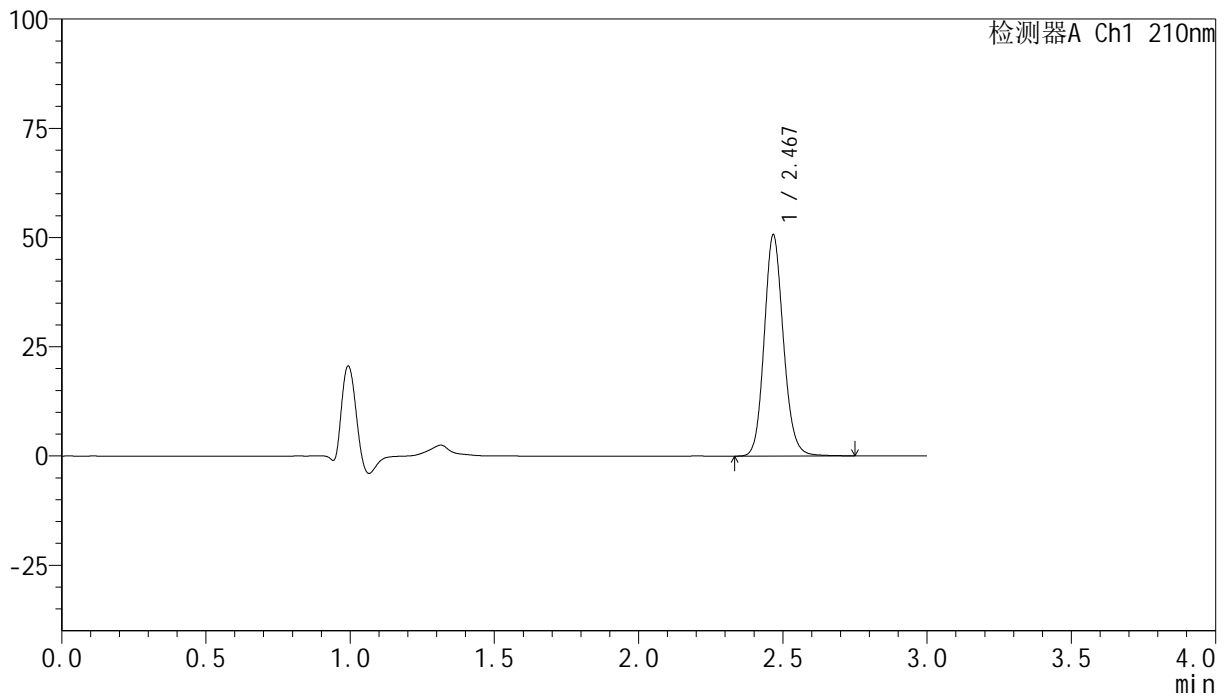
峰号	保留时间	面积	高度	面积%	理论塔板数(USP)	拖尾因子	分离度(USP)
1	2.466	231037	49697	100.000	6714	1.135	--
总计		231037	49697	100.000			

<样品信息>

色谱柱:XB-C18(150mm*4.6mm,5 μ m) 流速:1.5ml/min
 柱温:35 $^{\circ}$ C 波长:210nm
 数据文件名: RC\$YMP-397 - 0-6/24-372-2 - cbzj-777ABLP-rcqx-pH1.2jz-2-30min-P3.lcd
 方法文件名: RC\$YMP-397 - YMP-397-rcqx-FX273.lcm
 批处理文件名: RC\$YMP-397 - 20250211-rcqx-FX273.lcb
 样品瓶号: 4-23
 进样体积: 10 μ l 版本号: 6.115
 进样时间: 2025/02/11 22:46:23 实验者: xiechaojun
 处理时间 (V2): 2025/02/12 09:13:42 处理者: xiechaojun
 仪器型号: SHIMADZU LC-2050C(FX273)

<色谱图>

mV



<峰表>

检测器A Ch1 210nm

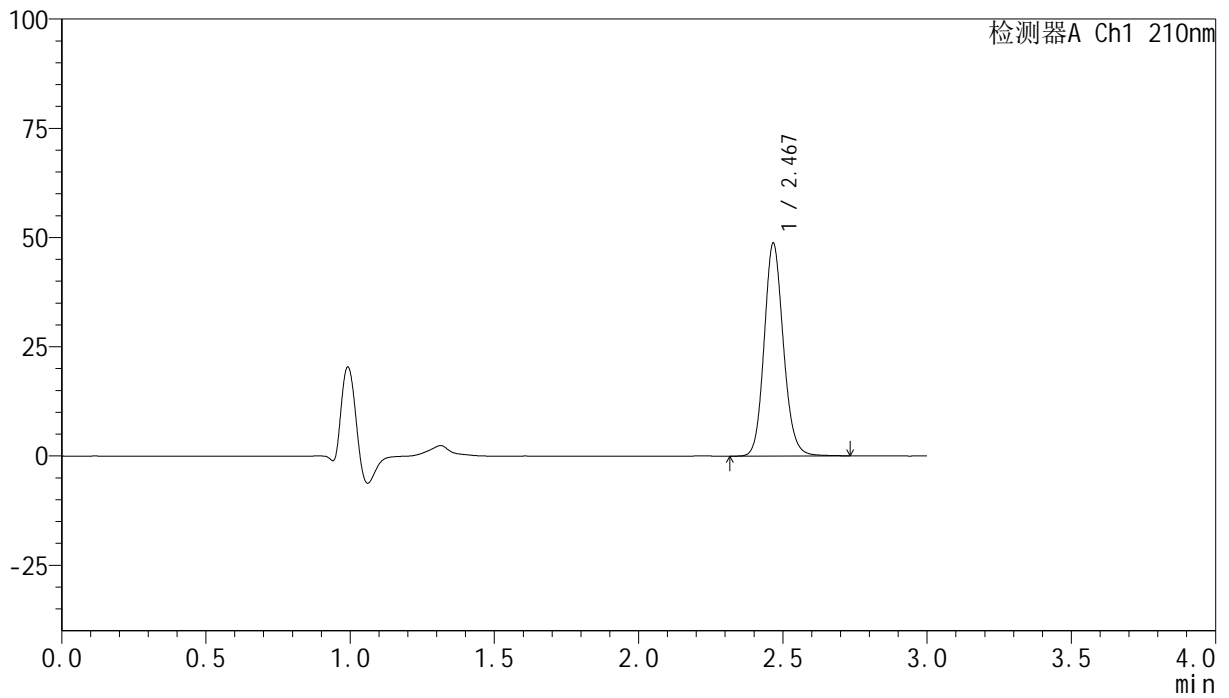
峰号	保留时间	面积	高度	面积%	理论塔板数(USP)	拖尾因子	分离度(USP)
1	2.467	234468	50297	100.000	6695	1.134	--
总计		234468	50297	100.000			

<样品信息>

色谱柱:XB-C18(150mm*4.6mm,5 μ m) 流速:1.5ml/min
 柱温:35 $^{\circ}$ C 波长:210nm
 数据文件名: RC\$YMP-397 - 0-6/24-373-2 - cbzj-777ABLP-rcqx-pH1.2jz-2-30min-P4.lcd
 方法文件名: RC\$YMP-397 - YMP-397-rcqx-FX273.lcm
 批处理文件名: RC\$YMP-397 - 20250211-rcqx-FX273.lcb
 样品瓶号: 4-32
 进样体积: 10 μ l 版本号: 6.115
 进样时间: 2025/02/11 22:49:46 实验者: xiechaojun
 处理时间 (V2): 2025/02/12 09:13:45 处理者: xiechaojun
 仪器型号: SHIMADZU LC-2050C(FX273)

<色谱图>

mV



<峰表>

检测器A Ch1 210nm

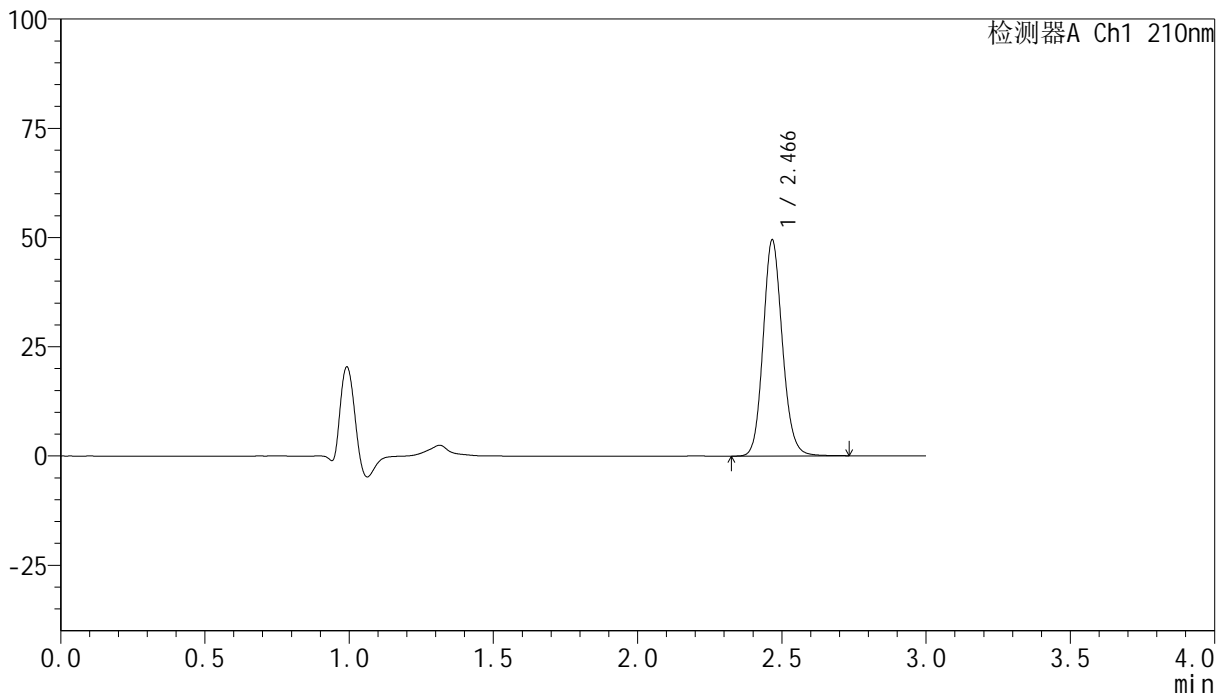
峰号	保留时间	面积	高度	面积%	理论塔板数(USP)	拖尾因子	分离度(USP)
1	2.467	225960	48432	100.000	6683	1.133	--
总计		225960	48432	100.000			

<样品信息>

色谱柱:XB-C18(150mm*4.6mm,5 μ m) 流速:1.5ml/min
 柱温:35 $^{\circ}$ C 波长:210nm
 数据文件名: RC\$YMP-397 - 0-6/24-374-2 - cbzj-777ABlp-rcqx-pH1.2jz-2-30min-P5.lcd
 方法文件名: RC\$YMP-397 - YMP-397-rcqx-FX273.lcm
 批处理文件名: RC\$YMP-397 - 20250211-rcqx-FX273.lcb
 样品瓶号: 4-41
 进样体积: 10 μ l 版本号: 6.115
 进样时间: 2025/02/11 22:53:09 实验者: xiechaojun
 处理时间 (V2): 2025/02/12 09:13:48 处理者: xiechaojun
 仪器型号: SHIMADZU LC-2050C(FX273)

<色谱图>

mV



<峰表>

检测器A Ch1 210nm

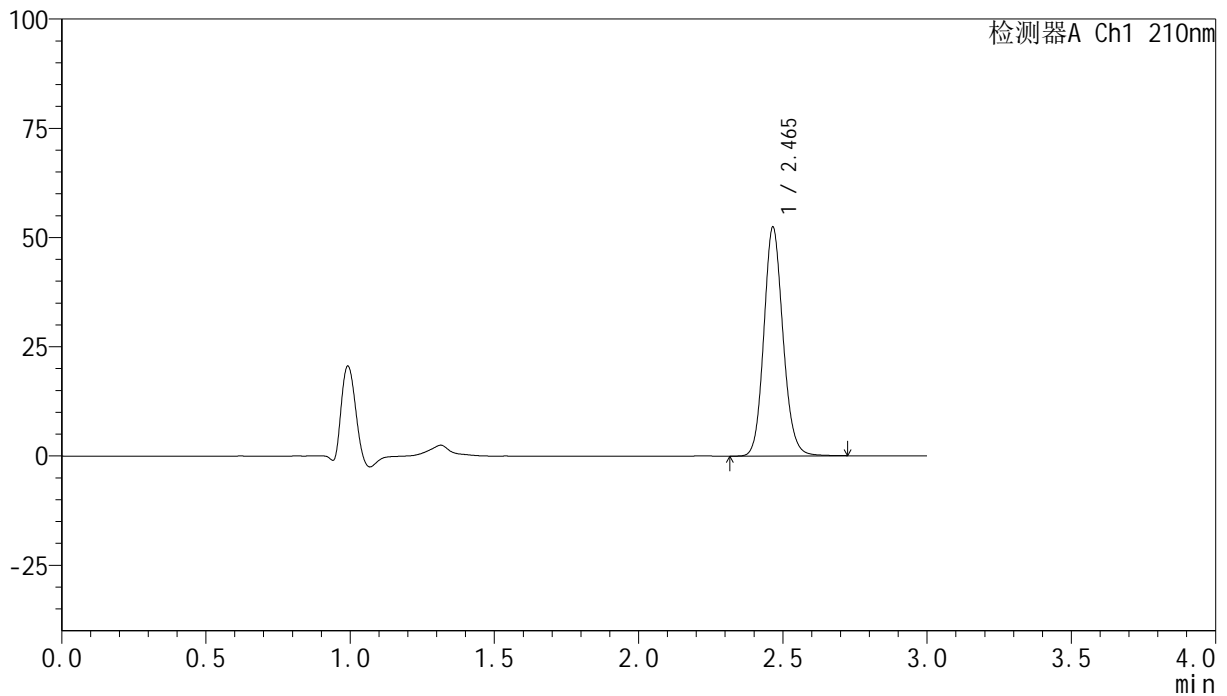
峰号	保留时间	面积	高度	面积%	理论塔板数(USP)	拖尾因子	分离度(USP)
1	2.466	229492	49200	100.000	6672	1.133	--
总计		229492	49200	100.000			

<样品信息>

色谱柱:XB-C18(150mm*4.6mm,5 μ m) 流速:1.5ml/min
 柱温:35 $^{\circ}$ C 波长:210nm
 数据文件名: RC\$YMP-397 - 0-6/24-375-2 - cbzj-777ABlp-rcqx-pH1.2jz-2-30min-P6.lcd
 方法文件名: RC\$YMP-397 - YMP-397-rcqx-FX273.lcm
 批处理文件名: RC\$YMP-397 - 20250211-rcqx-FX273.lcb
 样品瓶号: 4-50
 进样体积: 10 μ l 版本号: 6.115
 进样时间: 2025/02/11 22:56:32 实验者: xiechaojun
 处理时间 (V2): 2025/02/12 09:13:50 处理者: xiechaojun
 仪器型号: SHIMADZU LC-2050C(FX273)

<色谱图>

mV



<峰表>

检测器A Ch1 210nm

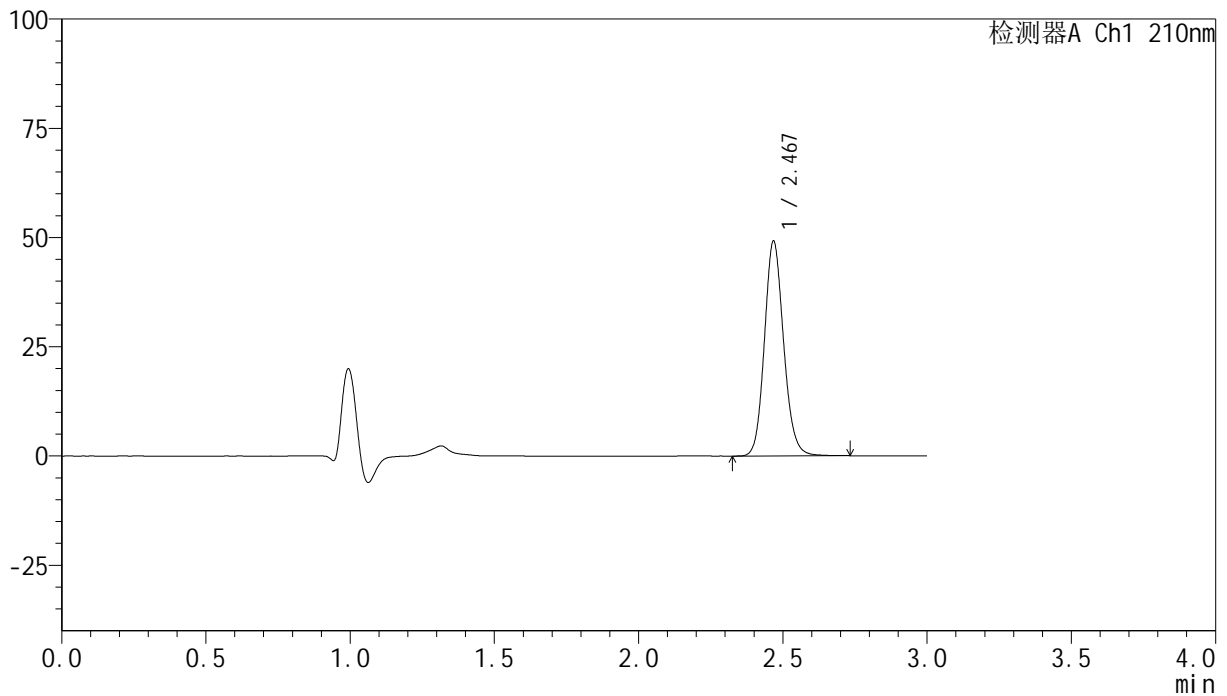
峰号	保留时间	面积	高度	面积%	理论塔板数(USP)	拖尾因子	分离度(USP)
1	2.465	242585	52267	100.000	6679	1.132	--
总计		242585	52267	100.000			

<样品信息>

色谱柱:XB-C18(150mm*4.6mm,5 μ m) 流速:1.5ml/min
 柱温:35 $^{\circ}$ C 波长:210nm
 数据文件名: RC\$YMP-397 - 0-6/24-376-2 - cbzj-777ABlp-rcqx-pH1.2jz-2-45min-P1.lcd
 方法文件名: RC\$YMP-397 - YMP-397-rcqx-FX273.lcm
 批处理文件名: RC\$YMP-397 - 20250211-rcqx-FX273.lcb
 样品瓶号: 4-6
 进样体积: 10 μ l 版本号: 6.115
 进样时间: 2025/02/11 22:59:56 实验者: xiechaojun
 处理时间 (V2): 2025/02/12 09:13:53 处理者: xiechaojun
 仪器型号: SHIMADZU LC-2050C(FX273)

<色谱图>

mV



<峰表>

检测器A Ch1 210nm

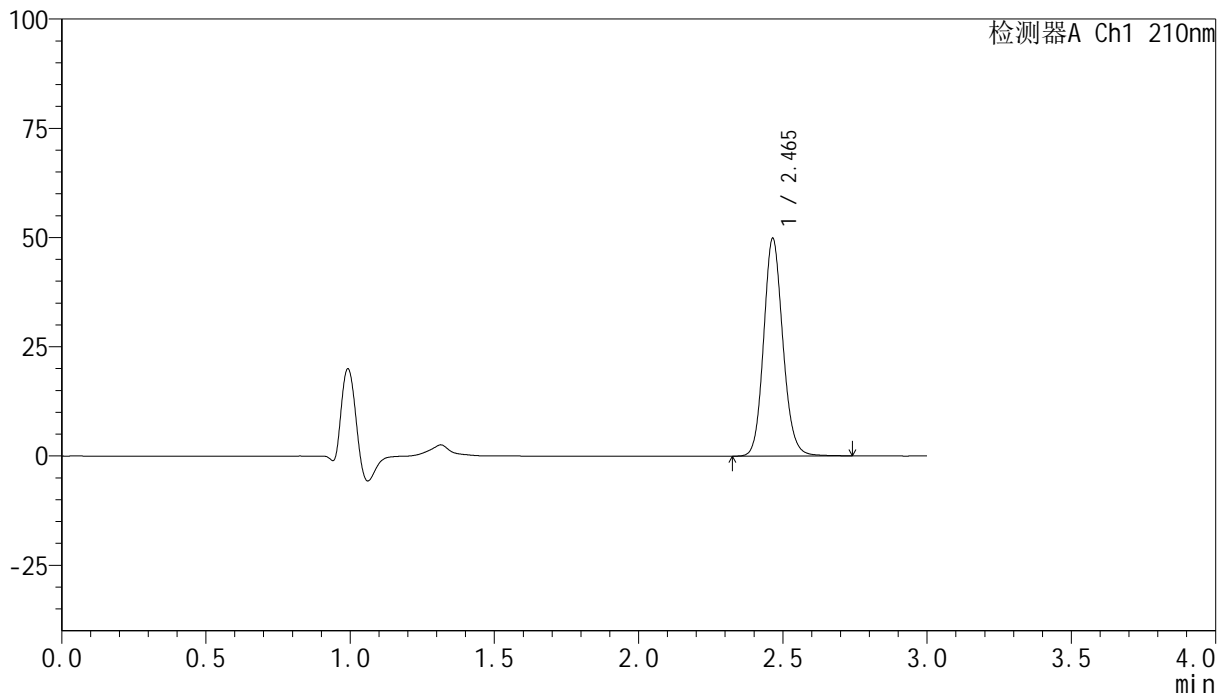
峰号	保留时间	面积	高度	面积%	理论塔板数(USP)	拖尾因子	分离度(USP)
1	2.467	227857	48729	100.000	6699	1.133	--
总计		227857	48729	100.000			

<样品信息>

色谱柱:XB-C18(150mm*4.6mm,5 μ m) 流速:1.5ml/min
 柱温:35 $^{\circ}$ C 波长:210nm
 数据文件名: RC\$YMP-397 - 0-6/24-377-2 - cbzj-777ABLP-rcqx-pH1.2jz-2-45min-P2.lcd
 方法文件名: RC\$YMP-397 - YMP-397-rcqx-FX273.lcm
 批处理文件名: RC\$YMP-397 - 20250211-rcqx-FX273.lcb
 样品瓶号: 4-15
 进样体积: 10 μ l 版本号: 6.115
 进样时间: 2025/02/11 23:03:20 实验者: xiechaojun
 处理时间 (V2): 2025/02/12 09:13:56 处理者: xiechaojun
 仪器型号: SHIMADZU LC-2050C(FX273)

<色谱图>

mV



<峰表>

检测器A Ch1 210nm

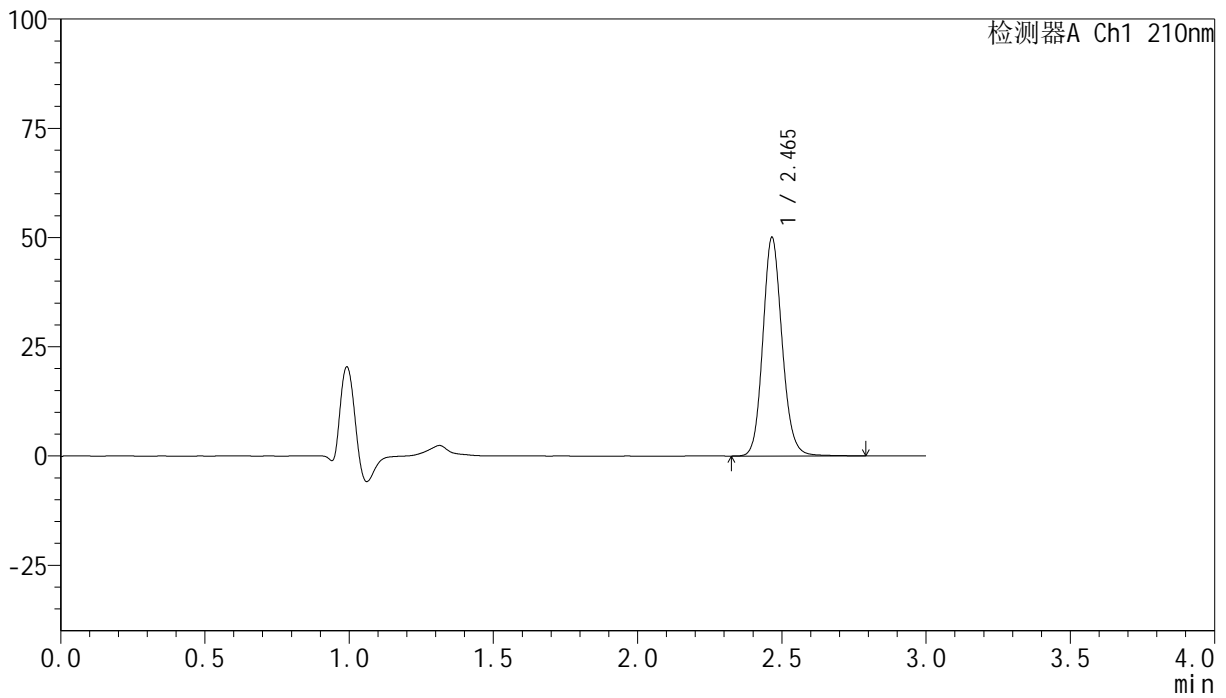
峰号	保留时间	面积	高度	面积%	理论塔板数(USP)	拖尾因子	分离度(USP)
1	2.465	231252	49793	100.000	6676	1.132	--
总计		231252	49793	100.000			

<样品信息>

色谱柱:XB-C18(150mm*4.6mm,5 μ m) 流速:1.5ml/min
 柱温:35 $^{\circ}$ C 波长:210nm
 数据文件名: RC\$YMP-397 - 0-6/24-378-2 - cbzj-777ABLP-rcqx-pH1.2jz-2-45min-P3.lcd
 方法文件名: RC\$YMP-397 - YMP-397-rcqx-FX273.lcm
 批处理文件名: RC\$YMP-397 - 20250211-rcqx-FX273.lcb
 样品瓶号: 4-24
 进样体积: 10 μ l 版本号: 6.115
 进样时间: 2025/02/11 23:06:44 实验者: xiechaojun
 处理时间 (V2): 2025/02/12 09:13:59 处理者: xiechaojun
 仪器型号: SHIMADZU LC-2050C(FX273)

<色谱图>

mV



<峰表>

检测器A Ch1 210nm

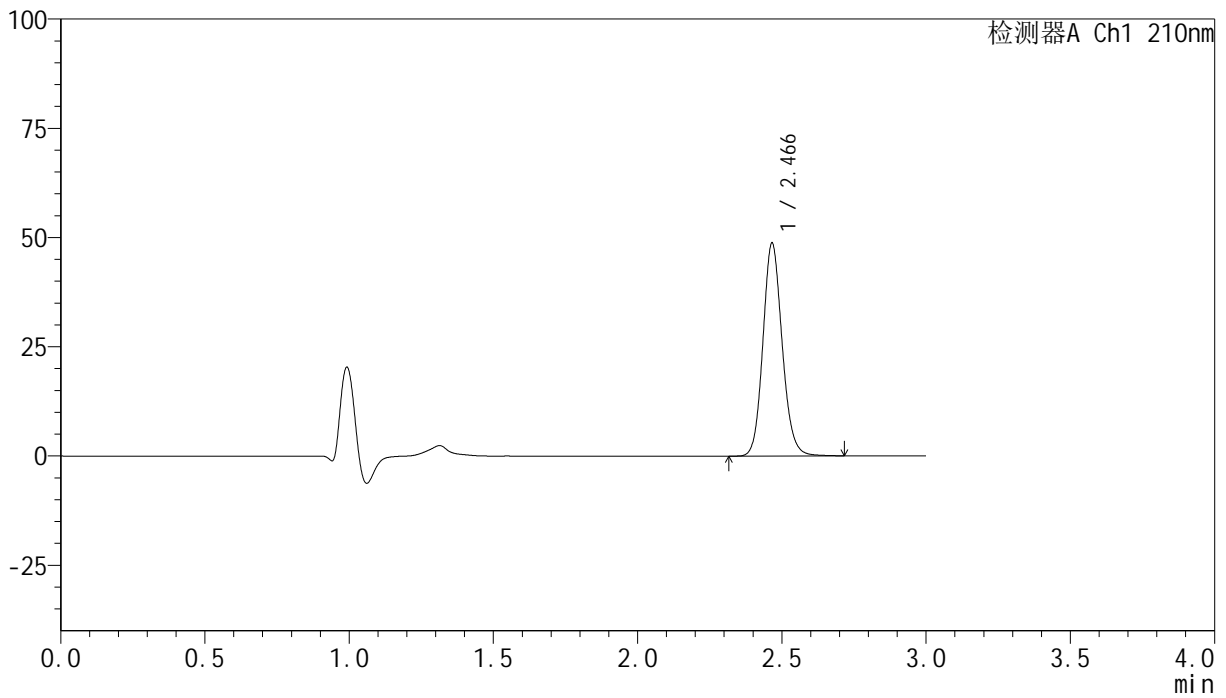
峰号	保留时间	面积	高度	面积%	理论塔板数(USP)	拖尾因子	分离度(USP)
1	2.465	232476	49914	100.000	6679	1.134	--
总计		232476	49914	100.000			

<样品信息>

色谱柱:XB-C18(150mm*4.6mm,5 μ m) 流速:1.5ml/min
 柱温:35 $^{\circ}$ C 波长:210nm
 数据文件名: RC\$YMP-397 - 0-6/24-379-2 - cbzj-777ABLP-rcqx-pH1.2jz-2-45min-P4.lcd
 方法文件名: RC\$YMP-397 - YMP-397-rcqx-FX273.lcm
 批处理文件名: RC\$YMP-397 - 20250211-rcqx-FX273.lcb
 样品瓶号: 4-33
 进样体积: 10 μ l 版本号: 6.115
 进样时间: 2025/02/11 23:10:06 实验者: xiechaojun
 处理时间 (V2): 2025/02/12 09:14:02 处理者: xiechaojun
 仪器型号: SHIMADZU LC-2050C(FX273)

<色谱图>

mV



<峰表>

检测器A Ch1 210nm

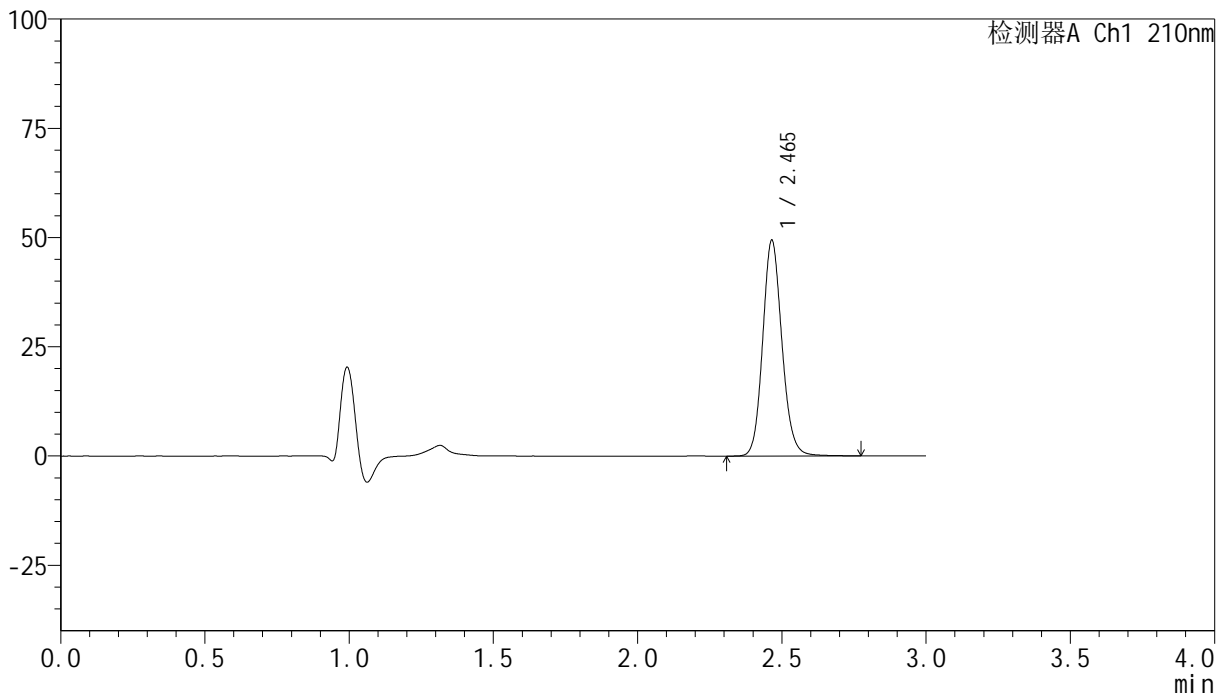
峰号	保留时间	面积	高度	面积%	理论塔板数(USP)	拖尾因子	分离度(USP)
1	2.466	225930	48567	100.000	6665	1.130	--
总计		225930	48567	100.000			

<样品信息>

色谱柱:XB-C18(150mm*4.6mm,5 μ m) 流速:1.5ml/min
 柱温:35 $^{\circ}$ C 波长:210nm
 数据文件名: RC\$YMP-397 - 0-6/24-380-2 - cbzj-777ABLP-rcqx-pH1.2jz-2-45min-P5.lcd
 方法文件名: RC\$YMP-397 - YMP-397-rcqx-FX273.lcm
 批处理文件名: RC\$YMP-397 - 20250211-rcqx-FX273.lcb
 样品瓶号: 4-42
 进样体积: 10 μ l 版本号: 6.115
 进样时间: 2025/02/11 23:13:30 实验者: xiechaojun
 处理时间 (V2): 2025/02/12 09:14:05 处理者: xiechaojun
 仪器型号: SHIMADZU LC-2050C(FX273)

<色谱图>

mV



<峰表>

检测器A Ch1 210nm

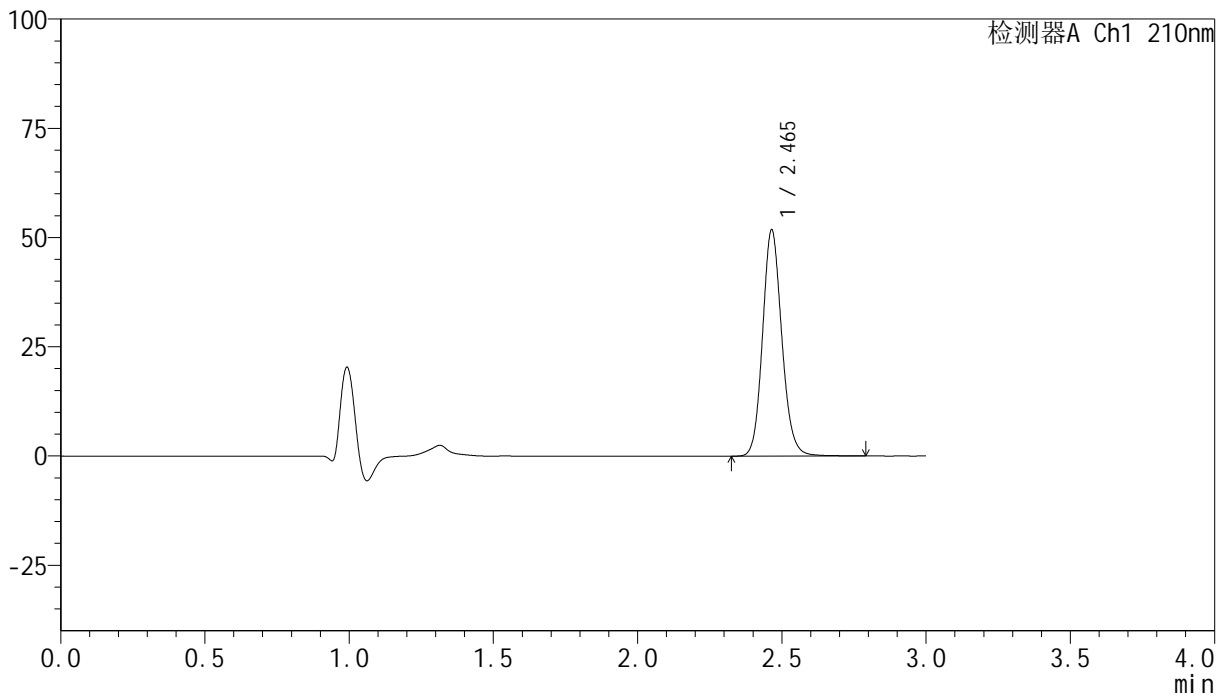
峰号	保留时间	面积	高度	面积%	理论塔板数(USP)	拖尾因子	分离度(USP)
1	2.465	229457	49305	100.000	6658	1.132	--
总计		229457	49305	100.000			

<样品信息>

色谱柱:XB-C18(150mm*4.6mm,5 μ m) 流速:1.5ml/min
 柱温:35 $^{\circ}$ C 波长:210nm
 数据文件名: RC\$YMP-397 - 0-6/24-381-2 - cbzj-777ABlp-rcqx-pH1.2jz-2-45min-P6.lcd
 方法文件名: RC\$YMP-397 - YMP-397-rcqx-FX273.lcm
 批处理文件名: RC\$YMP-397 - 20250211-rcqx-FX273.lcb
 样品瓶号: 4-51
 进样体积: 10 μ l 版本号: 6.115
 进样时间: 2025/02/11 23:16:52 实验者: xiechaojun
 处理时间 (V2): 2025/02/12 09:14:08 处理者: xiechaojun
 仪器型号: SHIMADZU LC-2050C(FX273)

<色谱图>

mV



<峰表>

检测器A Ch1 210nm

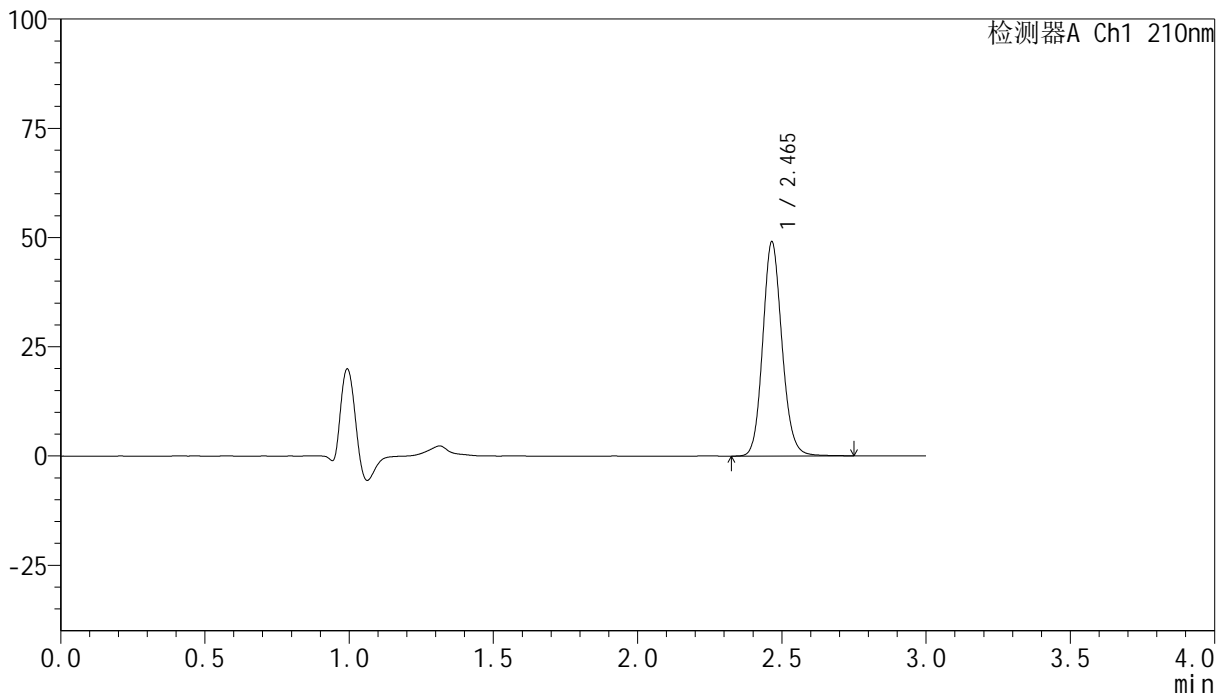
峰号	保留时间	面积	高度	面积%	理论塔板数(USP)	拖尾因子	分离度(USP)
1	2.465	240589	51758	100.000	6671	1.132	--
总计		240589	51758	100.000			

<样品信息>

色谱柱:XB-C18(150mm*4.6mm,5 μ m) 流速:1.5ml/min
 柱温:35 $^{\circ}$ C 波长:210nm
 数据文件名: RC\$YMP-397 - 0-6/24-382-2 - cbzj-777ABlp-rcqx-pH1.2jz-2-60min-P1.lcd
 方法文件名: RC\$YMP-397 - YMP-397-rcqx-FX273.lcm
 批处理文件名: RC\$YMP-397 - 20250211-rcqx-FX273.lcb
 样品瓶号: 4-7
 进样体积: 10 μ l 版本号: 6.115
 进样时间: 2025/02/11 23:20:16 实验者: xiechaojun
 处理时间 (V2): 2025/02/12 09:14:11 处理者: xiechaojun
 仪器型号: SHIMADZU LC-2050C(FX273)

<色谱图>

mV



<峰表>

检测器A Ch1 210nm

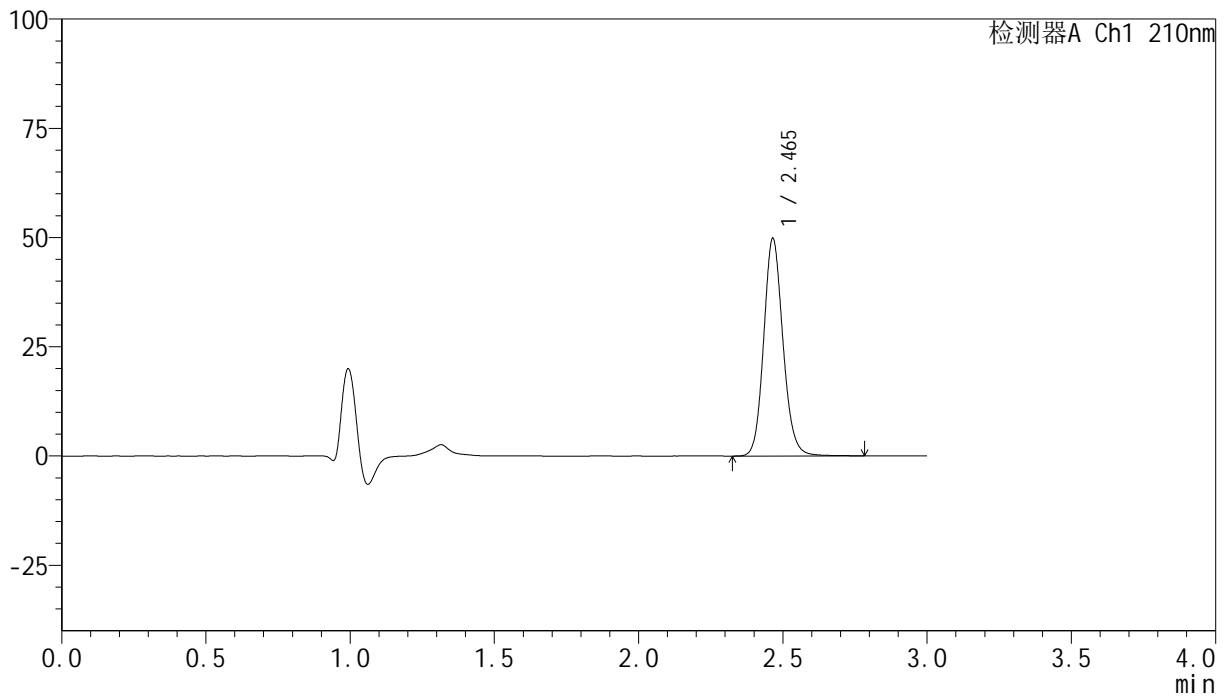
峰号	保留时间	面积	高度	面积%	理论塔板数(USP)	拖尾因子	分离度(USP)
1	2.465	227745	48951	100.000	6661	1.132	--
总计		227745	48951	100.000			

<样品信息>

色谱柱:XB-C18(150mm*4.6mm,5 μ m) 流速:1.5ml/min
 柱温:35 $^{\circ}$ C 波长:210nm
 数据文件名: RC\$YMP-397 - 0-6/24-383-2 - cbzj-777ABlp-rcqx-pH1.2jz-2-60min-P2.lcd
 方法文件名: RC\$YMP-397 - YMP-397-rcqx-FX273.lcm
 批处理文件名: RC\$YMP-397 - 20250211-rcqx-FX273.lcb
 样品瓶号: 4-16
 进样体积: 10 μ l 版本号: 6.115
 进样时间: 2025/02/11 23:23:40 实验者: xiechaojun
 处理时间 (V2): 2025/02/12 09:14:13 处理者: xiechaojun
 仪器型号: SHIMADZU LC-2050C(FX273)

<色谱图>

mV



<峰表>

检测器A Ch1 210nm

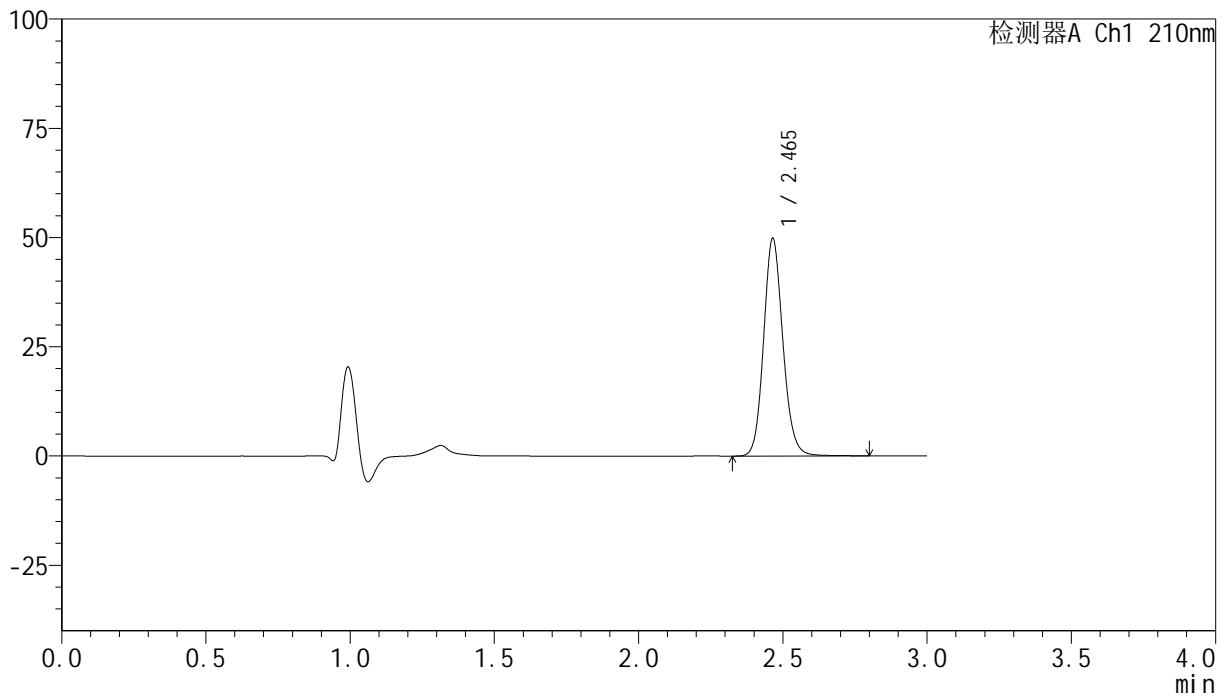
峰号	保留时间	面积	高度	面积%	理论塔板数(USP)	拖尾因子	分离度(USP)
1	2.465	231694	49721	100.000	6651	1.132	--
总计		231694	49721	100.000			

<样品信息>

色谱柱:XB-C18(150mm*4.6mm,5 μ m) 流速:1.5ml/min
 柱温:35 $^{\circ}$ C 波长:210nm
 数据文件名: RC\$YMP-397 - 0-6/24-384-2 - cbzj-777ABLP-rcqx-pH1.2jz-2-60min-P3.lcd
 方法文件名: RC\$YMP-397 - YMP-397-rcqx-FX273.lcm
 批处理文件名: RC\$YMP-397 - 20250211-rcqx-FX273.lcb
 样品瓶号: 4-25
 进样体积: 10 μ l 版本号: 6.115
 进样时间: 2025/02/11 23:27:04 实验者: xiechaojun
 处理时间 (V2): 2025/02/12 09:14:16 处理者: xiechaojun
 仪器型号: SHIMADZU LC-2050C(FX273)

<色谱图>

mV



<峰表>

检测器A Ch1 210nm

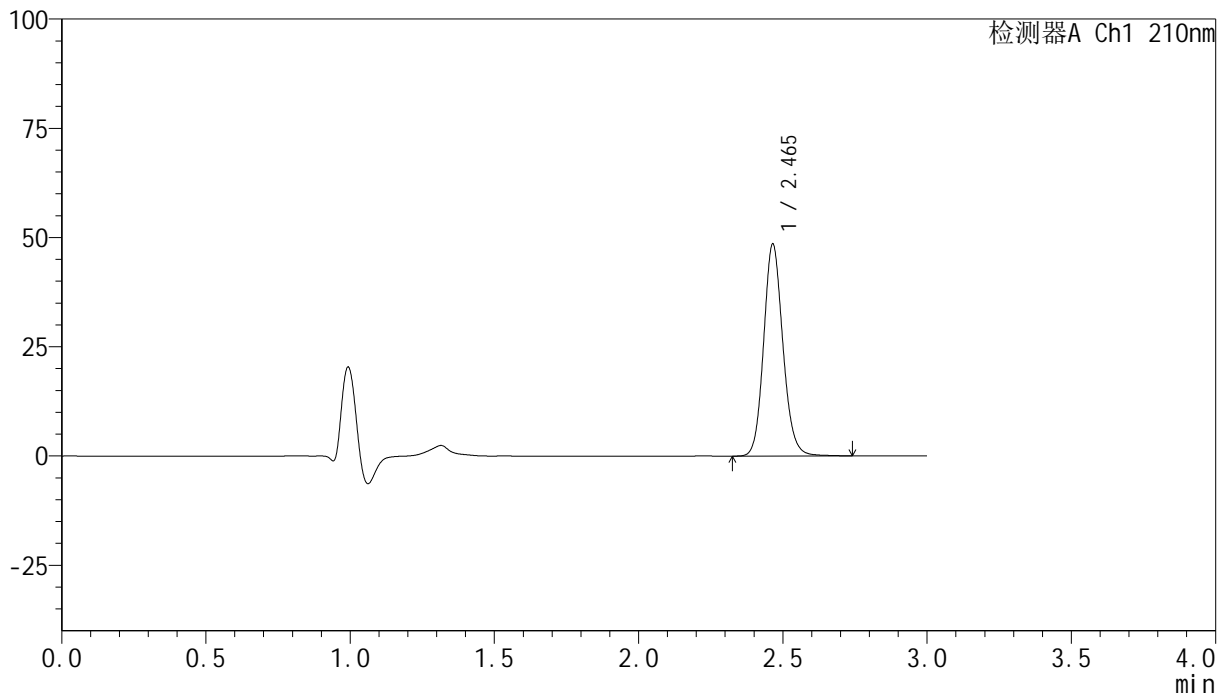
峰号	保留时间	面积	高度	面积%	理论塔板数(USP)	拖尾因子	分离度(USP)
1	2.465	231683	49781	100.000	6661	1.130	--
总计		231683	49781	100.000			

<样品信息>

色谱柱:XB-C18(150mm*4.6mm,5 μ m) 流速:1.5ml/min
 柱温:35 $^{\circ}$ C 波长:210nm
 数据文件名: RC\$YMP-397 - 0-6/24-385-2 - cbzj-777ABLP-rcqx-pH1.2jz-2-60min-P4.lcd
 方法文件名: RC\$YMP-397 - YMP-397-rcqx-FX273.lcm
 批处理文件名: RC\$YMP-397 - 20250211-rcqx-FX273.lcb
 样品瓶号: 4-34
 进样体积: 10 μ l 版本号: 6.115
 进样时间: 2025/02/11 23:30:28 实验者: xiechaojun
 处理时间 (V2): 2025/02/12 09:14:19 处理者: xiechaojun
 仪器型号: SHIMADZU LC-2050C(FX273)

<色谱图>

mV



<峰表>

检测器A Ch1 210nm

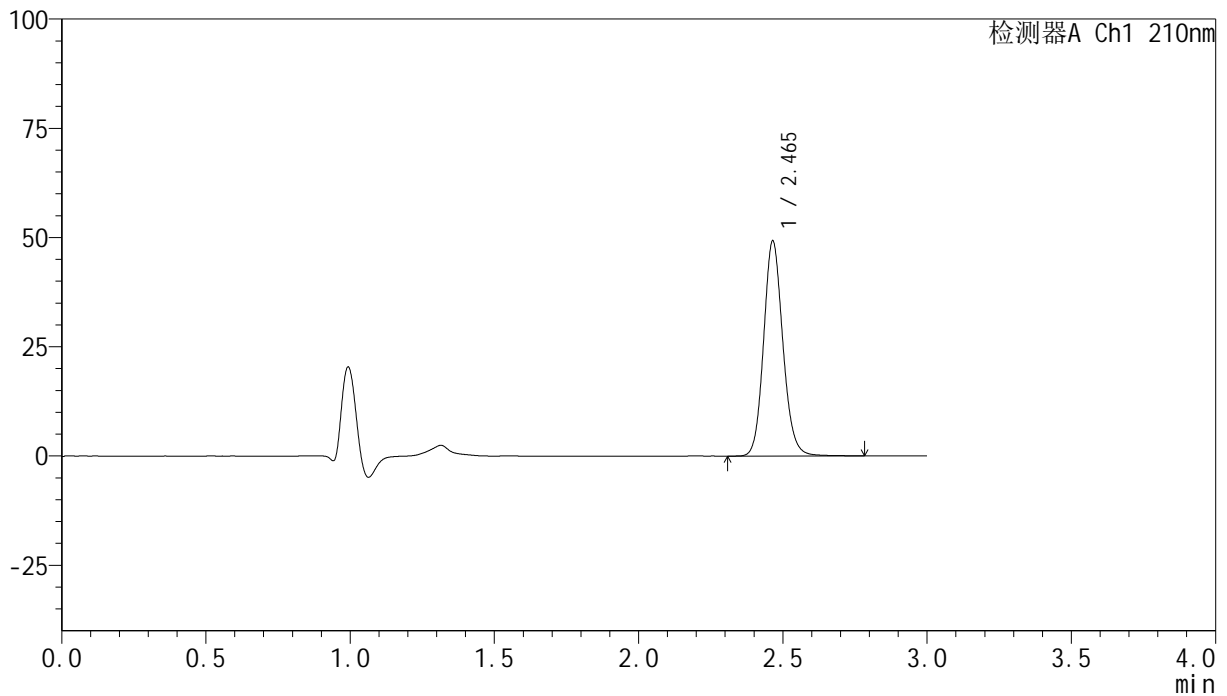
峰号	保留时间	面积	高度	面积%	理论塔板数(USP)	拖尾因子	分离度(USP)
1	2.465	225263	48468	100.000	6665	1.132	--
总计		225263	48468	100.000			

<样品信息>

色谱柱:XB-C18(150mm*4.6mm,5 μ m) 流速:1.5ml/min
 柱温:35 $^{\circ}$ C 波长:210nm
 数据文件名: RC\$YMP-397 - 0-6/24-386-2 - cbzj-777ABlp-rcqx-pH1.2jz-2-60min-P5.lcd
 方法文件名: RC\$YMP-397 - YMP-397-rcqx-FX273.lcm
 批处理文件名: RC\$YMP-397 - 20250211-rcqx-FX273.lcb
 样品瓶号: 4-43
 进样体积: 10 μ l 版本号: 6.115
 进样时间: 2025/02/11 23:33:51 实验者: xiechaojun
 处理时间 (V2): 2025/02/12 09:14:22 处理者: xiechaojun
 仪器型号: SHIMADZU LC-2050C(FX273)

<色谱图>

mV



<峰表>

检测器A Ch1 210nm

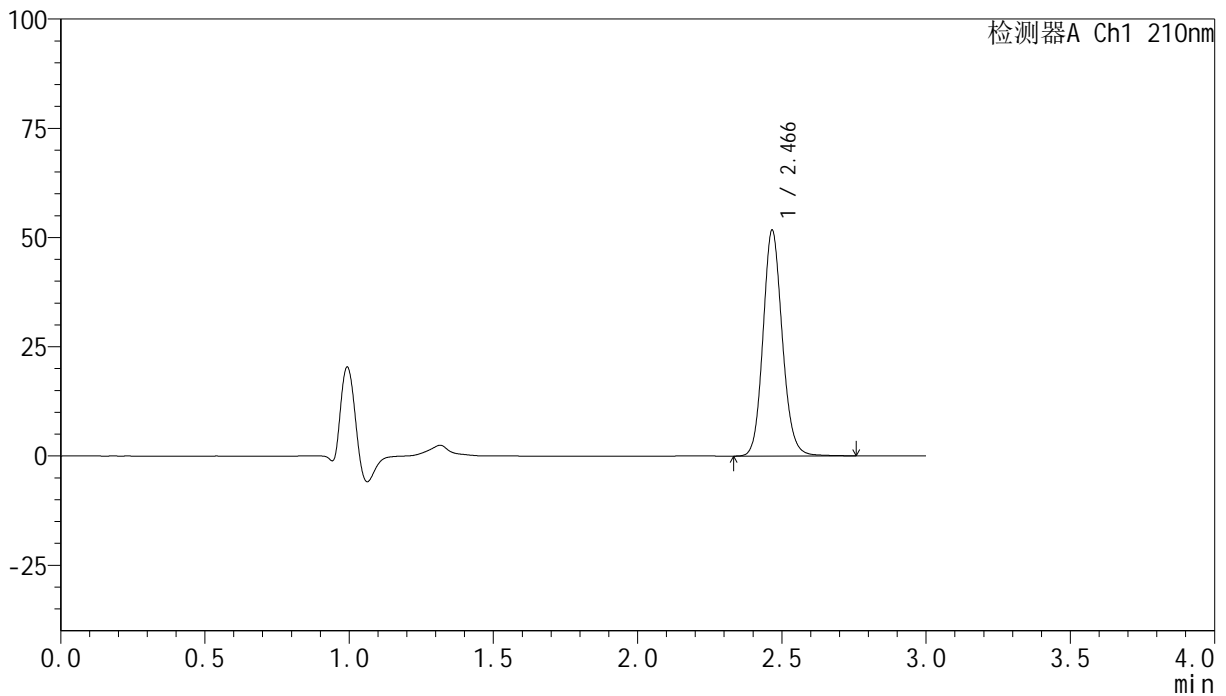
峰号	保留时间	面积	高度	面积%	理论塔板数(USP)	拖尾因子	分离度(USP)
1	2.465	228877	49174	100.000	6665	1.132	--
总计		228877	49174	100.000			

<样品信息>

色谱柱:XB-C18(150mm*4.6mm,5 μ m) 流速:1.5ml/min
 柱温:35 $^{\circ}$ C 波长:210nm
 数据文件名: RC\$YMP-397 - 0-6/24-387-2 - cbzj-777ABlp-rcqx-pH1.2jz-2-60min-P6.lcd
 方法文件名: RC\$YMP-397 - YMP-397-rcqx-FX273.lcm
 批处理文件名: RC\$YMP-397 - 20250211-rcqx-FX273.lcb
 样品瓶号: 4-52
 进样体积: 10 μ l 版本号: 6.115
 进样时间: 2025/02/11 23:37:14 实验者: xiechaojun
 处理时间 (V2): 2025/02/12 09:14:24 处理者: xiechaojun
 仪器型号: SHIMADZU LC-2050C(FX273)

<色谱图>

mV



<峰表>

检测器A Ch1 210nm

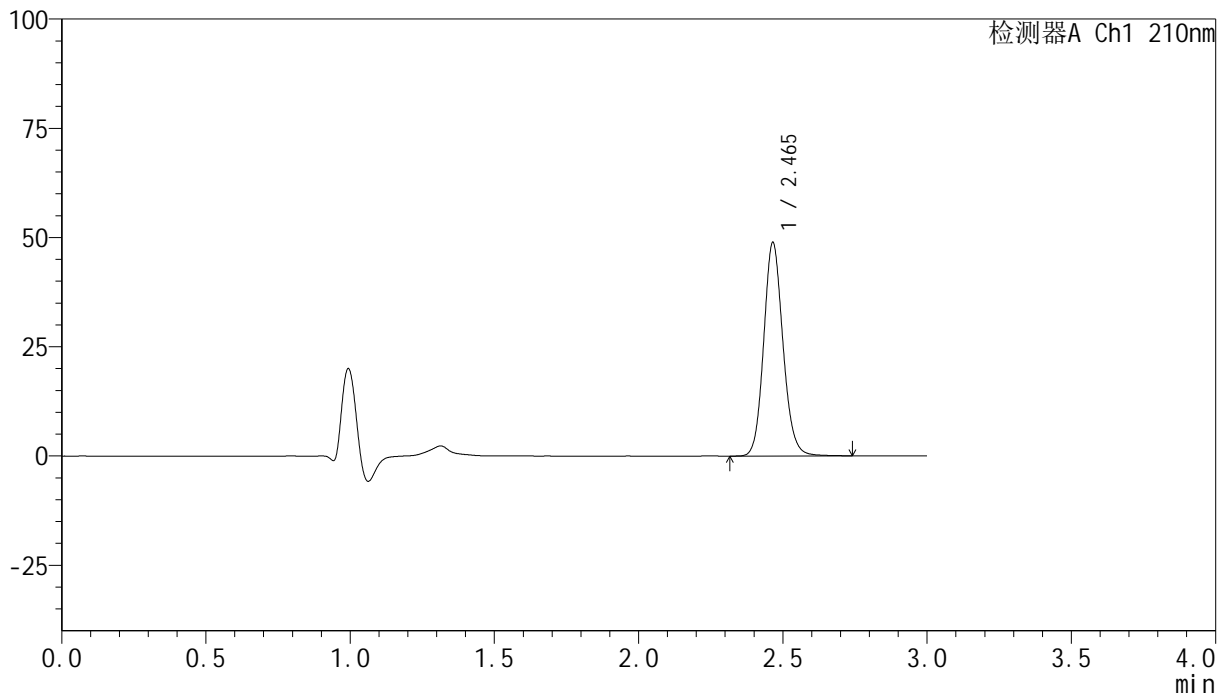
峰号	保留时间	面积	高度	面积%	理论塔板数(USP)	拖尾因子	分离度(USP)
1	2.466	240457	51469	100.000	6657	1.131	--
总计		240457	51469	100.000			

<样品信息>

色谱柱:XB-C18(150mm*4.6mm,5 μ m) 流速:1.5ml/min
 柱温:35 $^{\circ}$ C 波长:210nm
 数据文件名: RC\$YMP-397 - 0-6/24-388-2 - cbzj-777ABLP-rcqx-pH1.2jz-2-jxzs-P1.lcd
 方法文件名: RC\$YMP-397 - YMP-397-rcqx-FX273.lcm
 批处理文件名: RC\$YMP-397 - 20250211-rcqx-FX273.lcb
 样品瓶号: 4-8
 进样体积: 10 μ l 版本号: 6.115
 进样时间: 2025/02/11 23:40:38 实验者: xiechaojun
 处理时间 (V2): 2025/02/12 09:14:27 处理者: xiechaojun
 仪器型号: SHIMADZU LC-2050C(FX273)

<色谱图>

mV



<峰表>

检测器A Ch1 210nm

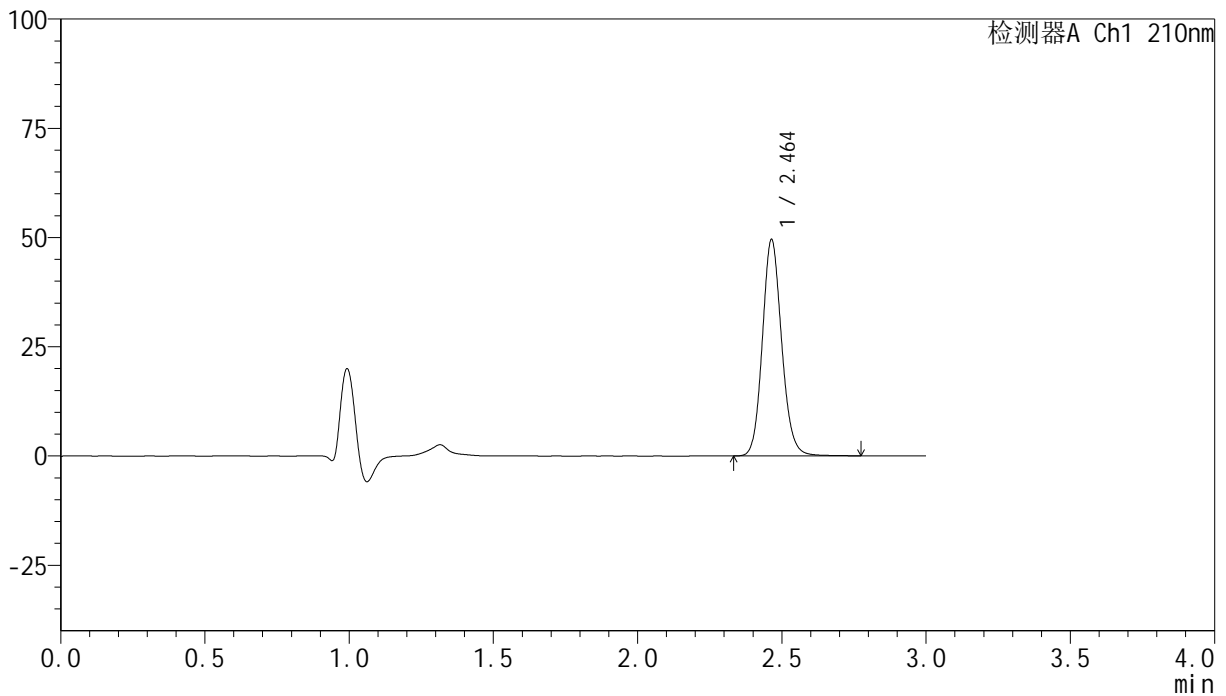
峰号	保留时间	面积	高度	面积%	理论塔板数(USP)	拖尾因子	分离度(USP)
1	2.465	227159	48784	100.000	6639	1.129	--
总计		227159	48784	100.000			

<样品信息>

色谱柱:XB-C18(150mm*4.6mm,5 μ m) 流速:1.5ml/min
 柱温:35 $^{\circ}$ C 波长:210nm
 数据文件名: RC\$YMP-397 - 0-6/24-389-2 - cbzj-777ABLP-rcqx-pH1.2jz-2-jxzs-P2.lcd
 方法文件名: RC\$YMP-397 - YMP-397-rcqx-FX273.lcm
 批处理文件名: RC\$YMP-397 - 20250211-rcqx-FX273.lcb
 样品瓶号: 4-17
 进样体积: 10 μ l 版本号: 6.115
 进样时间: 2025/02/11 23:44:02 实验者: xiechaojun
 处理时间 (V2): 2025/02/12 09:14:30 处理者: xiechaojun
 仪器型号: SHIMADZU LC-2050C(FX273)

<色谱图>

mV



<峰表>

检测器A Ch1 210nm

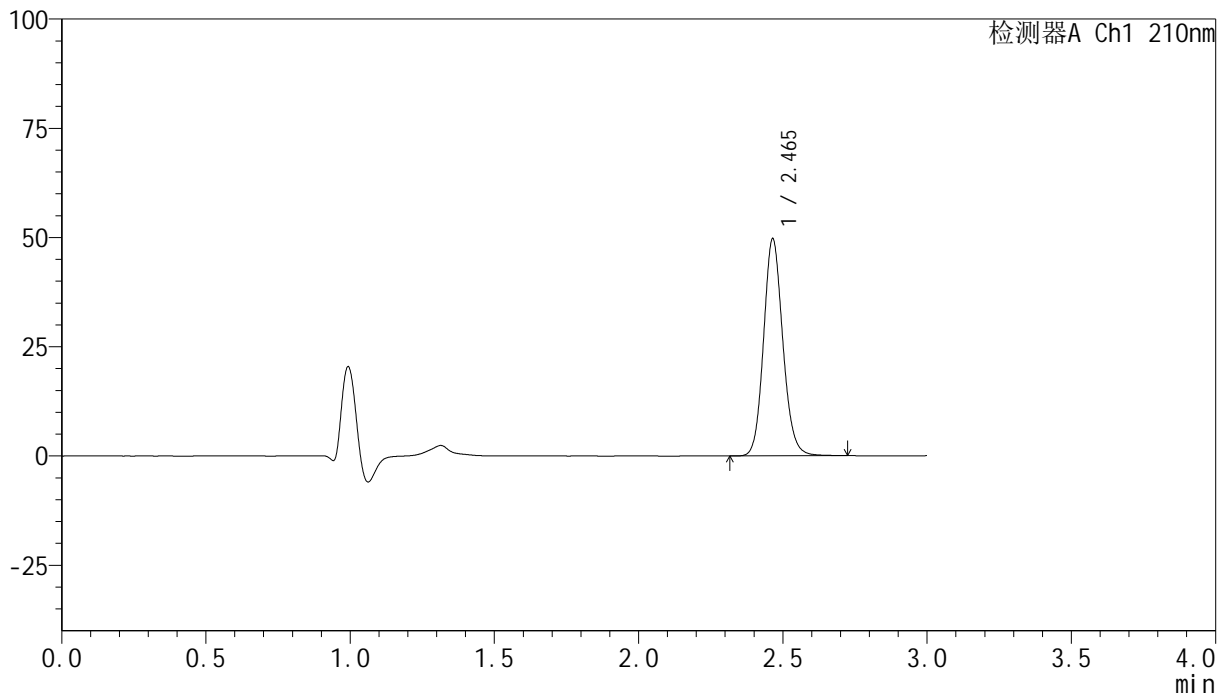
峰号	保留时间	面积	高度	面积%	理论塔板数(USP)	拖尾因子	分离度(USP)
1	2.464	230496	49527	100.000	6640	1.130	--
总计		230496	49527	100.000			

<样品信息>

色谱柱:XB-C18(150mm*4.6mm,5 μ m) 流速:1.5ml/min
 柱温:35 $^{\circ}$ C 波长:210nm
 数据文件名: RC\$YMP-397 - 0-6/24-390-2 - cbzj-777ABLP-rcqx-pH1.2jz-2-jxzs-P3.lcd
 方法文件名: RC\$YMP-397 - YMP-397-rcqx-FX273.lcm
 批处理文件名: RC\$YMP-397 - 20250211-rcqx-FX273.lcb
 样品瓶号: 4-26
 进样体积: 10 μ l 版本号: 6.115
 进样时间: 2025/02/11 23:47:25 实验者: xiechaojun
 处理时间 (V2): 2025/02/12 09:14:33 处理者: xiechaojun
 仪器型号: SHIMADZU LC-2050C(FX273)

<色谱图>

mV



<峰表>

检测器A Ch1 210nm

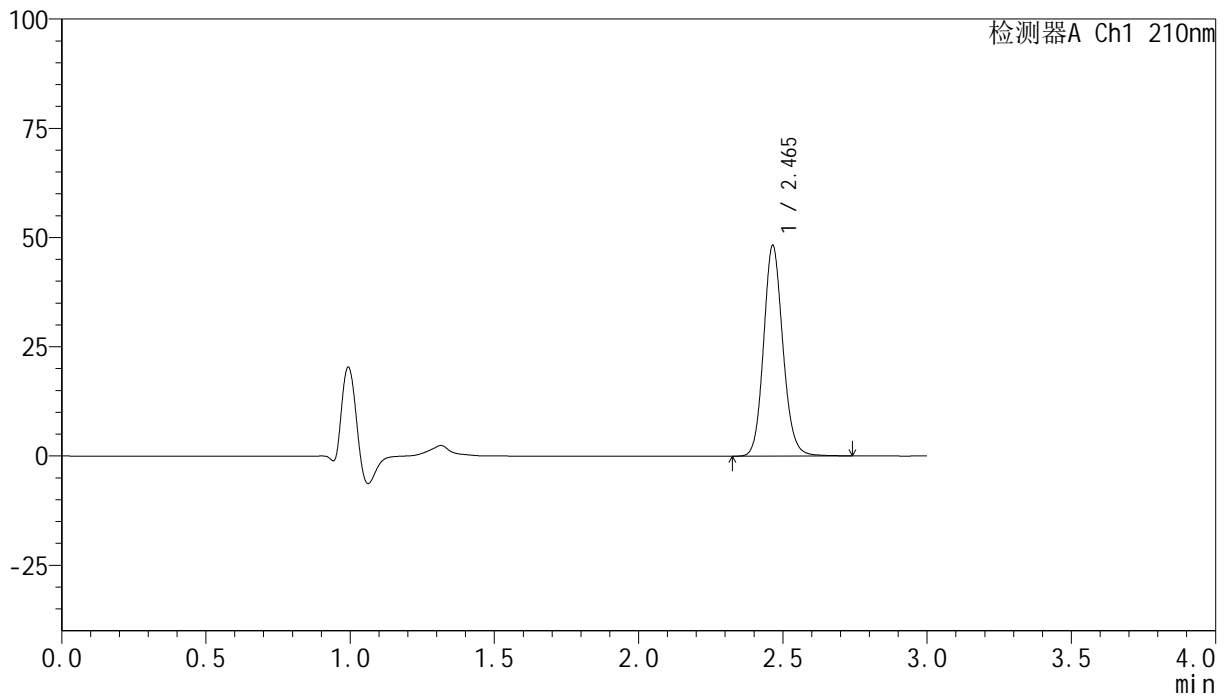
峰号	保留时间	面积	高度	面积%	理论塔板数(USP)	拖尾因子	分离度(USP)
1	2.465	230941	49659	100.000	6640	1.129	--
总计		230941	49659	100.000			

<样品信息>

色谱柱:XB-C18(150mm*4.6mm,5 μ m) 流速:1.5ml/min
 柱温:35 $^{\circ}$ C 波长:210nm
 数据文件名: RC\$YMP-397 - 0-6/24-391-2 - cbzj-777ABlp-rcqx-pH1.2jz-2-jxzs-P4.lcd
 方法文件名: RC\$YMP-397 - YMP-397-rcqx-FX273.lcm
 批处理文件名: RC\$YMP-397 - 20250211-rcqx-FX273.lcb
 样品瓶号: 4-35
 进样体积: 10 μ l 版本号: 6.115
 进样时间: 2025/02/11 23:50:49 实验者: xiechaojun
 处理时间 (V2): 2025/02/12 09:14:36 处理者: xiechaojun
 仪器型号: SHIMADZU LC-2050C(FX273)

<色谱图>

mV



<峰表>

检测器A Ch1 210nm

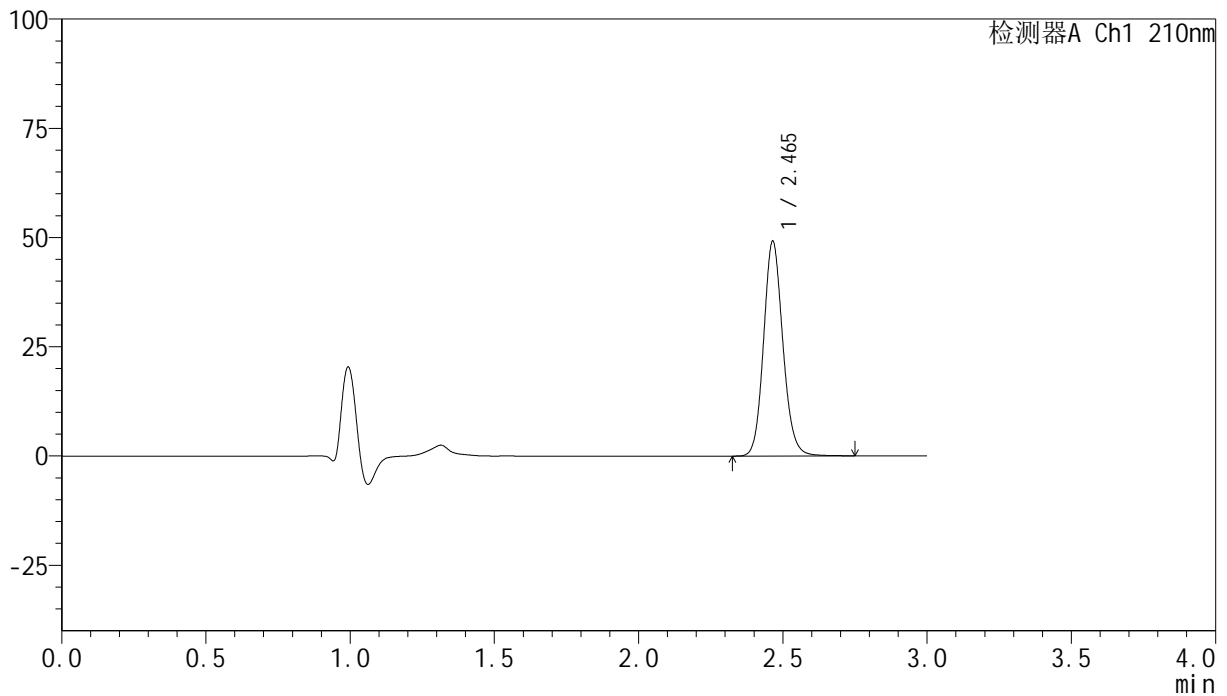
峰号	保留时间	面积	高度	面积%	理论塔板数(USP)	拖尾因子	分离度(USP)
1	2.465	224321	48182	100.000	6642	1.130	--
总计		224321	48182	100.000			

<样品信息>

色谱柱:XB-C18(150mm*4.6mm,5 μ m) 流速:1.5ml/min
 柱温:35 $^{\circ}$ C 波长:210nm
 数据文件名: RC\$YMP-397 - 0-6/24-392-2 - cbzj-777ABLP-rcqx-pH1.2jz-2-jxzs-P5.lcd
 方法文件名: RC\$YMP-397 - YMP-397-rcqx-FX273.lcm
 批处理文件名: RC\$YMP-397 - 20250211-rcqx-FX273.lcb
 样品瓶号: 4-44
 进样体积: 10 μ l 版本号: 6.115
 进样时间: 2025/02/11 23:54:12 实验者: xiechaojun
 处理时间 (V2): 2025/02/12 09:14:39 处理者: xiechaojun
 仪器型号: SHIMADZU LC-2050C(FX273)

<色谱图>

mV



<峰表>

检测器A Ch1 210nm

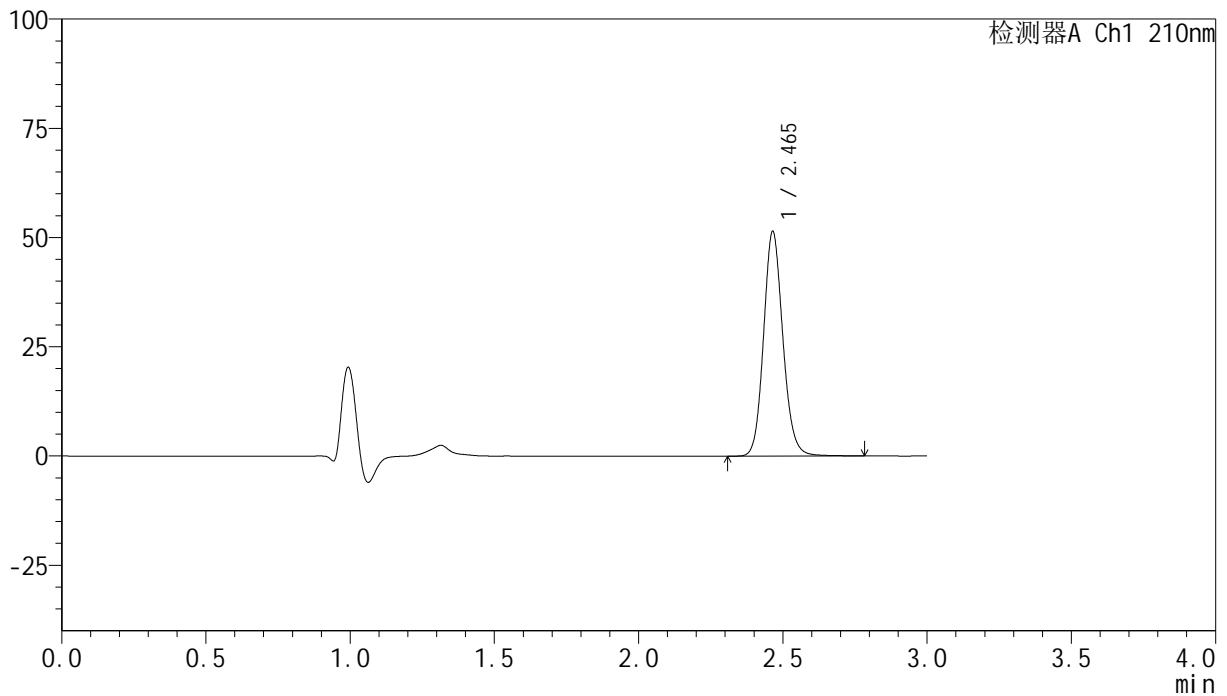
峰号	保留时间	面积	高度	面积%	理论塔板数(USP)	拖尾因子	分离度(USP)
1	2.465	228620	49116	100.000	6642	1.128	--
总计		228620	49116	100.000			

<样品信息>

色谱柱:XB-C18(150mm*4.6mm,5 μ m) 流速:1.5ml/min
 柱温:35 $^{\circ}$ C 波长:210nm
 数据文件名: RC\$YMP-397 - 0-6/24-393-2 - cbzj-777ABLP-rcqx-pH1.2jz-2-jxzs-P6.lcd
 方法文件名: RC\$YMP-397 - YMP-397-rcqx-FX273.lcm
 批处理文件名: RC\$YMP-397 - 20250211-rcqx-FX273.lcb
 样品瓶号: 4-53
 进样体积: 10 μ l 版本号: 6.115
 进样时间: 2025/02/11 23:57:35 实验者: xiechaojun
 处理时间 (V2): 2025/02/12 09:14:41 处理者: xiechaojun
 仪器型号: SHIMADZU LC-2050C(FX273)

<色谱图>

mV



<峰表>

检测器A Ch1 210nm

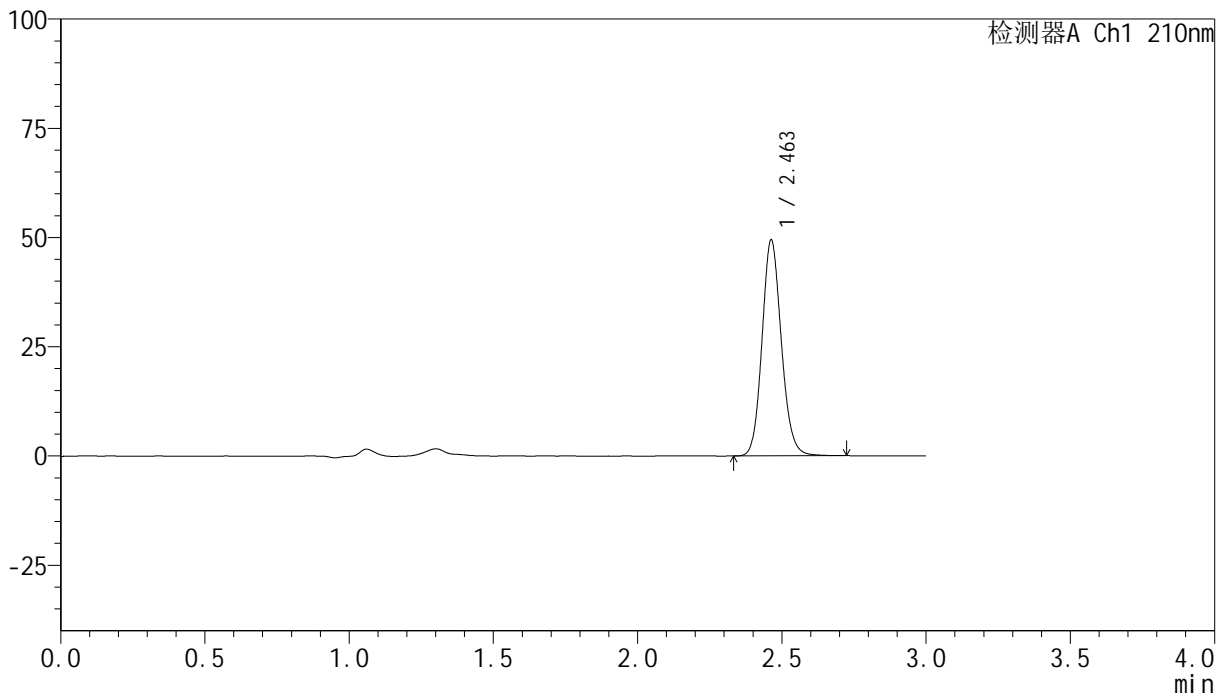
峰号	保留时间	面积	高度	面积%	理论塔板数(USP)	拖尾因子	分离度(USP)
1	2.465	239527	51376	100.000	6644	1.130	--
总计		239527	51376	100.000			

<样品信息>

色谱柱:XB-C18(150mm*4.6mm,5 μ m) 流速:1.5ml/min
 柱温:35 $^{\circ}$ C 波长:210nm
 数据文件名: RC\$YMP-397 - 0-6/24-394-2 - cbzj-777ABlp-rcqx-pH1.2jz-2-dz2-1.lcd
 方法文件名: RC\$YMP-397 - YMP-397-rcqx-FX273.lcm
 批处理文件名: RC\$YMP-397 - 20250211-rcqx-FX273.lcb
 样品瓶号: 4-27
 进样体积: 10 μ l 版本号: 6.115
 进样时间: 2025/02/12 00:00:59 实验者: xiechaojun
 处理时间 (V2): 2025/02/12 09:14:44 处理者: xiechaojun
 仪器型号: SHIMADZU LC-2050C(FX273)

<色谱图>

mV



<峰表>

检测器A Ch1 210nm

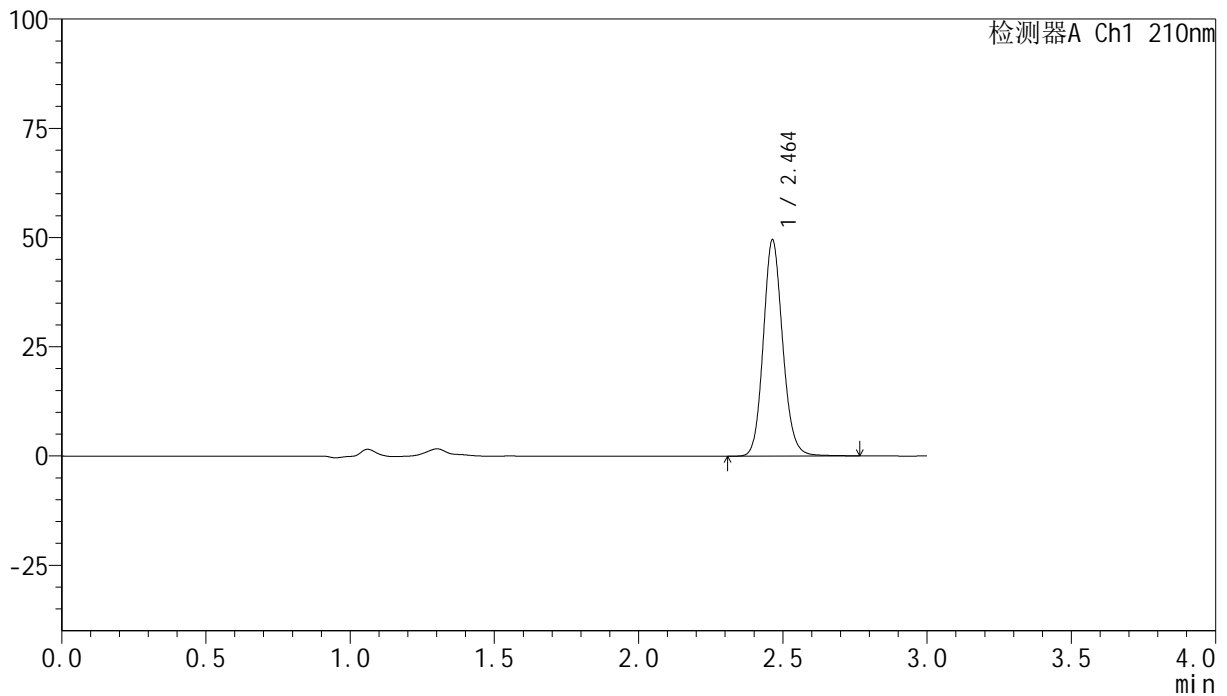
峰号	保留时间	面积	高度	面积%	理论塔板数(USP)	拖尾因子	分离度(USP)
1	2.463	230700	49436	100.000	6576	1.128	--
总计		230700	49436	100.000			

<样品信息>

色谱柱:XB-C18(150mm*4.6mm,5 μ m) 流速:1.5ml/min
 柱温:35 $^{\circ}$ C 波长:210nm
 数据文件名: RC\$YMP-397 - 0-6/24-395-2 - cbzj-777ABLP-rcqx-pH1.2jz-2-dz2-2.lcd
 方法文件名: RC\$YMP-397 - YMP-397-rcqx-FX273.lcm
 批处理文件名: RC\$YMP-397 - 20250211-rcqx-FX273.lcb
 样品瓶号: 4-27
 进样体积: 10 μ l 版本号: 6.115
 进样时间: 2025/02/12 00:04:23 实验者: xiechaojun
 处理时间 (V2): 2025/02/12 09:14:47 处理者: xiechaojun
 仪器型号: SHIMADZU LC-2050C(FX273)

<色谱图>

mV



<峰表>

检测器A Ch1 210nm

峰号	保留时间	面积	高度	面积%	理论塔板数(USP)	拖尾因子	分离度(USP)
1	2.464	231588	49488	100.000	6571	1.130	--
总计		231588	49488	100.000			