

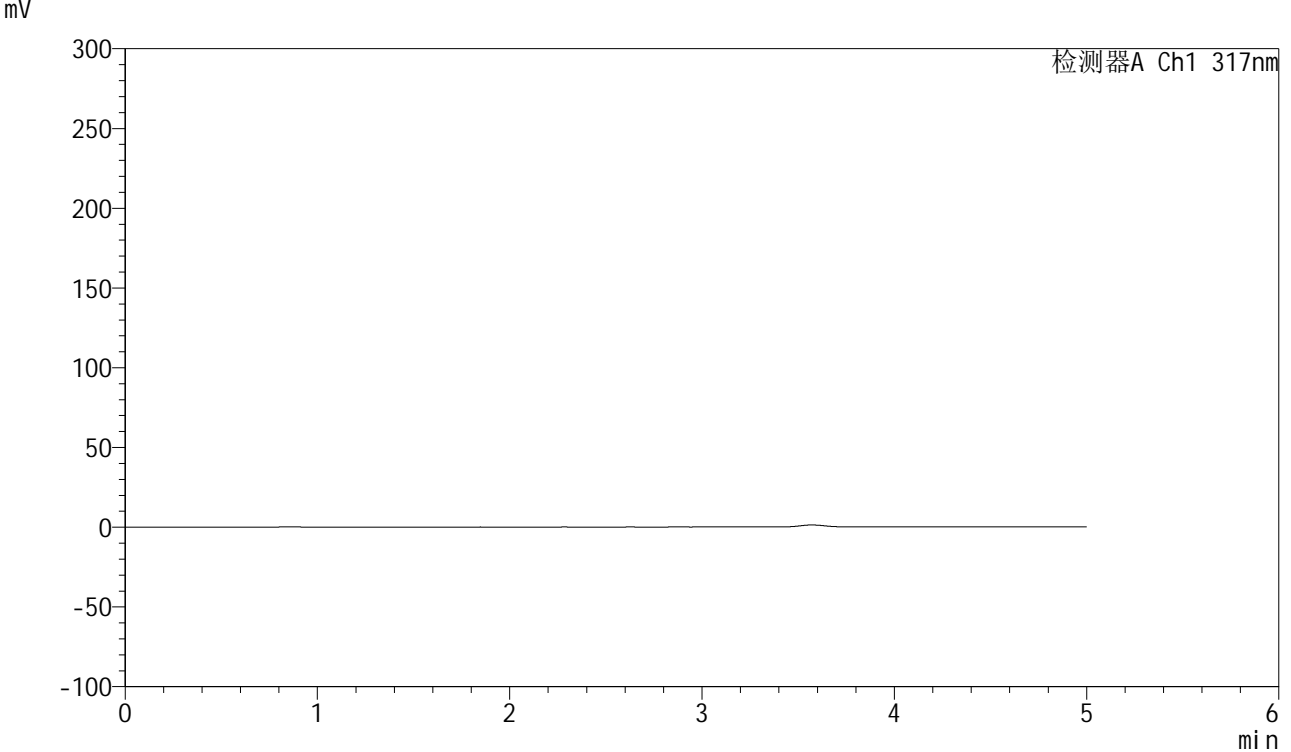


# QTL-4047

## <样品信息>

色谱柱 : XB-C18(4.6\*50mm,5 $\mu$ m)      流速:1.0ml/min  
柱温 : 40 $^{\circ}$ C      波长:317nm  
数据文件名: RC\$QTL-4047 - 28-38/10-1982-3 - zzp-2024112422p-20mg-pH5.5jz-rcqx-bp-1-jf50z-rj.lcd  
方法文件名: RC\$QTL-4047 - QTL-4047-rcqx-FX259.lcm  
批处理文件名: RC\$QTL-4047 - 20250212-FX259.lcb  
样品瓶号: 1-9  
进样体积: 20 $\mu$ l      版本号:6.115  
进样时间: 2025/02/12 10:50:55      实验者: xiexinhui  
处理时间 (V3) : 2025/02/13 10:46:23      处理者: xiexinhui  
仪器型号: SHIMADZU LC-2050C(FX259)

## <色谱图>



## <峰表>

检测器A Ch1 317nm

峰号	保留时间	面积	面积%	高度	理论塔板数(USP)	拖尾因子	分离度(USP)
总计							

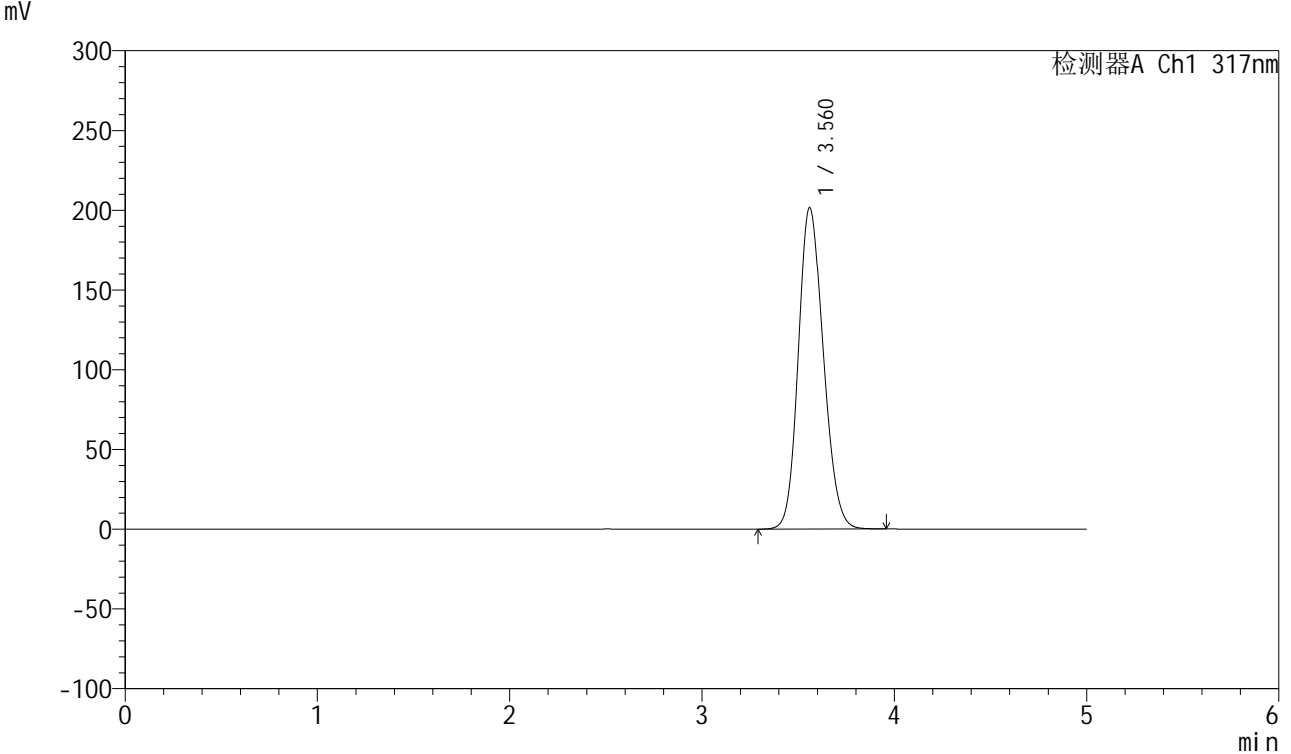


# QTL-4047

## <样品信息>

色谱柱 : XB-C18(4.6\*50mm,5 $\mu$ m)      流速:1.0ml/min  
 柱温 : 40 $^{\circ}$ C      波长:317nm  
 数据文件名: RC\$QTL-4047 - 28-37/10-1983-2 - zzp-2024112422p-20mg-pH5.5jz-rcqx-bp-1-jf50z-dz1-1.lcd  
 方法文件名: RC\$QTL-4047 - QTL-4047-rcqx-FX259.lcm  
 批处理文件名: RC\$QTL-4047 - 20250212-FX259.lcb  
 样品瓶号: 1-18  
 进样体积: 20 $\mu$ l      版本号:6.115  
 进样时间: 2025/02/12 10:56:18      实验者: xiexinhui  
 处理时间 (V2) : 2025/02/13 09:54:29      处理者: xiexinhui  
 仪器型号: SHIMADZU LC-2050C(FX259)

## <色谱图>



## <峰表>

检测器A Ch1 317nm

峰号	保留时间	面积	面积%	高度	理论塔板数(USP)	拖尾因子	分离度(USP)
1	3.560	1813991	100.000	201343	3615	1.158	--
总计		1813991	100.000	201343			

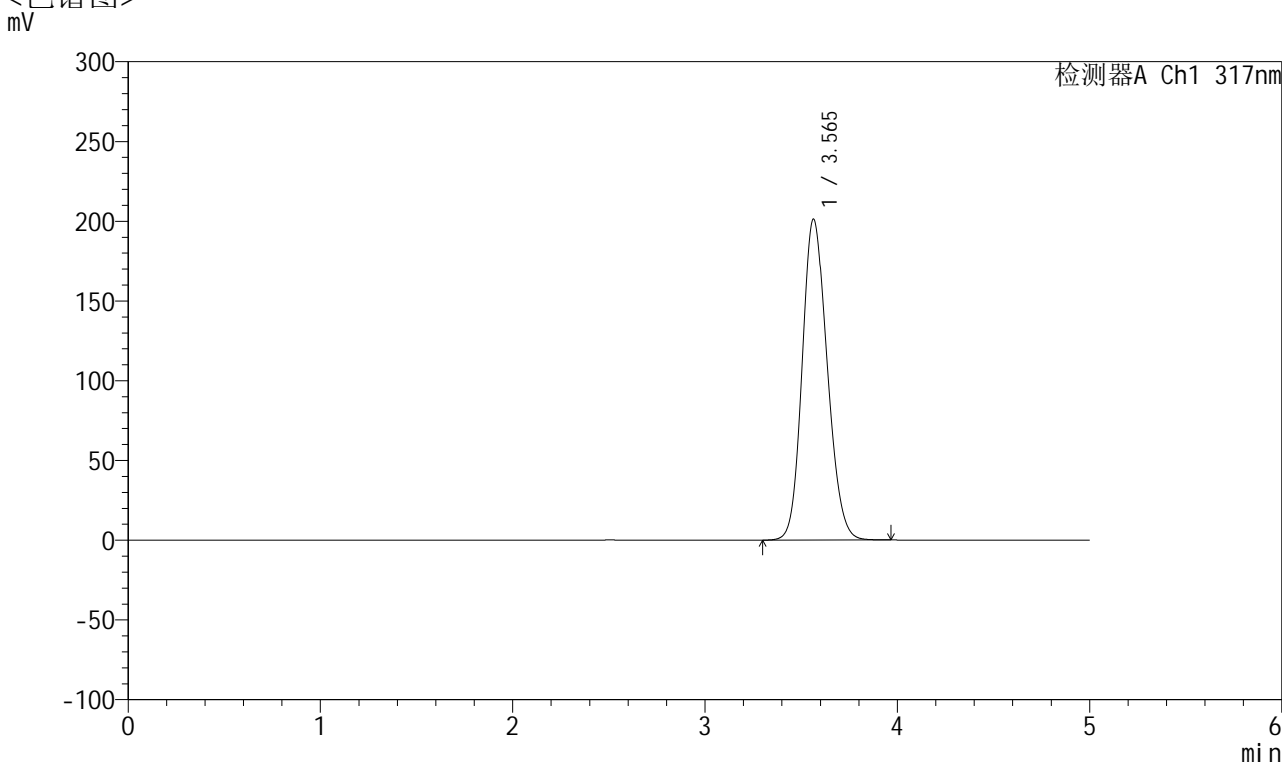


# QTL-4047

## <样品信息>

色谱柱 : XB-C18(4.6\*50mm,5 $\mu$ m)      流速:1.0ml/min  
 柱温 : 40 $^{\circ}$ C      波长:317nm  
 数据文件名: RC\$QTL-4047 - 28-37/10-1984-2 - zzp-2024112422p-20mg-pH5.5jz-rcqx-bp-1-jf50z-dz1-2.lcd  
 方法文件名: RC\$QTL-4047 - QTL-4047-rcqx-FX259.lcm  
 批处理文件名: RC\$QTL-4047 - 20250212-FX259.lcb  
 样品瓶号: 1-18  
 进样体积: 20 $\mu$ l      版本号:6.115  
 进样时间: 2025/02/12 11:01:41      实验者: xiexinhui  
 处理时间 (V2) : 2025/02/13 09:54:32      处理者: xiexinhui  
 仪器型号: SHIMADZU LC-2050C(FX259)

## <色谱图>



## <峰表>

检测器A Ch1 317nm

峰号	保留时间	面积	面积%	高度	理论塔板数(USP)	拖尾因子	分离度(USP)
1	3.565	1812658	100.000	201219	3617	1.160	--
总计		1812658	100.000	201219			

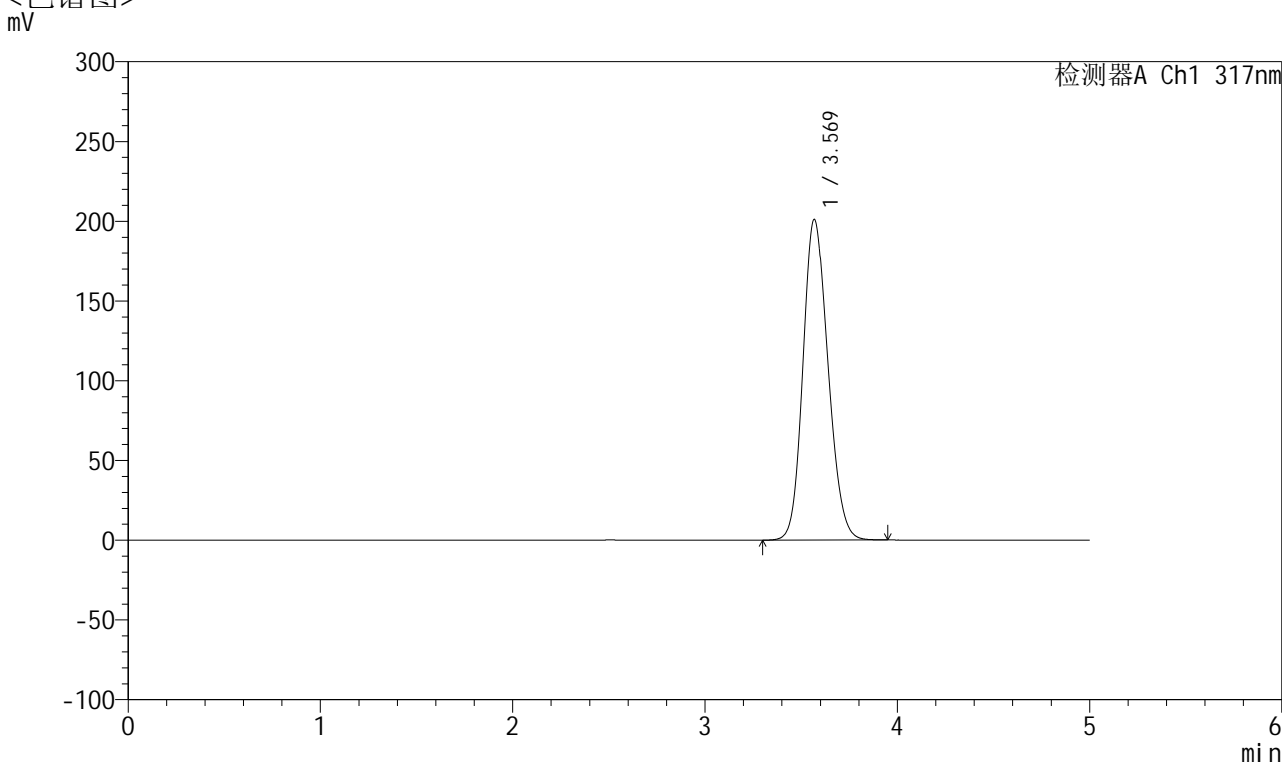


# QTL-4047

## <样品信息>

色谱柱 : XB-C18(4.6\*50mm,5 $\mu$ m)      流速:1.0ml/min  
 柱温 : 40 $^{\circ}$ C      波长:317nm  
 数据文件名: RC\$QTL-4047 - 28-37/10-1985-2 - zzp-2024112422p-20mg-pH5.5jz-rcqx-bp-1-jf50z-dz1-3.lcd  
 方法文件名: RC\$QTL-4047 - QTL-4047-rcqx-FX259.lcm  
 批处理文件名: RC\$QTL-4047 - 20250212-FX259.lcb  
 样品瓶号: 1-18  
 进样体积: 20 $\mu$ l      版本号:6.115  
 进样时间: 2025/02/12 11:07:04      实验者: xiexinhui  
 处理时间 (V2) : 2025/02/13 09:54:34      处理者: xiexinhui  
 仪器型号: SHIMADZU LC-2050C(FX259)

## <色谱图>



## <峰表>

检测器A Ch1 317nm

峰号	保留时间	面积	面积%	高度	理论塔板数(USP)	拖尾因子	分离度(USP)
1	3.569	1811635	100.000	200828	3623	1.160	--
总计		1811635	100.000	200828			

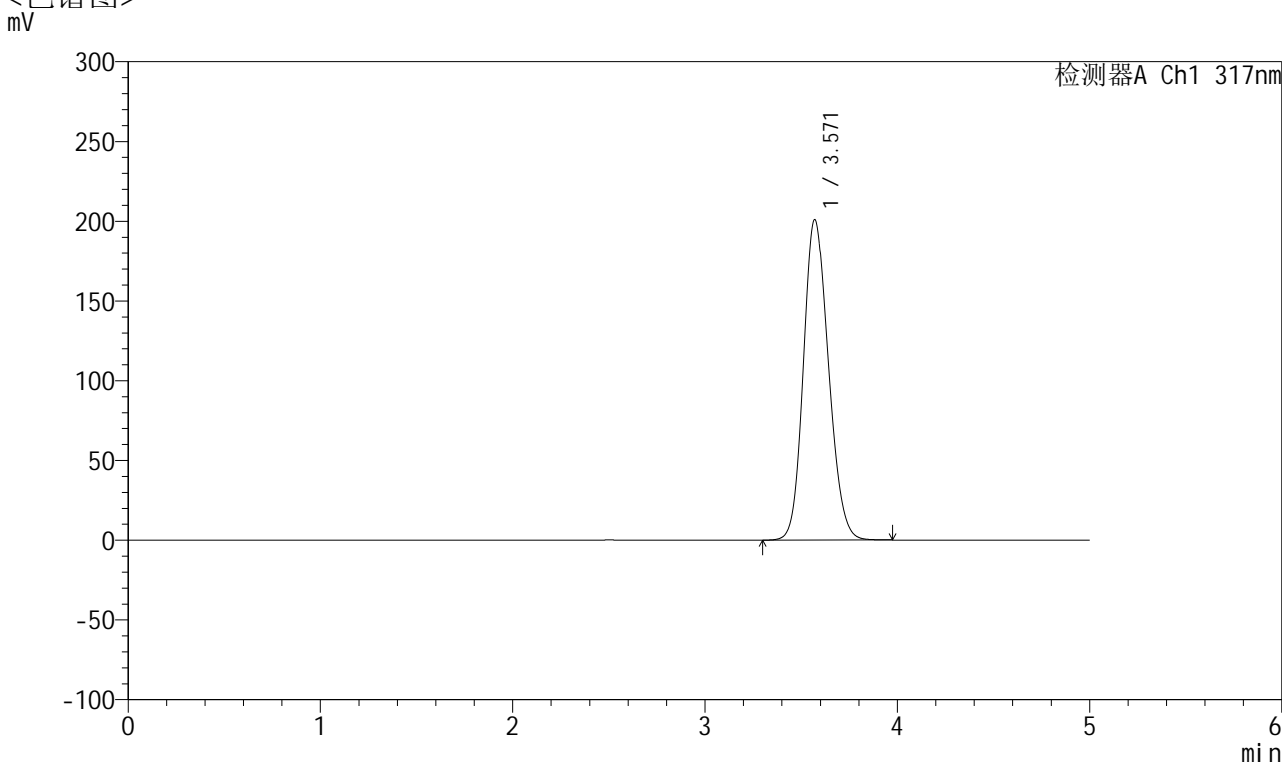


# QTL-4047

## <样品信息>

色谱柱 : XB-C18(4.6\*50mm,5 $\mu$ m)      流速:1.0ml/min  
 柱温 : 40 $^{\circ}$ C      波长:317nm  
 数据文件名: RC\$QTL-4047 - 28-37/10-1986-2 - zzp-2024112422p-20mg-pH5.5jz-rcqx-bp-1-jf50z-dz1-4.lcd  
 方法文件名: RC\$QTL-4047 - QTL-4047-rcqx-FX259.lcm  
 批处理文件名: RC\$QTL-4047 - 20250212-FX259.lcb  
 样品瓶号: 1-18  
 进样体积: 20 $\mu$ l      版本号:6.115  
 进样时间: 2025/02/12 11:12:27      实验者: xiexinhui  
 处理时间 (V2) : 2025/02/13 09:54:37      处理者: xiexinhui  
 仪器型号: SHIMADZU LC-2050C(FX259)

## <色谱图>



## <峰表>

检测器A Ch1 317nm

峰号	保留时间	面积	面积%	高度	理论塔板数(USP)	拖尾因子	分离度(USP)
1	3.571	1812470	100.000	201008	3624	1.161	--
总计		1812470	100.000	201008			

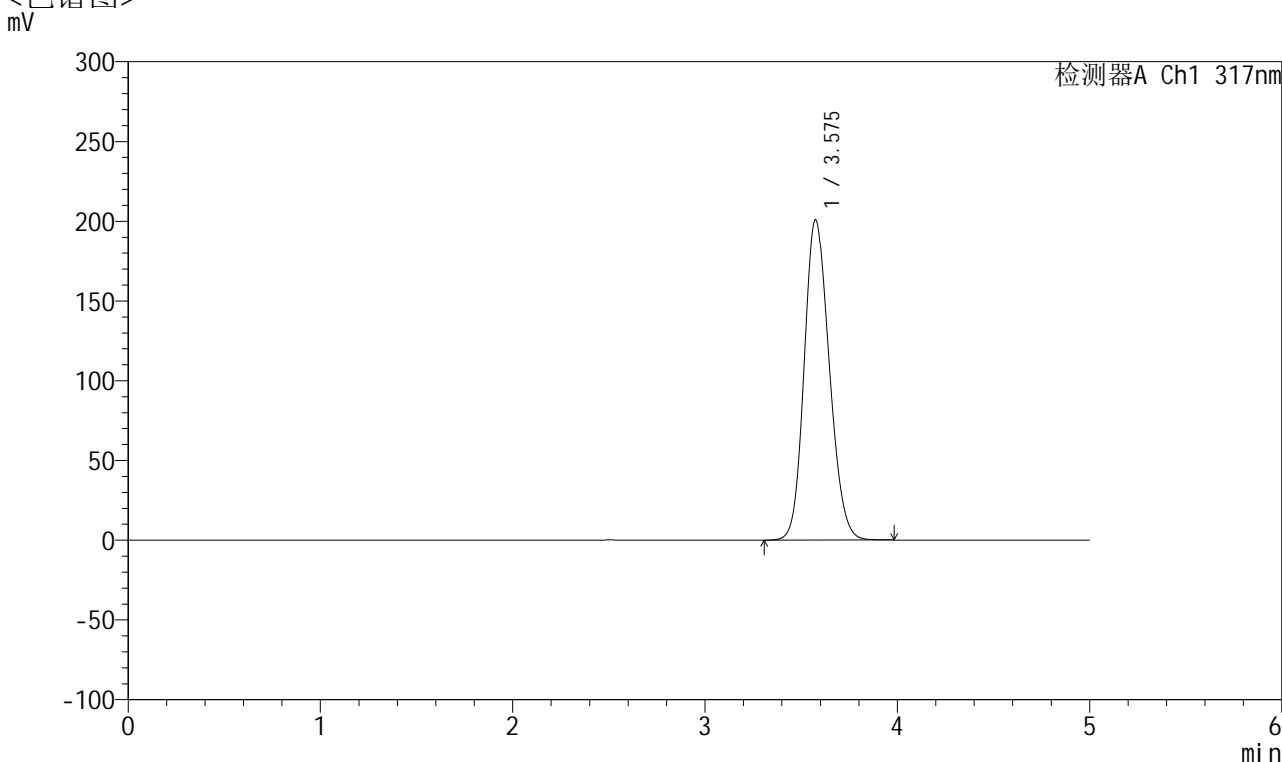


# QTL-4047

## <样品信息>

色谱柱 : XB-C18(4.6\*50mm,5 $\mu$ m)      流速:1.0ml/min  
 柱温 : 40 $^{\circ}$ C      波长:317nm  
 数据文件名: RC\$QTL-4047 - 28-37/10-1987-2 - zzp-2024112422p-20mg-pH5.5jz-rcqx-bp-1-jf50z-dz1-5.lcd  
 方法文件名: RC\$QTL-4047 - QTL-4047-rcqx-FX259.lcm  
 批处理文件名: RC\$QTL-4047 - 20250212-FX259.lcb  
 样品瓶号: 1-18  
 进样体积: 20 $\mu$ l      版本号:6.115  
 进样时间: 2025/02/12 11:17:50      实验者: xiexinhui  
 处理时间 (V2) : 2025/02/13 09:54:40      处理者: xiexinhui  
 仪器型号: SHIMADZU LC-2050C(FX259)

## <色谱图>



## <峰表>

检测器A Ch1 317nm

峰号	保留时间	面积	面积%	高度	理论塔板数(USP)	拖尾因子	分离度(USP)
1	3.575	1812314	100.000	200564	3623	1.162	--
总计		1812314	100.000	200564			

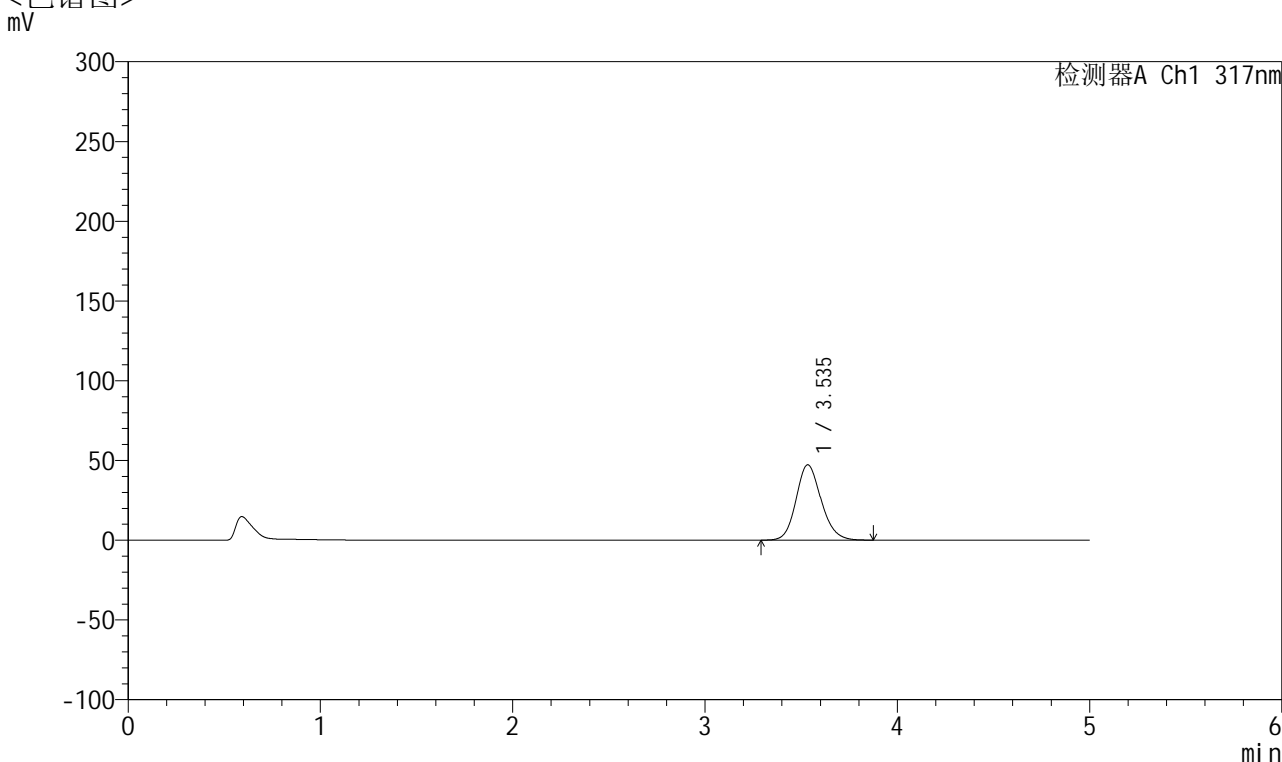


# QTL-4047

## <样品信息>

色谱柱 : XB-C18(4.6\*50mm,5μm)      流速:1.0ml/min  
 柱温 : 40°C      波长:317nm  
 数据文件名: RC\$QTL-4047 - 28-37/10-1988-2 - zzp-2024112422p-20mg-pH5.5jz-rcqx-bp-1-jf50z-p1-5min.lcd  
 方法文件名: RC\$QTL-4047 - QTL-4047-rcqx-FX259.lcm  
 批处理文件名: RC\$QTL-4047 - 20250212-FX259.lcb  
 样品瓶号: 1-1  
 进样体积: 20μl      版本号:6.115  
 进样时间: 2025/02/12 11:38:27      实验者: xiexinhui  
 处理时间 (V2) : 2025/02/13 09:54:42      处理者: xiexinhui  
 仪器型号: SHIMADZU LC-2050C(FX259)

## <色谱图>



## <峰表>

检测器A Ch1 317nm

峰号	保留时间	面积	面积%	高度	理论塔板数(USP)	拖尾因子	分离度(USP)
1	3.535	427728	100.000	47197	3615	1.148	--
总计		427728	100.000	47197			

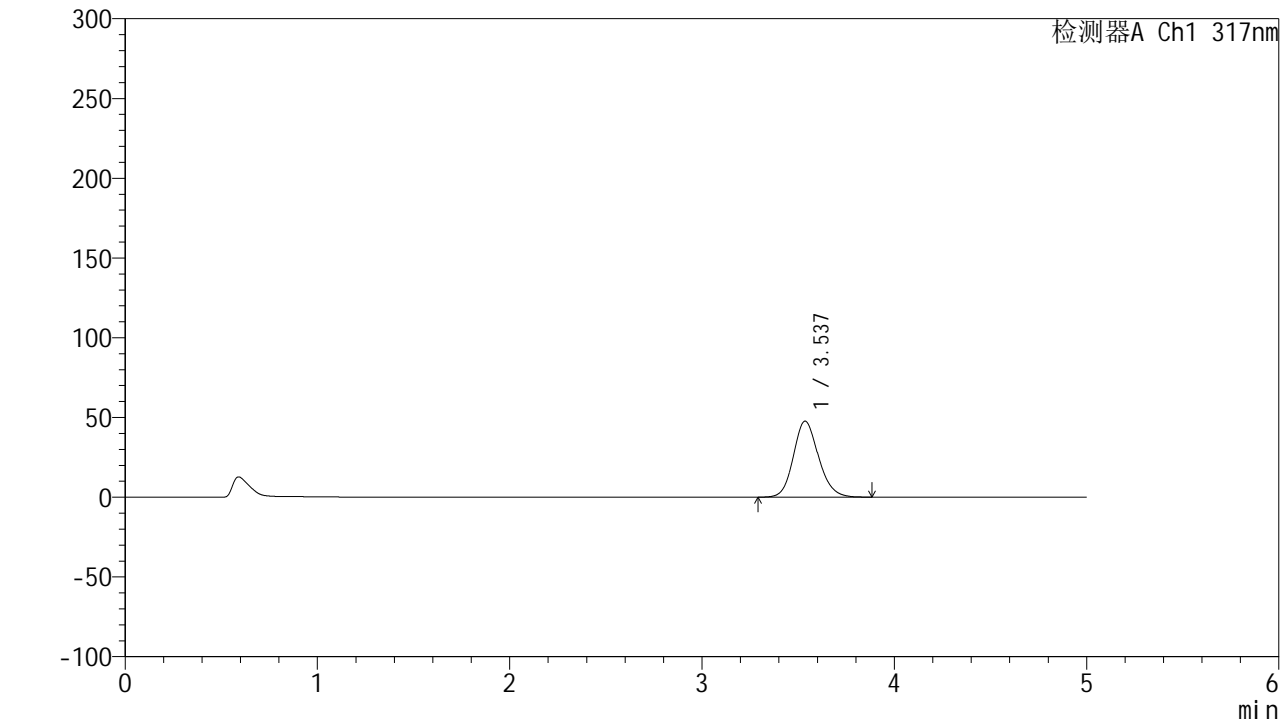


# QTL-4047

## <样品信息>

色谱柱 : XB-C18(4.6\*50mm,5μm)      流速:1.0ml/min  
 柱温 : 40°C      波长:317nm  
 数据文件名: RC\$QTL-4047 - 28-37/10-1989-2 - zzp-2024112422p-20mg-pH5.5jz-rcqx-bp-1-jf50z-p2-5min.lcd  
 方法文件名: RC\$QTL-4047 - QTL-4047-rcqx-FX259.lcm  
 批处理文件名: RC\$QTL-4047 - 20250212-FX259.lcb  
 样品瓶号: 1-10  
 进样体积: 20μl      版本号:6.115  
 进样时间: 2025/02/12 11:43:50      实验者: xiexinhui  
 处理时间 (V2) : 2025/02/13 09:54:45      处理者: xiexinhui  
 仪器型号: SHIMADZU LC-2050C(FX259)

## <色谱图>



## <峰表>

检测器A Ch1 317nm

峰号	保留时间	面积	面积%	高度	理论塔板数(USP)	拖尾因子	分离度(USP)
1	3.537	432065	100.000	47654	3614	1.147	--
总计		432065	100.000	47654			

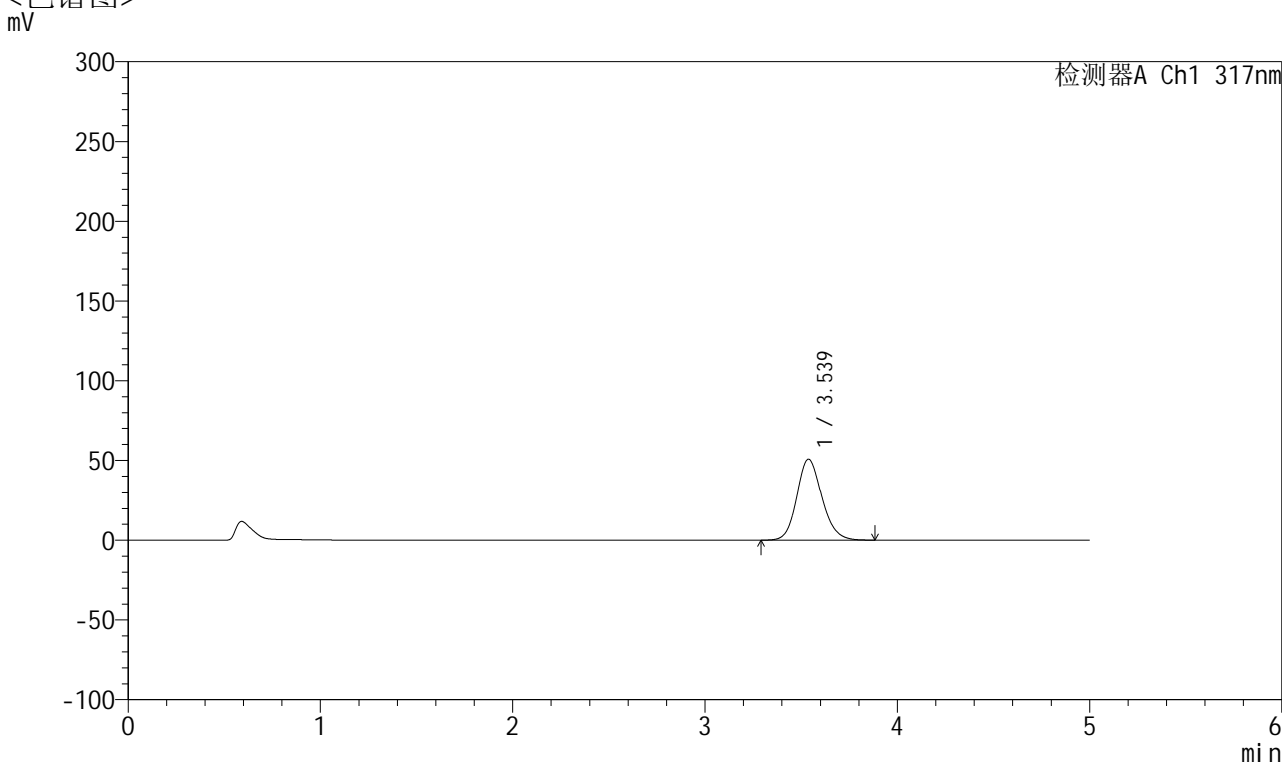


# QTL-4047

## <样品信息>

色谱柱 : XB-C18(4.6\*50mm,5μm)      流速:1.0ml/min  
 柱温 : 40°C      波长:317nm  
 数据文件名: RC\$QTL-4047 - 28-37/10-1990-2 - zzp-2024112422p-20mg-pH5.5jz-rcqx-bp-1-jf50z-p3-5min.lcd  
 方法文件名: RC\$QTL-4047 - QTL-4047-rcqx-FX259.lcm  
 批处理文件名: RC\$QTL-4047 - 20250212-FX259.lcb  
 样品瓶号: 1-19  
 进样体积: 20μl      版本号:6.115  
 进样时间: 2025/02/12 11:49:13      实验者: xiexinhui  
 处理时间 (V2) : 2025/02/13 09:54:47      处理者: xiexinhui  
 仪器型号: SHIMADZU LC-2050C(FX259)

## <色谱图>



## <峰表>

检测器A Ch1 317nm

峰号	保留时间	面积	面积%	高度	理论塔板数(USP)	拖尾因子	分离度(USP)
1	3.539	459768	100.000	50768	3619	1.149	--
总计		459768	100.000	50768			

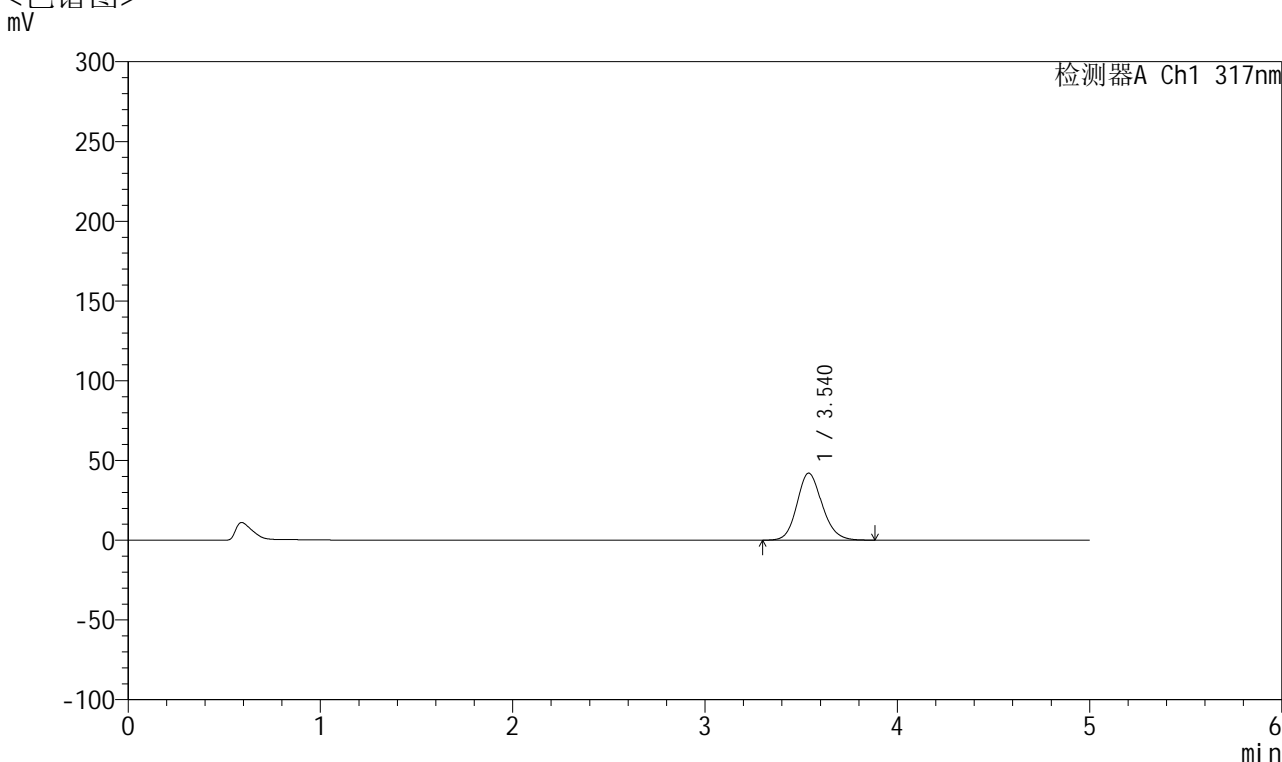


# QTL-4047

## <样品信息>

色谱柱 : XB-C18(4.6\*50mm,5 $\mu$ m)      流速:1.0ml/min  
 柱温 : 40 $^{\circ}$ C      波长:317nm  
 数据文件名: RC\$QTL-4047 - 28-37/10-1991-2 - zzp-2024112422p-20mg-pH5.5jz-rcqx-bp-1-jf50z-p4-5min.lcd  
 方法文件名: RC\$QTL-4047 - QTL-4047-rcqx-FX259.lcm  
 批处理文件名: RC\$QTL-4047 - 20250212-FX259.lcb  
 样品瓶号: 1-28  
 进样体积: 20 $\mu$ l      版本号:6.115  
 进样时间: 2025/02/12 11:54:36      实验者: xiexinhui  
 处理时间 (V2) : 2025/02/13 09:54:50      处理者: xiexinhui  
 仪器型号: SHIMADZU LC-2050C(FX259)

## <色谱图>



## <峰表>

检测器A Ch1 317nm

峰号	保留时间	面积	面积%	高度	理论塔板数(USP)	拖尾因子	分离度(USP)
1	3.540	381191	100.000	42051	3615	1.145	--
总计		381191	100.000	42051			

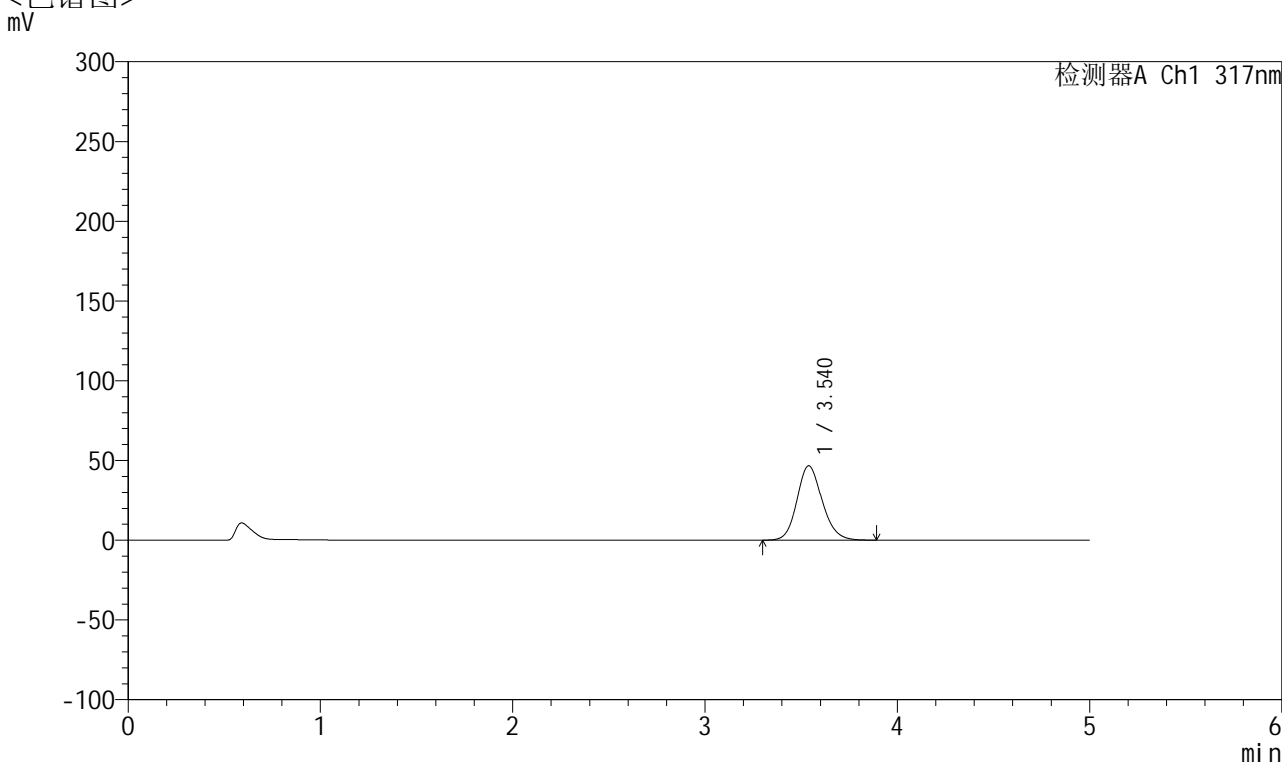


# QTL-4047

## <样品信息>

色谱柱 : XB-C18(4.6\*50mm,5 $\mu$ m)      流速:1.0ml/min  
 柱温 : 40 $^{\circ}$ C      波长:317nm  
 数据文件名: RC\$QTL-4047 - 28-37/10-1992-2 - zzp-2024112422p-20mg-pH5.5jz-rcqx-bp-1-jf50z-p5-5min.lcd  
 方法文件名: RC\$QTL-4047 - QTL-4047-rcqx-FX259.lcm  
 批处理文件名: RC\$QTL-4047 - 20250212-FX259.lcb  
 样品瓶号: 1-37  
 进样体积: 20 $\mu$ l      版本号:6.115  
 进样时间: 2025/02/12 11:59:59      实验者: xiexinhui  
 处理时间 (V2) : 2025/02/13 09:54:52      处理者: xiexinhui  
 仪器型号: SHIMADZU LC-2050C(FX259)

## <色谱图>



## <峰表>

检测器A Ch1 317nm

峰号	保留时间	面积	面积%	高度	理论塔板数(USP)	拖尾因子	分离度(USP)
1	3.540	423242	100.000	46658	3616	1.147	--
总计		423242	100.000	46658			

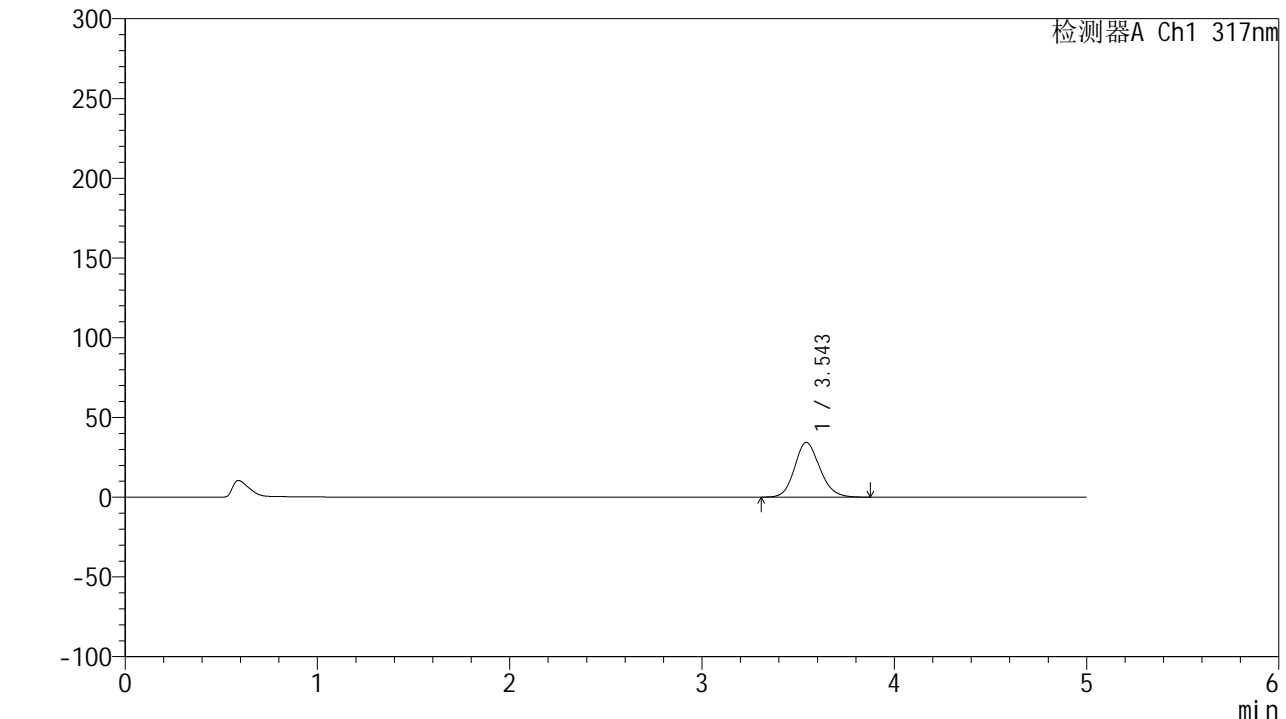


# QTL-4047

## <样品信息>

色谱柱 : XB-C18(4.6\*50mm,5 $\mu$ m)      流速:1.0ml/min  
柱温 : 40 $^{\circ}$ C      波长:317nm  
数据文件名: RC\$QTL-4047 - 28-37/10-1993-2 - zzp-2024112422p-20mg-pH5.5jz-rcqx-bp-1-jf50z-p6-5min.lcd  
方法文件名: RC\$QTL-4047 - QTL-4047-rcqx-FX259.lcm  
批处理文件名: RC\$QTL-4047 - 20250212-FX259.lcb  
样品瓶号: 1-46  
进样体积: 20 $\mu$ l      版本号:6.115  
进样时间: 2025/02/12 12:05:22      实验者: xiexinhui  
处理时间 (V2) : 2025/02/13 09:54:55      处理者: xiexinhui  
仪器型号: SHIMADZU LC-2050C(FX259)

## <色谱图>



## <峰表>

检测器A Ch1 317nm

峰号	保留时间	面积	面积%	高度	理论塔板数(USP)	拖尾因子	分离度(USP)
1	3.543	311584	100.000	34284	3610	1.140	--
总计		311584	100.000	34284			

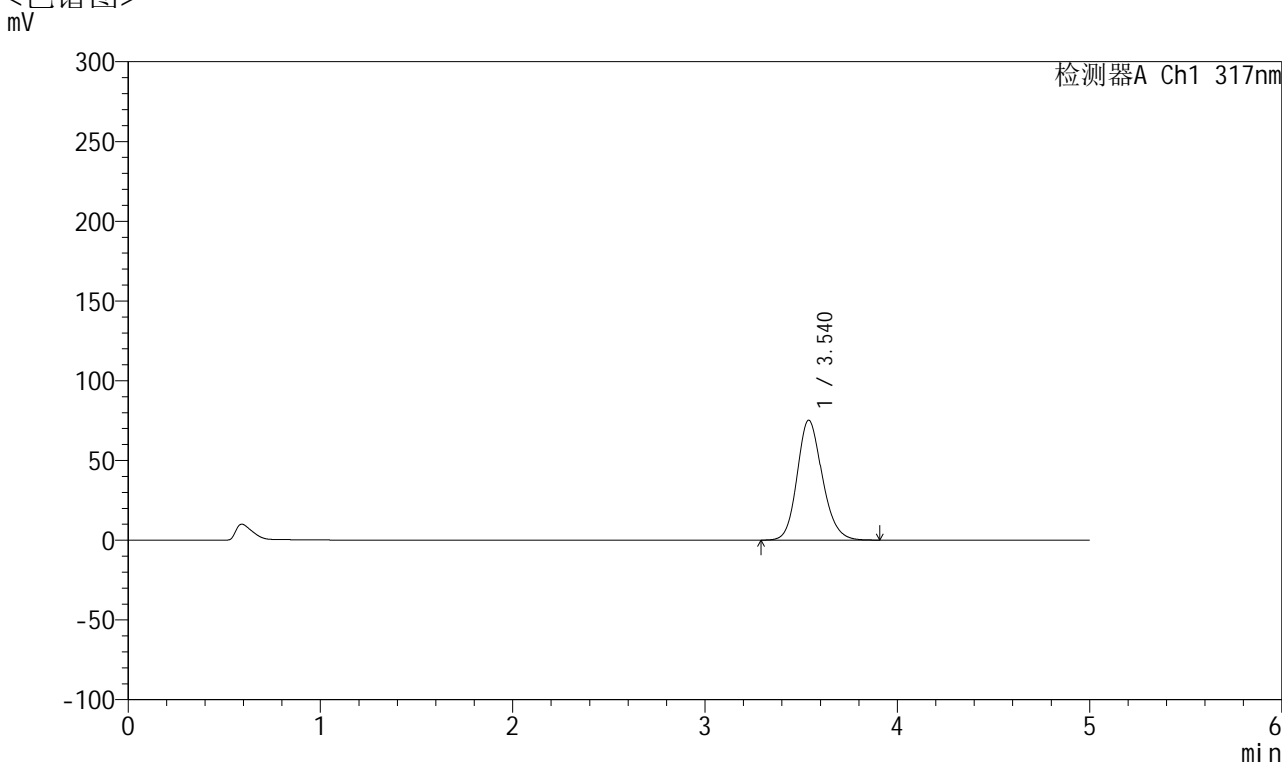


# QTL-4047

## <样品信息>

色谱柱 : XB-C18(4.6\*50mm,5 $\mu$ m)      流速:1.0ml/min  
 柱温 : 40 $^{\circ}$ C      波长:317nm  
 数据文件名: RC\$QTL-4047 - 28-37/10-1994-2 - zzp-2024112422p-20mg-pH5.5jz-rcqx-bp-1-jf50z-p1-10min.lcd  
 方法文件名: RC\$QTL-4047 - QTL-4047-rcqx-FX259.lcm  
 批处理文件名: RC\$QTL-4047 - 20250212-FX259.lcb  
 样品瓶号: 1-2  
 进样体积: 20 $\mu$ l      版本号:6.115  
 进样时间: 2025/02/12 12:10:44      实验者: xiexinhui  
 处理时间 (V2) : 2025/02/13 09:54:58      处理者: xiexinhui  
 仪器型号: SHIMADZU LC-2050C(FX259)

## <色谱图>



## <峰表>

检测器A Ch1 317nm

峰号	保留时间	面积	面积%	高度	理论塔板数(USP)	拖尾因子	分离度(USP)
1	3.540	681650	100.000	75197	3619	1.165	--
总计		681650	100.000	75197			

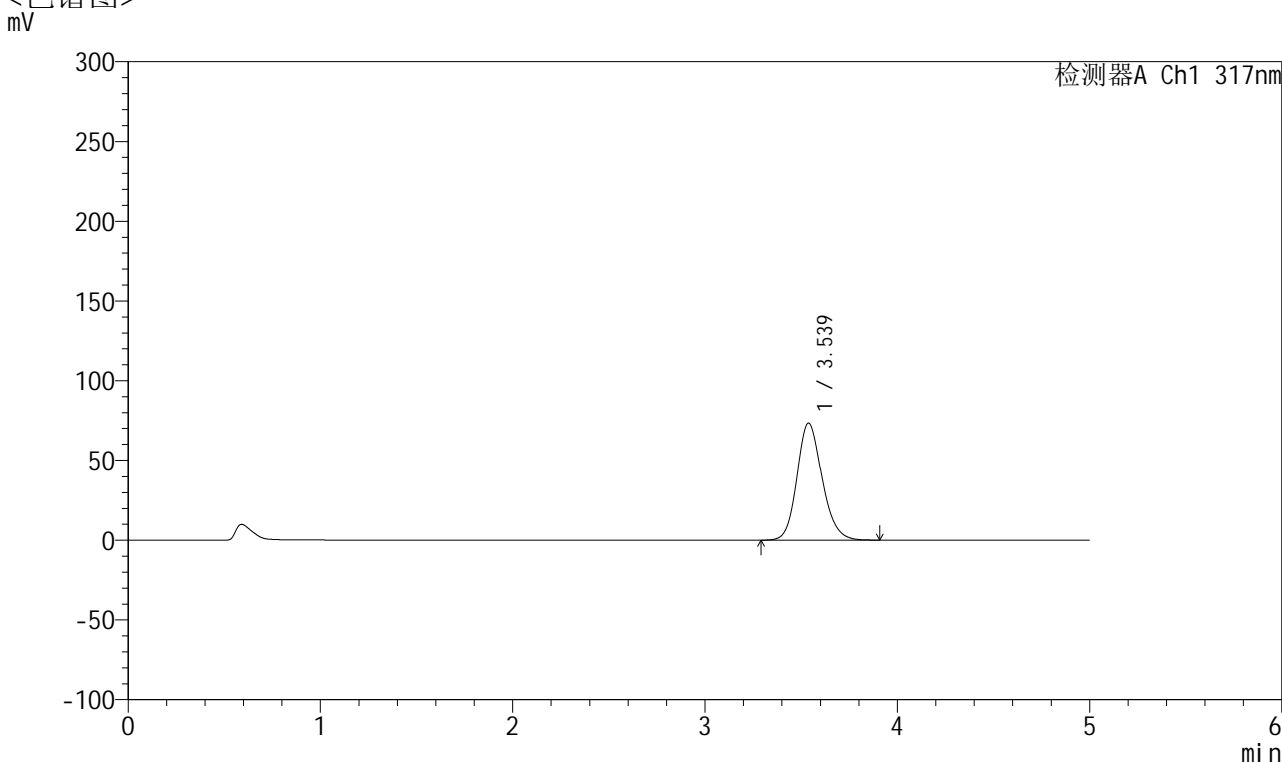


# QTL-4047

## <样品信息>

色谱柱 : XB-C18(4.6\*50mm,5 $\mu$ m)      流速:1.0ml/min  
 柱温 : 40 $^{\circ}$ C      波长:317nm  
 数据文件名: RC\$QTL-4047 - 28-37/10-1995-2 - zzp-2024112422p-20mg-pH5.5jz-rcqx-bp-1-jf50z-p2-10min.lcd  
 方法文件名: RC\$QTL-4047 - QTL-4047-rcqx-FX259.lcm  
 批处理文件名: RC\$QTL-4047 - 20250212-FX259.lcb  
 样品瓶号: 1-11  
 进样体积: 20 $\mu$ l      版本号:6.115  
 进样时间: 2025/02/12 12:16:07      实验者: xiexinhui  
 处理时间 (V2) : 2025/02/13 09:55:00      处理者: xiexinhui  
 仪器型号: SHIMADZU LC-2050C(FX259)

## <色谱图>



## <峰表>

检测器A Ch1 317nm

峰号	保留时间	面积	面积%	高度	理论塔板数(USP)	拖尾因子	分离度(USP)
1	3.539	665086	100.000	73384	3623	1.163	--
总计		665086	100.000	73384			

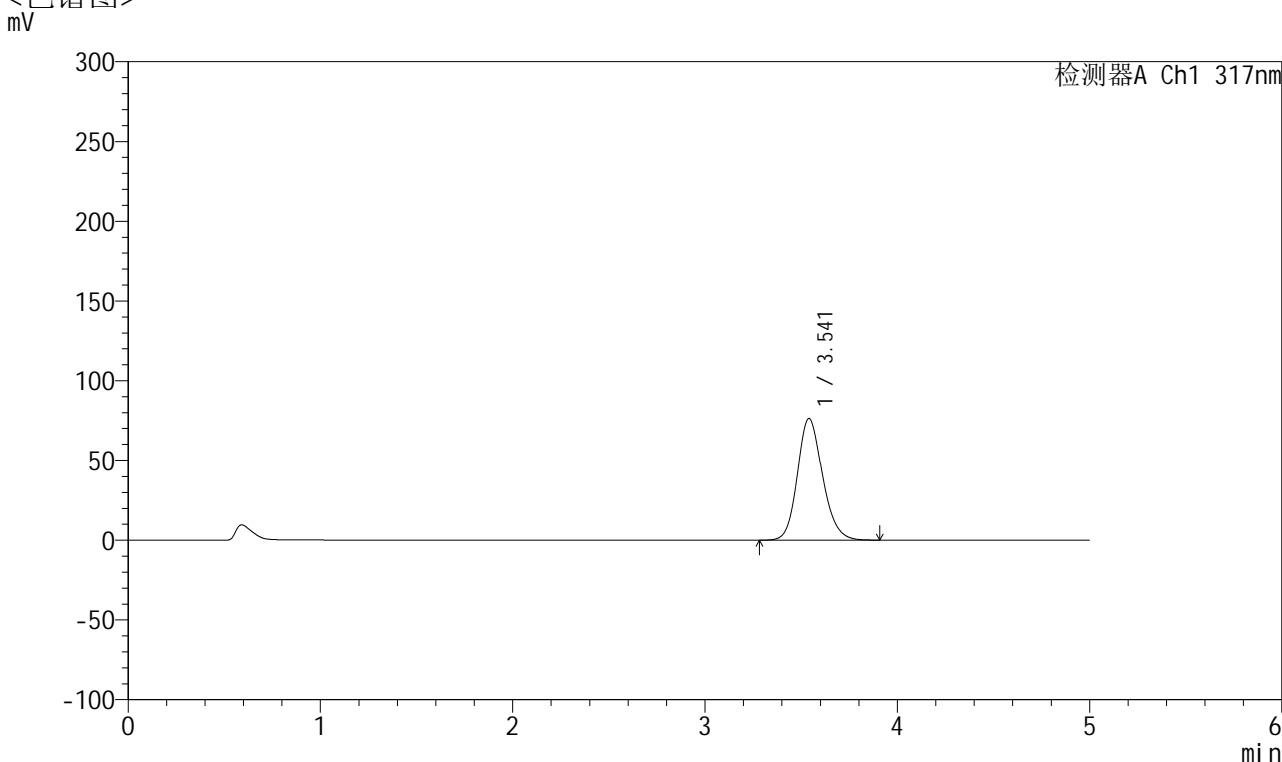


# QTL-4047

## <样品信息>

色谱柱 : XB-C18(4.6\*50mm,5 $\mu$ m)      流速:1.0ml/min  
 柱温 : 40 $^{\circ}$ C      波长:317nm  
 数据文件名: RC\$QTL-4047 - 28-37/10-1996-2 - zzp-2024112422p-20mg-pH5.5jz-rcqx-bp-1-jf50z-p3-10min.lcd  
 方法文件名: RC\$QTL-4047 - QTL-4047-rcqx-FX259.lcm  
 批处理文件名: RC\$QTL-4047 - 20250212-FX259.lcb  
 样品瓶号: 1-20  
 进样体积: 20 $\mu$ l      版本号:6.115  
 进样时间: 2025/02/12 12:21:30      实验者: xiexinhui  
 处理时间 (V2) : 2025/02/13 09:55:03      处理者: xiexinhui  
 仪器型号: SHIMADZU LC-2050C(FX259)

## <色谱图>



## <峰表>

检测器A Ch1 317nm

峰号	保留时间	面积	面积%	高度	理论塔板数(USP)	拖尾因子	分离度(USP)
1	3.541	691932	100.000	76238	3620	1.166	--
总计		691932	100.000	76238			

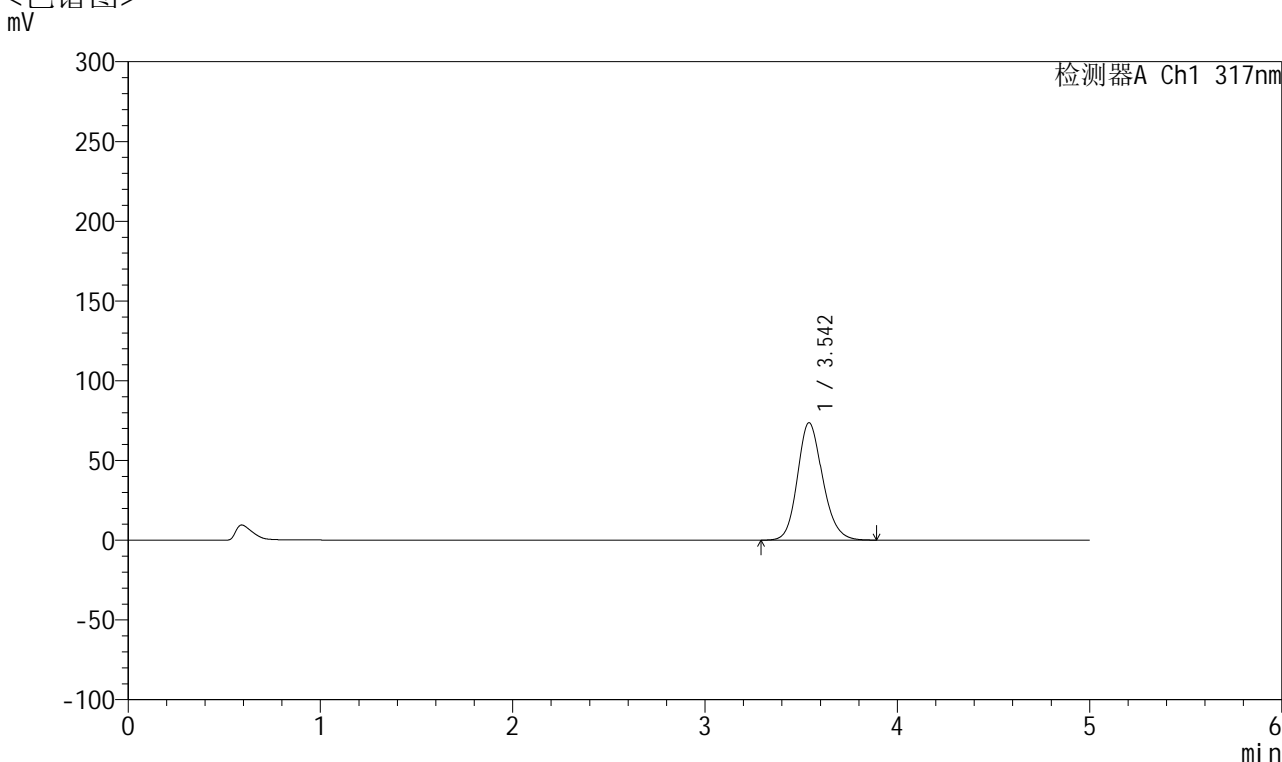


# QTL-4047

## <样品信息>

色谱柱 : XB-C18(4.6\*50mm,5 $\mu$ m)      流速:1.0ml/min  
 柱温 : 40 $^{\circ}$ C      波长:317nm  
 数据文件名: RC\$QTL-4047 - 28-37/10-1997-2 - zzp-2024112422p-20mg-pH5.5jz-rcqx-bp-1-jf50z-p4-10min.lcd  
 方法文件名: RC\$QTL-4047 - QTL-4047-rcqx-FX259.lcm  
 批处理文件名: RC\$QTL-4047 - 20250212-FX259.lcb  
 样品瓶号: 1-29  
 进样体积: 20 $\mu$ l      版本号:6.115  
 进样时间: 2025/02/12 12:26:53      实验者: xiexinhui  
 处理时间 (V2) : 2025/02/13 09:55:05      处理者: xiexinhui  
 仪器型号: SHIMADZU LC-2050C(FX259)

## <色谱图>



## <峰表>

检测器A Ch1 317nm

峰号	保留时间	面积	面积%	高度	理论塔板数(USP)	拖尾因子	分离度(USP)
1	3.542	667177	100.000	73522	3623	1.163	--
总计		667177	100.000	73522			

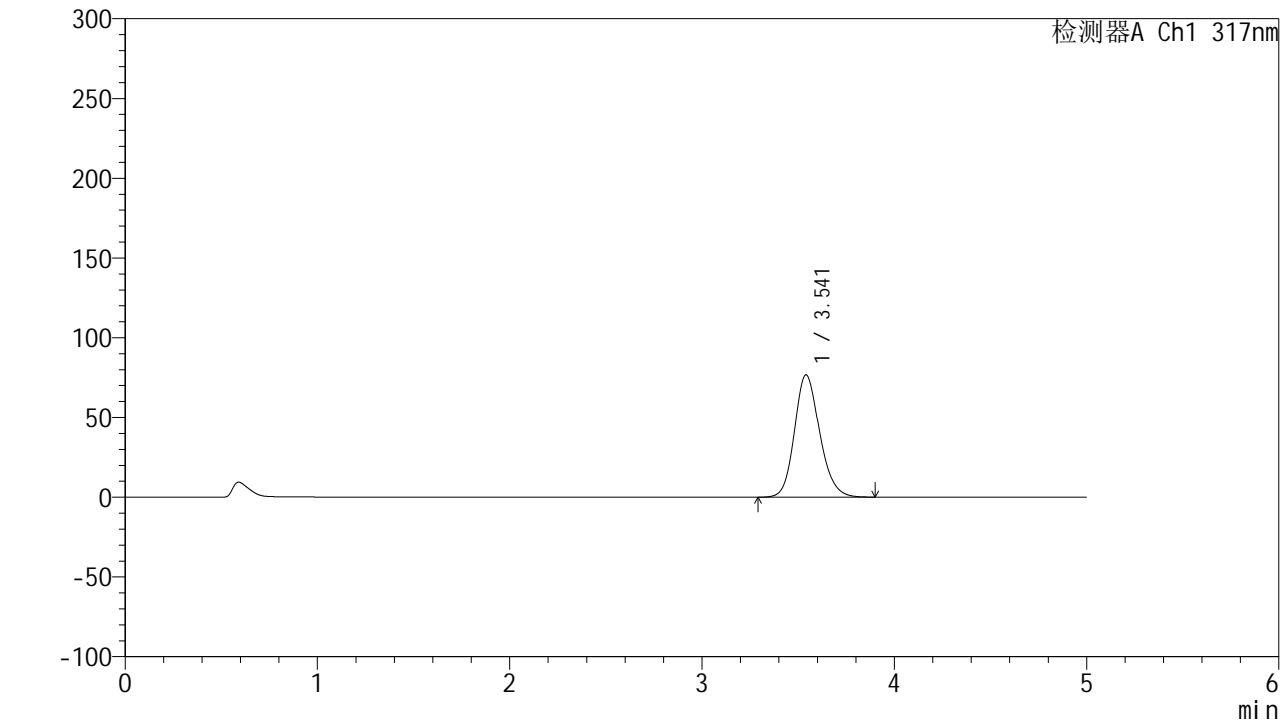


# QTL-4047

## <样品信息>

色谱柱 : XB-C18(4.6\*50mm,5μm)      流速:1.0ml/min  
 柱温 : 40°C      波长:317nm  
 数据文件名: RC\$QTL-4047 - 28-37/10-1998-2 - zzp-2024112422p-20mg-pH5.5jz-rcqx-bp-1-jf50z-p5-10min.lcd  
 方法文件名: RC\$QTL-4047 - QTL-4047-rcqx-FX259.lcm  
 批处理文件名: RC\$QTL-4047 - 20250212-FX259.lcb  
 样品瓶号: 1-38  
 进样体积: 20μl      版本号:6.115  
 进样时间: 2025/02/12 12:32:15      实验者: xiexinhui  
 处理时间 (V2) : 2025/02/13 09:55:08      处理者: xiexinhui  
 仪器型号: SHIMADZU LC-2050C(FX259)

## <色谱图>



## <峰表>

检测器A Ch1 317nm

峰号	保留时间	面积	面积%	高度	理论塔板数(USP)	拖尾因子	分离度(USP)
1	3.541	696152	100.000	76618	3615	1.168	--
总计		696152	100.000	76618			

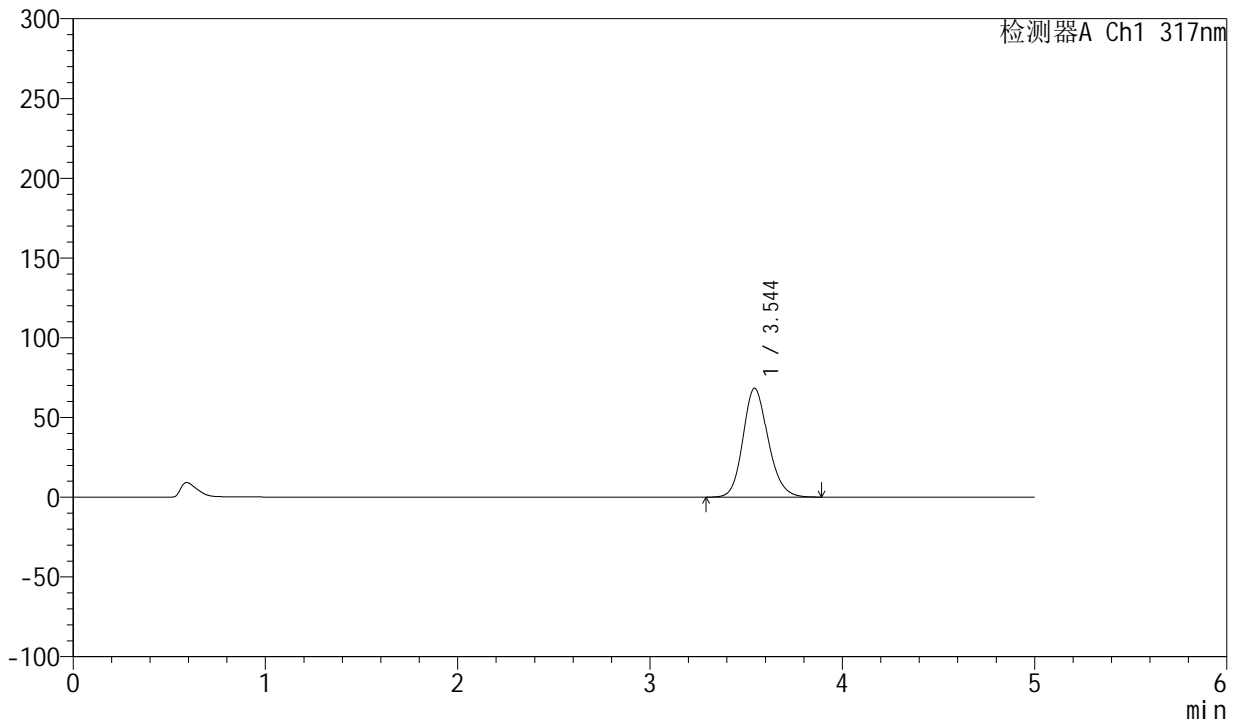


# QTL-4047

<样品信息>

色谱柱 : XB-C18(4.6\*50mm,5μm)      流速:1.0ml/min  
 柱温 : 40°C      波长:317nm  
 数据文件名: RC\$QTL-4047 - 28-37/10-1999-2 - zzp-2024112422p-20mg-pH5.5jz-rcqx-bp-1-jf50z-p6-10min.lcd  
 方法文件名: RC\$QTL-4047 - QTL-4047-rcqx-FX259.lcm  
 批处理文件名: RC\$QTL-4047 - 20250212-FX259.lcb  
 样品瓶号: 1-47  
 进样体积: 20μl      版本号:6.115  
 进样时间: 2025/02/12 12:37:37      实验者: xiexinhui  
 处理时间 (V2) : 2025/02/13 09:55:10      处理者: xiexinhui  
 仪器型号: SHIMADZU LC-2050C(FX259)

<色谱图>  
mV



<峰表>

检测器A Ch1 317nm

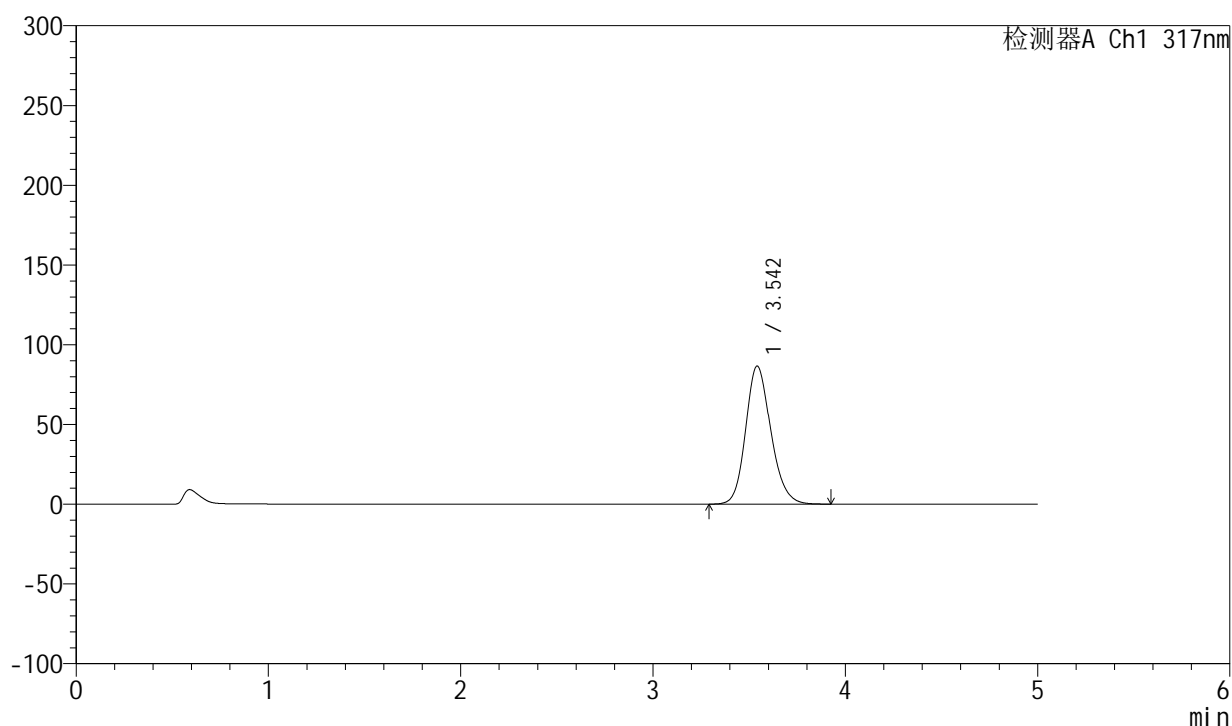
峰号	保留时间	面积	面积%	高度	理论塔板数(USP)	拖尾因子	分离度(USP)
1	3.544	619039	100.000	68209	3628	1.160	--
总计		619039	100.000	68209			

## &lt;样品信息&gt;

色谱柱 : XB-C18(4.6\*50mm,5 $\mu$ m) 流速:1.0ml/min  
柱温 : 40 $^{\circ}$ C 波长:317nm  
数据文件名: RC\$QTL-4047 - 28-37/10-2000-2 - zzp-2024112422p-20mg-pH5.5jz-rcqx-bp-1-jf50z-p1-15min.lcd  
方法文件名: RC\$QTL-4047 - QTL-4047-rcqx-FX259.lcm  
批处理文件名: RC\$QTL-4047 - 20250212-FX259.lcb  
样品瓶号: 1-3  
进样体积: 20 $\mu$ l 版本号:6.115  
进样时间: 2025/02/12 12:43:00 实验者: xiexinhui  
处理时间(V2): 2025/02/13 09:55:13 处理者: xiexinhui  
仪器型号: SHIMADZU LC-2050C(FX259)

## &lt;色谱图&gt;

mV



## &lt;峰表&gt;

检测器A Ch1 317nm

峰号	保留时间	面积	面积%	高度	理论塔板数(USP)	拖尾因子	分离度(USP)
1	3.542	786117	100.000	86413	3619	1.173	--
总计		786117	100.000	86413			

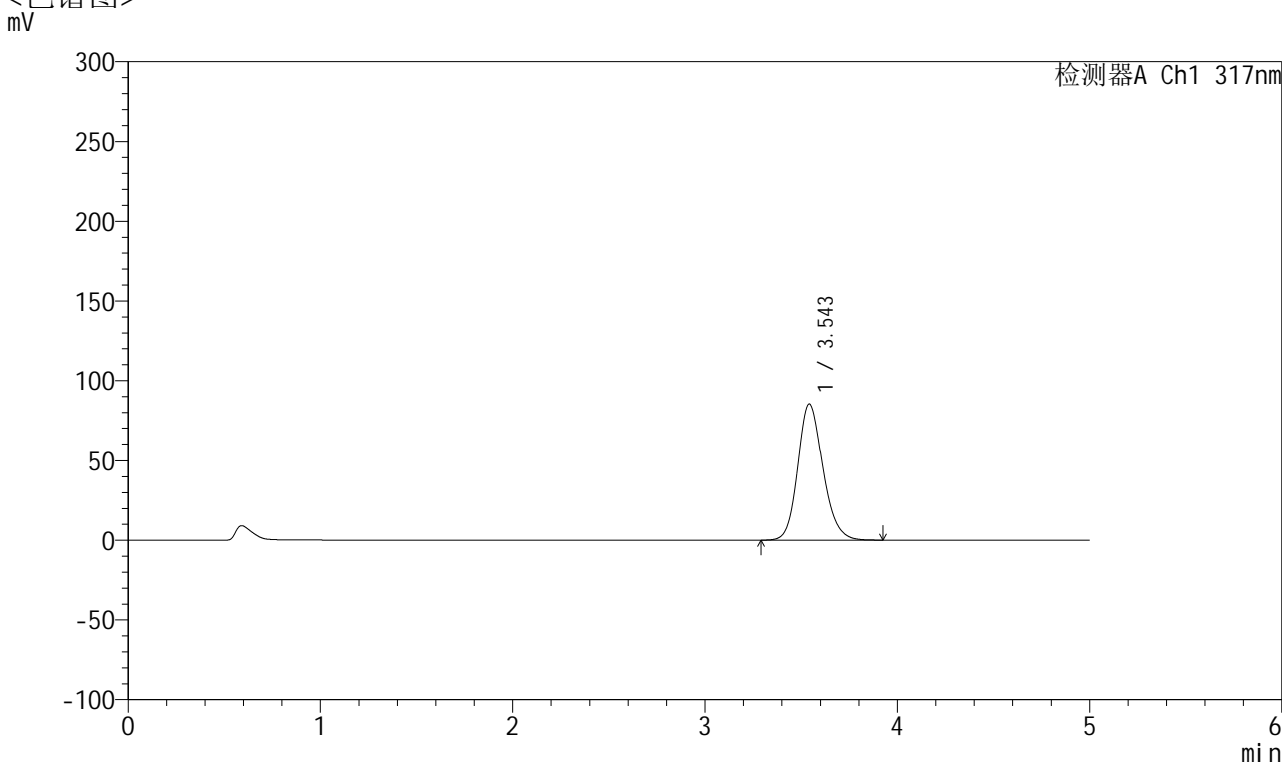


# QTL-4047

## <样品信息>

色谱柱 : XB-C18(4.6\*50mm,5 $\mu$ m)      流速:1.0ml/min  
 柱温 : 40 $^{\circ}$ C      波长:317nm  
 数据文件名: RC\$QTL-4047 - 28-37/10-2001-2 - zzp-2024112422p-20mg-pH5.5jz-rcqx-bp-1-jf50z-p2-15min.lcd  
 方法文件名: RC\$QTL-4047 - QTL-4047-rcqx-FX259.lcm  
 批处理文件名: RC\$QTL-4047 - 20250212-FX259.lcb  
 样品瓶号: 1-12  
 进样体积: 20 $\mu$ l      版本号:6.115  
 进样时间: 2025/02/12 12:48:23      实验者: xiexinhui  
 处理时间 (V2) : 2025/02/13 09:55:16      处理者: xiexinhui  
 仪器型号: SHIMADZU LC-2050C(FX259)

## <色谱图>



## <峰表>

检测器A Ch1 317nm

峰号	保留时间	面积	面积%	高度	理论塔板数(USP)	拖尾因子	分离度(USP)
1	3.543	774442	100.000	85122	3620	1.172	--
总计		774442	100.000	85122			

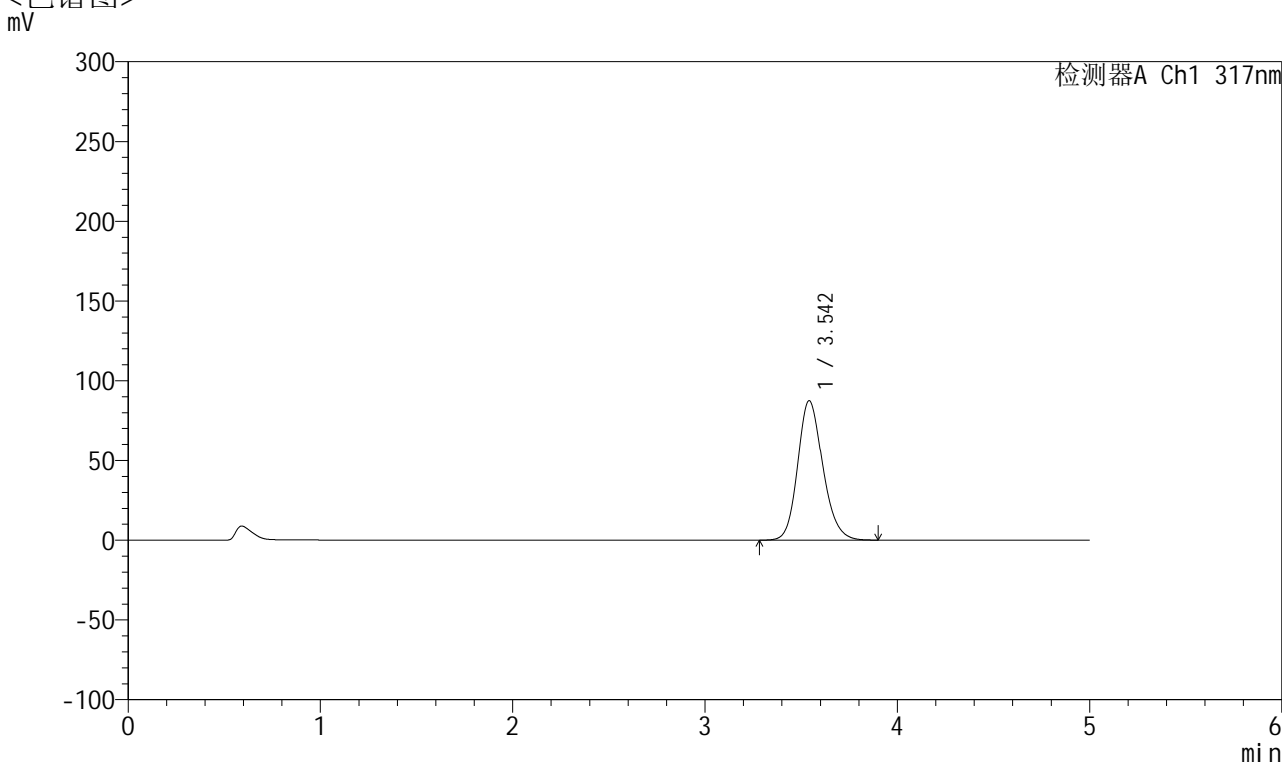


# QTL-4047

## <样品信息>

色谱柱 : XB-C18(4.6\*50mm,5 $\mu$ m)      流速:1.0ml/min  
 柱温 : 40 $^{\circ}$ C      波长:317nm  
 数据文件名: RC\$QTL-4047 - 28-37/10-2002-2 - zzp-2024112422p-20mg-pH5.5jz-rcqx-bp-1-jf50z-p3-15min.lcd  
 方法文件名: RC\$QTL-4047 - QTL-4047-rcqx-FX259.lcm  
 批处理文件名: RC\$QTL-4047 - 20250212-FX259.lcb  
 样品瓶号: 1-21  
 进样体积: 20 $\mu$ l      版本号:6.115  
 进样时间: 2025/02/12 12:53:46      实验者: xiexinhui  
 处理时间 (V2) : 2025/02/13 09:55:18      处理者: xiexinhui  
 仪器型号: SHIMADZU LC-2050C(FX259)

## <色谱图>



## <峰表>

检测器A Ch1 317nm

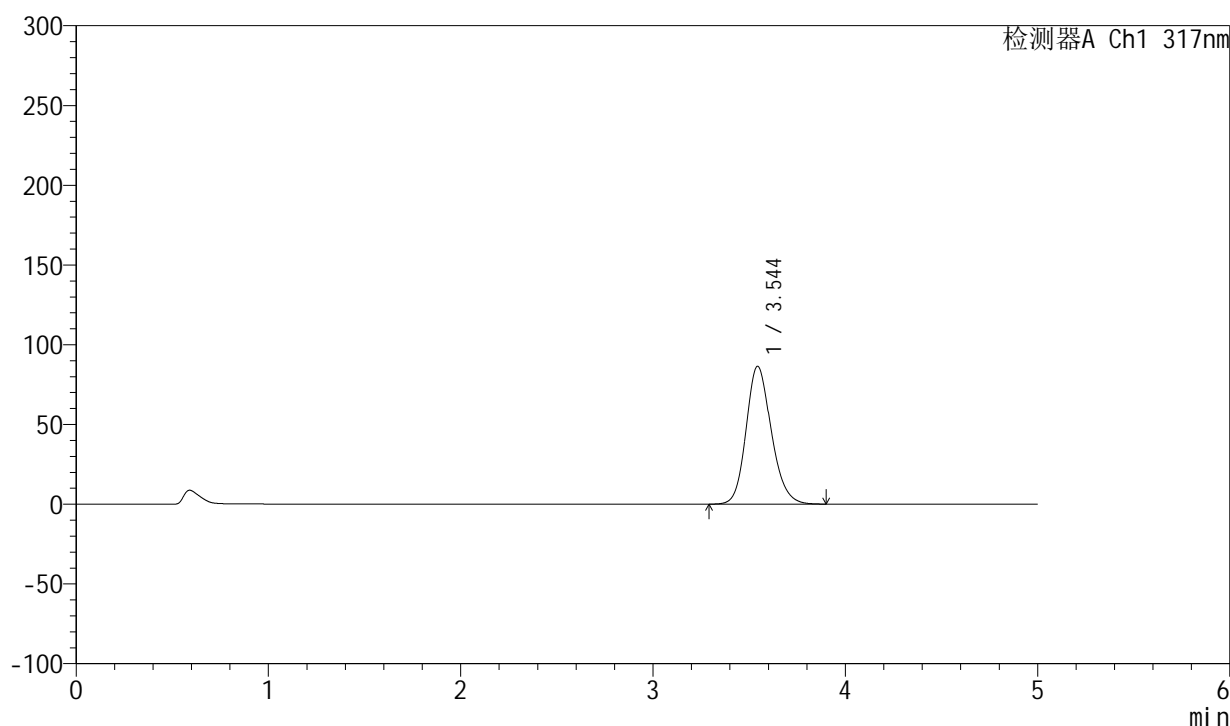
峰号	保留时间	面积	面积%	高度	理论塔板数(USP)	拖尾因子	分离度(USP)
1	3.542	792604	100.000	87257	3626	1.172	--
总计		792604	100.000	87257			

## &lt;样品信息&gt;

色谱柱 : XB-C18(4.6\*50mm,5 $\mu$ m) 流速:1.0ml/min  
柱温 : 40 $^{\circ}$ C 波长:317nm  
数据文件名: RC\$QTL-4047 - 28-37/10-2003-2 - zzp-2024112422p-20mg-pH5.5jz-rcqx-bp-1-jf50z-p4-15min.lcd  
方法文件名: RC\$QTL-4047 - QTL-4047-rcqx-FX259.lcm  
批处理文件名: RC\$QTL-4047 - 20250212-FX259.lcb  
样品瓶号: 1-30  
进样体积: 20 $\mu$ l 版本号:6.115  
进样时间: 2025/02/12 12:59:08 实验者: xiexinhui  
处理时间 (V2) : 2025/02/13 09:55:21 处理者: xiexinhui  
仪器型号: SHIMADZU LC-2050C(FX259)

## &lt;色谱图&gt;

mV



## &lt;峰表&gt;

检测器A Ch1 317nm

峰号	保留时间	面积	面积%	高度	理论塔板数(USP)	拖尾因子	分离度(USP)
1	3.544	784492	100.000	86417	3622	1.172	--
总计		784492	100.000	86417			

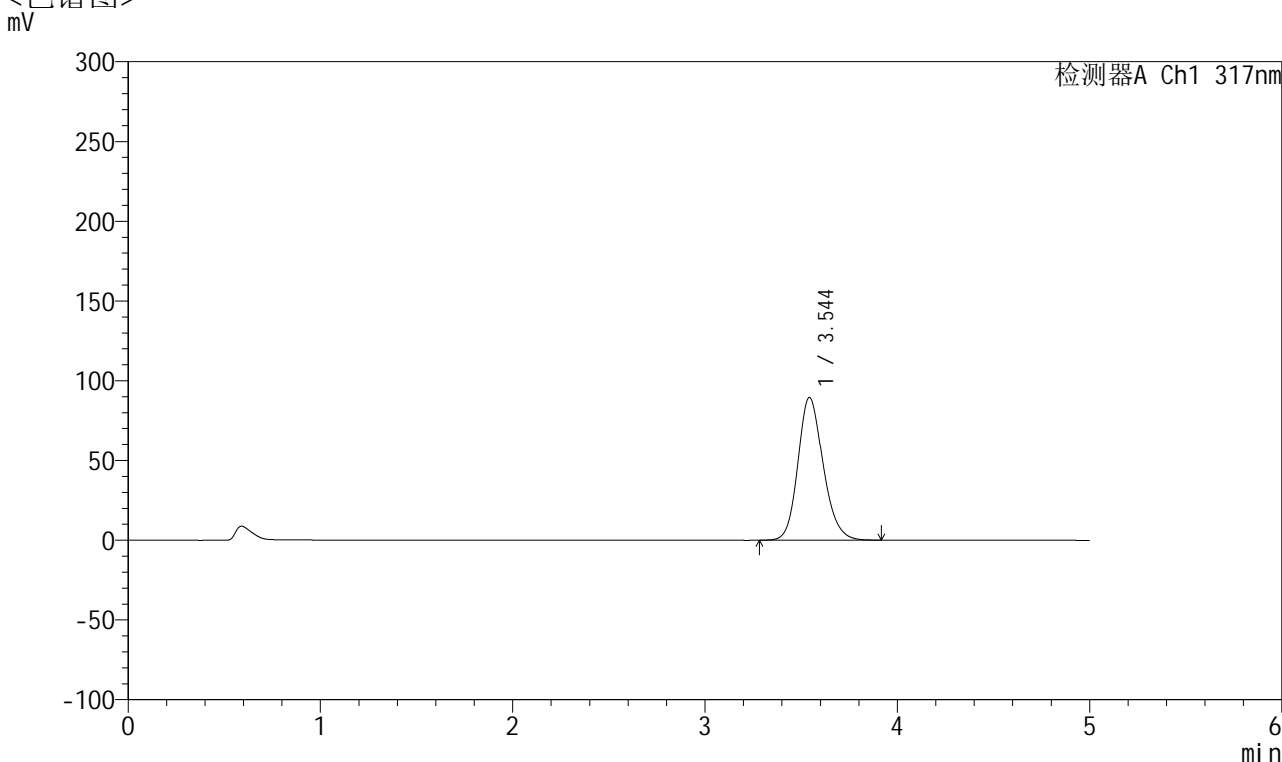


# QTL-4047

## <样品信息>

色谱柱 : XB-C18(4.6\*50mm,5 $\mu$ m)      流速:1.0ml/min  
 柱温 : 40 $^{\circ}$ C      波长:317nm  
 数据文件名: RC\$QTL-4047 - 28-37/10-2004-2 - zzp-2024112422p-20mg-pH5.5jz-rcqx-bp-1-jf50z-p5-15min.lcd  
 方法文件名: RC\$QTL-4047 - QTL-4047-rcqx-FX259.lcm  
 批处理文件名: RC\$QTL-4047 - 20250212-FX259.lcb  
 样品瓶号: 1-39  
 进样体积: 20 $\mu$ l      版本号:6.115  
 进样时间: 2025/02/12 13:04:31      实验者: xiexinhui  
 处理时间 (V2) : 2025/02/13 09:55:23      处理者: xiexinhui  
 仪器型号: SHIMADZU LC-2050C(FX259)

## <色谱图>



## <峰表>

检测器A Ch1 317nm

峰号	保留时间	面积	面积%	高度	理论塔板数(USP)	拖尾因子	分离度(USP)
1	3.544	813097	100.000	89406	3621	1.176	--
总计		813097	100.000	89406			

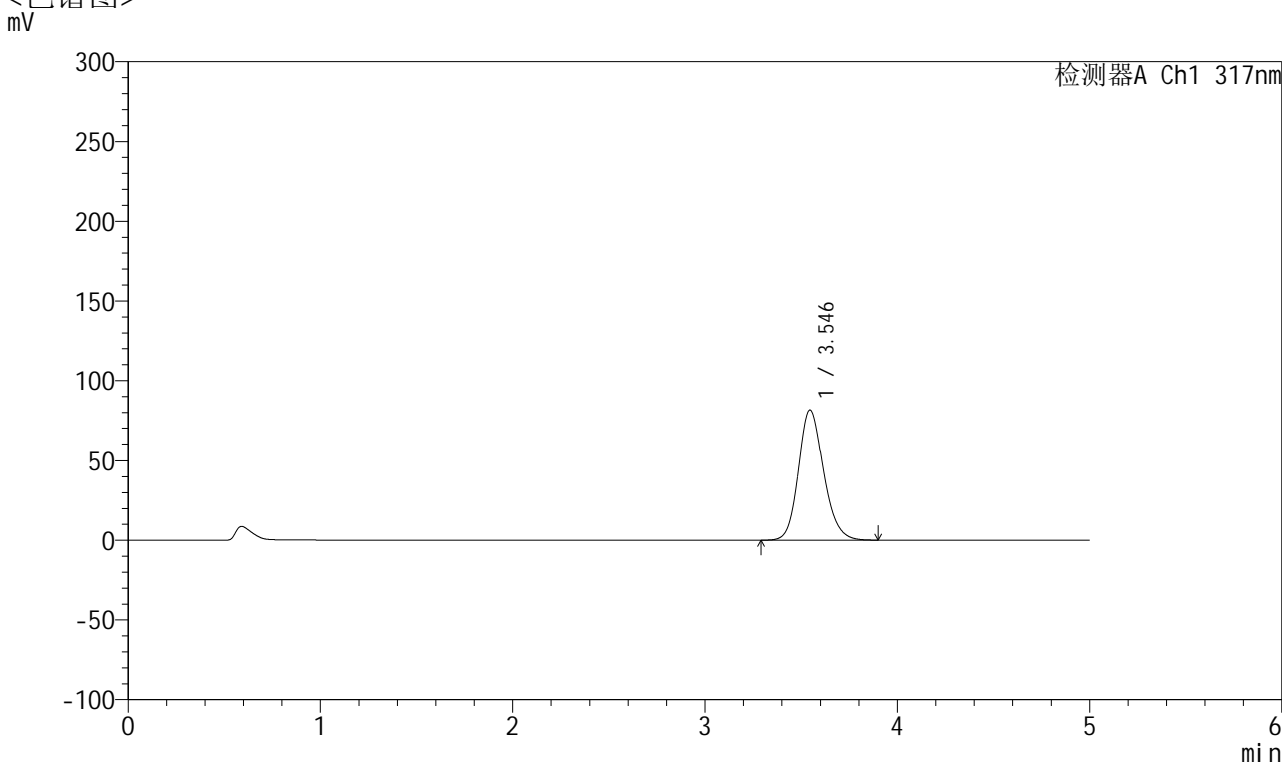


# QTL-4047

## <样品信息>

色谱柱 : XB-C18(4.6\*50mm,5 $\mu$ m)      流速:1.0ml/min  
 柱温 : 40 $^{\circ}$ C      波长:317nm  
 数据文件名: RC\$QTL-4047 - 28-37/10-2005-2 - zzp-2024112422p-20mg-pH5.5jz-rcqx-bp-1-jf50z-p6-15min.lcd  
 方法文件名: RC\$QTL-4047 - QTL-4047-rcqx-FX259.lcm  
 批处理文件名: RC\$QTL-4047 - 20250212-FX259.lcb  
 样品瓶号: 1-48  
 进样体积: 20 $\mu$ l      版本号:6.115  
 进样时间: 2025/02/12 13:09:54      实验者: xiexinhui  
 处理时间 (V2) : 2025/02/13 09:55:26      处理者: xiexinhui  
 仪器型号: SHIMADZU LC-2050C(FX259)

## <色谱图>



## <峰表>

检测器A Ch1 317nm

峰号	保留时间	面积	面积%	高度	理论塔板数(USP)	拖尾因子	分离度(USP)
1	3.546	739805	100.000	81558	3626	1.169	--
总计		739805	100.000	81558			

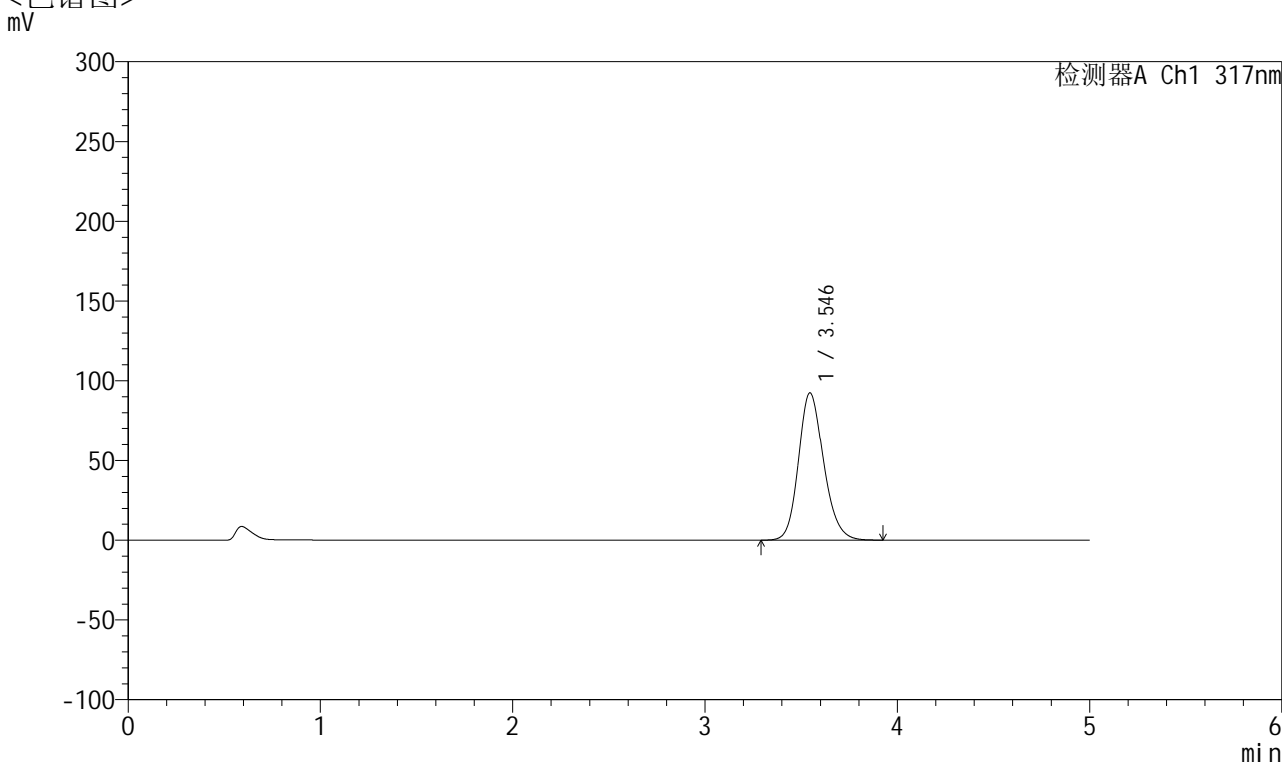


# QTL-4047

## <样品信息>

色谱柱 : XB-C18(4.6\*50mm,5 $\mu$ m)      流速:1.0ml/min  
 柱温 : 40 $^{\circ}$ C      波长:317nm  
 数据文件名: RC\$QTL-4047 - 28-37/10-2006-2 - zzp-2024112422p-20mg-pH5.5jz-rcqx-bp-1-jf50z-p1-20min.lcd  
 方法文件名: RC\$QTL-4047 - QTL-4047-rcqx-FX259.lcm  
 批处理文件名: RC\$QTL-4047 - 20250212-FX259.lcb  
 样品瓶号: 1-4  
 进样体积: 20 $\mu$ l      版本号:6.115  
 进样时间: 2025/02/12 13:15:17      实验者: xiexinhui  
 处理时间 (V2) : 2025/02/13 09:55:28      处理者: xiexinhui  
 仪器型号: SHIMADZU LC-2050C(FX259)

## <色谱图>



## <峰表>

检测器A Ch1 317nm

峰号	保留时间	面积	面积%	高度	理论塔板数(USP)	拖尾因子	分离度(USP)
1	3.546	838753	100.000	92405	3629	1.176	--
总计		838753	100.000	92405			

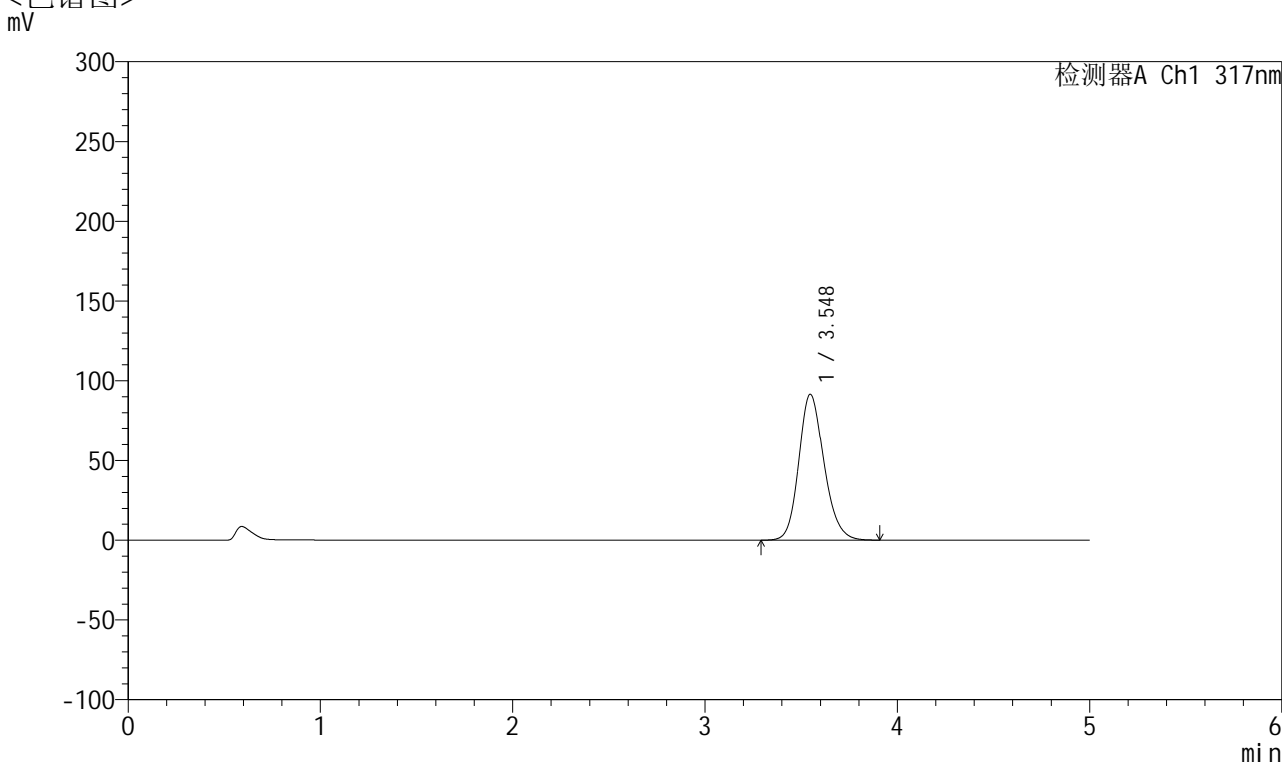


# QTL-4047

## <样品信息>

色谱柱 : XB-C18(4.6\*50mm,5 $\mu$ m)      流速:1.0ml/min  
 柱温 : 40 $^{\circ}$ C      波长:317nm  
 数据文件名: RC\$QTL-4047 - 28-37/10-2007-2 - zzp-2024112422p-20mg-pH5.5jz-rcqx-bp-1-jf50z-p2-20min.lcd  
 方法文件名: RC\$QTL-4047 - QTL-4047-rcqx-FX259.lcm  
 批处理文件名: RC\$QTL-4047 - 20250212-FX259.lcb  
 样品瓶号: 1-13  
 进样体积: 20 $\mu$ l      版本号:6.115  
 进样时间: 2025/02/12 13:20:40      实验者: xiexinhui  
 处理时间 (V2) : 2025/02/13 09:55:31      处理者: xiexinhui  
 仪器型号: SHIMADZU LC-2050C(FX259)

## <色谱图>



## <峰表>

检测器A Ch1 317nm

峰号	保留时间	面积	面积%	高度	理论塔板数(USP)	拖尾因子	分离度(USP)
1	3.548	830705	100.000	91499	3625	1.175	--
总计		830705	100.000	91499			

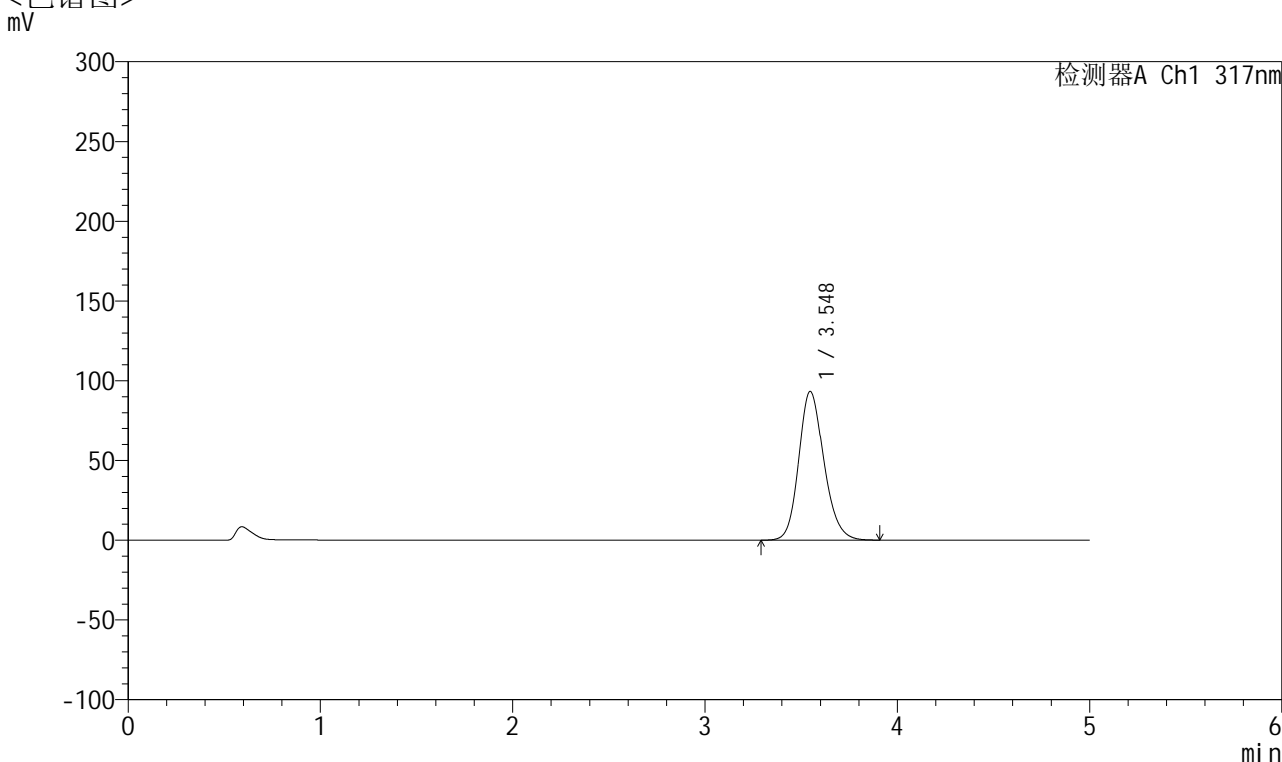


# QTL-4047

## <样品信息>

色谱柱 : XB-C18(4.6\*50mm,5 $\mu$ m)      流速:1.0ml/min  
 柱温 : 40 $^{\circ}$ C      波长:317nm  
 数据文件名: RC\$QTL-4047 - 28-37/10-2008-2 - zzp-2024112422p-20mg-pH5.5jz-rcqx-bp-1-jf50z-p3-20min.lcd  
 方法文件名: RC\$QTL-4047 - QTL-4047-rcqx-FX259.lcm  
 批处理文件名: RC\$QTL-4047 - 20250212-FX259.lcb  
 样品瓶号: 1-22  
 进样体积: 20 $\mu$ l      版本号:6.115  
 进样时间: 2025/02/12 13:26:02      实验者: xiexinhui  
 处理时间 (V2) : 2025/02/13 09:55:33      处理者: xiexinhui  
 仪器型号: SHIMADZU LC-2050C(FX259)

## <色谱图>



## <峰表>

检测器A Ch1 317nm

峰号	保留时间	面积	面积%	高度	理论塔板数(USP)	拖尾因子	分离度(USP)
1	3.548	846036	100.000	93263	3631	1.176	--
总计		846036	100.000	93263			

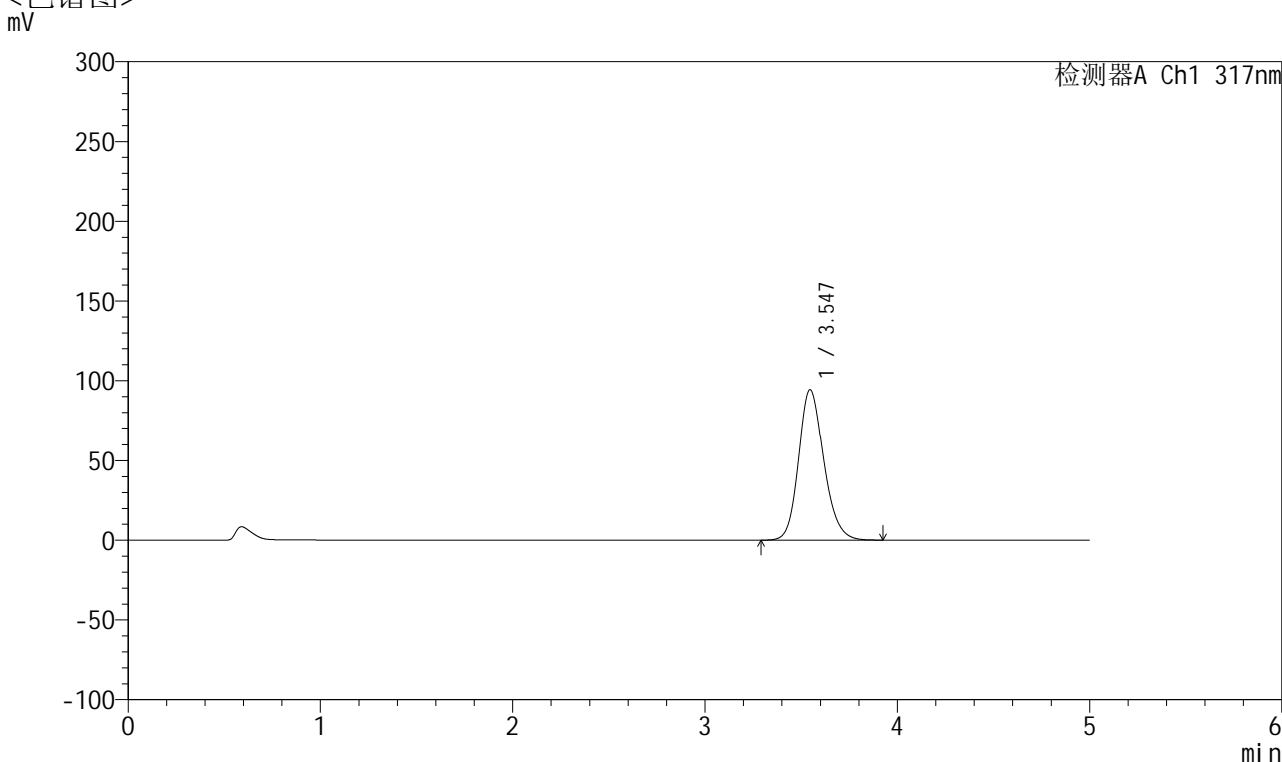


# QTL-4047

## <样品信息>

色谱柱 : XB-C18(4.6\*50mm,5 $\mu$ m)      流速:1.0ml/min  
 柱温 : 40 $^{\circ}$ C      波长:317nm  
 数据文件名: RC\$QTL-4047 - 28-37/10-2009-2 - zzp-2024112422p-20mg-pH5.5jz-rcqx-bp-1-jf50z-p4-20min.lcd  
 方法文件名: RC\$QTL-4047 - QTL-4047-rcqx-FX259.lcm  
 批处理文件名: RC\$QTL-4047 - 20250212-FX259.lcb  
 样品瓶号: 1-31  
 进样体积: 20 $\mu$ l      版本号:6.115  
 进样时间: 2025/02/12 13:31:25      实验者: xiexinhui  
 处理时间 (V2) : 2025/02/13 09:55:36      处理者: xiexinhui  
 仪器型号: SHIMADZU LC-2050C(FX259)

## <色谱图>



## <峰表>

检测器A Ch1 317nm

峰号	保留时间	面积	面积%	高度	理论塔板数(USP)	拖尾因子	分离度(USP)
1	3.547	857402	100.000	94357	3623	1.177	--
总计		857402	100.000	94357			

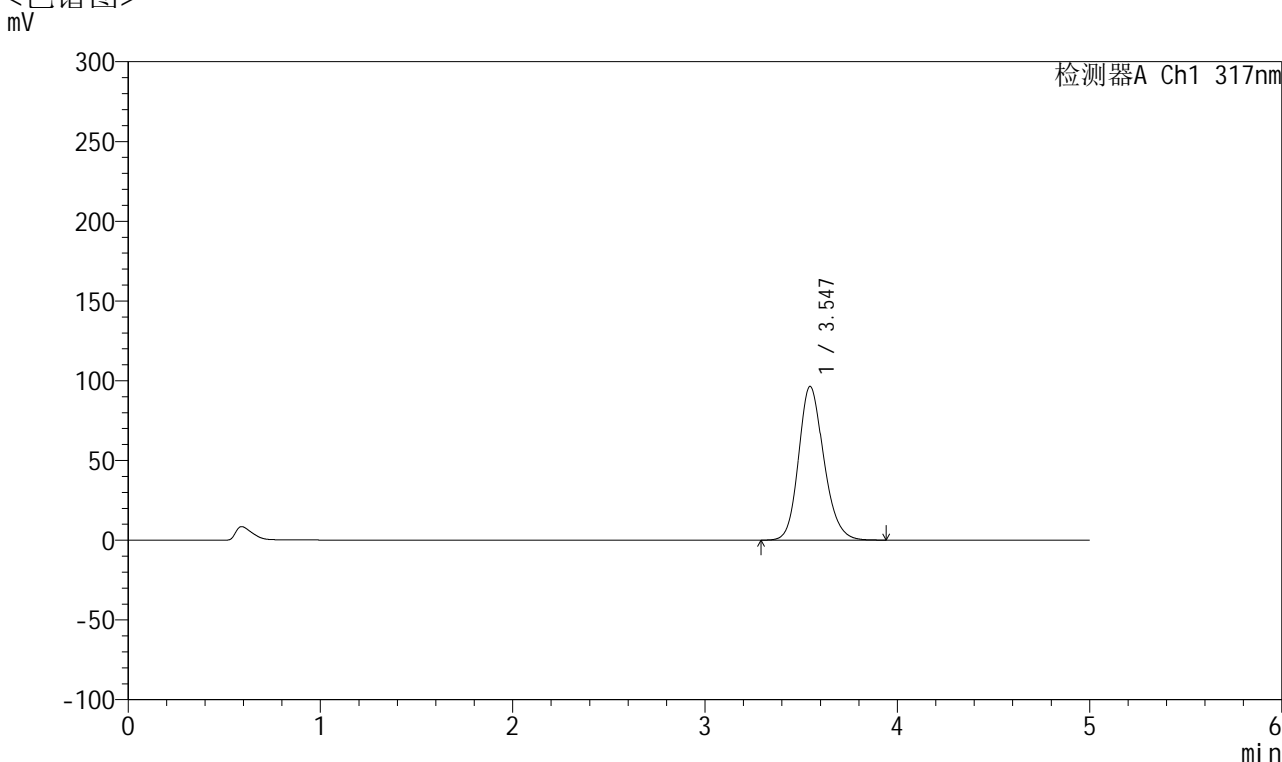


# QTL-4047

## <样品信息>

色谱柱 : XB-C18(4.6\*50mm,5 $\mu$ m)      流速:1.0ml/min  
 柱温 : 40 $^{\circ}$ C      波长:317nm  
 数据文件名: RC\$QTL-4047 - 28-37/10-2010-2 - zzp-2024112422p-20mg-pH5.5jz-rcqx-bp-1-jf50z-p5-20min.lcd  
 方法文件名: RC\$QTL-4047 - QTL-4047-rcqx-FX259.lcm  
 批处理文件名: RC\$QTL-4047 - 20250212-FX259.lcb  
 样品瓶号: 1-40  
 进样体积: 20 $\mu$ l      版本号:6.115  
 进样时间: 2025/02/12 13:36:48      实验者: xiexinhui  
 处理时间 (V2) : 2025/02/13 09:55:39      处理者: xiexinhui  
 仪器型号: SHIMADZU LC-2050C(FX259)

## <色谱图>



## <峰表>

检测器A Ch1 317nm

峰号	保留时间	面积	面积%	高度	理论塔板数(USP)	拖尾因子	分离度(USP)
1	3.547	876446	100.000	96443	3621	1.180	--
总计		876446	100.000	96443			

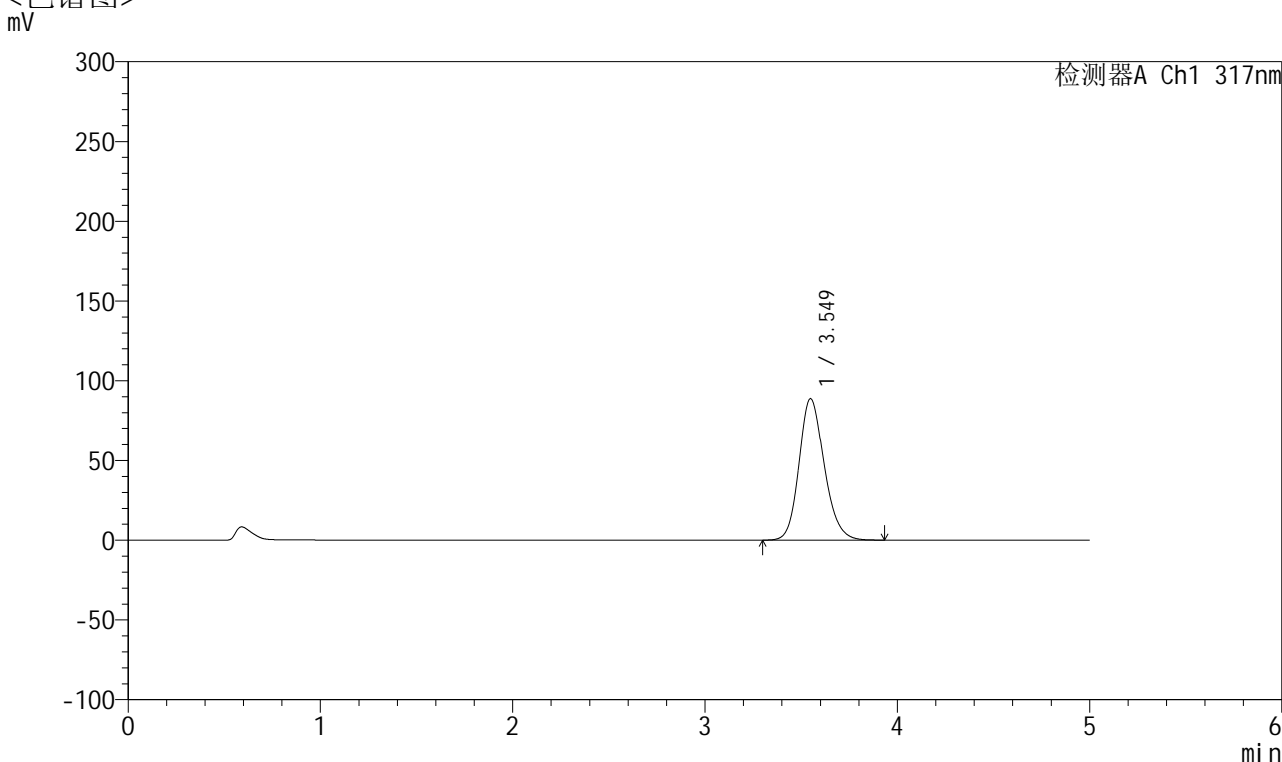


# QTL-4047

## <样品信息>

色谱柱 : XB-C18(4.6\*50mm,5 $\mu$ m)      流速:1.0ml/min  
 柱温 : 40 $^{\circ}$ C      波长:317nm  
 数据文件名: RC\$QTL-4047 - 28-37/10-2011-2 - zzp-2024112422p-20mg-pH5.5jz-rcqx-bp-1-jf50z-p6-20min.lcd  
 方法文件名: RC\$QTL-4047 - QTL-4047-rcqx-FX259.lcm  
 批处理文件名: RC\$QTL-4047 - 20250212-FX259.lcb  
 样品瓶号: 1-49  
 进样体积: 20 $\mu$ l      版本号:6.115  
 进样时间: 2025/02/12 13:42:11      实验者: xiexinhui  
 处理时间 (V2) : 2025/02/13 09:55:41      处理者: xiexinhui  
 仪器型号: SHIMADZU LC-2050C(FX259)

## <色谱图>



## <峰表>

检测器A Ch1 317nm

峰号	保留时间	面积	面积%	高度	理论塔板数(USP)	拖尾因子	分离度(USP)
1	3.549	805835	100.000	88667	3629	1.175	--
总计		805835	100.000	88667			

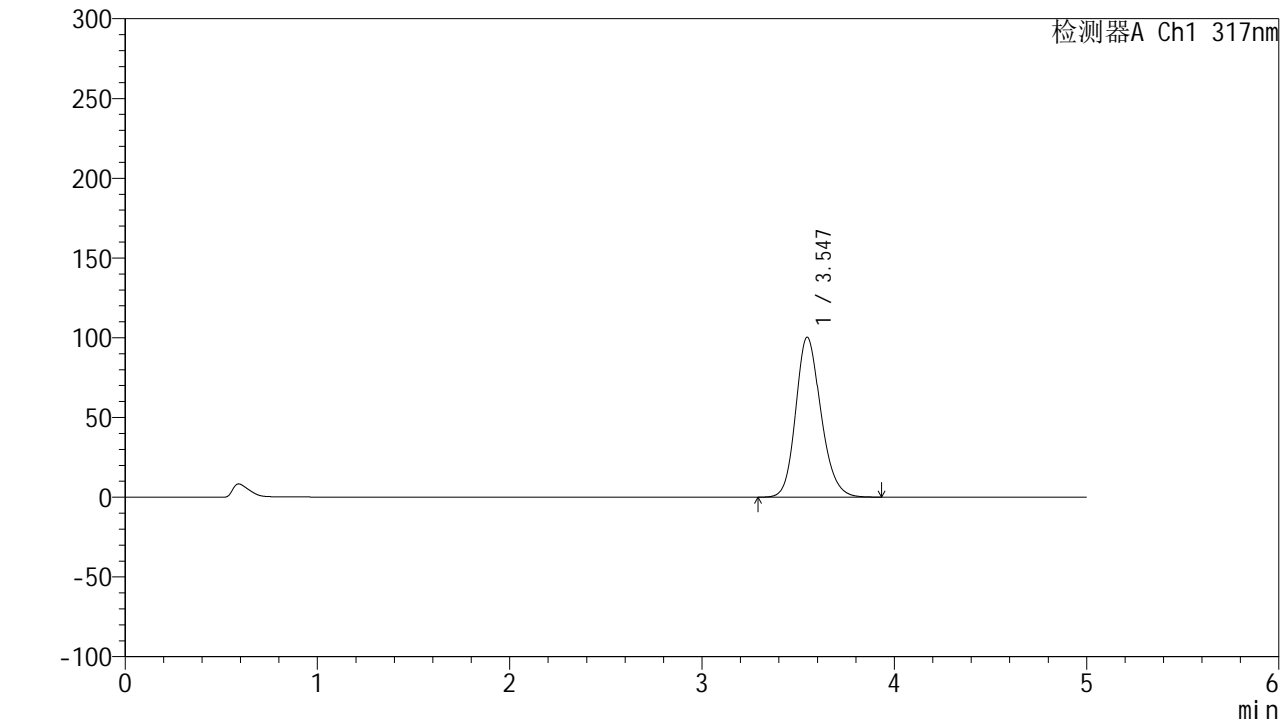


# QTL-4047

## <样品信息>

色谱柱 : XB-C18(4.6\*50mm,5 $\mu$ m)      流速:1.0ml/min  
 柱温 : 40 $^{\circ}$ C      波长:317nm  
 数据文件名: RC\$QTL-4047 - 28-37/10-2012-2 - zzp-2024112422p-20mg-pH5.5jz-rcqx-bp-1-jf50z-p1-30min.lcd  
 方法文件名: RC\$QTL-4047 - QTL-4047-rcqx-FX259.lcm  
 批处理文件名: RC\$QTL-4047 - 20250212-FX259.lcb  
 样品瓶号: 1-5  
 进样体积: 20 $\mu$ l      版本号:6.115  
 进样时间: 2025/02/12 13:47:34      实验者: xiexinhui  
 处理时间 (V2) : 2025/02/13 09:55:44      处理者: xiexinhui  
 仪器型号: SHIMADZU LC-2050C(FX259)

## <色谱图>



## <峰表>

检测器A Ch1 317nm

峰号	保留时间	面积	面积%	高度	理论塔板数(USP)	拖尾因子	分离度(USP)
1	3.547	911463	100.000	100352	3630	1.181	--
总计		911463	100.000	100352			

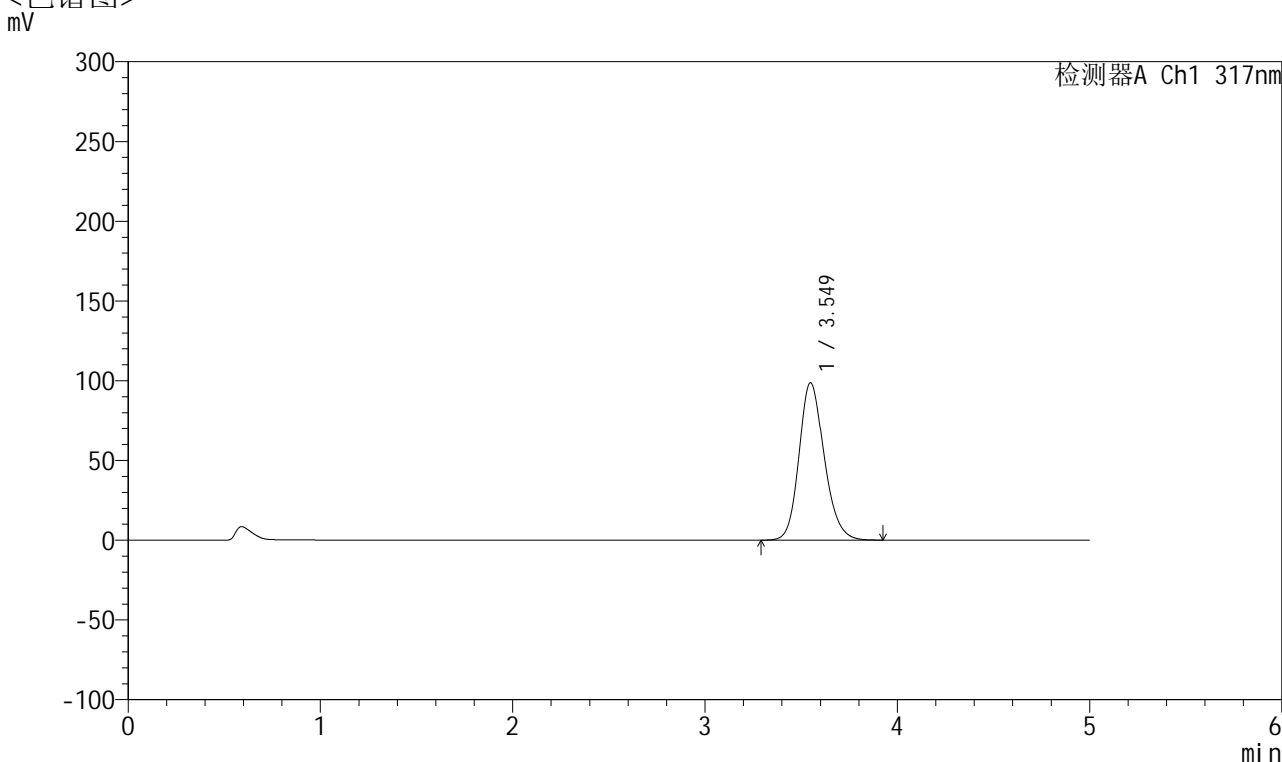


# QTL-4047

## <样品信息>

色谱柱 : XB-C18(4.6\*50mm,5 $\mu$ m)      流速:1.0ml/min  
 柱温 : 40 $^{\circ}$ C      波长:317nm  
 数据文件名: RC\$QTL-4047 - 28-37/10-2013-2 - zzp-2024112422p-20mg-pH5.5jz-rcqx-bp-1-jf50z-p2-30min.lcd  
 方法文件名: RC\$QTL-4047 - QTL-4047-rcqx-FX259.lcm  
 批处理文件名: RC\$QTL-4047 - 20250212-FX259.lcb  
 样品瓶号: 1-14  
 进样体积: 20 $\mu$ l      版本号:6.115  
 进样时间: 2025/02/12 13:52:57      实验者: xiexinhui  
 处理时间 (V2) : 2025/02/13 09:55:47      处理者: xiexinhui  
 仪器型号: SHIMADZU LC-2050C(FX259)

## <色谱图>



## <峰表>

检测器A Ch1 317nm

峰号	保留时间	面积	面积%	高度	理论塔板数(USP)	拖尾因子	分离度(USP)
1	3.549	896501	100.000	98657	3633	1.180	--
总计		896501	100.000	98657			

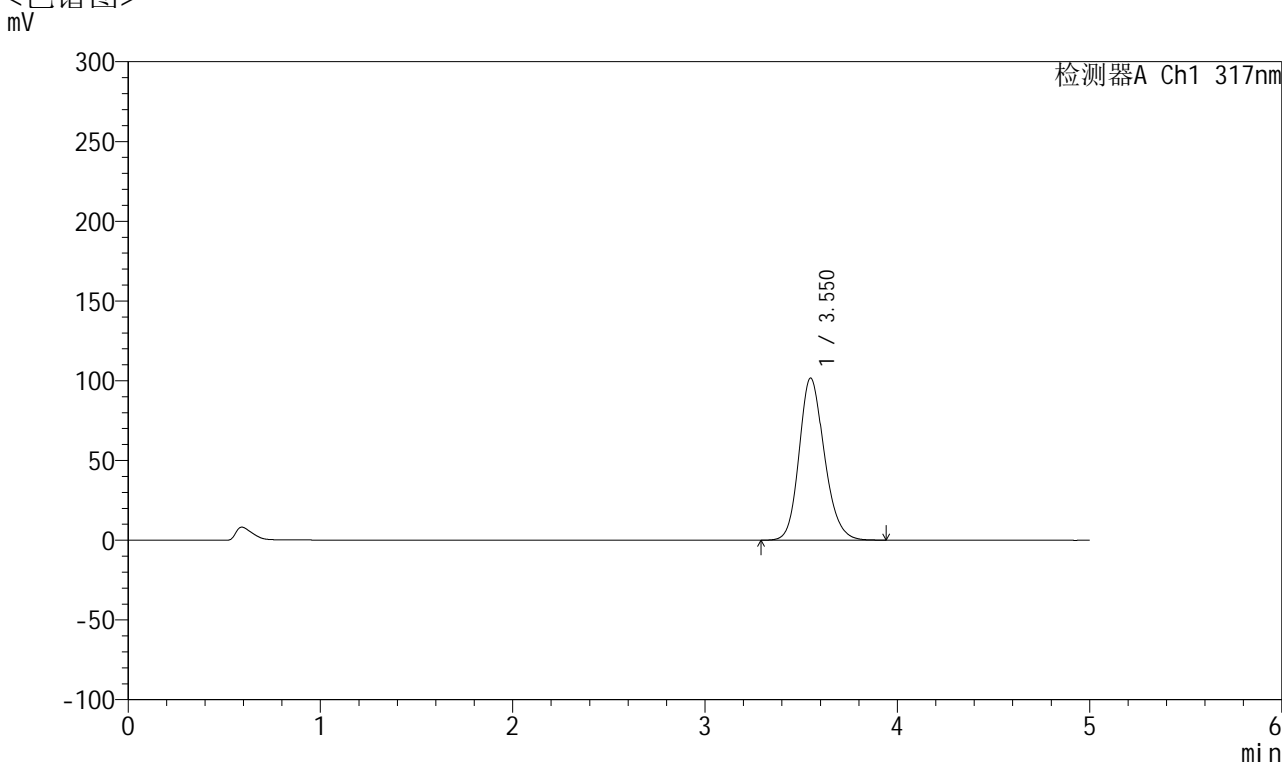


# QTL-4047

## <样品信息>

色谱柱 : XB-C18(4.6\*50mm,5 $\mu$ m)      流速:1.0ml/min  
 柱温 : 40 $^{\circ}$ C      波长:317nm  
 数据文件名: RC\$QTL-4047 - 28-37/10-2014-2 - zzp-2024112422p-20mg-pH5.5jz-rcqx-bp-1-jf50z-p3-30min.lcd  
 方法文件名: RC\$QTL-4047 - QTL-4047-rcqx-FX259.lcm  
 批处理文件名: RC\$QTL-4047 - 20250212-FX259.lcb  
 样品瓶号: 1-23  
 进样体积: 20 $\mu$ l      版本号:6.115  
 进样时间: 2025/02/12 13:58:19      实验者: xiexinhui  
 处理时间 (V2) : 2025/02/13 09:55:49      处理者: xiexinhui  
 仪器型号: SHIMADZU LC-2050C(FX259)

## <色谱图>



## <峰表>

检测器A Ch1 317nm

峰号	保留时间	面积	面积%	高度	理论塔板数(USP)	拖尾因子	分离度(USP)
1	3.550	923339	100.000	101557	3631	1.182	--
总计		923339	100.000	101557			

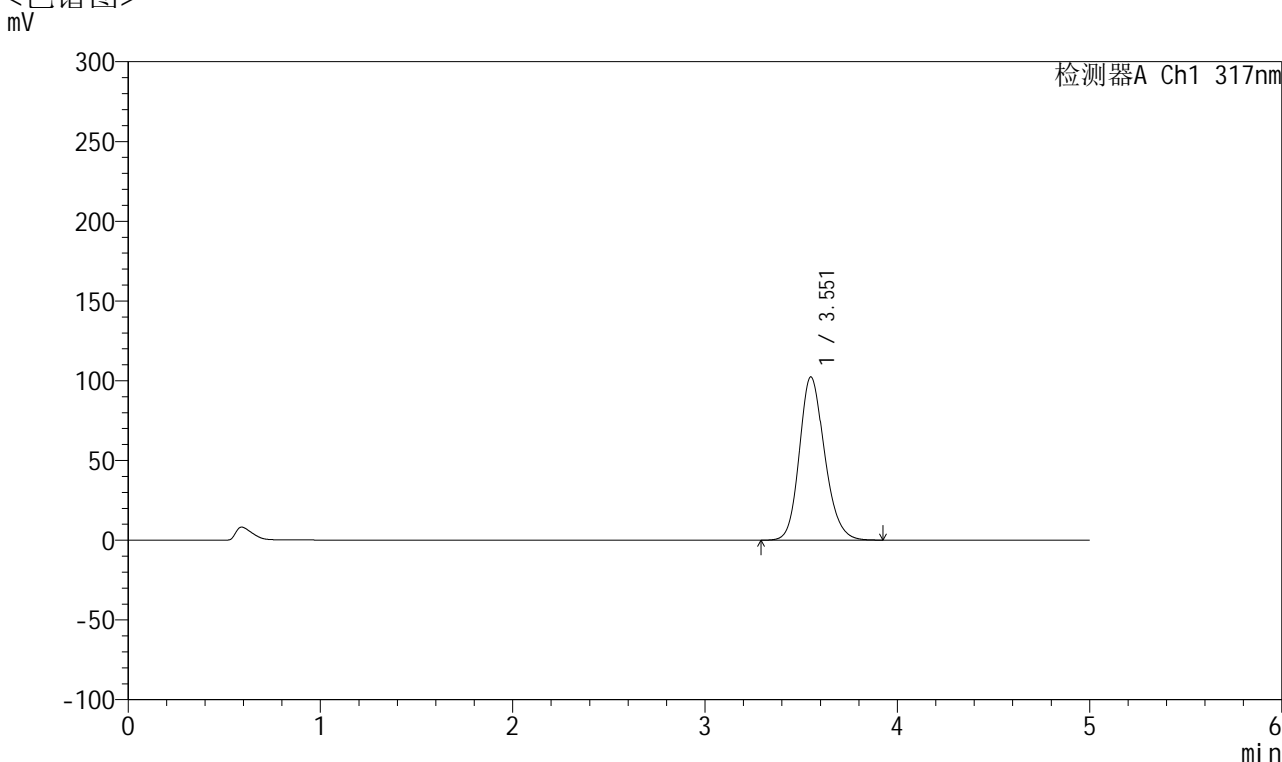


# QTL-4047

## <样品信息>

色谱柱 : XB-C18(4.6\*50mm,5 $\mu$ m)      流速:1.0ml/min  
 柱温 : 40 $^{\circ}$ C      波长:317nm  
 数据文件名: RC\$QTL-4047 - 28-37/10-2015-2 - zzp-2024112422p-20mg-pH5.5jz-rcqx-bp-1-jf50z-p4-30min.lcd  
 方法文件名: RC\$QTL-4047 - QTL-4047-rcqx-FX259.lcm  
 批处理文件名: RC\$QTL-4047 - 20250212-FX259.lcb  
 样品瓶号: 1-32  
 进样体积: 20 $\mu$ l      版本号:6.115  
 进样时间: 2025/02/12 14:03:42      实验者: xiexinhui  
 处理时间 (V2) : 2025/02/13 09:55:52      处理者: xiexinhui  
 仪器型号: SHIMADZU LC-2050C(FX259)

## <色谱图>



## <峰表>

检测器A Ch1 317nm

峰号	保留时间	面积	面积%	高度	理论塔板数(USP)	拖尾因子	分离度(USP)
1	3.551	930584	100.000	102162	3628	1.183	--
总计		930584	100.000	102162			

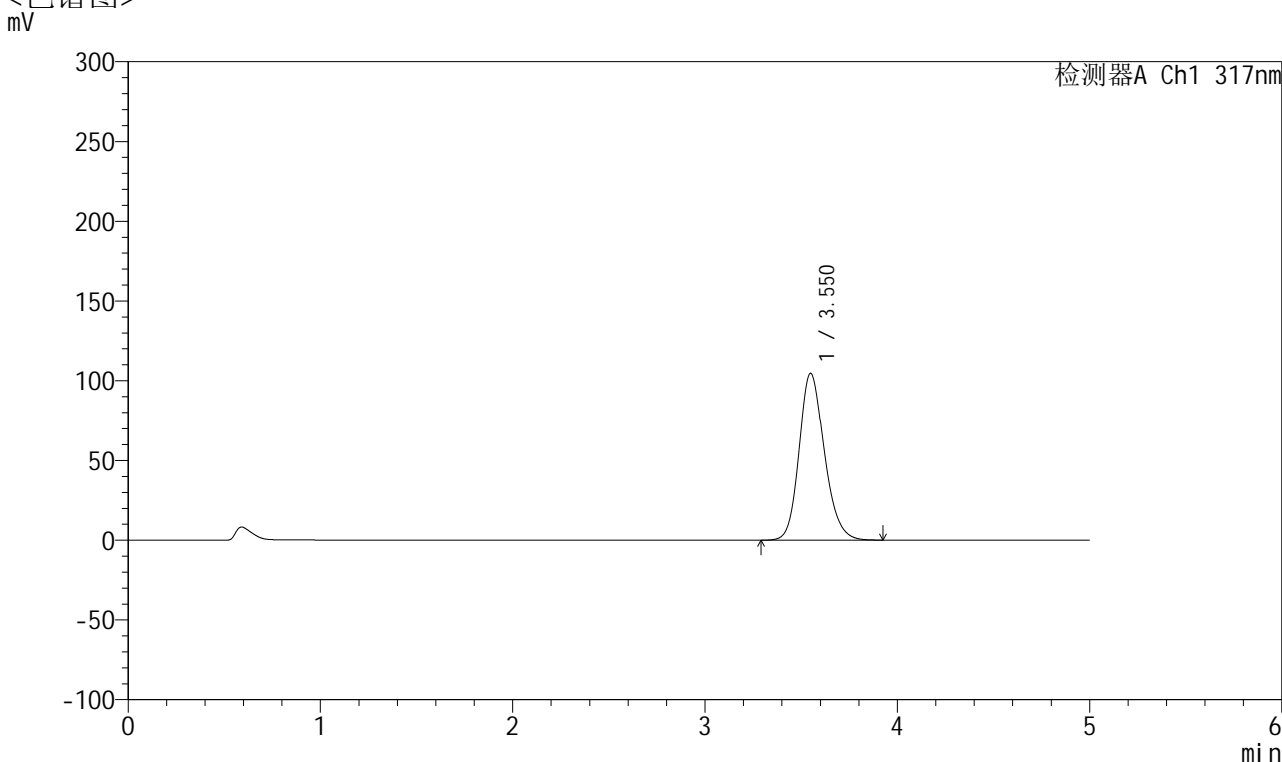


# QTL-4047

## <样品信息>

色谱柱 : XB-C18(4.6\*50mm,5 $\mu$ m)      流速:1.0ml/min  
 柱温 : 40 $^{\circ}$ C      波长:317nm  
 数据文件名: RC\$QTL-4047 - 28-37/10-2016-2 - zzp-2024112422p-20mg-pH5.5jz-rcqx-bp-1-jf50z-p5-30min.lcd  
 方法文件名: RC\$QTL-4047 - QTL-4047-rcqx-FX259.lcm  
 批处理文件名: RC\$QTL-4047 - 20250212-FX259.lcb  
 样品瓶号: 1-41  
 进样体积: 20 $\mu$ l      版本号:6.115  
 进样时间: 2025/02/12 14:09:05      实验者: xiexinhui  
 处理时间 (V2) : 2025/02/13 09:55:54      处理者: xiexinhui  
 仪器型号: SHIMADZU LC-2050C(FX259)

## <色谱图>



## <峰表>

检测器A Ch1 317nm

峰号	保留时间	面积	面积%	高度	理论塔板数(USP)	拖尾因子	分离度(USP)
1	3.550	950768	100.000	104501	3624	1.185	--
总计		950768	100.000	104501			

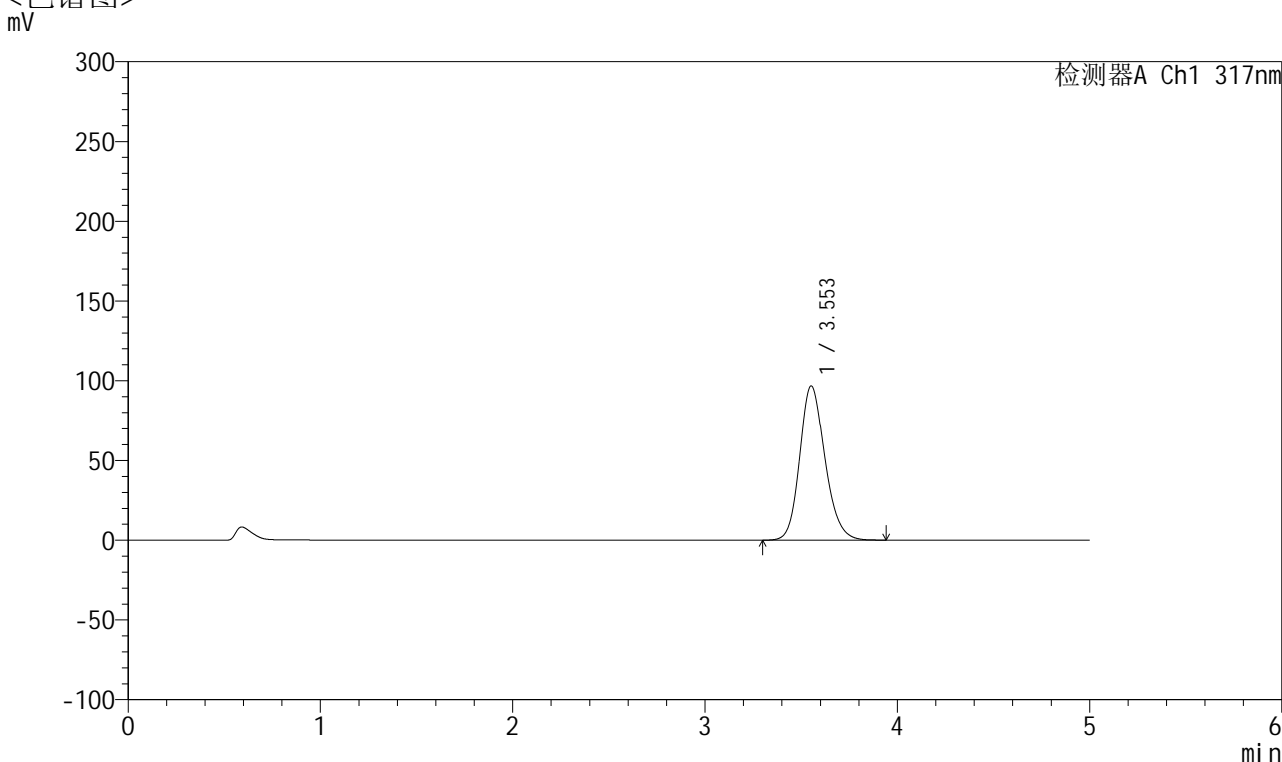


# QTL-4047

## <样品信息>

色谱柱 : XB-C18(4.6\*50mm,5 $\mu$ m)      流速:1.0ml/min  
 柱温 : 40 $^{\circ}$ C      波长:317nm  
 数据文件名: RC\$QTL-4047 - 28-37/10-2017-2 - zzp-2024112422p-20mg-pH5.5jz-rcqx-bp-1-jf50z-p6-30min.lcd  
 方法文件名: RC\$QTL-4047 - QTL-4047-rcqx-FX259.lcm  
 批处理文件名: RC\$QTL-4047 - 20250212-FX259.lcb  
 样品瓶号: 1-50  
 进样体积: 20 $\mu$ l      版本号:6.115  
 进样时间: 2025/02/12 14:14:28      实验者: xiexinhui  
 处理时间 (V2) : 2025/02/13 09:55:57      处理者: xiexinhui  
 仪器型号: SHIMADZU LC-2050C(FX259)

## <色谱图>



## <峰表>

检测器A Ch1 317nm

峰号	保留时间	面积	面积%	高度	理论塔板数(USP)	拖尾因子	分离度(USP)
1	3.553	879074	100.000	96679	3635	1.178	--
总计		879074	100.000	96679			

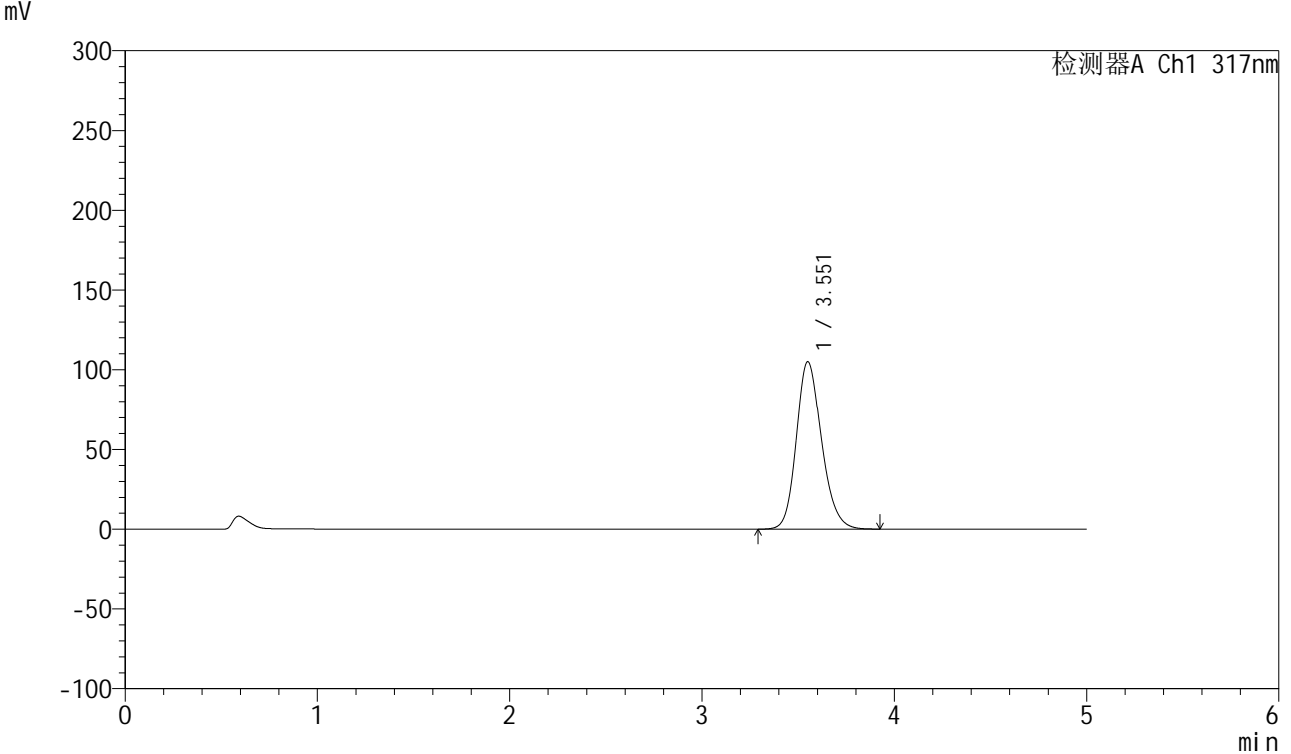


# QTL-4047

## <样品信息>

色谱柱 : XB-C18(4.6\*50mm,5 $\mu$ m)      流速:1.0ml/min  
 柱温 : 40 $^{\circ}$ C      波长:317nm  
 数据文件名: RC\$QTL-4047 - 28-37/10-2018-2 - zzp-2024112422p-20mg-pH5.5jz-rcqx-bp-1-jf50z-p1-45min.lcd  
 方法文件名: RC\$QTL-4047 - QTL-4047-rcqx-FX259.lcm  
 批处理文件名: RC\$QTL-4047 - 20250212-FX259.lcb  
 样品瓶号: 1-6  
 进样体积: 20 $\mu$ l      版本号:6.115  
 进样时间: 2025/02/12 14:19:51      实验者: xiexinhui  
 处理时间 (V2) : 2025/02/13 09:56:00      处理者: xiexinhui  
 仪器型号: SHIMADZU LC-2050C(FX259)

## <色谱图>



## <峰表>

检测器A Ch1 317nm

峰号	保留时间	面积	面积%	高度	理论塔板数(USP)	拖尾因子	分离度(USP)
1	3.551	954240	100.000	104816	3631	1.184	--
总计		954240	100.000	104816			

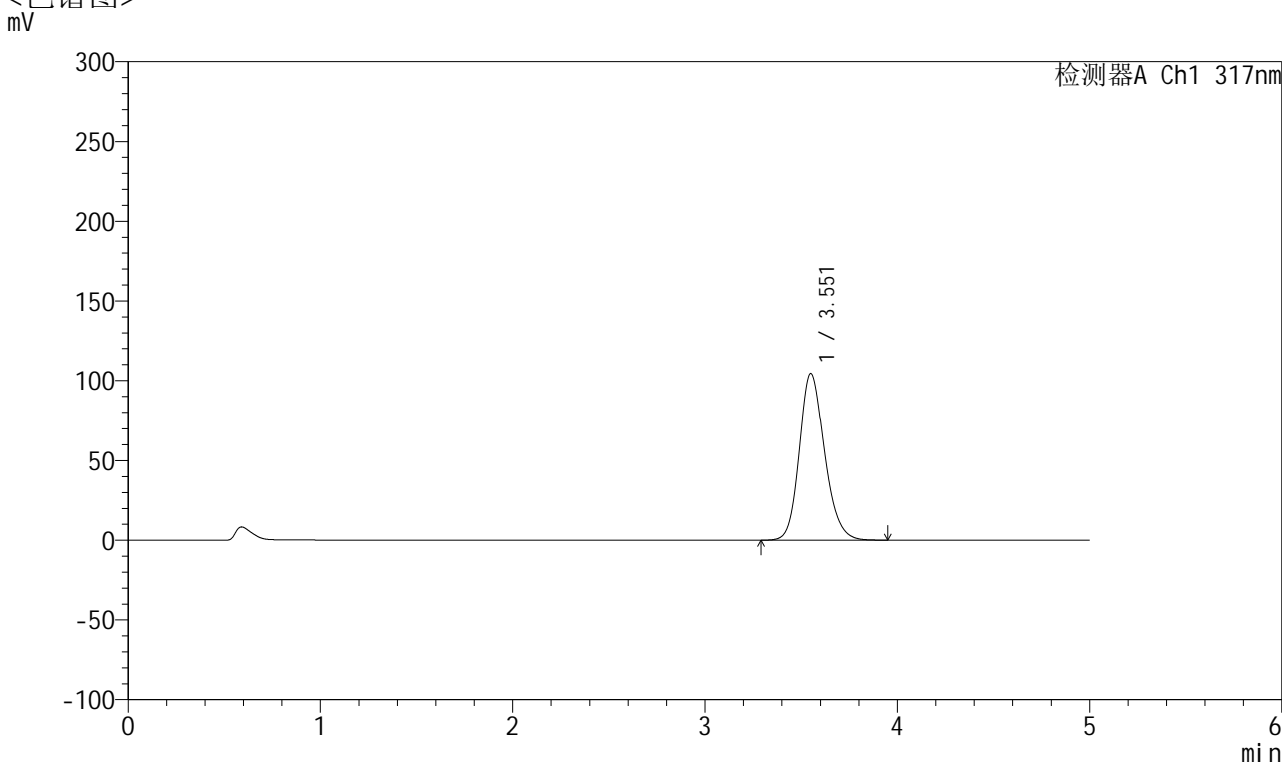


# QTL-4047

## <样品信息>

色谱柱 : XB-C18(4.6\*50mm,5μm)      流速:1.0ml/min  
 柱温 : 40°C      波长:317nm  
 数据文件名: RC\$QTL-4047 - 28-37/10-2019-2 - zzp-2024112422p-20mg-pH5.5jz-rcqx-bp-1-jf50z-p2-45min.lcd  
 方法文件名: RC\$QTL-4047 - QTL-4047-rcqx-FX259.lcm  
 批处理文件名: RC\$QTL-4047 - 20250212-FX259.lcb  
 样品瓶号: 1-15  
 进样体积: 20μl      版本号:6.115  
 进样时间: 2025/02/12 14:25:14      实验者: xiexinhui  
 处理时间 (V2) : 2025/02/13 09:56:02      处理者: xiexinhui  
 仪器型号: SHIMADZU LC-2050C(FX259)

## <色谱图>



## <峰表>

检测器A Ch1 317nm

峰号	保留时间	面积	面积%	高度	理论塔板数(USP)	拖尾因子	分离度(USP)
1	3.551	949593	100.000	104227	3629	1.184	--
总计		949593	100.000	104227			

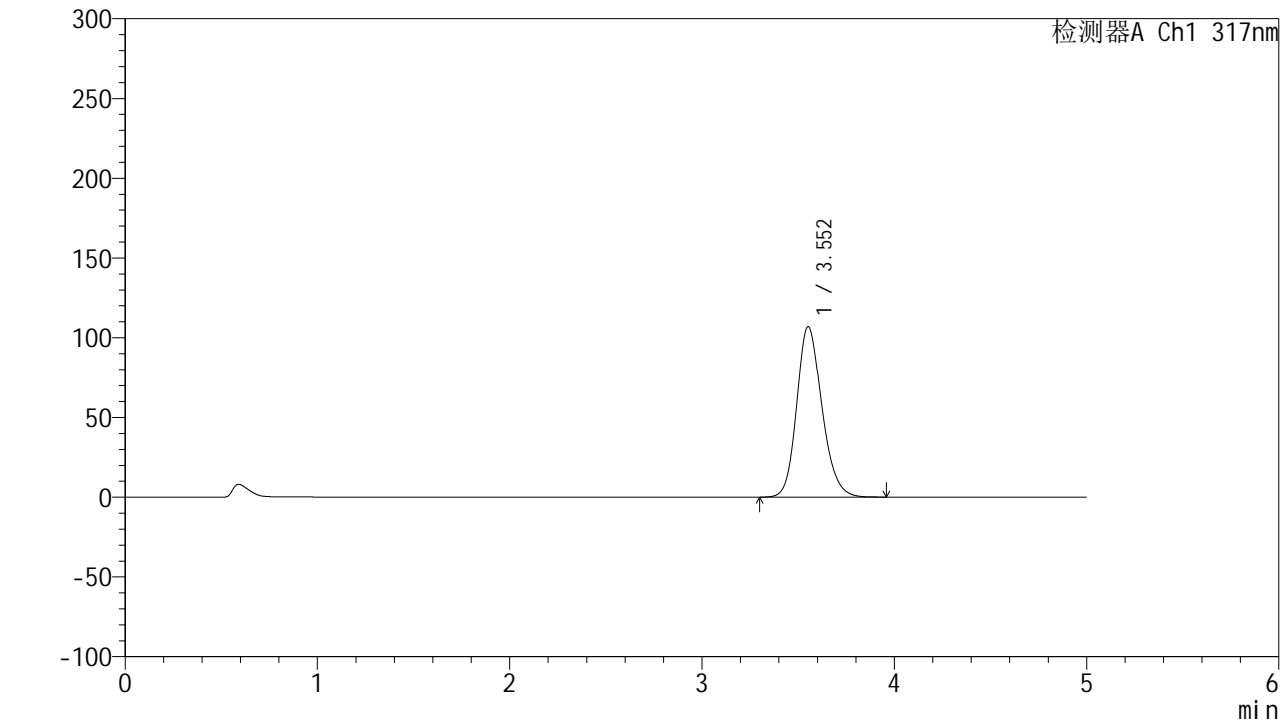


# QTL-4047

## <样品信息>

色谱柱 : XB-C18(4.6\*50mm,5 $\mu$ m)      流速:1.0ml/min  
 柱温 : 40 $^{\circ}$ C      波长:317nm  
 数据文件名: RC\$QTL-4047 - 28-37/10-2020-2 - zzp-2024112422p-20mg-pH5.5jz-rcqx-bp-1-jf50z-p3-45min.lcd  
 方法文件名: RC\$QTL-4047 - QTL-4047-rcqx-FX259.lcm  
 批处理文件名: RC\$QTL-4047 - 20250212-FX259.lcb  
 样品瓶号: 1-24  
 进样体积: 20 $\mu$ l      版本号:6.115  
 进样时间: 2025/02/12 14:30:37      实验者: xiexinhui  
 处理时间 (V2) : 2025/02/13 09:56:05      处理者: xiexinhui  
 仪器型号: SHIMADZU LC-2050C(FX259)

## <色谱图>



## <峰表>

检测器A Ch1 317nm

峰号	保留时间	面积	面积%	高度	理论塔板数(USP)	拖尾因子	分离度(USP)
1	3.552	971234	100.000	106791	3635	1.184	--
总计		971234	100.000	106791			

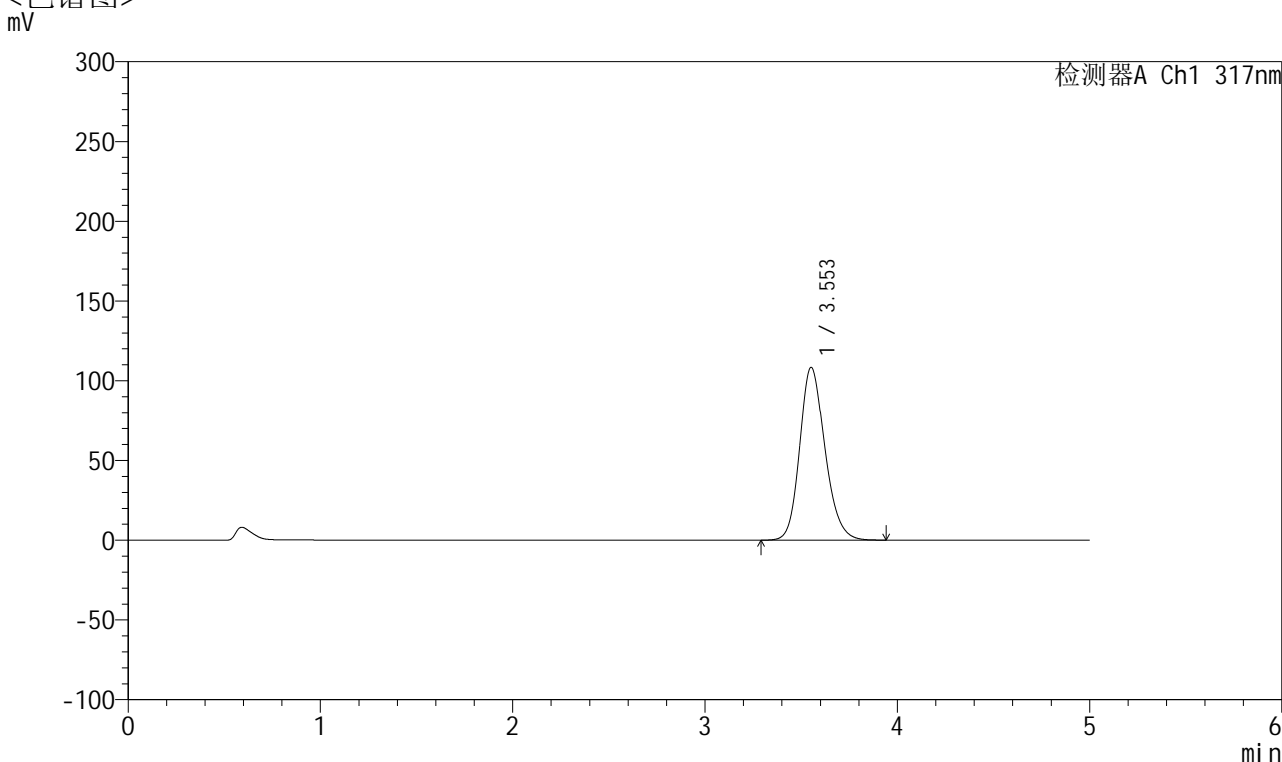


# QTL-4047

## <样品信息>

色谱柱 : XB-C18(4.6\*50mm,5 $\mu$ m)      流速:1.0ml/min  
 柱温 : 40 $^{\circ}$ C      波长:317nm  
 数据文件名: RC\$QTL-4047 - 28-37/10-2021-2 - zzp-2024112422p-20mg-pH5.5jz-rcqx-bp-1-jf50z-p4-45min.lcd  
 方法文件名: RC\$QTL-4047 - QTL-4047-rcqx-FX259.lcm  
 批处理文件名: RC\$QTL-4047 - 20250212-FX259.lcb  
 样品瓶号: 1-33  
 进样体积: 20 $\mu$ l      版本号:6.115  
 进样时间: 2025/02/12 14:36:00      实验者: xiexinhui  
 处理时间 (V2) : 2025/02/13 09:56:07      处理者: xiexinhui  
 仪器型号: SHIMADZU LC-2050C(FX259)

## <色谱图>



## <峰表>

检测器A Ch1 317nm

峰号	保留时间	面积	面积%	高度	理论塔板数(USP)	拖尾因子	分离度(USP)
1	3.553	985670	100.000	108291	3631	1.185	--
总计		985670	100.000	108291			

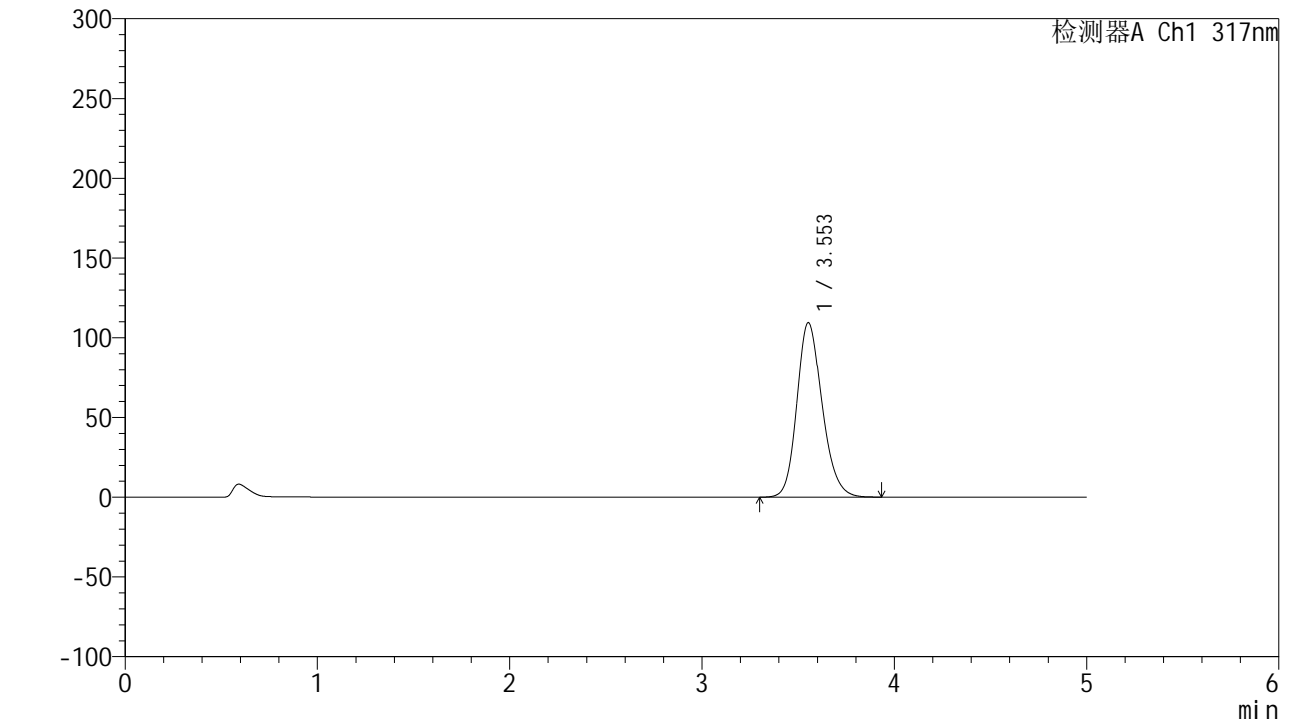


# QTL-4047

## <样品信息>

色谱柱 : XB-C18(4.6\*50mm,5 $\mu$ m)      流速:1.0ml/min  
 柱温 : 40 $^{\circ}$ C      波长:317nm  
 数据文件名: RC\$QTL-4047 - 28-37/10-2022-2 - zzp-2024112422p-20mg-pH5.5jz-rcqx-bp-1-jf50z-p5-45min.lcd  
 方法文件名: RC\$QTL-4047 - QTL-4047-rcqx-FX259.lcm  
 批处理文件名: RC\$QTL-4047 - 20250212-FX259.lcb  
 样品瓶号: 1-42  
 进样体积: 20 $\mu$ l      版本号:6.115  
 进样时间: 2025/02/12 14:41:23      实验者: xiexinhui  
 处理时间 (V2) : 2025/02/13 09:56:10      处理者: xiexinhui  
 仪器型号: SHIMADZU LC-2050C(FX259)

## <色谱图>



## <峰表>

检测器A Ch1 317nm

峰号	保留时间	面积	面积%	高度	理论塔板数(USP)	拖尾因子	分离度(USP)
1	3.553	994592	100.000	109365	3628	1.187	--
总计		994592	100.000	109365			

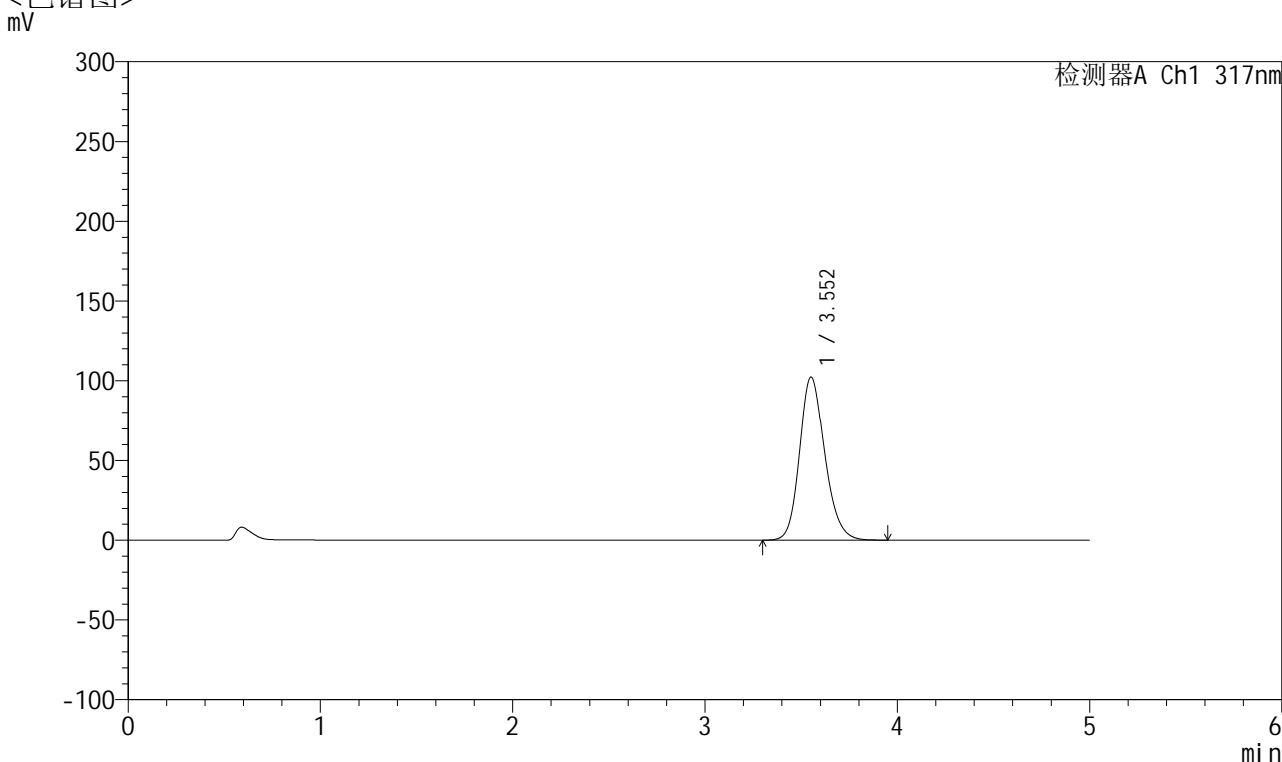


# QTL-4047

## <样品信息>

色谱柱 : XB-C18(4.6\*50mm,5 $\mu$ m)      流速:1.0ml/min  
 柱温 : 40 $^{\circ}$ C      波长:317nm  
 数据文件名: RC\$QTL-4047 - 28-37/10-2023-2 - zzp-2024112422p-20mg-pH5.5jz-rcqx-bp-1-jf50z-p6-45min.lcd  
 方法文件名: RC\$QTL-4047 - QTL-4047-rcqx-FX259.lcm  
 批处理文件名: RC\$QTL-4047 - 20250212-FX259.lcb  
 样品瓶号: 1-51  
 进样体积: 20 $\mu$ l      版本号:6.115  
 进样时间: 2025/02/12 14:46:45      实验者: xiexinhui  
 处理时间 (V2) : 2025/02/13 09:56:12      处理者: xiexinhui  
 仪器型号: SHIMADZU LC-2050C(FX259)

## <色谱图>



## <峰表>

检测器A Ch1 317nm

峰号	保留时间	面积	面积%	高度	理论塔板数(USP)	拖尾因子	分离度(USP)
1	3.552	929110	100.000	102121	3634	1.183	--
总计		929110	100.000	102121			

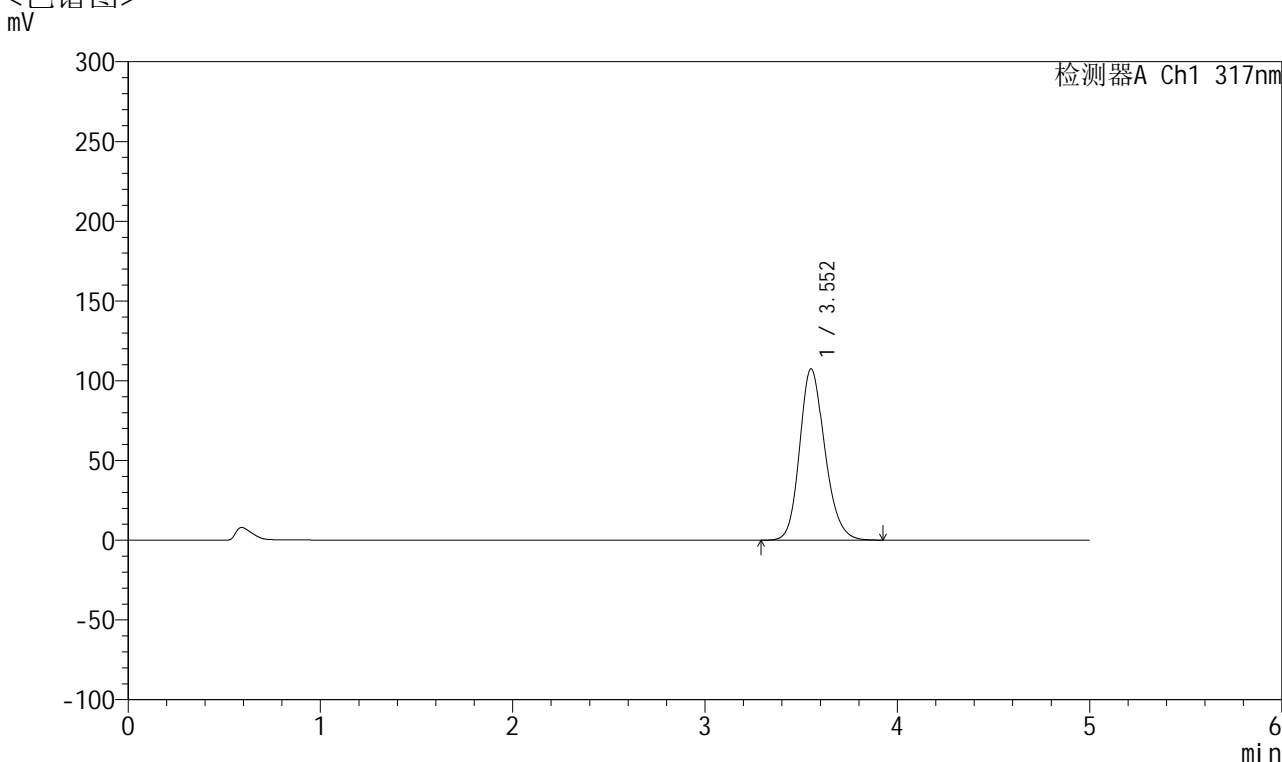


# QTL-4047

## <样品信息>

色谱柱 : XB-C18(4.6\*50mm,5 $\mu$ m)      流速:1.0ml/min  
 柱温 : 40 $^{\circ}$ C      波长:317nm  
 数据文件名: RC\$QTL-4047 - 28-37/10-2024-2 - zzp-2024112422p-20mg-pH5.5jz-rcqx-bp-1-jf50z-p1-60min.lcd  
 方法文件名: RC\$QTL-4047 - QTL-4047-rcqx-FX259.lcm  
 批处理文件名: RC\$QTL-4047 - 20250212-FX259.lcb  
 样品瓶号: 1-7  
 进样体积: 20 $\mu$ l      版本号:6.115  
 进样时间: 2025/02/12 14:52:08      实验者: xiexinhui  
 处理时间 (V2) : 2025/02/13 09:56:15      处理者: xiexinhui  
 仪器型号: SHIMADZU LC-2050C(FX259)

## <色谱图>



## <峰表>

检测器A Ch1 317nm

峰号	保留时间	面积	面积%	高度	理论塔板数(USP)	拖尾因子	分离度(USP)
1	3.552	975852	100.000	107303	3633	1.186	--
总计		975852	100.000	107303			

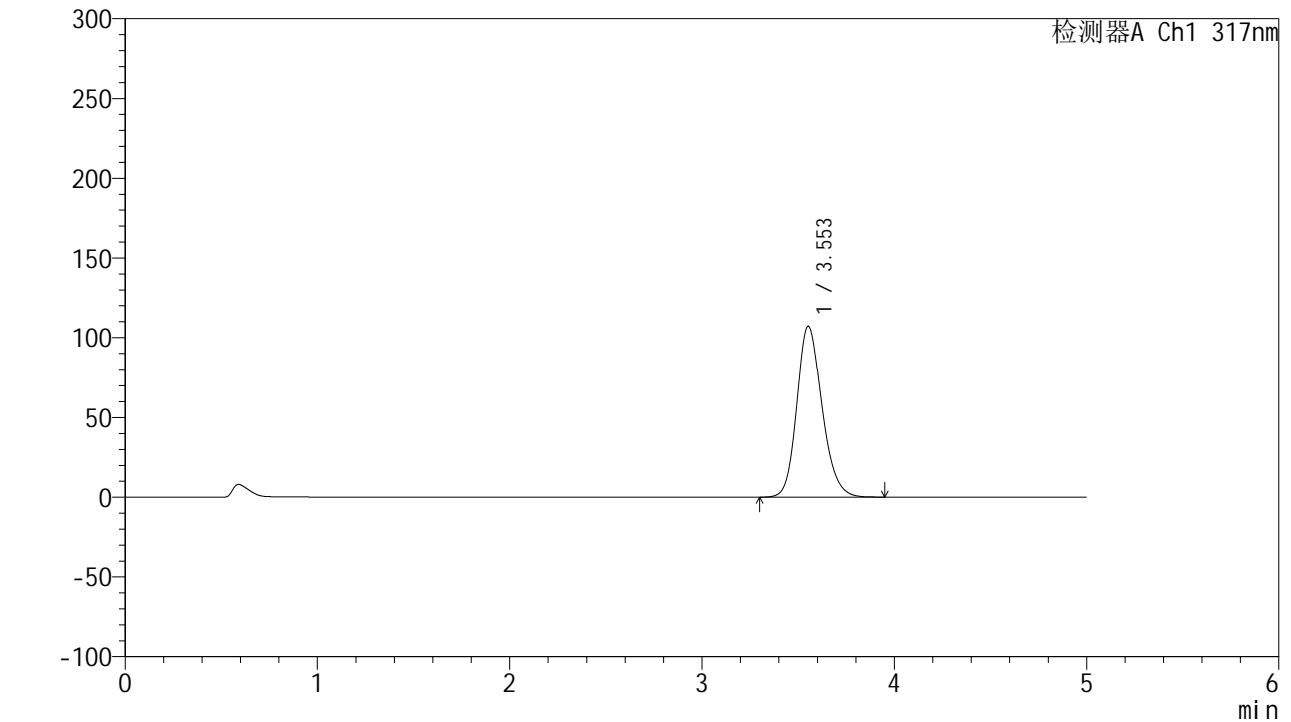


# QTL-4047

## <样品信息>

色谱柱 : XB-C18(4.6\*50mm,5 $\mu$ m)      流速:1.0ml/min  
 柱温 : 40 $^{\circ}$ C      波长:317nm  
 数据文件名: RC\$QTL-4047 - 28-37/10-2025-2 - zzp-2024112422p-20mg-pH5.5jz-rcqx-bp-1-jf50z-p2-60min.lcd  
 方法文件名: RC\$QTL-4047 - QTL-4047-rcqx-FX259.lcm  
 批处理文件名: RC\$QTL-4047 - 20250212-FX259.lcb  
 样品瓶号: 1-16  
 进样体积: 20 $\mu$ l      版本号:6.115  
 进样时间: 2025/02/12 14:57:31      实验者: xiexinhui  
 处理时间 (V2) : 2025/02/13 09:56:17      处理者: xiexinhui  
 仪器型号: SHIMADZU LC-2050C(FX259)

## <色谱图>



## <峰表>

检测器A Ch1 317nm

峰号	保留时间	面积	面积%	高度	理论塔板数(USP)	拖尾因子	分离度(USP)
1	3.553	973986	100.000	107134	3634	1.185	--
总计		973986	100.000	107134			

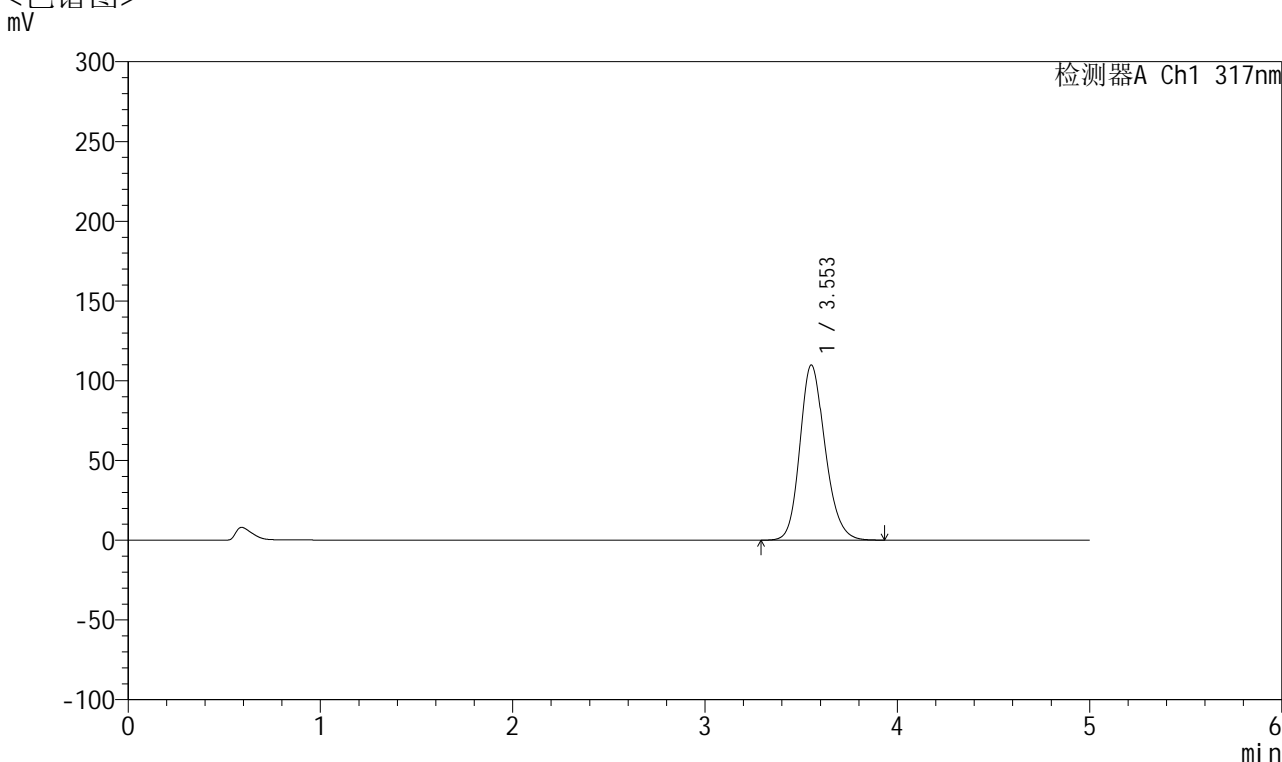


# QTL-4047

## <样品信息>

色谱柱 : XB-C18(4.6\*50mm,5 $\mu$ m)      流速:1.0ml/min  
 柱温 : 40 $^{\circ}$ C      波长:317nm  
 数据文件名: RC\$QTL-4047 - 28-37/10-2026-2 - zzp-2024112422p-20mg-pH5.5jz-rcqx-bp-1-jf50z-p3-60min.lcd  
 方法文件名: RC\$QTL-4047 - QTL-4047-rcqx-FX259.lcm  
 批处理文件名: RC\$QTL-4047 - 20250212-FX259.lcb  
 样品瓶号: 1-25  
 进样体积: 20 $\mu$ l      版本号:6.115  
 进样时间: 2025/02/12 15:02:53      实验者: xiexinhui  
 处理时间 (V2) : 2025/02/13 09:56:20      处理者: xiexinhui  
 仪器型号: SHIMADZU LC-2050C(FX259)

## <色谱图>



## <峰表>

检测器A Ch1 317nm

峰号	保留时间	面积	面积%	高度	理论塔板数(USP)	拖尾因子	分离度(USP)
1	3.553	997820	100.000	109795	3637	1.187	--
总计		997820	100.000	109795			

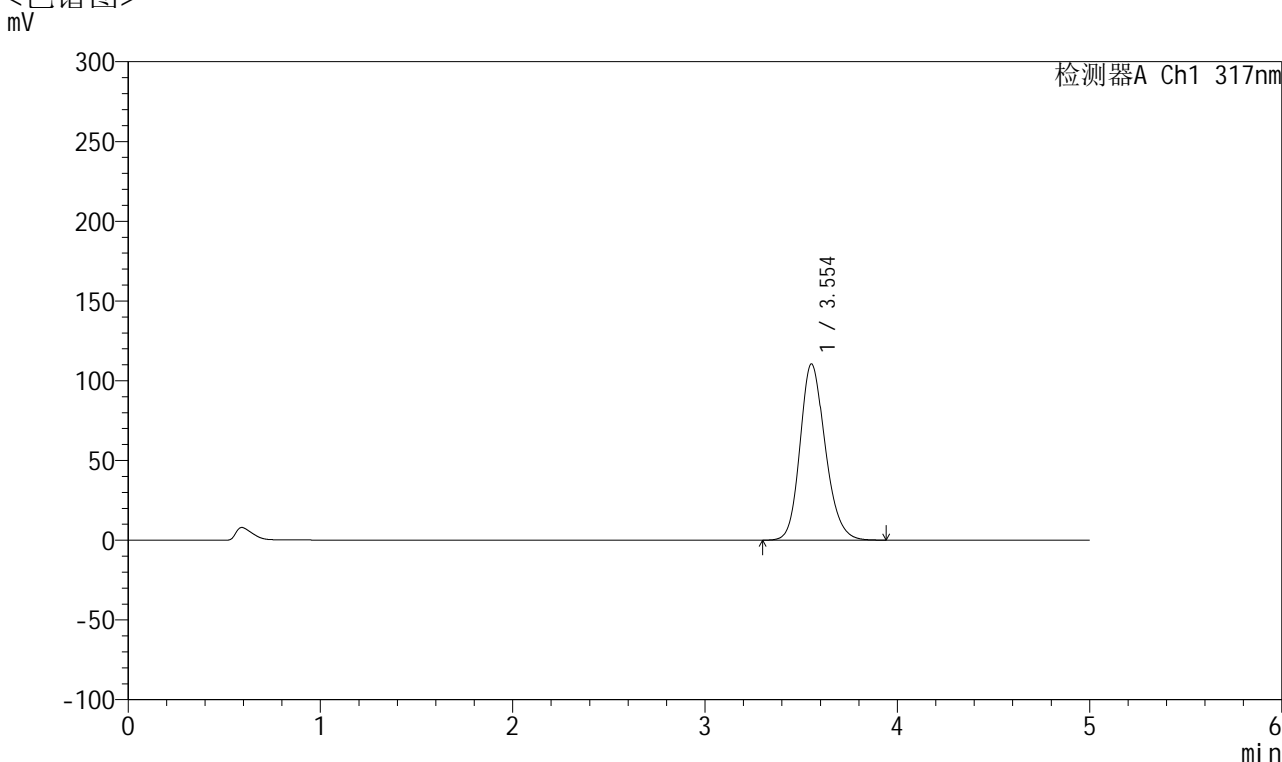


# QTL-4047

## <样品信息>

色谱柱 : XB-C18(4.6\*50mm,5μm)      流速:1.0ml/min  
 柱温 : 40°C      波长:317nm  
 数据文件名: RC\$QTL-4047 - 28-37/10-2027-2 - zzp-2024112422p-20mg-pH5.5jz-rcqx-bp-1-jf50z-p4-60min.lcd  
 方法文件名: RC\$QTL-4047 - QTL-4047-rcqx-FX259.lcm  
 批处理文件名: RC\$QTL-4047 - 20250212-FX259.lcb  
 样品瓶号: 1-34  
 进样体积: 20μl      版本号:6.115  
 进样时间: 2025/02/12 15:08:16      实验者: xiexinhui  
 处理时间 (V2) : 2025/02/13 09:56:23      处理者: xiexinhui  
 仪器型号: SHIMADZU LC-2050C(FX259)

## <色谱图>



## <峰表>

检测器A Ch1 317nm

峰号	保留时间	面积	面积%	高度	理论塔板数(USP)	拖尾因子	分离度(USP)
1	3.554	1004311	100.000	110520	3635	1.187	--
总计		1004311	100.000	110520			

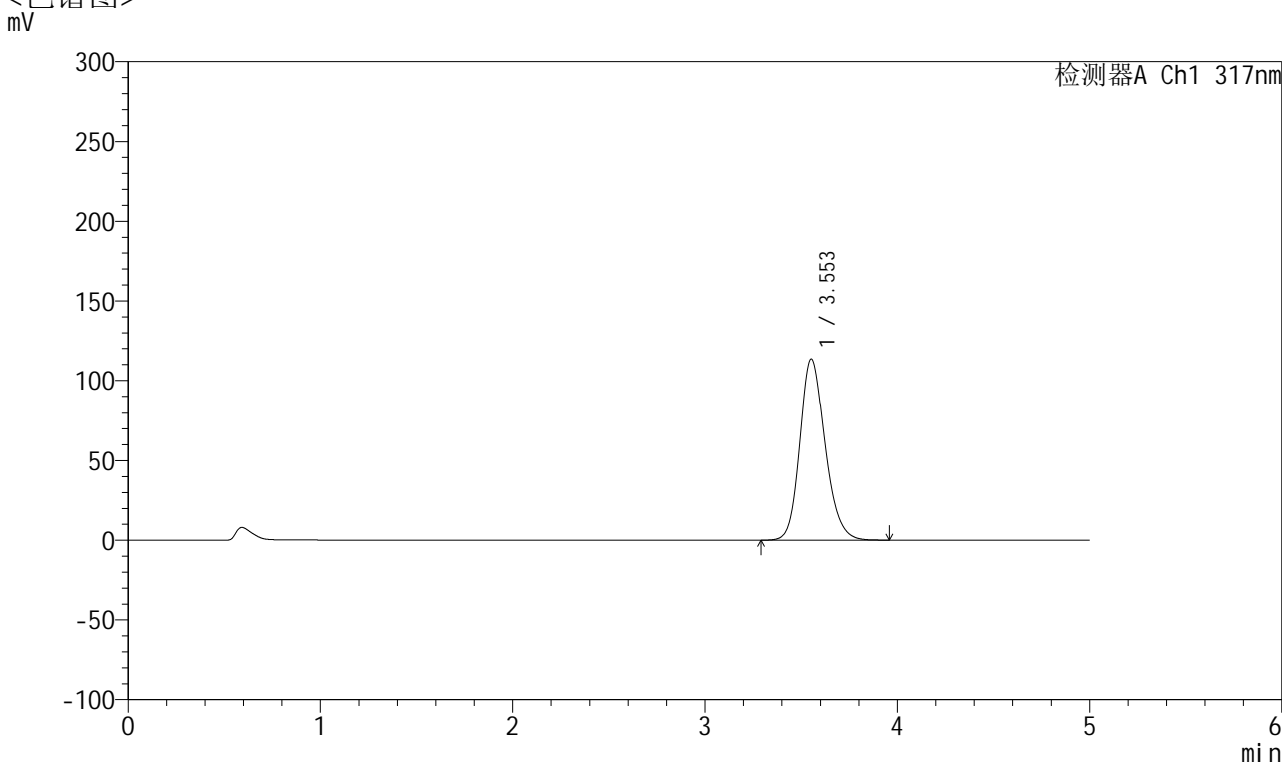


# QTL-4047

## <样品信息>

色谱柱 : XB-C18(4.6\*50mm,5 $\mu$ m)      流速:1.0ml/min  
 柱温 : 40 $^{\circ}$ C      波长:317nm  
 数据文件名: RC\$QTL-4047 - 28-37/10-2028-2 - zzp-2024112422p-20mg-pH5.5jz-rcqx-bp-1-jf50z-p5-60min.lcd  
 方法文件名: RC\$QTL-4047 - QTL-4047-rcqx-FX259.lcm  
 批处理文件名: RC\$QTL-4047 - 20250212-FX259.lcb  
 样品瓶号: 1-43  
 进样体积: 20 $\mu$ l      版本号:6.115  
 进样时间: 2025/02/12 15:13:39      实验者: xiexinhui  
 处理时间 (V2) : 2025/02/13 09:56:25      处理者: xiexinhui  
 仪器型号: SHIMADZU LC-2050C(FX259)

## <色谱图>



## <峰表>

检测器A Ch1 317nm

峰号	保留时间	面积	面积%	高度	理论塔板数(USP)	拖尾因子	分离度(USP)
1	3.553	1033131	100.000	113490	3626	1.190	--
总计		1033131	100.000	113490			

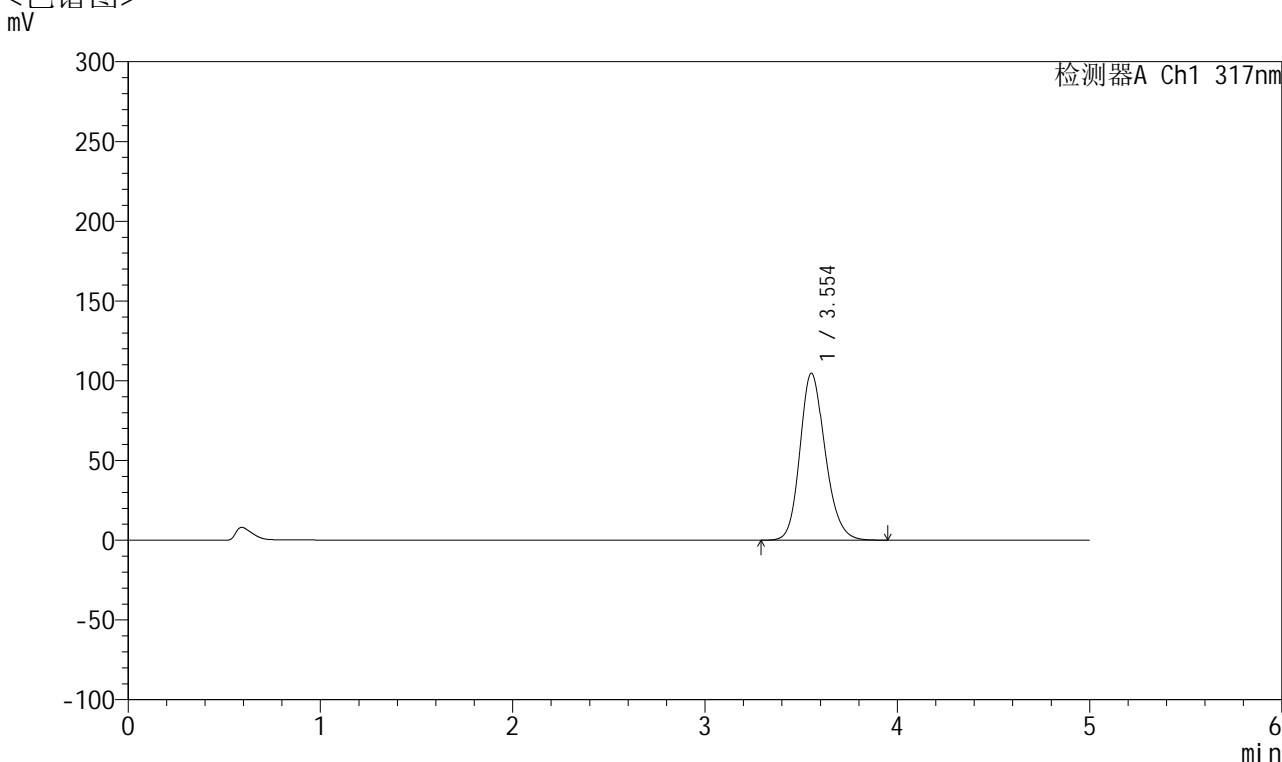


# QTL-4047

## <样品信息>

色谱柱 : XB-C18(4.6\*50mm,5 $\mu$ m)      流速:1.0ml/min  
 柱温 : 40 $^{\circ}$ C      波长:317nm  
 数据文件名: RC\$QTL-4047 - 28-37/10-2029-2 - zzp-2024112422p-20mg-pH5.5jz-rcqx-bp-1-jf50z-p6-60min.lcd  
 方法文件名: RC\$QTL-4047 - QTL-4047-rcqx-FX259.lcm  
 批处理文件名: RC\$QTL-4047 - 20250212-FX259.lcb  
 样品瓶号: 1-52  
 进样体积: 20 $\mu$ l      版本号:6.115  
 进样时间: 2025/02/12 15:19:01      实验者: xiexinhui  
 处理时间 (V2) : 2025/02/13 09:56:28      处理者: xiexinhui  
 仪器型号: SHIMADZU LC-2050C(FX259)

## <色谱图>



## <峰表>

检测器A Ch1 317nm

峰号	保留时间	面积	面积%	高度	理论塔板数(USP)	拖尾因子	分离度(USP)
1	3.554	952319	100.000	104723	3632	1.185	--
总计		952319	100.000	104723			

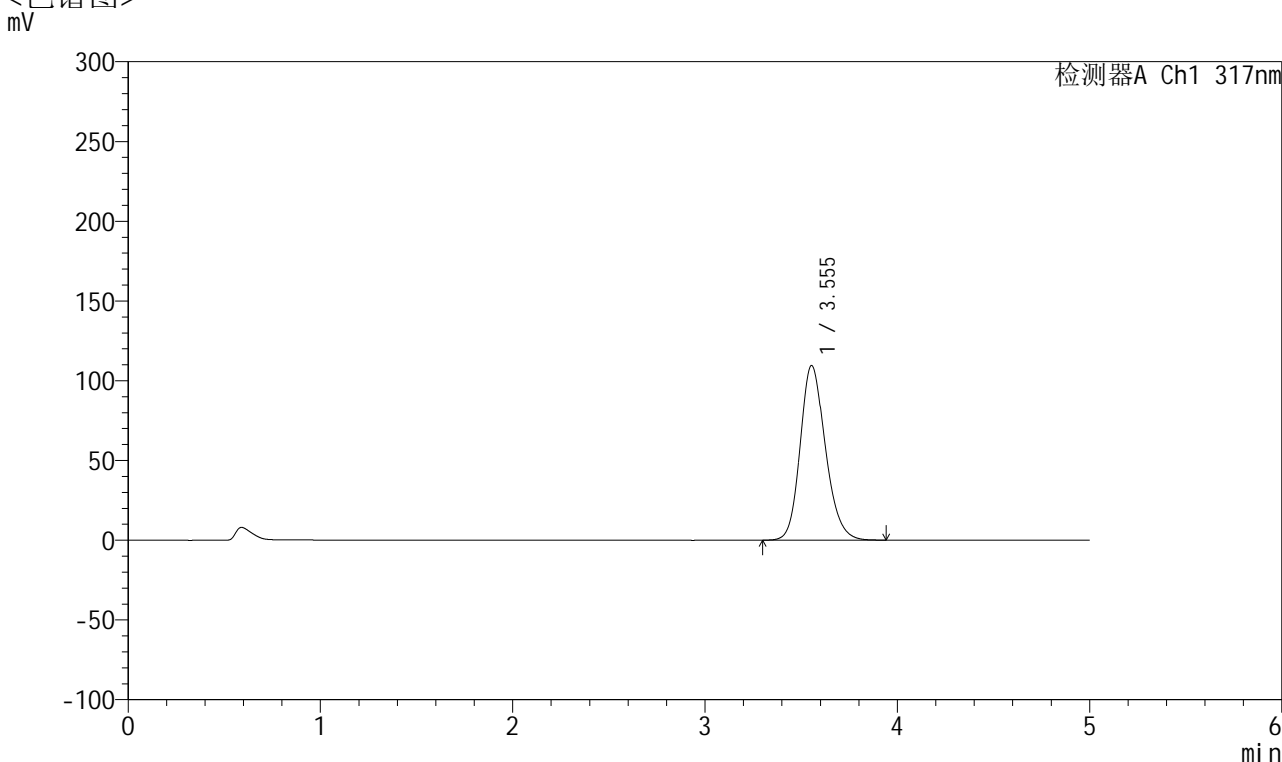


# QTL-4047

## <样品信息>

色谱柱 : XB-C18(4.6\*50mm,5 $\mu$ m)      流速:1.0ml/min  
 柱温 : 40 $^{\circ}$ C      波长:317nm  
 数据文件名: RC\$QTL-4047 - 28-37/10-2030-2 - zzp-2024112422p-20mg-pH5.5jz-rcqx-bp-1-jf50z-p1-jx.lcd  
 方法文件名: RC\$QTL-4047 - QTL-4047-rcqx-FX259.lcm  
 批处理文件名: RC\$QTL-4047 - 20250212-FX259.lcb  
 样品瓶号: 1-8  
 进样体积: 20 $\mu$ l      版本号:6.115  
 进样时间: 2025/02/12 15:24:25      实验者: xiexinhui  
 处理时间 (V2) : 2025/02/13 09:56:30      处理者: xiexinhui  
 仪器型号: SHIMADZU LC-2050C(FX259)

## <色谱图>



## <峰表>

检测器A Ch1 317nm

峰号	保留时间	面积	面积%	高度	理论塔板数(USP)	拖尾因子	分离度(USP)
1	3.555	995165	100.000	109557	3637	1.187	--
总计		995165	100.000	109557			

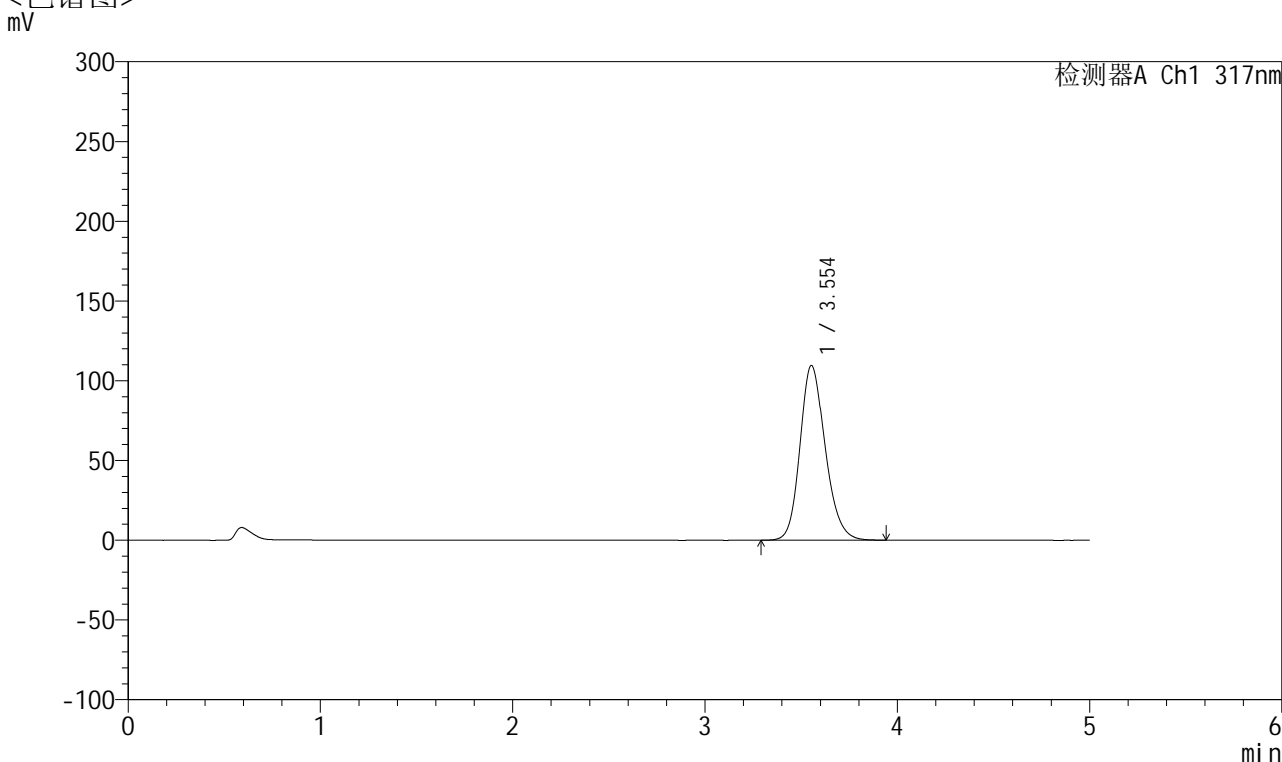


# QTL-4047

## <样品信息>

色谱柱 : XB-C18(4.6\*50mm,5 $\mu$ m)      流速:1.0ml/min  
 柱温 : 40 $^{\circ}$ C      波长:317nm  
 数据文件名: RC\$QTL-4047 - 28-37/10-2031-2 - zzp-2024112422p-20mg-pH5.5jz-rcqx-bp-1-jf50z-p2-jx.lcd  
 方法文件名: RC\$QTL-4047 - QTL-4047-rcqx-FX259.lcm  
 批处理文件名: RC\$QTL-4047 - 20250212-FX259.lcb  
 样品瓶号: 1-17  
 进样体积: 20 $\mu$ l      版本号:6.115  
 进样时间: 2025/02/12 15:29:49      实验者: xiexinhui  
 处理时间 (V2) : 2025/02/13 09:56:33      处理者: xiexinhui  
 仪器型号: SHIMADZU LC-2050C(FX259)

## <色谱图>



## <峰表>

检测器A Ch1 317nm

峰号	保留时间	面积	面积%	高度	理论塔板数(USP)	拖尾因子	分离度(USP)
1	3.554	994903	100.000	109546	3642	1.186	--
总计		994903	100.000	109546			

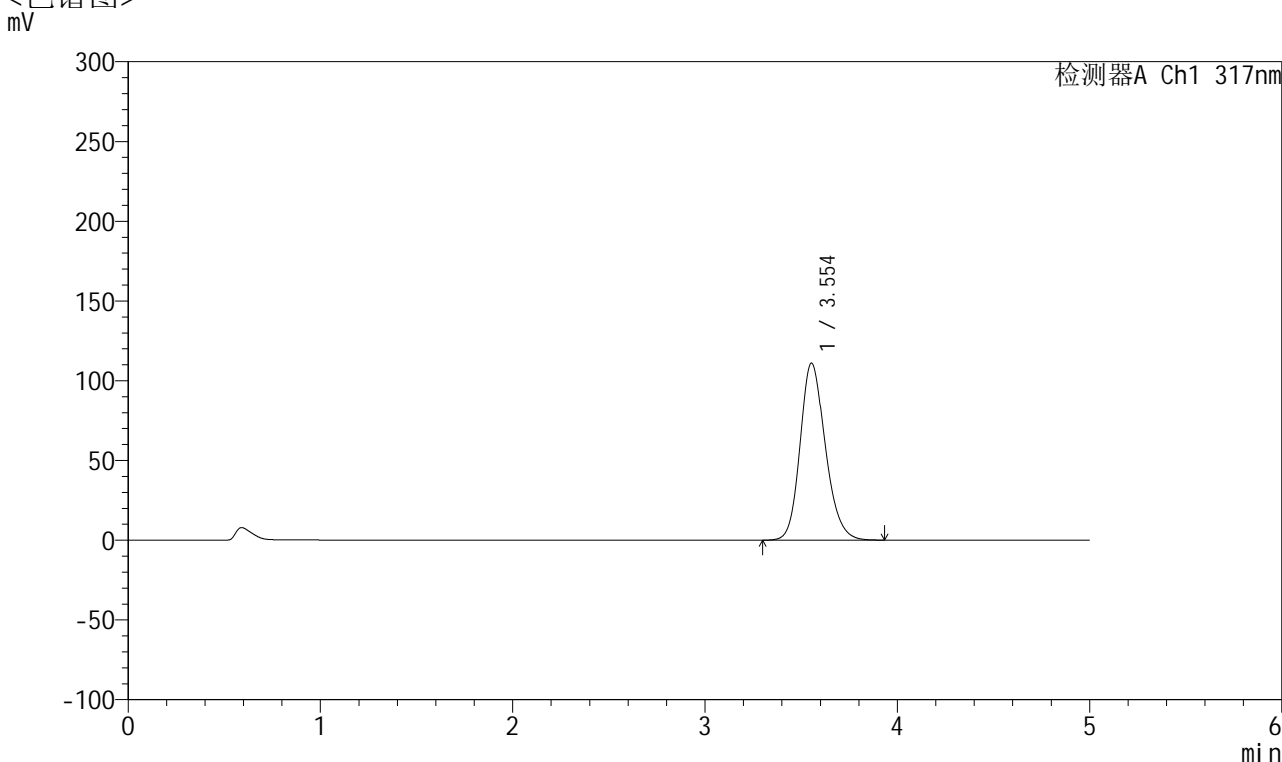


# QTL-4047

## <样品信息>

色谱柱 : XB-C18(4.6\*50mm,5 $\mu$ m)      流速:1.0ml/min  
 柱温 : 40 $^{\circ}$ C      波长:317nm  
 数据文件名: RC\$QTL-4047 - 28-37/10-2032-2 - zzp-2024112422p-20mg-pH5.5jz-rcqx-bp-1-jf50z-p3-jx.lcd  
 方法文件名: RC\$QTL-4047 - QTL-4047-rcqx-FX259.lcm  
 批处理文件名: RC\$QTL-4047 - 20250212-FX259.lcb  
 样品瓶号: 1-26  
 进样体积: 20 $\mu$ l      版本号:6.115  
 进样时间: 2025/02/12 15:35:13      实验者: xiexinhui  
 处理时间 (V2) : 2025/02/13 09:56:36      处理者: xiexinhui  
 仪器型号: SHIMADZU LC-2050C(FX259)

## <色谱图>



## <峰表>

检测器A Ch1 317nm

峰号	保留时间	面积	面积%	高度	理论塔板数(USP)	拖尾因子	分离度(USP)
1	3.554	1008855	100.000	111044	3635	1.187	--
总计		1008855	100.000	111044			

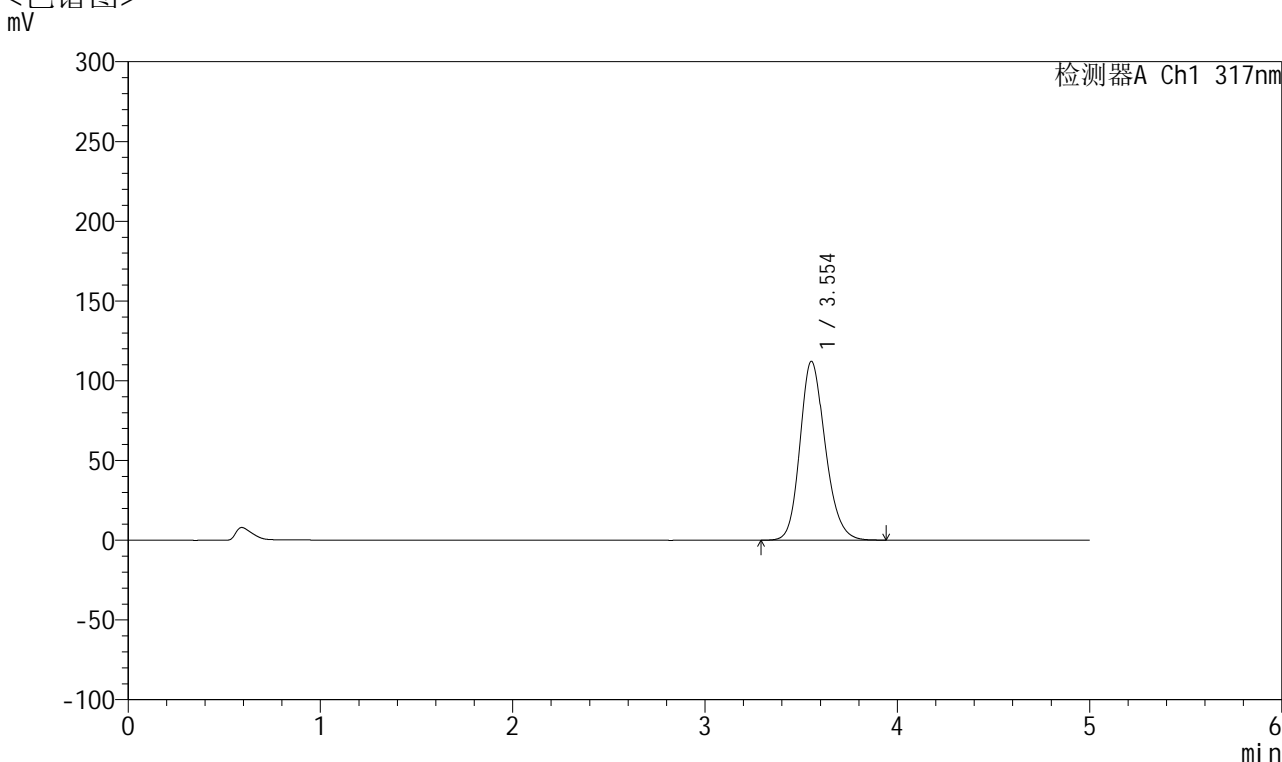


# QTL-4047

## <样品信息>

色谱柱 : XB-C18(4.6\*50mm,5 $\mu$ m)      流速:1.0ml/min  
 柱温 : 40 $^{\circ}$ C      波长:317nm  
 数据文件名: RC\$QTL-4047 - 28-37/10-2033-2 - zzp-2024112422p-20mg-pH5.5jz-rcqx-bp-1-jf50z-p4-jx.lcd  
 方法文件名: RC\$QTL-4047 - QTL-4047-rcqx-FX259.lcm  
 批处理文件名: RC\$QTL-4047 - 20250212-FX259.lcb  
 样品瓶号: 1-35  
 进样体积: 20 $\mu$ l      版本号:6.115  
 进样时间: 2025/02/12 15:40:36      实验者: xiexinhui  
 处理时间 (V2) : 2025/02/13 09:56:38      处理者: xiexinhui  
 仪器型号: SHIMADZU LC-2050C(FX259)

## <色谱图>



## <峰表>

检测器A Ch1 317nm

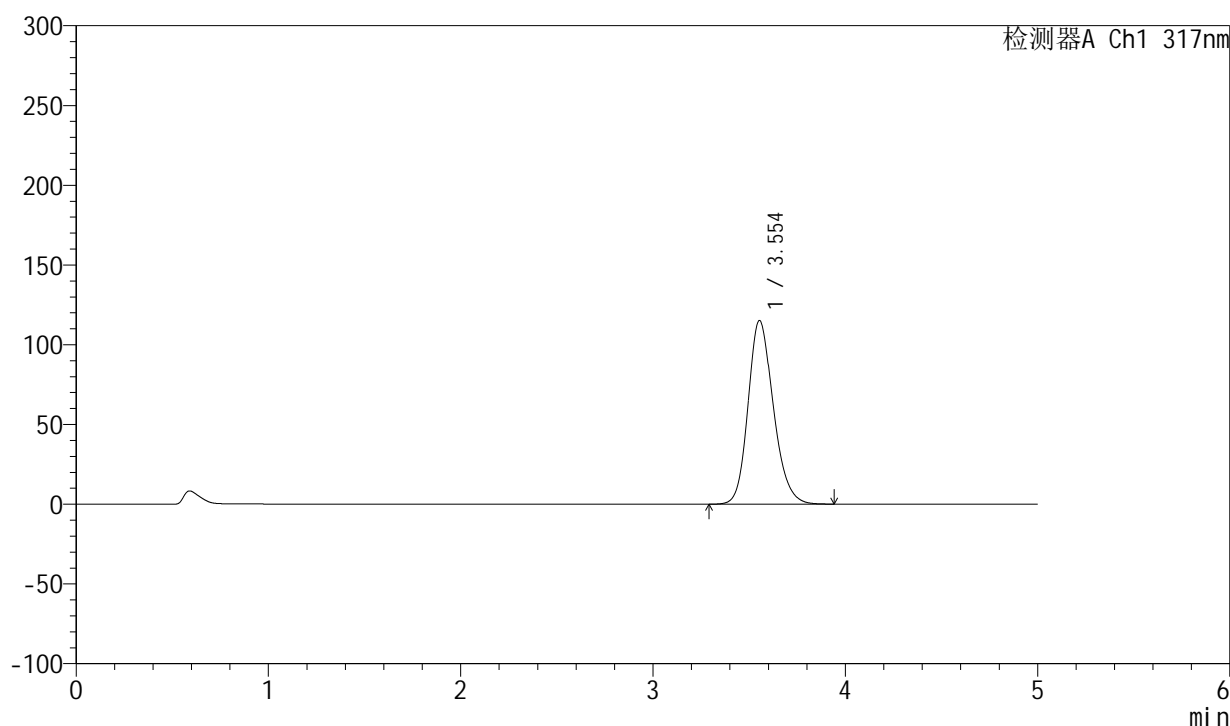
峰号	保留时间	面积	面积%	高度	理论塔板数(USP)	拖尾因子	分离度(USP)
1	3.554	1019892	100.000	112176	3635	1.188	--
总计		1019892	100.000	112176			

## &lt;样品信息&gt;

色谱柱 : XB-C18(4.6\*50mm,5 $\mu$ m) 流速:1.0ml/min  
柱温 : 40 $^{\circ}$ C 波长:317nm  
数据文件名: RC\$QTL-4047 - 28-37/10-2034-2 - zzp-2024112422p-20mg-pH5.5jz-rcqx-bp-1-jf50z-p5-jx.lcd  
方法文件名: RC\$QTL-4047 - QTL-4047-rcqx-FX259.lcm  
批处理文件名: RC\$QTL-4047 - 20250212-FX259.lcb  
样品瓶号: 1-44  
进样体积: 20 $\mu$ l 版本号:6.115  
进样时间: 2025/02/12 15:46:00 实验者: xiexinhui  
处理时间(V2): 2025/02/13 09:56:41 处理者: xiexinhui  
仪器型号: SHIMADZU LC-2050C(FX259)

## &lt;色谱图&gt;

mV



## &lt;峰表&gt;

检测器A Ch1 317nm

峰号	保留时间	面积	面积%	高度	理论塔板数(USP)	拖尾因子	分离度(USP)
1	3.554	1048145	100.000	115198	3630	1.191	--
总计		1048145	100.000	115198			

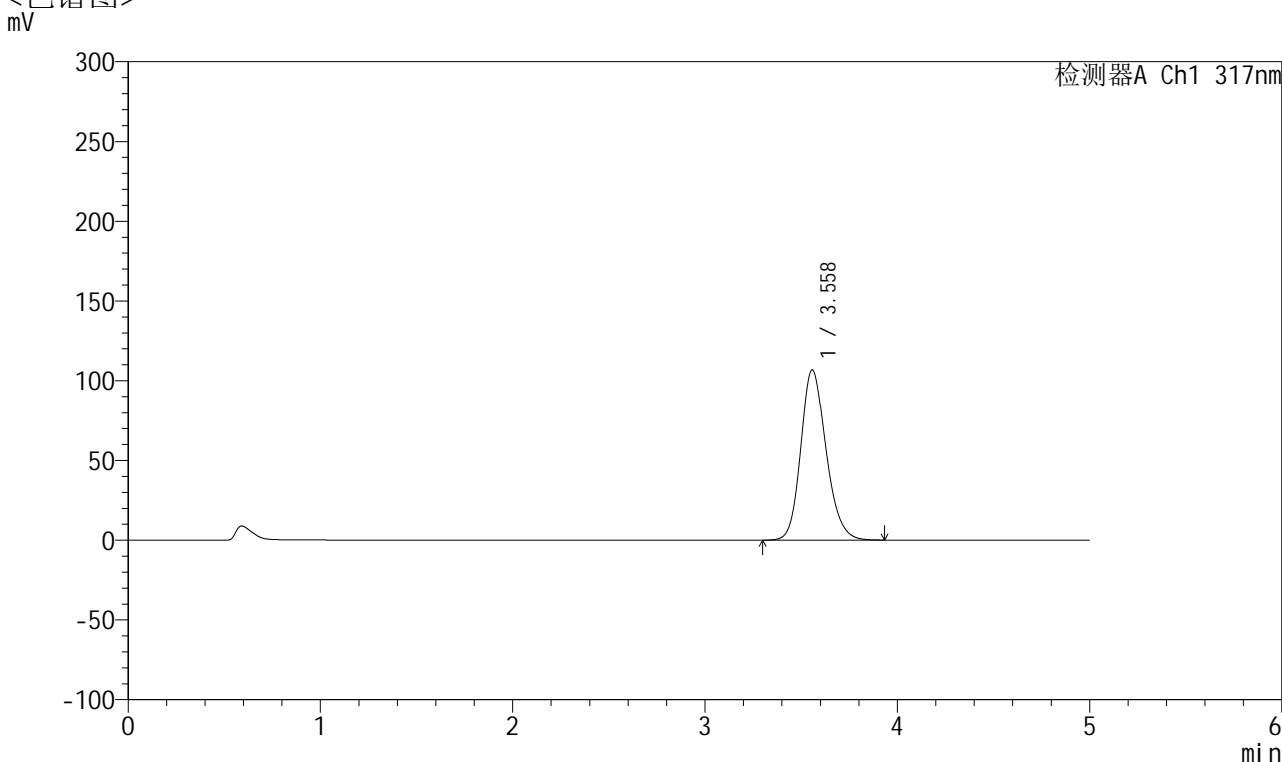


# QTL-4047

## <样品信息>

色谱柱 : XB-C18(4.6\*50mm,5 $\mu$ m)      流速:1.0ml/min  
 柱温 : 40 $^{\circ}$ C      波长:317nm  
 数据文件名: RC\$QTL-4047 - 28-37/10-2035-2 - zzp-2024112422p-20mg-pH5.5jz-rcqx-bp-1-jf50z-p6-jx.lcd  
 方法文件名: RC\$QTL-4047 - QTL-4047-rcqx-FX259.lcm  
 批处理文件名: RC\$QTL-4047 - 20250212-FX259.lcb  
 样品瓶号: 1-53  
 进样体积: 20 $\mu$ l      版本号:6.115  
 进样时间: 2025/02/12 15:55:38      实验者: xiexinhui  
 处理时间 (V2) : 2025/02/13 09:56:44      处理者: xiexinhui  
 仪器型号: SHIMADZU LC-2050C(FX259)

## <色谱图>



## <峰表>

检测器A Ch1 317nm

峰号	保留时间	面积	面积%	高度	理论塔板数(USP)	拖尾因子	分离度(USP)
1	3.558	971137	100.000	106625	3635	1.186	--
总计		971137	100.000	106625			

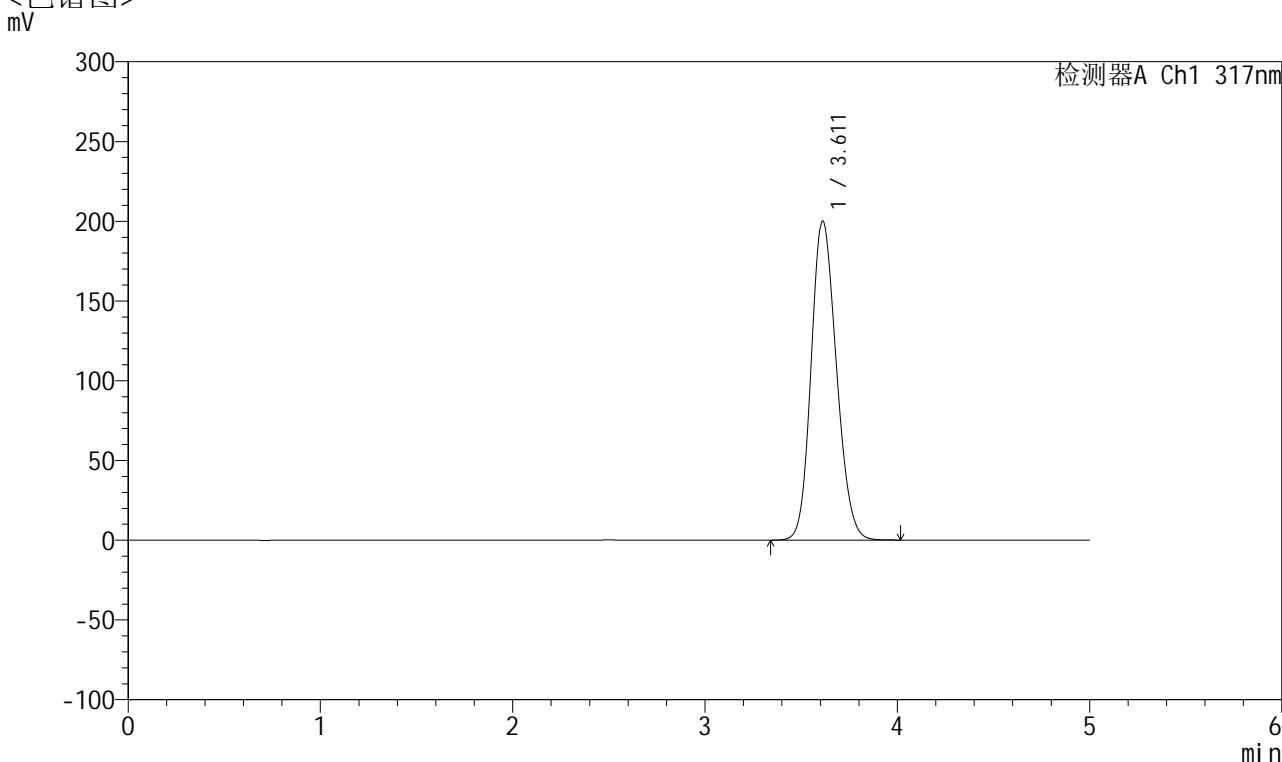


# QTL-4047

## <样品信息>

色谱柱 : XB-C18(4.6\*50mm,5 $\mu$ m)      流速:1.0ml/min  
 柱温 : 40 $^{\circ}$ C      波长:317nm  
 数据文件名: RC\$QTL-4047 - 28-37/10-2036-2 - zzp-2024112422p-20mg-pH5.5jz-rcqx-bp-1-jf50z-dz2-1.lcd  
 方法文件名: RC\$QTL-4047 - QTL-4047-rcqx-FX259.lcm  
 批处理文件名: RC\$QTL-4047 - 20250212-FX259.lcb  
 样品瓶号: 1-27  
 进样体积: 20 $\mu$ l      版本号:6.115  
 进样时间: 2025/02/12 16:01:02      实验者: xiexinhui  
 处理时间 (V2) : 2025/02/13 09:56:46      处理者: xiexinhui  
 仪器型号: SHIMADZU LC-2050C(FX259)

## <色谱图>



## <峰表>

检测器A Ch1 317nm

峰号	保留时间	面积	面积%	高度	理论塔板数(USP)	拖尾因子	分离度(USP)
1	3.611	1816724	100.000	200008	3648	1.164	--
总计		1816724	100.000	200008			

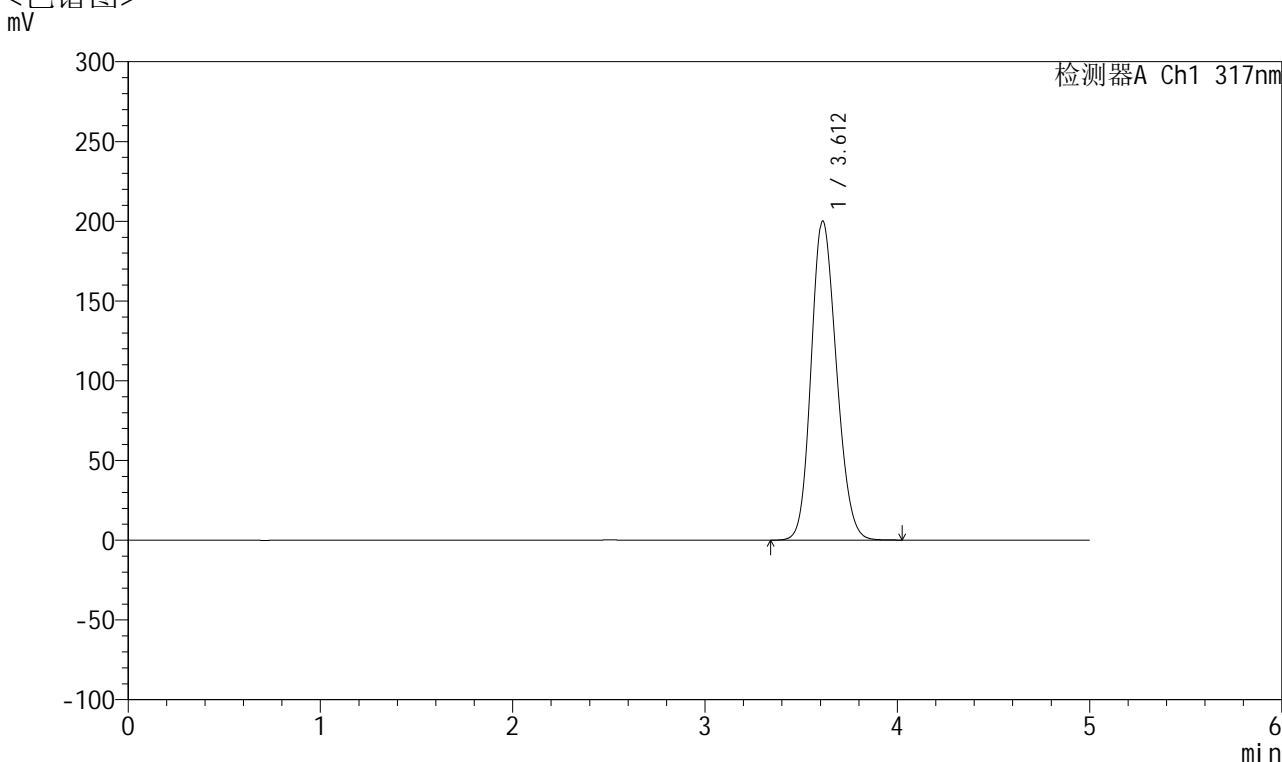


# QTL-4047

## <样品信息>

色谱柱 : XB-C18(4.6\*50mm,5μm)      流速:1.0ml/min  
 柱温 : 40°C      波长:317nm  
 数据文件名: RC\$QTL-4047 - 28-37/10-2037-2 - zzp-2024112422p-20mg-pH5.5jz-rcqx-bp-1-jf50z-dz2-2.lcd  
 方法文件名: RC\$QTL-4047 - QTL-4047-rcqx-FX259.lcm  
 批处理文件名: RC\$QTL-4047 - 20250212-FX259.lcb  
 样品瓶号: 1-27  
 进样体积: 20μl      版本号:6.115  
 进样时间: 2025/02/12 16:06:26      实验者: xiexinhui  
 处理时间 (V2) : 2025/02/13 09:56:49      处理者: xiexinhui  
 仪器型号: SHIMADZU LC-2050C(FX259)

## <色谱图>



## <峰表>

检测器A Ch1 317nm

峰号	保留时间	面积	面积%	高度	理论塔板数(USP)	拖尾因子	分离度(USP)
1	3.612	1817224	100.000	200047	3650	1.163	--
总计		1817224	100.000	200047			

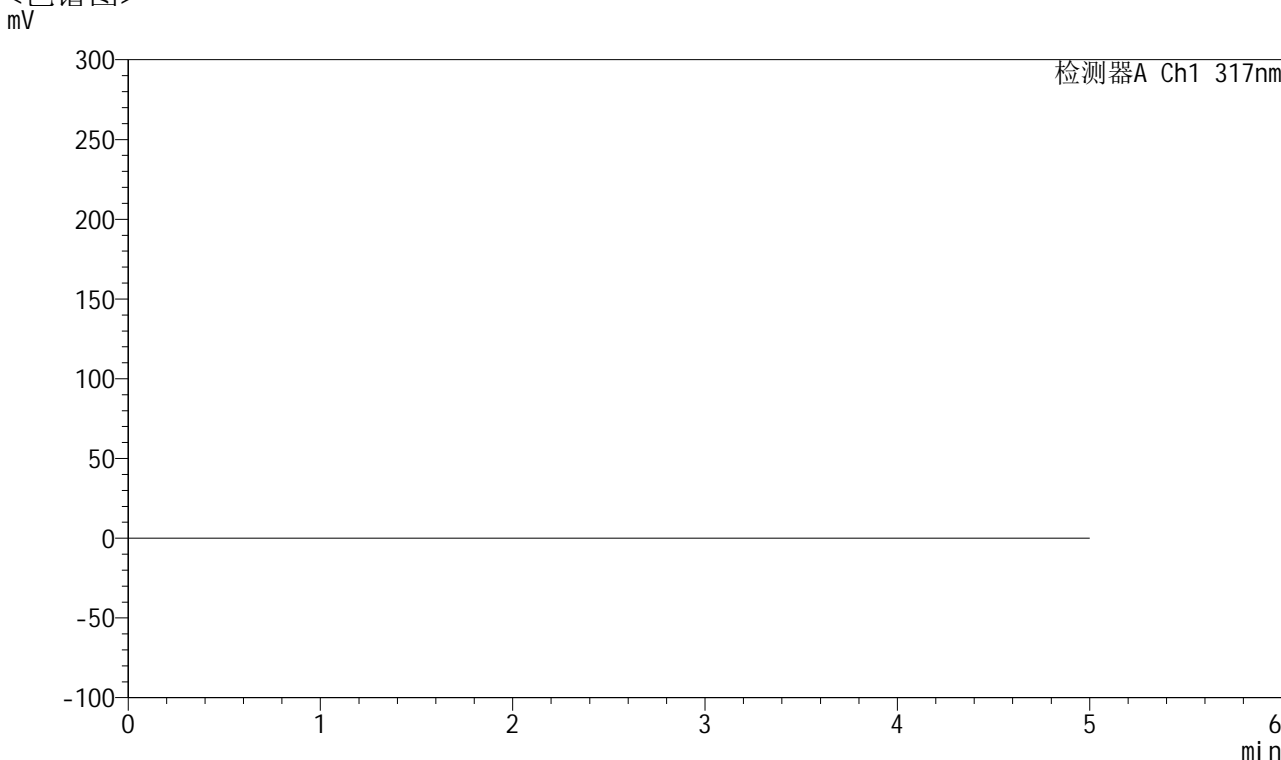


# QTL-4047

## <样品信息>

色谱柱 : XB-C18(4.6\*50mm,5 $\mu$ m)      流速:1.0ml/min  
柱温 : 40 $^{\circ}$ C      波长:317nm  
数据文件名: RC\$QTL-4047 - 28-37/10-2038-2 - zzp-2024112422p-20mg-pH5.5jz-rcqx-bp-2-jf50z-rj.lcd  
方法文件名: RC\$QTL-4047 - QTL-4047-rcqx-FX259.lcm  
批处理文件名: RC\$QTL-4047 - 20250212-FX259.lcb  
样品瓶号: 2-9  
进样体积: 20 $\mu$ l      版本号:6.115  
进样时间: 2025/02/12 16:11:51      实验者: xiexinhui  
处理时间 (V2) : 2025/02/13 09:56:51      处理者: xiexinhui  
仪器型号: SHIMADZU LC-2050C(FX259)

## <色谱图>



## <峰表>

检测器A Ch1 317nm

峰号	保留时间	面积	面积%	高度	理论塔板数(USP)	拖尾因子	分离度(USP)
总计							

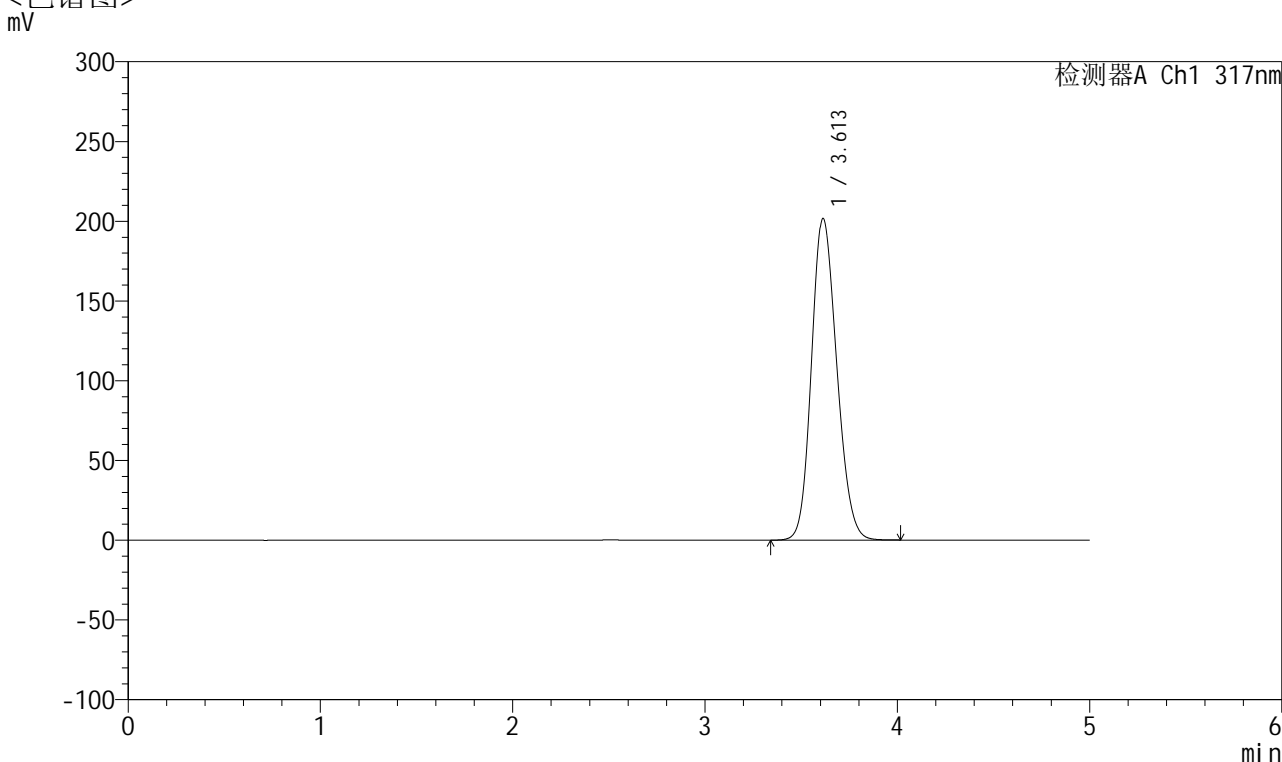


# QTL-4047

## <样品信息>

色谱柱 : XB-C18(4.6\*50mm,5 $\mu$ m)      流速:1.0ml/min  
 柱温 : 40 $^{\circ}$ C      波长:317nm  
 数据文件名: RC\$QTL-4047 - 28-37/10-2039-2 - zzp-2024112422p-20mg-pH5.5jz-rcqx-bp-2-jf50z-dz1-1.lcd  
 方法文件名: RC\$QTL-4047 - QTL-4047-rcqx-FX259.lcm  
 批处理文件名: RC\$QTL-4047 - 20250212-FX259.lcb  
 样品瓶号: 2-18  
 进样体积: 20 $\mu$ l      版本号:6.115  
 进样时间: 2025/02/12 16:17:16      实验者: xiexinhui  
 处理时间 (V2) : 2025/02/13 09:56:54      处理者: xiexinhui  
 仪器型号: SHIMADZU LC-2050C(FX259)

## <色谱图>



## <峰表>

检测器A Ch1 317nm

峰号	保留时间	面积	面积%	高度	理论塔板数(USP)	拖尾因子	分离度(USP)
1	3.613	1830299	100.000	201728	3656	1.165	--
总计		1830299	100.000	201728			

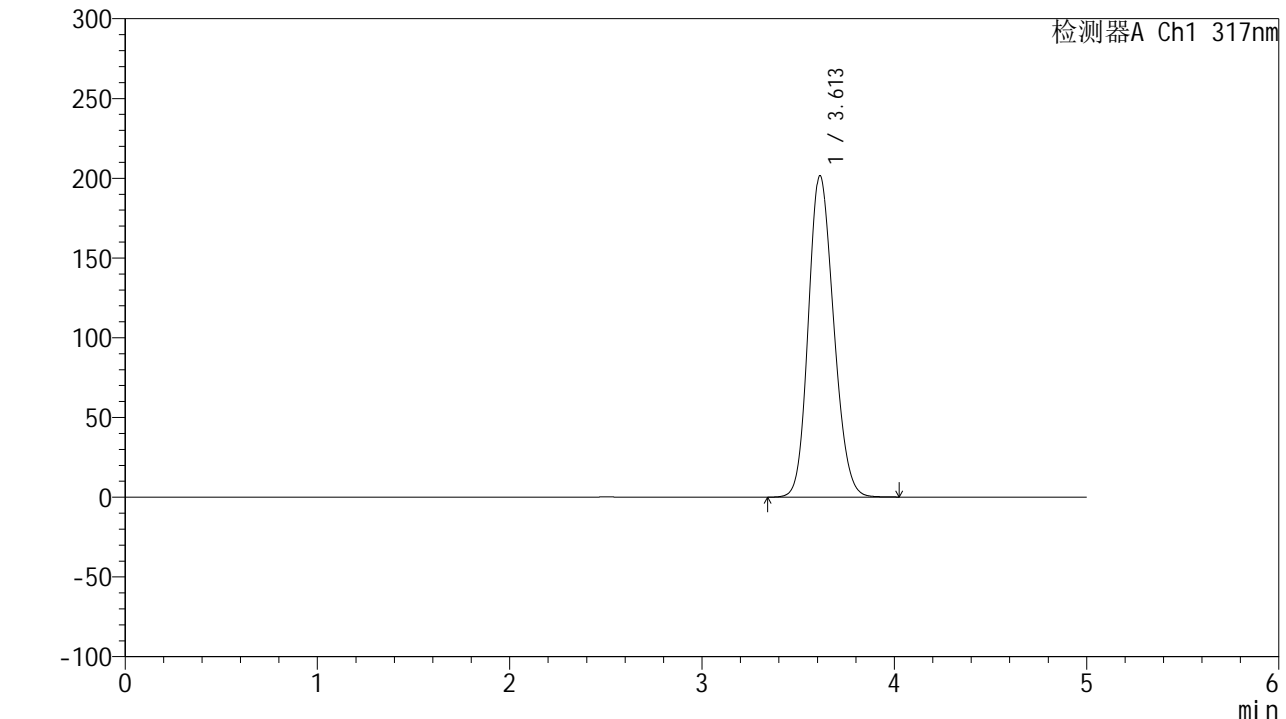


# QTL-4047

## <样品信息>

色谱柱 : XB-C18(4.6\*50mm,5μm)      流速:1.0ml/min  
 柱温 : 40°C      波长:317nm  
 数据文件名: RC\$QTL-4047 - 28-37/10-2040-2 - zzp-2024112422p-20mg-pH5.5jz-rcqx-bp-2-jf50z-dz1-2.lcd  
 方法文件名: RC\$QTL-4047 - QTL-4047-rcqx-FX259.lcm  
 批处理文件名: RC\$QTL-4047 - 20250212-FX259.lcb  
 样品瓶号: 2-18  
 进样体积: 20μl      版本号:6.115  
 进样时间: 2025/02/12 16:22:40      实验者: xiexinhui  
 处理时间 (V2) : 2025/02/13 09:56:56      处理者: xiexinhui  
 仪器型号: SHIMADZU LC-2050C(FX259)

## <色谱图>



## <峰表>

检测器A Ch1 317nm

峰号	保留时间	面积	面积%	高度	理论塔板数(USP)	拖尾因子	分离度(USP)
1	3.613	1830432	100.000	201619	3651	1.164	--
总计		1830432	100.000	201619			



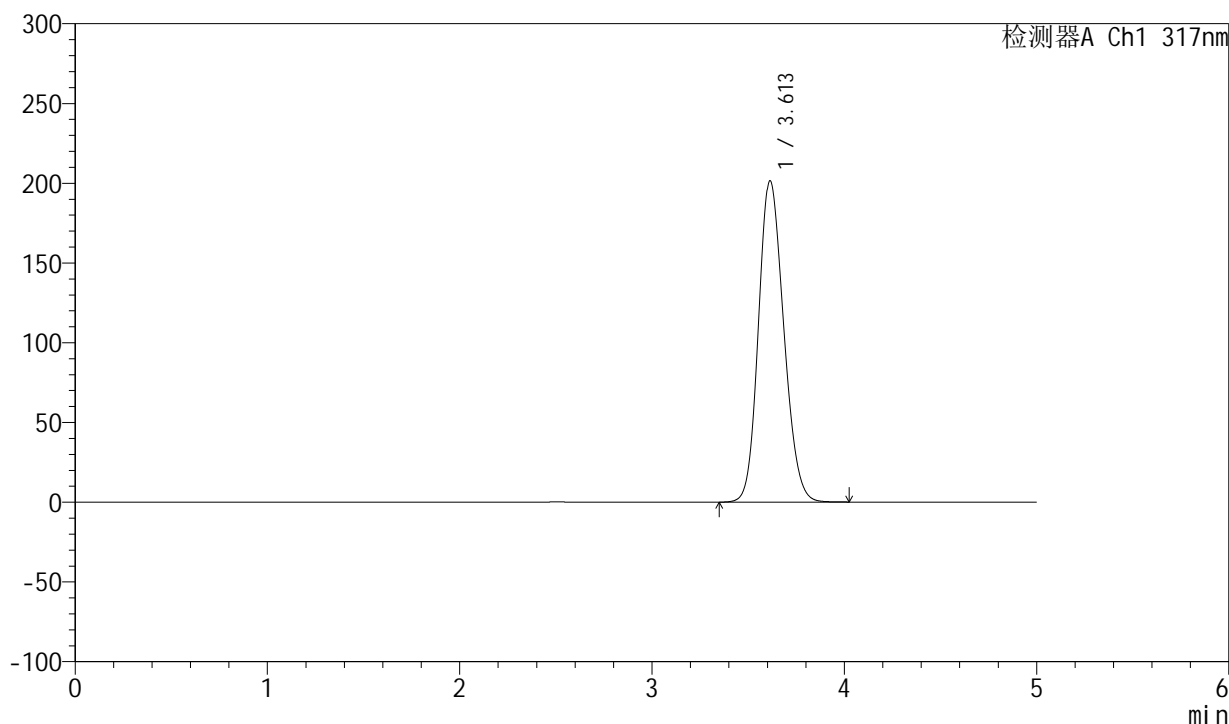
# QTL-4047

## <样品信息>

色谱柱 : XB-C18(4.6\*50mm,5μm)      流速:1.0ml/min  
 柱温 : 40°C      波长:317nm  
 数据文件名: RC\$QTL-4047 - 28-37/10-2041-2 - zzp-2024112422p-20mg-pH5.5jz-rcqx-bp-2-jf50z-dz1-3.lcd  
 方法文件名: RC\$QTL-4047 - QTL-4047-rcqx-FX259.lcm  
 批处理文件名: RC\$QTL-4047 - 20250212-FX259.lcb  
 样品瓶号: 2-18  
 进样体积: 20μl      版本号:6.115  
 进样时间: 2025/02/12 16:28:06      实验者: xiexinhui  
 处理时间 (V2) : 2025/02/13 09:56:59      处理者: xiexinhui  
 仪器型号: SHIMADZU LC-2050C(FX259)

## <色谱图>

mV



## <峰表>

检测器A Ch1 317nm

峰号	保留时间	面积	面积%	高度	理论塔板数(USP)	拖尾因子	分离度(USP)
1	3.613	1828764	100.000	201518	3653	1.165	--
总计		1828764	100.000	201518			

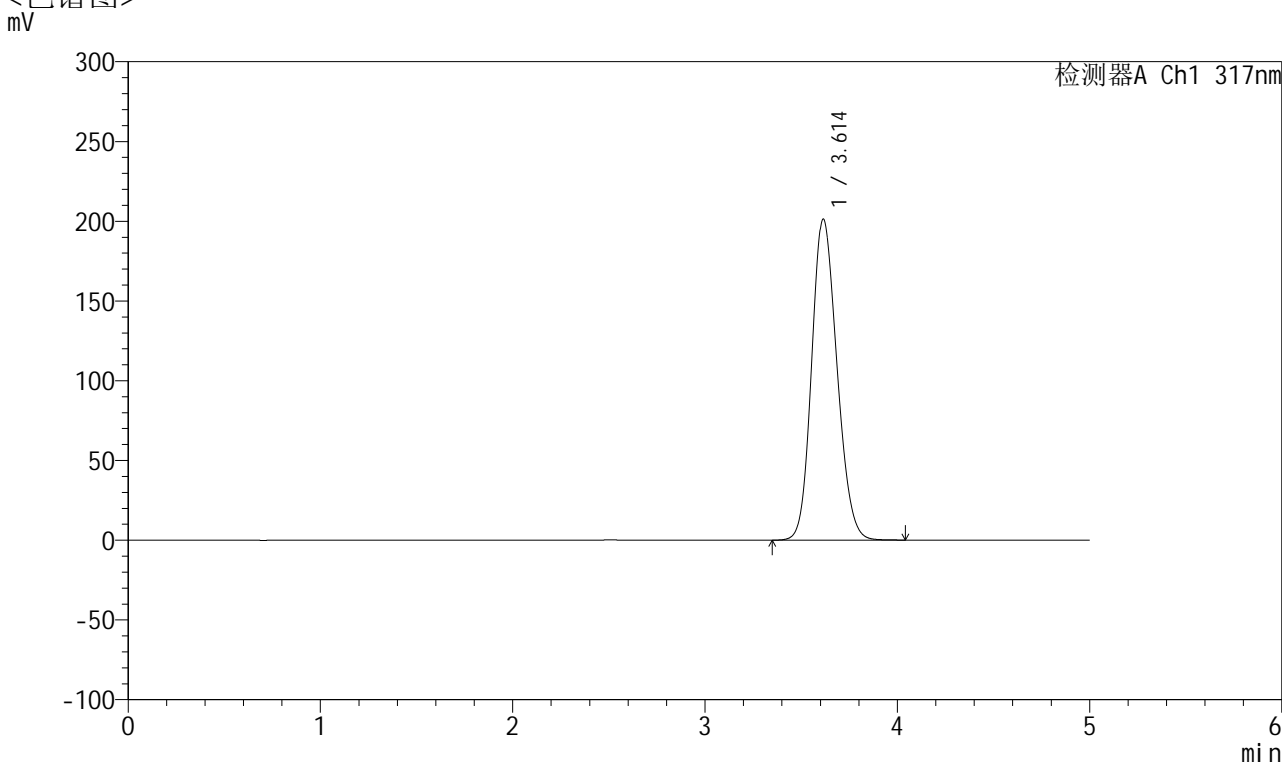


# QTL-4047

## <样品信息>

色谱柱 : XB-C18(4.6\*50mm,5 $\mu$ m)      流速:1.0ml/min  
 柱温 : 40 $^{\circ}$ C      波长:317nm  
 数据文件名: RC\$QTL-4047 - 28-37/10-2042-2 - zzp-2024112422p-20mg-pH5.5jz-rcqx-bp-2-jf50z-dz1-4.lcd  
 方法文件名: RC\$QTL-4047 - QTL-4047-rcqx-FX259.lcm  
 批处理文件名: RC\$QTL-4047 - 20250212-FX259.lcb  
 样品瓶号: 2-18  
 进样体积: 20 $\mu$ l      版本号:6.115  
 进样时间: 2025/02/12 16:33:30      实验者: xiexinhui  
 处理时间 (V2) : 2025/02/13 09:57:01      处理者: xiexinhui  
 仪器型号: SHIMADZU LC-2050C(FX259)

## <色谱图>



## <峰表>

检测器A Ch1 317nm

峰号	保留时间	面积	面积%	高度	理论塔板数(USP)	拖尾因子	分离度(USP)
1	3.614	1828914	100.000	201382	3652	1.164	--
总计		1828914	100.000	201382			



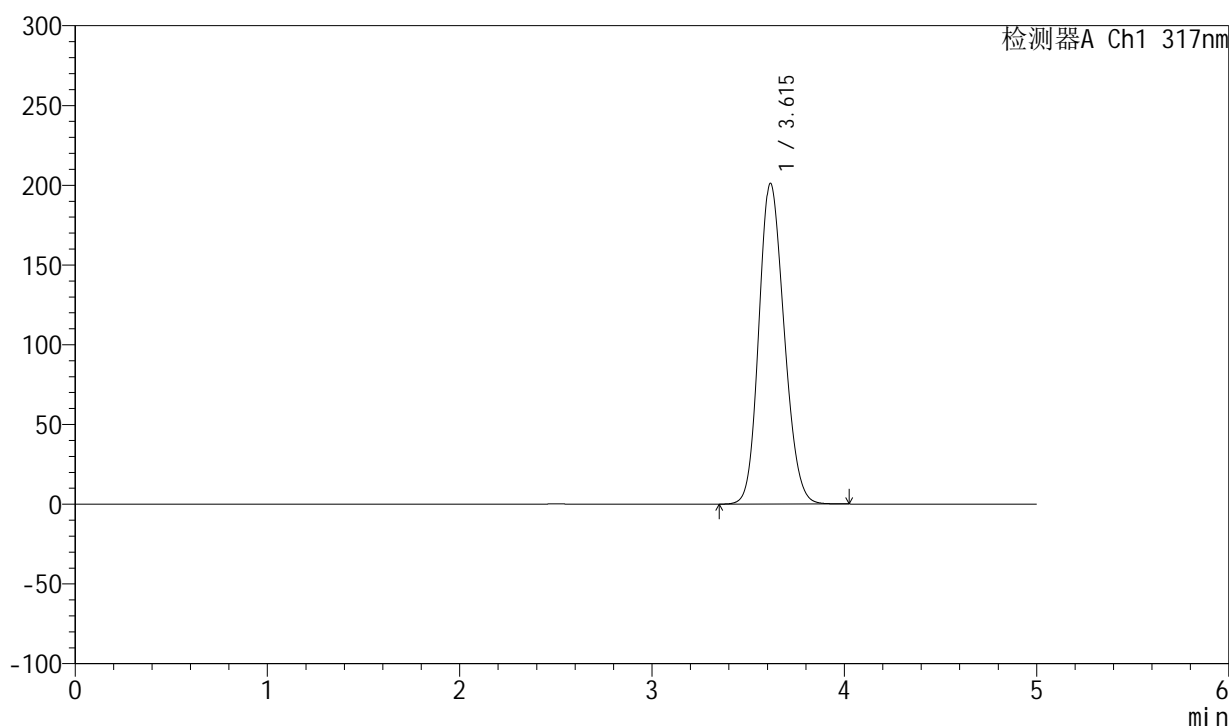
# QTL-4047

## <样品信息>

色谱柱 : XB-C18(4.6\*50mm,5μm)      流速:1.0ml/min  
 柱温 : 40°C      波长:317nm  
 数据文件名: RC\$QTL-4047 - 28-37/10-2043-2 - zzp-2024112422p-20mg-pH5.5jz-rcqx-bp-2-jf50z-dz1-5.lcd  
 方法文件名: RC\$QTL-4047 - QTL-4047-rcqx-FX259.lcm  
 批处理文件名: RC\$QTL-4047 - 20250212-FX259.lcb  
 样品瓶号: 2-18  
 进样体积: 20μl      版本号:6.115  
 进样时间: 2025/02/12 16:38:55      实验者: xiexinhui  
 处理时间 (V2) : 2025/02/13 09:57:04      处理者: xiexinhui  
 仪器型号: SHIMADZU LC-2050C(FX259)

## <色谱图>

mV



## <峰表>

检测器A Ch1 317nm

峰号	保留时间	面积	面积%	高度	理论塔板数(USP)	拖尾因子	分离度(USP)
1	3.615	1826440	100.000	201067	3650	1.164	--
总计		1826440	100.000	201067			

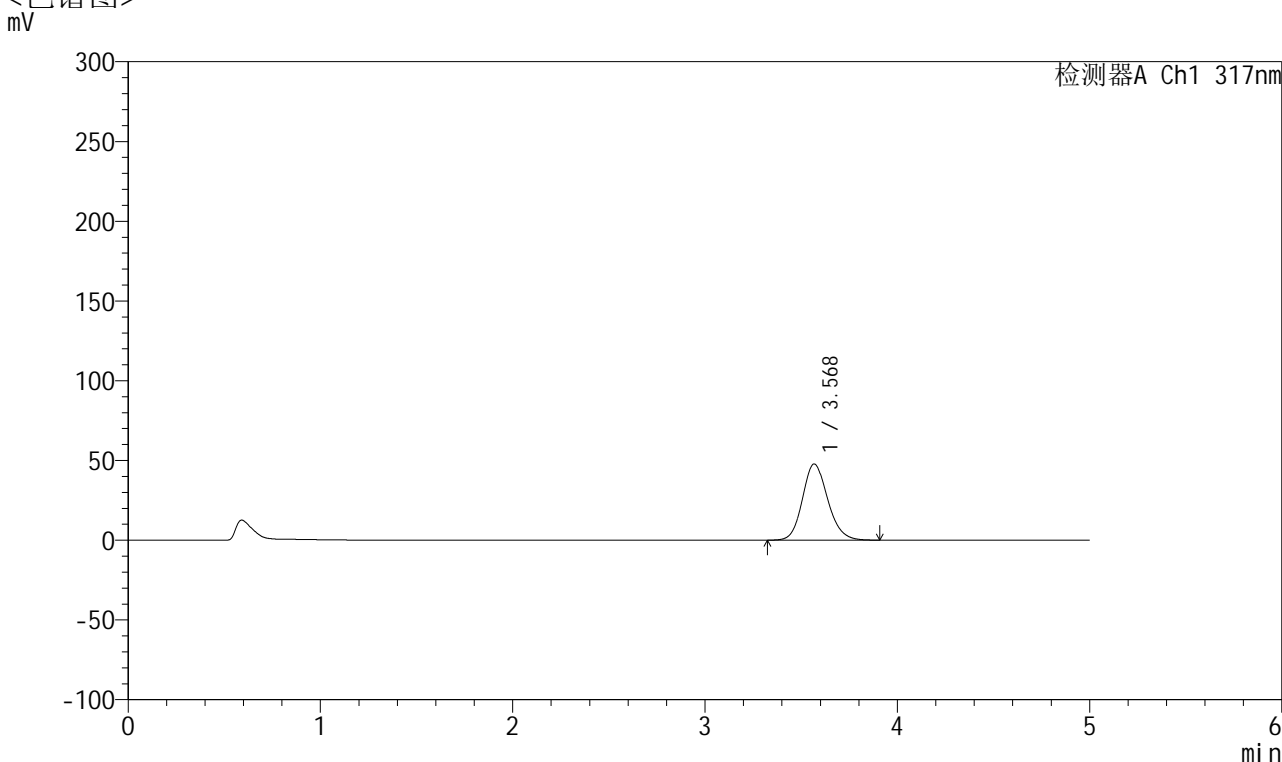


# QTL-4047

## <样品信息>

色谱柱 : XB-C18(4.6\*50mm,5μm)      流速:1.0ml/min  
 柱温 : 40°C      波长:317nm  
 数据文件名: RC\$QTL-4047 - 28-37/10-2044-2 - zzp-2024112422p-20mg-pH5.5jz-rcqx-bp-2-jf50z-p1-5min.lcd  
 方法文件名: RC\$QTL-4047 - QTL-4047-rcqx-FX259.lcm  
 批处理文件名: RC\$QTL-4047 - 20250212-FX259.lcb  
 样品瓶号: 2-1  
 进样体积: 20μl      版本号:6.115  
 进样时间: 2025/02/12 16:44:19      实验者: xiexinhui  
 处理时间 (V2) : 2025/02/13 09:57:07      处理者: xiexinhui  
 仪器型号: SHIMADZU LC-2050C(FX259)

## <色谱图>



## <峰表>

检测器A Ch1 317nm

峰号	保留时间	面积	面积%	高度	理论塔板数(USP)	拖尾因子	分离度(USP)
1	3.568	434148	100.000	47722	3650	1.149	--
总计		434148	100.000	47722			

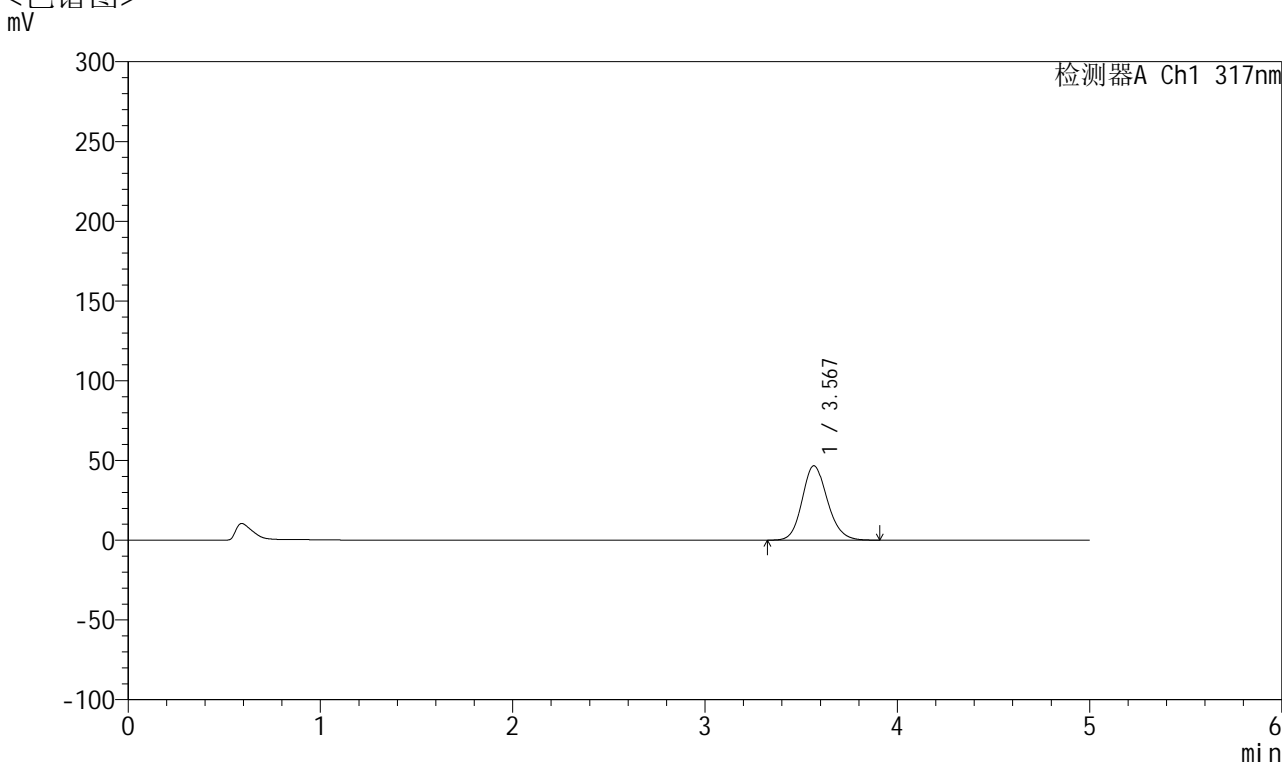


# QTL-4047

## <样品信息>

色谱柱 : XB-C18(4.6\*50mm,5 $\mu$ m)      流速:1.0ml/min  
 柱温 : 40 $^{\circ}$ C      波长:317nm  
 数据文件名: RC\$QTL-4047 - 28-37/10-2045-2 - zzp-2024112422p-20mg-pH5.5jz-rcqx-bp-2-jf50z-p2-5min.lcd  
 方法文件名: RC\$QTL-4047 - QTL-4047-rcqx-FX259.lcm  
 批处理文件名: RC\$QTL-4047 - 20250212-FX259.lcb  
 样品瓶号: 2-10  
 进样体积: 20 $\mu$ l      版本号:6.115  
 进样时间: 2025/02/12 16:49:43      实验者: xiexinhui  
 处理时间 (V2) : 2025/02/13 09:57:09      处理者: xiexinhui  
 仪器型号: SHIMADZU LC-2050C(FX259)

## <色谱图>



## <峰表>

检测器A Ch1 317nm

峰号	保留时间	面积	面积%	高度	理论塔板数(USP)	拖尾因子	分离度(USP)
1	3.567	424699	100.000	46624	3640	1.149	--
总计		424699	100.000	46624			

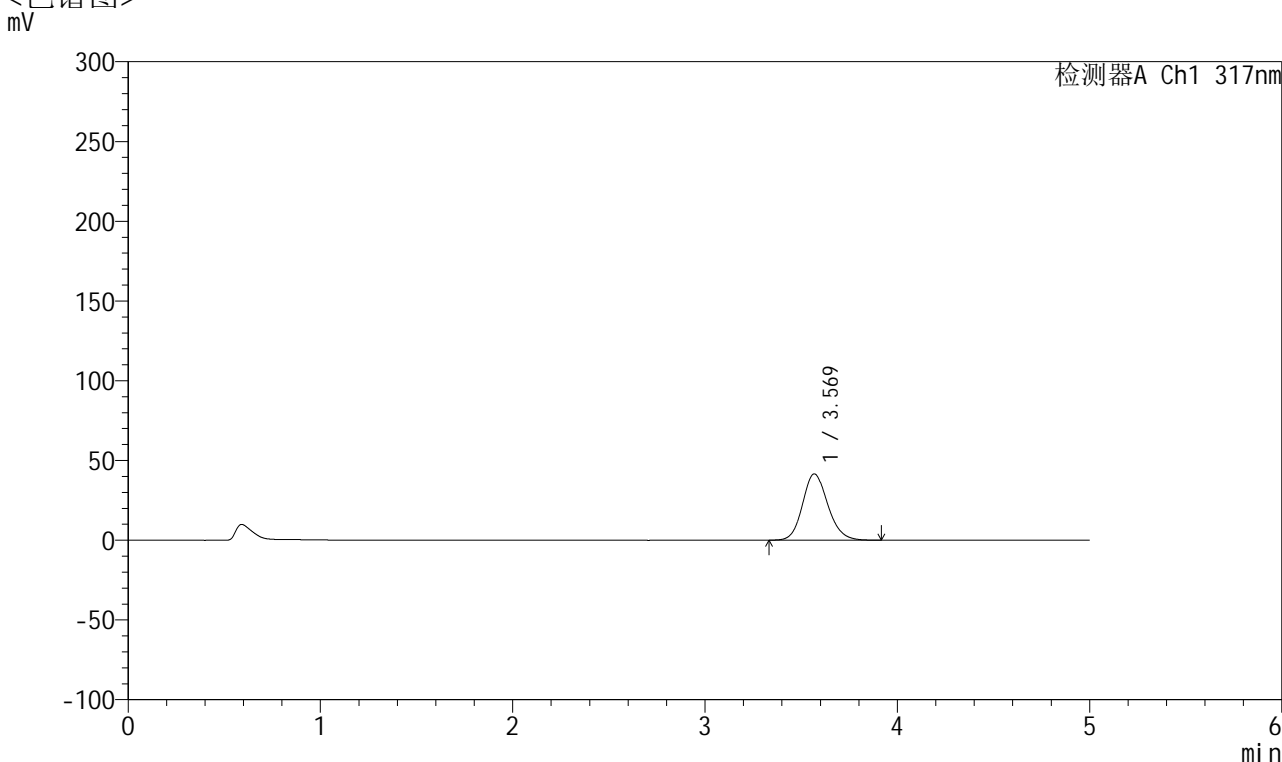


# QTL-4047

## <样品信息>

色谱柱 : XB-C18(4.6\*50mm,5μm)      流速:1.0ml/min  
 柱温 : 40°C      波长:317nm  
 数据文件名: RC\$QTL-4047 - 28-37/10-2046-2 - zzp-2024112422p-20mg-pH5.5jz-rcqx-bp-2-jf50z-p3-5min.lcd  
 方法文件名: RC\$QTL-4047 - QTL-4047-rcqx-FX259.lcm  
 批处理文件名: RC\$QTL-4047 - 20250212-FX259.lcb  
 样品瓶号: 2-19  
 进样体积: 20μl      版本号:6.115  
 进样时间: 2025/02/12 16:55:07      实验者: xiexinhui  
 处理时间 (V2) : 2025/02/13 09:57:12      处理者: xiexinhui  
 仪器型号: SHIMADZU LC-2050C(FX259)

## <色谱图>



## <峰表>

检测器A Ch1 317nm

峰号	保留时间	面积	面积%	高度	理论塔板数(USP)	拖尾因子	分离度(USP)
1	3.569	378504	100.000	41570	3647	1.146	--
总计		378504	100.000	41570			

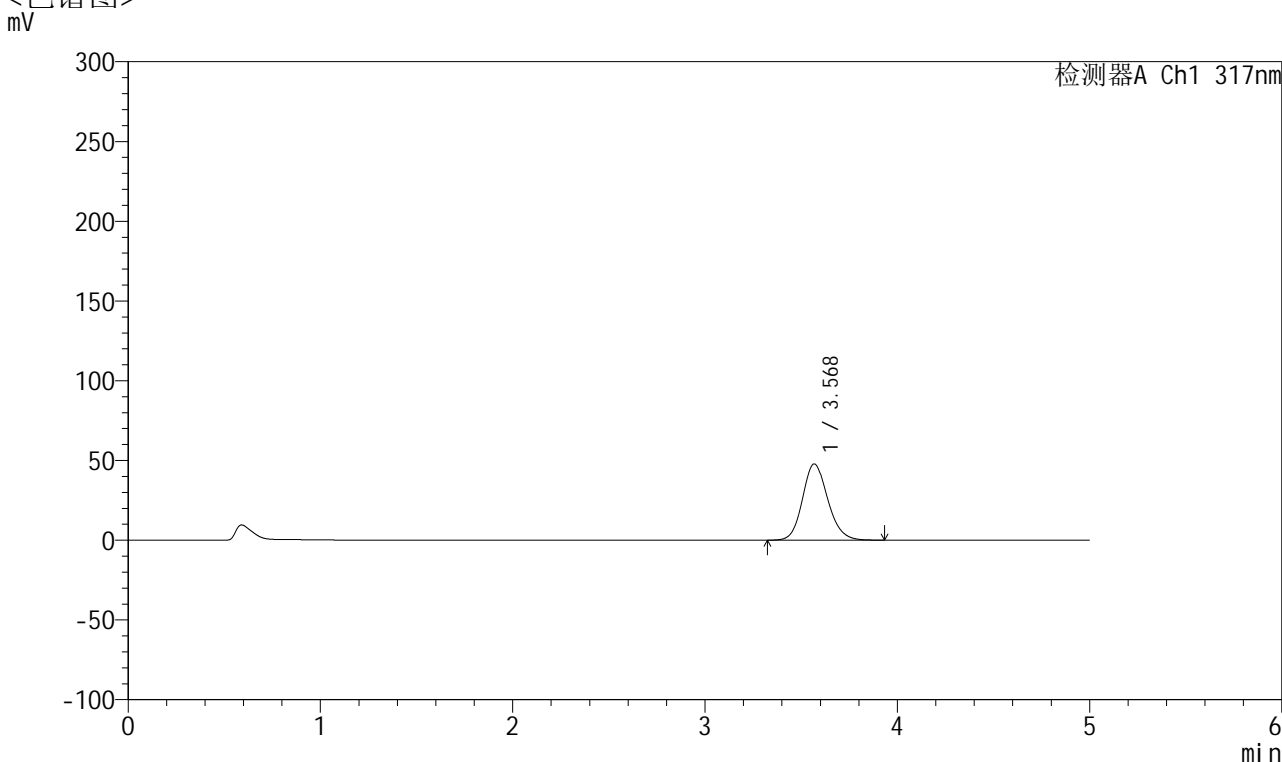


# QTL-4047

## <样品信息>

色谱柱 : XB-C18(4.6\*50mm,5 $\mu$ m)      流速:1.0ml/min  
 柱温 : 40 $^{\circ}$ C      波长:317nm  
 数据文件名: RC\$QTL-4047 - 28-37/10-2047-2 - zzp-2024112422p-20mg-pH5.5jz-rcqx-bp-2-jf50z-p4-5min.lcd  
 方法文件名: RC\$QTL-4047 - QTL-4047-rcqx-FX259.lcm  
 批处理文件名: RC\$QTL-4047 - 20250212-FX259.lcb  
 样品瓶号: 2-28  
 进样体积: 20 $\mu$ l      版本号:6.115  
 进样时间: 2025/02/12 17:00:31      实验者: xiexinhui  
 处理时间 (V2) : 2025/02/13 09:57:14      处理者: xiexinhui  
 仪器型号: SHIMADZU LC-2050C(FX259)

## <色谱图>



## <峰表>

检测器A Ch1 317nm

峰号	保留时间	面积	面积%	高度	理论塔板数(USP)	拖尾因子	分离度(USP)
1	3.568	434913	100.000	47761	3652	1.147	--
总计		434913	100.000	47761			

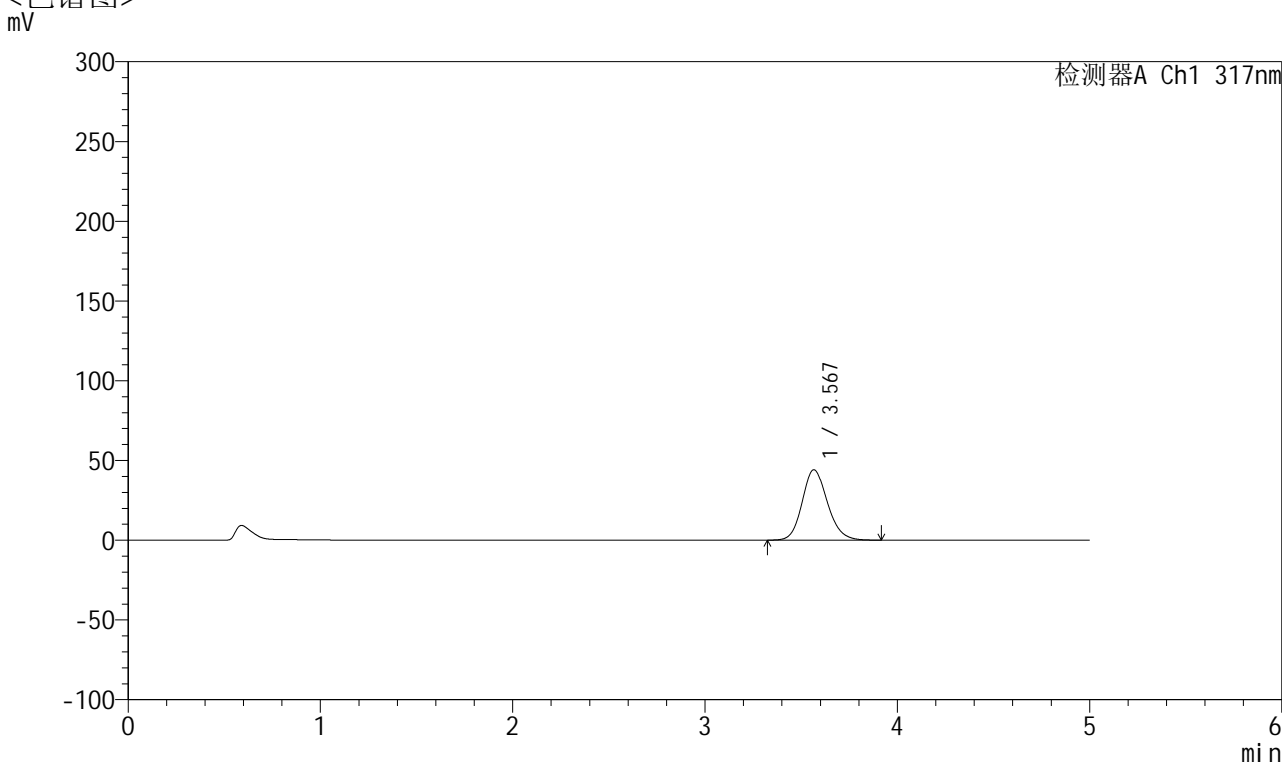


# QTL-4047

## <样品信息>

色谱柱 : XB-C18(4.6\*50mm,5 $\mu$ m)      流速:1.0ml/min  
 柱温 : 40 $^{\circ}$ C      波长:317nm  
 数据文件名: RC\$QTL-4047 - 28-37/10-2048-2 - zzp-2024112422p-20mg-pH5.5jz-rcqx-bp-2-jf50z-p5-5min.lcd  
 方法文件名: RC\$QTL-4047 - QTL-4047-rcqx-FX259.lcm  
 批处理文件名: RC\$QTL-4047 - 20250212-FX259.lcb  
 样品瓶号: 2-37  
 进样体积: 20 $\mu$ l      版本号:6.115  
 进样时间: 2025/02/12 17:05:55      实验者: xiexinhui  
 处理时间 (V2) : 2025/02/13 09:57:17      处理者: xiexinhui  
 仪器型号: SHIMADZU LC-2050C(FX259)

## <色谱图>



## <峰表>

检测器A Ch1 317nm

峰号	保留时间	面积	面积%	高度	理论塔板数(USP)	拖尾因子	分离度(USP)
1	3.567	401660	100.000	44081	3643	1.149	--
总计		401660	100.000	44081			

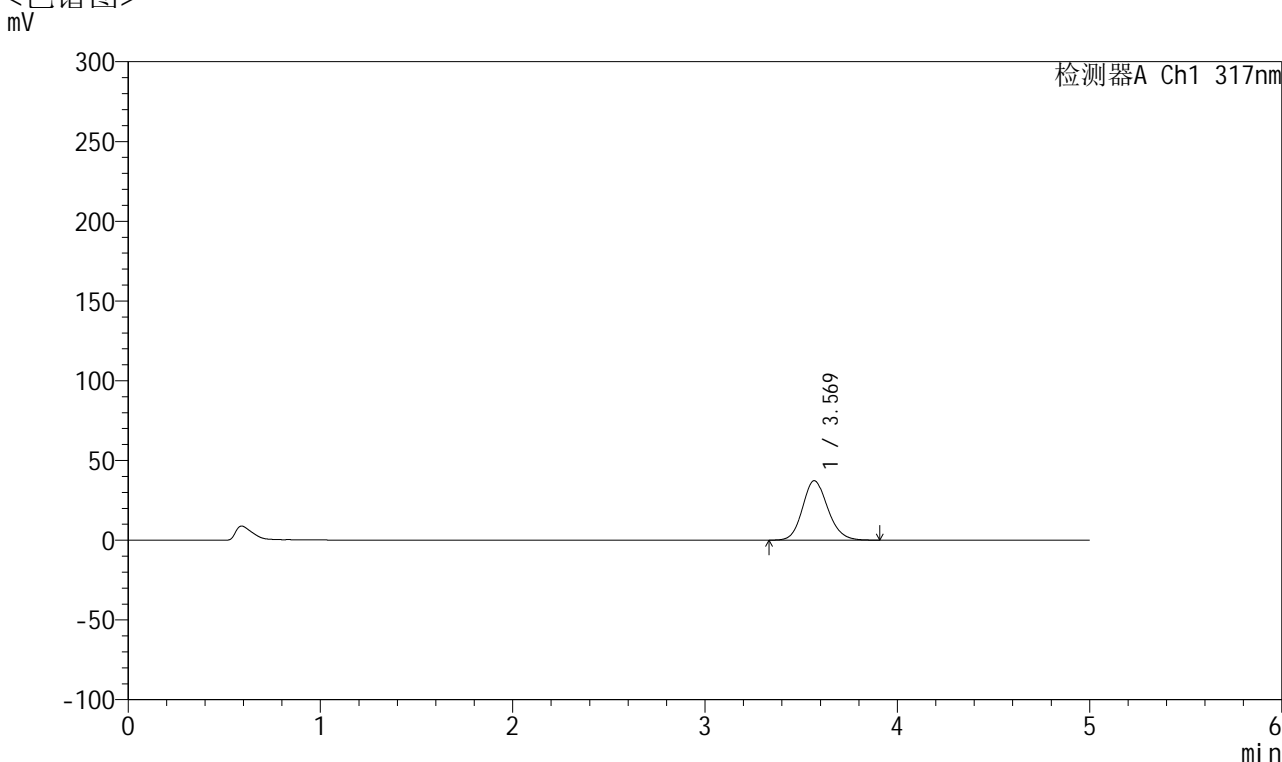


# QTL-4047

## <样品信息>

色谱柱 : XB-C18(4.6\*50mm,5 $\mu$ m)      流速:1.0ml/min  
 柱温 : 40 $^{\circ}$ C      波长:317nm  
 数据文件名: RC\$QTL-4047 - 28-37/10-2049-2 - zzp-2024112422p-20mg-pH5.5jz-rcqx-bp-2-jf50z-p6-5min.lcd  
 方法文件名: RC\$QTL-4047 - QTL-4047-rcqx-FX259.lcm  
 批处理文件名: RC\$QTL-4047 - 20250212-FX259.lcb  
 样品瓶号: 2-46  
 进样体积: 20 $\mu$ l      版本号:6.115  
 进样时间: 2025/02/12 17:11:19      实验者: xiexinhui  
 处理时间 (V2) : 2025/02/13 09:57:20      处理者: xiexinhui  
 仪器型号: SHIMADZU LC-2050C(FX259)

## <色谱图>



## <峰表>

检测器A Ch1 317nm

峰号	保留时间	面积	面积%	高度	理论塔板数(USP)	拖尾因子	分离度(USP)
1	3.569	339408	100.000	37278	3636	1.144	--
总计		339408	100.000	37278			

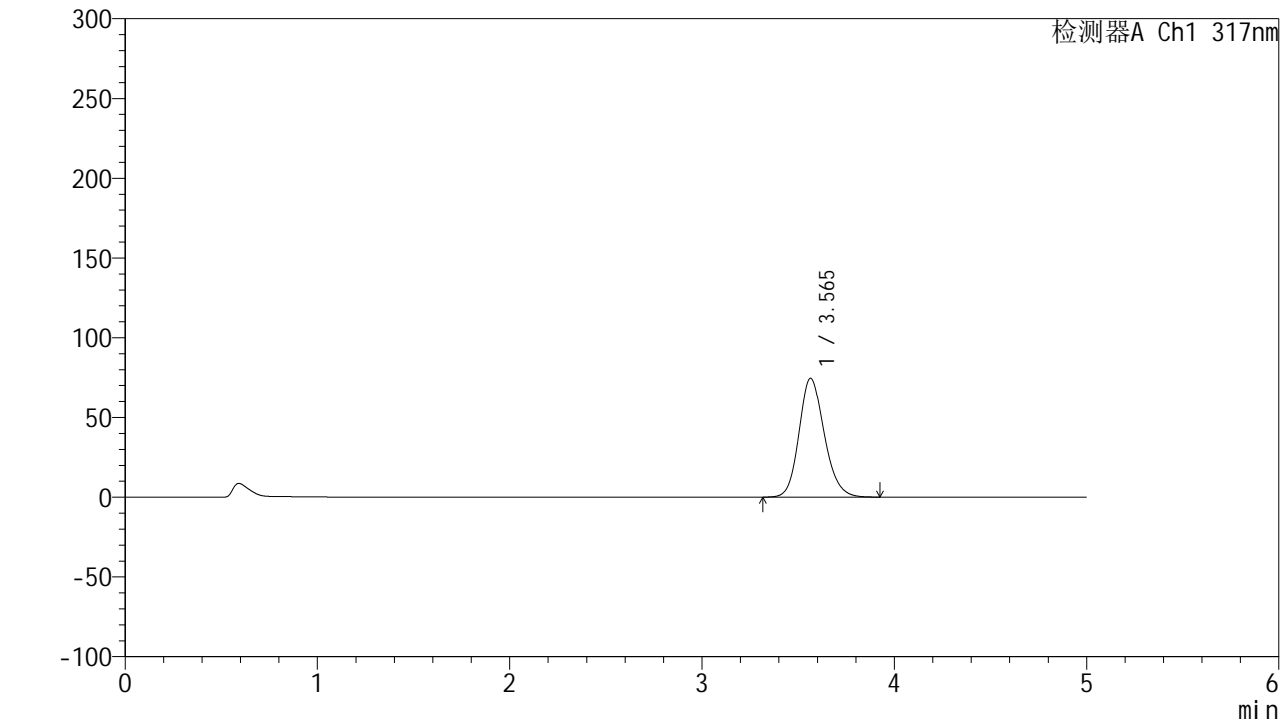


# QTL-4047

## <样品信息>

色谱柱 : XB-C18(4.6\*50mm,5 $\mu$ m)      流速:1.0ml/min  
 柱温 : 40 $^{\circ}$ C      波长:317nm  
 数据文件名: RC\$QTL-4047 - 28-37/10-2050-2 - zzp-2024112422p-20mg-pH5.5jz-rcqx-bp-2-jf50z-p1-10min.lcd  
 方法文件名: RC\$QTL-4047 - QTL-4047-rcqx-FX259.lcm  
 批处理文件名: RC\$QTL-4047 - 20250212-FX259.lcb  
 样品瓶号: 2-2  
 进样体积: 20 $\mu$ l      版本号:6.115  
 进样时间: 2025/02/12 17:16:43      实验者: xiexinhui  
 处理时间 (V2) : 2025/02/13 09:57:22      处理者: xiexinhui  
 仪器型号: SHIMADZU LC-2050C(FX259)

## <色谱图>



## <峰表>

检测器A Ch1 317nm

峰号	保留时间	面积	面积%	高度	理论塔板数(USP)	拖尾因子	分离度(USP)
1	3.565	677025	100.000	74484	3648	1.167	--
总计		677025	100.000	74484			

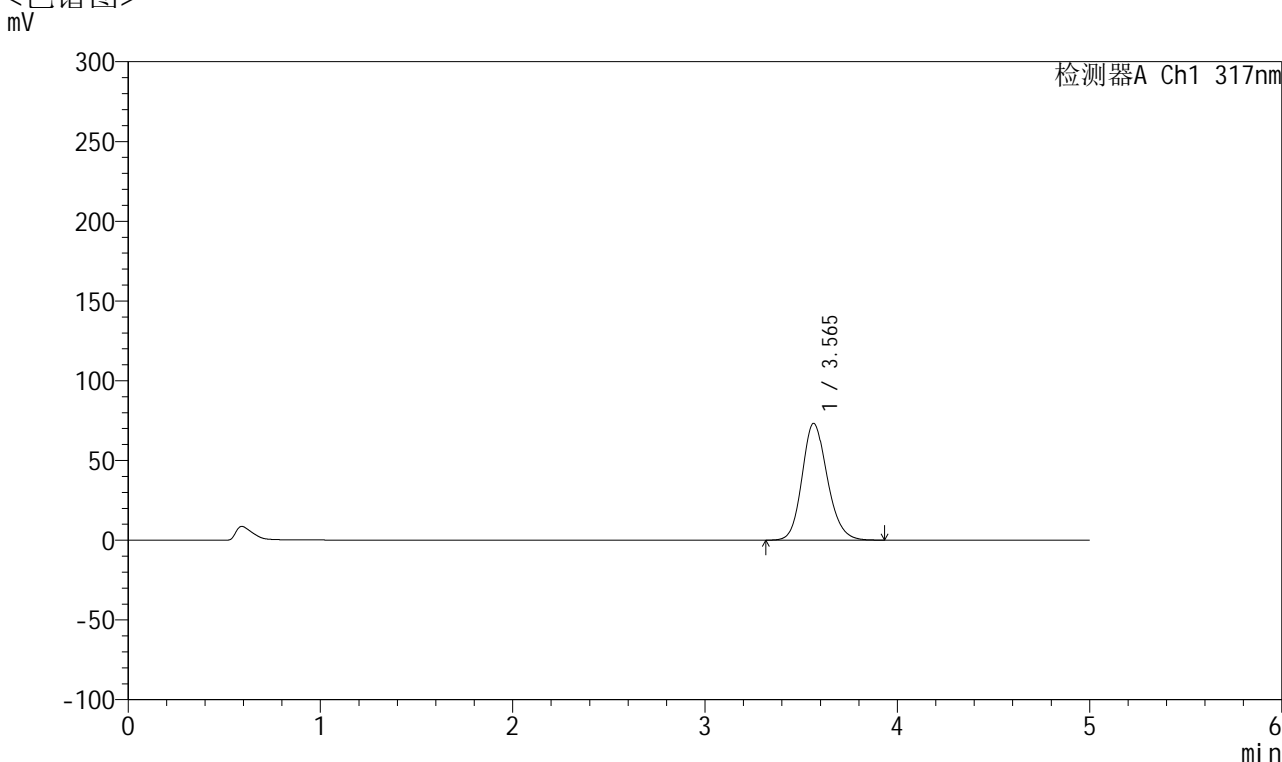


# QTL-4047

## <样品信息>

色谱柱 : XB-C18(4.6\*50mm,5 $\mu$ m)      流速:1.0ml/min  
 柱温 : 40 $^{\circ}$ C      波长:317nm  
 数据文件名: RC\$QTL-4047 - 28-37/10-2051-2 - zzp-2024112422p-20mg-pH5.5jz-rcqx-bp-2-jf50z-p2-10min.lcd  
 方法文件名: RC\$QTL-4047 - QTL-4047-rcqx-FX259.lcm  
 批处理文件名: RC\$QTL-4047 - 20250212-FX259.lcb  
 样品瓶号: 2-11  
 进样体积: 20 $\mu$ l      版本号:6.115  
 进样时间: 2025/02/12 17:22:07      实验者: xiexinhui  
 处理时间 (V2) : 2025/02/13 09:57:25      处理者: xiexinhui  
 仪器型号: SHIMADZU LC-2050C(FX259)

## <色谱图>



## <峰表>

检测器A Ch1 317nm

峰号	保留时间	面积	面积%	高度	理论塔板数(USP)	拖尾因子	分离度(USP)
1	3.565	666415	100.000	73223	3641	1.166	--
总计		666415	100.000	73223			

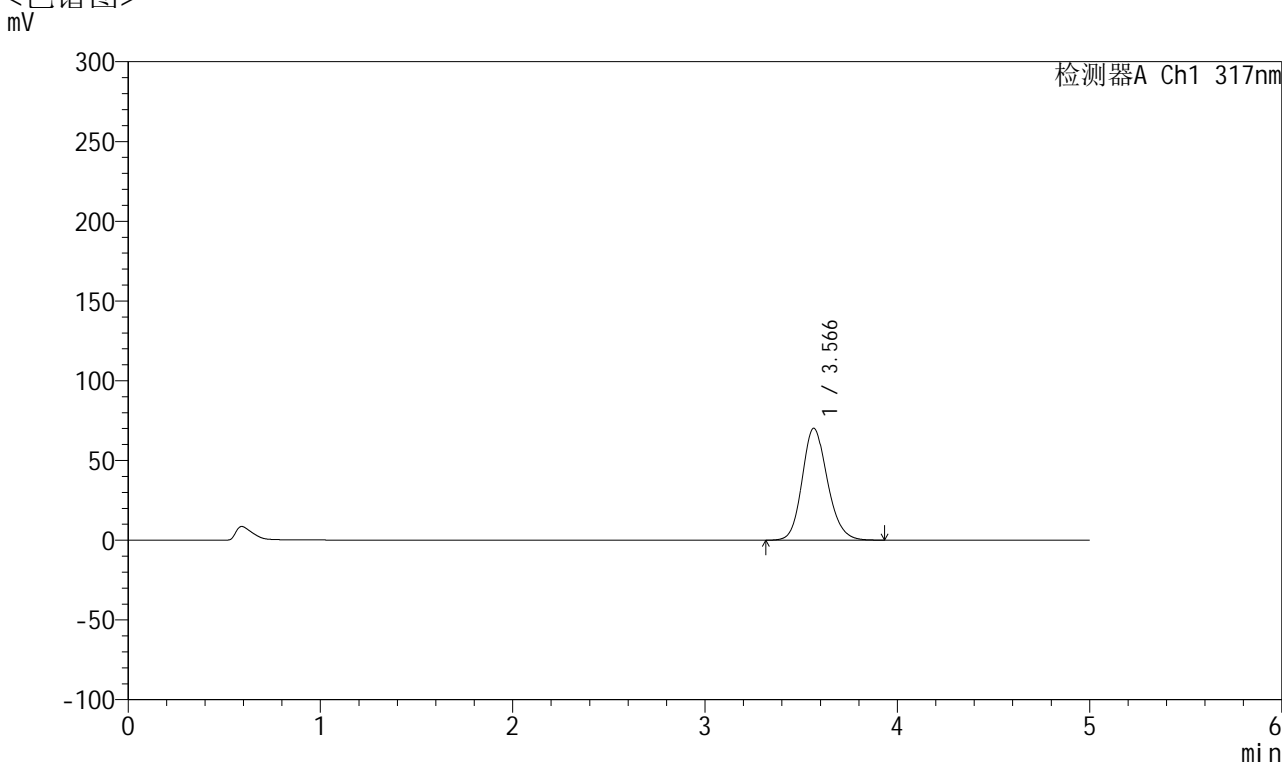


# QTL-4047

## <样品信息>

色谱柱 : XB-C18(4.6\*50mm,5 $\mu$ m)      流速:1.0ml/min  
 柱温 : 40 $^{\circ}$ C      波长:317nm  
 数据文件名: RC\$QTL-4047 - 28-37/10-2052-2 - zzp-2024112422p-20mg-pH5.5jz-rcqx-bp-2-jf50z-p3-10min.lcd  
 方法文件名: RC\$QTL-4047 - QTL-4047-rcqx-FX259.lcm  
 批处理文件名: RC\$QTL-4047 - 20250212-FX259.lcb  
 样品瓶号: 2-20  
 进样体积: 20 $\mu$ l      版本号:6.115  
 进样时间: 2025/02/12 17:27:31      实验者: xiexinhui  
 处理时间 (V2) : 2025/02/13 09:57:28      处理者: xiexinhui  
 仪器型号: SHIMADZU LC-2050C(FX259)

## <色谱图>



## <峰表>

检测器A Ch1 317nm

峰号	保留时间	面积	面积%	高度	理论塔板数(USP)	拖尾因子	分离度(USP)
1	3.566	638447	100.000	70146	3647	1.164	--
总计		638447	100.000	70146			

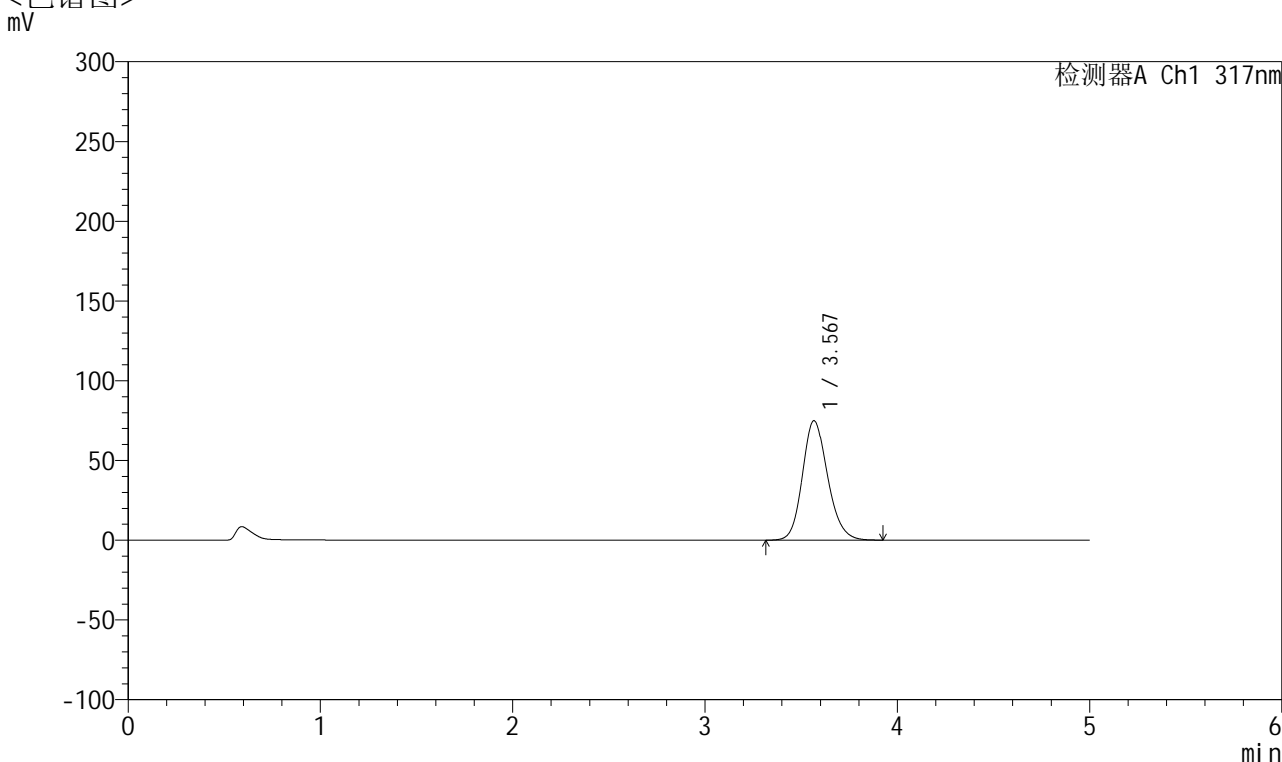


# QTL-4047

## <样品信息>

色谱柱 : XB-C18(4.6\*50mm,5 $\mu$ m)      流速:1.0ml/min  
 柱温 : 40 $^{\circ}$ C      波长:317nm  
 数据文件名: RC\$QTL-4047 - 28-37/10-2053-2 - zzp-2024112422p-20mg-pH5.5jz-rcqx-bp-2-jf50z-p4-10min.lcd  
 方法文件名: RC\$QTL-4047 - QTL-4047-rcqx-FX259.lcm  
 批处理文件名: RC\$QTL-4047 - 20250212-FX259.lcb  
 样品瓶号: 2-29  
 进样体积: 20 $\mu$ l      版本号:6.115  
 进样时间: 2025/02/12 17:32:54      实验者: xiexinhui  
 处理时间 (V2) : 2025/02/13 09:57:30      处理者: xiexinhui  
 仪器型号: SHIMADZU LC-2050C(FX259)

## <色谱图>



## <峰表>

检测器A Ch1 317nm

峰号	保留时间	面积	面积%	高度	理论塔板数(USP)	拖尾因子	分离度(USP)
1	3.567	680622	100.000	74743	3653	1.167	--
总计		680622	100.000	74743			

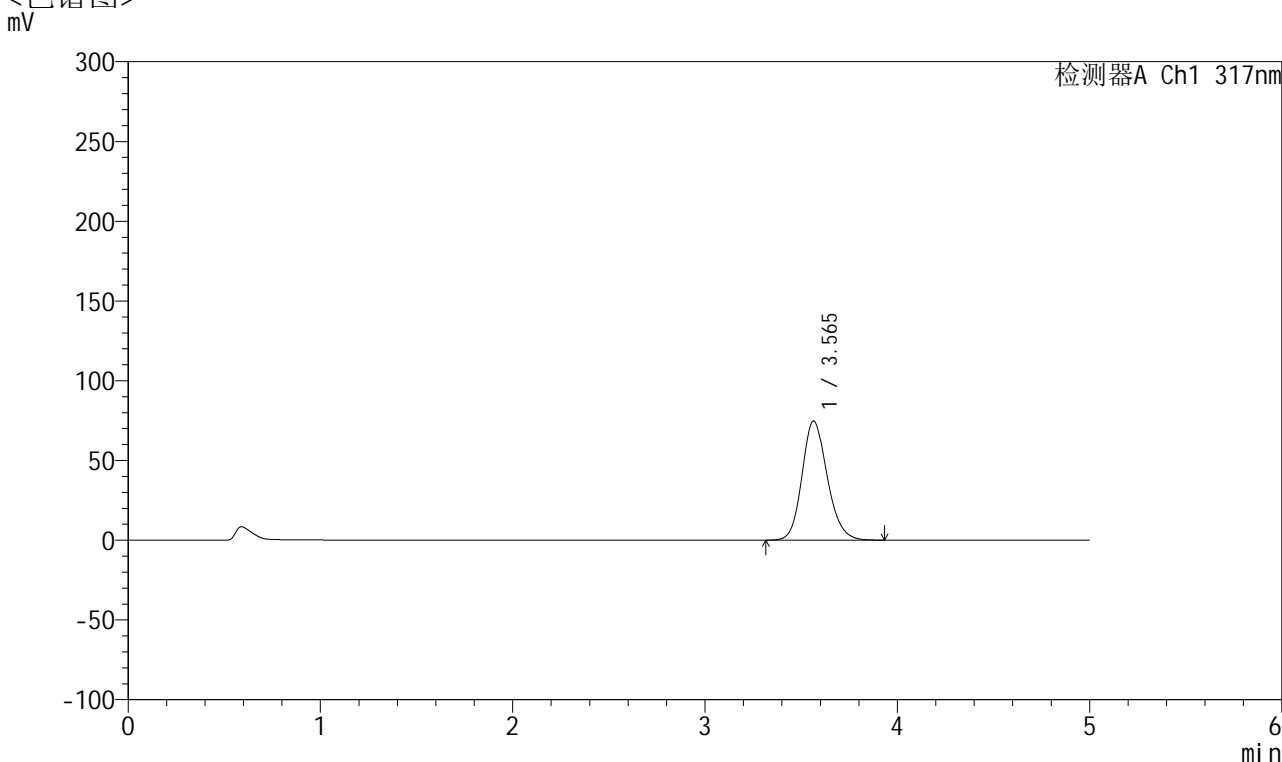


# QTL-4047

## <样品信息>

色谱柱 : XB-C18(4.6\*50mm,5 $\mu$ m)      流速:1.0ml/min  
 柱温 : 40 $^{\circ}$ C      波长:317nm  
 数据文件名: RC\$QTL-4047 - 28-37/10-2054-2 - zzp-2024112422p-20mg-pH5.5jz-rcqx-bp-2-jf50z-p5-10min.lcd  
 方法文件名: RC\$QTL-4047 - QTL-4047-rcqx-FX259.lcm  
 批处理文件名: RC\$QTL-4047 - 20250212-FX259.lcb  
 样品瓶号: 2-38  
 进样体积: 20 $\mu$ l      版本号:6.115  
 进样时间: 2025/02/12 17:38:17      实验者: xiexinhui  
 处理时间 (V2) : 2025/02/13 09:57:33      处理者: xiexinhui  
 仪器型号: SHIMADZU LC-2050C(FX259)

## <色谱图>



## <峰表>

检测器A Ch1 317nm

峰号	保留时间	面积	面积%	高度	理论塔板数(USP)	拖尾因子	分离度(USP)
1	3.565	679456	100.000	74700	3646	1.167	--
总计		679456	100.000	74700			

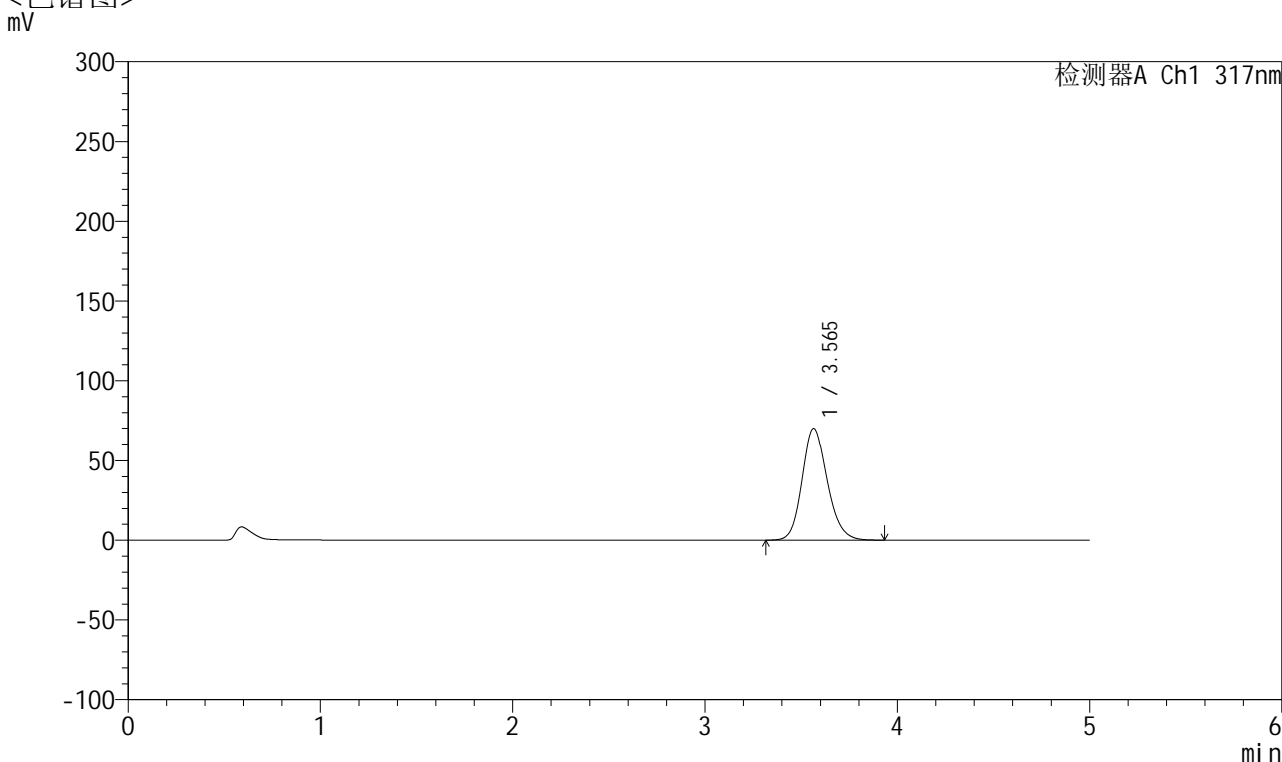


# QTL-4047

## <样品信息>

色谱柱 : XB-C18(4.6\*50mm,5 $\mu$ m)      流速:1.0ml/min  
 柱温 : 40 $^{\circ}$ C      波长:317nm  
 数据文件名: RC\$QTL-4047 - 28-37/10-2055-2 - zzp-2024112422p-20mg-pH5.5jz-rcqx-bp-2-jf50z-p6-10min.lcd  
 方法文件名: RC\$QTL-4047 - QTL-4047-rcqx-FX259.lcm  
 批处理文件名: RC\$QTL-4047 - 20250212-FX259.lcb  
 样品瓶号: 2-47  
 进样体积: 20 $\mu$ l      版本号:6.115  
 进样时间: 2025/02/12 17:43:40      实验者: xiexinhui  
 处理时间 (V2) : 2025/02/13 09:57:36      处理者: xiexinhui  
 仪器型号: SHIMADZU LC-2050C(FX259)

## <色谱图>



## <峰表>

检测器A Ch1 317nm

峰号	保留时间	面积	面积%	高度	理论塔板数(USP)	拖尾因子	分离度(USP)
1	3.565	636085	100.000	69945	3648	1.164	--
总计		636085	100.000	69945			

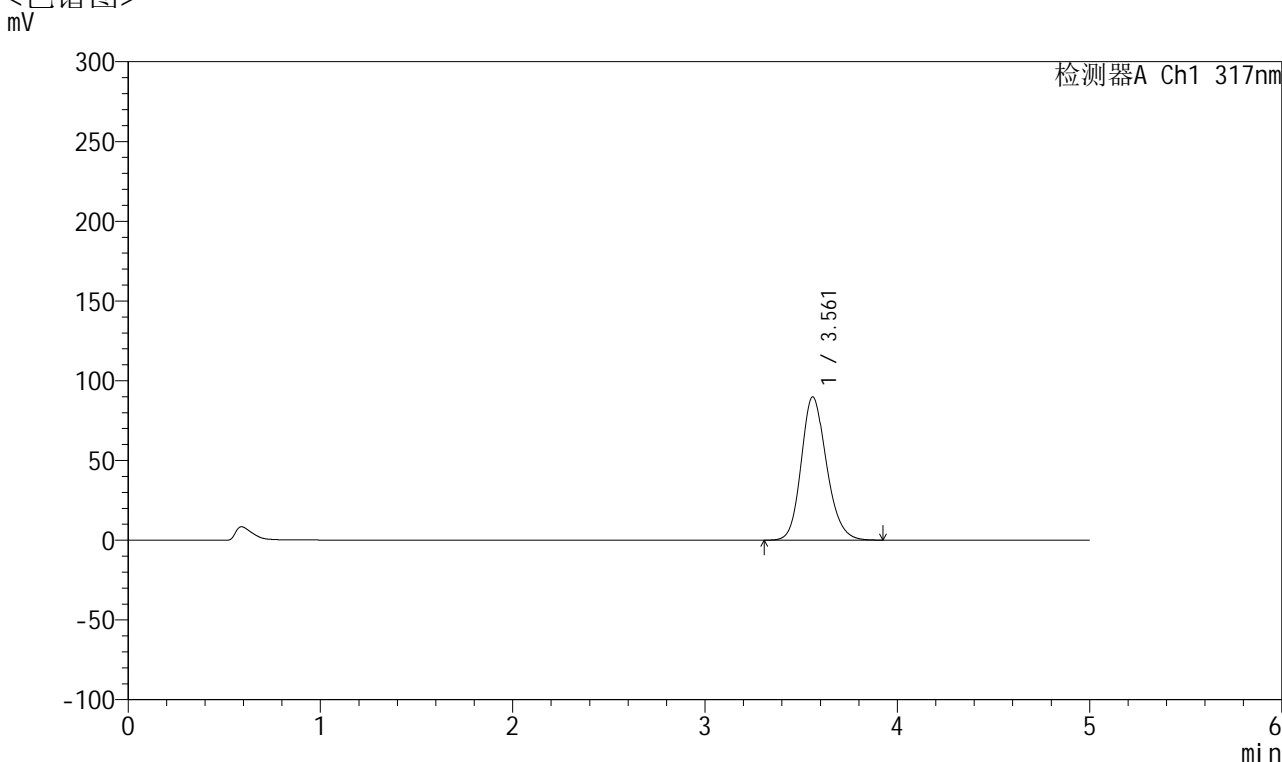


# QTL-4047

## <样品信息>

色谱柱 : XB-C18(4.6\*50mm,5 $\mu$ m)      流速:1.0ml/min  
 柱温 : 40 $^{\circ}$ C      波长:317nm  
 数据文件名: RC\$QTL-4047 - 28-37/10-2056-2 - zzp-2024112422p-20mg-pH5.5jz-rcqx-bp-2-jf50z-p1-15min.lcd  
 方法文件名: RC\$QTL-4047 - QTL-4047-rcqx-FX259.lcm  
 批处理文件名: RC\$QTL-4047 - 20250212-FX259.lcb  
 样品瓶号: 2-3  
 进样体积: 20 $\mu$ l      版本号:6.115  
 进样时间: 2025/02/12 17:49:04      实验者: xiexinhui  
 处理时间 (V2) : 2025/02/13 09:57:39      处理者: xiexinhui  
 仪器型号: SHIMADZU LC-2050C(FX259)

## <色谱图>



## <峰表>

检测器A Ch1 317nm

峰号	保留时间	面积	面积%	高度	理论塔板数(USP)	拖尾因子	分离度(USP)
1	3.561	818945	100.000	89797	3625	1.179	--
总计		818945	100.000	89797			

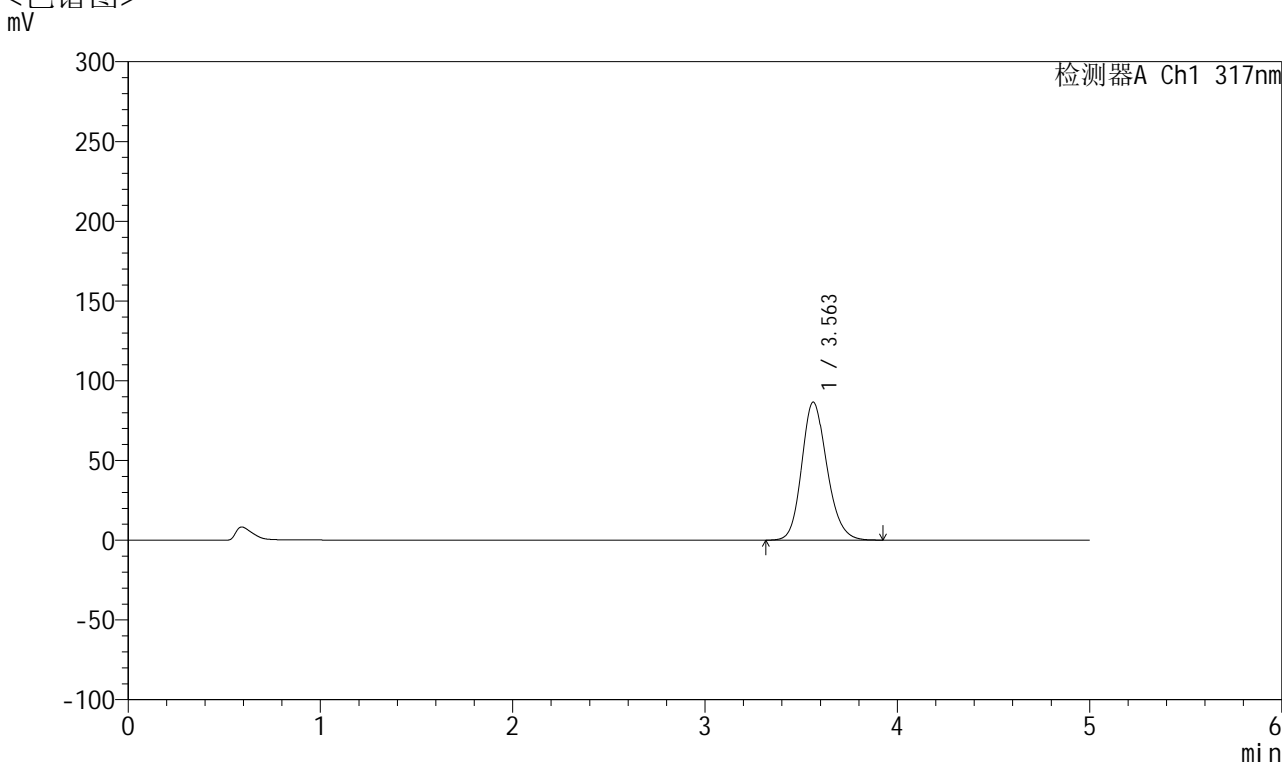


# QTL-4047

## <样品信息>

色谱柱 : XB-C18(4.6\*50mm,5 $\mu$ m)      流速:1.0ml/min  
 柱温 : 40 $^{\circ}$ C      波长:317nm  
 数据文件名: RC\$QTL-4047 - 28-37/10-2057-2 - zzp-2024112422p-20mg-pH5.5jz-rcqx-bp-2-jf50z-p2-15min.lcd  
 方法文件名: RC\$QTL-4047 - QTL-4047-rcqx-FX259.lcm  
 批处理文件名: RC\$QTL-4047 - 20250212-FX259.lcb  
 样品瓶号: 2-12  
 进样体积: 20 $\mu$ l      版本号:6.115  
 进样时间: 2025/02/12 17:54:29      实验者: xiexinhui  
 处理时间 (V2) : 2025/02/13 09:57:42      处理者: xiexinhui  
 仪器型号: SHIMADZU LC-2050C(FX259)

## <色谱图>



## <峰表>

检测器A Ch1 317nm

峰号	保留时间	面积	面积%	高度	理论塔板数(USP)	拖尾因子	分离度(USP)
1	3.563	787034	100.000	86607	3643	1.175	--
总计		787034	100.000	86607			

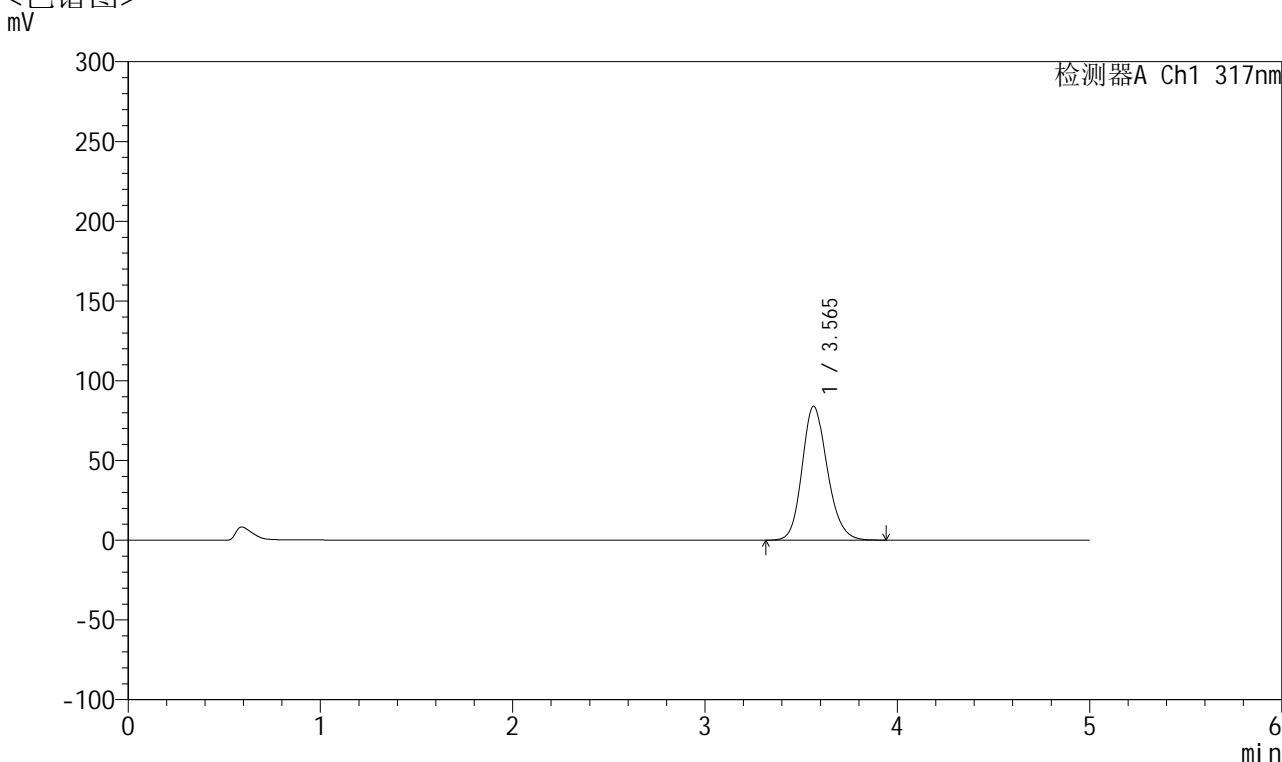


# QTL-4047

## <样品信息>

色谱柱 : XB-C18(4.6\*50mm,5 $\mu$ m)      流速:1.0ml/min  
 柱温 : 40 $^{\circ}$ C      波长:317nm  
 数据文件名: RC\$QTL-4047 - 28-37/10-2058-2 - zzp-2024112422p-20mg-pH5.5jz-rcqx-bp-2-jf50z-p3-15min.lcd  
 方法文件名: RC\$QTL-4047 - QTL-4047-rcqx-FX259.lcm  
 批处理文件名: RC\$QTL-4047 - 20250212-FX259.lcb  
 样品瓶号: 2-21  
 进样体积: 20 $\mu$ l      版本号:6.115  
 进样时间: 2025/02/12 17:59:53      实验者: xiexinhui  
 处理时间 (V2) : 2025/02/13 09:57:45      处理者: xiexinhui  
 仪器型号: SHIMADZU LC-2050C(FX259)

## <色谱图>



## <峰表>

检测器A Ch1 317nm

峰号	保留时间	面积	面积%	高度	理论塔板数(USP)	拖尾因子	分离度(USP)
1	3.565	763213	100.000	83940	3652	1.173	--
总计		763213	100.000	83940			

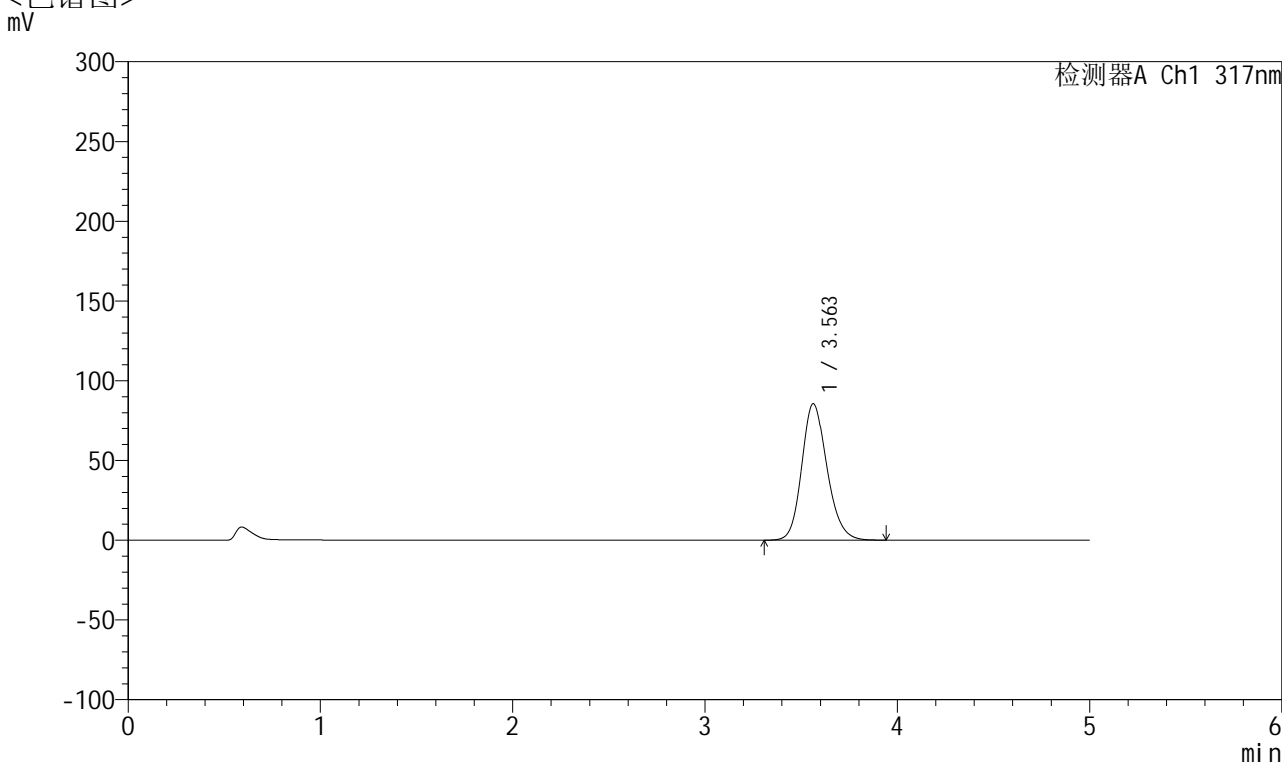


# QTL-4047

## <样品信息>

色谱柱 : XB-C18(4.6\*50mm,5 $\mu$ m)      流速:1.0ml/min  
 柱温 : 40 $^{\circ}$ C      波长:317nm  
 数据文件名: RC\$QTL-4047 - 28-37/10-2059-2 - zzp-2024112422p-20mg-pH5.5jz-rcqx-bp-2-jf50z-p4-15min.lcd  
 方法文件名: RC\$QTL-4047 - QTL-4047-rcqx-FX259.lcm  
 批处理文件名: RC\$QTL-4047 - 20250212-FX259.lcb  
 样品瓶号: 2-30  
 进样体积: 20 $\mu$ l      版本号:6.115  
 进样时间: 2025/02/12 18:05:17      实验者: xiexinhui  
 处理时间 (V2) : 2025/02/13 09:57:47      处理者: xiexinhui  
 仪器型号: SHIMADZU LC-2050C(FX259)

## <色谱图>



## <峰表>

检测器A Ch1 317nm

峰号	保留时间	面积	面积%	高度	理论塔板数(USP)	拖尾因子	分离度(USP)
1	3.563	778265	100.000	85589	3643	1.176	--
总计		778265	100.000	85589			

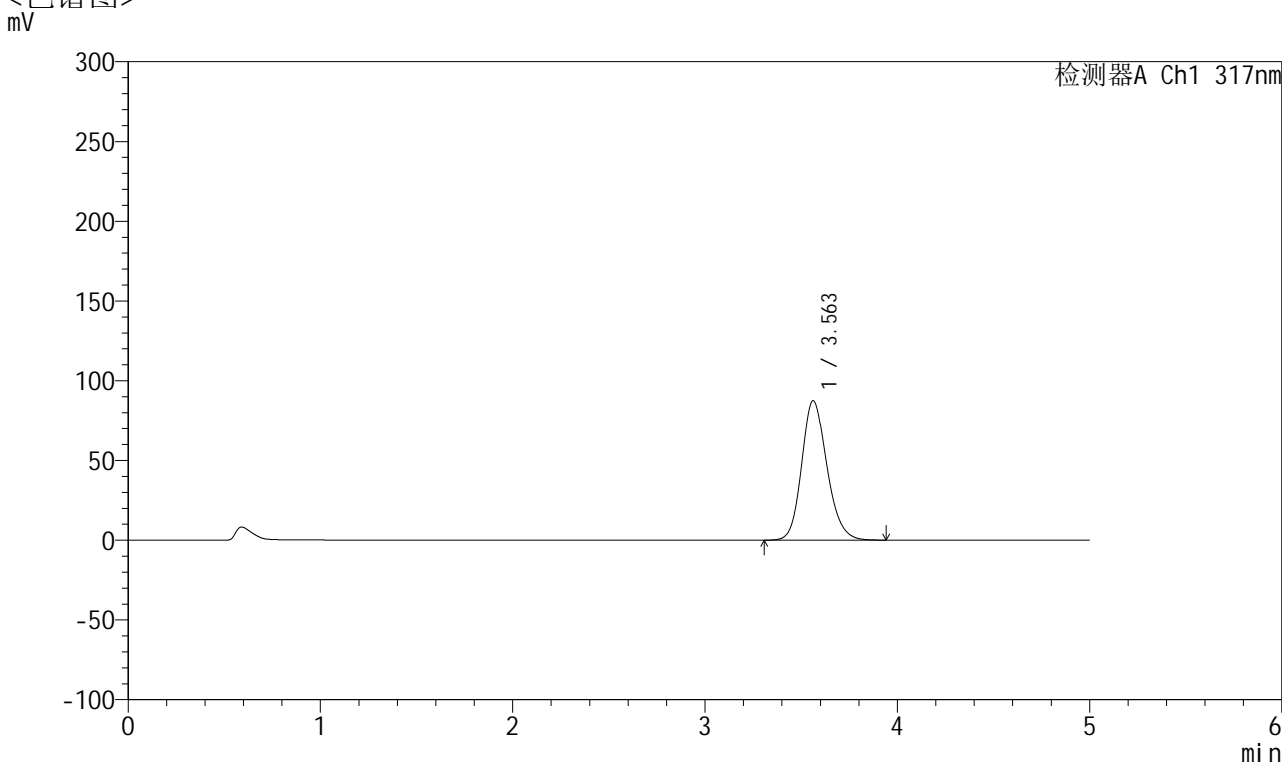


# QTL-4047

## <样品信息>

色谱柱 : XB-C18(4.6\*50mm,5μm)      流速:1.0ml/min  
 柱温 : 40°C      波长:317nm  
 数据文件名: RC\$QTL-4047 - 28-37/10-2060-2 - zzp-2024112422p-20mg-pH5.5jz-rcqx-bp-2-jf50z-p5-15min.lcd  
 方法文件名: RC\$QTL-4047 - QTL-4047-rcqx-FX259.lcm  
 批处理文件名: RC\$QTL-4047 - 20250212-FX259.lcb  
 样品瓶号: 2-39  
 进样体积: 20μl      版本号:6.115  
 进样时间: 2025/02/12 18:10:41      实验者: xiexinhui  
 处理时间 (V2) : 2025/02/13 09:57:50      处理者: xiexinhui  
 仪器型号: SHIMADZU LC-2050C(FX259)

## <色谱图>



## <峰表>

检测器A Ch1 317nm

峰号	保留时间	面积	面积%	高度	理论塔板数(USP)	拖尾因子	分离度(USP)
1	3.563	795716	100.000	87501	3644	1.175	--
总计		795716	100.000	87501			

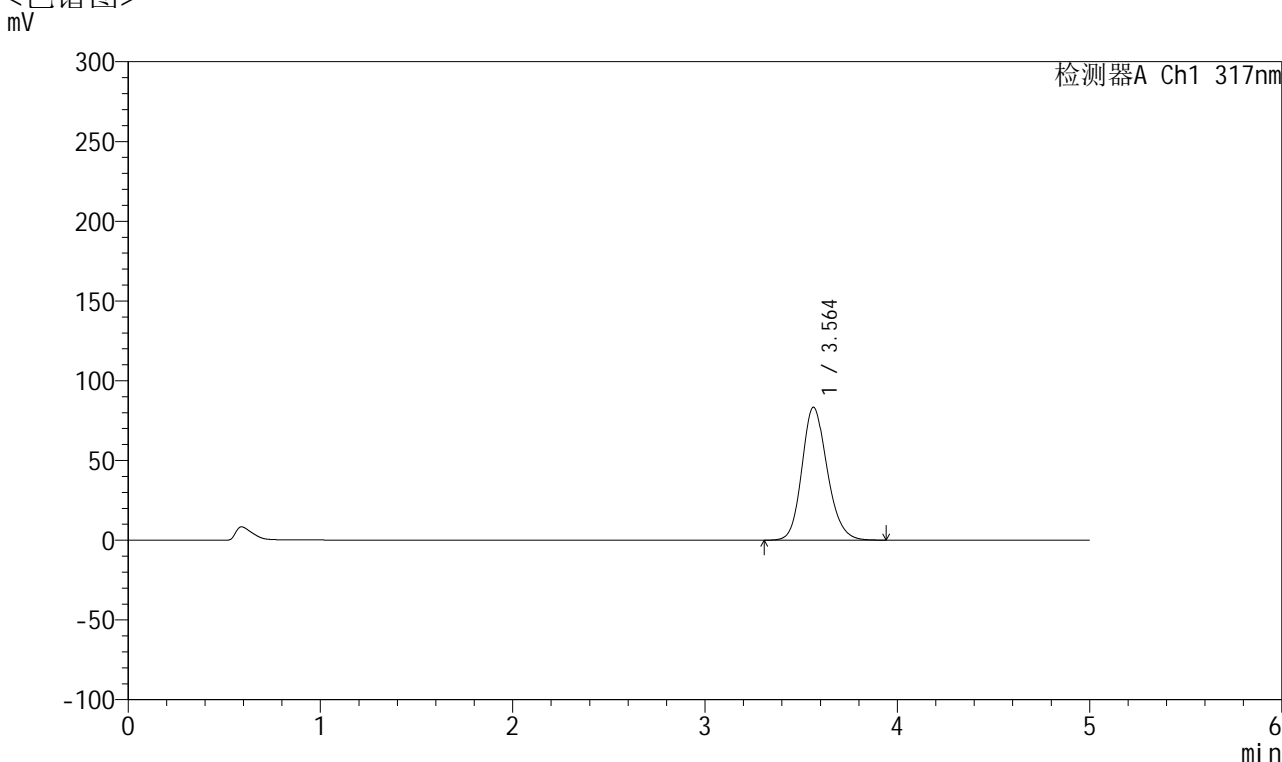


# QTL-4047

## <样品信息>

色谱柱 : XB-C18(4.6\*50mm,5 $\mu$ m)      流速:1.0ml/min  
 柱温 : 40 $^{\circ}$ C      波长:317nm  
 数据文件名: RC\$QTL-4047 - 28-37/10-2061-2 - zzp-2024112422p-20mg-pH5.5jz-rcqx-bp-2-jf50z-p6-15min.lcd  
 方法文件名: RC\$QTL-4047 - QTL-4047-rcqx-FX259.lcm  
 批处理文件名: RC\$QTL-4047 - 20250212-FX259.lcb  
 样品瓶号: 2-48  
 进样体积: 20 $\mu$ l      版本号:6.115  
 进样时间: 2025/02/12 18:16:05      实验者: xiexinhui  
 处理时间 (V2) : 2025/02/13 09:57:52      处理者: xiexinhui  
 仪器型号: SHIMADZU LC-2050C(FX259)

## <色谱图>



## <峰表>

检测器A Ch1 317nm

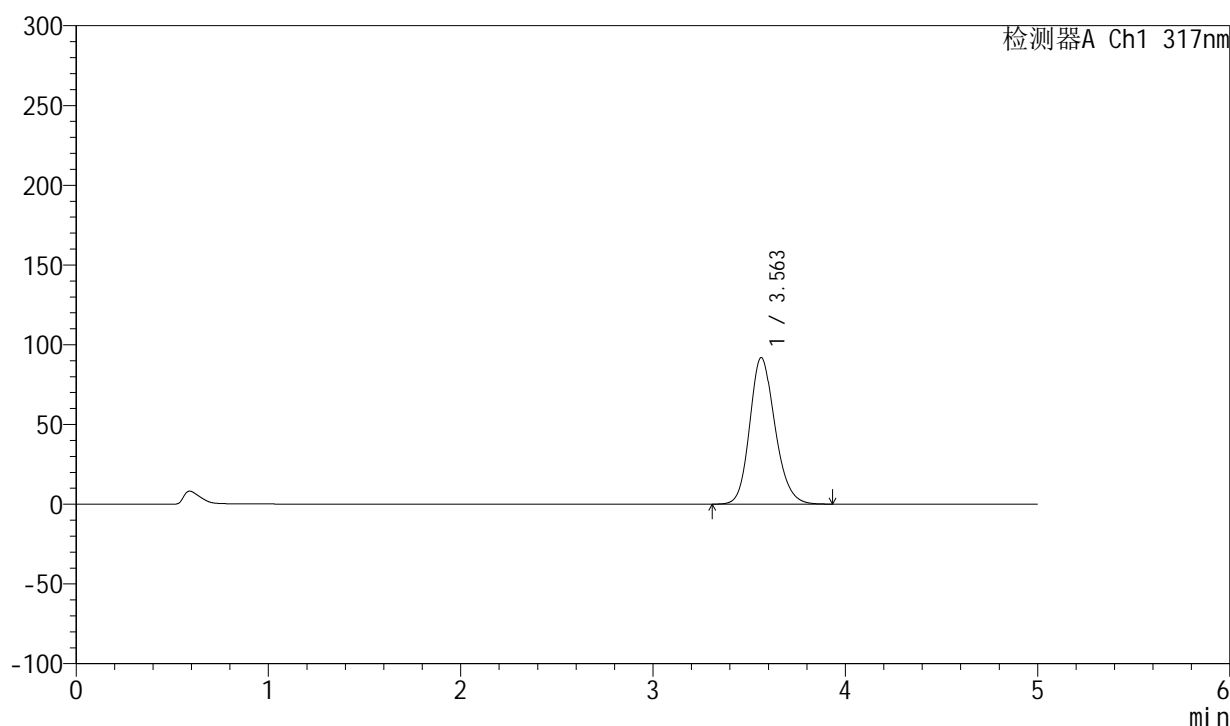
峰号	保留时间	面积	面积%	高度	理论塔板数(USP)	拖尾因子	分离度(USP)
1	3.564	759465	100.000	83377	3635	1.173	--
总计		759465	100.000	83377			

## &lt;样品信息&gt;

色谱柱 : XB-C18(4.6\*50mm,5 $\mu$ m) 流速:1.0ml/min  
柱温 : 40 $^{\circ}$ C 波长:317nm  
数据文件名: RC\$QTL-4047 - 28-37/10-2062-2 - zzp-2024112422p-20mg-pH5.5jz-rcqx-bp-2-jf50z-p1-20min.lcd  
方法文件名: RC\$QTL-4047 - QTL-4047-rcqx-FX259.lcm  
批处理文件名: RC\$QTL-4047 - 20250212-FX259.lcb  
样品瓶号: 2-4  
进样体积: 20 $\mu$ l 版本号:6.115  
进样时间: 2025/02/12 18:21:29 实验者: xiexinhui  
处理时间 (V2) : 2025/02/13 09:57:55 处理者: xiexinhui  
仪器型号: SHIMADZU LC-2050C(FX259)

## &lt;色谱图&gt;

mV



## &lt;峰表&gt;

检测器A Ch1 317nm

峰号	保留时间	面积	面积%	高度	理论塔板数(USP)	拖尾因子	分离度(USP)
1	3.563	835420	100.000	91902	3642	1.177	--
总计		835420	100.000	91902			



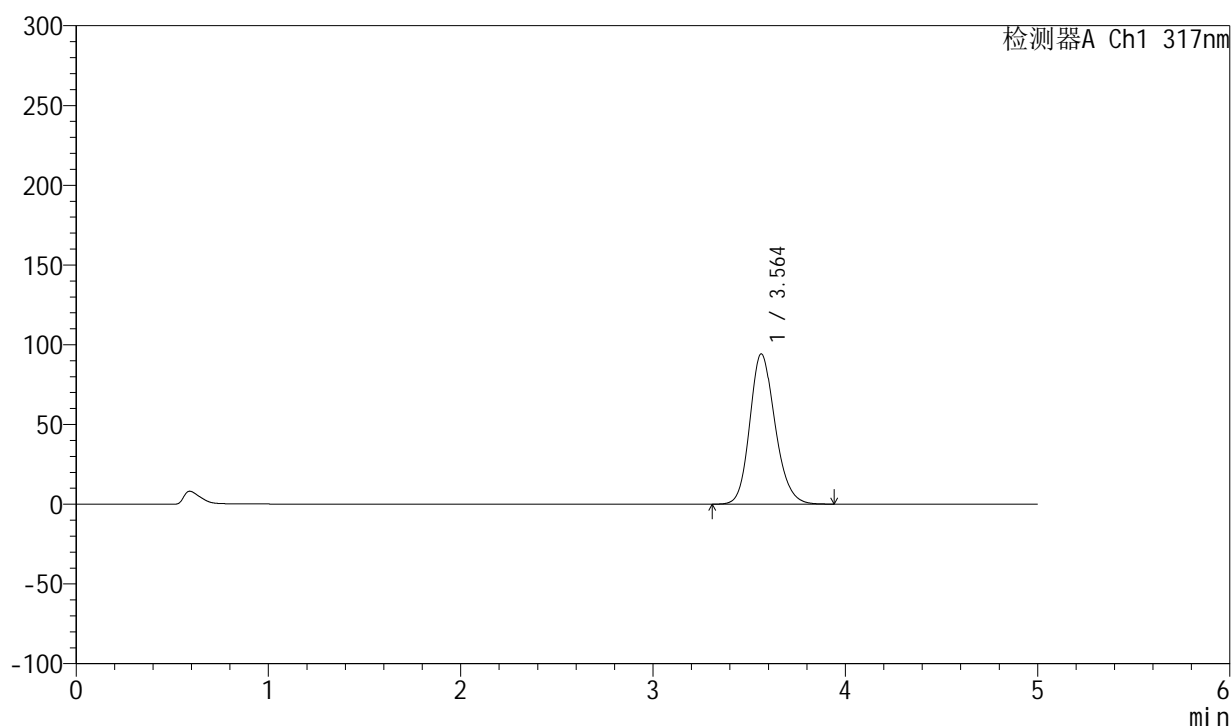
## QTL-4047

## &lt;样品信息&gt;

色谱柱 : XB-C18(4.6\*50mm,5 $\mu$ m) 流速:1.0ml/min  
柱温 : 40 $^{\circ}$ C 波长:317nm  
数据文件名: RC\$QTL-4047 - 28-37/10-2063-2 - zzp-2024112422p-20mg-pH5.5jz-rcqx-bp-2-jf50z-p2-20min.lcd  
方法文件名: RC\$QTL-4047 - QTL-4047-rcqx-FX259.lcm  
批处理文件名: RC\$QTL-4047 - 20250212-FX259.lcb  
样品瓶号: 2-13  
进样体积: 20 $\mu$ l 版本号:6.115  
进样时间: 2025/02/12 18:26:54 实验者: xiexinhui  
处理时间 (V2) : 2025/02/13 09:57:58 处理者: xiexinhui  
仪器型号: SHIMADZU LC-2050C(FX259)

## &lt;色谱图&gt;

mV



## &lt;峰表&gt;

检测器A Ch1 317nm

峰号	保留时间	面积	面积%	高度	理论塔板数(USP)	拖尾因子	分离度(USP)
1	3.564	857855	100.000	94290	3644	1.180	--
总计		857855	100.000	94290			

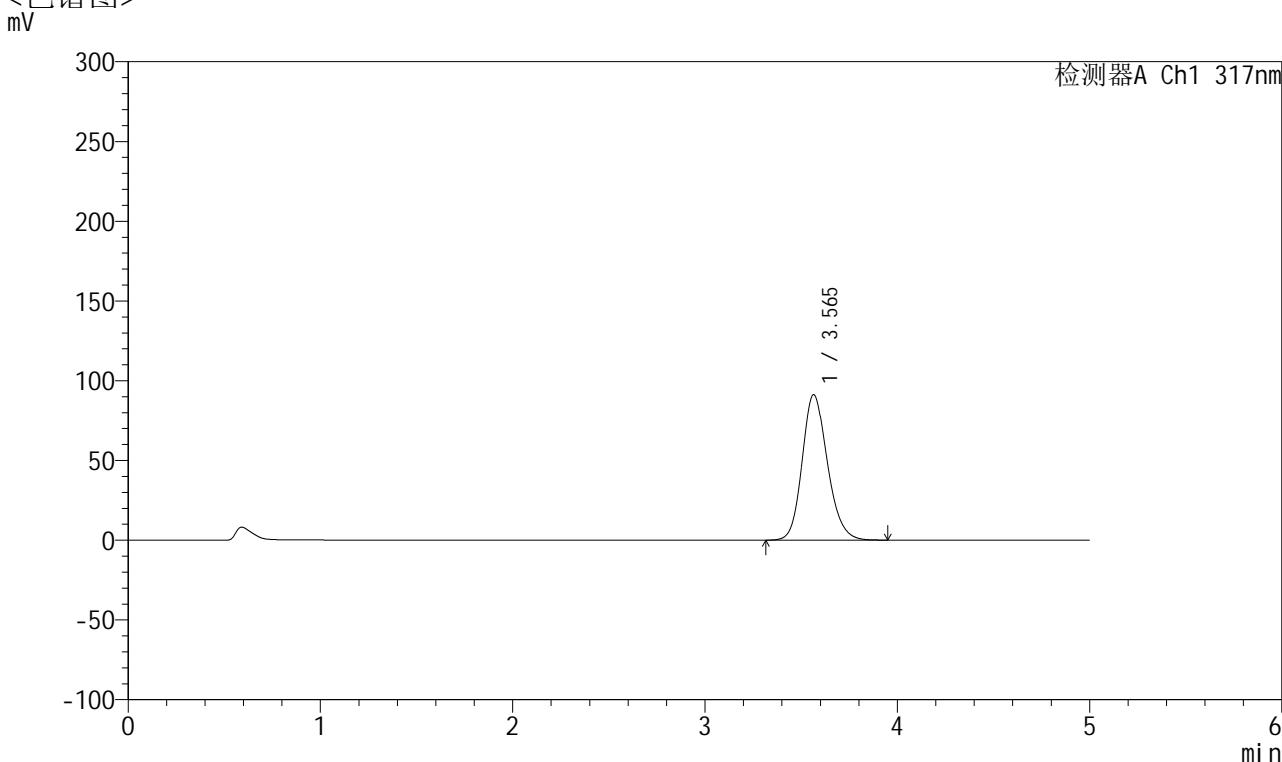


# QTL-4047

## <样品信息>

色谱柱 : XB-C18(4.6\*50mm,5μm)      流速:1.0ml/min  
 柱温 : 40°C      波长:317nm  
 数据文件名: RC\$QTL-4047 - 28-37/10-2064-2 - zzp-2024112422p-20mg-pH5.5jz-rcqx-bp-2-jf50z-p3-20min.lcd  
 方法文件名: RC\$QTL-4047 - QTL-4047-rcqx-FX259.lcm  
 批处理文件名: RC\$QTL-4047 - 20250212-FX259.lcb  
 样品瓶号: 2-22  
 进样体积: 20μl      版本号:6.115  
 进样时间: 2025/02/12 18:32:18      实验者: xiexinhui  
 处理时间 (V2) : 2025/02/13 09:58:00      处理者: xiexinhui  
 仪器型号: SHIMADZU LC-2050C(FX259)

## <色谱图>



## <峰表>

检测器A Ch1 317nm

峰号	保留时间	面积	面积%	高度	理论塔板数(USP)	拖尾因子	分离度(USP)
1	3.565	830248	100.000	91187	3645	1.178	--
总计		830248	100.000	91187			

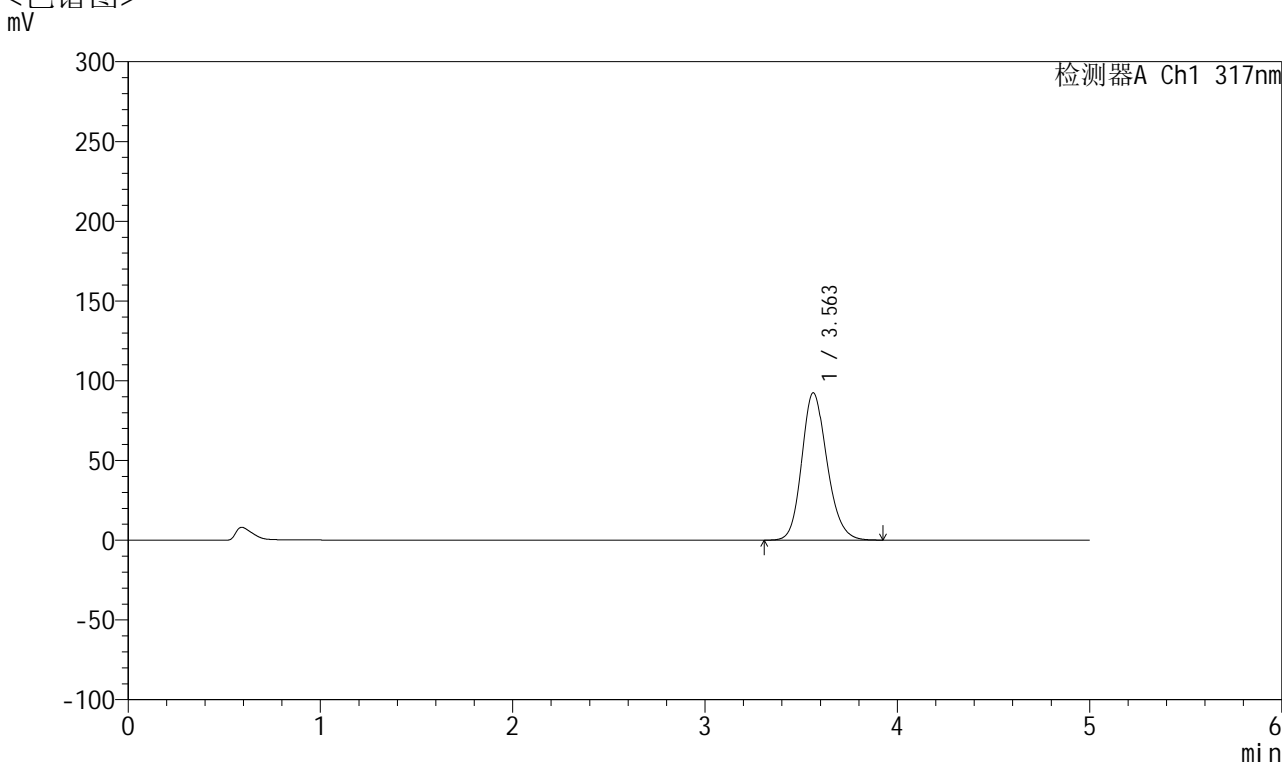


# QTL-4047

## <样品信息>

色谱柱 : XB-C18(4.6\*50mm,5 $\mu$ m)      流速:1.0ml/min  
 柱温 : 40 $^{\circ}$ C      波长:317nm  
 数据文件名: RC\$QTL-4047 - 28-37/10-2065-2 - zzp-2024112422p-20mg-pH5.5jz-rcqx-bp-2-jf50z-p4-20min.lcd  
 方法文件名: RC\$QTL-4047 - QTL-4047-rcqx-FX259.lcm  
 批处理文件名: RC\$QTL-4047 - 20250212-FX259.lcb  
 样品瓶号: 2-31  
 进样体积: 20 $\mu$ l      版本号:6.115  
 进样时间: 2025/02/12 18:37:42      实验者: xiexinhui  
 处理时间 (V2) : 2025/02/13 09:58:03      处理者: xiexinhui  
 仪器型号: SHIMADZU LC-2050C(FX259)

## <色谱图>



## <峰表>

检测器A Ch1 317nm

峰号	保留时间	面积	面积%	高度	理论塔板数(USP)	拖尾因子	分离度(USP)
1	3.563	839767	100.000	92428	3647	1.177	--
总计		839767	100.000	92428			

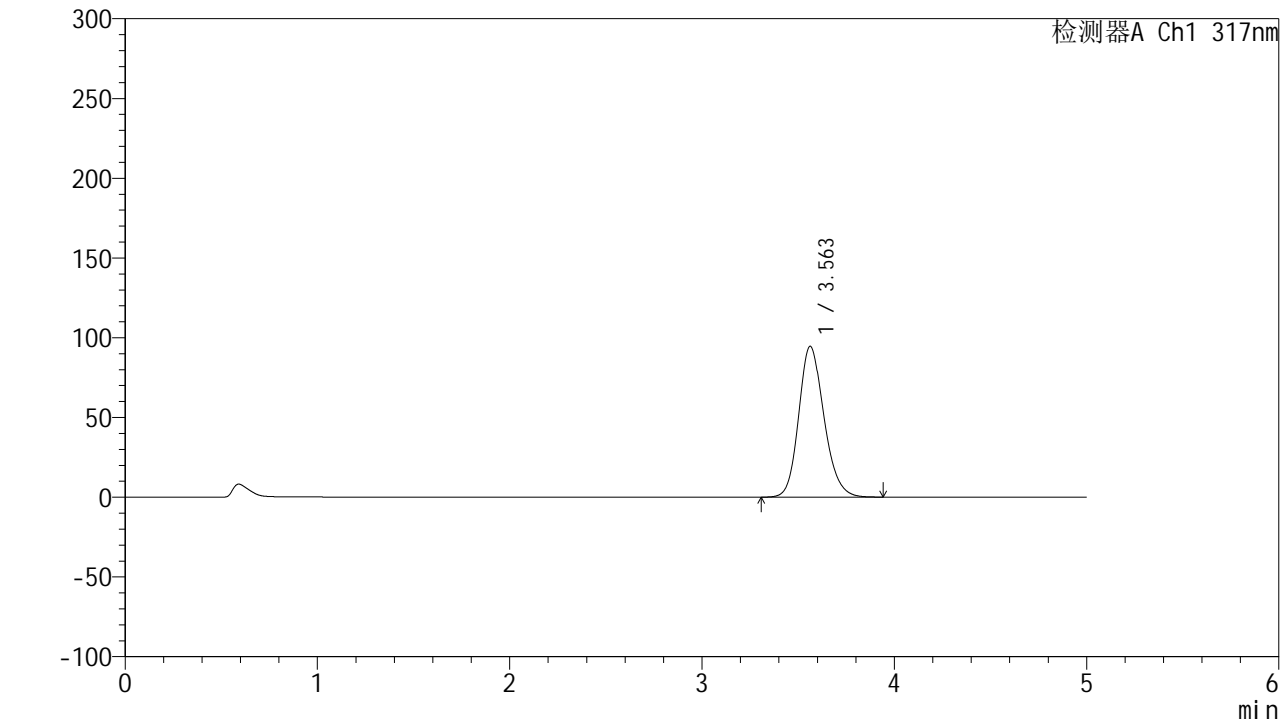


# QTL-4047

## <样品信息>

色谱柱 : XB-C18(4.6\*50mm,5 $\mu$ m)      流速:1.0ml/min  
柱温 : 40 $^{\circ}$ C      波长:317nm  
数据文件名: RC\$QTL-4047 - 28-37/10-2066-2 - zzp-2024112422p-20mg-pH5.5jz-rcqx-bp-2-jf50z-p5-20min.lcd  
方法文件名: RC\$QTL-4047 - QTL-4047-rcqx-FX259.lcm  
批处理文件名: RC\$QTL-4047 - 20250212-FX259.lcb  
样品瓶号: 2-40  
进样体积: 20 $\mu$ l      版本号:6.115  
进样时间: 2025/02/12 18:43:06      实验者: xiexinhui  
处理时间 (V2) : 2025/02/13 09:58:05      处理者: xiexinhui  
仪器型号: SHIMADZU LC-2050C(FX259)

## <色谱图>



## <峰表>

检测器A Ch1 317nm

峰号	保留时间	面积	面积%	高度	理论塔板数(USP)	拖尾因子	分离度(USP)
1	3.563	860758	100.000	94611	3643	1.180	--
总计		860758	100.000	94611			

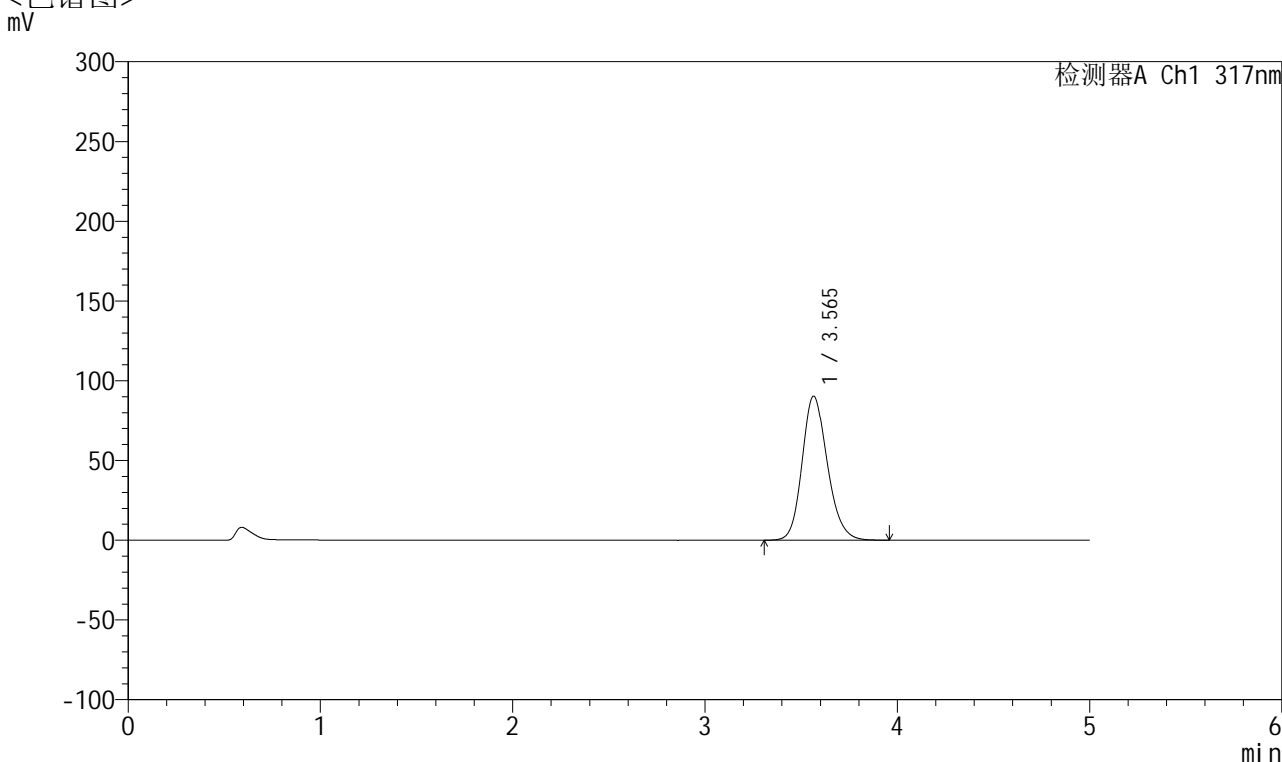


# QTL-4047

## <样品信息>

色谱柱 : XB-C18(4.6\*50mm,5 $\mu$ m)      流速:1.0ml/min  
 柱温 : 40 $^{\circ}$ C      波长:317nm  
 数据文件名: RC\$QTL-4047 - 28-37/10-2067-2 - zzp-2024112422p-20mg-pH5.5jz-rcqx-bp-2-jf50z-p6-20min.lcd  
 方法文件名: RC\$QTL-4047 - QTL-4047-rcqx-FX259.lcm  
 批处理文件名: RC\$QTL-4047 - 20250212-FX259.lcb  
 样品瓶号: 2-49  
 进样体积: 20 $\mu$ l      版本号:6.115  
 进样时间: 2025/02/12 18:48:30      实验者: xiexinhui  
 处理时间 (V2) : 2025/02/13 09:58:08      处理者: xiexinhui  
 仪器型号: SHIMADZU LC-2050C(FX259)

## <色谱图>



## <峰表>

检测器A Ch1 317nm

峰号	保留时间	面积	面积%	高度	理论塔板数(USP)	拖尾因子	分离度(USP)
1	3.565	821635	100.000	90308	3650	1.177	--
总计		821635	100.000	90308			

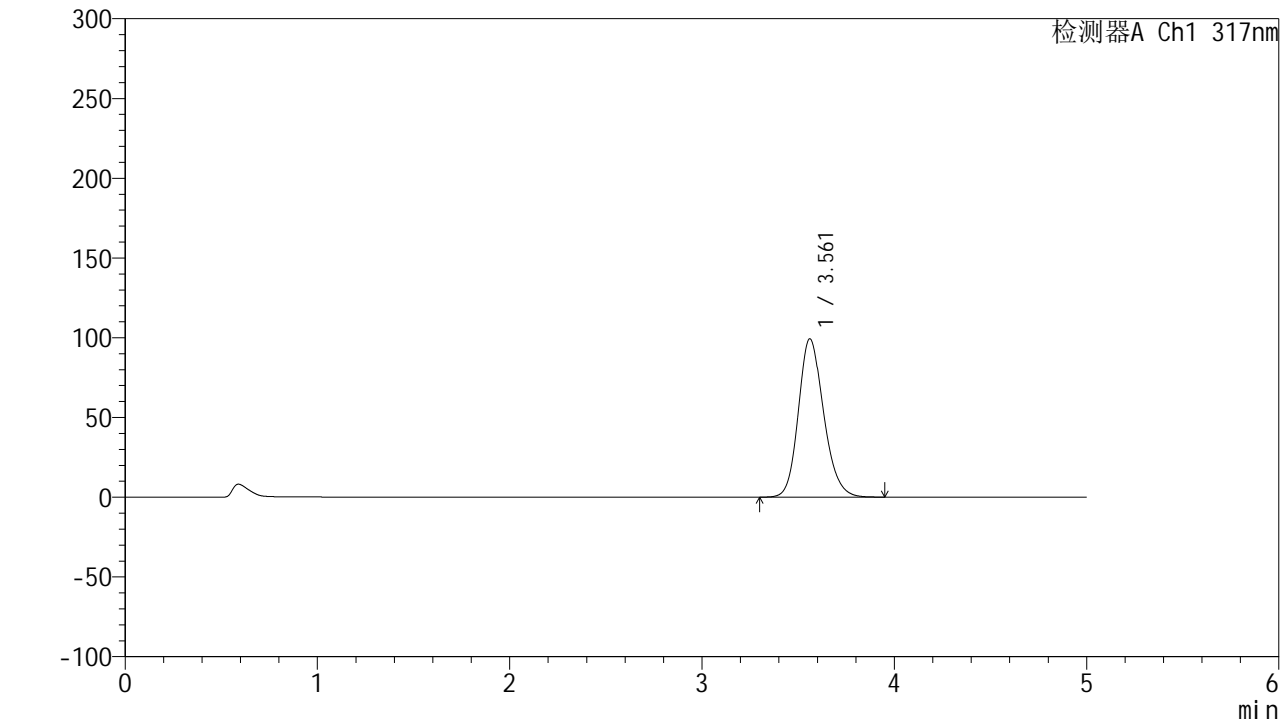


# QTL-4047

## <样品信息>

色谱柱 : XB-C18(4.6\*50mm,5 $\mu$ m)      流速:1.0ml/min  
 柱温 : 40 $^{\circ}$ C      波长:317nm  
 数据文件名: RC\$QTL-4047 - 28-37/10-2068-2 - zzp-2024112422p-20mg-pH5.5jz-rcqx-bp-2-jf50z-p1-30min.lcd  
 方法文件名: RC\$QTL-4047 - QTL-4047-rcqx-FX259.lcm  
 批处理文件名: RC\$QTL-4047 - 20250212-FX259.lcb  
 样品瓶号: 2-5  
 进样体积: 20 $\mu$ l      版本号:6.115  
 进样时间: 2025/02/12 18:53:55      实验者: xiexinhui  
 处理时间 (V2) : 2025/02/13 09:58:10      处理者: xiexinhui  
 仪器型号: SHIMADZU LC-2050C(FX259)

## <色谱图>



## <峰表>

检测器A Ch1 317nm

峰号	保留时间	面积	面积%	高度	理论塔板数(USP)	拖尾因子	分离度(USP)
1	3.561	903216	100.000	99277	3642	1.182	--
总计		903216	100.000	99277			

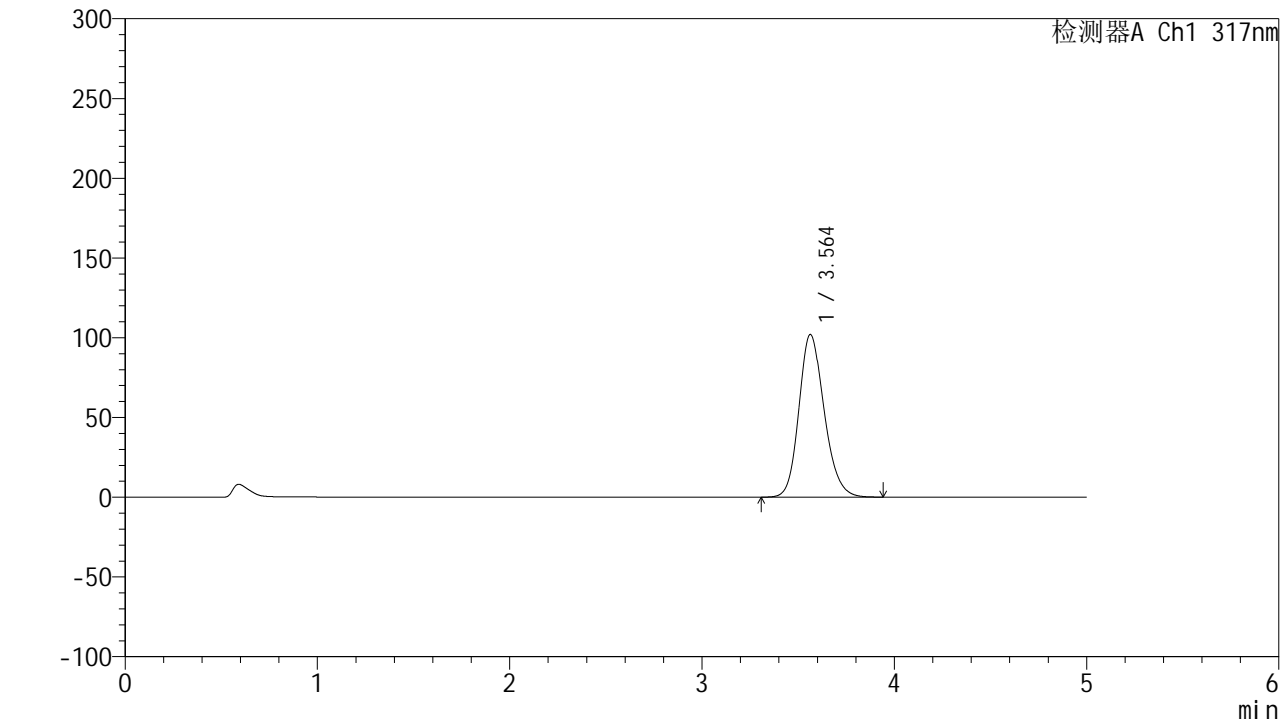


# QTL-4047

## <样品信息>

色谱柱 : XB-C18(4.6\*50mm,5 $\mu$ m)      流速:1.0ml/min  
 柱温 : 40 $^{\circ}$ C      波长:317nm  
 数据文件名: RC\$QTL-4047 - 28-37/10-2069-2 - zzp-2024112422p-20mg-pH5.5jz-rcqx-bp-2-jf50z-p2-30min.lcd  
 方法文件名: RC\$QTL-4047 - QTL-4047-rcqx-FX259.lcm  
 批处理文件名: RC\$QTL-4047 - 20250212-FX259.lcb  
 样品瓶号: 2-14  
 进样体积: 20 $\mu$ l      版本号:6.115  
 进样时间: 2025/02/12 18:59:19      实验者: xiexinhui  
 处理时间 (V2) : 2025/02/13 09:58:13      处理者: xiexinhui  
 仪器型号: SHIMADZU LC-2050C(FX259)

## <色谱图>



## <峰表>

检测器A Ch1 317nm

峰号	保留时间	面积	面积%	高度	理论塔板数(USP)	拖尾因子	分离度(USP)
1	3.564	927355	100.000	102031	3651	1.183	--
总计		927355	100.000	102031			

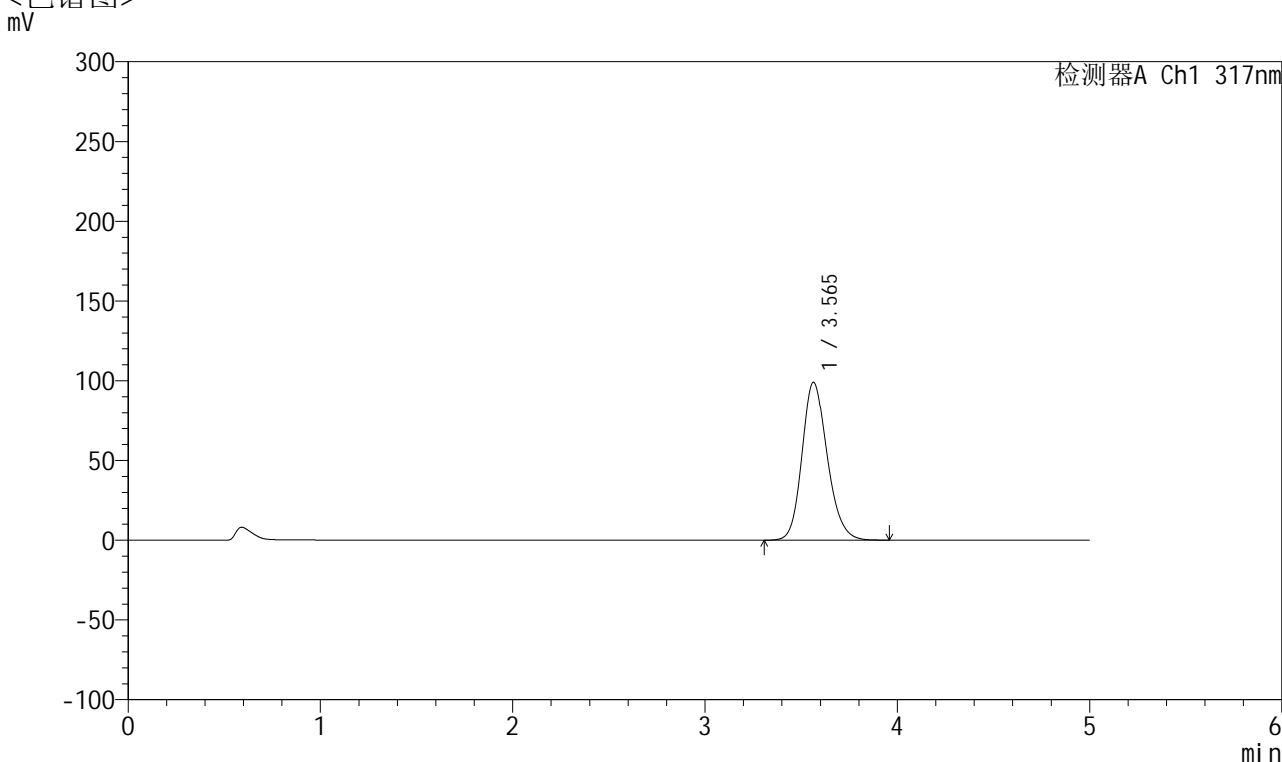


# QTL-4047

## <样品信息>

色谱柱 : XB-C18(4.6\*50mm,5 $\mu$ m)      流速:1.0ml/min  
 柱温 : 40 $^{\circ}$ C      波长:317nm  
 数据文件名: RC\$QTL-4047 - 28-37/10-2070-2 - zzp-2024112422p-20mg-pH5.5jz-rcqx-bp-2-jf50z-p3-30min.lcd  
 方法文件名: RC\$QTL-4047 - QTL-4047-rcqx-FX259.lcm  
 批处理文件名: RC\$QTL-4047 - 20250212-FX259.lcb  
 样品瓶号: 2-23  
 进样体积: 20 $\mu$ l      版本号:6.115  
 进样时间: 2025/02/12 19:04:43      实验者: xiexinhui  
 处理时间 (V2) : 2025/02/13 09:58:15      处理者: xiexinhui  
 仪器型号: SHIMADZU LC-2050C(FX259)

## <色谱图>



## <峰表>

检测器A Ch1 317nm

峰号	保留时间	面积	面积%	高度	理论塔板数(USP)	拖尾因子	分离度(USP)
1	3.565	901247	100.000	99015	3644	1.182	--
总计		901247	100.000	99015			

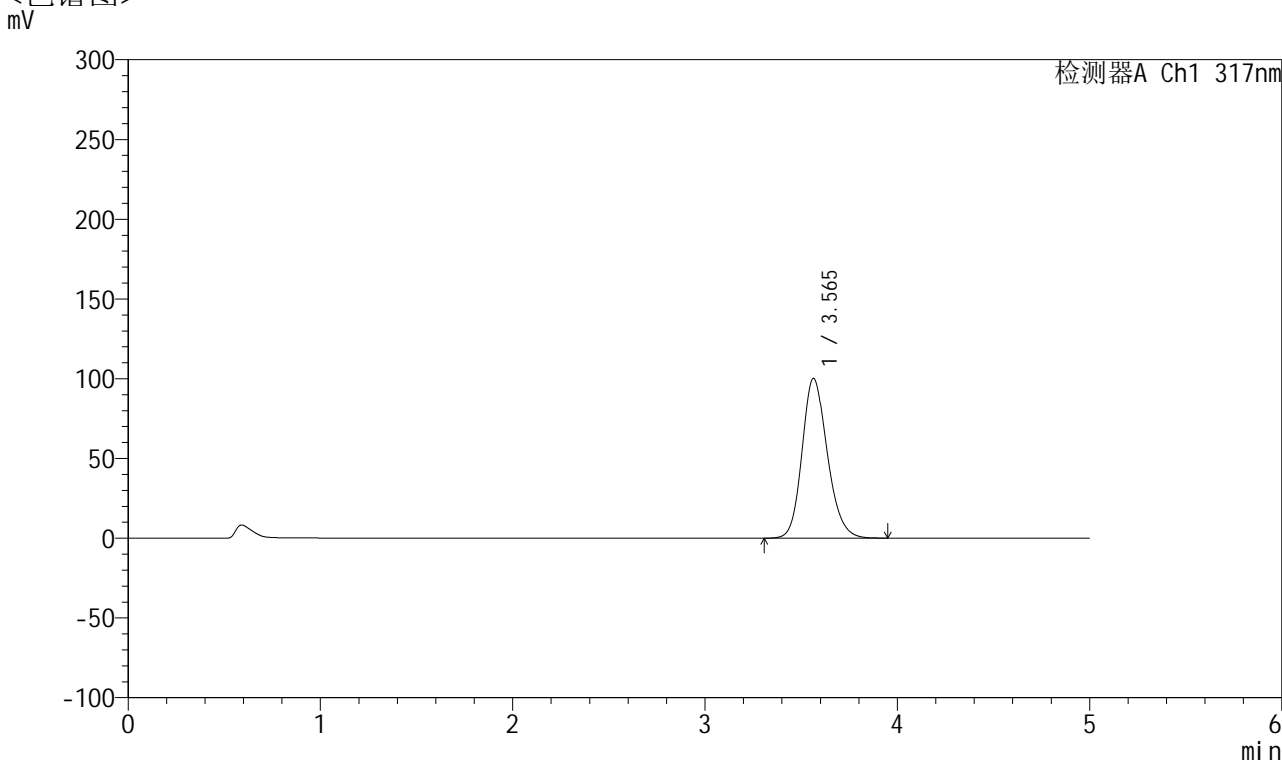


# QTL-4047

## <样品信息>

色谱柱 : XB-C18(4.6\*50mm,5μm)      流速:1.0ml/min  
 柱温 : 40°C      波长:317nm  
 数据文件名: RC\$QTL-4047 - 28-37/10-2071-2 - zzp-2024112422p-20mg-pH5.5jz-rcqx-bp-2-jf50z-p4-30min.lcd  
 方法文件名: RC\$QTL-4047 - QTL-4047-rcqx-FX259.lcm  
 批处理文件名: RC\$QTL-4047 - 20250212-FX259.lcb  
 样品瓶号: 2-32  
 进样体积: 20μl      版本号:6.115  
 进样时间: 2025/02/12 19:10:08      实验者: xiexinhui  
 处理时间 (V2) : 2025/02/13 09:58:18      处理者: xiexinhui  
 仪器型号: SHIMADZU LC-2050C(FX259)

## <色谱图>



## <峰表>

检测器A Ch1 317nm

峰号	保留时间	面积	面积%	高度	理论塔板数(USP)	拖尾因子	分离度(USP)
1	3.565	911014	100.000	100205	3649	1.182	--
总计		911014	100.000	100205			

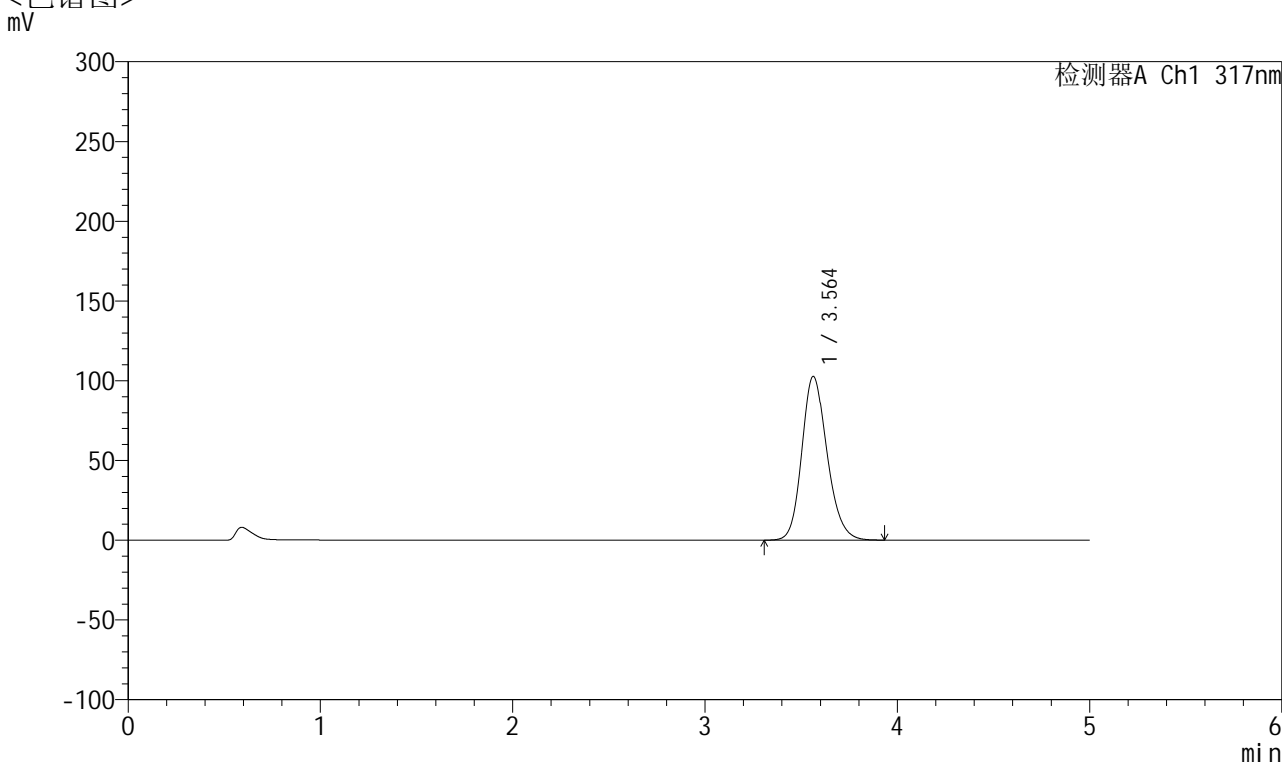


# QTL-4047

## <样品信息>

色谱柱 : XB-C18(4.6\*50mm,5μm)      流速:1.0ml/min  
 柱温 : 40°C      波长:317nm  
 数据文件名: RC\$QTL-4047 - 28-37/10-2072-2 - zzp-2024112422p-20mg-pH5.5jz-rcqx-bp-2-jf50z-p5-30min.lcd  
 方法文件名: RC\$QTL-4047 - QTL-4047-rcqx-FX259.lcm  
 批处理文件名: RC\$QTL-4047 - 20250212-FX259.lcb  
 样品瓶号: 2-41  
 进样体积: 20μl      版本号:6.115  
 进样时间: 2025/02/12 19:15:32      实验者: xiexinhui  
 处理时间 (V2) : 2025/02/13 09:58:21      处理者: xiexinhui  
 仪器型号: SHIMADZU LC-2050C(FX259)

## <色谱图>



## <峰表>

检测器A Ch1 317nm

峰号	保留时间	面积	面积%	高度	理论塔板数(USP)	拖尾因子	分离度(USP)
1	3.564	933667	100.000	102740	3647	1.184	--
总计		933667	100.000	102740			

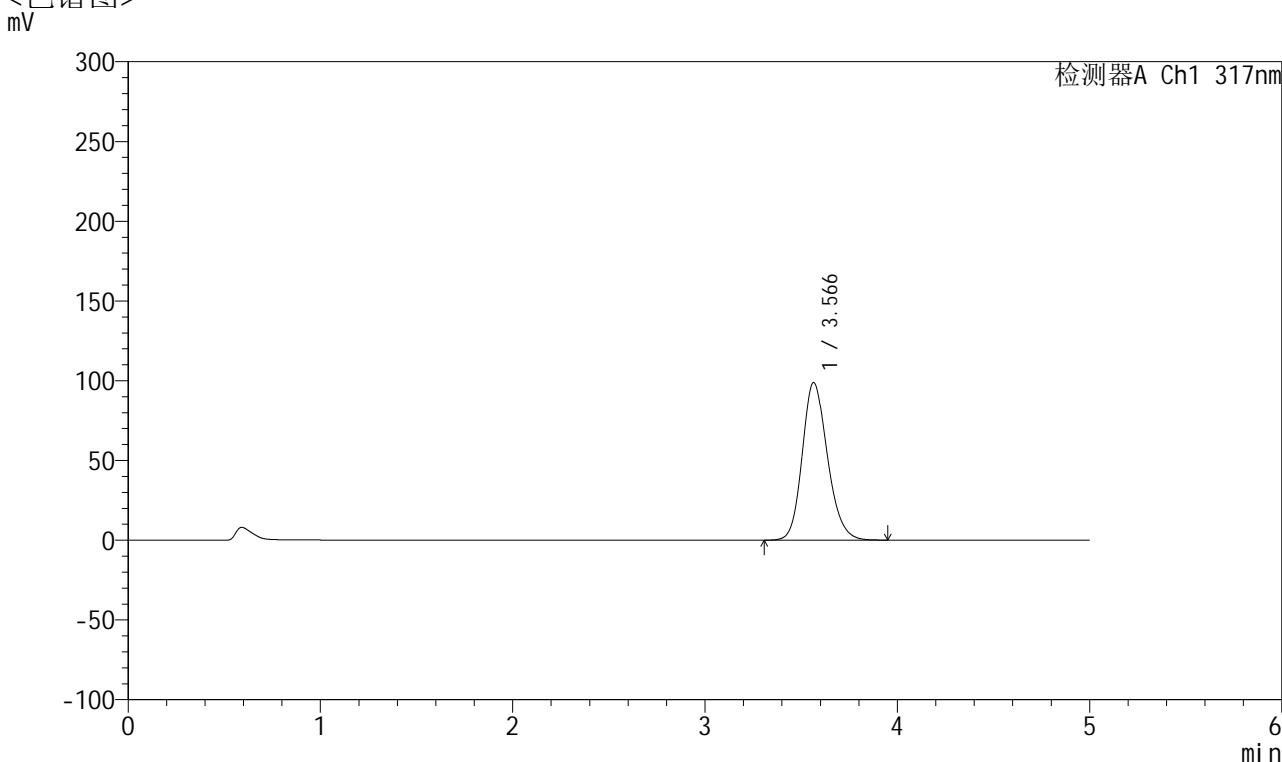


# QTL-4047

## <样品信息>

色谱柱 : XB-C18(4.6\*50mm,5 $\mu$ m)      流速:1.0ml/min  
 柱温 : 40 $^{\circ}$ C      波长:317nm  
 数据文件名: RC\$QTL-4047 - 28-37/10-2073-2 - zzp-2024112422p-20mg-pH5.5jz-rcqx-bp-2-jf50z-p6-30min.lcd  
 方法文件名: RC\$QTL-4047 - QTL-4047-rcqx-FX259.lcm  
 批处理文件名: RC\$QTL-4047 - 20250212-FX259.lcb  
 样品瓶号: 2-50  
 进样体积: 20 $\mu$ l      版本号:6.115  
 进样时间: 2025/02/12 19:20:56      实验者: xiexinhui  
 处理时间 (V2) : 2025/02/13 09:58:24      处理者: xiexinhui  
 仪器型号: SHIMADZU LC-2050C(FX259)

## <色谱图>



## <峰表>

检测器A Ch1 317nm

峰号	保留时间	面积	面积%	高度	理论塔板数(USP)	拖尾因子	分离度(USP)
1	3.566	898052	100.000	98788	3657	1.182	--
总计		898052	100.000	98788			

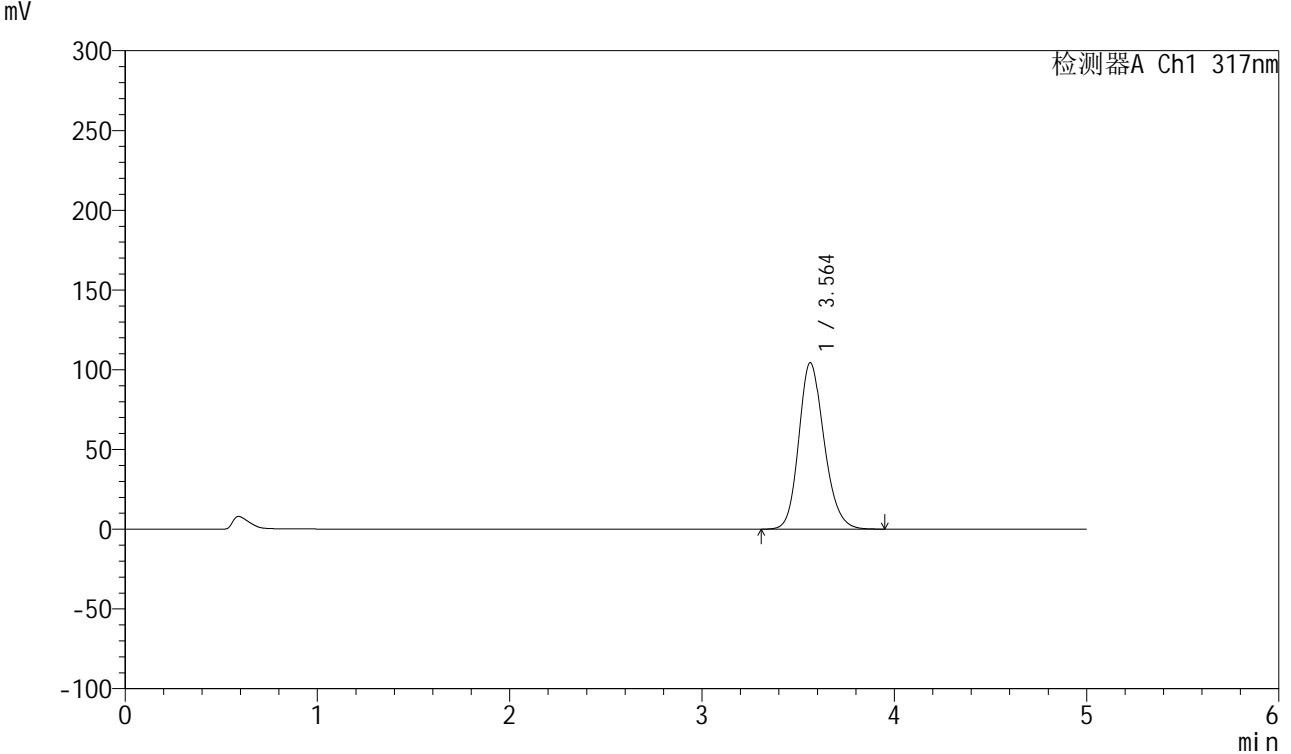


# QTL-4047

## <样品信息>

色谱柱 : XB-C18(4.6\*50mm,5μm)      流速:1.0ml/min  
 柱温 : 40°C      波长:317nm  
 数据文件名: RC\$QTL-4047 - 28-37/10-2074-2 - zzp-2024112422p-20mg-pH5.5jz-rcqx-bp-2-jf50z-p1-45min.lcd  
 方法文件名: RC\$QTL-4047 - QTL-4047-rcqx-FX259.lcm  
 批处理文件名: RC\$QTL-4047 - 20250212-FX259.lcb  
 样品瓶号: 2-6  
 进样体积: 20μl      版本号:6.115  
 进样时间: 2025/02/12 19:26:21      实验者: xiexinhui  
 处理时间 (V2) : 2025/02/13 09:58:27      处理者: xiexinhui  
 仪器型号: SHIMADZU LC-2050C(FX259)

## <色谱图>



## <峰表>

检测器A Ch1 317nm

峰号	保留时间	面积	面积%	高度	理论塔板数(USP)	拖尾因子	分离度(USP)
1	3.564	951701	100.000	104427	3629	1.181	--
总计		951701	100.000	104427			

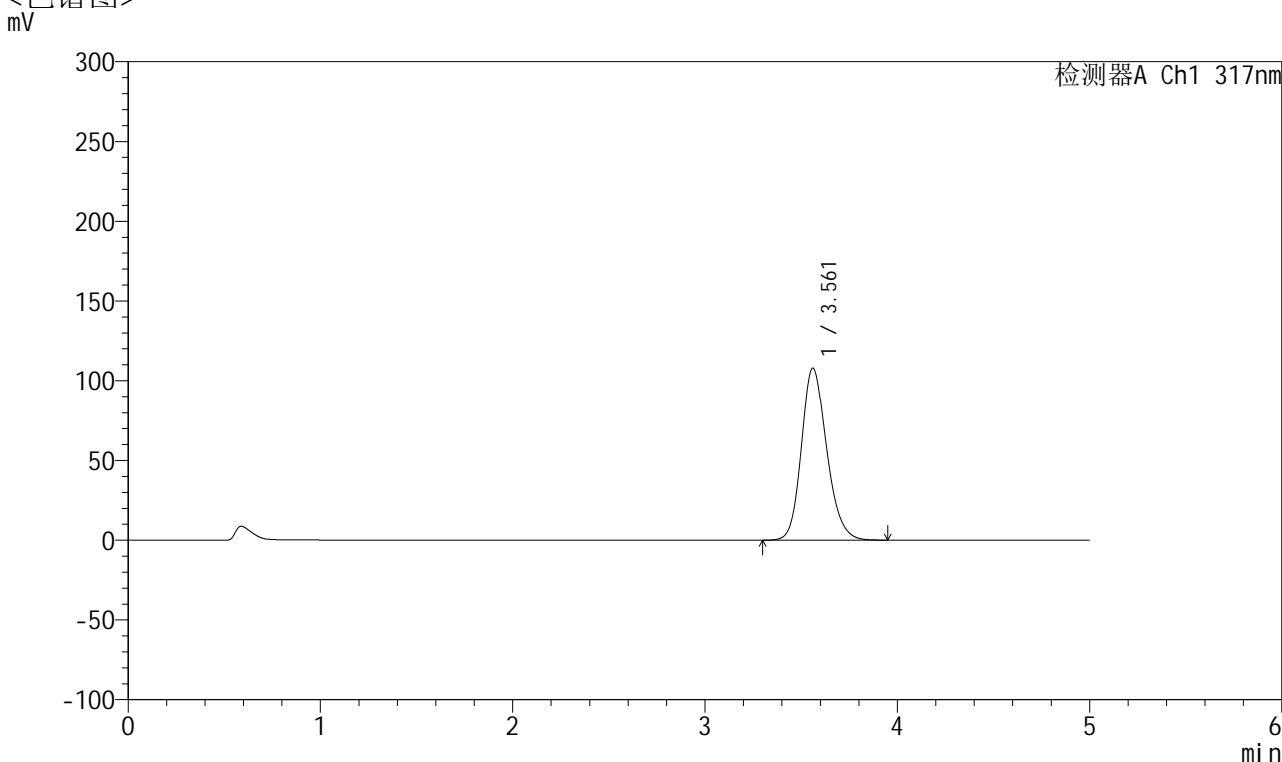


# QTL-4047

## <样品信息>

色谱柱 : XB-C18(4.6\*50mm,5 $\mu$ m)      流速:1.0ml/min  
 柱温 : 40 $^{\circ}$ C      波长:317nm  
 数据文件名: RC\$QTL-4047 - 28-37/10-2075-2 - zzp-2024112422p-20mg-pH5.5jz-rcqx-bp-2-jf50z-p2-45min.lcd  
 方法文件名: RC\$QTL-4047 - QTL-4047-rcqx-FX259.lcm  
 批处理文件名: RC\$QTL-4047 - 20250212-FX259.lcb  
 样品瓶号: 2-15  
 进样体积: 20 $\mu$ l      版本号:6.115  
 进样时间: 2025/02/12 19:31:46      实验者: xiexinhui  
 处理时间 (V2) : 2025/02/13 09:58:29      处理者: xiexinhui  
 仪器型号: SHIMADZU LC-2050C(FX259)

## <色谱图>



## <峰表>

检测器A Ch1 317nm

峰号	保留时间	面积	面积%	高度	理论塔板数(USP)	拖尾因子	分离度(USP)
1	3.561	981927	100.000	107803	3632	1.185	--
总计		981927	100.000	107803			

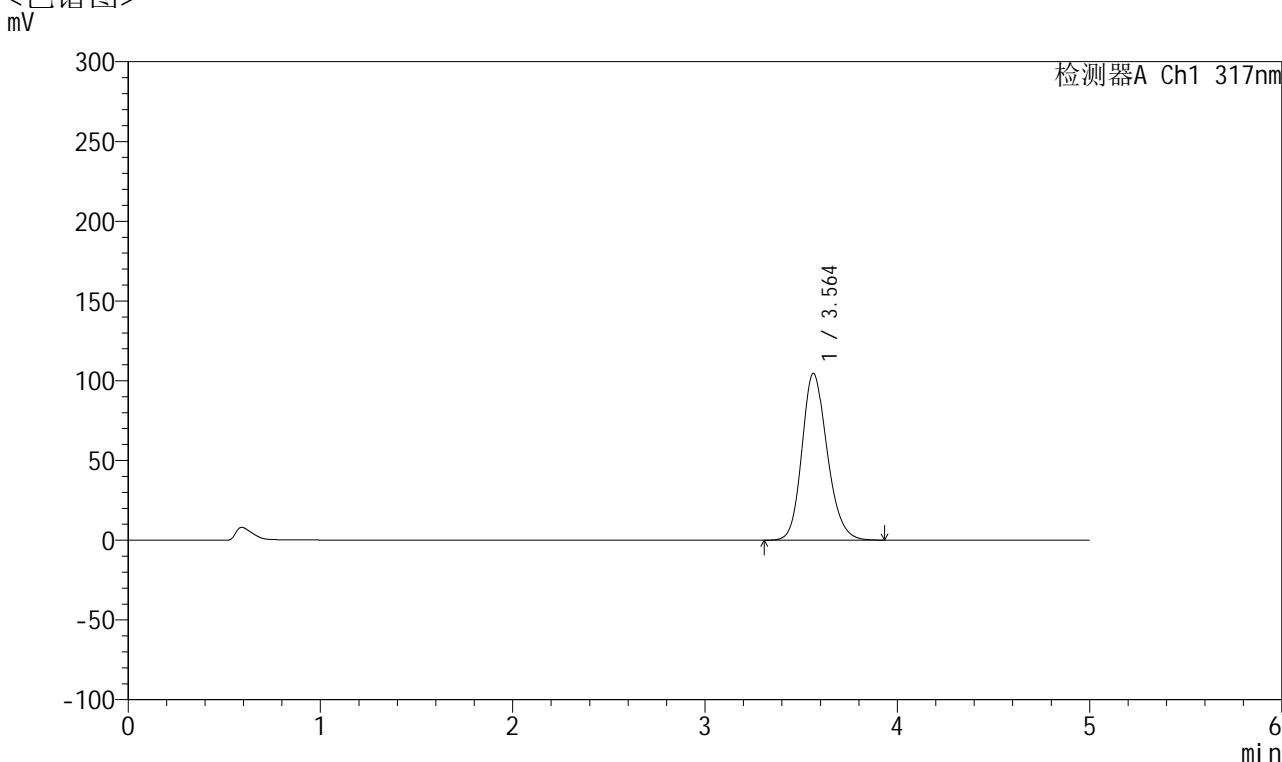


# QTL-4047

## <样品信息>

色谱柱 : XB-C18(4.6\*50mm,5μm)      流速:1.0ml/min  
 柱温 : 40°C      波长:317nm  
 数据文件名: RC\$QTL-4047 - 28-37/10-2076-2 - zzp-2024112422p-20mg-pH5.5jz-rcqx-bp-2-jf50z-p3-45min.lcd  
 方法文件名: RC\$QTL-4047 - QTL-4047-rcqx-FX259.lcm  
 批处理文件名: RC\$QTL-4047 - 20250212-FX259.lcb  
 样品瓶号: 2-24  
 进样体积: 20μl      版本号:6.115  
 进样时间: 2025/02/12 19:37:11      实验者: xiexinhui  
 处理时间 (V2) : 2025/02/13 09:58:32      处理者: xiexinhui  
 仪器型号: SHIMADZU LC-2050C(FX259)

## <色谱图>



## <峰表>

检测器A Ch1 317nm

峰号	保留时间	面积	面积%	高度	理论塔板数(USP)	拖尾因子	分离度(USP)
1	3.564	951496	100.000	104633	3642	1.184	--
总计		951496	100.000	104633			

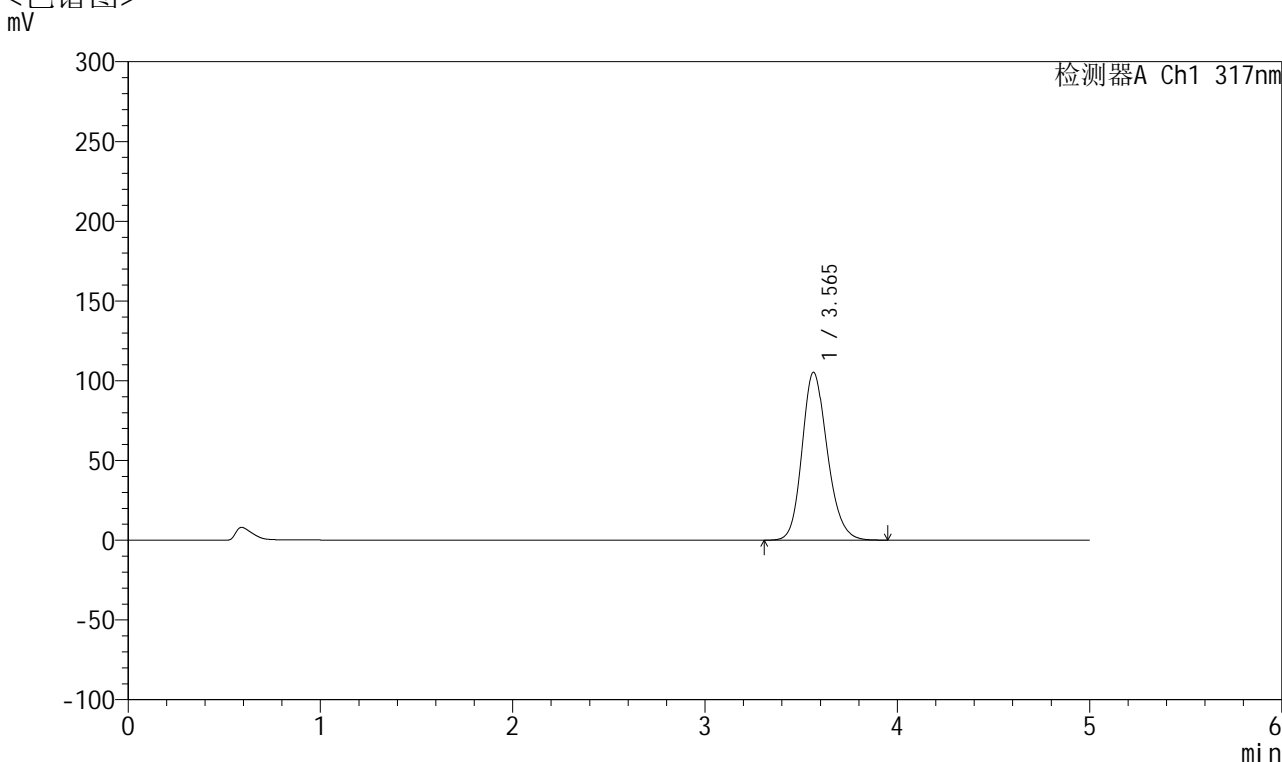


# QTL-4047

## <样品信息>

色谱柱 : XB-C18(4.6\*50mm,5 $\mu$ m)      流速:1.0ml/min  
 柱温 : 40 $^{\circ}$ C      波长:317nm  
 数据文件名: RC\$QTL-4047 - 28-37/10-2077-2 - zzp-2024112422p-20mg-pH5.5jz-rcqx-bp-2-jf50z-p4-45min.lcd  
 方法文件名: RC\$QTL-4047 - QTL-4047-rcqx-FX259.lcm  
 批处理文件名: RC\$QTL-4047 - 20250212-FX259.lcb  
 样品瓶号: 2-33  
 进样体积: 20 $\mu$ l      版本号:6.115  
 进样时间: 2025/02/12 19:42:35      实验者: xiexinhui  
 处理时间 (V2) : 2025/02/13 09:58:35      处理者: xiexinhui  
 仪器型号: SHIMADZU LC-2050C(FX259)

## <色谱图>



## <峰表>

检测器A Ch1 317nm

峰号	保留时间	面积	面积%	高度	理论塔板数(USP)	拖尾因子	分离度(USP)
1	3.565	957195	100.000	105253	3647	1.185	--
总计		957195	100.000	105253			

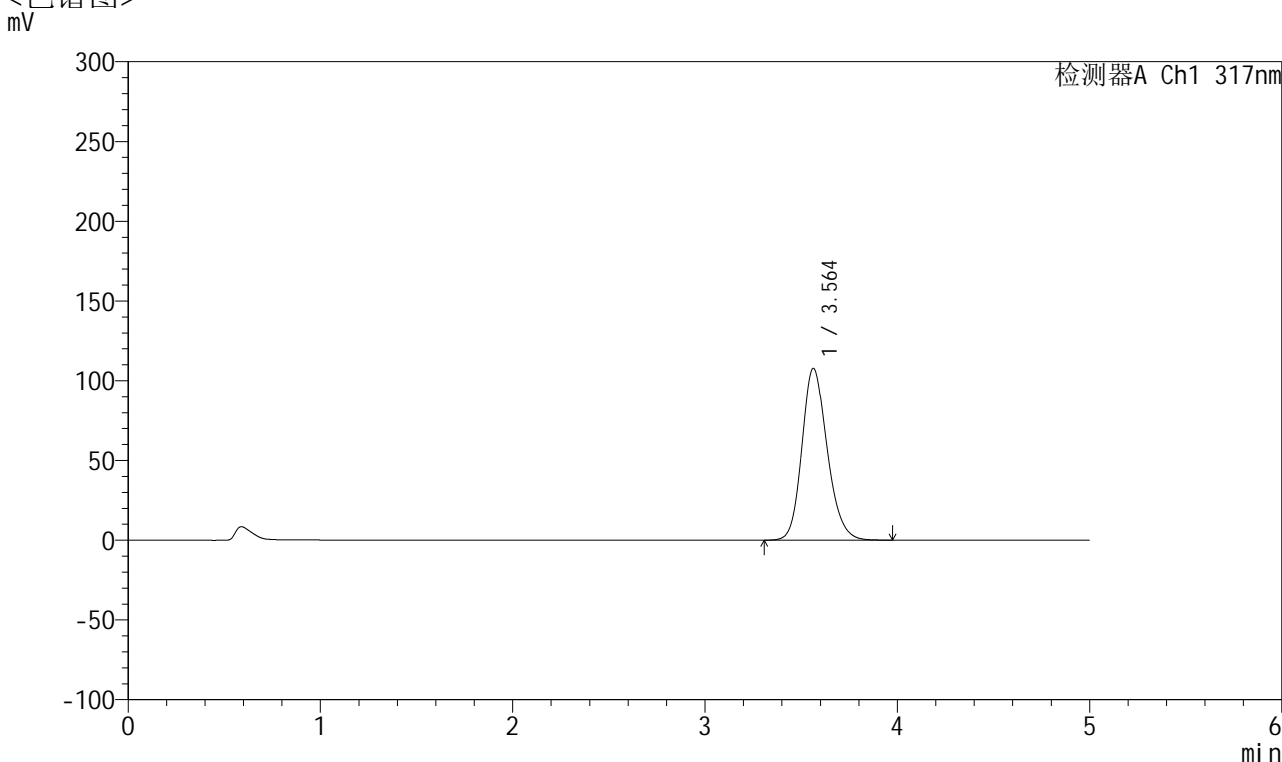


# QTL-4047

## <样品信息>

色谱柱 : XB-C18(4.6\*50mm,5 $\mu$ m)      流速:1.0ml/min  
 柱温 : 40 $^{\circ}$ C      波长:317nm  
 数据文件名: RC\$QTL-4047 - 28-37/10-2078-2 - zzp-2024112422p-20mg-pH5.5jz-rcqx-bp-2-jf50z-p5-45min.lcd  
 方法文件名: RC\$QTL-4047 - QTL-4047-rcqx-FX259.lcm  
 批处理文件名: RC\$QTL-4047 - 20250212-FX259.lcb  
 样品瓶号: 2-42  
 进样体积: 20 $\mu$ l      版本号:6.115  
 进样时间: 2025/02/12 19:48:00      实验者: xiexinhui  
 处理时间 (V2) : 2025/02/13 09:58:37      处理者: xiexinhui  
 仪器型号: SHIMADZU LC-2050C(FX259)

## <色谱图>



## <峰表>

检测器A Ch1 317nm

峰号	保留时间	面积	面积%	高度	理论塔板数(USP)	拖尾因子	分离度(USP)
1	3.564	981483	100.000	107814	3643	1.186	--
总计		981483	100.000	107814			

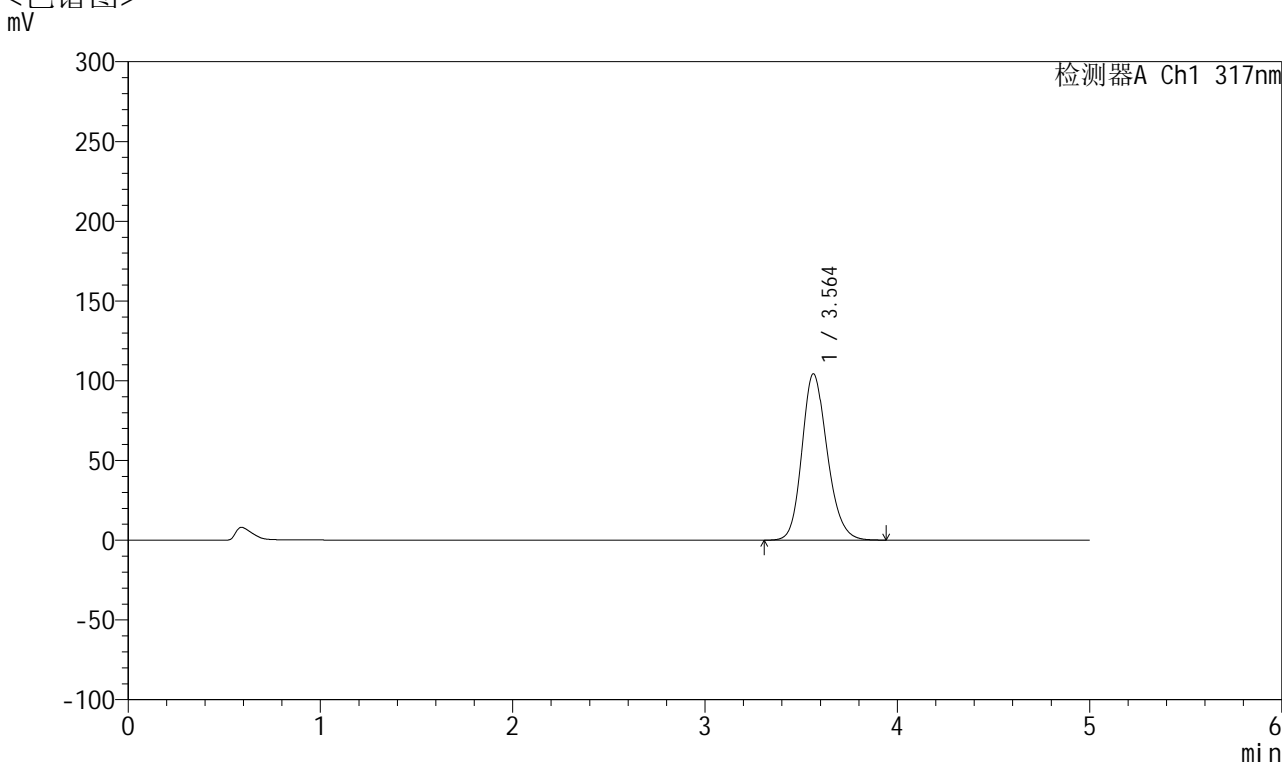


# QTL-4047

## <样品信息>

色谱柱 : XB-C18(4.6\*50mm,5μm)      流速:1.0ml/min  
 柱温 : 40°C      波长:317nm  
 数据文件名: RC\$QTL-4047 - 28-37/10-2079-2 - zzp-2024112422p-20mg-pH5.5jz-rcqx-bp-2-jf50z-p6-45min.lcd  
 方法文件名: RC\$QTL-4047 - QTL-4047-rcqx-FX259.lcm  
 批处理文件名: RC\$QTL-4047 - 20250212-FX259.lcb  
 样品瓶号: 2-51  
 进样体积: 20μl      版本号:6.115  
 进样时间: 2025/02/12 19:53:24      实验者: xiexinhui  
 处理时间 (V2) : 2025/02/13 09:58:40      处理者: xiexinhui  
 仪器型号: SHIMADZU LC-2050C(FX259)

## <色谱图>



## <峰表>

检测器A Ch1 317nm

峰号	保留时间	面积	面积%	高度	理论塔板数(USP)	拖尾因子	分离度(USP)
1	3.564	948702	100.000	104321	3647	1.185	--
总计		948702	100.000	104321			

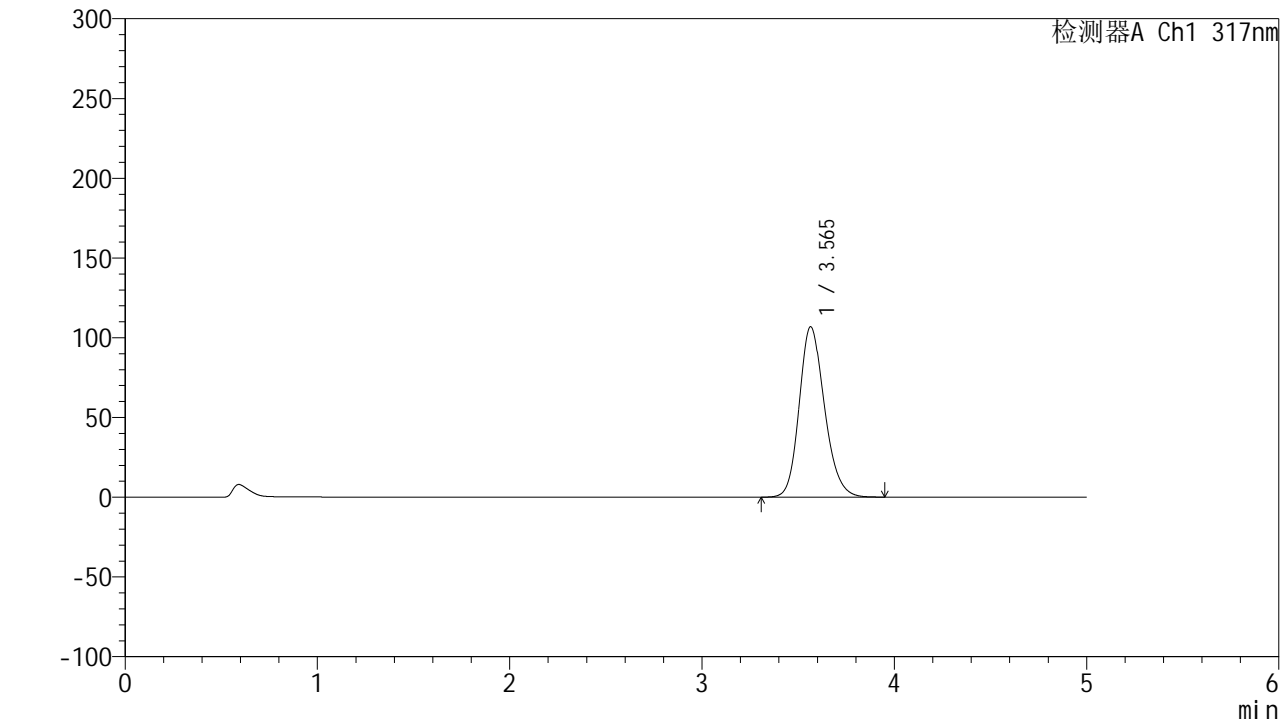


# QTL-4047

## <样品信息>

色谱柱 : XB-C18(4.6\*50mm,5μm)      流速:1.0ml/min  
 柱温 : 40°C      波长:317nm  
 数据文件名: RC\$QTL-4047 - 28-37/10-2080-2 - zzp-2024112422p-20mg-pH5.5jz-rcqx-bp-2-jf50z-p1-60min.lcd  
 方法文件名: RC\$QTL-4047 - QTL-4047-rcqx-FX259.lcm  
 批处理文件名: RC\$QTL-4047 - 20250212-FX259.lcb  
 样品瓶号: 2-7  
 进样体积: 20μl      版本号:6.115  
 进样时间: 2025/02/12 19:58:49      实验者: xiexinhui  
 处理时间 (V2) : 2025/02/13 09:58:42      处理者: xiexinhui  
 仪器型号: SHIMADZU LC-2050C(FX259)

## <色谱图>



## <峰表>

检测器A Ch1 317nm

峰号	保留时间	面积	面积%	高度	理论塔板数(USP)	拖尾因子	分离度(USP)
1	3.565	971090	100.000	106804	3652	1.186	--
总计		971090	100.000	106804			

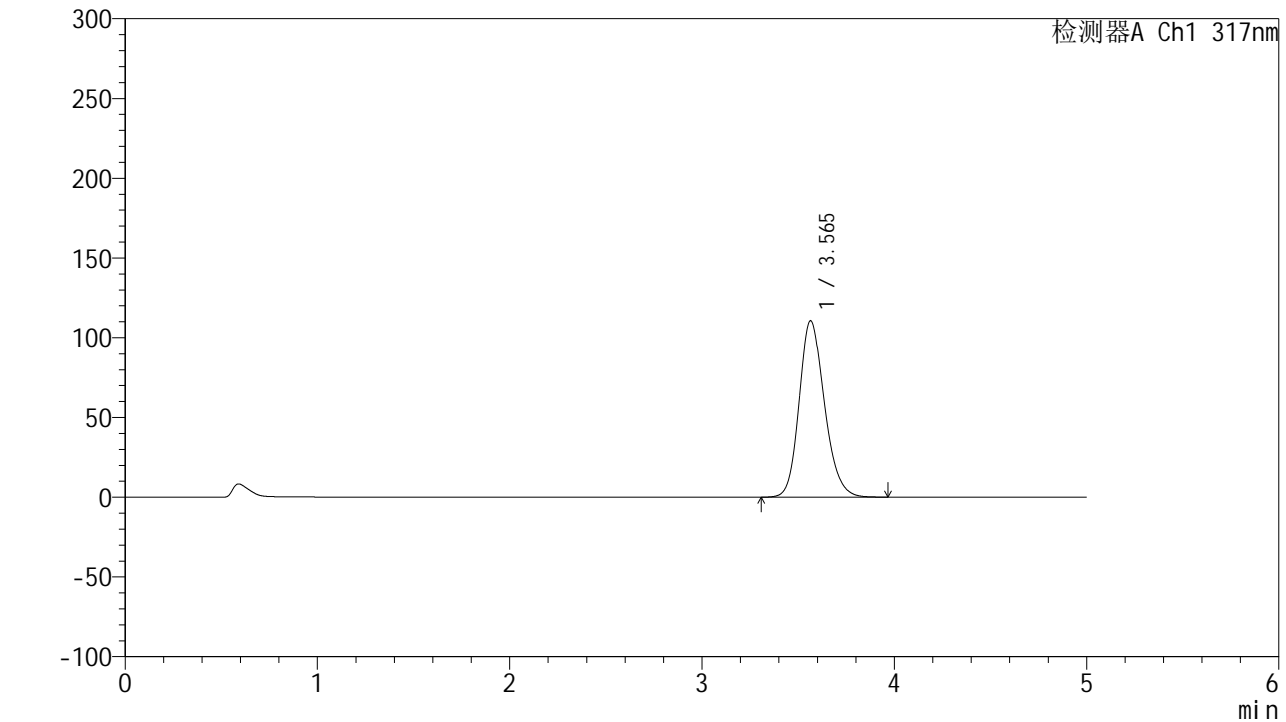


# QTL-4047

## <样品信息>

色谱柱 : XB-C18(4.6\*50mm,5μm)      流速:1.0ml/min  
 柱温 : 40°C      波长:317nm  
 数据文件名: RC\$QTL-4047 - 28-37/10-2081-2 - zzp-2024112422p-20mg-pH5.5jz-rcqx-bp-2-jf50z-p2-60min.lcd  
 方法文件名: RC\$QTL-4047 - QTL-4047-rcqx-FX259.lcm  
 批处理文件名: RC\$QTL-4047 - 20250212-FX259.lcb  
 样品瓶号: 2-16  
 进样体积: 20μl      版本号:6.115  
 进样时间: 2025/02/12 20:04:14      实验者: xiexinhui  
 处理时间 (V2) : 2025/02/13 09:58:45      处理者: xiexinhui  
 仪器型号: SHIMADZU LC-2050C(FX259)

## <色谱图>



## <峰表>

检测器A Ch1 317nm

峰号	保留时间	面积	面积%	高度	理论塔板数(USP)	拖尾因子	分离度(USP)
1	3.565	1007388	100.000	110597	3637	1.188	--
总计		1007388	100.000	110597			



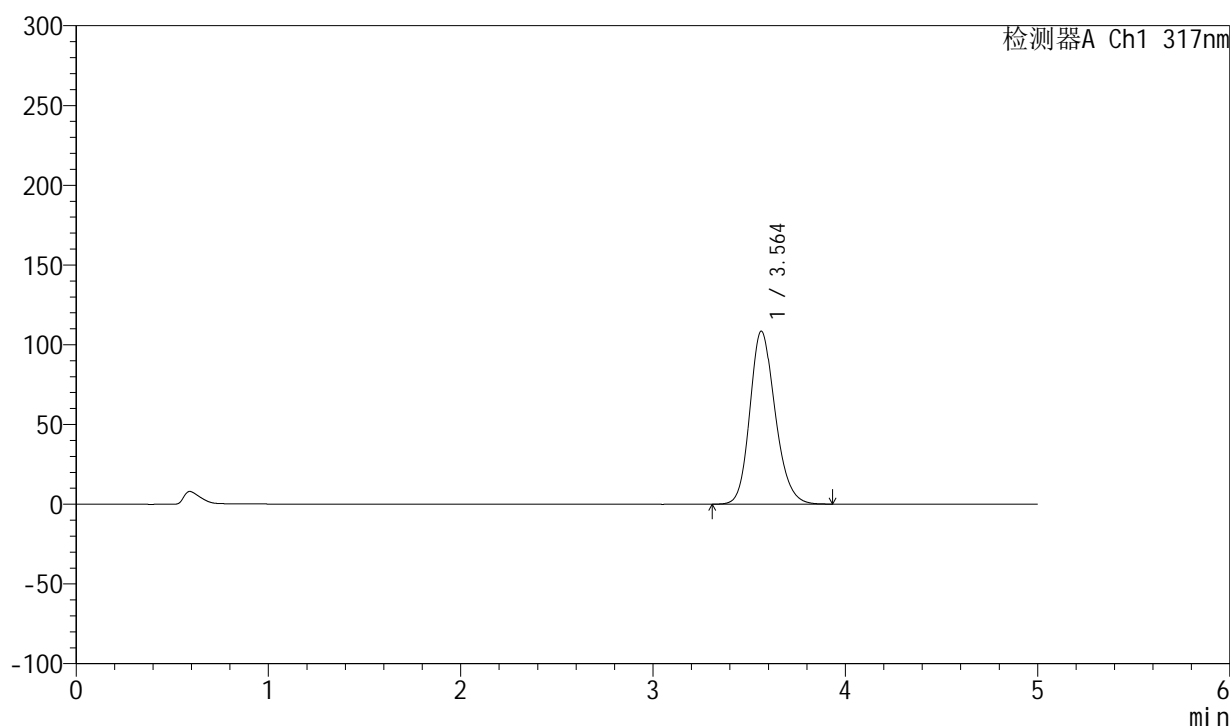
# QTL-4047

## <样品信息>

色谱柱 : XB-C18(4.6\*50mm,5μm)      流速:1.0ml/min  
 柱温 : 40°C      波长:317nm  
 数据文件名: RC\$QTL-4047 - 28-37/10-2082-2 - zzp-2024112422p-20mg-pH5.5jz-rcqx-bp-2-jf50z-p3-60min.lcd  
 方法文件名: RC\$QTL-4047 - QTL-4047-rcqx-FX259.lcm  
 批处理文件名: RC\$QTL-4047 - 20250212-FX259.lcb  
 样品瓶号: 2-25  
 进样体积: 20μl      版本号:6.115  
 进样时间: 2025/02/12 20:09:39      实验者: xiexinhui  
 处理时间 (V2) : 2025/02/13 09:58:47      处理者: xiexinhui  
 仪器型号: SHIMADZU LC-2050C(FX259)

## <色谱图>

mV



## <峰表>

检测器A Ch1 317nm

峰号	保留时间	面积	面积%	高度	理论塔板数(USP)	拖尾因子	分离度(USP)
1	3.564	986149	100.000	108517	3644	1.187	--
总计		986149	100.000	108517			

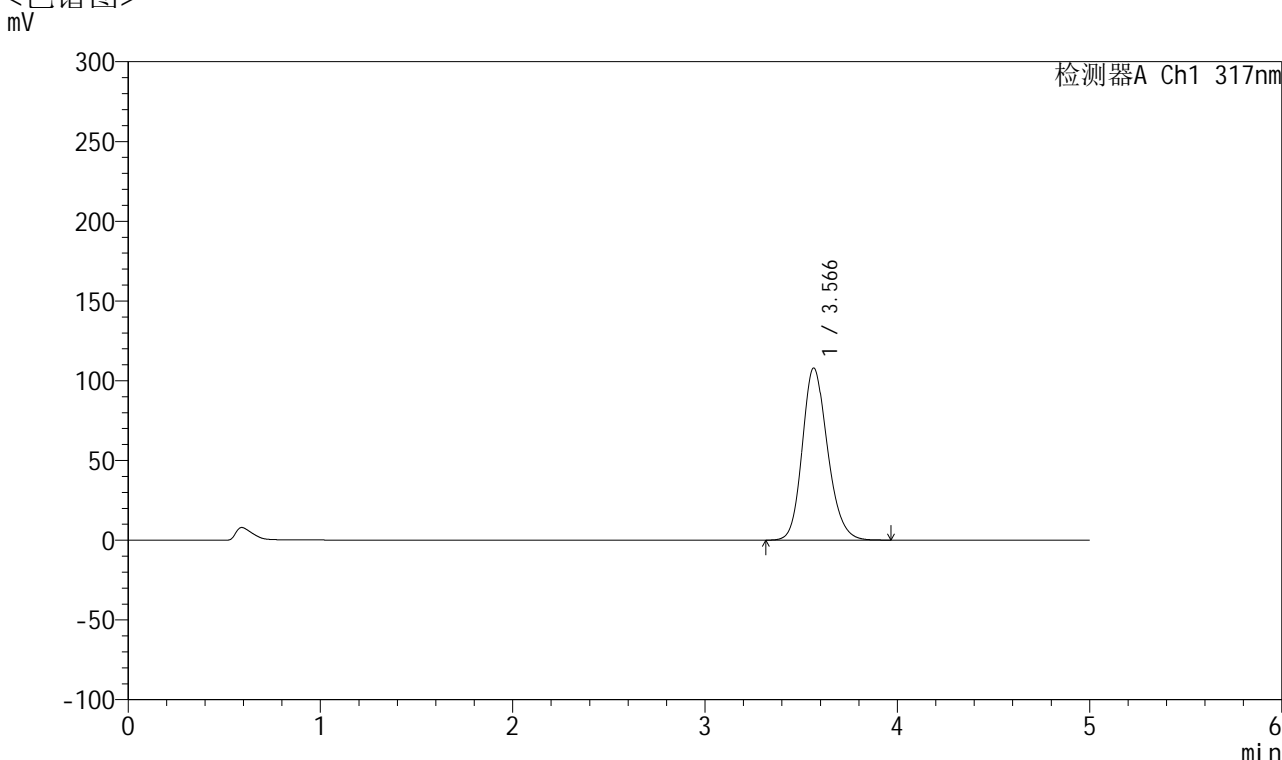


# QTL-4047

## <样品信息>

色谱柱 : XB-C18(4.6\*50mm,5 $\mu$ m)      流速:1.0ml/min  
 柱温 : 40 $^{\circ}$ C      波长:317nm  
 数据文件名: RC\$QTL-4047 - 28-37/10-2083-2 - zzp-2024112422p-20mg-pH5.5jz-rcqx-bp-2-jf50z-p4-60min.lcd  
 方法文件名: RC\$QTL-4047 - QTL-4047-rcqx-FX259.lcm  
 批处理文件名: RC\$QTL-4047 - 20250212-FX259.lcb  
 样品瓶号: 2-34  
 进样体积: 20 $\mu$ l      版本号:6.115  
 进样时间: 2025/02/12 20:15:03      实验者: xiexinhui  
 处理时间 (V2) : 2025/02/13 09:58:50      处理者: xiexinhui  
 仪器型号: SHIMADZU LC-2050C(FX259)

## <色谱图>



## <峰表>

检测器A Ch1 317nm

峰号	保留时间	面积	面积%	高度	理论塔板数(USP)	拖尾因子	分离度(USP)
1	3.566	981887	100.000	107890	3650	1.187	--
总计		981887	100.000	107890			

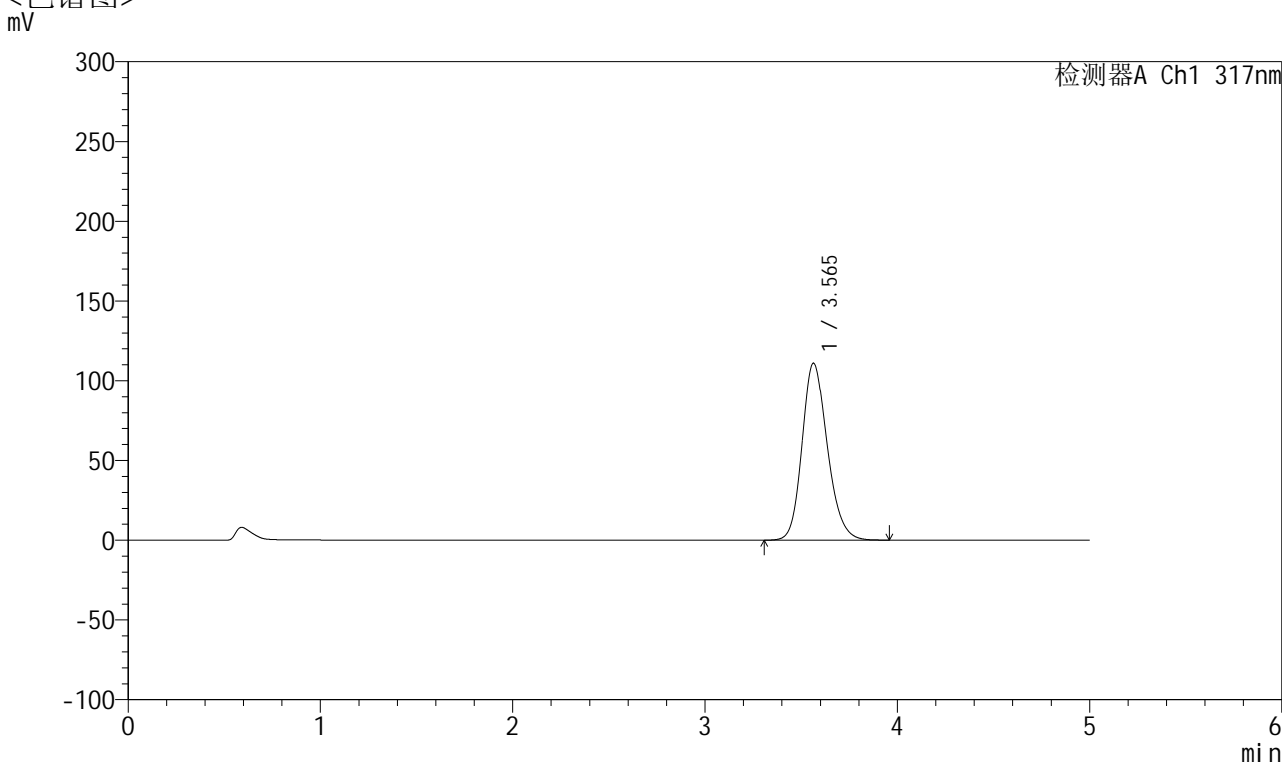


# QTL-4047

## <样品信息>

色谱柱 : XB-C18(4.6\*50mm,5 $\mu$ m)      流速:1.0ml/min  
 柱温 : 40 $^{\circ}$ C      波长:317nm  
 数据文件名: RC\$QTL-4047 - 28-37/10-2084-2 - zzp-2024112422p-20mg-pH5.5jz-rcqx-bp-2-jf50z-p5-60min.lcd  
 方法文件名: RC\$QTL-4047 - QTL-4047-rcqx-FX259.lcm  
 批处理文件名: RC\$QTL-4047 - 20250212-FX259.lcb  
 样品瓶号: 2-43  
 进样体积: 20 $\mu$ l      版本号:6.115  
 进样时间: 2025/02/12 20:20:28      实验者: xiexinhui  
 处理时间 (V2) : 2025/02/13 09:58:53      处理者: xiexinhui  
 仪器型号: SHIMADZU LC-2050C(FX259)

## <色谱图>



## <峰表>

检测器A Ch1 317nm

峰号	保留时间	面积	面积%	高度	理论塔板数(USP)	拖尾因子	分离度(USP)
1	3.565	1009811	100.000	110996	3642	1.189	--
总计		1009811	100.000	110996			

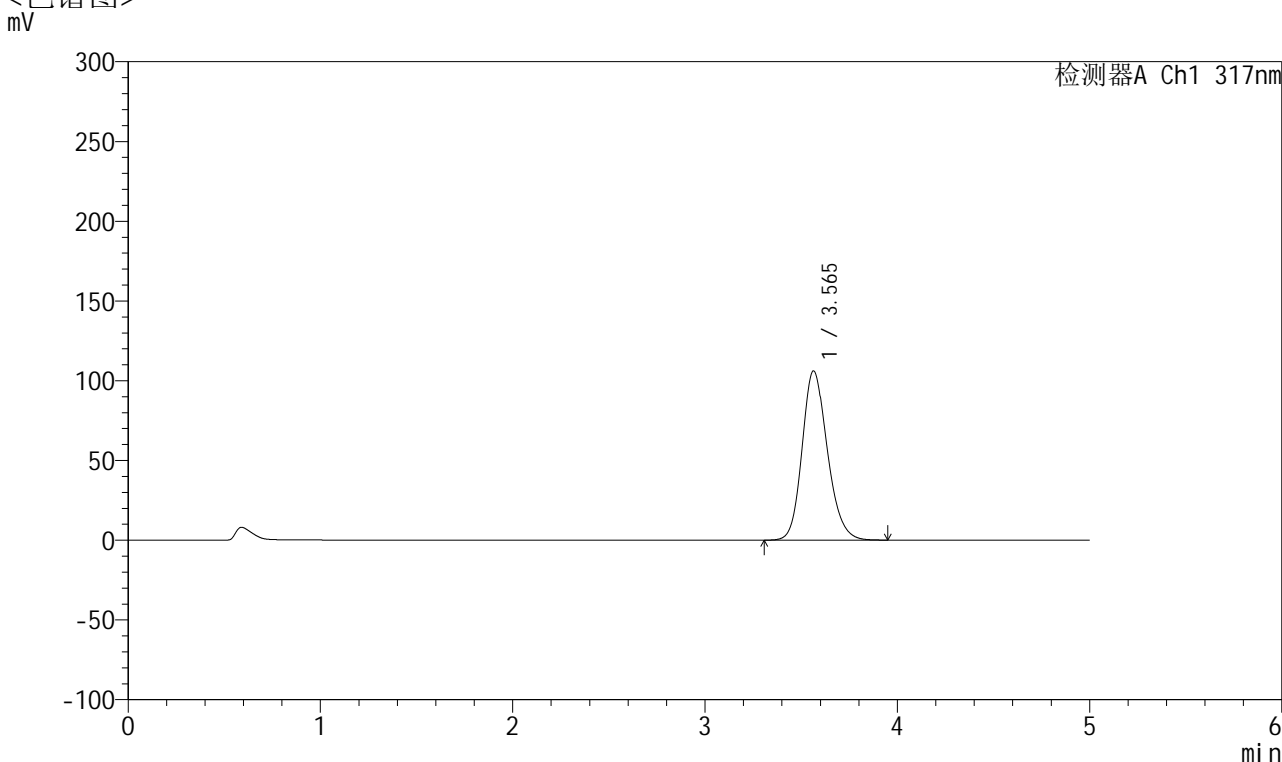


# QTL-4047

## <样品信息>

色谱柱 : XB-C18(4.6\*50mm,5 $\mu$ m)      流速:1.0ml/min  
 柱温 : 40 $^{\circ}$ C      波长:317nm  
 数据文件名: RC\$QTL-4047 - 28-37/10-2085-2 - zzp-2024112422p-20mg-pH5.5jz-rcqx-bp-2-jf50z-p6-60min.lcd  
 方法文件名: RC\$QTL-4047 - QTL-4047-rcqx-FX259.lcm  
 批处理文件名: RC\$QTL-4047 - 20250212-FX259.lcb  
 样品瓶号: 2-52  
 进样体积: 20 $\mu$ l      版本号:6.115  
 进样时间: 2025/02/12 20:25:52      实验者: xiexinhui  
 处理时间 (V2) : 2025/02/13 09:58:55      处理者: xiexinhui  
 仪器型号: SHIMADZU LC-2050C(FX259)

## <色谱图>



## <峰表>

检测器A Ch1 317nm

峰号	保留时间	面积	面积%	高度	理论塔板数(USP)	拖尾因子	分离度(USP)
1	3.565	965134	100.000	106139	3649	1.186	--
总计		965134	100.000	106139			

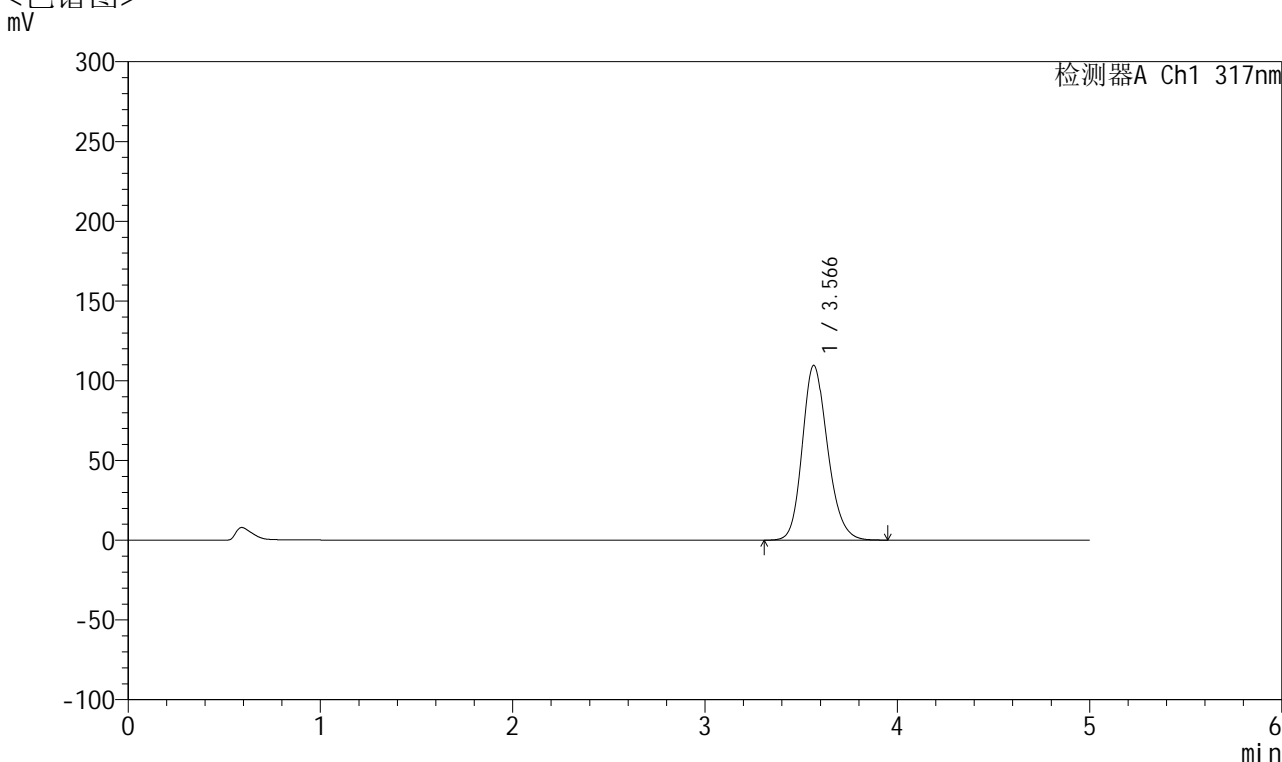


# QTL-4047

## <样品信息>

色谱柱 : XB-C18(4.6\*50mm,5 $\mu$ m)      流速:1.0ml/min  
 柱温 : 40 $^{\circ}$ C      波长:317nm  
 数据文件名: RC\$QTL-4047 - 28-37/10-2086-2 - zzp-2024112422p-20mg-pH5.5jz-rcqx-bp-2-jf50z-p1-jx.lcd  
 方法文件名: RC\$QTL-4047 - QTL-4047-rcqx-FX259.lcm  
 批处理文件名: RC\$QTL-4047 - 20250212-FX259.lcb  
 样品瓶号: 2-8  
 进样体积: 20 $\mu$ l      版本号:6.115  
 进样时间: 2025/02/12 20:31:16      实验者: xiexinhui  
 处理时间 (V2) : 2025/02/13 09:58:58      处理者: xiexinhui  
 仪器型号: SHIMADZU LC-2050C(FX259)

## <色谱图>



## <峰表>

检测器A Ch1 317nm

峰号	保留时间	面积	面积%	高度	理论塔板数(USP)	拖尾因子	分离度(USP)
1	3.566	996582	100.000	109493	3645	1.188	--
总计		996582	100.000	109493			

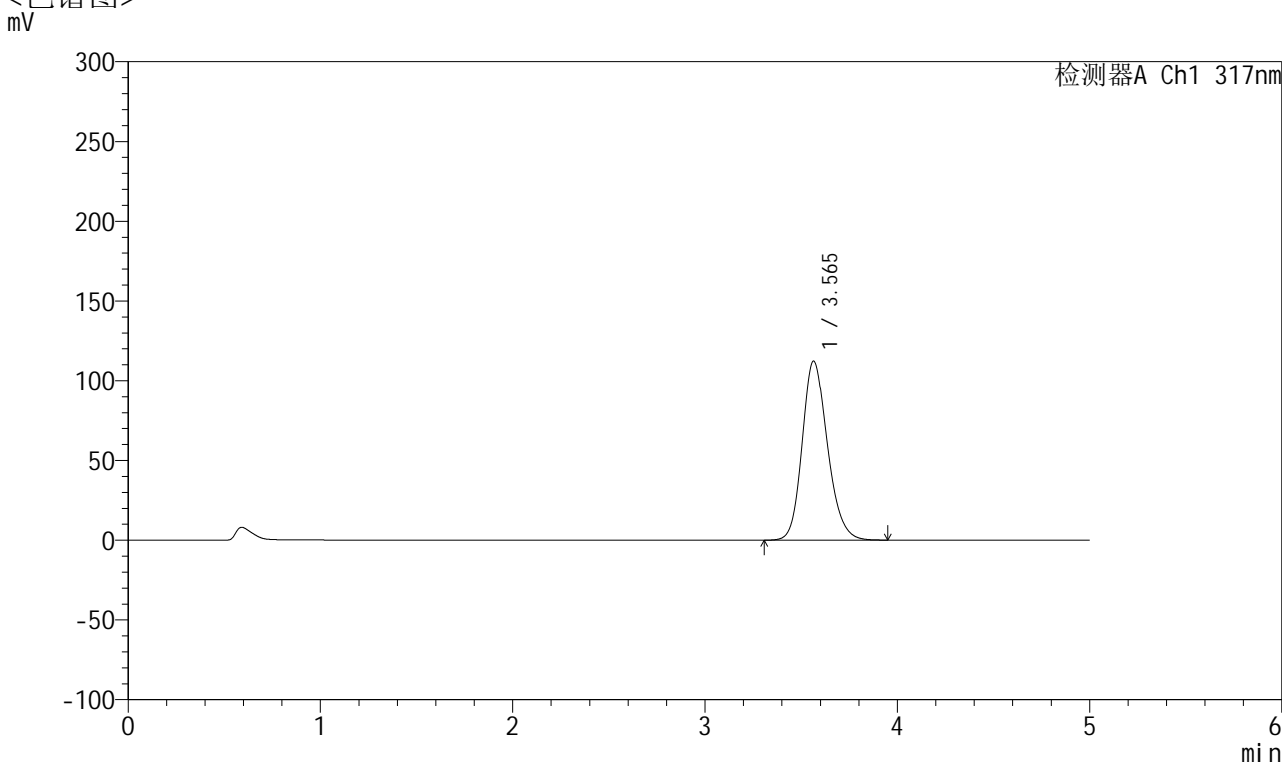


# QTL-4047

## <样品信息>

色谱柱 : XB-C18(4.6\*50mm,5 $\mu$ m)      流速:1.0ml/min  
 柱温 : 40 $^{\circ}$ C      波长:317nm  
 数据文件名: RC\$QTL-4047 - 28-37/10-2087-2 - zzp-2024112422p-20mg-pH5.5jz-rcqx-bp-2-jf50z-p2-jx.lcd  
 方法文件名: RC\$QTL-4047 - QTL-4047-rcqx-FX259.lcm  
 批处理文件名: RC\$QTL-4047 - 20250212-FX259.lcb  
 样品瓶号: 2-17  
 进样体积: 20 $\mu$ l      版本号:6.115  
 进样时间: 2025/02/12 20:36:41      实验者: xiexinhui  
 处理时间 (V2) : 2025/02/13 09:59:00      处理者: xiexinhui  
 仪器型号: SHIMADZU LC-2050C(FX259)

## <色谱图>



## <峰表>

检测器A Ch1 317nm

峰号	保留时间	面积	面积%	高度	理论塔板数(USP)	拖尾因子	分离度(USP)
1	3.565	1021668	100.000	112206	3643	1.189	--
总计		1021668	100.000	112206			

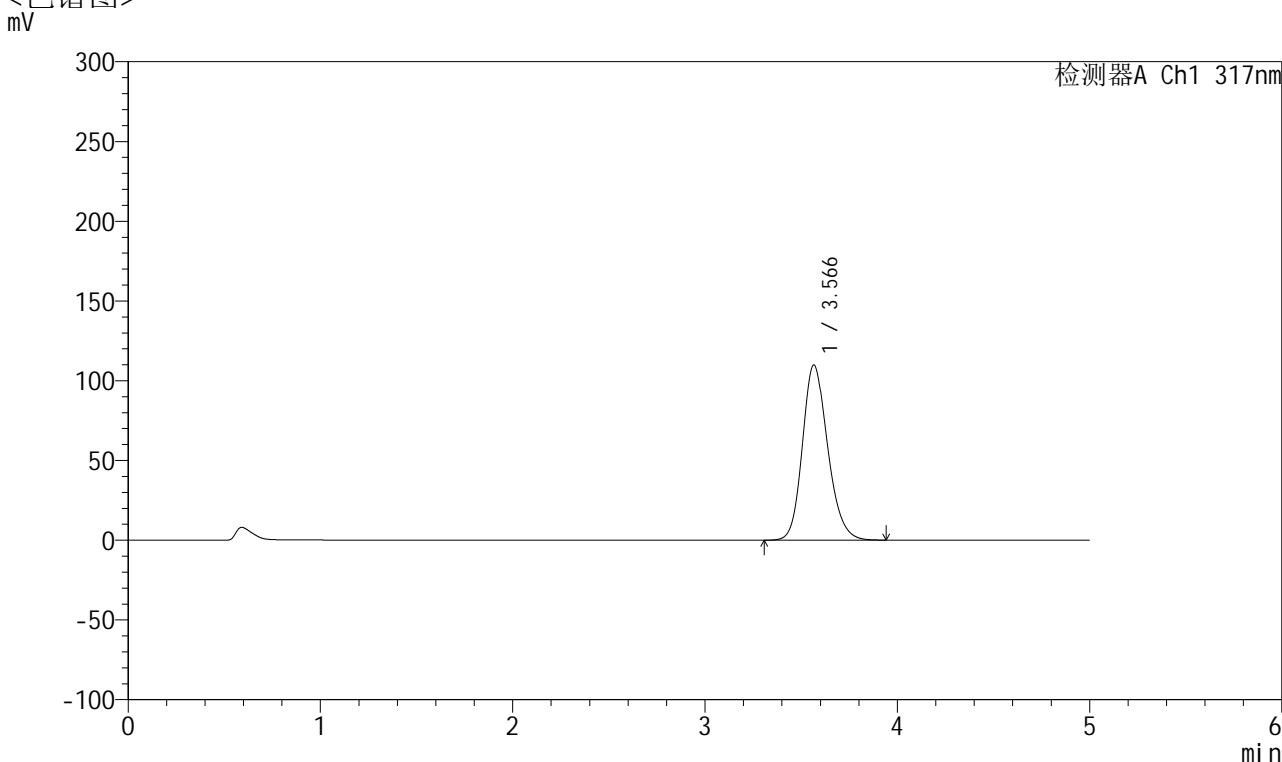


# QTL-4047

## <样品信息>

色谱柱 : XB-C18(4.6\*50mm,5 $\mu$ m)      流速:1.0ml/min  
 柱温 : 40 $^{\circ}$ C      波长:317nm  
 数据文件名: RC\$QTL-4047 - 28-37/10-2088-2 - zzp-2024112422p-20mg-pH5.5jz-rcqx-bp-2-jf50z-p3-jx.lcd  
 方法文件名: RC\$QTL-4047 - QTL-4047-rcqx-FX259.lcm  
 批处理文件名: RC\$QTL-4047 - 20250212-FX259.lcb  
 样品瓶号: 2-26  
 进样体积: 20 $\mu$ l      版本号:6.115  
 进样时间: 2025/02/12 20:42:06      实验者: xiexinhui  
 处理时间 (V2) : 2025/02/13 09:59:03      处理者: xiexinhui  
 仪器型号: SHIMADZU LC-2050C(FX259)

## <色谱图>



## <峰表>

检测器A Ch1 317nm

峰号	保留时间	面积	面积%	高度	理论塔板数(USP)	拖尾因子	分离度(USP)
1	3.566	999638	100.000	109711	3642	1.189	--
总计		999638	100.000	109711			

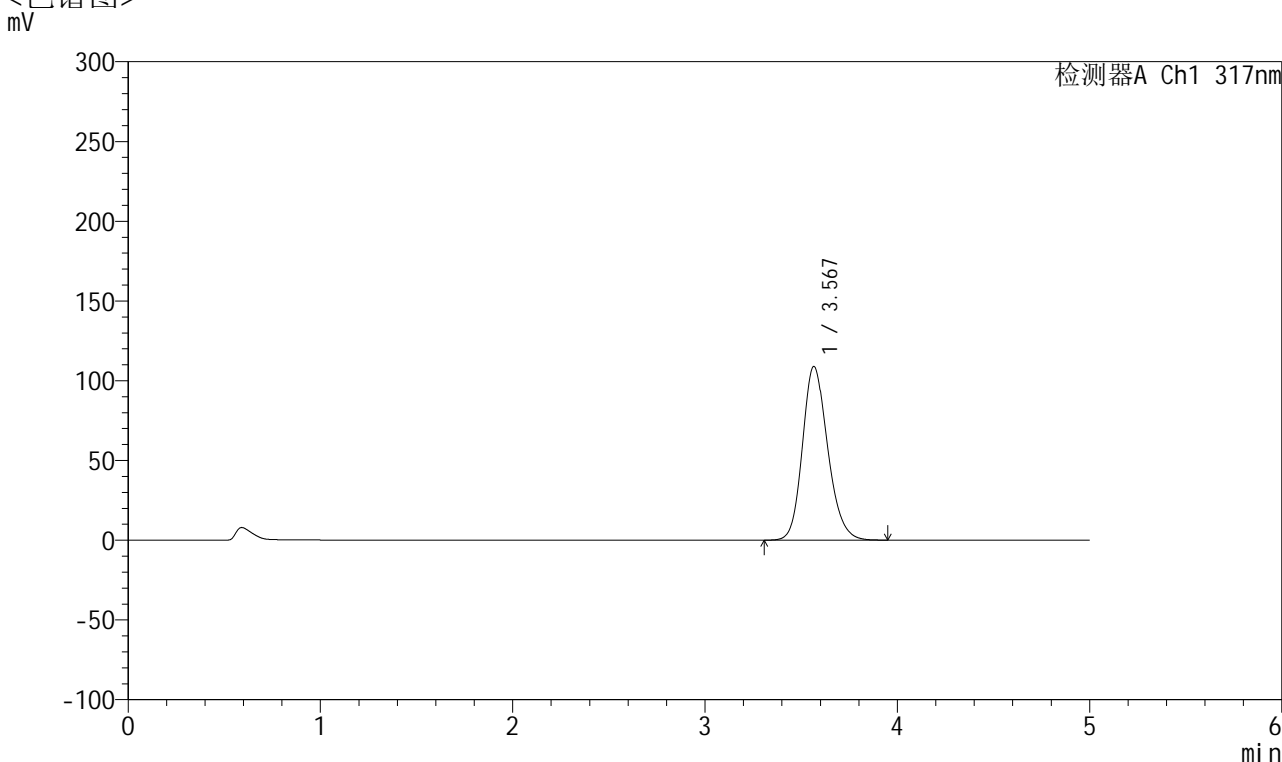


# QTL-4047

## <样品信息>

色谱柱 : XB-C18(4.6\*50mm,5 $\mu$ m)      流速:1.0ml/min  
 柱温 : 40 $^{\circ}$ C      波长:317nm  
 数据文件名: RC\$QTL-4047 - 28-37/10-2089-2 - zzp-2024112422p-20mg-pH5.5jz-rcqx-bp-2-jf50z-p4-jx.lcd  
 方法文件名: RC\$QTL-4047 - QTL-4047-rcqx-FX259.lcm  
 批处理文件名: RC\$QTL-4047 - 20250212-FX259.lcb  
 样品瓶号: 2-35  
 进样体积: 20 $\mu$ l      版本号:6.115  
 进样时间: 2025/02/12 20:47:30      实验者: xiexinhui  
 处理时间 (V2) : 2025/02/13 09:59:06      处理者: xiexinhui  
 仪器型号: SHIMADZU LC-2050C(FX259)

## <色谱图>



## <峰表>

检测器A Ch1 317nm

峰号	保留时间	面积	面积%	高度	理论塔板数(USP)	拖尾因子	分离度(USP)
1	3.567	990780	100.000	108813	3651	1.187	--
总计		990780	100.000	108813			

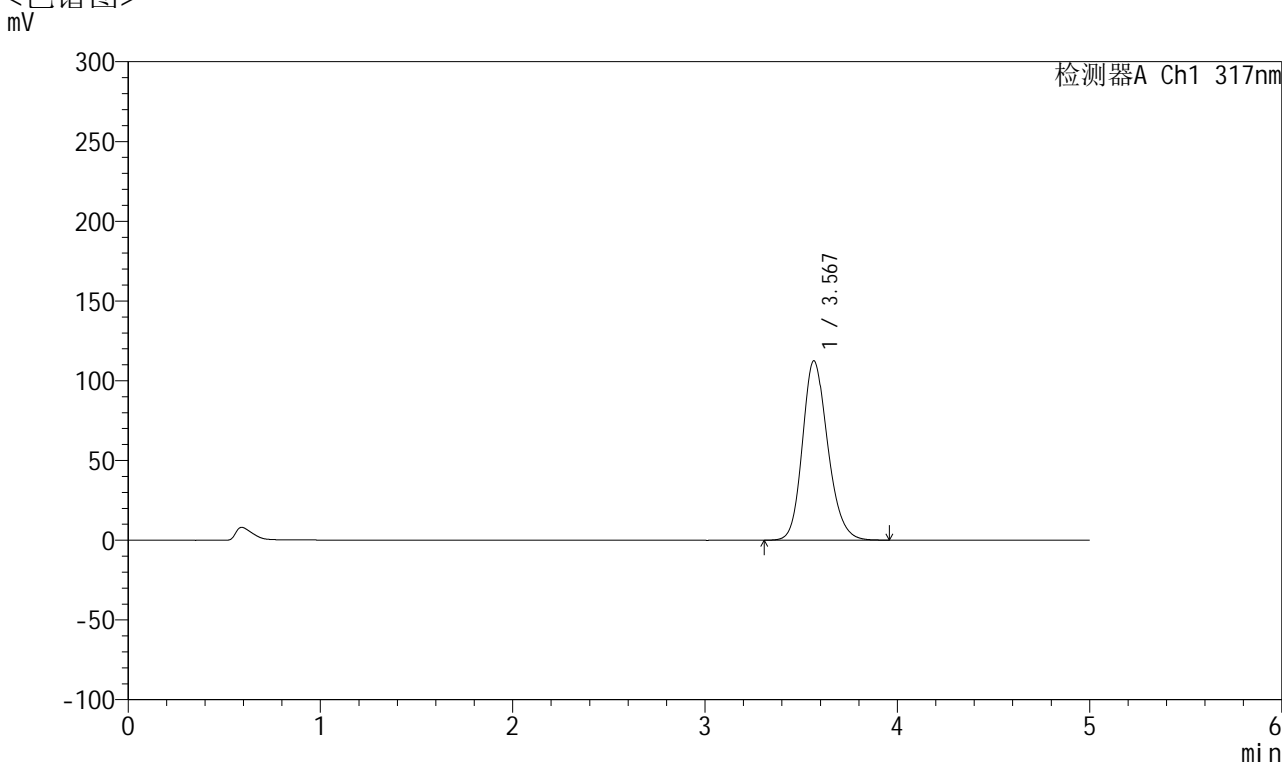


# QTL-4047

## <样品信息>

色谱柱 : XB-C18(4.6\*50mm,5 $\mu$ m)      流速:1.0ml/min  
 柱温 : 40 $^{\circ}$ C      波长:317nm  
 数据文件名: RC\$QTL-4047 - 28-37/10-2090-2 - zzp-2024112422p-20mg-pH5.5jz-rcqx-bp-2-jf50z-p5-jx.lcd  
 方法文件名: RC\$QTL-4047 - QTL-4047-rcqx-FX259.lcm  
 批处理文件名: RC\$QTL-4047 - 20250212-FX259.lcb  
 样品瓶号: 2-44  
 进样体积: 20 $\mu$ l      版本号:6.115  
 进样时间: 2025/02/12 20:52:55      实验者: xiexinhui  
 处理时间 (V2) : 2025/02/13 09:59:08      处理者: xiexinhui  
 仪器型号: SHIMADZU LC-2050C(FX259)

## <色谱图>



## <峰表>

检测器A Ch1 317nm

峰号	保留时间	面积	面积%	高度	理论塔板数(USP)	拖尾因子	分离度(USP)
1	3.567	1023784	100.000	112318	3647	1.190	--
总计		1023784	100.000	112318			

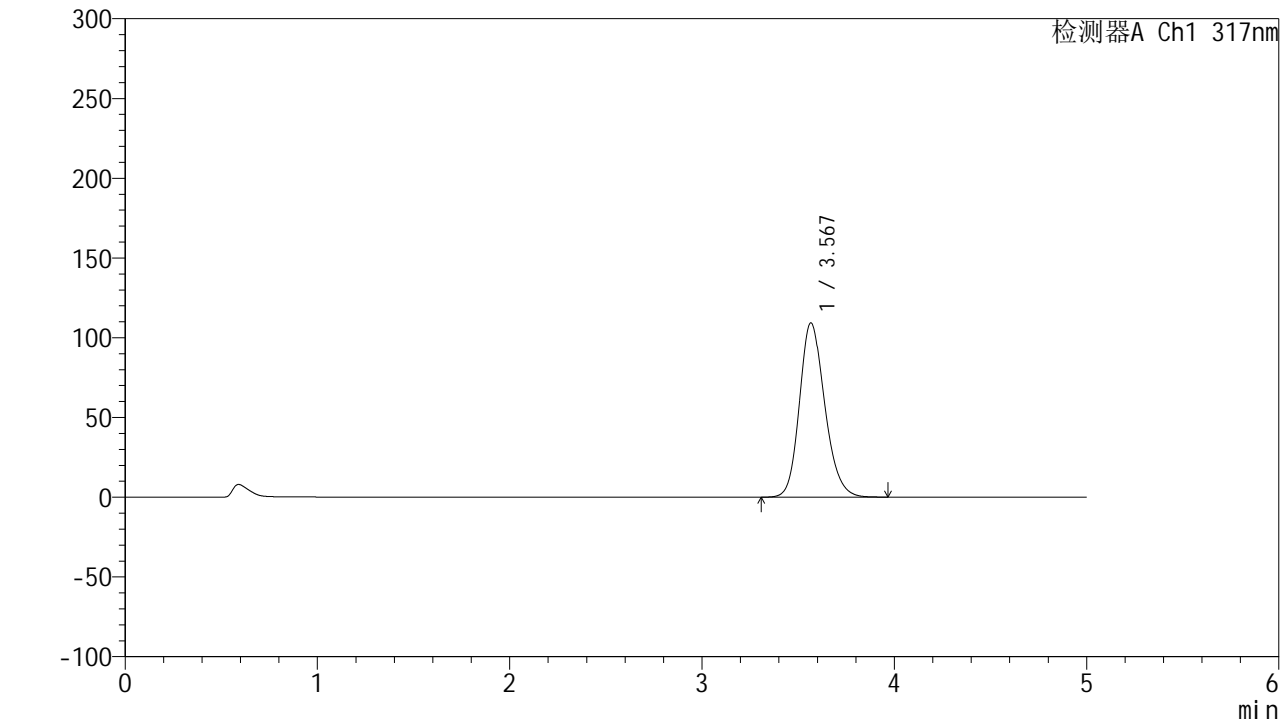


# QTL-4047

## <样品信息>

色谱柱 : XB-C18(4.6\*50mm,5μm)      流速:1.0ml/min  
 柱温 : 40°C      波长:317nm  
 数据文件名: RC\$QTL-4047 - 28-37/10-2091-2 - zzp-2024112422p-20mg-pH5.5jz-rcqx-bp-2-jf50z-p6-jx.lcd  
 方法文件名: RC\$QTL-4047 - QTL-4047-rcqx-FX259.lcm  
 批处理文件名: RC\$QTL-4047 - 20250212-FX259.lcb  
 样品瓶号: 2-53  
 进样体积: 20μl      版本号:6.115  
 进样时间: 2025/02/12 20:58:20      实验者: xiexinhui  
 处理时间 (V2) : 2025/02/13 09:59:11      处理者: xiexinhui  
 仪器型号: SHIMADZU LC-2050C(FX259)

## <色谱图>



## <峰表>

检测器A Ch1 317nm

峰号	保留时间	面积	面积%	高度	理论塔板数(USP)	拖尾因子	分离度(USP)
1	3.567	995160	100.000	109167	3647	1.188	--
总计		995160	100.000	109167			

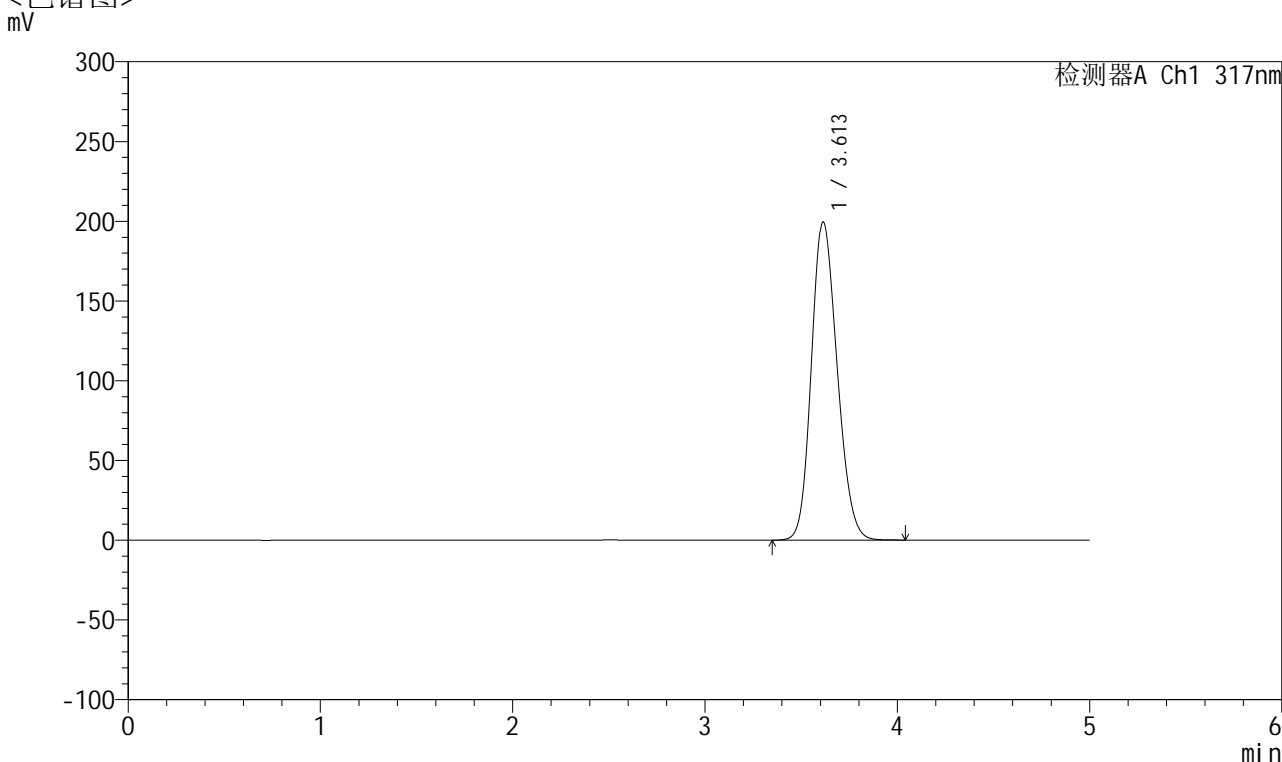


# QTL-4047

## <样品信息>

色谱柱 : XB-C18(4.6\*50mm,5 $\mu$ m)      流速:1.0ml/min  
 柱温 : 40 $^{\circ}$ C      波长:317nm  
 数据文件名: RC\$QTL-4047 - 28-37/10-2092-2 - zzp-2024112422p-20mg-pH5.5jz-rcqx-bp-2-jf50z-dz2-1.lcd  
 方法文件名: RC\$QTL-4047 - QTL-4047-rcqx-FX259.lcm  
 批处理文件名: RC\$QTL-4047 - 20250212-FX259.lcb  
 样品瓶号: 2-27  
 进样体积: 20 $\mu$ l      版本号:6.115  
 进样时间: 2025/02/12 21:03:44      实验者: xiexinhui  
 处理时间 (V2) : 2025/02/13 09:59:13      处理者: xiexinhui  
 仪器型号: SHIMADZU LC-2050C(FX259)

## <色谱图>



## <峰表>

检测器A Ch1 317nm

峰号	保留时间	面积	面积%	高度	理论塔板数(USP)	拖尾因子	分离度(USP)
1	3.613	1846369	100.000	199522	3509	1.174	--
总计		1846369	100.000	199522			

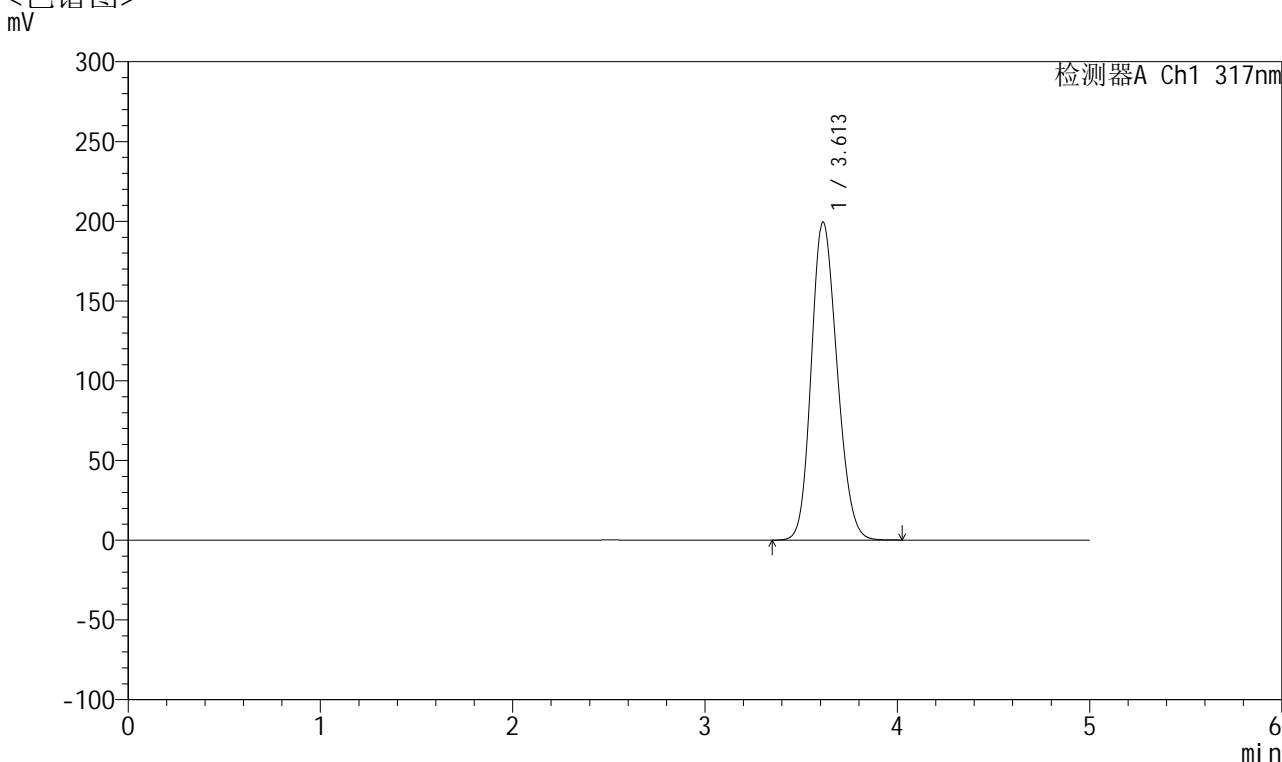


# QTL-4047

## <样品信息>

色谱柱 : XB-C18(4.6\*50mm,5μm)      流速:1.0ml/min  
 柱温 : 40°C      波长:317nm  
 数据文件名: RC\$QTL-4047 - 28-37/10-2093-2 - zzp-2024112422p-20mg-pH5.5jz-rcqx-bp-2-jf50z-dz2-2.lcd  
 方法文件名: RC\$QTL-4047 - QTL-4047-rcqx-FX259.lcm  
 批处理文件名: RC\$QTL-4047 - 20250212-FX259.lcb  
 样品瓶号: 2-27  
 进样体积: 20μl      版本号:6.115  
 进样时间: 2025/02/12 21:09:08      实验者: xiexinhui  
 处理时间 (V2) : 2025/02/13 09:59:16      处理者: xiexinhui  
 仪器型号: SHIMADZU LC-2050C(FX259)

## <色谱图>



## <峰表>

检测器A Ch1 317nm

峰号	保留时间	面积	面积%	高度	理论塔板数(USP)	拖尾因子	分离度(USP)
1	3.613	1845759	100.000	199495	3506	1.174	--
总计		1845759	100.000	199495			



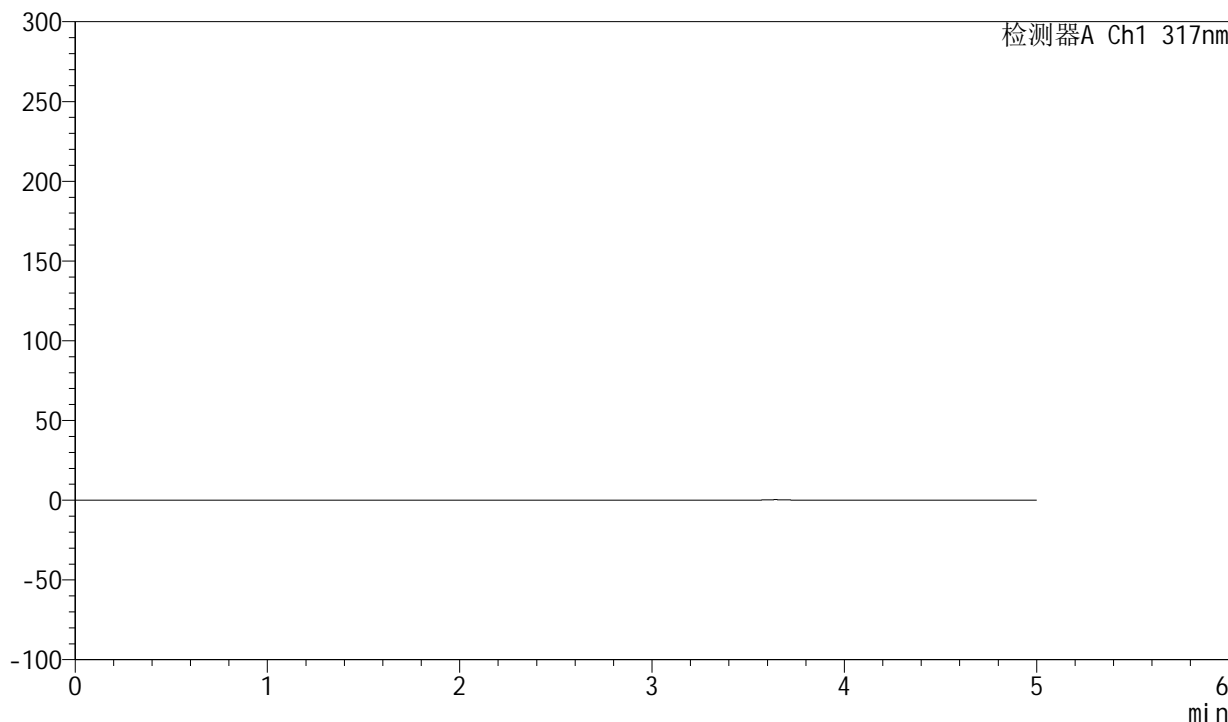
# QTL-4047

## <样品信息>

色谱柱 : XB-C18(4.6\*50mm,5 $\mu$ m)      流速:1.0ml/min  
柱温 : 40 $^{\circ}$ C      波长:317nm  
数据文件名: RC\$QTL-4047 - 28-37/10-2094-2 - zzp-2024112521p-40mg-pH5.5jz-rcqx-bp-1-jf50z-rj.lcd  
方法文件名: RC\$QTL-4047 - QTL-4047-rcqx-FX259.lcm  
批处理文件名: RC\$QTL-4047 - 20250212-FX259.lcb  
样品瓶号: 3-9  
进样体积: 20 $\mu$ l      版本号:6.115  
进样时间: 2025/02/12 21:14:31      实验者: xiexinhui  
处理时间 (V2) : 2025/02/13 09:59:18      处理者: xiexinhui  
仪器型号: SHIMADZU LC-2050C(FX259)

## <色谱图>

mV



## <峰表>

检测器A Ch1 317nm

峰号	保留时间	面积	面积%	高度	理论塔板数(USP)	拖尾因子	分离度(USP)
总计							

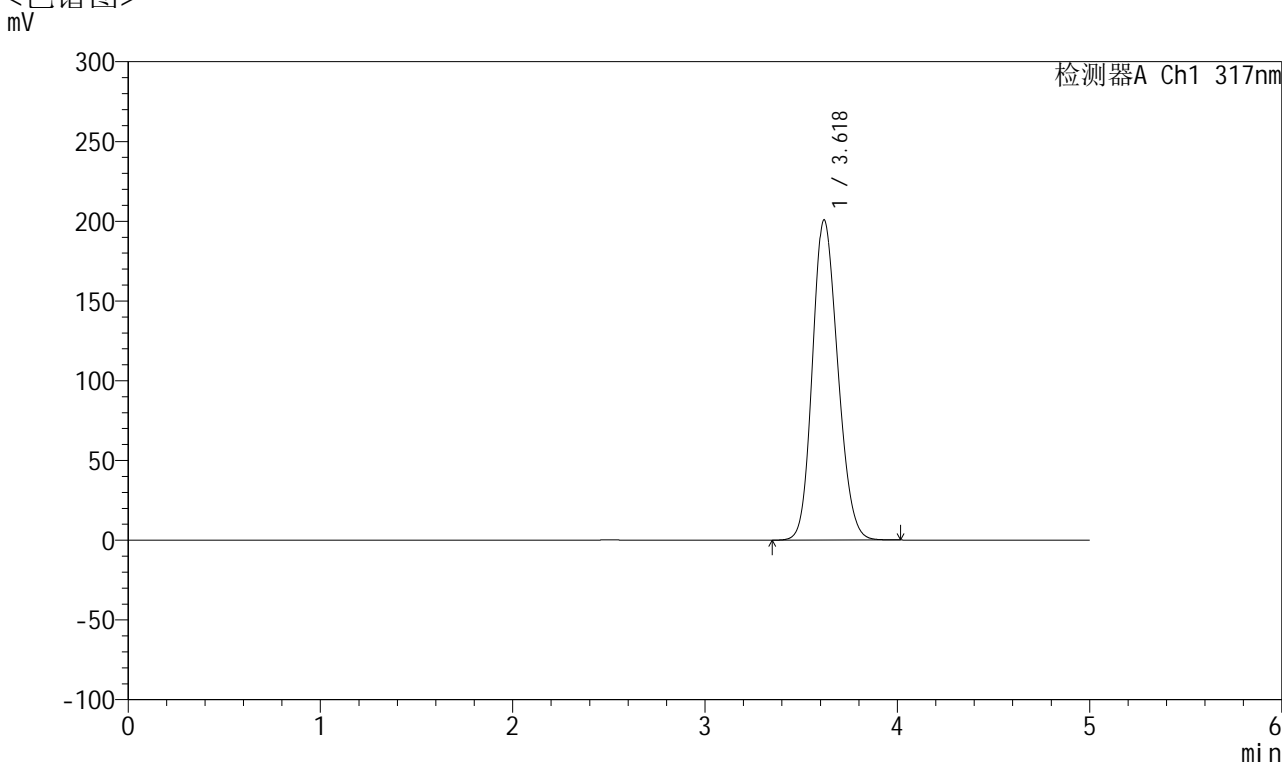


# QTL-4047

## <样品信息>

色谱柱 : XB-C18(4.6\*50mm,5μm)      流速:1.0ml/min  
 柱温 : 40°C      波长:317nm  
 数据文件名: RC\$QTL-4047 - 28-37/10-2095-2 - zzp-2024112521p-40mg-pH5.5jz-rcqx-bp-1-jf50z-dz1-1.lcd  
 方法文件名: RC\$QTL-4047 - QTL-4047-rcqx-FX259.lcm  
 批处理文件名: RC\$QTL-4047 - 20250212-FX259.lcb  
 样品瓶号: 3-18  
 进样体积: 20μl      版本号:6.115  
 进样时间: 2025/02/12 21:19:54      实验者: xiexinhui  
 处理时间 (V2) : 2025/02/13 09:59:21      处理者: xiexinhui  
 仪器型号: SHIMADZU LC-2050C(FX259)

## <色谱图>



## <峰表>

检测器A Ch1 317nm

峰号	保留时间	面积	面积%	高度	理论塔板数(USP)	拖尾因子	分离度(USP)
1	3.618	1828257	100.000	200470	3633	1.167	--
总计		1828257	100.000	200470			

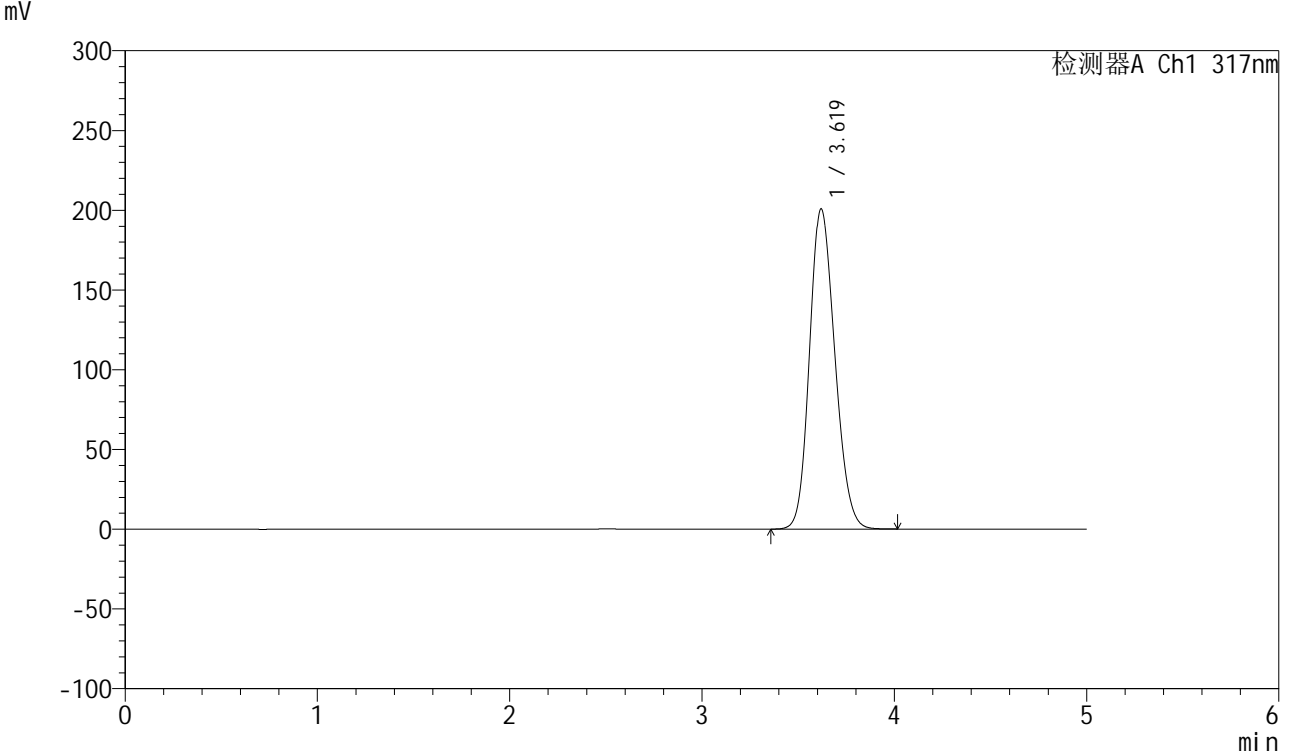


# QTL-4047

## <样品信息>

色谱柱 : XB-C18(4.6\*50mm,5μm)      流速:1.0ml/min  
 柱温 : 40°C      波长:317nm  
 数据文件名: RC\$QTL-4047 - 28-37/10-2096-2 - zzp-2024112521p-40mg-pH5.5jz-rcqx-bp-1-jf50z-dz1-2.lcd  
 方法文件名: RC\$QTL-4047 - QTL-4047-rcqx-FX259.lcm  
 批处理文件名: RC\$QTL-4047 - 20250212-FX259.lcb  
 样品瓶号: 3-18  
 进样体积: 20μl      版本号:6.115  
 进样时间: 2025/02/12 21:25:17      实验者: xiexinhui  
 处理时间 (V2) : 2025/02/13 09:59:24      处理者: xiexinhui  
 仪器型号: SHIMADZU LC-2050C(FX259)

## <色谱图>



## <峰表>

检测器A Ch1 317nm

峰号	保留时间	面积	面积%	高度	理论塔板数(USP)	拖尾因子	分离度(USP)
1	3.619	1827799	100.000	200562	3639	1.167	--
总计		1827799	100.000	200562			

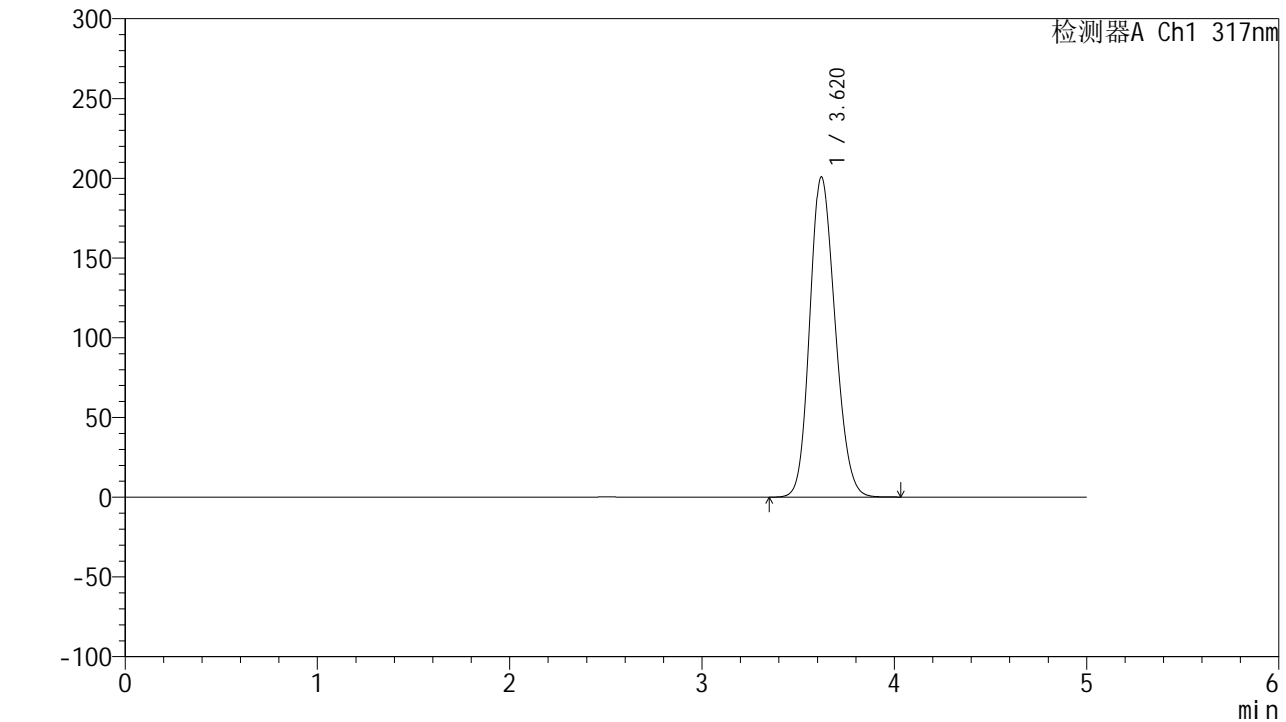


# QTL-4047

## <样品信息>

色谱柱 : XB-C18(4.6\*50mm,5μm)      流速:1.0ml/min  
 柱温 : 40°C      波长:317nm  
 数据文件名: RC\$QTL-4047 - 28-37/10-2097-2 - zzp-2024112521p-40mg-pH5.5jz-rcqx-bp-1-jf50z-dz1-3.lcd  
 方法文件名: RC\$QTL-4047 - QTL-4047-rcqx-FX259.lcm  
 批处理文件名: RC\$QTL-4047 - 20250212-FX259.lcb  
 样品瓶号: 3-18  
 进样体积: 20μl      版本号:6.115  
 进样时间: 2025/02/12 21:30:41      实验者: xiexinhui  
 处理时间 (V2) : 2025/02/13 09:59:26      处理者: xiexinhui  
 仪器型号: SHIMADZU LC-2050C(FX259)

## <色谱图>



## <峰表>

检测器A Ch1 317nm

峰号	保留时间	面积	面积%	高度	理论塔板数(USP)	拖尾因子	分离度(USP)
1	3.620	1830171	100.000	200774	3638	1.167	--
总计		1830171	100.000	200774			

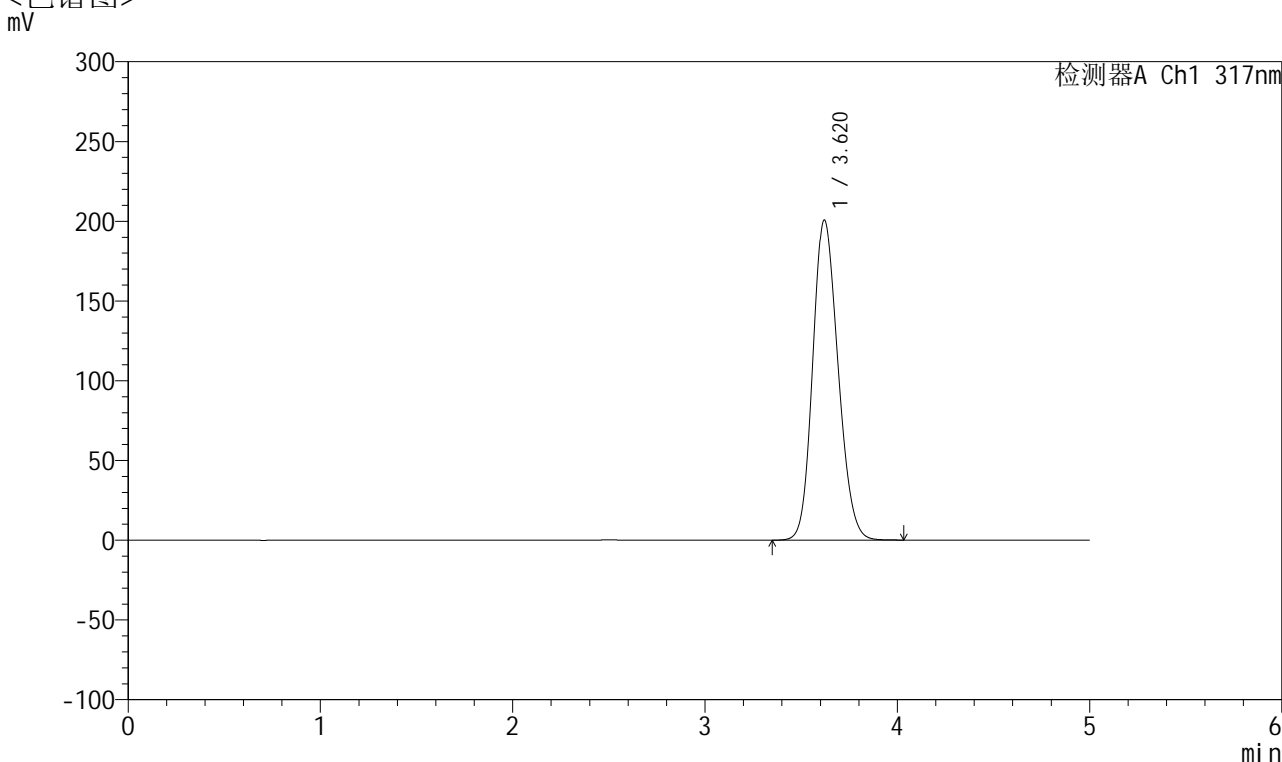


# QTL-4047

## <样品信息>

色谱柱 : XB-C18(4.6\*50mm,5 $\mu$ m)      流速:1.0ml/min  
 柱温 : 40 $^{\circ}$ C      波长:317nm  
 数据文件名: RC\$QTL-4047 - 28-37/10-2098-2 - zzp-2024112521p-40mg-pH5.5jz-rcqx-bp-1-jf50z-dz1-4.lcd  
 方法文件名: RC\$QTL-4047 - QTL-4047-rcqx-FX259.lcm  
 批处理文件名: RC\$QTL-4047 - 20250212-FX259.lcb  
 样品瓶号: 3-18  
 进样体积: 20 $\mu$ l      版本号:6.115  
 进样时间: 2025/02/12 21:36:04      实验者: xiexinhui  
 处理时间 (V2) : 2025/02/13 09:59:29      处理者: xiexinhui  
 仪器型号: SHIMADZU LC-2050C(FX259)

## <色谱图>



## <峰表>

检测器A Ch1 317nm

峰号	保留时间	面积	面积%	高度	理论塔板数(USP)	拖尾因子	分离度(USP)
1	3.620	1829051	100.000	200680	3636	1.166	--
总计		1829051	100.000	200680			

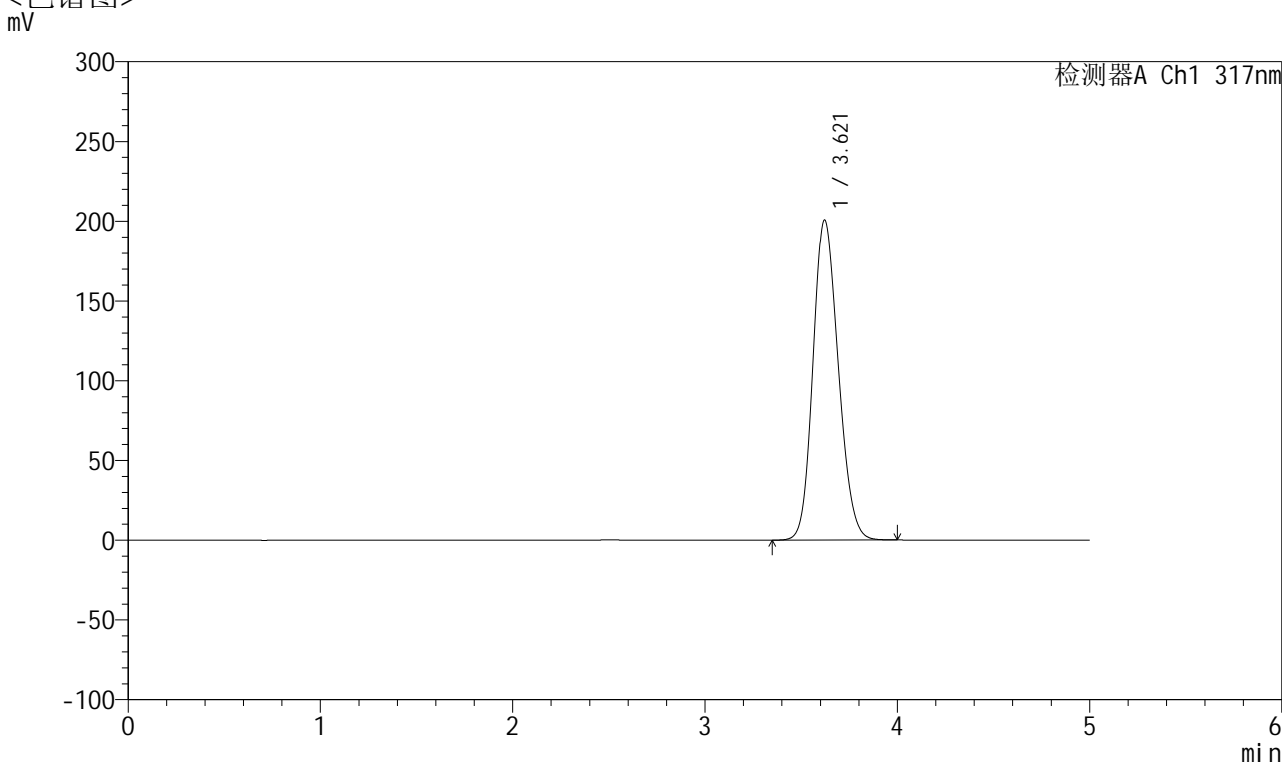


# QTL-4047

## <样品信息>

色谱柱 : XB-C18(4.6\*50mm,5μm)      流速:1.0ml/min  
 柱温 : 40°C      波长:317nm  
 数据文件名: RC\$QTL-4047 - 28-37/10-2099-2 - zzp-2024112521p-40mg-pH5.5jz-rcqx-bp-1-jf50z-dz1-5.lcd  
 方法文件名: RC\$QTL-4047 - QTL-4047-rcqx-FX259.lcm  
 批处理文件名: RC\$QTL-4047 - 20250212-FX259.lcb  
 样品瓶号: 3-18  
 进样体积: 20μl      版本号:6.115  
 进样时间: 2025/02/12 21:41:27      实验者: xiexinhui  
 处理时间 (V2) : 2025/02/13 09:59:31      处理者: xiexinhui  
 仪器型号: SHIMADZU LC-2050C(FX259)

## <色谱图>



## <峰表>

检测器A Ch1 317nm

峰号	保留时间	面积	面积%	高度	理论塔板数(USP)	拖尾因子	分离度(USP)
1	3.621	1827285	100.000	200700	3637	1.166	--
总计		1827285	100.000	200700			

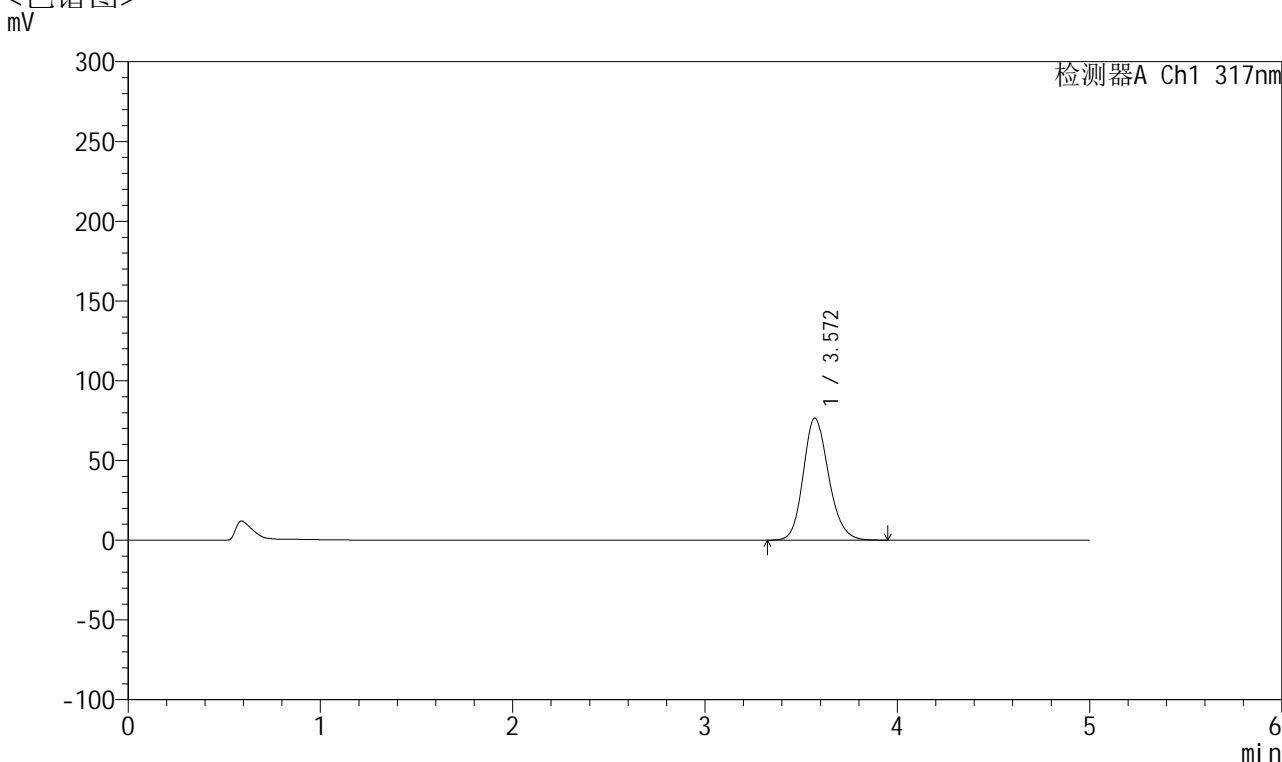


# QTL-4047

## <样品信息>

色谱柱 : XB-C18(4.6\*50mm,5μm)      流速:1.0ml/min  
 柱温 : 40°C      波长:317nm  
 数据文件名: RC\$QTL-4047 - 28-37/10-2100-2 - zzp-2024112521p-40mg-pH5.5jz-rcqx-bp-1-jf50z-p1-5min.lcd  
 方法文件名: RC\$QTL-4047 - QTL-4047-rcqx-FX259.lcm  
 批处理文件名: RC\$QTL-4047 - 20250212-FX259.lcb  
 样品瓶号: 3-1  
 进样体积: 20μl      版本号:6.115  
 进样时间: 2025/02/12 21:46:49      实验者: xiexinhui  
 处理时间 (V2) : 2025/02/13 09:59:34      处理者: xiexinhui  
 仪器型号: SHIMADZU LC-2050C(FX259)

## <色谱图>



## <峰表>

检测器A Ch1 317nm

峰号	保留时间	面积	面积%	高度	理论塔板数(USP)	拖尾因子	分离度(USP)
1	3.572	698071	100.000	76634	3647	1.170	--
总计		698071	100.000	76634			

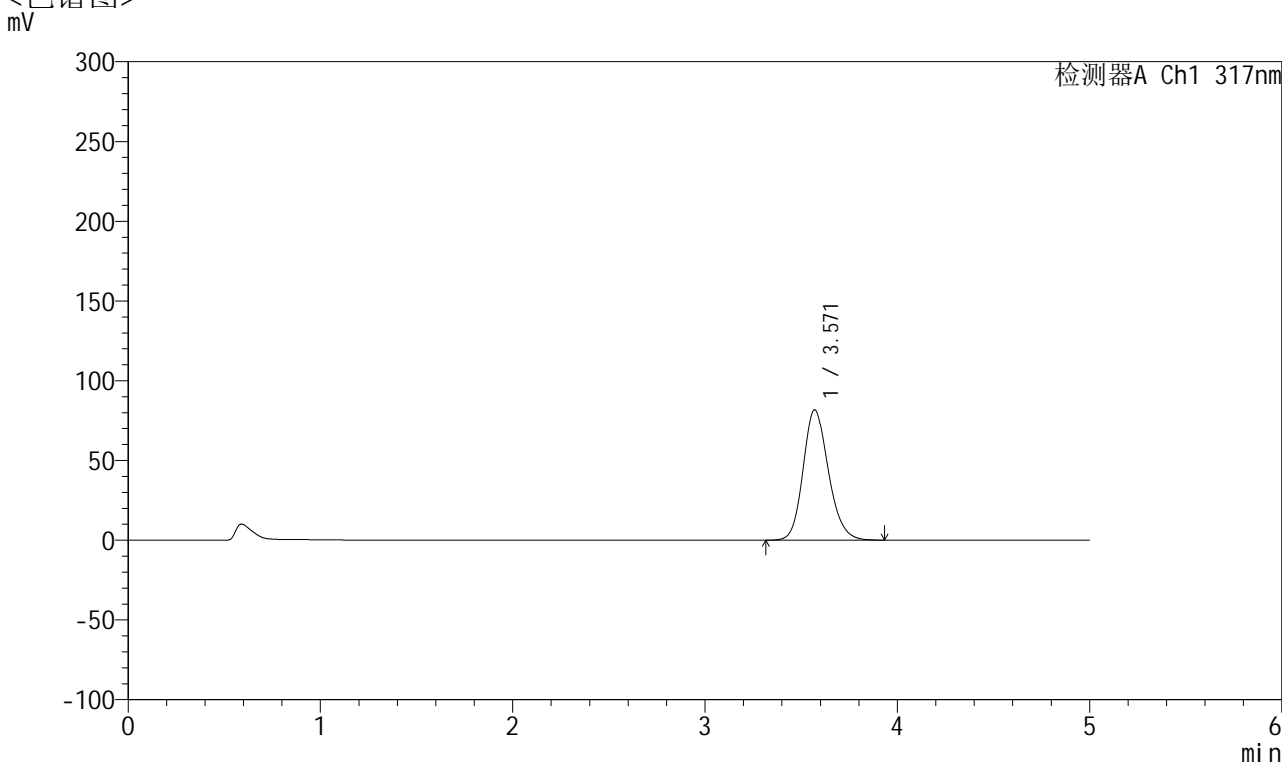


# QTL-4047

## <样品信息>

色谱柱 : XB-C18(4.6\*50mm,5 $\mu$ m)      流速:1.0ml/min  
 柱温 : 40 $^{\circ}$ C      波长:317nm  
 数据文件名: RC\$QTL-4047 - 28-37/10-2101-2 - zzp-2024112521p-40mg-pH5.5jz-rcqx-bp-1-jf50z-p2-5min.lcd  
 方法文件名: RC\$QTL-4047 - QTL-4047-rcqx-FX259.lcm  
 批处理文件名: RC\$QTL-4047 - 20250212-FX259.lcb  
 样品瓶号: 3-10  
 进样体积: 20 $\mu$ l      版本号:6.115  
 进样时间: 2025/02/12 21:52:12      实验者: xiexinhui  
 处理时间 (V2) : 2025/02/13 09:59:37      处理者: xiexinhui  
 仪器型号: SHIMADZU LC-2050C(FX259)

## <色谱图>



## <峰表>

检测器A Ch1 317nm

峰号	保留时间	面积	面积%	高度	理论塔板数(USP)	拖尾因子	分离度(USP)
1	3.571	744260	100.000	81716	3644	1.173	--
总计		744260	100.000	81716			

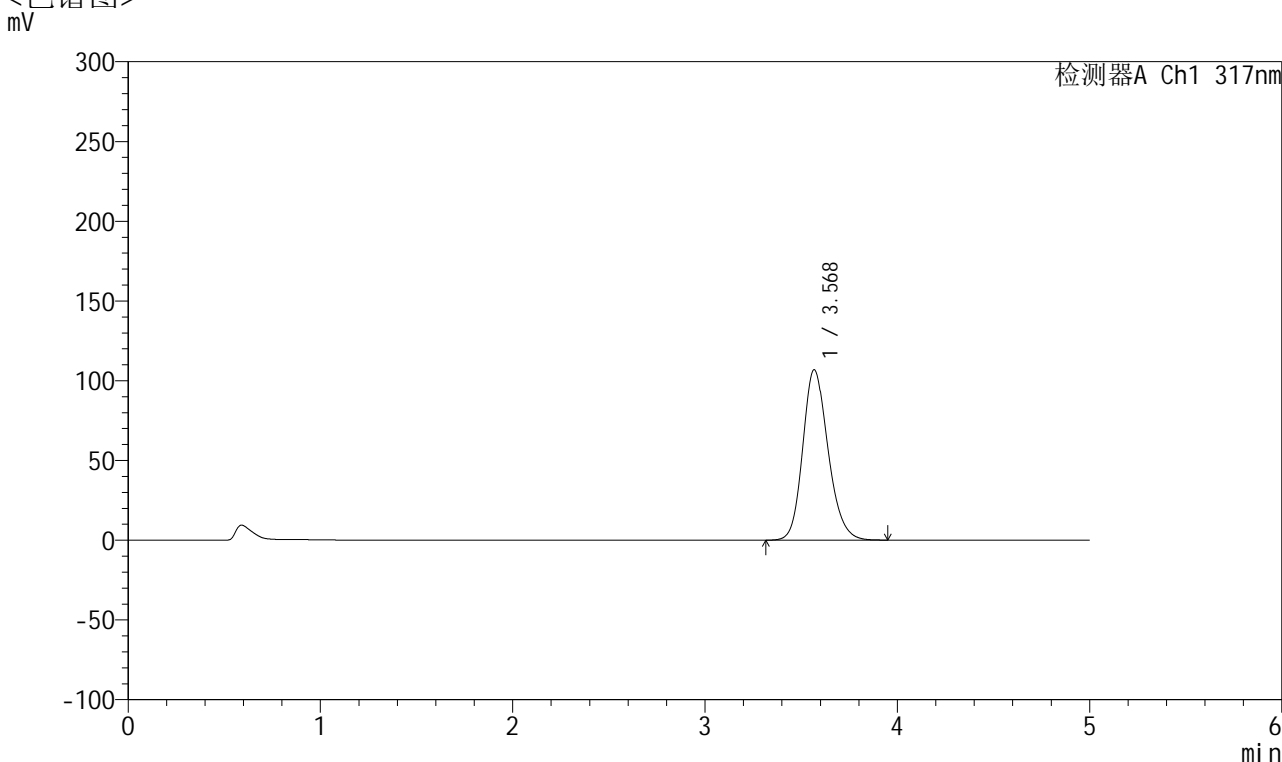


# QTL-4047

## <样品信息>

色谱柱 : XB-C18(4.6\*50mm,5 $\mu$ m)      流速:1.0ml/min  
 柱温 : 40 $^{\circ}$ C      波长:317nm  
 数据文件名: RC\$QTL-4047 - 28-37/10-2102-2 - zzp-2024112521p-40mg-pH5.5jz-rcqx-bp-1-jf50z-p3-5min.lcd  
 方法文件名: RC\$QTL-4047 - QTL-4047-rcqx-FX259.lcm  
 批处理文件名: RC\$QTL-4047 - 20250212-FX259.lcb  
 样品瓶号: 3-19  
 进样体积: 20 $\mu$ l      版本号:6.115  
 进样时间: 2025/02/12 21:57:35      实验者: xiexinhui  
 处理时间 (V2) : 2025/02/13 09:59:39      处理者: xiexinhui  
 仪器型号: SHIMADZU LC-2050C(FX259)

## <色谱图>



## <峰表>

检测器A Ch1 317nm

峰号	保留时间	面积	面积%	高度	理论塔板数(USP)	拖尾因子	分离度(USP)
1	3.568	973551	100.000	106702	3643	1.189	--
总计		973551	100.000	106702			

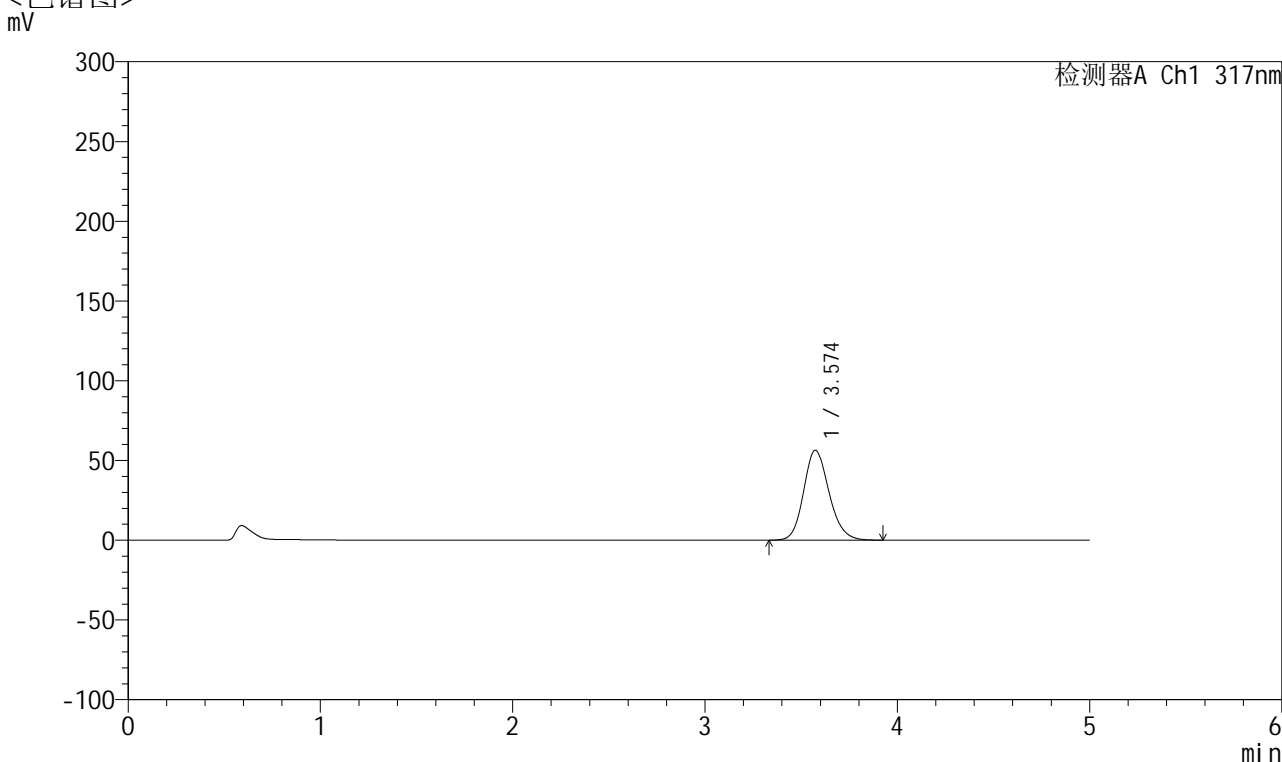


# QTL-4047

## <样品信息>

色谱柱 : XB-C18(4.6\*50mm,5 $\mu$ m)      流速:1.0ml/min  
 柱温 : 40 $^{\circ}$ C      波长:317nm  
 数据文件名: RC\$QTL-4047 - 28-37/10-2103-2 - zzp-2024112521p-40mg-pH5.5jz-rcqx-bp-1-jf50z-p4-5min.lcd  
 方法文件名: RC\$QTL-4047 - QTL-4047-rcqx-FX259.lcm  
 批处理文件名: RC\$QTL-4047 - 20250212-FX259.lcb  
 样品瓶号: 3-28  
 进样体积: 20 $\mu$ l      版本号:6.115  
 进样时间: 2025/02/12 22:02:59      实验者: xiexinhui  
 处理时间 (V2) : 2025/02/13 09:59:42      处理者: xiexinhui  
 仪器型号: SHIMADZU LC-2050C(FX259)

## <色谱图>



## <峰表>

检测器A Ch1 317nm

峰号	保留时间	面积	面积%	高度	理论塔板数(USP)	拖尾因子	分离度(USP)
1	3.574	514537	100.000	56384	3636	1.161	--
总计		514537	100.000	56384			

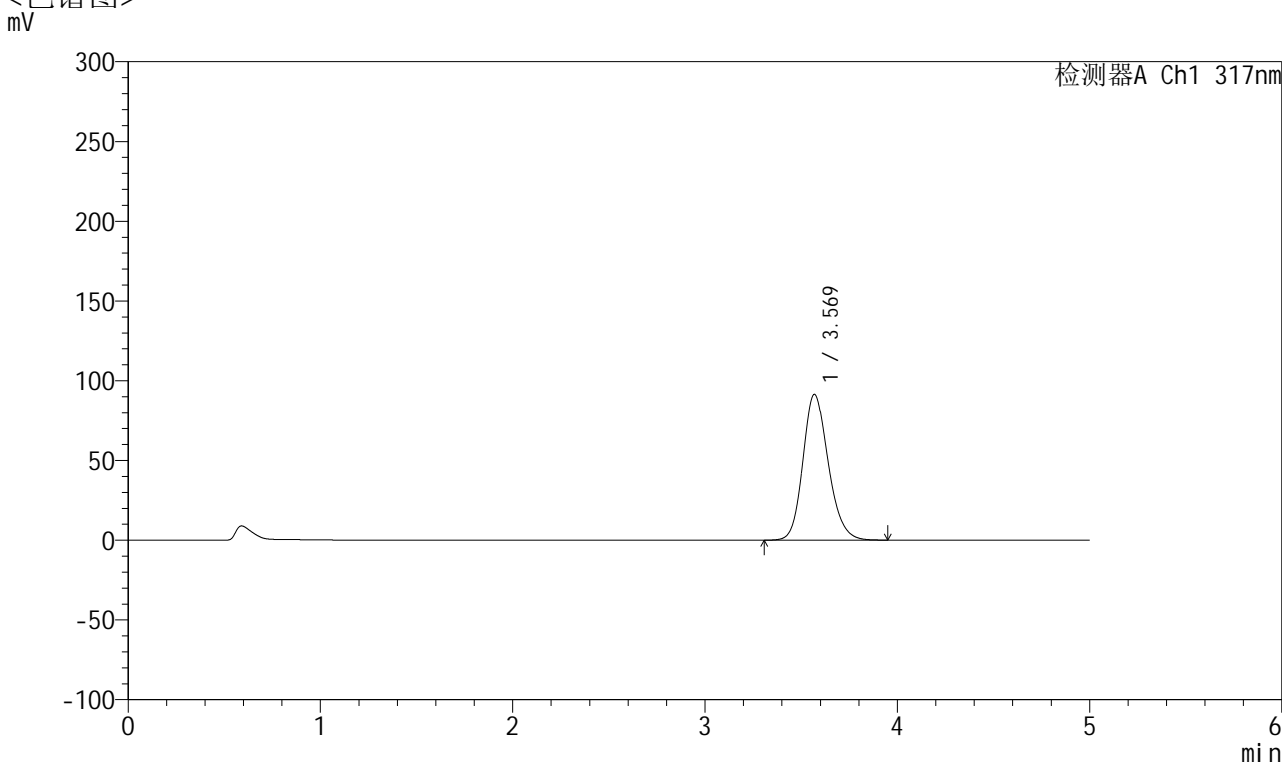


# QTL-4047

## <样品信息>

色谱柱 : XB-C18(4.6\*50mm,5 $\mu$ m)      流速:1.0ml/min  
 柱温 : 40 $^{\circ}$ C      波长:317nm  
 数据文件名: RC\$QTL-4047 - 28-37/10-2104-2 - zzp-2024112521p-40mg-pH5.5jz-rcqx-bp-1-jf50z-p5-5min.lcd  
 方法文件名: RC\$QTL-4047 - QTL-4047-rcqx-FX259.lcm  
 批处理文件名: RC\$QTL-4047 - 20250212-FX259.lcb  
 样品瓶号: 3-37  
 进样体积: 20 $\mu$ l      版本号:6.115  
 进样时间: 2025/02/12 22:08:21      实验者: xiexinhui  
 处理时间 (V2) : 2025/02/13 09:59:44      处理者: xiexinhui  
 仪器型号: SHIMADZU LC-2050C(FX259)

## <色谱图>



## <峰表>

检测器A Ch1 317nm

峰号	保留时间	面积	面积%	高度	理论塔板数(USP)	拖尾因子	分离度(USP)
1	3.569	834350	100.000	91366	3633	1.181	--
总计		834350	100.000	91366			

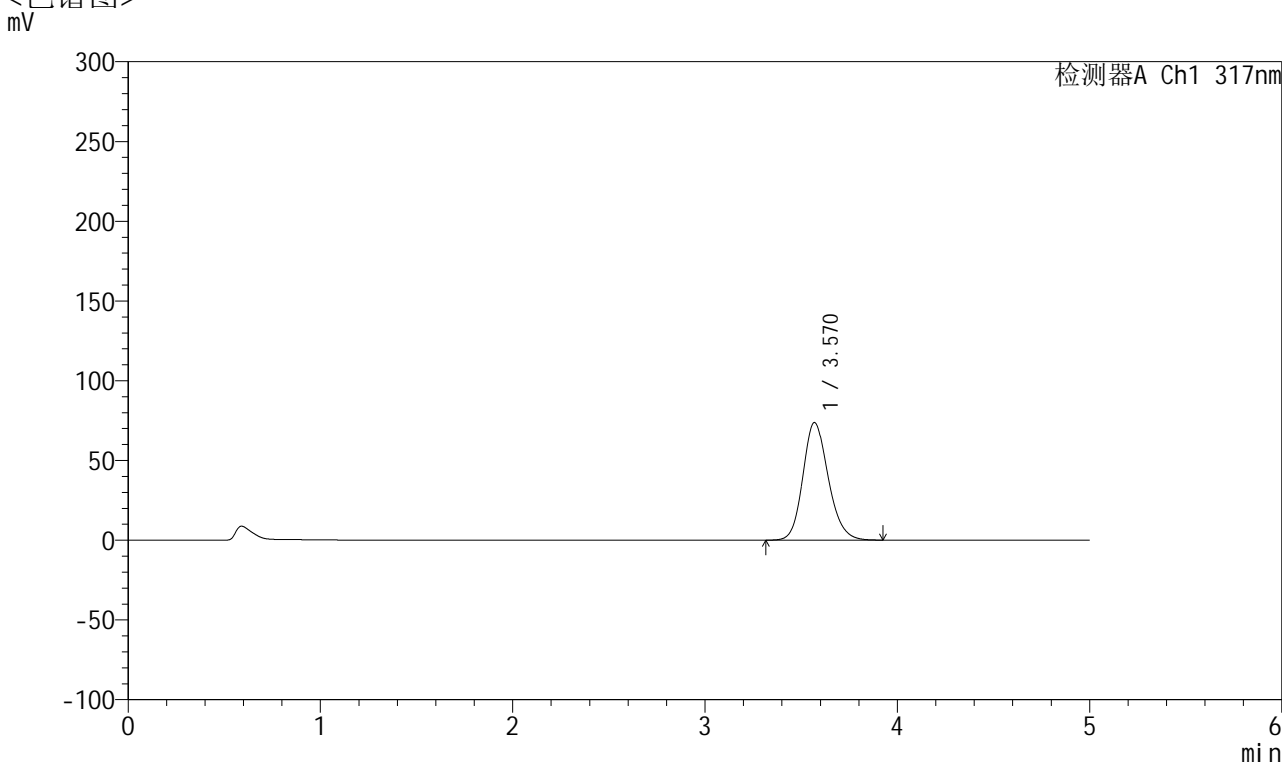


# QTL-4047

## <样品信息>

色谱柱 : XB-C18(4.6\*50mm,5μm)      流速:1.0ml/min  
 柱温 : 40°C      波长:317nm  
 数据文件名: RC\$QTL-4047 - 28-37/10-2105-2 - zzp-2024112521p-40mg-pH5.5jz-rcqx-bp-1-jf50z-p6-5min.lcd  
 方法文件名: RC\$QTL-4047 - QTL-4047-rcqx-FX259.lcm  
 批处理文件名: RC\$QTL-4047 - 20250212-FX259.lcb  
 样品瓶号: 3-46  
 进样体积: 20μl      版本号:6.115  
 进样时间: 2025/02/12 22:13:43      实验者: xiexinhui  
 处理时间 (V2) : 2025/02/13 09:59:47      处理者: xiexinhui  
 仪器型号: SHIMADZU LC-2050C(FX259)

## <色谱图>



## <峰表>

检测器A Ch1 317nm

峰号	保留时间	面积	面积%	高度	理论塔板数(USP)	拖尾因子	分离度(USP)
1	3.570	673536	100.000	73722	3623	1.171	--
总计		673536	100.000	73722			

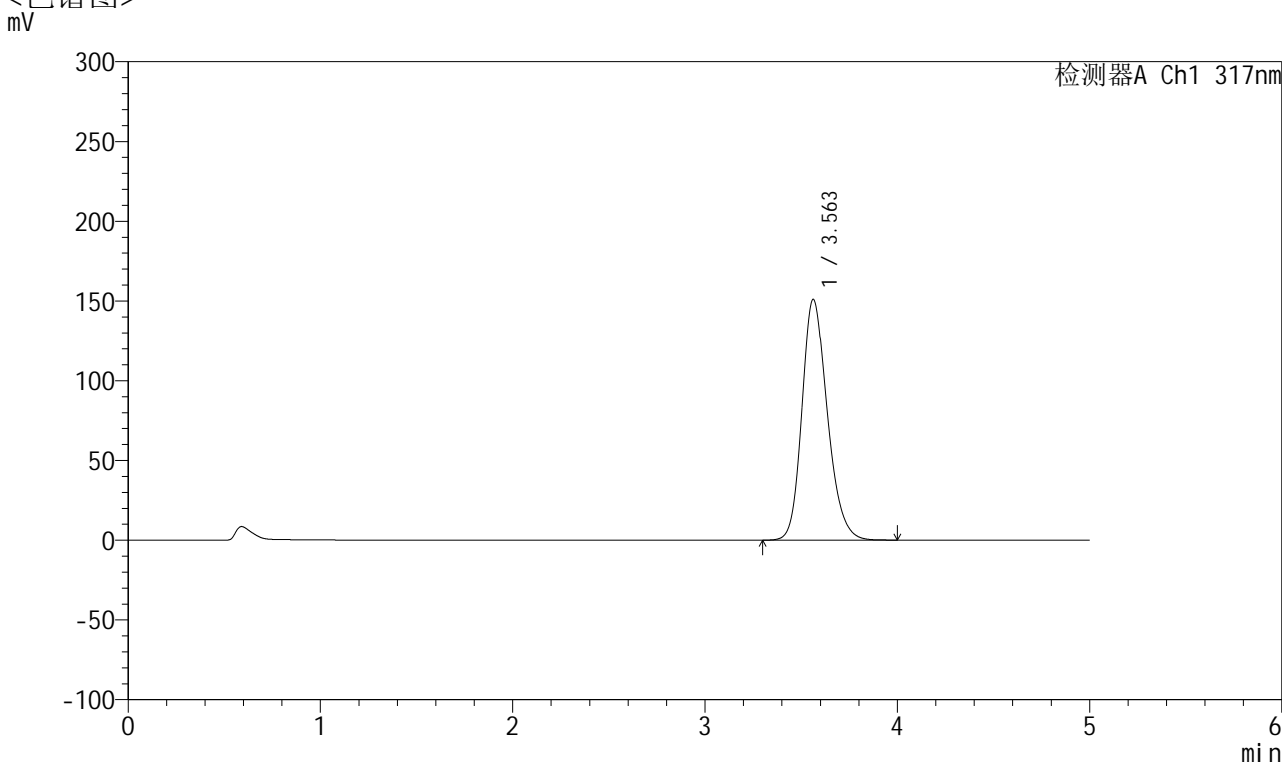


# QTL-4047

## <样品信息>

色谱柱 : XB-C18(4.6\*50mm,5 $\mu$ m)      流速:1.0ml/min  
 柱温 : 40 $^{\circ}$ C      波长:317nm  
 数据文件名: RC\$QTL-4047 - 28-37/10-2106-2 - zzp-2024112521p-40mg-pH5.5jz-rcqx-bp-1-jf50z-p1-10min.lcd  
 方法文件名: RC\$QTL-4047 - QTL-4047-rcqx-FX259.lcm  
 批处理文件名: RC\$QTL-4047 - 20250212-FX259.lcb  
 样品瓶号: 3-2  
 进样体积: 20 $\mu$ l      版本号:6.115  
 进样时间: 2025/02/12 22:19:06      实验者: xiexinhui  
 处理时间 (V2) : 2025/02/13 09:59:50      处理者: xiexinhui  
 仪器型号: SHIMADZU LC-2050C(FX259)

## <色谱图>



## <峰表>

检测器A Ch1 317nm

峰号	保留时间	面积	面积%	高度	理论塔板数(USP)	拖尾因子	分离度(USP)
1	3.563	1379745	100.000	151061	3622	1.214	--
总计		1379745	100.000	151061			

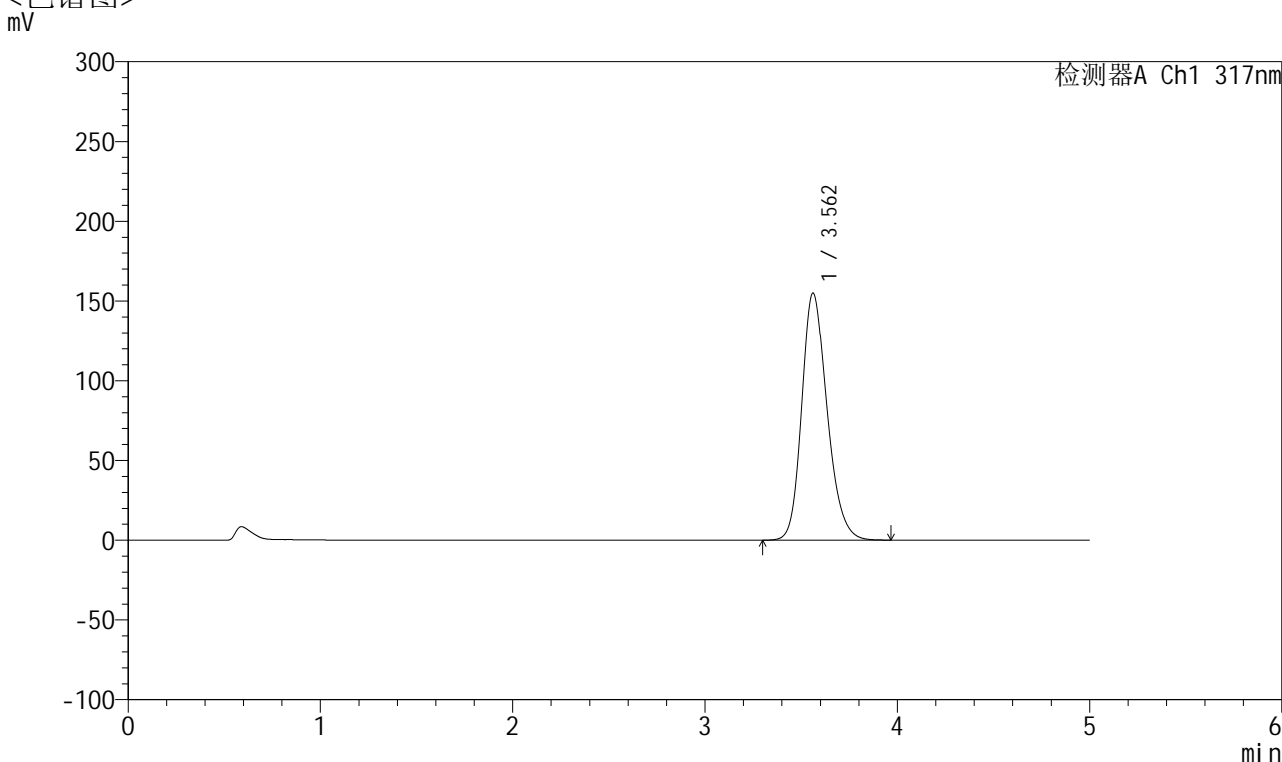


# QTL-4047

## <样品信息>

色谱柱 : XB-C18(4.6\*50mm,5 $\mu$ m)      流速:1.0ml/min  
 柱温 : 40 $^{\circ}$ C      波长:317nm  
 数据文件名: RC\$QTL-4047 - 28-37/10-2107-2 - zzp-2024112521p-40mg-pH5.5jz-rcqx-bp-1-jf50z-p2-10min.lcd  
 方法文件名: RC\$QTL-4047 - QTL-4047-rcqx-FX259.lcm  
 批处理文件名: RC\$QTL-4047 - 20250212-FX259.lcb  
 样品瓶号: 3-11  
 进样体积: 20 $\mu$ l      版本号:6.115  
 进样时间: 2025/02/12 22:24:28      实验者: xiexinhui  
 处理时间 (V2) : 2025/02/13 09:59:52      处理者: xiexinhui  
 仪器型号: SHIMADZU LC-2050C(FX259)

## <色谱图>



## <峰表>

检测器A Ch1 317nm

峰号	保留时间	面积	面积%	高度	理论塔板数(USP)	拖尾因子	分离度(USP)
1	3.562	1415045	100.000	154956	3621	1.216	--
总计		1415045	100.000	154956			

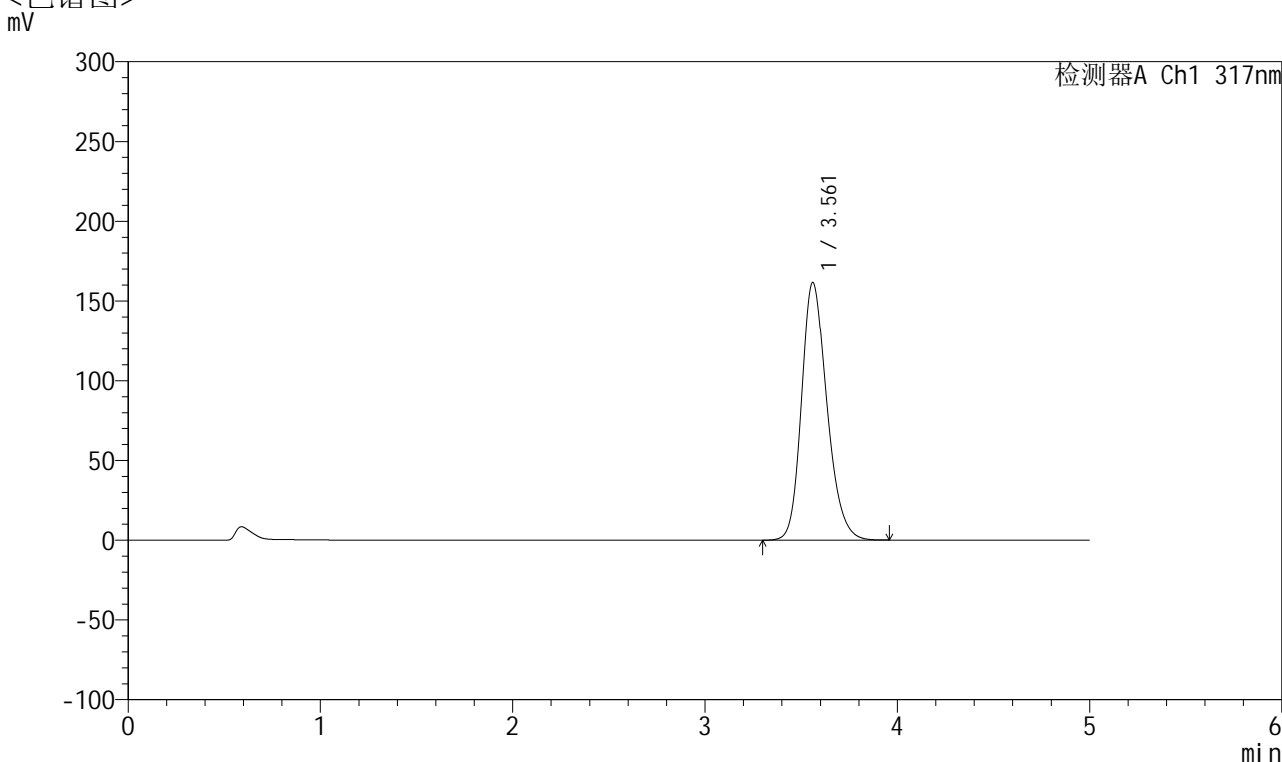


# QTL-4047

## <样品信息>

色谱柱 : XB-C18(4.6\*50mm,5μm)      流速:1.0ml/min  
 柱温 : 40°C      波长:317nm  
 数据文件名: RC\$QTL-4047 - 28-37/10-2108-2 - zzp-2024112521p-40mg-pH5.5jz-rcqx-bp-1-jf50z-p3-10min.lcd  
 方法文件名: RC\$QTL-4047 - QTL-4047-rcqx-FX259.lcm  
 批处理文件名: RC\$QTL-4047 - 20250212-FX259.lcb  
 样品瓶号: 3-20  
 进样体积: 20μl      版本号:6.115  
 进样时间: 2025/02/12 22:29:51      实验者: xiexinhui  
 处理时间 (V2) : 2025/02/13 09:59:55      处理者: xiexinhui  
 仪器型号: SHIMADZU LC-2050C(FX259)

## <色谱图>



## <峰表>

检测器A Ch1 317nm

峰号	保留时间	面积	面积%	高度	理论塔板数(USP)	拖尾因子	分离度(USP)
1	3.561	1475988	100.000	161438	3612	1.220	--
总计		1475988	100.000	161438			

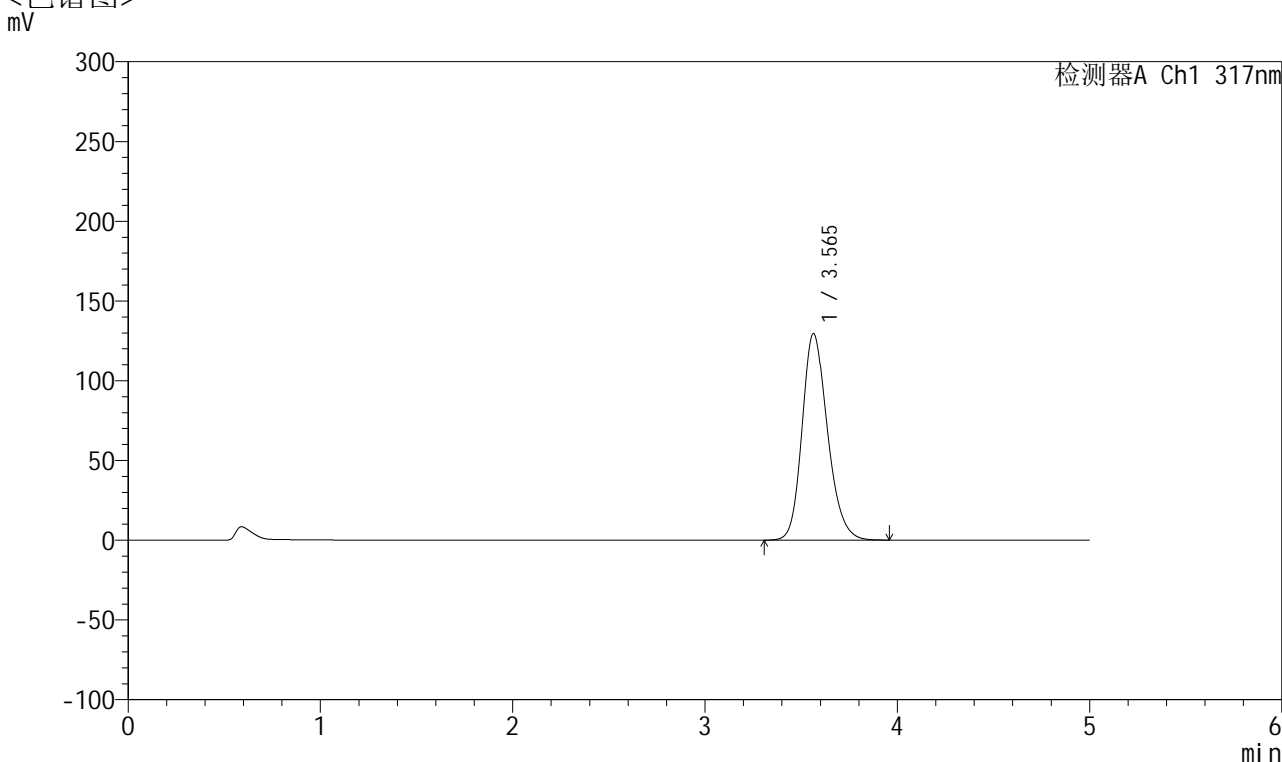


# QTL-4047

## <样品信息>

色谱柱 : XB-C18(4.6\*50mm,5μm)      流速:1.0ml/min  
 柱温 : 40°C      波长:317nm  
 数据文件名: RC\$QTL-4047 - 28-37/10-2109-2 - zzp-2024112521p-40mg-pH5.5jz-rcqx-bp-1-jf50z-p4-10min.lcd  
 方法文件名: RC\$QTL-4047 - QTL-4047-rcqx-FX259.lcm  
 批处理文件名: RC\$QTL-4047 - 20250212-FX259.lcb  
 样品瓶号: 3-29  
 进样体积: 20μl      版本号:6.115  
 进样时间: 2025/02/12 22:35:13      实验者: xiexinhui  
 处理时间 (V2) : 2025/02/13 09:59:57      处理者: xiexinhui  
 仪器型号: SHIMADZU LC-2050C(FX259)

## <色谱图>



## <峰表>

检测器A Ch1 317nm

峰号	保留时间	面积	面积%	高度	理论塔板数(USP)	拖尾因子	分离度(USP)
1	3.565	1184593	100.000	129555	3617	1.205	--
总计		1184593	100.000	129555			

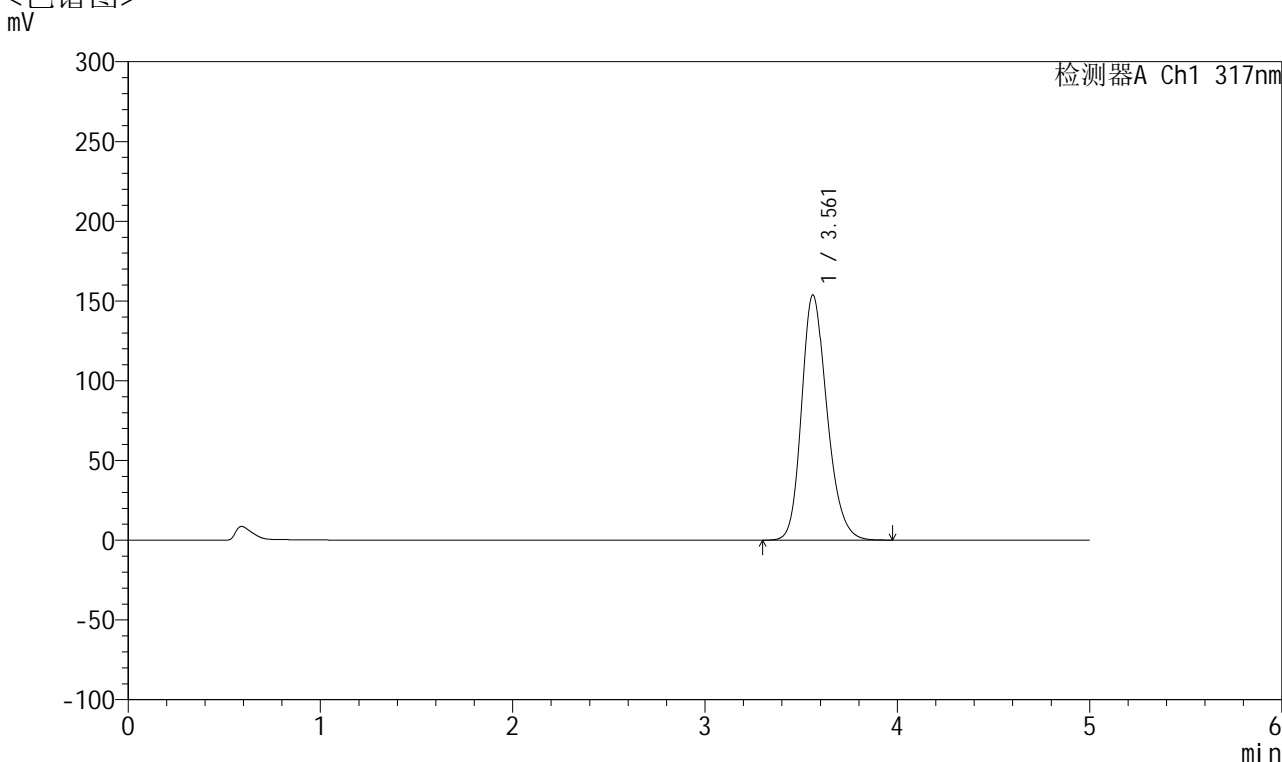


# QTL-4047

## <样品信息>

色谱柱 : XB-C18(4.6\*50mm,5 $\mu$ m)      流速:1.0ml/min  
 柱温 : 40 $^{\circ}$ C      波长:317nm  
 数据文件名: RC\$QTL-4047 - 28-37/10-2110-2 - zzp-2024112521p-40mg-pH5.5jz-rcqx-bp-1-jf50z-p5-10min.lcd  
 方法文件名: RC\$QTL-4047 - QTL-4047-rcqx-FX259.lcm  
 批处理文件名: RC\$QTL-4047 - 20250212-FX259.lcb  
 样品瓶号: 3-38  
 进样体积: 20 $\mu$ l      版本号:6.115  
 进样时间: 2025/02/12 22:40:35      实验者: xiexinhui  
 处理时间 (V2) : 2025/02/13 10:00:00      处理者: xiexinhui  
 仪器型号: SHIMADZU LC-2050C(FX259)

## <色谱图>



## <峰表>

检测器A Ch1 317nm

峰号	保留时间	面积	面积%	高度	理论塔板数(USP)	拖尾因子	分离度(USP)
1	3.561	1408529	100.000	153740	3601	1.218	--
总计		1408529	100.000	153740			

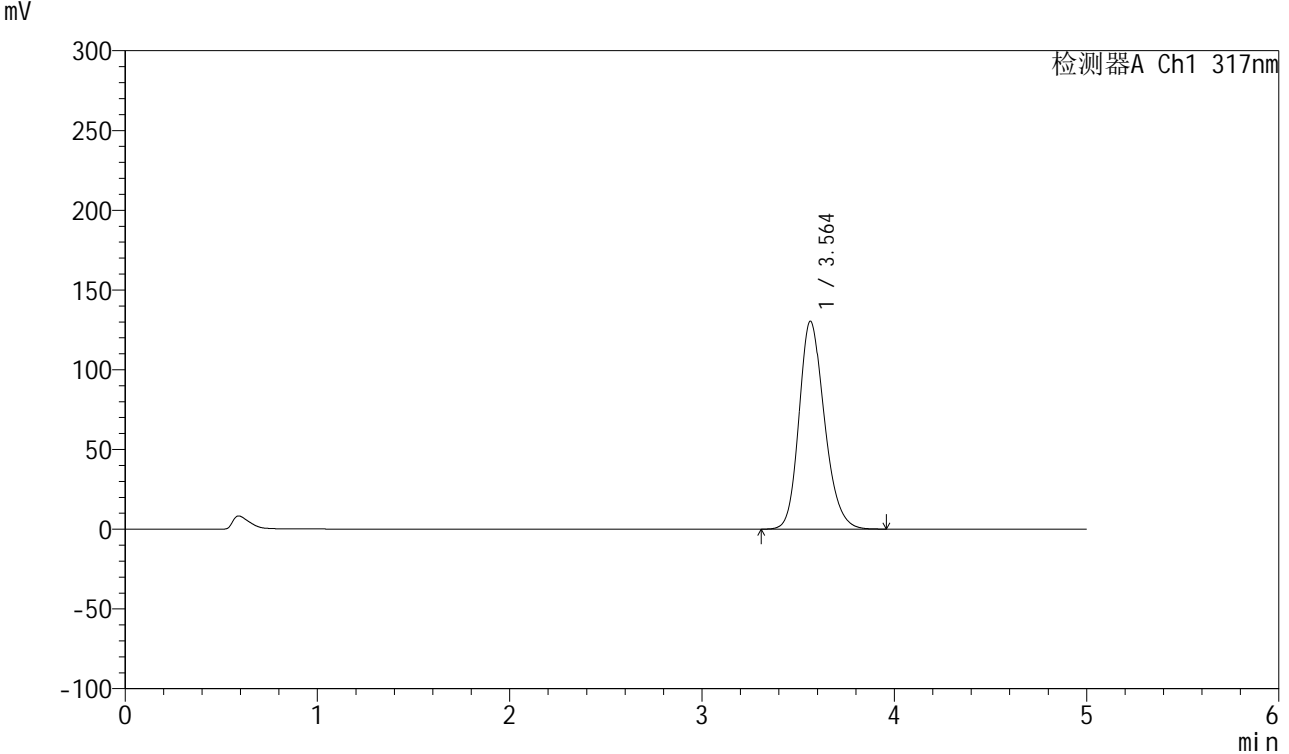


# QTL-4047

## <样品信息>

色谱柱 : XB-C18(4.6\*50mm,5μm)      流速:1.0ml/min  
 柱温 : 40°C      波长:317nm  
 数据文件名: RC\$QTL-4047 - 28-37/10-2111-2 - zzp-2024112521p-40mg-pH5.5jz-rcqx-bp-1-jf50z-p6-10min.lcd  
 方法文件名: RC\$QTL-4047 - QTL-4047-rcqx-FX259.lcm  
 批处理文件名: RC\$QTL-4047 - 20250212-FX259.lcb  
 样品瓶号: 3-47  
 进样体积: 20μl      版本号:6.115  
 进样时间: 2025/02/12 22:45:57      实验者: xiexinhui  
 处理时间 (V2) : 2025/02/13 10:00:02      处理者: xiexinhui  
 仪器型号: SHIMADZU LC-2050C(FX259)

## <色谱图>



## <峰表>

检测器A Ch1 317nm

峰号	保留时间	面积	面积%	高度	理论塔板数(USP)	拖尾因子	分离度(USP)
1	3.564	1191492	100.000	130384	3614	1.204	--
总计		1191492	100.000	130384			

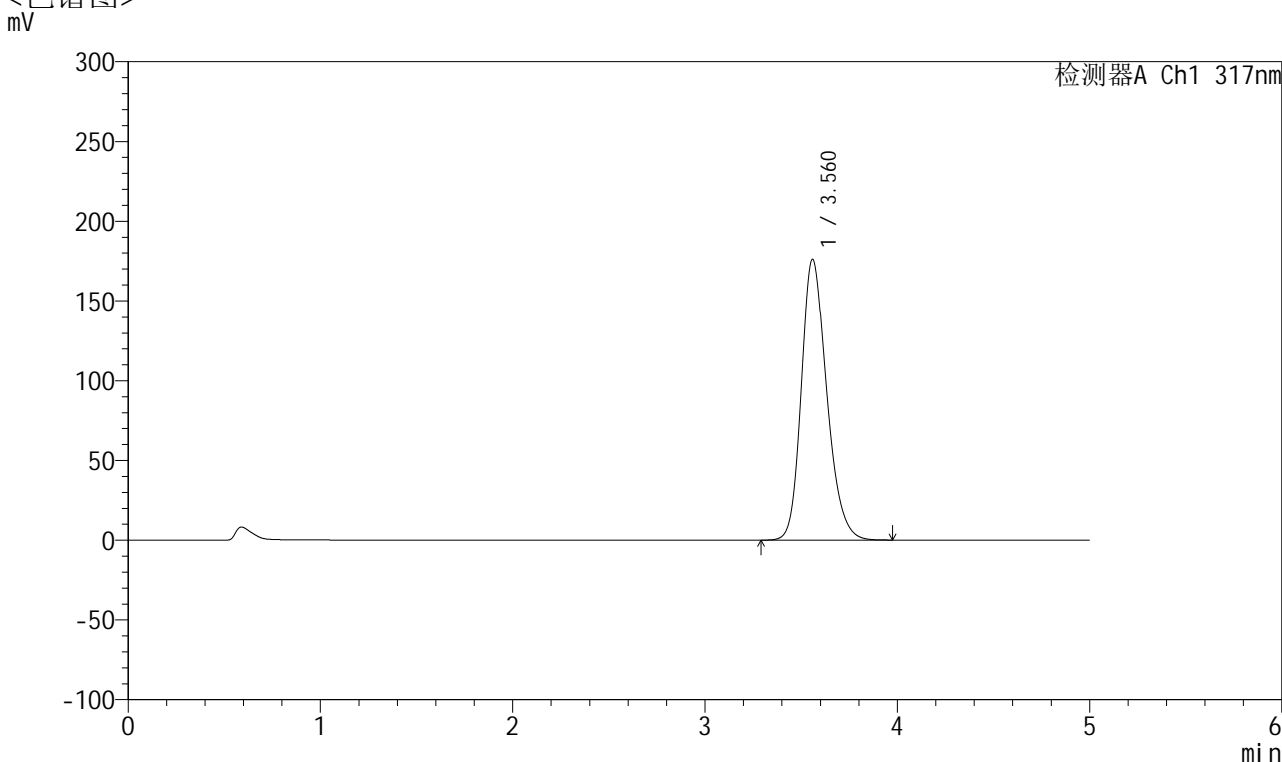


# QTL-4047

## <样品信息>

色谱柱 : XB-C18(4.6\*50mm,5 $\mu$ m)      流速:1.0ml/min  
 柱温 : 40 $^{\circ}$ C      波长:317nm  
 数据文件名: RC\$QTL-4047 - 28-37/10-2112-2 - zzp-2024112521p-40mg-pH5.5jz-rcqx-bp-1-jf50z-p1-15min.lcd  
 方法文件名: RC\$QTL-4047 - QTL-4047-rcqx-FX259.lcm  
 批处理文件名: RC\$QTL-4047 - 20250212-FX259.lcb  
 样品瓶号: 3-3  
 进样体积: 20 $\mu$ l      版本号:6.115  
 进样时间: 2025/02/12 22:51:19      实验者: xiexinhui  
 处理时间 (V2) : 2025/02/13 10:00:05      处理者: xiexinhui  
 仪器型号: SHIMADZU LC-2050C(FX259)

## <色谱图>



## <峰表>

检测器A Ch1 317nm

峰号	保留时间	面积	面积%	高度	理论塔板数(USP)	拖尾因子	分离度(USP)
1	3.560	1610334	100.000	175795	3607	1.229	--
总计		1610334	100.000	175795			

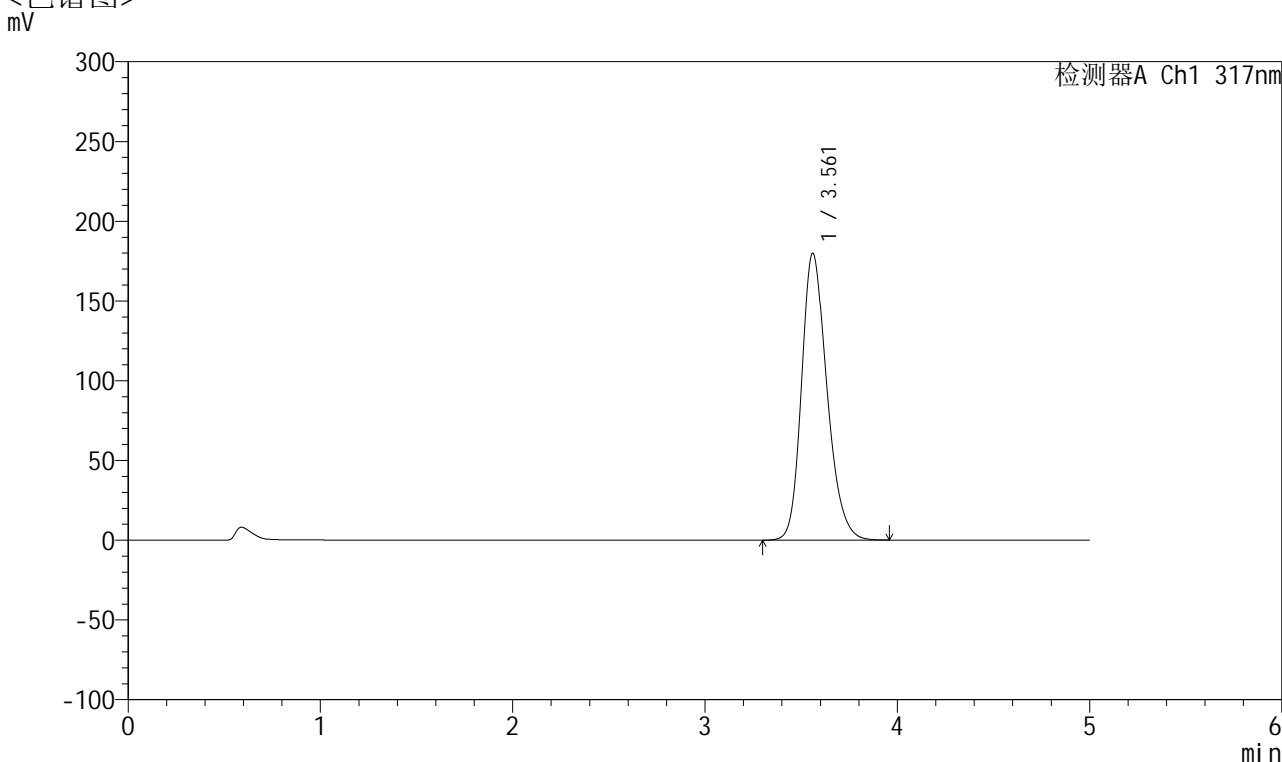


# QTL-4047

## <样品信息>

色谱柱 : XB-C18(4.6\*50mm,5 $\mu$ m)      流速:1.0ml/min  
 柱温 : 40 $^{\circ}$ C      波长:317nm  
 数据文件名: RC\$QTL-4047 - 28-37/10-2113-2 - zzp-2024112521p-40mg-pH5.5jz-rcqx-bp-1-jf50z-p2-15min.lcd  
 方法文件名: RC\$QTL-4047 - QTL-4047-rcqx-FX259.lcm  
 批处理文件名: RC\$QTL-4047 - 20250212-FX259.lcb  
 样品瓶号: 3-12  
 进样体积: 20 $\mu$ l      版本号:6.115  
 进样时间: 2025/02/12 22:56:42      实验者: xiexinhui  
 处理时间 (V2) : 2025/02/13 10:00:08      处理者: xiexinhui  
 仪器型号: SHIMADZU LC-2050C(FX259)

## <色谱图>



## <峰表>

检测器A Ch1 317nm

峰号	保留时间	面积	面积%	高度	理论塔板数(USP)	拖尾因子	分离度(USP)
1	3.561	1645038	100.000	179786	3604	1.230	--
总计		1645038	100.000	179786			

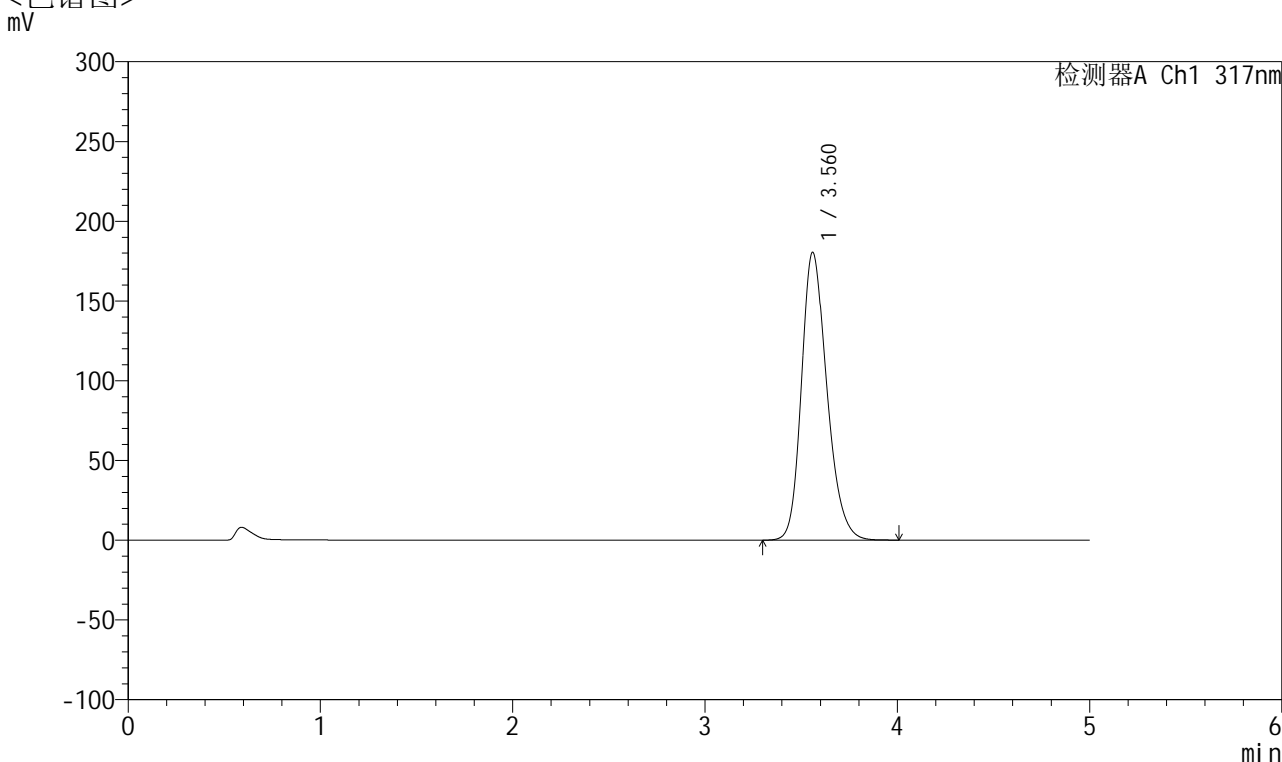


# QTL-4047

## <样品信息>

色谱柱 : XB-C18(4.6\*50mm,5 $\mu$ m)      流速:1.0ml/min  
 柱温 : 40 $^{\circ}$ C      波长:317nm  
 数据文件名: RC\$QTL-4047 - 28-37/10-2114-2 - zzp-2024112521p-40mg-pH5.5jz-rcqx-bp-1-jf50z-p3-15min.lcd  
 方法文件名: RC\$QTL-4047 - QTL-4047-rcqx-FX259.lcm  
 批处理文件名: RC\$QTL-4047 - 20250212-FX259.lcb  
 样品瓶号: 3-21  
 进样体积: 20 $\mu$ l      版本号:6.115  
 进样时间: 2025/02/12 23:02:04      实验者: xiexinhui  
 处理时间 (V2) : 2025/02/13 10:00:10      处理者: xiexinhui  
 仪器型号: SHIMADZU LC-2050C(FX259)

## <色谱图>



## <峰表>

检测器A Ch1 317nm

峰号	保留时间	面积	面积%	高度	理论塔板数(USP)	拖尾因子	分离度(USP)
1	3.560	1652396	100.000	180324	3603	1.231	--
总计		1652396	100.000	180324			

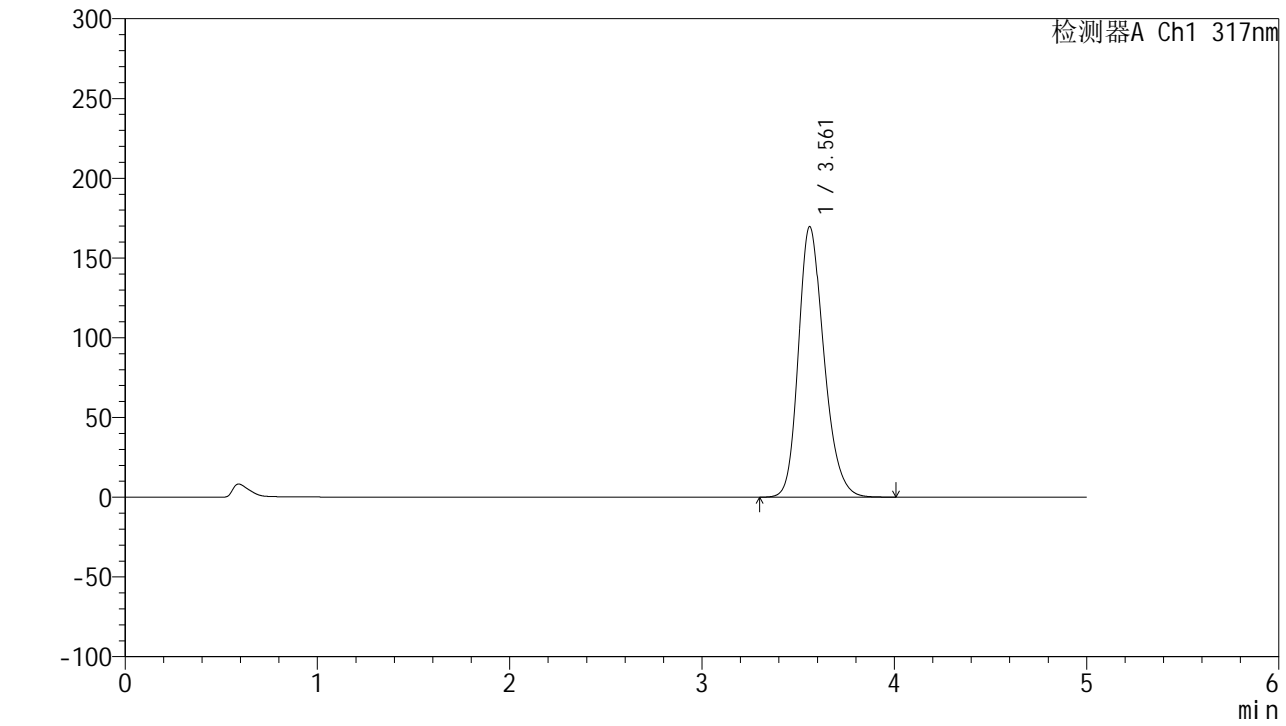


# QTL-4047

## <样品信息>

色谱柱 : XB-C18(4.6\*50mm,5μm)      流速:1.0ml/min  
 柱温 : 40°C      波长:317nm  
 数据文件名: RC\$QTL-4047 - 28-37/10-2115-2 - zzp-2024112521p-40mg-pH5.5jz-rcqx-bp-1-jf50z-p4-15min.lcd  
 方法文件名: RC\$QTL-4047 - QTL-4047-rcqx-FX259.lcm  
 批处理文件名: RC\$QTL-4047 - 20250212-FX259.lcb  
 样品瓶号: 3-30  
 进样体积: 20μl      版本号:6.115  
 进样时间: 2025/02/12 23:07:27      实验者: xiexinhui  
 处理时间 (V2) : 2025/02/13 10:00:13      处理者: xiexinhui  
 仪器型号: SHIMADZU LC-2050C(FX259)

## <色谱图>



## <峰表>

检测器A Ch1 317nm

峰号	保留时间	面积	面积%	高度	理论塔板数(USP)	拖尾因子	分离度(USP)
1	3.561	1555856	100.000	169507	3597	1.229	--
总计		1555856	100.000	169507			



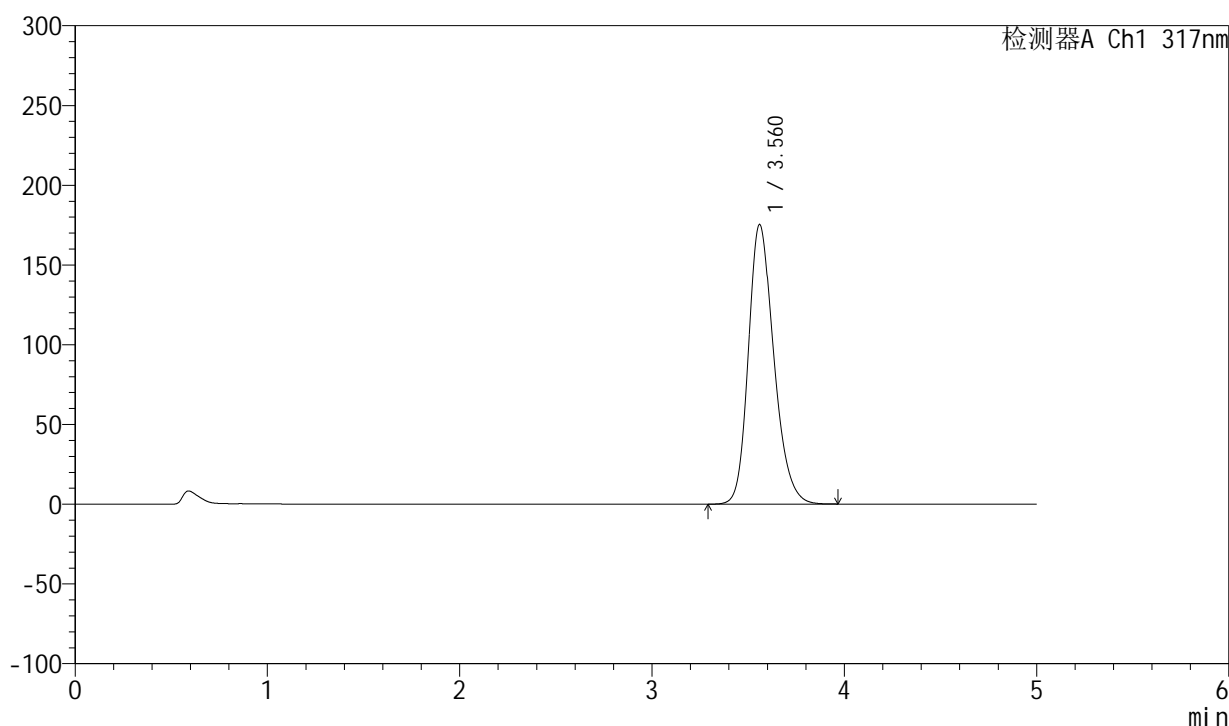
# QTL-4047

## <样品信息>

色谱柱 : XB-C18(4.6\*50mm,5 $\mu$ m)      流速:1.0ml/min  
 柱温 : 40 $^{\circ}$ C      波长:317nm  
 数据文件名: RC\$QTL-4047 - 28-37/10-2116-2 - zzp-2024112521p-40mg-pH5.5jz-rcqx-bp-1-jf50z-p5-15min.lcd  
 方法文件名: RC\$QTL-4047 - QTL-4047-rcqx-FX259.lcm  
 批处理文件名: RC\$QTL-4047 - 20250212-FX259.lcb  
 样品瓶号: 3-39  
 进样体积: 20 $\mu$ l      版本号:6.115  
 进样时间: 2025/02/12 23:12:48      实验者: xiexinhui  
 处理时间 (V2) : 2025/02/13 10:00:15      处理者: xiexinhui  
 仪器型号: SHIMADZU LC-2050C(FX259)

## <色谱图>

mV



## <峰表>

检测器A Ch1 317nm

峰号	保留时间	面积	面积%	高度	理论塔板数(USP)	拖尾因子	分离度(USP)
1	3.560	1606777	100.000	175077	3596	1.231	--
总计		1606777	100.000	175077			



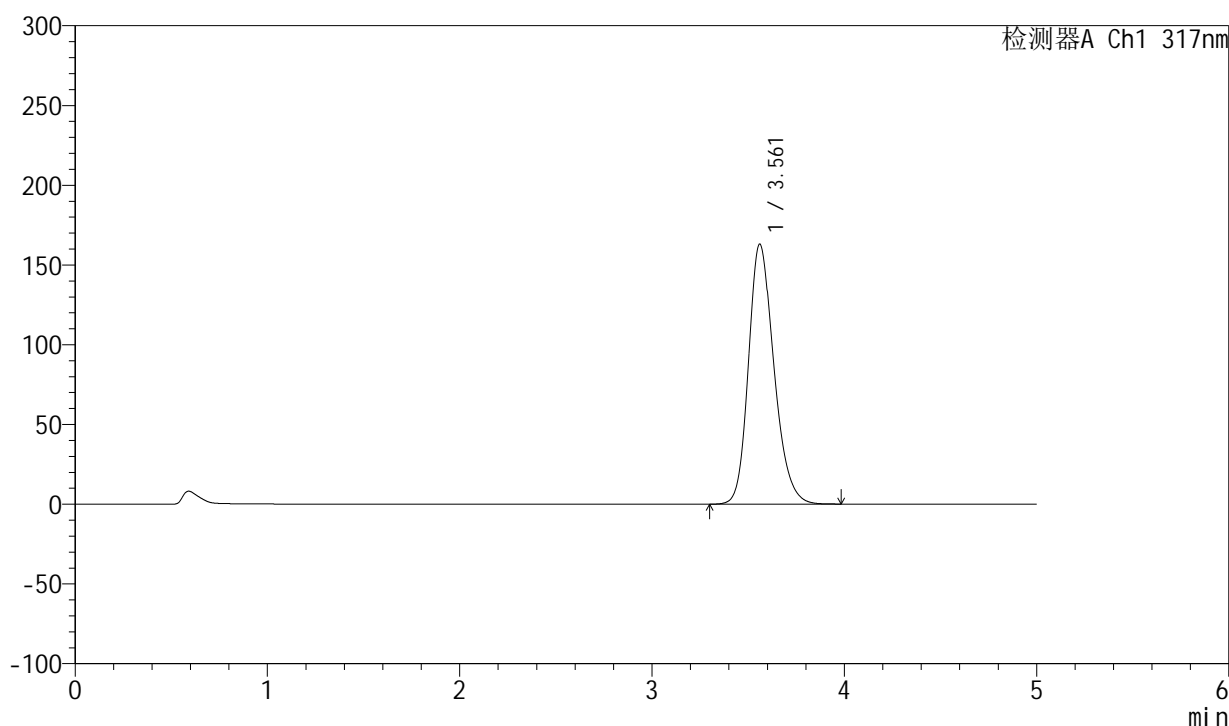
# QTL-4047

## <样品信息>

色谱柱 : XB-C18(4.6\*50mm,5 $\mu$ m)      流速:1.0ml/min  
 柱温 : 40 $^{\circ}$ C      波长:317nm  
 数据文件名: RC\$QTL-4047 - 28-37/10-2117-2 - zzp-2024112521p-40mg-pH5.5jz-rcqx-bp-1-jf50z-p6-15min.lcd  
 方法文件名: RC\$QTL-4047 - QTL-4047-rcqx-FX259.lcm  
 批处理文件名: RC\$QTL-4047 - 20250212-FX259.lcb  
 样品瓶号: 3-48  
 进样体积: 20 $\mu$ l      版本号:6.115  
 进样时间: 2025/02/12 23:18:10      实验者: xiexinhui  
 处理时间 (V2) : 2025/02/13 10:00:18      处理者: xiexinhui  
 仪器型号: SHIMADZU LC-2050C(FX259)

## <色谱图>

mV



## <峰表>

检测器A Ch1 317nm

峰号	保留时间	面积	面积%	高度	理论塔板数(USP)	拖尾因子	分离度(USP)
1	3.561	1492998	100.000	162935	3602	1.223	--
总计		1492998	100.000	162935			

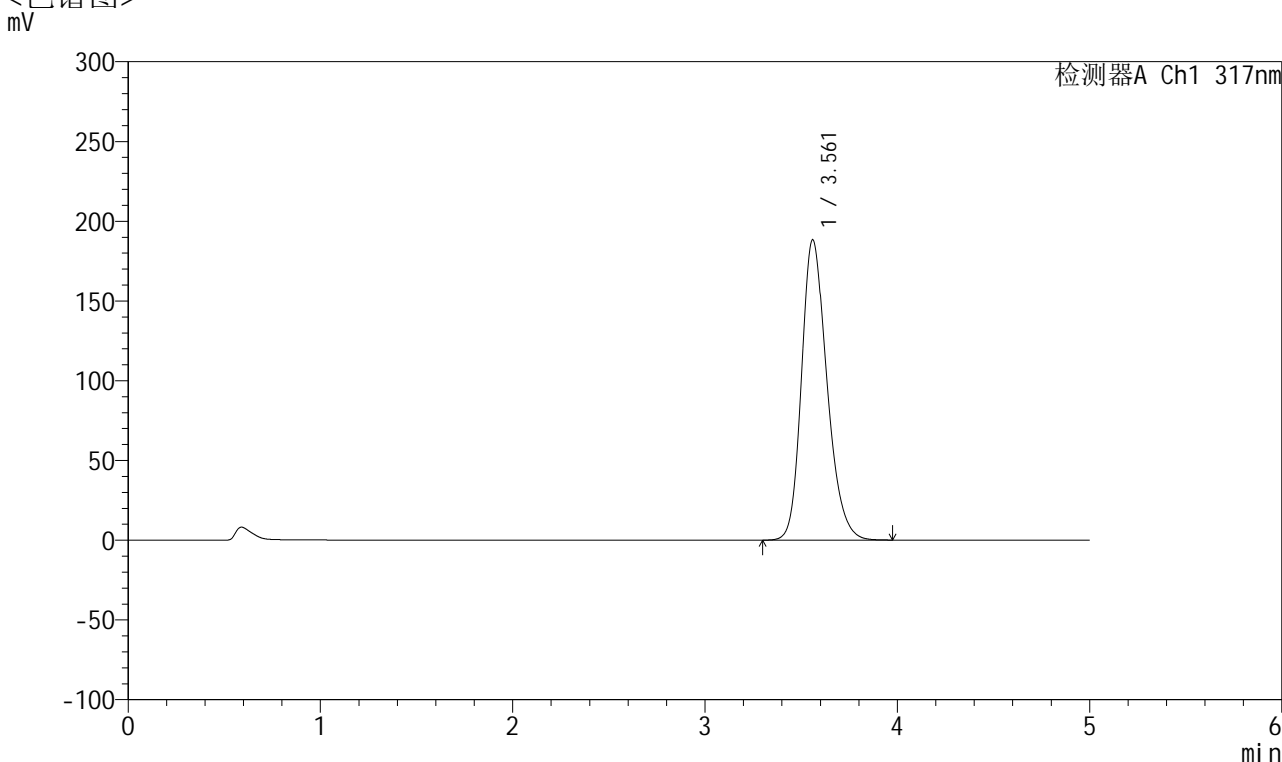


# QTL-4047

## <样品信息>

色谱柱 : XB-C18(4.6\*50mm,5 $\mu$ m)      流速:1.0ml/min  
 柱温 : 40 $^{\circ}$ C      波长:317nm  
 数据文件名: RC\$QTL-4047 - 28-37/10-2118-2 - zzp-2024112521p-40mg-pH5.5jz-rcqx-bp-1-jf50z-p1-20min.lcd  
 方法文件名: RC\$QTL-4047 - QTL-4047-rcqx-FX259.lcm  
 批处理文件名: RC\$QTL-4047 - 20250212-FX259.lcb  
 样品瓶号: 3-4  
 进样体积: 20 $\mu$ l      版本号:6.115  
 进样时间: 2025/02/12 23:23:32      实验者: xiexinhui  
 处理时间 (V2) : 2025/02/13 10:00:21      处理者: xiexinhui  
 仪器型号: SHIMADZU LC-2050C(FX259)

## <色谱图>



## <峰表>

检测器A Ch1 317nm

峰号	保留时间	面积	面积%	高度	理论塔板数(USP)	拖尾因子	分离度(USP)
1	3.561	1724551	100.000	188162	3600	1.236	--
总计		1724551	100.000	188162			

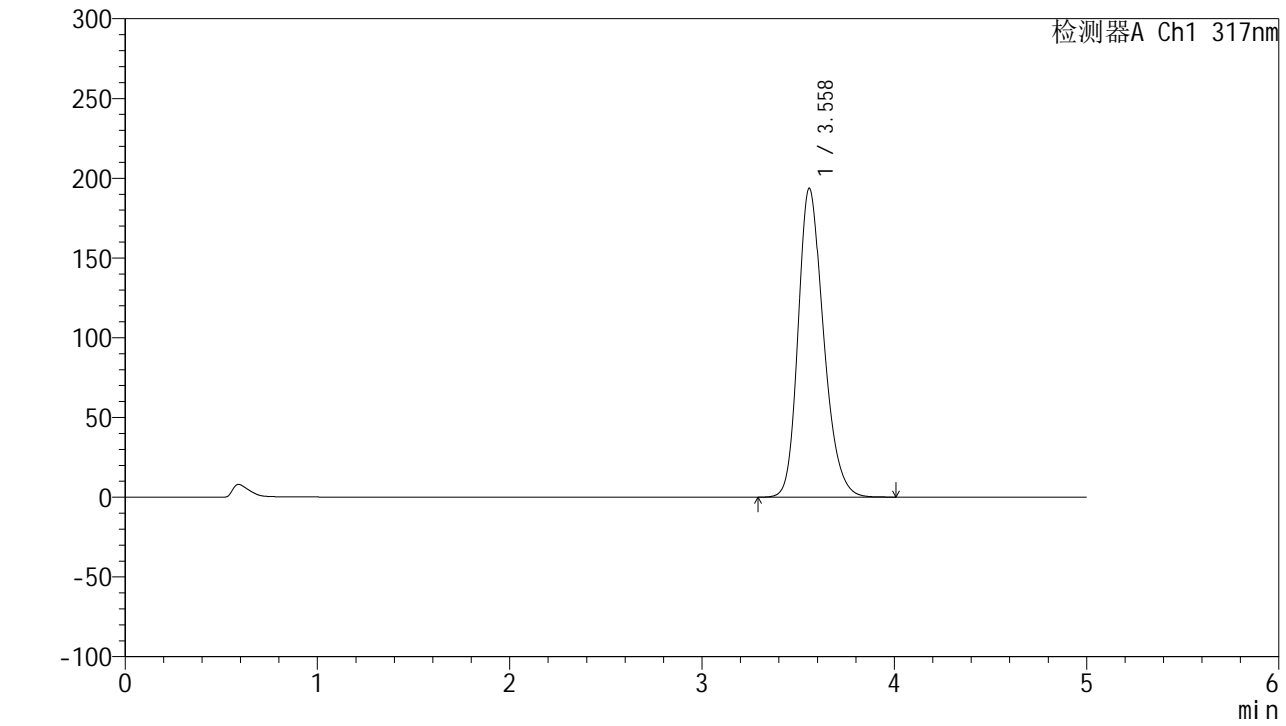


# QTL-4047

## <样品信息>

色谱柱 : XB-C18(4.6\*50mm,5 $\mu$ m)      流速:1.0ml/min  
 柱温 : 40 $^{\circ}$ C      波长:317nm  
 数据文件名: RC\$QTL-4047 - 28-37/10-2119-2 - zzp-2024112521p-40mg-pH5.5jz-rcqx-bp-1-jf50z-p2-20min.lcd  
 方法文件名: RC\$QTL-4047 - QTL-4047-rcqx-FX259.lcm  
 批处理文件名: RC\$QTL-4047 - 20250212-FX259.lcb  
 样品瓶号: 3-13  
 进样体积: 20 $\mu$ l      版本号:6.115  
 进样时间: 2025/02/12 23:28:55      实验者: xiexinhui  
 处理时间 (V2) : 2025/02/13 10:00:23      处理者: xiexinhui  
 仪器型号: SHIMADZU LC-2050C(FX259)

## <色谱图>



## <峰表>

检测器A Ch1 317nm

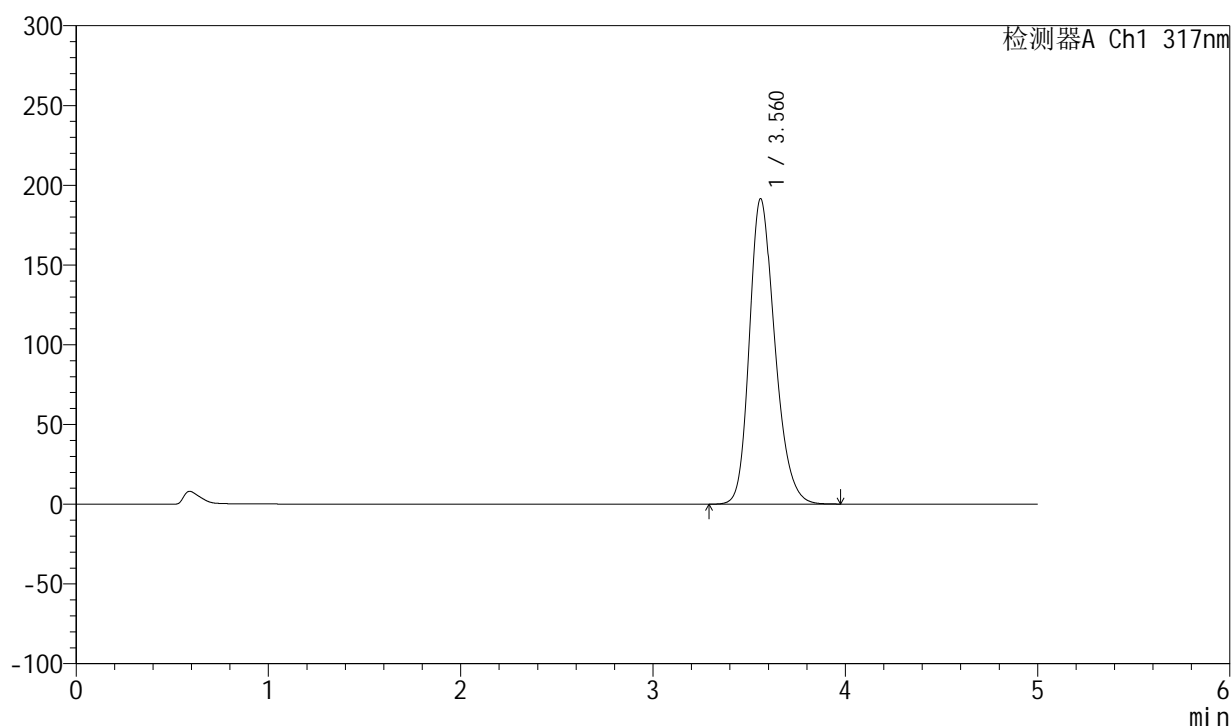
峰号	保留时间	面积	面积%	高度	理论塔板数(USP)	拖尾因子	分离度(USP)
1	3.558	1773294	100.000	193398	3599	1.239	--
总计		1773294	100.000	193398			

## &lt;样品信息&gt;

色谱柱 : XB-C18(4.6\*50mm,5 $\mu$ m) 流速:1.0ml/min  
柱温 : 40 $^{\circ}$ C 波长:317nm  
数据文件名: RC\$QTL-4047 - 28-37/10-2120-2 - zzp-2024112521p-40mg-pH5.5jz-rcqx-bp-1-jf50z-p3-20min.lcd  
方法文件名: RC\$QTL-4047 - QTL-4047-rcqx-FX259.lcm  
批处理文件名: RC\$QTL-4047 - 20250212-FX259.lcb  
样品瓶号: 3-22  
进样体积: 20 $\mu$ l 版本号:6.115  
进样时间: 2025/02/12 23:34:18 实验者: xiexinhui  
处理时间 (V2) : 2025/02/13 10:00:26 处理者: xiexinhui  
仪器型号: SHIMADZU LC-2050C(FX259)

## &lt;色谱图&gt;

mV



## &lt;峰表&gt;

检测器A Ch1 317nm

峰号	保留时间	面积	面积%	高度	理论塔板数(USP)	拖尾因子	分离度(USP)
1	3.560	1752624	100.000	191237	3605	1.237	--
总计		1752624	100.000	191237			

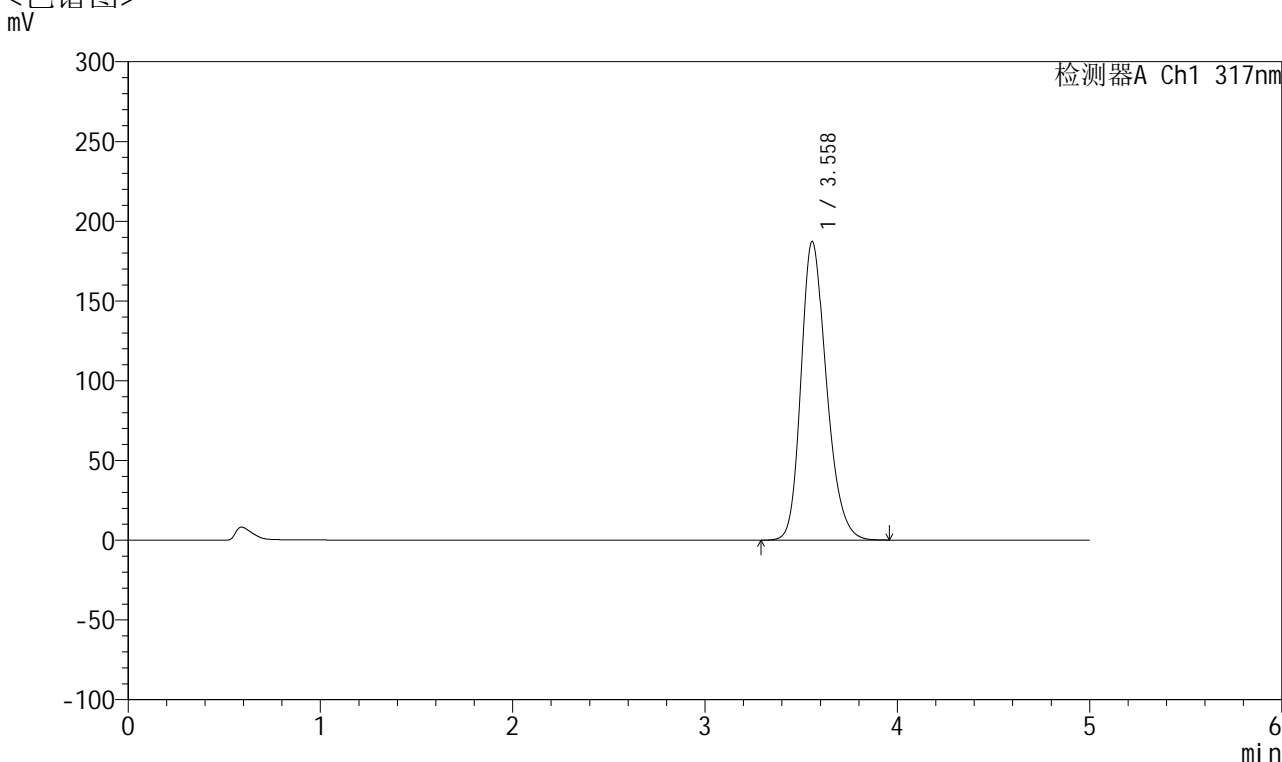


# QTL-4047

## <样品信息>

色谱柱 : XB-C18(4.6\*50mm,5 $\mu$ m)      流速:1.0ml/min  
 柱温 : 40 $^{\circ}$ C      波长:317nm  
 数据文件名: RC\$QTL-4047 - 28-37/10-2121-2 - zzp-2024112521p-40mg-pH5.5jz-rcqx-bp-1-jf50z-p4-20min.lcd  
 方法文件名: RC\$QTL-4047 - QTL-4047-rcqx-FX259.lcm  
 批处理文件名: RC\$QTL-4047 - 20250212-FX259.lcb  
 样品瓶号: 3-31  
 进样体积: 20 $\mu$ l      版本号:6.115  
 进样时间: 2025/02/12 23:39:40      实验者: xiexinhui  
 处理时间 (V2) : 2025/02/13 10:00:29      处理者: xiexinhui  
 仪器型号: SHIMADZU LC-2050C(FX259)

## <色谱图>



## <峰表>

检测器A Ch1 317nm

峰号	保留时间	面积	面积%	高度	理论塔板数(USP)	拖尾因子	分离度(USP)
1	3.558	1716929	100.000	187073	3587	1.237	--
总计		1716929	100.000	187073			

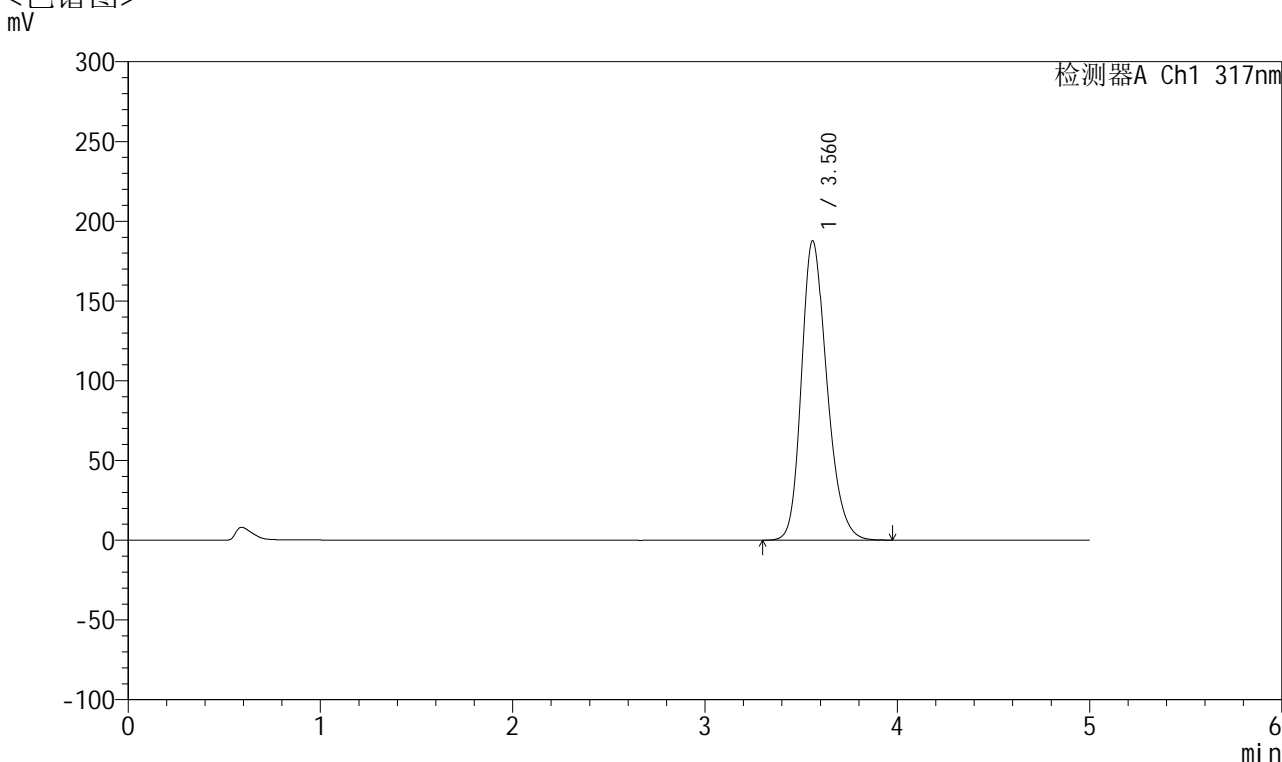


# QTL-4047

## <样品信息>

色谱柱 : XB-C18(4.6\*50mm,5 $\mu$ m)      流速:1.0ml/min  
 柱温 : 40 $^{\circ}$ C      波长:317nm  
 数据文件名: RC\$QTL-4047 - 28-37/10-2122-2 - zzp-2024112521p-40mg-pH5.5jz-rcqx-bp-1-jf50z-p5-20min.lcd  
 方法文件名: RC\$QTL-4047 - QTL-4047-rcqx-FX259.lcm  
 批处理文件名: RC\$QTL-4047 - 20250212-FX259.lcb  
 样品瓶号: 3-40  
 进样体积: 20 $\mu$ l      版本号:6.115  
 进样时间: 2025/02/12 23:45:03      实验者: xiexinhui  
 处理时间 (V2) : 2025/02/13 10:00:31      处理者: xiexinhui  
 仪器型号: SHIMADZU LC-2050C(FX259)

## <色谱图>



## <峰表>

检测器A Ch1 317nm

峰号	保留时间	面积	面积%	高度	理论塔板数(USP)	拖尾因子	分离度(USP)
1	3.560	1721952	100.000	187527	3589	1.238	--
总计		1721952	100.000	187527			

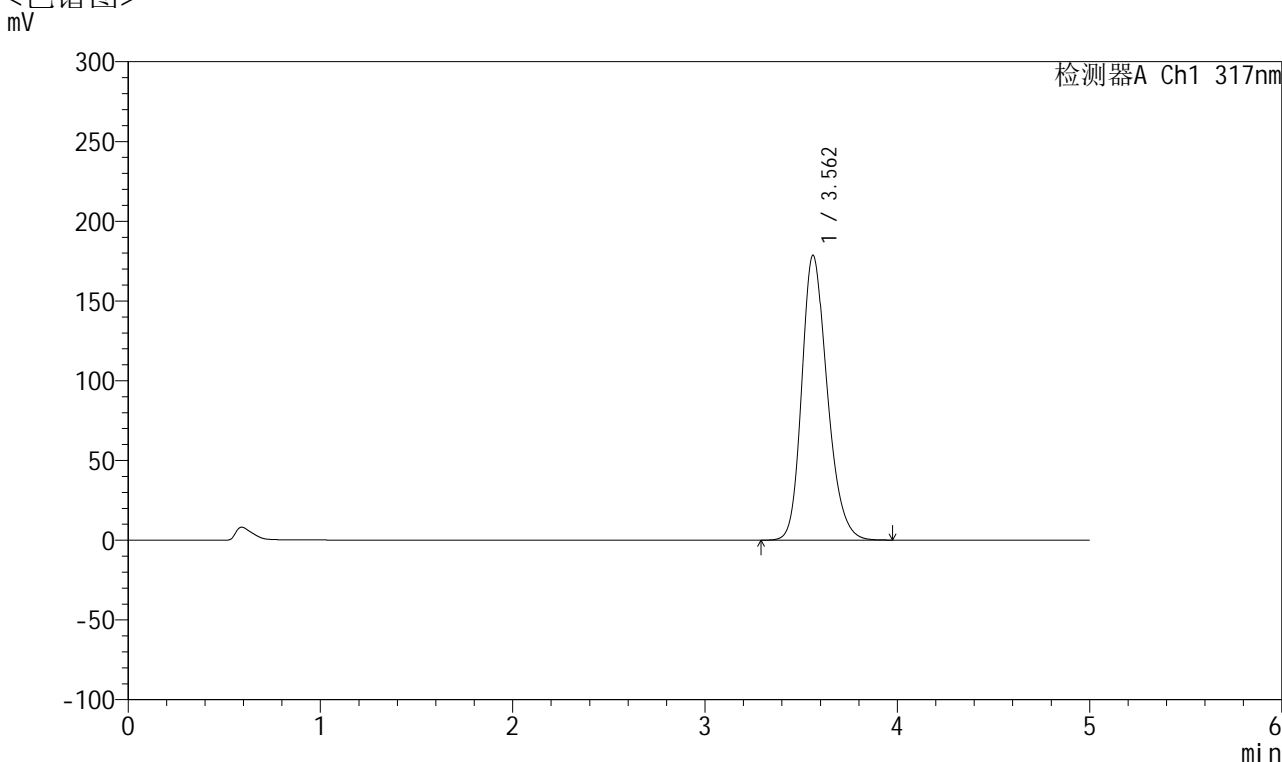


# QTL-4047

## <样品信息>

色谱柱 : XB-C18(4.6\*50mm,5 $\mu$ m)      流速:1.0ml/min  
 柱温 : 40 $^{\circ}$ C      波长:317nm  
 数据文件名: RC\$QTL-4047 - 28-37/10-2123-2 - zzp-2024112521p-40mg-pH5.5jz-rcqx-bp-1-jf50z-p6-20min.lcd  
 方法文件名: RC\$QTL-4047 - QTL-4047-rcqx-FX259.lcm  
 批处理文件名: RC\$QTL-4047 - 20250212-FX259.lcb  
 样品瓶号: 3-49  
 进样体积: 20 $\mu$ l      版本号:6.115  
 进样时间: 2025/02/12 23:50:26      实验者: xiexinhui  
 处理时间 (V2) : 2025/02/13 10:00:34      处理者: xiexinhui  
 仪器型号: SHIMADZU LC-2050C(FX259)

## <色谱图>



## <峰表>

检测器A Ch1 317nm

峰号	保留时间	面积	面积%	高度	理论塔板数(USP)	拖尾因子	分离度(USP)
1	3.562	1637444	100.000	178657	3597	1.232	--
总计		1637444	100.000	178657			

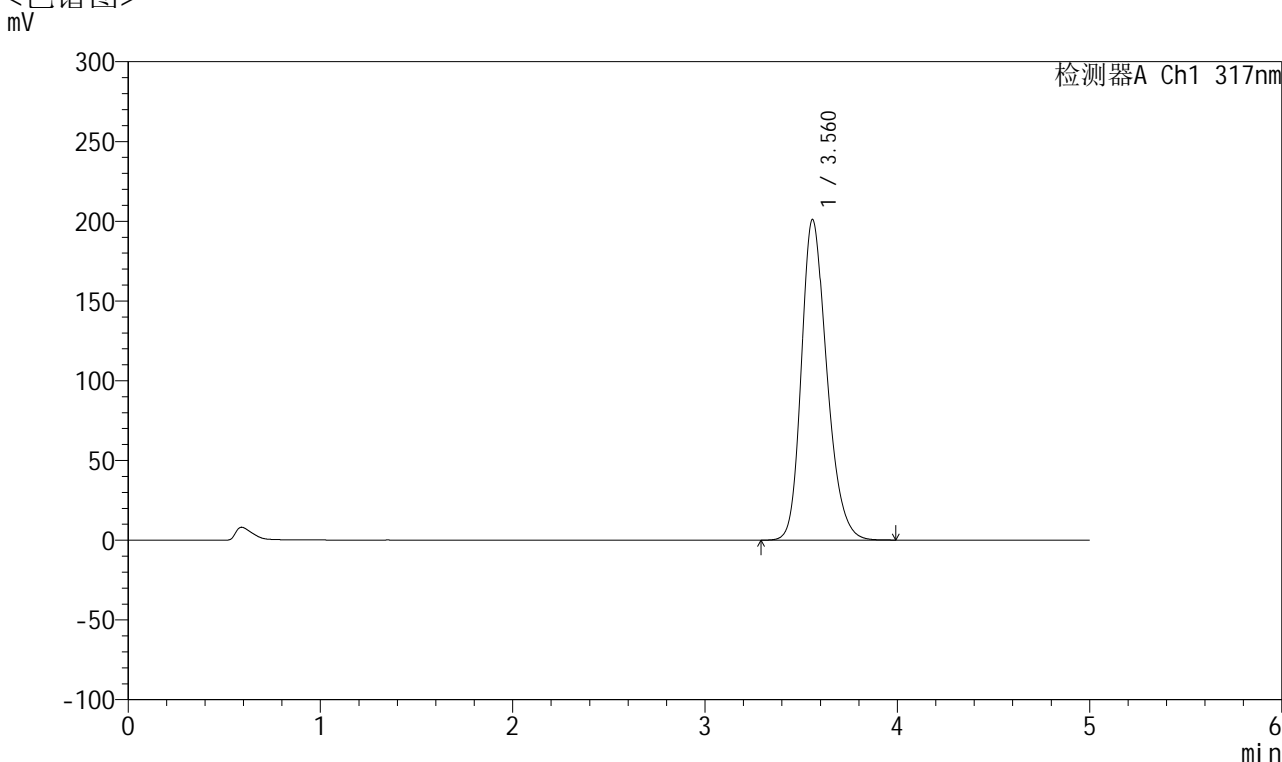


# QTL-4047

## <样品信息>

色谱柱 : XB-C18(4.6\*50mm,5 $\mu$ m)      流速:1.0ml/min  
 柱温 : 40 $^{\circ}$ C      波长:317nm  
 数据文件名: RC\$QTL-4047 - 28-37/10-2124-2 - zzp-2024112521p-40mg-pH5.5jz-rcqx-bp-1-jf50z-p1-30min.lcd  
 方法文件名: RC\$QTL-4047 - QTL-4047-rcqx-FX259.lcm  
 批处理文件名: RC\$QTL-4047 - 20250212-FX259.lcb  
 样品瓶号: 3-5  
 进样体积: 20 $\mu$ l      版本号:6.115  
 进样时间: 2025/02/12 23:55:48      实验者: xiexinhui  
 处理时间 (V2) : 2025/02/13 10:00:37      处理者: xiexinhui  
 仪器型号: SHIMADZU LC-2050C(FX259)

## <色谱图>



## <峰表>

检测器A Ch1 317nm

峰号	保留时间	面积	面积%	高度	理论塔板数(USP)	拖尾因子	分离度(USP)
1	3.560	1842797	100.000	200670	3589	1.244	--
总计		1842797	100.000	200670			



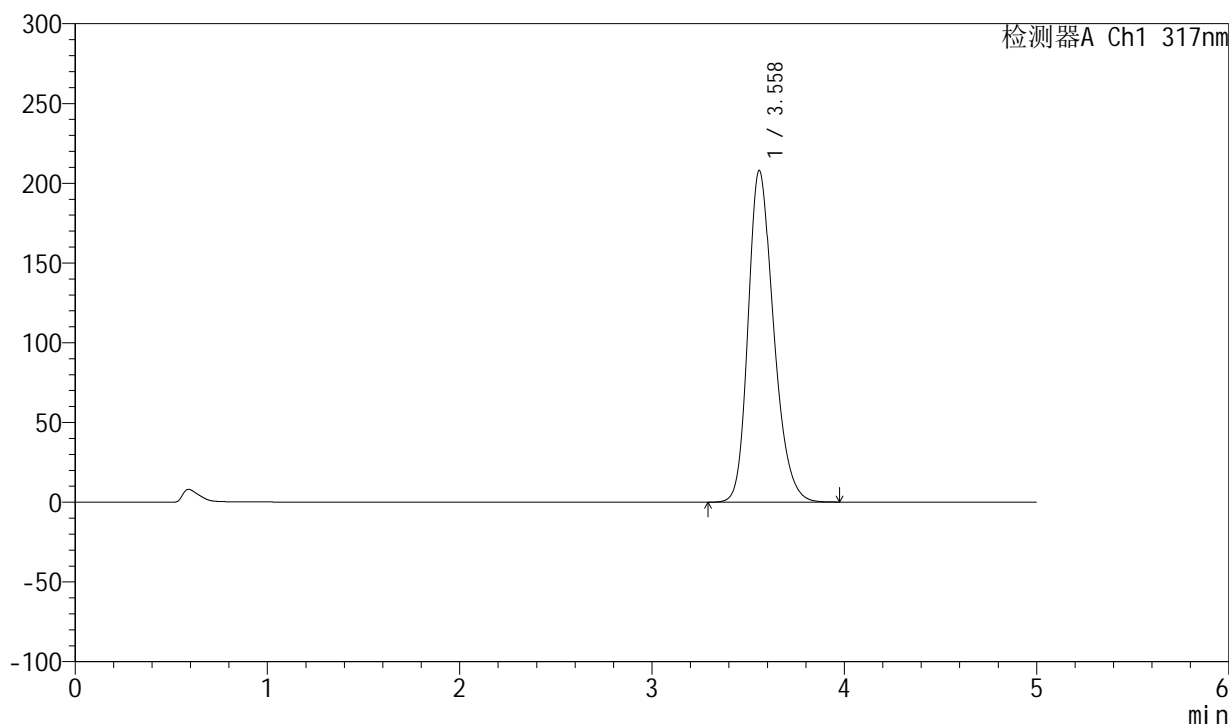
# QTL-4047

## <样品信息>

色谱柱 : XB-C18(4.6\*50mm,5 $\mu$ m)      流速:1.0ml/min  
 柱温 : 40 $^{\circ}$ C      波长:317nm  
 数据文件名: RC\$QTL-4047 - 28-37/10-2125-2 - zzp-2024112521p-40mg-pH5.5jz-rcqx-bp-1-jf50z-p2-30min.lcd  
 方法文件名: RC\$QTL-4047 - QTL-4047-rcqx-FX259.lcm  
 批处理文件名: RC\$QTL-4047 - 20250212-FX259.lcb  
 样品瓶号: 3-14  
 进样体积: 20 $\mu$ l      版本号:6.115  
 进样时间: 2025/02/13 00:01:11      实验者: xiexinhui  
 处理时间 (V2) : 2025/02/13 10:00:39      处理者: xiexinhui  
 仪器型号: SHIMADZU LC-2050C(FX259)

## <色谱图>

mV



## <峰表>

检测器A Ch1 317nm

峰号	保留时间	面积	面积%	高度	理论塔板数(USP)	拖尾因子	分离度(USP)
1	3.558	1906150	100.000	207667	3587	1.247	--
总计		1906150	100.000	207667			

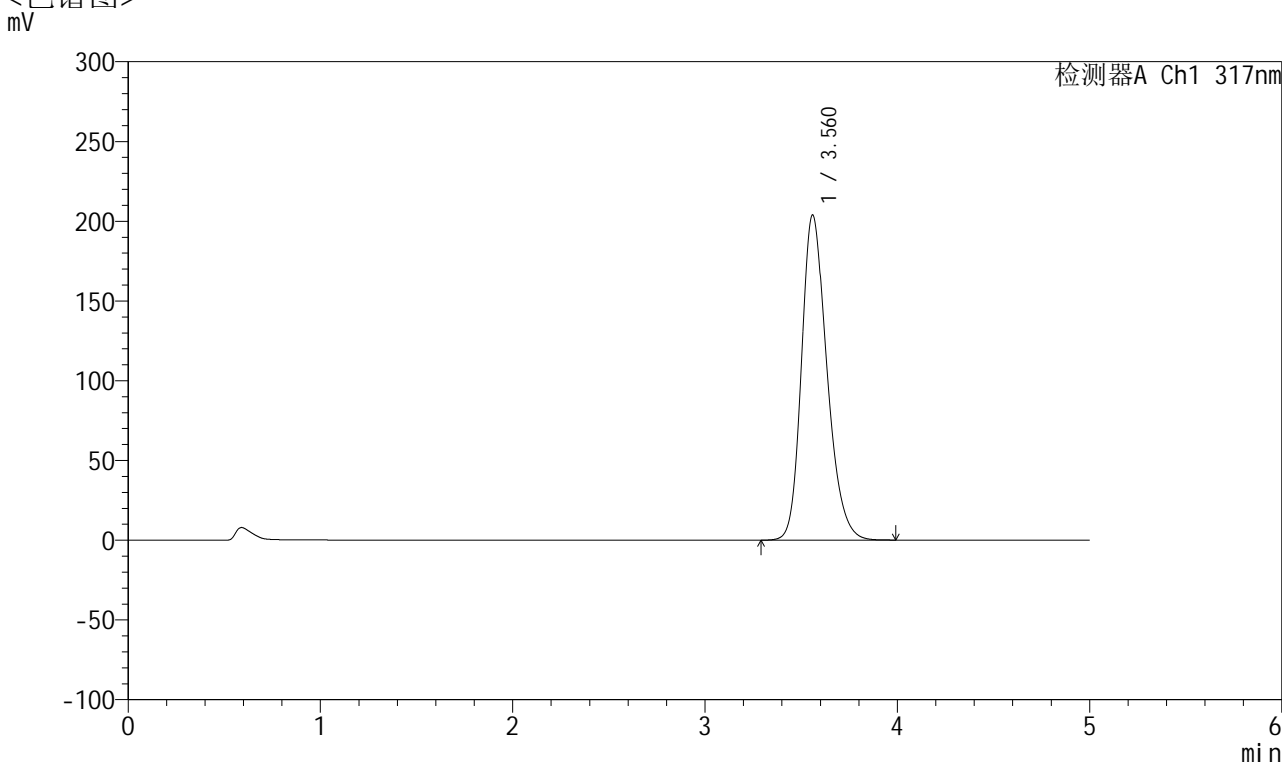


# QTL-4047

## <样品信息>

色谱柱 : XB-C18(4.6\*50mm,5 $\mu$ m)      流速:1.0ml/min  
 柱温 : 40 $^{\circ}$ C      波长:317nm  
 数据文件名: RC\$QTL-4047 - 28-37/10-2126-2 - zzp-2024112521p-40mg-pH5.5jz-rcqx-bp-1-jf50z-p3-30min.lcd  
 方法文件名: RC\$QTL-4047 - QTL-4047-rcqx-FX259.lcm  
 批处理文件名: RC\$QTL-4047 - 20250212-FX259.lcb  
 样品瓶号: 3-23  
 进样体积: 20 $\mu$ l      版本号:6.115  
 进样时间: 2025/02/13 00:06:33      实验者: xiexinhui  
 处理时间 (V2) : 2025/02/13 10:00:42      处理者: xiexinhui  
 仪器型号: SHIMADZU LC-2050C(FX259)

## <色谱图>



## <峰表>

检测器A Ch1 317nm

峰号	保留时间	面积	面积%	高度	理论塔板数(USP)	拖尾因子	分离度(USP)
1	3.560	1867477	100.000	203612	3598	1.244	--
总计		1867477	100.000	203612			



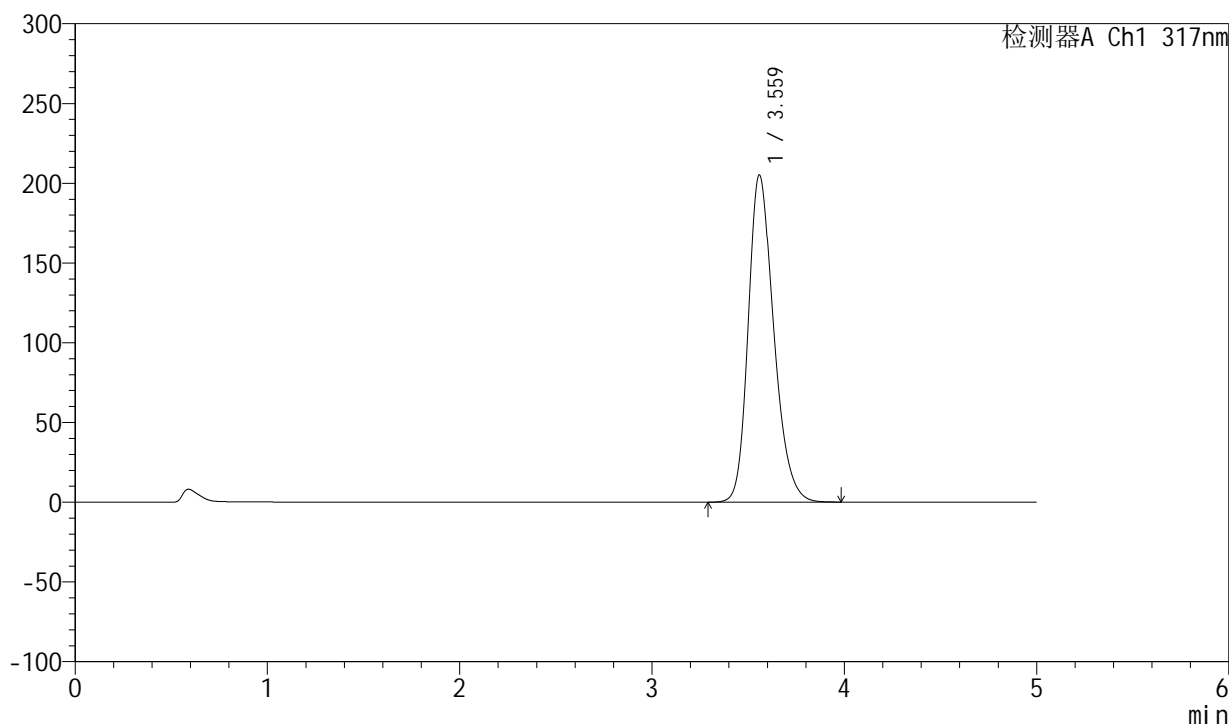
# QTL-4047

## <样品信息>

色谱柱 : XB-C18(4.6\*50mm,5 $\mu$ m)      流速:1.0ml/min  
 柱温 : 40 $^{\circ}$ C      波长:317nm  
 数据文件名: RC\$QTL-4047 - 28-37/10-2127-2 - zzp-2024112521p-40mg-pH5.5jz-rcqx-bp-1-jf50z-p4-30min.lcd  
 方法文件名: RC\$QTL-4047 - QTL-4047-rcqx-FX259.lcm  
 批处理文件名: RC\$QTL-4047 - 20250212-FX259.lcb  
 样品瓶号: 3-32  
 进样体积: 20 $\mu$ l      版本号:6.115  
 进样时间: 2025/02/13 00:11:55      实验者: xiexinhui  
 处理时间 (V2) : 2025/02/13 10:00:44      处理者: xiexinhui  
 仪器型号: SHIMADZU LC-2050C(FX259)

## <色谱图>

mV



## <峰表>

检测器A Ch1 317nm

峰号	保留时间	面积	面积%	高度	理论塔板数(USP)	拖尾因子	分离度(USP)
1	3.559	1884173	100.000	204752	3579	1.248	--
总计		1884173	100.000	204752			

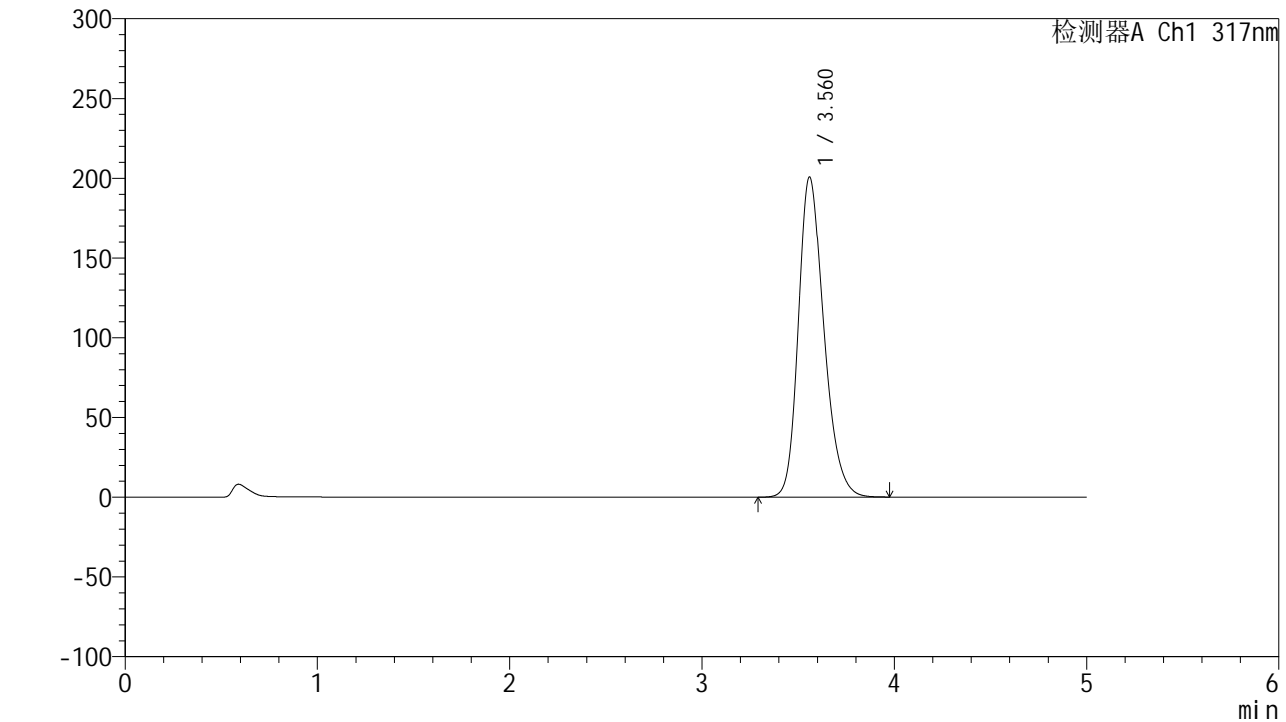


# QTL-4047

## <样品信息>

色谱柱 : XB-C18(4.6\*50mm,5 $\mu$ m)      流速:1.0ml/min  
 柱温 : 40 $^{\circ}$ C      波长:317nm  
 数据文件名: RC\$QTL-4047 - 28-37/10-2128-2 - zzp-2024112521p-40mg-pH5.5jz-rcqx-bp-1-jf50z-p5-30min.lcd  
 方法文件名: RC\$QTL-4047 - QTL-4047-rcqx-FX259.lcm  
 批处理文件名: RC\$QTL-4047 - 20250212-FX259.lcb  
 样品瓶号: 3-41  
 进样体积: 20 $\mu$ l      版本号:6.115  
 进样时间: 2025/02/13 00:17:18      实验者: xiexinhui  
 处理时间 (V2) : 2025/02/13 10:00:47      处理者: xiexinhui  
 仪器型号: SHIMADZU LC-2050C(FX259)

## <色谱图>



## <峰表>

检测器A Ch1 317nm

峰号	保留时间	面积	面积%	高度	理论塔板数(USP)	拖尾因子	分离度(USP)
1	3.560	1841979	100.000	200363	3585	1.245	--
总计		1841979	100.000	200363			

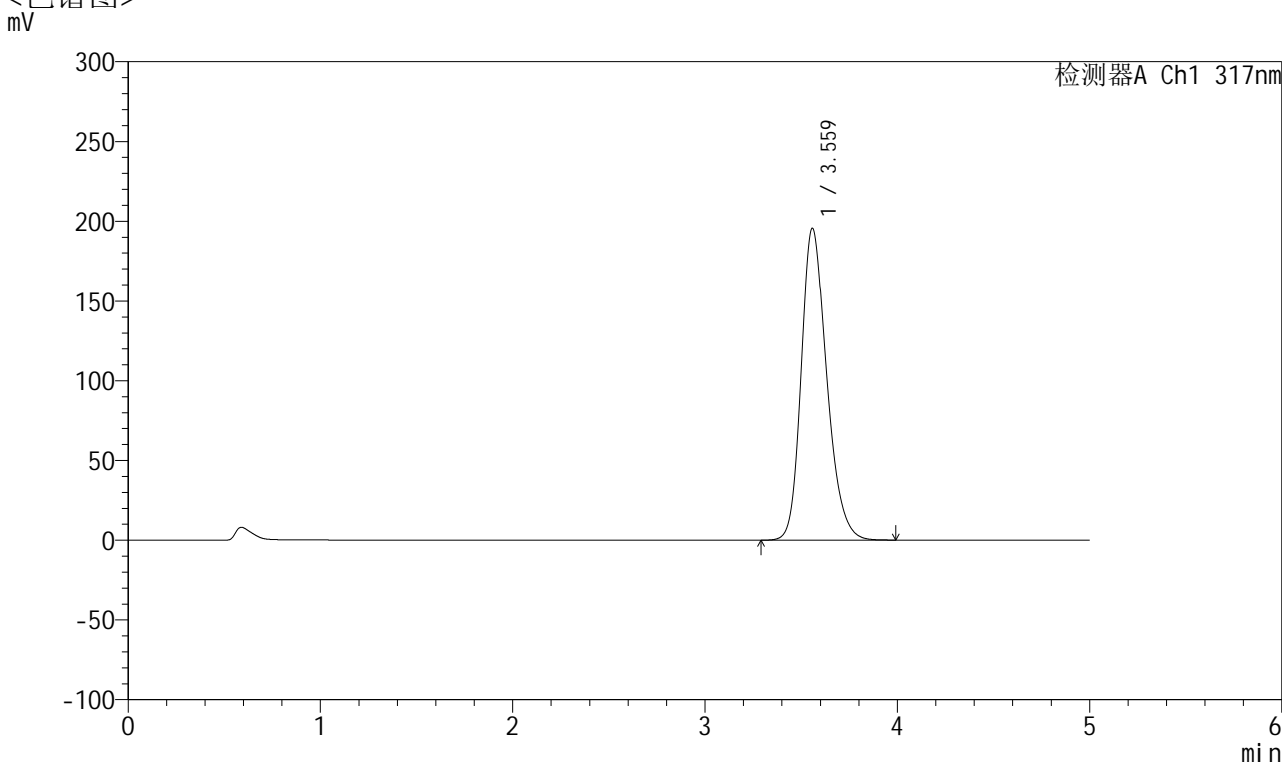


# QTL-4047

## <样品信息>

色谱柱 : XB-C18(4.6\*50mm,5 $\mu$ m)      流速:1.0ml/min  
 柱温 : 40 $^{\circ}$ C      波长:317nm  
 数据文件名: RC\$QTL-4047 - 28-37/10-2129-2 - zzp-2024112521p-40mg-pH5.5jz-rcqx-bp-1-jf50z-p6-30min.lcd  
 方法文件名: RC\$QTL-4047 - QTL-4047-rcqx-FX259.lcm  
 批处理文件名: RC\$QTL-4047 - 20250212-FX259.lcb  
 样品瓶号: 3-50  
 进样体积: 20 $\mu$ l      版本号:6.115  
 进样时间: 2025/02/13 00:22:40      实验者: xiexinhui  
 处理时间 (V2) : 2025/02/13 10:00:49      处理者: xiexinhui  
 仪器型号: SHIMADZU LC-2050C(FX259)

## <色谱图>



## <峰表>

检测器A Ch1 317nm

峰号	保留时间	面积	面积%	高度	理论塔板数(USP)	拖尾因子	分离度(USP)
1	3.559	1794390	100.000	195184	3587	1.243	--
总计		1794390	100.000	195184			

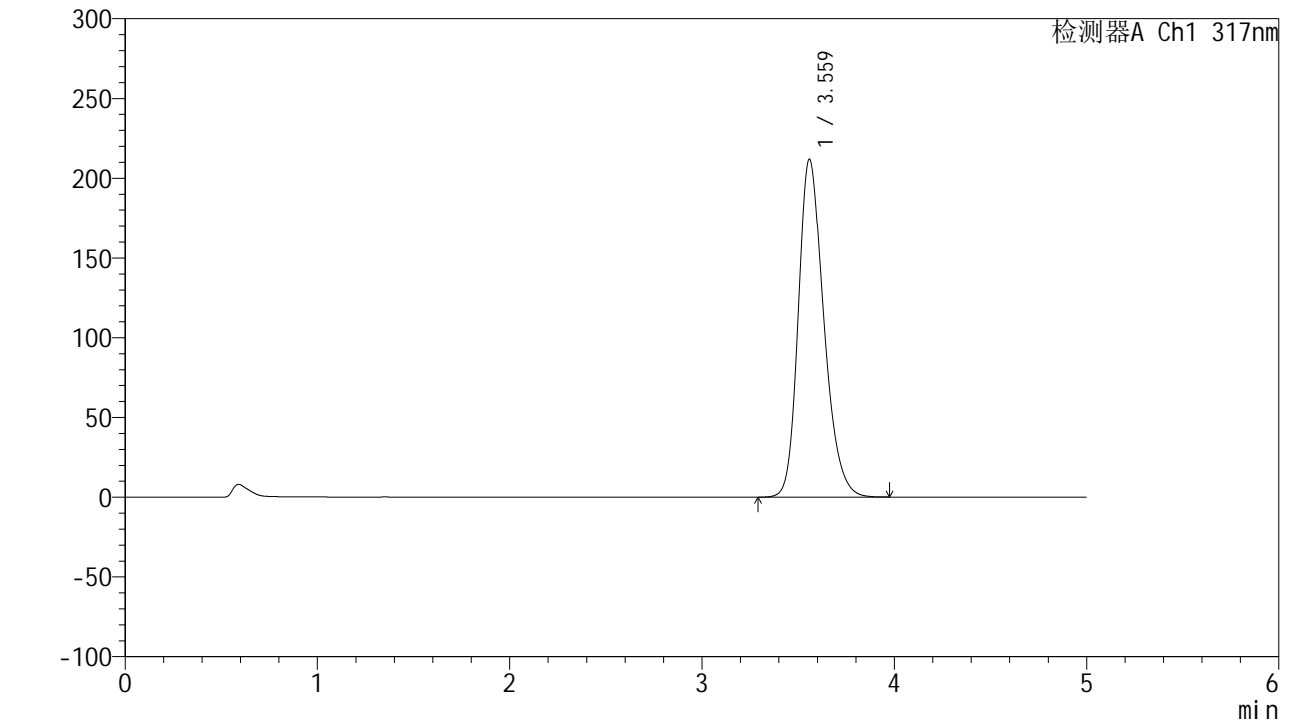


# QTL-4047

## <样品信息>

色谱柱 : XB-C18(4.6\*50mm,5 $\mu$ m)      流速:1.0ml/min  
 柱温 : 40 $^{\circ}$ C      波长:317nm  
 数据文件名: RC\$QTL-4047 - 28-37/10-2130-2 - zzp-2024112521p-40mg-pH5.5jz-rcqx-bp-1-jf50z-p1-45min.lcd  
 方法文件名: RC\$QTL-4047 - QTL-4047-rcqx-FX259.lcm  
 批处理文件名: RC\$QTL-4047 - 20250212-FX259.lcb  
 样品瓶号: 3-6  
 进样体积: 20 $\mu$ l      版本号:6.115  
 进样时间: 2025/02/13 00:28:02      实验者: xiexinhui  
 处理时间 (V2) : 2025/02/13 10:00:52      处理者: xiexinhui  
 仪器型号: SHIMADZU LC-2050C(FX259)

## <色谱图>



## <峰表>

检测器A Ch1 317nm

峰号	保留时间	面积	面积%	高度	理论塔板数(USP)	拖尾因子	分离度(USP)
1	3.559	1944879	100.000	211400	3580	1.251	--
总计		1944879	100.000	211400			

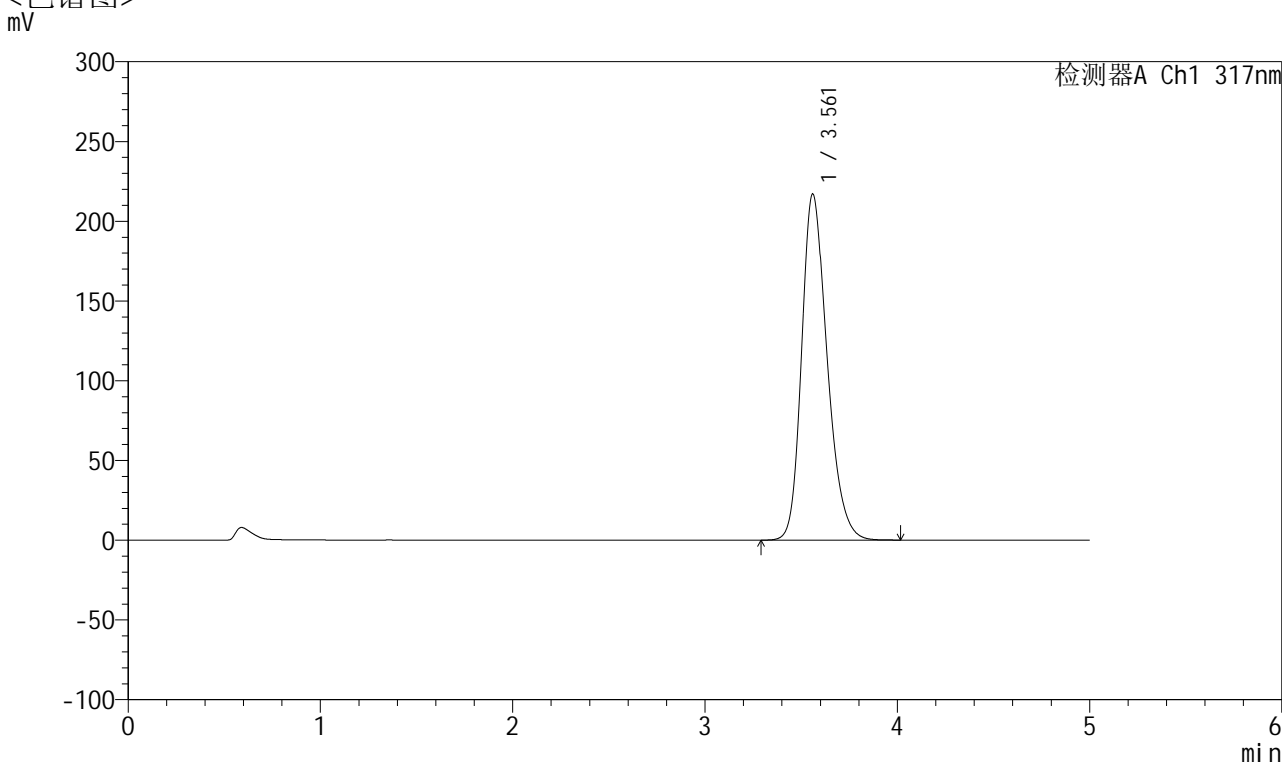


# QTL-4047

## <样品信息>

色谱柱 : XB-C18(4.6\*50mm,5 $\mu$ m)      流速:1.0ml/min  
 柱温 : 40 $^{\circ}$ C      波长:317nm  
 数据文件名: RC\$QTL-4047 - 28-37/10-2131-2 - zzp-2024112521p-40mg-pH5.5jz-rcqx-bp-1-jf50z-p2-45min.lcd  
 方法文件名: RC\$QTL-4047 - QTL-4047-rcqx-FX259.lcm  
 批处理文件名: RC\$QTL-4047 - 20250212-FX259.lcb  
 样品瓶号: 3-15  
 进样体积: 20 $\mu$ l      版本号:6.115  
 进样时间: 2025/02/13 00:33:24      实验者: xiexinhui  
 处理时间 (V2) : 2025/02/13 10:00:54      处理者: xiexinhui  
 仪器型号: SHIMADZU LC-2050C(FX259)

## <色谱图>



## <峰表>

检测器A Ch1 317nm

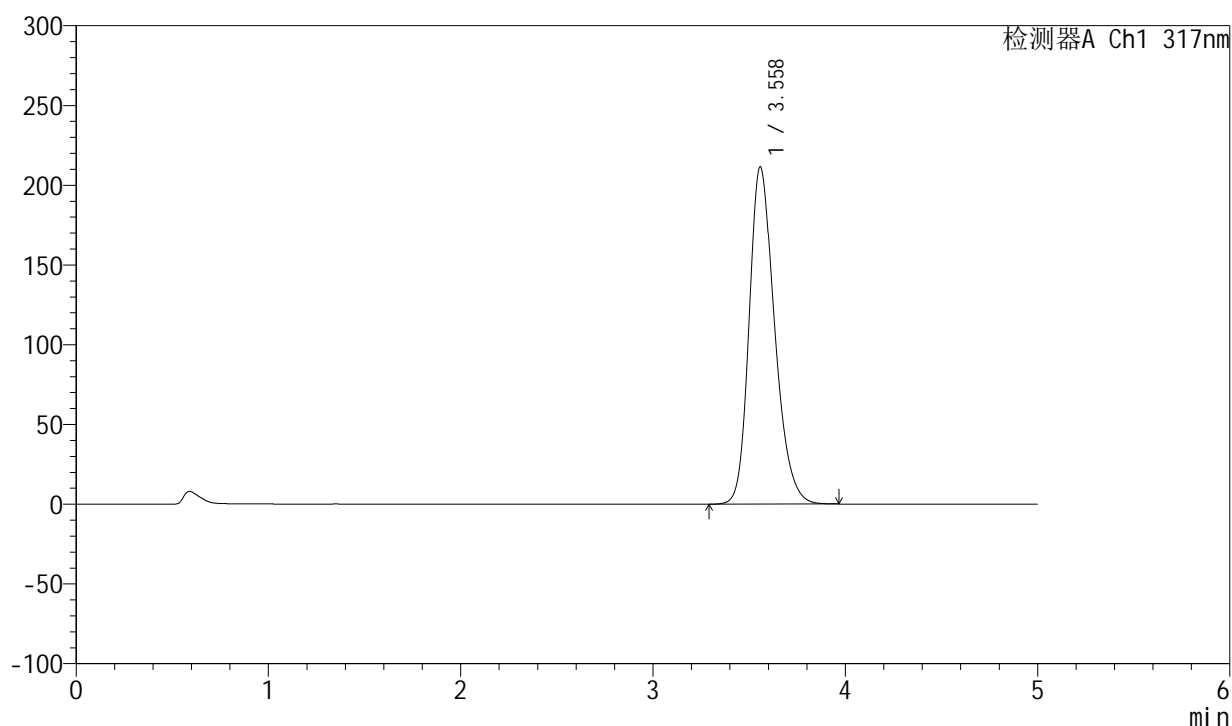
峰号	保留时间	面积	面积%	高度	理论塔板数(USP)	拖尾因子	分离度(USP)
1	3.561	1991928	100.000	216871	3586	1.252	--
总计		1991928	100.000	216871			

## &lt;样品信息&gt;

色谱柱 : XB-C18(4.6\*50mm,5 $\mu$ m)      流速:1.0ml/min  
 柱温 : 40 $^{\circ}$ C      波长:317nm  
 数据文件名: RC\$QTL-4047 - 28-37/10-2132-2 - zzp-2024112521p-40mg-pH5.5jz-rcqx-bp-1-jf50z-p3-45min.lcd  
 方法文件名: RC\$QTL-4047 - QTL-4047-rcqx-FX259.lcm  
 批处理文件名: RC\$QTL-4047 - 20250212-FX259.lcb  
 样品瓶号: 3-24  
 进样体积: 20 $\mu$ l      版本号:6.115  
 进样时间: 2025/02/13 00:38:46      实验者: xiexinhui  
 处理时间 (V2) : 2025/02/13 10:00:57      处理者: xiexinhui  
 仪器型号: SHIMADZU LC-2050C(FX259)

## &lt;色谱图&gt;

mV



## &lt;峰表&gt;

检测器A Ch1 317nm

峰号	保留时间	面积	面积%	高度	理论塔板数(USP)	拖尾因子	分离度(USP)
1	3.558	1937636	100.000	211169	3589	1.248	--
总计		1937636	100.000	211169			

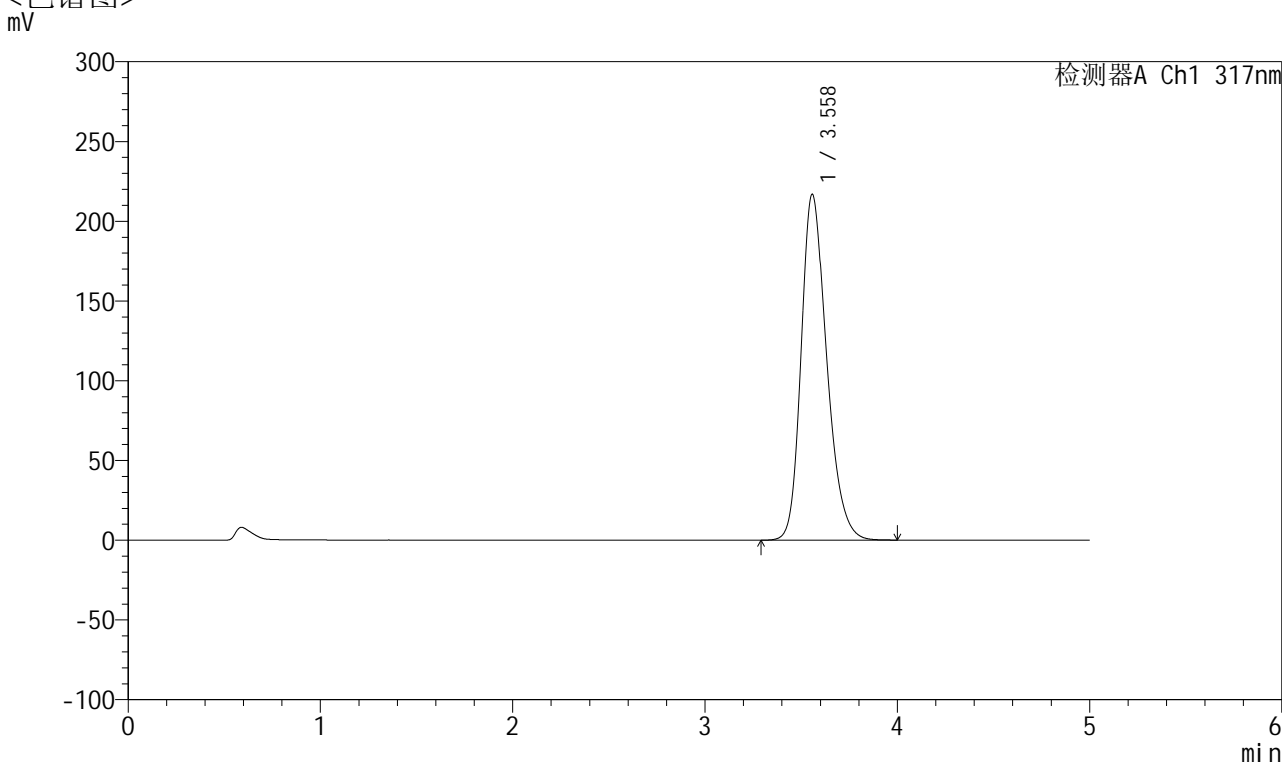


# QTL-4047

## <样品信息>

色谱柱 : XB-C18(4.6\*50mm,5 $\mu$ m)      流速:1.0ml/min  
 柱温 : 40 $^{\circ}$ C      波长:317nm  
 数据文件名: RC\$QTL-4047 - 28-37/10-2133-2 - zzp-2024112521p-40mg-pH5.5jz-rcqx-bp-1-jf50z-p4-45min.lcd  
 方法文件名: RC\$QTL-4047 - QTL-4047-rcqx-FX259.lcm  
 批处理文件名: RC\$QTL-4047 - 20250212-FX259.lcb  
 样品瓶号: 3-33  
 进样体积: 20 $\mu$ l      版本号:6.115  
 进样时间: 2025/02/13 00:44:08      实验者: xiexinhui  
 处理时间 (V2) : 2025/02/13 10:00:59      处理者: xiexinhui  
 仪器型号: SHIMADZU LC-2050C(FX259)

## <色谱图>



## <峰表>

检测器A Ch1 317nm

峰号	保留时间	面积	面积%	高度	理论塔板数(USP)	拖尾因子	分离度(USP)
1	3.558	1993300	100.000	216609	3573	1.254	--
总计		1993300	100.000	216609			

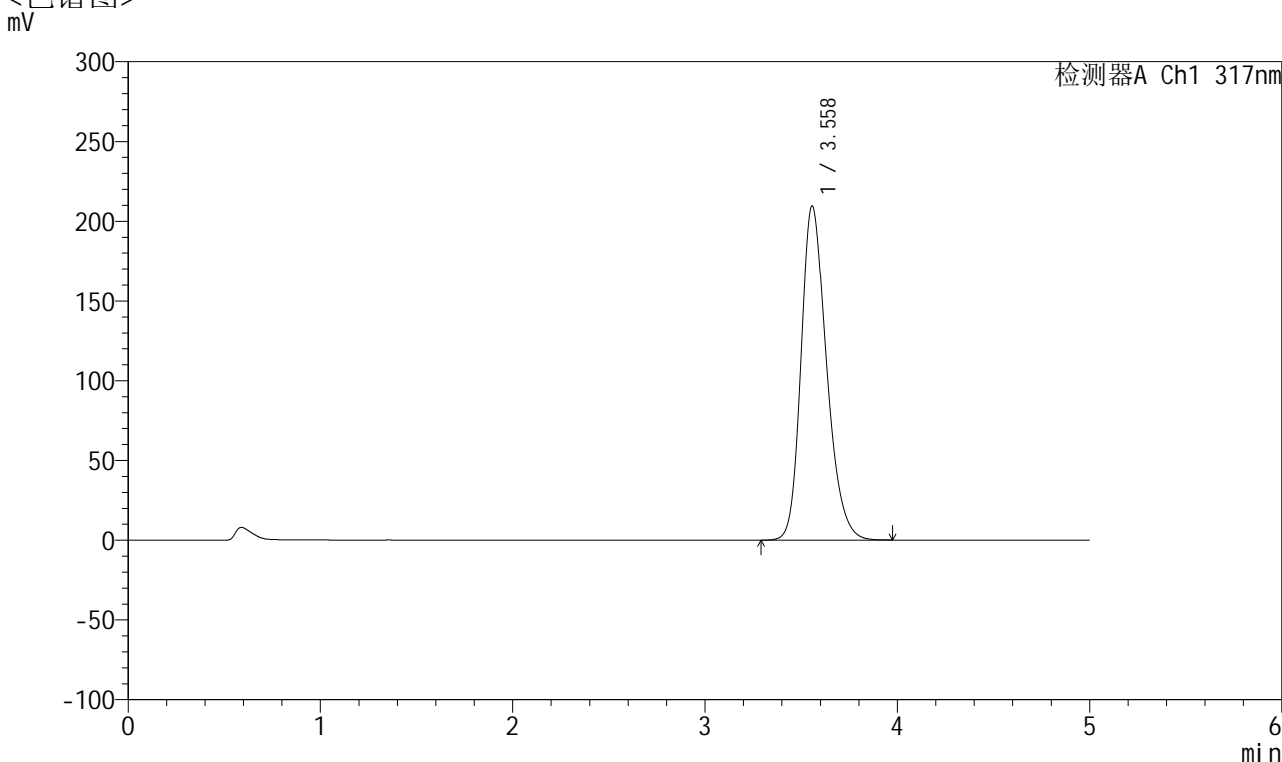


# QTL-4047

## <样品信息>

色谱柱 : XB-C18(4.6\*50mm,5 $\mu$ m)      流速:1.0ml/min  
 柱温 : 40 $^{\circ}$ C      波长:317nm  
 数据文件名: RC\$QTL-4047 - 28-37/10-2134-2 - zzp-2024112521p-40mg-pH5.5jz-rcqx-bp-1-jf50z-p5-45min.lcd  
 方法文件名: RC\$QTL-4047 - QTL-4047-rcqx-FX259.lcm  
 批处理文件名: RC\$QTL-4047 - 20250212-FX259.lcb  
 样品瓶号: 3-42  
 进样体积: 20 $\mu$ l      版本号:6.115  
 进样时间: 2025/02/13 00:49:30      实验者: xiexinhui  
 处理时间 (V2) : 2025/02/13 10:01:02      处理者: xiexinhui  
 仪器型号: SHIMADZU LC-2050C(FX259)

## <色谱图>



## <峰表>

检测器A Ch1 317nm

峰号	保留时间	面积	面积%	高度	理论塔板数(USP)	拖尾因子	分离度(USP)
1	3.558	1924006	100.000	209399	3579	1.250	--
总计		1924006	100.000	209399			

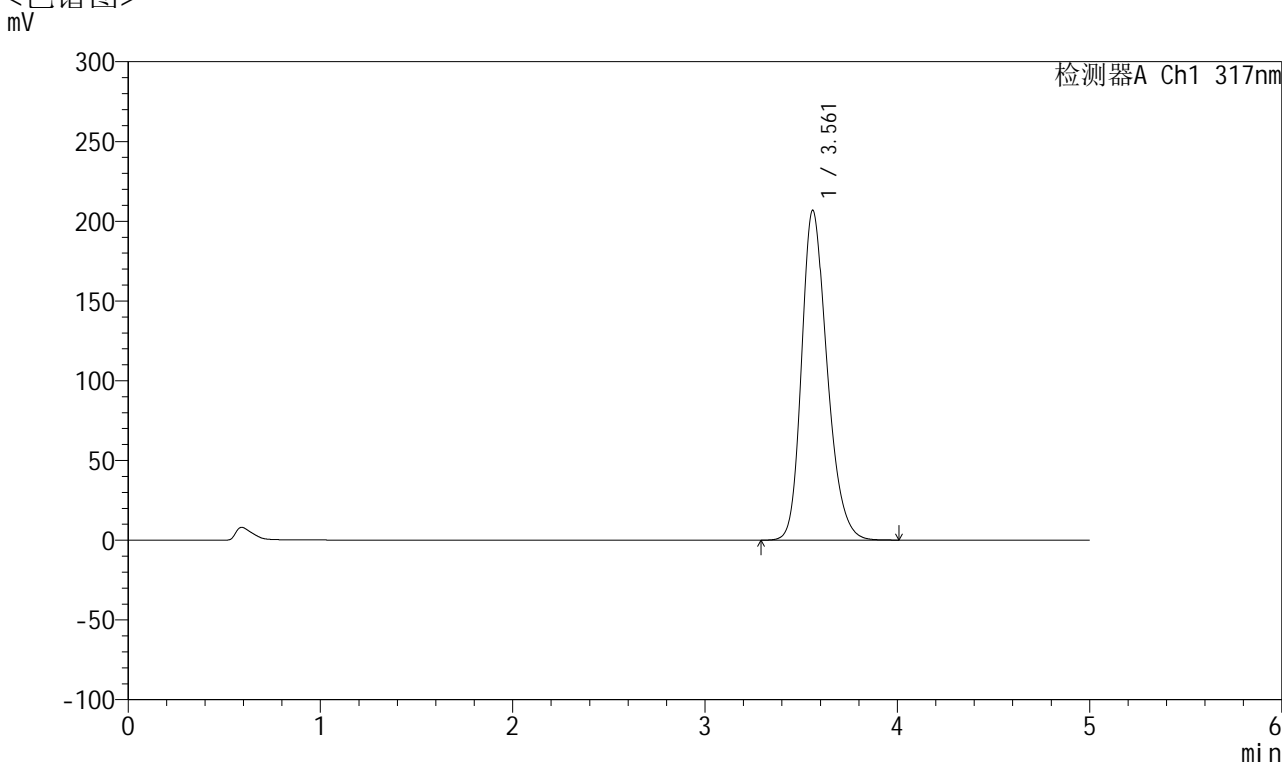


# QTL-4047

## <样品信息>

色谱柱 : XB-C18(4.6\*50mm,5 $\mu$ m)      流速:1.0ml/min  
 柱温 : 40 $^{\circ}$ C      波长:317nm  
 数据文件名: RC\$QTL-4047 - 28-37/10-2135-2 - zzp-2024112521p-40mg-pH5.5jz-rcqx-bp-1-jf50z-p6-45min.lcd  
 方法文件名: RC\$QTL-4047 - QTL-4047-rcqx-FX259.lcm  
 批处理文件名: RC\$QTL-4047 - 20250212-FX259.lcb  
 样品瓶号: 3-51  
 进样体积: 20 $\mu$ l      版本号:6.115  
 进样时间: 2025/02/13 00:54:52      实验者: xiexinhui  
 处理时间 (V2) : 2025/02/13 10:01:05      处理者: xiexinhui  
 仪器型号: SHIMADZU LC-2050C(FX259)

## <色谱图>



## <峰表>

检测器A Ch1 317nm

峰号	保留时间	面积	面积%	高度	理论塔板数(USP)	拖尾因子	分离度(USP)
1	3.561	1899863	100.000	206661	3583	1.249	--
总计		1899863	100.000	206661			



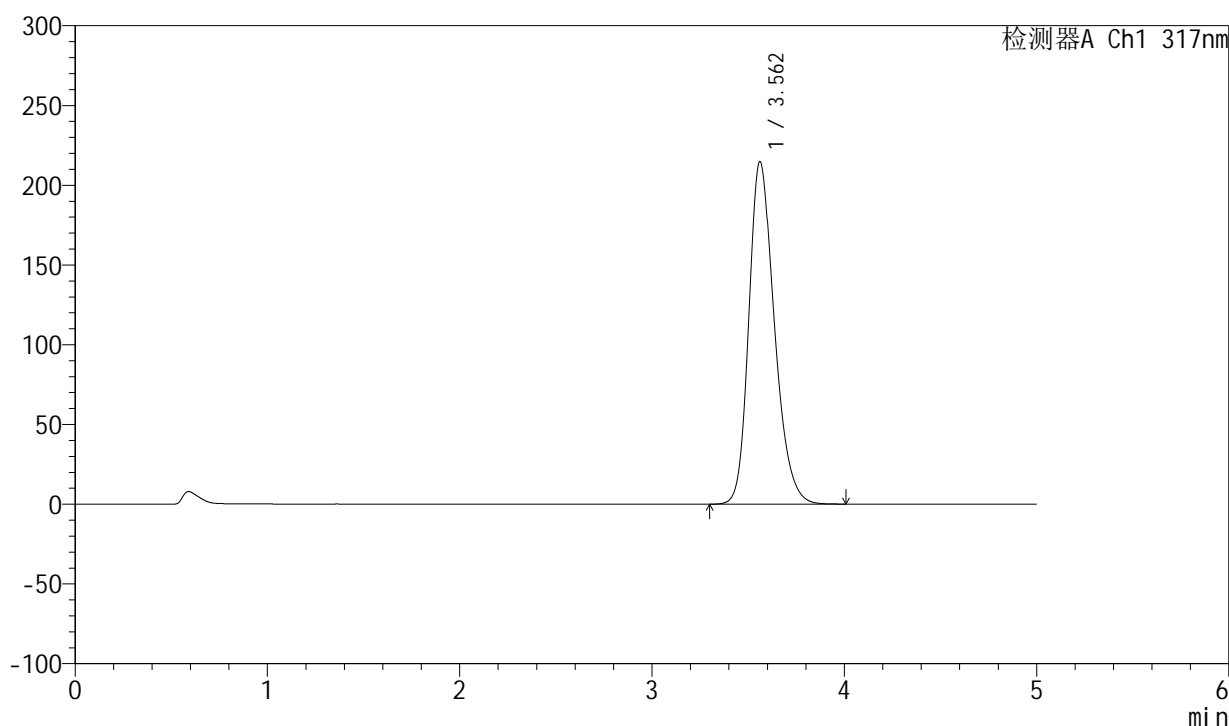
# QTL-4047

## <样品信息>

色谱柱 : XB-C18(4.6\*50mm,5 $\mu$ m)      流速:1.0ml/min  
 柱温 : 40 $^{\circ}$ C      波长:317nm  
 数据文件名: RC\$QTL-4047 - 28-37/10-2136-2 - zzp-2024112521p-40mg-pH5.5jz-rcqx-bp-1-jf50z-p1-60min.lcd  
 方法文件名: RC\$QTL-4047 - QTL-4047-rcqx-FX259.lcm  
 批处理文件名: RC\$QTL-4047 - 20250212-FX259.lcb  
 样品瓶号: 3-7  
 进样体积: 20 $\mu$ l      版本号:6.115  
 进样时间: 2025/02/13 01:00:14      实验者: xiexinhui  
 处理时间 (V2) : 2025/02/13 10:01:07      处理者: xiexinhui  
 仪器型号: SHIMADZU LC-2050C(FX259)

## <色谱图>

mV



## <峰表>

检测器A Ch1 317nm

峰号	保留时间	面积	面积%	高度	理论塔板数(USP)	拖尾因子	分离度(USP)
1	3.562	1971013	100.000	214773	3589	1.251	--
总计		1971013	100.000	214773			



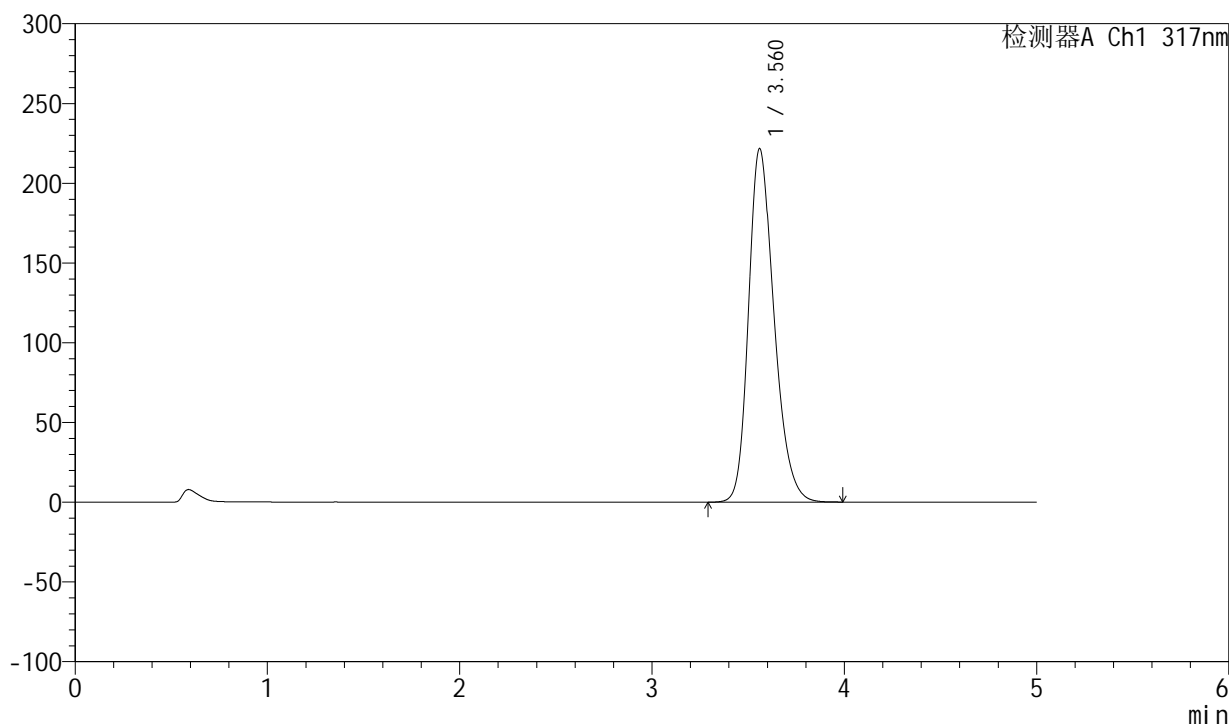
# QTL-4047

## <样品信息>

色谱柱 : XB-C18(4.6\*50mm,5 $\mu$ m)      流速:1.0ml/min  
 柱温 : 40 $^{\circ}$ C      波长:317nm  
 数据文件名: RC\$QTL-4047 - 28-37/10-2137-2 - zzp-2024112521p-40mg-pH5.5jz-rcqx-bp-1-jf50z-p2-60min.lcd  
 方法文件名: RC\$QTL-4047 - QTL-4047-rcqx-FX259.lcm  
 批处理文件名: RC\$QTL-4047 - 20250212-FX259.lcb  
 样品瓶号: 3-16  
 进样体积: 20 $\mu$ l      版本号:6.115  
 进样时间: 2025/02/13 01:05:36      实验者: xiexinhui  
 处理时间 (V2) : 2025/02/13 10:01:10      处理者: xiexinhui  
 仪器型号: SHIMADZU LC-2050C(FX259)

## <色谱图>

mV



## <峰表>

检测器A Ch1 317nm

峰号	保留时间	面积	面积%	高度	理论塔板数(USP)	拖尾因子	分离度(USP)
1	3.560	2033355	100.000	221367	3588	1.254	--
总计		2033355	100.000	221367			

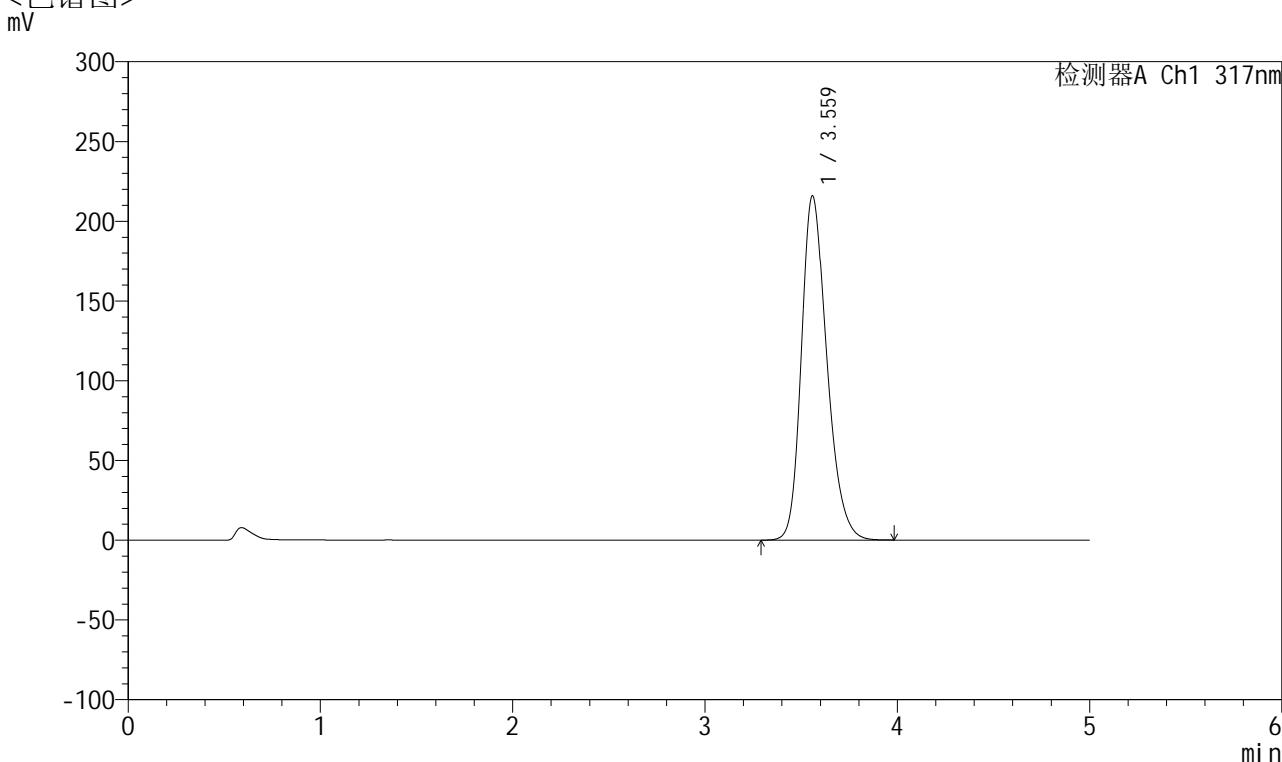


# QTL-4047

## <样品信息>

色谱柱 : XB-C18(4.6\*50mm,5 $\mu$ m)      流速:1.0ml/min  
 柱温 : 40 $^{\circ}$ C      波长:317nm  
 数据文件名: RC\$QTL-4047 - 28-37/10-2138-2 - zzp-2024112521p-40mg-pH5.5jz-rcqx-bp-1-jf50z-p3-60min.lcd  
 方法文件名: RC\$QTL-4047 - QTL-4047-rcqx-FX259.lcm  
 批处理文件名: RC\$QTL-4047 - 20250212-FX259.lcb  
 样品瓶号: 3-25  
 进样体积: 20 $\mu$ l      版本号:6.115  
 进样时间: 2025/02/13 01:10:58      实验者: xiexinhui  
 处理时间 (V2) : 2025/02/13 10:01:12      处理者: xiexinhui  
 仪器型号: SHIMADZU LC-2050C(FX259)

## <色谱图>



## <峰表>

检测器A Ch1 317nm

峰号	保留时间	面积	面积%	高度	理论塔板数(USP)	拖尾因子	分离度(USP)
1	3.559	1979663	100.000	215401	3584	1.252	--
总计		1979663	100.000	215401			

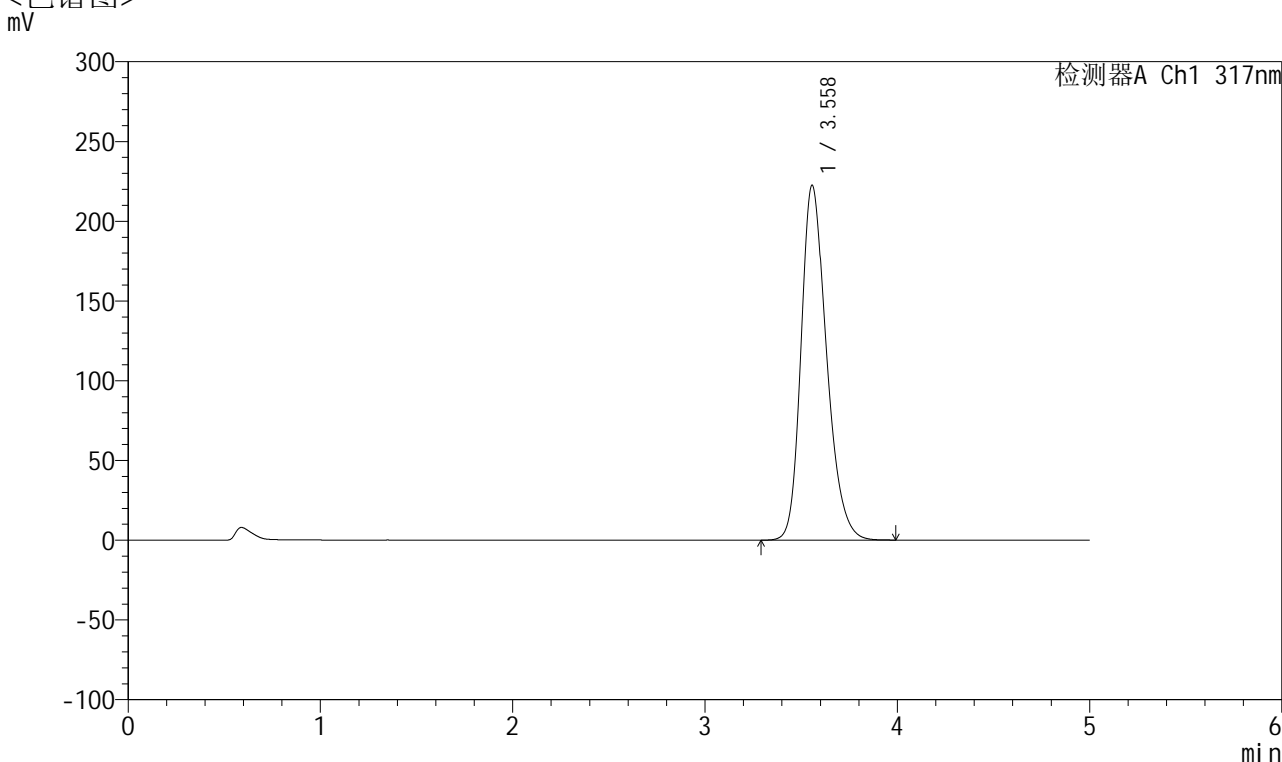


# QTL-4047

## <样品信息>

色谱柱 : XB-C18(4.6\*50mm,5μm)      流速:1.0ml/min  
 柱温 : 40°C      波长:317nm  
 数据文件名: RC\$QTL-4047 - 28-37/10-2139-2 - zzp-2024112521p-40mg-pH5.5jz-rcqx-bp-1-jf50z-p4-60min.lcd  
 方法文件名: RC\$QTL-4047 - QTL-4047-rcqx-FX259.lcm  
 批处理文件名: RC\$QTL-4047 - 20250212-FX259.lcb  
 样品瓶号: 3-34  
 进样体积: 20μl      版本号:6.115  
 进样时间: 2025/02/13 01:16:20      实验者: xiexinhui  
 处理时间 (V2) : 2025/02/13 10:01:15      处理者: xiexinhui  
 仪器型号: SHIMADZU LC-2050C(FX259)

## <色谱图>



## <峰表>

检测器A Ch1 317nm

峰号	保留时间	面积	面积%	高度	理论塔板数(USP)	拖尾因子	分离度(USP)
1	3.558	2044277	100.000	222383	3574	1.258	--
总计		2044277	100.000	222383			

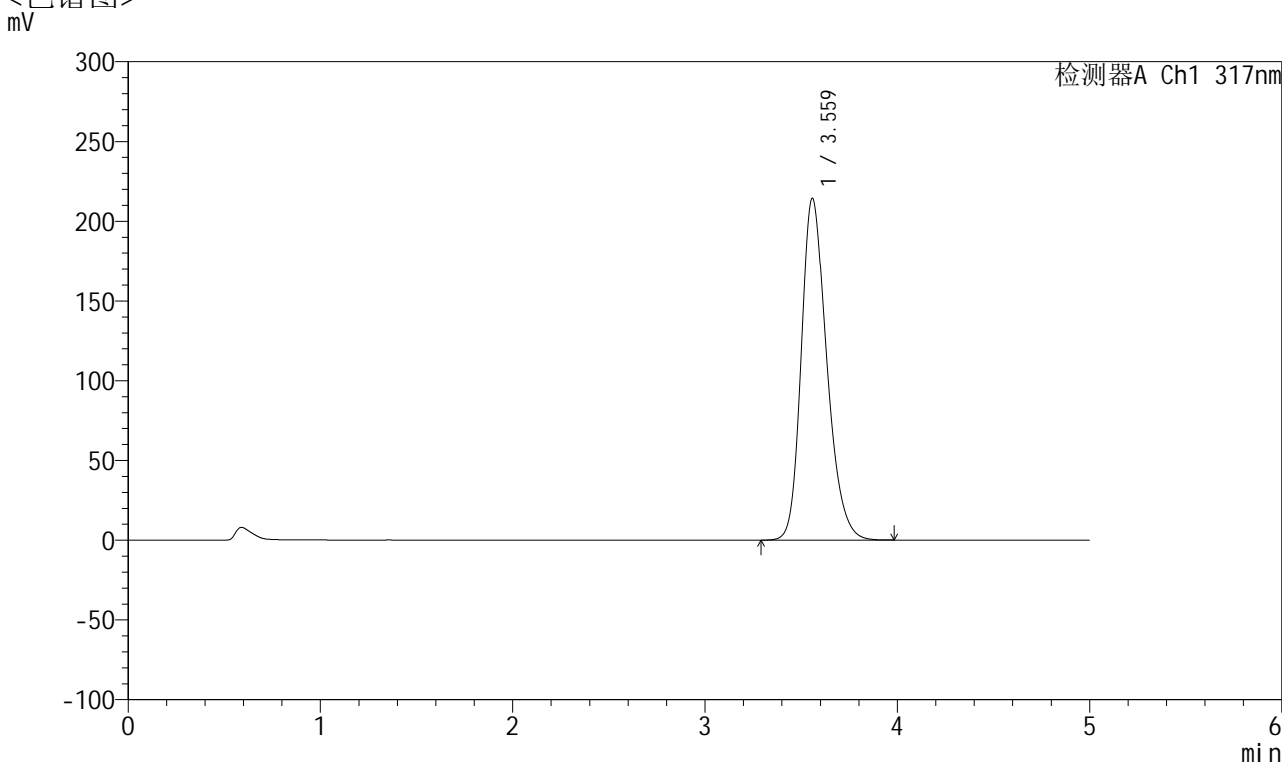


# QTL-4047

## <样品信息>

色谱柱 : XB-C18(4.6\*50mm,5 $\mu$ m)      流速:1.0ml/min  
 柱温 : 40 $^{\circ}$ C      波长:317nm  
 数据文件名: RC\$QTL-4047 - 28-37/10-2140-2 - zzp-2024112521p-40mg-pH5.5jz-rcqx-bp-1-jf50z-p5-60min.lcd  
 方法文件名: RC\$QTL-4047 - QTL-4047-rcqx-FX259.lcm  
 批处理文件名: RC\$QTL-4047 - 20250212-FX259.lcb  
 样品瓶号: 3-43  
 进样体积: 20 $\mu$ l      版本号:6.115  
 进样时间: 2025/02/13 01:21:42      实验者: xiexinhui  
 处理时间 (V2) : 2025/02/13 10:01:17      处理者: xiexinhui  
 仪器型号: SHIMADZU LC-2050C(FX259)

## <色谱图>



## <峰表>

检测器A Ch1 317nm

峰号	保留时间	面积	面积%	高度	理论塔板数(USP)	拖尾因子	分离度(USP)
1	3.559	1968447	100.000	213912	3576	1.253	--
总计		1968447	100.000	213912			

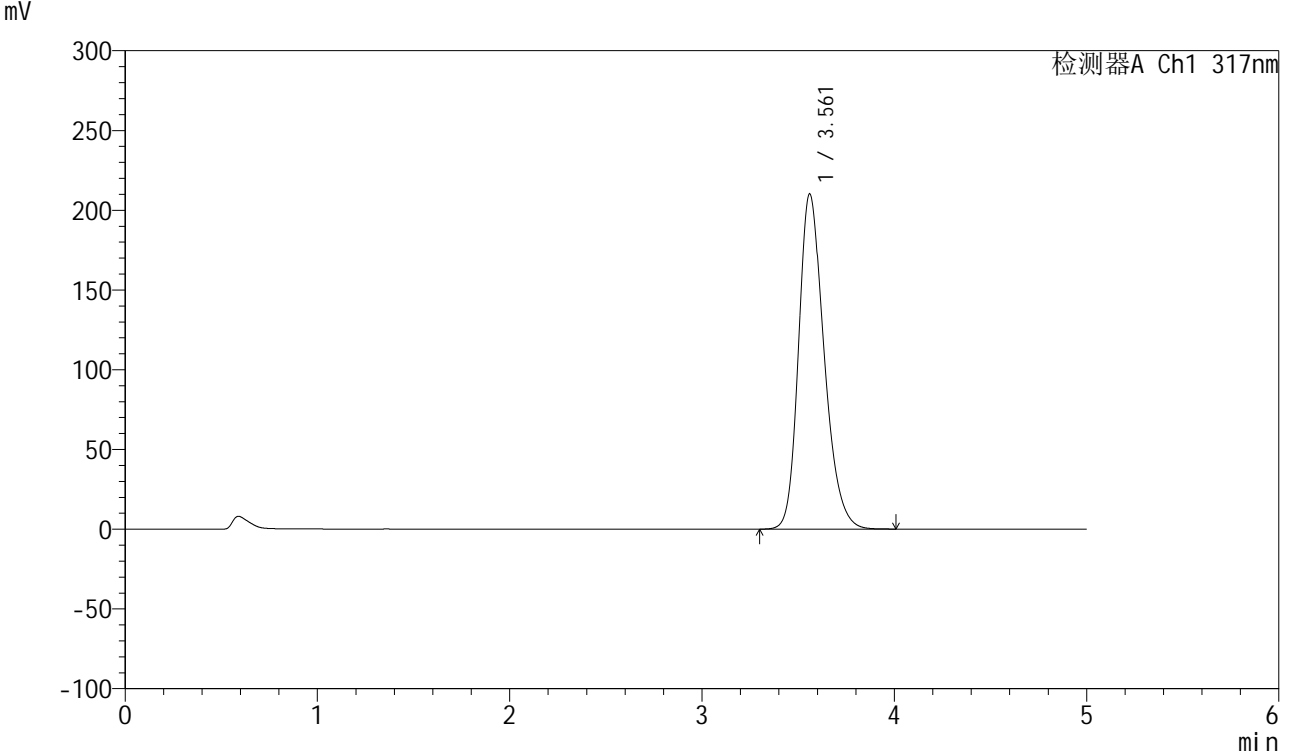


# QTL-4047

## <样品信息>

色谱柱 : XB-C18(4.6\*50mm,5 $\mu$ m)      流速:1.0ml/min  
 柱温 : 40 $^{\circ}$ C      波长:317nm  
 数据文件名: RC\$QTL-4047 - 28-37/10-2141-2 - zzp-2024112521p-40mg-pH5.5jz-rcqx-bp-1-jf50z-p6-60min.lcd  
 方法文件名: RC\$QTL-4047 - QTL-4047-rcqx-FX259.lcm  
 批处理文件名: RC\$QTL-4047 - 20250212-FX259.lcb  
 样品瓶号: 3-52  
 进样体积: 20 $\mu$ l      版本号:6.115  
 进样时间: 2025/02/13 01:27:04      实验者: xiexinhui  
 处理时间 (V2) : 2025/02/13 10:01:20      处理者: xiexinhui  
 仪器型号: SHIMADZU LC-2050C(FX259)

## <色谱图>



## <峰表>

检测器A Ch1 317nm

峰号	保留时间	面积	面积%	高度	理论塔板数(USP)	拖尾因子	分离度(USP)
1	3.561	1929754	100.000	209986	3584	1.251	--
总计		1929754	100.000	209986			

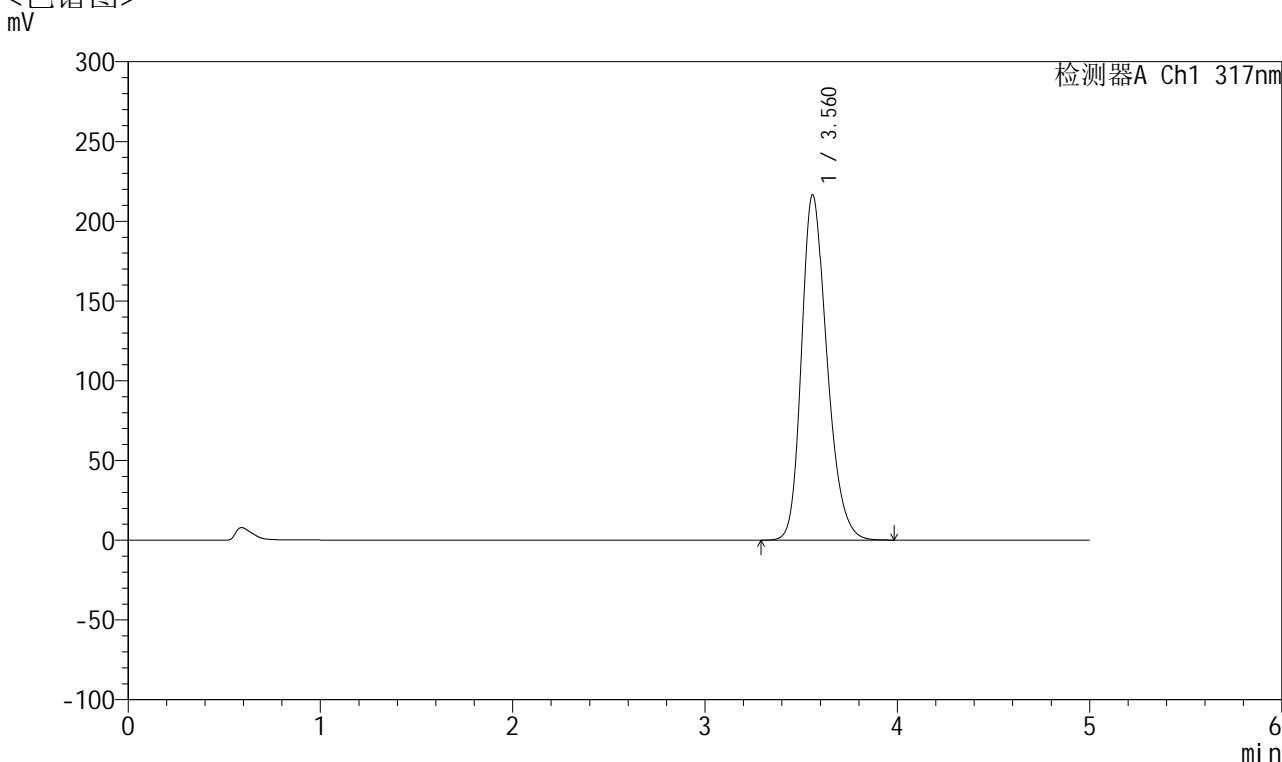


# QTL-4047

## <样品信息>

色谱柱 : XB-C18(4.6\*50mm,5 $\mu$ m)      流速:1.0ml/min  
 柱温 : 40 $^{\circ}$ C      波长:317nm  
 数据文件名: RC\$QTL-4047 - 28-37/10-2142-2 - zzp-2024112521p-40mg-pH5.5jz-rcqx-bp-1-jf50z-p1-jx.lcd  
 方法文件名: RC\$QTL-4047 - QTL-4047-rcqx-FX259.lcm  
 批处理文件名: RC\$QTL-4047 - 20250212-FX259.lcb  
 样品瓶号: 3-8  
 进样体积: 20 $\mu$ l      版本号:6.115  
 进样时间: 2025/02/13 01:32:27      实验者: xiexinhui  
 处理时间 (V2) : 2025/02/13 10:01:22      处理者: xiexinhui  
 仪器型号: SHIMADZU LC-2050C(FX259)

## <色谱图>



## <峰表>

检测器A Ch1 317nm

峰号	保留时间	面积	面积%	高度	理论塔板数(USP)	拖尾因子	分离度(USP)
1	3.560	1987538	100.000	216312	3585	1.252	--
总计		1987538	100.000	216312			

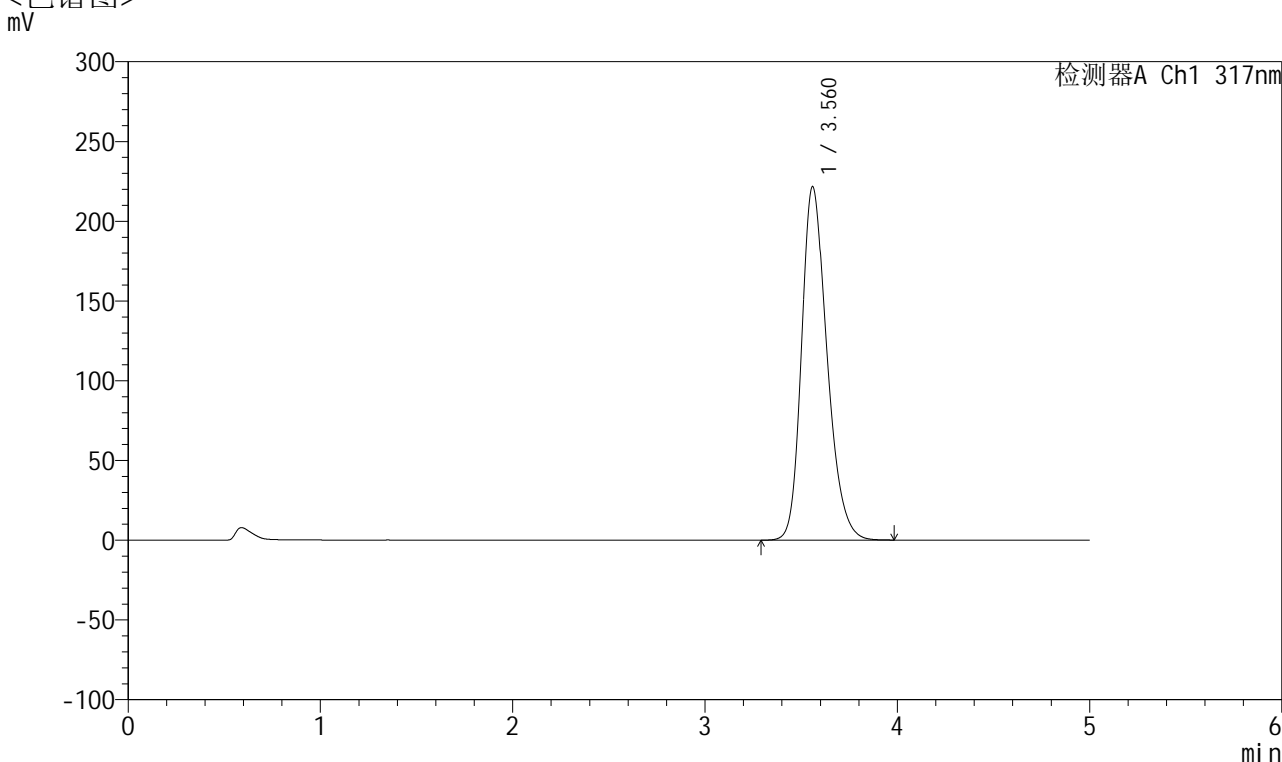


# QTL-4047

## <样品信息>

色谱柱 : XB-C18(4.6\*50mm,5 $\mu$ m)      流速:1.0ml/min  
 柱温 : 40 $^{\circ}$ C      波长:317nm  
 数据文件名: RC\$QTL-4047 - 28-37/10-2143-2 - zzp-2024112521p-40mg-pH5.5jz-rcqx-bp-1-jf50z-p2-jx.lcd  
 方法文件名: RC\$QTL-4047 - QTL-4047-rcqx-FX259.lcm  
 批处理文件名: RC\$QTL-4047 - 20250212-FX259.lcb  
 样品瓶号: 3-17  
 进样体积: 20 $\mu$ l      版本号:6.115  
 进样时间: 2025/02/13 01:37:49      实验者: xiexinhui  
 处理时间 (V2) : 2025/02/13 10:01:25      处理者: xiexinhui  
 仪器型号: SHIMADZU LC-2050C(FX259)

## <色谱图>



## <峰表>

检测器A Ch1 317nm

峰号	保留时间	面积	面积%	高度	理论塔板数(USP)	拖尾因子	分离度(USP)
1	3.560	2033352	100.000	221328	3588	1.255	--
总计		2033352	100.000	221328			

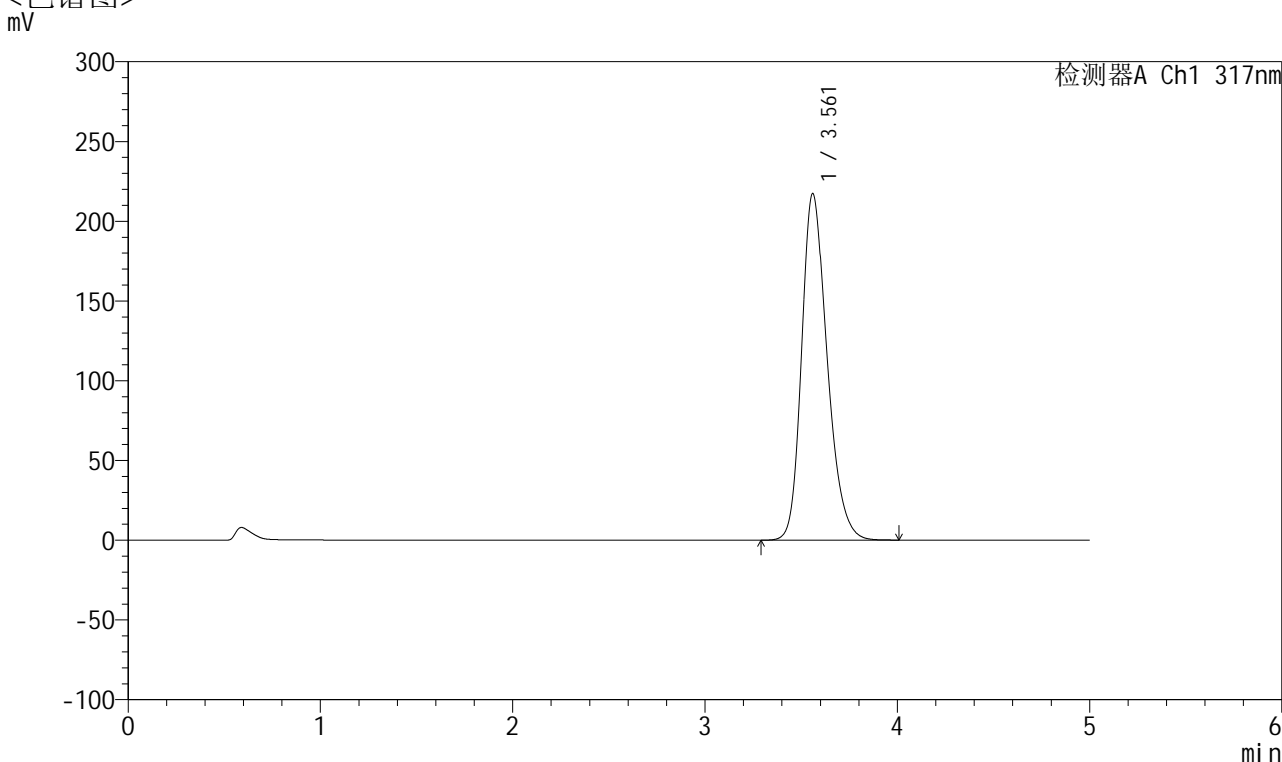


# QTL-4047

## <样品信息>

色谱柱 : XB-C18(4.6\*50mm,5 $\mu$ m)      流速:1.0ml/min  
 柱温 : 40 $^{\circ}$ C      波长:317nm  
 数据文件名: RC\$QTL-4047 - 28-37/10-2144-2 - zzp-2024112521p-40mg-pH5.5jz-rcqx-bp-1-jf50z-p3-jx.lcd  
 方法文件名: RC\$QTL-4047 - QTL-4047-rcqx-FX259.lcm  
 批处理文件名: RC\$QTL-4047 - 20250212-FX259.lcb  
 样品瓶号: 3-26  
 进样体积: 20 $\mu$ l      版本号:6.115  
 进样时间: 2025/02/13 01:43:12      实验者: xiexinhui  
 处理时间 (V2) : 2025/02/13 10:01:27      处理者: xiexinhui  
 仪器型号: SHIMADZU LC-2050C(FX259)

## <色谱图>



## <峰表>

检测器A Ch1 317nm

峰号	保留时间	面积	面积%	高度	理论塔板数(USP)	拖尾因子	分离度(USP)
1	3.561	1995282	100.000	217126	3582	1.252	--
总计		1995282	100.000	217126			

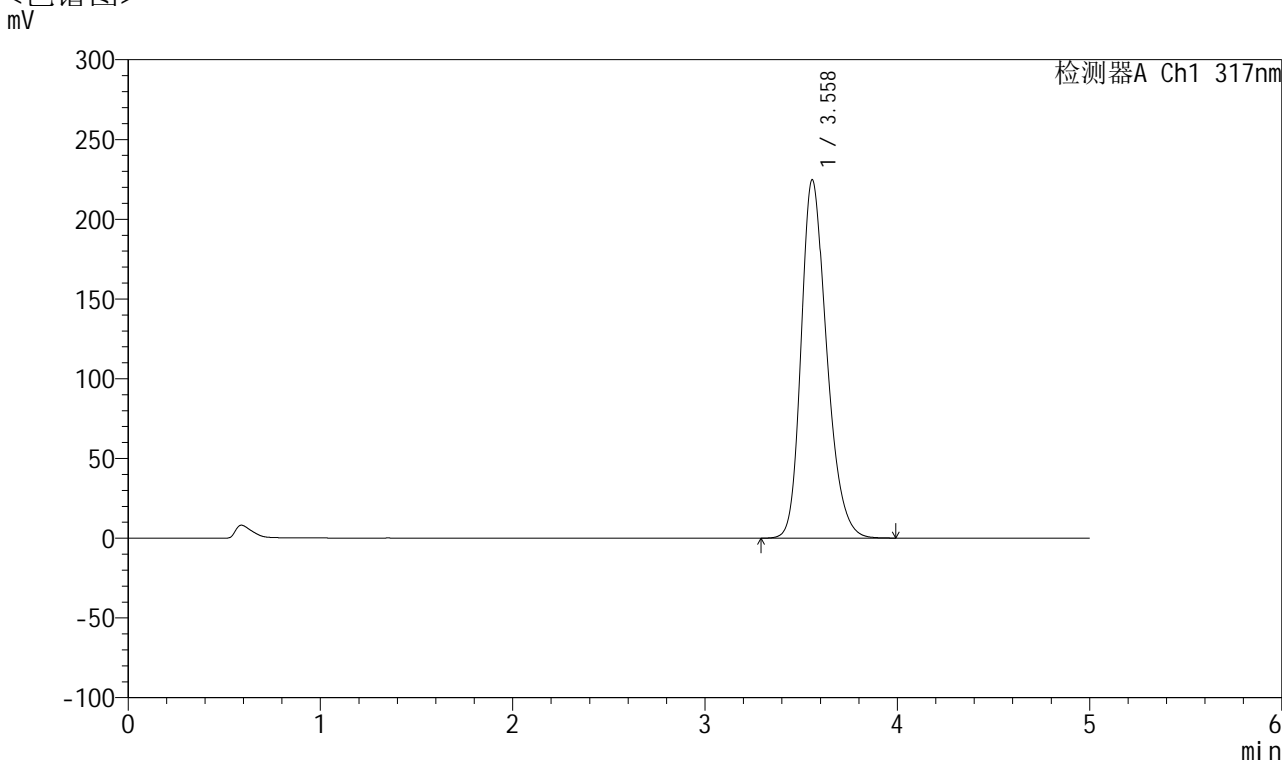


# QTL-4047

## <样品信息>

色谱柱 : XB-C18(4.6\*50mm,5μm)      流速:1.0ml/min  
 柱温 : 40°C      波长:317nm  
 数据文件名: RC\$QTL-4047 - 28-37/10-2145-2 - zzp-2024112521p-40mg-pH5.5jz-rcqx-bp-1-jf50z-p4-jx.lcd  
 方法文件名: RC\$QTL-4047 - QTL-4047-rcqx-FX259.lcm  
 批处理文件名: RC\$QTL-4047 - 20250212-FX259.lcb  
 样品瓶号: 3-35  
 进样体积: 20μl      版本号:6.115  
 进样时间: 2025/02/13 01:48:35      实验者: xiexinhui  
 处理时间 (V2) : 2025/02/13 10:01:30      处理者: xiexinhui  
 仪器型号: SHIMADZU LC-2050C(FX259)

## <色谱图>



## <峰表>

检测器A Ch1 317nm

峰号	保留时间	面积	面积%	高度	理论塔板数(USP)	拖尾因子	分离度(USP)
1	3.558	2067543	100.000	224470	3568	1.259	--
总计		2067543	100.000	224470			

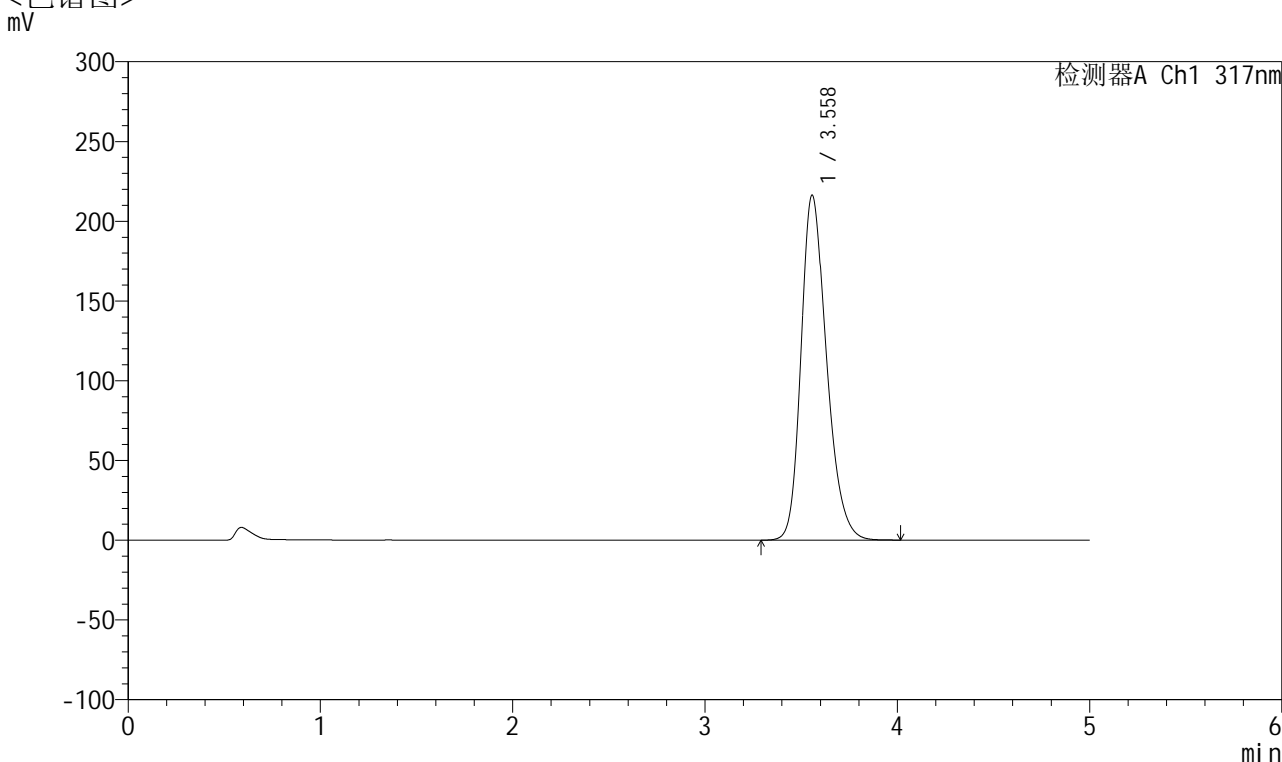


# QTL-4047

## <样品信息>

色谱柱 : XB-C18(4.6\*50mm,5 $\mu$ m)      流速:1.0ml/min  
 柱温 : 40 $^{\circ}$ C      波长:317nm  
 数据文件名: RC\$QTL-4047 - 28-37/10-2146-2 - zzp-2024112521p-40mg-pH5.5jz-rcqx-bp-1-jf50z-p5-jx.lcd  
 方法文件名: RC\$QTL-4047 - QTL-4047-rcqx-FX259.lcm  
 批处理文件名: RC\$QTL-4047 - 20250212-FX259.lcb  
 样品瓶号: 3-44  
 进样体积: 20 $\mu$ l      版本号:6.115  
 进样时间: 2025/02/13 01:53:58      实验者: xiexinhui  
 处理时间 (V2) : 2025/02/13 10:01:32      处理者: xiexinhui  
 仪器型号: SHIMADZU LC-2050C(FX259)

## <色谱图>



## <峰表>

检测器A Ch1 317nm

峰号	保留时间	面积	面积%	高度	理论塔板数(USP)	拖尾因子	分离度(USP)
1	3.558	1988557	100.000	216187	3570	1.255	--
总计		1988557	100.000	216187			

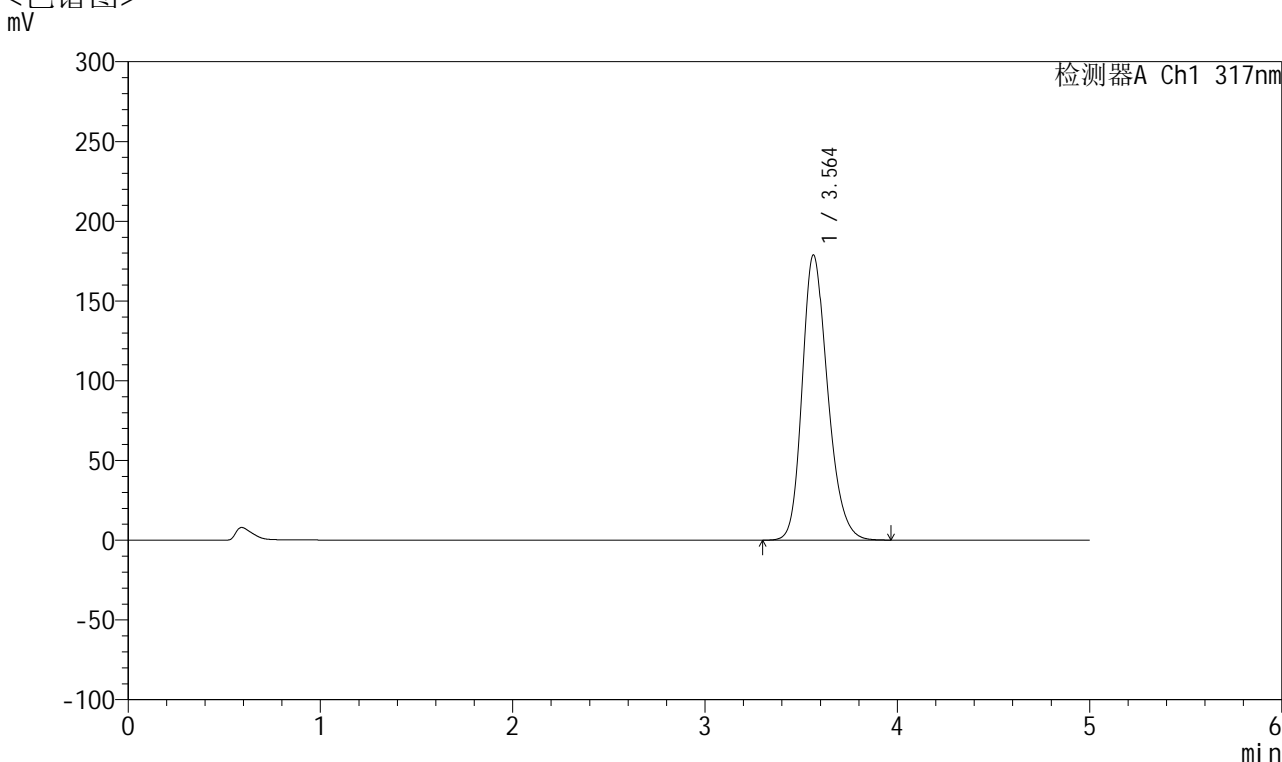


# QTL-4047

## <样品信息>

色谱柱 : XB-C18(4.6\*50mm,5μm)      流速:1.0ml/min  
 柱温 : 40°C      波长:317nm  
 数据文件名: RC\$QTL-4047 - 28-37/10-2147-2 - zzp-2024112521p-40mg-pH5.5jz-rcqx-bp-1-jf50z-p6-jx.lcd  
 方法文件名: RC\$QTL-4047 - QTL-4047-rcqx-FX259.lcm  
 批处理文件名: RC\$QTL-4047 - 20250212-FX259.lcb  
 样品瓶号: 3-53  
 进样体积: 20μl      版本号:6.115  
 进样时间: 2025/02/13 01:59:20      实验者: xiexinhui  
 处理时间 (V2) : 2025/02/13 10:01:35      处理者: xiexinhui  
 仪器型号: SHIMADZU LC-2050C(FX259)

## <色谱图>



## <峰表>

检测器A Ch1 317nm

峰号	保留时间	面积	面积%	高度	理论塔板数(USP)	拖尾因子	分离度(USP)
1	3.564	1638637	100.000	178863	3602	1.232	--
总计		1638637	100.000	178863			



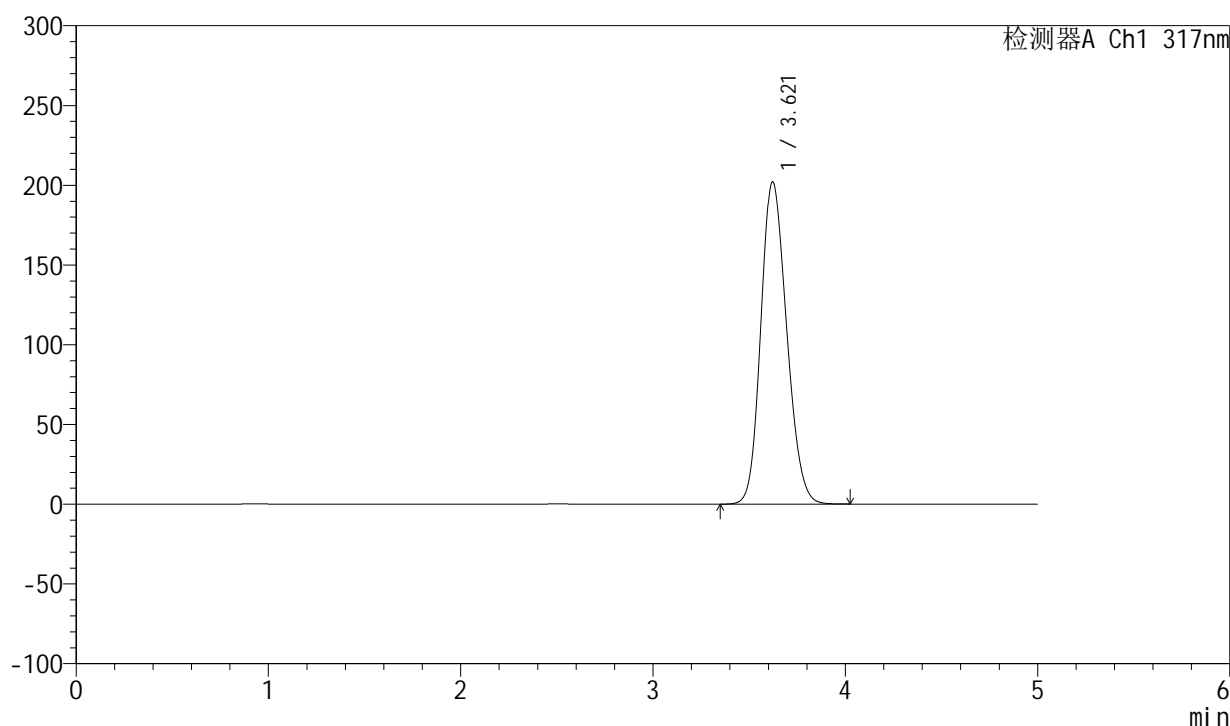
# QTL-4047

## <样品信息>

色谱柱 : XB-C18(4.6\*50mm,5 $\mu$ m)      流速:1.0ml/min  
 柱温 : 40 $^{\circ}$ C      波长:317nm  
 数据文件名: RC\$QTL-4047 - 28-37/10-2148-2 - zzp-2024112521p-40mg-pH5.5jz-rcqx-bp-1-jf50z-dz2-1.lcd  
 方法文件名: RC\$QTL-4047 - QTL-4047-rcqx-FX259.lcm  
 批处理文件名: RC\$QTL-4047 - 20250212-FX259.lcb  
 样品瓶号: 3-27  
 进样体积: 20 $\mu$ l      版本号:6.115  
 进样时间: 2025/02/13 02:04:43      实验者: xiexinhui  
 处理时间 (V2) : 2025/02/13 10:01:37      处理者: xiexinhui  
 仪器型号: SHIMADZU LC-2050C(FX259)

## <色谱图>

mV



## <峰表>

检测器A Ch1 317nm

峰号	保留时间	面积	面积%	高度	理论塔板数(USP)	拖尾因子	分离度(USP)
1	3.621	1875297	100.000	202091	3499	1.172	--
总计		1875297	100.000	202091			

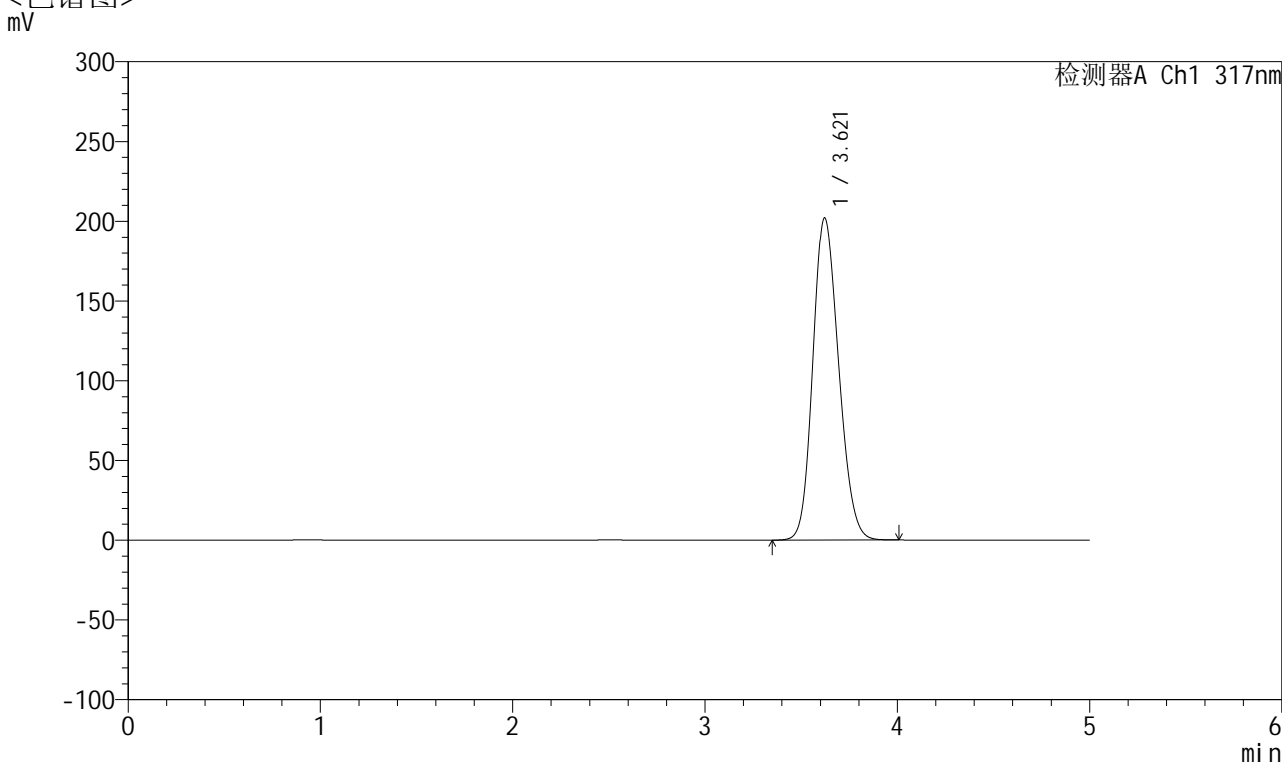


# QTL-4047

## <样品信息>

色谱柱 : XB-C18(4.6\*50mm,5 $\mu$ m)      流速:1.0ml/min  
 柱温 : 40 $^{\circ}$ C      波长:317nm  
 数据文件名: RC\$QTL-4047 - 28-37/10-2149-2 - zzp-2024112521p-40mg-pH5.5jz-rcqx-bp-1-jf50z-dz2-2.lcd  
 方法文件名: RC\$QTL-4047 - QTL-4047-rcqx-FX259.lcm  
 批处理文件名: RC\$QTL-4047 - 20250212-FX259.lcb  
 样品瓶号: 3-27  
 进样体积: 20 $\mu$ l      版本号:6.115  
 进样时间: 2025/02/13 02:10:06      实验者: xiexinhui  
 处理时间 (V2) : 2025/02/13 10:01:40      处理者: xiexinhui  
 仪器型号: SHIMADZU LC-2050C(FX259)

## <色谱图>



## <峰表>

检测器A Ch1 317nm

峰号	保留时间	面积	面积%	高度	理论塔板数(USP)	拖尾因子	分离度(USP)
1	3.621	1874270	100.000	202040	3500	1.172	--
总计		1874270	100.000	202040			



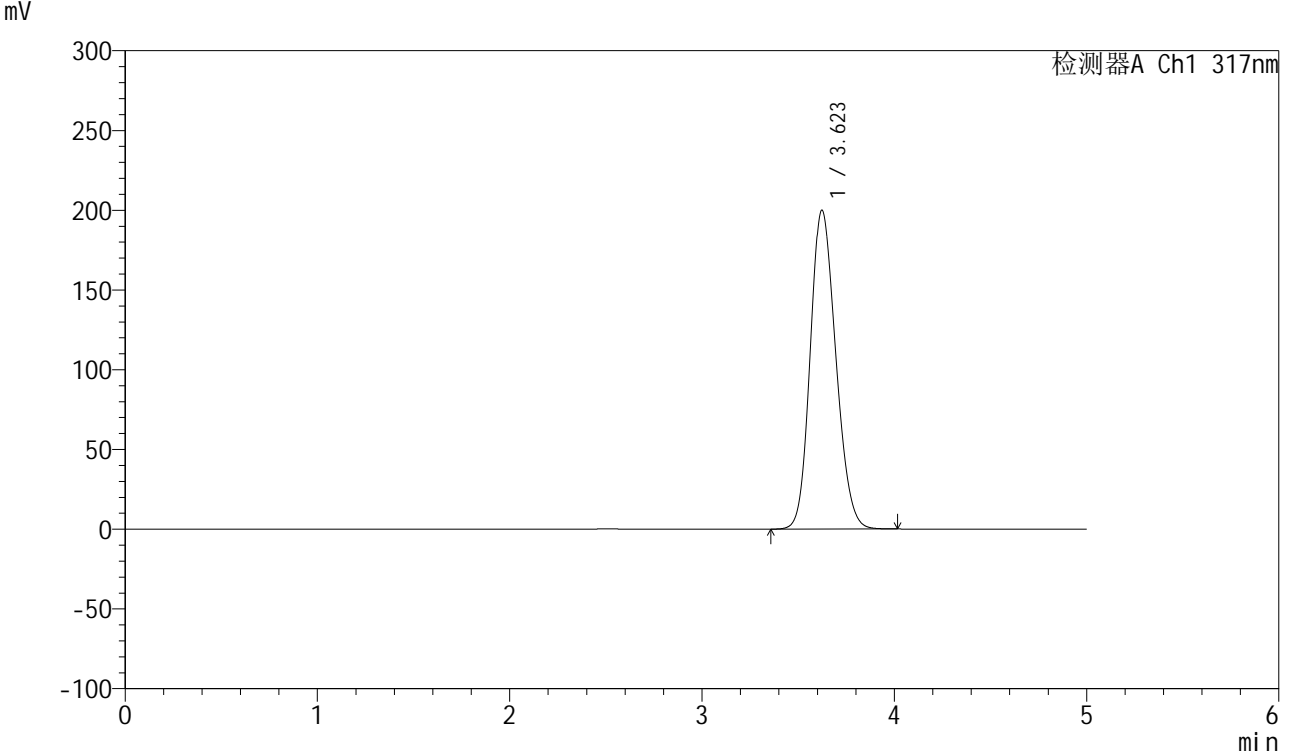


# QTL-4047

## <样品信息>

色谱柱 : XB-C18(4.6\*50mm,5 $\mu$ m)      流速:1.0ml/min  
 柱温 : 40 $^{\circ}$ C      波长:317nm  
 数据文件名: RC\$QTL-4047 - 28-37/10-2151-2 - zzp-2024112521p-40mg-pH5.5jz-rcqx-bp-2-jf50z-dz1-1.lcd  
 方法文件名: RC\$QTL-4047 - QTL-4047-rcqx-FX259.lcm  
 批处理文件名: RC\$QTL-4047 - 20250212-FX259.lcb  
 样品瓶号: 4-18  
 进样体积: 20 $\mu$ l      版本号:6.115  
 进样时间: 2025/02/13 02:20:56      实验者: xiexinhui  
 处理时间 (V2) : 2025/02/13 10:01:45      处理者: xiexinhui  
 仪器型号: SHIMADZU LC-2050C(FX259)

## <色谱图>



## <峰表>

检测器A Ch1 317nm

峰号	保留时间	面积	面积%	高度	理论塔板数(USP)	拖尾因子	分离度(USP)
1	3.623	1838949	100.000	199987	3570	1.171	--
总计		1838949	100.000	199987			



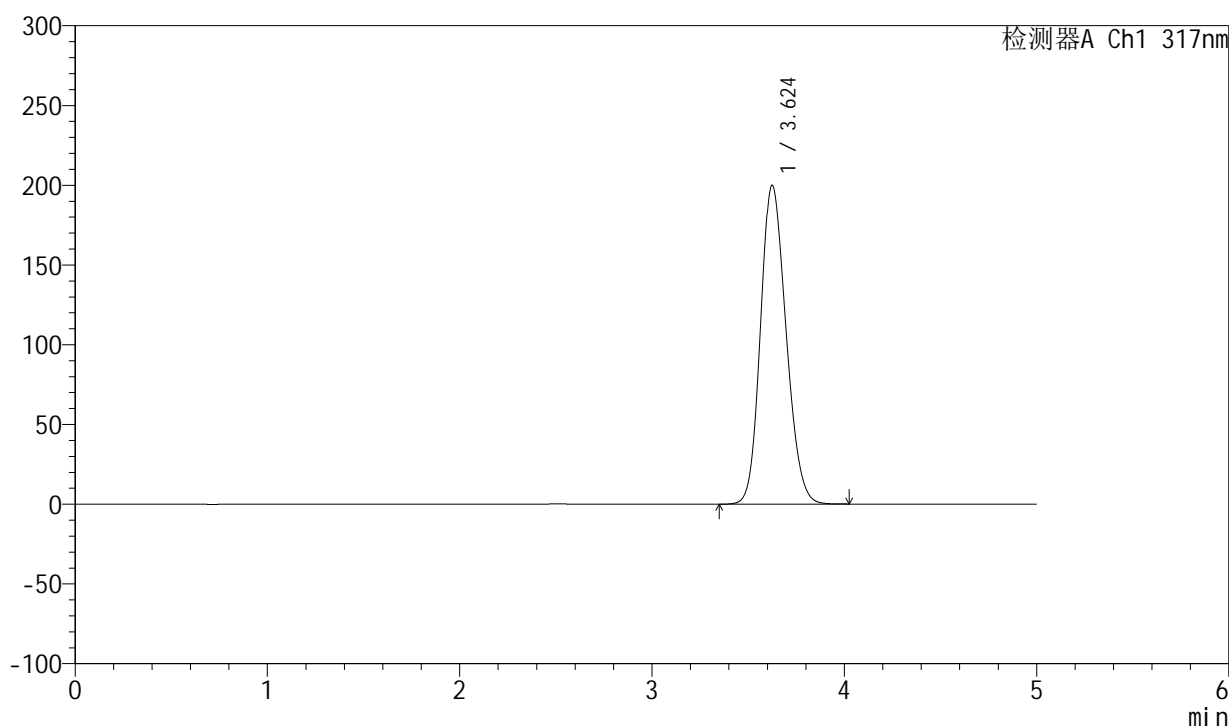
# QTL-4047

## <样品信息>

色谱柱 : XB-C18(4.6\*50mm,5 $\mu$ m)      流速:1.0ml/min  
 柱温 : 40 $^{\circ}$ C      波长:317nm  
 数据文件名: RC\$QTL-4047 - 28-37/10-2152-2 - zzp-2024112521p-40mg-pH5.5jz-rcqx-bp-2-jf50z-dz1-2.lcd  
 方法文件名: RC\$QTL-4047 - QTL-4047-rcqx-FX259.lcm  
 批处理文件名: RC\$QTL-4047 - 20250212-FX259.lcb  
 样品瓶号: 4-18  
 进样体积: 20 $\mu$ l      版本号:6.115  
 进样时间: 2025/02/13 02:26:20      实验者: xiexinhui  
 处理时间 (V2) : 2025/02/13 10:01:48      处理者: xiexinhui  
 仪器型号: SHIMADZU LC-2050C(FX259)

## <色谱图>

mV



## <峰表>

检测器A Ch1 317nm

峰号	保留时间	面积	面积%	高度	理论塔板数(USP)	拖尾因子	分离度(USP)
1	3.624	1839067	100.000	199854	3575	1.172	--
总计		1839067	100.000	199854			

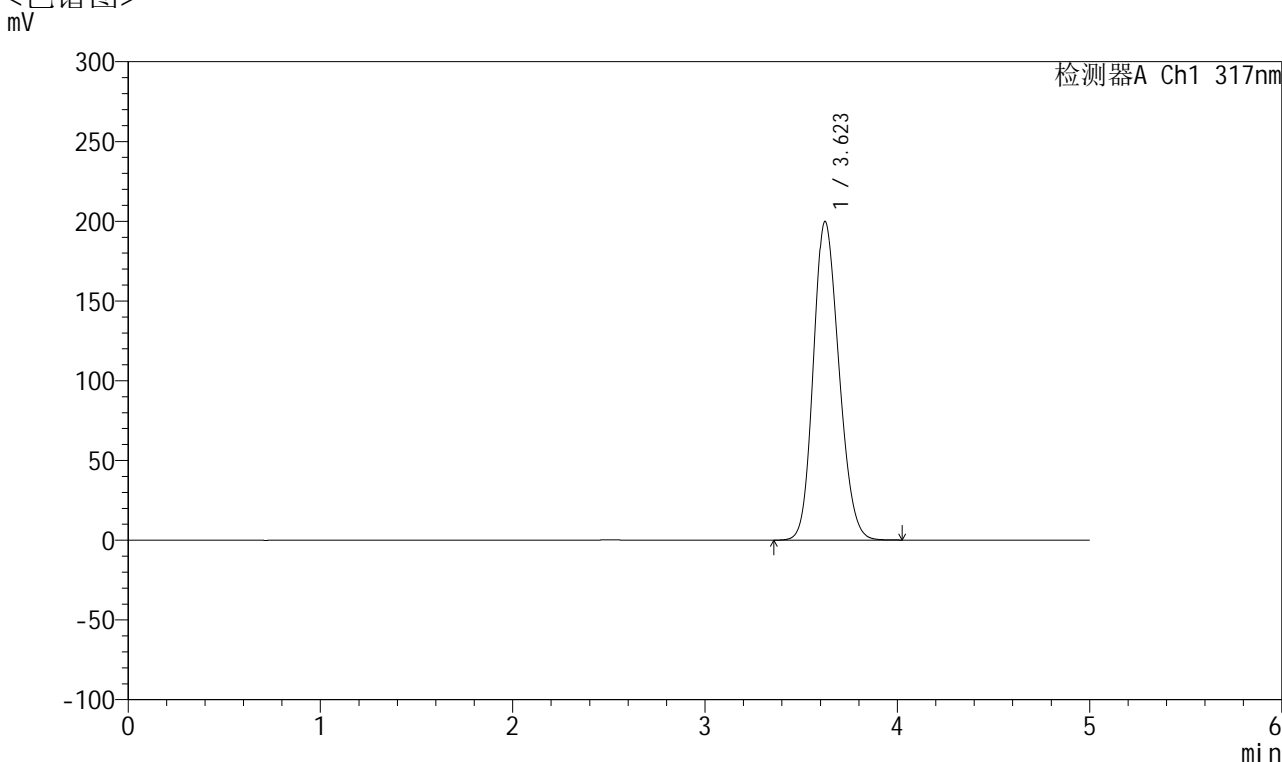


# QTL-4047

## <样品信息>

色谱柱 : XB-C18(4.6\*50mm,5 $\mu$ m)      流速:1.0ml/min  
 柱温 : 40 $^{\circ}$ C      波长:317nm  
 数据文件名: RC\$QTL-4047 - 28-37/10-2153-2 - zzp-2024112521p-40mg-pH5.5jz-rcqx-bp-2-jf50z-dz1-3.lcd  
 方法文件名: RC\$QTL-4047 - QTL-4047-rcqx-FX259.lcm  
 批处理文件名: RC\$QTL-4047 - 20250212-FX259.lcb  
 样品瓶号: 4-18  
 进样体积: 20 $\mu$ l      版本号:6.115  
 进样时间: 2025/02/13 02:31:44      实验者: xiexinhui  
 处理时间 (V2) : 2025/02/13 10:01:50      处理者: xiexinhui  
 仪器型号: SHIMADZU LC-2050C(FX259)

## <色谱图>



## <峰表>

检测器A Ch1 317nm

峰号	保留时间	面积	面积%	高度	理论塔板数(USP)	拖尾因子	分离度(USP)
1	3.623	1836488	100.000	199753	3572	1.171	--
总计		1836488	100.000	199753			

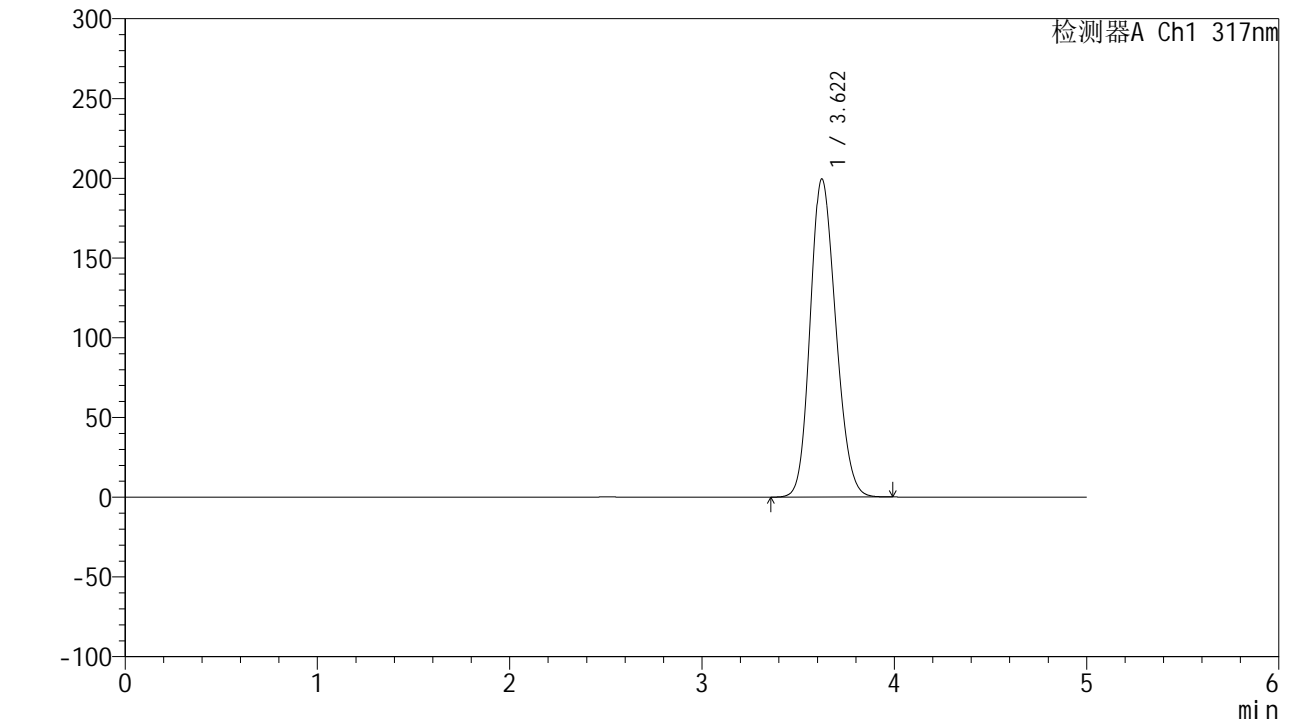


# QTL-4047

## <样品信息>

色谱柱 : XB-C18(4.6\*50mm,5μm)      流速:1.0ml/min  
 柱温 : 40°C      波长:317nm  
 数据文件名: RC\$QTL-4047 - 28-37/10-2154-2 - zzp-2024112521p-40mg-pH5.5jz-rcqx-bp-2-jf50z-dz1-4.lcd  
 方法文件名: RC\$QTL-4047 - QTL-4047-rcqx-FX259.lcm  
 批处理文件名: RC\$QTL-4047 - 20250212-FX259.lcb  
 样品瓶号: 4-18  
 进样体积: 20μl      版本号:6.115  
 进样时间: 2025/02/13 02:37:08      实验者: xiexinhui  
 处理时间 (V2) : 2025/02/13 10:01:53      处理者: xiexinhui  
 仪器型号: SHIMADZU LC-2050C(FX259)

## <色谱图>



## <峰表>

检测器A Ch1 317nm

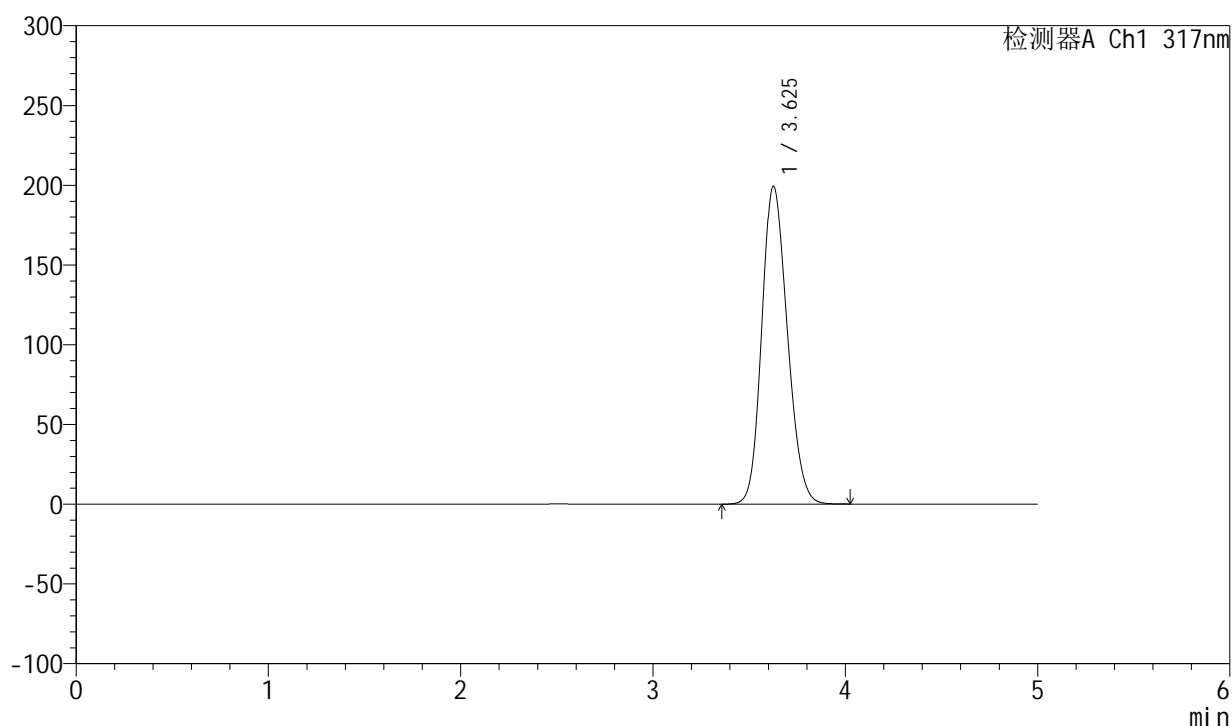
峰号	保留时间	面积	面积%	高度	理论塔板数(USP)	拖尾因子	分离度(USP)
1	3.622	1834570	100.000	199539	3571	1.171	--
总计		1834570	100.000	199539			

## &lt;样品信息&gt;

色谱柱 : XB-C18(4.6\*50mm,5 $\mu$ m) 流速:1.0ml/min  
柱温 : 40 $^{\circ}$ C 波长:317nm  
数据文件名: RC\$QTL-4047 - 28-37/10-2155-2 - zzp-2024112521p-40mg-pH5.5jz-rcqx-bp-2-jf50z-dz1-5.lcd  
方法文件名: RC\$QTL-4047 - QTL-4047-rcqx-FX259.lcm  
批处理文件名: RC\$QTL-4047 - 20250212-FX259.lcb  
样品瓶号: 4-18  
进样体积: 20 $\mu$ l 版本号:6.115  
进样时间: 2025/02/13 02:42:31 实验者: xiexinhui  
处理时间 (V2) : 2025/02/13 10:01:56 处理者: xiexinhui  
仪器型号: SHIMADZU LC-2050C(FX259)

## &lt;色谱图&gt;

mV



## &lt;峰表&gt;

检测器A Ch1 317nm

峰号	保留时间	面积	面积%	高度	理论塔板数(USP)	拖尾因子	分离度(USP)
1	3.625	1833994	100.000	199001	3575	1.171	--
总计		1833994	100.000	199001			

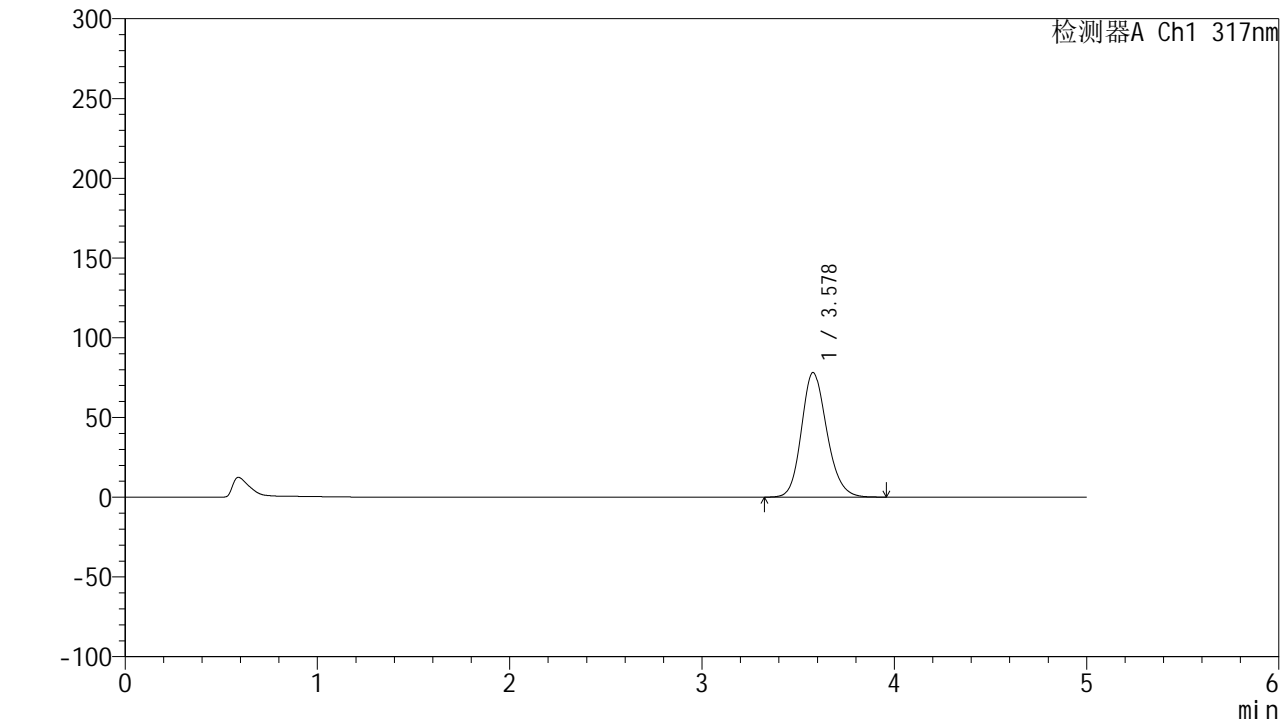


# QTL-4047

## <样品信息>

色谱柱 : XB-C18(4.6\*50mm,5 $\mu$ m)      流速:1.0ml/min  
 柱温 : 40 $^{\circ}$ C      波长:317nm  
 数据文件名: RC\$QTL-4047 - 28-37/10-2156-2 - zzp-2024112521p-40mg-pH5.5jz-rcqx-bp-2-jf50z-p1-5min.lcd  
 方法文件名: RC\$QTL-4047 - QTL-4047-rcqx-FX259.lcm  
 批处理文件名: RC\$QTL-4047 - 20250212-FX259.lcb  
 样品瓶号: 4-1  
 进样体积: 20 $\mu$ l      版本号:6.115  
 进样时间: 2025/02/13 02:47:54      实验者: xiexinhui  
 处理时间 (V2) : 2025/02/13 10:01:58      处理者: xiexinhui  
 仪器型号: SHIMADZU LC-2050C(FX259)

## <色谱图>



## <峰表>

检测器A Ch1 317nm

峰号	保留时间	面积	面积%	高度	理论塔板数(USP)	拖尾因子	分离度(USP)
1	3.578	713421	100.000	78093	3644	1.173	--
总计		713421	100.000	78093			

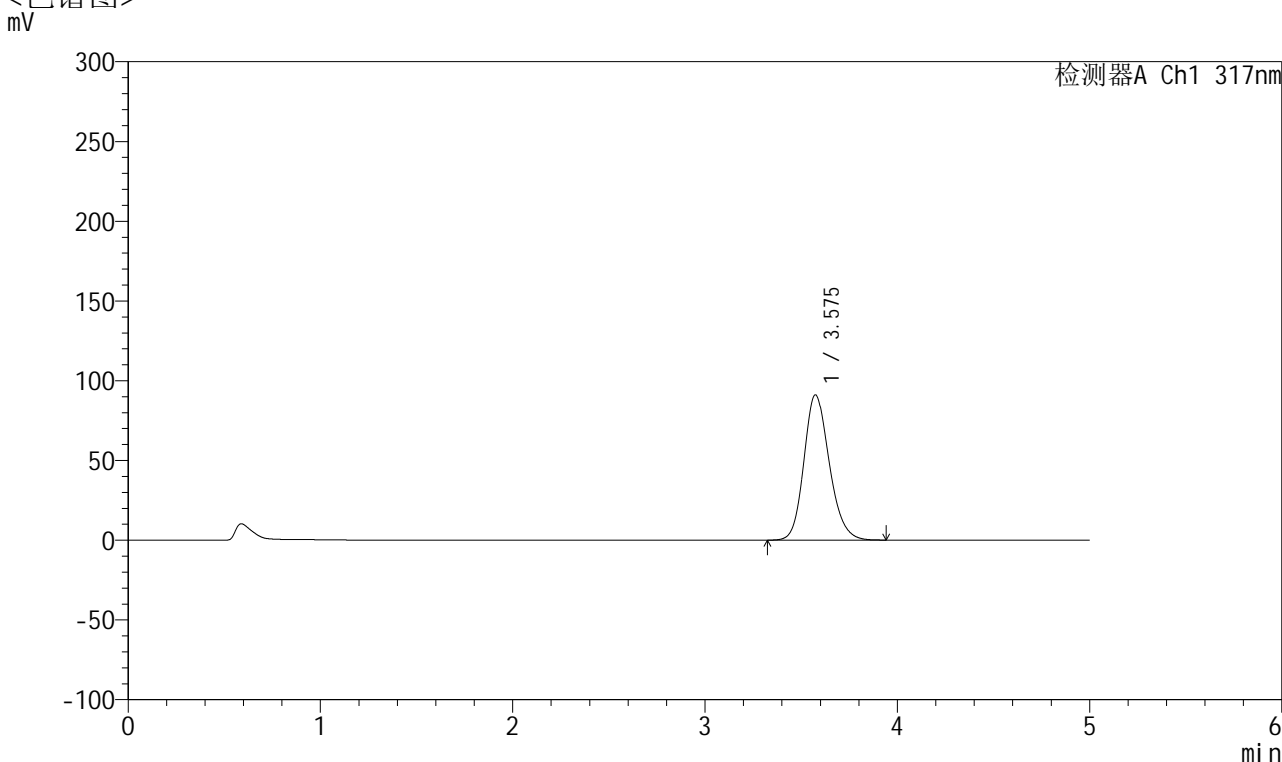


# QTL-4047

## <样品信息>

色谱柱 : XB-C18(4.6\*50mm,5μm)      流速:1.0ml/min  
 柱温 : 40°C      波长:317nm  
 数据文件名: RC\$QTL-4047 - 28-37/10-2157-2 - zzp-2024112521p-40mg-pH5.5jz-rcqx-bp-2-jf50z-p2-5min.lcd  
 方法文件名: RC\$QTL-4047 - QTL-4047-rcqx-FX259.lcm  
 批处理文件名: RC\$QTL-4047 - 20250212-FX259.lcb  
 样品瓶号: 4-10  
 进样体积: 20μl      版本号:6.115  
 进样时间: 2025/02/13 02:53:17      实验者: xiexinhui  
 处理时间 (V2) : 2025/02/13 10:02:01      处理者: xiexinhui  
 仪器型号: SHIMADZU LC-2050C(FX259)

## <色谱图>



## <峰表>

检测器A Ch1 317nm

峰号	保留时间	面积	面积%	高度	理论塔板数(USP)	拖尾因子	分离度(USP)
1	3.575	831265	100.000	90993	3640	1.181	--
总计		831265	100.000	90993			

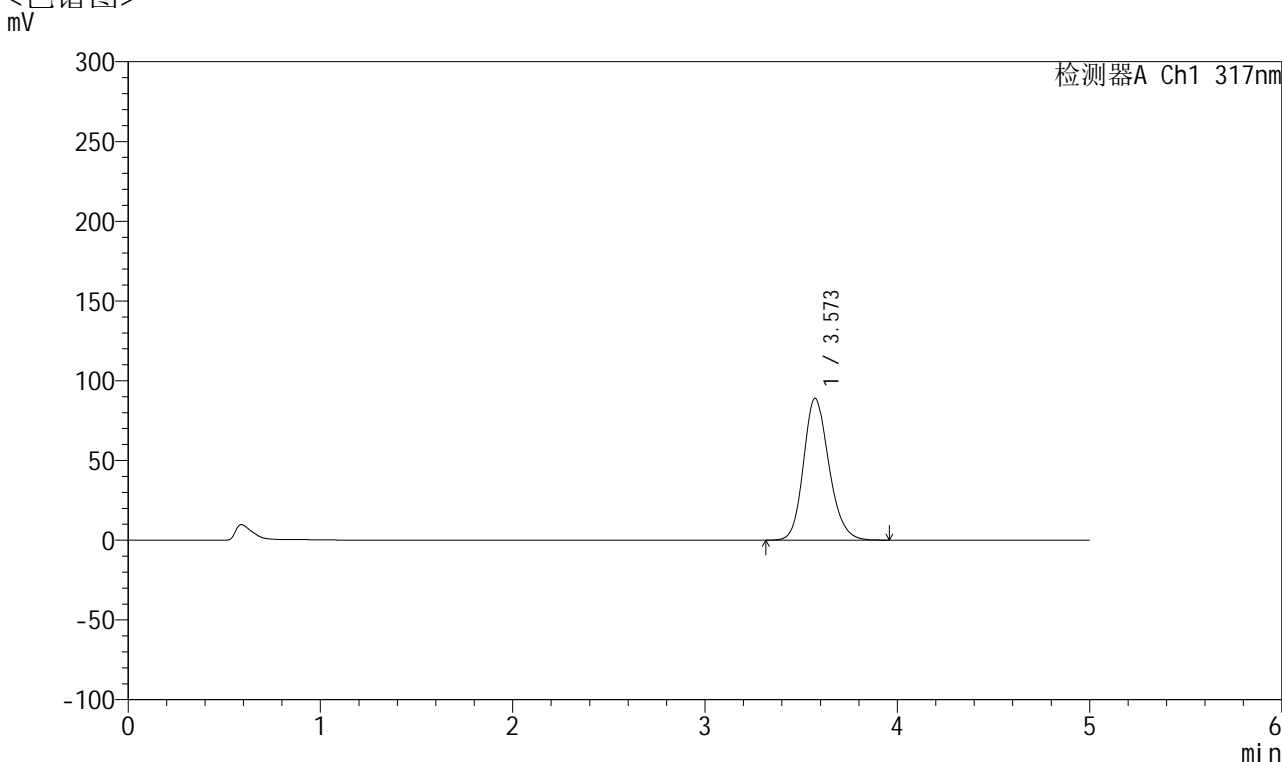


# QTL-4047

## <样品信息>

色谱柱 : XB-C18(4.6\*50mm,5 $\mu$ m)      流速:1.0ml/min  
 柱温 : 40 $^{\circ}$ C      波长:317nm  
 数据文件名: RC\$QTL-4047 - 28-37/10-2158-2 - zzp-2024112521p-40mg-pH5.5jz-rcqx-bp-2-jf50z-p3-5min.lcd  
 方法文件名: RC\$QTL-4047 - QTL-4047-rcqx-FX259.lcm  
 批处理文件名: RC\$QTL-4047 - 20250212-FX259.lcb  
 样品瓶号: 4-19  
 进样体积: 20 $\mu$ l      版本号:6.115  
 进样时间: 2025/02/13 02:58:40      实验者: xiexinhui  
 处理时间 (V2) : 2025/02/13 10:02:03      处理者: xiexinhui  
 仪器型号: SHIMADZU LC-2050C(FX259)

## <色谱图>



## <峰表>

检测器A Ch1 317nm

峰号	保留时间	面积	面积%	高度	理论塔板数(USP)	拖尾因子	分离度(USP)
1	3.573	813696	100.000	88984	3628	1.181	--
总计		813696	100.000	88984			



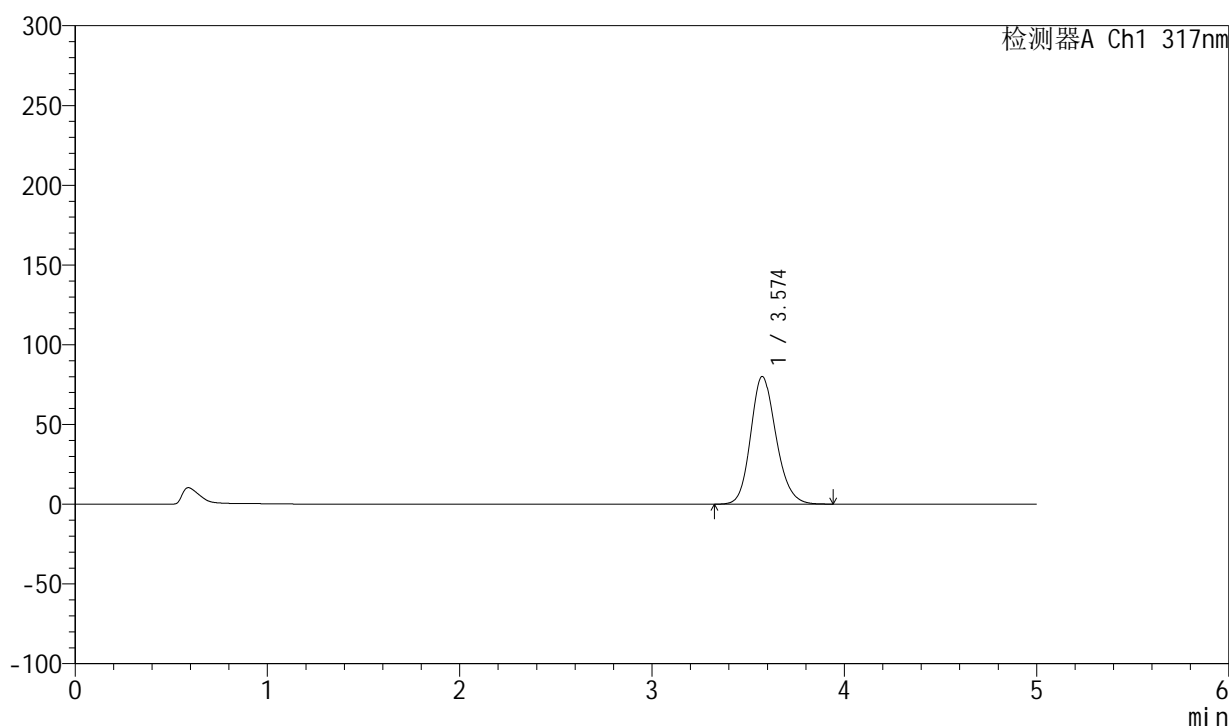
# QTL-4047

## <样品信息>

色谱柱 : XB-C18(4.6\*50mm,5 $\mu$ m)      流速:1.0ml/min  
 柱温 : 40 $^{\circ}$ C      波长:317nm  
 数据文件名: RC\$QTL-4047 - 28-37/10-2159-2 - zzp-2024112521p-40mg-pH5.5jz-rcqx-bp-2-jf50z-p4-5min.lcd  
 方法文件名: RC\$QTL-4047 - QTL-4047-rcqx-FX259.lcm  
 批处理文件名: RC\$QTL-4047 - 20250212-FX259.lcb  
 样品瓶号: 4-28  
 进样体积: 20 $\mu$ l      版本号:6.115  
 进样时间: 2025/02/13 03:04:03      实验者: xiexinhui  
 处理时间 (V2) : 2025/02/13 10:02:06      处理者: xiexinhui  
 仪器型号: SHIMADZU LC-2050C(FX259)

## <色谱图>

mV



## <峰表>

检测器A Ch1 317nm

峰号	保留时间	面积	面积%	高度	理论塔板数(USP)	拖尾因子	分离度(USP)
1	3.574	731411	100.000	80031	3629	1.173	--
总计		731411	100.000	80031			



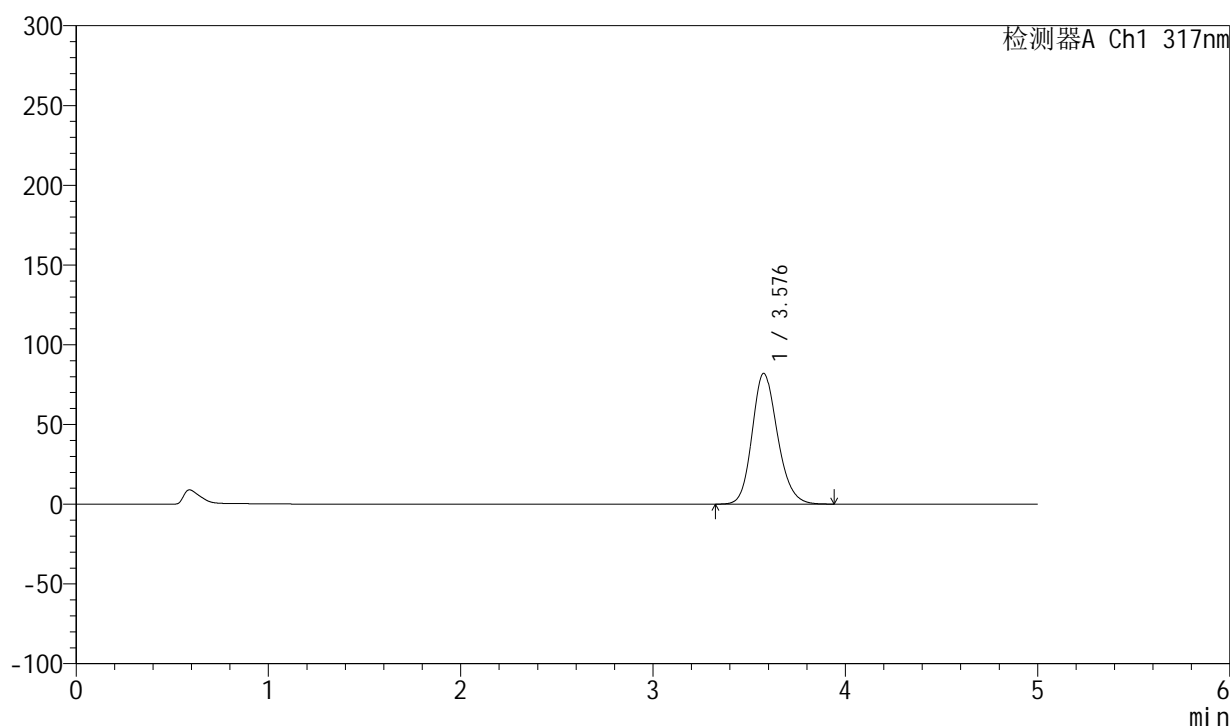
# QTL-4047

## <样品信息>

色谱柱 : XB-C18(4.6\*50mm,5 $\mu$ m)      流速:1.0ml/min  
 柱温 : 40 $^{\circ}$ C      波长:317nm  
 数据文件名: RC\$QTL-4047 - 28-37/10-2160-2 - zzp-2024112521p-40mg-pH5.5jz-rcqx-bp-2-jf50z-p5-5min.lcd  
 方法文件名: RC\$QTL-4047 - QTL-4047-rcqx-FX259.lcm  
 批处理文件名: RC\$QTL-4047 - 20250212-FX259.lcb  
 样品瓶号: 4-37  
 进样体积: 20 $\mu$ l      版本号:6.115  
 进样时间: 2025/02/13 03:09:27      实验者: xiexinhui  
 处理时间 (V2) : 2025/02/13 10:02:09      处理者: xiexinhui  
 仪器型号: SHIMADZU LC-2050C(FX259)

## <色谱图>

mV



## <峰表>

检测器A Ch1 317nm

峰号	保留时间	面积	面积%	高度	理论塔板数(USP)	拖尾因子	分离度(USP)
1	3.576	748363	100.000	81845	3643	1.176	--
总计		748363	100.000	81845			

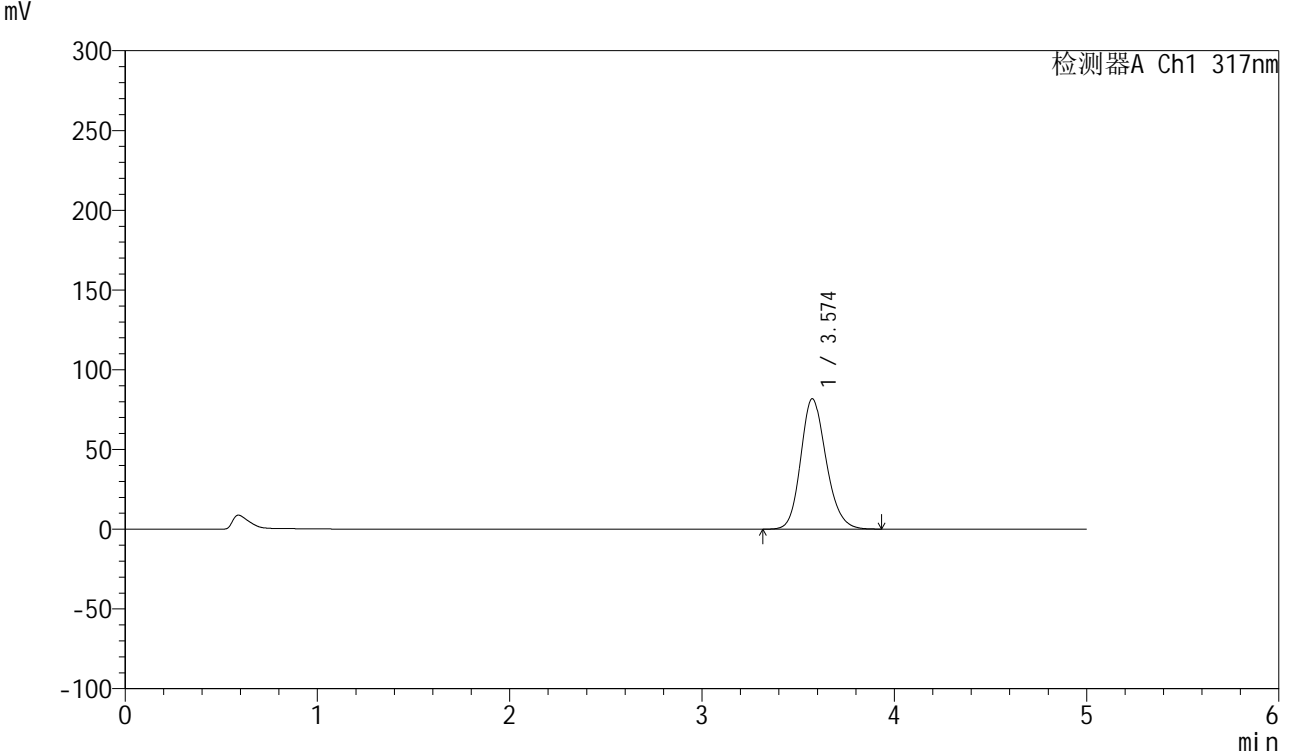


# QTL-4047

## <样品信息>

色谱柱 : XB-C18(4.6\*50mm,5μm)      流速:1.0ml/min  
 柱温 : 40°C      波长:317nm  
 数据文件名: RC\$QTL-4047 - 28-37/10-2161-2 - zzp-2024112521p-40mg-pH5.5jz-rcqx-bp-2-jf50z-p6-5min.lcd  
 方法文件名: RC\$QTL-4047 - QTL-4047-rcqx-FX259.lcm  
 批处理文件名: RC\$QTL-4047 - 20250212-FX259.lcb  
 样品瓶号: 4-46  
 进样体积: 20μl      版本号:6.115  
 进样时间: 2025/02/13 03:14:49      实验者: xiexinhui  
 处理时间 (V2) : 2025/02/13 10:02:11      处理者: xiexinhui  
 仪器型号: SHIMADZU LC-2050C(FX259)

## <色谱图>



## <峰表>

检测器A Ch1 317nm

峰号	保留时间	面积	面积%	高度	理论塔板数(USP)	拖尾因子	分离度(USP)
1	3.574	747087	100.000	81720	3629	1.177	--
总计		747087	100.000	81720			

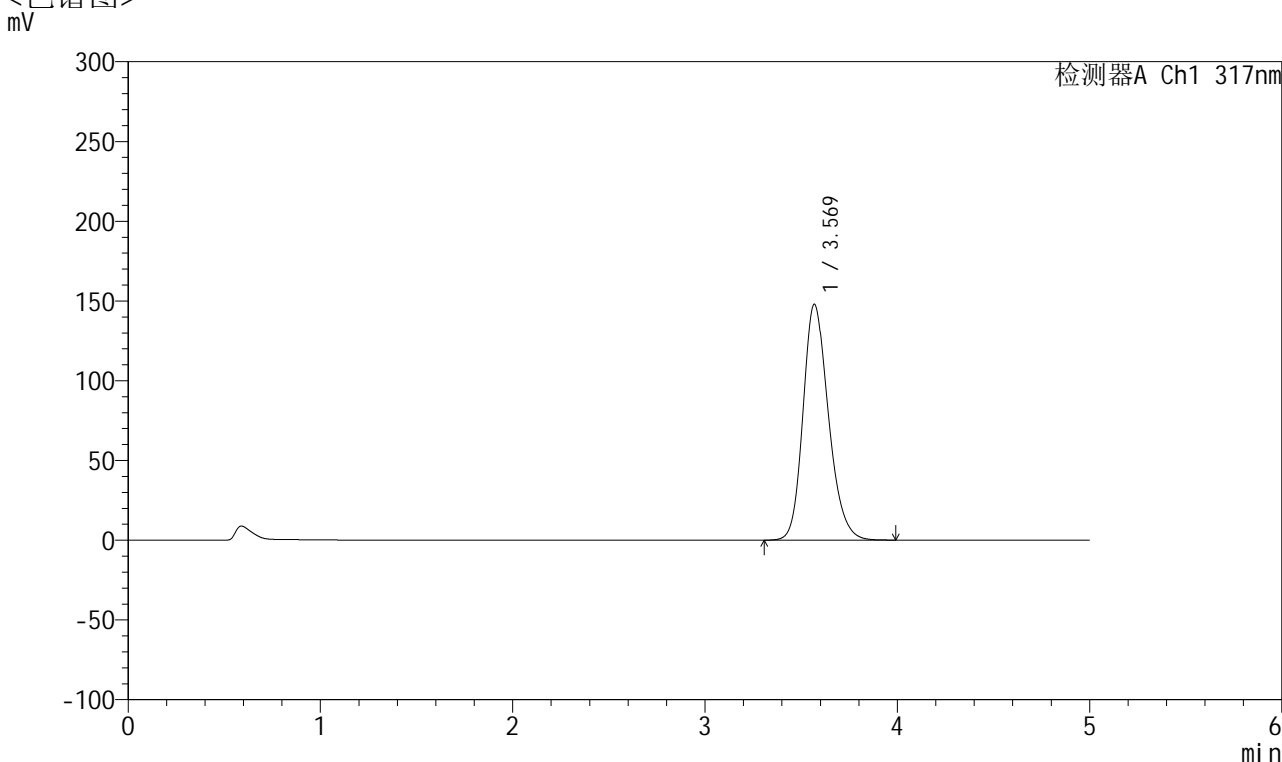


# QTL-4047

## <样品信息>

色谱柱 : XB-C18(4.6\*50mm,5 $\mu$ m)      流速:1.0ml/min  
 柱温 : 40 $^{\circ}$ C      波长:317nm  
 数据文件名: RC\$QTL-4047 - 28-37/10-2162-2 - zzp-2024112521p-40mg-pH5.5jz-rcqx-bp-2-jf50z-p1-10min.lcd  
 方法文件名: RC\$QTL-4047 - QTL-4047-rcqx-FX259.lcm  
 批处理文件名: RC\$QTL-4047 - 20250212-FX259.lcb  
 样品瓶号: 4-2  
 进样体积: 20 $\mu$ l      版本号:6.115  
 进样时间: 2025/02/13 03:20:12      实验者: xiexinhui  
 处理时间 (V2) : 2025/02/13 10:02:14      处理者: xiexinhui  
 仪器型号: SHIMADZU LC-2050C(FX259)

## <色谱图>



## <峰表>

检测器A Ch1 317nm

峰号	保留时间	面积	面积%	高度	理论塔板数(USP)	拖尾因子	分离度(USP)
1	3.569	1352083	100.000	147768	3623	1.213	--
总计		1352083	100.000	147768			

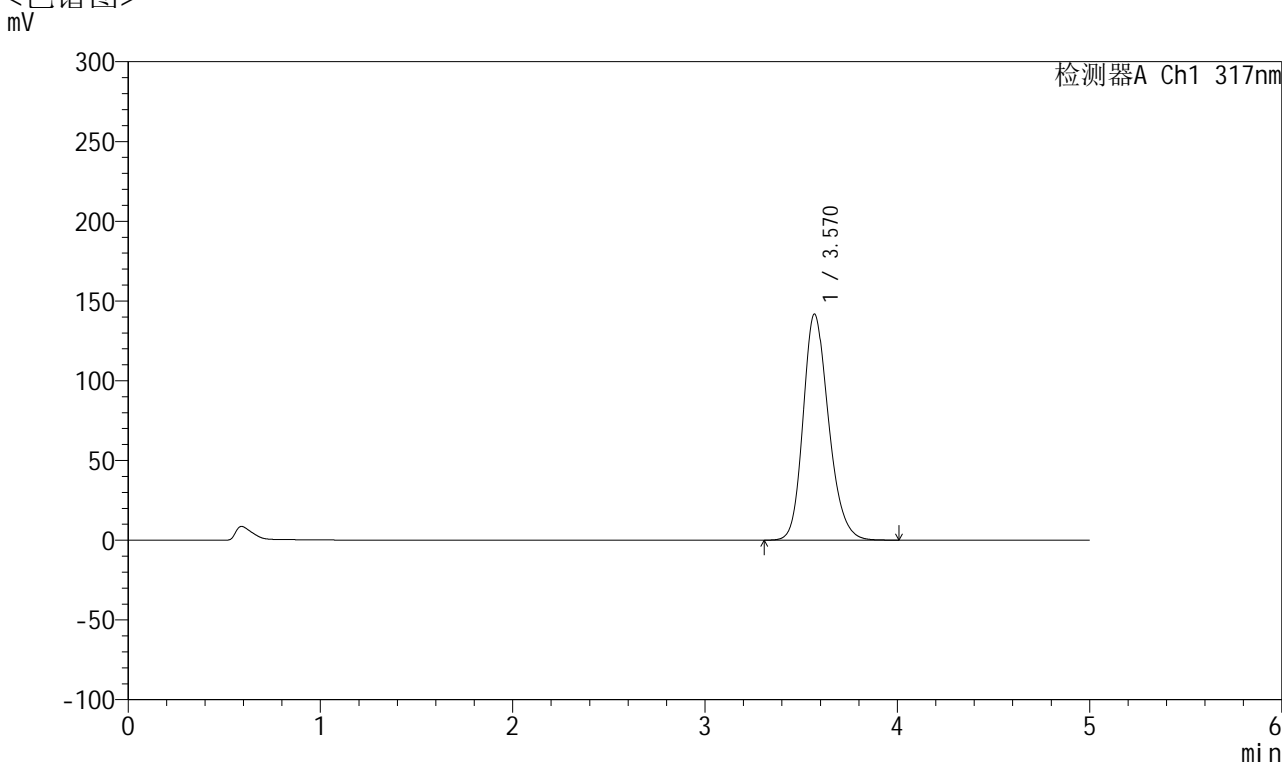


# QTL-4047

## <样品信息>

色谱柱 : XB-C18(4.6\*50mm,5 $\mu$ m)      流速:1.0ml/min  
 柱温 : 40 $^{\circ}$ C      波长:317nm  
 数据文件名: RC\$QTL-4047 - 28-37/10-2163-2 - zzp-2024112521p-40mg-pH5.5jz-rcqx-bp-2-jf50z-p2-10min.lcd  
 方法文件名: RC\$QTL-4047 - QTL-4047-rcqx-FX259.lcm  
 批处理文件名: RC\$QTL-4047 - 20250212-FX259.lcb  
 样品瓶号: 4-11  
 进样体积: 20 $\mu$ l      版本号:6.115  
 进样时间: 2025/02/13 03:25:35      实验者: xiexinhui  
 处理时间 (V2) : 2025/02/13 10:02:16      处理者: xiexinhui  
 仪器型号: SHIMADZU LC-2050C(FX259)

## <色谱图>



## <峰表>

检测器A Ch1 317nm

峰号	保留时间	面积	面积%	高度	理论塔板数(USP)	拖尾因子	分离度(USP)
1	3.570	1298017	100.000	141684	3617	1.212	--
总计		1298017	100.000	141684			

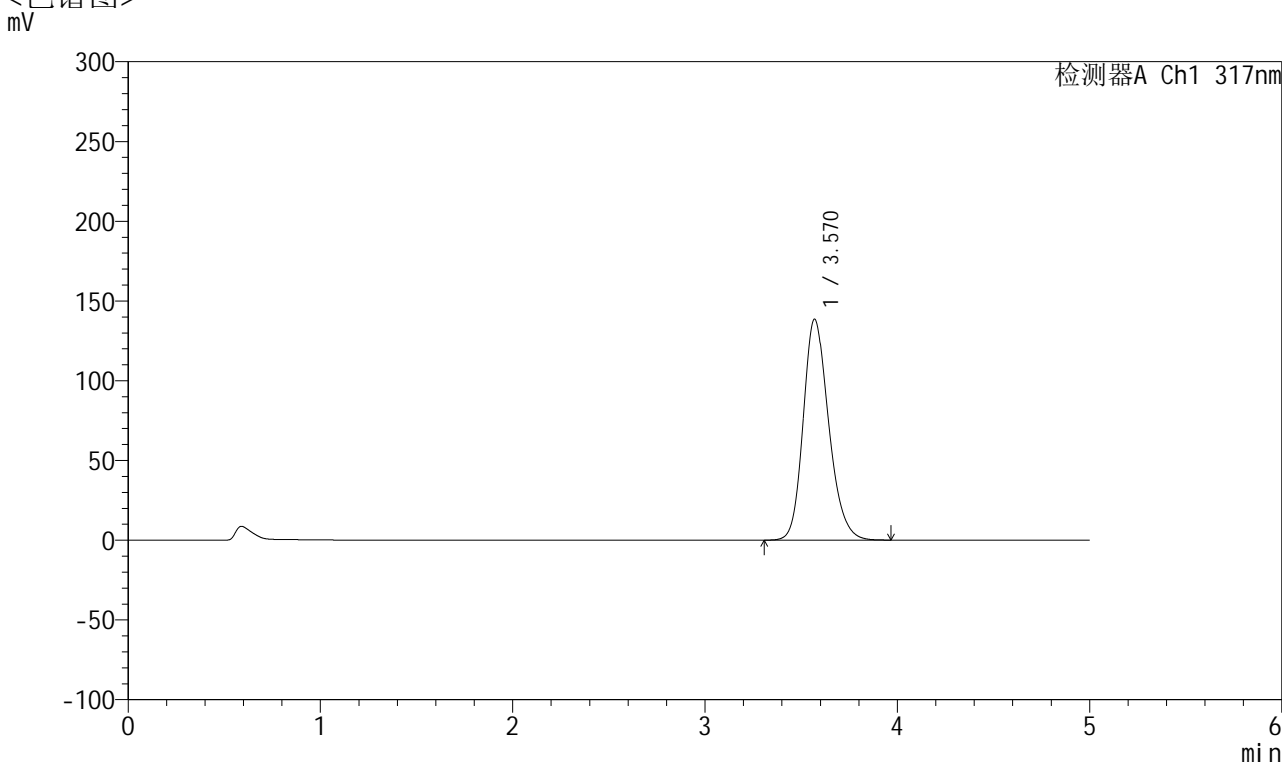


# QTL-4047

## <样品信息>

色谱柱 : XB-C18(4.6\*50mm,5μm)      流速:1.0ml/min  
 柱温 : 40°C      波长:317nm  
 数据文件名: RC\$QTL-4047 - 28-37/10-2164-2 - zzp-2024112521p-40mg-pH5.5jz-rcqx-bp-2-jf50z-p3-10min.lcd  
 方法文件名: RC\$QTL-4047 - QTL-4047-rcqx-FX259.lcm  
 批处理文件名: RC\$QTL-4047 - 20250212-FX259.lcb  
 样品瓶号: 4-20      版本号:6.115  
 进样体积: 20μl      实验者: xiexinhui  
 进样时间: 2025/02/13 03:30:59      处理者: xiexinhui  
 处理时间 (V2) : 2025/02/13 10:02:19  
 仪器型号: SHIMADZU LC-2050C(FX259)

## <色谱图>



## <峰表>

检测器A Ch1 317nm

峰号	保留时间	面积	面积%	高度	理论塔板数(USP)	拖尾因子	分离度(USP)
1	3.570	1268623	100.000	138520	3615	1.210	--
总计		1268623	100.000	138520			



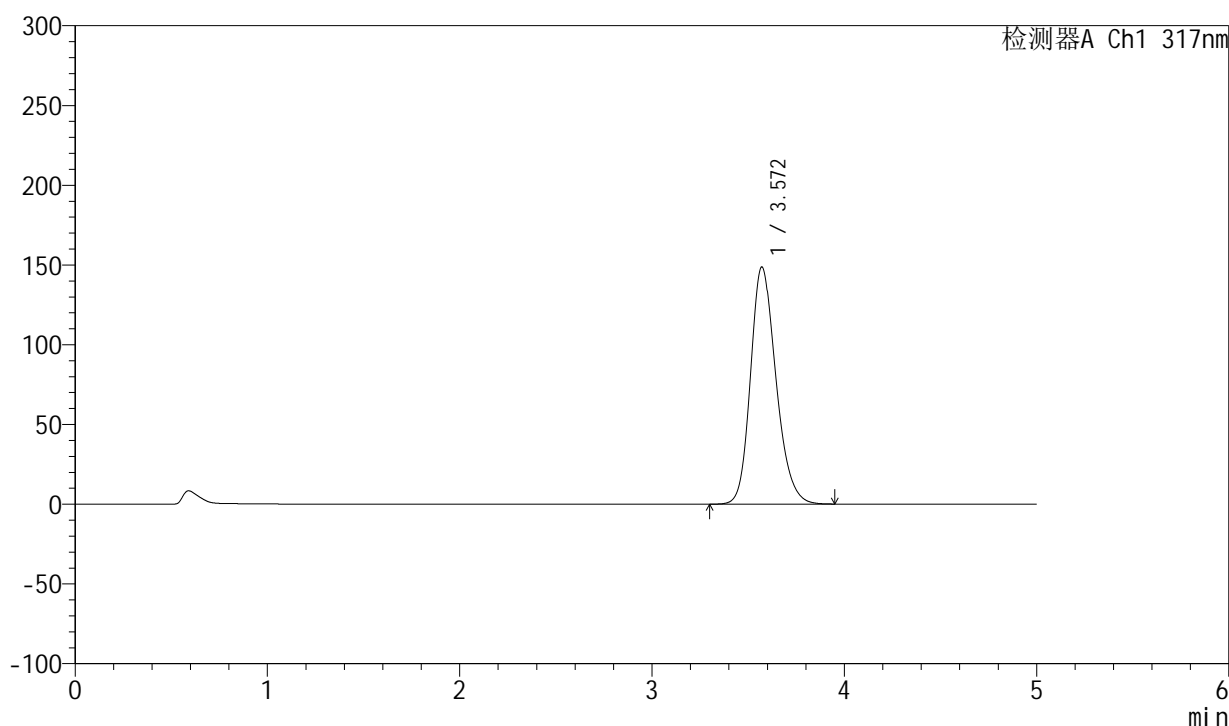
# QTL-4047

## <样品信息>

色谱柱 : XB-C18(4.6\*50mm,5 $\mu$ m)      流速:1.0ml/min  
 柱温 : 40 $^{\circ}$ C      波长:317nm  
 数据文件名: RC\$QTL-4047 - 28-37/10-2165-2 - zzp-2024112521p-40mg-pH5.5jz-rcqx-bp-2-jf50z-p4-10min.lcd  
 方法文件名: RC\$QTL-4047 - QTL-4047-rcqx-FX259.lcm  
 批处理文件名: RC\$QTL-4047 - 20250212-FX259.lcb  
 样品瓶号: 4-29  
 进样体积: 20 $\mu$ l      版本号:6.115  
 进样时间: 2025/02/13 03:36:21      实验者: xiexinhui  
 处理时间 (V2) : 2025/02/13 10:02:22      处理者: xiexinhui  
 仪器型号: SHIMADZU LC-2050C(FX259)

## <色谱图>

mV



## <峰表>

检测器A Ch1 317nm

峰号	保留时间	面积	面积%	高度	理论塔板数(USP)	拖尾因子	分离度(USP)
1	3.572	1359795	100.000	148738	3624	1.212	--
总计		1359795	100.000	148738			

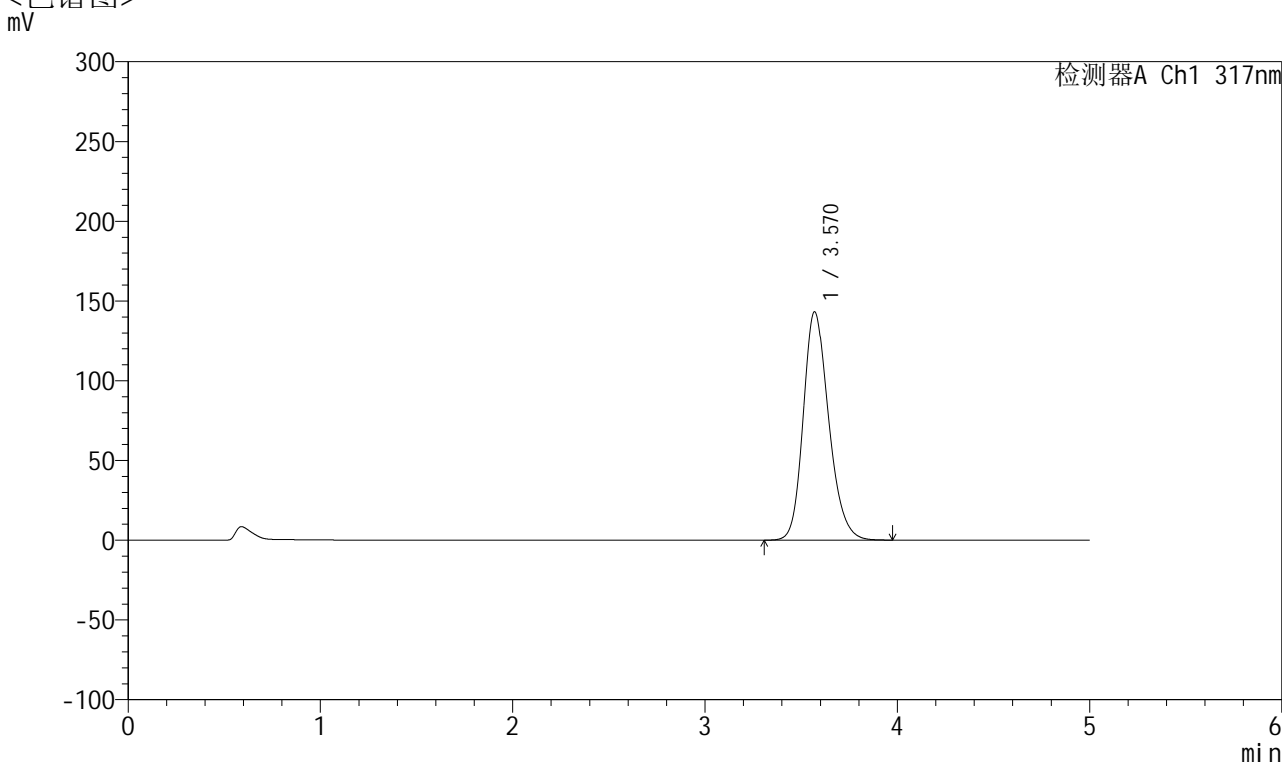


# QTL-4047

## <样品信息>

色谱柱 : XB-C18(4.6\*50mm,5 $\mu$ m)      流速:1.0ml/min  
 柱温 : 40 $^{\circ}$ C      波长:317nm  
 数据文件名: RC\$QTL-4047 - 28-37/10-2166-2 - zzp-2024112521p-40mg-pH5.5jz-rcqx-bp-2-jf50z-p5-10min.lcd  
 方法文件名: RC\$QTL-4047 - QTL-4047-rcqx-FX259.lcm  
 批处理文件名: RC\$QTL-4047 - 20250212-FX259.lcb  
 样品瓶号: 4-38  
 进样体积: 20 $\mu$ l      版本号:6.115  
 进样时间: 2025/02/13 03:41:45      实验者: xiexinhui  
 处理时间 (V2) : 2025/02/13 10:02:24      处理者: xiexinhui  
 仪器型号: SHIMADZU LC-2050C(FX259)

## <色谱图>



## <峰表>

检测器A Ch1 317nm

峰号	保留时间	面积	面积%	高度	理论塔板数(USP)	拖尾因子	分离度(USP)
1	3.570	1311127	100.000	143162	3616	1.211	--
总计		1311127	100.000	143162			



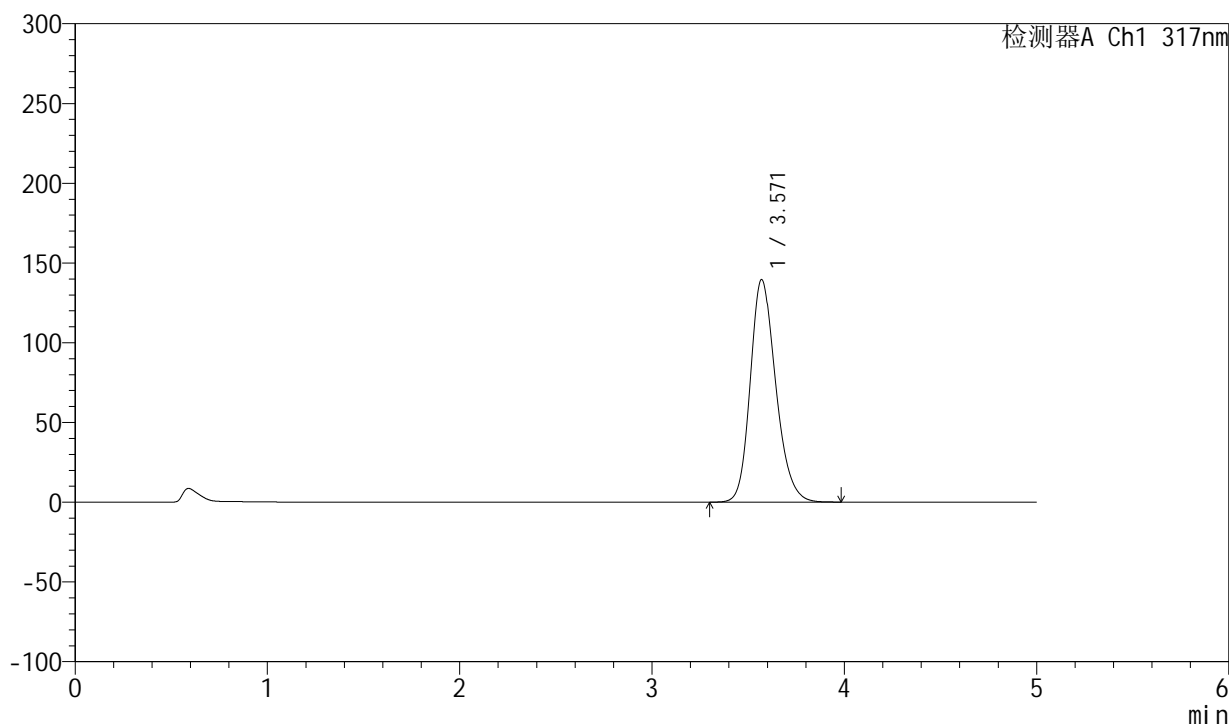
# QTL-4047

## <样品信息>

色谱柱 : XB-C18(4.6\*50mm,5 $\mu$ m)      流速:1.0ml/min  
 柱温 : 40 $^{\circ}$ C      波长:317nm  
 数据文件名: RC\$QTL-4047 - 28-37/10-2167-2 - zzp-2024112521p-40mg-pH5.5jz-rcqx-bp-2-jf50z-p6-10min.lcd  
 方法文件名: RC\$QTL-4047 - QTL-4047-rcqx-FX259.lcm  
 批处理文件名: RC\$QTL-4047 - 20250212-FX259.lcb  
 样品瓶号: 4-47  
 进样体积: 20 $\mu$ l      版本号:6.115  
 进样时间: 2025/02/13 03:47:07      实验者: xiexinhui  
 处理时间 (V2) : 2025/02/13 10:02:27      处理者: xiexinhui  
 仪器型号: SHIMADZU LC-2050C(FX259)

## <色谱图>

mV



## <峰表>

检测器A Ch1 317nm

峰号	保留时间	面积	面积%	高度	理论塔板数(USP)	拖尾因子	分离度(USP)
1	3.571	1278239	100.000	139577	3615	1.210	--
总计		1278239	100.000	139577			

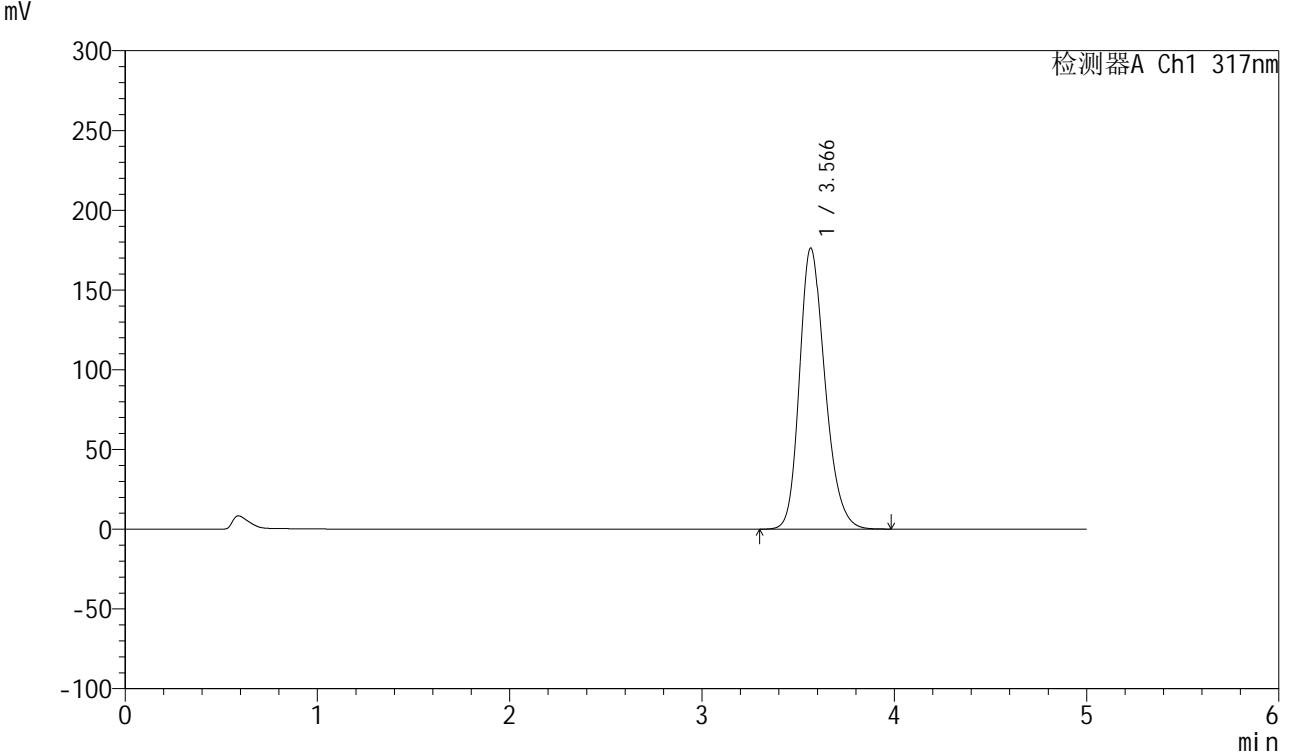


# QTL-4047

## <样品信息>

色谱柱 : XB-C18(4.6\*50mm,5 $\mu$ m)      流速:1.0ml/min  
 柱温 : 40 $^{\circ}$ C      波长:317nm  
 数据文件名: RC\$QTL-4047 - 28-37/10-2168-2 - zzp-2024112521p-40mg-pH5.5jz-rcqx-bp-2-jf50z-p1-15min.lcd  
 方法文件名: RC\$QTL-4047 - QTL-4047-rcqx-FX259.lcm  
 批处理文件名: RC\$QTL-4047 - 20250212-FX259.lcb  
 样品瓶号: 4-3  
 进样体积: 20 $\mu$ l      版本号:6.115  
 进样时间: 2025/02/13 03:52:31      实验者: xiexinhui  
 处理时间 (V2) : 2025/02/13 10:02:30      处理者: xiexinhui  
 仪器型号: SHIMADZU LC-2050C(FX259)

## <色谱图>



## <峰表>

检测器A Ch1 317nm

峰号	保留时间	面积	面积%	高度	理论塔板数(USP)	拖尾因子	分离度(USP)
1	3.566	1617592	100.000	176165	3596	1.231	--
总计		1617592	100.000	176165			

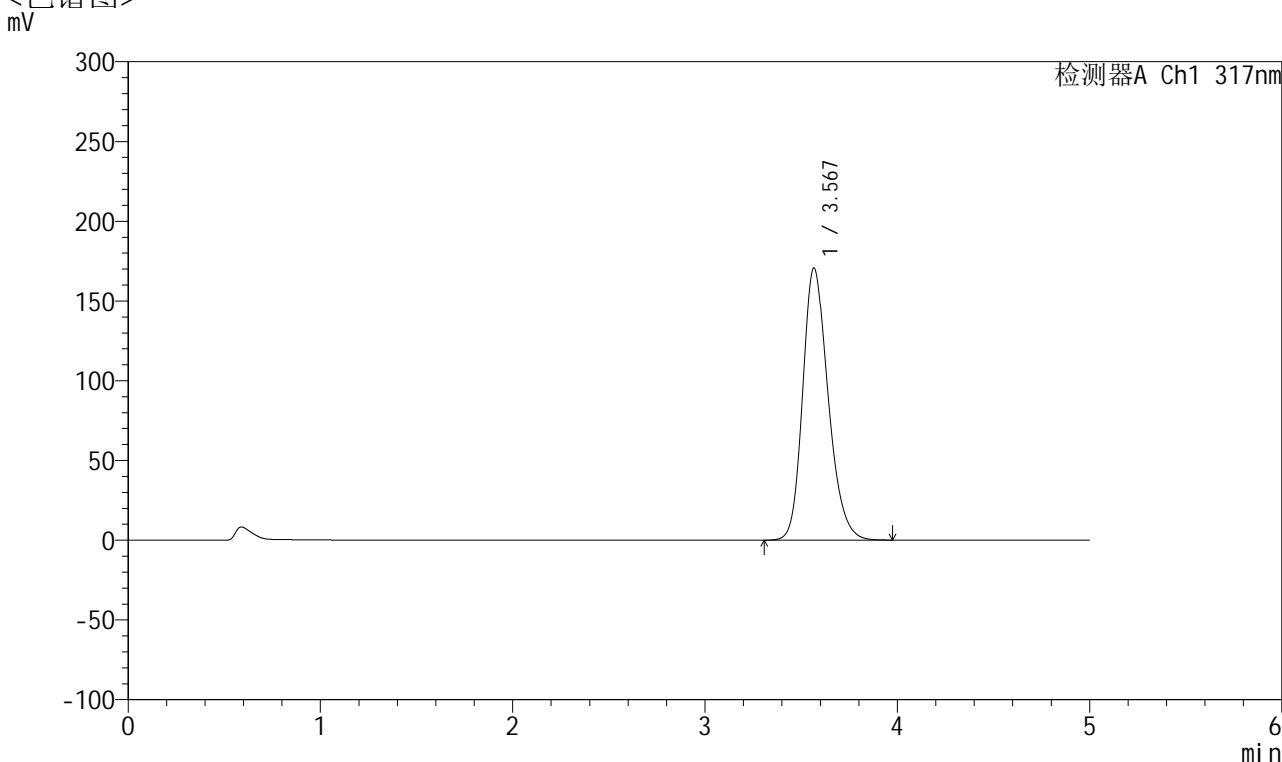


# QTL-4047

## <样品信息>

色谱柱 : XB-C18(4.6\*50mm,5 $\mu$ m)      流速:1.0ml/min  
 柱温 : 40 $^{\circ}$ C      波长:317nm  
 数据文件名: RC\$QTL-4047 - 28-37/10-2169-2 - zzp-2024112521p-40mg-pH5.5jz-rcqx-bp-2-jf50z-p2-15min.lcd  
 方法文件名: RC\$QTL-4047 - QTL-4047-rcqx-FX259.lcm  
 批处理文件名: RC\$QTL-4047 - 20250212-FX259.lcb  
 样品瓶号: 4-12  
 进样体积: 20 $\mu$ l      版本号:6.115  
 进样时间: 2025/02/13 03:57:53      实验者: xiexinhui  
 处理时间 (V2) : 2025/02/13 10:02:33      处理者: xiexinhui  
 仪器型号: SHIMADZU LC-2050C(FX259)

## <色谱图>



## <峰表>

检测器A Ch1 317nm

峰号	保留时间	面积	面积%	高度	理论塔板数(USP)	拖尾因子	分离度(USP)
1	3.567	1563319	100.000	170334	3606	1.228	--
总计		1563319	100.000	170334			

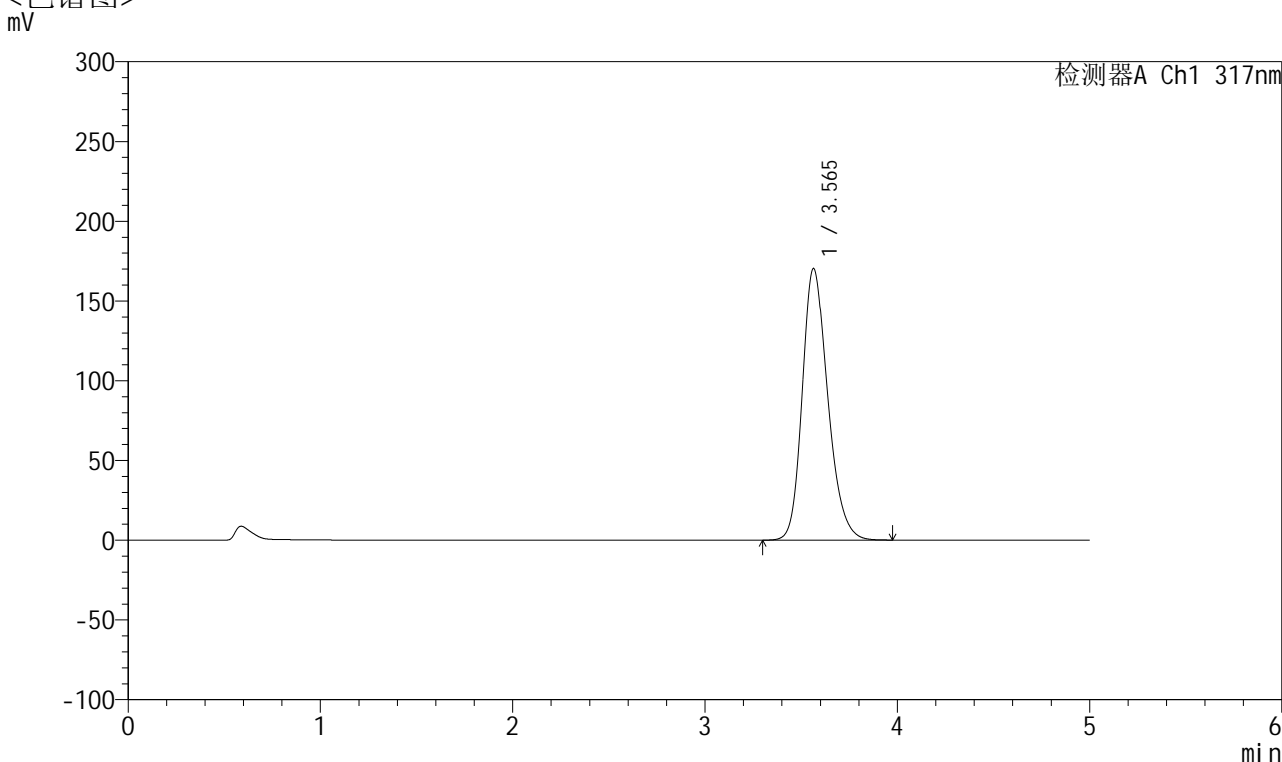


# QTL-4047

## <样品信息>

色谱柱 : XB-C18(4.6\*50mm,5 $\mu$ m)      流速:1.0ml/min  
 柱温 : 40 $^{\circ}$ C      波长:317nm  
 数据文件名: RC\$QTL-4047 - 28-37/10-2170-2 - zzp-2024112521p-40mg-pH5.5jz-rcqx-bp-2-jf50z-p3-15min.lcd  
 方法文件名: RC\$QTL-4047 - QTL-4047-rcqx-FX259.lcm  
 批处理文件名: RC\$QTL-4047 - 20250212-FX259.lcb  
 样品瓶号: 4-21  
 进样体积: 20 $\mu$ l      版本号:6.115  
 进样时间: 2025/02/13 04:03:16      实验者: xiexinhui  
 处理时间 (V2) : 2025/02/13 10:02:35      处理者: xiexinhui  
 仪器型号: SHIMADZU LC-2050C(FX259)

## <色谱图>



## <峰表>

检测器A Ch1 317nm

峰号	保留时间	面积	面积%	高度	理论塔板数(USP)	拖尾因子	分离度(USP)
1	3.565	1563701	100.000	170305	3590	1.228	--
总计		1563701	100.000	170305			

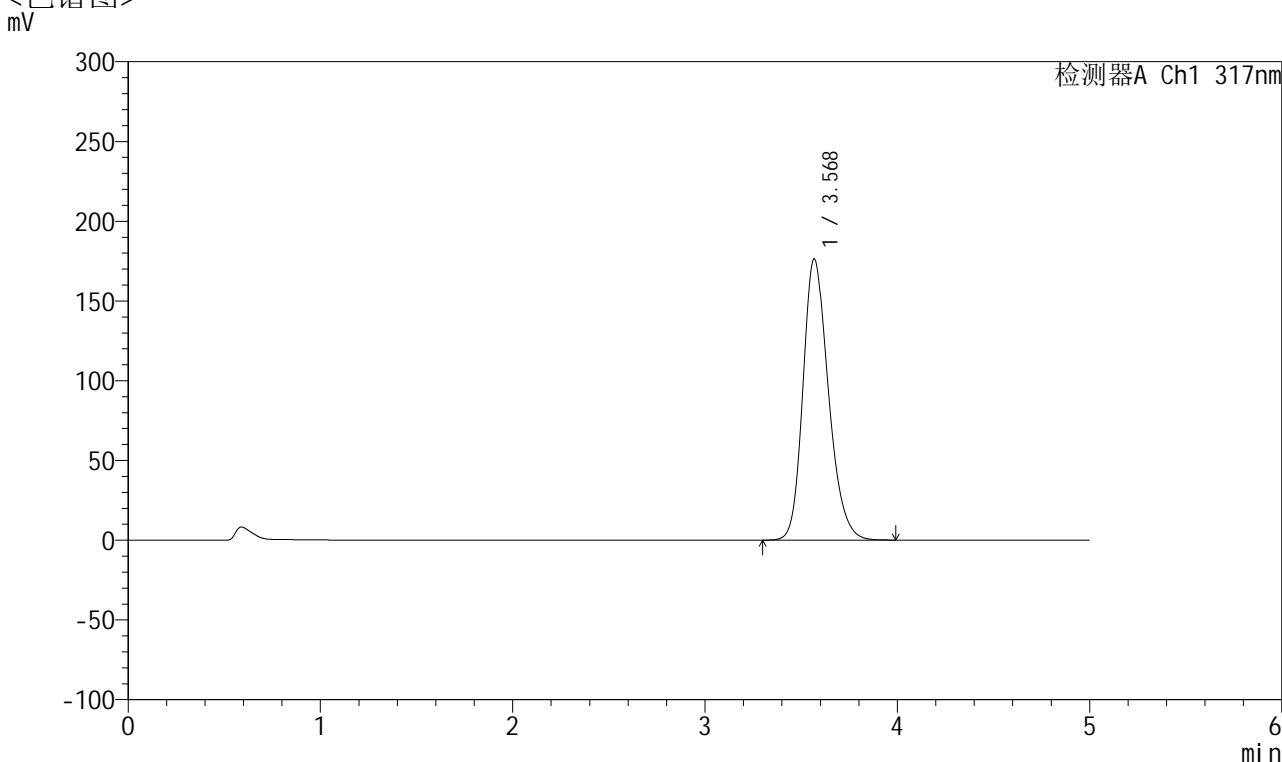


# QTL-4047

## <样品信息>

色谱柱 : XB-C18(4.6\*50mm,5μm)      流速:1.0ml/min  
 柱温 : 40°C      波长:317nm  
 数据文件名: RC\$QTL-4047 - 28-37/10-2171-2 - zzp-2024112521p-40mg-pH5.5jz-rcqx-bp-2-jf50z-p4-15min.lcd  
 方法文件名: RC\$QTL-4047 - QTL-4047-rcqx-FX259.lcm  
 批处理文件名: RC\$QTL-4047 - 20250212-FX259.lcb  
 样品瓶号: 4-30  
 进样体积: 20μl      版本号:6.115  
 进样时间: 2025/02/13 04:08:40      实验者: xiexinhui  
 处理时间 (V2) : 2025/02/13 10:02:38      处理者: xiexinhui  
 仪器型号: SHIMADZU LC-2050C(FX259)

## <色谱图>



## <峰表>

检测器A Ch1 317nm

峰号	保留时间	面积	面积%	高度	理论塔板数(USP)	拖尾因子	分离度(USP)
1	3.568	1616244	100.000	176104	3608	1.229	--
总计		1616244	100.000	176104			

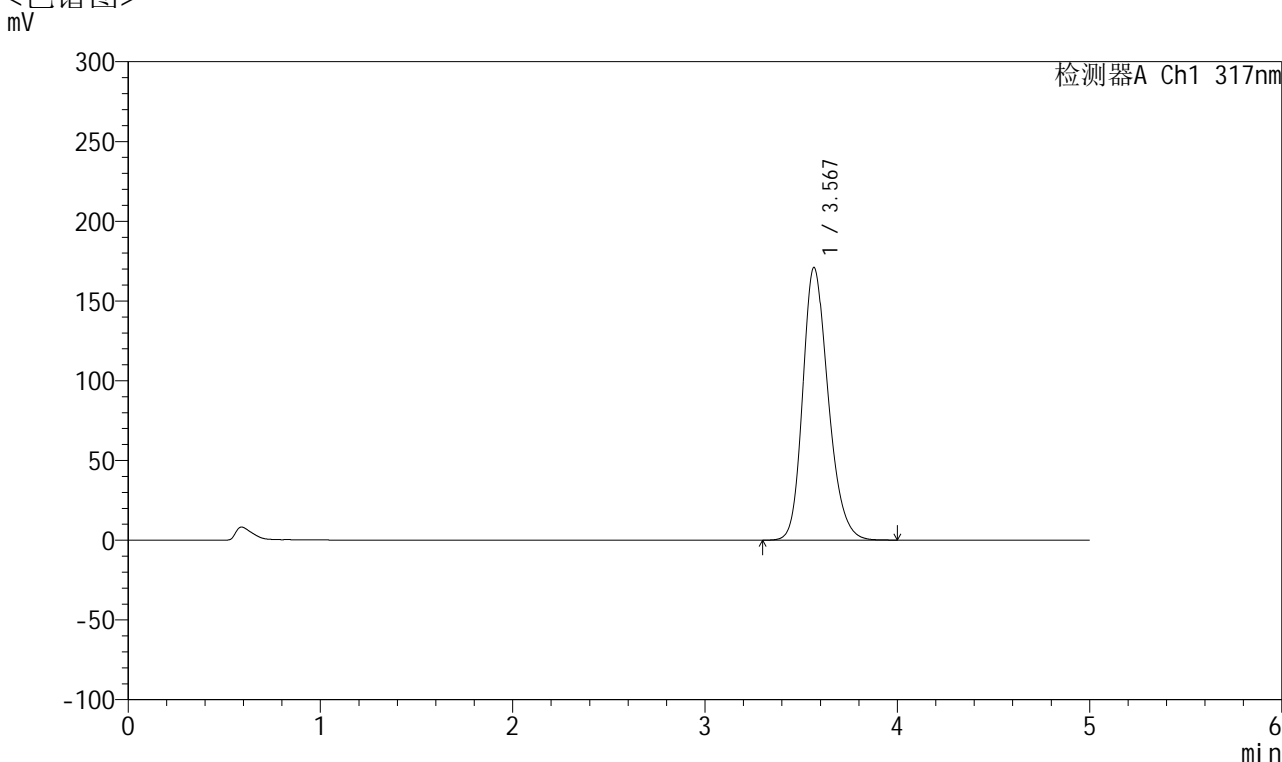


# QTL-4047

## <样品信息>

色谱柱 : XB-C18(4.6\*50mm,5 $\mu$ m)      流速:1.0ml/min  
 柱温 : 40 $^{\circ}$ C      波长:317nm  
 数据文件名: RC\$QTL-4047 - 28-37/10-2172-2 - zzp-2024112521p-40mg-pH5.5jz-rcqx-bp-2-jf50z-p5-15min.lcd  
 方法文件名: RC\$QTL-4047 - QTL-4047-rcqx-FX259.lcm  
 批处理文件名: RC\$QTL-4047 - 20250212-FX259.lcb  
 样品瓶号: 4-39  
 进样体积: 20 $\mu$ l      版本号:6.115  
 进样时间: 2025/02/13 04:14:03      实验者: xiexinhui  
 处理时间 (V2) : 2025/02/13 10:02:40      处理者: xiexinhui  
 仪器型号: SHIMADZU LC-2050C(FX259)

## <色谱图>



## <峰表>

检测器A Ch1 317nm

峰号	保留时间	面积	面积%	高度	理论塔板数(USP)	拖尾因子	分离度(USP)
1	3.567	1566732	100.000	170649	3609	1.228	--
总计		1566732	100.000	170649			

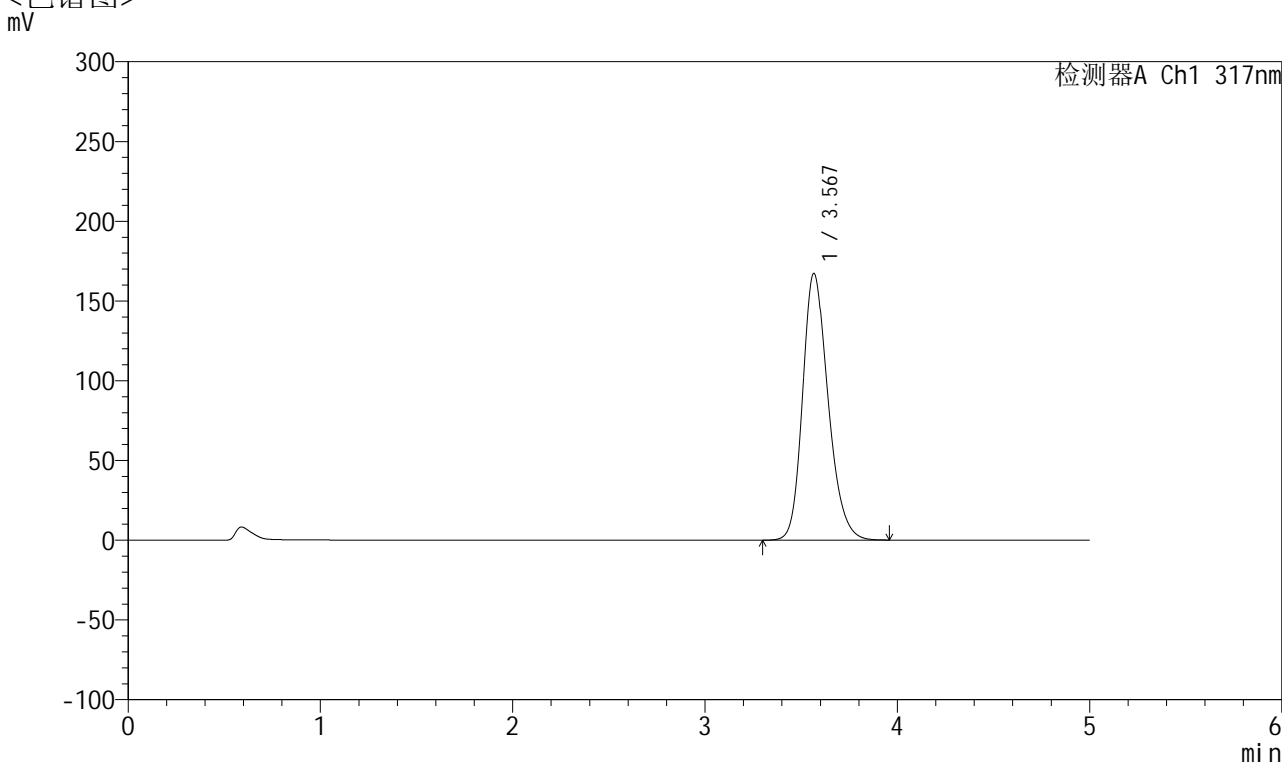


# QTL-4047

## <样品信息>

色谱柱 : XB-C18(4.6\*50mm,5 $\mu$ m)      流速:1.0ml/min  
 柱温 : 40 $^{\circ}$ C      波长:317nm  
 数据文件名: RC\$QTL-4047 - 28-37/10-2173-2 - zzp-2024112521p-40mg-pH5.5jz-rcqx-bp-2-jf50z-p6-15min.lcd  
 方法文件名: RC\$QTL-4047 - QTL-4047-rcqx-FX259.lcm  
 批处理文件名: RC\$QTL-4047 - 20250212-FX259.lcb  
 样品瓶号: 4-48  
 进样体积: 20 $\mu$ l      版本号:6.115  
 进样时间: 2025/02/13 04:19:26      实验者: xiexinhui  
 处理时间 (V2) : 2025/02/13 10:02:43      处理者: xiexinhui  
 仪器型号: SHIMADZU LC-2050C(FX259)

## <色谱图>



## <峰表>

检测器A Ch1 317nm

峰号	保留时间	面积	面积%	高度	理论塔板数(USP)	拖尾因子	分离度(USP)
1	3.567	1533099	100.000	167021	3602	1.226	--
总计		1533099	100.000	167021			

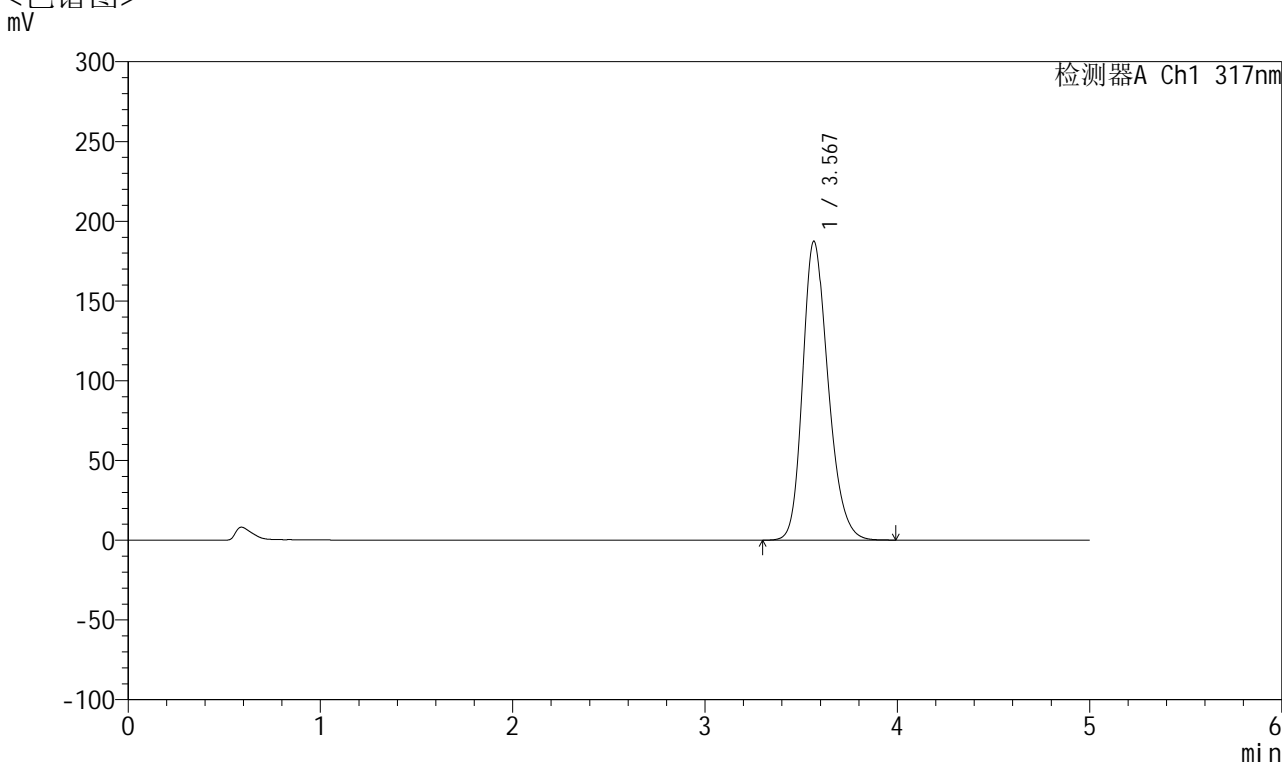


# QTL-4047

## <样品信息>

色谱柱 : XB-C18(4.6\*50mm,5 $\mu$ m)      流速:1.0ml/min  
 柱温 : 40 $^{\circ}$ C      波长:317nm  
 数据文件名: RC\$QTL-4047 - 28-37/10-2174-2 - zzp-2024112521p-40mg-pH5.5jz-rcqx-bp-2-jf50z-p1-20min.lcd  
 方法文件名: RC\$QTL-4047 - QTL-4047-rcqx-FX259.lcm  
 批处理文件名: RC\$QTL-4047 - 20250212-FX259.lcb  
 样品瓶号: 4-4  
 进样体积: 20 $\mu$ l      版本号:6.115  
 进样时间: 2025/02/13 04:24:50      实验者: xiexinhui  
 处理时间 (V2) : 2025/02/13 10:02:45      处理者: xiexinhui  
 仪器型号: SHIMADZU LC-2050C(FX259)

## <色谱图>



## <峰表>

检测器A Ch1 317nm

峰号	保留时间	面积	面积%	高度	理论塔板数(USP)	拖尾因子	分离度(USP)
1	3.567	1717774	100.000	187174	3604	1.236	--
总计		1717774	100.000	187174			

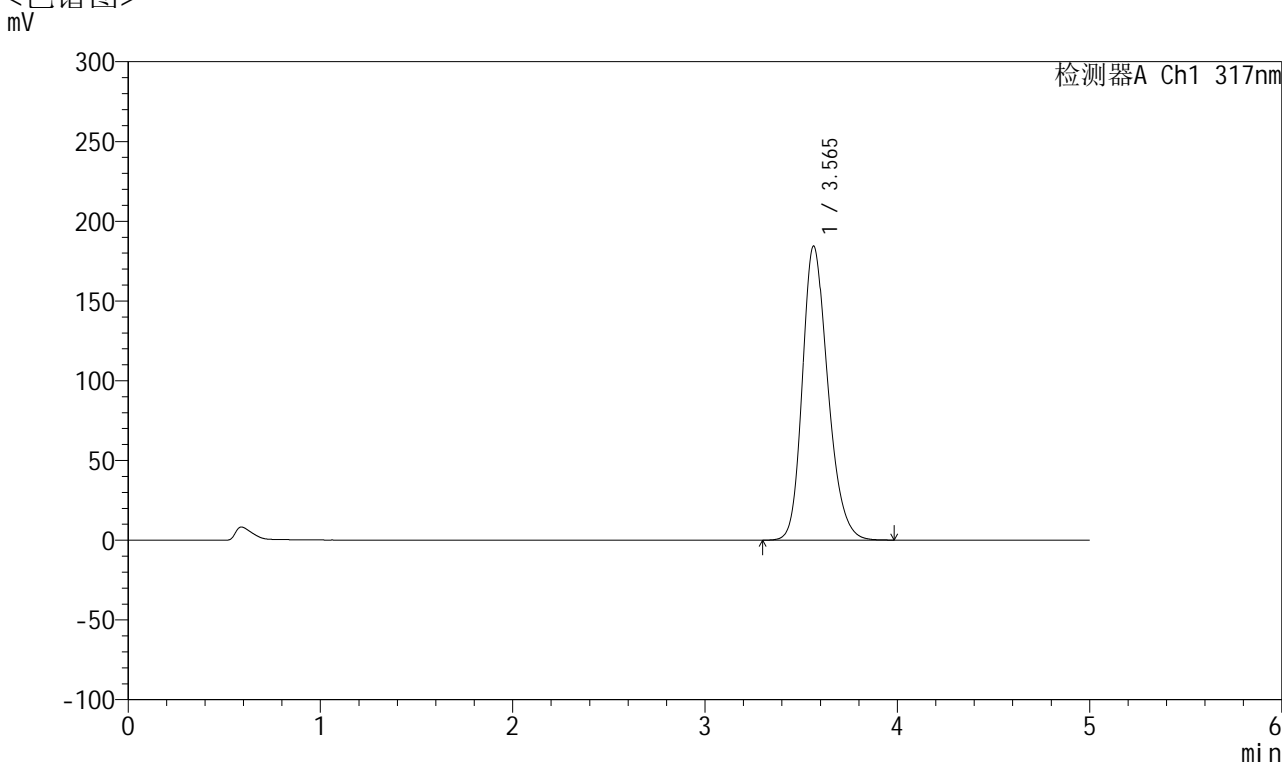


# QTL-4047

## <样品信息>

色谱柱 : XB-C18(4.6\*50mm,5 $\mu$ m)      流速:1.0ml/min  
 柱温 : 40 $^{\circ}$ C      波长:317nm  
 数据文件名: RC\$QTL-4047 - 28-37/10-2175-2 - zzp-2024112521p-40mg-pH5.5jz-rcqx-bp-2-jf50z-p2-20min.lcd  
 方法文件名: RC\$QTL-4047 - QTL-4047-rcqx-FX259.lcm  
 批处理文件名: RC\$QTL-4047 - 20250212-FX259.lcb  
 样品瓶号: 4-13  
 进样体积: 20 $\mu$ l      版本号:6.115  
 进样时间: 2025/02/13 04:30:14      实验者: xiexinhui  
 处理时间 (V2) : 2025/02/13 10:02:48      处理者: xiexinhui  
 仪器型号: SHIMADZU LC-2050C(FX259)

## <色谱图>



## <峰表>

检测器A Ch1 317nm

峰号	保留时间	面积	面积%	高度	理论塔板数(USP)	拖尾因子	分离度(USP)
1	3.565	1691615	100.000	184372	3598	1.235	--
总计		1691615	100.000	184372			

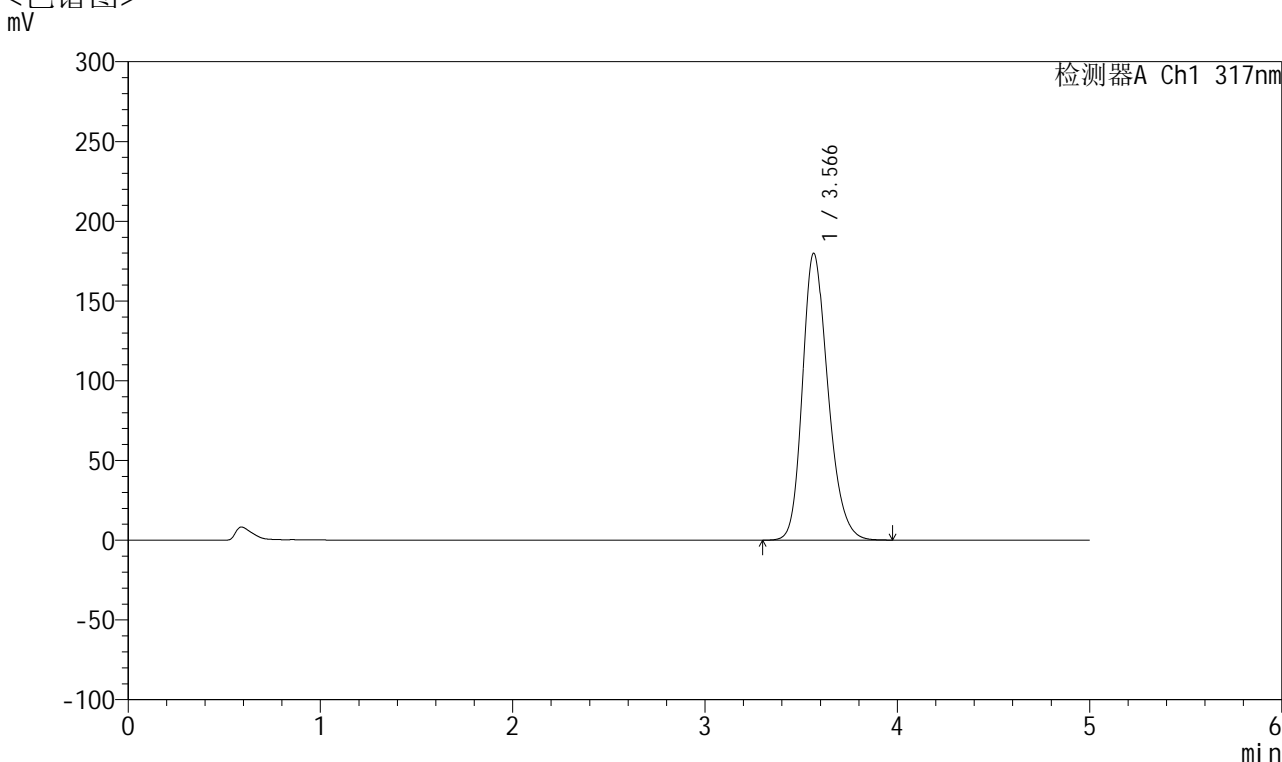


# QTL-4047

## <样品信息>

色谱柱 : XB-C18(4.6\*50mm,5 $\mu$ m)      流速:1.0ml/min  
 柱温 : 40 $^{\circ}$ C      波长:317nm  
 数据文件名: RC\$QTL-4047 - 28-37/10-2176-2 - zzp-2024112521p-40mg-pH5.5jz-rcqx-bp-2-jf50z-p3-20min.lcd  
 方法文件名: RC\$QTL-4047 - QTL-4047-rcqx-FX259.lcm  
 批处理文件名: RC\$QTL-4047 - 20250212-FX259.lcb  
 样品瓶号: 4-22  
 进样体积: 20 $\mu$ l      版本号:6.115  
 进样时间: 2025/02/13 04:35:38      实验者: xiexinhui  
 处理时间 (V2) : 2025/02/13 10:02:51      处理者: xiexinhui  
 仪器型号: SHIMADZU LC-2050C(FX259)

## <色谱图>



## <峰表>

检测器A Ch1 317nm

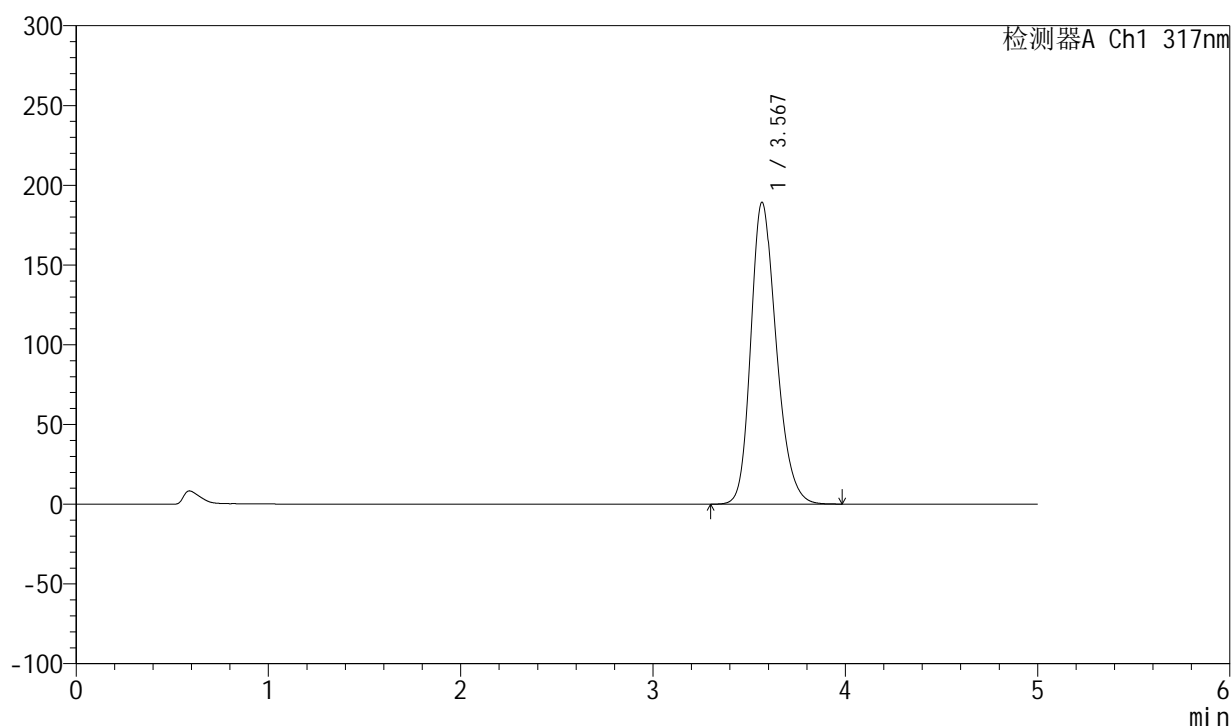
峰号	保留时间	面积	面积%	高度	理论塔板数(USP)	拖尾因子	分离度(USP)
1	3.566	1649768	100.000	179808	3598	1.233	--
总计		1649768	100.000	179808			

## &lt;样品信息&gt;

色谱柱 : XB-C18(4.6\*50mm,5 $\mu$ m)      流速:1.0ml/min  
 柱温 : 40 $^{\circ}$ C      波长:317nm  
 数据文件名: RC\$QTL-4047 - 28-37/10-2177-2 - zzp-2024112521p-40mg-pH5.5jz-rcqx-bp-2-jf50z-p4-20min.lcd  
 方法文件名: RC\$QTL-4047 - QTL-4047-rcqx-FX259.lcm  
 批处理文件名: RC\$QTL-4047 - 20250212-FX259.lcb  
 样品瓶号: 4-31  
 进样体积: 20 $\mu$ l      版本号:6.115  
 进样时间: 2025/02/13 04:41:03      实验者: xiexinhui  
 处理时间 (V2) : 2025/02/13 10:02:53      处理者: xiexinhui  
 仪器型号: SHIMADZU LC-2050C(FX259)

## &lt;色谱图&gt;

mV



## &lt;峰表&gt;

检测器A Ch1 317nm

峰号	保留时间	面积	面积%	高度	理论塔板数(USP)	拖尾因子	分离度(USP)
1	3.567	1735541	100.000	188879	3602	1.236	--
总计		1735541	100.000	188879			

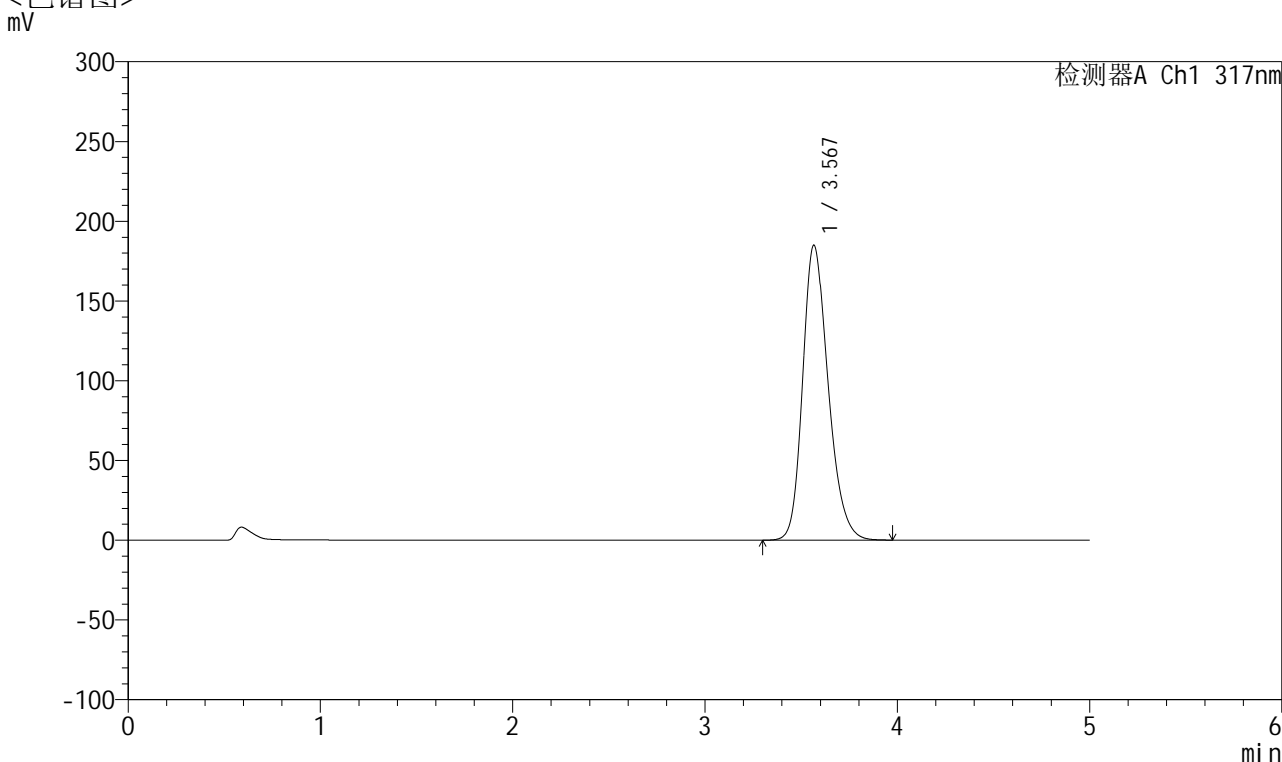


# QTL-4047

## <样品信息>

色谱柱 : XB-C18(4.6\*50mm,5 $\mu$ m)      流速:1.0ml/min  
 柱温 : 40 $^{\circ}$ C      波长:317nm  
 数据文件名: RC\$QTL-4047 - 28-37/10-2178-2 - zzp-2024112521p-40mg-pH5.5jz-rcqx-bp-2-jf50z-p5-20min.lcd  
 方法文件名: RC\$QTL-4047 - QTL-4047-rcqx-FX259.lcm  
 批处理文件名: RC\$QTL-4047 - 20250212-FX259.lcb  
 样品瓶号: 4-40  
 进样体积: 20 $\mu$ l      版本号:6.115  
 进样时间: 2025/02/13 04:46:25      实验者: xiexinhui  
 处理时间 (V2) : 2025/02/13 10:02:56      处理者: xiexinhui  
 仪器型号: SHIMADZU LC-2050C(FX259)

## <色谱图>



## <峰表>

检测器A Ch1 317nm

峰号	保留时间	面积	面积%	高度	理论塔板数(USP)	拖尾因子	分离度(USP)
1	3.567	1695460	100.000	184723	3605	1.235	--
总计		1695460	100.000	184723			

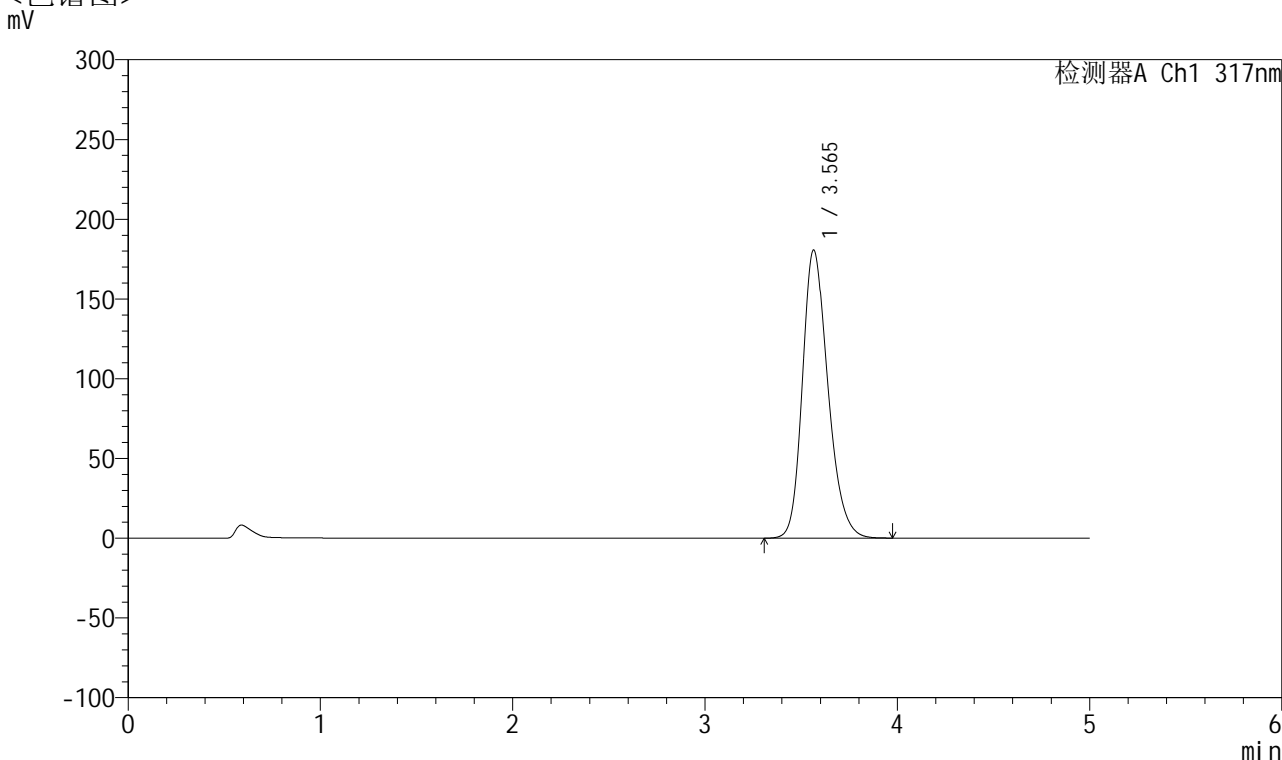


# QTL-4047

## <样品信息>

色谱柱 : XB-C18(4.6\*50mm,5 $\mu$ m)      流速:1.0ml/min  
 柱温 : 40 $^{\circ}$ C      波长:317nm  
 数据文件名: RC\$QTL-4047 - 28-37/10-2179-2 - zzp-2024112521p-40mg-pH5.5jz-rcqx-bp-2-jf50z-p6-20min.lcd  
 方法文件名: RC\$QTL-4047 - QTL-4047-rcqx-FX259.lcm  
 批处理文件名: RC\$QTL-4047 - 20250212-FX259.lcb  
 样品瓶号: 4-49  
 进样体积: 20 $\mu$ l      版本号:6.115  
 进样时间: 2025/02/13 04:51:49      实验者: xiexinhui  
 处理时间 (V2) : 2025/02/13 10:02:58      处理者: xiexinhui  
 仪器型号: SHIMADZU LC-2050C(FX259)

## <色谱图>



## <峰表>

检测器A Ch1 317nm

峰号	保留时间	面积	面积%	高度	理论塔板数(USP)	拖尾因子	分离度(USP)
1	3.565	1657343	100.000	180572	3592	1.234	--
总计		1657343	100.000	180572			

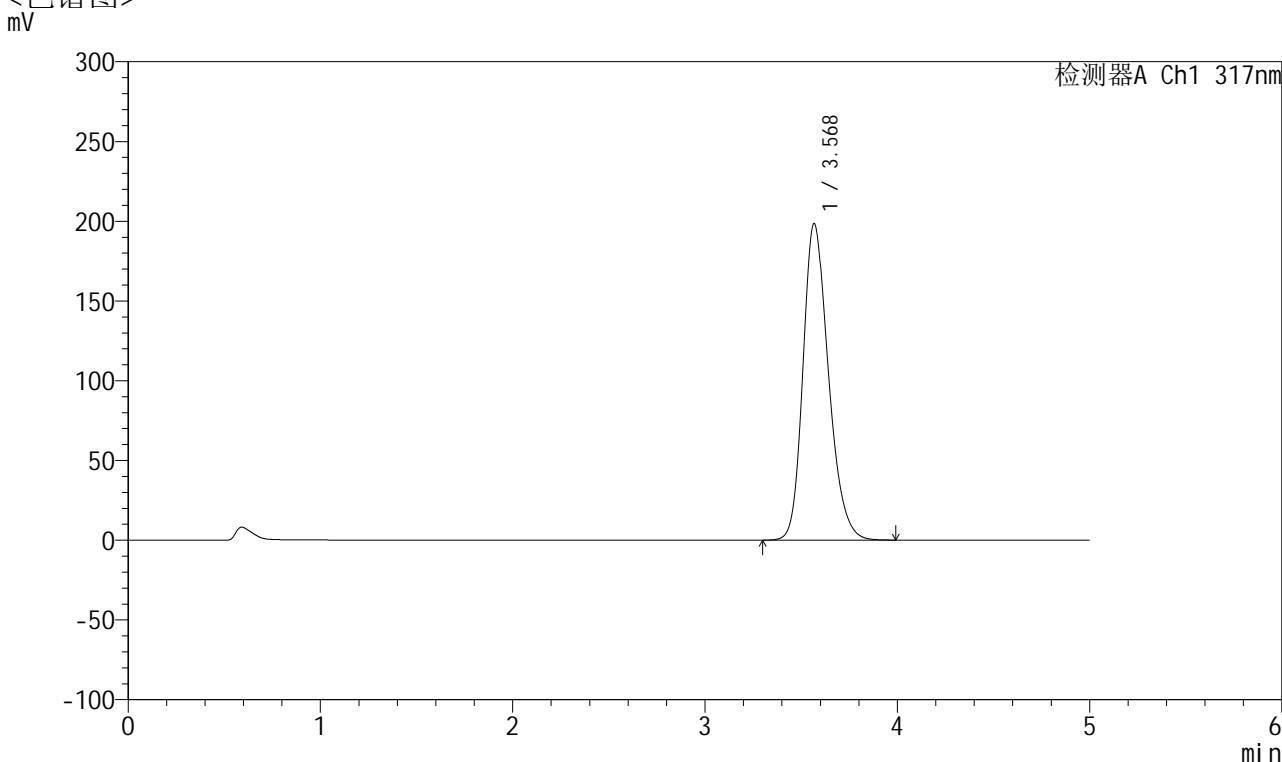


# QTL-4047

## <样品信息>

色谱柱 : XB-C18(4.6\*50mm,5 $\mu$ m)      流速:1.0ml/min  
 柱温 : 40 $^{\circ}$ C      波长:317nm  
 数据文件名: RC\$QTL-4047 - 28-37/10-2180-2 - zzp-2024112521p-40mg-pH5.5jz-rcqx-bp-2-jf50z-p1-30min.lcd  
 方法文件名: RC\$QTL-4047 - QTL-4047-rcqx-FX259.lcm  
 批处理文件名: RC\$QTL-4047 - 20250212-FX259.lcb  
 样品瓶号: 4-5  
 进样体积: 20 $\mu$ l      版本号:6.115  
 进样时间: 2025/02/13 04:57:12      实验者: xiexinhui  
 处理时间 (V2) : 2025/02/13 10:03:01      处理者: xiexinhui  
 仪器型号: SHIMADZU LC-2050C(FX259)

## <色谱图>



## <峰表>

检测器A Ch1 317nm

峰号	保留时间	面积	面积%	高度	理论塔板数(USP)	拖尾因子	分离度(USP)
1	3.568	1816824	100.000	198139	3614	1.240	--
总计		1816824	100.000	198139			

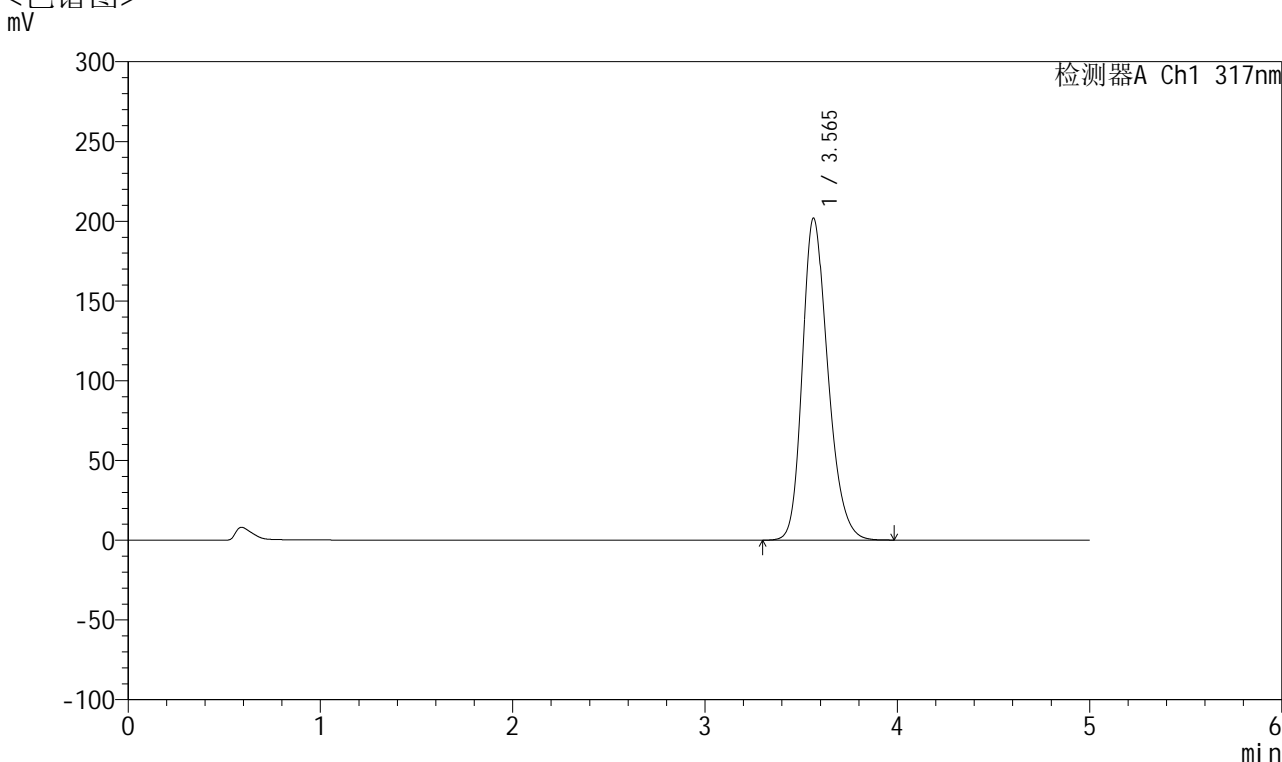


# QTL-4047

## <样品信息>

色谱柱 : XB-C18(4.6\*50mm,5μm)      流速:1.0ml/min  
 柱温 : 40°C      波长:317nm  
 数据文件名: RC\$QTL-4047 - 28-37/10-2181-2 - zzp-2024112521p-40mg-pH5.5jz-rcqx-bp-2-jf50z-p2-30min.lcd  
 方法文件名: RC\$QTL-4047 - QTL-4047-rcqx-FX259.lcm  
 批处理文件名: RC\$QTL-4047 - 20250212-FX259.lcb  
 样品瓶号: 4-14  
 进样体积: 20μl      版本号:6.115  
 进样时间: 2025/02/13 05:02:37      实验者: xiexinhui  
 处理时间 (V2) : 2025/02/13 10:03:03      处理者: xiexinhui  
 仪器型号: SHIMADZU LC-2050C(FX259)

## <色谱图>



## <峰表>

检测器A Ch1 317nm

峰号	保留时间	面积	面积%	高度	理论塔板数(USP)	拖尾因子	分离度(USP)
1	3.565	1853385	100.000	201887	3590	1.245	--
总计		1853385	100.000	201887			

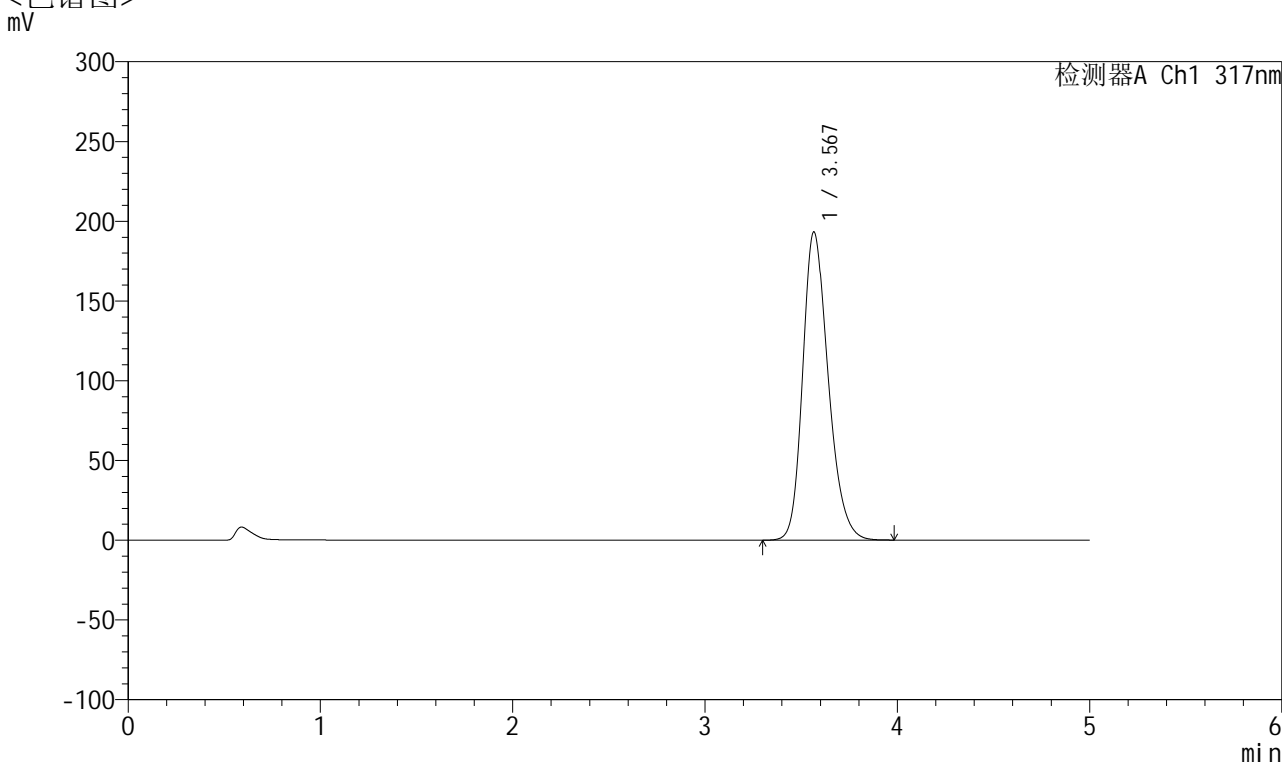


# QTL-4047

## <样品信息>

色谱柱 : XB-C18(4.6\*50mm,5 $\mu$ m)      流速:1.0ml/min  
 柱温 : 40 $^{\circ}$ C      波长:317nm  
 数据文件名: RC\$QTL-4047 - 28-37/10-2182-2 - zzp-2024112521p-40mg-pH5.5jz-rcqx-bp-2-jf50z-p3-30min.lcd  
 方法文件名: RC\$QTL-4047 - QTL-4047-rcqx-FX259.lcm  
 批处理文件名: RC\$QTL-4047 - 20250212-FX259.lcb  
 样品瓶号: 4-23  
 进样体积: 20 $\mu$ l      版本号:6.115  
 进样时间: 2025/02/13 05:08:00      实验者: xiexinhui  
 处理时间 (V2) : 2025/02/13 10:03:06      处理者: xiexinhui  
 仪器型号: SHIMADZU LC-2050C(FX259)

## <色谱图>



## <峰表>

检测器A Ch1 317nm

峰号	保留时间	面积	面积%	高度	理论塔板数(USP)	拖尾因子	分离度(USP)
1	3.567	1774412	100.000	193005	3594	1.240	--
总计		1774412	100.000	193005			

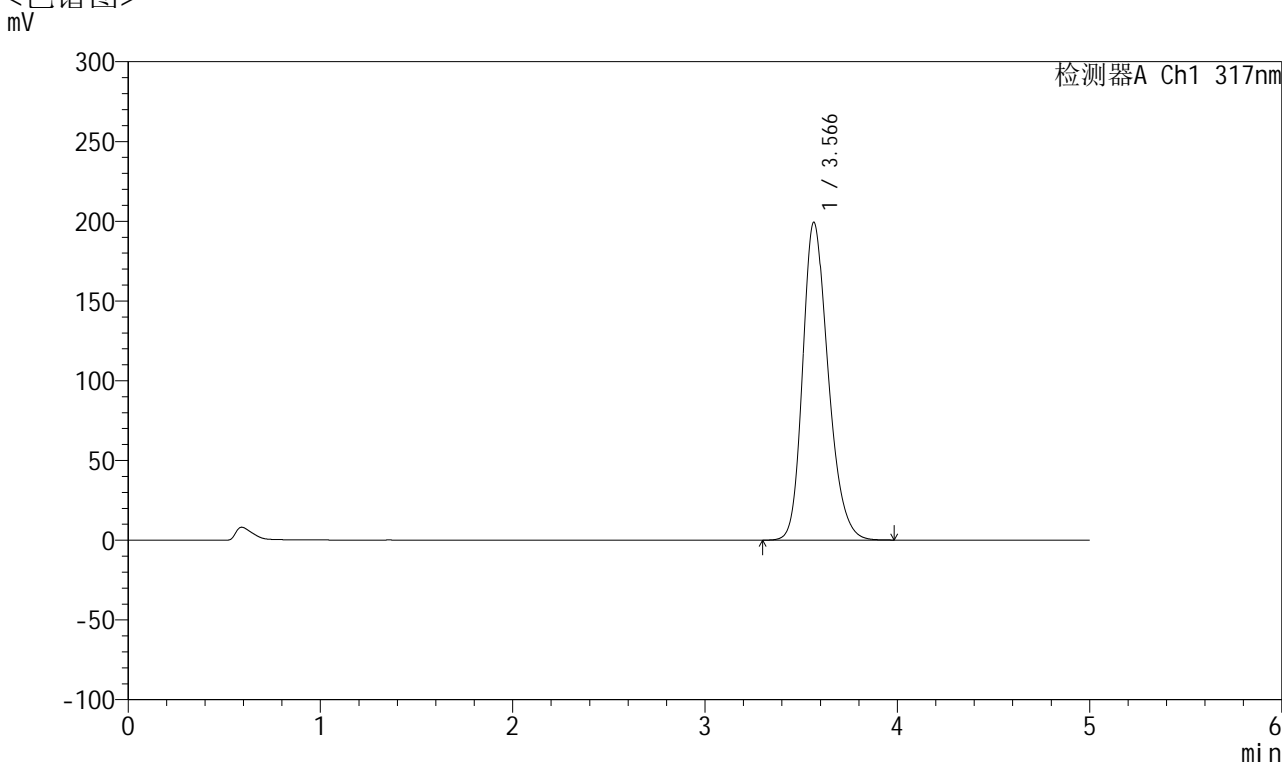


# QTL-4047

## <样品信息>

色谱柱 : XB-C18(4.6\*50mm,5 $\mu$ m)      流速:1.0ml/min  
 柱温 : 40 $^{\circ}$ C      波长:317nm  
 数据文件名: RC\$QTL-4047 - 28-37/10-2183-2 - zzp-2024112521p-40mg-pH5.5jz-rcqx-bp-2-jf50z-p4-30min.lcd  
 方法文件名: RC\$QTL-4047 - QTL-4047-rcqx-FX259.lcm  
 批处理文件名: RC\$QTL-4047 - 20250212-FX259.lcb  
 样品瓶号: 4-32  
 进样体积: 20 $\mu$ l      版本号:6.115  
 进样时间: 2025/02/13 05:13:24      实验者: xiexinhui  
 处理时间 (V2) : 2025/02/13 10:03:08      处理者: xiexinhui  
 仪器型号: SHIMADZU LC-2050C(FX259)

## <色谱图>



## <峰表>

检测器A Ch1 317nm

峰号	保留时间	面积	面积%	高度	理论塔板数(USP)	拖尾因子	分离度(USP)
1	3.566	1827878	100.000	199102	3596	1.243	--
总计		1827878	100.000	199102			

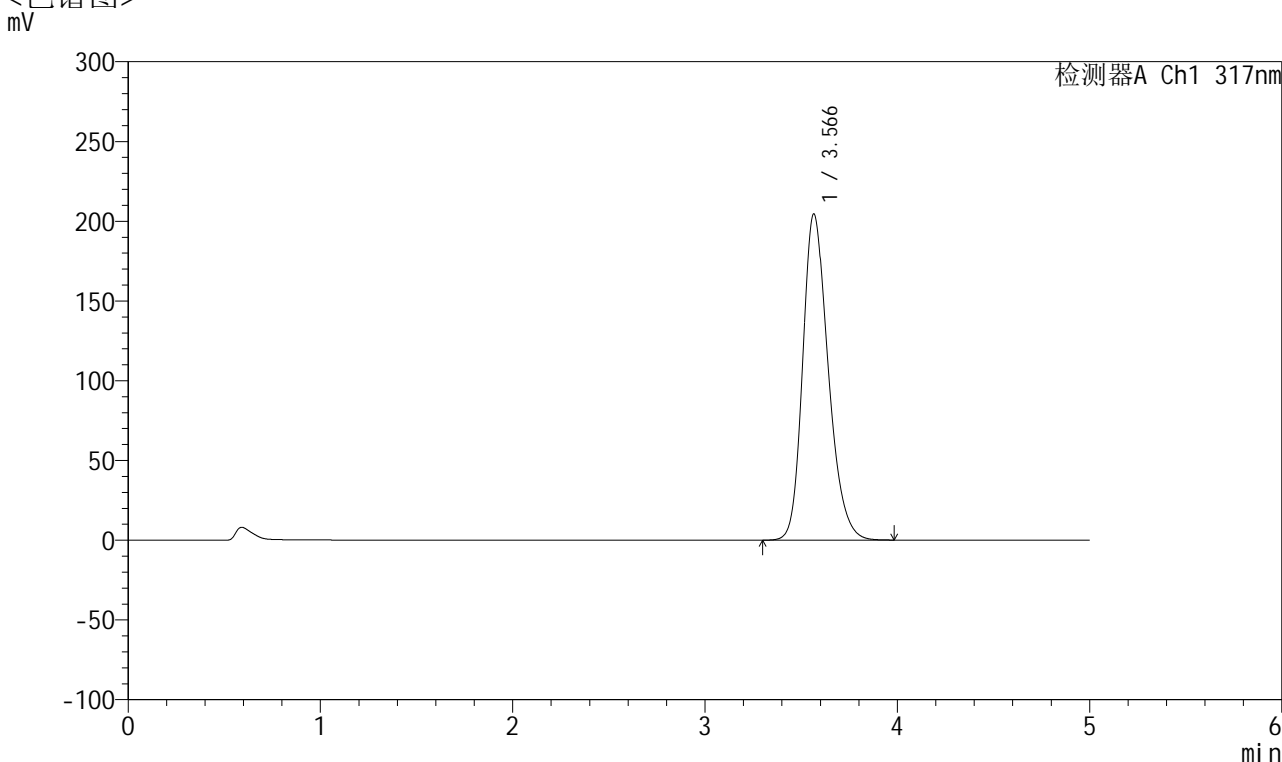


# QTL-4047

## <样品信息>

色谱柱 : XB-C18(4.6\*50mm,5 $\mu$ m)      流速:1.0ml/min  
 柱温 : 40 $^{\circ}$ C      波长:317nm  
 数据文件名: RC\$QTL-4047 - 28-37/10-2184-2 - zzp-2024112521p-40mg-pH5.5jz-rcqx-bp-2-jf50z-p5-30min.lcd  
 方法文件名: RC\$QTL-4047 - QTL-4047-rcqx-FX259.lcm  
 批处理文件名: RC\$QTL-4047 - 20250212-FX259.lcb  
 样品瓶号: 4-41  
 进样体积: 20 $\mu$ l      版本号:6.115  
 进样时间: 2025/02/13 05:18:48      实验者: xiexinhui  
 处理时间 (V2) : 2025/02/13 10:03:11      处理者: xiexinhui  
 仪器型号: SHIMADZU LC-2050C(FX259)

## <色谱图>



## <峰表>

检测器A Ch1 317nm

峰号	保留时间	面积	面积%	高度	理论塔板数(USP)	拖尾因子	分离度(USP)
1	3.566	1878391	100.000	204263	3588	1.247	--
总计		1878391	100.000	204263			

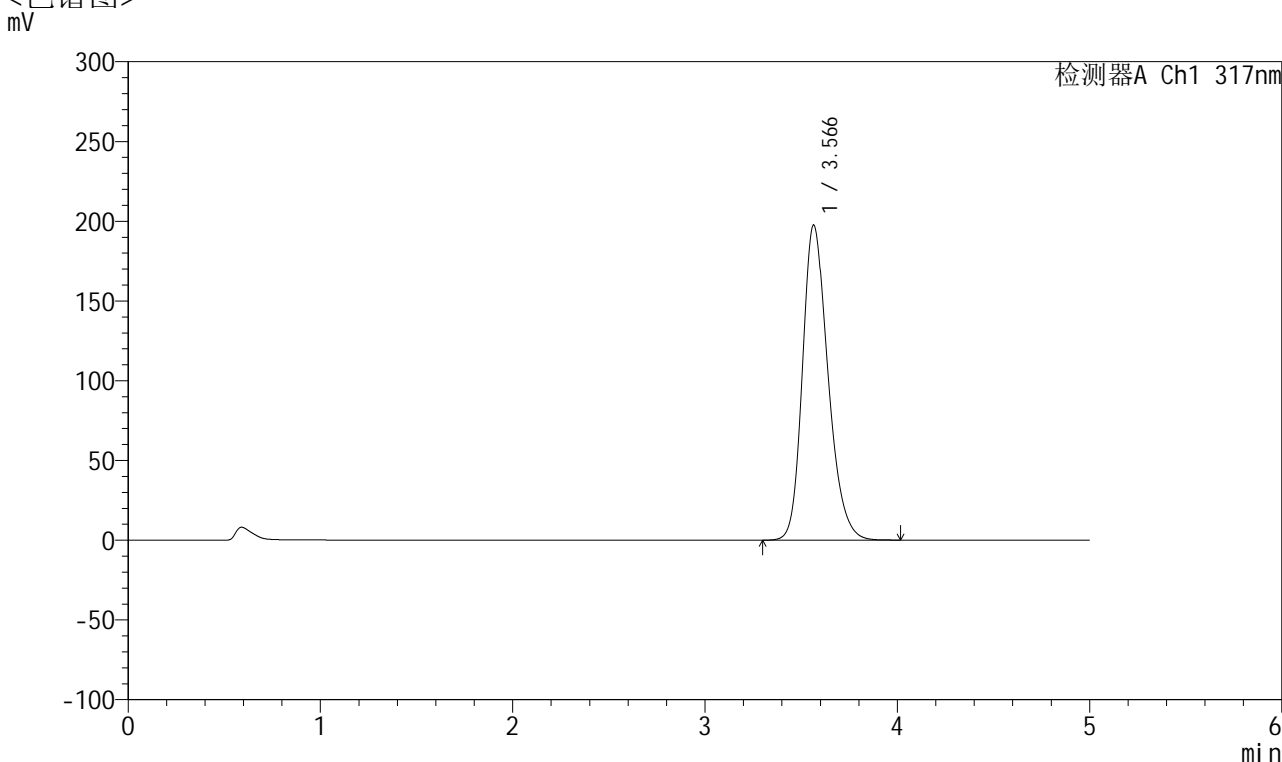


# QTL-4047

## <样品信息>

色谱柱 : XB-C18(4.6\*50mm,5 $\mu$ m)      流速:1.0ml/min  
 柱温 : 40 $^{\circ}$ C      波长:317nm  
 数据文件名: RC\$QTL-4047 - 28-37/10-2185-2 - zzp-2024112521p-40mg-pH5.5jz-rcqx-bp-2-jf50z-p6-30min.lcd  
 方法文件名: RC\$QTL-4047 - QTL-4047-rcqx-FX259.lcm  
 批处理文件名: RC\$QTL-4047 - 20250212-FX259.lcb  
 样品瓶号: 4-50  
 进样体积: 20 $\mu$ l      版本号:6.115  
 进样时间: 2025/02/13 05:24:11      实验者: xiexinhui  
 处理时间 (V2) : 2025/02/13 10:03:13      处理者: xiexinhui  
 仪器型号: SHIMADZU LC-2050C(FX259)

## <色谱图>



## <峰表>

检测器A Ch1 317nm

峰号	保留时间	面积	面积%	高度	理论塔板数(USP)	拖尾因子	分离度(USP)
1	3.566	1815408	100.000	197510	3586	1.243	--
总计		1815408	100.000	197510			

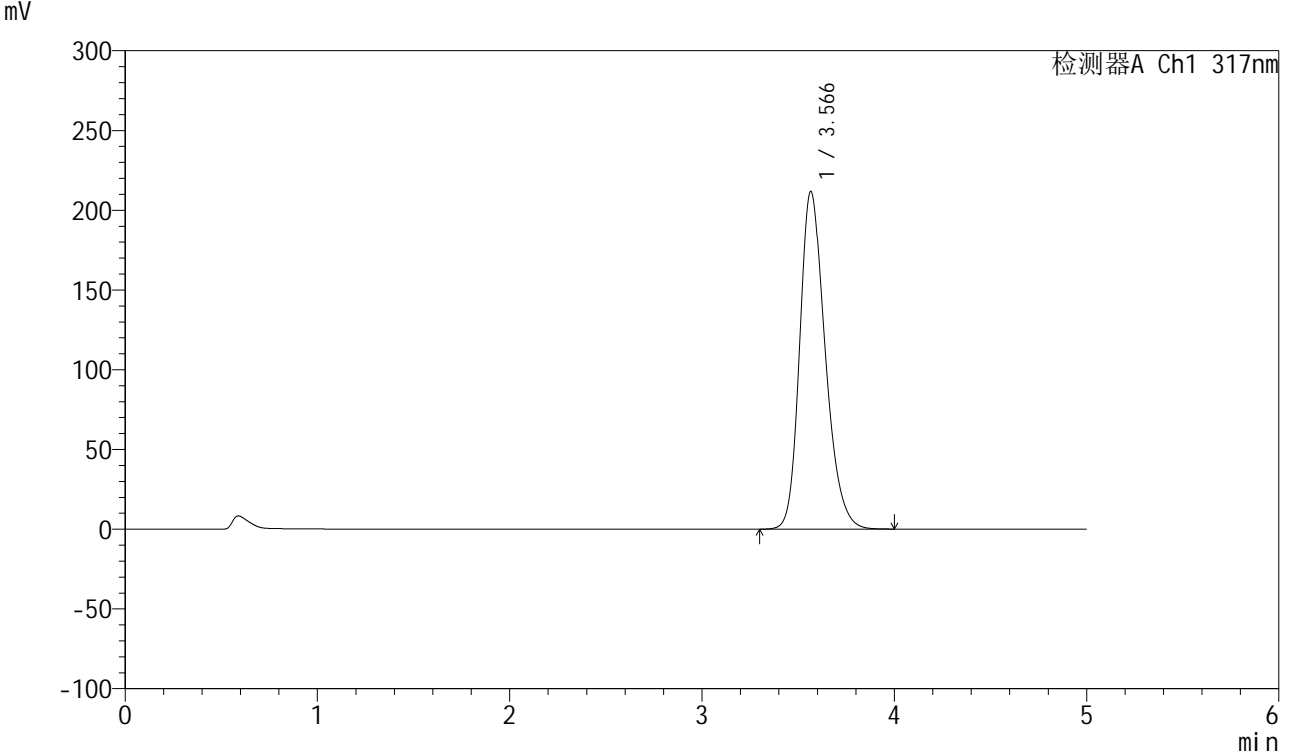


# QTL-4047

## <样品信息>

色谱柱 : XB-C18(4.6\*50mm,5 $\mu$ m)      流速:1.0ml/min  
 柱温 : 40 $^{\circ}$ C      波长:317nm  
 数据文件名: RC\$QTL-4047 - 28-37/10-2186-2 - zzp-2024112521p-40mg-pH5.5jz-rcqx-bp-2-jf50z-p1-45min.lcd  
 方法文件名: RC\$QTL-4047 - QTL-4047-rcqx-FX259.lcm  
 批处理文件名: RC\$QTL-4047 - 20250212-FX259.lcb  
 样品瓶号: 4-6  
 进样体积: 20 $\mu$ l      版本号:6.115  
 进样时间: 2025/02/13 05:29:35      实验者: xiexinhui  
 处理时间 (V2) : 2025/02/13 10:03:16      处理者: xiexinhui  
 仪器型号: SHIMADZU LC-2050C(FX259)

## <色谱图>



## <峰表>

检测器A Ch1 317nm

峰号	保留时间	面积	面积%	高度	理论塔板数(USP)	拖尾因子	分离度(USP)
1	3.566	1945463	100.000	211544	3586	1.249	--
总计		1945463	100.000	211544			

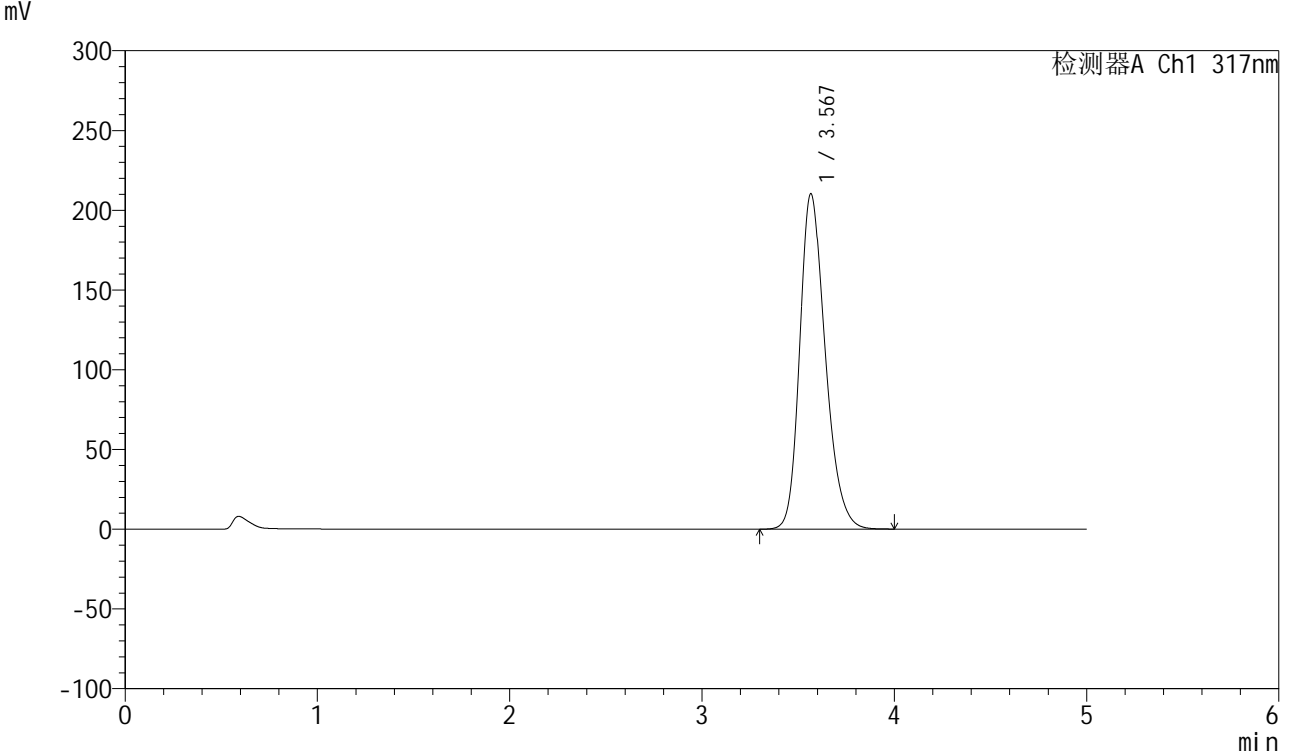


# QTL-4047

## <样品信息>

色谱柱 : XB-C18(4.6\*50mm,5 $\mu$ m)      流速:1.0ml/min  
 柱温 : 40 $^{\circ}$ C      波长:317nm  
 数据文件名: RC\$QTL-4047 - 28-37/10-2187-2 - zzp-2024112521p-40mg-pH5.5jz-rcqx-bp-2-jf50z-p2-45min.lcd  
 方法文件名: RC\$QTL-4047 - QTL-4047-rcqx-FX259.lcm  
 批处理文件名: RC\$QTL-4047 - 20250212-FX259.lcb  
 样品瓶号: 4-15  
 进样体积: 20 $\mu$ l      版本号:6.115  
 进样时间: 2025/02/13 05:34:59      实验者: xiexinhui  
 处理时间 (V2) : 2025/02/13 10:03:18      处理者: xiexinhui  
 仪器型号: SHIMADZU LC-2050C(FX259)

## <色谱图>



## <峰表>

检测器A Ch1 317nm

峰号	保留时间	面积	面积%	高度	理论塔板数(USP)	拖尾因子	分离度(USP)
1	3.567	1931566	100.000	210042	3591	1.249	--
总计		1931566	100.000	210042			

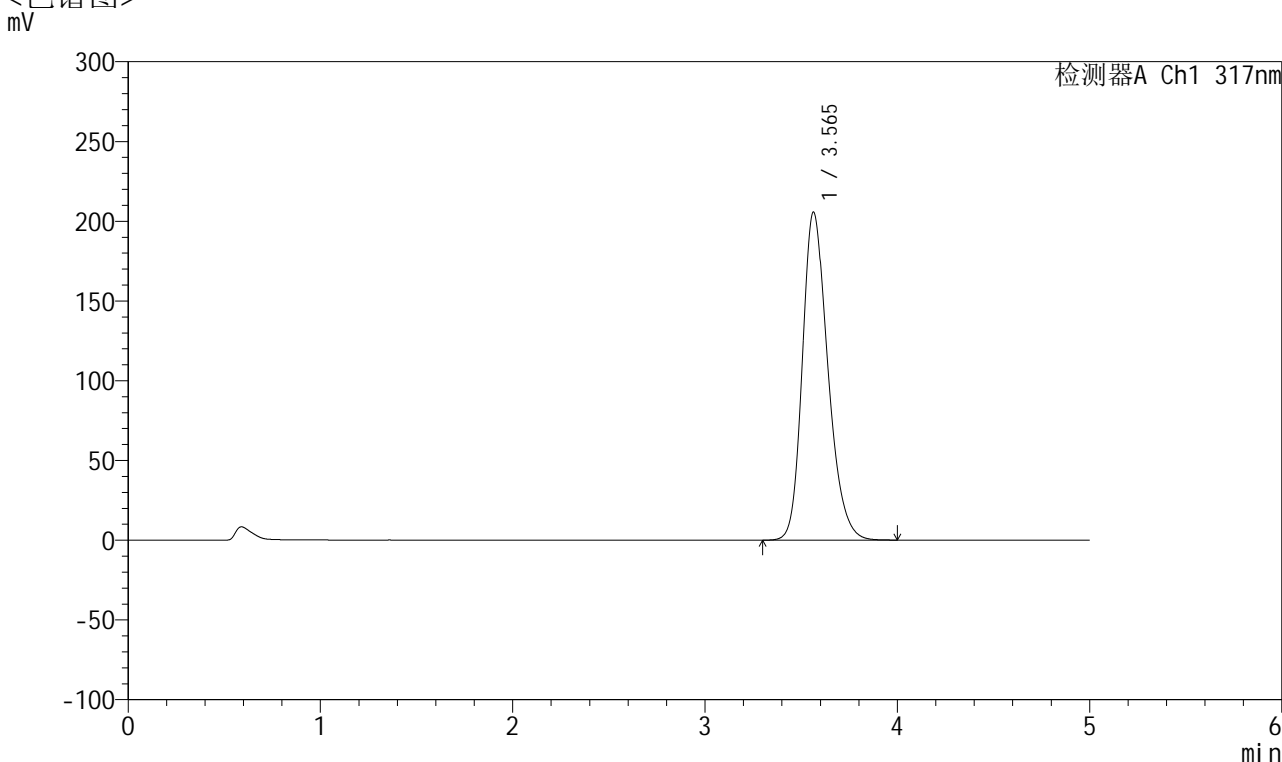


# QTL-4047

## <样品信息>

色谱柱 : XB-C18(4.6\*50mm,5 $\mu$ m)      流速:1.0ml/min  
 柱温 : 40 $^{\circ}$ C      波长:317nm  
 数据文件名: RC\$QTL-4047 - 28-37/10-2188-2 - zzp-2024112521p-40mg-pH5.5jz-rcqx-bp-2-jf50z-p3-45min.lcd  
 方法文件名: RC\$QTL-4047 - QTL-4047-rcqx-FX259.lcm  
 批处理文件名: RC\$QTL-4047 - 20250212-FX259.lcb  
 样品瓶号: 4-24  
 进样体积: 20 $\mu$ l      版本号:6.115  
 进样时间: 2025/02/13 05:40:23      实验者: xiexinhui  
 处理时间 (V2) : 2025/02/13 10:03:21      处理者: xiexinhui  
 仪器型号: SHIMADZU LC-2050C(FX259)

## <色谱图>



## <峰表>

检测器A Ch1 317nm

峰号	保留时间	面积	面积%	高度	理论塔板数(USP)	拖尾因子	分离度(USP)
1	3.565	1888819	100.000	205671	3590	1.247	--
总计		1888819	100.000	205671			

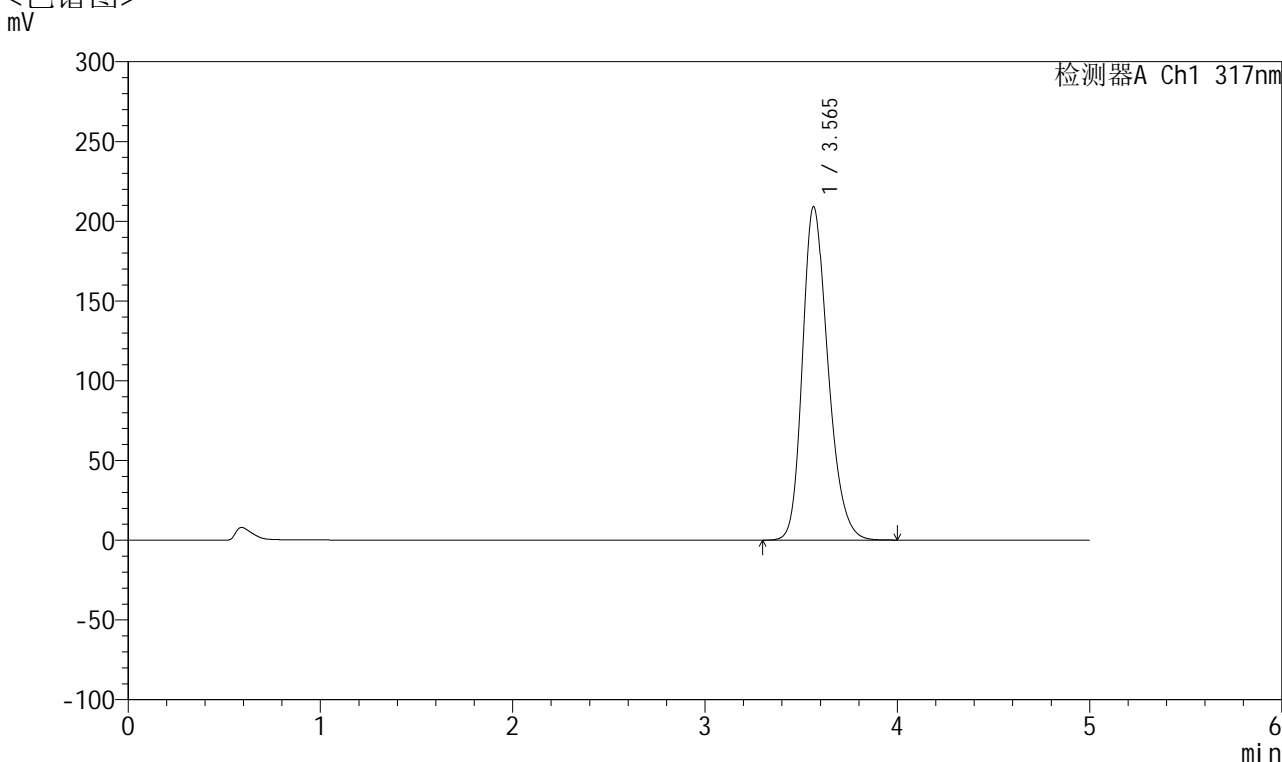


# QTL-4047

## <样品信息>

色谱柱 : XB-C18(4.6\*50mm,5 $\mu$ m)      流速:1.0ml/min  
 柱温 : 40 $^{\circ}$ C      波长:317nm  
 数据文件名: RC\$QTL-4047 - 28-37/10-2189-2 - zzp-2024112521p-40mg-pH5.5jz-rcqx-bp-2-jf50z-p4-45min.lcd  
 方法文件名: RC\$QTL-4047 - QTL-4047-rcqx-FX259.lcm  
 批处理文件名: RC\$QTL-4047 - 20250212-FX259.lcb  
 样品瓶号: 4-33  
 进样体积: 20 $\mu$ l      版本号:6.115  
 进样时间: 2025/02/13 05:45:47      实验者: xiexinhui  
 处理时间 (V2) : 2025/02/13 10:03:24      处理者: xiexinhui  
 仪器型号: SHIMADZU LC-2050C(FX259)

## <色谱图>



## <峰表>

检测器A Ch1 317nm

峰号	保留时间	面积	面积%	高度	理论塔板数(USP)	拖尾因子	分离度(USP)
1	3.565	1919652	100.000	209064	3591	1.248	--
总计		1919652	100.000	209064			

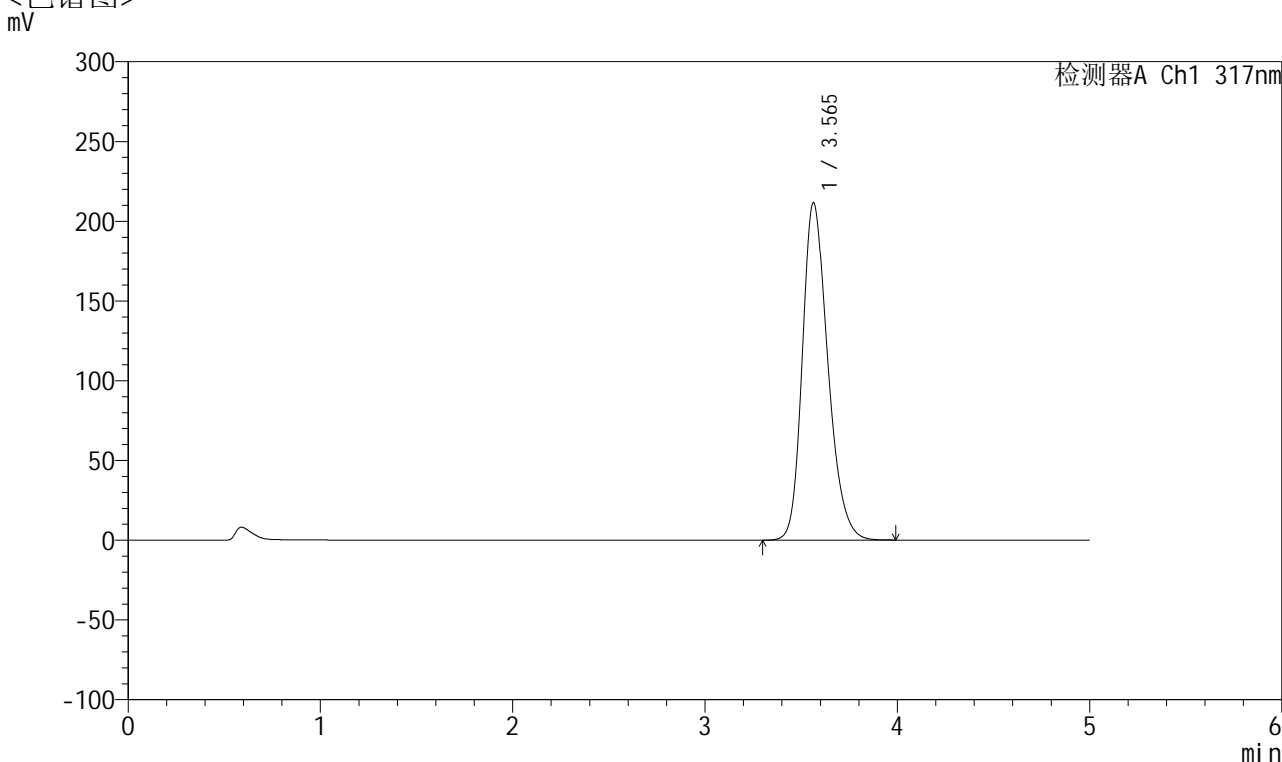


# QTL-4047

## <样品信息>

色谱柱 : XB-C18(4.6\*50mm,5 $\mu$ m)      流速:1.0ml/min  
 柱温 : 40 $^{\circ}$ C      波长:317nm  
 数据文件名: RC\$QTL-4047 - 28-37/10-2190-2 - zzp-2024112521p-40mg-pH5.5jz-rcqx-bp-2-jf50z-p5-45min.lcd  
 方法文件名: RC\$QTL-4047 - QTL-4047-rcqx-FX259.lcm  
 批处理文件名: RC\$QTL-4047 - 20250212-FX259.lcb  
 样品瓶号: 4-42  
 进样体积: 20 $\mu$ l      版本号:6.115  
 进样时间: 2025/02/13 05:51:10      实验者: xiexinhui  
 处理时间 (V2) : 2025/02/13 10:03:26      处理者: xiexinhui  
 仪器型号: SHIMADZU LC-2050C(FX259)

## <色谱图>



## <峰表>

检测器A Ch1 317nm

峰号	保留时间	面积	面积%	高度	理论塔板数(USP)	拖尾因子	分离度(USP)
1	3.565	1942383	100.000	211630	3588	1.250	--
总计		1942383	100.000	211630			

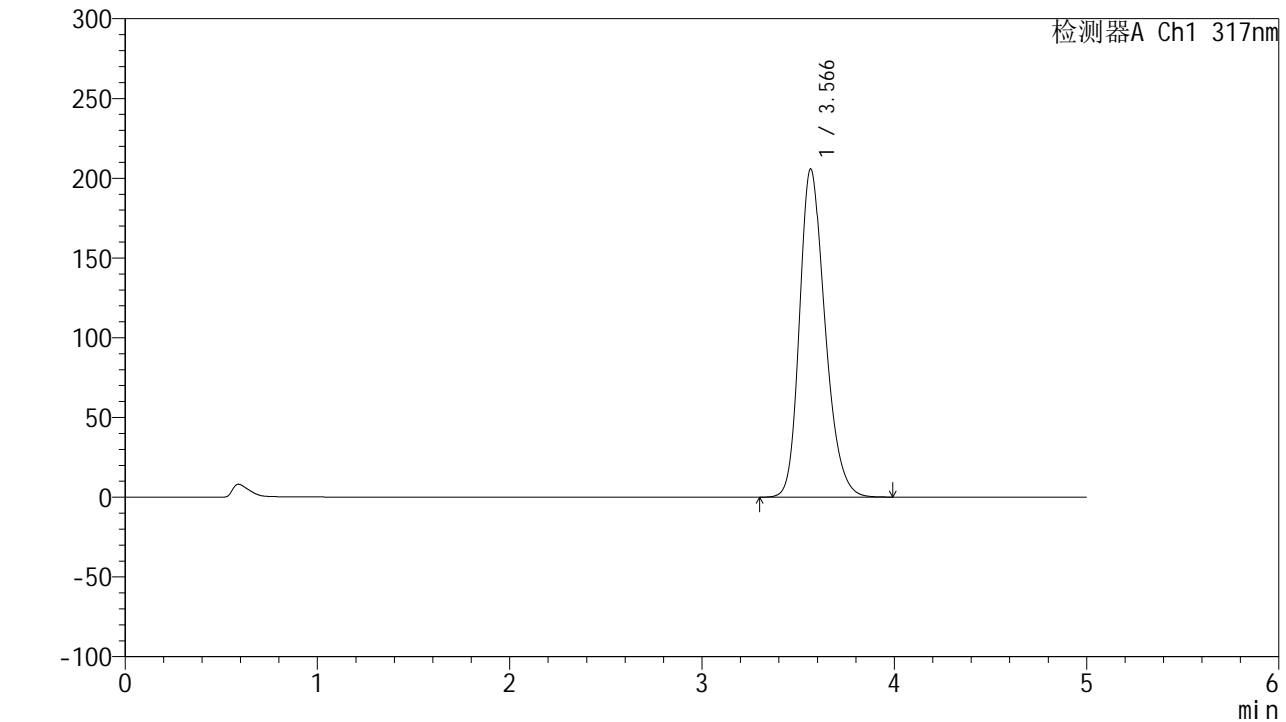


# QTL-4047

## <样品信息>

色谱柱 : XB-C18(4.6\*50mm,5 $\mu$ m)      流速:1.0ml/min  
 柱温 : 40 $^{\circ}$ C      波长:317nm  
 数据文件名: RC\$QTL-4047 - 28-37/10-2191-2 - zzp-2024112521p-40mg-pH5.5jz-rcqx-bp-2-jf50z-p6-45min.lcd  
 方法文件名: RC\$QTL-4047 - QTL-4047-rcqx-FX259.lcm  
 批处理文件名: RC\$QTL-4047 - 20250212-FX259.lcb  
 样品瓶号: 4-51  
 进样体积: 20 $\mu$ l      版本号:6.115  
 进样时间: 2025/02/13 05:56:34      实验者: xiexinhui  
 处理时间 (V2) : 2025/02/13 10:03:29      处理者: xiexinhui  
 仪器型号: SHIMADZU LC-2050C(FX259)

## <色谱图>



## <峰表>

检测器A Ch1 317nm

峰号	保留时间	面积	面积%	高度	理论塔板数(USP)	拖尾因子	分离度(USP)
1	3.566	1891322	100.000	205723	3582	1.247	--
总计		1891322	100.000	205723			

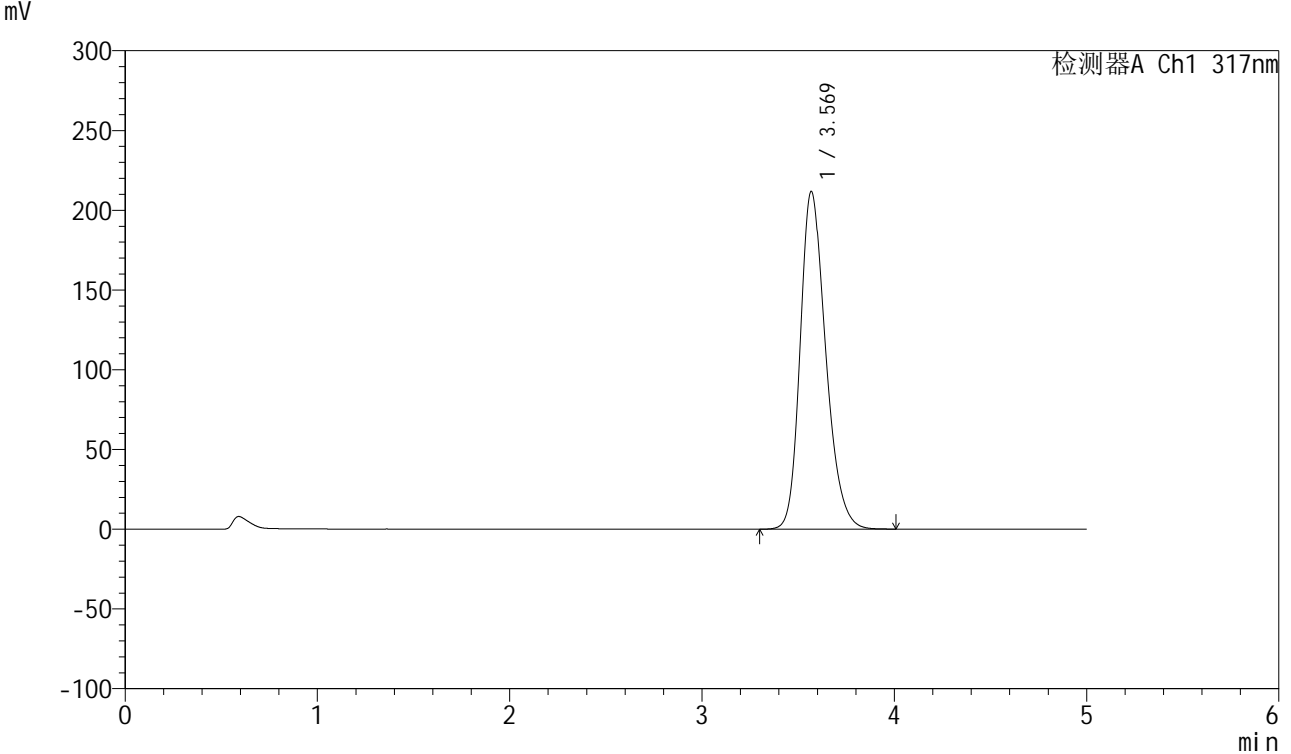


# QTL-4047

## <样品信息>

色谱柱 : XB-C18(4.6\*50mm,5 $\mu$ m)      流速:1.0ml/min  
 柱温 : 40 $^{\circ}$ C      波长:317nm  
 数据文件名: RC\$QTL-4047 - 28-37/10-2192-2 - zzp-2024112521p-40mg-pH5.5jz-rcqx-bp-2-jf50z-p1-60min.lcd  
 方法文件名: RC\$QTL-4047 - QTL-4047-rcqx-FX259.lcm  
 批处理文件名: RC\$QTL-4047 - 20250212-FX259.lcb  
 样品瓶号: 4-7  
 进样体积: 20 $\mu$ l      版本号:6.115  
 进样时间: 2025/02/13 06:02:00      实验者: xiexinhui  
 处理时间 (V2) : 2025/02/13 10:03:32      处理者: xiexinhui  
 仪器型号: SHIMADZU LC-2050C(FX259)

## <色谱图>



## <峰表>

检测器A Ch1 317nm

峰号	保留时间	面积	面积%	高度	理论塔板数(USP)	拖尾因子	分离度(USP)
1	3.569	1944004	100.000	211574	3598	1.249	--
总计		1944004	100.000	211574			

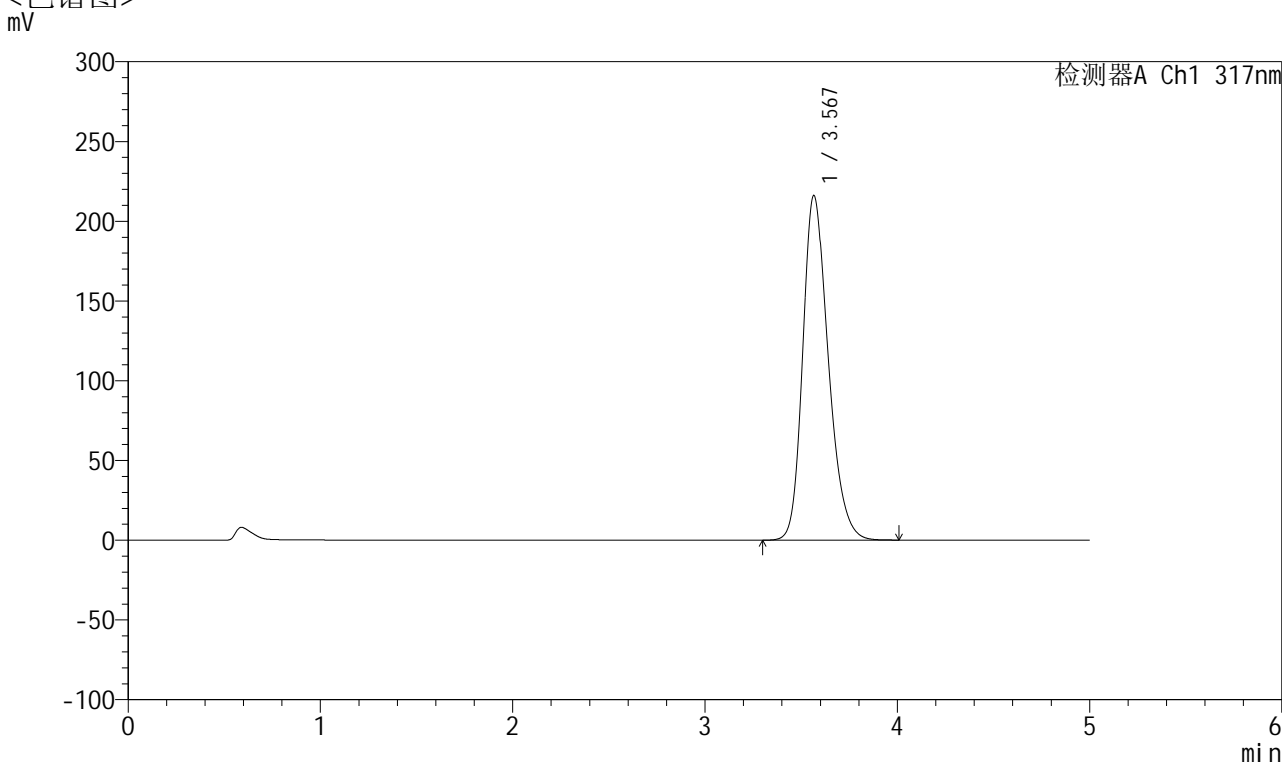


# QTL-4047

## <样品信息>

色谱柱 : XB-C18(4.6\*50mm,5 $\mu$ m)      流速:1.0ml/min  
 柱温 : 40 $^{\circ}$ C      波长:317nm  
 数据文件名: RC\$QTL-4047 - 28-37/10-2193-2 - zzp-2024112521p-40mg-pH5.5jz-rcqx-bp-2-jf50z-p2-60min.lcd  
 方法文件名: RC\$QTL-4047 - QTL-4047-rcqx-FX259.lcm  
 批处理文件名: RC\$QTL-4047 - 20250212-FX259.lcb  
 样品瓶号: 4-16  
 进样体积: 20 $\mu$ l      版本号:6.115  
 进样时间: 2025/02/13 06:07:24      实验者: xiexinhui  
 处理时间 (V2) : 2025/02/13 10:03:34      处理者: xiexinhui  
 仪器型号: SHIMADZU LC-2050C(FX259)

## <色谱图>



## <峰表>

检测器A Ch1 317nm

峰号	保留时间	面积	面积%	高度	理论塔板数(USP)	拖尾因子	分离度(USP)
1	3.567	1985771	100.000	215845	3588	1.252	--
总计		1985771	100.000	215845			

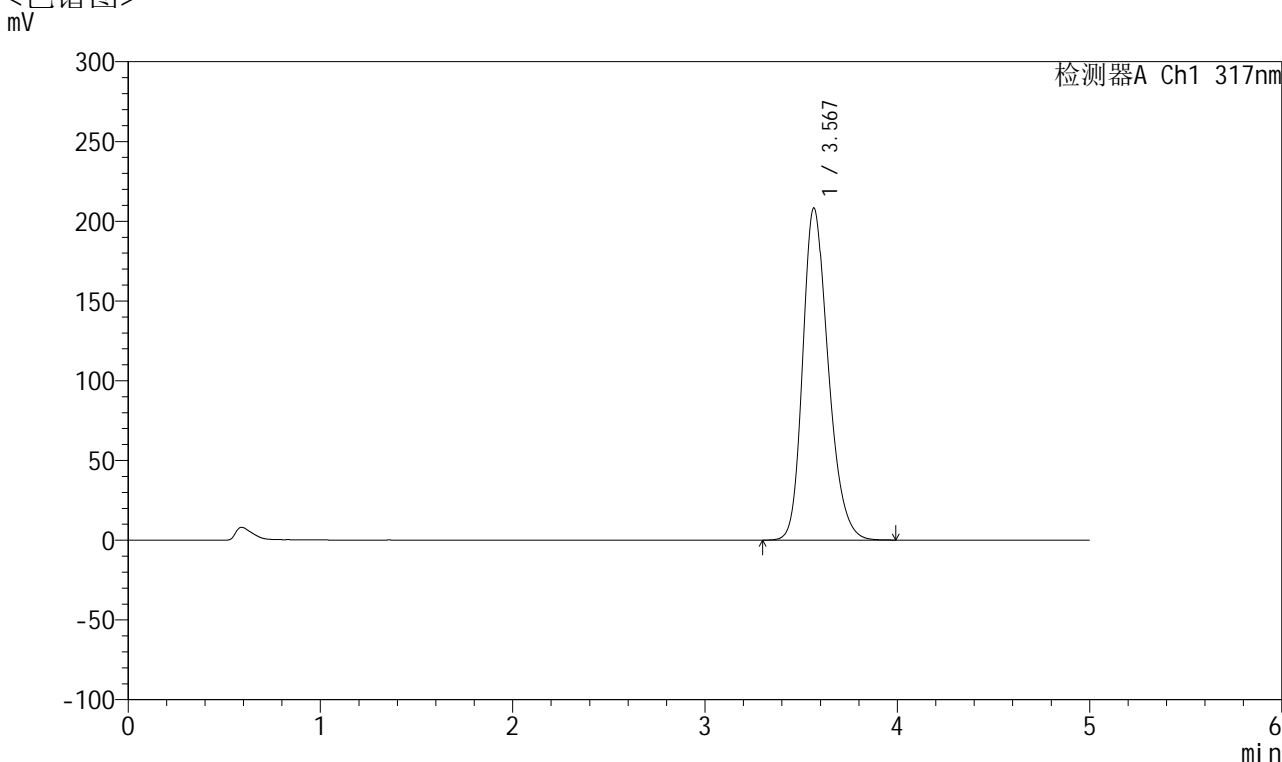


# QTL-4047

## <样品信息>

色谱柱 : XB-C18(4.6\*50mm,5μm)      流速:1.0ml/min  
 柱温 : 40°C      波长:317nm  
 数据文件名: RC\$QTL-4047 - 28-37/10-2194-2 - zzp-2024112521p-40mg-pH5.5jz-rcqx-bp-2-jf50z-p3-60min.lcd  
 方法文件名: RC\$QTL-4047 - QTL-4047-rcqx-FX259.lcm  
 批处理文件名: RC\$QTL-4047 - 20250212-FX259.lcb  
 样品瓶号: 4-25  
 进样体积: 20μl      版本号:6.115  
 进样时间: 2025/02/13 06:12:49      实验者: xiexinhui  
 处理时间 (V2) : 2025/02/13 10:03:37      处理者: xiexinhui  
 仪器型号: SHIMADZU LC-2050C(FX259)

## <色谱图>



## <峰表>

检测器A Ch1 317nm

峰号	保留时间	面积	面积%	高度	理论塔板数(USP)	拖尾因子	分离度(USP)
1	3.567	1913410	100.000	208039	3590	1.249	--
总计		1913410	100.000	208039			

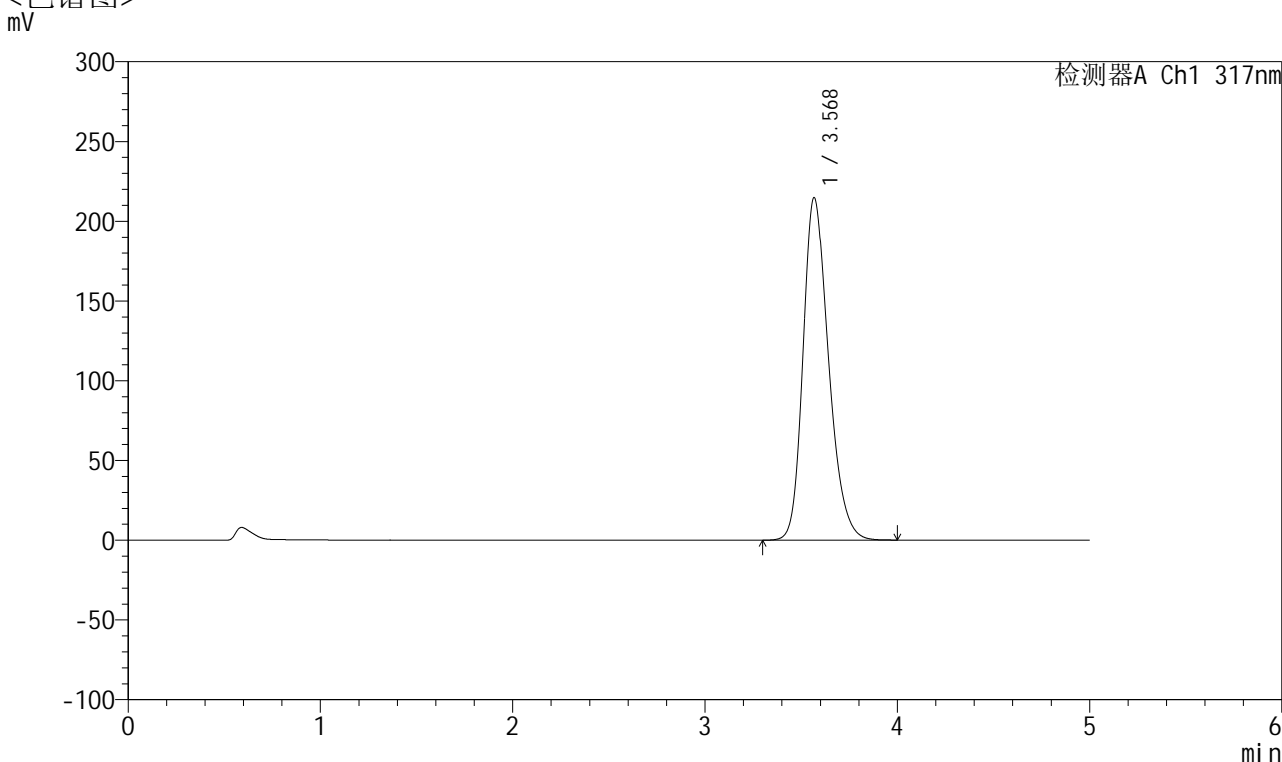


# QTL-4047

## <样品信息>

色谱柱 : XB-C18(4.6\*50mm,5 $\mu$ m)      流速:1.0ml/min  
 柱温 : 40 $^{\circ}$ C      波长:317nm  
 数据文件名: RC\$QTL-4047 - 28-37/10-2195-2 - zzp-2024112521p-40mg-pH5.5jz-rcqx-bp-2-jf50z-p4-60min.lcd  
 方法文件名: RC\$QTL-4047 - QTL-4047-rcqx-FX259.lcm  
 批处理文件名: RC\$QTL-4047 - 20250212-FX259.lcb  
 样品瓶号: 4-34  
 进样体积: 20 $\mu$ l      版本号:6.115  
 进样时间: 2025/02/13 06:18:14      实验者: xiexinhui  
 处理时间 (V2) : 2025/02/13 10:03:39      处理者: xiexinhui  
 仪器型号: SHIMADZU LC-2050C(FX259)

## <色谱图>



## <峰表>

检测器A Ch1 317nm

峰号	保留时间	面积	面积%	高度	理论塔板数(USP)	拖尾因子	分离度(USP)
1	3.568	1971436	100.000	214369	3595	1.250	--
总计		1971436	100.000	214369			

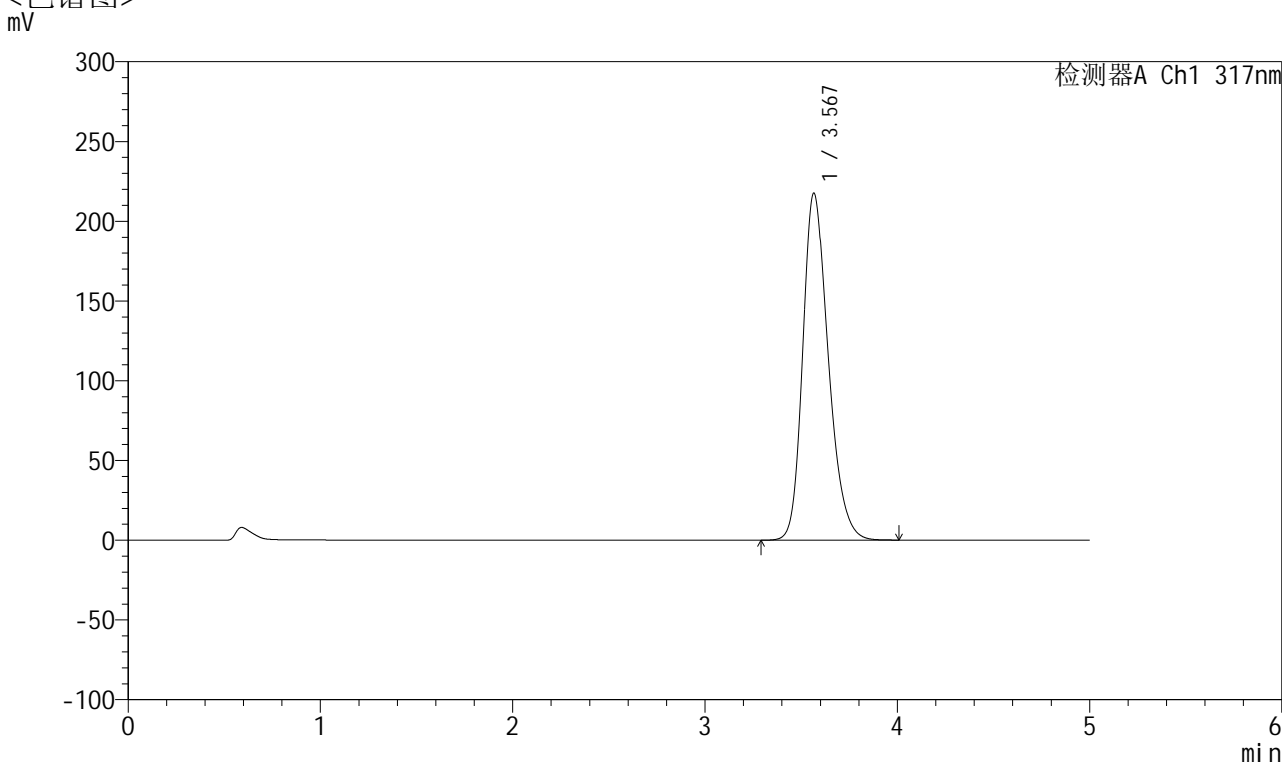


# QTL-4047

## <样品信息>

色谱柱 : XB-C18(4.6\*50mm,5 $\mu$ m)      流速:1.0ml/min  
 柱温 : 40 $^{\circ}$ C      波长:317nm  
 数据文件名: RC\$QTL-4047 - 28-37/10-2196-2 - zzp-2024112521p-40mg-pH5.5jz-rcqx-bp-2-jf50z-p5-60min.lcd  
 方法文件名: RC\$QTL-4047 - QTL-4047-rcqx-FX259.lcm  
 批处理文件名: RC\$QTL-4047 - 20250212-FX259.lcb  
 样品瓶号: 4-43  
 进样体积: 20 $\mu$ l      版本号:6.115  
 进样时间: 2025/02/13 06:23:38      实验者: xiexinhui  
 处理时间 (V2) : 2025/02/13 10:03:42      处理者: xiexinhui  
 仪器型号: SHIMADZU LC-2050C(FX259)

## <色谱图>



## <峰表>

检测器A Ch1 317nm

峰号	保留时间	面积	面积%	高度	理论塔板数(USP)	拖尾因子	分离度(USP)
1	3.567	2000985	100.000	217309	3583	1.254	--
总计		2000985	100.000	217309			

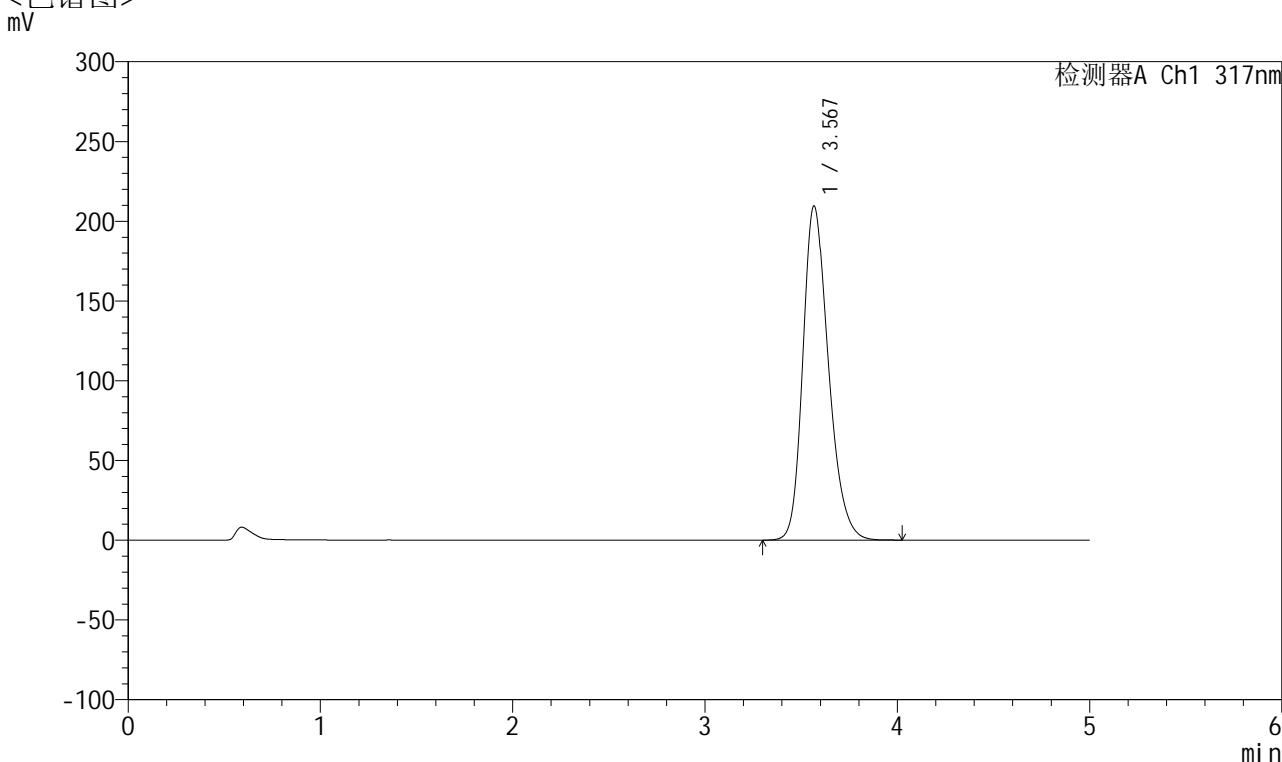


# QTL-4047

## <样品信息>

色谱柱 : XB-C18(4.6\*50mm,5 $\mu$ m)      流速:1.0ml/min  
 柱温 : 40 $^{\circ}$ C      波长:317nm  
 数据文件名: RC\$QTL-4047 - 28-37/10-2197-2 - zzp-2024112521p-40mg-pH5.5jz-rcqx-bp-2-jf50z-p6-60min.lcd  
 方法文件名: RC\$QTL-4047 - QTL-4047-rcqx-FX259.lcm  
 批处理文件名: RC\$QTL-4047 - 20250212-FX259.lcb  
 样品瓶号: 4-52  
 进样体积: 20 $\mu$ l      版本号:6.115  
 进样时间: 2025/02/13 06:29:02      实验者: xiexinhui  
 处理时间 (V2) : 2025/02/13 10:03:44      处理者: xiexinhui  
 仪器型号: SHIMADZU LC-2050C(FX259)

## <色谱图>



## <峰表>

检测器A Ch1 317nm

峰号	保留时间	面积	面积%	高度	理论塔板数(USP)	拖尾因子	分离度(USP)
1	3.567	1927955	100.000	209160	3583	1.251	--
总计		1927955	100.000	209160			

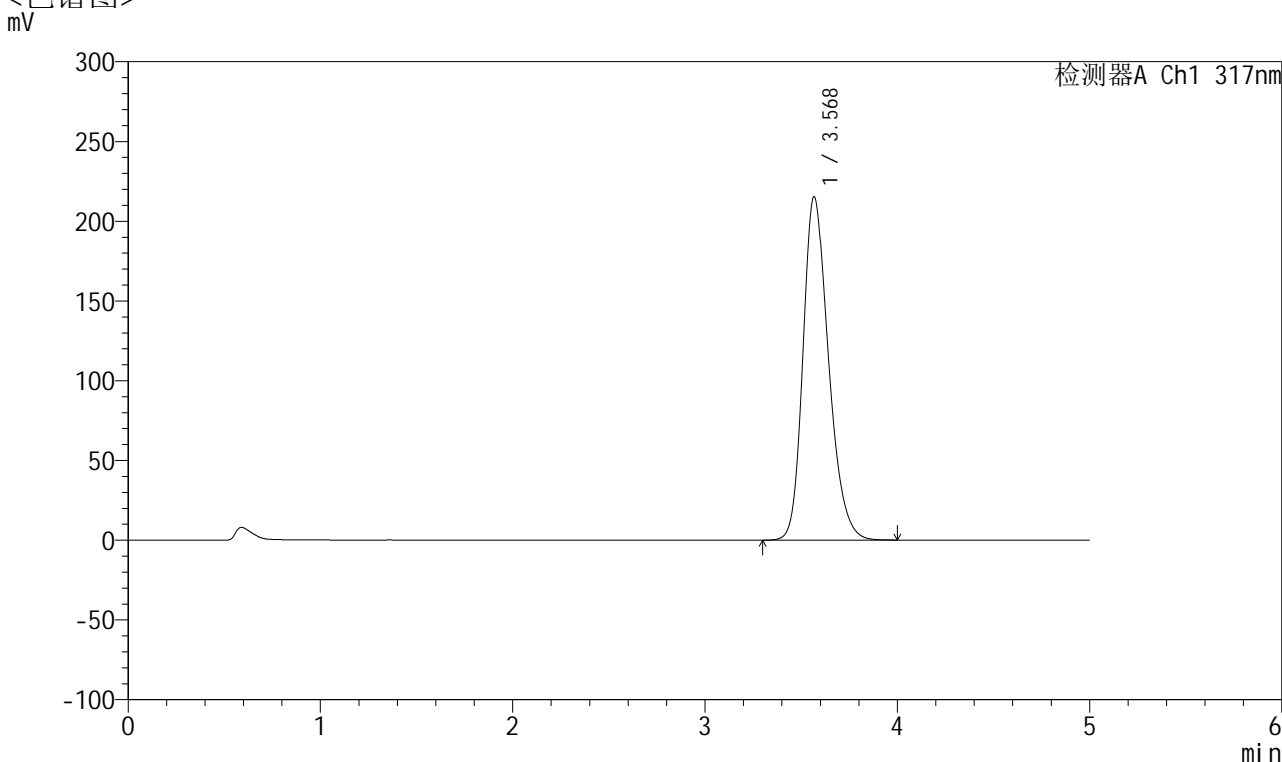


# QTL-4047

## <样品信息>

色谱柱 : XB-C18(4.6\*50mm,5 $\mu$ m)      流速:1.0ml/min  
 柱温 : 40 $^{\circ}$ C      波长:317nm  
 数据文件名: RC\$QTL-4047 - 28-37/10-2198-2 - zzp-2024112521p-40mg-pH5.5jz-rcqx-bp-2-jf50z-p1-jx.lcd  
 方法文件名: RC\$QTL-4047 - QTL-4047-rcqx-FX259.lcm  
 批处理文件名: RC\$QTL-4047 - 20250212-FX259.lcb  
 样品瓶号: 4-8  
 进样体积: 20 $\mu$ l      版本号:6.115  
 进样时间: 2025/02/13 06:34:26      实验者: xiexinhui  
 处理时间 (V2) : 2025/02/13 10:03:47      处理者: xiexinhui  
 仪器型号: SHIMADZU LC-2050C(FX259)

## <色谱图>



## <峰表>

检测器A Ch1 317nm

峰号	保留时间	面积	面积%	高度	理论塔板数(USP)	拖尾因子	分离度(USP)
1	3.568	1977670	100.000	214885	3589	1.251	--
总计		1977670	100.000	214885			

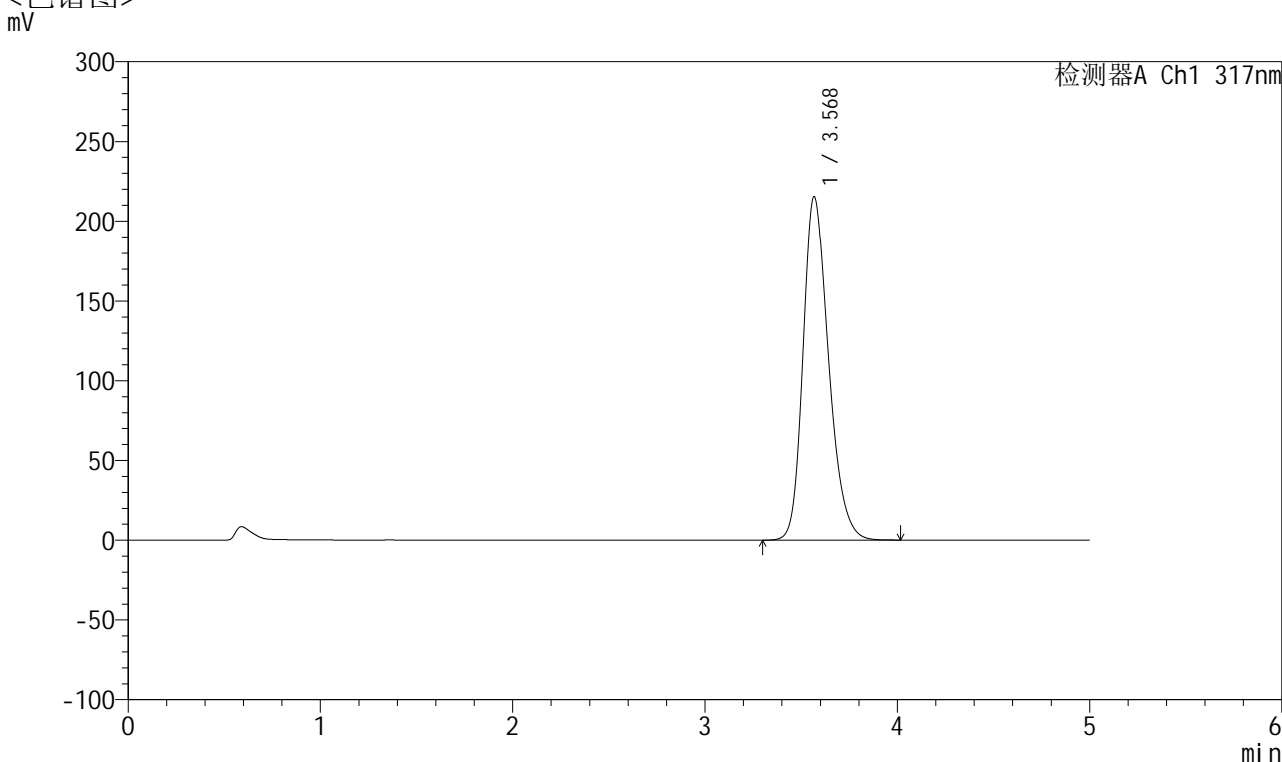


# QTL-4047

## <样品信息>

色谱柱 : XB-C18(4.6\*50mm,5 $\mu$ m)      流速:1.0ml/min  
 柱温 : 40 $^{\circ}$ C      波长:317nm  
 数据文件名: RC\$QTL-4047 - 28-37/10-2199-2 - zzp-2024112521p-40mg-pH5.5jz-rcqx-bp-2-jf50z-p2-jx.lcd  
 方法文件名: RC\$QTL-4047 - QTL-4047-rcqx-FX259.lcm  
 批处理文件名: RC\$QTL-4047 - 20250212-FX259.lcb  
 样品瓶号: 4-17  
 进样体积: 20 $\mu$ l      版本号:6.115  
 进样时间: 2025/02/13 06:39:51      实验者: xiexinhui  
 处理时间 (V2) : 2025/02/13 10:03:50      处理者: xiexinhui  
 仪器型号: SHIMADZU LC-2050C(FX259)

## <色谱图>



## <峰表>

检测器A Ch1 317nm

峰号	保留时间	面积	面积%	高度	理论塔板数(USP)	拖尾因子	分离度(USP)
1	3.568	1981436	100.000	214992	3584	1.253	--
总计		1981436	100.000	214992			

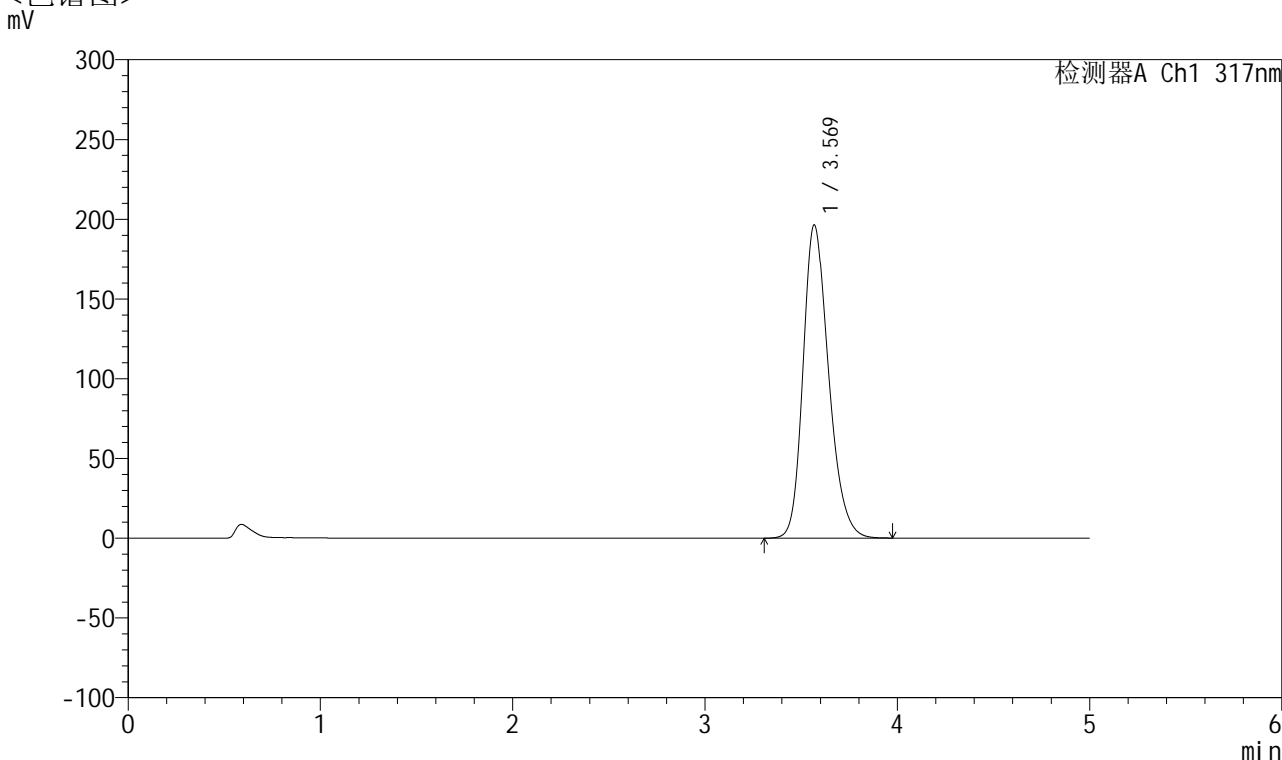


# QTL-4047

## <样品信息>

色谱柱 : XB-C18(4.6\*50mm,5μm)      流速:1.0ml/min  
 柱温 : 40°C      波长:317nm  
 数据文件名: RC\$QTL-4047 - 28-37/10-2200-2 - zzp-2024112521p-40mg-pH5.5jz-rcqx-bp-2-jf50z-p3-jx.lcd  
 方法文件名: RC\$QTL-4047 - QTL-4047-rcqx-FX259.lcm  
 批处理文件名: RC\$QTL-4047 - 20250212-FX259.lcb  
 样品瓶号: 4-26  
 进样体积: 20μl      版本号:6.115  
 进样时间: 2025/02/13 06:45:16      实验者: xiexinhui  
 处理时间 (V2) : 2025/02/13 10:03:52      处理者: xiexinhui  
 仪器型号: SHIMADZU LC-2050C(FX259)

## <色谱图>



## <峰表>

检测器A Ch1 317nm

峰号	保留时间	面积	面积%	高度	理论塔板数(USP)	拖尾因子	分离度(USP)
1	3.569	1805315	100.000	196179	3586	1.241	--
总计		1805315	100.000	196179			

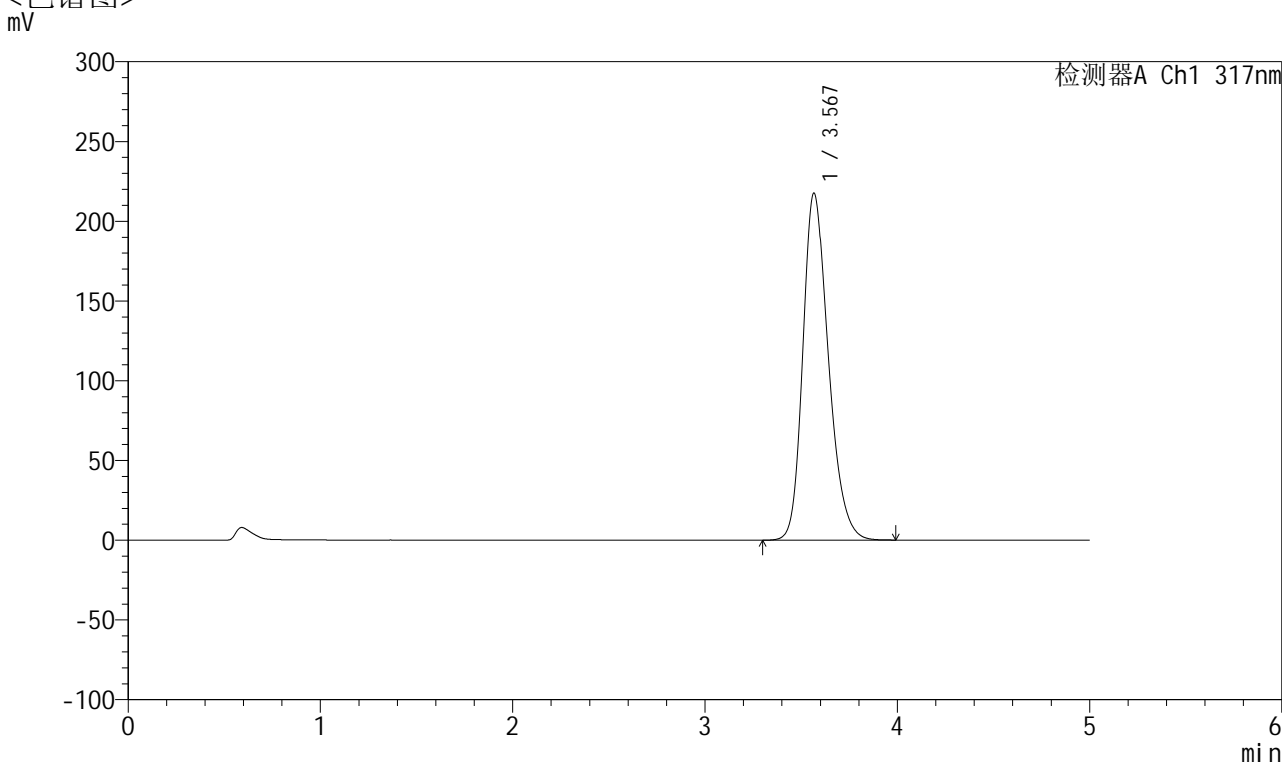


# QTL-4047

## <样品信息>

色谱柱 : XB-C18(4.6\*50mm,5 $\mu$ m)      流速:1.0ml/min  
 柱温 : 40 $^{\circ}$ C      波长:317nm  
 数据文件名: RC\$QTL-4047 - 28-37/10-2201-2 - zzp-2024112521p-40mg-pH5.5jz-rcqx-bp-2-jf50z-p4-jx.lcd  
 方法文件名: RC\$QTL-4047 - QTL-4047-rcqx-FX259.lcm  
 批处理文件名: RC\$QTL-4047 - 20250212-FX259.lcb  
 样品瓶号: 4-35  
 进样体积: 20 $\mu$ l      版本号:6.115  
 进样时间: 2025/02/13 06:50:40      实验者: xiexinhui  
 处理时间 (V2) : 2025/02/13 10:03:55      处理者: xiexinhui  
 仪器型号: SHIMADZU LC-2050C(FX259)

## <色谱图>



## <峰表>

检测器A Ch1 317nm

峰号	保留时间	面积	面积%	高度	理论塔板数(USP)	拖尾因子	分离度(USP)
1	3.567	1998360	100.000	217224	3592	1.253	--
总计		1998360	100.000	217224			

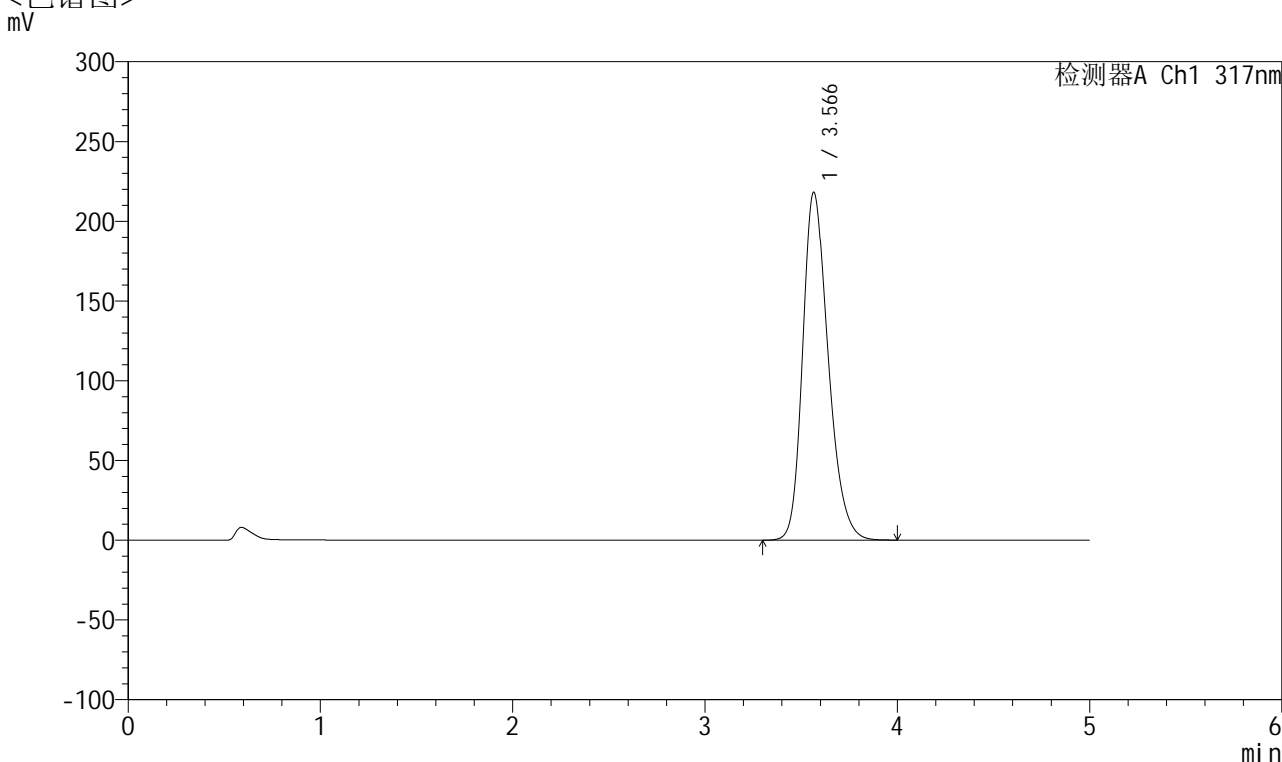


# QTL-4047

## <样品信息>

色谱柱 : XB-C18(4.6\*50mm,5 $\mu$ m)      流速:1.0ml/min  
 柱温 : 40 $^{\circ}$ C      波长:317nm  
 数据文件名: RC\$QTL-4047 - 28-37/10-2202-2 - zzp-2024112521p-40mg-pH5.5jz-rcqx-bp-2-jf50z-p5-jx.lcd  
 方法文件名: RC\$QTL-4047 - QTL-4047-rcqx-FX259.lcm  
 批处理文件名: RC\$QTL-4047 - 20250212-FX259.lcb  
 样品瓶号: 4-44  
 进样体积: 20 $\mu$ l      版本号:6.115  
 进样时间: 2025/02/13 06:56:04      实验者: xiexinhui  
 处理时间 (V2) : 2025/02/13 10:03:57      处理者: xiexinhui  
 仪器型号: SHIMADZU LC-2050C(FX259)

## <色谱图>



## <峰表>

检测器A Ch1 317nm

峰号	保留时间	面积	面积%	高度	理论塔板数(USP)	拖尾因子	分离度(USP)
1	3.566	2005996	100.000	217972	3582	1.255	--
总计		2005996	100.000	217972			

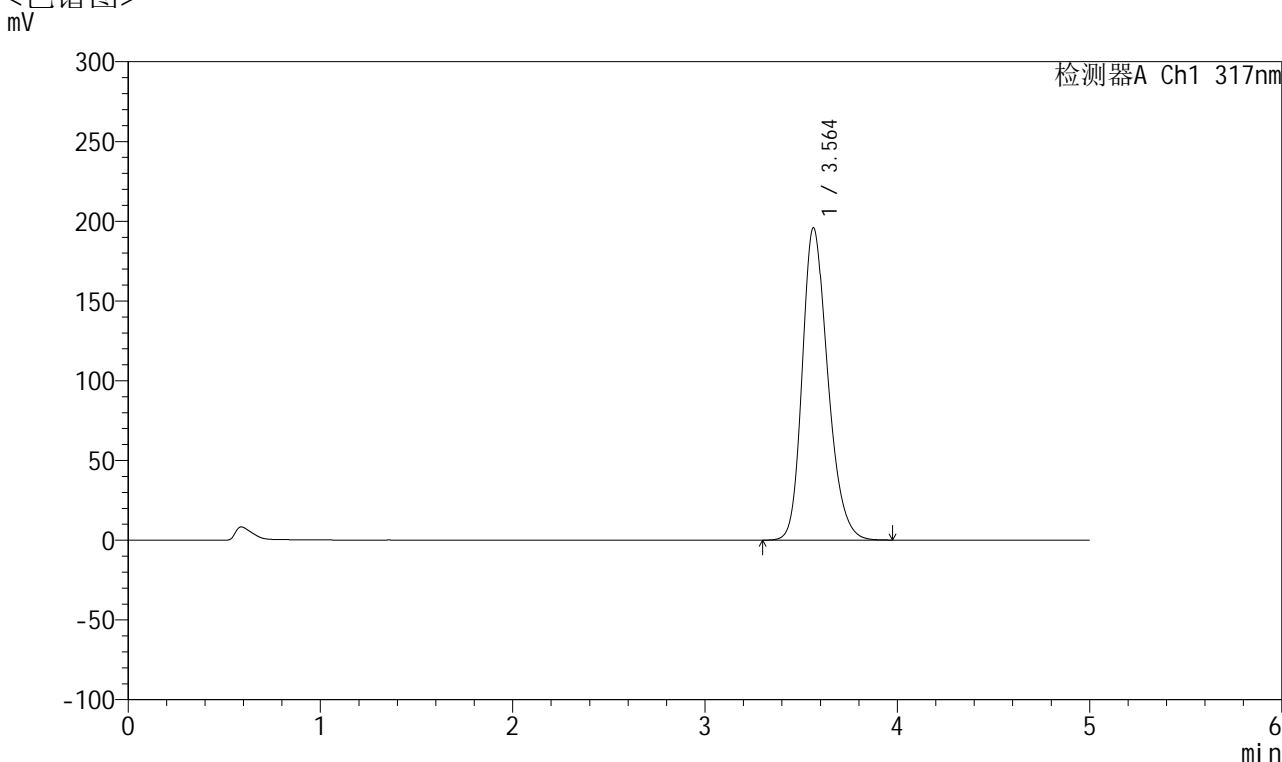


# QTL-4047

## <样品信息>

色谱柱 : XB-C18(4.6\*50mm,5μm)      流速:1.0ml/min  
 柱温 : 40°C      波长:317nm  
 数据文件名: RC\$QTL-4047 - 28-37/10-2203-2 - zzp-2024112521p-40mg-pH5.5jz-rcqx-bp-2-jf50z-p6-jx.lcd  
 方法文件名: RC\$QTL-4047 - QTL-4047-rcqx-FX259.lcm  
 批处理文件名: RC\$QTL-4047 - 20250212-FX259.lcb  
 样品瓶号: 4-53  
 进样体积: 20μl      版本号:6.115  
 进样时间: 2025/02/13 07:01:27      实验者: xiexinhui  
 处理时间 (V2) : 2025/02/13 10:04:00      处理者: xiexinhui  
 仪器型号: SHIMADZU LC-2050C(FX259)

## <色谱图>



## <峰表>

检测器A Ch1 317nm

峰号	保留时间	面积	面积%	高度	理论塔板数(USP)	拖尾因子	分离度(USP)
1	3.564	1800297	100.000	195932	3582	1.241	--
总计		1800297	100.000	195932			

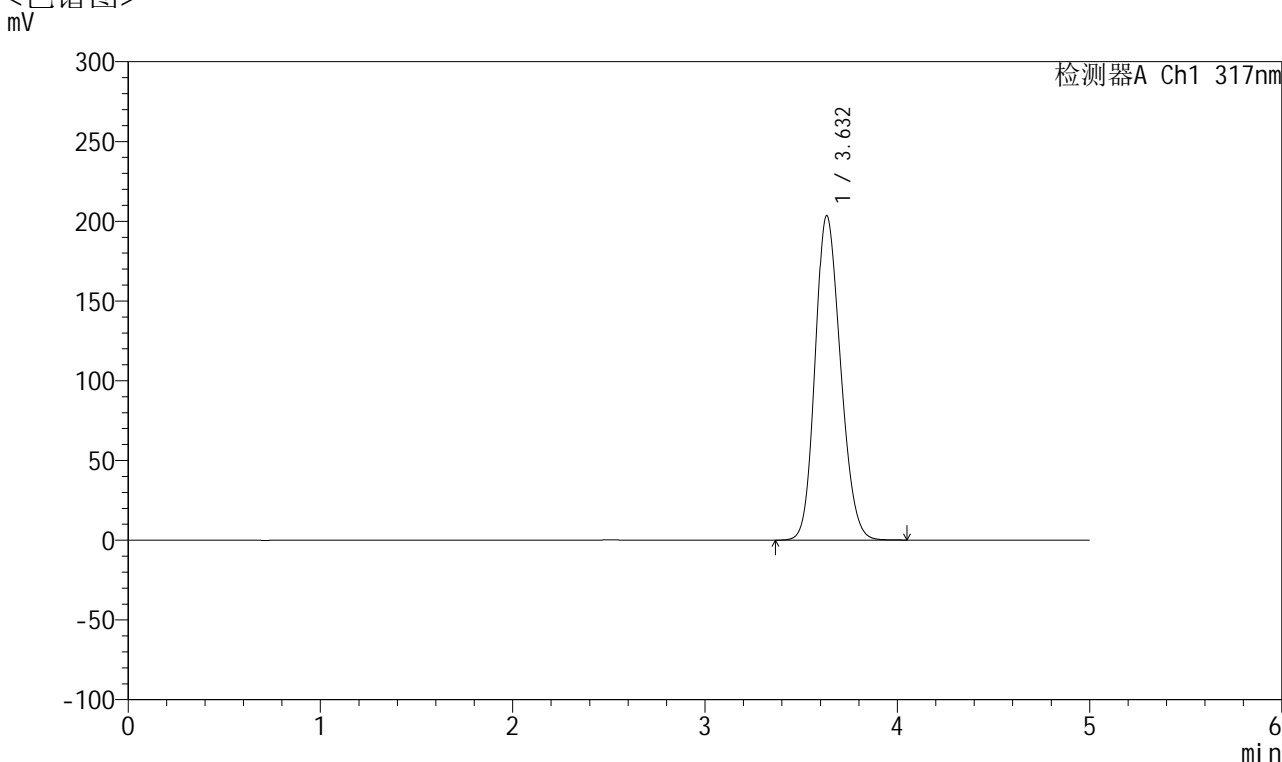


# QTL-4047

## <样品信息>

色谱柱 : XB-C18(4.6\*50mm,5 $\mu$ m)      流速:1.0ml/min  
 柱温 : 40 $^{\circ}$ C      波长:317nm  
 数据文件名: RC\$QTL-4047 - 28-37/10-2204-2 - zzp-2024112521p-40mg-pH5.5jz-rcqx-bp-2-jf50z-dz2-1.lcd  
 方法文件名: RC\$QTL-4047 - QTL-4047-rcqx-FX259.lcm  
 批处理文件名: RC\$QTL-4047 - 20250212-FX259.lcb  
 样品瓶号: 4-27  
 进样体积: 20 $\mu$ l      版本号:6.115  
 进样时间: 2025/02/13 07:06:52      实验者: xiexinhui  
 处理时间 (V2) : 2025/02/13 10:04:03      处理者: xiexinhui  
 仪器型号: SHIMADZU LC-2050C(FX259)

## <色谱图>



## <峰表>

检测器A Ch1 317nm

峰号	保留时间	面积	面积%	高度	理论塔板数(USP)	拖尾因子	分离度(USP)
1	3.632	1859058	100.000	203407	3641	1.171	--
总计		1859058	100.000	203407			

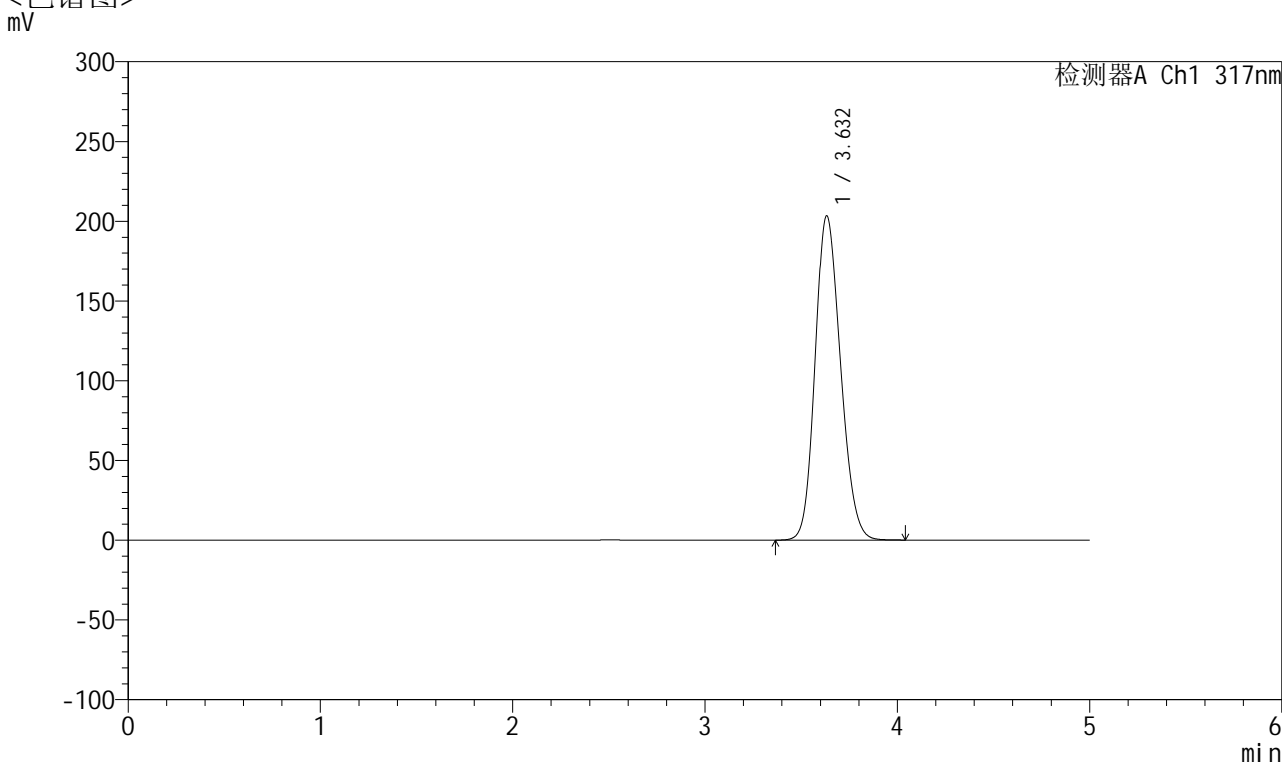


# QTL-4047

## <样品信息>

色谱柱 : XB-C18(4.6\*50mm,5 $\mu$ m)      流速:1.0ml/min  
 柱温 : 40 $^{\circ}$ C      波长:317nm  
 数据文件名: RC\$QTL-4047 - 28-37/10-2205-2 - zzp-2024112521p-40mg-pH5.5jz-rcqx-bp-2-jf50z-dz2-2.lcd  
 方法文件名: RC\$QTL-4047 - QTL-4047-rcqx-FX259.lcm  
 批处理文件名: RC\$QTL-4047 - 20250212-FX259.lcb  
 样品瓶号: 4-27  
 进样体积: 20 $\mu$ l      版本号:6.115  
 进样时间: 2025/02/13 07:12:17      实验者: xiexinhui  
 处理时间 (V2) : 2025/02/13 10:04:05      处理者: xiexinhui  
 仪器型号: SHIMADZU LC-2050C(FX259)

## <色谱图>



## <峰表>

检测器A Ch1 317nm

峰号	保留时间	面积	面积%	高度	理论塔板数(USP)	拖尾因子	分离度(USP)
1	3.632	1858336	100.000	203296	3636	1.171	--
总计		1858336	100.000	203296			