

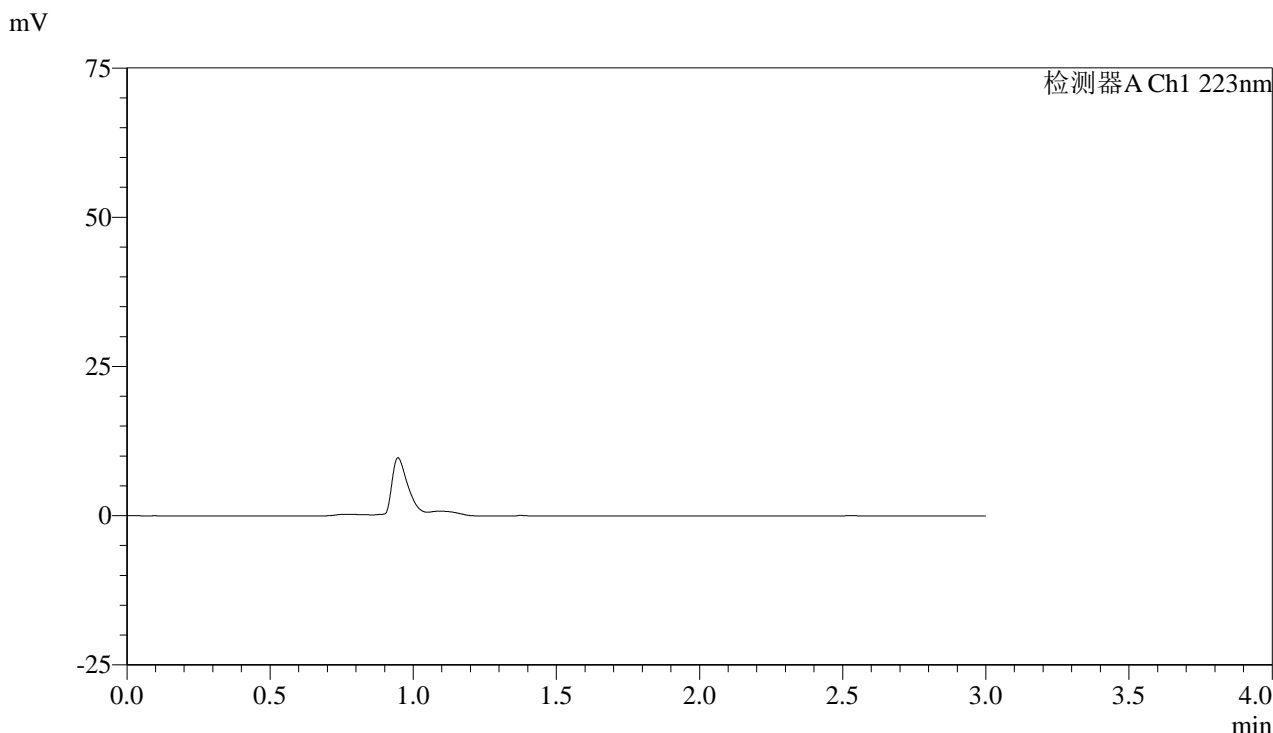


SMF-4106

<样品信息>

色谱柱:XB-C18(150mm*4.6mm,5μm) 流速: 1.5ml/min
柱温:30°C 波长: 223nm
数据文件名:
RC\$SMF-4106 - 0-21/11-462-2 - zzp-25020501p-10mg-rcqx-pH6.8jz-jf50z-rj.lcd
方法文件名: RC\$SMF-4106 - SMF-4106-RCQX-FX260.lcm
批处理文件名: RC\$SMF-4106 - 20250213-rcqx-FX260.lcb
样品瓶号: 1-9
进样体积: 10 μl 版本号: 6.115
进样时间: 2025/02/13 11:37:30 实验者: xiechaojun
处理时间 (V2): 2025/02/14 08:29:06 处理者: xiechaojun
仪器型号:SHIMADZU LC-2050C(FX260)

<色谱图>



<峰表>

检测器A Ch1 223nm

峰号	保留时间	面积	面积%	高度	理论塔板数(USP)	拖尾因子	分离度(USP)
总计							



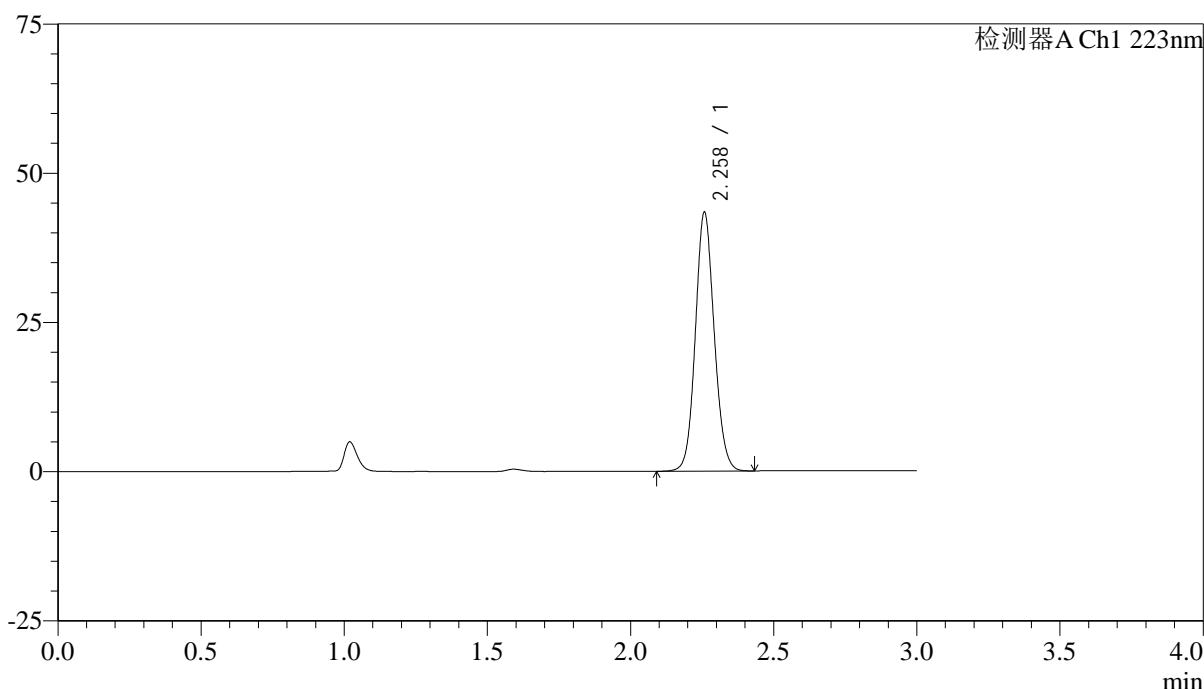
SMF-4106

<样品信息>

色谱柱:XB-C18(150mm*4.6mm,5μm) 流速: 1.5ml/min
 柱温:30°C 波长: 223nm
 数据文件名:
 RC\$SMF-4106 - 0-21/11-463-2 - zzp-25020501p-10mg-rcqx-pH6.8jz-jf50z-dz1-1.lcd
 方法文件名: RC\$SMF-4106 - SMF-4106-RCQX-FX260.lcm
 批处理文件名: RC\$SMF-4106 - 20250213-rcqx-FX260.lcb
 样品瓶号: 1-18
 进样体积: 10 μl 版本号: 6.115
 进样时间: 2025/02/13 11:40:53 实验者: xiechaojun
 处理时间 (V2): 2025/02/14 08:29:10 处理者: xiechaojun
 仪器型号:SHIMADZU LC-2050C(FX260)

<色谱图>

mV



<峰表>

检测器A Ch1 223nm

峰号	保留时间	面积	面积%	高度	理论塔板数(USP)	拖尾因子	分离度(USP)
1	2.258	198619	100.000	43159	5672	1.098	--
总计		198619	100.000	43159			

<样品信息>

色谱柱:XB-C18(150mm*4.6mm,5 μ m)

流速: 1.5ml/min

柱温:30°C

波长: 223nm

数据文件名:

RC\$SMF-4106 - 0-21/11-464-2 - zzp-25020501p-10mg-rcqx-pH6.8jz-jf50z-dz1-2.lcd

方法文件名: RC\$SMF-4106 - SMF-4106-RCQX-FX260.lcm

批处理文件名: RC\$SMF-4106 - 20250213-rcqx-FX260.lcb

样品瓶号: 1-18

进样体积: 10 μ l

版本号: 6.115

进样时间: 2025/02/13 11:44:17

实验者: xiechaojun

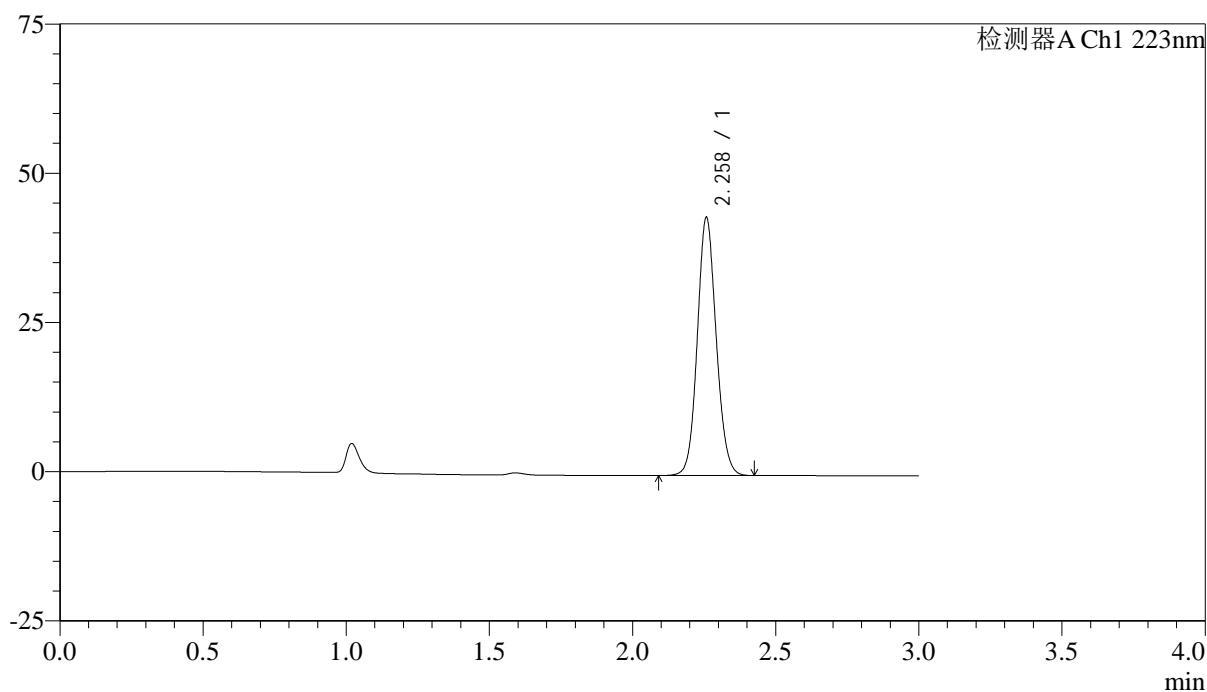
处理时间 (V2): 2025/02/14 08:29:13

处理者: xiechaojun

仪器型号:SHIMADZU LC-2050C(FX260)

<色谱图>

mV



<峰表>

检测器A Ch1 223nm

峰号	保留时间	面积	面积%	高度	理论塔板数(USP)	拖尾因子	分离度(USP)
1	2.258	198786	100.000	43061	5645	1.099	--
总计		198786	100.000	43061			



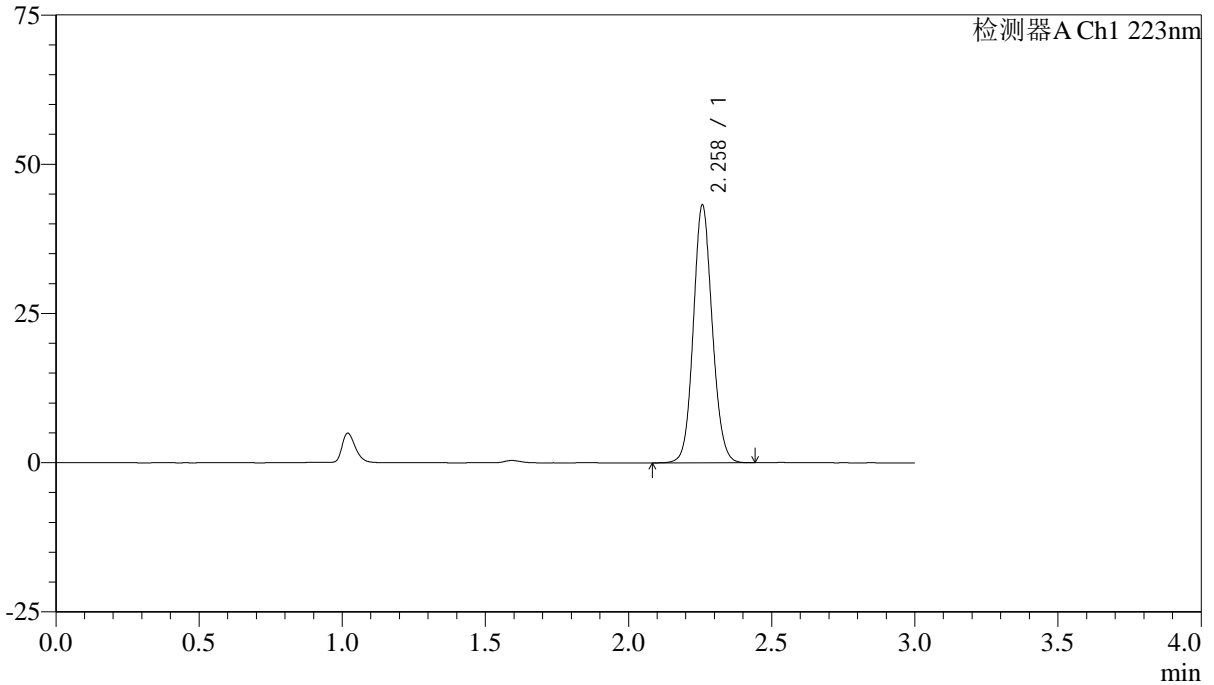
SMF-4106

<样品信息>

色谱柱:XB-C18(150mm*4.6mm,5μm) 流速: 1.5ml/min
 柱温:30°C 波长: 223nm
 数据文件名:
 RC\$SMF-4106 - 0-21/11-465-2 - zzp-25020501p-10mg-rcqx-pH6.8jz-jf50z-dz1-3.lcd
 方法文件名: RC\$SMF-4106 - SMF-4106-RCQX-FX260.lcm
 批处理文件名: RC\$SMF-4106 - 20250213-rcqx-FX260.lcb
 样品瓶号: 1-18
 进样体积: 10 μl 版本号: 6.115
 进样时间: 2025/02/13 11:47:39 实验者: xiechaojun
 处理时间 (V2): 2025/02/14 08:29:15 处理者: xiechaojun
 仪器型号:SHIMADZU LC-2050C(FX260)

<色谱图>

mV



<峰表>

检测器A Ch1 223nm

峰号	保留时间	面积	面积%	高度	理论塔板数(USP)	拖尾因子	分离度(USP)
1	2.258	198672	100.000	43003	5639	1.100	--
总计		198672	100.000	43003			



SMF-4106

<样品信息>

色谱柱:XB-C18(150mm*4.6mm,5μm)

流速: 1.5ml/min

柱温:30°C

波长: 223nm

数据文件名:

RC\$SMF-4106 - 0-21/11-466-2 - zzp-25020501p-10mg-rcqx-pH6.8jz-jf50z-dz1-4.lcd

方法文件名: RC\$SMF-4106 - SMF-4106-RCQX-FX260.lcm

批处理文件名: RC\$SMF-4106 - 20250213-rcqx-FX260.lcb

样品瓶号: 1-18

进样体积: 10 μl

版本号: 6.115

进样时间: 2025/02/13 11:51:02

实验者: xiechaojun

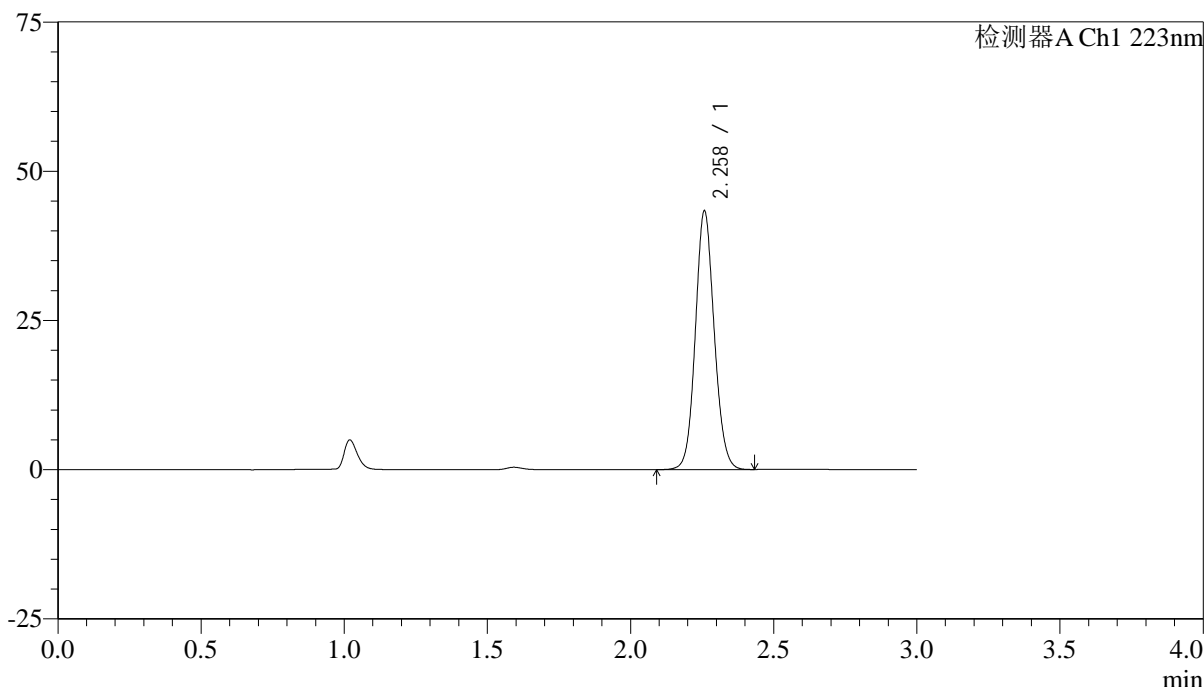
处理时间 (V2): 2025/02/14 08:29:18

处理者: xiechaojun

仪器型号:SHIMADZU LC-2050C(FX260)

<色谱图>

mV



<峰表>

检测器A Ch1 223nm

峰号	保留时间	面积	面积%	高度	理论塔板数(USP)	拖尾因子	分离度(USP)
1	2.258	198439	100.000	43116	5674	1.098	--
总计		198439	100.000	43116			



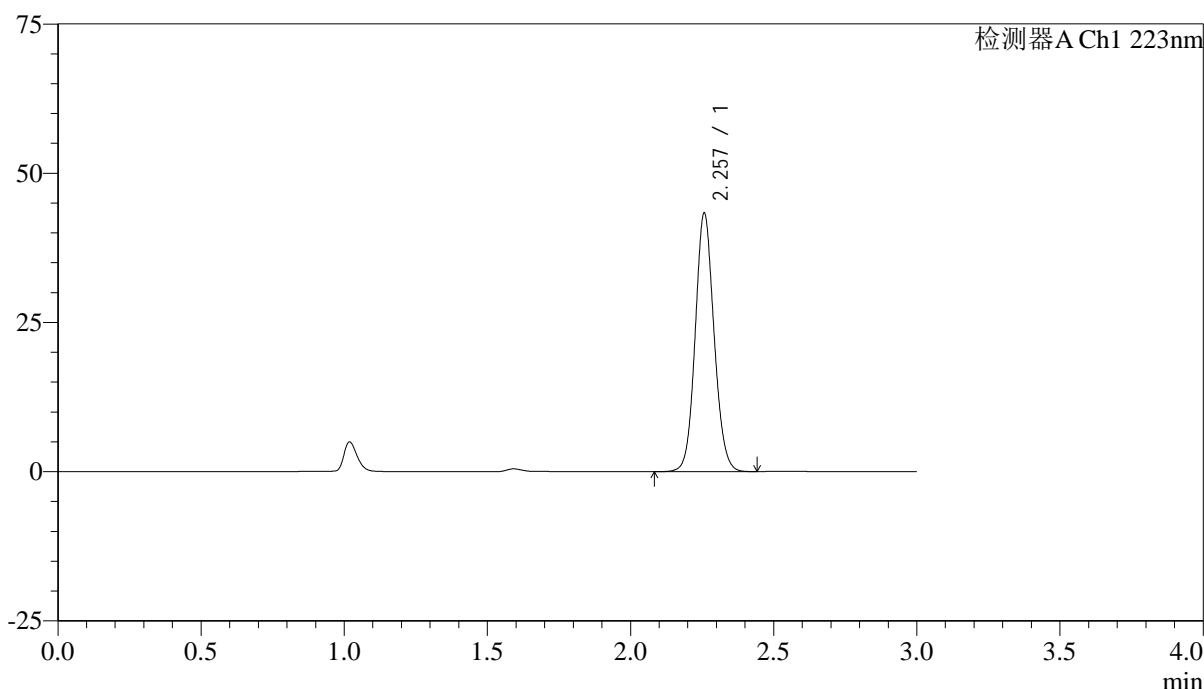
SMF-4106

<样品信息>

色谱柱:XB-C18(150mm*4.6mm,5μm) 流速: 1.5ml/min
 柱温:30°C 波长: 223nm
 数据文件名:
 RC\$SMF-4106 - 0-21/11-467-2 - zzp-25020501p-10mg-rcqx-pH6.8jz-jf50z-dz1-5.lcd
 方法文件名: RC\$SMF-4106 - SMF-4106-RCQX-FX260.lcm
 批处理文件名: RC\$SMF-4106 - 20250213-rcqx-FX260.lcb
 样品瓶号: 1-18
 进样体积: 10 μl 版本号: 6.115
 进样时间: 2025/02/13 11:54:25 实验者: xiechaojun
 处理时间 (V2): 2025/02/14 08:29:20 处理者: xiechaojun
 仪器型号:SHIMADZU LC-2050C(FX260)

<色谱图>

mV



<峰表>

检测器A Ch1 223nm

峰号	保留时间	面积	面积%	高度	理论塔板数(USP)	拖尾因子	分离度(USP)
1	2.257	198389	100.000	43180	5679	1.097	--
总计		198389	100.000	43180			



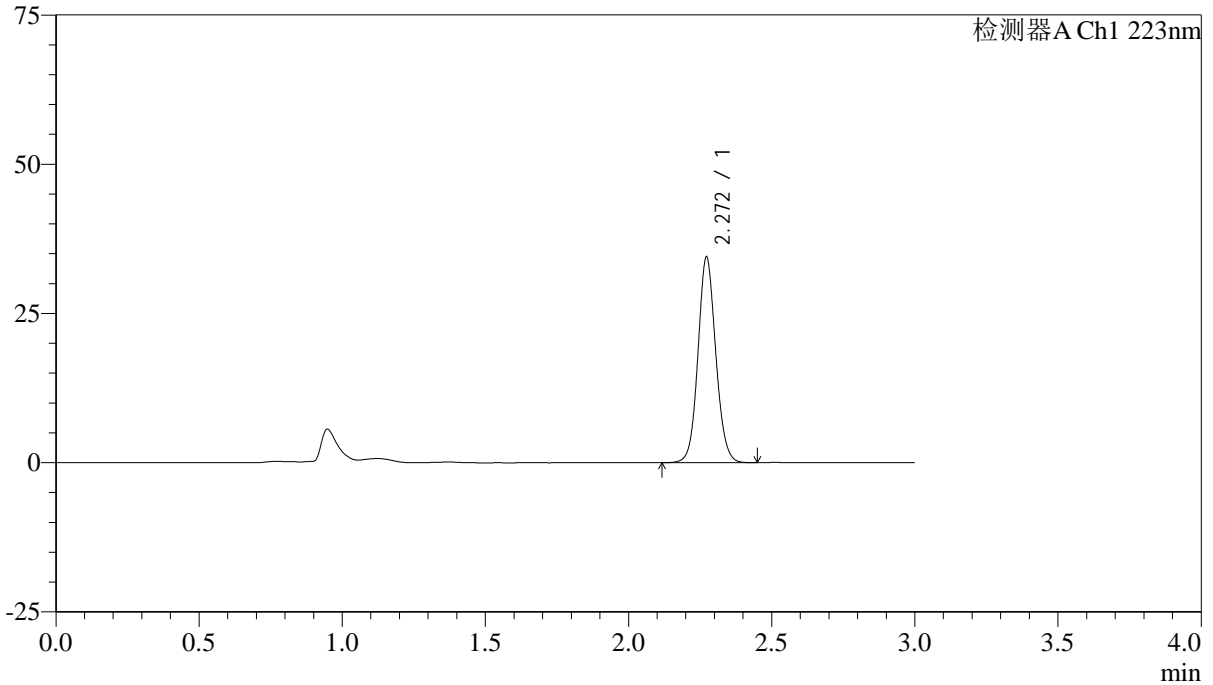
SMF-4106

<样品信息>

色谱柱:XB-C18(150mm*4.6mm,5μm) 流速: 1.5ml/min
 柱温:30°C 波长: 223nm
 数据文件名:
 RC\$SMF-4106 - 0-21/11-468-2 - zzp-25020501p-10mg-rcqx-pH6.8jz-jf50z-p1-5min.lcd
 方法文件名: RC\$SMF-4106 - SMF-4106-RCQX-FX260.lcm
 批处理文件名: RC\$SMF-4106 - 20250213-rcqx-FX260.lcb
 样品瓶号: 1-1
 进样体积: 10 μl 版本号: 6.115
 进样时间: 2025/02/13 11:57:47 实验者: xiechaojun
 处理时间 (V2): 2025/02/14 08:29:23 处理者: xiechaojun
 仪器型号:SHIMADZU LC-2050C(FX260)

<色谱图>

mV



<峰表>

检测器A Ch1 223nm

峰号	保留时间	面积	面积%	高度	理论塔板数(USP)	拖尾因子	分离度(USP)
1	2.272	149378	100.000	34474	6474	1.086	--
总计		149378	100.000	34474			



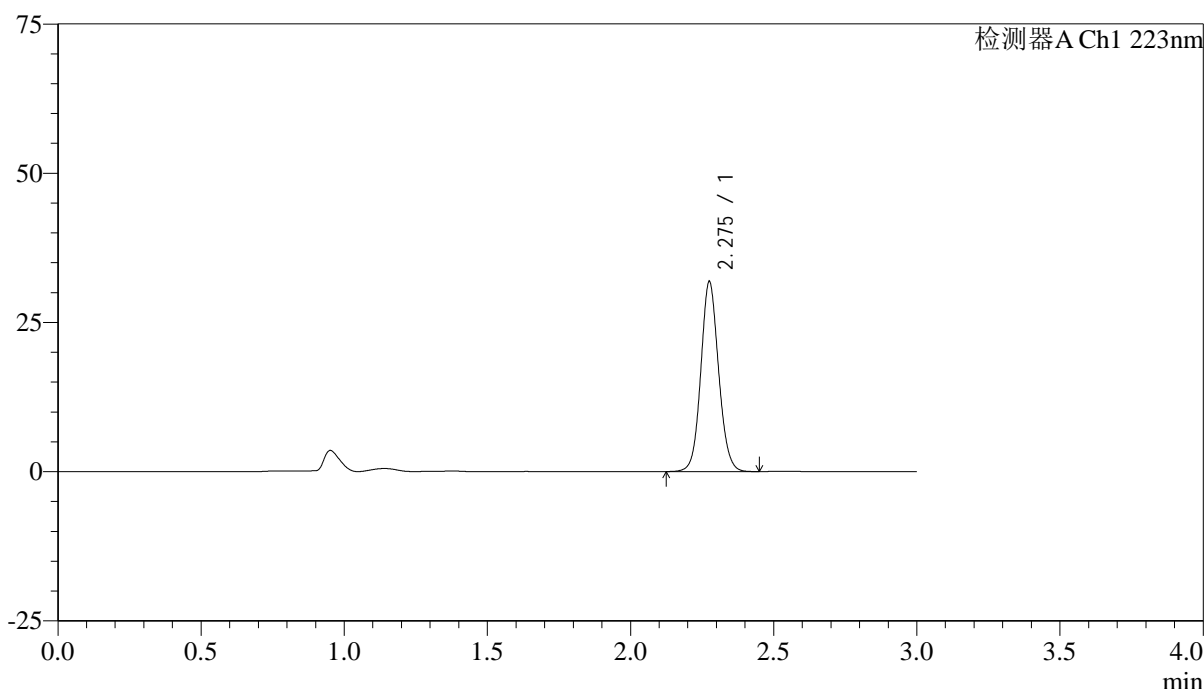
SMF-4106

<样品信息>

色谱柱:XB-C18(150mm*4.6mm,5μm) 流速: 1.5ml/min
 柱温:30°C 波长: 223nm
 数据文件名:
 RC\$SMF-4106 - 0-21/11-469-2 - zzp-25020501p-10mg-rcqx-pH6.8jz-jf50z-p2-5min.lcd
 方法文件名: RC\$SMF-4106 - SMF-4106-RCQX-FX260.lcm
 批处理文件名: RC\$SMF-4106 - 20250213-rcqx-FX260.lcb
 样品瓶号: 1-10
 进样体积: 10 μl 版本号: 6.115
 进样时间: 2025/02/13 12:01:09 实验者: xiechaojun
 处理时间 (V2): 2025/02/14 08:29:26 处理者: xiechaojun
 仪器型号:SHIMADZU LC-2050C(FX260)

<色谱图>

mV



<峰表>

检测器A Ch1 223nm

峰号	保留时间	面积	面积%	高度	理论塔板数(USP)	拖尾因子	分离度(USP)
1	2.275	137887	100.000	31608	6492	1.090	--
总计		137887	100.000	31608			



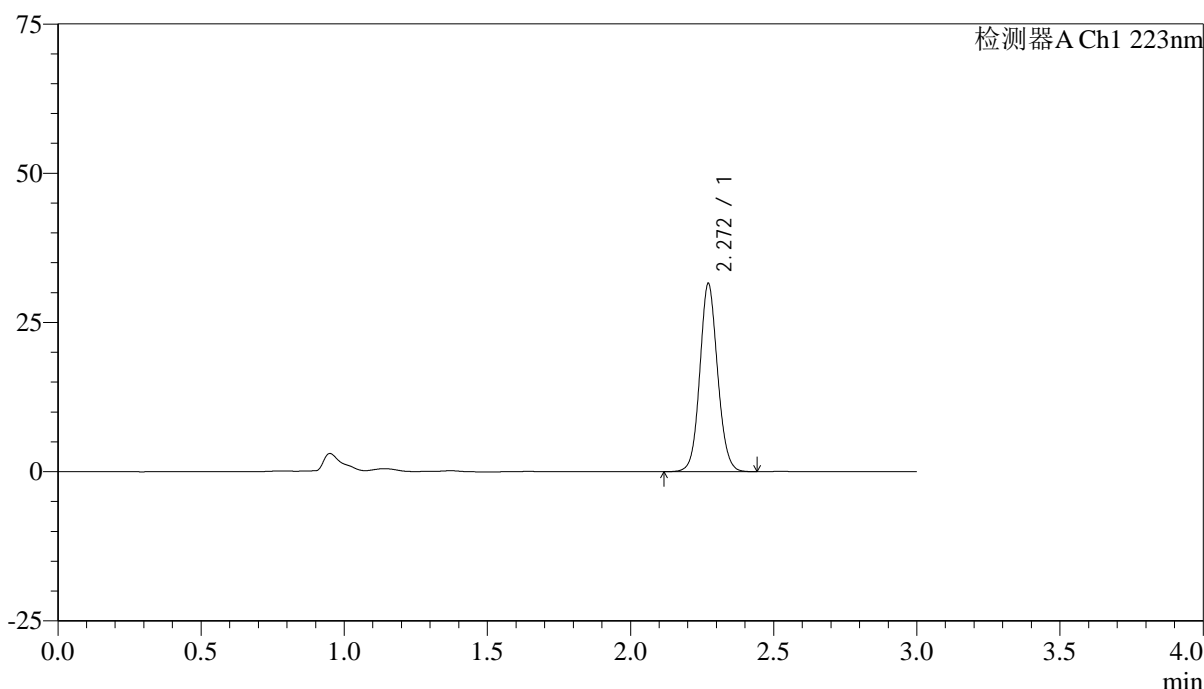
SMF-4106

<样品信息>

色谱柱:XB-C18(150mm*4.6mm,5μm) 流速: 1.5ml/min
 柱温:30°C 波长: 223nm
 数据文件名:
 RC\$SMF-4106 - 0-21/11-470-2 - zzp-25020501p-10mg-rcqx-pH6.8jz-jf50z-p3-5min.lcd
 方法文件名: RC\$SMF-4106 - SMF-4106-RCQX-FX260.lcm
 批处理文件名: RC\$SMF-4106 - 20250213-rcqx-FX260.lcb
 样品瓶号: 1-19
 进样体积: 10 μl 版本号: 6.115
 进样时间: 2025/02/13 12:04:30 实验者: xiechaojun
 处理时间 (V2): 2025/02/14 08:29:28 处理者: xiechaojun
 仪器型号:SHIMADZU LC-2050C(FX260)

<色谱图>

mV



<峰表>

检测器A Ch1 223nm

峰号	保留时间	面积	面积%	高度	理论塔板数(USP)	拖尾因子	分离度(USP)
1	2.272	136535	100.000	31549	6487	1.087	--
总计		136535	100.000	31549			



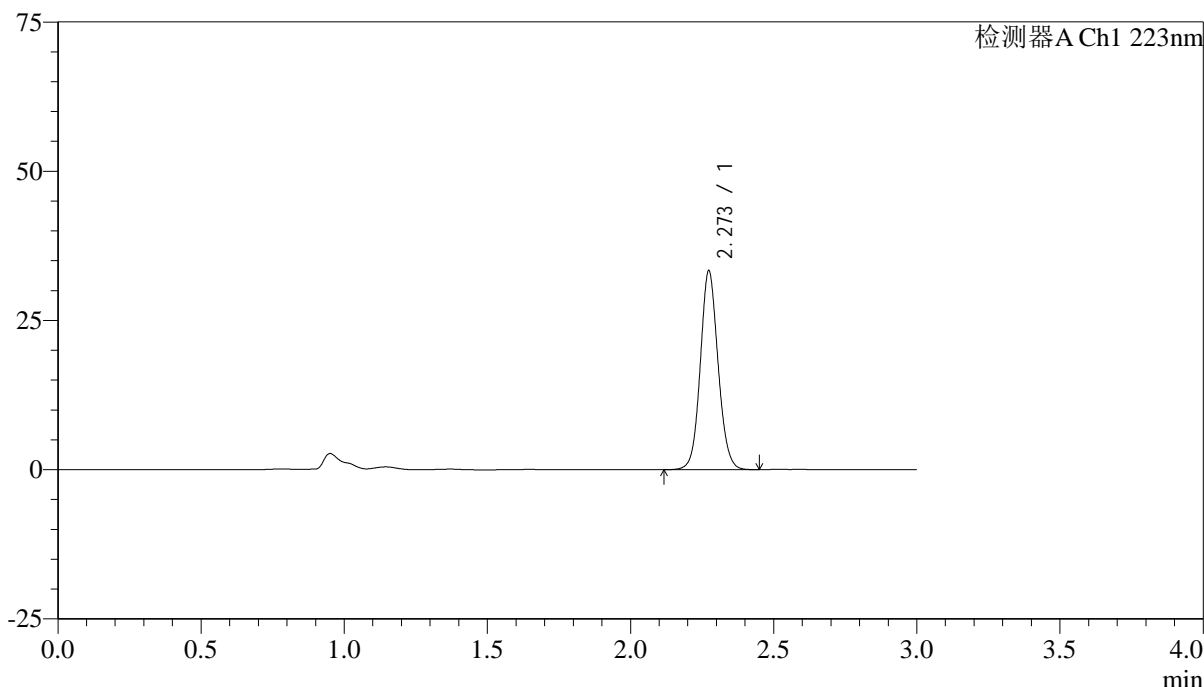
SMF-4106

<样品信息>

色谱柱:XB-C18(150mm*4.6mm,5μm) 流速: 1.5ml/min
 柱温:30°C 波长: 223nm
 数据文件名:
 RC\$SMF-4106 - 0-21/11-471-2 - zzp-25020501p-10mg-rcqx-pH6.8jz-jf50z-p4-5min.lcd
 方法文件名: RC\$SMF-4106 - SMF-4106-RCQX-FX260.lcm
 批处理文件名: RC\$SMF-4106 - 20250213-rcqx-FX260.lcb
 样品瓶号: 1-28
 进样体积: 10 μl 版本号: 6.115
 进样时间: 2025/02/13 12:07:52 实验者: xiechaojun
 处理时间 (V2): 2025/02/14 08:29:31 处理者: xiechaojun
 仪器型号:SHIMADZU LC-2050C(FX260)

<色谱图>

mV



<峰表>

检测器A Ch1 223nm

峰号	保留时间	面积	面积%	高度	理论塔板数(USP)	拖尾因子	分离度(USP)
1	2.273	144249	100.000	33276	6495	1.089	--
总计		144249	100.000	33276			



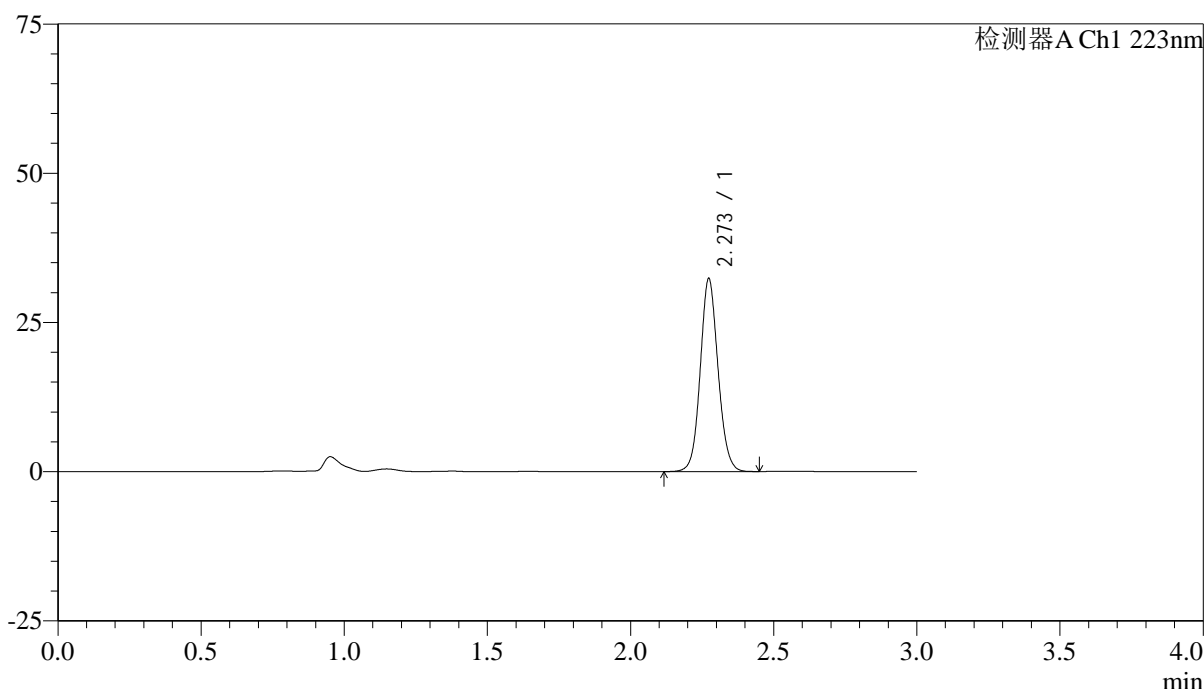
SMF-4106

<样品信息>

色谱柱:XB-C18(150mm*4.6mm,5μm) 流速: 1.5ml/min
 柱温:30°C 波长: 223nm
 数据文件名:
 RC\$SMF-4106 - 0-21/11-472-2 - zzp-25020501p-10mg-rcqx-pH6.8jz-jf50z-p5-5min.lcd
 方法文件名: RC\$SMF-4106 - SMF-4106-RCQX-FX260.lcm
 批处理文件名: RC\$SMF-4106 - 20250213-rcqx-FX260.lcb
 样品瓶号: 1-37
 进样体积: 10 μl 版本号: 6.115
 进样时间: 2025/02/13 12:11:14 实验者: xiechaojun
 处理时间 (V2): 2025/02/14 08:29:34 处理者: xiechaojun
 仪器型号:SHIMADZU LC-2050C(FX260)

<色谱图>

mV



<峰表>

检测器A Ch1 223nm

峰号	保留时间	面积	面积%	高度	理论塔板数(USP)	拖尾因子	分离度(USP)
1	2.273	139891	100.000	32300	6492	1.090	--
总计		139891	100.000	32300			



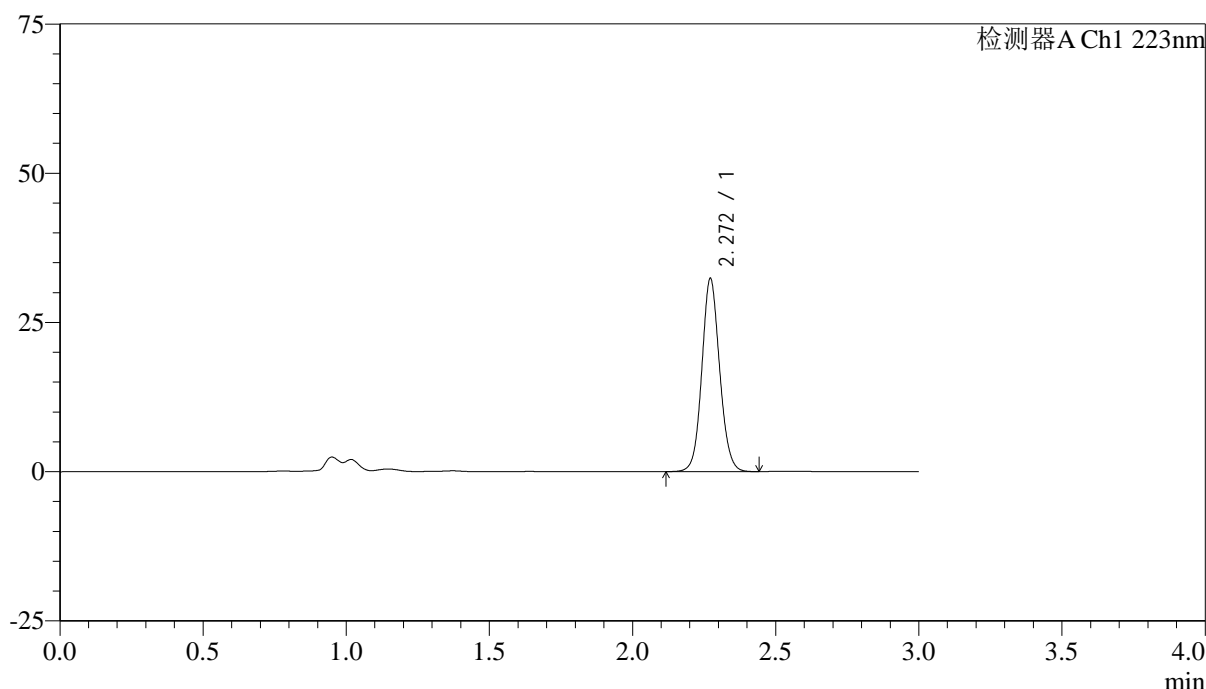
SMF-4106

<样品信息>

色谱柱:XB-C18(150mm*4.6mm,5μm) 流速: 1.5ml/min
 柱温:30°C 波长: 223nm
 数据文件名:
 RC\$SMF-4106 - 0-21/11-473-2 - zzp-25020501p-10mg-rcqx-pH6.8jz-jf50z-p6-5min.lcd
 方法文件名: RC\$SMF-4106 - SMF-4106-RCQX-FX260.lcm
 批处理文件名: RC\$SMF-4106 - 20250213-rcqx-FX260.lcb
 样品瓶号: 1-46
 进样体积: 10 μl 版本号: 6.115
 进样时间: 2025/02/13 12:14:35 实验者: xiechaojun
 处理时间 (V2): 2025/02/14 08:29:37 处理者: xiechaojun
 仪器型号:SHIMADZU LC-2050C(FX260)

<色谱图>

mV



<峰表>

检测器A Ch1 223nm

峰号	保留时间	面积	面积%	高度	理论塔板数(USP)	拖尾因子	分离度(USP)
1	2.272	140072	100.000	32401	6494	1.089	--
总计		140072	100.000	32401			



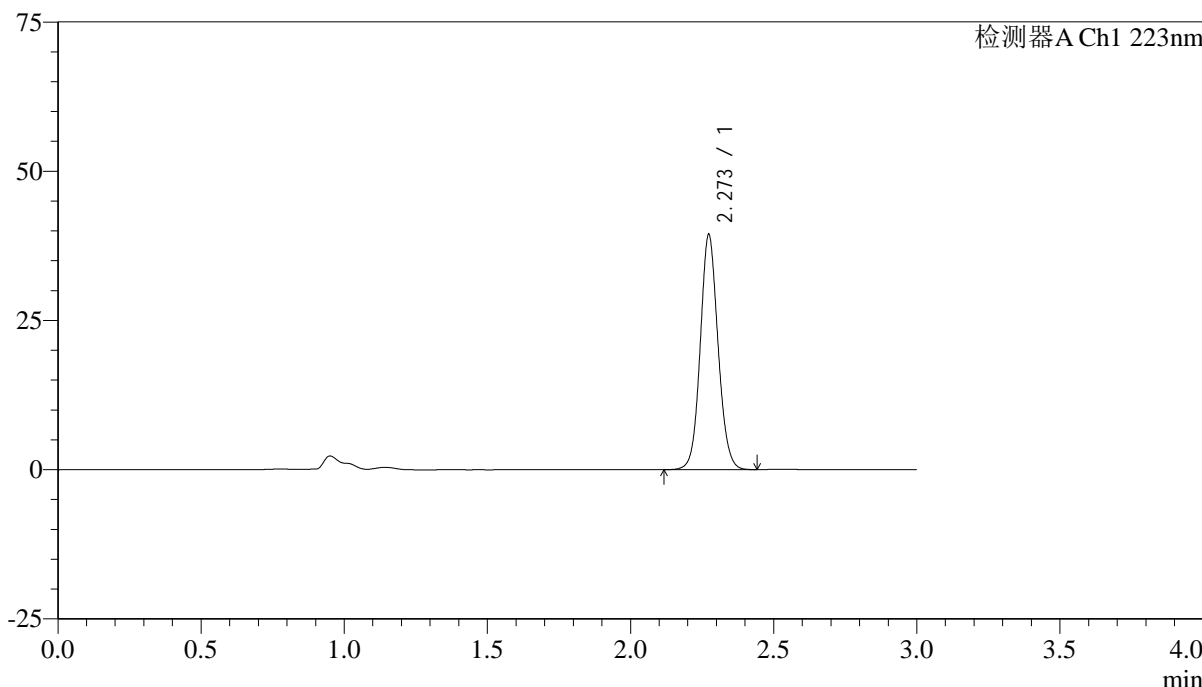
SMF-4106

<样品信息>

色谱柱:XB-C18(150mm*4.6mm,5μm) 流速: 1.5ml/min
 柱温:30°C 波长: 223nm
 数据文件名:
 RC\$SMF-4106 - 0-21/11-474-2 - zzp-25020501p-10mg-rcqx-pH6.8jz-jf50z-p1-10min.lcd
 方法文件名: RC\$SMF-4106 - SMF-4106-RCQX-FX260.lcm
 批处理文件名: RC\$SMF-4106 - 20250213-rcqx-FX260.lcb
 样品瓶号: 1-2
 进样体积: 10 μl 版本号: 6.115
 进样时间: 2025/02/13 12:17:58 实验者: xiechaojun
 处理时间 (V2): 2025/02/14 08:29:39 处理者: xiechaojun
 仪器型号:SHIMADZU LC-2050C(FX260)

<色谱图>

mV



<峰表>

检测器A Ch1 223nm

峰号	保留时间	面积	面积%	高度	理论塔板数(USP)	拖尾因子	分离度(USP)
1	2.273	170452	100.000	39344	6488	1.090	--
总计		170452	100.000	39344			



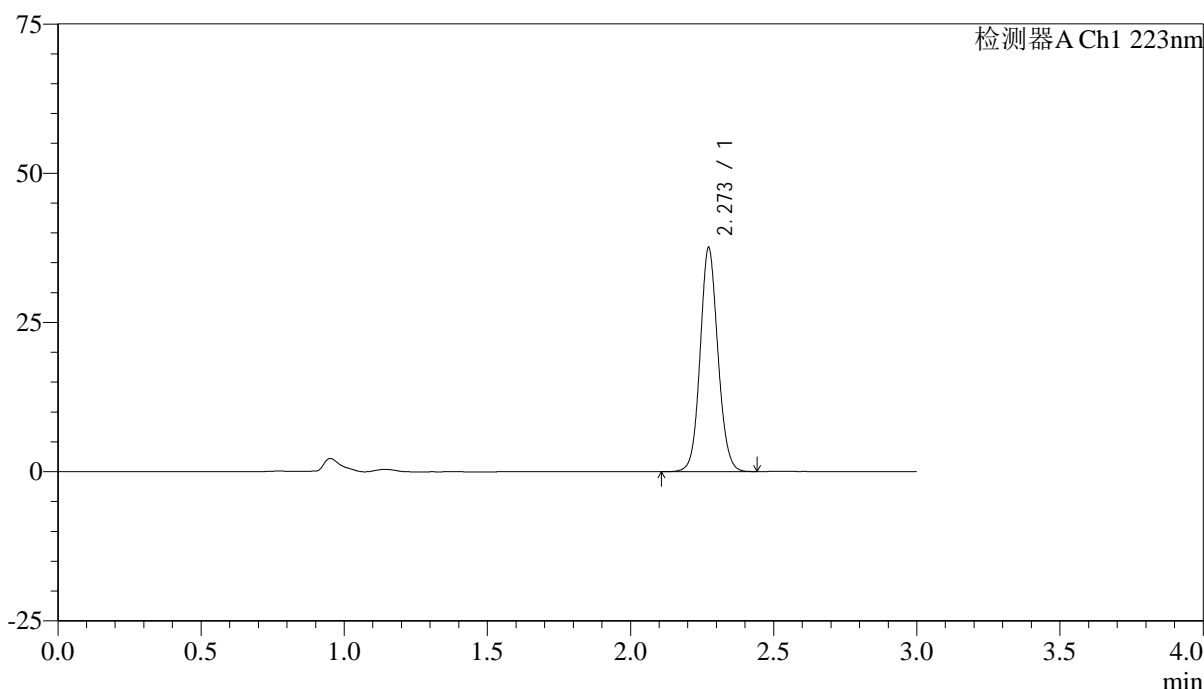
SMF-4106

<样品信息>

色谱柱:XB-C18(150mm*4.6mm,5μm) 流速: 1.5ml/min
 柱温:30°C 波长: 223nm
 数据文件名:
 RC\$SMF-4106 - 0-21/11-475-2 - zzp-25020501p-10mg-rcqx-pH6.8jz-jf50z-p2-10min.lcd
 方法文件名: RC\$SMF-4106 - SMF-4106-RCQX-FX260.lcm
 批处理文件名: RC\$SMF-4106 - 20250213-rcqx-FX260.lcb
 样品瓶号: 1-11
 进样体积: 10 μl 版本号: 6.115
 进样时间: 2025/02/13 12:21:19 实验者: xiechaojun
 处理时间 (V2): 2025/02/14 08:29:42 处理者: xiechaojun
 仪器型号:SHIMADZU LC-2050C(FX260)

<色谱图>

mV



<峰表>

检测器A Ch1 223nm

峰号	保留时间	面积	面积%	高度	理论塔板数(USP)	拖尾因子	分离度(USP)
1	2.273	162392	100.000	37516	6496	1.088	--
总计		162392	100.000	37516			



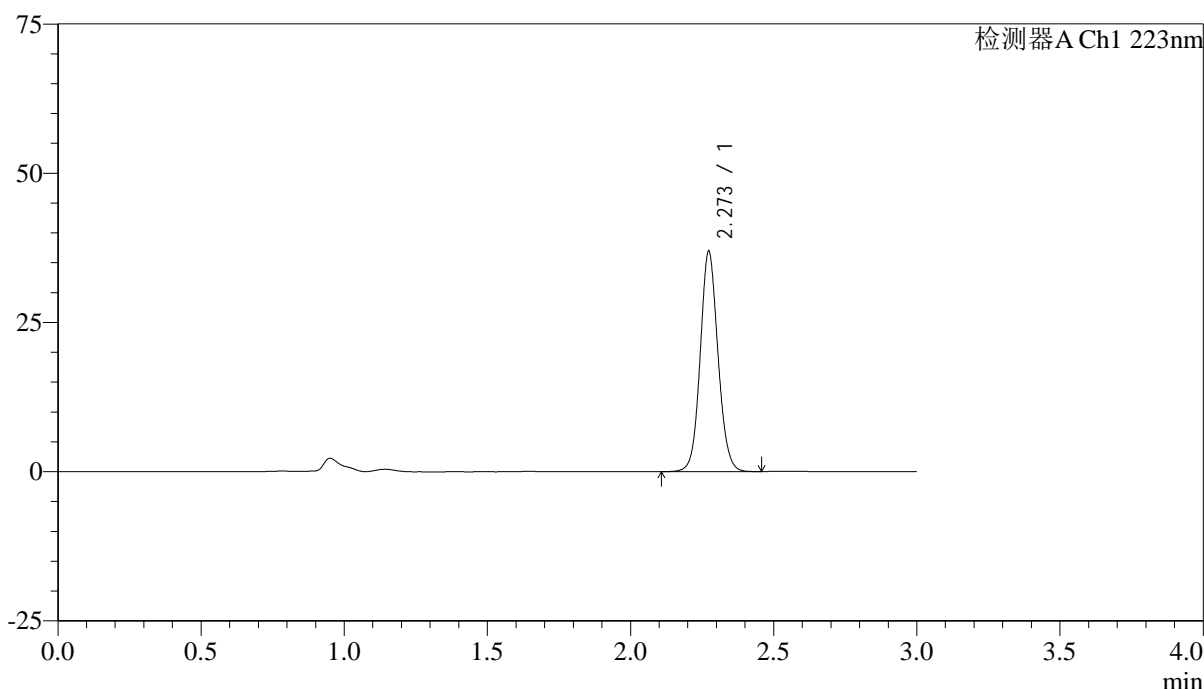
SMF-4106

<样品信息>

色谱柱:XB-C18(150mm*4.6mm,5μm) 流速: 1.5ml/min
 柱温:30°C 波长: 223nm
 数据文件名:
 RC\$SMF-4106 - 0-21/11-476-2 - zzp-25020501p-10mg-rcqx-pH6.8jz-jf50z-p3-10min.lcd
 方法文件名: RC\$SMF-4106 - SMF-4106-RCQX-FX260.lcm
 批处理文件名: RC\$SMF-4106 - 20250213-rcqx-FX260.lcb
 样品瓶号: 1-20
 进样体积: 10 μl 版本号: 6.115
 进样时间: 2025/02/13 12:24:42 实验者: xiechaojun
 处理时间 (V2): 2025/02/14 08:29:45 处理者: xiechaojun
 仪器型号:SHIMADZU LC-2050C(FX260)

<色谱图>

mV



<峰表>

检测器A Ch1 223nm

峰号	保留时间	面积	面积%	高度	理论塔板数(USP)	拖尾因子	分离度(USP)
1	2.273	159943	100.000	36898	6489	1.089	--
总计		159943	100.000	36898			



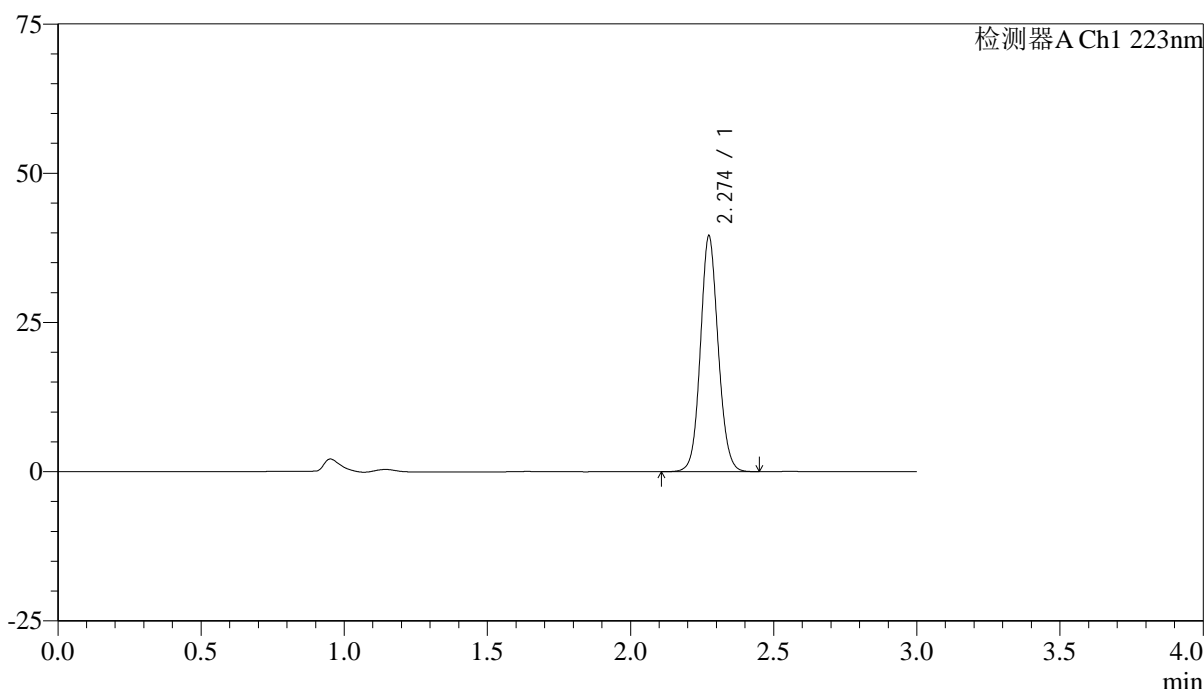
SMF-4106

<样品信息>

色谱柱:XB-C18(150mm*4.6mm,5μm) 流速: 1.5ml/min
 柱温:30°C 波长: 223nm
 数据文件名:
 RC\$SMF-4106 - 0-21/11-477-2 - zzp-25020501p-10mg-rcqx-pH6.8jz-jf50z-p4-10min.lcd
 方法文件名: RC\$SMF-4106 - SMF-4106-RCQX-FX260.lcm
 批处理文件名: RC\$SMF-4106 - 20250213-rcqx-FX260.lcb
 样品瓶号: 1-29
 进样体积: 10 μl 版本号: 6.115
 进样时间: 2025/02/13 12:28:04 实验者: xiechaojun
 处理时间 (V2): 2025/02/14 08:29:48 处理者: xiechaojun
 仪器型号:SHIMADZU LC-2050C(FX260)

<色谱图>

mV



<峰表>

检测器A Ch1 223nm

峰号	保留时间	面积	面积%	高度	理论塔板数(USP)	拖尾因子	分离度(USP)
1	2.274	170880	100.000	39417	6505	1.090	--
总计		170880	100.000	39417			



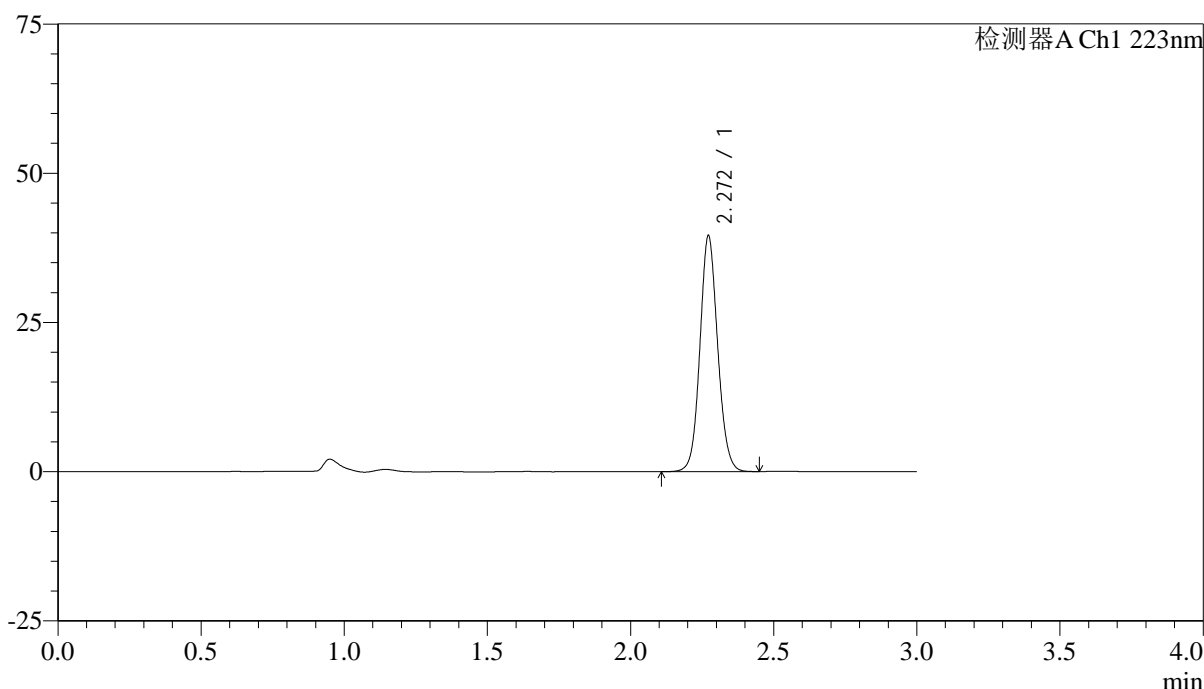
SMF-4106

<样品信息>

色谱柱:XB-C18(150mm*4.6mm,5μm) 流速: 1.5ml/min
 柱温:30°C 波长: 223nm
 数据文件名:
 RC\$SMF-4106 - 0-21/11-478-2 - zzp-25020501p-10mg-rcqx-pH6.8jz-jf50z-p5-10min.lcd
 方法文件名: RC\$SMF-4106 - SMF-4106-RCQX-FX260.lcm
 批处理文件名: RC\$SMF-4106 - 20250213-rcqx-FX260.lcb
 样品瓶号: 1-38
 进样体积: 10 μl 版本号: 6.115
 进样时间: 2025/02/13 12:31:26 实验者: xiechaojun
 处理时间 (V2): 2025/02/14 08:29:50 处理者: xiechaojun
 仪器型号:SHIMADZU LC-2050C(FX260)

<色谱图>

mV



<峰表>

检测器A Ch1 223nm

峰号	保留时间	面积	面积%	高度	理论塔板数(USP)	拖尾因子	分离度(USP)
1	2.272	170879	100.000	39542	6499	1.089	--
总计		170879	100.000	39542			



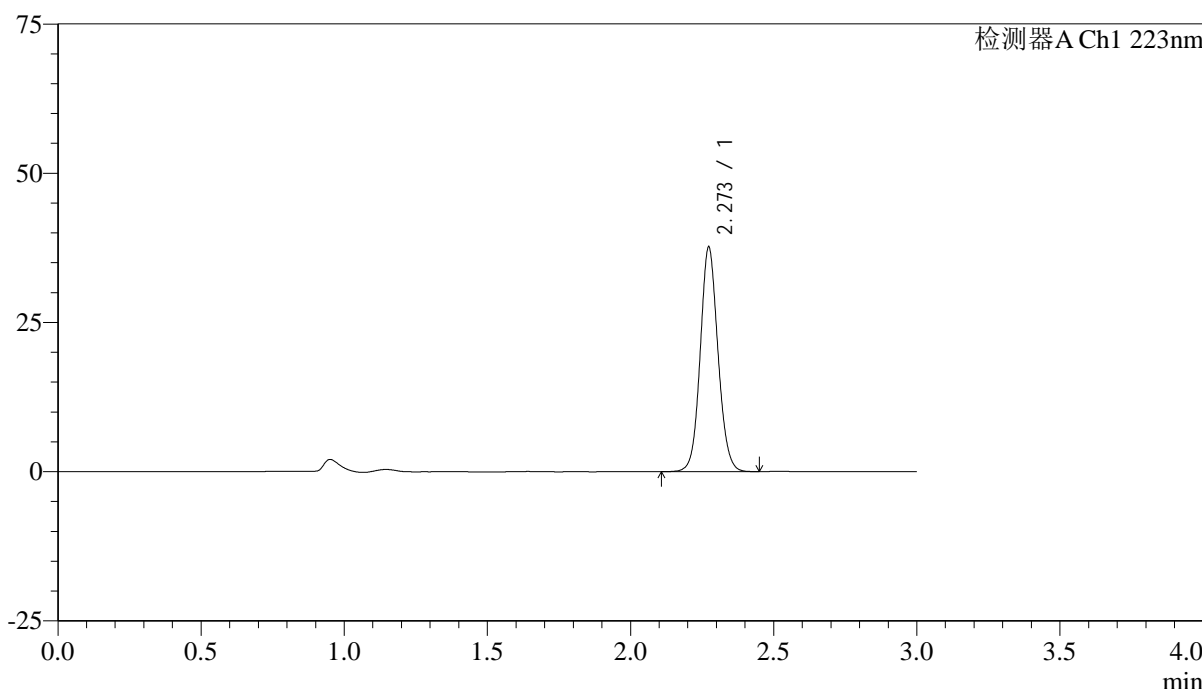
SMF-4106

<样品信息>

色谱柱:XB-C18(150mm*4.6mm,5μm) 流速: 1.5ml/min
 柱温:30°C 波长: 223nm
 数据文件名:
 RC\$SMF-4106 - 0-21/11-479-2 - zzp-25020501p-10mg-rcqx-pH6.8jz-jf50z-p6-10min.lcd
 方法文件名: RC\$SMF-4106 - SMF-4106-RCQX-FX260.lcm
 批处理文件名: RC\$SMF-4106 - 20250213-rcqx-FX260.lcb
 样品瓶号: 1-47
 进样体积: 10 μl 版本号: 6.115
 进样时间: 2025/02/13 12:34:48 实验者: xiechaojun
 处理时间 (V2): 2025/02/14 08:29:53 处理者: xiechaojun
 仪器型号:SHIMADZU LC-2050C(FX260)

<色谱图>

mV



<峰表>

检测器A Ch1 223nm

峰号	保留时间	面积	面积%	高度	理论塔板数(USP)	拖尾因子	分离度(USP)
1	2.273	162823	100.000	37598	6495	1.089	--
总计		162823	100.000	37598			



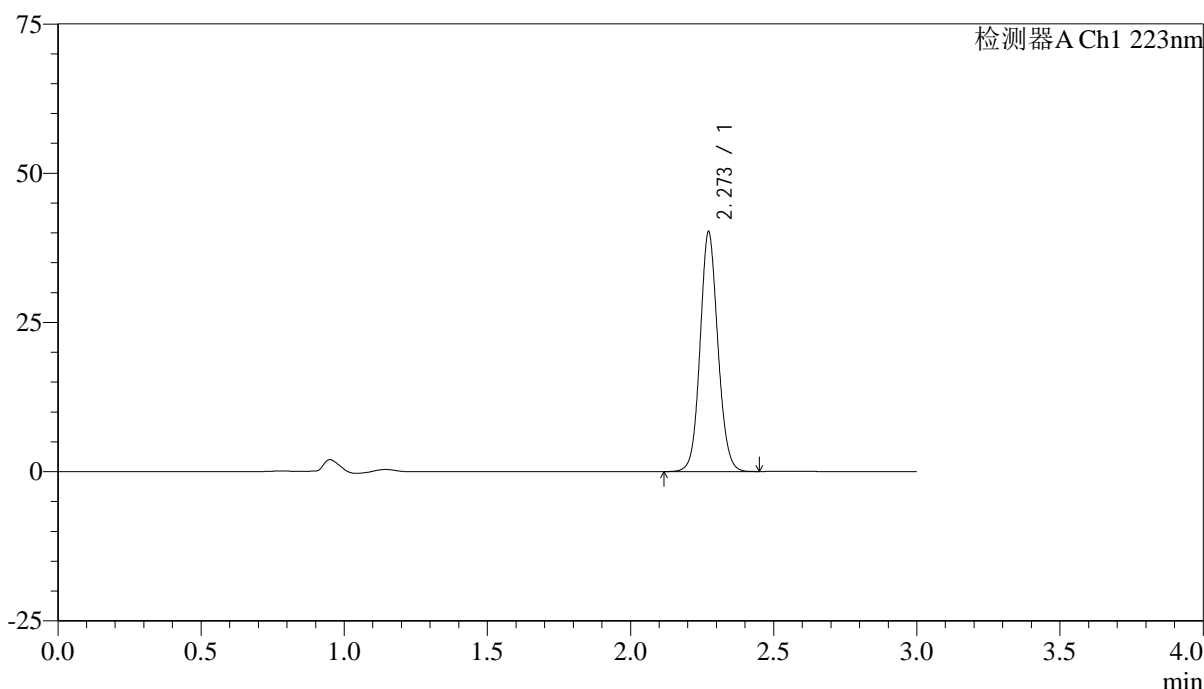
SMF-4106

<样品信息>

色谱柱:XB-C18(150mm*4.6mm,5μm) 流速: 1.5ml/min
 柱温:30°C 波长: 223nm
 数据文件名:
 RC\$SMF-4106 - 0-21/11-480-2 - zzp-25020501p-10mg-rcqx-pH6.8jz-jf50z-p1-15min.lcd
 方法文件名: RC\$SMF-4106 - SMF-4106-RCQX-FX260.lcm
 批处理文件名: RC\$SMF-4106 - 20250213-rcqx-FX260.lcb
 样品瓶号: 1-3
 进样体积: 10 μl 版本号: 6.115
 进样时间: 2025/02/13 12:38:10 实验者: xiechaojun
 处理时间 (V2): 2025/02/14 08:29:56 处理者: xiechaojun
 仪器型号:SHIMADZU LC-2050C(FX260)

<色谱图>

mV



<峰表>

检测器A Ch1 223nm

峰号	保留时间	面积	面积%	高度	理论塔板数(USP)	拖尾因子	分离度(USP)
1	2.273	173804	100.000	40171	6495	1.090	--
总计		173804	100.000	40171			



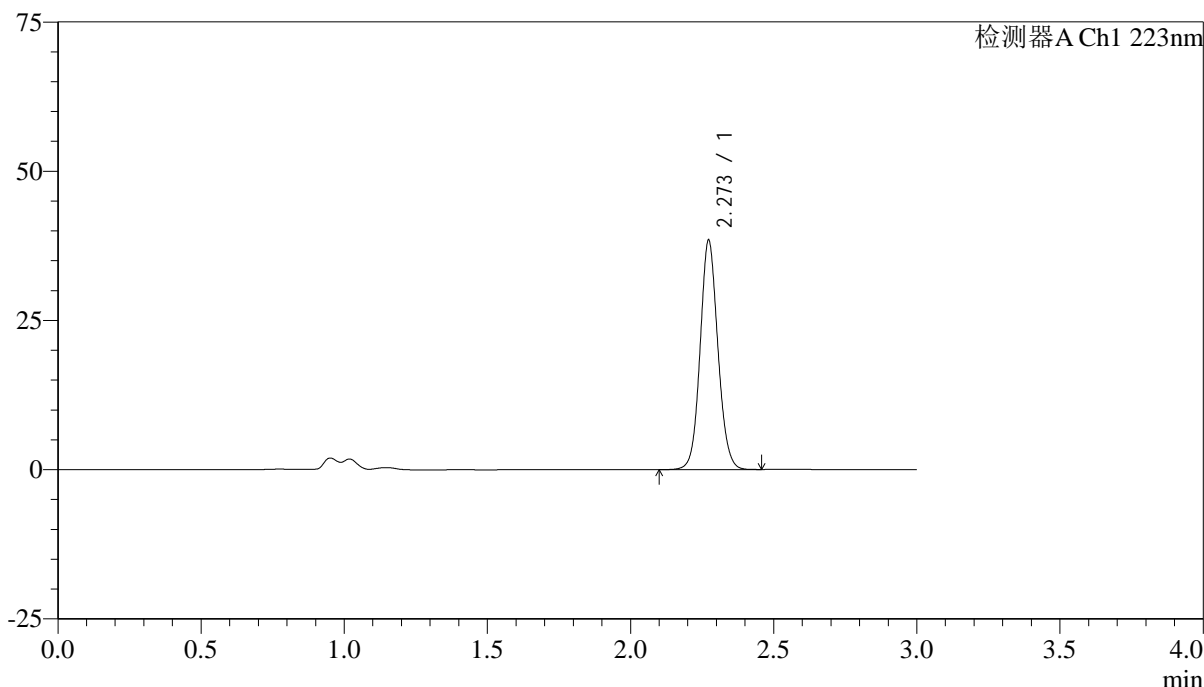
SMF-4106

<样品信息>

色谱柱:XB-C18(150mm*4.6mm,5μm) 流速: 1.5ml/min
 柱温:30°C 波长: 223nm
 数据文件名:
 RC\$SMF-4106 - 0-21/11-481-2 - zzp-25020501p-10mg-rcqx-pH6.8jz-jf50z-p2-15min.lcd
 方法文件名: RC\$SMF-4106 - SMF-4106-RCQX-FX260.lcm
 批处理文件名: RC\$SMF-4106 - 20250213-rcqx-FX260.lcb
 样品瓶号: 1-12
 进样体积: 10 μl 版本号: 6.115
 进样时间: 2025/02/13 12:41:32 实验者: xiechaojun
 处理时间 (V2): 2025/02/14 08:29:58 处理者: xiechaojun
 仪器型号:SHIMADZU LC-2050C(FX260)

<色谱图>

mV



<峰表>

检测器A Ch1 223nm

峰号	保留时间	面积	面积%	高度	理论塔板数(USP)	拖尾因子	分离度(USP)
1	2.273	166303	100.000	38427	6497	1.090	--
总计		166303	100.000	38427			



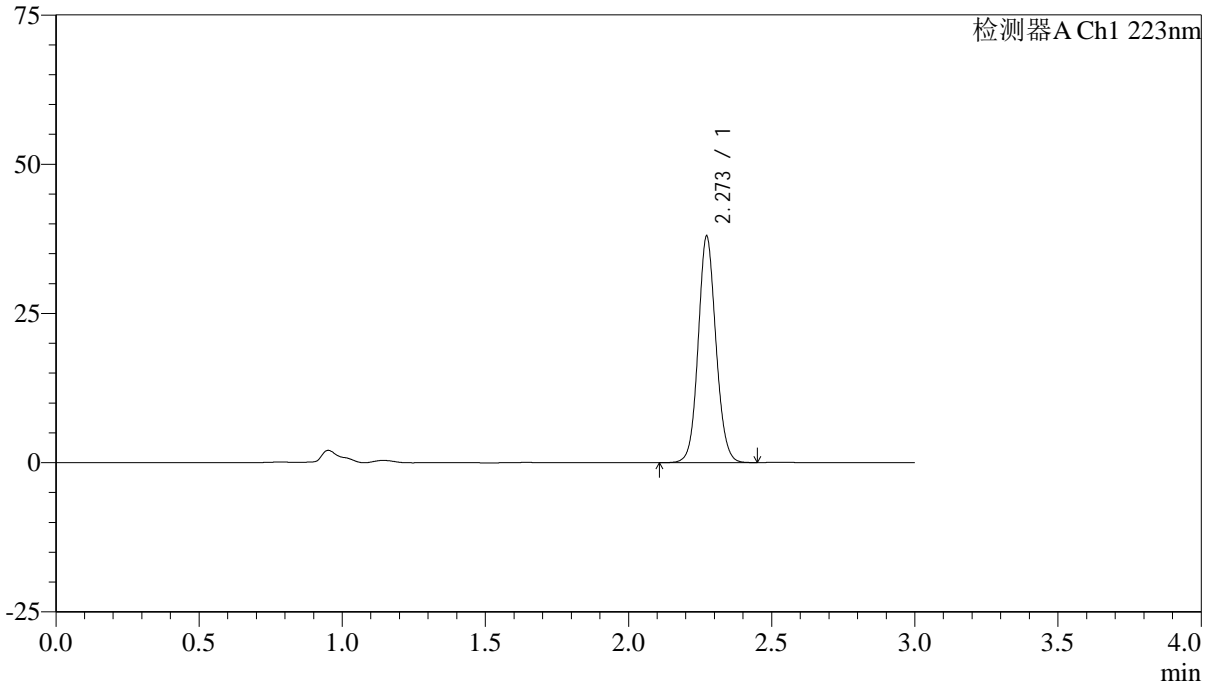
SMF-4106

<样品信息>

色谱柱:XB-C18(150mm*4.6mm,5μm) 流速: 1.5ml/min
 柱温:30°C 波长: 223nm
 数据文件名:
 RC\$SMF-4106 - 0-21/11-482-2 - zzp-25020501p-10mg-rcqx-pH6.8jz-jf50z-p3-15min.lcd
 方法文件名: RC\$SMF-4106 - SMF-4106-RCQX-FX260.lcm
 批处理文件名: RC\$SMF-4106 - 20250213-rcqx-FX260.lcb
 样品瓶号: 1-21
 进样体积: 10 μl 版本号: 6.115
 进样时间: 2025/02/13 12:44:55 实验者: xiechaojun
 处理时间 (V2): 2025/02/14 08:30:01 处理者: xiechaojun
 仪器型号:SHIMADZU LC-2050C(FX260)

<色谱图>

mV



<峰表>

检测器A Ch1 223nm

峰号	保留时间	面积	面积%	高度	理论塔板数(USP)	拖尾因子	分离度(USP)
1	2.273	164122	100.000	37934	6500	1.091	--
总计		164122	100.000	37934			



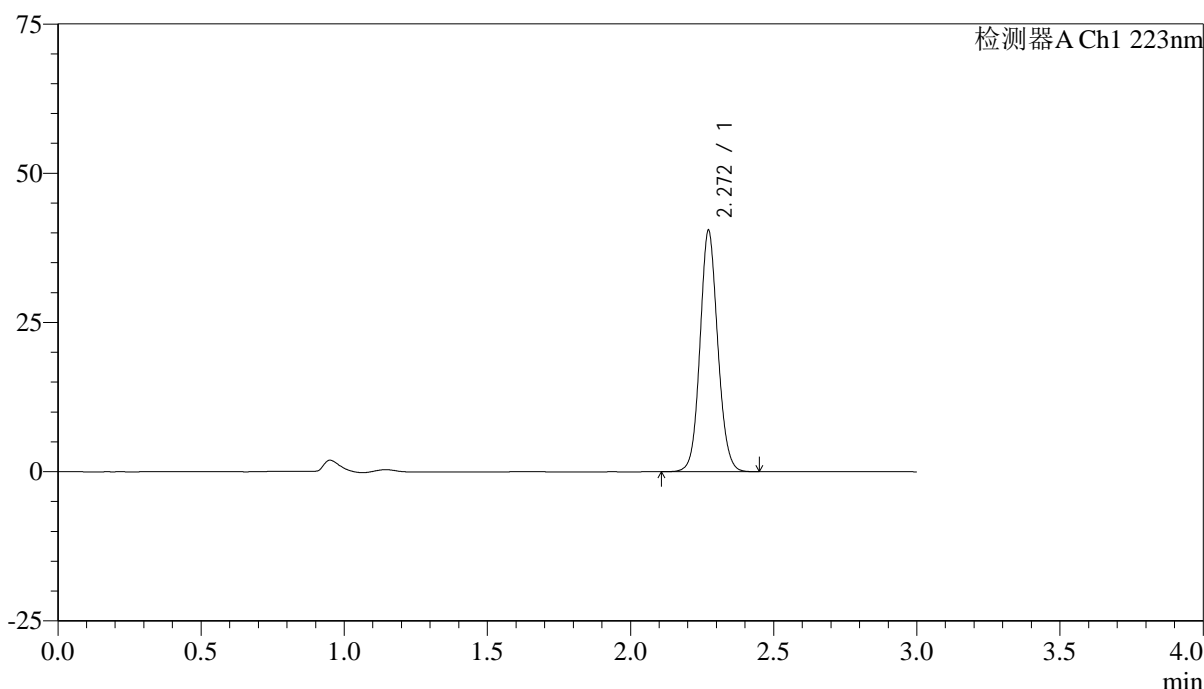
SMF-4106

<样品信息>

色谱柱:XB-C18(150mm*4.6mm,5μm) 流速: 1.5ml/min
 柱温:30°C 波长: 223nm
 数据文件名:
 RC\$SMF-4106 - 0-21/11-483-2 - zzp-25020501p-10mg-rcqx-pH6.8jz-jf50z-p4-15min.lcd
 方法文件名: RC\$SMF-4106 - SMF-4106-RCQX-FX260.lcm
 批处理文件名: RC\$SMF-4106 - 20250213-rcqx-FX260.lcb
 样品瓶号: 1-30
 进样体积: 10 μl 版本号: 6.115
 进样时间: 2025/02/13 12:48:17 实验者: xiechaojun
 处理时间 (V2): 2025/02/14 08:30:04 处理者: xiechaojun
 仪器型号:SHIMADZU LC-2050C(FX260)

<色谱图>

mV



<峰表>

检测器A Ch1 223nm

峰号	保留时间	面积	面积%	高度	理论塔板数(USP)	拖尾因子	分离度(USP)
1	2.272	174922	100.000	40443	6498	1.091	--
总计		174922	100.000	40443			



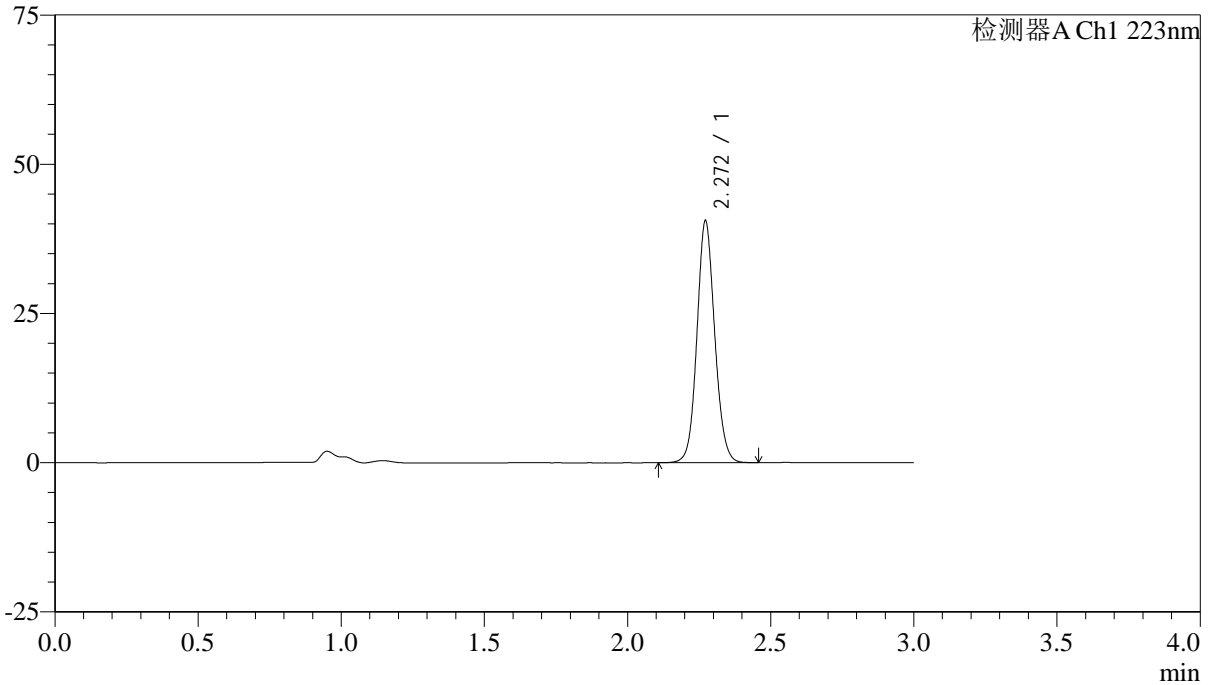
SMF-4106

<样品信息>

色谱柱:XB-C18(150mm*4.6mm,5μm) 流速: 1.5ml/min
 柱温:30°C 波长: 223nm
 数据文件名:
 RC\$SMF-4106 - 0-21/11-484-2 - zzp-25020501p-10mg-rcqx-pH6.8jz-jf50z-p5-15min.lcd
 方法文件名: RC\$SMF-4106 - SMF-4106-RCQX-FX260.lcm
 批处理文件名: RC\$SMF-4106 - 20250213-rcqx-FX260.lcb
 样品瓶号: 1-39
 进样体积: 10 μl 版本号: 6.115
 进样时间: 2025/02/13 12:51:39 实验者: xiechaojun
 处理时间 (V2): 2025/02/14 08:30:07 处理者: xiechaojun
 仪器型号:SHIMADZU LC-2050C(FX260)

<色谱图>

mV



<峰表>

检测器A Ch1 223nm

峰号	保留时间	面积	面积%	高度	理论塔板数(USP)	拖尾因子	分离度(USP)
1	2.272	175416	100.000	40553	6498	1.091	--
总计		175416	100.000	40553			



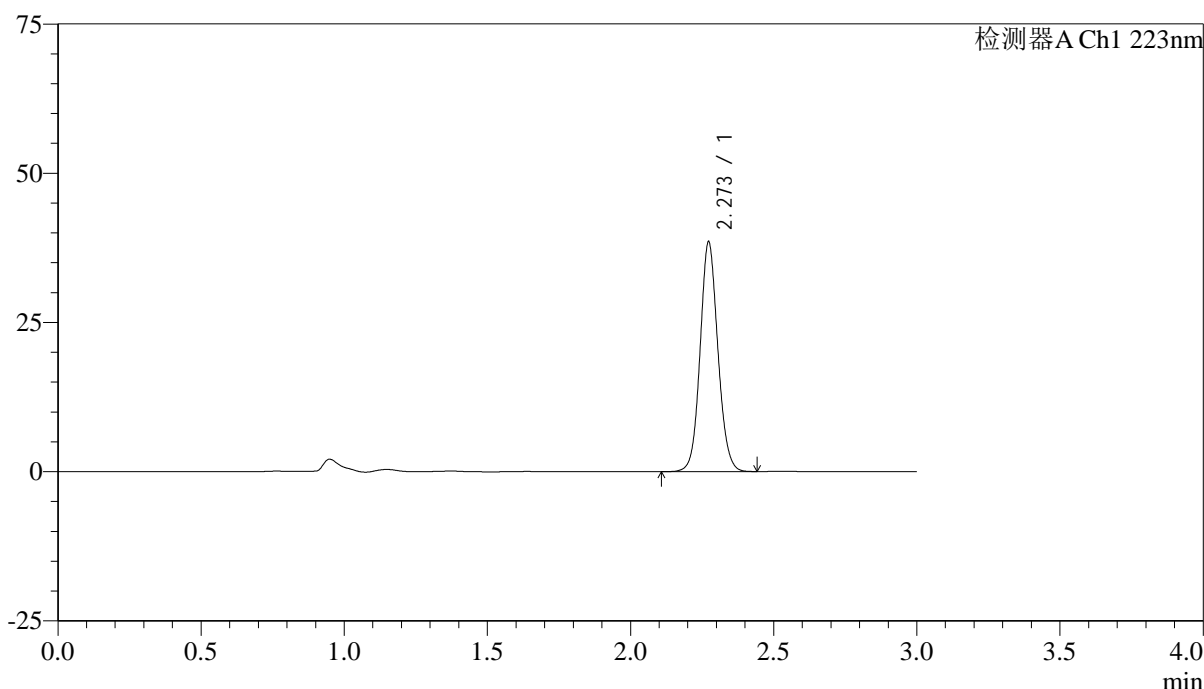
SMF-4106

<样品信息>

色谱柱:XB-C18(150mm*4.6mm,5μm) 流速: 1.5ml/min
 柱温:30°C 波长: 223nm
 数据文件名:
 RC\$SMF-4106 - 0-21/11-485-2 - zzp-25020501p-10mg-rcqx-pH6.8jz-jf50z-p6-15min.lcd
 方法文件名: RC\$SMF-4106 - SMF-4106-RCQX-FX260.lcm
 批处理文件名: RC\$SMF-4106 - 20250213-rcqx-FX260.lcb
 样品瓶号: 1-48
 进样体积: 10 μl 版本号: 6.115
 进样时间: 2025/02/13 12:55:01 实验者: xiechaojun
 处理时间 (V2): 2025/02/14 08:30:10 处理者: xiechaojun
 仪器型号:SHIMADZU LC-2050C(FX260)

<色谱图>

mV



<峰表>

检测器A Ch1 223nm

峰号	保留时间	面积	面积%	高度	理论塔板数(USP)	拖尾因子	分离度(USP)
1	2.273	166513	100.000	38492	6501	1.091	--
总计		166513	100.000	38492			

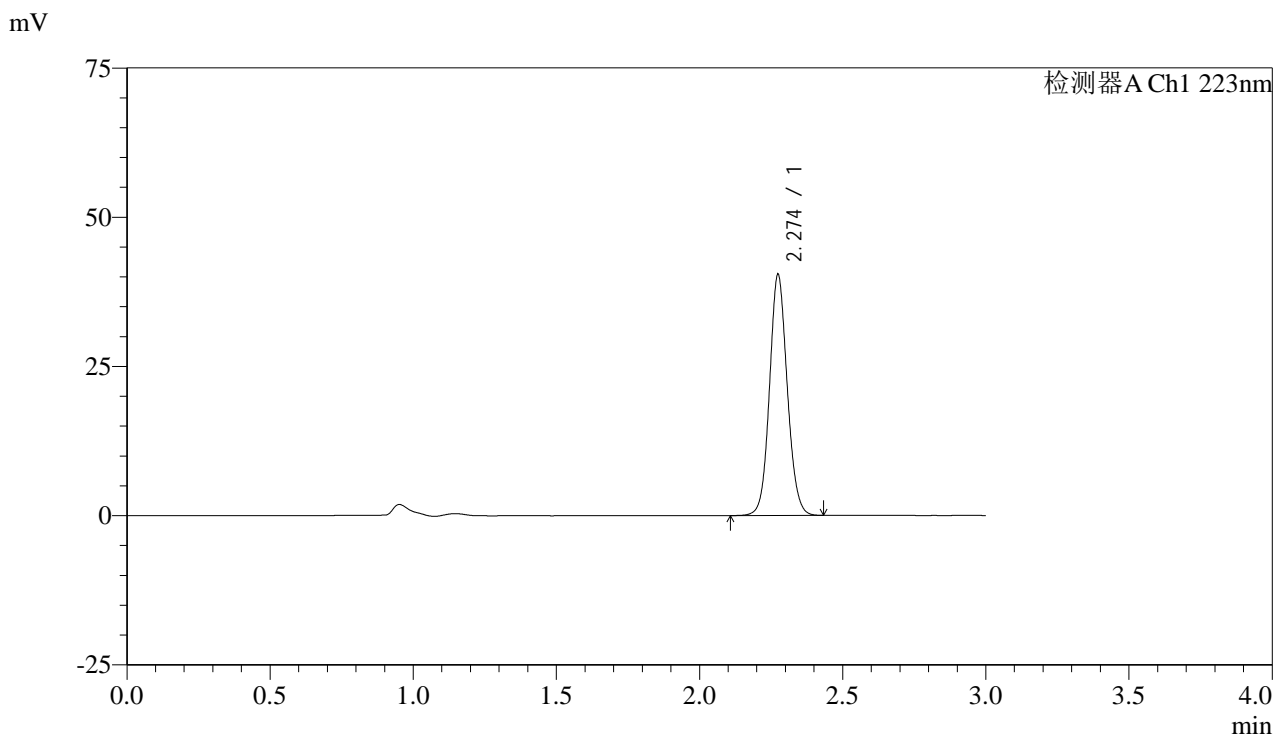


SMF-4106

<样品信息>

色谱柱:XB-C18(150mm*4.6mm,5μm) 流速: 1.5ml/min
 柱温:30°C 波长: 223nm
 数据文件名:
 RC\$SMF-4106 - 0-21/11-486-2 - zzp-25020501p-10mg-rcqx-pH6.8jz-jf50z-p1-20min.lcd
 方法文件名: RC\$SMF-4106 - SMF-4106-RCQX-FX260.lcm
 批处理文件名: RC\$SMF-4106 - 20250213-rcqx-FX260.lcb
 样品瓶号: 1-4
 进样体积: 10 μl 版本号: 6.115
 进样时间: 2025/02/13 12:58:23 实验者: xiechaojun
 处理时间 (V2): 2025/02/14 08:30:12 处理者: xiechaojun
 仪器型号:SHIMADZU LC-2050C(FX260)

<色谱图>



<峰表>

检测器A Ch1 223nm

峰号	保留时间	面积	面积%	高度	理论塔板数(USP)	拖尾因子	分离度(USP)
1	2.274	174626	100.000	40266	6516	1.091	--
总计		174626	100.000	40266			



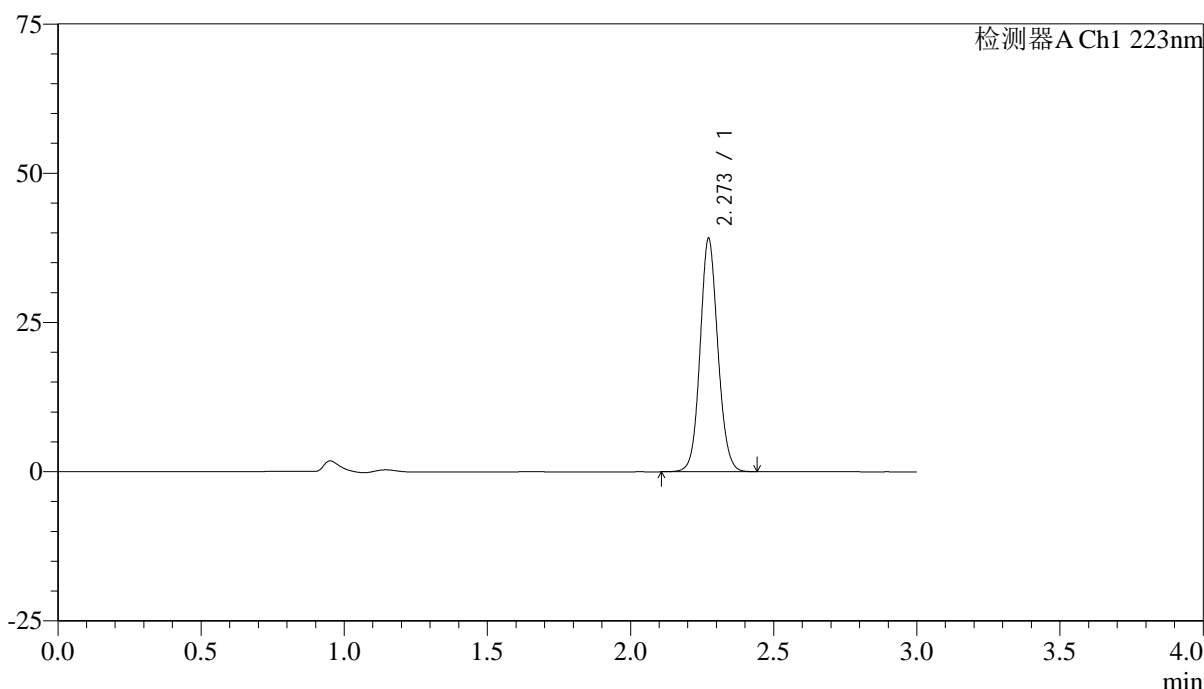
SMF-4106

<样品信息>

色谱柱:XB-C18(150mm*4.6mm,5μm) 流速: 1.5ml/min
 柱温:30°C 波长: 223nm
 数据文件名:
 RC\$SMF-4106 - 0-21/11-487-2 - zzp-25020501p-10mg-rcqx-pH6.8jz-jf50z-p2-20min.lcd
 方法文件名: RC\$SMF-4106 - SMF-4106-RCQX-FX260.lcm
 批处理文件名: RC\$SMF-4106 - 20250213-rcqx-FX260.lcb
 样品瓶号: 1-13
 进样体积: 10 μl 版本号: 6.115
 进样时间: 2025/02/13 13:01:45 实验者: xiechaojun
 处理时间 (V2): 2025/02/14 08:30:15 处理者: xiechaojun
 仪器型号:SHIMADZU LC-2050C(FX260)

<色谱图>

mV



<峰表>

检测器A Ch1 223nm

峰号	保留时间	面积	面积%	高度	理论塔板数(USP)	拖尾因子	分离度(USP)
1	2.273	169111	100.000	39099	6498	1.091	--
总计		169111	100.000	39099			



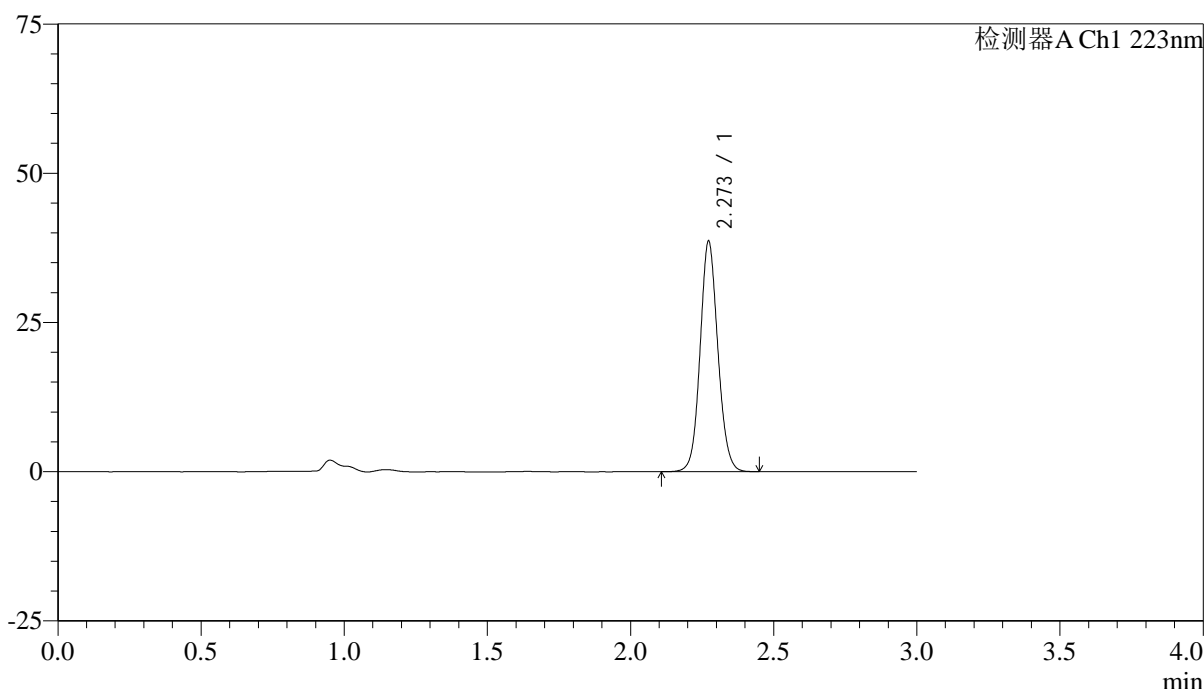
SMF-4106

<样品信息>

色谱柱:XB-C18(150mm*4.6mm,5μm) 流速: 1.5ml/min
 柱温:30°C 波长: 223nm
 数据文件名:
 RC\$SMF-4106 - 0-21/11-488-2 - zzp-25020501p-10mg-rcqx-pH6.8jz-jf50z-p3-20min.lcd
 方法文件名: RC\$SMF-4106 - SMF-4106-RCQX-FX260.lcm
 批处理文件名: RC\$SMF-4106 - 20250213-rcqx-FX260.lcb
 样品瓶号: 1-22
 进样体积: 10 μl 版本号: 6.115
 进样时间: 2025/02/13 13:05:07 实验者: xiechaojun
 处理时间 (V2): 2025/02/14 08:30:18 处理者: xiechaojun
 仪器型号:SHIMADZU LC-2050C(FX260)

<色谱图>

mV



<峰表>

检测器A Ch1 223nm

峰号	保留时间	面积	面积%	高度	理论塔板数(USP)	拖尾因子	分离度(USP)
1	2.273	167041	100.000	38619	6500	1.091	--
总计		167041	100.000	38619			



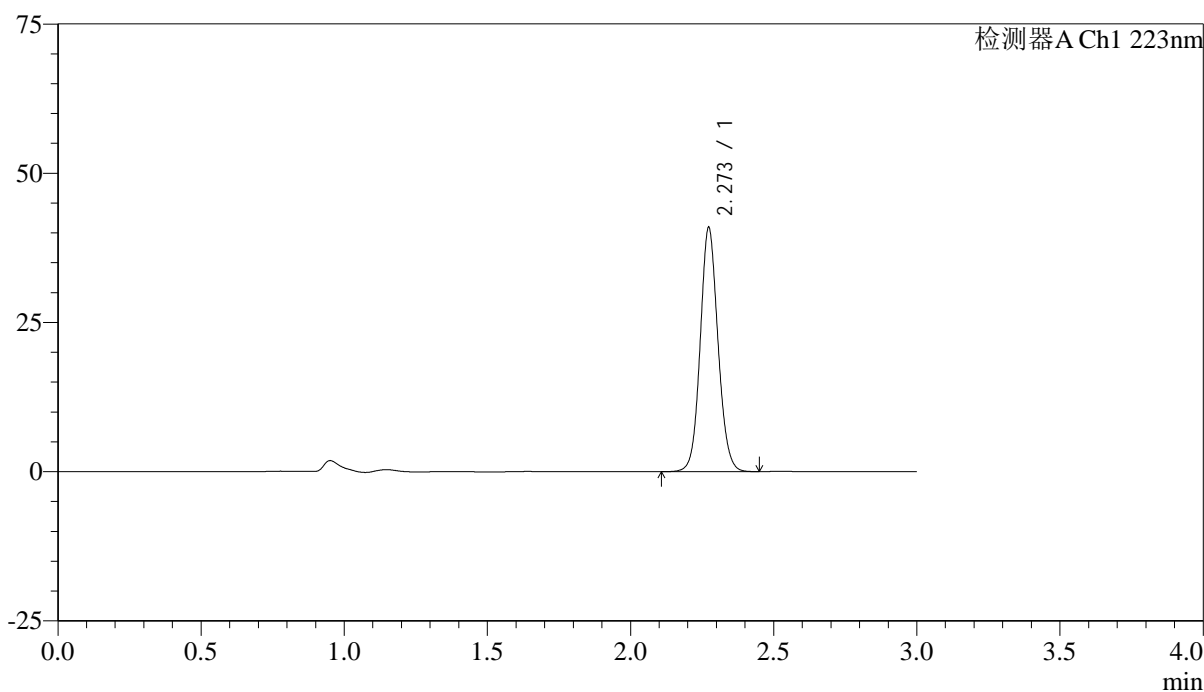
SMF-4106

<样品信息>

色谱柱:XB-C18(150mm*4.6mm,5μm) 流速: 1.5ml/min
 柱温:30°C 波长: 223nm
 数据文件名:
 RC\$SMF-4106 - 0-21/11-489-2 - zzp-25020501p-10mg-rcqx-pH6.8jz-jf50z-p4-20min.lcd
 方法文件名: RC\$SMF-4106 - SMF-4106-RCQX-FX260.lcm
 批处理文件名: RC\$SMF-4106 - 20250213-rcqx-FX260.lcb
 样品瓶号: 1-31
 进样体积: 10 μl 版本号: 6.115
 进样时间: 2025/02/13 13:08:29 实验者: xiechaojun
 处理时间 (V2): 2025/02/14 08:30:20 处理者: xiechaojun
 仪器型号:SHIMADZU LC-2050C(FX260)

<色谱图>

mV



<峰表>

检测器A Ch1 223nm

峰号	保留时间	面积	面积%	高度	理论塔板数(USP)	拖尾因子	分离度(USP)
1	2.273	177136	100.000	40902	6493	1.092	--
总计		177136	100.000	40902			



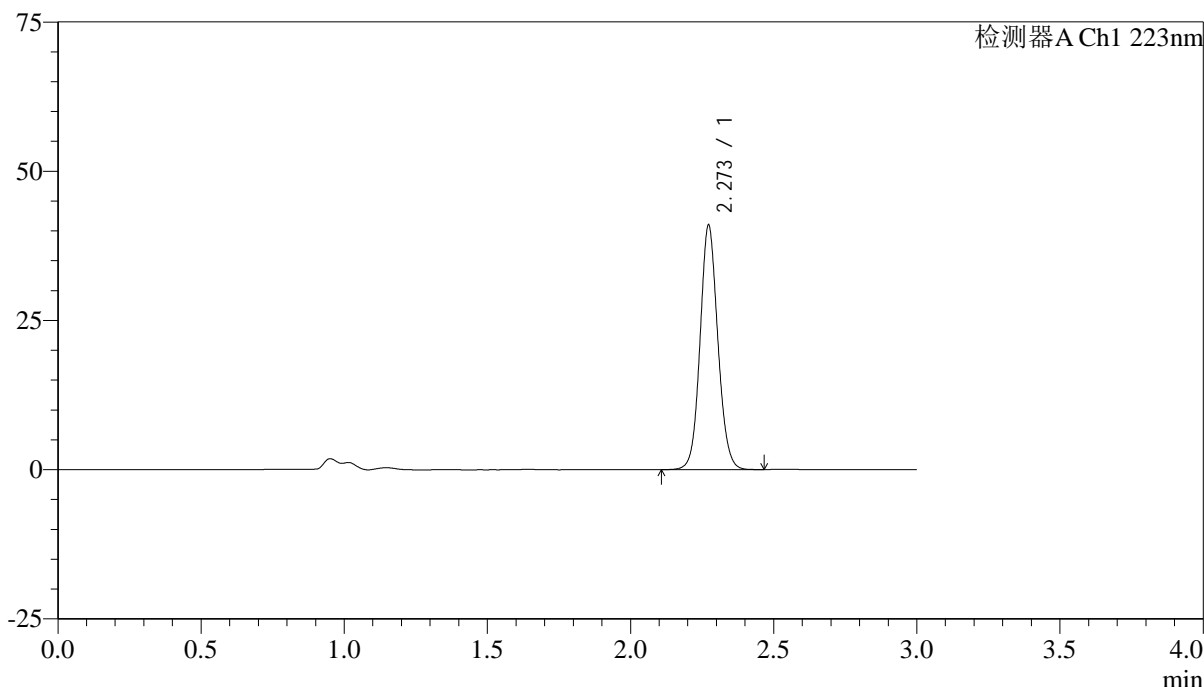
SMF-4106

<样品信息>

色谱柱:XB-C18(150mm*4.6mm,5μm) 流速: 1.5ml/min
 柱温:30°C 波长: 223nm
 数据文件名:
 RC\$SMF-4106 - 0-21/11-490-2 - zzp-25020501p-10mg-rcqx-pH6.8jz-jf50z-p5-20min.lcd
 方法文件名: RC\$SMF-4106 - SMF-4106-RCQX-FX260.lcm
 批处理文件名: RC\$SMF-4106 - 20250213-rcqx-FX260.lcb
 样品瓶号: 1-40
 进样体积: 10 μl 版本号: 6.115
 进样时间: 2025/02/13 13:11:51 实验者: xiechaojun
 处理时间 (V2): 2025/02/14 08:30:23 处理者: xiechaojun
 仪器型号:SHIMADZU LC-2050C(FX260)

<色谱图>

mV



<峰表>

检测器A Ch1 223nm

峰号	保留时间	面积	面积%	高度	理论塔板数(USP)	拖尾因子	分离度(USP)
1	2.273	177251	100.000	40968	6496	1.092	--
总计		177251	100.000	40968			



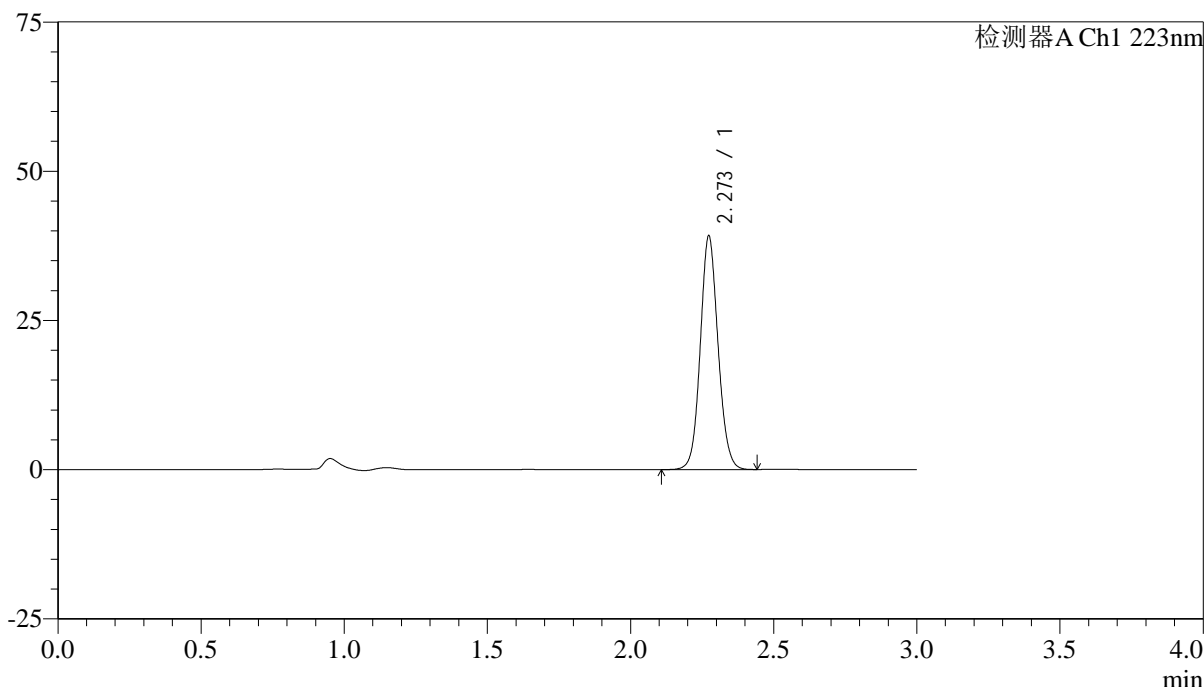
SMF-4106

<样品信息>

色谱柱:XB-C18(150mm*4.6mm,5μm) 流速: 1.5ml/min
 柱温:30°C 波长: 223nm
 数据文件名:
 RC\$SMF-4106 - 0-21/11-491-2 - zzp-25020501p-10mg-rcqx-pH6.8jz-jf50z-p6-20min.lcd
 方法文件名: RC\$SMF-4106 - SMF-4106-RCQX-FX260.lcm
 批处理文件名: RC\$SMF-4106 - 20250213-rcqx-FX260.lcb
 样品瓶号: 1-49
 进样体积: 10 μl 版本号: 6.115
 进样时间: 2025/02/13 13:15:13 实验者: xiechaojun
 处理时间 (V2): 2025/02/14 08:30:26 处理者: xiechaojun
 仪器型号:SHIMADZU LC-2050C(FX260)

<色谱图>

mV



<峰表>

检测器A Ch1 223nm

峰号	保留时间	面积	面积%	高度	理论塔板数(USP)	拖尾因子	分离度(USP)
1	2.273	169368	100.000	39111	6504	1.091	--
总计		169368	100.000	39111			



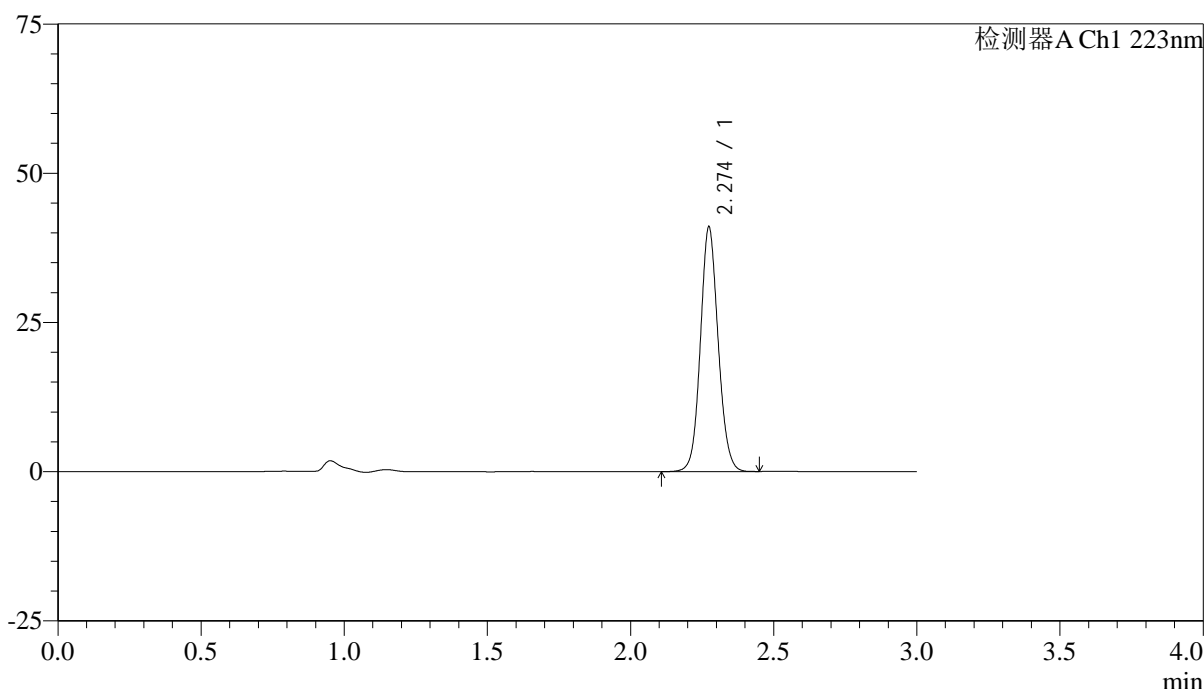
SMF-4106

<样品信息>

色谱柱:XB-C18(150mm*4.6mm,5μm) 流速: 1.5ml/min
 柱温:30°C 波长: 223nm
 数据文件名:
 RC\$SMF-4106 - 0-21/11-492-2 - zzp-25020501p-10mg-rcqx-pH6.8jz-jf50z-p1-30min.lcd
 方法文件名: RC\$SMF-4106 - SMF-4106-RCQX-FX260.lcm
 批处理文件名: RC\$SMF-4106 - 20250213-rcqx-FX260.lcb
 样品瓶号: 1-5
 进样体积: 10 μl 版本号: 6.115
 进样时间: 2025/02/13 13:18:36 实验者: xiechaojun
 处理时间 (V2): 2025/02/14 08:30:28 处理者: xiechaojun
 仪器型号:SHIMADZU LC-2050C(FX260)

<色谱图>

mV



<峰表>

检测器A Ch1 223nm

峰号	保留时间	面积	面积%	高度	理论塔板数(USP)	拖尾因子	分离度(USP)
1	2.274	177265	100.000	40906	6495	1.091	--
总计		177265	100.000	40906			



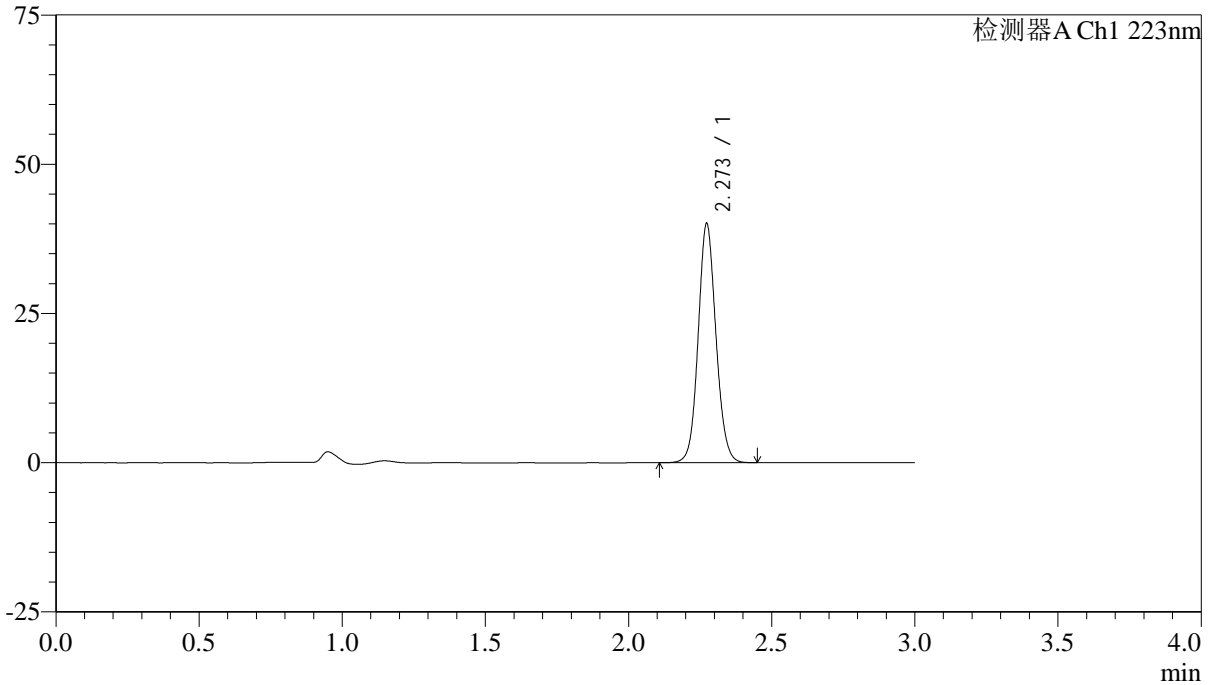
SMF-4106

<样品信息>

色谱柱:XB-C18(150mm*4.6mm,5μm) 流速: 1.5ml/min
 柱温:30°C 波长: 223nm
 数据文件名:
 RC\$SMF-4106 - 0-21/11-493-2 - zzp-25020501p-10mg-rcqx-pH6.8jz-jf50z-p2-30min.lcd
 方法文件名: RC\$SMF-4106 - SMF-4106-RCQX-FX260.lcm
 批处理文件名: RC\$SMF-4106 - 20250213-rcqx-FX260.lcb
 样品瓶号: 1-14
 进样体积: 10 μl 版本号: 6.115
 进样时间: 2025/02/13 13:21:58 实验者: xiechaojun
 处理时间 (V2): 2025/02/14 08:30:31 处理者: xiechaojun
 仪器型号:SHIMADZU LC-2050C(FX260)

<色谱图>

mV



<峰表>

检测器A Ch1 223nm

峰号	保留时间	面积	面积%	高度	理论塔板数(USP)	拖尾因子	分离度(USP)
1	2.273	173352	100.000	40061	6496	1.092	--
总计		173352	100.000	40061			



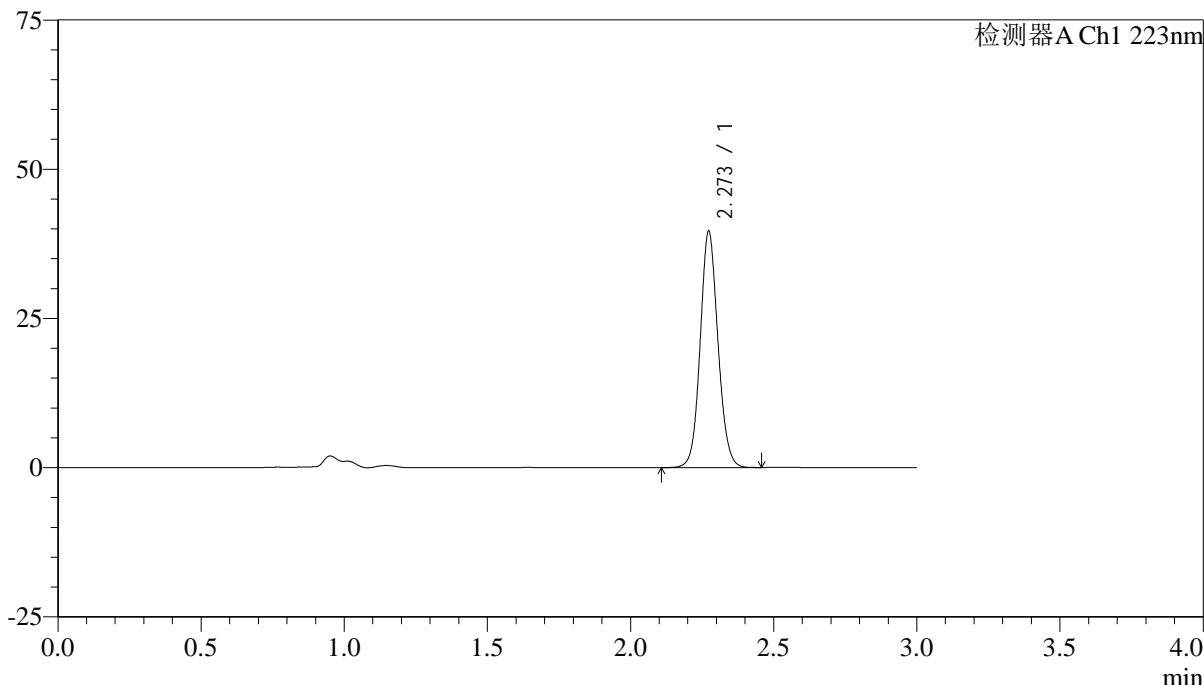
SMF-4106

<样品信息>

色谱柱:XB-C18(150mm*4.6mm,5μm) 流速: 1.5ml/min
 柱温:30°C 波长: 223nm
 数据文件名:
 RC\$SMF-4106 - 0-21/11-494-2 - zzp-25020501p-10mg-rcqx-pH6.8jz-jf50z-p3-30min.lcd
 方法文件名: RC\$SMF-4106 - SMF-4106-RCQX-FX260.lcm
 批处理文件名: RC\$SMF-4106 - 20250213-rcqx-FX260.lcb
 样品瓶号: 1-23
 进样体积: 10 μl 版本号: 6.115
 进样时间: 2025/02/13 13:25:19 实验者: xiechaojun
 处理时间 (V2): 2025/02/14 08:30:34 处理者: xiechaojun
 仪器型号:SHIMADZU LC-2050C(FX260)

<色谱图>

mV



<峰表>

检测器A Ch1 223nm

峰号	保留时间	面积	面积%	高度	理论塔板数(USP)	拖尾因子	分离度(USP)
1	2.273	171420	100.000	39590	6493	1.092	--
总计		171420	100.000	39590			



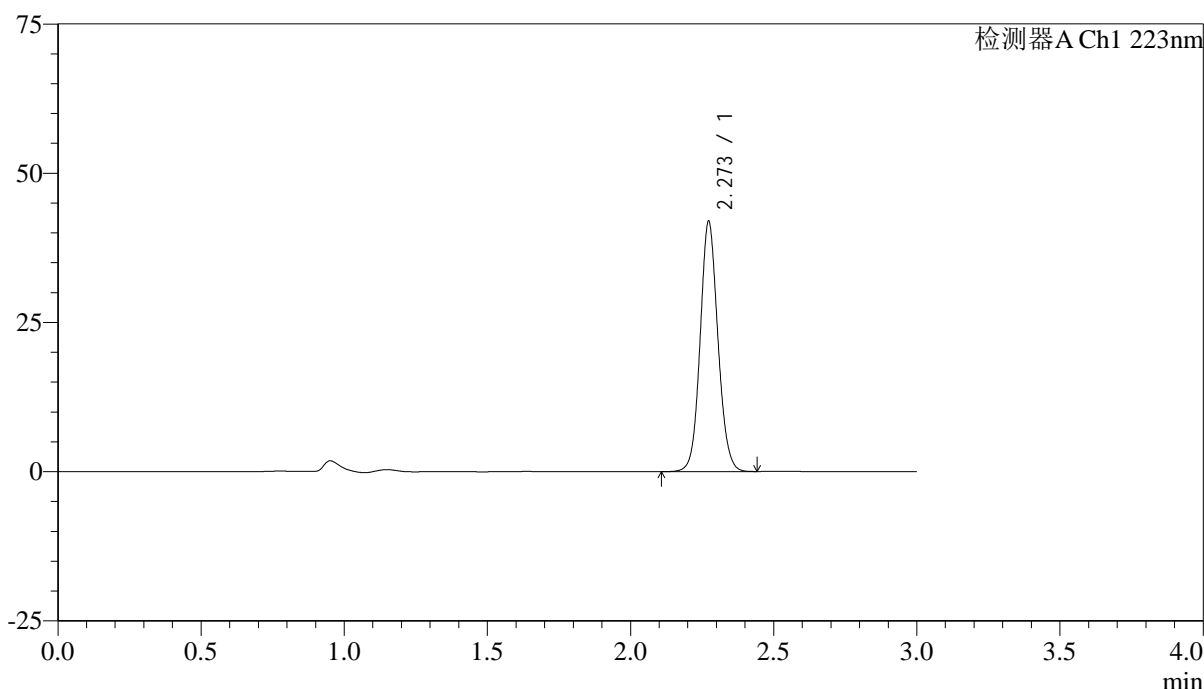
SMF-4106

<样品信息>

色谱柱:XB-C18(150mm*4.6mm,5μm) 流速: 1.5ml/min
 柱温:30°C 波长: 223nm
 数据文件名:
 RC\$SMF-4106 - 0-21/11-495-2 - zzp-25020501p-10mg-rcqx-pH6.8jz-jf50z-p4-30min.lcd
 方法文件名: RC\$SMF-4106 - SMF-4106-RCQX-FX260.lcm
 批处理文件名: RC\$SMF-4106 - 20250213-rcqx-FX260.lcb
 样品瓶号: 1-32
 进样体积: 10 μl 版本号: 6.115
 进样时间: 2025/02/13 13:28:41 实验者: xiechaojun
 处理时间 (V2): 2025/02/14 08:30:37 处理者: xiechaojun
 仪器型号:SHIMADZU LC-2050C(FX260)

<色谱图>

mV



<峰表>

检测器A Ch1 223nm

峰号	保留时间	面积	面积%	高度	理论塔板数(USP)	拖尾因子	分离度(USP)
1	2.273	181443	100.000	41930	6497	1.092	--
总计		181443	100.000	41930			



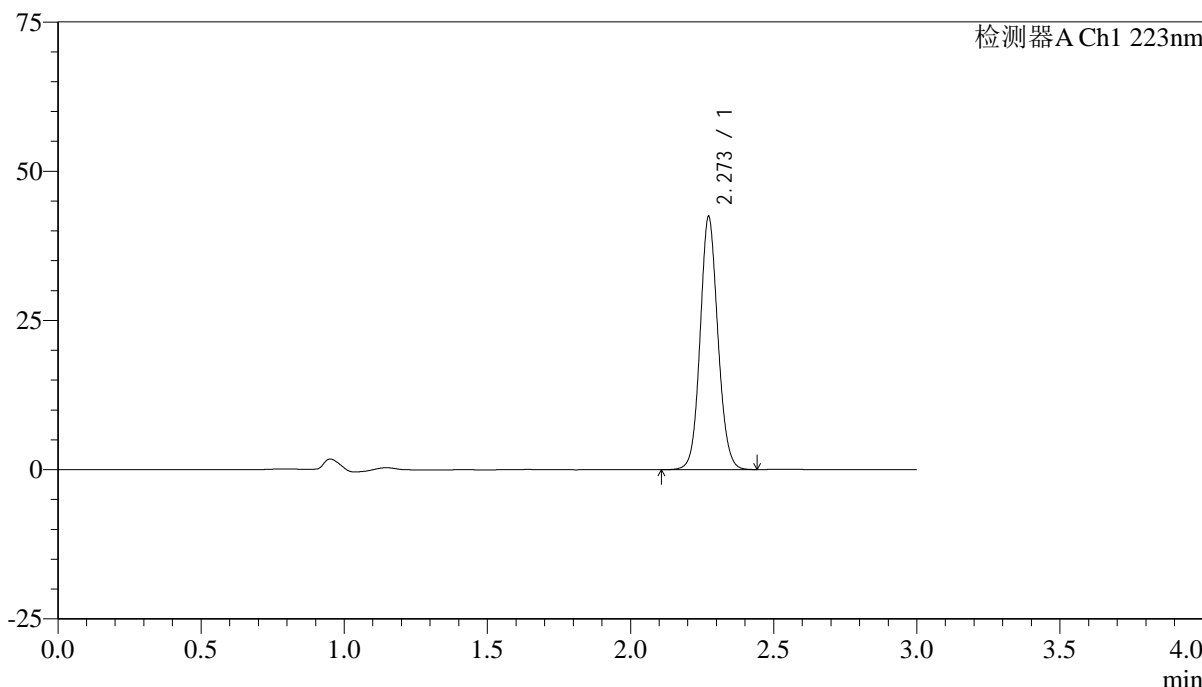
SMF-4106

<样品信息>

色谱柱:XB-C18(150mm*4.6mm,5μm) 流速: 1.5ml/min
 柱温:30°C 波长: 223nm
 数据文件名:
 RC\$SMF-4106 - 0-21/11-496-2 - zzp-25020501p-10mg-rcqx-pH6.8jz-jf50z-p5-30min.lcd
 方法文件名: RC\$SMF-4106 - SMF-4106-RCQX-FX260.lcm
 批处理文件名: RC\$SMF-4106 - 20250213-rcqx-FX260.lcb
 样品瓶号: 1-41
 进样体积: 10 μl 版本号: 6.115
 进样时间: 2025/02/13 13:32:03 实验者: xiechaojun
 处理时间 (V2): 2025/02/14 08:30:39 处理者: xiechaojun
 仪器型号:SHIMADZU LC-2050C(FX260)

<色谱图>

mV



<峰表>

检测器A Ch1 223nm

峰号	保留时间	面积	面积%	高度	理论塔板数(USP)	拖尾因子	分离度(USP)
1	2.273	183403	100.000	42384	6499	1.092	--
总计		183403	100.000	42384			



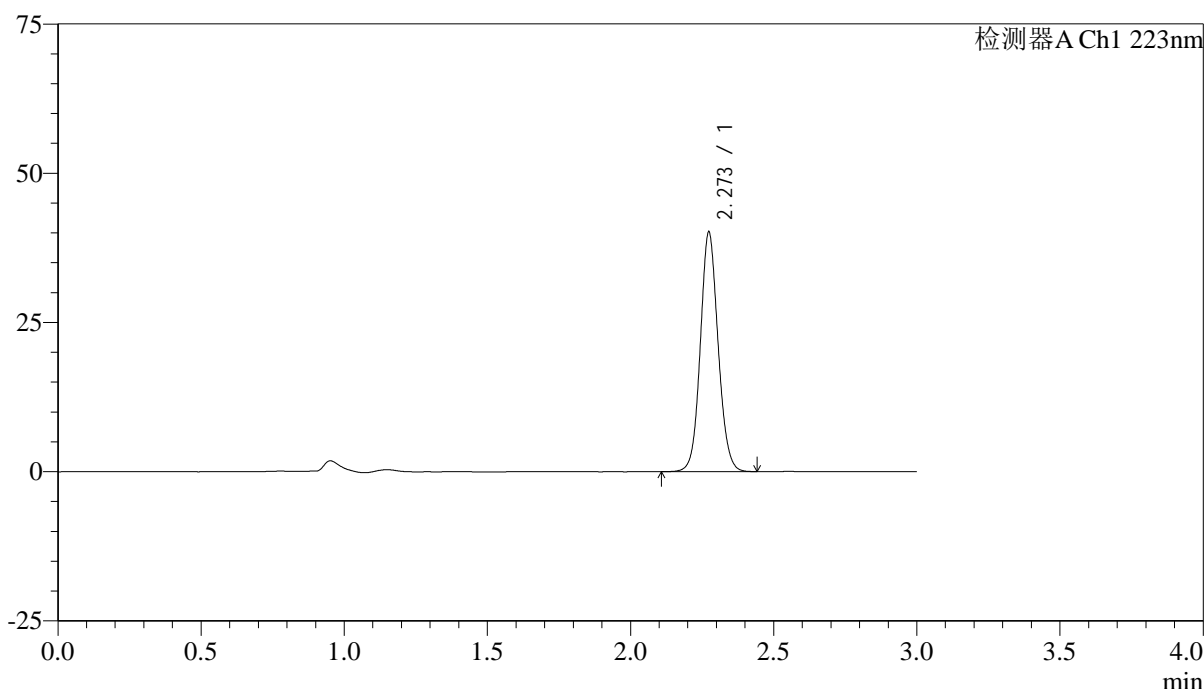
SMF-4106

<样品信息>

色谱柱:XB-C18(150mm*4.6mm,5μm) 流速: 1.5ml/min
 柱温:30°C 波长: 223nm
 数据文件名:
 RC\$SMF-4106 - 0-21/11-497-2 - zzp-25020501p-10mg-rcqx-pH6.8jz-jf50z-p6-30min.lcd
 方法文件名: RC\$SMF-4106 - SMF-4106-RCQX-FX260.lcm
 批处理文件名: RC\$SMF-4106 - 20250213-rcqx-FX260.lcb
 样品瓶号: 1-50
 进样体积: 10 μl 版本号: 6.115
 进样时间: 2025/02/13 13:35:25 实验者: xiechaojun
 处理时间 (V2): 2025/02/14 08:30:42 处理者: xiechaojun
 仪器型号:SHIMADZU LC-2050C(FX260)

<色谱图>

mV



<峰表>

检测器A Ch1 223nm

峰号	保留时间	面积	面积%	高度	理论塔板数(USP)	拖尾因子	分离度(USP)
1	2.273	173636	100.000	40085	6495	1.091	--
总计		173636	100.000	40085			



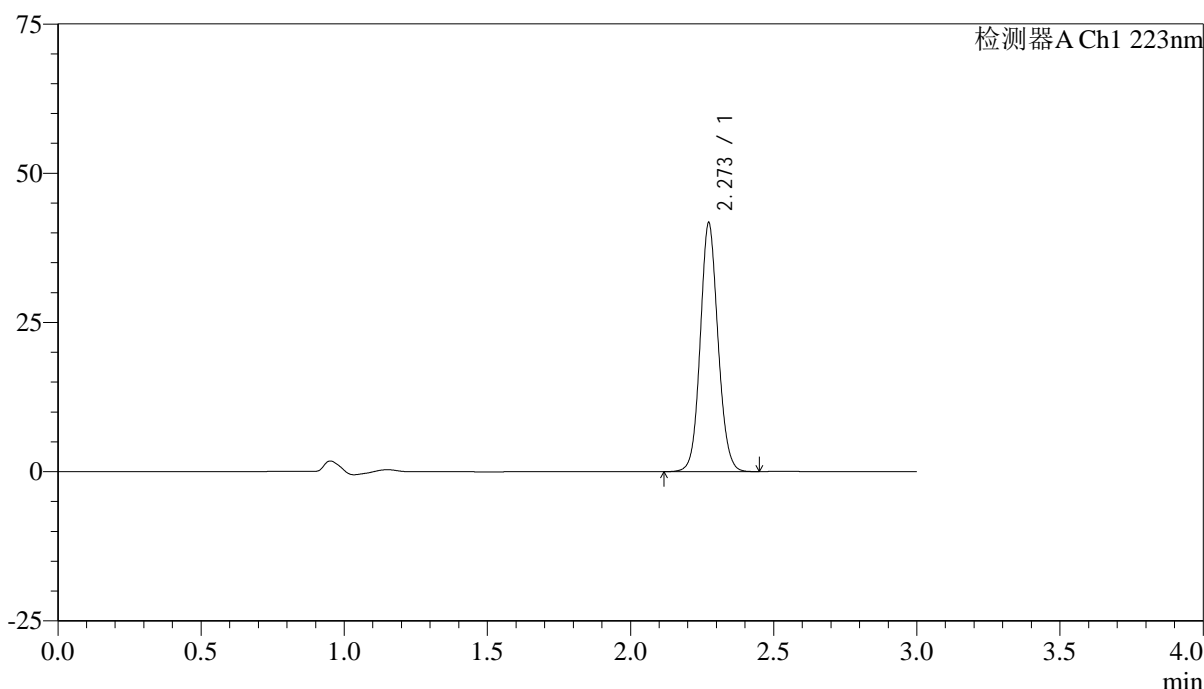
SMF-4106

<样品信息>

色谱柱:XB-C18(150mm*4.6mm,5μm) 流速: 1.5ml/min
 柱温:30°C 波长: 223nm
 数据文件名:
 RC\$SMF-4106 - 0-21/11-498-2 - zzp-25020501p-10mg-rcqx-pH6.8jz-jf50z-p1-45min.lcd
 方法文件名: RC\$SMF-4106 - SMF-4106-RCQX-FX260.lcm
 批处理文件名: RC\$SMF-4106 - 20250213-rcqx-FX260.lcb
 样品瓶号: 1-6
 进样体积: 10 μl 版本号: 6.115
 进样时间: 2025/02/13 13:38:47 实验者: xiechaojun
 处理时间 (V2): 2025/02/14 08:30:45 处理者: xiechaojun
 仪器型号:SHIMADZU LC-2050C(FX260)

<色谱图>

mV



<峰表>

检测器A Ch1 223nm

峰号	保留时间	面积	面积%	高度	理论塔板数(USP)	拖尾因子	分离度(USP)
1	2.273	180385	100.000	41657	6495	1.092	--
总计		180385	100.000	41657			



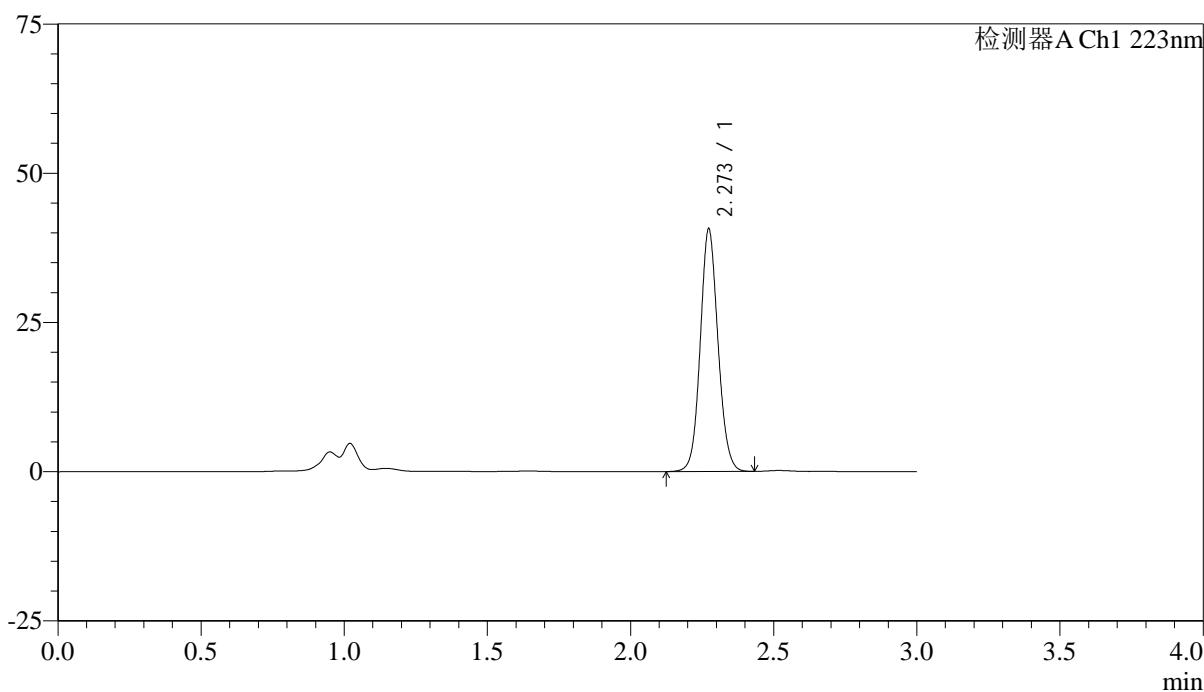
SMF-4106

<样品信息>

色谱柱:XB-C18(150mm*4.6mm,5μm) 流速: 1.5ml/min
 柱温:30°C 波长: 223nm
 数据文件名:
 RC\$SMF-4106 - 0-21/11-499-2 - zzp-25020501p-10mg-rcqx-pH6.8jz-jf50z-p2-45min.lcd
 方法文件名: RC\$SMF-4106 - SMF-4106-RCQX-FX260.lcm
 批处理文件名: RC\$SMF-4106 - 20250213-rcqx-FX260.lcb
 样品瓶号: 1-15
 进样体积: 10 μl 版本号: 6.115
 进样时间: 2025/02/13 13:42:10 实验者: xiechaojun
 处理时间 (V2): 2025/02/14 08:30:48 处理者: xiechaojun
 仪器型号:SHIMADZU LC-2050C(FX260)

<色谱图>

mV



<峰表>

检测器A Ch1 223nm

峰号	保留时间	面积	面积%	高度	理论塔板数(USP)	拖尾因子	分离度(USP)
1	2.273	175651	100.000	40600	6494	1.092	--
总计		175651	100.000	40600			



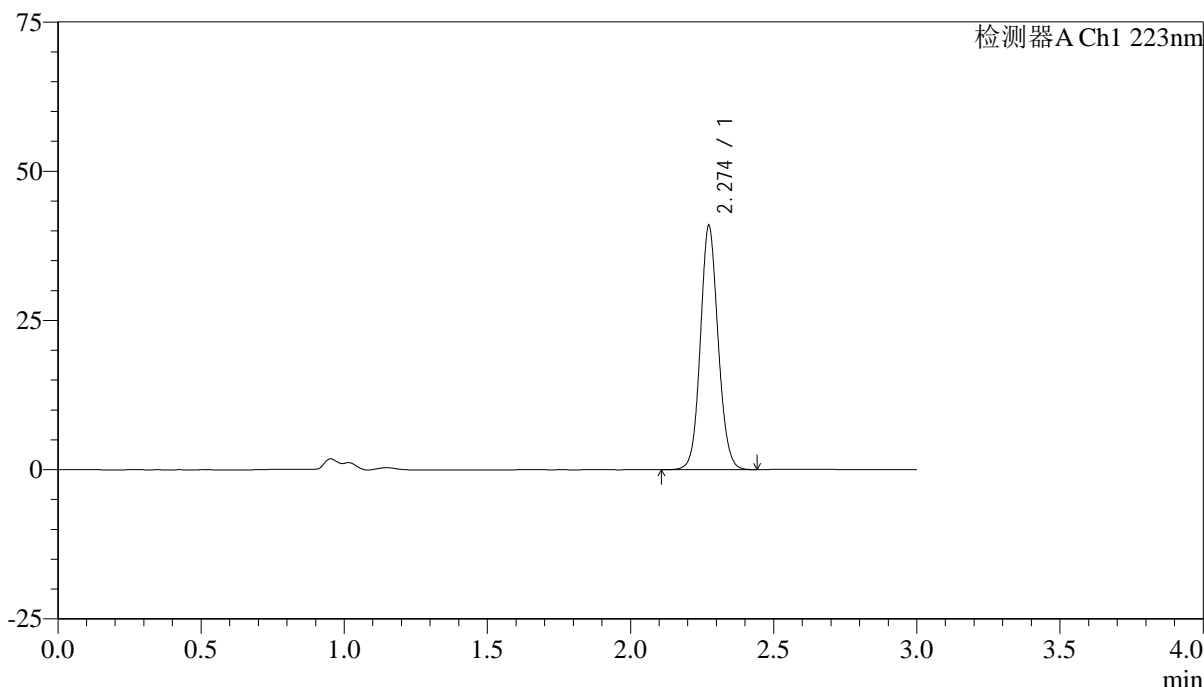
SMF-4106

<样品信息>

色谱柱:XB-C18(150mm*4.6mm,5μm) 流速: 1.5ml/min
 柱温:30°C 波长: 223nm
 数据文件名:
 RC\$SMF-4106 - 0-21/11-500-2 - zzp-25020501p-10mg-rcqx-pH6.8jz-jf50z-p3-45min.lcd
 方法文件名: RC\$SMF-4106 - SMF-4106-RCQX-FX260.lcm
 批处理文件名: RC\$SMF-4106 - 20250213-rcqx-FX260.lcb
 样品瓶号: 1-24
 进样体积: 10 μl 版本号: 6.115
 进样时间: 2025/02/13 13:45:32 实验者: xiechaojun
 处理时间 (V2): 2025/02/14 08:30:50 处理者: xiechaojun
 仪器型号:SHIMADZU LC-2050C(FX260)

<色谱图>

mV



<峰表>

检测器A Ch1 223nm

峰号	保留时间	面积	面积%	高度	理论塔板数(USP)	拖尾因子	分离度(USP)
1	2.274	176845	100.000	40823	6502	1.093	--
总计		176845	100.000	40823			



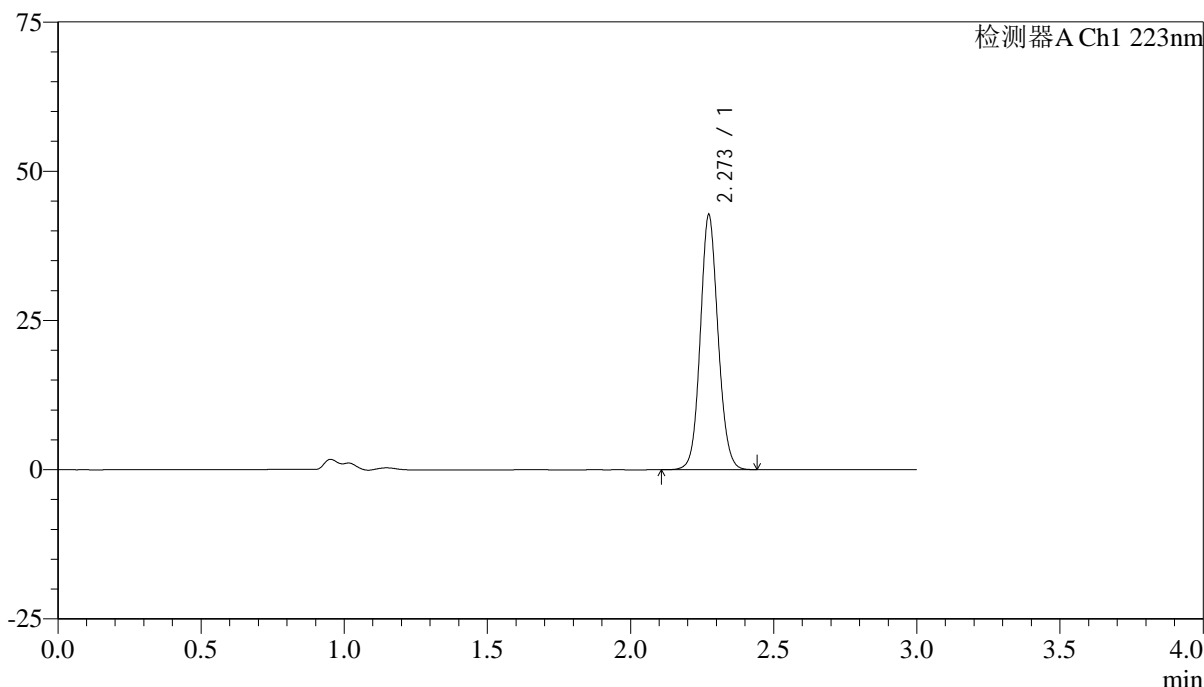
SMF-4106

<样品信息>

色谱柱:XB-C18(150mm*4.6mm,5μm) 流速: 1.5ml/min
 柱温:30°C 波长: 223nm
 数据文件名:
 RC\$SMF-4106 - 0-21/11-501-2 - zzp-25020501p-10mg-rcqx-pH6.8jz-jf50z-p4-45min.lcd
 方法文件名: RC\$SMF-4106 - SMF-4106-RCQX-FX260.lcm
 批处理文件名: RC\$SMF-4106 - 20250213-rcqx-FX260.lcb
 样品瓶号: 1-33
 进样体积: 10 μl 版本号: 6.115
 进样时间: 2025/02/13 13:48:54 实验者: xiechaojun
 处理时间 (V2): 2025/02/14 08:30:53 处理者: xiechaojun
 仪器型号:SHIMADZU LC-2050C(FX260)

<色谱图>

mV



<峰表>

检测器A Ch1 223nm

峰号	保留时间	面积	面积%	高度	理论塔板数(USP)	拖尾因子	分离度(USP)
1	2.273	184911	100.000	42662	6496	1.093	--
总计		184911	100.000	42662			



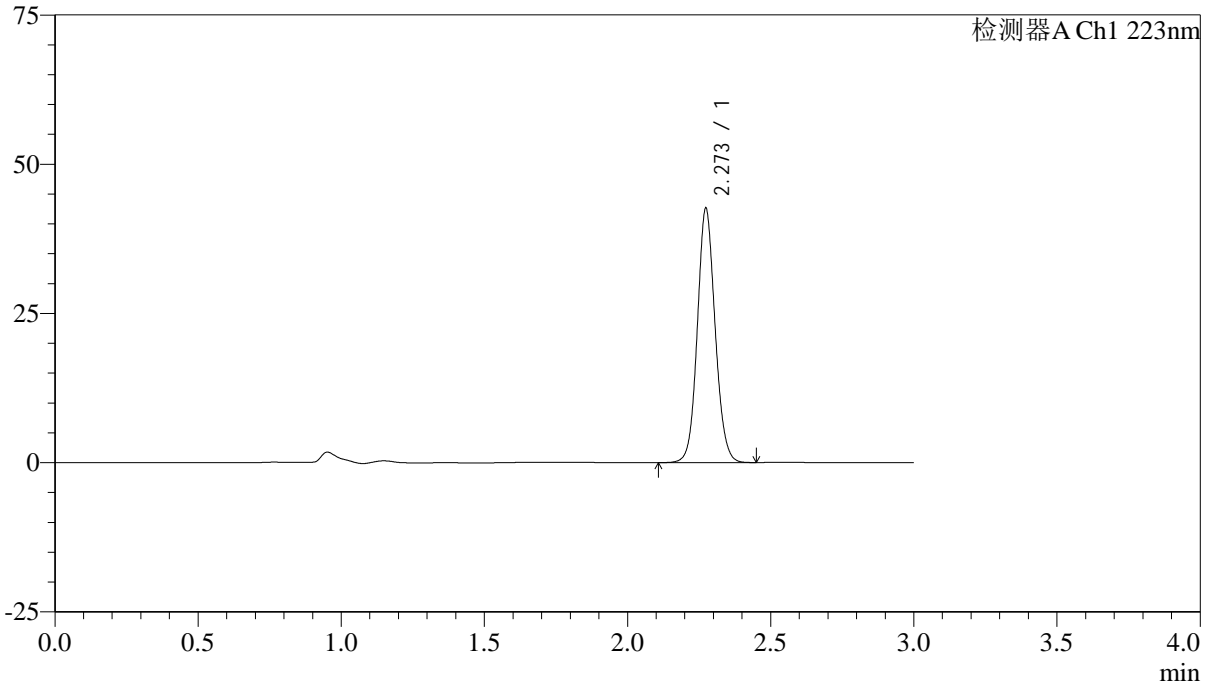
SMF-4106

<样品信息>

色谱柱:XB-C18(150mm*4.6mm,5μm) 流速: 1.5ml/min
柱温:30°C 波长: 223nm
数据文件名:
RC\$SMF-4106 - 0-21/11-502-2 - zzp-25020501p-10mg-rcqx-pH6.8jz-jf50z-p5-45min.lcd
方法文件名: RC\$SMF-4106 - SMF-4106-RCQX-FX260.lcm
批处理文件名: RC\$SMF-4106 - 20250213-rcqx-FX260.lcb
样品瓶号: 1-42
进样体积: 10 μl 版本号: 6.115
进样时间: 2025/02/13 13:52:16 实验者: xiechaojun
处理时间 (V2): 2025/02/14 08:30:56 处理者: xiechaojun
仪器型号:SHIMADZU LC-2050C(FX260)

<色谱图>

mV



<峰表>

检测器A Ch1 223nm

峰号	保留时间	面积	面积%	高度	理论塔板数(USP)	拖尾因子	分离度(USP)
1	2.273	184443	100.000	42541	6492	1.092	--
总计		184443	100.000	42541			



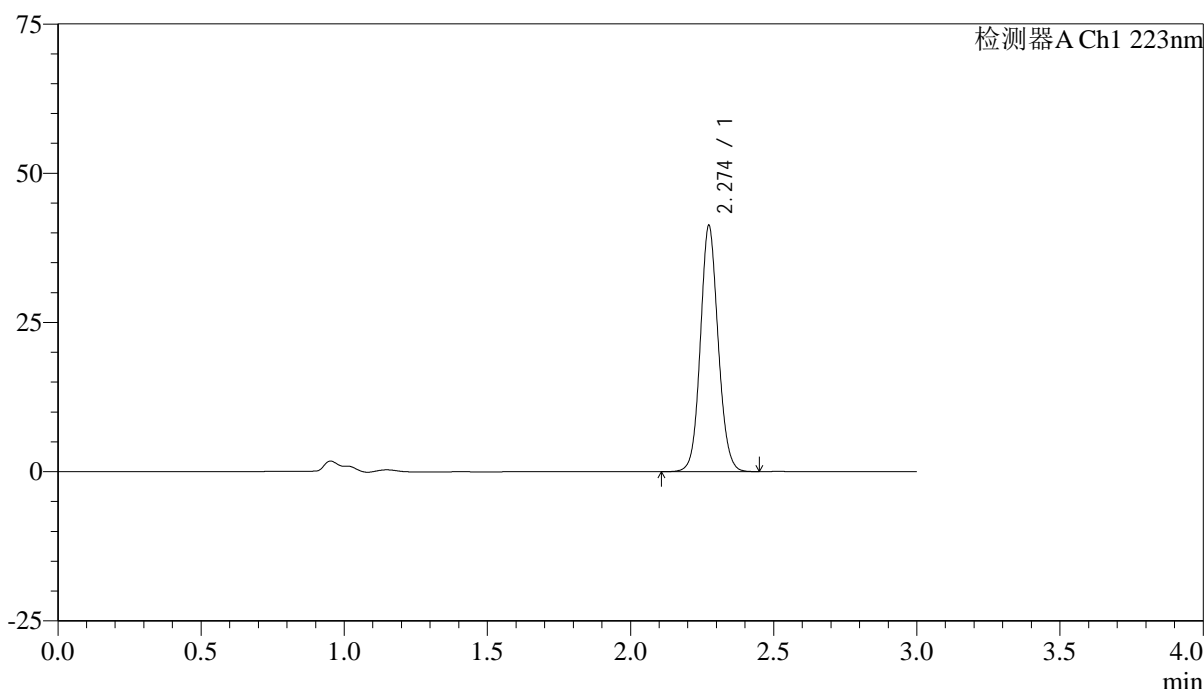
SMF-4106

<样品信息>

色谱柱:XB-C18(150mm*4.6mm,5μm) 流速: 1.5ml/min
 柱温:30°C 波长: 223nm
 数据文件名:
 RC\$SMF-4106 - 0-21/11-503-2 - zzp-25020501p-10mg-rcqx-pH6.8jz-jf50z-p6-45min.lcd
 方法文件名: RC\$SMF-4106 - SMF-4106-RCQX-FX260.lcm
 批处理文件名: RC\$SMF-4106 - 20250213-rcqx-FX260.lcb
 样品瓶号: 1-51
 进样体积: 10 μl 版本号: 6.115
 进样时间: 2025/02/13 13:55:38 实验者: xiechaojun
 处理时间 (V2): 2025/02/14 08:30:58 处理者: xiechaojun
 仪器型号:SHIMADZU LC-2050C(FX260)

<色谱图>

mV



<峰表>

检测器A Ch1 223nm

峰号	保留时间	面积	面积%	高度	理论塔板数(USP)	拖尾因子	分离度(USP)
1	2.274	178569	100.000	41181	6492	1.092	--
总计		178569	100.000	41181			



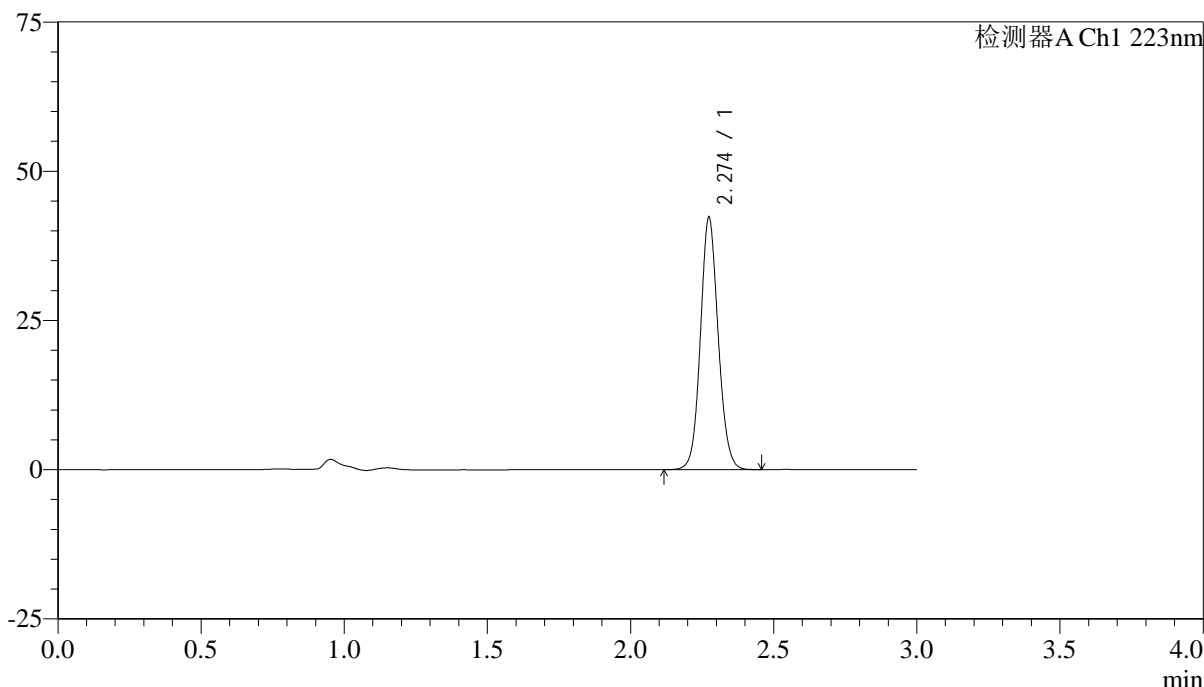
SMF-4106

<样品信息>

色谱柱:XB-C18(150mm*4.6mm,5μm) 流速: 1.5ml/min
 柱温:30°C 波长: 223nm
 数据文件名:
 RC\$SMF-4106 - 0-21/11-504-2 - zzp-25020501p-10mg-rcqx-pH6.8jz-jf50z-p1-60min.lcd
 方法文件名: RC\$SMF-4106 - SMF-4106-RCQX-FX260.lcm
 批处理文件名: RC\$SMF-4106 - 20250213-rcqx-FX260.lcb
 样品瓶号: 1-7
 进样体积: 10 μl 版本号: 6.115
 进样时间: 2025/02/13 13:59:00 实验者: xiechaojun
 处理时间 (V2): 2025/02/14 08:31:01 处理者: xiechaojun
 仪器型号:SHIMADZU LC-2050C(FX260)

<色谱图>

mV



<峰表>

检测器A Ch1 223nm

峰号	保留时间	面积	面积%	高度	理论塔板数(USP)	拖尾因子	分离度(USP)
1	2.274	182971	100.000	42179	6497	1.093	--
总计		182971	100.000	42179			



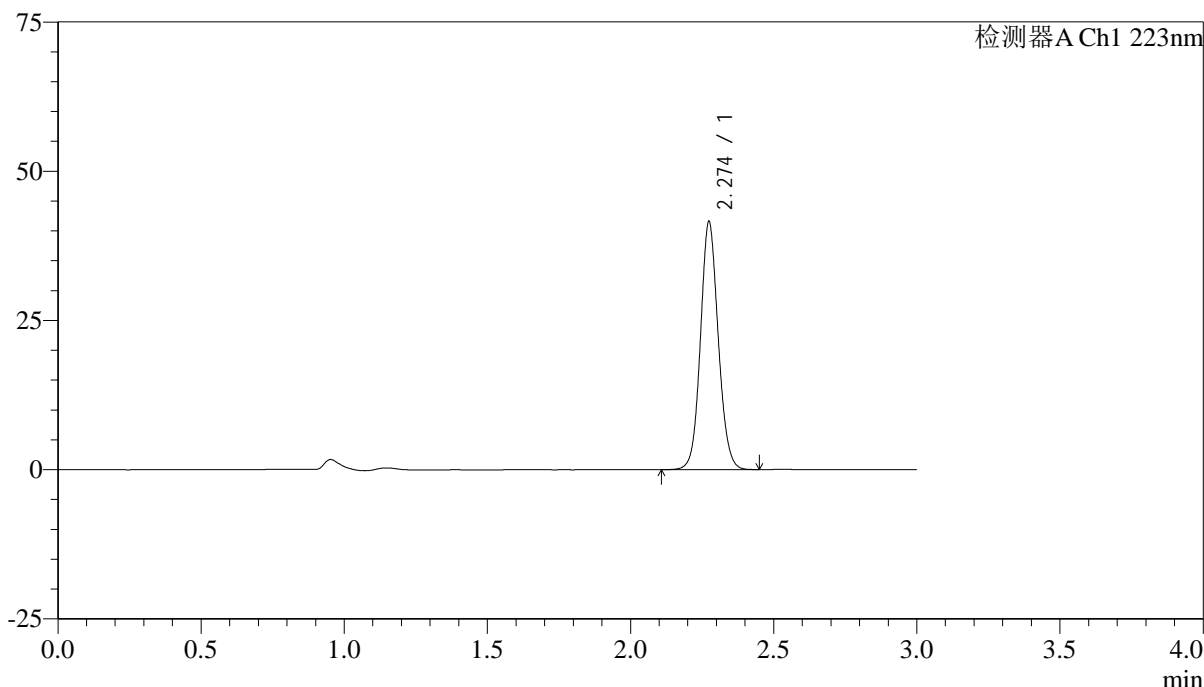
SMF-4106

<样品信息>

色谱柱:XB-C18(150mm*4.6mm,5μm) 流速: 1.5ml/min
 柱温:30°C 波长: 223nm
 数据文件名:
 RC\$SMF-4106 - 0-21/11-505-2 - zzp-25020501p-10mg-rcqx-pH6.8jz-jf50z-p2-60min.lcd
 方法文件名: RC\$SMF-4106 - SMF-4106-RCQX-FX260.lcm
 批处理文件名: RC\$SMF-4106 - 20250213-rcqx-FX260.lcb
 样品瓶号: 1-16
 进样体积: 10 μl 版本号: 6.115
 进样时间: 2025/02/13 14:02:22 实验者: xiechaojun
 处理时间 (V2): 2025/02/14 08:31:04 处理者: xiechaojun
 仪器型号:SHIMADZU LC-2050C(FX260)

<色谱图>

mV



<峰表>

检测器A Ch1 223nm

峰号	保留时间	面积	面积%	高度	理论塔板数(USP)	拖尾因子	分离度(USP)
1	2.274	179941	100.000	41442	6494	1.093	--
总计		179941	100.000	41442			



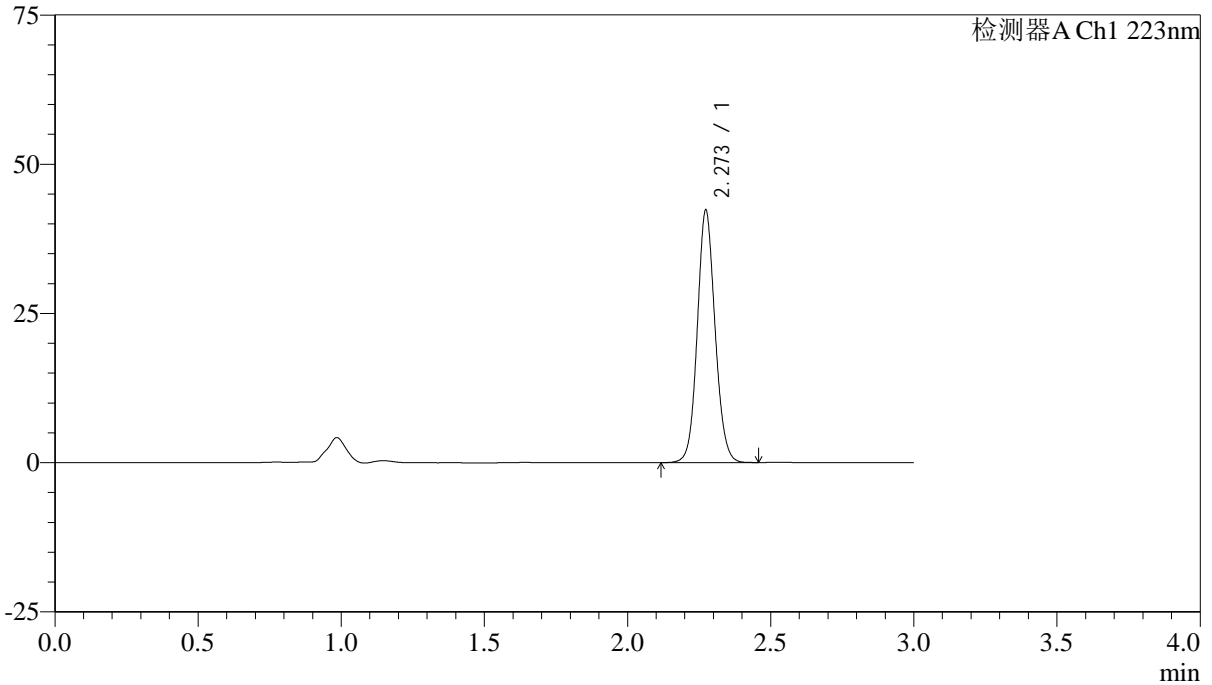
SMF-4106

<样品信息>

色谱柱:XB-C18(150mm*4.6mm,5μm) 流速: 1.5ml/min
 柱温:30°C 波长: 223nm
 数据文件名:
 RC\$SMF-4106 - 0-21/11-506-2 - zzp-25020501p-10mg-rcqx-pH6.8jz-jf50z-p3-60min.lcd
 方法文件名: RC\$SMF-4106 - SMF-4106-RCQX-FX260.lcm
 批处理文件名: RC\$SMF-4106 - 20250213-rcqx-FX260.lcb
 样品瓶号: 1-25
 进样体积: 10 μl 版本号: 6.115
 进样时间: 2025/02/13 14:05:44 实验者: xiechaojun
 处理时间 (V2): 2025/02/14 08:31:07 处理者: xiechaojun
 仪器型号:SHIMADZU LC-2050C(FX260)

<色谱图>

mV



<峰表>

检测器A Ch1 223nm

峰号	保留时间	面积	面积%	高度	理论塔板数(USP)	拖尾因子	分离度(USP)
1	2.273	183049	100.000	42249	6485	1.093	--
总计		183049	100.000	42249			

<样品信息>

色谱柱:XB-C18(150mm*4.6mm,5 μ m)

流速: 1.5ml/min

柱温:30°C

波长: 223nm

数据文件名:

RC\$SMF-4106 - 0-21/11-507-2 - zzp-25020501p-10mg-rcqx-pH6.8jz-jf50z-p4-60min.lcd

方法文件名: RC\$SMF-4106 - SMF-4106-RCQX-FX260.lcm

批处理文件名: RC\$SMF-4106 - 20250213-rcqx-FX260.lcb

样品瓶号: 1-34

进样体积: 10 μ l

版本号: 6.115

进样时间: 2025/02/13 14:09:06

实验者: xiechaojun

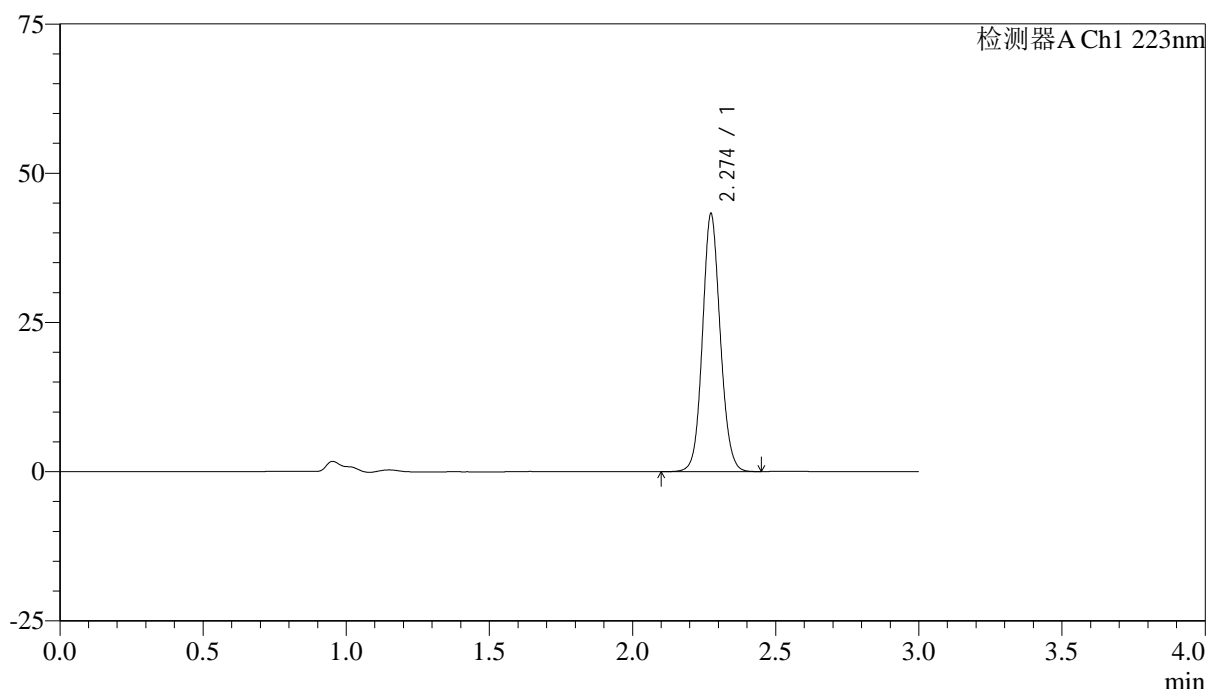
处理时间 (V2): 2025/02/14 08:31:09

处理者: xiechaojun

仪器型号:SHIMADZU LC-2050C(FX260)

<色谱图>

mV



<峰表>

检测器A Ch1 223nm

峰号	保留时间	面积	面积%	高度	理论塔板数(USP)	拖尾因子	分离度(USP)
1	2.274	187095	100.000	43089	6494	1.094	--
总计		187095	100.000	43089			



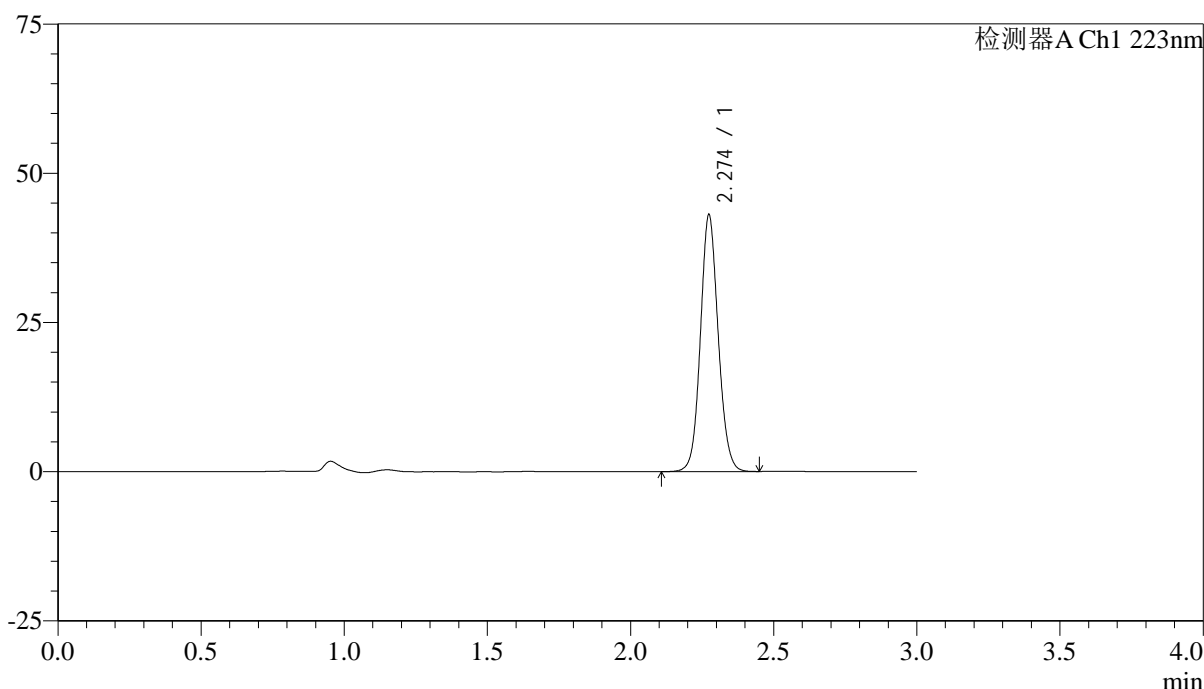
SMF-4106

<样品信息>

色谱柱:XB-C18(150mm*4.6mm,5μm) 流速: 1.5ml/min
 柱温:30°C 波长: 223nm
 数据文件名:
 RC\$SMF-4106 - 0-21/11-508-2 - zzp-25020501p-10mg-rcqx-pH6.8jz-jf50z-p5-60min.lcd
 方法文件名: RC\$SMF-4106 - SMF-4106-RCQX-FX260.lcm
 批处理文件名: RC\$SMF-4106 - 20250213-rcqx-FX260.lcb
 样品瓶号: 1-43
 进样体积: 10 μl 版本号: 6.115
 进样时间: 2025/02/13 14:12:28 实验者: xiechaojun
 处理时间 (V2): 2025/02/14 08:31:12 处理者: xiechaojun
 仪器型号:SHIMADZU LC-2050C(FX260)

<色谱图>

mV



<峰表>

检测器A Ch1 223nm

峰号	保留时间	面积	面积%	高度	理论塔板数(USP)	拖尾因子	分离度(USP)
1	2.274	186215	100.000	42929	6497	1.093	--
总计		186215	100.000	42929			



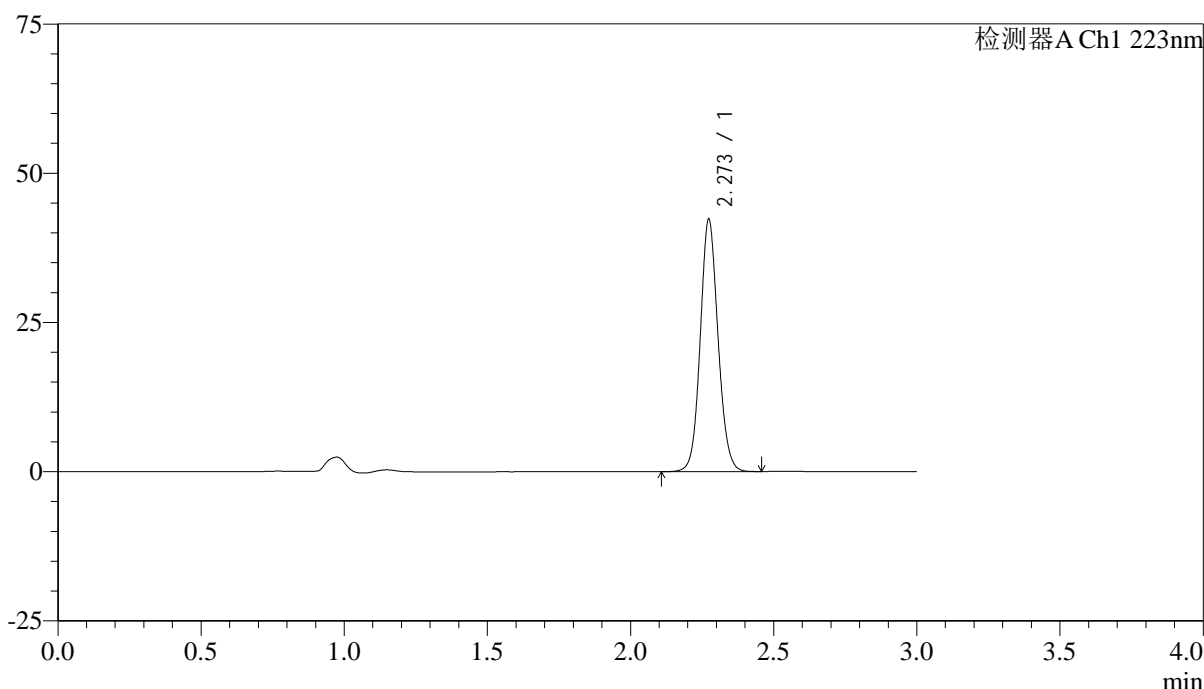
SMF-4106

<样品信息>

色谱柱:XB-C18(150mm*4.6mm,5μm) 流速: 1.5ml/min
 柱温:30°C 波长: 223nm
 数据文件名:
 RC\$SMF-4106 - 0-21/11-509-2 - zzp-25020501p-10mg-rcqx-pH6.8jz-jf50z-p6-60min.lcd
 方法文件名: RC\$SMF-4106 - SMF-4106-RCQX-FX260.lcm
 批处理文件名: RC\$SMF-4106 - 20250213-rcqx-FX260.lcb
 样品瓶号: 1-52
 进样体积: 10 μl 版本号: 6.115
 进样时间: 2025/02/13 14:15:50 实验者: xiechaojun
 处理时间 (V2): 2025/02/14 08:31:14 处理者: xiechaojun
 仪器型号:SHIMADZU LC-2050C(FX260)

<色谱图>

mV



<峰表>

检测器A Ch1 223nm

峰号	保留时间	面积	面积%	高度	理论塔板数(USP)	拖尾因子	分离度(USP)
1	2.273	183000	100.000	42255	6492	1.093	--
总计		183000	100.000	42255			



SMF-4106

<样品信息>

色谱柱:XB-C18(150mm*4.6mm,5μm)

流速: 1.5ml/min

柱温:30°C

波长: 223nm

数据文件名:

RC\$SMF-4106 - 0-21/11-510-2 - zzp-25020501p-10mg-rcqx-pH6.8jz-jf50z-p1-jxzs.lcd

方法文件名: RC\$SMF-4106 - SMF-4106-RCQX-FX260.lcm

批处理文件名: RC\$SMF-4106 - 20250213-rcqx-FX260.lcb

样品瓶号: 1-8

进样体积: 10 μl

版本号: 6.115

进样时间: 2025/02/13 14:19:13

实验者: xiechaojun

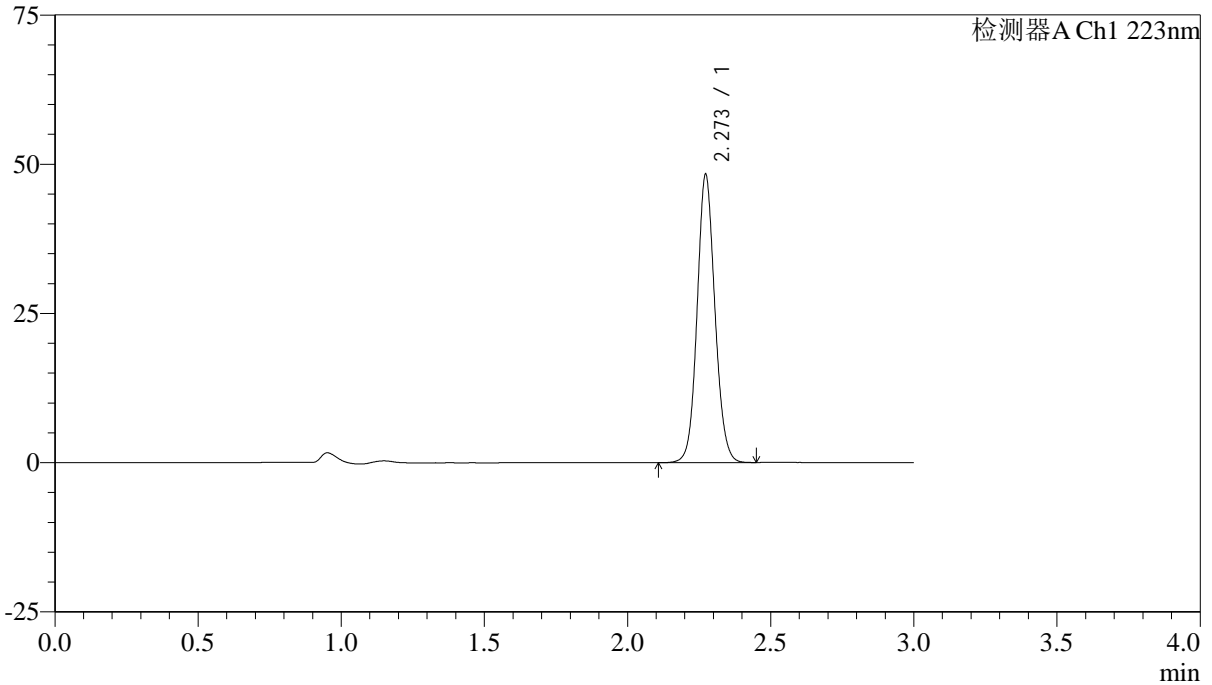
处理时间 (V2): 2025/02/14 08:31:17

处理者: xiechaojun

仪器型号:SHIMADZU LC-2050C(FX260)

<色谱图>

mV



<峰表>

检测器A Ch1 223nm

峰号	保留时间	面积	面积%	高度	理论塔板数(USP)	拖尾因子	分离度(USP)
1	2.273	209171	100.000	48286	6486	1.093	--
总计		209171	100.000	48286			



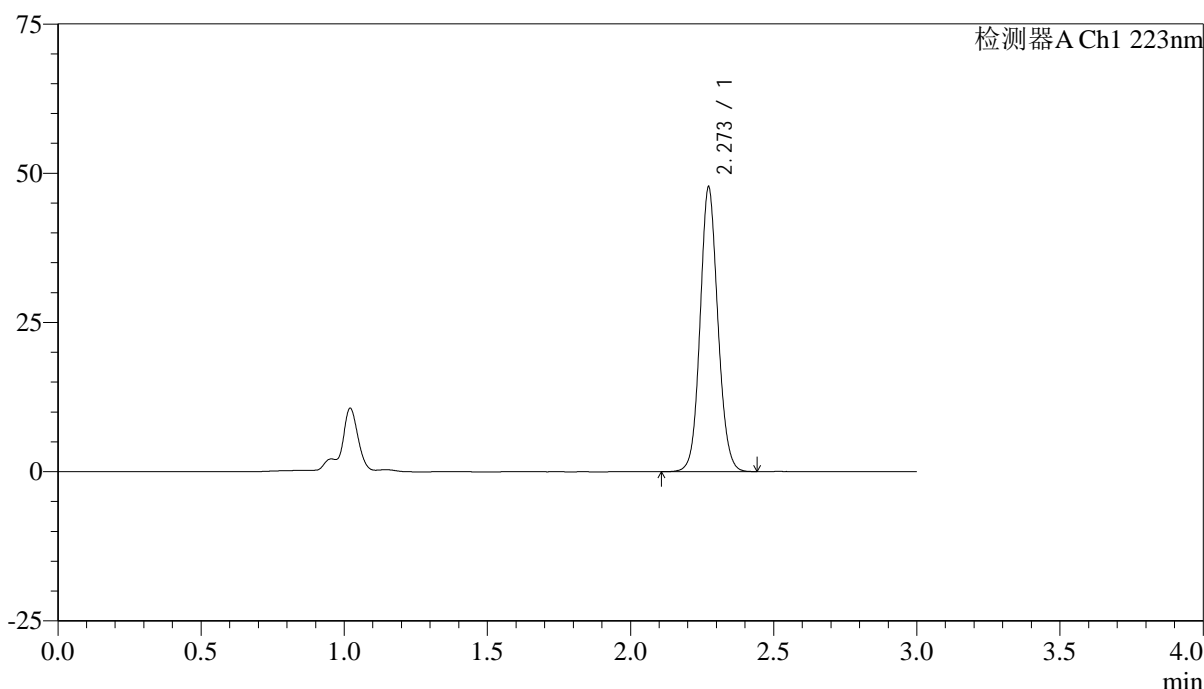
SMF-4106

<样品信息>

色谱柱:XB-C18(150mm*4.6mm,5μm) 流速: 1.5ml/min
 柱温:30°C 波长: 223nm
 数据文件名:
 RC\$SMF-4106 - 0-21/11-511-2 - zzp-25020501p-10mg-rcqx-pH6.8jz-jf50z-p2-jxzs.lcd
 方法文件名: RC\$SMF-4106 - SMF-4106-RCQX-FX260.lcm
 批处理文件名: RC\$SMF-4106 - 20250213-rcqx-FX260.lcb
 样品瓶号: 1-17
 进样体积: 10 μl 版本号: 6.115
 进样时间: 2025/02/13 14:22:36 实验者: xiechaojun
 处理时间 (V2): 2025/02/14 08:31:20 处理者: xiechaojun
 仪器型号:SHIMADZU LC-2050C(FX260)

<色谱图>

mV



<峰表>

检测器A Ch1 223nm

峰号	保留时间	面积	面积%	高度	理论塔板数(USP)	拖尾因子	分离度(USP)
1	2.273	206439	100.000	47683	6487	1.093	--
总计		206439	100.000	47683			



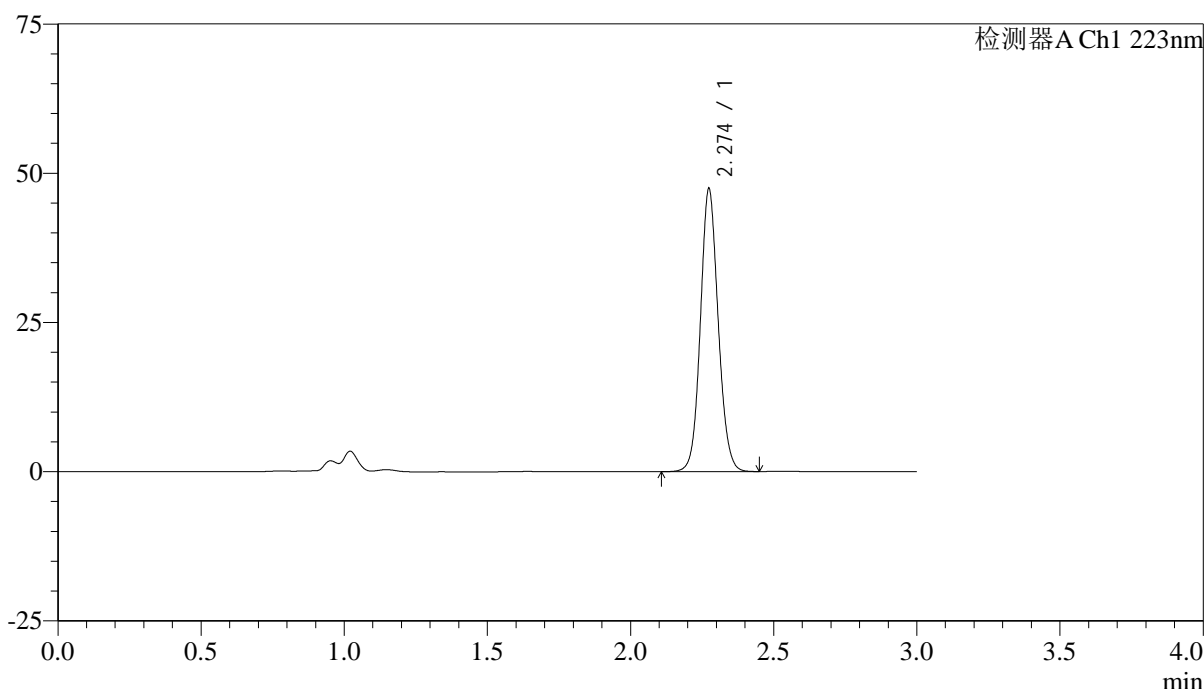
SMF-4106

<样品信息>

色谱柱:XB-C18(150mm*4.6mm,5μm) 流速: 1.5ml/min
 柱温:30°C 波长: 223nm
 数据文件名:
 RC\$SMF-4106 - 0-21/11-512-2 - zzp-25020501p-10mg-rcqx-pH6.8jz-jf50z-p3-jxzs.lcd
 方法文件名: RC\$SMF-4106 - SMF-4106-RCQX-FX260.lcm
 批处理文件名: RC\$SMF-4106 - 20250213-rcqx-FX260.lcb
 样品瓶号: 1-26
 进样体积: 10 μl 版本号: 6.115
 进样时间: 2025/02/13 14:25:58 实验者: xiechaojun
 处理时间 (V2): 2025/02/14 08:31:23 处理者: xiechaojun
 仪器型号:SHIMADZU LC-2050C(FX260)

<色谱图>

mV



<峰表>

检测器A Ch1 223nm

峰号	保留时间	面积	面积%	高度	理论塔板数(USP)	拖尾因子	分离度(USP)
1	2.274	205211	100.000	47305	6489	1.093	--
总计		205211	100.000	47305			



SMF-4106

<样品信息>

色谱柱:XB-C18(150mm*4.6mm,5μm)

流速: 1.5ml/min

柱温:30°C

波长: 223nm

数据文件名:

RC\$SMF-4106 - 0-21/11-513-2 - zzp-25020501p-10mg-rcqx-pH6.8jz-jf50z-p4-jxzs.lcd

方法文件名: RC\$SMF-4106 - SMF-4106-RCQX-FX260.lcm

批处理文件名: RC\$SMF-4106 - 20250213-rcqx-FX260.lcb

样品瓶号: 1-35

进样体积: 10 μl

版本号: 6.115

进样时间: 2025/02/13 14:29:21

实验者: xiechaojun

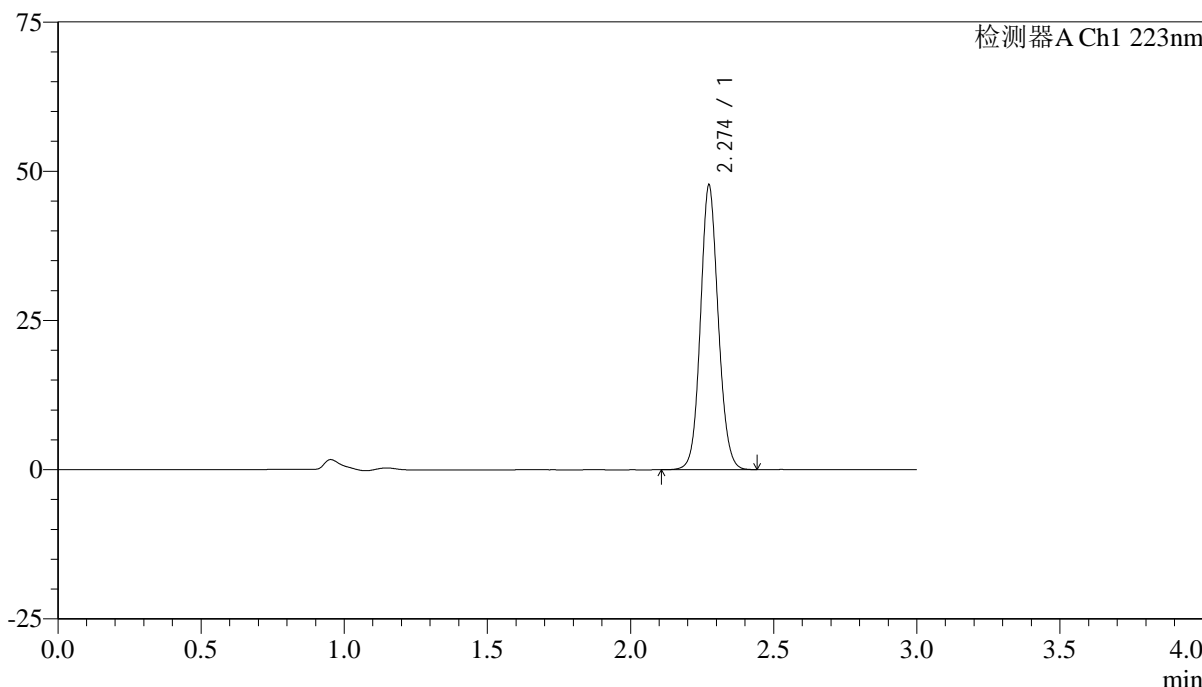
处理时间 (V2): 2025/02/14 08:31:25

处理者: xiechaojun

仪器型号:SHIMADZU LC-2050C(FX260)

<色谱图>

mV



<峰表>

检测器A Ch1 223nm

峰号	保留时间	面积	面积%	高度	理论塔板数(USP)	拖尾因子	分离度(USP)
1	2.274	206487	100.000	47552	6488	1.093	--
总计		206487	100.000	47552			



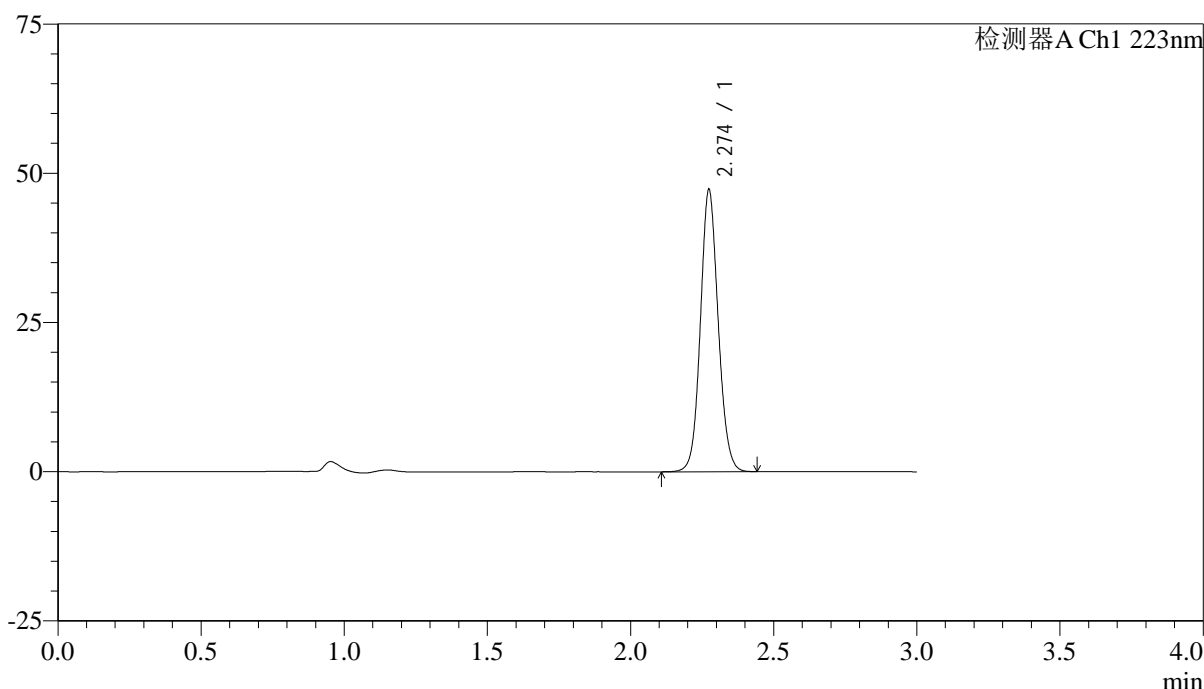
SMF-4106

<样品信息>

色谱柱:XB-C18(150mm*4.6mm,5μm) 流速: 1.5ml/min
 柱温:30°C 波长: 223nm
 数据文件名:
 RC\$SMF-4106 - 0-21/11-514-2 - zzp-25020501p-10mg-rcqx-pH6.8jz-jf50z-p5-jxzs.lcd
 方法文件名: RC\$SMF-4106 - SMF-4106-RCQX-FX260.lcm
 批处理文件名: RC\$SMF-4106 - 20250213-rcqx-FX260.lcb
 样品瓶号: 1-44
 进样体积: 10 μl 版本号: 6.115
 进样时间: 2025/02/13 14:32:44 实验者: xiechaojun
 处理时间 (V2): 2025/02/14 08:31:28 处理者: xiechaojun
 仪器型号:SHIMADZU LC-2050C(FX260)

<色谱图>

mV



<峰表>

检测器A Ch1 223nm

峰号	保留时间	面积	面积%	高度	理论塔板数(USP)	拖尾因子	分离度(USP)
1	2.274	204614	100.000	47157	6493	1.092	--
总计		204614	100.000	47157			



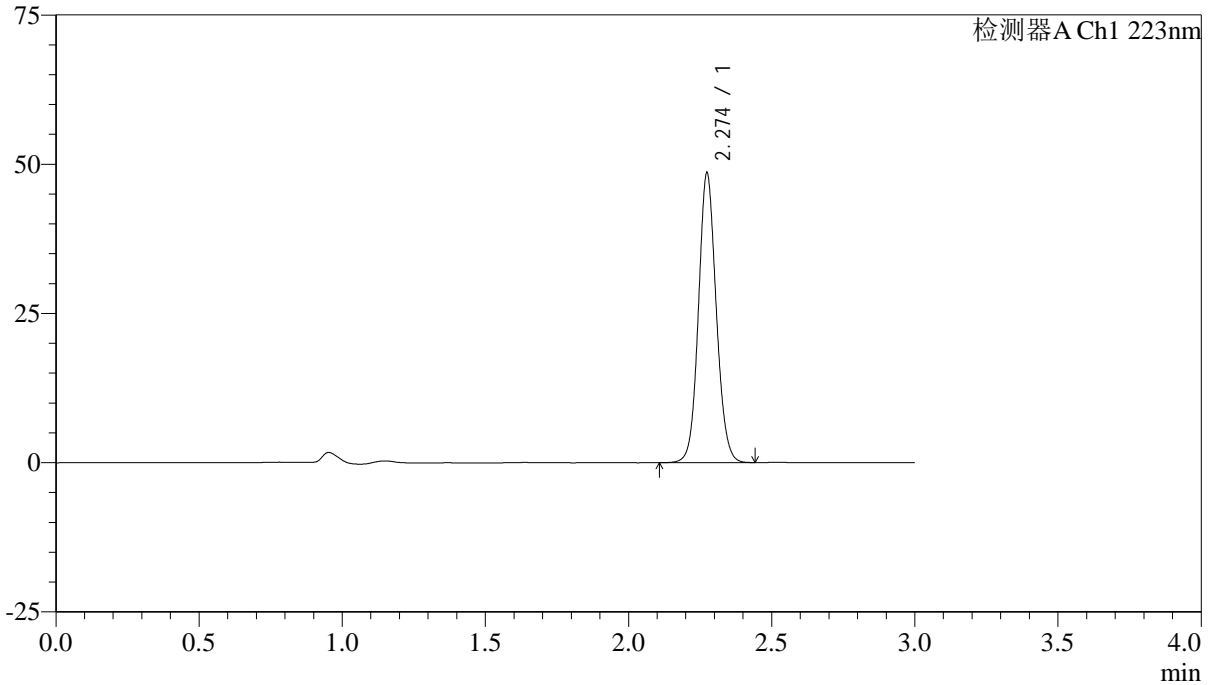
SMF-4106

<样品信息>

色谱柱:XB-C18(150mm*4.6mm,5μm) 流速: 1.5ml/min
 柱温:30°C 波长: 223nm
 数据文件名:
 RC\$SMF-4106 - 0-21/11-515-2 - zzp-25020501p-10mg-rcqx-pH6.8jz-jf50z-p6-jxzs.lcd
 方法文件名: RC\$SMF-4106 - SMF-4106-RCQX-FX260.lcm
 批处理文件名: RC\$SMF-4106 - 20250213-rcqx-FX260.lcb
 样品瓶号: 1-53
 进样体积: 10 μl 版本号: 6.115
 进样时间: 2025/02/13 14:36:07 实验者: xiechaojun
 处理时间 (V2): 2025/02/14 08:31:30 处理者: xiechaojun
 仪器型号:SHIMADZU LC-2050C(FX260)

<色谱图>

mV



<峰表>

检测器A Ch1 223nm

峰号	保留时间	面积	面积%	高度	理论塔板数(USP)	拖尾因子	分离度(USP)
1	2.274	210175	100.000	48416	6488	1.092	--
总计		210175	100.000	48416			



SMF-4106

<样品信息>

色谱柱:XB-C18(150mm*4.6mm,5μm)

流速: 1.5ml/min

柱温:30°C

波长: 223nm

数据文件名:

RC\$SMF-4106 - 0-21/11-516-2 - zzp-25020501p-10mg-rcqx-pH6.8jz-jf50z-dz2-1.lcd

方法文件名: RC\$SMF-4106 - SMF-4106-RCQX-FX260.lcm

批处理文件名: RC\$SMF-4106 - 20250213-rcqx-FX260.lcb

样品瓶号: 1-27

进样体积: 10 μl

版本号: 6.115

进样时间: 2025/02/13 14:39:30

实验者: xiechaojun

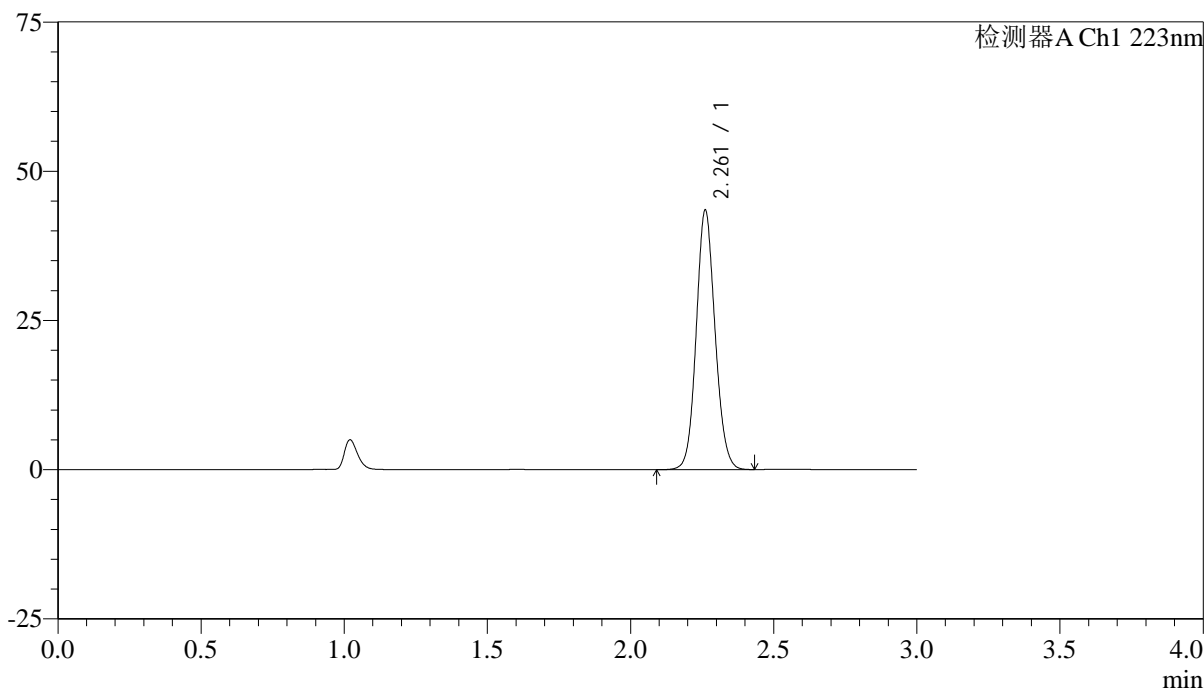
处理时间 (V2): 2025/02/14 08:31:33

处理者: xiechaojun

仪器型号:SHIMADZU LC-2050C(FX260)

<色谱图>

mV



<峰表>

检测器A Ch1 223nm

峰号	保留时间	面积	面积%	高度	理论塔板数(USP)	拖尾因子	分离度(USP)
1	2.261	198952	100.000	43282	5698	1.101	--
总计		198952	100.000	43282			



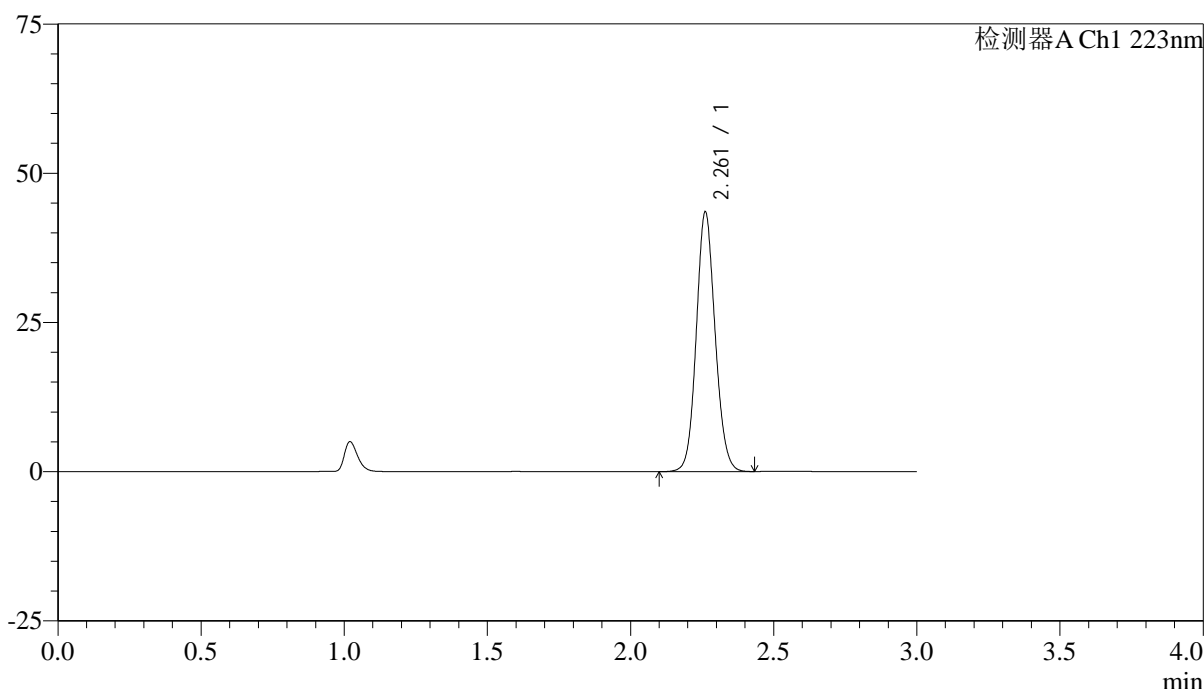
SMF-4106

<样品信息>

色谱柱:XB-C18(150mm*4.6mm,5μm) 流速: 1.5ml/min
 柱温:30°C 波长: 223nm
 数据文件名:
 RC\$SMF-4106 - 0-21/11-517-2 - zzp-25020501p-10mg-rcqx-pH6.8jz-jf50z-dz2-2.lcd
 方法文件名: RC\$SMF-4106 - SMF-4106-RCQX-FX260.lcm
 批处理文件名: RC\$SMF-4106 - 20250213-rcqx-FX260.lcb
 样品瓶号: 1-27
 进样体积: 10 μl 版本号: 6.115
 进样时间: 2025/02/13 14:42:53 实验者: xiechaojun
 处理时间 (V2): 2025/02/14 08:31:36 处理者: xiechaojun
 仪器型号:SHIMADZU LC-2050C(FX260)

<色谱图>

mV



<峰表>

检测器A Ch1 223nm

峰号	保留时间	面积	面积%	高度	理论塔板数(USP)	拖尾因子	分离度(USP)
1	2.261	199270	100.000	43345	5695	1.101	--
总计		199270	100.000	43345			



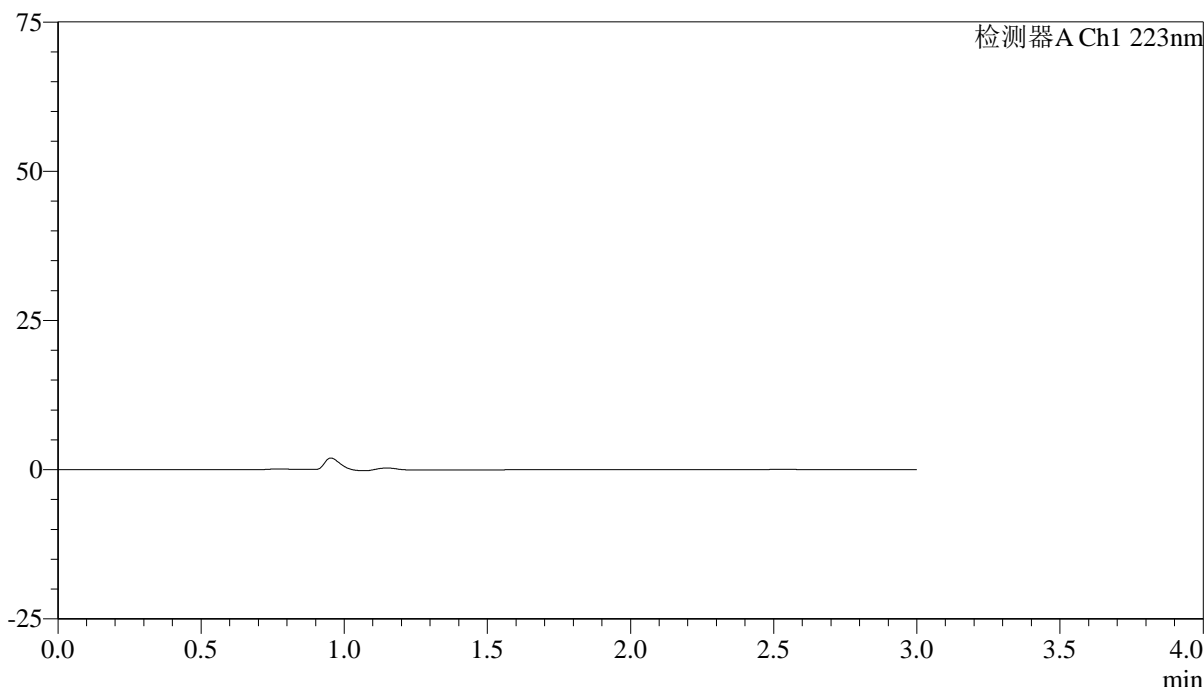
SMF-4106

<样品信息>

色谱柱:XB-C18(150mm*4.6mm,5μm) 流速: 1.5ml/min
 柱温:30°C 波长: 223nm
 数据文件名:
 RC\$SMF-4106 - 0-21/11-518-2 - zzp-25020502p-5mg-rcqx-pH6.8jz-jf50z-rj.lcd
 方法文件名: RC\$SMF-4106 - SMF-4106-RCQX-FX260.lcm
 批处理文件名: RC\$SMF-4106 - 20250213-rcqx-FX260.lcb
 样品瓶号: 2-9
 进样体积: 10 μl 版本号: 6.115
 进样时间: 2025/02/13 14:46:17 实验者: xiechaojun
 处理时间 (V2) : 2025/02/14 08:31:38 处理者: xiechaojun
 仪器型号:SHIMADZU LC-2050C(FX260)

<色谱图>

mV



<峰表>

检测器A Ch1 223nm

峰号	保留时间	面积	面积%	高度	理论塔板数(USP)	拖尾因子	分离度(USP)
总计							



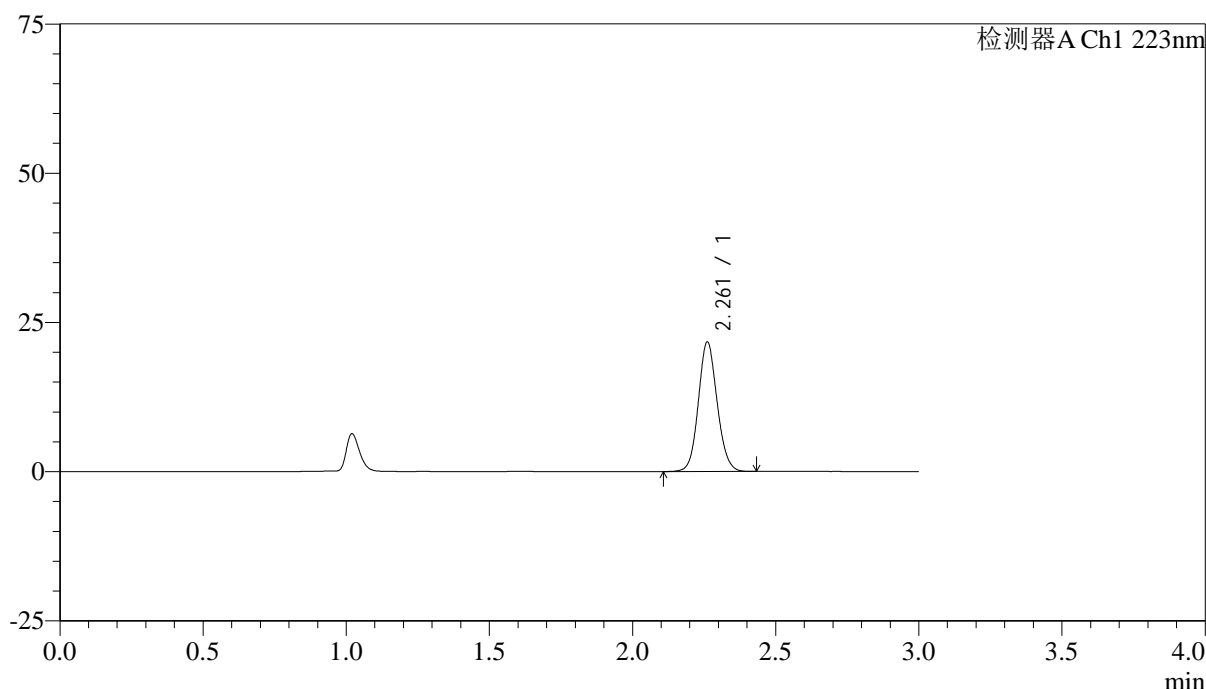
SMF-4106

<样品信息>

色谱柱:XB-C18(150mm*4.6mm,5μm) 流速: 1.5ml/min
 柱温:30°C 波长: 223nm
 数据文件名:
 RC\$SMF-4106 - 0-21/11-519-2 - zzp-25020502p-5mg-rcqx-pH6.8jz-jf50z-dz1-1.lcd
 方法文件名: RC\$SMF-4106 - SMF-4106-RCQX-FX260.lcm
 批处理文件名: RC\$SMF-4106 - 20250213-rcqx-FX260.lcb
 样品瓶号: 2-18
 进样体积: 10 μl 版本号: 6.115
 进样时间: 2025/02/13 14:49:41 实验者: xiechaojun
 处理时间 (V2) : 2025/02/14 08:31:41 处理者: xiechaojun
 仪器型号:SHIMADZU LC-2050C(FX260)

<色谱图>

mV



<峰表>

检测器A Ch1 223nm

峰号	保留时间	面积	面积%	高度	理论塔板数(USP)	拖尾因子	分离度(USP)
1	2.261	99292	100.000	21636	5700	1.100	--
总计		99292	100.000	21636			



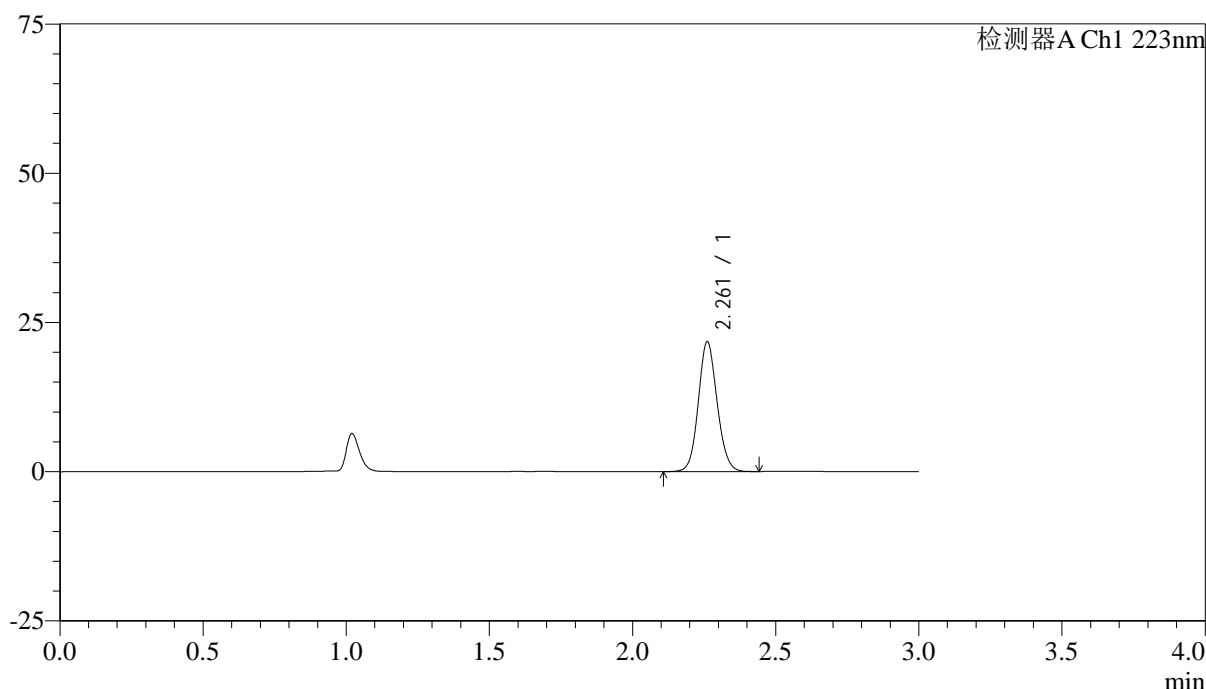
SMF-4106

<样品信息>

色谱柱:XB-C18(150mm*4.6mm,5μm) 流速: 1.5ml/min
 柱温:30°C 波长: 223nm
 数据文件名:
 RC\$SMF-4106 - 0-21/11-520-2 - zzp-25020502p-5mg-rcqx-pH6.8jz-jf50z-dz1-2.lcd
 方法文件名: RC\$SMF-4106 - SMF-4106-RCQX-FX260.lcm
 批处理文件名: RC\$SMF-4106 - 20250213-rcqx-FX260.lcb
 样品瓶号: 2-18
 进样体积: 10 μl 版本号: 6.115
 进样时间: 2025/02/13 14:53:05 实验者: xiechaojun
 处理时间 (V2): 2025/02/14 08:31:44 处理者: xiechaojun
 仪器型号:SHIMADZU LC-2050C(FX260)

<色谱图>

mV



<峰表>

检测器A Ch1 223nm

峰号	保留时间	面积	面积%	高度	理论塔板数(USP)	拖尾因子	分离度(USP)
1	2.261	99488	100.000	21684	5709	1.100	--
总计		99488	100.000	21684			



SMF-4106

<样品信息>

色谱柱:XB-C18(150mm*4.6mm,5μm)

流速: 1.5ml/min

柱温:30°C

波长: 223nm

数据文件名:

RC\$SMF-4106 - 0-21/11-521-2 - zzp-25020502p-5mg-rcqx-pH6.8jz-jf50z-dz1-3.lcd

方法文件名: RC\$SMF-4106 - SMF-4106-RCQX-FX260.lcm

批处理文件名: RC\$SMF-4106 - 20250213-rcqx-FX260.lcb

样品瓶号: 2-18

进样体积: 10 μl

版本号: 6.115

进样时间: 2025/02/13 14:56:29

实验者: xiechaojun

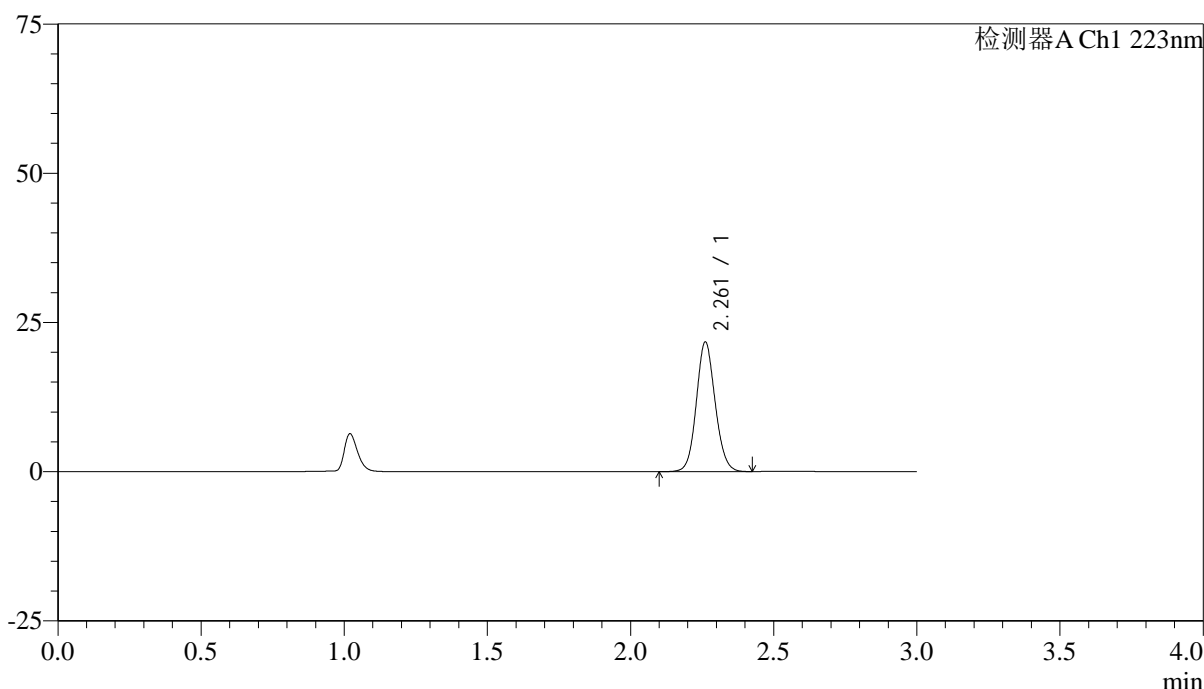
处理时间 (V2): 2025/02/14 08:31:47

处理者: xiechaojun

仪器型号:SHIMADZU LC-2050C(FX260)

<色谱图>

mV



<峰表>

检测器A Ch1 223nm

峰号	保留时间	面积	面积%	高度	理论塔板数(USP)	拖尾因子	分离度(USP)
1	2.261	99434	100.000	21662	5701	1.099	--
总计		99434	100.000	21662			



SMF-4106

<样品信息>

色谱柱:XB-C18(150mm*4.6mm,5μm)

流速: 1.5ml/min

柱温:30°C

波长: 223nm

数据文件名:

RC\$SMF-4106 - 0-21/11-522-2 - zzp-25020502p-5mg-rcqx-pH6.8jz-jf50z-dz1-4.lcd

方法文件名: RC\$SMF-4106 - SMF-4106-RCQX-FX260.lcm

批处理文件名: RC\$SMF-4106 - 20250213-rcqx-FX260.lcb

样品瓶号: 2-18

进样体积: 10 μl

版本号: 6.115

进样时间: 2025/02/13 14:59:52

实验者: xiechaojun

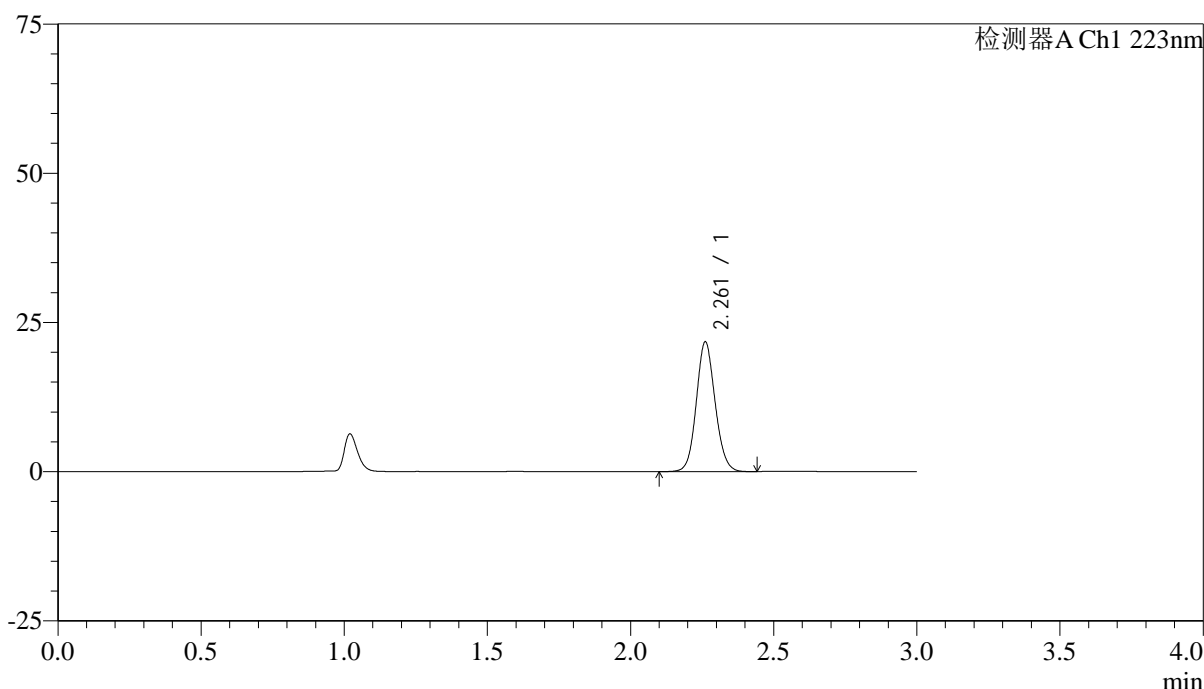
处理时间 (V2): 2025/02/14 08:31:50

处理者: xiechaojun

仪器型号:SHIMADZU LC-2050C(FX260)

<色谱图>

mV



<峰表>

检测器A Ch1 223nm

峰号	保留时间	面积	面积%	高度	理论塔板数(USP)	拖尾因子	分离度(USP)
1	2.261	99338	100.000	21654	5709	1.101	--
总计		99338	100.000	21654			



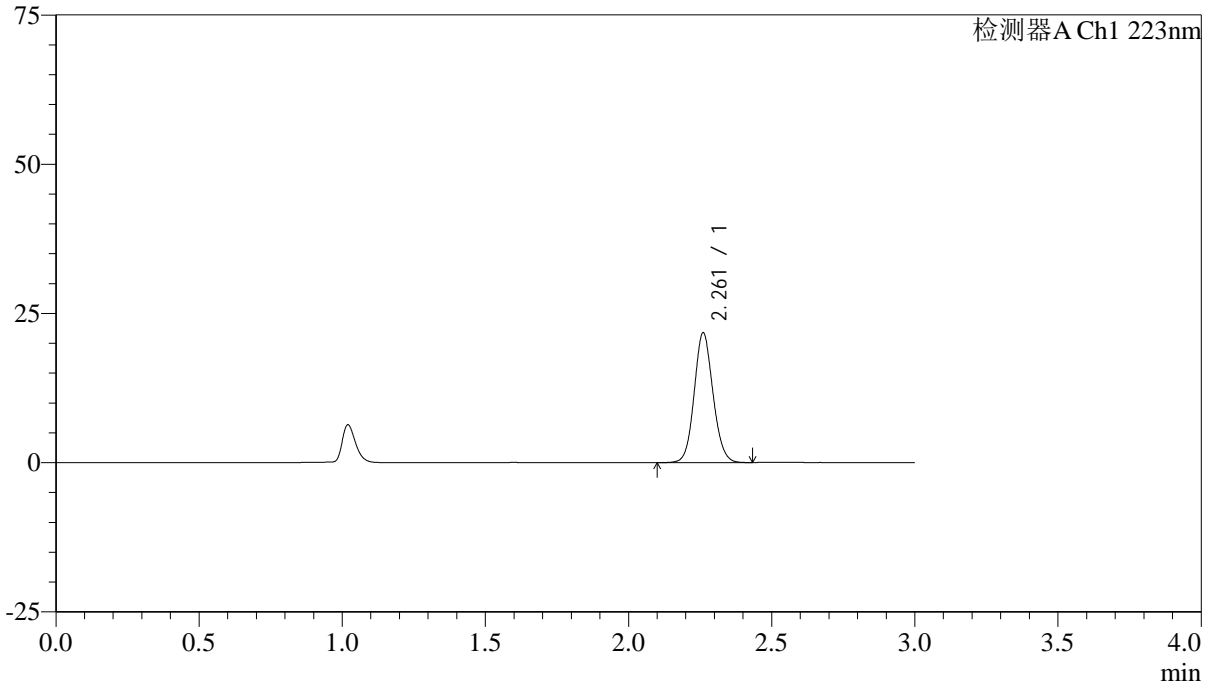
SMF-4106

<样品信息>

色谱柱:XB-C18(150mm*4.6mm,5μm) 流速: 1.5ml/min
 柱温:30°C 波长: 223nm
 数据文件名:
 RC\$SMF-4106 - 0-21/11-523-2 - zzp-25020502p-5mg-rcqx-pH6.8jz-jf50z-dz1-5.lcd
 方法文件名: RC\$SMF-4106 - SMF-4106-RCQX-FX260.lcm
 批处理文件名: RC\$SMF-4106 - 20250213-rcqx-FX260.lcb
 样品瓶号: 2-18
 进样体积: 10 μl 版本号: 6.115
 进样时间: 2025/02/13 15:03:17 实验者: xiechaojun
 处理时间 (V2): 2025/02/14 08:31:52 处理者: xiechaojun
 仪器型号:SHIMADZU LC-2050C(FX260)

<色谱图>

mV



<峰表>

检测器A Ch1 223nm

峰号	保留时间	面积	面积%	高度	理论塔板数(USP)	拖尾因子	分离度(USP)
1	2.261	99384	100.000	21639	5706	1.100	--
总计		99384	100.000	21639			



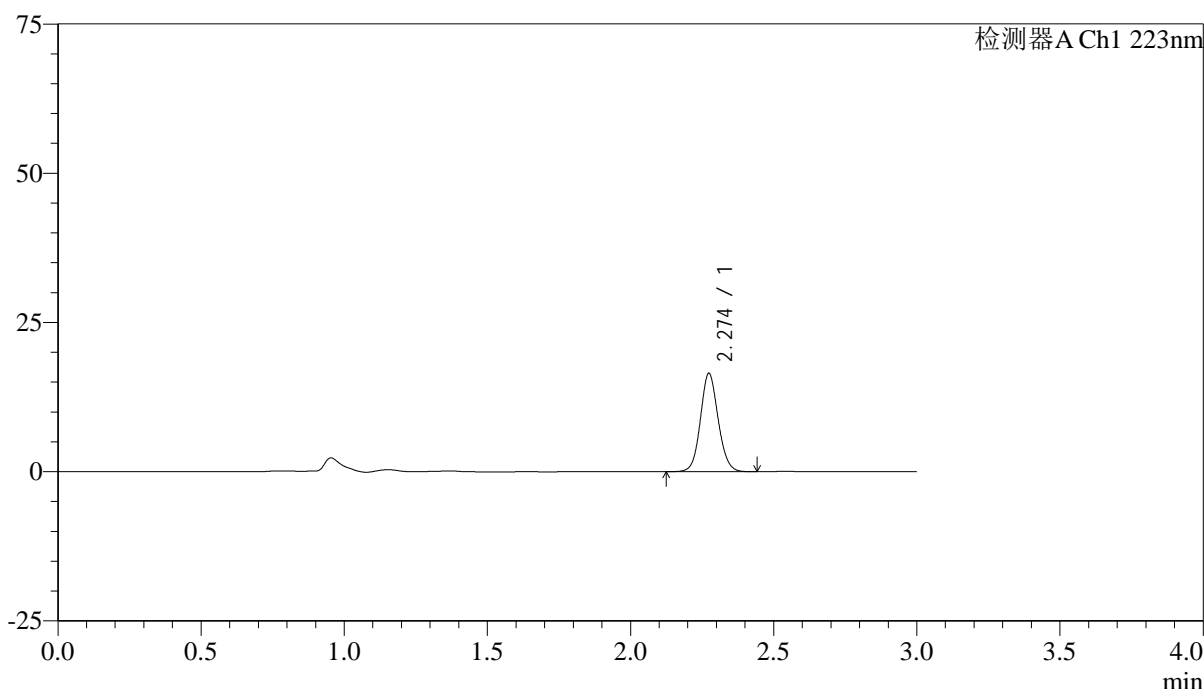
SMF-4106

<样品信息>

色谱柱:XB-C18(150mm*4.6mm,5μm) 流速: 1.5ml/min
 柱温:30°C 波长: 223nm
 数据文件名:
 RC\$SMF-4106 - 0-21/11-524-2 - zzp-25020502p-5mg-rcqx-pH6.8jz-jf50z-p1-5min.lcd
 方法文件名: RC\$SMF-4106 - SMF-4106-RCQX-FX260.lcm
 批处理文件名: RC\$SMF-4106 - 20250213-rcqx-FX260.lcb
 样品瓶号: 2-1
 进样体积: 10 μl 版本号: 6.115
 进样时间: 2025/02/13 15:06:40 实验者: xiechaojun
 处理时间 (V2): 2025/02/14 08:31:55 处理者: xiechaojun
 仪器型号:SHIMADZU LC-2050C(FX260)

<色谱图>

mV



<峰表>

检测器A Ch1 223nm

峰号	保留时间	面积	面积%	高度	理论塔板数(USP)	拖尾因子	分离度(USP)
1	2.274	71260	100.000	16462	6504	1.094	--
总计		71260	100.000	16462			



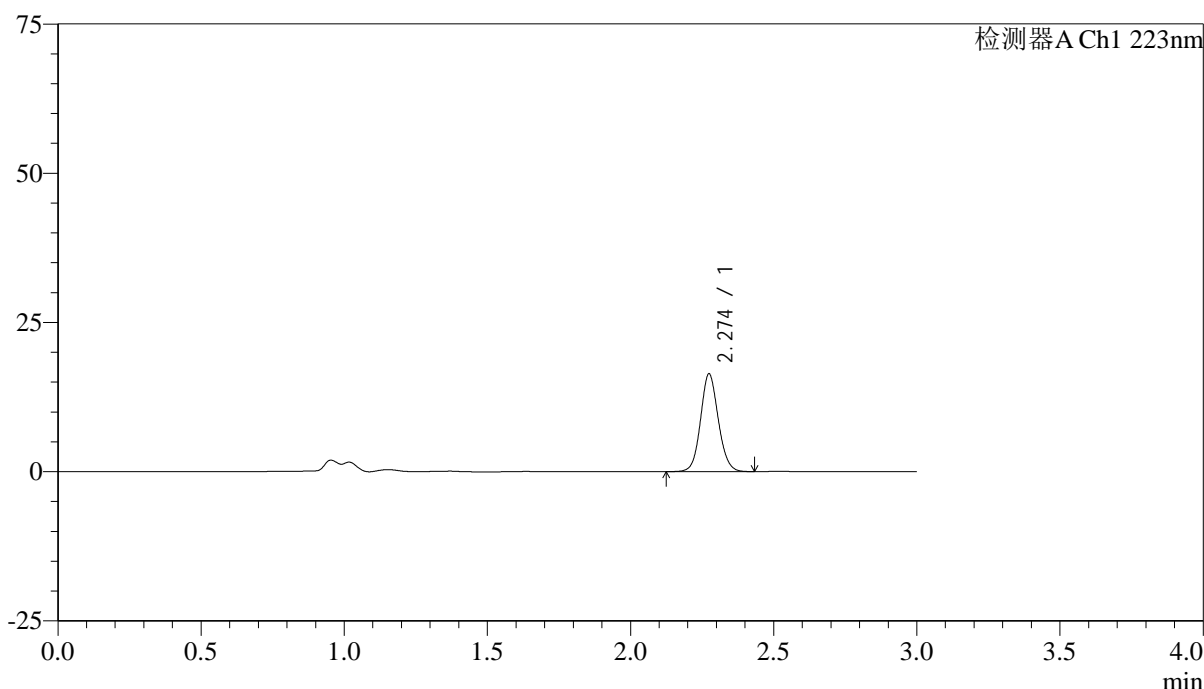
SMF-4106

<样品信息>

色谱柱:XB-C18(150mm*4.6mm,5μm) 流速: 1.5ml/min
 柱温:30°C 波长: 223nm
 数据文件名:
 RC\$SMF-4106 - 0-21/11-525-2 - zzp-25020502p-5mg-rcqx-pH6.8jz-jf50z-p2-5min.lcd
 方法文件名: RC\$SMF-4106 - SMF-4106-RCQX-FX260.lcm
 批处理文件名: RC\$SMF-4106 - 20250213-rcqx-FX260.lcb
 样品瓶号: 2-10
 进样体积: 10 μl 版本号: 6.115
 进样时间: 2025/02/13 15:10:03 实验者: xiechaojun
 处理时间 (V2): 2025/02/14 08:31:58 处理者: xiechaojun
 仪器型号:SHIMADZU LC-2050C(FX260)

<色谱图>

mV



<峰表>

检测器A Ch1 223nm

峰号	保留时间	面积	面积%	高度	理论塔板数(USP)	拖尾因子	分离度(USP)
1	2.274	70910	100.000	16336	6503	1.094	--
总计		70910	100.000	16336			



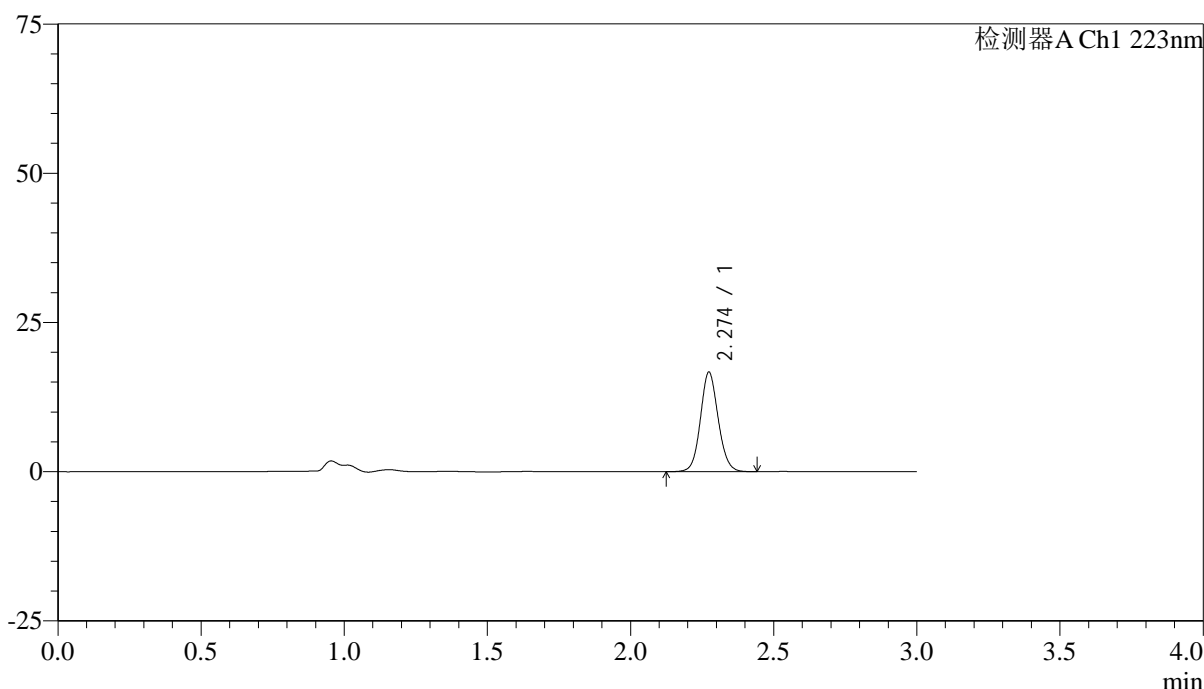
SMF-4106

<样品信息>

色谱柱:XB-C18(150mm*4.6mm,5μm) 流速: 1.5ml/min
 柱温:30°C 波长: 223nm
 数据文件名:
 RC\$SMF-4106 - 0-21/11-526-2 - zzp-25020502p-5mg-rcqx-pH6.8jz-jf50z-p3-5min.lcd
 方法文件名: RC\$SMF-4106 - SMF-4106-RCQX-FX260.lcm
 批处理文件名: RC\$SMF-4106 - 20250213-rcqx-FX260.lcb
 样品瓶号: 2-19
 进样体积: 10 μl 版本号: 6.115
 进样时间: 2025/02/13 15:13:26 实验者: xiechaojun
 处理时间 (V2): 2025/02/14 08:32:00 处理者: xiechaojun
 仪器型号:SHIMADZU LC-2050C(FX260)

<色谱图>

mV



<峰表>

检测器A Ch1 223nm

峰号	保留时间	面积	面积%	高度	理论塔板数(USP)	拖尾因子	分离度(USP)
1	2.274	72189	100.000	16652	6501	1.093	--
总计		72189	100.000	16652			



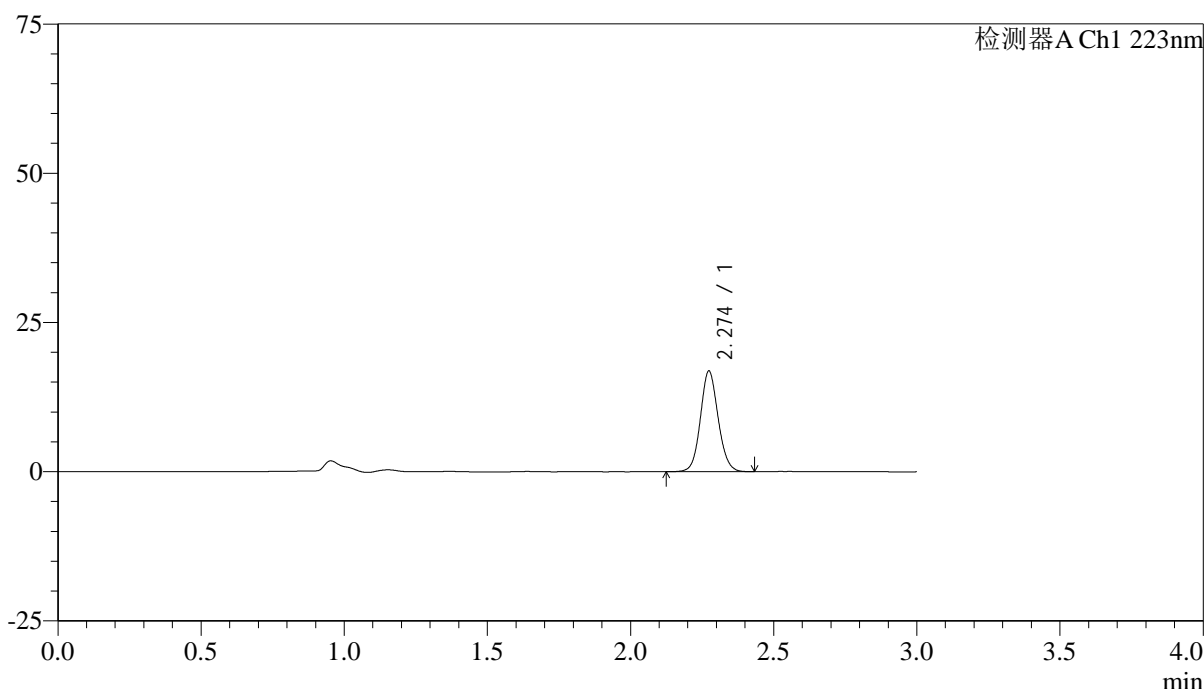
SMF-4106

<样品信息>

色谱柱:XB-C18(150mm*4.6mm,5μm) 流速: 1.5ml/min
 柱温:30°C 波长: 223nm
 数据文件名:
 RC\$SMF-4106 - 0-21/11-527-2 - zzp-25020502p-5mg-rcqx-pH6.8jz-jf50z-p4-5min.lcd
 方法文件名: RC\$SMF-4106 - SMF-4106-RCQX-FX260.lcm
 批处理文件名: RC\$SMF-4106 - 20250213-rcqx-FX260.lcb
 样品瓶号: 2-28
 进样体积: 10 μl 版本号: 6.115
 进样时间: 2025/02/13 15:16:48 实验者: xiechaojun
 处理时间 (V2): 2025/02/14 08:32:03 处理者: xiechaojun
 仪器型号:SHIMADZU LC-2050C(FX260)

<色谱图>

mV



<峰表>

检测器A Ch1 223nm

峰号	保留时间	面积	面积%	高度	理论塔板数(USP)	拖尾因子	分离度(USP)
1	2.274	73001	100.000	16857	6506	1.091	--
总计		73001	100.000	16857			



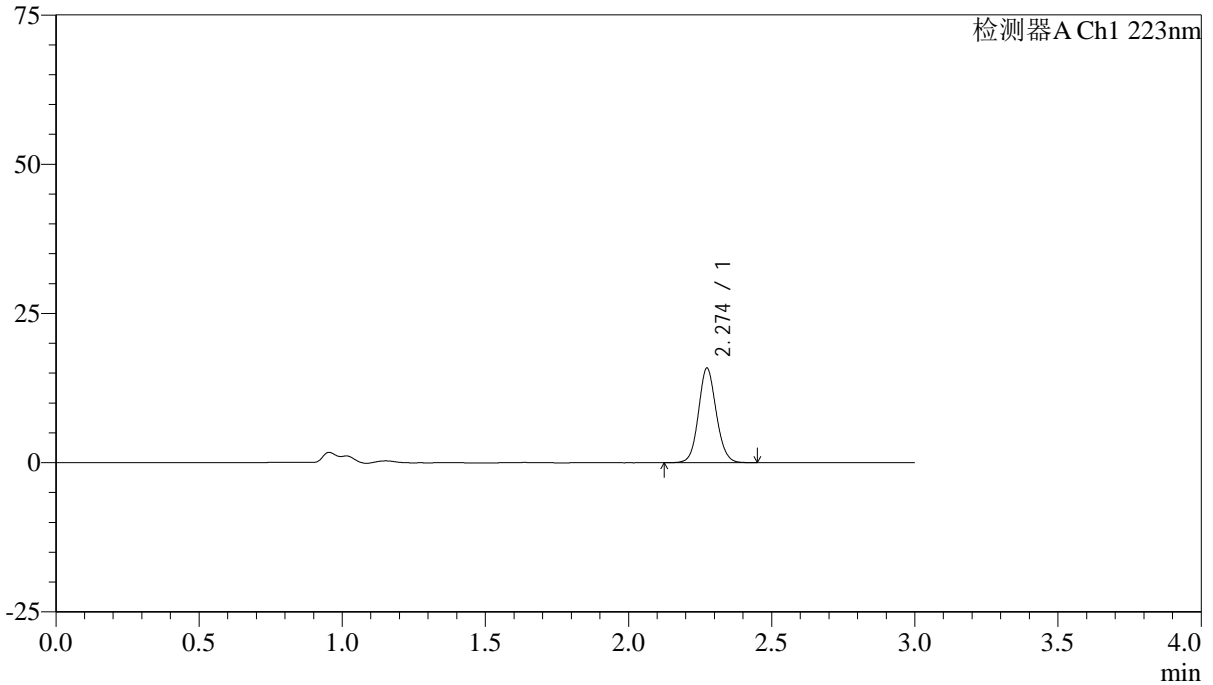
SMF-4106

<样品信息>

色谱柱:XB-C18(150mm*4.6mm,5μm) 流速: 1.5ml/min
 柱温:30°C 波长: 223nm
 数据文件名:
 RC\$SMF-4106 - 0-21/11-528-2 - zzp-25020502p-5mg-rcqx-pH6.8jz-jf50z-p5-5min.lcd
 方法文件名: RC\$SMF-4106 - SMF-4106-RCQX-FX260.lcm
 批处理文件名: RC\$SMF-4106 - 20250213-rcqx-FX260.lcb
 样品瓶号: 2-37
 进样体积: 10 μl 版本号: 6.115
 进样时间: 2025/02/13 15:20:12 实验者: xiechaojun
 处理时间 (V2): 2025/02/14 08:32:06 处理者: xiechaojun
 仪器型号:SHIMADZU LC-2050C(FX260)

<色谱图>

mV



<峰表>

检测器A Ch1 223nm

峰号	保留时间	面积	面积%	高度	理论塔板数(USP)	拖尾因子	分离度(USP)
1	2.274	68611	100.000	15817	6496	1.093	--
总计		68611	100.000	15817			



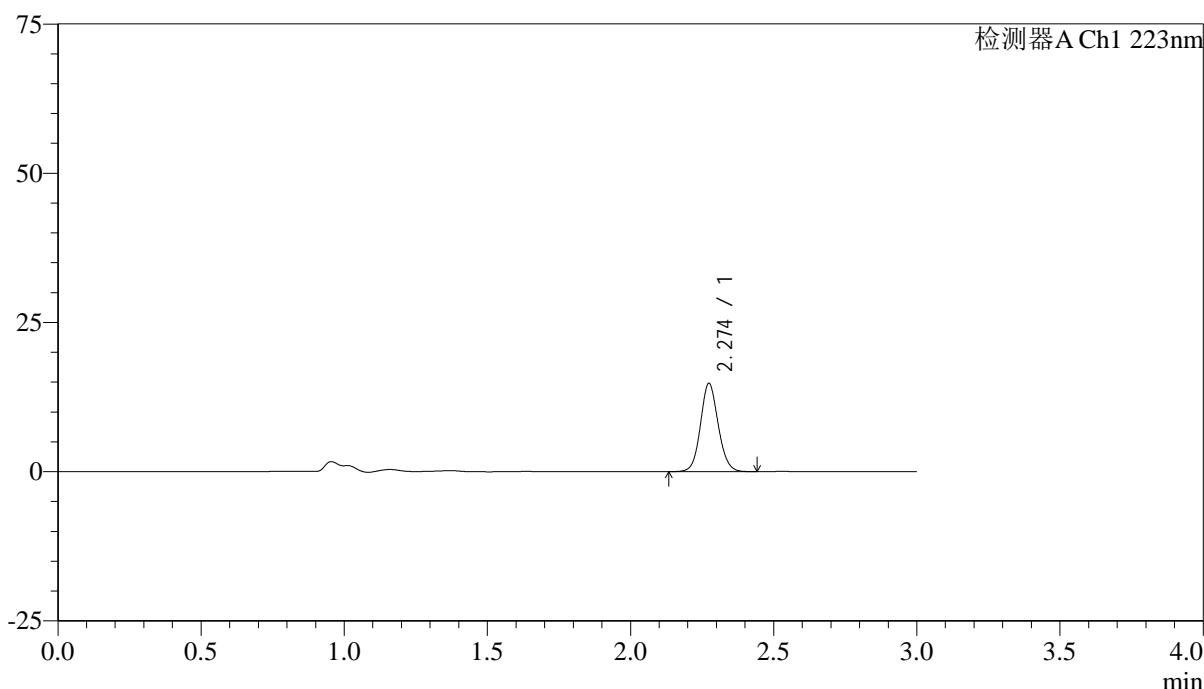
SMF-4106

<样品信息>

色谱柱:XB-C18(150mm*4.6mm,5μm) 流速: 1.5ml/min
 柱温:30°C 波长: 223nm
 数据文件名:
 RC\$SMF-4106 - 0-21/11-529-2 - zzp-25020502p-5mg-rcqx-pH6.8jz-jf50z-p6-5min.lcd
 方法文件名: RC\$SMF-4106 - SMF-4106-RCQX-FX260.lcm
 批处理文件名: RC\$SMF-4106 - 20250213-rcqx-FX260.lcb
 样品瓶号: 2-46
 进样体积: 10 μl 版本号: 6.115
 进样时间: 2025/02/13 15:23:34 实验者: xiechaojun
 处理时间 (V2): 2025/02/14 08:32:09 处理者: xiechaojun
 仪器型号:SHIMADZU LC-2050C(FX260)

<色谱图>

mV



<峰表>

检测器A Ch1 223nm

峰号	保留时间	面积	面积%	高度	理论塔板数(USP)	拖尾因子	分离度(USP)
1	2.274	63909	100.000	14774	6515	1.093	--
总计		63909	100.000	14774			



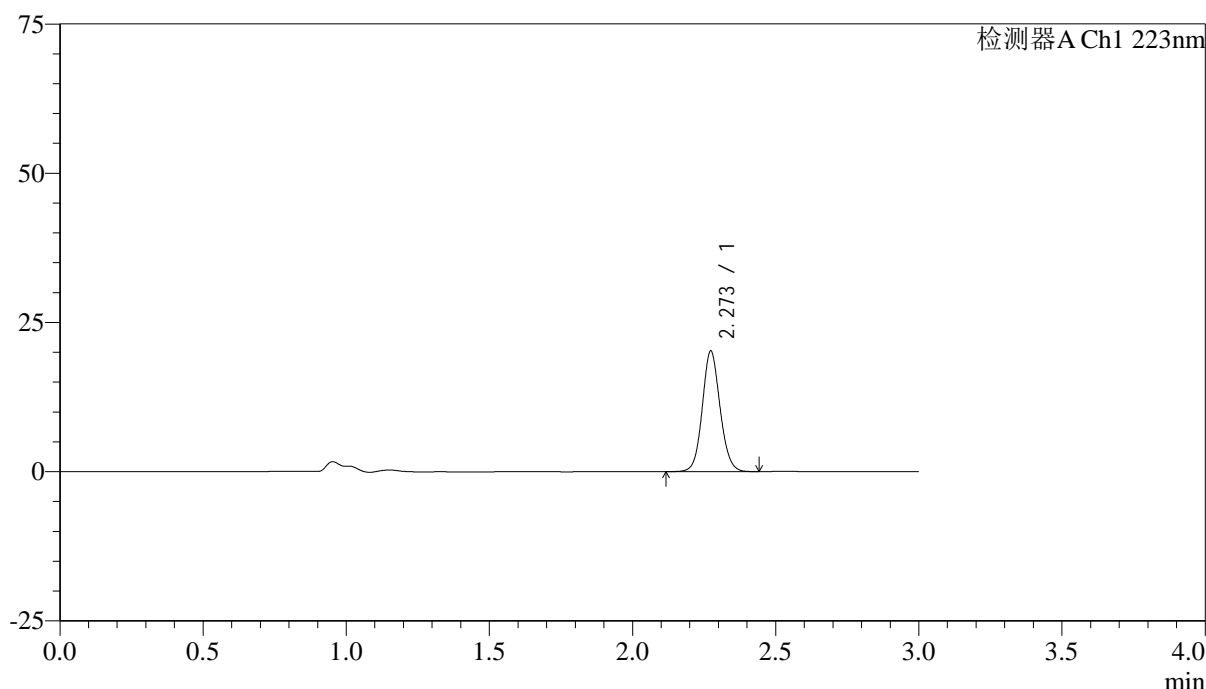
SMF-4106

<样品信息>

色谱柱:XB-C18(150mm*4.6mm,5μm) 流速: 1.5ml/min
 柱温:30°C 波长: 223nm
 数据文件名:
 RC\$SMF-4106 - 0-21/11-530-2 - zzp-25020502p-5mg-rcqx-pH6.8jz-jf50z-p1-10min.lcd
 方法文件名: RC\$SMF-4106 - SMF-4106-RCQX-FX260.lcm
 批处理文件名: RC\$SMF-4106 - 20250213-rcqx-FX260.lcb
 样品瓶号: 2-2
 进样体积: 10 μl 版本号: 6.115
 进样时间: 2025/02/13 15:26:57 实验者: xiechaojun
 处理时间 (V2) : 2025/02/14 08:32:11 处理者: xiechaojun
 仪器型号:SHIMADZU LC-2050C(FX260)

<色谱图>

mV



<峰表>

检测器A Ch1 223nm

峰号	保留时间	面积	面积%	高度	理论塔板数(USP)	拖尾因子	分离度(USP)
1	2.273	87476	100.000	20200	6502	1.093	--
总计		87476	100.000	20200			



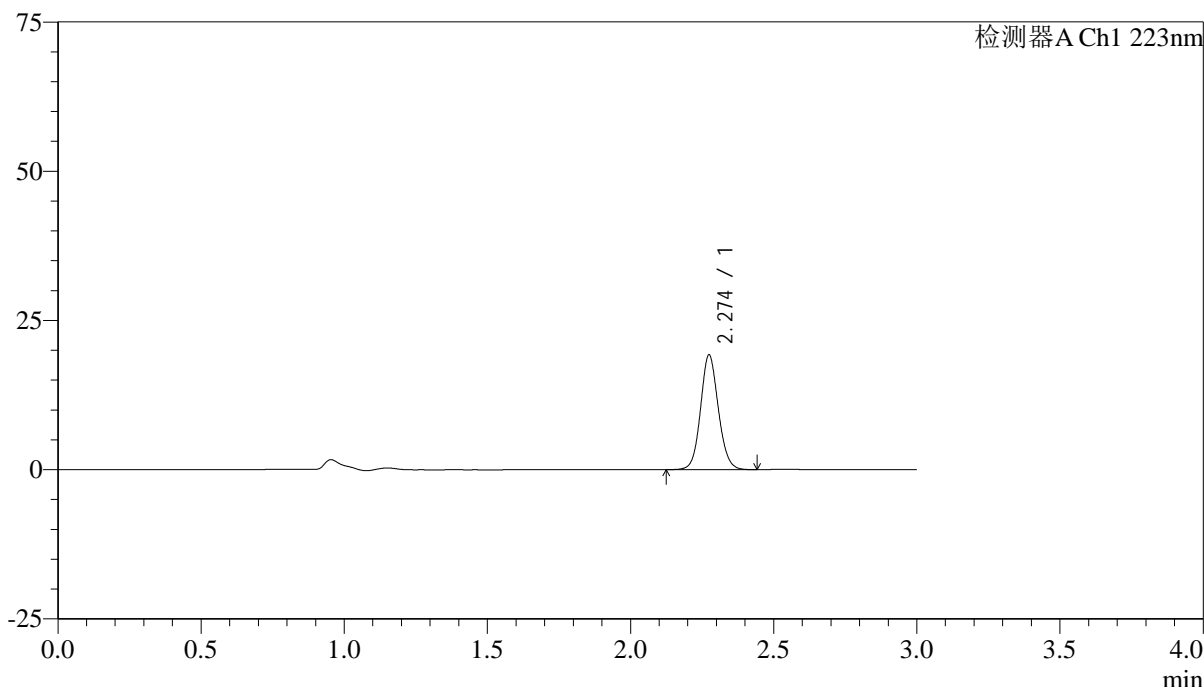
SMF-4106

<样品信息>

色谱柱:XB-C18(150mm*4.6mm,5μm) 流速: 1.5ml/min
 柱温:30°C 波长: 223nm
 数据文件名:
 RC\$SMF-4106 - 0-21/11-531-2 - zzp-25020502p-5mg-rcqx-pH6.8jz-jf50z-p2-10min.lcd
 方法文件名: RC\$SMF-4106 - SMF-4106-RCQX-FX260.lcm
 批处理文件名: RC\$SMF-4106 - 20250213-rcqx-FX260.lcb
 样品瓶号: 2-11
 进样体积: 10 μl 版本号: 6.115
 进样时间: 2025/02/13 15:30:20 实验者: xiechaojun
 处理时间 (V2) : 2025/02/14 08:32:14 处理者: xiechaojun
 仪器型号:SHIMADZU LC-2050C(FX260)

<色谱图>

mV



<峰表>

检测器A Ch1 223nm

峰号	保留时间	面积	面积%	高度	理论塔板数(USP)	拖尾因子	分离度(USP)
1	2.274	83149	100.000	19169	6517	1.095	--
总计		83149	100.000	19169			



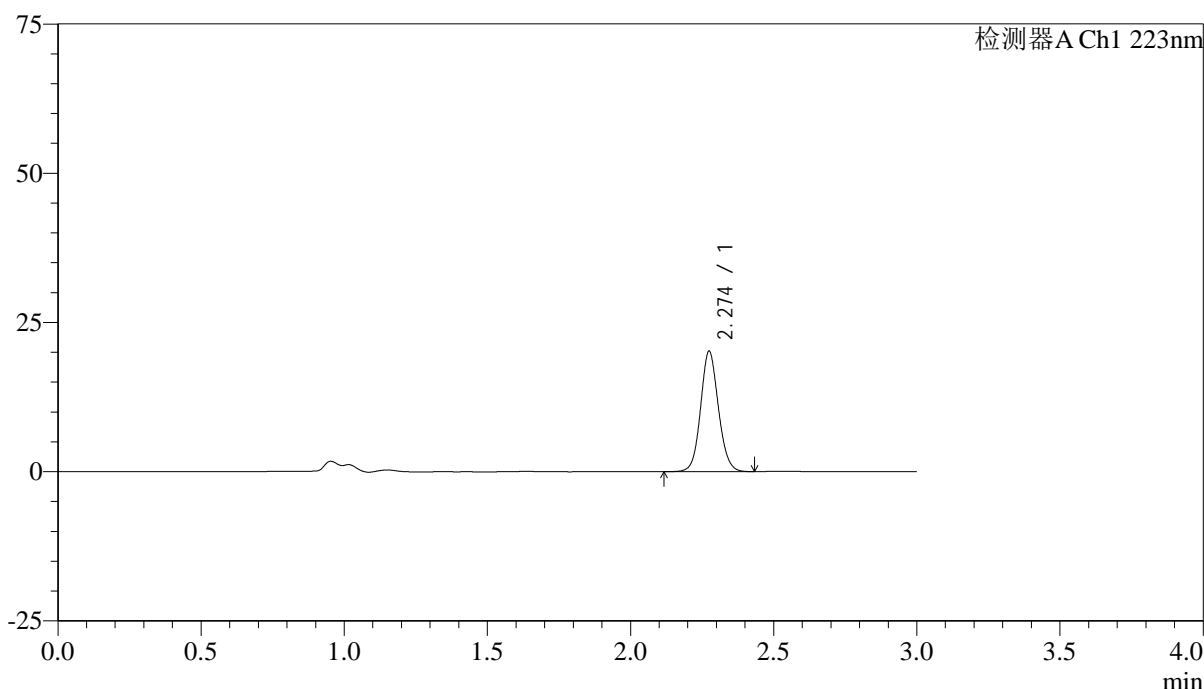
SMF-4106

<样品信息>

色谱柱:XB-C18(150mm*4.6mm,5μm) 流速: 1.5ml/min
 柱温:30°C 波长: 223nm
 数据文件名:
 RC\$SMF-4106 - 0-21/11-532-2 - zzp-25020502p-5mg-rcqx-pH6.8jz-jf50z-p3-10min.lcd
 方法文件名: RC\$SMF-4106 - SMF-4106-RCQX-FX260.lcm
 批处理文件名: RC\$SMF-4106 - 20250213-rcqx-FX260.lcb
 样品瓶号: 2-20
 进样体积: 10 μl 版本号: 6.115
 进样时间: 2025/02/13 15:33:43 实验者: xiechaojun
 处理时间 (V2) : 2025/02/14 08:32:17 处理者: xiechaojun
 仪器型号:SHIMADZU LC-2050C(FX260)

<色谱图>

mV



<峰表>

检测器A Ch1 223nm

峰号	保留时间	面积	面积%	高度	理论塔板数(USP)	拖尾因子	分离度(USP)
1	2.274	87286	100.000	20107	6505	1.094	--
总计		87286	100.000	20107			



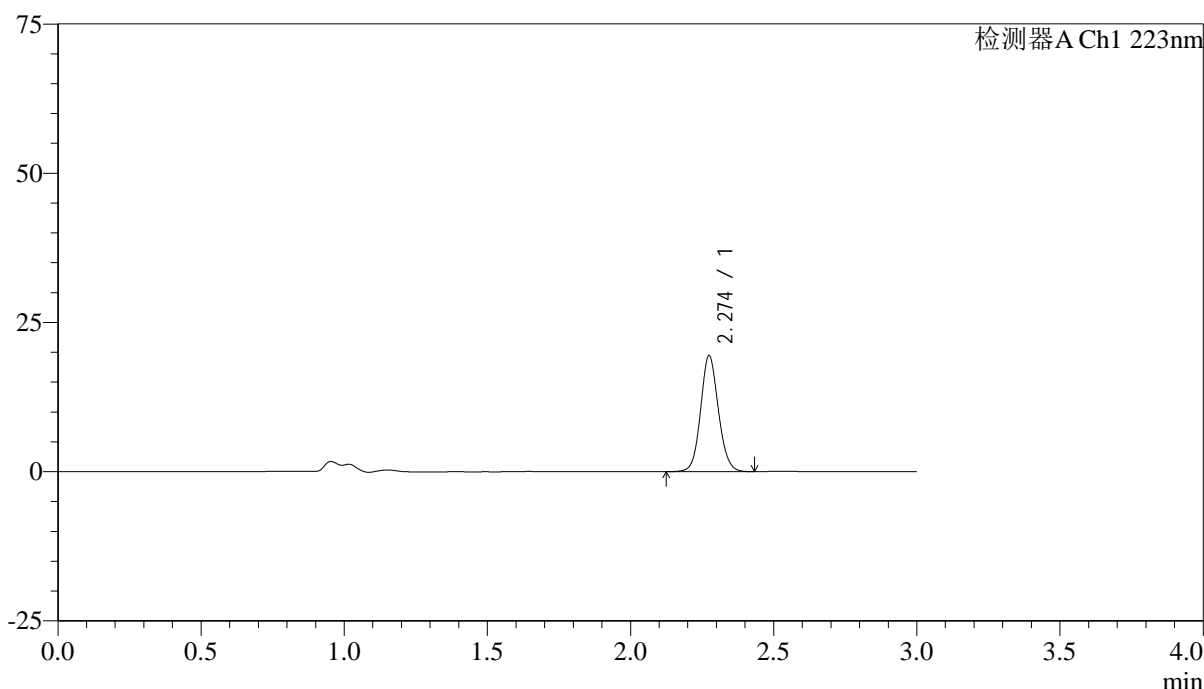
SMF-4106

<样品信息>

色谱柱:XB-C18(150mm*4.6mm,5μm) 流速: 1.5ml/min
 柱温:30°C 波长: 223nm
 数据文件名:
 RC\$SMF-4106 - 0-21/11-533-2 - zzp-25020502p-5mg-rcqx-pH6.8jz-jf50z-p4-10min.lcd
 方法文件名: RC\$SMF-4106 - SMF-4106-RCQX-FX260.lcm
 批处理文件名: RC\$SMF-4106 - 20250213-rcqx-FX260.lcb
 样品瓶号: 2-29
 进样体积: 10 μl 版本号: 6.115
 进样时间: 2025/02/13 15:37:07 实验者: xiechaojun
 处理时间 (V2) : 2025/02/14 08:32:19 处理者: xiechaojun
 仪器型号:SHIMADZU LC-2050C(FX260)

<色谱图>

mV



<峰表>

检测器A Ch1 223nm

峰号	保留时间	面积	面积%	高度	理论塔板数(USP)	拖尾因子	分离度(USP)
1	2.274	84099	100.000	19383	6508	1.094	--
总计		84099	100.000	19383			



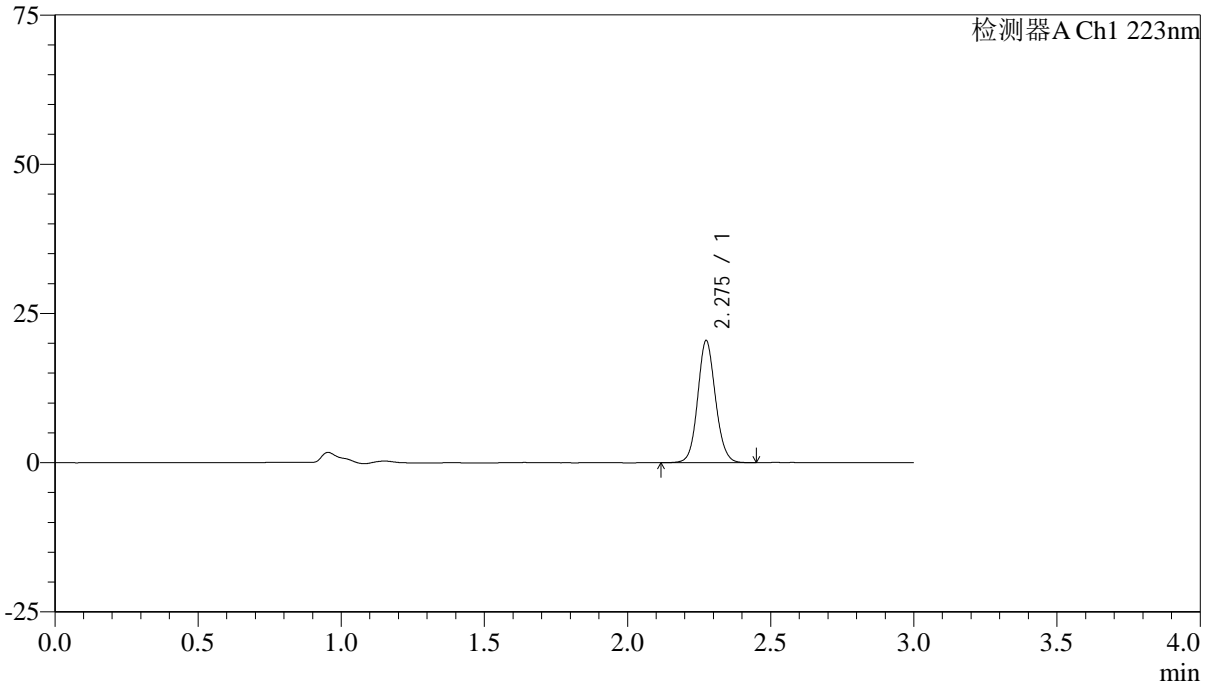
SMF-4106

<样品信息>

色谱柱:XB-C18(150mm*4.6mm,5μm) 流速: 1.5ml/min
 柱温:30°C 波长: 223nm
 数据文件名:
 RC\$SMF-4106 - 0-21/11-534-2 - zzp-25020502p-5mg-rcqx-pH6.8jz-jf50z-p5-10min.lcd
 方法文件名: RC\$SMF-4106 - SMF-4106-RCQX-FX260.lcm
 批处理文件名: RC\$SMF-4106 - 20250213-rcqx-FX260.lcb
 样品瓶号: 2-38
 进样体积: 10 μl 版本号: 6.115
 进样时间: 2025/02/13 15:40:30 实验者: xiechaojun
 处理时间 (V2) : 2025/02/14 08:32:22 处理者: xiechaojun
 仪器型号:SHIMADZU LC-2050C(FX260)

<色谱图>

mV



<峰表>

检测器A Ch1 223nm

峰号	保留时间	面积	面积%	高度	理论塔板数(USP)	拖尾因子	分离度(USP)
1	2.275	88462	100.000	20365	6510	1.093	--
总计		88462	100.000	20365			



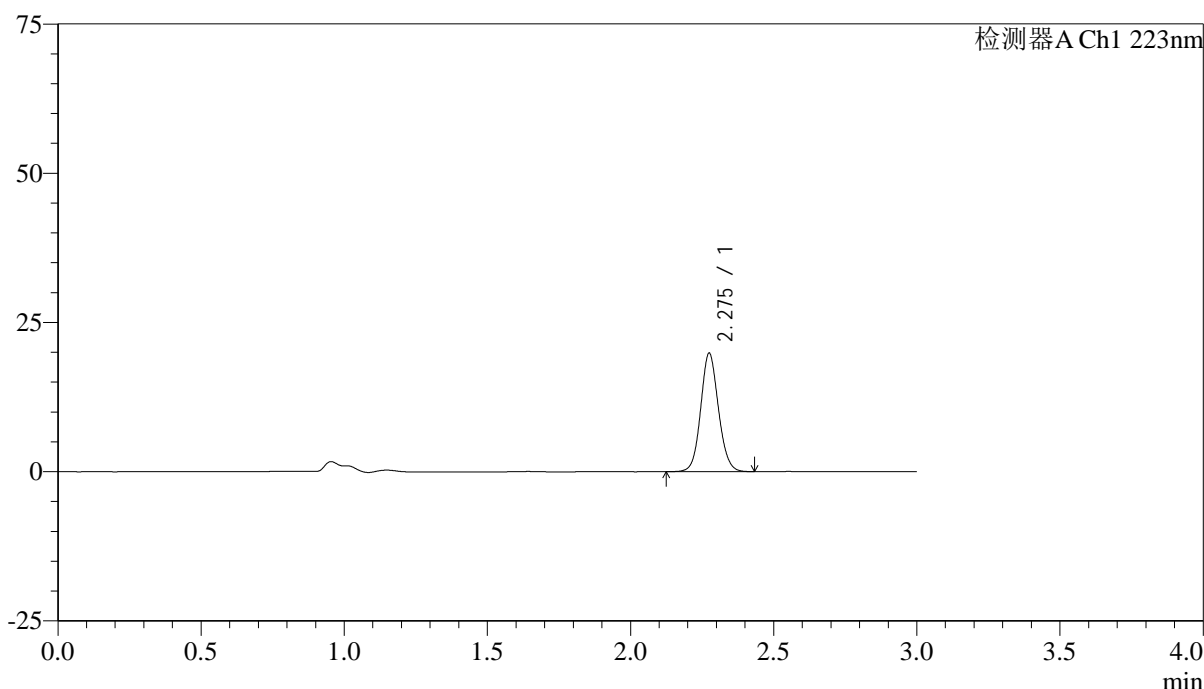
SMF-4106

<样品信息>

色谱柱:XB-C18(150mm*4.6mm,5μm) 流速: 1.5ml/min
 柱温:30°C 波长: 223nm
 数据文件名:
 RC\$SMF-4106 - 0-21/11-535-2 - zzp-25020502p-5mg-rcqx-pH6.8jz-jf50z-p6-10min.lcd
 方法文件名: RC\$SMF-4106 - SMF-4106-RCQX-FX260.lcm
 批处理文件名: RC\$SMF-4106 - 20250213-rcqx-FX260.lcb
 样品瓶号: 2-47
 进样体积: 10 μl 版本号: 6.115
 进样时间: 2025/02/13 15:43:53 实验者: xiechaojun
 处理时间 (V2): 2025/02/14 08:32:24 处理者: xiechaojun
 仪器型号:SHIMADZU LC-2050C(FX260)

<色谱图>

mV



<峰表>

检测器A Ch1 223nm

峰号	保留时间	面积	面积%	高度	理论塔板数(USP)	拖尾因子	分离度(USP)
1	2.275	85770	100.000	19756	6515	1.094	--
总计		85770	100.000	19756			



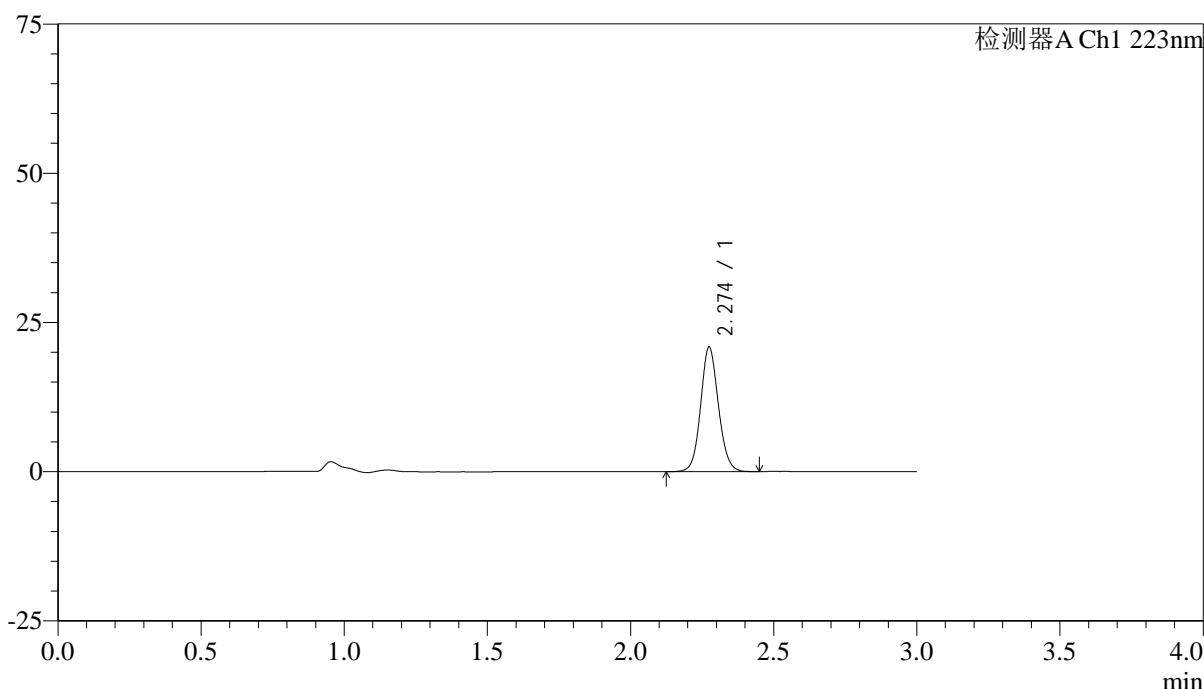
SMF-4106

<样品信息>

色谱柱:XB-C18(150mm*4.6mm,5μm) 流速: 1.5ml/min
 柱温:30°C 波长: 223nm
 数据文件名:
 RC\$SMF-4106 - 0-21/11-536-2 - zzp-25020502p-5mg-rcqx-pH6.8jz-jf50z-p1-15min.lcd
 方法文件名: RC\$SMF-4106 - SMF-4106-RCQX-FX260.lcm
 批处理文件名: RC\$SMF-4106 - 20250213-rcqx-FX260.lcb
 样品瓶号: 2-3
 进样体积: 10 μl 版本号: 6.115
 进样时间: 2025/02/13 15:47:16 实验者: xiechaojun
 处理时间 (V2) : 2025/02/14 08:32:27 处理者: xiechaojun
 仪器型号:SHIMADZU LC-2050C(FX260)

<色谱图>

mV



<峰表>

检测器A Ch1 223nm

峰号	保留时间	面积	面积%	高度	理论塔板数(USP)	拖尾因子	分离度(USP)
1	2.274	90353	100.000	20799	6509	1.094	--
总计		90353	100.000	20799			



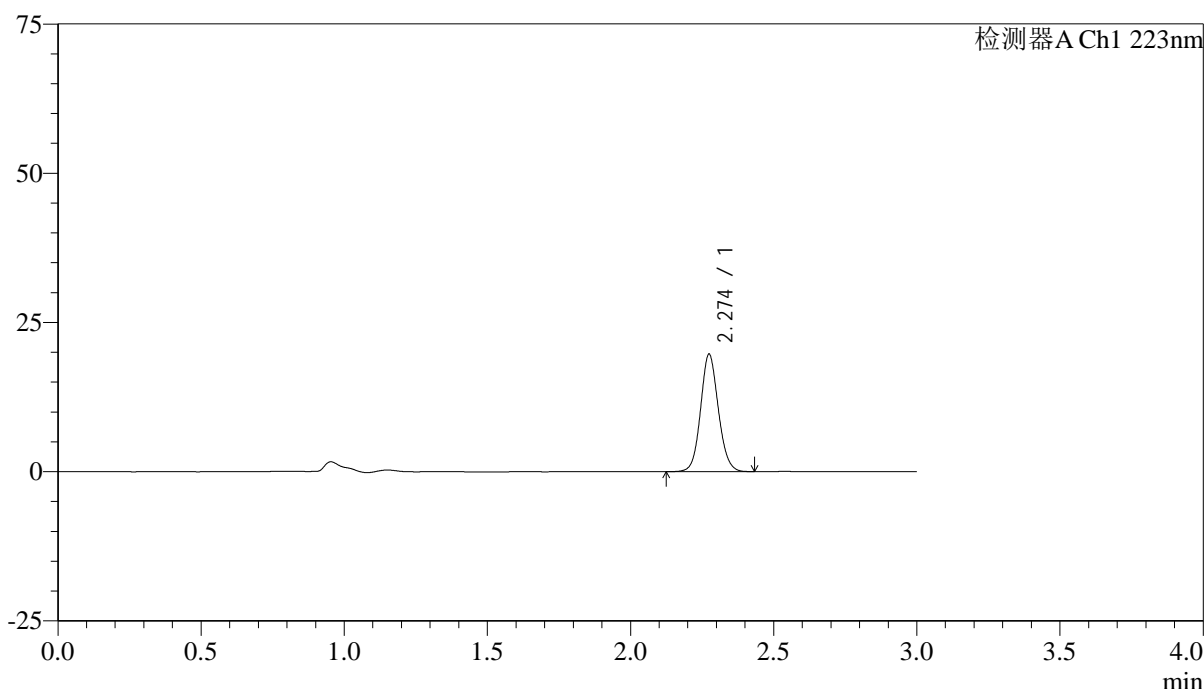
SMF-4106

<样品信息>

色谱柱:XB-C18(150mm*4.6mm,5μm) 流速: 1.5ml/min
 柱温:30°C 波长: 223nm
 数据文件名:
 RC\$SMF-4106 - 0-21/11-537-2 - zzp-25020502p-5mg-rcqx-pH6.8jz-jf50z-p2-15min.lcd
 方法文件名: RC\$SMF-4106 - SMF-4106-RCQX-FX260.lcm
 批处理文件名: RC\$SMF-4106 - 20250213-rcqx-FX260.lcb
 样品瓶号: 2-12
 进样体积: 10 μl 版本号: 6.115
 进样时间: 2025/02/13 15:50:40 实验者: xiechaojun
 处理时间 (V2): 2025/02/14 08:32:30 处理者: xiechaojun
 仪器型号:SHIMADZU LC-2050C(FX260)

<色谱图>

mV



<峰表>

检测器A Ch1 223nm

峰号	保留时间	面积	面积%	高度	理论塔板数(USP)	拖尾因子	分离度(USP)
1	2.274	85157	100.000	19622	6513	1.095	--
总计		85157	100.000	19622			



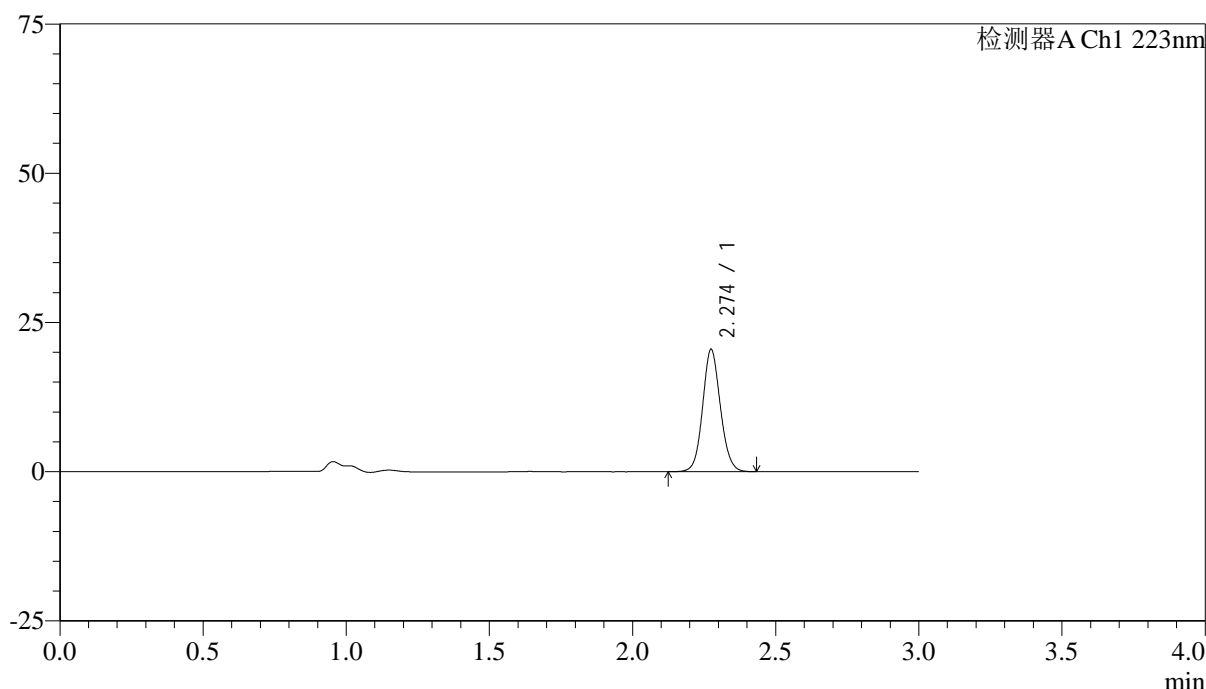
SMF-4106

<样品信息>

色谱柱:XB-C18(150mm*4.6mm,5μm) 流速: 1.5ml/min
 柱温:30°C 波长: 223nm
 数据文件名:
 RC\$SMF-4106 - 0-21/11-538-2 - zzp-25020502p-5mg-rcqx-pH6.8jz-jf50z-p3-15min.lcd
 方法文件名: RC\$SMF-4106 - SMF-4106-RCQX-FX260.lcm
 批处理文件名: RC\$SMF-4106 - 20250213-rcqx-FX260.lcb
 样品瓶号: 2-21
 进样体积: 10 μl 版本号: 6.115
 进样时间: 2025/02/13 15:54:03 实验者: xiechaojun
 处理时间 (V2) : 2025/02/14 08:32:32 处理者: xiechaojun
 仪器型号:SHIMADZU LC-2050C(FX260)

<色谱图>

mV



<峰表>

检测器A Ch1 223nm

峰号	保留时间	面积	面积%	高度	理论塔板数(USP)	拖尾因子	分离度(USP)
1	2.274	88594	100.000	20412	6510	1.095	--
总计		88594	100.000	20412			



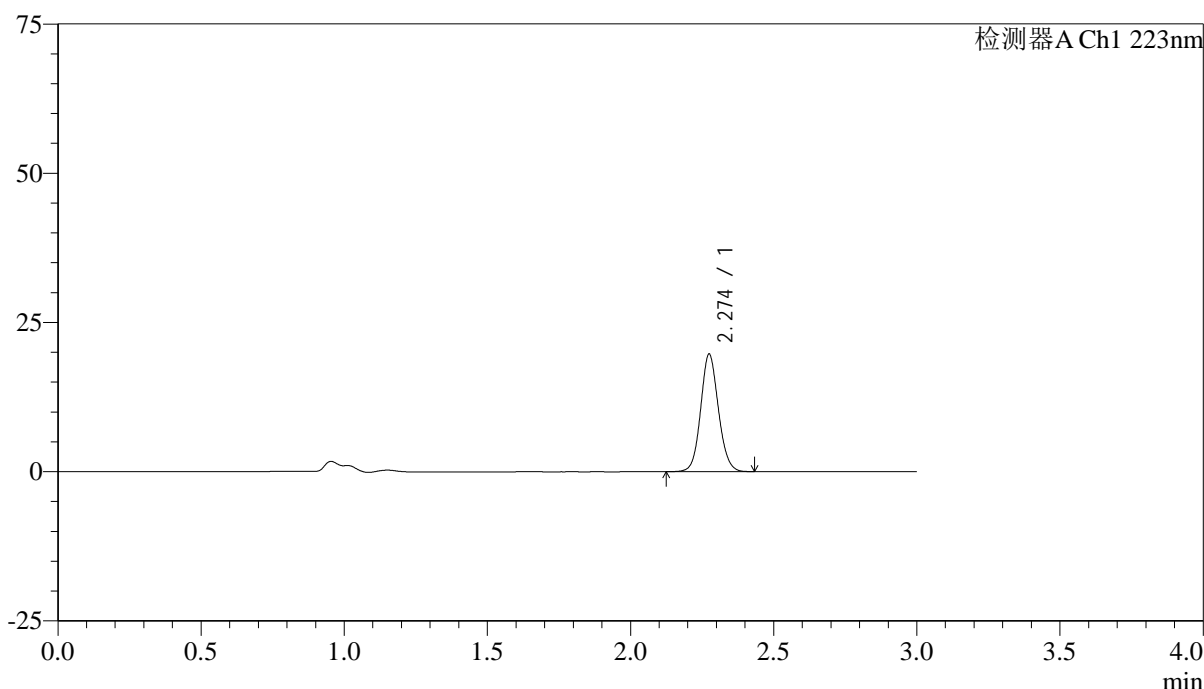
SMF-4106

<样品信息>

色谱柱:XB-C18(150mm*4.6mm,5μm) 流速: 1.5ml/min
 柱温:30°C 波长: 223nm
 数据文件名:
 RC\$SMF-4106 - 0-21/11-539-2 - zzp-25020502p-5mg-rcqx-pH6.8jz-jf50z-p4-15min.lcd
 方法文件名: RC\$SMF-4106 - SMF-4106-RCQX-FX260.lcm
 批处理文件名: RC\$SMF-4106 - 20250213-rcqx-FX260.lcb
 样品瓶号: 2-30
 进样体积: 10 μl 版本号: 6.115
 进样时间: 2025/02/13 15:57:26 实验者: xiechaojun
 处理时间 (V2): 2025/02/14 08:32:35 处理者: xiechaojun
 仪器型号:SHIMADZU LC-2050C(FX260)

<色谱图>

mV



<峰表>

检测器A Ch1 223nm

峰号	保留时间	面积	面积%	高度	理论塔板数(USP)	拖尾因子	分离度(USP)
1	2.274	85123	100.000	19617	6521	1.095	--
总计		85123	100.000	19617			



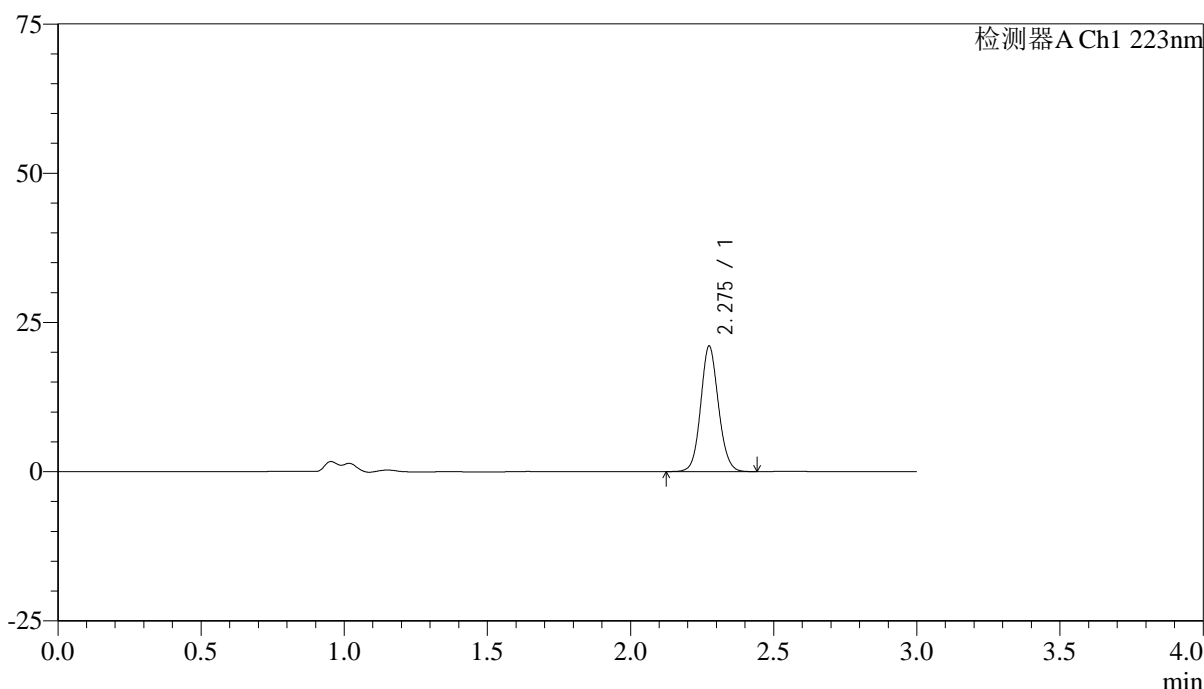
SMF-4106

<样品信息>

色谱柱:XB-C18(150mm*4.6mm,5μm) 流速: 1.5ml/min
 柱温:30°C 波长: 223nm
 数据文件名:
 RC\$SMF-4106 - 0-21/11-540-2 - zzp-25020502p-5mg-rcqx-pH6.8jz-jf50z-p5-15min.lcd
 方法文件名: RC\$SMF-4106 - SMF-4106-RCQX-FX260.lcm
 批处理文件名: RC\$SMF-4106 - 20250213-rcqx-FX260.lcb
 样品瓶号: 2-39
 进样体积: 10 μl 版本号: 6.115
 进样时间: 2025/02/13 16:00:49 实验者: xiechaojun
 处理时间 (V2) : 2025/02/14 08:32:37 处理者: xiechaojun
 仪器型号:SHIMADZU LC-2050C(FX260)

<色谱图>

mV



<峰表>

检测器A Ch1 223nm

峰号	保留时间	面积	面积%	高度	理论塔板数(USP)	拖尾因子	分离度(USP)
1	2.275	90915	100.000	20946	6515	1.094	--
总计		90915	100.000	20946			



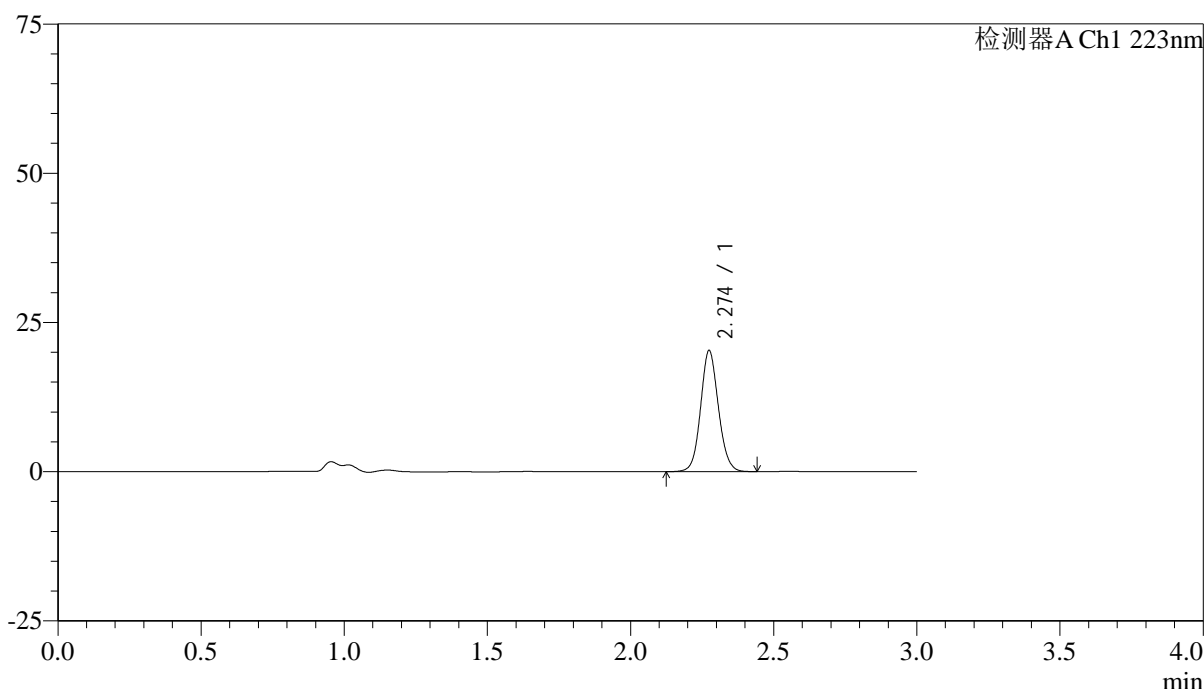
SMF-4106

<样品信息>

色谱柱:XB-C18(150mm*4.6mm,5μm) 流速: 1.5ml/min
 柱温:30°C 波长: 223nm
 数据文件名:
 RC\$SMF-4106 - 0-21/11-541-2 - zzp-25020502p-5mg-rcqx-pH6.8jz-jf50z-p6-15min.lcd
 方法文件名: RC\$SMF-4106 - SMF-4106-RCQX-FX260.lcm
 批处理文件名: RC\$SMF-4106 - 20250213-rcqx-FX260.lcb
 样品瓶号: 2-48
 进样体积: 10 μl 版本号: 6.115
 进样时间: 2025/02/13 16:04:13 实验者: xiechaojun
 处理时间 (V2) : 2025/02/14 08:32:40 处理者: xiechaojun
 仪器型号:SHIMADZU LC-2050C(FX260)

<色谱图>

mV



<峰表>

检测器A Ch1 223nm

峰号	保留时间	面积	面积%	高度	理论塔板数(USP)	拖尾因子	分离度(USP)
1	2.274	87897	100.000	20230	6507	1.094	--
总计		87897	100.000	20230			



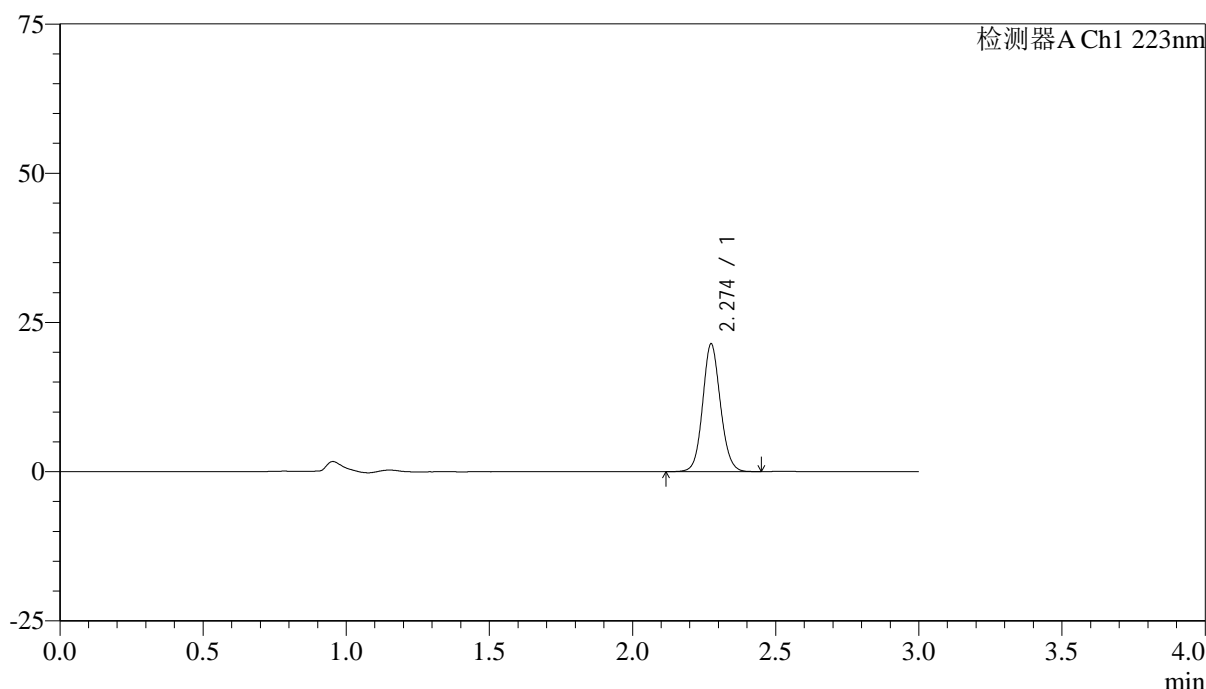
SMF-4106

<样品信息>

色谱柱:XB-C18(150mm*4.6mm,5μm) 流速: 1.5ml/min
 柱温:30°C 波长: 223nm
 数据文件名:
 RC\$SMF-4106 - 0-21/11-542-2 - zzp-25020502p-5mg-rcqx-pH6.8jz-jf50z-p1-20min.lcd
 方法文件名: RC\$SMF-4106 - SMF-4106-RCQX-FX260.lcm
 批处理文件名: RC\$SMF-4106 - 20250213-rcqx-FX260.lcb
 样品瓶号: 2-4
 进样体积: 10 μl 版本号: 6.115
 进样时间: 2025/02/13 16:07:36 实验者: xiechaojun
 处理时间 (V2) : 2025/02/14 08:32:43 处理者: xiechaojun
 仪器型号:SHIMADZU LC-2050C(FX260)

<色谱图>

mV



<峰表>

检测器A Ch1 223nm

峰号	保留时间	面积	面积%	高度	理论塔板数(USP)	拖尾因子	分离度(USP)
1	2.274	92485	100.000	21314	6513	1.094	--
总计		92485	100.000	21314			



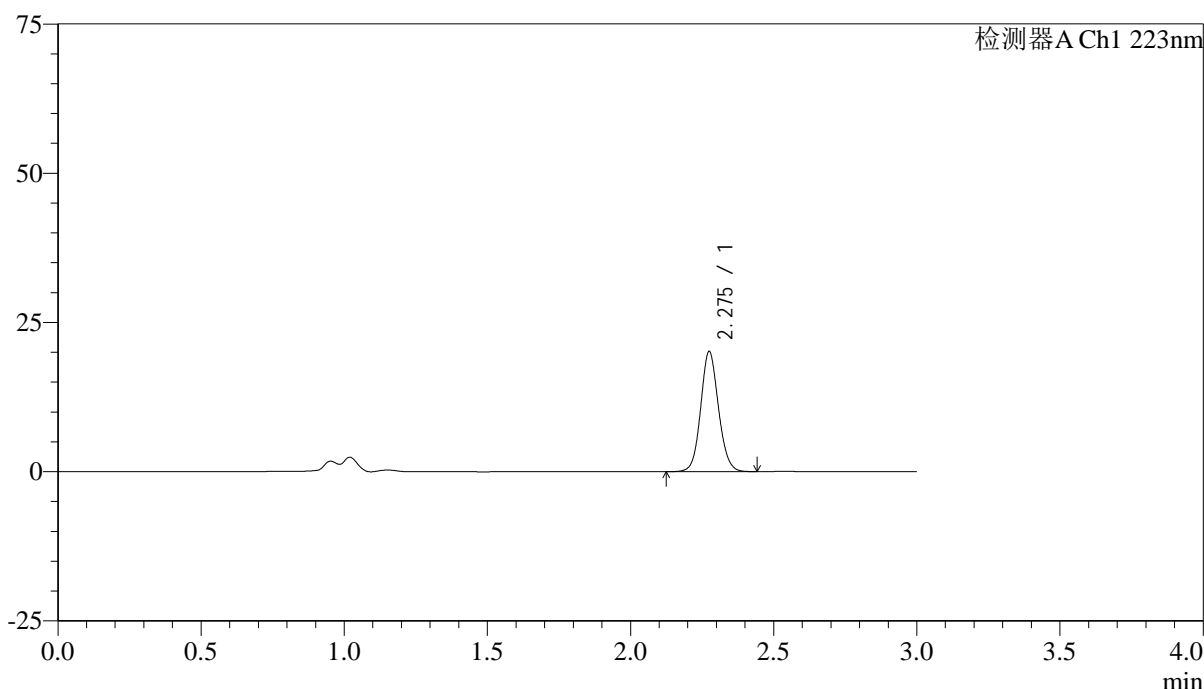
SMF-4106

<样品信息>

色谱柱:XB-C18(150mm*4.6mm,5μm) 流速: 1.5ml/min
 柱温:30°C 波长: 223nm
 数据文件名:
 RC\$SMF-4106 - 0-21/11-543-2 - zzp-25020502p-5mg-rcqx-pH6.8jz-jf50z-p2-20min.lcd
 方法文件名: RC\$SMF-4106 - SMF-4106-RCQX-FX260.lcm
 批处理文件名: RC\$SMF-4106 - 20250213-rcqx-FX260.lcb
 样品瓶号: 2-13
 进样体积: 10 μl 版本号: 6.115
 进样时间: 2025/02/13 16:11:00 实验者: xiechaojun
 处理时间 (V2) : 2025/02/14 08:32:45 处理者: xiechaojun
 仪器型号:SHIMADZU LC-2050C(FX260)

<色谱图>

mV



<峰表>

检测器A Ch1 223nm

峰号	保留时间	面积	面积%	高度	理论塔板数(USP)	拖尾因子	分离度(USP)
1	2.275	87186	100.000	20047	6502	1.094	--
总计		87186	100.000	20047			



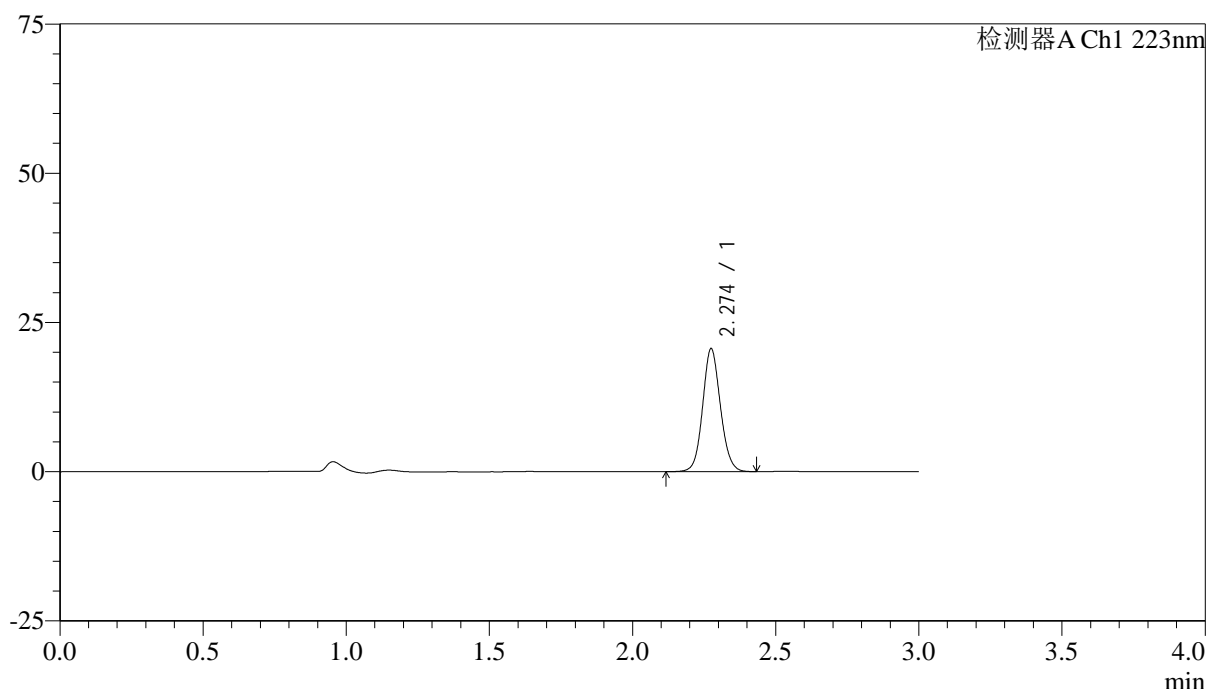
SMF-4106

<样品信息>

色谱柱:XB-C18(150mm*4.6mm,5μm) 流速: 1.5ml/min
 柱温:30°C 波长: 223nm
 数据文件名:
 RC\$SMF-4106 - 0-21/11-544-2 - zzp-25020502p-5mg-rcqx-pH6.8jz-jf50z-p3-20min.lcd
 方法文件名: RC\$SMF-4106 - SMF-4106-RCQX-FX260.lcm
 批处理文件名: RC\$SMF-4106 - 20250213-rcqx-FX260.lcb
 样品瓶号: 2-22
 进样体积: 10 μl 版本号: 6.115
 进样时间: 2025/02/13 16:14:23 实验者: xiechaojun
 处理时间 (V2) : 2025/02/14 08:32:48 处理者: xiechaojun
 仪器型号:SHIMADZU LC-2050C(FX260)

<色谱图>

mV



<峰表>

检测器A Ch1 223nm

峰号	保留时间	面积	面积%	高度	理论塔板数(USP)	拖尾因子	分离度(USP)
1	2.274	89144	100.000	20528	6503	1.094	--
总计		89144	100.000	20528			



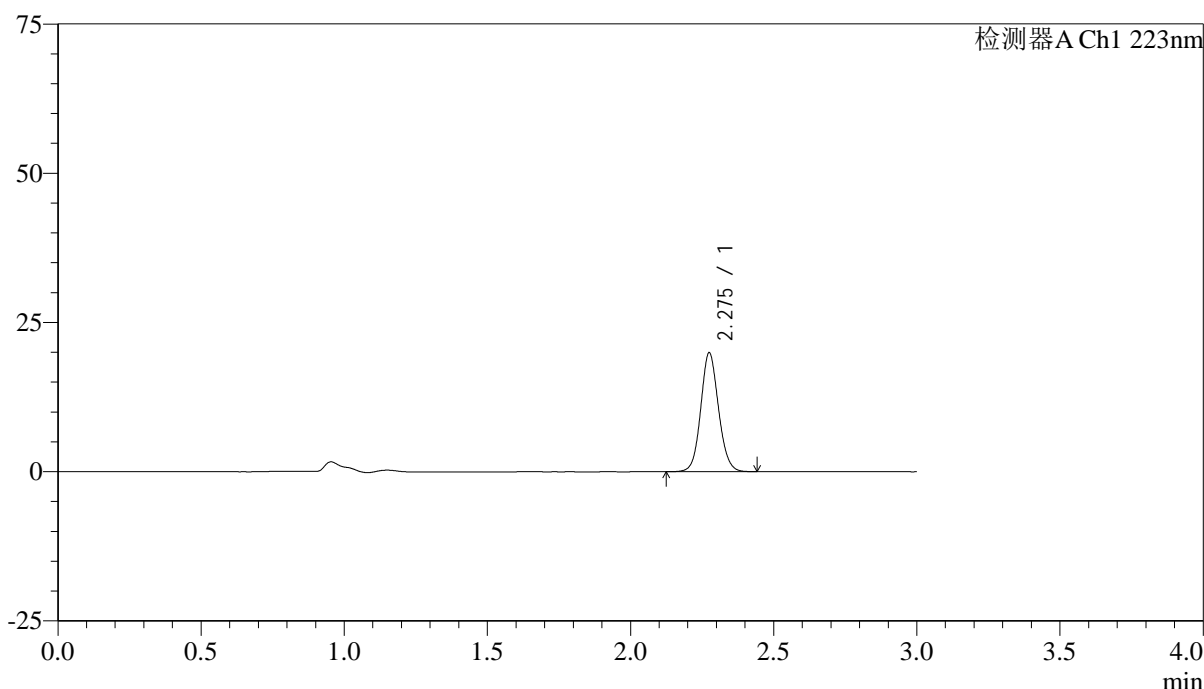
SMF-4106

<样品信息>

色谱柱:XB-C18(150mm*4.6mm,5μm) 流速: 1.5ml/min
 柱温:30°C 波长: 223nm
 数据文件名:
 RC\$SMF-4106 - 0-21/11-545-2 - zzp-25020502p-5mg-rcqx-pH6.8jz-jf50z-p4-20min.lcd
 方法文件名: RC\$SMF-4106 - SMF-4106-RCQX-FX260.lcm
 批处理文件名: RC\$SMF-4106 - 20250213-rcqx-FX260.lcb
 样品瓶号: 2-31
 进样体积: 10 μl 版本号: 6.115
 进样时间: 2025/02/13 16:17:47 实验者: xiechaojun
 处理时间 (V2) : 2025/02/14 08:32:51 处理者: xiechaojun
 仪器型号:SHIMADZU LC-2050C(FX260)

<色谱图>

mV



<峰表>

检测器A Ch1 223nm

峰号	保留时间	面积	面积%	高度	理论塔板数(USP)	拖尾因子	分离度(USP)
1	2.275	86244	100.000	19828	6509	1.094	--
总计		86244	100.000	19828			



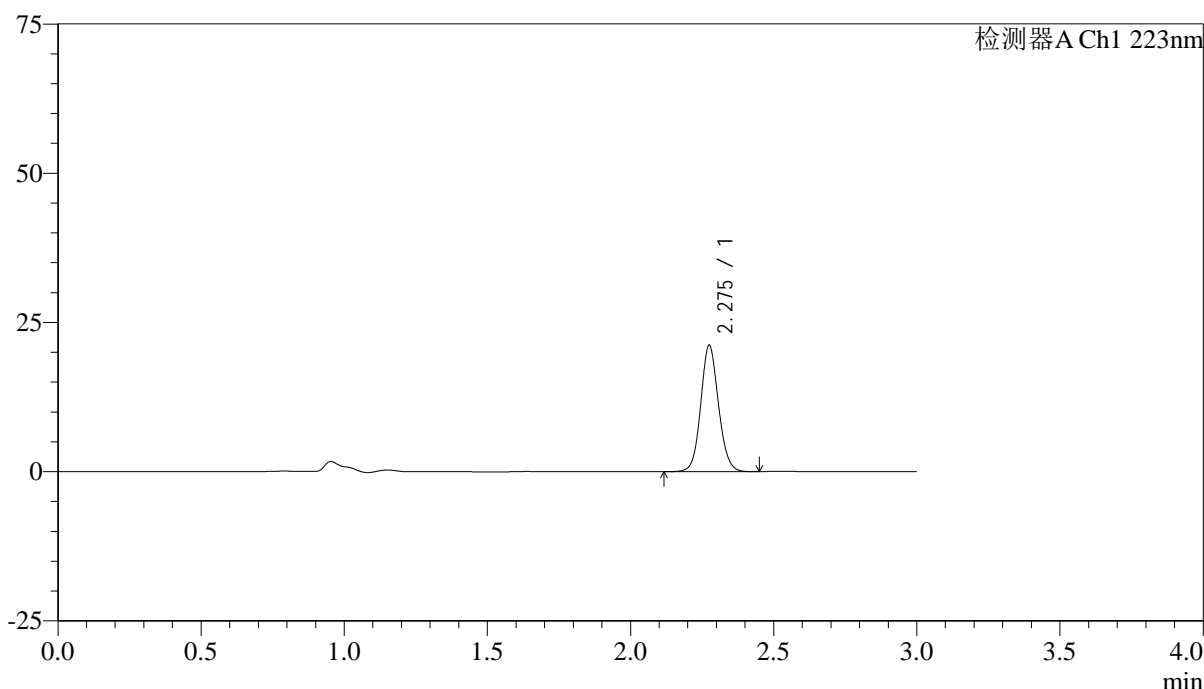
SMF-4106

<样品信息>

色谱柱:XB-C18(150mm*4.6mm,5μm) 流速: 1.5ml/min
 柱温:30°C 波长: 223nm
 数据文件名:
 RC\$SMF-4106 - 0-21/11-546-2 - zzp-25020502p-5mg-rcqx-pH6.8jz-jf50z-p5-20min.lcd
 方法文件名: RC\$SMF-4106 - SMF-4106-RCQX-FX260.lcm
 批处理文件名: RC\$SMF-4106 - 20250213-rcqx-FX260.lcb
 样品瓶号: 2-40
 进样体积: 10 μl 版本号: 6.115
 进样时间: 2025/02/13 16:21:10 实验者: xiechaojun
 处理时间 (V2): 2025/02/14 08:32:53 处理者: xiechaojun
 仪器型号:SHIMADZU LC-2050C(FX260)

<色谱图>

mV



<峰表>

检测器A Ch1 223nm

峰号	保留时间	面积	面积%	高度	理论塔板数(USP)	拖尾因子	分离度(USP)
1	2.275	91539	100.000	21063	6512	1.094	--
总计		91539	100.000	21063			



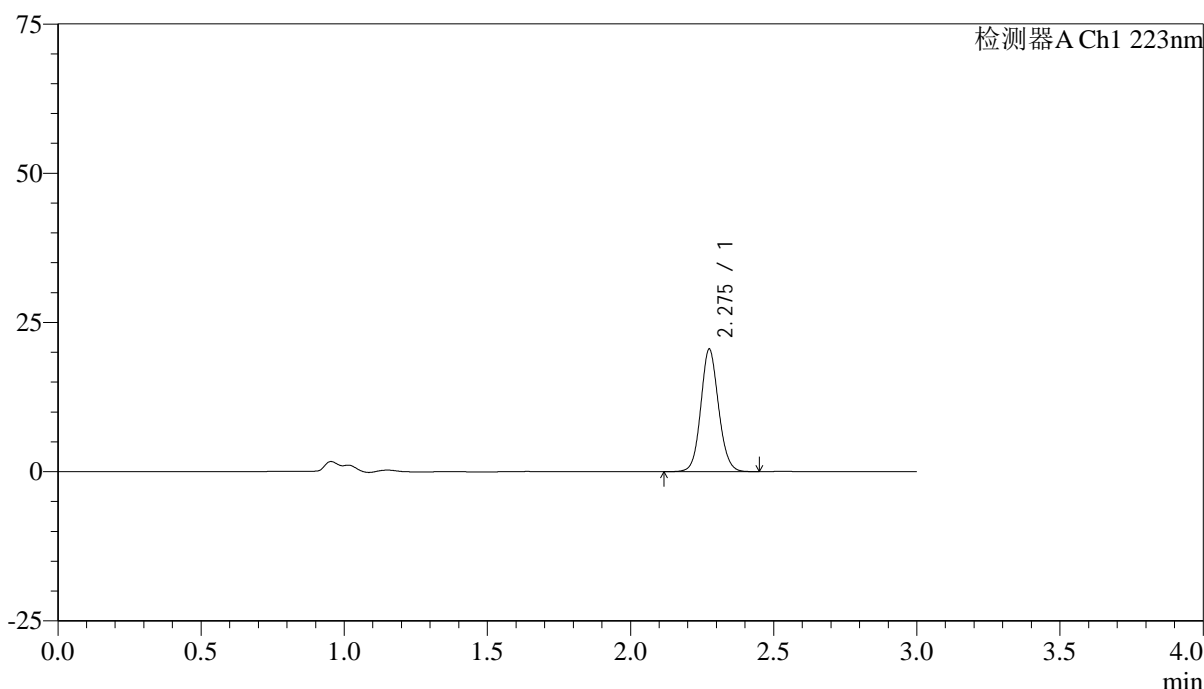
SMF-4106

<样品信息>

色谱柱:XB-C18(150mm*4.6mm,5μm) 流速: 1.5ml/min
 柱温:30°C 波长: 223nm
 数据文件名:
 RC\$SMF-4106 - 0-21/11-547-2 - zzp-25020502p-5mg-rcqx-pH6.8jz-jf50z-p6-20min.lcd
 方法文件名: RC\$SMF-4106 - SMF-4106-RCQX-FX260.lcm
 批处理文件名: RC\$SMF-4106 - 20250213-rcqx-FX260.lcb
 样品瓶号: 2-49
 进样体积: 10 μl 版本号: 6.115
 进样时间: 2025/02/13 16:24:34 实验者: xiechaojun
 处理时间 (V2) : 2025/02/14 08:32:56 处理者: xiechaojun
 仪器型号:SHIMADZU LC-2050C(FX260)

<色谱图>

mV



<峰表>

检测器A Ch1 223nm

峰号	保留时间	面积	面积%	高度	理论塔板数(USP)	拖尾因子	分离度(USP)
1	2.275	88757	100.000	20406	6519	1.096	--
总计		88757	100.000	20406			



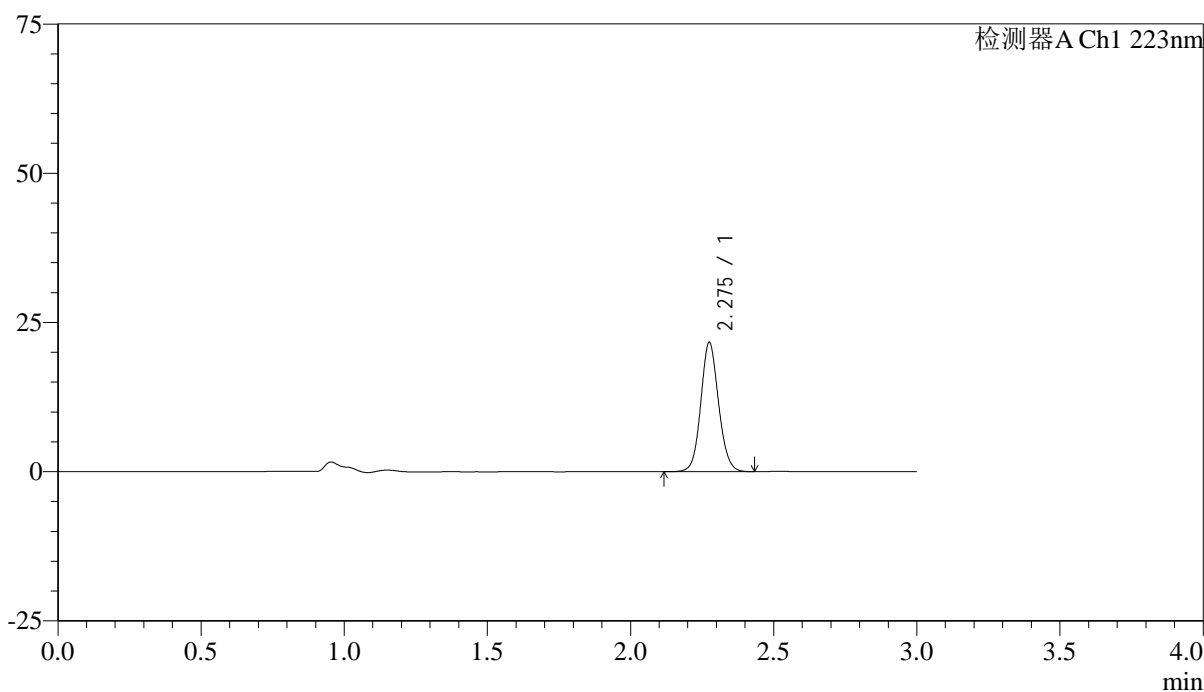
SMF-4106

<样品信息>

色谱柱:XB-C18(150mm*4.6mm,5μm) 流速: 1.5ml/min
 柱温:30°C 波长: 223nm
 数据文件名:
 RC\$SMF-4106 - 0-21/11-548-2 - zzp-25020502p-5mg-rcqx-pH6.8jz-jf50z-p1-30min.lcd
 方法文件名: RC\$SMF-4106 - SMF-4106-RCQX-FX260.lcm
 批处理文件名: RC\$SMF-4106 - 20250213-rcqx-FX260.lcb
 样品瓶号: 2-5
 进样体积: 10 μl 版本号: 6.115
 进样时间: 2025/02/13 16:27:57 实验者: xiechaojun
 处理时间 (V2): 2025/02/14 08:32:58 处理者: xiechaojun
 仪器型号:SHIMADZU LC-2050C(FX260)

<色谱图>

mV



<峰表>

检测器A Ch1 223nm

峰号	保留时间	面积	面积%	高度	理论塔板数(USP)	拖尾因子	分离度(USP)
1	2.275	93866	100.000	21539	6492	1.096	--
总计		93866	100.000	21539			



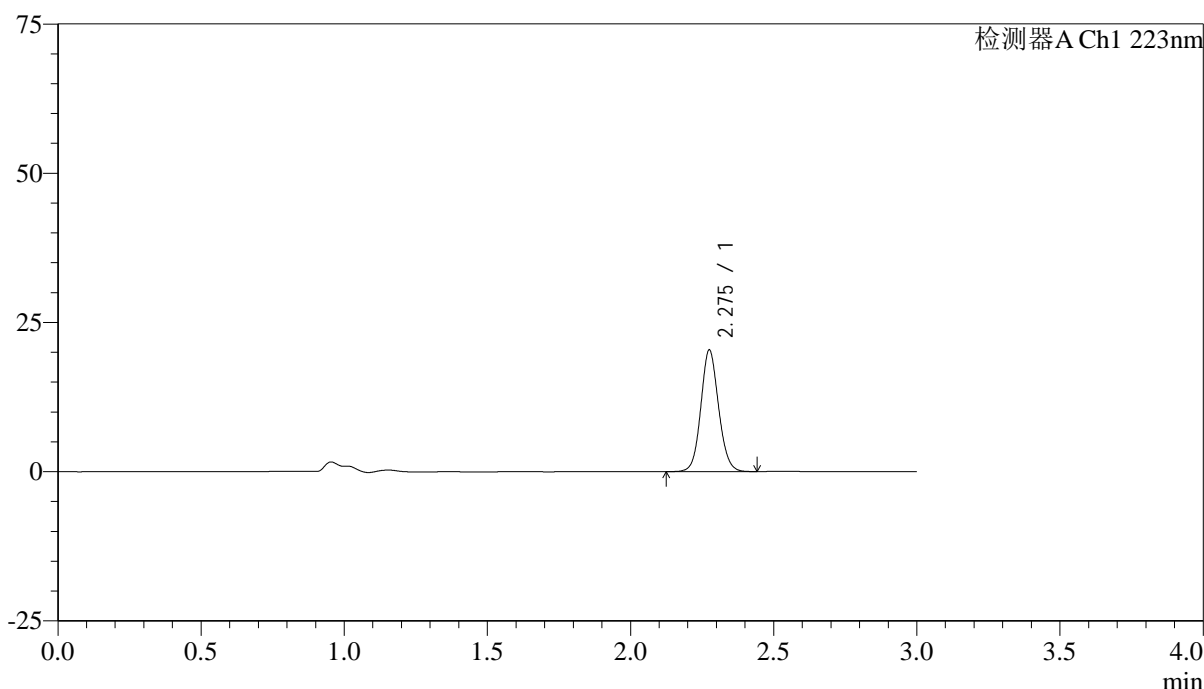
SMF-4106

<样品信息>

色谱柱:XB-C18(150mm*4.6mm,5μm) 流速: 1.5ml/min
 柱温:30°C 波长: 223nm
 数据文件名:
 RC\$SMF-4106 - 0-21/11-549-2 - zzp-25020502p-5mg-rcqx-pH6.8jz-jf50z-p2-30min.lcd
 方法文件名: RC\$SMF-4106 - SMF-4106-RCQX-FX260.lcm
 批处理文件名: RC\$SMF-4106 - 20250213-rcqx-FX260.lcb
 样品瓶号: 2-14
 进样体积: 10 μl 版本号: 6.115
 进样时间: 2025/02/13 16:31:21 实验者: xiechaojun
 处理时间 (V2): 2025/02/14 08:33:01 处理者: xiechaojun
 仪器型号:SHIMADZU LC-2050C(FX260)

<色谱图>

mV



<峰表>

检测器A Ch1 223nm

峰号	保留时间	面积	面积%	高度	理论塔板数(USP)	拖尾因子	分离度(USP)
1	2.275	88071	100.000	20249	6524	1.094	--
总计		88071	100.000	20249			



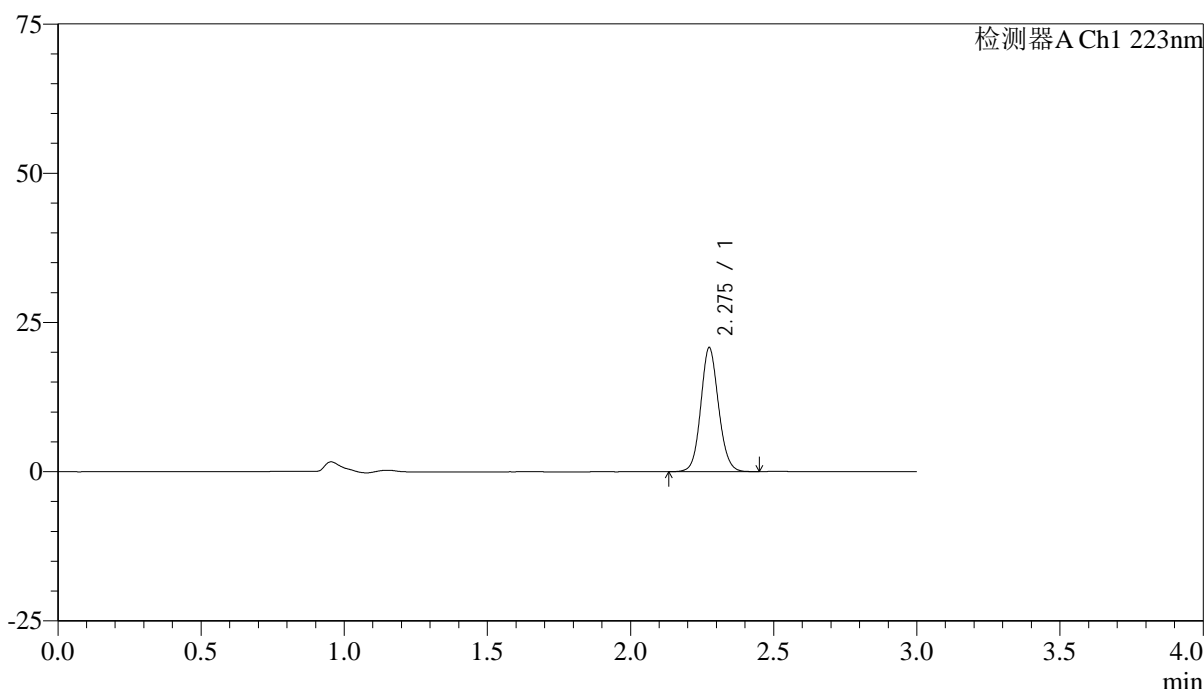
SMF-4106

<样品信息>

色谱柱:XB-C18(150mm*4.6mm,5μm) 流速: 1.5ml/min
 柱温:30°C 波长: 223nm
 数据文件名:
 RC\$SMF-4106 - 0-21/11-550-2 - zzp-25020502p-5mg-rcqx-pH6.8jz-jf50z-p3-30min.lcd
 方法文件名: RC\$SMF-4106 - SMF-4106-RCQX-FX260.lcm
 批处理文件名: RC\$SMF-4106 - 20250213-rcqx-FX260.lcb
 样品瓶号: 2-23
 进样体积: 10 μl 版本号: 6.115
 进样时间: 2025/02/13 16:34:45 实验者: xiechaojun
 处理时间 (V2): 2025/02/14 08:33:04 处理者: xiechaojun
 仪器型号:SHIMADZU LC-2050C(FX260)

<色谱图>

mV



<峰表>

检测器A Ch1 223nm

峰号	保留时间	面积	面积%	高度	理论塔板数(USP)	拖尾因子	分离度(USP)
1	2.275	89916	100.000	20672	6511	1.096	--
总计		89916	100.000	20672			



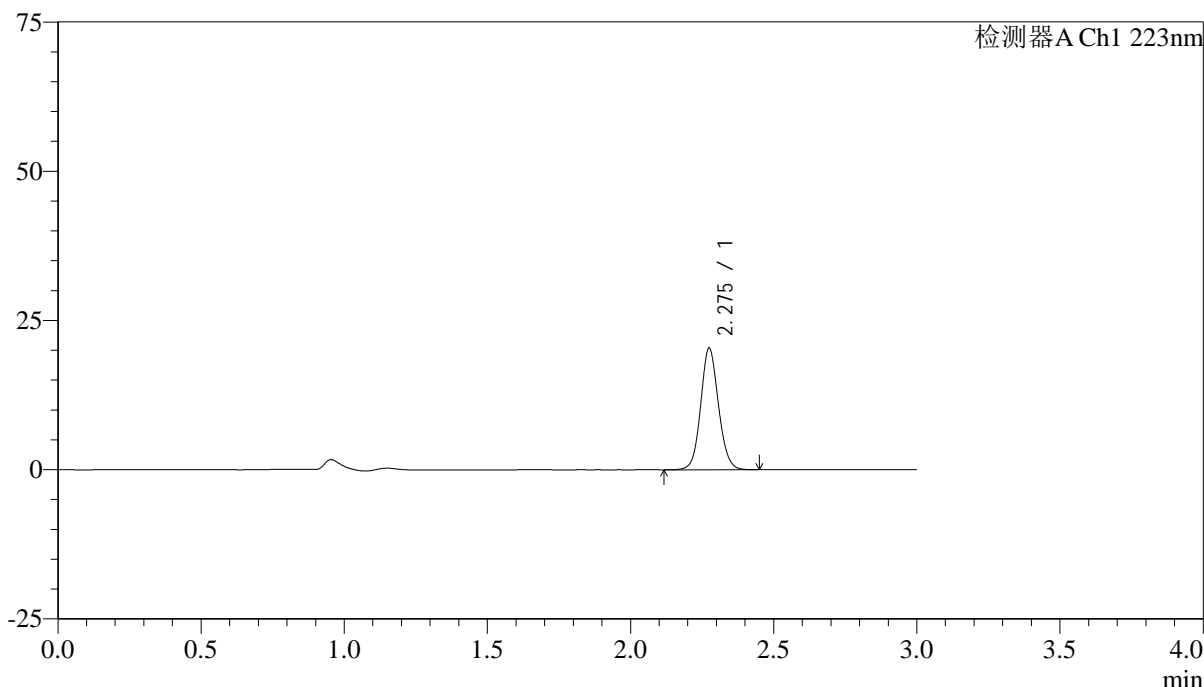
SMF-4106

<样品信息>

色谱柱:XB-C18(150mm*4.6mm,5μm) 流速: 1.5ml/min
 柱温:30°C 波长: 223nm
 数据文件名:
 RC\$SMF-4106 - 0-21/11-551-2 - zzp-25020502p-5mg-rcqx-pH6.8jz-jf50z-p4-30min.lcd
 方法文件名: RC\$SMF-4106 - SMF-4106-RCQX-FX260.lcm
 批处理文件名: RC\$SMF-4106 - 20250213-rcqx-FX260.lcb
 样品瓶号: 2-32
 进样体积: 10 μl 版本号: 6.115
 进样时间: 2025/02/13 16:38:08 实验者: xiechaojun
 处理时间 (V2): 2025/02/14 08:33:07 处理者: xiechaojun
 仪器型号:SHIMADZU LC-2050C(FX260)

<色谱图>

mV



<峰表>

检测器A Ch1 223nm

峰号	保留时间	面积	面积%	高度	理论塔板数(USP)	拖尾因子	分离度(USP)
1	2.275	88267	100.000	20288	6496	1.094	--
总计		88267	100.000	20288			



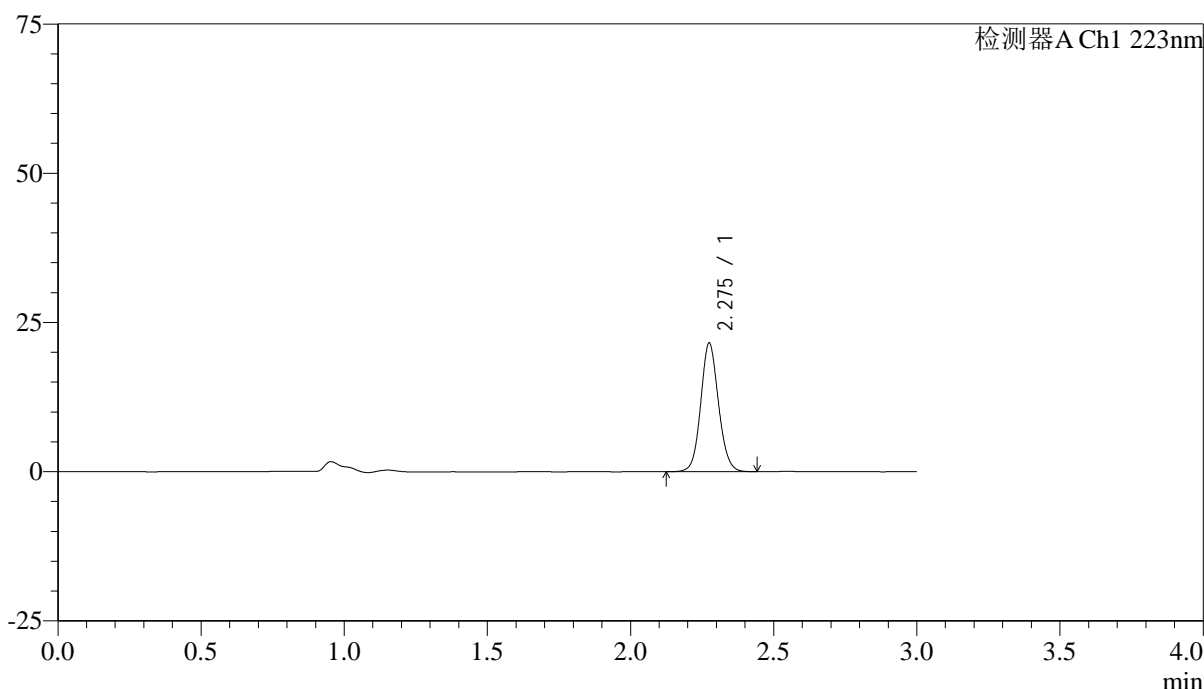
SMF-4106

<样品信息>

色谱柱:XB-C18(150mm*4.6mm,5μm) 流速: 1.5ml/min
 柱温:30°C 波长: 223nm
 数据文件名:
 RC\$SMF-4106 - 0-21/11-552-2 - zzp-25020502p-5mg-rcqx-pH6.8jz-jf50z-p5-30min.lcd
 方法文件名: RC\$SMF-4106 - SMF-4106-RCQX-FX260.lcm
 批处理文件名: RC\$SMF-4106 - 20250213-rcqx-FX260.lcb
 样品瓶号: 2-41
 进样体积: 10 μl 版本号: 6.115
 进样时间: 2025/02/13 16:41:32 实验者: xiechaojun
 处理时间 (V2): 2025/02/14 08:33:09 处理者: xiechaojun
 仪器型号:SHIMADZU LC-2050C(FX260)

<色谱图>

mV



<峰表>

检测器A Ch1 223nm

峰号	保留时间	面积	面积%	高度	理论塔板数(USP)	拖尾因子	分离度(USP)
1	2.275	93227	100.000	21443	6503	1.095	--
总计		93227	100.000	21443			



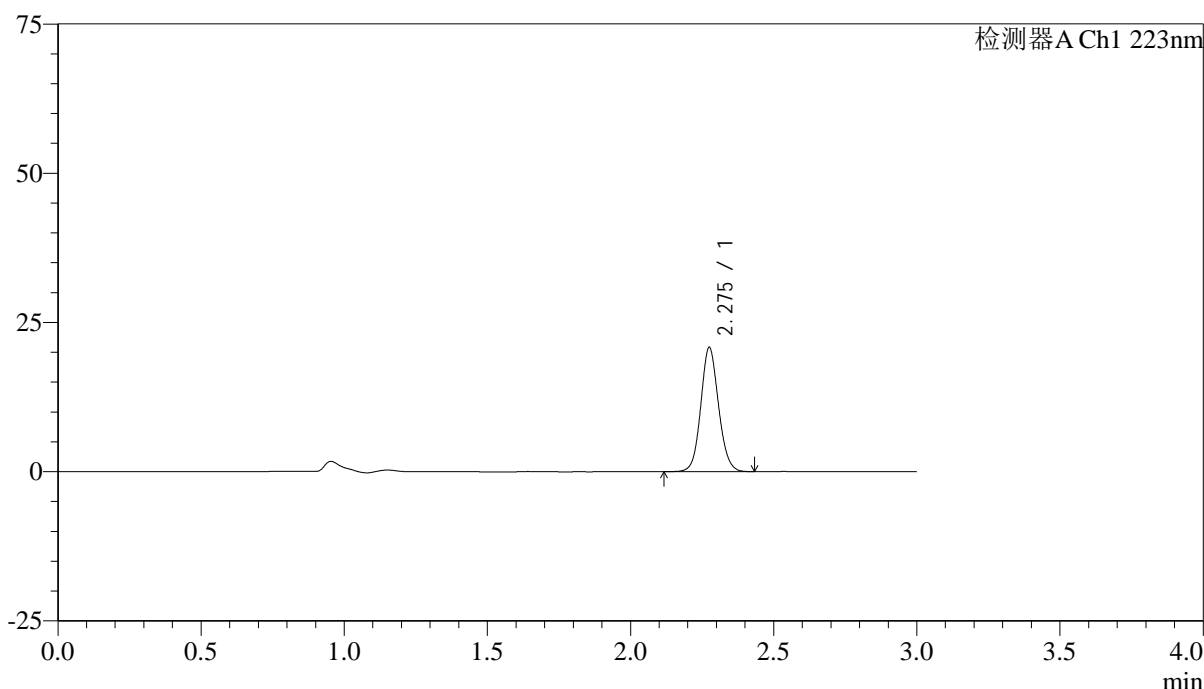
SMF-4106

<样品信息>

色谱柱:XB-C18(150mm*4.6mm,5μm) 流速: 1.5ml/min
 柱温:30°C 波长: 223nm
 数据文件名:
 RC\$SMF-4106 - 0-21/11-553-2 - zzp-25020502p-5mg-rcqx-pH6.8jz-jf50z-p6-30min.lcd
 方法文件名: RC\$SMF-4106 - SMF-4106-RCQX-FX260.lcm
 批处理文件名: RC\$SMF-4106 - 20250213-rcqx-FX260.lcb
 样品瓶号: 2-50
 进样体积: 10 μl 版本号: 6.115
 进样时间: 2025/02/13 16:44:55 实验者: xiechaojun
 处理时间 (V2): 2025/02/14 08:33:12 处理者: xiechaojun
 仪器型号:SHIMADZU LC-2050C(FX260)

<色谱图>

mV



<峰表>

检测器A Ch1 223nm

峰号	保留时间	面积	面积%	高度	理论塔板数(USP)	拖尾因子	分离度(USP)
1	2.275	90057	100.000	20690	6513	1.094	--
总计		90057	100.000	20690			



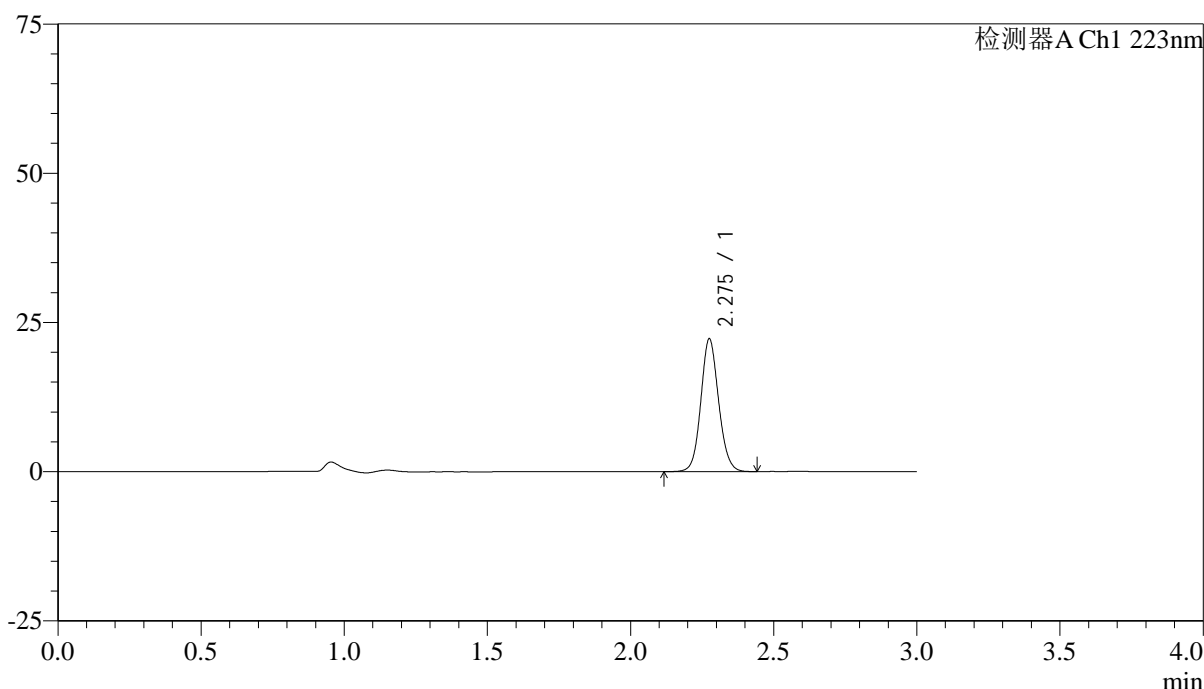
SMF-4106

<样品信息>

色谱柱:XB-C18(150mm*4.6mm,5μm) 流速: 1.5ml/min
 柱温:30°C 波长: 223nm
 数据文件名:
 RC\$SMF-4106 - 0-21/11-554-2 - zzp-25020502p-5mg-rcqx-pH6.8jz-jf50z-p1-45min.lcd
 方法文件名: RC\$SMF-4106 - SMF-4106-RCQX-FX260.lcm
 批处理文件名: RC\$SMF-4106 - 20250213-rcqx-FX260.lcb
 样品瓶号: 2-6
 进样体积: 10 μl 版本号: 6.115
 进样时间: 2025/02/13 16:48:19 实验者: xiechaojun
 处理时间 (V2): 2025/02/14 08:33:14 处理者: xiechaojun
 仪器型号:SHIMADZU LC-2050C(FX260)

<色谱图>

mV



<峰表>

检测器A Ch1 223nm

峰号	保留时间	面积	面积%	高度	理论塔板数(USP)	拖尾因子	分离度(USP)
1	2.275	96392	100.000	22116	6513	1.097	--
总计		96392	100.000	22116			

<样品信息>

色谱柱:XB-C18(150mm*4.6mm,5 μ m)

流速: 1.5ml/min

柱温:30°C

波长: 223nm

数据文件名:

RC\$SMF-4106 - 0-21/11-555-2 - zzp-25020502p-5mg-rcqx-pH6.8jz-jf50z-p2-45min.lcd

方法文件名: RC\$SMF-4106 - SMF-4106-RCQX-FX260.lcm

批处理文件名: RC\$SMF-4106 - 20250213-rcqx-FX260.lcb

样品瓶号: 2-15

进样体积: 10 μ l

版本号: 6.115

进样时间: 2025/02/13 16:51:43

实验者: xiechaojun

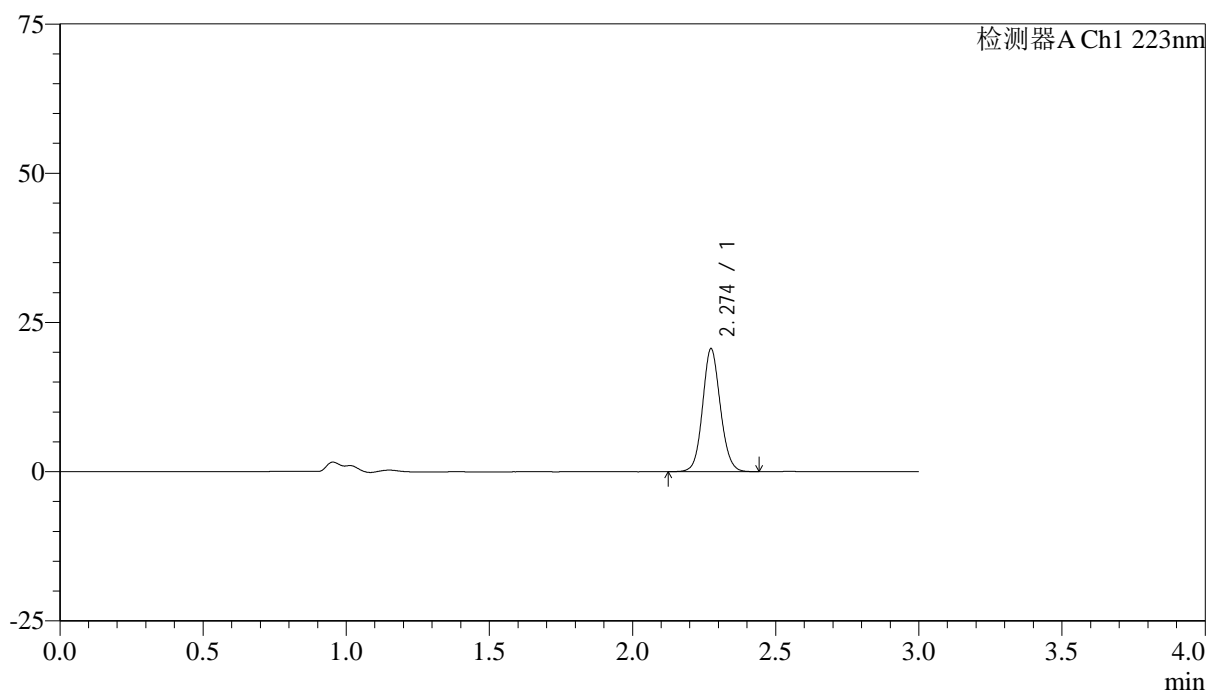
处理时间(V2): 2025/02/14 08:33:17

处理者: xiechaojun

仪器型号:SHIMADZU LC-2050C(FX260)

<色谱图>

mV



<峰表>

检测器A Ch1 223nm

峰号	保留时间	面积	面积%	高度	理论塔板数(USP)	拖尾因子	分离度(USP)
1	2.274	89098	100.000	20543	6509	1.095	--
总计		89098	100.000	20543			



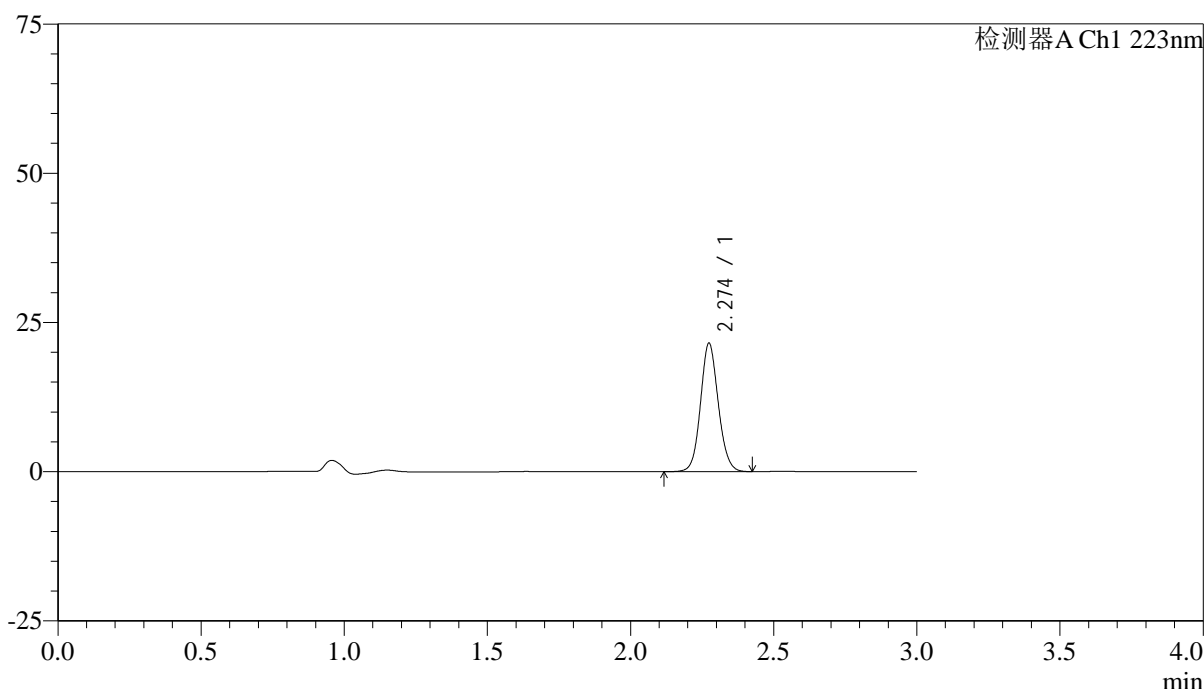
SMF-4106

<样品信息>

色谱柱:XB-C18(150mm*4.6mm,5μm) 流速: 1.5ml/min
 柱温:30°C 波长: 223nm
 数据文件名:
 RC\$SMF-4106 - 0-21/11-556-2 - zzp-25020502p-5mg-rcqx-pH6.8jz-jf50z-p3-45min.lcd
 方法文件名: RC\$SMF-4106 - SMF-4106-RCQX-FX260.lcm
 批处理文件名: RC\$SMF-4106 - 20250213-rcqx-FX260.lcb
 样品瓶号: 2-24
 进样体积: 10 μl 版本号: 6.115
 进样时间: 2025/02/13 16:55:07 实验者: xiechaojun
 处理时间 (V2): 2025/02/14 08:33:20 处理者: xiechaojun
 仪器型号:SHIMADZU LC-2050C(FX260)

<色谱图>

mV



<峰表>

检测器A Ch1 223nm

峰号	保留时间	面积	面积%	高度	理论塔板数(USP)	拖尾因子	分离度(USP)
1	2.274	93095	100.000	21477	6508	1.096	--
总计		93095	100.000	21477			



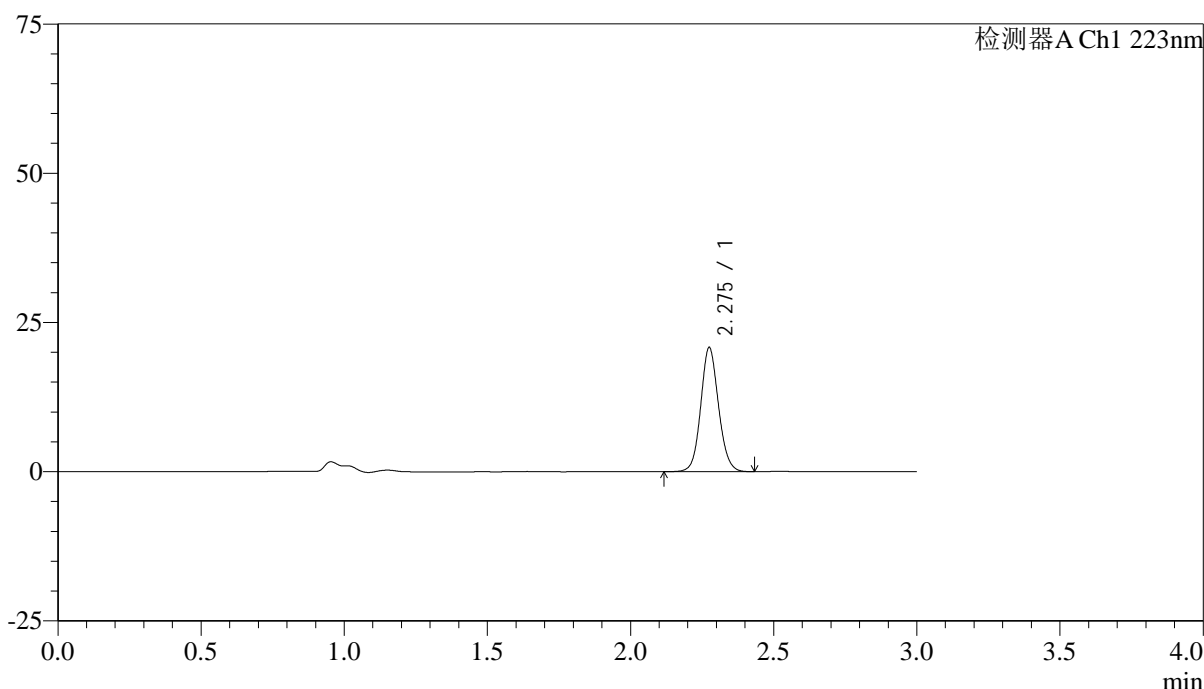
SMF-4106

<样品信息>

色谱柱:XB-C18(150mm*4.6mm,5μm) 流速: 1.5ml/min
 柱温:30°C 波长: 223nm
 数据文件名:
 RC\$SMF-4106 - 0-21/11-557-2 - zzp-25020502p-5mg-rcqx-pH6.8jz-jf50z-p4-45min.lcd
 方法文件名: RC\$SMF-4106 - SMF-4106-RCQX-FX260.lcm
 批处理文件名: RC\$SMF-4106 - 20250213-rcqx-FX260.lcb
 样品瓶号: 2-33
 进样体积: 10 μl 版本号: 6.115
 进样时间: 2025/02/13 16:58:30 实验者: xiechaojun
 处理时间 (V2): 2025/02/14 08:33:22 处理者: xiechaojun
 仪器型号:SHIMADZU LC-2050C(FX260)

<色谱图>

mV



<峰表>

检测器A Ch1 223nm

峰号	保留时间	面积	面积%	高度	理论塔板数(USP)	拖尾因子	分离度(USP)
1	2.275	90079	100.000	20694	6507	1.094	--
总计		90079	100.000	20694			



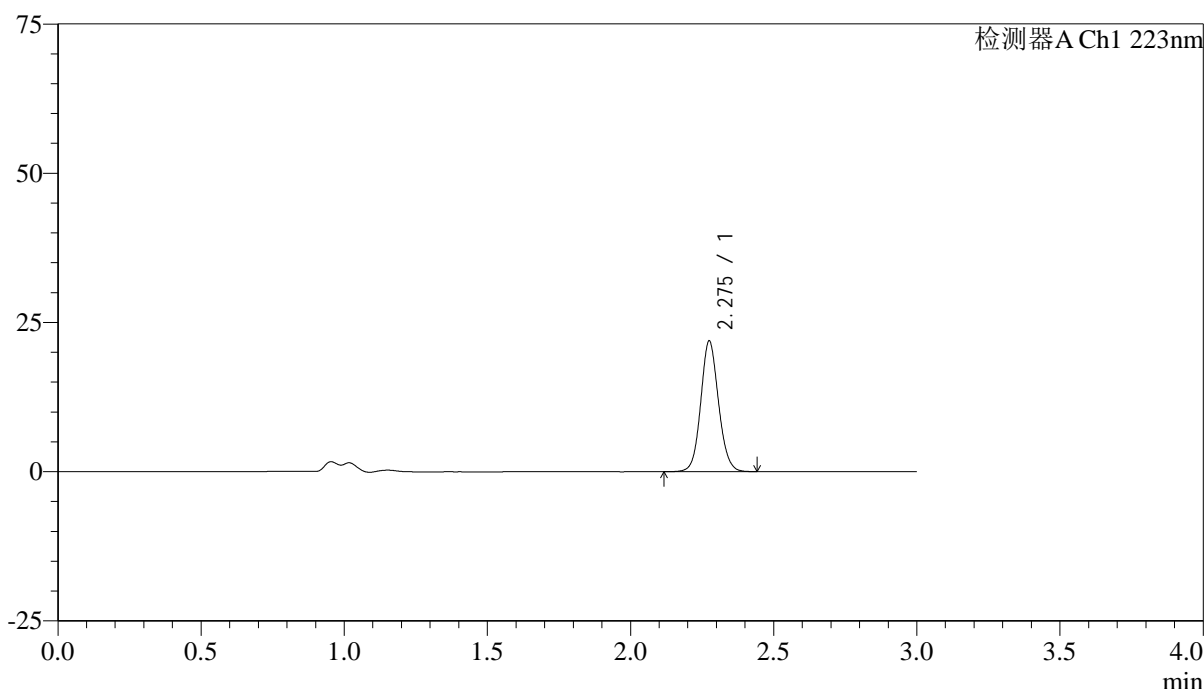
SMF-4106

<样品信息>

色谱柱:XB-C18(150mm*4.6mm,5μm) 流速: 1.5ml/min
 柱温:30°C 波长: 223nm
 数据文件名:
 RC\$SMF-4106 - 0-21/11-558-2 - zzp-25020502p-5mg-rcqx-pH6.8jz-jf50z-p5-45min.lcd
 方法文件名: RC\$SMF-4106 - SMF-4106-RCQX-FX260.lcm
 批处理文件名: RC\$SMF-4106 - 20250213-rcqx-FX260.lcb
 样品瓶号: 2-42
 进样体积: 10 μl 版本号: 6.115
 进样时间: 2025/02/13 17:01:54 实验者: xiechaojun
 处理时间 (V2): 2025/02/14 08:33:25 处理者: xiechaojun
 仪器型号:SHIMADZU LC-2050C(FX260)

<色谱图>

mV



<峰表>

检测器A Ch1 223nm

峰号	保留时间	面积	面积%	高度	理论塔板数(USP)	拖尾因子	分离度(USP)
1	2.275	94818	100.000	21780	6507	1.095	--
总计		94818	100.000	21780			



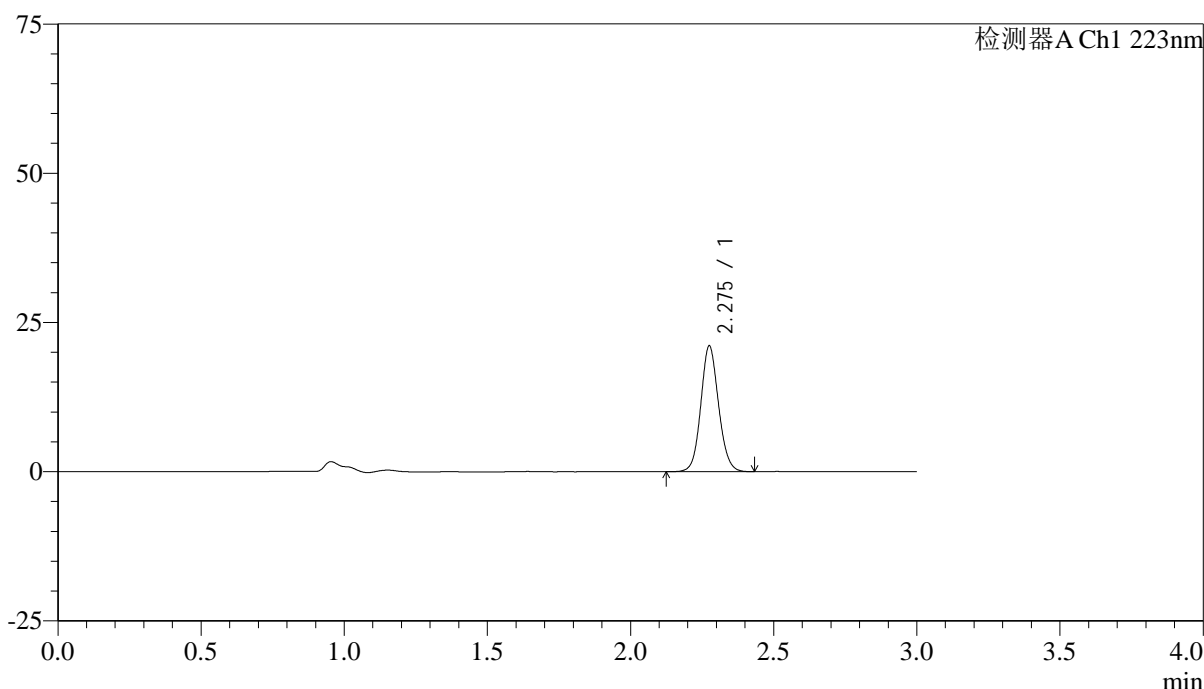
SMF-4106

<样品信息>

色谱柱:XB-C18(150mm*4.6mm,5μm) 流速: 1.5ml/min
 柱温:30°C 波长: 223nm
 数据文件名:
 RC\$SMF-4106 - 0-21/11-559-2 - zzp-25020502p-5mg-rcqx-pH6.8jz-jf50z-p6-45min.lcd
 方法文件名: RC\$SMF-4106 - SMF-4106-RCQX-FX260.lcm
 批处理文件名: RC\$SMF-4106 - 20250213-rcqx-FX260.lcb
 样品瓶号: 2-51
 进样体积: 10 μl 版本号: 6.115
 进样时间: 2025/02/13 17:05:17 实验者: xiechaojun
 处理时间 (V2): 2025/02/14 08:33:28 处理者: xiechaojun
 仪器型号:SHIMADZU LC-2050C(FX260)

<色谱图>

mV



<峰表>

检测器A Ch1 223nm

峰号	保留时间	面积	面积%	高度	理论塔板数(USP)	拖尾因子	分离度(USP)
1	2.275	91108	100.000	20949	6518	1.096	--
总计		91108	100.000	20949			



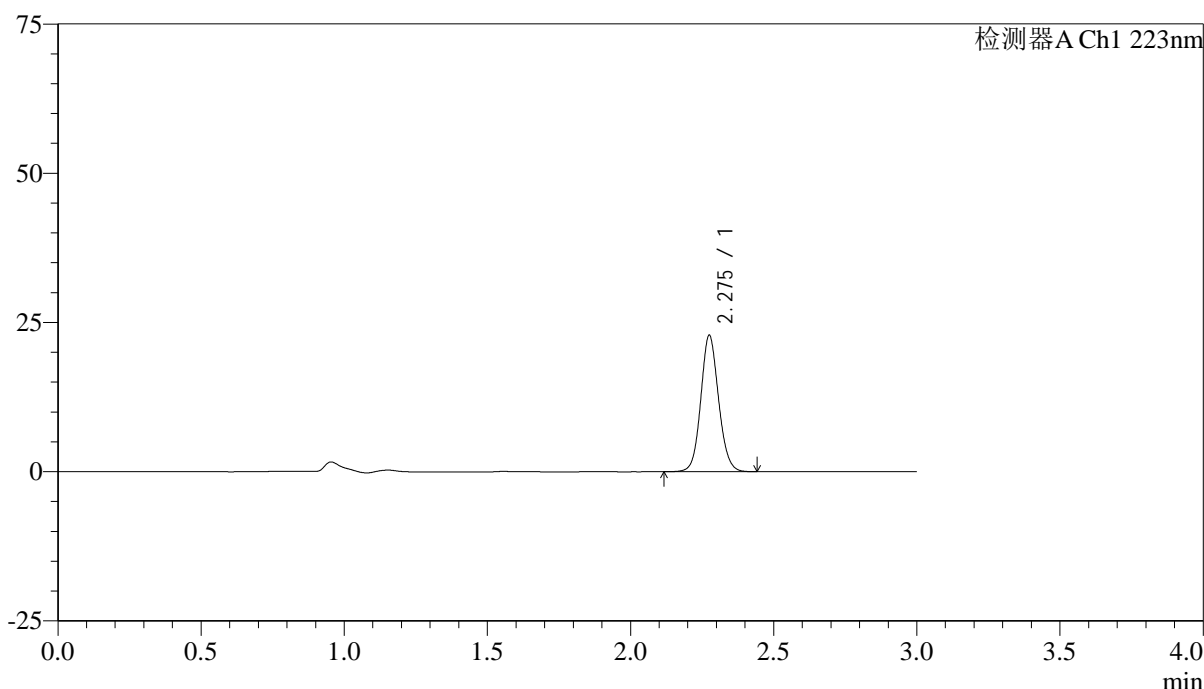
SMF-4106

<样品信息>

色谱柱:XB-C18(150mm*4.6mm,5μm) 流速: 1.5ml/min
 柱温:30°C 波长: 223nm
 数据文件名:
 RC\$SMF-4106 - 0-21/11-560-2 - zzp-25020502p-5mg-rcqx-pH6.8jz-jf50z-p1-60min.lcd
 方法文件名: RC\$SMF-4106 - SMF-4106-RCQX-FX260.lcm
 批处理文件名: RC\$SMF-4106 - 20250213-rcqx-FX260.lcb
 样品瓶号: 2-7
 进样体积: 10 μl 版本号: 6.115
 进样时间: 2025/02/13 17:08:41 实验者: xiechaojun
 处理时间 (V2): 2025/02/14 08:33:30 处理者: xiechaojun
 仪器型号:SHIMADZU LC-2050C(FX260)

<色谱图>

mV



<峰表>

检测器A Ch1 223nm

峰号	保留时间	面积	面积%	高度	理论塔板数(USP)	拖尾因子	分离度(USP)
1	2.275	98880	100.000	22712	6510	1.097	--
总计		98880	100.000	22712			



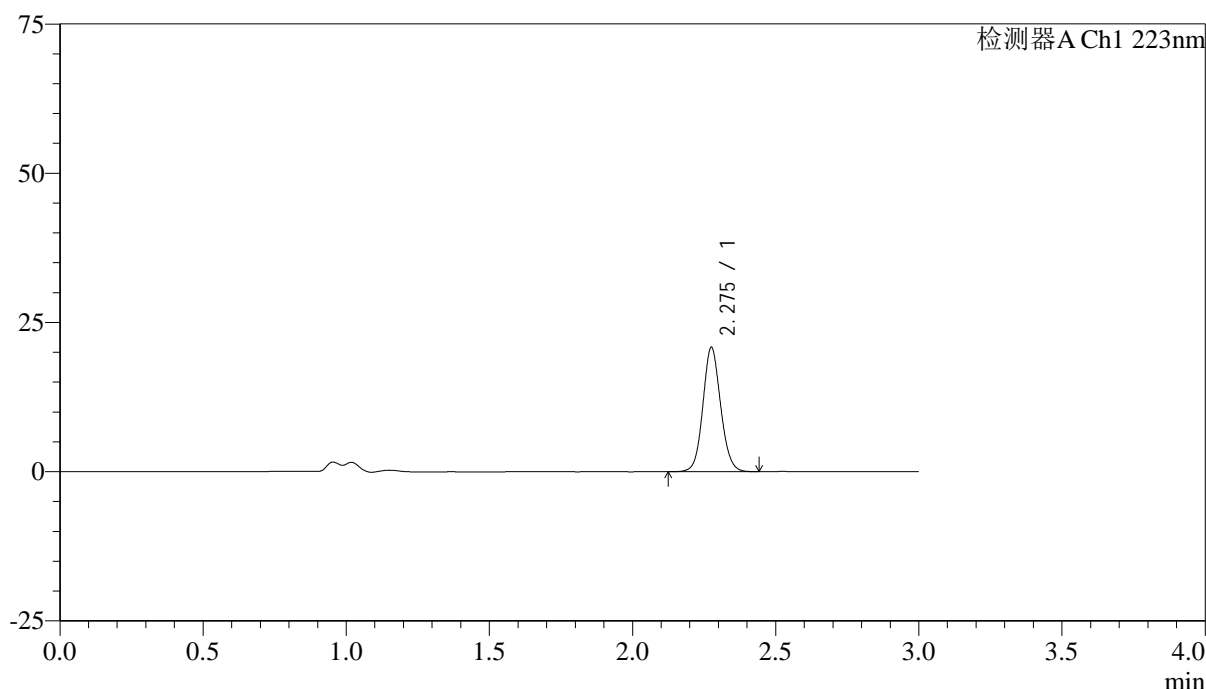
SMF-4106

<样品信息>

色谱柱:XB-C18(150mm*4.6mm,5μm) 流速: 1.5ml/min
 柱温:30°C 波长: 223nm
 数据文件名:
 RC\$SMF-4106 - 0-21/11-561-2 - zzp-25020502p-5mg-rcqx-pH6.8jz-jf50z-p2-60min.lcd
 方法文件名: RC\$SMF-4106 - SMF-4106-RCQX-FX260.lcm
 批处理文件名: RC\$SMF-4106 - 20250213-rcqx-FX260.lcb
 样品瓶号: 2-16
 进样体积: 10 μl 版本号: 6.115
 进样时间: 2025/02/13 17:12:05 实验者: xiechaojun
 处理时间 (V2): 2025/02/14 08:33:33 处理者: xiechaojun
 仪器型号:SHIMADZU LC-2050C(FX260)

<色谱图>

mV



<峰表>

检测器A Ch1 223nm

峰号	保留时间	面积	面积%	高度	理论塔板数(USP)	拖尾因子	分离度(USP)
1	2.275	90122	100.000	20683	6506	1.095	--
总计		90122	100.000	20683			



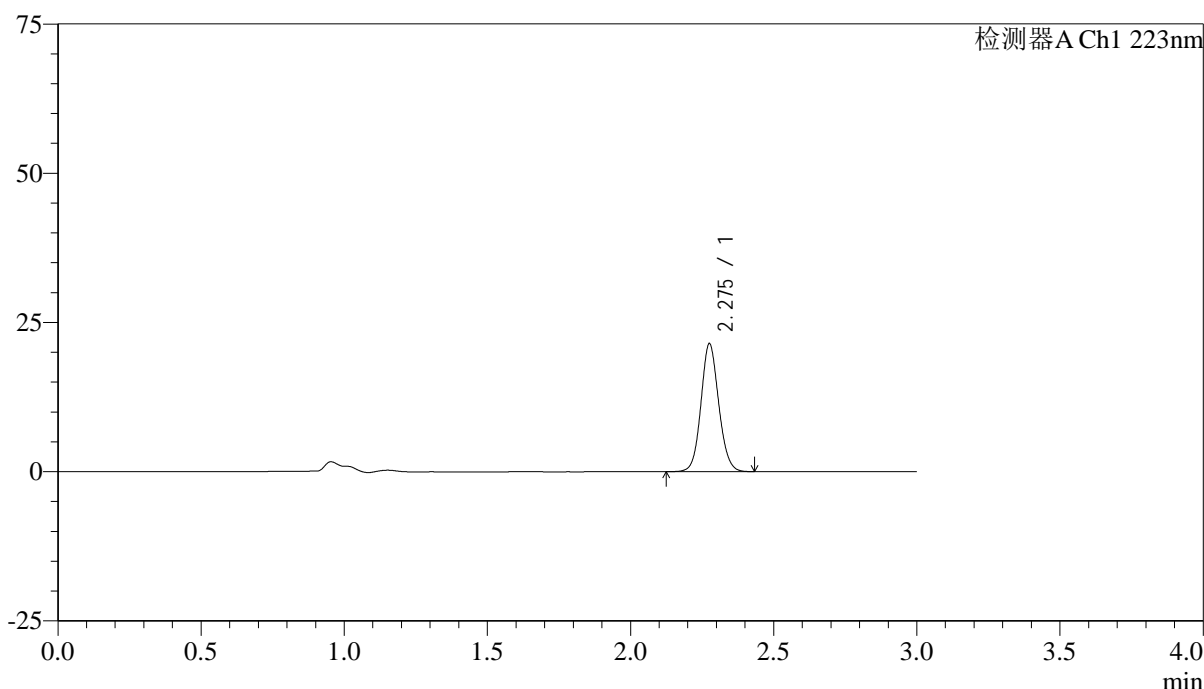
SMF-4106

<样品信息>

色谱柱:XB-C18(150mm*4.6mm,5μm) 流速: 1.5ml/min
 柱温:30°C 波长: 223nm
 数据文件名:
 RC\$SMF-4106 - 0-21/11-562-2 - zzp-25020502p-5mg-rcqx-pH6.8jz-jf50z-p3-60min.lcd
 方法文件名: RC\$SMF-4106 - SMF-4106-RCQX-FX260.lcm
 批处理文件名: RC\$SMF-4106 - 20250213-rcqx-FX260.lcb
 样品瓶号: 2-25
 进样体积: 10 μl 版本号: 6.115
 进样时间: 2025/02/13 17:15:29 实验者: xiechaojun
 处理时间 (V2): 2025/02/14 08:33:36 处理者: xiechaojun
 仪器型号:SHIMADZU LC-2050C(FX260)

<色谱图>

mV



<峰表>

检测器A Ch1 223nm

峰号	保留时间	面积	面积%	高度	理论塔板数(USP)	拖尾因子	分离度(USP)
1	2.275	92832	100.000	21262	6505	1.095	--
总计		92832	100.000	21262			



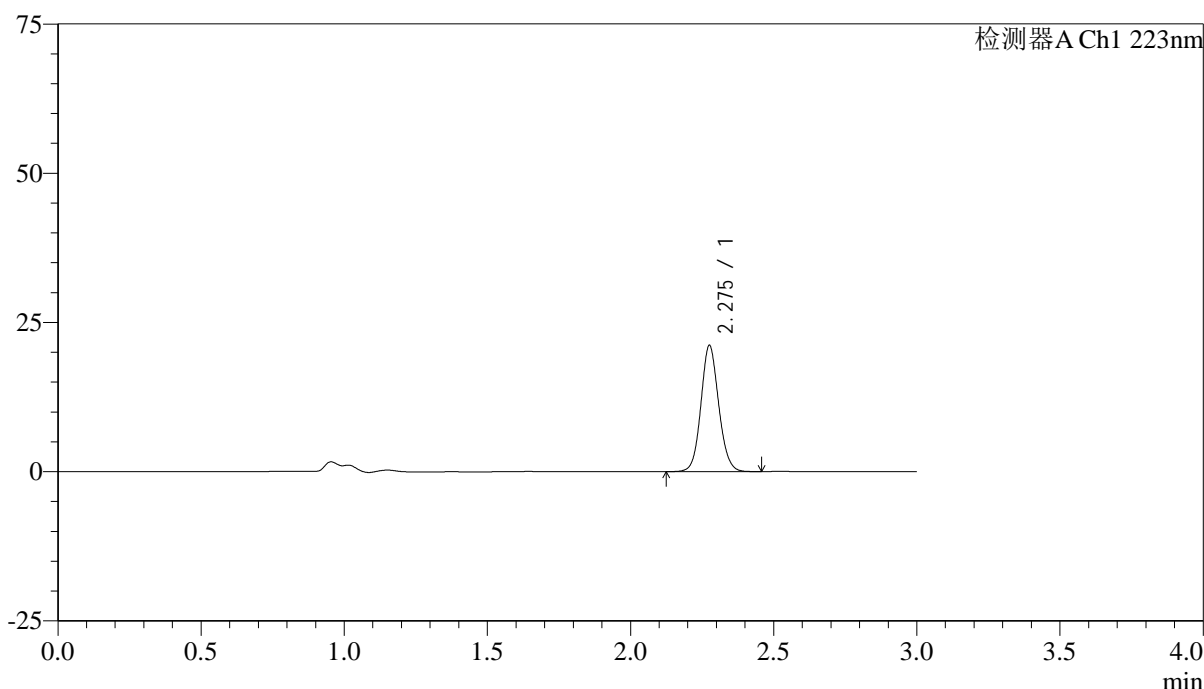
SMF-4106

<样品信息>

色谱柱:XB-C18(150mm*4.6mm,5μm) 流速: 1.5ml/min
 柱温:30°C 波长: 223nm
 数据文件名:
 RC\$SMF-4106 - 0-21/11-563-2 - zzp-25020502p-5mg-rcqx-pH6.8jz-jf50z-p4-60min.lcd
 方法文件名: RC\$SMF-4106 - SMF-4106-RCQX-FX260.lcm
 批处理文件名: RC\$SMF-4106 - 20250213-rcqx-FX260.lcb
 样品瓶号: 2-34
 进样体积: 10 μl 版本号: 6.115
 进样时间: 2025/02/13 17:18:52 实验者: xiechaojun
 处理时间 (V2): 2025/02/14 08:33:39 处理者: xiechaojun
 仪器型号:SHIMADZU LC-2050C(FX260)

<色谱图>

mV



<峰表>

检测器A Ch1 223nm

峰号	保留时间	面积	面积%	高度	理论塔板数(USP)	拖尾因子	分离度(USP)
1	2.275	91574	100.000	20978	6508	1.096	--
总计		91574	100.000	20978			



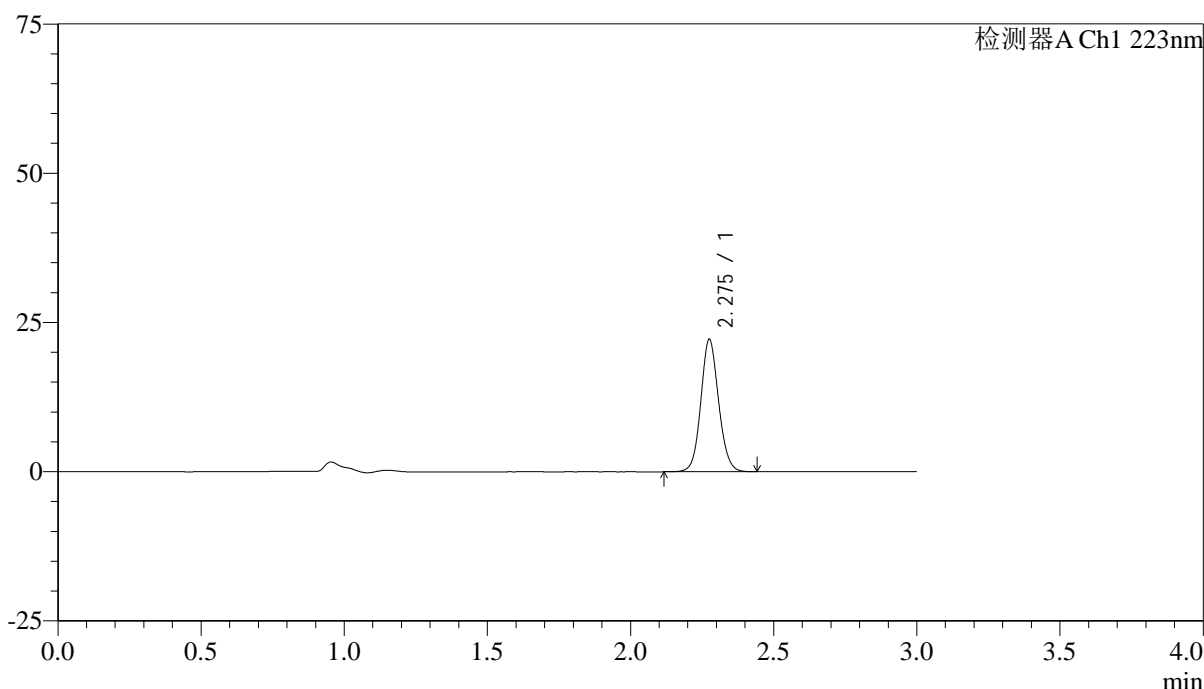
SMF-4106

<样品信息>

色谱柱:XB-C18(150mm*4.6mm,5μm) 流速: 1.5ml/min
 柱温:30°C 波长: 223nm
 数据文件名:
 RC\$SMF-4106 - 0-21/11-564-2 - zzp-25020502p-5mg-rcqx-pH6.8jz-jf50z-p5-60min.lcd
 方法文件名: RC\$SMF-4106 - SMF-4106-RCQX-FX260.lcm
 批处理文件名: RC\$SMF-4106 - 20250213-rcqx-FX260.lcb
 样品瓶号: 2-43
 进样体积: 10 μl 版本号: 6.115
 进样时间: 2025/02/13 17:22:16 实验者: xiechaojun
 处理时间 (V2): 2025/02/14 08:33:41 处理者: xiechaojun
 仪器型号:SHIMADZU LC-2050C(FX260)

<色谱图>

mV



<峰表>

检测器A Ch1 223nm

峰号	保留时间	面积	面积%	高度	理论塔板数(USP)	拖尾因子	分离度(USP)
1	2.275	95988	100.000	22037	6509	1.095	--
总计		95988	100.000	22037			



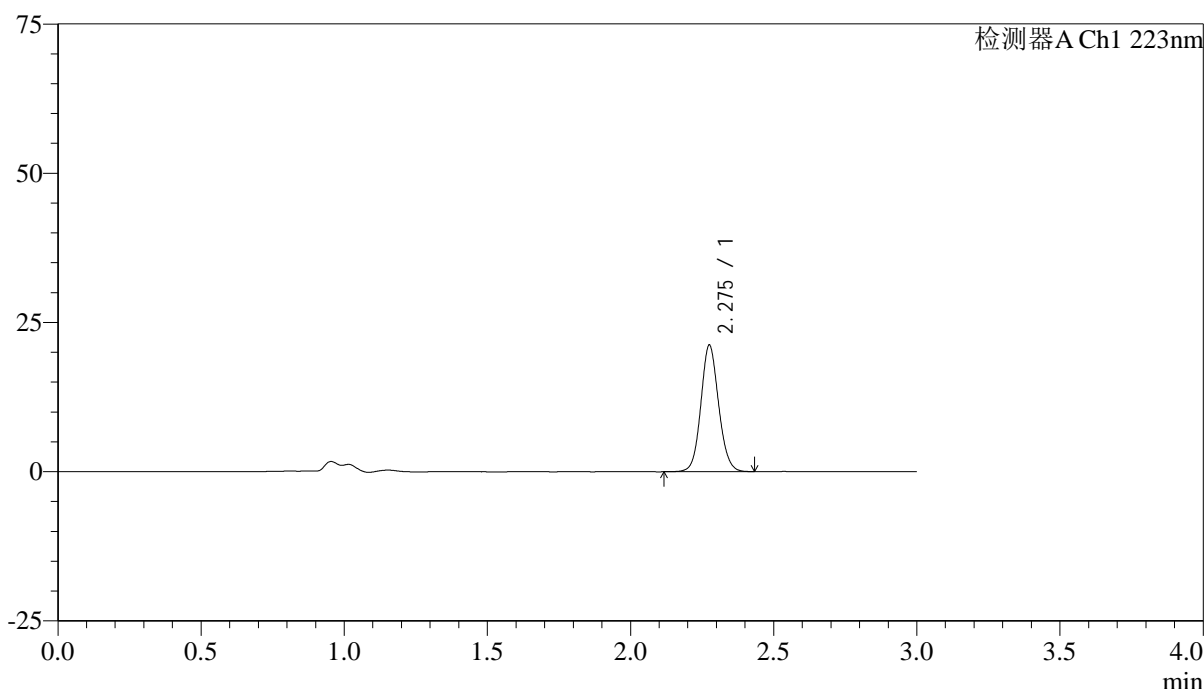
SMF-4106

<样品信息>

色谱柱:XB-C18(150mm*4.6mm,5μm) 流速: 1.5ml/min
 柱温:30°C 波长: 223nm
 数据文件名:
 RC\$SMF-4106 - 0-21/11-565-2 - zzp-25020502p-5mg-rcqx-pH6.8jz-jf50z-p6-60min.lcd
 方法文件名: RC\$SMF-4106 - SMF-4106-RCQX-FX260.lcm
 批处理文件名: RC\$SMF-4106 - 20250213-rcqx-FX260.lcb
 样品瓶号: 2-52
 进样体积: 10 μl 版本号: 6.115
 进样时间: 2025/02/13 17:25:40 实验者: xiechaojun
 处理时间 (V2): 2025/02/14 08:33:44 处理者: xiechaojun
 仪器型号:SHIMADZU LC-2050C(FX260)

<色谱图>

mV



<峰表>

检测器A Ch1 223nm

峰号	保留时间	面积	面积%	高度	理论塔板数(USP)	拖尾因子	分离度(USP)
1	2.275	91753	100.000	21063	6509	1.096	--
总计		91753	100.000	21063			



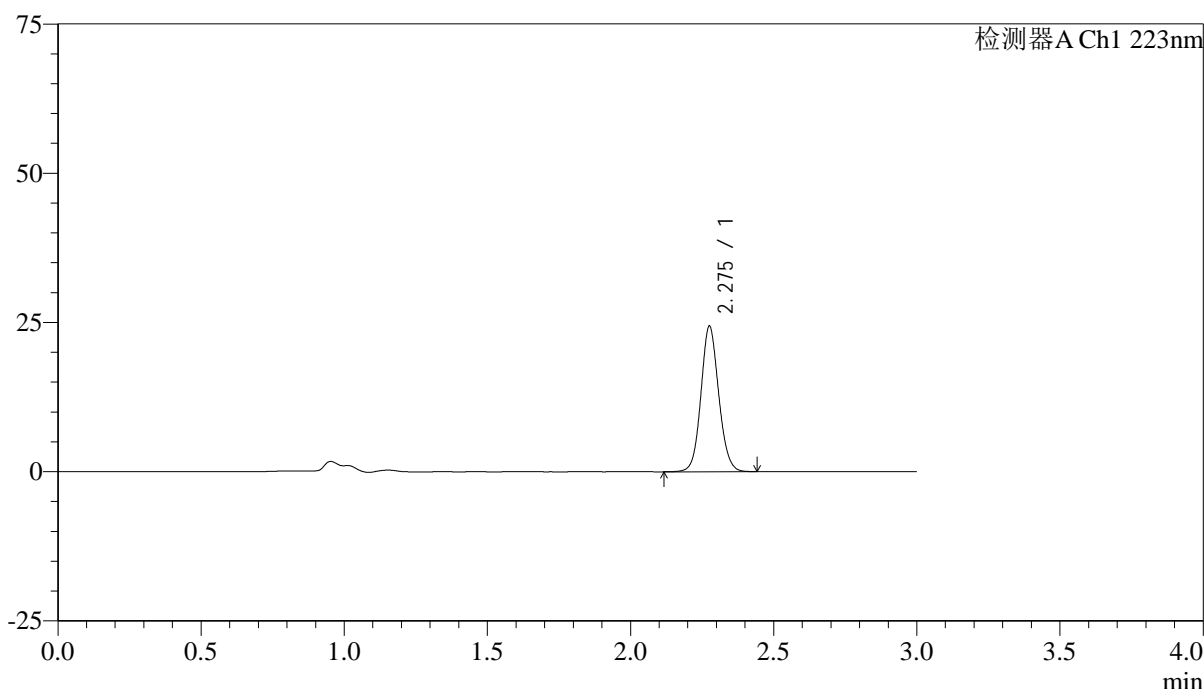
SMF-4106

<样品信息>

色谱柱:XB-C18(150mm*4.6mm,5μm) 流速: 1.5ml/min
 柱温:30°C 波长: 223nm
 数据文件名:
 RC\$SMF-4106 - 0-21/11-566-2 - zzp-25020502p-5mg-rcqx-pH6.8jz-jf50z-p1-jxzs.lcd
 方法文件名: RC\$SMF-4106 - SMF-4106-RCQX-FX260.lcm
 批处理文件名: RC\$SMF-4106 - 20250213-rcqx-FX260.lcb
 样品瓶号: 2-8
 进样体积: 10 μl 版本号: 6.115
 进样时间: 2025/02/13 17:29:04 实验者: xiechaojun
 处理时间 (V2) : 2025/02/14 08:33:46 处理者: xiechaojun
 仪器型号:SHIMADZU LC-2050C(FX260)

<色谱图>

mV



<峰表>

检测器A Ch1 223nm

峰号	保留时间	面积	面积%	高度	理论塔板数(USP)	拖尾因子	分离度(USP)
1	2.275	105655	100.000	24182	6499	1.095	--
总计		105655	100.000	24182			

<样品信息>

色谱柱:XB-C18(150mm*4.6mm,5 μ m)

流速: 1.5ml/min

柱温:30°C

波长: 223nm

数据文件名:

RC\$SMF-4106 - 0-21/11-567-2 - zzp-25020502p-5mg-rcqx-pH6.8jz-jf50z-p2-jxzs.lcd

方法文件名: RC\$SMF-4106 - SMF-4106-RCQX-FX260.lcm

批处理文件名: RC\$SMF-4106 - 20250213-rcqx-FX260.lcb

样品瓶号: 2-17

进样体积: 10 μ l

版本号: 6.115

进样时间: 2025/02/13 17:32:29

实验者: xiechaojun

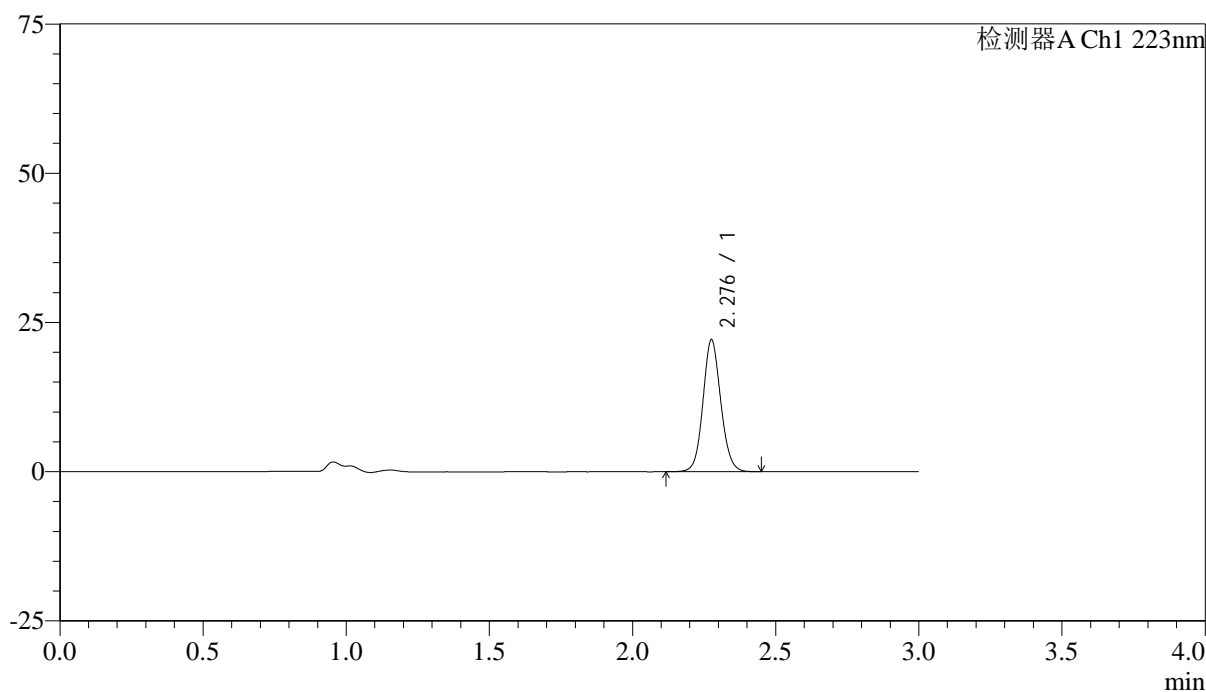
处理时间(V2): 2025/02/14 08:33:49

处理者: xiechaojun

仪器型号:SHIMADZU LC-2050C(FX260)

<色谱图>

mV



<峰表>

检测器A Ch1 223nm

峰号	保留时间	面积	面积%	高度	理论塔板数(USP)	拖尾因子	分离度(USP)
1	2.276	95690	100.000	21899	6506	1.094	--
总计		95690	100.000	21899			



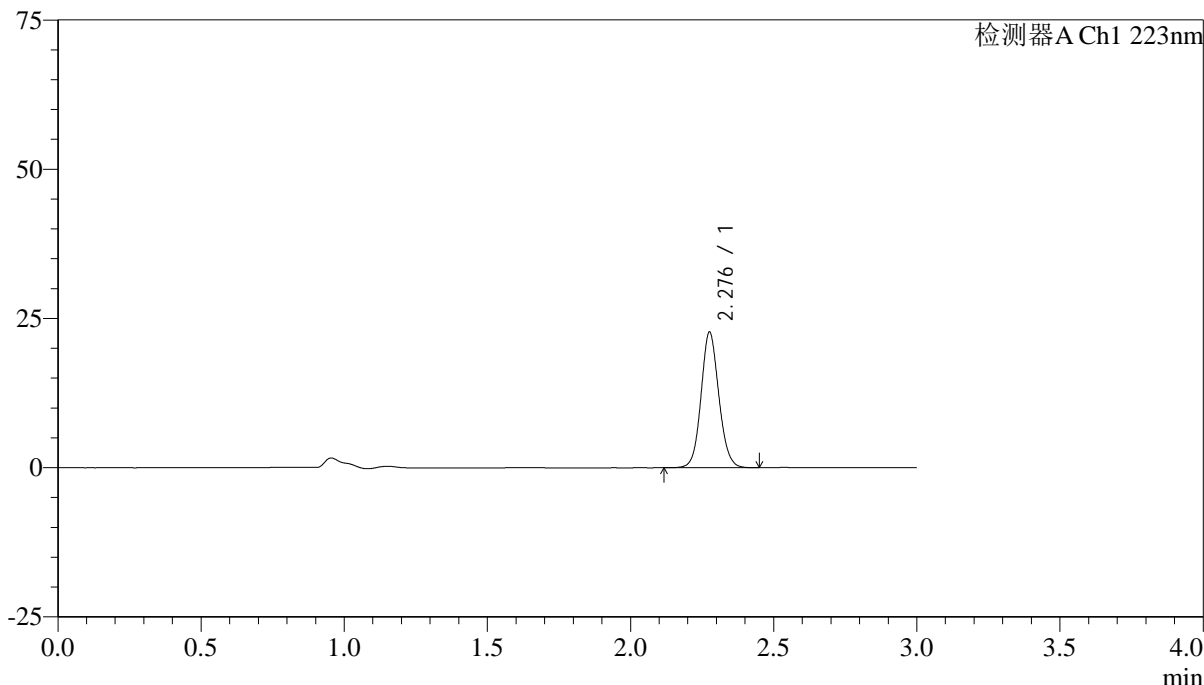
SMF-4106

<样品信息>

色谱柱:XB-C18(150mm*4.6mm,5μm) 流速: 1.5ml/min
 柱温:30°C 波长: 223nm
 数据文件名:
 RC\$SMF-4106 - 0-21/11-568-2 - zzp-25020502p-5mg-rcqx-pH6.8jz-jf50z-p3-jxzs.lcd
 方法文件名: RC\$SMF-4106 - SMF-4106-RCQX-FX260.lcm
 批处理文件名: RC\$SMF-4106 - 20250213-rcqx-FX260.lcb
 样品瓶号: 2-26
 进样体积: 10 μl 版本号: 6.115
 进样时间: 2025/02/13 17:35:52 实验者: xiechaojun
 处理时间 (V2): 2025/02/14 08:33:51 处理者: xiechaojun
 仪器型号:SHIMADZU LC-2050C(FX260)

<色谱图>

mV



<峰表>

检测器A Ch1 223nm

峰号	保留时间	面积	面积%	高度	理论塔板数(USP)	拖尾因子	分离度(USP)
1	2.276	98409	100.000	22491	6505	1.096	--
总计		98409	100.000	22491			



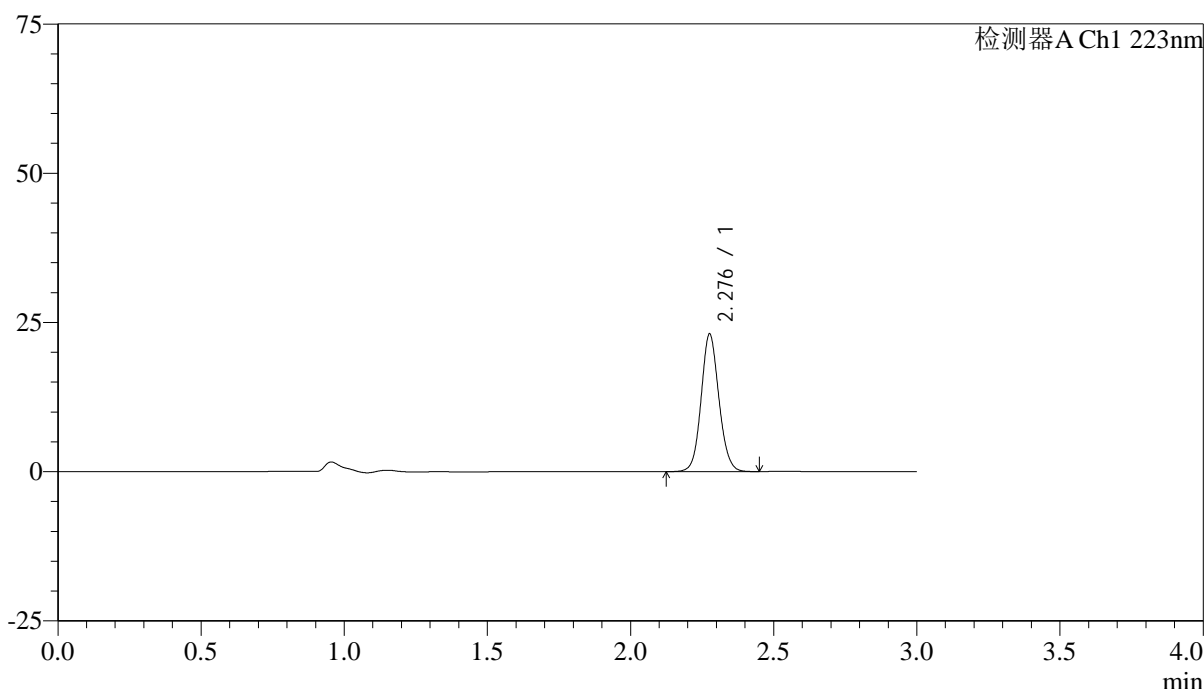
SMF-4106

<样品信息>

色谱柱:XB-C18(150mm*4.6mm,5μm) 流速: 1.5ml/min
 柱温:30°C 波长: 223nm
 数据文件名:
 RC\$SMF-4106 - 0-21/11-569-2 - zzp-25020502p-5mg-rcqx-pH6.8jz-jf50z-p4-jxzs.lcd
 方法文件名: RC\$SMF-4106 - SMF-4106-RCQX-FX260.lcm
 批处理文件名: RC\$SMF-4106 - 20250213-rcqx-FX260.lcb
 样品瓶号: 2-35
 进样体积: 10 μl 版本号: 6.115
 进样时间: 2025/02/13 17:39:16 实验者: xiechaojun
 处理时间 (V2): 2025/02/14 08:33:54 处理者: xiechaojun
 仪器型号:SHIMADZU LC-2050C(FX260)

<色谱图>

mV



<峰表>

检测器A Ch1 223nm

峰号	保留时间	面积	面积%	高度	理论塔板数(USP)	拖尾因子	分离度(USP)
1	2.276	99840	100.000	22840	6497	1.095	--
总计		99840	100.000	22840			



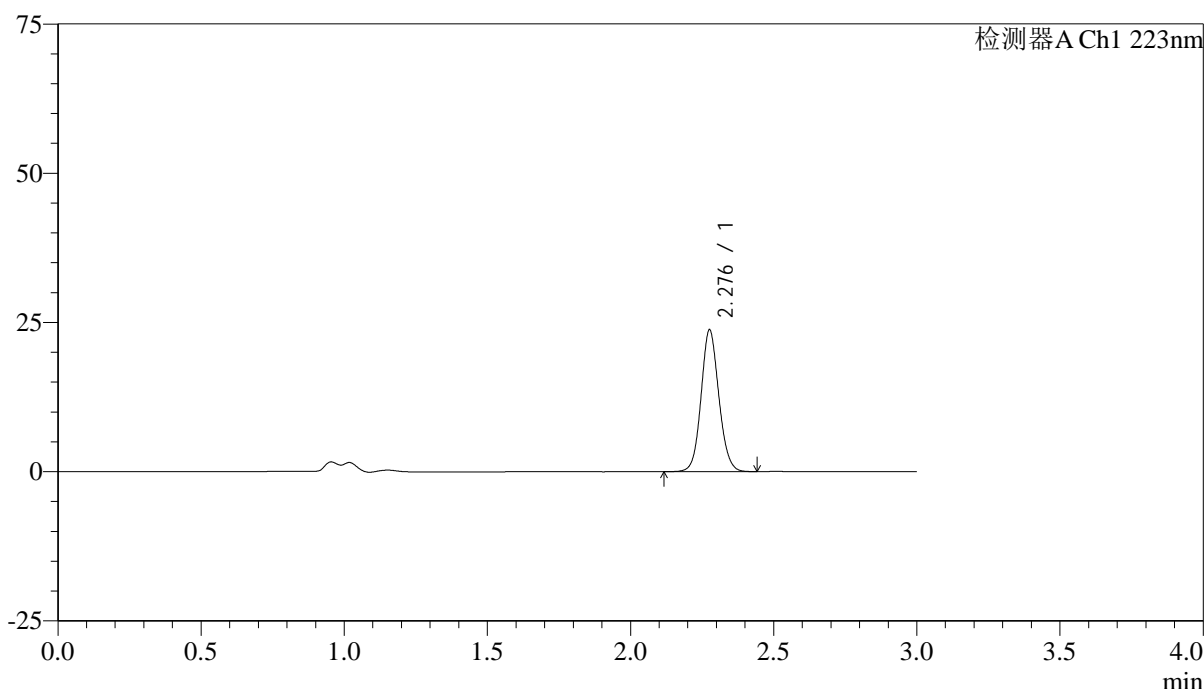
SMF-4106

<样品信息>

色谱柱:XB-C18(150mm*4.6mm,5μm) 流速: 1.5ml/min
 柱温:30°C 波长: 223nm
 数据文件名:
 RC\$SMF-4106 - 0-21/11-570-2 - zzp-25020502p-5mg-rcqx-pH6.8jz-jf50z-p5-jxzs.lcd
 方法文件名: RC\$SMF-4106 - SMF-4106-RCQX-FX260.lcm
 批处理文件名: RC\$SMF-4106 - 20250213-rcqx-FX260.lcb
 样品瓶号: 2-44
 进样体积: 10 μl 版本号: 6.115
 进样时间: 2025/02/13 17:42:40 实验者: xiechaojun
 处理时间 (V2): 2025/02/14 08:33:57 处理者: xiechaojun
 仪器型号:SHIMADZU LC-2050C(FX260)

<色谱图>

mV



<峰表>

检测器A Ch1 223nm

峰号	保留时间	面积	面积%	高度	理论塔板数(USP)	拖尾因子	分离度(USP)
1	2.276	102798	100.000	23501	6510	1.094	--
总计		102798	100.000	23501			



SMF-4106

<样品信息>

色谱柱:XB-C18(150mm*4.6mm,5μm)

流速: 1.5ml/min

柱温:30°C

波长: 223nm

数据文件名:

RC\$SMF-4106 - 0-21/11-571-2 - zzp-25020502p-5mg-rcqx-pH6.8jz-jf50z-p6-jxzs.lcd

方法文件名: RC\$SMF-4106 - SMF-4106-RCQX-FX260.lcm

批处理文件名: RC\$SMF-4106 - 20250213-rcqx-FX260.lcb

样品瓶号: 2-53

进样体积: 10 μl

版本号: 6.115

进样时间: 2025/02/13 17:46:04

实验者: xiechaojun

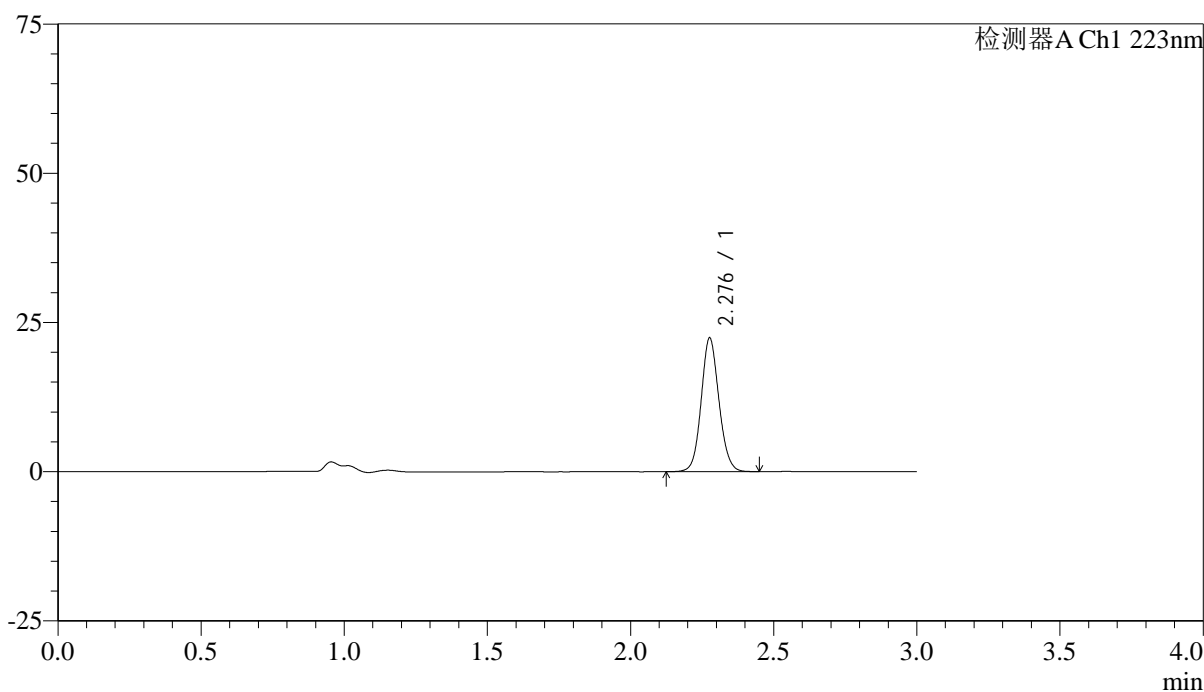
处理时间 (V2) : 2025/02/14 08:33:59

处理者: xiechaojun

仪器型号:SHIMADZU LC-2050C(FX260)

<色谱图>

mV



<峰表>

检测器A Ch1 223nm

峰号	保留时间	面积	面积%	高度	理论塔板数(USP)	拖尾因子	分离度(USP)
1	2.276	96903	100.000	22208	6508	1.096	--
总计		96903	100.000	22208			



SMF-4106

<样品信息>

色谱柱:XB-C18(150mm*4.6mm,5μm)

流速: 1.5ml/min

柱温:30°C

波长: 223nm

数据文件名:

RC\$SMF-4106 - 0-21/11-572-2 - zzp-25020502p-5mg-rcqx-pH6.8jz-jf50z-dz2-1.lcd

方法文件名: RC\$SMF-4106 - SMF-4106-RCQX-FX260.lcm

批处理文件名: RC\$SMF-4106 - 20250213-rcqx-FX260.lcb

样品瓶号: 2-27

进样体积: 10 μl

版本号: 6.115

进样时间: 2025/02/13 17:49:28

实验者: xiechaojun

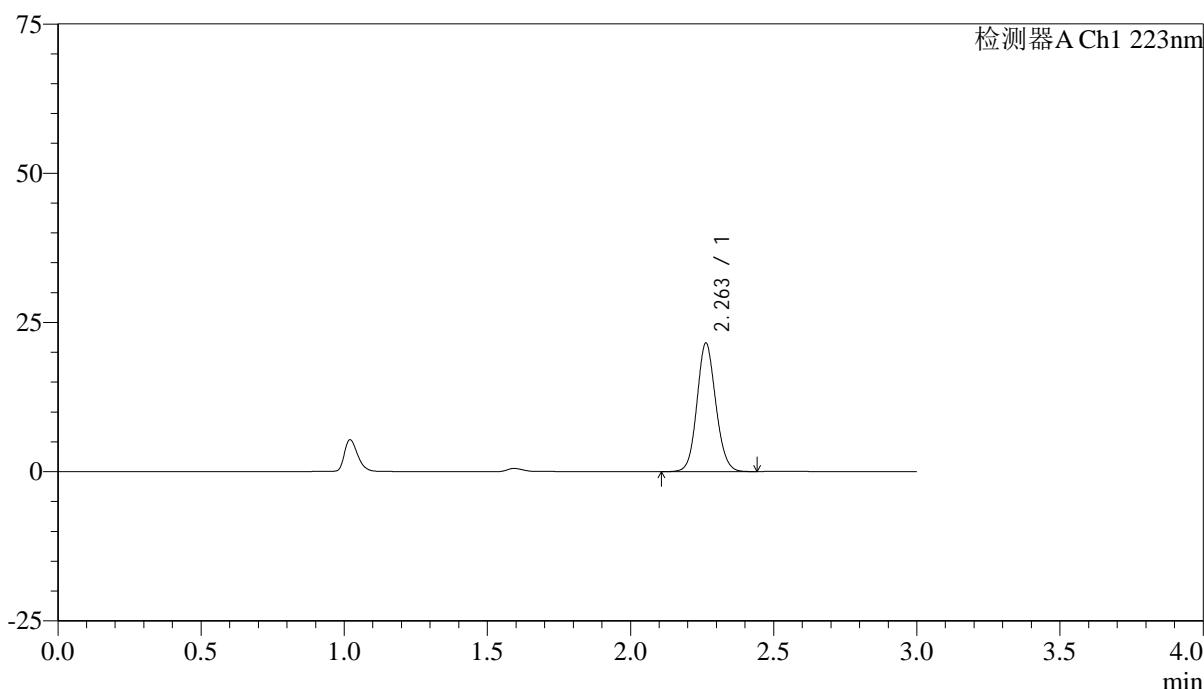
处理时间 (V2): 2025/02/14 08:34:02

处理者: xiechaojun

仪器型号:SHIMADZU LC-2050C(FX260)

<色谱图>

mV



<峰表>

检测器A Ch1 223nm

峰号	保留时间	面积	面积%	高度	理论塔板数(USP)	拖尾因子	分离度(USP)
1	2.263	98754	100.000	21548	5691	1.102	--
总计		98754	100.000	21548			



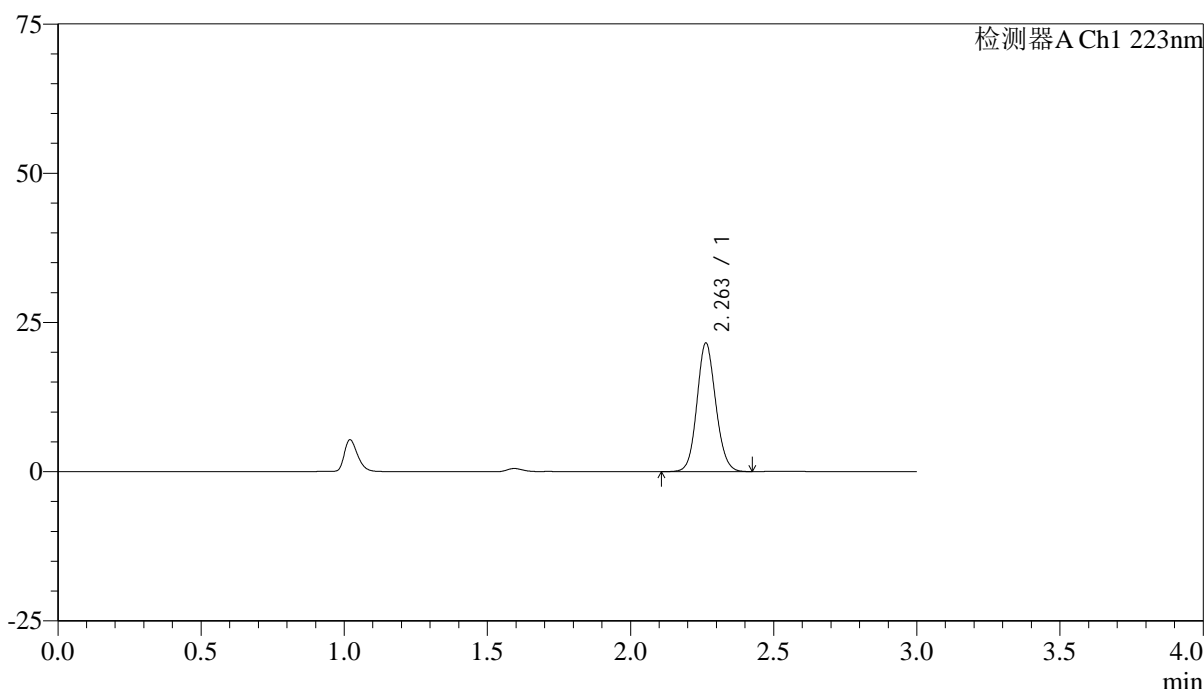
SMF-4106

<样品信息>

色谱柱:XB-C18(150mm*4.6mm,5μm) 流速: 1.5ml/min
 柱温:30°C 波长: 223nm
 数据文件名:
 RC\$SMF-4106 - 0-21/11-573-2 - zzp-25020502p-5mg-rcqx-pH6.8jz-jf50z-dz2-2.lcd
 方法文件名: RC\$SMF-4106 - SMF-4106-RCQX-FX260.lcm
 批处理文件名: RC\$SMF-4106 - 20250213-rcqx-FX260.lcb
 样品瓶号: 2-27
 进样体积: 10 μl 版本号: 6.115
 进样时间: 2025/02/13 17:52:52 实验者: xiechaojun
 处理时间 (V2): 2025/02/14 08:34:05 处理者: xiechaojun
 仪器型号:SHIMADZU LC-2050C(FX260)

<色谱图>

mV



<峰表>

检测器A Ch1 223nm

峰号	保留时间	面积	面积%	高度	理论塔板数(USP)	拖尾因子	分离度(USP)
1	2.263	98634	100.000	21547	5707	1.102	--
总计		98634	100.000	21547			