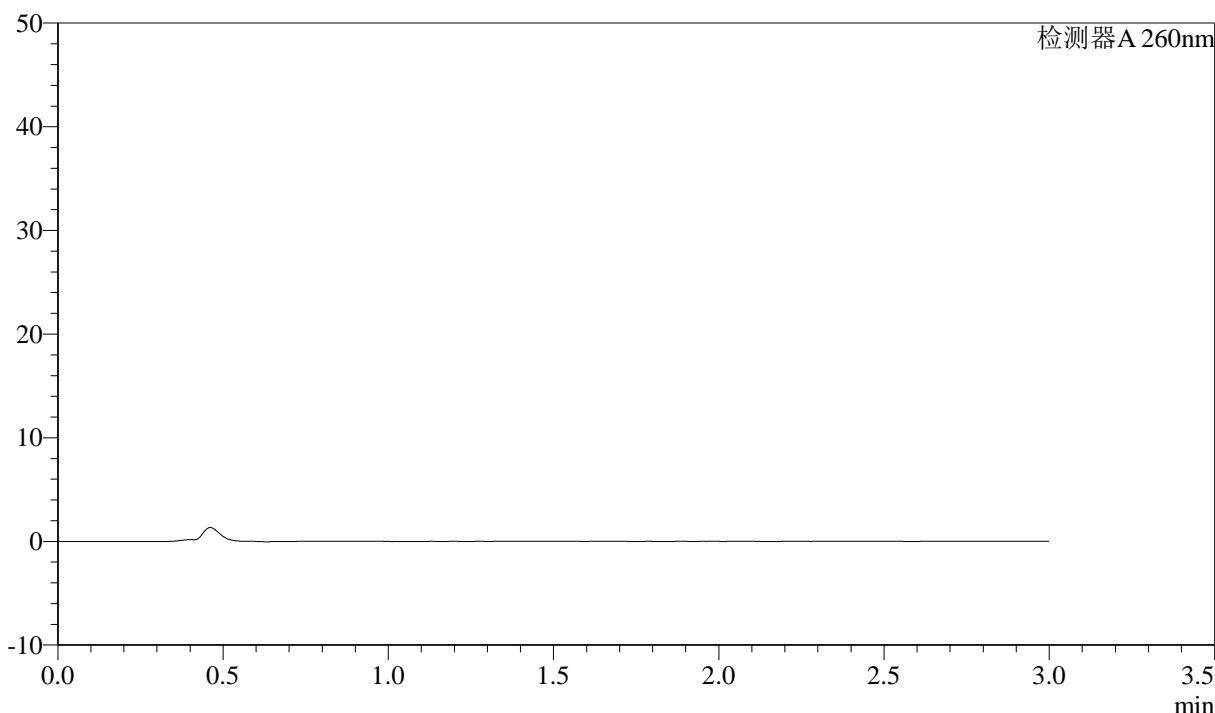


<样品信息>

色谱柱: XB-C18(50mm\*4.6mm,5 $\mu$ m)      流速: 1.5ml/min  
 柱温: 30°C      波长: 260nm  
 数据文件名: RC\$SMF-4080 - 27-66/27-1071-2 - cbzj-12654484p-rcqx-40mg-pH7.8-jyx2-jf50z-rj.lcd  
 方法文件名: RC\$SMF-4080 - SMF-4080-rcqx-FX276.lcm  
 批处理文件名: RC\$SMF-4080 - SMF-4080-20250211-fx276.lcb  
 样品瓶号: 1-9  
 进样体积: 10 $\mu$ l      版本号: 6.115  
 进样时间: 2025/02/11 11:49:36      实验者: jiangjinwei  
 处理时间 (V2): 2025/02/12 11:37:21      处理者: jiangjinwei  
 仪器型号: SHIMADZU LC-2050C(FX276)

<色谱图>

mV



<峰表>

检测器A 260nm

峰号	保留时间	面积	面积%	高度	理论塔板数(USP)	拖尾因子	分离度(USP)
总计							

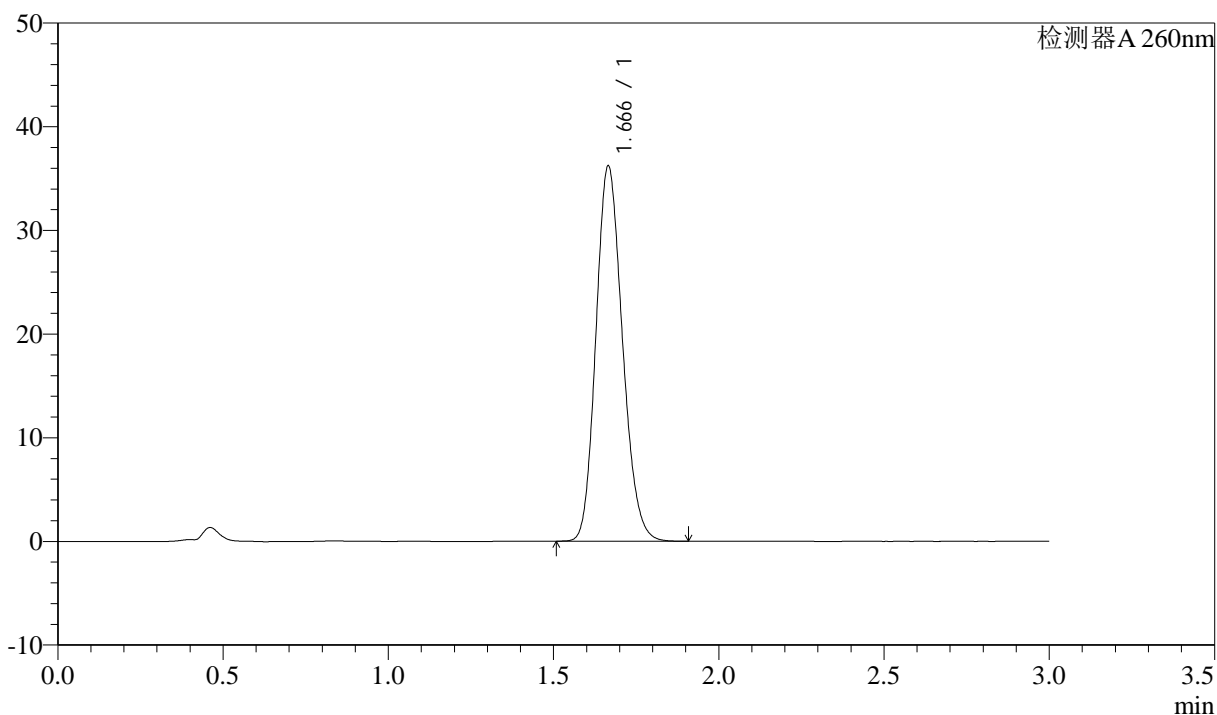
图1 美阿沙坦钾片溶出曲线测定HPLC图谱  
 参比制剂-12654484批(40mg规格)-均一性1-磷酸盐缓冲液 (pH7.8) 介质-  
 浆法-50转  
 溶剂

## &lt;样品信息&gt;

色谱柱: XB-C18(50mm\*4.6mm,5 $\mu$ m) 流速: 1.5ml/min  
 柱温: 30°C 波长: 260nm  
 数据文件名: RC\$SMF-4080 - 27-66/27-1072-2 - cbzj-12654484p-rcqx-40mg-pH7.8-jyx1-jf50z-dz1-1.lcd  
 方法文件名: RC\$SMF-4080 - SMF-4080-rcqx-FX276.lcm  
 批处理文件名: RC\$SMF-4080 - SMF-4080-20250211-fx276.lcb  
 样品瓶号: 1-18  
 进样体积: 10 $\mu$ l 版本号: 6.115  
 进样时间: 2025/02/11 11:52:59 实验者: jiangjinwei  
 处理时间 (V2): 2025/02/12 11:37:25 处理者: jiangjinwei  
 仪器型号: SHIMADZU LC-2050C(FX276)

## &lt;色谱图&gt;

mV



## &lt;峰表&gt;

检测器A 260nm

峰号	保留时间	面积	面积%	高度	理论塔板数(USP)	拖尾因子	分离度(USP)
1	1.666	202045	100.000	36149	2056	1.164	--
总计		202045	100.000	36149			

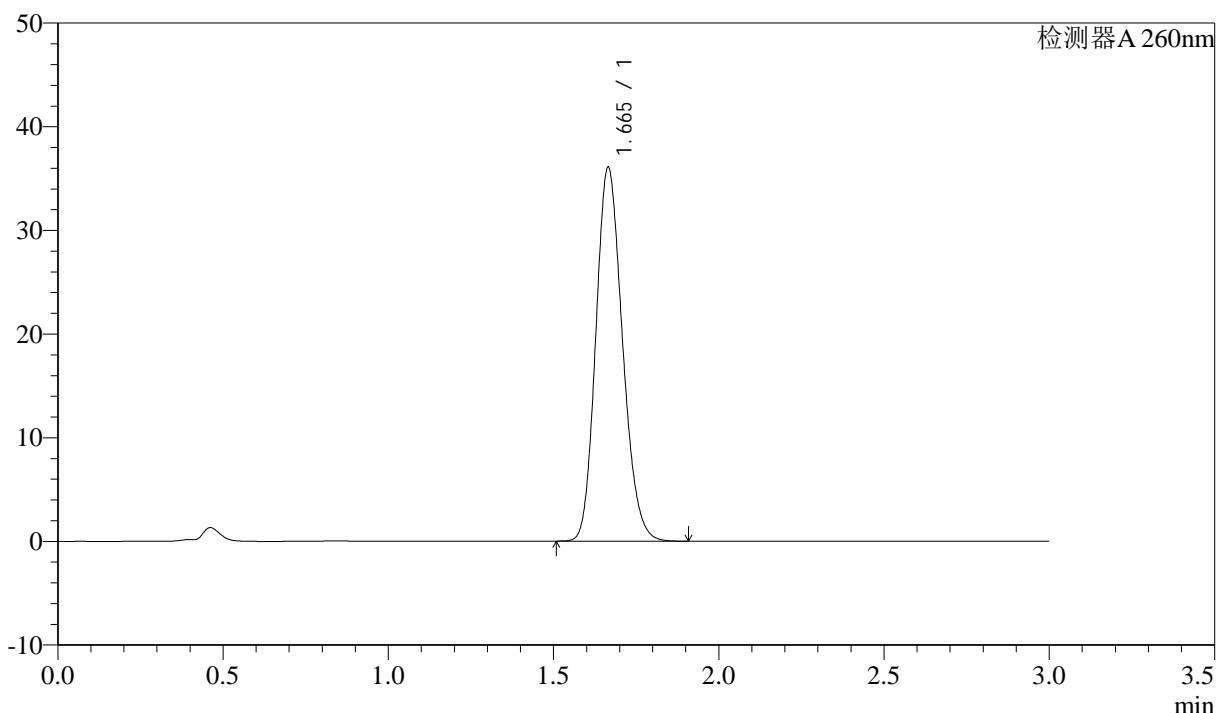
图2 美阿沙坦钾片溶出曲线测定HPLC图谱  
 参比制剂-12654484批(40mg规格)-均一性1-磷酸盐缓冲液 (pH7.8) 介质-  
 浆法-50转  
 对照品溶液-1-1

### <样品信息>

色谱柱: XB-C18(50mm\*4.6mm,5 $\mu$ m)      流速: 1.5ml/min  
 柱温: 30°C      波长: 260nm  
 数据文件名: RC\$SMF-4080 - 27-66/27-1073-2 - cbzj-12654484p-rcqx-40mg-pH7.8-jyx1-jf50z-dz1-2.lcd  
 方法文件名: RC\$SMF-4080 - SMF-4080-rcqx-FX276.lcm  
 批处理文件名: RC\$SMF-4080 - SMF-4080-20250211-fx276.lcb  
 样品瓶号: 1-18  
 进样体积: 10 $\mu$ l      版本号: 6.115  
 进样时间: 2025/02/11 11:56:24      实验者: jiangjinwei  
 处理时间 (V2): 2025/02/12 11:37:28      处理者: jiangjinwei  
 仪器型号: SHIMADZU LC-2050C(FX276)

### <色谱图>

mV



### <峰表>

检测器A 260nm

峰号	保留时间	面积	面积%	高度	理论塔板数(USP)	拖尾因子	分离度(USP)
1	1.665	202399	100.000	36032	2035	1.171	--
总计		202399	100.000	36032			

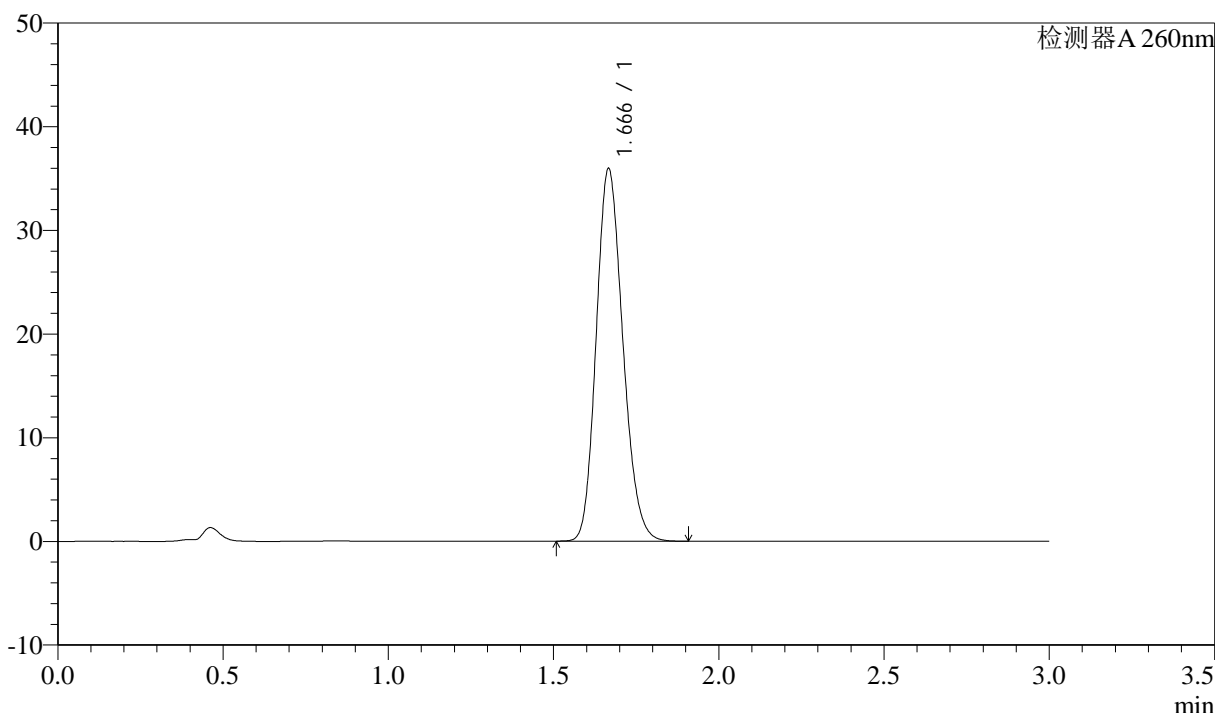
图3 美阿沙坦钾片溶出曲线测定HPLC图谱  
 参比制剂-12654484批(40mg规格)-均一性1-磷酸盐缓冲液 (pH7.8) 介质-  
 浆法-50转  
 对照品溶液-1-2

<样品信息>

色谱柱: XB-C18(50mm\*4.6mm,5 $\mu$ m)      流速: 1.5ml/min  
 柱温: 30°C      波长: 260nm  
 数据文件名: RC\$SMF-4080 - 27-66/27-1074-2 - cbzj-12654484p-rcqx-40mg-pH7.8-jyx1-jf50z-dz1-3.lcd  
 方法文件名: RC\$SMF-4080 - SMF-4080-rcqx-FX276.lcm  
 批处理文件名: RC\$SMF-4080 - SMF-4080-20250211-fx276.lcb  
 样品瓶号: 1-18  
 进样体积: 10 $\mu$ l      版本号: 6.115  
 进样时间: 2025/02/11 11:59:47      实验者: jiangjinwei  
 处理时间 (V2): 2025/02/12 11:37:31      处理者: jiangjinwei  
 仪器型号: SHIMADZU LC-2050C(FX276)

<色谱图>

mV



<峰表>

检测器A 260nm

峰号	保留时间	面积	面积%	高度	理论塔板数(USP)	拖尾因子	分离度(USP)
1	1.666	201575	100.000	35823	2038	1.172	--
总计		201575	100.000	35823			

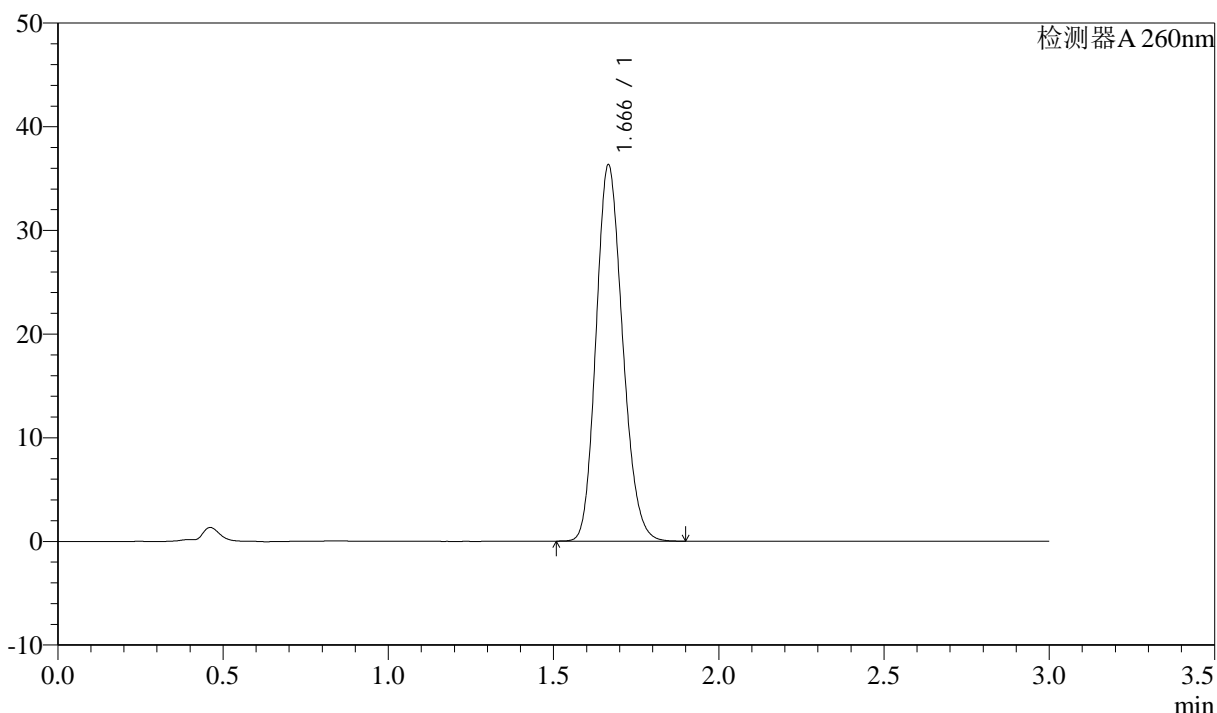
图4 美阿沙坦钾片溶出曲线测定HPLC图谱  
 参比制剂-12654484批(40mg规格)-均一性1-磷酸盐缓冲液 (pH7.8) 介质-  
 浆法-50转  
 对照品溶液-1-3

<样品信息>

色谱柱: XB-C18(50mm\*4.6mm,5μm)      流速: 1.5ml/min  
 柱温: 30°C      波长: 260nm  
 数据文件名: RC\$SMF-4080 - 27-66/27-1075-2 - cbzj-12654484p-rcqx-40mg-pH7.8-jyx1-jf50z-dz1-4.lcd  
 方法文件名: RC\$SMF-4080 - SMF-4080-rcqx-FX276.lcm  
 批处理文件名: RC\$SMF-4080 - SMF-4080-20250211-fx276.lcb  
 样品瓶号: 1-18  
 进样体积: 10μl      版本号: 6.115  
 进样时间: 2025/02/11 12:03:09      实验者: jiangjinwei  
 处理时间 (V2): 2025/02/12 11:37:34      处理者: jiangjinwei  
 仪器型号: SHIMADZU LC-2050C(FX276)

<色谱图>

mV



<峰表>

检测器A 260nm

峰号	保留时间	面积	面积%	高度	理论塔板数(USP)	拖尾因子	分离度(USP)
1	1.666	202715	100.000	36222	2055	1.165	--
总计		202715	100.000	36222			

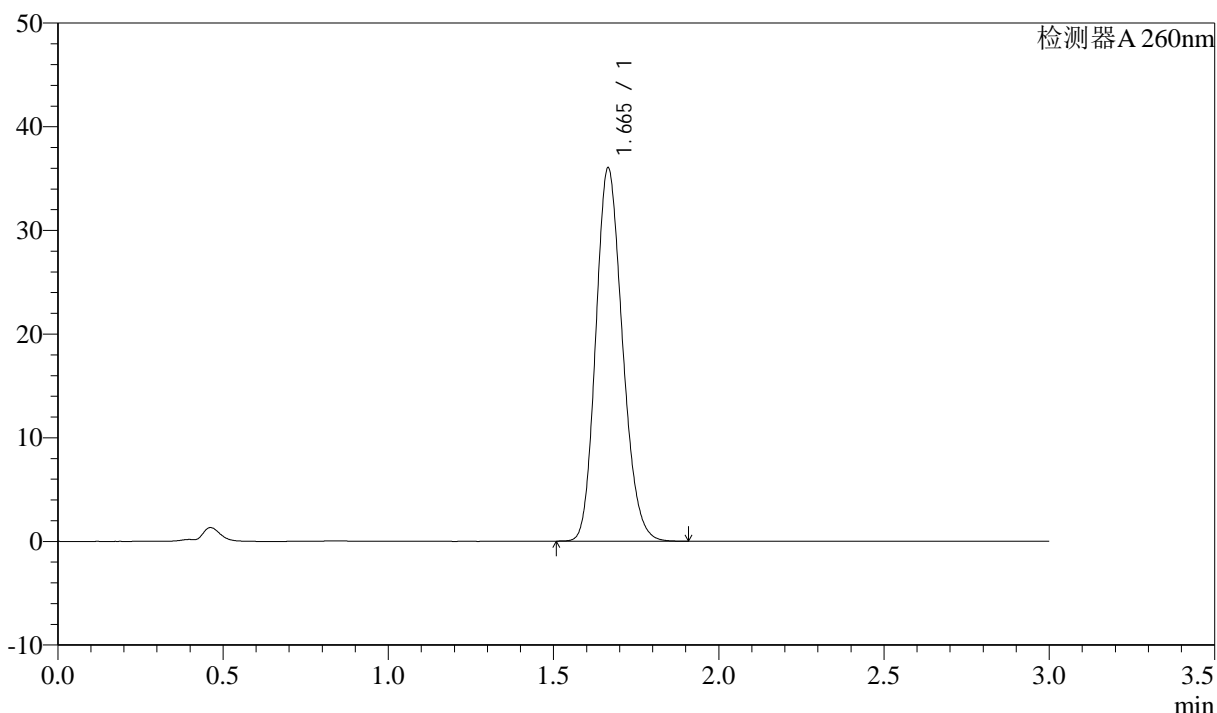
图5 美阿沙坦钾片溶出曲线测定HPLC图谱  
 参比制剂-12654484批(40mg规格)-均一性1-磷酸盐缓冲液 (pH7.8) 介质-  
 浆法-50转  
 对照品溶液-1-4

### <样品信息>

色谱柱: XB-C18(50mm\*4.6mm,5 $\mu$ m)      流速: 1.5ml/min  
 柱温: 30°C      波长: 260nm  
 数据文件名: RC\$SMF-4080 - 27-66/27-1076-2 - cbzj-12654484p-rcqx-40mg-pH7.8-jyx1-jf50z-dz1-5.lcd  
 方法文件名: RC\$SMF-4080 - SMF-4080-rcqx-FX276.lcm  
 批处理文件名: RC\$SMF-4080 - SMF-4080-20250211-fx276.lcb  
 样品瓶号: 1-18  
 进样体积: 10 $\mu$ l      版本号: 6.115  
 进样时间: 2025/02/11 12:06:33      实验者: jiangjinwei  
 处理时间 (V2): 2025/02/12 11:37:36      处理者: jiangjinwei  
 仪器型号: SHIMADZU LC-2050C(FX276)

### <色谱图>

mV



### <峰表>

检测器A 260nm

峰号	保留时间	面积	面积%	高度	理论塔板数(USP)	拖尾因子	分离度(USP)
1	1.665	202275	100.000	35984	2032	1.172	--
总计		202275	100.000	35984			

图6 美阿沙坦钾片溶出曲线测定HPLC图谱  
 参比制剂-12654484批(40mg规格)-均一性1-磷酸盐缓冲液 (pH7.8) 介质-  
 浆法-50转  
 对照品溶液-1-5



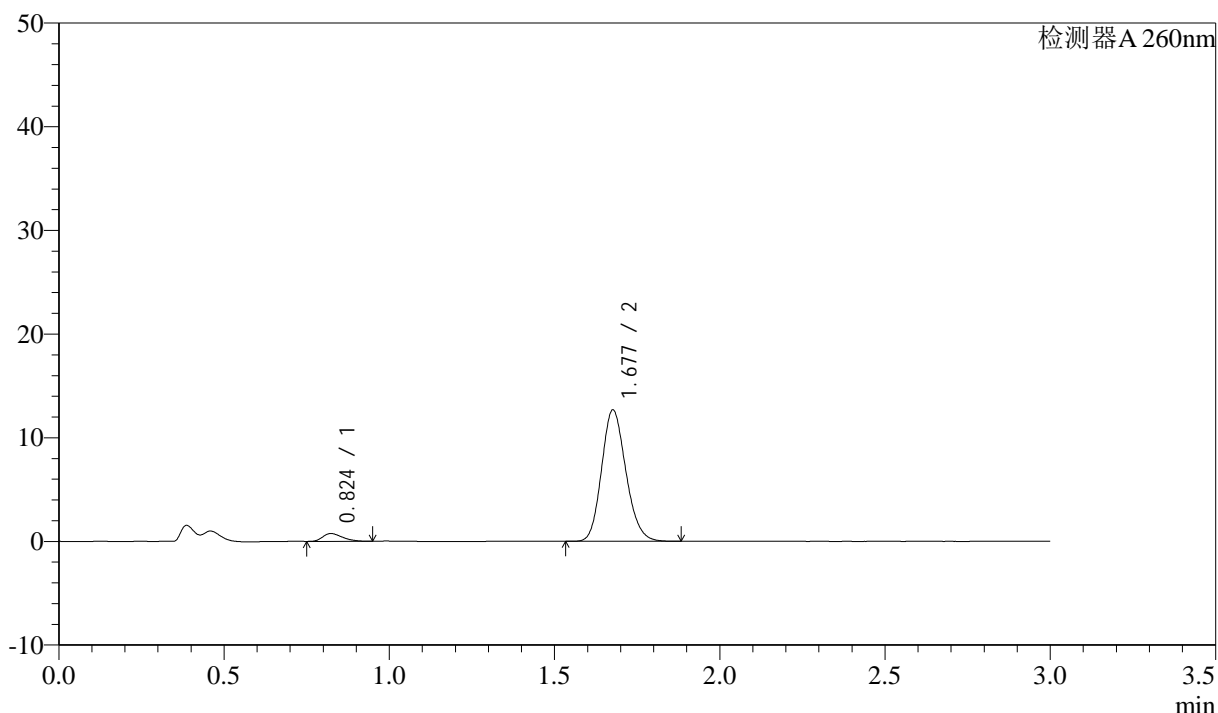
# SMF-4080

## <样品信息>

色谱柱: XB-C18(50mm\*4.6mm,5μm)      流速: 1.5ml/min  
 柱温: 30°C      波长: 260nm  
 数据文件名: RC\$SMF-4080 - 27-66/27-1077-2 - cbzj-12654484p-rcqx-40mg-pH7.8-jyx1-jf50z-p1-5min.lcd  
 方法文件名: RC\$SMF-4080 - SMF-4080-rcqx-FX276.lcm  
 批处理文件名: RC\$SMF-4080 - SMF-4080-20250211-fx276.lcb  
 样品瓶号: 1-1  
 进样体积: 10μl      版本号: 6.115  
 进样时间: 2025/02/11 12:09:55      实验者: jiangjinwei  
 处理时间 (V2): 2025/02/12 11:37:40      处理者: jiangjinwei  
 仪器型号: SHIMADZU LC-2050C(FX276)

## <色谱图>

mV



## <峰表>

检测器A 260nm

峰号	保留时间	面积	面积%	高度	理论塔板数(USP)	拖尾因子	分离度(USP)
1	0.824	3107	4.568	749	897	1.335	--
2	1.677	64920	95.432	12611	2490	1.161	6.978
总计		68027	100.000	13360			

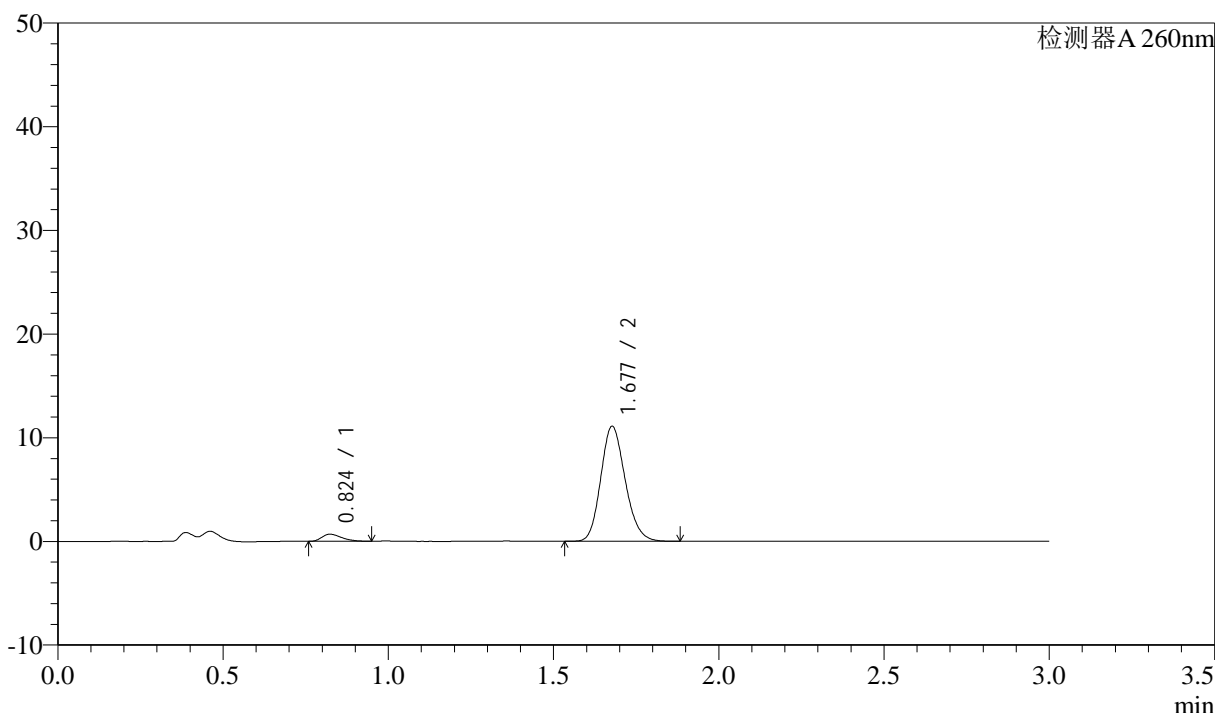
图7 美阿沙坦钾片溶出曲线测定HPLC图谱  
 参比制剂-12654484批(40mg规格)-均一性1-磷酸盐缓冲液 (pH7.8) 介质-  
 浆法-50转-5min-片1  
 供试品溶液-1

<样品信息>

色谱柱: XB-C18(50mm\*4.6mm,5μm)      流速: 1.5ml/min  
 柱温: 30°C      波长: 260nm  
 数据文件名: RC\$SMF-4080 - 27-66/27-1078-2 - cbzj-12654484p-rcqx-40mg-pH7.8-jyx1-jf50z-p2-5min.lcd  
 方法文件名: RC\$SMF-4080 - SMF-4080-rcqx-FX276.lcm  
 批处理文件名: RC\$SMF-4080 - SMF-4080-20250211-fx276.lcb  
 样品瓶号: 1-10  
 进样体积: 10μl      版本号: 6.115  
 进样时间: 2025/02/11 12:13:16      实验者: jiangjinwei  
 处理时间 (V2): 2025/02/12 11:37:42      处理者: jiangjinwei  
 仪器型号: SHIMADZU LC-2050C(FX276)

<色谱图>

mV



<峰表>

检测器A 260nm

峰号	保留时间	面积	面积%	高度	理论塔板数(USP)	拖尾因子	分离度(USP)
1	0.824	2852	4.758	683	888	1.367	--
2	1.677	57094	95.242	11054	2467	1.165	6.945
总计		59947	100.000	11738			

图8 美阿沙坦钾片溶出曲线测定HPLC图谱  
 参比制剂-12654484批(40mg规格)-均一性1-磷酸盐缓冲液 (pH7.8) 介质-  
 浆法-50转-5min-片2  
 供试品溶液-1



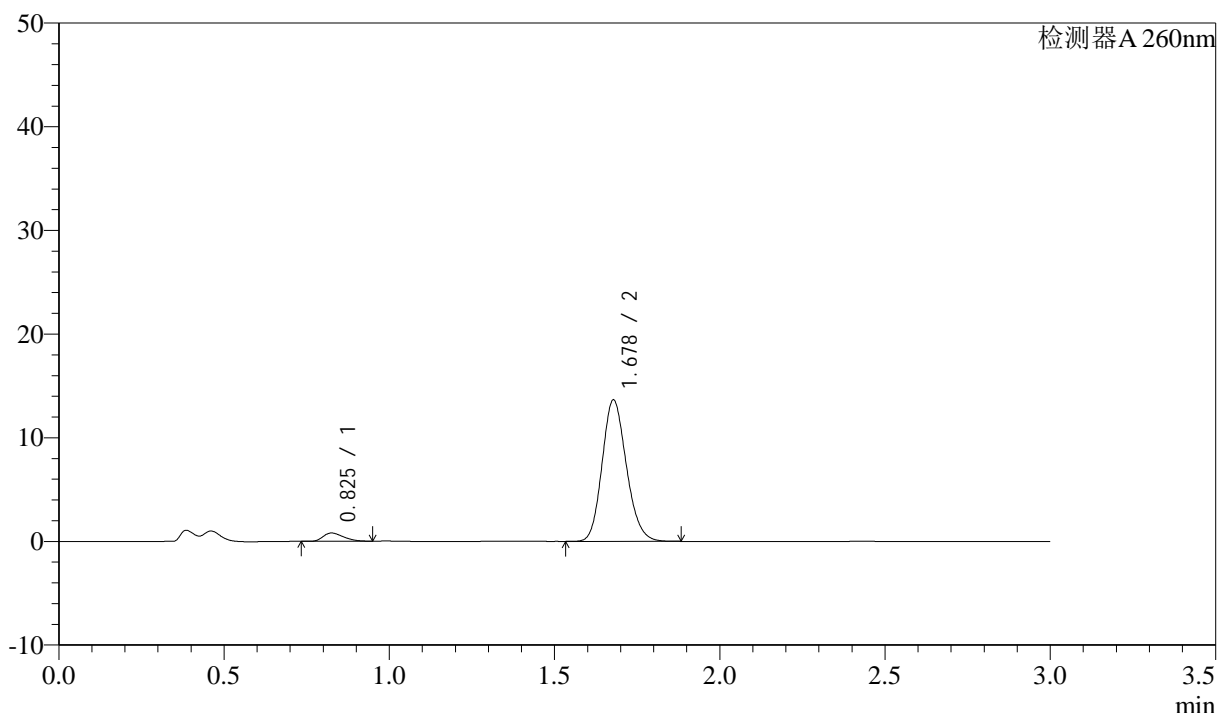
# SMF-4080

## <样品信息>

色谱柱: XB-C18(50mm\*4.6mm,5μm)      流速: 1.5ml/min  
 柱温: 30°C      波长: 260nm  
 数据文件名: RC\$SMF-4080 - 27-66/27-1079-2 - cbzj-12654484p-rcqx-40mg-pH7.8-jyx1-jf50z-p3-5min.lcd  
 方法文件名: RC\$SMF-4080 - SMF-4080-rcqx-FX276.lcm  
 批处理文件名: RC\$SMF-4080 - SMF-4080-20250211-fx276.lcb  
 样品瓶号: 1-19  
 进样体积: 10μl      版本号: 6.115  
 进样时间: 2025/02/11 12:16:38      实验者: jiangjinwei  
 处理时间 (V2): 2025/02/12 11:37:45      处理者: jiangjinwei  
 仪器型号: SHIMADZU LC-2050C(FX276)

## <色谱图>

mV



## <峰表>

检测器A 260nm

峰号	保留时间	面积	面积%	高度	理论塔板数(USP)	拖尾因子	分离度(USP)
1	0.825	3401	4.642	791	835	1.348	--
2	1.678	69864	95.358	13627	2496	1.161	6.863
总计		73265	100.000	14418			

图9 美阿沙坦钾片溶出曲线测定HPLC图谱  
 参比制剂-12654484批(40mg规格)-均一性1-磷酸盐缓冲液 (pH7.8) 介质-  
 浆法-50转-5min-片3  
 供试品溶液-1



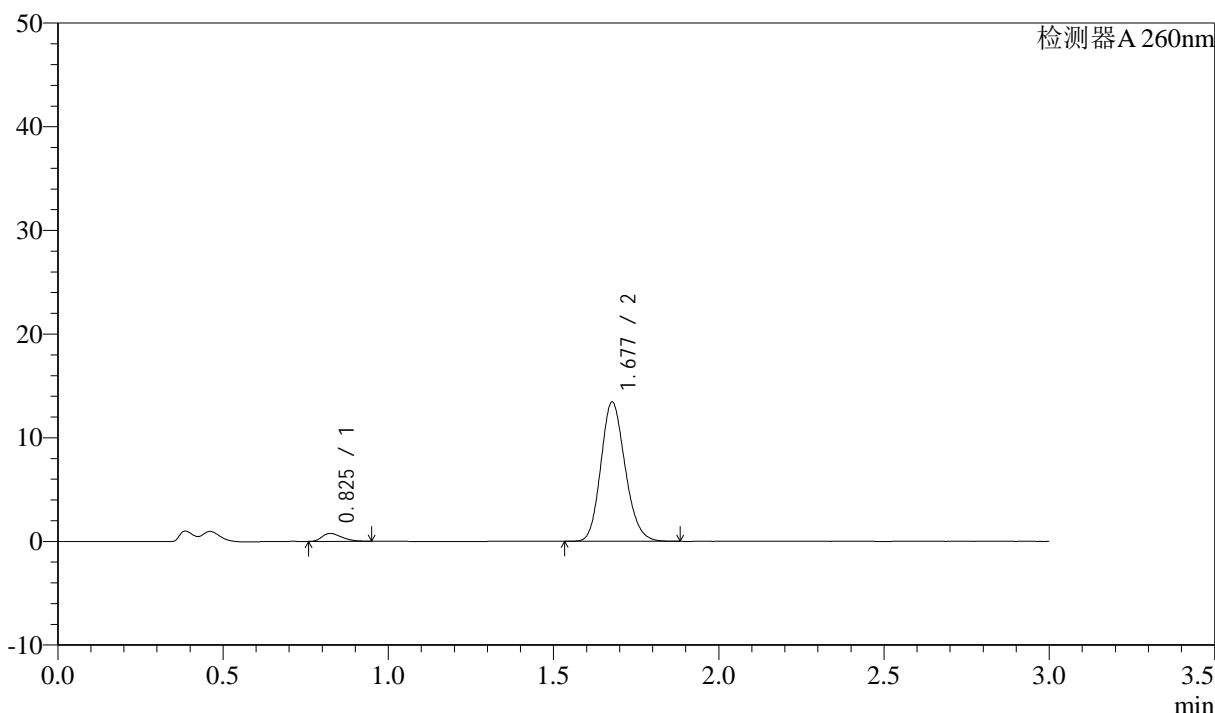
# SMF-4080

## <样品信息>

色谱柱: XB-C18(50mm\*4.6mm,5μm)      流速: 1.5ml/min  
 柱温: 30°C      波长: 260nm  
 数据文件名: RC\$SMF-4080 - 27-66/27-1080-2 - cbzj-12654484p-rcqx-40mg-pH7.8-jyx1-jf50z-p4-5min.lcd  
 方法文件名: RC\$SMF-4080 - SMF-4080-rcqx-FX276.lcm  
 批处理文件名: RC\$SMF-4080 - SMF-4080-20250211-fx276.lcb  
 样品瓶号: 1-28  
 进样体积: 10μl      版本号: 6.115  
 进样时间: 2025/02/11 12:19:59      实验者: jiangjinwei  
 处理时间 (V2): 2025/02/12 11:37:48      处理者: jiangjinwei  
 仪器型号: SHIMADZU LC-2050C(FX276)

## <色谱图>

mV



## <峰表>

检测器A 260nm

峰号	保留时间	面积	面积%	高度	理论塔板数(USP)	拖尾因子	分离度(USP)
1	0.825	3167	4.400	759	881	1.346	--
2	1.677	68821	95.600	13396	2494	1.165	6.949
总计		71989	100.000	14155			

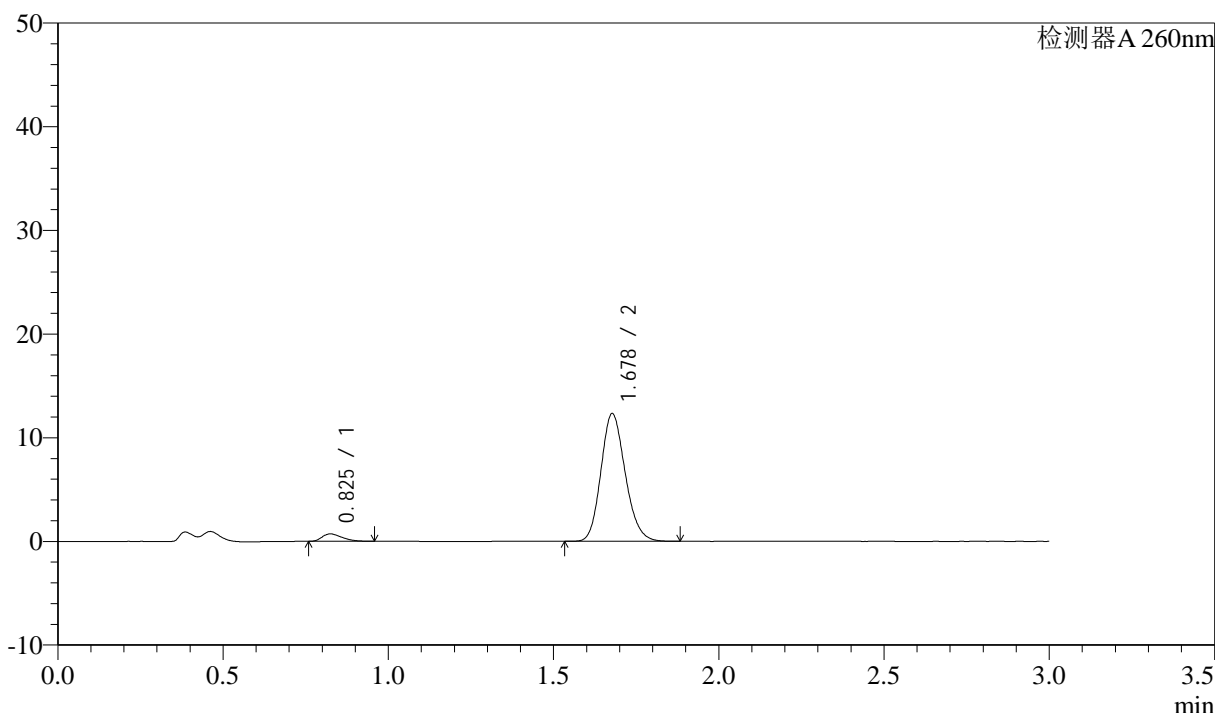
图10 美阿沙坦钾片溶出曲线测定HPLC图谱  
 参比制剂-12654484批(40mg规格)-均一性1-磷酸盐缓冲液 (pH7.8) 介质-  
 浆法-50转-5min-片4  
 供试品溶液-1

<样品信息>

色谱柱: XB-C18(50mm\*4.6mm,5μm)      流速: 1.5ml/min  
 柱温: 30°C      波长: 260nm  
 数据文件名: RC\$SMF-4080 - 27-66/27-1081-2 - cbzj-12654484p-rcqx-40mg-pH7.8-jyx1-jf50z-p5-5min.lcd  
 方法文件名: RC\$SMF-4080 - SMF-4080-rcqx-FX276.lcm  
 批处理文件名: RC\$SMF-4080 - SMF-4080-20250211-fx276.lcb  
 样品瓶号: 1-37  
 进样体积: 10μl      版本号: 6.115  
 进样时间: 2025/02/11 12:23:21      实验者: jiangjinwei  
 处理时间 (V2): 2025/02/12 11:37:50      处理者: jiangjinwei  
 仪器型号: SHIMADZU LC-2050C(FX276)

<色谱图>

mV



<峰表>

检测器A 260nm

峰号	保留时间	面积	面积%	高度	理论塔板数(USP)	拖尾因子	分离度(USP)
1	0.825	2998	4.533	713	872	1.363	--
2	1.678	63148	95.467	12287	2490	1.165	6.929
总计		66146	100.000	13001			

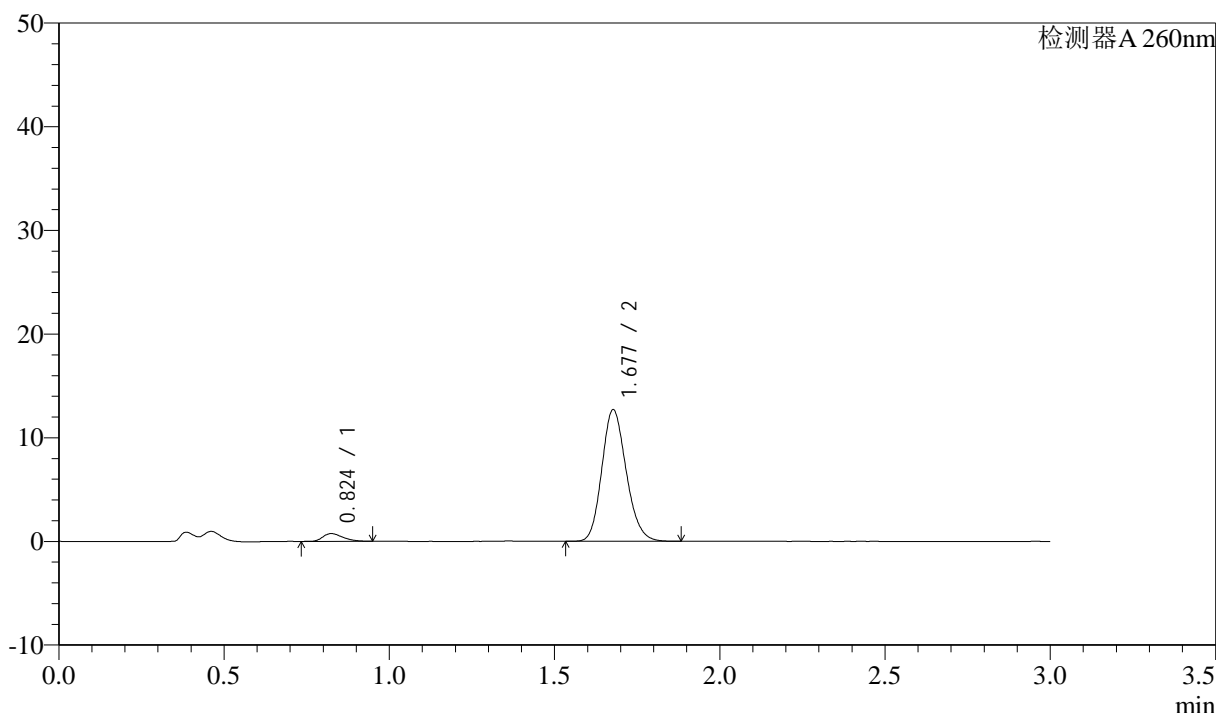
图11 美阿沙坦钾片溶出曲线测定HPLC图谱  
 参比制剂-12654484批(40mg规格)-均一性1-磷酸盐缓冲液 (pH7.8) 介质-  
 浆法-50转-5min-片5  
 供试品溶液-1

<样品信息>

色谱柱: XB-C18(50mm\*4.6mm,5μm)      流速: 1.5ml/min  
 柱温: 30°C      波长: 260nm  
 数据文件名: RC\$SMF-4080 - 27-66/27-1082-2 - cbzj-12654484p-rcqx-40mg-pH7.8-jyx1-jf50z-p6-5min.lcd  
 方法文件名: RC\$SMF-4080 - SMF-4080-rcqx-FX276.lcm  
 批处理文件名: RC\$SMF-4080 - SMF-4080-20250211-fx276.lcb  
 样品瓶号: 1-46  
 进样体积: 10μl      版本号: 6.115  
 进样时间: 2025/02/11 12:26:42      实验者: jiangjinwei  
 处理时间 (V2): 2025/02/12 11:37:53      处理者: jiangjinwei  
 仪器型号: SHIMADZU LC-2050C(FX276)

<色谱图>

mV



<峰表>

检测器A 260nm

峰号	保留时间	面积	面积%	高度	理论塔板数(USP)	拖尾因子	分离度(USP)
1	0.824	3125	4.569	745	888	1.339	--
2	1.677	65263	95.431	12664	2477	1.166	6.951
总计		68387	100.000	13410			

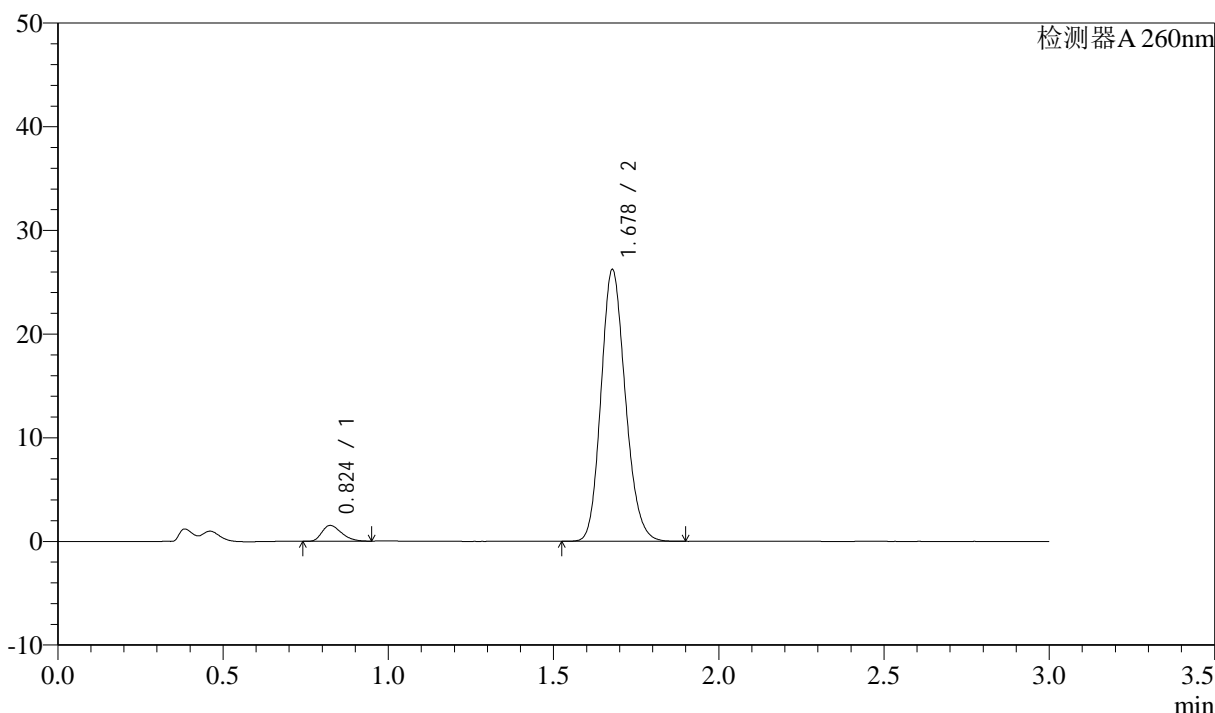
图12 美阿沙坦钾片溶出曲线测定HPLC图谱  
 参比制剂-12654484批(40mg规格)-均一性1-磷酸盐缓冲液 (pH7.8) 介质-  
 浆法-50转-5min-片6  
 供试品溶液-1

<样品信息>

色谱柱: XB-C18(50mm\*4.6mm,5μm)      流速: 1.5ml/min  
 柱温: 30°C      波长: 260nm  
 数据文件名: RC\$SMF-4080 - 27-66/27-1083-2 - cbzj-12654484p-rcqx-40mg-pH7.8-jyx1-jf50z-p1-10min.lcd  
 方法文件名: RC\$SMF-4080 - SMF-4080-rcqx-FX276.lcm  
 批处理文件名: RC\$SMF-4080 - SMF-4080-20250211-fx276.lcb  
 样品瓶号: 1-2  
 进样体积: 10μl      版本号: 6.115  
 进样时间: 2025/02/11 12:30:04      实验者: jiangjinwei  
 处理时间 (V2): 2025/02/12 11:37:56      处理者: jiangjinwei  
 仪器型号: SHIMADZU LC-2050C(FX276)

<色谱图>

mV



<峰表>

检测器A 260nm

峰号	保留时间	面积	面积%	高度	理论塔板数(USP)	拖尾因子	分离度(USP)
1	0.824	6253	4.450	1519	920	1.317	--
2	1.678	134264	95.550	26172	2498	1.163	7.026
总计		140517	100.000	27691			

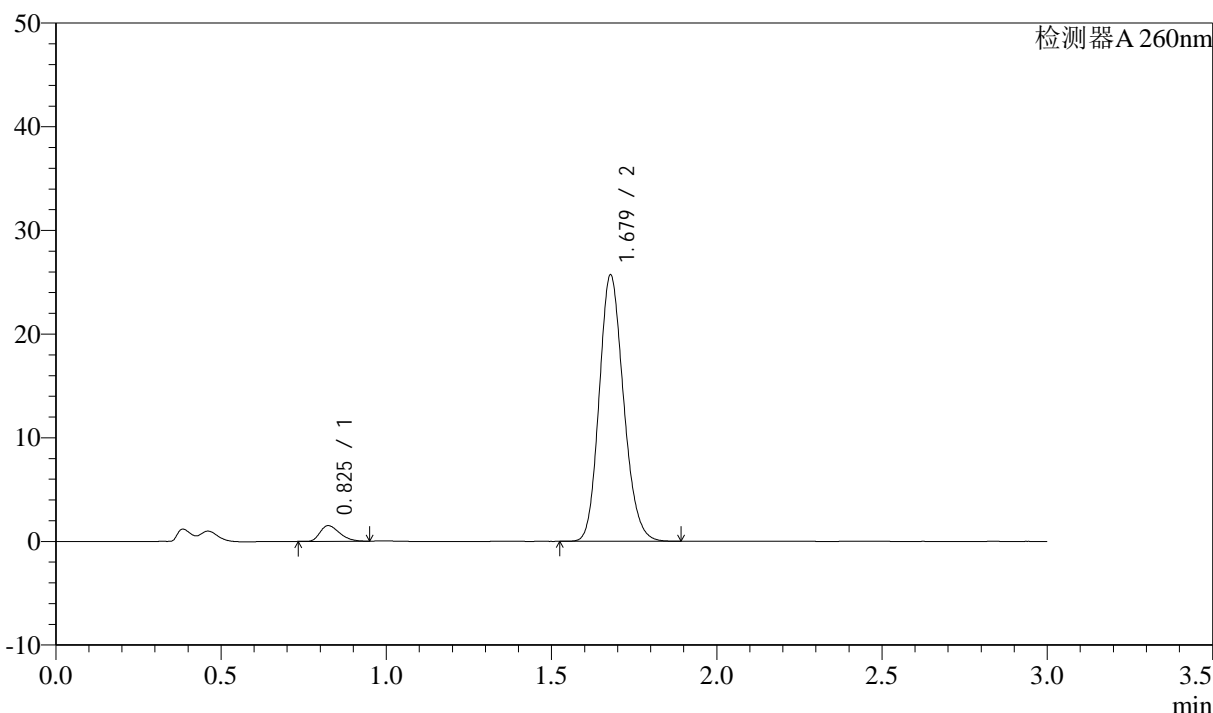
图13 美阿沙坦钾片溶出曲线测定HPLC图谱  
 参比制剂-12654484批(40mg规格)-均一性1-磷酸盐缓冲液 (pH7.8) 介质-  
 桨法-50转-10min-片1  
 供试品溶液-1

<样品信息>

色谱柱: XB-C18(50mm\*4.6mm,5μm)      流速: 1.5ml/min  
 柱温: 30°C      波长: 260nm  
 数据文件名: RC\$SMF-4080 - 27-66/27-1084-2 - cbzj-12654484p-rcqx-40mg-pH7.8-jyx1-jf50z-p2-10min.lcd  
 方法文件名: RC\$SMF-4080 - SMF-4080-rcqx-FX276.lcm  
 批处理文件名: RC\$SMF-4080 - SMF-4080-20250211-fx276.lcb  
 样品瓶号: 1-11  
 进样体积: 10μl      版本号: 6.115  
 进样时间: 2025/02/11 12:33:26      实验者: jiangjinwei  
 处理时间 (V2): 2025/02/12 11:37:58      处理者: jiangjinwei  
 仪器型号: SHIMADZU LC-2050C(FX276)

<色谱图>

mV



<峰表>

检测器A 260nm

峰号	保留时间	面积	面积%	高度	理论塔板数(USP)	拖尾因子	分离度(USP)
1	0.825	6225	4.509	1506	914	1.332	--
2	1.679	131851	95.491	25677	2487	1.163	7.007
总计		138077	100.000	27183			

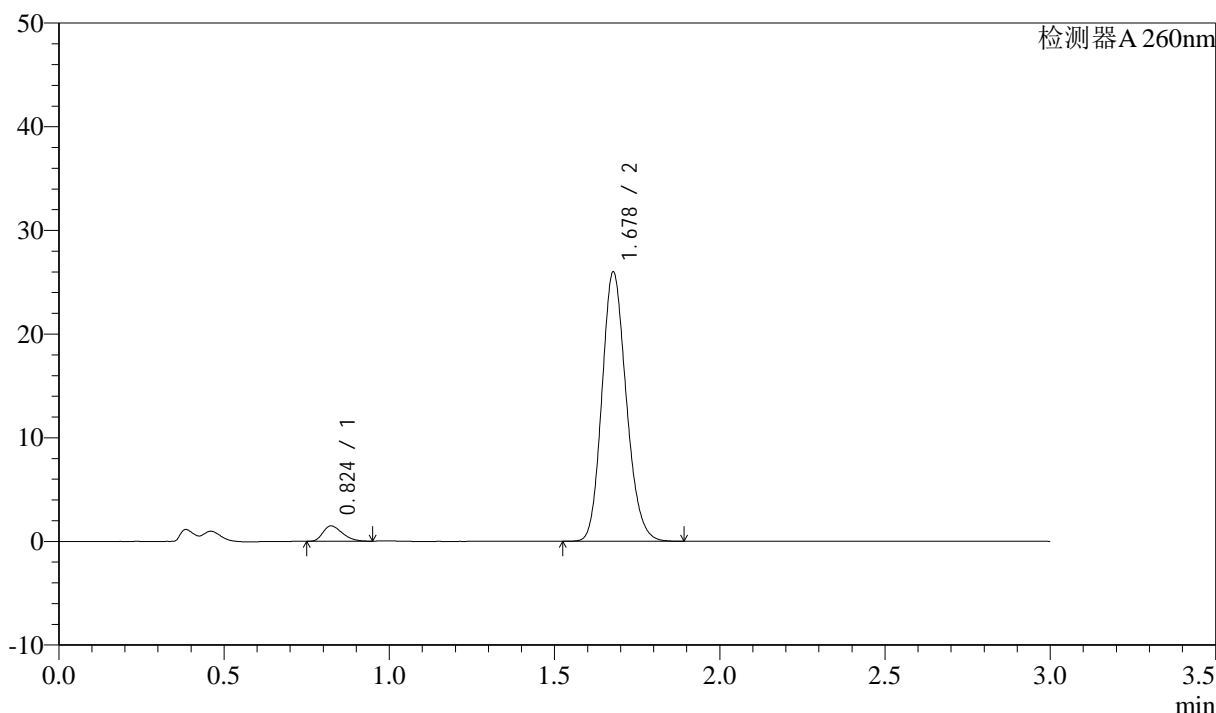
图14 美阿沙坦钾片溶出曲线测定HPLC图谱  
 参比制剂-12654484批(40mg规格)-均一性1-磷酸盐缓冲液 (pH7.8) 介质-  
 桨法-50转-10min-片2  
 供试品溶液-1

<样品信息>

色谱柱: XB-C18(50mm\*4.6mm,5μm)      流速: 1.5ml/min  
 柱温: 30°C      波长: 260nm  
 数据文件名: RC\$SMF-4080 - 27-66/27-1085-2 - cbzj-12654484p-rcqx-40mg-pH7.8-jyx1-jf50z-p3-10min.lcd  
 方法文件名: RC\$SMF-4080 - SMF-4080-rcqx-FX276.lcm  
 批处理文件名: RC\$SMF-4080 - SMF-4080-20250211-fx276.lcb  
 样品瓶号: 1-20  
 进样体积: 10μl      版本号: 6.115  
 进样时间: 2025/02/11 12:36:47      实验者: jiangjinwei  
 处理时间 (V2): 2025/02/12 11:38:01      处理者: jiangjinwei  
 仪器型号: SHIMADZU LC-2050C(FX276)

<色谱图>

mV



<峰表>

检测器A 260nm

峰号	保留时间	面积	面积%	高度	理论塔板数(USP)	拖尾因子	分离度(USP)
1	0.824	6052	4.352	1477	924	1.314	--
2	1.678	133019	95.648	25925	2498	1.163	7.033
总计		139071	100.000	27402			

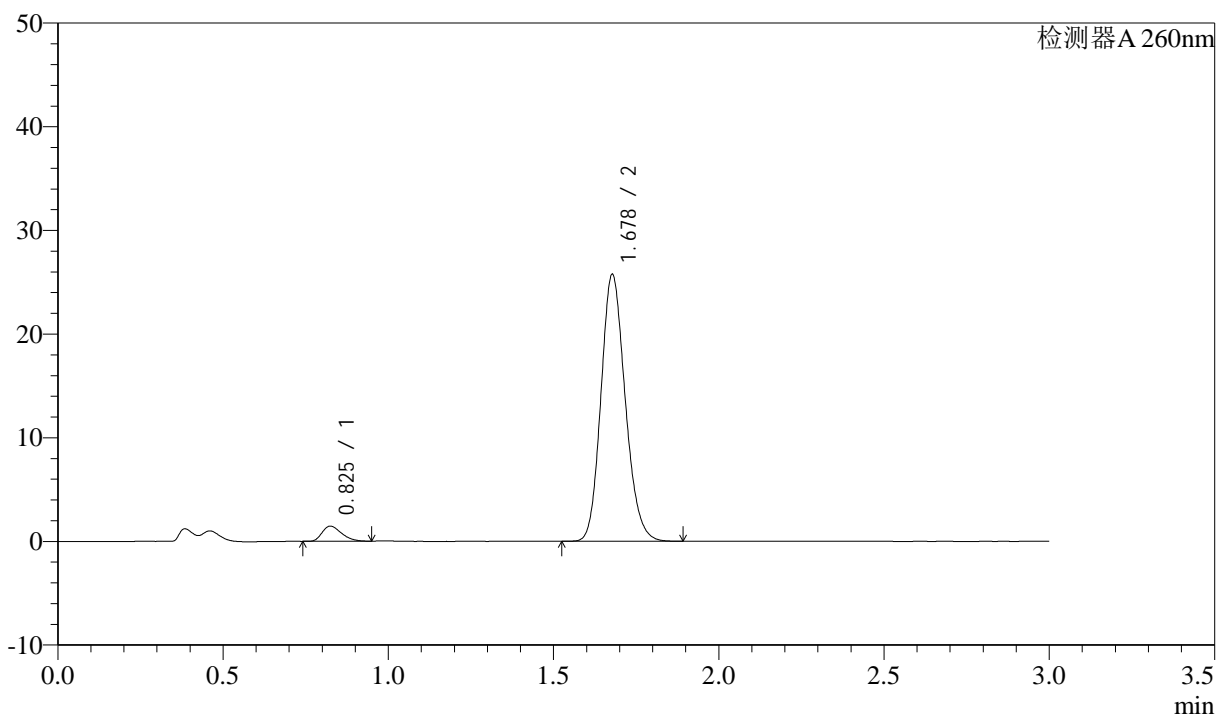
图15 美阿沙坦钾片溶出曲线测定HPLC图谱  
 参比制剂-12654484批(40mg规格)-均一性1-磷酸盐缓冲液 (pH7.8) 介质-  
 桨法-50转-10min-片3  
 供试品溶液-1

<样品信息>

色谱柱: XB-C18(50mm\*4.6mm,5μm)      流速: 1.5ml/min  
 柱温: 30°C      波长: 260nm  
 数据文件名: RC\$SMF-4080 - 27-66/27-1086-2 - cbzj-12654484p-rcqx-40mg-pH7.8-jyx1-jf50z-p4-10min.lcd  
 方法文件名: RC\$SMF-4080 - SMF-4080-rcqx-FX276.lcm  
 批处理文件名: RC\$SMF-4080 - SMF-4080-20250211-fx276.lcb  
 样品瓶号: 1-29  
 进样体积: 10μl      版本号: 6.115  
 进样时间: 2025/02/11 12:40:09      实验者: jiangjinwei  
 处理时间 (V2): 2025/02/12 11:38:04      处理者: jiangjinwei  
 仪器型号: SHIMADZU LC-2050C(FX276)

<色谱图>

mV



<峰表>

检测器A 260nm

峰号	保留时间	面积	面积%	高度	理论塔板数(USP)	拖尾因子	分离度(USP)
1	0.825	5988	4.358	1457	926	1.320	--
2	1.678	131411	95.642	25683	2513	1.161	7.044
总计		137399	100.000	27140			

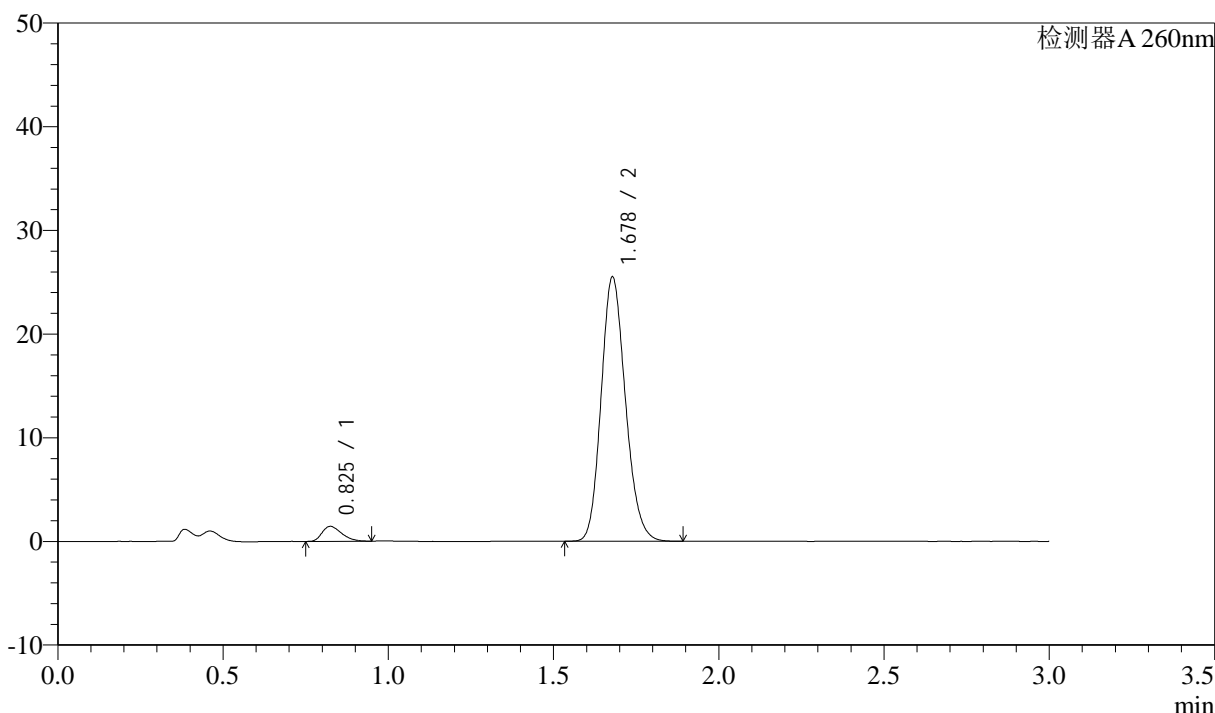
图16 美阿沙坦钾片溶出曲线测定HPLC图谱  
 参比制剂-12654484批(40mg规格)-均一性1-磷酸盐缓冲液 (pH7.8) 介质-  
 桨法-50转-10min-片4  
 供试品溶液-1

<样品信息>

色谱柱: XB-C18(50mm\*4.6mm,5 $\mu$ m)      流速: 1.5ml/min  
 柱温: 30 $^{\circ}$ C      波长: 260nm  
 数据文件名: RC\$SMF-4080 - 27-66/27-1087-2 - cbzj-12654484p-rcqx-40mg-pH7.8-jyx1-jf50z-p5-10min.lcd  
 方法文件名: RC\$SMF-4080 - SMF-4080-rcqx-FX276.lcm  
 批处理文件名: RC\$SMF-4080 - SMF-4080-20250211-fx276.lcb  
 样品瓶号: 1-38  
 进样体积: 10 $\mu$ l      版本号: 6.115  
 进样时间: 2025/02/11 12:43:30      实验者: jiangjinwei  
 处理时间 (V2): 2025/02/12 11:38:07      处理者: jiangjinwei  
 仪器型号: SHIMADZU LC-2050C(FX276)

<色谱图>

mV



<峰表>

检测器A 260nm

峰号	保留时间	面积	面积%	高度	理论塔板数(USP)	拖尾因子	分离度(USP)
1	0.825	5939	4.349	1437	913	1.333	--
2	1.678	130640	95.651	25459	2493	1.162	7.009
总计		136579	100.000	26896			

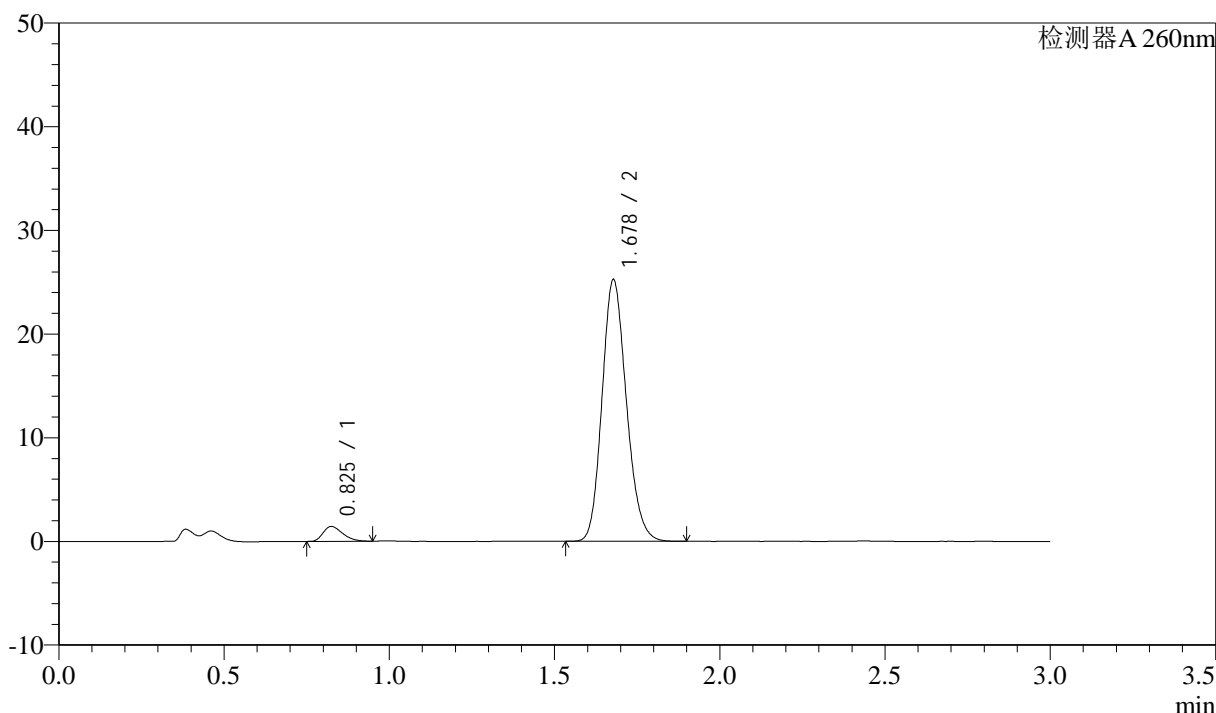
图17 美阿沙坦钾片溶出曲线测定HPLC图谱  
 参比制剂-12654484批(40mg规格)-均一性1-磷酸盐缓冲液 (pH7.8) 介质-  
 桨法-50转-10min-片5  
 供试品溶液-1

<样品信息>

色谱柱: XB-C18(50mm\*4.6mm,5 $\mu$ m)      流速: 1.5ml/min  
 柱温: 30 $^{\circ}$ C      波长: 260nm  
 数据文件名: RC\$SMF-4080 - 27-66/27-1088-2 - cbzj-12654484p-rcqx-40mg-pH7.8-jyx1-jf50z-p6-10min.lcd  
 方法文件名: RC\$SMF-4080 - SMF-4080-rcqx-FX276.lcm  
 批处理文件名: RC\$SMF-4080 - SMF-4080-20250211-fx276.lcb  
 样品瓶号: 1-47  
 进样体积: 10 $\mu$ l      版本号: 6.115  
 进样时间: 2025/02/11 12:46:52      实验者: jiangjinwei  
 处理时间 (V2): 2025/02/12 11:38:09      处理者: jiangjinwei  
 仪器型号: SHIMADZU LC-2050C(FX276)

<色谱图>

mV



<峰表>

检测器A 260nm

峰号	保留时间	面积	面积%	高度	理论塔板数(USP)	拖尾因子	分离度(USP)
1	0.825	5877	4.340	1422	915	1.330	--
2	1.678	129547	95.660	25206	2486	1.165	7.004
总计		135424	100.000	26629			

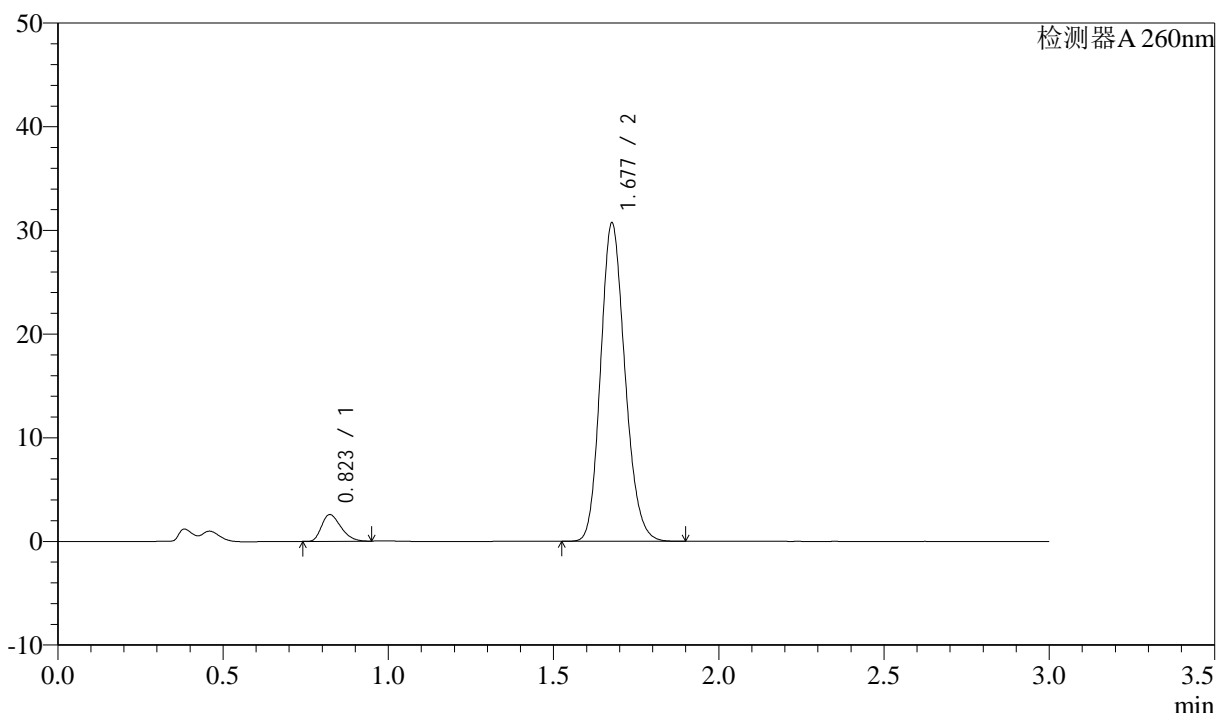
图18 美阿沙坦钾片溶出曲线测定HPLC图谱  
 参比制剂-12654484批(40mg规格)-均一性1-磷酸盐缓冲液 (pH7.8) 介质-  
 桨法-50转-10min-片6  
 供试品溶液-1

<样品信息>

色谱柱: XB-C18(50mm\*4.6mm,5μm)      流速: 1.5ml/min  
 柱温: 30°C      波长: 260nm  
 数据文件名: RC\$SMF-4080 - 27-66/27-1089-2 - cbzj-12654484p-rcqx-40mg-pH7.8-jyx1-jf50z-p1-15min.lcd  
 方法文件名: RC\$SMF-4080 - SMF-4080-rcqx-FX276.lcm  
 批处理文件名: RC\$SMF-4080 - SMF-4080-20250211-fx276.lcb  
 样品瓶号: 1-3  
 进样体积: 10μl      版本号: 6.115  
 进样时间: 2025/02/11 12:50:15      实验者: jiangjinwei  
 处理时间 (V2): 2025/02/12 11:38:12      处理者: jiangjinwei  
 仪器型号: SHIMADZU LC-2050C(FX276)

<色谱图>

mV



<峰表>

检测器A 260nm

峰号	保留时间	面积	面积%	高度	理论塔板数(USP)	拖尾因子	分离度(USP)
1	0.823	10472	6.227	2573	933	1.311	--
2	1.677	157691	93.773	30560	2480	1.165	7.039
总计		168163	100.000	33133			

图19 美阿沙坦钾片溶出曲线测定HPLC图谱  
 参比制剂-12654484批(40mg规格)-均一性1-磷酸盐缓冲液 (pH7.8) 介质-  
 桨法-50转-15min-片1  
 供试品溶液-1



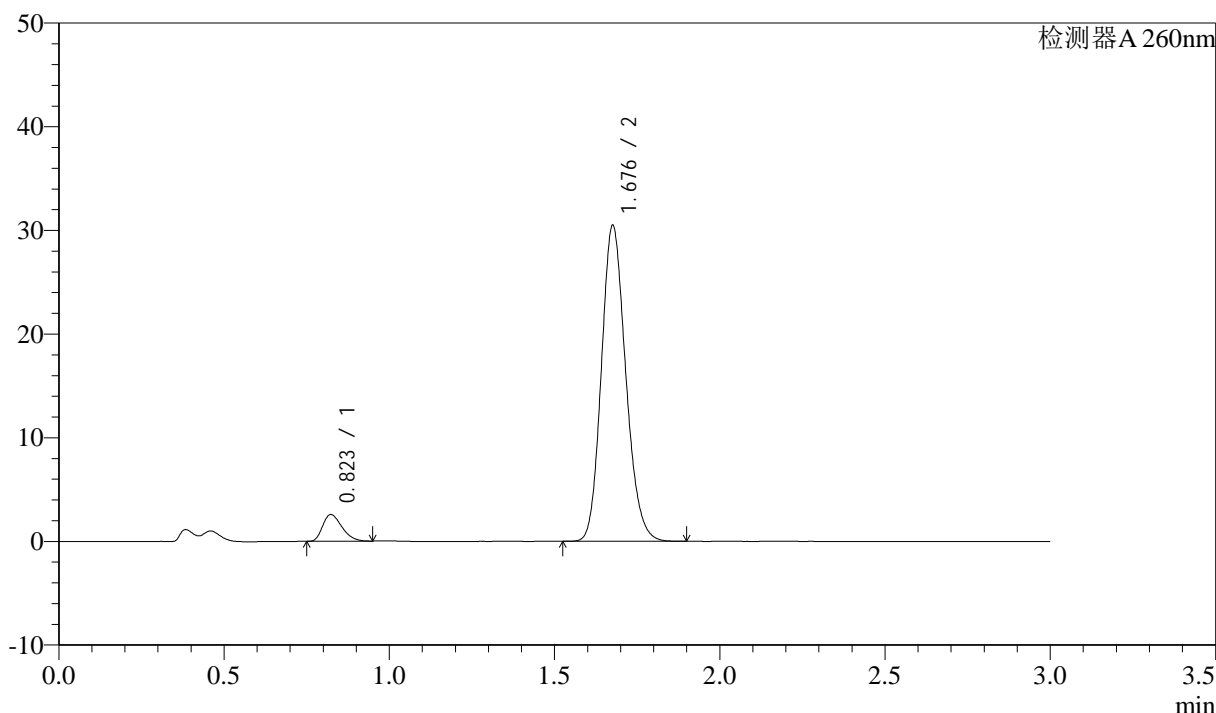
# SMF-4080

## <样品信息>

色谱柱: XB-C18(50mm\*4.6mm,5 $\mu$ m)      流速: 1.5ml/min  
 柱温: 30 $^{\circ}$ C      波长: 260nm  
 数据文件名: RC\$SMF-4080 - 27-66/27-1090-2 - cbzj-12654484p-rcqx-40mg-pH7.8-jyx1-jf50z-p2-15min.lcd  
 方法文件名: RC\$SMF-4080 - SMF-4080-rcqx-FX276.lcm  
 批处理文件名: RC\$SMF-4080 - SMF-4080-20250211-fx276.lcb  
 样品瓶号: 1-12  
 进样体积: 10 $\mu$ l      版本号: 6.115  
 进样时间: 2025/02/11 12:53:37      实验者: jiangjinwei  
 处理时间 (V2): 2025/02/12 11:38:15      处理者: jiangjinwei  
 仪器型号: SHIMADZU LC-2050C(FX276)

## <色谱图>

mV



## <峰表>

检测器A 260nm

峰号	保留时间	面积	面积%	高度	理论塔板数(USP)	拖尾因子	分离度(USP)
1	0.823	10429	6.258	2574	939	1.308	--
2	1.676	156231	93.742	30263	2489	1.165	7.052
总计		166660	100.000	32837			

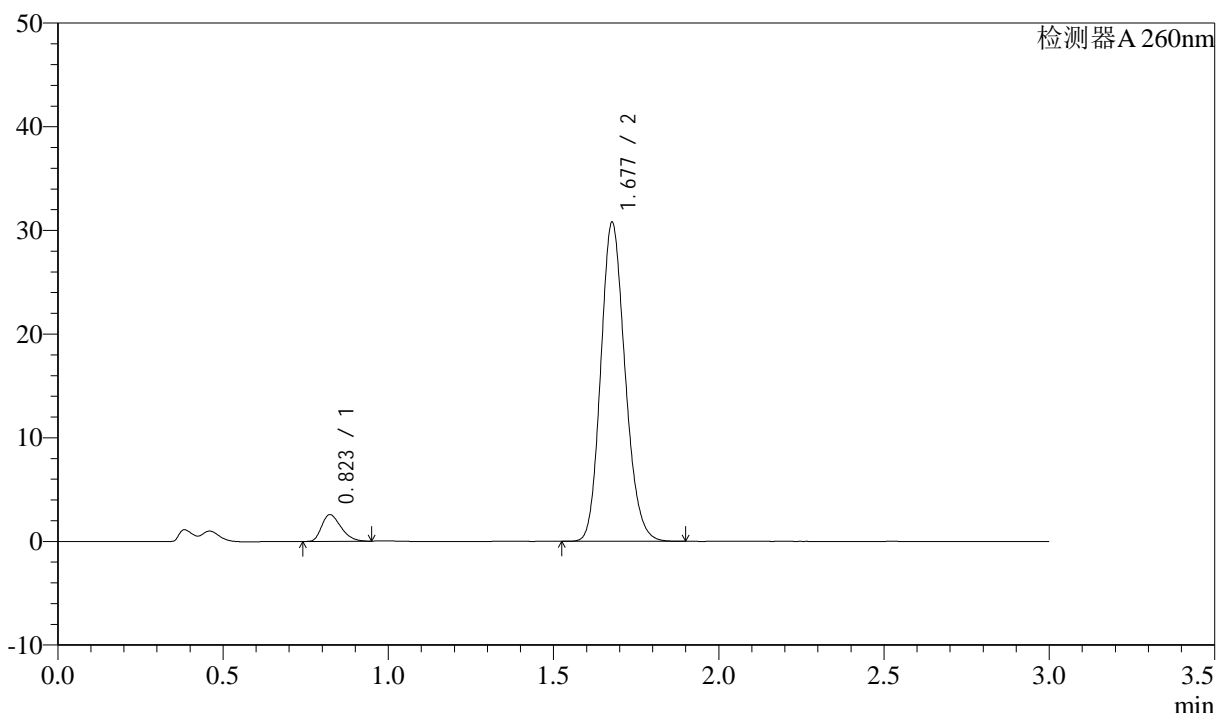
图20 美阿沙坦钾片溶出曲线测定HPLC图谱  
 参比制剂-12654484批(40mg规格)-均一性1-磷酸盐缓冲液 (pH7.8) 介质-  
 桨法-50转-15min-片2  
 供试品溶液-1

<样品信息>

色谱柱: XB-C18(50mm\*4.6mm,5μm)      流速: 1.5ml/min  
 柱温: 30°C      波长: 260nm  
 数据文件名: RC\$SMF-4080 - 27-66/27-1091-2 - cbzj-12654484p-rcqx-40mg-pH7.8-jyx1-jf50z-p3-15min.lcd  
 方法文件名: RC\$SMF-4080 - SMF-4080-rcqx-FX276.lcm  
 批处理文件名: RC\$SMF-4080 - SMF-4080-20250211-fx276.lcb  
 样品瓶号: 1-21  
 进样体积: 10μl      版本号: 6.115  
 进样时间: 2025/02/11 12:56:58      实验者: jiangjinwei  
 处理时间 (V2): 2025/02/12 11:38:18      处理者: jiangjinwei  
 仪器型号: SHIMADZU LC-2050C(FX276)

<色谱图>

mV



<峰表>

检测器A 260nm

峰号	保留时间	面积	面积%	高度	理论塔板数(USP)	拖尾因子	分离度(USP)
1	0.823	10403	6.193	2564	942	1.317	--
2	1.677	157579	93.807	30668	2495	1.162	7.066
总计		167982	100.000	33231			

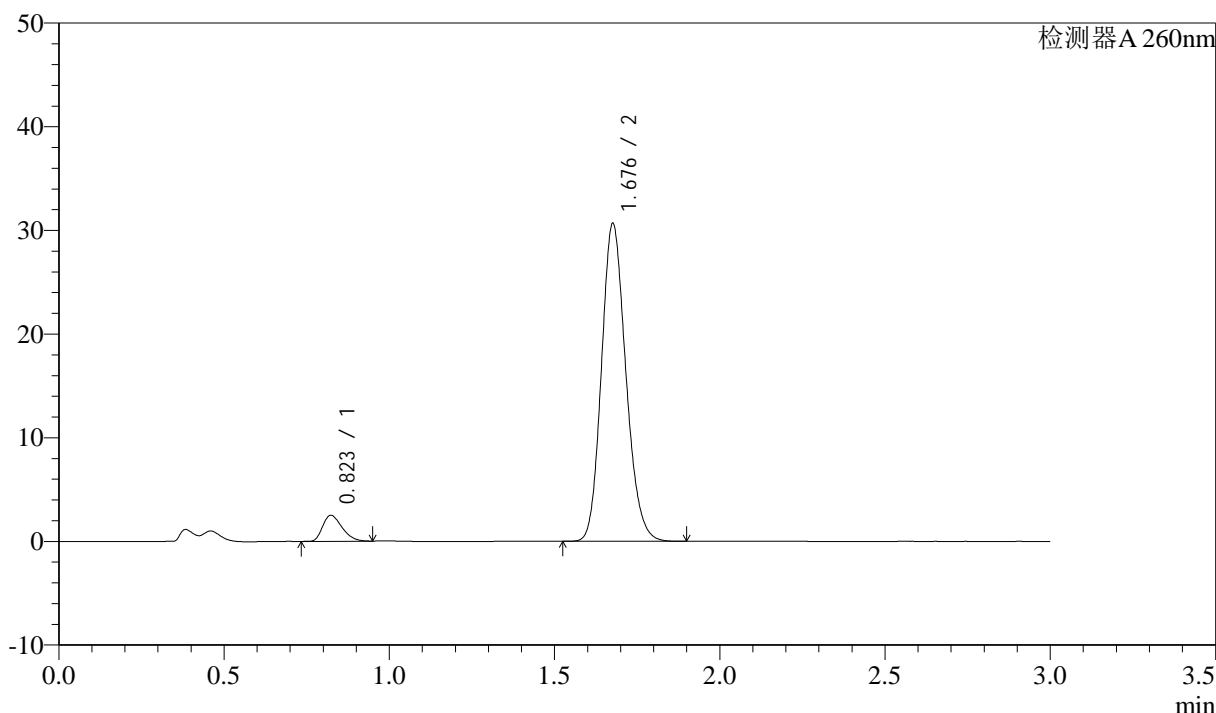
图21 美阿沙坦钾片溶出曲线测定HPLC图谱  
 参比制剂-12654484批(40mg规格)-均一性1-磷酸盐缓冲液 (pH7.8) 介质-  
 桨法-50转-15min-片3  
 供试品溶液-1

<样品信息>

色谱柱: XB-C18(50mm\*4.6mm,5μm)      流速: 1.5ml/min  
 柱温: 30°C      波长: 260nm  
 数据文件名: RC\$SMF-4080 - 27-66/27-1092-2 - cbzj-12654484p-rcqx-40mg-pH7.8-jyx1-jf50z-p4-15min.lcd  
 方法文件名: RC\$SMF-4080 - SMF-4080-rcqx-FX276.lcm  
 批处理文件名: RC\$SMF-4080 - SMF-4080-20250211-fx276.lcb  
 样品瓶号: 1-30  
 进样体积: 10μl      版本号: 6.115  
 进样时间: 2025/02/11 13:00:21      实验者: jiangjinwei  
 处理时间 (V2): 2025/02/12 11:38:20      处理者: jiangjinwei  
 仪器型号: SHIMADZU LC-2050C(FX276)

<色谱图>

mV



<峰表>

检测器A 260nm

峰号	保留时间	面积	面积%	高度	理论塔板数(USP)	拖尾因子	分离度(USP)
1	0.823	10205	6.092	2505	931	1.319	--
2	1.676	157300	93.908	30468	2485	1.166	7.036
总计		167505	100.000	32973			

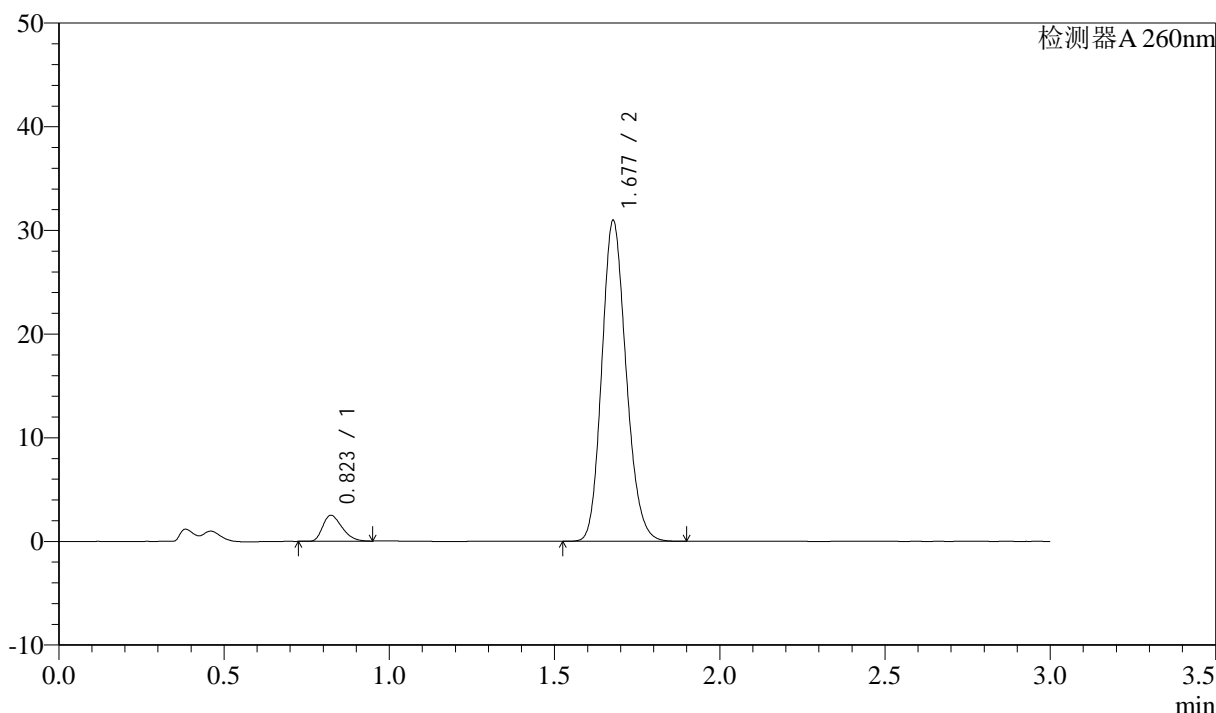
图22 美阿沙坦钾片溶出曲线测定HPLC图谱  
 参比制剂-12654484批(40mg规格)-均一性1-磷酸盐缓冲液 (pH7.8) 介质-  
 桨法-50转-15min-片4  
 供试品溶液-1

<样品信息>

色谱柱: XB-C18(50mm\*4.6mm,5μm) 流速: 1.5ml/min  
 柱温: 30°C 波长: 260nm  
 数据文件名: RC\$SMF-4080 - 27-66/27-1093-2 - cbzj-12654484p-rcqx-40mg-pH7.8-jyx1-jf50z-p5-15min.lcd  
 方法文件名: RC\$SMF-4080 - SMF-4080-rcqx-FX276.lcm  
 批处理文件名: RC\$SMF-4080 - SMF-4080-20250211-fx276.lcb  
 样品瓶号: 1-39  
 进样体积: 10μl 版本号: 6.115  
 进样时间: 2025/02/11 13:03:43 实验者: jiangjinwei  
 处理时间 (V2): 2025/02/12 11:38:23 处理者: jiangjinwei  
 仪器型号: SHIMADZU LC-2050C(FX276)

<色谱图>

mV



<峰表>

检测器A 260nm

峰号	保留时间	面积	面积%	高度	理论塔板数(USP)	拖尾因子	分离度(USP)
1	0.823	10177	6.035	2501	933	1.322	--
2	1.677	158454	93.965	30845	2495	1.164	7.052
总计		168631	100.000	33346			

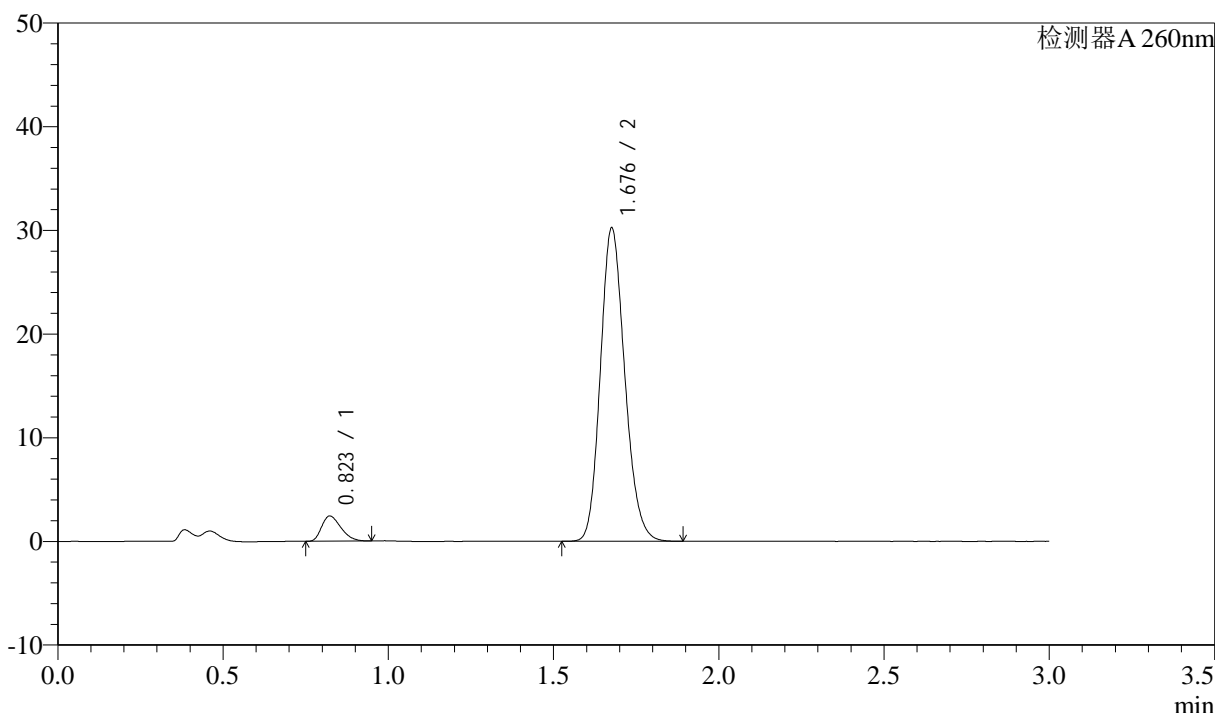
图23 美阿沙坦钾片溶出曲线测定HPLC图谱  
 参比制剂-12654484批(40mg规格)-均一性1-磷酸盐缓冲液 (pH7.8) 介质-  
 桨法-50转-15min-片5  
 供试品溶液-1

<样品信息>

色谱柱: XB-C18(50mm\*4.6mm,5μm)      流速: 1.5ml/min  
 柱温: 30°C      波长: 260nm  
 数据文件名: RC\$SMF-4080 - 27-66/27-1094-2 - cbzj-12654484p-rcqx-40mg-pH7.8-jyx1-jf50z-p6-15min.lcd  
 方法文件名: RC\$SMF-4080 - SMF-4080-rcqx-FX276.lcm  
 批处理文件名: RC\$SMF-4080 - SMF-4080-20250211-fx276.lcb  
 样品瓶号: 1-48  
 进样体积: 10μl      版本号: 6.115  
 进样时间: 2025/02/11 13:07:05      实验者: jiangjinwei  
 处理时间 (V2): 2025/02/12 11:38:26      处理者: jiangjinwei  
 仪器型号: SHIMADZU LC-2050C(FX276)

<色谱图>

mV



<峰表>

检测器A 260nm

峰号	保留时间	面积	面积%	高度	理论塔板数(USP)	拖尾因子	分离度(USP)
1	0.823	9897	5.993	2429	928	1.312	--
2	1.676	155231	94.007	30006	2476	1.167	7.023
总计		165127	100.000	32435			

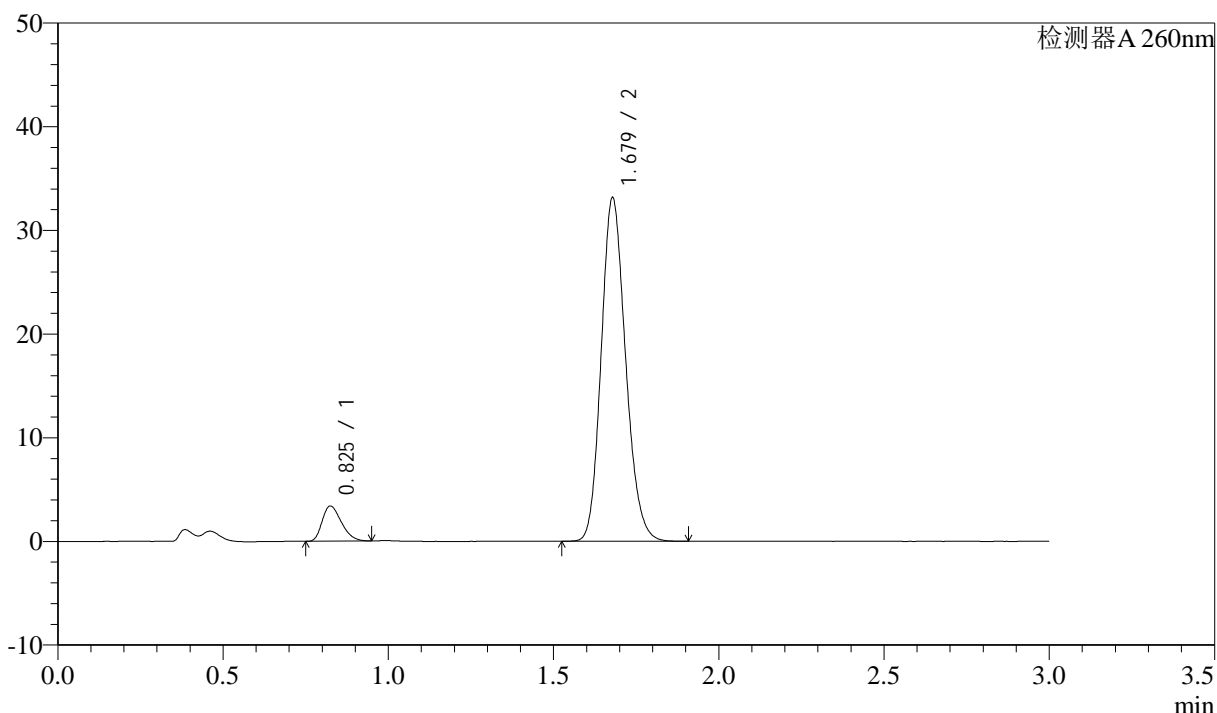
图24 美阿沙坦钾片溶出曲线测定HPLC图谱  
 参比制剂-12654484批(40mg规格)-均一性1-磷酸盐缓冲液 (pH7.8) 介质-  
 桨法-50转-15min-片6  
 供试品溶液-1

<样品信息>

色谱柱: XB-C18(50mm\*4.6mm,5 $\mu$ m)      流速: 1.5ml/min  
 柱温: 30 $^{\circ}$ C      波长: 260nm  
 数据文件名: RC\$SMF-4080 - 27-66/27-1095-2 - cbzj-12654484p-rcqx-40mg-pH7.8-jyx1-jf50z-p1-20min.lcd  
 方法文件名: RC\$SMF-4080 - SMF-4080-rcqx-FX276.lcm  
 批处理文件名: RC\$SMF-4080 - SMF-4080-20250211-fx276.lcb  
 样品瓶号: 1-4  
 进样体积: 10 $\mu$ l      版本号: 6.115  
 进样时间: 2025/02/11 13:10:27      实验者: jiangjinwei  
 处理时间 (V2): 2025/02/12 11:38:29      处理者: jiangjinwei  
 仪器型号: SHIMADZU LC-2050C(FX276)

<色谱图>

mV



<峰表>

检测器A 260nm

峰号	保留时间	面积	面积%	高度	理论塔板数(USP)	拖尾因子	分离度(USP)
1	0.825	13734	7.470	3367	942	1.315	--
2	1.679	170117	92.530	33108	2487	1.164	7.051
总计		183851	100.000	36475			

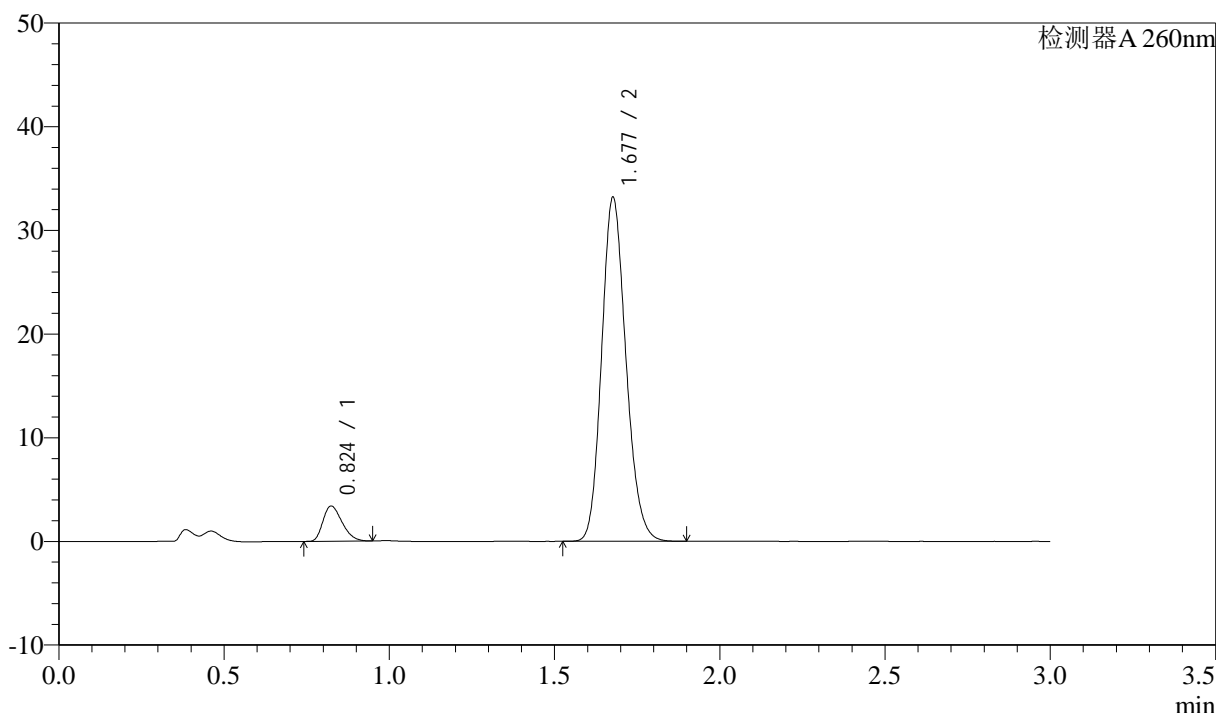
图25 美阿沙坦钾片溶出曲线测定HPLC图谱  
 参比制剂-12654484批(40mg规格)-均一性1-磷酸盐缓冲液 (pH7.8) 介质-  
 桨法-50转-20min-片1  
 供试品溶液-1

<样品信息>

色谱柱: XB-C18(50mm\*4.6mm,5μm) 流速: 1.5ml/min  
 柱温: 30°C 波长: 260nm  
 数据文件名: RC\$SMF-4080 - 27-66/27-1096-2 - cbzj-12654484p-rcqx-40mg-pH7.8-jyx1-jf50z-p2-20min.lcd  
 方法文件名: RC\$SMF-4080 - SMF-4080-rcqx-FX276.lcm  
 批处理文件名: RC\$SMF-4080 - SMF-4080-20250211-fx276.lcb  
 样品瓶号: 1-13  
 进样体积: 10μl 版本号: 6.115  
 进样时间: 2025/02/11 13:13:49 实验者: jiangjinwei  
 处理时间 (V2): 2025/02/12 11:38:32 处理者: jiangjinwei  
 仪器型号: SHIMADZU LC-2050C(FX276)

<色谱图>

mV



<峰表>

检测器A 260nm

峰号	保留时间	面积	面积%	高度	理论塔板数(USP)	拖尾因子	分离度(USP)
1	0.824	13705	7.472	3383	947	1.307	--
2	1.677	169713	92.528	33020	2499	1.163	7.066
总计		183418	100.000	36403			

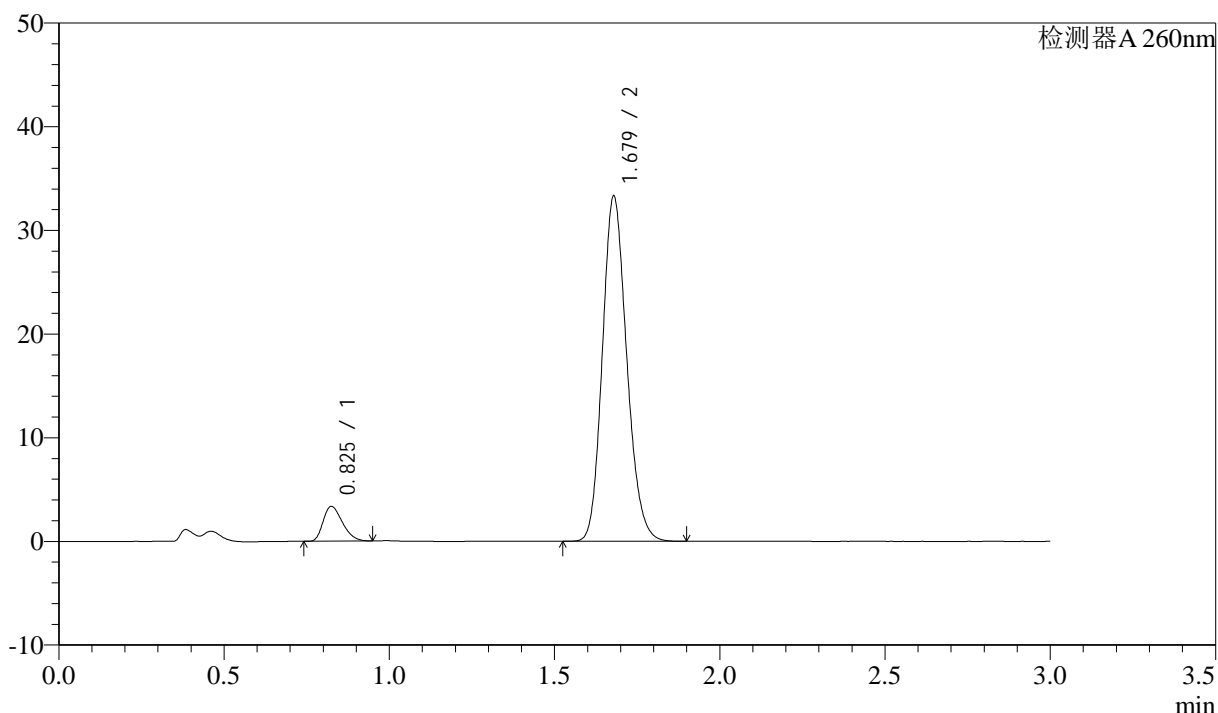
图26 美阿沙坦钾片溶出曲线测定HPLC图谱  
 参比制剂-12654484批(40mg规格)-均一性1-磷酸盐缓冲液 (pH7.8) 介质-  
 桨法-50转-20min-片2  
 供试品溶液-1

<样品信息>

色谱柱: XB-C18(50mm\*4.6mm,5μm) 流速: 1.5ml/min  
 柱温: 30°C 波长: 260nm  
 数据文件名: RC\$SMF-4080 - 27-66/27-1097-2 - cbzj-12654484p-rcqx-40mg-pH7.8-jyx1-jf50z-p3-20min.lcd  
 方法文件名: RC\$SMF-4080 - SMF-4080-rcqx-FX276.lcm  
 批处理文件名: RC\$SMF-4080 - SMF-4080-20250211-fx276.lcb  
 样品瓶号: 1-22  
 进样体积: 10μl 版本号: 6.115  
 进样时间: 2025/02/11 13:17:11 实验者: jiangjinwei  
 处理时间 (V2): 2025/02/12 11:38:35 处理者: jiangjinwei  
 仪器型号: SHIMADZU LC-2050C(FX276)

<色谱图>

mV



<峰表>

检测器A 260nm

峰号	保留时间	面积	面积%	高度	理论塔板数(USP)	拖尾因子	分离度(USP)
1	0.825	13667	7.410	3346	938	1.314	--
2	1.679	170764	92.590	33293	2495	1.165	7.055
总计		184430	100.000	36639			

图27 美阿沙坦钾片溶出曲线测定HPLC图谱  
 参比制剂-12654484批(40mg规格)-均一性1-磷酸盐缓冲液 (pH7.8) 介质-  
 桨法-50转-20min-片3  
 供试品溶液-1



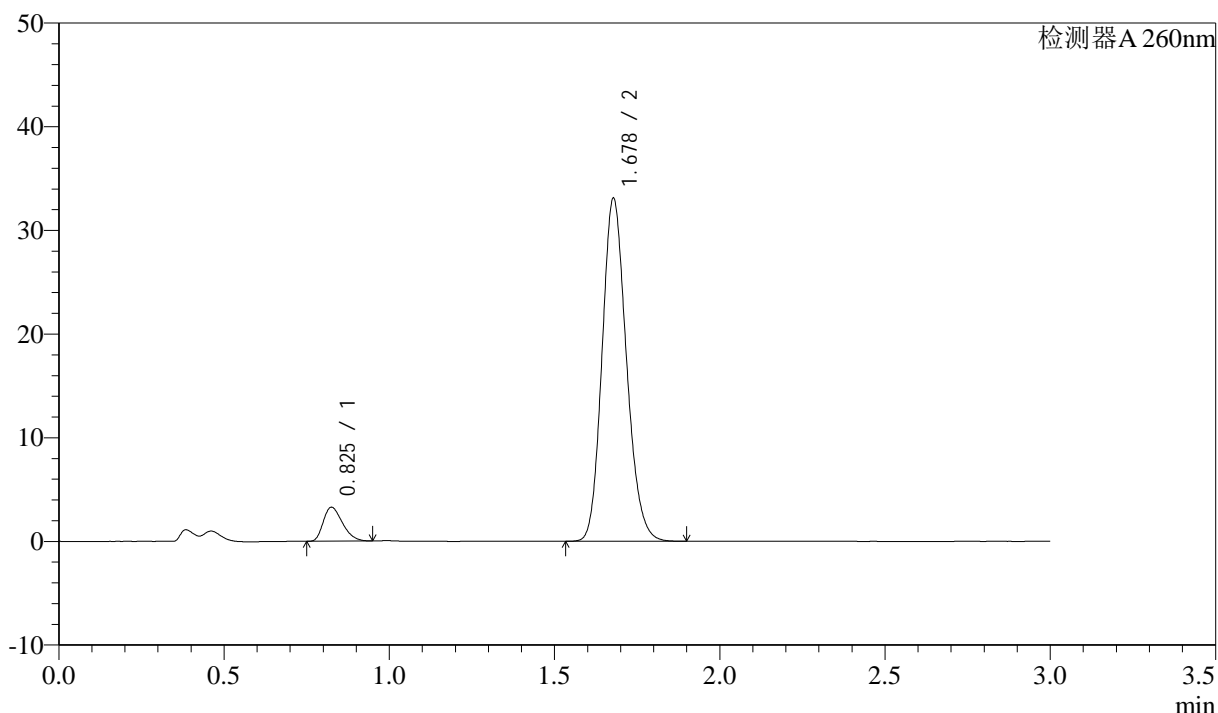
# SMF-4080

## <样品信息>

色谱柱: XB-C18(50mm\*4.6mm,5μm)      流速: 1.5ml/min  
 柱温: 30°C      波长: 260nm  
 数据文件名: RC\$SMF-4080 - 27-66/27-1098-2 - cbzj-12654484p-rcqx-40mg-pH7.8-jyx1-jf50z-p4-20min.lcd  
 方法文件名: RC\$SMF-4080 - SMF-4080-rcqx-FX276.lcm  
 批处理文件名: RC\$SMF-4080 - SMF-4080-20250211-fx276.lcb  
 样品瓶号: 1-31  
 进样体积: 10μl      版本号: 6.115  
 进样时间: 2025/02/11 13:20:34      实验者: jiangjinwei  
 处理时间 (V2): 2025/02/12 11:38:38      处理者: jiangjinwei  
 仪器型号: SHIMADZU LC-2050C(FX276)

## <色谱图>

mV



## <峰表>

检测器A 260nm

峰号	保留时间	面积	面积%	高度	理论塔板数(USP)	拖尾因子	分离度(USP)
1	0.825	13274	7.254	3253	943	1.317	--
2	1.678	169727	92.746	33037	2488	1.165	7.048
总计		183001	100.000	36290			

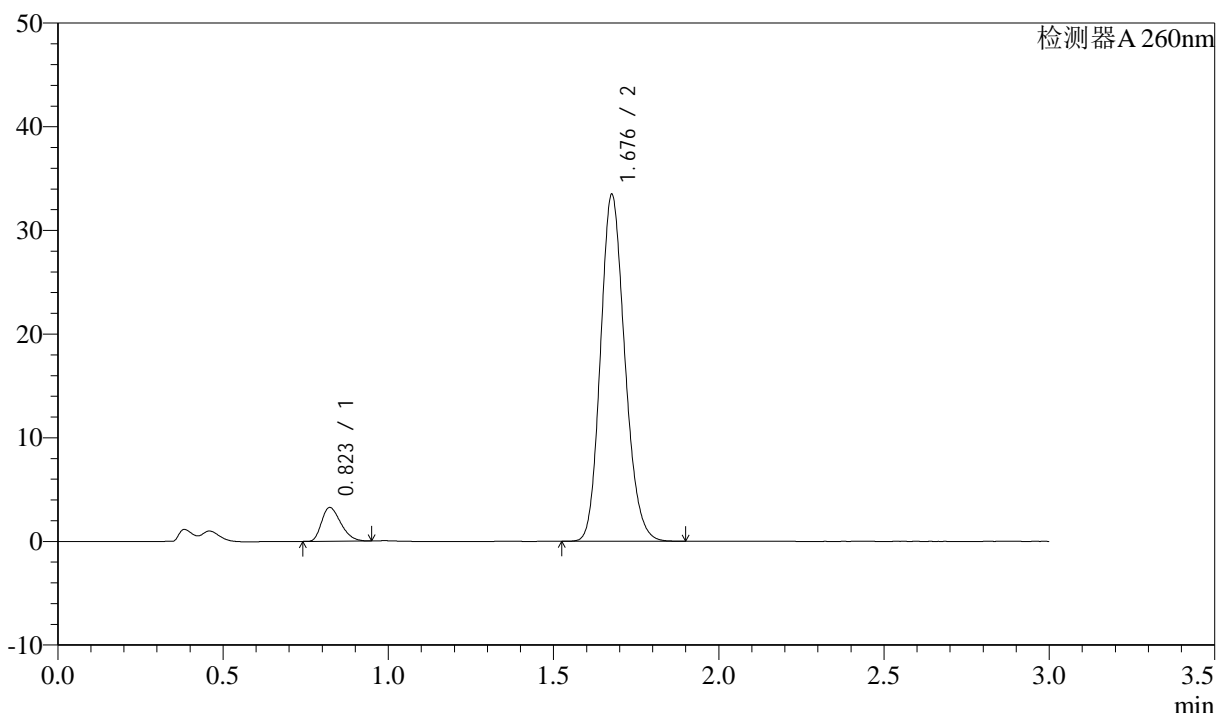
图28 美阿沙坦钾片溶出曲线测定HPLC图谱  
 参比制剂-12654484批(40mg规格)-均一性1-磷酸盐缓冲液 (pH7.8) 介质-  
 桨法-50转-20min-片4  
 供试品溶液-1

<样品信息>

色谱柱: XB-C18(50mm\*4.6mm,5μm) 流速: 1.5ml/min  
 柱温: 30°C 波长: 260nm  
 数据文件名: RC\$SMF-4080 - 27-66/27-1099-2 - cbzj-12654484p-rcqx-40mg-pH7.8-jyx1-jf50z-p5-20min.lcd  
 方法文件名: RC\$SMF-4080 - SMF-4080-rcqx-FX276.lcm  
 批处理文件名: RC\$SMF-4080 - SMF-4080-20250211-fx276.lcb  
 样品瓶号: 1-40  
 进样体积: 10μl 版本号: 6.115  
 进样时间: 2025/02/11 13:23:56 实验者: jiangjinwei  
 处理时间 (V2): 2025/02/12 11:38:40 处理者: jiangjinwei  
 仪器型号: SHIMADZU LC-2050C(FX276)

<色谱图>

mV



<峰表>

检测器A 260nm

峰号	保留时间	面积	面积%	高度	理论塔板数(USP)	拖尾因子	分离度(USP)
1	0.823	13196	7.149	3254	940	1.314	--
2	1.676	171388	92.851	33256	2492	1.164	7.060
总计		184584	100.000	36510			

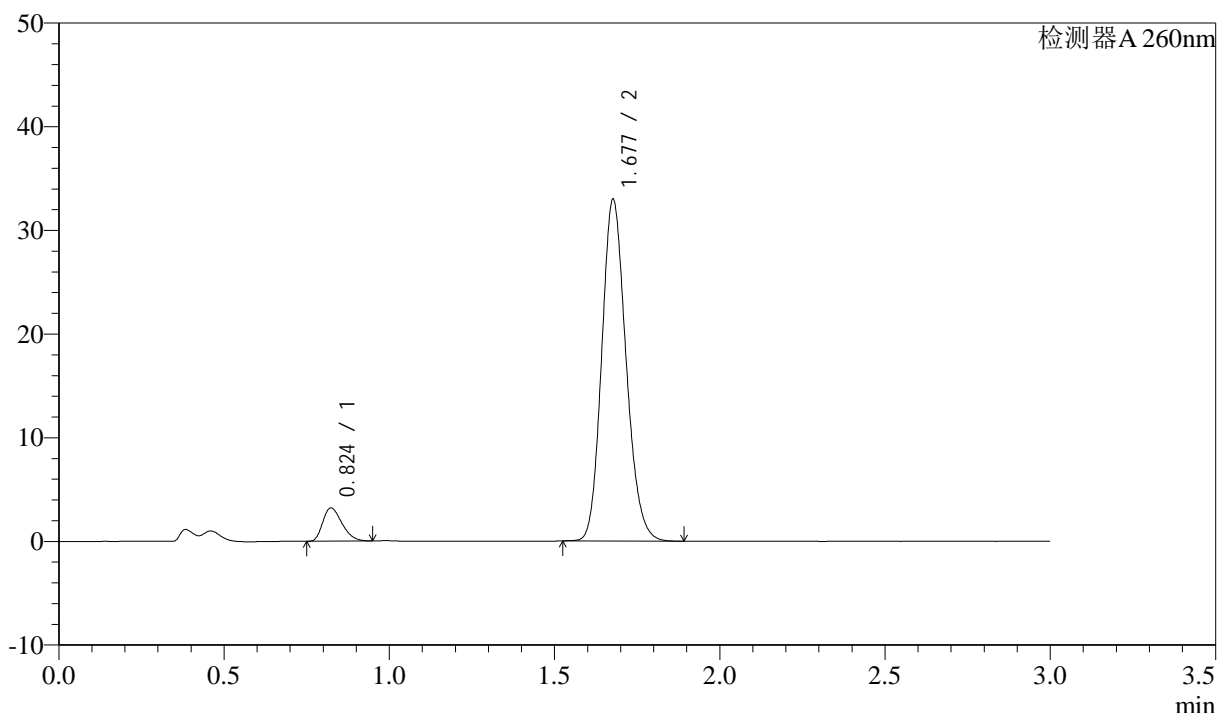
图29 美阿沙坦钾片溶出曲线测定HPLC图谱  
 参比制剂-12654484批(40mg规格)-均一性1-磷酸盐缓冲液 (pH7.8) 介质-  
 桨法-50转-20min-片5  
 供试品溶液-1

<样品信息>

色谱柱: XB-C18(50mm\*4.6mm,5μm)      流速: 1.5ml/min  
 柱温: 30°C      波长: 260nm  
 数据文件名: RC\$SMF-4080 - 27-66/27-1100-2 - cbzj-12654484p-rcqx-40mg-pH7.8-jyx1-jf50z-p6-20min.lcd  
 方法文件名: RC\$SMF-4080 - SMF-4080-rcqx-FX276.lcm  
 批处理文件名: RC\$SMF-4080 - SMF-4080-20250211-fx276.lcb  
 样品瓶号: 1-49  
 进样体积: 10μl      版本号: 6.115  
 进样时间: 2025/02/11 13:27:18      实验者: jiangjinwei  
 处理时间 (V2): 2025/02/12 11:38:43      处理者: jiangjinwei  
 仪器型号: SHIMADZU LC-2050C(FX276)

<色谱图>

mV



<峰表>

检测器A 260nm

峰号	保留时间	面积	面积%	高度	理论塔板数(USP)	拖尾因子	分离度(USP)
1	0.824	12999	7.147	3202	940	1.313	--
2	1.677	168890	92.853	32832	2489	1.163	7.055
总计		181888	100.000	36034			

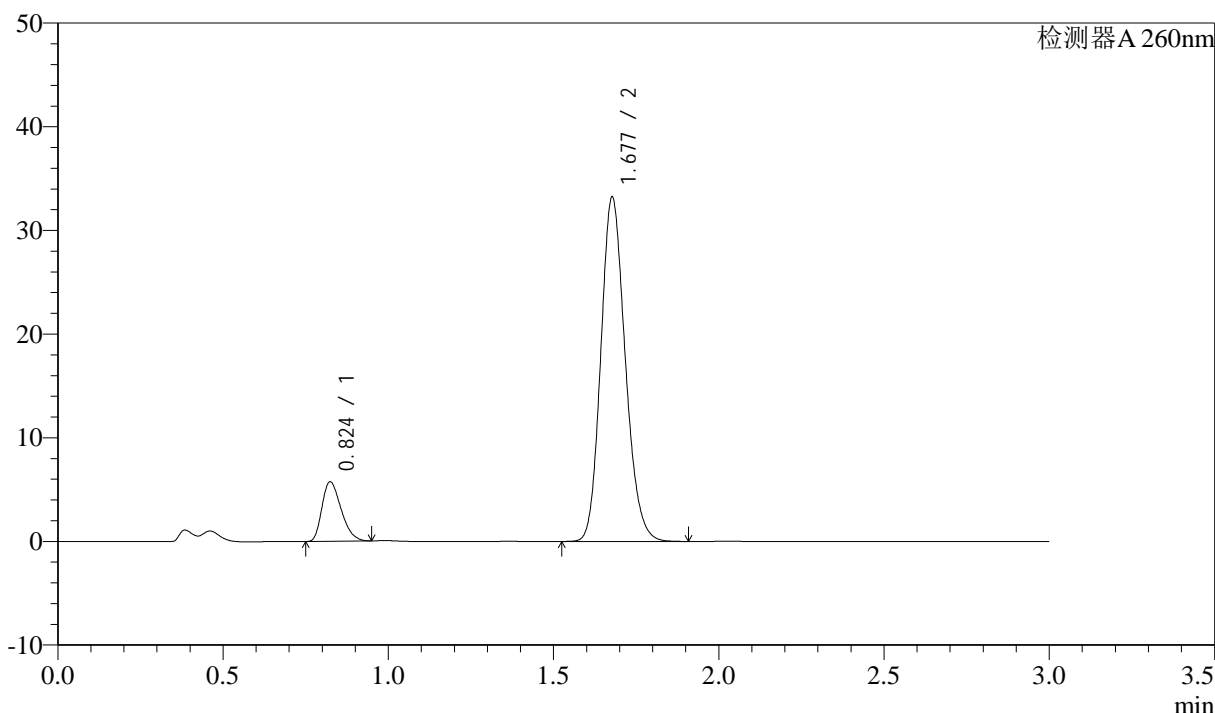
图30 美阿沙坦钾片溶出曲线测定HPLC图谱  
 参比制剂-12654484批(40mg规格)-均一性1-磷酸盐缓冲液 (pH7.8) 介质-  
 桨法-50转-20min-片6  
 供试品溶液-1

<样品信息>

色谱柱: XB-C18(50mm\*4.6mm,5μm) 流速: 1.5ml/min  
 柱温: 30°C 波长: 260nm  
 数据文件名: RC\$SMF-4080 - 27-66/27-1101-2 - cbzj-12654484p-rcqx-40mg-pH7.8-jyx1-jf50z-p1-30min.lcd  
 方法文件名: RC\$SMF-4080 - SMF-4080-rcqx-FX276.lcm  
 批处理文件名: RC\$SMF-4080 - SMF-4080-20250211-fx276.lcb  
 样品瓶号: 1-5  
 进样体积: 10μl 版本号: 6.115  
 进样时间: 2025/02/11 13:30:40 实验者: jiangjinwei  
 处理时间 (V2): 2025/02/12 11:38:46 处理者: jiangjinwei  
 仪器型号: SHIMADZU LC-2050C(FX276)

<色谱图>

mV



<峰表>

检测器A 260nm

峰号	保留时间	面积	面积%	高度	理论塔板数(USP)	拖尾因子	分离度(USP)
1	0.824	23143	11.937	5714	948	1.310	--
2	1.677	170725	88.063	33108	2476	1.166	7.053
总计		193868	100.000	38822			

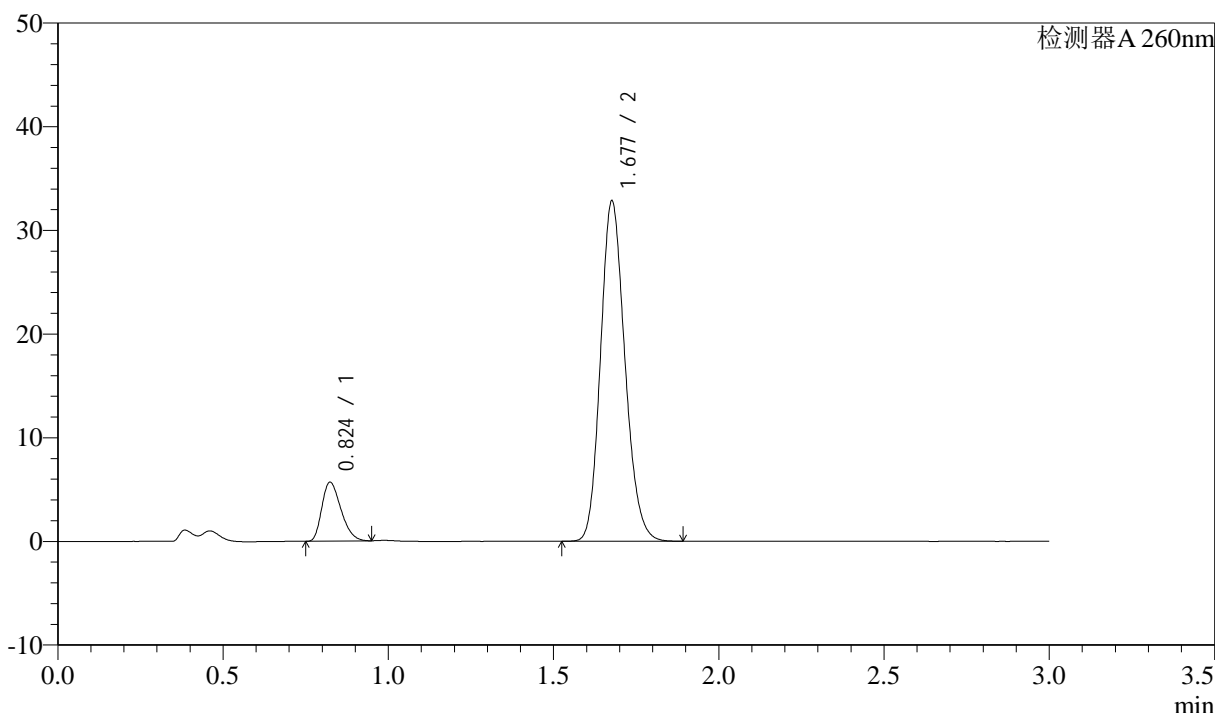
图31 美阿沙坦钾片溶出曲线测定HPLC图谱  
 参比制剂-12654484批(40mg规格)-均一性1-磷酸盐缓冲液 (pH7.8) 介质-  
 桨法-50转-30min-片1  
 供试品溶液-1

<样品信息>

色谱柱: XB-C18(50mm\*4.6mm,5μm)      流速: 1.5ml/min  
 柱温: 30°C      波长: 260nm  
 数据文件名: RC\$SMF-4080 - 27-66/27-1102-2 - cbzj-12654484p-rcqx-40mg-pH7.8-jyx1-jf50z-p2-30min.lcd  
 方法文件名: RC\$SMF-4080 - SMF-4080-rcqx-FX276.lcm  
 批处理文件名: RC\$SMF-4080 - SMF-4080-20250211-fx276.lcb  
 样品瓶号: 1-14  
 进样体积: 10μl      版本号: 6.115  
 进样时间: 2025/02/11 13:34:02      实验者: jiangjinwei  
 处理时间 (V2): 2025/02/12 11:38:49      处理者: jiangjinwei  
 仪器型号: SHIMADZU LC-2050C(FX276)

<色谱图>

mV



<峰表>

检测器A 260nm

峰号	保留时间	面积	面积%	高度	理论塔板数(USP)	拖尾因子	分离度(USP)
1	0.824	22884	11.952	5667	950	1.305	--
2	1.677	168587	88.048	32643	2476	1.164	7.055
总计		191470	100.000	38310			

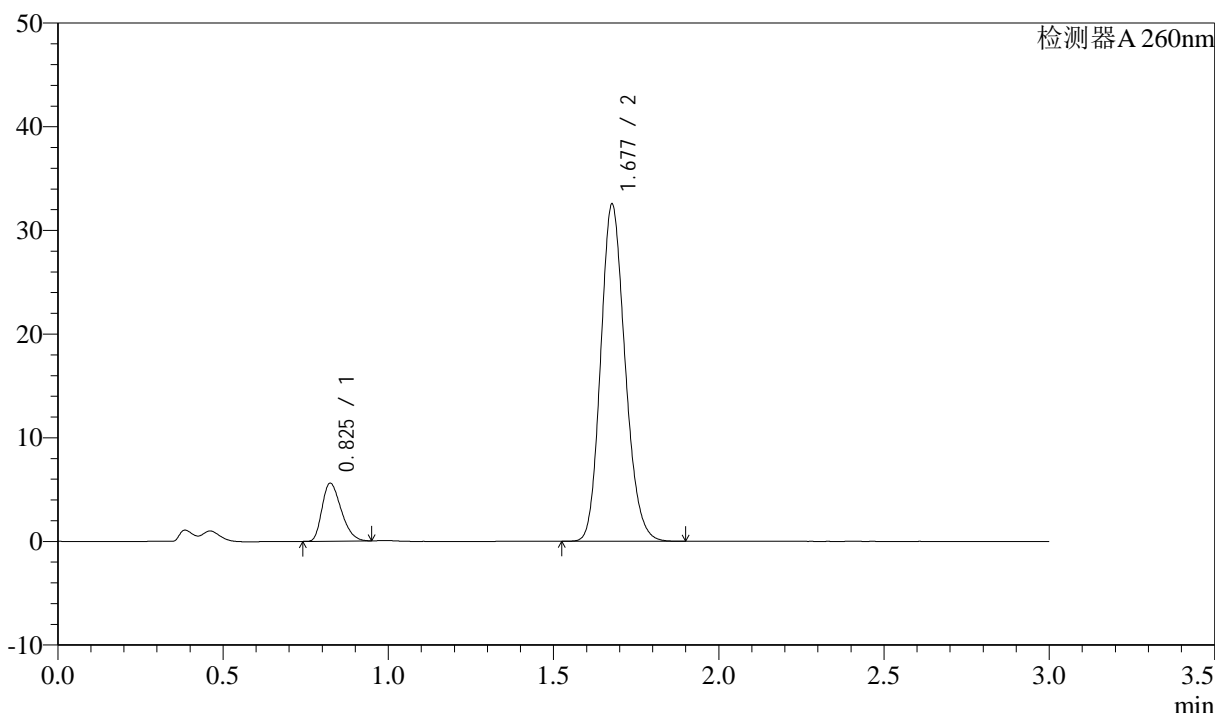
图32 美阿沙坦钾片溶出曲线测定HPLC图谱  
 参比制剂-12654484批(40mg规格)-均一性1-磷酸盐缓冲液 (pH7.8) 介质-  
 桨法-50转-30min-片2  
 供试品溶液-1

<样品信息>

色谱柱: XB-C18(50mm\*4.6mm,5μm)      流速: 1.5ml/min  
 柱温: 30°C      波长: 260nm  
 数据文件名: RC\$SMF-4080 - 27-66/27-1103-2 - cbzj-12654484p-rcqx-40mg-pH7.8-jyx1-jf50z-p3-30min.lcd  
 方法文件名: RC\$SMF-4080 - SMF-4080-rcqx-FX276.lcm  
 批处理文件名: RC\$SMF-4080 - SMF-4080-20250211-fx276.lcb  
 样品瓶号: 1-23  
 进样体积: 10μl      版本号: 6.115  
 进样时间: 2025/02/11 13:37:24      实验者: jiangjinwei  
 处理时间 (V2): 2025/02/12 11:38:51      处理者: jiangjinwei  
 仪器型号: SHIMADZU LC-2050C(FX276)

<色谱图>

mV



<峰表>

检测器A 260nm

峰号	保留时间	面积	面积%	高度	理论塔板数(USP)	拖尾因子	分离度(USP)
1	0.825	22563	11.900	5569	951	1.311	--
2	1.677	167038	88.100	32382	2477	1.165	7.052
总计		189601	100.000	37951			

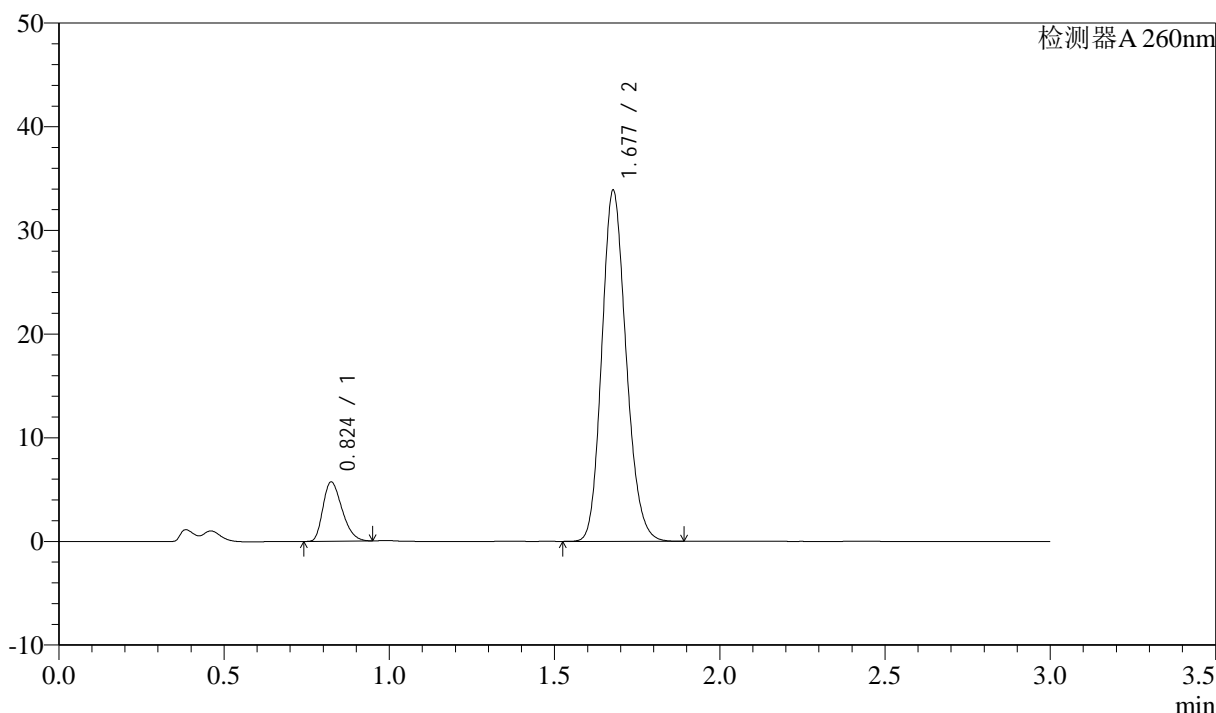
图33 美阿沙坦钾片溶出曲线测定HPLC图谱  
 参比制剂-12654484批(40mg规格)-均一性1-磷酸盐缓冲液 (pH7.8) 介质-  
 桨法-50转-30min-片3  
 供试品溶液-1

<样品信息>

色谱柱: XB-C18(50mm\*4.6mm,5 $\mu$ m) 流速: 1.5ml/min  
 柱温: 30 $^{\circ}$ C 波长: 260nm  
 数据文件名: RC\$SMF-4080 - 27-66/27-1104-2 - cbzj-12654484p-rcqx-40mg-pH7.8-jyx1-jf50z-p4-30min.lcd  
 方法文件名: RC\$SMF-4080 - SMF-4080-rcqx-FX276.lcm  
 批处理文件名: RC\$SMF-4080 - SMF-4080-20250211-fx276.lcb  
 样品瓶号: 1-32  
 进样体积: 10 $\mu$ l 版本号: 6.115  
 进样时间: 2025/02/11 13:40:45 实验者: jiangjinwei  
 处理时间 (V2): 2025/02/12 11:38:54 处理者: jiangjinwei  
 仪器型号: SHIMADZU LC-2050C(FX276)

<色谱图>

mV



<峰表>

检测器A 260nm

峰号	保留时间	面积	面积%	高度	理论塔板数(USP)	拖尾因子	分离度(USP)
1	0.824	22989	11.713	5693	957	1.306	--
2	1.677	173284	88.287	33754	2496	1.162	7.083
总计		196273	100.000	39447			

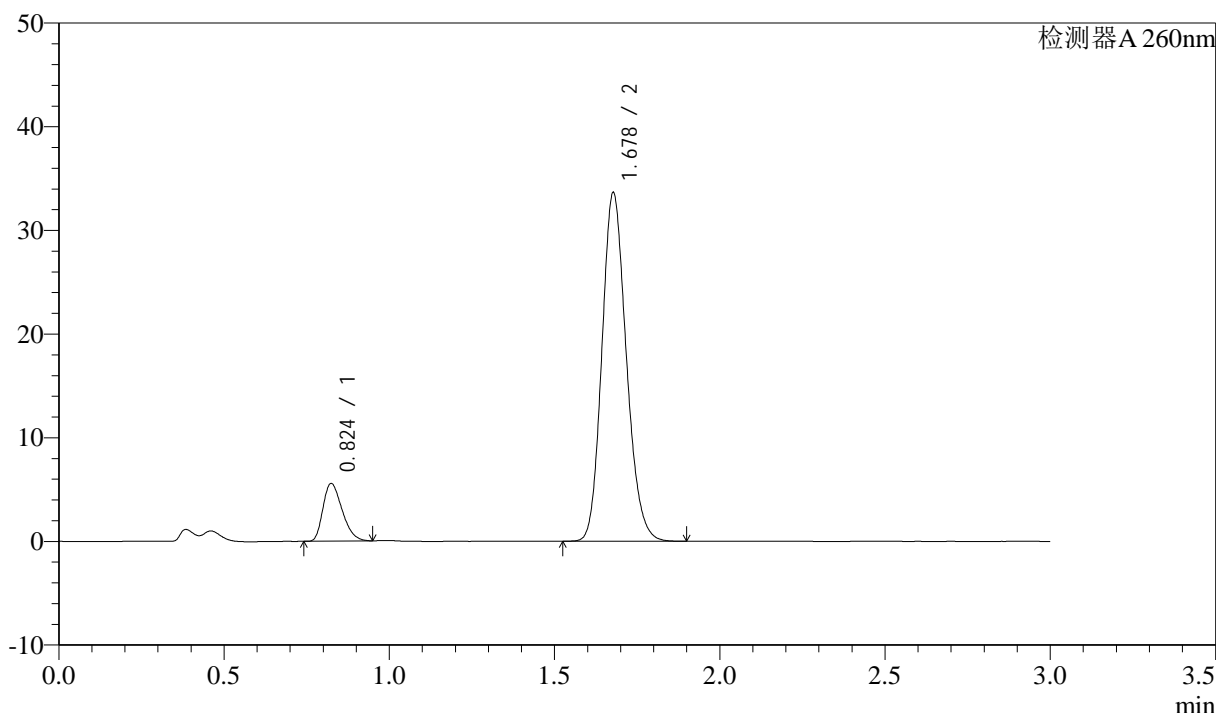
图34 美阿沙坦钾片溶出曲线测定HPLC图谱  
 参比制剂-12654484批(40mg规格)-均一性1-磷酸盐缓冲液 (pH7.8) 介质-  
 桨法-50转-30min-片4  
 供试品溶液-1

<样品信息>

色谱柱: XB-C18(50mm\*4.6mm,5μm)      流速: 1.5ml/min  
 柱温: 30°C      波长: 260nm  
 数据文件名: RC\$SMF-4080 - 27-66/27-1105-2 - cbzj-12654484p-rcqx-40mg-pH7.8-jyx1-jf50z-p5-30min.lcd  
 方法文件名: RC\$SMF-4080 - SMF-4080-rcqx-FX276.lcm  
 批处理文件名: RC\$SMF-4080 - SMF-4080-20250211-fx276.lcb  
 样品瓶号: 1-41  
 进样体积: 10μl      版本号: 6.115  
 进样时间: 2025/02/11 13:44:07      实验者: jiangjinwei  
 处理时间 (V2): 2025/02/12 11:38:57      处理者: jiangjinwei  
 仪器型号: SHIMADZU LC-2050C(FX276)

<色谱图>

mV



<峰表>

检测器A 260nm

峰号	保留时间	面积	面积%	高度	理论塔板数(USP)	拖尾因子	分离度(USP)
1	0.824	22450	11.506	5541	947	1.313	--
2	1.678	172662	88.494	33541	2484	1.165	7.059
总计		195112	100.000	39082			

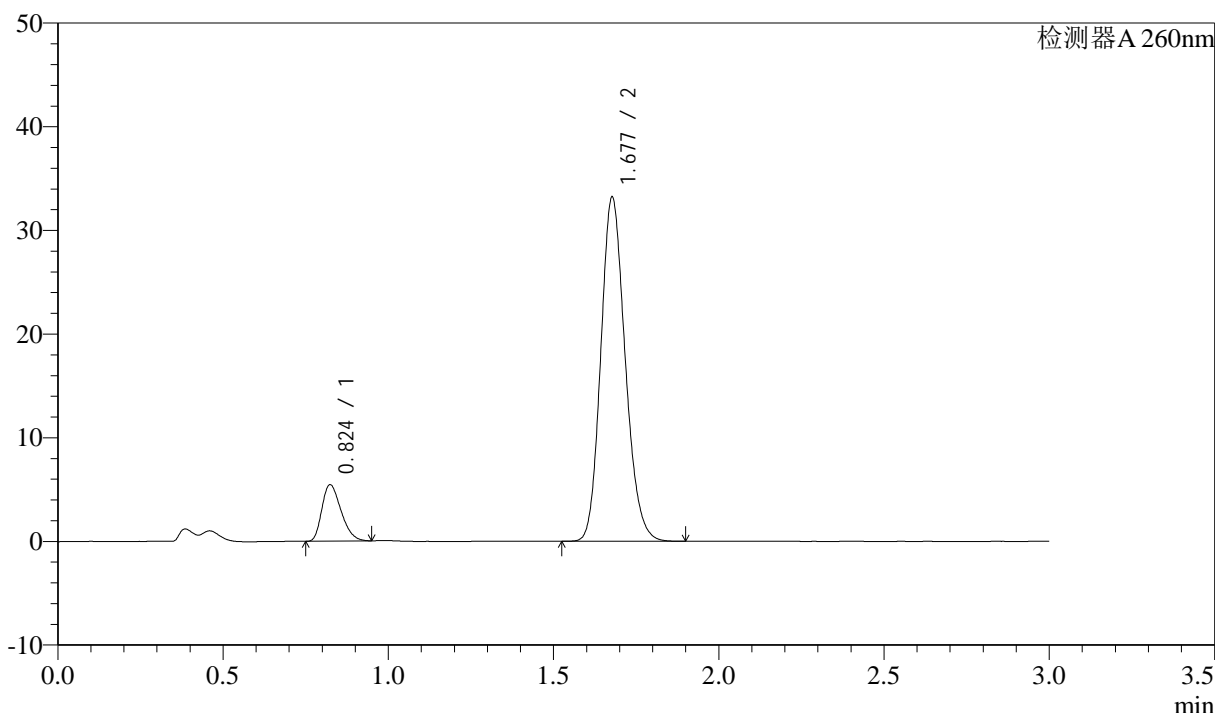
图35 美阿沙坦钾片溶出曲线测定HPLC图谱  
 参比制剂-12654484批(40mg规格)-均一性1-磷酸盐缓冲液 (pH7.8) 介质-  
 桨法-50转-30min-片5  
 供试品溶液-1

<样品信息>

色谱柱: XB-C18(50mm\*4.6mm,5μm)      流速: 1.5ml/min  
 柱温: 30°C      波长: 260nm  
 数据文件名: RC\$SMF-4080 - 27-66/27-1106-2 - cbzj-12654484p-rcqx-40mg-pH7.8-jyx1-jf50z-p6-30min.lcd  
 方法文件名: RC\$SMF-4080 - SMF-4080-rcqx-FX276.lcm  
 批处理文件名: RC\$SMF-4080 - SMF-4080-20250211-fx276.lcb  
 样品瓶号: 1-50  
 进样体积: 10μl      版本号: 6.115  
 进样时间: 2025/02/11 13:47:29      实验者: jiangjinwei  
 处理时间 (V2): 2025/02/12 11:38:59      处理者: jiangjinwei  
 仪器型号: SHIMADZU LC-2050C(FX276)

<色谱图>

mV



<峰表>

检测器A 260nm

峰号	保留时间	面积	面积%	高度	理论塔板数(USP)	拖尾因子	分离度(USP)
1	0.824	21974	11.421	5427	947	1.310	--
2	1.677	170426	88.579	33086	2482	1.166	7.059
总计		192400	100.000	38513			

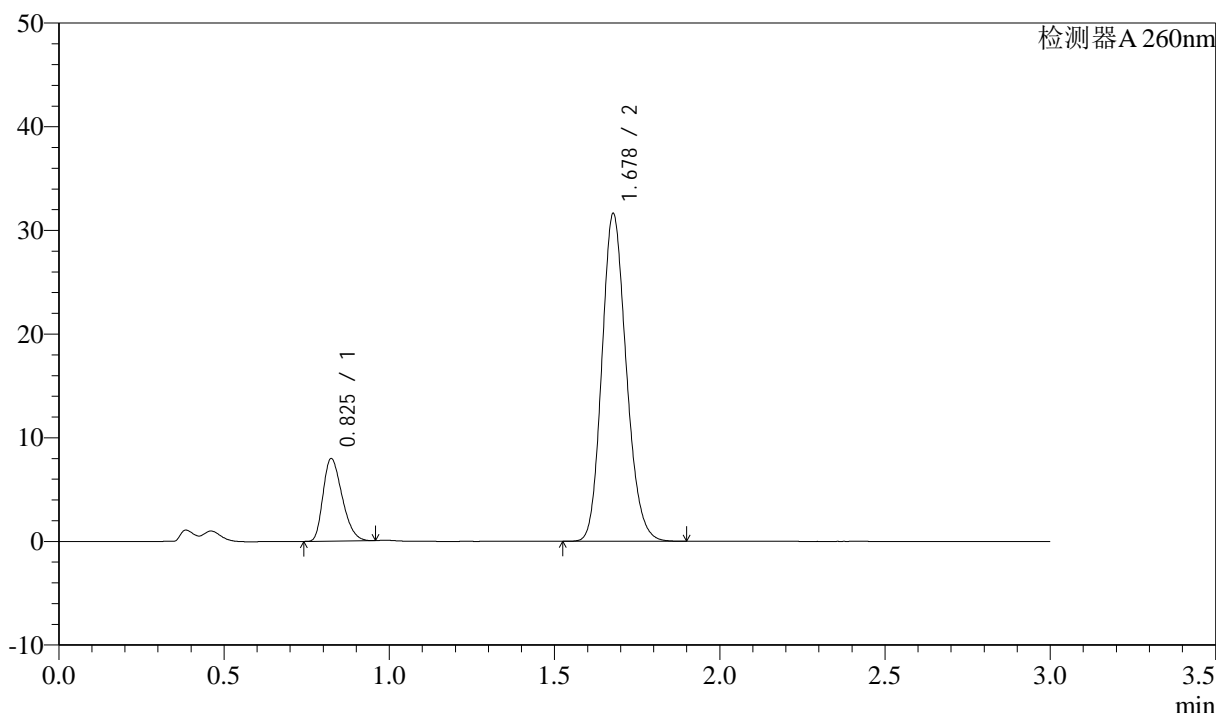
图36 美阿沙坦钾片溶出曲线测定HPLC图谱  
 参比制剂-12654484批(40mg规格)-均一性1-磷酸盐缓冲液 (pH7.8) 介质-  
 桨法-50转-30min-片6  
 供试品溶液-1

<样品信息>

色谱柱: XB-C18(50mm\*4.6mm,5 $\mu$ m) 流速: 1.5ml/min  
 柱温: 30°C 波长: 260nm  
 数据文件名: RC\$SMF-4080 - 27-66/27-1107-2 - cbzj-12654484p-rcqx-40mg-pH7.8-jyx1-jf50z-p1-45min.lcd  
 方法文件名: RC\$SMF-4080 - SMF-4080-rcqx-FX276.lcm  
 批处理文件名: RC\$SMF-4080 - SMF-4080-20250211-fx276.lcb  
 样品瓶号: 1-6  
 进样体积: 10 $\mu$ l 版本号: 6.115  
 进样时间: 2025/02/11 13:50:52 实验者: jiangjinwei  
 处理时间 (V2): 2025/02/12 11:39:02 处理者: jiangjinwei  
 仪器型号: SHIMADZU LC-2050C(FX276)

<色谱图>

mV



<峰表>

检测器A 260nm

峰号	保留时间	面积	面积%	高度	理论塔板数(USP)	拖尾因子	分离度(USP)
1	0.825	32010	16.470	7916	957	1.307	--
2	1.678	162346	83.530	31533	2484	1.165	7.071
总计		194356	100.000	39450			

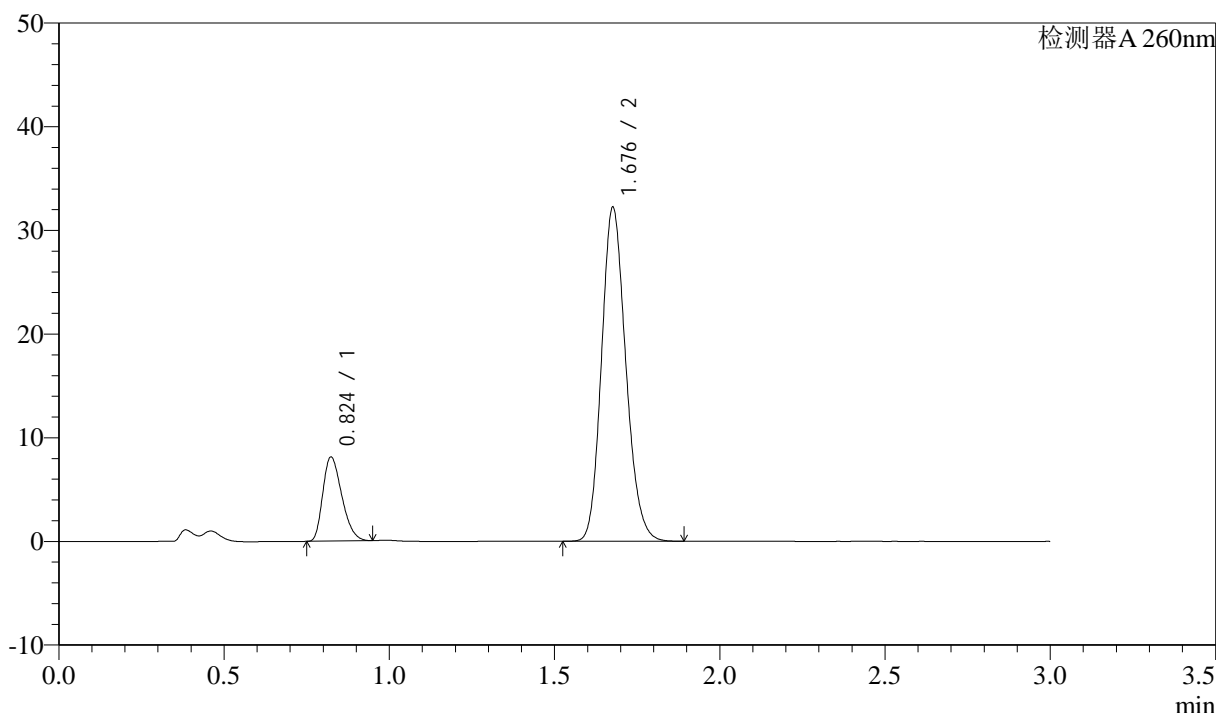
图37 美阿沙坦钾片溶出曲线测定HPLC图谱  
 参比制剂-12654484批(40mg规格)-均一性1-磷酸盐缓冲液 (pH7.8) 介质-  
 浆法-50转-45min-片1  
 供试品溶液-1

<样品信息>

色谱柱: XB-C18(50mm\*4.6mm,5μm)      流速: 1.5ml/min  
 柱温: 30°C      波长: 260nm  
 数据文件名: RC\$SMF-4080 - 27-66/27-1108-2 - cbzj-12654484p-rcqx-40mg-pH7.8-jyx1-jf50z-p2-45min.lcd  
 方法文件名: RC\$SMF-4080 - SMF-4080-rcqx-FX276.lcm  
 批处理文件名: RC\$SMF-4080 - SMF-4080-20250211-fx276.lcb  
 样品瓶号: 1-15  
 进样体积: 10μl      版本号: 6.115  
 进样时间: 2025/02/11 13:54:14      实验者: jiangjinwei  
 处理时间 (V2): 2025/02/12 11:39:05      处理者: jiangjinwei  
 仪器型号: SHIMADZU LC-2050C(FX276)

<色谱图>

mV



<峰表>

检测器A 260nm

峰号	保留时间	面积	面积%	高度	理论塔板数(USP)	拖尾因子	分离度(USP)
1	0.824	32469	16.458	8090	960	1.300	--
2	1.676	164819	83.542	32024	2498	1.164	7.091
总计		197288	100.000	40114			

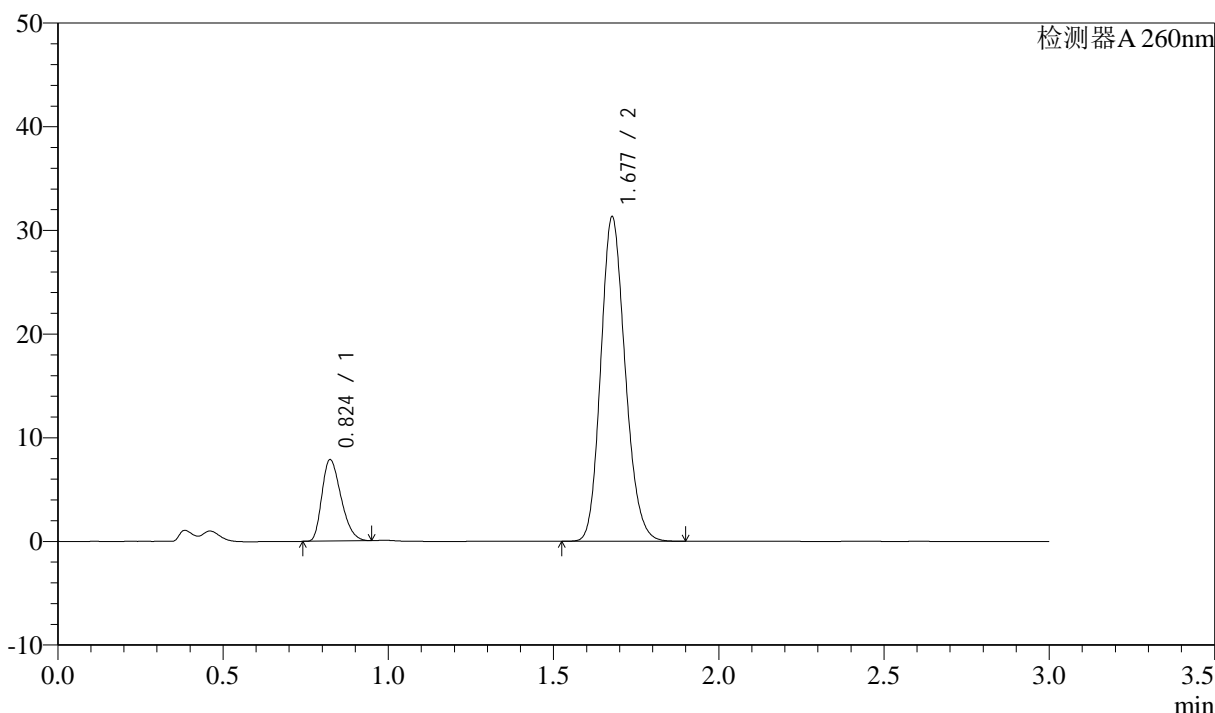
图38 美阿沙坦钾片溶出曲线测定HPLC图谱  
 参比制剂-12654484批(40mg规格)-均一性1-磷酸盐缓冲液 (pH7.8) 介质-  
 桨法-50转-45min-片2  
 供试品溶液-1

<样品信息>

色谱柱: XB-C18(50mm\*4.6mm,5μm)      流速: 1.5ml/min  
 柱温: 30°C      波长: 260nm  
 数据文件名: RC\$SMF-4080 - 27-66/27-1109-2 - cbzj-12654484p-rcqx-40mg-pH7.8-jyx1-jf50z-p3-45min.lcd  
 方法文件名: RC\$SMF-4080 - SMF-4080-rcqx-FX276.lcm  
 批处理文件名: RC\$SMF-4080 - SMF-4080-20250211-fx276.lcb  
 样品瓶号: 1-24  
 进样体积: 10μl      版本号: 6.115  
 进样时间: 2025/02/11 13:57:36      实验者: jiangjinwei  
 处理时间 (V2): 2025/02/12 11:39:07      处理者: jiangjinwei  
 仪器型号: SHIMADZU LC-2050C(FX276)

<色谱图>

mV



<峰表>

检测器A 260nm

峰号	保留时间	面积	面积%	高度	理论塔板数(USP)	拖尾因子	分离度(USP)
1	0.824	31606	16.420	7831	953	1.307	--
2	1.677	160883	83.580	31197	2475	1.165	7.063
总计		192488	100.000	39027			

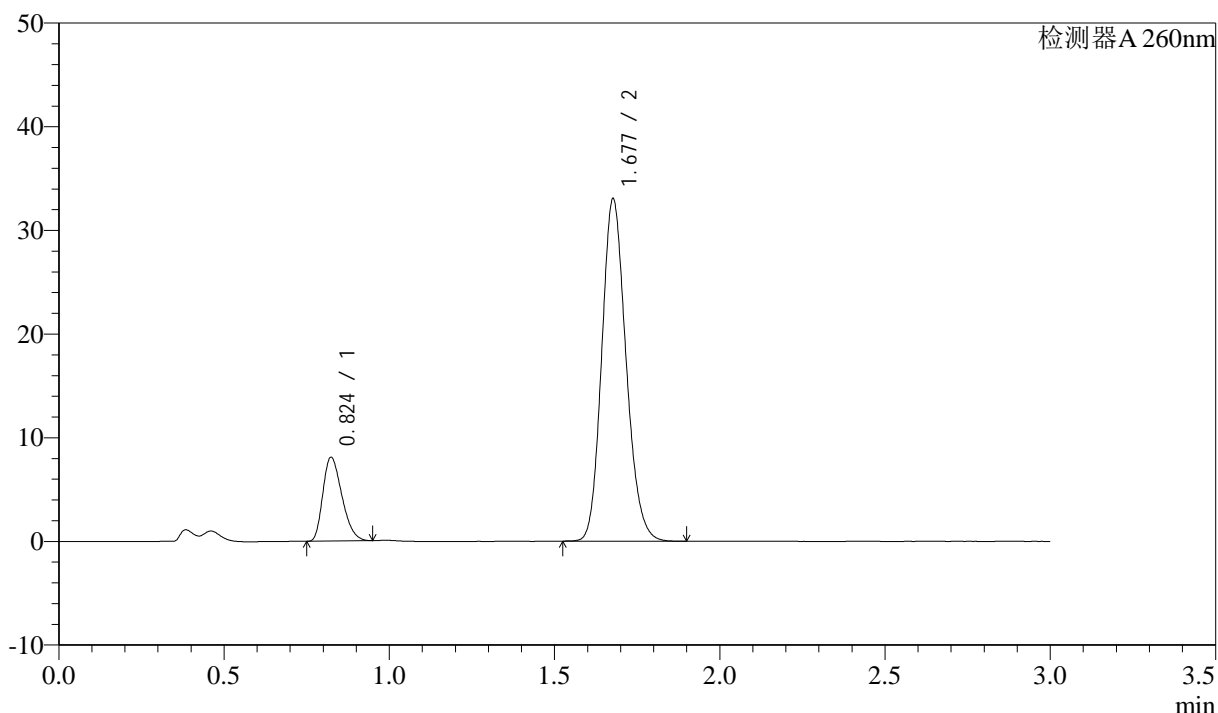
图39 美阿沙坦钾片溶出曲线测定HPLC图谱  
 参比制剂-12654484批(40mg规格)-均一性1-磷酸盐缓冲液 (pH7.8) 介质-  
 桨法-50转-45min-片3  
 供试品溶液-1

<样品信息>

色谱柱: XB-C18(50mm\*4.6mm,5μm) 流速: 1.5ml/min  
 柱温: 30°C 波长: 260nm  
 数据文件名: RC\$SMF-4080 - 27-66/27-1110-2 - cbzj-12654484p-rcqx-40mg-pH7.8-jyx1-jf50z-p4-45min.lcd  
 方法文件名: RC\$SMF-4080 - SMF-4080-rcqx-FX276.lcm  
 批处理文件名: RC\$SMF-4080 - SMF-4080-20250211-fx276.lcb  
 样品瓶号: 1-33  
 进样体积: 10μl 版本号: 6.115  
 进样时间: 2025/02/11 14:00:58 实验者: jiangjinwei  
 处理时间 (V2): 2025/02/12 11:39:10 处理者: jiangjinwei  
 仪器型号: SHIMADZU LC-2050C(FX276)

<色谱图>

mV



<峰表>

检测器A 260nm

峰号	保留时间	面积	面积%	高度	理论塔板数(USP)	拖尾因子	分离度(USP)
1	0.824	32493	16.122	8062	955	1.302	--
2	1.677	169047	83.878	32895	2496	1.163	7.082
总计		201540	100.000	40957			

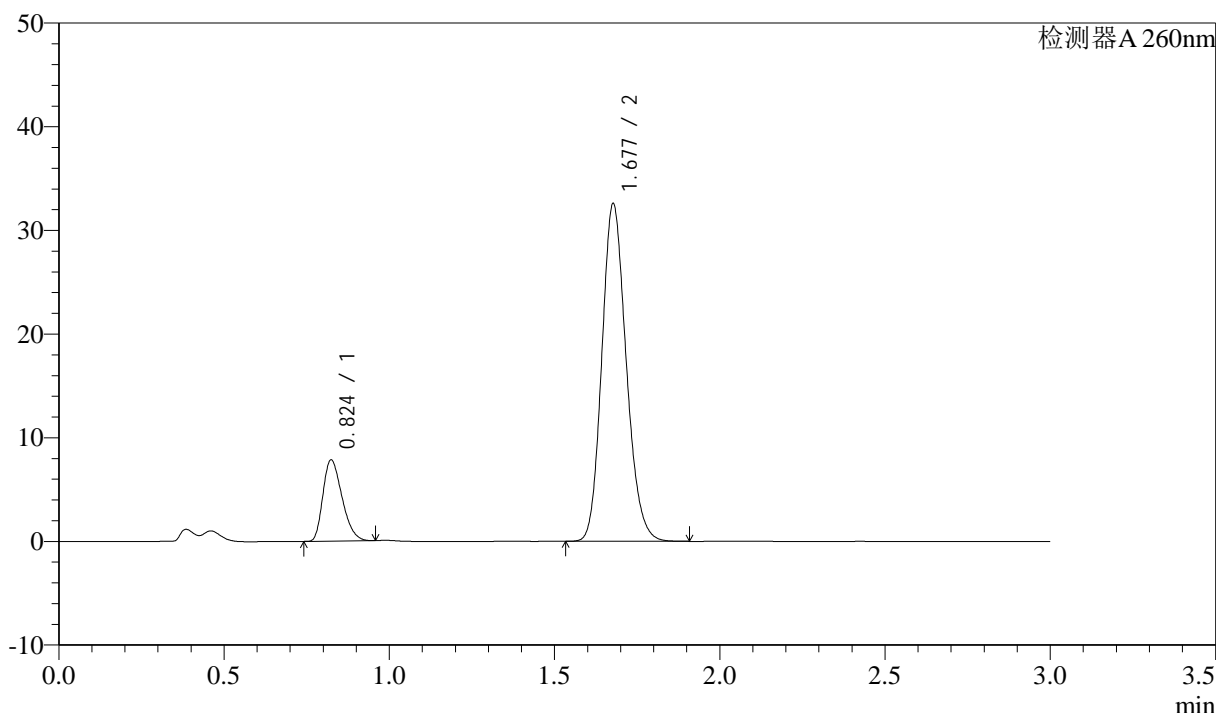
图40 美阿沙坦钾片溶出曲线测定HPLC图谱  
 参比制剂-12654484批(40mg规格)-均一性1-磷酸盐缓冲液 (pH7.8) 介质-  
 桨法-50转-45min-片4  
 供试品溶液-1

<样品信息>

色谱柱: XB-C18(50mm\*4.6mm,5μm)      流速: 1.5ml/min  
 柱温: 30°C      波长: 260nm  
 数据文件名: RC\$SMF-4080 - 27-66/27-1111-2 - cbzj-12654484p-rcqx-40mg-pH7.8-jyx1-jf50z-p5-45min.lcd  
 方法文件名: RC\$SMF-4080 - SMF-4080-rcqx-FX276.lcm  
 批处理文件名: RC\$SMF-4080 - SMF-4080-20250211-fx276.lcb  
 样品瓶号: 1-42  
 进样体积: 10μl      版本号: 6.115  
 进样时间: 2025/02/11 14:04:20      实验者: jiangjinwei  
 处理时间 (V2): 2025/02/12 11:39:13      处理者: jiangjinwei  
 仪器型号: SHIMADZU LC-2050C(FX276)

<色谱图>

mV



<峰表>

检测器A 260nm

峰号	保留时间	面积	面积%	高度	理论塔板数(USP)	拖尾因子	分离度(USP)
1	0.824	31580	15.881	7808	950	1.310	--
2	1.677	167279	84.119	32476	2483	1.165	7.064
总计		198859	100.000	40284			

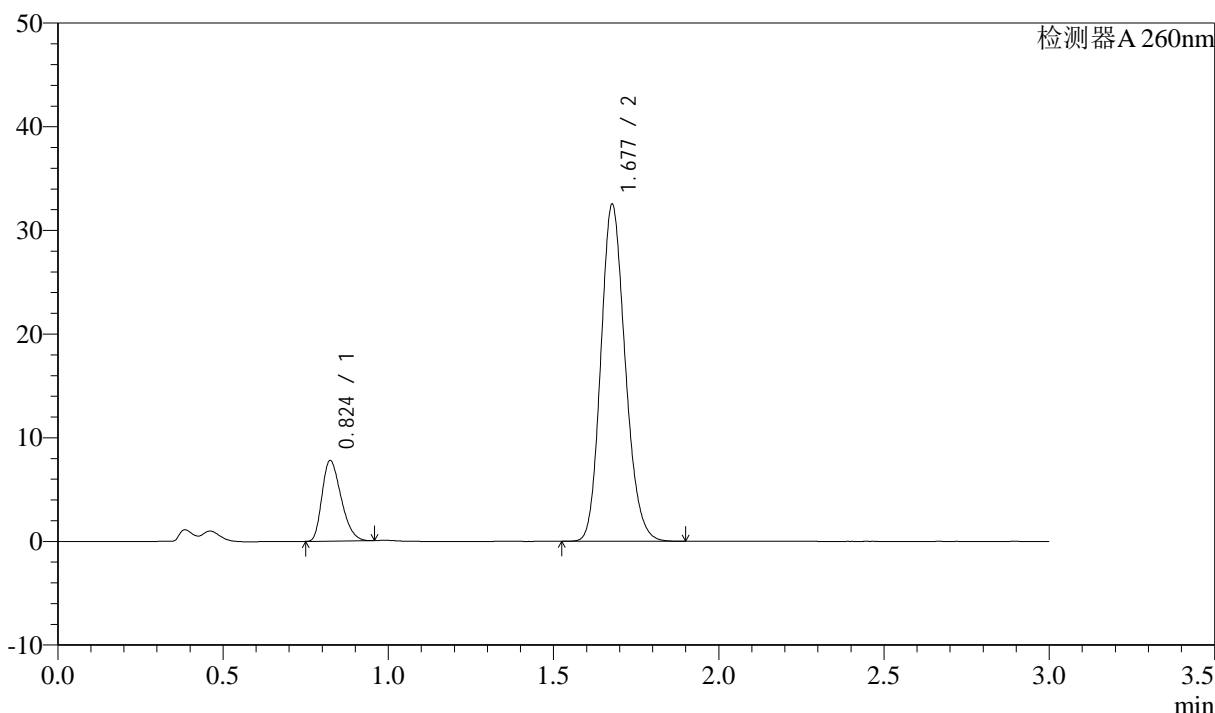
图41 美阿沙坦钾片溶出曲线测定HPLC图谱  
 参比制剂-12654484批(40mg规格)-均一性1-磷酸盐缓冲液 (pH7.8) 介质-  
 桨法-50转-45min-片5  
 供试品溶液-1

<样品信息>

色谱柱: XB-C18(50mm\*4.6mm,5μm)      流速: 1.5ml/min  
 柱温: 30°C      波长: 260nm  
 数据文件名: RC\$SMF-4080 - 27-66/27-1112-2 - cbzj-12654484p-rcqx-40mg-pH7.8-jyx1-jf50z-p6-45min.lcd  
 方法文件名: RC\$SMF-4080 - SMF-4080-rcqx-FX276.lcm  
 批处理文件名: RC\$SMF-4080 - SMF-4080-20250211-fx276.lcb  
 样品瓶号: 1-51  
 进样体积: 10μl      版本号: 6.115  
 进样时间: 2025/02/11 14:07:41      实验者: jiangjinwei  
 处理时间 (V2): 2025/02/12 11:39:16      处理者: jiangjinwei  
 仪器型号: SHIMADZU LC-2050C(FX276)

<色谱图>

mV



<峰表>

检测器A 260nm

峰号	保留时间	面积	面积%	高度	理论塔板数(USP)	拖尾因子	分离度(USP)
1	0.824	31280	15.785	7733	954	1.310	--
2	1.677	166886	84.215	32401	2481	1.165	7.065
总计		198166	100.000	40135			

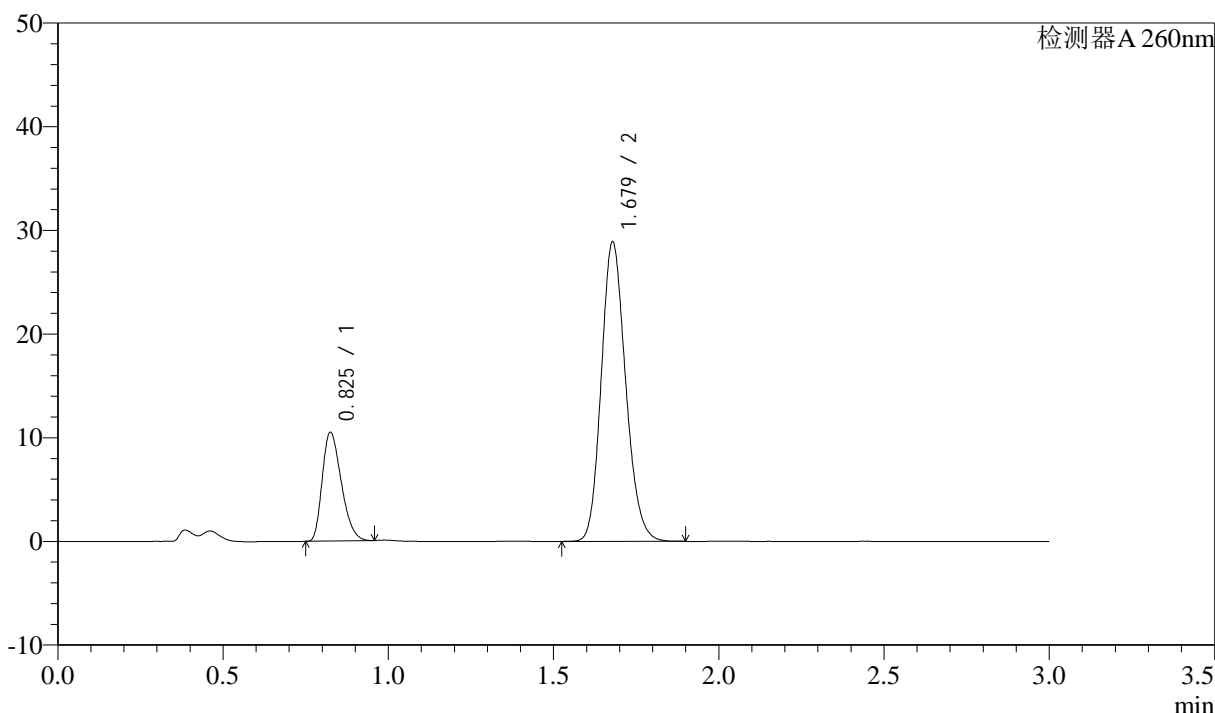
图42 美阿沙坦钾片溶出曲线测定HPLC图谱  
 参比制剂-12654484批(40mg规格)-均一性1-磷酸盐缓冲液 (pH7.8) 介质-  
 浆法-50转-45min-片6  
 供试品溶液-1

<样品信息>

色谱柱: XB-C18(50mm\*4.6mm,5μm)      流速: 1.5ml/min  
 柱温: 30°C      波长: 260nm  
 数据文件名: RC\$SMF-4080 - 27-66/27-1113-2 - cbzj-12654484p-rcqx-40mg-pH7.8-jyx1-jf50z-p1-60min.lcd  
 方法文件名: RC\$SMF-4080 - SMF-4080-rcqx-FX276.lcm  
 批处理文件名: RC\$SMF-4080 - SMF-4080-20250211-fx276.lcb  
 样品瓶号: 1-7  
 进样体积: 10μl      版本号: 6.115  
 进样时间: 2025/02/11 14:11:03      实验者: jiangjinwei  
 处理时间 (V2): 2025/02/12 11:39:18      处理者: jiangjinwei  
 仪器型号: SHIMADZU LC-2050C(FX276)

<色谱图>

mV



<峰表>

检测器A 260nm

峰号	保留时间	面积	面积%	高度	理论塔板数(USP)	拖尾因子	分离度(USP)
1	0.825	42142	22.130	10414	959	1.307	--
2	1.679	148289	77.870	28867	2488	1.165	7.080
总计		190431	100.000	39280			

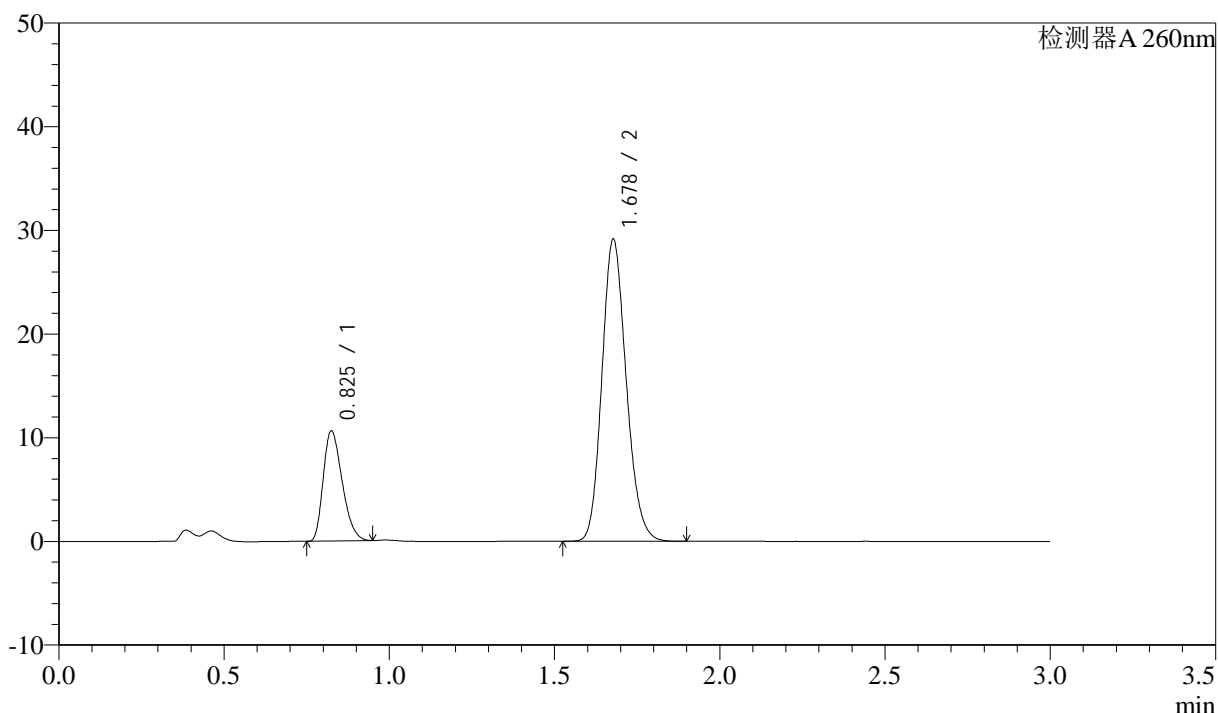
图43 美阿沙坦钾片溶出曲线测定HPLC图谱  
 参比制剂-12654484批(40mg规格)-均一性1-磷酸盐缓冲液 (pH7.8) 介质-  
 桨法-50转-60min-片1  
 供试品溶液-1

<样品信息>

色谱柱: XB-C18(50mm\*4.6mm,5μm)      流速: 1.5ml/min  
 柱温: 30°C      波长: 260nm  
 数据文件名: RC\$SMF-4080 - 27-66/27-1114-2 - cbzj-12654484p-rcqx-40mg-pH7.8-jyx1-jf50z-p2-60min.lcd  
 方法文件名: RC\$SMF-4080 - SMF-4080-rcqx-FX276.lcm  
 批处理文件名: RC\$SMF-4080 - SMF-4080-20250211-fx276.lcb  
 样品瓶号: 1-16  
 进样体积: 10μl      版本号: 6.115  
 进样时间: 2025/02/11 14:14:25      实验者: jiangjinwei  
 处理时间 (V2): 2025/02/12 11:39:21      处理者: jiangjinwei  
 仪器型号: SHIMADZU LC-2050C(FX276)

<色谱图>

mV



<峰表>

检测器A 260nm

峰号	保留时间	面积	面积%	高度	理论塔板数(USP)	拖尾因子	分离度(USP)
1	0.825	42432	22.144	10541	969	1.301	--
2	1.678	149184	77.856	29071	2501	1.163	7.101
总计		191616	100.000	39612			

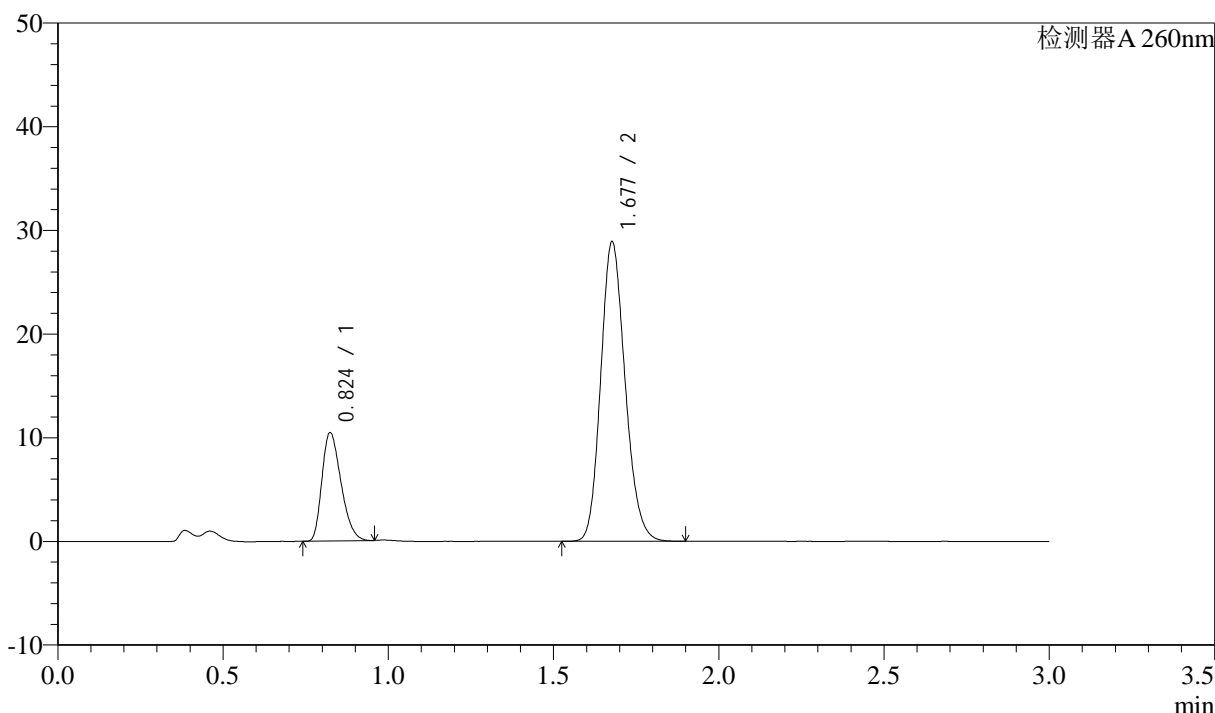
图44 美阿沙坦钾片溶出曲线测定HPLC图谱  
 参比制剂-12654484批(40mg规格)-均一性1-磷酸盐缓冲液 (pH7.8) 介质-  
 桨法-50转-60min-片2  
 供试品溶液-1

<样品信息>

色谱柱: XB-C18(50mm\*4.6mm,5 $\mu$ m)      流速: 1.5ml/min  
 柱温: 30°C      波长: 260nm  
 数据文件名: RC\$SMF-4080 - 27-66/27-1115-2 - cbzj-12654484p-rcqx-40mg-pH7.8-jyx1-jf50z-p3-60min.lcd  
 方法文件名: RC\$SMF-4080 - SMF-4080-rcqx-FX276.lcm  
 批处理文件名: RC\$SMF-4080 - SMF-4080-20250211-fx276.lcb  
 样品瓶号: 1-25  
 进样体积: 10 $\mu$ l      版本号: 6.115  
 进样时间: 2025/02/11 14:17:47      实验者: jiangjinwei  
 处理时间 (V2): 2025/02/12 11:39:24      处理者: jiangjinwei  
 仪器型号: SHIMADZU LC-2050C(FX276)

<色谱图>

mV



<峰表>

检测器A 260nm

峰号	保留时间	面积	面积%	高度	理论塔板数(USP)	拖尾因子	分离度(USP)
1	0.824	42011	22.044	10412	954	1.306	--
2	1.677	148565	77.956	28783	2476	1.166	7.063
总计		190576	100.000	39196			

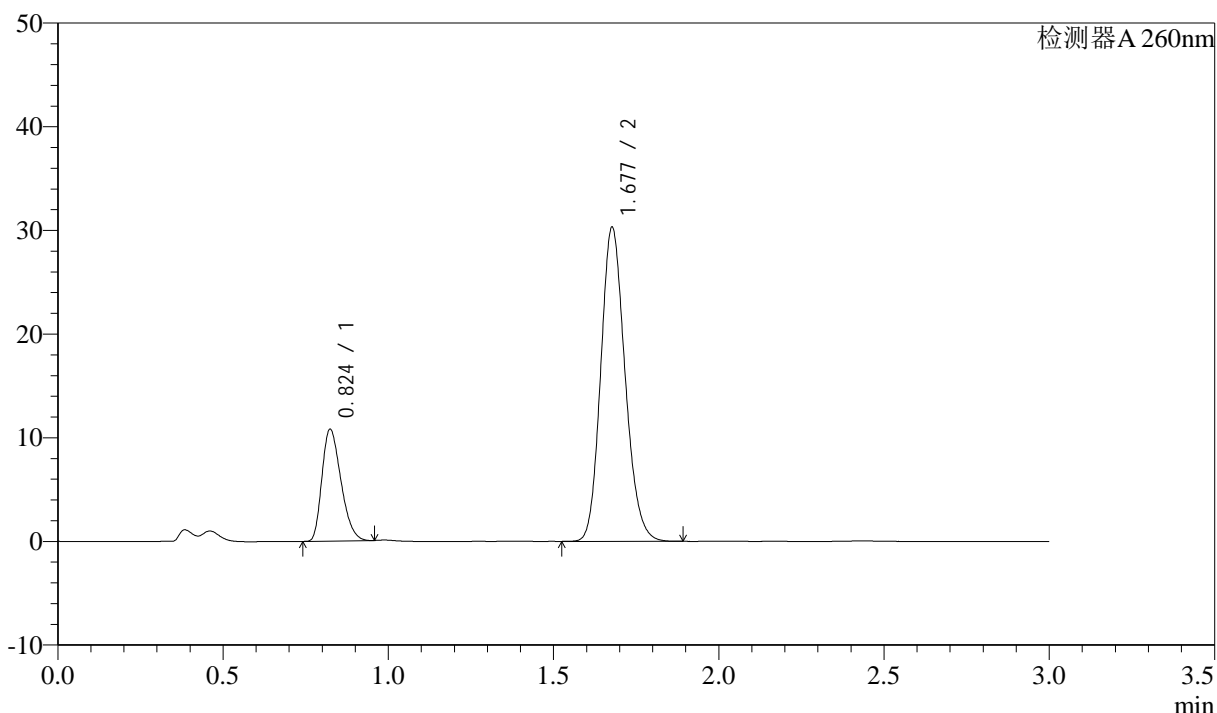
图45 美阿沙坦钾片溶出曲线测定HPLC图谱  
 参比制剂-12654484批(40mg规格)-均一性1-磷酸盐缓冲液 (pH7.8) 介质-  
 桨法-50转-60min-片3  
 供试品溶液-1

<样品信息>

色谱柱: XB-C18(50mm\*4.6mm,5μm)      流速: 1.5ml/min  
 柱温: 30°C      波长: 260nm  
 数据文件名: RC\$SMF-4080 - 27-66/27-1116-2 - cbzj-12654484p-rcqx-40mg-pH7.8-jyx1-jf50z-p4-60min.lcd  
 方法文件名: RC\$SMF-4080 - SMF-4080-rcqx-FX276.lcm  
 批处理文件名: RC\$SMF-4080 - SMF-4080-20250211-fx276.lcb  
 样品瓶号: 1-34  
 进样体积: 10μl      版本号: 6.115  
 进样时间: 2025/02/11 14:21:09      实验者: jiangjinwei  
 处理时间 (V2): 2025/02/12 11:39:27      处理者: jiangjinwei  
 仪器型号: SHIMADZU LC-2050C(FX276)

<色谱图>

mV



<峰表>

检测器A 260nm

峰号	保留时间	面积	面积%	高度	理论塔板数(USP)	拖尾因子	分离度(USP)
1	0.824	43207	21.795	10738	960	1.299	--
2	1.677	155038	78.205	30182	2496	1.162	7.090
总计		198244	100.000	40919			

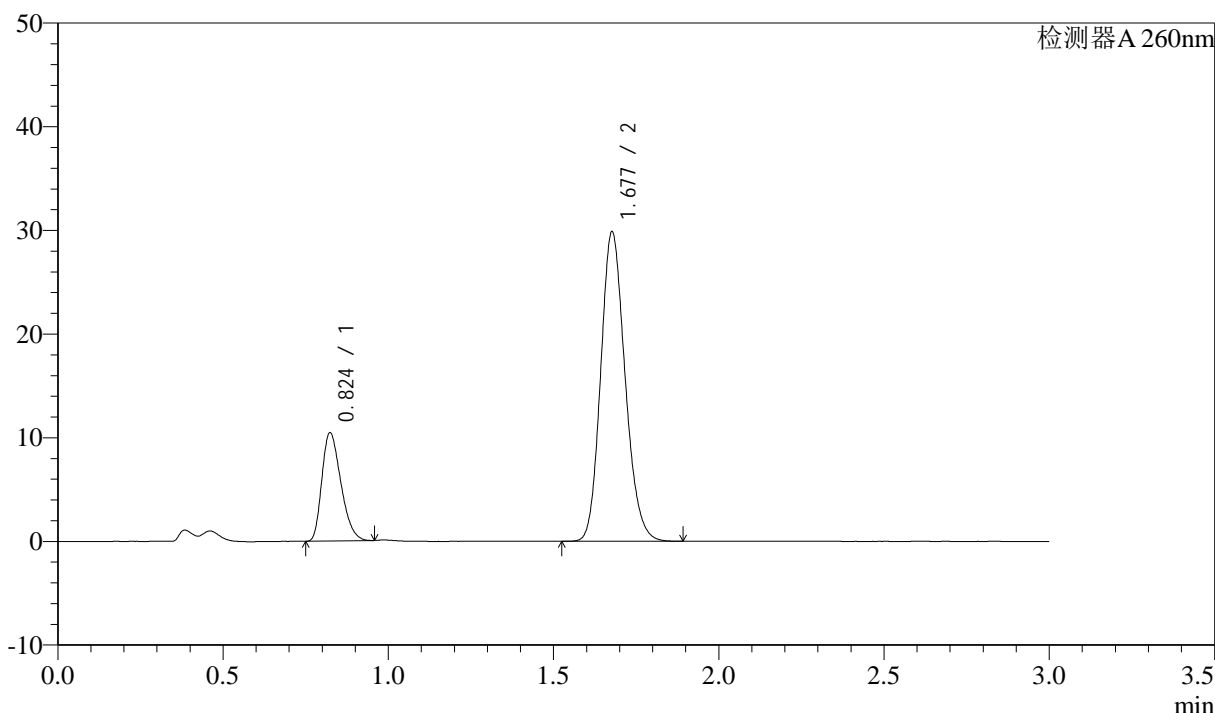
图46 美阿沙坦钾片溶出曲线测定HPLC图谱  
 参比制剂-12654484批(40mg规格)-均一性1-磷酸盐缓冲液 (pH7.8) 介质-  
 桨法-50转-60min-片4  
 供试品溶液-1

<样品信息>

色谱柱: XB-C18(50mm\*4.6mm,5μm) 流速: 1.5ml/min  
 柱温: 30°C 波长: 260nm  
 数据文件名: RC\$SMF-4080 - 27-66/27-1117-2 - cbzj-12654484p-rcqx-40mg-pH7.8-jyx1-jf50z-p5-60min.lcd  
 方法文件名: RC\$SMF-4080 - SMF-4080-rcqx-FX276.lcm  
 批处理文件名: RC\$SMF-4080 - SMF-4080-20250211-fx276.lcb  
 样品瓶号: 1-43  
 进样体积: 10μl 版本号: 6.115  
 进样时间: 2025/02/11 14:24:31 实验者: jiangjinwei  
 处理时间 (V2): 2025/02/12 11:39:29 处理者: jiangjinwei  
 仪器型号: SHIMADZU LC-2050C(FX276)

<色谱图>

mV



<峰表>

检测器A 260nm

峰号	保留时间	面积	面积%	高度	理论塔板数(USP)	拖尾因子	分离度(USP)
1	0.824	41838	21.455	10411	961	1.308	--
2	1.677	153167	78.545	29734	2484	1.165	7.085
总计		195005	100.000	40145			

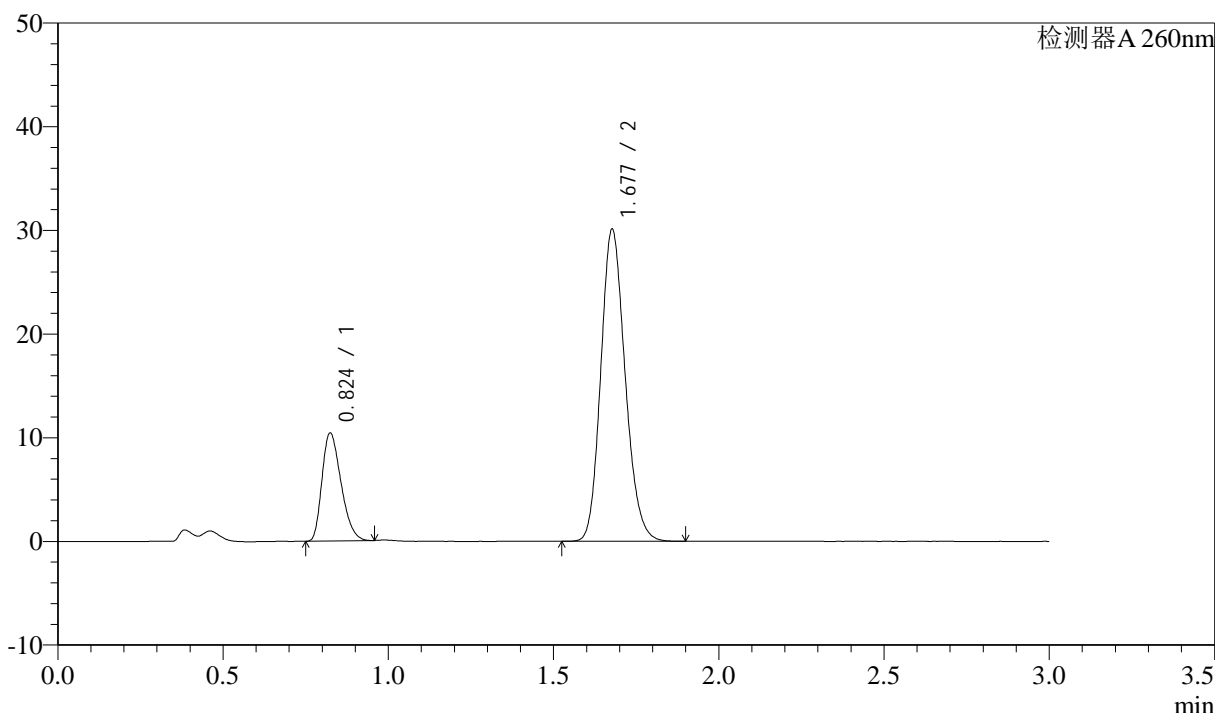
图47 美阿沙坦钾片溶出曲线测定HPLC图谱  
 参比制剂-12654484批(40mg规格)-均一性1-磷酸盐缓冲液 (pH7.8) 介质-  
 桨法-50转-60min-片5  
 供试品溶液-1

<样品信息>

色谱柱: XB-C18(50mm\*4.6mm,5μm)      流速: 1.5ml/min  
 柱温: 30°C      波长: 260nm  
 数据文件名: RC\$SMF-4080 - 27-66/27-1118-2 - cbzj-12654484p-rcqx-40mg-pH7.8-jyx1-jf50z-p6-60min.lcd  
 方法文件名: RC\$SMF-4080 - SMF-4080-rcqx-FX276.lcm  
 批处理文件名: RC\$SMF-4080 - SMF-4080-20250211-fx276.lcb  
 样品瓶号: 1-52  
 进样体积: 10μl      版本号: 6.115  
 进样时间: 2025/02/11 14:27:53      实验者: jiangjinwei  
 处理时间 (V2): 2025/02/12 11:39:32      处理者: jiangjinwei  
 仪器型号: SHIMADZU LC-2050C(FX276)

<色谱图>

mV



<峰表>

检测器A 260nm

峰号	保留时间	面积	面积%	高度	理论塔板数(USP)	拖尾因子	分离度(USP)
1	0.824	41831	21.324	10377	958	1.307	--
2	1.677	154341	78.676	30005	2491	1.166	7.081
总计		196173	100.000	40382			

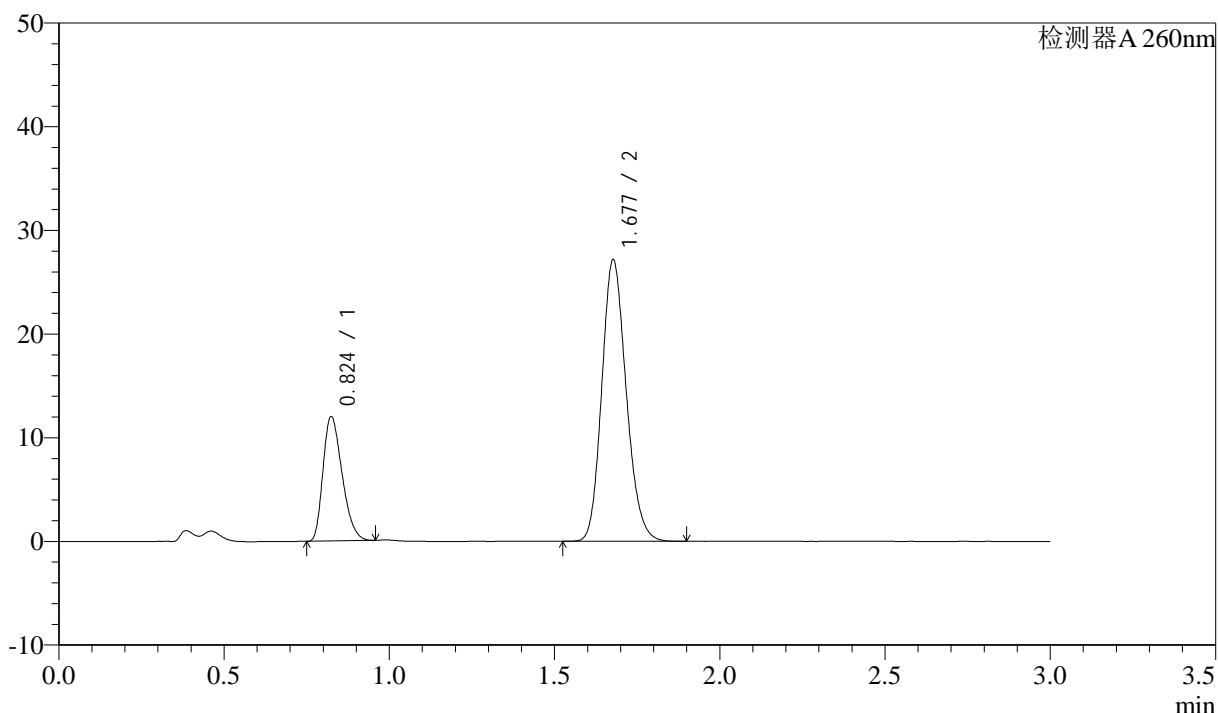
图48 美阿沙坦钾片溶出曲线测定HPLC图谱  
 参比制剂-12654484批(40mg规格)-均一性1-磷酸盐缓冲液 (pH7.8) 介质-  
 桨法-50转-60min-片6  
 供试品溶液-1

<样品信息>

色谱柱: XB-C18(50mm\*4.6mm,5μm)      流速: 1.5ml/min  
 柱温: 30°C      波长: 260nm  
 数据文件名: RC\$SMF-4080 - 27-66/27-1119-2 - cbzj-12654484p-rcqx-40mg-pH7.8-jyx1-jf50z-p1-jx10min.lcd  
 方法文件名: RC\$SMF-4080 - SMF-4080-rcqx-FX276.lcm  
 批处理文件名: RC\$SMF-4080 - SMF-4080-20250211-fx276.lcb  
 样品瓶号: 1-8  
 进样体积: 10μl      版本号: 6.115  
 进样时间: 2025/02/11 14:31:15      实验者: jiangjinwei  
 处理时间 (V2): 2025/02/12 11:39:35      处理者: jiangjinwei  
 仪器型号: SHIMADZU LC-2050C(FX276)

<色谱图>

mV



<峰表>

检测器A 260nm

峰号	保留时间	面积	面积%	高度	理论塔板数(USP)	拖尾因子	分离度(USP)
1	0.824	48256	25.669	11941	954	1.308	--
2	1.677	139734	74.331	27076	2471	1.165	7.058
总计		187990	100.000	39017			

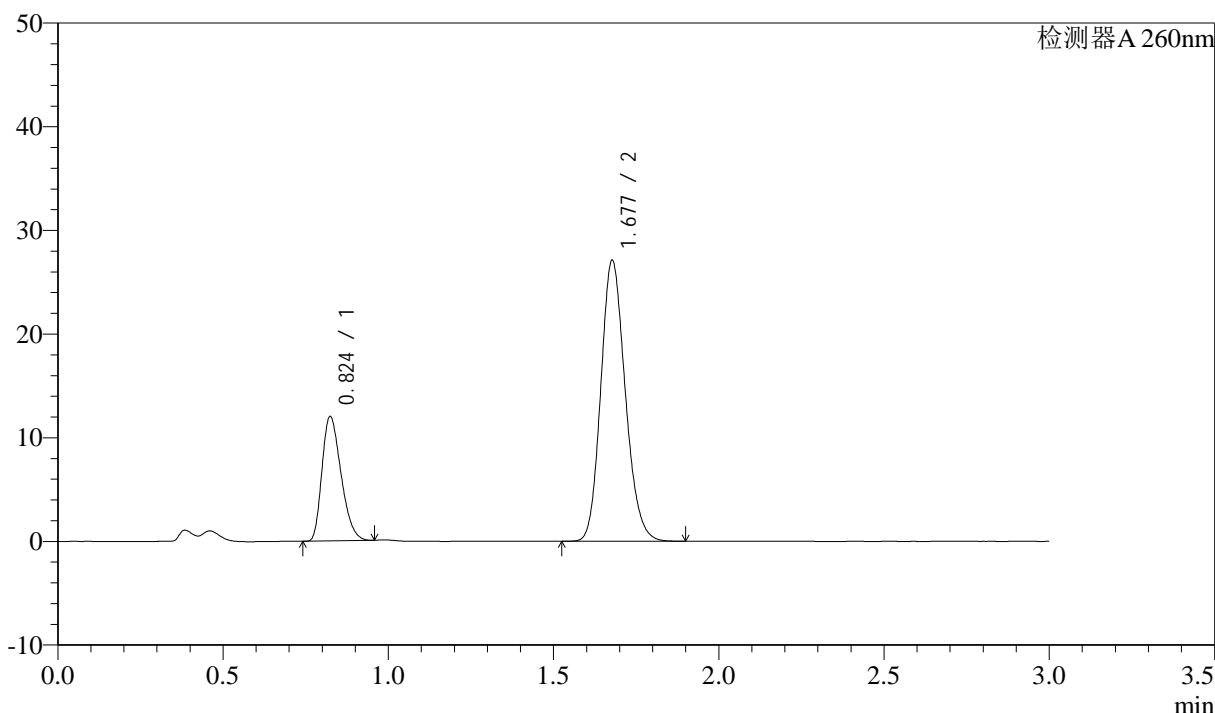
图49 美阿沙坦钾片溶出曲线测定HPLC图谱  
 参比制剂-12654484批(40mg规格)-均一性1-磷酸盐缓冲液 (pH7.8) 介质-  
 浆法-50转-极限转速-片1  
 供试品溶液-1

<样品信息>

色谱柱: XB-C18(50mm\*4.6mm,5μm) 流速: 1.5ml/min  
 柱温: 30°C 波长: 260nm  
 数据文件名: RC\$SMF-4080 - 27-66/27-1120-2 - cbzj-12654484p-rcqx-40mg-pH7.8-jyx1-jf50z-p2-jx10min.lcd  
 方法文件名: RC\$SMF-4080 - SMF-4080-rcqx-FX276.lcm  
 批处理文件名: RC\$SMF-4080 - SMF-4080-20250211-fx276.lcb  
 样品瓶号: 1-17  
 进样体积: 10μl 版本号: 6.115  
 进样时间: 2025/02/11 14:34:39 实验者: jiangjinwei  
 处理时间 (V2): 2025/02/12 11:39:38 处理者: jiangjinwei  
 仪器型号: SHIMADZU LC-2050C(FX276)

<色谱图>

mV



<峰表>

检测器A 260nm

峰号	保留时间	面积	面积%	高度	理论塔板数(USP)	拖尾因子	分离度(USP)
1	0.824	48219	25.685	11951	956	1.305	--
2	1.677	139512	74.315	27022	2470	1.165	7.062
总计		187731	100.000	38973			

图50 美阿沙坦钾片溶出曲线测定HPLC图谱  
 参比制剂-12654484批(40mg规格)-均一性1-磷酸盐缓冲液 (pH7.8) 介质-  
 浆法-50转-极限转速-片2  
 供试品溶液-1



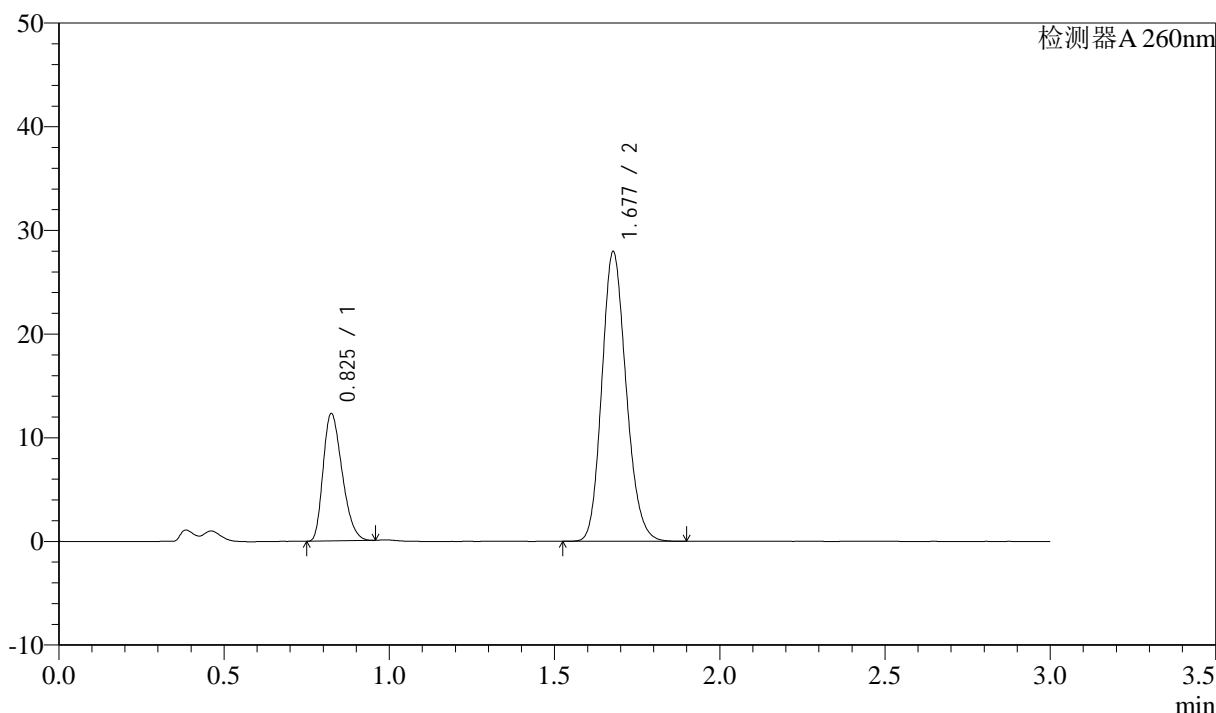
# SMF-4080

## <样品信息>

色谱柱: XB-C18(50mm\*4.6mm,5μm)      流速: 1.5ml/min  
 柱温: 30°C      波长: 260nm  
 数据文件名: RC\$SMF-4080 - 27-66/27-1121-2 - cbzj-12654484p-rcqx-40mg-pH7.8-jyx1-jf50z-p3-jx10min.lcd  
 方法文件名: RC\$SMF-4080 - SMF-4080-rcqx-FX276.lcm  
 批处理文件名: RC\$SMF-4080 - SMF-4080-20250211-fx276.lcb  
 样品瓶号: 1-26  
 进样体积: 10μl      版本号: 6.115  
 进样时间: 2025/02/11 14:38:02      实验者: jiangjinwei  
 处理时间 (V2): 2025/02/12 11:39:40      处理者: jiangjinwei  
 仪器型号: SHIMADZU LC-2050C(FX276)

## <色谱图>

mV



## <峰表>

检测器A 260nm

峰号	保留时间	面积	面积%	高度	理论塔板数(USP)	拖尾因子	分离度(USP)
1	0.825	49265	25.621	12217	963	1.301	--
2	1.677	143019	74.379	27859	2500	1.163	7.092
总计		192284	100.000	40076			

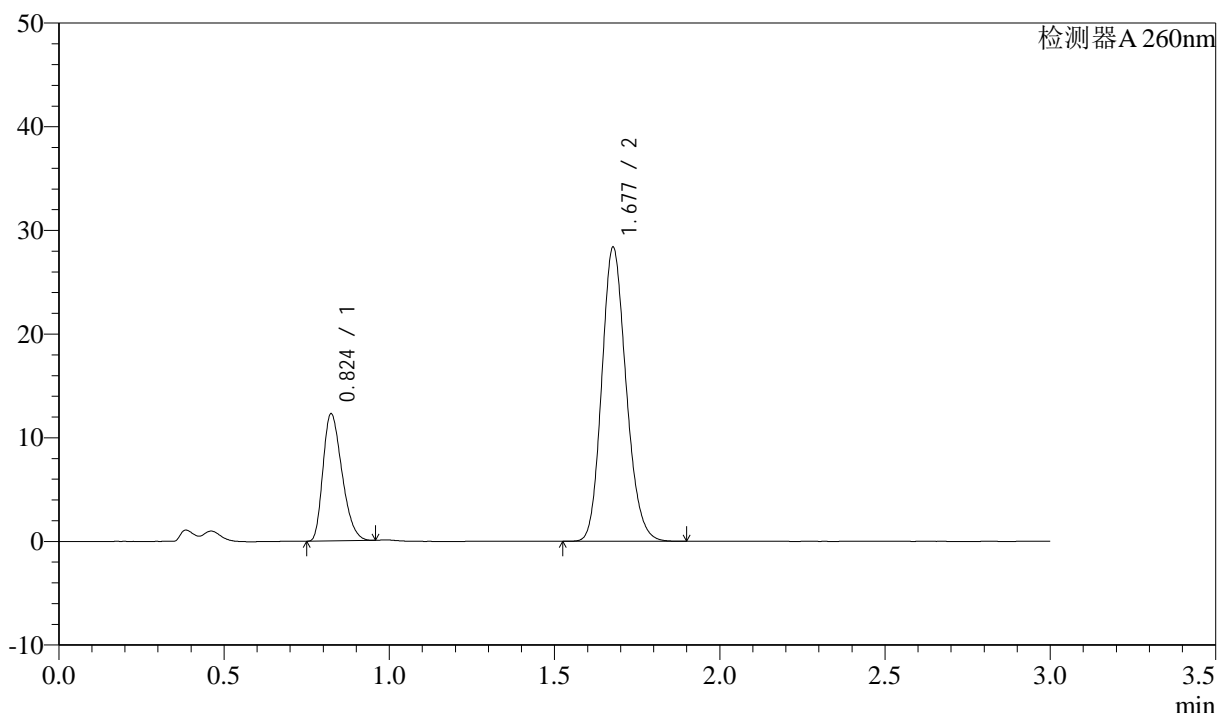
图51 美阿沙坦钾片溶出曲线测定HPLC图谱  
 参比制剂-12654484批(40mg规格)-均一性1-磷酸盐缓冲液 (pH7.8) 介质-  
 浆法-50转-极限转速-片3  
 供试品溶液-1

<样品信息>

色谱柱: XB-C18(50mm\*4.6mm,5μm)      流速: 1.5ml/min  
 柱温: 30°C      波长: 260nm  
 数据文件名: RC\$SMF-4080 - 27-66/27-1122-2 - cbzj-12654484p-rcqx-40mg-pH7.8-jyx1-jf50z-p4-jx10min.lcd  
 方法文件名: RC\$SMF-4080 - SMF-4080-rcqx-FX276.lcm  
 批处理文件名: RC\$SMF-4080 - SMF-4080-20250211-fx276.lcb  
 样品瓶号: 1-35  
 进样体积: 10μl      版本号: 6.115  
 进样时间: 2025/02/11 14:41:26      实验者: jiangjinwei  
 处理时间 (V2): 2025/02/12 11:39:43      处理者: jiangjinwei  
 仪器型号: SHIMADZU LC-2050C(FX276)

<色谱图>

mV



<峰表>

检测器A 260nm

峰号	保留时间	面积	面积%	高度	理论塔板数(USP)	拖尾因子	分离度(USP)
1	0.824	49194	25.278	12220	960	1.308	--
2	1.677	145419	74.722	28270	2491	1.166	7.084
总计		194613	100.000	40490			

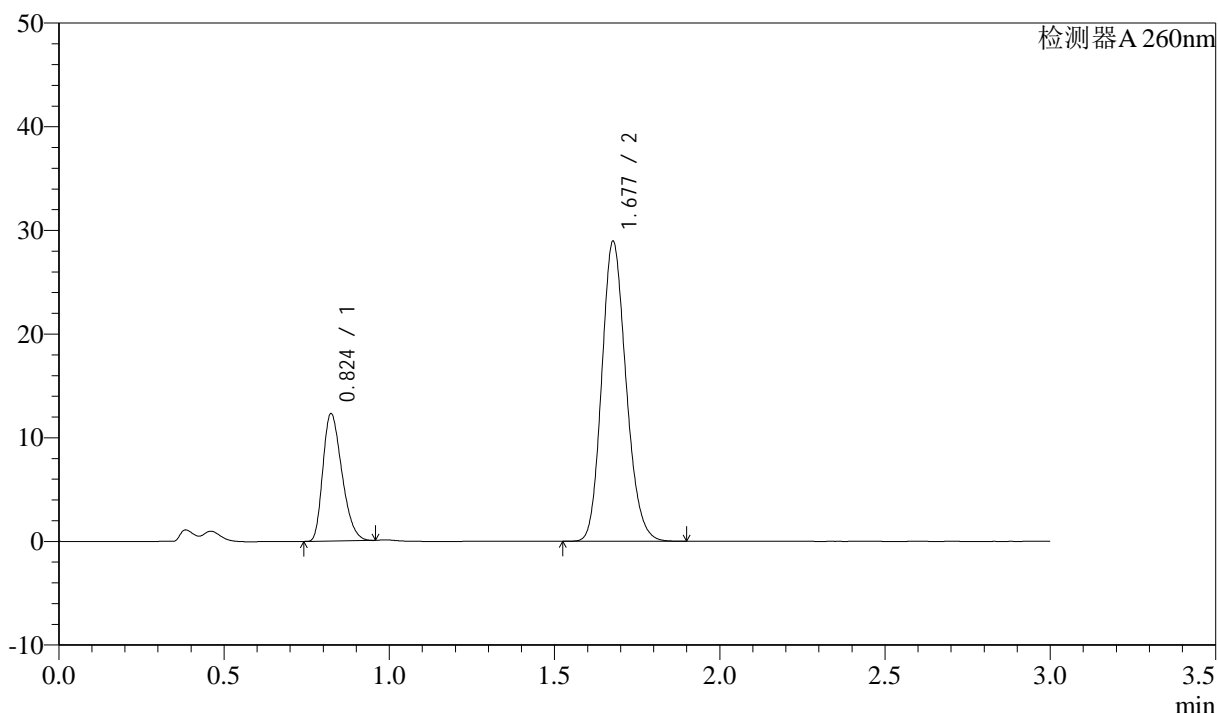
图52 美阿沙坦钾片溶出曲线测定HPLC图谱  
 参比制剂-12654484批(40mg规格)-均一性1-磷酸盐缓冲液 (pH7.8) 介质-  
 浆法-50转-极限转速-片4  
 供试品溶液-1

<样品信息>

色谱柱: XB-C18(50mm\*4.6mm,5μm)      流速: 1.5ml/min  
 柱温: 30°C      波长: 260nm  
 数据文件名: RC\$SMF-4080 - 27-66/27-1123-2 - cbzj-12654484p-rcqx-40mg-pH7.8-jyx1-jf50z-p5-jx10min.lcd  
 方法文件名: RC\$SMF-4080 - SMF-4080-rcqx-FX276.lcm  
 批处理文件名: RC\$SMF-4080 - SMF-4080-20250211-fx276.lcb  
 样品瓶号: 1-44  
 进样体积: 10μl      版本号: 6.115  
 进样时间: 2025/02/11 14:44:49      实验者: jiangjinwei  
 处理时间 (V2): 2025/02/12 11:39:46      处理者: jiangjinwei  
 仪器型号: SHIMADZU LC-2050C(FX276)

<色谱图>

mV



<峰表>

检测器A 260nm

峰号	保留时间	面积	面积%	高度	理论塔板数(USP)	拖尾因子	分离度(USP)
1	0.824	49253	24.939	12244	959	1.308	--
2	1.677	148240	75.061	28822	2493	1.166	7.087
总计		197493	100.000	41065			

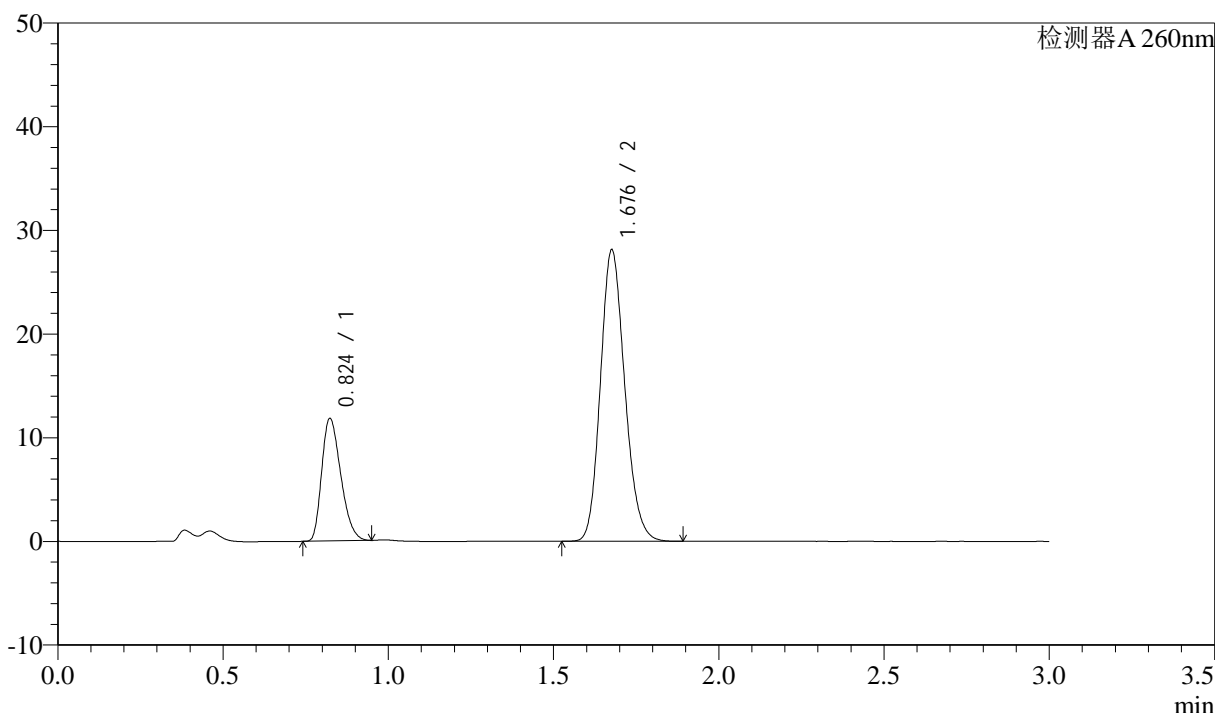
图53 美阿沙坦钾片溶出曲线测定HPLC图谱  
 参比制剂-12654484批(40mg规格)-均一性1-磷酸盐缓冲液 (pH7.8) 介质-  
 浆法-50转-极限转速-片5  
 供试品溶液-1

<样品信息>

色谱柱: XB-C18(50mm\*4.6mm,5μm)      流速: 1.5ml/min  
 柱温: 30°C      波长: 260nm  
 数据文件名: RC\$SMF-4080 - 27-66/27-1124-2 - cbzj-12654484p-rcqx-40mg-pH7.8-jyx1-jf50z-p6-jx10min.lcd  
 方法文件名: RC\$SMF-4080 - SMF-4080-rcqx-FX276.lcm  
 批处理文件名: RC\$SMF-4080 - SMF-4080-20250211-fx276.lcb  
 样品瓶号: 1-53  
 进样体积: 10μl      版本号: 6.115  
 进样时间: 2025/02/11 14:48:11      实验者: jiangjinwei  
 处理时间 (V2): 2025/02/12 11:39:49      处理者: jiangjinwei  
 仪器型号: SHIMADZU LC-2050C(FX276)

<色谱图>

mV



<峰表>

检测器A 260nm

峰号	保留时间	面积	面积%	高度	理论塔板数(USP)	拖尾因子	分离度(USP)
1	0.824	47496	24.783	11801	956	1.300	--
2	1.676	144153	75.217	27928	2487	1.165	7.076
总计		191649	100.000	39729			

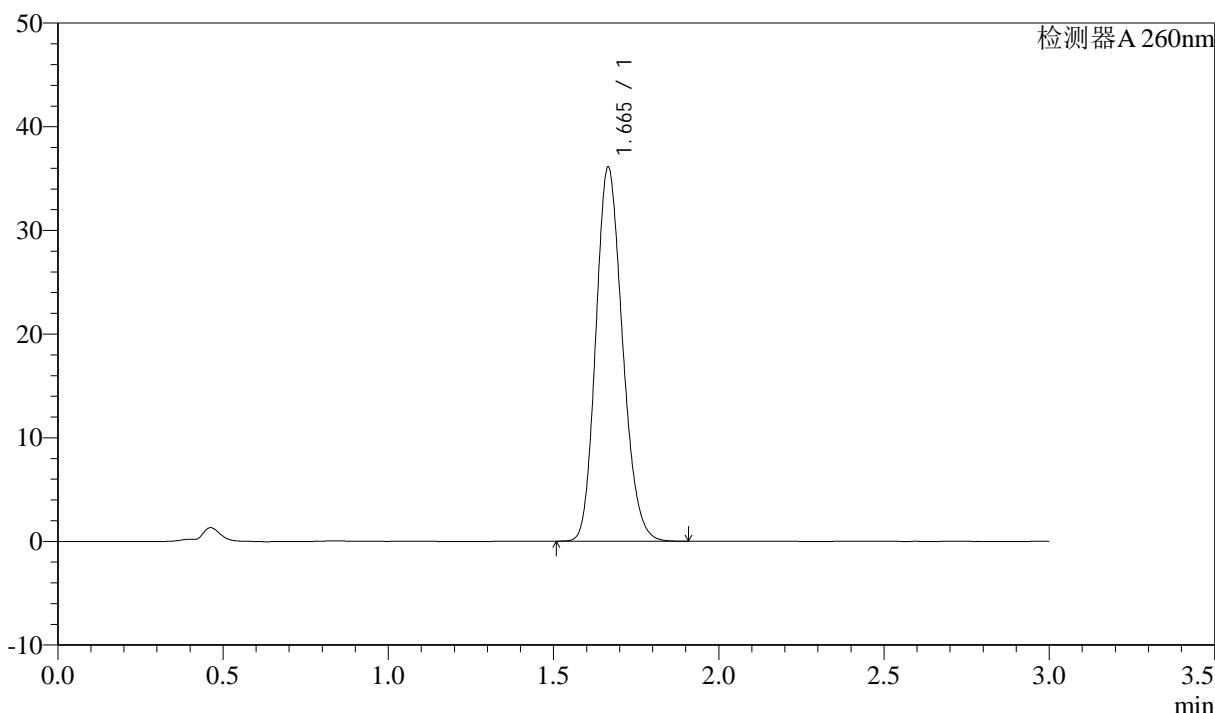
图54 美阿沙坦钾片溶出曲线测定HPLC图谱  
 参比制剂-12654484批(40mg规格)-均一性1-磷酸盐缓冲液 (pH7.8) 介质-  
 浆法-50转-极限转速-片6  
 供试品溶液-1

<样品信息>

色谱柱: XB-C18(50mm\*4.6mm,5μm)      流速: 1.5ml/min  
 柱温: 30°C      波长: 260nm  
 数据文件名: RC\$SMF-4080 - 27-66/27-1125-2 - cbzj-12654484p-rcqx-40mg-pH7.8-jyx1-jf50z-dz2-1.lcd  
 方法文件名: RC\$SMF-4080 - SMF-4080-rcqx-FX276.lcm  
 批处理文件名: RC\$SMF-4080 - SMF-4080-20250211-fx276.lcb  
 样品瓶号: 1-27  
 进样体积: 10μl      版本号: 6.115  
 进样时间: 2025/02/11 14:51:33      实验者: jiangjinwei  
 处理时间 (V2): 2025/02/12 11:39:51      处理者: jiangjinwei  
 仪器型号: SHIMADZU LC-2050C(FX276)

<色谱图>

mV



<峰表>

检测器A 260nm

峰号	保留时间	面积	面积%	高度	理论塔板数(USP)	拖尾因子	分离度(USP)
1	1.665	202582	100.000	36053	2034	1.172	--
总计		202582	100.000	36053			

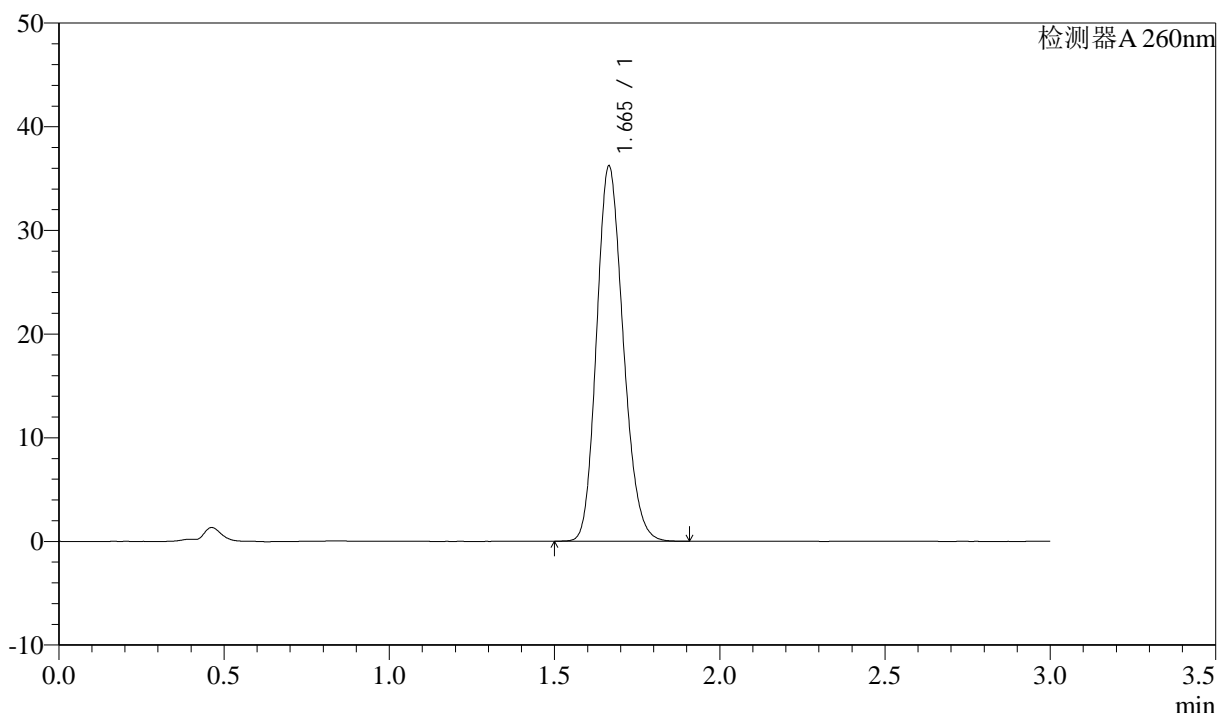
图55 美阿沙坦钾片溶出曲线测定HPLC图谱  
 参比制剂-12654484批(40mg规格)-均一性1-磷酸盐缓冲液 (pH7.8) 介质-  
 浆法-50转  
 对照品溶液-2-1

### <样品信息>

色谱柱: XB-C18(50mm\*4.6mm,5 $\mu$ m)      流速: 1.5ml/min  
 柱温: 30 $^{\circ}$ C      波长: 260nm  
 数据文件名: RC\$SMF-4080 - 27-66/27-1126-2 - cbzj-12654484p-rcqx-40mg-pH7.8-jyx1-jf50z-dz2-2.lcd  
 方法文件名: RC\$SMF-4080 - SMF-4080-rcqx-FX276.lcm  
 批处理文件名: RC\$SMF-4080 - SMF-4080-20250211-fx276.lcb  
 样品瓶号: 1-27  
 进样体积: 10 $\mu$ l      版本号: 6.115  
 进样时间: 2025/02/11 14:54:55      实验者: jiangjinwei  
 处理时间 (V2): 2025/02/12 11:39:54      处理者: jiangjinwei  
 仪器型号: SHIMADZU LC-2050C(FX276)

### <色谱图>

mV



### <峰表>

检测器A 260nm

峰号	保留时间	面积	面积%	高度	理论塔板数(USP)	拖尾因子	分离度(USP)
1	1.665	202986	100.000	36194	2037	1.170	--
总计		202986	100.000	36194			

图56 美阿沙坦钾片溶出曲线测定HPLC图谱  
 参比制剂-12654484批(40mg规格)-均一性1-磷酸盐缓冲液 (pH7.8) 介质-  
 浆法-50转  
 对照品溶液-2-2



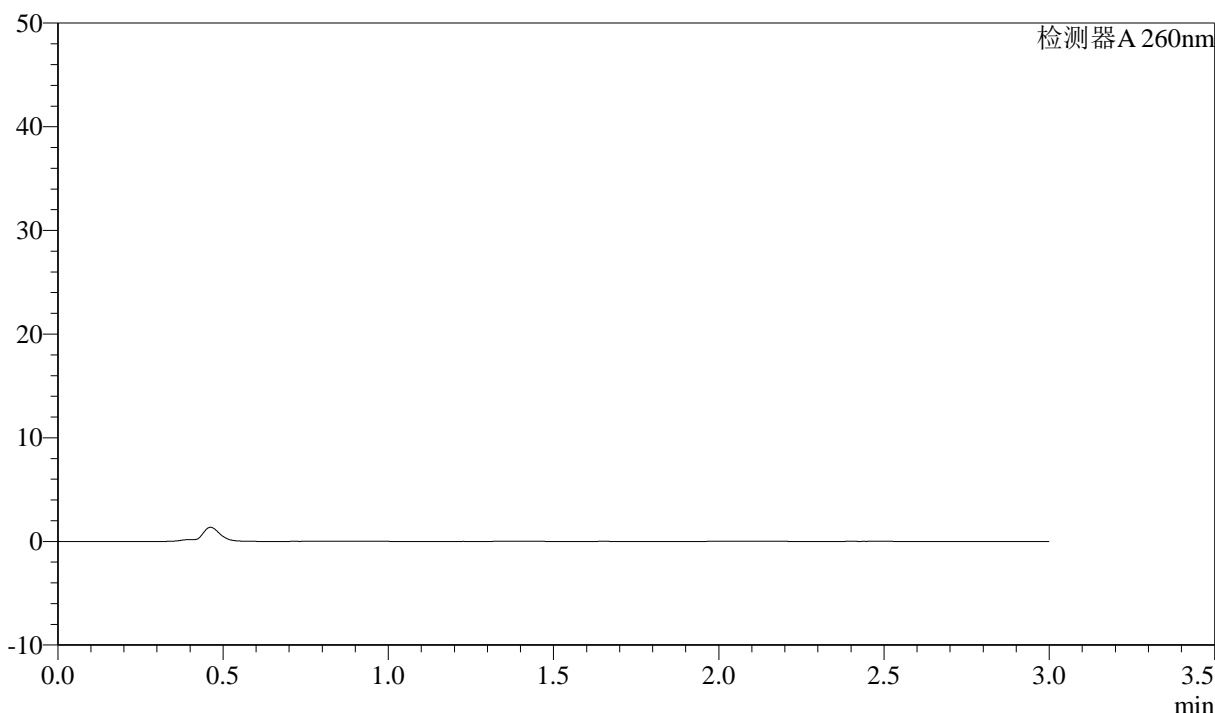
# SMF-4080

## <样品信息>

色谱柱: XB-C18(50mm\*4.6mm,5 $\mu$ m)      流速: 1.5ml/min  
 柱温: 30°C      波长: 260nm  
 数据文件名: RC\$SMF-4080 - 27-66/27-1127-2 - cbzj-12654484p-rcqx-40mg-pH6.8-jyx1-jf50z-rj.lcd  
 方法文件名: RC\$SMF-4080 - SMF-4080-rcqx-FX276.lcm  
 批处理文件名: RC\$SMF-4080 - SMF-4080-20250211-fx276.lcb  
 样品瓶号: 2-9  
 进样体积: 10 $\mu$ l      版本号: 6.115  
 进样时间: 2025/02/11 14:58:19      实验者: jiangjinwei  
 处理时间 (V2): 2025/02/12 11:39:57      处理者: jiangjinwei  
 仪器型号: SHIMADZU LC-2050C(FX276)

## <色谱图>

mV



## <峰表>

检测器A 260nm

峰号	保留时间	面积	面积%	高度	理论塔板数(USP)	拖尾因子	分离度(USP)
总计							

图57 美阿沙坦钾片溶出曲线测定HPLC图谱  
 参比制剂-12654484批(40mg规格)-均一性1-磷酸盐缓冲液 (pH6.8) 介质-  
 浆法-50转  
 溶剂



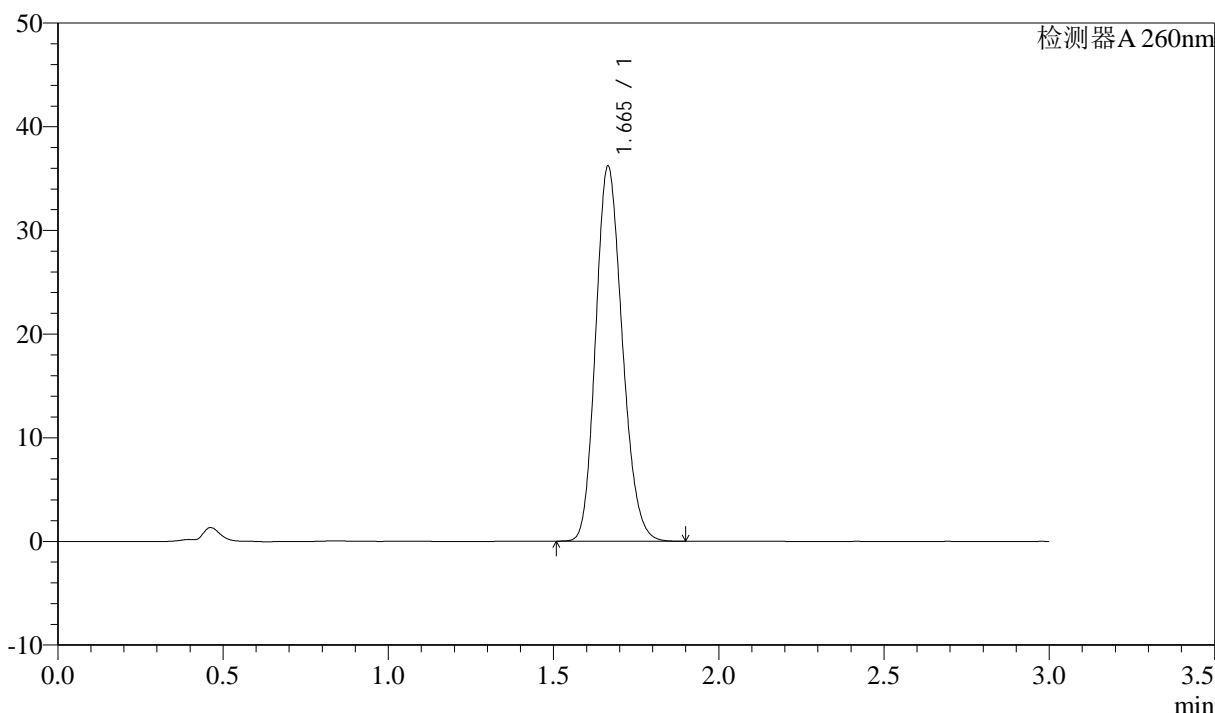
# SMF-4080

## <样品信息>

色谱柱: XB-C18(50mm\*4.6mm,5 $\mu$ m)      流速: 1.5ml/min  
 柱温: 30°C      波长: 260nm  
 数据文件名: RC\$SMF-4080 - 27-66/27-1128-2 - cbzj-12654484p-rcqx-40mg-pH6.8-jyx1-jf50z-dz1-1.lcd  
 方法文件名: RC\$SMF-4080 - SMF-4080-rcqx-FX276.lcm  
 批处理文件名: RC\$SMF-4080 - SMF-4080-20250211-fx276.lcb  
 样品瓶号: 2-18  
 进样体积: 10 $\mu$ l      版本号: 6.115  
 进样时间: 2025/02/11 15:01:43      实验者: jiangjinwei  
 处理时间 (V2): 2025/02/12 11:39:59      处理者: jiangjinwei  
 仪器型号: SHIMADZU LC-2050C(FX276)

## <色谱图>

mV



## <峰表>

检测器A 260nm

峰号	保留时间	面积	面积%	高度	理论塔板数(USP)	拖尾因子	分离度(USP)
1	1.665	202753	100.000	36165	2037	1.170	--
总计		202753	100.000	36165			

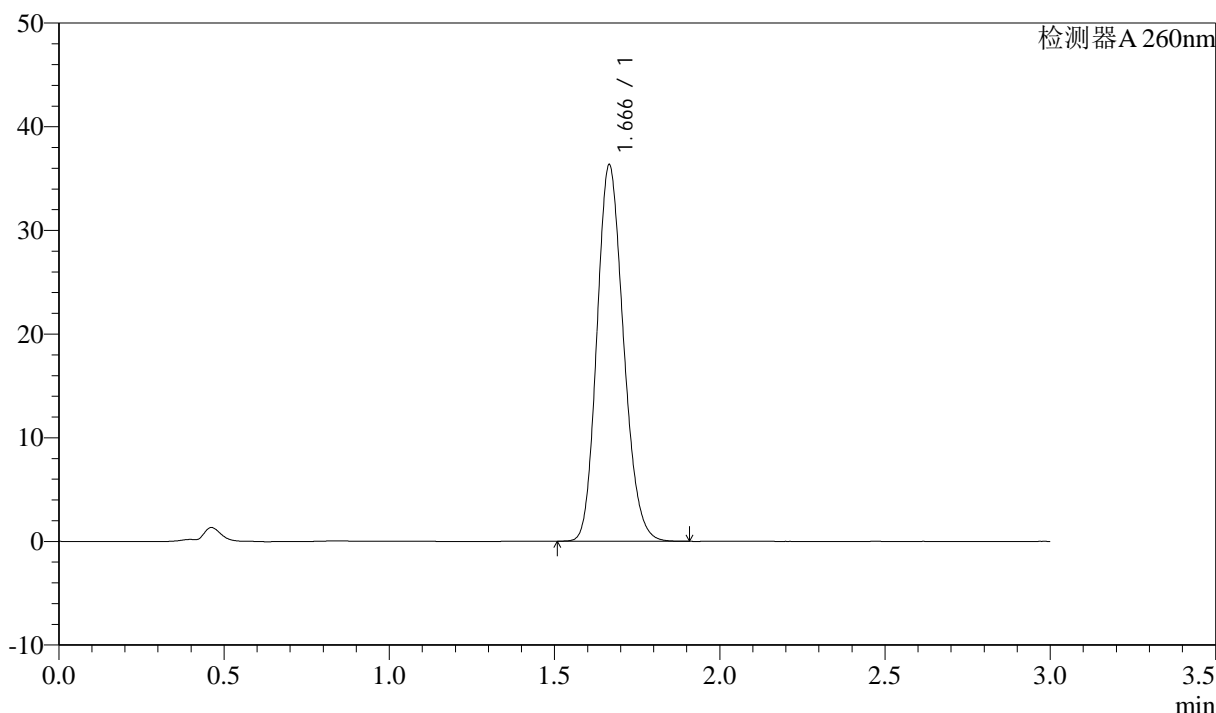
图58 美阿沙坦钾片溶出曲线测定HPLC图谱  
 参比制剂-12654484批(40mg规格)-均一性1-磷酸盐缓冲液 (pH6.8) 介质-  
 浆法-50转  
 对照品溶液-1-1

### <样品信息>

色谱柱: XB-C18(50mm\*4.6mm,5 $\mu$ m)      流速: 1.5ml/min  
 柱温: 30°C      波长: 260nm  
 数据文件名: RC\$SMF-4080 - 27-66/27-1129-2 - cbzj-12654484p-rcqx-40mg-pH6.8-jyx1-jf50z-dz1-2.lcd  
 方法文件名: RC\$SMF-4080 - SMF-4080-rcqx-FX276.lcm  
 批处理文件名: RC\$SMF-4080 - SMF-4080-20250211-fx276.lcb  
 样品瓶号: 2-18  
 进样体积: 10 $\mu$ l      版本号: 6.115  
 进样时间: 2025/02/11 15:05:06      实验者: jiangjinwei  
 处理时间 (V2): 2025/02/12 11:40:02      处理者: jiangjinwei  
 仪器型号: SHIMADZU LC-2050C(FX276)

### <色谱图>

mV



### <峰表>

检测器A 260nm

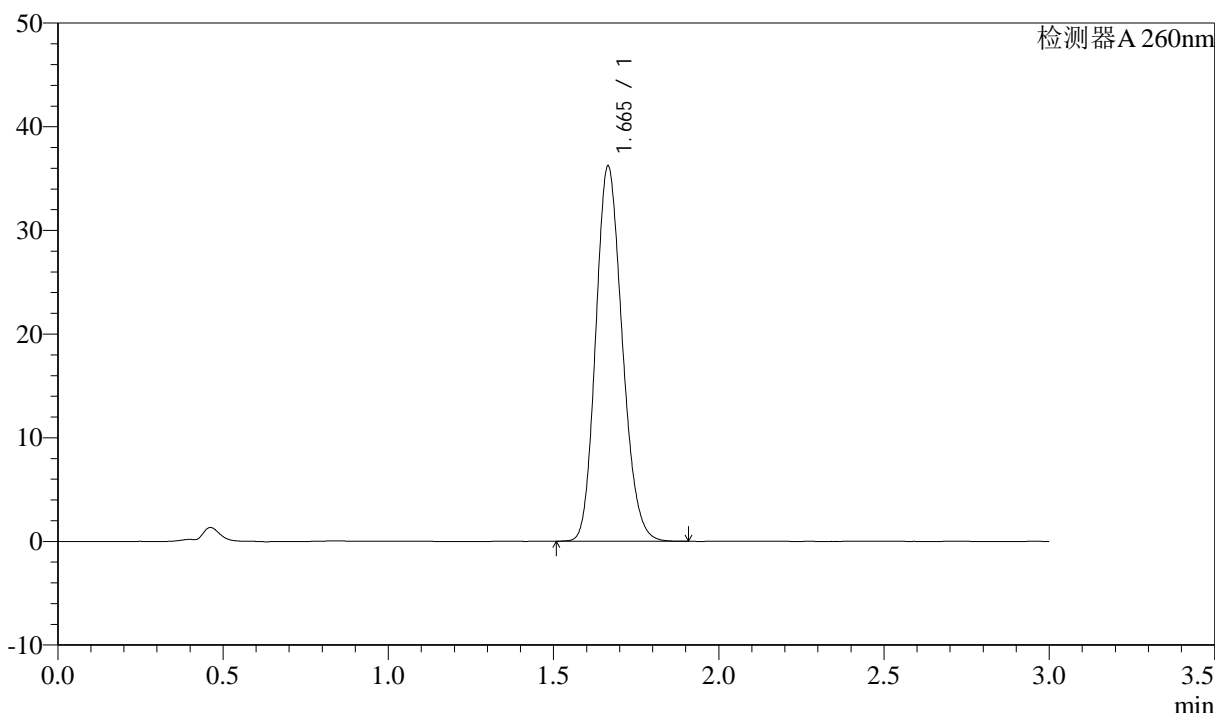
峰号	保留时间	面积	面积%	高度	理论塔板数(USP)	拖尾因子	分离度(USP)
1	1.666	203095	100.000	36264	2047	1.166	--
总计		203095	100.000	36264			

<样品信息>

色谱柱: XB-C18(50mm\*4.6mm,5μm)      流速: 1.5ml/min  
 柱温: 30°C      波长: 260nm  
 数据文件名: RC\$SMF-4080 - 27-66/27-1130-2 - cbzj-12654484p-rcqx-40mg-pH6.8-jyx1-jf50z-dz1-3.lcd  
 方法文件名: RC\$SMF-4080 - SMF-4080-rcqx-FX276.lcm  
 批处理文件名: RC\$SMF-4080 - SMF-4080-20250211-fx276.lcb  
 样品瓶号: 2-18  
 进样体积: 10μl      版本号: 6.115  
 进样时间: 2025/02/11 15:08:30      实验者: jiangjinwei  
 处理时间 (V2): 2025/02/12 11:40:05      处理者: jiangjinwei  
 仪器型号: SHIMADZU LC-2050C(FX276)

<色谱图>

mV



<峰表>

检测器A 260nm

峰号	保留时间	面积	面积%	高度	理论塔板数(USP)	拖尾因子	分离度(USP)
1	1.665	202045	100.000	36178	2055	1.165	--
总计		202045	100.000	36178			

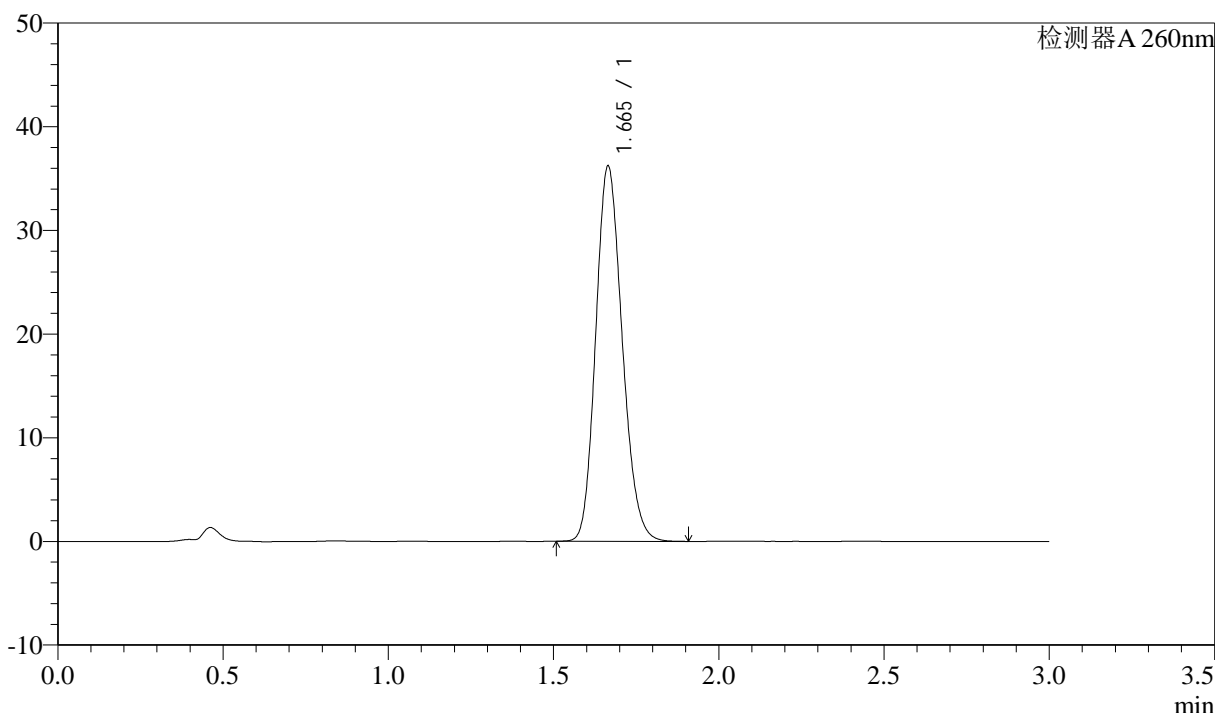
图60 美阿沙坦钾片溶出曲线测定HPLC图谱  
 参比制剂-12654484批(40mg规格)-均一性1-磷酸盐缓冲液 (pH6.8) 介质-  
 浆法-50转  
 对照品溶液-1-3

<样品信息>

色谱柱: XB-C18(50mm\*4.6mm,5μm)      流速: 1.5ml/min  
 柱温: 30°C      波长: 260nm  
 数据文件名: RC\$SMF-4080 - 27-66/27-1131-2 - cbzj-12654484p-rcqx-40mg-pH6.8-jyx1-jf50z-dz1-4.lcd  
 方法文件名: RC\$SMF-4080 - SMF-4080-rcqx-FX276.lcm  
 批处理文件名: RC\$SMF-4080 - SMF-4080-20250211-fx276.lcb  
 样品瓶号: 2-18  
 进样体积: 10μl      版本号: 6.115  
 进样时间: 2025/02/11 15:11:54      实验者: jiangjinwei  
 处理时间 (V2): 2025/02/12 11:40:07      处理者: jiangjinwei  
 仪器型号: SHIMADZU LC-2050C(FX276)

<色谱图>

mV



<峰表>

检测器A 260nm

峰号	保留时间	面积	面积%	高度	理论塔板数(USP)	拖尾因子	分离度(USP)
1	1.665	201920	100.000	36175	2058	1.166	--
总计		201920	100.000	36175			

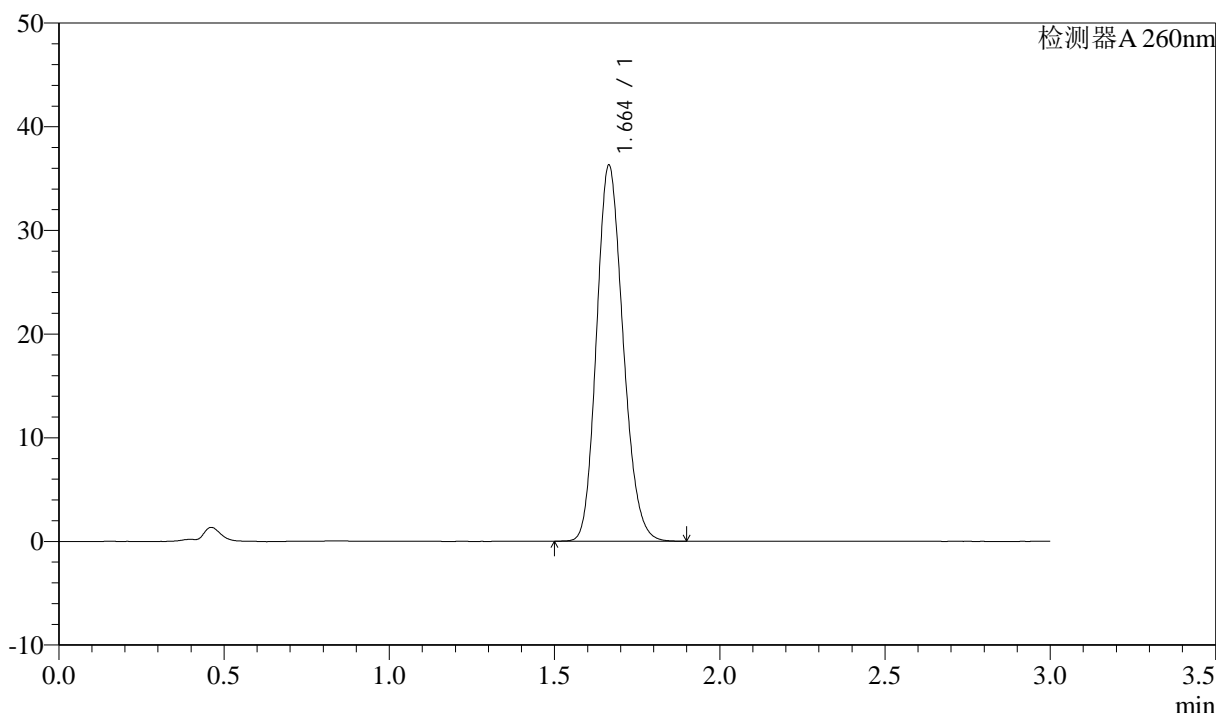
图61 美阿沙坦钾片溶出曲线测定HPLC图谱  
 参比制剂-12654484批(40mg规格)-均一性1-磷酸盐缓冲液 (pH6.8) 介质-  
 浆法-50转  
 对照品溶液-1-4

<样品信息>

色谱柱: XB-C18(50mm\*4.6mm,5μm)      流速: 1.5ml/min  
 柱温: 30°C      波长: 260nm  
 数据文件名: RC\$SMF-4080 - 27-66/27-1132-2 - cbzj-12654484p-rcqx-40mg-pH6.8-jyx1-jf50z-dz1-5.lcd  
 方法文件名: RC\$SMF-4080 - SMF-4080-rcqx-FX276.lcm  
 批处理文件名: RC\$SMF-4080 - SMF-4080-20250211-fx276.lcb  
 样品瓶号: 2-18  
 进样体积: 10μl      版本号: 6.115  
 进样时间: 2025/02/11 15:15:18      实验者: jiangjinwei  
 处理时间 (V2): 2025/02/12 11:40:10      处理者: jiangjinwei  
 仪器型号: SHIMADZU LC-2050C(FX276)

<色谱图>

mV



<峰表>

检测器A 260nm

峰号	保留时间	面积	面积%	高度	理论塔板数(USP)	拖尾因子	分离度(USP)
1	1.664	202730	100.000	36276	2049	1.165	--
总计		202730	100.000	36276			

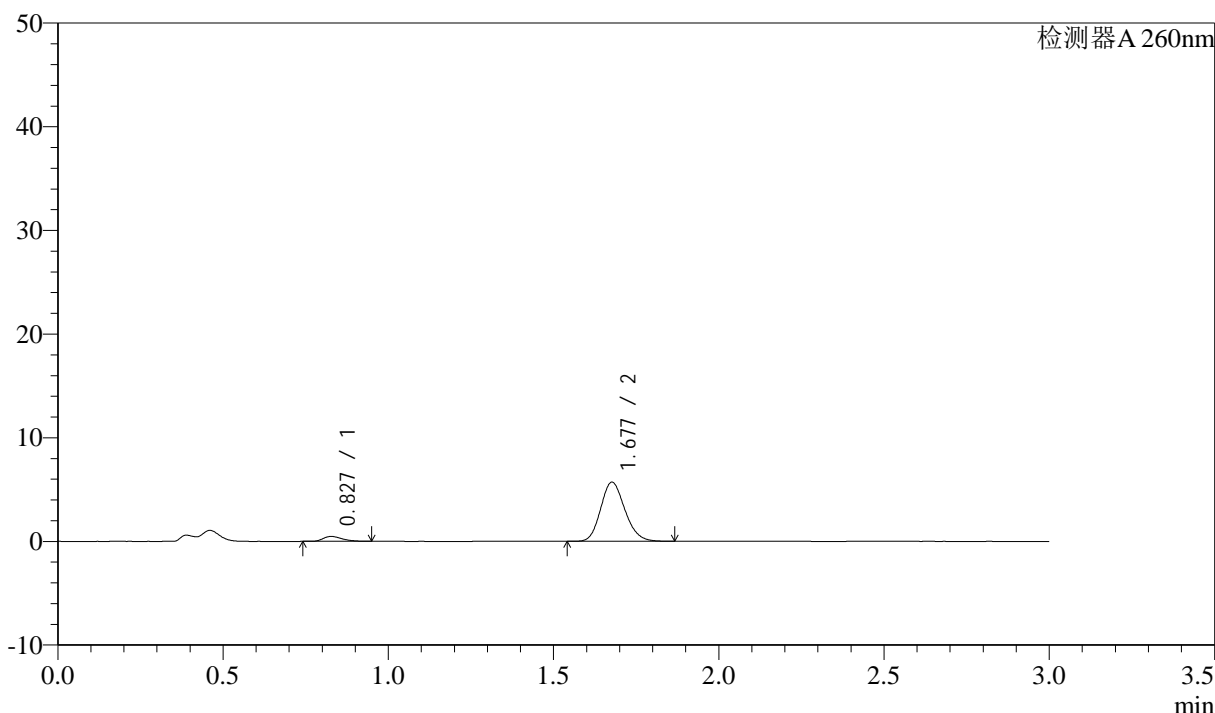
图62 美阿沙坦钾片溶出曲线测定HPLC图谱  
 参比制剂-12654484批(40mg规格)-均一性1-磷酸盐缓冲液 (pH6.8) 介质-  
 浆法-50转  
 对照品溶液-1-5

<样品信息>

色谱柱: XB-C18(50mm\*4.6mm,5μm) 流速: 1.5ml/min  
 柱温: 30°C 波长: 260nm  
 数据文件名: RC\$SMF-4080 - 27-66/27-1133-2 - cbzj-12654484p-rcqx-40mg-pH6.8-jyx1-jf50z-p1-5min.lcd  
 方法文件名: RC\$SMF-4080 - SMF-4080-rcqx-FX276.lcm  
 批处理文件名: RC\$SMF-4080 - SMF-4080-20250211-fx276.lcb  
 样品瓶号: 2-1  
 进样体积: 10μl 版本号: 6.115  
 进样时间: 2025/02/11 15:18:41 实验者: jiangjinwei  
 处理时间 (V2): 2025/02/12 11:40:13 处理者: jiangjinwei  
 仪器型号: SHIMADZU LC-2050C(FX276)

<色谱图>

mV



<峰表>

检测器A 260nm

峰号	保留时间	面积	面积%	高度	理论塔板数(USP)	拖尾因子	分离度(USP)
1	0.827	1874	6.029	473	1007	1.307	--
2	1.677	29212	93.971	5684	2503	1.165	7.126
总计		31086	100.000	6157			

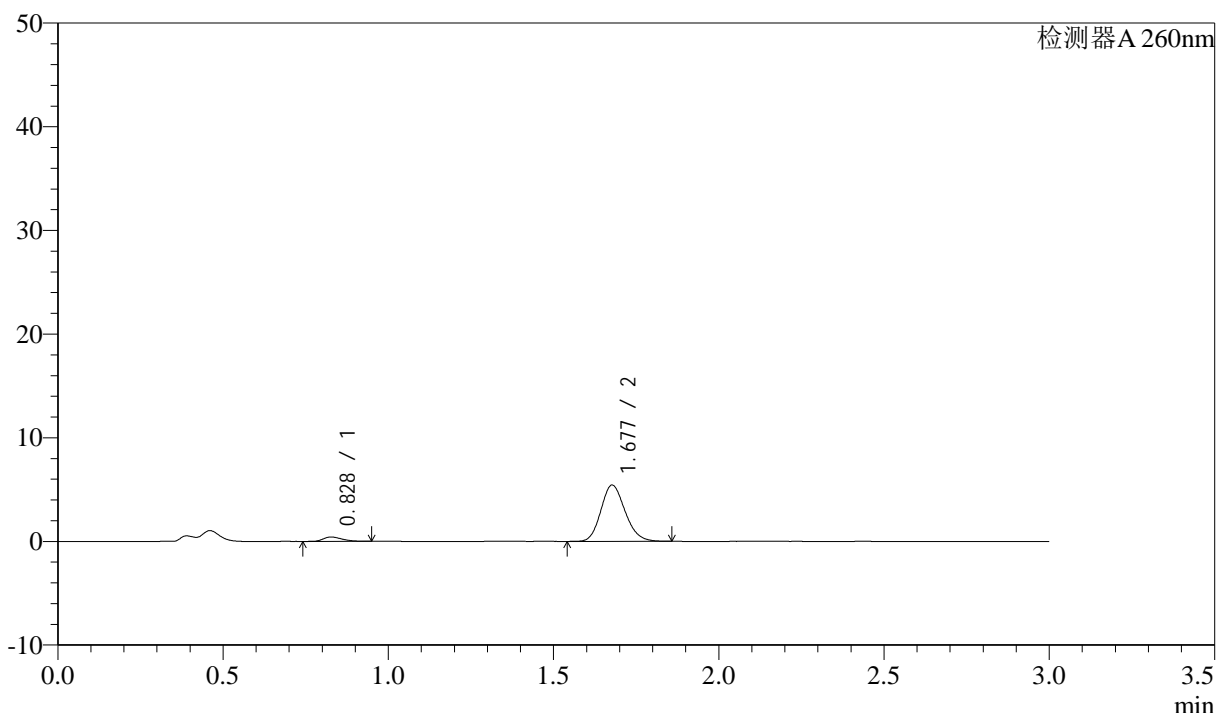
图63 美阿沙坦钾片溶出曲线测定HPLC图谱  
 参比制剂-12654484批(40mg规格)-均一性1-磷酸盐缓冲液 (pH6.8) 介质-  
 浆法-50转-5min-片1  
 供试品溶液-1

<样品信息>

色谱柱: XB-C18(50mm\*4.6mm,5μm)      流速: 1.5ml/min  
 柱温: 30°C      波长: 260nm  
 数据文件名: RC\$SMF-4080 - 27-66/27-1134-2 - cbzj-12654484p-rcqx-40mg-pH6.8-jyx1-jf50z-p2-5min.lcd  
 方法文件名: RC\$SMF-4080 - SMF-4080-rcqx-FX276.lcm  
 批处理文件名: RC\$SMF-4080 - SMF-4080-20250211-fx276.lcb  
 样品瓶号: 2-10  
 进样体积: 10μl      版本号: 6.115  
 进样时间: 2025/02/11 15:22:03      实验者: jiangjinwei  
 处理时间 (V2): 2025/02/12 11:40:15      处理者: jiangjinwei  
 仪器型号: SHIMADZU LC-2050C(FX276)

<色谱图>

mV



<峰表>

检测器A 260nm

峰号	保留时间	面积	面积%	高度	理论塔板数(USP)	拖尾因子	分离度(USP)
1	0.828	1659	5.644	420	1014	1.317	--
2	1.677	27729	94.356	5416	2511	1.162	7.145
总计		29388	100.000	5836			

图64 美阿沙坦钾片溶出曲线测定HPLC图谱  
 参比制剂-12654484批(40mg规格)-均一性1-磷酸盐缓冲液 (pH6.8) 介质-  
 浆法-50转-5min-片2  
 供试品溶液-1



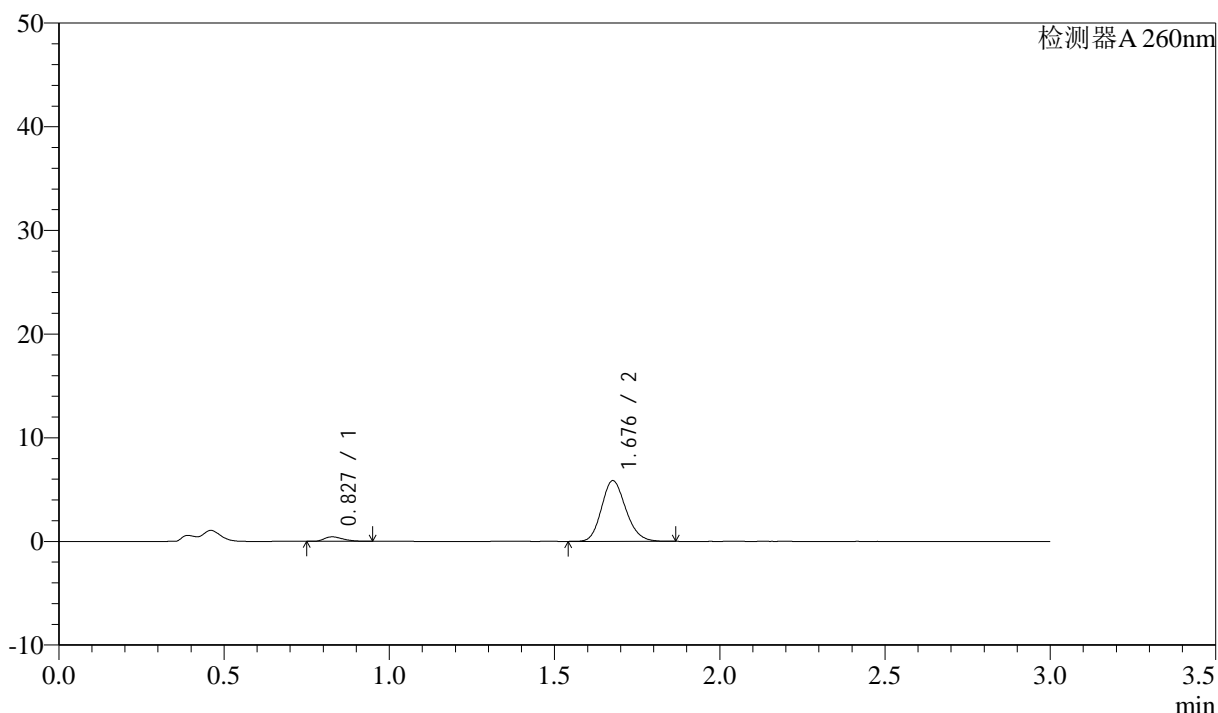
# SMF-4080

## <样品信息>

色谱柱: XB-C18(50mm\*4.6mm,5 $\mu$ m)      流速: 1.5ml/min  
 柱温: 30 $^{\circ}$ C      波长: 260nm  
 数据文件名: RC\$SMF-4080 - 27-66/27-1135-2 - cbzj-12654484p-rcqx-40mg-pH6.8-jyx1-jf50z-p3-5min.lcd  
 方法文件名: RC\$SMF-4080 - SMF-4080-rcqx-FX276.lcm  
 批处理文件名: RC\$SMF-4080 - SMF-4080-20250211-fx276.lcb  
 样品瓶号: 2-19  
 进样体积: 10 $\mu$ l      版本号: 6.115  
 进样时间: 2025/02/11 15:25:26      实验者: jiangjinwei  
 处理时间 (V2): 2025/02/12 11:40:18      处理者: jiangjinwei  
 仪器型号: SHIMADZU LC-2050C(FX276)

## <色谱图>

mV



## <峰表>

检测器A 260nm

峰号	保留时间	面积	面积%	高度	理论塔板数(USP)	拖尾因子	分离度(USP)
1	0.827	1705	5.377	432	1022	1.328	--
2	1.676	30002	94.623	5825	2496	1.165	7.142
总计		31707	100.000	6257			

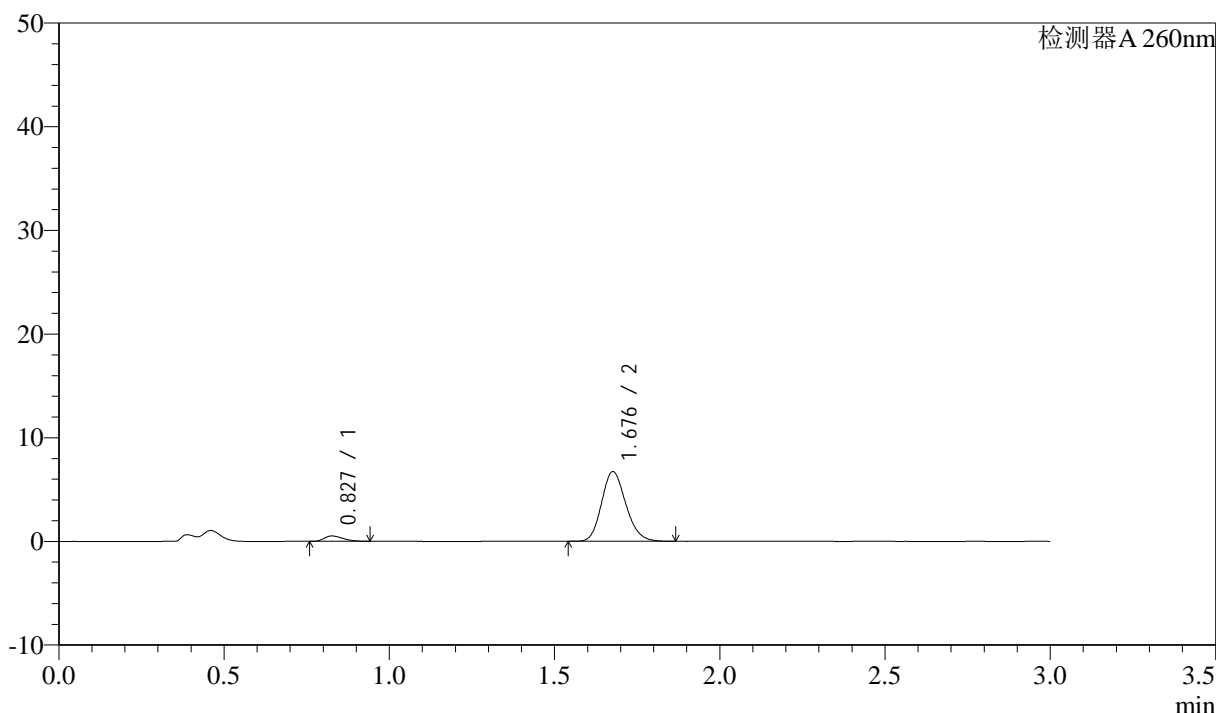
图65 美阿沙坦钾片溶出曲线测定HPLC图谱  
 参比制剂-12654484批(40mg规格)-均一性1-磷酸盐缓冲液 (pH6.8) 介质-  
 桨法-50转-5min-片3  
 供试品溶液-1

<样品信息>

色谱柱: XB-C18(50mm\*4.6mm,5μm)      流速: 1.5ml/min  
 柱温: 30°C      波长: 260nm  
 数据文件名: RC\$SMF-4080 - 27-66/27-1136-2 - cbzj-12654484p-rcqx-40mg-pH6.8-jyx1-jf50z-p4-5min.lcd  
 方法文件名: RC\$SMF-4080 - SMF-4080-rcqx-FX276.lcm  
 批处理文件名: RC\$SMF-4080 - SMF-4080-20250211-fx276.lcb  
 样品瓶号: 2-28  
 进样体积: 10μl      版本号: 6.115  
 进样时间: 2025/02/11 15:28:49      实验者: jiangjinwei  
 处理时间 (V2): 2025/02/12 11:40:21      处理者: jiangjinwei  
 仪器型号: SHIMADZU LC-2050C(FX276)

<色谱图>

mV



<峰表>

检测器A 260nm

峰号	保留时间	面积	面积%	高度	理论塔板数(USP)	拖尾因子	分离度(USP)
1	0.827	2065	5.659	518	980	1.348	--
2	1.676	34436	94.341	6691	2496	1.167	7.082
总计		36501	100.000	7209			

图66 美阿沙坦钾片溶出曲线测定HPLC图谱  
 参比制剂-12654484批(40mg规格)-均一性1-磷酸盐缓冲液 (pH6.8) 介质-  
 浆法-50转-5min-片4  
 供试品溶液-1



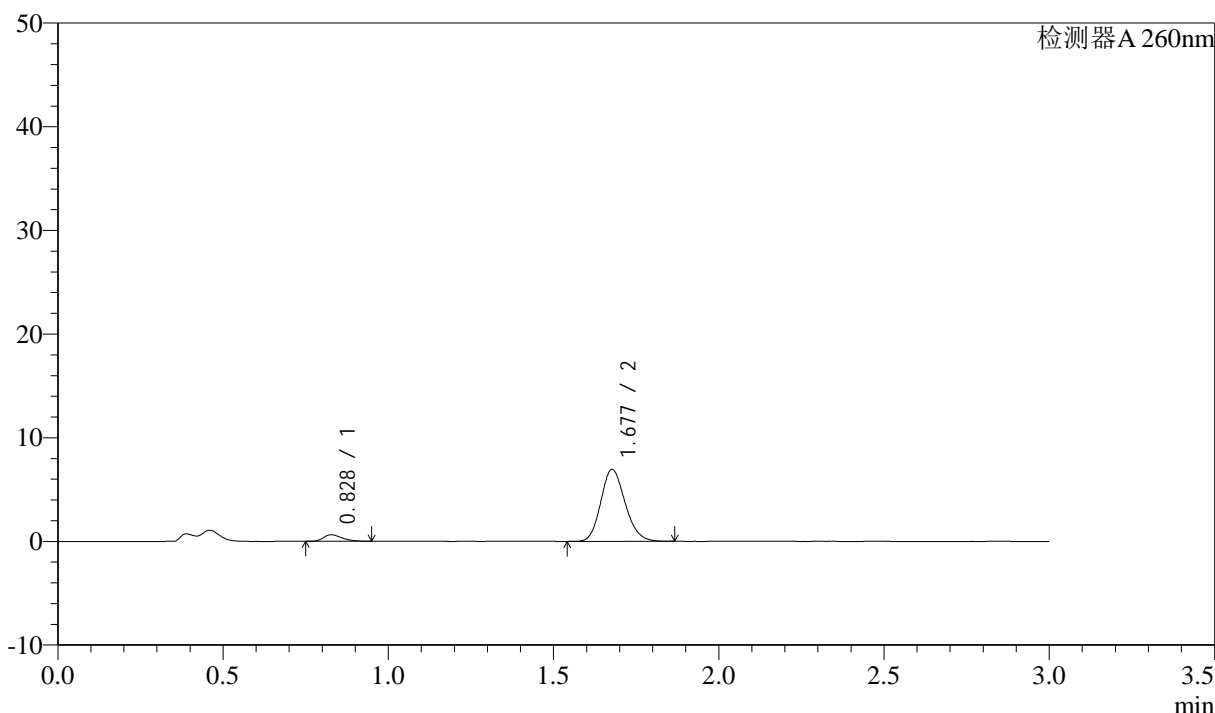
# SMF-4080

## <样品信息>

色谱柱: XB-C18(50mm\*4.6mm,5μm)      流速: 1.5ml/min  
 柱温: 30°C      波长: 260nm  
 数据文件名: RC\$SMF-4080 - 27-66/27-1137-2 - cbzj-12654484p-rcqx-40mg-pH6.8-jyx1-jf50z-p5-5min.lcd  
 方法文件名: RC\$SMF-4080 - SMF-4080-rcqx-FX276.lcm  
 批处理文件名: RC\$SMF-4080 - SMF-4080-20250211-fx276.lcb  
 样品瓶号: 2-37  
 进样体积: 10μl      版本号: 6.115  
 进样时间: 2025/02/11 15:32:12      实验者: jiangjinwei  
 处理时间 (V2): 2025/02/12 11:40:24      处理者: jiangjinwei  
 仪器型号: SHIMADZU LC-2050C(FX276)

## <色谱图>

mV



## <峰表>

检测器A 260nm

峰号	保留时间	面积	面积%	高度	理论塔板数(USP)	拖尾因子	分离度(USP)
1	0.828	2495	6.557	631	1013	1.352	--
2	1.677	35561	93.443	6922	2492	1.163	7.128
总计		38057	100.000	7553			

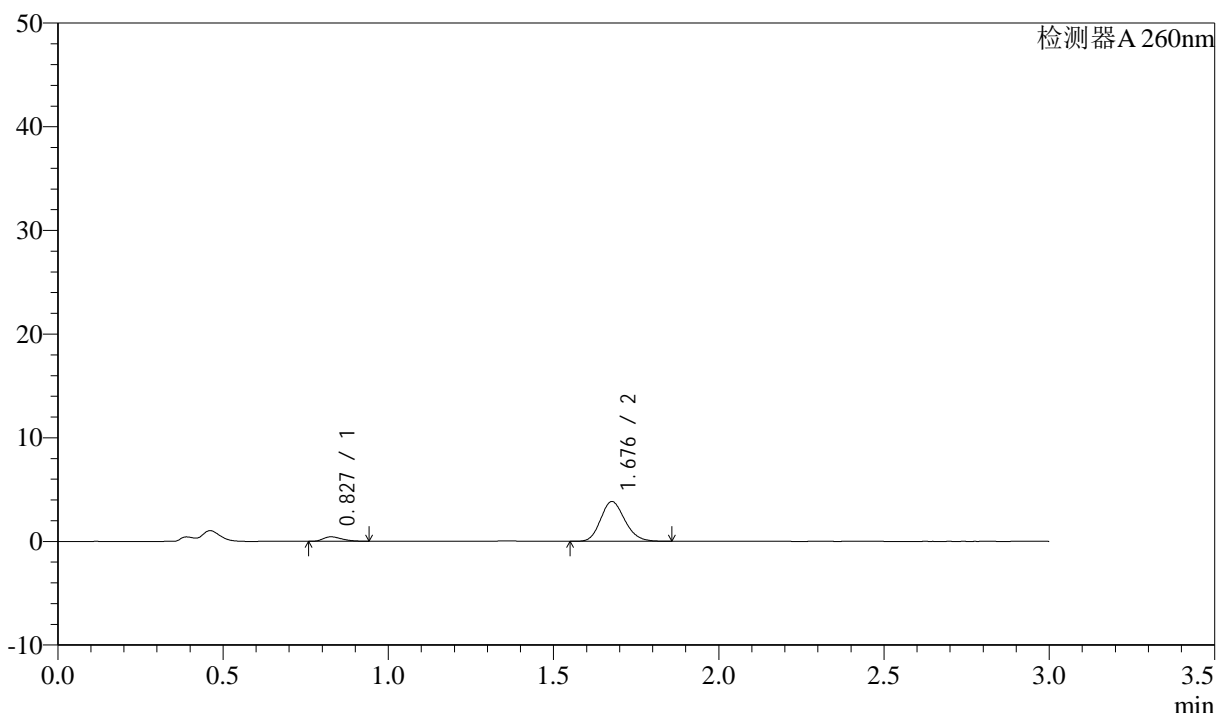
图67 美阿沙坦钾片溶出曲线测定HPLC图谱  
 参比制剂-12654484批(40mg规格)-均一性1-磷酸盐缓冲液 (pH6.8) 介质-  
 浆法-50转-5min-片5  
 供试品溶液-1

<样品信息>

色谱柱: XB-C18(50mm\*4.6mm,5μm)      流速: 1.5ml/min  
 柱温: 30°C      波长: 260nm  
 数据文件名: RC\$SMF-4080 - 27-66/27-1138-2 - cbzj-12654484p-rcqx-40mg-pH6.8-jyx1-jf50z-p6-5min.lcd  
 方法文件名: RC\$SMF-4080 - SMF-4080-rcqx-FX276.lcm  
 批处理文件名: RC\$SMF-4080 - SMF-4080-20250211-fx276.lcb  
 样品瓶号: 2-46  
 进样体积: 10μl      版本号: 6.115  
 进样时间: 2025/02/11 15:35:35      实验者: jiangjinwei  
 处理时间 (V2): 2025/02/12 11:40:26      处理者: jiangjinwei  
 仪器型号: SHIMADZU LC-2050C(FX276)

<色谱图>

mV



<峰表>

检测器A 260nm

峰号	保留时间	面积	面积%	高度	理论塔板数(USP)	拖尾因子	分离度(USP)
1	0.827	1696	7.959	431	1021	1.336	--
2	1.676	19620	92.041	3816	2495	1.166	7.145
总计		21316	100.000	4248			

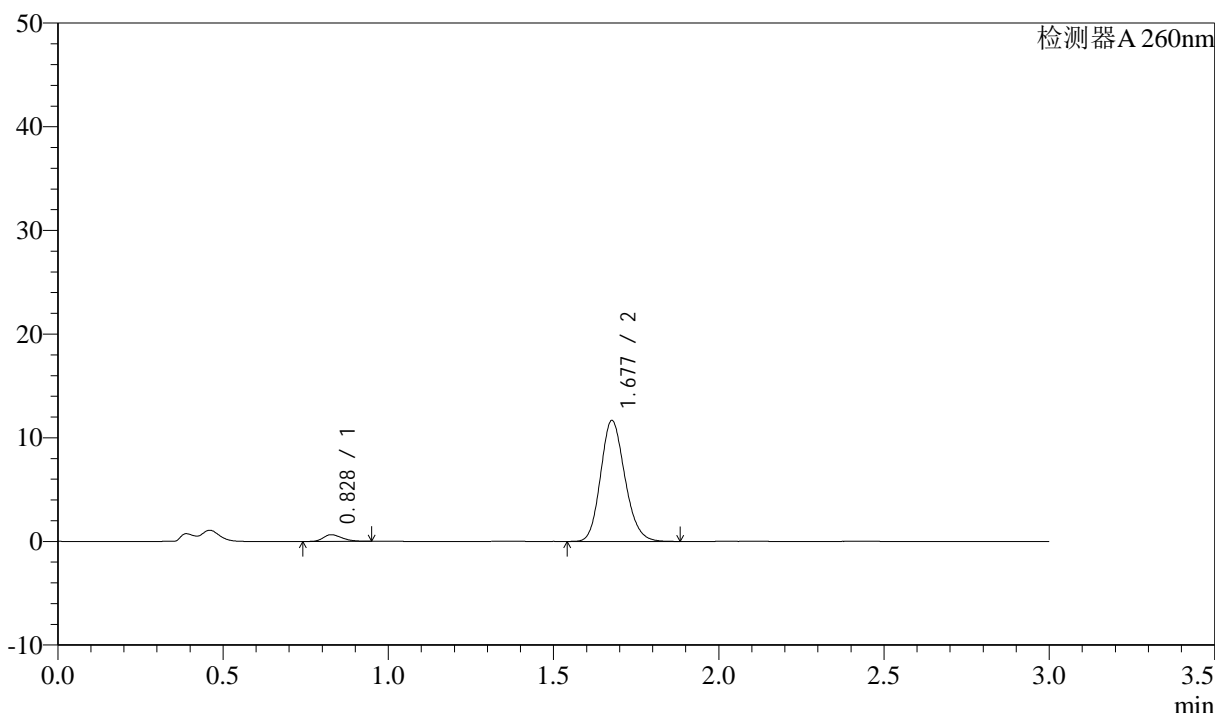
图68 美阿沙坦钾片溶出曲线测定HPLC图谱  
 参比制剂-12654484批(40mg规格)-均一性1-磷酸盐缓冲液 (pH6.8) 介质-  
 浆法-50转-5min-片6  
 供试品溶液-1

<样品信息>

色谱柱: XB-C18(50mm\*4.6mm,5μm) 流速: 1.5ml/min  
 柱温: 30°C 波长: 260nm  
 数据文件名: RC\$SMF-4080 - 27-66/27-1139-2 - cbzj-12654484p-rcqx-40mg-pH6.8-jyx1-jf50z-p1-10min.lcd  
 方法文件名: RC\$SMF-4080 - SMF-4080-rcqx-FX276.lcm  
 批处理文件名: RC\$SMF-4080 - SMF-4080-20250211-fx276.lcb  
 样品瓶号: 2-2  
 进样体积: 10μl 版本号: 6.115  
 进样时间: 2025/02/11 15:38:58 实验者: jiangjinwei  
 处理时间 (V2): 2025/02/12 11:40:29 处理者: jiangjinwei  
 仪器型号: SHIMADZU LC-2050C(FX276)

<色谱图>

mV



<峰表>

检测器A 260nm

峰号	保留时间	面积	面积%	高度	理论塔板数(USP)	拖尾因子	分离度(USP)
1	0.828	2527	4.065	641	1021	1.312	--
2	1.677	59631	95.935	11610	2506	1.164	7.145
总计		62158	100.000	12251			

图69 美阿沙坦钾片溶出曲线测定HPLC图谱  
 参比制剂-12654484批(40mg规格)-均一性1-磷酸盐缓冲液 (pH6.8) 介质-  
 桨法-50转-10min-片1  
 供试品溶液-1



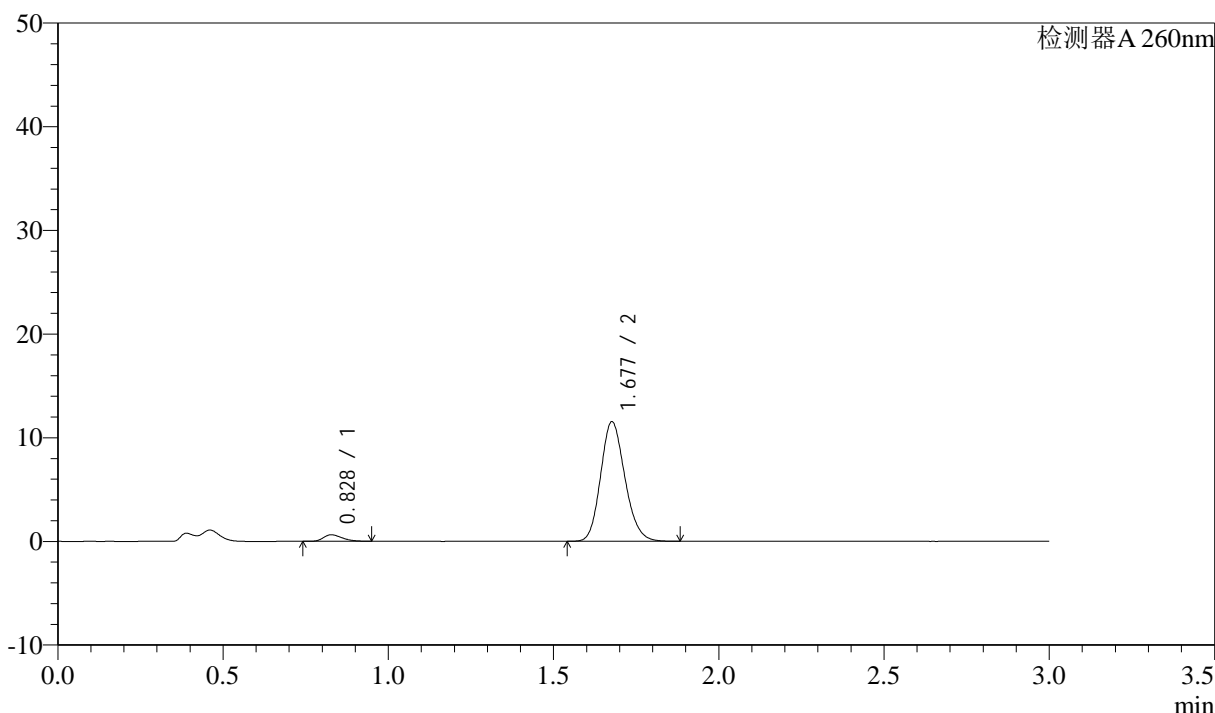
# SMF-4080

## <样品信息>

色谱柱: XB-C18(50mm\*4.6mm,5μm)      流速: 1.5ml/min  
 柱温: 30°C      波长: 260nm  
 数据文件名: RC\$SMF-4080 - 27-66/27-1140-2 - cbzj-12654484p-rcqx-40mg-pH6.8-jyx1-jf50z-p2-10min.lcd  
 方法文件名: RC\$SMF-4080 - SMF-4080-rcqx-FX276.lcm  
 批处理文件名: RC\$SMF-4080 - SMF-4080-20250211-fx276.lcb  
 样品瓶号: 2-11  
 进样体积: 10μl      版本号: 6.115  
 进样时间: 2025/02/11 15:42:21      实验者: jiangjinwei  
 处理时间 (V2): 2025/02/12 11:40:32      处理者: jiangjinwei  
 仪器型号: SHIMADZU LC-2050C(FX276)

## <色谱图>

mV



## <峰表>

检测器A 260nm

峰号	保留时间	面积	面积%	高度	理论塔板数(USP)	拖尾因子	分离度(USP)
1	0.828	2450	3.988	623	1015	1.314	--
2	1.677	58993	96.012	11477	2500	1.165	7.128
总计		61443	100.000	12100			

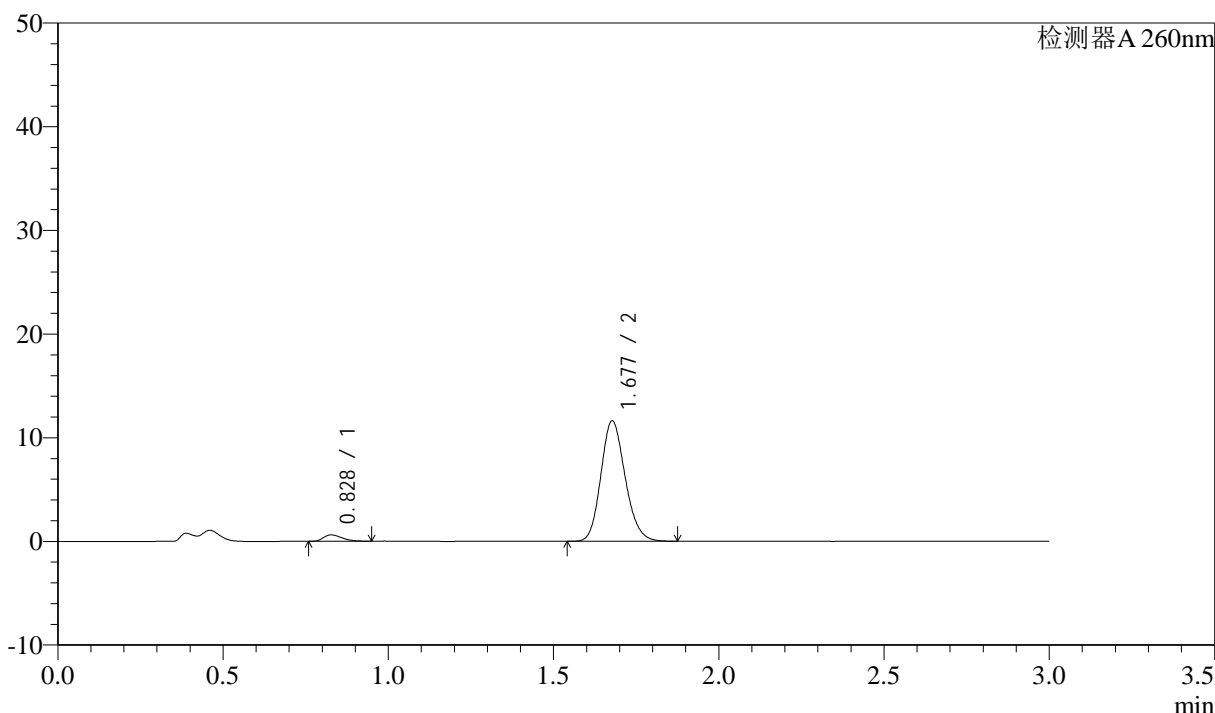
图70 美阿沙坦钾片溶出曲线测定HPLC图谱  
 参比制剂-12654484批(40mg规格)-均一性1-磷酸盐缓冲液 (pH6.8) 介质-  
 桨法-50转-10min-片2  
 供试品溶液-1

<样品信息>

色谱柱: XB-C18(50mm\*4.6mm,5μm)      流速: 1.5ml/min  
 柱温: 30°C      波长: 260nm  
 数据文件名: RC\$SMF-4080 - 27-66/27-1141-2 - cbzj-12654484p-rcqx-40mg-pH6.8-jyx1-jf50z-p3-10min.lcd  
 方法文件名: RC\$SMF-4080 - SMF-4080-rcqx-FX276.lcm  
 批处理文件名: RC\$SMF-4080 - SMF-4080-20250211-fx276.lcb  
 样品瓶号: 2-20  
 进样体积: 10μl      版本号: 6.115  
 进样时间: 2025/02/11 15:45:44      实验者: jiangjinwei  
 处理时间 (V2): 2025/02/12 11:40:34      处理者: jiangjinwei  
 仪器型号: SHIMADZU LC-2050C(FX276)

<色谱图>

mV



<峰表>

检测器A 260nm

峰号	保留时间	面积	面积%	高度	理论塔板数(USP)	拖尾因子	分离度(USP)
1	0.828	2450	3.964	619	1001	1.357	--
2	1.677	59372	96.036	11589	2508	1.164	7.122
总计		61823	100.000	12208			

图71 美阿沙坦钾片溶出曲线测定HPLC图谱  
 参比制剂-12654484批(40mg规格)-均一性1-磷酸盐缓冲液 (pH6.8) 介质-  
 桨法-50转-10min-片3  
 供试品溶液-1



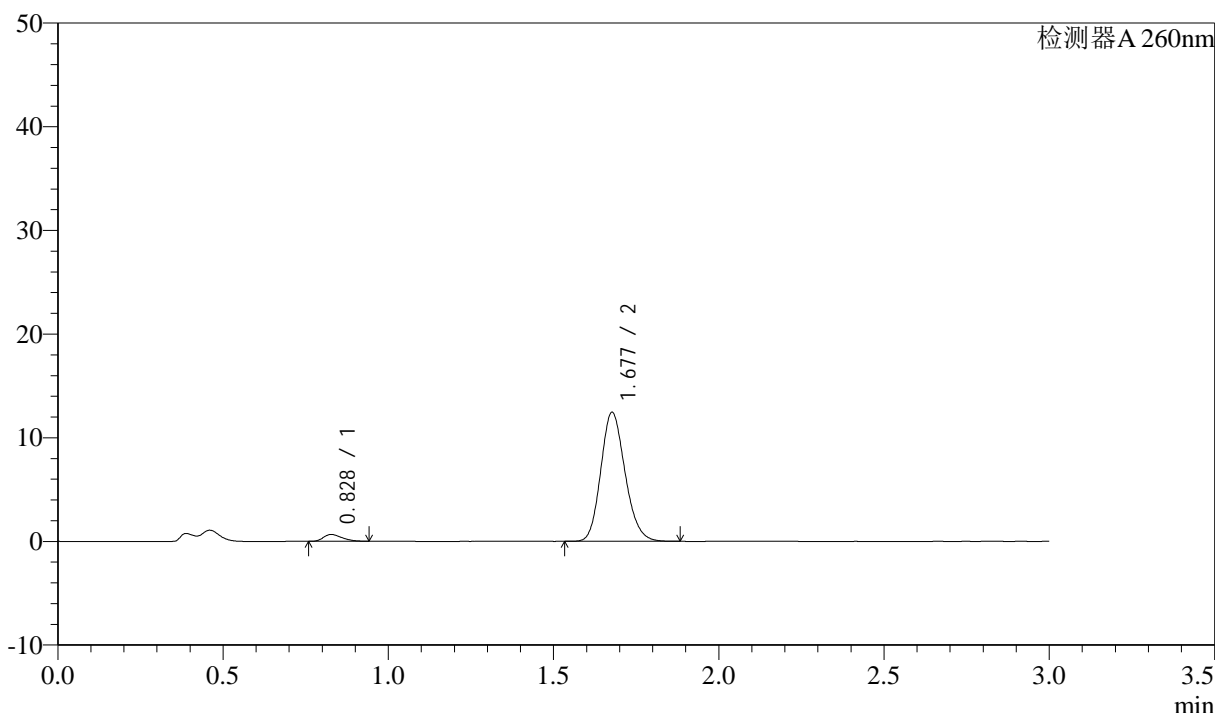
# SMF-4080

## <样品信息>

色谱柱: XB-C18(50mm\*4.6mm,5μm)      流速: 1.5ml/min  
 柱温: 30°C      波长: 260nm  
 数据文件名: RC\$SMF-4080 - 27-66/27-1142-2 - cbzj-12654484p-rcqx-40mg-pH6.8-jyx1-jf50z-p4-10min.lcd  
 方法文件名: RC\$SMF-4080 - SMF-4080-rcqx-FX276.lcm  
 批处理文件名: RC\$SMF-4080 - SMF-4080-20250211-fx276.lcb  
 样品瓶号: 2-29  
 进样体积: 10μl      版本号: 6.115  
 进样时间: 2025/02/11 15:49:08      实验者: jiangjinwei  
 处理时间 (V2): 2025/02/12 11:40:38      处理者: jiangjinwei  
 仪器型号: SHIMADZU LC-2050C(FX276)

## <色谱图>

mV



## <峰表>

检测器A 260nm

峰号	保留时间	面积	面积%	高度	理论塔板数(USP)	拖尾因子	分离度(USP)
1	0.828	2592	3.910	656	1014	1.334	--
2	1.677	63702	96.090	12402	2497	1.165	7.131
总计		66294	100.000	13057			

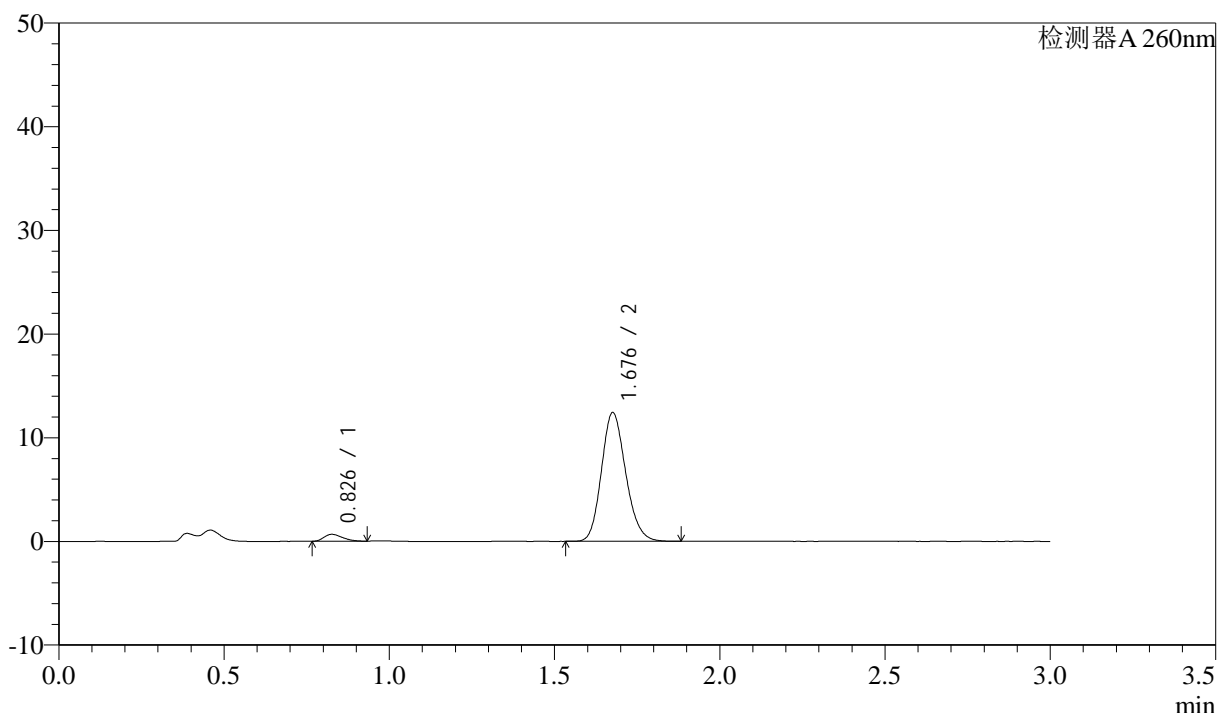
图72 美阿沙坦钾片溶出曲线测定HPLC图谱  
 参比制剂-12654484批(40mg规格)-均一性1-磷酸盐缓冲液 (pH6.8) 介质-  
 桨法-50转-10min-片4  
 供试品溶液-1

<样品信息>

色谱柱: XB-C18(50mm\*4.6mm,5μm)      流速: 1.5ml/min  
 柱温: 30°C      波长: 260nm  
 数据文件名: RC\$SMF-4080 - 27-66/27-1143-2 - cbzj-12654484p-rcqx-40mg-pH6.8-jyx1-jf50z-p5-10min.lcd  
 方法文件名: RC\$SMF-4080 - SMF-4080-rcqx-FX276.lcm  
 批处理文件名: RC\$SMF-4080 - SMF-4080-20250211-fx276.lcb  
 样品瓶号: 2-38  
 进样体积: 10μl      版本号: 6.115  
 进样时间: 2025/02/11 15:52:30      实验者: jiangjinwei  
 处理时间(V2): 2025/02/12 11:40:41      处理者: jiangjinwei  
 仪器型号: SHIMADZU LC-2050C(FX276)

<色谱图>

mV



<峰表>

检测器A 260nm

峰号	保留时间	面积	面积%	高度	理论塔板数(USP)	拖尾因子	分离度(USP)
1	0.826	2575	3.895	663	1020	1.297	--
2	1.676	63548	96.105	12341	2501	1.165	7.155
总计		66123	100.000	13003			

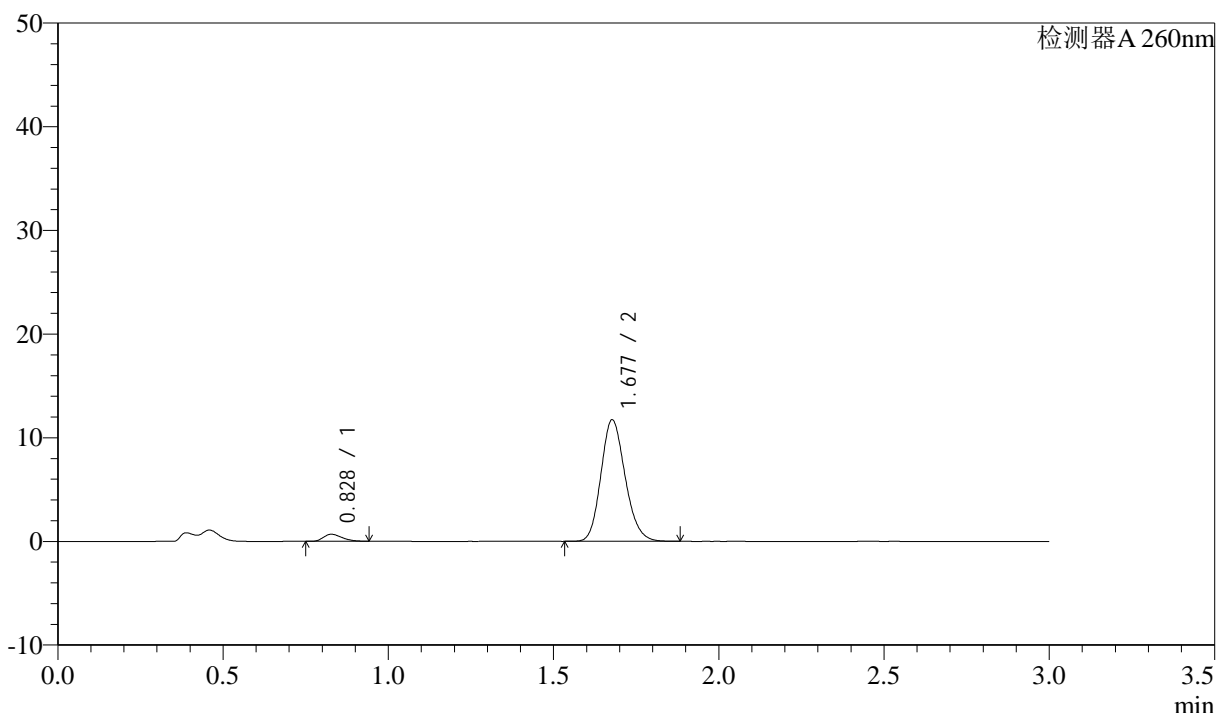
图73 美阿沙坦钾片溶出曲线测定HPLC图谱  
 参比制剂-12654484批(40mg规格)-均一性1-磷酸盐缓冲液(pH6.8)介质-  
 桨法-50转-10min-片5  
 供试品溶液-1

### <样品信息>

色谱柱: XB-C18(50mm\*4.6mm,5μm)      流速: 1.5ml/min  
 柱温: 30°C      波长: 260nm  
 数据文件名: RC\$SMF-4080 - 27-66/27-1144-2 - cbzj-12654484p-rcqx-40mg-pH6.8-jyx1-jf50z-p6-10min.lcd  
 方法文件名: RC\$SMF-4080 - SMF-4080-rcqx-FX276.lcm  
 批处理文件名: RC\$SMF-4080 - SMF-4080-20250211-fx276.lcb  
 样品瓶号: 2-47  
 进样体积: 10μl      版本号: 6.115  
 进样时间: 2025/02/11 15:55:55      实验者: jiangjinwei  
 处理时间 (V2): 2025/02/12 11:40:44      处理者: jiangjinwei  
 仪器型号: SHIMADZU LC-2050C(FX276)

### <色谱图>

mV



### <峰表>

检测器A 260nm

峰号	保留时间	面积	面积%	高度	理论塔板数(USP)	拖尾因子	分离度(USP)
1	0.828	2679	4.285	684	1012	1.313	--
2	1.677	59839	95.715	11697	2518	1.165	7.146
总计		62518	100.000	12382			

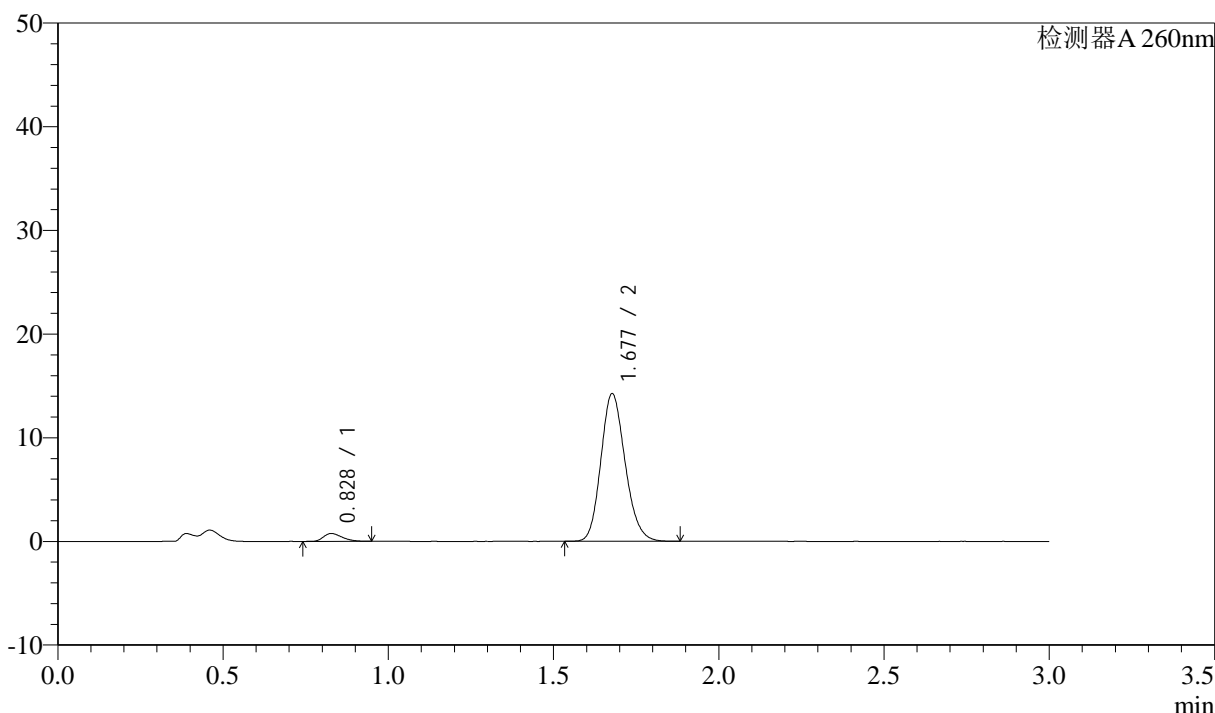
图74 美阿沙坦钾片溶出曲线测定HPLC图谱  
 参比制剂-12654484批(40mg规格)-均一性1-磷酸盐缓冲液 (pH6.8) 介质-  
 桨法-50转-10min-片6  
 供试品溶液-1

<样品信息>

色谱柱: XB-C18(50mm\*4.6mm,5μm)      流速: 1.5ml/min  
 柱温: 30°C      波长: 260nm  
 数据文件名: RC\$SMF-4080 - 27-66/27-1145-2 - cbzj-12654484p-rcqx-40mg-pH6.8-jyx1-jf50z-p1-15min.lcd  
 方法文件名: RC\$SMF-4080 - SMF-4080-rcqx-FX276.lcm  
 批处理文件名: RC\$SMF-4080 - SMF-4080-20250211-fx276.lcb  
 样品瓶号: 2-3  
 进样体积: 10μl      版本号: 6.115  
 进样时间: 2025/02/11 15:59:18      实验者: jiangjinwei  
 处理时间 (V2): 2025/02/12 11:40:47      处理者: jiangjinwei  
 仪器型号: SHIMADZU LC-2050C(FX276)

<色谱图>

mV



<峰表>

检测器A 260nm

峰号	保留时间	面积	面积%	高度	理论塔板数(USP)	拖尾因子	分离度(USP)
1	0.828	2973	3.923	755	1014	1.318	--
2	1.677	72809	96.077	14203	2505	1.163	7.137
总计		75782	100.000	14958			

图75 美阿沙坦钾片溶出曲线测定HPLC图谱  
 参比制剂-12654484批(40mg规格)-均一性1-磷酸盐缓冲液 (pH6.8) 介质-  
 桨法-50转-15min-片1  
 供试品溶液-1



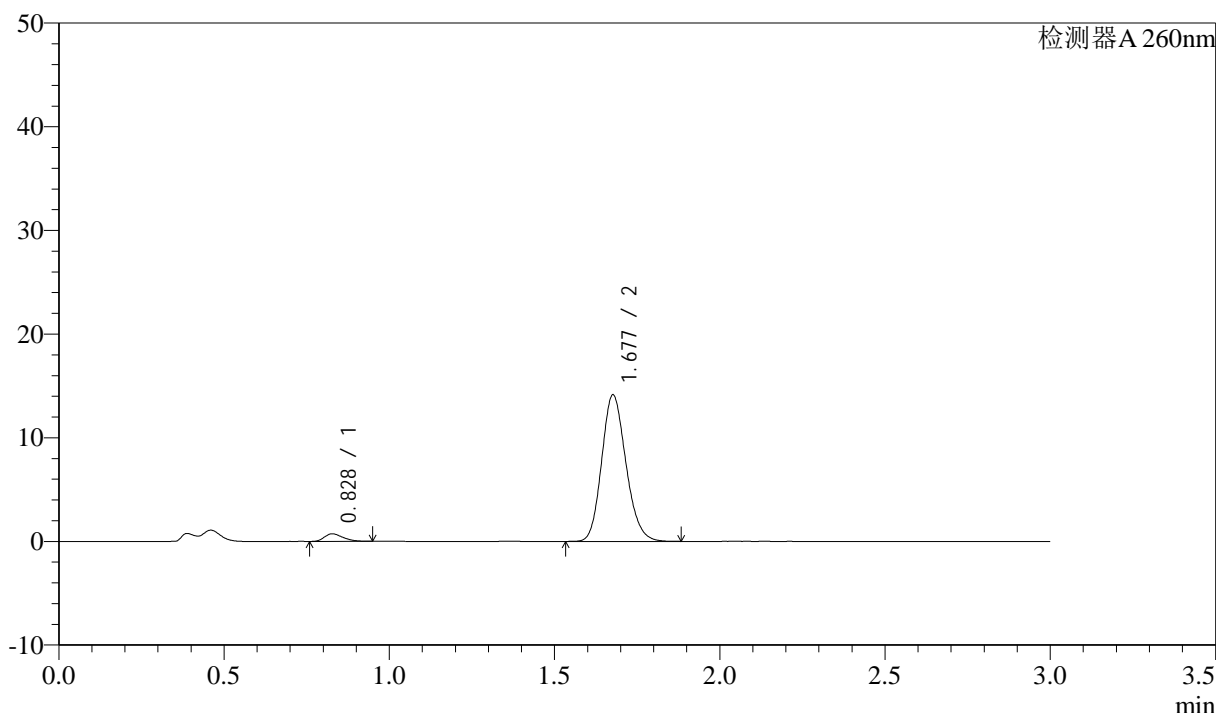
# SMF-4080

## <样品信息>

色谱柱: XB-C18(50mm\*4.6mm,5μm)      流速: 1.5ml/min  
 柱温: 30°C      波长: 260nm  
 数据文件名: RC\$SMF-4080 - 27-66/27-1146-2 - cbzj-12654484p-rcqx-40mg-pH6.8-jyx1-jf50z-p2-15min.lcd  
 方法文件名: RC\$SMF-4080 - SMF-4080-rcqx-FX276.lcm  
 批处理文件名: RC\$SMF-4080 - SMF-4080-20250211-fx276.lcb  
 样品瓶号: 2-12  
 进样体积: 10μl      版本号: 6.115  
 进样时间: 2025/02/11 16:02:41      实验者: jiangjinwei  
 处理时间 (V2): 2025/02/12 11:40:50      处理者: jiangjinwei  
 仪器型号: SHIMADZU LC-2050C(FX276)

## <色谱图>

mV



## <峰表>

检测器A 260nm

峰号	保留时间	面积	面积%	高度	理论塔板数(USP)	拖尾因子	分离度(USP)
1	0.828	2845	3.787	725	1020	1.337	--
2	1.677	72277	96.213	14075	2503	1.164	7.145
总计		75121	100.000	14800			

图76 美阿沙坦钾片溶出曲线测定HPLC图谱  
 参比制剂-12654484批(40mg规格)-均一性1-磷酸盐缓冲液 (pH6.8) 介质-  
 桨法-50转-15min-片2  
 供试品溶液-1



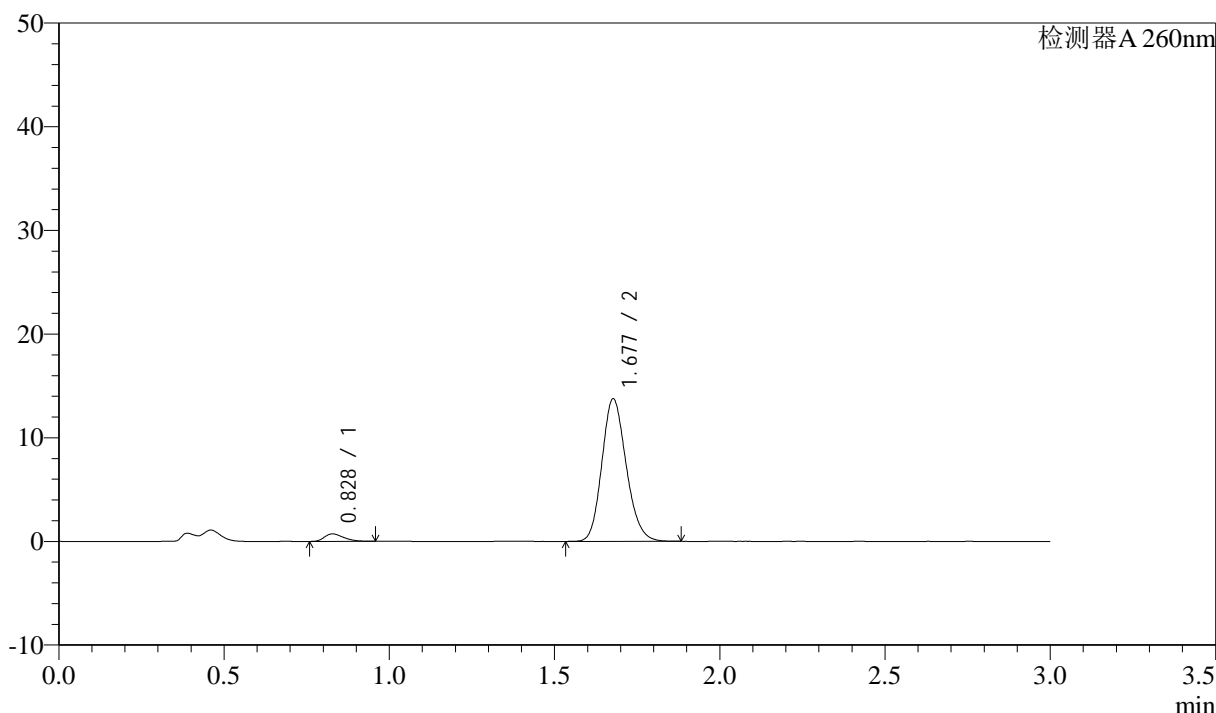
# SMF-4080

## <样品信息>

色谱柱: XB-C18(50mm\*4.6mm,5μm)      流速: 1.5ml/min  
 柱温: 30°C      波长: 260nm  
 数据文件名: RC\$SMF-4080 - 27-66/27-1147-2 - cbzj-12654484p-rcqx-40mg-pH6.8-jyx1-jf50z-p3-15min.lcd  
 方法文件名: RC\$SMF-4080 - SMF-4080-rcqx-FX276.lcm  
 批处理文件名: RC\$SMF-4080 - SMF-4080-20250211-fx276.lcb  
 样品瓶号: 2-21  
 进样体积: 10μl      版本号: 6.115  
 进样时间: 2025/02/11 16:06:04      实验者: jiangjinwei  
 处理时间 (V2): 2025/02/12 11:40:52      处理者: jiangjinwei  
 仪器型号: SHIMADZU LC-2050C(FX276)

## <色谱图>

mV



## <峰表>

检测器A 260nm

峰号	保留时间	面积	面积%	高度	理论塔板数(USP)	拖尾因子	分离度(USP)
1	0.828	2902	3.952	720	963	1.343	--
2	1.677	70529	96.048	13718	2492	1.165	7.047
总计		73431	100.000	14438			

图77 美阿沙坦钾片溶出曲线测定HPLC图谱  
 参比制剂-12654484批(40mg规格)-均一性1-磷酸盐缓冲液 (pH6.8) 介质-  
 桨法-50转-15min-片3  
 供试品溶液-1



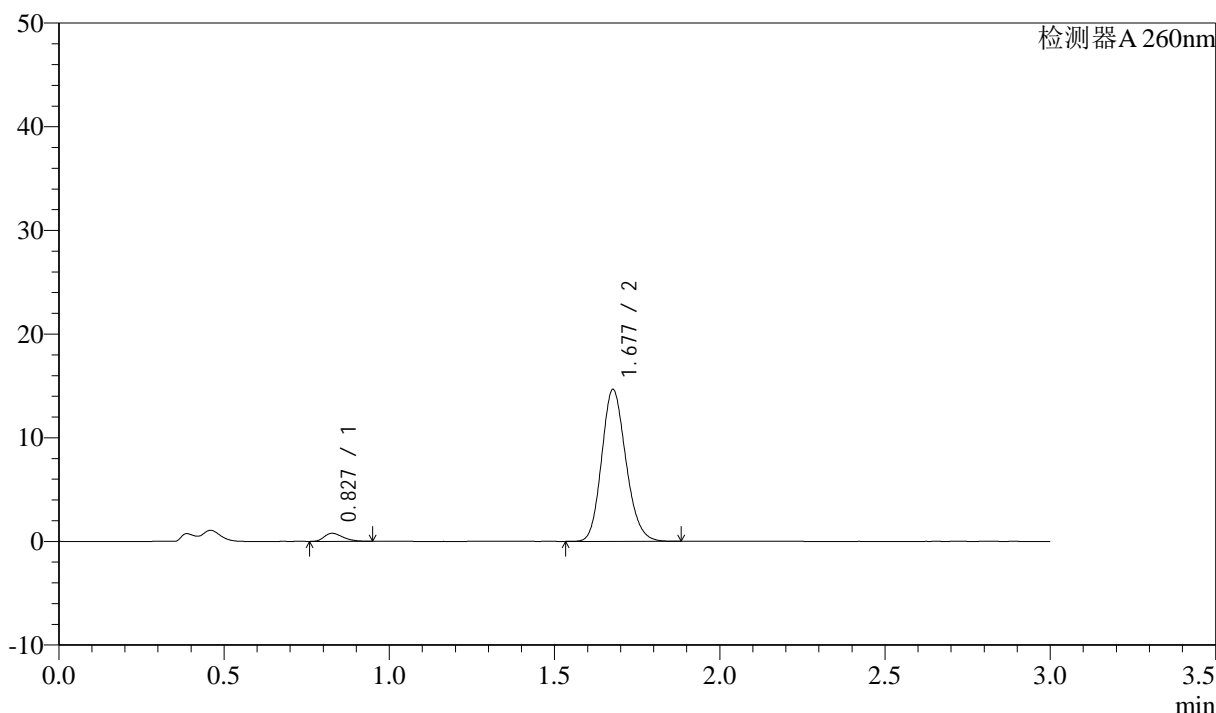
# SMF-4080

## <样品信息>

色谱柱: XB-C18(50mm\*4.6mm,5 $\mu$ m)      流速: 1.5ml/min  
 柱温: 30 $^{\circ}$ C      波长: 260nm  
 数据文件名: RC\$SMF-4080 - 27-66/27-1148-2 - cbzj-12654484p-rcqx-40mg-pH6.8-jyx1-jf50z-p4-15min.lcd  
 方法文件名: RC\$SMF-4080 - SMF-4080-rcqx-FX276.lcm  
 批处理文件名: RC\$SMF-4080 - SMF-4080-20250211-fx276.lcb  
 样品瓶号: 2-30  
 进样体积: 10 $\mu$ l      版本号: 6.115  
 进样时间: 2025/02/11 16:09:27      实验者: jiangjinwei  
 处理时间 (V2): 2025/02/12 11:40:55      处理者: jiangjinwei  
 仪器型号: SHIMADZU LC-2050C(FX276)

## <色谱图>

mV



## <峰表>

检测器A 260nm

峰号	保留时间	面积	面积%	高度	理论塔板数(USP)	拖尾因子	分离度(USP)
1	0.827	3043	3.907	769	1013	1.324	--
2	1.677	74861	96.093	14588	2506	1.165	7.141
总计		77905	100.000	15358			

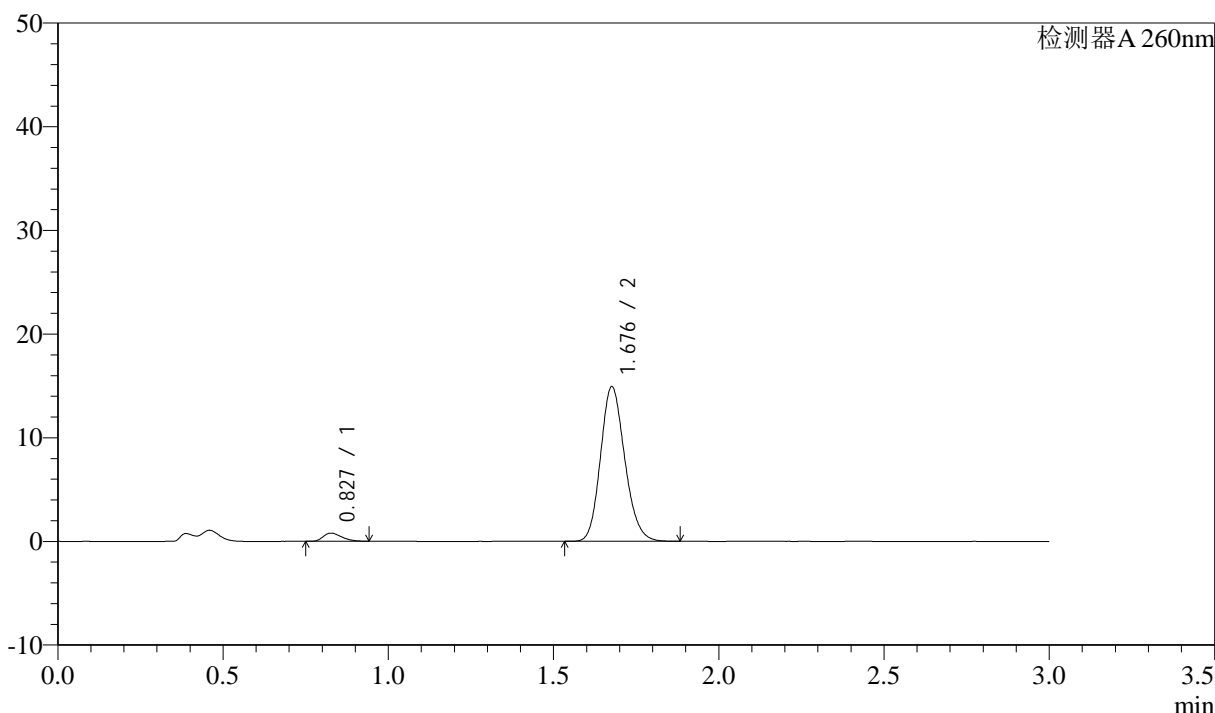
图78 美阿沙坦钾片溶出曲线测定HPLC图谱  
 参比制剂-12654484批(40mg规格)-均一性1-磷酸盐缓冲液 (pH6.8) 介质-  
 桨法-50转-15min-片4  
 供试品溶液-1

<样品信息>

色谱柱: XB-C18(50mm\*4.6mm,5μm)      流速: 1.5ml/min  
 柱温: 30°C      波长: 260nm  
 数据文件名: RC\$SMF-4080 - 27-66/27-1149-2 - cbzj-12654484p-rcqx-40mg-pH6.8-jyx1-jf50z-p5-15min.lcd  
 方法文件名: RC\$SMF-4080 - SMF-4080-rcqx-FX276.lcm  
 批处理文件名: RC\$SMF-4080 - SMF-4080-20250211-fx276.lcb  
 样品瓶号: 2-39  
 进样体积: 10μl      版本号: 6.115  
 进样时间: 2025/02/11 16:12:50      实验者: jiangjinwei  
 处理时间 (V2): 2025/02/12 11:40:58      处理者: jiangjinwei  
 仪器型号: SHIMADZU LC-2050C(FX276)

<色谱图>

mV



<峰表>

检测器A 260nm

峰号	保留时间	面积	面积%	高度	理论塔板数(USP)	拖尾因子	分离度(USP)
1	0.827	3086	3.892	785	1015	1.321	--
2	1.676	76203	96.108	14831	2508	1.164	7.147
总计		79289	100.000	15617			

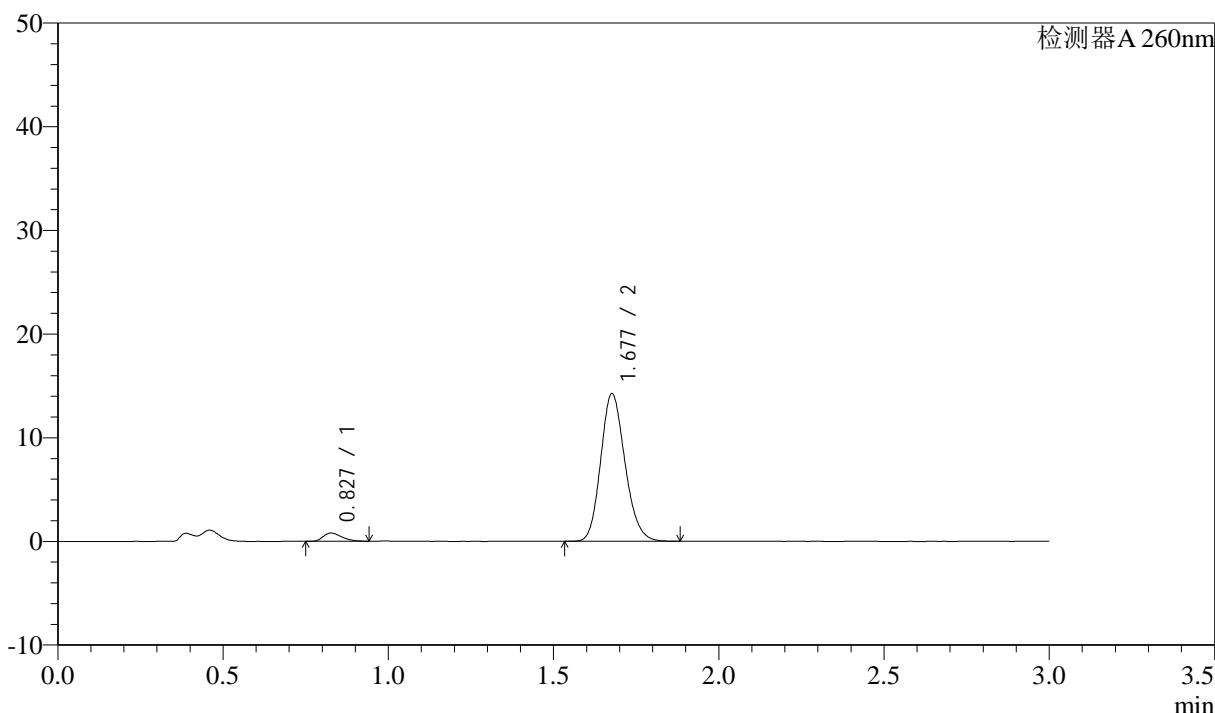
图79 美阿沙坦钾片溶出曲线测定HPLC图谱  
 参比制剂-12654484批(40mg规格)-均一性1-磷酸盐缓冲液 (pH6.8) 介质-  
 桨法-50转-15min-片5  
 供试品溶液-1

<样品信息>

色谱柱: XB-C18(50mm\*4.6mm,5 $\mu$ m)      流速: 1.5ml/min  
 柱温: 30 $^{\circ}$ C      波长: 260nm  
 数据文件名: RC\$SMF-4080 - 27-66/27-1150-2 - cbzj-12654484p-rcqx-40mg-pH6.8-jyx1-jf50z-p6-15min.lcd  
 方法文件名: RC\$SMF-4080 - SMF-4080-rcqx-FX276.lcm  
 批处理文件名: RC\$SMF-4080 - SMF-4080-20250211-fx276.lcb  
 样品瓶号: 2-48  
 进样体积: 10 $\mu$ l      版本号: 6.115  
 进样时间: 2025/02/11 16:16:13      实验者: jiangjinwei  
 处理时间 (V2): 2025/02/12 11:41:00      处理者: jiangjinwei  
 仪器型号: SHIMADZU LC-2050C(FX276)

<色谱图>

mV



<峰表>

检测器A 260nm

峰号	保留时间	面积	面积%	高度	理论塔板数(USP)	拖尾因子	分离度(USP)
1	0.827	3127	4.112	789	1012	1.332	--
2	1.677	72928	95.888	14184	2496	1.165	7.135
总计		76056	100.000	14974			

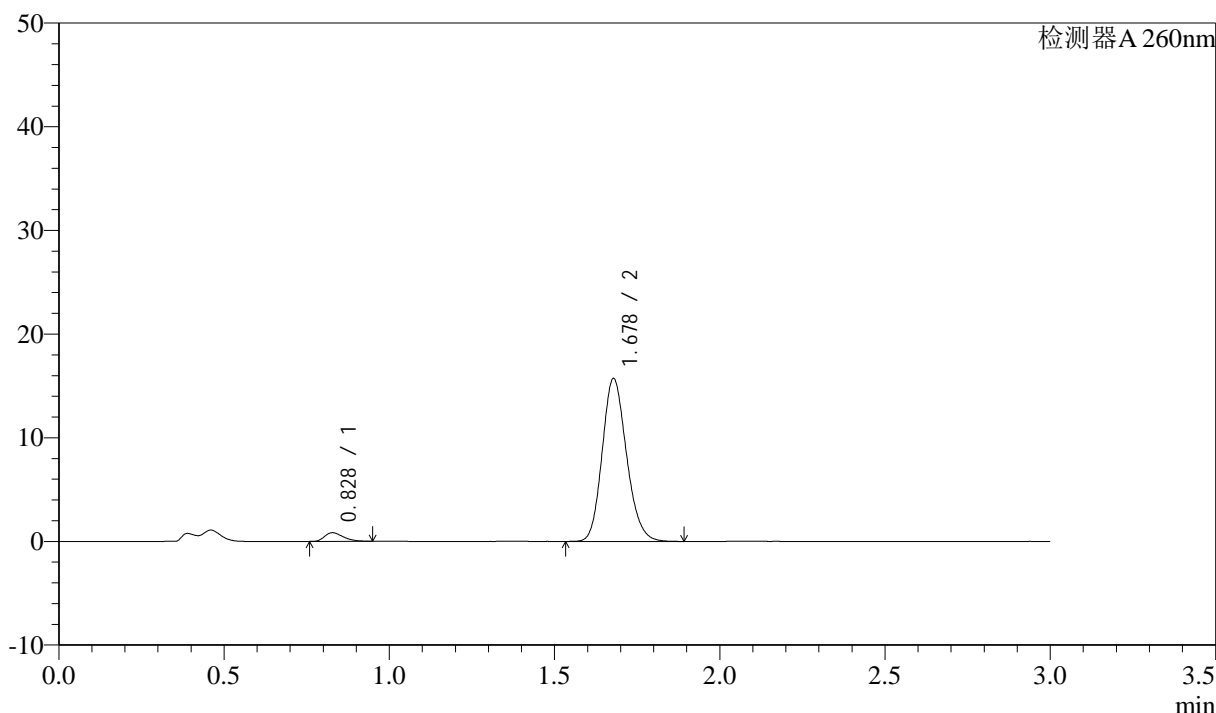
图80 美阿沙坦钾片溶出曲线测定HPLC图谱  
 参比制剂-12654484批(40mg规格)-均一性1-磷酸盐缓冲液 (pH6.8) 介质-  
 桨法-50转-15min-片6  
 供试品溶液-1

<样品信息>

色谱柱: XB-C18(50mm\*4.6mm,5μm) 流速: 1.5ml/min  
 柱温: 30°C 波长: 260nm  
 数据文件名: RC\$SMF-4080 - 27-66/27-1151-2 - cbzj-12654484p-rcqx-40mg-pH6.8-jyx1-jf50z-p1-20min.lcd  
 方法文件名: RC\$SMF-4080 - SMF-4080-rcqx-FX276.lcm  
 批处理文件名: RC\$SMF-4080 - SMF-4080-20250211-fx276.lcb  
 样品瓶号: 2-4  
 进样体积: 10μl 版本号: 6.115  
 进样时间: 2025/02/11 16:19:36 实验者: jiangjinwei  
 处理时间 (V2): 2025/02/12 11:41:03 处理者: jiangjinwei  
 仪器型号: SHIMADZU LC-2050C(FX276)

<色谱图>

mV



<峰表>

检测器A 260nm

峰号	保留时间	面积	面积%	高度	理论塔板数(USP)	拖尾因子	分离度(USP)
1	0.828	3262	3.890	829	1021	1.329	--
2	1.678	80576	96.110	15704	2495	1.165	7.142
总计		83837	100.000	16533			

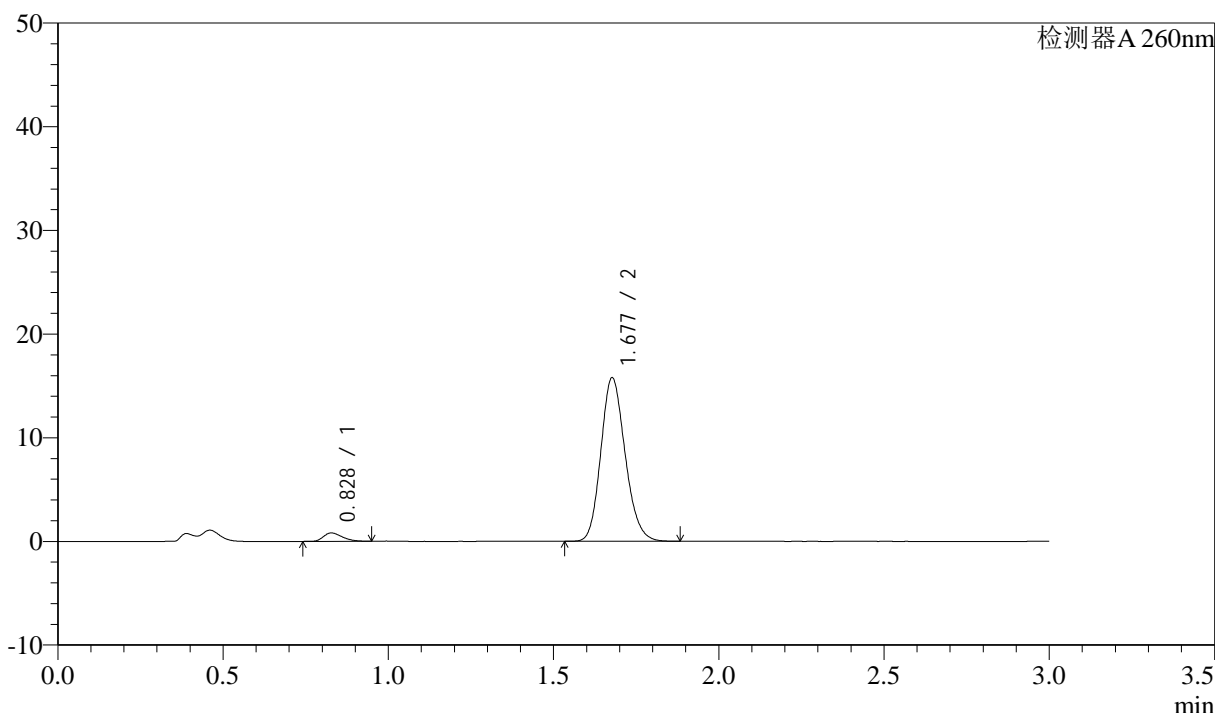
图81 美阿沙坦钾片溶出曲线测定HPLC图谱  
 参比制剂-12654484批(40mg规格)-均一性1-磷酸盐缓冲液 (pH6.8) 介质-  
 桨法-50转-20min-片1  
 供试品溶液-1

<样品信息>

色谱柱: XB-C18(50mm\*4.6mm,5μm) 流速: 1.5ml/min  
 柱温: 30°C 波长: 260nm  
 数据文件名: RC\$SMF-4080 - 27-66/27-1152-2 - cbzj-12654484p-rcqx-40mg-pH6.8-jyx1-jf50z-p2-20min.lcd  
 方法文件名: RC\$SMF-4080 - SMF-4080-rcqx-FX276.lcm  
 批处理文件名: RC\$SMF-4080 - SMF-4080-20250211-fx276.lcb  
 样品瓶号: 2-13  
 进样体积: 10μl 版本号: 6.115  
 进样时间: 2025/02/11 16:22:59 实验者: jiangjinwei  
 处理时间 (V2): 2025/02/12 11:41:06 处理者: jiangjinwei  
 仪器型号: SHIMADZU LC-2050C(FX276)

<色谱图>

mV



<峰表>

检测器A 260nm

峰号	保留时间	面积	面积%	高度	理论塔板数(USP)	拖尾因子	分离度(USP)
1	0.828	3191	3.802	809	1014	1.322	--
2	1.677	80743	96.198	15730	2499	1.164	7.130
总计		83934	100.000	16539			

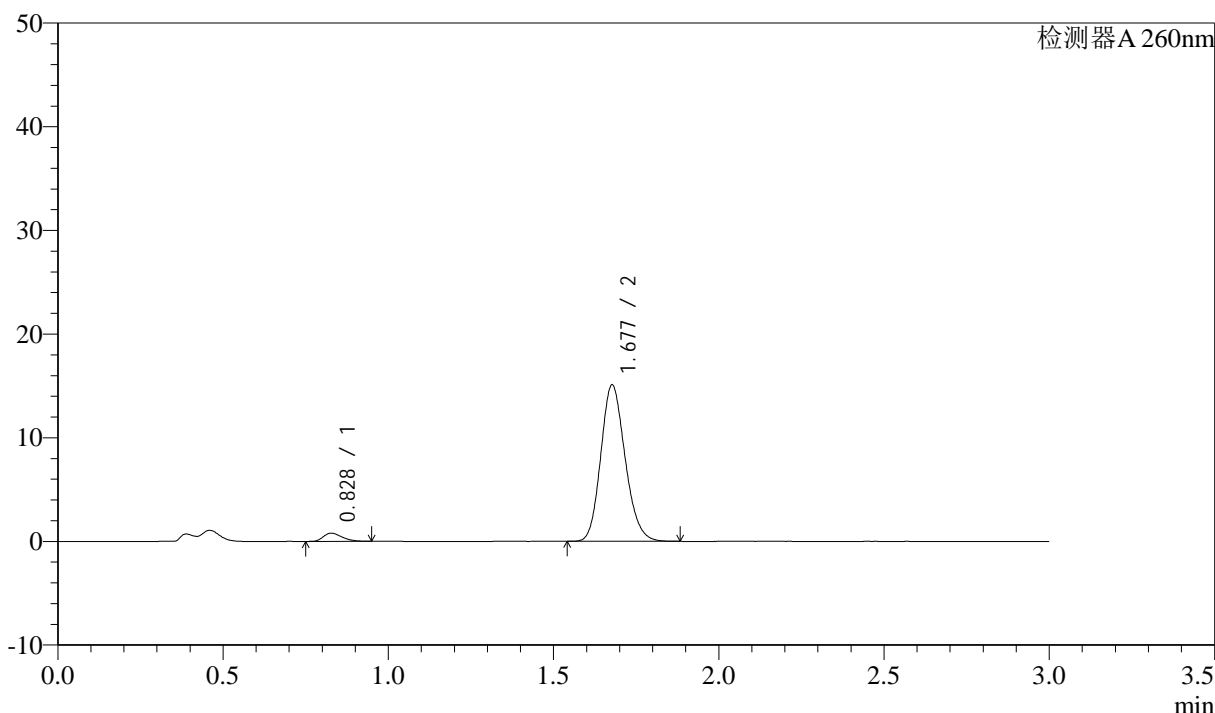
图82 美阿沙坦钾片溶出曲线测定HPLC图谱  
 参比制剂-12654484批(40mg规格)-均一性1-磷酸盐缓冲液 (pH6.8) 介质-  
 桨法-50转-20min-片2  
 供试品溶液-1

<样品信息>

色谱柱: XB-C18(50mm\*4.6mm,5μm) 流速: 1.5ml/min  
 柱温: 30°C 波长: 260nm  
 数据文件名: RC\$SMF-4080 - 27-66/27-1153-2 - cbzj-12654484p-rcqx-40mg-pH6.8-jyx1-jf50z-p3-20min.lcd  
 方法文件名: RC\$SMF-4080 - SMF-4080-rcqx-FX276.lcm  
 批处理文件名: RC\$SMF-4080 - SMF-4080-20250211-fx276.lcb  
 样品瓶号: 2-22  
 进样体积: 10μl 版本号: 6.115  
 进样时间: 2025/02/11 16:26:23 实验者: jiangjinwei  
 处理时间 (V2): 2025/02/12 11:41:08 处理者: jiangjinwei  
 仪器型号: SHIMADZU LC-2050C(FX276)

<色谱图>

mV



<峰表>

检测器A 260nm

峰号	保留时间	面积	面积%	高度	理论塔板数(USP)	拖尾因子	分离度(USP)
1	0.828	3139	3.898	793	1008	1.336	--
2	1.677	77397	96.102	15035	2484	1.167	7.113
总计		80536	100.000	15828			

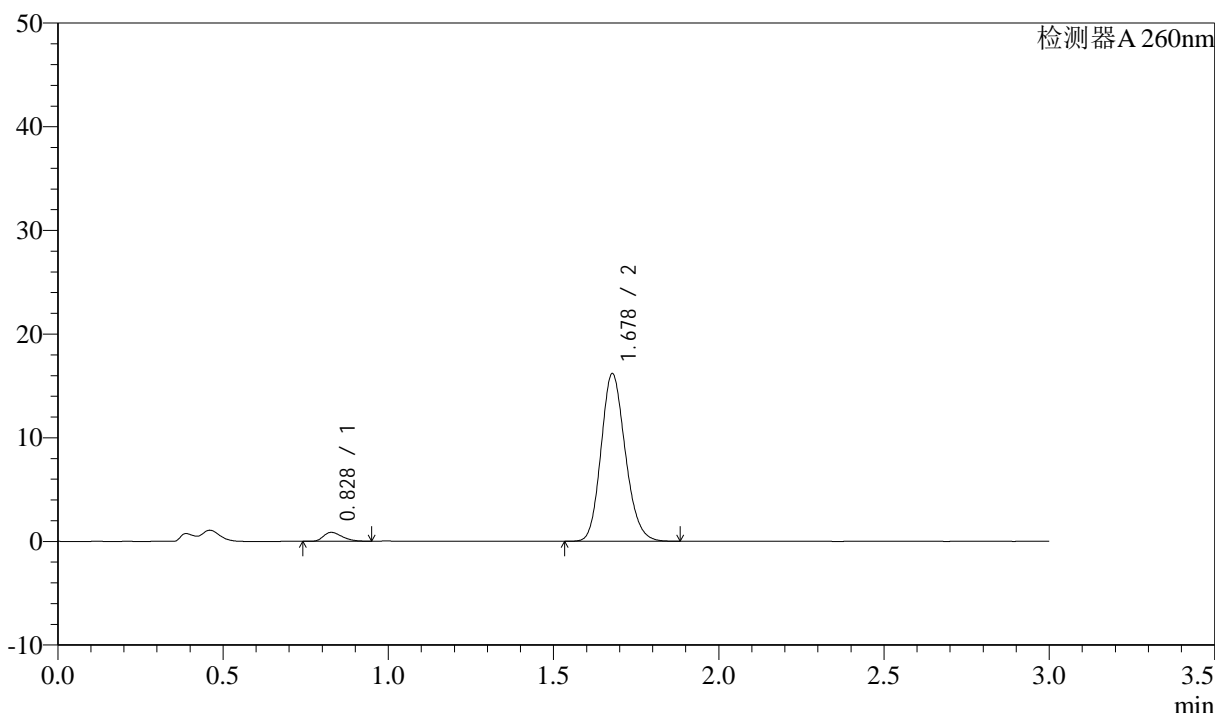
图83 美阿沙坦钾片溶出曲线测定HPLC图谱  
 参比制剂-12654484批(40mg规格)-均一性1-磷酸盐缓冲液 (pH6.8) 介质-  
 桨法-50转-20min-片3  
 供试品溶液-1

<样品信息>

色谱柱: XB-C18(50mm\*4.6mm,5μm)      流速: 1.5ml/min  
 柱温: 30°C      波长: 260nm  
 数据文件名: RC\$SMF-4080 - 27-66/27-1154-2 - cbzj-12654484p-rcqx-40mg-pH6.8-jyx1-jf50z-p4-20min.lcd  
 方法文件名: RC\$SMF-4080 - SMF-4080-rcqx-FX276.lcm  
 批处理文件名: RC\$SMF-4080 - SMF-4080-20250211-fx276.lcb  
 样品瓶号: 2-31  
 进样体积: 10μl      版本号: 6.115  
 进样时间: 2025/02/11 16:29:46      实验者: jiangjinwei  
 处理时间 (V2): 2025/02/12 11:41:11      处理者: jiangjinwei  
 仪器型号: SHIMADZU LC-2050C(FX276)

<色谱图>

mV



<峰表>

检测器A 260nm

峰号	保留时间	面积	面积%	高度	理论塔板数(USP)	拖尾因子	分离度(USP)
1	0.828	3392	3.945	858	1007	1.324	--
2	1.678	82597	96.055	16138	2512	1.163	7.135
总计		85989	100.000	16996			

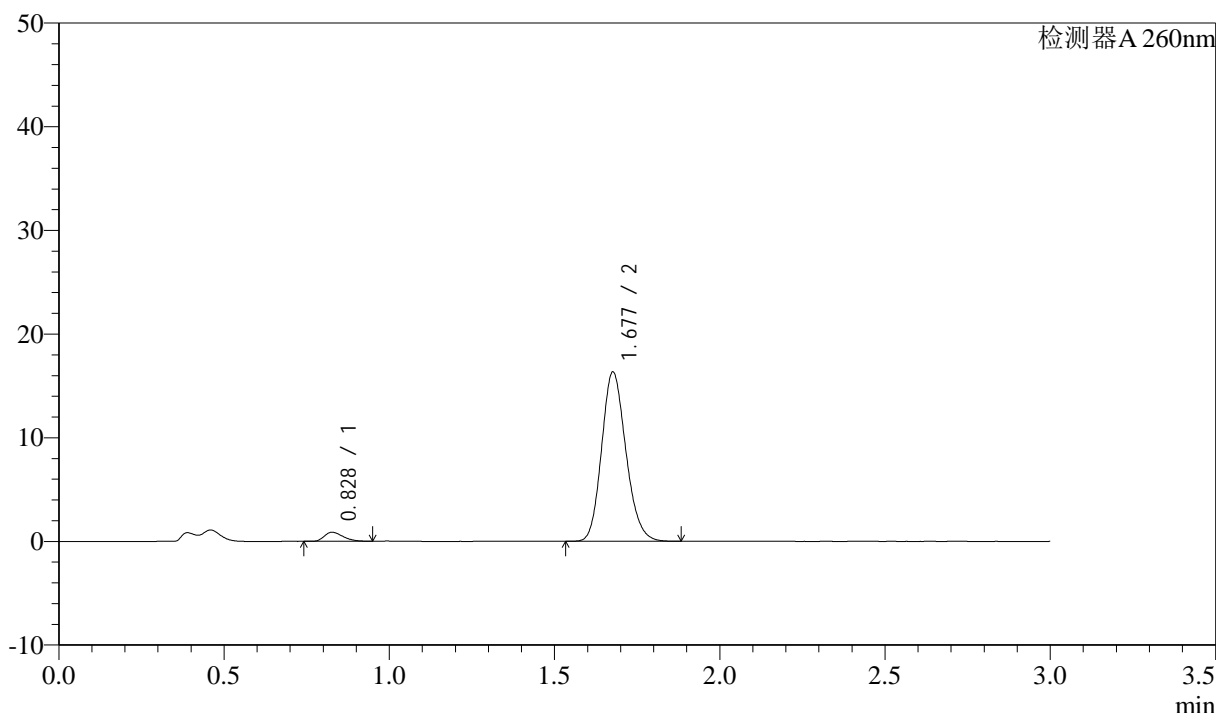
图84 美阿沙坦钾片溶出曲线测定HPLC图谱  
 参比制剂-12654484批(40mg规格)-均一性1-磷酸盐缓冲液 (pH6.8) 介质-  
 桨法-50转-20min-片4  
 供试品溶液-1

<样品信息>

色谱柱: XB-C18(50mm\*4.6mm,5μm)      流速: 1.5ml/min  
 柱温: 30°C      波长: 260nm  
 数据文件名: RC\$SMF-4080 - 27-66/27-1155-2 - cbzj-12654484p-rcqx-40mg-pH6.8-jyx1-jf50z-p5-20min.lcd  
 方法文件名: RC\$SMF-4080 - SMF-4080-rcqx-FX276.lcm  
 批处理文件名: RC\$SMF-4080 - SMF-4080-20250211-fx276.lcb  
 样品瓶号: 2-40  
 进样体积: 10μl      版本号: 6.115  
 进样时间: 2025/02/11 16:33:09      实验者: jiangjinwei  
 处理时间 (V2): 2025/02/12 11:41:14      处理者: jiangjinwei  
 仪器型号: SHIMADZU LC-2050C(FX276)

<色谱图>

mV



<峰表>

检测器A 260nm

峰号	保留时间	面积	面积%	高度	理论塔板数(USP)	拖尾因子	分离度(USP)
1	0.828	3455	3.970	873	1015	1.328	--
2	1.677	83592	96.030	16246	2494	1.165	7.130
总计		87047	100.000	17120			

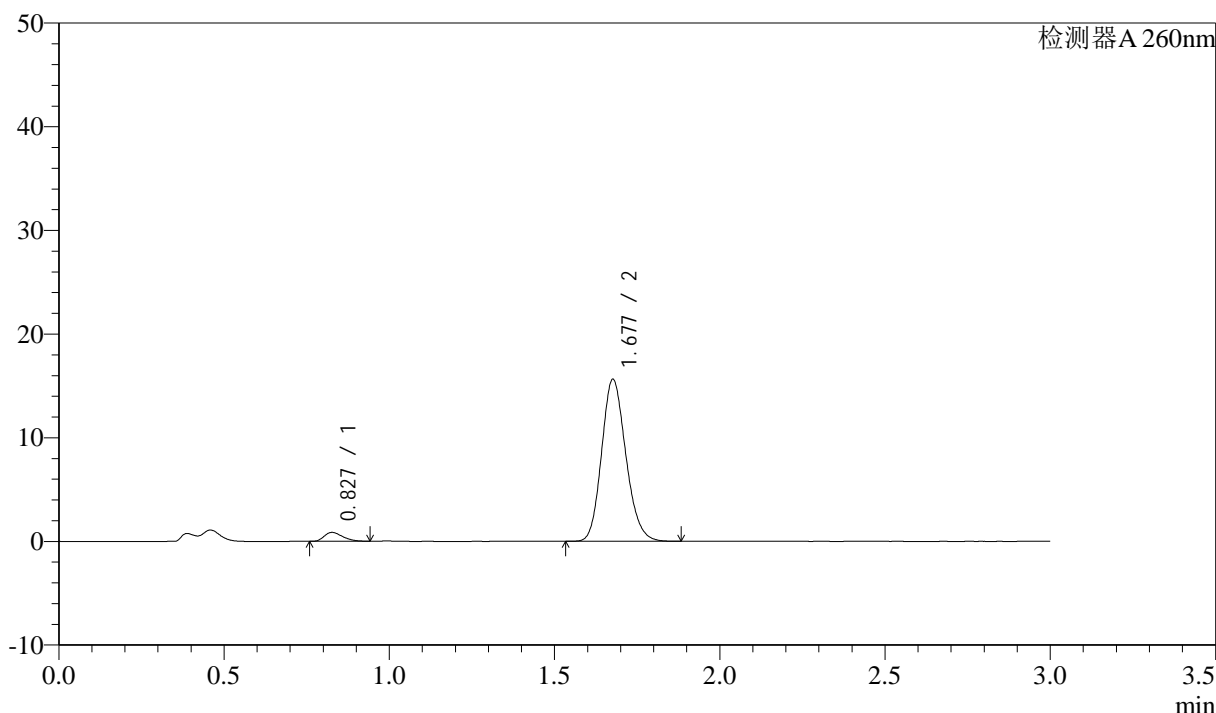
图85 美阿沙坦钾片溶出曲线测定HPLC图谱  
 参比制剂-12654484批(40mg规格)-均一性1-磷酸盐缓冲液 (pH6.8) 介质-  
 桨法-50转-20min-片5  
 供试品溶液-1

<样品信息>

色谱柱: XB-C18(50mm\*4.6mm,5μm)      流速: 1.5ml/min  
 柱温: 30°C      波长: 260nm  
 数据文件名: RC\$SMF-4080 - 27-66/27-1156-2 - cbzj-12654484p-rcqx-40mg-pH6.8-jyx1-jf50z-p6-20min.lcd  
 方法文件名: RC\$SMF-4080 - SMF-4080-rcqx-FX276.lcm  
 批处理文件名: RC\$SMF-4080 - SMF-4080-20250211-fx276.lcb  
 样品瓶号: 2-49  
 进样体积: 10μl      版本号: 6.115  
 进样时间: 2025/02/11 16:36:32      实验者: jiangjinwei  
 处理时间 (V2): 2025/02/12 11:41:16      处理者: jiangjinwei  
 仪器型号: SHIMADZU LC-2050C(FX276)

<色谱图>

mV



<峰表>

检测器A 260nm

峰号	保留时间	面积	面积%	高度	理论塔板数(USP)	拖尾因子	分离度(USP)
1	0.827	3342	4.020	855	1030	1.321	--
2	1.677	79785	95.980	15550	2508	1.163	7.171
总计		83127	100.000	16405			

图86 美阿沙坦钾片溶出曲线测定HPLC图谱  
 参比制剂-12654484批(40mg规格)-均一性1-磷酸盐缓冲液 (pH6.8) 介质-  
 桨法-50转-20min-片6  
 供试品溶液-1



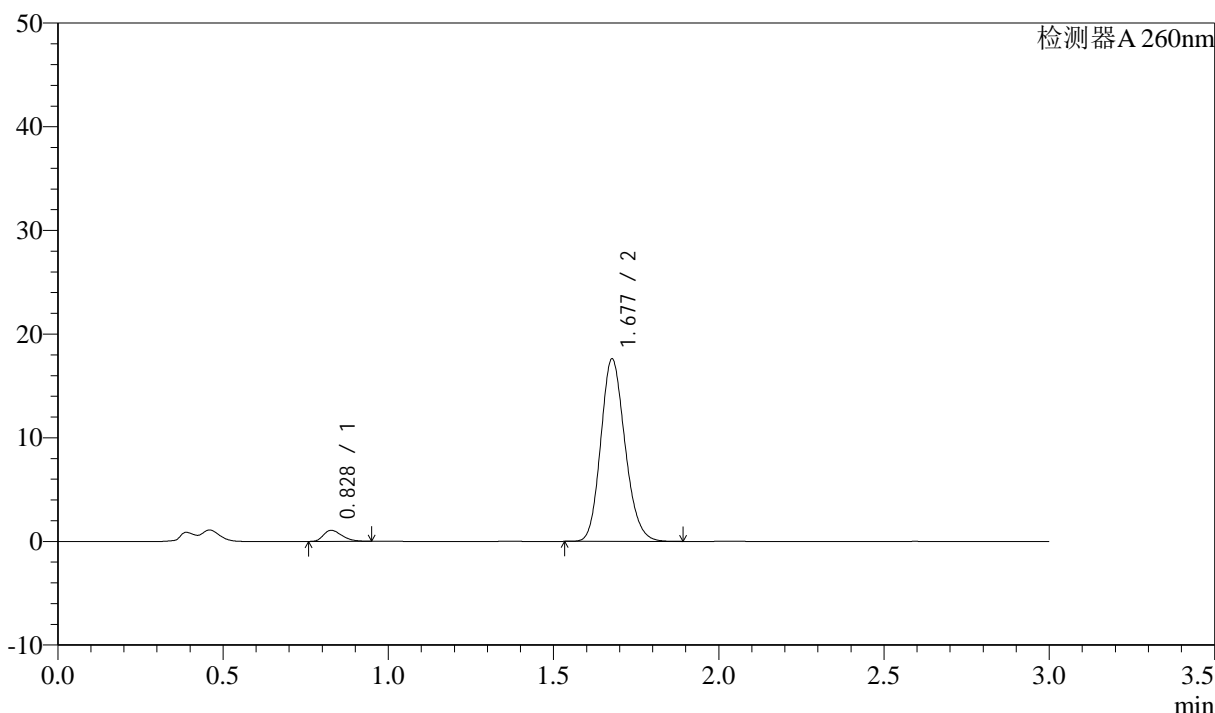
# SMF-4080

## <样品信息>

色谱柱: XB-C18(50mm\*4.6mm,5μm)      流速: 1.5ml/min  
 柱温: 30°C      波长: 260nm  
 数据文件名: RC\$SMF-4080 - 27-66/27-1157-2 - cbzj-12654484p-rcqx-40mg-pH6.8-jyx1-jf50z-p1-30min.lcd  
 方法文件名: RC\$SMF-4080 - SMF-4080-rcqx-FX276.lcm  
 批处理文件名: RC\$SMF-4080 - SMF-4080-20250211-fx276.lcb  
 样品瓶号: 2-5  
 进样体积: 10μl      版本号: 6.115  
 进样时间: 2025/02/11 16:39:56      实验者: jiangjinwei  
 处理时间 (V2): 2025/02/12 11:41:19      处理者: jiangjinwei  
 仪器型号: SHIMADZU LC-2050C(FX276)

## <色谱图>

mV



## <峰表>

检测器A 260nm

峰号	保留时间	面积	面积%	高度	理论塔板数(USP)	拖尾因子	分离度(USP)
1	0.828	4123	4.383	1060	1042	1.332	--
2	1.677	89936	95.617	17533	2506	1.164	7.181
总计		94059	100.000	18594			

图87 美阿沙坦钾片溶出曲线测定HPLC图谱

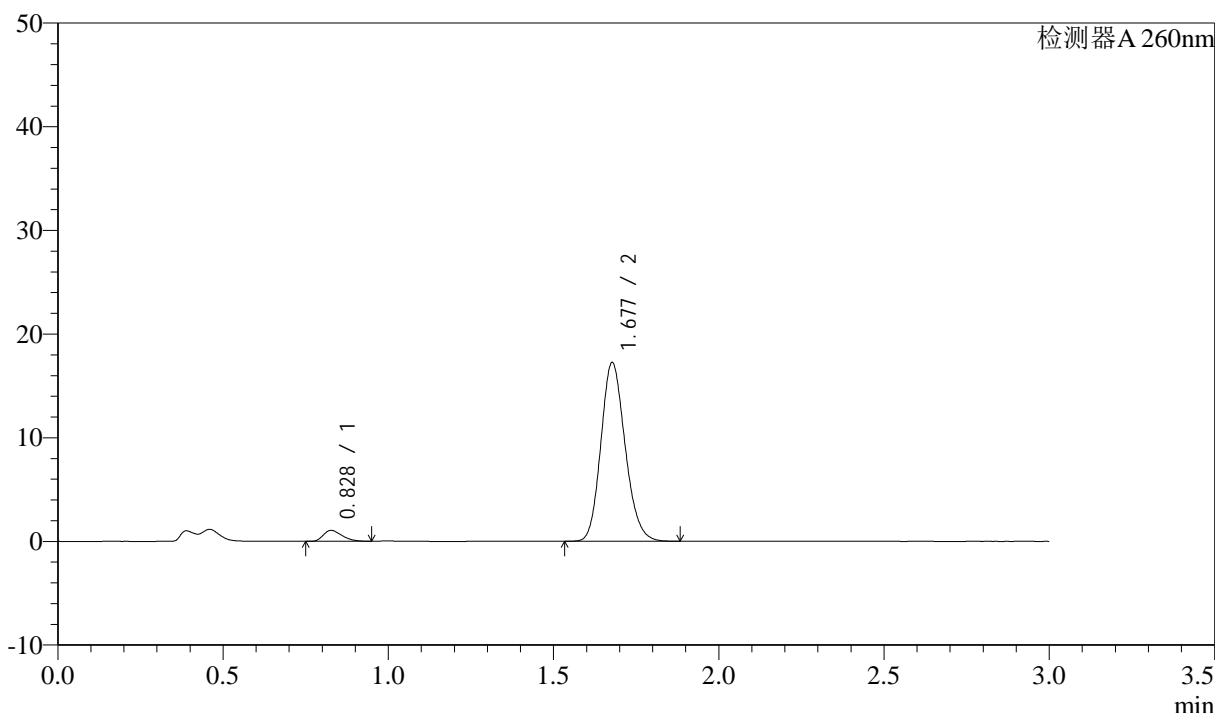
参比制剂-12654484批(40mg规格)-均一性1-磷酸盐缓冲液 (pH6.8) 介质-  
 桨法-50转-30min-片1  
 供试品溶液-1

<样品信息>

色谱柱: XB-C18(50mm\*4.6mm,5μm)      流速: 1.5ml/min  
 柱温: 30°C      波长: 260nm  
 数据文件名: RC\$SMF-4080 - 27-66/27-1158-2 - cbzj-12654484p-rcqx-40mg-pH6.8-jyx1-jf50z-p2-30min.lcd  
 方法文件名: RC\$SMF-4080 - SMF-4080-rcqx-FX276.lcm  
 批处理文件名: RC\$SMF-4080 - SMF-4080-20250211-fx276.lcb  
 样品瓶号: 2-14  
 进样体积: 10μl      版本号: 6.115  
 进样时间: 2025/02/11 16:43:20      实验者: jiangjinwei  
 处理时间 (V2): 2025/02/12 11:41:22      处理者: jiangjinwei  
 仪器型号: SHIMADZU LC-2050C(FX276)

<色谱图>

mV



<峰表>

检测器A 260nm

峰号	保留时间	面积	面积%	高度	理论塔板数(USP)	拖尾因子	分离度(USP)
1	0.828	4094	4.439	1044	1015	1.313	--
2	1.677	88124	95.561	17192	2505	1.163	7.144
总计		92218	100.000	18235			

图88 美阿沙坦钾片溶出曲线测定HPLC图谱  
 参比制剂-12654484批(40mg规格)-均一性1-磷酸盐缓冲液 (pH6.8) 介质-  
 桨法-50转-30min-片2  
 供试品溶液-1



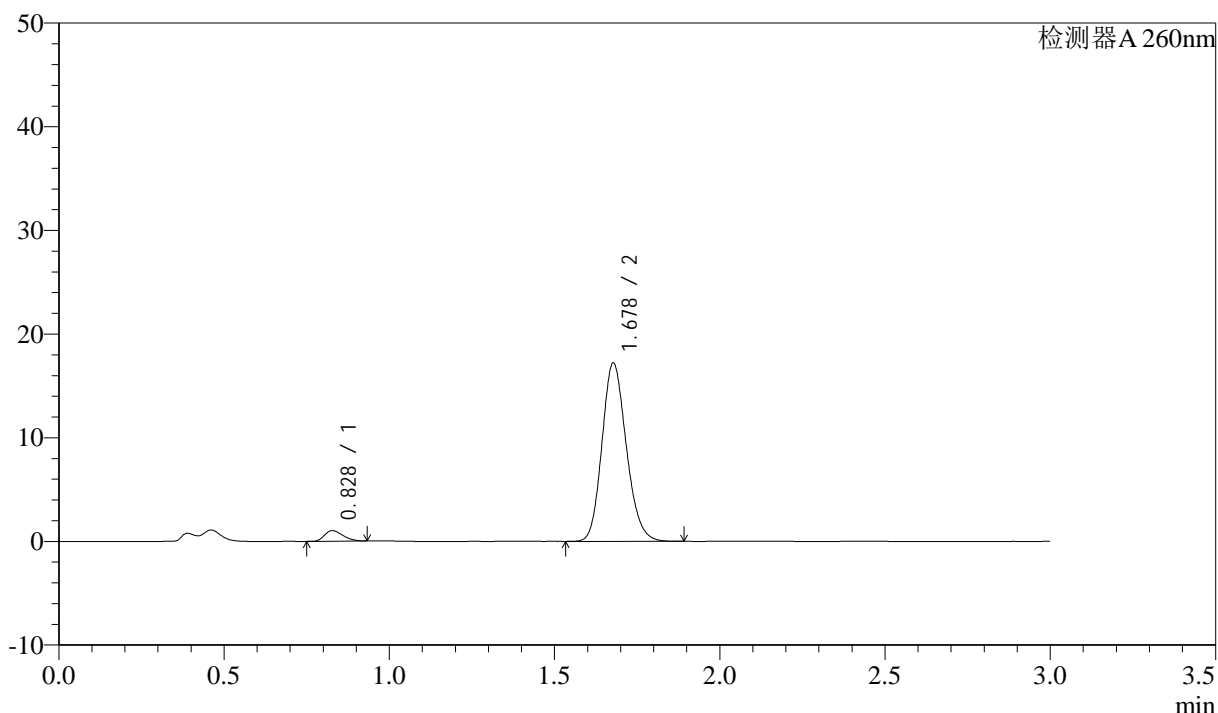
# SMF-4080

## <样品信息>

色谱柱: XB-C18(50mm\*4.6mm,5 $\mu$ m)      流速: 1.5ml/min  
 柱温: 30 $^{\circ}$ C      波长: 260nm  
 数据文件名: RC\$SMF-4080 - 27-66/27-1159-2 - cbzj-12654484p-rcqx-40mg-pH6.8-jyx1-jf50z-p3-30min.lcd  
 方法文件名: RC\$SMF-4080 - SMF-4080-rcqx-FX276.lcm  
 批处理文件名: RC\$SMF-4080 - SMF-4080-20250211-fx276.lcb  
 样品瓶号: 2-23  
 进样体积: 10 $\mu$ l      版本号: 6.115  
 进样时间: 2025/02/11 16:46:44      实验者: jiangjinwei  
 处理时间 (V2): 2025/02/12 11:41:25      处理者: jiangjinwei  
 仪器型号: SHIMADZU LC-2050C(FX276)

## <色谱图>

mV



## <峰表>

检测器A 260nm

峰号	保留时间	面积	面积%	高度	理论塔板数(USP)	拖尾因子	分离度(USP)
1	0.828	3981	4.319	1023	1023	1.274	--
2	1.678	88206	95.681	17173	2495	1.165	7.142
总计		92187	100.000	18196			

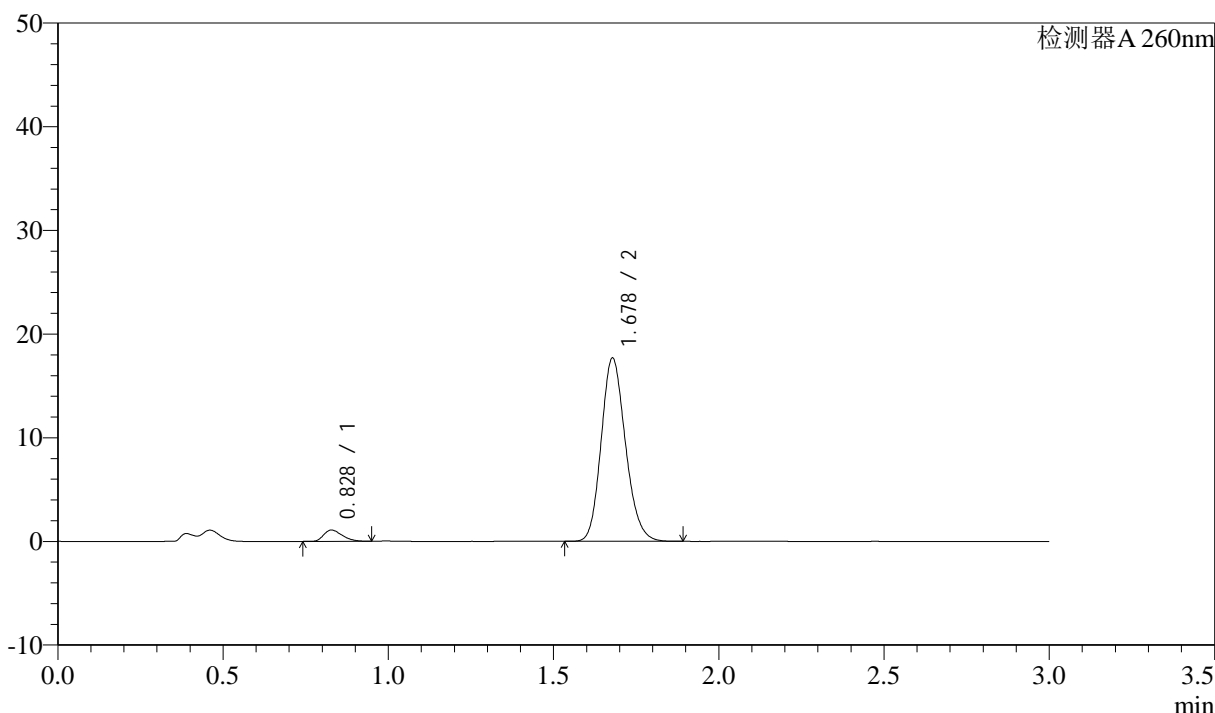
图89 美阿沙坦钾片溶出曲线测定HPLC图谱  
 参比制剂-12654484批(40mg规格)-均一性1-磷酸盐缓冲液 (pH6.8) 介质-  
 桨法-50转-30min-片3  
 供试品溶液-1

<样品信息>

色谱柱: XB-C18(50mm\*4.6mm,5 $\mu$ m) 流速: 1.5ml/min  
 柱温: 30°C 波长: 260nm  
 数据文件名: RC\$SMF-4080 - 27-66/27-1160-2 - cbzj-12654484p-rcqx-40mg-pH6.8-jyx1-jf50z-p4-30min.lcd  
 方法文件名: RC\$SMF-4080 - SMF-4080-rcqx-FX276.lcm  
 批处理文件名: RC\$SMF-4080 - SMF-4080-20250211-fx276.lcb  
 样品瓶号: 2-32  
 进样体积: 10 $\mu$ l 版本号: 6.115  
 进样时间: 2025/02/11 16:50:08 实验者: jiangjinwei  
 处理时间 (V2): 2025/02/12 11:41:27 处理者: jiangjinwei  
 仪器型号: SHIMADZU LC-2050C(FX276)

<色谱图>

mV



<峰表>

检测器A 260nm

峰号	保留时间	面积	面积%	高度	理论塔板数(USP)	拖尾因子	分离度(USP)
1	0.828	4245	4.482	1088	1034	1.333	--
2	1.678	90466	95.518	17658	2503	1.166	7.167
总计		94710	100.000	18746			

图90 美阿沙坦钾片溶出曲线测定HPLC图谱  
 参比制剂-12654484批(40mg规格)-均一性1-磷酸盐缓冲液 (pH6.8) 介质-  
 桨法-50转-30min-片4  
 供试品溶液-1



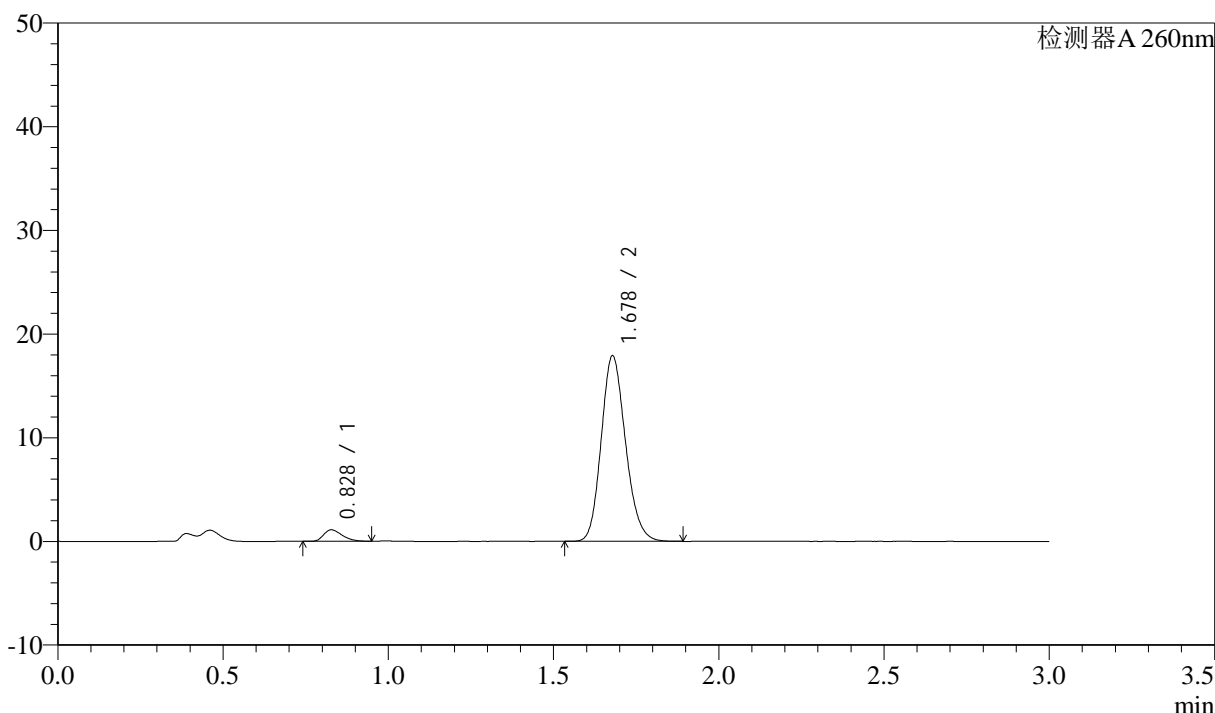
# SMF-4080

## <样品信息>

色谱柱: XB-C18(50mm\*4.6mm,5 $\mu$ m)      流速: 1.5ml/min  
 柱温: 30°C      波长: 260nm  
 数据文件名: RC\$SMF-4080 - 27-66/27-1161-2 - cbzj-12654484p-rcqx-40mg-pH6.8-jyx1-jf50z-p5-30min.lcd  
 方法文件名: RC\$SMF-4080 - SMF-4080-rcqx-FX276.lcm  
 批处理文件名: RC\$SMF-4080 - SMF-4080-20250211-fx276.lcb  
 样品瓶号: 2-41  
 进样体积: 10 $\mu$ l      版本号: 6.115  
 进样时间: 2025/02/11 16:53:31      实验者: jiangjinwei  
 处理时间 (V2): 2025/02/12 11:41:30      处理者: jiangjinwei  
 仪器型号: SHIMADZU LC-2050C(FX276)

## <色谱图>

mV



## <峰表>

检测器A 260nm

峰号	保留时间	面积	面积%	高度	理论塔板数(USP)	拖尾因子	分离度(USP)
1	0.828	4317	4.500	1105	1032	1.320	--
2	1.678	91598	95.500	17873	2499	1.165	7.161
总计		95914	100.000	18978			

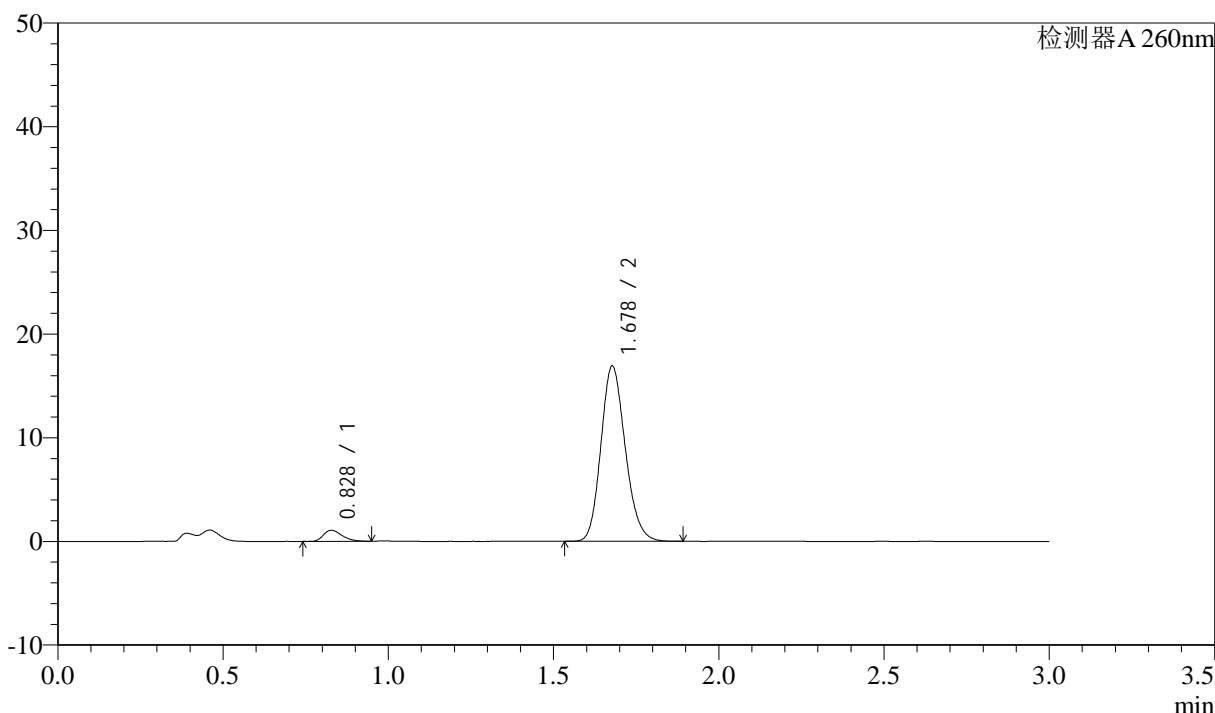
图91 美阿沙坦钾片溶出曲线测定HPLC图谱  
 参比制剂-12654484批(40mg规格)-均一性1-磷酸盐缓冲液 (pH6.8) 介质-  
 桨法-50转-30min-片5  
 供试品溶液-1

<样品信息>

色谱柱: XB-C18(50mm\*4.6mm,5μm) 流速: 1.5ml/min  
 柱温: 30°C 波长: 260nm  
 数据文件名: RC\$SMF-4080 - 27-66/27-1162-2 - cbzj-12654484p-rcqx-40mg-pH6.8-jyx1-jf50z-p6-30min.lcd  
 方法文件名: RC\$SMF-4080 - SMF-4080-rcqx-FX276.lcm  
 批处理文件名: RC\$SMF-4080 - SMF-4080-20250211-fx276.lcb  
 样品瓶号: 2-50  
 进样体积: 10μl 版本号: 6.115  
 进样时间: 2025/02/11 16:56:53 实验者: jiangjinwei  
 处理时间 (V2): 2025/02/12 11:41:33 处理者: jiangjinwei  
 仪器型号: SHIMADZU LC-2050C(FX276)

<色谱图>

mV



<峰表>

检测器A 260nm

峰号	保留时间	面积	面积%	高度	理论塔板数(USP)	拖尾因子	分离度(USP)
1	0.828	4154	4.567	1064	1022	1.318	--
2	1.678	86805	95.433	16868	2489	1.166	7.140
总计		90959	100.000	17931			

图92 美阿沙坦钾片溶出曲线测定HPLC图谱  
 参比制剂-12654484批(40mg规格)-均一性1-磷酸盐缓冲液 (pH6.8) 介质-  
 桨法-50转-30min-片6  
 供试品溶液-1



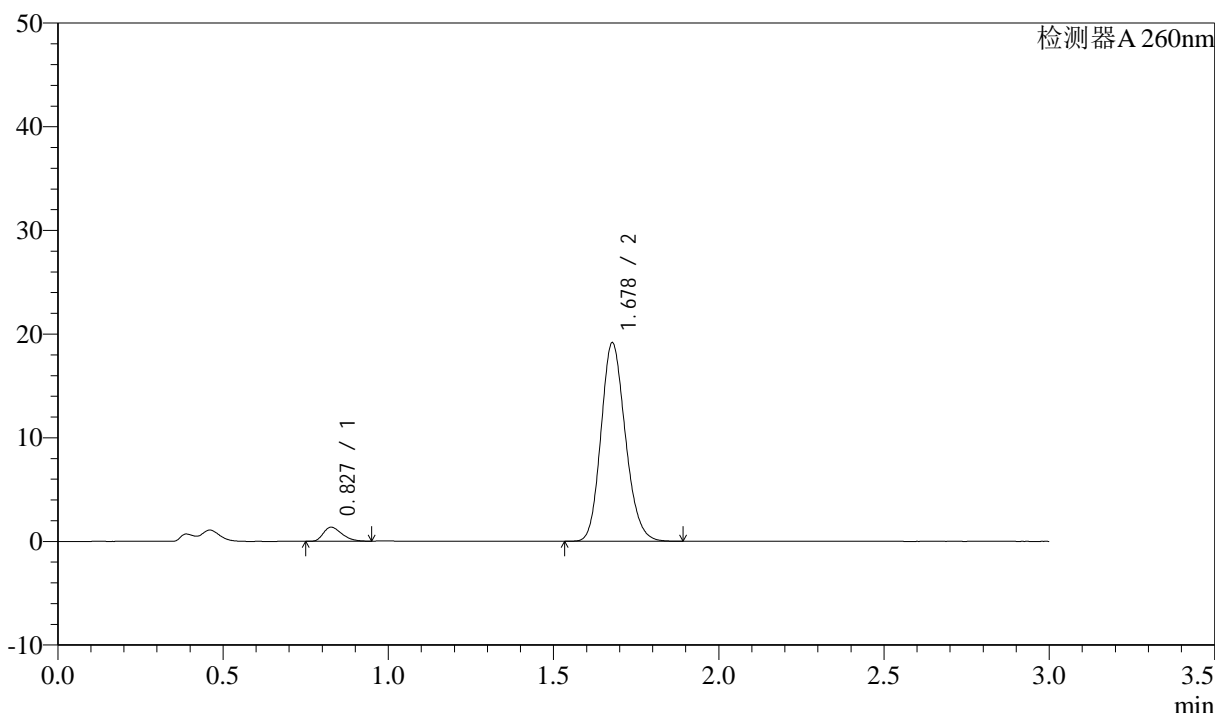
# SMF-4080

## <样品信息>

色谱柱: XB-C18(50mm\*4.6mm,5 $\mu$ m)      流速: 1.5ml/min  
 柱温: 30°C      波长: 260nm  
 数据文件名: RC\$SMF-4080 - 27-66/27-1163-2 - cbzj-12654484p-rcqx-40mg-pH6.8-jyx1-jf50z-p1-45min.lcd  
 方法文件名: RC\$SMF-4080 - SMF-4080-rcqx-FX276.lcm  
 批处理文件名: RC\$SMF-4080 - SMF-4080-20250211-fx276.lcb  
 样品瓶号: 2-6  
 进样体积: 10 $\mu$ l      版本号: 6.115  
 进样时间: 2025/02/11 17:00:16      实验者: jiangjinwei  
 处理时间 (V2): 2025/02/12 11:41:36      处理者: jiangjinwei  
 仪器型号: SHIMADZU LC-2050C(FX276)

## <色谱图>

mV



## <峰表>

检测器A 260nm

峰号	保留时间	面积	面积%	高度	理论塔板数(USP)	拖尾因子	分离度(USP)
1	0.827	5271	5.089	1347	1030	1.320	--
2	1.678	98304	94.911	19113	2487	1.165	7.156
总计		103575	100.000	20460			

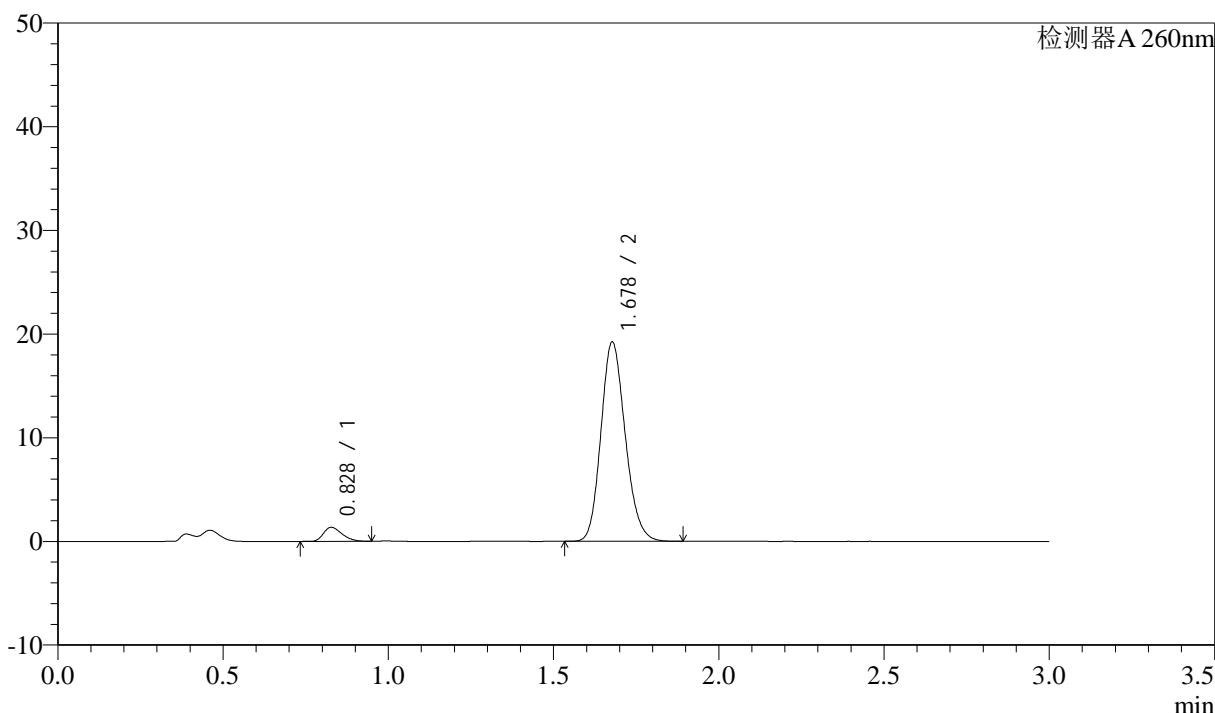
图93 美阿沙坦钾片溶出曲线测定HPLC图谱  
 参比制剂-12654484批(40mg规格)-均一性1-磷酸盐缓冲液 (pH6.8) 介质-  
 桨法-50转-45min-片1  
 供试品溶液-1

<样品信息>

色谱柱: XB-C18(50mm\*4.6mm,5 $\mu$ m)      流速: 1.5ml/min  
 柱温: 30 $^{\circ}$ C      波长: 260nm  
 数据文件名: RC\$SMF-4080 - 27-66/27-1164-2 - cbzj-12654484p-rcqx-40mg-pH6.8-jyx1-jf50z-p2-45min.lcd  
 方法文件名: RC\$SMF-4080 - SMF-4080-rcqx-FX276.lcm  
 批处理文件名: RC\$SMF-4080 - SMF-4080-20250211-fx276.lcb  
 样品瓶号: 2-15  
 进样体积: 10 $\mu$ l      版本号: 6.115  
 进样时间: 2025/02/11 17:03:39      实验者: jiangjinwei  
 处理时间 (V2): 2025/02/12 11:41:38      处理者: jiangjinwei  
 仪器型号: SHIMADZU LC-2050C(FX276)

<色谱图>

mV



<峰表>

检测器A 260nm

峰号	保留时间	面积	面积%	高度	理论塔板数(USP)	拖尾因子	分离度(USP)
1	0.828	5247	5.064	1346	1038	1.314	--
2	1.678	98354	94.936	19185	2504	1.164	7.174
总计		103601	100.000	20531			

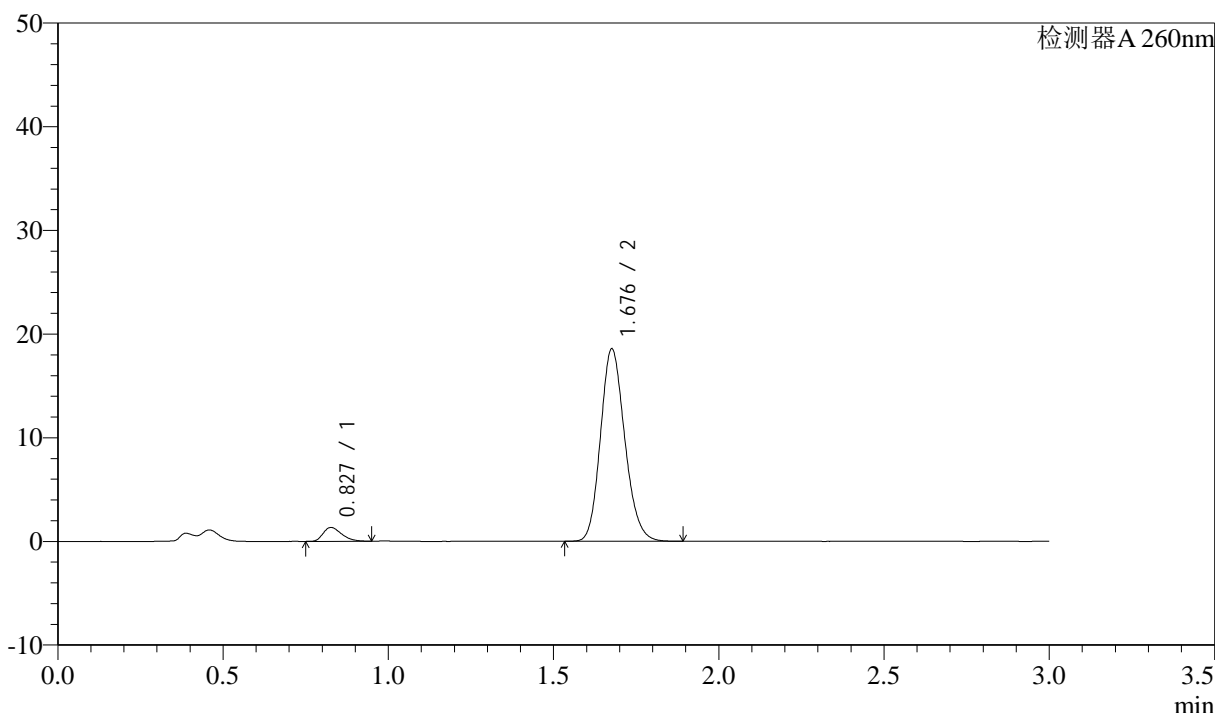
图94 美阿沙坦钾片溶出曲线测定HPLC图谱  
 参比制剂-12654484批(40mg规格)-均一性1-磷酸盐缓冲液 (pH6.8) 介质-  
 桨法-50转-45min-片2  
 供试品溶液-1

<样品信息>

色谱柱: XB-C18(50mm\*4.6mm,5μm)      流速: 1.5ml/min  
 柱温: 30°C      波长: 260nm  
 数据文件名: RC\$SMF-4080 - 27-66/27-1165-2 - cbzj-12654484p-rcqx-40mg-pH6.8-jyx1-jf50z-p3-45min.lcd  
 方法文件名: RC\$SMF-4080 - SMF-4080-rcqx-FX276.lcm  
 批处理文件名: RC\$SMF-4080 - SMF-4080-20250211-fx276.lcb  
 样品瓶号: 2-24  
 进样体积: 10μl      版本号: 6.115  
 进样时间: 2025/02/11 17:07:03      实验者: jiangjinwei  
 处理时间 (V2): 2025/02/12 11:41:41      处理者: jiangjinwei  
 仪器型号: SHIMADZU LC-2050C(FX276)

<色谱图>

mV



<峰表>

检测器A 260nm

峰号	保留时间	面积	面积%	高度	理论塔板数(USP)	拖尾因子	分离度(USP)
1	0.827	5197	5.190	1325	1038	1.322	--
2	1.676	94936	94.810	18449	2502	1.164	7.179
总计		100133	100.000	19774			

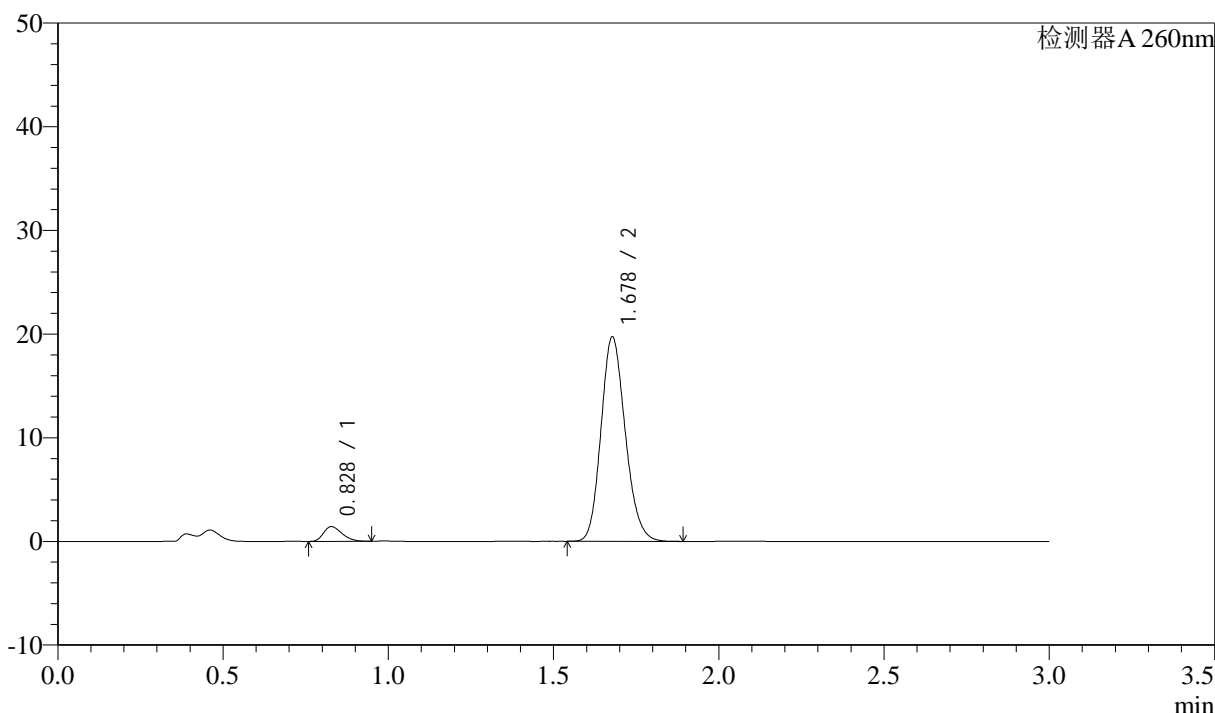
图95 美阿沙坦钾片溶出曲线测定HPLC图谱  
 参比制剂-12654484批(40mg规格)-均一性1-磷酸盐缓冲液 (pH6.8) 介质-  
 桨法-50转-45min-片3  
 供试品溶液-1

<样品信息>

色谱柱: XB-C18(50mm\*4.6mm,5μm) 流速: 1.5ml/min  
 柱温: 30°C 波长: 260nm  
 数据文件名: RC\$SMF-4080 - 27-66/27-1166-2 - cbzj-12654484p-rcqx-40mg-pH6.8-jyx1-jf50z-p4-45min.lcd  
 方法文件名: RC\$SMF-4080 - SMF-4080-rcqx-FX276.lcm  
 批处理文件名: RC\$SMF-4080 - SMF-4080-20250211-fx276.lcb  
 样品瓶号: 2-33  
 进样体积: 10μl 版本号: 6.115  
 进样时间: 2025/02/11 17:10:27 实验者: jiangjinwei  
 处理时间 (V2): 2025/02/12 11:41:44 处理者: jiangjinwei  
 仪器型号: SHIMADZU LC-2050C(FX276)

<色谱图>

mV



<峰表>

检测器A 260nm

峰号	保留时间	面积	面积%	高度	理论塔板数(USP)	拖尾因子	分离度(USP)
1	0.828	5526	5.196	1419	1034	1.305	--
2	1.678	100825	94.804	19687	2506	1.161	7.169
总计		106351	100.000	21105			

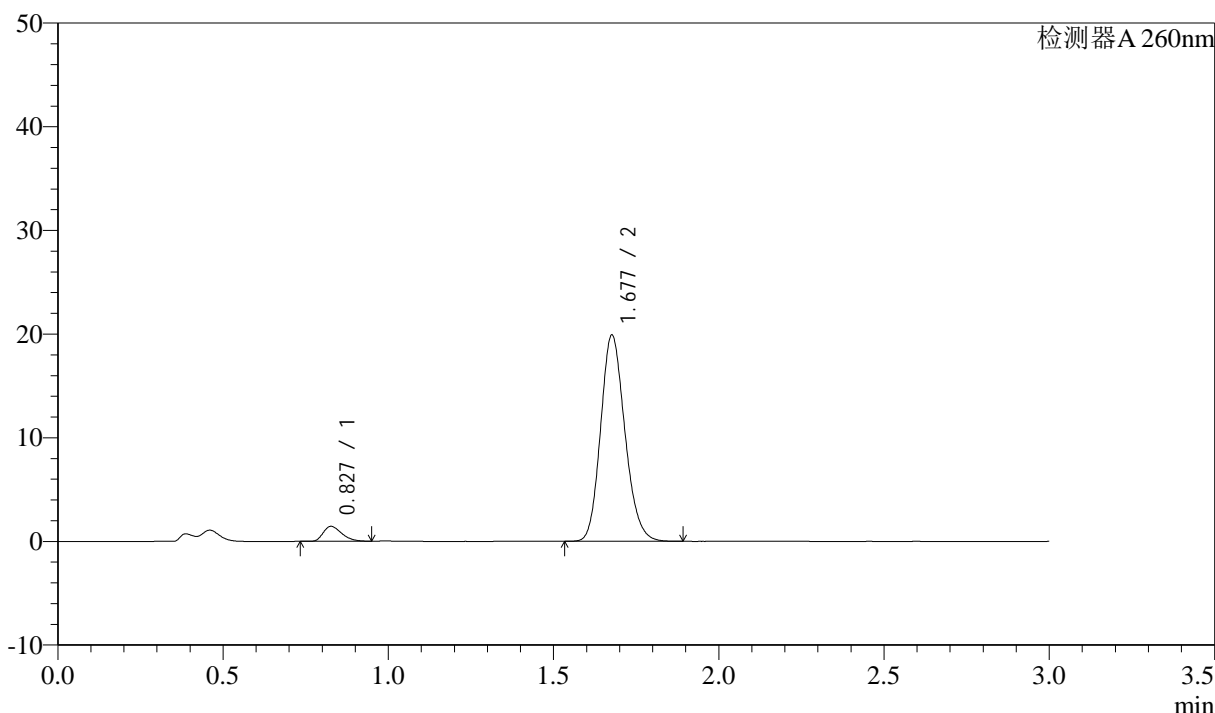
图96 美阿沙坦钾片溶出曲线测定HPLC图谱  
 参比制剂-12654484批(40mg规格)-均一性1-磷酸盐缓冲液 (pH6.8) 介质-  
 桨法-50转-45min-片4  
 供试品溶液-1

<样品信息>

色谱柱: XB-C18(50mm\*4.6mm,5μm)      流速: 1.5ml/min  
 柱温: 30°C      波长: 260nm  
 数据文件名: RC\$SMF-4080 - 27-66/27-1167-2 - cbzj-12654484p-rcqx-40mg-pH6.8-jyx1-jf50z-p5-45min.lcd  
 方法文件名: RC\$SMF-4080 - SMF-4080-rcqx-FX276.lcm  
 批处理文件名: RC\$SMF-4080 - SMF-4080-20250211-fx276.lcb  
 样品瓶号: 2-42  
 进样体积: 10μl      版本号: 6.115  
 进样时间: 2025/02/11 17:13:50      实验者: jiangjinwei  
 处理时间 (V2): 2025/02/12 11:41:47      处理者: jiangjinwei  
 仪器型号: SHIMADZU LC-2050C(FX276)

<色谱图>

mV



<峰表>

检测器A 260nm

峰号	保留时间	面积	面积%	高度	理论塔板数(USP)	拖尾因子	分离度(USP)
1	0.827	5599	5.211	1430	1038	1.332	--
2	1.677	101841	94.789	19800	2497	1.166	7.174
总计		107439	100.000	21229			

图97 美阿沙坦钾片溶出曲线测定HPLC图谱  
 参比制剂-12654484批(40mg规格)-均一性1-磷酸盐缓冲液 (pH6.8) 介质-  
 桨法-50转-45min-片5  
 供试品溶液-1



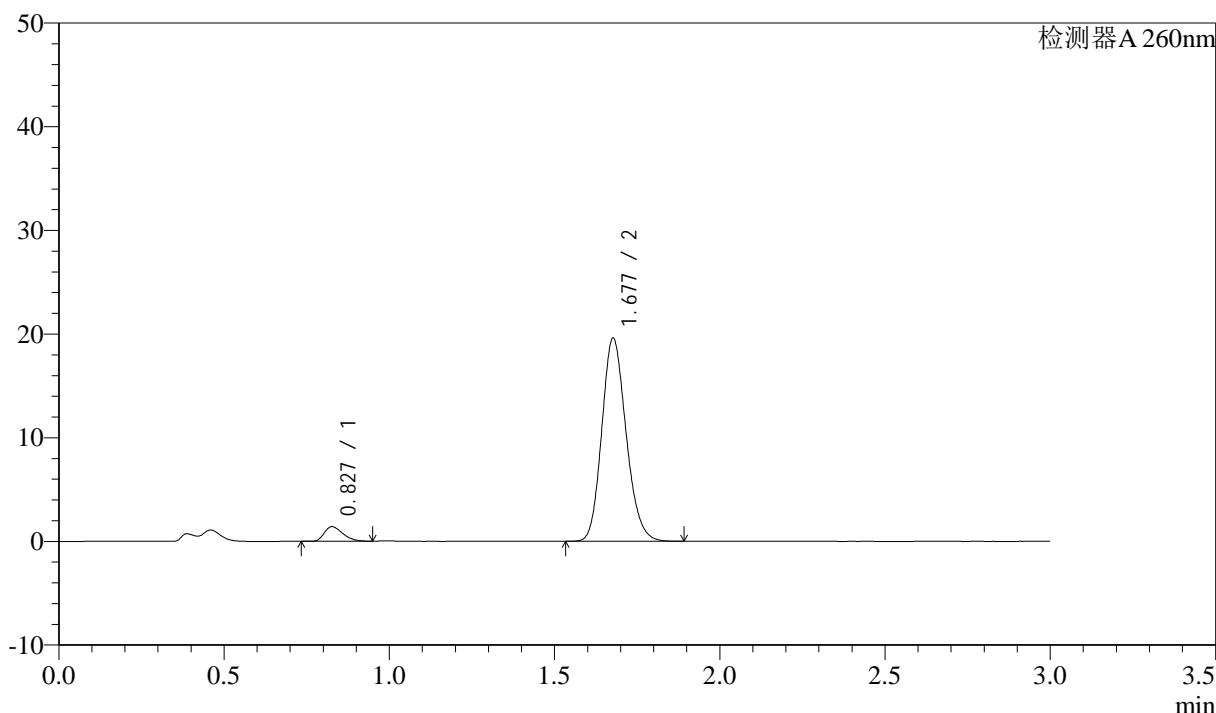
# SMF-4080

## <样品信息>

色谱柱: XB-C18(50mm\*4.6mm,5μm)      流速: 1.5ml/min  
 柱温: 30°C      波长: 260nm  
 数据文件名: RC\$SMF-4080 - 27-66/27-1168-2 - cbzj-12654484p-rcqx-40mg-pH6.8-jyx1-jf50z-p6-45min.lcd  
 方法文件名: RC\$SMF-4080 - SMF-4080-rcqx-FX276.lcm  
 批处理文件名: RC\$SMF-4080 - SMF-4080-20250211-fx276.lcb  
 样品瓶号: 2-51  
 进样体积: 10μl      版本号: 6.115  
 进样时间: 2025/02/11 17:17:13      实验者: jiangjinwei  
 处理时间 (V2): 2025/02/12 11:41:50      处理者: jiangjinwei  
 仪器型号: SHIMADZU LC-2050C(FX276)

## <色谱图>

mV



## <峰表>

检测器A 260nm

峰号	保留时间	面积	面积%	高度	理论塔板数(USP)	拖尾因子	分离度(USP)
1	0.827	5511	5.207	1400	1027	1.326	--
2	1.677	100329	94.793	19532	2496	1.165	7.159
总计		105840	100.000	20932			

图98 美阿沙坦钾片溶出曲线测定HPLC图谱  
 参比制剂-12654484批(40mg规格)-均一性1-磷酸盐缓冲液 (pH6.8) 介质-  
 桨法-50转-45min-片6  
 供试品溶液-1



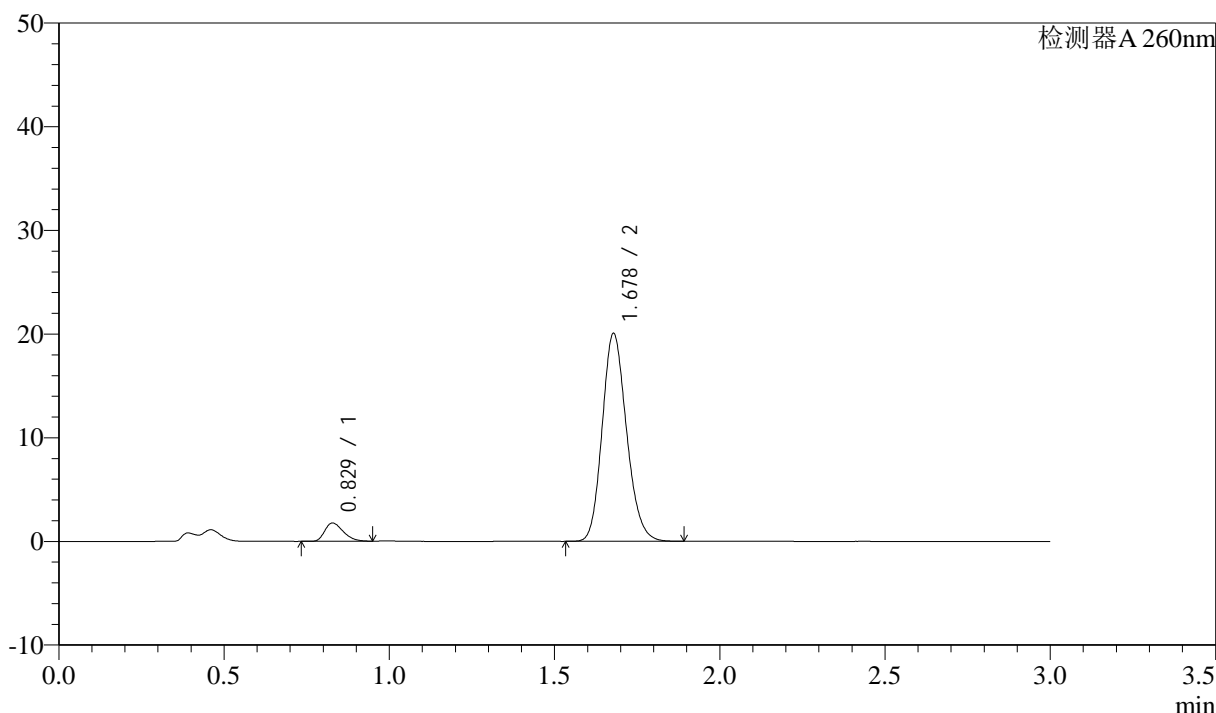
# SMF-4080

## <样品信息>

色谱柱: XB-C18(50mm\*4.6mm,5μm)      流速: 1.5ml/min  
 柱温: 30°C      波长: 260nm  
 数据文件名: RC\$SMF-4080 - 27-66/27-1169-2 - cbzj-12654484p-rcqx-40mg-pH6.8-jyx1-jf50z-p1-60min.lcd  
 方法文件名: RC\$SMF-4080 - SMF-4080-rcqx-FX276.lcm  
 批处理文件名: RC\$SMF-4080 - SMF-4080-20250211-fx276.lcb  
 样品瓶号: 2-7  
 进样体积: 10μl      版本号: 6.115  
 进样时间: 2025/02/11 17:20:37      实验者: jiangjinwei  
 处理时间 (V2): 2025/02/12 11:41:52      处理者: jiangjinwei  
 仪器型号: SHIMADZU LC-2050C(FX276)

## <色谱图>

mV



## <峰表>

检测器A 260nm

峰号	保留时间	面积	面积%	高度	理论塔板数(USP)	拖尾因子	分离度(USP)
1	0.829	6865	6.254	1764	1040	1.320	--
2	1.678	102897	93.746	20036	2492	1.166	7.163
总计		109761	100.000	21800			

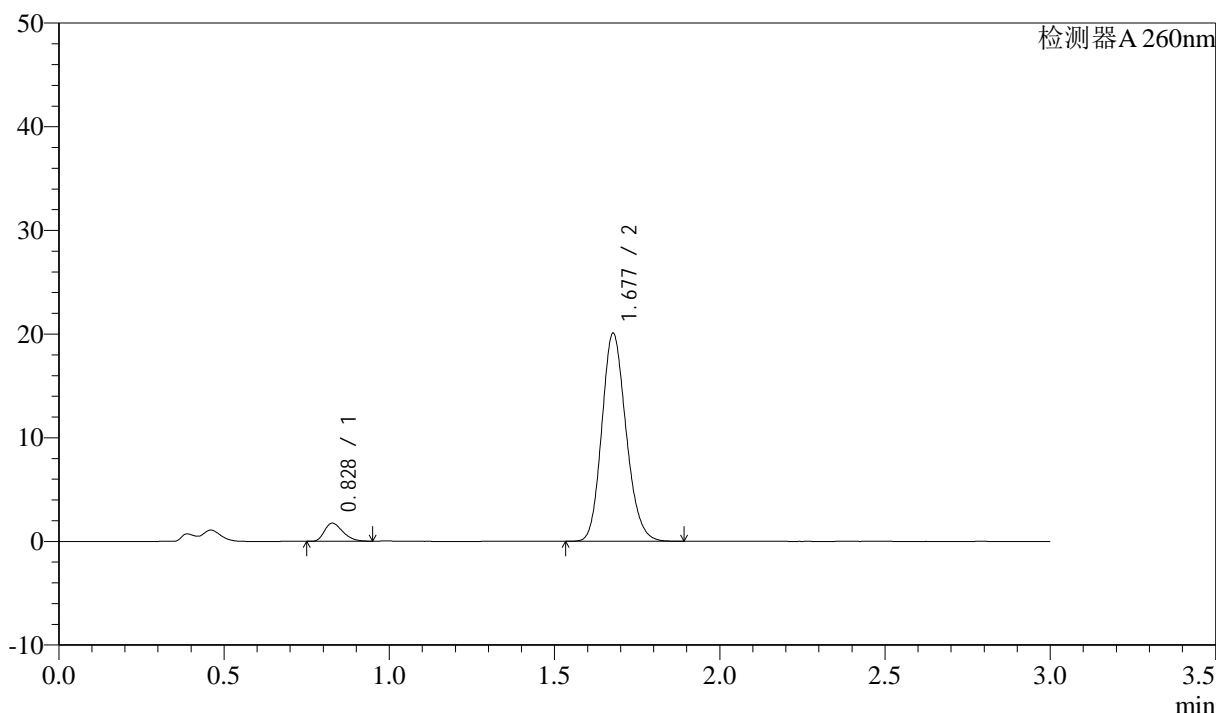
图99 美阿沙坦钾片溶出曲线测定HPLC图谱  
 参比制剂-12654484批(40mg规格)-均一性1-磷酸盐缓冲液 (pH6.8) 介质-  
 桨法-50转-60min-片1  
 供试品溶液-1

<样品信息>

色谱柱: XB-C18(50mm\*4.6mm,5μm)      流速: 1.5ml/min  
 柱温: 30°C      波长: 260nm  
 数据文件名: RC\$SMF-4080 - 27-66/27-1170-2 - cbzj-12654484p-rcqx-40mg-pH6.8-jyx1-jf50z-p2-60min.lcd  
 方法文件名: RC\$SMF-4080 - SMF-4080-rcqx-FX276.lcm  
 批处理文件名: RC\$SMF-4080 - SMF-4080-20250211-fx276.lcb  
 样品瓶号: 2-16  
 进样体积: 10μl      版本号: 6.115  
 进样时间: 2025/02/11 17:24:02      实验者: jiangjinwei  
 处理时间 (V2): 2025/02/12 11:41:55      处理者: jiangjinwei  
 仪器型号: SHIMADZU LC-2050C(FX276)

<色谱图>

mV



<峰表>

检测器A 260nm

峰号	保留时间	面积	面积%	高度	理论塔板数(USP)	拖尾因子	分离度(USP)
1	0.828	6776	6.195	1741	1044	1.319	--
2	1.677	102602	93.805	20005	2505	1.164	7.183
总计		109378	100.000	21747			

图100 美阿沙坦钾片溶出曲线测定HPLC图谱

参比制剂-12654484批(40mg规格)-均一性1-磷酸盐缓冲液 (pH6.8) 介质-  
浆法-50转-60min-片2

供试品溶液-1



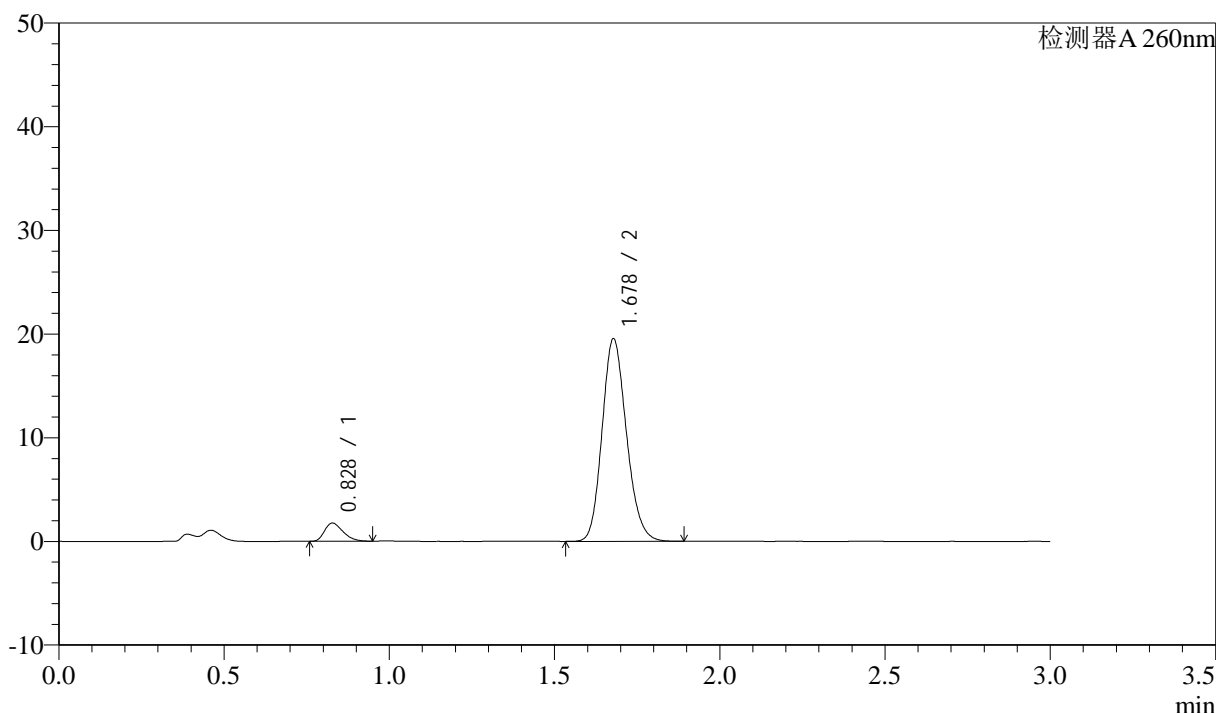
# SMF-4080

## <样品信息>

色谱柱: XB-C18(50mm\*4.6mm,5 $\mu$ m)      流速: 1.5ml/min  
 柱温: 30 $^{\circ}$ C      波长: 260nm  
 数据文件名: RC\$SMF-4080 - 27-66/27-1171-2 - cbzj-12654484p-rcqx-40mg-pH6.8-jyx1-jf50z-p3-60min.lcd  
 方法文件名: RC\$SMF-4080 - SMF-4080-rcqx-FX276.lcm  
 批处理文件名: RC\$SMF-4080 - SMF-4080-20250211-fx276.lcb  
 样品瓶号: 2-25  
 进样体积: 10 $\mu$ l      版本号: 6.115  
 进样时间: 2025/02/11 17:27:26      实验者: jiangjinwei  
 处理时间 (V2): 2025/02/12 11:41:58      处理者: jiangjinwei  
 仪器型号: SHIMADZU LC-2050C(FX276)

## <色谱图>

mV



## <峰表>

检测器A 260nm

峰号	保留时间	面积	面积%	高度	理论塔板数(USP)	拖尾因子	分离度(USP)
1	0.828	6827	6.370	1750	1033	1.325	--
2	1.678	100347	93.630	19524	2488	1.166	7.158
总计		107173	100.000	21274			

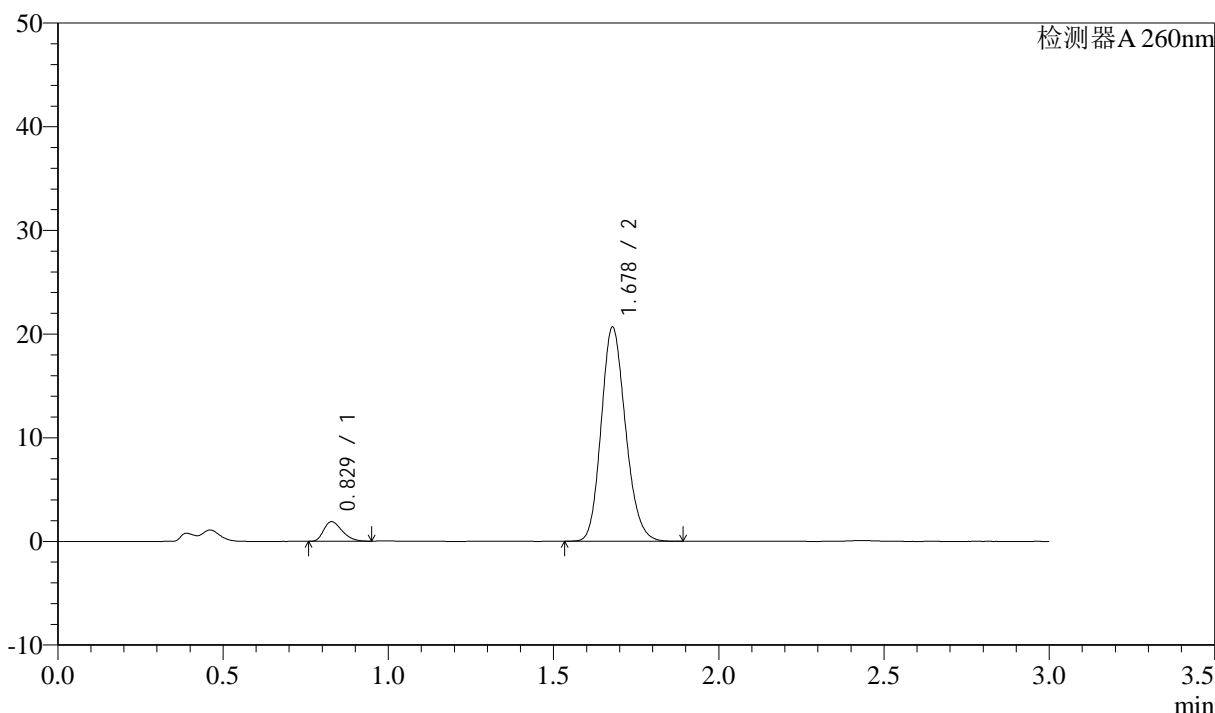
图101 美阿沙坦钾片溶出曲线测定HPLC图谱  
 参比制剂-12654484批(40mg规格)-均一性1-磷酸盐缓冲液 (pH6.8) 介质-  
 桨法-50转-60min-片3  
 供试品溶液-1

<样品信息>

色谱柱: XB-C18(50mm\*4.6mm,5μm)      流速: 1.5ml/min  
 柱温: 30°C      波长: 260nm  
 数据文件名: RC\$SMF-4080 - 27-66/27-1172-2 - cbzj-12654484p-rcqx-40mg-pH6.8-jyx1-jf50z-p4-60min.lcd  
 方法文件名: RC\$SMF-4080 - SMF-4080-rcqx-FX276.lcm  
 批处理文件名: RC\$SMF-4080 - SMF-4080-20250211-fx276.lcb  
 样品瓶号: 2-34  
 进样体积: 10μl      版本号: 6.115  
 进样时间: 2025/02/11 17:30:49      实验者: jiangjinwei  
 处理时间 (V2): 2025/02/12 11:42:01      处理者: jiangjinwei  
 仪器型号: SHIMADZU LC-2050C(FX276)

<色谱图>

mV



<峰表>

检测器A 260nm

峰号	保留时间	面积	面积%	高度	理论塔板数(USP)	拖尾因子	分离度(USP)
1	0.829	7346	6.494	1894	1039	1.305	--
2	1.678	105772	93.506	20638	2497	1.164	7.167
总计		113118	100.000	22532			

图102 美阿沙坦钾片溶出曲线测定HPLC图谱  
 参比制剂-12654484批(40mg规格)-均一性1-磷酸盐缓冲液 (pH6.8) 介质-  
 桨法-50转-60min-片4  
 供试品溶液-1



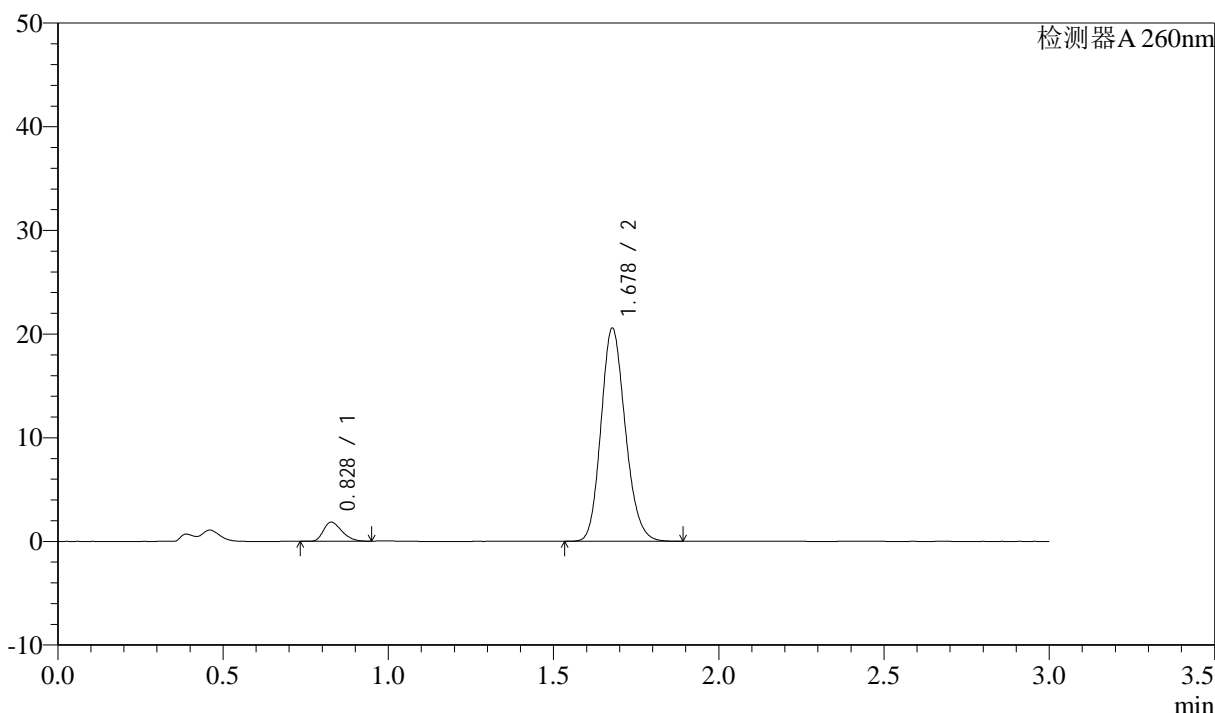
# SMF-4080

## <样品信息>

色谱柱: XB-C18(50mm\*4.6mm,5μm)      流速: 1.5ml/min  
 柱温: 30°C      波长: 260nm  
 数据文件名: RC\$SMF-4080 - 27-66/27-1173-2 - cbzj-12654484p-rcqx-40mg-pH6.8-jyx1-jf50z-p5-60min.lcd  
 方法文件名: RC\$SMF-4080 - SMF-4080-rcqx-FX276.lcm  
 批处理文件名: RC\$SMF-4080 - SMF-4080-20250211-fx276.lcb  
 样品瓶号: 2-43  
 进样体积: 10μl      版本号: 6.115  
 进样时间: 2025/02/11 17:34:13      实验者: jiangjinwei  
 处理时间 (V2): 2025/02/12 11:42:03      处理者: jiangjinwei  
 仪器型号: SHIMADZU LC-2050C(FX276)

## <色谱图>

mV



## <峰表>

检测器A 260nm

峰号	保留时间	面积	面积%	高度	理论塔板数(USP)	拖尾因子	分离度(USP)
1	0.828	7135	6.353	1835	1043	1.309	--
2	1.678	105165	93.647	20524	2507	1.163	7.187
总计		112299	100.000	22359			

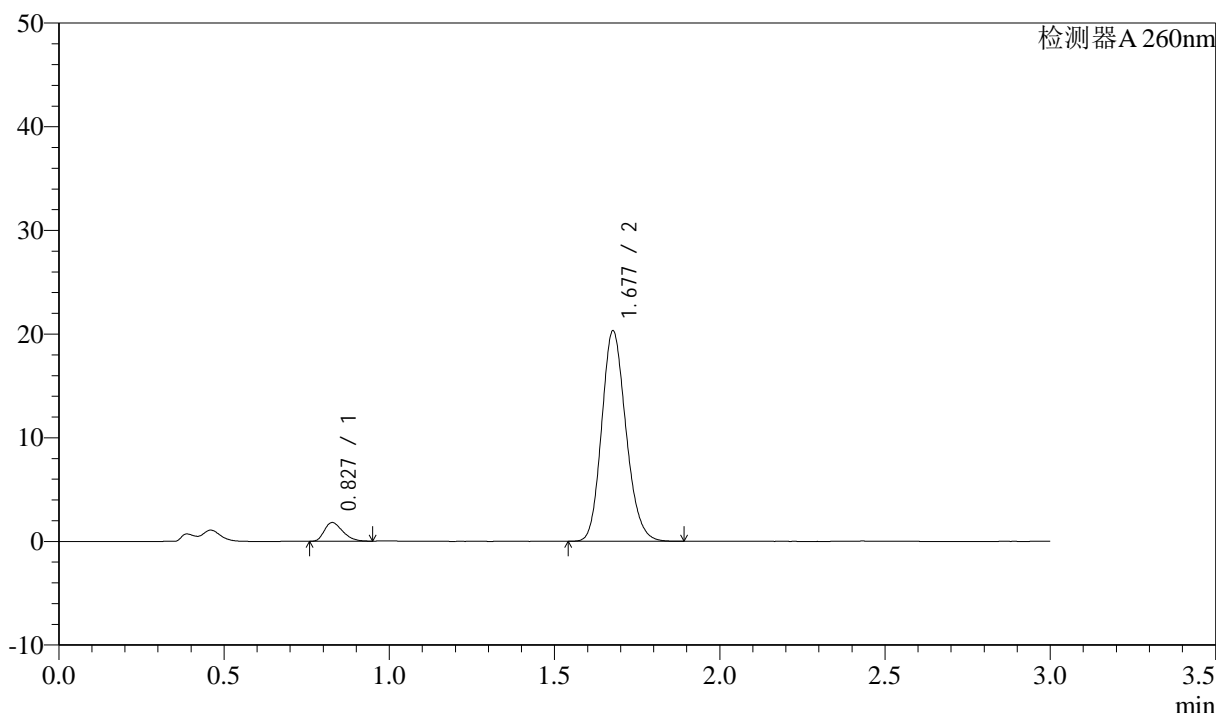
图103 美阿沙坦钾片溶出曲线测定HPLC图谱  
 参比制剂-12654484批(40mg规格)-均一性1-磷酸盐缓冲液 (pH6.8) 介质-  
 桨法-50转-60min-片5  
 供试品溶液-1

<样品信息>

色谱柱: XB-C18(50mm\*4.6mm,5μm) 流速: 1.5ml/min  
 柱温: 30°C 波长: 260nm  
 数据文件名: RC\$SMF-4080 - 27-66/27-1174-2 - cbzj-12654484p-rcqx-40mg-pH6.8-jyx1-jf50z-p6-60min.lcd  
 方法文件名: RC\$SMF-4080 - SMF-4080-rcqx-FX276.lcm  
 批处理文件名: RC\$SMF-4080 - SMF-4080-20250211-fx276.lcb  
 样品瓶号: 2-52  
 进样体积: 10μl 版本号: 6.115  
 进样时间: 2025/02/11 17:37:37 实验者: jiangjinwei  
 处理时间 (V2): 2025/02/12 11:42:06 处理者: jiangjinwei  
 仪器型号: SHIMADZU LC-2050C(FX276)

<色谱图>

mV



<峰表>

检测器A 260nm

峰号	保留时间	面积	面积%	高度	理论塔板数(USP)	拖尾因子	分离度(USP)
1	0.827	6997	6.313	1796	1040	1.314	--
2	1.677	103852	93.687	20208	2500	1.165	7.177
总计		110849	100.000	22004			

图104 美阿沙坦钾片溶出曲线测定HPLC图谱

参比制剂-12654484批(40mg规格)-均一性1-磷酸盐缓冲液 (pH6.8) 介质-  
 桨法-50转-60min-片6  
 供试品溶液-1



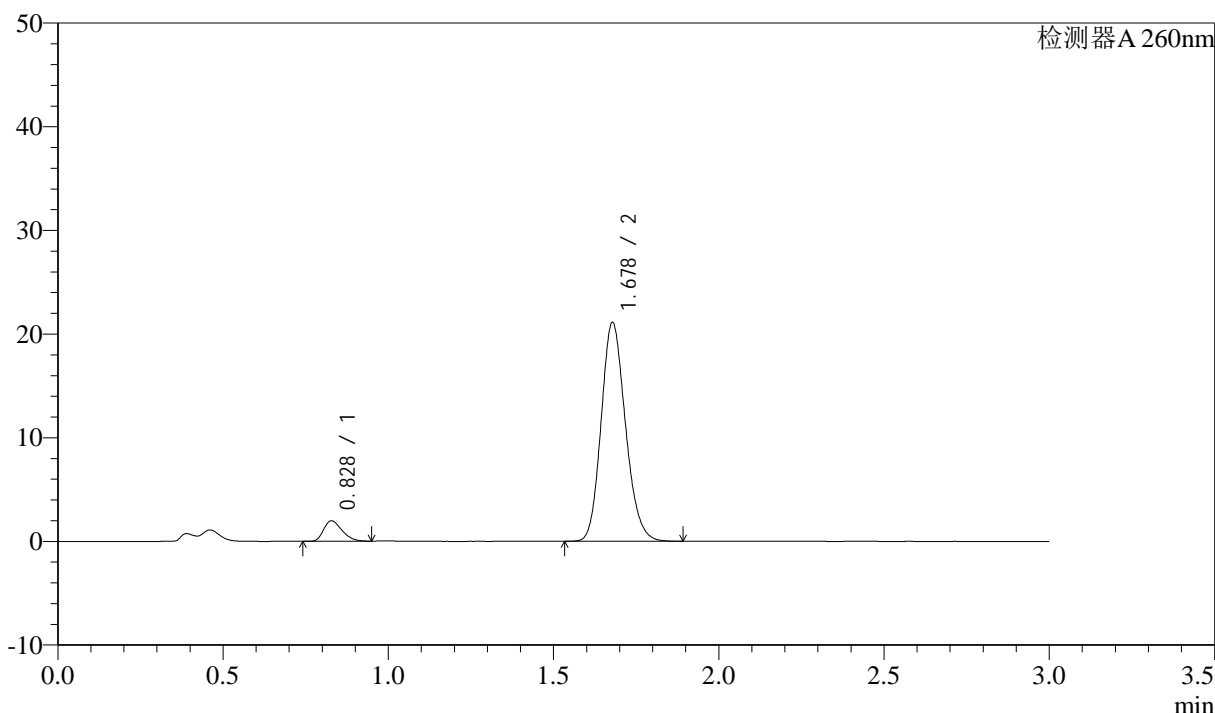
# SMF-4080

## <样品信息>

色谱柱: XB-C18(50mm\*4.6mm,5μm)      流速: 1.5ml/min  
 柱温: 30°C      波长: 260nm  
 数据文件名: RC\$SMF-4080 - 27-66/27-1175-2 - cbzj-12654484p-rcqx-40mg-pH6.8-jyx1-jf50z-p1-jx10min.lcd  
 方法文件名: RC\$SMF-4080 - SMF-4080-rcqx-FX276.lcm  
 批处理文件名: RC\$SMF-4080 - SMF-4080-20250211-fx276.lcb  
 样品瓶号: 2-8  
 进样体积: 10μl      版本号: 6.115  
 进样时间: 2025/02/11 17:41:01      实验者: jiangjinwei  
 处理时间 (V2): 2025/02/12 11:42:09      处理者: jiangjinwei  
 仪器型号: SHIMADZU LC-2050C(FX276)

## <色谱图>

mV



## <峰表>

检测器A 260nm

峰号	保留时间	面积	面积%	高度	理论塔板数(USP)	拖尾因子	分离度(USP)
1	0.828	7653	6.613	1971	1043	1.309	--
2	1.678	108063	93.387	21088	2502	1.163	7.179
总计		115715	100.000	23059			

图105 美阿沙坦钾片溶出曲线测定HPLC图谱

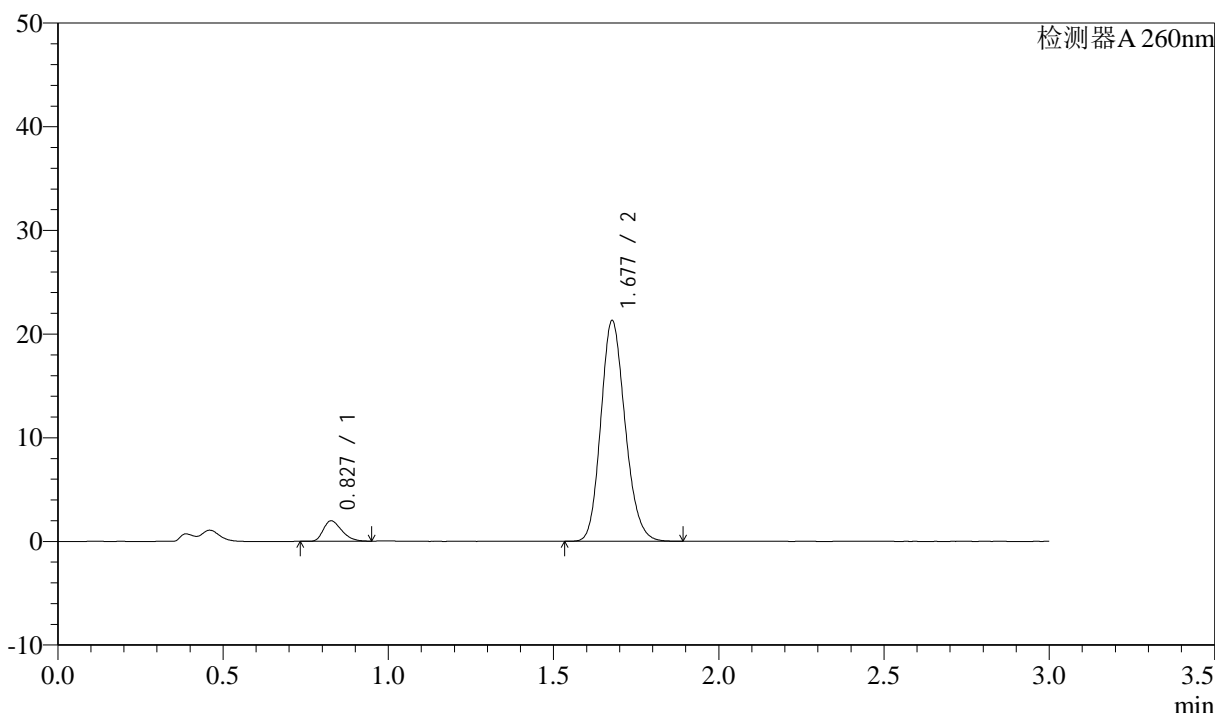
参比制剂-12654484批(40mg规格)-均一性1-磷酸盐缓冲液 (pH6.8) 介质-  
 浆法-50转-极限转速-片1  
 供试品溶液-1

<样品信息>

色谱柱: XB-C18(50mm\*4.6mm,5μm)      流速: 1.5ml/min  
 柱温: 30°C      波长: 260nm  
 数据文件名: RC\$SMF-4080 - 27-66/27-1176-2 - cbzj-12654484p-rcqx-40mg-pH6.8-jyx1-jf50z-p2-jx10min.lcd  
 方法文件名: RC\$SMF-4080 - SMF-4080-rcqx-FX276.lcm  
 批处理文件名: RC\$SMF-4080 - SMF-4080-20250211-fx276.lcb  
 样品瓶号: 2-17  
 进样体积: 10μl      版本号: 6.115  
 进样时间: 2025/02/11 17:44:25      实验者: jiangjinwei  
 处理时间 (V2): 2025/02/12 11:42:11      处理者: jiangjinwei  
 仪器型号: SHIMADZU LC-2050C(FX276)

<色谱图>

mV



<峰表>

检测器A 260nm

峰号	保留时间	面积	面积%	高度	理论塔板数(USP)	拖尾因子	分离度(USP)
1	0.827	7641	6.556	1963	1042	1.318	--
2	1.677	108919	93.444	21217	2500	1.165	7.182
总计		116560	100.000	23180			

图106 美阿沙坦钾片溶出曲线测定HPLC图谱  
 参比制剂-12654484批(40mg规格)-均一性1-磷酸盐缓冲液 (pH6.8) 介质-  
 浆法-50转-极限转速-片2  
 供试品溶液-1



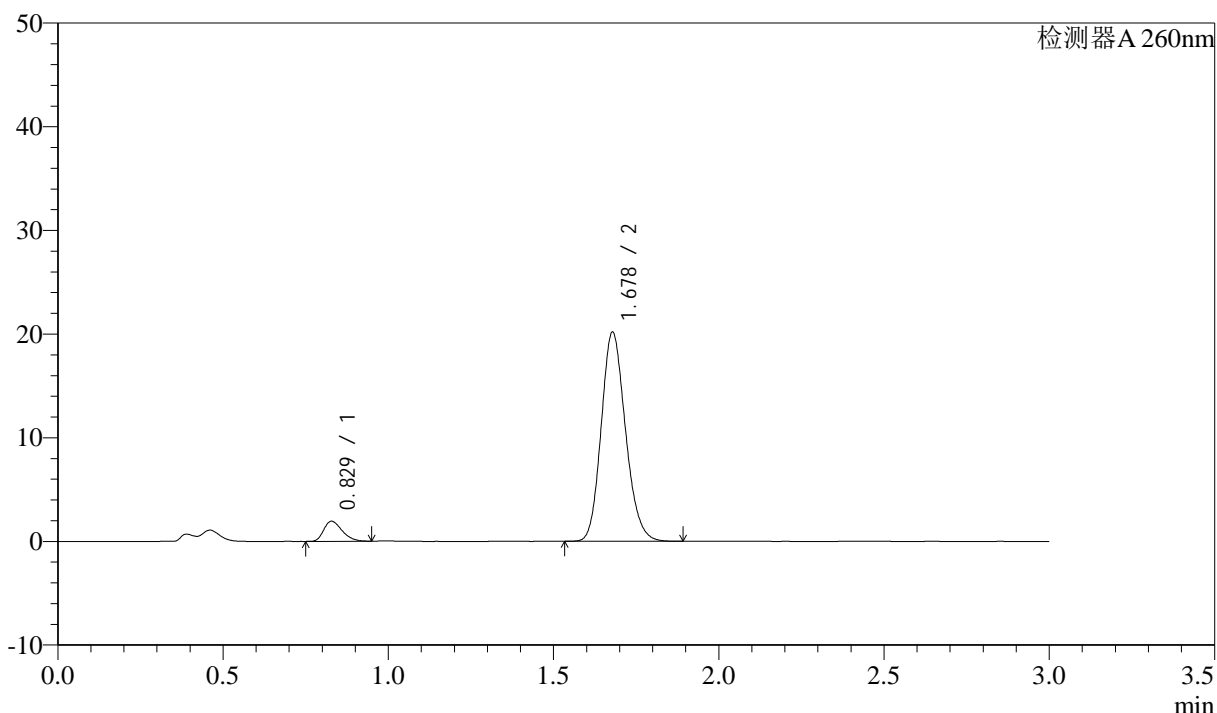
# SMF-4080

## <样品信息>

色谱柱: XB-C18(50mm\*4.6mm,5μm)      流速: 1.5ml/min  
 柱温: 30°C      波长: 260nm  
 数据文件名: RC\$SMF-4080 - 27-66/27-1177-2 - cbzj-12654484p-rcqx-40mg-pH6.8-jyx1-jf50z-p3-jx10min.lcd  
 方法文件名: RC\$SMF-4080 - SMF-4080-rcqx-FX276.lcm  
 批处理文件名: RC\$SMF-4080 - SMF-4080-20250211-fx276.lcb  
 样品瓶号: 2-26  
 进样体积: 10μl      版本号: 6.115  
 进样时间: 2025/02/11 17:47:49      实验者: jiangjinwei  
 处理时间 (V2): 2025/02/12 11:42:14      处理者: jiangjinwei  
 仪器型号: SHIMADZU LC-2050C(FX276)

## <色谱图>

mV



## <峰表>

检测器A 260nm

峰号	保留时间	面积	面积%	高度	理论塔板数(USP)	拖尾因子	分离度(USP)
1	0.829	7471	6.758	1931	1051	1.306	--
2	1.678	103086	93.242	20158	2510	1.162	7.196
总计		110557	100.000	22089			

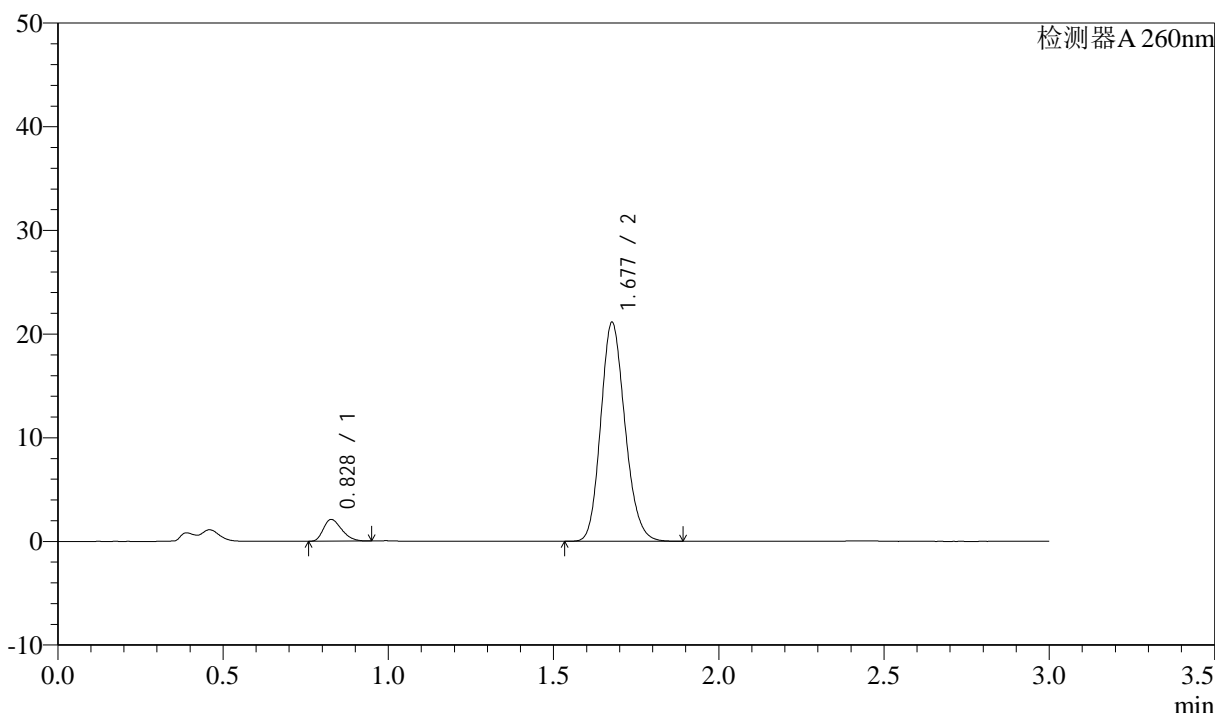
图107 美阿沙坦钾片溶出曲线测定HPLC图谱  
 参比制剂-12654484批(40mg规格)-均一性1-磷酸盐缓冲液 (pH6.8) 介质-  
 浆法-50转-极限转速-片3  
 供试品溶液-1

<样品信息>

色谱柱: XB-C18(50mm\*4.6mm,5μm) 流速: 1.5ml/min  
 柱温: 30°C 波长: 260nm  
 数据文件名: RC\$SMF-4080 - 27-66/27-1178-2 - cbzj-12654484p-rcqx-40mg-pH6.8-jyx1-jf50z-p4-jx10min.lcd  
 方法文件名: RC\$SMF-4080 - SMF-4080-rcqx-FX276.lcm  
 批处理文件名: RC\$SMF-4080 - SMF-4080-20250211-fx276.lcb  
 样品瓶号: 2-35  
 进样体积: 10μl 版本号: 6.115  
 进样时间: 2025/02/11 17:51:13 实验者: jiangjinwei  
 处理时间 (V2): 2025/02/12 11:42:17 处理者: jiangjinwei  
 仪器型号: SHIMADZU LC-2050C(FX276)

<色谱图>

mV



<峰表>

检测器A 260nm

峰号	保留时间	面积	面积%	高度	理论塔板数(USP)	拖尾因子	分离度(USP)
1	0.828	8108	6.989	2092	1046	1.303	--
2	1.677	107896	93.011	21032	2507	1.163	7.188
总计		116004	100.000	23124			

图108 美阿沙坦钾片溶出曲线测定HPLC图谱

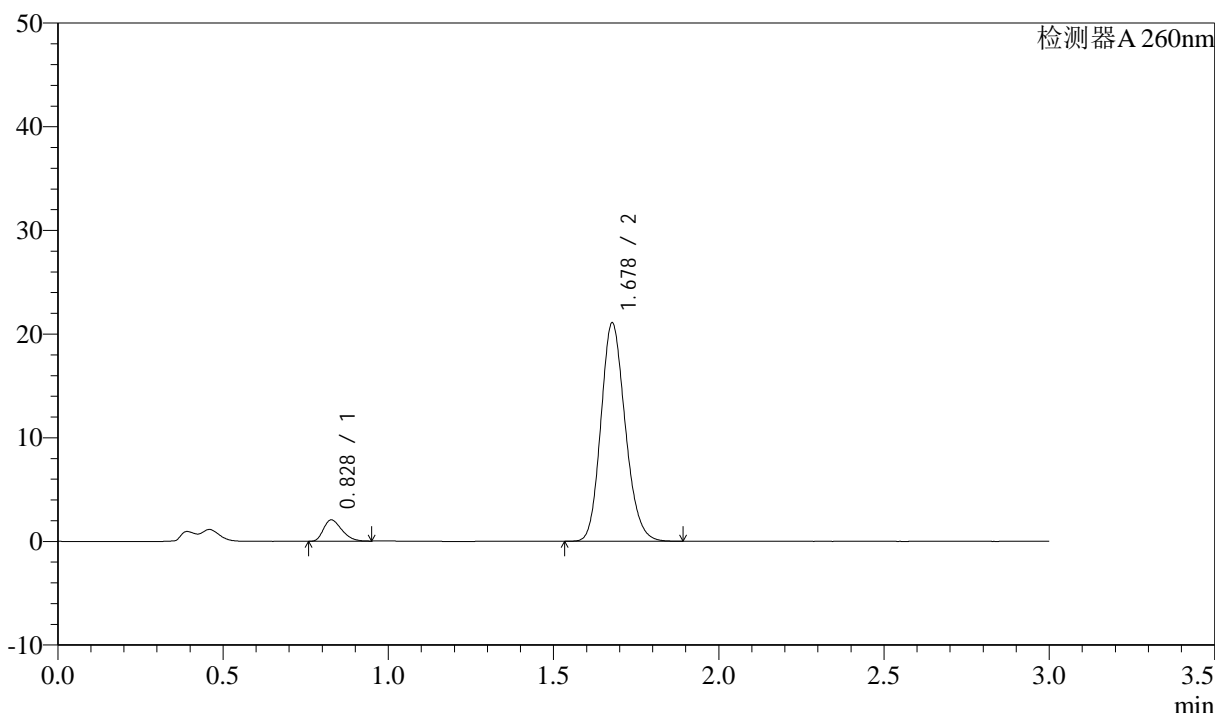
参比制剂-12654484批(40mg规格)-均一性1-磷酸盐缓冲液 (pH6.8) 介质-  
 浆法-50转-极限转速-片4  
 供试品溶液-1

<样品信息>

色谱柱: XB-C18(50mm\*4.6mm,5μm)      流速: 1.5ml/min  
 柱温: 30°C      波长: 260nm  
 数据文件名: RC\$SMF-4080 - 27-66/27-1179-2 - cbzj-12654484p-rcqx-40mg-pH6.8-jyx1-jf50z-p5-jx10min.lcd  
 方法文件名: RC\$SMF-4080 - SMF-4080-rcqx-FX276.lcm  
 批处理文件名: RC\$SMF-4080 - SMF-4080-20250211-fx276.lcb  
 样品瓶号: 2-44  
 进样体积: 10μl      版本号: 6.115  
 进样时间: 2025/02/11 17:54:37      实验者: jiangjinwei  
 处理时间 (V2): 2025/02/12 11:42:19      处理者: jiangjinwei  
 仪器型号: SHIMADZU LC-2050C(FX276)

<色谱图>

mV



<峰表>

检测器A 260nm

峰号	保留时间	面积	面积%	高度	理论塔板数(USP)	拖尾因子	分离度(USP)
1	0.828	7947	6.858	2048	1041	1.312	--
2	1.678	107937	93.142	21005	2496	1.166	7.173
总计		115884	100.000	23053			

图109 美阿沙坦钾片溶出曲线测定HPLC图谱

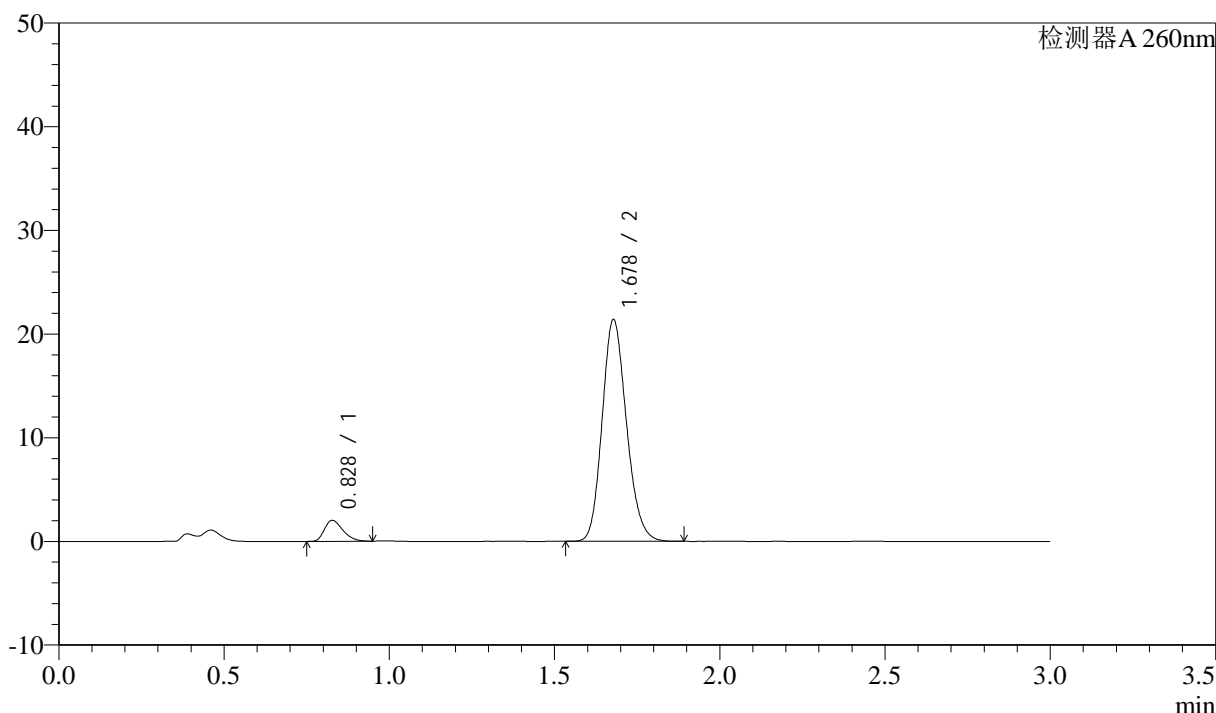
参比制剂-12654484批(40mg规格)-均一性1-磷酸盐缓冲液 (pH6.8) 介质-  
 浆法-50转-极限转速-片5  
 供试品溶液-1

<样品信息>

色谱柱: XB-C18(50mm\*4.6mm,5 $\mu$ m)      流速: 1.5ml/min  
 柱温: 30 $^{\circ}$ C      波长: 260nm  
 数据文件名: RC\$SMF-4080 - 27-66/27-1180-2 - cbzj-12654484p-rcqx-40mg-pH6.8-jyx1-jf50z-p6-jx10min.lcd  
 方法文件名: RC\$SMF-4080 - SMF-4080-rcqx-FX276.lcm  
 批处理文件名: RC\$SMF-4080 - SMF-4080-20250211-fx276.lcb  
 样品瓶号: 2-53  
 进样体积: 10 $\mu$ l      版本号: 6.115  
 进样时间: 2025/02/11 17:58:01      实验者: jiangjinwei  
 处理时间 (V2): 2025/02/12 11:42:22      处理者: jiangjinwei  
 仪器型号: SHIMADZU LC-2050C(FX276)

<色谱图>

mV



<峰表>

检测器A 260nm

峰号	保留时间	面积	面积%	高度	理论塔板数(USP)	拖尾因子	分离度(USP)
1	0.828	7825	6.664	2011	1040	1.315	--
2	1.678	109587	93.336	21369	2496	1.166	7.177
总计		117411	100.000	23380			

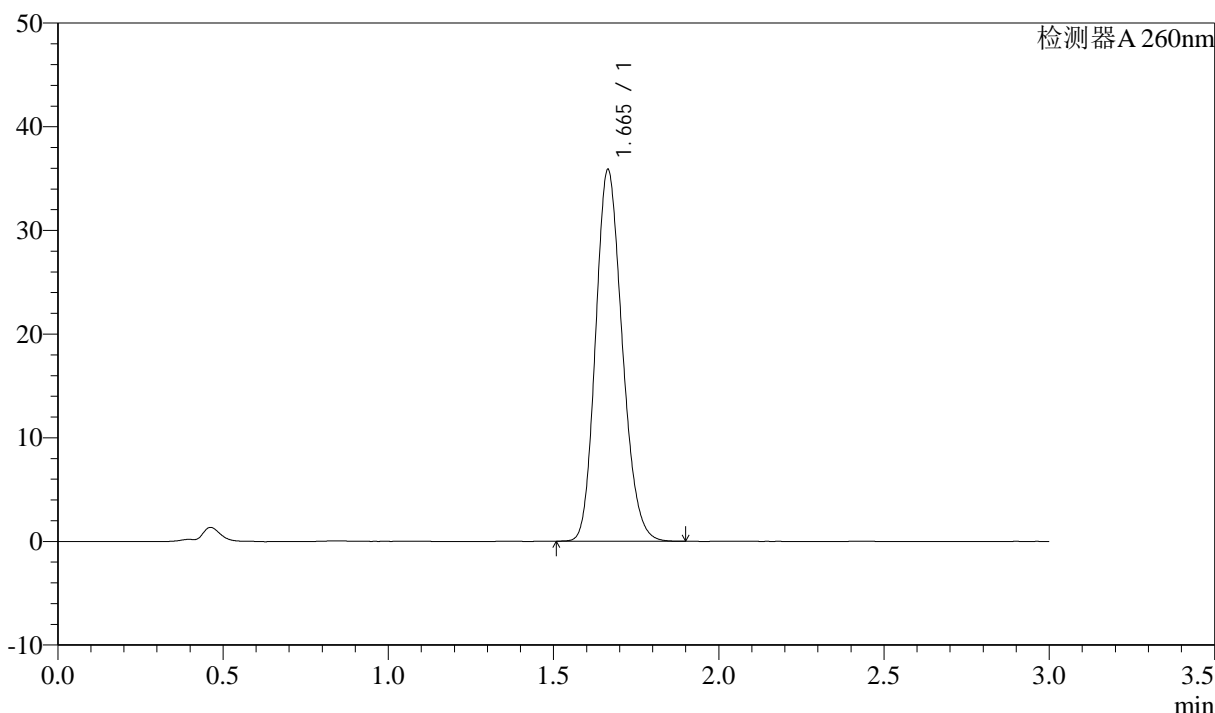
图110 美阿沙坦钾片溶出曲线测定HPLC图谱  
 参比制剂-12654484批(40mg规格)-均一性1-磷酸盐缓冲液 (pH6.8) 介质-  
 浆法-50转-极限转速-片6  
 供试品溶液-1

<样品信息>

色谱柱: XB-C18(50mm\*4.6mm,5 $\mu$ m)      流速: 1.5ml/min  
 柱温: 30°C      波长: 260nm  
 数据文件名: RC\$SMF-4080 - 27-66/27-1181-2 - cbzj-12654484p-rcqx-40mg-pH6.8-jyx1-jf50z-dz2-1.lcd  
 方法文件名: RC\$SMF-4080 - SMF-4080-rcqx-FX276.lcm  
 批处理文件名: RC\$SMF-4080 - SMF-4080-20250211-fx276.lcb  
 样品瓶号: 2-27  
 进样体积: 10 $\mu$ l      版本号: 6.115  
 进样时间: 2025/02/11 18:01:25      实验者: jiangjinwei  
 处理时间 (V2): 2025/02/12 11:42:25      处理者: jiangjinwei  
 仪器型号: SHIMADZU LC-2050C(FX276)

<色谱图>

mV



<峰表>

检测器A 260nm

峰号	保留时间	面积	面积%	高度	理论塔板数(USP)	拖尾因子	分离度(USP)
1	1.665	201026	100.000	35853	2038	1.173	--
总计		201026	100.000	35853			

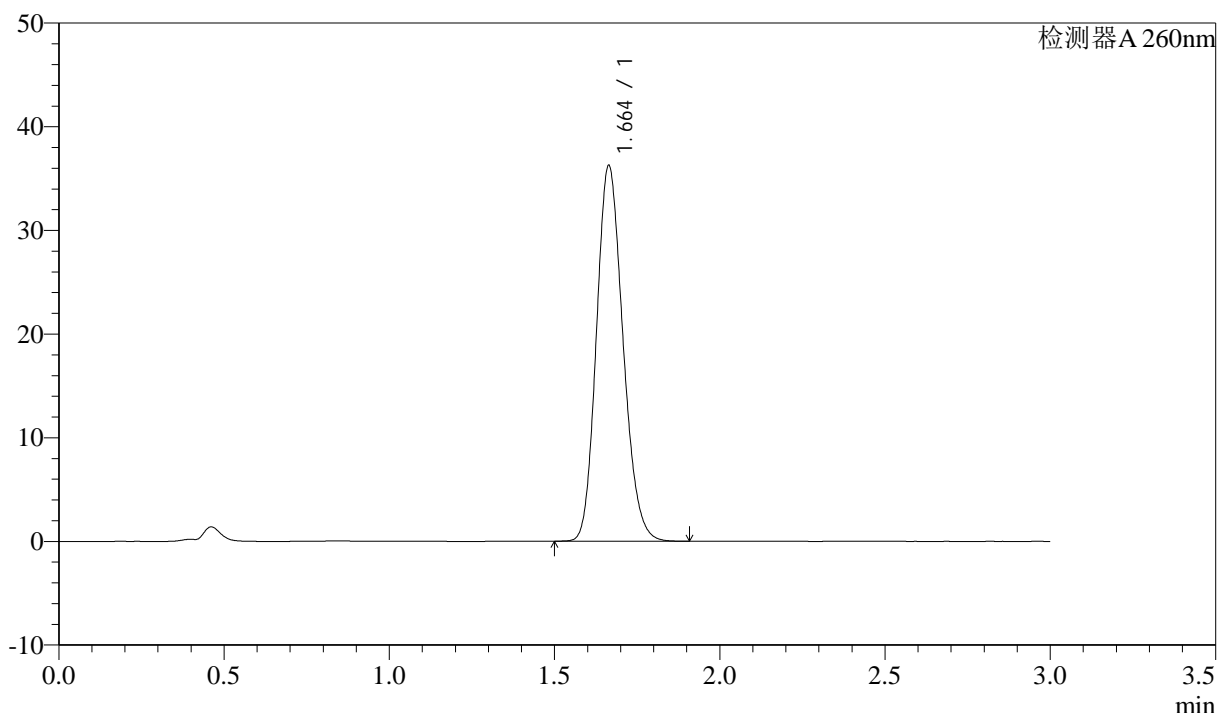
图111 美阿沙坦钾片溶出曲线测定HPLC图谱  
 参比制剂-12654484批(40mg规格)-均一性1-磷酸盐缓冲液 (pH6.8) 介质-  
 浆法-50转  
 对照品溶液-2-1

### <样品信息>

色谱柱: XB-C18(50mm\*4.6mm,5μm)      流速: 1.5ml/min  
 柱温: 30°C      波长: 260nm  
 数据文件名: RC\$SMF-4080 - 27-66/27-1182-2 - cbzj-12654484p-rcqx-40mg-pH6.8-jyx1-jf50z-dz2-2.lcd  
 方法文件名: RC\$SMF-4080 - SMF-4080-rcqx-FX276.lcm  
 批处理文件名: RC\$SMF-4080 - SMF-4080-20250211-fx276.lcb  
 样品瓶号: 2-27  
 进样体积: 10μl      版本号: 6.115  
 进样时间: 2025/02/11 18:04:49      实验者: jiangjinwei  
 处理时间 (V2): 2025/02/12 11:42:28      处理者: jiangjinwei  
 仪器型号: SHIMADZU LC-2050C(FX276)

### <色谱图>

mV



### <峰表>

检测器A 260nm

峰号	保留时间	面积	面积%	高度	理论塔板数(USP)	拖尾因子	分离度(USP)
1	1.664	202741	100.000	36252	2047	1.168	--
总计		202741	100.000	36252			

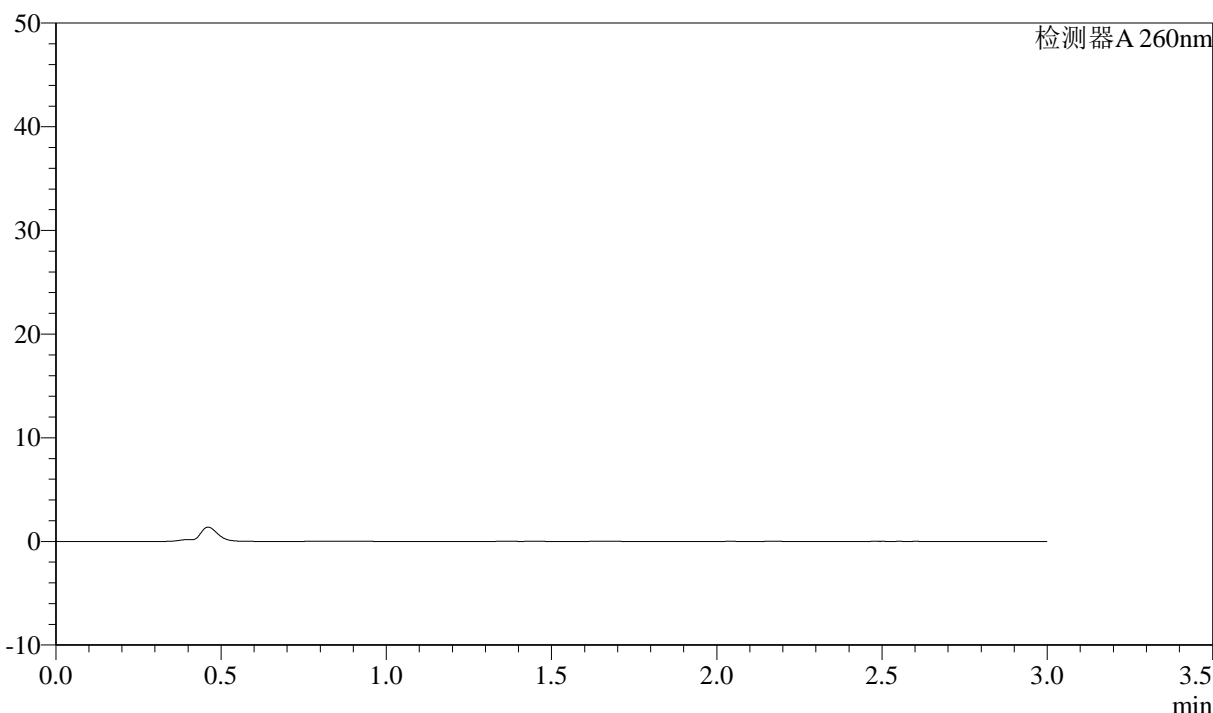
图112 美阿沙坦钾片溶出曲线测定HPLC图谱  
 参比制剂-12654484批(40mg规格)-均一性1-磷酸盐缓冲液 (pH6.8) 介质-  
 浆法-50转  
 对照品溶液-2-2

<样品信息>

色谱柱: XB-C18(50mm\*4.6mm,5 $\mu$ m)      流速: 1.5ml/min  
 柱温: 30°C      波长: 260nm  
 数据文件名: RC\$SMF-4080 - 27-66/27-1183-2 - cbzj-12654484p-rcqx-40mg-pH4.5-jyx1-jf50z-rj.lcd  
 方法文件名: RC\$SMF-4080 - SMF-4080-rcqx-FX276.lcm  
 批处理文件名: RC\$SMF-4080 - SMF-4080-20250211-fx276.lcb  
 样品瓶号: 3-9  
 进样体积: 10 $\mu$ l      版本号: 6.115  
 进样时间: 2025/02/11 18:08:11      实验者: jiangjinwei  
 处理时间 (V2): 2025/02/12 11:42:30      处理者: jiangjinwei  
 仪器型号: SHIMADZU LC-2050C(FX276)

<色谱图>

mV



<峰表>

检测器A 260nm

峰号	保留时间	面积	面积%	高度	理论塔板数(USP)	拖尾因子	分离度(USP)
总计							

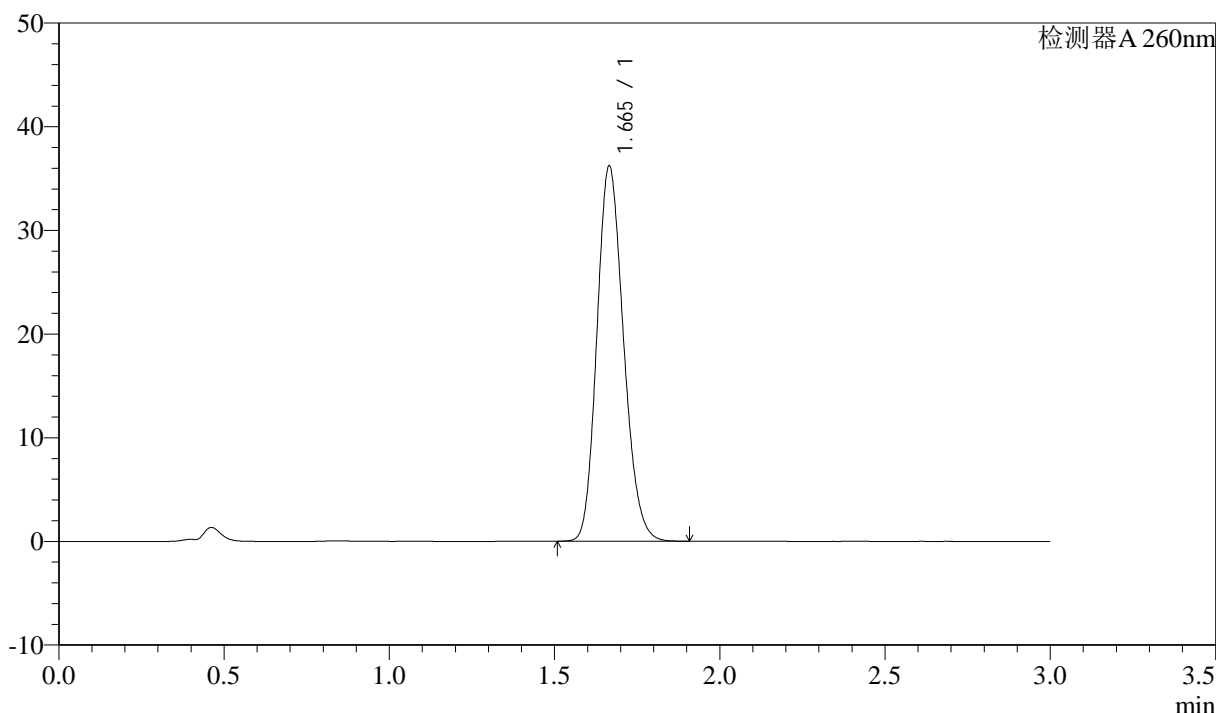
图113 美阿沙坦钾片溶出曲线测定HPLC图谱  
 参比制剂-12654484批(40mg规格)-均一性1-醋酸盐缓冲液 (pH4.5) 介质-  
 浆法-50转  
 溶剂

### <样品信息>

色谱柱: XB-C18(50mm\*4.6mm,5 $\mu$ m)      流速: 1.5ml/min  
 柱温: 30°C      波长: 260nm  
 数据文件名: RC\$SMF-4080 - 27-66/27-1184-2 - cbzj-12654484p-rcqx-40mg-pH4.5-jyx1-jf50z-dz1-1.lcd  
 方法文件名: RC\$SMF-4080 - SMF-4080-rcqx-FX276.lcm  
 批处理文件名: RC\$SMF-4080 - SMF-4080-20250211-fx276.lcb  
 样品瓶号: 3-18  
 进样体积: 10 $\mu$ l      版本号: 6.115  
 进样时间: 2025/02/11 18:11:33      实验者: jiangjinwei  
 处理时间 (V2): 2025/02/12 11:42:33      处理者: jiangjinwei  
 仪器型号: SHIMADZU LC-2050C(FX276)

### <色谱图>

mV



### <峰表>

检测器A 260nm

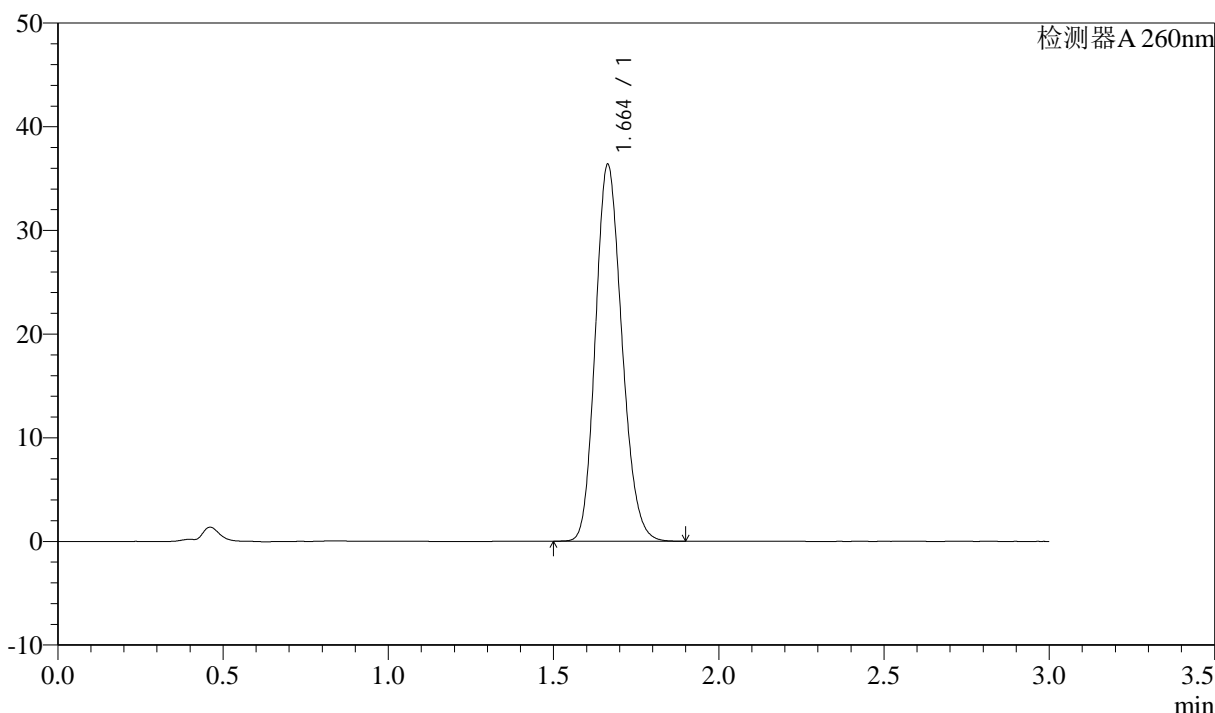
峰号	保留时间	面积	面积%	高度	理论塔板数(USP)	拖尾因子	分离度(USP)
1	1.665	203202	100.000	36157	2036	1.171	--
总计		203202	100.000	36157			

<样品信息>

色谱柱: XB-C18(50mm\*4.6mm,5μm)      流速: 1.5ml/min  
 柱温: 30°C      波长: 260nm  
 数据文件名: RC\$SMF-4080 - 27-66/27-1185-2 - cbzj-12654484p-rcqx-40mg-pH4.5-jyx1-jf50z-dz1-2.lcd  
 方法文件名: RC\$SMF-4080 - SMF-4080-rcqx-FX276.lcm  
 批处理文件名: RC\$SMF-4080 - SMF-4080-20250211-fx276.lcb  
 样品瓶号: 3-18  
 进样体积: 10μl      版本号: 6.115  
 进样时间: 2025/02/11 18:14:56      实验者: jiangjinwei  
 处理时间 (V2): 2025/02/12 11:42:36      处理者: jiangjinwei  
 仪器型号: SHIMADZU LC-2050C(FX276)

<色谱图>

mV



<峰表>

检测器A 260nm

峰号	保留时间	面积	面积%	高度	理论塔板数(USP)	拖尾因子	分离度(USP)
1	1.664	202705	100.000	36357	2057	1.164	--
总计		202705	100.000	36357			

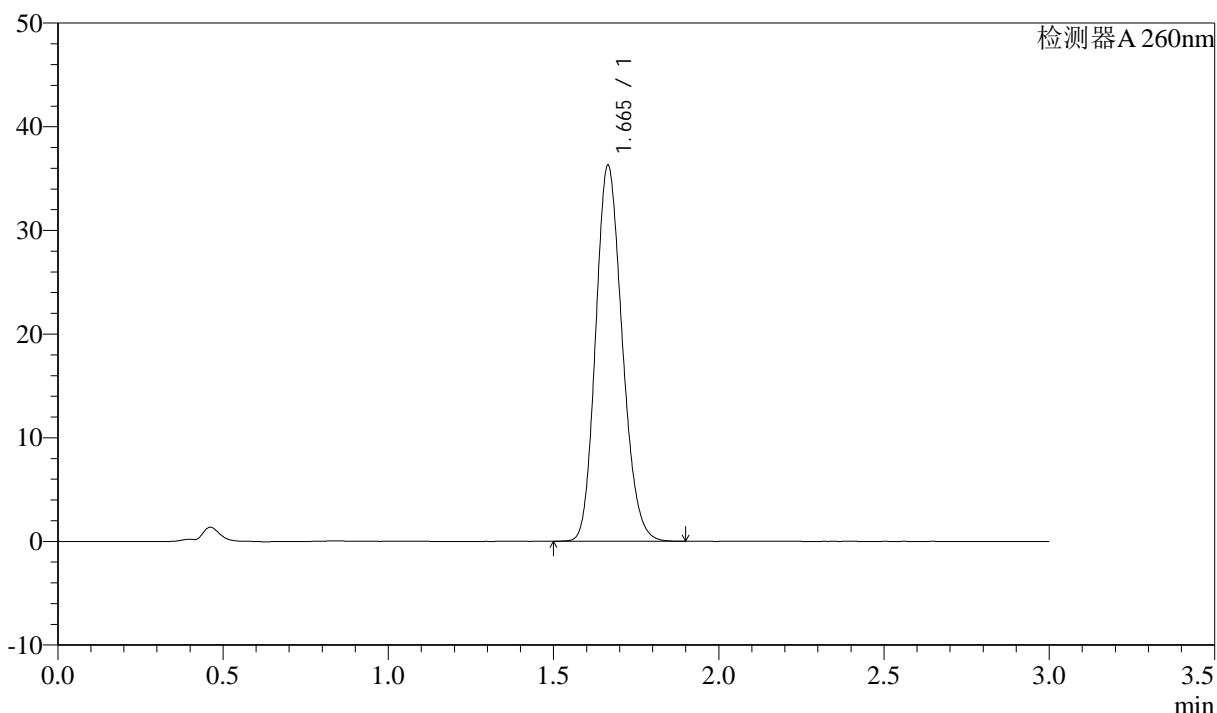
图115 美阿沙坦钾片溶出曲线测定HPLC图谱  
 参比制剂-12654484批(40mg规格)-均一性1-醋酸盐缓冲液 (pH4.5) 介质-  
 浆法-50转  
 对照品溶液-1-2

<样品信息>

色谱柱: XB-C18(50mm\*4.6mm,5μm)      流速: 1.5ml/min  
 柱温: 30°C      波长: 260nm  
 数据文件名: RC\$SMF-4080 - 27-66/27-1186-2 - cbzj-12654484p-rcqx-40mg-pH4.5-jyx1-jf50z-dz1-3.lcd  
 方法文件名: RC\$SMF-4080 - SMF-4080-rcqx-FX276.lcm  
 批处理文件名: RC\$SMF-4080 - SMF-4080-20250211-fx276.lcb  
 样品瓶号: 3-18  
 进样体积: 10μl      版本号: 6.115  
 进样时间: 2025/02/11 18:18:18      实验者: jiangjinwei  
 处理时间 (V2): 2025/02/12 11:42:39      处理者: jiangjinwei  
 仪器型号: SHIMADZU LC-2050C(FX276)

<色谱图>

mV



<峰表>

检测器A 260nm

峰号	保留时间	面积	面积%	高度	理论塔板数(USP)	拖尾因子	分离度(USP)
1	1.665	202779	100.000	36257	2047	1.167	--
总计		202779	100.000	36257			

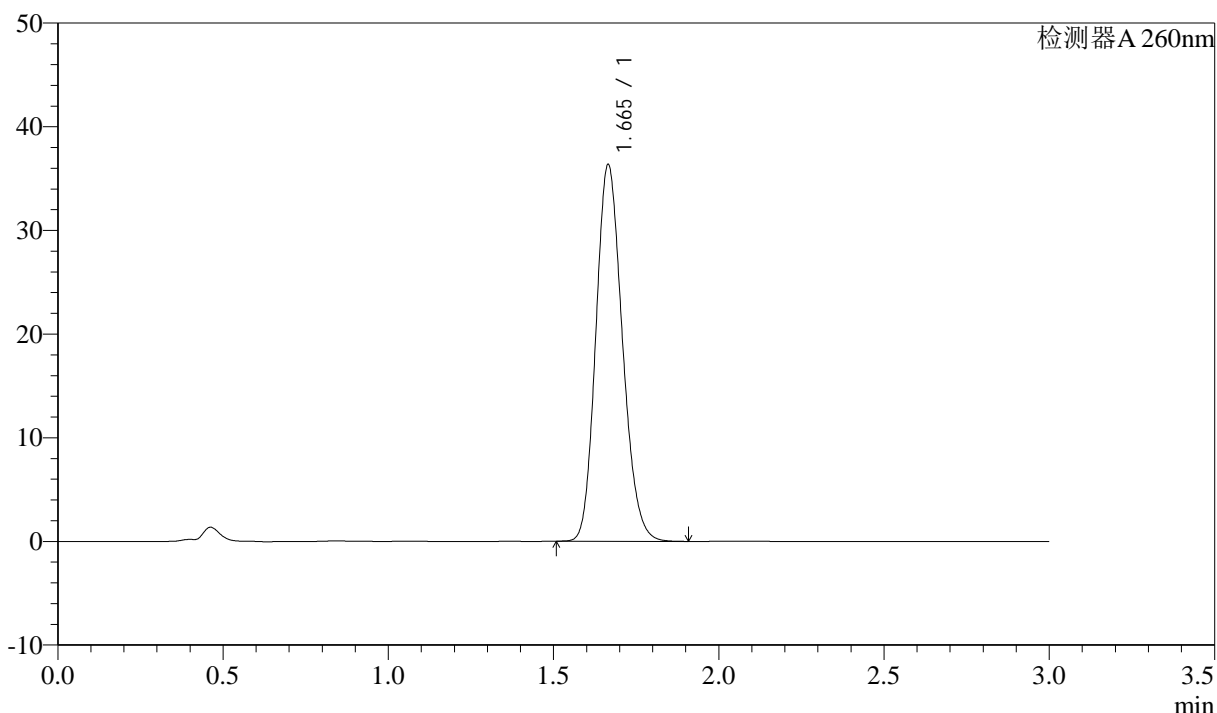
图116 美阿沙坦钾片溶出曲线测定HPLC图谱  
 参比制剂-12654484批(40mg规格)-均一性1-醋酸盐缓冲液 (pH4.5) 介质-  
 浆法-50转  
 对照品溶液-1-3

<样品信息>

色谱柱: XB-C18(50mm\*4.6mm,5 $\mu$ m)      流速: 1.5ml/min  
 柱温: 30°C      波长: 260nm  
 数据文件名: RC\$SMF-4080 - 27-66/27-1187-2 - cbzj-12654484p-rcqx-40mg-pH4.5-jyx1-jf50z-dz1-4.lcd  
 方法文件名: RC\$SMF-4080 - SMF-4080-rcqx-FX276.lcm  
 批处理文件名: RC\$SMF-4080 - SMF-4080-20250211-fx276.lcb  
 样品瓶号: 3-18  
 进样体积: 10 $\mu$ l      版本号: 6.115  
 进样时间: 2025/02/11 18:21:40      实验者: jiangjinwei  
 处理时间 (V2): 2025/02/12 11:42:42      处理者: jiangjinwei  
 仪器型号: SHIMADZU LC-2050C(FX276)

<色谱图>

mV



<峰表>

检测器A 260nm

峰号	保留时间	面积	面积%	高度	理论塔板数(USP)	拖尾因子	分离度(USP)
1	1.665	203004	100.000	36302	2053	1.167	--
总计		203004	100.000	36302			

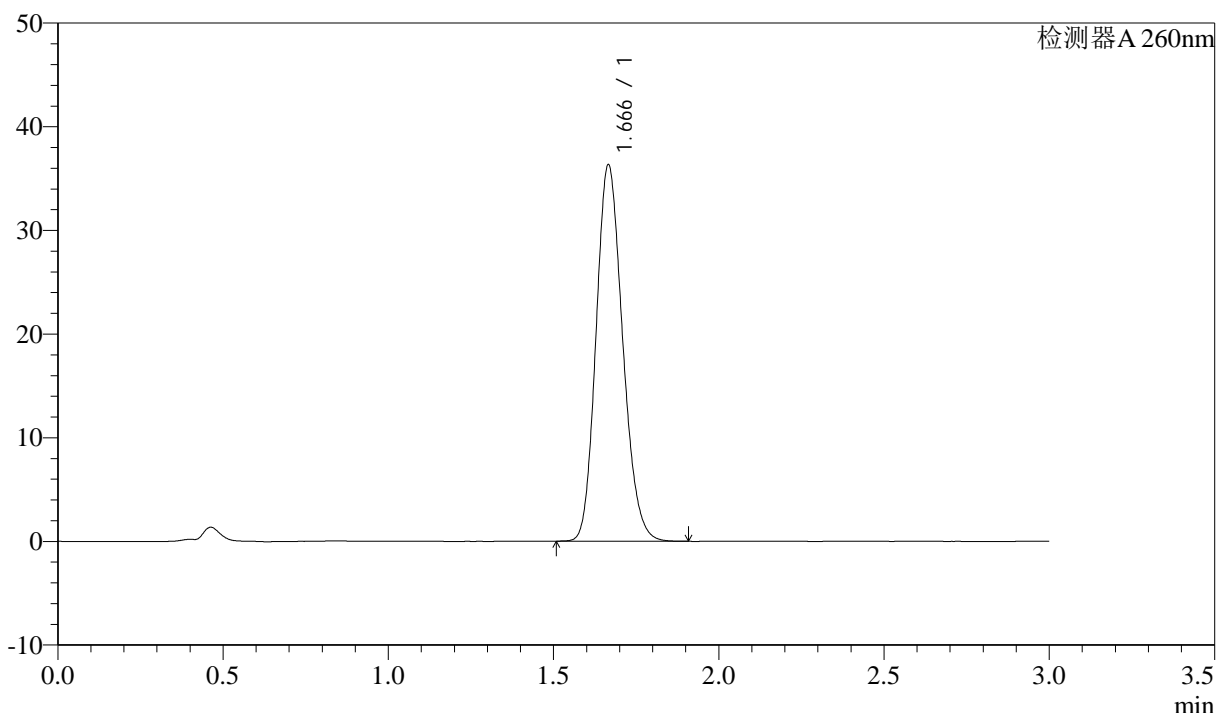
图117 美阿沙坦钾片溶出曲线测定HPLC图谱  
 参比制剂-12654484批(40mg规格)-均一性1-醋酸盐缓冲液 (pH4.5) 介质-  
 浆法-50转  
 对照品溶液-1-4

<样品信息>

色谱柱: XB-C18(50mm\*4.6mm,5μm)      流速: 1.5ml/min  
 柱温: 30°C      波长: 260nm  
 数据文件名: RC\$SMF-4080 - 27-66/27-1188-2 - cbzj-12654484p-rcqx-40mg-pH4.5-jyx1-jf50z-dz1-5.lcd  
 方法文件名: RC\$SMF-4080 - SMF-4080-rcqx-FX276.lcm  
 批处理文件名: RC\$SMF-4080 - SMF-4080-20250211-fx276.lcb  
 样品瓶号: 3-18  
 进样体积: 10μl      版本号: 6.115  
 进样时间: 2025/02/11 18:25:03      实验者: jiangjinwei  
 处理时间 (V2): 2025/02/12 11:42:45      处理者: jiangjinwei  
 仪器型号: SHIMADZU LC-2050C(FX276)

<色谱图>

mV



<峰表>

检测器A 260nm

峰号	保留时间	面积	面积%	高度	理论塔板数(USP)	拖尾因子	分离度(USP)
1	1.666	203145	100.000	36240	2047	1.169	--
总计		203145	100.000	36240			

图118 美阿沙坦钾片溶出曲线测定HPLC图谱  
 参比制剂-12654484批(40mg规格)-均一性1-醋酸盐缓冲液 (pH4.5) 介质-  
 浆法-50转  
 对照品溶液-1-5



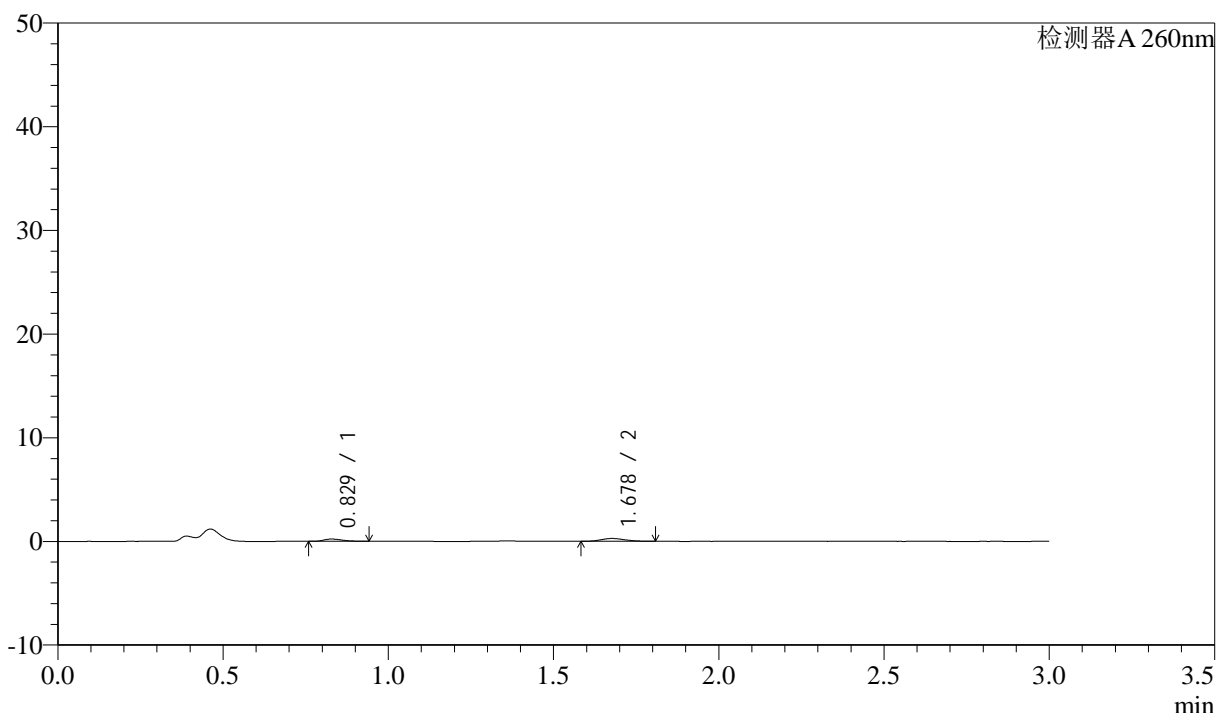
# SMF-4080

## <样品信息>

色谱柱: XB-C18(50mm\*4.6mm,5μm)      流速: 1.5ml/min  
 柱温: 30°C      波长: 260nm  
 数据文件名: RC\$SMF-4080 - 27-66/27-1189-2 - cbzj-12654484p-rcqx-40mg-pH4.5-jyx1-jf50z-p1-5min.lcd  
 方法文件名: RC\$SMF-4080 - SMF-4080-rcqx-FX276.lcm  
 批处理文件名: RC\$SMF-4080 - SMF-4080-20250211-fx276.lcb  
 样品瓶号: 3-1  
 进样体积: 10μl      版本号: 6.115  
 进样时间: 2025/02/11 18:28:25      实验者: jiangjinwei  
 处理时间 (V2): 2025/02/12 11:42:47      处理者: jiangjinwei  
 仪器型号: SHIMADZU LC-2050C(FX276)

## <色谱图>

mV



## <峰表>

检测器A 260nm

峰号	保留时间	面积	面积%	高度	理论塔板数(USP)	拖尾因子	分离度(USP)
1	0.829	865	38.121	219	1033	1.310	--
2	1.678	1405	61.879	279	2403	1.135	7.069
总计		2270	100.000	498			

图119 美阿沙坦钾片溶出曲线测定HPLC图谱

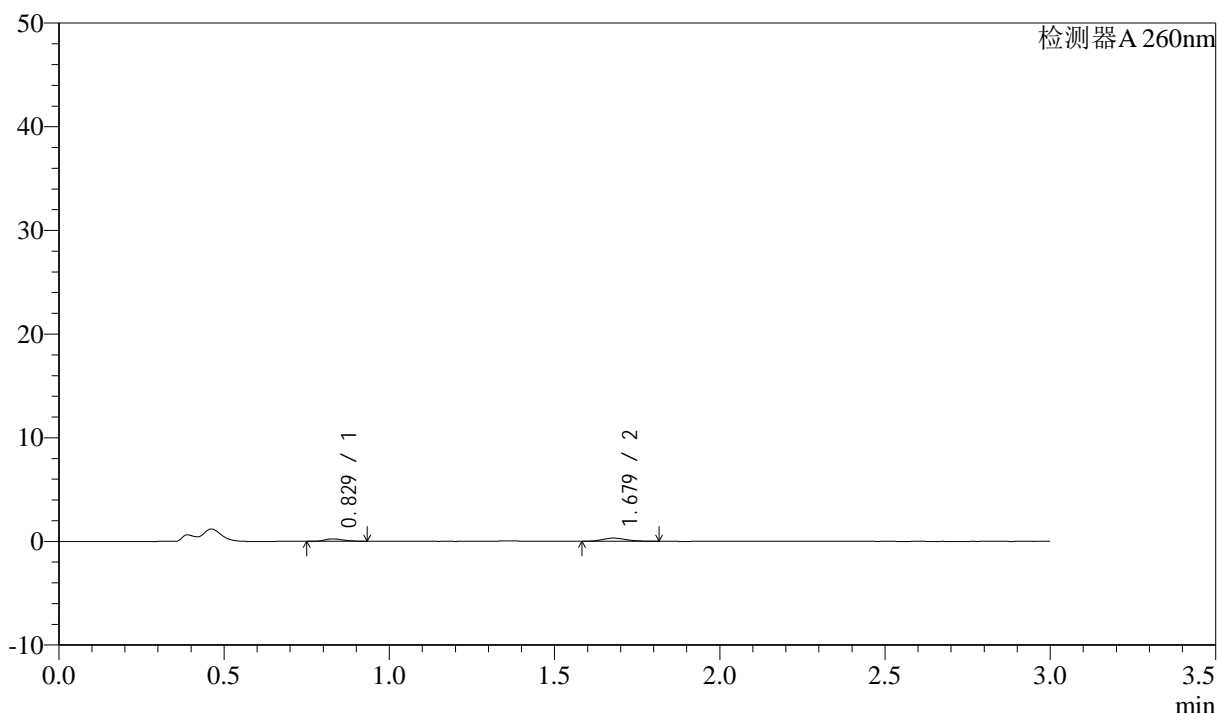
参比制剂-12654484批(40mg规格)-均一性1-醋酸盐缓冲液 (pH4.5) 介质-  
 浆法-50转-5min-片1  
 供试品溶液-1

<样品信息>

色谱柱: XB-C18(50mm\*4.6mm,5μm)      流速: 1.5ml/min  
 柱温: 30°C      波长: 260nm  
 数据文件名: RC\$SMF-4080 - 27-66/27-1190-2 - cbzj-12654484p-rcqx-40mg-pH4.5-jyx1-jf50z-p2-5min.lcd  
 方法文件名: RC\$SMF-4080 - SMF-4080-rcqx-FX276.lcm  
 批处理文件名: RC\$SMF-4080 - SMF-4080-20250211-fx276.lcb  
 样品瓶号: 3-10  
 进样体积: 10μl      版本号: 6.115  
 进样时间: 2025/02/11 18:31:46      实验者: jiangjinwei  
 处理时间 (V2): 2025/02/12 11:42:50      处理者: jiangjinwei  
 仪器型号: SHIMADZU LC-2050C(FX276)

<色谱图>

mV



<峰表>

检测器A 260nm

峰号	保留时间	面积	面积%	高度	理论塔板数(USP)	拖尾因子	分离度(USP)
1	0.829	888	35.590	231	1055	1.263	--
2	1.679	1607	64.410	314	2515	1.160	7.200
总计		2495	100.000	545			

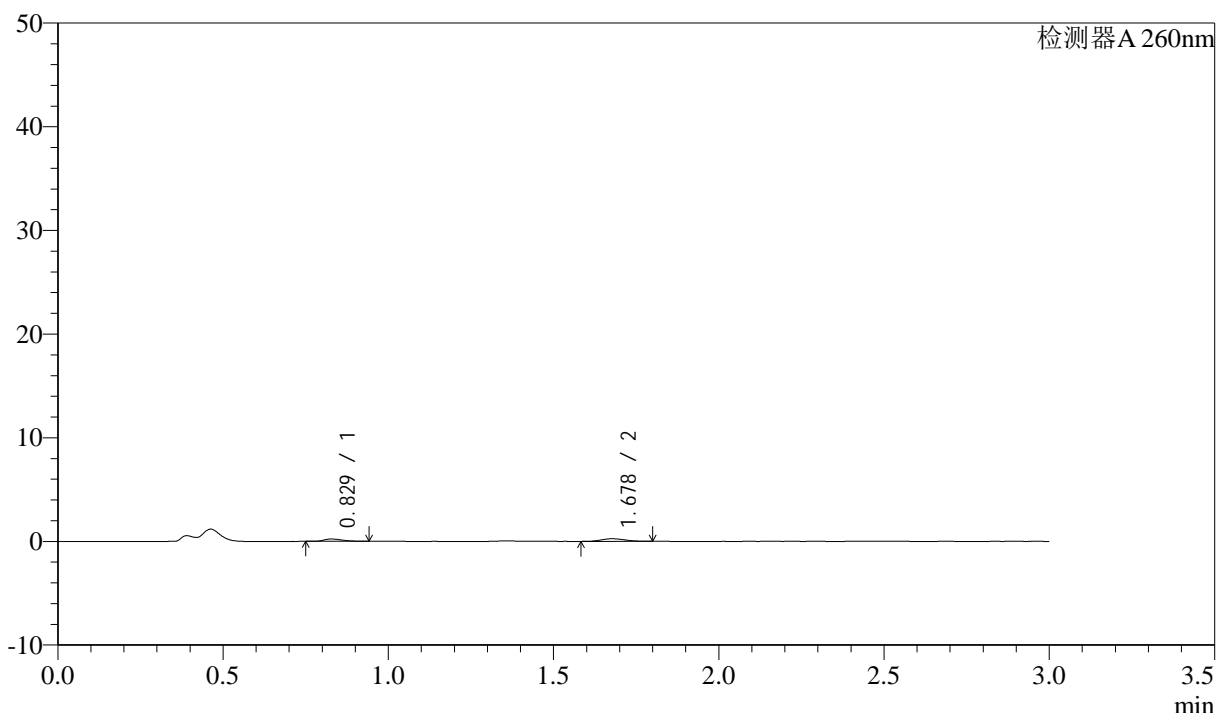
图120 美阿沙坦钾片溶出曲线测定HPLC图谱  
 参比制剂-12654484批(40mg规格)-均一性1-醋酸盐缓冲液 (pH4.5) 介质-  
 浆法-50转-5min-片2  
 供试品溶液-1

<样品信息>

色谱柱: XB-C18(50mm\*4.6mm,5µm) 流速: 1.5ml/min  
 柱温: 30°C 波长: 260nm  
 数据文件名: RC\$SMF-4080 - 27-66/27-1191-2 - cbzj-12654484p-rcqx-40mg-pH4.5-jyx1-jf50z-p3-5min.lcd  
 方法文件名: RC\$SMF-4080 - SMF-4080-rcqx-FX276.lcm  
 批处理文件名: RC\$SMF-4080 - SMF-4080-20250211-fx276.lcb  
 样品瓶号: 3-19  
 进样体积: 10µl 版本号: 6.115  
 进样时间: 2025/02/11 18:35:07 实验者: jiangjinwei  
 处理时间 (V2): 2025/02/12 11:42:53 处理者: jiangjinwei  
 仪器型号: SHIMADZU LC-2050C(FX276)

<色谱图>

mV



<峰表>

检测器A 260nm

峰号	保留时间	面积	面积%	高度	理论塔板数(USP)	拖尾因子	分离度(USP)
1	0.829	901	41.142	229	998	1.355	--
2	1.678	1288	58.858	254	2457	1.129	7.065
总计		2189	100.000	483			

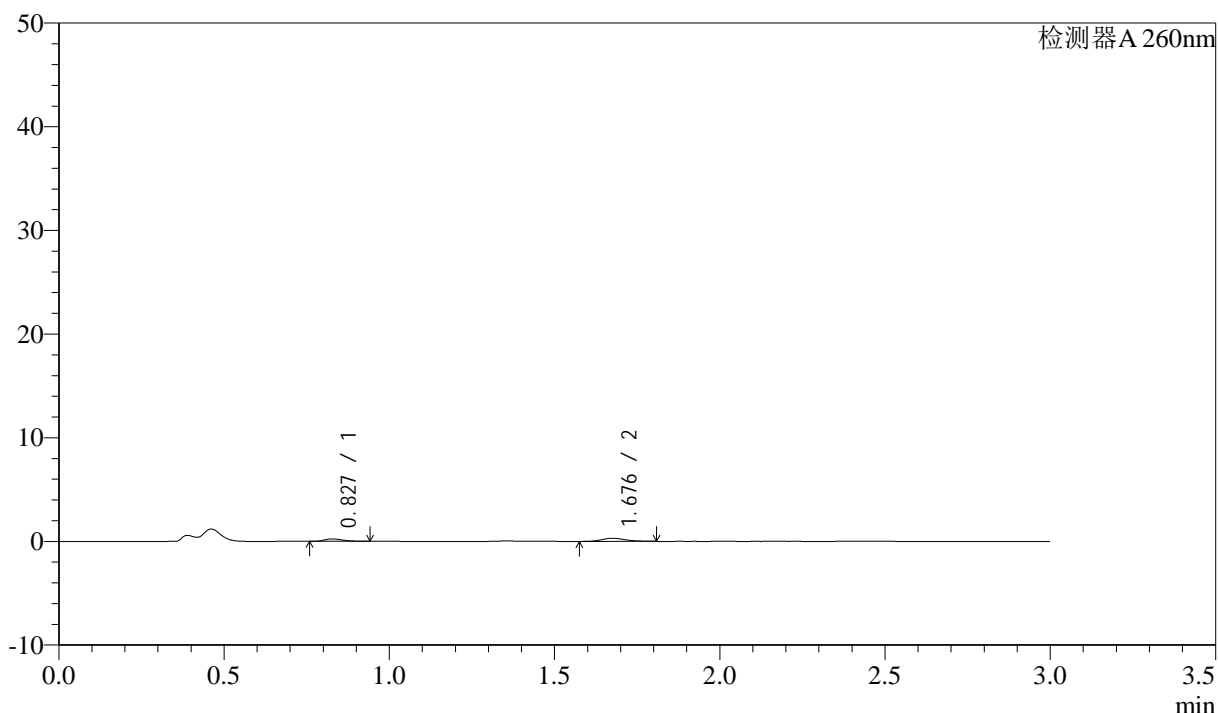
图121 美阿沙坦钾片溶出曲线测定HPLC图谱  
 参比制剂-12654484批(40mg规格)-均一性1-醋酸盐缓冲液 (pH4.5) 介质-  
 浆法-50转-5min-片3  
 供试品溶液-1

## &lt;样品信息&gt;

色谱柱: XB-C18(50mm\*4.6mm,5 $\mu$ m) 流速: 1.5ml/min  
 柱温: 30°C 波长: 260nm  
 数据文件名: RC\$SMF-4080 - 27-66/27-1192-2 - cbzj-12654484p-rcqx-40mg-pH4.5-jyx1-jf50z-p4-5min.lcd  
 方法文件名: RC\$SMF-4080 - SMF-4080-rcqx-FX276.lcm  
 批处理文件名: RC\$SMF-4080 - SMF-4080-20250211-fx276.lcb  
 样品瓶号: 3-28  
 进样体积: 10 $\mu$ l 版本号: 6.115  
 进样时间: 2025/02/11 18:38:28 实验者: jiangjinwei  
 处理时间(V2): 2025/02/12 11:42:56 处理者: jiangjinwei  
 仪器型号: SHIMADZU LC-2050C(FX276)

## &lt;色谱图&gt;

mV



## &lt;峰表&gt;

检测器A 260nm

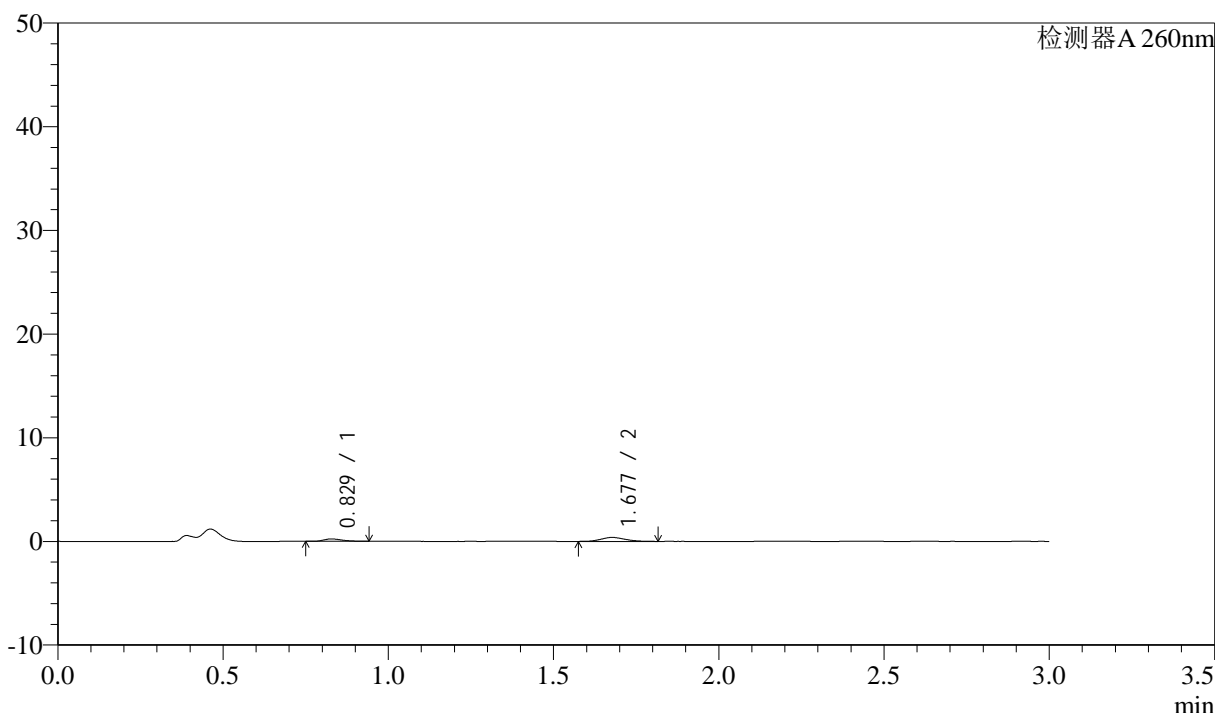
峰号	保留时间	面积	面积%	高度	理论塔板数(USP)	拖尾因子	分离度(USP)
1	0.827	929	37.961	235	1014	1.307	--
2	1.676	1518	62.039	300	2634	1.173	7.240
总计		2447	100.000	536			

<样品信息>

色谱柱: XB-C18(50mm\*4.6mm,5μm)      流速: 1.5ml/min  
 柱温: 30°C      波长: 260nm  
 数据文件名: RC\$SMF-4080 - 27-66/27-1193-2 - cbzj-12654484p-rcqx-40mg-pH4.5-jyx1-jf50z-p5-5min.lcd  
 方法文件名: RC\$SMF-4080 - SMF-4080-rcqx-FX276.lcm  
 批处理文件名: RC\$SMF-4080 - SMF-4080-20250211-fx276.lcb  
 样品瓶号: 3-37  
 进样体积: 10μl      版本号: 6.115  
 进样时间: 2025/02/11 18:41:49      实验者: jiangjinwei  
 处理时间 (V2): 2025/02/12 11:42:58      处理者: jiangjinwei  
 仪器型号: SHIMADZU LC-2050C(FX276)

<色谱图>

mV



<峰表>

检测器A 260nm

峰号	保留时间	面积	面积%	高度	理论塔板数(USP)	拖尾因子	分离度(USP)
1	0.829	912	31.984	231	1049	1.398	--
2	1.677	1940	68.016	381	2513	1.131	7.188
总计		2852	100.000	612			

图123 美阿沙坦钾片溶出曲线测定HPLC图谱

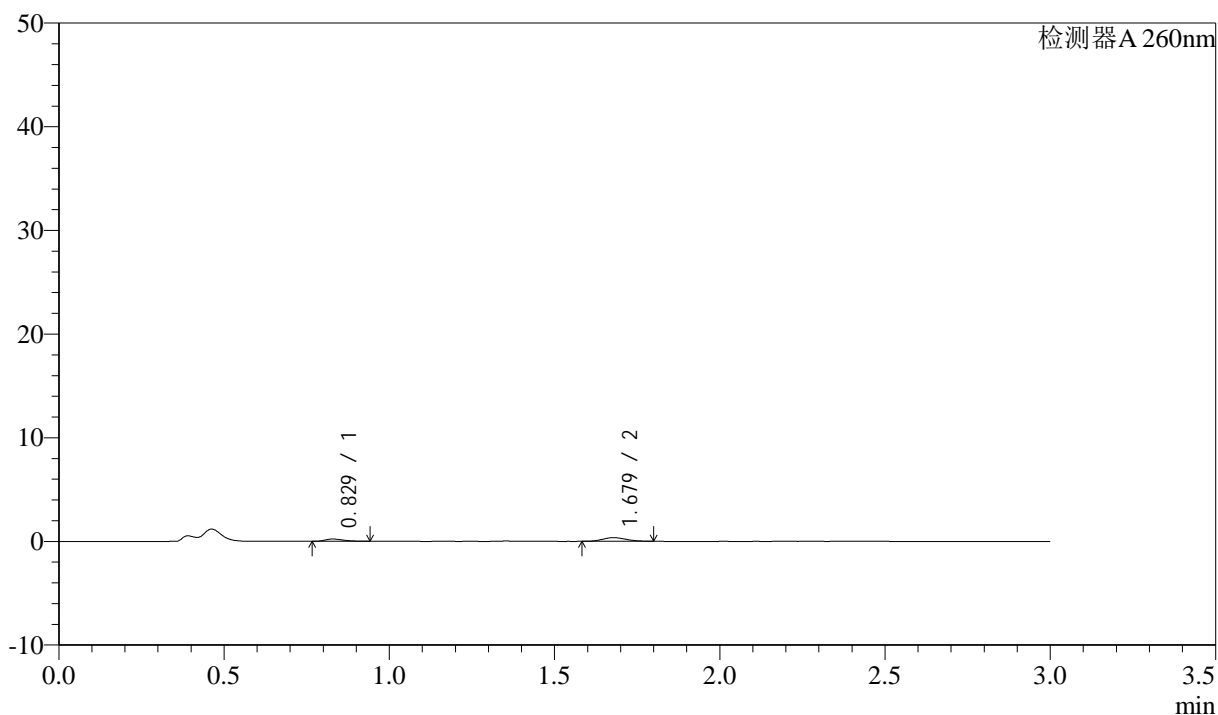
参比制剂-12654484批(40mg规格)-均一性1-醋酸盐缓冲液 (pH4.5) 介质-  
 浆法-50转-5min-片5  
 供试品溶液-1

## &lt;样品信息&gt;

色谱柱: XB-C18(50mm\*4.6mm,5 $\mu$ m) 流速: 1.5ml/min  
 柱温: 30°C 波长: 260nm  
 数据文件名: RC\$SMF-4080 - 27-66/27-1194-2 - cbzj-12654484p-rcqx-40mg-pH4.5-jyx1-jf50z-p6-5min.lcd  
 方法文件名: RC\$SMF-4080 - SMF-4080-rcqx-FX276.lcm  
 批处理文件名: RC\$SMF-4080 - SMF-4080-20250211-fx276.lcb  
 样品瓶号: 3-46  
 进样体积: 10 $\mu$ l 版本号: 6.115  
 进样时间: 2025/02/11 18:45:10 实验者: jiangjinwei  
 处理时间(V2): 2025/02/12 11:43:01 处理者: jiangjinwei  
 仪器型号: SHIMADZU LC-2050C(FX276)

## &lt;色谱图&gt;

mV



## &lt;峰表&gt;

检测器A 260nm

峰号	保留时间	面积	面积%	高度	理论塔板数(USP)	拖尾因子	分离度(USP)
1	0.829	867	32.900	224	1035	1.323	--
2	1.679	1768	67.100	355	2571	1.128	7.216
总计		2634	100.000	580			

图124 美阿沙坦钾片溶出曲线测定HPLC图谱

参比制剂-12654484批(40mg规格)-均一性1-醋酸盐缓冲液(pH4.5)介质-  
 浆法-50转-5min-片6  
 供试品溶液-1



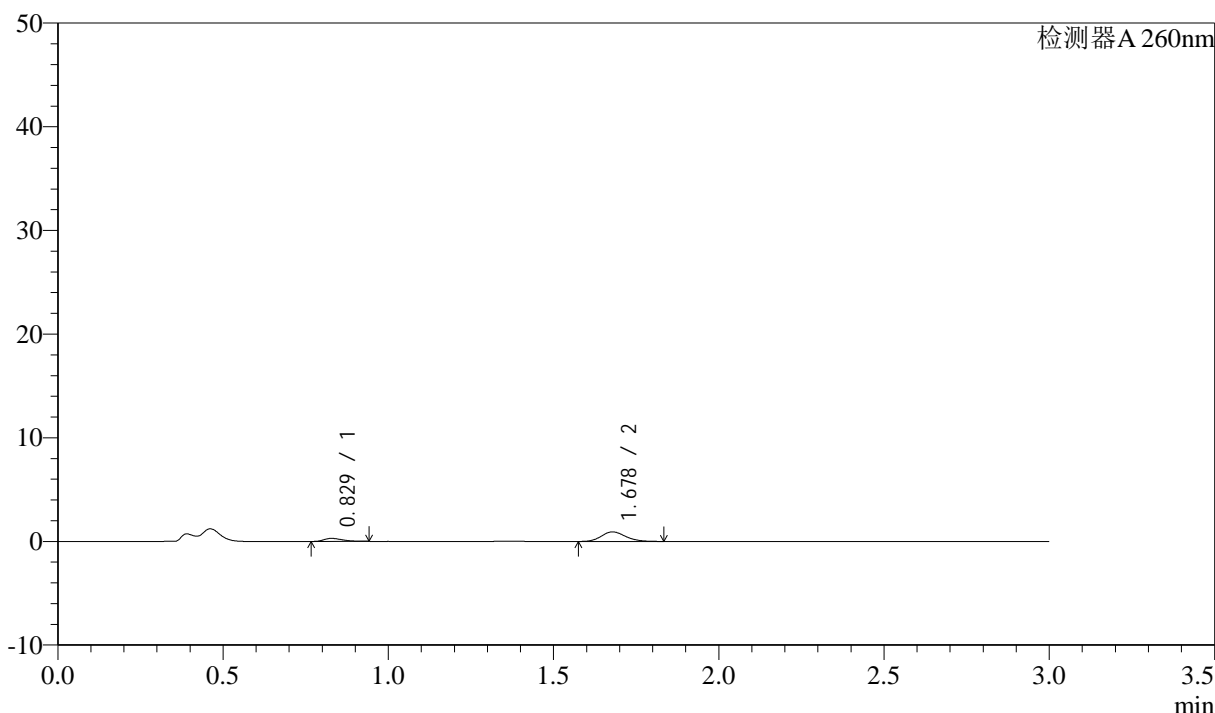
# SMF-4080

## <样品信息>

色谱柱: XB-C18(50mm\*4.6mm,5μm)      流速: 1.5ml/min  
 柱温: 30°C      波长: 260nm  
 数据文件名: RC\$SMF-4080 - 27-66/27-1195-2 - cbzj-12654484p-rcqx-40mg-pH4.5-jyx1-jf50z-p1-10min.lcd  
 方法文件名: RC\$SMF-4080 - SMF-4080-rcqx-FX276.lcm  
 批处理文件名: RC\$SMF-4080 - SMF-4080-20250211-fx276.lcb  
 样品瓶号: 3-2  
 进样体积: 10μl      版本号: 6.115  
 进样时间: 2025/02/11 18:48:32      实验者: jiangjinwei  
 处理时间 (V2): 2025/02/12 11:43:04      处理者: jiangjinwei  
 仪器型号: SHIMADZU LC-2050C(FX276)

## <色谱图>

mV



## <峰表>

检测器A 260nm

峰号	保留时间	面积	面积%	高度	理论塔板数(USP)	拖尾因子	分离度(USP)
1	0.829	1137	19.428	292	1037	1.312	--
2	1.678	4714	80.572	926	2509	1.160	7.170
总计		5850	100.000	1219			

图125 美阿沙坦钾片溶出曲线测定HPLC图谱

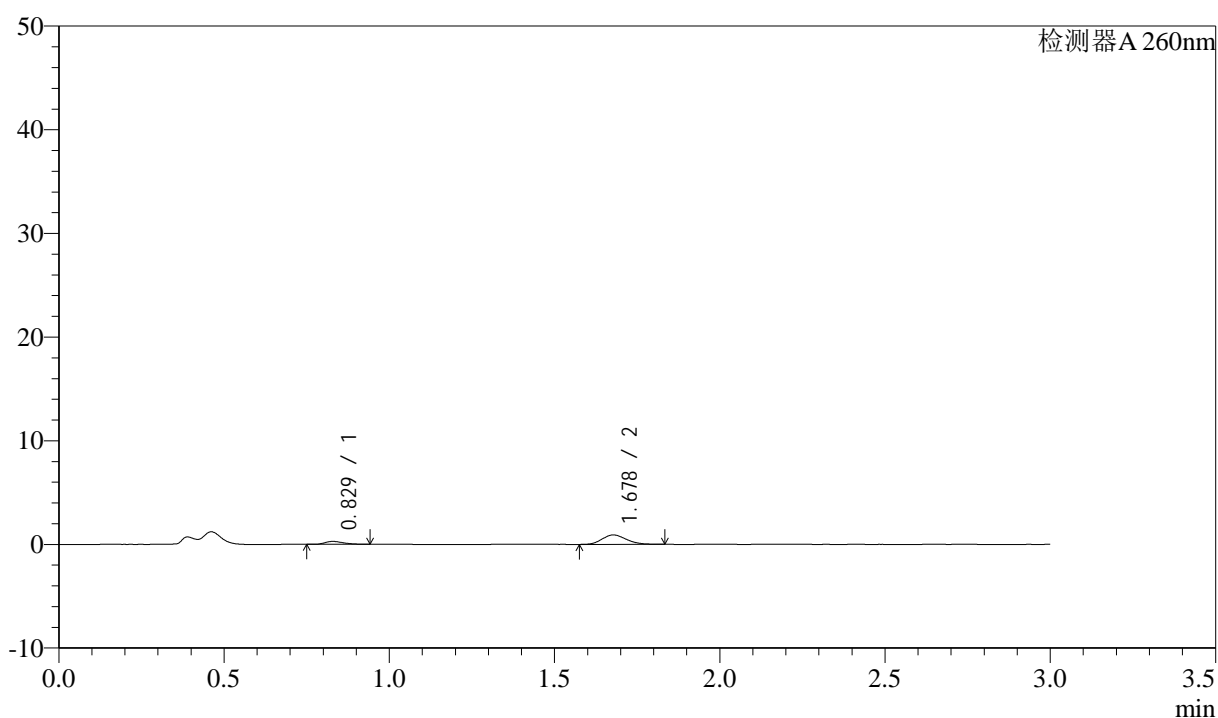
参比制剂-12654484批(40mg规格)-均一性1-醋酸盐缓冲液 (pH4.5) 介质-  
 桨法-50转-10min-片1  
 供试品溶液-1

## &lt;样品信息&gt;

色谱柱: XB-C18(50mm\*4.6mm,5 $\mu$ m) 流速: 1.5ml/min  
 柱温: 30°C 波长: 260nm  
 数据文件名: RC\$SMF-4080 - 27-66/27-1196-2 - cbzj-12654484p-rcqx-40mg-pH4.5-jyx1-jf50z-p2-10min.lcd  
 方法文件名: RC\$SMF-4080 - SMF-4080-rcqx-FX276.lcm  
 批处理文件名: RC\$SMF-4080 - SMF-4080-20250211-fx276.lcb  
 样品瓶号: 3-11  
 进样体积: 10 $\mu$ l 版本号: 6.115  
 进样时间: 2025/02/11 18:51:53 实验者: jiangjinwei  
 处理时间(V2): 2025/02/12 11:43:07 处理者: jiangjinwei  
 仪器型号: SHIMADZU LC-2050C(FX276)

## &lt;色谱图&gt;

mV



## &lt;峰表&gt;

检测器A 260nm

峰号	保留时间	面积	面积%	高度	理论塔板数(USP)	拖尾因子	分离度(USP)
1	0.829	1111	19.345	283	1008	1.326	--
2	1.678	4630	80.655	909	2511	1.163	7.122
总计		5741	100.000	1191			

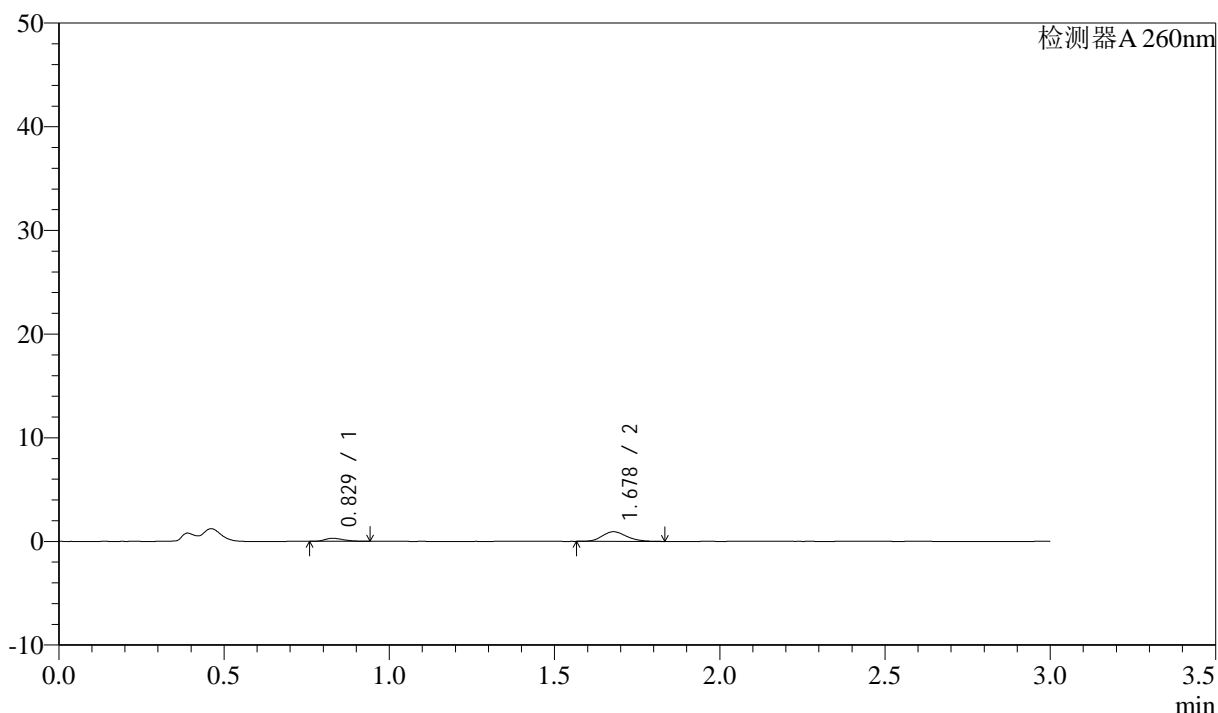
图126 美阿沙坦钾片溶出曲线测定HPLC图谱  
 参比制剂-12654484批(40mg规格)-均一性1-醋酸盐缓冲液(pH4.5)介质-  
 桨法-50转-10min-片2  
 供试品溶液-1

## &lt;样品信息&gt;

色谱柱: XB-C18(50mm\*4.6mm,5 $\mu$ m) 流速: 1.5ml/min  
 柱温: 30°C 波长: 260nm  
 数据文件名: RC\$SMF-4080 - 27-66/27-1197-2 - cbzj-12654484p-rcqx-40mg-pH4.5-jyx1-jf50z-p3-10min.lcd  
 方法文件名: RC\$SMF-4080 - SMF-4080-rcqx-FX276.lcm  
 批处理文件名: RC\$SMF-4080 - SMF-4080-20250211-fx276.lcb  
 样品瓶号: 3-20  
 进样体积: 10 $\mu$ l 版本号: 6.115  
 进样时间: 2025/02/11 18:55:14 实验者: jiangjinwei  
 处理时间(V2): 2025/02/12 11:43:10 处理者: jiangjinwei  
 仪器型号: SHIMADZU LC-2050C(FX276)

## &lt;色谱图&gt;

mV



## &lt;峰表&gt;

检测器A 260nm

峰号	保留时间	面积	面积%	高度	理论塔板数(USP)	拖尾因子	分离度(USP)
1	0.829	1152	19.498	296	1022	1.294	--
2	1.678	4758	80.502	932	2500	1.174	7.133
总计		5910	100.000	1227			

图127 美阿沙坦钾片溶出曲线测定HPLC图谱

参比制剂-12654484批(40mg规格)-均一性1-醋酸盐缓冲液(pH4.5)介质-  
浆法-50转-10min-片3

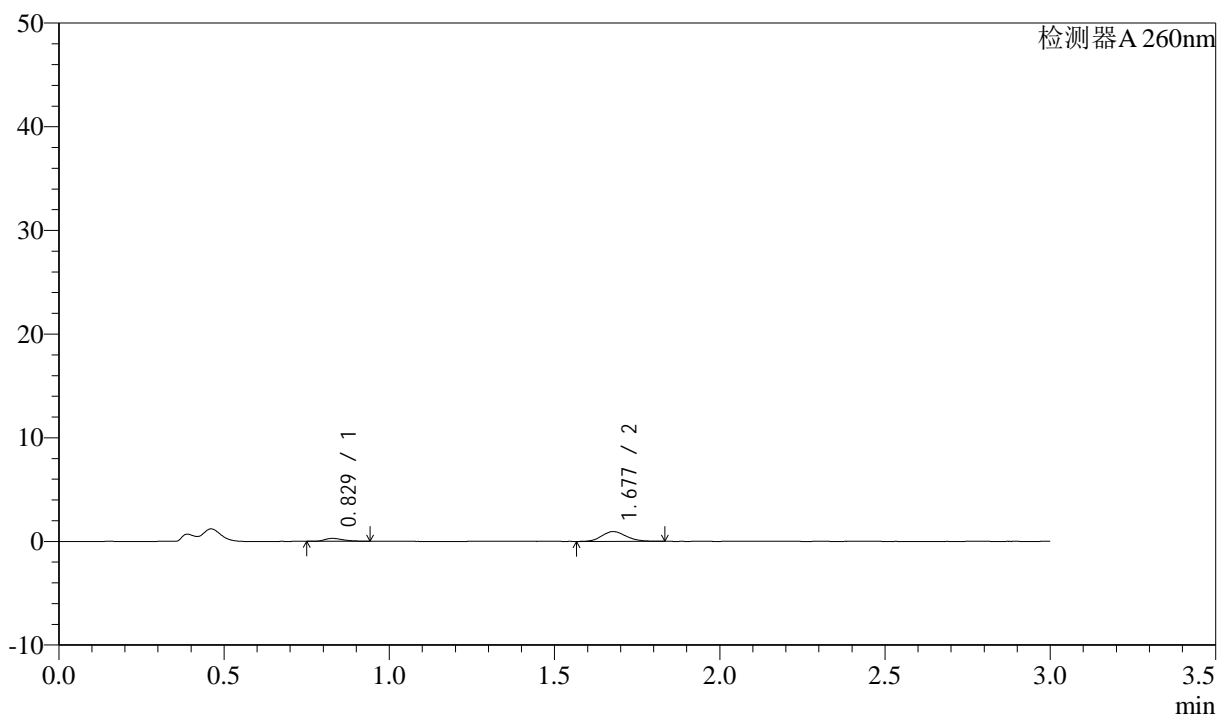
供试品溶液-1

## &lt;样品信息&gt;

色谱柱: XB-C18(50mm\*4.6mm,5 $\mu$ m) 流速: 1.5ml/min  
 柱温: 30°C 波长: 260nm  
 数据文件名: RC\$SMF-4080 - 27-66/27-1198-2 - cbzj-12654484p-rcqx-40mg-pH4.5-jyx1-jf50z-p4-10min.lcd  
 方法文件名: RC\$SMF-4080 - SMF-4080-rcqx-FX276.lcm  
 批处理文件名: RC\$SMF-4080 - SMF-4080-20250211-fx276.lcb  
 样品瓶号: 3-29  
 进样体积: 10 $\mu$ l 版本号: 6.115  
 进样时间: 2025/02/11 18:58:36 实验者: jiangjinwei  
 处理时间(V2): 2025/02/12 11:43:12 处理者: jiangjinwei  
 仪器型号: SHIMADZU LC-2050C(FX276)

## &lt;色谱图&gt;

mV



## &lt;峰表&gt;

检测器A 260nm

峰号	保留时间	面积	面积%	高度	理论塔板数(USP)	拖尾因子	分离度(USP)
1	0.829	1096	18.509	284	1064	1.341	--
2	1.677	4823	81.491	943	2484	1.150	7.186
总计		5919	100.000	1227			

图128 美阿沙坦钾片溶出曲线测定HPLC图谱

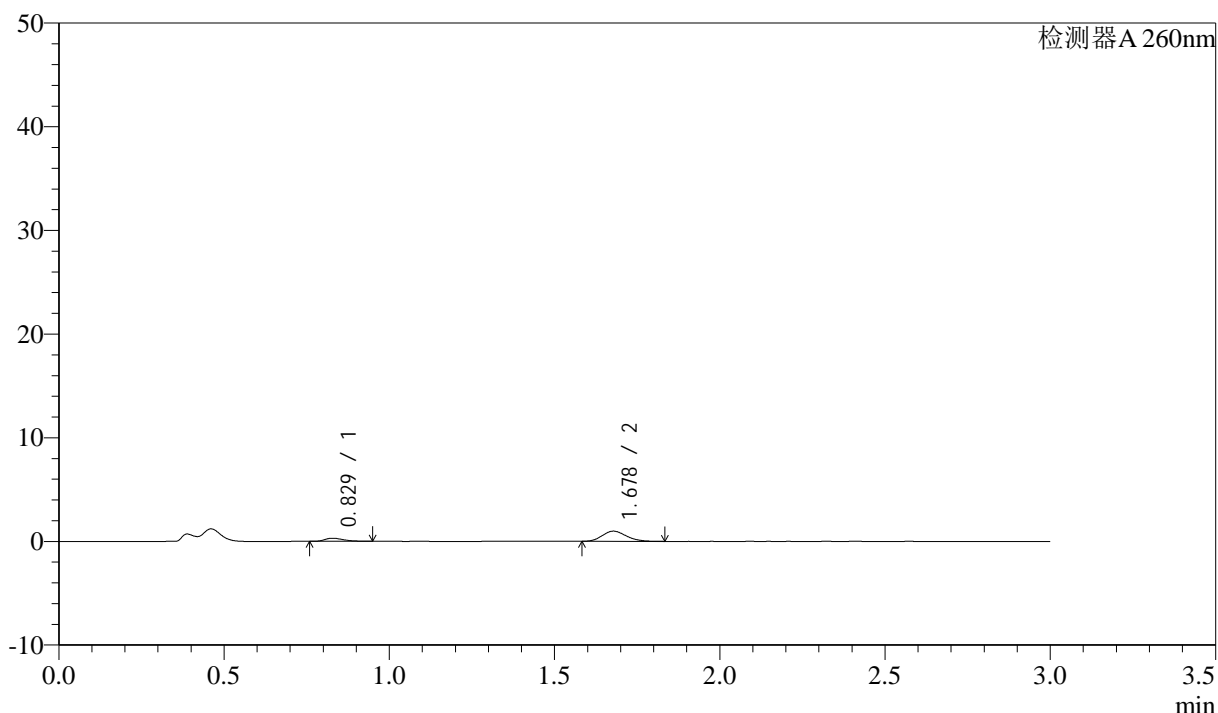
参比制剂-12654484批(40mg规格)-均一性1-醋酸盐缓冲液(pH4.5)介质-  
 桨法-50转-10min-片4  
 供试品溶液-1

## &lt;样品信息&gt;

色谱柱: XB-C18(50mm\*4.6mm,5 $\mu$ m) 流速: 1.5ml/min  
 柱温: 30°C 波长: 260nm  
 数据文件名: RC\$SMF-4080 - 27-66/27-1199-2 - cbzj-12654484p-rcqx-40mg-pH4.5-jyx1-jf50z-p5-10min.lcd  
 方法文件名: RC\$SMF-4080 - SMF-4080-rcqx-FX276.lcm  
 批处理文件名: RC\$SMF-4080 - SMF-4080-20250211-fx276.lcb  
 样品瓶号: 3-38  
 进样体积: 10 $\mu$ l 版本号: 6.115  
 进样时间: 2025/02/11 19:01:57 实验者: jiangjinwei  
 处理时间(V2): 2025/02/12 11:43:15 处理者: jiangjinwei  
 仪器型号: SHIMADZU LC-2050C(FX276)

## &lt;色谱图&gt;

mV



## &lt;峰表&gt;

检测器A 260nm

峰号	保留时间	面积	面积%	高度	理论塔板数(USP)	拖尾因子	分离度(USP)
1	0.829	1184	19.334	303	1054	1.385	--
2	1.678	4940	80.666	980	2564	1.174	7.241
总计		6124	100.000	1283			

图129 美阿沙坦钾片溶出曲线测定HPLC图谱

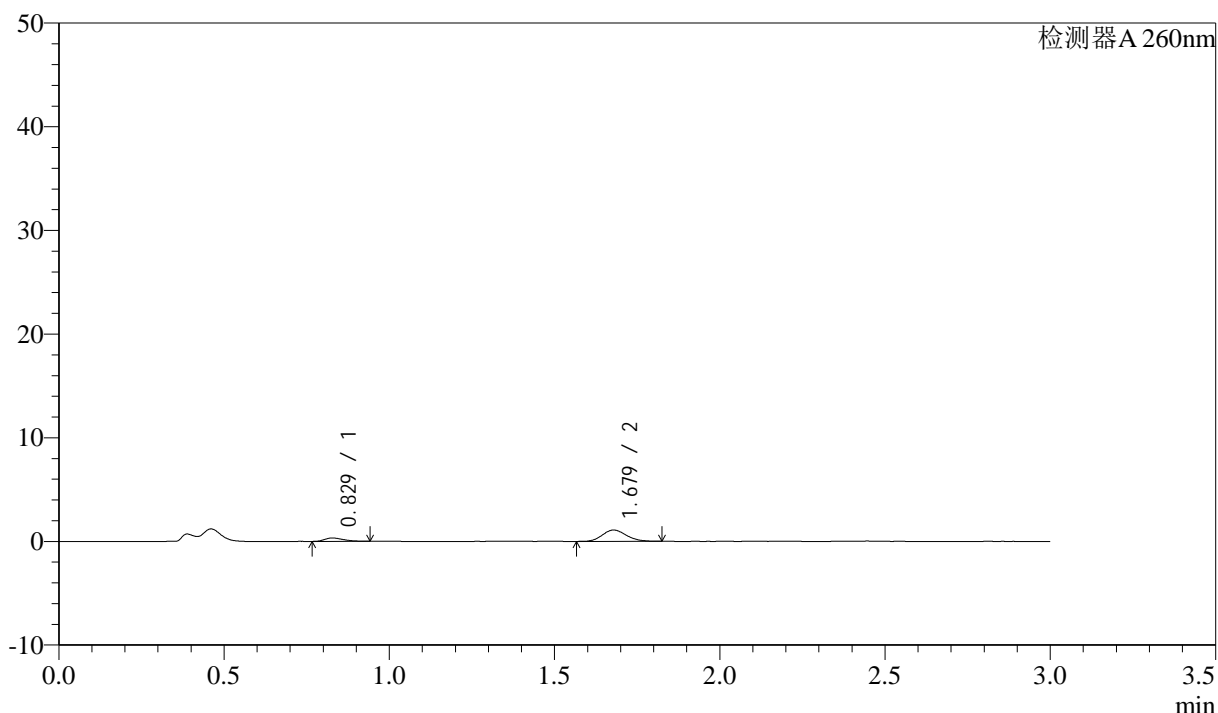
参比制剂-12654484批(40mg规格)-均一性1-醋酸盐缓冲液(pH4.5)介质-  
 桨法-50转-10min-片5  
 供试品溶液-1

<样品信息>

色谱柱: XB-C18(50mm\*4.6mm,5 $\mu$ m)      流速: 1.5ml/min  
 柱温: 30°C      波长: 260nm  
 数据文件名: RC\$SMF-4080 - 27-66/27-1200-2 - cbzj-12654484p-rcqx-40mg-pH4.5-jyx1-jf50z-p6-10min.lcd  
 方法文件名: RC\$SMF-4080 - SMF-4080-rcqx-FX276.lcm  
 批处理文件名: RC\$SMF-4080 - SMF-4080-20250211-fx276.lcb  
 样品瓶号: 3-47  
 进样体积: 10 $\mu$ l      版本号: 6.115  
 进样时间: 2025/02/11 19:05:18      实验者: jiangjinwei  
 处理时间 (V2): 2025/02/12 11:43:18      处理者: jiangjinwei  
 仪器型号: SHIMADZU LC-2050C(FX276)

<色谱图>

mV



<峰表>

检测器A 260nm

峰号	保留时间	面积	面积%	高度	理论塔板数(USP)	拖尾因子	分离度(USP)
1	0.829	1272	18.624	325	1019	1.325	--
2	1.679	5556	81.376	1094	2504	1.156	7.141
总计		6828	100.000	1419			

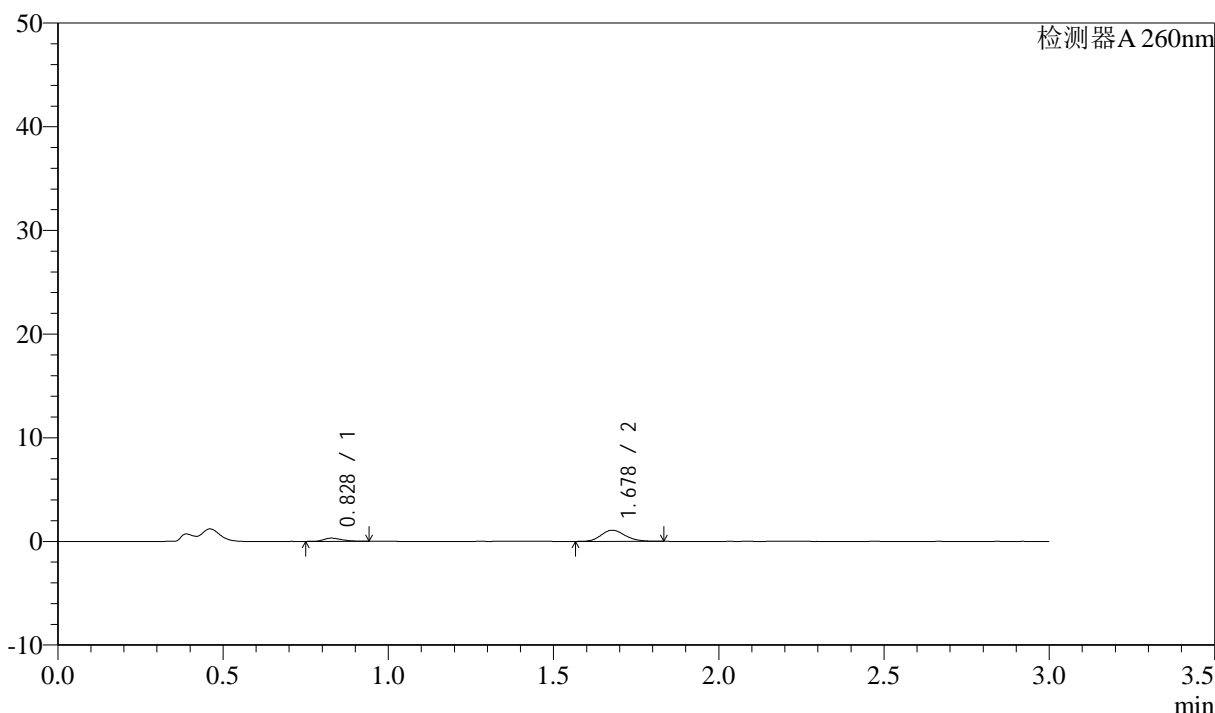
图130 美阿沙坦钾片溶出曲线测定HPLC图谱  
 参比制剂-12654484批(40mg规格)-均一性1-醋酸盐缓冲液 (pH4.5) 介质-  
 桨法-50转-10min-片6  
 供试品溶液-1

<样品信息>

色谱柱: XB-C18(50mm\*4.6mm,5μm) 流速: 1.5ml/min  
 柱温: 30°C 波长: 260nm  
 数据文件名: RC\$SMF-4080 - 27-66/27-1201-2 - cbzj-12654484p-rcqx-40mg-pH4.5-jyx1-jf50z-p1-15min.lcd  
 方法文件名: RC\$SMF-4080 - SMF-4080-rcqx-FX276.lcm  
 批处理文件名: RC\$SMF-4080 - SMF-4080-20250211-fx276.lcb  
 样品瓶号: 3-3  
 进样体积: 10μl 版本号: 6.115  
 进样时间: 2025/02/11 19:08:40 实验者: jiangjinwei  
 处理时间 (V2): 2025/02/12 11:43:20 处理者: jiangjinwei  
 仪器型号: SHIMADZU LC-2050C(FX276)

<色谱图>

mV



<峰表>

检测器A 260nm

峰号	保留时间	面积	面积%	高度	理论塔板数(USP)	拖尾因子	分离度(USP)
1	0.828	1202	18.032	309	1035	1.325	--
2	1.678	5463	81.968	1074	2531	1.166	7.187
总计		6665	100.000	1383			

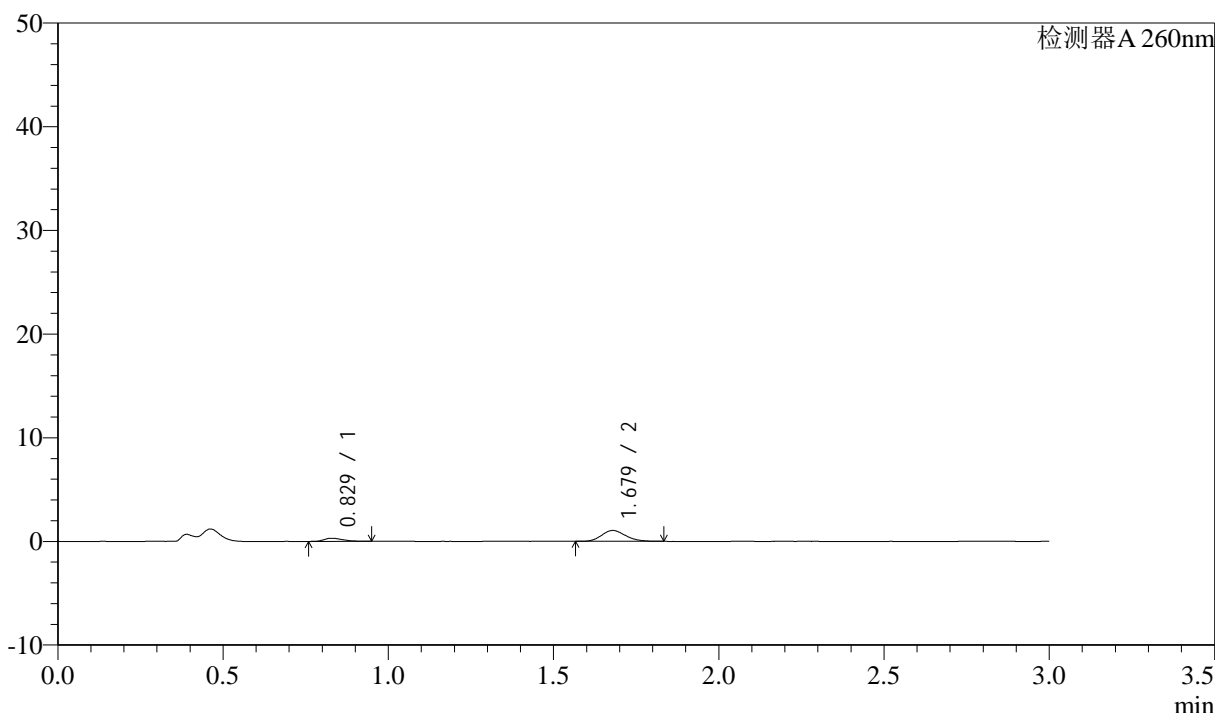
图131 美阿沙坦钾片溶出曲线测定HPLC图谱  
 参比制剂-12654484批(40mg规格)-均一性1-醋酸盐缓冲液 (pH4.5) 介质-  
 桨法-50转-15min-片1  
 供试品溶液-1

<样品信息>

色谱柱: XB-C18(50mm\*4.6mm,5μm)      流速: 1.5ml/min  
 柱温: 30°C      波长: 260nm  
 数据文件名: RC\$SMF-4080 - 27-66/27-1202-2 - cbzj-12654484p-rcqx-40mg-pH4.5-jyx1-jf50z-p2-15min.lcd  
 方法文件名: RC\$SMF-4080 - SMF-4080-rcqx-FX276.lcm  
 批处理文件名: RC\$SMF-4080 - SMF-4080-20250211-fx276.lcb  
 样品瓶号: 3-12  
 进样体积: 10μl      版本号: 6.115  
 进样时间: 2025/02/11 19:12:01      实验者: jiangjinwei  
 处理时间 (V2): 2025/02/12 11:43:23      处理者: jiangjinwei  
 仪器型号: SHIMADZU LC-2050C(FX276)

<色谱图>

mV



<峰表>

检测器A 260nm

峰号	保留时间	面积	面积%	高度	理论塔板数(USP)	拖尾因子	分离度(USP)
1	0.829	1210	18.537	305	998	1.368	--
2	1.679	5317	81.463	1052	2535	1.166	7.132
总计		6527	100.000	1357			

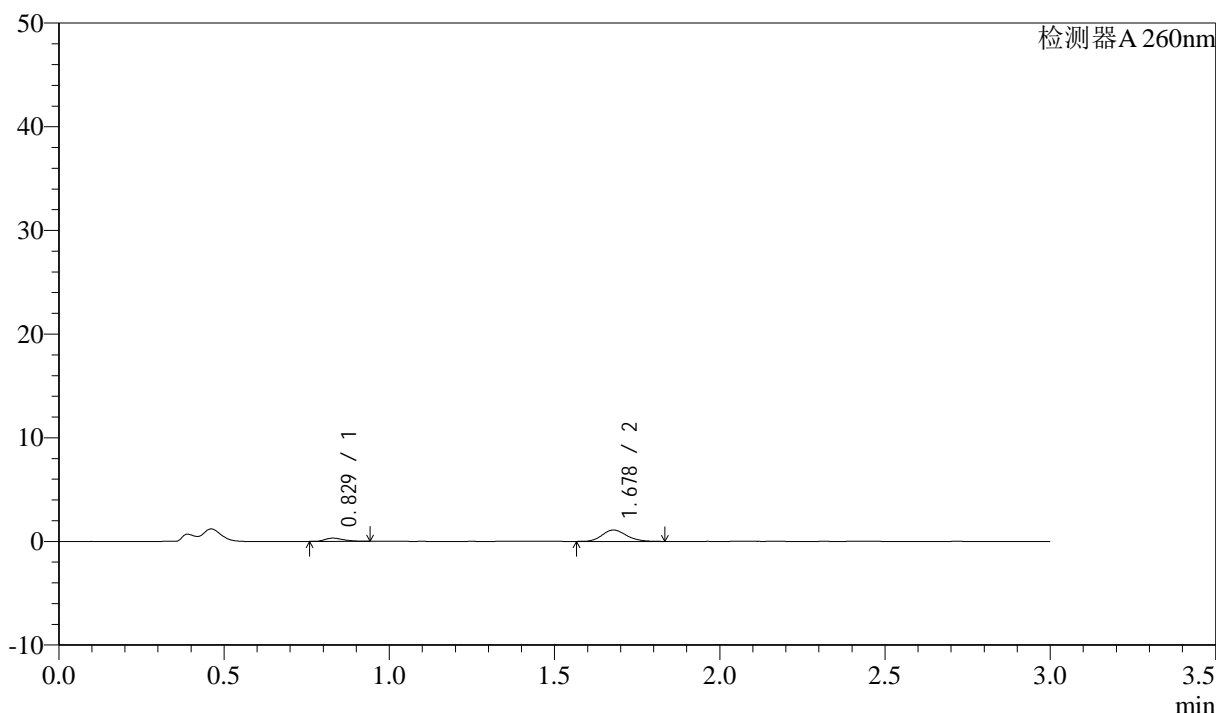
图132 美阿沙坦钾片溶出曲线测定HPLC图谱  
 参比制剂-12654484批(40mg规格)-均一性1-醋酸盐缓冲液 (pH4.5) 介质-  
 桨法-50转-15min-片2  
 供试品溶液-1

<样品信息>

色谱柱: XB-C18(50mm\*4.6mm,5μm)      流速: 1.5ml/min  
 柱温: 30°C      波长: 260nm  
 数据文件名: RC\$SMF-4080 - 27-66/27-1203-2 - cbzj-12654484p-rcqx-40mg-pH4.5-jyx1-jf50z-p3-15min.lcd  
 方法文件名: RC\$SMF-4080 - SMF-4080-rcqx-FX276.lcm  
 批处理文件名: RC\$SMF-4080 - SMF-4080-20250211-fx276.lcb  
 样品瓶号: 3-21  
 进样体积: 10μl      版本号: 6.115  
 进样时间: 2025/02/11 19:15:23      实验者: jiangjinwei  
 处理时间 (V2): 2025/02/12 11:43:26      处理者: jiangjinwei  
 仪器型号: SHIMADZU LC-2050C(FX276)

<色谱图>

mV



<峰表>

检测器A 260nm

峰号	保留时间	面积	面积%	高度	理论塔板数(USP)	拖尾因子	分离度(USP)
1	0.829	1201	17.693	312	1048	1.304	--
2	1.678	5586	82.307	1097	2511	1.162	7.180
总计		6786	100.000	1408			

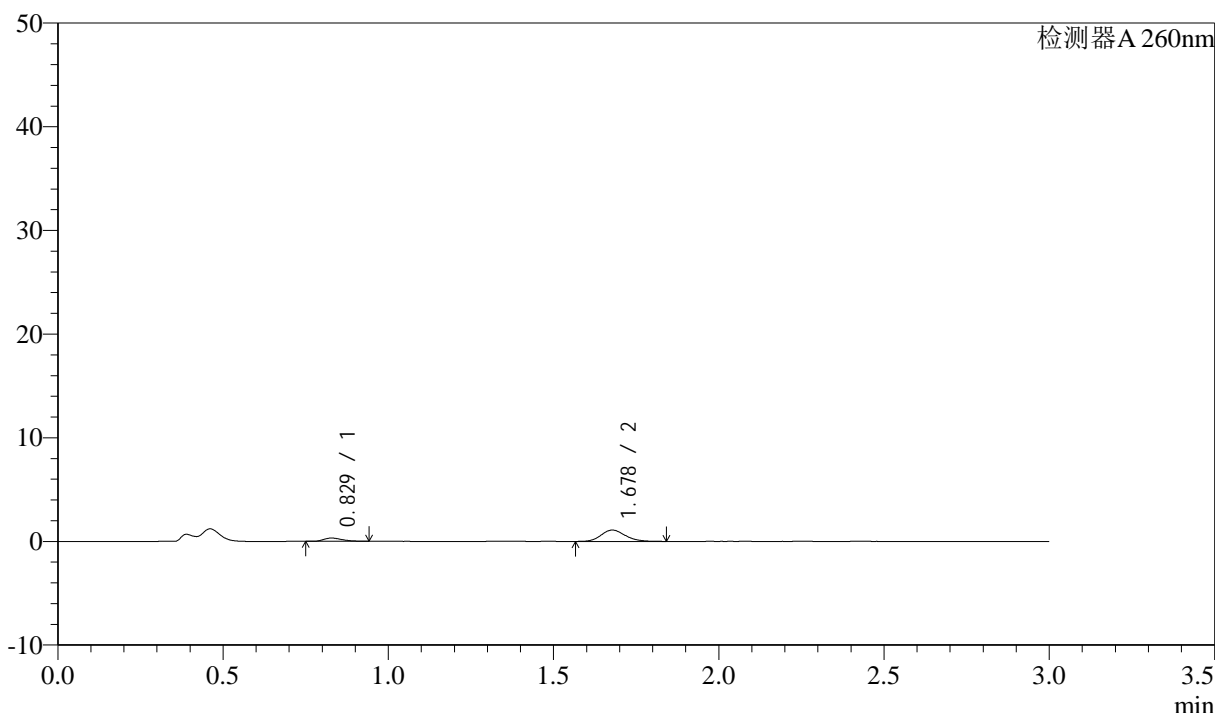
图133 美阿沙坦钾片溶出曲线测定HPLC图谱  
 参比制剂-12654484批(40mg规格)-均一性1-醋酸盐缓冲液 (pH4.5) 介质-  
 桨法-50转-15min-片3  
 供试品溶液-1

<样品信息>

色谱柱: XB-C18(50mm\*4.6mm,5μm)      流速: 1.5ml/min  
 柱温: 30°C      波长: 260nm  
 数据文件名: RC\$SMF-4080 - 27-66/27-1204-2 - cbzj-12654484p-rcqx-40mg-pH4.5-jyx1-jf50z-p4-15min.lcd  
 方法文件名: RC\$SMF-4080 - SMF-4080-rcqx-FX276.lcm  
 批处理文件名: RC\$SMF-4080 - SMF-4080-20250211-fx276.lcb  
 样品瓶号: 3-30  
 进样体积: 10μl      版本号: 6.115  
 进样时间: 2025/02/11 19:18:45      实验者: jiangjinwei  
 处理时间 (V2): 2025/02/12 11:43:29      处理者: jiangjinwei  
 仪器型号: SHIMADZU LC-2050C(FX276)

<色谱图>

mV



<峰表>

检测器A 260nm

峰号	保留时间	面积	面积%	高度	理论塔板数(USP)	拖尾因子	分离度(USP)
1	0.829	1220	17.961	316	1070	1.300	--
2	1.678	5573	82.039	1089	2501	1.167	7.208
总计		6793	100.000	1406			

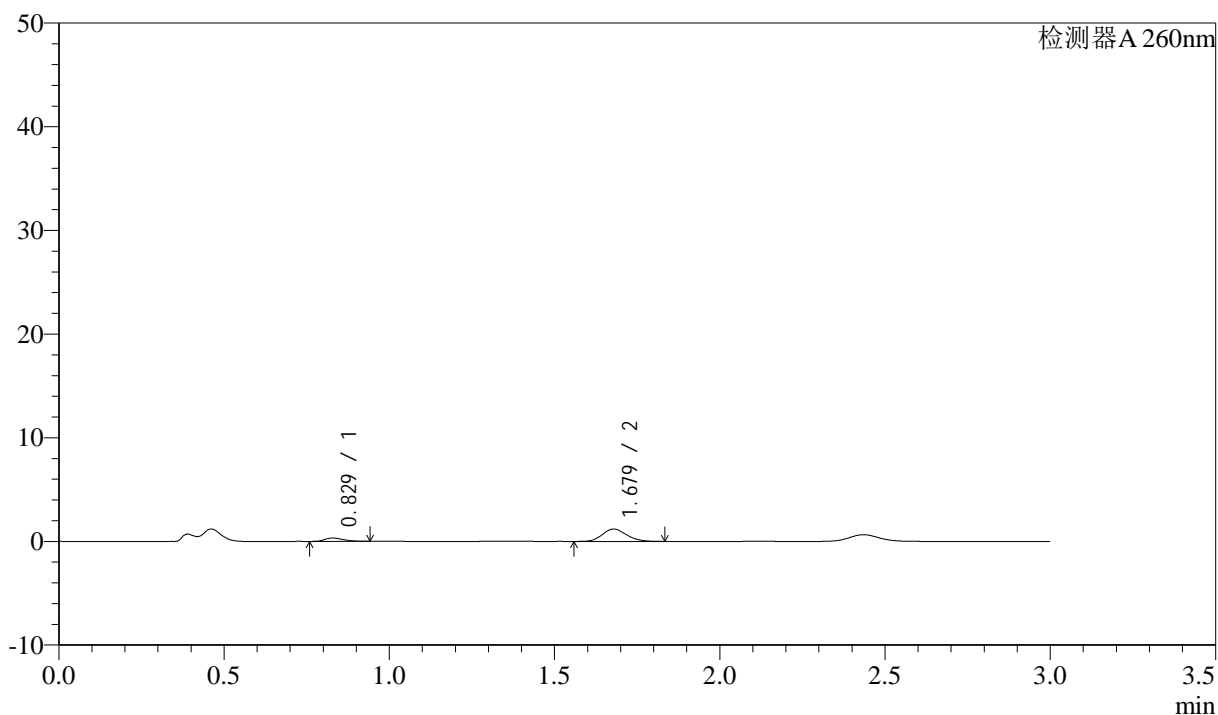
图134 美阿沙坦钾片溶出曲线测定HPLC图谱  
 参比制剂-12654484批(40mg规格)-均一性1-醋酸盐缓冲液 (pH4.5) 介质-  
 桨法-50转-15min-片4  
 供试品溶液-1

## &lt;样品信息&gt;

色谱柱: XB-C18(50mm\*4.6mm,5 $\mu$ m) 流速: 1.5ml/min  
 柱温: 30 $^{\circ}$ C 波长: 260nm  
 数据文件名: RC\$SMF-4080 - 27-66/27-1205-2 - cbzj-12654484p-rcqx-40mg-pH4.5-jyx1-jf50z-p5-15min.lcd  
 方法文件名: RC\$SMF-4080 - SMF-4080-rcqx-FX276.lcm  
 批处理文件名: RC\$SMF-4080 - SMF-4080-20250211-fx276.lcb  
 样品瓶号: 3-39  
 进样体积: 10 $\mu$ l 版本号: 6.115  
 进样时间: 2025/02/11 19:22:06 实验者: jiangjinwei  
 处理时间(V2): 2025/02/12 11:43:31 处理者: jiangjinwei  
 仪器型号: SHIMADZU LC-2050C(FX276)

## &lt;色谱图&gt;

mV



## &lt;峰表&gt;

检测器A 260nm

峰号	保留时间	面积	面积%	高度	理论塔板数(USP)	拖尾因子	分离度(USP)
1	0.829	1260	17.210	324	1025	1.308	--
2	1.679	6063	82.790	1193	2526	1.155	7.163
总计		7323	100.000	1518			

图135 美阿沙坦钾片溶出曲线测定HPLC图谱

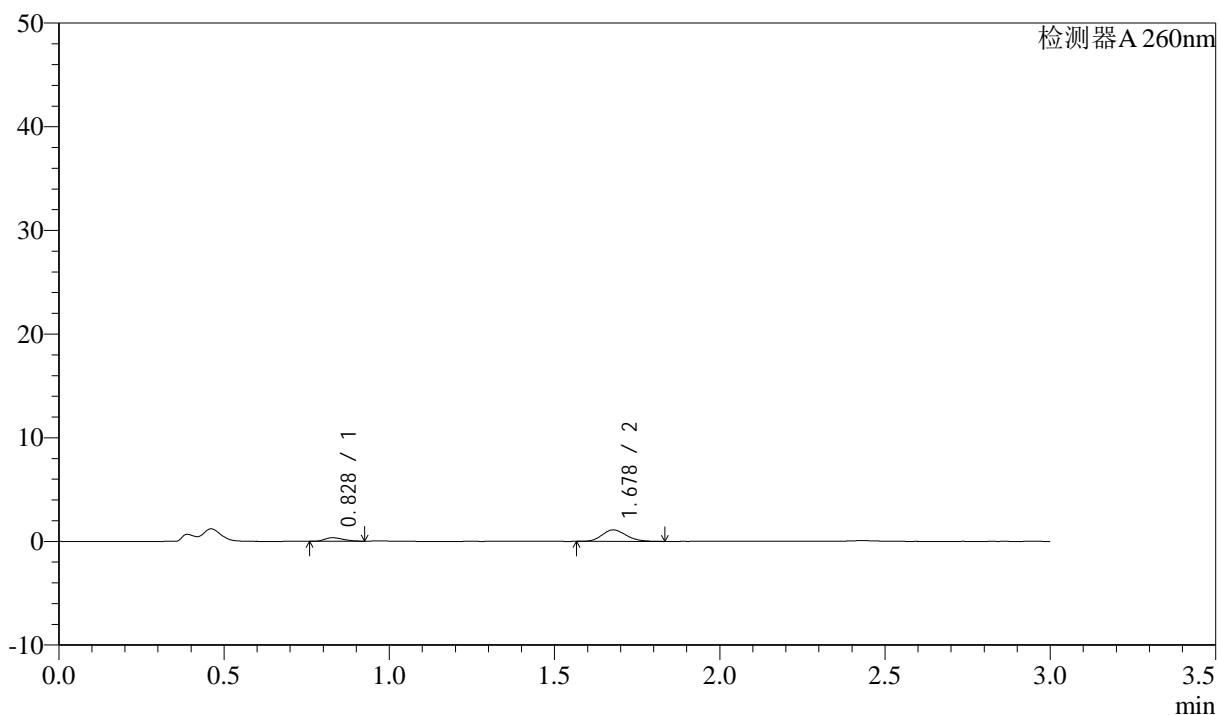
参比制剂-12654484批(40mg规格)-均一性1-醋酸盐缓冲液(pH4.5)介质-  
 桨法-50转-15min-片5  
 供试品溶液-1

## &lt;样品信息&gt;

色谱柱: XB-C18(50mm\*4.6mm,5 $\mu$ m) 流速: 1.5ml/min  
 柱温: 30 $^{\circ}$ C 波长: 260nm  
 数据文件名: RC\$SMF-4080 - 27-66/27-1206-2 - cbzj-12654484p-rcqx-40mg-pH4.5-jyx1-jf50z-p6-15min.lcd  
 方法文件名: RC\$SMF-4080 - SMF-4080-rcqx-FX276.lcm  
 批处理文件名: RC\$SMF-4080 - SMF-4080-20250211-fx276.lcb  
 样品瓶号: 3-48  
 进样体积: 10 $\mu$ l 版本号: 6.115  
 进样时间: 2025/02/11 19:25:28 实验者: jiangjinwei  
 处理时间(V2): 2025/02/12 11:43:34 处理者: jiangjinwei  
 仪器型号: SHIMADZU LC-2050C(FX276)

## &lt;色谱图&gt;

mV



## &lt;峰表&gt;

检测器A 260nm

峰号	保留时间	面积	面积%	高度	理论塔板数(USP)	拖尾因子	分离度(USP)
1	0.828	1342	19.265	345	1026	1.274	--
2	1.678	5625	80.735	1107	2523	1.162	7.165
总计		6967	100.000	1451			

图136 美阿沙坦钾片溶出曲线测定HPLC图谱

参比制剂-12654484批(40mg规格)-均一性1-醋酸盐缓冲液(pH4.5)介质-  
浆法-50转-15min-片6

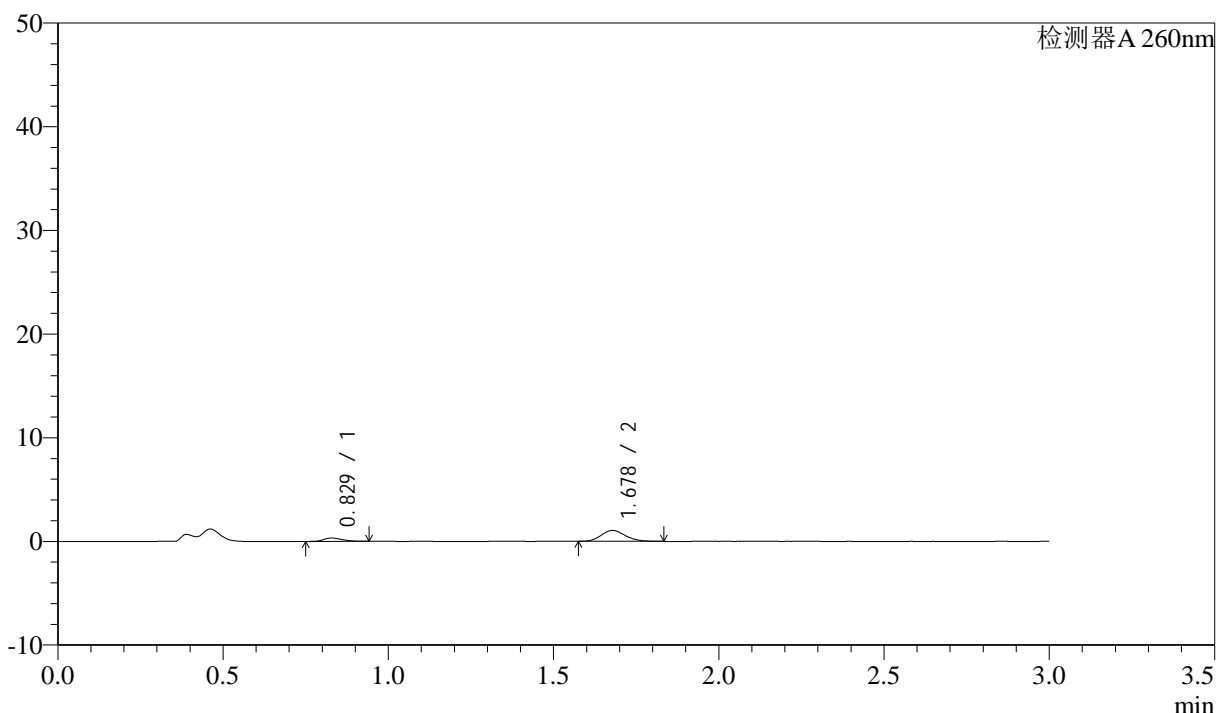
供试品溶液-1

<样品信息>

色谱柱: XB-C18(50mm\*4.6mm,5μm)      流速: 1.5ml/min  
 柱温: 30°C      波长: 260nm  
 数据文件名: RC\$SMF-4080 - 27-66/27-1207-2 - cbzj-12654484p-rcqx-40mg-pH4.5-jyx1-jf50z-p1-20min.lcd  
 方法文件名: RC\$SMF-4080 - SMF-4080-rcqx-FX276.lcm  
 批处理文件名: RC\$SMF-4080 - SMF-4080-20250211-fx276.lcb  
 样品瓶号: 3-4  
 进样体积: 10μl      版本号: 6.115  
 进样时间: 2025/02/11 19:28:50      实验者: jiangjinwei  
 处理时间 (V2): 2025/02/12 11:43:37      处理者: jiangjinwei  
 仪器型号: SHIMADZU LC-2050C(FX276)

<色谱图>

mV



<峰表>

检测器A 260nm

峰号	保留时间	面积	面积%	高度	理论塔板数(USP)	拖尾因子	分离度(USP)
1	0.829	1261	19.035	323	1024	1.324	--
2	1.678	5361	80.965	1051	2515	1.161	7.154
总计		6622	100.000	1373			

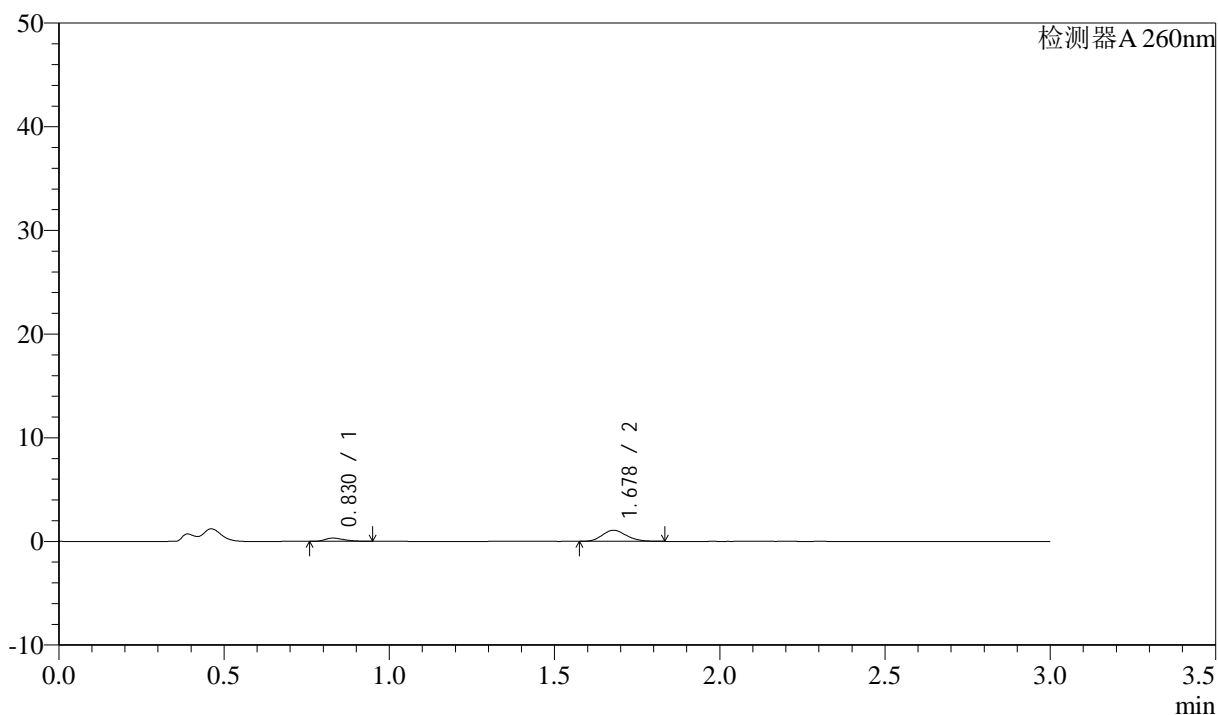
图137 美阿沙坦钾片溶出曲线测定HPLC图谱  
 参比制剂-12654484批(40mg规格)-均一性1-醋酸盐缓冲液 (pH4.5) 介质-  
 桨法-50转-20min-片1  
 供试品溶液-1

## &lt;样品信息&gt;

色谱柱: XB-C18(50mm\*4.6mm,5 $\mu$ m)      流速: 1.5ml/min  
 柱温: 30°C      波长: 260nm  
 数据文件名: RC\$SMF-4080 - 27-66/27-1208-2 - cbzj-12654484p-rcqx-40mg-pH4.5-jyx1-jf50z-p2-20min.lcd  
 方法文件名: RC\$SMF-4080 - SMF-4080-rcqx-FX276.lcm  
 批处理文件名: RC\$SMF-4080 - SMF-4080-20250211-fx276.lcb  
 样品瓶号: 3-13  
 进样体积: 10 $\mu$ l      版本号: 6.115  
 进样时间: 2025/02/11 19:32:11      实验者: jiangjinwei  
 处理时间(V2): 2025/02/12 11:43:40      处理者: jiangjinwei  
 仪器型号: SHIMADZU LC-2050C(FX276)

## &lt;色谱图&gt;

mV



## &lt;峰表&gt;

检测器A 260nm

峰号	保留时间	面积	面积%	高度	理论塔板数(USP)	拖尾因子	分离度(USP)
1	0.830	1268	18.845	315	990	1.371	--
2	1.678	5461	81.155	1074	2523	1.163	7.098
总计		6729	100.000	1388			

图138 美阿沙坦钾片溶出曲线测定HPLC图谱

参比制剂-12654484批(40mg规格)-均一性1-醋酸盐缓冲液(pH4.5)介质-  
 桨法-50转-20min-片2

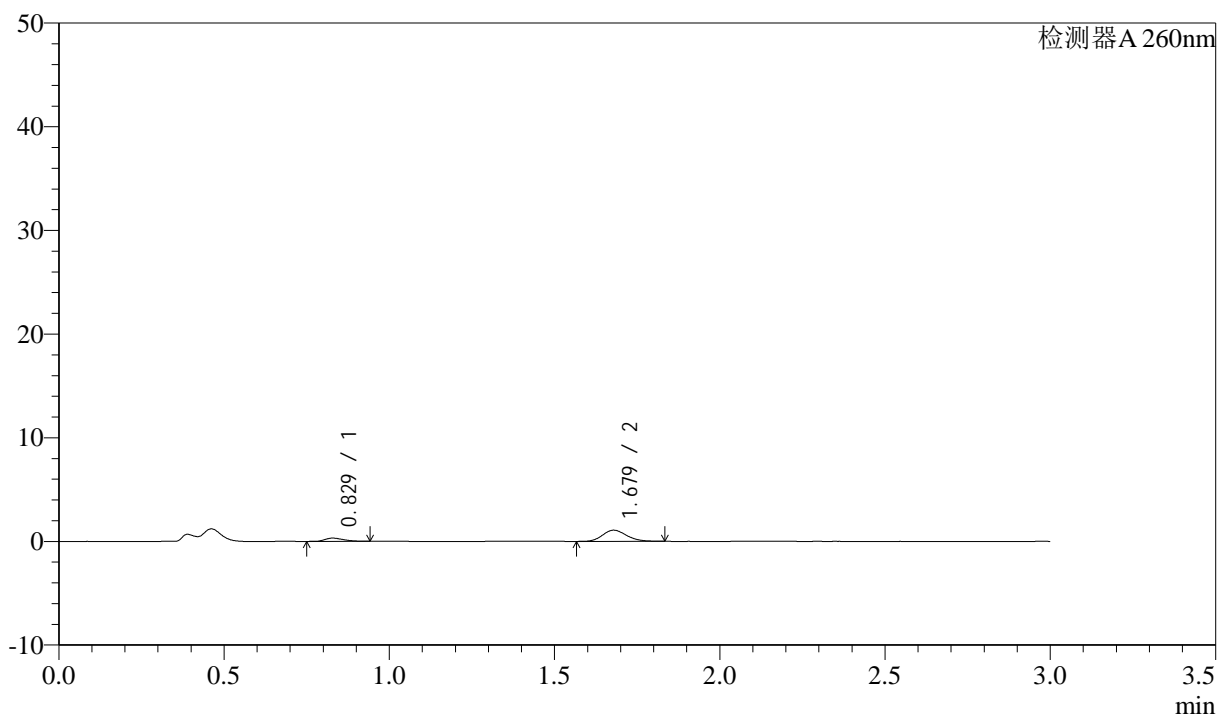
供试品溶液-1

## &lt;样品信息&gt;

色谱柱: XB-C18(50mm\*4.6mm,5 $\mu$ m) 流速: 1.5ml/min  
 柱温: 30°C 波长: 260nm  
 数据文件名: RC\$SMF-4080 - 27-66/27-1209-2 - cbzj-12654484p-rcqx-40mg-pH4.5-jyx1-jf50z-p3-20min.lcd  
 方法文件名: RC\$SMF-4080 - SMF-4080-rcqx-FX276.lcm  
 批处理文件名: RC\$SMF-4080 - SMF-4080-20250211-fx276.lcb  
 样品瓶号: 3-22  
 进样体积: 10 $\mu$ l 版本号: 6.115  
 进样时间: 2025/02/11 19:35:33 实验者: jiangjinwei  
 处理时间(V2): 2025/02/12 11:43:42 处理者: jiangjinwei  
 仪器型号: SHIMADZU LC-2050C(FX276)

## &lt;色谱图&gt;

mV



## &lt;峰表&gt;

检测器A 260nm

峰号	保留时间	面积	面积%	高度	理论塔板数(USP)	拖尾因子	分离度(USP)
1	0.829	1212	18.118	313	1030	1.285	--
2	1.679	5478	81.882	1079	2522	1.163	7.169
总计		6690	100.000	1391			

图139 美阿沙坦钾片溶出曲线测定HPLC图谱

参比制剂-12654484批(40mg规格)-均一性1-醋酸盐缓冲液(pH4.5)介质-  
浆法-50转-20min-片3

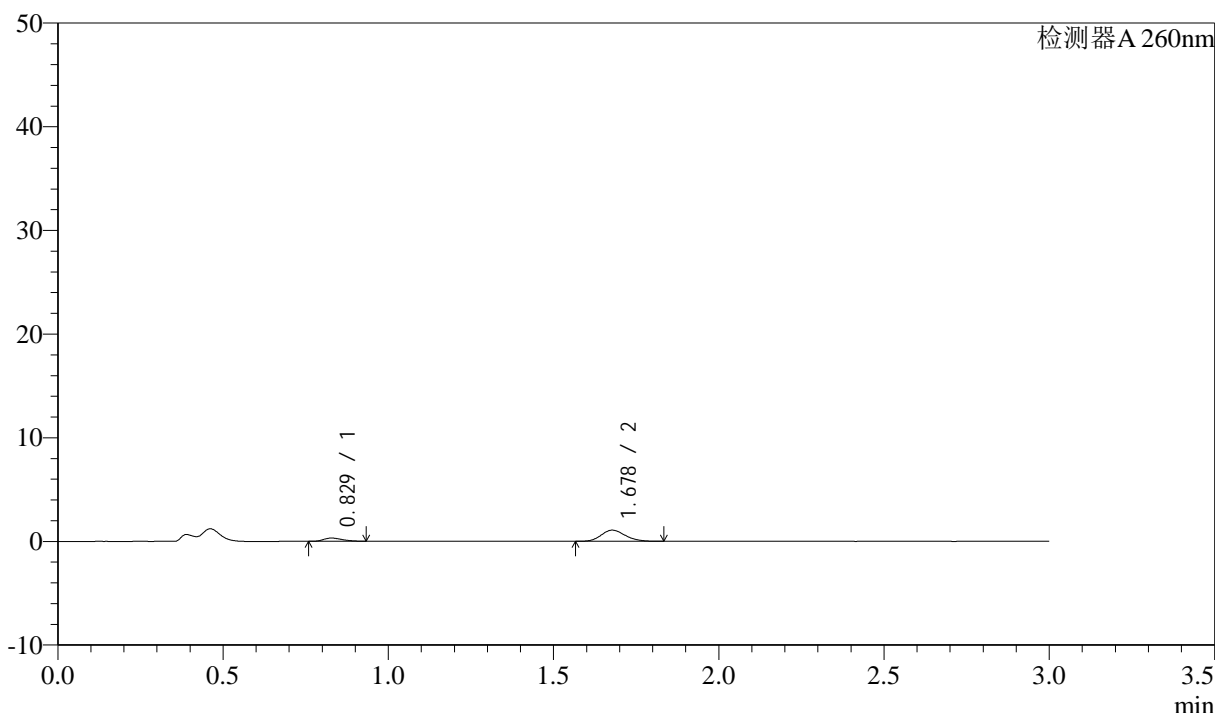
供试品溶液-1

<样品信息>

色谱柱: XB-C18(50mm\*4.6mm,5μm)      流速: 1.5ml/min  
 柱温: 30°C      波长: 260nm  
 数据文件名: RC\$SMF-4080 - 27-66/27-1210-2 - cbzj-12654484p-rcqx-40mg-pH4.5-jyx1-jf50z-p4-20min.lcd  
 方法文件名: RC\$SMF-4080 - SMF-4080-rcqx-FX276.lcm  
 批处理文件名: RC\$SMF-4080 - SMF-4080-20250211-fx276.lcb  
 样品瓶号: 3-31  
 进样体积: 10μl      版本号: 6.115  
 进样时间: 2025/02/11 19:38:54      实验者: jiangjinwei  
 处理时间 (V2): 2025/02/12 11:43:45      处理者: jiangjinwei  
 仪器型号: SHIMADZU LC-2050C(FX276)

<色谱图>

mV



<峰表>

检测器A 260nm

峰号	保留时间	面积	面积%	高度	理论塔板数(USP)	拖尾因子	分离度(USP)
1	0.829	1214	18.159	314	1026	1.296	--
2	1.678	5469	81.841	1076	2523	1.157	7.163
总计		6683	100.000	1390			

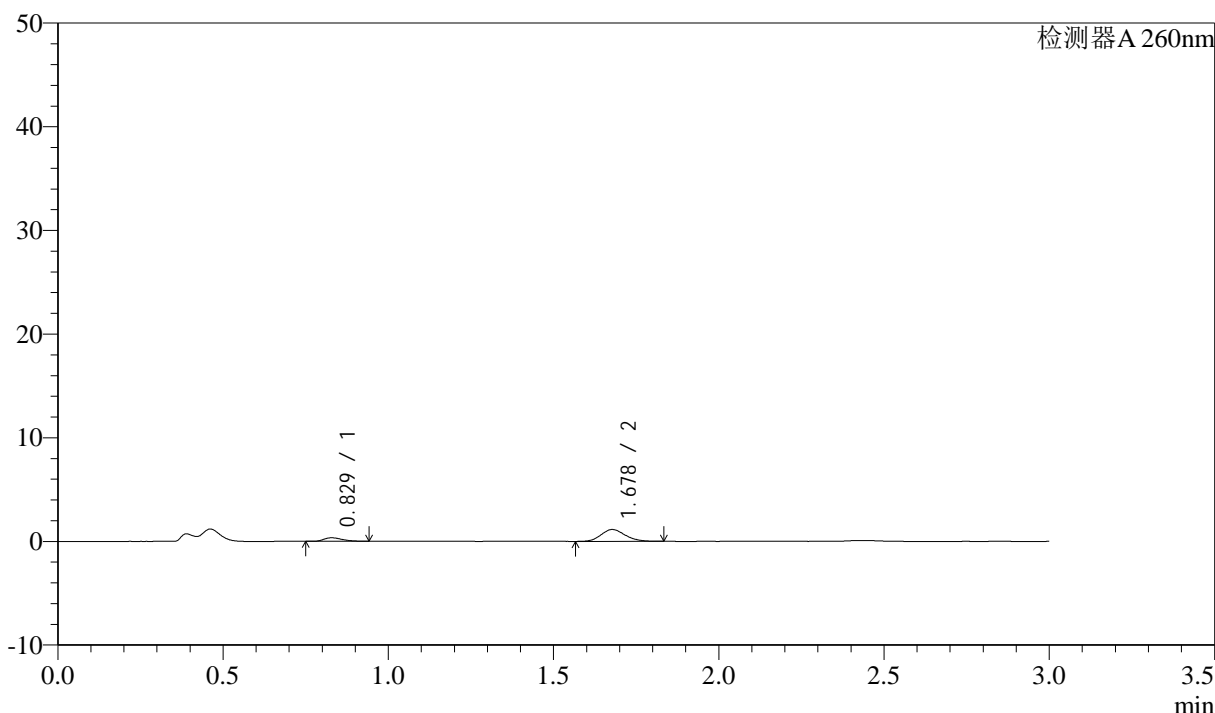
图140 美阿沙坦钾片溶出曲线测定HPLC图谱  
 参比制剂-12654484批(40mg规格)-均一性1-醋酸盐缓冲液 (pH4.5) 介质-  
 桨法-50转-20min-片4  
 供试品溶液-1

<样品信息>

色谱柱: XB-C18(50mm\*4.6mm,5μm)      流速: 1.5ml/min  
 柱温: 30°C      波长: 260nm  
 数据文件名: RC\$SMF-4080 - 27-66/27-1211-2 - cbzj-12654484p-rcqx-40mg-pH4.5-jyx1-jf50z-p5-20min.lcd  
 方法文件名: RC\$SMF-4080 - SMF-4080-rcqx-FX276.lcm  
 批处理文件名: RC\$SMF-4080 - SMF-4080-20250211-fx276.lcb  
 样品瓶号: 3-40  
 进样体积: 10μl      版本号: 6.115  
 进样时间: 2025/02/11 19:42:16      实验者: jiangjinwei  
 处理时间 (V2): 2025/02/12 11:43:48      处理者: jiangjinwei  
 仪器型号: SHIMADZU LC-2050C(FX276)

<色谱图>

mV



<峰表>

检测器A 260nm

峰号	保留时间	面积	面积%	高度	理论塔板数(USP)	拖尾因子	分离度(USP)
1	0.829	1349	18.807	345	1031	1.354	--
2	1.678	5824	81.193	1141	2515	1.147	7.165
总计		7174	100.000	1486			

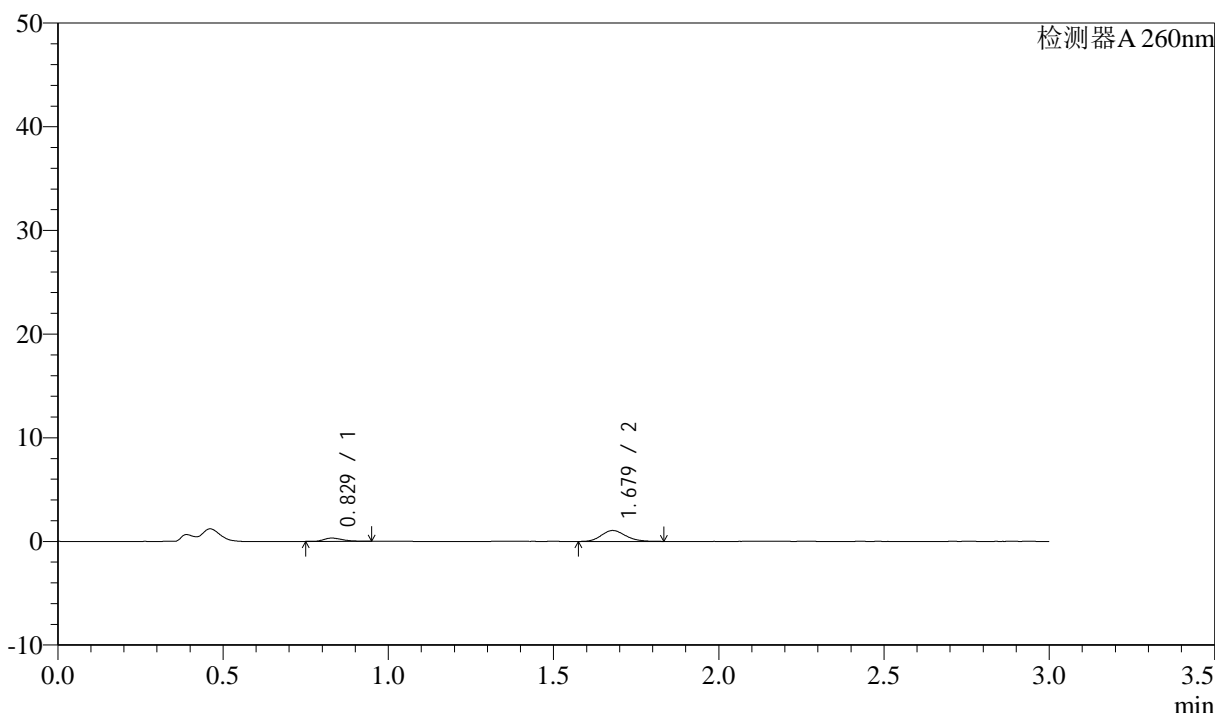
图141 美阿沙坦钾片溶出曲线测定HPLC图谱  
 参比制剂-12654484批(40mg规格)-均一性1-醋酸盐缓冲液 (pH4.5) 介质-  
 桨法-50转-20min-片5  
 供试品溶液-1

<样品信息>

色谱柱: XB-C18(50mm\*4.6mm,5μm)      流速: 1.5ml/min  
 柱温: 30°C      波长: 260nm  
 数据文件名: RC\$SMF-4080 - 27-66/27-1212-2 - cbzj-12654484p-rcqx-40mg-pH4.5-jyx1-jf50z-p6-20min.lcd  
 方法文件名: RC\$SMF-4080 - SMF-4080-rcqx-FX276.lcm  
 批处理文件名: RC\$SMF-4080 - SMF-4080-20250211-fx276.lcb  
 样品瓶号: 3-49  
 进样体积: 10μl      版本号: 6.115  
 进样时间: 2025/02/11 19:45:37      实验者: jiangjinwei  
 处理时间 (V2): 2025/02/12 11:43:51      处理者: jiangjinwei  
 仪器型号: SHIMADZU LC-2050C(FX276)

<色谱图>

mV



<峰表>

检测器A 260nm

峰号	保留时间	面积	面积%	高度	理论塔板数(USP)	拖尾因子	分离度(USP)
1	0.829	1242	18.850	318	1040	1.320	--
2	1.679	5349	81.150	1052	2509	1.164	7.171
总计		6591	100.000	1370			

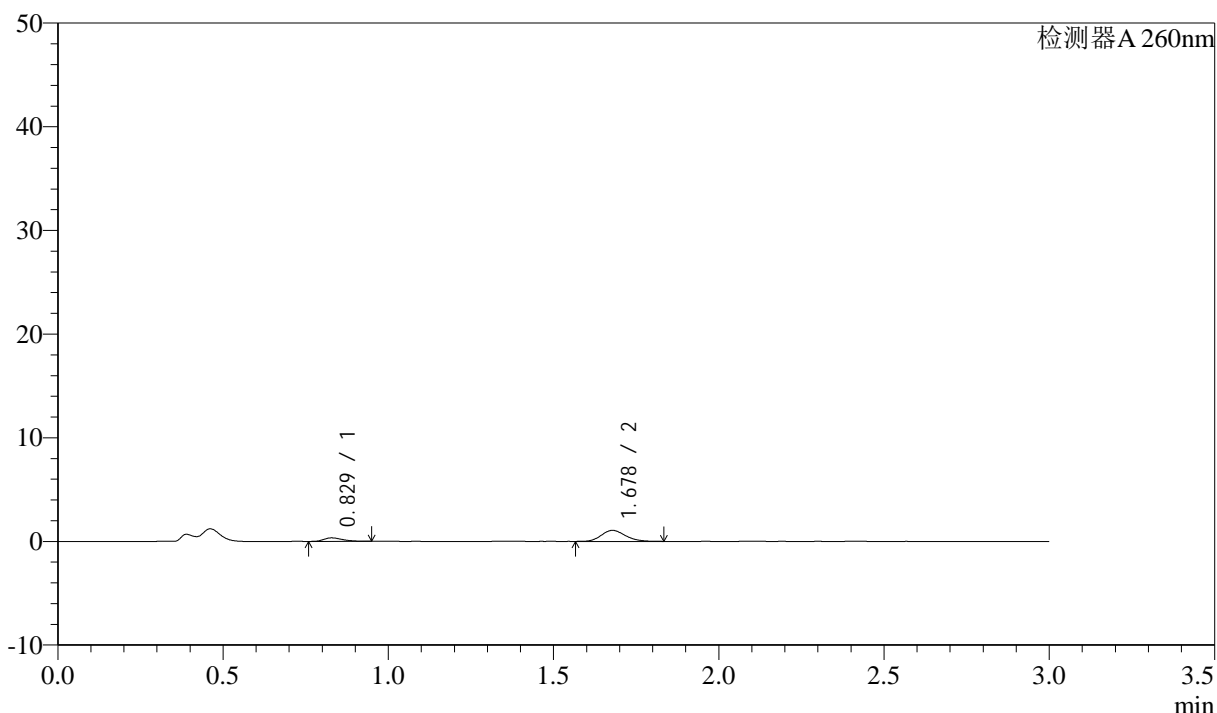
图142 美阿沙坦钾片溶出曲线测定HPLC图谱  
 参比制剂-12654484批(40mg规格)-均一性1-醋酸盐缓冲液 (pH4.5) 介质-  
 桨法-50转-20min-片6  
 供试品溶液-1

<样品信息>

色谱柱: XB-C18(50mm\*4.6mm,5μm)      流速: 1.5ml/min  
 柱温: 30°C      波长: 260nm  
 数据文件名: RC\$SMF-4080 - 27-66/27-1213-2 - cbzj-12654484p-rcqx-40mg-pH4.5-jyx1-jf50z-p1-30min.lcd  
 方法文件名: RC\$SMF-4080 - SMF-4080-rcqx-FX276.lcm  
 批处理文件名: RC\$SMF-4080 - SMF-4080-20250211-fx276.lcb  
 样品瓶号: 3-5  
 进样体积: 10μl      版本号: 6.115  
 进样时间: 2025/02/11 19:48:59      实验者: jiangjinwei  
 处理时间 (V2): 2025/02/12 11:43:53      处理者: jiangjinwei  
 仪器型号: SHIMADZU LC-2050C(FX276)

<色谱图>

mV



<峰表>

检测器A 260nm

峰号	保留时间	面积	面积%	高度	理论塔板数(USP)	拖尾因子	分离度(USP)
1	0.829	1340	19.957	339	1019	1.359	--
2	1.678	5376	80.043	1060	2518	1.164	7.148
总计		6716	100.000	1399			

图143 美阿沙坦钾片溶出曲线测定HPLC图谱

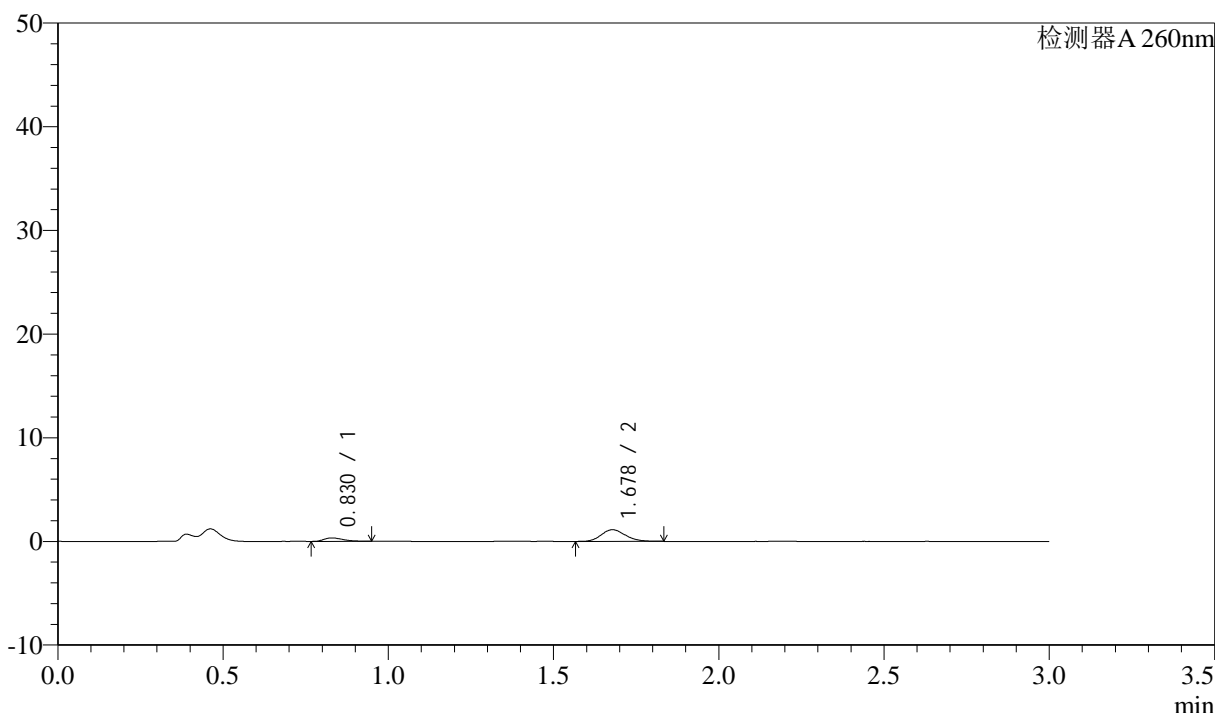
参比制剂-12654484批(40mg规格)-均一性1-醋酸盐缓冲液 (pH4.5) 介质-  
 桨法-50转-30min-片1  
 供试品溶液-1

<样品信息>

色谱柱: XB-C18(50mm\*4.6mm,5 $\mu$ m)      流速: 1.5ml/min  
 柱温: 30 $^{\circ}$ C      波长: 260nm  
 数据文件名: RC\$SMF-4080 - 27-66/27-1214-2 - cbzj-12654484p-rcqx-40mg-pH4.5-jyx1-jf50z-p2-30min.lcd  
 方法文件名: RC\$SMF-4080 - SMF-4080-rcqx-FX276.lcm  
 批处理文件名: RC\$SMF-4080 - SMF-4080-20250211-fx276.lcb  
 样品瓶号: 3-14  
 进样体积: 10 $\mu$ l      版本号: 6.115  
 进样时间: 2025/02/11 19:52:20      实验者: jiangjinwei  
 处理时间 (V2): 2025/02/12 11:43:56      处理者: jiangjinwei  
 仪器型号: SHIMADZU LC-2050C(FX276)

<色谱图>

mV



<峰表>

检测器A 260nm

峰号	保留时间	面积	面积%	高度	理论塔板数(USP)	拖尾因子	分离度(USP)
1	0.830	1363	19.194	339	976	1.377	--
2	1.678	5736	80.806	1129	2502	1.160	7.059
总计		7099	100.000	1468			

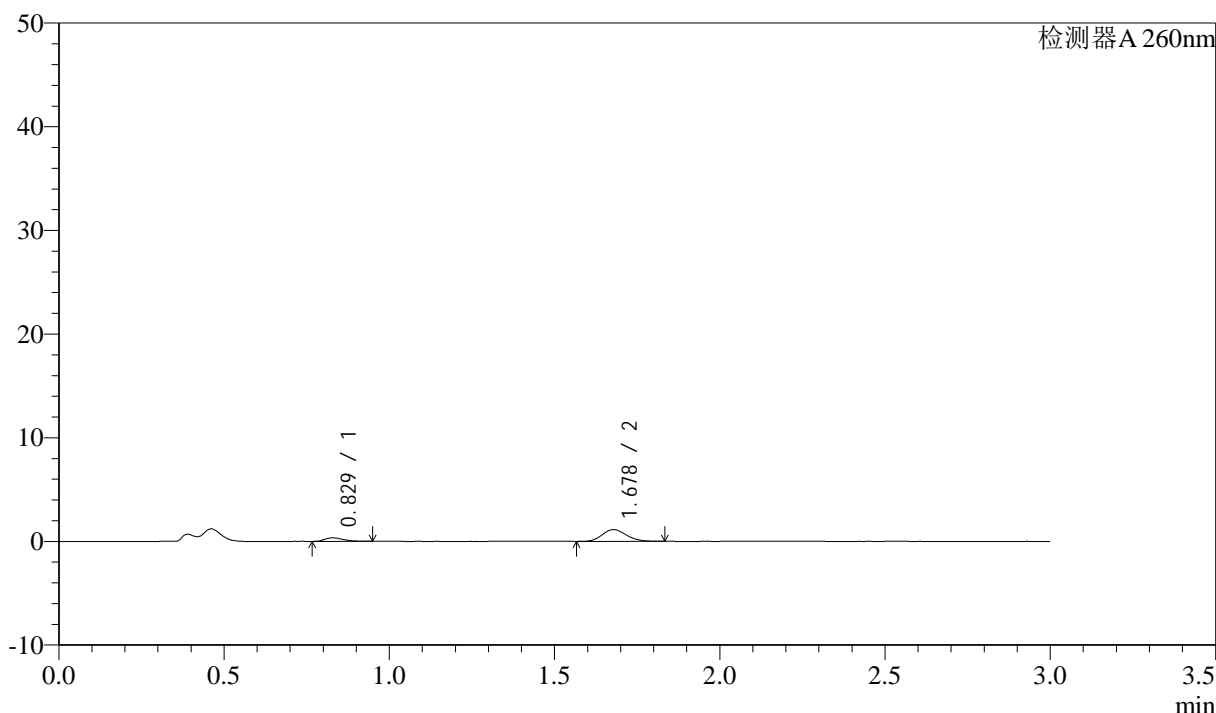
图144 美阿沙坦钾片溶出曲线测定HPLC图谱  
 参比制剂-12654484批(40mg规格)-均一性1-醋酸盐缓冲液 (pH4.5) 介质-  
 桨法-50转-30min-片2  
 供试品溶液-1

<样品信息>

色谱柱: XB-C18(50mm\*4.6mm,5μm)      流速: 1.5ml/min  
 柱温: 30°C      波长: 260nm  
 数据文件名: RC\$SMF-4080 - 27-66/27-1215-2 - cbzj-12654484p-rcqx-40mg-pH4.5-jyx1-jf50z-p3-30min.lcd  
 方法文件名: RC\$SMF-4080 - SMF-4080-rcqx-FX276.lcm  
 批处理文件名: RC\$SMF-4080 - SMF-4080-20250211-fx276.lcb  
 样品瓶号: 3-23  
 进样体积: 10μl      版本号: 6.115  
 进样时间: 2025/02/11 19:55:41      实验者: jiangjinwei  
 处理时间 (V2): 2025/02/12 11:43:59      处理者: jiangjinwei  
 仪器型号: SHIMADZU LC-2050C(FX276)

<色谱图>

mV



<峰表>

检测器A 260nm

峰号	保留时间	面积	面积%	高度	理论塔板数(USP)	拖尾因子	分离度(USP)
1	0.829	1338	18.800	340	1031	1.348	--
2	1.678	5778	81.200	1136	2517	1.153	7.165
总计		7115	100.000	1477			

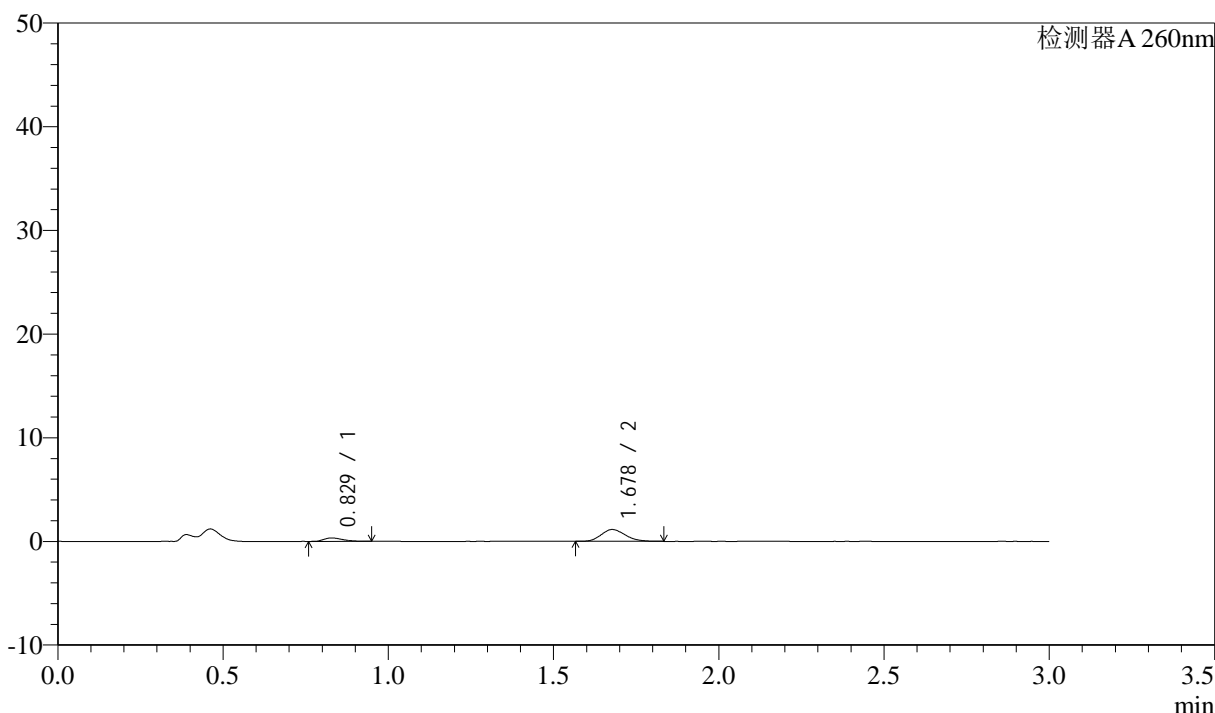
图145 美阿沙坦钾片溶出曲线测定HPLC图谱  
 参比制剂-12654484批(40mg规格)-均一性1-醋酸盐缓冲液 (pH4.5) 介质-  
 桨法-50转-30min-片3  
 供试品溶液-1

<样品信息>

色谱柱: XB-C18(50mm\*4.6mm,5µm)      流速: 1.5ml/min  
 柱温: 30°C      波长: 260nm  
 数据文件名: RC\$SMF-4080 - 27-66/27-1216-2 - cbzj-12654484p-rcqx-40mg-pH4.5-jyx1-jf50z-p4-30min.lcd  
 方法文件名: RC\$SMF-4080 - SMF-4080-rcqx-FX276.lcm  
 批处理文件名: RC\$SMF-4080 - SMF-4080-20250211-fx276.lcb  
 样品瓶号: 3-32  
 进样体积: 10µl      版本号: 6.115  
 进样时间: 2025/02/11 19:59:03      实验者: jiangjinwei  
 处理时间 (V2): 2025/02/12 11:44:02      处理者: jiangjinwei  
 仪器型号: SHIMADZU LC-2050C(FX276)

<色谱图>

mV



<峰表>

检测器A 260nm

峰号	保留时间	面积	面积%	高度	理论塔板数(USP)	拖尾因子	分离度(USP)
1	0.829	1313	18.413	331	1014	1.362	--
2	1.678	5817	81.587	1143	2512	1.169	7.129
总计		7130	100.000	1474			

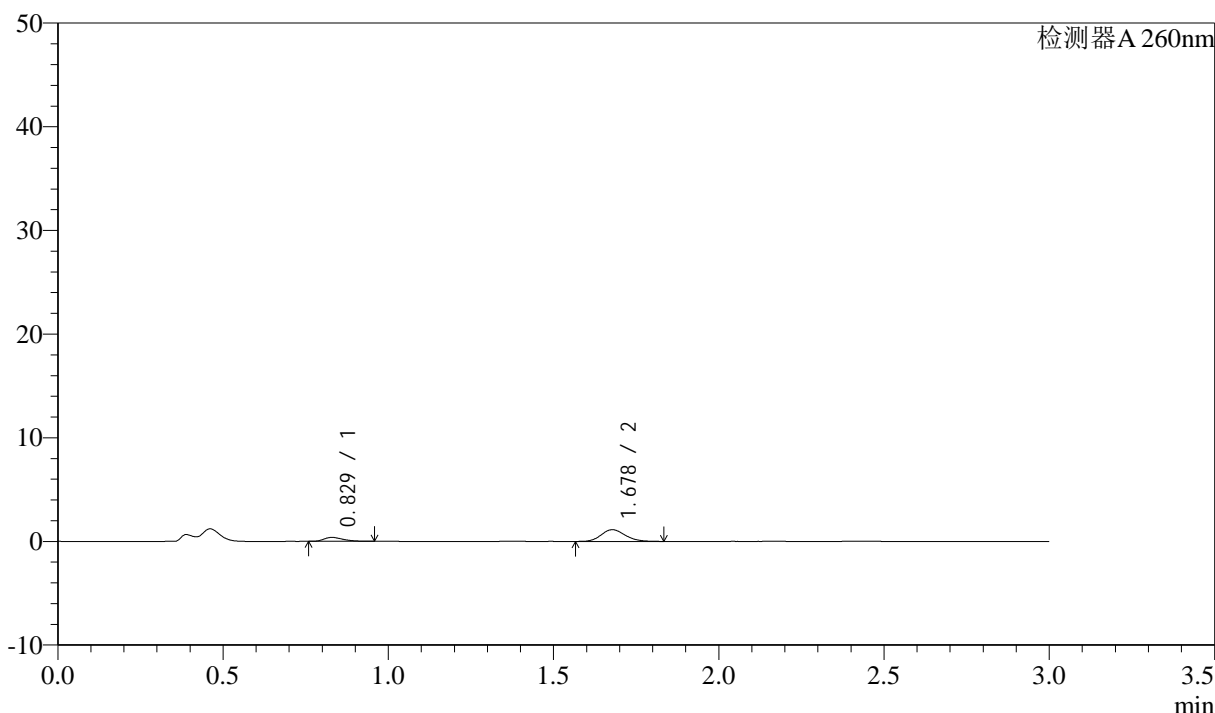
图146 美阿沙坦钾片溶出曲线测定HPLC图谱  
 参比制剂-12654484批(40mg规格)-均一性1-醋酸盐缓冲液 (pH4.5) 介质-  
 桨法-50转-30min-片4  
 供试品溶液-1

<样品信息>

色谱柱: XB-C18(50mm\*4.6mm,5μm)      流速: 1.5ml/min  
 柱温: 30°C      波长: 260nm  
 数据文件名: RC\$SMF-4080 - 27-66/27-1217-2 - cbzj-12654484p-rcqx-40mg-pH4.5-jyx1-jf50z-p5-30min.lcd  
 方法文件名: RC\$SMF-4080 - SMF-4080-rcqx-FX276.lcm  
 批处理文件名: RC\$SMF-4080 - SMF-4080-20250211-fx276.lcb  
 样品瓶号: 3-41  
 进样体积: 10μl      版本号: 6.115  
 进样时间: 2025/02/11 20:02:25      实验者: jiangjinwei  
 处理时间 (V2): 2025/02/12 11:44:05      处理者: jiangjinwei  
 仪器型号: SHIMADZU LC-2050C(FX276)

<色谱图>

mV



<峰表>

检测器A 260nm

峰号	保留时间	面积	面积%	高度	理论塔板数(USP)	拖尾因子	分离度(USP)
1	0.829	1549	21.394	383	969	1.386	--
2	1.678	5692	78.606	1127	2532	1.148	7.071
总计		7242	100.000	1510			

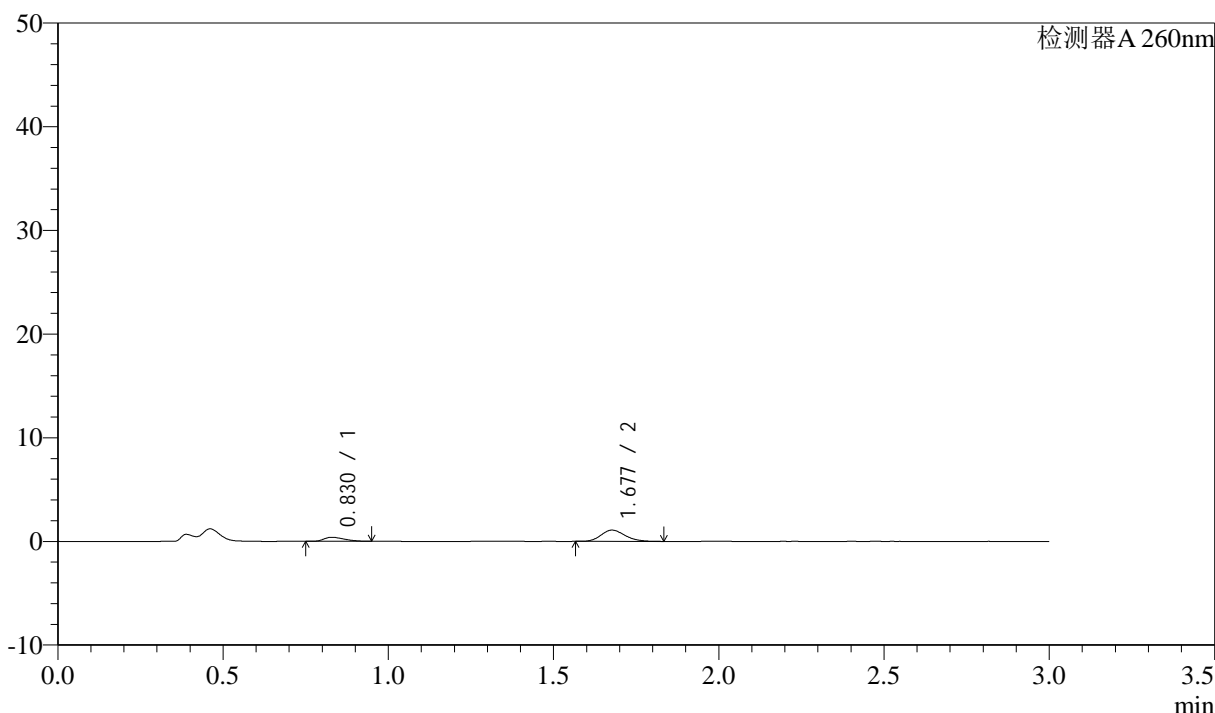
图147 美阿沙坦钾片溶出曲线测定HPLC图谱  
 参比制剂-12654484批(40mg规格)-均一性1-醋酸盐缓冲液 (pH4.5) 介质-  
 桨法-50转-30min-片5  
 供试品溶液-1

<样品信息>

色谱柱: XB-C18(50mm\*4.6mm,5μm)      流速: 1.5ml/min  
 柱温: 30°C      波长: 260nm  
 数据文件名: RC\$SMF-4080 - 27-66/27-1218-2 - cbzj-12654484p-rcqx-40mg-pH4.5-jyx1-jf50z-p6-30min.lcd  
 方法文件名: RC\$SMF-4080 - SMF-4080-rcqx-FX276.lcm  
 批处理文件名: RC\$SMF-4080 - SMF-4080-20250211-fx276.lcb  
 样品瓶号: 3-50  
 进样体积: 10μl      版本号: 6.115  
 进样时间: 2025/02/11 20:05:46      实验者: jiangjinwei  
 处理时间 (V2): 2025/02/12 11:44:07      处理者: jiangjinwei  
 仪器型号: SHIMADZU LC-2050C(FX276)

<色谱图>

mV



<峰表>

检测器A 260nm

峰号	保留时间	面积	面积%	高度	理论塔板数(USP)	拖尾因子	分离度(USP)
1	0.830	1662	23.174	390	826	1.398	--
2	1.677	5509	76.826	1083	2529	1.181	6.809
总计		7171	100.000	1474			

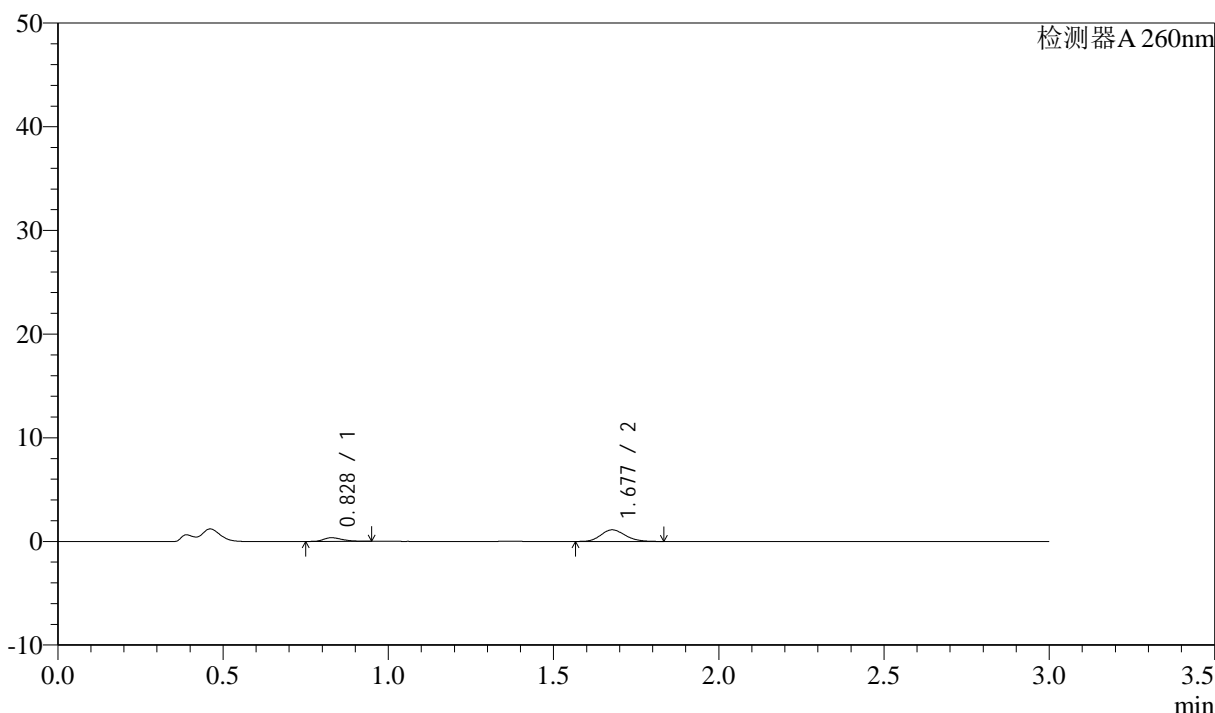
图148 美阿沙坦钾片溶出曲线测定HPLC图谱  
 参比制剂-12654484批(40mg规格)-均一性1-醋酸盐缓冲液 (pH4.5) 介质-  
 桨法-50转-30min-片6  
 供试品溶液-1

<样品信息>

色谱柱: XB-C18(50mm\*4.6mm,5μm)      流速: 1.5ml/min  
 柱温: 30°C      波长: 260nm  
 数据文件名: RC\$SMF-4080 - 27-66/27-1219-2 - cbzj-12654484p-rcqx-40mg-pH4.5-jyx1-jf50z-p1-45min.lcd  
 方法文件名: RC\$SMF-4080 - SMF-4080-rcqx-FX276.lcm  
 批处理文件名: RC\$SMF-4080 - SMF-4080-20250211-fx276.lcb  
 样品瓶号: 3-6  
 进样体积: 10μl      版本号: 6.115  
 进样时间: 2025/02/11 20:09:08      实验者: jiangjinwei  
 处理时间 (V2): 2025/02/12 11:44:10      处理者: jiangjinwei  
 仪器型号: SHIMADZU LC-2050C(FX276)

<色谱图>

mV



<峰表>

检测器A 260nm

峰号	保留时间	面积	面积%	高度	理论塔板数(USP)	拖尾因子	分离度(USP)
1	0.828	1389	19.518	354	1018	1.343	--
2	1.677	5729	80.482	1119	2501	1.165	7.131
总计		7119	100.000	1473			

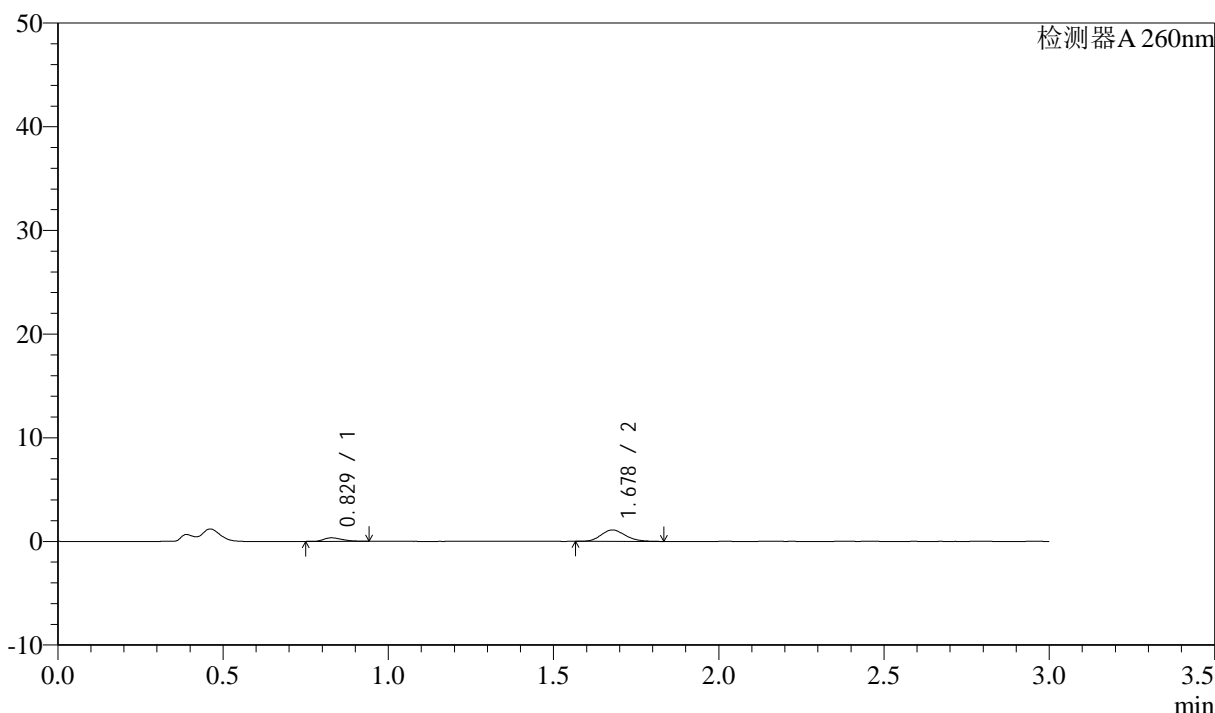
图149 美阿沙坦钾片溶出曲线测定HPLC图谱  
 参比制剂-12654484批(40mg规格)-均一性1-醋酸盐缓冲液 (pH4.5) 介质-  
 桨法-50转-45min-片1  
 供试品溶液-1

<样品信息>

色谱柱: XB-C18(50mm\*4.6mm,5μm)      流速: 1.5ml/min  
 柱温: 30°C      波长: 260nm  
 数据文件名: RC\$SMF-4080 - 27-66/27-1220-2 - cbzj-12654484p-rcqx-40mg-pH4.5-jyx1-jf50z-p2-45min.lcd  
 方法文件名: RC\$SMF-4080 - SMF-4080-rcqx-FX276.lcm  
 批处理文件名: RC\$SMF-4080 - SMF-4080-20250211-fx276.lcb  
 样品瓶号: 3-15  
 进样体积: 10μl      版本号: 6.115  
 进样时间: 2025/02/11 20:12:29      实验者: jiangjinwei  
 处理时间 (V2): 2025/02/12 11:44:13      处理者: jiangjinwei  
 仪器型号: SHIMADZU LC-2050C(FX276)

<色谱图>

mV



<峰表>

检测器A 260nm

峰号	保留时间	面积	面积%	高度	理论塔板数(USP)	拖尾因子	分离度(USP)
1	0.829	1318	19.026	339	1023	1.316	--
2	1.678	5611	80.974	1102	2532	1.168	7.165
总计		6929	100.000	1441			

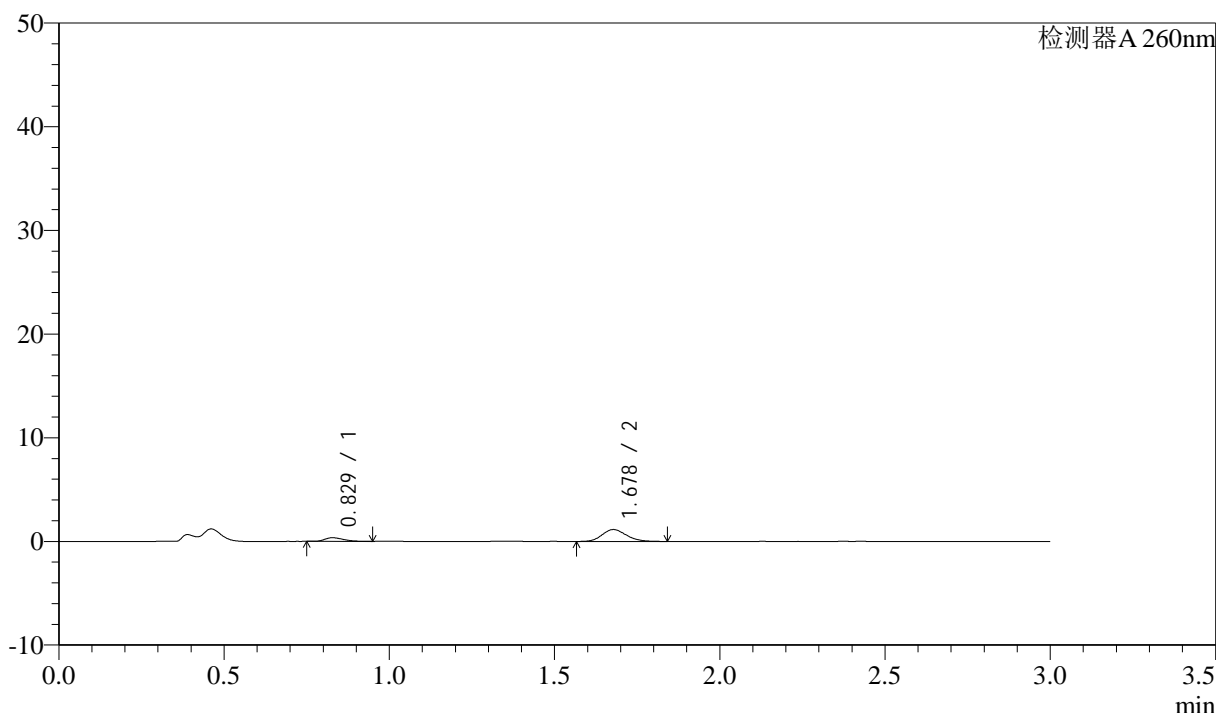
图150 美阿沙坦钾片溶出曲线测定HPLC图谱  
 参比制剂-12654484批(40mg规格)-均一性1-醋酸盐缓冲液 (pH4.5) 介质-  
 桨法-50转-45min-片2  
 供试品溶液-1

### <样品信息>

色谱柱: XB-C18(50mm\*4.6mm,5 $\mu$ m)      流速: 1.5ml/min  
 柱温: 30 $^{\circ}$ C      波长: 260nm  
 数据文件名: RC\$SMF-4080 - 27-66/27-1221-2 - cbzj-12654484p-rcqx-40mg-pH4.5-jyx1-jf50z-p3-45min.lcd  
 方法文件名: RC\$SMF-4080 - SMF-4080-rcqx-FX276.lcm  
 批处理文件名: RC\$SMF-4080 - SMF-4080-20250211-fx276.lcb  
 样品瓶号: 3-24  
 进样体积: 10 $\mu$ l      版本号: 6.115  
 进样时间: 2025/02/11 20:15:51      实验者: jiangjinwei  
 处理时间 (V2): 2025/02/12 11:44:16      处理者: jiangjinwei  
 仪器型号: SHIMADZU LC-2050C(FX276)

### <色谱图>

mV



### <峰表>

检测器A 260nm

峰号	保留时间	面积	面积%	高度	理论塔板数(USP)	拖尾因子	分离度(USP)
1	0.829	1386	19.148	353	1026	1.359	--
2	1.678	5854	80.852	1146	2503	1.160	7.148
总计		7240	100.000	1500			

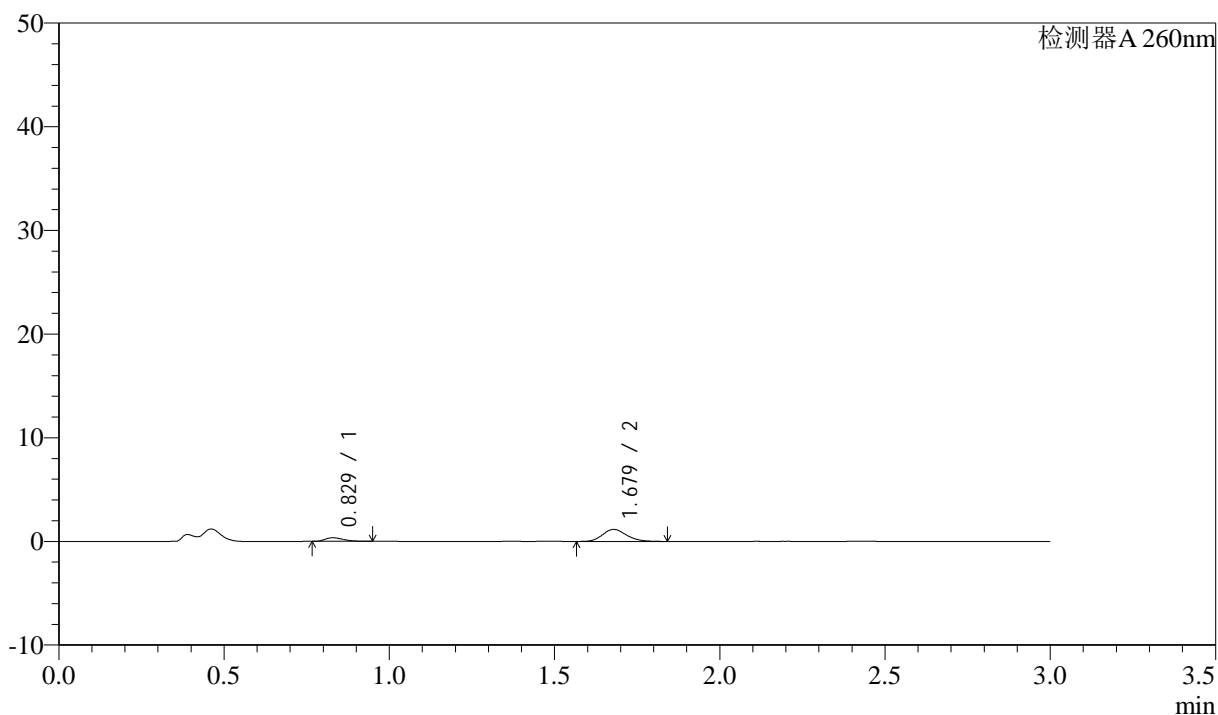
图151 美阿沙坦钾片溶出曲线测定HPLC图谱  
 参比制剂-12654484批(40mg规格)-均一性1-醋酸盐缓冲液 (pH4.5) 介质-  
 桨法-50转-45min-片3  
 供试品溶液-1

## &lt;样品信息&gt;

色谱柱: XB-C18(50mm\*4.6mm,5 $\mu$ m) 流速: 1.5ml/min  
 柱温: 30 $^{\circ}$ C 波长: 260nm  
 数据文件名: RC\$SMF-4080 - 27-66/27-1222-2 - cbzj-12654484p-rcqx-40mg-pH4.5-jyx1-jf50z-p4-45min.lcd  
 方法文件名: RC\$SMF-4080 - SMF-4080-rcqx-FX276.lcm  
 批处理文件名: RC\$SMF-4080 - SMF-4080-20250211-fx276.lcb  
 样品瓶号: 3-33  
 进样体积: 10 $\mu$ l 版本号: 6.115  
 进样时间: 2025/02/11 20:19:12 实验者: jiangjinwei  
 处理时间(V2): 2025/02/12 11:44:19 处理者: jiangjinwei  
 仪器型号: SHIMADZU LC-2050C(FX276)

## &lt;色谱图&gt;

mV



## &lt;峰表&gt;

检测器A 260nm

峰号	保留时间	面积	面积%	高度	理论塔板数(USP)	拖尾因子	分离度(USP)
1	0.829	1357	18.687	352	1048	1.342	--
2	1.679	5905	81.313	1160	2531	1.172	7.202
总计		7262	100.000	1512			

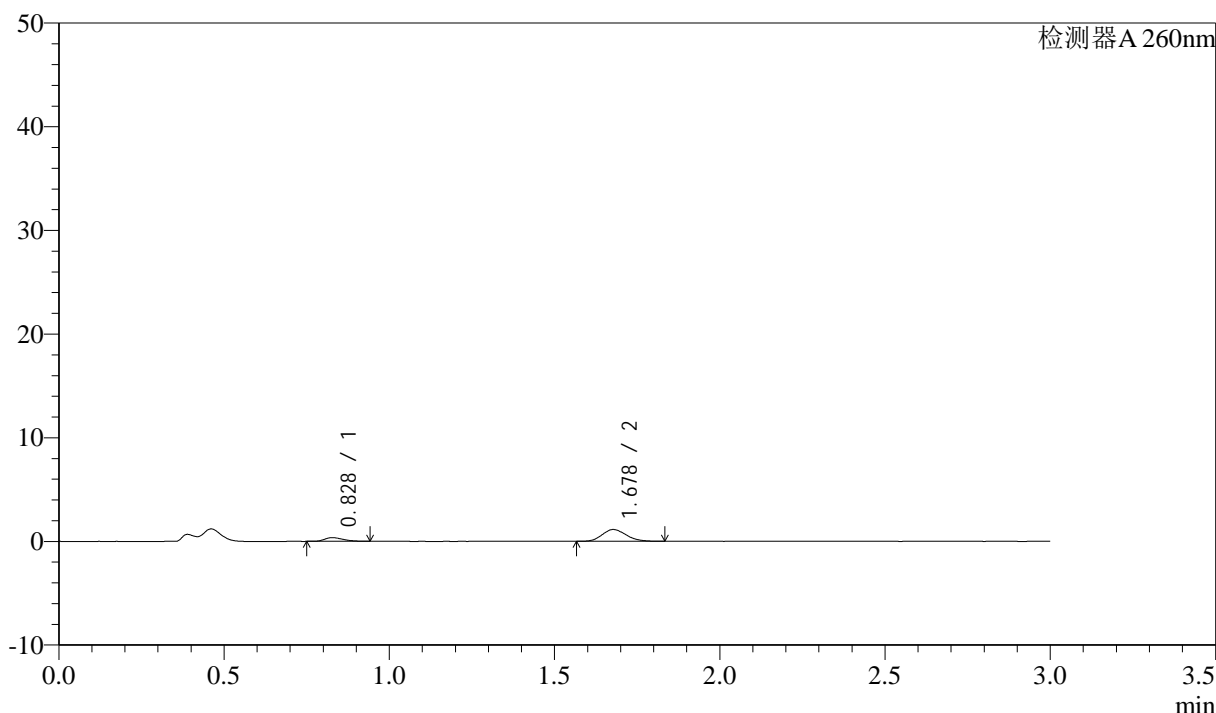
图152 美阿沙坦钾片溶出曲线测定HPLC图谱  
 参比制剂-12654484批(40mg规格)-均一性1-醋酸盐缓冲液(pH4.5)介质-  
 桨法-50转-45min-片4  
 供试品溶液-1

### <样品信息>

色谱柱: XB-C18(50mm\*4.6mm,5 $\mu$ m)      流速: 1.5ml/min  
 柱温: 30 $^{\circ}$ C      波长: 260nm  
 数据文件名: RC\$SMF-4080 - 27-66/27-1223-2 - cbzj-12654484p-rcqx-40mg-pH4.5-jyx1-jf50z-p5-45min.lcd  
 方法文件名: RC\$SMF-4080 - SMF-4080-rcqx-FX276.lcm  
 批处理文件名: RC\$SMF-4080 - SMF-4080-20250211-fx276.lcb  
 样品瓶号: 3-42  
 进样体积: 10 $\mu$ l      版本号: 6.115  
 进样时间: 2025/02/11 20:22:33      实验者: jiangjinwei  
 处理时间 (V2): 2025/02/12 11:44:21      处理者: jiangjinwei  
 仪器型号: SHIMADZU LC-2050C(FX276)

### <色谱图>

mV



### <峰表>

检测器A 260nm

峰号	保留时间	面积	面积%	高度	理论塔板数(USP)	拖尾因子	分离度(USP)
1	0.828	1388	19.341	357	1040	1.311	--
2	1.678	5790	80.659	1140	2532	1.166	7.196
总计		7178	100.000	1498			

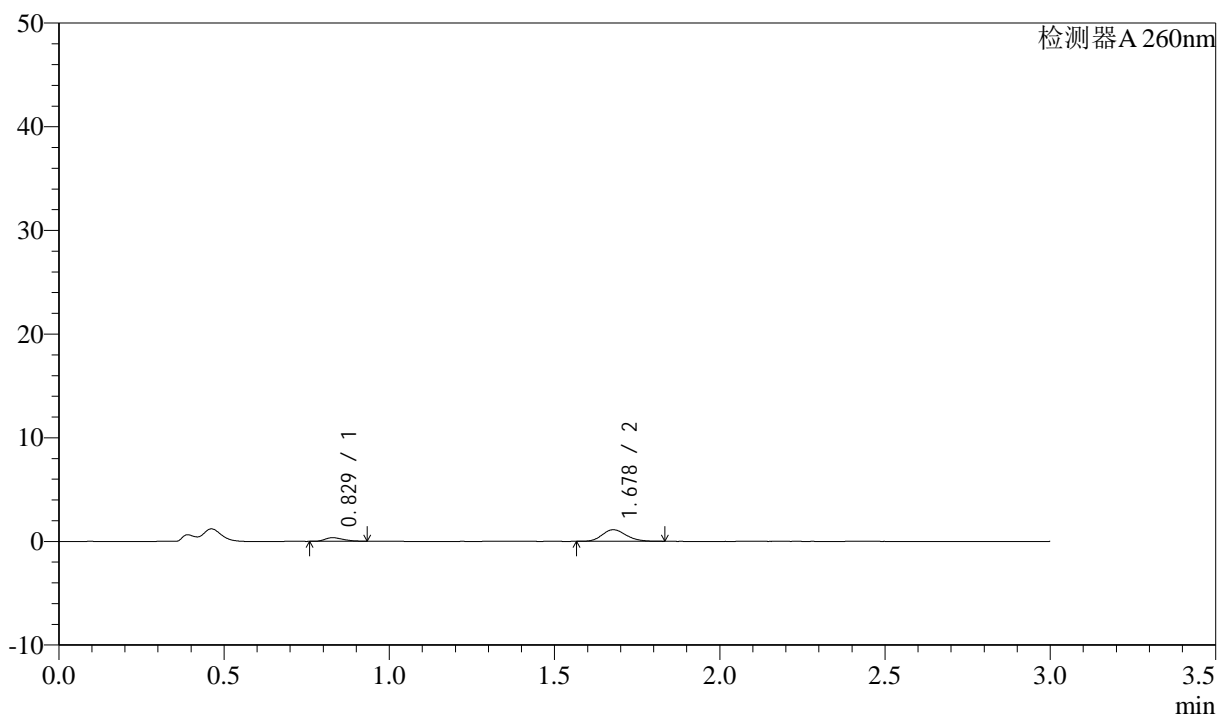
图153 美阿沙坦钾片溶出曲线测定HPLC图谱  
 参比制剂-12654484批(40mg规格)-均一性1-醋酸盐缓冲液 (pH4.5) 介质-  
 桨法-50转-45min-片5  
 供试品溶液-1

## &lt;样品信息&gt;

色谱柱: XB-C18(50mm\*4.6mm,5 $\mu$ m) 流速: 1.5ml/min  
 柱温: 30°C 波长: 260nm  
 数据文件名: RC\$SMF-4080 - 27-66/27-1224-2 - cbzj-12654484p-rcqx-40mg-pH4.5-jyx1-jf50z-p6-45min.lcd  
 方法文件名: RC\$SMF-4080 - SMF-4080-rcqx-FX276.lcm  
 批处理文件名: RC\$SMF-4080 - SMF-4080-20250211-fx276.lcb  
 样品瓶号: 3-51  
 进样体积: 10 $\mu$ l 版本号: 6.115  
 进样时间: 2025/02/11 20:25:54 实验者: jiangjinwei  
 处理时间(V2): 2025/02/12 11:44:24 处理者: jiangjinwei  
 仪器型号: SHIMADZU LC-2050C(FX276)

## &lt;色谱图&gt;

mV



## &lt;峰表&gt;

检测器A 260nm

峰号	保留时间	面积	面积%	高度	理论塔板数(USP)	拖尾因子	分离度(USP)
1	0.829	1364	19.270	352	1038	1.315	--
2	1.678	5713	80.730	1121	2528	1.168	7.180
总计		7077	100.000	1473			

图154 美阿沙坦钾片溶出曲线测定HPLC图谱

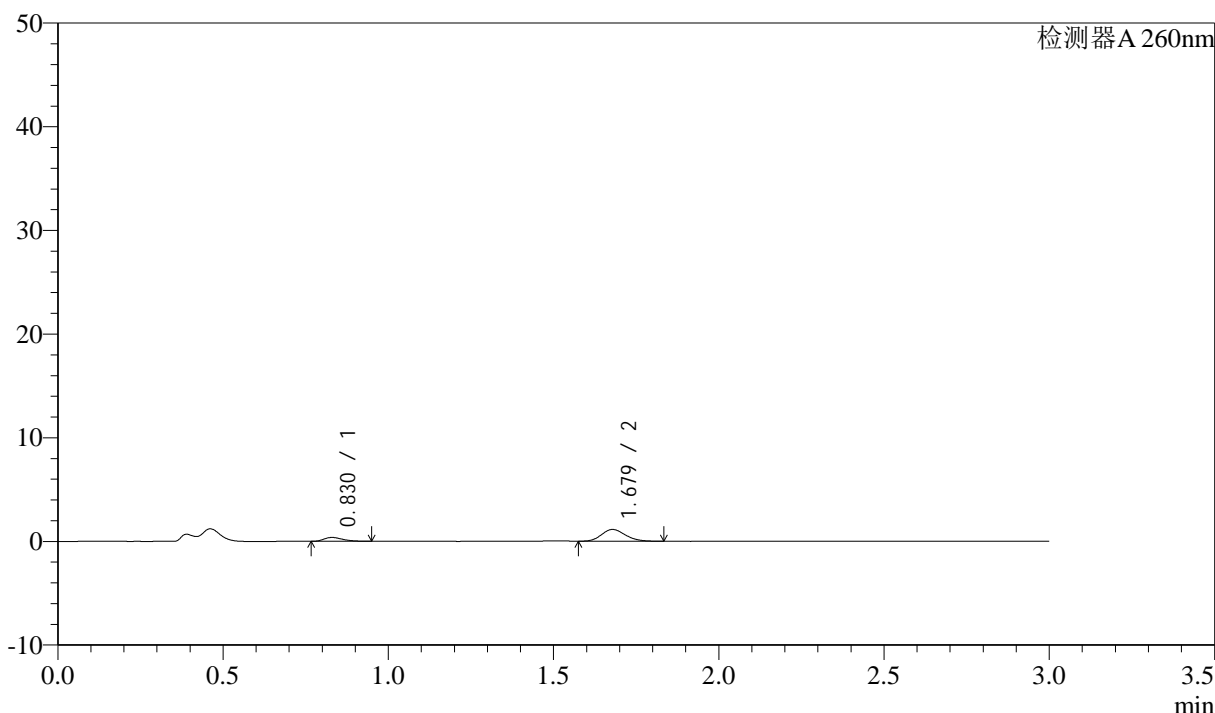
参比制剂-12654484批(40mg规格)-均一性1-醋酸盐缓冲液(pH4.5)介质-  
 桨法-50转-45min-片6  
 供试品溶液-1

<样品信息>

色谱柱: XB-C18(50mm\*4.6mm,5μm) 流速: 1.5ml/min  
 柱温: 30°C 波长: 260nm  
 数据文件名: RC\$SMF-4080 - 27-66/27-1225-2 - cbzj-12654484p-rcqx-40mg-pH4.5-jyx1-jf50z-p1-60min.lcd  
 方法文件名: RC\$SMF-4080 - SMF-4080-rcqx-FX276.lcm  
 批处理文件名: RC\$SMF-4080 - SMF-4080-20250211-fx276.lcb  
 样品瓶号: 3-7  
 进样体积: 10μl 版本号: 6.115  
 进样时间: 2025/02/11 20:29:16 实验者: jiangjinwei  
 处理时间(V2): 2025/02/12 11:44:27 处理者: jiangjinwei  
 仪器型号: SHIMADZU LC-2050C(FX276)

<色谱图>

mV



<峰表>

检测器A 260nm

峰号	保留时间	面积	面积%	高度	理论塔板数(USP)	拖尾因子	分离度(USP)
1	0.830	1449	20.196	371	1036	1.320	--
2	1.679	5727	79.804	1136	2541	1.164	7.186
总计		7176	100.000	1507			

图155 美阿沙坦钾片溶出曲线测定HPLC图谱

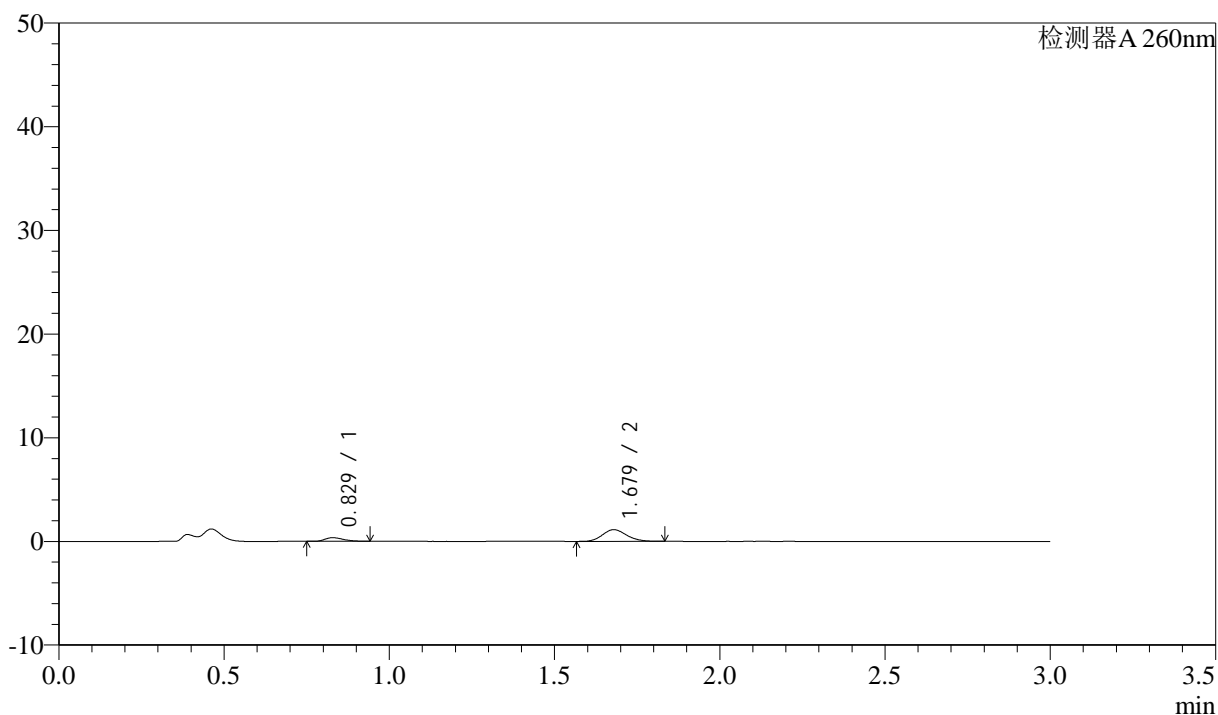
参比制剂-12654484批(40mg规格)-均一性1-醋酸盐缓冲液(pH4.5)介质-  
 桨法-50转-60min-片1  
 供试品溶液-1

## &lt;样品信息&gt;

色谱柱: XB-C18(50mm\*4.6mm,5 $\mu$ m) 流速: 1.5ml/min  
 柱温: 30 $^{\circ}$ C 波长: 260nm  
 数据文件名: RC\$SMF-4080 - 27-66/27-1226-2 - cbzj-12654484p-rcqx-40mg-pH4.5-jyx1-jf50z-p2-60min.lcd  
 方法文件名: RC\$SMF-4080 - SMF-4080-rcqx-FX276.lcm  
 批处理文件名: RC\$SMF-4080 - SMF-4080-20250211-fx276.lcb  
 样品瓶号: 3-16  
 进样体积: 10 $\mu$ l 版本号: 6.115  
 进样时间: 2025/02/11 20:32:38 实验者: jiangjinwei  
 处理时间(V2): 2025/02/12 11:44:29 处理者: jiangjinwei  
 仪器型号: SHIMADZU LC-2050C(FX276)

## &lt;色谱图&gt;

mV



## &lt;峰表&gt;

检测器A 260nm

峰号	保留时间	面积	面积%	高度	理论塔板数(USP)	拖尾因子	分离度(USP)
1	0.829	1382	19.422	355	1033	1.323	--
2	1.679	5735	80.578	1132	2508	1.153	7.162
总计		7117	100.000	1487			

图156 美阿沙坦钾片溶出曲线测定HPLC图谱

参比制剂-12654484批(40mg规格)-均一性1-醋酸盐缓冲液(pH4.5)介质-  
浆法-50转-60min-片2

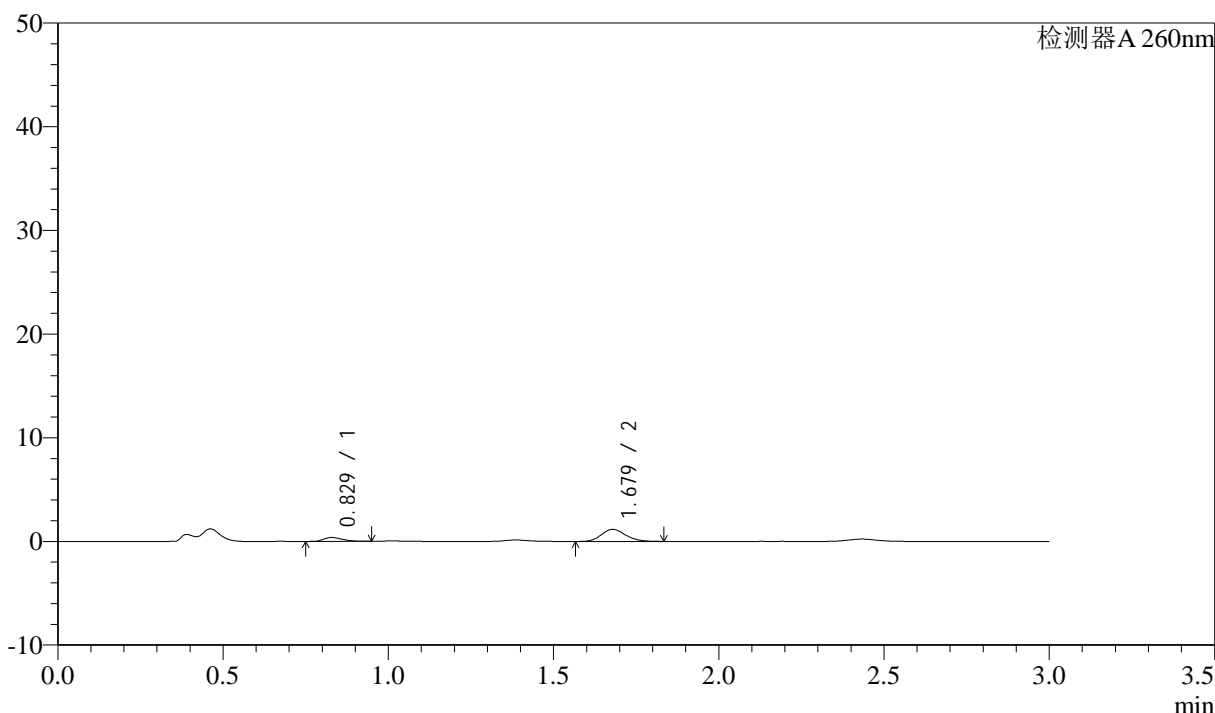
供试品溶液-1

<样品信息>

色谱柱: XB-C18(50mm\*4.6mm,5μm)      流速: 1.5ml/min  
 柱温: 30°C      波长: 260nm  
 数据文件名: RC\$SMF-4080 - 27-66/27-1227-2 - cbzj-12654484p-rcqx-40mg-pH4.5-jyx1-jf50z-p3-60min.lcd  
 方法文件名: RC\$SMF-4080 - SMF-4080-rcqx-FX276.lcm  
 批处理文件名: RC\$SMF-4080 - SMF-4080-20250211-fx276.lcb  
 样品瓶号: 3-25  
 进样体积: 10μl      版本号: 6.115  
 进样时间: 2025/02/11 20:35:59      实验者: jiangjinwei  
 处理时间 (V2): 2025/02/12 11:44:32      处理者: jiangjinwei  
 仪器型号: SHIMADZU LC-2050C(FX276)

<色谱图>

mV



<峰表>

检测器A 260nm

峰号	保留时间	面积	面积%	高度	理论塔板数(USP)	拖尾因子	分离度(USP)
1	0.829	1486	19.988	373	988	1.336	--
2	1.679	5947	80.012	1169	2514	1.154	7.099
总计		7433	100.000	1542			

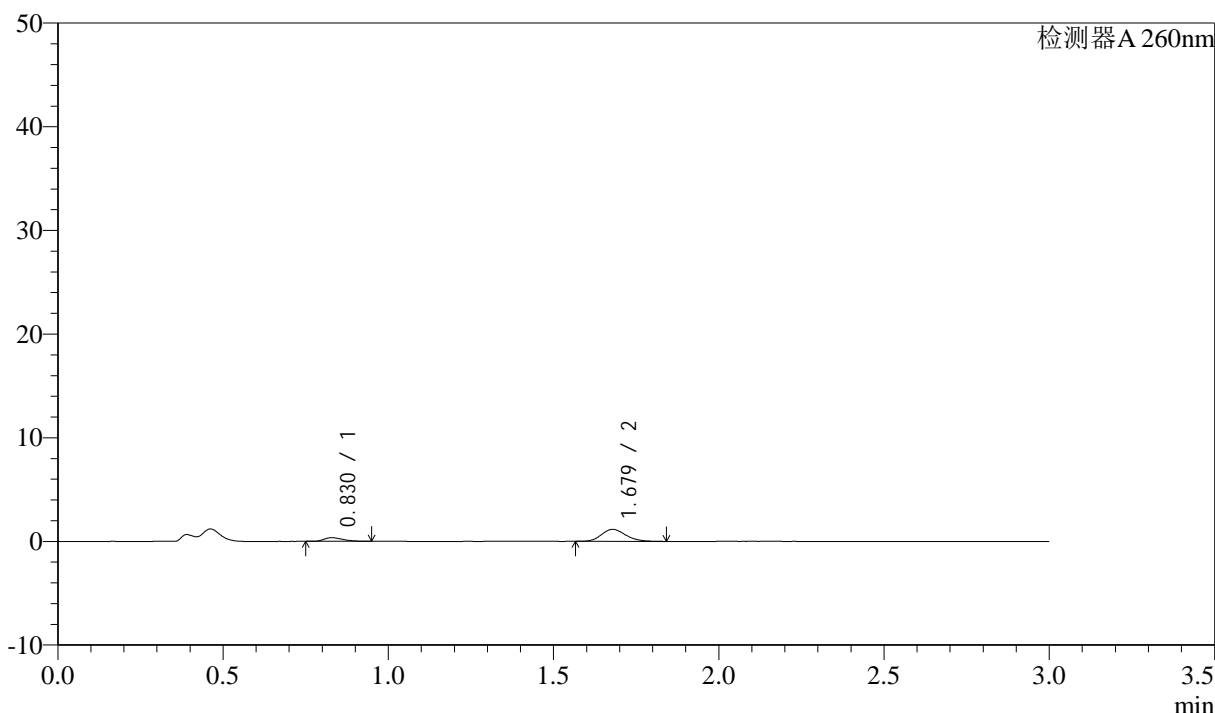
图157 美阿沙坦钾片溶出曲线测定HPLC图谱  
 参比制剂-12654484批(40mg规格)-均一性1-醋酸盐缓冲液 (pH4.5) 介质-  
 桨法-50转-60min-片3  
 供试品溶液-1

<样品信息>

色谱柱: XB-C18(50mm\*4.6mm,5μm)      流速: 1.5ml/min  
 柱温: 30°C      波长: 260nm  
 数据文件名: RC\$SMF-4080 - 27-66/27-1228-2 - cbzj-12654484p-rcqx-40mg-pH4.5-jyx1-jf50z-p4-60min.lcd  
 方法文件名: RC\$SMF-4080 - SMF-4080-rcqx-FX276.lcm  
 批处理文件名: RC\$SMF-4080 - SMF-4080-20250211-fx276.lcb  
 样品瓶号: 3-34  
 进样体积: 10μl      版本号: 6.115  
 进样时间: 2025/02/11 20:39:20      实验者: jiangjinwei  
 处理时间 (V2): 2025/02/12 11:44:35      处理者: jiangjinwei  
 仪器型号: SHIMADZU LC-2050C(FX276)

<色谱图>

mV



<峰表>

检测器A 260nm

峰号	保留时间	面积	面积%	高度	理论塔板数(USP)	拖尾因子	分离度(USP)
1	0.830	1391	19.050	354	1011	1.327	--
2	1.679	5909	80.950	1159	2509	1.181	7.125
总计		7300	100.000	1512			

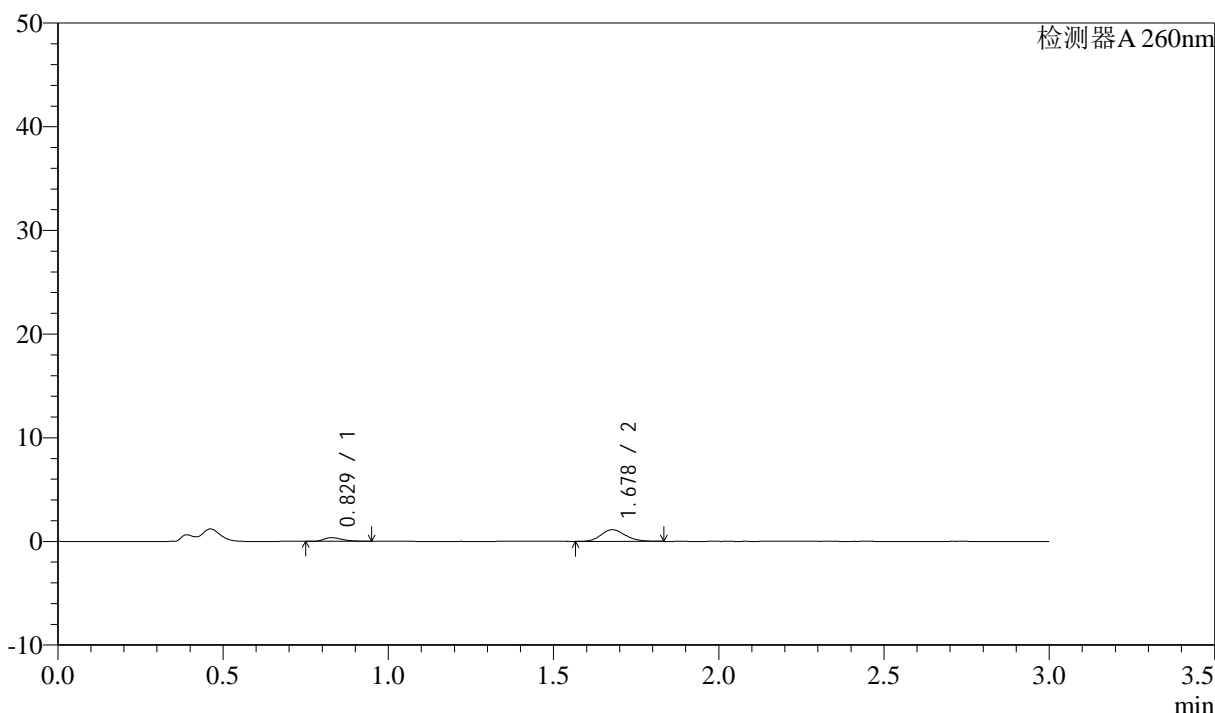
图158 美阿沙坦钾片溶出曲线测定HPLC图谱  
 参比制剂-12654484批(40mg规格)-均一性1-醋酸盐缓冲液 (pH4.5) 介质-  
 桨法-50转-60min-片4  
 供试品溶液-1

<样品信息>

色谱柱: XB-C18(50mm\*4.6mm,5 $\mu$ m)      流速: 1.5ml/min  
 柱温: 30 $^{\circ}$ C      波长: 260nm  
 数据文件名: RC\$SMF-4080 - 27-66/27-1229-2 - cbzj-12654484p-rcqx-40mg-pH4.5-jyx1-jf50z-p5-60min.lcd  
 方法文件名: RC\$SMF-4080 - SMF-4080-rcqx-FX276.lcm  
 批处理文件名: RC\$SMF-4080 - SMF-4080-20250211-fx276.lcb  
 样品瓶号: 3-43  
 进样体积: 10 $\mu$ l      版本号: 6.115  
 进样时间: 2025/02/11 20:42:41      实验者: jiangjinwei  
 处理时间 (V2): 2025/02/12 11:44:38      处理者: jiangjinwei  
 仪器型号: SHIMADZU LC-2050C(FX276)

<色谱图>

mV



<峰表>

检测器A 260nm

峰号	保留时间	面积	面积%	高度	理论塔板数(USP)	拖尾因子	分离度(USP)
1	0.829	1391	19.466	358	1060	1.379	--
2	1.678	5753	80.534	1128	2510	1.161	7.201
总计		7144	100.000	1487			

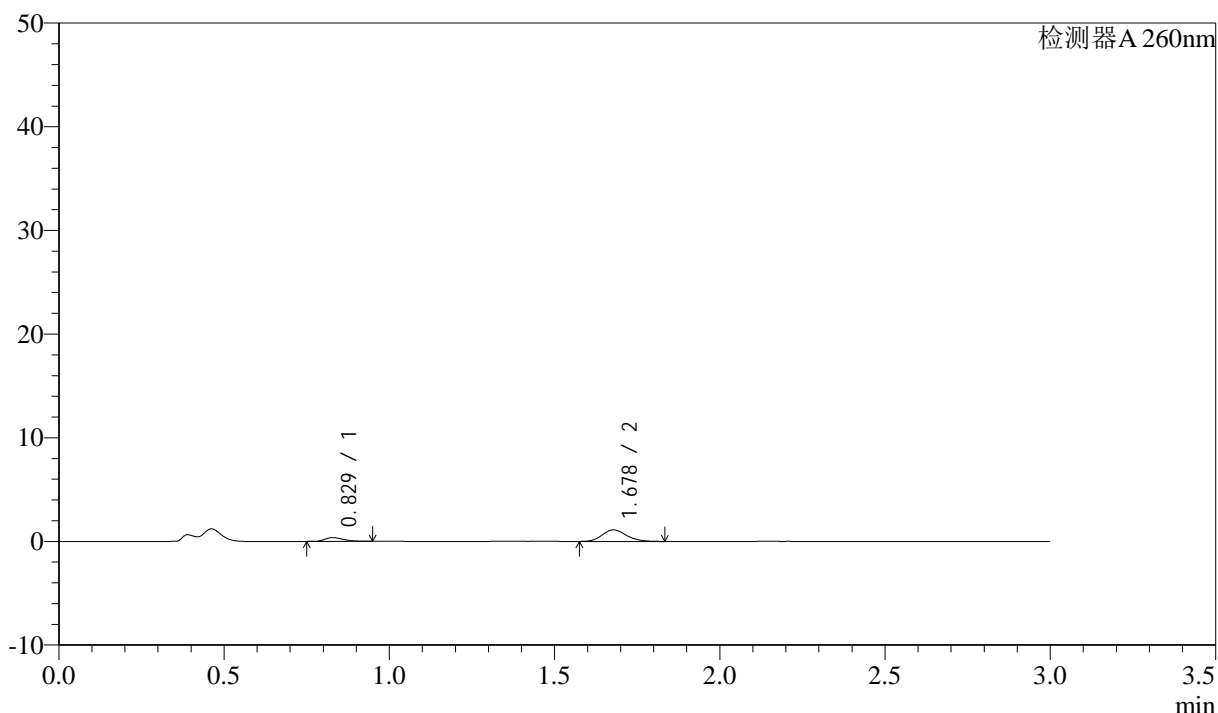
图159 美阿沙坦钾片溶出曲线测定HPLC图谱  
 参比制剂-12654484批(40mg规格)-均一性1-醋酸盐缓冲液 (pH4.5) 介质-  
 桨法-50转-60min-片5  
 供试品溶液-1

## &lt;样品信息&gt;

色谱柱: XB-C18(50mm\*4.6mm,5 $\mu$ m) 流速: 1.5ml/min  
 柱温: 30 $^{\circ}$ C 波长: 260nm  
 数据文件名: RC\$SMF-4080 - 27-66/27-1230-2 - cbzj-12654484p-rcqx-40mg-pH4.5-jyx1-jf50z-p6-60min.lcd  
 方法文件名: RC\$SMF-4080 - SMF-4080-rcqx-FX276.lcm  
 批处理文件名: RC\$SMF-4080 - SMF-4080-20250211-fx276.lcb  
 样品瓶号: 3-52  
 进样体积: 10 $\mu$ l 版本号: 6.115  
 进样时间: 2025/02/11 20:46:02 实验者: jiangjinwei  
 处理时间(V2): 2025/02/12 11:44:41 处理者: jiangjinwei  
 仪器型号: SHIMADZU LC-2050C(FX276)

## &lt;色谱图&gt;

mV



## &lt;峰表&gt;

检测器A 260nm

峰号	保留时间	面积	面积%	高度	理论塔板数(USP)	拖尾因子	分离度(USP)
1	0.829	1425	20.017	364	1025	1.347	--
2	1.678	5692	79.983	1114	2503	1.156	7.141
总计		7117	100.000	1477			

图160 美阿沙坦钾片溶出曲线测定HPLC图谱

参比制剂-12654484批(40mg规格)-均一性1-醋酸盐缓冲液(pH4.5)介质-  
浆法-50转-60min-片6

供试品溶液-1



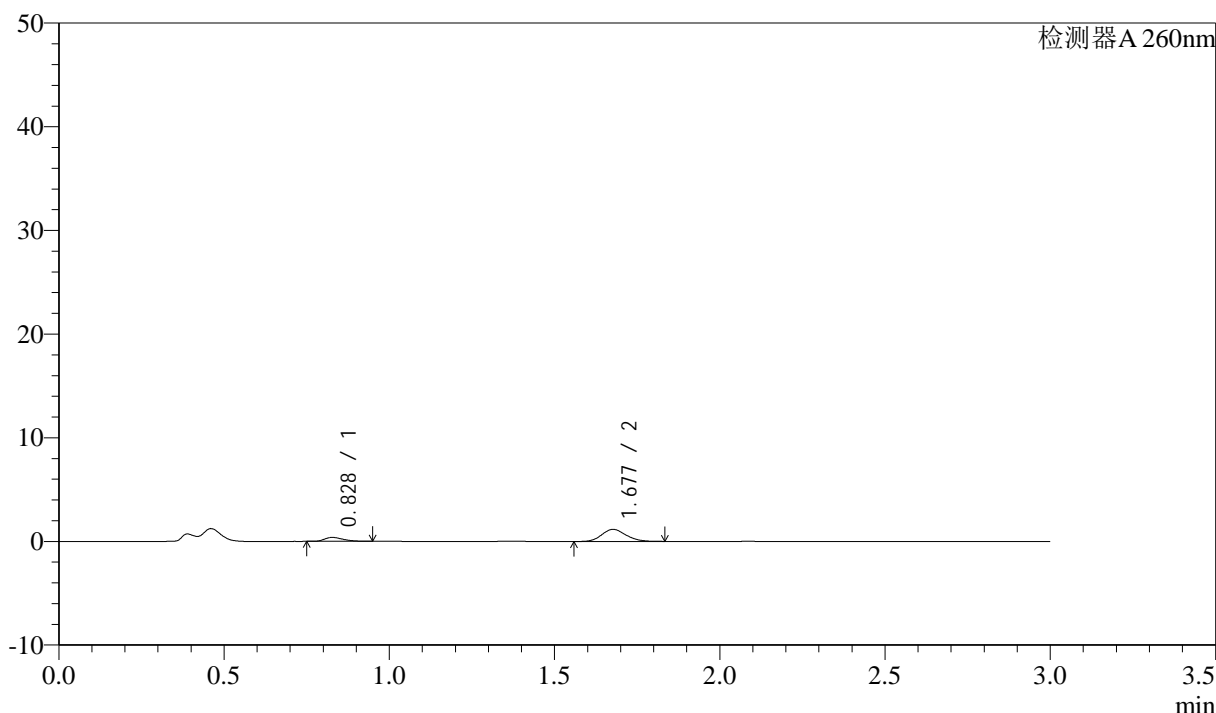
# SMF-4080

## <样品信息>

色谱柱: XB-C18(50mm\*4.6mm,5μm)      流速: 1.5ml/min  
 柱温: 30°C      波长: 260nm  
 数据文件名: RC\$SMF-4080 - 27-66/27-1231-2 - cbzj-12654484p-rcqx-40mg-pH4.5-jyx1-jf50z-p1-jx10min.lcd  
 方法文件名: RC\$SMF-4080 - SMF-4080-rcqx-FX276.lcm  
 批处理文件名: RC\$SMF-4080 - SMF-4080-20250211-fx276.lcb  
 样品瓶号: 3-8  
 进样体积: 10μl      版本号: 6.115  
 进样时间: 2025/02/11 20:49:24      实验者: jiangjinwei  
 处理时间 (V2): 2025/02/12 11:44:44      处理者: jiangjinwei  
 仪器型号: SHIMADZU LC-2050C(FX276)

## <色谱图>

mV



## <峰表>

检测器A 260nm

峰号	保留时间	面积	面积%	高度	理论塔板数(USP)	拖尾因子	分离度(USP)
1	0.828	1487	19.920	378	1020	1.333	--
2	1.677	5977	80.080	1164	2474	1.160	7.116
总计		7463	100.000	1541			

图161 美阿沙坦钾片溶出曲线测定HPLC图谱

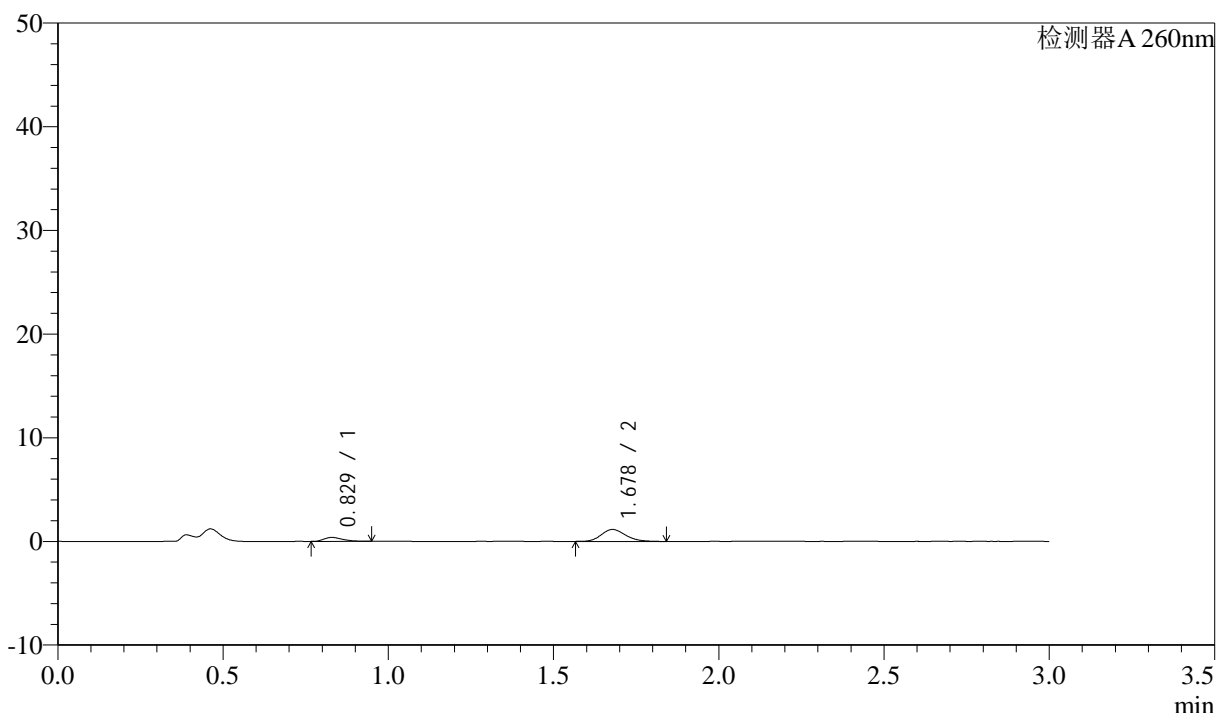
参比制剂-12654484批(40mg规格)-均一性1-醋酸盐缓冲液 (pH4.5) 介质-  
 浆法-50转-极限转速-片1  
 供试品溶液-1

<样品信息>

色谱柱: XB-C18(50mm\*4.6mm,5μm)      流速: 1.5ml/min  
 柱温: 30°C      波长: 260nm  
 数据文件名: RC\$SMF-4080 - 27-66/27-1232-2 - cbzj-12654484p-rcqx-40mg-pH4.5-jyx1-jf50z-p2-jx10min.lcd  
 方法文件名: RC\$SMF-4080 - SMF-4080-rcqx-FX276.lcm  
 批处理文件名: RC\$SMF-4080 - SMF-4080-20250211-fx276.lcb  
 样品瓶号: 3-17  
 进样体积: 10μl      版本号: 6.115  
 进样时间: 2025/02/11 20:52:46      实验者: jiangjinwei  
 处理时间 (V2): 2025/02/12 11:44:46      处理者: jiangjinwei  
 仪器型号: SHIMADZU LC-2050C(FX276)

<色谱图>

mV



<峰表>

检测器A 260nm

峰号	保留时间	面积	面积%	高度	理论塔板数(USP)	拖尾因子	分离度(USP)
1	0.829	1477	20.065	379	1012	1.344	--
2	1.678	5886	79.935	1149	2487	1.180	7.112
总计		7363	100.000	1527			

图162 美阿沙坦钾片溶出曲线测定HPLC图谱

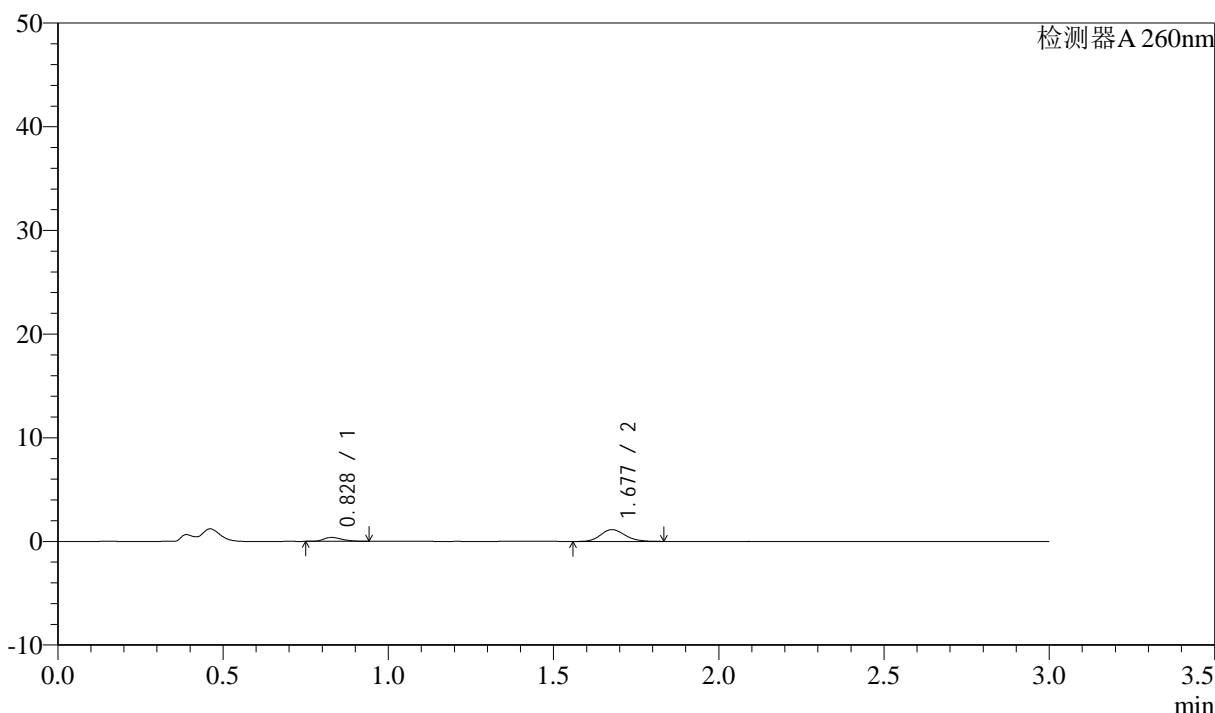
参比制剂-12654484批(40mg规格)-均一性1-醋酸盐缓冲液 (pH4.5) 介质-  
 浆法-50转-极限转速-片2  
 供试品溶液-1

<样品信息>

色谱柱: XB-C18(50mm\*4.6mm,5μm)      流速: 1.5ml/min  
 柱温: 30°C      波长: 260nm  
 数据文件名: RC\$SMF-4080 - 27-66/27-1233-2 - cbzj-12654484p-rcqx-40mg-pH4.5-jyx1-jf50z-p3-jx10min.lcd  
 方法文件名: RC\$SMF-4080 - SMF-4080-rcqx-FX276.lcm  
 批处理文件名: RC\$SMF-4080 - SMF-4080-20250211-fx276.lcb  
 样品瓶号: 3-26  
 进样体积: 10μl      版本号: 6.115  
 进样时间: 2025/02/11 20:56:08      实验者: jiangjinwei  
 处理时间 (V2): 2025/02/12 11:44:49      处理者: jiangjinwei  
 仪器型号: SHIMADZU LC-2050C(FX276)

<色谱图>

mV



<峰表>

检测器A 260nm

峰号	保留时间	面积	面积%	高度	理论塔板数(USP)	拖尾因子	分离度(USP)
1	0.828	1450	19.925	373	1042	1.311	--
2	1.677	5826	80.075	1136	2510	1.151	7.179
总计		7276	100.000	1509			

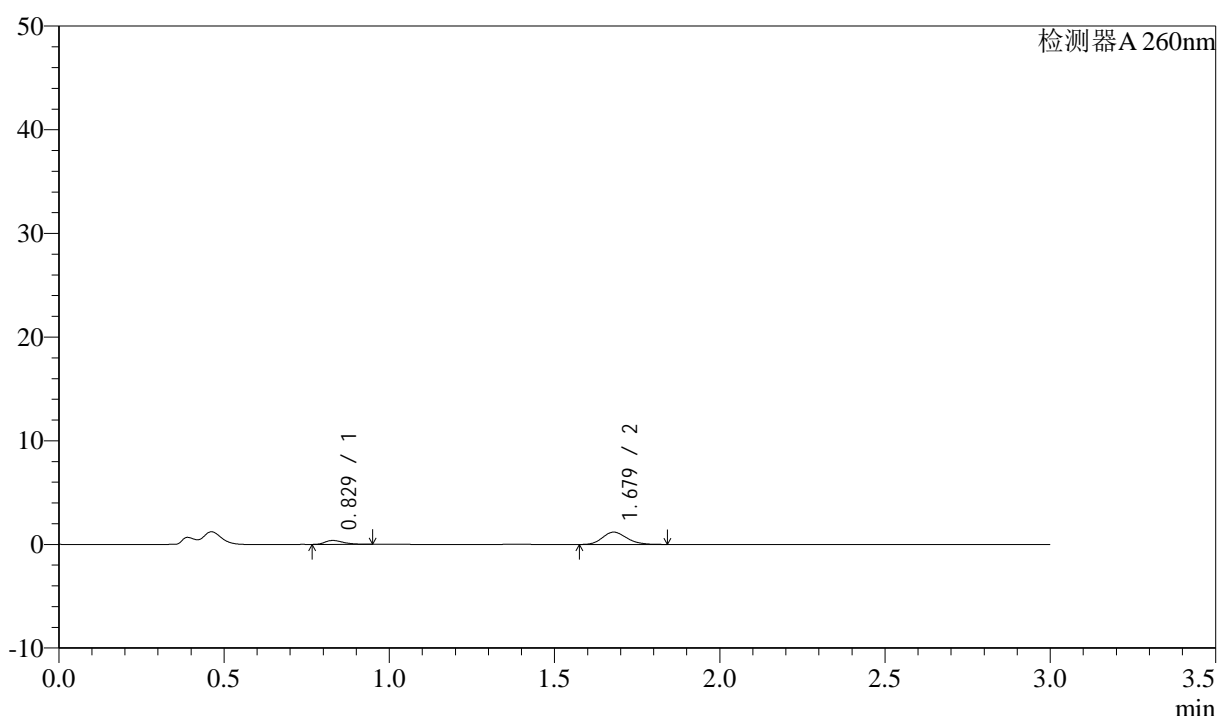
图163 美阿沙坦钾片溶出曲线测定HPLC图谱  
 参比制剂-12654484批(40mg规格)-均一性1-醋酸盐缓冲液 (pH4.5) 介质-  
 浆法-50转-极限转速-片3  
 供试品溶液-1

## &lt;样品信息&gt;

色谱柱: XB-C18(50mm\*4.6mm,5 $\mu$ m) 流速: 1.5ml/min  
 柱温: 30°C 波长: 260nm  
 数据文件名: RC\$SMF-4080 - 27-66/27-1234-2 - cbzj-12654484p-rcqx-40mg-pH4.5-jyx1-jf50z-p4-jx10min.lcd  
 方法文件名: RC\$SMF-4080 - SMF-4080-rcqx-FX276.lcm  
 批处理文件名: RC\$SMF-4080 - SMF-4080-20250211-fx276.lcb  
 样品瓶号: 3-35  
 进样体积: 10 $\mu$ l 版本号: 6.115  
 进样时间: 2025/02/11 20:59:30 实验者: jiangjinwei  
 处理时间(V2): 2025/02/12 11:44:53 处理者: jiangjinwei  
 仪器型号: SHIMADZU LC-2050C(FX276)

## &lt;色谱图&gt;

mV



## &lt;峰表&gt;

检测器A 260nm

峰号	保留时间	面积	面积%	高度	理论塔板数(USP)	拖尾因子	分离度(USP)
1	0.829	1451	19.305	375	1062	1.333	--
2	1.679	6064	80.695	1188	2518	1.177	7.210
总计		7514	100.000	1564			

图164 美阿沙坦钾片溶出曲线测定HPLC图谱

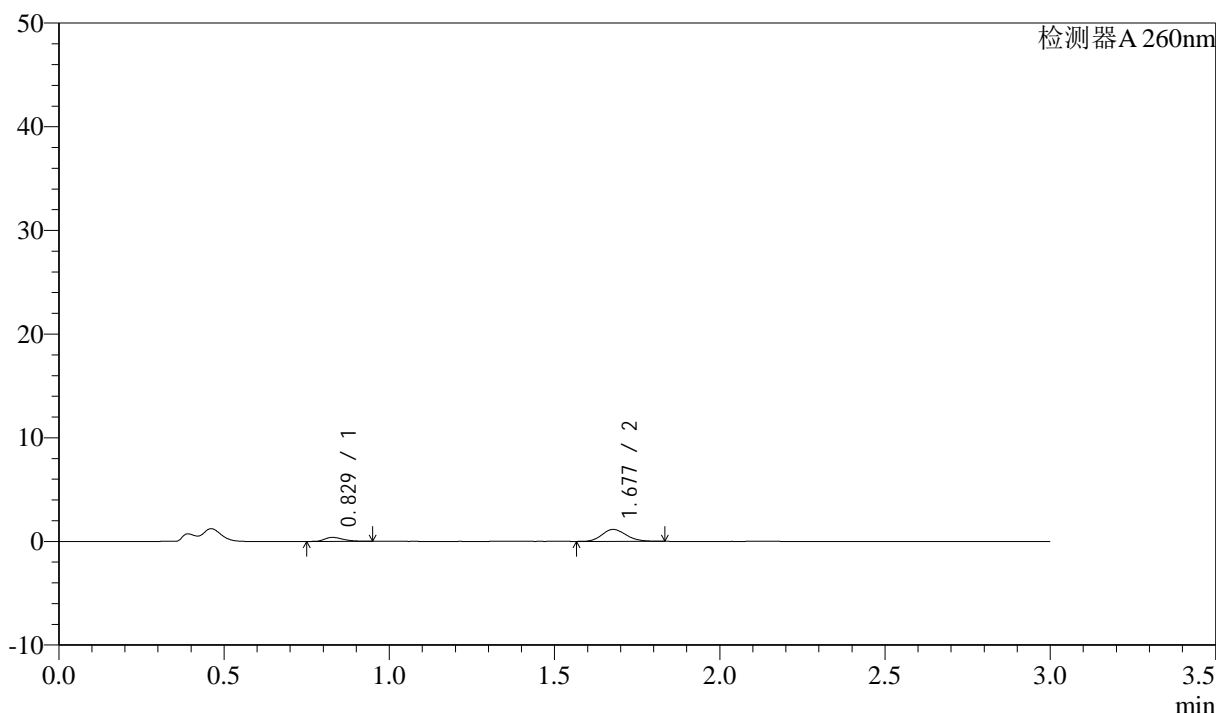
参比制剂-12654484批(40mg规格)-均一性1-醋酸盐缓冲液(pH4.5)介质-  
 浆法-50转-极限转速-片4  
 供试品溶液-1

<样品信息>

色谱柱: XB-C18(50mm\*4.6mm,5μm)      流速: 1.5ml/min  
 柱温: 30°C      波长: 260nm  
 数据文件名: RC\$SMF-4080 - 27-66/27-1235-2 - cbzj-12654484p-rcqx-40mg-pH4.5-jyx1-jf50z-p5-jx10min.lcd  
 方法文件名: RC\$SMF-4080 - SMF-4080-rcqx-FX276.lcm  
 批处理文件名: RC\$SMF-4080 - SMF-4080-20250211-fx276.lcb  
 样品瓶号: 3-44  
 进样体积: 10μl      版本号: 6.115  
 进样时间: 2025/02/11 21:02:53      实验者: jiangjinwei  
 处理时间 (V2): 2025/02/12 11:44:56      处理者: jiangjinwei  
 仪器型号: SHIMADZU LC-2050C(FX276)

<色谱图>

mV



<峰表>

检测器A 260nm

峰号	保留时间	面积	面积%	高度	理论塔板数(USP)	拖尾因子	分离度(USP)
1	0.829	1521	20.566	385	1025	1.339	--
2	1.677	5877	79.434	1153	2520	1.157	7.157
总计		7398	100.000	1538			

图165 美阿沙坦钾片溶出曲线测定HPLC图谱

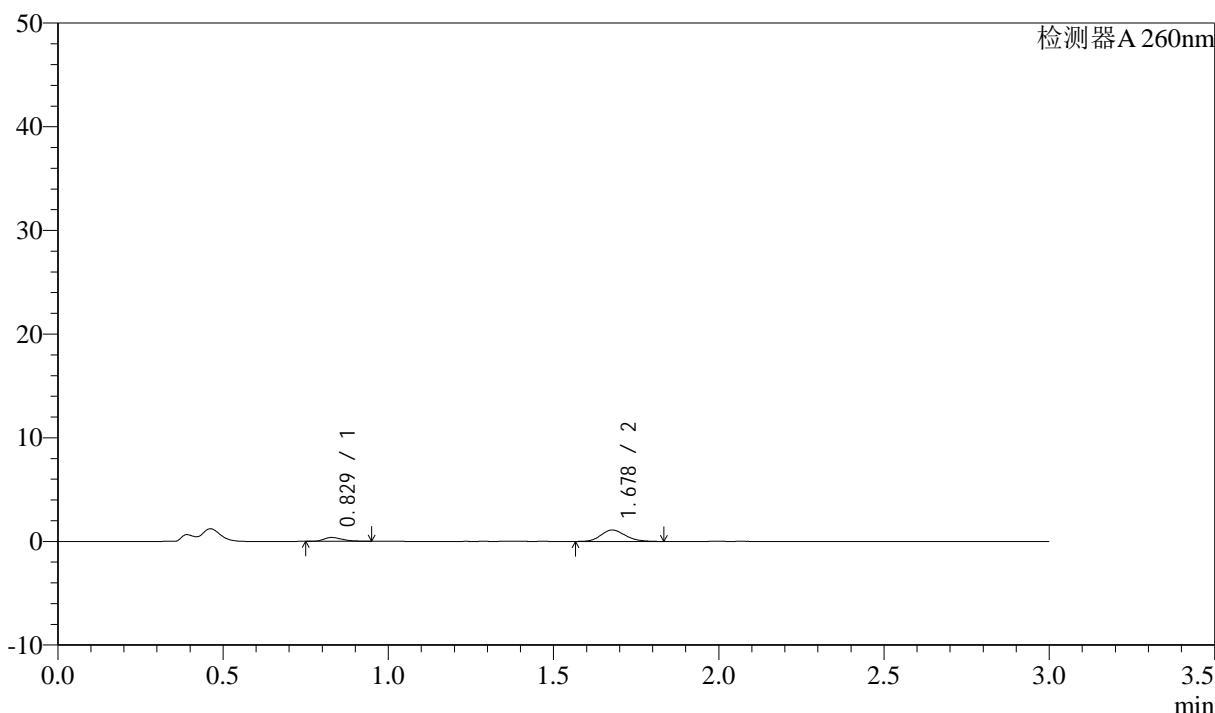
参比制剂-12654484批(40mg规格)-均一性1-醋酸盐缓冲液 (pH4.5) 介质-  
 浆法-50转-极限转速-片5  
 供试品溶液-1

<样品信息>

色谱柱: XB-C18(50mm\*4.6mm,5μm) 流速: 1.5ml/min  
 柱温: 30°C 波长: 260nm  
 数据文件名: RC\$SMF-4080 - 27-66/27-1236-2 - cbzj-12654484p-rcqx-40mg-pH4.5-jyx1-jf50z-p6-jx10min.lcd  
 方法文件名: RC\$SMF-4080 - SMF-4080-rcqx-FX276.lcm  
 批处理文件名: RC\$SMF-4080 - SMF-4080-20250211-fx276.lcb  
 样品瓶号: 3-53  
 进样体积: 10μl 版本号: 6.115  
 进样时间: 2025/02/11 21:06:14 实验者: jiangjinwei  
 处理时间 (V2): 2025/02/12 11:44:59 处理者: jiangjinwei  
 仪器型号: SHIMADZU LC-2050C(FX276)

<色谱图>

mV



<峰表>

检测器A 260nm

峰号	保留时间	面积	面积%	高度	理论塔板数(USP)	拖尾因子	分离度(USP)
1	0.829	1418	20.111	366	1034	1.337	--
2	1.678	5634	79.889	1098	2491	1.161	7.144
总计		7052	100.000	1464			

图166 美阿沙坦钾片溶出曲线测定HPLC图谱

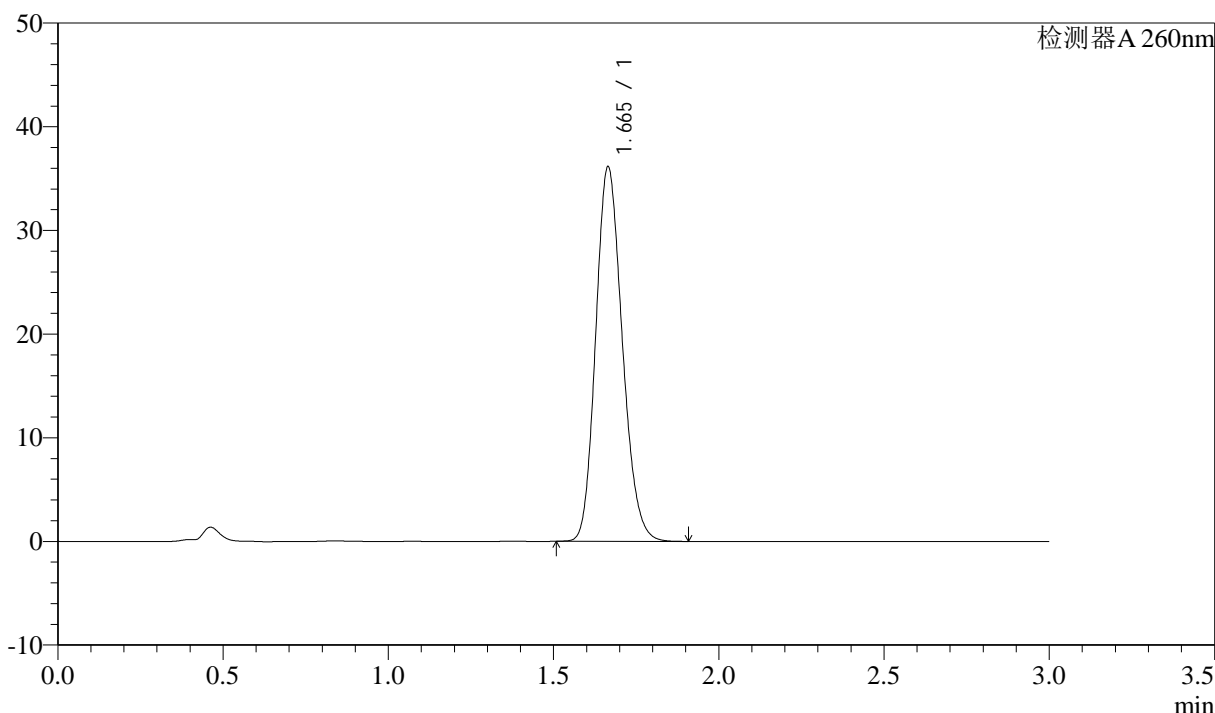
参比制剂-12654484批(40mg规格)-均一性1-醋酸盐缓冲液 (pH4.5) 介质-  
 浆法-50转-极限转速-片6  
 供试品溶液-1

<样品信息>

色谱柱: XB-C18(50mm\*4.6mm,5μm)      流速: 1.5ml/min  
 柱温: 30°C      波长: 260nm  
 数据文件名: RC\$SMF-4080 - 27-66/27-1237-2 - cbzj-12654484p-rcqx-40mg-pH4.5-jyx1-jf50z-dz2-1.lcd  
 方法文件名: RC\$SMF-4080 - SMF-4080-rcqx-FX276.lcm  
 批处理文件名: RC\$SMF-4080 - SMF-4080-20250211-fx276.lcb  
 样品瓶号: 3-27  
 进样体积: 10μl      版本号: 6.115  
 进样时间: 2025/02/11 21:09:37      实验者: jiangjinwei  
 处理时间 (V2): 2025/02/12 11:45:02      处理者: jiangjinwei  
 仪器型号: SHIMADZU LC-2050C(FX276)

<色谱图>

mV



<峰表>

检测器A 260nm

峰号	保留时间	面积	面积%	高度	理论塔板数(USP)	拖尾因子	分离度(USP)
1	1.665	202000	100.000	36114	2050	1.170	--
总计		202000	100.000	36114			

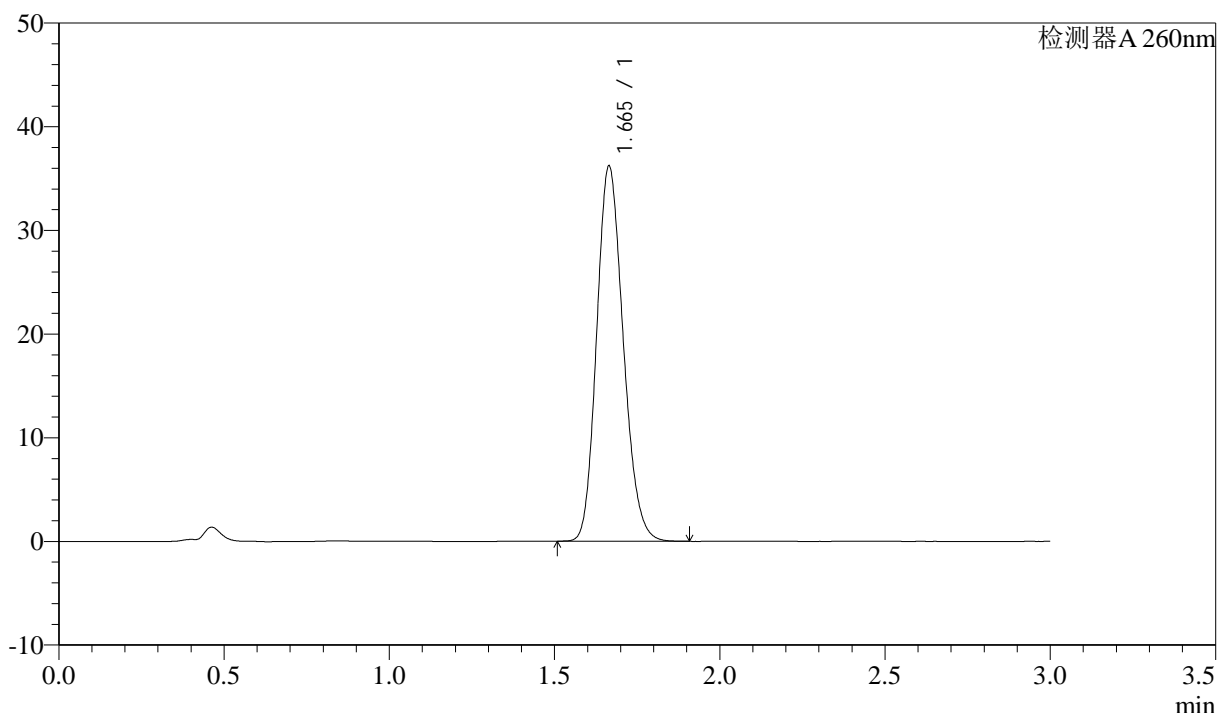
图167 美阿沙坦钾片溶出曲线测定HPLC图谱  
 参比制剂-12654484批(40mg规格)-均一性1-醋酸盐缓冲液 (pH4.5) 介质-  
 浆法-50转  
 对照品溶液-2-1

### <样品信息>

色谱柱: XB-C18(50mm\*4.6mm,5μm)      流速: 1.5ml/min  
 柱温: 30°C      波长: 260nm  
 数据文件名: RC\$SMF-4080 - 27-66/27-1238-2 - cbzj-12654484p-rcqx-40mg-pH4.5-jyx1-jf50z-dz2-2.lcd  
 方法文件名: RC\$SMF-4080 - SMF-4080-rcqx-FX276.lcm  
 批处理文件名: RC\$SMF-4080 - SMF-4080-20250211-fx276.lcb  
 样品瓶号: 3-27  
 进样体积: 10μl      版本号: 6.115  
 进样时间: 2025/02/11 21:13:00      实验者: jiangjinwei  
 处理时间 (V2): 2025/02/12 11:45:04      处理者: jiangjinwei  
 仪器型号: SHIMADZU LC-2050C(FX276)

### <色谱图>

mV



### <峰表>

检测器A 260nm

峰号	保留时间	面积	面积%	高度	理论塔板数(USP)	拖尾因子	分离度(USP)
1	1.665	202516	100.000	36179	2045	1.170	--
总计		202516	100.000	36179			

图168 美阿沙坦钾片溶出曲线测定HPLC图谱

参比制剂-12654484批(40mg规格)-均一性1-醋酸盐缓冲液 (pH4.5) 介质-  
 浆法-50转  
 对照品溶液-2-2



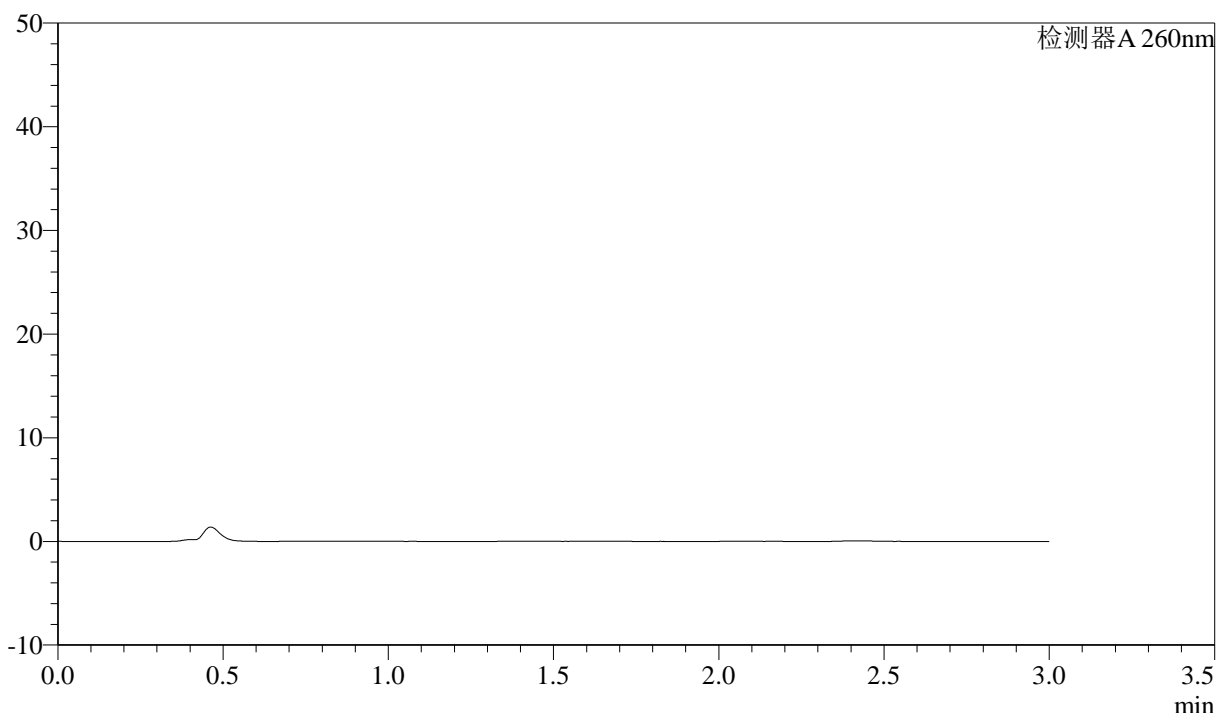
# SMF-4080

## <样品信息>

色谱柱: XB-C18(50mm\*4.6mm,5μm)      流速: 1.5ml/min  
 柱温: 30°C      波长: 260nm  
 数据文件名: RC\$SMF-4080 - 27-66/27-1239-2 - cbzj-12654484p-rcqx-40mg-pH1.0-jyx1-jf50z-rj.lcd  
 方法文件名: RC\$SMF-4080 - SMF-4080-rcqx-FX276.lcm  
 批处理文件名: RC\$SMF-4080 - SMF-4080-20250211-fx276.lcb  
 样品瓶号: 4-9  
 进样体积: 10μl      版本号: 6.115  
 进样时间: 2025/02/11 21:16:24      实验者: jiangjinwei  
 处理时间 (V2): 2025/02/12 11:45:07      处理者: jiangjinwei  
 仪器型号: SHIMADZU LC-2050C(FX276)

## <色谱图>

mV



## <峰表>

检测器A 260nm

峰号	保留时间	面积	面积%	高度	理论塔板数(USP)	拖尾因子	分离度(USP)
总计							

图169 美阿沙坦钾片溶出曲线测定HPLC图谱  
 参比制剂-12654484批(40mg规格)-均一性1-pH1.0盐酸溶液介质-桨法-50转  
 溶剂



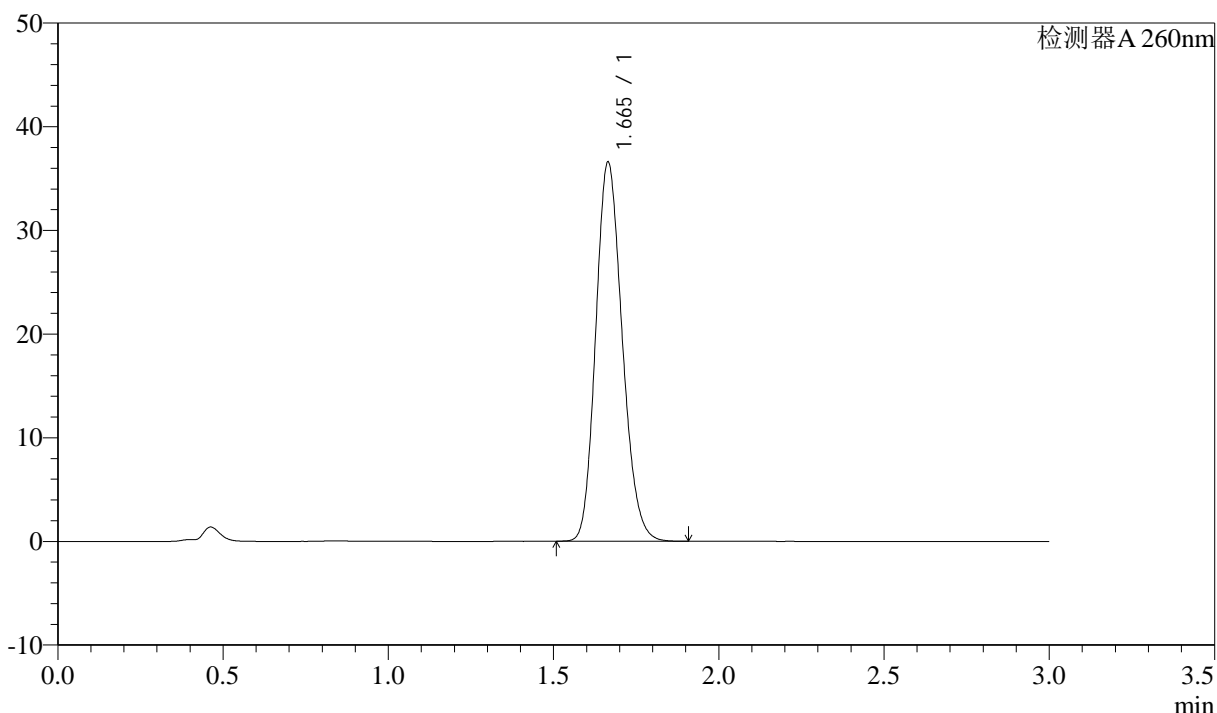
# SMF-4080

## <样品信息>

色谱柱: XB-C18(50mm\*4.6mm,5 $\mu$ m)      流速: 1.5ml/min  
 柱温: 30°C      波长: 260nm  
 数据文件名: RC\$SMF-4080 - 27-66/27-1240-2 - cbzj-12654484p-rcqx-40mg-pH1.0-jyx1-jf50z-dz1-1.lcd  
 方法文件名: RC\$SMF-4080 - SMF-4080-rcqx-FX276.lcm  
 批处理文件名: RC\$SMF-4080 - SMF-4080-20250211-fx276.lcb  
 样品瓶号: 4-18  
 进样体积: 10 $\mu$ l      版本号: 6.115  
 进样时间: 2025/02/11 21:19:47      实验者: jiangjinwei  
 处理时间 (V2): 2025/02/12 11:45:10      处理者: jiangjinwei  
 仪器型号: SHIMADZU LC-2050C(FX276)

## <色谱图>

mV



## <峰表>

检测器A 260nm

峰号	保留时间	面积	面积%	高度	理论塔板数(USP)	拖尾因子	分离度(USP)
1	1.665	204265	100.000	36556	2054	1.169	--
总计		204265	100.000	36556			

图170 美阿沙坦钾片溶出曲线测定HPLC图谱

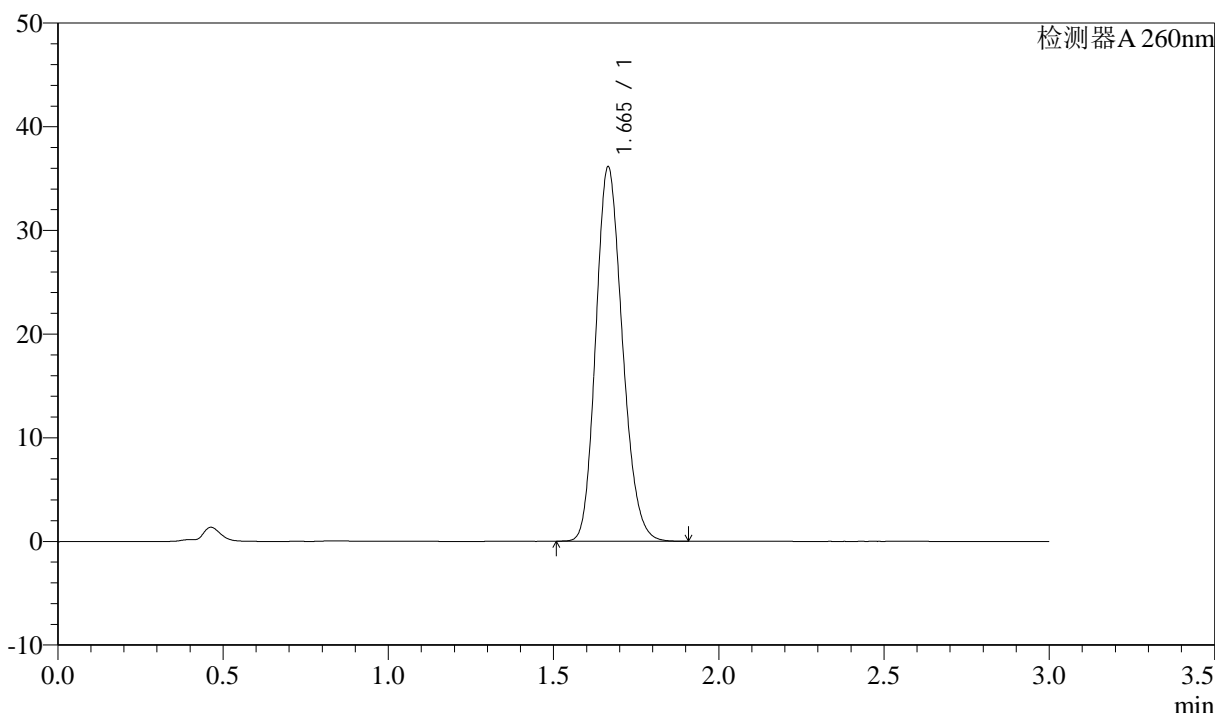
参比制剂-12654484批(40mg规格)-均一性1-pH1.0盐酸溶液介质-桨法-50转  
对照品溶液-1-1

<样品信息>

色谱柱: XB-C18(50mm\*4.6mm,5μm)      流速: 1.5ml/min  
 柱温: 30°C      波长: 260nm  
 数据文件名: RC\$SMF-4080 - 27-66/27-1241-2 - cbzj-12654484p-rcqx-40mg-pH1.0-jyx1-jf50z-dz1-2.lcd  
 方法文件名: RC\$SMF-4080 - SMF-4080-rcqx-FX276.lcm  
 批处理文件名: RC\$SMF-4080 - SMF-4080-20250211-fx276.lcb  
 样品瓶号: 4-18  
 进样体积: 10μl      版本号: 6.115  
 进样时间: 2025/02/11 21:23:11      实验者: jiangjinwei  
 处理时间 (V2): 2025/02/12 11:45:13      处理者: jiangjinwei  
 仪器型号: SHIMADZU LC-2050C(FX276)

<色谱图>

mV



<峰表>

检测器A 260nm

峰号	保留时间	面积	面积%	高度	理论塔板数(USP)	拖尾因子	分离度(USP)
1	1.665	202294	100.000	36089	2045	1.174	--
总计		202294	100.000	36089			

图171 美阿沙坦钾片溶出曲线测定HPLC图谱

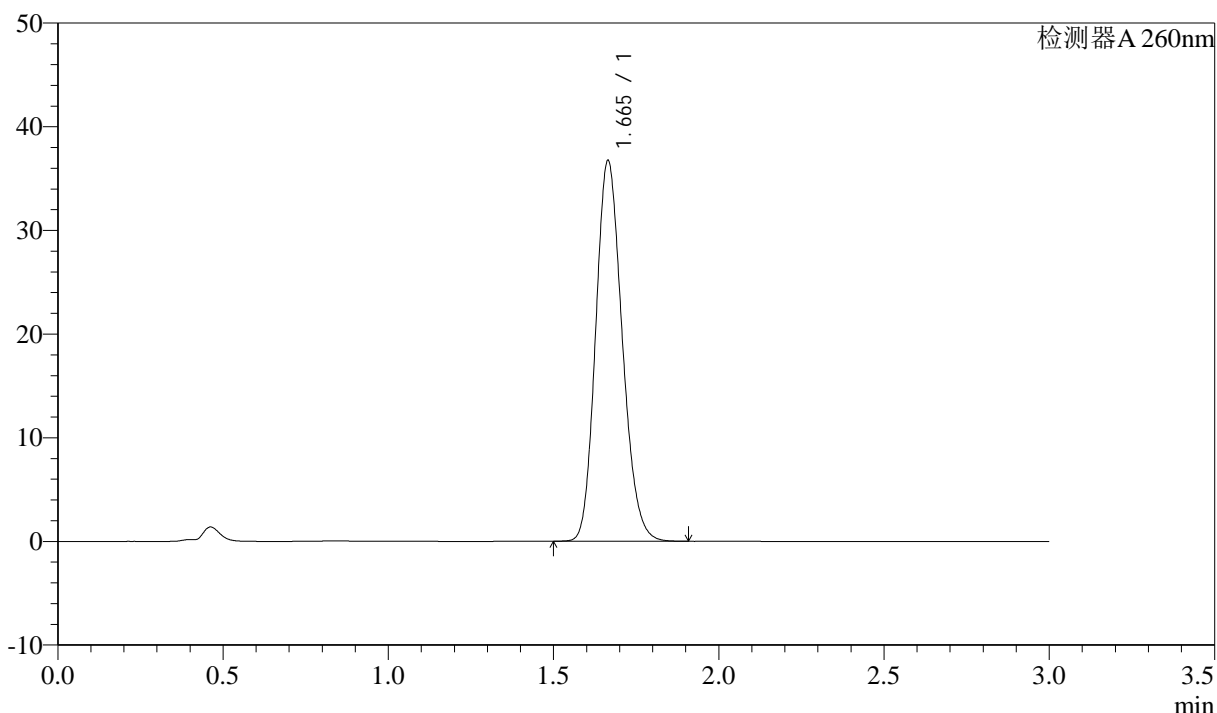
参比制剂-12654484批(40mg规格)-均一性1-pH1.0盐酸溶液介质-桨法-50转  
对照品溶液-1-2

<样品信息>

色谱柱: XB-C18(50mm\*4.6mm,5 $\mu$ m)      流速: 1.5ml/min  
 柱温: 30°C      波长: 260nm  
 数据文件名: RC\$SMF-4080 - 27-66/27-1242-2 - cbzj-12654484p-rcqx-40mg-pH1.0-jyx1-jf50z-dz1-3.lcd  
 方法文件名: RC\$SMF-4080 - SMF-4080-rcqx-FX276.lcm  
 批处理文件名: RC\$SMF-4080 - SMF-4080-20250211-fx276.lcb  
 样品瓶号: 4-18  
 进样体积: 10 $\mu$ l      版本号: 6.115  
 进样时间: 2025/02/11 21:26:34      实验者: jiangjinwei  
 处理时间 (V2): 2025/02/12 11:45:16      处理者: jiangjinwei  
 仪器型号: SHIMADZU LC-2050C(FX276)

<色谱图>

mV



<峰表>

检测器A 260nm

峰号	保留时间	面积	面积%	高度	理论塔板数(USP)	拖尾因子	分离度(USP)
1	1.665	205268	100.000	36711	2050	1.169	--
总计		205268	100.000	36711			

图172 美阿沙坦钾片溶出曲线测定HPLC图谱

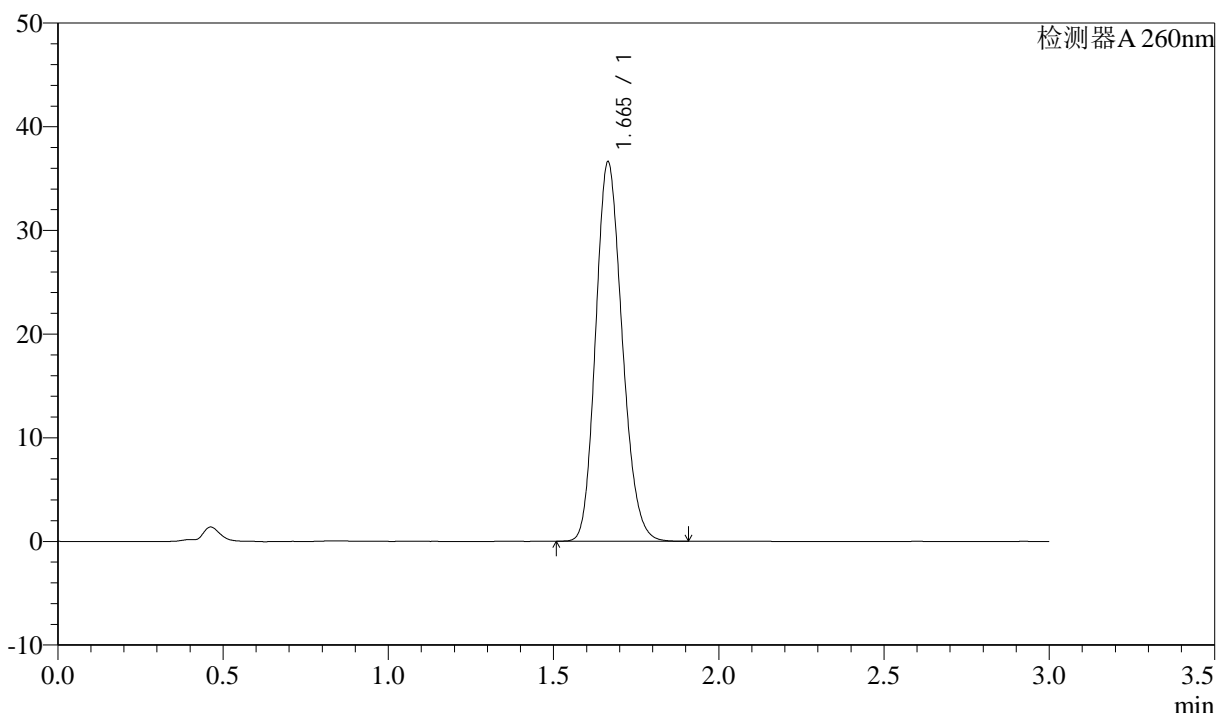
参比制剂-12654484批(40mg规格)-均一性1-pH1.0盐酸溶液介质-桨法-50转  
对照品溶液-1-3

<样品信息>

色谱柱: XB-C18(50mm\*4.6mm,5μm)      流速: 1.5ml/min  
 柱温: 30°C      波长: 260nm  
 数据文件名: RC\$SMF-4080 - 27-66/27-1243-2 - cbzj-12654484p-rcqx-40mg-pH1.0-jyx1-jf50z-dz1-4.lcd  
 方法文件名: RC\$SMF-4080 - SMF-4080-rcqx-FX276.lcm  
 批处理文件名: RC\$SMF-4080 - SMF-4080-20250211-fx276.lcb  
 样品瓶号: 4-18  
 进样体积: 10μl      版本号: 6.115  
 进样时间: 2025/02/11 21:29:57      实验者: jiangjinwei  
 处理时间 (V2): 2025/02/12 11:45:18      处理者: jiangjinwei  
 仪器型号: SHIMADZU LC-2050C(FX276)

<色谱图>

mV



<峰表>

检测器A 260nm

峰号	保留时间	面积	面积%	高度	理论塔板数(USP)	拖尾因子	分离度(USP)
1	1.665	204451	100.000	36577	2051	1.168	--
总计		204451	100.000	36577			

图173 美阿沙坦钾片溶出曲线测定HPLC图谱

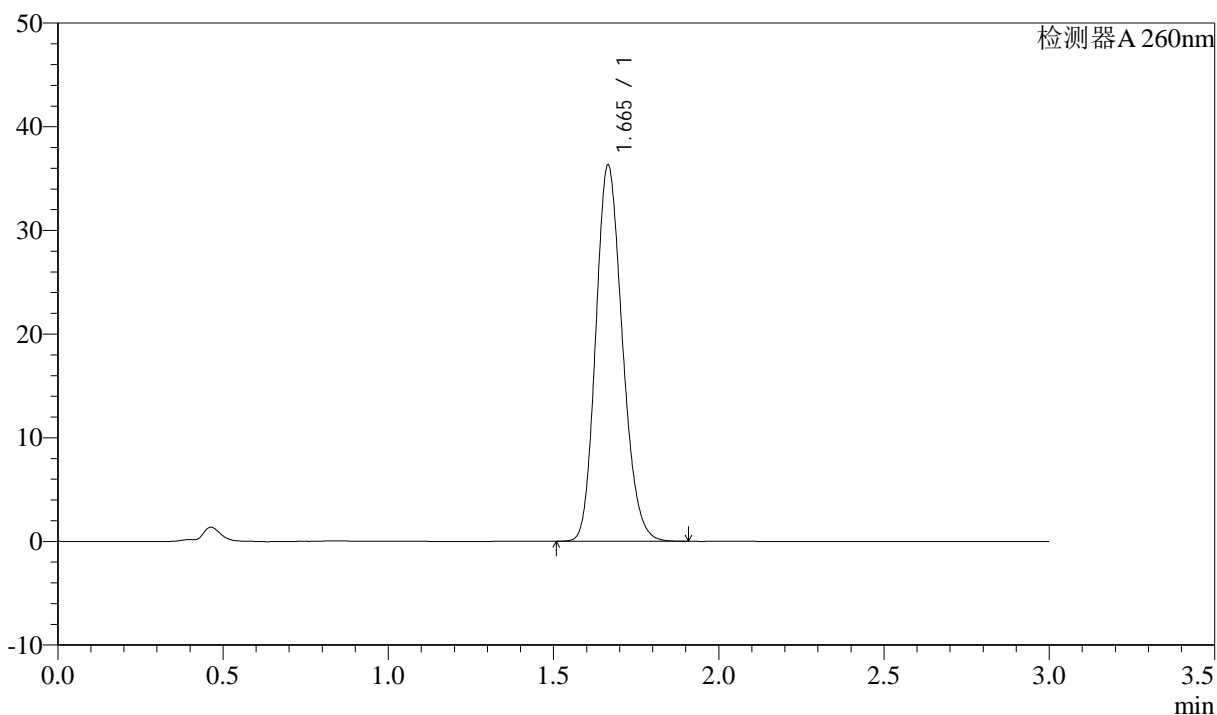
参比制剂-12654484批(40mg规格)-均一性1-pH1.0盐酸溶液介质-桨法-50转  
对照品溶液-1-4

<样品信息>

色谱柱: XB-C18(50mm\*4.6mm,5μm)      流速: 1.5ml/min  
 柱温: 30°C      波长: 260nm  
 数据文件名: RC\$SMF-4080 - 27-66/27-1244-2 - cbzj-12654484p-rcqx-40mg-pH1.0-jyx1-jf50z-dz1-5.lcd  
 方法文件名: RC\$SMF-4080 - SMF-4080-rcqx-FX276.lcm  
 批处理文件名: RC\$SMF-4080 - SMF-4080-20250211-fx276.lcb  
 样品瓶号: 4-18  
 进样体积: 10μl      版本号: 6.115  
 进样时间: 2025/02/11 21:33:20      实验者: jiangjinwei  
 处理时间 (V2): 2025/02/12 11:45:21      处理者: jiangjinwei  
 仪器型号: SHIMADZU LC-2050C(FX276)

<色谱图>

mV



<峰表>

检测器A 260nm

峰号	保留时间	面积	面积%	高度	理论塔板数(USP)	拖尾因子	分离度(USP)
1	1.665	203364	100.000	36277	2043	1.175	--
总计		203364	100.000	36277			

图174 美阿沙坦钾片溶出曲线测定HPLC图谱

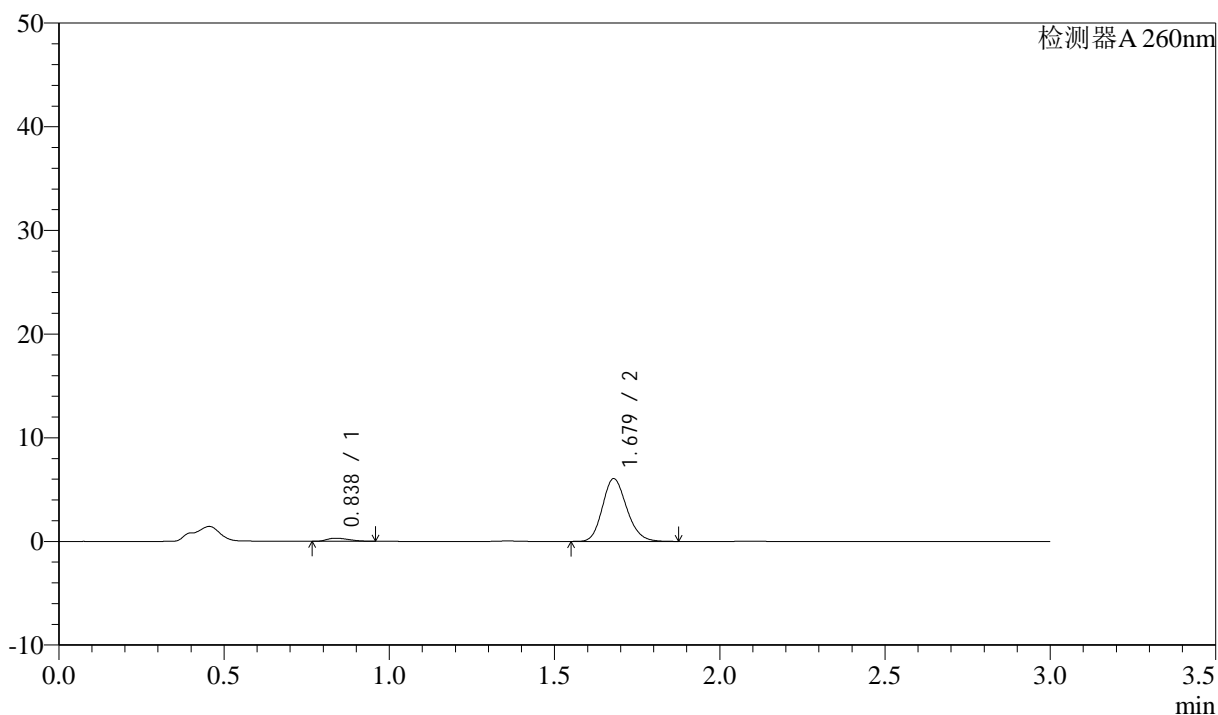
参比制剂-12654484批(40mg规格)-均一性1-pH1.0盐酸溶液介质-桨法-50转  
对照品溶液-1-5

## &lt;样品信息&gt;

色谱柱: XB-C18(50mm\*4.6mm,5 $\mu$ m) 流速: 1.5ml/min  
 柱温: 30 $^{\circ}$ C 波长: 260nm  
 数据文件名: RC\$SMF-4080 - 27-66/27-1245-2 - cbzj-12654484p-rcqx-40mg-pH1.0-jyx1-jf50z-p1-5min.lcd  
 方法文件名: RC\$SMF-4080 - SMF-4080-rcqx-FX276.lcm  
 批处理文件名: RC\$SMF-4080 - SMF-4080-20250211-fx276.lcb  
 样品瓶号: 4-1  
 进样体积: 10 $\mu$ l 版本号: 6.115  
 进样时间: 2025/02/11 21:36:43 实验者: jiangjinwei  
 处理时间(V2): 2025/02/12 11:45:24 处理者: jiangjinwei  
 仪器型号: SHIMADZU LC-2050C(FX276)

## &lt;色谱图&gt;

mV



## &lt;峰表&gt;

检测器A 260nm

峰号	保留时间	面积	面积%	高度	理论塔板数(USP)	拖尾因子	分离度(USP)
1	0.838	1406	4.348	303	723	1.386	--
2	1.679	30937	95.652	6055	2517	1.169	6.511
总计		32343	100.000	6358			

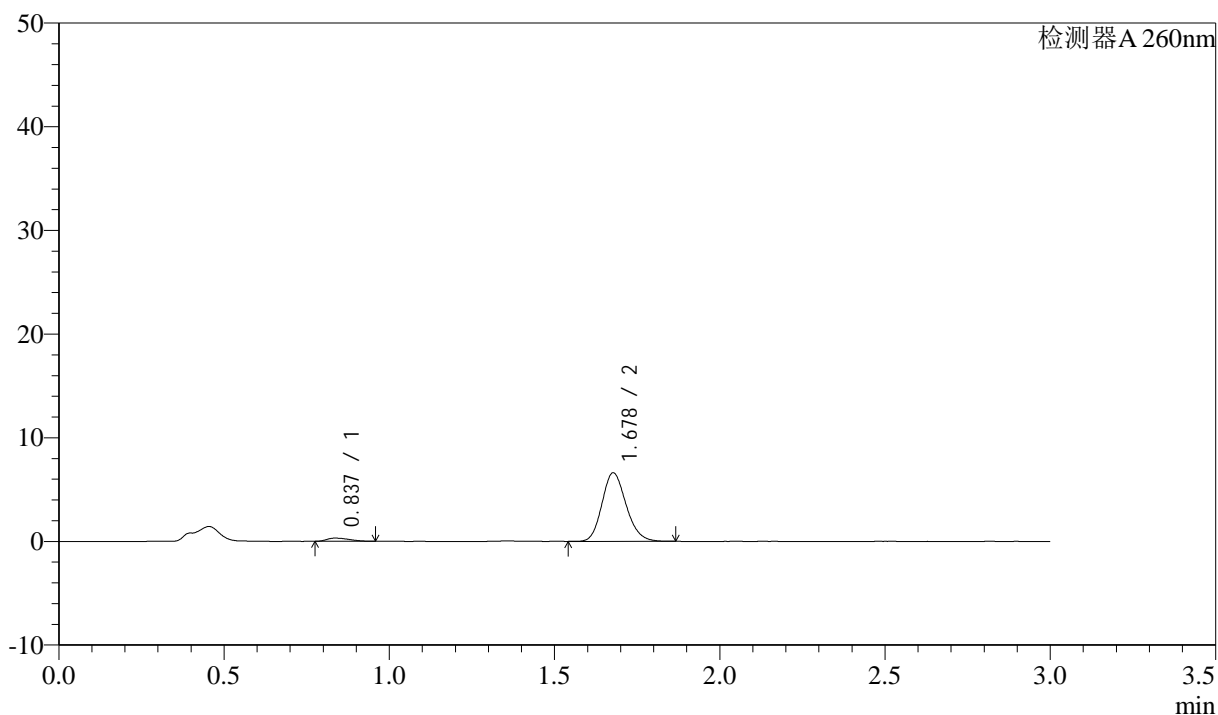
图175 美阿沙坦钾片溶出曲线测定HPLC图谱  
 参比制剂-12654484批(40mg规格)-均一性1-pH1.0盐酸溶液介质-  
 桨法-50转-5min-片1  
 供试品溶液-1

## &lt;样品信息&gt;

色谱柱: XB-C18(50mm\*4.6mm,5 $\mu$ m) 流速: 1.5ml/min  
 柱温: 30 $^{\circ}$ C 波长: 260nm  
 数据文件名: RC\$SMF-4080 - 27-66/27-1246-2 - cbzj-12654484p-rcqx-40mg-pH1.0-jyx1-jf50z-p2-5min.lcd  
 方法文件名: RC\$SMF-4080 - SMF-4080-rcqx-FX276.lcm  
 批处理文件名: RC\$SMF-4080 - SMF-4080-20250211-fx276.lcb  
 样品瓶号: 4-10  
 进样体积: 10 $\mu$ l 版本号: 6.115  
 进样时间: 2025/02/11 21:40:05 实验者: jiangjinwei  
 处理时间(V2): 2025/02/12 11:45:27 处理者: jiangjinwei  
 仪器型号: SHIMADZU LC-2050C(FX276)

## &lt;色谱图&gt;

mV



## &lt;峰表&gt;

检测器A 260nm

峰号	保留时间	面积	面积%	高度	理论塔板数(USP)	拖尾因子	分离度(USP)
1	0.837	1483	4.225	311	694	1.398	--
2	1.678	33616	95.775	6592	2533	1.165	6.453
总计		35099	100.000	6903			

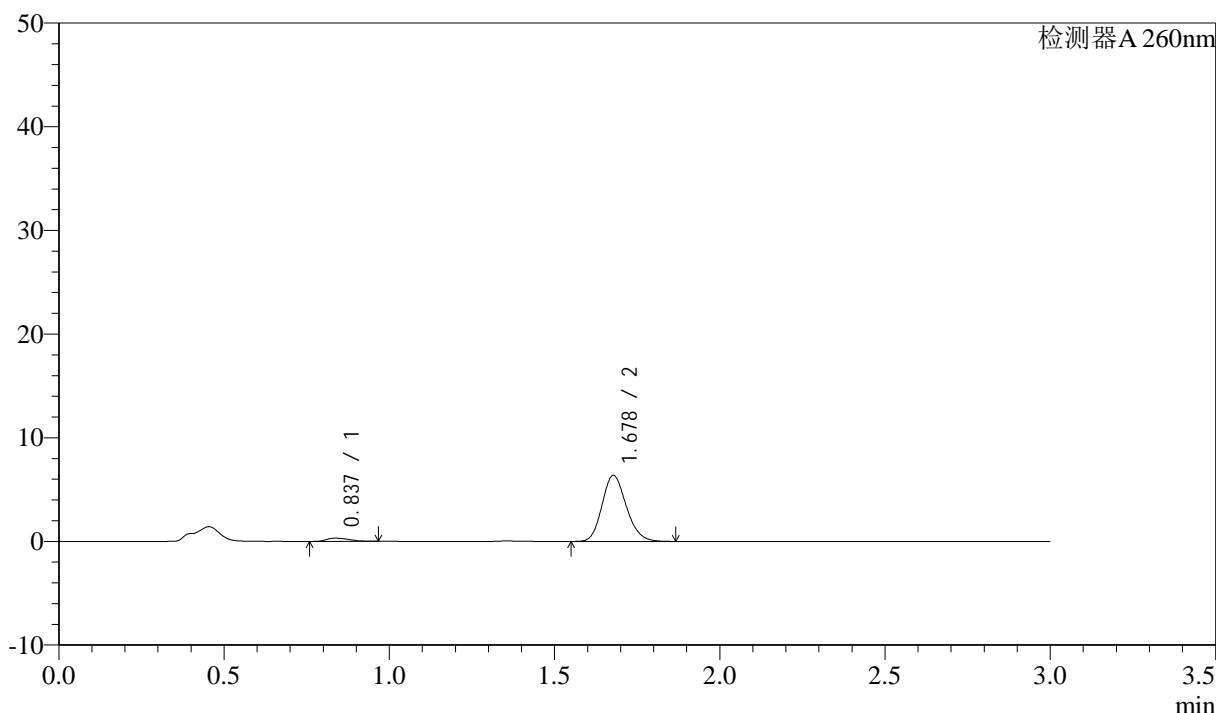
图176 美阿沙坦钾片溶出曲线测定HPLC图谱  
 参比制剂-12654484批(40mg规格)-均一性1-pH1.0盐酸溶液介质-  
 桨法-50转-5min-片2  
 供试品溶液-1

<样品信息>

色谱柱: XB-C18(50mm\*4.6mm,5μm)      流速: 1.5ml/min  
 柱温: 30°C      波长: 260nm  
 数据文件名: RC\$SMF-4080 - 27-66/27-1247-2 - cbzj-12654484p-rcqx-40mg-pH1.0-jyx1-jf50z-p3-5min.lcd  
 方法文件名: RC\$SMF-4080 - SMF-4080-rcqx-FX276.lcm  
 批处理文件名: RC\$SMF-4080 - SMF-4080-20250211-fx276.lcb  
 样品瓶号: 4-19  
 进样体积: 10μl      版本号: 6.115  
 进样时间: 2025/02/11 21:43:26      实验者: jiangjinwei  
 处理时间 (V2): 2025/02/12 11:45:30      处理者: jiangjinwei  
 仪器型号: SHIMADZU LC-2050C(FX276)

<色谱图>

mV



<峰表>

检测器A 260nm

峰号	保留时间	面积	面积%	高度	理论塔板数(USP)	拖尾因子	分离度(USP)
1	0.837	1496	4.385	313	699	1.386	--
2	1.678	32616	95.615	6361	2502	1.168	6.445
总计		34112	100.000	6674			

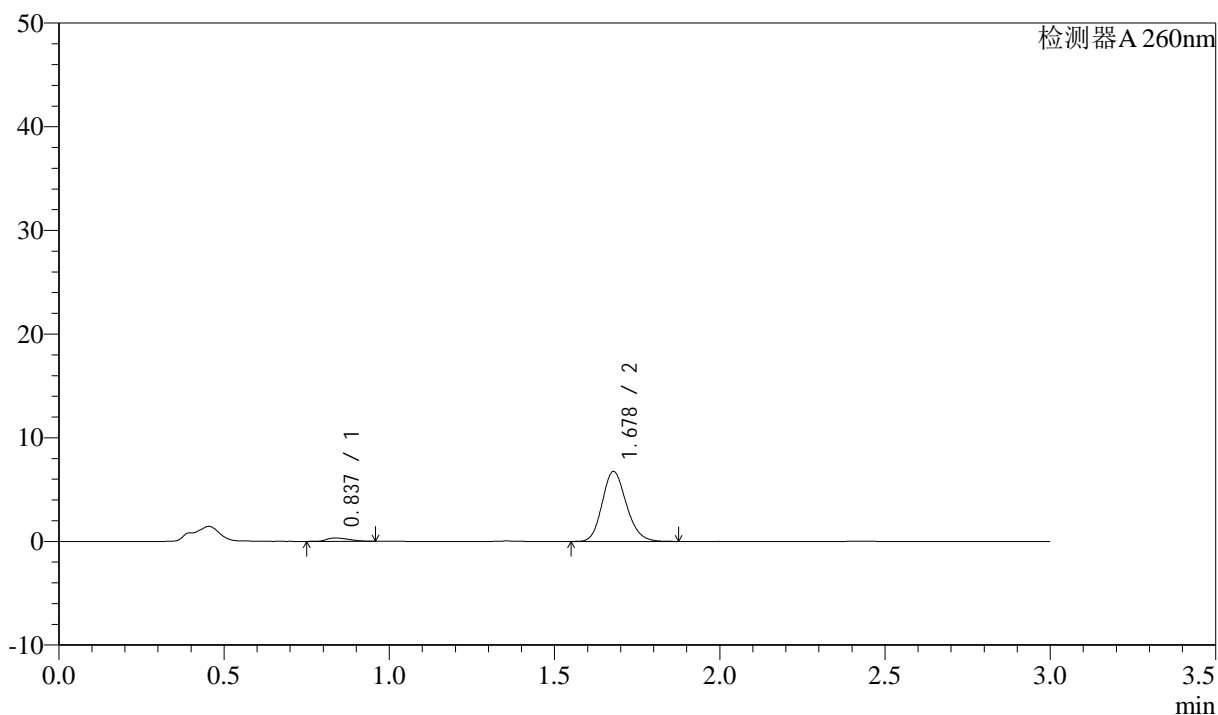
图177 美阿沙坦钾片溶出曲线测定HPLC图谱  
 参比制剂-12654484批(40mg规格)-均一性1-pH1.0盐酸溶液介质-  
 桨法-50转-5min-片3  
 供试品溶液-1

## &lt;样品信息&gt;

色谱柱: XB-C18(50mm\*4.6mm,5 $\mu$ m) 流速: 1.5ml/min  
 柱温: 30 $^{\circ}$ C 波长: 260nm  
 数据文件名: RC\$SMF-4080 - 27-66/27-1248-2 - cbzj-12654484p-rcqx-40mg-pH1.0-jyx1-jf50z-p4-5min.lcd  
 方法文件名: RC\$SMF-4080 - SMF-4080-rcqx-FX276.lcm  
 批处理文件名: RC\$SMF-4080 - SMF-4080-20250211-fx276.lcb  
 样品瓶号: 4-28  
 进样体积: 10 $\mu$ l 版本号: 6.115  
 进样时间: 2025/02/11 21:46:48 实验者: jiangjinwei  
 处理时间(V2): 2025/02/12 11:45:32 处理者: jiangjinwei  
 仪器型号: SHIMADZU LC-2050C(FX276)

## &lt;色谱图&gt;

mV



## &lt;峰表&gt;

检测器A 260nm

峰号	保留时间	面积	面积%	高度	理论塔板数(USP)	拖尾因子	分离度(USP)
1	0.837	1535	4.273	325	690	1.389	--
2	1.678	34387	95.727	6747	2529	1.167	6.444
总计		35922	100.000	7073			

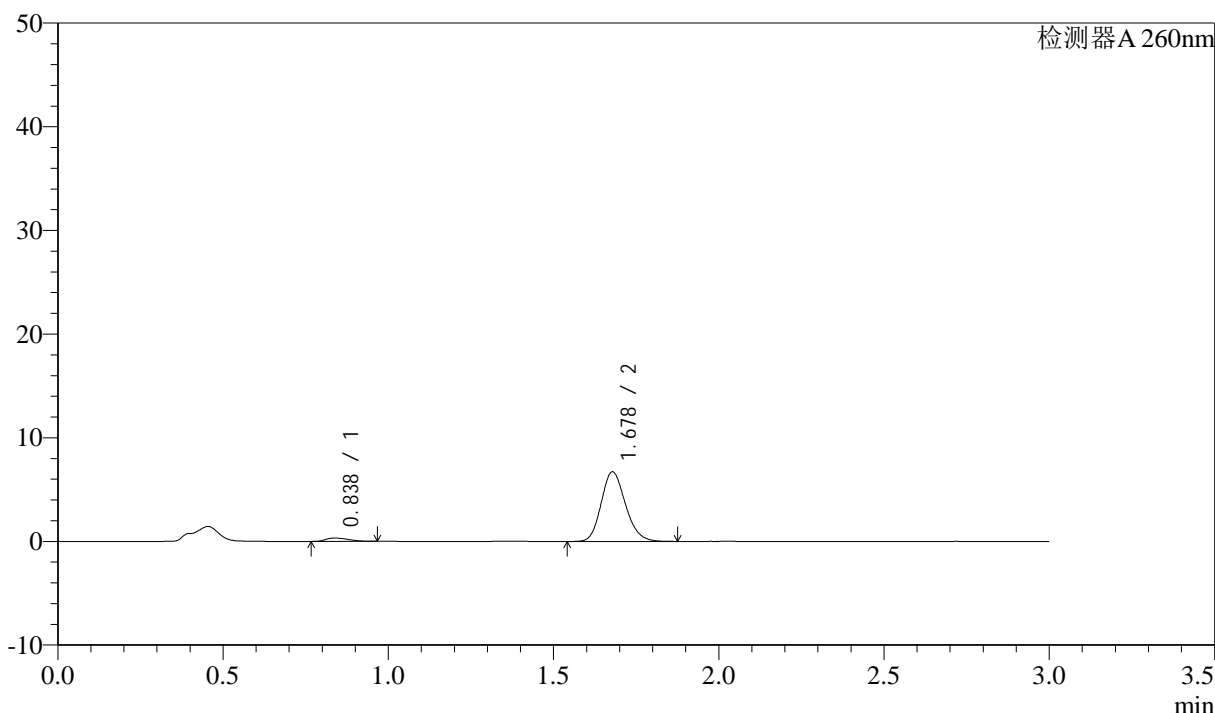
图178 美阿沙坦钾片溶出曲线测定HPLC图谱  
 参比制剂-12654484批(40mg规格)-均一性1-pH1.0盐酸溶液介质-  
 桨法-50转-5min-片4  
 供试品溶液-1

<样品信息>

色谱柱: XB-C18(50mm\*4.6mm,5μm)      流速: 1.5ml/min  
 柱温: 30°C      波长: 260nm  
 数据文件名: RC\$SMF-4080 - 27-66/27-1249-2 - cbzj-12654484p-rcqx-40mg-pH1.0-jyx1-jf50z-p5-5min.lcd  
 方法文件名: RC\$SMF-4080 - SMF-4080-rcqx-FX276.lcm  
 批处理文件名: RC\$SMF-4080 - SMF-4080-20250211-fx276.lcb  
 样品瓶号: 4-37  
 进样体积: 10μl      版本号: 6.115  
 进样时间: 2025/02/11 21:50:10      实验者: jiangjinwei  
 处理时间 (V2): 2025/02/12 11:45:35      处理者: jiangjinwei  
 仪器型号: SHIMADZU LC-2050C(FX276)

<色谱图>

mV



<峰表>

检测器A 260nm

峰号	保留时间	面积	面积%	高度	理论塔板数(USP)	拖尾因子	分离度(USP)
1	0.838	1534	4.280	323	708	1.381	--
2	1.678	34308	95.720	6709	2509	1.169	6.467
总计		35842	100.000	7033			

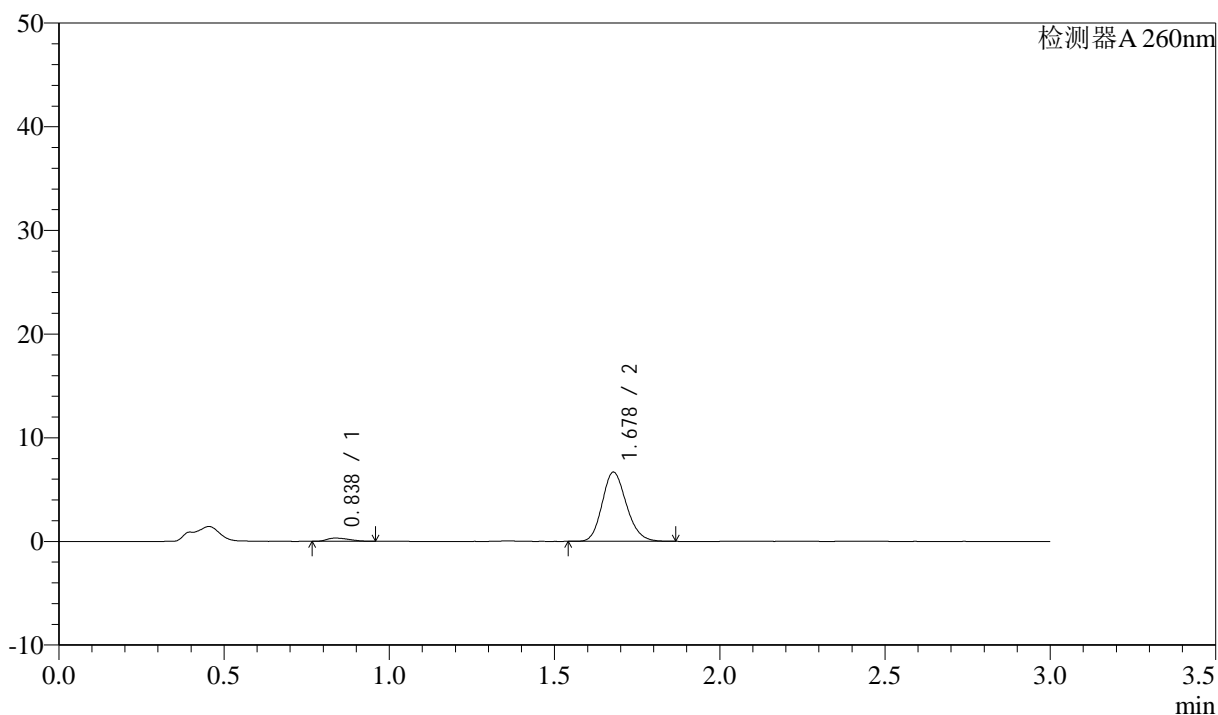
图179 美阿沙坦钾片溶出曲线测定HPLC图谱  
 参比制剂-12654484批(40mg规格)-均一性1-pH1.0盐酸溶液介质-  
 桨法-50转-5min-片5  
 供试品溶液-1

## &lt;样品信息&gt;

色谱柱: XB-C18(50mm\*4.6mm,5 $\mu$ m) 流速: 1.5ml/min  
 柱温: 30 $^{\circ}$ C 波长: 260nm  
 数据文件名: RC\$SMF-4080 - 27-66/27-1250-2 - cbzj-12654484p-rcqx-40mg-pH1.0-jyx1-jf50z-p6-5min.lcd  
 方法文件名: RC\$SMF-4080 - SMF-4080-rcqx-FX276.lcm  
 批处理文件名: RC\$SMF-4080 - SMF-4080-20250211-fx276.lcb  
 样品瓶号: 4-46  
 进样体积: 10 $\mu$ l 版本号: 6.115  
 进样时间: 2025/02/11 21:53:30 实验者: jiangjinwei  
 处理时间(V2): 2025/02/12 11:45:38 处理者: jiangjinwei  
 仪器型号: SHIMADZU LC-2050C(FX276)

## &lt;色谱图&gt;

mV



## &lt;峰表&gt;

检测器A 260nm

峰号	保留时间	面积	面积%	高度	理论塔板数(USP)	拖尾因子	分离度(USP)
1	0.838	1478	4.150	313	698	1.350	--
2	1.678	34125	95.850	6672	2507	1.168	6.440
总计		35603	100.000	6985			

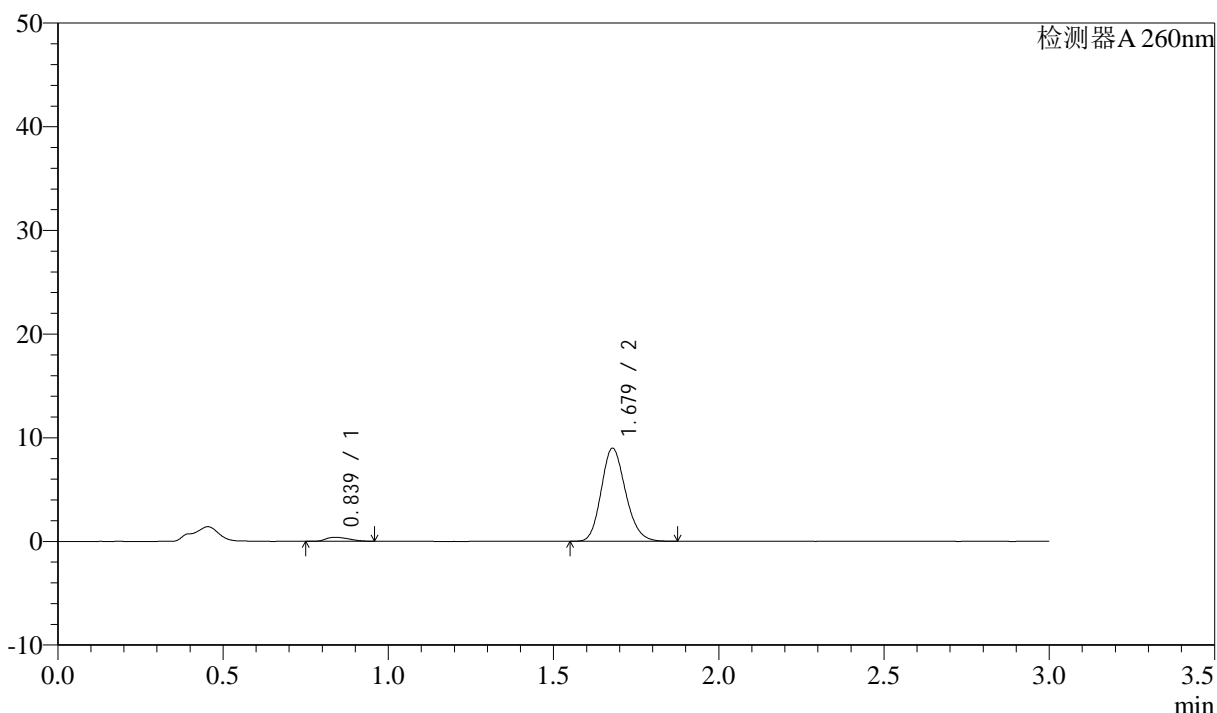
图180 美阿沙坦钾片溶出曲线测定HPLC图谱  
 参比制剂-12654484批(40mg规格)-均一性1-pH1.0盐酸溶液介质-  
 桨法-50转-5min-片6  
 供试品溶液-1

<样品信息>

色谱柱: XB-C18(50mm\*4.6mm,5μm)      流速: 1.5ml/min  
 柱温: 30°C      波长: 260nm  
 数据文件名: RC\$SMF-4080 - 27-66/27-1251-2 - cbzj-12654484p-rcqx-40mg-pH1.0-jyx1-jf50z-p1-10min.lcd  
 方法文件名: RC\$SMF-4080 - SMF-4080-rcqx-FX276.lcm  
 批处理文件名: RC\$SMF-4080 - SMF-4080-20250211-fx276.lcb  
 样品瓶号: 4-2  
 进样体积: 10μl      版本号: 6.115  
 进样时间: 2025/02/11 21:56:53      实验者: jiangjinwei  
 处理时间(V2): 2025/02/12 11:45:41      处理者: jiangjinwei  
 仪器型号: SHIMADZU LC-2050C(FX276)

<色谱图>

mV



<峰表>

检测器A 260nm

峰号	保留时间	面积	面积%	高度	理论塔板数(USP)	拖尾因子	分离度(USP)
1	0.839	1870	3.908	384	699	1.331	--
2	1.679	45977	96.092	8973	2502	1.169	6.428
总计		47846	100.000	9357			

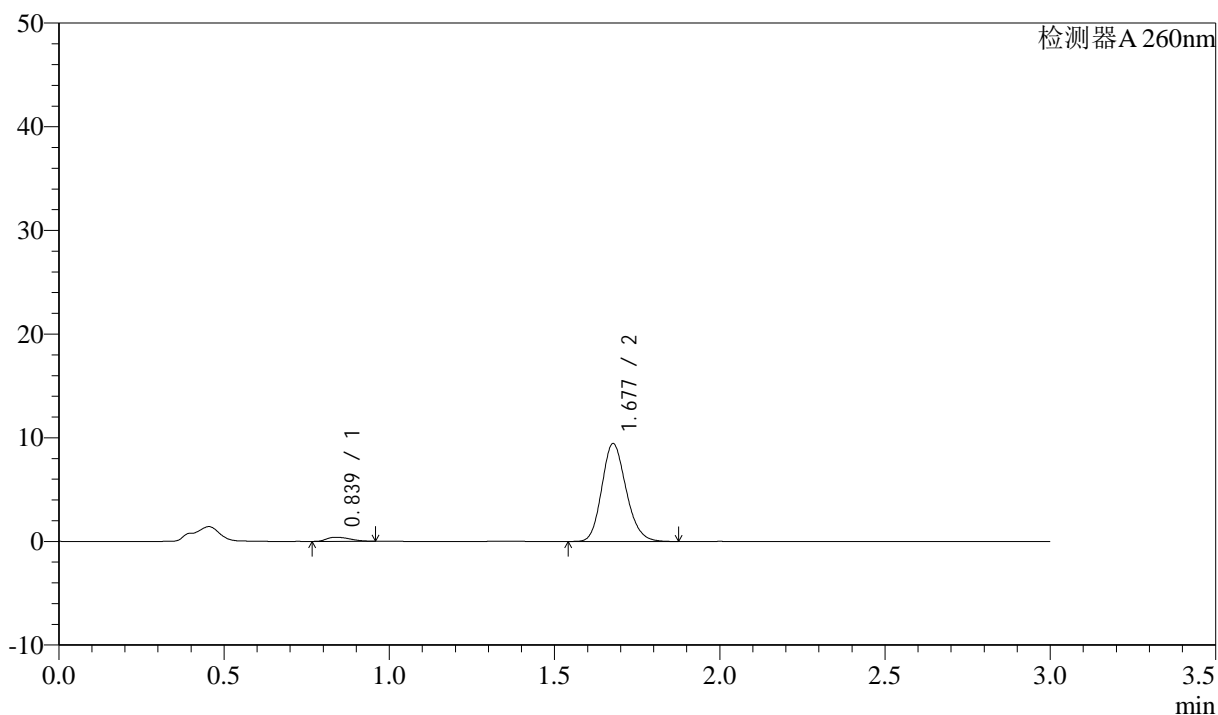
图181 美阿沙坦钾片溶出曲线测定HPLC图谱  
 参比制剂-12654484批(40mg规格)-均一性1-pH1.0盐酸溶液介质-  
 桨法-50转-10min-片1  
 供试品溶液-1

## &lt;样品信息&gt;

色谱柱: XB-C18(50mm\*4.6mm,5 $\mu$ m) 流速: 1.5ml/min  
 柱温: 30 $^{\circ}$ C 波长: 260nm  
 数据文件名: RC\$SMF-4080 - 27-66/27-1252-2 - cbzj-12654484p-rcqx-40mg-pH1.0-jyx1-jf50z-p2-10min.lcd  
 方法文件名: RC\$SMF-4080 - SMF-4080-rcqx-FX276.lcm  
 批处理文件名: RC\$SMF-4080 - SMF-4080-20250211-fx276.lcb  
 样品瓶号: 4-11  
 进样体积: 10 $\mu$ l 版本号: 6.115  
 进样时间: 2025/02/11 22:00:15 实验者: jiangjinwei  
 处理时间(V2): 2025/02/12 11:45:44 处理者: jiangjinwei  
 仪器型号: SHIMADZU LC-2050C(FX276)

## &lt;色谱图&gt;

mV



## &lt;峰表&gt;

检测器A 260nm

峰号	保留时间	面积	面积%	高度	理论塔板数(USP)	拖尾因子	分离度(USP)
1	0.839	1929	3.839	392	687	1.351	--
2	1.677	48309	96.161	9409	2503	1.170	6.393
总计		50237	100.000	9801			

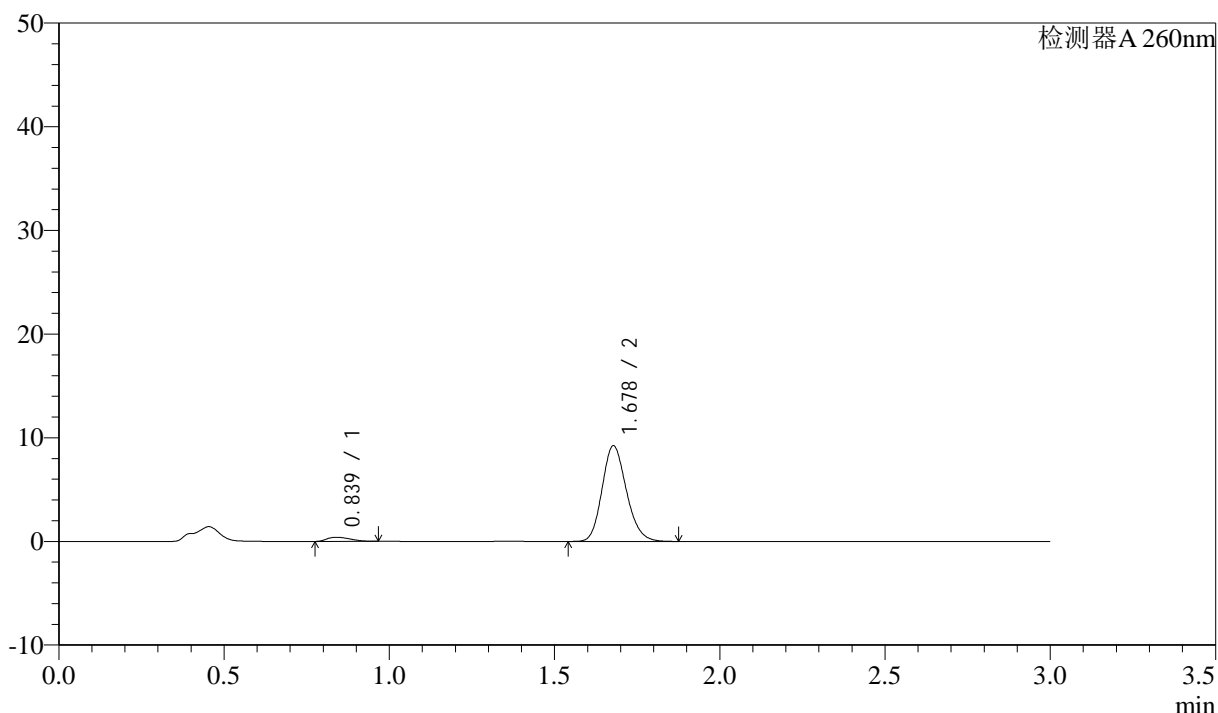
图182 美阿沙坦钾片溶出曲线测定HPLC图谱  
 参比制剂-12654484批(40mg规格)-均一性1-pH1.0盐酸溶液介质-  
 桨法-50转-10min-片2  
 供试品溶液-1

<样品信息>

色谱柱: XB-C18(50mm\*4.6mm,5 $\mu$ m)      流速: 1.5ml/min  
 柱温: 30 $^{\circ}$ C      波长: 260nm  
 数据文件名: RC\$SMF-4080 - 27-66/27-1253-2 - cbzj-12654484p-rcqx-40mg-pH1.0-jyx1-jf50z-p3-10min.lcd  
 方法文件名: RC\$SMF-4080 - SMF-4080-rcqx-FX276.lcm  
 批处理文件名: RC\$SMF-4080 - SMF-4080-20250211-fx276.lcb  
 样品瓶号: 4-20  
 进样体积: 10 $\mu$ l      版本号: 6.115  
 进样时间: 2025/02/11 22:03:37      实验者: jiangjinwei  
 处理时间 (V2): 2025/02/12 11:45:46      处理者: jiangjinwei  
 仪器型号: SHIMADZU LC-2050C(FX276)

<色谱图>

mV



<峰表>

检测器A 260nm

峰号	保留时间	面积	面积%	高度	理论塔板数(USP)	拖尾因子	分离度(USP)
1	0.839	1942	3.946	398	678	1.390	--
2	1.678	47266	96.054	9217	2502	1.170	6.375
总计		49208	100.000	9615			

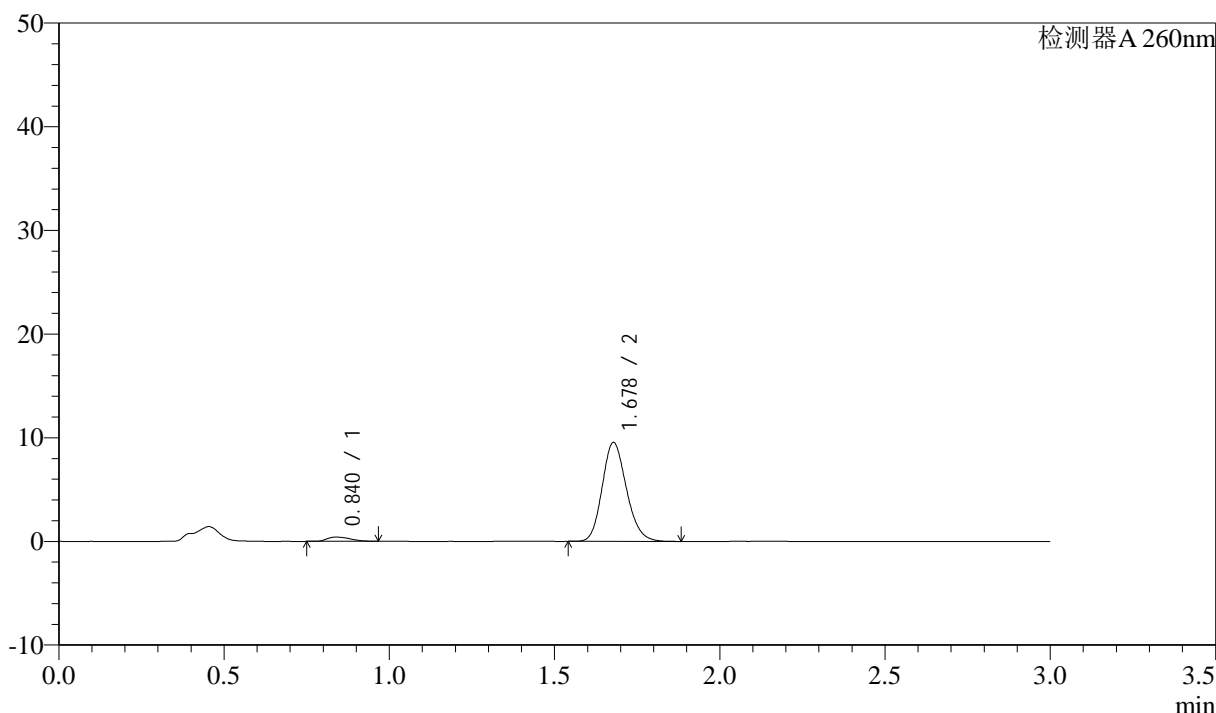
图183 美阿沙坦钾片溶出曲线测定HPLC图谱  
 参比制剂-12654484批(40mg规格)-均一性1-pH1.0盐酸溶液介质-  
 桨法-50转-10min-片3  
 供试品溶液-1

<样品信息>

色谱柱: XB-C18(50mm\*4.6mm,5μm)      流速: 1.5ml/min  
 柱温: 30°C      波长: 260nm  
 数据文件名: RC\$SMF-4080 - 27-66/27-1254-2 - cbzj-12654484p-rcqx-40mg-pH1.0-jyx1-jf50z-p4-10min.lcd  
 方法文件名: RC\$SMF-4080 - SMF-4080-rcqx-FX276.lcm  
 批处理文件名: RC\$SMF-4080 - SMF-4080-20250211-fx276.lcb  
 样品瓶号: 4-29  
 进样体积: 10μl      版本号: 6.115  
 进样时间: 2025/02/11 22:06:59      实验者: jiangjinwei  
 处理时间 (V2): 2025/02/12 11:45:49      处理者: jiangjinwei  
 仪器型号: SHIMADZU LC-2050C(FX276)

<色谱图>

mV



<峰表>

检测器A 260nm

峰号	保留时间	面积	面积%	高度	理论塔板数(USP)	拖尾因子	分离度(USP)
1	0.840	1995	3.928	405	685	1.319	--
2	1.678	48789	96.072	9537	2516	1.168	6.390
总计		50784	100.000	9942			

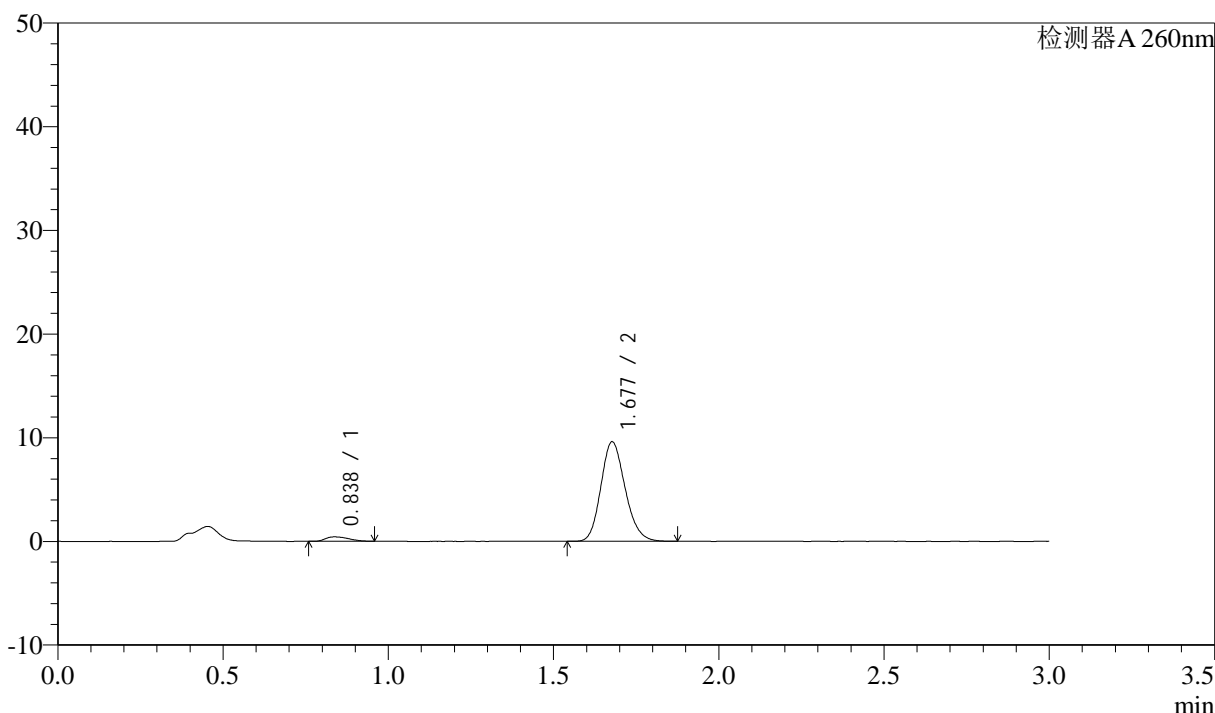
图184 美阿沙坦钾片溶出曲线测定HPLC图谱  
 参比制剂-12654484批(40mg规格)-均一性1-pH1.0盐酸溶液介质-  
 桨法-50转-10min-片4  
 供试品溶液-1

<样品信息>

色谱柱: XB-C18(50mm\*4.6mm,5μm)      流速: 1.5ml/min  
 柱温: 30°C      波长: 260nm  
 数据文件名: RC\$SMF-4080 - 27-66/27-1255-2 - cbzj-12654484p-rcqx-40mg-pH1.0-jyx1-jf50z-p5-10min.lcd  
 方法文件名: RC\$SMF-4080 - SMF-4080-rcqx-FX276.lcm  
 批处理文件名: RC\$SMF-4080 - SMF-4080-20250211-fx276.lcb  
 样品瓶号: 4-38  
 进样体积: 10μl      版本号: 6.115  
 进样时间: 2025/02/11 22:10:21      实验者: jiangjinwei  
 处理时间(V2): 2025/02/12 11:45:52      处理者: jiangjinwei  
 仪器型号: SHIMADZU LC-2050C(FX276)

<色谱图>

mV



<峰表>

检测器A 260nm

峰号	保留时间	面积	面积%	高度	理论塔板数(USP)	拖尾因子	分离度(USP)
1	0.838	2089	4.080	428	689	1.353	--
2	1.677	49122	95.920	9576	2504	1.170	6.413
总计		51211	100.000	10004			

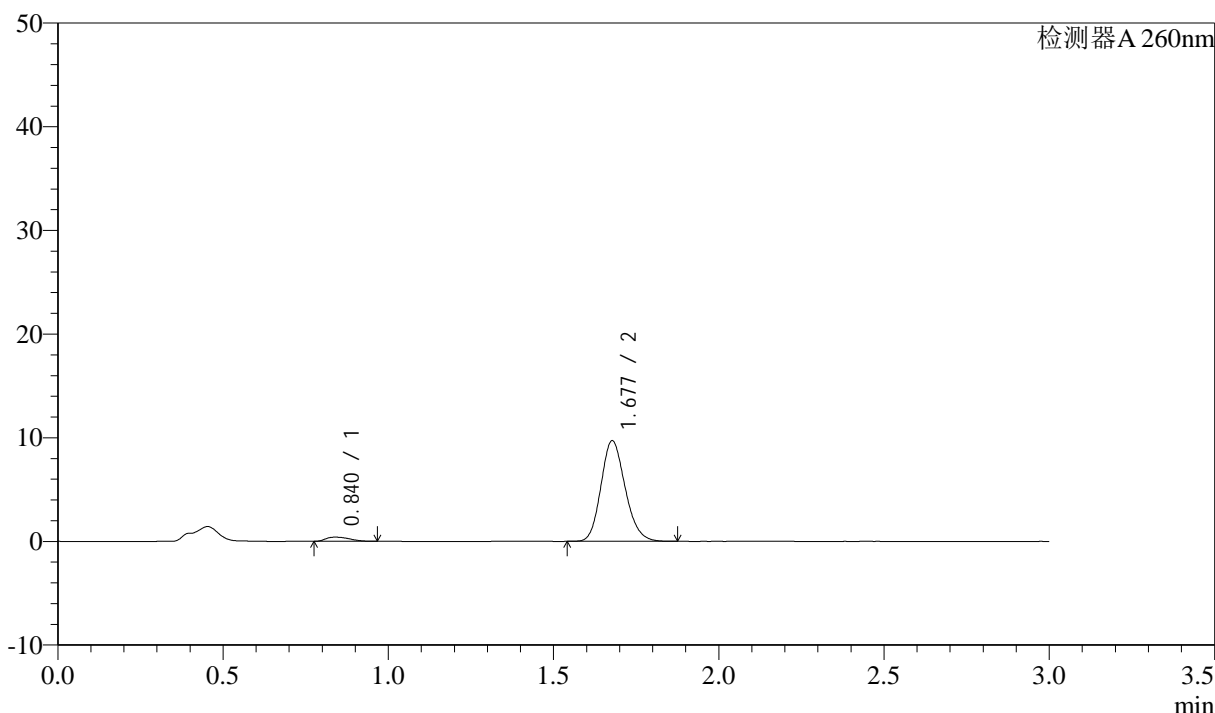
图185 美阿沙坦钾片溶出曲线测定HPLC图谱  
 参比制剂-12654484批(40mg规格)-均一性1-pH1.0盐酸溶液介质-  
 桨法-50转-10min-片5  
 供试品溶液-1

<样品信息>

色谱柱: XB-C18(50mm\*4.6mm,5μm) 流速: 1.5ml/min  
 柱温: 30°C 波长: 260nm  
 数据文件名: RC\$SMF-4080 - 27-66/27-1256-2 - cbzj-12654484p-rcqx-40mg-pH1.0-jyx1-jf50z-p6-10min.lcd  
 方法文件名: RC\$SMF-4080 - SMF-4080-rcqx-FX276.lcm  
 批处理文件名: RC\$SMF-4080 - SMF-4080-20250211-fx276.lcb  
 样品瓶号: 4-47  
 进样体积: 10μl 版本号: 6.115  
 进样时间: 2025/02/11 22:13:42 实验者: jiangjinwei  
 处理时间(V2): 2025/02/12 11:45:55 处理者: jiangjinwei  
 仪器型号: SHIMADZU LC-2050C(FX276)

<色谱图>

mV



<峰表>

检测器A 260nm

峰号	保留时间	面积	面积%	高度	理论塔板数(USP)	拖尾因子	分离度(USP)
1	0.840	2007	3.897	404	675	1.340	--
2	1.677	49501	96.103	9680	2516	1.167	6.365
总计		51509	100.000	10084			

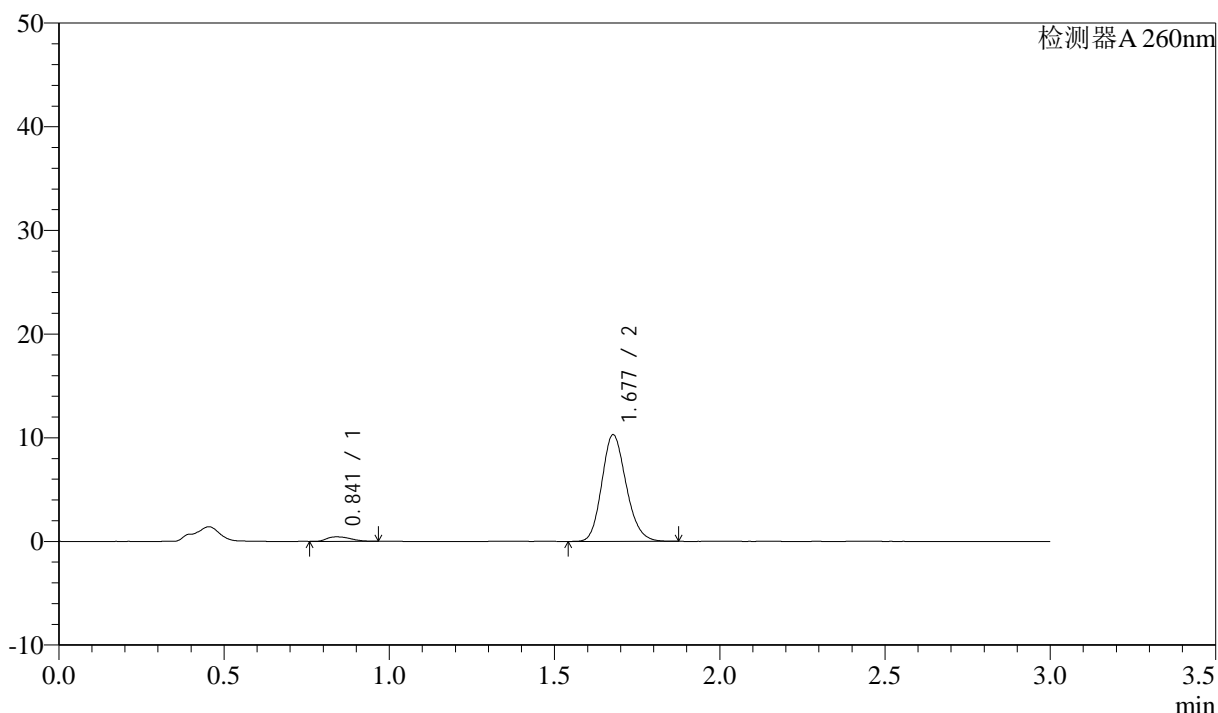
图186 美阿沙坦钾片溶出曲线测定HPLC图谱  
 参比制剂-12654484批(40mg规格)-均一性1-pH1.0盐酸溶液介质-  
 桨法-50转-10min-片6  
 供试品溶液-1

## &lt;样品信息&gt;

色谱柱: XB-C18(50mm\*4.6mm,5 $\mu$ m) 流速: 1.5ml/min  
 柱温: 30 $^{\circ}$ C 波长: 260nm  
 数据文件名: RC\$SMF-4080 - 27-66/27-1257-2 - cbzj-12654484p-rcqx-40mg-pH1.0-jyx1-jf50z-p1-15min.lcd  
 方法文件名: RC\$SMF-4080 - SMF-4080-rcqx-FX276.lcm  
 批处理文件名: RC\$SMF-4080 - SMF-4080-20250211-fx276.lcb  
 样品瓶号: 4-3  
 进样体积: 10 $\mu$ l 版本号: 6.115  
 进样时间: 2025/02/11 22:17:04 实验者: jiangjinwei  
 处理时间(V2): 2025/02/12 11:45:58 处理者: jiangjinwei  
 仪器型号: SHIMADZU LC-2050C(FX276)

## &lt;色谱图&gt;

mV



## &lt;峰表&gt;

检测器A 260nm

峰号	保留时间	面积	面积%	高度	理论塔板数(USP)	拖尾因子	分离度(USP)
1	0.841	2144	3.905	432	692	1.275	--
2	1.677	52760	96.095	10257	2489	1.169	6.375
总计		54904	100.000	10690			

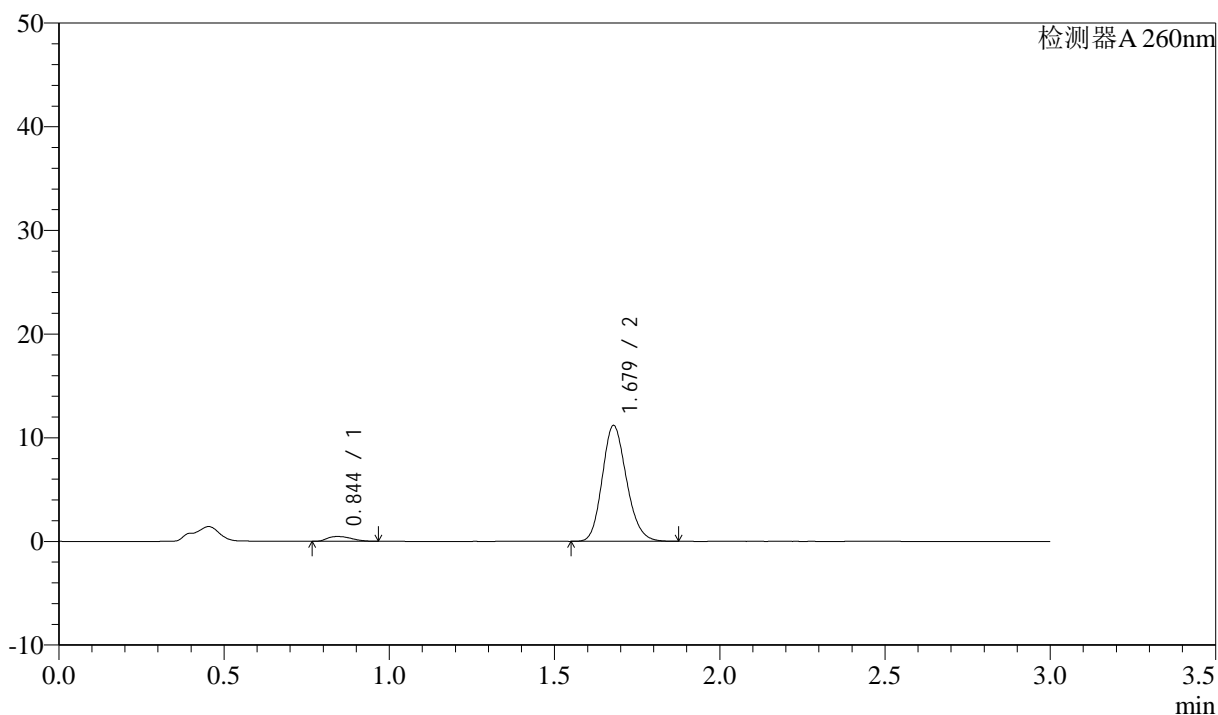
图187 美阿沙坦钾片溶出曲线测定HPLC图谱  
 参比制剂-12654484批(40mg规格)-均一性1-pH1.0盐酸溶液介质-  
 桨法-50转-15min-片1  
 供试品溶液-1

## &lt;样品信息&gt;

色谱柱: XB-C18(50mm\*4.6mm,5 $\mu$ m) 流速: 1.5ml/min  
 柱温: 30 $^{\circ}$ C 波长: 260nm  
 数据文件名: RC\$SMF-4080 - 27-66/27-1258-2 - cbzj-12654484p-rcqx-40mg-pH1.0-jyx1-jf50z-p2-15min.lcd  
 方法文件名: RC\$SMF-4080 - SMF-4080-rcqx-FX276.lcm  
 批处理文件名: RC\$SMF-4080 - SMF-4080-20250211-fx276.lcb  
 样品瓶号: 4-12  
 进样体积: 10 $\mu$ l 版本号: 6.115  
 进样时间: 2025/02/11 22:20:27 实验者: jiangjinwei  
 处理时间(V2): 2025/02/12 11:46:01 处理者: jiangjinwei  
 仪器型号: SHIMADZU LC-2050C(FX276)

## &lt;色谱图&gt;

mV



## &lt;峰表&gt;

检测器A 260nm

峰号	保留时间	面积	面积%	高度	理论塔板数(USP)	拖尾因子	分离度(USP)
1	0.844	2354	3.957	460	665	1.272	--
2	1.679	57147	96.043	11172	2509	1.169	6.301
总计		59502	100.000	11632			

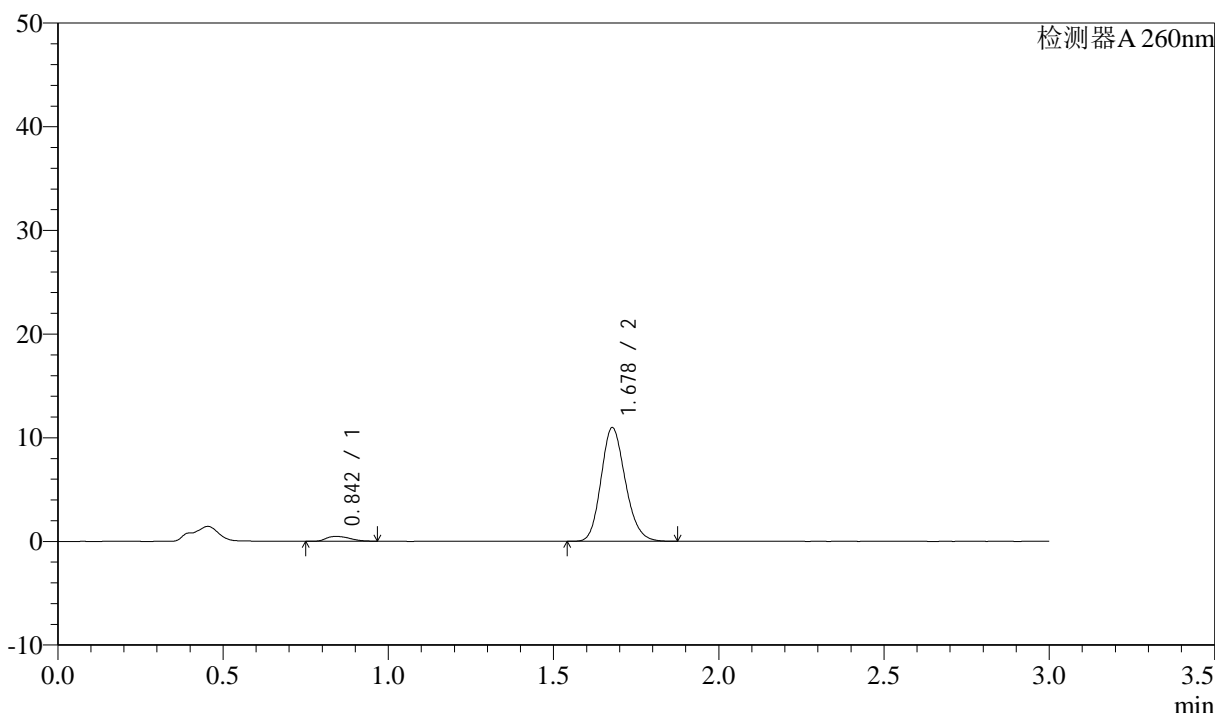
图188 美阿沙坦钾片溶出曲线测定HPLC图谱  
 参比制剂-12654484批(40mg规格)-均一性1-pH1.0盐酸溶液介质-  
 桨法-50转-15min-片2  
 供试品溶液-1

<样品信息>

色谱柱: XB-C18(50mm\*4.6mm,5μm)      流速: 1.5ml/min  
 柱温: 30°C      波长: 260nm  
 数据文件名: RC\$SMF-4080 - 27-66/27-1259-2 - cbzj-12654484p-rcqx-40mg-pH1.0-jyx1-jf50z-p3-15min.lcd  
 方法文件名: RC\$SMF-4080 - SMF-4080-rcqx-FX276.lcm  
 批处理文件名: RC\$SMF-4080 - SMF-4080-20250211-fx276.lcb  
 样品瓶号: 4-21  
 进样体积: 10μl      版本号: 6.115  
 进样时间: 2025/02/11 22:23:49      实验者: jiangjinwei  
 处理时间 (V2): 2025/02/12 11:46:03      处理者: jiangjinwei  
 仪器型号: SHIMADZU LC-2050C(FX276)

<色谱图>

mV



<峰表>

检测器A 260nm

峰号	保留时间	面积	面积%	高度	理论塔板数(USP)	拖尾因子	分离度(USP)
1	0.842	2306	3.957	460	691	1.290	--
2	1.678	55973	96.043	10946	2514	1.169	6.381
总计		58279	100.000	11406			

图189 美阿沙坦钾片溶出曲线测定HPLC图谱  
 参比制剂-12654484批(40mg规格)-均一性1-pH1.0盐酸溶液介质-  
 桨法-50转-15min-片3  
 供试品溶液-1



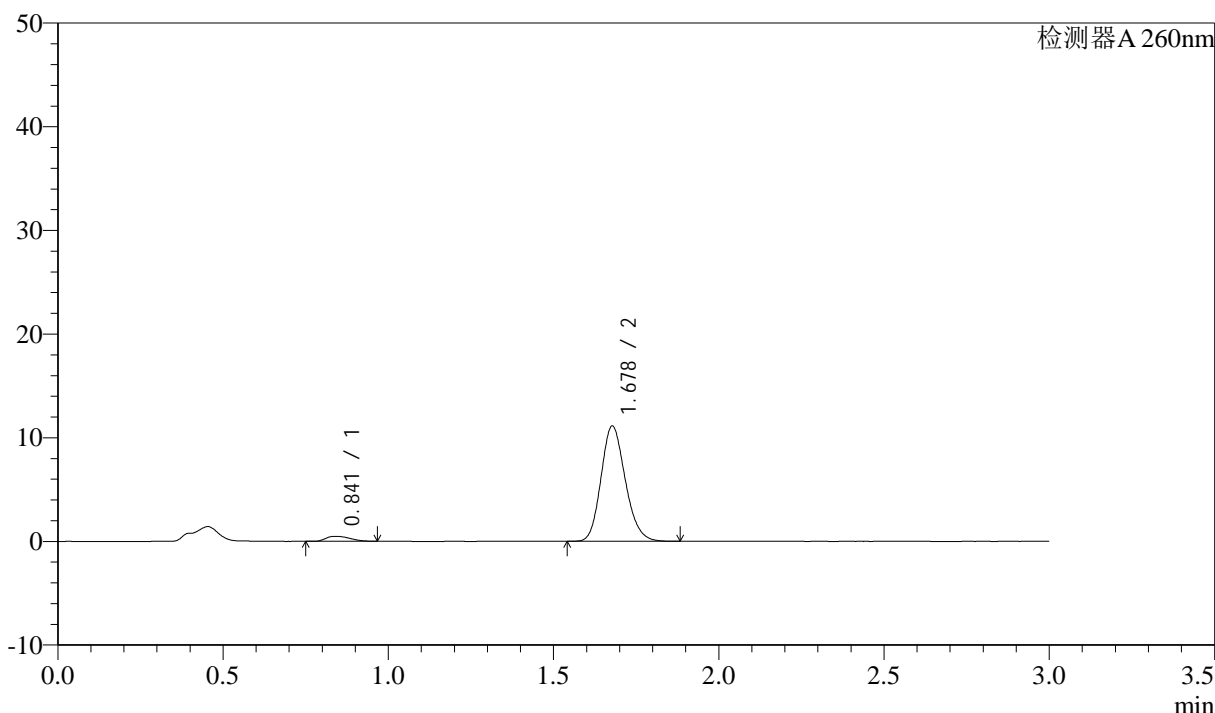
# SMF-4080

## <样品信息>

色谱柱: XB-C18(50mm\*4.6mm,5μm)      流速: 1.5ml/min  
 柱温: 30°C      波长: 260nm  
 数据文件名: RC\$SMF-4080 - 27-66/27-1260-2 - cbzj-12654484p-rcqx-40mg-pH1.0-jyx1-jf50z-p4-15min.lcd  
 方法文件名: RC\$SMF-4080 - SMF-4080-rcqx-FX276.lcm  
 批处理文件名: RC\$SMF-4080 - SMF-4080-20250211-fx276.lcb  
 样品瓶号: 4-30  
 进样体积: 10μl      版本号: 6.115  
 进样时间: 2025/02/11 22:27:11      实验者: jiangjinwei  
 处理时间 (V2): 2025/02/12 11:46:06      处理者: jiangjinwei  
 仪器型号: SHIMADZU LC-2050C(FX276)

## <色谱图>

mV



## <峰表>

检测器A 260nm

峰号	保留时间	面积	面积%	高度	理论塔板数(USP)	拖尾因子	分离度(USP)
1	0.841	2394	4.039	481	680	1.324	--
2	1.678	56873	95.961	11098	2507	1.170	6.367
总计		59267	100.000	11579			

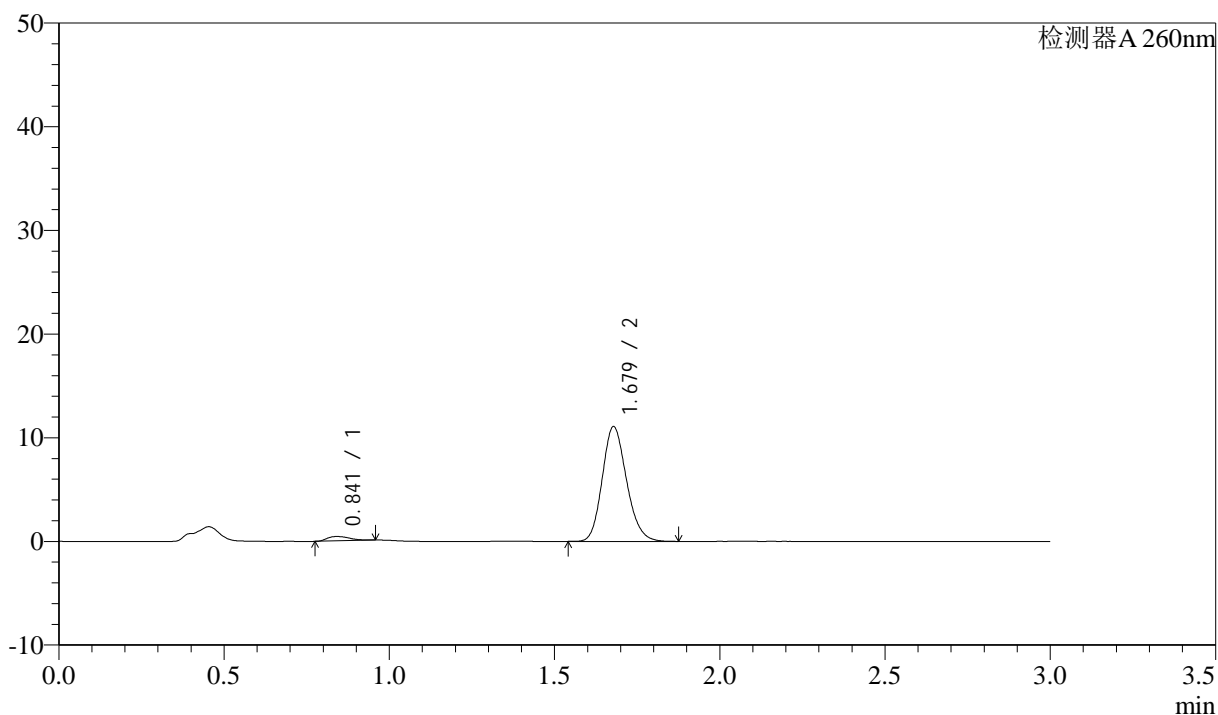
图190 美阿沙坦钾片溶出曲线测定HPLC图谱  
 参比制剂-12654484批(40mg规格)-均一性1-pH1.0盐酸溶液介质-  
 桨法-50转-15min-片4  
 供试品溶液-1

## &lt;样品信息&gt;

色谱柱: XB-C18(50mm\*4.6mm,5 $\mu$ m) 流速: 1.5ml/min  
 柱温: 30 $^{\circ}$ C 波长: 260nm  
 数据文件名: RC\$SMF-4080 - 27-66/27-1261-2 - cbzj-12654484p-rcqx-40mg-pH1.0-jyx1-jf50z-p5-15min.lcd  
 方法文件名: RC\$SMF-4080 - SMF-4080-rcqx-FX276.lcm  
 批处理文件名: RC\$SMF-4080 - SMF-4080-20250211-fx276.lcb  
 样品瓶号: 4-39  
 进样体积: 10 $\mu$ l 版本号: 6.115  
 进样时间: 2025/02/11 22:30:33 实验者: jiangjinwei  
 处理时间(V2): 2025/02/12 11:46:09 处理者: jiangjinwei  
 仪器型号: SHIMADZU LC-2050C(FX276)

## &lt;色谱图&gt;

mV



## &lt;峰表&gt;

检测器A 260nm

峰号	保留时间	面积	面积%	高度	理论塔板数(USP)	拖尾因子	分离度(USP)
1	0.841	2019	3.442	420	781	1.370	--
2	1.679	56641	96.558	11067	2505	1.168	6.576
总计		58659	100.000	11487			

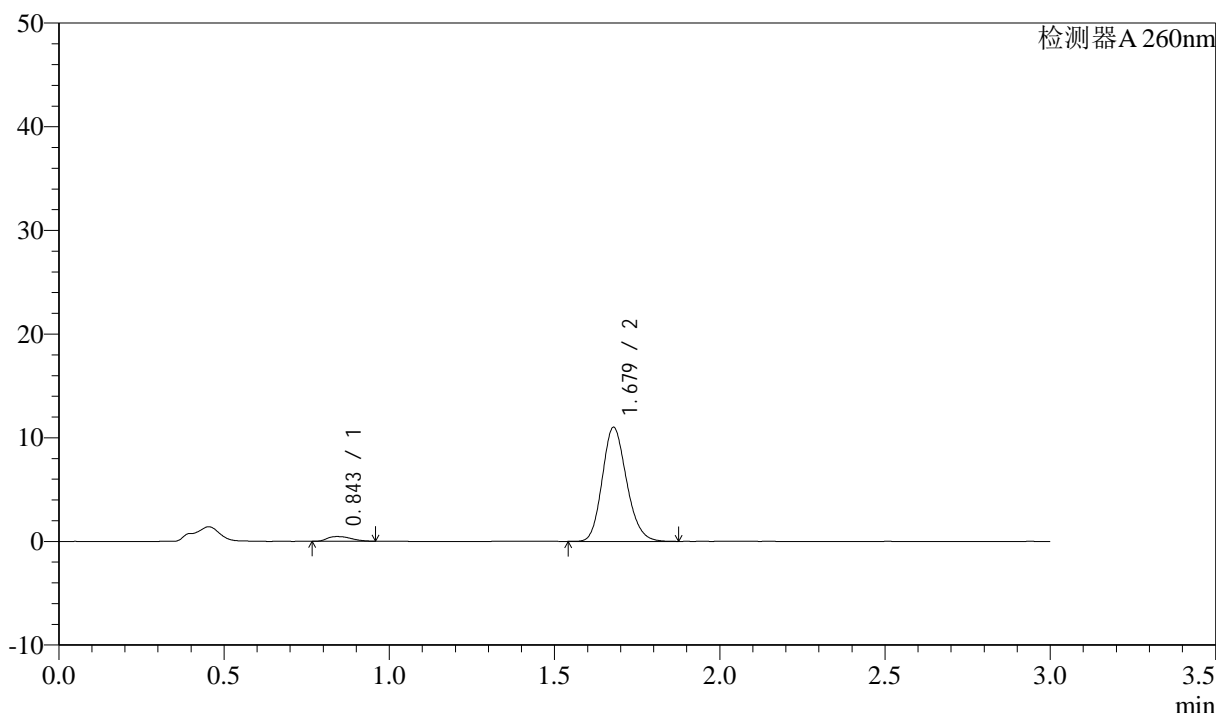
图191 美阿沙坦钾片溶出曲线测定HPLC图谱  
 参比制剂-12654484批(40mg规格)-均一性1-pH1.0盐酸溶液介质-  
 桨法-50转-15min-片5  
 供试品溶液-1

<样品信息>

色谱柱: XB-C18(50mm\*4.6mm,5μm)      流速: 1.5ml/min  
 柱温: 30°C      波长: 260nm  
 数据文件名: RC\$SMF-4080 - 27-66/27-1262-2 - cbzj-12654484p-rcqx-40mg-pH1.0-jyx1-jf50z-p6-15min.lcd  
 方法文件名: RC\$SMF-4080 - SMF-4080-rcqx-FX276.lcm  
 批处理文件名: RC\$SMF-4080 - SMF-4080-20250211-fx276.lcb  
 样品瓶号: 4-48  
 进样体积: 10μl      版本号: 6.115  
 进样时间: 2025/02/11 22:33:56      实验者: jiangjinwei  
 处理时间 (V2): 2025/02/12 11:46:12      处理者: jiangjinwei  
 仪器型号: SHIMADZU LC-2050C(FX276)

<色谱图>

mV



<峰表>

检测器A 260nm

峰号	保留时间	面积	面积%	高度	理论塔板数(USP)	拖尾因子	分离度(USP)
1	0.843	2287	3.902	453	680	1.288	--
2	1.679	56330	96.098	10998	2502	1.170	6.345
总计		58618	100.000	11451			

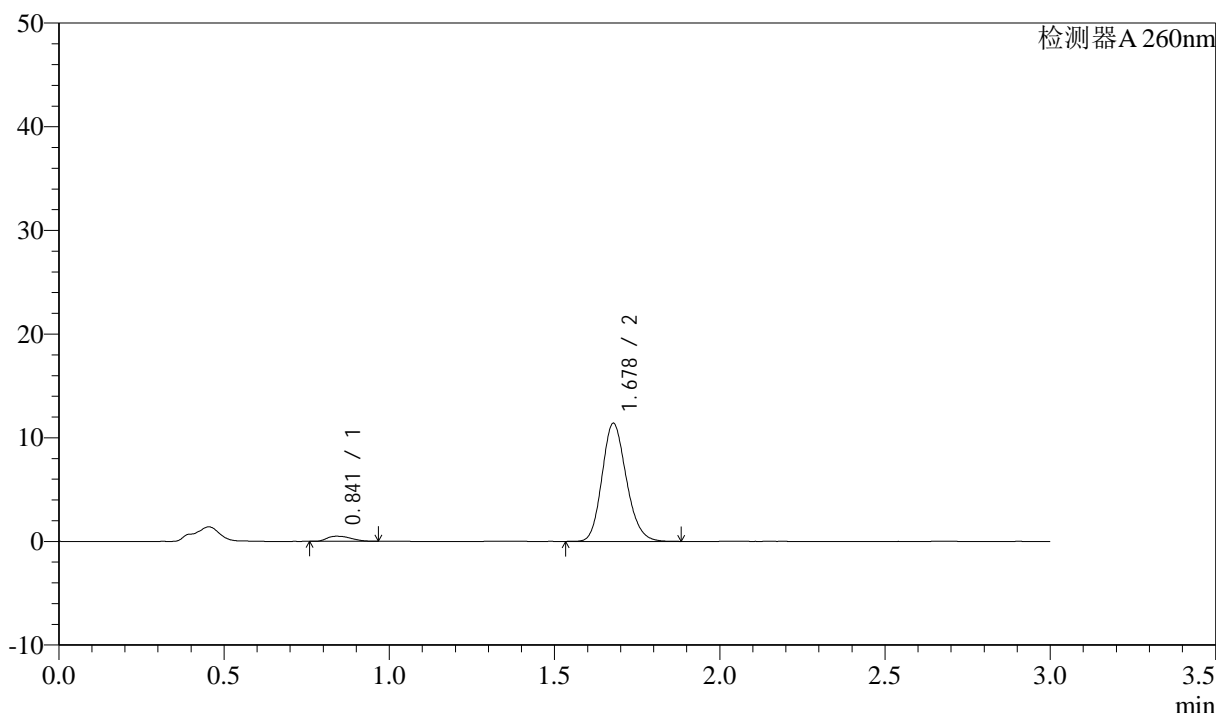
图192 美阿沙坦钾片溶出曲线测定HPLC图谱  
 参比制剂-12654484批(40mg规格)-均一性1-pH1.0盐酸溶液介质-  
 桨法-50转-15min-片6  
 供试品溶液-1

<样品信息>

色谱柱: XB-C18(50mm\*4.6mm,5μm) 流速: 1.5ml/min  
 柱温: 30°C 波长: 260nm  
 数据文件名: RC\$SMF-4080 - 27-66/27-1263-2 - cbzj-12654484p-rcqx-40mg-pH1.0-jyx1-jf50z-p1-20min.lcd  
 方法文件名: RC\$SMF-4080 - SMF-4080-rcqx-FX276.lcm  
 批处理文件名: RC\$SMF-4080 - SMF-4080-20250211-fx276.lcb  
 样品瓶号: 4-4  
 进样体积: 10μl 版本号: 6.115  
 进样时间: 2025/02/11 22:37:19 实验者: jiangjinwei  
 处理时间(V2): 2025/02/12 11:46:15 处理者: jiangjinwei  
 仪器型号: SHIMADZU LC-2050C(FX276)

<色谱图>

mV



<峰表>

检测器A 260nm

峰号	保留时间	面积	面积%	高度	理论塔板数(USP)	拖尾因子	分离度(USP)
1	0.841	2463	4.048	488	670	1.303	--
2	1.678	58388	95.952	11372	2501	1.170	6.331
总计		60851	100.000	11861			

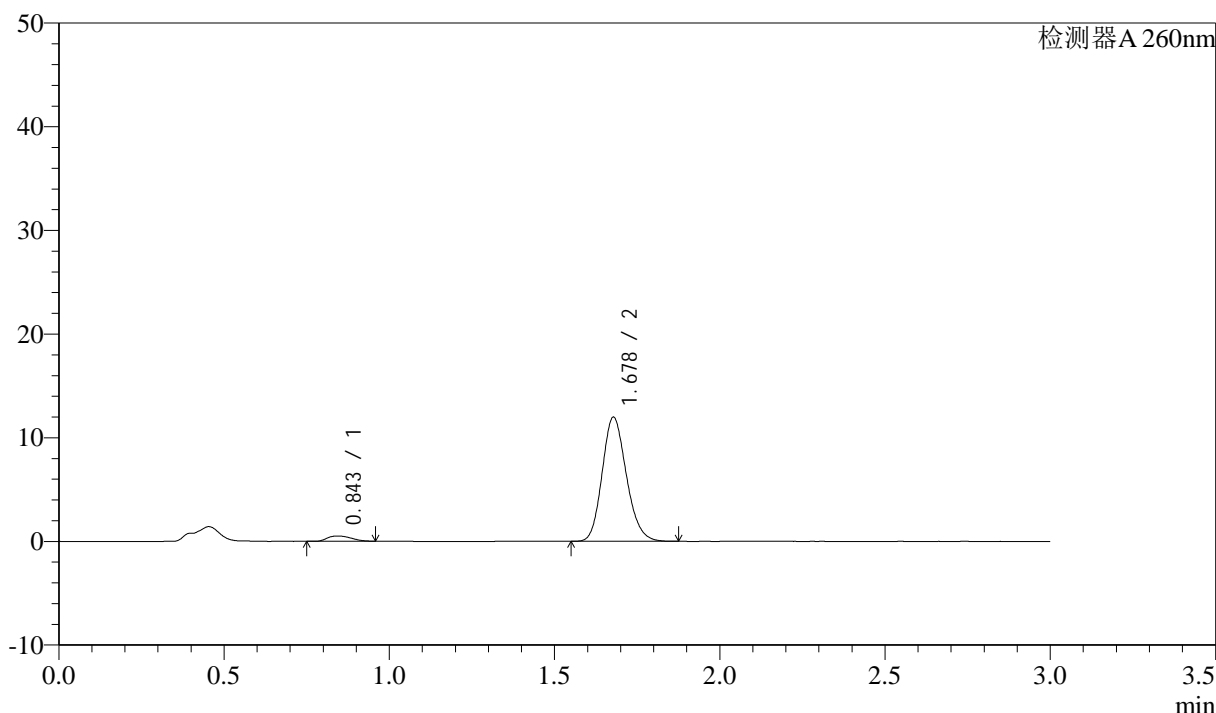
图193 美阿沙坦钾片溶出曲线测定HPLC图谱  
 参比制剂-12654484批(40mg规格)-均一性1-pH1.0盐酸溶液介质-  
 桨法-50转-20min-片1  
 供试品溶液-1

<样品信息>

色谱柱: XB-C18(50mm\*4.6mm,5μm)      流速: 1.5ml/min  
 柱温: 30°C      波长: 260nm  
 数据文件名: RC\$SMF-4080 - 27-66/27-1264-2 - cbzj-12654484p-rcqx-40mg-pH1.0-jyx1-jf50z-p2-20min.lcd  
 方法文件名: RC\$SMF-4080 - SMF-4080-rcqx-FX276.lcm  
 批处理文件名: RC\$SMF-4080 - SMF-4080-20250211-fx276.lcb  
 样品瓶号: 4-13  
 进样体积: 10μl      版本号: 6.115  
 进样时间: 2025/02/11 22:40:41      实验者: jiangjinwei  
 处理时间(V2): 2025/02/12 11:46:18      处理者: jiangjinwei  
 仪器型号: SHIMADZU LC-2050C(FX276)

<色谱图>

mV



<峰表>

检测器A 260nm

峰号	保留时间	面积	面积%	高度	理论塔板数(USP)	拖尾因子	分离度(USP)
1	0.843	2557	4.016	503	679	1.263	--
2	1.678	61117	95.984	11961	2514	1.166	6.341
总计		63674	100.000	12464			

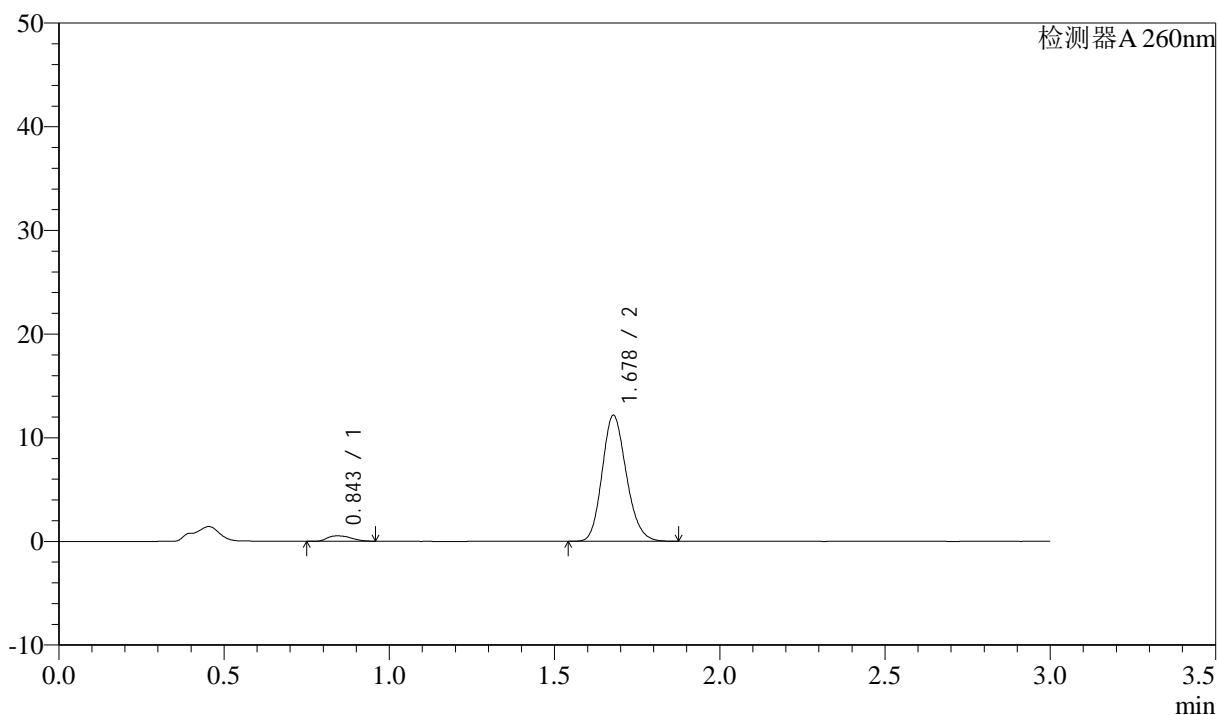
图194 美阿沙坦钾片溶出曲线测定HPLC图谱  
 参比制剂-12654484批(40mg规格)-均一性1-pH1.0盐酸溶液介质-  
 桨法-50转-20min-片2  
 供试品溶液-1

## &lt;样品信息&gt;

色谱柱: XB-C18(50mm\*4.6mm,5 $\mu$ m) 流速: 1.5ml/min  
 柱温: 30 $^{\circ}$ C 波长: 260nm  
 数据文件名: RC\$SMF-4080 - 27-66/27-1265-2 - cbzj-12654484p-rcqx-40mg-pH1.0-jyx1-jf50z-p3-20min.lcd  
 方法文件名: RC\$SMF-4080 - SMF-4080-rcqx-FX276.lcm  
 批处理文件名: RC\$SMF-4080 - SMF-4080-20250211-fx276.lcb  
 样品瓶号: 4-22  
 进样体积: 10 $\mu$ l 版本号: 6.115  
 进样时间: 2025/02/11 22:44:04 实验者: jiangjinwei  
 处理时间(V2): 2025/02/12 11:46:20 处理者: jiangjinwei  
 仪器型号: SHIMADZU LC-2050C(FX276)

## &lt;色谱图&gt;

mV



## &lt;峰表&gt;

检测器A 260nm

峰号	保留时间	面积	面积%	高度	理论塔板数(USP)	拖尾因子	分离度(USP)
1	0.843	2631	4.069	518	685	1.263	--
2	1.678	62028	95.931	12139	2517	1.167	6.355
总计		64659	100.000	12656			

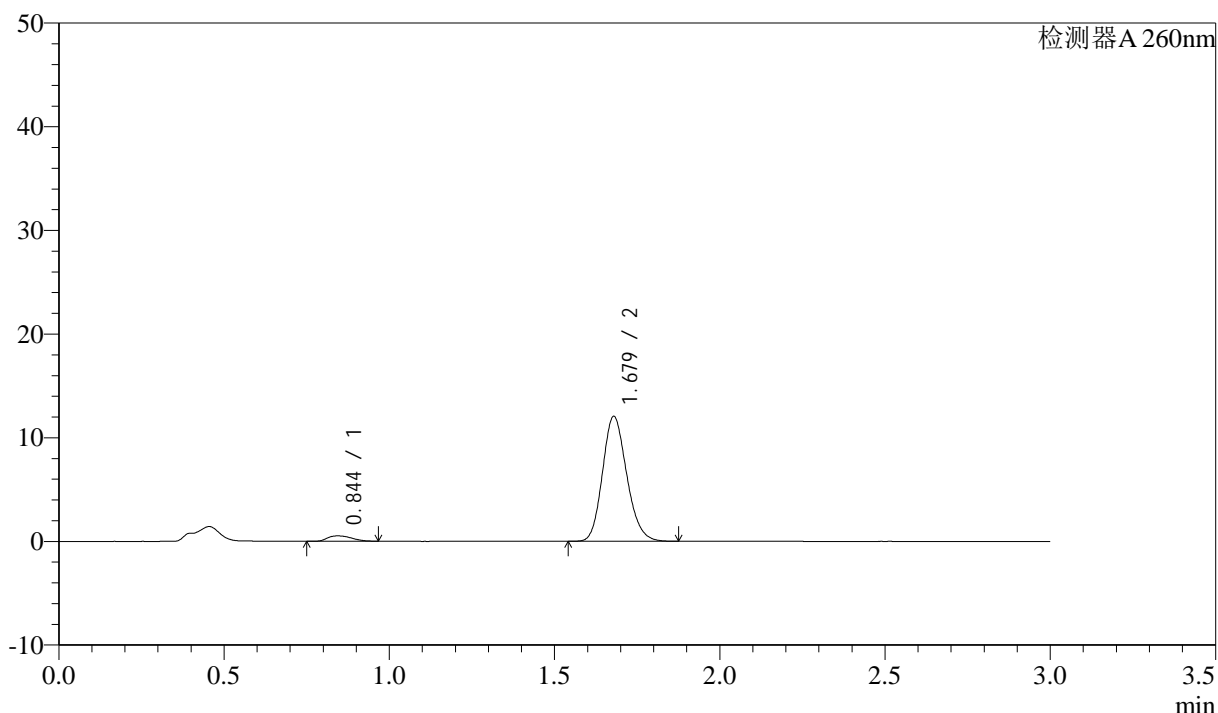
图195 美阿沙坦钾片溶出曲线测定HPLC图谱  
 参比制剂-12654484批(40mg规格)-均一性1-pH1.0盐酸溶液介质-  
 桨法-50转-20min-片3  
 供试品溶液-1

## &lt;样品信息&gt;

色谱柱: XB-C18(50mm\*4.6mm,5 $\mu$ m) 流速: 1.5ml/min  
 柱温: 30 $^{\circ}$ C 波长: 260nm  
 数据文件名: RC\$SMF-4080 - 27-66/27-1266-2 - cbzj-12654484p-rcqx-40mg-pH1.0-jyx1-jf50z-p4-20min.lcd  
 方法文件名: RC\$SMF-4080 - SMF-4080-rcqx-FX276.lcm  
 批处理文件名: RC\$SMF-4080 - SMF-4080-20250211-fx276.lcb  
 样品瓶号: 4-31  
 进样体积: 10 $\mu$ l 版本号: 6.115  
 进样时间: 2025/02/11 22:47:26 实验者: jiangjinwei  
 处理时间(V2): 2025/02/12 11:46:23 处理者: jiangjinwei  
 仪器型号: SHIMADZU LC-2050C(FX276)

## &lt;色谱图&gt;

mV



## &lt;峰表&gt;

检测器A 260nm

峰号	保留时间	面积	面积%	高度	理论塔板数(USP)	拖尾因子	分离度(USP)
1	0.844	2649	4.121	517	671	1.291	--
2	1.679	61621	95.879	12057	2514	1.168	6.317
总计		64270	100.000	12574			

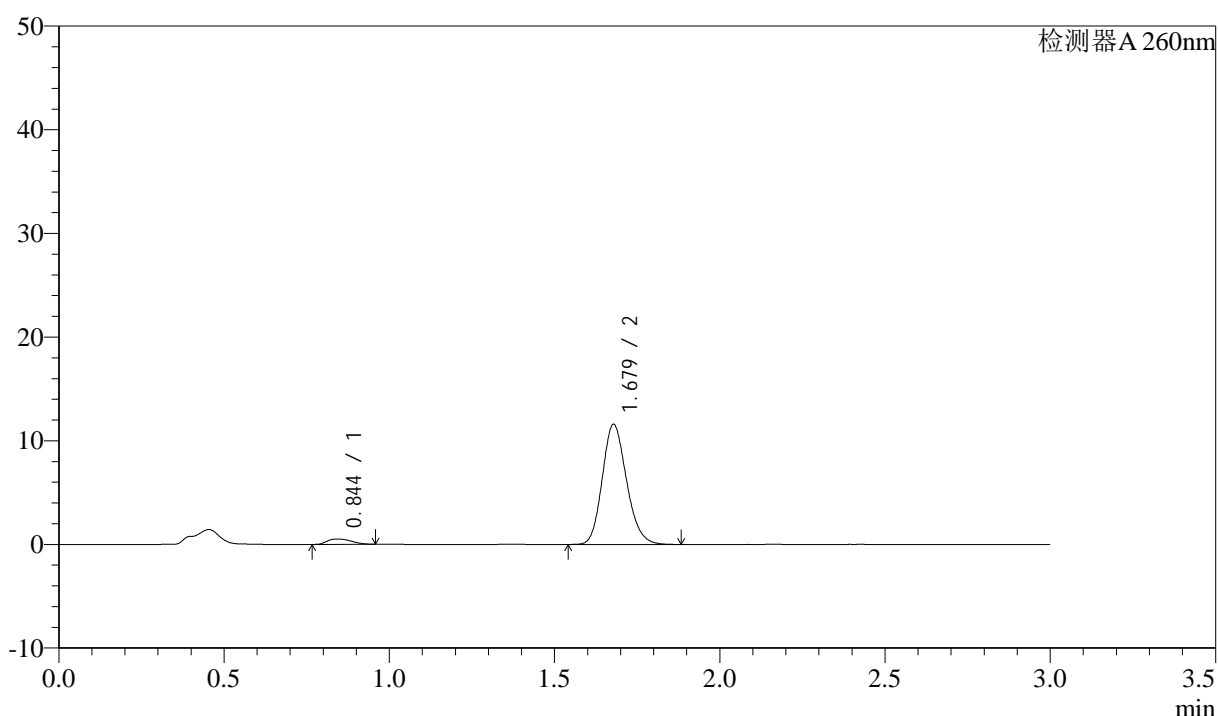
图196 美阿沙坦钾片溶出曲线测定HPLC图谱  
 参比制剂-12654484批(40mg规格)-均一性1-pH1.0盐酸溶液介质-  
 桨法-50转-20min-片4  
 供试品溶液-1

## &lt;样品信息&gt;

色谱柱: XB-C18(50mm\*4.6mm,5 $\mu$ m) 流速: 1.5ml/min  
 柱温: 30 $^{\circ}$ C 波长: 260nm  
 数据文件名: RC\$SMF-4080 - 27-66/27-1267-2 - cbzj-12654484p-rcqx-40mg-pH1.0-jyx1-jf50z-p5-20min.lcd  
 方法文件名: RC\$SMF-4080 - SMF-4080-rcqx-FX276.lcm  
 批处理文件名: RC\$SMF-4080 - SMF-4080-20250211-fx276.lcb  
 样品瓶号: 4-40  
 进样体积: 10 $\mu$ l 版本号: 6.115  
 进样时间: 2025/02/11 22:50:48 实验者: jiangjinwei  
 处理时间(V2): 2025/02/12 11:46:26 处理者: jiangjinwei  
 仪器型号: SHIMADZU LC-2050C(FX276)

## &lt;色谱图&gt;

mV



## &lt;峰表&gt;

检测器A 260nm

峰号	保留时间	面积	面积%	高度	理论塔板数(USP)	拖尾因子	分离度(USP)
1	0.844	2618	4.233	514	667	1.274	--
2	1.679	59237	95.767	11580	2509	1.167	6.307
总计		61855	100.000	12095			

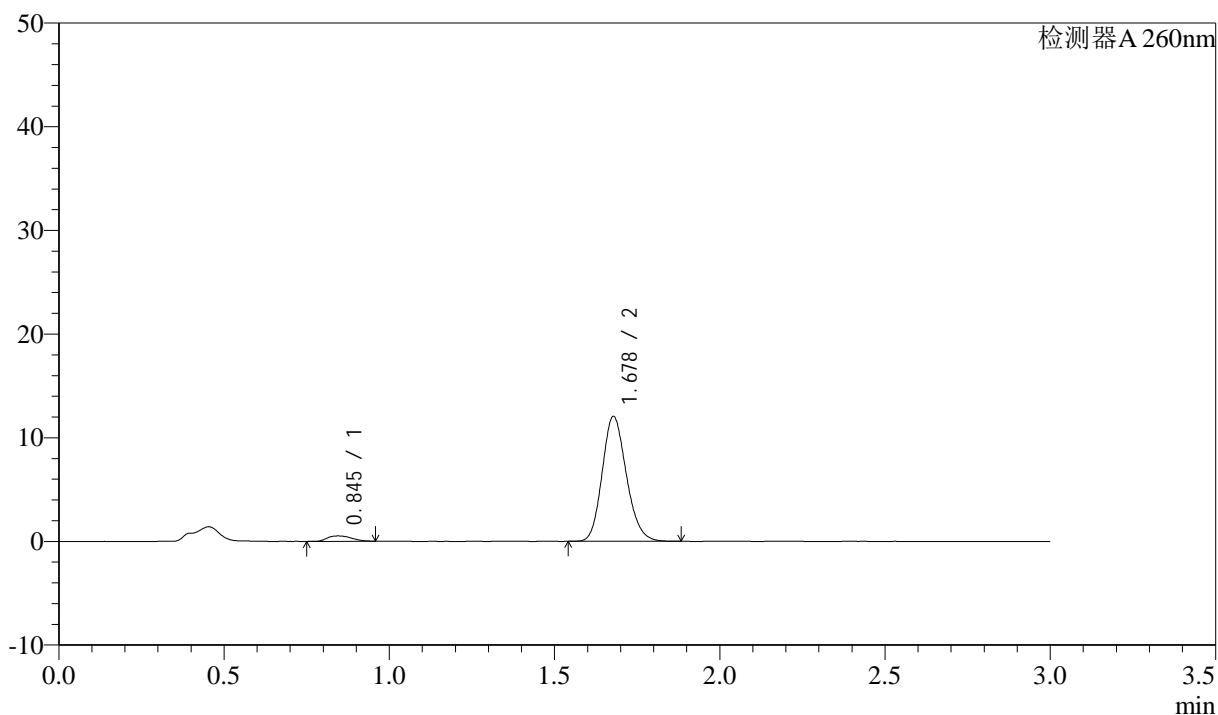
图197 美阿沙坦钾片溶出曲线测定HPLC图谱  
 参比制剂-12654484批(40mg规格)-均一性1-pH1.0盐酸溶液介质-  
 桨法-50转-20min-片5  
 供试品溶液-1

## &lt;样品信息&gt;

色谱柱: XB-C18(50mm\*4.6mm,5 $\mu$ m) 流速: 1.5ml/min  
 柱温: 30 $^{\circ}$ C 波长: 260nm  
 数据文件名: RC\$SMF-4080 - 27-66/27-1268-2 - cbzj-12654484p-rcqx-40mg-pH1.0-jyx1-jf50z-p6-20min.lcd  
 方法文件名: RC\$SMF-4080 - SMF-4080-rcqx-FX276.lcm  
 批处理文件名: RC\$SMF-4080 - SMF-4080-20250211-fx276.lcb  
 样品瓶号: 4-49  
 进样体积: 10 $\mu$ l 版本号: 6.115  
 进样时间: 2025/02/11 22:54:10 实验者: jiangjinwei  
 处理时间(V2): 2025/02/12 11:46:29 处理者: jiangjinwei  
 仪器型号: SHIMADZU LC-2050C(FX276)

## &lt;色谱图&gt;

mV



## &lt;峰表&gt;

检测器A 260nm

峰号	保留时间	面积	面积%	高度	理论塔板数(USP)	拖尾因子	分离度(USP)
1	0.845	2637	4.113	516	684	1.215	--
2	1.678	61479	95.887	12039	2521	1.165	6.333
总计		64116	100.000	12555			

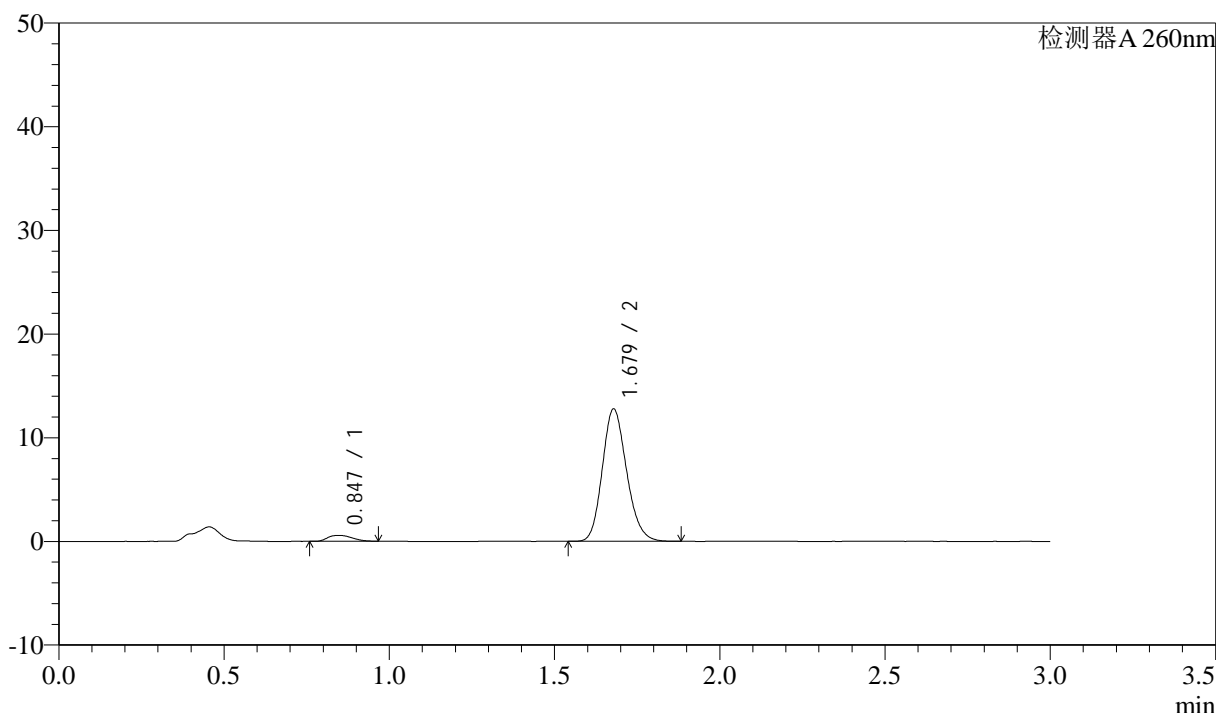
图198 美阿沙坦钾片溶出曲线测定HPLC图谱  
 参比制剂-12654484批(40mg规格)-均一性1-pH1.0盐酸溶液介质-  
 桨法-50转-20min-片6  
 供试品溶液-1

<样品信息>

色谱柱: XB-C18(50mm\*4.6mm,5 $\mu$ m)      流速: 1.5ml/min  
 柱温: 30°C      波长: 260nm  
 数据文件名: RC\$SMF-4080 - 27-66/27-1269-2 - cbzj-12654484p-rcqx-40mg-pH1.0-jyx1-jf50z-p1-30min.lcd  
 方法文件名: RC\$SMF-4080 - SMF-4080-rcqx-FX276.lcm  
 批处理文件名: RC\$SMF-4080 - SMF-4080-20250211-fx276.lcb  
 样品瓶号: 4-5  
 进样体积: 10 $\mu$ l      版本号: 6.115  
 进样时间: 2025/02/11 22:57:33      实验者: jiangjinwei  
 处理时间 (V2): 2025/02/12 11:46:32      处理者: jiangjinwei  
 仪器型号: SHIMADZU LC-2050C(FX276)

<色谱图>

mV



<峰表>

检测器A 260nm

峰号	保留时间	面积	面积%	高度	理论塔板数(USP)	拖尾因子	分离度(USP)
1	0.847	2893	4.242	565	671	1.226	--
2	1.679	65295	95.758	12767	2507	1.167	6.281
总计		68188	100.000	13332			

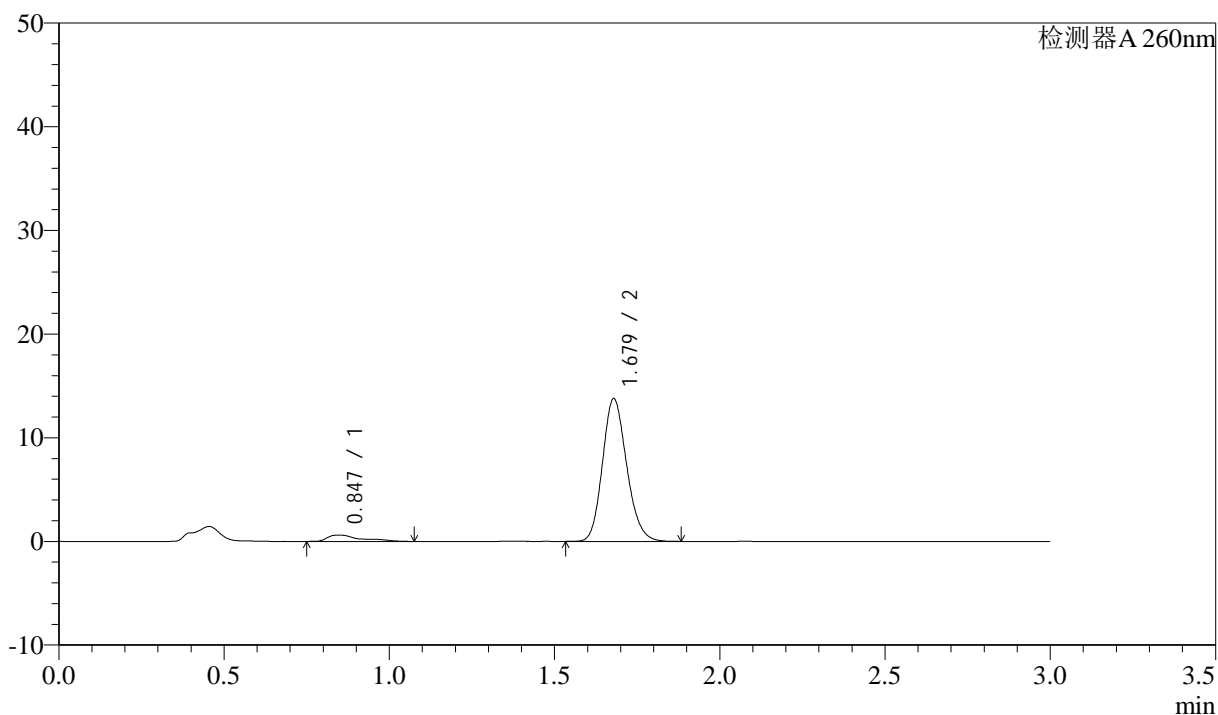
图199 美阿沙坦钾片溶出曲线测定HPLC图谱  
 参比制剂-12654484批(40mg规格)-均一性1-pH1.0盐酸溶液介质-  
 桨法-50转-30min-片1  
 供试品溶液-1

## &lt;样品信息&gt;

色谱柱: XB-C18(50mm\*4.6mm,5 $\mu$ m) 流速: 1.5ml/min  
 柱温: 30 $^{\circ}$ C 波长: 260nm  
 数据文件名: RC\$SMF-4080 - 27-66/27-1270-2 - cbzj-12654484p-rcqx-40mg-pH1.0-jyx1-jf50z-p2-30min.lcd  
 方法文件名: RC\$SMF-4080 - SMF-4080-rcqx-FX276.lcm  
 批处理文件名: RC\$SMF-4080 - SMF-4080-20250211-fx276.lcb  
 样品瓶号: 4-14  
 进样体积: 10 $\mu$ l 版本号: 6.115  
 进样时间: 2025/02/11 23:00:56 实验者: jiangjinwei  
 处理时间(V2): 2025/02/12 11:46:35 处理者: jiangjinwei  
 仪器型号: SHIMADZU LC-2050C(FX276)

## &lt;色谱图&gt;

mV



## &lt;峰表&gt;

检测器A 260nm

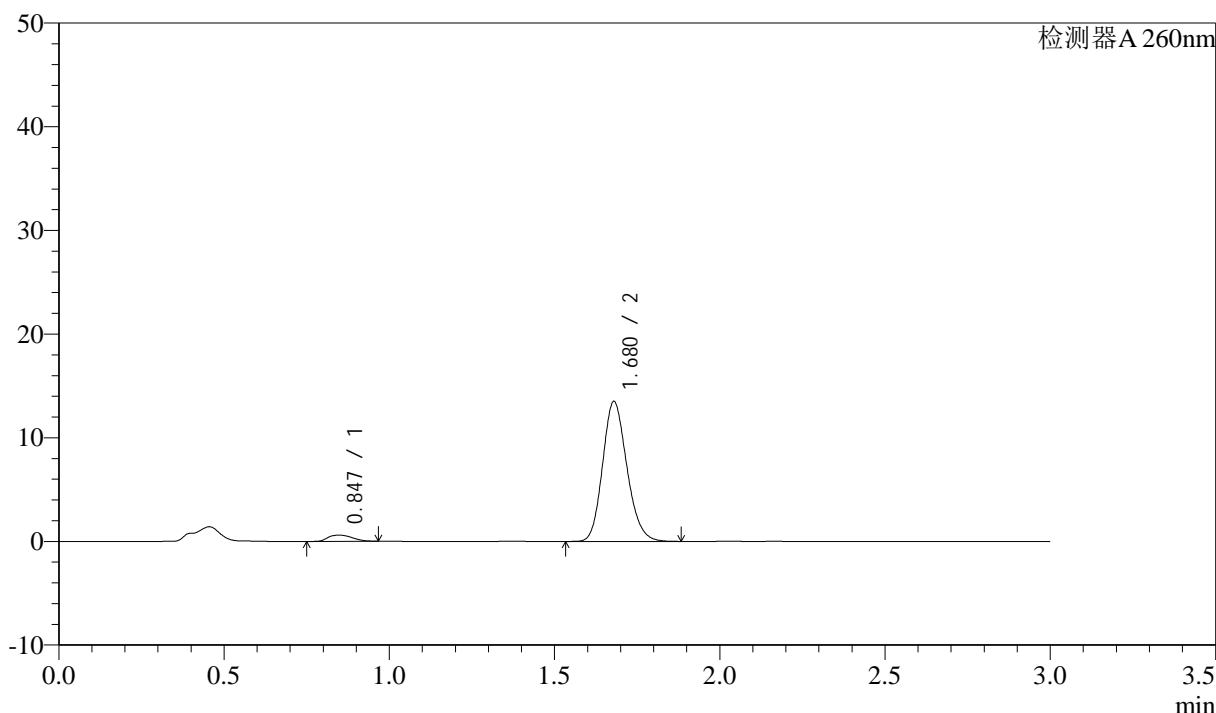
峰号	保留时间	面积	面积%	高度	理论塔板数(USP)	拖尾因子	分离度(USP)
1	0.847	4253	5.715	613	606	1.957	--
2	1.679	70172	94.285	13768	2527	1.165	6.135
总计		74425	100.000	14382			

<样品信息>

色谱柱: XB-C18(50mm\*4.6mm,5μm) 流速: 1.5ml/min  
 柱温: 30°C 波长: 260nm  
 数据文件名: RC\$SMF-4080 - 27-66/27-1271-2 - cbzj-12654484p-rcqx-40mg-pH1.0-jyx1-jf50z-p3-30min.lcd  
 方法文件名: RC\$SMF-4080 - SMF-4080-rcqx-FX276.lcm  
 批处理文件名: RC\$SMF-4080 - SMF-4080-20250211-fx276.lcb  
 样品瓶号: 4-23  
 进样体积: 10μl 版本号: 6.115  
 进样时间: 2025/02/11 23:04:19 实验者: jiangjinwei  
 处理时间 (V2): 2025/02/12 11:46:38 处理者: jiangjinwei  
 仪器型号: SHIMADZU LC-2050C(FX276)

<色谱图>

mV



<峰表>

检测器A 260nm

峰号	保留时间	面积	面积%	高度	理论塔板数(USP)	拖尾因子	分离度(USP)
1	0.847	3047	4.226	596	681	1.241	--
2	1.680	69062	95.774	13502	2509	1.168	6.306
总计		72109	100.000	14097			

图201 美阿沙坦钾片溶出曲线测定HPLC图谱  
 参比制剂-12654484批(40mg规格)-均一性1-pH1.0盐酸溶液介质-  
 桨法-50转-30min-片3  
 供试品溶液-1



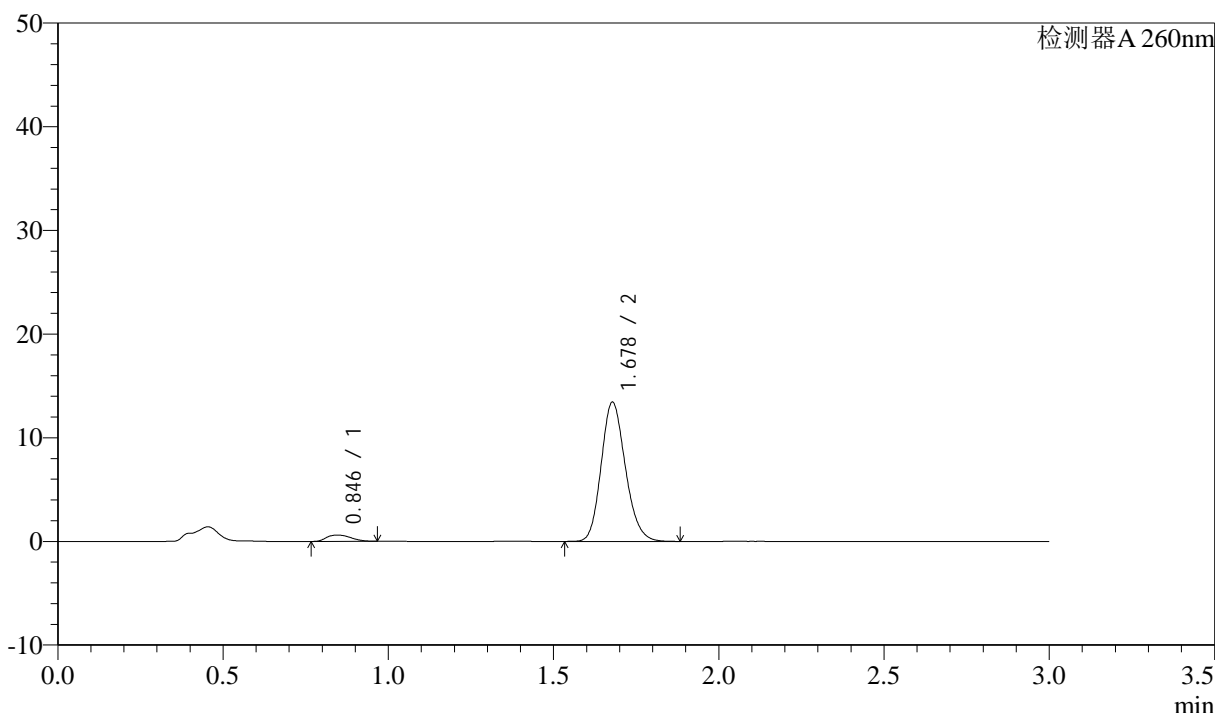
# SMF-4080

## <样品信息>

色谱柱: XB-C18(50mm\*4.6mm,5μm)      流速: 1.5ml/min  
 柱温: 30°C      波长: 260nm  
 数据文件名: RC\$SMF-4080 - 27-66/27-1272-2 - cbzj-12654484p-rcqx-40mg-pH1.0-jyx1-jf50z-p4-30min.lcd  
 方法文件名: RC\$SMF-4080 - SMF-4080-rcqx-FX276.lcm  
 批处理文件名: RC\$SMF-4080 - SMF-4080-20250211-fx276.lcb  
 样品瓶号: 4-32  
 进样体积: 10μl      版本号: 6.115  
 进样时间: 2025/02/11 23:07:42      实验者: jiangjinwei  
 处理时间(V2): 2025/02/12 11:46:40      处理者: jiangjinwei  
 仪器型号: SHIMADZU LC-2050C(FX276)

## <色谱图>

mV



## <峰表>

检测器A 260nm

峰号	保留时间	面积	面积%	高度	理论塔板数(USP)	拖尾因子	分离度(USP)
1	0.846	3062	4.276	597	677	1.224	--
2	1.678	68545	95.724	13419	2521	1.166	6.313
总计		71607	100.000	14016			

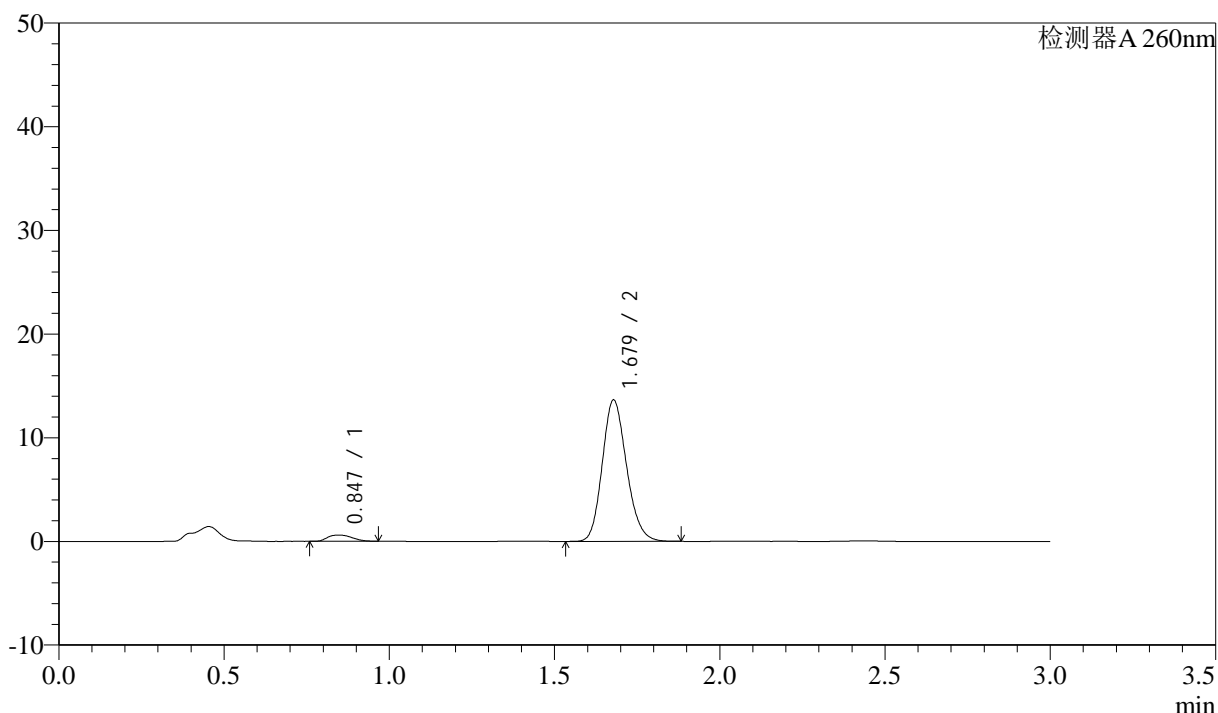
图202 美阿沙坦钾片溶出曲线测定HPLC图谱  
 参比制剂-12654484批(40mg规格)-均一性1-pH1.0盐酸溶液介质-  
 桨法-50转-30min-片4  
 供试品溶液-1

## &lt;样品信息&gt;

色谱柱: XB-C18(50mm\*4.6mm,5 $\mu$ m) 流速: 1.5ml/min  
 柱温: 30 $^{\circ}$ C 波长: 260nm  
 数据文件名: RC\$SMF-4080 - 27-66/27-1273-2 - cbzj-12654484p-rcqx-40mg-pH1.0-jyx1-jf50z-p5-30min.lcd  
 方法文件名: RC\$SMF-4080 - SMF-4080-rcqx-FX276.lcm  
 批处理文件名: RC\$SMF-4080 - SMF-4080-20250211-fx276.lcb  
 样品瓶号: 4-41  
 进样体积: 10 $\mu$ l 版本号: 6.115  
 进样时间: 2025/02/11 23:11:05 实验者: jiangjinwei  
 处理时间(V2): 2025/02/12 11:46:43 处理者: jiangjinwei  
 仪器型号: SHIMADZU LC-2050C(FX276)

## &lt;色谱图&gt;

mV



## &lt;峰表&gt;

检测器A 260nm

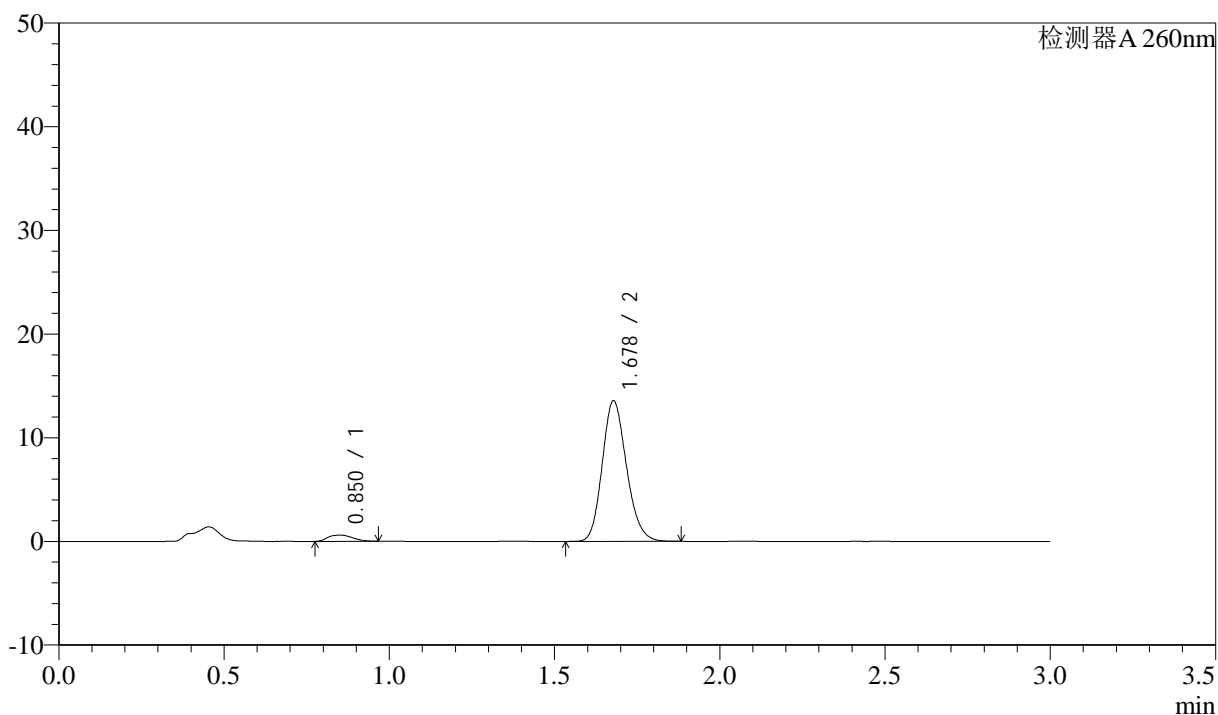
峰号	保留时间	面积	面积%	高度	理论塔板数(USP)	拖尾因子	分离度(USP)
1	0.847	3084	4.230	600	675	1.208	--
2	1.679	69821	95.770	13631	2503	1.167	6.288
总计		72906	100.000	14231			

## &lt;样品信息&gt;

色谱柱: XB-C18(50mm\*4.6mm,5 $\mu$ m) 流速: 1.5ml/min  
 柱温: 30 $^{\circ}$ C 波长: 260nm  
 数据文件名: RC\$SMF-4080 - 27-66/27-1274-2 - cbzj-12654484p-rcqx-40mg-pH1.0-jyx1-jf50z-p6-30min.lcd  
 方法文件名: RC\$SMF-4080 - SMF-4080-rcqx-FX276.lcm  
 批处理文件名: RC\$SMF-4080 - SMF-4080-20250211-fx276.lcb  
 样品瓶号: 4-50  
 进样体积: 10 $\mu$ l 版本号: 6.115  
 进样时间: 2025/02/11 23:14:28 实验者: jiangjinwei  
 处理时间(V2): 2025/02/12 11:46:46 处理者: jiangjinwei  
 仪器型号: SHIMADZU LC-2050C(FX276)

## &lt;色谱图&gt;

mV



## &lt;峰表&gt;

检测器A 260nm

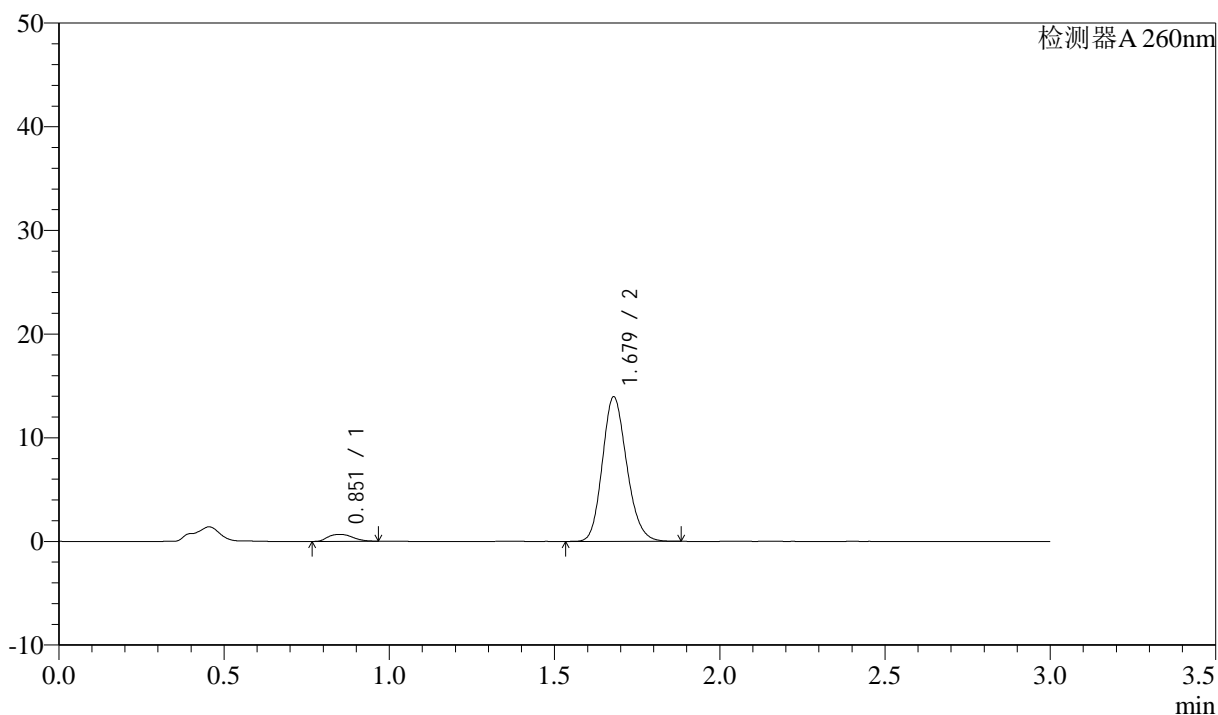
峰号	保留时间	面积	面积%	高度	理论塔板数(USP)	拖尾因子	分离度(USP)
1	0.850	3081	4.254	593	667	1.165	--
2	1.678	69342	95.746	13552	2507	1.168	6.234
总计		72423	100.000	14145			

## &lt;样品信息&gt;

色谱柱: XB-C18(50mm\*4.6mm,5 $\mu$ m) 流速: 1.5ml/min  
 柱温: 30°C 波长: 260nm  
 数据文件名: RC\$SMF-4080 - 27-66/27-1275-2 - cbzj-12654484p-rcqx-40mg-pH1.0-jyx1-jf50z-p1-45min.lcd  
 方法文件名: RC\$SMF-4080 - SMF-4080-rcqx-FX276.lcm  
 批处理文件名: RC\$SMF-4080 - SMF-4080-20250211-fx276.lcb  
 样品瓶号: 4-6  
 进样体积: 10 $\mu$ l 版本号: 6.115  
 进样时间: 2025/02/11 23:17:51 实验者: jiangjinwei  
 处理时间(V2): 2025/02/12 11:46:49 处理者: jiangjinwei  
 仪器型号: SHIMADZU LC-2050C(FX276)

## &lt;色谱图&gt;

mV



## &lt;峰表&gt;

检测器A 260nm

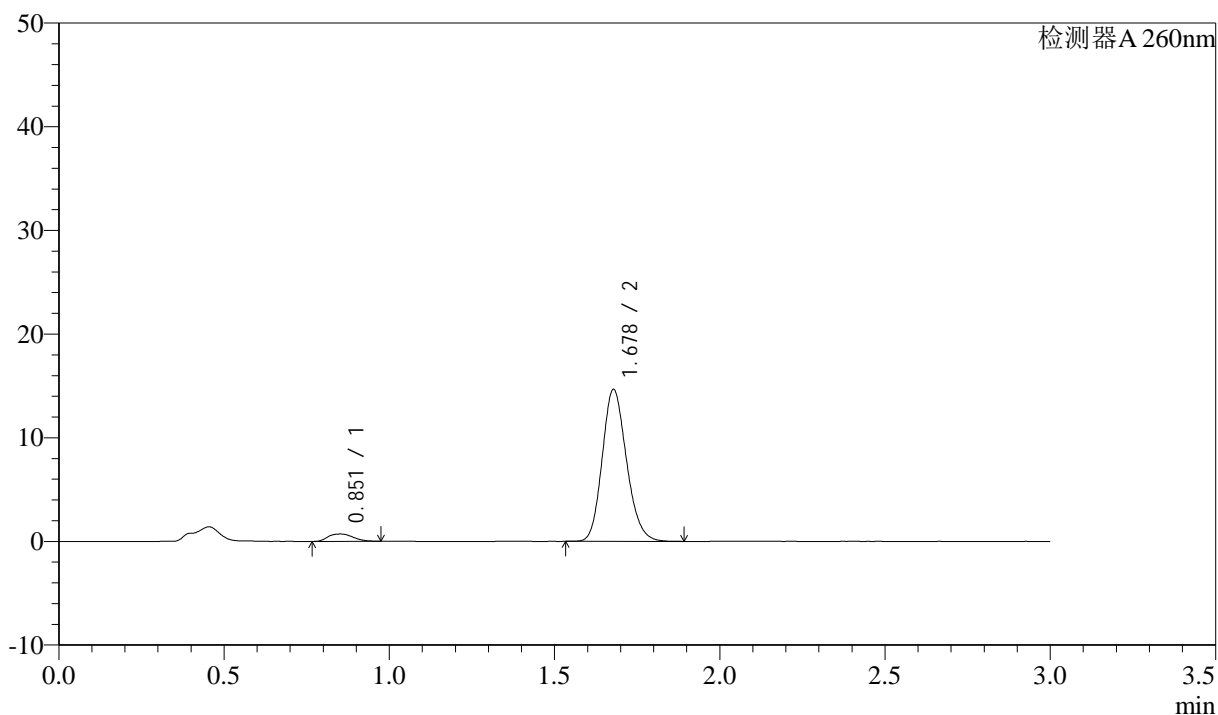
峰号	保留时间	面积	面积%	高度	理论塔板数(USP)	拖尾因子	分离度(USP)
1	0.851	3471	4.630	667	679	1.164	--
2	1.679	71493	95.370	13946	2496	1.167	6.250
总计		74964	100.000	14613			

## &lt;样品信息&gt;

色谱柱: XB-C18(50mm\*4.6mm,5 $\mu$ m) 流速: 1.5ml/min  
 柱温: 30 $^{\circ}$ C 波长: 260nm  
 数据文件名: RC\$SMF-4080 - 27-66/27-1276-2 - cbzj-12654484p-rcqx-40mg-pH1.0-jyx1-jf50z-p2-45min.lcd  
 方法文件名: RC\$SMF-4080 - SMF-4080-rcqx-FX276.lcm  
 批处理文件名: RC\$SMF-4080 - SMF-4080-20250211-fx276.lcb  
 样品瓶号: 4-15  
 进样体积: 10 $\mu$ l 版本号: 6.115  
 进样时间: 2025/02/11 23:21:14 实验者: jiangjinwei  
 处理时间(V2): 2025/02/12 11:46:52 处理者: jiangjinwei  
 仪器型号: SHIMADZU LC-2050C(FX276)

## &lt;色谱图&gt;

mV



## &lt;峰表&gt;

检测器A 260nm

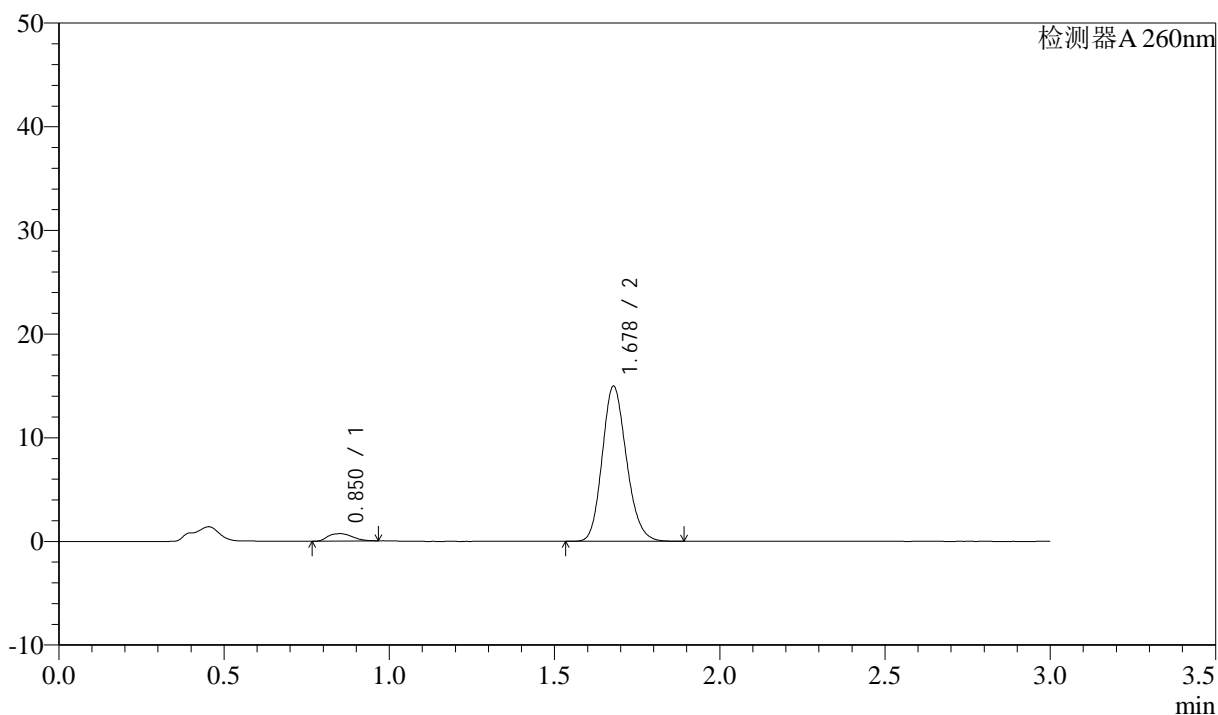
峰号	保留时间	面积	面积%	高度	理论塔板数(USP)	拖尾因子	分离度(USP)
1	0.851	3662	4.650	703	671	1.157	--
2	1.678	75098	95.350	14650	2500	1.168	6.226
总计		78760	100.000	15354			

## &lt;样品信息&gt;

色谱柱: XB-C18(50mm\*4.6mm,5 $\mu$ m) 流速: 1.5ml/min  
 柱温: 30 $^{\circ}$ C 波长: 260nm  
 数据文件名: RC\$SMF-4080 - 27-66/27-1277-2 - cbzj-12654484p-rcqx-40mg-pH1.0-jyx1-jf50z-p3-45min.lcd  
 方法文件名: RC\$SMF-4080 - SMF-4080-rcqx-FX276.lcm  
 批处理文件名: RC\$SMF-4080 - SMF-4080-20250211-fx276.lcb  
 样品瓶号: 4-24  
 进样体积: 10 $\mu$ l 版本号: 6.115  
 进样时间: 2025/02/11 23:24:37 实验者: jiangjinwei  
 处理时间(V2): 2025/02/12 11:46:54 处理者: jiangjinwei  
 仪器型号: SHIMADZU LC-2050C(FX276)

## &lt;色谱图&gt;

mV



## &lt;峰表&gt;

检测器A 260nm

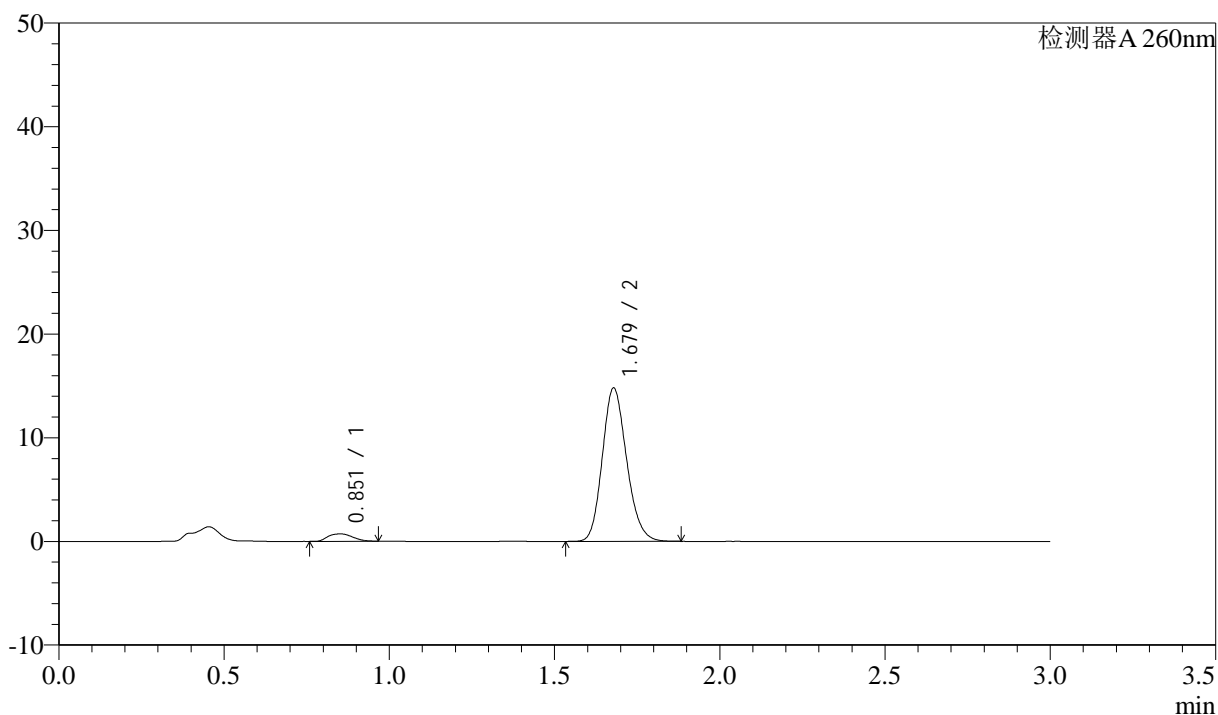
峰号	保留时间	面积	面积%	高度	理论塔板数(USP)	拖尾因子	分离度(USP)
1	0.850	3707	4.626	716	684	1.177	--
2	1.678	76440	95.374	14950	2512	1.165	6.277
总计		80147	100.000	15665			

## &lt;样品信息&gt;

色谱柱: XB-C18(50mm\*4.6mm,5 $\mu$ m) 流速: 1.5ml/min  
 柱温: 30 $^{\circ}$ C 波长: 260nm  
 数据文件名: RC\$SMF-4080 - 27-66/27-1278-2 - cbzj-12654484p-rcqx-40mg-pH1.0-jyx1-jf50z-p4-45min.lcd  
 方法文件名: RC\$SMF-4080 - SMF-4080-rcqx-FX276.lcm  
 批处理文件名: RC\$SMF-4080 - SMF-4080-20250211-fx276.lcb  
 样品瓶号: 4-33  
 进样体积: 10 $\mu$ l 版本号: 6.115  
 进样时间: 2025/02/11 23:27:59 实验者: jiangjinwei  
 处理时间(V2): 2025/02/12 11:46:57 处理者: jiangjinwei  
 仪器型号: SHIMADZU LC-2050C(FX276)

## &lt;色谱图&gt;

mV



## &lt;峰表&gt;

检测器A 260nm

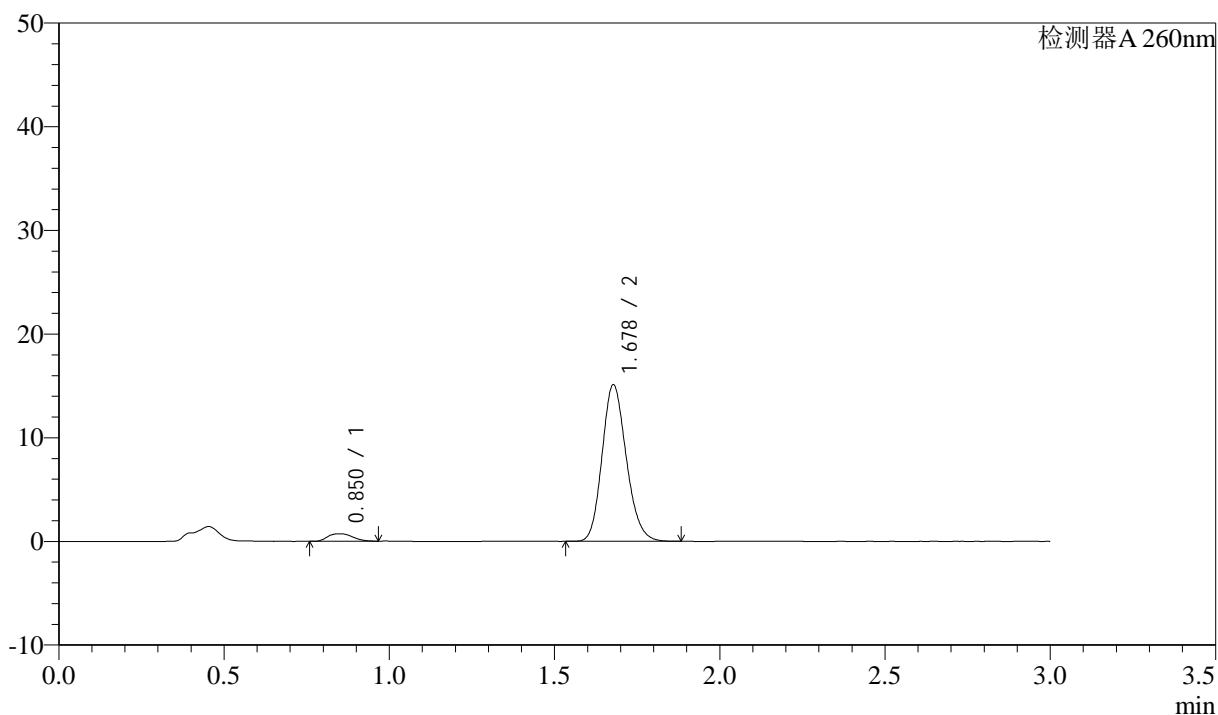
峰号	保留时间	面积	面积%	高度	理论塔板数(USP)	拖尾因子	分离度(USP)
1	0.851	3692	4.642	709	670	1.146	--
2	1.679	75831	95.358	14790	2497	1.168	6.226
总计		79523	100.000	15498			

## &lt;样品信息&gt;

色谱柱: XB-C18(50mm\*4.6mm,5 $\mu$ m) 流速: 1.5ml/min  
 柱温: 30 $^{\circ}$ C 波长: 260nm  
 数据文件名: RC\$SMF-4080 - 27-66/27-1279-2 - cbzj-12654484p-rcqx-40mg-pH1.0-jyx1-jf50z-p5-45min.lcd  
 方法文件名: RC\$SMF-4080 - SMF-4080-rcqx-FX276.lcm  
 批处理文件名: RC\$SMF-4080 - SMF-4080-20250211-fx276.lcb  
 样品瓶号: 4-42  
 进样体积: 10 $\mu$ l 版本号: 6.115  
 进样时间: 2025/02/11 23:31:21 实验者: jiangjinwei  
 处理时间(V2): 2025/02/12 11:47:00 处理者: jiangjinwei  
 仪器型号: SHIMADZU LC-2050C(FX276)

## &lt;色谱图&gt;

mV



## &lt;峰表&gt;

检测器A 260nm

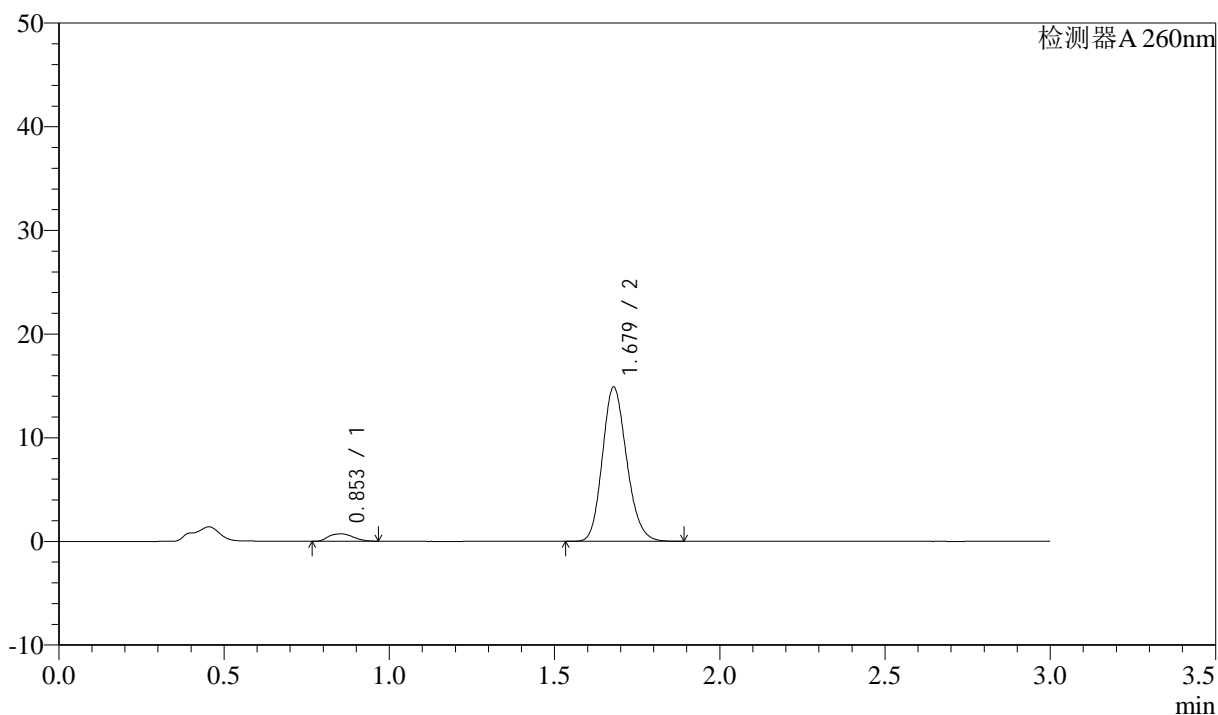
峰号	保留时间	面积	面积%	高度	理论塔板数(USP)	拖尾因子	分离度(USP)
1	0.850	3741	4.626	722	675	1.141	--
2	1.678	77135	95.374	15078	2513	1.166	6.248
总计		80876	100.000	15800			

## &lt;样品信息&gt;

色谱柱: XB-C18(50mm\*4.6mm,5 $\mu$ m) 流速: 1.5ml/min  
 柱温: 30°C 波长: 260nm  
 数据文件名: RC\$SMF-4080 - 27-66/27-1280-2 - cbzj-12654484p-rcqx-40mg-pH1.0-jyx1-jf50z-p6-45min.lcd  
 方法文件名: RC\$SMF-4080 - SMF-4080-rcqx-FX276.lcm  
 批处理文件名: RC\$SMF-4080 - SMF-4080-20250211-fx276.lcb  
 样品瓶号: 4-51  
 进样体积: 10 $\mu$ l 版本号: 6.115  
 进样时间: 2025/02/11 23:34:44 实验者: jiangjinwei  
 处理时间(V2): 2025/02/12 11:47:04 处理者: jiangjinwei  
 仪器型号: SHIMADZU LC-2050C(FX276)

## &lt;色谱图&gt;

mV



## &lt;峰表&gt;

检测器A 260nm

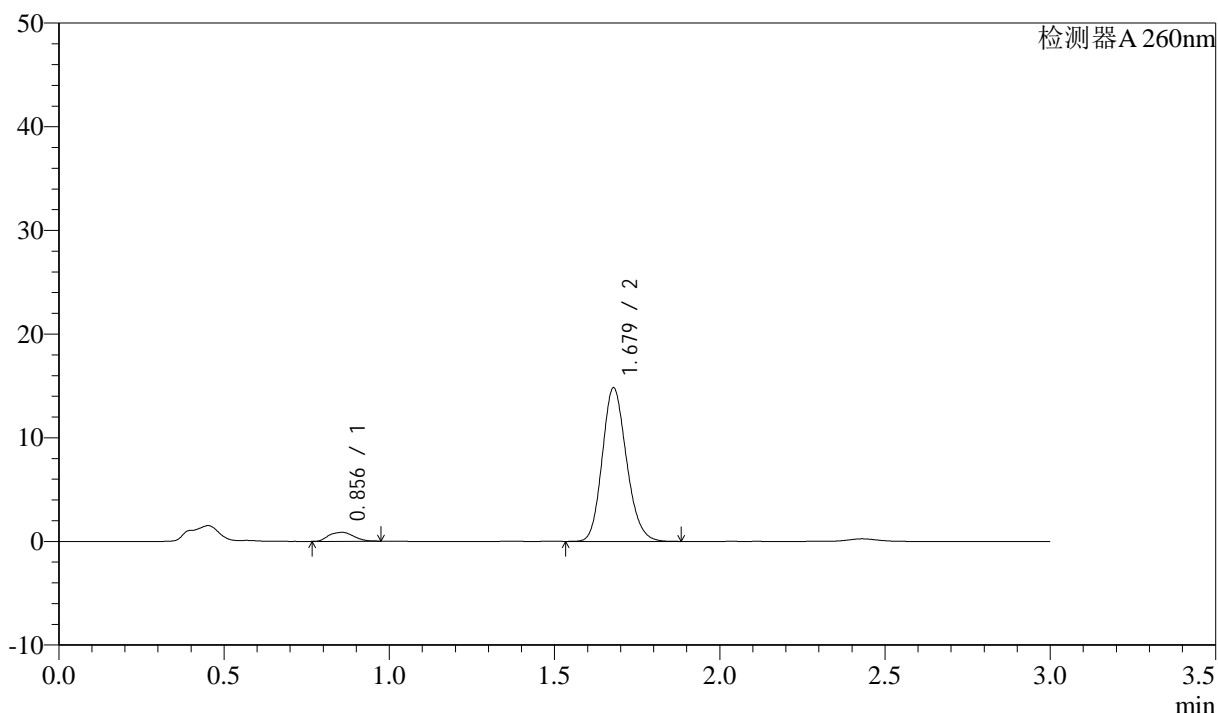
峰号	保留时间	面积	面积%	高度	理论塔板数(USP)	拖尾因子	分离度(USP)
1	0.853	3689	4.624	711	674	1.138	--
2	1.679	76102	95.376	14879	2509	1.168	6.224
总计		79791	100.000	15590			

## &lt;样品信息&gt;

色谱柱: XB-C18(50mm\*4.6mm,5 $\mu$ m) 流速: 1.5ml/min  
 柱温: 30 $^{\circ}$ C 波长: 260nm  
 数据文件名: RC\$SMF-4080 - 27-66/27-1281-2 - cbzj-12654484p-rcqx-40mg-pH1.0-jyx1-jf50z-p1-60min.lcd  
 方法文件名: RC\$SMF-4080 - SMF-4080-rcqx-FX276.lcm  
 批处理文件名: RC\$SMF-4080 - SMF-4080-20250211-fx276.lcb  
 样品瓶号: 4-7  
 进样体积: 10 $\mu$ l 版本号: 6.115  
 进样时间: 2025/02/11 23:38:07 实验者: jiangjinwei  
 处理时间(V2): 2025/02/12 11:47:07 处理者: jiangjinwei  
 仪器型号: SHIMADZU LC-2050C(FX276)

## &lt;色谱图&gt;

mV



## &lt;峰表&gt;

检测器A 260nm

峰号	保留时间	面积	面积%	高度	理论塔板数(USP)	拖尾因子	分离度(USP)
1	0.856	4467	5.576	860	662	1.091	--
2	1.679	75650	94.424	14800	2512	1.164	6.165
总计		80117	100.000	15660			

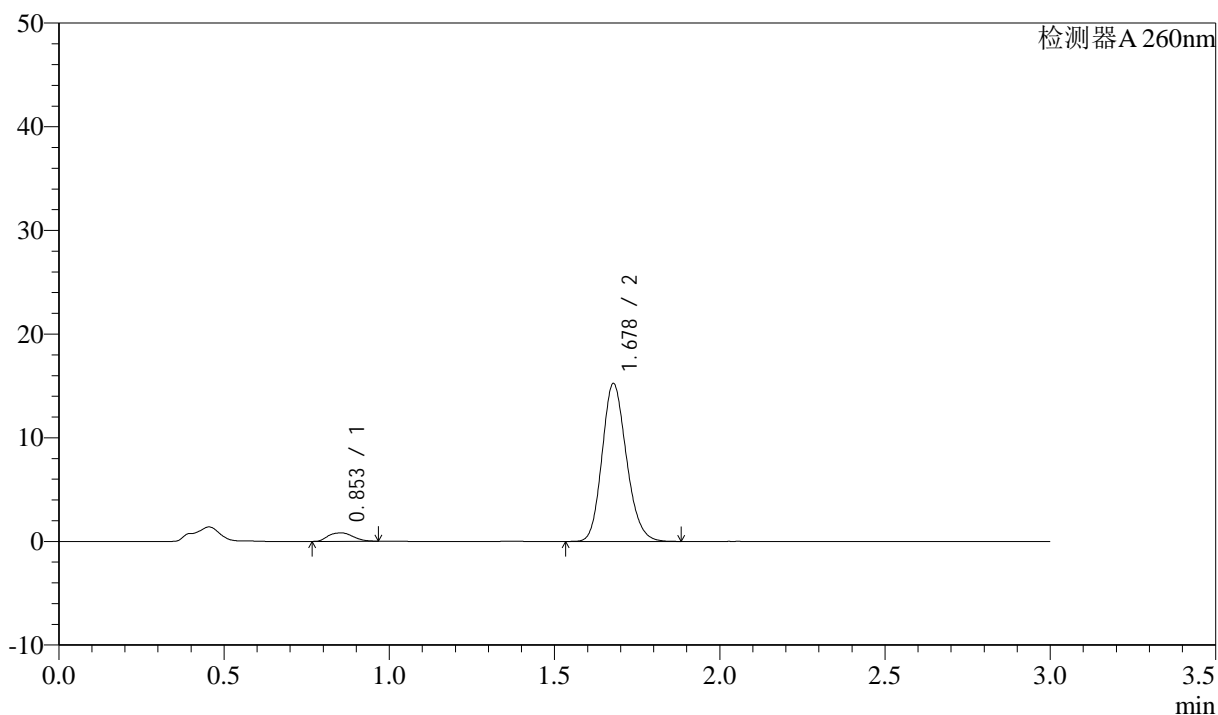
图211 美阿沙坦钾片溶出曲线测定HPLC图谱  
 参比制剂-12654484批(40mg规格)-均一性1-pH1.0盐酸溶液介质-  
 桨法-50转-60min-片1  
 供试品溶液-1

## &lt;样品信息&gt;

色谱柱: XB-C18(50mm\*4.6mm,5 $\mu$ m) 流速: 1.5ml/min  
 柱温: 30 $^{\circ}$ C 波长: 260nm  
 数据文件名: RC\$SMF-4080 - 27-66/27-1282-2 - cbzj-12654484p-rcqx-40mg-pH1.0-jyx1-jf50z-p2-60min.lcd  
 方法文件名: RC\$SMF-4080 - SMF-4080-rcqx-FX276.lcm  
 批处理文件名: RC\$SMF-4080 - SMF-4080-20250211-fx276.lcb  
 样品瓶号: 4-16  
 进样体积: 10 $\mu$ l 版本号: 6.115  
 进样时间: 2025/02/11 23:41:30 实验者: jiangjinwei  
 处理时间(V2): 2025/02/12 11:47:10 处理者: jiangjinwei  
 仪器型号: SHIMADZU LC-2050C(FX276)

## &lt;色谱图&gt;

mV



## &lt;峰表&gt;

检测器A 260nm

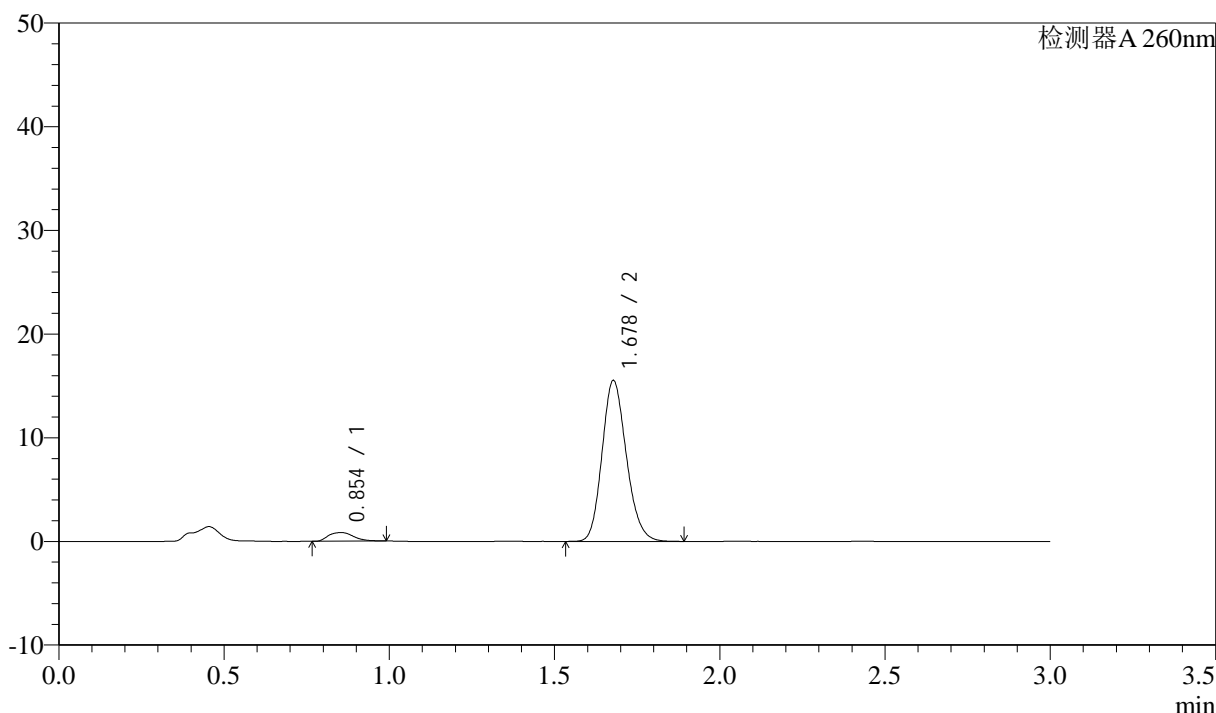
峰号	保留时间	面积	面积%	高度	理论塔板数(USP)	拖尾因子	分离度(USP)
1	0.853	4227	5.134	812	663	1.116	--
2	1.678	78096	94.866	15209	2494	1.167	6.183
总计		82323	100.000	16021			

<样品信息>

色谱柱: XB-C18(50mm\*4.6mm,5μm)      流速: 1.5ml/min  
 柱温: 30°C      波长: 260nm  
 数据文件名: RC\$SMF-4080 - 27-66/27-1283-2 - cbzj-12654484p-rcqx-40mg-pH1.0-jyx1-jf50z-p3-60min.lcd  
 方法文件名: RC\$SMF-4080 - SMF-4080-rcqx-FX276.lcm  
 批处理文件名: RC\$SMF-4080 - SMF-4080-20250211-fx276.lcb  
 样品瓶号: 4-25  
 进样体积: 10μl      版本号: 6.115  
 进样时间: 2025/02/11 23:44:54      实验者: jiangjinwei  
 处理时间 (V2): 2025/02/12 11:47:13      处理者: jiangjinwei  
 仪器型号: SHIMADZU LC-2050C(FX276)

<色谱图>

mV



<峰表>

检测器A 260nm

峰号	保留时间	面积	面积%	高度	理论塔板数(USP)	拖尾因子	分离度(USP)
1	0.854	4391	5.235	834	674	1.175	--
2	1.678	79492	94.765	15494	2499	1.167	6.201
总计		83883	100.000	16329			

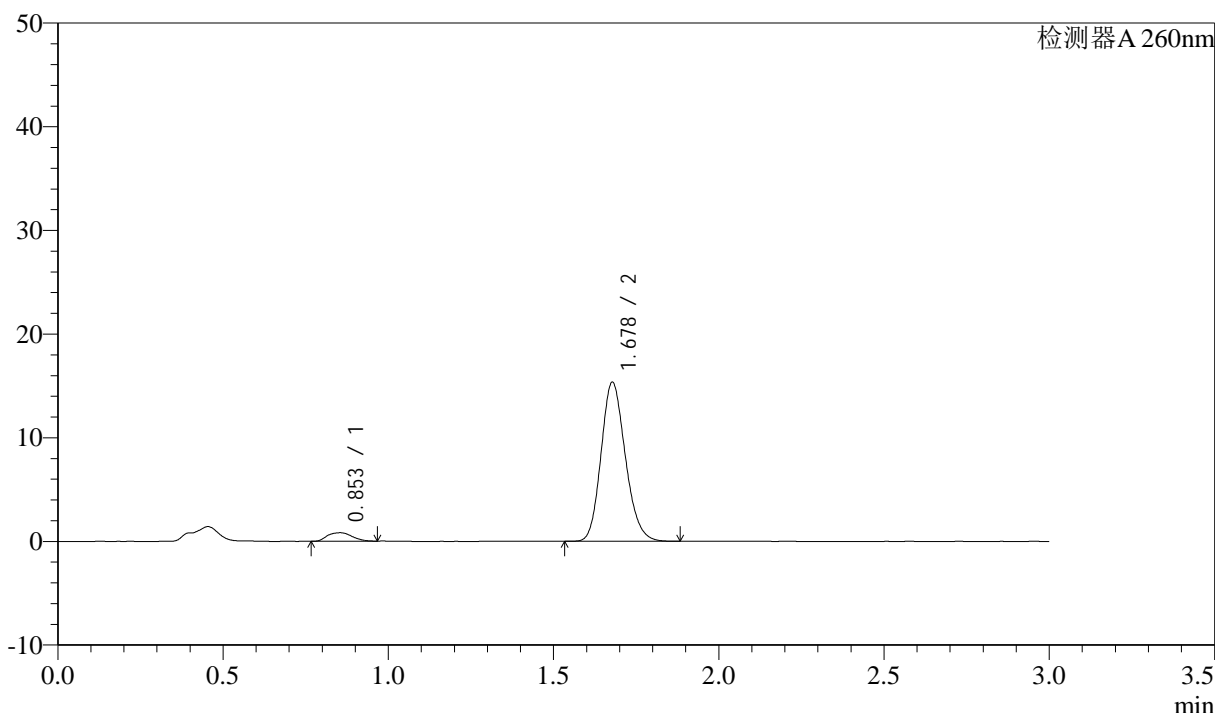
图213 美阿沙坦钾片溶出曲线测定HPLC图谱  
 参比制剂-12654484批(40mg规格)-均一性1-pH1.0盐酸溶液介质-  
 桨法-50转-60min-片3  
 供试品溶液-1

<样品信息>

色谱柱: XB-C18(50mm\*4.6mm,5μm)      流速: 1.5ml/min  
 柱温: 30°C      波长: 260nm  
 数据文件名: RC\$SMF-4080 - 27-66/27-1284-2 - cbzj-12654484p-rcqx-40mg-pH1.0-jyx1-jf50z-p4-60min.lcd  
 方法文件名: RC\$SMF-4080 - SMF-4080-rcqx-FX276.lcm  
 批处理文件名: RC\$SMF-4080 - SMF-4080-20250211-fx276.lcb  
 样品瓶号: 4-34  
 进样体积: 10μl      版本号: 6.115  
 进样时间: 2025/02/11 23:48:17      实验者: jiangjinwei  
 处理时间 (V2): 2025/02/12 11:47:15      处理者: jiangjinwei  
 仪器型号: SHIMADZU LC-2050C(FX276)

<色谱图>

mV



<峰表>

检测器A 260nm

峰号	保留时间	面积	面积%	高度	理论塔板数(USP)	拖尾因子	分离度(USP)
1	0.853	4259	5.137	823	674	1.115	--
2	1.678	78645	94.863	15323	2497	1.168	6.204
总计		82904	100.000	16145			

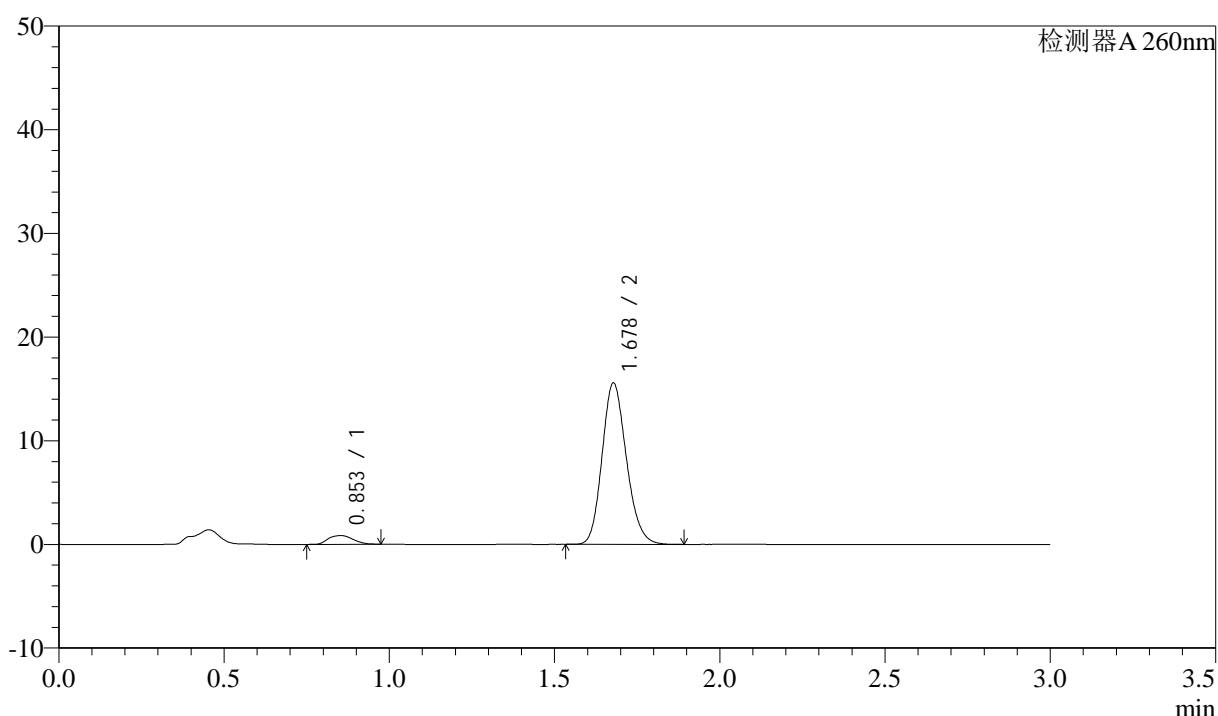
图214 美阿沙坦钾片溶出曲线测定HPLC图谱  
 参比制剂-12654484批(40mg规格)-均一性1-pH1.0盐酸溶液介质-  
 桨法-50转-60min-片4  
 供试品溶液-1

## &lt;样品信息&gt;

色谱柱: XB-C18(50mm\*4.6mm,5 $\mu$ m) 流速: 1.5ml/min  
 柱温: 30 $^{\circ}$ C 波长: 260nm  
 数据文件名: RC\$SMF-4080 - 27-66/27-1285-2 - cbzj-12654484p-rcqx-40mg-pH1.0-jyx1-jf50z-p5-60min.lcd  
 方法文件名: RC\$SMF-4080 - SMF-4080-rcqx-FX276.lcm  
 批处理文件名: RC\$SMF-4080 - SMF-4080-20250211-fx276.lcb  
 样品瓶号: 4-43  
 进样体积: 10 $\mu$ l 版本号: 6.115  
 进样时间: 2025/02/11 23:51:40 实验者: jiangjinwei  
 处理时间(V2): 2025/02/12 11:47:18 处理者: jiangjinwei  
 仪器型号: SHIMADZU LC-2050C(FX276)

## &lt;色谱图&gt;

mV



## &lt;峰表&gt;

检测器A 260nm

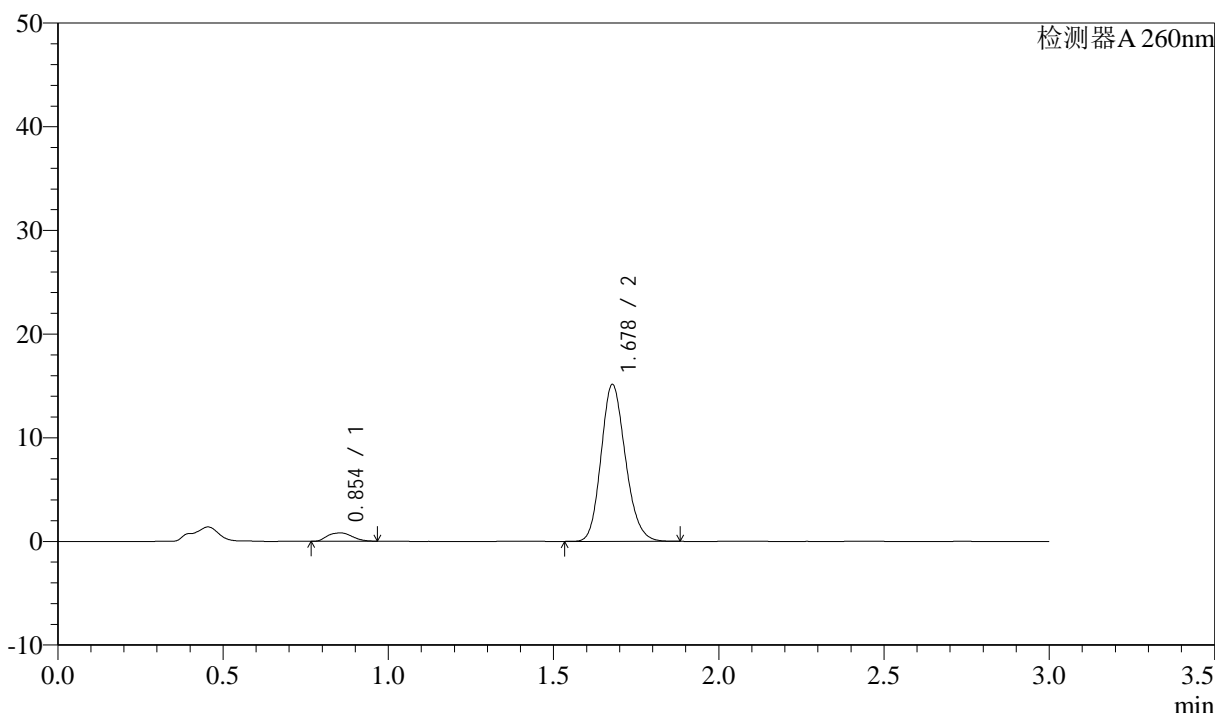
峰号	保留时间	面积	面积%	高度	理论塔板数(USP)	拖尾因子	分离度(USP)
1	0.853	4348	5.171	836	666	1.129	--
2	1.678	79725	94.829	15549	2501	1.167	6.198
总计		84073	100.000	16384			

<样品信息>

色谱柱: XB-C18(50mm\*4.6mm,5μm) 流速: 1.5ml/min  
 柱温: 30°C 波长: 260nm  
 数据文件名: RC\$SMF-4080 - 27-66/27-1286-2 - cbzj-12654484p-rcqx-40mg-pH1.0-jyx1-jf50z-p6-60min.lcd  
 方法文件名: RC\$SMF-4080 - SMF-4080-rcqx-FX276.lcm  
 批处理文件名: RC\$SMF-4080 - SMF-4080-20250211-fx276.lcb  
 样品瓶号: 4-52  
 进样体积: 10μl 版本号: 6.115  
 进样时间: 2025/02/11 23:55:03 实验者: jiangjinwei  
 处理时间 (V2): 2025/02/12 11:47:21 处理者: jiangjinwei  
 仪器型号: SHIMADZU LC-2050C(FX276)

<色谱图>

mV



<峰表>

检测器A 260nm

峰号	保留时间	面积	面积%	高度	理论塔板数(USP)	拖尾因子	分离度(USP)
1	0.854	4196	5.129	808	663	1.106	--
2	1.678	77607	94.871	15118	2494	1.167	6.173
总计		81803	100.000	15927			

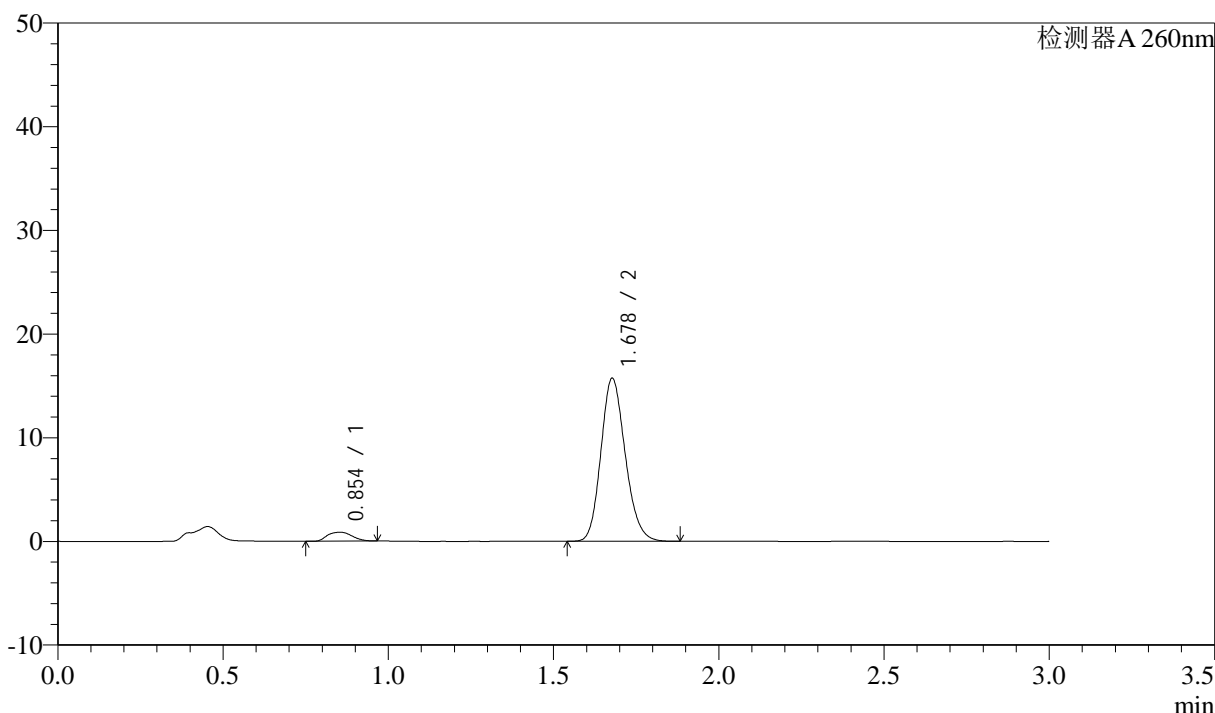
图216 美阿沙坦钾片溶出曲线测定HPLC图谱  
 参比制剂-12654484批(40mg规格)-均一性1-pH1.0盐酸溶液介质-  
 桨法-50转-60min-片6  
 供试品溶液-1

<样品信息>

色谱柱: XB-C18(50mm\*4.6mm,5μm) 流速: 1.5ml/min  
 柱温: 30°C 波长: 260nm  
 数据文件名: RC\$SMF-4080 - 27-66/27-1287-2 - cbzj-12654484p-rcqx-40mg-pH1.0-jyx1-jf50z-p1-jx10min.lcd  
 方法文件名: RC\$SMF-4080 - SMF-4080-rcqx-FX276.lcm  
 批处理文件名: RC\$SMF-4080 - SMF-4080-20250211-fx276.lcb  
 样品瓶号: 4-8  
 进样体积: 10μl 版本号: 6.115  
 进样时间: 2025/02/11 23:58:27 实验者: jiangjinwei  
 处理时间 (V2): 2025/02/12 11:47:24 处理者: jiangjinwei  
 仪器型号: SHIMADZU LC-2050C(FX276)

<色谱图>

mV



<峰表>

检测器A 260nm

峰号	保留时间	面积	面积%	高度	理论塔板数(USP)	拖尾因子	分离度(USP)
1	0.854	4481	5.267	866	671	1.106	--
2	1.678	80606	94.733	15692	2498	1.168	6.189
总计		85087	100.000	16558			

图217 美阿沙坦钾片溶出曲线测定HPLC图谱

参比制剂-12654484批(40mg规格)-均一性1-pH1.0盐酸溶液介质-桨法-50转-  
 极限转速-片1  
 供试品溶液-1



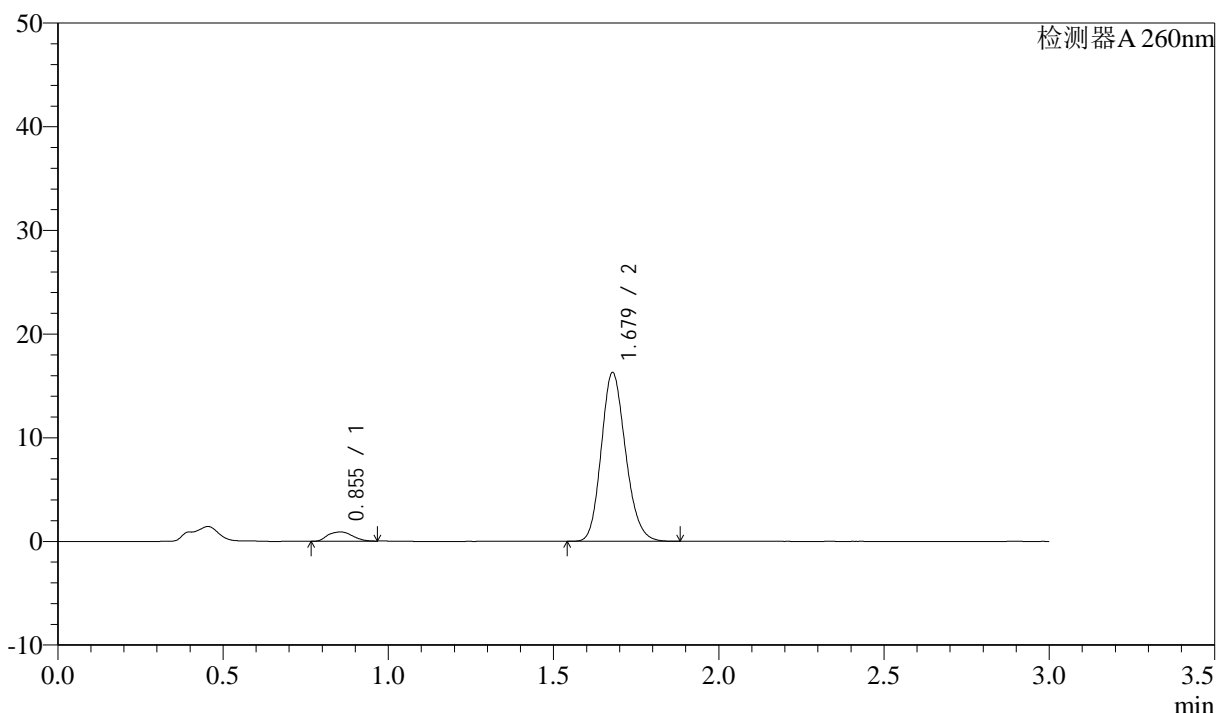
# SMF-4080

## <样品信息>

色谱柱: XB-C18(50mm\*4.6mm,5μm)      流速: 1.5ml/min  
 柱温: 30°C      波长: 260nm  
 数据文件名: RC\$SMF-4080 - 27-66/27-1288-2 - cbzj-12654484p-rcqx-40mg-pH1.0-jyx1-jf50z-p2-jx10min.lcd  
 方法文件名: RC\$SMF-4080 - SMF-4080-rcqx-FX276.lcm  
 批处理文件名: RC\$SMF-4080 - SMF-4080-20250211-fx276.lcb  
 样品瓶号: 4-17  
 进样体积: 10μl      版本号: 6.115  
 进样时间: 2025/02/12 00:01:50      实验者: jiangjinwei  
 处理时间 (V2): 2025/02/12 11:47:27      处理者: jiangjinwei  
 仪器型号: SHIMADZU LC-2050C(FX276)

## <色谱图>

mV



## <峰表>

检测器A 260nm

峰号	保留时间	面积	面积%	高度	理论塔板数(USP)	拖尾因子	分离度(USP)
1	0.855	4649	5.285	894	663	1.101	--
2	1.679	83332	94.715	16269	2501	1.166	6.166
总计		87981	100.000	17164			

图218 美阿沙坦钾片溶出曲线测定HPLC图谱

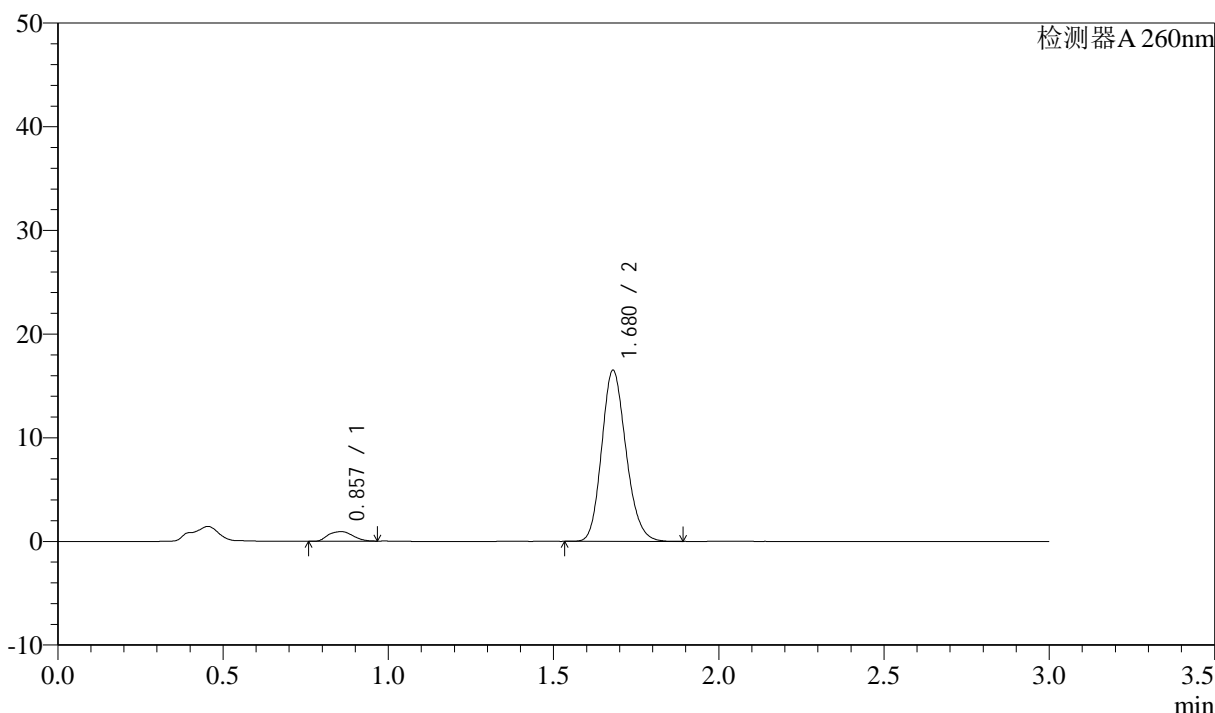
参比制剂-12654484批(40mg规格)-均一性1-pH1.0盐酸溶液介质-浆法-50转-  
 极限转速-片2  
 供试品溶液-1

<样品信息>

色谱柱: XB-C18(50mm\*4.6mm,5μm)      流速: 1.5ml/min  
 柱温: 30°C      波长: 260nm  
 数据文件名: RC\$SMF-4080 - 27-66/27-1289-2 - cbzj-12654484p-rcqx-40mg-pH1.0-jyx1-jf50z-p3-jx10min.lcd  
 方法文件名: RC\$SMF-4080 - SMF-4080-rcqx-FX276.lcm  
 批处理文件名: RC\$SMF-4080 - SMF-4080-20250211-fx276.lcb  
 样品瓶号: 4-26  
 进样体积: 10μl      版本号: 6.115  
 进样时间: 2025/02/12 00:05:13      实验者: jiangjinwei  
 处理时间 (V2): 2025/02/12 11:47:30      处理者: jiangjinwei  
 仪器型号: SHIMADZU LC-2050C(FX276)

<色谱图>

mV



<峰表>

检测器A 260nm

峰号	保留时间	面积	面积%	高度	理论塔板数(USP)	拖尾因子	分离度(USP)
1	0.857	4813	5.387	925	667	1.090	--
2	1.680	84539	94.613	16508	2503	1.169	6.167
总计		89352	100.000	17433			

图219 美阿沙坦钾片溶出曲线测定HPLC图谱

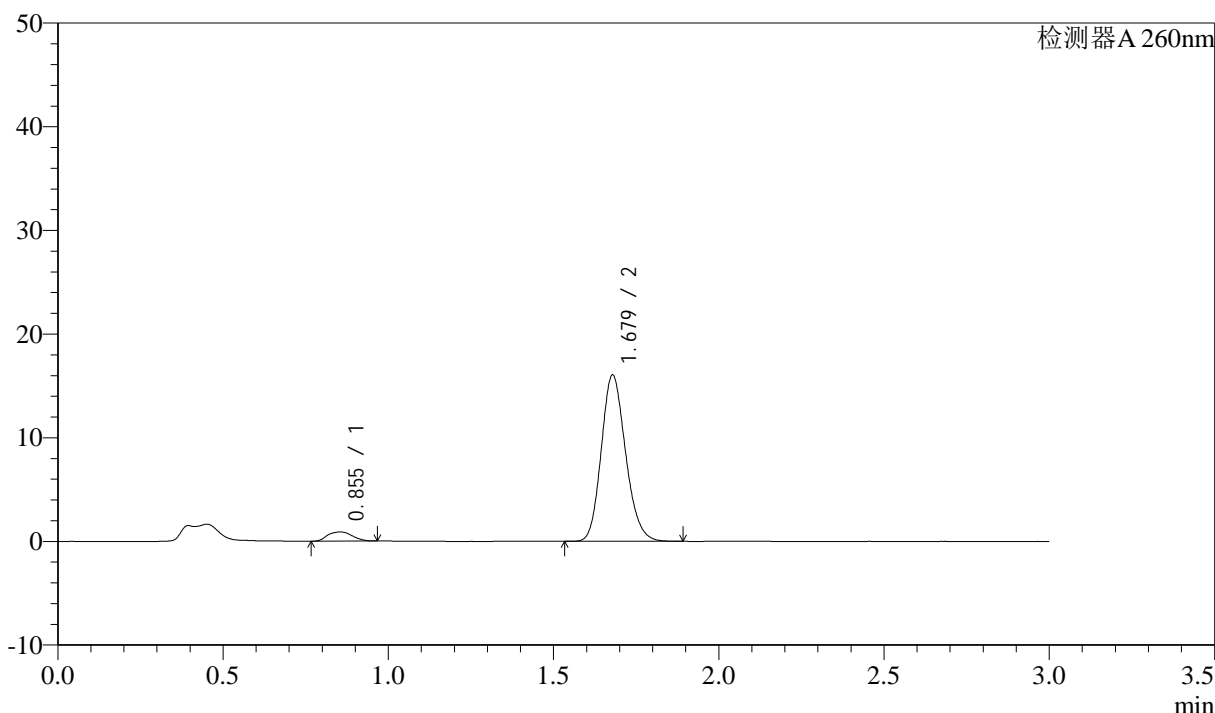
参比制剂-12654484批(40mg规格)-均一性1-pH1.0盐酸溶液介质-桨法-50转-  
 极限转速-片3  
 供试品溶液-1

<样品信息>

色谱柱: XB-C18(50mm\*4.6mm,5μm) 流速: 1.5ml/min  
 柱温: 30°C 波长: 260nm  
 数据文件名: RC\$SMF-4080 - 27-66/27-1290-2 - cbzj-12654484p-rcqx-40mg-pH1.0-jyx1-jf50z-p4-jx10min.lcd  
 方法文件名: RC\$SMF-4080 - SMF-4080-rcqx-FX276.lcm  
 批处理文件名: RC\$SMF-4080 - SMF-4080-20250211-fx276.lcb  
 样品瓶号: 4-35  
 进样体积: 10μl 版本号: 6.115  
 进样时间: 2025/02/12 00:08:37 实验者: jiangjinwei  
 处理时间 (V2): 2025/02/12 11:47:33 处理者: jiangjinwei  
 仪器型号: SHIMADZU LC-2050C(FX276)

<色谱图>

mV



<峰表>

检测器A 260nm

峰号	保留时间	面积	面积%	高度	理论塔板数(USP)	拖尾因子	分离度(USP)
1	0.855	4613	5.311	889	669	1.101	--
2	1.679	82244	94.689	16031	2496	1.168	6.179
总计		86858	100.000	16921			

图220 美阿沙坦钾片溶出曲线测定HPLC图谱

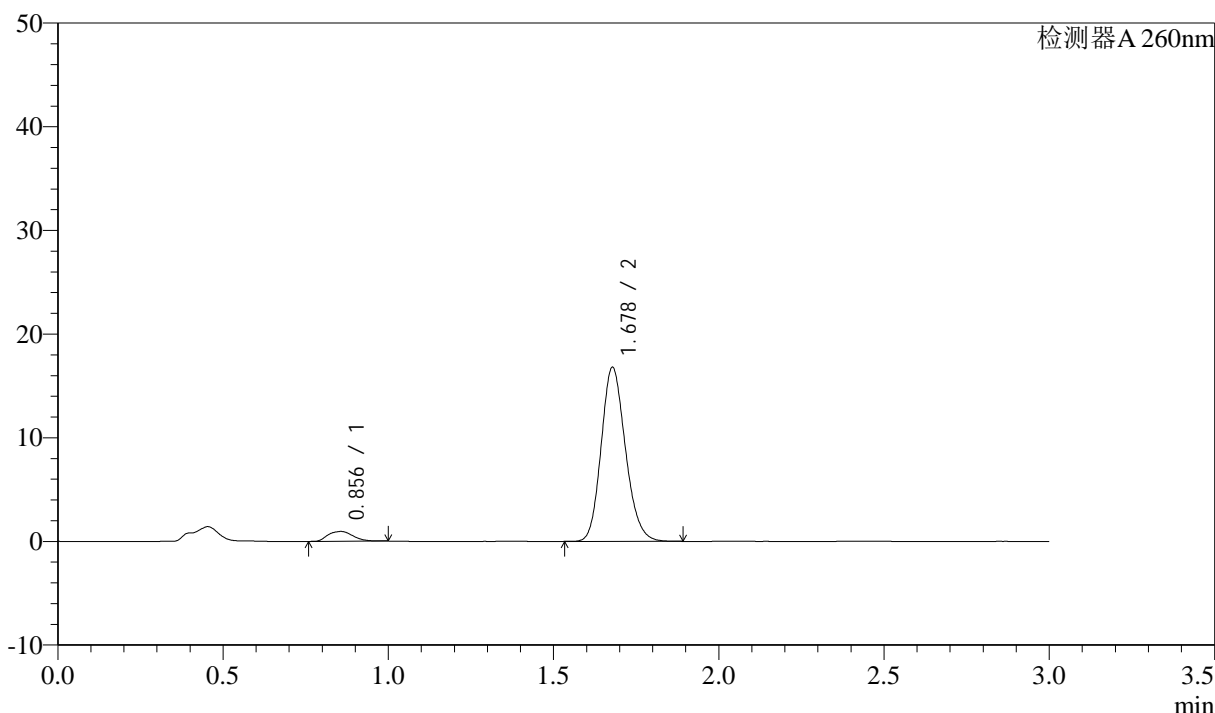
参比制剂-12654484批(40mg规格)-均一性1-pH1.0盐酸溶液介质-桨法-50转-  
 极限转速-片4  
 供试品溶液-1

<样品信息>

色谱柱: XB-C18(50mm\*4.6mm,5µm)      流速: 1.5ml/min  
 柱温: 30°C      波长: 260nm  
 数据文件名: RC\$SMF-4080 - 27-66/27-1291-2 - cbzj-12654484p-rcqx-40mg-pH1.0-jyx1-jf50z-p5-jx10min.lcd  
 方法文件名: RC\$SMF-4080 - SMF-4080-rcqx-FX276.lcm  
 批处理文件名: RC\$SMF-4080 - SMF-4080-20250211-fx276.lcb  
 样品瓶号: 4-44  
 进样体积: 10µl      版本号: 6.115  
 进样时间: 2025/02/12 00:12:00      实验者: jiangjinwei  
 处理时间 (V2): 2025/02/12 11:47:36      处理者: jiangjinwei  
 仪器型号: SHIMADZU LC-2050C(FX276)

<色谱图>

mV



<峰表>

检测器A 260nm

峰号	保留时间	面积	面积%	高度	理论塔板数(USP)	拖尾因子	分离度(USP)
1	0.856	4989	5.494	947	667	1.140	--
2	1.678	85829	94.506	16769	2507	1.167	6.169
总计		90818	100.000	17716			

图221 美阿沙坦钾片溶出曲线测定HPLC图谱

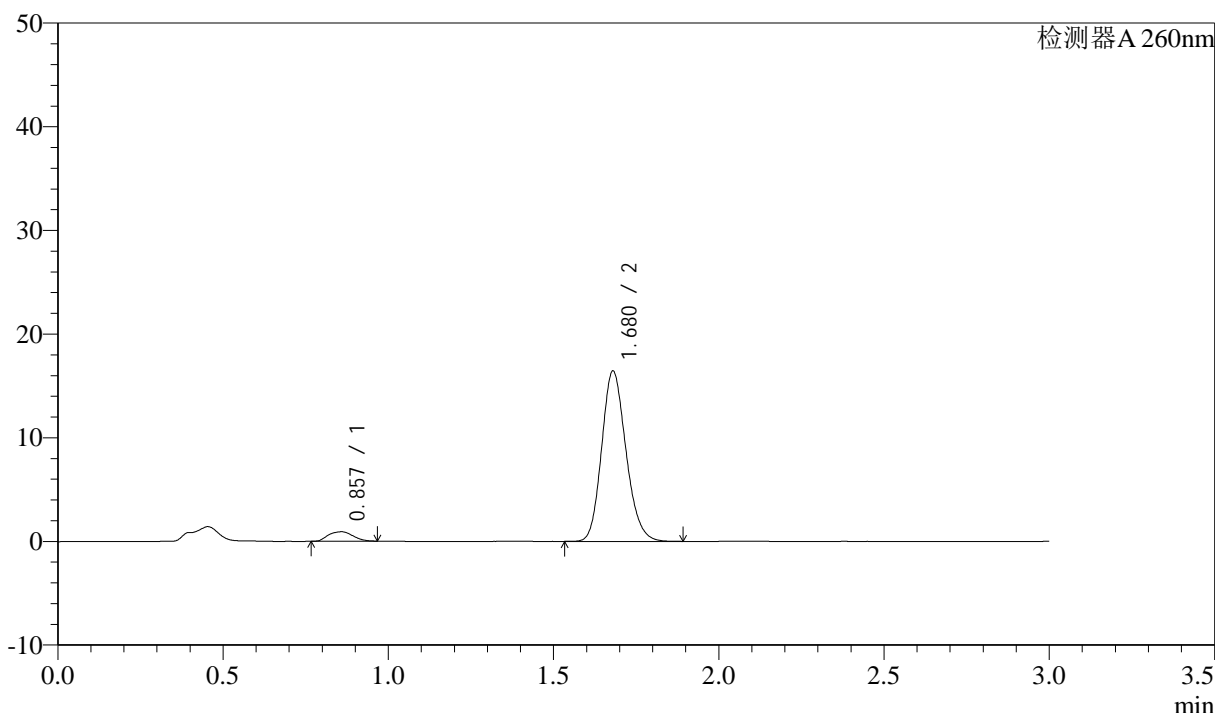
参比制剂-12654484批(40mg规格)-均一性1-pH1.0盐酸溶液介质-桨法-50转-  
 极限转速-片5  
 供试品溶液-1

<样品信息>

色谱柱: XB-C18(50mm\*4.6mm,5μm) 流速: 1.5ml/min  
 柱温: 30°C 波长: 260nm  
 数据文件名: RC\$SMF-4080 - 27-66/27-1292-2 - cbzj-12654484p-rcqx-40mg-pH1.0-jyx1-jf50z-p6-jx10min.lcd  
 方法文件名: RC\$SMF-4080 - SMF-4080-rcqx-FX276.lcm  
 批处理文件名: RC\$SMF-4080 - SMF-4080-20250211-fx276.lcb  
 样品瓶号: 4-53  
 进样体积: 10μl 版本号: 6.115  
 进样时间: 2025/02/12 00:15:23 实验者: jiangjinwei  
 处理时间(V2): 2025/02/12 11:47:39 处理者: jiangjinwei  
 仪器型号: SHIMADZU LC-2050C(FX276)

<色谱图>

mV



<峰表>

检测器A 260nm

峰号	保留时间	面积	面积%	高度	理论塔板数(USP)	拖尾因子	分离度(USP)
1	0.857	4752	5.344	914	668	1.072	--
2	1.680	84159	94.656	16437	2505	1.167	6.161
总计		88910	100.000	17351			

图222 美阿沙坦钾片溶出曲线测定HPLC图谱

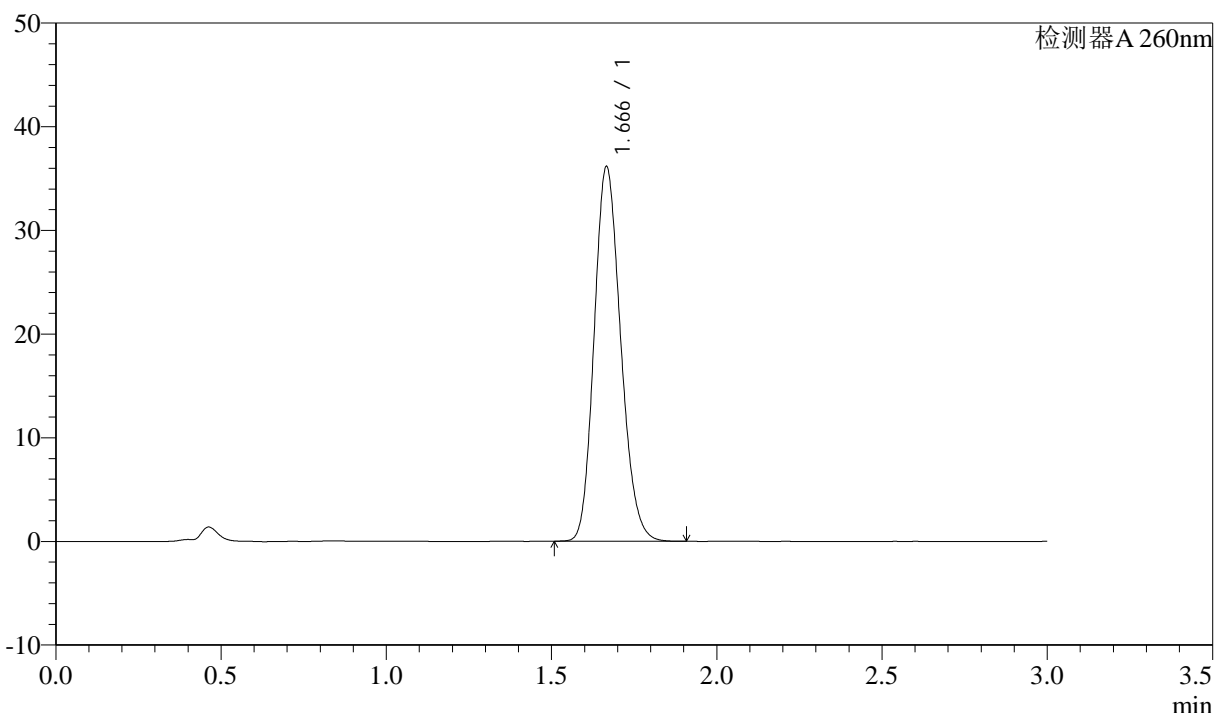
参比制剂-12654484批(40mg规格)-均一性1-pH1.0盐酸溶液介质-桨法-50转-  
 极限转速-片6  
 供试品溶液-1

<样品信息>

色谱柱: XB-C18(50mm\*4.6mm,5μm)      流速: 1.5ml/min  
 柱温: 30°C      波长: 260nm  
 数据文件名: RC\$SMF-4080 - 27-66/27-1293-2 - cbzj-12654484p-rcqx-40mg-pH1.0-jyx1-jf50z-dz2-1.lcd  
 方法文件名: RC\$SMF-4080 - SMF-4080-rcqx-FX276.lcm  
 批处理文件名: RC\$SMF-4080 - SMF-4080-20250211-fx276.lcb  
 样品瓶号: 4-27  
 进样体积: 10μl      版本号: 6.115  
 进样时间: 2025/02/12 00:18:47      实验者: jiangjinwei  
 处理时间 (V2): 2025/02/12 11:47:42      处理者: jiangjinwei  
 仪器型号: SHIMADZU LC-2050C(FX276)

<色谱图>

mV



<峰表>

检测器A 260nm

峰号	保留时间	面积	面积%	高度	理论塔板数(USP)	拖尾因子	分离度(USP)
1	1.666	202000	100.000	36045	2053	1.168	--
总计		202000	100.000	36045			

图223 美阿沙坦钾片溶出曲线测定HPLC图谱

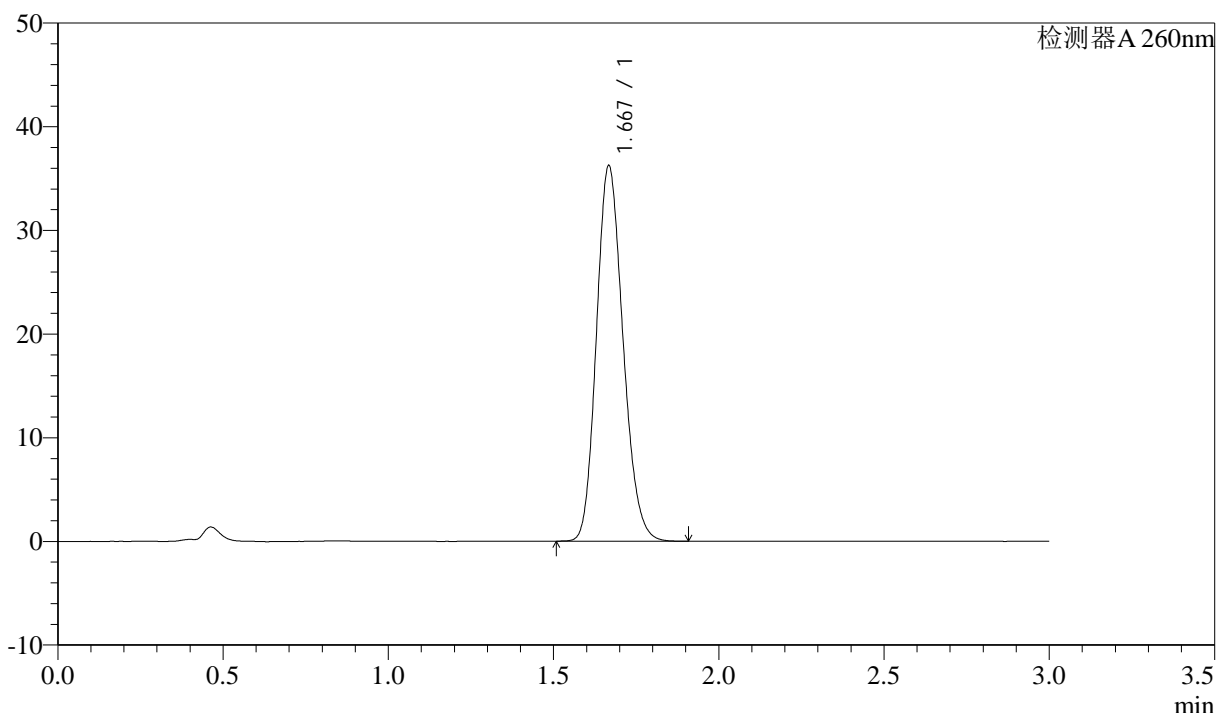
参比制剂-12654484批(40mg规格)-均一性1-pH1.0盐酸溶液介质-桨法-50转  
对照品溶液-2-1

### <样品信息>

色谱柱: XB-C18(50mm\*4.6mm,5 $\mu$ m)      流速: 1.5ml/min  
 柱温: 30°C      波长: 260nm  
 数据文件名: RC\$SMF-4080 - 27-66/27-1294-2 - cbzj-12654484p-rcqx-40mg-pH1.0-jyx1-jf50z-dz2-2.lcd  
 方法文件名: RC\$SMF-4080 - SMF-4080-rcqx-FX276.lcm  
 批处理文件名: RC\$SMF-4080 - SMF-4080-20250211-fx276.lcb  
 样品瓶号: 4-27  
 进样体积: 10 $\mu$ l      版本号: 6.115  
 进样时间: 2025/02/12 00:22:11      实验者: jiangjinwei  
 处理时间 (V2): 2025/02/12 11:47:45      处理者: jiangjinwei  
 仪器型号: SHIMADZU LC-2050C(FX276)

### <色谱图>

mV



### <峰表>

检测器A 260nm

峰号	保留时间	面积	面积%	高度	理论塔板数(USP)	拖尾因子	分离度(USP)
1	1.667	202758	100.000	36057	2050	1.171	--
总计		202758	100.000	36057			

图224 美阿沙坦钾片溶出曲线测定HPLC图谱

参比制剂-12654484批(40mg规格)-均一性1-pH1.0盐酸溶液介质-桨法-50转  
对照品溶液-2-2