

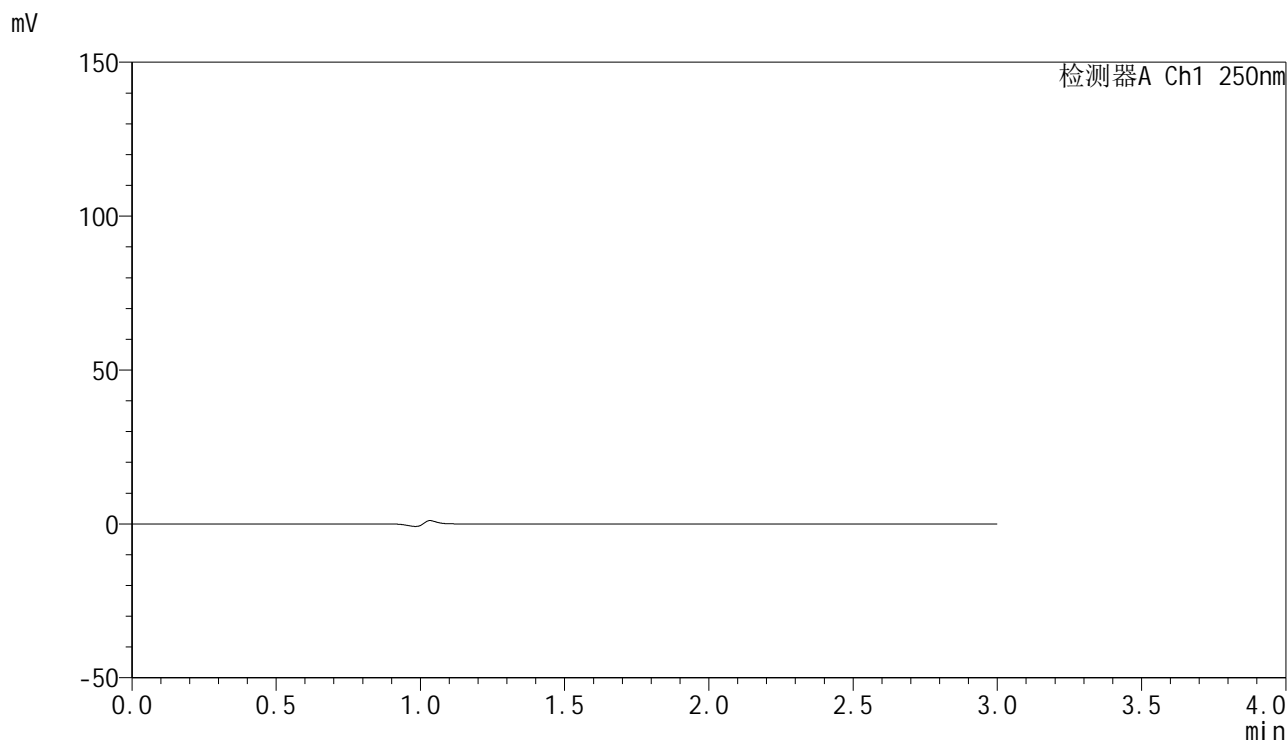


# SMF-4099

## <样品信息>

色谱柱 : XB-C18(150mm\*4.6mm,5 $\mu$ m)      流速:1.8ml/min  
 柱温 : 40 $^{\circ}$ C      波长:250nm  
 数据文件名: RC\$SMF-4099 - 29-9/29-883-2 - zzp-25020301-1p-pH6.8jz-jf50z-20mg-tj.lcd  
 方法文件名: RC\$SMF-4099 - SMF-4099-RCQX-FX278.lcm  
 批处理文件名: RC\$SMF-4099 - 20250211-rcqx-FX278.lcb  
 样品瓶号: 1-9  
 进样体积: 10  $\mu$ l      版本号: 6.115  
 进样时间: 2025/02/11 11:49:14      实验者: jiangjinwei  
 处理时间 (V2) : 2025/02/12 08:59:04      处理者: jiangjinwei  
 仪器型号: SHIMADZU LC-2050C(FX278)

## <色谱图>



## <峰表>

检测器A Ch1 250nm

峰号	保留时间	面积	面积%	高度	理论塔板数(USP)	拖尾因子	分离度(USP)
总计							

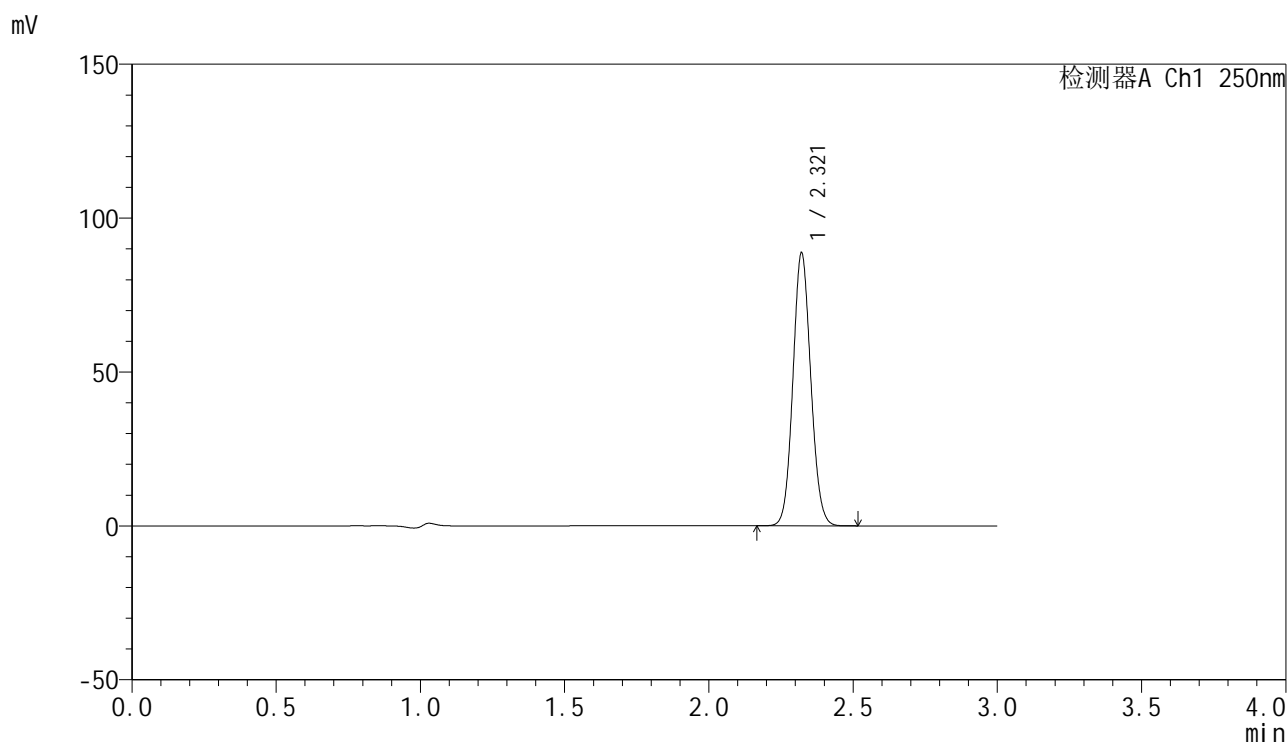


# SMF-4099

## <样品信息>

色谱柱 : XB-C18(150mm\*4.6mm,5μm)      流速:1.8ml/min  
 柱温 : 40°C      波长:250nm  
 数据文件名: RC\$SMF-4099 - 29-9/29-884-2 - zzp-25020301-1p-pH6.8jz-jf50z-20mg-dz1-1.lcd  
 方法文件名: RC\$SMF-4099 - SMF-4099-RCQX-FX278.lcm  
 批处理文件名: RC\$SMF-4099 - 20250211-rcqx-FX278.lcb  
 样品瓶号: 1-18  
 进样体积: 10 μl      版本号: 6.115  
 进样时间: 2025/02/11 11:52:36      实验者: jiangjinwei  
 处理时间 (V2) : 2025/02/12 08:59:10      处理者: jiangjinwei  
 仪器型号: SHIMADZU LC-2050C(FX278)

## <色谱图>



## <峰表>

检测器A Ch1 250nm

峰号	保留时间	面积	面积%	高度	理论塔板数(USP)	拖尾因子	分离度(USP)
1	2.321	382397	100.000	88705	6698	1.084	--
总计		382397	100.000	88705			

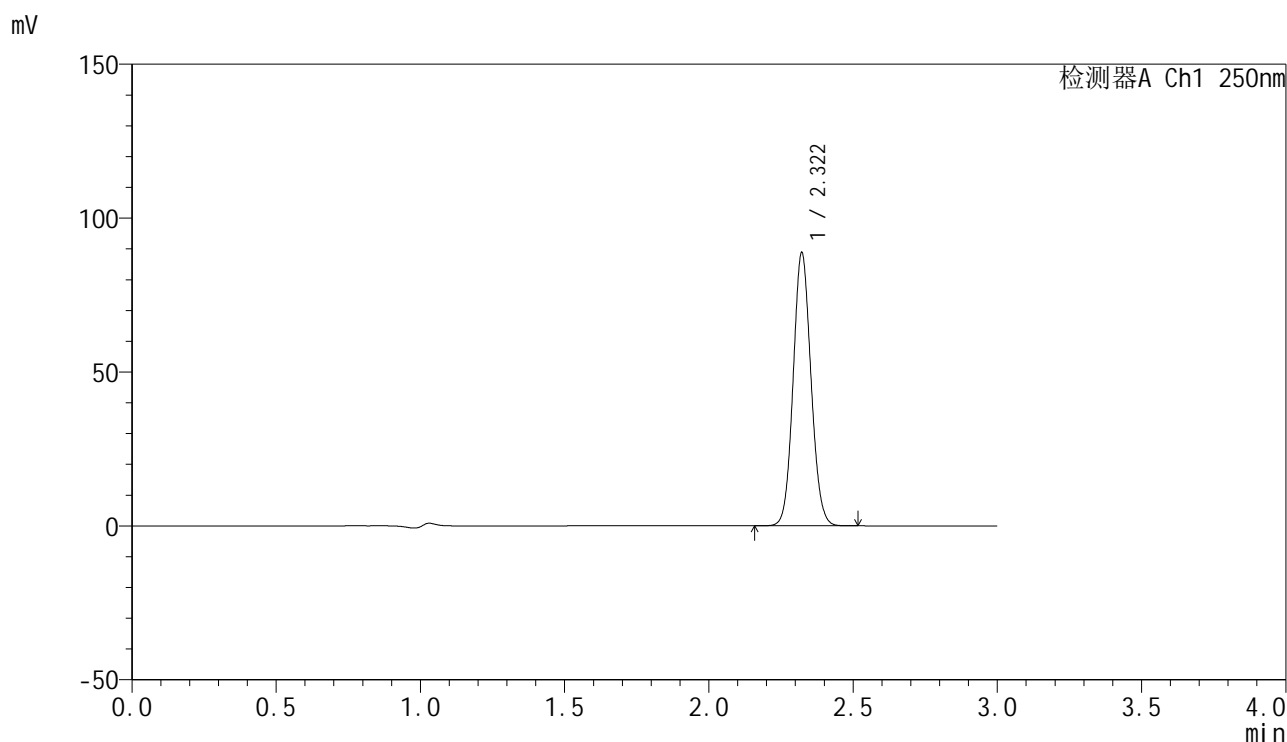


# SMF-4099

## <样品信息>

色谱柱 : XB-C18(150mm\*4.6mm,5μm)      流速:1.8ml/min  
 柱温 : 40°C      波长:250nm  
 数据文件名: RC\$SMF-4099 - 29-9/29-885-2 - zzp-25020301-1p-pH6.8jz-jf50z-20mg-dz1-2.lcd  
 方法文件名: RC\$SMF-4099 - SMF-4099-RCQX-FX278.lcm  
 批处理文件名: RC\$SMF-4099 - 20250211-rcqx-FX278.lcb  
 样品瓶号: 1-18  
 进样体积: 10 μl      版本号: 6.115  
 进样时间: 2025/02/11 11:55:58      实验者: jiangjinwei  
 处理时间 (V2) : 2025/02/12 08:59:13      处理者: jiangjinwei  
 仪器型号: SHIMADZU LC-2050C(FX278)

## <色谱图>



## <峰表>

检测器A Ch1 250nm

峰号	保留时间	面积	面积%	高度	理论塔板数(USP)	拖尾因子	分离度(USP)
1	2.322	382364	100.000	88725	6708	1.084	--
总计		382364	100.000	88725			

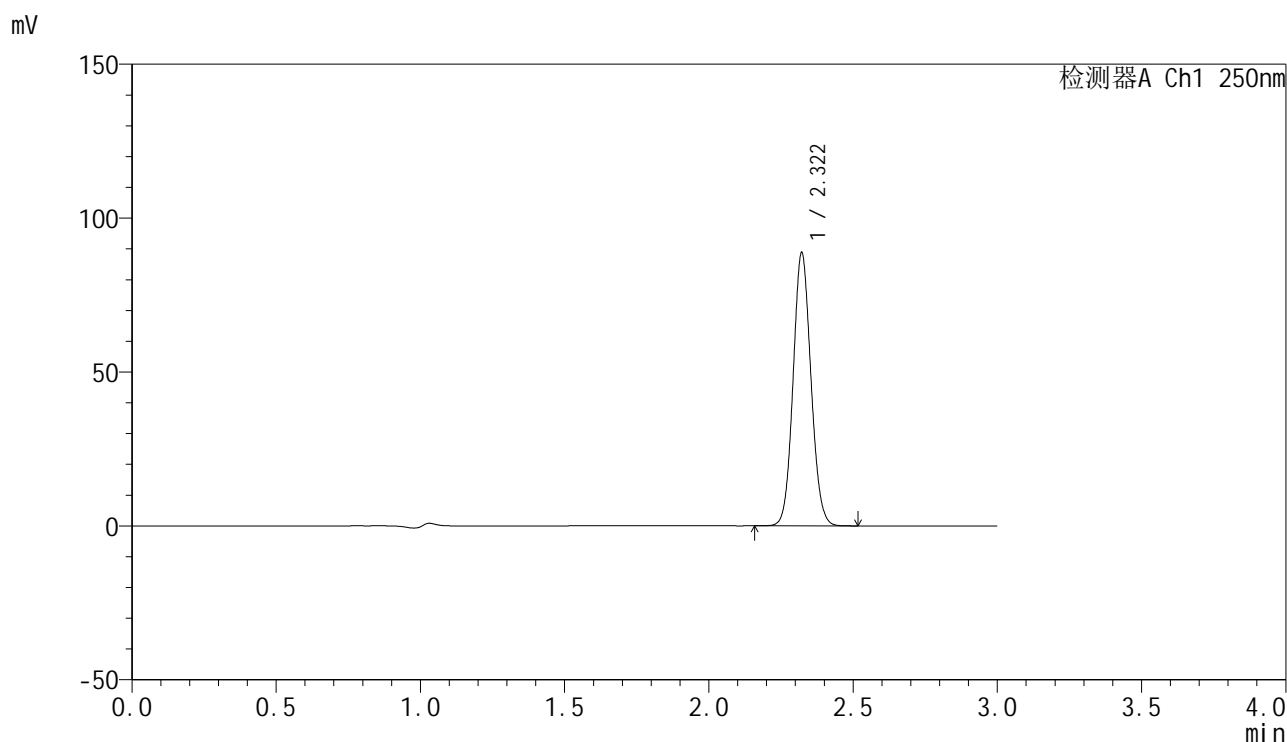


# SMF-4099

## <样品信息>

色谱柱 : XB-C18(150mm\*4.6mm,5μm)      流速:1.8ml/min  
 柱温 : 40°C      波长:250nm  
 数据文件名: RC\$SMF-4099 - 29-9/29-886-2 - zzp-25020301-1p-pH6.8jz-jf50z-20mg-dz1-3.lcd  
 方法文件名: RC\$SMF-4099 - SMF-4099-RCQX-FX278.lcm  
 批处理文件名: RC\$SMF-4099 - 20250211-rcqx-FX278.lcb  
 样品瓶号: 1-18  
 进样体积: 10 μl      版本号: 6.115  
 进样时间: 2025/02/11 11:59:21      实验者: jiangjinwei  
 处理时间 (V2) : 2025/02/12 08:59:16      处理者: jiangjinwei  
 仪器型号: SHIMADZU LC-2050C(FX278)

## <色谱图>



## <峰表>

检测器A Ch1 250nm

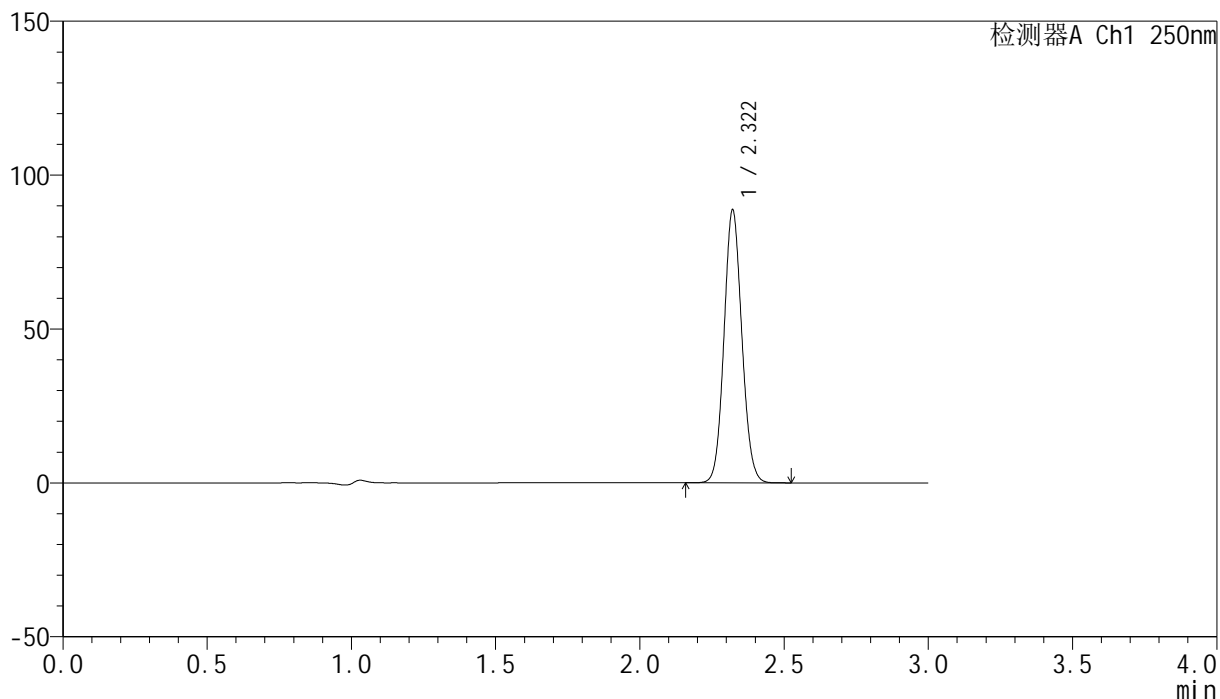
峰号	保留时间	面积	面积%	高度	理论塔板数(USP)	拖尾因子	分离度(USP)
1	2.322	382331	100.000	88747	6701	1.084	--
总计		382331	100.000	88747			

## &lt;样品信息&gt;

色谱柱 : XB-C18(150mm\*4.6mm,5 $\mu$ m)      流速:1.8ml/min  
 柱温 : 40 $^{\circ}$ C      波长:250nm  
 数据文件名: RC\$SMF-4099 - 29-9/29-887-2 - zzp-25020301-1p-pH6.8jz-jf50z-20mg-dz1-4.lcd  
 方法文件名: RC\$SMF-4099 - SMF-4099-RCQX-FX278.lcm  
 批处理文件名: RC\$SMF-4099 - 20250211-rcqx-FX278.lcb  
 样品瓶号: 1-18  
 进样体积: 10  $\mu$ l      版本号: 6.115  
 进样时间: 2025/02/11 12:02:43      实验者: jiangjinwei  
 处理时间 (V2) : 2025/02/12 08:59:19      处理者: jiangjinwei  
 仪器型号: SHIMADZU LC-2050C(FX278)

## &lt;色谱图&gt;

mV



## &lt;峰表&gt;

检测器A Ch1 250nm

峰号	保留时间	面积	面积%	高度	理论塔板数(USP)	拖尾因子	分离度(USP)
1	2.322	382125	100.000	88661	6697	1.084	--
总计		382125	100.000	88661			

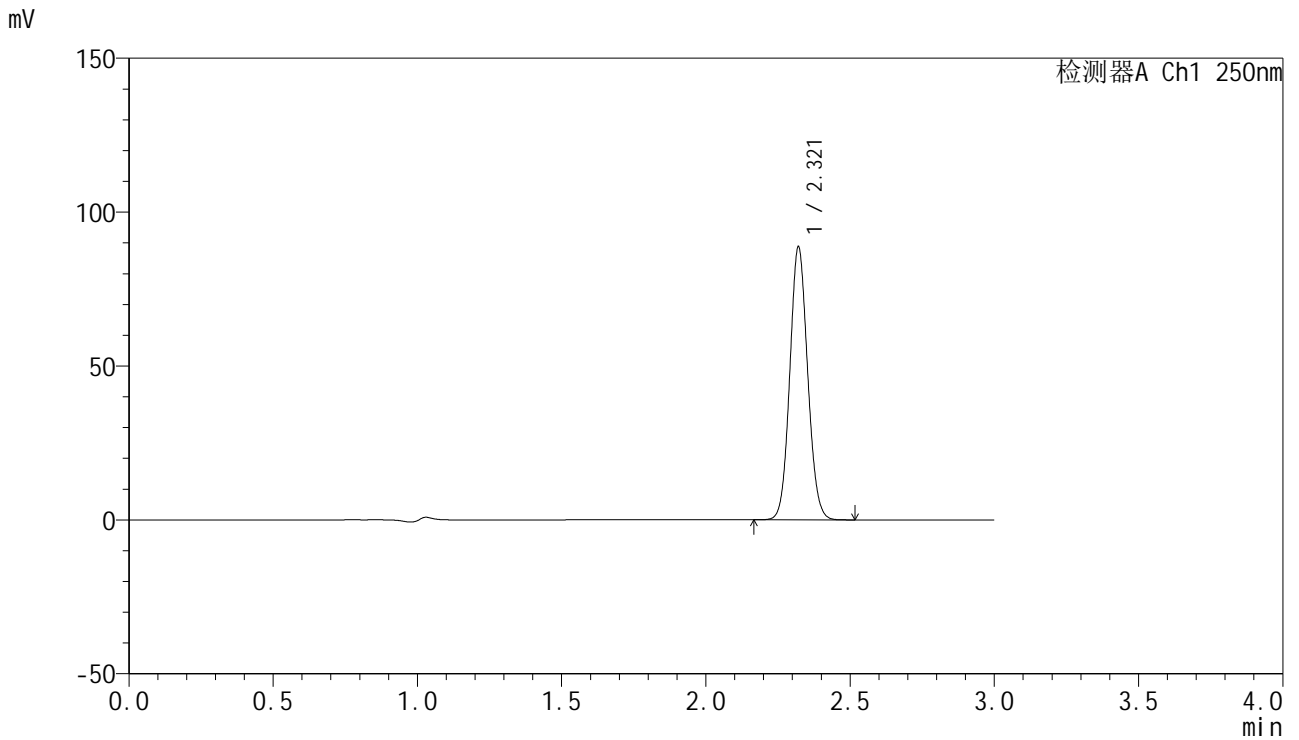


# SMF-4099

## <样品信息>

色谱柱 : XB-C18(150mm\*4.6mm,5 $\mu$ m)      流速:1.8ml/min  
 柱温 : 40 $^{\circ}$ C      波长:250nm  
 数据文件名: RC\$SMF-4099 - 29-9/29-888-2 - zzp-25020301-1p-pH6.8jz-jf50z-20mg-dz1-5.lcd  
 方法文件名: RC\$SMF-4099 - SMF-4099-RCQX-FX278.lcm  
 批处理文件名: RC\$SMF-4099 - 20250211-rcqx-FX278.lcb  
 样品瓶号: 1-18  
 进样体积: 10  $\mu$ l      版本号: 6.115  
 进样时间: 2025/02/11 12:06:07      实验者: jiangjinwei  
 处理时间 (V2) : 2025/02/12 08:59:22      处理者: jiangjinwei  
 仪器型号: SHIMADZU LC-2050C(FX278)

## <色谱图>



## <峰表>

检测器A Ch1 250nm

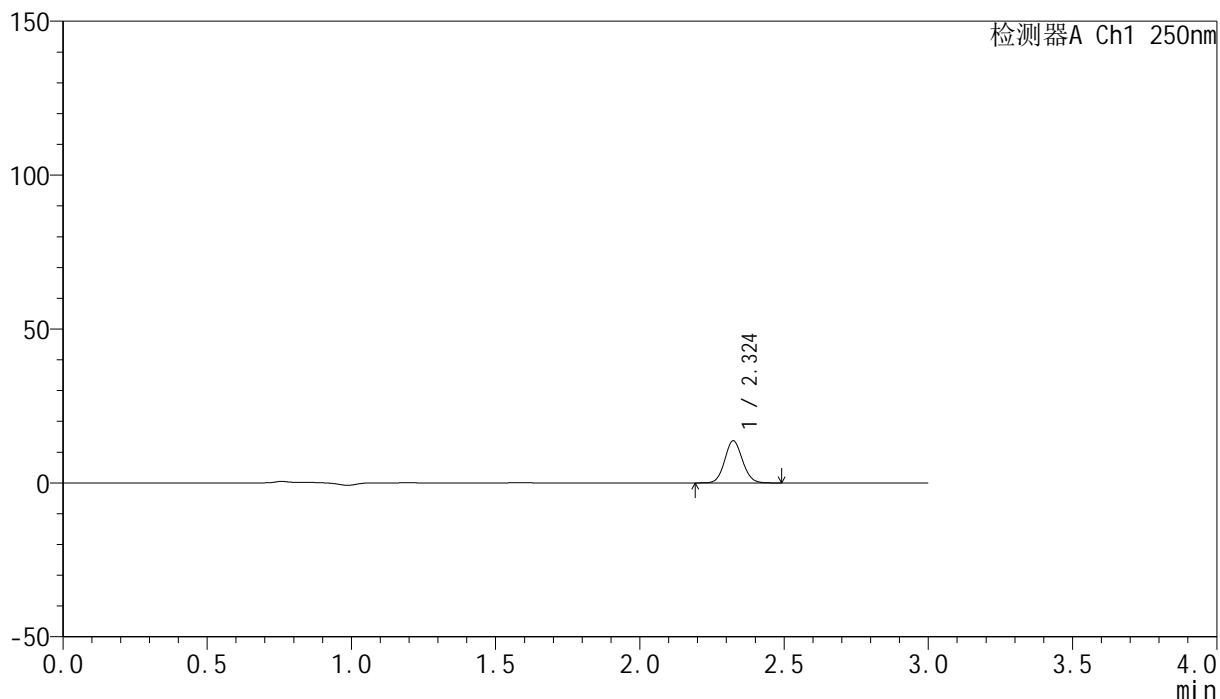
峰号	保留时间	面积	面积%	高度	理论塔板数(USP)	拖尾因子	分离度(USP)
1	2.321	382382	100.000	88660	6697	1.083	--
总计		382382	100.000	88660			

## &lt;样品信息&gt;

色谱柱 : XB-C18(150mm\*4.6mm,5 $\mu$ m)      流速:1.8ml/min  
 柱温 : 40 $^{\circ}$ C      波长:250nm  
 数据文件名: RC\$SMF-4099 - 29-9/29-889-2 - zzp-25020301-1p-pH6.8jz-jf50z-20mg-5min-P1.lcd  
 方法文件名: RC\$SMF-4099 - SMF-4099-RCQX-FX278.lcm  
 批处理文件名: RC\$SMF-4099 - 20250211-rcqx-FX278.lcb  
 样品瓶号: 1-1  
 进样体积: 10  $\mu$ l      版本号: 6.115  
 进样时间: 2025/02/11 12:09:29      实验者: jiangjinwei  
 处理时间 (V2) : 2025/02/12 08:59:24      处理者: jiangjinwei  
 仪器型号: SHIMADZU LC-2050C(FX278)

## &lt;色谱图&gt;

mV



## &lt;峰表&gt;

检测器A Ch1 250nm

峰号	保留时间	面积	面积%	高度	理论塔板数(USP)	拖尾因子	分离度(USP)
1	2.324	58590	100.000	13652	6811	1.082	--
总计		58590	100.000	13652			

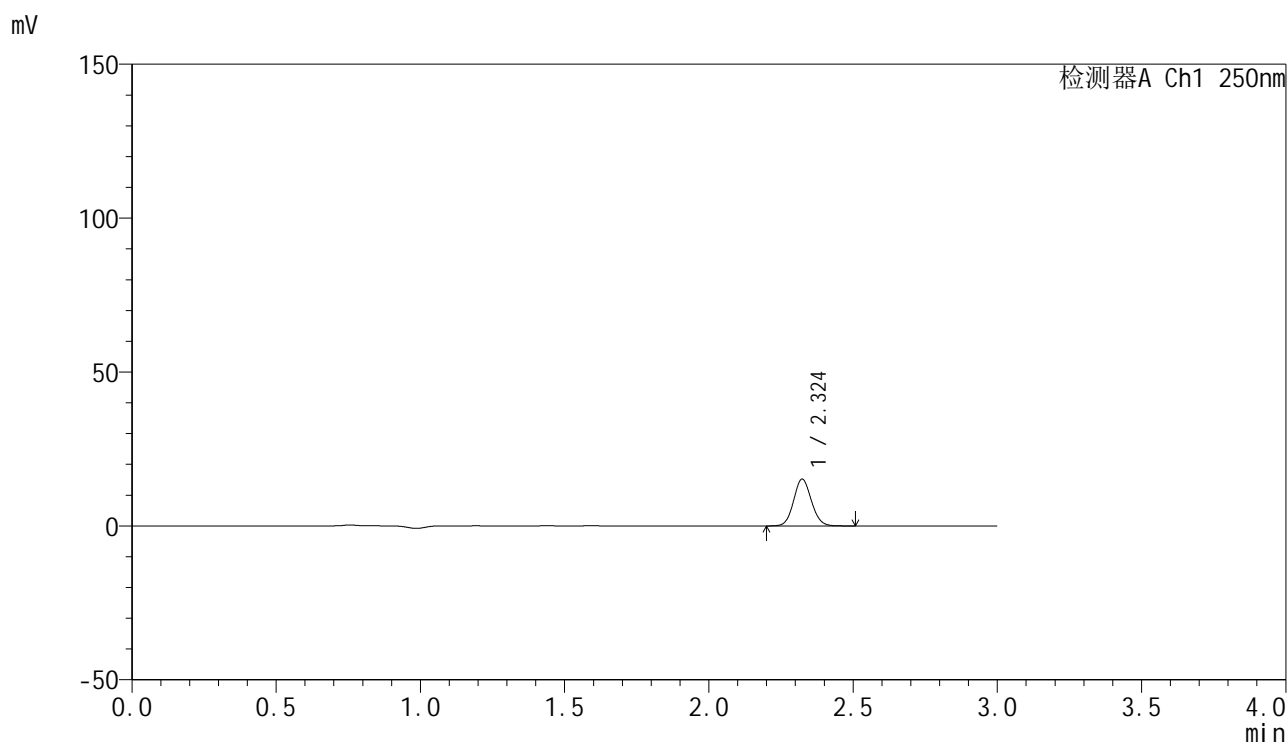


# SMF-4099

## <样品信息>

色谱柱 : XB-C18(150mm\*4.6mm,5μm)      流速:1.8ml/min  
 柱温 : 40°C      波长:250nm  
 数据文件名: RC\$SMF-4099 - 29-9/29-890-2 - zzp-25020301-1p-pH6.8jz-jf50z-20mg-5min-P2.lcd  
 方法文件名: RC\$SMF-4099 - SMF-4099-RCQX-FX278.lcm  
 批处理文件名: RC\$SMF-4099 - 20250211-rcqx-FX278.lcb  
 样品瓶号: 1-10  
 进样体积: 10 μl      版本号: 6.115  
 进样时间: 2025/02/11 12:12:51      实验者: jiangjinwei  
 处理时间 (V2) : 2025/02/12 08:59:27      处理者: jiangjinwei  
 仪器型号: SHIMADZU LC-2050C(FX278)

## <色谱图>



## <峰表>

检测器A Ch1 250nm

峰号	保留时间	面积	面积%	高度	理论塔板数(USP)	拖尾因子	分离度(USP)
1	2.324	65175	100.000	15181	6797	1.086	--
总计		65175	100.000	15181			

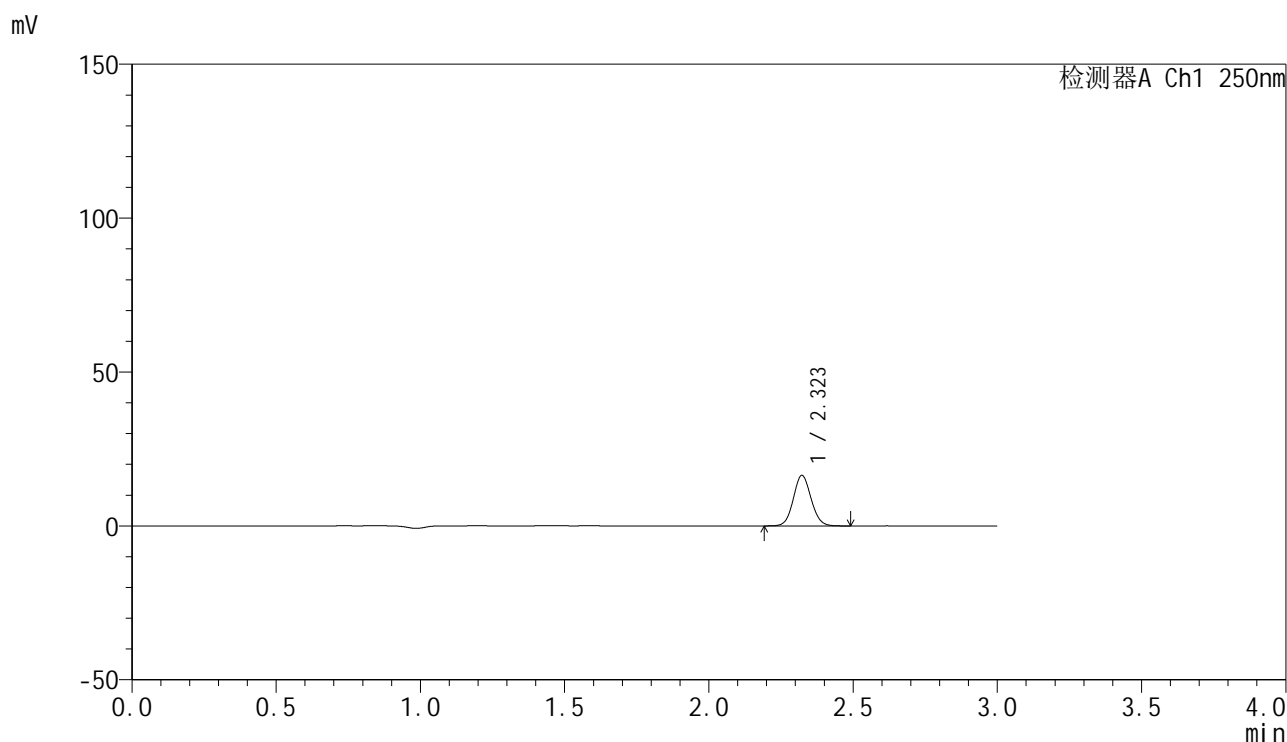


# SMF-4099

## <样品信息>

色谱柱 : XB-C18(150mm\*4.6mm,5 $\mu$ m)      流速:1.8ml/min  
 柱温 : 40 $^{\circ}$ C      波长:250nm  
 数据文件名: RC\$SMF-4099 - 29-9/29-891-2 - zzp-25020301-1p-pH6.8jz-jf50z-20mg-5min-P3.lcd  
 方法文件名: RC\$SMF-4099 - SMF-4099-RCQX-FX278.lcm  
 批处理文件名: RC\$SMF-4099 - 20250211-rcqx-FX278.lcb  
 样品瓶号: 1-19  
 进样体积: 10  $\mu$ l      版本号: 6.115  
 进样时间: 2025/02/11 12:16:13      实验者: jiangjinwei  
 处理时间 (V2) : 2025/02/12 08:59:30      处理者: jiangjinwei  
 仪器型号: SHIMADZU LC-2050C(FX278)

## <色谱图>



## <峰表>

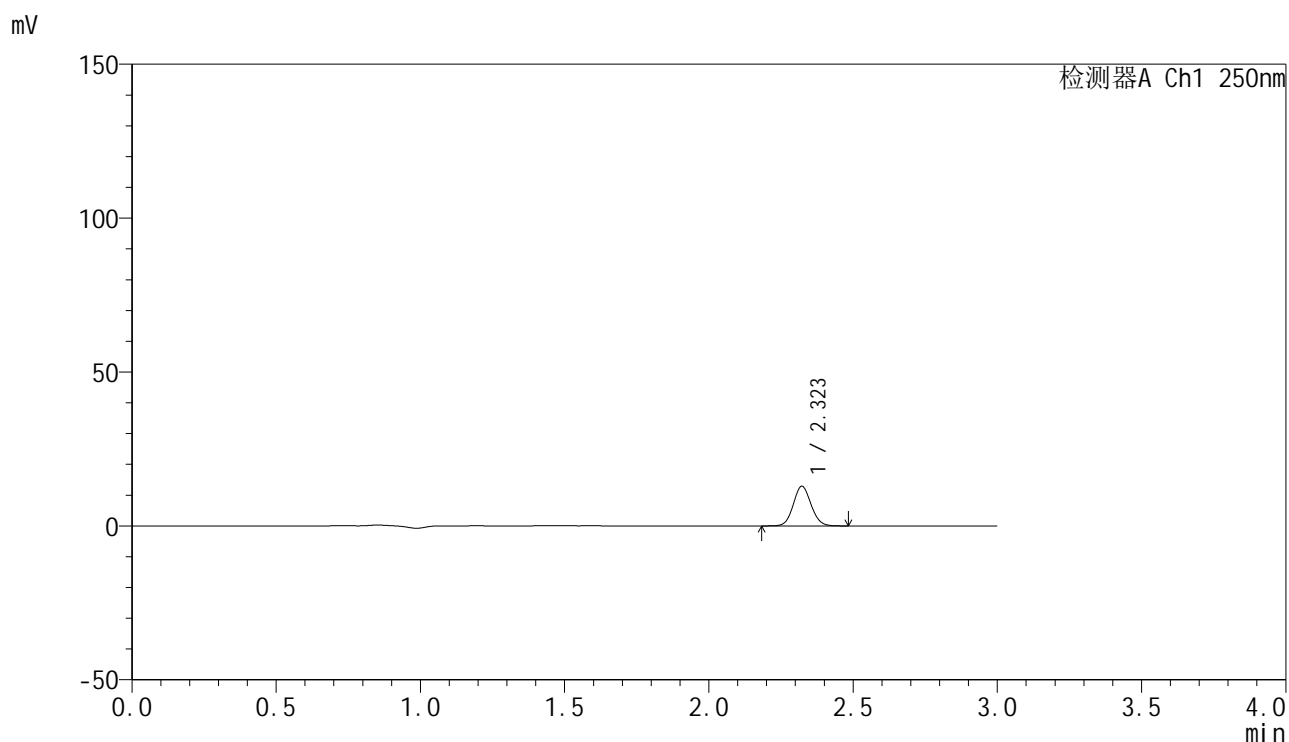
检测器A Ch1 250nm

峰号	保留时间	面积	面积%	高度	理论塔板数(USP)	拖尾因子	分离度(USP)
1	2.323	70394	100.000	16411	6796	1.081	--
总计		70394	100.000	16411			

## &lt;样品信息&gt;

色谱柱 : XB-C18(150mm\*4.6mm,5 $\mu$ m) 流速:1.8ml/min  
柱温 : 40 $^{\circ}$ C 波长:250nm  
数据文件名: RC\$SMF-4099 - 29-9/29-892-2 - zzp-25020301-1p-pH6.8jz-jf50z-20mg-5min-P4.lcd  
方法文件名: RC\$SMF-4099 - SMF-4099-RCQX-FX278.lcm  
批处理文件名: RC\$SMF-4099 - 20250211-rcqx-FX278.lcb  
样品瓶号: 1-28  
进样体积: 10  $\mu$ l 版本号: 6.115  
进样时间: 2025/02/11 12:19:34 实验者: jiangjinwei  
处理时间 (V2) : 2025/02/12 08:59:33 处理者: jiangjinwei  
仪器型号: SHIMADZU LC-2050C(FX278)

## &lt;色谱图&gt;



## &lt;峰表&gt;

检测器A Ch1 250nm

峰号	保留时间	面积	面积%	高度	理论塔板数(USP)	拖尾因子	分离度(USP)
1	2.323	55313	100.000	12910	6795	1.081	--
总计		55313	100.000	12910			

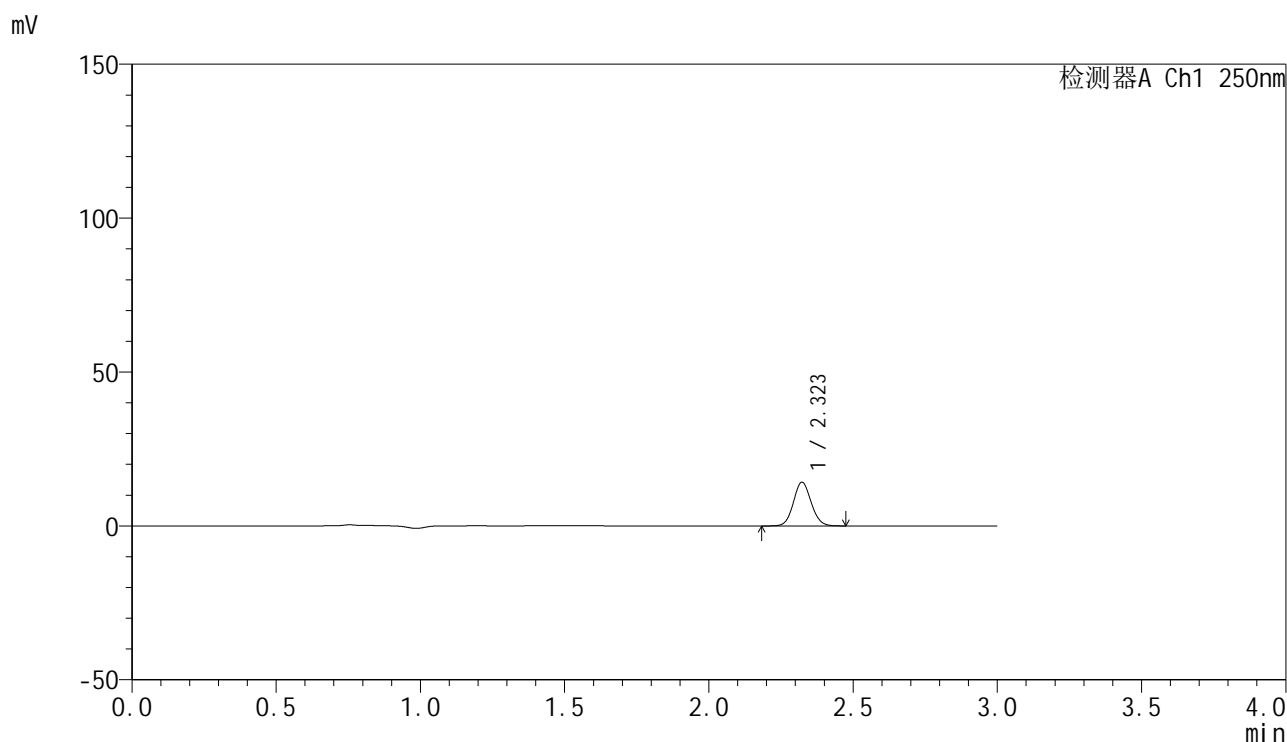


# SMF-4099

## <样品信息>

色谱柱 : XB-C18(150mm\*4.6mm,5μm)      流速:1.8ml/min  
 柱温 : 40°C      波长:250nm  
 数据文件名: RC\$SMF-4099 - 29-9/29-893-2 - zzp-25020301-1p-pH6.8jz-jf50z-20mg-5min-P5.lcd  
 方法文件名: RC\$SMF-4099 - SMF-4099-RCQX-FX278.lcm  
 批处理文件名: RC\$SMF-4099 - 20250211-rcqx-FX278.lcb  
 样品瓶号: 1-37  
 进样体积: 10 μl      版本号: 6.115  
 进样时间: 2025/02/11 12:22:55      实验者: jiangjinwei  
 处理时间 (V2) : 2025/02/12 08:59:35      处理者: jiangjinwei  
 仪器型号: SHIMADZU LC-2050C(FX278)

## <色谱图>



## <峰表>

检测器A Ch1 250nm

峰号	保留时间	面积	面积%	高度	理论塔板数(USP)	拖尾因子	分离度(USP)
1	2.323	60784	100.000	14189	6791	1.084	--
总计		60784	100.000	14189			

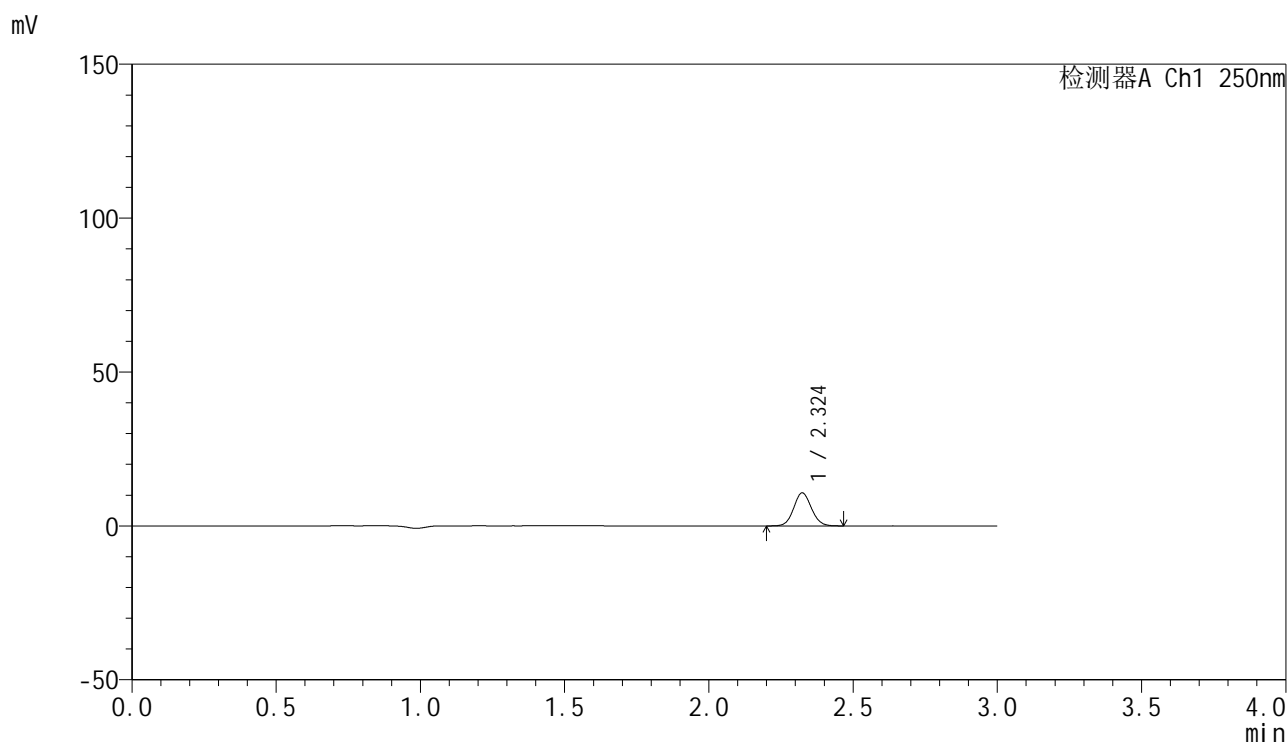


# SMF-4099

## <样品信息>

色谱柱 : XB-C18(150mm\*4.6mm,5μm)      流速:1.8ml/min  
 柱温 : 40°C      波长:250nm  
 数据文件名: RC\$SMF-4099 - 29-9/29-894-2 - zzp-25020301-1p-pH6.8jz-jf50z-20mg-5min-P6.lcd  
 方法文件名: RC\$SMF-4099 - SMF-4099-RCQX-FX278.lcm  
 批处理文件名: RC\$SMF-4099 - 20250211-rcqx-FX278.lcb  
 样品瓶号: 1-46  
 进样体积: 10 μl      版本号: 6.115  
 进样时间: 2025/02/11 12:26:17      实验者: jiangjinwei  
 处理时间 (V2) : 2025/02/12 08:59:38      处理者: jiangjinwei  
 仪器型号: SHIMADZU LC-2050C(FX278)

## <色谱图>



## <峰表>

检测器A Ch1 250nm

峰号	保留时间	面积	面积%	高度	理论塔板数(USP)	拖尾因子	分离度(USP)
1	2.324	45881	100.000	10701	6819	1.081	--
总计		45881	100.000	10701			

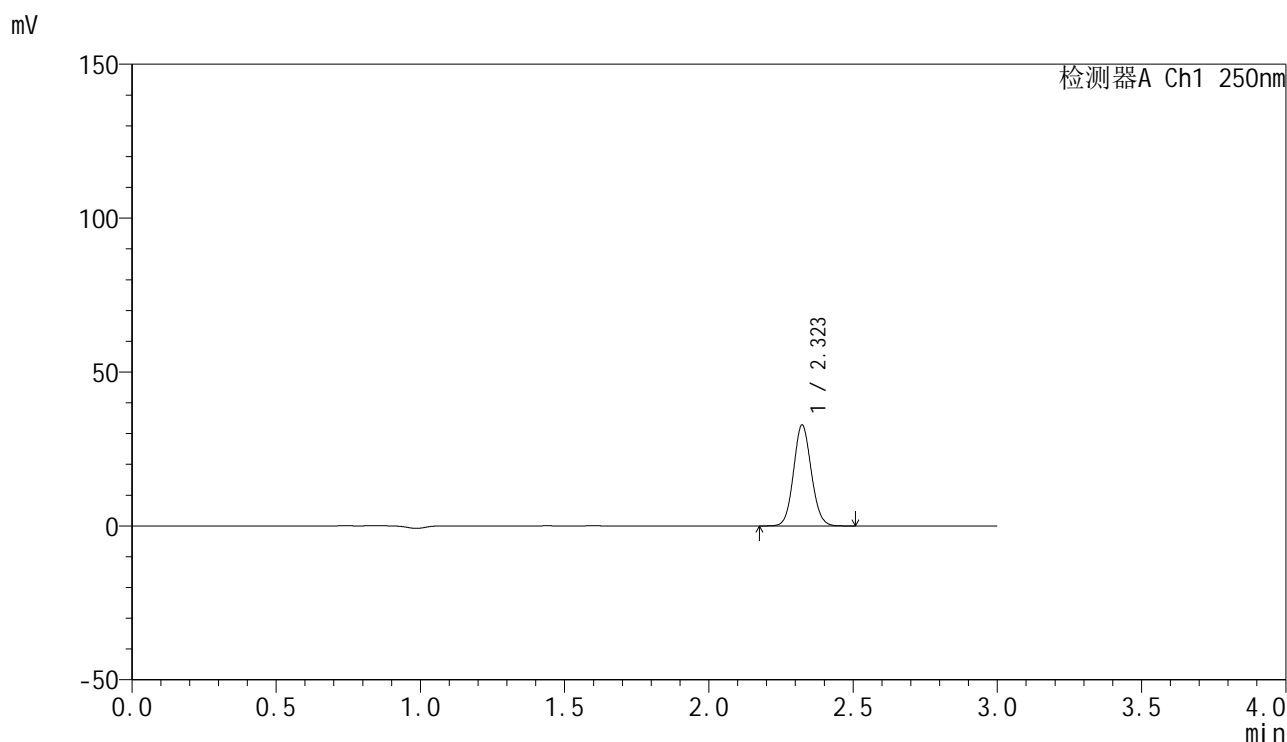


# SMF-4099

## <样品信息>

色谱柱 : XB-C18(150mm\*4.6mm,5 $\mu$ m)      流速:1.8ml/min  
 柱温 : 40 $^{\circ}$ C      波长:250nm  
 数据文件名: RC\$SMF-4099 - 29-9/29-895-2 - zzp-25020301-1p-pH6.8jz-jf50z-20mg-10min-P1.lcd  
 方法文件名: RC\$SMF-4099 - SMF-4099-RCQX-FX278.lcm  
 批处理文件名: RC\$SMF-4099 - 20250211-rcqx-FX278.lcb  
 样品瓶号: 1-2  
 进样体积: 10  $\mu$ l      版本号: 6.115  
 进样时间: 2025/02/11 12:29:39      实验者: jiangjinwei  
 处理时间 (V2) : 2025/02/12 08:59:41      处理者: jiangjinwei  
 仪器型号: SHIMADZU LC-2050C(FX278)

## <色谱图>



## <峰表>

检测器A Ch1 250nm

峰号	保留时间	面积	面积%	高度	理论塔板数(USP)	拖尾因子	分离度(USP)
1	2.323	140477	100.000	32747	6794	1.082	--
总计		140477	100.000	32747			

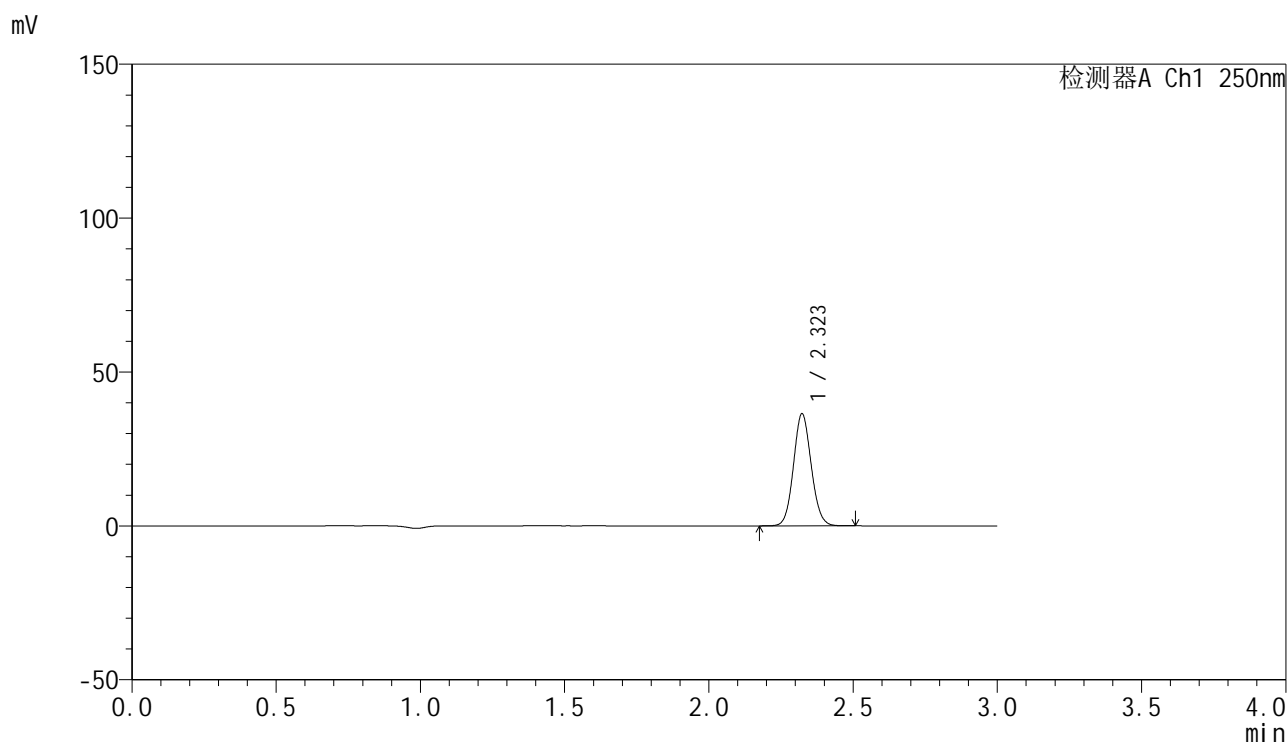


# SMF-4099

## <样品信息>

色谱柱 : XB-C18(150mm\*4.6mm,5μm)      流速:1.8ml/min  
 柱温 : 40°C      波长:250nm  
 数据文件名: RC\$SMF-4099 - 29-9/29-896-2 - zzp-25020301-1p-pH6.8jz-jf50z-20mg-10min-P2.lcd  
 方法文件名: RC\$SMF-4099 - SMF-4099-RCQX-FX278.lcm  
 批处理文件名: RC\$SMF-4099 - 20250211-rcqx-FX278.lcb  
 样品瓶号: 1-11  
 进样体积: 10 μl      版本号: 6.115  
 进样时间: 2025/02/11 12:33:02      实验者: jiangjinwei  
 处理时间 (V2) : 2025/02/12 08:59:43      处理者: jiangjinwei  
 仪器型号: SHIMADZU LC-2050C(FX278)

## <色谱图>



## <峰表>

检测器A Ch1 250nm

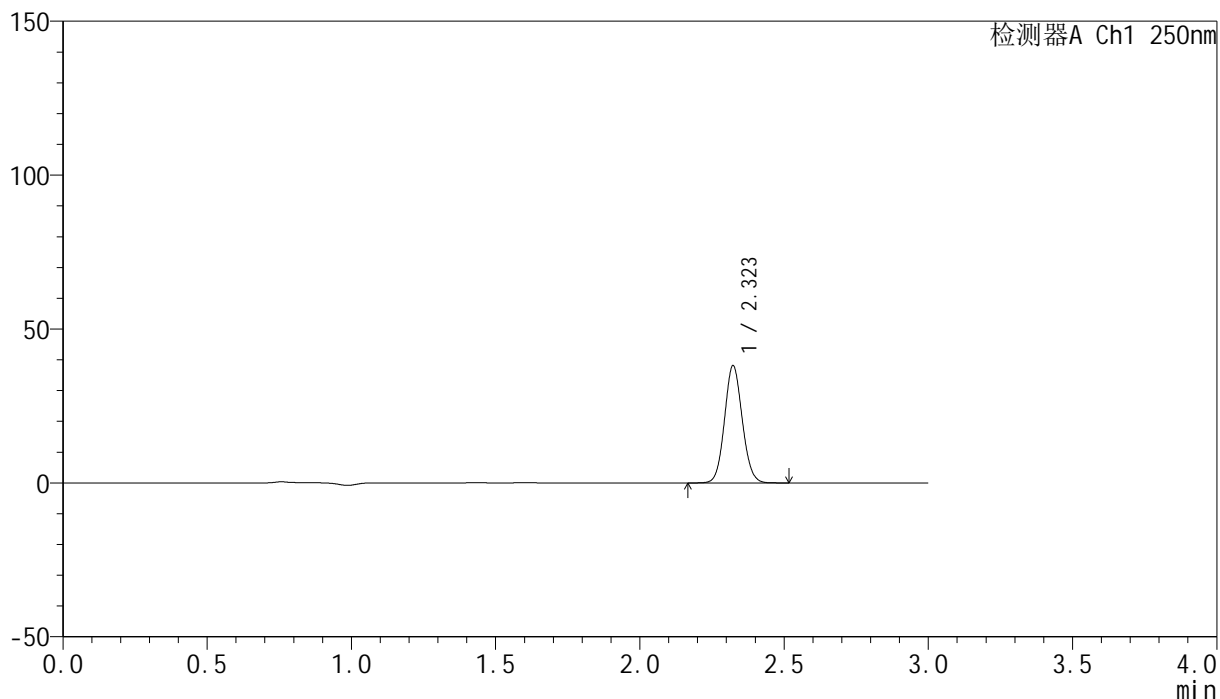
峰号	保留时间	面积	面积%	高度	理论塔板数(USP)	拖尾因子	分离度(USP)
1	2.323	156194	100.000	36396	6795	1.085	--
总计		156194	100.000	36396			

## &lt;样品信息&gt;

色谱柱 : XB-C18(150mm\*4.6mm,5 $\mu$ m)      流速:1.8ml/min  
 柱温 : 40 $^{\circ}$ C      波长:250nm  
 数据文件名: RC\$SMF-4099 - 29-9/29-897-2 - zzp-25020301-1p-pH6.8jz-jf50z-20mg-10min-P3.lcd  
 方法文件名: RC\$SMF-4099 - SMF-4099-RCQX-FX278.lcm  
 批处理文件名: RC\$SMF-4099 - 20250211-rcqx-FX278.lcb  
 样品瓶号: 1-20  
 进样体积: 10  $\mu$ l      版本号: 6.115  
 进样时间: 2025/02/11 12:36:24      实验者: jiangjinwei  
 处理时间 (V2) : 2025/02/12 08:59:46      处理者: jiangjinwei  
 仪器型号: SHIMADZU LC-2050C(FX278)

## &lt;色谱图&gt;

mV



## &lt;峰表&gt;

检测器A Ch1 250nm

峰号	保留时间	面积	面积%	高度	理论塔板数(USP)	拖尾因子	分离度(USP)
1	2.323	163274	100.000	38069	6797	1.083	--
总计		163274	100.000	38069			

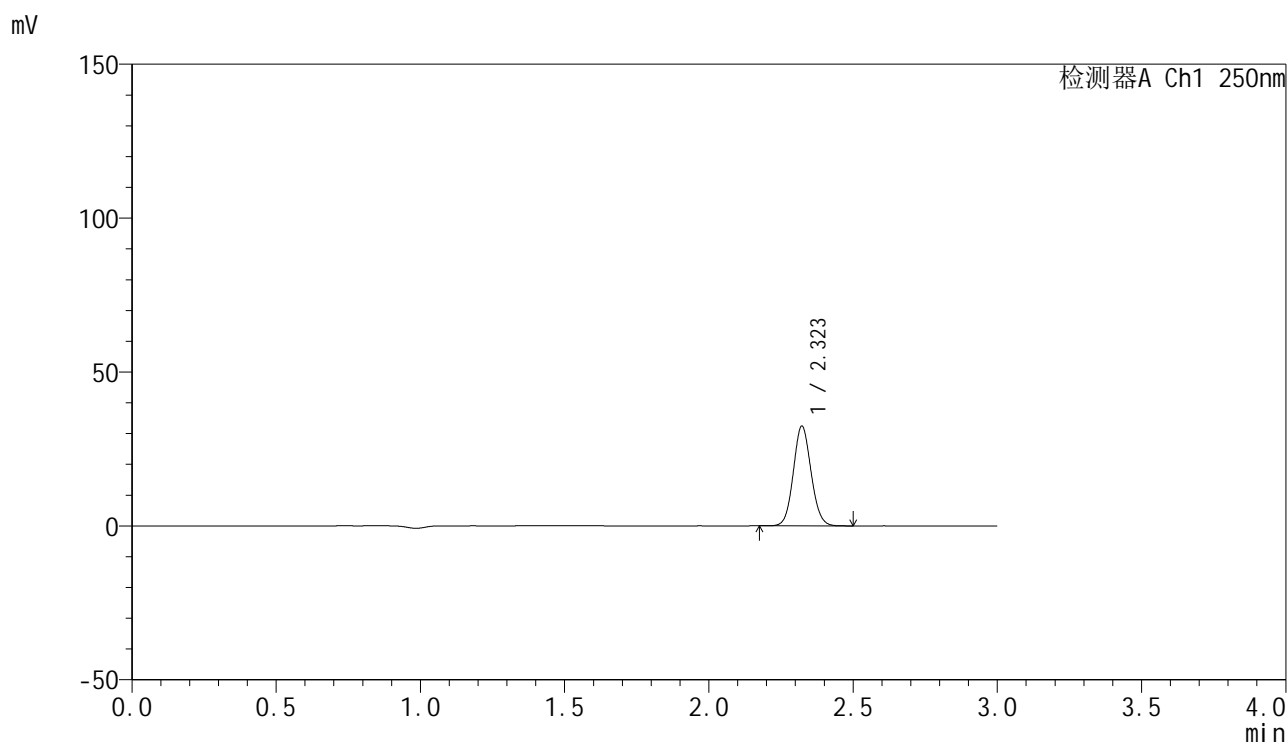


# SMF-4099

## <样品信息>

色谱柱 : XB-C18(150mm\*4.6mm,5 $\mu$ m)      流速:1.8ml/min  
 柱温 : 40 $^{\circ}$ C      波长:250nm  
 数据文件名: RC\$SMF-4099 - 29-9/29-898-2 - zzp-25020301-1p-pH6.8jz-jf50z-20mg-10min-P4.lcd  
 方法文件名: RC\$SMF-4099 - SMF-4099-RCQX-FX278.lcm  
 批处理文件名: RC\$SMF-4099 - 20250211-rcqx-FX278.lcb  
 样品瓶号: 1-29  
 进样体积: 10  $\mu$ l      版本号: 6.115  
 进样时间: 2025/02/11 12:39:46      实验者: jiangjinwei  
 处理时间 (V2) : 2025/02/12 08:59:49      处理者: jiangjinwei  
 仪器型号: SHIMADZU LC-2050C(FX278)

## <色谱图>



## <峰表>

检测器A Ch1 250nm

峰号	保留时间	面积	面积%	高度	理论塔板数(USP)	拖尾因子	分离度(USP)
1	2.323	138758	100.000	32415	6802	1.083	--
总计		138758	100.000	32415			

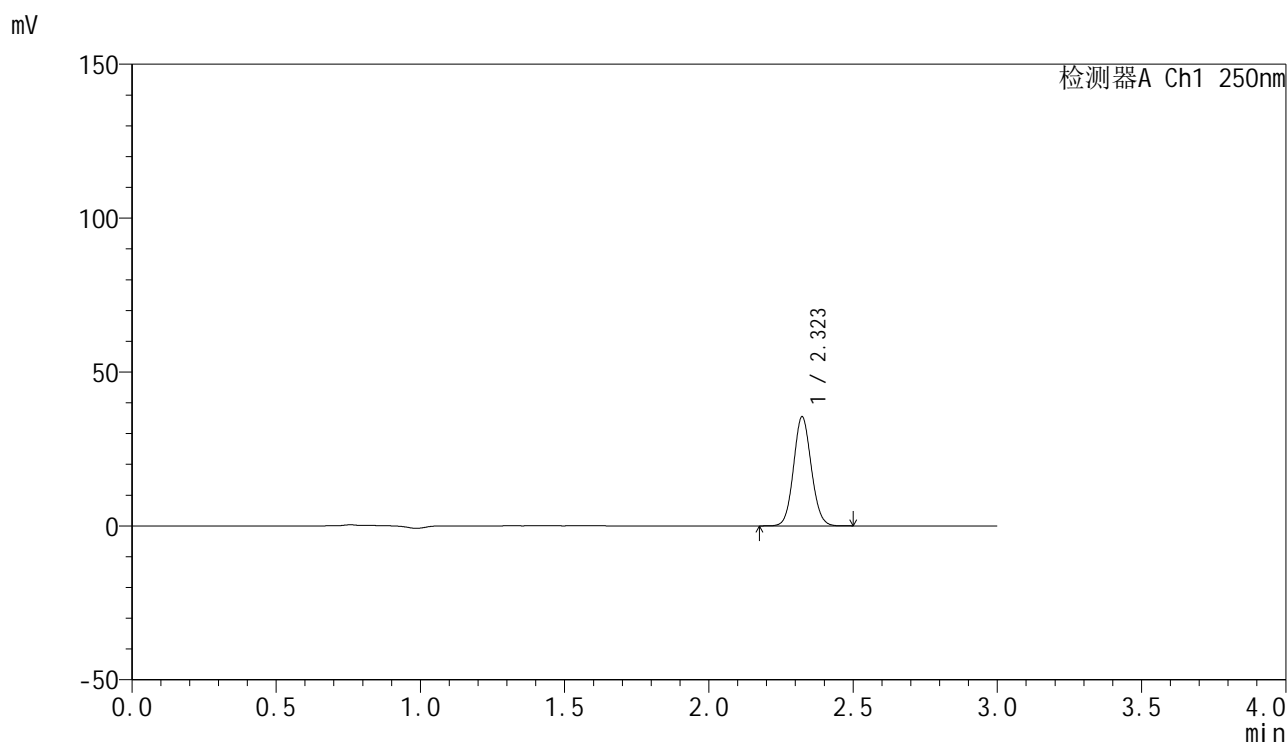


# SMF-4099

## <样品信息>

色谱柱 : XB-C18(150mm\*4.6mm,5 $\mu$ m)      流速:1.8ml/min  
 柱温 : 40 $^{\circ}$ C      波长:250nm  
 数据文件名: RC\$SMF-4099 - 29-9/29-899-2 - zzp-25020301-1p-pH6.8jz-jf50z-20mg-10min-P5.lcd  
 方法文件名: RC\$SMF-4099 - SMF-4099-RCQX-FX278.lcm  
 批处理文件名: RC\$SMF-4099 - 20250211-rcqx-FX278.lcb  
 样品瓶号: 1-38  
 进样体积: 10  $\mu$ l      版本号: 6.115  
 进样时间: 2025/02/11 12:43:08      实验者: jiangjinwei  
 处理时间 (V2) : 2025/02/12 08:59:52      处理者: jiangjinwei  
 仪器型号: SHIMADZU LC-2050C(FX278)

## <色谱图>



## <峰表>

检测器A Ch1 250nm

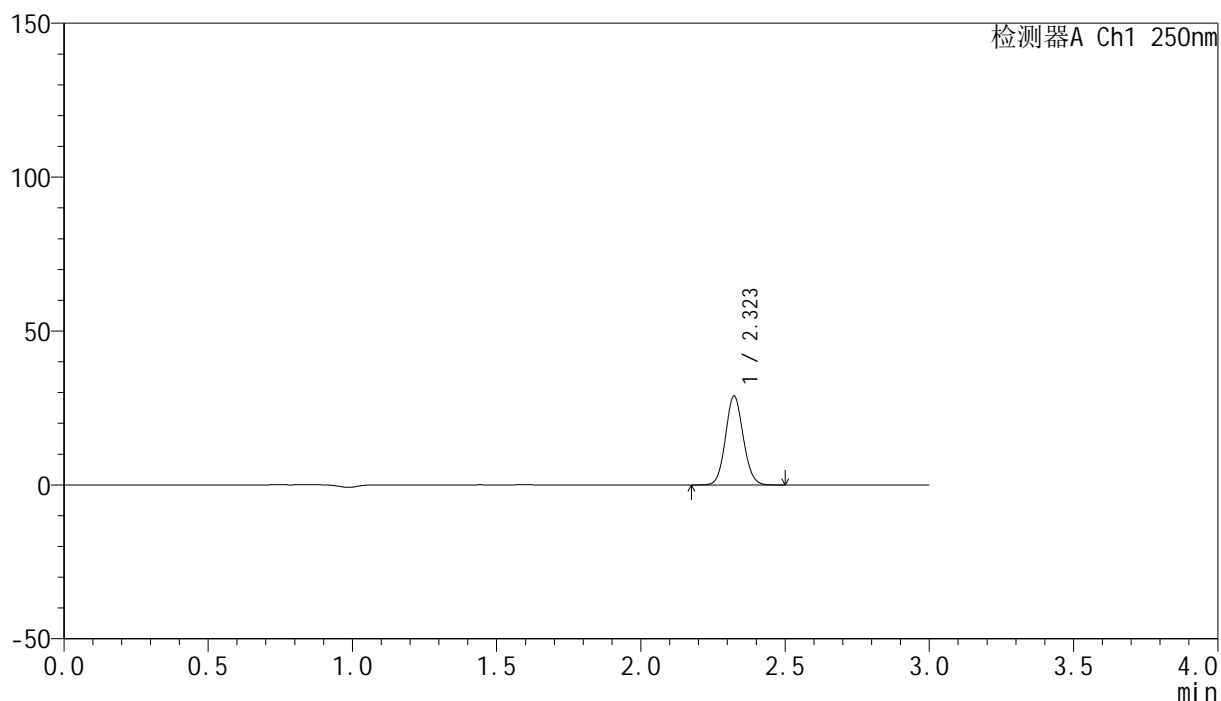
峰号	保留时间	面积	面积%	高度	理论塔板数(USP)	拖尾因子	分离度(USP)
1	2.323	151682	100.000	35386	6792	1.081	--
总计		151682	100.000	35386			

## <样品信息>

色谱柱 : XB-C18(150mm\*4.6mm,5 $\mu$ m)      流速:1.8ml/min  
 柱温 : 40 $^{\circ}$ C      波长:250nm  
 数据文件名: RC\$SMF-4099 - 29-9/29-900-2 - zzp-25020301-1p-pH6.8jz-jf50z-20mg-10min-P6.lcd  
 方法文件名: RC\$SMF-4099 - SMF-4099-RCQX-FX278.lcm  
 批处理文件名: RC\$SMF-4099 - 20250211-rcqx-FX278.lcb  
 样品瓶号: 1-47  
 进样体积: 10  $\mu$ l      版本号: 6.115  
 进样时间: 2025/02/11 12:46:29      实验者: jiangjinwei  
 处理时间 (V2) : 2025/02/12 08:59:54      处理者: jiangjinwei  
 仪器型号: SHIMADZU LC-2050C(FX278)

## <色谱图>

mV



## <峰表>

检测器A Ch1 250nm

峰号	保留时间	面积	面积%	高度	理论塔板数(USP)	拖尾因子	分离度(USP)
1	2.323	123793	100.000	28870	6795	1.082	--
总计		123793	100.000	28870			

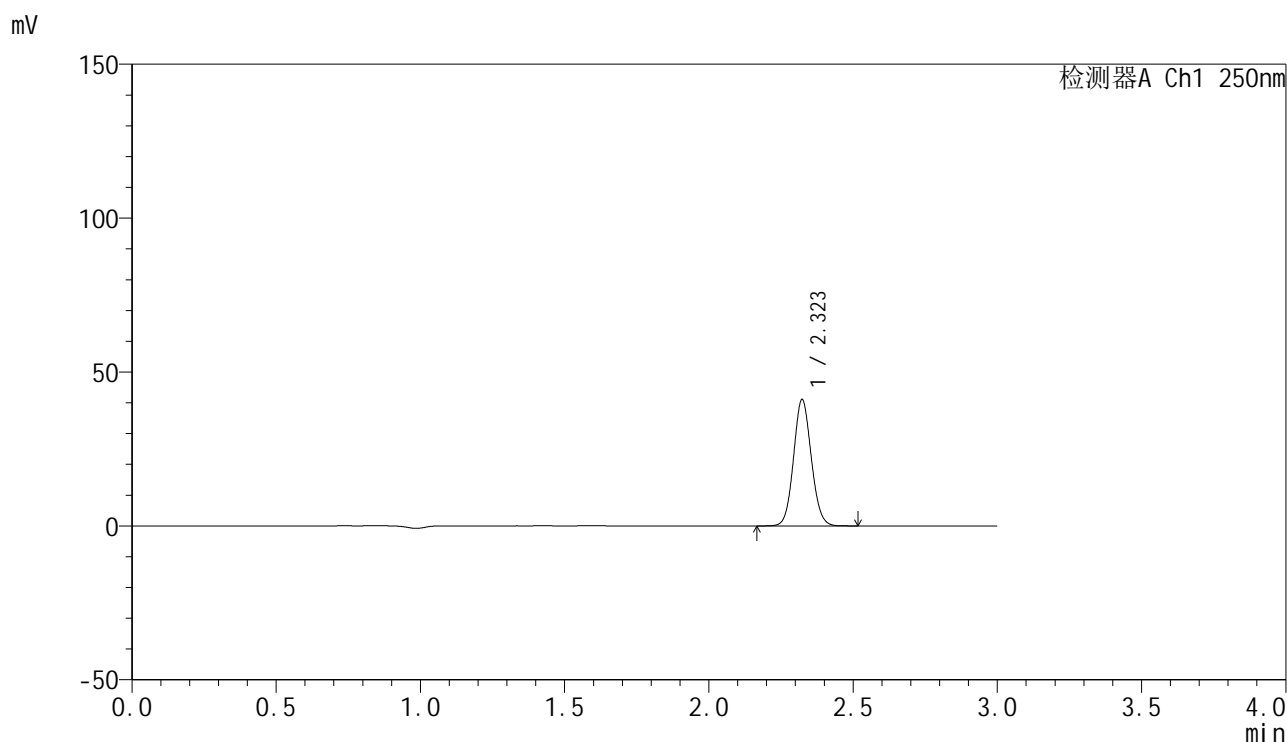


# SMF-4099

## <样品信息>

色谱柱 : XB-C18(150mm\*4.6mm,5μm)      流速:1.8ml/min  
 柱温 : 40°C      波长:250nm  
 数据文件名: RC\$SMF-4099 - 29-9/29-901-2 - zzp-25020301-1p-pH6.8jz-jf50z-20mg-15min-P1.lcd  
 方法文件名: RC\$SMF-4099 - SMF-4099-RCQX-FX278.lcm  
 批处理文件名: RC\$SMF-4099 - 20250211-rcqx-FX278.lcb  
 样品瓶号: 1-3  
 进样体积: 10 μl      版本号: 6.115  
 进样时间: 2025/02/11 12:49:51      实验者: jiangjinwei  
 处理时间 (V2) : 2025/02/12 08:59:57      处理者: jiangjinwei  
 仪器型号: SHIMADZU LC-2050C(FX278)

## <色谱图>



## <峰表>

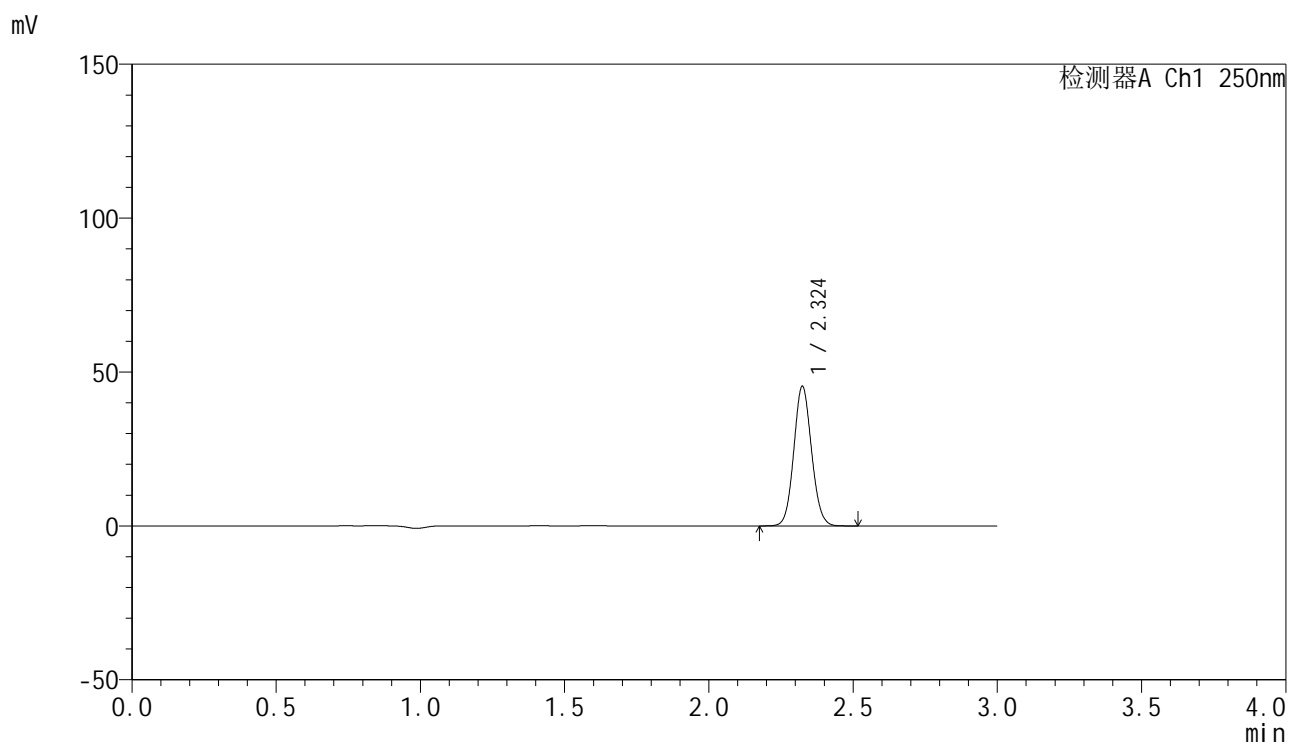
检测器A Ch1 250nm

峰号	保留时间	面积	面积%	高度	理论塔板数(USP)	拖尾因子	分离度(USP)
1	2.323	175925	100.000	40991	6786	1.082	--
总计		175925	100.000	40991			

## &lt;样品信息&gt;

色谱柱 : XB-C18(150mm\*4.6mm,5 $\mu$ m) 流速:1.8ml/min  
柱温 : 40 $^{\circ}$ C 波长:250nm  
数据文件名: RC\$SMF-4099 - 29-9/29-902-2 - zzp-25020301-1p-pH6.8jz-jf50z-20mg-15min-P2.lcd  
方法文件名: RC\$SMF-4099 - SMF-4099-RCQX-FX278.lcm  
批处理文件名: RC\$SMF-4099 - 20250211-rcqx-FX278.lcb  
样品瓶号: 1-12  
进样体积: 10  $\mu$ l 版本号: 6.115  
进样时间: 2025/02/11 12:53:12 实验者: jiangjinwei  
处理时间 (V2) : 2025/02/12 09:00:00 处理者: jiangjinwei  
仪器型号: SHIMADZU LC-2050C(FX278)

## &lt;色谱图&gt;



## &lt;峰表&gt;

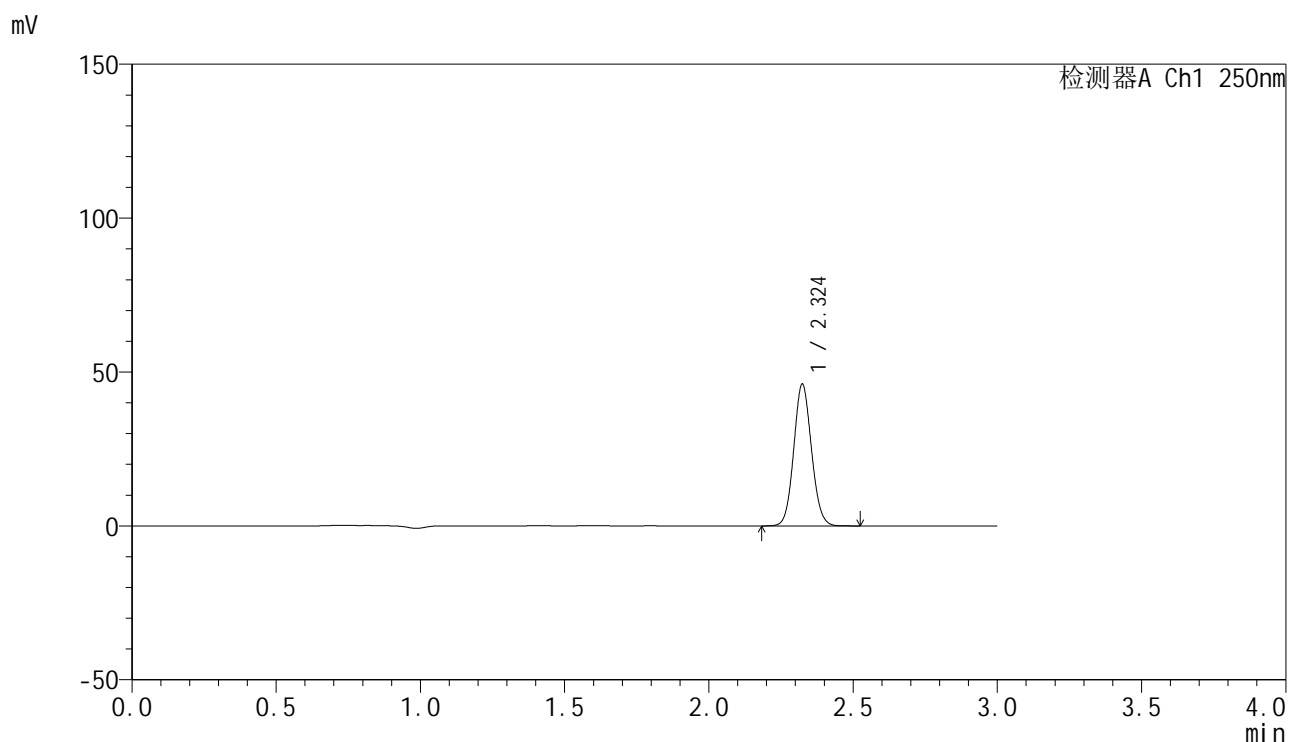
检测器A Ch1 250nm

峰号	保留时间	面积	面积%	高度	理论塔板数(USP)	拖尾因子	分离度(USP)
1	2.324	194358	100.000	45188	6805	1.083	--
总计		194358	100.000	45188			

## &lt;样品信息&gt;

色谱柱 : XB-C18(150mm\*4.6mm,5 $\mu$ m) 流速:1.8ml/min  
柱温 : 40 $^{\circ}$ C 波长:250nm  
数据文件名: RC\$SMF-4099 - 29-9/29-903-2 - zzp-25020301-1p-pH6.8jz-jf50z-20mg-15min-P3.lcd  
方法文件名: RC\$SMF-4099 - SMF-4099-RCQX-FX278.lcm  
批处理文件名: RC\$SMF-4099 - 20250211-rcqx-FX278.lcb  
样品瓶号: 1-21  
进样体积: 10  $\mu$ l 版本号: 6.115  
进样时间: 2025/02/11 12:56:34 实验者: jiangjinwei  
处理时间 (V2) : 2025/02/12 09:00:02 处理者: jiangjinwei  
仪器型号: SHIMADZU LC-2050C(FX278)

## &lt;色谱图&gt;



## &lt;峰表&gt;

检测器A Ch1 250nm

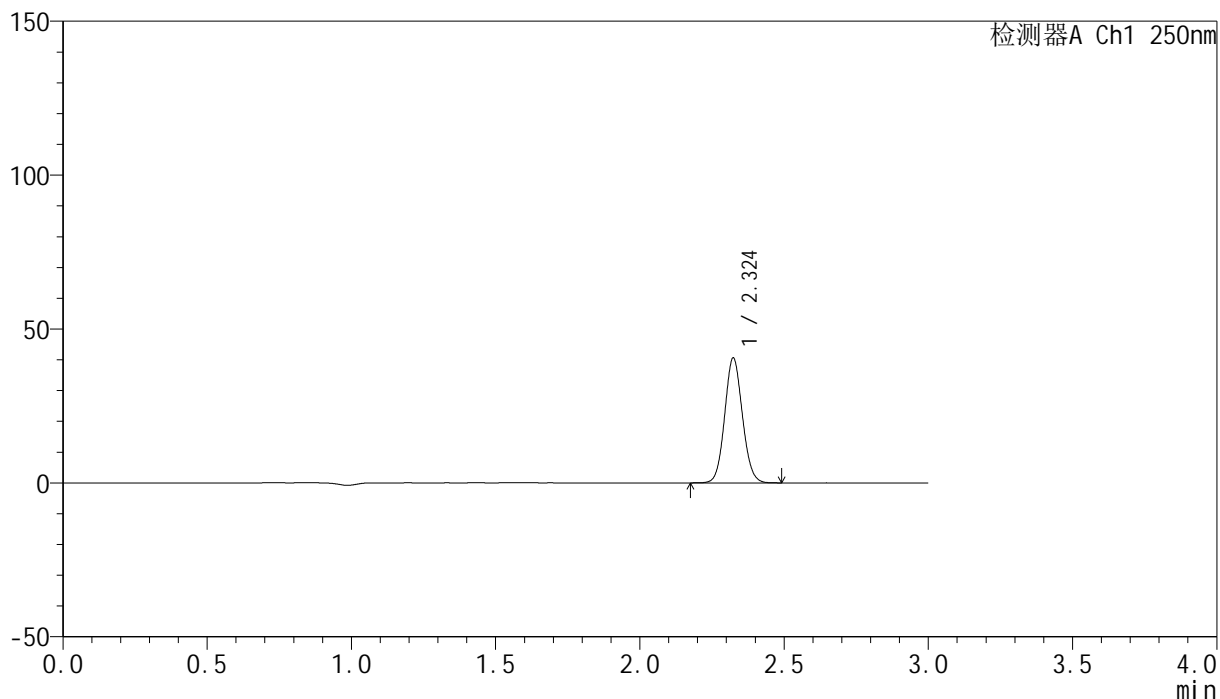
峰号	保留时间	面积	面积%	高度	理论塔板数(USP)	拖尾因子	分离度(USP)
1	2.324	197445	100.000	45907	6802	1.082	--
总计		197445	100.000	45907			

## &lt;样品信息&gt;

色谱柱 : XB-C18(150mm\*4.6mm,5 $\mu$ m)      流速:1.8ml/min  
 柱温 : 40 $^{\circ}$ C      波长:250nm  
 数据文件名: RC\$SMF-4099 - 29-9/29-904-2 - zzp-25020301-1p-pH6.8jz-jf50z-20mg-15min-P4.lcd  
 方法文件名: RC\$SMF-4099 - SMF-4099-RCQX-FX278.lcm  
 批处理文件名: RC\$SMF-4099 - 20250211-rcqx-FX278.lcb  
 样品瓶号: 1-30  
 进样体积: 10  $\mu$ l      版本号: 6.115  
 进样时间: 2025/02/11 12:59:57      实验者: jiangjinwei  
 处理时间 (V2) : 2025/02/12 09:00:05      处理者: jiangjinwei  
 仪器型号: SHIMADZU LC-2050C(FX278)

## &lt;色谱图&gt;

mV



## &lt;峰表&gt;

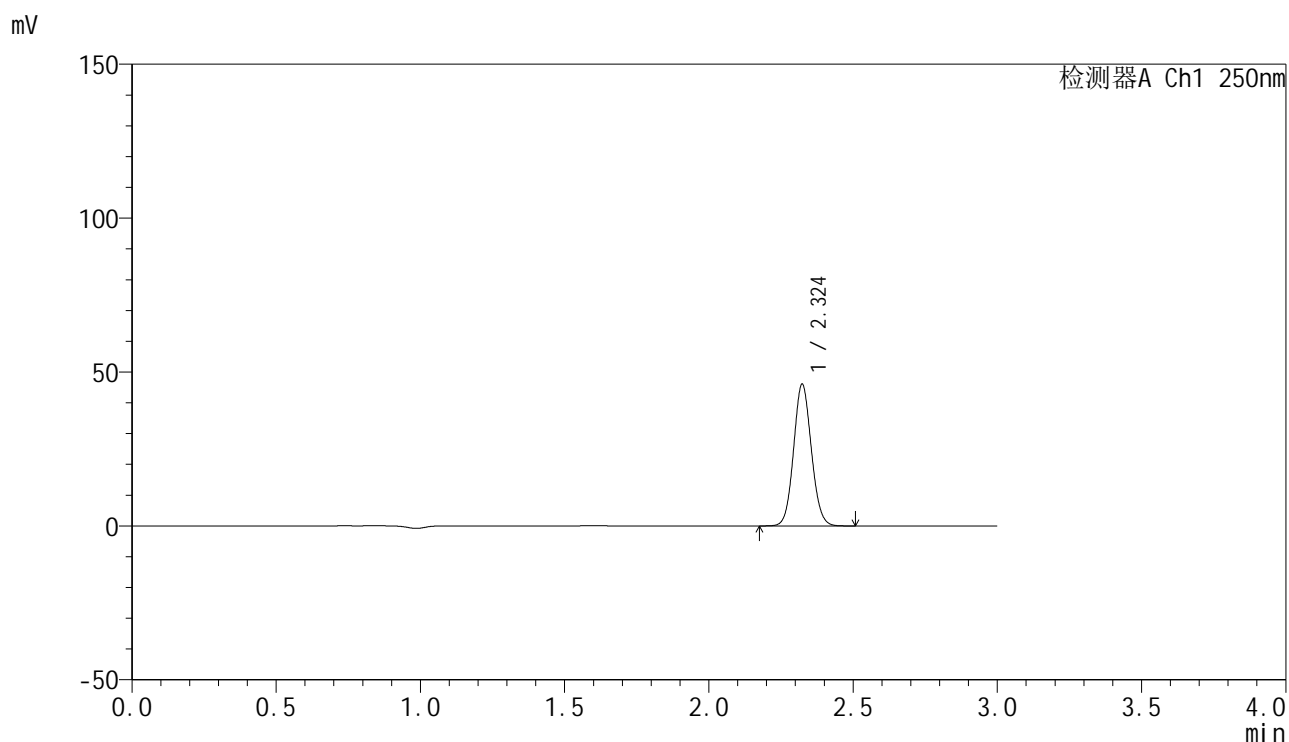
检测器A Ch1 250nm

峰号	保留时间	面积	面积%	高度	理论塔板数(USP)	拖尾因子	分离度(USP)
1	2.324	173746	100.000	40477	6811	1.082	--
总计		173746	100.000	40477			

## &lt;样品信息&gt;

色谱柱 : XB-C18(150mm\*4.6mm,5 $\mu$ m) 流速:1.8ml/min  
柱温 : 40 $^{\circ}$ C 波长:250nm  
数据文件名: RC\$SMF-4099 - 29-9/29-905-2 - zzp-25020301-1p-pH6.8jz-jf50z-20mg-15min-P5.lcd  
方法文件名: RC\$SMF-4099 - SMF-4099-RCQX-FX278.lcm  
批处理文件名: RC\$SMF-4099 - 20250211-rcqx-FX278.lcb  
样品瓶号: 1-39  
进样体积: 10  $\mu$ l 版本号: 6.115  
进样时间: 2025/02/11 13:03:19 实验者: jiangjinwei  
处理时间 (V2) : 2025/02/12 09:00:08 处理者: jiangjinwei  
仪器型号: SHIMADZU LC-2050C(FX278)

## &lt;色谱图&gt;



## &lt;峰表&gt;

检测器A Ch1 250nm

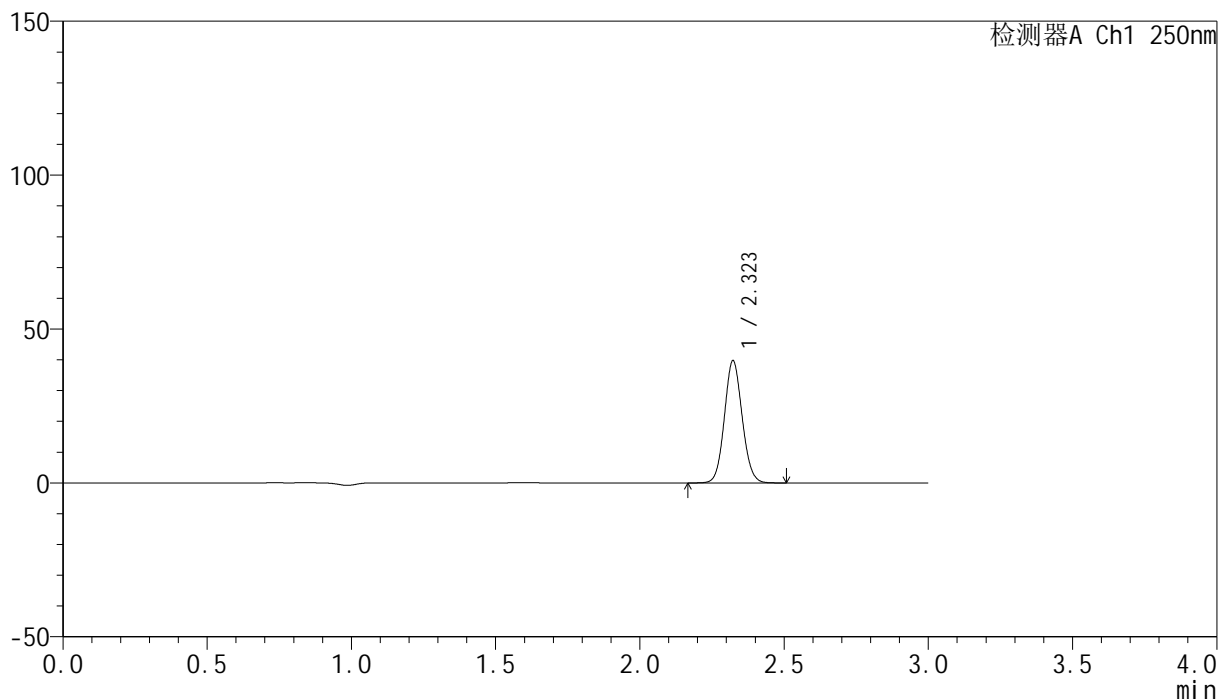
峰号	保留时间	面积	面积%	高度	理论塔板数(USP)	拖尾因子	分离度(USP)
1	2.324	197186	100.000	45952	6795	1.082	--
总计		197186	100.000	45952			

## &lt;样品信息&gt;

色谱柱 : XB-C18(150mm\*4.6mm,5 $\mu$ m) 流速:1.8ml/min  
柱温 : 40 $^{\circ}$ C 波长:250nm  
数据文件名: RC\$SMF-4099 - 29-9/29-906-2 - zzp-25020301-1p-pH6.8jz-jf50z-20mg-15min-P6.lcd  
方法文件名: RC\$SMF-4099 - SMF-4099-RCQX-FX278.lcm  
批处理文件名: RC\$SMF-4099 - 20250211-rcqx-FX278.lcb  
样品瓶号: 1-48  
进样体积: 10  $\mu$ l 版本号: 6.115  
进样时间: 2025/02/11 13:06:40 实验者: jiangjinwei  
处理时间 (V2) : 2025/02/12 09:00:11 处理者: jiangjinwei  
仪器型号: SHIMADZU LC-2050C(FX278)

## &lt;色谱图&gt;

mV



## &lt;峰表&gt;

检测器A Ch1 250nm

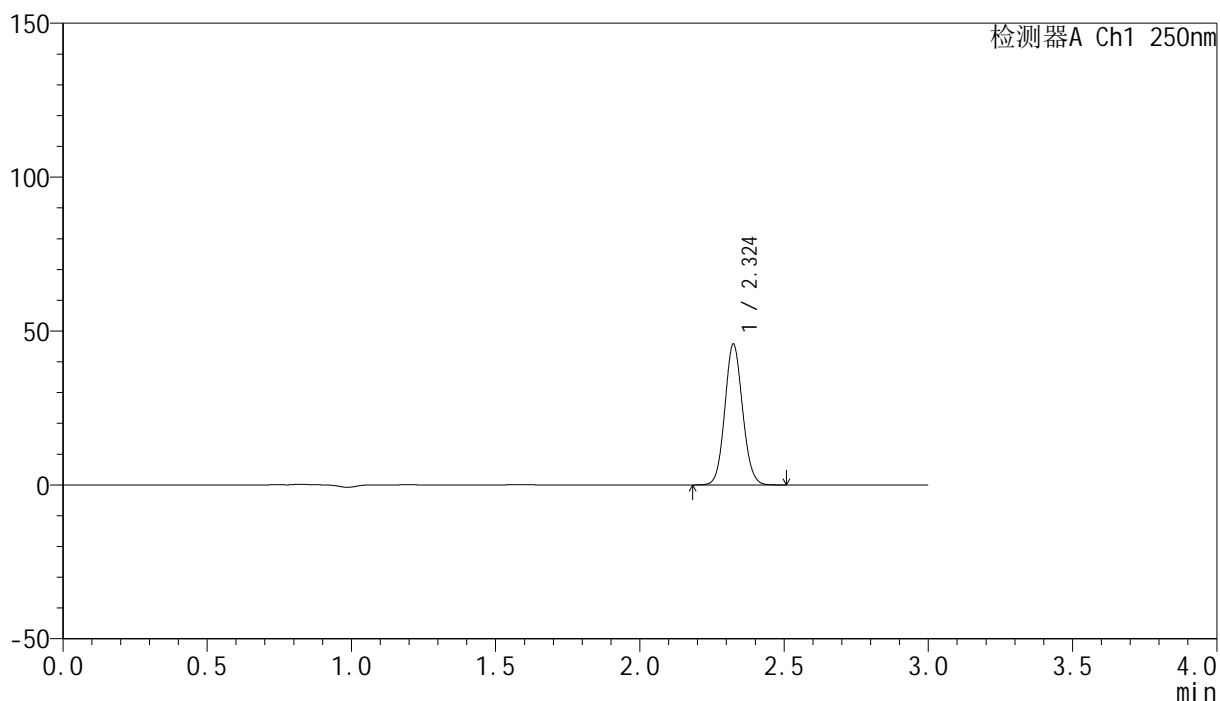
峰号	保留时间	面积	面积%	高度	理论塔板数(USP)	拖尾因子	分离度(USP)
1	2.323	170284	100.000	39694	6779	1.083	--
总计		170284	100.000	39694			

## &lt;样品信息&gt;

色谱柱 : XB-C18(150mm\*4.6mm,5 $\mu$ m)      流速:1.8ml/min  
 柱温 : 40 $^{\circ}$ C      波长:250nm  
 数据文件名: RC\$SMF-4099 - 29-9/29-907-2 - zzp-25020301-1p-pH6.8jz-jf50z-20mg-20min-P1.lcd  
 方法文件名: RC\$SMF-4099 - SMF-4099-RCQX-FX278.lcm  
 批处理文件名: RC\$SMF-4099 - 20250211-rcqx-FX278.lcb  
 样品瓶号: 1-4  
 进样体积: 10  $\mu$ l      版本号: 6.115  
 进样时间: 2025/02/11 13:10:02      实验者: jiangjinwei  
 处理时间 (V2) : 2025/02/12 09:00:14      处理者: jiangjinwei  
 仪器型号: SHIMADZU LC-2050C(FX278)

## &lt;色谱图&gt;

mV



## &lt;峰表&gt;

检测器A Ch1 250nm

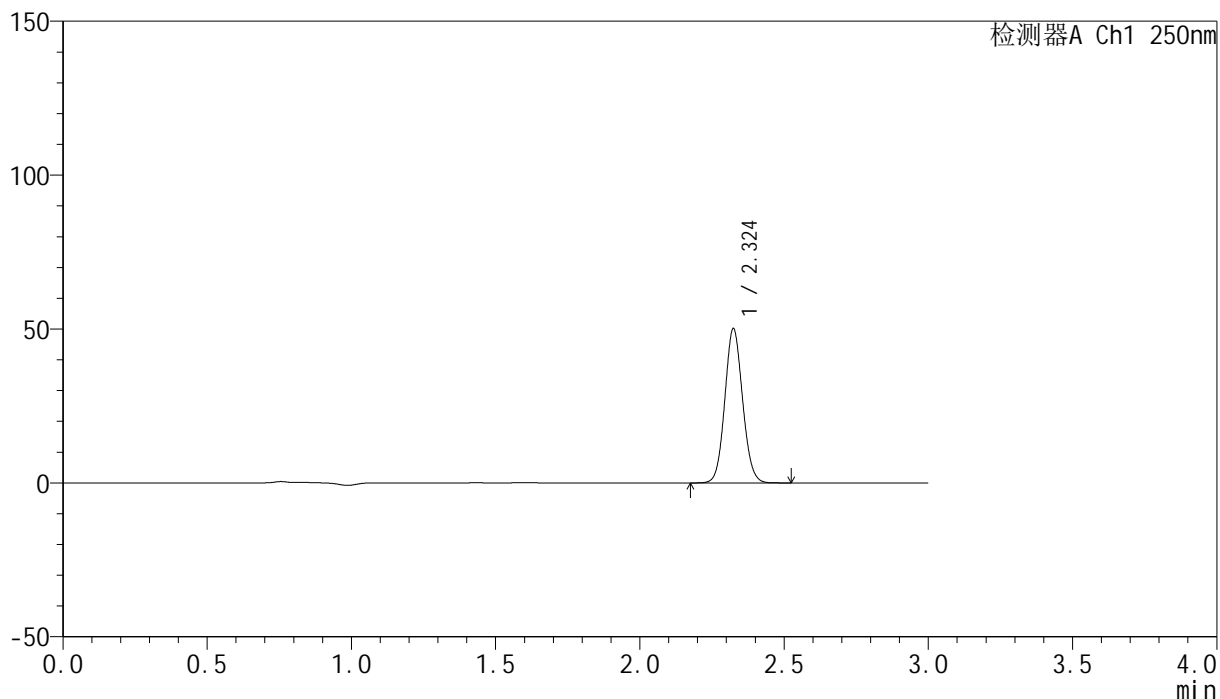
峰号	保留时间	面积	面积%	高度	理论塔板数(USP)	拖尾因子	分离度(USP)
1	2.324	195979	100.000	45566	6805	1.082	--
总计		195979	100.000	45566			

## &lt;样品信息&gt;

色谱柱 : XB-C18(150mm\*4.6mm,5 $\mu$ m) 流速:1.8ml/min  
柱温 : 40 $^{\circ}$ C 波长:250nm  
数据文件名: RC\$SMF-4099 - 29-9/29-908-2 - zzp-25020301-1p-pH6.8jz-jf50z-20mg-20min-P2.lcd  
方法文件名: RC\$SMF-4099 - SMF-4099-RCQX-FX278.lcm  
批处理文件名: RC\$SMF-4099 - 20250211-rcqx-FX278.lcb  
样品瓶号: 1-13  
进样体积: 10  $\mu$ l 版本号: 6.115  
进样时间: 2025/02/11 13:13:24 实验者: jiangjinwei  
处理时间 (V2) : 2025/02/12 09:00:16 处理者: jiangjinwei  
仪器型号: SHIMADZU LC-2050C(FX278)

## &lt;色谱图&gt;

mV



## &lt;峰表&gt;

检测器A Ch1 250nm

峰号	保留时间	面积	面积%	高度	理论塔板数(USP)	拖尾因子	分离度(USP)
1	2.324	214818	100.000	49915	6798	1.083	--
总计		214818	100.000	49915			

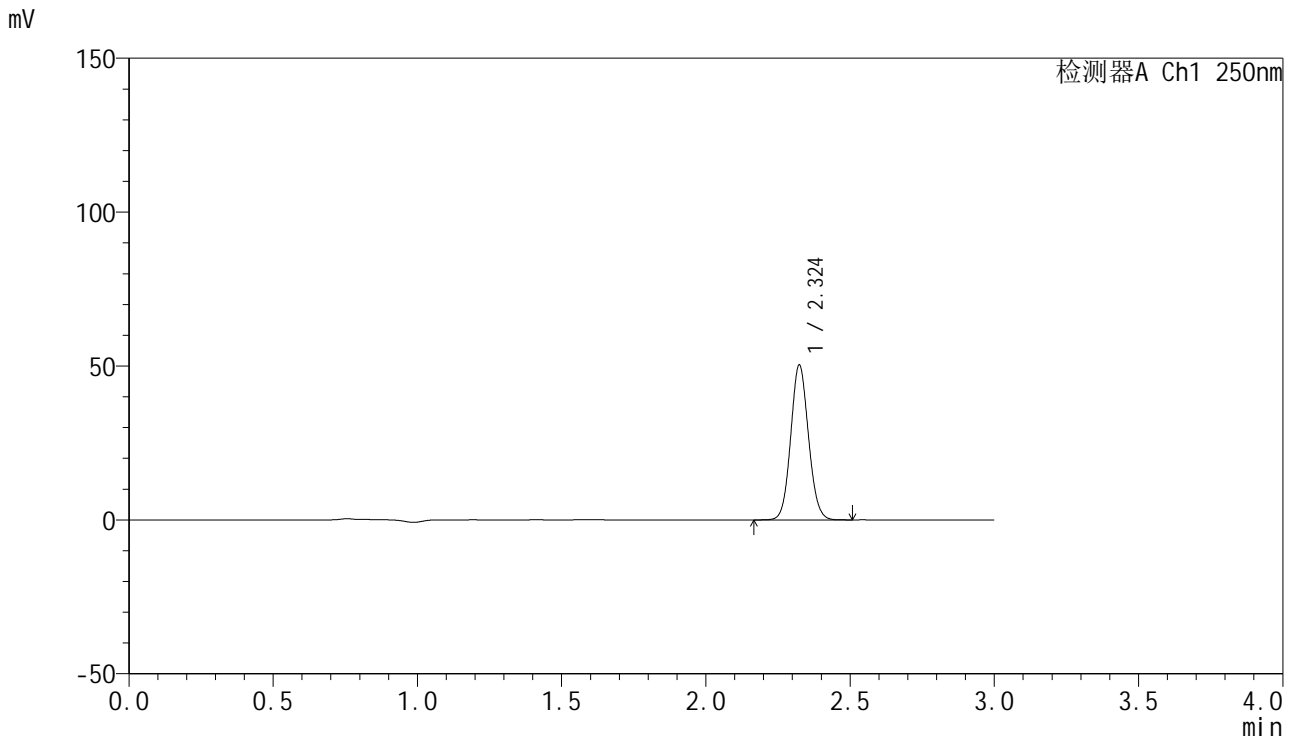


# SMF-4099

## <样品信息>

色谱柱 : XB-C18(150mm\*4.6mm,5 $\mu$ m)      流速:1.8ml/min  
 柱温 : 40 $^{\circ}$ C      波长:250nm  
 数据文件名: RC\$SMF-4099 - 29-9/29-909-2 - zzp-25020301-1p-pH6.8jz-jf50z-20mg-20min-P3.lcd  
 方法文件名: RC\$SMF-4099 - SMF-4099-RCQX-FX278.lcm  
 批处理文件名: RC\$SMF-4099 - 20250211-rcqx-FX278.lcb  
 样品瓶号: 1-22  
 进样体积: 10  $\mu$ l      版本号: 6.115  
 进样时间: 2025/02/11 13:16:45      实验者: jiangjinwei  
 处理时间 (V2) : 2025/02/12 09:00:19      处理者: jiangjinwei  
 仪器型号: SHIMADZU LC-2050C(FX278)

## <色谱图>



## <峰表>

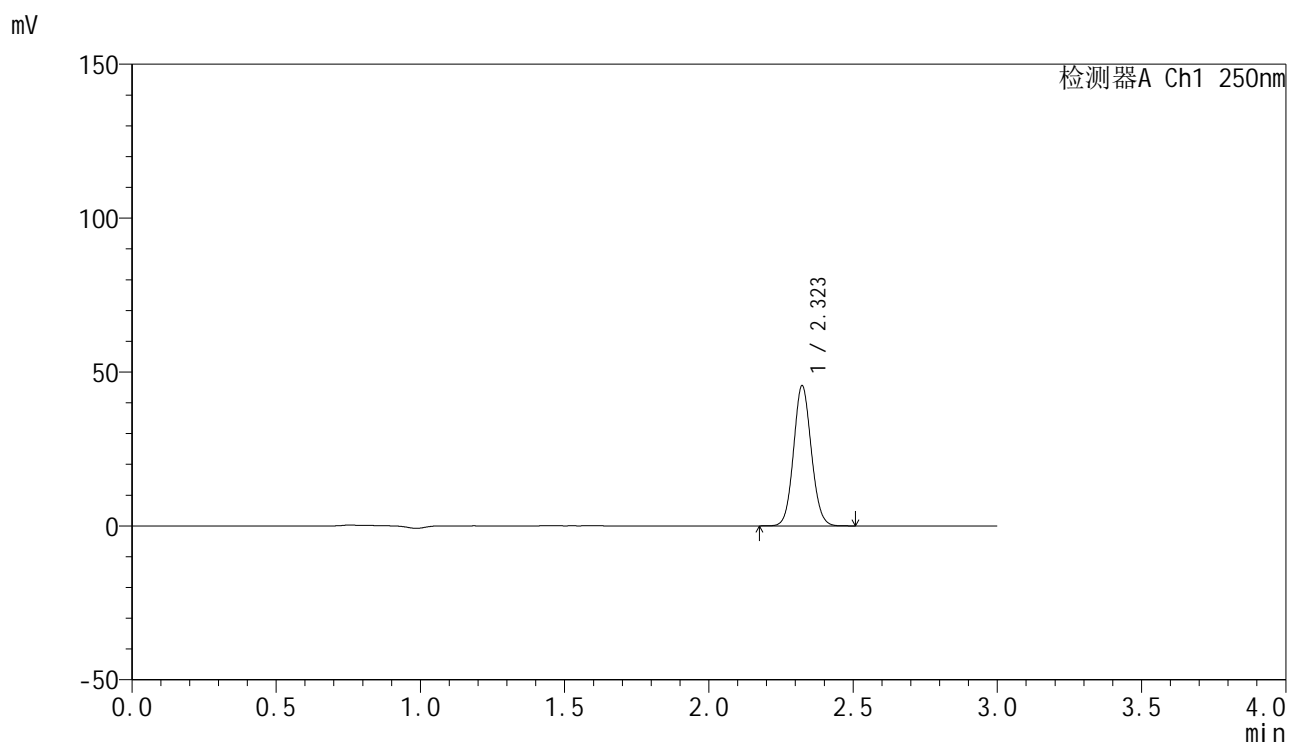
检测器A Ch1 250nm

峰号	保留时间	面积	面积%	高度	理论塔板数(USP)	拖尾因子	分离度(USP)
1	2.324	215787	100.000	50173	6794	1.082	--
总计		215787	100.000	50173			

## &lt;样品信息&gt;

色谱柱 : XB-C18(150mm\*4.6mm,5 $\mu$ m) 流速:1.8ml/min  
柱温 : 40 $^{\circ}$ C 波长:250nm  
数据文件名: RC\$SMF-4099 - 29-9/29-910-2 - zzp-25020301-1p-pH6.8jz-jf50z-20mg-20min-P4.lcd  
方法文件名: RC\$SMF-4099 - SMF-4099-RCQX-FX278.lcm  
批处理文件名: RC\$SMF-4099 - 20250211-rcqx-FX278.lcb  
样品瓶号: 1-31  
进样体积: 10  $\mu$ l 版本号: 6.115  
进样时间: 2025/02/11 13:20:06 实验者: jiangjinwei  
处理时间 (V2) : 2025/02/12 09:00:23 处理者: jiangjinwei  
仪器型号: SHIMADZU LC-2050C(FX278)

## &lt;色谱图&gt;



## &lt;峰表&gt;

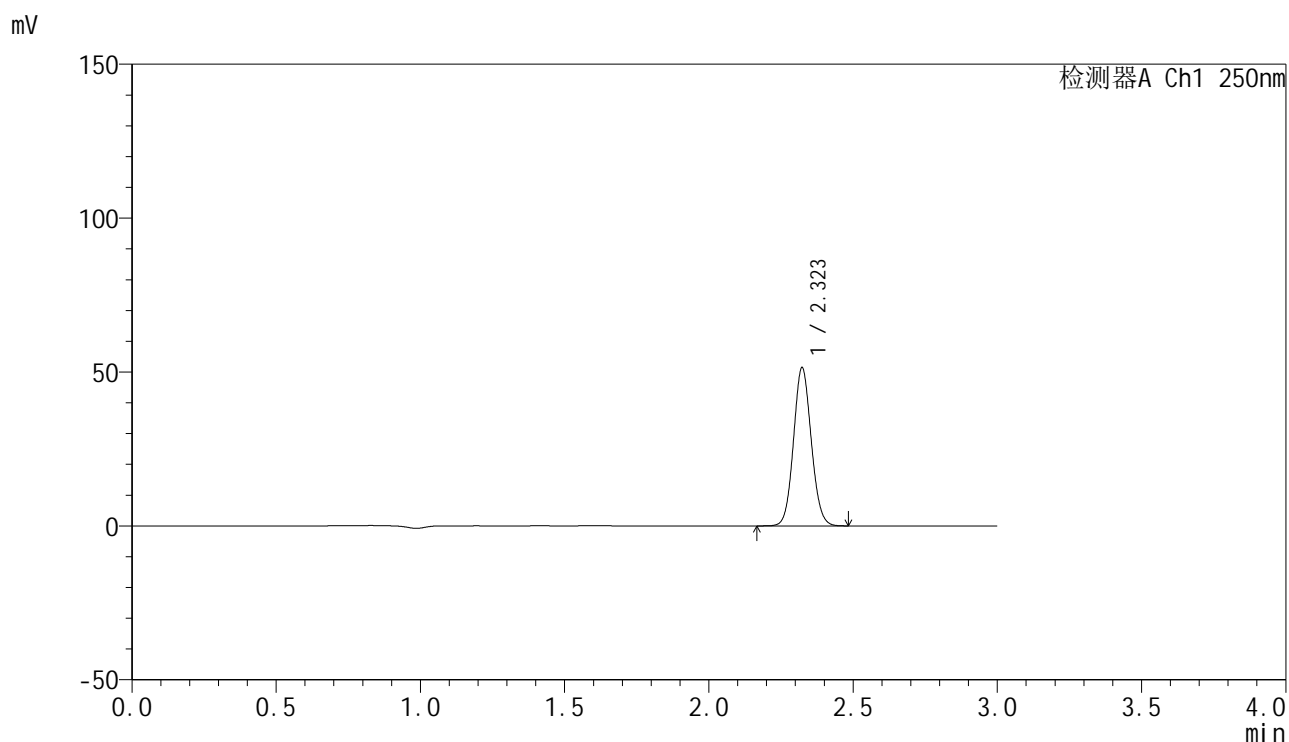
检测器A Ch1 250nm

峰号	保留时间	面积	面积%	高度	理论塔板数(USP)	拖尾因子	分离度(USP)
1	2.323	194953	100.000	45463	6796	1.082	--
总计		194953	100.000	45463			

## &lt;样品信息&gt;

色谱柱 : XB-C18(150mm\*4.6mm,5 $\mu$ m) 流速:1.8ml/min  
柱温 : 40 $^{\circ}$ C 波长:250nm  
数据文件名: RC\$SMF-4099 - 29-9/29-911-2 - zzp-25020301-1p-pH6.8jz-jf50z-20mg-20min-P5.lcd  
方法文件名: RC\$SMF-4099 - SMF-4099-RCQX-FX278.lcm  
批处理文件名: RC\$SMF-4099 - 20250211-rcqx-FX278.lcb  
样品瓶号: 1-40  
进样体积: 10  $\mu$ l 版本号: 6.115  
进样时间: 2025/02/11 13:23:29 实验者: jiangjinwei  
处理时间 (V2) : 2025/02/12 09:00:25 处理者: jiangjinwei  
仪器型号: SHIMADZU LC-2050C(FX278)

## &lt;色谱图&gt;



## &lt;峰表&gt;

检测器A Ch1 250nm

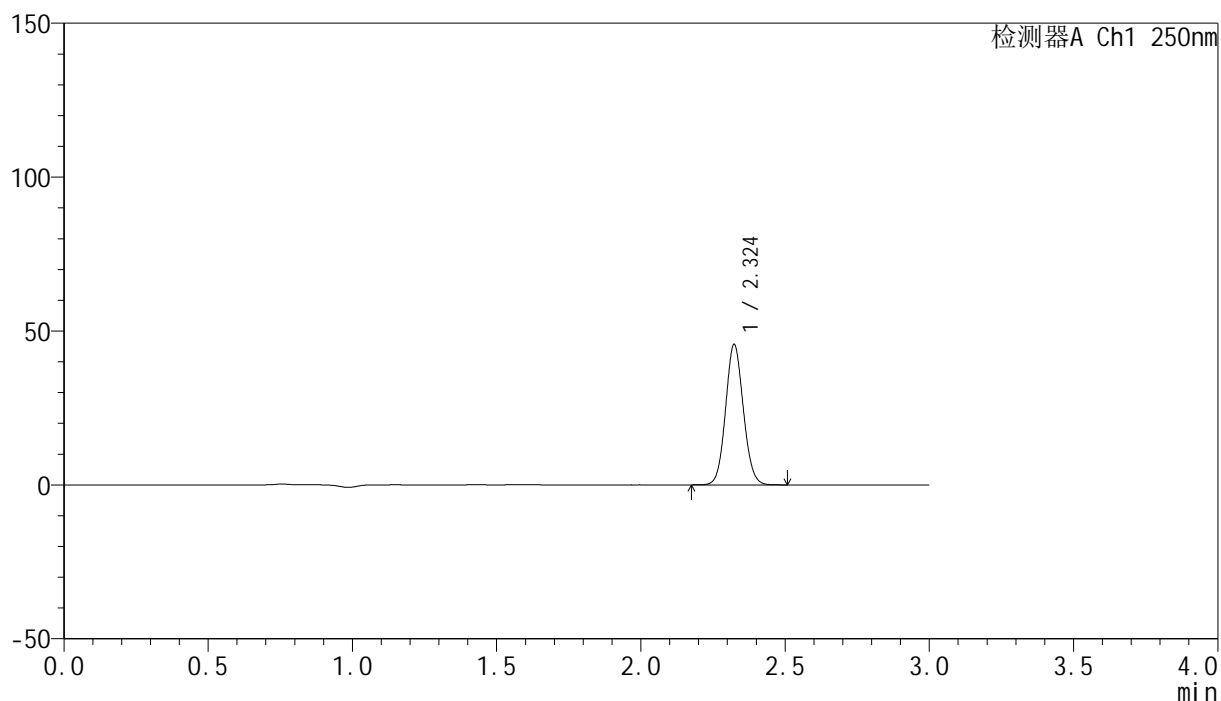
峰号	保留时间	面积	面积%	高度	理论塔板数(USP)	拖尾因子	分离度(USP)
1	2.323	220258	100.000	51330	6781	1.082	--
总计		220258	100.000	51330			

## <样品信息>

色谱柱 : XB-C18(150mm\*4.6mm,5 $\mu$ m)      流速:1.8ml/min  
 柱温 : 40 $^{\circ}$ C      波长:250nm  
 数据文件名: RC\$SMF-4099 - 29-9/29-912-2 - zzp-25020301-1p-pH6.8jz-jf50z-20mg-20min-P6.lcd  
 方法文件名: RC\$SMF-4099 - SMF-4099-RCQX-FX278.lcm  
 批处理文件名: RC\$SMF-4099 - 20250211-rcqx-FX278.lcb  
 样品瓶号: 1-49  
 进样体积: 10  $\mu$ l      版本号: 6.115  
 进样时间: 2025/02/11 13:26:51      实验者: jiangjinwei  
 处理时间 (V2) : 2025/02/12 09:00:28      处理者: jiangjinwei  
 仪器型号: SHIMADZU LC-2050C(FX278)

## <色谱图>

mV



## <峰表>

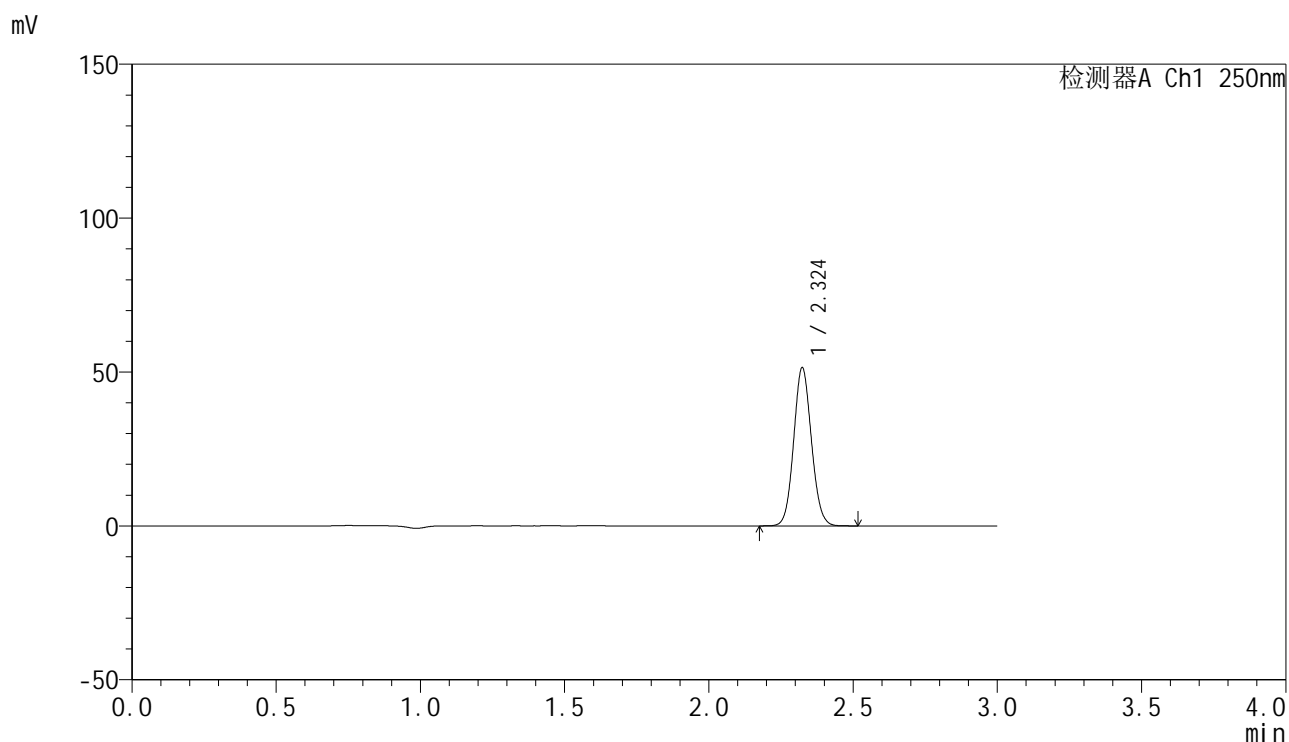
检测器A Ch1 250nm

峰号	保留时间	面积	面积%	高度	理论塔板数(USP)	拖尾因子	分离度(USP)
1	2.324	195703	100.000	45550	6775	1.082	--
总计		195703	100.000	45550			

## &lt;样品信息&gt;

色谱柱 : XB-C18(150mm\*4.6mm,5 $\mu$ m) 流速:1.8ml/min  
柱温 : 40 $^{\circ}$ C 波长:250nm  
数据文件名: RC\$SMF-4099 - 29-9/29-913-2 - zzp-25020301-1p-pH6.8jz-jf50z-20mg-30min-P1.lcd  
方法文件名: RC\$SMF-4099 - SMF-4099-RCQX-FX278.lcm  
批处理文件名: RC\$SMF-4099 - 20250211-rcqx-FX278.lcb  
样品瓶号: 1-5  
进样体积: 10  $\mu$ l 版本号: 6.115  
进样时间: 2025/02/11 13:30:13 实验者: jiangjinwei  
处理时间 (V2) : 2025/02/12 09:00:31 处理者: jiangjinwei  
仪器型号: SHIMADZU LC-2050C(FX278)

## &lt;色谱图&gt;



## &lt;峰表&gt;

检测器A Ch1 250nm

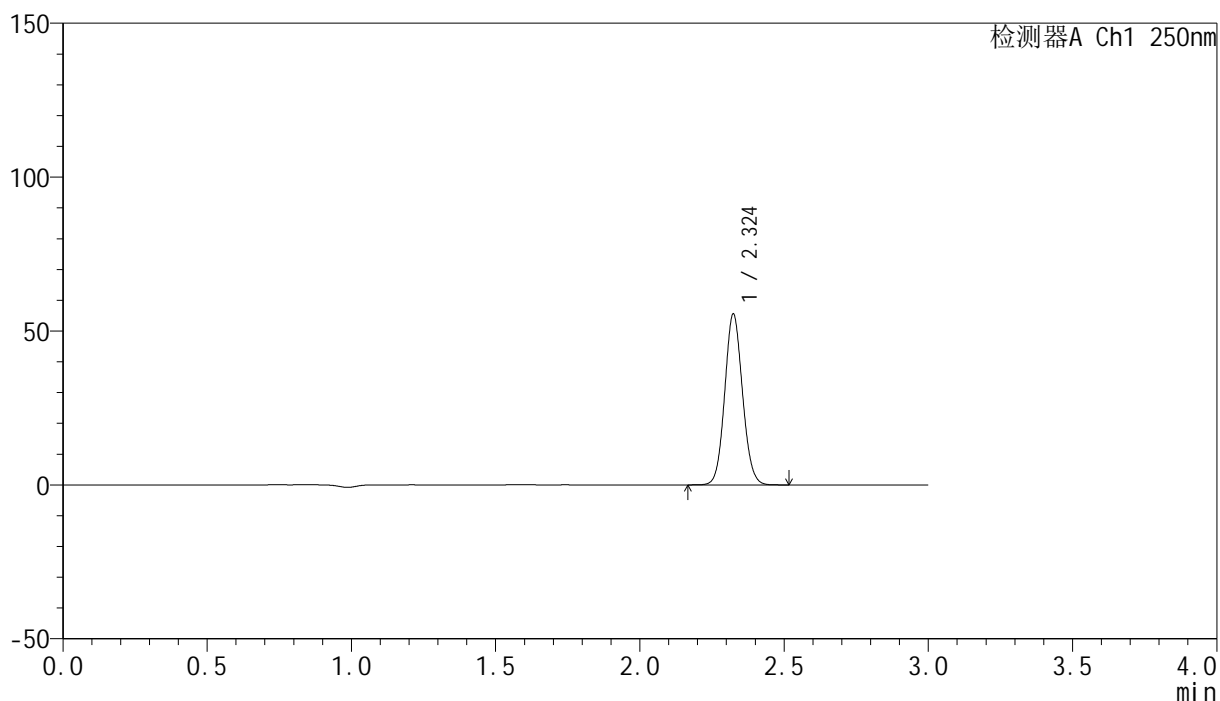
峰号	保留时间	面积	面积%	高度	理论塔板数(USP)	拖尾因子	分离度(USP)
1	2.324	220230	100.000	51244	6797	1.082	--
总计		220230	100.000	51244			

## &lt;样品信息&gt;

色谱柱 : XB-C18(150mm\*4.6mm,5 $\mu$ m) 流速:1.8ml/min  
柱温 : 40 $^{\circ}$ C 波长:250nm  
数据文件名: RC\$SMF-4099 - 29-9/29-914-2 - zzp-25020301-1p-pH6.8jz-jf50z-20mg-30min-P2.lcd  
方法文件名: RC\$SMF-4099 - SMF-4099-RCQX-FX278.lcm  
批处理文件名: RC\$SMF-4099 - 20250211-rcqx-FX278.lcb  
样品瓶号: 1-14  
进样体积: 10  $\mu$ l 版本号: 6.115  
进样时间: 2025/02/11 13:33:35 实验者: jiangjinwei  
处理时间 (V2) : 2025/02/12 09:00:34 处理者: jiangjinwei  
仪器型号: SHIMADZU LC-2050C(FX278)

## &lt;色谱图&gt;

mV



## &lt;峰表&gt;

检测器A Ch1 250nm

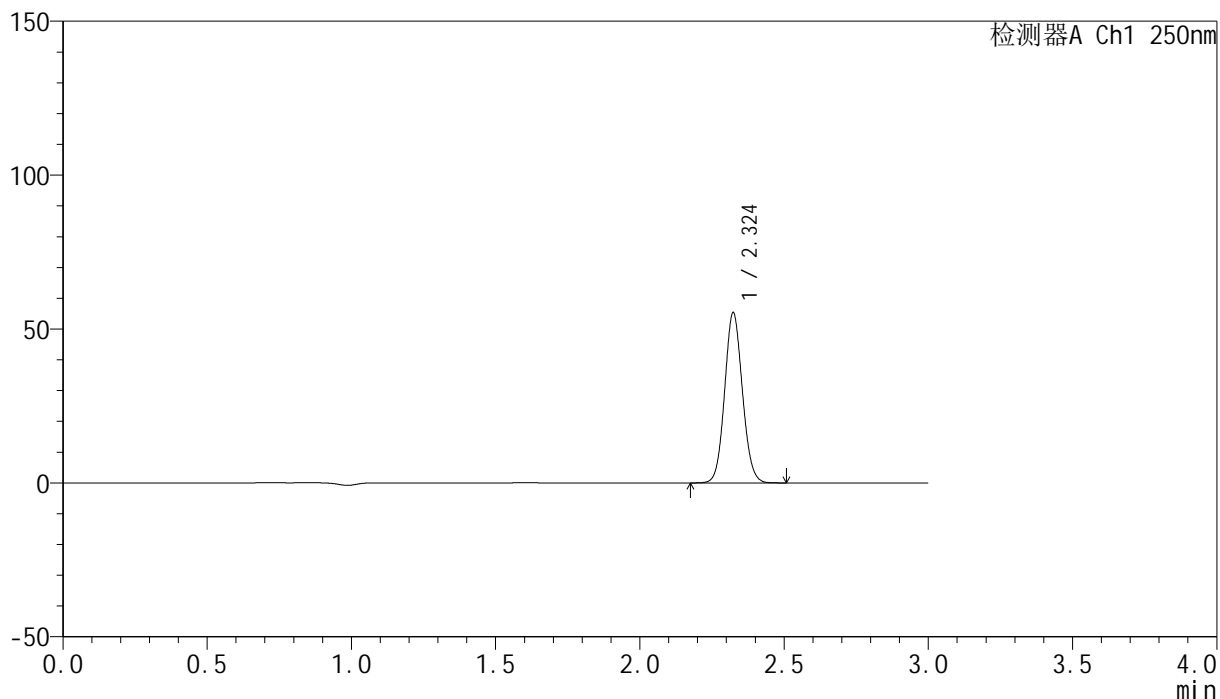
峰号	保留时间	面积	面积%	高度	理论塔板数(USP)	拖尾因子	分离度(USP)
1	2.324	238268	100.000	55346	6784	1.082	--
总计		238268	100.000	55346			

## &lt;样品信息&gt;

色谱柱 : XB-C18(150mm\*4.6mm,5 $\mu$ m) 流速:1.8ml/min  
柱温 : 40 $^{\circ}$ C 波长:250nm  
数据文件名: RC\$SMF-4099 - 29-9/29-915-2 - zzp-25020301-1p-pH6.8jz-jf50z-20mg-30min-P3.lcd  
方法文件名: RC\$SMF-4099 - SMF-4099-RCQX-FX278.lcm  
批处理文件名: RC\$SMF-4099 - 20250211-rcqx-FX278.lcb  
样品瓶号: 1-23  
进样体积: 10  $\mu$ l 版本号: 6.115  
进样时间: 2025/02/11 13:36:57 实验者: jiangjinwei  
处理时间 (V2) : 2025/02/12 09:00:36 处理者: jiangjinwei  
仪器型号: SHIMADZU LC-2050C(FX278)

## &lt;色谱图&gt;

mV



## &lt;峰表&gt;

检测器A Ch1 250nm

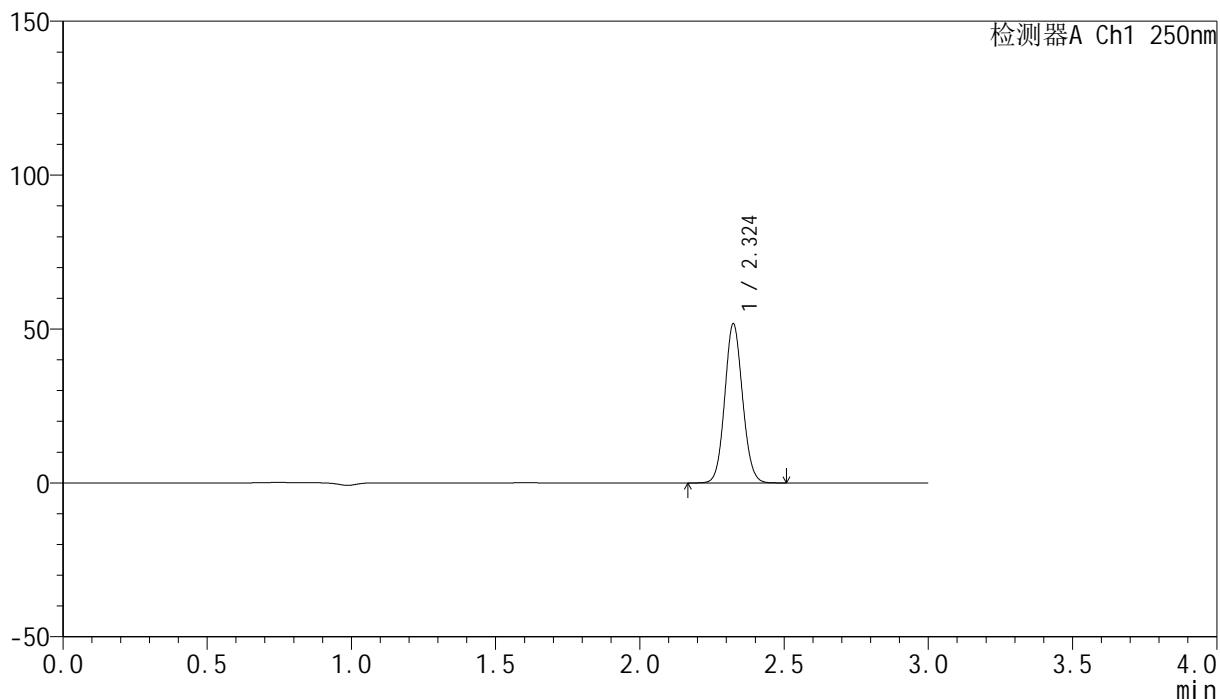
峰号	保留时间	面积	面积%	高度	理论塔板数(USP)	拖尾因子	分离度(USP)
1	2.324	237073	100.000	55157	6778	1.082	--
总计		237073	100.000	55157			

## &lt;样品信息&gt;

色谱柱 : XB-C18(150mm\*4.6mm,5 $\mu$ m) 流速:1.8ml/min  
柱温 : 40 $^{\circ}$ C 波长:250nm  
数据文件名: RC\$SMF-4099 - 29-9/29-916-2 - zzp-25020301-1p-pH6.8jz-jf50z-20mg-30min-P4.lcd  
方法文件名: RC\$SMF-4099 - SMF-4099-RCQX-FX278.lcm  
批处理文件名: RC\$SMF-4099 - 20250211-rcqx-FX278.lcb  
样品瓶号: 1-32  
进样体积: 10  $\mu$ l 版本号: 6.115  
进样时间: 2025/02/11 13:40:19 实验者: jiangjinwei  
处理时间 (V2) : 2025/02/12 09:00:39 处理者: jiangjinwei  
仪器型号: SHIMADZU LC-2050C(FX278)

## &lt;色谱图&gt;

mV



## &lt;峰表&gt;

检测器A Ch1 250nm

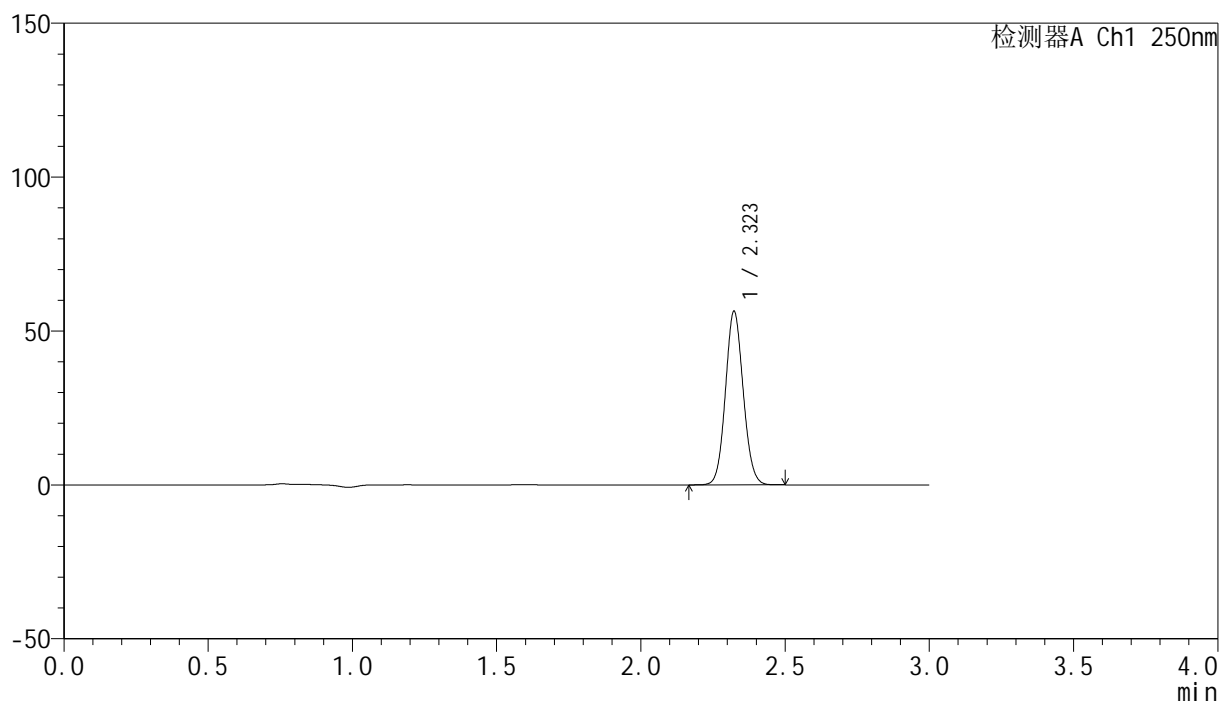
峰号	保留时间	面积	面积%	高度	理论塔板数(USP)	拖尾因子	分离度(USP)
1	2.324	221835	100.000	51526	6780	1.082	--
总计		221835	100.000	51526			

## &lt;样品信息&gt;

色谱柱 : XB-C18(150mm\*4.6mm,5 $\mu$ m)      流速:1.8ml/min  
 柱温 : 40 $^{\circ}$ C      波长:250nm  
 数据文件名: RC\$SMF-4099 - 29-9/29-917-2 - zzp-25020301-1p-pH6.8jz-jf50z-20mg-30min-P5.lcd  
 方法文件名: RC\$SMF-4099 - SMF-4099-RCQX-FX278.lcm  
 批处理文件名: RC\$SMF-4099 - 20250211-rcqx-FX278.lcb  
 样品瓶号: 1-41  
 进样体积: 10  $\mu$ l      版本号: 6.115  
 进样时间: 2025/02/11 13:43:41      实验者: jiangjinwei  
 处理时间 (V2) : 2025/02/12 09:00:42      处理者: jiangjinwei  
 仪器型号: SHIMADZU LC-2050C(FX278)

## &lt;色谱图&gt;

mV



## &lt;峰表&gt;

检测器A Ch1 250nm

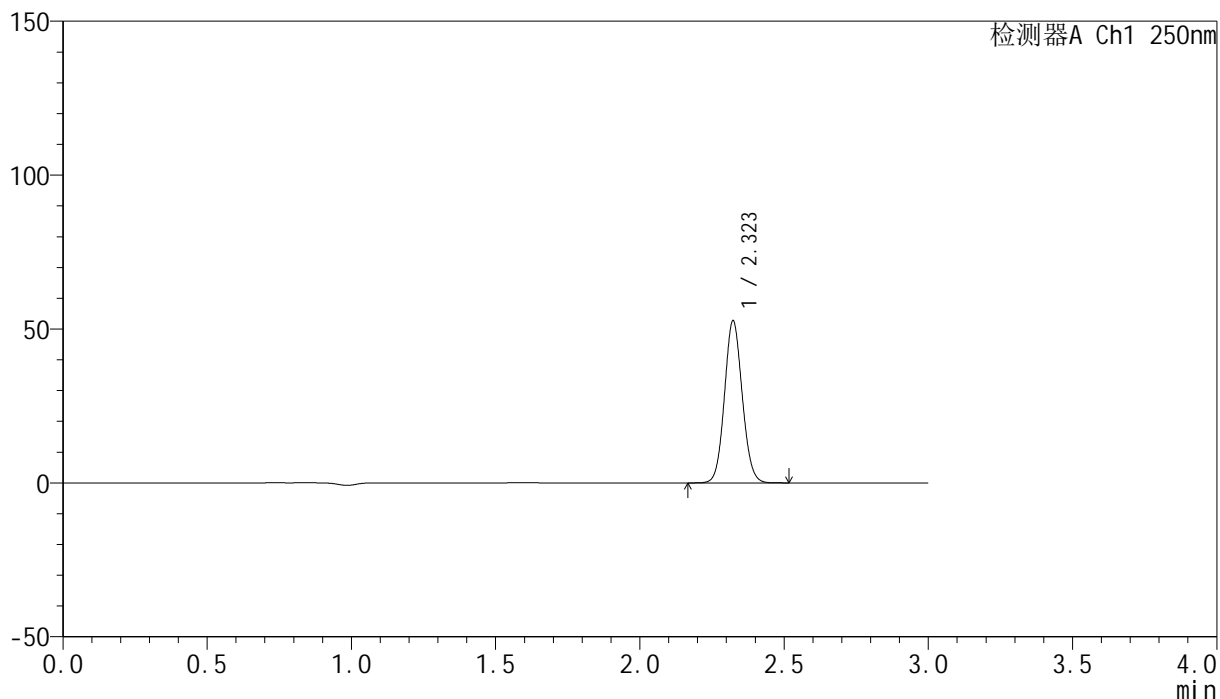
峰号	保留时间	面积	面积%	高度	理论塔板数(USP)	拖尾因子	分离度(USP)
1	2.323	241780	100.000	56334	6772	1.081	--
总计		241780	100.000	56334			

## &lt;样品信息&gt;

色谱柱 : XB-C18(150mm\*4.6mm,5 $\mu$ m)      流速:1.8ml/min  
 柱温 : 40 $^{\circ}$ C      波长:250nm  
 数据文件名: RC\$SMF-4099 - 29-9/29-918-2 - zzp-25020301-1p-pH6.8jz-jf50z-20mg-30min-P6.lcd  
 方法文件名: RC\$SMF-4099 - SMF-4099-RCQX-FX278.lcm  
 批处理文件名: RC\$SMF-4099 - 20250211-rcqx-FX278.lcb  
 样品瓶号: 1-50  
 进样体积: 10  $\mu$ l      版本号: 6.115  
 进样时间: 2025/02/11 13:47:03      实验者: jiangjinwei  
 处理时间 (V2) : 2025/02/12 09:00:44      处理者: jiangjinwei  
 仪器型号: SHIMADZU LC-2050C(FX278)

## &lt;色谱图&gt;

mV



## &lt;峰表&gt;

检测器A Ch1 250nm

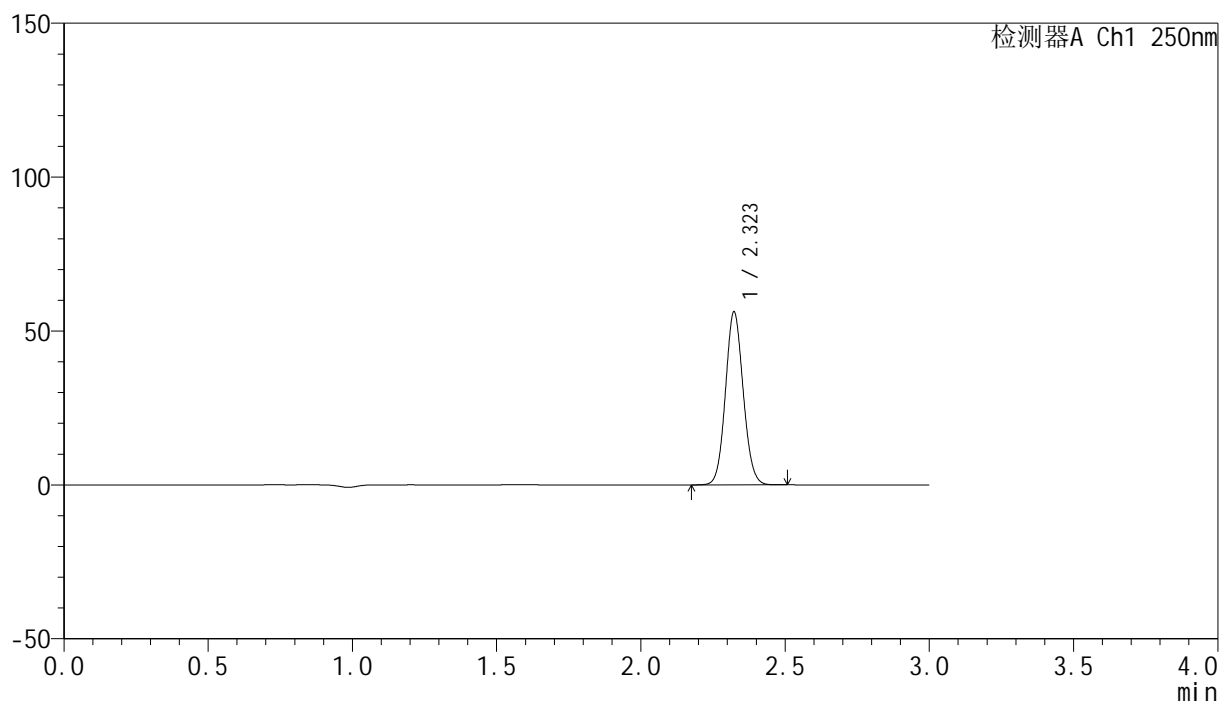
峰号	保留时间	面积	面积%	高度	理论塔板数(USP)	拖尾因子	分离度(USP)
1	2.323	225936	100.000	52614	6773	1.081	--
总计		225936	100.000	52614			

## <样品信息>

色谱柱 : XB-C18(150mm\*4.6mm,5 $\mu$ m)      流速:1.8ml/min  
 柱温 : 40 $^{\circ}$ C      波长:250nm  
 数据文件名: RC\$SMF-4099 - 29-9/29-919-2 - zzp-25020301-1p-pH6.8jz-jf50z-20mg-45min-P1.lcd  
 方法文件名: RC\$SMF-4099 - SMF-4099-RCQX-FX278.lcm  
 批处理文件名: RC\$SMF-4099 - 20250211-rcqx-FX278.lcb  
 样品瓶号: 1-6  
 进样体积: 10  $\mu$ l      版本号: 6.115  
 进样时间: 2025/02/11 13:50:24      实验者: jiangjinwei  
 处理时间 (V2) : 2025/02/12 09:00:47      处理者: jiangjinwei  
 仪器型号: SHIMADZU LC-2050C(FX278)

## <色谱图>

mV



## <峰表>

检测器A Ch1 250nm

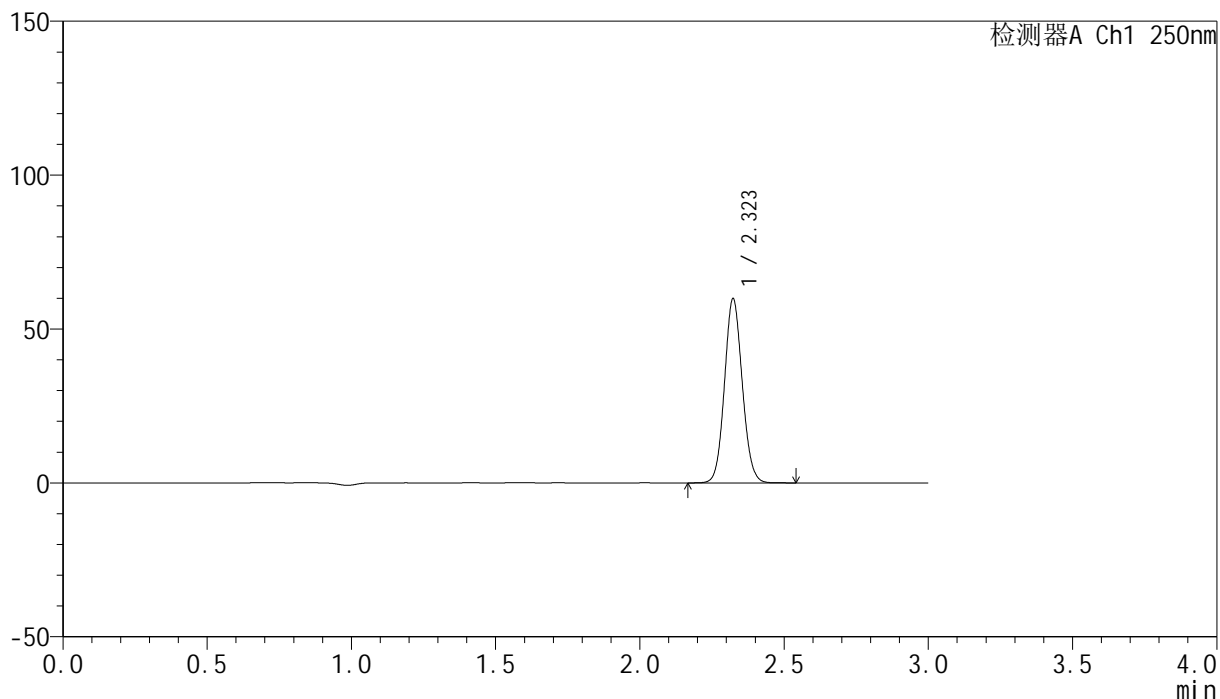
峰号	保留时间	面积	面积%	高度	理论塔板数(USP)	拖尾因子	分离度(USP)
1	2.323	240982	100.000	56131	6776	1.082	--
总计		240982	100.000	56131			

## &lt;样品信息&gt;

色谱柱 : XB-C18(150mm\*4.6mm,5 $\mu$ m)      流速:1.8ml/min  
 柱温 : 40 $^{\circ}$ C      波长:250nm  
 数据文件名: RC\$SMF-4099 - 29-9/29-920-2 - zzp-25020301-1p-pH6.8jz-jf50z-20mg-45min-P2.lcd  
 方法文件名: RC\$SMF-4099 - SMF-4099-RCQX-FX278.lcm  
 批处理文件名: RC\$SMF-4099 - 20250211-rcqx-FX278.lcb  
 样品瓶号: 1-15  
 进样体积: 10  $\mu$ l      版本号: 6.115  
 进样时间: 2025/02/11 13:53:47      实验者: jiangjinwei  
 处理时间 (V2) : 2025/02/12 09:00:50      处理者: jiangjinwei  
 仪器型号: SHIMADZU LC-2050C(FX278)

## &lt;色谱图&gt;

mV



## &lt;峰表&gt;

检测器A Ch1 250nm

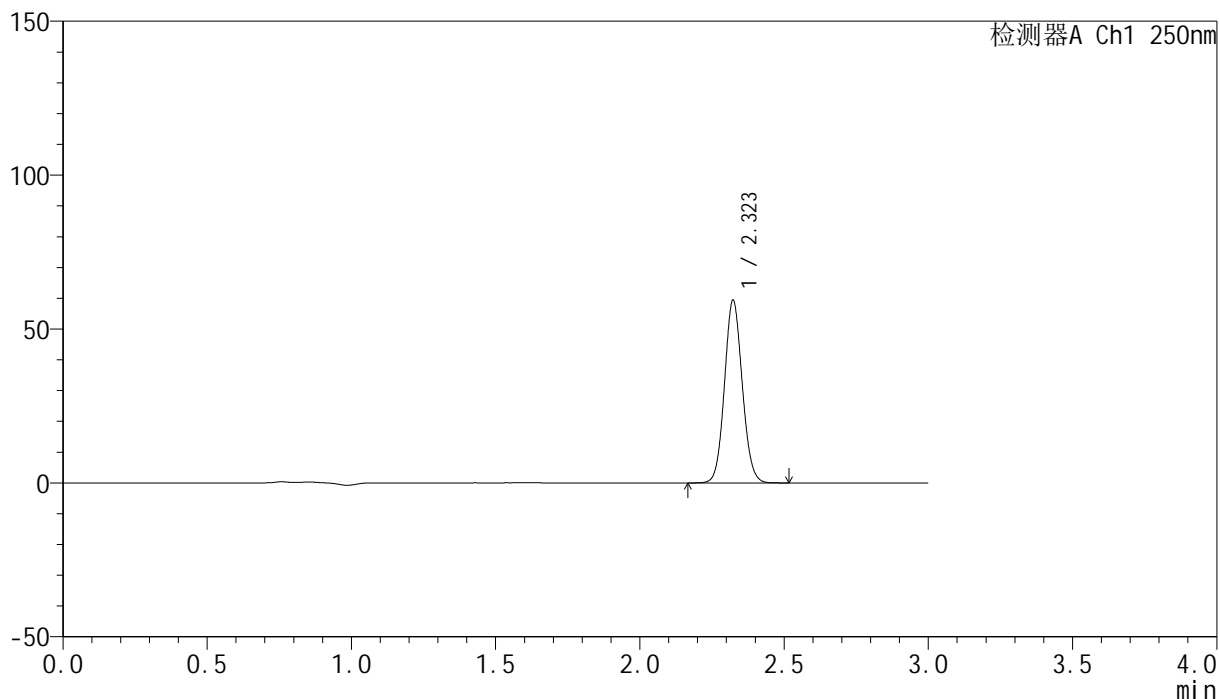
峰号	保留时间	面积	面积%	高度	理论塔板数(USP)	拖尾因子	分离度(USP)
1	2.323	257095	100.000	59793	6765	1.083	--
总计		257095	100.000	59793			

## &lt;样品信息&gt;

色谱柱 : XB-C18(150mm\*4.6mm,5 $\mu$ m)      流速:1.8ml/min  
 柱温 : 40 $^{\circ}$ C      波长:250nm  
 数据文件名: RC\$SMF-4099 - 29-9/29-921-2 - zzp-25020301-1p-pH6.8jz-jf50z-20mg-45min-P3.lcd  
 方法文件名: RC\$SMF-4099 - SMF-4099-RCQX-FX278.lcm  
 批处理文件名: RC\$SMF-4099 - 20250211-rcqx-FX278.lcb  
 样品瓶号: 1-24  
 进样体积: 10  $\mu$ l      版本号: 6.115  
 进样时间: 2025/02/11 13:57:10      实验者: jiangjinwei  
 处理时间 (V2) : 2025/02/12 09:00:52      处理者: jiangjinwei  
 仪器型号: SHIMADZU LC-2050C(FX278)

## &lt;色谱图&gt;

mV



## &lt;峰表&gt;

检测器A Ch1 250nm

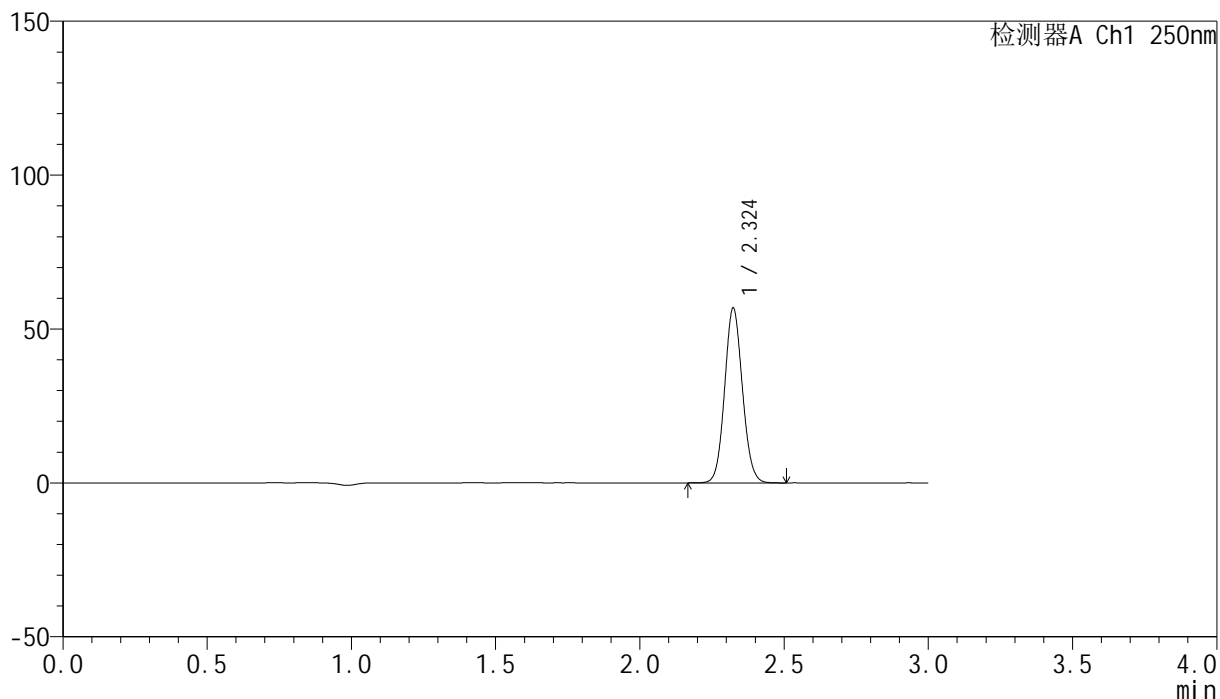
峰号	保留时间	面积	面积%	高度	理论塔板数(USP)	拖尾因子	分离度(USP)
1	2.323	254738	100.000	59301	6773	1.082	--
总计		254738	100.000	59301			

## &lt;样品信息&gt;

色谱柱 : XB-C18(150mm\*4.6mm,5 $\mu$ m) 流速:1.8ml/min  
柱温 : 40 $^{\circ}$ C 波长:250nm  
数据文件名: RC\$SMF-4099 - 29-9/29-922-2 - zzp-25020301-1p-pH6.8jz-jf50z-20mg-45min-P4.lcd  
方法文件名: RC\$SMF-4099 - SMF-4099-RCQX-FX278.lcm  
批处理文件名: RC\$SMF-4099 - 20250211-rcqx-FX278.lcb  
样品瓶号: 1-33  
进样体积: 10  $\mu$ l 版本号: 6.115  
进样时间: 2025/02/11 14:00:33 实验者: jiangjinwei  
处理时间 (V2) : 2025/02/12 09:00:55 处理者: jiangjinwei  
仪器型号: SHIMADZU LC-2050C(FX278)

## &lt;色谱图&gt;

mV



## &lt;峰表&gt;

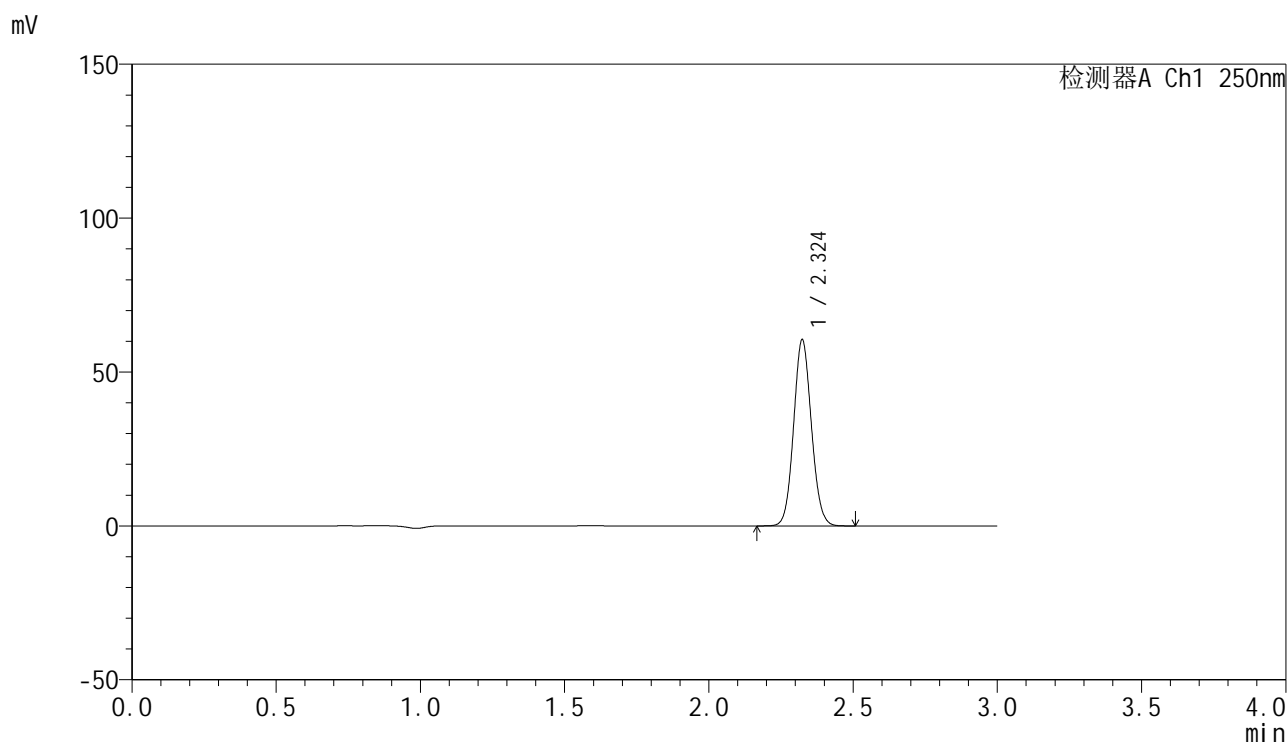
检测器A Ch1 250nm

峰号	保留时间	面积	面积%	高度	理论塔板数(USP)	拖尾因子	分离度(USP)
1	2.324	243786	100.000	56653	6772	1.082	--
总计		243786	100.000	56653			

## &lt;样品信息&gt;

色谱柱 : XB-C18(150mm\*4.6mm,5 $\mu$ m) 流速:1.8ml/min  
柱温 : 40 $^{\circ}$ C 波长:250nm  
数据文件名: RC\$SMF-4099 - 29-9/29-923-2 - zzp-25020301-1p-pH6.8jz-jf50z-20mg-45min-P5.lcd  
方法文件名: RC\$SMF-4099 - SMF-4099-RCQX-FX278.lcm  
批处理文件名: RC\$SMF-4099 - 20250211-rcqx-FX278.lcb  
样品瓶号: 1-42  
进样体积: 10  $\mu$ l 版本号: 6.115  
进样时间: 2025/02/11 14:03:55 实验者: jiangjinwei  
处理时间 (V2) : 2025/02/12 09:00:58 处理者: jiangjinwei  
仪器型号: SHIMADZU LC-2050C(FX278)

## &lt;色谱图&gt;



## &lt;峰表&gt;

检测器A Ch1 250nm

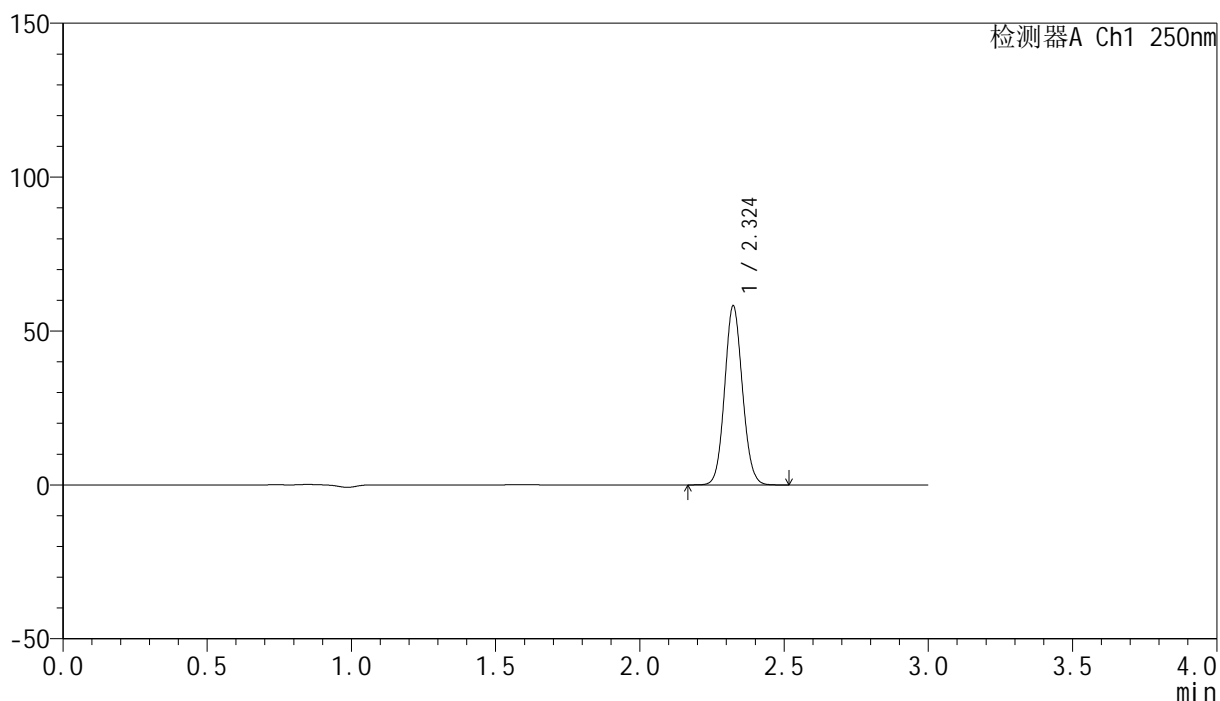
峰号	保留时间	面积	面积%	高度	理论塔板数(USP)	拖尾因子	分离度(USP)
1	2.324	259710	100.000	60341	6760	1.082	--
总计		259710	100.000	60341			

## &lt;样品信息&gt;

色谱柱 : XB-C18(150mm\*4.6mm,5 $\mu$ m) 流速:1.8ml/min  
柱温 : 40 $^{\circ}$ C 波长:250nm  
数据文件名: RC\$SMF-4099 - 29-9/29-924-2 - zzp-25020301-1p-pH6.8jz-jf50z-20mg-45min-P6.lcd  
方法文件名: RC\$SMF-4099 - SMF-4099-RCQX-FX278.lcm  
批处理文件名: RC\$SMF-4099 - 20250211-rcqx-FX278.lcb  
样品瓶号: 1-51  
进样体积: 10  $\mu$ l 版本号: 6.115  
进样时间: 2025/02/11 14:07:17 实验者: jiangjinwei  
处理时间 (V2) : 2025/02/12 09:01:01 处理者: jiangjinwei  
仪器型号: SHIMADZU LC-2050C(FX278)

## &lt;色谱图&gt;

mV



## &lt;峰表&gt;

检测器A Ch1 250nm

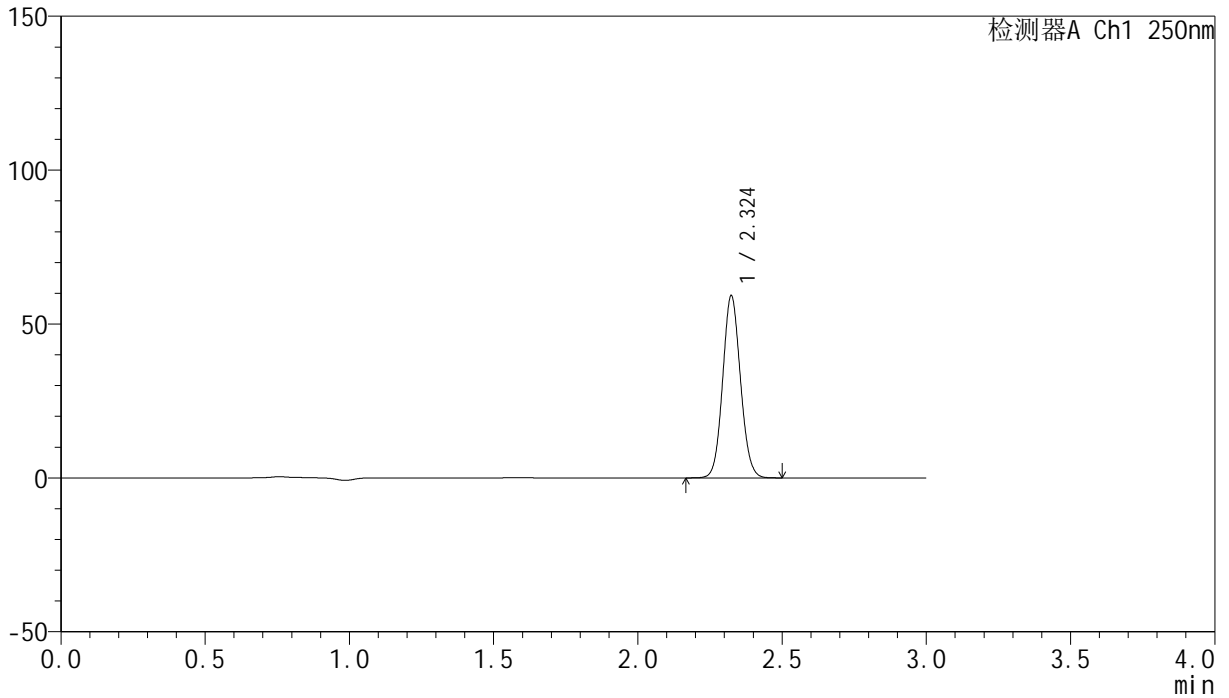
峰号	保留时间	面积	面积%	高度	理论塔板数(USP)	拖尾因子	分离度(USP)
1	2.324	249860	100.000	58032	6768	1.082	--
总计		249860	100.000	58032			

## &lt;样品信息&gt;

色谱柱 : XB-C18(150mm\*4.6mm,5 $\mu$ m)      流速:1.8ml/min  
 柱温 : 40 $^{\circ}$ C      波长:250nm  
 数据文件名: RC\$SMF-4099 - 29-9/29-925-2 - zzp-25020301-1p-pH6.8jz-jf50z-20mg-60min-P1.lcd  
 方法文件名: RC\$SMF-4099 - SMF-4099-RCQX-FX278.lcm  
 批处理文件名: RC\$SMF-4099 - 20250211-rcqx-FX278.lcb  
 样品瓶号: 1-7  
 进样体积: 10  $\mu$ l      版本号: 6.115  
 进样时间: 2025/02/11 14:10:39      实验者: jiangjinwei  
 处理时间 (V2) : 2025/02/12 09:01:04      处理者: jiangjinwei  
 仪器型号: SHIMADZU LC-2050C(FX278)

## &lt;色谱图&gt;

mV



## &lt;峰表&gt;

检测器A Ch1 250nm

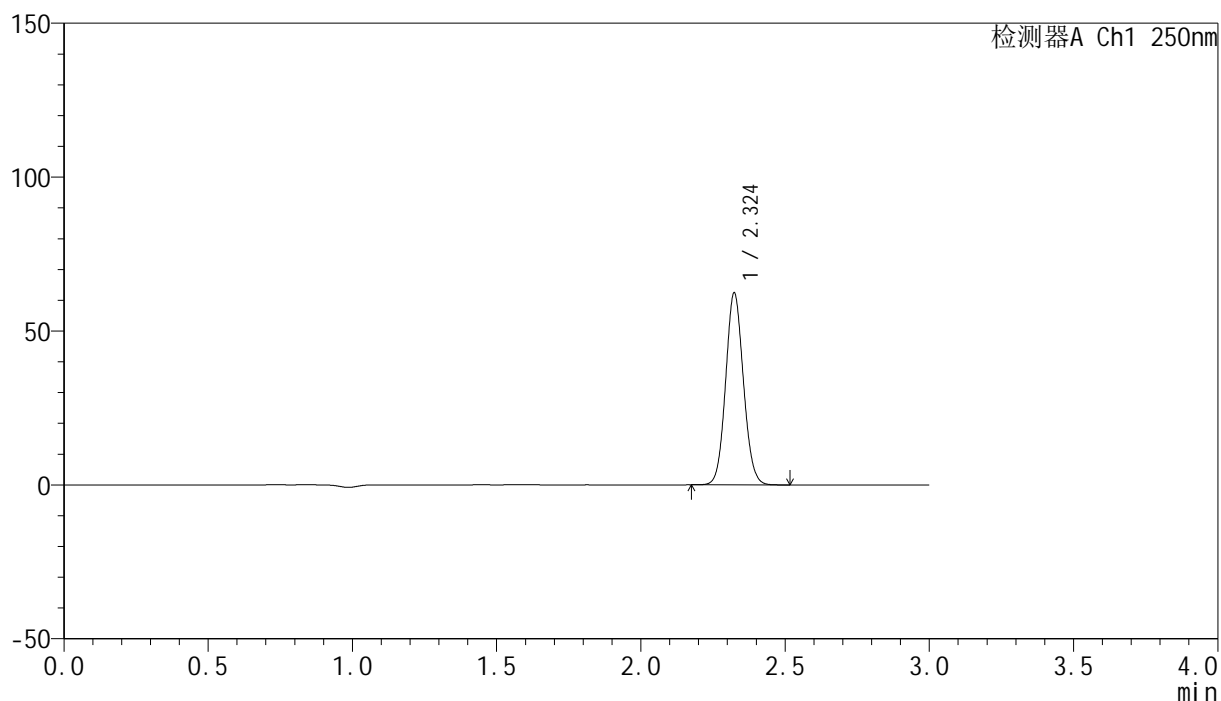
峰号	保留时间	面积	面积%	高度	理论塔板数(USP)	拖尾因子	分离度(USP)
1	2.324	253986	100.000	58986	6771	1.082	--
总计		253986	100.000	58986			

## &lt;样品信息&gt;

色谱柱 : XB-C18(150mm\*4.6mm,5 $\mu$ m)      流速:1.8ml/min  
 柱温 : 40 $^{\circ}$ C      波长:250nm  
 数据文件名: RC\$SMF-4099 - 29-9/29-926-2 - zzp-25020301-1p-pH6.8jz-jf50z-20mg-60min-P2.lcd  
 方法文件名: RC\$SMF-4099 - SMF-4099-RCQX-FX278.lcm  
 批处理文件名: RC\$SMF-4099 - 20250211-rcqx-FX278.lcb  
 样品瓶号: 1-16  
 进样体积: 10  $\mu$ l      版本号: 6.115  
 进样时间: 2025/02/11 14:14:00      实验者: jiangjinwei  
 处理时间 (V2) : 2025/02/12 09:01:06      处理者: jiangjinwei  
 仪器型号: SHIMADZU LC-2050C(FX278)

## &lt;色谱图&gt;

mV



## &lt;峰表&gt;

检测器A Ch1 250nm

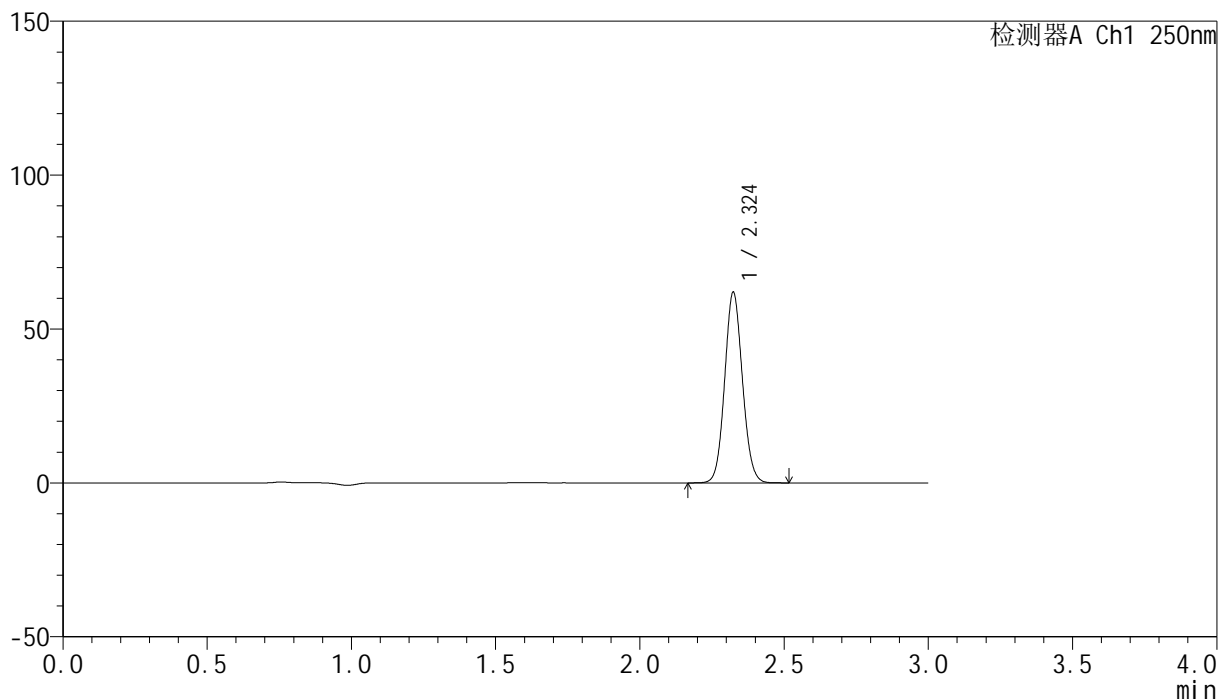
峰号	保留时间	面积	面积%	高度	理论塔板数(USP)	拖尾因子	分离度(USP)
1	2.324	267850	100.000	62227	6772	1.082	--
总计		267850	100.000	62227			

## &lt;样品信息&gt;

色谱柱 : XB-C18(150mm\*4.6mm,5 $\mu$ m)      流速:1.8ml/min  
 柱温 : 40 $^{\circ}$ C      波长:250nm  
 数据文件名: RC\$SMF-4099 - 29-9/29-927-2 - zzp-25020301-1p-pH6.8jz-jf50z-20mg-60min-P3.lcd  
 方法文件名: RC\$SMF-4099 - SMF-4099-RCQX-FX278.lcm  
 批处理文件名: RC\$SMF-4099 - 20250211-rcqx-FX278.lcb  
 样品瓶号: 1-25  
 进样体积: 10  $\mu$ l      版本号: 6.115  
 进样时间: 2025/02/11 14:17:23      实验者: jiangjinwei  
 处理时间 (V2) : 2025/02/12 09:01:09      处理者: jiangjinwei  
 仪器型号: SHIMADZU LC-2050C(FX278)

## &lt;色谱图&gt;

mV



## &lt;峰表&gt;

检测器A Ch1 250nm

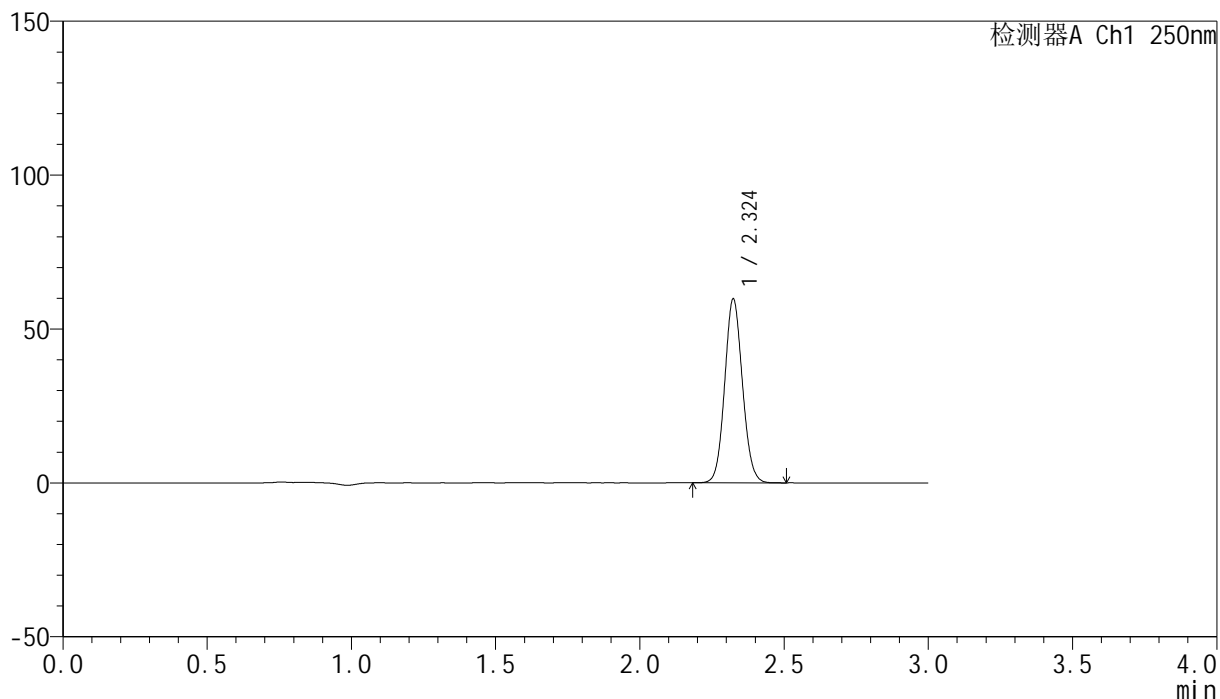
峰号	保留时间	面积	面积%	高度	理论塔板数(USP)	拖尾因子	分离度(USP)
1	2.324	265944	100.000	61779	6773	1.081	--
总计		265944	100.000	61779			

## &lt;样品信息&gt;

色谱柱 : XB-C18(150mm\*4.6mm,5 $\mu$ m) 流速:1.8ml/min  
柱温 : 40 $^{\circ}$ C 波长:250nm  
数据文件名: RC\$SMF-4099 - 29-9/29-928-2 - zzp-25020301-1p-pH6.8jz-jf50z-20mg-60min-P4.lcd  
方法文件名: RC\$SMF-4099 - SMF-4099-RCQX-FX278.lcm  
批处理文件名: RC\$SMF-4099 - 20250211-rcqx-FX278.lcb  
样品瓶号: 1-34  
进样体积: 10  $\mu$ l 版本号: 6.115  
进样时间: 2025/02/11 14:20:46 实验者: jiangjinwei  
处理时间 (V2) : 2025/02/12 09:01:12 处理者: jiangjinwei  
仪器型号: SHIMADZU LC-2050C(FX278)

## &lt;色谱图&gt;

mV



## &lt;峰表&gt;

检测器A Ch1 250nm

峰号	保留时间	面积	面积%	高度	理论塔板数(USP)	拖尾因子	分离度(USP)
1	2.324	256392	100.000	59573	6775	1.082	--
总计		256392	100.000	59573			

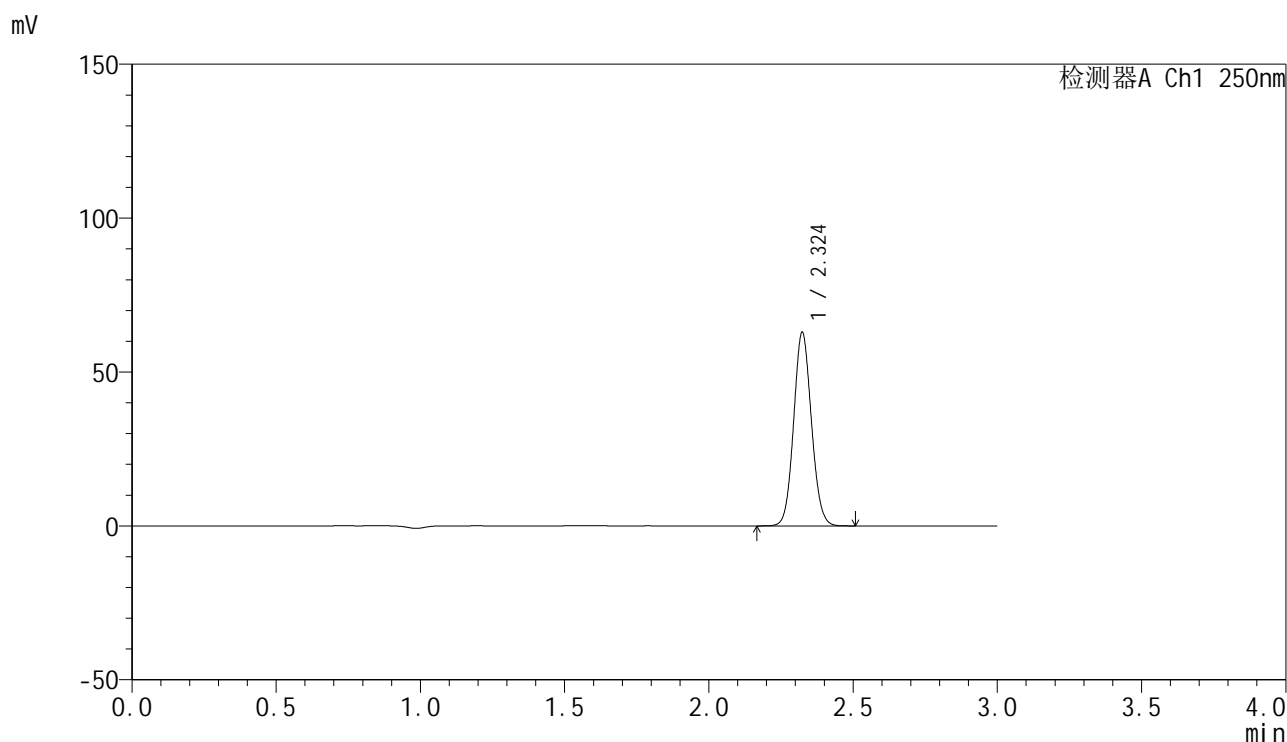


# SMF-4099

## <样品信息>

色谱柱 : XB-C18(150mm\*4.6mm,5 $\mu$ m)      流速:1.8ml/min  
 柱温 : 40 $^{\circ}$ C      波长:250nm  
 数据文件名: RC\$SMF-4099 - 29-9/29-929-2 - zzp-25020301-1p-pH6.8jz-jf50z-20mg-60min-P5.lcd  
 方法文件名: RC\$SMF-4099 - SMF-4099-RCQX-FX278.lcm  
 批处理文件名: RC\$SMF-4099 - 20250211-rcqx-FX278.lcb  
 样品瓶号: 1-43  
 进样体积: 10  $\mu$ l      版本号: 6.115  
 进样时间: 2025/02/11 14:24:08      实验者: jiangjinwei  
 处理时间 (V2) : 2025/02/12 09:01:15      处理者: jiangjinwei  
 仪器型号: SHIMADZU LC-2050C(FX278)

## <色谱图>



## <峰表>

检测器A Ch1 250nm

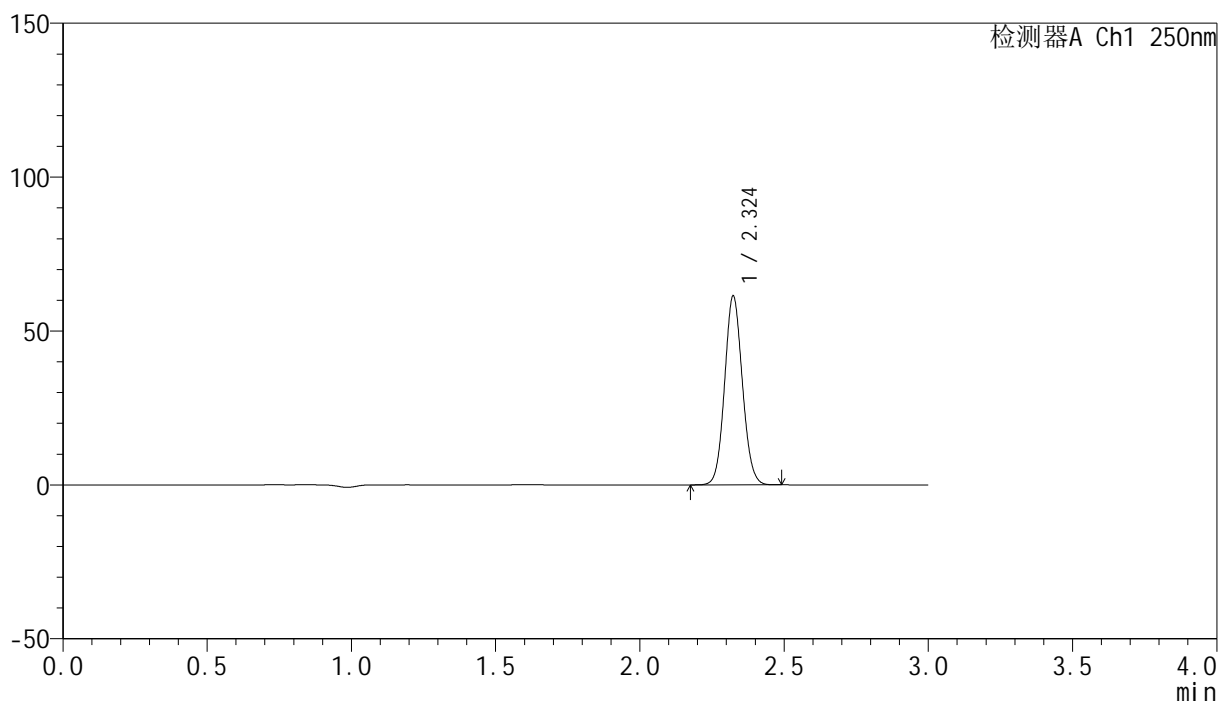
峰号	保留时间	面积	面积%	高度	理论塔板数(USP)	拖尾因子	分离度(USP)
1	2.324	269699	100.000	62696	6781	1.082	--
总计		269699	100.000	62696			

## &lt;样品信息&gt;

色谱柱 : XB-C18(150mm\*4.6mm,5 $\mu$ m)      流速:1.8ml/min  
 柱温 : 40 $^{\circ}$ C      波长:250nm  
 数据文件名: RC\$SMF-4099 - 29-9/29-930-2 - zzp-25020301-1p-pH6.8jz-jf50z-20mg-60min-P6.lcd  
 方法文件名: RC\$SMF-4099 - SMF-4099-RCQX-FX278.lcm  
 批处理文件名: RC\$SMF-4099 - 20250211-rcqx-FX278.lcb  
 样品瓶号: 1-52  
 进样体积: 10  $\mu$ l      版本号: 6.115  
 进样时间: 2025/02/11 14:27:30      实验者: jiangjinwei  
 处理时间 (V2) : 2025/02/12 09:01:17      处理者: jiangjinwei  
 仪器型号: SHIMADZU LC-2050C(FX278)

## &lt;色谱图&gt;

mV



## &lt;峰表&gt;

检测器A Ch1 250nm

峰号	保留时间	面积	面积%	高度	理论塔板数(USP)	拖尾因子	分离度(USP)
1	2.324	263176	100.000	61229	6770	1.082	--
总计		263176	100.000	61229			

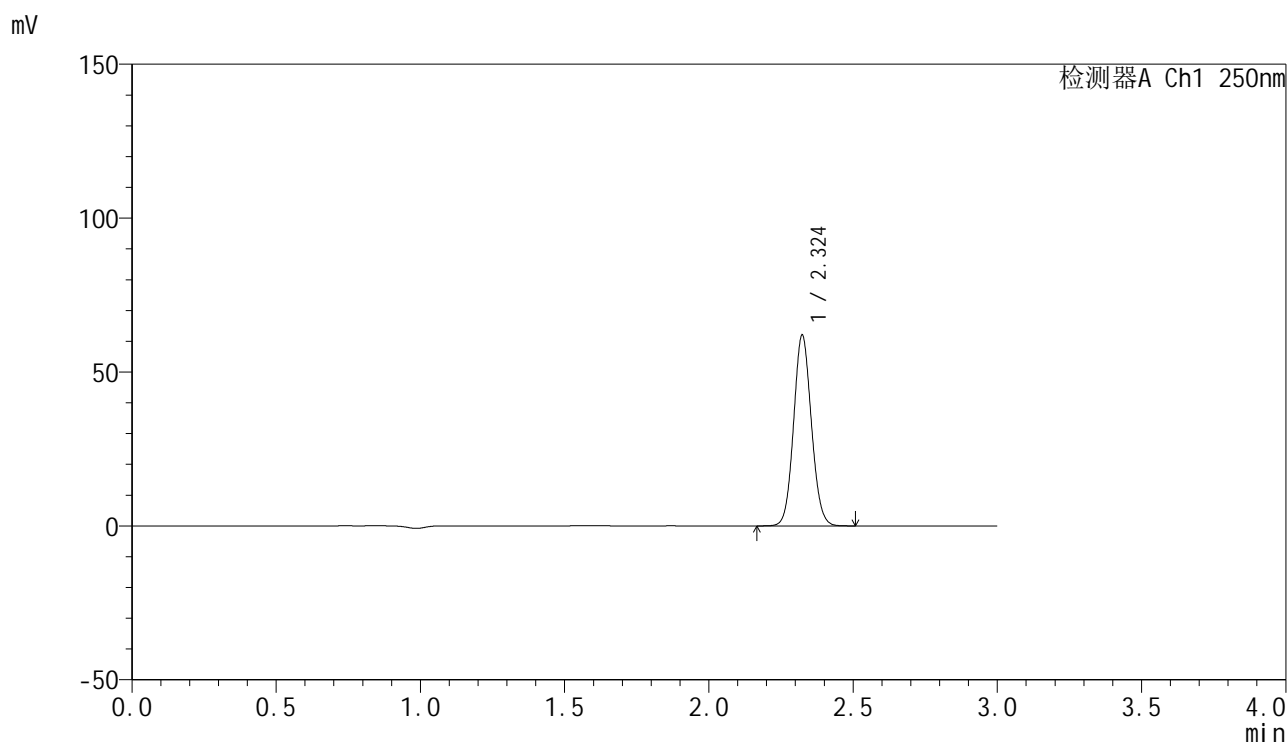


# SMF-4099

## <样品信息>

色谱柱 : XB-C18(150mm\*4.6mm,5μm)      流速:1.8ml/min  
 柱温 : 40°C      波长:250nm  
 数据文件名: RC\$SMF-4099 - 29-9/29-931-2 - zzp-25020301-1p-pH6.8jz-jf50z-20mg-jxzs-P1.lcd  
 方法文件名: RC\$SMF-4099 - SMF-4099-RCQX-FX278.lcm  
 批处理文件名: RC\$SMF-4099 - 20250211-rcqx-FX278.lcb  
 样品瓶号: 1-8  
 进样体积: 10 μl      版本号: 6.115  
 进样时间: 2025/02/11 14:30:53      实验者: jiangjinwei  
 处理时间 (V2) : 2025/02/12 09:01:20      处理者: jiangjinwei  
 仪器型号: SHIMADZU LC-2050C(FX278)

## <色谱图>



## <峰表>

检测器A Ch1 250nm

峰号	保留时间	面积	面积%	高度	理论塔板数(USP)	拖尾因子	分离度(USP)
1	2.324	266060	100.000	61836	6760	1.082	--
总计		266060	100.000	61836			

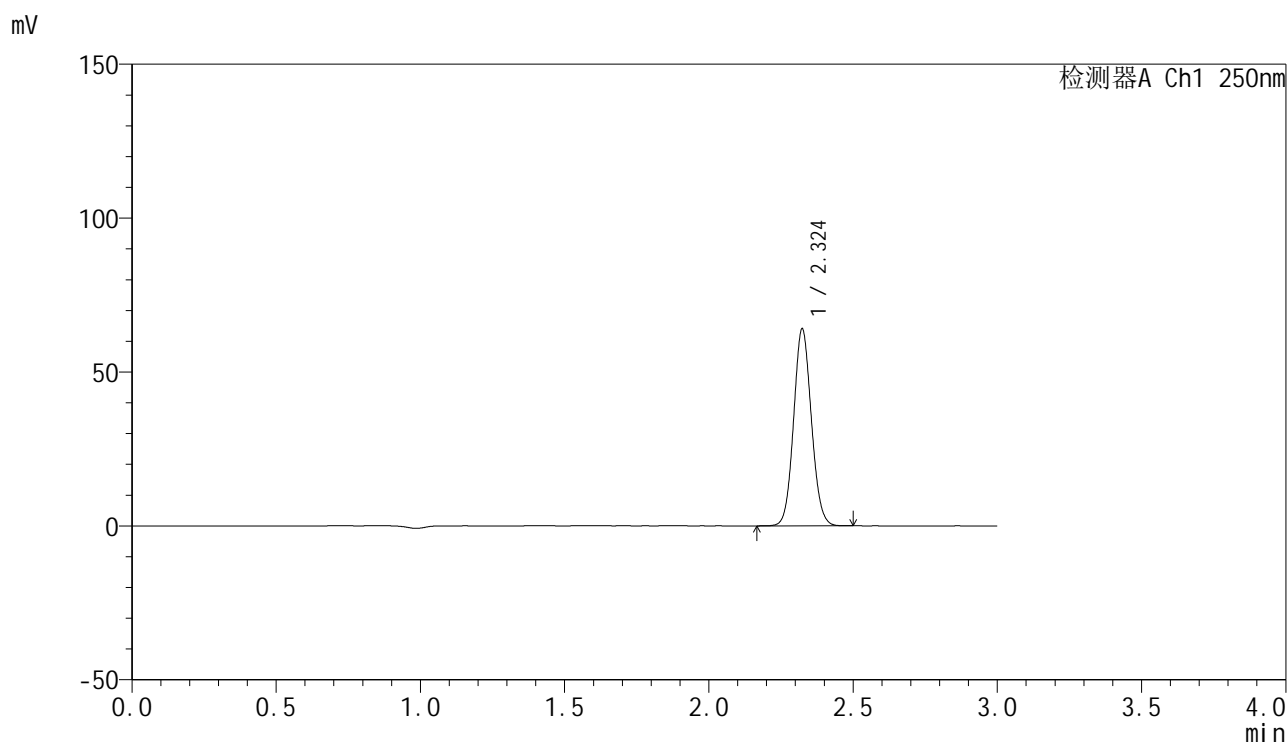


# SMF-4099

## <样品信息>

色谱柱 : XB-C18(150mm\*4.6mm,5 $\mu$ m)      流速:1.8ml/min  
 柱温 : 40 $^{\circ}$ C      波长:250nm  
 数据文件名: RC\$SMF-4099 - 29-9/29-932-2 - zzp-25020301-1p-pH6.8jz-jf50z-20mg-jxzs-P2.lcd  
 方法文件名: RC\$SMF-4099 - SMF-4099-RCQX-FX278.lcm  
 批处理文件名: RC\$SMF-4099 - 20250211-rcqx-FX278.lcb  
 样品瓶号: 1-17  
 进样体积: 10  $\mu$ l      版本号: 6.115  
 进样时间: 2025/02/11 14:34:16      实验者: jiangjinwei  
 处理时间 (V2) : 2025/02/12 09:01:23      处理者: jiangjinwei  
 仪器型号: SHIMADZU LC-2050C(FX278)

## <色谱图>



## <峰表>

检测器A Ch1 250nm

峰号	保留时间	面积	面积%	高度	理论塔板数(USP)	拖尾因子	分离度(USP)
1	2.324	274576	100.000	63840	6768	1.082	--
总计		274576	100.000	63840			

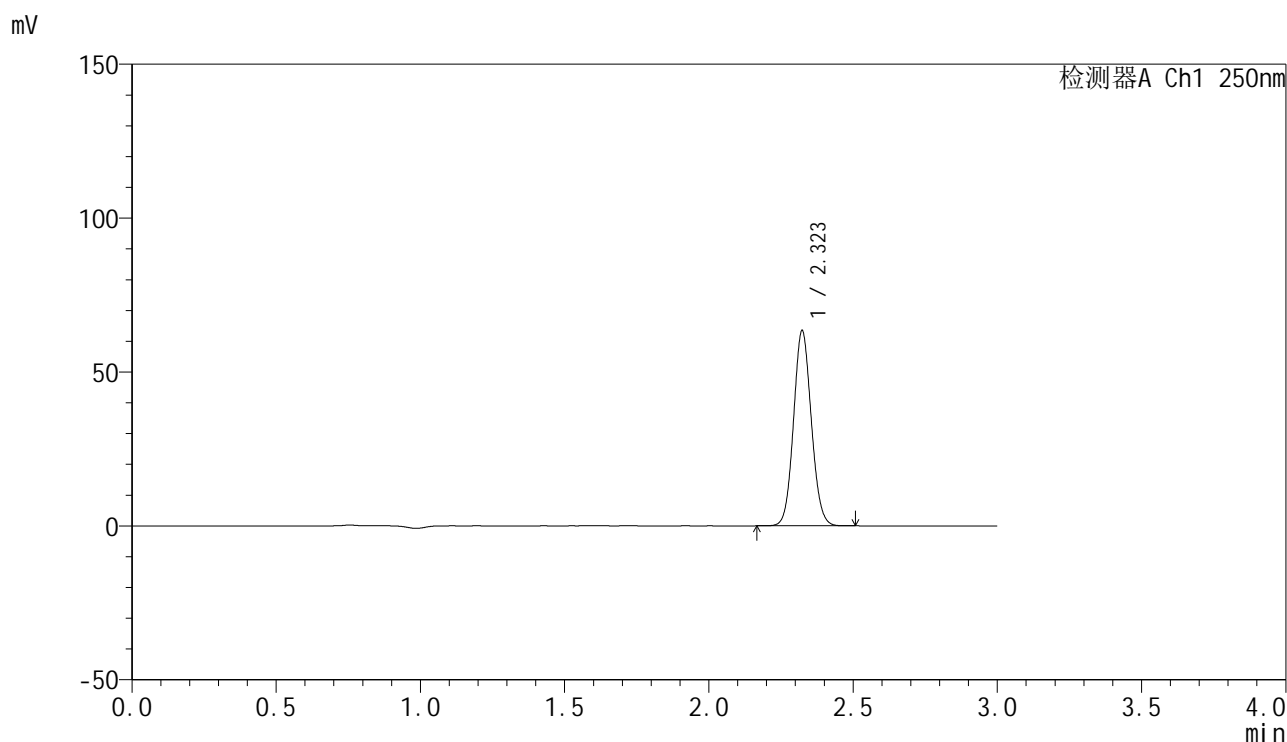


# SMF-4099

## <样品信息>

色谱柱 : XB-C18(150mm\*4.6mm,5 $\mu$ m)      流速:1.8ml/min  
 柱温 : 40 $^{\circ}$ C      波长:250nm  
 数据文件名: RC\$SMF-4099 - 29-9/29-933-2 - zzp-25020301-1p-pH6.8jz-jf50z-20mg-jxzs-P3.lcd  
 方法文件名: RC\$SMF-4099 - SMF-4099-RCQX-FX278.lcm  
 批处理文件名: RC\$SMF-4099 - 20250211-rcqx-FX278.lcb  
 样品瓶号: 1-26  
 进样体积: 10  $\mu$ l      版本号: 6.115  
 进样时间: 2025/02/11 14:37:38      实验者: jiangjinwei  
 处理时间 (V2) : 2025/02/12 09:01:25      处理者: jiangjinwei  
 仪器型号: SHIMADZU LC-2050C(FX278)

## <色谱图>



## <峰表>

检测器A Ch1 250nm

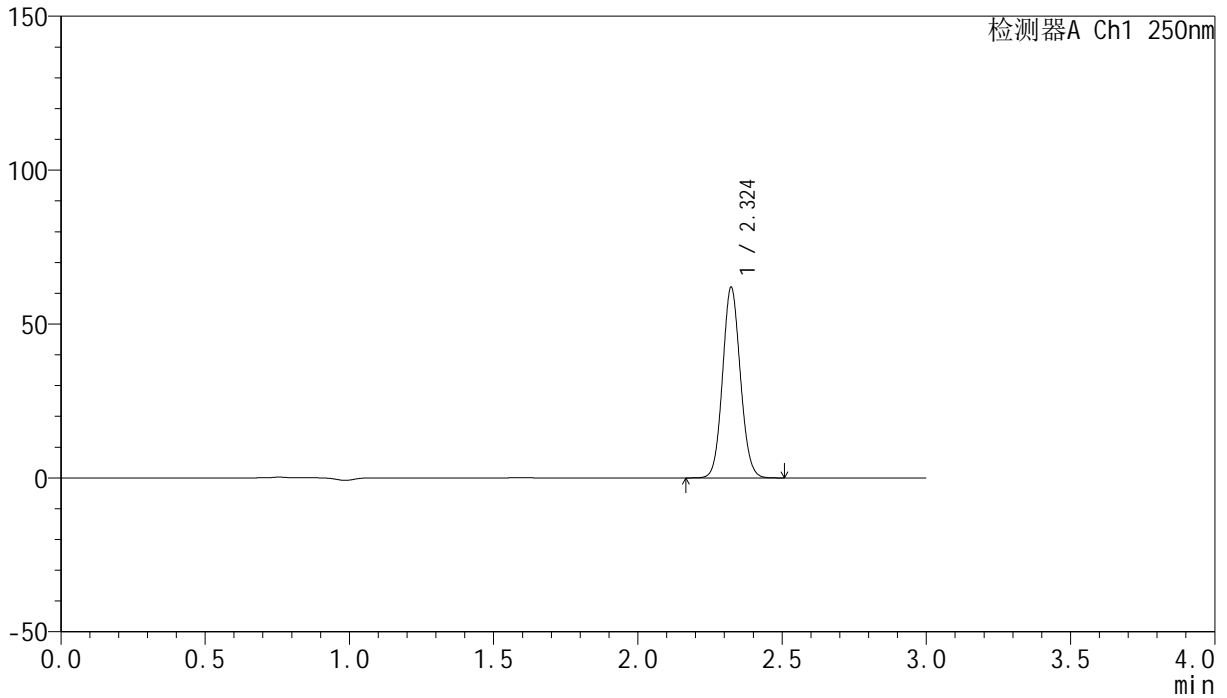
峰号	保留时间	面积	面积%	高度	理论塔板数(USP)	拖尾因子	分离度(USP)
1	2.323	272007	100.000	63301	6766	1.082	--
总计		272007	100.000	63301			

## &lt;样品信息&gt;

色谱柱 : XB-C18(150mm\*4.6mm,5 $\mu$ m)      流速:1.8ml/min  
 柱温 : 40 $^{\circ}$ C      波长:250nm  
 数据文件名: RC\$SMF-4099 - 29-9/29-934-2 - zzp-25020301-1p-pH6.8jz-jf50z-20mg-jxzs-P4.lcd  
 方法文件名: RC\$SMF-4099 - SMF-4099-RCQX-FX278.lcm  
 批处理文件名: RC\$SMF-4099 - 20250211-rcqx-FX278.lcb  
 样品瓶号: 1-35  
 进样体积: 10  $\mu$ l      版本号: 6.115  
 进样时间: 2025/02/11 14:41:00      实验者: jiangjinwei  
 处理时间 (V2) : 2025/02/12 09:01:28      处理者: jiangjinwei  
 仪器型号: SHIMADZU LC-2050C(FX278)

## &lt;色谱图&gt;

mV



## &lt;峰表&gt;

检测器A Ch1 250nm

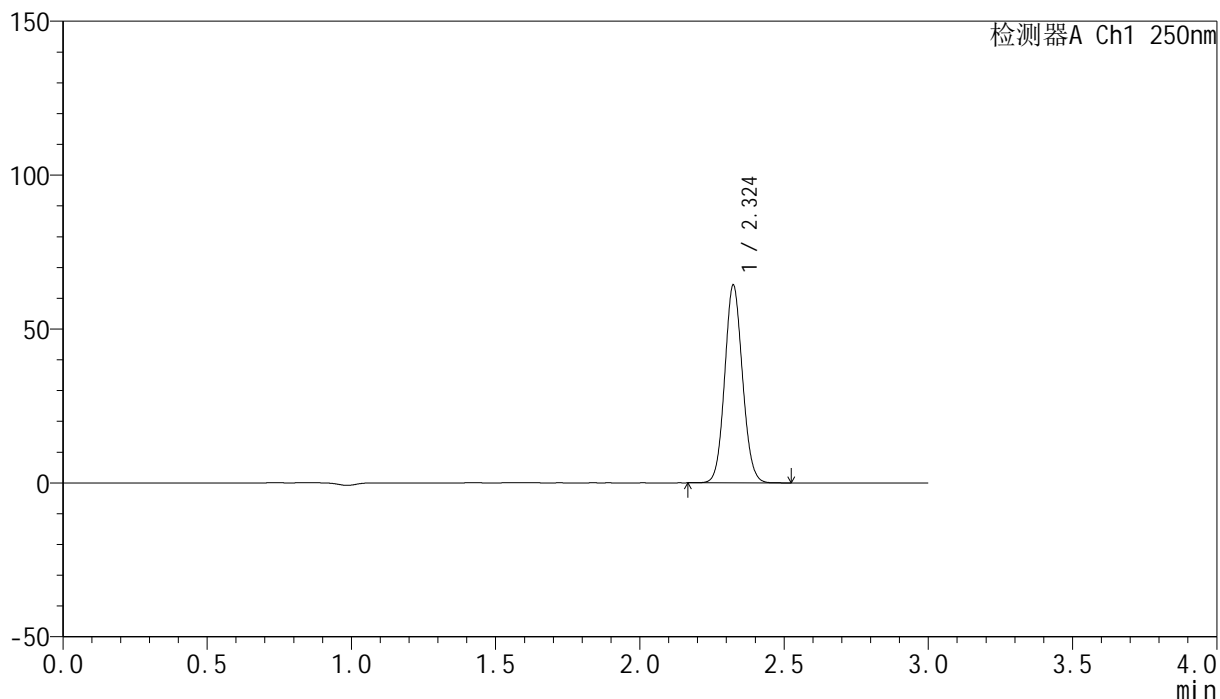
峰号	保留时间	面积	面积%	高度	理论塔板数(USP)	拖尾因子	分离度(USP)
1	2.324	265946	100.000	61831	6765	1.082	--
总计		265946	100.000	61831			

## &lt;样品信息&gt;

色谱柱 : XB-C18(150mm\*4.6mm,5 $\mu$ m)      流速:1.8ml/min  
 柱温 : 40 $^{\circ}$ C      波长:250nm  
 数据文件名: RC\$SMF-4099 - 29-9/29-935-2 - zzp-25020301-1p-pH6.8jz-jf50z-20mg-jxzs-P5.lcd  
 方法文件名: RC\$SMF-4099 - SMF-4099-RCQX-FX278.lcm  
 批处理文件名: RC\$SMF-4099 - 20250211-rcqx-FX278.lcb  
 样品瓶号: 1-44  
 进样体积: 10  $\mu$ l      版本号: 6.115  
 进样时间: 2025/02/11 14:44:23      实验者: jiangjinwei  
 处理时间 (V2) : 2025/02/12 09:01:31      处理者: jiangjinwei  
 仪器型号: SHIMADZU LC-2050C(FX278)

## &lt;色谱图&gt;

mV



## &lt;峰表&gt;

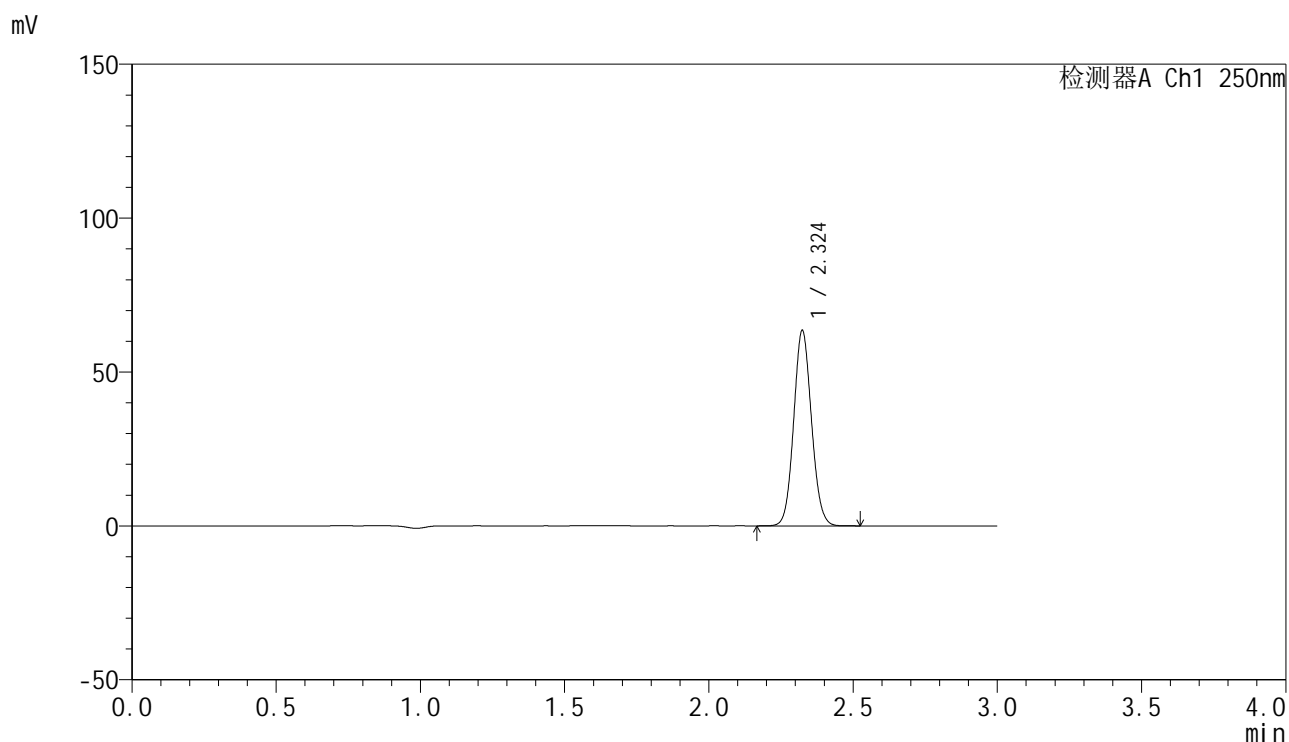
检测器A Ch1 250nm

峰号	保留时间	面积	面积%	高度	理论塔板数(USP)	拖尾因子	分离度(USP)
1	2.324	275933	100.000	64057	6771	1.082	--
总计		275933	100.000	64057			

## &lt;样品信息&gt;

色谱柱 : XB-C18(150mm\*4.6mm,5 $\mu$ m) 流速:1.8ml/min  
柱温 : 40 $^{\circ}$ C 波长:250nm  
数据文件名: RC\$SMF-4099 - 29-9/29-936-2 - zzp-25020301-1p-pH6.8jz-jf50z-20mg-jxzs-P6.lcd  
方法文件名: RC\$SMF-4099 - SMF-4099-RCQX-FX278.lcm  
批处理文件名: RC\$SMF-4099 - 20250211-rcqx-FX278.lcb  
样品瓶号: 1-53  
进样体积: 10  $\mu$ l 版本号: 6.115  
进样时间: 2025/02/11 14:47:46 实验者: jiangjinwei  
处理时间 (V2) : 2025/02/12 09:01:33 处理者: jiangjinwei  
仪器型号: SHIMADZU LC-2050C(FX278)

## &lt;色谱图&gt;



## &lt;峰表&gt;

检测器A Ch1 250nm

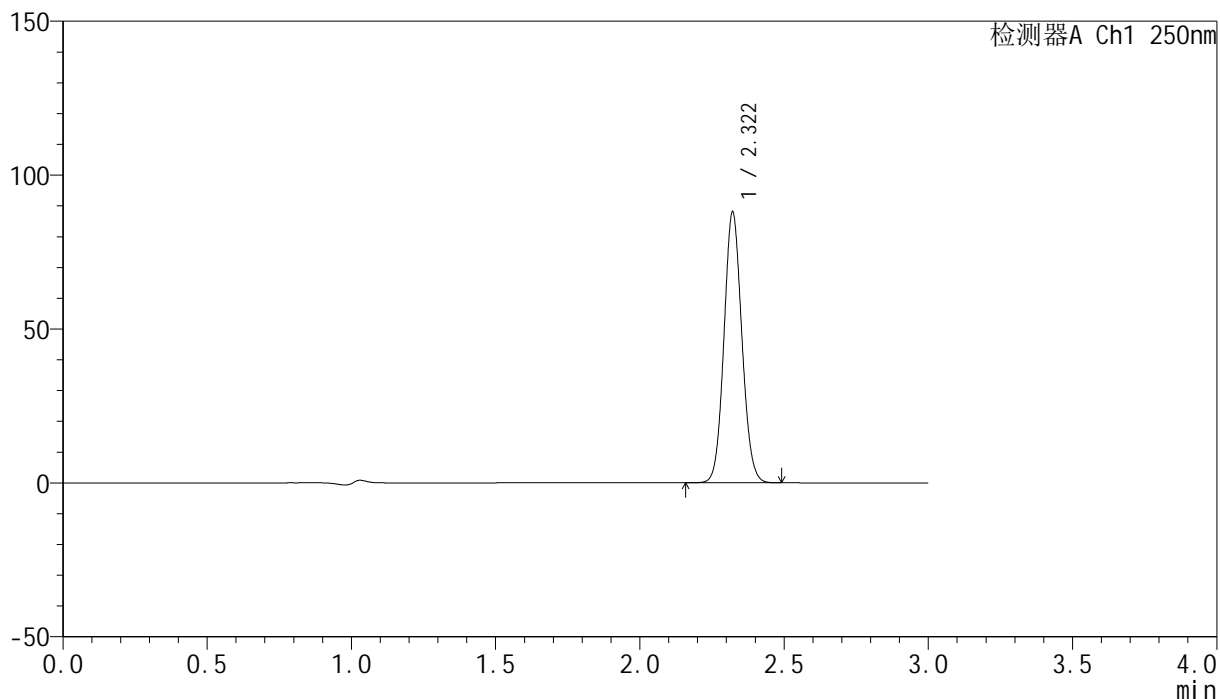
峰号	保留时间	面积	面积%	高度	理论塔板数(USP)	拖尾因子	分离度(USP)
1	2.324	272504	100.000	63276	6775	1.082	--
总计		272504	100.000	63276			

## &lt;样品信息&gt;

色谱柱 : XB-C18(150mm\*4.6mm,5 $\mu$ m)      流速:1.8ml/min  
 柱温 : 40 $^{\circ}$ C      波长:250nm  
 数据文件名: RC\$SMF-4099 - 29-9/29-937-2 - zzp-25020301-1p-pH6.8jz-jf50z-20mg-dz2-1.lcd  
 方法文件名: RC\$SMF-4099 - SMF-4099-RCQX-FX278.lcm  
 批处理文件名: RC\$SMF-4099 - 20250211-rcqx-FX278.lcb  
 样品瓶号: 1-27  
 进样体积: 10  $\mu$ l      版本号: 6.115  
 进样时间: 2025/02/11 14:51:09      实验者: jiangjinwei  
 处理时间 (V2) : 2025/02/12 09:01:36      处理者: jiangjinwei  
 仪器型号: SHIMADZU LC-2050C(FX278)

## &lt;色谱图&gt;

mV



## &lt;峰表&gt;

检测器A Ch1 250nm

峰号	保留时间	面积	面积%	高度	理论塔板数(USP)	拖尾因子	分离度(USP)
1	2.322	379916	100.000	87966	6670	1.082	--
总计		379916	100.000	87966			

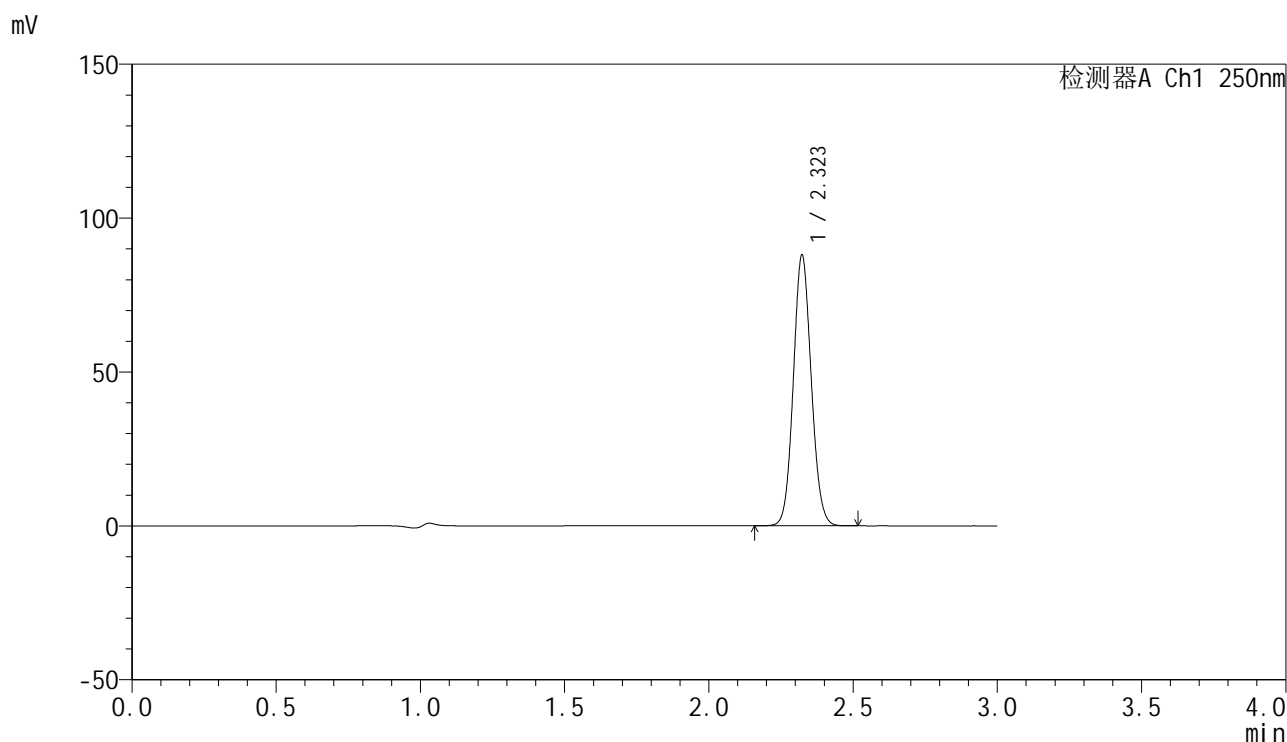


# SMF-4099

## <样品信息>

色谱柱 : XB-C18(150mm\*4.6mm,5μm)      流速:1.8ml/min  
 柱温 : 40°C      波长:250nm  
 数据文件名: RC\$SMF-4099 - 29-9/29-938-2 - zzp-25020301-1p-pH6.8jz-jf50z-20mg-dz2-2.lcd  
 方法文件名: RC\$SMF-4099 - SMF-4099-RCQX-FX278.lcm  
 批处理文件名: RC\$SMF-4099 - 20250211-rcqx-FX278.lcb  
 样品瓶号: 1-27  
 进样体积: 10 μl      版本号: 6.115  
 进样时间: 2025/02/11 14:54:32      实验者: jiangjinwei  
 处理时间 (V2) : 2025/02/12 09:01:39      处理者: jiangjinwei  
 仪器型号: SHIMADZU LC-2050C(FX278)

## <色谱图>



## <峰表>

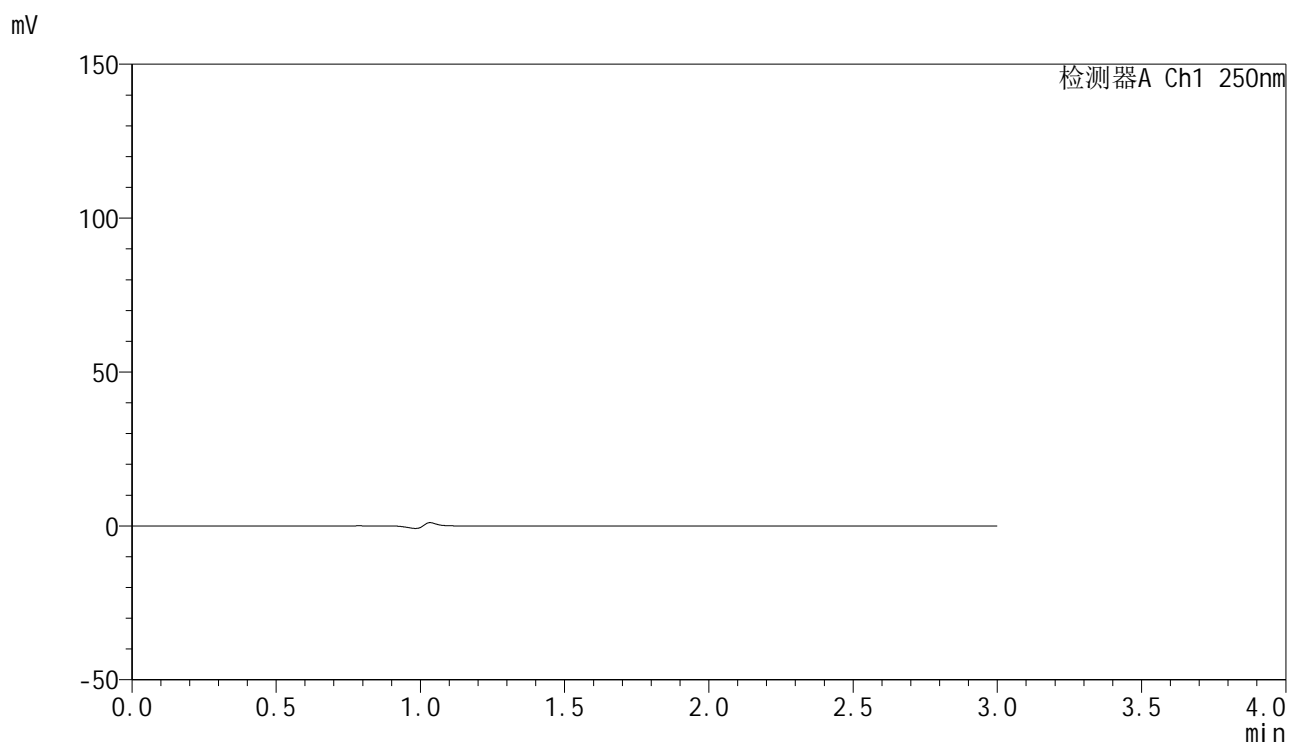
检测器A Ch1 250nm

峰号	保留时间	面积	面积%	高度	理论塔板数(USP)	拖尾因子	分离度(USP)
1	2.323	380242	100.000	87832	6665	1.083	--
总计		380242	100.000	87832			

## &lt;样品信息&gt;

色谱柱 : XB-C18(150mm\*4.6mm,5 $\mu$ m) 流速:1.8ml/min  
柱温 : 40 $^{\circ}$ C 波长:250nm  
数据文件名: RC\$SMF-4099 - 29-9/29-939-2 - zzp-25020501-1p-pH6.8jz-jf50z-20mg-tj.lcd  
方法文件名: RC\$SMF-4099 - SMF-4099-RCQX-FX278.lcm  
批处理文件名: RC\$SMF-4099 - 20250211-rcqx-FX278.lcb  
样品瓶号: 2-9  
进样体积: 10  $\mu$ l 版本号: 6.115  
进样时间: 2025/02/11 14:57:55 实验者: jiangjinwei  
处理时间 (V2) : 2025/02/12 09:01:41 处理者: jiangjinwei  
仪器型号: SHIMADZU LC-2050C(FX278)

## &lt;色谱图&gt;



## &lt;峰表&gt;

检测器A Ch1 250nm

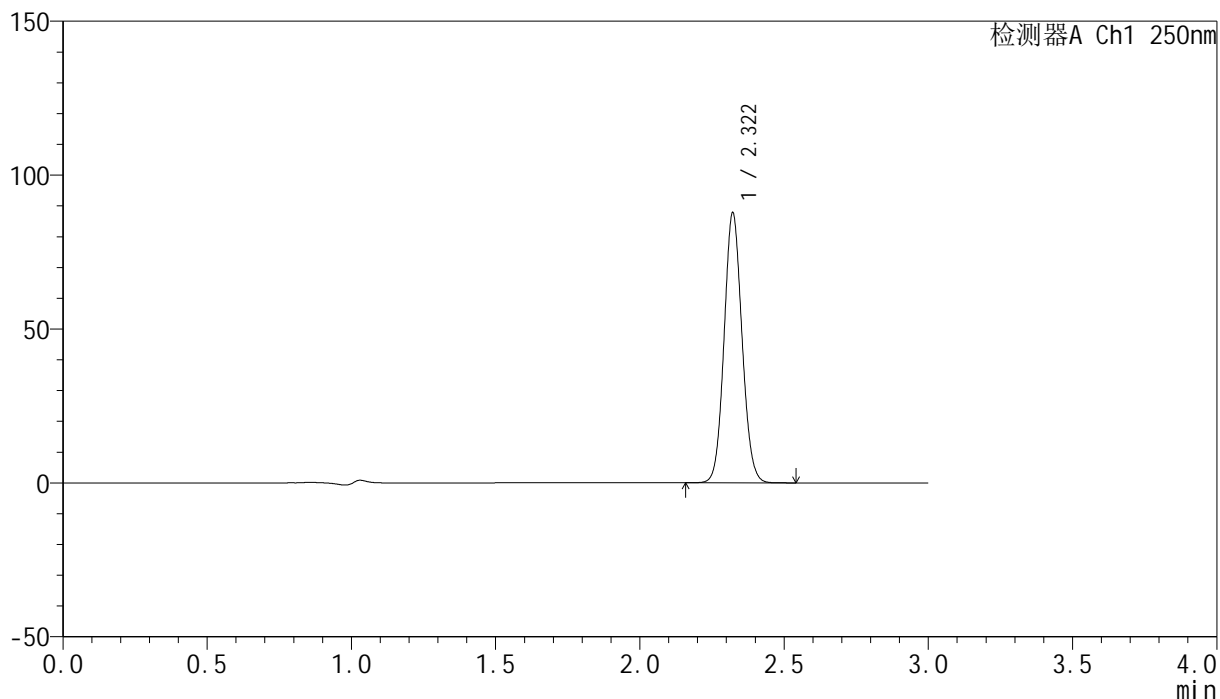
峰号	保留时间	面积	面积%	高度	理论塔板数(USP)	拖尾因子	分离度(USP)
总计							

## &lt;样品信息&gt;

色谱柱 : XB-C18(150mm\*4.6mm,5 $\mu$ m) 流速:1.8ml/min  
柱温 : 40 $^{\circ}$ C 波长:250nm  
数据文件名: RC\$SMF-4099 - 29-9/29-940-2 - zzp-25020501-1p-pH6.8jz-jf50z-20mg-dz1-1.lcd  
方法文件名: RC\$SMF-4099 - SMF-4099-RCQX-FX278.lcm  
批处理文件名: RC\$SMF-4099 - 20250211-rcqx-FX278.lcb  
样品瓶号: 2-18  
进样体积: 10  $\mu$ l 版本号: 6.115  
进样时间: 2025/02/11 15:01:19 实验者: jiangjinwei  
处理时间 (V2) : 2025/02/12 09:01:44 处理者: jiangjinwei  
仪器型号: SHIMADZU LC-2050C(FX278)

## &lt;色谱图&gt;

mV



## &lt;峰表&gt;

检测器A Ch1 250nm

峰号	保留时间	面积	面积%	高度	理论塔板数(USP)	拖尾因子	分离度(USP)
1	2.322	379324	100.000	87726	6660	1.082	--
总计		379324	100.000	87726			

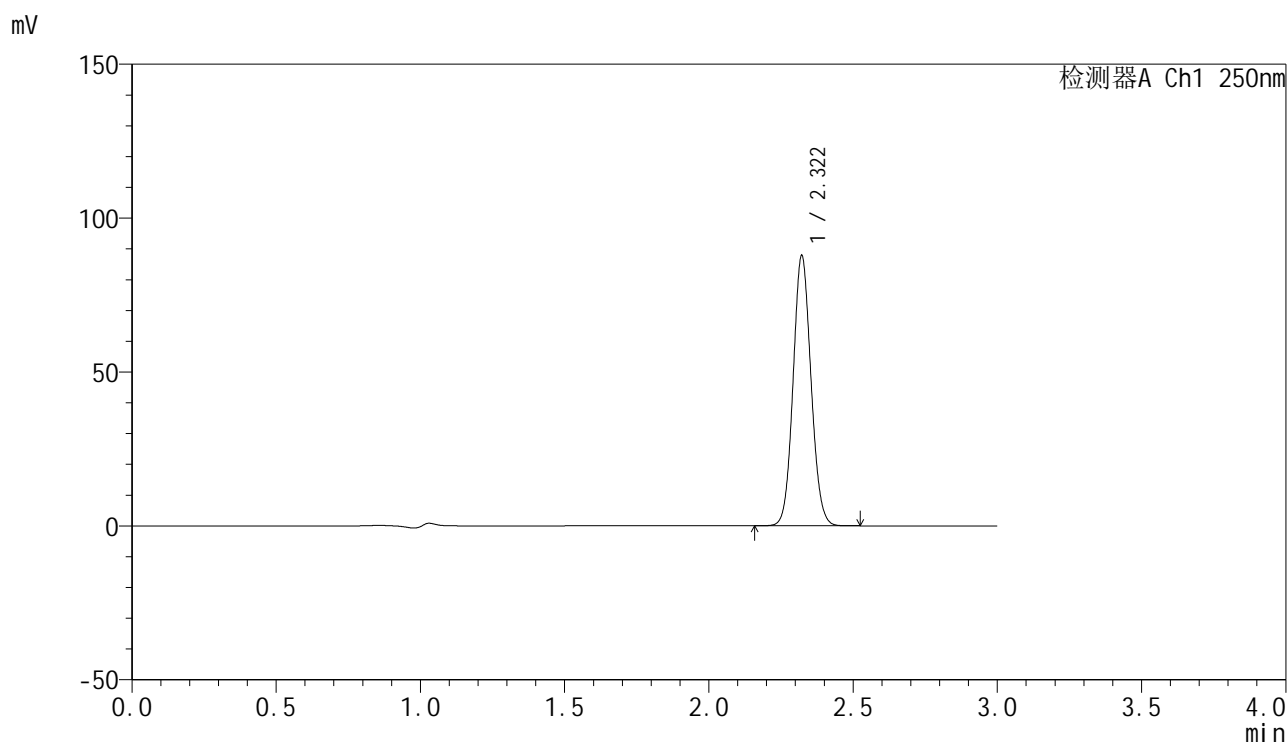


# SMF-4099

## <样品信息>

色谱柱 : XB-C18(150mm\*4.6mm,5 $\mu$ m)      流速:1.8ml/min  
 柱温 : 40 $^{\circ}$ C      波长:250nm  
 数据文件名: RC\$SMF-4099 - 29-9/29-941-2 - zzp-25020501-1p-pH6.8jz-jf50z-20mg-dz1-2.lcd  
 方法文件名: RC\$SMF-4099 - SMF-4099-RCQX-FX278.lcm  
 批处理文件名: RC\$SMF-4099 - 20250211-rcqx-FX278.lcb  
 样品瓶号: 2-18  
 进样体积: 10  $\mu$ l      版本号: 6.115  
 进样时间: 2025/02/11 15:04:44      实验者: jiangjinwei  
 处理时间 (V2) : 2025/02/12 09:01:47      处理者: jiangjinwei  
 仪器型号: SHIMADZU LC-2050C(FX278)

## <色谱图>



## <峰表>

检测器A Ch1 250nm

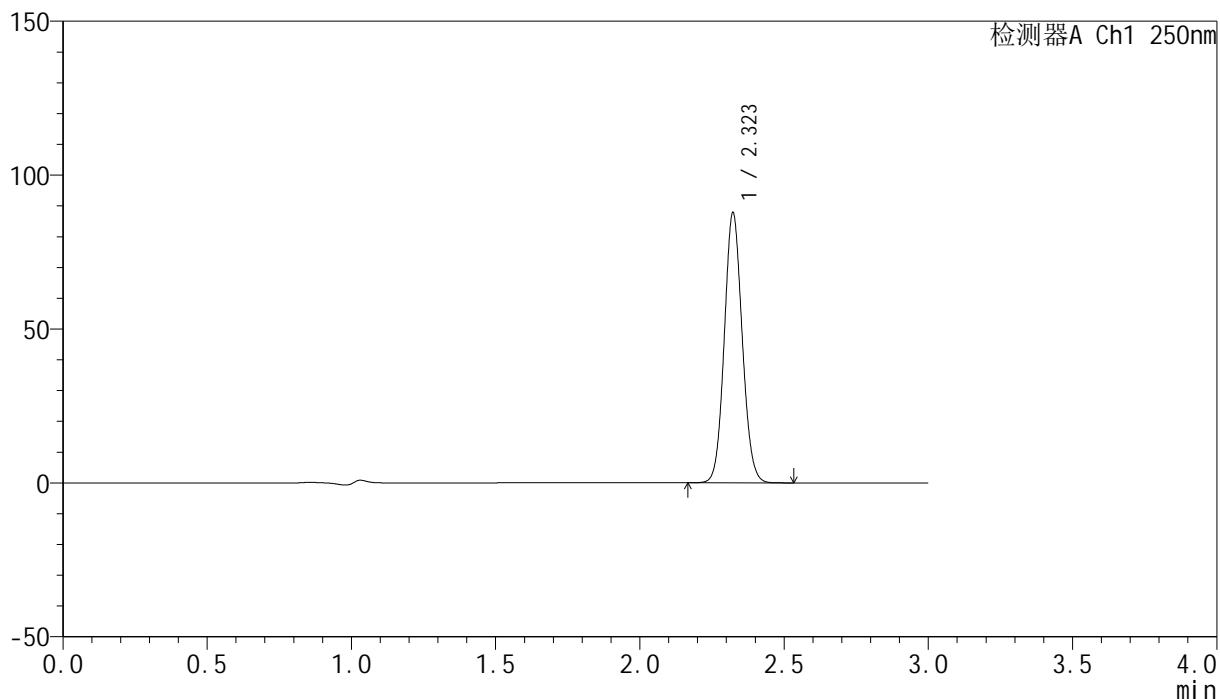
峰号	保留时间	面积	面积%	高度	理论塔板数(USP)	拖尾因子	分离度(USP)
1	2.322	379503	100.000	87795	6659	1.083	--
总计		379503	100.000	87795			

## &lt;样品信息&gt;

色谱柱 : XB-C18(150mm\*4.6mm,5 $\mu$ m)      流速:1.8ml/min  
 柱温 : 40 $^{\circ}$ C      波长:250nm  
 数据文件名: RC\$SMF-4099 - 29-9/29-942-2 - zzp-25020501-1p-pH6.8jz-jf50z-20mg-dz1-3.lcd  
 方法文件名: RC\$SMF-4099 - SMF-4099-RCQX-FX278.lcm  
 批处理文件名: RC\$SMF-4099 - 20250211-rcqx-FX278.lcb  
 样品瓶号: 2-18  
 进样体积: 10  $\mu$ l      版本号: 6.115  
 进样时间: 2025/02/11 15:08:07      实验者: jiangjinwei  
 处理时间 (V2) : 2025/02/12 09:01:49      处理者: jiangjinwei  
 仪器型号: SHIMADZU LC-2050C(FX278)

## &lt;色谱图&gt;

mV



## &lt;峰表&gt;

检测器A Ch1 250nm

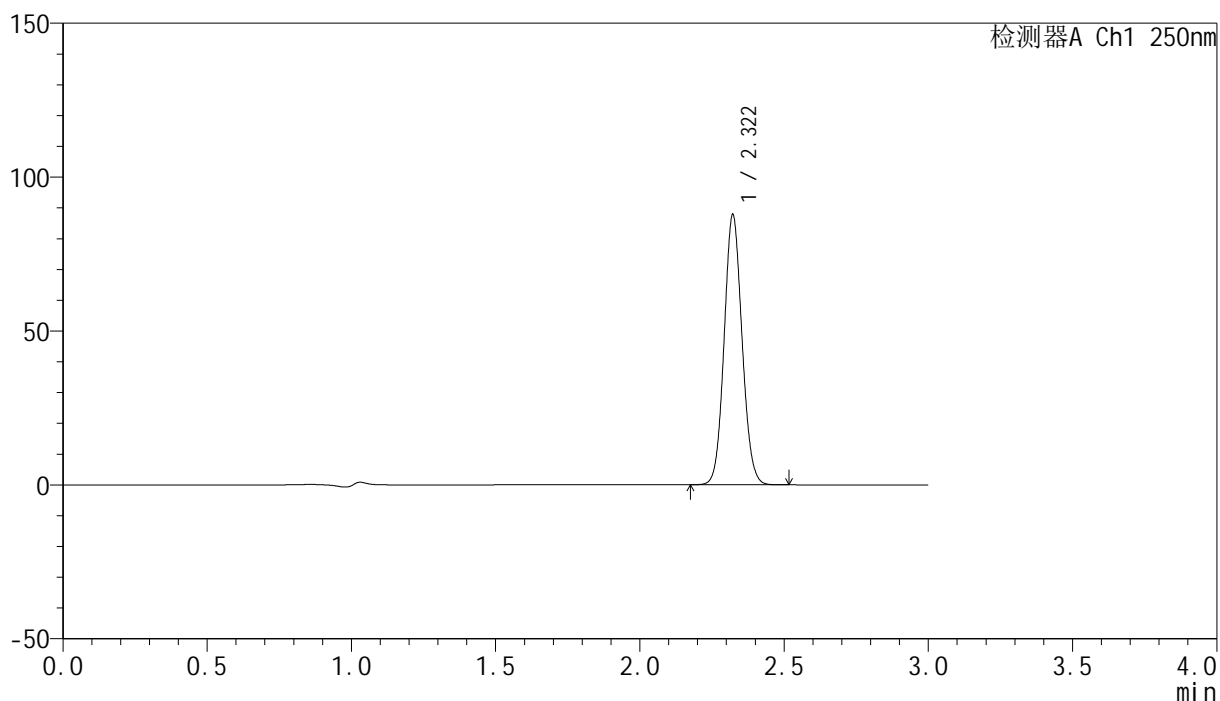
峰号	保留时间	面积	面积%	高度	理论塔板数(USP)	拖尾因子	分离度(USP)
1	2.323	379329	100.000	87698	6670	1.083	--
总计		379329	100.000	87698			

## &lt;样品信息&gt;

色谱柱 : XB-C18(150mm\*4.6mm,5 $\mu$ m) 流速:1.8ml/min  
柱温 : 40 $^{\circ}$ C 波长:250nm  
数据文件名: RC\$SMF-4099 - 29-9/29-943-2 - zzp-25020501-1p-pH6.8jz-jf50z-20mg-dz1-4.lcd  
方法文件名: RC\$SMF-4099 - SMF-4099-RCQX-FX278.lcm  
批处理文件名: RC\$SMF-4099 - 20250211-rcqx-FX278.lcb  
样品瓶号: 2-18  
进样体积: 10  $\mu$ l 版本号: 6.115  
进样时间: 2025/02/11 15:11:32 实验者: jiangjinwei  
处理时间 (V2) : 2025/02/12 09:01:52 处理者: jiangjinwei  
仪器型号: SHIMADZU LC-2050C(FX278)

## &lt;色谱图&gt;

mV



## &lt;峰表&gt;

检测器A Ch1 250nm

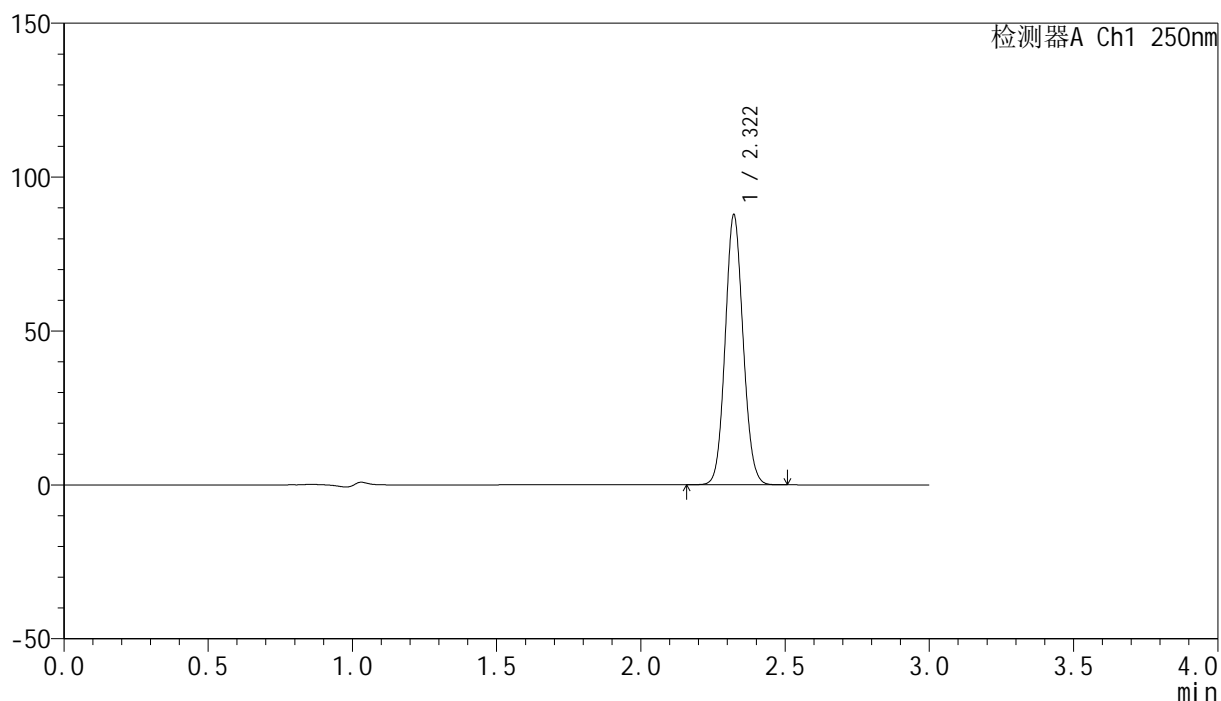
峰号	保留时间	面积	面积%	高度	理论塔板数(USP)	拖尾因子	分离度(USP)
1	2.322	379335	100.000	87754	6671	1.083	--
总计		379335	100.000	87754			

## <样品信息>

色谱柱 : XB-C18(150mm\*4.6mm,5 $\mu$ m)      流速:1.8ml/min  
 柱温 : 40 $^{\circ}$ C      波长:250nm  
 数据文件名: RC\$SMF-4099 - 29-9/29-944-2 - zzp-25020501-1p-pH6.8jz-jf50z-20mg-dz1-5.lcd  
 方法文件名: RC\$SMF-4099 - SMF-4099-RCQX-FX278.lcm  
 批处理文件名: RC\$SMF-4099 - 20250211-rcqx-FX278.lcb  
 样品瓶号: 2-18  
 进样体积: 10  $\mu$ l      版本号: 6.115  
 进样时间: 2025/02/11 15:14:56      实验者: jiangjinwei  
 处理时间 (V2) : 2025/02/12 09:01:55      处理者: jiangjinwei  
 仪器型号: SHIMADZU LC-2050C(FX278)

## <色谱图>

mV



## <峰表>

检测器A Ch1 250nm

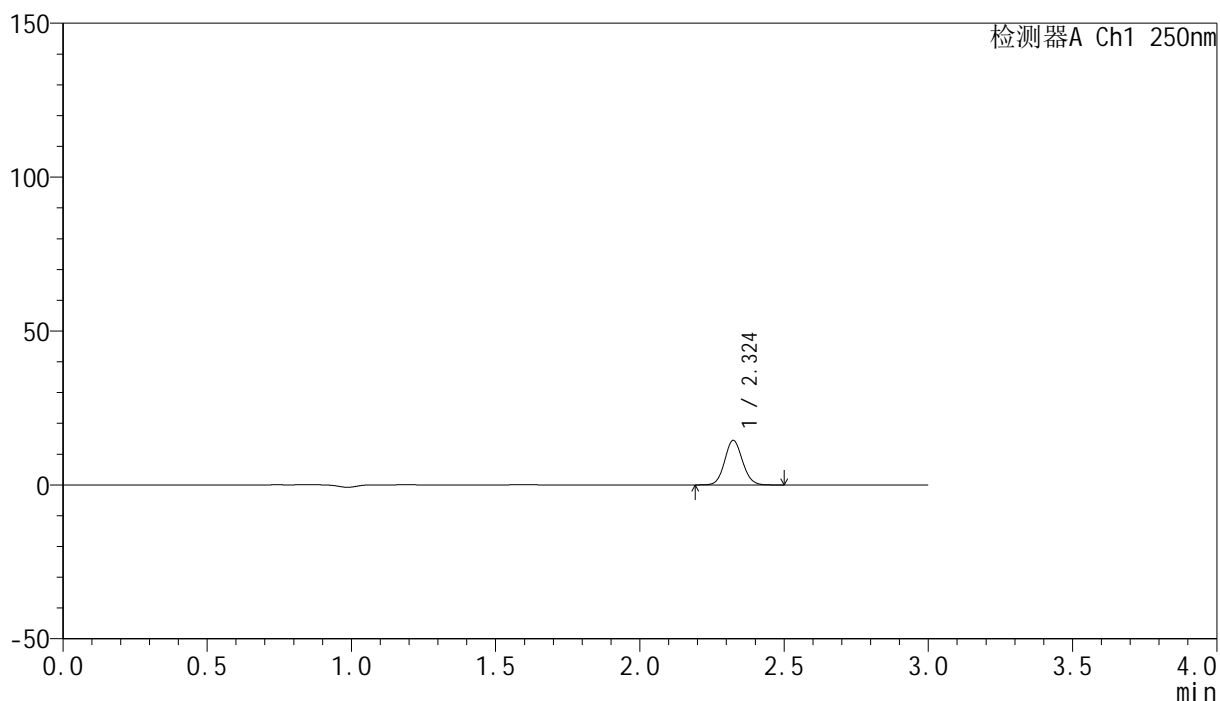
峰号	保留时间	面积	面积%	高度	理论塔板数(USP)	拖尾因子	分离度(USP)
1	2.322	379183	100.000	87693	6670	1.083	--
总计		379183	100.000	87693			

## &lt;样品信息&gt;

色谱柱 : XB-C18(150mm\*4.6mm,5 $\mu$ m) 流速:1.8ml/min  
柱温 : 40 $^{\circ}$ C 波长:250nm  
数据文件名: RC\$SMF-4099 - 29-9/29-945-2 - zzp-25020501-1p-pH6.8jz-jf50z-20mg-5min-P1.lcd  
方法文件名: RC\$SMF-4099 - SMF-4099-RCQX-FX278.lcm  
批处理文件名: RC\$SMF-4099 - 20250211-rcqx-FX278.lcb  
样品瓶号: 2-1  
进样体积: 10  $\mu$ l 版本号: 6.115  
进样时间: 2025/02/11 15:18:19 实验者: jiangjinwei  
处理时间 (V2) : 2025/02/12 09:01:58 处理者: jiangjinwei  
仪器型号: SHIMADZU LC-2050C(FX278)

## &lt;色谱图&gt;

mV



## &lt;峰表&gt;

检测器A Ch1 250nm

峰号	保留时间	面积	面积%	高度	理论塔板数(USP)	拖尾因子	分离度(USP)
1	2.324	62087	100.000	14445	6785	1.084	--
总计		62087	100.000	14445			

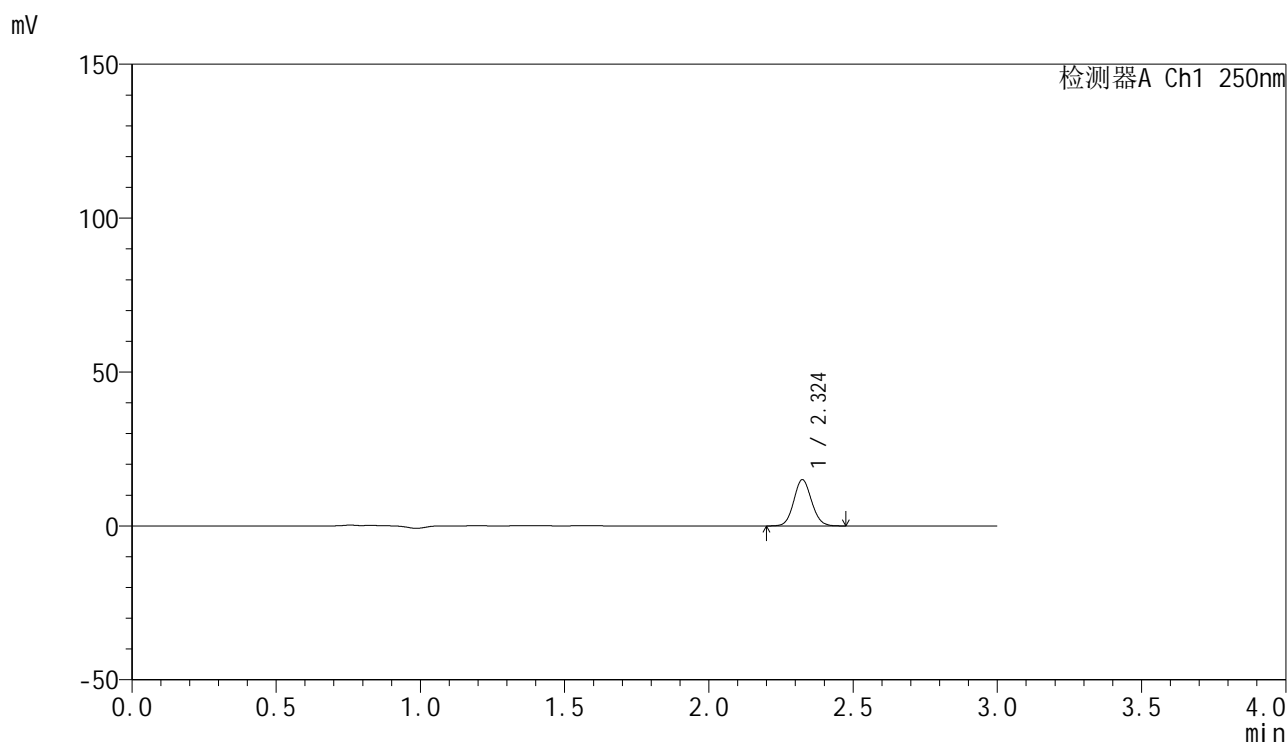


# SMF-4099

## <样品信息>

色谱柱 : XB-C18(150mm\*4.6mm,5μm)      流速:1.8ml/min  
 柱温 : 40°C      波长:250nm  
 数据文件名: RC\$SMF-4099 - 29-9/29-946-2 - zzp-25020501-1p-pH6.8jz-jf50z-20mg-5min-P2.lcd  
 方法文件名: RC\$SMF-4099 - SMF-4099-RCQX-FX278.lcm  
 批处理文件名: RC\$SMF-4099 - 20250211-rcqx-FX278.lcb  
 样品瓶号: 2-10  
 进样体积: 10 μl      版本号: 6.115  
 进样时间: 2025/02/11 15:21:43      实验者: jiangjinwei  
 处理时间 (V2) : 2025/02/12 09:02:01      处理者: jiangjinwei  
 仪器型号: SHIMADZU LC-2050C(FX278)

## <色谱图>



## <峰表>

检测器A Ch1 250nm

峰号	保留时间	面积	面积%	高度	理论塔板数(USP)	拖尾因子	分离度(USP)
1	2.324	64460	100.000	14967	6769	1.084	--
总计		64460	100.000	14967			

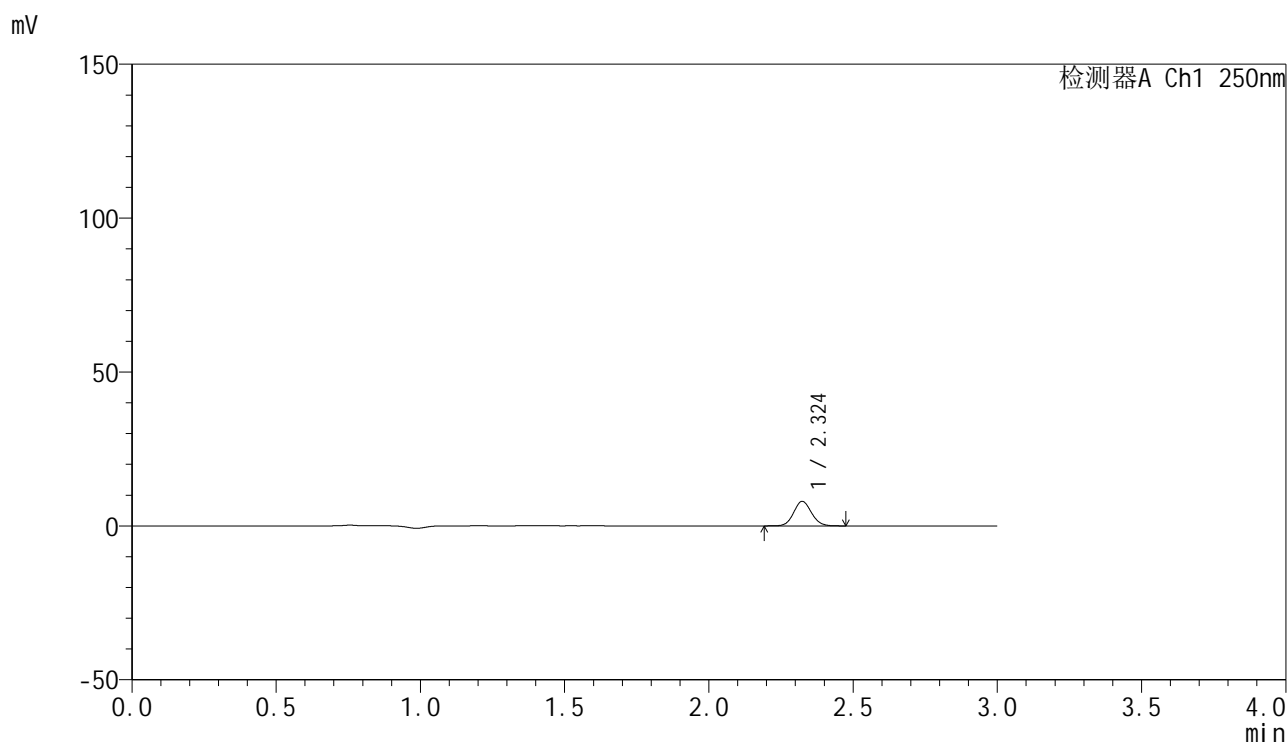


# SMF-4099

## <样品信息>

色谱柱 : XB-C18(150mm\*4.6mm,5μm)      流速:1.8ml/min  
 柱温 : 40°C      波长:250nm  
 数据文件名: RC\$SMF-4099 - 29-9/29-947-2 - zzp-25020501-1p-pH6.8jz-jf50z-20mg-5min-P3.lcd  
 方法文件名: RC\$SMF-4099 - SMF-4099-RCQX-FX278.lcm  
 批处理文件名: RC\$SMF-4099 - 20250211-rcqx-FX278.lcb  
 样品瓶号: 2-19  
 进样体积: 10 μl      版本号: 6.115  
 进样时间: 2025/02/11 15:25:05      实验者: jiangjinwei  
 处理时间 (V2) : 2025/02/12 09:02:03      处理者: jiangjinwei  
 仪器型号: SHIMADZU LC-2050C(FX278)

## <色谱图>



## <峰表>

检测器A Ch1 250nm

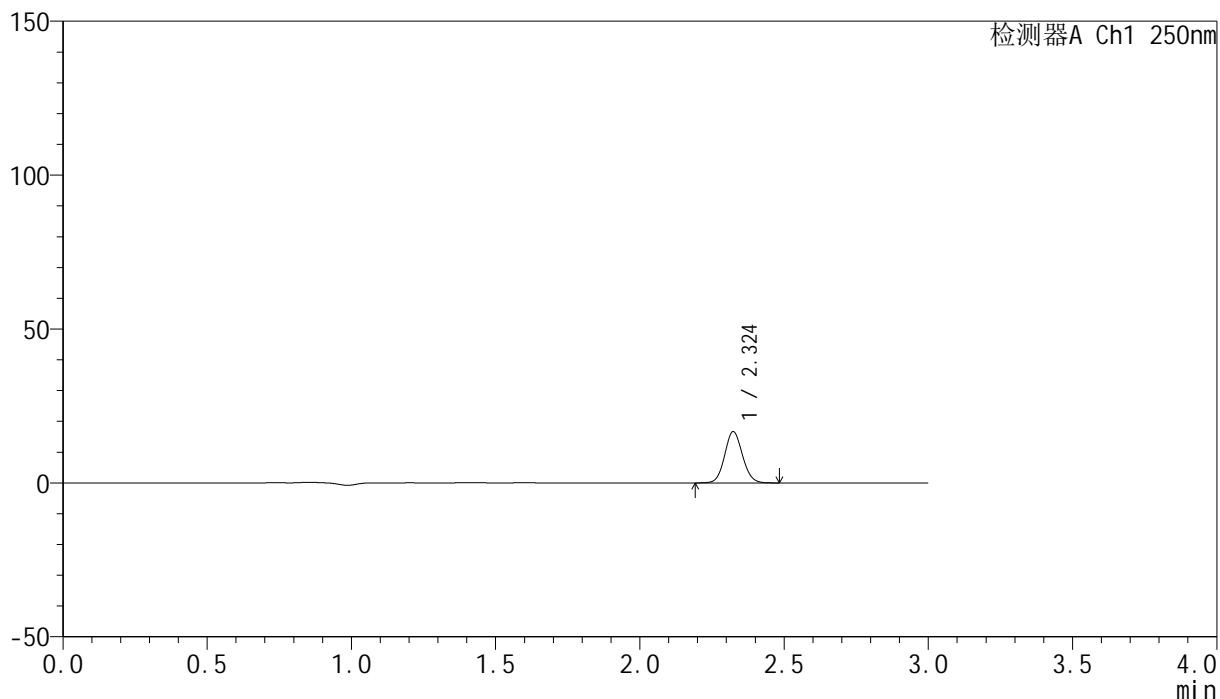
峰号	保留时间	面积	面积%	高度	理论塔板数(USP)	拖尾因子	分离度(USP)
1	2.324	34328	100.000	7963	6749	1.084	--
总计		34328	100.000	7963			

## &lt;样品信息&gt;

色谱柱 : XB-C18(150mm\*4.6mm,5 $\mu$ m) 流速:1.8ml/min  
柱温 : 40 $^{\circ}$ C 波长:250nm  
数据文件名: RC\$SMF-4099 - 29-9/29-948-2 - zzp-25020501-1p-pH6.8jz-jf50z-20mg-5min-P4.lcd  
方法文件名: RC\$SMF-4099 - SMF-4099-RCQX-FX278.lcm  
批处理文件名: RC\$SMF-4099 - 20250211-rcqx-FX278.lcb  
样品瓶号: 2-28  
进样体积: 10  $\mu$ l 版本号: 6.115  
进样时间: 2025/02/11 15:28:29 实验者: jiangjinwei  
处理时间 (V2) : 2025/02/12 09:02:06 处理者: jiangjinwei  
仪器型号: SHIMADZU LC-2050C(FX278)

## &lt;色谱图&gt;

mV



## &lt;峰表&gt;

检测器A Ch1 250nm

峰号	保留时间	面积	面积%	高度	理论塔板数(USP)	拖尾因子	分离度(USP)
1	2.324	71594	100.000	16619	6767	1.079	--
总计		71594	100.000	16619			

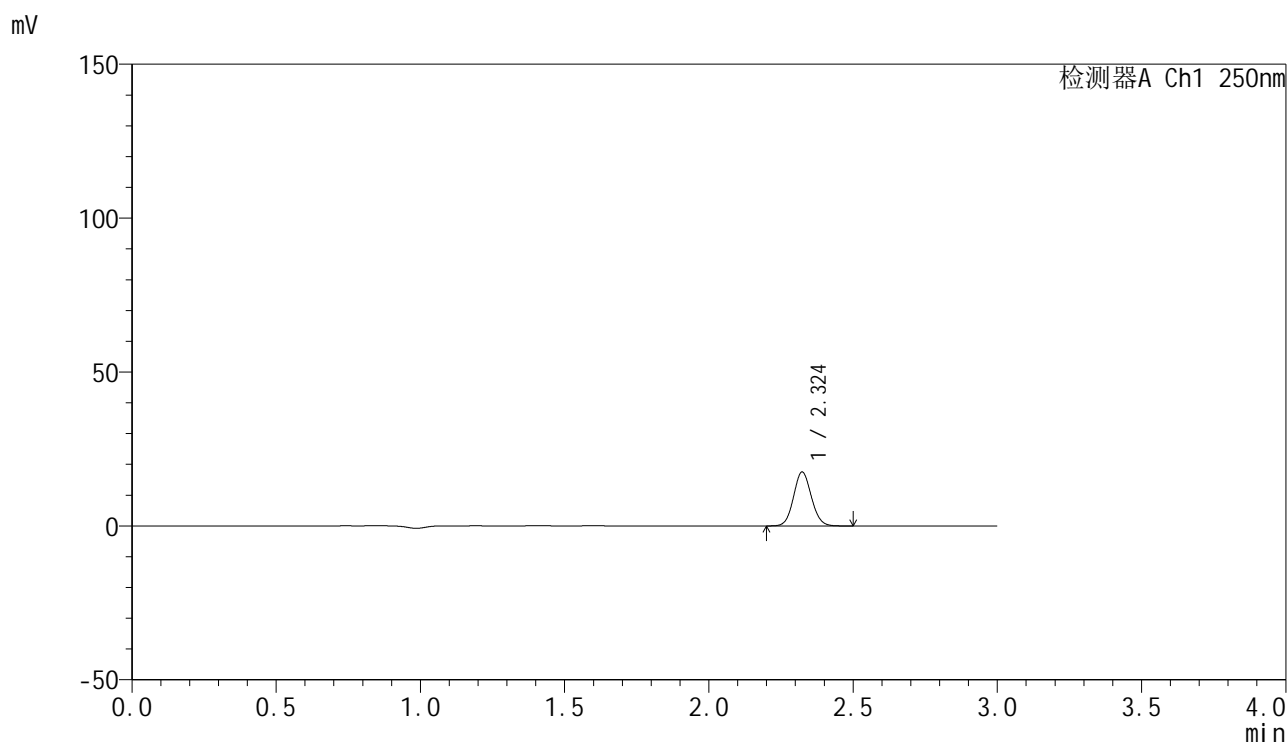


# SMF-4099

## <样品信息>

色谱柱 : XB-C18(150mm\*4.6mm,5μm)      流速:1.8ml/min  
 柱温 : 40°C      波长:250nm  
 数据文件名: RC\$SMF-4099 - 29-9/29-949-2 - zzp-25020501-1p-pH6.8jz-jf50z-20mg-5min-P5.lcd  
 方法文件名: RC\$SMF-4099 - SMF-4099-RCQX-FX278.lcm  
 批处理文件名: RC\$SMF-4099 - 20250211-rcqx-FX278.lcb  
 样品瓶号: 2-37  
 进样体积: 10 μl      版本号: 6.115  
 进样时间: 2025/02/11 15:31:52      实验者: jiangjinwei  
 处理时间 (V2) : 2025/02/12 09:02:09      处理者: jiangjinwei  
 仪器型号: SHIMADZU LC-2050C(FX278)

## <色谱图>



## <峰表>

检测器A Ch1 250nm

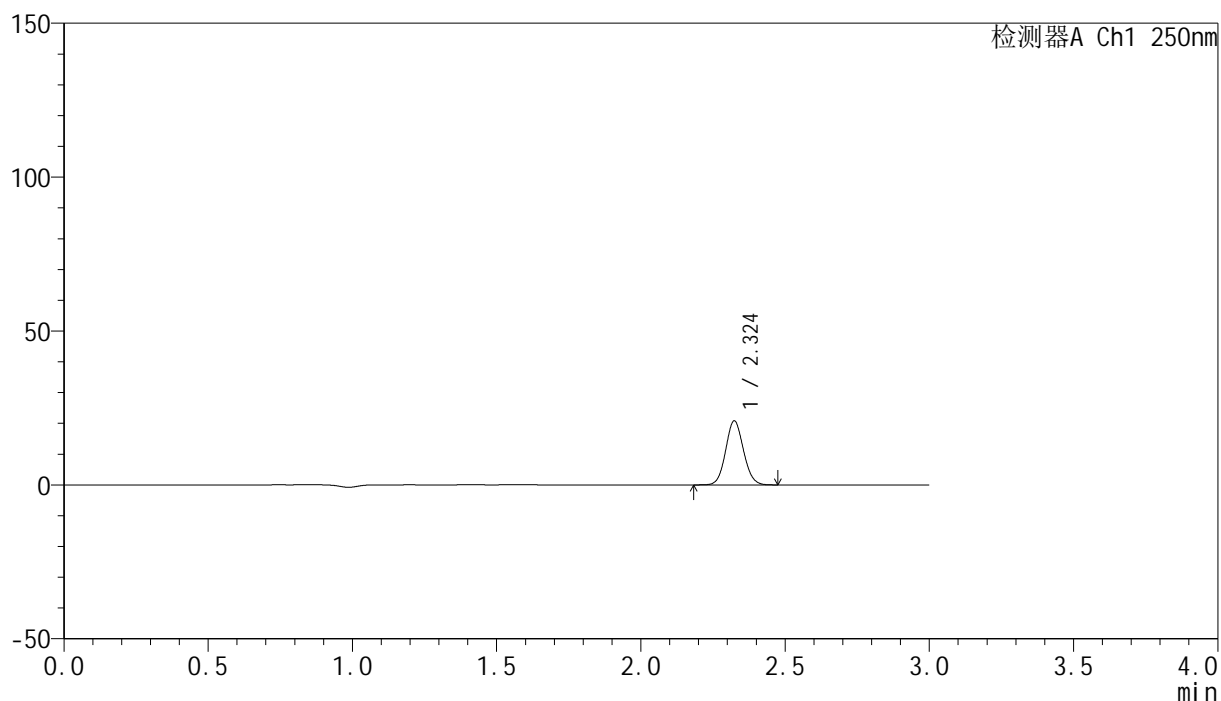
峰号	保留时间	面积	面积%	高度	理论塔板数(USP)	拖尾因子	分离度(USP)
1	2.324	75373	100.000	17511	6749	1.082	--
总计		75373	100.000	17511			

## &lt;样品信息&gt;

色谱柱 : XB-C18(150mm\*4.6mm,5 $\mu$ m) 流速:1.8ml/min  
柱温 : 40 $^{\circ}$ C 波长:250nm  
数据文件名: RC\$SMF-4099 - 29-9/29-950-2 - zzp-25020501-1p-pH6.8jz-jf50z-20mg-5min-P6.lcd  
方法文件名: RC\$SMF-4099 - SMF-4099-RCQX-FX278.lcm  
批处理文件名: RC\$SMF-4099 - 20250211-rcqx-FX278.lcb  
样品瓶号: 2-46  
进样体积: 10  $\mu$ l 版本号: 6.115  
进样时间: 2025/02/11 15:35:15 实验者: jiangjinwei  
处理时间 (V2) : 2025/02/12 09:02:11 处理者: jiangjinwei  
仪器型号: SHIMADZU LC-2050C(FX278)

## &lt;色谱图&gt;

mV



## &lt;峰表&gt;

检测器A Ch1 250nm

峰号	保留时间	面积	面积%	高度	理论塔板数(USP)	拖尾因子	分离度(USP)
1	2.324	89278	100.000	20751	6765	1.082	--
总计		89278	100.000	20751			

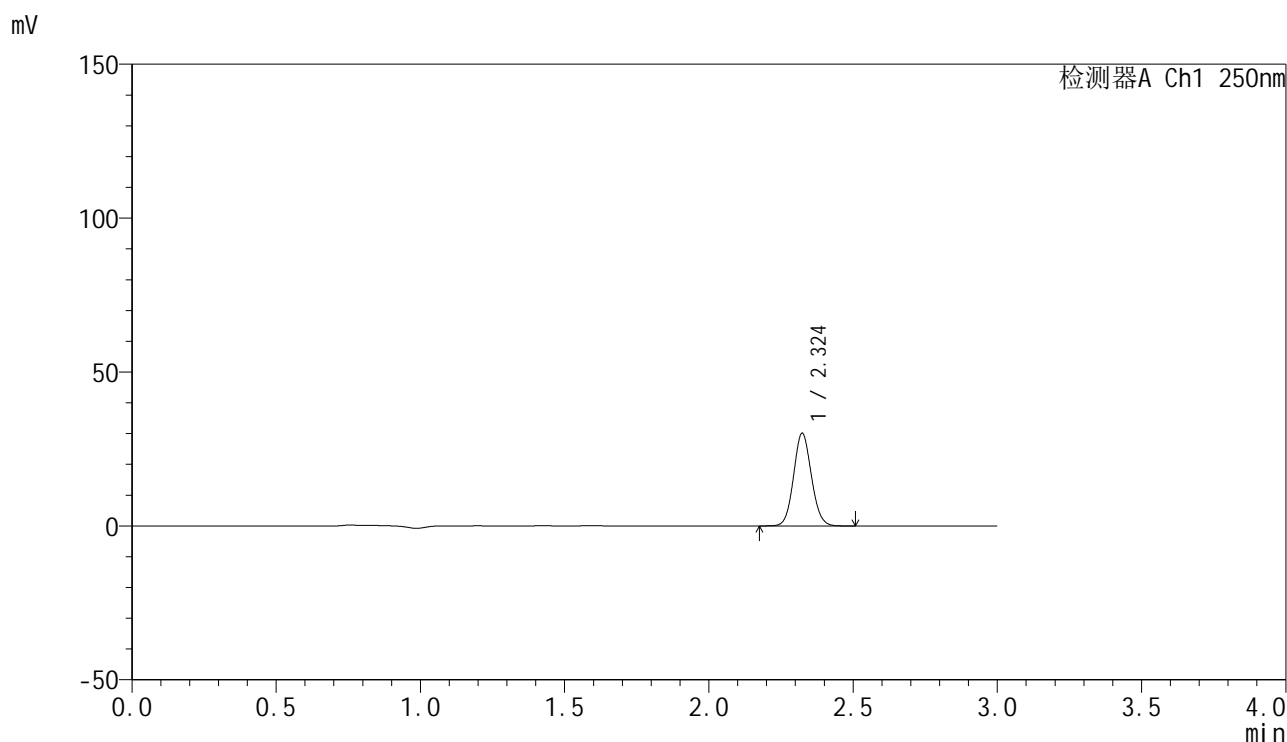


# SMF-4099

## <样品信息>

色谱柱 : XB-C18(150mm\*4.6mm,5 $\mu$ m)      流速:1.8ml/min  
 柱温 : 40 $^{\circ}$ C      波长:250nm  
 数据文件名: RC\$SMF-4099 - 29-9/29-951-2 - zzp-25020501-1p-pH6.8jz-jf50z-20mg-10min-P1.lcd  
 方法文件名: RC\$SMF-4099 - SMF-4099-RCQX-FX278.lcm  
 批处理文件名: RC\$SMF-4099 - 20250211-rcqx-FX278.lcb  
 样品瓶号: 2-2  
 进样体积: 10  $\mu$ l      版本号: 6.115  
 进样时间: 2025/02/11 15:38:38      实验者: jiangjinwei  
 处理时间 (V2) : 2025/02/12 09:02:14      处理者: jiangjinwei  
 仪器型号: SHIMADZU LC-2050C(FX278)

## <色谱图>



## <峰表>

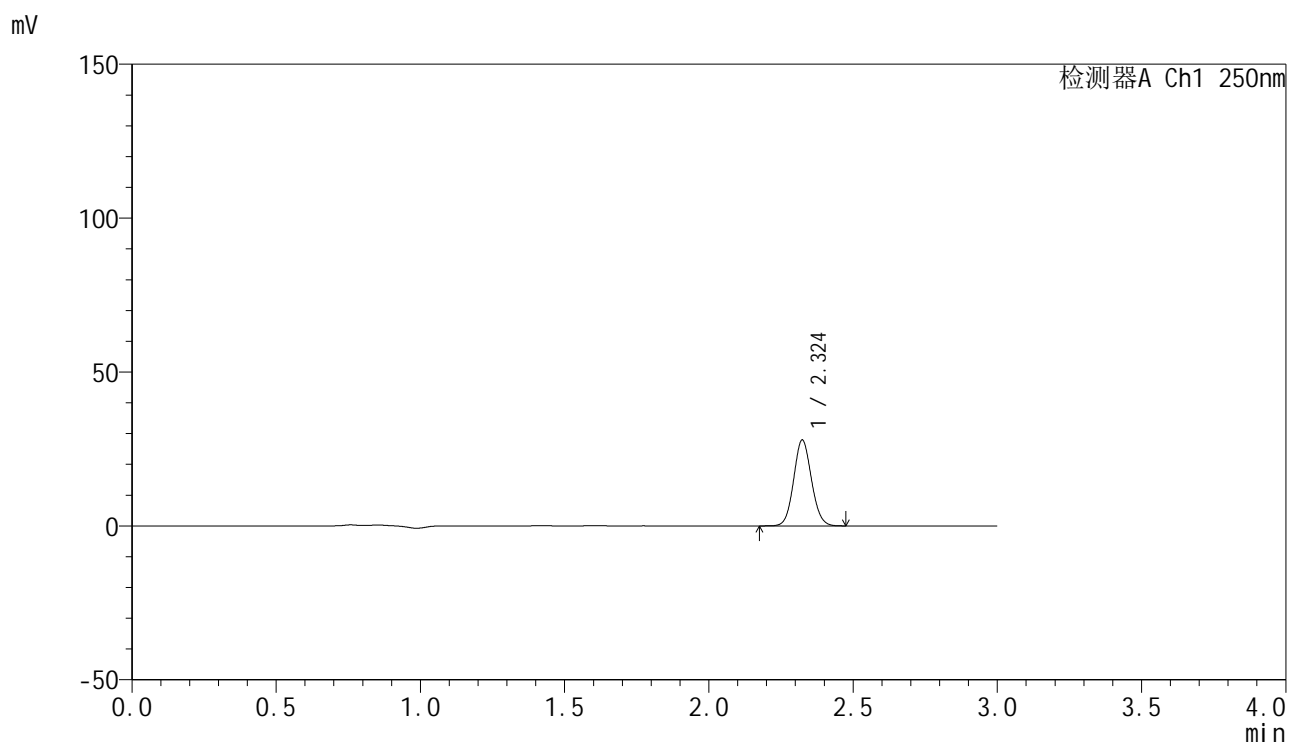
检测器A Ch1 250nm

峰号	保留时间	面积	面积%	高度	理论塔板数(USP)	拖尾因子	分离度(USP)
1	2.324	129493	100.000	30051	6740	1.082	--
总计		129493	100.000	30051			

## &lt;样品信息&gt;

色谱柱 : XB-C18(150mm\*4.6mm,5 $\mu$ m) 流速:1.8ml/min  
柱温 : 40 $^{\circ}$ C 波长:250nm  
数据文件名: RC\$SMF-4099 - 29-9/29-952-2 - zzp-25020501-1p-pH6.8jz-jf50z-20mg-10min-P2.lcd  
方法文件名: RC\$SMF-4099 - SMF-4099-RCQX-FX278.lcm  
批处理文件名: RC\$SMF-4099 - 20250211-rcqx-FX278.lcb  
样品瓶号: 2-11  
进样体积: 10  $\mu$ l 版本号: 6.115  
进样时间: 2025/02/11 15:42:01 实验者: jiangjinwei  
处理时间 (V2) : 2025/02/12 09:02:17 处理者: jiangjinwei  
仪器型号: SHIMADZU LC-2050C(FX278)

## &lt;色谱图&gt;



## &lt;峰表&gt;

检测器A Ch1 250nm

峰号	保留时间	面积	面积%	高度	理论塔板数(USP)	拖尾因子	分离度(USP)
1	2.324	119983	100.000	27827	6747	1.081	--
总计		119983	100.000	27827			

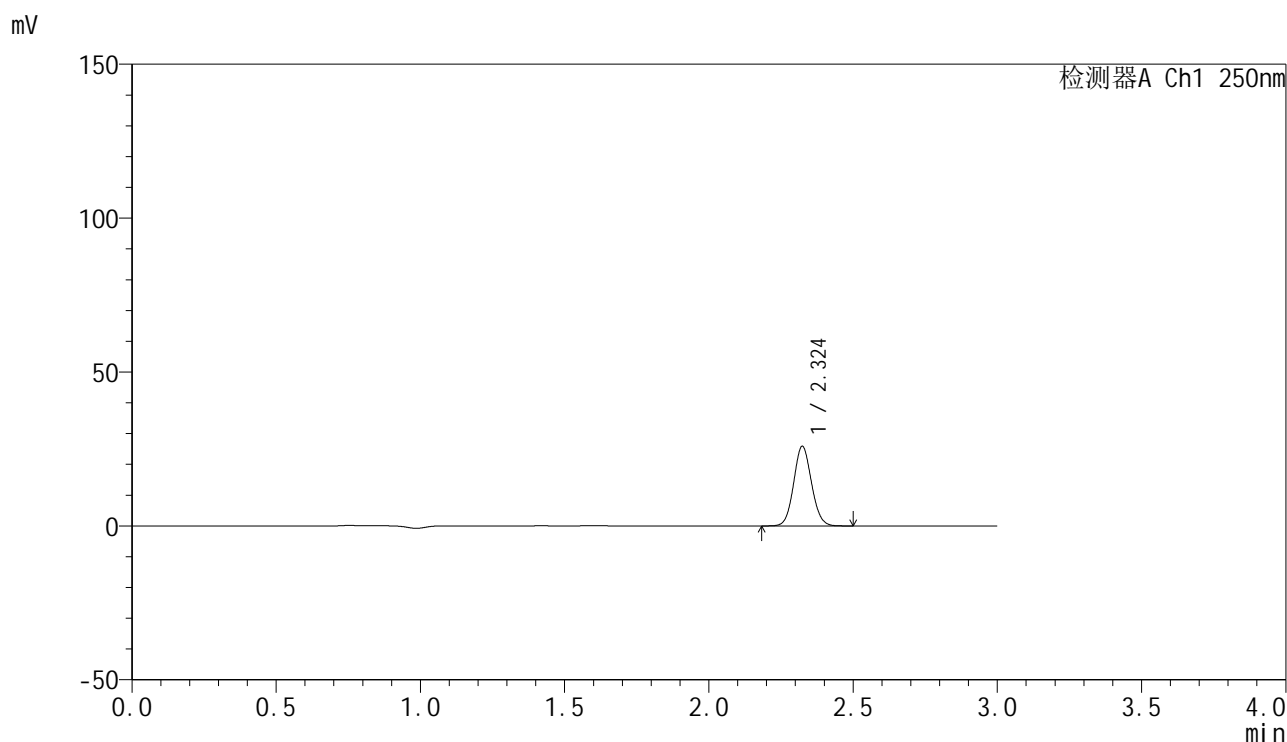


# SMF-4099

## <样品信息>

色谱柱 : XB-C18(150mm\*4.6mm,5 $\mu$ m)      流速:1.8ml/min  
 柱温 : 40 $^{\circ}$ C      波长:250nm  
 数据文件名: RC\$SMF-4099 - 29-9/29-953-2 - zzp-25020501-1p-pH6.8jz-jf50z-20mg-10min-P3.lcd  
 方法文件名: RC\$SMF-4099 - SMF-4099-RCQX-FX278.lcm  
 批处理文件名: RC\$SMF-4099 - 20250211-rcqx-FX278.lcb  
 样品瓶号: 2-20  
 进样体积: 10  $\mu$ l      版本号: 6.115  
 进样时间: 2025/02/11 15:45:24      实验者: jiangjinwei  
 处理时间 (V2) : 2025/02/12 09:02:20      处理者: jiangjinwei  
 仪器型号: SHIMADZU LC-2050C(FX278)

## <色谱图>



## <峰表>

检测器A Ch1 250nm

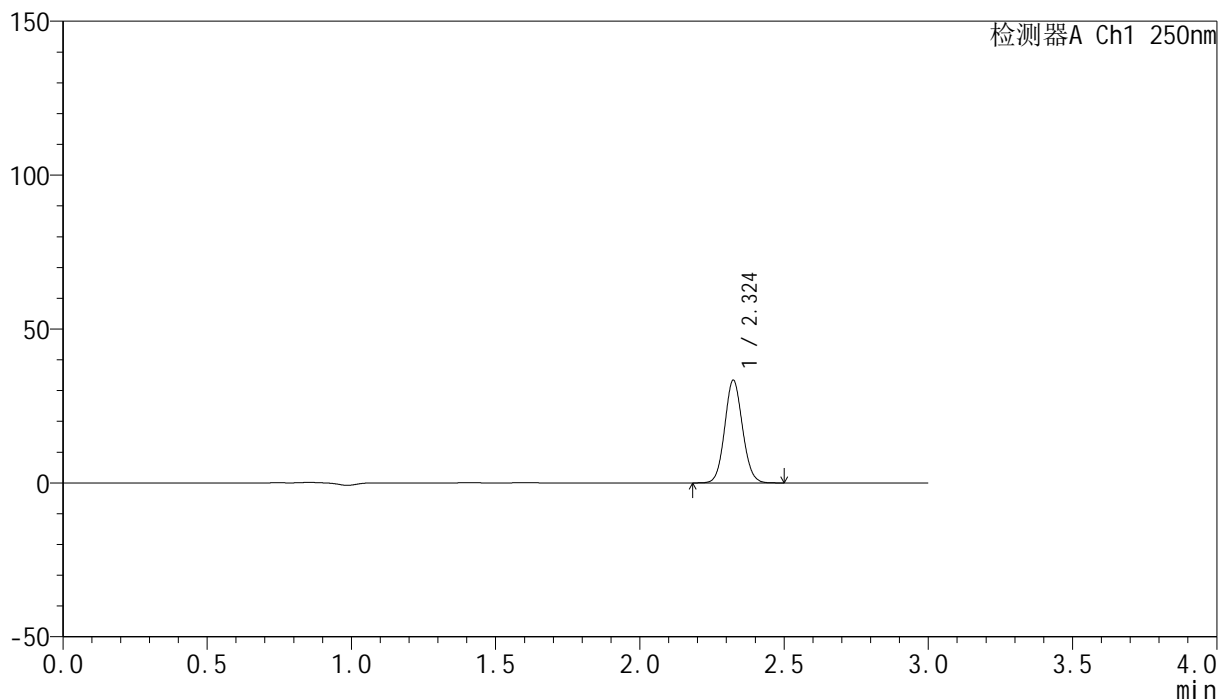
峰号	保留时间	面积	面积%	高度	理论塔板数(USP)	拖尾因子	分离度(USP)
1	2.324	111320	100.000	25805	6746	1.080	--
总计		111320	100.000	25805			

## &lt;样品信息&gt;

色谱柱 : XB-C18(150mm\*4.6mm,5 $\mu$ m) 流速:1.8ml/min  
柱温 : 40 $^{\circ}$ C 波长:250nm  
数据文件名: RC\$SMF-4099 - 29-9/29-954-2 - zzp-25020501-1p-pH6.8jz-jf50z-20mg-10min-P4.lcd  
方法文件名: RC\$SMF-4099 - SMF-4099-RCQX-FX278.lcm  
批处理文件名: RC\$SMF-4099 - 20250211-rcqx-FX278.lcb  
样品瓶号: 2-29  
进样体积: 10  $\mu$ l 版本号: 6.115  
进样时间: 2025/02/11 15:48:48 实验者: jiangjinwei  
处理时间 (V2) : 2025/02/12 09:02:23 处理者: jiangjinwei  
仪器型号: SHIMADZU LC-2050C(FX278)

## &lt;色谱图&gt;

mV



## &lt;峰表&gt;

检测器A Ch1 250nm

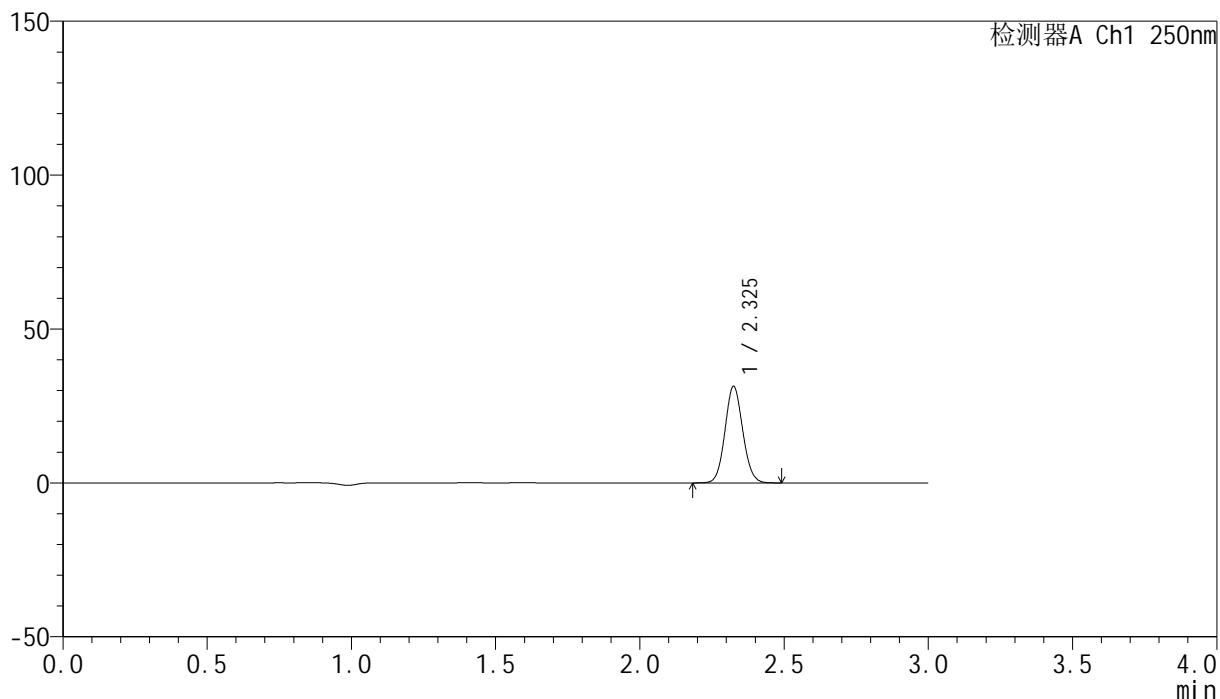
峰号	保留时间	面积	面积%	高度	理论塔板数(USP)	拖尾因子	分离度(USP)
1	2.324	143461	100.000	33275	6758	1.081	--
总计		143461	100.000	33275			

## &lt;样品信息&gt;

色谱柱 : XB-C18(150mm\*4.6mm,5 $\mu$ m) 流速:1.8ml/min  
柱温 : 40 $^{\circ}$ C 波长:250nm  
数据文件名: RC\$SMF-4099 - 29-9/29-955-2 - zzp-25020501-1p-pH6.8jz-jf50z-20mg-10min-P5.lcd  
方法文件名: RC\$SMF-4099 - SMF-4099-RCQX-FX278.lcm  
批处理文件名: RC\$SMF-4099 - 20250211-rcqx-FX278.lcb  
样品瓶号: 2-38  
进样体积: 10  $\mu$ l 版本号: 6.115  
进样时间: 2025/02/11 15:52:11 实验者: jiangjinwei  
处理时间 (V2) : 2025/02/12 09:02:26 处理者: jiangjinwei  
仪器型号: SHIMADZU LC-2050C(FX278)

## &lt;色谱图&gt;

mV



## &lt;峰表&gt;

检测器A Ch1 250nm

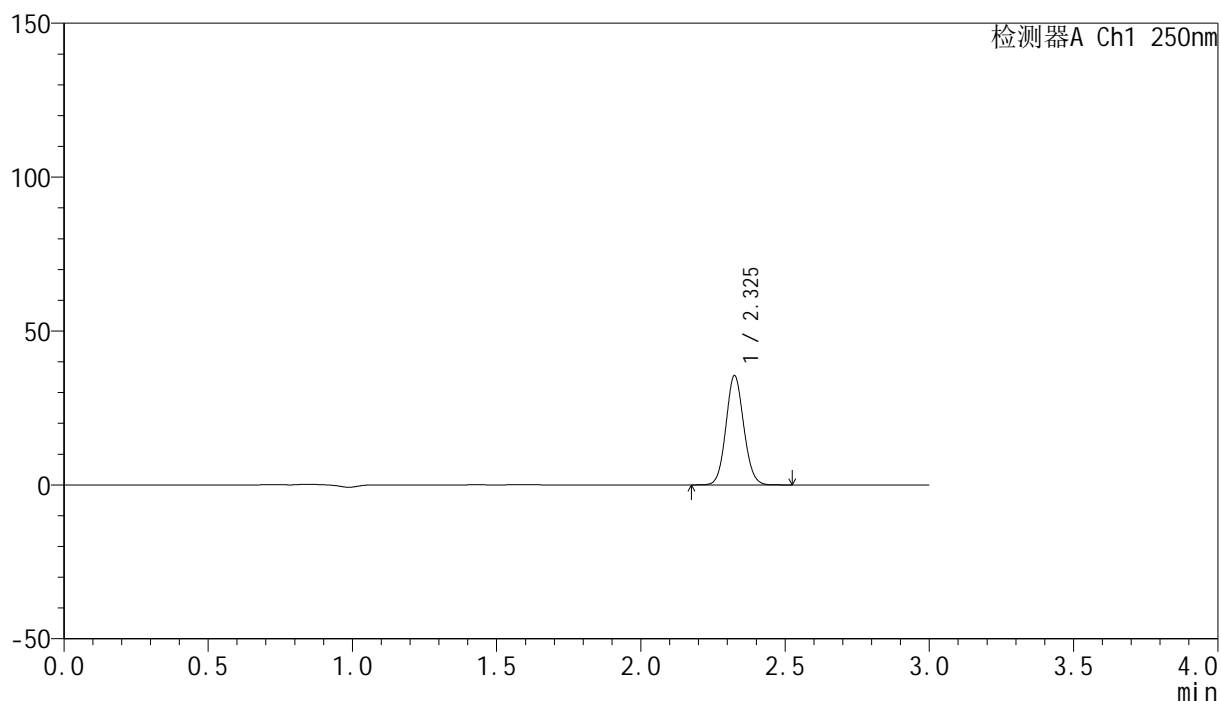
峰号	保留时间	面积	面积%	高度	理论塔板数(USP)	拖尾因子	分离度(USP)
1	2.325	134804	100.000	31162	6757	1.081	--
总计		134804	100.000	31162			

## <样品信息>

色谱柱 : XB-C18(150mm\*4.6mm,5 $\mu$ m)      流速:1.8ml/min  
 柱温 : 40 $^{\circ}$ C      波长:250nm  
 数据文件名: RC\$SMF-4099 - 29-9/29-956-2 - zzp-25020501-1p-pH6.8jz-jf50z-20mg-10min-P6.lcd  
 方法文件名: RC\$SMF-4099 - SMF-4099-RCQX-FX278.lcm  
 批处理文件名: RC\$SMF-4099 - 20250211-rcqx-FX278.lcb  
 样品瓶号: 2-47  
 进样体积: 10  $\mu$ l      版本号: 6.115  
 进样时间: 2025/02/11 15:55:34      实验者: jiangjinwei  
 处理时间 (V2) : 2025/02/12 09:02:29      处理者: jiangjinwei  
 仪器型号: SHIMADZU LC-2050C(FX278)

## <色谱图>

mV



## <峰表>

检测器A Ch1 250nm

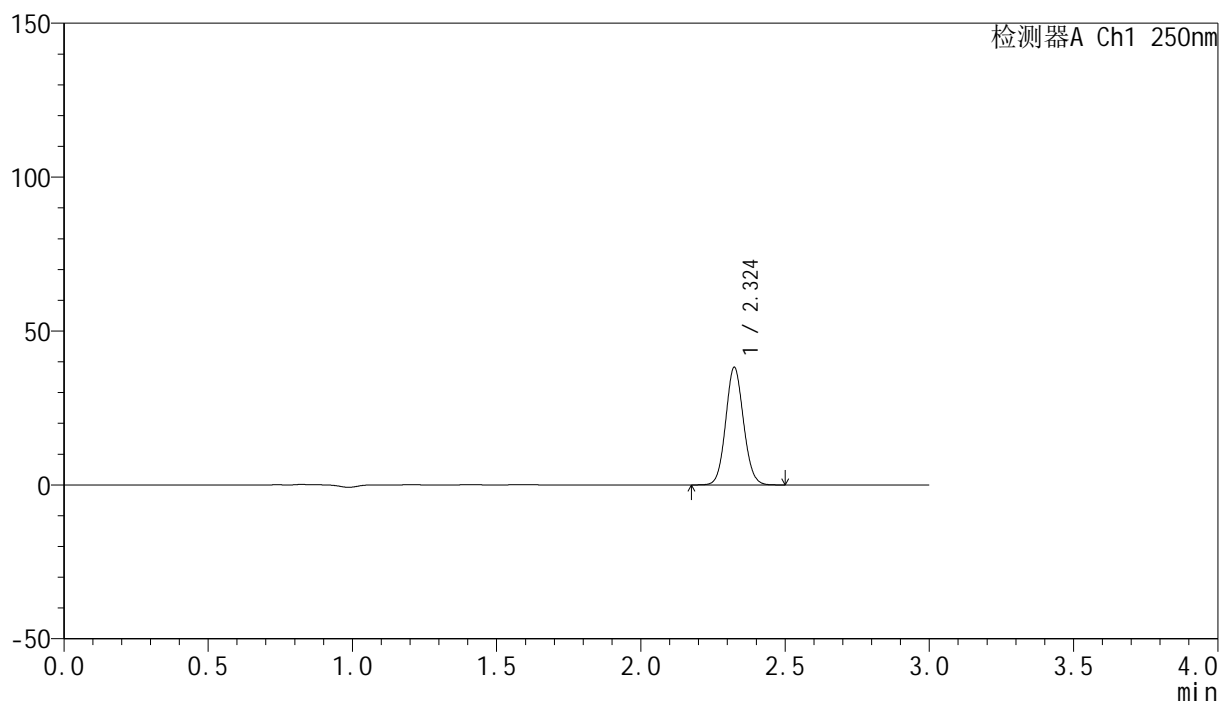
峰号	保留时间	面积	面积%	高度	理论塔板数(USP)	拖尾因子	分离度(USP)
1	2.325	152789	100.000	35289	6749	1.082	--
总计		152789	100.000	35289			

## <样品信息>

色谱柱 : XB-C18(150mm\*4.6mm,5 $\mu$ m)      流速:1.8ml/min  
 柱温 : 40 $^{\circ}$ C      波长:250nm  
 数据文件名: RC\$SMF-4099 - 29-9/29-957-2 - zzp-25020501-1p-pH6.8jz-jf50z-20mg-15min-P1.lcd  
 方法文件名: RC\$SMF-4099 - SMF-4099-RCQX-FX278.lcm  
 批处理文件名: RC\$SMF-4099 - 20250211-rcqx-FX278.lcb  
 样品瓶号: 2-3  
 进样体积: 10  $\mu$ l      版本号: 6.115  
 进样时间: 2025/02/11 15:58:57      实验者: jiangjinwei  
 处理时间 (V2) : 2025/02/12 09:02:31      处理者: jiangjinwei  
 仪器型号: SHIMADZU LC-2050C(FX278)

## <色谱图>

mV



## <峰表>

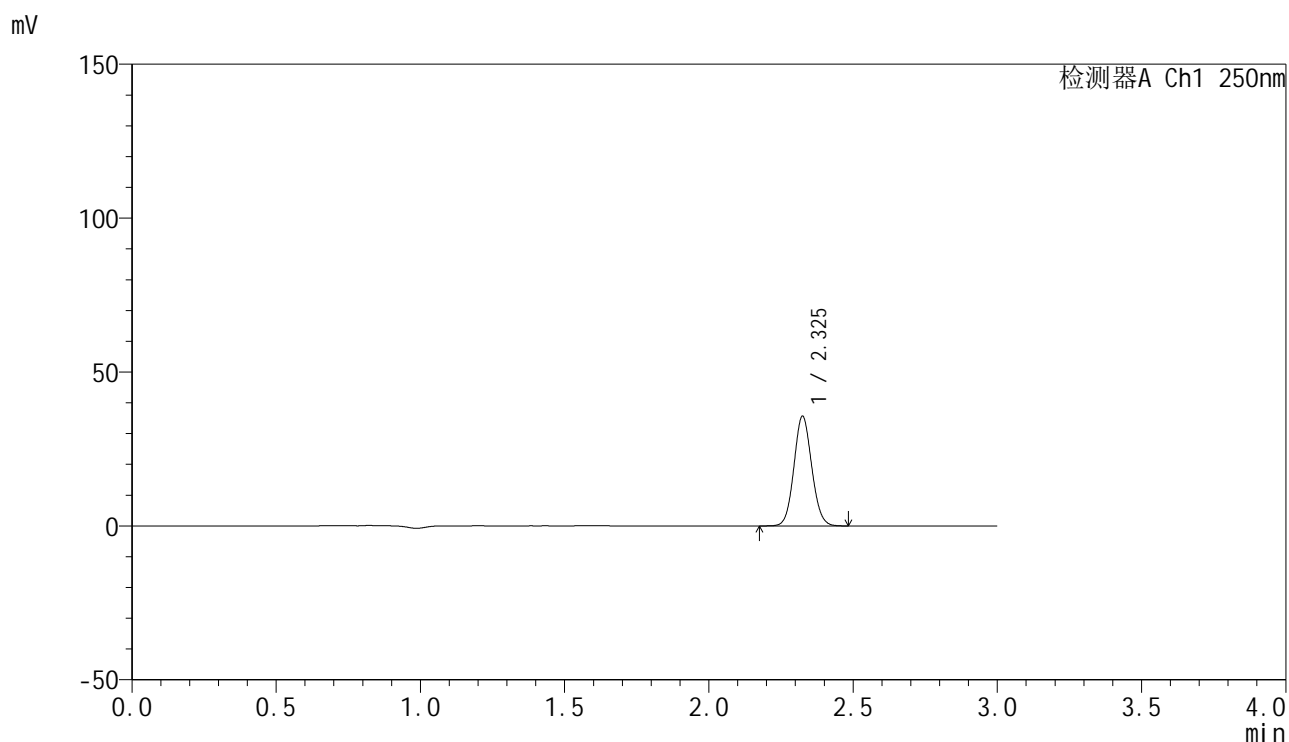
检测器A Ch1 250nm

峰号	保留时间	面积	面积%	高度	理论塔板数(USP)	拖尾因子	分离度(USP)
1	2.324	164300	100.000	38091	6750	1.081	--
总计		164300	100.000	38091			

## &lt;样品信息&gt;

色谱柱 : XB-C18(150mm\*4.6mm,5 $\mu$ m) 流速:1.8ml/min  
柱温 : 40 $^{\circ}$ C 波长:250nm  
数据文件名: RC\$SMF-4099 - 29-9/29-958-2 - zzp-25020501-1p-pH6.8jz-jf50z-20mg-15min-P2.lcd  
方法文件名: RC\$SMF-4099 - SMF-4099-RCQX-FX278.lcm  
批处理文件名: RC\$SMF-4099 - 20250211-rcqx-FX278.lcb  
样品瓶号: 2-12  
进样体积: 10  $\mu$ l 版本号: 6.115  
进样时间: 2025/02/11 16:02:21 实验者: jiangjinwei  
处理时间 (V2) : 2025/02/12 09:02:34 处理者: jiangjinwei  
仪器型号: SHIMADZU LC-2050C(FX278)

## &lt;色谱图&gt;



## &lt;峰表&gt;

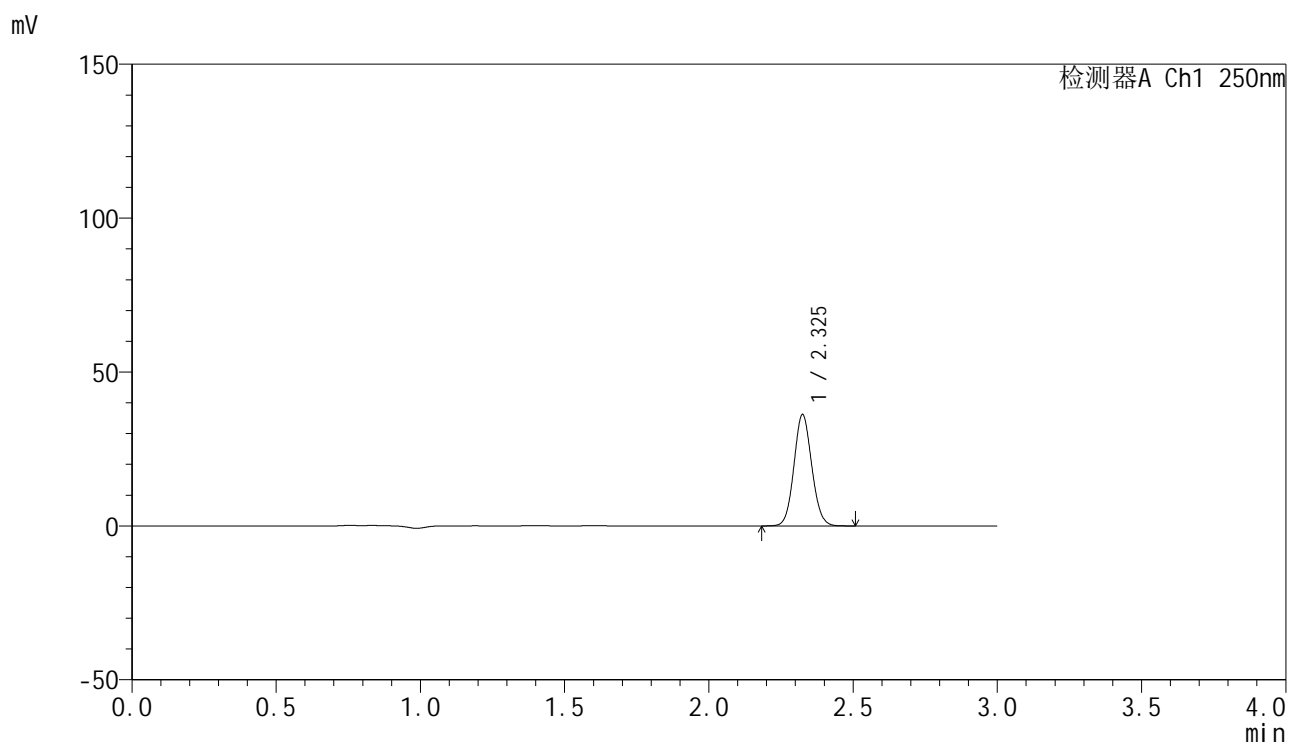
检测器A Ch1 250nm

峰号	保留时间	面积	面积%	高度	理论塔板数(USP)	拖尾因子	分离度(USP)
1	2.325	153111	100.000	35426	6752	1.081	--
总计		153111	100.000	35426			

## &lt;样品信息&gt;

色谱柱 : XB-C18(150mm\*4.6mm,5 $\mu$ m) 流速:1.8ml/min  
柱温 : 40 $^{\circ}$ C 波长:250nm  
数据文件名: RC\$SMF-4099 - 29-9/29-959-2 - zzp-25020501-1p-pH6.8jz-jf50z-20mg-15min-P3.lcd  
方法文件名: RC\$SMF-4099 - SMF-4099-RCQX-FX278.lcm  
批处理文件名: RC\$SMF-4099 - 20250211-rcqx-FX278.lcb  
样品瓶号: 2-21  
进样体积: 10  $\mu$ l 版本号: 6.115  
进样时间: 2025/02/11 16:05:45 实验者: jiangjinwei  
处理时间 (V2) : 2025/02/12 09:02:37 处理者: jiangjinwei  
仪器型号: SHIMADZU LC-2050C(FX278)

## &lt;色谱图&gt;



## &lt;峰表&gt;

检测器A Ch1 250nm

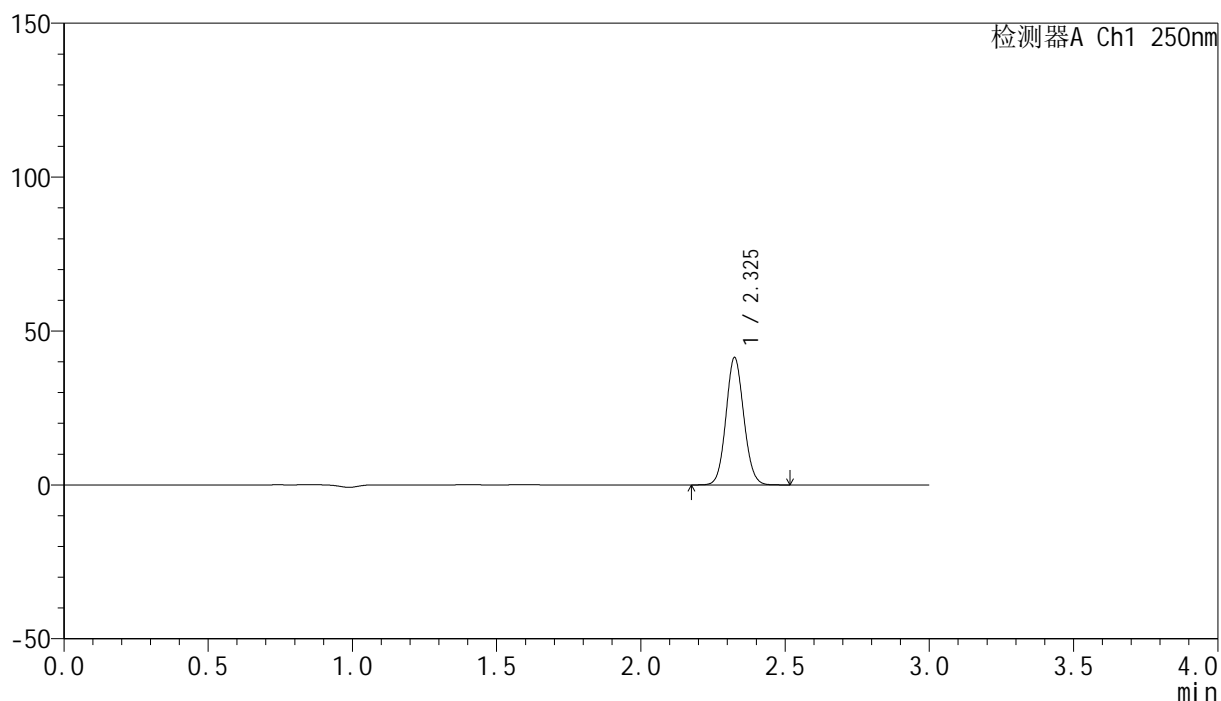
峰号	保留时间	面积	面积%	高度	理论塔板数(USP)	拖尾因子	分离度(USP)
1	2.325	155568	100.000	35944	6737	1.082	--
总计		155568	100.000	35944			

## <样品信息>

色谱柱 : XB-C18(150mm\*4.6mm,5 $\mu$ m)      流速:1.8ml/min  
 柱温 : 40 $^{\circ}$ C      波长:250nm  
 数据文件名: RC\$SMF-4099 - 29-9/29-960-2 - zzp-25020501-1p-pH6.8jz-jf50z-20mg-15min-P4.lcd  
 方法文件名: RC\$SMF-4099 - SMF-4099-RCQX-FX278.lcm  
 批处理文件名: RC\$SMF-4099 - 20250211-rcqx-FX278.lcb  
 样品瓶号: 2-30  
 进样体积: 10  $\mu$ l      版本号: 6.115  
 进样时间: 2025/02/11 16:09:07      实验者: jiangjinwei  
 处理时间 (V2) : 2025/02/12 09:02:39      处理者: jiangjinwei  
 仪器型号: SHIMADZU LC-2050C(FX278)

## <色谱图>

mV



## <峰表>

检测器A Ch1 250nm

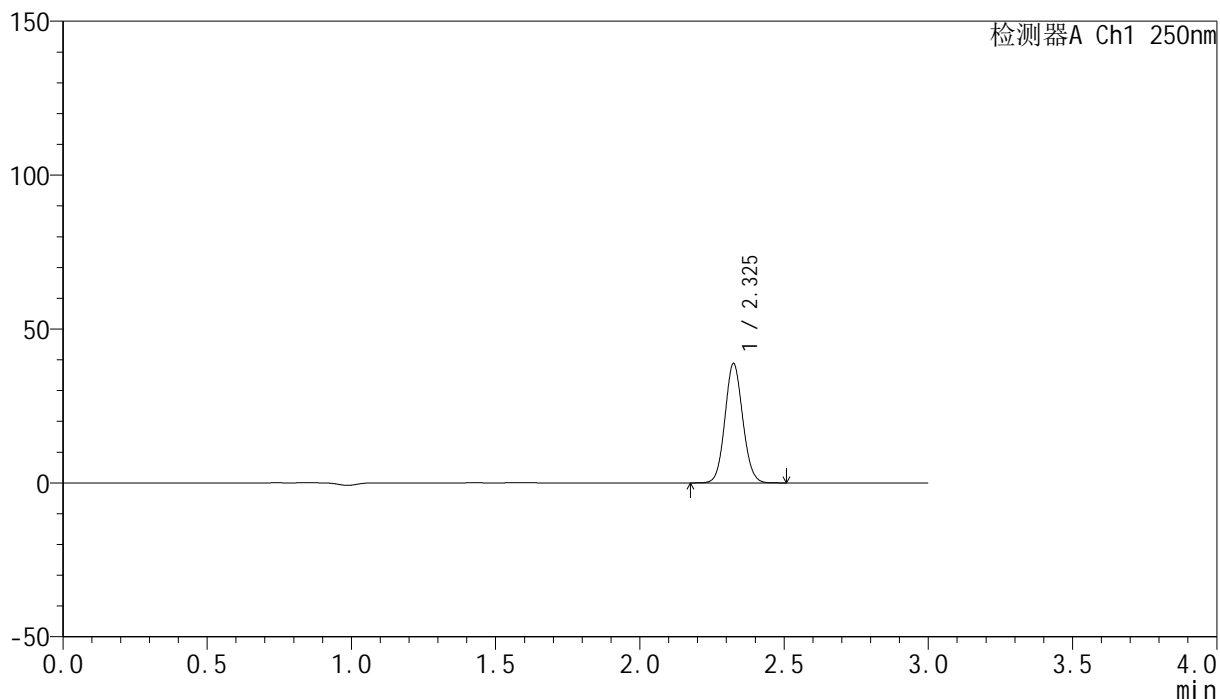
峰号	保留时间	面积	面积%	高度	理论塔板数(USP)	拖尾因子	分离度(USP)
1	2.325	178002	100.000	41125	6751	1.082	--
总计		178002	100.000	41125			

## &lt;样品信息&gt;

色谱柱 : XB-C18(150mm\*4.6mm,5 $\mu$ m)      流速:1.8ml/min  
 柱温 : 40 $^{\circ}$ C      波长:250nm  
 数据文件名: RC\$SMF-4099 - 29-9/29-961-2 - zzp-25020501-1p-pH6.8jz-jf50z-20mg-15min-P5.lcd  
 方法文件名: RC\$SMF-4099 - SMF-4099-RCQX-FX278.lcm  
 批处理文件名: RC\$SMF-4099 - 20250211-rcqx-FX278.lcb  
 样品瓶号: 2-39  
 进样体积: 10  $\mu$ l      版本号: 6.115  
 进样时间: 2025/02/11 16:12:31      实验者: jiangjinwei  
 处理时间 (V2) : 2025/02/12 09:02:42      处理者: jiangjinwei  
 仪器型号: SHIMADZU LC-2050C(FX278)

## &lt;色谱图&gt;

mV



## &lt;峰表&gt;

检测器A Ch1 250nm

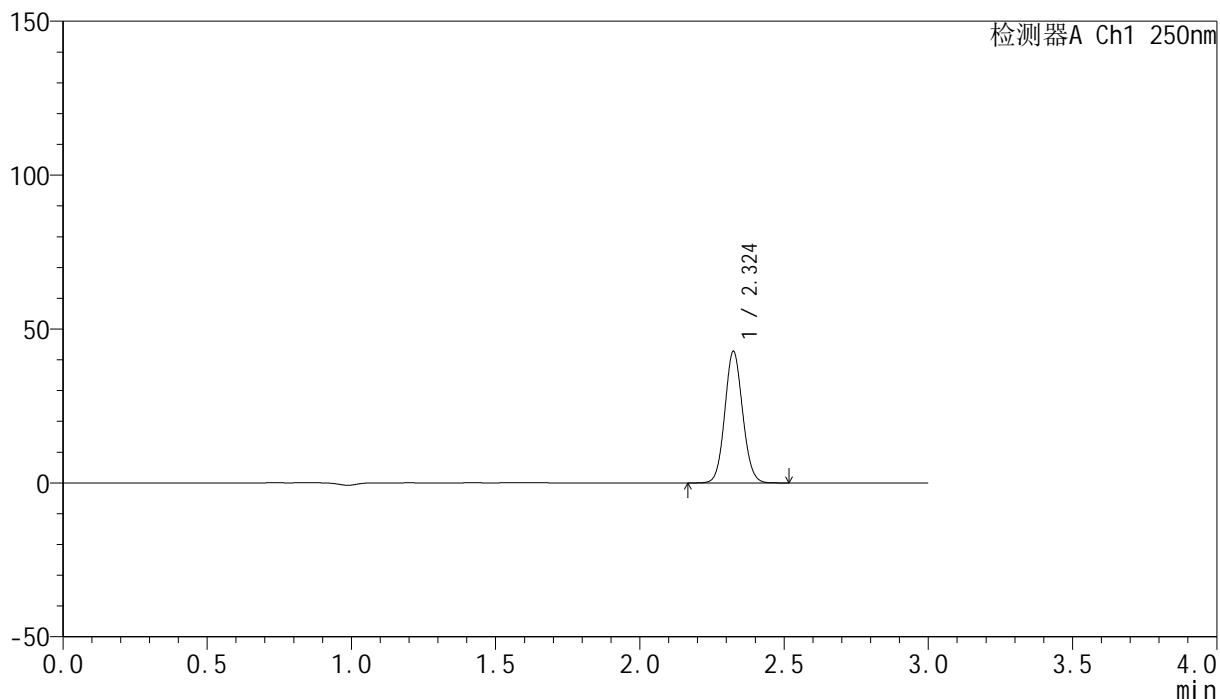
峰号	保留时间	面积	面积%	高度	理论塔板数(USP)	拖尾因子	分离度(USP)
1	2.325	166736	100.000	38546	6746	1.082	--
总计		166736	100.000	38546			

## &lt;样品信息&gt;

色谱柱 : XB-C18(150mm\*4.6mm,5 $\mu$ m)      流速:1.8ml/min  
 柱温 : 40 $^{\circ}$ C      波长:250nm  
 数据文件名: RC\$SMF-4099 - 29-9/29-962-2 - zzp-25020501-1p-pH6.8jz-jf50z-20mg-15min-P6.lcd  
 方法文件名: RC\$SMF-4099 - SMF-4099-RCQX-FX278.lcm  
 批处理文件名: RC\$SMF-4099 - 20250211-rcqx-FX278.lcb  
 样品瓶号: 2-48  
 进样体积: 10  $\mu$ l      版本号: 6.115  
 进样时间: 2025/02/11 16:15:54      实验者: jiangjinwei  
 处理时间 (V2) : 2025/02/12 09:02:45      处理者: jiangjinwei  
 仪器型号: SHIMADZU LC-2050C(FX278)

## &lt;色谱图&gt;

mV



## &lt;峰表&gt;

检测器A Ch1 250nm

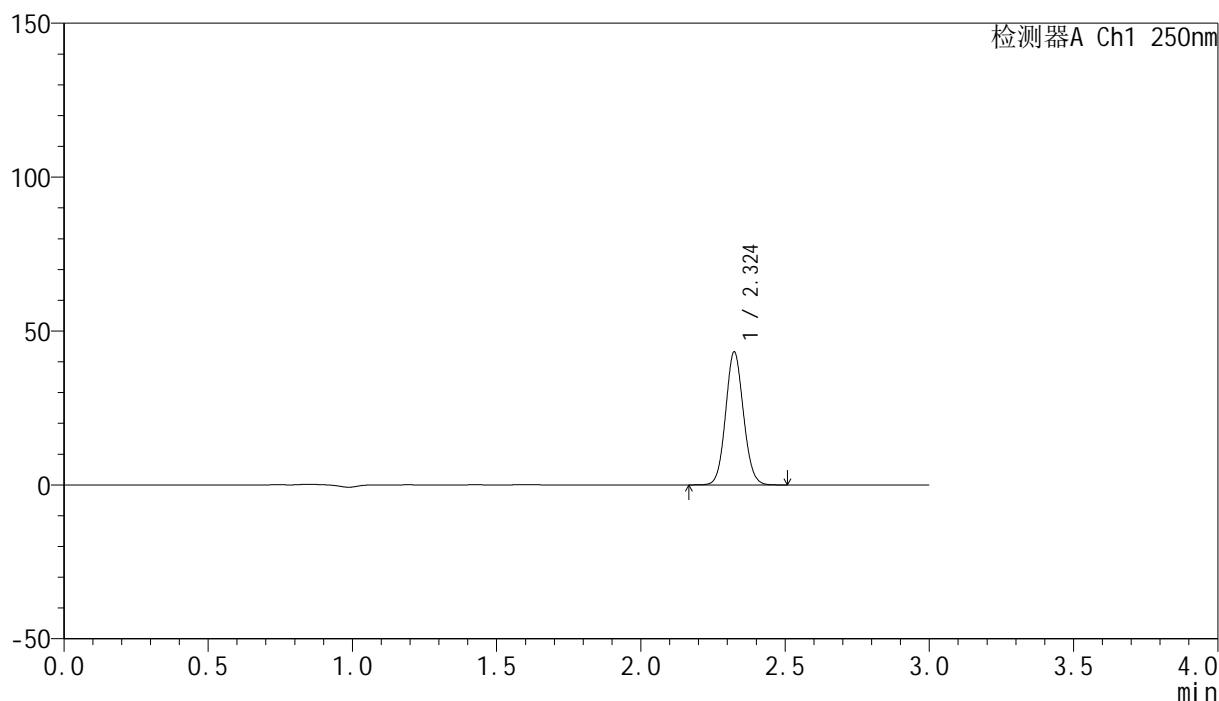
峰号	保留时间	面积	面积%	高度	理论塔板数(USP)	拖尾因子	分离度(USP)
1	2.324	183965	100.000	42561	6744	1.081	--
总计		183965	100.000	42561			

## <样品信息>

色谱柱 : XB-C18(150mm\*4.6mm,5 $\mu$ m)      流速:1.8ml/min  
 柱温 : 40 $^{\circ}$ C      波长:250nm  
 数据文件名: RC\$SMF-4099 - 29-9/29-963-2 - zzp-25020501-1p-pH6.8jz-jf50z-20mg-20min-P1.lcd  
 方法文件名: RC\$SMF-4099 - SMF-4099-RCQX-FX278.lcm  
 批处理文件名: RC\$SMF-4099 - 20250211-rcqx-FX278.lcb  
 样品瓶号: 2-4  
 进样体积: 10  $\mu$ l      版本号: 6.115  
 进样时间: 2025/02/11 16:19:17      实验者: jiangjinwei  
 处理时间 (V2) : 2025/02/12 09:02:48      处理者: jiangjinwei  
 仪器型号: SHIMADZU LC-2050C(FX278)

## <色谱图>

mV



## <峰表>

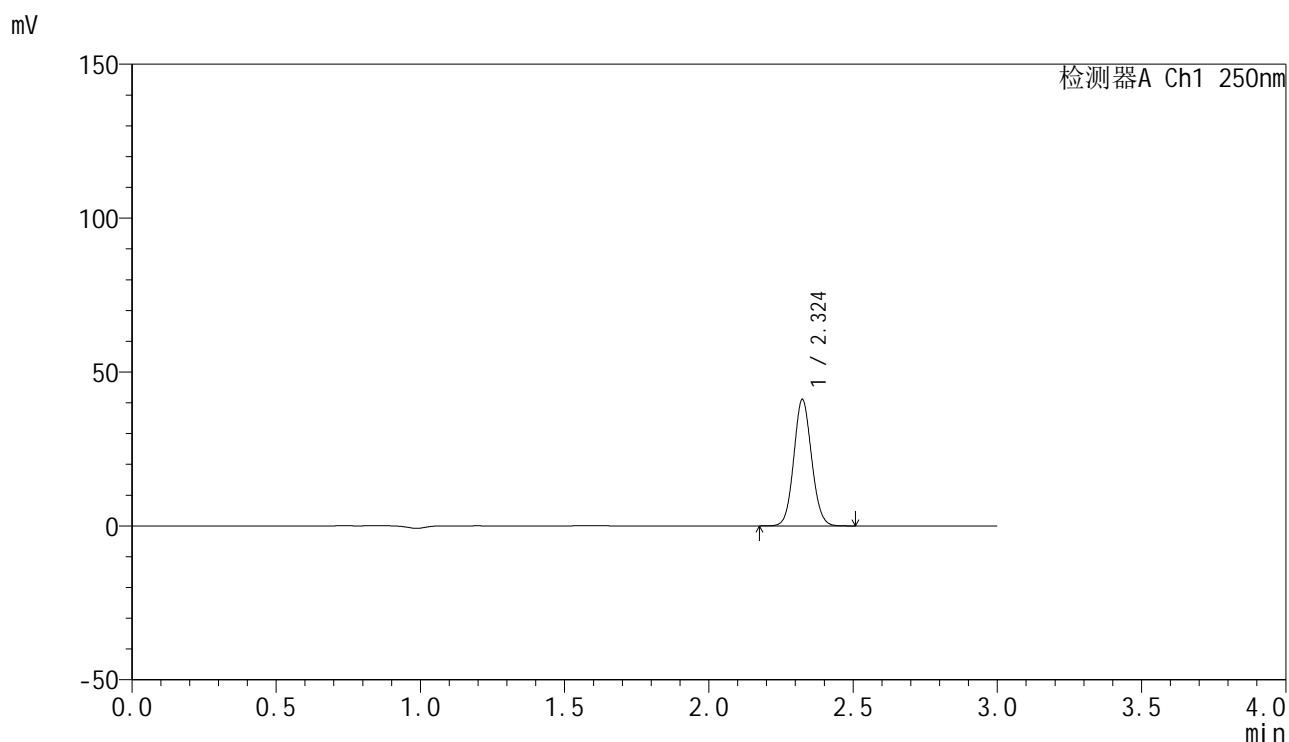
检测器A Ch1 250nm

峰号	保留时间	面积	面积%	高度	理论塔板数(USP)	拖尾因子	分离度(USP)
1	2.324	185893	100.000	43092	6738	1.080	--
总计		185893	100.000	43092			

## &lt;样品信息&gt;

色谱柱 : XB-C18(150mm\*4.6mm,5 $\mu$ m) 流速:1.8ml/min  
柱温 : 40 $^{\circ}$ C 波长:250nm  
数据文件名: RC\$SMF-4099 - 29-9/29-964-2 - zzp-25020501-1p-pH6.8jz-jf50z-20mg-20min-P2.lcd  
方法文件名: RC\$SMF-4099 - SMF-4099-RCQX-FX278.lcm  
批处理文件名: RC\$SMF-4099 - 20250211-rcqx-FX278.lcb  
样品瓶号: 2-13  
进样体积: 10  $\mu$ l 版本号: 6.115  
进样时间: 2025/02/11 16:22:39 实验者: jiangjinwei  
处理时间 (V2) : 2025/02/12 09:02:50 处理者: jiangjinwei  
仪器型号: SHIMADZU LC-2050C(FX278)

## &lt;色谱图&gt;



## &lt;峰表&gt;

检测器A Ch1 250nm

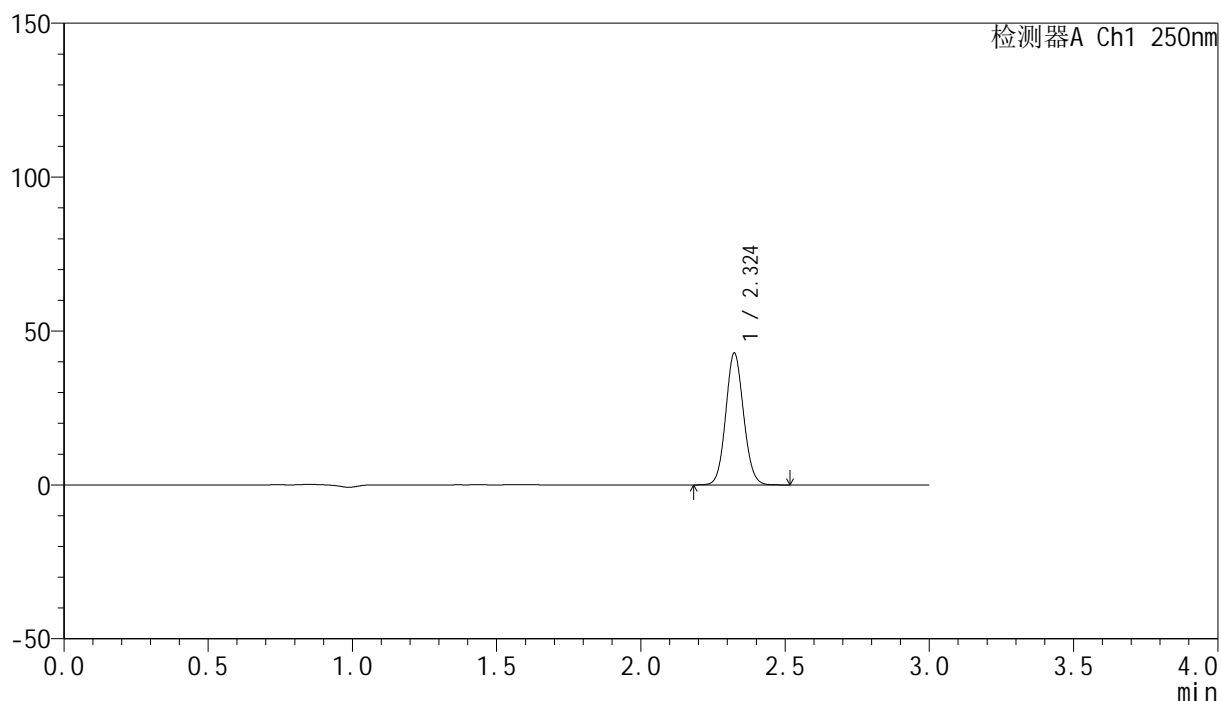
峰号	保留时间	面积	面积%	高度	理论塔板数(USP)	拖尾因子	分离度(USP)
1	2.324	176651	100.000	40889	6747	1.081	--
总计		176651	100.000	40889			

## <样品信息>

色谱柱 : XB-C18(150mm\*4.6mm,5 $\mu$ m)      流速:1.8ml/min  
 柱温 : 40 $^{\circ}$ C      波长:250nm  
 数据文件名: RC\$SMF-4099 - 29-9/29-965-2 - zzp-25020501-1p-pH6.8jz-jf50z-20mg-20min-P3.lcd  
 方法文件名: RC\$SMF-4099 - SMF-4099-RCQX-FX278.lcm  
 批处理文件名: RC\$SMF-4099 - 20250211-rcqx-FX278.lcb  
 样品瓶号: 2-22  
 进样体积: 10  $\mu$ l      版本号: 6.115  
 进样时间: 2025/02/11 16:26:03      实验者: jiangjinwei  
 处理时间 (V2) : 2025/02/12 09:02:53      处理者: jiangjinwei  
 仪器型号: SHIMADZU LC-2050C(FX278)

## <色谱图>

mV



## <峰表>

检测器A Ch1 250nm

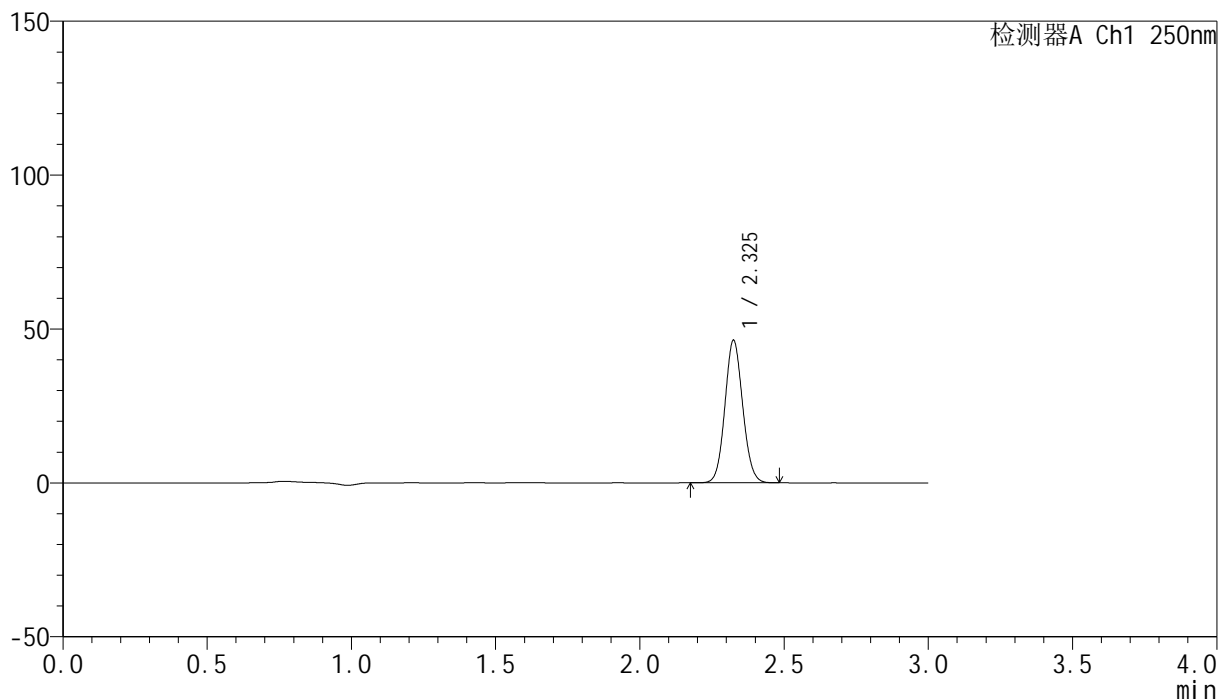
峰号	保留时间	面积	面积%	高度	理论塔板数(USP)	拖尾因子	分离度(USP)
1	2.324	184318	100.000	42665	6741	1.081	--
总计		184318	100.000	42665			

## &lt;样品信息&gt;

色谱柱 : XB-C18(150mm\*4.6mm,5 $\mu$ m) 流速:1.8ml/min  
柱温 : 40 $^{\circ}$ C 波长:250nm  
数据文件名: RC\$SMF-4099 - 29-9/29-966-2 - zzp-25020501-1p-pH6.8jz-jf50z-20mg-20min-P4.lcd  
方法文件名: RC\$SMF-4099 - SMF-4099-RCQX-FX278.lcm  
批处理文件名: RC\$SMF-4099 - 20250211-rcqx-FX278.lcb  
样品瓶号: 2-31  
进样体积: 10  $\mu$ l 版本号: 6.115  
进样时间: 2025/02/11 16:29:27 实验者: jiangjinwei  
处理时间 (V2) : 2025/02/12 09:02:55 处理者: jiangjinwei  
仪器型号: SHIMADZU LC-2050C(FX278)

## &lt;色谱图&gt;

mV



## &lt;峰表&gt;

检测器A Ch1 250nm

峰号	保留时间	面积	面积%	高度	理论塔板数(USP)	拖尾因子	分离度(USP)
1	2.325	199109	100.000	46032	6740	1.082	--
总计		199109	100.000	46032			

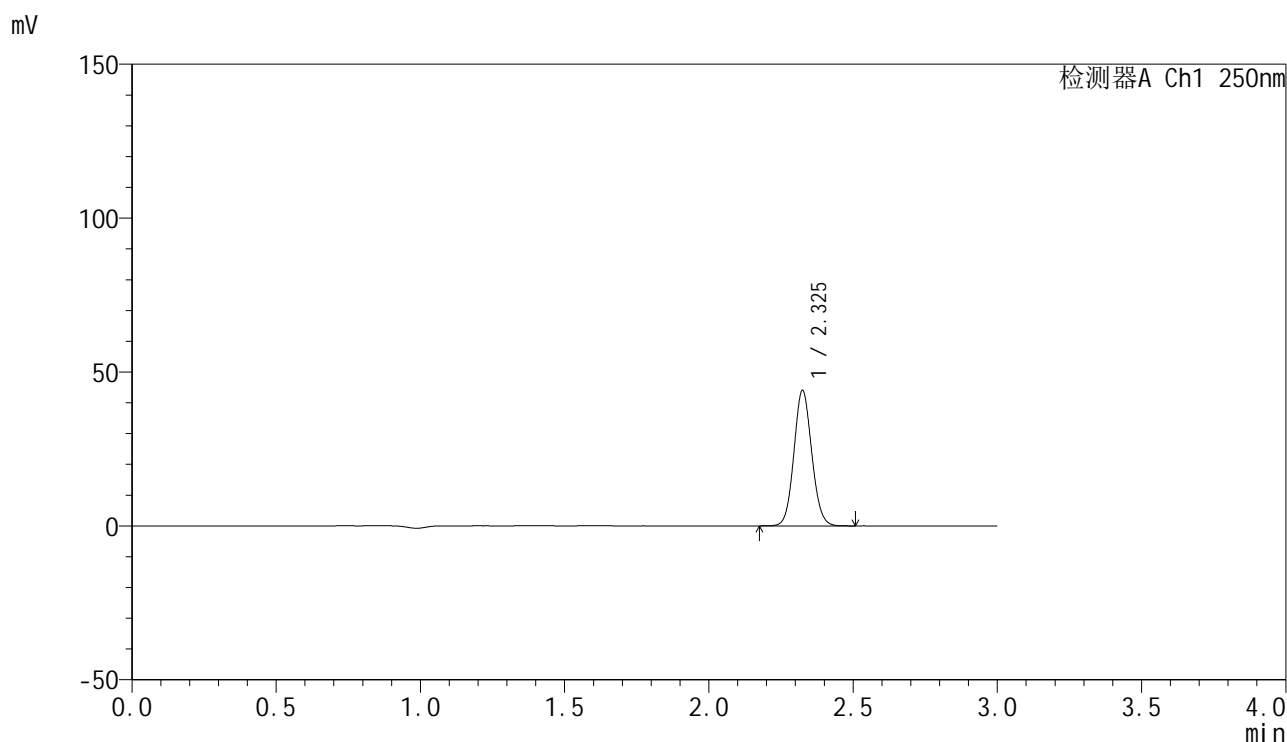


# SMF-4099

## <样品信息>

色谱柱 : XB-C18(150mm\*4.6mm,5 $\mu$ m)      流速:1.8ml/min  
 柱温 : 40 $^{\circ}$ C      波长:250nm  
 数据文件名: RC\$SMF-4099 - 29-9/29-967-2 - zzp-25020501-1p-pH6.8jz-jf50z-20mg-20min-P5.lcd  
 方法文件名: RC\$SMF-4099 - SMF-4099-RCQX-FX278.lcm  
 批处理文件名: RC\$SMF-4099 - 20250211-rcqx-FX278.lcb  
 样品瓶号: 2-40  
 进样体积: 10  $\mu$ l      版本号: 6.115  
 进样时间: 2025/02/11 16:32:50      实验者: jiangjinwei  
 处理时间 (V2) : 2025/02/12 09:02:58      处理者: jiangjinwei  
 仪器型号: SHIMADZU LC-2050C(FX278)

## <色谱图>



## <峰表>

检测器A Ch1 250nm

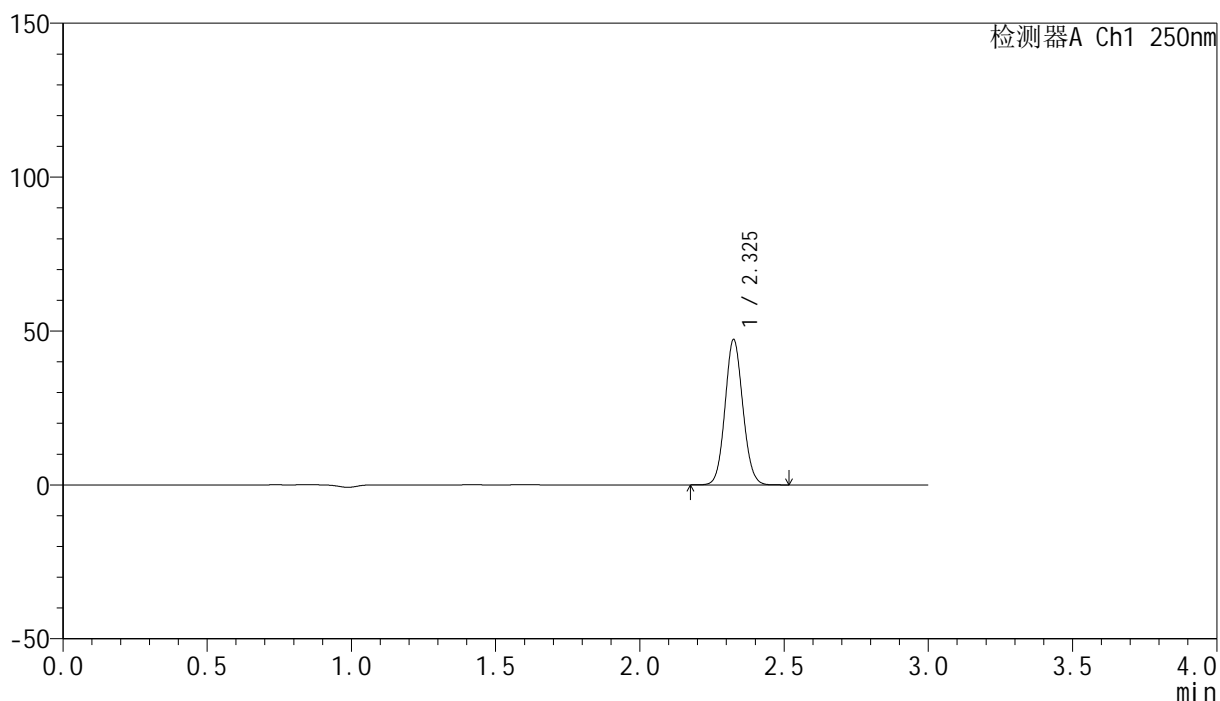
峰号	保留时间	面积	面积%	高度	理论塔板数(USP)	拖尾因子	分离度(USP)
1	2.325	189390	100.000	43758	6738	1.083	--
总计		189390	100.000	43758			

## &lt;样品信息&gt;

色谱柱 : XB-C18(150mm\*4.6mm,5 $\mu$ m)      流速:1.8ml/min  
 柱温 : 40 $^{\circ}$ C      波长:250nm  
 数据文件名: RC\$SMF-4099 - 29-9/29-968-2 - zzp-25020501-1p-pH6.8jz-jf50z-20mg-20min-P6.lcd  
 方法文件名: RC\$SMF-4099 - SMF-4099-RCQX-FX278.lcm  
 批处理文件名: RC\$SMF-4099 - 20250211-rcqx-FX278.lcb  
 样品瓶号: 2-49  
 进样体积: 10  $\mu$ l      版本号: 6.115  
 进样时间: 2025/02/11 16:36:14      实验者: jiangjinwei  
 处理时间 (V2) : 2025/02/12 09:03:01      处理者: jiangjinwei  
 仪器型号: SHIMADZU LC-2050C(FX278)

## &lt;色谱图&gt;

mV



## &lt;峰表&gt;

检测器A Ch1 250nm

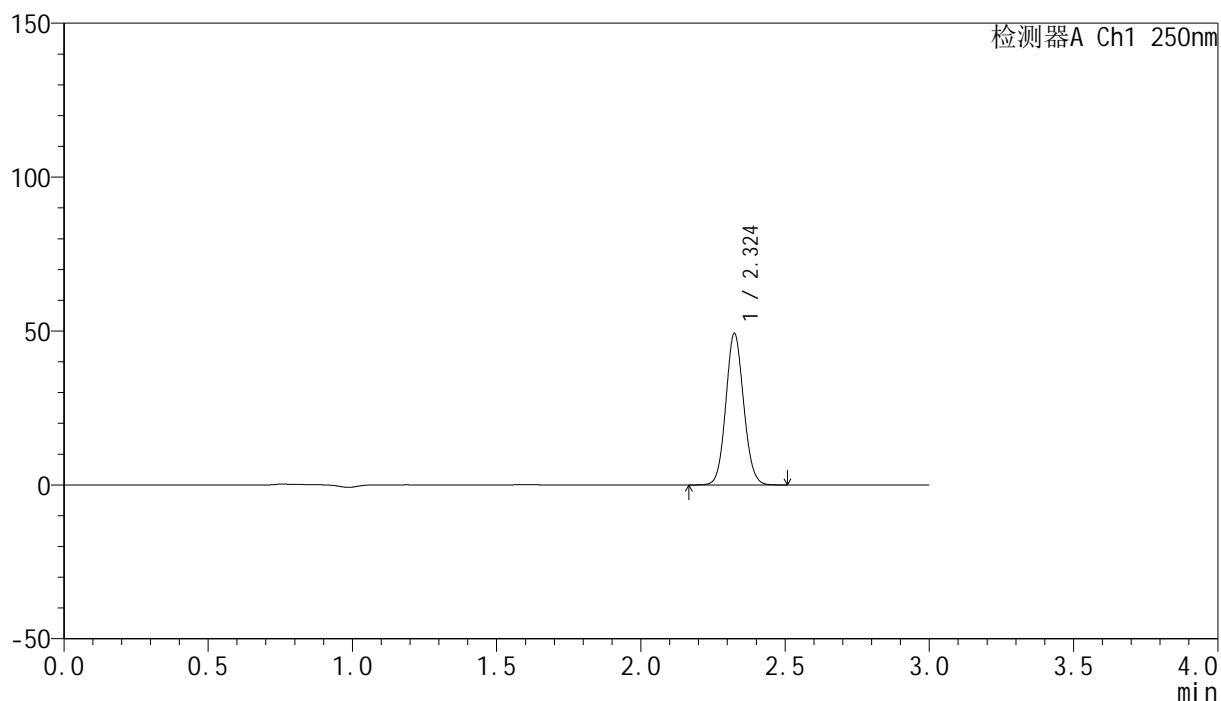
峰号	保留时间	面积	面积%	高度	理论塔板数(USP)	拖尾因子	分离度(USP)
1	2.325	203074	100.000	46876	6754	1.082	--
总计		203074	100.000	46876			

## <样品信息>

色谱柱 : XB-C18(150mm\*4.6mm,5 $\mu$ m)      流速:1.8ml/min  
 柱温 : 40 $^{\circ}$ C      波长:250nm  
 数据文件名: RC\$SMF-4099 - 29-9/29-969-2 - zzp-25020501-1p-pH6.8jz-jf50z-20mg-30min-P1.lcd  
 方法文件名: RC\$SMF-4099 - SMF-4099-RCQX-FX278.lcm  
 批处理文件名: RC\$SMF-4099 - 20250211-rcqx-FX278.lcb  
 样品瓶号: 2-5  
 进样体积: 10  $\mu$ l      版本号: 6.115  
 进样时间: 2025/02/11 16:39:37      实验者: jiangjinwei  
 处理时间 (V2) : 2025/02/12 09:03:04      处理者: jiangjinwei  
 仪器型号: SHIMADZU LC-2050C(FX278)

## <色谱图>

mV



## <峰表>

检测器A Ch1 250nm

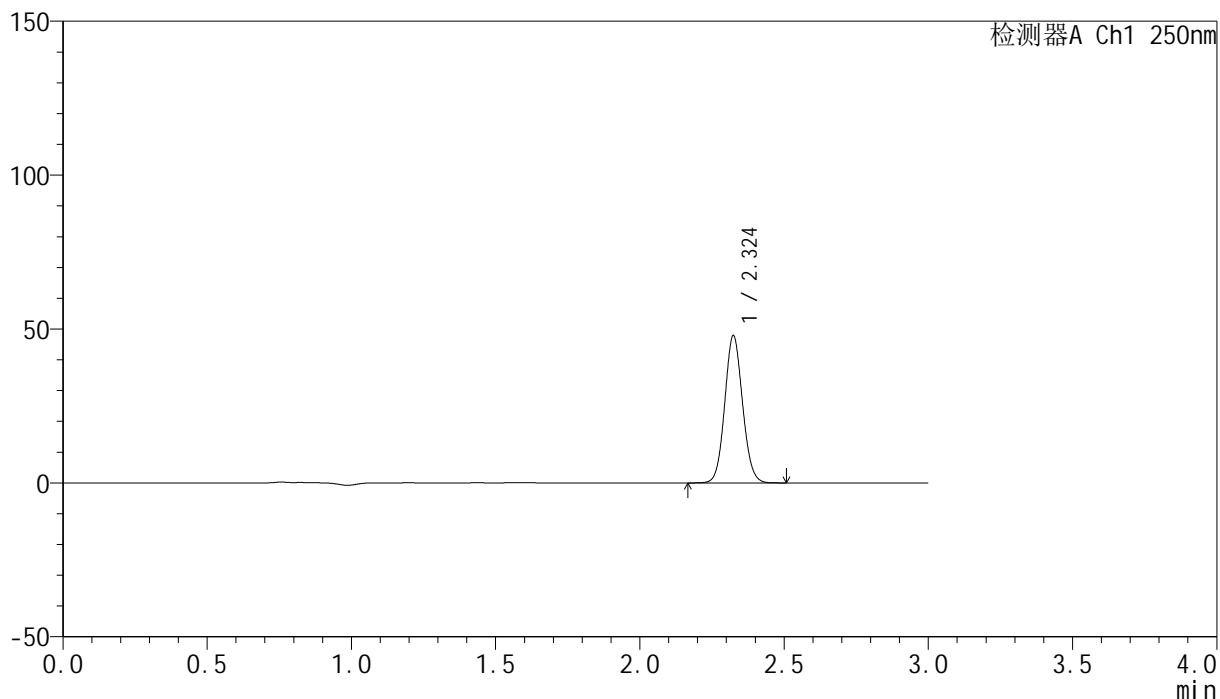
峰号	保留时间	面积	面积%	高度	理论塔板数(USP)	拖尾因子	分离度(USP)
1	2.324	211716	100.000	48978	6738	1.081	--
总计		211716	100.000	48978			

## &lt;样品信息&gt;

色谱柱 : XB-C18(150mm\*4.6mm,5 $\mu$ m) 流速:1.8ml/min  
柱温 : 40 $^{\circ}$ C 波长:250nm  
数据文件名: RC\$SMF-4099 - 29-9/29-970-2 - zzp-25020501-1p-pH6.8jz-jf50z-20mg-30min-P2.lcd  
方法文件名: RC\$SMF-4099 - SMF-4099-RCQX-FX278.lcm  
批处理文件名: RC\$SMF-4099 - 20250211-rcqx-FX278.lcb  
样品瓶号: 2-14  
进样体积: 10  $\mu$ l 版本号: 6.115  
进样时间: 2025/02/11 16:43:00 实验者: jiangjinwei  
处理时间 (V2) : 2025/02/12 09:03:07 处理者: jiangjinwei  
仪器型号: SHIMADZU LC-2050C(FX278)

## &lt;色谱图&gt;

mV



## &lt;峰表&gt;

检测器A Ch1 250nm

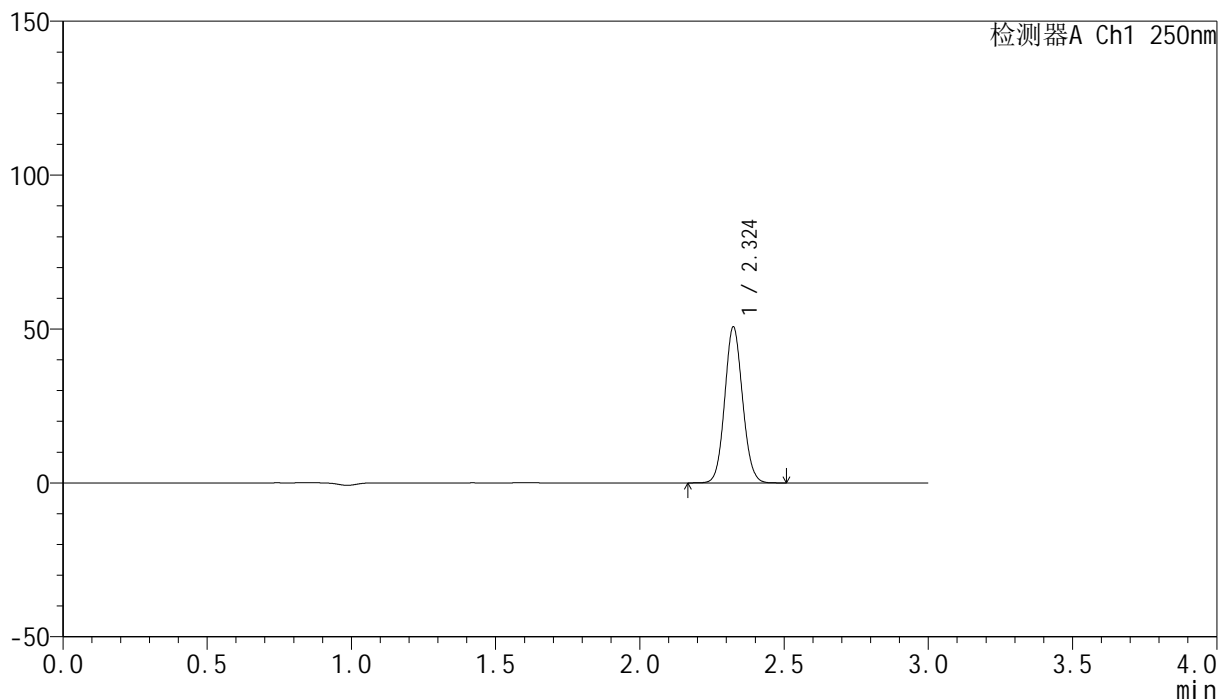
峰号	保留时间	面积	面积%	高度	理论塔板数(USP)	拖尾因子	分离度(USP)
1	2.324	205823	100.000	47679	6753	1.080	--
总计		205823	100.000	47679			

## &lt;样品信息&gt;

色谱柱 : XB-C18(150mm\*4.6mm,5 $\mu$ m) 流速:1.8ml/min  
柱温 : 40 $^{\circ}$ C 波长:250nm  
数据文件名: RC\$SMF-4099 - 29-9/29-971-2 - zzp-25020501-1p-pH6.8jz-jf50z-20mg-30min-P3.lcd  
方法文件名: RC\$SMF-4099 - SMF-4099-RCQX-FX278.lcm  
批处理文件名: RC\$SMF-4099 - 20250211-rcqx-FX278.lcb  
样品瓶号: 2-23  
进样体积: 10  $\mu$ l 版本号: 6.115  
进样时间: 2025/02/11 16:46:24 实验者: jiangjinwei  
处理时间 (V2) : 2025/02/12 09:03:10 处理者: jiangjinwei  
仪器型号: SHIMADZU LC-2050C(FX278)

## &lt;色谱图&gt;

mV



## &lt;峰表&gt;

检测器A Ch1 250nm

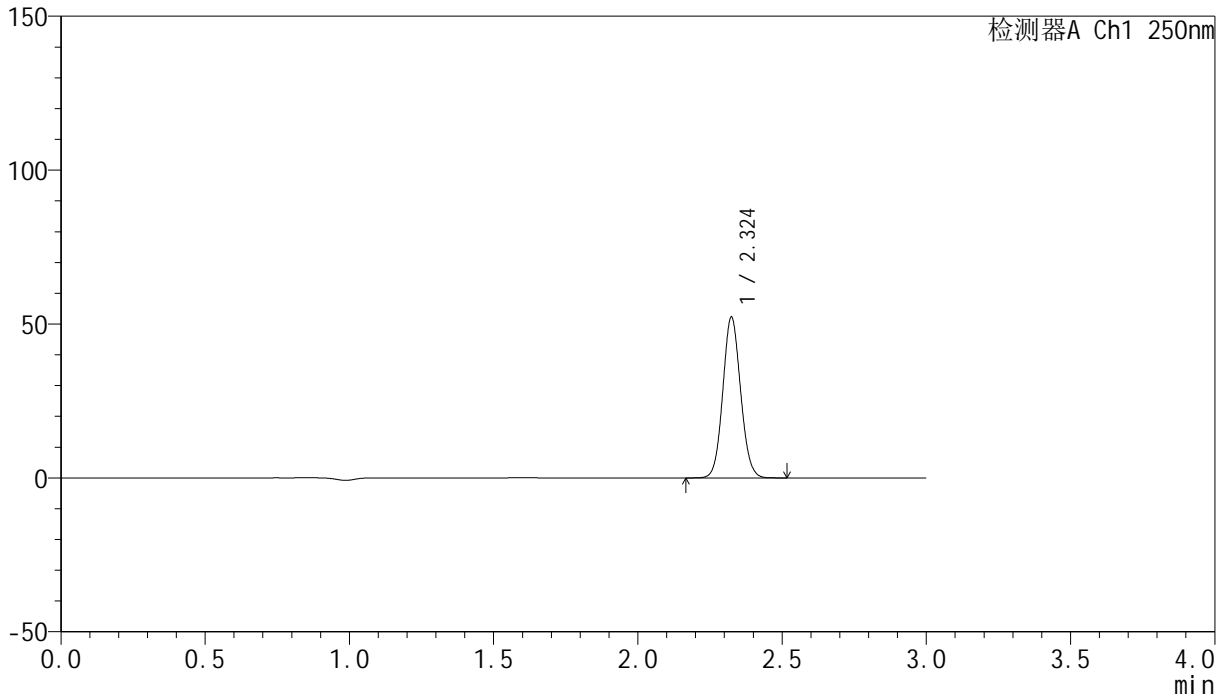
峰号	保留时间	面积	面积%	高度	理论塔板数(USP)	拖尾因子	分离度(USP)
1	2.324	217948	100.000	50503	6751	1.081	--
总计		217948	100.000	50503			

## &lt;样品信息&gt;

色谱柱 : XB-C18(150mm\*4.6mm,5 $\mu$ m)      流速:1.8ml/min  
 柱温 : 40 $^{\circ}$ C      波长:250nm  
 数据文件名: RC\$SMF-4099 - 29-9/29-972-2 - zzp-25020501-1p-pH6.8jz-jf50z-20mg-30min-P4.lcd  
 方法文件名: RC\$SMF-4099 - SMF-4099-RCQX-FX278.lcm  
 批处理文件名: RC\$SMF-4099 - 20250211-rcqx-FX278.lcb  
 样品瓶号: 2-32  
 进样体积: 10  $\mu$ l      版本号: 6.115  
 进样时间: 2025/02/11 16:49:47      实验者: jiangjinwei  
 处理时间 (V2) : 2025/02/12 09:03:13      处理者: jiangjinwei  
 仪器型号: SHIMADZU LC-2050C(FX278)

## &lt;色谱图&gt;

mV



## &lt;峰表&gt;

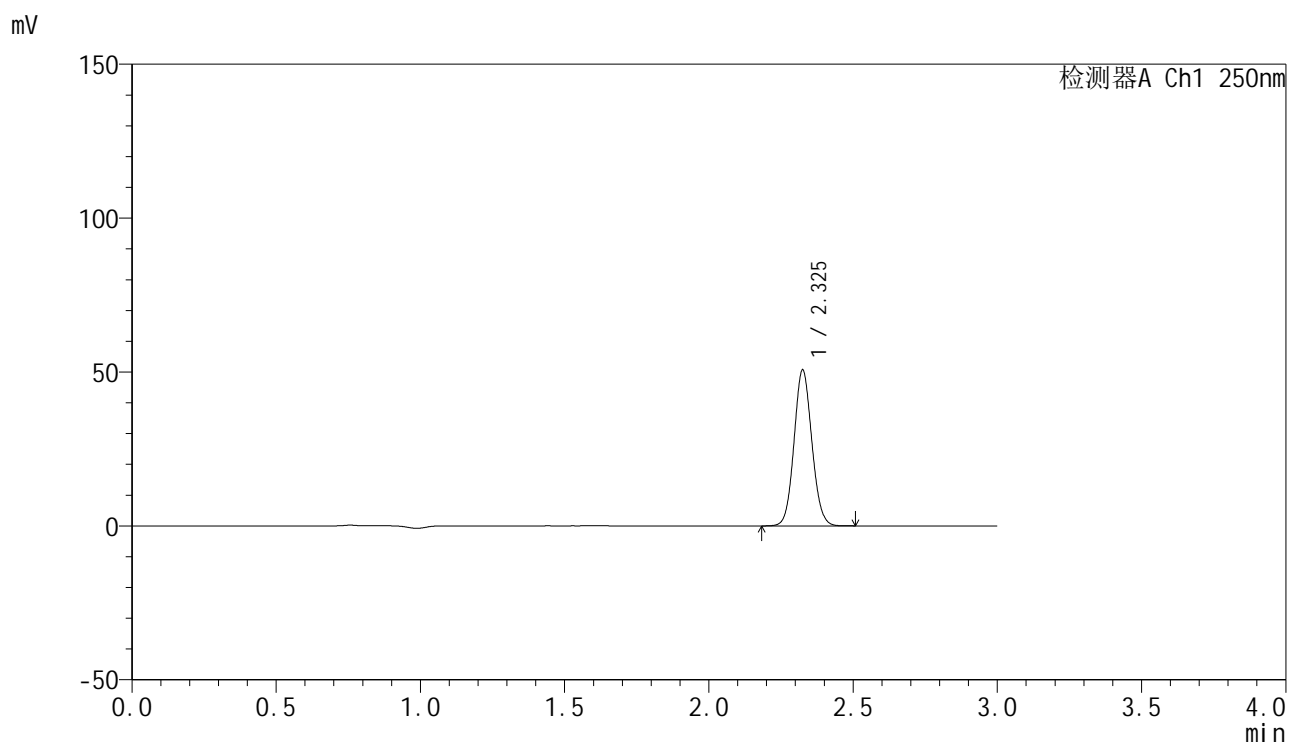
检测器A Ch1 250nm

峰号	保留时间	面积	面积%	高度	理论塔板数(USP)	拖尾因子	分离度(USP)
1	2.324	224550	100.000	52009	6756	1.081	--
总计		224550	100.000	52009			

## &lt;样品信息&gt;

色谱柱 : XB-C18(150mm\*4.6mm,5 $\mu$ m) 流速:1.8ml/min  
柱温 : 40 $^{\circ}$ C 波长:250nm  
数据文件名: RC\$SMF-4099 - 29-9/29-973-2 - zzp-25020501-1p-pH6.8jz-jf50z-20mg-30min-P5.lcd  
方法文件名: RC\$SMF-4099 - SMF-4099-RCQX-FX278.lcm  
批处理文件名: RC\$SMF-4099 - 20250211-rcqx-FX278.lcb  
样品瓶号: 2-41  
进样体积: 10  $\mu$ l 版本号: 6.115  
进样时间: 2025/02/11 16:53:10 实验者: jiangjinwei  
处理时间 (V2) : 2025/02/12 09:03:15 处理者: jiangjinwei  
仪器型号: SHIMADZU LC-2050C(FX278)

## &lt;色谱图&gt;



## &lt;峰表&gt;

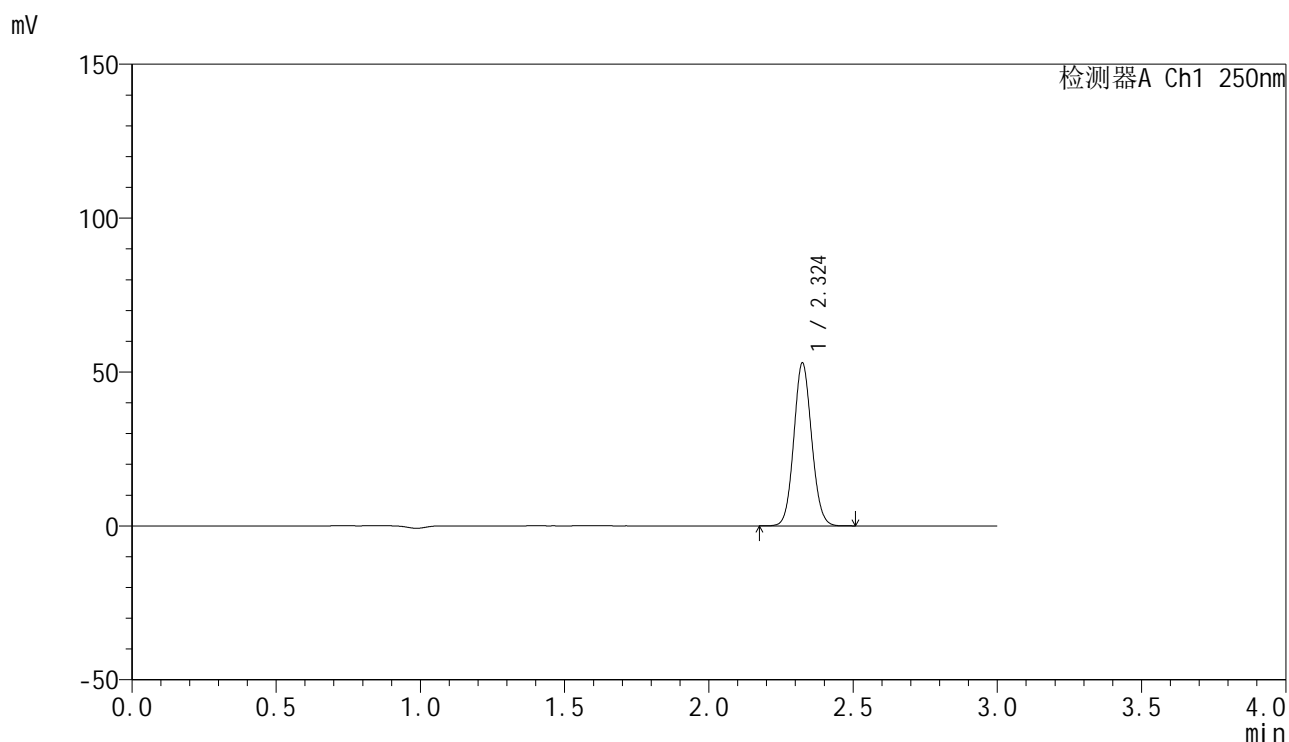
检测器A Ch1 250nm

峰号	保留时间	面积	面积%	高度	理论塔板数(USP)	拖尾因子	分离度(USP)
1	2.325	217961	100.000	50267	6743	1.081	--
总计		217961	100.000	50267			

## &lt;样品信息&gt;

色谱柱 : XB-C18(150mm\*4.6mm,5 $\mu$ m) 流速:1.8ml/min  
柱温 : 40 $^{\circ}$ C 波长:250nm  
数据文件名: RC\$SMF-4099 - 29-9/29-974-2 - zzp-25020501-1p-pH6.8jz-jf50z-20mg-30min-P6.lcd  
方法文件名: RC\$SMF-4099 - SMF-4099-RCQX-FX278.lcm  
批处理文件名: RC\$SMF-4099 - 20250211-rcqx-FX278.lcb  
样品瓶号: 2-50  
进样体积: 10  $\mu$ l 版本号: 6.115  
进样时间: 2025/02/11 16:56:33 实验者: jiangjinwei  
处理时间 (V2) : 2025/02/12 09:03:18 处理者: jiangjinwei  
仪器型号: SHIMADZU LC-2050C(FX278)

## &lt;色谱图&gt;



## &lt;峰表&gt;

检测器A Ch1 250nm

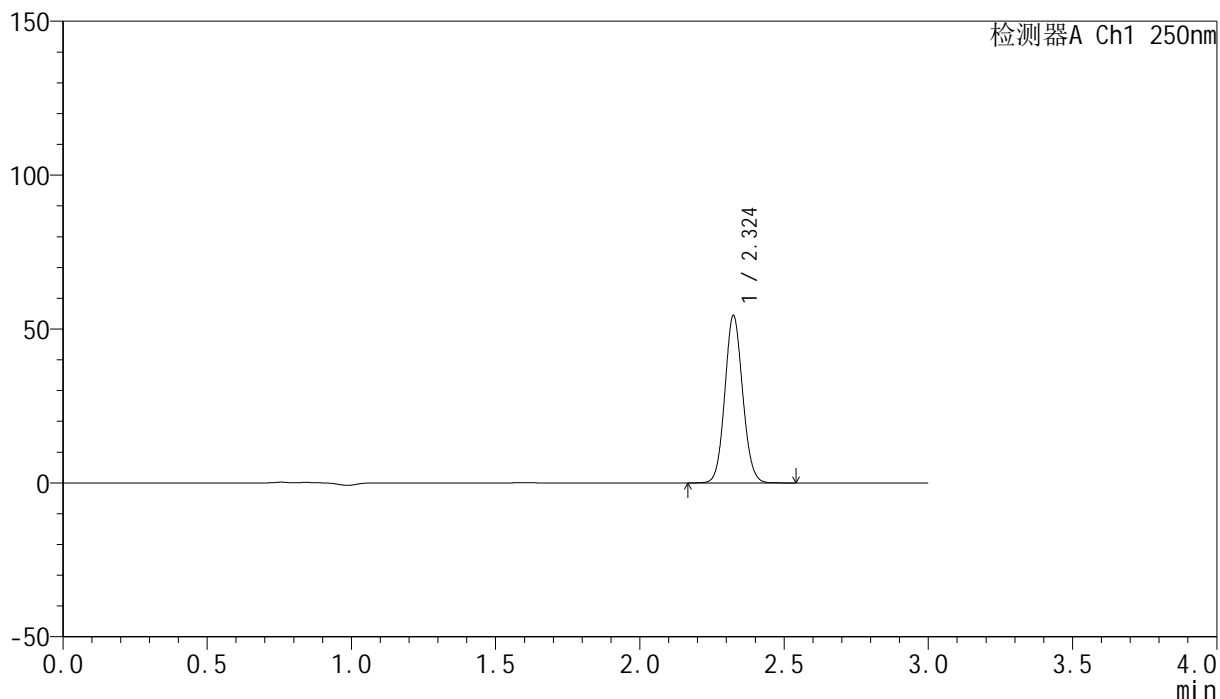
峰号	保留时间	面积	面积%	高度	理论塔板数(USP)	拖尾因子	分离度(USP)
1	2.324	227616	100.000	52677	6736	1.081	--
总计		227616	100.000	52677			

## &lt;样品信息&gt;

色谱柱 : XB-C18(150mm\*4.6mm,5 $\mu$ m) 流速:1.8ml/min  
柱温 : 40 $^{\circ}$ C 波长:250nm  
数据文件名: RC\$SMF-4099 - 29-9/29-975-2 - zzp-25020501-1p-pH6.8jz-jf50z-20mg-45min-P1.lcd  
方法文件名: RC\$SMF-4099 - SMF-4099-RCQX-FX278.lcm  
批处理文件名: RC\$SMF-4099 - 20250211-rcqx-FX278.lcb  
样品瓶号: 2-6  
进样体积: 10  $\mu$ l 版本号: 6.115  
进样时间: 2025/02/11 16:59:56 实验者: jiangjinwei  
处理时间 (V2) : 2025/02/12 09:03:21 处理者: jiangjinwei  
仪器型号: SHIMADZU LC-2050C(FX278)

## &lt;色谱图&gt;

mV



## &lt;峰表&gt;

检测器A Ch1 250nm

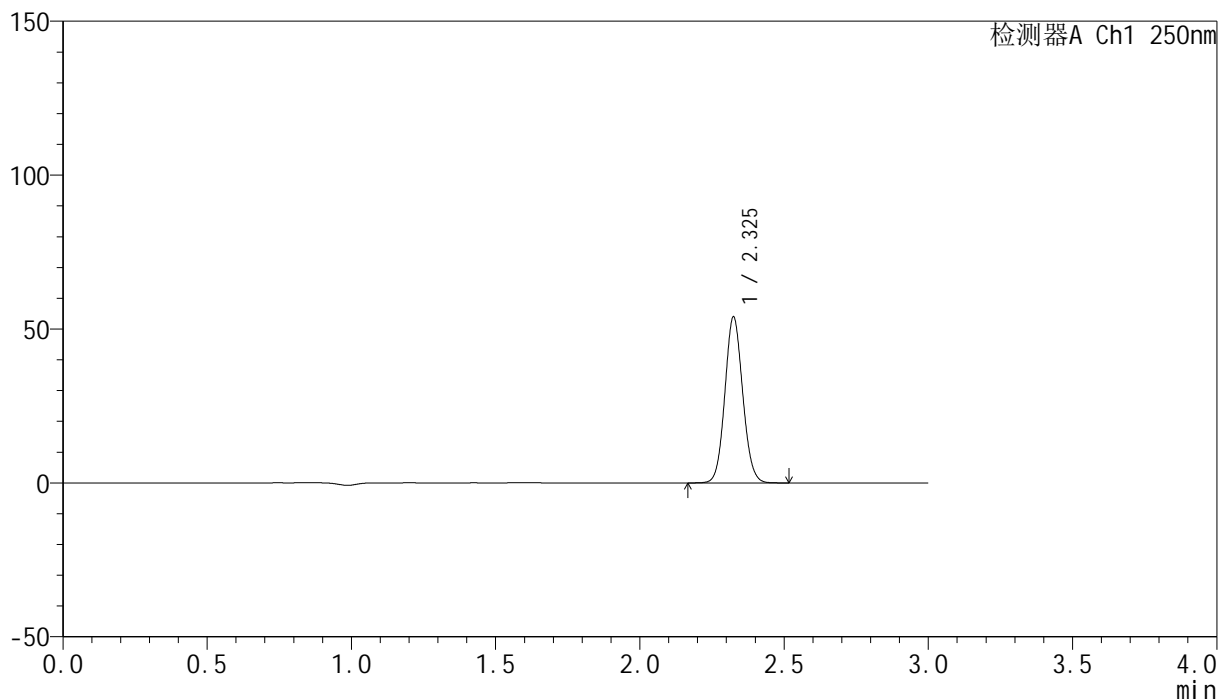
峰号	保留时间	面积	面积%	高度	理论塔板数(USP)	拖尾因子	分离度(USP)
1	2.324	234292	100.000	54136	6741	1.081	--
总计		234292	100.000	54136			

## &lt;样品信息&gt;

色谱柱 : XB-C18(150mm\*4.6mm,5 $\mu$ m) 流速:1.8ml/min  
柱温 : 40 $^{\circ}$ C 波长:250nm  
数据文件名: RC\$SMF-4099 - 29-9/29-976-2 - zzp-25020501-1p-pH6.8jz-jf50z-20mg-45min-P2.lcd  
方法文件名: RC\$SMF-4099 - SMF-4099-RCQX-FX278.lcm  
批处理文件名: RC\$SMF-4099 - 20250211-rcqx-FX278.lcb  
样品瓶号: 2-15  
进样体积: 10  $\mu$ l 版本号: 6.115  
进样时间: 2025/02/11 17:03:18 实验者: jiangjinwei  
处理时间 (V2) : 2025/02/12 09:03:23 处理者: jiangjinwei  
仪器型号: SHIMADZU LC-2050C(FX278)

## &lt;色谱图&gt;

mV



## &lt;峰表&gt;

检测器A Ch1 250nm

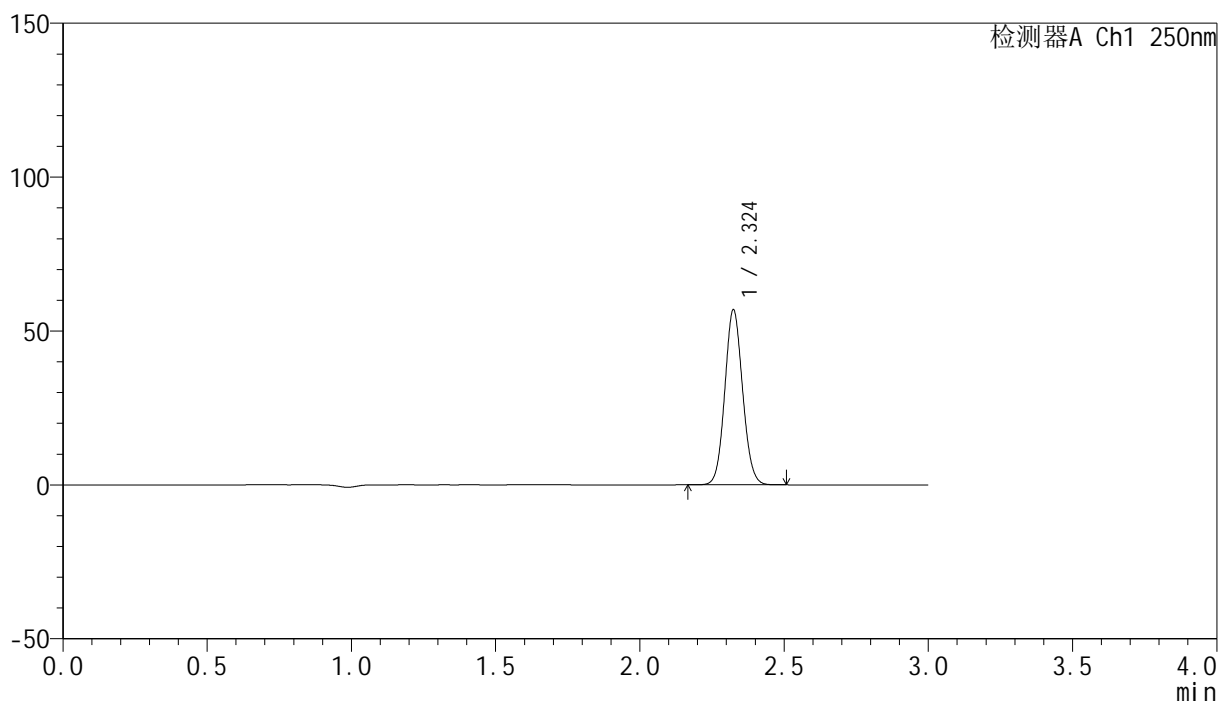
峰号	保留时间	面积	面积%	高度	理论塔板数(USP)	拖尾因子	分离度(USP)
1	2.325	232332	100.000	53633	6728	1.081	--
总计		232332	100.000	53633			

## &lt;样品信息&gt;

色谱柱 : XB-C18(150mm\*4.6mm,5 $\mu$ m)      流速:1.8ml/min  
 柱温 : 40 $^{\circ}$ C      波长:250nm  
 数据文件名: RC\$SMF-4099 - 29-9/29-977-2 - zzp-25020501-1p-pH6.8jz-jf50z-20mg-45min-P3.lcd  
 方法文件名: RC\$SMF-4099 - SMF-4099-RCQX-FX278.lcm  
 批处理文件名: RC\$SMF-4099 - 20250211-rcqx-FX278.lcb  
 样品瓶号: 2-24  
 进样体积: 10  $\mu$ l      版本号: 6.115  
 进样时间: 2025/02/11 17:06:42      实验者: jiangjinwei  
 处理时间 (V2) : 2025/02/12 09:03:26      处理者: jiangjinwei  
 仪器型号: SHIMADZU LC-2050C(FX278)

## &lt;色谱图&gt;

mV



## &lt;峰表&gt;

检测器A Ch1 250nm

峰号	保留时间	面积	面积%	高度	理论塔板数(USP)	拖尾因子	分离度(USP)
1	2.324	244561	100.000	56619	6748	1.081	--
总计		244561	100.000	56619			

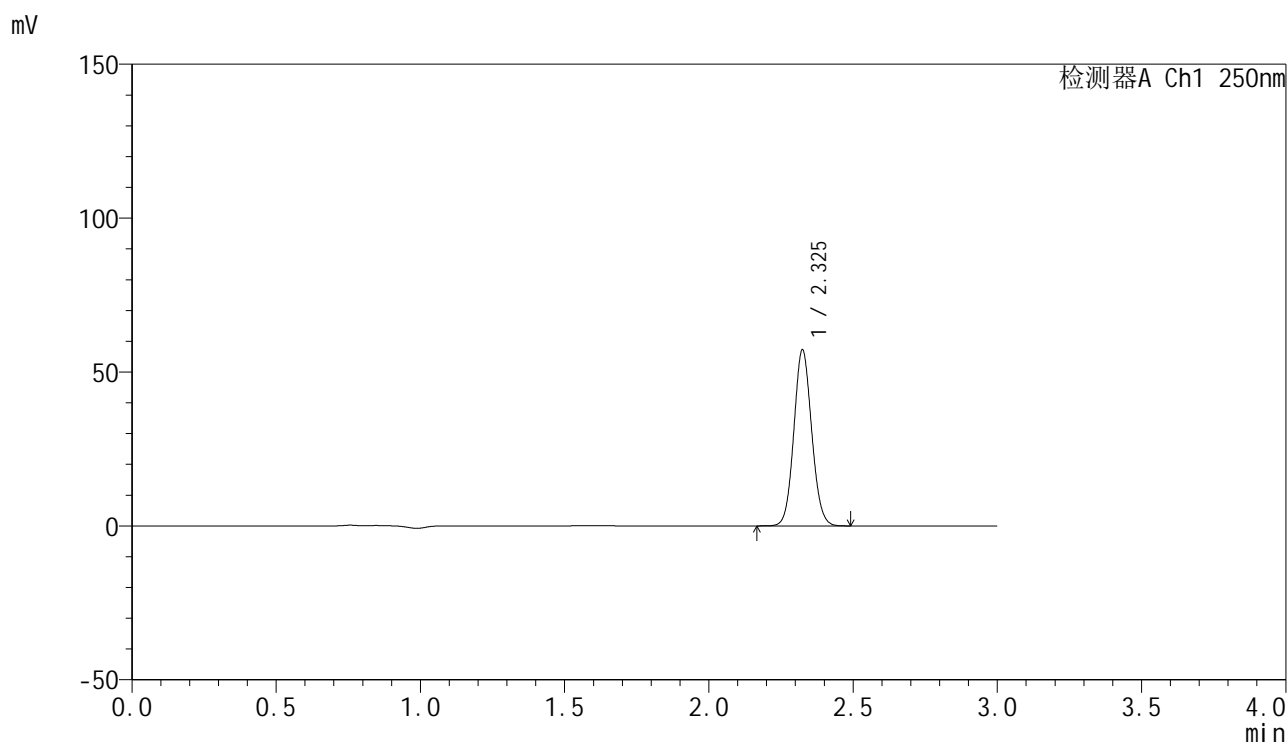


# SMF-4099

## <样品信息>

色谱柱 : XB-C18(150mm\*4.6mm,5 $\mu$ m)      流速:1.8ml/min  
 柱温 : 40 $^{\circ}$ C      波长:250nm  
 数据文件名: RC\$SMF-4099 - 29-9/29-978-2 - zzp-25020501-1p-pH6.8jz-jf50z-20mg-45min-P4.lcd  
 方法文件名: RC\$SMF-4099 - SMF-4099-RCQX-FX278.lcm  
 批处理文件名: RC\$SMF-4099 - 20250211-rcqx-FX278.lcb  
 样品瓶号: 2-33  
 进样体积: 10  $\mu$ l      版本号: 6.115  
 进样时间: 2025/02/11 17:10:07      实验者: jiangjinwei  
 处理时间 (V2) : 2025/02/12 09:03:29      处理者: jiangjinwei  
 仪器型号: SHIMADZU LC-2050C(FX278)

## <色谱图>



## <峰表>

检测器A Ch1 250nm

峰号	保留时间	面积	面积%	高度	理论塔板数(USP)	拖尾因子	分离度(USP)
1	2.325	246209	100.000	56898	6733	1.081	--
总计		246209	100.000	56898			

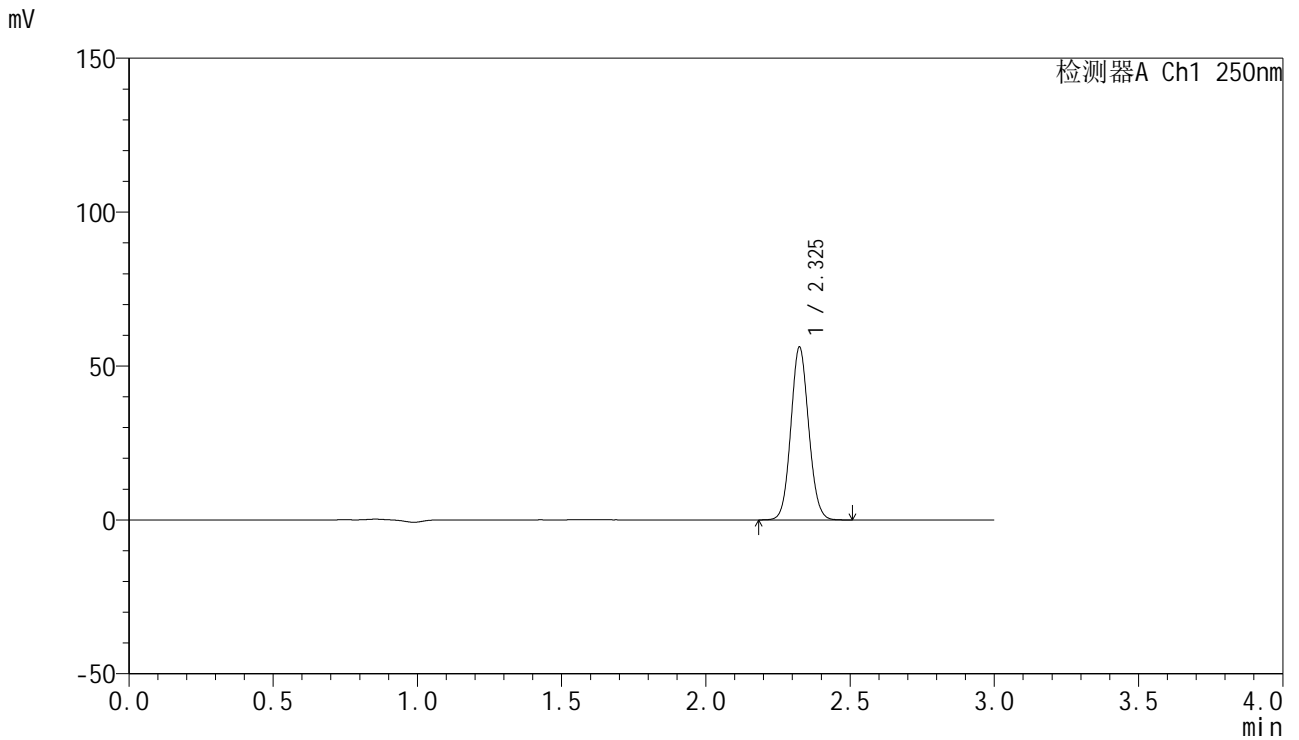


# SMF-4099

## <样品信息>

色谱柱 : XB-C18(150mm\*4.6mm,5μm)      流速:1.8ml/min  
 柱温 : 40°C      波长:250nm  
 数据文件名: RC\$SMF-4099 - 29-9/29-979-2 - zzp-25020501-1p-pH6.8jz-jf50z-20mg-45min-P5.lcd  
 方法文件名: RC\$SMF-4099 - SMF-4099-RCQX-FX278.lcm  
 批处理文件名: RC\$SMF-4099 - 20250211-rcqx-FX278.lcb  
 样品瓶号: 2-42  
 进样体积: 10 μl      版本号: 6.115  
 进样时间: 2025/02/11 17:13:30      实验者: jiangjinwei  
 处理时间 (V2) : 2025/02/12 09:03:31      处理者: jiangjinwei  
 仪器型号: SHIMADZU LC-2050C(FX278)

## <色谱图>



## <峰表>

检测器A Ch1 250nm

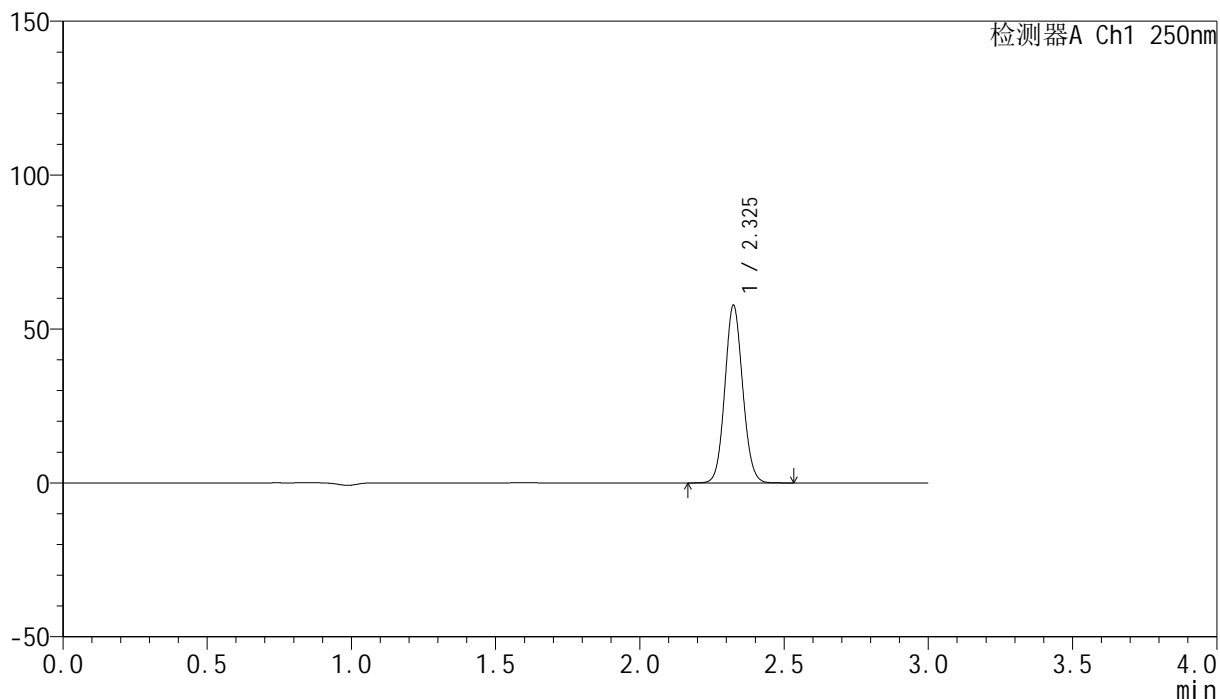
峰号	保留时间	面积	面积%	高度	理论塔板数(USP)	拖尾因子	分离度(USP)
1	2.325	241572	100.000	55846	6737	1.080	--
总计		241572	100.000	55846			

## &lt;样品信息&gt;

色谱柱 : XB-C18(150mm\*4.6mm,5 $\mu$ m)      流速:1.8ml/min  
 柱温 : 40 $^{\circ}$ C      波长:250nm  
 数据文件名: RC\$SMF-4099 - 29-9/29-980-2 - zzp-25020501-1p-pH6.8jz-jf50z-20mg-45min-P6.lcd  
 方法文件名: RC\$SMF-4099 - SMF-4099-RCQX-FX278.lcm  
 批处理文件名: RC\$SMF-4099 - 20250211-rcqx-FX278.lcb  
 样品瓶号: 2-51  
 进样体积: 10  $\mu$ l      版本号: 6.115  
 进样时间: 2025/02/11 17:16:53      实验者: jiangjinwei  
 处理时间 (V2) : 2025/02/12 09:03:34      处理者: jiangjinwei  
 仪器型号: SHIMADZU LC-2050C(FX278)

## &lt;色谱图&gt;

mV



## &lt;峰表&gt;

检测器A Ch1 250nm

峰号	保留时间	面积	面积%	高度	理论塔板数(USP)	拖尾因子	分离度(USP)
1	2.325	248522	100.000	57409	6735	1.081	--
总计		248522	100.000	57409			

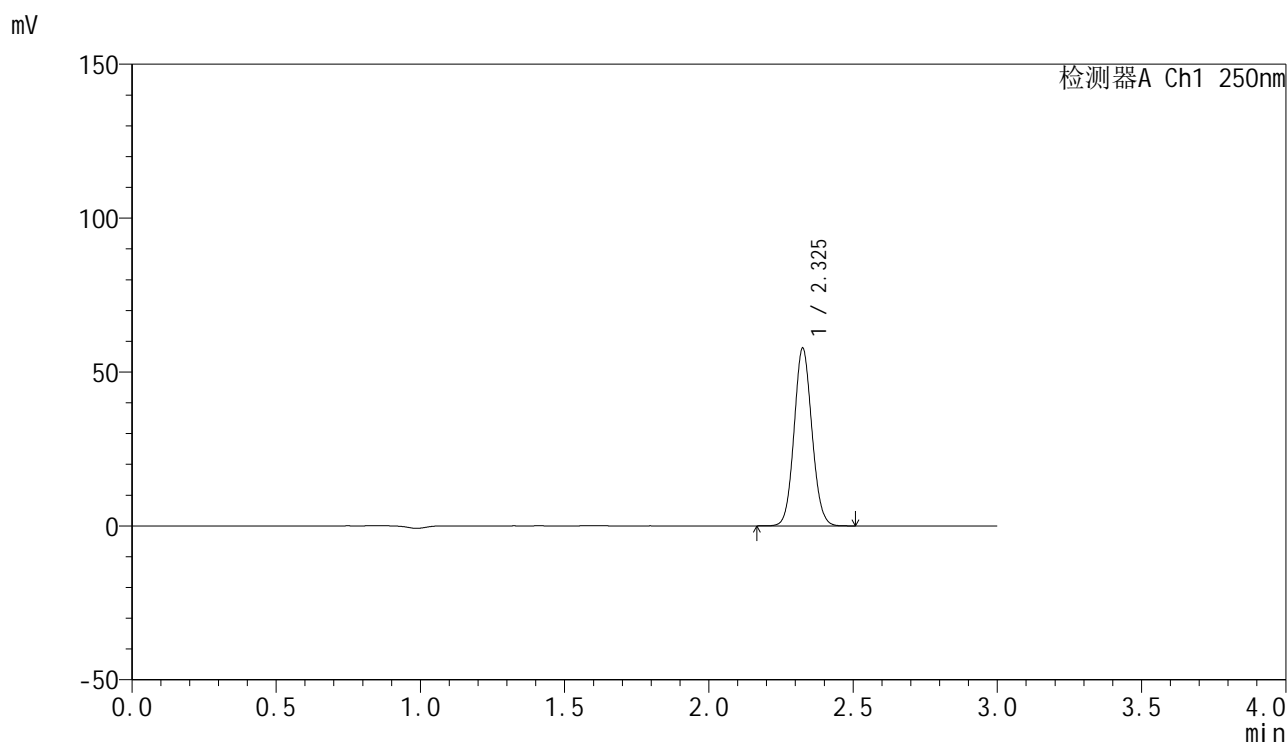


# SMF-4099

## <样品信息>

色谱柱 : XB-C18(150mm\*4.6mm,5 $\mu$ m)      流速:1.8ml/min  
 柱温 : 40 $^{\circ}$ C      波长:250nm  
 数据文件名: RC\$SMF-4099 - 29-9/29-981-2 - zzp-25020501-1p-pH6.8jz-jf50z-20mg-60min-P1.lcd  
 方法文件名: RC\$SMF-4099 - SMF-4099-RCQX-FX278.lcm  
 批处理文件名: RC\$SMF-4099 - 20250211-rcqx-FX278.lcb  
 样品瓶号: 2-7  
 进样体积: 10  $\mu$ l      版本号: 6.115  
 进样时间: 2025/02/11 17:20:18      实验者: jiangjinwei  
 处理时间 (V2) : 2025/02/12 09:03:37      处理者: jiangjinwei  
 仪器型号: SHIMADZU LC-2050C(FX278)

## <色谱图>



## <峰表>

检测器A Ch1 250nm

峰号	保留时间	面积	面积%	高度	理论塔板数(USP)	拖尾因子	分离度(USP)
1	2.325	248401	100.000	57214	6744	1.081	--
总计		248401	100.000	57214			

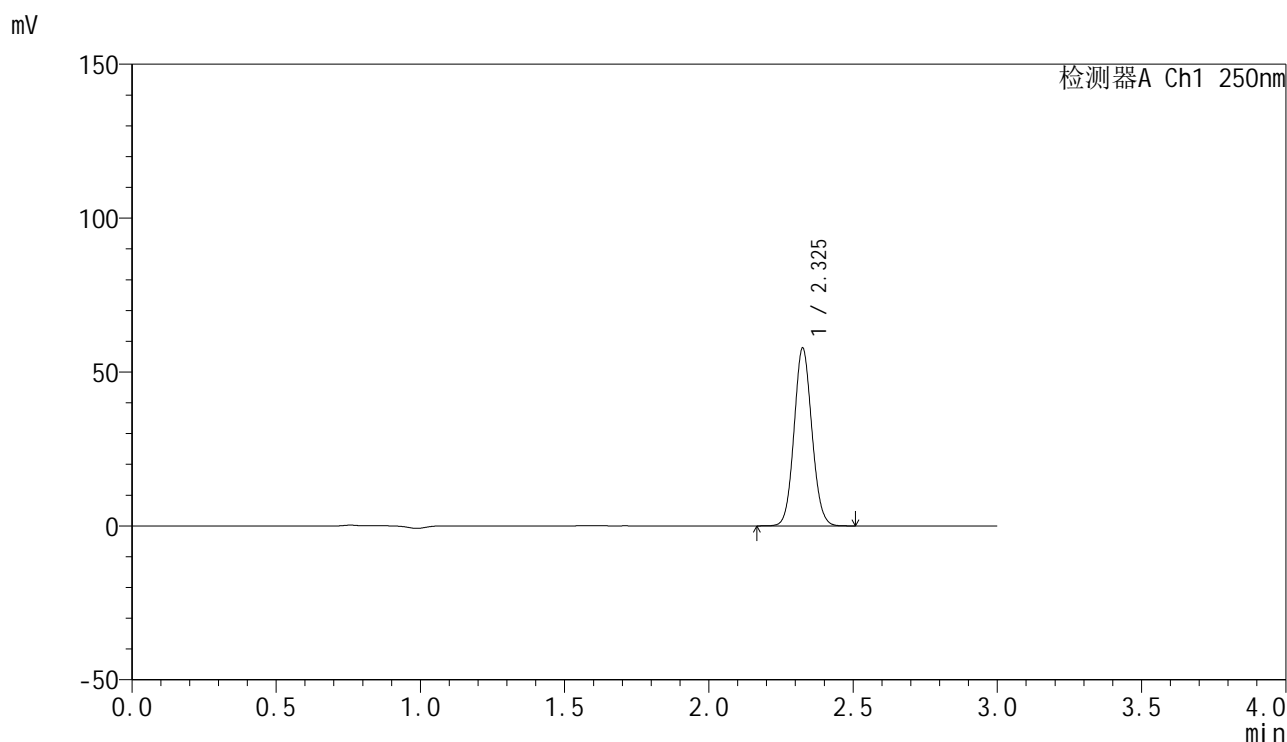


# SMF-4099

## <样品信息>

色谱柱 : XB-C18(150mm\*4.6mm,5 $\mu$ m)      流速:1.8ml/min  
 柱温 : 40 $^{\circ}$ C      波长:250nm  
 数据文件名: RC\$SMF-4099 - 29-9/29-982-2 - zzp-25020501-1p-pH6.8jz-jf50z-20mg-60min-P2.lcd  
 方法文件名: RC\$SMF-4099 - SMF-4099-RCQX-FX278.lcm  
 批处理文件名: RC\$SMF-4099 - 20250211-rcqx-FX278.lcb  
 样品瓶号: 2-16  
 进样体积: 10  $\mu$ l      版本号: 6.115  
 进样时间: 2025/02/11 17:23:42      实验者: jiangjinwei  
 处理时间 (V2) : 2025/02/12 09:03:39      处理者: jiangjinwei  
 仪器型号: SHIMADZU LC-2050C(FX278)

## <色谱图>



## <峰表>

检测器A Ch1 250nm

峰号	保留时间	面积	面积%	高度	理论塔板数(USP)	拖尾因子	分离度(USP)
1	2.325	248561	100.000	57275	6741	1.081	--
总计		248561	100.000	57275			

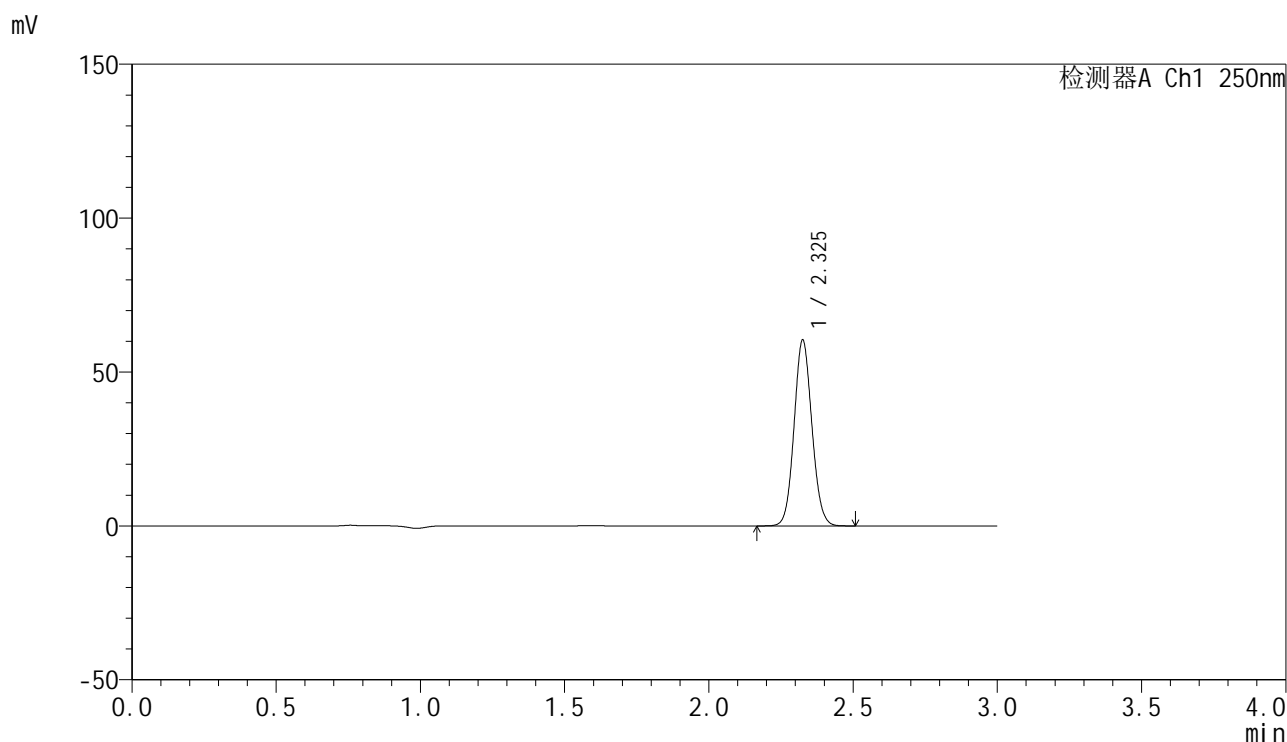


# SMF-4099

## <样品信息>

色谱柱 : XB-C18(150mm\*4.6mm,5μm)      流速:1.8ml/min  
 柱温 : 40°C      波长:250nm  
 数据文件名: RC\$SMF-4099 - 29-9/29-983-2 - zzp-25020501-1p-pH6.8jz-jf50z-20mg-60min-P3.lcd  
 方法文件名: RC\$SMF-4099 - SMF-4099-RCQX-FX278.lcm  
 批处理文件名: RC\$SMF-4099 - 20250211-rcqx-FX278.lcb  
 样品瓶号: 2-25  
 进样体积: 10 μl      版本号: 6.115  
 进样时间: 2025/02/11 17:27:06      实验者: jiangjinwei  
 处理时间 (V2) : 2025/02/12 09:03:42      处理者: jiangjinwei  
 仪器型号: SHIMADZU LC-2050C(FX278)

## <色谱图>



## <峰表>

检测器A Ch1 250nm

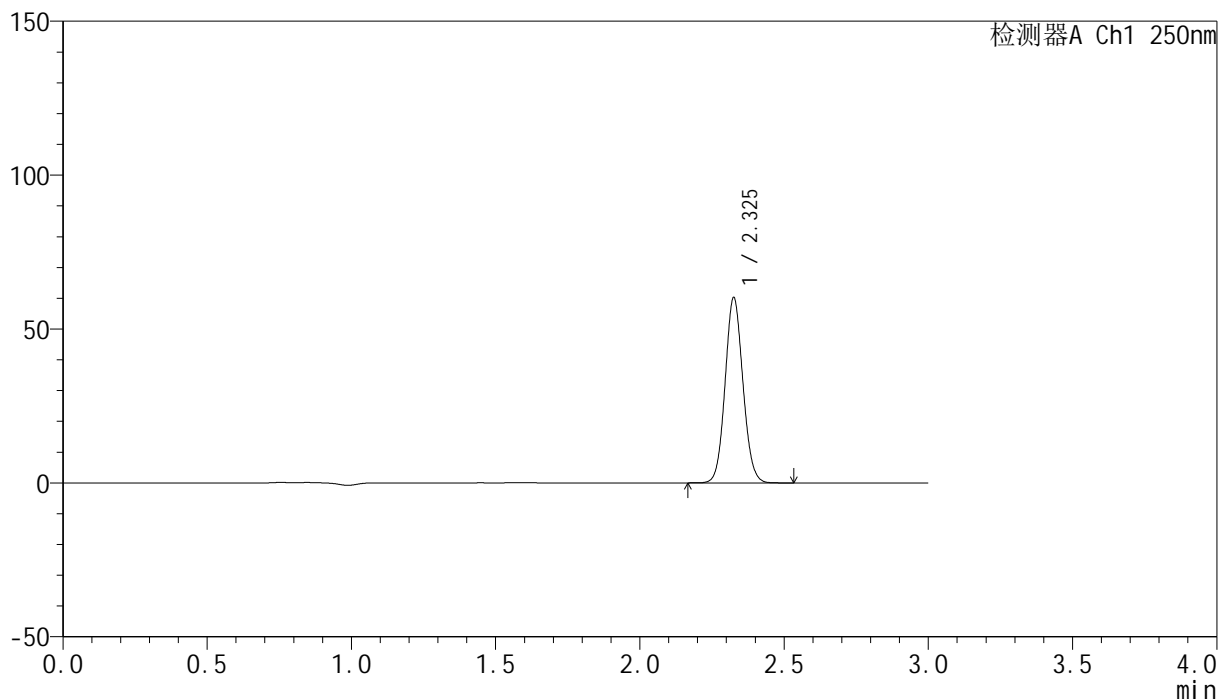
峰号	保留时间	面积	面积%	高度	理论塔板数(USP)	拖尾因子	分离度(USP)
1	2.325	259825	100.000	59858	6740	1.081	--
总计		259825	100.000	59858			

## &lt;样品信息&gt;

色谱柱 : XB-C18(150mm\*4.6mm,5 $\mu$ m) 流速:1.8ml/min  
柱温 : 40 $^{\circ}$ C 波长:250nm  
数据文件名: RC\$SMF-4099 - 29-9/29-984-2 - zzp-25020501-1p-pH6.8jz-jf50z-20mg-60min-P4.lcd  
方法文件名: RC\$SMF-4099 - SMF-4099-RCQX-FX278.lcm  
批处理文件名: RC\$SMF-4099 - 20250211-rcqx-FX278.lcb  
样品瓶号: 2-34  
进样体积: 10  $\mu$ l 版本号: 6.115  
进样时间: 2025/02/11 17:30:29 实验者: jiangjinwei  
处理时间 (V2) : 2025/02/12 09:03:45 处理者: jiangjinwei  
仪器型号: SHIMADZU LC-2050C(FX278)

## &lt;色谱图&gt;

mV



## &lt;峰表&gt;

检测器A Ch1 250nm

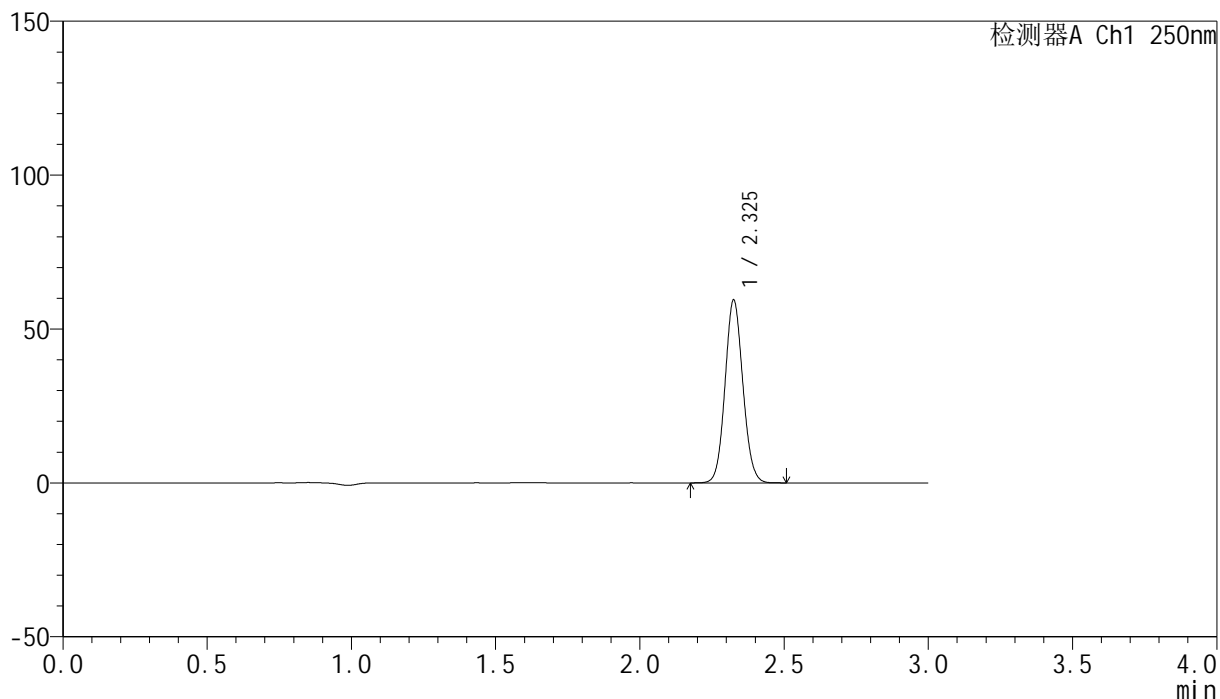
峰号	保留时间	面积	面积%	高度	理论塔板数(USP)	拖尾因子	分离度(USP)
1	2.325	259252	100.000	59675	6738	1.081	--
总计		259252	100.000	59675			

## &lt;样品信息&gt;

色谱柱 : XB-C18(150mm\*4.6mm,5 $\mu$ m)      流速:1.8ml/min  
 柱温 : 40 $^{\circ}$ C      波长:250nm  
 数据文件名: RC\$SMF-4099 - 29-9/29-985-2 - zzp-25020501-1p-pH6.8jz-jf50z-20mg-60min-P5.lcd  
 方法文件名: RC\$SMF-4099 - SMF-4099-RCQX-FX278.lcm  
 批处理文件名: RC\$SMF-4099 - 20250211-rcqx-FX278.lcb  
 样品瓶号: 2-43  
 进样体积: 10  $\mu$ l      版本号: 6.115  
 进样时间: 2025/02/11 17:33:53      实验者: jiangjinwei  
 处理时间 (V2) : 2025/02/12 09:03:47      处理者: jiangjinwei  
 仪器型号: SHIMADZU LC-2050C(FX278)

## &lt;色谱图&gt;

mV



## &lt;峰表&gt;

检测器A Ch1 250nm

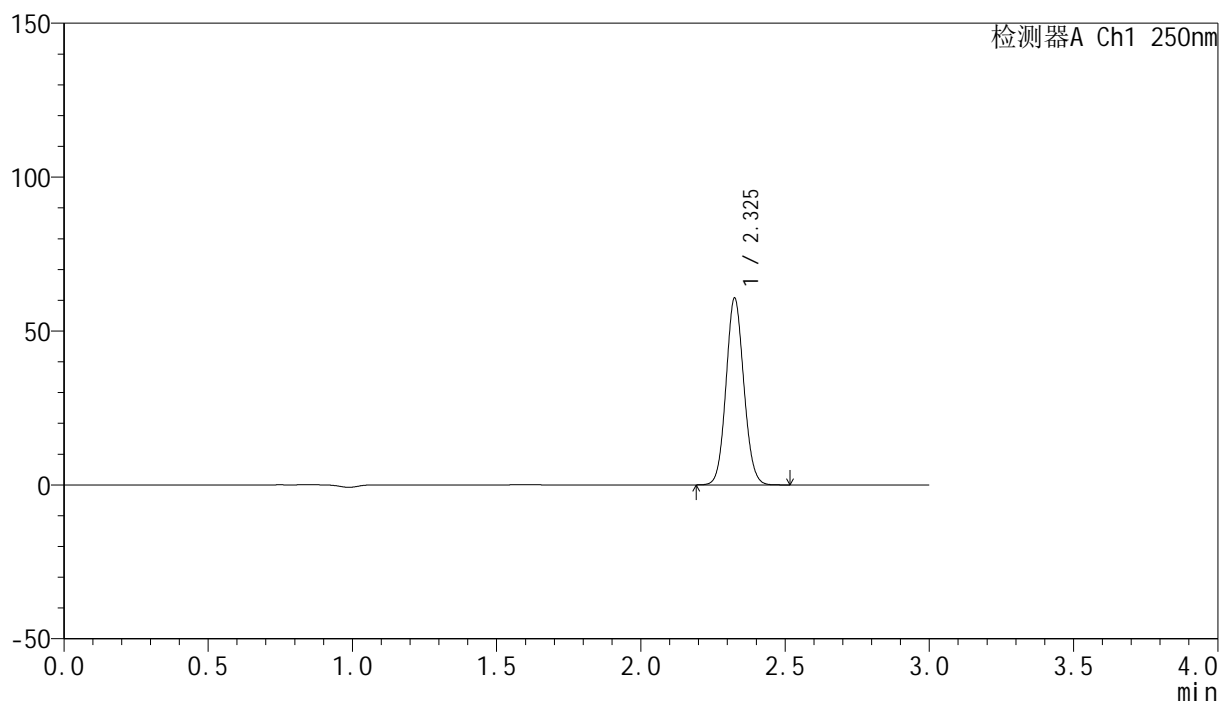
峰号	保留时间	面积	面积%	高度	理论塔板数(USP)	拖尾因子	分离度(USP)
1	2.325	255795	100.000	58958	6737	1.081	--
总计		255795	100.000	58958			

## <样品信息>

色谱柱 : XB-C18(150mm\*4.6mm,5 $\mu$ m)      流速:1.8ml/min  
 柱温 : 40 $^{\circ}$ C      波长:250nm  
 数据文件名: RC\$SMF-4099 - 29-9/29-986-2 - zzp-25020501-1p-pH6.8jz-jf50z-20mg-60min-P6.lcd  
 方法文件名: RC\$SMF-4099 - SMF-4099-RCQX-FX278.lcm  
 批处理文件名: RC\$SMF-4099 - 20250211-rcqx-FX278.lcb  
 样品瓶号: 2-52  
 进样体积: 10  $\mu$ l      版本号: 6.115  
 进样时间: 2025/02/11 17:37:16      实验者: jiangjinwei  
 处理时间 (V2) : 2025/02/12 09:03:50      处理者: jiangjinwei  
 仪器型号: SHIMADZU LC-2050C(FX278)

## <色谱图>

mV



## <峰表>

检测器A Ch1 250nm

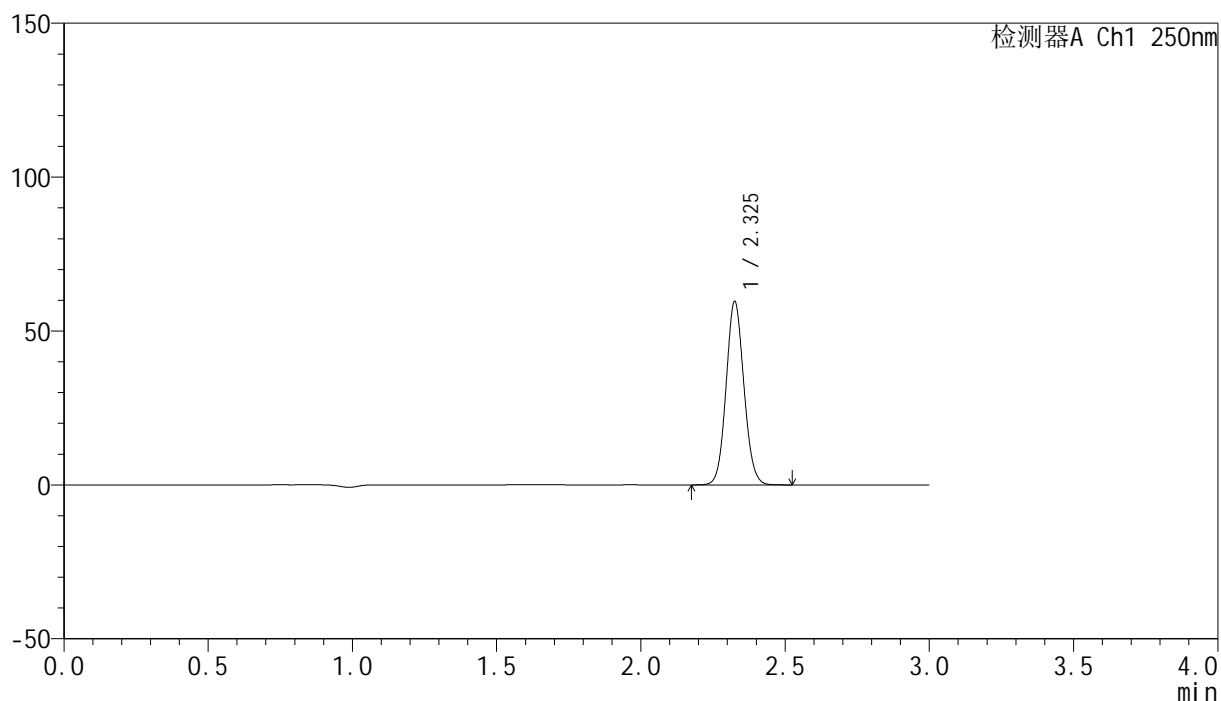
峰号	保留时间	面积	面积%	高度	理论塔板数(USP)	拖尾因子	分离度(USP)
1	2.325	261000	100.000	60235	6746	1.081	--
总计		261000	100.000	60235			

## &lt;样品信息&gt;

色谱柱 : XB-C18(150mm\*4.6mm,5 $\mu$ m) 流速:1.8ml/min  
柱温 : 40 $^{\circ}$ C 波长:250nm  
数据文件名: RC\$SMF-4099 - 29-9/29-987-2 - zzp-25020501-1p-pH6.8jz-jf50z-20mg-jxzs-P1.lcd  
方法文件名: RC\$SMF-4099 - SMF-4099-RCQX-FX278.lcm  
批处理文件名: RC\$SMF-4099 - 20250211-rcqx-FX278.lcb  
样品瓶号: 2-8  
进样体积: 10  $\mu$ l 版本号: 6.115  
进样时间: 2025/02/11 17:40:41 实验者: jiangjinwei  
处理时间 (V2) : 2025/02/12 09:03:53 处理者: jiangjinwei  
仪器型号: SHIMADZU LC-2050C(FX278)

## &lt;色谱图&gt;

mV



## &lt;峰表&gt;

检测器A Ch1 250nm

峰号	保留时间	面积	面积%	高度	理论塔板数(USP)	拖尾因子	分离度(USP)
1	2.325	256469	100.000	59050	6734	1.081	--
总计		256469	100.000	59050			

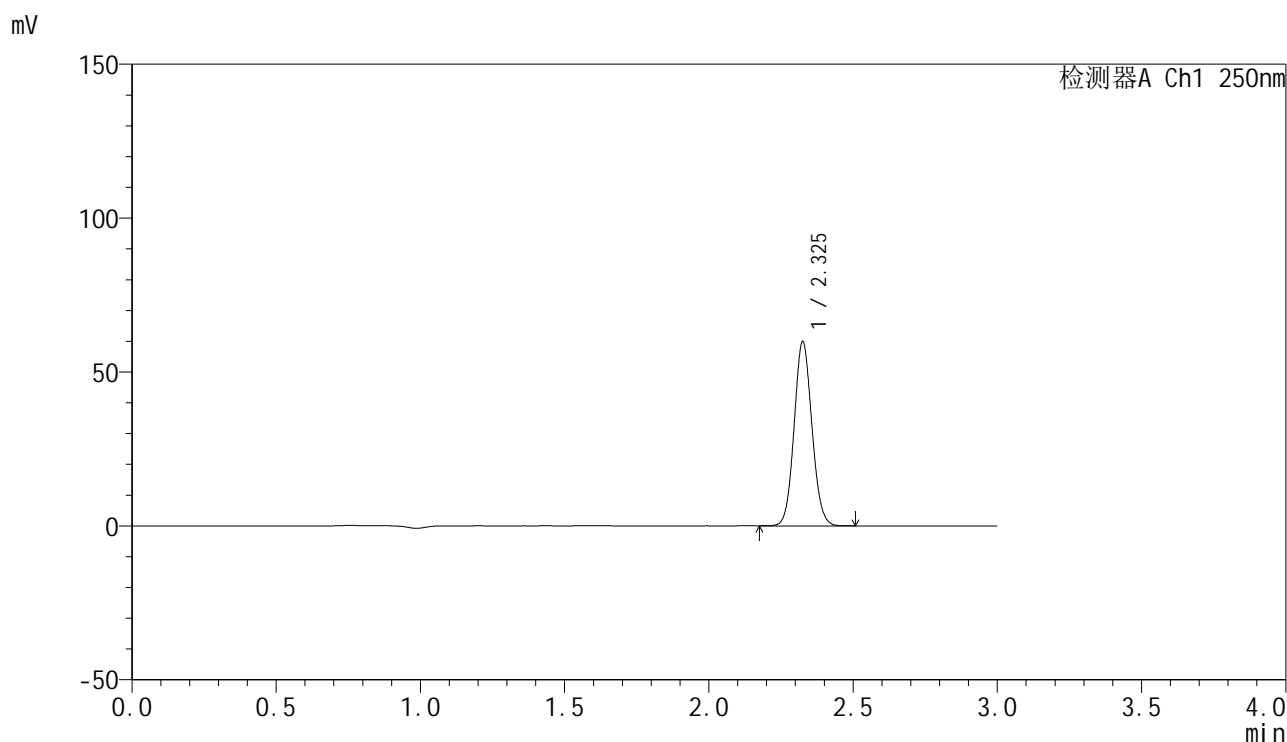


# SMF-4099

## <样品信息>

色谱柱 : XB-C18(150mm\*4.6mm,5μm)      流速:1.8ml/min  
 柱温 : 40°C      波长:250nm  
 数据文件名: RC\$SMF-4099 - 29-9/29-988-2 - zzp-25020501-1p-pH6.8jz-jf50z-20mg-jxzs-P2.lcd  
 方法文件名: RC\$SMF-4099 - SMF-4099-RCQX-FX278.lcm  
 批处理文件名: RC\$SMF-4099 - 20250211-rcqx-FX278.lcb  
 样品瓶号: 2-17  
 进样体积: 10 μl      版本号: 6.115  
 进样时间: 2025/02/11 17:44:04      实验者: jiangjinwei  
 处理时间 (V2) : 2025/02/12 09:03:56      处理者: jiangjinwei  
 仪器型号: SHIMADZU LC-2050C(FX278)

## <色谱图>



## <峰表>

检测器A Ch1 250nm

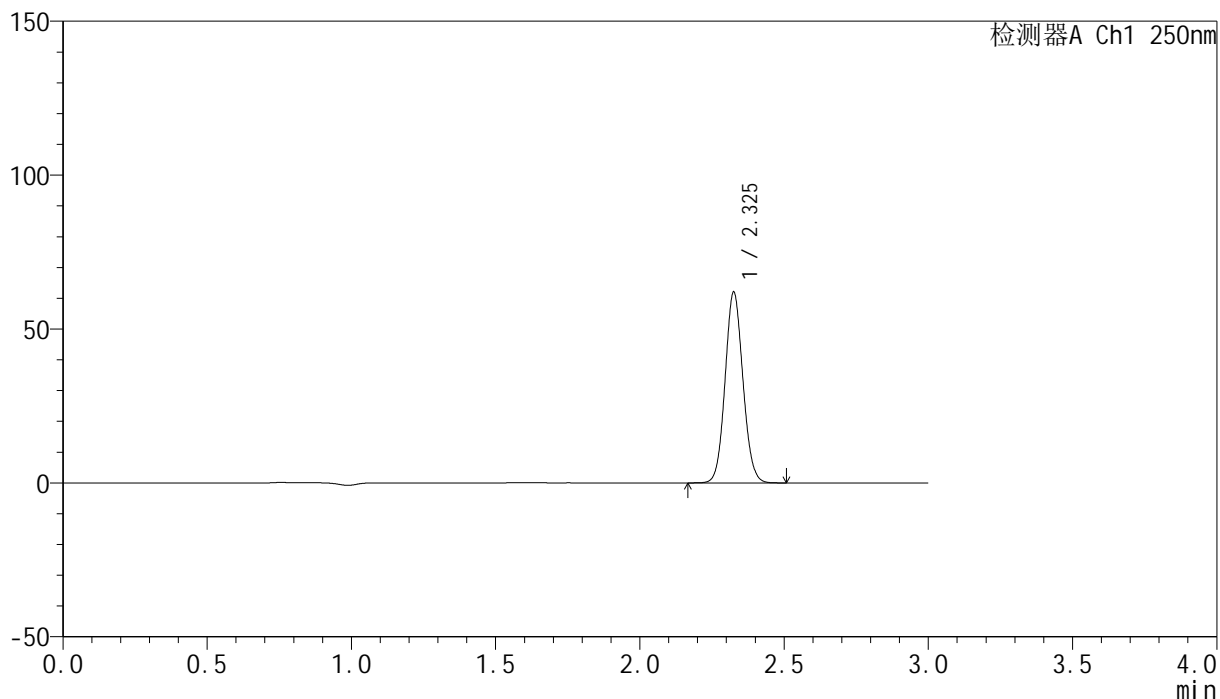
峰号	保留时间	面积	面积%	高度	理论塔板数(USP)	拖尾因子	分离度(USP)
1	2.325	257550	100.000	59332	6740	1.082	--
总计		257550	100.000	59332			

## &lt;样品信息&gt;

色谱柱 : XB-C18(150mm\*4.6mm,5 $\mu$ m)      流速:1.8ml/min  
 柱温 : 40 $^{\circ}$ C      波长:250nm  
 数据文件名: RC\$SMF-4099 - 29-9/29-989-2 - zzp-25020501-1p-pH6.8jz-jf50z-20mg-jxzs-P3.lcd  
 方法文件名: RC\$SMF-4099 - SMF-4099-RCQX-FX278.lcm  
 批处理文件名: RC\$SMF-4099 - 20250211-rcqx-FX278.lcb  
 样品瓶号: 2-26  
 进样体积: 10  $\mu$ l      版本号: 6.115  
 进样时间: 2025/02/11 17:47:29      实验者: jiangjinwei  
 处理时间 (V2) : 2025/02/12 09:03:59      处理者: jiangjinwei  
 仪器型号: SHIMADZU LC-2050C(FX278)

## &lt;色谱图&gt;

mV



## &lt;峰表&gt;

检测器A Ch1 250nm

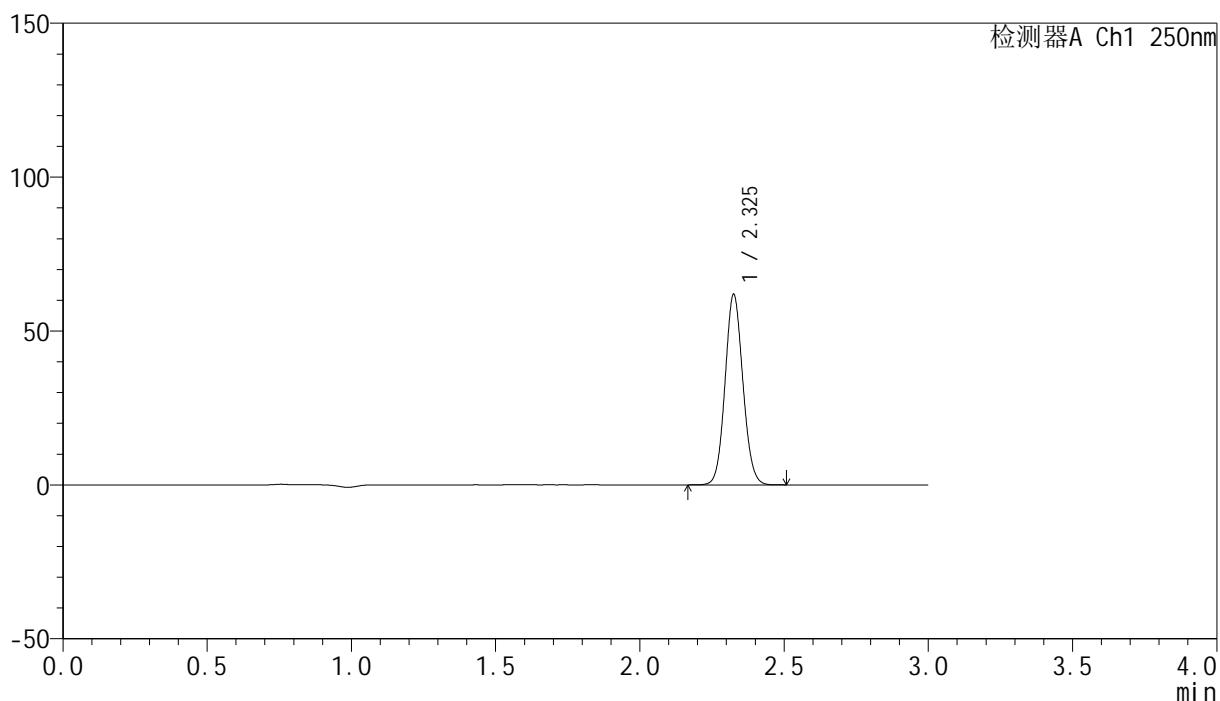
峰号	保留时间	面积	面积%	高度	理论塔板数(USP)	拖尾因子	分离度(USP)
1	2.325	266890	100.000	61435	6730	1.080	--
总计		266890	100.000	61435			

## &lt;样品信息&gt;

色谱柱 : XB-C18(150mm\*4.6mm,5 $\mu$ m) 流速:1.8ml/min  
柱温 : 40 $^{\circ}$ C 波长:250nm  
数据文件名: RC\$SMF-4099 - 29-9/29-990-2 - zzp-25020501-1p-pH6.8jz-jf50z-20mg-jxzs-P4.lcd  
方法文件名: RC\$SMF-4099 - SMF-4099-RCQX-FX278.lcm  
批处理文件名: RC\$SMF-4099 - 20250211-rcqx-FX278.lcb  
样品瓶号: 2-35  
进样体积: 10  $\mu$ l 版本号: 6.115  
进样时间: 2025/02/11 17:50:53 实验者: jiangjinwei  
处理时间 (V2) : 2025/02/12 09:04:01 处理者: jiangjinwei  
仪器型号: SHIMADZU LC-2050C(FX278)

## &lt;色谱图&gt;

mV



## &lt;峰表&gt;

检测器A Ch1 250nm

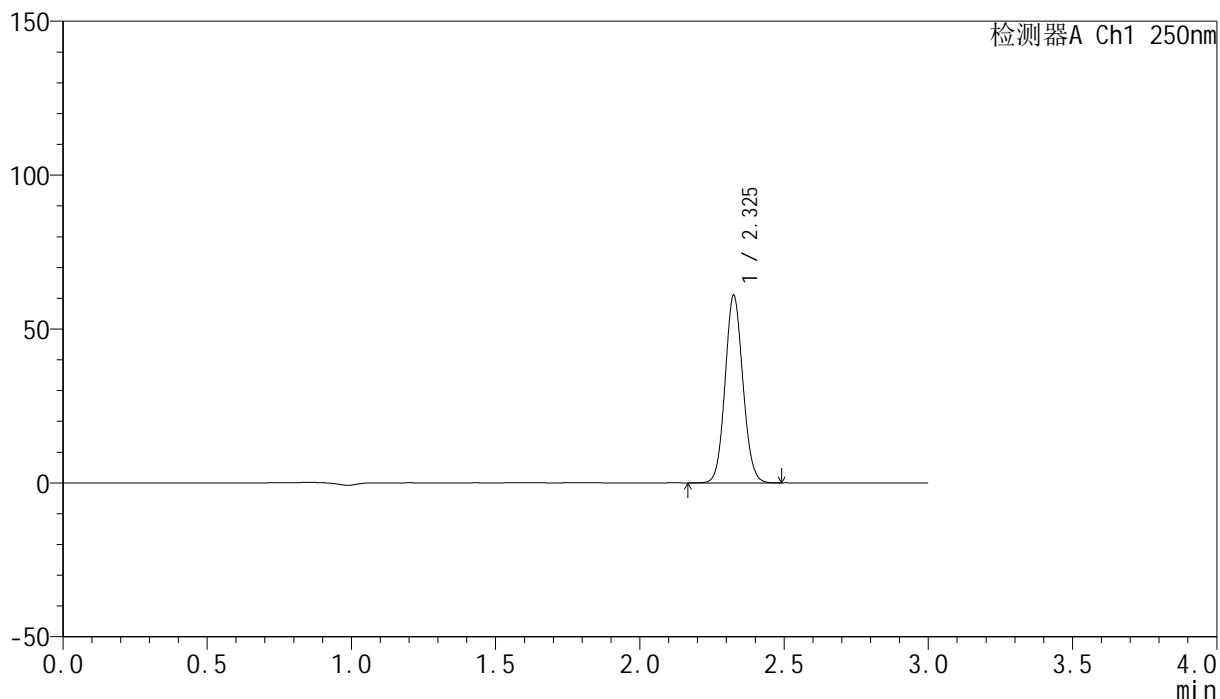
峰号	保留时间	面积	面积%	高度	理论塔板数(USP)	拖尾因子	分离度(USP)
1	2.325	266375	100.000	61354	6732	1.081	--
总计		266375	100.000	61354			

## &lt;样品信息&gt;

色谱柱 : XB-C18(150mm\*4.6mm,5 $\mu$ m)      流速:1.8ml/min  
 柱温 : 40 $^{\circ}$ C      波长:250nm  
 数据文件名: RC\$SMF-4099 - 29-9/29-991-2 - zzp-25020501-1p-pH6.8jz-jf50z-20mg-jxzs-P5.lcd  
 方法文件名: RC\$SMF-4099 - SMF-4099-RCQX-FX278.lcm  
 批处理文件名: RC\$SMF-4099 - 20250211-rcqx-FX278.lcb  
 样品瓶号: 2-44  
 进样体积: 10  $\mu$ l      版本号: 6.115  
 进样时间: 2025/02/11 17:54:16      实验者: jiangjinwei  
 处理时间 (V2) : 2025/02/12 09:04:04      处理者: jiangjinwei  
 仪器型号: SHIMADZU LC-2050C(FX278)

## &lt;色谱图&gt;

mV



## &lt;峰表&gt;

检测器A Ch1 250nm

峰号	保留时间	面积	面积%	高度	理论塔板数(USP)	拖尾因子	分离度(USP)
1	2.325	262298	100.000	60424	6740	1.081	--
总计		262298	100.000	60424			

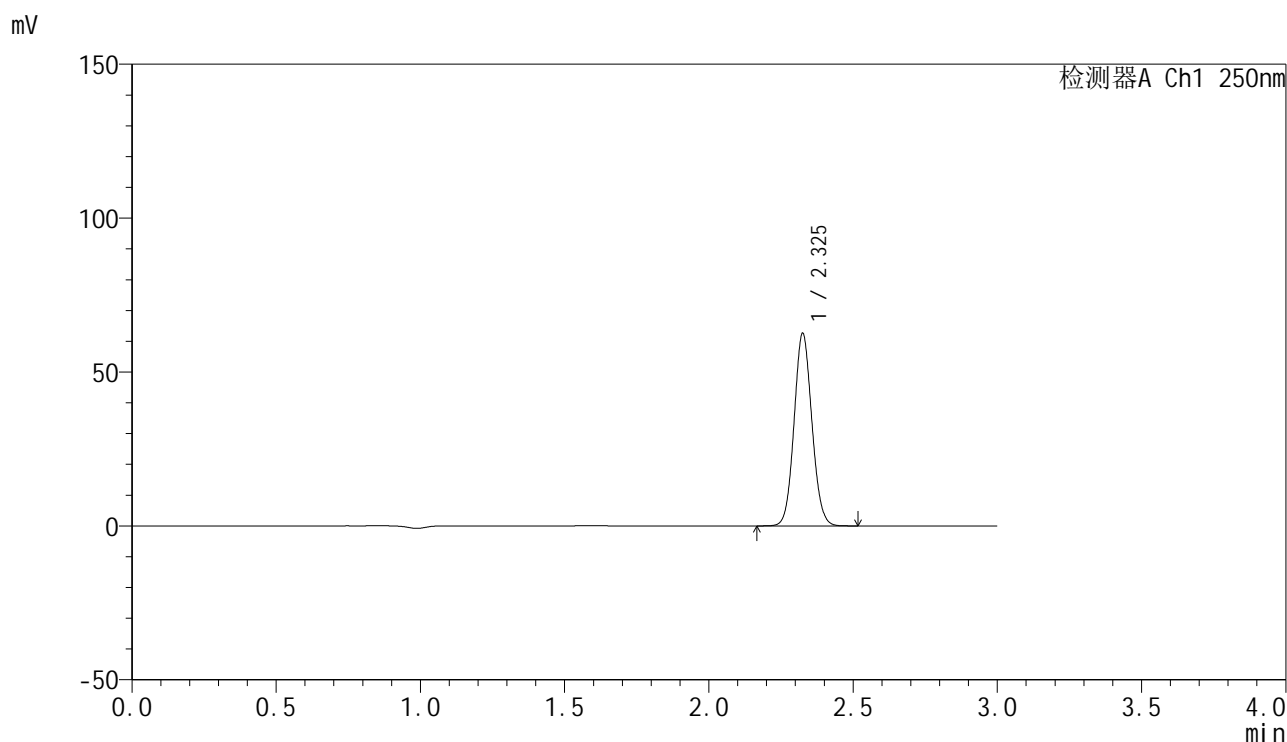


# SMF-4099

## <样品信息>

色谱柱 : XB-C18(150mm\*4.6mm,5μm)      流速:1.8ml/min  
 柱温 : 40°C      波长:250nm  
 数据文件名: RC\$SMF-4099 - 29-9/29-992-2 - zzp-25020501-1p-pH6.8jz-jf50z-20mg-jxzs-P6.lcd  
 方法文件名: RC\$SMF-4099 - SMF-4099-RCQX-FX278.lcm  
 批处理文件名: RC\$SMF-4099 - 20250211-rcqx-FX278.lcb  
 样品瓶号: 2-53  
 进样体积: 10 μl      版本号: 6.115  
 进样时间: 2025/02/11 17:57:41      实验者: jiangjinwei  
 处理时间 (V2) : 2025/02/12 09:04:07      处理者: jiangjinwei  
 仪器型号: SHIMADZU LC-2050C(FX278)

## <色谱图>



## <峰表>

检测器A Ch1 250nm

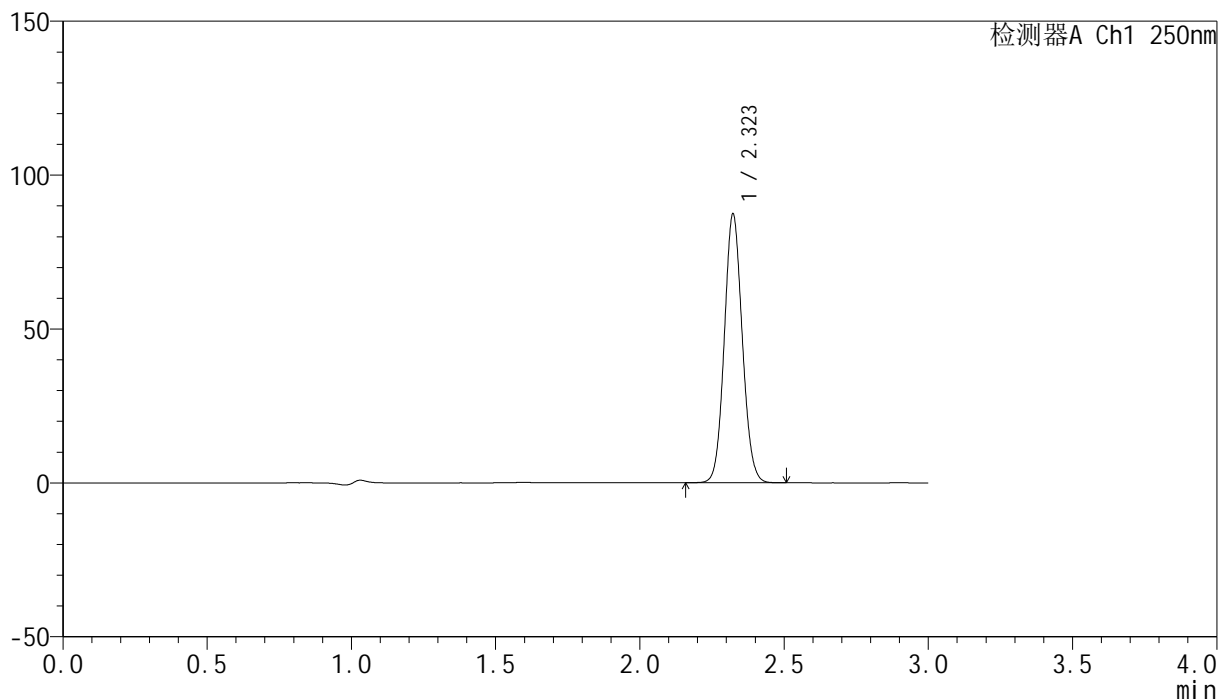
峰号	保留时间	面积	面积%	高度	理论塔板数(USP)	拖尾因子	分离度(USP)
1	2.325	269227	100.000	62005	6738	1.080	--
总计		269227	100.000	62005			

## &lt;样品信息&gt;

色谱柱 : XB-C18(150mm\*4.6mm,5 $\mu$ m) 流速:1.8ml/min  
柱温 : 40 $^{\circ}$ C 波长:250nm  
数据文件名: RC\$SMF-4099 - 29-9/29-993-2 - zzp-25020501-1p-pH6.8jz-jf50z-20mg-dz2-1.lcd  
方法文件名: RC\$SMF-4099 - SMF-4099-RCQX-FX278.lcm  
批处理文件名: RC\$SMF-4099 - 20250211-rcqx-FX278.lcb  
样品瓶号: 2-27  
进样体积: 10  $\mu$ l 版本号: 6.115  
进样时间: 2025/02/11 18:01:05 实验者: jiangjinwei  
处理时间 (V2) : 2025/02/12 09:04:09 处理者: jiangjinwei  
仪器型号: SHIMADZU LC-2050C(FX278)

## &lt;色谱图&gt;

mV



## &lt;峰表&gt;

检测器A Ch1 250nm

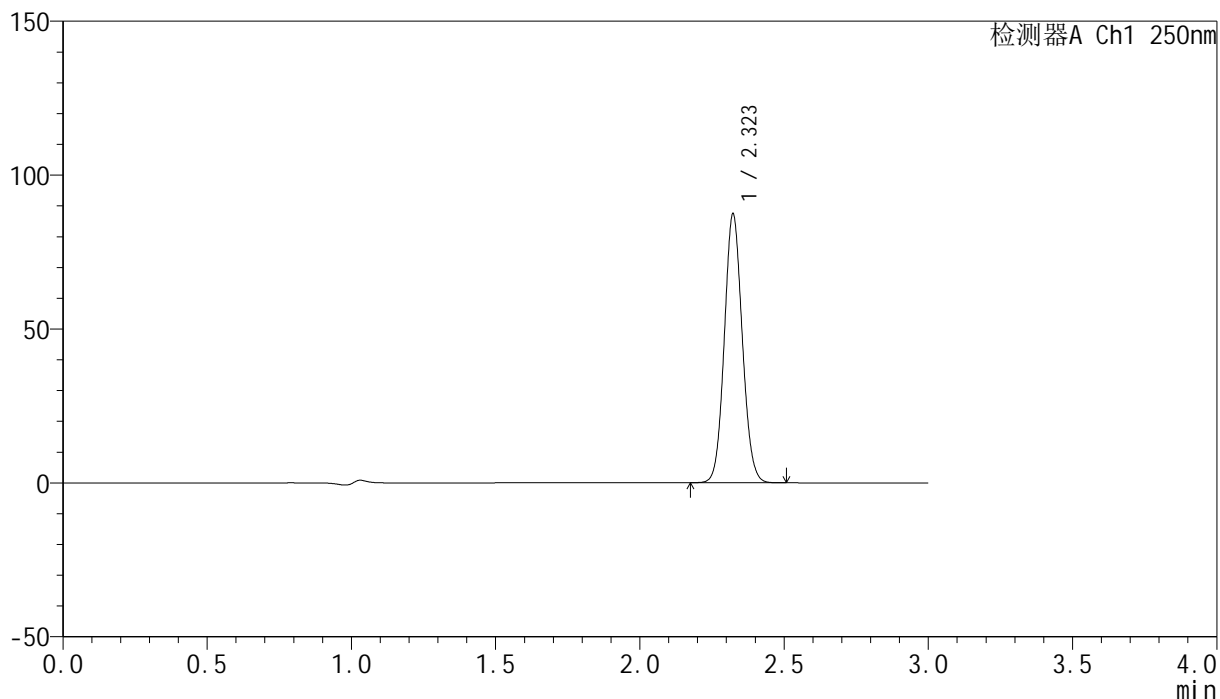
峰号	保留时间	面积	面积%	高度	理论塔板数(USP)	拖尾因子	分离度(USP)
1	2.323	378397	100.000	87218	6630	1.081	--
总计		378397	100.000	87218			

## &lt;样品信息&gt;

色谱柱 : XB-C18(150mm\*4.6mm,5 $\mu$ m) 流速:1.8ml/min  
柱温 : 40 $^{\circ}$ C 波长:250nm  
数据文件名: RC\$SMF-4099 - 29-9/29-994-2 - zzp-25020501-1p-pH6.8jz-jf50z-20mg-dz2-2.lcd  
方法文件名: RC\$SMF-4099 - SMF-4099-RCQX-FX278.lcm  
批处理文件名: RC\$SMF-4099 - 20250211-rcqx-FX278.lcb  
样品瓶号: 2-27  
进样体积: 10  $\mu$ l 版本号: 6.115  
进样时间: 2025/02/11 18:04:29 实验者: jiangjinwei  
处理时间 (V2) : 2025/02/12 09:04:12 处理者: jiangjinwei  
仪器型号: SHIMADZU LC-2050C(FX278)

## &lt;色谱图&gt;

mV



## &lt;峰表&gt;

检测器A Ch1 250nm

峰号	保留时间	面积	面积%	高度	理论塔板数(USP)	拖尾因子	分离度(USP)
1	2.323	378596	100.000	87271	6636	1.081	--
总计		378596	100.000	87271			

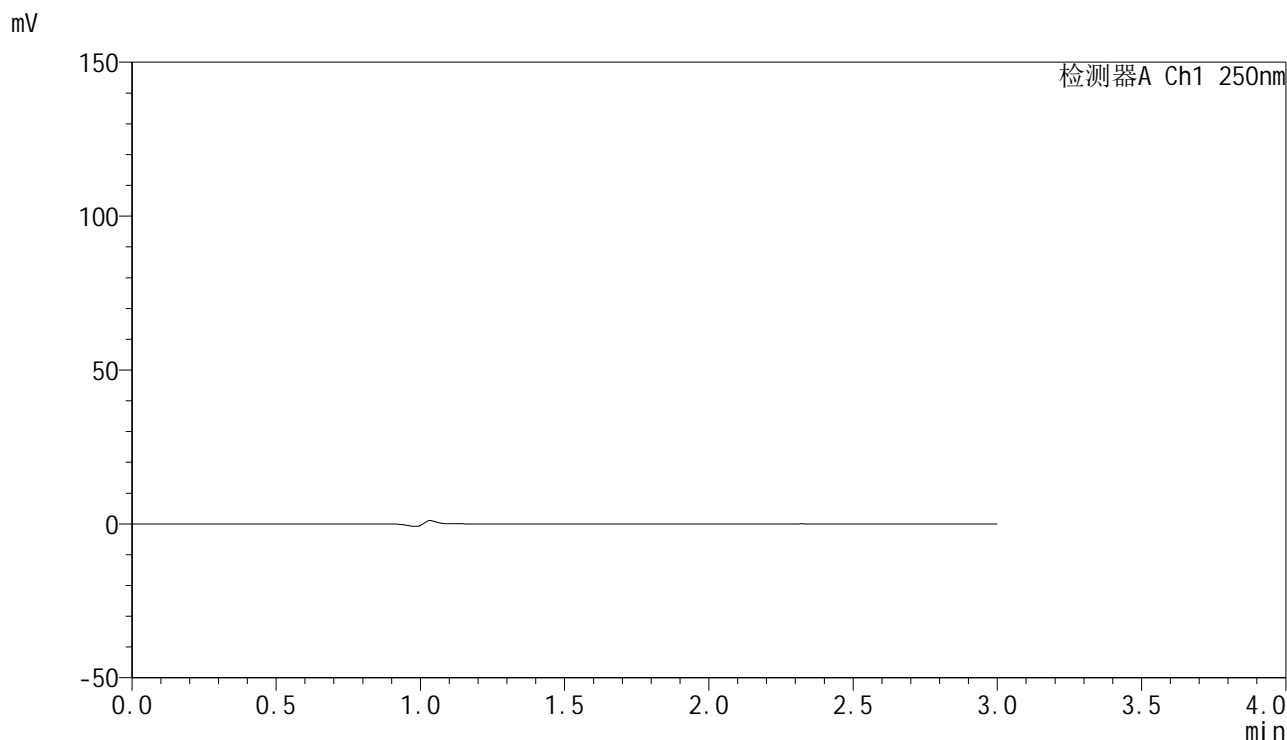


# SMF-4099

## <样品信息>

色谱柱 : XB-C18(150mm\*4.6mm,5 $\mu$ m)      流速:1.8ml/min  
柱温 : 40 $^{\circ}$ C      波长:250nm  
数据文件名: RC\$SMF-4099 - 29-9/29-995-2 - zzp-25020301-1p-pH4.5jz-jf50z-20mg-tj.lcd  
方法文件名: RC\$SMF-4099 - SMF-4099-RCQX-FX278.lcm  
批处理文件名: RC\$SMF-4099 - 20250211-rcqx-FX278.lcb  
样品瓶号: 3-9  
进样体积: 10  $\mu$ l      版本号: 6.115  
进样时间: 2025/02/11 18:07:51      实验者: jiangjinwei  
处理时间 (V2) : 2025/02/12 09:04:15      处理者: jiangjinwei  
仪器型号: SHIMADZU LC-2050C(FX278)

## <色谱图>



## <峰表>

检测器A Ch1 250nm

峰号	保留时间	面积	面积%	高度	理论塔板数(USP)	拖尾因子	分离度(USP)
总计							

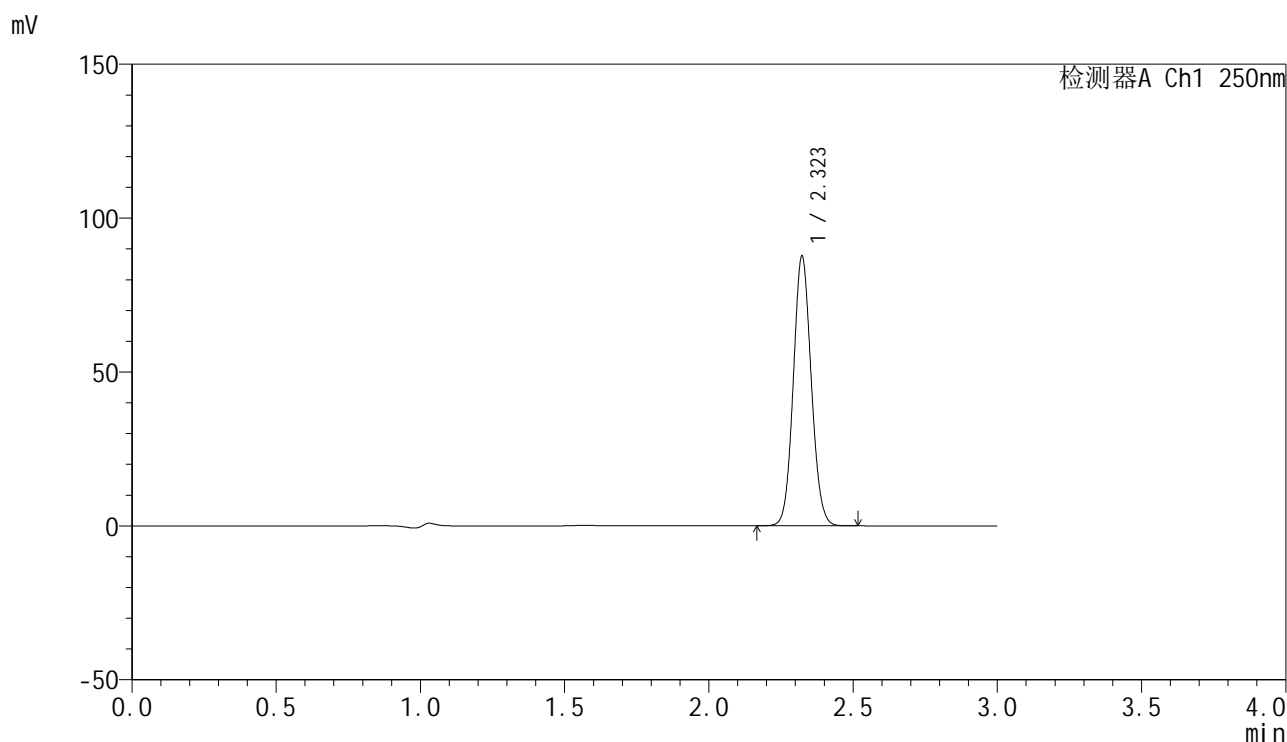


# SMF-4099

## <样品信息>

色谱柱 : XB-C18(150mm\*4.6mm,5 $\mu$ m)      流速:1.8ml/min  
 柱温 : 40 $^{\circ}$ C      波长:250nm  
 数据文件名: RC\$SMF-4099 - 29-9/29-996-2 - zzp-25020301-1p-pH4.5jz-jf50z-20mg-dz1-1.lcd  
 方法文件名: RC\$SMF-4099 - SMF-4099-RCQX-FX278.lcm  
 批处理文件名: RC\$SMF-4099 - 20250211-rcqx-FX278.lcb  
 样品瓶号: 3-18  
 进样体积: 10  $\mu$ l      版本号: 6.115  
 进样时间: 2025/02/11 18:11:13      实验者: jiangjinwei  
 处理时间 (V2) : 2025/02/12 09:04:17      处理者: jiangjinwei  
 仪器型号: SHIMADZU LC-2050C(FX278)

## <色谱图>



## <峰表>

检测器A Ch1 250nm

峰号	保留时间	面积	面积%	高度	理论塔板数(USP)	拖尾因子	分离度(USP)
1	2.323	379367	100.000	87487	6630	1.082	--
总计		379367	100.000	87487			

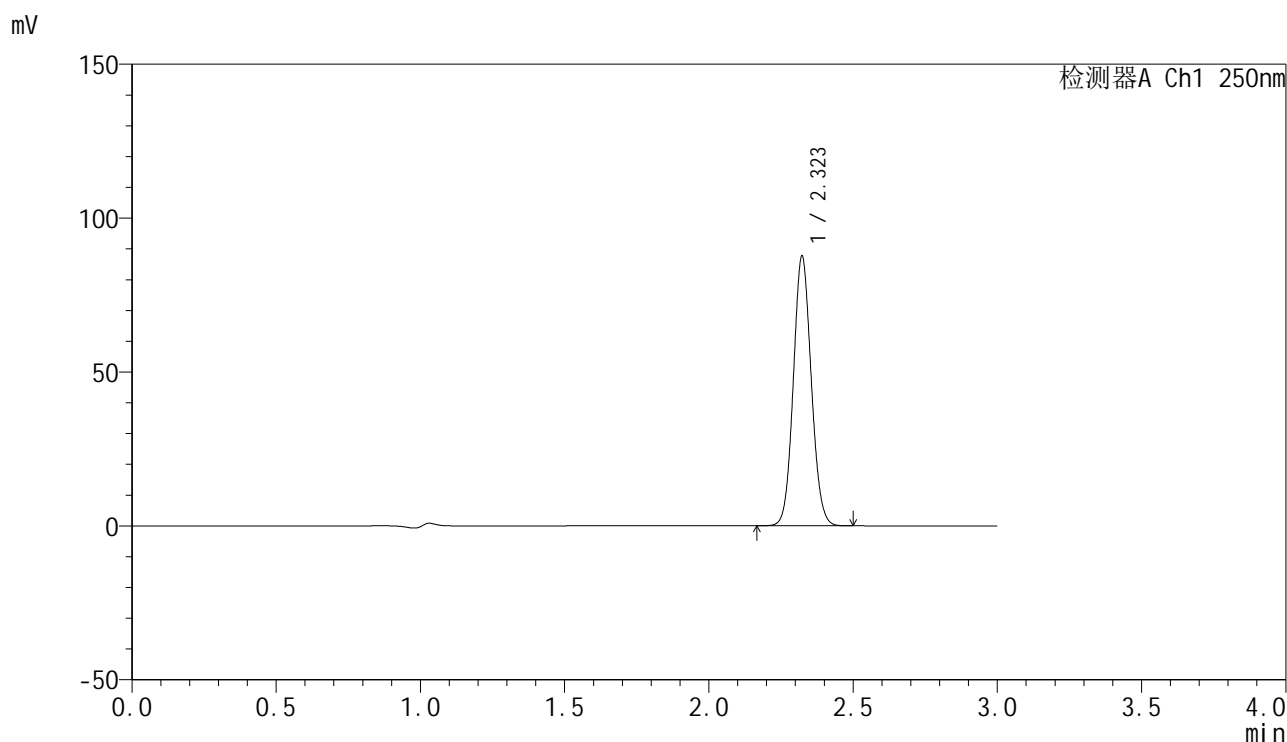


# SMF-4099

## <样品信息>

色谱柱 : XB-C18(150mm\*4.6mm,5μm)      流速:1.8ml/min  
 柱温 : 40°C      波长:250nm  
 数据文件名: RC\$SMF-4099 - 29-9/29-997-2 - zzp-25020301-1p-pH4.5jz-jf50z-20mg-dz1-2.lcd  
 方法文件名: RC\$SMF-4099 - SMF-4099-RCQX-FX278.lcm  
 批处理文件名: RC\$SMF-4099 - 20250211-rcqx-FX278.lcb  
 样品瓶号: 3-18  
 进样体积: 10 μl      版本号: 6.115  
 进样时间: 2025/02/11 18:14:36      实验者: jiangjinwei  
 处理时间 (V2) : 2025/02/12 09:04:20      处理者: jiangjinwei  
 仪器型号: SHIMADZU LC-2050C(FX278)

## <色谱图>



## <峰表>

检测器A Ch1 250nm

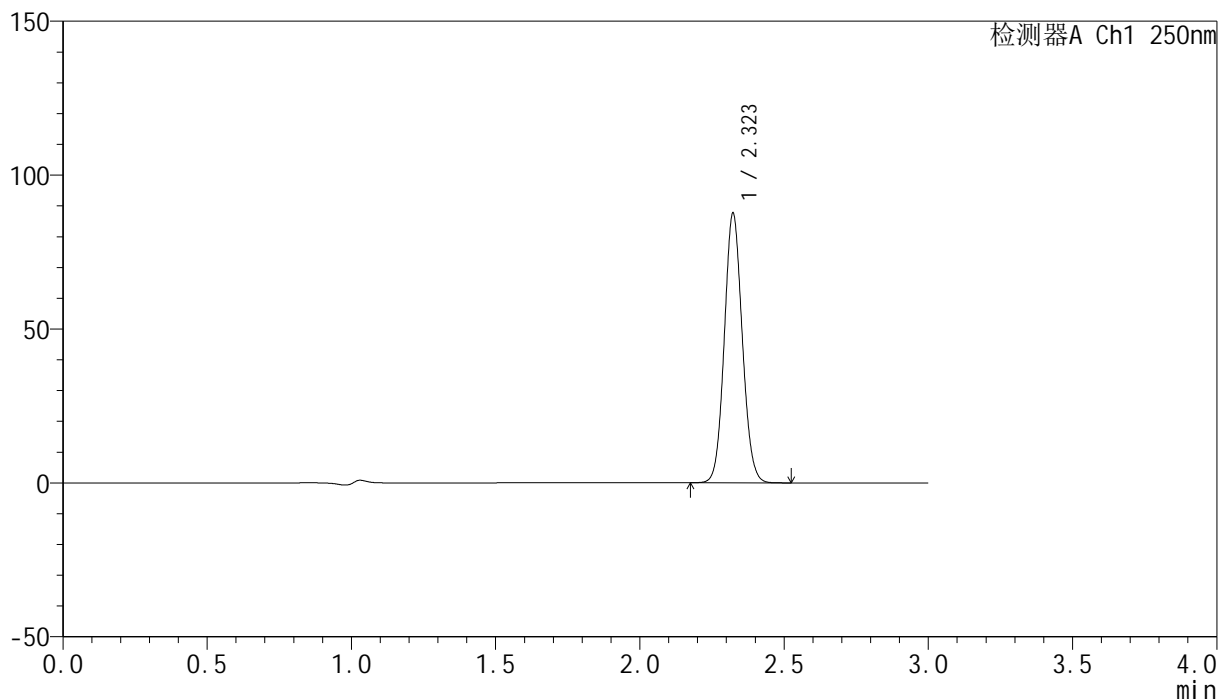
峰号	保留时间	面积	面积%	高度	理论塔板数(USP)	拖尾因子	分离度(USP)
1	2.323	379403	100.000	87491	6634	1.081	--
总计		379403	100.000	87491			

## &lt;样品信息&gt;

色谱柱 : XB-C18(150mm\*4.6mm,5 $\mu$ m) 流速:1.8ml/min  
柱温 : 40 $^{\circ}$ C 波长:250nm  
数据文件名: RC\$SMF-4099 - 29-9/29-998-2 - zzp-25020301-1p-pH4.5jz-jf50z-20mg-dz1-3.lcd  
方法文件名: RC\$SMF-4099 - SMF-4099-RCQX-FX278.lcm  
批处理文件名: RC\$SMF-4099 - 20250211-rcqx-FX278.lcb  
样品瓶号: 3-18  
进样体积: 10  $\mu$ l 版本号: 6.115  
进样时间: 2025/02/11 18:17:58 实验者: jiangjinwei  
处理时间 (V2) : 2025/02/12 09:04:23 处理者: jiangjinwei  
仪器型号: SHIMADZU LC-2050C(FX278)

## &lt;色谱图&gt;

mV



## &lt;峰表&gt;

检测器A Ch1 250nm

峰号	保留时间	面积	面积%	高度	理论塔板数(USP)	拖尾因子	分离度(USP)
1	2.323	379479	100.000	87504	6638	1.082	--
总计		379479	100.000	87504			

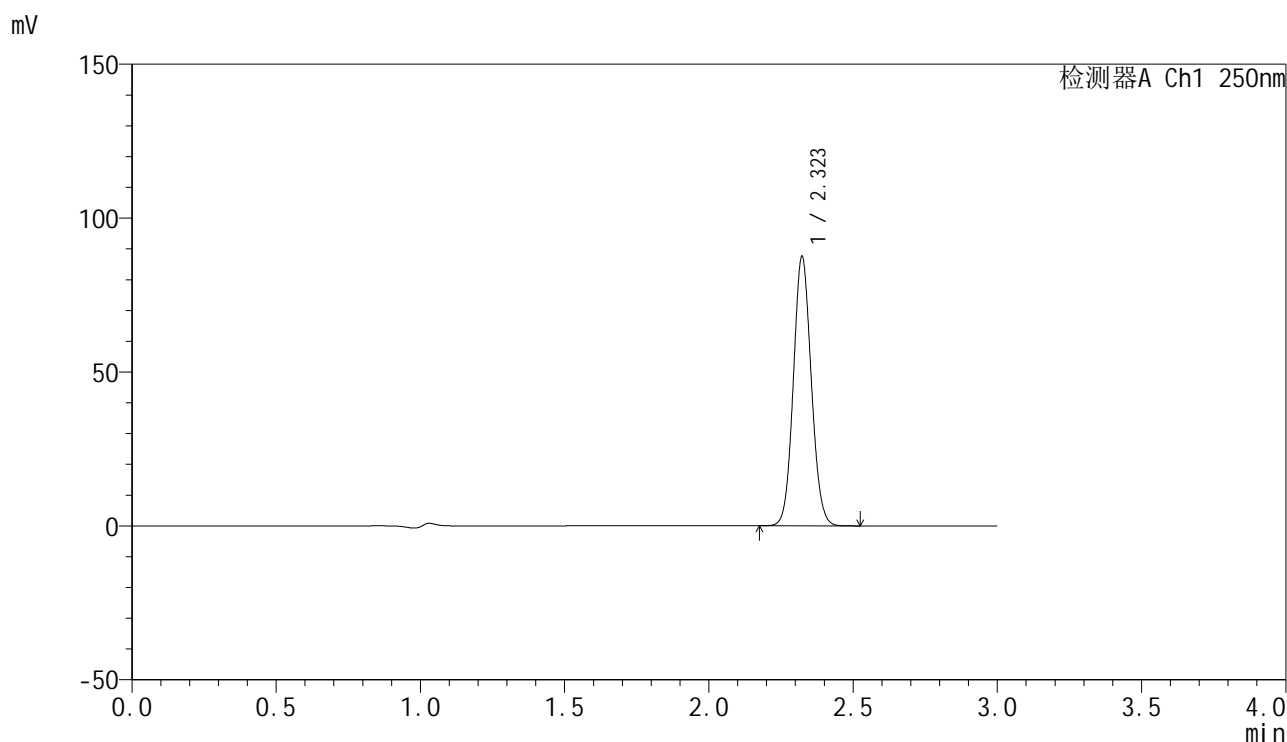


# SMF-4099

## <样品信息>

色谱柱 : XB-C18(150mm\*4.6mm,5μm)      流速:1.8ml/min  
 柱温 : 40°C      波长:250nm  
 数据文件名: RC\$SMF-4099 - 29-9/29-999-2 - zzp-25020301-1p-pH4.5jz-jf50z-20mg-dz1-4.lcd  
 方法文件名: RC\$SMF-4099 - SMF-4099-RCQX-FX278.lcm  
 批处理文件名: RC\$SMF-4099 - 20250211-rcqx-FX278.lcb  
 样品瓶号: 3-18  
 进样体积: 10 μl      版本号: 6.115  
 进样时间: 2025/02/11 18:21:21      实验者: jiangjinwei  
 处理时间 (V2) : 2025/02/12 09:04:26      处理者: jiangjinwei  
 仪器型号: SHIMADZU LC-2050C(FX278)

## <色谱图>



## <峰表>

检测器A Ch1 250nm

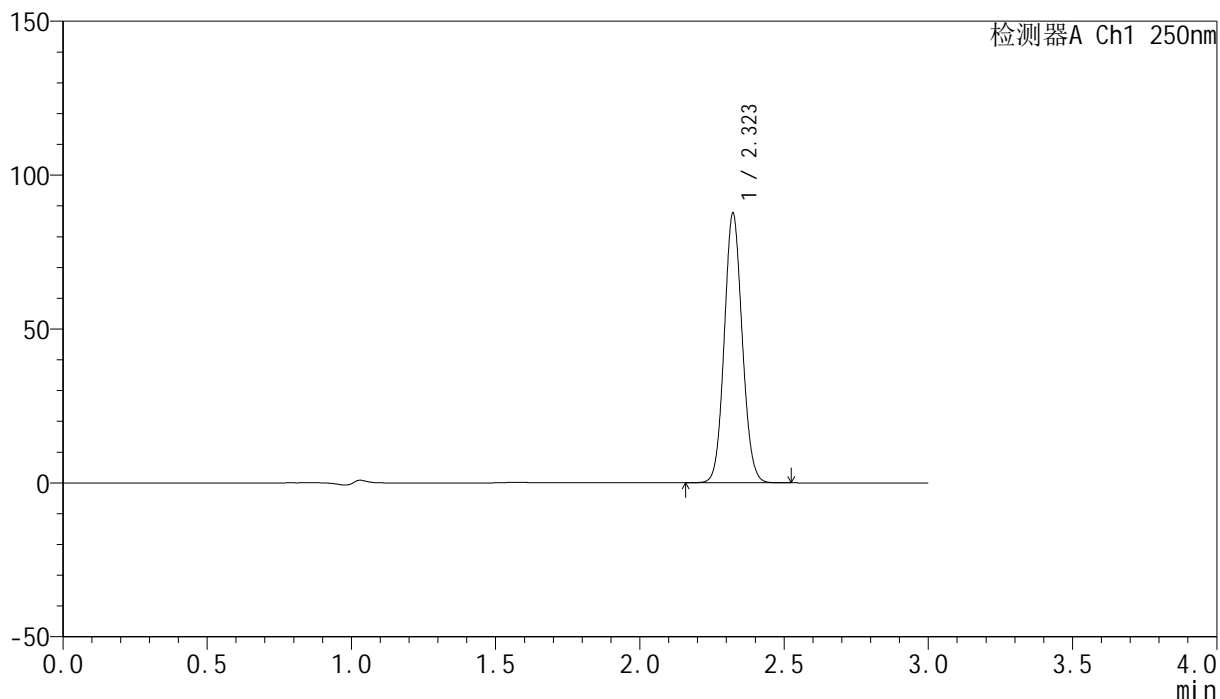
峰号	保留时间	面积	面积%	高度	理论塔板数(USP)	拖尾因子	分离度(USP)
1	2.323	379241	100.000	87432	6632	1.081	--
总计		379241	100.000	87432			

## &lt;样品信息&gt;

色谱柱 : XB-C18(150mm\*4.6mm,5 $\mu$ m) 流速:1.8ml/min  
柱温 : 40 $^{\circ}$ C 波长:250nm  
数据文件名: RC\$SMF-4099 - 29-9/29-1000-2 - zzp-25020301-1p-pH4.5jz-jf50z-20mg-dz1-5.lcd  
方法文件名: RC\$SMF-4099 - SMF-4099-RCQX-FX278.lcm  
批处理文件名: RC\$SMF-4099 - 20250211-rcqx-FX278.lcb  
样品瓶号: 3-18  
进样体积: 10  $\mu$ l 版本号: 6.115  
进样时间: 2025/02/11 18:24:43 实验者: jiangjinwei  
处理时间 (V2) : 2025/02/12 09:04:29 处理者: jiangjinwei  
仪器型号: SHIMADZU LC-2050C(FX278)

## &lt;色谱图&gt;

mV



## &lt;峰表&gt;

检测器A Ch1 250nm

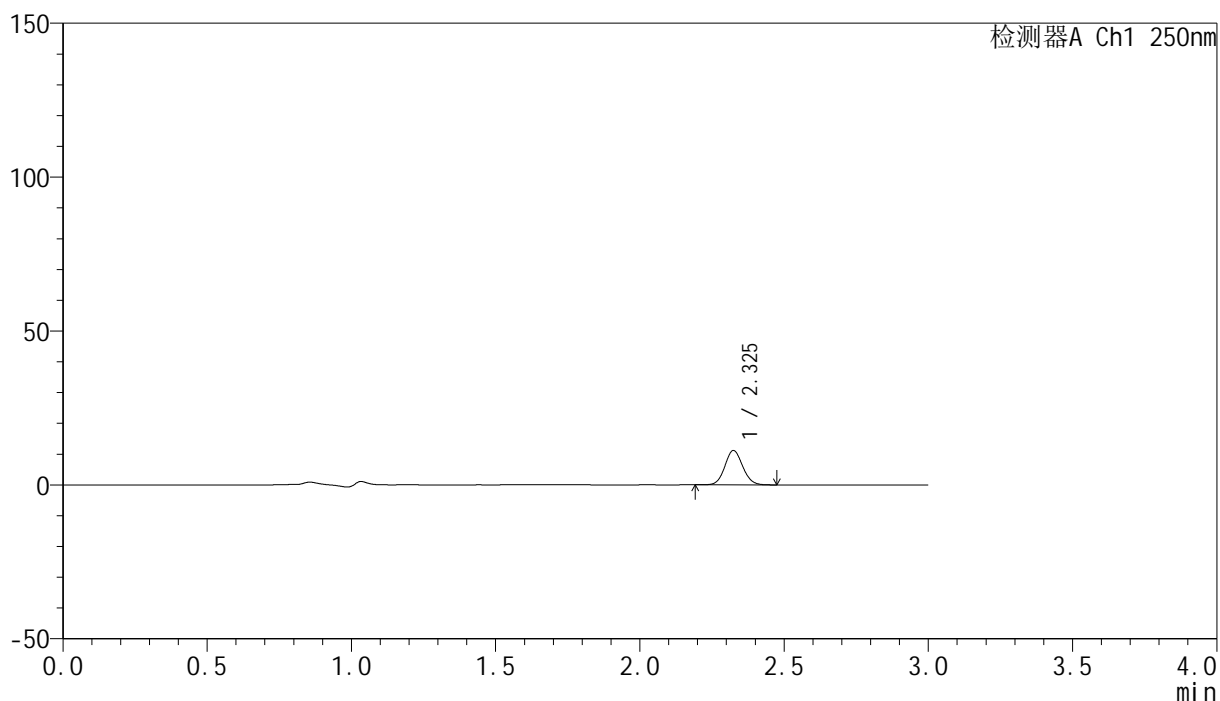
峰号	保留时间	面积	面积%	高度	理论塔板数(USP)	拖尾因子	分离度(USP)
1	2.323	379560	100.000	87525	6631	1.081	--
总计		379560	100.000	87525			

## &lt;样品信息&gt;

色谱柱 : XB-C18(150mm\*4.6mm,5 $\mu$ m) 流速:1.8ml/min  
柱温 : 40 $^{\circ}$ C 波长:250nm  
数据文件名: RC\$SMF-4099 - 29-9/29-1001-2 - zzp-25020301-1p-pH4.5jz-jf50z-20mg-5min-P1.lcd  
方法文件名: RC\$SMF-4099 - SMF-4099-RCQX-FX278.lcm  
批处理文件名: RC\$SMF-4099 - 20250211-rcqx-FX278.lcb  
样品瓶号: 3-1  
进样体积: 10  $\mu$ l 版本号: 6.115  
进样时间: 2025/02/11 18:28:05 实验者: jiangjinwei  
处理时间 (V2) : 2025/02/12 09:04:31 处理者: jiangjinwei  
仪器型号: SHIMADZU LC-2050C(FX278)

## &lt;色谱图&gt;

mV



## &lt;峰表&gt;

检测器A Ch1 250nm

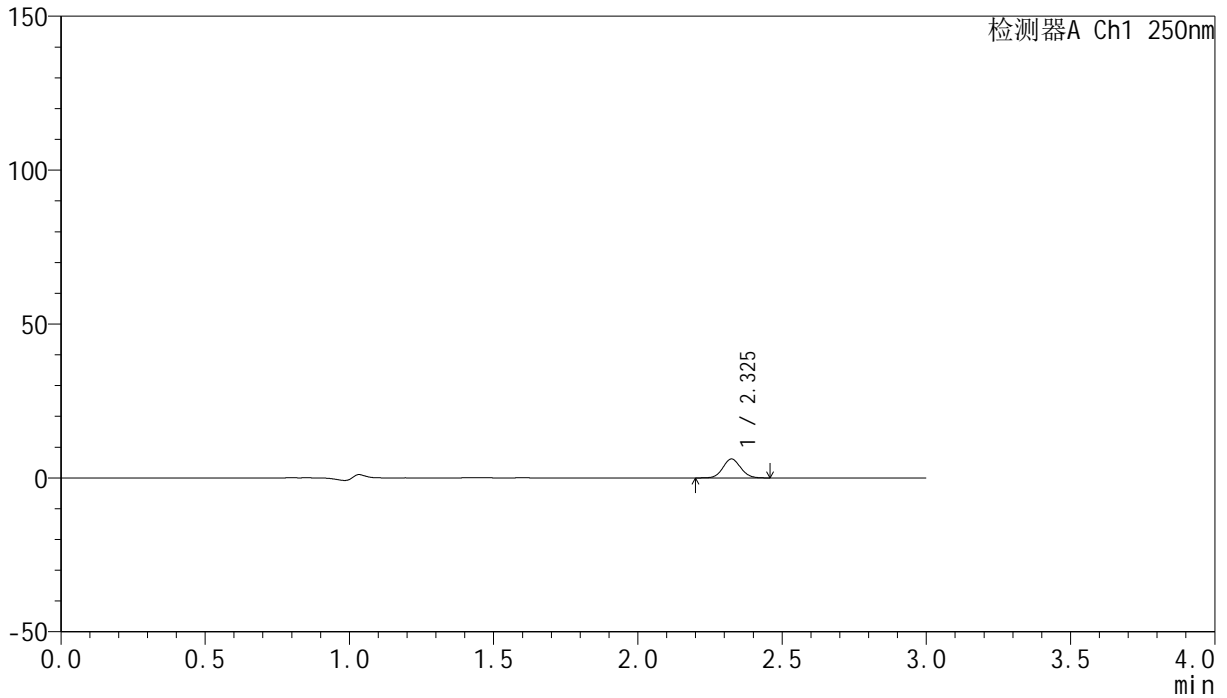
峰号	保留时间	面积	面积%	高度	理论塔板数(USP)	拖尾因子	分离度(USP)
1	2.325	48071	100.000	11116	6731	1.081	--
总计		48071	100.000	11116			

## &lt;样品信息&gt;

色谱柱 : XB-C18(150mm\*4.6mm,5 $\mu$ m)      流速:1.8ml/min  
 柱温 : 40 $^{\circ}$ C      波长:250nm  
 数据文件名: RC\$SMF-4099 - 29-9/29-1002-2 - zzp-25020301-1p-pH4.5jz-jf50z-20mg-5min-P2.lcd  
 方法文件名: RC\$SMF-4099 - SMF-4099-RCQX-FX278.lcm  
 批处理文件名: RC\$SMF-4099 - 20250211-rcqx-FX278.lcb  
 样品瓶号: 3-10  
 进样体积: 10  $\mu$ l      版本号: 6.115  
 进样时间: 2025/02/11 18:31:27      实验者: jiangjinwei  
 处理时间 (V2) : 2025/02/12 09:04:34      处理者: jiangjinwei  
 仪器型号: SHIMADZU LC-2050C(FX278)

## &lt;色谱图&gt;

mV



## &lt;峰表&gt;

检测器A Ch1 250nm

峰号	保留时间	面积	面积%	高度	理论塔板数(USP)	拖尾因子	分离度(USP)
1	2.325	26419	100.000	6111	6734	1.077	--
总计		26419	100.000	6111			

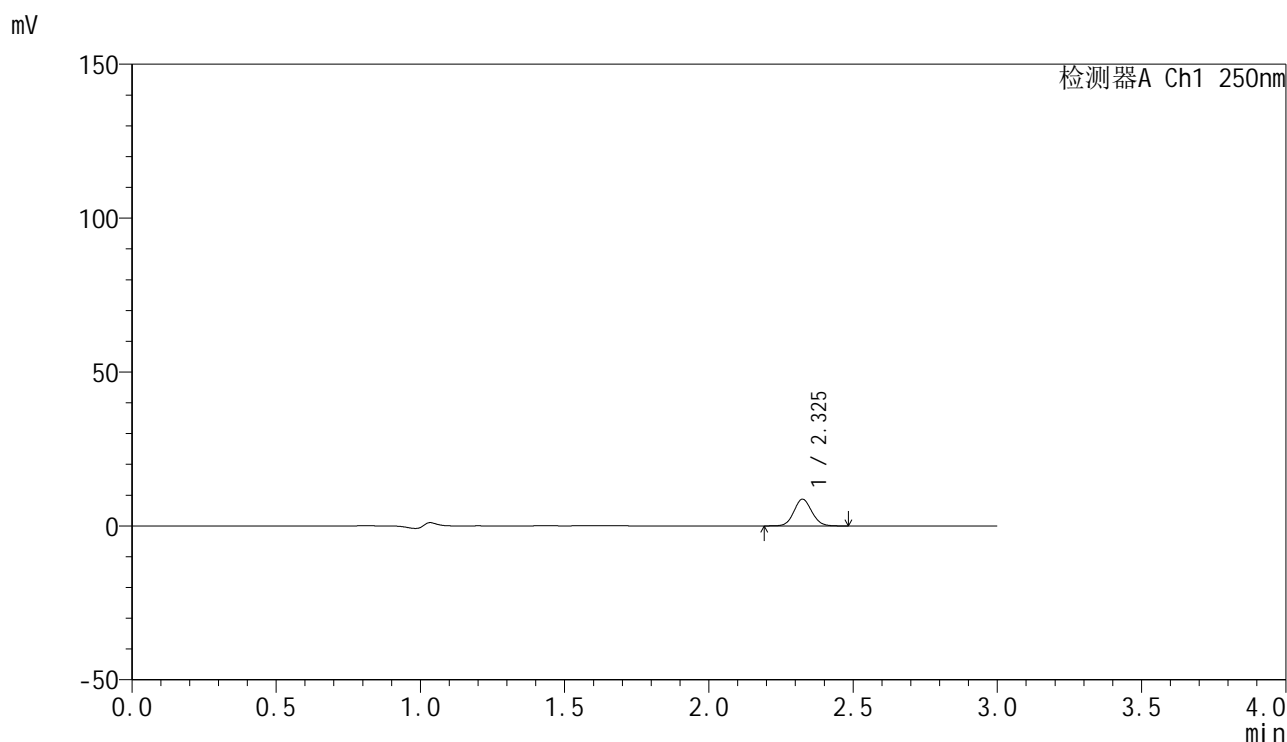


# SMF-4099

## <样品信息>

色谱柱 : XB-C18(150mm\*4.6mm,5μm)      流速:1.8ml/min  
 柱温 : 40°C      波长:250nm  
 数据文件名: RC\$SMF-4099 - 29-9/29-1003-2 - zzp-25020301-1p-pH4.5jz-jf50z-20mg-5min-P3.lcd  
 方法文件名: RC\$SMF-4099 - SMF-4099-RCQX-FX278.lcm  
 批处理文件名: RC\$SMF-4099 - 20250211-rcqx-FX278.lcb  
 样品瓶号: 3-19  
 进样体积: 10 μl      版本号: 6.115  
 进样时间: 2025/02/11 18:34:49      实验者: jiangjinwei  
 处理时间 (V2) : 2025/02/12 09:04:37      处理者: jiangjinwei  
 仪器型号: SHIMADZU LC-2050C(FX278)

## <色谱图>



## <峰表>

检测器A Ch1 250nm

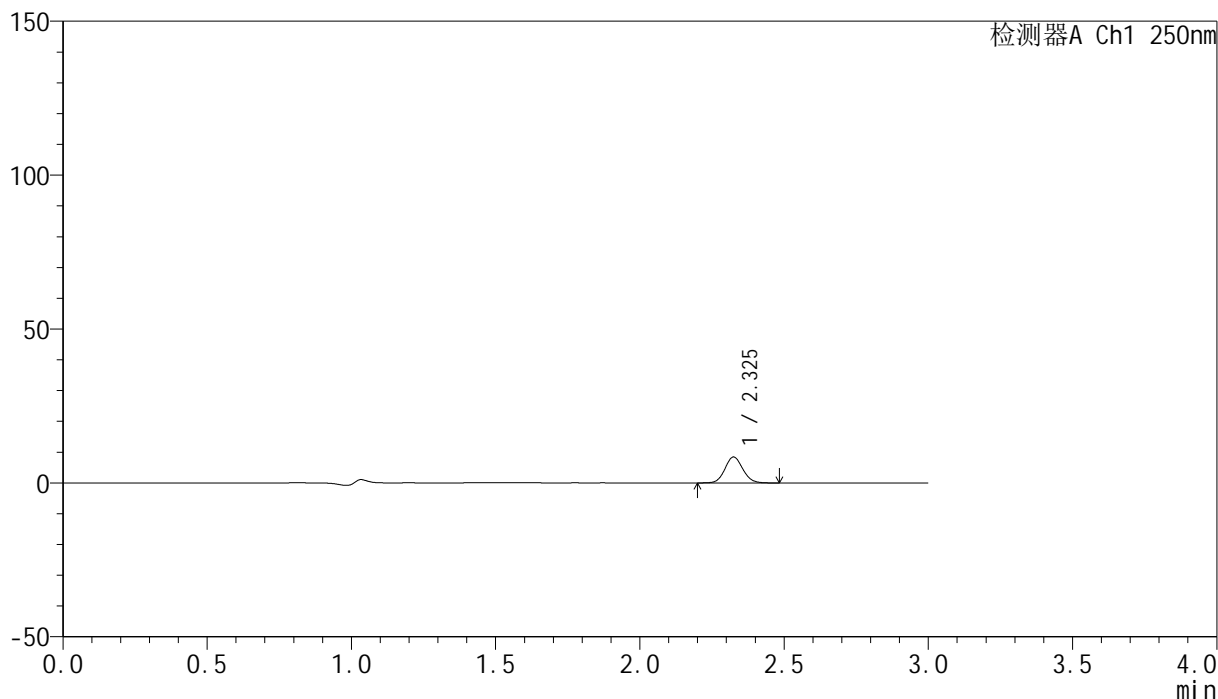
峰号	保留时间	面积	面积%	高度	理论塔板数(USP)	拖尾因子	分离度(USP)
1	2.325	37427	100.000	8632	6734	1.081	--
总计		37427	100.000	8632			

## &lt;样品信息&gt;

色谱柱 : XB-C18(150mm\*4.6mm,5 $\mu$ m) 流速:1.8ml/min  
柱温 : 40 $^{\circ}$ C 波长:250nm  
数据文件名: RC\$SMF-4099 - 29-9/29-1004-2 - zzp-25020301-1p-pH4.5jz-jf50z-20mg-5min-P4.lcd  
方法文件名: RC\$SMF-4099 - SMF-4099-RCQX-FX278.lcm  
批处理文件名: RC\$SMF-4099 - 20250211-rcqx-FX278.lcb  
样品瓶号: 3-28  
进样体积: 10  $\mu$ l 版本号: 6.115  
进样时间: 2025/02/11 18:38:11 实验者: jiangjinwei  
处理时间 (V2) : 2025/02/12 09:04:40 处理者: jiangjinwei  
仪器型号: SHIMADZU LC-2050C(FX278)

## &lt;色谱图&gt;

mV



## &lt;峰表&gt;

检测器A Ch1 250nm

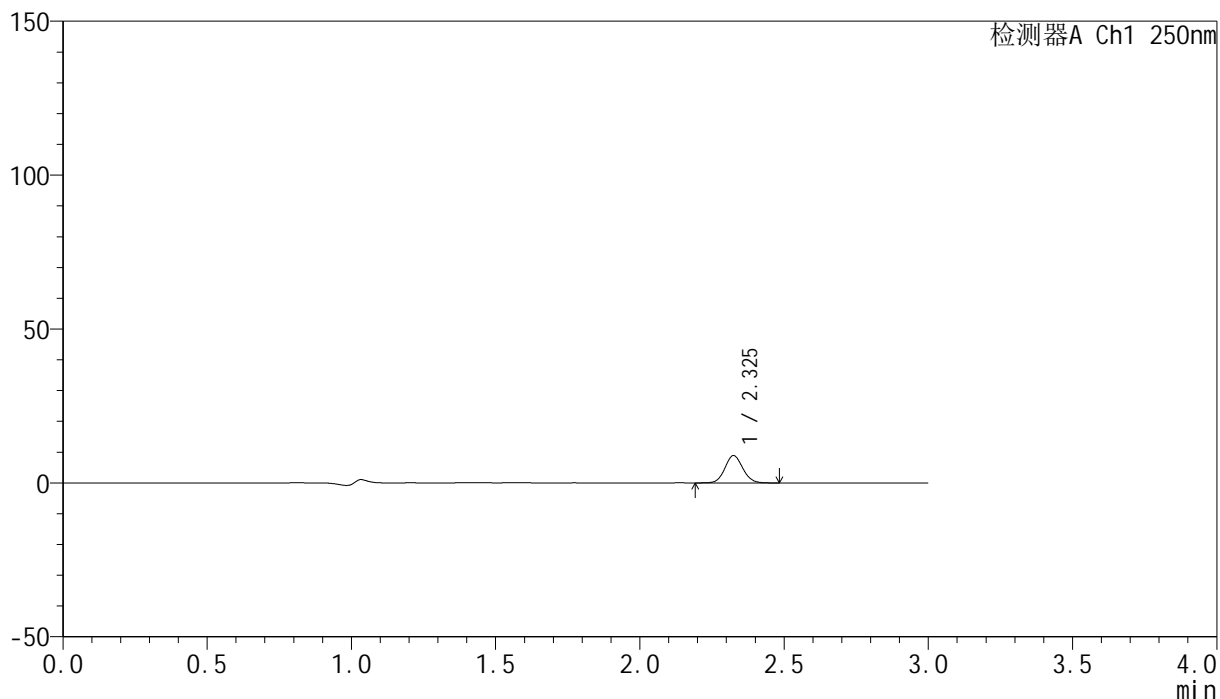
峰号	保留时间	面积	面积%	高度	理论塔板数(USP)	拖尾因子	分离度(USP)
1	2.325	36259	100.000	8378	6734	1.083	--
总计		36259	100.000	8378			

## &lt;样品信息&gt;

色谱柱 : XB-C18(150mm\*4.6mm,5 $\mu$ m)      流速:1.8ml/min  
 柱温 : 40 $^{\circ}$ C      波长:250nm  
 数据文件名: RC\$SMF-4099 - 29-9/29-1005-2 - zzp-25020301-1p-pH4.5jz-jf50z-20mg-5min-P5.lcd  
 方法文件名: RC\$SMF-4099 - SMF-4099-RCQX-FX278.lcm  
 批处理文件名: RC\$SMF-4099 - 20250211-rcqx-FX278.lcb  
 样品瓶号: 3-37  
 进样体积: 10  $\mu$ l      版本号: 6.115  
 进样时间: 2025/02/11 18:41:33      实验者: jiangjinwei  
 处理时间 (V2) : 2025/02/12 09:04:42      处理者: jiangjinwei  
 仪器型号: SHIMADZU LC-2050C(FX278)

## &lt;色谱图&gt;

mV



## &lt;峰表&gt;

检测器A Ch1 250nm

峰号	保留时间	面积	面积%	高度	理论塔板数(USP)	拖尾因子	分离度(USP)
1	2.325	38180	100.000	8827	6738	1.080	--
总计		38180	100.000	8827			

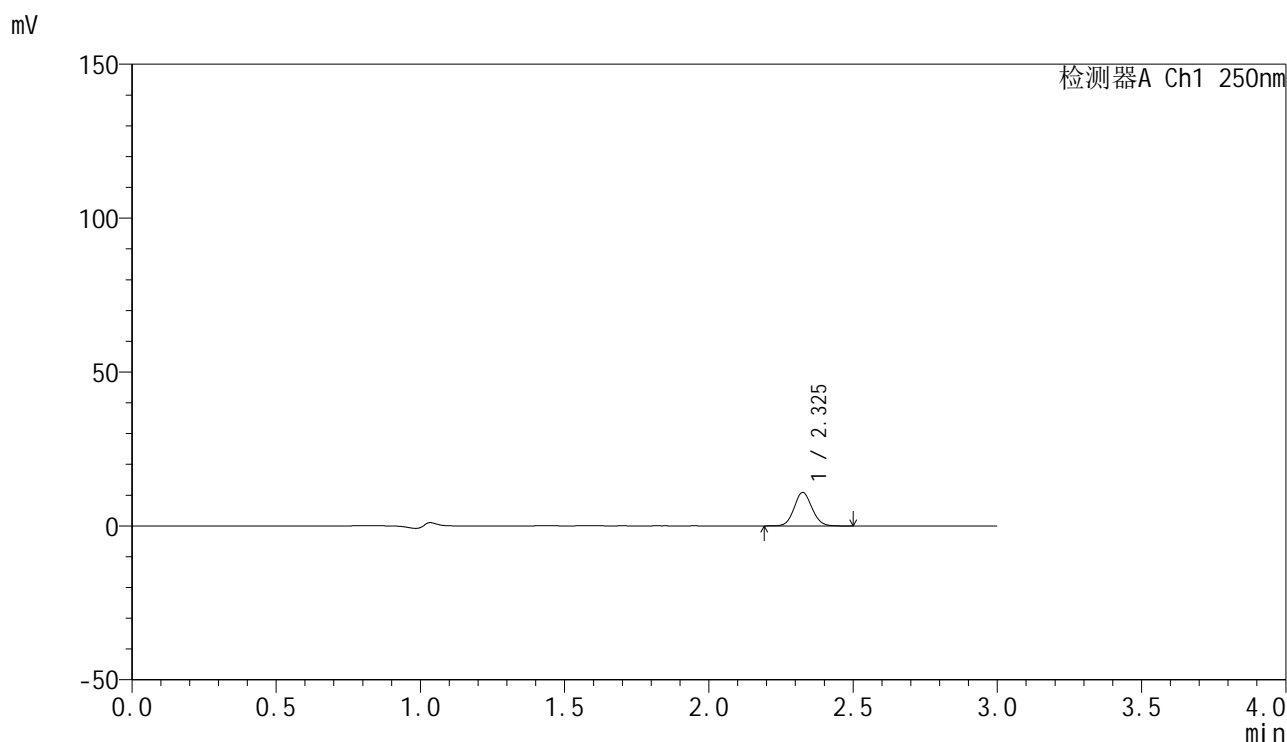


# SMF-4099

## <样品信息>

色谱柱 : XB-C18(150mm\*4.6mm,5 $\mu$ m)      流速:1.8ml/min  
 柱温 : 40 $^{\circ}$ C      波长:250nm  
 数据文件名: RC\$SMF-4099 - 29-9/29-1006-2 - zzp-25020301-1p-pH4.5jz-jf50z-20mg-5min-P6.lcd  
 方法文件名: RC\$SMF-4099 - SMF-4099-RCQX-FX278.lcm  
 批处理文件名: RC\$SMF-4099 - 20250211-rcqx-FX278.lcb  
 样品瓶号: 3-46  
 进样体积: 10  $\mu$ l      版本号: 6.115  
 进样时间: 2025/02/11 18:44:54      实验者: jiangjinwei  
 处理时间 (V2) : 2025/02/12 09:04:45      处理者: jiangjinwei  
 仪器型号: SHIMADZU LC-2050C(FX278)

## <色谱图>



## <峰表>

检测器A Ch1 250nm

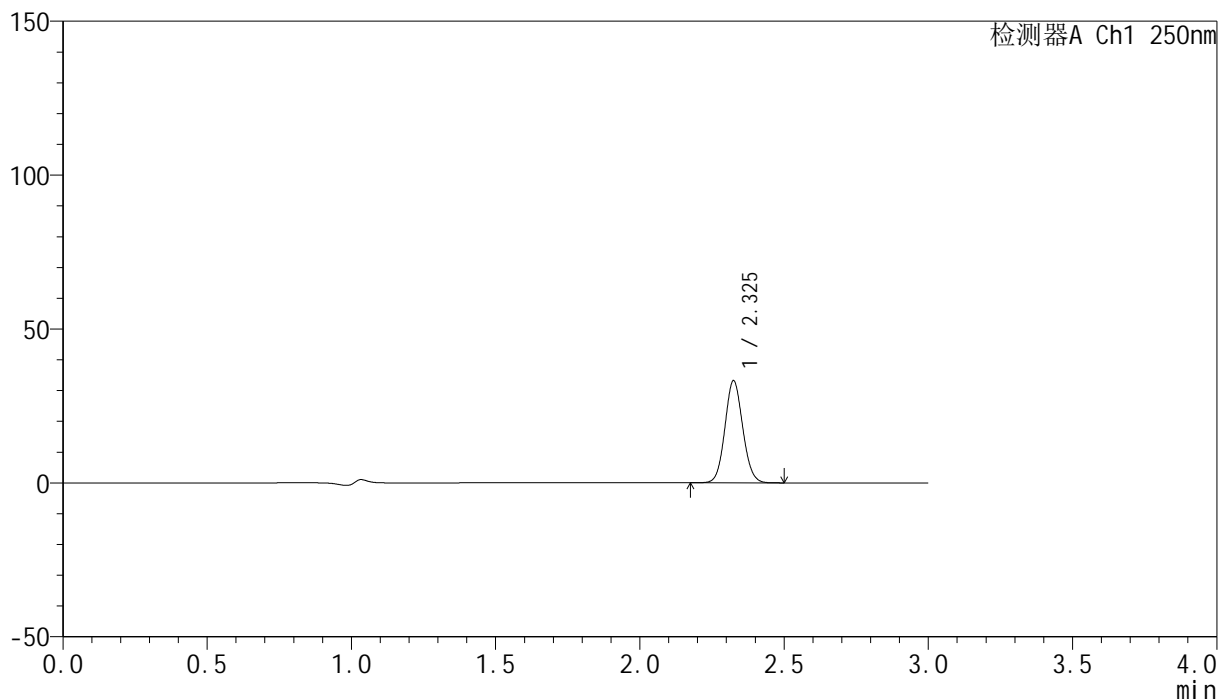
峰号	保留时间	面积	面积%	高度	理论塔板数(USP)	拖尾因子	分离度(USP)
1	2.325	46790	100.000	10786	6764	1.082	--
总计		46790	100.000	10786			

## &lt;样品信息&gt;

色谱柱 : XB-C18(150mm\*4.6mm,5 $\mu$ m) 流速:1.8ml/min  
柱温 : 40 $^{\circ}$ C 波长:250nm  
数据文件名: RC\$SMF-4099 - 29-9/29-1007-2 - zzp-25020301-1p-pH4.5jz-jf50z-20mg-10min-P1.lcd  
方法文件名: RC\$SMF-4099 - SMF-4099-RCQX-FX278.lcm  
批处理文件名: RC\$SMF-4099 - 20250211-rcqx-FX278.lcb  
样品瓶号: 3-2  
进样体积: 10  $\mu$ l 版本号: 6.115  
进样时间: 2025/02/11 18:48:14 实验者: jiangjinwei  
处理时间 (V2) : 2025/02/12 09:04:48 处理者: jiangjinwei  
仪器型号: SHIMADZU LC-2050C(FX278)

## &lt;色谱图&gt;

mV



## &lt;峰表&gt;

检测器A Ch1 250nm

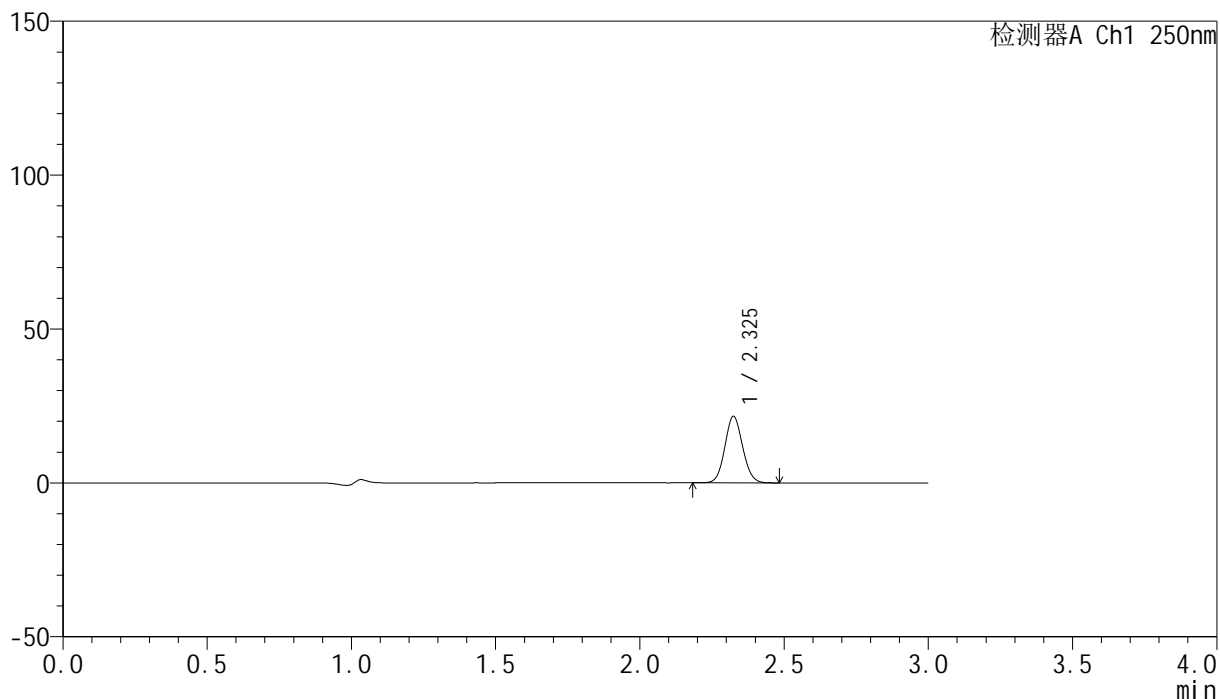
峰号	保留时间	面积	面积%	高度	理论塔板数(USP)	拖尾因子	分离度(USP)
1	2.325	142894	100.000	32998	6734	1.081	--
总计		142894	100.000	32998			

## &lt;样品信息&gt;

色谱柱 : XB-C18(150mm\*4.6mm,5 $\mu$ m)      流速:1.8ml/min  
 柱温 : 40 $^{\circ}$ C      波长:250nm  
 数据文件名: RC\$SMF-4099 - 29-9/29-1008-2 - zzp-25020301-1p-pH4.5jz-jf50z-20mg-10min-P2.lcd  
 方法文件名: RC\$SMF-4099 - SMF-4099-RCQX-FX278.lcm  
 批处理文件名: RC\$SMF-4099 - 20250211-rcqx-FX278.lcb  
 样品瓶号: 3-11  
 进样体积: 10  $\mu$ l      版本号: 6.115  
 进样时间: 2025/02/11 18:51:37      实验者: jiangjinwei  
 处理时间 (V2) : 2025/02/12 09:04:50      处理者: jiangjinwei  
 仪器型号: SHIMADZU LC-2050C(FX278)

## &lt;色谱图&gt;

mV



## &lt;峰表&gt;

检测器A Ch1 250nm

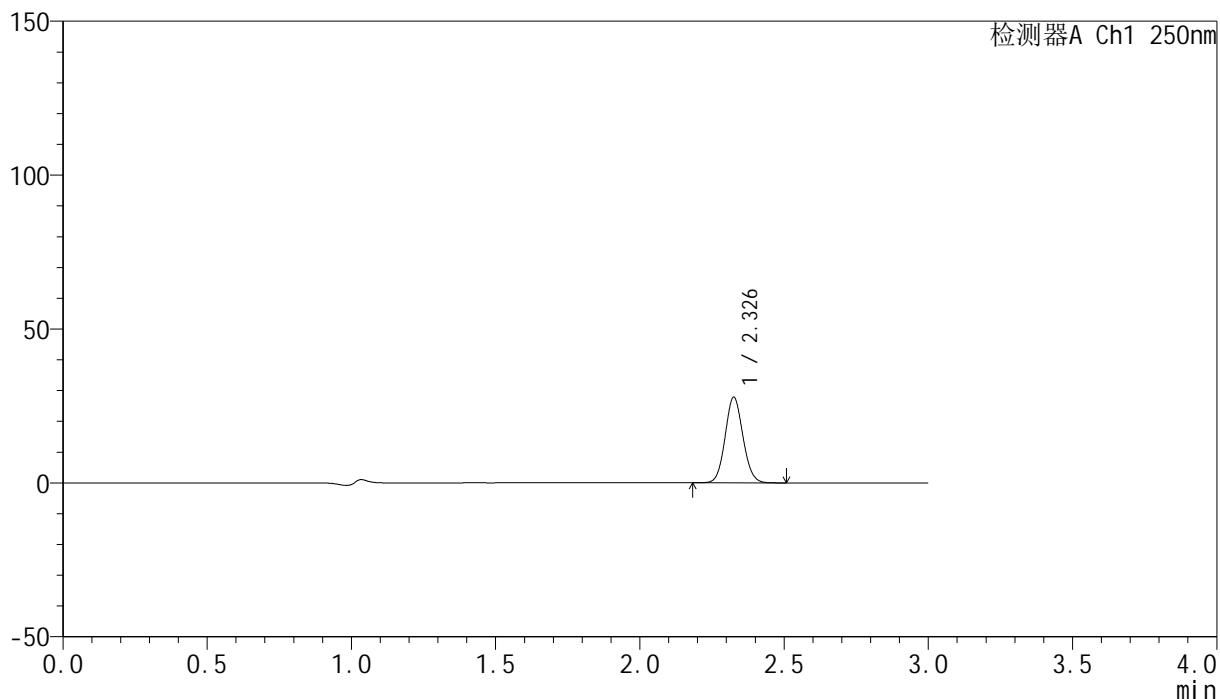
峰号	保留时间	面积	面积%	高度	理论塔板数(USP)	拖尾因子	分离度(USP)
1	2.325	93057	100.000	21506	6715	1.081	--
总计		93057	100.000	21506			

## &lt;样品信息&gt;

色谱柱 : XB-C18(150mm\*4.6mm,5 $\mu$ m)      流速:1.8ml/min  
 柱温 : 40 $^{\circ}$ C      波长:250nm  
 数据文件名: RC\$SMF-4099 - 29-9/29-1009-2 - zzp-25020301-1p-pH4.5jz-jf50z-20mg-10min-P3.lcd  
 方法文件名: RC\$SMF-4099 - SMF-4099-RCQX-FX278.lcm  
 批处理文件名: RC\$SMF-4099 - 20250211-rcqx-FX278.lcb  
 样品瓶号: 3-20  
 进样体积: 10  $\mu$ l      版本号: 6.115  
 进样时间: 2025/02/11 18:54:59      实验者: jiangjinwei  
 处理时间 (V2) : 2025/02/12 09:04:53      处理者: jiangjinwei  
 仪器型号: SHIMADZU LC-2050C(FX278)

## &lt;色谱图&gt;

mV



## &lt;峰表&gt;

检测器A Ch1 250nm

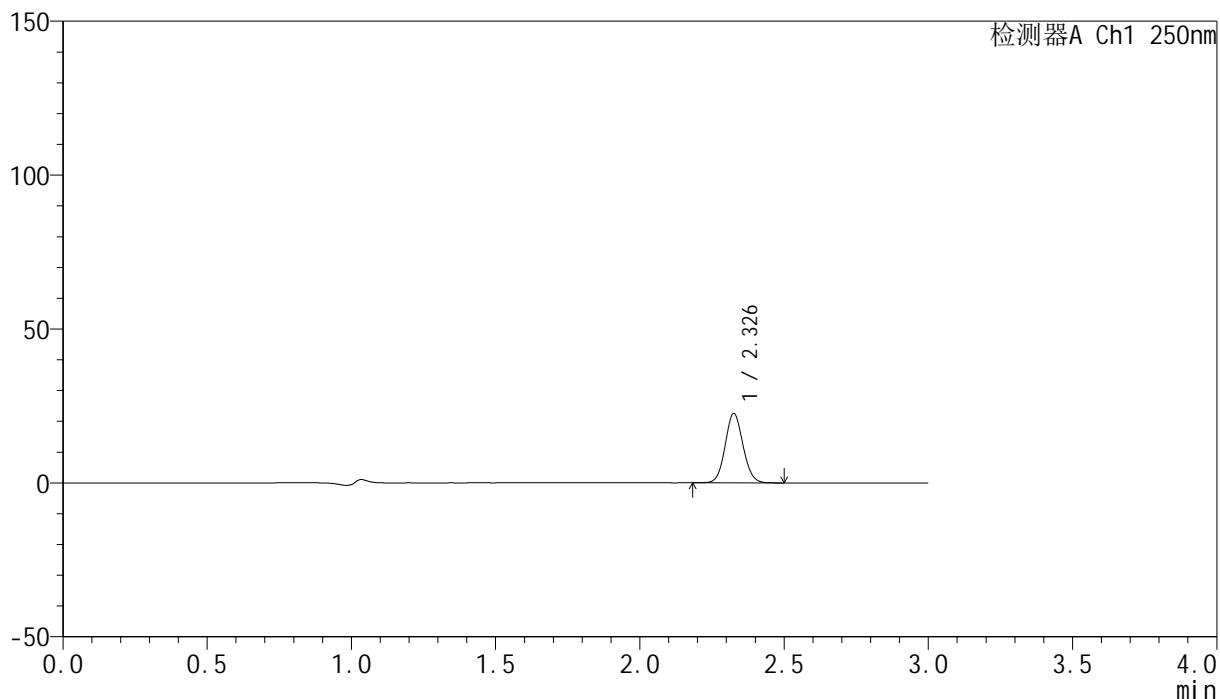
峰号	保留时间	面积	面积%	高度	理论塔板数(USP)	拖尾因子	分离度(USP)
1	2.326	119773	100.000	27556	6735	1.082	--
总计		119773	100.000	27556			

## &lt;样品信息&gt;

色谱柱 : XB-C18(150mm\*4.6mm,5 $\mu$ m) 流速:1.8ml/min  
柱温 : 40 $^{\circ}$ C 波长:250nm  
数据文件名: RC\$SMF-4099 - 29-9/29-1010-2 - zzp-25020301-1p-pH4.5jz-jf50z-20mg-10min-P4.lcd  
方法文件名: RC\$SMF-4099 - SMF-4099-RCQX-FX278.lcm  
批处理文件名: RC\$SMF-4099 - 20250211-rcqx-FX278.lcb  
样品瓶号: 3-29  
进样体积: 10  $\mu$ l 版本号: 6.115  
进样时间: 2025/02/11 18:58:20 实验者: jiangjinwei  
处理时间 (V2) : 2025/02/12 09:04:56 处理者: jiangjinwei  
仪器型号: SHIMADZU LC-2050C(FX278)

## &lt;色谱图&gt;

mV



## &lt;峰表&gt;

检测器A Ch1 250nm

峰号	保留时间	面积	面积%	高度	理论塔板数(USP)	拖尾因子	分离度(USP)
1	2.326	97145	100.000	22323	6740	1.080	--
总计		97145	100.000	22323			

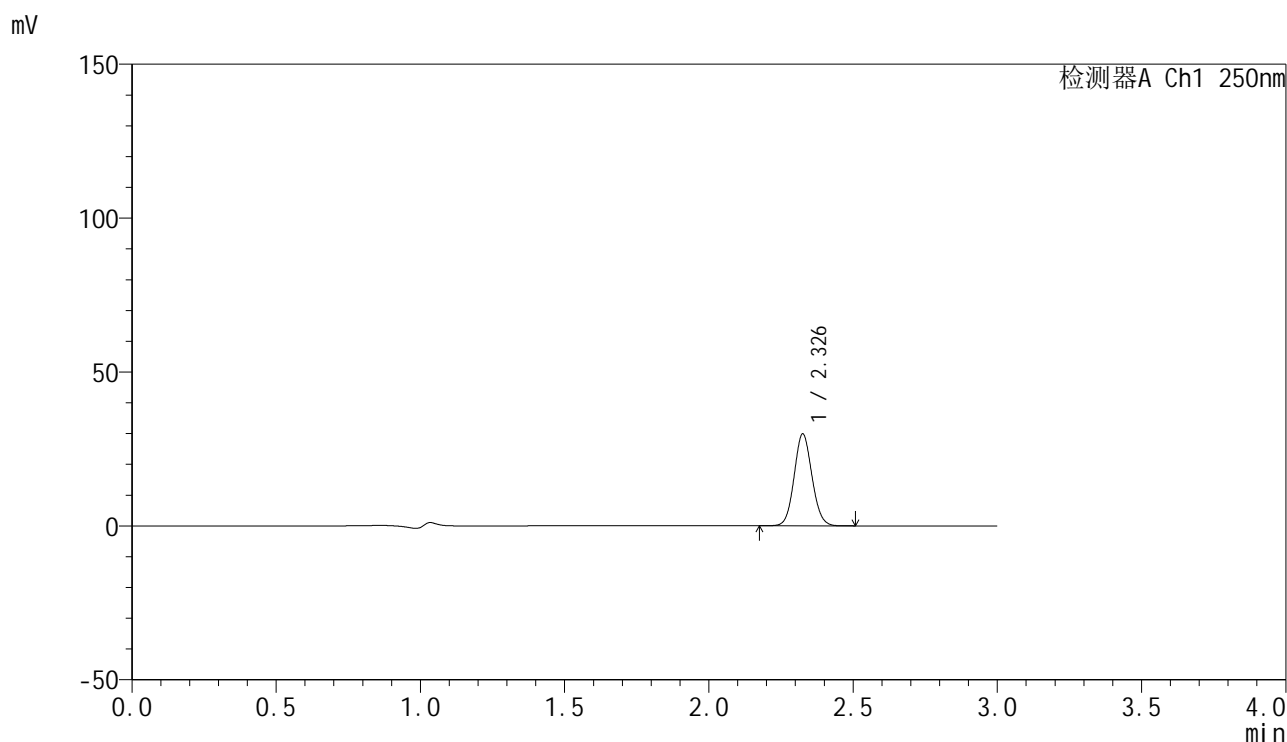


# SMF-4099

## <样品信息>

色谱柱 : XB-C18(150mm\*4.6mm,5μm)      流速:1.8ml/min  
 柱温 : 40°C      波长:250nm  
 数据文件名: RC\$SMF-4099 - 29-9/29-1011-2 - zzp-25020301-1p-pH4.5jz-jf50z-20mg-10min-P5.lcd  
 方法文件名: RC\$SMF-4099 - SMF-4099-RCQX-FX278.lcm  
 批处理文件名: RC\$SMF-4099 - 20250211-rcqx-FX278.lcb  
 样品瓶号: 3-38  
 进样体积: 10 μl      版本号: 6.115  
 进样时间: 2025/02/11 19:01:42      实验者: jiangjinwei  
 处理时间 (V2) : 2025/02/12 09:04:58      处理者: jiangjinwei  
 仪器型号: SHIMADZU LC-2050C(FX278)

## <色谱图>



## <峰表>

检测器A Ch1 250nm

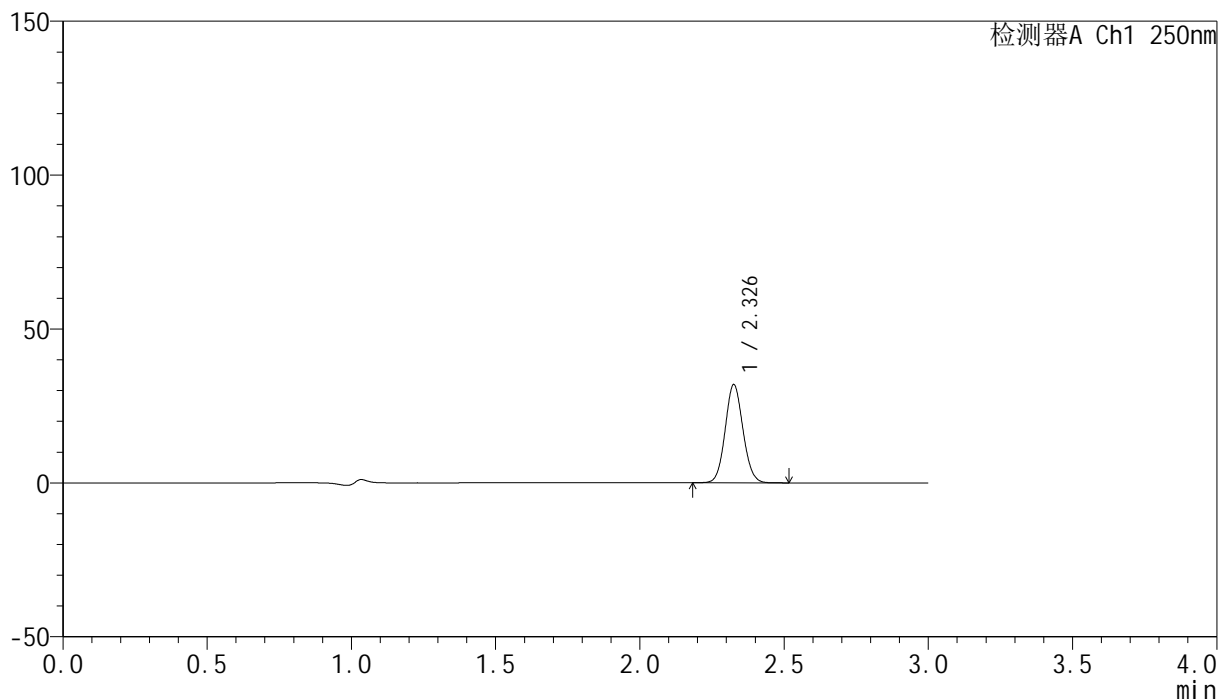
峰号	保留时间	面积	面积%	高度	理论塔板数(USP)	拖尾因子	分离度(USP)
1	2.326	128465	100.000	29566	6753	1.081	--
总计		128465	100.000	29566			

## &lt;样品信息&gt;

色谱柱 : XB-C18(150mm\*4.6mm,5 $\mu$ m) 流速:1.8ml/min  
柱温 : 40 $^{\circ}$ C 波长:250nm  
数据文件名: RC\$SMF-4099 - 29-9/29-1012-2 - zzp-25020301-1p-pH4.5jz-jf50z-20mg-10min-P6.lcd  
方法文件名: RC\$SMF-4099 - SMF-4099-RCQX-FX278.lcm  
批处理文件名: RC\$SMF-4099 - 20250211-rcqx-FX278.lcb  
样品瓶号: 3-47  
进样体积: 10  $\mu$ l 版本号: 6.115  
进样时间: 2025/02/11 19:05:04 实验者: jiangjinwei  
处理时间 (V2) : 2025/02/12 09:05:01 处理者: jiangjinwei  
仪器型号: SHIMADZU LC-2050C(FX278)

## &lt;色谱图&gt;

mV



## &lt;峰表&gt;

检测器A Ch1 250nm

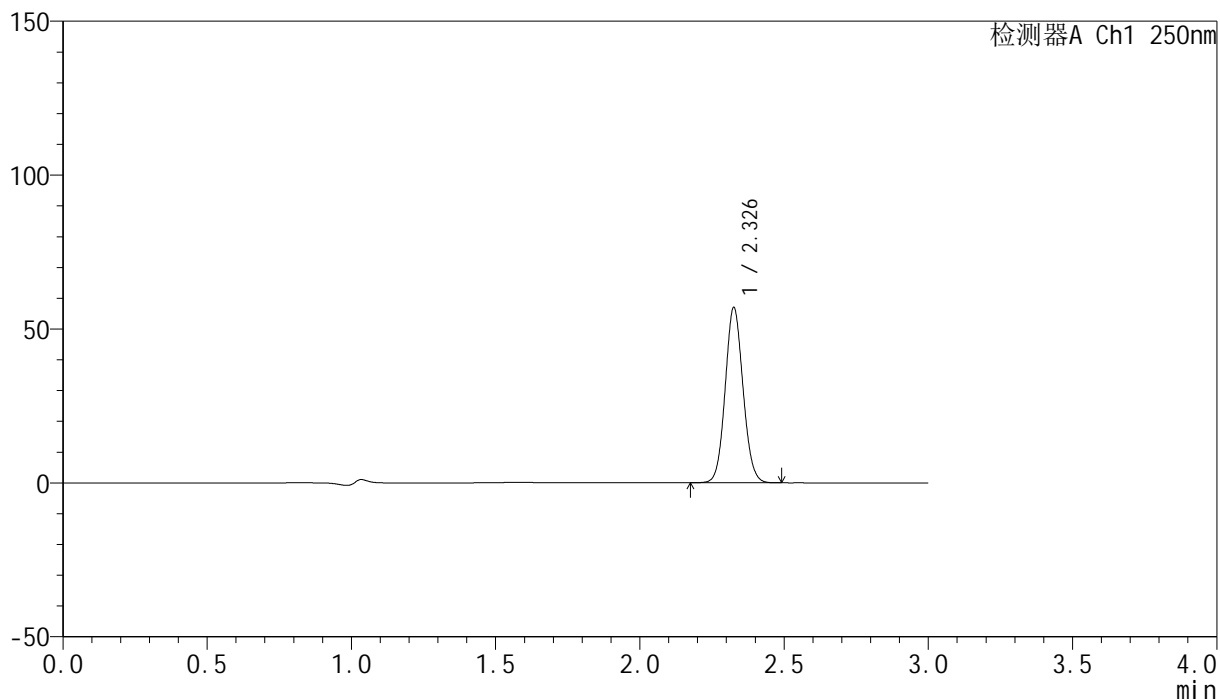
峰号	保留时间	面积	面积%	高度	理论塔板数(USP)	拖尾因子	分离度(USP)
1	2.326	137430	100.000	31592	6747	1.081	--
总计		137430	100.000	31592			

## &lt;样品信息&gt;

色谱柱 : XB-C18(150mm\*4.6mm,5 $\mu$ m)      流速:1.8ml/min  
 柱温 : 40 $^{\circ}$ C      波长:250nm  
 数据文件名: RC\$SMF-4099 - 29-9/29-1013-2 - zzp-25020301-1p-pH4.5jz-jf50z-20mg-15min-P1.lcd  
 方法文件名: RC\$SMF-4099 - SMF-4099-RCQX-FX278.lcm  
 批处理文件名: RC\$SMF-4099 - 20250211-rcqx-FX278.lcb  
 样品瓶号: 3-3  
 进样体积: 10  $\mu$ l      版本号: 6.115  
 进样时间: 2025/02/11 19:08:25      实验者: jiangjinwei  
 处理时间 (V2) : 2025/02/12 09:05:04      处理者: jiangjinwei  
 仪器型号: SHIMADZU LC-2050C(FX278)

## &lt;色谱图&gt;

mV



## &lt;峰表&gt;

检测器A Ch1 250nm

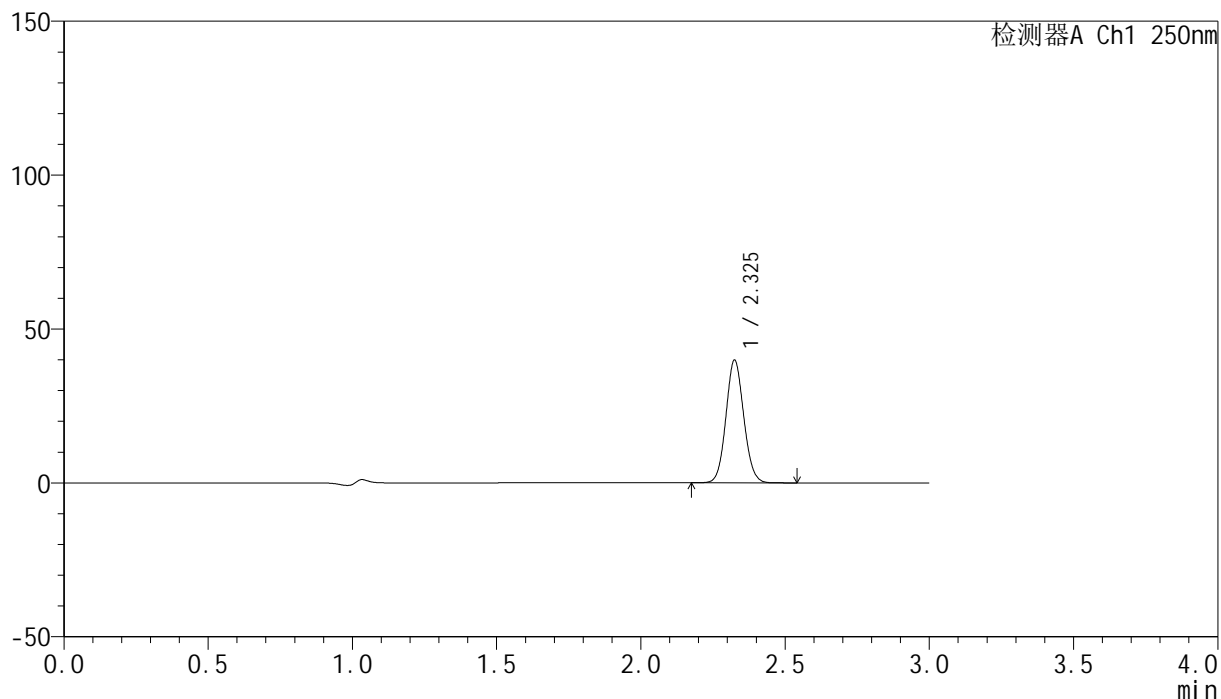
峰号	保留时间	面积	面积%	高度	理论塔板数(USP)	拖尾因子	分离度(USP)
1	2.326	245024	100.000	56336	6748	1.081	--
总计		245024	100.000	56336			

## <样品信息>

色谱柱 : XB-C18(150mm\*4.6mm,5 $\mu$ m)      流速:1.8ml/min  
 柱温 : 40°C      波长:250nm  
 数据文件名: RC\$SMF-4099 - 29-9/29-1014-2 - zzp-25020301-1p-pH4.5jz-jf50z-20mg-15min-P2.lcd  
 方法文件名: RC\$SMF-4099 - SMF-4099-RCQX-FX278.lcm  
 批处理文件名: RC\$SMF-4099 - 20250211-rcqx-FX278.lcb  
 样品瓶号: 3-12  
 进样体积: 10  $\mu$ l      版本号: 6.115  
 进样时间: 2025/02/11 19:11:47      实验者: jiangjinwei  
 处理时间 (V2) : 2025/02/12 09:05:07      处理者: jiangjinwei  
 仪器型号: SHIMADZU LC-2050C(FX278)

## <色谱图>

mV



## <峰表>

检测器A Ch1 250nm

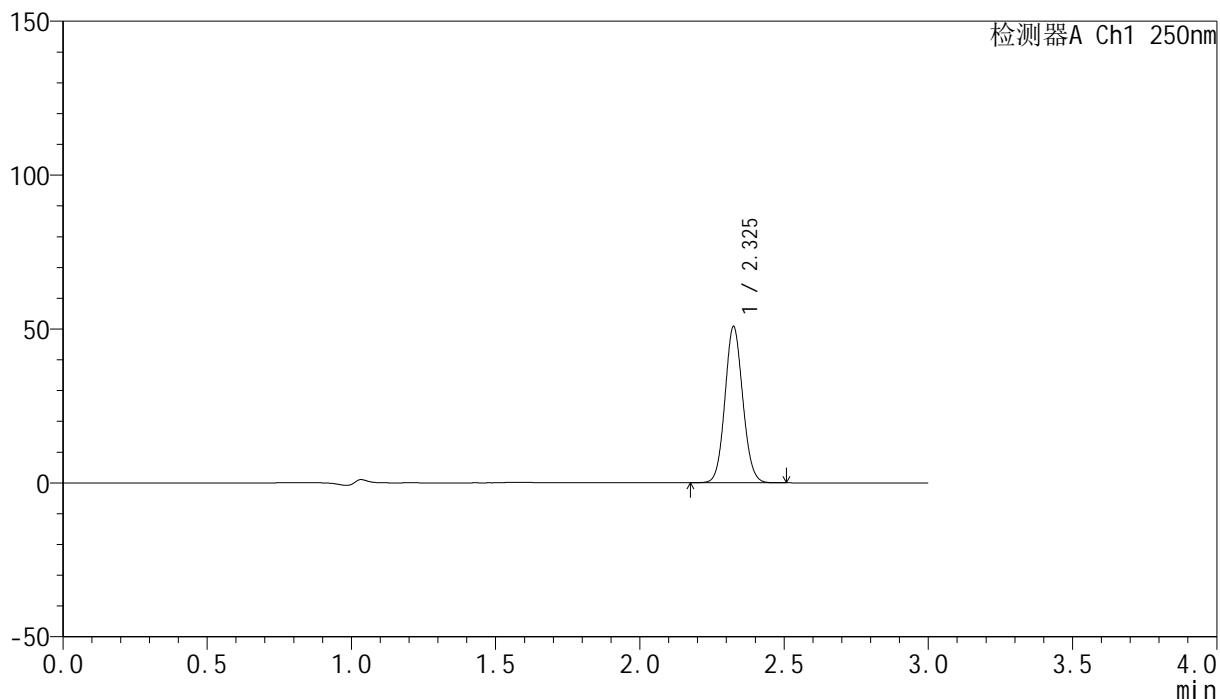
峰号	保留时间	面积	面积%	高度	理论塔板数(USP)	拖尾因子	分离度(USP)
1	2.325	171731	100.000	39628	6739	1.081	--
总计		171731	100.000	39628			

## &lt;样品信息&gt;

色谱柱 : XB-C18(150mm\*4.6mm,5 $\mu$ m)      流速:1.8ml/min  
 柱温 : 40 $^{\circ}$ C      波长:250nm  
 数据文件名: RC\$SMF-4099 - 29-9/29-1015-2 - zzp-25020301-1p-pH4.5jz-jf50z-20mg-15min-P3.lcd  
 方法文件名: RC\$SMF-4099 - SMF-4099-RCQX-FX278.lcm  
 批处理文件名: RC\$SMF-4099 - 20250211-rcqx-FX278.lcb  
 样品瓶号: 3-21  
 进样体积: 10  $\mu$ l      版本号: 6.115  
 进样时间: 2025/02/11 19:15:08      实验者: jiangjinwei  
 处理时间 (V2) : 2025/02/12 09:05:10      处理者: jiangjinwei  
 仪器型号: SHIMADZU LC-2050C(FX278)

## &lt;色谱图&gt;

mV



## &lt;峰表&gt;

检测器A Ch1 250nm

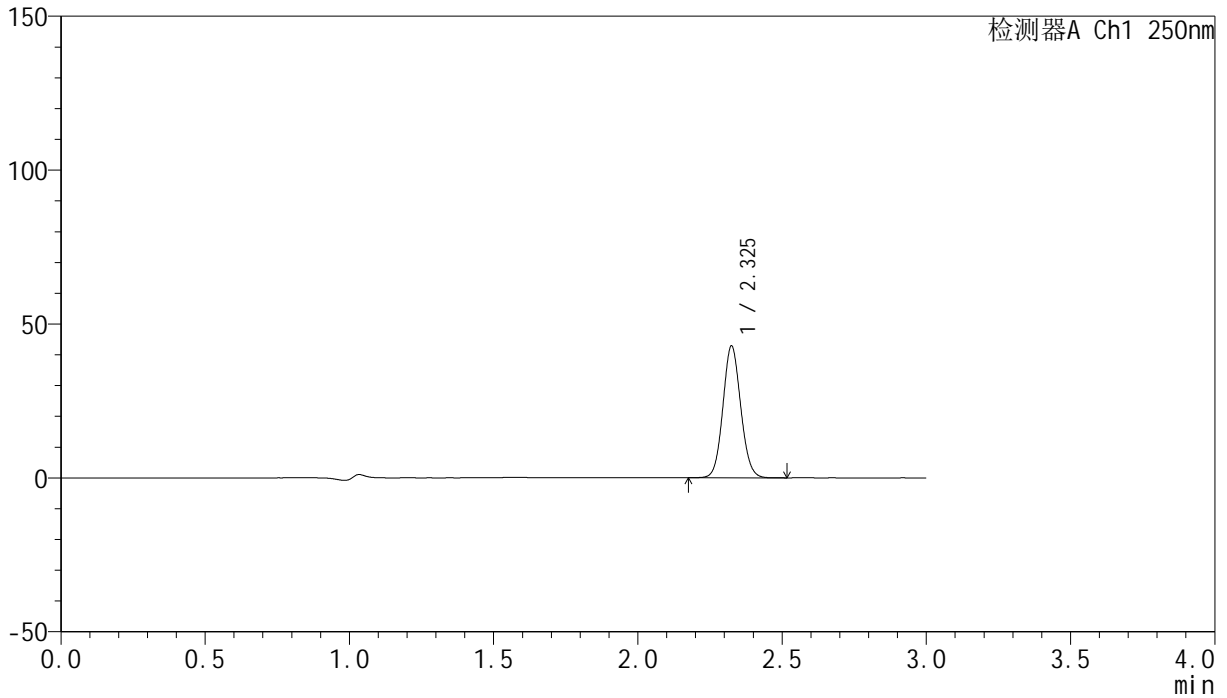
峰号	保留时间	面积	面积%	高度	理论塔板数(USP)	拖尾因子	分离度(USP)
1	2.325	218227	100.000	50425	6749	1.081	--
总计		218227	100.000	50425			

## &lt;样品信息&gt;

色谱柱 : XB-C18(150mm\*4.6mm,5 $\mu$ m)      流速:1.8ml/min  
 柱温 : 40 $^{\circ}$ C      波长:250nm  
 数据文件名: RC\$SMF-4099 - 29-9/29-1016-2 - zzp-25020301-1p-pH4.5jz-jf50z-20mg-15min-P4.lcd  
 方法文件名: RC\$SMF-4099 - SMF-4099-RCQX-FX278.lcm  
 批处理文件名: RC\$SMF-4099 - 20250211-rcqx-FX278.lcb  
 样品瓶号: 3-30  
 进样体积: 10  $\mu$ l      版本号: 6.115  
 进样时间: 2025/02/11 19:18:30      实验者: jiangjinwei  
 处理时间 (V2) : 2025/02/12 09:05:12      处理者: jiangjinwei  
 仪器型号: SHIMADZU LC-2050C(FX278)

## &lt;色谱图&gt;

mV



## &lt;峰表&gt;

检测器A Ch1 250nm

峰号	保留时间	面积	面积%	高度	理论塔板数(USP)	拖尾因子	分离度(USP)
1	2.325	184269	100.000	42565	6744	1.081	--
总计		184269	100.000	42565			

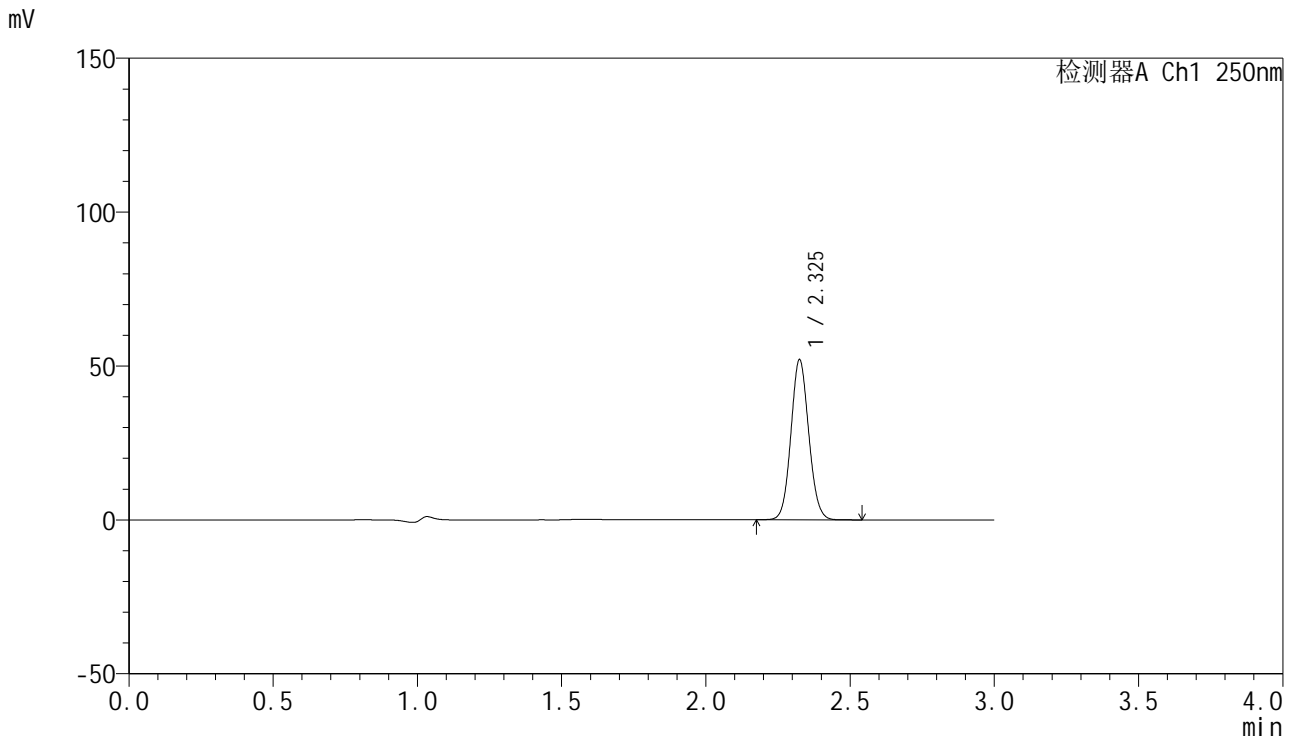


# SMF-4099

## <样品信息>

色谱柱 : XB-C18(150mm\*4.6mm,5μm)      流速:1.8ml/min  
 柱温 : 40°C      波长:250nm  
 数据文件名: RC\$SMF-4099 - 29-9/29-1017-2 - zzp-25020301-1p-pH4.5jz-jf50z-20mg-15min-P5.lcd  
 方法文件名: RC\$SMF-4099 - SMF-4099-RCQX-FX278.lcm  
 批处理文件名: RC\$SMF-4099 - 20250211-rcqx-FX278.lcb  
 样品瓶号: 3-39  
 进样体积: 10 μl      版本号: 6.115  
 进样时间: 2025/02/11 19:21:51      实验者: jiangjinwei  
 处理时间 (V2) : 2025/02/12 09:05:15      处理者: jiangjinwei  
 仪器型号: SHIMADZU LC-2050C(FX278)

## <色谱图>



## <峰表>

检测器A Ch1 250nm

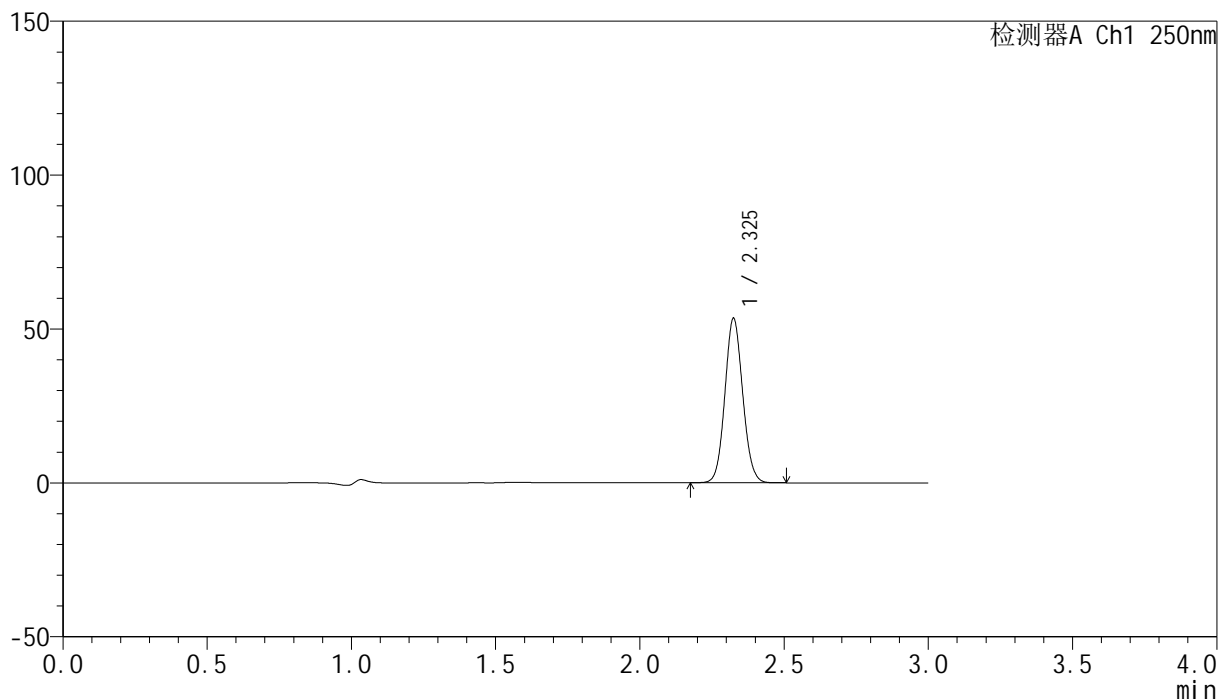
峰号	保留时间	面积	面积%	高度	理论塔板数(USP)	拖尾因子	分离度(USP)
1	2.325	223795	100.000	51679	6739	1.081	--
总计		223795	100.000	51679			

## &lt;样品信息&gt;

色谱柱 : XB-C18(150mm\*4.6mm,5 $\mu$ m) 流速:1.8ml/min  
柱温 : 40 $^{\circ}$ C 波长:250nm  
数据文件名: RC\$SMF-4099 - 29-9/29-1018-2 - zzp-25020301-1p-pH4.5jz-jf50z-20mg-15min-P6.lcd  
方法文件名: RC\$SMF-4099 - SMF-4099-RCQX-FX278.lcm  
批处理文件名: RC\$SMF-4099 - 20250211-rcqx-FX278.lcb  
样品瓶号: 3-48  
进样体积: 10  $\mu$ l 版本号: 6.115  
进样时间: 2025/02/11 19:25:13 实验者: jiangjinwei  
处理时间 (V2) : 2025/02/12 09:05:18 处理者: jiangjinwei  
仪器型号: SHIMADZU LC-2050C(FX278)

## &lt;色谱图&gt;

mV



## &lt;峰表&gt;

检测器A Ch1 250nm

峰号	保留时间	面积	面积%	高度	理论塔板数(USP)	拖尾因子	分离度(USP)
1	2.325	229940	100.000	53118	6730	1.081	--
总计		229940	100.000	53118			

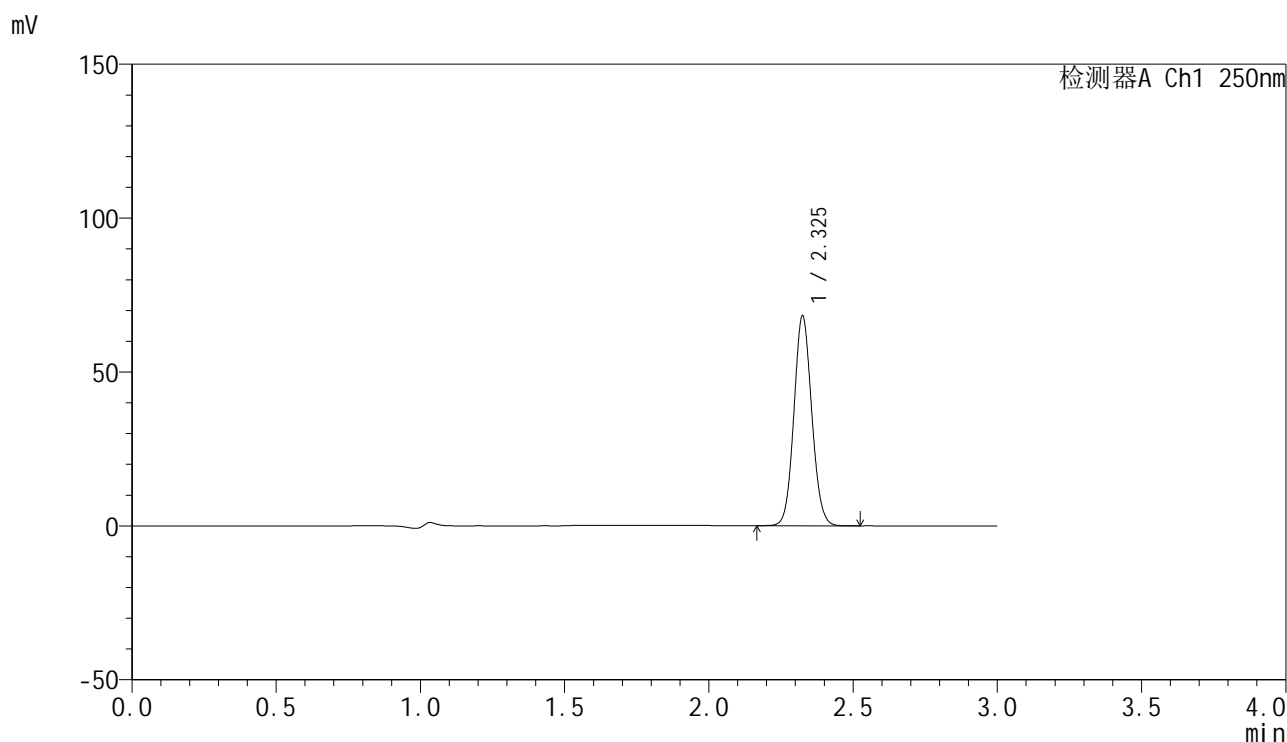


# SMF-4099

## <样品信息>

色谱柱 : XB-C18(150mm\*4.6mm,5μm)      流速:1.8ml/min  
 柱温 : 40°C      波长:250nm  
 数据文件名: RC\$SMF-4099 - 29-9/29-1019-2 - zzp-25020301-1p-pH4.5jz-jf50z-20mg-20min-P1.lcd  
 方法文件名: RC\$SMF-4099 - SMF-4099-RCQX-FX278.lcm  
 批处理文件名: RC\$SMF-4099 - 20250211-rcqx-FX278.lcb  
 样品瓶号: 3-4  
 进样体积: 10 μl      版本号: 6.115  
 进样时间: 2025/02/11 19:28:34      实验者: jiangjinwei  
 处理时间 (V2) : 2025/02/12 09:05:21      处理者: jiangjinwei  
 仪器型号: SHIMADZU LC-2050C(FX278)

## <色谱图>



## <峰表>

检测器A Ch1 250nm

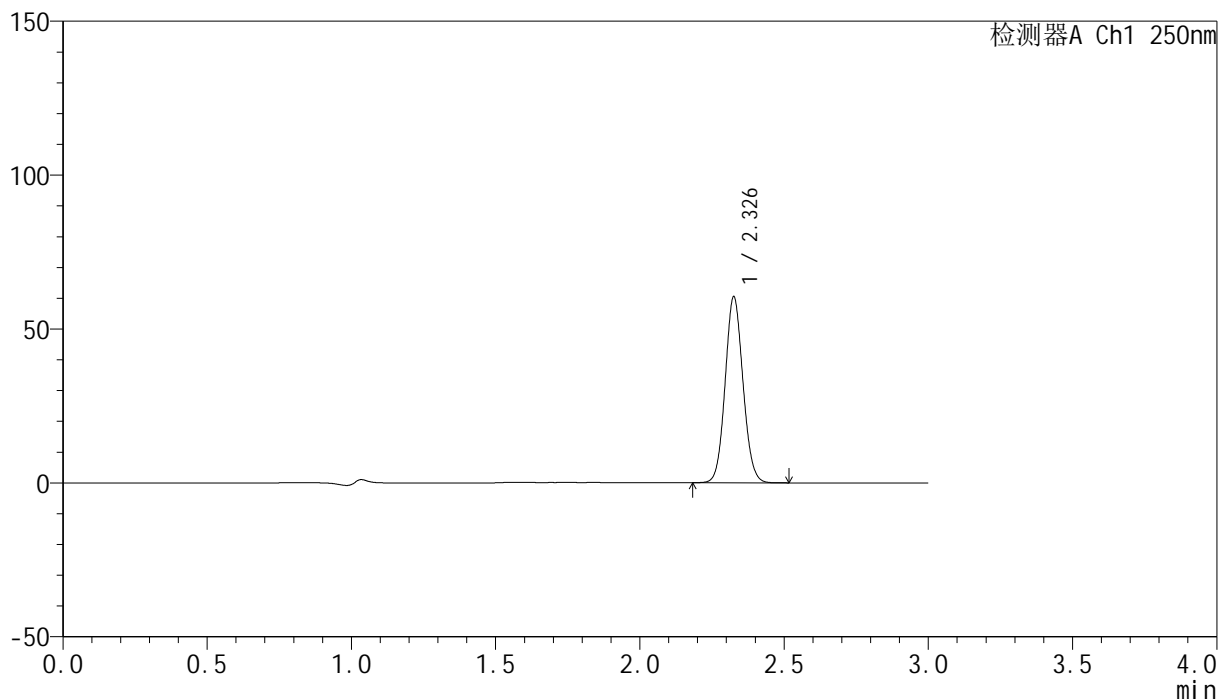
峰号	保留时间	面积	面积%	高度	理论塔板数(USP)	拖尾因子	分离度(USP)
1	2.325	293560	100.000	67749	6729	1.081	--
总计		293560	100.000	67749			

## &lt;样品信息&gt;

色谱柱 : XB-C18(150mm\*4.6mm,5 $\mu$ m) 流速:1.8ml/min  
柱温 : 40 $^{\circ}$ C 波长:250nm  
数据文件名: RC\$SMF-4099 - 29-9/29-1020-2 - zzp-25020301-1p-pH4.5jz-jf50z-20mg-20min-P2.lcd  
方法文件名: RC\$SMF-4099 - SMF-4099-RCQX-FX278.lcm  
批处理文件名: RC\$SMF-4099 - 20250211-rcqx-FX278.lcb  
样品瓶号: 3-13  
进样体积: 10  $\mu$ l 版本号: 6.115  
进样时间: 2025/02/11 19:31:56 实验者: jiangjinwei  
处理时间 (V2) : 2025/02/12 09:05:23 处理者: jiangjinwei  
仪器型号: SHIMADZU LC-2050C(FX278)

## &lt;色谱图&gt;

mV



## &lt;峰表&gt;

检测器A Ch1 250nm

峰号	保留时间	面积	面积%	高度	理论塔板数(USP)	拖尾因子	分离度(USP)
1	2.326	260012	100.000	59831	6745	1.081	--
总计		260012	100.000	59831			

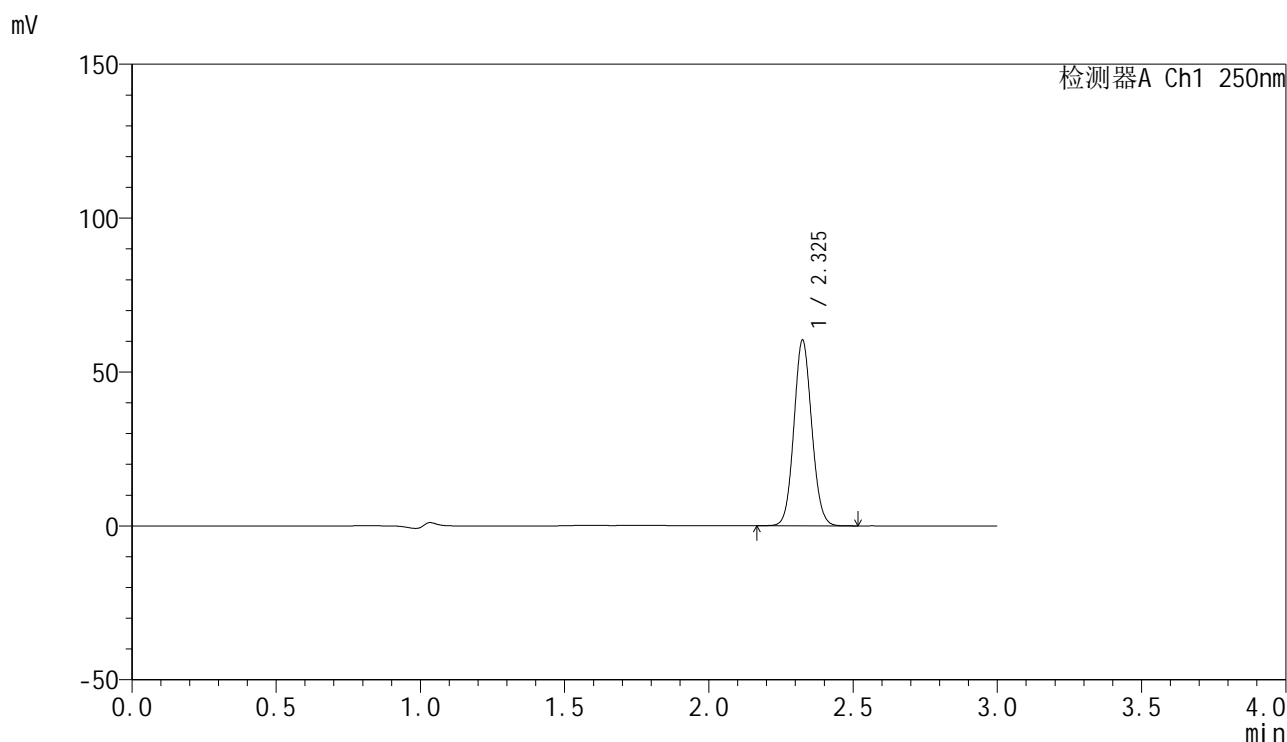


# SMF-4099

## <样品信息>

色谱柱 : XB-C18(150mm\*4.6mm,5 $\mu$ m)      流速:1.8ml/min  
 柱温 : 40 $^{\circ}$ C      波长:250nm  
 数据文件名: RC\$SMF-4099 - 29-9/29-1021-2 - zzp-25020301-1p-pH4.5jz-jf50z-20mg-20min-P3.lcd  
 方法文件名: RC\$SMF-4099 - SMF-4099-RCQX-FX278.lcm  
 批处理文件名: RC\$SMF-4099 - 20250211-rcqx-FX278.lcb  
 样品瓶号: 3-22  
 进样体积: 10  $\mu$ l      版本号: 6.115  
 进样时间: 2025/02/11 19:35:17      实验者: jiangjinwei  
 处理时间 (V2) : 2025/02/12 09:05:26      处理者: jiangjinwei  
 仪器型号: SHIMADZU LC-2050C(FX278)

## <色谱图>



## <峰表>

检测器A Ch1 250nm

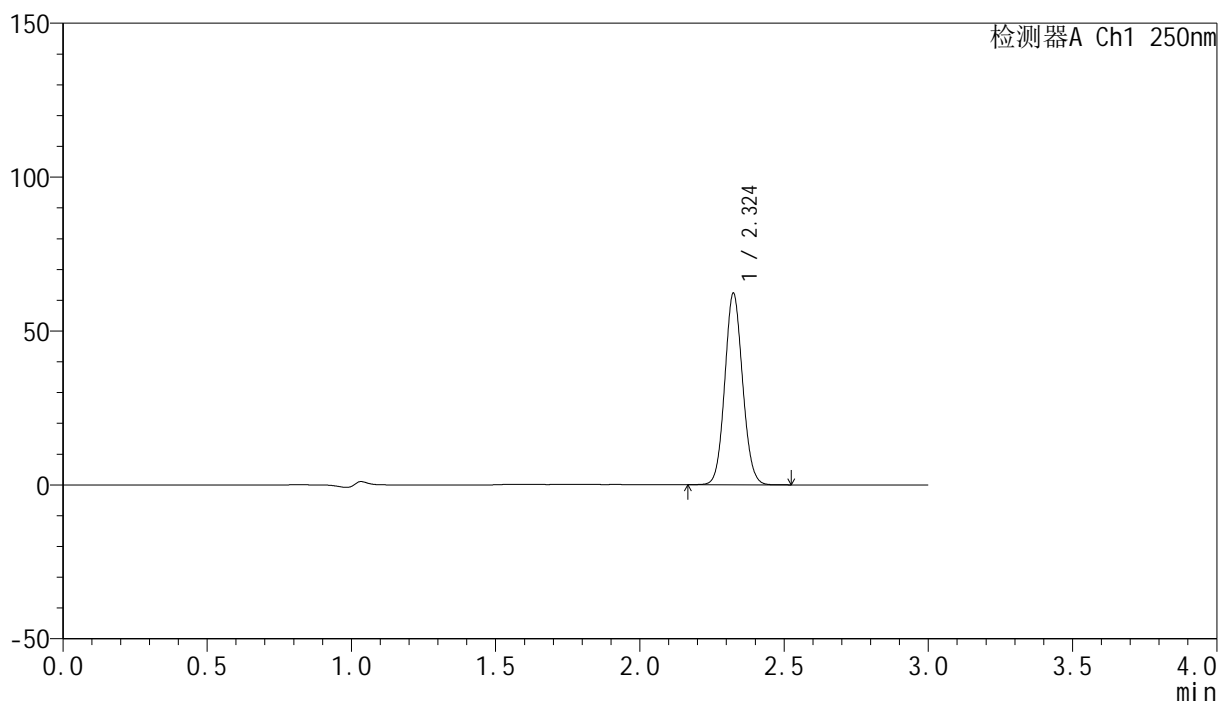
峰号	保留时间	面积	面积%	高度	理论塔板数(USP)	拖尾因子	分离度(USP)
1	2.325	259479	100.000	59947	6740	1.081	--
总计		259479	100.000	59947			

## &lt;样品信息&gt;

色谱柱 : XB-C18(150mm\*4.6mm,5 $\mu$ m)      流速:1.8ml/min  
 柱温 : 40 $^{\circ}$ C      波长:250nm  
 数据文件名: RC\$SMF-4099 - 29-9/29-1022-2 - zzp-25020301-1p-pH4.5jz-jf50z-20mg-20min-P4.lcd  
 方法文件名: RC\$SMF-4099 - SMF-4099-RCQX-FX278.lcm  
 批处理文件名: RC\$SMF-4099 - 20250211-rcqx-FX278.lcb  
 样品瓶号: 3-31  
 进样体积: 10  $\mu$ l      版本号: 6.115  
 进样时间: 2025/02/11 19:38:39      实验者: jiangjinwei  
 处理时间 (V2) : 2025/02/12 09:05:29      处理者: jiangjinwei  
 仪器型号: SHIMADZU LC-2050C(FX278)

## &lt;色谱图&gt;

mV



## &lt;峰表&gt;

检测器A Ch1 250nm

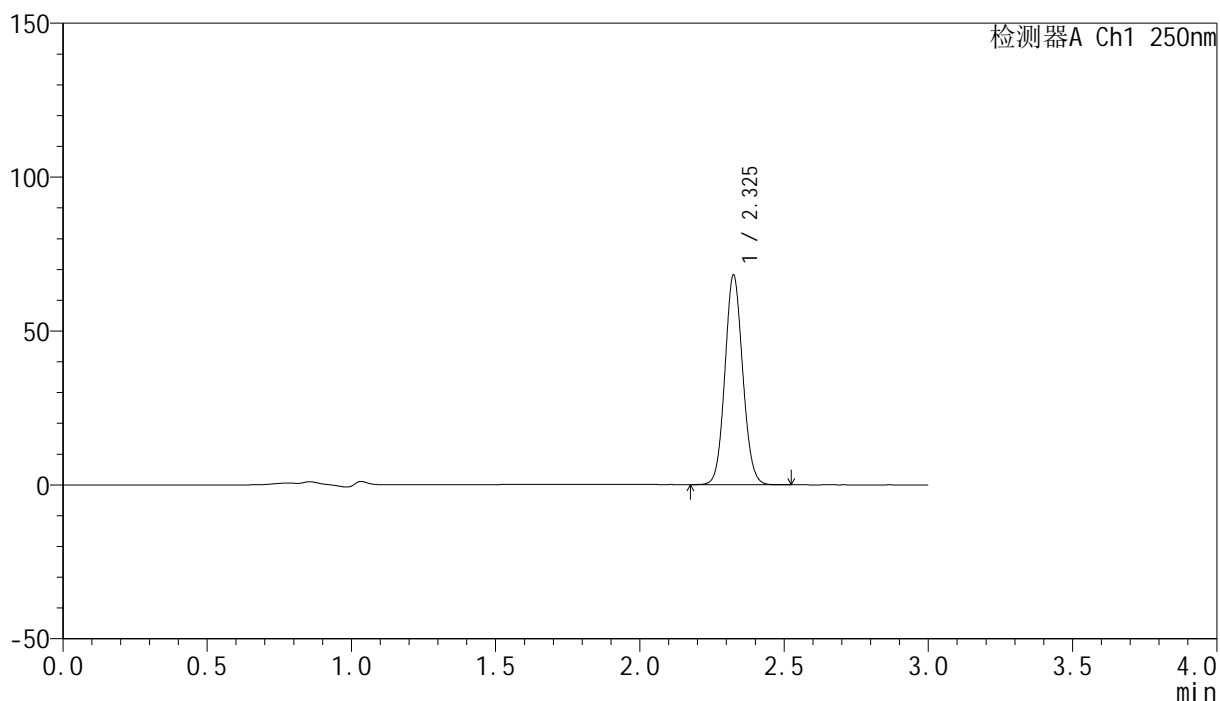
峰号	保留时间	面积	面积%	高度	理论塔板数(USP)	拖尾因子	分离度(USP)
1	2.324	267425	100.000	61942	6751	1.081	--
总计		267425	100.000	61942			

## &lt;样品信息&gt;

色谱柱 : XB-C18(150mm\*4.6mm,5 $\mu$ m)      流速:1.8ml/min  
 柱温 : 40 $^{\circ}$ C      波长:250nm  
 数据文件名: RC\$SMF-4099 - 29-9/29-1023-2 - zzp-25020301-1p-pH4.5jz-jf50z-20mg-20min-P5.lcd  
 方法文件名: RC\$SMF-4099 - SMF-4099-RCQX-FX278.lcm  
 批处理文件名: RC\$SMF-4099 - 20250211-rcqx-FX278.lcb  
 样品瓶号: 3-40  
 进样体积: 10  $\mu$ l      版本号: 6.115  
 进样时间: 2025/02/11 19:42:00      实验者: jiangjinwei  
 处理时间 (V2) : 2025/02/12 09:05:31      处理者: jiangjinwei  
 仪器型号: SHIMADZU LC-2050C(FX278)

## &lt;色谱图&gt;

mV



## &lt;峰表&gt;

检测器A Ch1 250nm

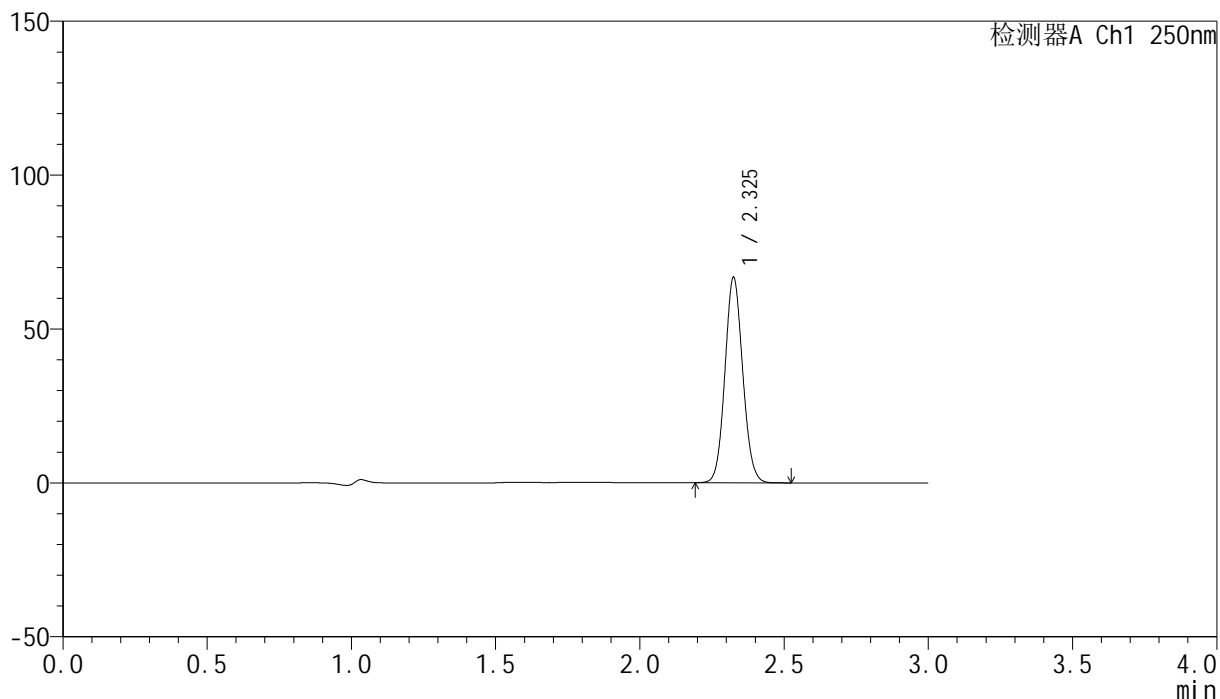
峰号	保留时间	面积	面积%	高度	理论塔板数(USP)	拖尾因子	分离度(USP)
1	2.325	292910	100.000	67704	6746	1.081	--
总计		292910	100.000	67704			

## &lt;样品信息&gt;

色谱柱 : XB-C18(150mm\*4.6mm,5 $\mu$ m) 流速:1.8ml/min  
柱温 : 40 $^{\circ}$ C 波长:250nm  
数据文件名: RC\$SMF-4099 - 29-9/29-1024-2 - zzp-25020301-1p-pH4.5jz-jf50z-20mg-20min-P6.lcd  
方法文件名: RC\$SMF-4099 - SMF-4099-RCQX-FX278.lcm  
批处理文件名: RC\$SMF-4099 - 20250211-rcqx-FX278.lcb  
样品瓶号: 3-49  
进样体积: 10  $\mu$ l 版本号: 6.115  
进样时间: 2025/02/11 19:45:22 实验者: jiangjinwei  
处理时间 (V2) : 2025/02/12 09:05:34 处理者: jiangjinwei  
仪器型号: SHIMADZU LC-2050C(FX278)

## &lt;色谱图&gt;

mV



## &lt;峰表&gt;

检测器A Ch1 250nm

峰号	保留时间	面积	面积%	高度	理论塔板数(USP)	拖尾因子	分离度(USP)
1	2.325	286794	100.000	66295	6743	1.082	--
总计		286794	100.000	66295			

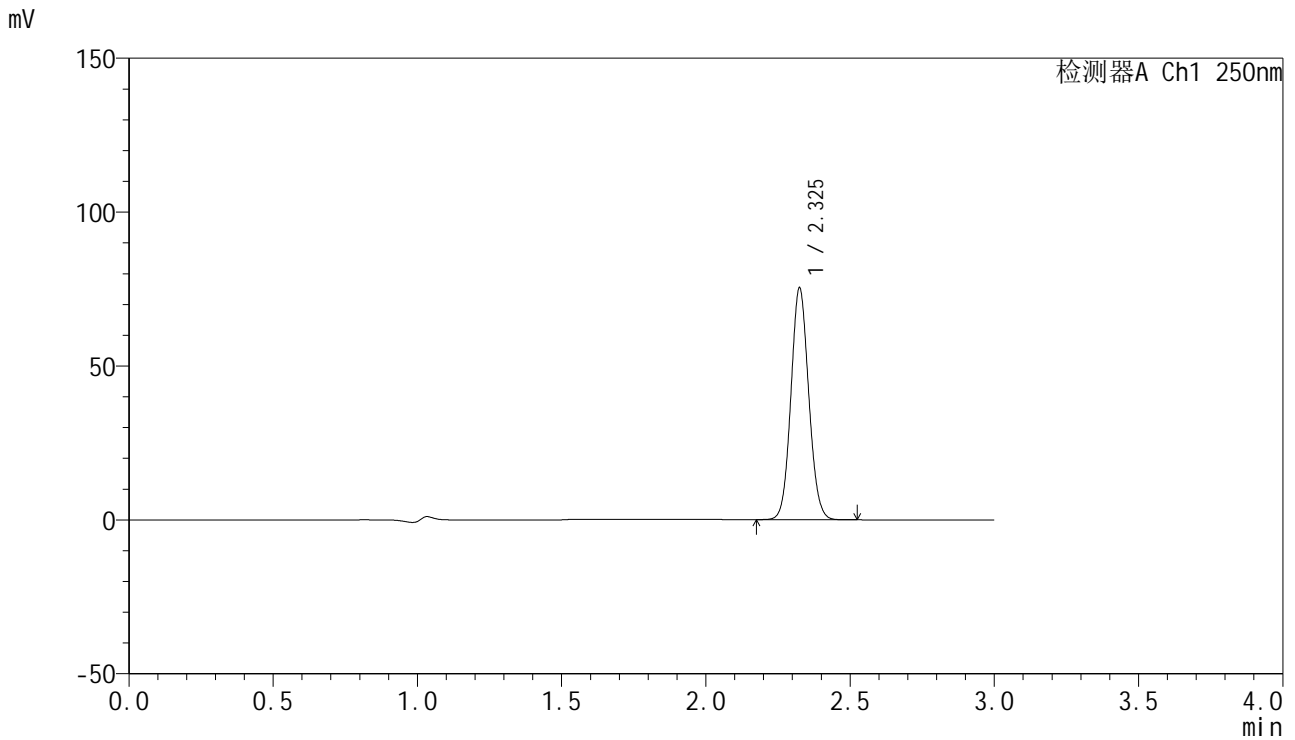


# SMF-4099

## <样品信息>

色谱柱 : XB-C18(150mm\*4.6mm,5μm)      流速:1.8ml/min  
 柱温 : 40°C      波长:250nm  
 数据文件名: RC\$SMF-4099 - 29-9/29-1025-2 - zzp-25020301-1p-pH4.5jz-jf50z-20mg-30min-P1.lcd  
 方法文件名: RC\$SMF-4099 - SMF-4099-RCQX-FX278.lcm  
 批处理文件名: RC\$SMF-4099 - 20250211-rcqx-FX278.lcb  
 样品瓶号: 3-5  
 进样体积: 10 μl      版本号: 6.115  
 进样时间: 2025/02/11 19:48:44      实验者: jiangjinwei  
 处理时间 (V2) : 2025/02/12 09:05:37      处理者: jiangjinwei  
 仪器型号: SHIMADZU LC-2050C(FX278)

## <色谱图>



## <峰表>

检测器A Ch1 250nm

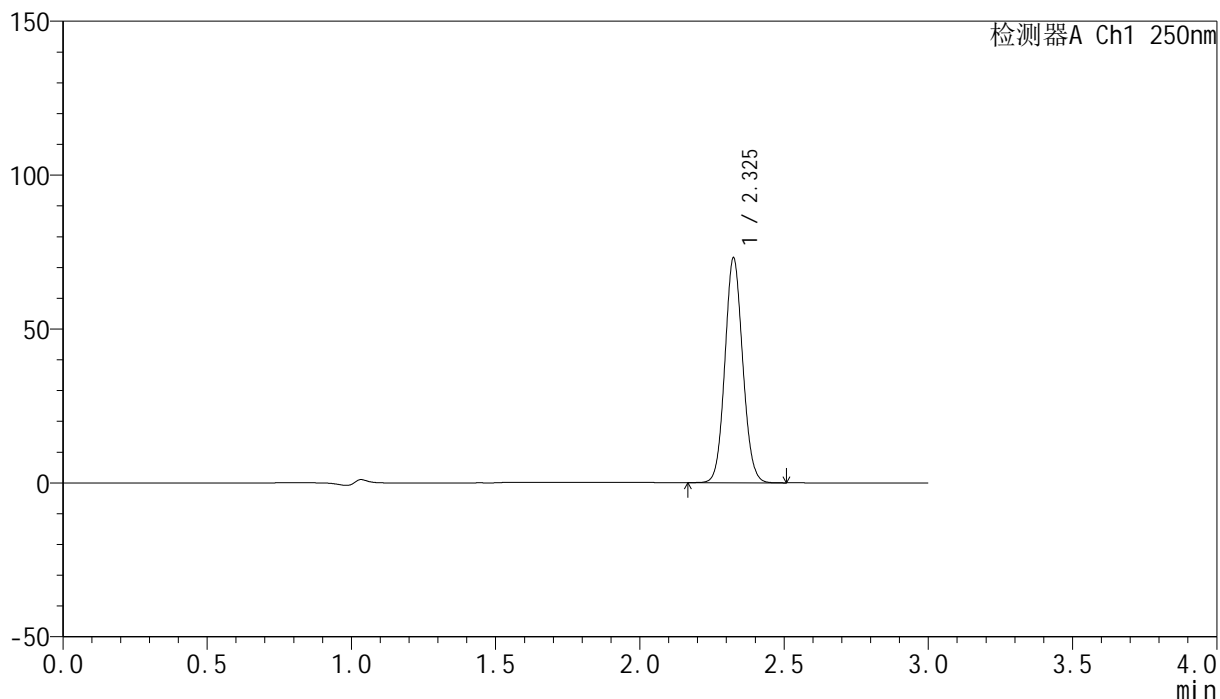
峰号	保留时间	面积	面积%	高度	理论塔板数(USP)	拖尾因子	分离度(USP)
1	2.325	323909	100.000	74823	6739	1.081	--
总计		323909	100.000	74823			

## &lt;样品信息&gt;

色谱柱 : XB-C18(150mm\*4.6mm,5 $\mu$ m) 流速:1.8ml/min  
柱温 : 40 $^{\circ}$ C 波长:250nm  
数据文件名: RC\$SMF-4099 - 29-9/29-1026-2 - zzp-25020301-1p-pH4.5jz-jf50z-20mg-30min-P2.lcd  
方法文件名: RC\$SMF-4099 - SMF-4099-RCQX-FX278.lcm  
批处理文件名: RC\$SMF-4099 - 20250211-rcqx-FX278.lcb  
样品瓶号: 3-14  
进样体积: 10  $\mu$ l 版本号: 6.115  
进样时间: 2025/02/11 19:52:06 实验者: jiangjinwei  
处理时间 (V2) : 2025/02/12 09:05:40 处理者: jiangjinwei  
仪器型号: SHIMADZU LC-2050C(FX278)

## &lt;色谱图&gt;

mV



## &lt;峰表&gt;

检测器A Ch1 250nm

峰号	保留时间	面积	面积%	高度	理论塔板数(USP)	拖尾因子	分离度(USP)
1	2.325	314263	100.000	72617	6742	1.082	--
总计		314263	100.000	72617			

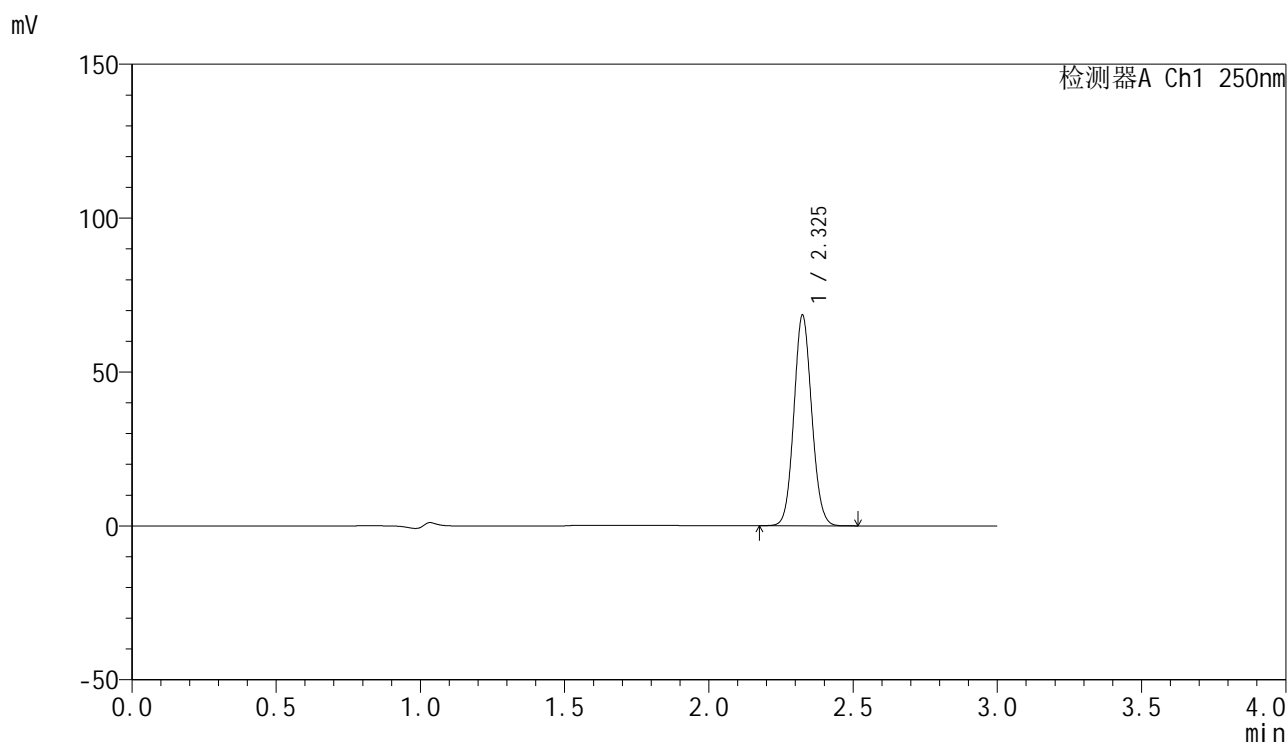


# SMF-4099

## <样品信息>

色谱柱 : XB-C18(150mm\*4.6mm,5 $\mu$ m)      流速:1.8ml/min  
 柱温 : 40 $^{\circ}$ C      波长:250nm  
 数据文件名: RC\$SMF-4099 - 29-9/29-1027-2 - zzp-25020301-1p-pH4.5jz-jf50z-20mg-30min-P3.lcd  
 方法文件名: RC\$SMF-4099 - SMF-4099-RCQX-FX278.lcm  
 批处理文件名: RC\$SMF-4099 - 20250211-rcqx-FX278.lcb  
 样品瓶号: 3-23  
 进样体积: 10  $\mu$ l      版本号: 6.115  
 进样时间: 2025/02/11 19:55:27      实验者: jiangjinwei  
 处理时间 (V2) : 2025/02/12 09:05:42      处理者: jiangjinwei  
 仪器型号: SHIMADZU LC-2050C(FX278)

## <色谱图>



## <峰表>

检测器A Ch1 250nm

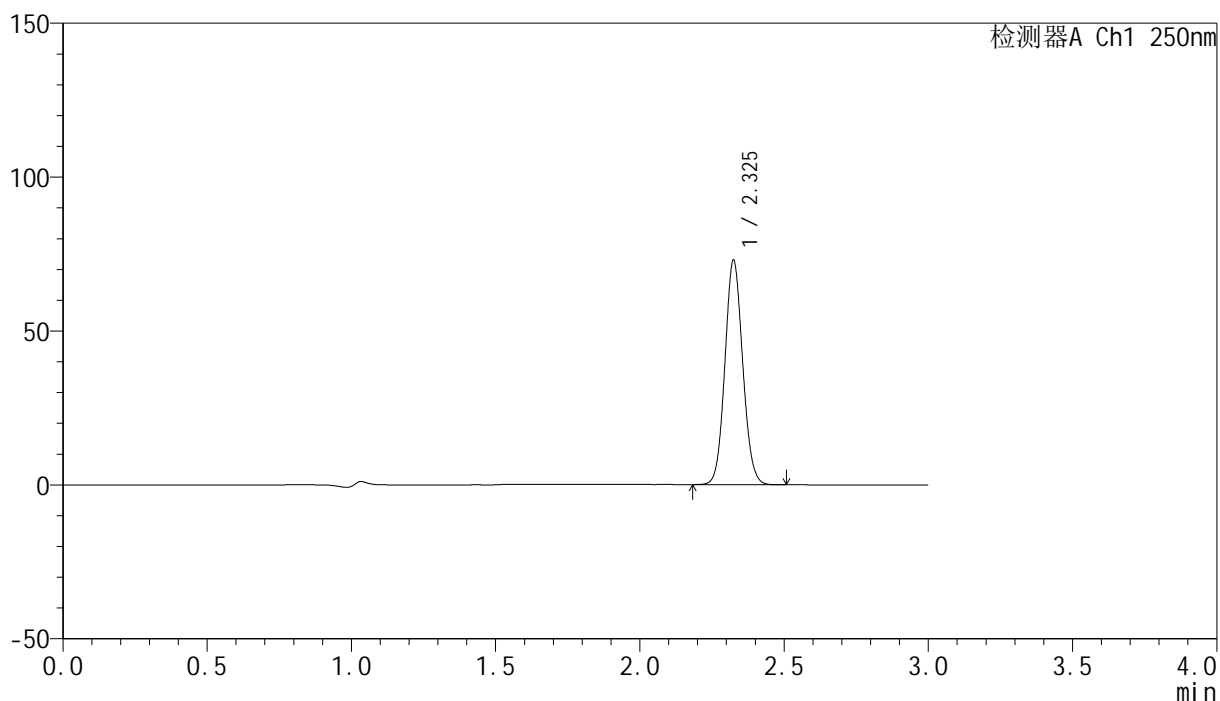
峰号	保留时间	面积	面积%	高度	理论塔板数(USP)	拖尾因子	分离度(USP)
1	2.325	294236	100.000	68024	6746	1.082	--
总计		294236	100.000	68024			

## &lt;样品信息&gt;

色谱柱 : XB-C18(150mm\*4.6mm,5 $\mu$ m)      流速:1.8ml/min  
 柱温 : 40 $^{\circ}$ C      波长:250nm  
 数据文件名: RC\$SMF-4099 - 29-9/29-1028-2 - zzp-25020301-1p-pH4.5jz-jf50z-20mg-30min-P4.lcd  
 方法文件名: RC\$SMF-4099 - SMF-4099-RCQX-FX278.lcm  
 批处理文件名: RC\$SMF-4099 - 20250211-rcqx-FX278.lcb  
 样品瓶号: 3-32  
 进样体积: 10  $\mu$ l      版本号: 6.115  
 进样时间: 2025/02/11 19:58:48      实验者: jiangjinwei  
 处理时间 (V2) : 2025/02/12 09:05:45      处理者: jiangjinwei  
 仪器型号: SHIMADZU LC-2050C(FX278)

## &lt;色谱图&gt;

mV



## &lt;峰表&gt;

检测器A Ch1 250nm

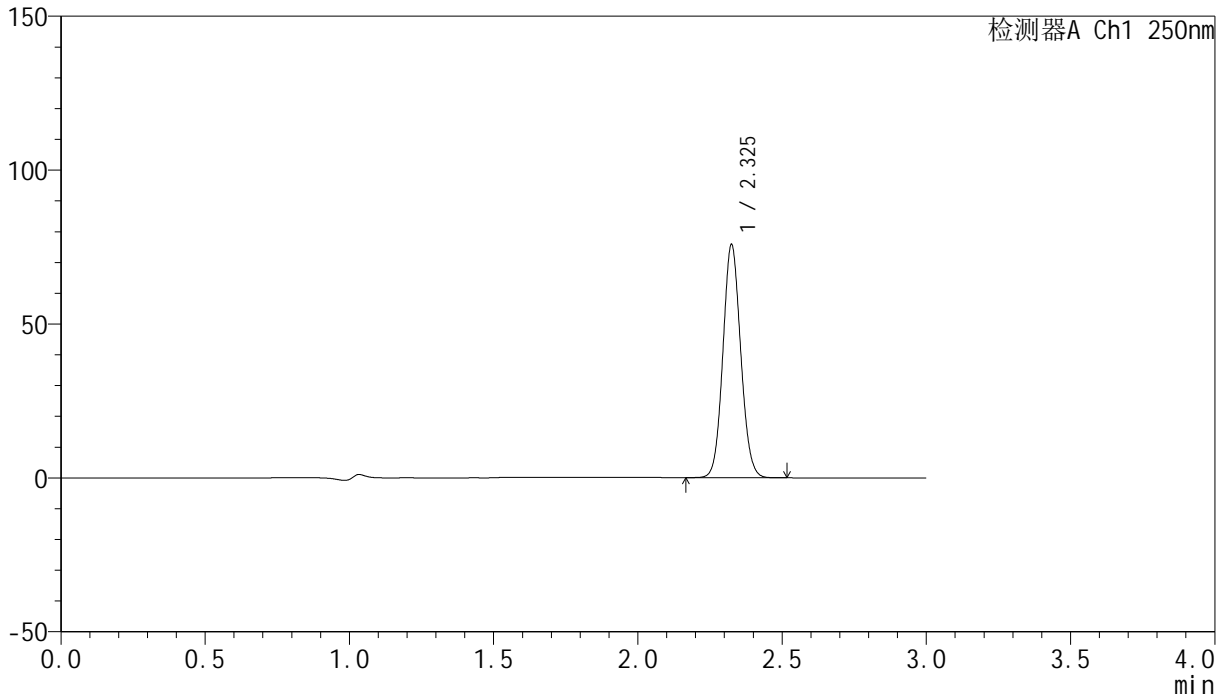
峰号	保留时间	面积	面积%	高度	理论塔板数(USP)	拖尾因子	分离度(USP)
1	2.325	313706	100.000	72516	6738	1.083	--
总计		313706	100.000	72516			

## &lt;样品信息&gt;

色谱柱 : XB-C18(150mm\*4.6mm,5 $\mu$ m)      流速:1.8ml/min  
 柱温 : 40 $^{\circ}$ C      波长:250nm  
 数据文件名: RC\$SMF-4099 - 29-9/29-1029-2 - zzp-25020301-1p-pH4.5jz-jf50z-20mg-30min-P5.lcd  
 方法文件名: RC\$SMF-4099 - SMF-4099-RCQX-FX278.lcm  
 批处理文件名: RC\$SMF-4099 - 20250211-rcqx-FX278.lcb  
 样品瓶号: 3-41  
 进样体积: 10  $\mu$ l      版本号: 6.115  
 进样时间: 2025/02/11 20:02:10      实验者: jiangjinwei  
 处理时间 (V2) : 2025/02/12 09:05:48      处理者: jiangjinwei  
 仪器型号: SHIMADZU LC-2050C(FX278)

## &lt;色谱图&gt;

mV



## &lt;峰表&gt;

检测器A Ch1 250nm

峰号	保留时间	面积	面积%	高度	理论塔板数(USP)	拖尾因子	分离度(USP)
1	2.325	325571	100.000	75275	6750	1.082	--
总计		325571	100.000	75275			

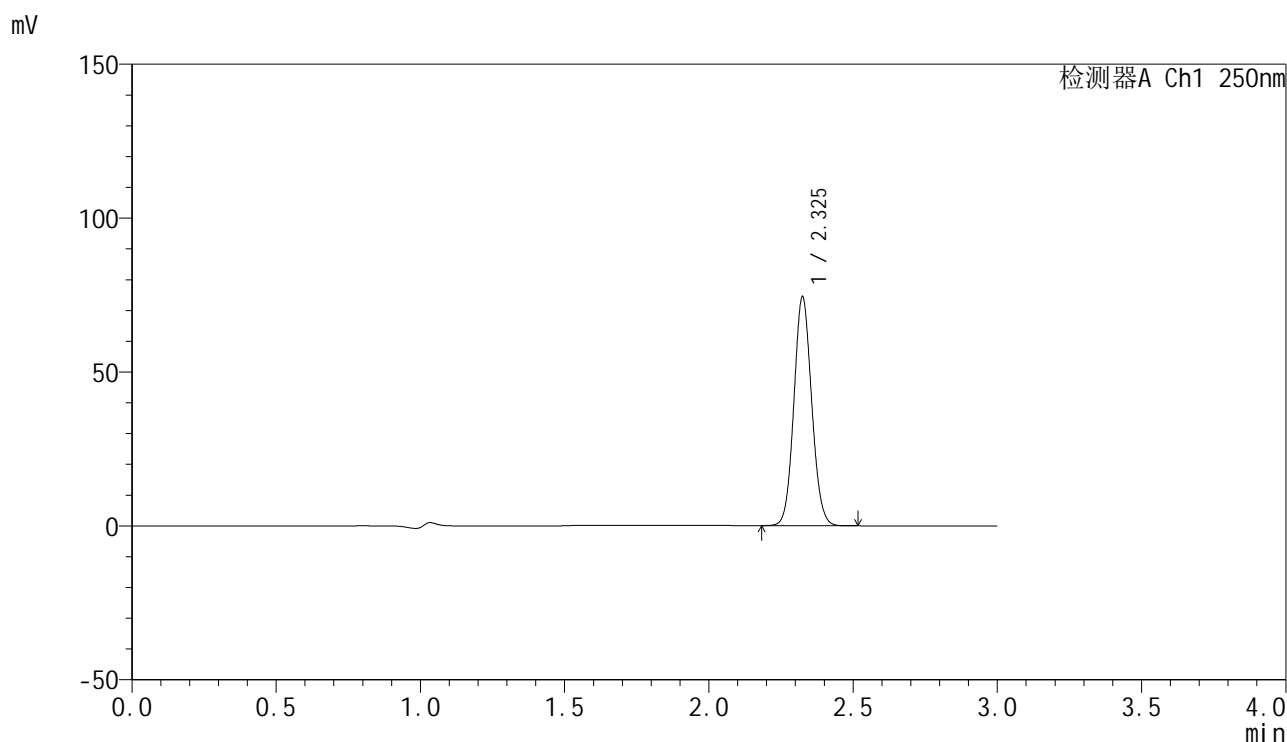


# SMF-4099

## <样品信息>

色谱柱 : XB-C18(150mm\*4.6mm,5μm)      流速:1.8ml/min  
 柱温 : 40°C      波长:250nm  
 数据文件名: RC\$SMF-4099 - 29-9/29-1030-2 - zzp-25020301-1p-pH4.5jz-jf50z-20mg-30min-P6.lcd  
 方法文件名: RC\$SMF-4099 - SMF-4099-RCQX-FX278.lcm  
 批处理文件名: RC\$SMF-4099 - 20250211-rcqx-FX278.lcb  
 样品瓶号: 3-50  
 进样体积: 10 μl      版本号: 6.115  
 进样时间: 2025/02/11 20:05:32      实验者: jiangjinwei  
 处理时间 (V2) : 2025/02/12 09:05:50      处理者: jiangjinwei  
 仪器型号: SHIMADZU LC-2050C(FX278)

## <色谱图>



## <峰表>

检测器A Ch1 250nm

峰号	保留时间	面积	面积%	高度	理论塔板数(USP)	拖尾因子	分离度(USP)
1	2.325	319585	100.000	73929	6744	1.082	--
总计		319585	100.000	73929			

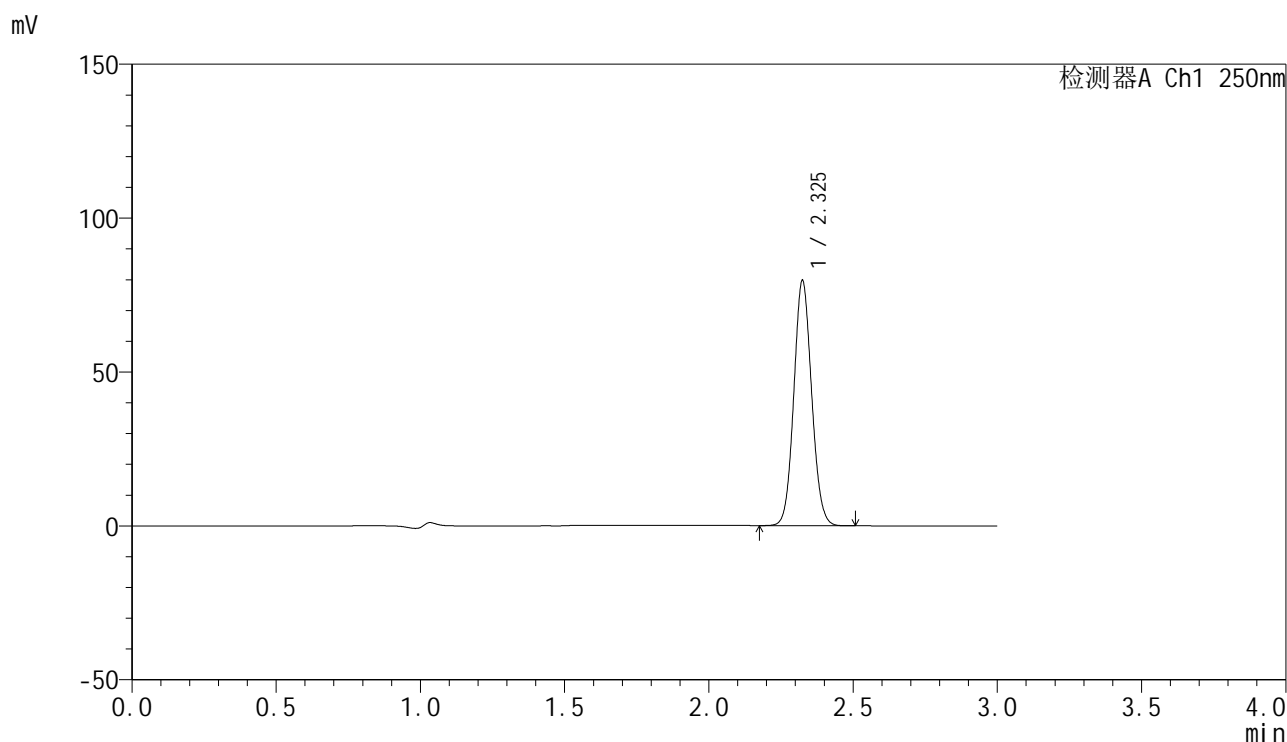


# SMF-4099

## <样品信息>

色谱柱 : XB-C18(150mm\*4.6mm,5μm)      流速:1.8ml/min  
 柱温 : 40°C      波长:250nm  
 数据文件名: RC\$SMF-4099 - 29-9/29-1031-2 - zzp-25020301-1p-pH4.5jz-jf50z-20mg-45min-P1.lcd  
 方法文件名: RC\$SMF-4099 - SMF-4099-RCQX-FX278.lcm  
 批处理文件名: RC\$SMF-4099 - 20250211-rcqx-FX278.lcb  
 样品瓶号: 3-6  
 进样体积: 10 μl      版本号: 6.115  
 进样时间: 2025/02/11 20:08:53      实验者: jiangjinwei  
 处理时间 (V2) : 2025/02/12 09:05:53      处理者: jiangjinwei  
 仪器型号: SHIMADZU LC-2050C(FX278)

## <色谱图>



## <峰表>

检测器A Ch1 250nm

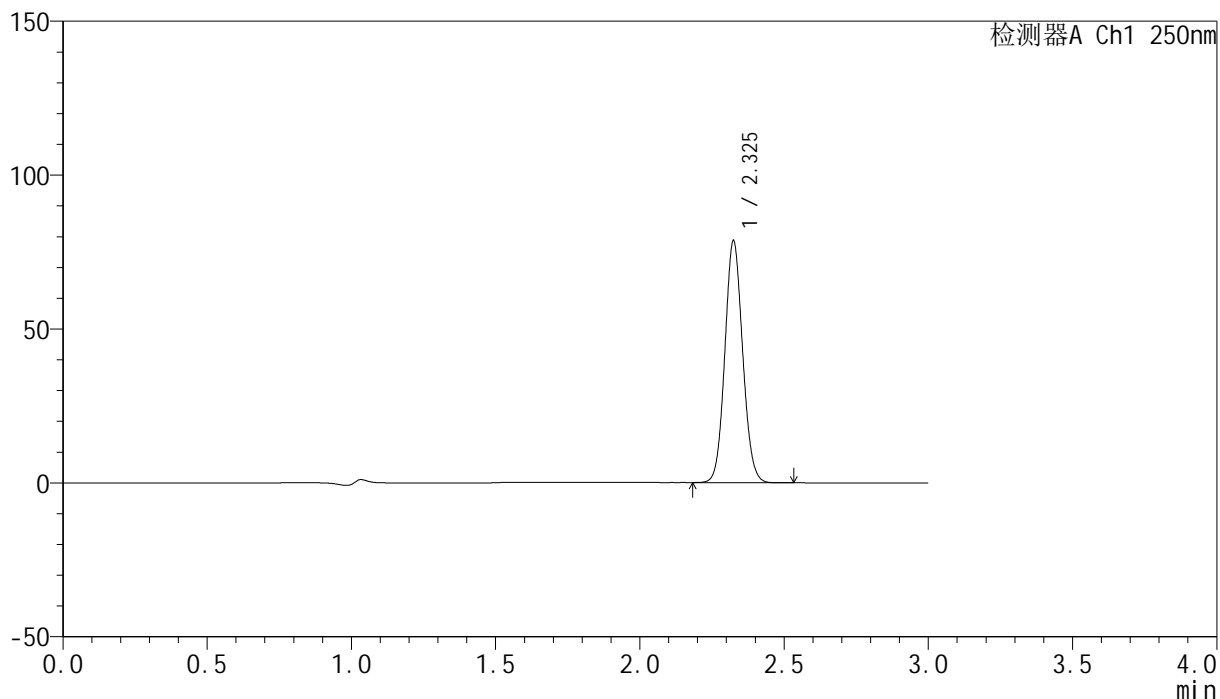
峰号	保留时间	面积	面积%	高度	理论塔板数(USP)	拖尾因子	分离度(USP)
1	2.325	342400	100.000	79245	6741	1.081	--
总计		342400	100.000	79245			

## &lt;样品信息&gt;

色谱柱 : XB-C18(150mm\*4.6mm,5 $\mu$ m) 流速:1.8ml/min  
柱温 : 40 $^{\circ}$ C 波长:250nm  
数据文件名: RC\$SMF-4099 - 29-9/29-1032-2 - zzp-25020301-1p-pH4.5jz-jf50z-20mg-45min-P2.lcd  
方法文件名: RC\$SMF-4099 - SMF-4099-RCQX-FX278.lcm  
批处理文件名: RC\$SMF-4099 - 20250211-rcqx-FX278.lcb  
样品瓶号: 3-15  
进样体积: 10  $\mu$ l 版本号: 6.115  
进样时间: 2025/02/11 20:12:15 实验者: jiangjinwei  
处理时间 (V2) : 2025/02/12 09:05:56 处理者: jiangjinwei  
仪器型号: SHIMADZU LC-2050C(FX278)

## &lt;色谱图&gt;

mV



## &lt;峰表&gt;

检测器A Ch1 250nm

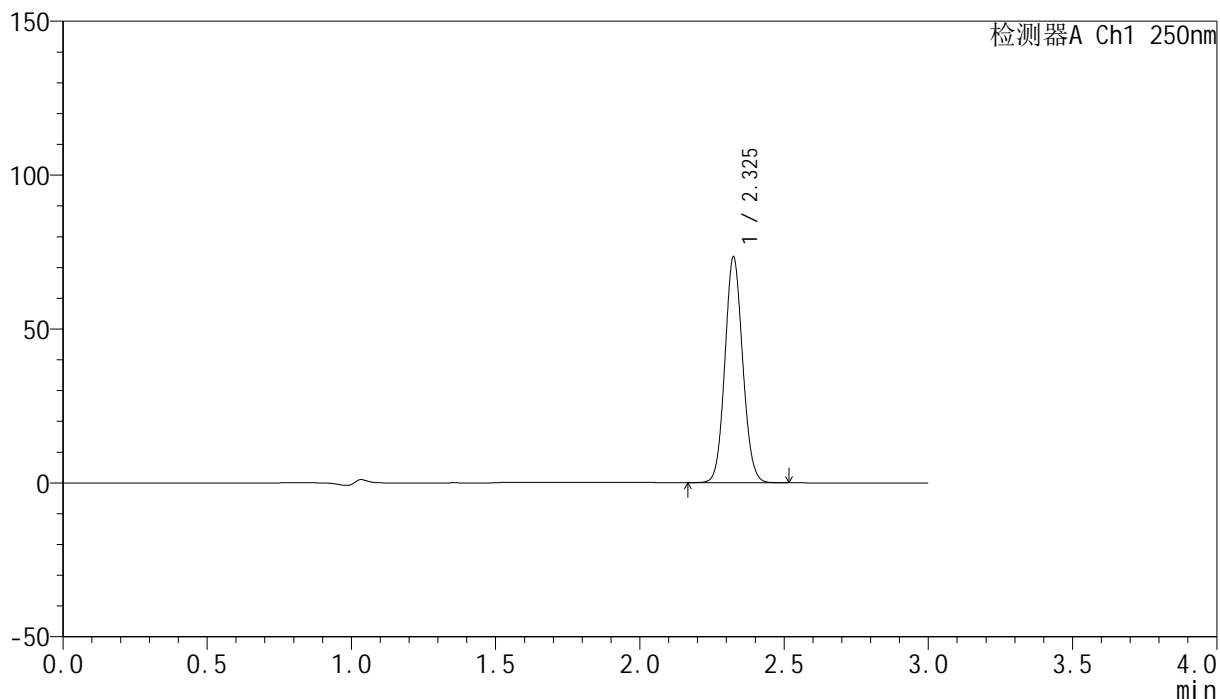
峰号	保留时间	面积	面积%	高度	理论塔板数(USP)	拖尾因子	分离度(USP)
1	2.325	337837	100.000	78165	6743	1.082	--
总计		337837	100.000	78165			

## &lt;样品信息&gt;

色谱柱 : XB-C18(150mm\*4.6mm,5 $\mu$ m) 流速:1.8ml/min  
柱温 : 40 $^{\circ}$ C 波长:250nm  
数据文件名: RC\$SMF-4099 - 29-9/29-1033-2 - zzp-25020301-1p-pH4.5jz-jf50z-20mg-45min-P3.lcd  
方法文件名: RC\$SMF-4099 - SMF-4099-RCQX-FX278.lcm  
批处理文件名: RC\$SMF-4099 - 20250211-rcqx-FX278.lcb  
样品瓶号: 3-24  
进样体积: 10  $\mu$ l 版本号: 6.115  
进样时间: 2025/02/11 20:15:37 实验者: jiangjinwei  
处理时间 (V2) : 2025/02/12 09:05:58 处理者: jiangjinwei  
仪器型号: SHIMADZU LC-2050C(FX278)

## &lt;色谱图&gt;

mV



## &lt;峰表&gt;

检测器A Ch1 250nm

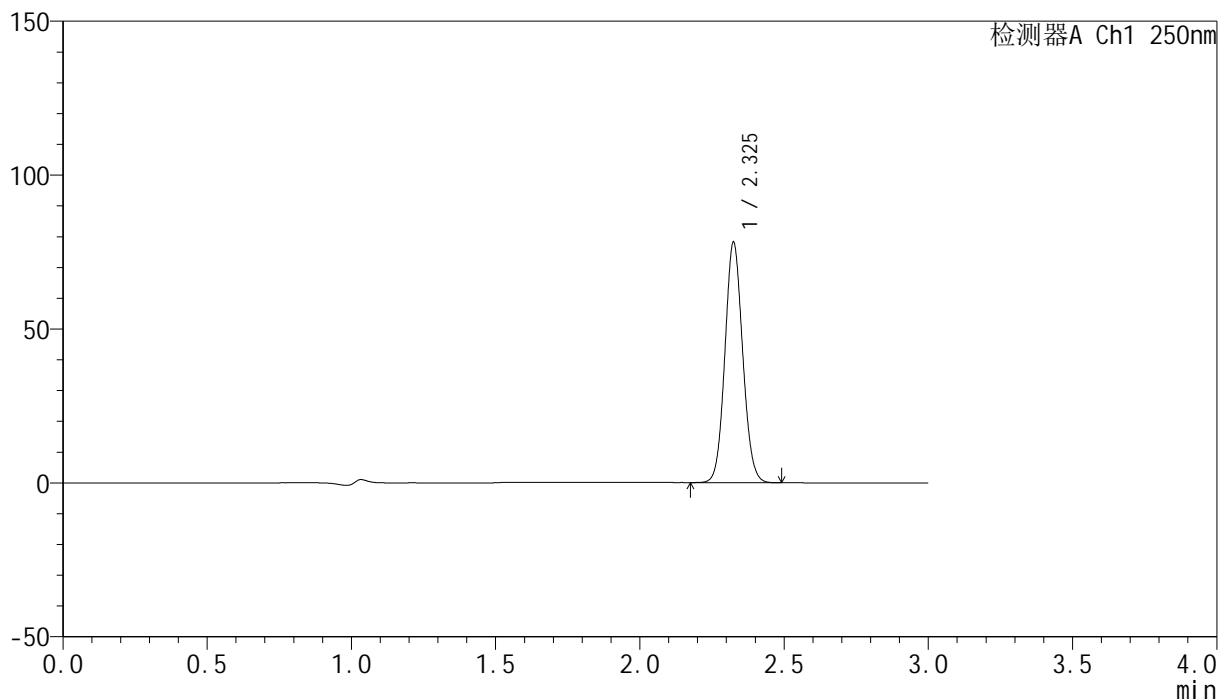
峰号	保留时间	面积	面积%	高度	理论塔板数(USP)	拖尾因子	分离度(USP)
1	2.325	315441	100.000	72914	6744	1.082	--
总计		315441	100.000	72914			

## &lt;样品信息&gt;

色谱柱 : XB-C18(150mm\*4.6mm,5 $\mu$ m)      流速:1.8ml/min  
 柱温 : 40 $^{\circ}$ C      波长:250nm  
 数据文件名: RC\$SMF-4099 - 29-9/29-1034-2 - zzp-25020301-1p-pH4.5jz-jf50z-20mg-45min-P4.lcd  
 方法文件名: RC\$SMF-4099 - SMF-4099-RCQX-FX278.lcm  
 批处理文件名: RC\$SMF-4099 - 20250211-rcqx-FX278.lcb  
 样品瓶号: 3-33  
 进样体积: 10  $\mu$ l      版本号: 6.115  
 进样时间: 2025/02/11 20:18:59      实验者: jiangjinwei  
 处理时间 (V2) : 2025/02/12 09:06:01      处理者: jiangjinwei  
 仪器型号: SHIMADZU LC-2050C(FX278)

## &lt;色谱图&gt;

mV



## &lt;峰表&gt;

检测器A Ch1 250nm

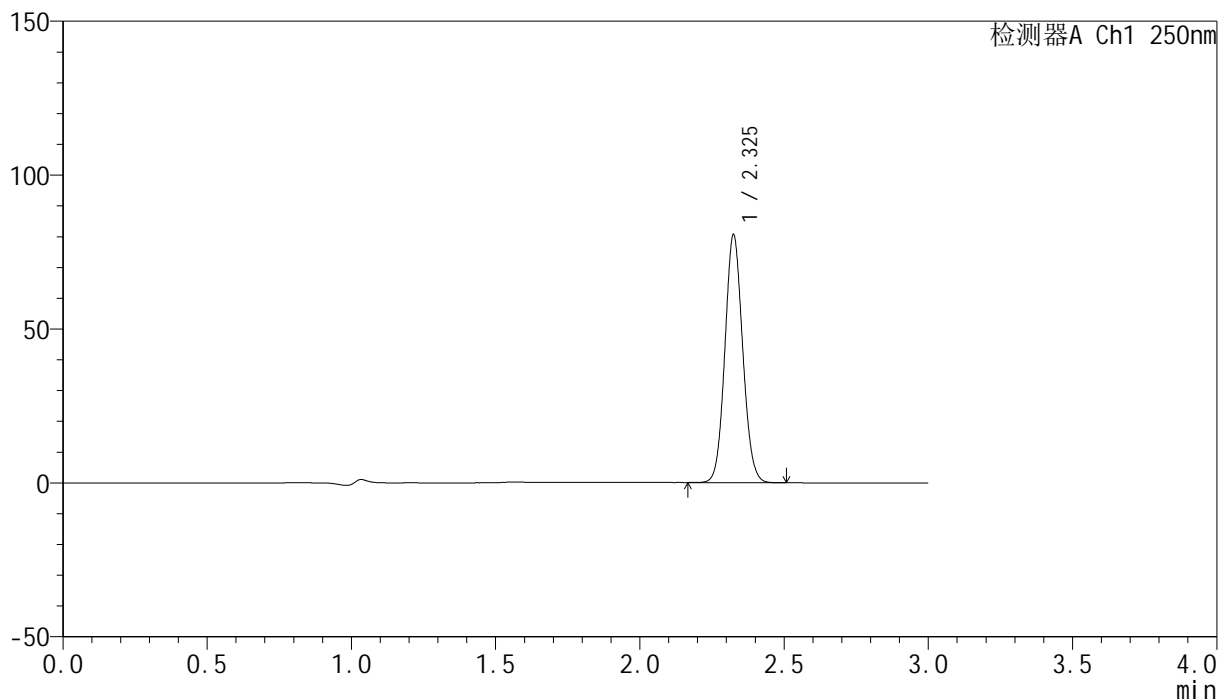
峰号	保留时间	面积	面积%	高度	理论塔板数(USP)	拖尾因子	分离度(USP)
1	2.325	335516	100.000	77629	6758	1.082	--
总计		335516	100.000	77629			

## &lt;样品信息&gt;

色谱柱 : XB-C18(150mm\*4.6mm,5 $\mu$ m) 流速:1.8ml/min  
柱温 : 40 $^{\circ}$ C 波长:250nm  
数据文件名: RC\$SMF-4099 - 29-9/29-1035-2 - zzp-25020301-1p-pH4.5jz-jf50z-20mg-45min-P5.lcd  
方法文件名: RC\$SMF-4099 - SMF-4099-RCQX-FX278.lcm  
批处理文件名: RC\$SMF-4099 - 20250211-rcqx-FX278.lcb  
样品瓶号: 3-42  
进样体积: 10  $\mu$ l 版本号: 6.115  
进样时间: 2025/02/11 20:22:21 实验者: jiangjinwei  
处理时间 (V2) : 2025/02/12 09:06:04 处理者: jiangjinwei  
仪器型号: SHIMADZU LC-2050C(FX278)

## &lt;色谱图&gt;

mV



## &lt;峰表&gt;

检测器A Ch1 250nm

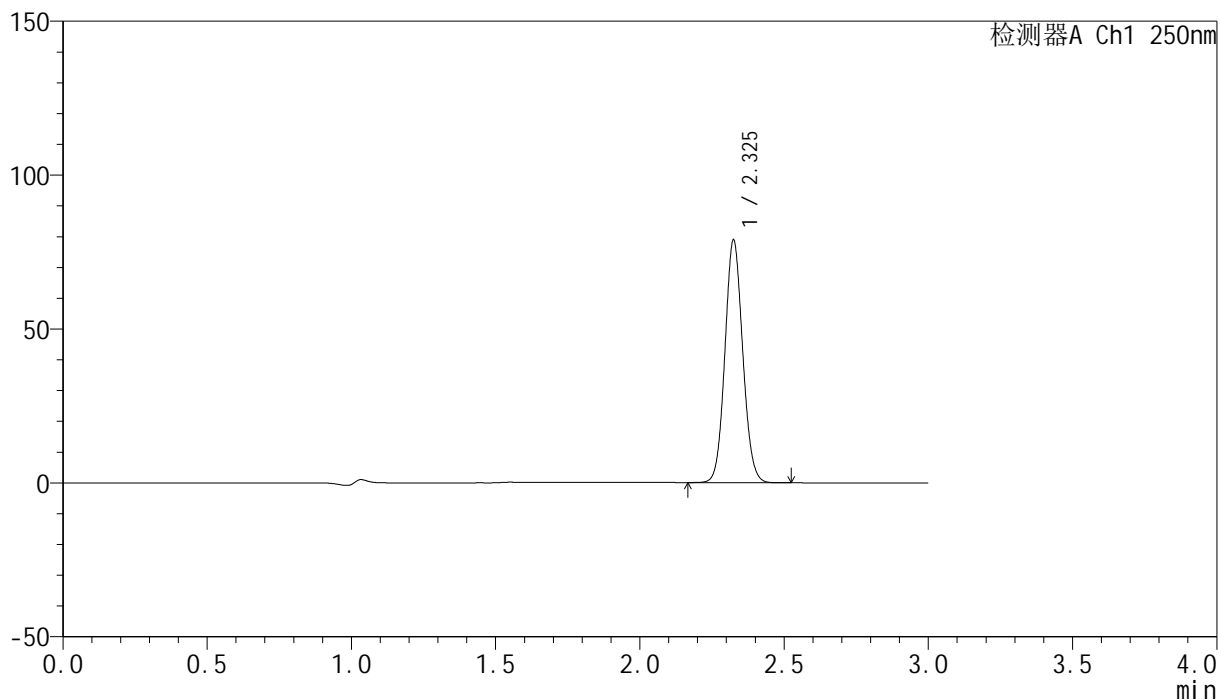
峰号	保留时间	面积	面积%	高度	理论塔板数(USP)	拖尾因子	分离度(USP)
1	2.325	346214	100.000	80065	6754	1.082	--
总计		346214	100.000	80065			

## &lt;样品信息&gt;

色谱柱 : XB-C18(150mm\*4.6mm,5 $\mu$ m) 流速:1.8ml/min  
柱温 : 40 $^{\circ}$ C 波长:250nm  
数据文件名: RC\$SMF-4099 - 29-9/29-1036-2 - zzp-25020301-1p-pH4.5jz-jf50z-20mg-45min-P6.lcd  
方法文件名: RC\$SMF-4099 - SMF-4099-RCQX-FX278.lcm  
批处理文件名: RC\$SMF-4099 - 20250211-rcqx-FX278.lcb  
样品瓶号: 3-51  
进样体积: 10  $\mu$ l 版本号: 6.115  
进样时间: 2025/02/11 20:25:42 实验者: jiangjinwei  
处理时间 (V2) : 2025/02/12 09:06:07 处理者: jiangjinwei  
仪器型号: SHIMADZU LC-2050C(FX278)

## &lt;色谱图&gt;

mV



## &lt;峰表&gt;

检测器A Ch1 250nm

峰号	保留时间	面积	面积%	高度	理论塔板数(USP)	拖尾因子	分离度(USP)
1	2.325	338809	100.000	78360	6760	1.082	--
总计		338809	100.000	78360			

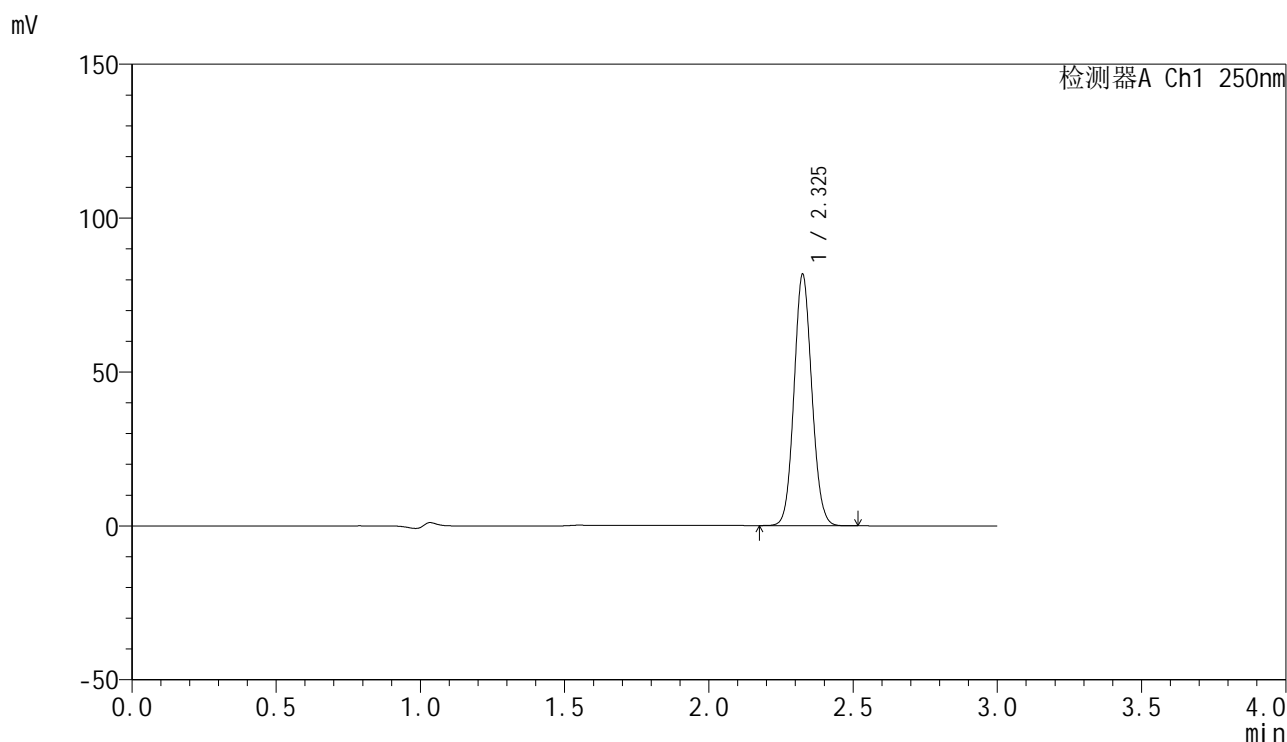


# SMF-4099

## <样品信息>

色谱柱 : XB-C18(150mm\*4.6mm,5μm)      流速:1.8ml/min  
 柱温 : 40°C      波长:250nm  
 数据文件名: RC\$SMF-4099 - 29-9/29-1037-2 - zzp-25020301-1p-pH4.5jz-jf50z-20mg-60min-P1.lcd  
 方法文件名: RC\$SMF-4099 - SMF-4099-RCQX-FX278.lcm  
 批处理文件名: RC\$SMF-4099 - 20250211-rcqx-FX278.lcb  
 样品瓶号: 3-7  
 进样体积: 10 μl      版本号: 6.115  
 进样时间: 2025/02/11 20:29:04      实验者: jiangjinwei  
 处理时间 (V2) : 2025/02/12 09:06:10      处理者: jiangjinwei  
 仪器型号: SHIMADZU LC-2050C(FX278)

## <色谱图>



## <峰表>

检测器A Ch1 250nm

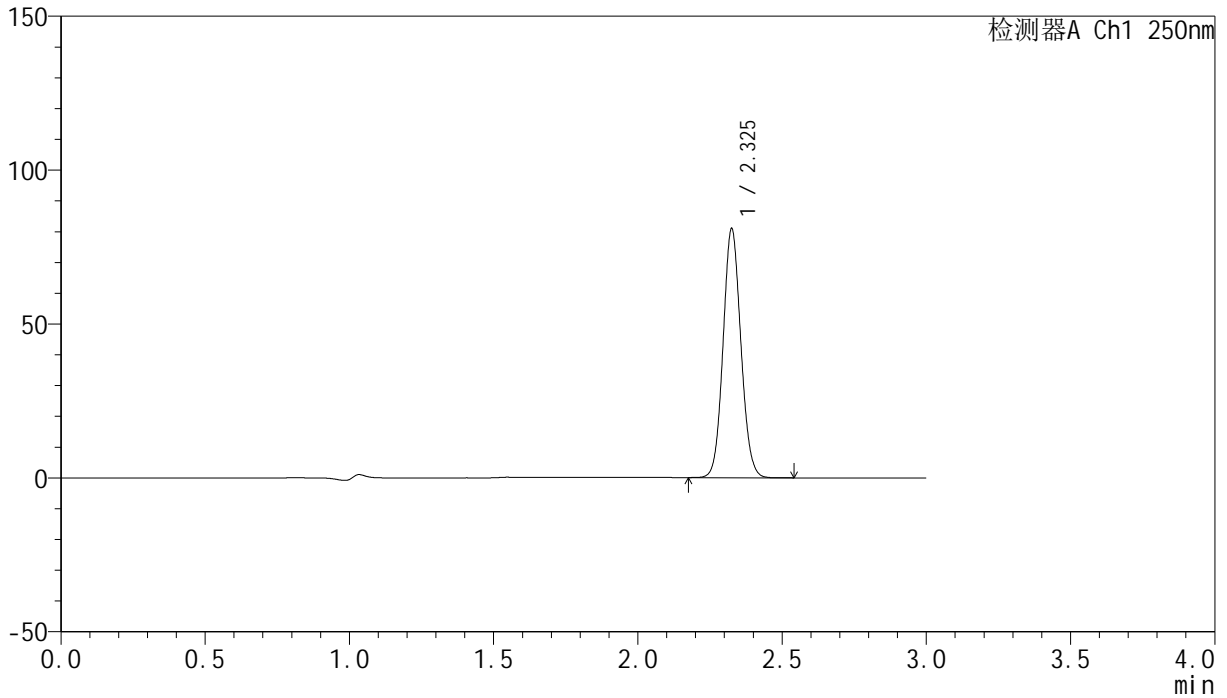
峰号	保留时间	面积	面积%	高度	理论塔板数(USP)	拖尾因子	分离度(USP)
1	2.325	350696	100.000	81009	6760	1.083	--
总计		350696	100.000	81009			

## &lt;样品信息&gt;

色谱柱 : XB-C18(150mm\*4.6mm,5 $\mu$ m)      流速:1.8ml/min  
 柱温 : 40 $^{\circ}$ C      波长:250nm  
 数据文件名: RC\$SMF-4099 - 29-9/29-1038-2 - zzp-25020301-1p-pH4.5jz-jf50z-20mg-60min-P2.lcd  
 方法文件名: RC\$SMF-4099 - SMF-4099-RCQX-FX278.lcm  
 批处理文件名: RC\$SMF-4099 - 20250211-rcqx-FX278.lcb  
 样品瓶号: 3-16  
 进样体积: 10  $\mu$ l      版本号: 6.115  
 进样时间: 2025/02/11 20:32:26      实验者: jiangjinwei  
 处理时间 (V2) : 2025/02/12 09:06:13      处理者: jiangjinwei  
 仪器型号: SHIMADZU LC-2050C(FX278)

## &lt;色谱图&gt;

mV



## &lt;峰表&gt;

检测器A Ch1 250nm

峰号	保留时间	面积	面积%	高度	理论塔板数(USP)	拖尾因子	分离度(USP)
1	2.325	347497	100.000	80208	6767	1.083	--
总计		347497	100.000	80208			

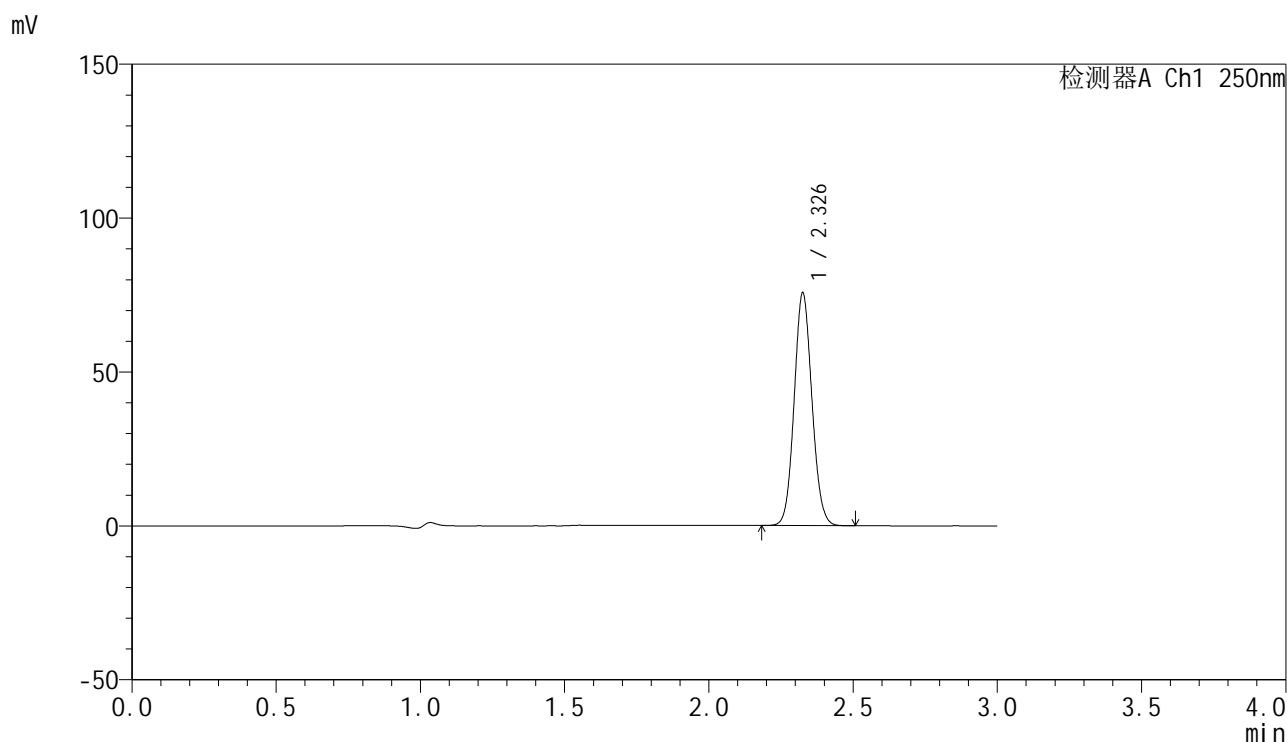


# SMF-4099

## <样品信息>

色谱柱 : XB-C18(150mm\*4.6mm,5μm)      流速:1.8ml/min  
 柱温 : 40°C      波长:250nm  
 数据文件名: RC\$SMF-4099 - 29-9/29-1039-2 - zzp-25020301-1p-pH4.5jz-jf50z-20mg-60min-P3.lcd  
 方法文件名: RC\$SMF-4099 - SMF-4099-RCQX-FX278.lcm  
 批处理文件名: RC\$SMF-4099 - 20250211-rcqx-FX278.lcb  
 样品瓶号: 3-25  
 进样体积: 10 μl      版本号: 6.115  
 进样时间: 2025/02/11 20:35:48      实验者: jiangjinwei  
 处理时间 (V2) : 2025/02/12 09:06:15      处理者: jiangjinwei  
 仪器型号: SHIMADZU LC-2050C(FX278)

## <色谱图>



## <峰表>

检测器A Ch1 250nm

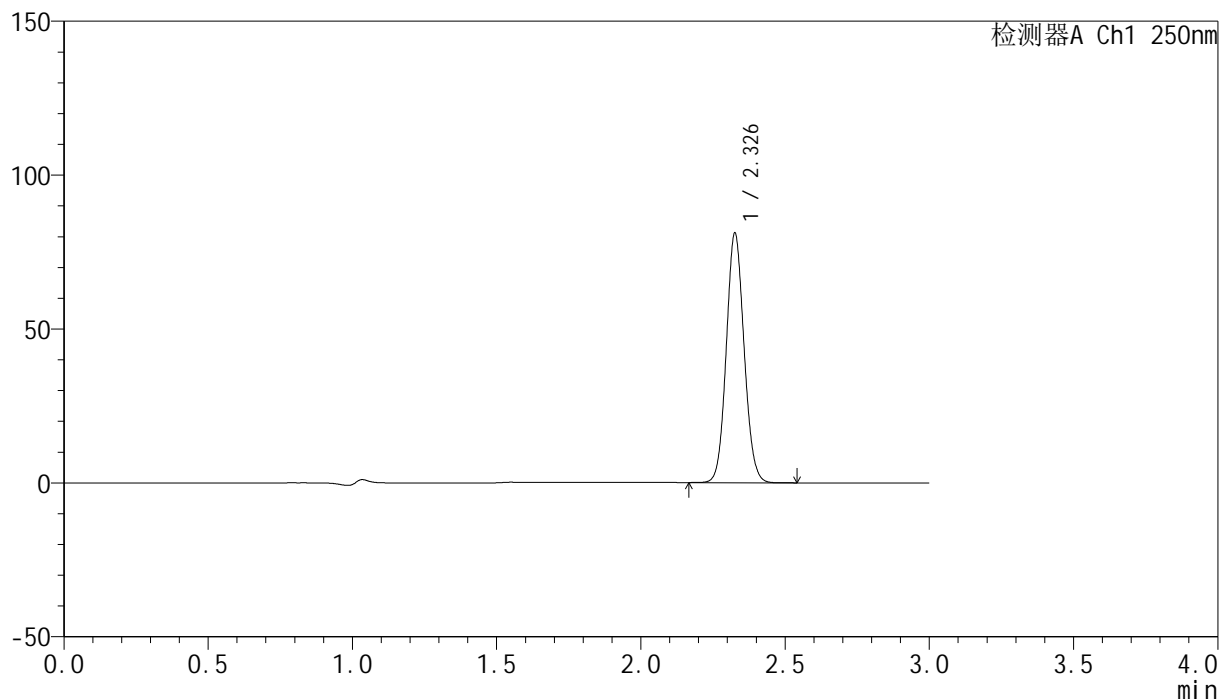
峰号	保留时间	面积	面积%	高度	理论塔板数(USP)	拖尾因子	分离度(USP)
1	2.326	324750	100.000	74889	6773	1.084	--
总计		324750	100.000	74889			

## <样品信息>

色谱柱 : XB-C18(150mm\*4.6mm,5 $\mu$ m)      流速:1.8ml/min  
 柱温 : 40 $^{\circ}$ C      波长:250nm  
 数据文件名: RC\$SMF-4099 - 29-9/29-1040-2 - zzp-25020301-1p-pH4.5jz-jf50z-20mg-60min-P4.lcd  
 方法文件名: RC\$SMF-4099 - SMF-4099-RCQX-FX278.lcm  
 批处理文件名: RC\$SMF-4099 - 20250211-rcqx-FX278.lcb  
 样品瓶号: 3-34  
 进样体积: 10  $\mu$ l      版本号: 6.115  
 进样时间: 2025/02/11 20:39:09      实验者: jiangjinwei  
 处理时间 (V2) : 2025/02/12 09:06:18      处理者: jiangjinwei  
 仪器型号: SHIMADZU LC-2050C(FX278)

## <色谱图>

mV



## <峰表>

检测器A Ch1 250nm

峰号	保留时间	面积	面积%	高度	理论塔板数(USP)	拖尾因子	分离度(USP)
1	2.326	348160	100.000	80281	6780	1.084	--
总计		348160	100.000	80281			

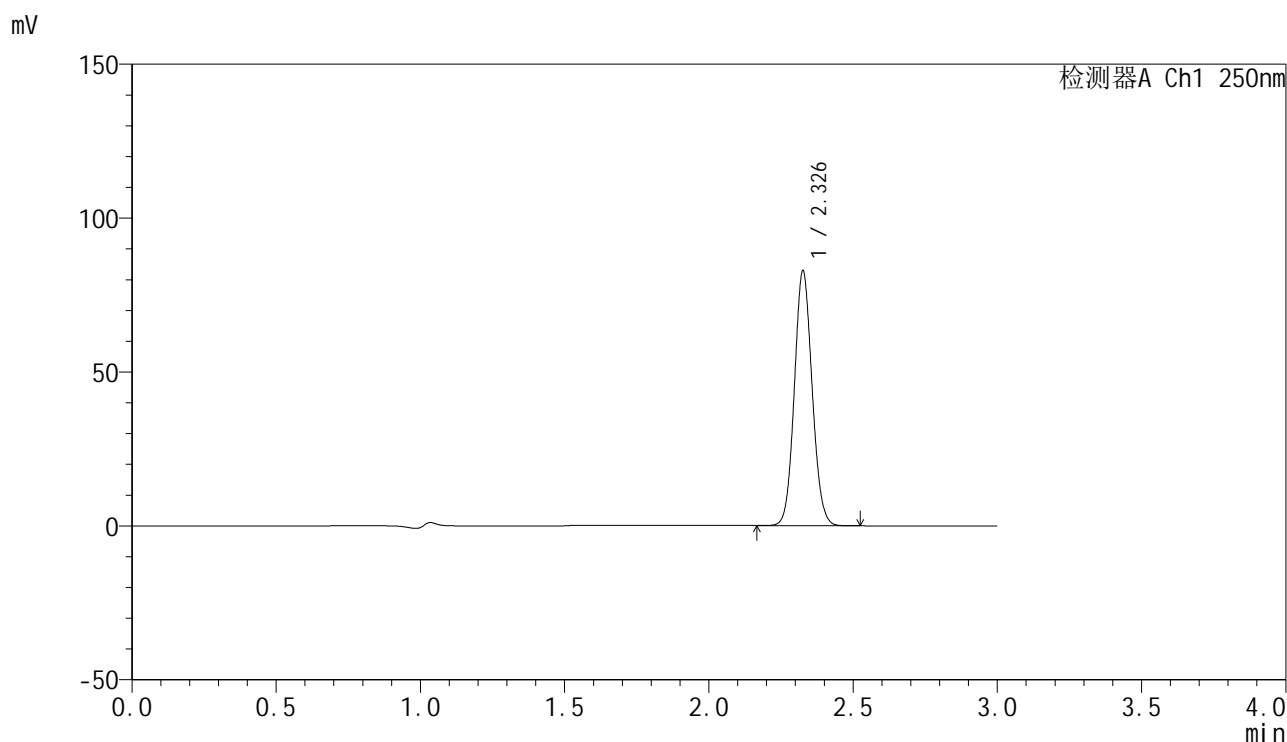


# SMF-4099

## <样品信息>

色谱柱 : XB-C18(150mm\*4.6mm,5 $\mu$ m)      流速:1.8ml/min  
 柱温 : 40 $^{\circ}$ C      波长:250nm  
 数据文件名: RC\$SMF-4099 - 29-9/29-1041-2 - zzp-25020301-1p-pH4.5jz-jf50z-20mg-60min-P5.lcd  
 方法文件名: RC\$SMF-4099 - SMF-4099-RCQX-FX278.lcm  
 批处理文件名: RC\$SMF-4099 - 20250211-rcqx-FX278.lcb  
 样品瓶号: 3-43  
 进样体积: 10  $\mu$ l      版本号: 6.115  
 进样时间: 2025/02/11 20:42:29      实验者: jiangjinwei  
 处理时间 (V2) : 2025/02/12 09:06:21      处理者: jiangjinwei  
 仪器型号: SHIMADZU LC-2050C(FX278)

## <色谱图>



## <峰表>

检测器A Ch1 250nm

峰号	保留时间	面积	面积%	高度	理论塔板数(USP)	拖尾因子	分离度(USP)
1	2.326	355223	100.000	82029	6775	1.084	--
总计		355223	100.000	82029			

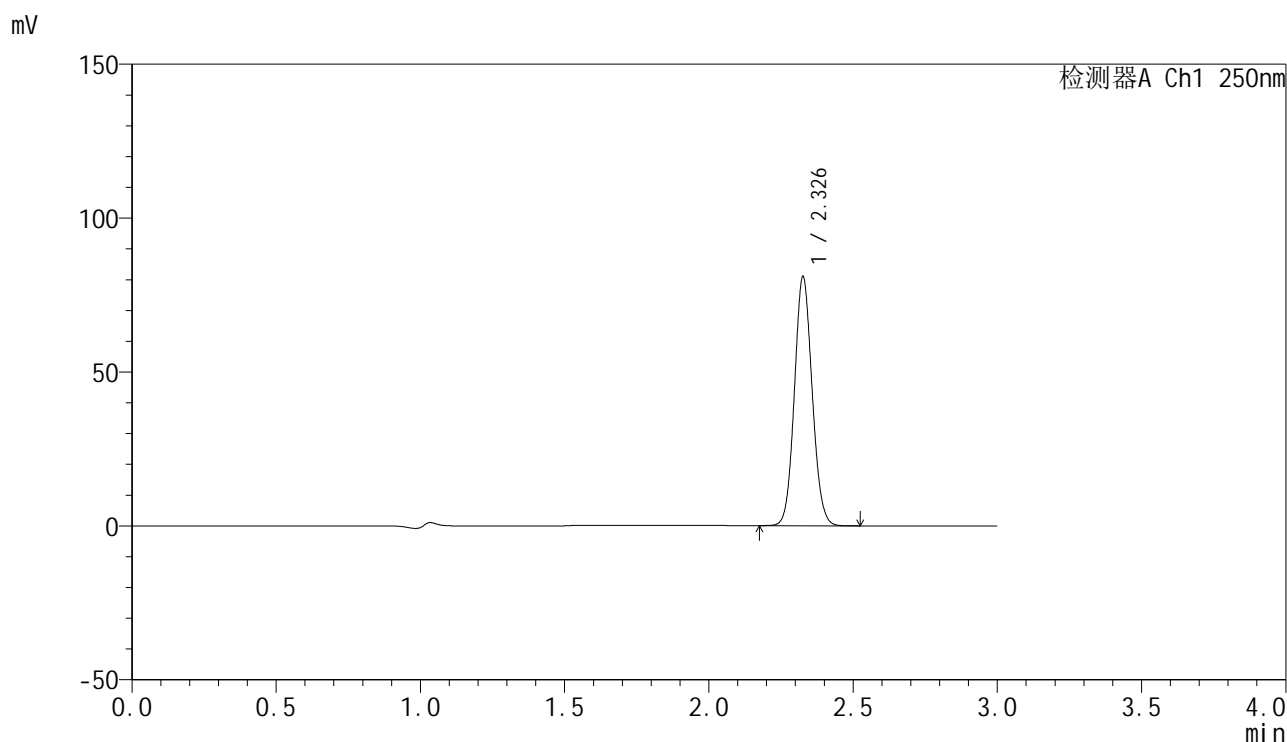


# SMF-4099

## <样品信息>

色谱柱 : XB-C18(150mm\*4.6mm,5μm)      流速:1.8ml/min  
 柱温 : 40°C      波长:250nm  
 数据文件名: RC\$SMF-4099 - 29-9/29-1042-2 - zzp-25020301-1p-pH4.5jz-jf50z-20mg-60min-P6.lcd  
 方法文件名: RC\$SMF-4099 - SMF-4099-RCQX-FX278.lcm  
 批处理文件名: RC\$SMF-4099 - 20250211-rcqx-FX278.lcb  
 样品瓶号: 3-52  
 进样体积: 10 μl      版本号: 6.115  
 进样时间: 2025/02/11 20:45:51      实验者: jiangjinwei  
 处理时间 (V2) : 2025/02/12 09:06:23      处理者: jiangjinwei  
 仪器型号: SHIMADZU LC-2050C(FX278)

## <色谱图>



## <峰表>

检测器A Ch1 250nm

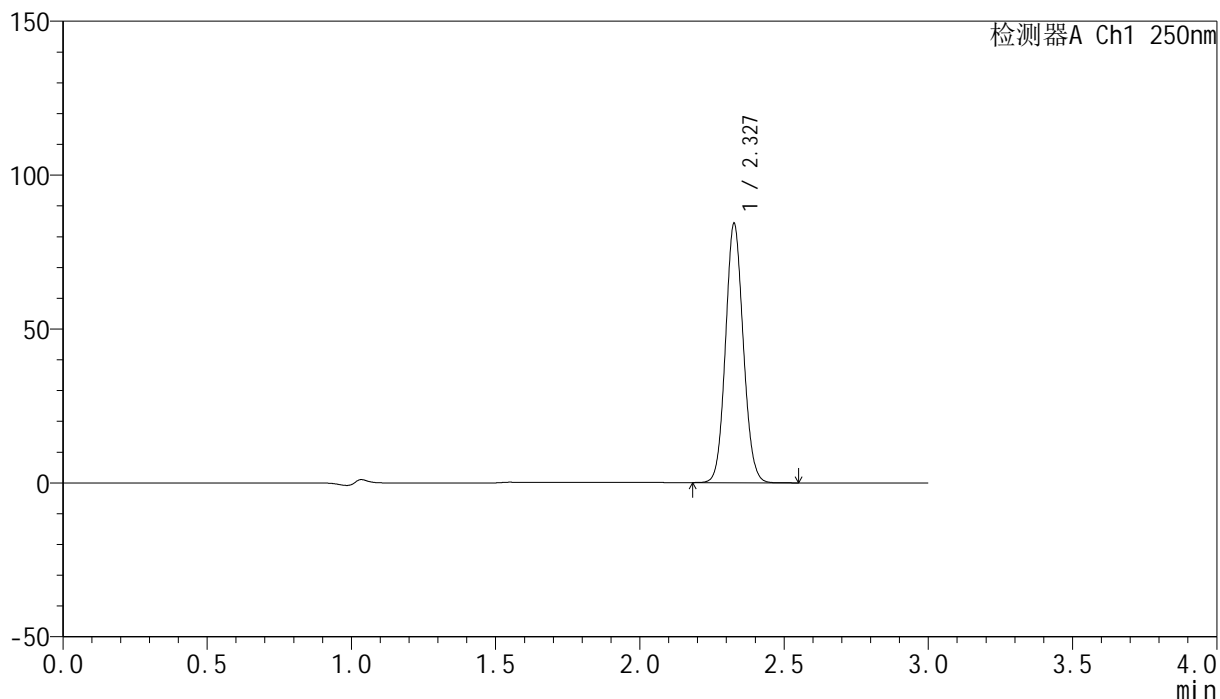
峰号	保留时间	面积	面积%	高度	理论塔板数(USP)	拖尾因子	分离度(USP)
1	2.326	346922	100.000	80246	6788	1.085	--
总计		346922	100.000	80246			

## &lt;样品信息&gt;

色谱柱 : XB-C18(150mm\*4.6mm,5 $\mu$ m) 流速:1.8ml/min  
柱温 : 40 $^{\circ}$ C 波长:250nm  
数据文件名: RC\$SMF-4099 - 29-9/29-1043-2 - zzp-25020301-1p-pH4.5jz-jf50z-20mg-jxzs-P1.lcd  
方法文件名: RC\$SMF-4099 - SMF-4099-RCQX-FX278.lcm  
批处理文件名: RC\$SMF-4099 - 20250211-rcqx-FX278.lcb  
样品瓶号: 3-8  
进样体积: 10  $\mu$ l 版本号: 6.115  
进样时间: 2025/02/11 20:49:13 实验者: jiangjinwei  
处理时间 (V2) : 2025/02/12 09:06:26 处理者: jiangjinwei  
仪器型号: SHIMADZU LC-2050C(FX278)

## &lt;色谱图&gt;

mV



## &lt;峰表&gt;

检测器A Ch1 250nm

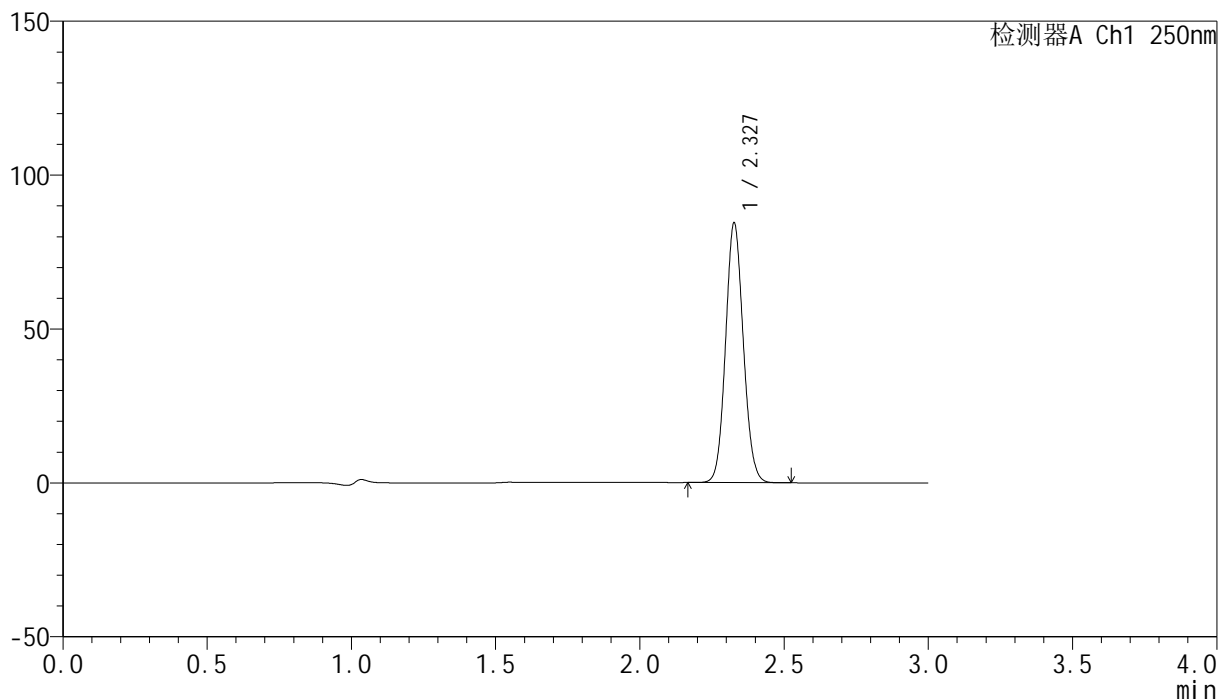
峰号	保留时间	面积	面积%	高度	理论塔板数(USP)	拖尾因子	分离度(USP)
1	2.327	360955	100.000	83604	6792	1.085	--
总计		360955	100.000	83604			

## &lt;样品信息&gt;

色谱柱 : XB-C18(150mm\*4.6mm,5 $\mu$ m) 流速:1.8ml/min  
柱温 : 40 $^{\circ}$ C 波长:250nm  
数据文件名: RC\$SMF-4099 - 29-9/29-1044-2 - zzp-25020301-1p-pH4.5jz-jf50z-20mg-jxzs-P2.lcd  
方法文件名: RC\$SMF-4099 - SMF-4099-RCQX-FX278.lcm  
批处理文件名: RC\$SMF-4099 - 20250211-rcqx-FX278.lcb  
样品瓶号: 3-17  
进样体积: 10  $\mu$ l 版本号: 6.115  
进样时间: 2025/02/11 20:52:35 实验者: jiangjinwei  
处理时间 (V2) : 2025/02/12 09:06:29 处理者: jiangjinwei  
仪器型号: SHIMADZU LC-2050C(FX278)

## &lt;色谱图&gt;

mV



## &lt;峰表&gt;

检测器A Ch1 250nm

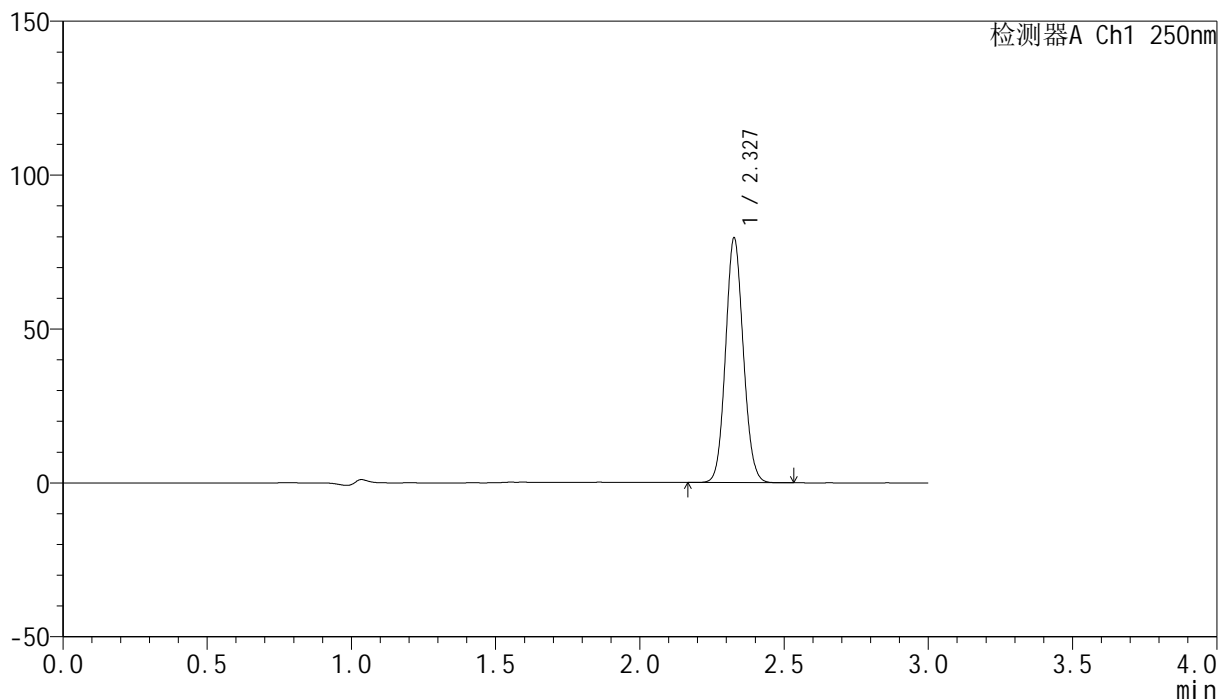
峰号	保留时间	面积	面积%	高度	理论塔板数(USP)	拖尾因子	分离度(USP)
1	2.327	361672	100.000	83869	6799	1.085	--
总计		361672	100.000	83869			

## &lt;样品信息&gt;

色谱柱 : XB-C18(150mm\*4.6mm,5 $\mu$ m) 流速:1.8ml/min  
柱温 : 40 $^{\circ}$ C 波长:250nm  
数据文件名: RC\$SMF-4099 - 29-9/29-1045-2 - zzp-25020301-1p-pH4.5jz-jf50z-20mg-jxzs-P3.lcd  
方法文件名: RC\$SMF-4099 - SMF-4099-RCQX-FX278.lcm  
批处理文件名: RC\$SMF-4099 - 20250211-rcqx-FX278.lcb  
样品瓶号: 3-26  
进样体积: 10  $\mu$ l 版本号: 6.115  
进样时间: 2025/02/11 20:55:57 实验者: jiangjinwei  
处理时间 (V2) : 2025/02/12 09:06:32 处理者: jiangjinwei  
仪器型号: SHIMADZU LC-2050C(FX278)

## &lt;色谱图&gt;

mV



## &lt;峰表&gt;

检测器A Ch1 250nm

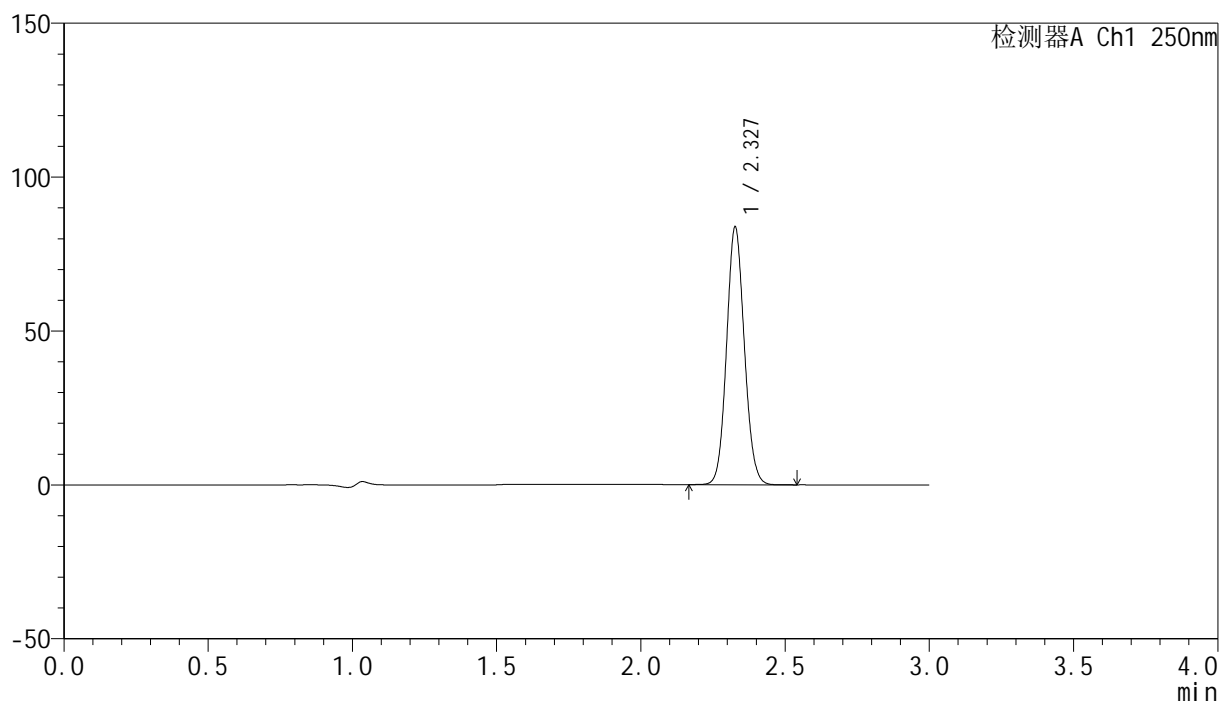
峰号	保留时间	面积	面积%	高度	理论塔板数(USP)	拖尾因子	分离度(USP)
1	2.327	340625	100.000	78993	6804	1.086	--
总计		340625	100.000	78993			

## <样品信息>

色谱柱 : XB-C18(150mm\*4.6mm,5 $\mu$ m)      流速:1.8ml/min  
 柱温 : 40 $^{\circ}$ C      波长:250nm  
 数据文件名: RC\$SMF-4099 - 29-9/29-1046-2 - zzp-25020301-1p-pH4.5jz-jf50z-20mg-jxzs-P4.lcd  
 方法文件名: RC\$SMF-4099 - SMF-4099-RCQX-FX278.lcm  
 批处理文件名: RC\$SMF-4099 - 20250211-rcqx-FX278.lcb  
 样品瓶号: 3-35  
 进样体积: 10  $\mu$ l      版本号: 6.115  
 进样时间: 2025/02/11 20:59:19      实验者: jiangjinwei  
 处理时间 (V2) : 2025/02/12 09:06:34      处理者: jiangjinwei  
 仪器型号: SHIMADZU LC-2050C(FX278)

## <色谱图>

mV



## <峰表>

检测器A Ch1 250nm

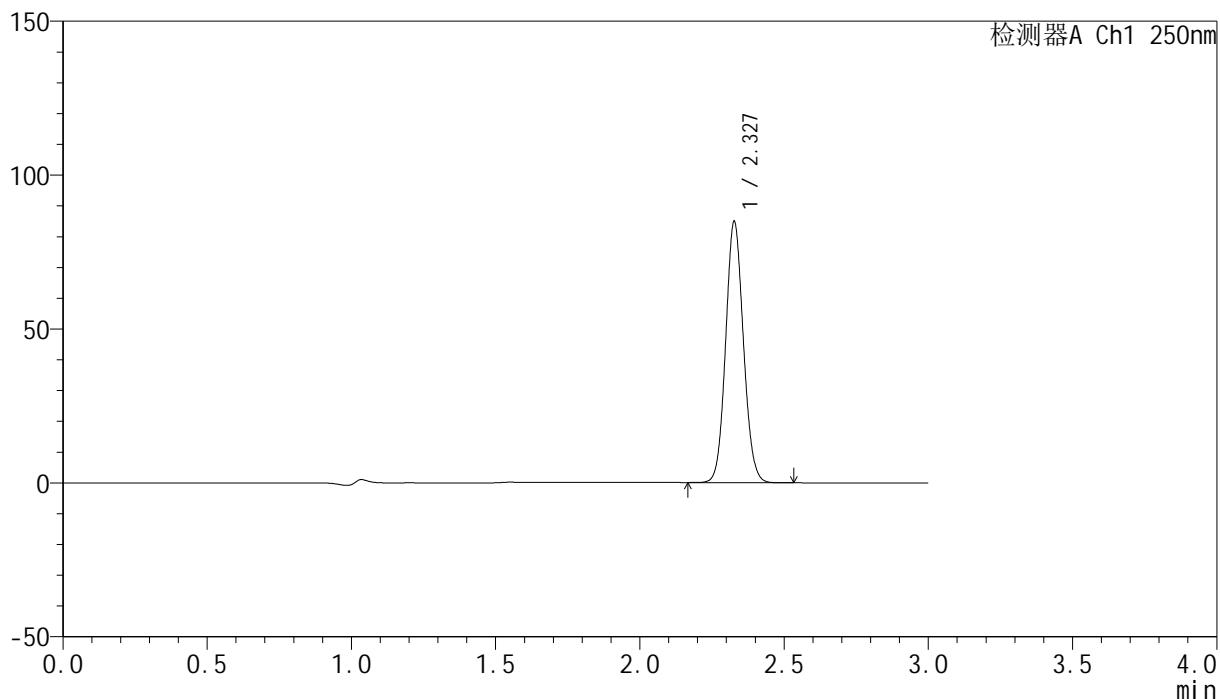
峰号	保留时间	面积	面积%	高度	理论塔板数(USP)	拖尾因子	分离度(USP)
1	2.327	359045	100.000	83245	6795	1.086	--
总计		359045	100.000	83245			

## &lt;样品信息&gt;

色谱柱 : XB-C18(150mm\*4.6mm,5 $\mu$ m) 流速:1.8ml/min  
柱温 : 40 $^{\circ}$ C 波长:250nm  
数据文件名: RC\$SMF-4099 - 29-9/29-1047-2 - zzp-25020301-1p-pH4.5jz-jf50z-20mg-jxzs-P5.lcd  
方法文件名: RC\$SMF-4099 - SMF-4099-RCQX-FX278.lcm  
批处理文件名: RC\$SMF-4099 - 20250211-rcqx-FX278.lcb  
样品瓶号: 3-44  
进样体积: 10  $\mu$ l 版本号: 6.115  
进样时间: 2025/02/11 21:02:41 实验者: jiangjinwei  
处理时间 (V2) : 2025/02/12 09:06:37 处理者: jiangjinwei  
仪器型号: SHIMADZU LC-2050C(FX278)

## &lt;色谱图&gt;

mV



## &lt;峰表&gt;

检测器A Ch1 250nm

峰号	保留时间	面积	面积%	高度	理论塔板数(USP)	拖尾因子	分离度(USP)
1	2.327	363667	100.000	84408	6809	1.086	--
总计		363667	100.000	84408			

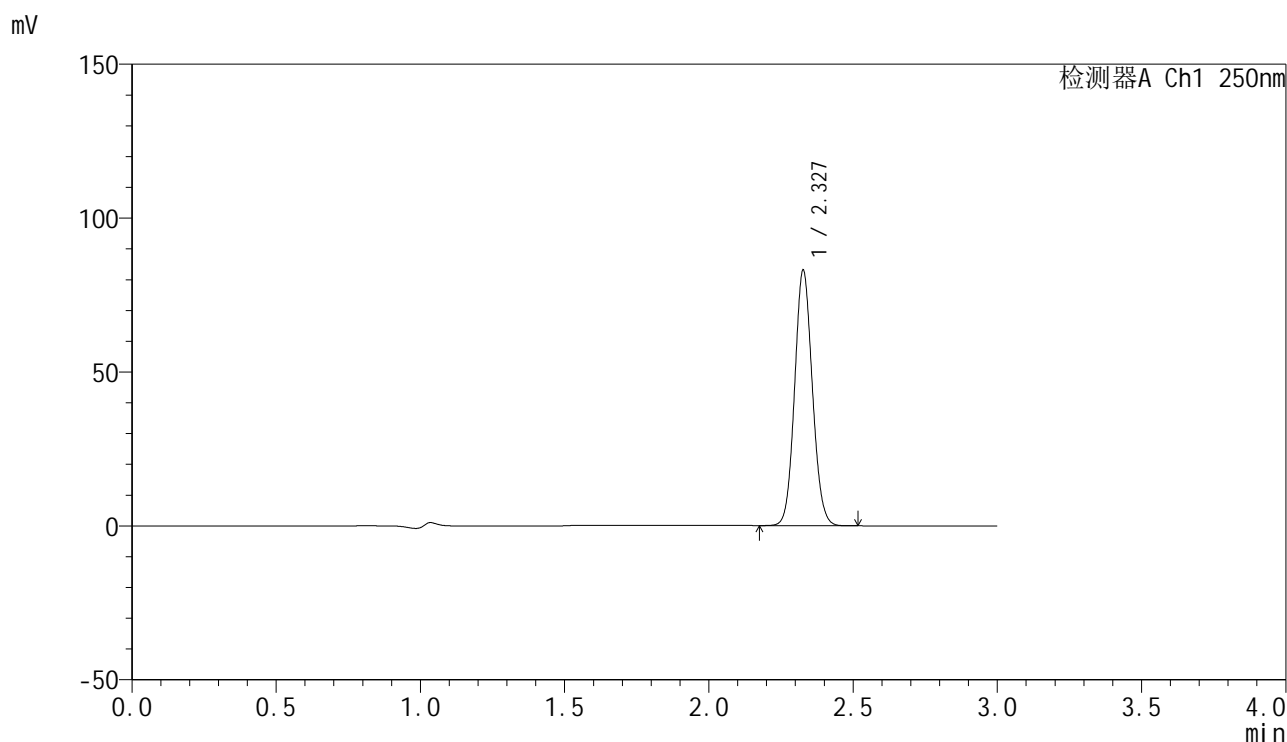


# SMF-4099

## <样品信息>

色谱柱 : XB-C18(150mm\*4.6mm,5 $\mu$ m)      流速:1.8ml/min  
 柱温 : 40 $^{\circ}$ C      波长:250nm  
 数据文件名: RC\$SMF-4099 - 29-9/29-1048-2 - zzp-25020301-1p-pH4.5jz-jf50z-20mg-jxzs-P6.lcd  
 方法文件名: RC\$SMF-4099 - SMF-4099-RCQX-FX278.lcm  
 批处理文件名: RC\$SMF-4099 - 20250211-rcqx-FX278.lcb  
 样品瓶号: 3-53  
 进样体积: 10  $\mu$ l      版本号: 6.115  
 进样时间: 2025/02/11 21:06:03      实验者: jiangjinwei  
 处理时间 (V2) : 2025/02/12 09:06:40      处理者: jiangjinwei  
 仪器型号: SHIMADZU LC-2050C(FX278)

## <色谱图>



## <峰表>

检测器A Ch1 250nm

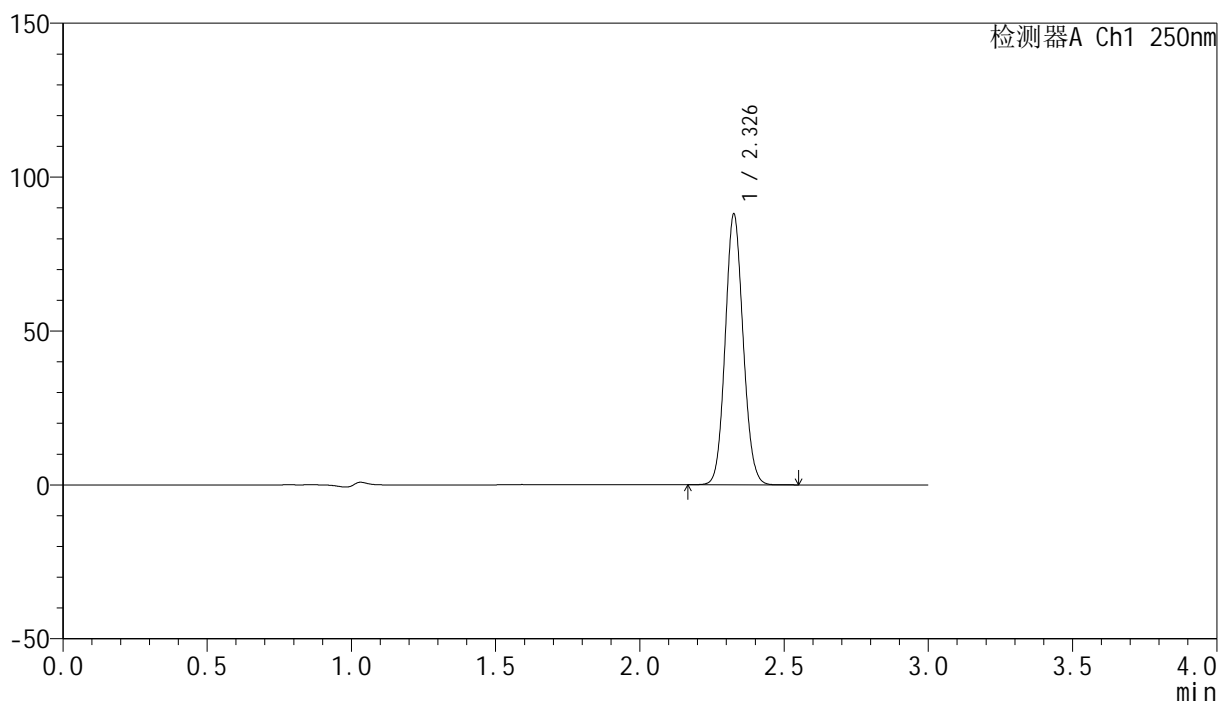
峰号	保留时间	面积	面积%	高度	理论塔板数(USP)	拖尾因子	分离度(USP)
1	2.327	355534	100.000	82547	6816	1.085	--
总计		355534	100.000	82547			

## &lt;样品信息&gt;

色谱柱 : XB-C18(150mm\*4.6mm,5 $\mu$ m)      流速:1.8ml/min  
 柱温 : 40 $^{\circ}$ C      波长:250nm  
 数据文件名: RC\$SMF-4099 - 29-9/29-1049-2 - zzp-25020301-1p-pH4.5jz-jf50z-20mg-dz2-1.lcd  
 方法文件名: RC\$SMF-4099 - SMF-4099-RCQX-FX278.lcm  
 批处理文件名: RC\$SMF-4099 - 20250211-rcqx-FX278.lcb  
 样品瓶号: 3-27  
 进样体积: 10  $\mu$ l      版本号: 6.115  
 进样时间: 2025/02/11 21:09:25      实验者: jiangjinwei  
 处理时间 (V2) : 2025/02/12 09:06:43      处理者: jiangjinwei  
 仪器型号: SHIMADZU LC-2050C(FX278)

## &lt;色谱图&gt;

mV



## &lt;峰表&gt;

检测器A Ch1 250nm

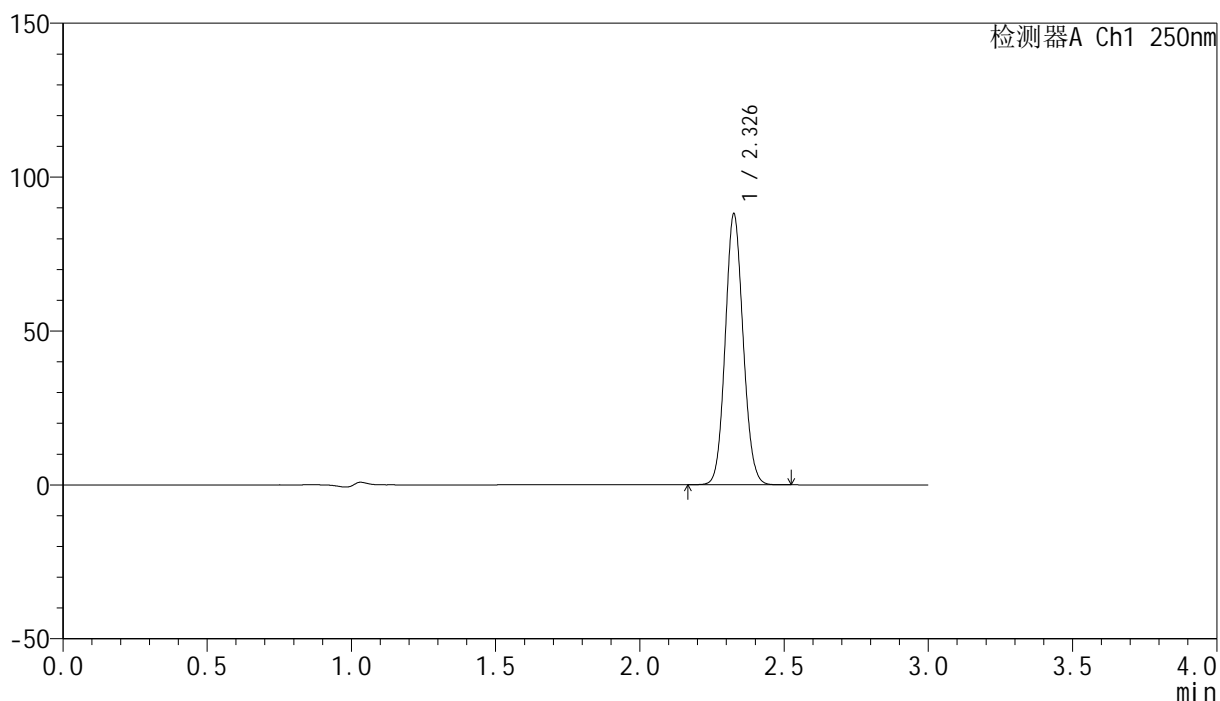
峰号	保留时间	面积	面积%	高度	理论塔板数(USP)	拖尾因子	分离度(USP)
1	2.326	379994	100.000	87033	6694	1.089	--
总计		379994	100.000	87033			

## &lt;样品信息&gt;

色谱柱 : XB-C18(150mm\*4.6mm,5 $\mu$ m) 流速:1.8ml/min  
柱温 : 40 $^{\circ}$ C 波长:250nm  
数据文件名: RC\$SMF-4099 - 29-9/29-1050-2 - zzp-25020301-1p-pH4.5jz-jf50z-20mg-dz2-2.lcd  
方法文件名: RC\$SMF-4099 - SMF-4099-RCQX-FX278.lcm  
批处理文件名: RC\$SMF-4099 - 20250211-rcqx-FX278.lcb  
样品瓶号: 3-27  
进样体积: 10  $\mu$ l 版本号: 6.115  
进样时间: 2025/02/11 21:12:47 实验者: jiangjinwei  
处理时间 (V2) : 2025/02/12 09:06:46 处理者: jiangjinwei  
仪器型号: SHIMADZU LC-2050C(FX278)

## &lt;色谱图&gt;

mV



## &lt;峰表&gt;

检测器A Ch1 250nm

峰号	保留时间	面积	面积%	高度	理论塔板数(USP)	拖尾因子	分离度(USP)
1	2.326	379774	100.000	87091	6692	1.088	--
总计		379774	100.000	87091			

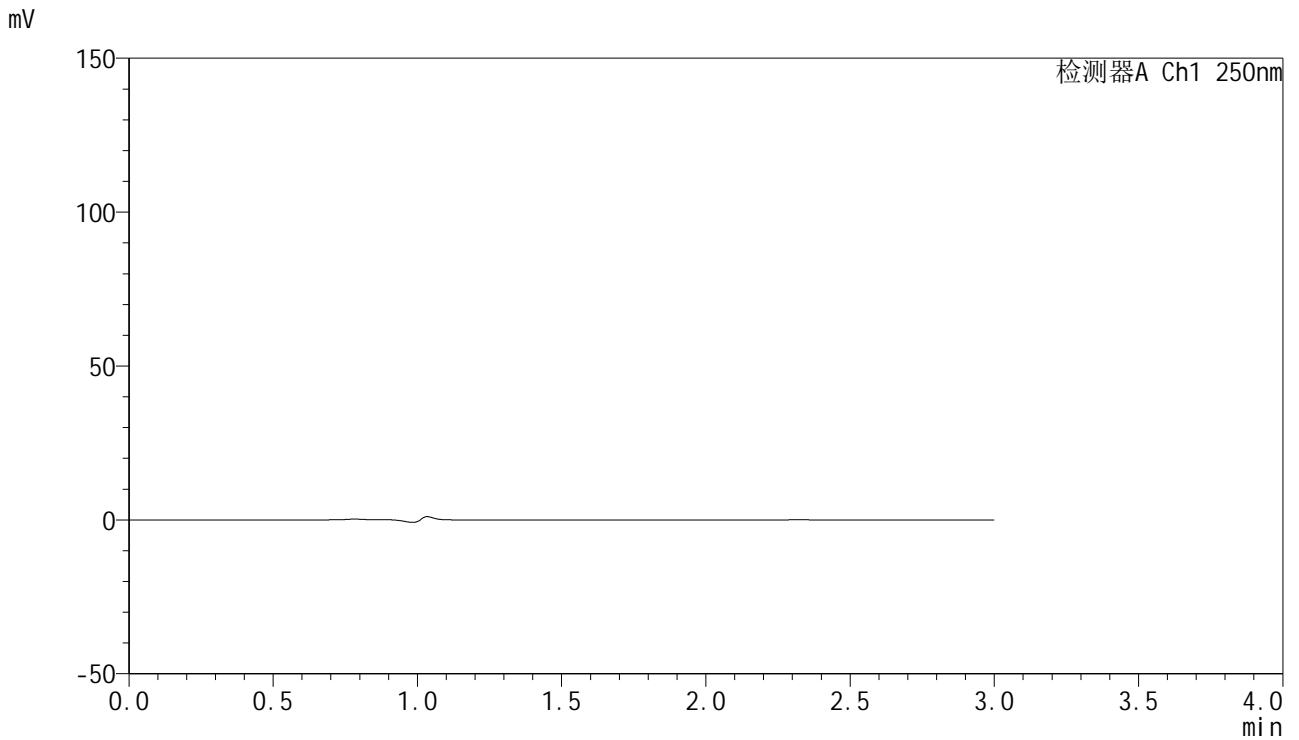


# SMF-4099

## <样品信息>

色谱柱 : XB-C18(150mm\*4.6mm,5 $\mu$ m)      流速:1.8ml/min  
 柱温 : 40 $^{\circ}$ C      波长:250nm  
 数据文件名: RC\$SMF-4099 - 29-9/29-1051-2 - zzp-25020501-1p-pH4.5jz-jf50z-20mg-tj.lcd  
 方法文件名: RC\$SMF-4099 - SMF-4099-RCQX-FX278.lcm  
 批处理文件名: RC\$SMF-4099 - 20250211-rcqx-FX278.lcb  
 样品瓶号: 4-9  
 进样体积: 10  $\mu$ l      版本号: 6.115  
 进样时间: 2025/02/11 21:16:11      实验者: jiangjinwei  
 处理时间 (V2) : 2025/02/12 09:06:48      处理者: jiangjinwei  
 仪器型号: SHIMADZU LC-2050C(FX278)

## <色谱图>



## <峰表>

检测器A Ch1 250nm

峰号	保留时间	面积	面积%	高度	理论塔板数(USP)	拖尾因子	分离度(USP)
总计							

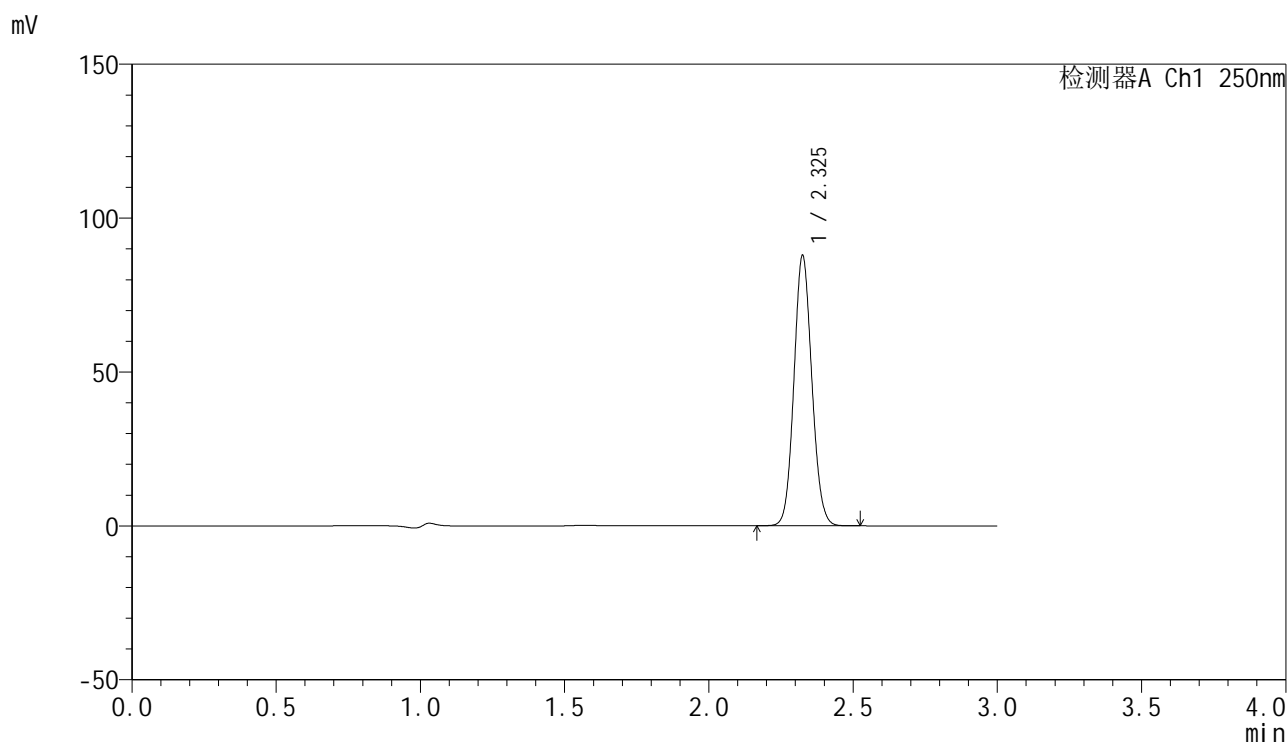


# SMF-4099

## <样品信息>

色谱柱 : XB-C18(150mm\*4.6mm,5 $\mu$ m)      流速:1.8ml/min  
 柱温 : 40 $^{\circ}$ C      波长:250nm  
 数据文件名: RC\$SMF-4099 - 29-9/29-1052-2 - zzp-25020501-1p-pH4.5jz-jf50z-20mg-dz1-1.lcd  
 方法文件名: RC\$SMF-4099 - SMF-4099-RCQX-FX278.lcm  
 批处理文件名: RC\$SMF-4099 - 20250211-rcqx-FX278.lcb  
 样品瓶号: 4-18  
 进样体积: 10  $\mu$ l      版本号: 6.115  
 进样时间: 2025/02/11 21:19:35      实验者: jiangjinwei  
 处理时间 (V2) : 2025/02/12 09:06:51      处理者: jiangjinwei  
 仪器型号: SHIMADZU LC-2050C(FX278)

## <色谱图>



## <峰表>

检测器A Ch1 250nm

峰号	保留时间	面积	面积%	高度	理论塔板数(USP)	拖尾因子	分离度(USP)
1	2.325	379295	100.000	87216	6678	1.089	--
总计		379295	100.000	87216			

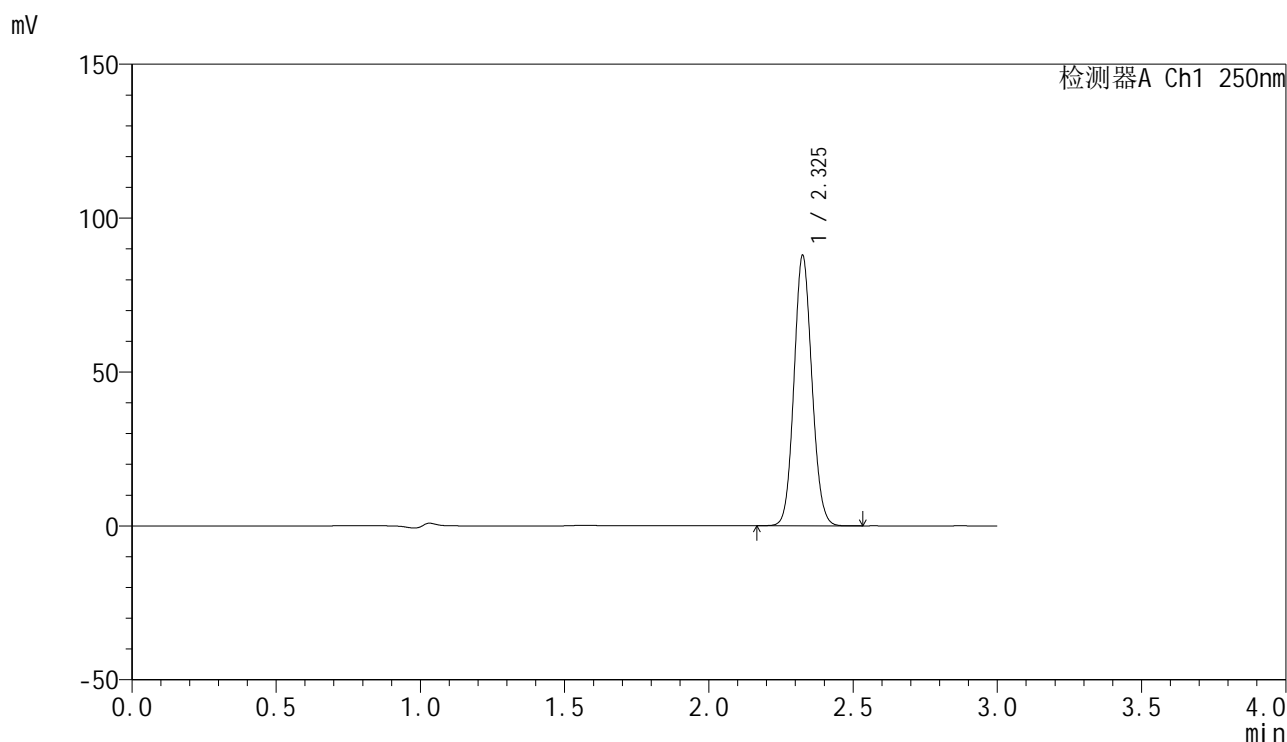


# SMF-4099

## <样品信息>

色谱柱 : XB-C18(150mm\*4.6mm,5 $\mu$ m)      流速:1.8ml/min  
 柱温 : 40 $^{\circ}$ C      波长:250nm  
 数据文件名: RC\$SMF-4099 - 29-9/29-1053-2 - zzp-25020501-1p-pH4.5jz-jf50z-20mg-dz1-2.lcd  
 方法文件名: RC\$SMF-4099 - SMF-4099-RCQX-FX278.lcm  
 批处理文件名: RC\$SMF-4099 - 20250211-rcqx-FX278.lcb  
 样品瓶号: 4-18  
 进样体积: 10  $\mu$ l      版本号: 6.115  
 进样时间: 2025/02/11 21:22:58      实验者: jiangjinwei  
 处理时间 (V2) : 2025/02/12 09:06:54      处理者: jiangjinwei  
 仪器型号: SHIMADZU LC-2050C(FX278)

## <色谱图>



## <峰表>

检测器A Ch1 250nm

峰号	保留时间	面积	面积%	高度	理论塔板数(USP)	拖尾因子	分离度(USP)
1	2.325	379315	100.000	87139	6687	1.090	--
总计		379315	100.000	87139			

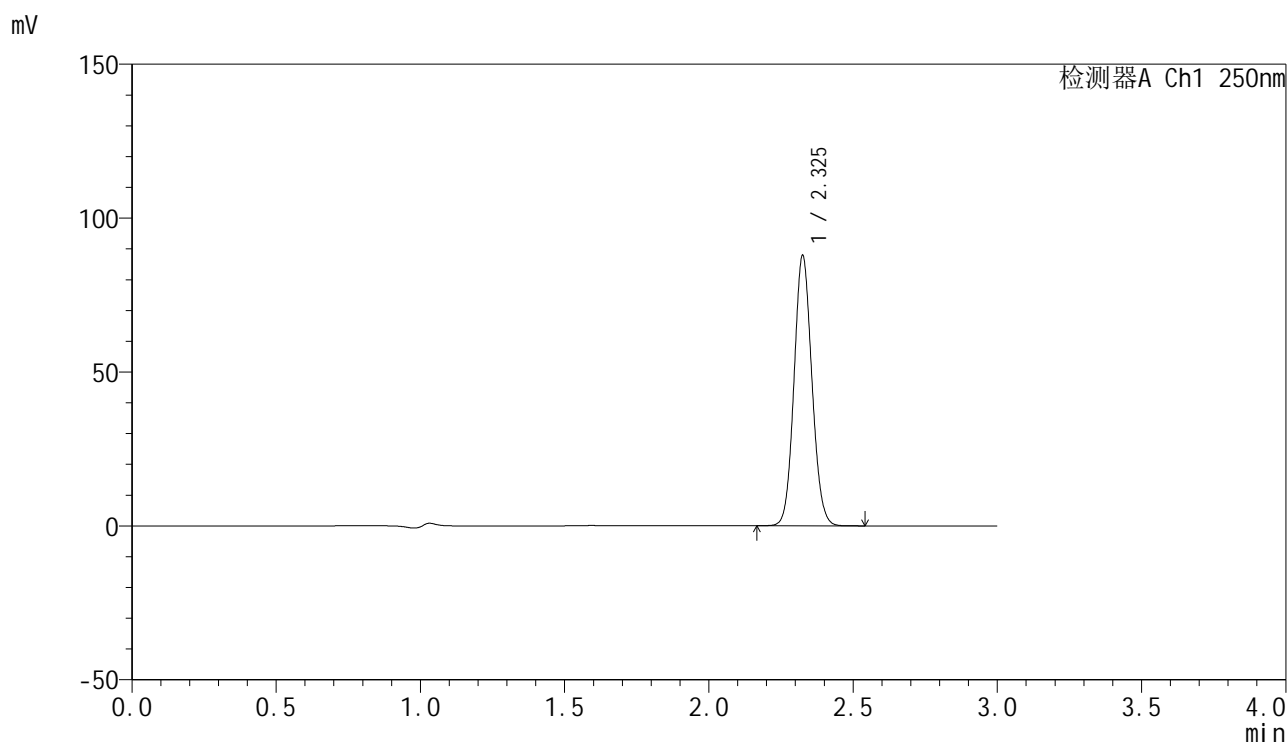


# SMF-4099

## <样品信息>

色谱柱 : XB-C18(150mm\*4.6mm,5 $\mu$ m)      流速:1.8ml/min  
 柱温 : 40 $^{\circ}$ C      波长:250nm  
 数据文件名: RC\$SMF-4099 - 29-9/29-1054-2 - zzp-25020501-1p-pH4.5jz-jf50z-20mg-dz1-3.lcd  
 方法文件名: RC\$SMF-4099 - SMF-4099-RCQX-FX278.lcm  
 批处理文件名: RC\$SMF-4099 - 20250211-rcqx-FX278.lcb  
 样品瓶号: 4-18  
 进样体积: 10  $\mu$ l      版本号: 6.115  
 进样时间: 2025/02/11 21:26:22      实验者: jiangjinwei  
 处理时间 (V2) : 2025/02/12 09:06:56      处理者: jiangjinwei  
 仪器型号: SHIMADZU LC-2050C(FX278)

## <色谱图>



## <峰表>

检测器A Ch1 250nm

峰号	保留时间	面积	面积%	高度	理论塔板数(USP)	拖尾因子	分离度(USP)
1	2.325	379239	100.000	87129	6692	1.089	--
总计		379239	100.000	87129			

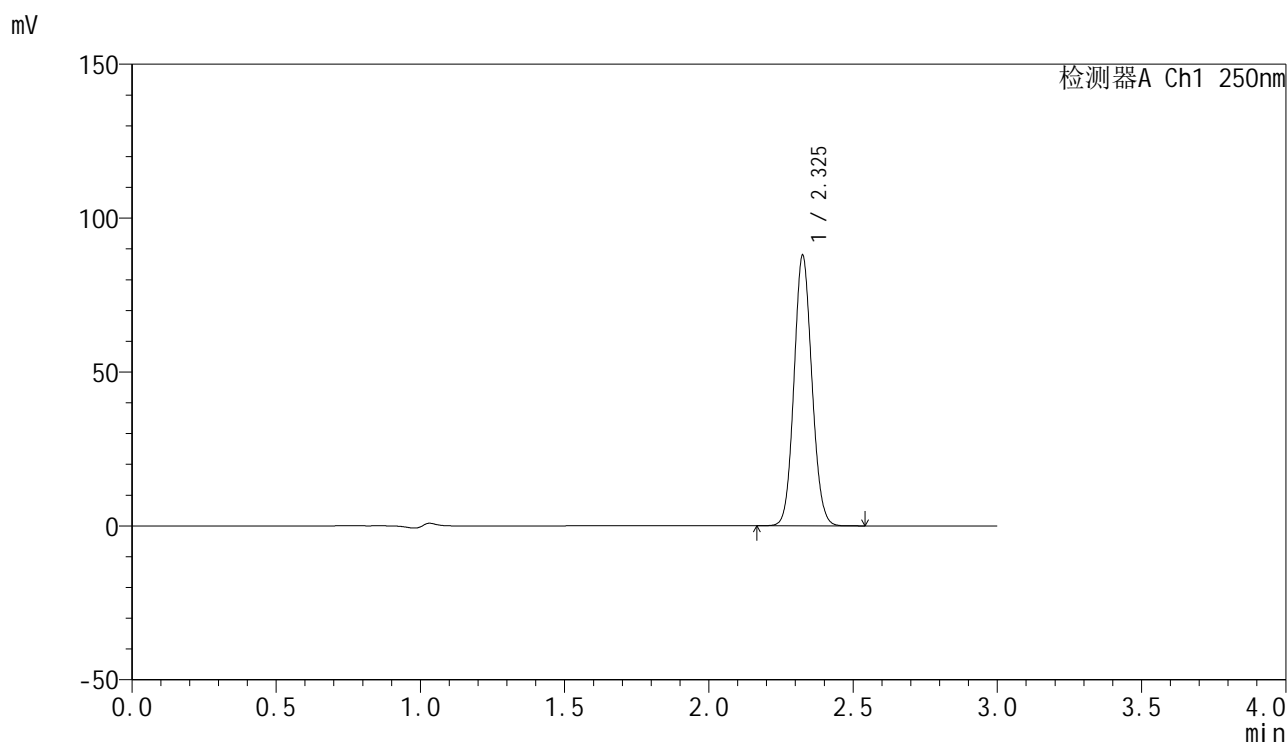


# SMF-4099

## <样品信息>

色谱柱 : XB-C18(150mm\*4.6mm,5 $\mu$ m)      流速:1.8ml/min  
 柱温 : 40 $^{\circ}$ C      波长:250nm  
 数据文件名: RC\$SMF-4099 - 29-9/29-1055-2 - zzp-25020501-1p-pH4.5jz-jf50z-20mg-dz1-4.lcd  
 方法文件名: RC\$SMF-4099 - SMF-4099-RCQX-FX278.lcm  
 批处理文件名: RC\$SMF-4099 - 20250211-rcqx-FX278.lcb  
 样品瓶号: 4-18  
 进样体积: 10  $\mu$ l      版本号: 6.115  
 进样时间: 2025/02/11 21:29:46      实验者: jiangjinwei  
 处理时间 (V2) : 2025/02/12 09:06:59      处理者: jiangjinwei  
 仪器型号: SHIMADZU LC-2050C(FX278)

## <色谱图>



## <峰表>

检测器A Ch1 250nm

峰号	保留时间	面积	面积%	高度	理论塔板数(USP)	拖尾因子	分离度(USP)
1	2.325	379437	100.000	87176	6687	1.089	--
总计		379437	100.000	87176			

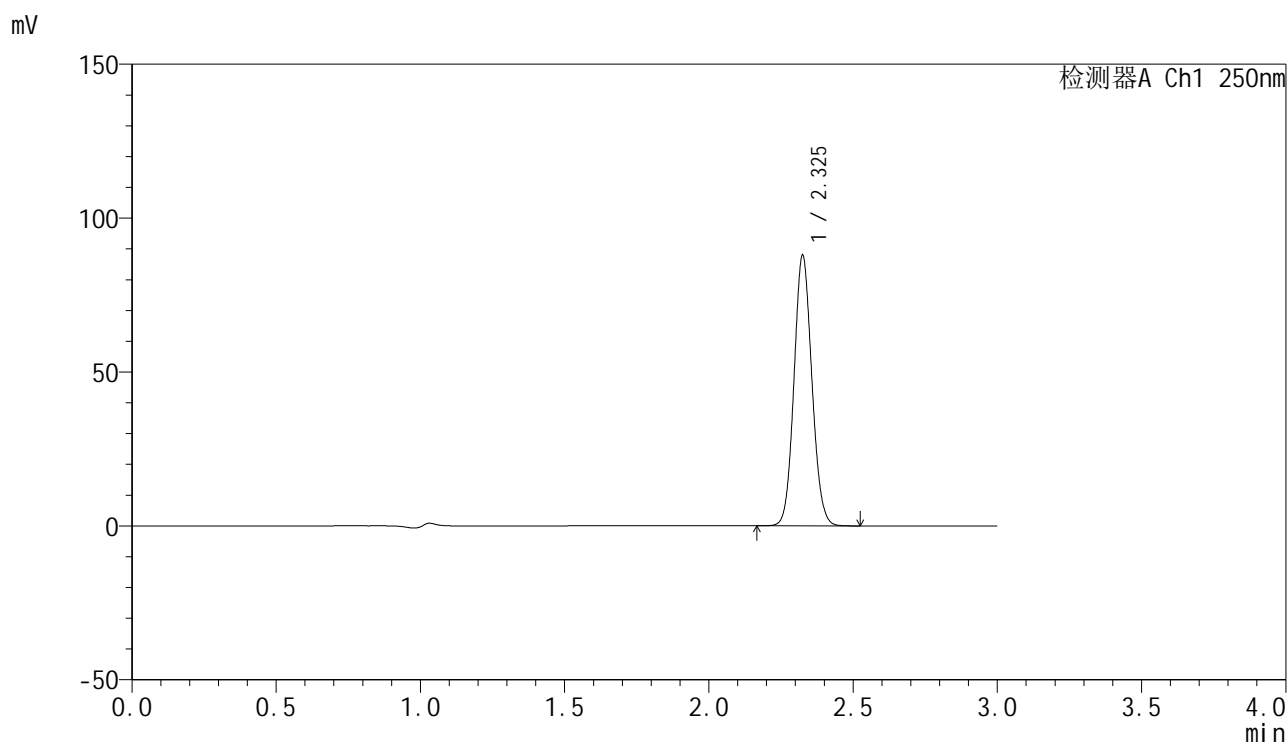


# SMF-4099

## <样品信息>

色谱柱 : XB-C18(150mm\*4.6mm,5 $\mu$ m)      流速:1.8ml/min  
 柱温 : 40 $^{\circ}$ C      波长:250nm  
 数据文件名: RC\$SMF-4099 - 29-9/29-1056-2 - zzp-25020501-1p-pH4.5jz-jf50z-20mg-dz1-5.lcd  
 方法文件名: RC\$SMF-4099 - SMF-4099-RCQX-FX278.lcm  
 批处理文件名: RC\$SMF-4099 - 20250211-rcqx-FX278.lcb  
 样品瓶号: 4-18  
 进样体积: 10  $\mu$ l      版本号: 6.115  
 进样时间: 2025/02/11 21:33:10      实验者: jiangjinwei  
 处理时间 (V2) : 2025/02/12 09:07:02      处理者: jiangjinwei  
 仪器型号: SHIMADZU LC-2050C(FX278)

## <色谱图>



## <峰表>

检测器A Ch1 250nm

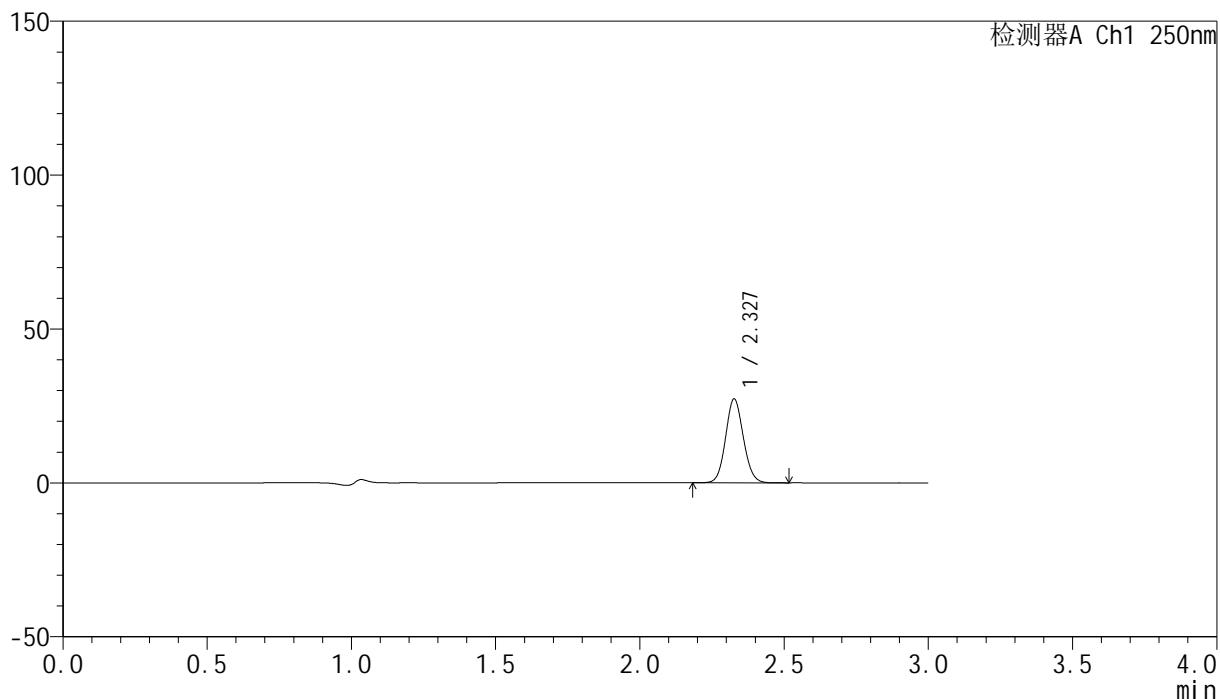
峰号	保留时间	面积	面积%	高度	理论塔板数(USP)	拖尾因子	分离度(USP)
1	2.325	379542	100.000	87229	6693	1.089	--
总计		379542	100.000	87229			

## &lt;样品信息&gt;

色谱柱 : XB-C18(150mm\*4.6mm,5 $\mu$ m)      流速:1.8ml/min  
 柱温 : 40 $^{\circ}$ C      波长:250nm  
 数据文件名: RC\$SMF-4099 - 29-9/29-1057-2 - zzp-25020501-1p-pH4.5jz-jf50z-20mg-5min-P1.lcd  
 方法文件名: RC\$SMF-4099 - SMF-4099-RCQX-FX278.lcm  
 批处理文件名: RC\$SMF-4099 - 20250211-rcqx-FX278.lcb  
 样品瓶号: 4-1  
 进样体积: 10  $\mu$ l      版本号: 6.115  
 进样时间: 2025/02/11 21:36:32      实验者: jiangjinwei  
 处理时间 (V2) : 2025/02/12 09:07:05      处理者: jiangjinwei  
 仪器型号: SHIMADZU LC-2050C(FX278)

## &lt;色谱图&gt;

mV



## &lt;峰表&gt;

检测器A Ch1 250nm

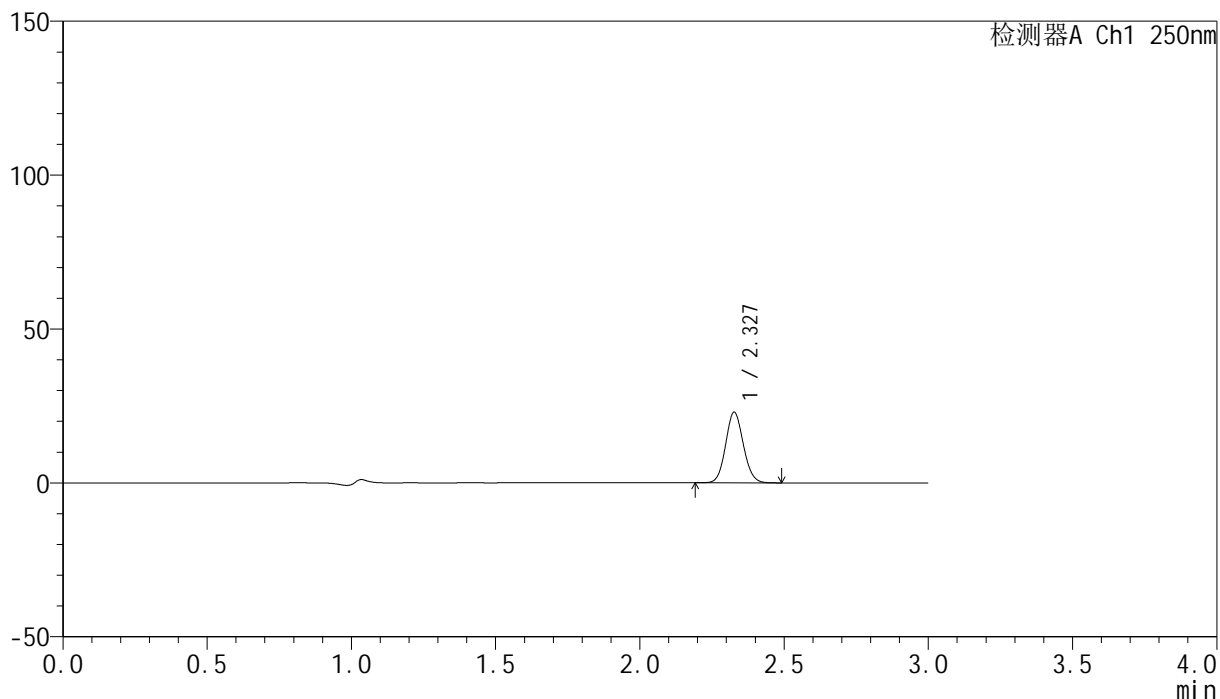
峰号	保留时间	面积	面积%	高度	理论塔板数(USP)	拖尾因子	分离度(USP)
1	2.327	116884	100.000	27101	6801	1.087	--
总计		116884	100.000	27101			

## &lt;样品信息&gt;

色谱柱 : XB-C18(150mm\*4.6mm,5 $\mu$ m)      流速:1.8ml/min  
 柱温 : 40°C      波长:250nm  
 数据文件名: RC\$SMF-4099 - 29-9/29-1058-2 - zzp-25020501-1p-pH4.5jz-jf50z-20mg-5min-P2.lcd  
 方法文件名: RC\$SMF-4099 - SMF-4099-RCQX-FX278.lcm  
 批处理文件名: RC\$SMF-4099 - 20250211-rcqx-FX278.lcb  
 样品瓶号: 4-10  
 进样体积: 10  $\mu$ l      版本号: 6.115  
 进样时间: 2025/02/11 21:39:54      实验者: jiangjinwei  
 处理时间 (V2) : 2025/02/12 09:07:08      处理者: jiangjinwei  
 仪器型号: SHIMADZU LC-2050C(FX278)

## &lt;色谱图&gt;

mV



## &lt;峰表&gt;

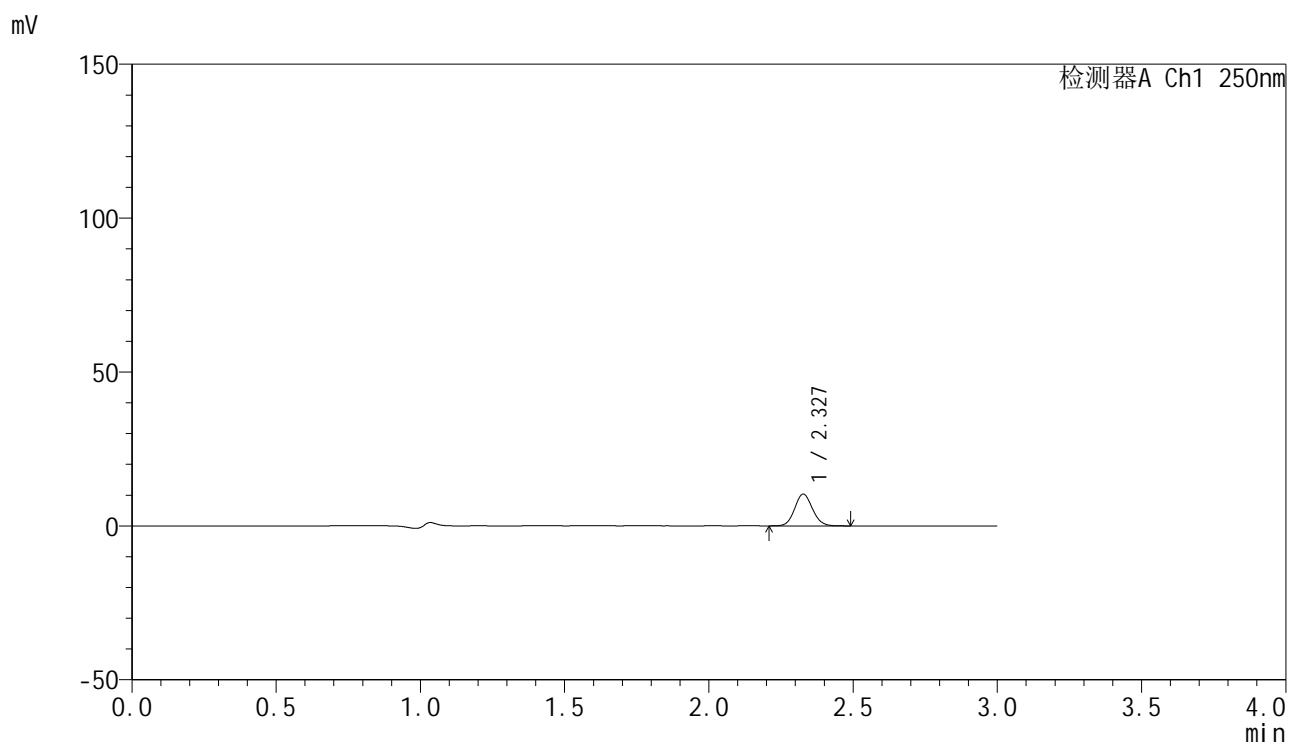
检测器A Ch1 250nm

峰号	保留时间	面积	面积%	高度	理论塔板数(USP)	拖尾因子	分离度(USP)
1	2.327	98232	100.000	22825	6818	1.086	--
总计		98232	100.000	22825			

## &lt;样品信息&gt;

色谱柱 : XB-C18(150mm\*4.6mm,5 $\mu$ m) 流速:1.8ml/min  
柱温 : 40 $^{\circ}$ C 波长:250nm  
数据文件名: RC\$SMF-4099 - 29-9/29-1059-2 - zzp-25020501-1p-pH4.5jz-jf50z-20mg-5min-P3.lcd  
方法文件名: RC\$SMF-4099 - SMF-4099-RCQX-FX278.lcm  
批处理文件名: RC\$SMF-4099 - 20250211-rcqx-FX278.lcb  
样品瓶号: 4-19  
进样体积: 10  $\mu$ l 版本号: 6.115  
进样时间: 2025/02/11 21:43:17 实验者: jiangjinwei  
处理时间 (V2) : 2025/02/12 09:07:11 处理者: jiangjinwei  
仪器型号: SHIMADZU LC-2050C(FX278)

## &lt;色谱图&gt;



## &lt;峰表&gt;

检测器A Ch1 250nm

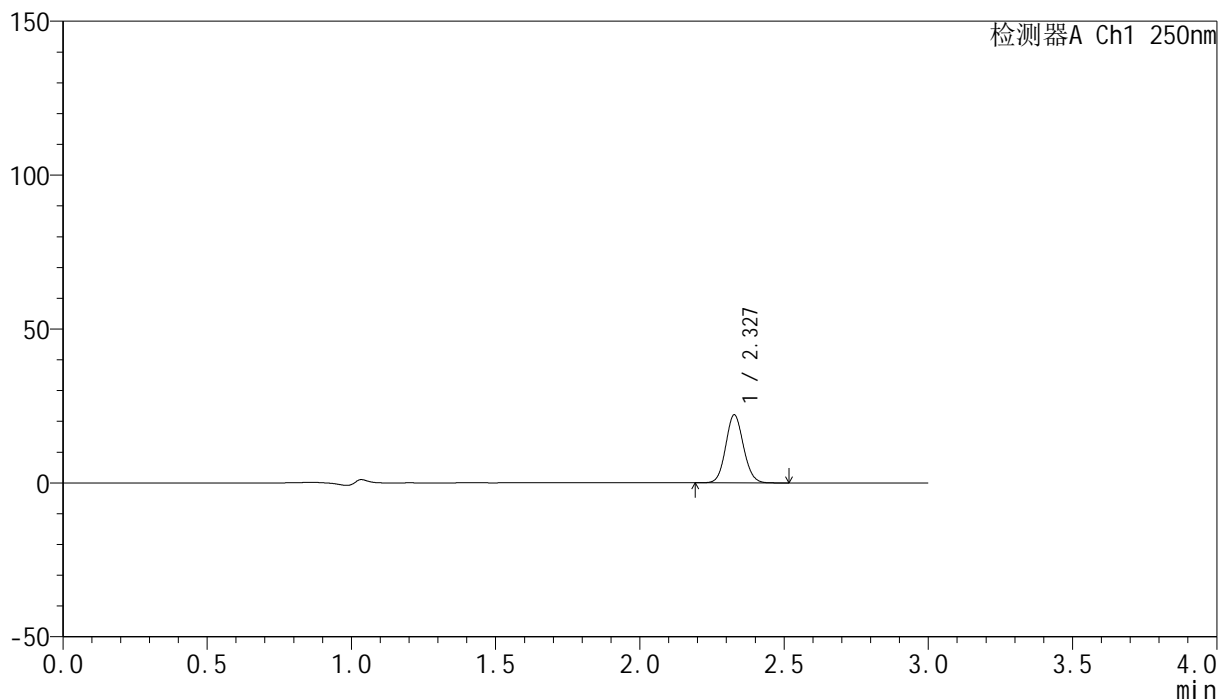
峰号	保留时间	面积	面积%	高度	理论塔板数(USP)	拖尾因子	分离度(USP)
1	2.327	44347	100.000	10302	6805	1.090	--
总计		44347	100.000	10302			

## &lt;样品信息&gt;

色谱柱 : XB-C18(150mm\*4.6mm,5 $\mu$ m) 流速:1.8ml/min  
柱温 : 40 $^{\circ}$ C 波长:250nm  
数据文件名: RC\$SMF-4099 - 29-9/29-1060-2 - zzp-25020501-1p-pH4.5jz-jf50z-20mg-5min-P4.lcd  
方法文件名: RC\$SMF-4099 - SMF-4099-RCQX-FX278.lcm  
批处理文件名: RC\$SMF-4099 - 20250211-rcqx-FX278.lcb  
样品瓶号: 4-28  
进样体积: 10  $\mu$ l 版本号: 6.115  
进样时间: 2025/02/11 21:46:39 实验者: jiangjinwei  
处理时间 (V2) : 2025/02/12 09:07:14 处理者: jiangjinwei  
仪器型号: SHIMADZU LC-2050C(FX278)

## &lt;色谱图&gt;

mV



## &lt;峰表&gt;

检测器A Ch1 250nm

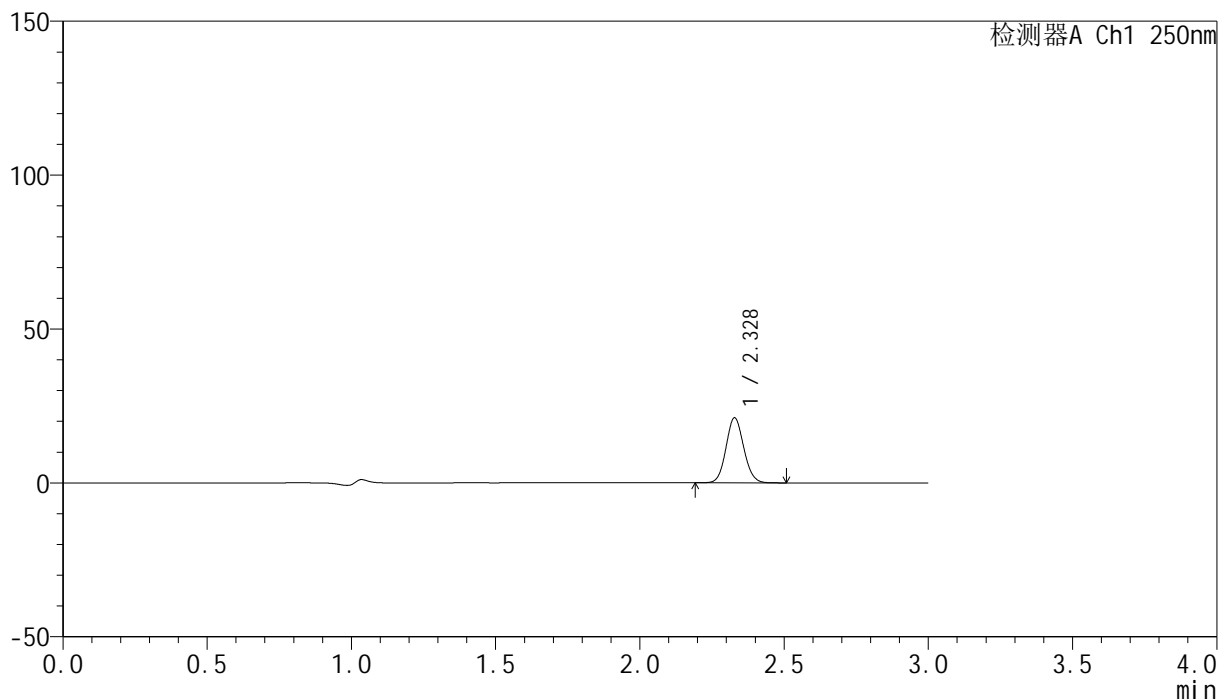
峰号	保留时间	面积	面积%	高度	理论塔板数(USP)	拖尾因子	分离度(USP)
1	2.327	94676	100.000	22008	6816	1.088	--
总计		94676	100.000	22008			

## &lt;样品信息&gt;

色谱柱 : XB-C18(150mm\*4.6mm,5 $\mu$ m)      流速:1.8ml/min  
 柱温 : 40 $^{\circ}$ C      波长:250nm  
 数据文件名: RC\$SMF-4099 - 29-9/29-1061-2 - zzp-25020501-1p-pH4.5jz-jf50z-20mg-5min-P5.lcd  
 方法文件名: RC\$SMF-4099 - SMF-4099-RCQX-FX278.lcm  
 批处理文件名: RC\$SMF-4099 - 20250211-rcqx-FX278.lcb  
 样品瓶号: 4-37  
 进样体积: 10  $\mu$ l      版本号: 6.115  
 进样时间: 2025/02/11 21:50:01      实验者: jiangjinwei  
 处理时间 (V2) : 2025/02/12 09:07:17      处理者: jiangjinwei  
 仪器型号: SHIMADZU LC-2050C(FX278)

## &lt;色谱图&gt;

mV



## &lt;峰表&gt;

检测器A Ch1 250nm

峰号	保留时间	面积	面积%	高度	理论塔板数(USP)	拖尾因子	分离度(USP)
1	2.328	90708	100.000	21115	6808	1.086	--
总计		90708	100.000	21115			

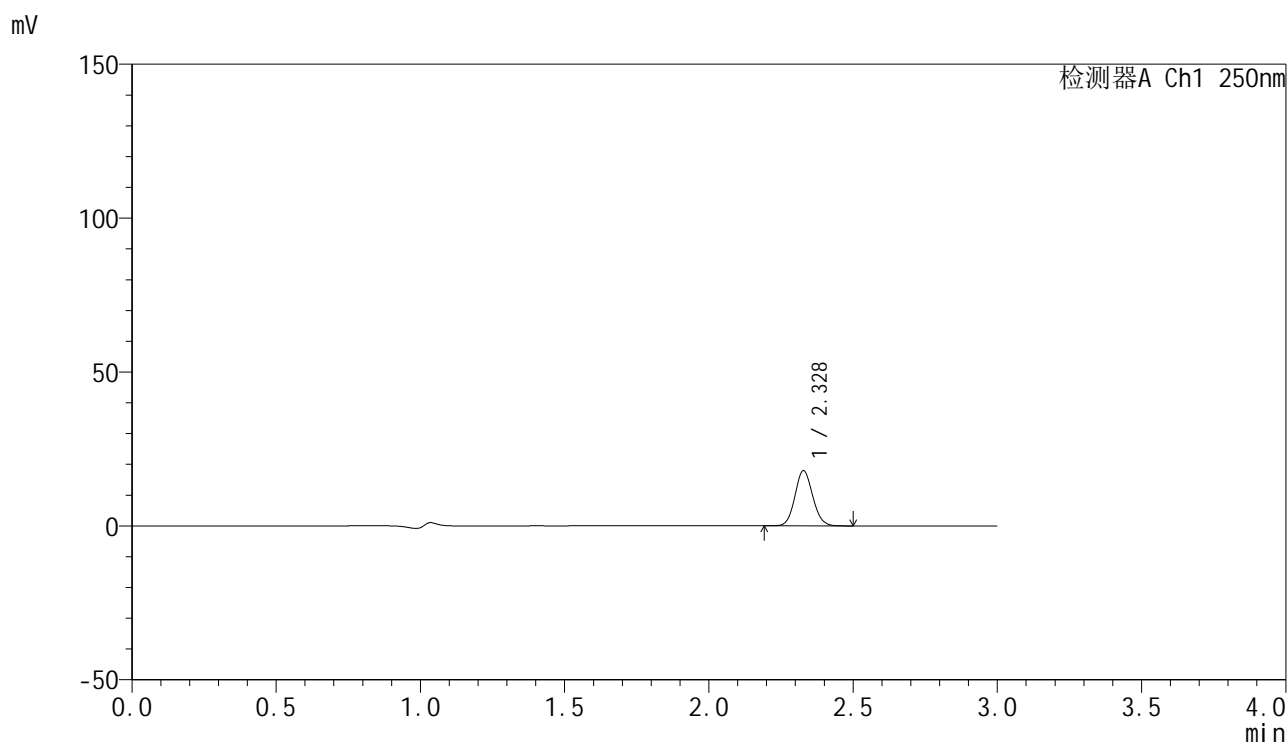


# SMF-4099

## <样品信息>

色谱柱 : XB-C18(150mm\*4.6mm,5μm)      流速:1.8ml/min  
 柱温 : 40°C      波长:250nm  
 数据文件名: RC\$SMF-4099 - 29-9/29-1062-2 - zzp-25020501-1p-pH4.5jz-jf50z-20mg-5min-P6.lcd  
 方法文件名: RC\$SMF-4099 - SMF-4099-RCQX-FX278.lcm  
 批处理文件名: RC\$SMF-4099 - 20250211-rcqx-FX278.lcb  
 样品瓶号: 4-46  
 进样体积: 10 μl      版本号: 6.115  
 进样时间: 2025/02/11 21:53:23      实验者: jiangjinwei  
 处理时间 (V2) : 2025/02/12 09:07:19      处理者: jiangjinwei  
 仪器型号: SHIMADZU LC-2050C(FX278)

## <色谱图>



## <峰表>

检测器A Ch1 250nm

峰号	保留时间	面积	面积%	高度	理论塔板数(USP)	拖尾因子	分离度(USP)
1	2.328	76775	100.000	17905	6822	1.090	--
总计		76775	100.000	17905			

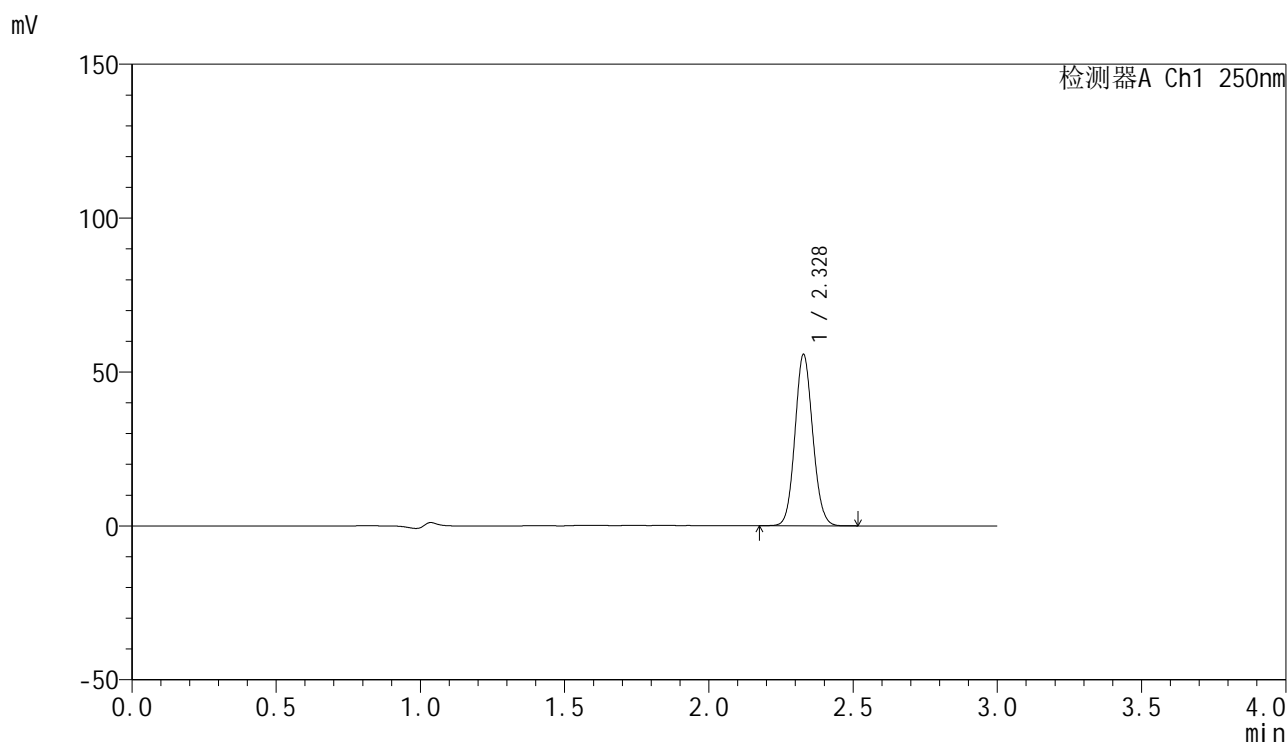


# SMF-4099

## <样品信息>

色谱柱 : XB-C18(150mm\*4.6mm,5μm)      流速:1.8ml/min  
 柱温 : 40°C      波长:250nm  
 数据文件名: RC\$SMF-4099 - 29-9/29-1063-2 - zzp-25020501-1p-pH4.5jz-jf50z-20mg-10min-P1.lcd  
 方法文件名: RC\$SMF-4099 - SMF-4099-RCQX-FX278.lcm  
 批处理文件名: RC\$SMF-4099 - 20250211-rcqx-FX278.lcb  
 样品瓶号: 4-2  
 进样体积: 10 μl      版本号: 6.115  
 进样时间: 2025/02/11 21:56:45      实验者: jiangjinwei  
 处理时间 (V2) : 2025/02/12 09:07:22      处理者: jiangjinwei  
 仪器型号: SHIMADZU LC-2050C(FX278)

## <色谱图>



## <峰表>

检测器A Ch1 250nm

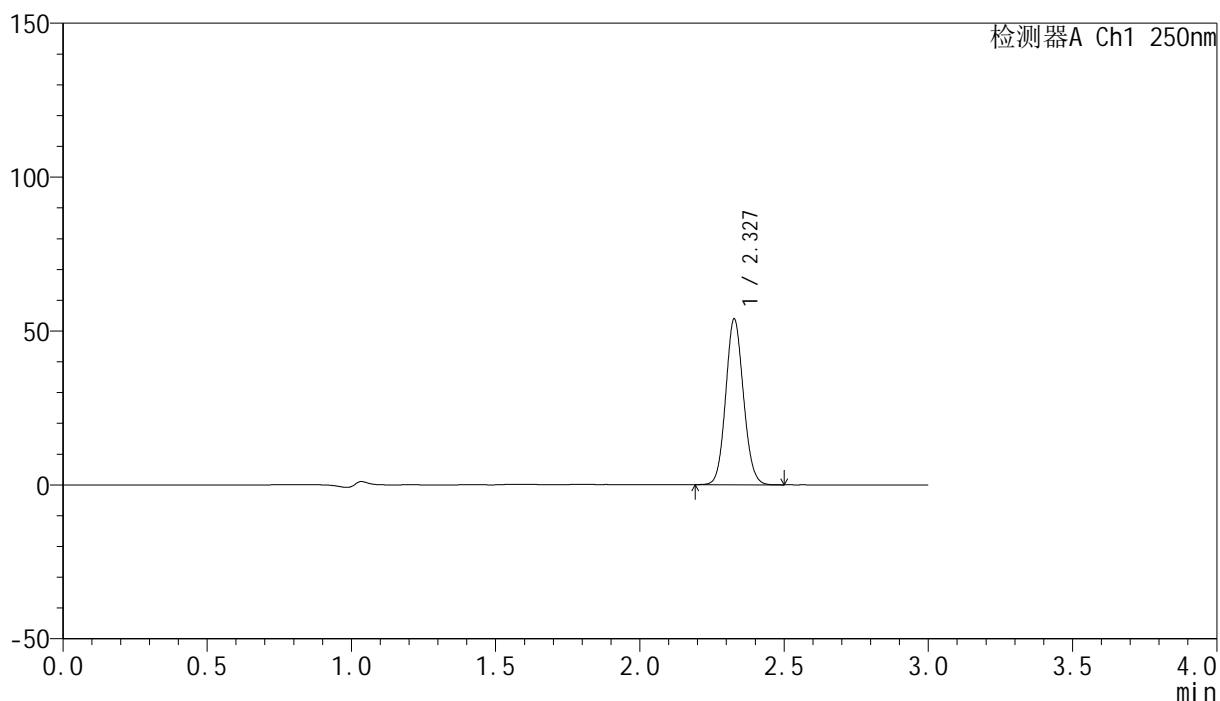
峰号	保留时间	面积	面积%	高度	理论塔板数(USP)	拖尾因子	分离度(USP)
1	2.328	238416	100.000	55560	6819	1.087	--
总计		238416	100.000	55560			

## &lt;样品信息&gt;

色谱柱 : XB-C18(150mm\*4.6mm,5 $\mu$ m) 流速:1.8ml/min  
柱温 : 40 $^{\circ}$ C 波长:250nm  
数据文件名: RC\$SMF-4099 - 29-9/29-1064-2 - zzp-25020501-1p-pH4.5jz-jf50z-20mg-10min-P2.lcd  
方法文件名: RC\$SMF-4099 - SMF-4099-RCQX-FX278.lcm  
批处理文件名: RC\$SMF-4099 - 20250211-rcqx-FX278.lcb  
样品瓶号: 4-11  
进样体积: 10  $\mu$ l 版本号: 6.115  
进样时间: 2025/02/11 22:00:07 实验者: jiangjinwei  
处理时间 (V2) : 2025/02/12 09:07:25 处理者: jiangjinwei  
仪器型号: SHIMADZU LC-2050C(FX278)

## &lt;色谱图&gt;

mV



## &lt;峰表&gt;

检测器A Ch1 250nm

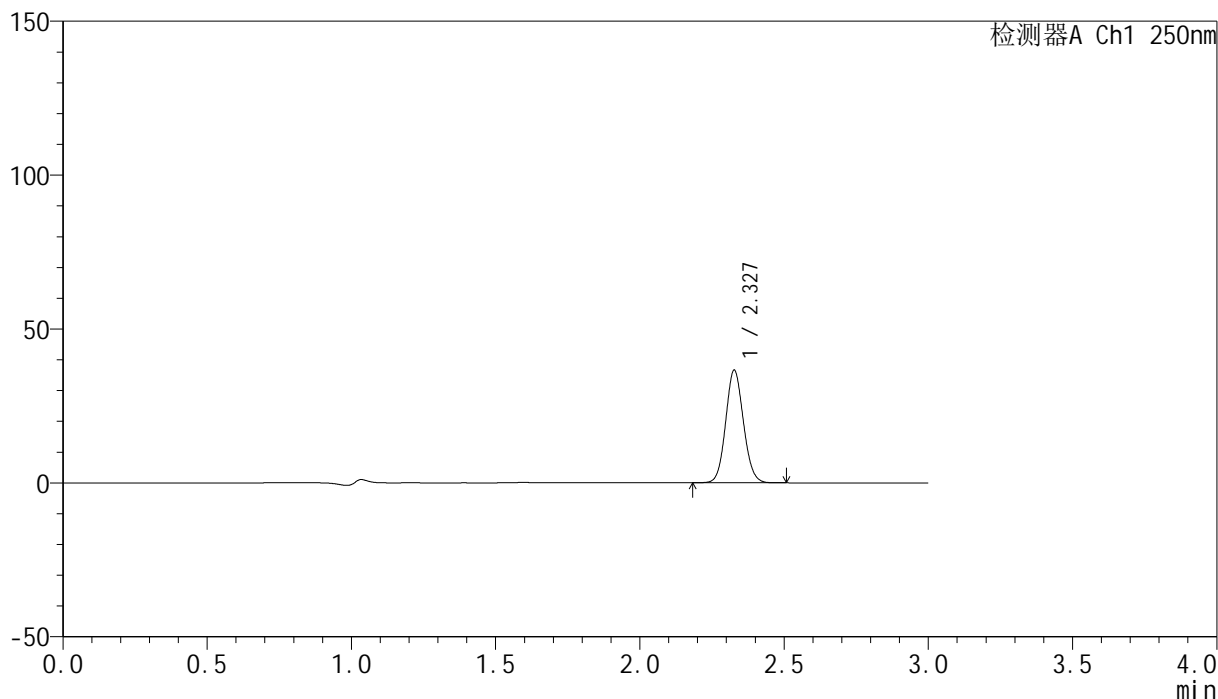
峰号	保留时间	面积	面积%	高度	理论塔板数(USP)	拖尾因子	分离度(USP)
1	2.327	230775	100.000	53614	6815	1.088	--
总计		230775	100.000	53614			

## &lt;样品信息&gt;

色谱柱 : XB-C18(150mm\*4.6mm,5 $\mu$ m) 流速:1.8ml/min  
柱温 : 40 $^{\circ}$ C 波长:250nm  
数据文件名: RC\$SMF-4099 - 29-9/29-1065-2 - zzp-25020501-1p-pH4.5jz-jf50z-20mg-10min-P3.lcd  
方法文件名: RC\$SMF-4099 - SMF-4099-RCQX-FX278.lcm  
批处理文件名: RC\$SMF-4099 - 20250211-rcqx-FX278.lcb  
样品瓶号: 4-20  
进样体积: 10  $\mu$ l 版本号: 6.115  
进样时间: 2025/02/11 22:03:31 实验者: jiangjinwei  
处理时间 (V2) : 2025/02/12 09:07:28 处理者: jiangjinwei  
仪器型号: SHIMADZU LC-2050C(FX278)

## &lt;色谱图&gt;

mV



## &lt;峰表&gt;

检测器A Ch1 250nm

峰号	保留时间	面积	面积%	高度	理论塔板数(USP)	拖尾因子	分离度(USP)
1	2.327	156669	100.000	36412	6819	1.088	--
总计		156669	100.000	36412			

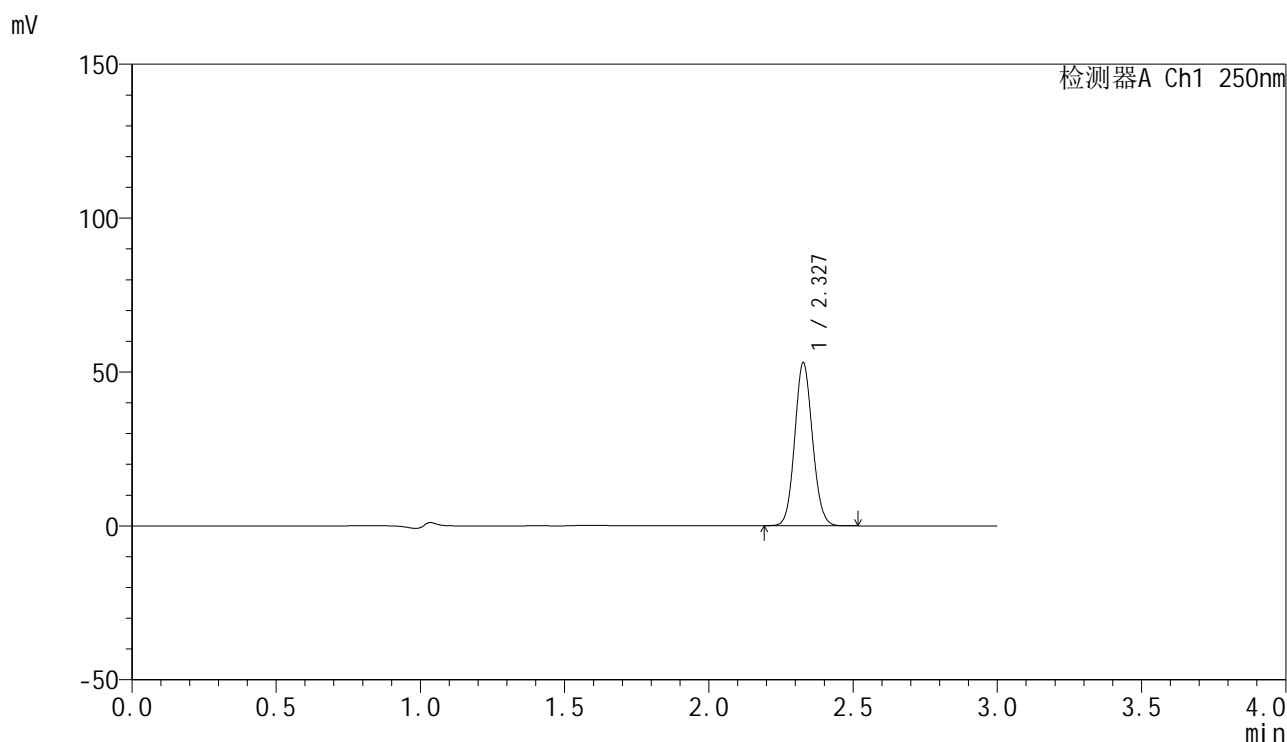


# SMF-4099

## <样品信息>

色谱柱 : XB-C18(150mm\*4.6mm,5 $\mu$ m)      流速:1.8ml/min  
 柱温 : 40 $^{\circ}$ C      波长:250nm  
 数据文件名: RC\$SMF-4099 - 29-9/29-1066-2 - zzp-25020501-1p-pH4.5jz-jf50z-20mg-10min-P4.lcd  
 方法文件名: RC\$SMF-4099 - SMF-4099-RCQX-FX278.lcm  
 批处理文件名: RC\$SMF-4099 - 20250211-rcqx-FX278.lcb  
 样品瓶号: 4-29  
 进样体积: 10  $\mu$ l      版本号: 6.115  
 进样时间: 2025/02/11 22:06:54      实验者: jiangjinwei  
 处理时间 (V2) : 2025/02/12 09:07:30      处理者: jiangjinwei  
 仪器型号: SHIMADZU LC-2050C(FX278)

## <色谱图>



## <峰表>

检测器A Ch1 250nm

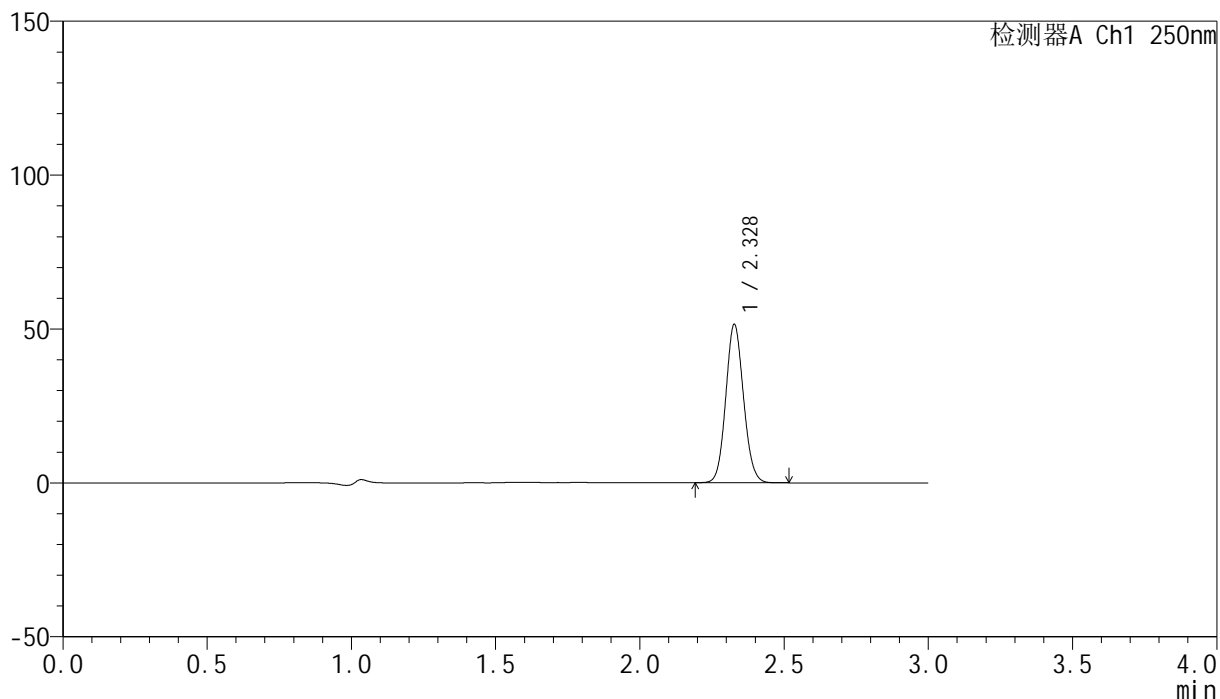
峰号	保留时间	面积	面积%	高度	理论塔板数(USP)	拖尾因子	分离度(USP)
1	2.327	226737	100.000	52743	6820	1.087	--
总计		226737	100.000	52743			

## &lt;样品信息&gt;

色谱柱 : XB-C18(150mm\*4.6mm,5 $\mu$ m) 流速:1.8ml/min  
柱温 : 40 $^{\circ}$ C 波长:250nm  
数据文件名: RC\$SMF-4099 - 29-9/29-1067-2 - zzp-25020501-1p-pH4.5jz-jf50z-20mg-10min-P5.lcd  
方法文件名: RC\$SMF-4099 - SMF-4099-RCQX-FX278.lcm  
批处理文件名: RC\$SMF-4099 - 20250211-rcqx-FX278.lcb  
样品瓶号: 4-38  
进样体积: 10  $\mu$ l 版本号: 6.115  
进样时间: 2025/02/11 22:10:16 实验者: jiangjinwei  
处理时间 (V2) : 2025/02/12 09:07:33 处理者: jiangjinwei  
仪器型号: SHIMADZU LC-2050C(FX278)

## &lt;色谱图&gt;

mV



## &lt;峰表&gt;

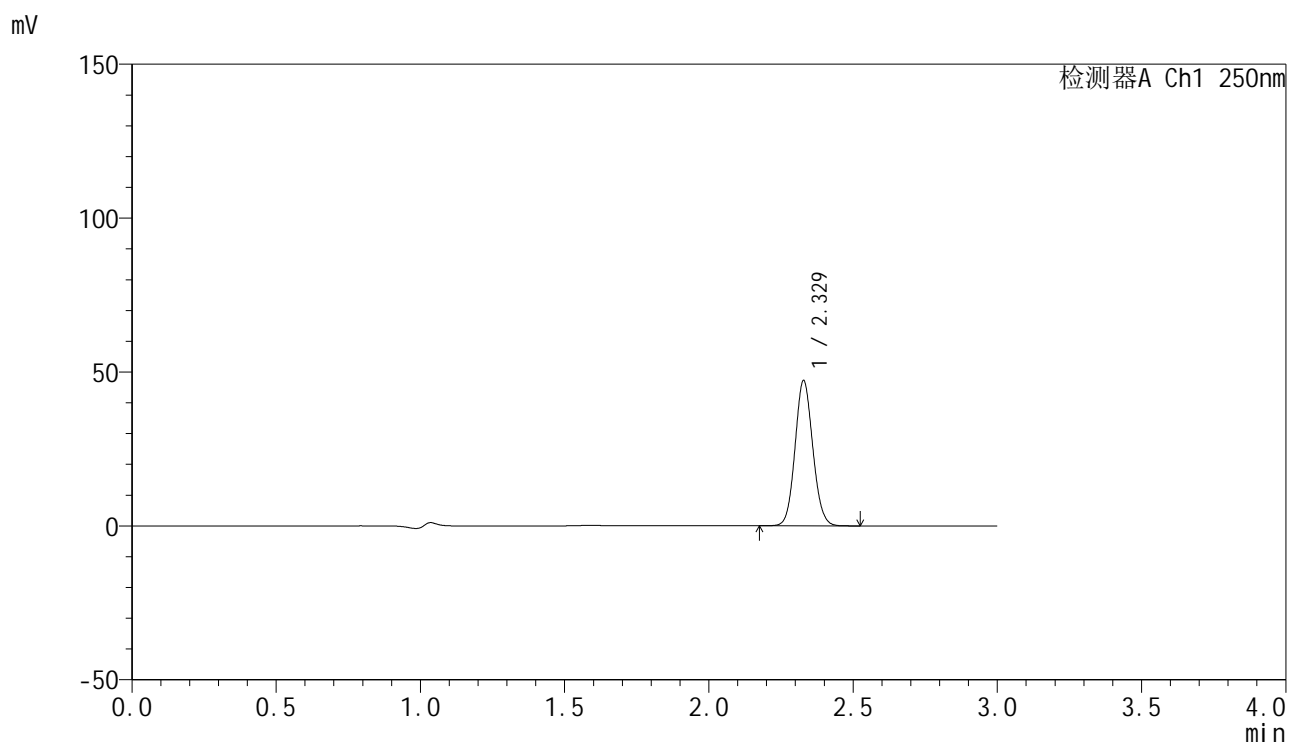
检测器A Ch1 250nm

峰号	保留时间	面积	面积%	高度	理论塔板数(USP)	拖尾因子	分离度(USP)
1	2.328	220358	100.000	51268	6823	1.088	--
总计		220358	100.000	51268			

## &lt;样品信息&gt;

色谱柱 : XB-C18(150mm\*4.6mm,5 $\mu$ m) 流速:1.8ml/min  
柱温 : 40 $^{\circ}$ C 波长:250nm  
数据文件名: RC\$SMF-4099 - 29-9/29-1068-2 - zzp-25020501-1p-pH4.5jz-jf50z-20mg-10min-P6.lcd  
方法文件名: RC\$SMF-4099 - SMF-4099-RCQX-FX278.lcm  
批处理文件名: RC\$SMF-4099 - 20250211-rcqx-FX278.lcb  
样品瓶号: 4-47  
进样体积: 10  $\mu$ l 版本号: 6.115  
进样时间: 2025/02/11 22:13:38 实验者: jiangjinwei  
处理时间 (V2) : 2025/02/12 09:07:36 处理者: jiangjinwei  
仪器型号: SHIMADZU LC-2050C(FX278)

## &lt;色谱图&gt;



## &lt;峰表&gt;

检测器A Ch1 250nm

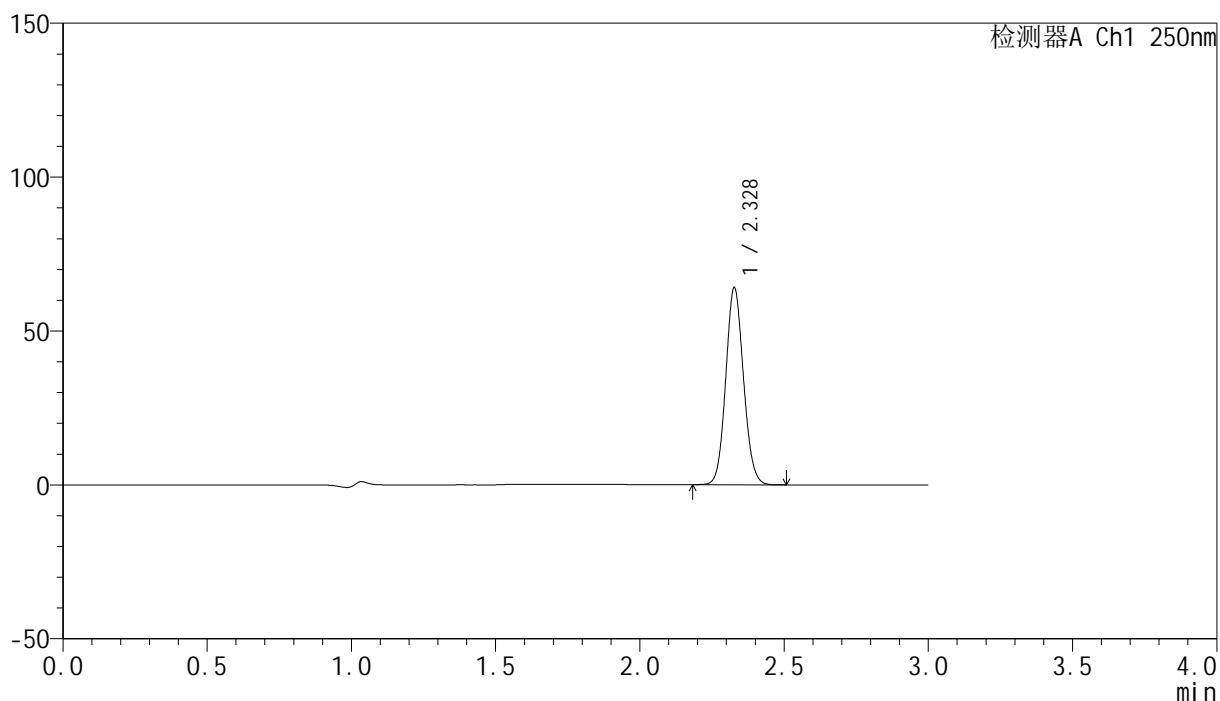
峰号	保留时间	面积	面积%	高度	理论塔板数(USP)	拖尾因子	分离度(USP)
1	2.329	202138	100.000	47134	6814	1.088	--
总计		202138	100.000	47134			

## &lt;样品信息&gt;

色谱柱 : XB-C18(150mm\*4.6mm,5 $\mu$ m)      流速:1.8ml/min  
 柱温 : 40 $^{\circ}$ C      波长:250nm  
 数据文件名: RC\$SMF-4099 - 29-9/29-1069-2 - zzp-25020501-1p-pH4.5jz-jf50z-20mg-15min-P1.lcd  
 方法文件名: RC\$SMF-4099 - SMF-4099-RCQX-FX278.lcm  
 批处理文件名: RC\$SMF-4099 - 20250211-rcqx-FX278.lcb  
 样品瓶号: 4-3  
 进样体积: 10  $\mu$ l      版本号: 6.115  
 进样时间: 2025/02/11 22:17:01      实验者: jiangjinwei  
 处理时间 (V2) : 2025/02/12 09:07:38      处理者: jiangjinwei  
 仪器型号: SHIMADZU LC-2050C(FX278)

## &lt;色谱图&gt;

mV



## &lt;峰表&gt;

检测器A Ch1 250nm

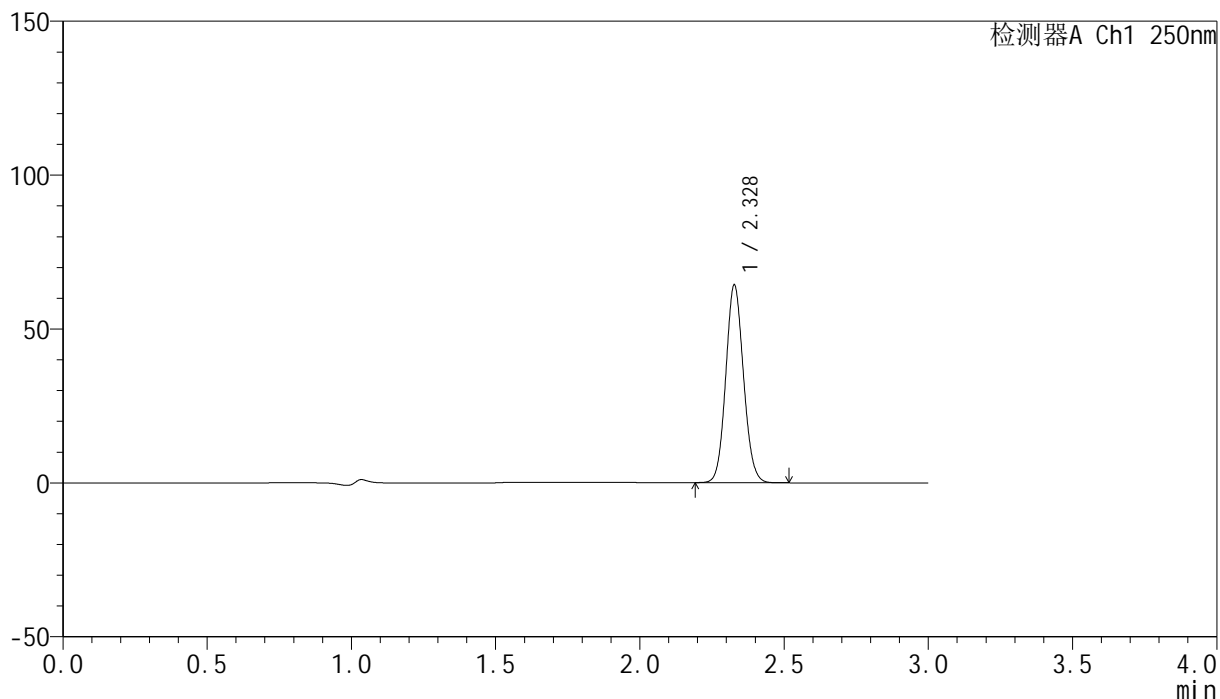
峰号	保留时间	面积	面积%	高度	理论塔板数(USP)	拖尾因子	分离度(USP)
1	2.328	274334	100.000	63787	6817	1.088	--
总计		274334	100.000	63787			

## &lt;样品信息&gt;

色谱柱 : XB-C18(150mm\*4.6mm,5 $\mu$ m) 流速:1.8ml/min  
柱温 : 40 $^{\circ}$ C 波长:250nm  
数据文件名: RC\$SMF-4099 - 29-9/29-1070-2 - zzp-25020501-1p-pH4.5jz-jf50z-20mg-15min-P2.lcd  
方法文件名: RC\$SMF-4099 - SMF-4099-RCQX-FX278.lcm  
批处理文件名: RC\$SMF-4099 - 20250211-rcqx-FX278.lcb  
样品瓶号: 4-12  
进样体积: 10  $\mu$ l 版本号: 6.115  
进样时间: 2025/02/11 22:20:23 实验者: jiangjinwei  
处理时间 (V2) : 2025/02/12 09:07:41 处理者: jiangjinwei  
仪器型号: SHIMADZU LC-2050C(FX278)

## &lt;色谱图&gt;

mV



## &lt;峰表&gt;

检测器A Ch1 250nm

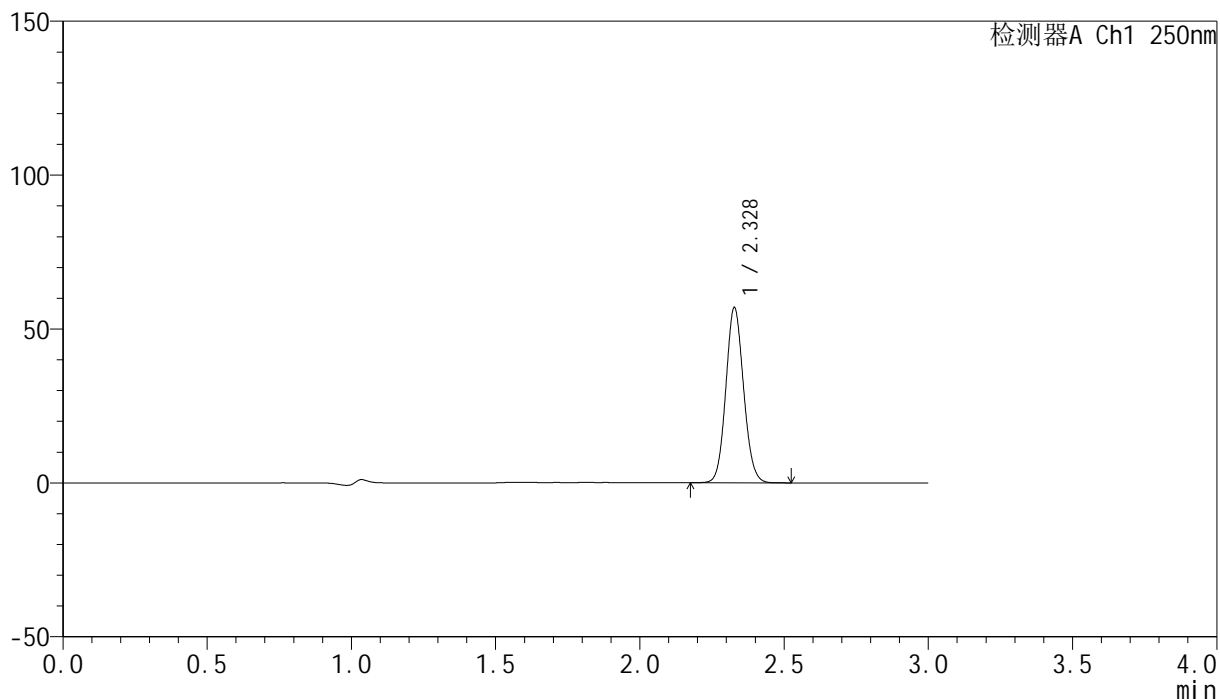
峰号	保留时间	面积	面积%	高度	理论塔板数(USP)	拖尾因子	分离度(USP)
1	2.328	274974	100.000	63979	6821	1.088	--
总计		274974	100.000	63979			

## &lt;样品信息&gt;

色谱柱 : XB-C18(150mm\*4.6mm,5 $\mu$ m) 流速:1.8ml/min  
柱温 : 40 $^{\circ}$ C 波长:250nm  
数据文件名: RC\$SMF-4099 - 29-9/29-1071-2 - zzp-25020501-1p-pH4.5jz-jf50z-20mg-15min-P3.lcd  
方法文件名: RC\$SMF-4099 - SMF-4099-RCQX-FX278.lcm  
批处理文件名: RC\$SMF-4099 - 20250211-rcqx-FX278.lcb  
样品瓶号: 4-21  
进样体积: 10  $\mu$ l 版本号: 6.115  
进样时间: 2025/02/11 22:23:45 实验者: jiangjinwei  
处理时间 (V2) : 2025/02/12 09:07:44 处理者: jiangjinwei  
仪器型号: SHIMADZU LC-2050C(FX278)

## &lt;色谱图&gt;

mV



## &lt;峰表&gt;

检测器A Ch1 250nm

峰号	保留时间	面积	面积%	高度	理论塔板数(USP)	拖尾因子	分离度(USP)
1	2.328	243769	100.000	56741	6820	1.088	--
总计		243769	100.000	56741			

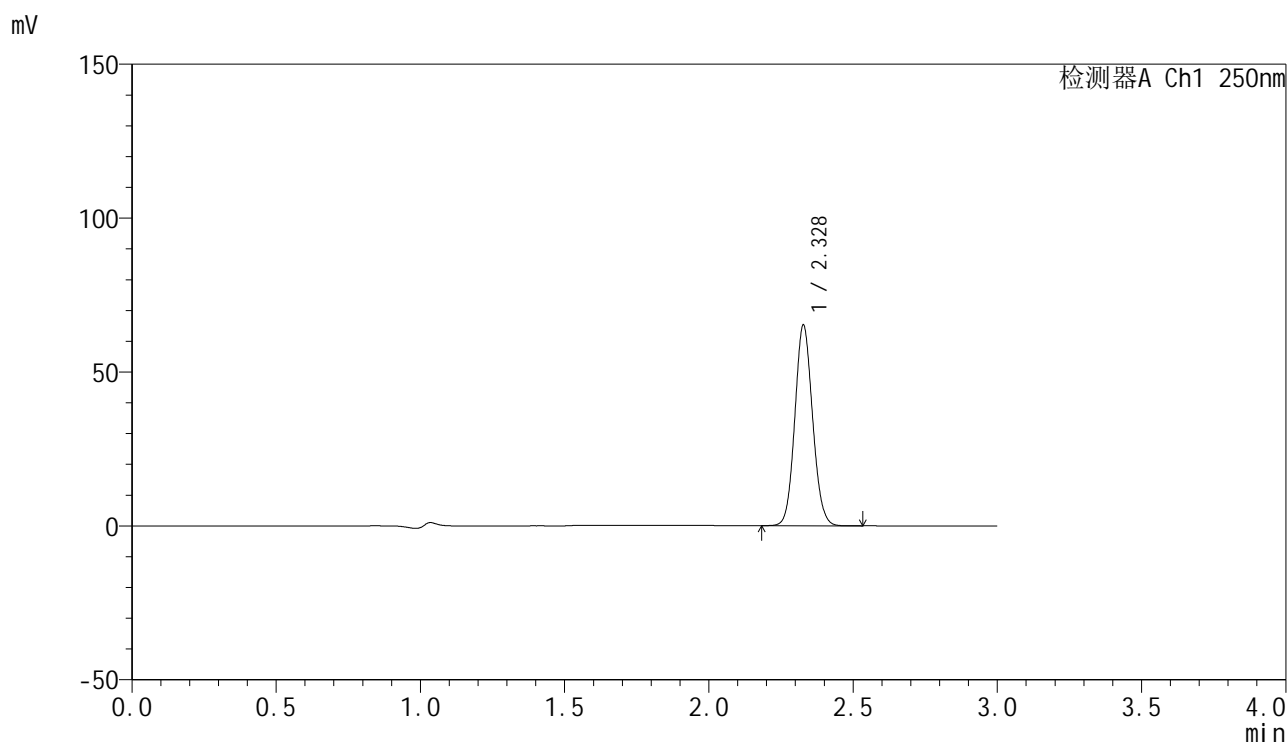


# SMF-4099

## <样品信息>

色谱柱 : XB-C18(150mm\*4.6mm,5 $\mu$ m)      流速:1.8ml/min  
 柱温 : 40 $^{\circ}$ C      波长:250nm  
 数据文件名: RC\$SMF-4099 - 29-9/29-1072-2 - zzp-25020501-1p-pH4.5jz-jf50z-20mg-15min-P4.lcd  
 方法文件名: RC\$SMF-4099 - SMF-4099-RCQX-FX278.lcm  
 批处理文件名: RC\$SMF-4099 - 20250211-rcqx-FX278.lcb  
 样品瓶号: 4-30  
 进样体积: 10  $\mu$ l      版本号: 6.115  
 进样时间: 2025/02/11 22:27:08      实验者: jiangjinwei  
 处理时间 (V2) : 2025/02/12 09:07:47      处理者: jiangjinwei  
 仪器型号: SHIMADZU LC-2050C(FX278)

## <色谱图>



## <峰表>

检测器A Ch1 250nm

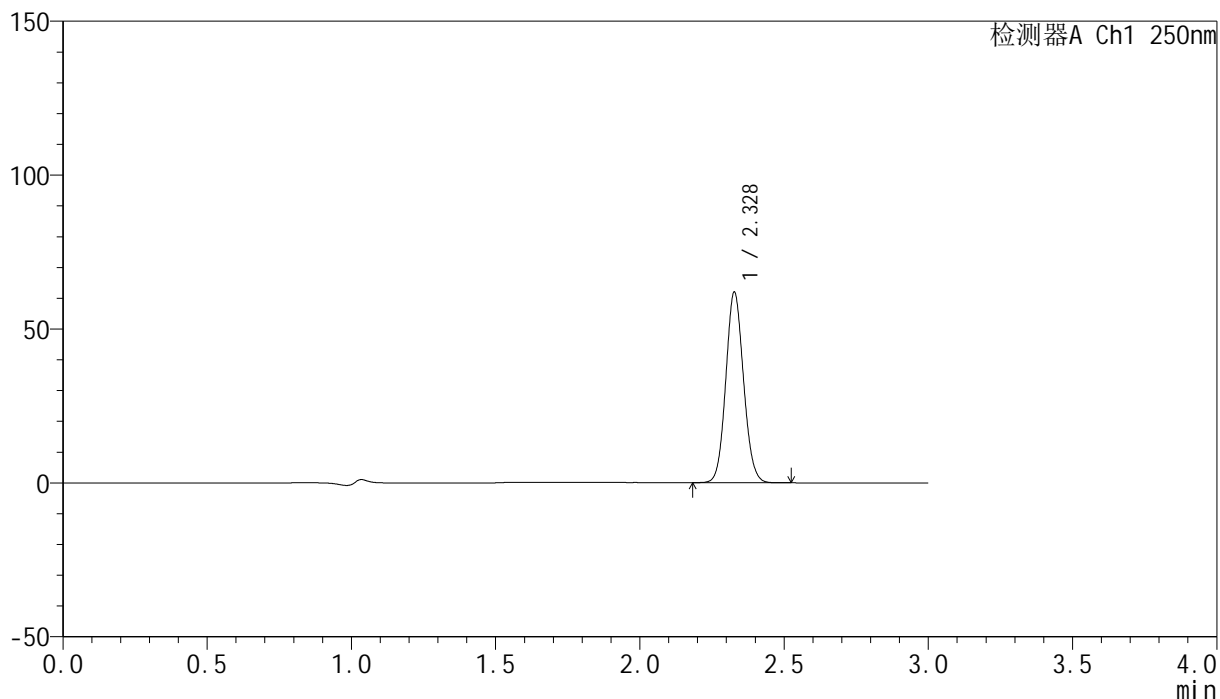
峰号	保留时间	面积	面积%	高度	理论塔板数(USP)	拖尾因子	分离度(USP)
1	2.328	279161	100.000	64977	6816	1.088	--
总计		279161	100.000	64977			

## &lt;样品信息&gt;

色谱柱 : XB-C18(150mm\*4.6mm,5 $\mu$ m)      流速:1.8ml/min  
 柱温 : 40 $^{\circ}$ C      波长:250nm  
 数据文件名: RC\$SMF-4099 - 29-9/29-1073-2 - zzp-25020501-1p-pH4.5jz-jf50z-20mg-15min-P5.lcd  
 方法文件名: RC\$SMF-4099 - SMF-4099-RCQX-FX278.lcm  
 批处理文件名: RC\$SMF-4099 - 20250211-rcqx-FX278.lcb  
 样品瓶号: 4-39  
 进样体积: 10  $\mu$ l      版本号: 6.115  
 进样时间: 2025/02/11 22:30:31      实验者: jiangjinwei  
 处理时间 (V2) : 2025/02/12 09:07:50      处理者: jiangjinwei  
 仪器型号: SHIMADZU LC-2050C(FX278)

## &lt;色谱图&gt;

mV



## &lt;峰表&gt;

检测器A Ch1 250nm

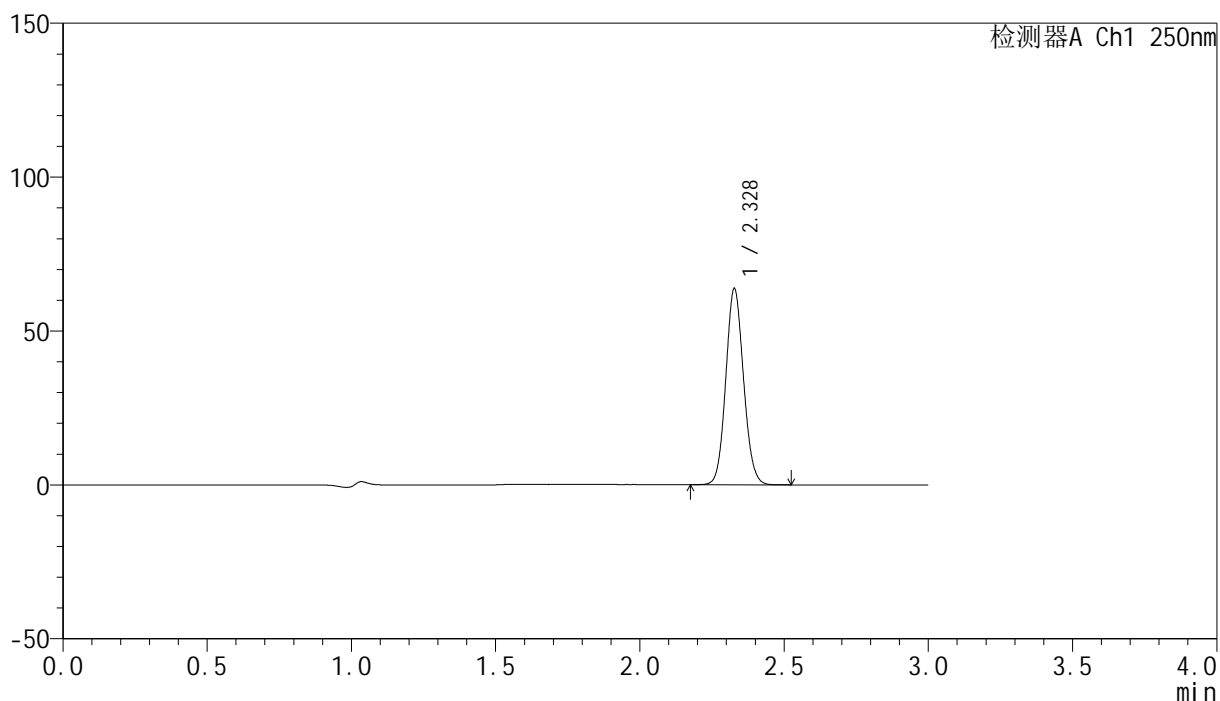
峰号	保留时间	面积	面积%	高度	理论塔板数(USP)	拖尾因子	分离度(USP)
1	2.328	264997	100.000	61699	6825	1.088	--
总计		264997	100.000	61699			

## &lt;样品信息&gt;

色谱柱 : XB-C18(150mm\*4.6mm,5 $\mu$ m)      流速:1.8ml/min  
 柱温 : 40 $^{\circ}$ C      波长:250nm  
 数据文件名: RC\$SMF-4099 - 29-9/29-1074-2 - zzp-25020501-1p-pH4.5jz-jf50z-20mg-15min-P6.lcd  
 方法文件名: RC\$SMF-4099 - SMF-4099-RCQX-FX278.lcm  
 批处理文件名: RC\$SMF-4099 - 20250211-rcqx-FX278.lcb  
 样品瓶号: 4-48  
 进样体积: 10  $\mu$ l      版本号: 6.115  
 进样时间: 2025/02/11 22:33:53      实验者: jiangjinwei  
 处理时间 (V2) : 2025/02/12 09:07:52      处理者: jiangjinwei  
 仪器型号: SHIMADZU LC-2050C(FX278)

## &lt;色谱图&gt;

mV



## &lt;峰表&gt;

检测器A Ch1 250nm

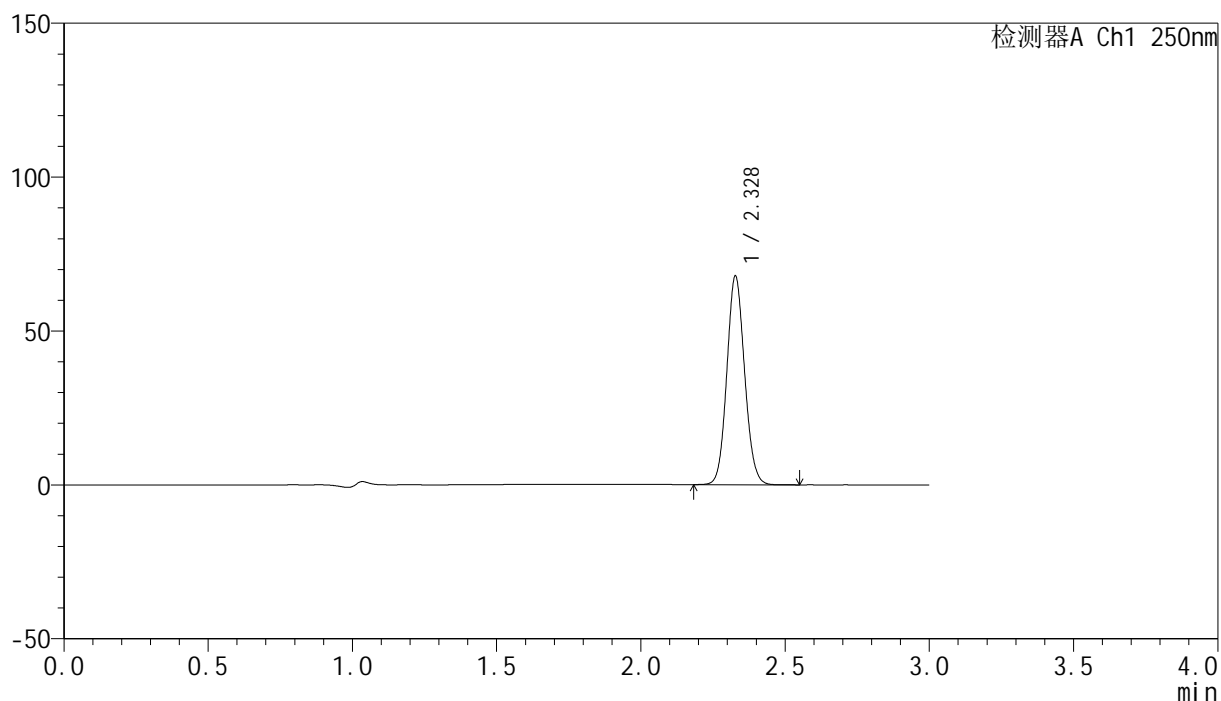
峰号	保留时间	面积	面积%	高度	理论塔板数(USP)	拖尾因子	分离度(USP)
1	2.328	272826	100.000	63484	6823	1.088	--
总计		272826	100.000	63484			

## <样品信息>

色谱柱 : XB-C18(150mm\*4.6mm,5 $\mu$ m)      流速:1.8ml/min  
 柱温 : 40 $^{\circ}$ C      波长:250nm  
 数据文件名: RC\$SMF-4099 - 29-9/29-1075-2 - zzp-25020501-1p-pH4.5jz-jf50z-20mg-20min-P1.lcd  
 方法文件名: RC\$SMF-4099 - SMF-4099-RCQX-FX278.lcm  
 批处理文件名: RC\$SMF-4099 - 20250211-rcqx-FX278.lcb  
 样品瓶号: 4-4  
 进样体积: 10  $\mu$ l      版本号: 6.115  
 进样时间: 2025/02/11 22:37:16      实验者: jiangjinwei  
 处理时间 (V2) : 2025/02/12 09:07:55      处理者: jiangjinwei  
 仪器型号: SHIMADZU LC-2050C(FX278)

## <色谱图>

mV



## <峰表>

检测器A Ch1 250nm

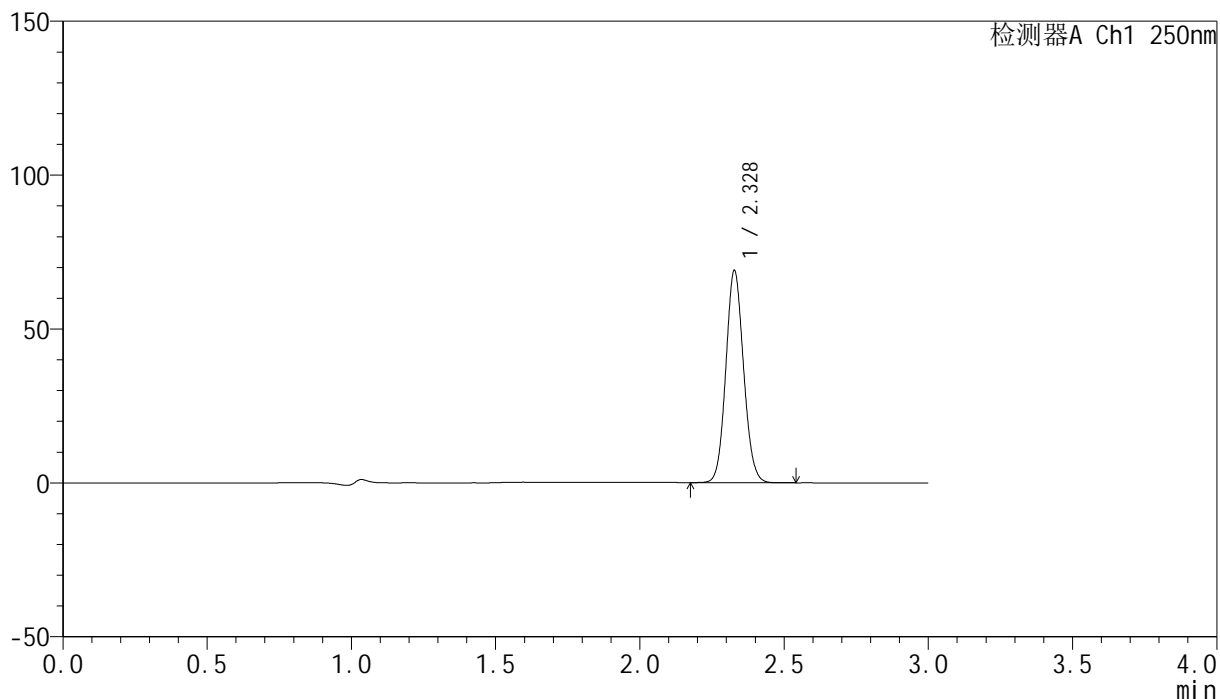
峰号	保留时间	面积	面积%	高度	理论塔板数(USP)	拖尾因子	分离度(USP)
1	2.328	290695	100.000	67579	6810	1.088	--
总计		290695	100.000	67579			

## &lt;样品信息&gt;

色谱柱 : XB-C18(150mm\*4.6mm,5 $\mu$ m)      流速:1.8ml/min  
 柱温 : 40 $^{\circ}$ C      波长:250nm  
 数据文件名: RC\$SMF-4099 - 29-9/29-1076-2 - zzp-25020501-1p-pH4.5jz-jf50z-20mg-20min-P2.lcd  
 方法文件名: RC\$SMF-4099 - SMF-4099-RCQX-FX278.lcm  
 批处理文件名: RC\$SMF-4099 - 20250211-rcqx-FX278.lcb  
 样品瓶号: 4-13  
 进样体积: 10  $\mu$ l      版本号: 6.115  
 进样时间: 2025/02/11 22:40:39      实验者: jiangjinwei  
 处理时间 (V2) : 2025/02/12 09:07:58      处理者: jiangjinwei  
 仪器型号: SHIMADZU LC-2050C(FX278)

## &lt;色谱图&gt;

mV



## &lt;峰表&gt;

检测器A Ch1 250nm

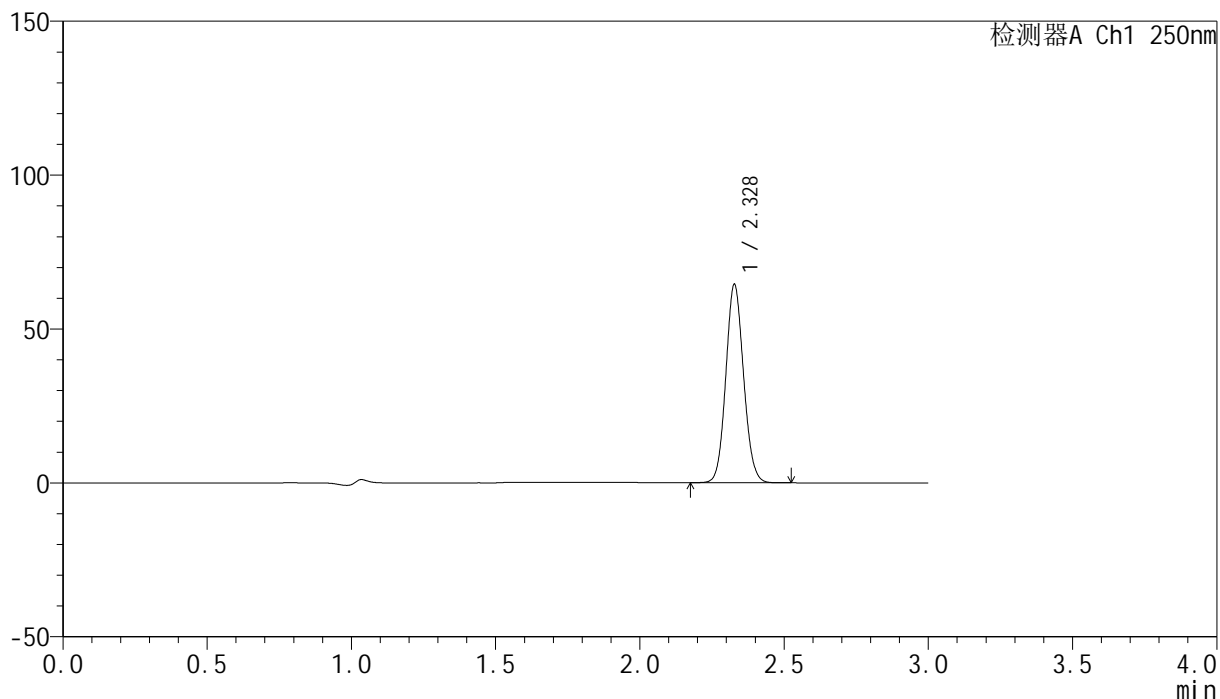
峰号	保留时间	面积	面积%	高度	理论塔板数(USP)	拖尾因子	分离度(USP)
1	2.328	295251	100.000	68703	6816	1.088	--
总计		295251	100.000	68703			

## &lt;样品信息&gt;

色谱柱 : XB-C18(150mm\*4.6mm,5 $\mu$ m)      流速:1.8ml/min  
 柱温 : 40 $^{\circ}$ C      波长:250nm  
 数据文件名: RC\$SMF-4099 - 29-9/29-1077-2 - zzp-25020501-1p-pH4.5jz-jf50z-20mg-20min-P3.lcd  
 方法文件名: RC\$SMF-4099 - SMF-4099-RCQX-FX278.lcm  
 批处理文件名: RC\$SMF-4099 - 20250211-rcqx-FX278.lcb  
 样品瓶号: 4-22  
 进样体积: 10  $\mu$ l      版本号: 6.115  
 进样时间: 2025/02/11 22:44:02      实验者: jiangjinwei  
 处理时间 (V2) : 2025/02/12 09:08:00      处理者: jiangjinwei  
 仪器型号: SHIMADZU LC-2050C(FX278)

## &lt;色谱图&gt;

mV



## &lt;峰表&gt;

检测器A Ch1 250nm

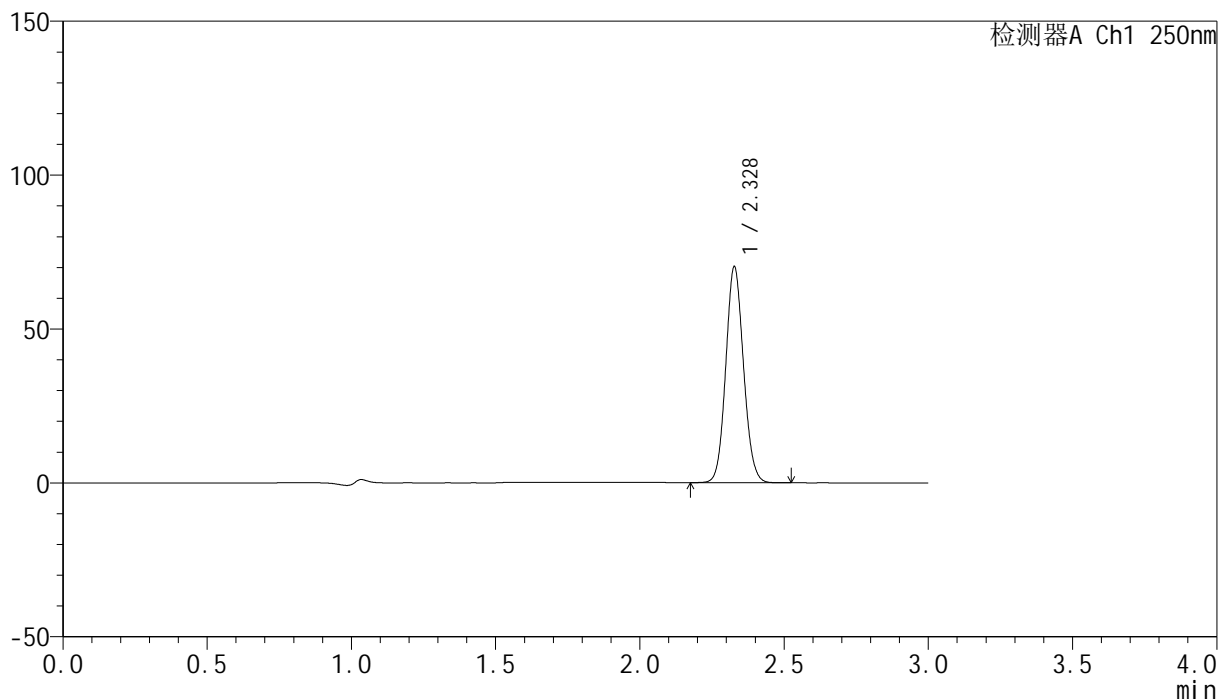
峰号	保留时间	面积	面积%	高度	理论塔板数(USP)	拖尾因子	分离度(USP)
1	2.328	276013	100.000	64217	6810	1.088	--
总计		276013	100.000	64217			

## &lt;样品信息&gt;

色谱柱 : XB-C18(150mm\*4.6mm,5 $\mu$ m) 流速:1.8ml/min  
柱温 : 40 $^{\circ}$ C 波长:250nm  
数据文件名: RC\$SMF-4099 - 29-9/29-1078-2 - zzp-25020501-1p-pH4.5jz-jf50z-20mg-20min-P4.lcd  
方法文件名: RC\$SMF-4099 - SMF-4099-RCQX-FX278.lcm  
批处理文件名: RC\$SMF-4099 - 20250211-rcqx-FX278.lcb  
样品瓶号: 4-31  
进样体积: 10  $\mu$ l 版本号: 6.115  
进样时间: 2025/02/11 22:47:25 实验者: jiangjinwei  
处理时间 (V2) : 2025/02/12 09:08:03 处理者: jiangjinwei  
仪器型号: SHIMADZU LC-2050C(FX278)

## &lt;色谱图&gt;

mV



## &lt;峰表&gt;

检测器A Ch1 250nm

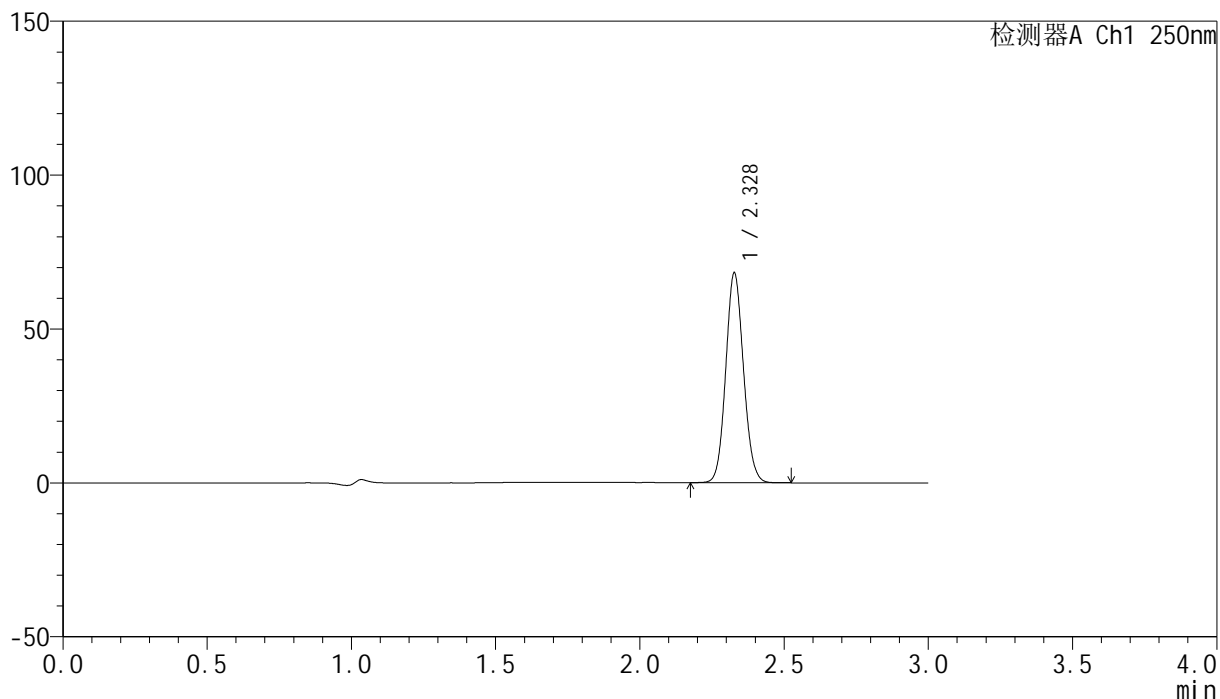
峰号	保留时间	面积	面积%	高度	理论塔板数(USP)	拖尾因子	分离度(USP)
1	2.328	300669	100.000	69905	6813	1.088	--
总计		300669	100.000	69905			

## &lt;样品信息&gt;

色谱柱 : XB-C18(150mm\*4.6mm,5 $\mu$ m) 流速:1.8ml/min  
 柱温 : 40 $^{\circ}$ C 波长:250nm  
 数据文件名: RC\$SMF-4099 - 29-9/29-1079-2 - zzp-25020501-1p-pH4.5jz-jf50z-20mg-20min-P5.lcd  
 方法文件名: RC\$SMF-4099 - SMF-4099-RCQX-FX278.lcm  
 批处理文件名: RC\$SMF-4099 - 20250211-rcqx-FX278.lcb  
 样品瓶号: 4-40  
 进样体积: 10  $\mu$ l 版本号: 6.115  
 进样时间: 2025/02/11 22:50:48 实验者: jiangjinwei  
 处理时间 (V2) : 2025/02/12 09:08:06 处理者: jiangjinwei  
 仪器型号: SHIMADZU LC-2050C(FX278)

## &lt;色谱图&gt;

mV



## &lt;峰表&gt;

检测器A Ch1 250nm

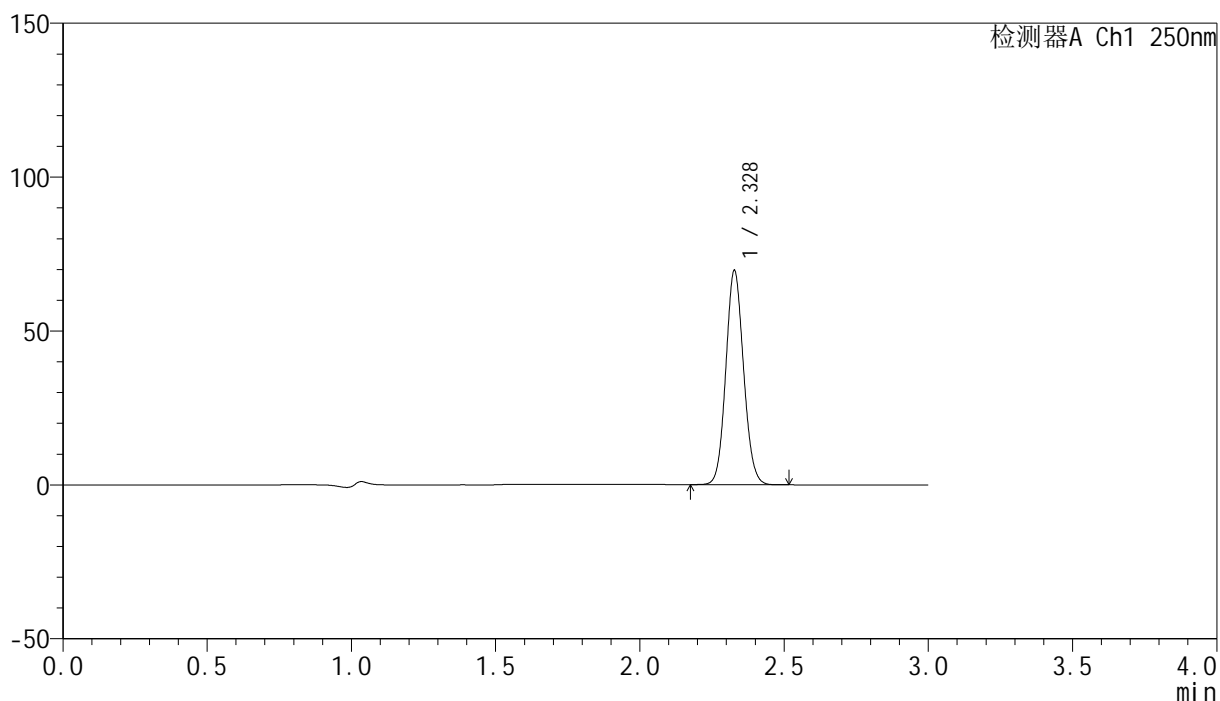
峰号	保留时间	面积	面积%	高度	理论塔板数(USP)	拖尾因子	分离度(USP)
1	2.328	292026	100.000	67903	6811	1.088	--
总计		292026	100.000	67903			

## &lt;样品信息&gt;

色谱柱 : XB-C18(150mm\*4.6mm,5 $\mu$ m) 流速:1.8ml/min  
柱温 : 40 $^{\circ}$ C 波长:250nm  
数据文件名: RC\$SMF-4099 - 29-9/29-1080-2 - zzp-25020501-1p-pH4.5jz-jf50z-20mg-20min-P6.lcd  
方法文件名: RC\$SMF-4099 - SMF-4099-RCQX-FX278.lcm  
批处理文件名: RC\$SMF-4099 - 20250211-rcqx-FX278.lcb  
样品瓶号: 4-49  
进样体积: 10  $\mu$ l 版本号: 6.115  
进样时间: 2025/02/11 22:54:11 实验者: jiangjinwei  
处理时间 (V2) : 2025/02/12 09:08:08 处理者: jiangjinwei  
仪器型号: SHIMADZU LC-2050C(FX278)

## &lt;色谱图&gt;

mV



## &lt;峰表&gt;

检测器A Ch1 250nm

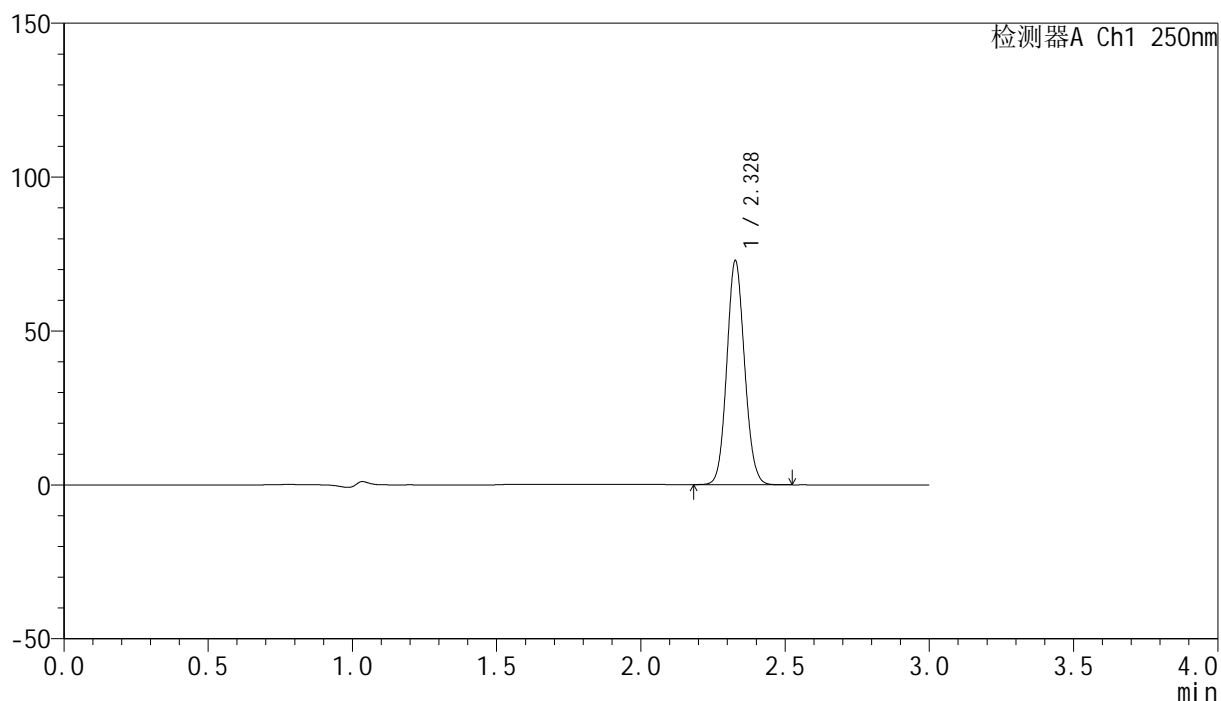
峰号	保留时间	面积	面积%	高度	理论塔板数(USP)	拖尾因子	分离度(USP)
1	2.328	298280	100.000	69377	6812	1.088	--
总计		298280	100.000	69377			

## <样品信息>

色谱柱 : XB-C18(150mm\*4.6mm,5 $\mu$ m)      流速:1.8ml/min  
 柱温 : 40 $^{\circ}$ C      波长:250nm  
 数据文件名: RC\$SMF-4099 - 29-9/29-1081-2 - zzp-25020501-1p-pH4.5jz-jf50z-20mg-30min-P1.lcd  
 方法文件名: RC\$SMF-4099 - SMF-4099-RCQX-FX278.lcm  
 批处理文件名: RC\$SMF-4099 - 20250211-rcqx-FX278.lcb  
 样品瓶号: 4-5  
 进样体积: 10  $\mu$ l      版本号: 6.115  
 进样时间: 2025/02/11 22:57:34      实验者: jiangjinwei  
 处理时间 (V2) : 2025/02/12 09:08:11      处理者: jiangjinwei  
 仪器型号: SHIMADZU LC-2050C(FX278)

## <色谱图>

mV



## <峰表>

检测器A Ch1 250nm

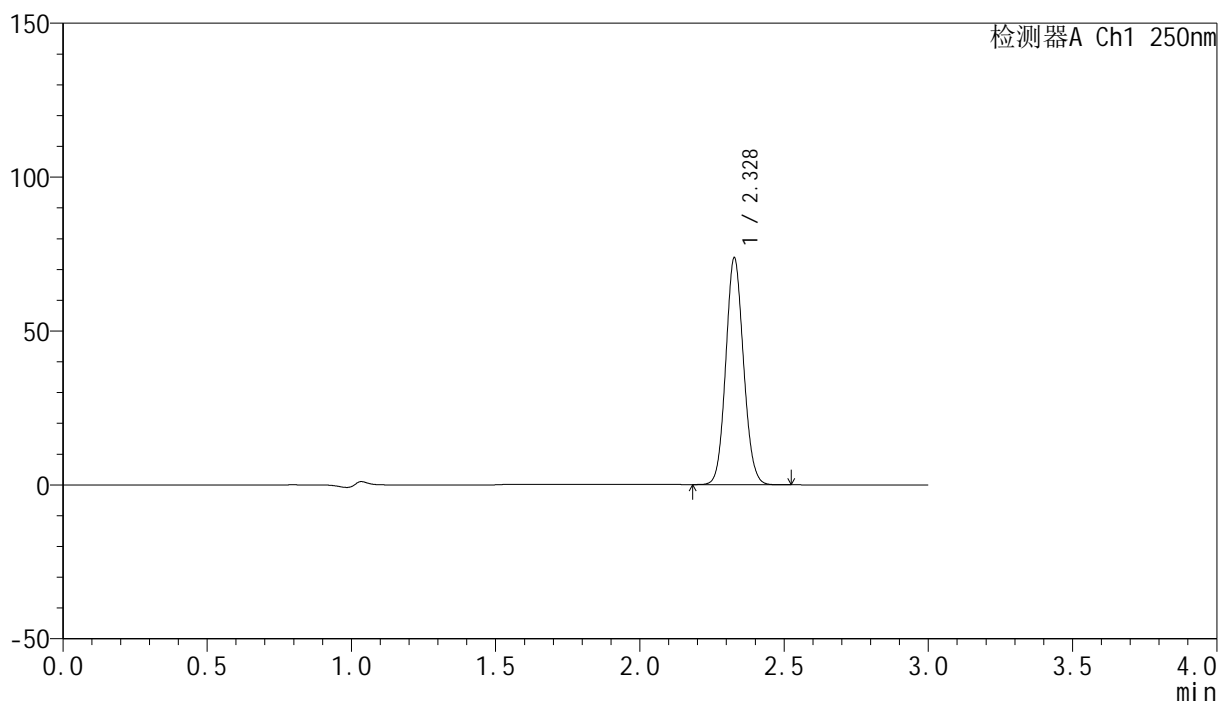
峰号	保留时间	面积	面积%	高度	理论塔板数(USP)	拖尾因子	分离度(USP)
1	2.328	311908	100.000	72548	6812	1.087	--
总计		311908	100.000	72548			

## &lt;样品信息&gt;

色谱柱 : XB-C18(150mm\*4.6mm,5 $\mu$ m)      流速:1.8ml/min  
 柱温 : 40 $^{\circ}$ C      波长:250nm  
 数据文件名: RC\$SMF-4099 - 29-9/29-1082-2 - zzp-25020501-1p-pH4.5jz-jf50z-20mg-30min-P2.lcd  
 方法文件名: RC\$SMF-4099 - SMF-4099-RCQX-FX278.lcm  
 批处理文件名: RC\$SMF-4099 - 20250211-rcqx-FX278.lcb  
 样品瓶号: 4-14  
 进样体积: 10  $\mu$ l      版本号: 6.115  
 进样时间: 2025/02/11 23:00:58      实验者: jiangjinwei  
 处理时间 (V2) : 2025/02/12 09:08:14      处理者: jiangjinwei  
 仪器型号: SHIMADZU LC-2050C(FX278)

## &lt;色谱图&gt;

mV



## &lt;峰表&gt;

检测器A Ch1 250nm

峰号	保留时间	面积	面积%	高度	理论塔板数(USP)	拖尾因子	分离度(USP)
1	2.328	315903	100.000	73420	6805	1.088	--
总计		315903	100.000	73420			

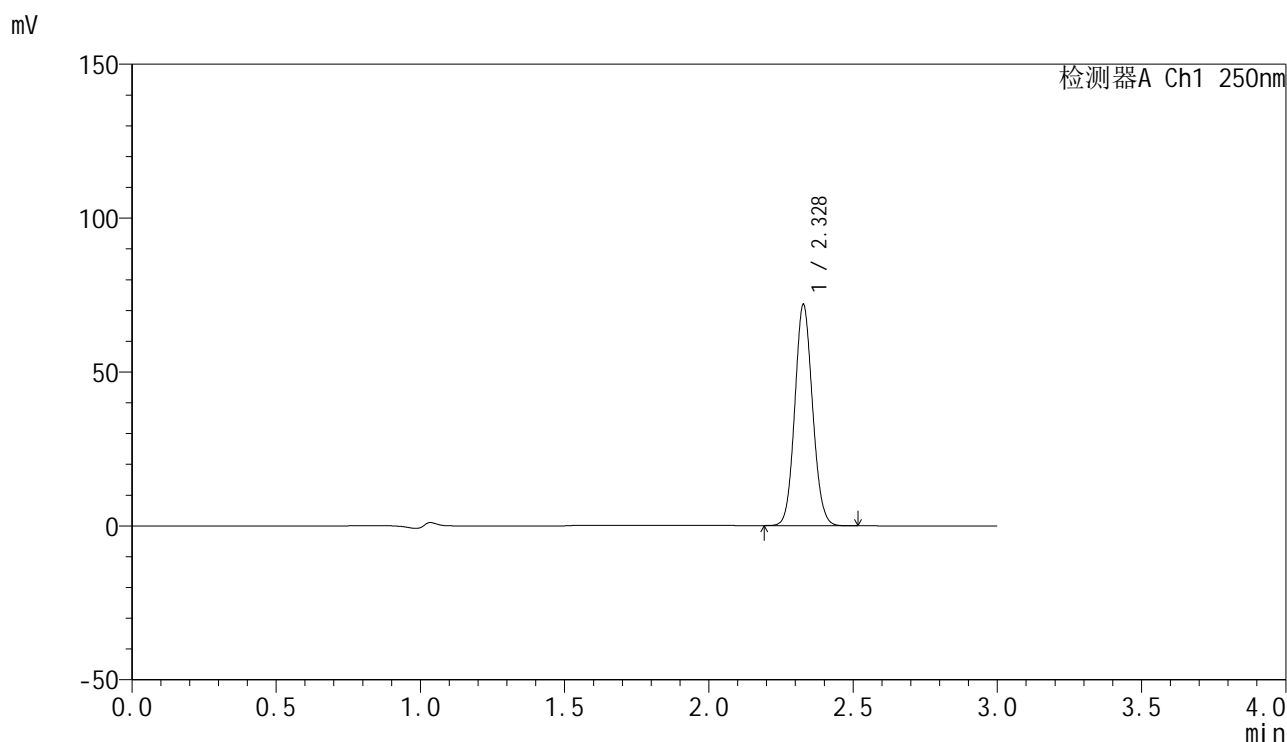


# SMF-4099

## <样品信息>

色谱柱 : XB-C18(150mm\*4.6mm,5μm)      流速:1.8ml/min  
 柱温 : 40°C      波长:250nm  
 数据文件名: RC\$SMF-4099 - 29-9/29-1083-2 - zzp-25020501-1p-pH4.5jz-jf50z-20mg-30min-P3.lcd  
 方法文件名: RC\$SMF-4099 - SMF-4099-RCQX-FX278.lcm  
 批处理文件名: RC\$SMF-4099 - 20250211-rcqx-FX278.lcb  
 样品瓶号: 4-23  
 进样体积: 10 μl      版本号: 6.115  
 进样时间: 2025/02/11 23:04:22      实验者: jiangjinwei  
 处理时间 (V2) : 2025/02/12 09:08:16      处理者: jiangjinwei  
 仪器型号: SHIMADZU LC-2050C(FX278)

## <色谱图>



## <峰表>

检测器A Ch1 250nm

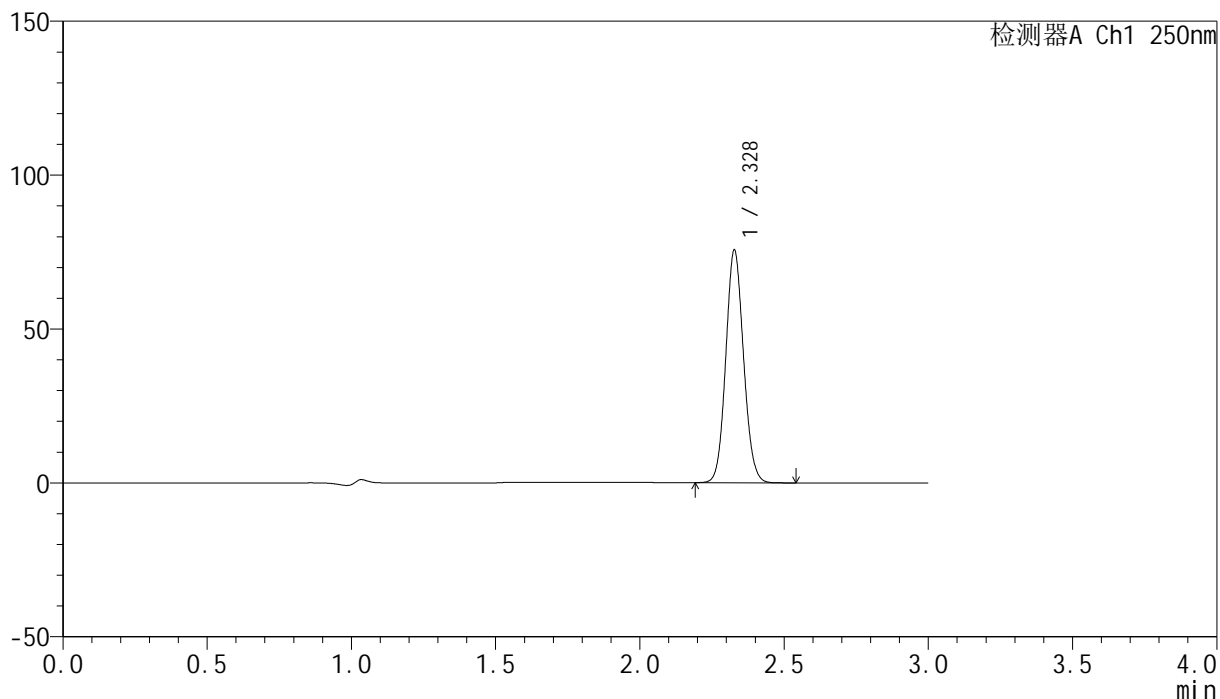
峰号	保留时间	面积	面积%	高度	理论塔板数(USP)	拖尾因子	分离度(USP)
1	2.328	307810	100.000	71613	6808	1.088	--
总计		307810	100.000	71613			

## &lt;样品信息&gt;

色谱柱 : XB-C18(150mm\*4.6mm,5 $\mu$ m)      流速:1.8ml/min  
 柱温 : 40 $^{\circ}$ C      波长:250nm  
 数据文件名: RC\$SMF-4099 - 29-9/29-1084-2 - zzp-25020501-1p-pH4.5jz-jf50z-20mg-30min-P4.lcd  
 方法文件名: RC\$SMF-4099 - SMF-4099-RCQX-FX278.lcm  
 批处理文件名: RC\$SMF-4099 - 20250211-rcqx-FX278.lcb  
 样品瓶号: 4-32  
 进样体积: 10  $\mu$ l      版本号: 6.115  
 进样时间: 2025/02/11 23:07:46      实验者: jiangjinwei  
 处理时间 (V2) : 2025/02/12 09:08:19      处理者: jiangjinwei  
 仪器型号: SHIMADZU LC-2050C(FX278)

## &lt;色谱图&gt;

mV



## &lt;峰表&gt;

检测器A Ch1 250nm

峰号	保留时间	面积	面积%	高度	理论塔板数(USP)	拖尾因子	分离度(USP)
1	2.328	323962	100.000	75332	6807	1.088	--
总计		323962	100.000	75332			

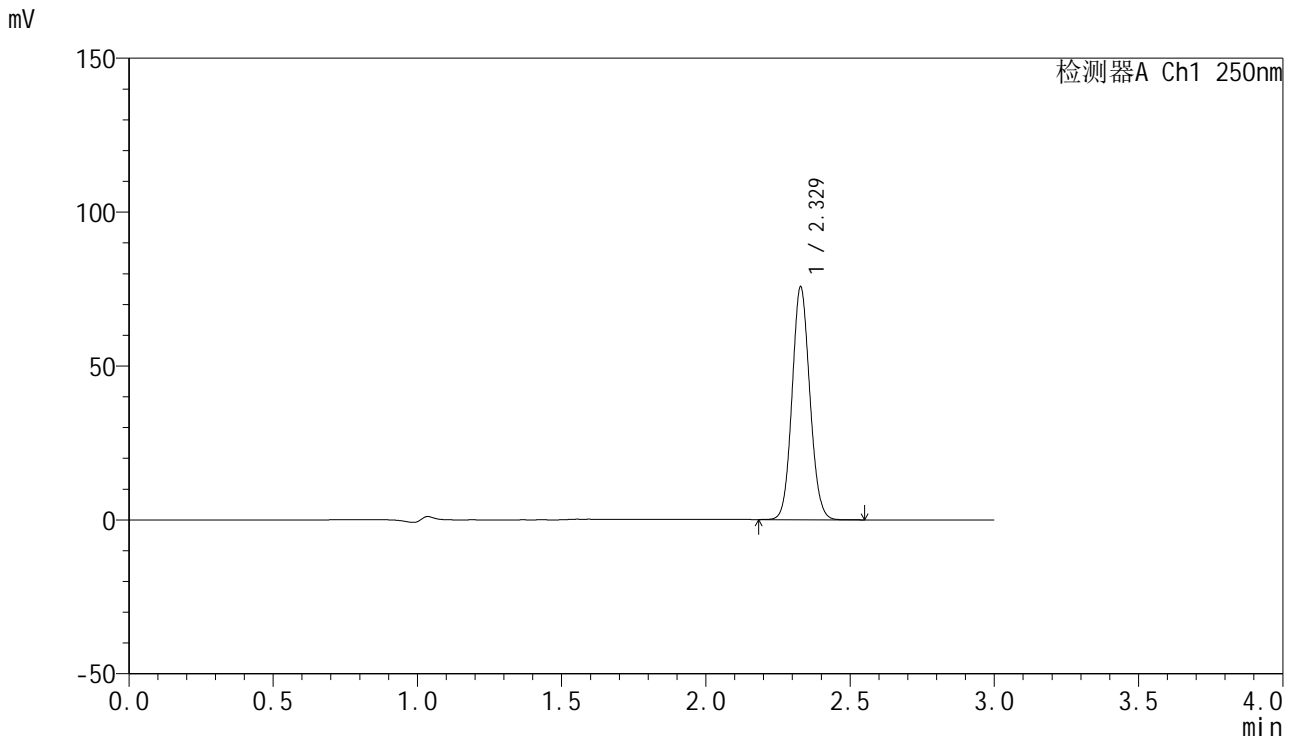


# SMF-4099

## <样品信息>

色谱柱 : XB-C18(150mm\*4.6mm,5μm)      流速:1.8ml/min  
 柱温 : 40°C      波长:250nm  
 数据文件名: RC\$SMF-4099 - 29-9/29-1085-2 - zzp-25020501-1p-pH4.5jz-jf50z-20mg-30min-P5.lcd  
 方法文件名: RC\$SMF-4099 - SMF-4099-RCQX-FX278.lcm  
 批处理文件名: RC\$SMF-4099 - 20250211-rcqx-FX278.lcb  
 样品瓶号: 4-41  
 进样体积: 10 μl      版本号: 6.115  
 进样时间: 2025/02/11 23:11:10      实验者: jiangjinwei  
 处理时间 (V2) : 2025/02/12 09:08:22      处理者: jiangjinwei  
 仪器型号: SHIMADZU LC-2050C(FX278)

## <色谱图>



## <峰表>

检测器A Ch1 250nm

峰号	保留时间	面积	面积%	高度	理论塔板数(USP)	拖尾因子	分离度(USP)
1	2.329	324162	100.000	75550	6805	1.087	--
总计		324162	100.000	75550			

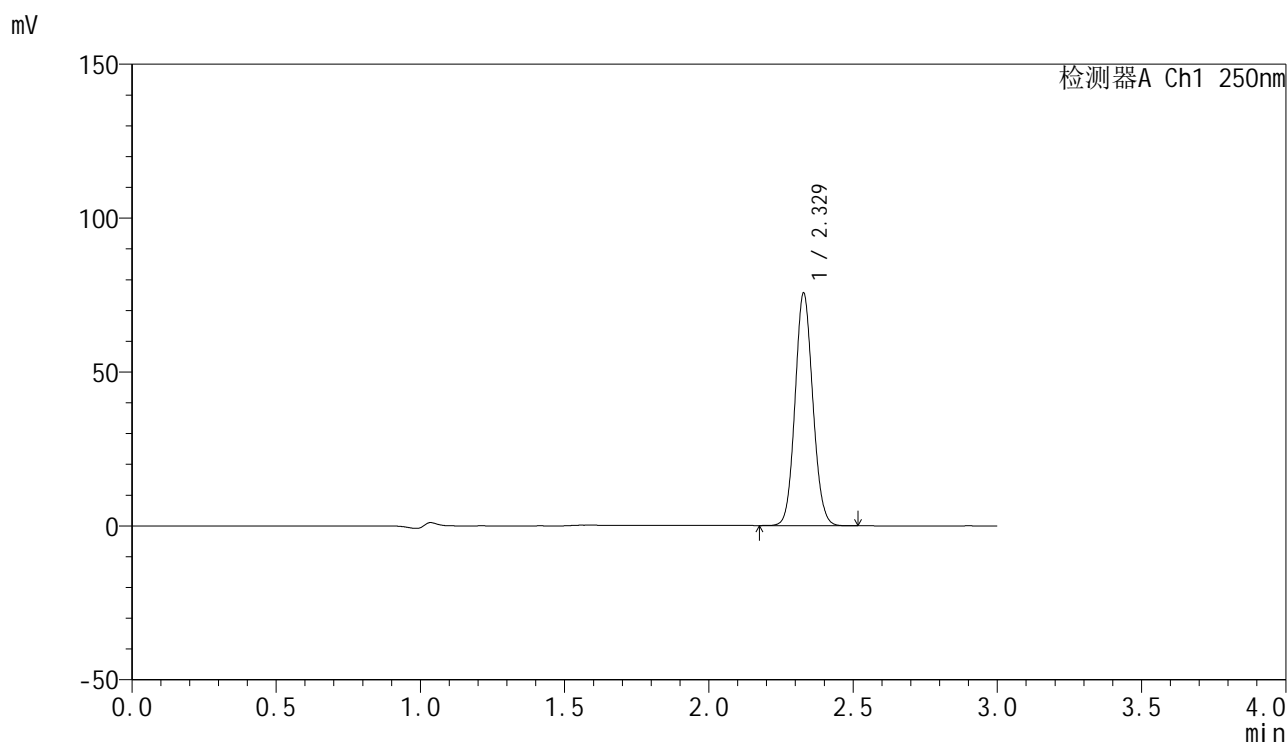


# SMF-4099

## <样品信息>

色谱柱 : XB-C18(150mm\*4.6mm,5 $\mu$ m)      流速:1.8ml/min  
 柱温 : 40 $^{\circ}$ C      波长:250nm  
 数据文件名: RC\$SMF-4099 - 29-9/29-1086-2 - zzp-25020501-1p-pH4.5jz-jf50z-20mg-30min-P6.lcd  
 方法文件名: RC\$SMF-4099 - SMF-4099-RCQX-FX278.lcm  
 批处理文件名: RC\$SMF-4099 - 20250211-rcqx-FX278.lcb  
 样品瓶号: 4-50  
 进样体积: 10  $\mu$ l      版本号: 6.115  
 进样时间: 2025/02/11 23:14:34      实验者: jiangjinwei  
 处理时间 (V2) : 2025/02/12 09:08:24      处理者: jiangjinwei  
 仪器型号: SHIMADZU LC-2050C(FX278)

## <色谱图>



## <峰表>

检测器A Ch1 250nm

峰号	保留时间	面积	面积%	高度	理论塔板数(USP)	拖尾因子	分离度(USP)
1	2.329	323642	100.000	75468	6811	1.087	--
总计		323642	100.000	75468			

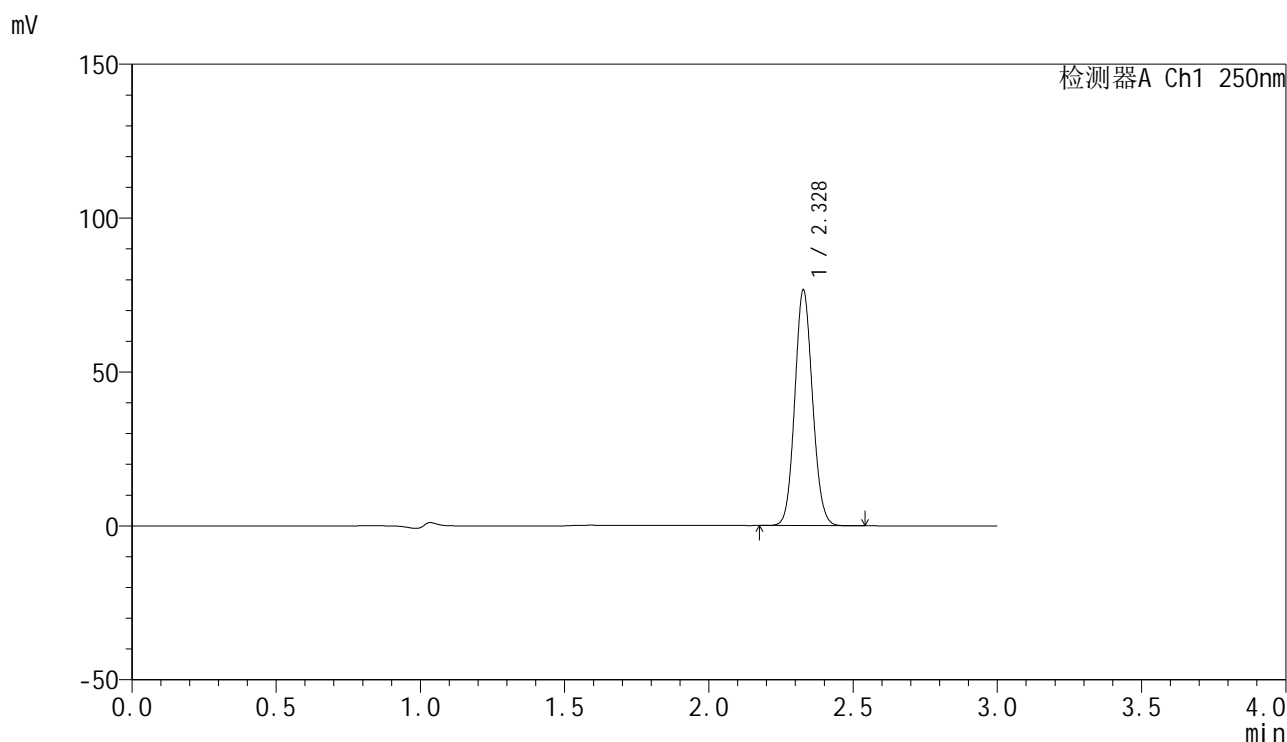


# SMF-4099

## <样品信息>

色谱柱 : XB-C18(150mm\*4.6mm,5 $\mu$ m)      流速:1.8ml/min  
 柱温 : 40 $^{\circ}$ C      波长:250nm  
 数据文件名: RC\$SMF-4099 - 29-9/29-1087-2 - zzp-25020501-1p-pH4.5jz-jf50z-20mg-45min-P1.lcd  
 方法文件名: RC\$SMF-4099 - SMF-4099-RCQX-FX278.lcm  
 批处理文件名: RC\$SMF-4099 - 20250211-rcqx-FX278.lcb  
 样品瓶号: 4-6  
 进样体积: 10  $\mu$ l      版本号: 6.115  
 进样时间: 2025/02/11 23:17:58      实验者: jiangjinwei  
 处理时间 (V2) : 2025/02/12 09:08:27      处理者: jiangjinwei  
 仪器型号: SHIMADZU LC-2050C(FX278)

## <色谱图>



## <峰表>

检测器A Ch1 250nm

峰号	保留时间	面积	面积%	高度	理论塔板数(USP)	拖尾因子	分离度(USP)
1	2.328	328061	100.000	76299	6817	1.087	--
总计		328061	100.000	76299			

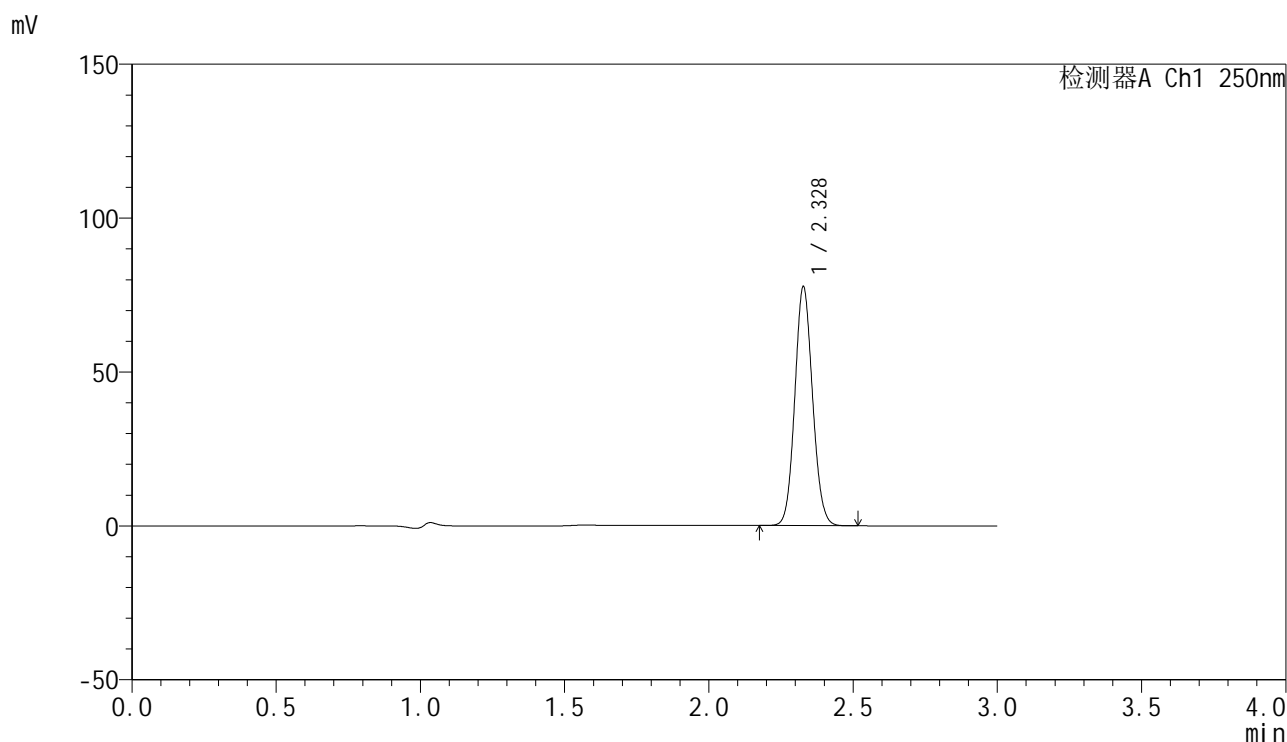


# SMF-4099

## <样品信息>

色谱柱 : XB-C18(150mm\*4.6mm,5 $\mu$ m)      流速:1.8ml/min  
 柱温 : 40 $^{\circ}$ C      波长:250nm  
 数据文件名: RC\$SMF-4099 - 29-9/29-1088-2 - zzp-25020501-1p-pH4.5jz-jf50z-20mg-45min-P2.lcd  
 方法文件名: RC\$SMF-4099 - SMF-4099-RCQX-FX278.lcm  
 批处理文件名: RC\$SMF-4099 - 20250211-rcqx-FX278.lcb  
 样品瓶号: 4-15  
 进样体积: 10  $\mu$ l      版本号: 6.115  
 进样时间: 2025/02/11 23:21:21      实验者: jiangjinwei  
 处理时间 (V2) : 2025/02/12 09:08:30      处理者: jiangjinwei  
 仪器型号: SHIMADZU LC-2050C(FX278)

## <色谱图>



## <峰表>

检测器A Ch1 250nm

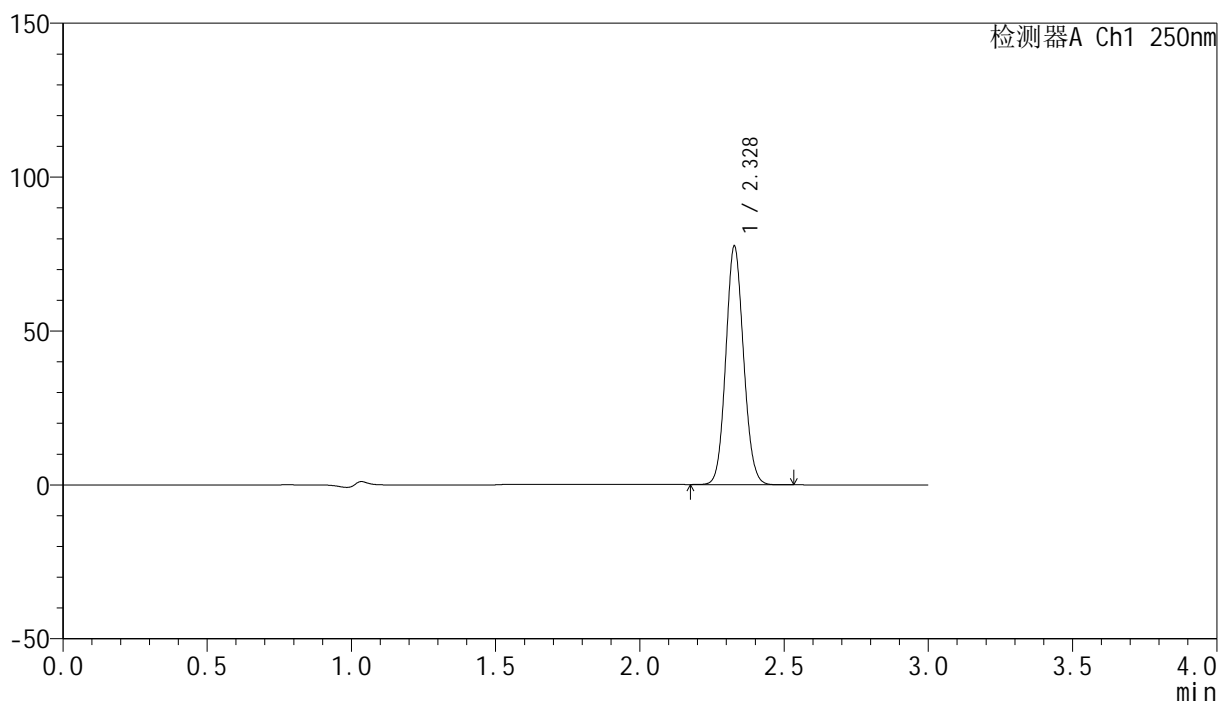
峰号	保留时间	面积	面积%	高度	理论塔板数(USP)	拖尾因子	分离度(USP)
1	2.328	332522	100.000	77364	6814	1.088	--
总计		332522	100.000	77364			

## &lt;样品信息&gt;

色谱柱 : XB-C18(150mm\*4.6mm,5 $\mu$ m)      流速:1.8ml/min  
 柱温 : 40 $^{\circ}$ C      波长:250nm  
 数据文件名: RC\$SMF-4099 - 29-9/29-1089-2 - zzp-25020501-1p-pH4.5jz-jf50z-20mg-45min-P3.lcd  
 方法文件名: RC\$SMF-4099 - SMF-4099-RCQX-FX278.lcm  
 批处理文件名: RC\$SMF-4099 - 20250211-rcqx-FX278.lcb  
 样品瓶号: 4-24  
 进样体积: 10  $\mu$ l      版本号: 6.115  
 进样时间: 2025/02/11 23:24:43      实验者: jiangjinwei  
 处理时间 (V2) : 2025/02/12 09:08:33      处理者: jiangjinwei  
 仪器型号: SHIMADZU LC-2050C(FX278)

## &lt;色谱图&gt;

mV



## &lt;峰表&gt;

检测器A Ch1 250nm

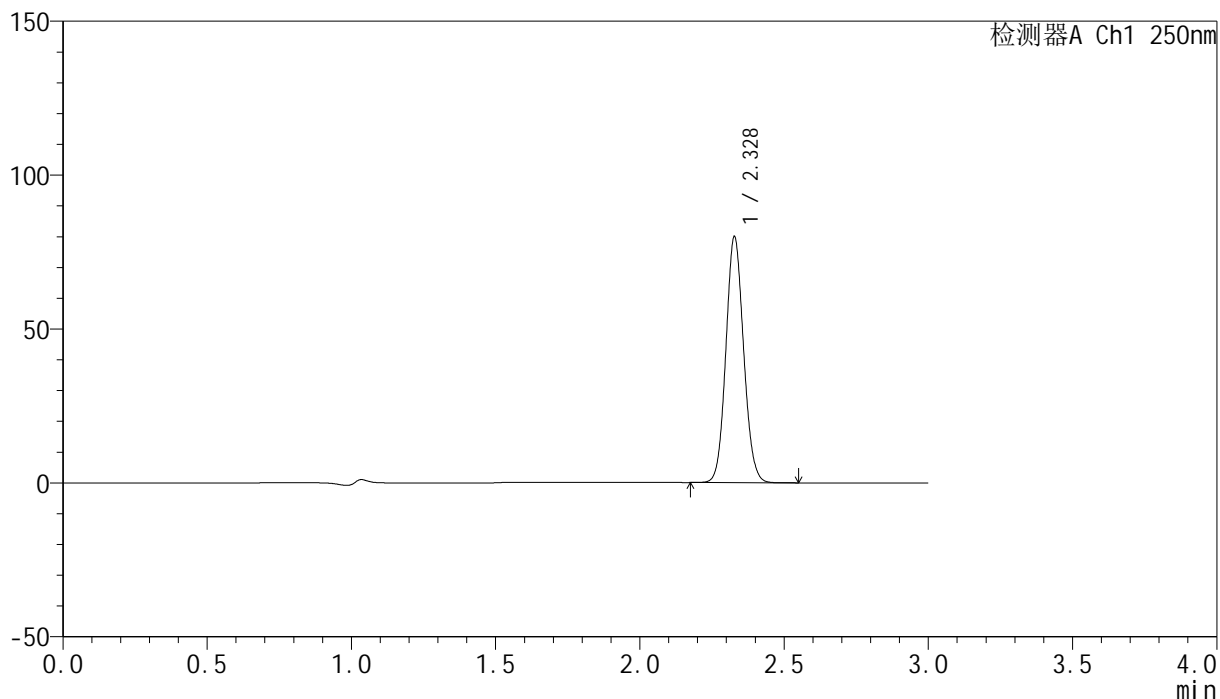
峰号	保留时间	面积	面积%	高度	理论塔板数(USP)	拖尾因子	分离度(USP)
1	2.328	331997	100.000	77220	6816	1.088	--
总计		331997	100.000	77220			

## &lt;样品信息&gt;

色谱柱 : XB-C18(150mm\*4.6mm,5 $\mu$ m) 流速:1.8ml/min  
柱温 : 40 $^{\circ}$ C 波长:250nm  
数据文件名: RC\$SMF-4099 - 29-9/29-1090-2 - zzp-25020501-1p-pH4.5jz-jf50z-20mg-45min-P4.lcd  
方法文件名: RC\$SMF-4099 - SMF-4099-RCQX-FX278.lcm  
批处理文件名: RC\$SMF-4099 - 20250211-rcqx-FX278.lcb  
样品瓶号: 4-33  
进样体积: 10  $\mu$ l 版本号: 6.115  
进样时间: 2025/02/11 23:28:06 实验者: jiangjinwei  
处理时间 (V2) : 2025/02/12 09:08:35 处理者: jiangjinwei  
仪器型号: SHIMADZU LC-2050C(FX278)

## &lt;色谱图&gt;

mV



## &lt;峰表&gt;

检测器A Ch1 250nm

峰号	保留时间	面积	面积%	高度	理论塔板数(USP)	拖尾因子	分离度(USP)
1	2.328	342526	100.000	79715	6811	1.088	--
总计		342526	100.000	79715			

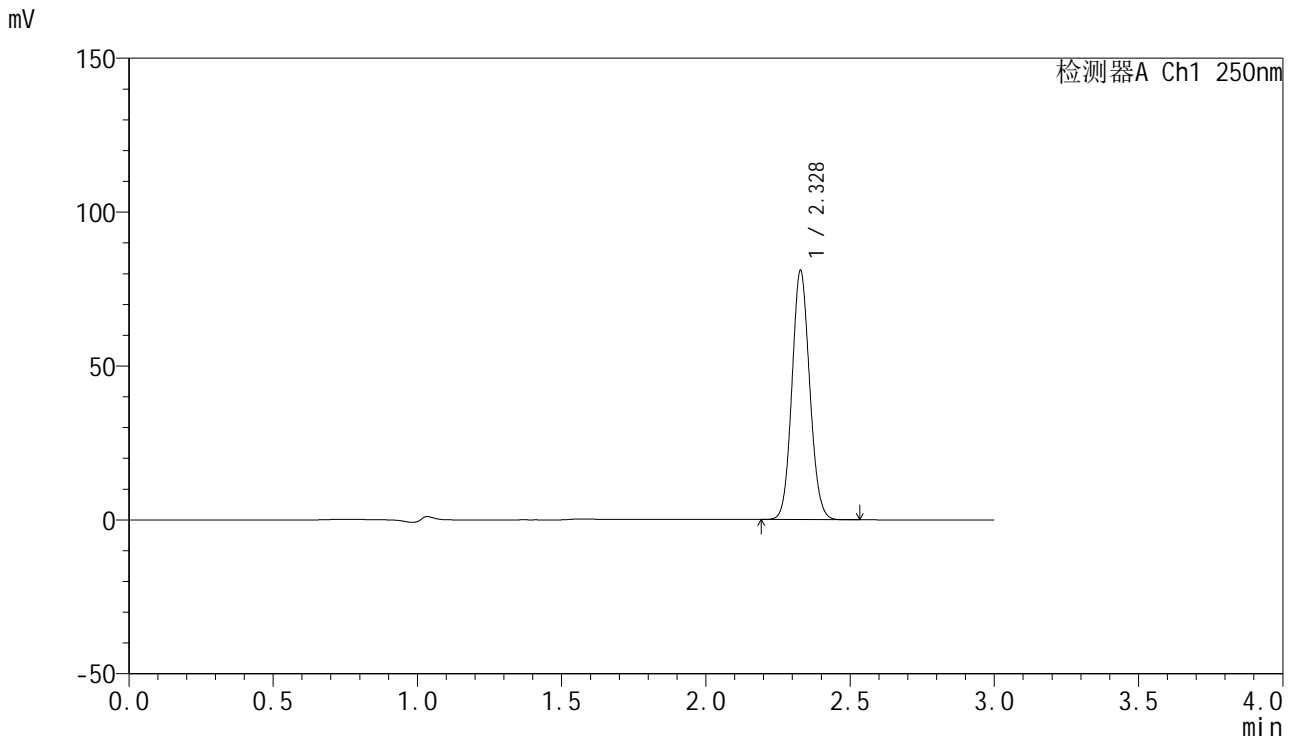


# SMF-4099

## <样品信息>

色谱柱 : XB-C18(150mm\*4.6mm,5 $\mu$ m)      流速:1.8ml/min  
 柱温 : 40 $^{\circ}$ C      波长:250nm  
 数据文件名: RC\$SMF-4099 - 29-9/29-1091-2 - zzp-25020501-1p-pH4.5jz-jf50z-20mg-45min-P5.lcd  
 方法文件名: RC\$SMF-4099 - SMF-4099-RCQX-FX278.lcm  
 批处理文件名: RC\$SMF-4099 - 20250211-rcqx-FX278.lcb  
 样品瓶号: 4-42  
 进样体积: 10  $\mu$ l      版本号: 6.115  
 进样时间: 2025/02/11 23:31:29      实验者: jiangjinwei  
 处理时间 (V2) : 2025/02/12 09:08:38      处理者: jiangjinwei  
 仪器型号: SHIMADZU LC-2050C(FX278)

## <色谱图>



## <峰表>

检测器A Ch1 250nm

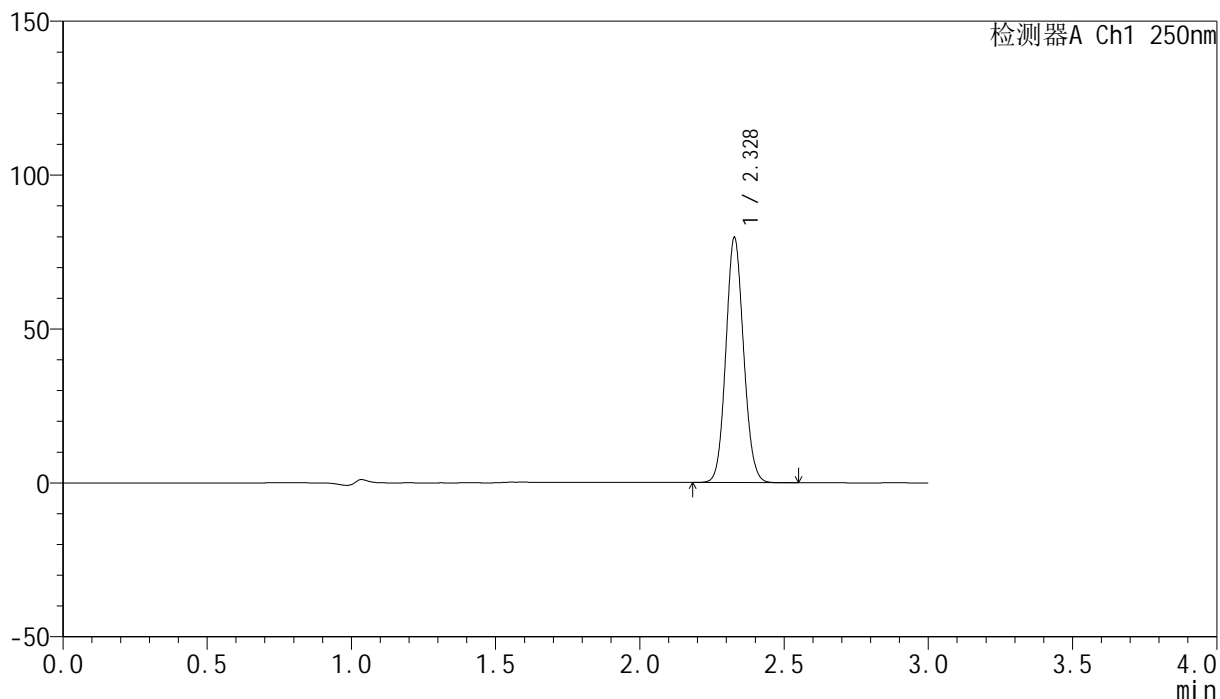
峰号	保留时间	面积	面积%	高度	理论塔板数(USP)	拖尾因子	分离度(USP)
1	2.328	346557	100.000	80779	6817	1.088	--
总计		346557	100.000	80779			

## &lt;样品信息&gt;

色谱柱 : XB-C18(150mm\*4.6mm,5 $\mu$ m)      流速:1.8ml/min  
 柱温 : 40 $^{\circ}$ C      波长:250nm  
 数据文件名: RC\$SMF-4099 - 29-9/29-1092-2 - zzp-25020501-1p-pH4.5jz-jf50z-20mg-45min-P6.lcd  
 方法文件名: RC\$SMF-4099 - SMF-4099-RCQX-FX278.lcm  
 批处理文件名: RC\$SMF-4099 - 20250211-rcqx-FX278.lcb  
 样品瓶号: 4-51  
 进样体积: 10  $\mu$ l      版本号: 6.115  
 进样时间: 2025/02/11 23:34:52      实验者: jiangjinwei  
 处理时间 (V2) : 2025/02/12 09:08:41      处理者: jiangjinwei  
 仪器型号: SHIMADZU LC-2050C(FX278)

## &lt;色谱图&gt;

mV



## &lt;峰表&gt;

检测器A Ch1 250nm

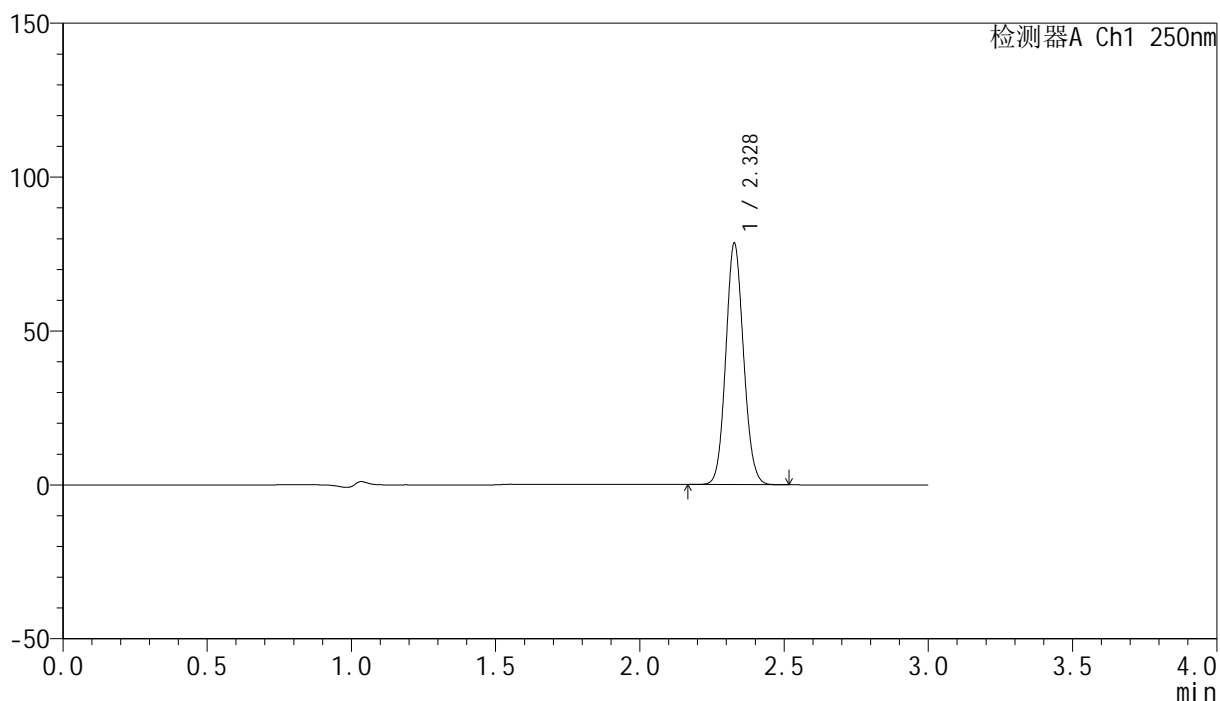
峰号	保留时间	面积	面积%	高度	理论塔板数(USP)	拖尾因子	分离度(USP)
1	2.328	341118	100.000	79410	6813	1.087	--
总计		341118	100.000	79410			

## &lt;样品信息&gt;

色谱柱 : XB-C18(150mm\*4.6mm,5 $\mu$ m)      流速:1.8ml/min  
 柱温 : 40 $^{\circ}$ C      波长:250nm  
 数据文件名: RC\$SMF-4099 - 29-9/29-1093-2 - zzp-25020501-1p-pH4.5jz-jf50z-20mg-60min-P1.lcd  
 方法文件名: RC\$SMF-4099 - SMF-4099-RCQX-FX278.lcm  
 批处理文件名: RC\$SMF-4099 - 20250211-rcqx-FX278.lcb  
 样品瓶号: 4-7  
 进样体积: 10  $\mu$ l      版本号: 6.115  
 进样时间: 2025/02/11 23:38:16      实验者: jiangjinwei  
 处理时间 (V2) : 2025/02/12 09:08:43      处理者: jiangjinwei  
 仪器型号: SHIMADZU LC-2050C(FX278)

## &lt;色谱图&gt;

mV



## &lt;峰表&gt;

检测器A Ch1 250nm

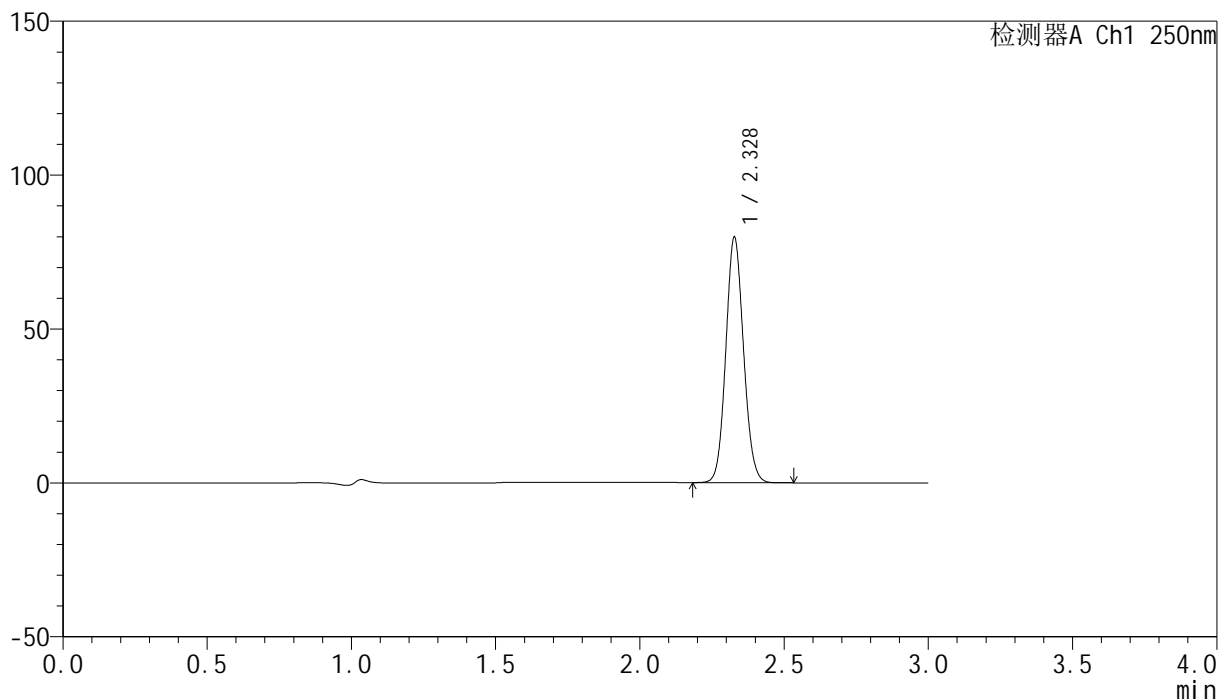
峰号	保留时间	面积	面积%	高度	理论塔板数(USP)	拖尾因子	分离度(USP)
1	2.328	336136	100.000	78172	6811	1.088	--
总计		336136	100.000	78172			

## &lt;样品信息&gt;

色谱柱 : XB-C18(150mm\*4.6mm,5 $\mu$ m) 流速:1.8ml/min  
柱温 : 40 $^{\circ}$ C 波长:250nm  
数据文件名: RC\$SMF-4099 - 29-9/29-1094-2 - zzp-25020501-1p-pH4.5jz-jf50z-20mg-60min-P2.lcd  
方法文件名: RC\$SMF-4099 - SMF-4099-RCQX-FX278.lcm  
批处理文件名: RC\$SMF-4099 - 20250211-rcqx-FX278.lcb  
样品瓶号: 4-16  
进样体积: 10  $\mu$ l 版本号: 6.115  
进样时间: 2025/02/11 23:41:39 实验者: jiangjinwei  
处理时间 (V2) : 2025/02/12 09:08:46 处理者: jiangjinwei  
仪器型号: SHIMADZU LC-2050C(FX278)

## &lt;色谱图&gt;

mV



## &lt;峰表&gt;

检测器A Ch1 250nm

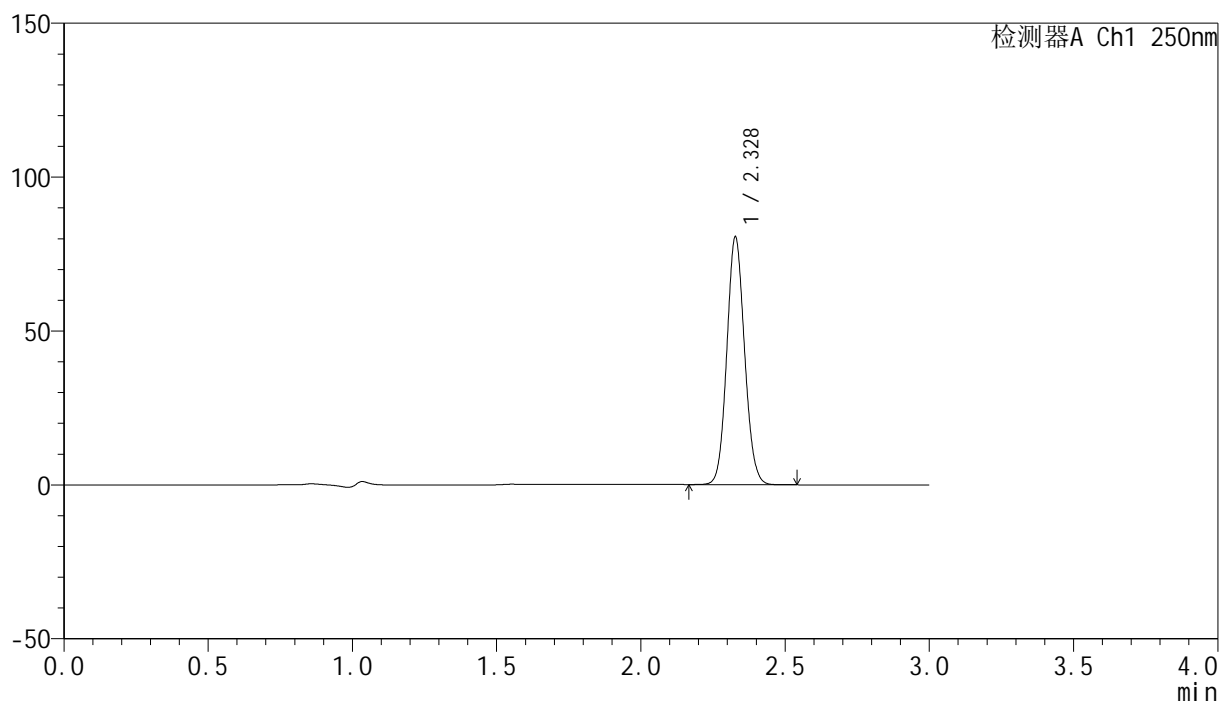
峰号	保留时间	面积	面积%	高度	理论塔板数(USP)	拖尾因子	分离度(USP)
1	2.328	341701	100.000	79487	6812	1.087	--
总计		341701	100.000	79487			

## &lt;样品信息&gt;

色谱柱 : XB-C18(150mm\*4.6mm,5 $\mu$ m)      流速:1.8ml/min  
 柱温 : 40 $^{\circ}$ C      波长:250nm  
 数据文件名: RC\$SMF-4099 - 29-9/29-1095-2 - zzp-25020501-1p-pH4.5jz-jf50z-20mg-60min-P3.lcd  
 方法文件名: RC\$SMF-4099 - SMF-4099-RCQX-FX278.lcm  
 批处理文件名: RC\$SMF-4099 - 20250211-rcqx-FX278.lcb  
 样品瓶号: 4-25  
 进样体积: 10  $\mu$ l      版本号: 6.115  
 进样时间: 2025/02/11 23:45:03      实验者: jiangjinwei  
 处理时间 (V2) : 2025/02/12 09:08:49      处理者: jiangjinwei  
 仪器型号: SHIMADZU LC-2050C(FX278)

## &lt;色谱图&gt;

mV



## &lt;峰表&gt;

检测器A Ch1 250nm

峰号	保留时间	面积	面积%	高度	理论塔板数(USP)	拖尾因子	分离度(USP)
1	2.328	344872	100.000	80219	6810	1.088	--
总计		344872	100.000	80219			

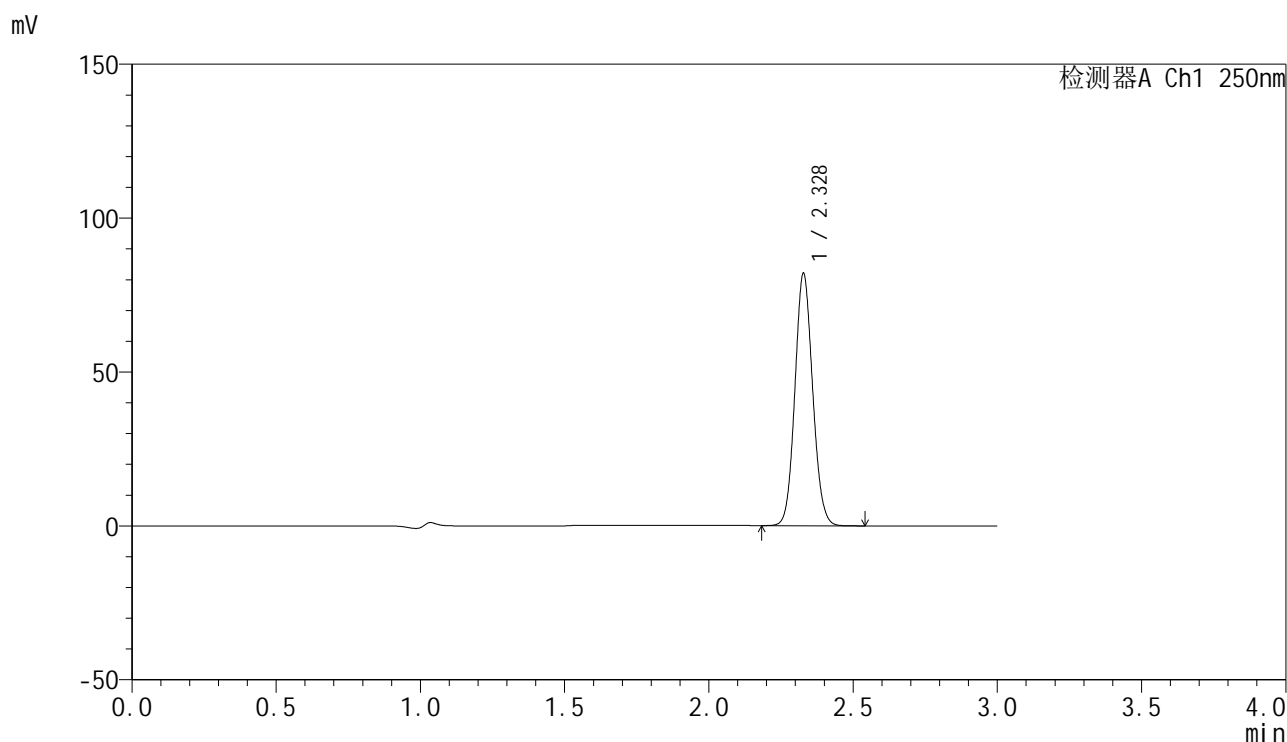


# SMF-4099

## <样品信息>

色谱柱 : XB-C18(150mm\*4.6mm,5μm)      流速:1.8ml/min  
 柱温 : 40°C      波长:250nm  
 数据文件名: RC\$SMF-4099 - 29-9/29-1096-2 - zzp-25020501-1p-pH4.5jz-jf50z-20mg-60min-P4.lcd  
 方法文件名: RC\$SMF-4099 - SMF-4099-RCQX-FX278.lcm  
 批处理文件名: RC\$SMF-4099 - 20250211-rcqx-FX278.lcb  
 样品瓶号: 4-34  
 进样体积: 10 μl      版本号: 6.115  
 进样时间: 2025/02/11 23:48:27      实验者: jiangjinwei  
 处理时间 (V2) : 2025/02/12 09:08:51      处理者: jiangjinwei  
 仪器型号: SHIMADZU LC-2050C(FX278)

## <色谱图>



## <峰表>

检测器A Ch1 250nm

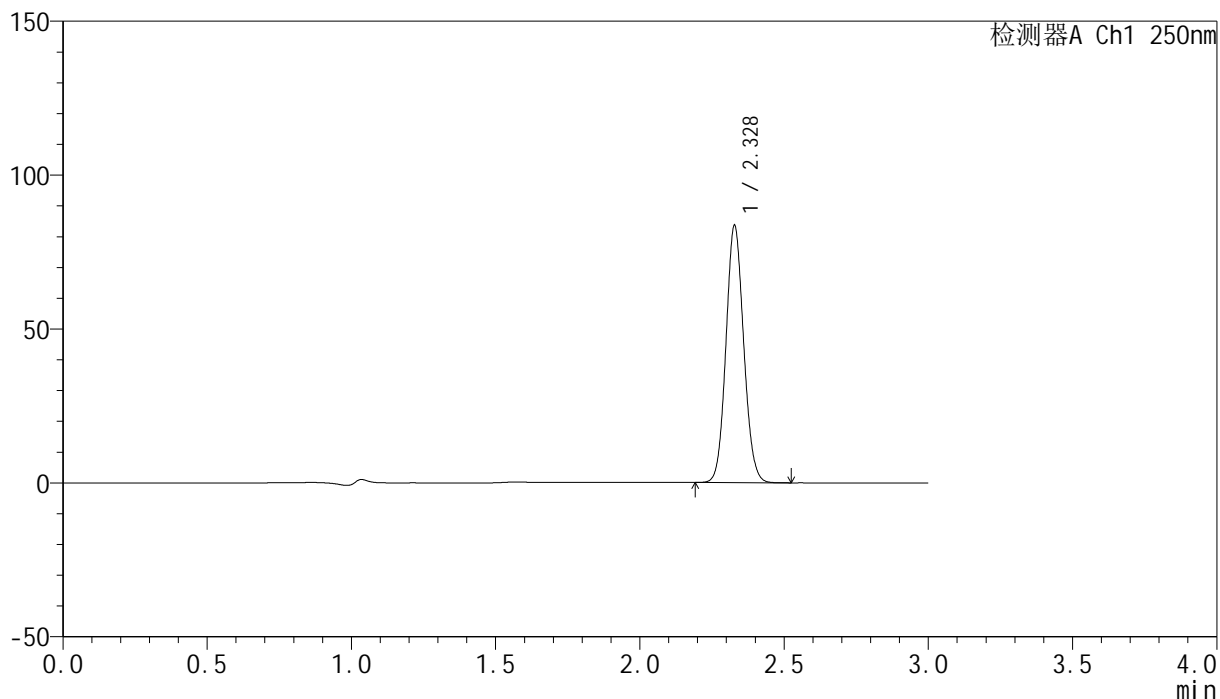
峰号	保留时间	面积	面积%	高度	理论塔板数(USP)	拖尾因子	分离度(USP)
1	2.328	351183	100.000	81761	6810	1.088	--
总计		351183	100.000	81761			

## &lt;样品信息&gt;

色谱柱 : XB-C18(150mm\*4.6mm,5 $\mu$ m) 流速:1.8ml/min  
柱温 : 40 $^{\circ}$ C 波长:250nm  
数据文件名: RC\$SMF-4099 - 29-9/29-1097-2 - zzp-25020501-1p-pH4.5jz-jf50z-20mg-60min-P5.lcd  
方法文件名: RC\$SMF-4099 - SMF-4099-RCQX-FX278.lcm  
批处理文件名: RC\$SMF-4099 - 20250211-rcqx-FX278.lcb  
样品瓶号: 4-43  
进样体积: 10  $\mu$ l 版本号: 6.115  
进样时间: 2025/02/11 23:51:50 实验者: jiangjinwei  
处理时间 (V2) : 2025/02/12 09:08:54 处理者: jiangjinwei  
仪器型号: SHIMADZU LC-2050C(FX278)

## &lt;色谱图&gt;

mV



## &lt;峰表&gt;

检测器A Ch1 250nm

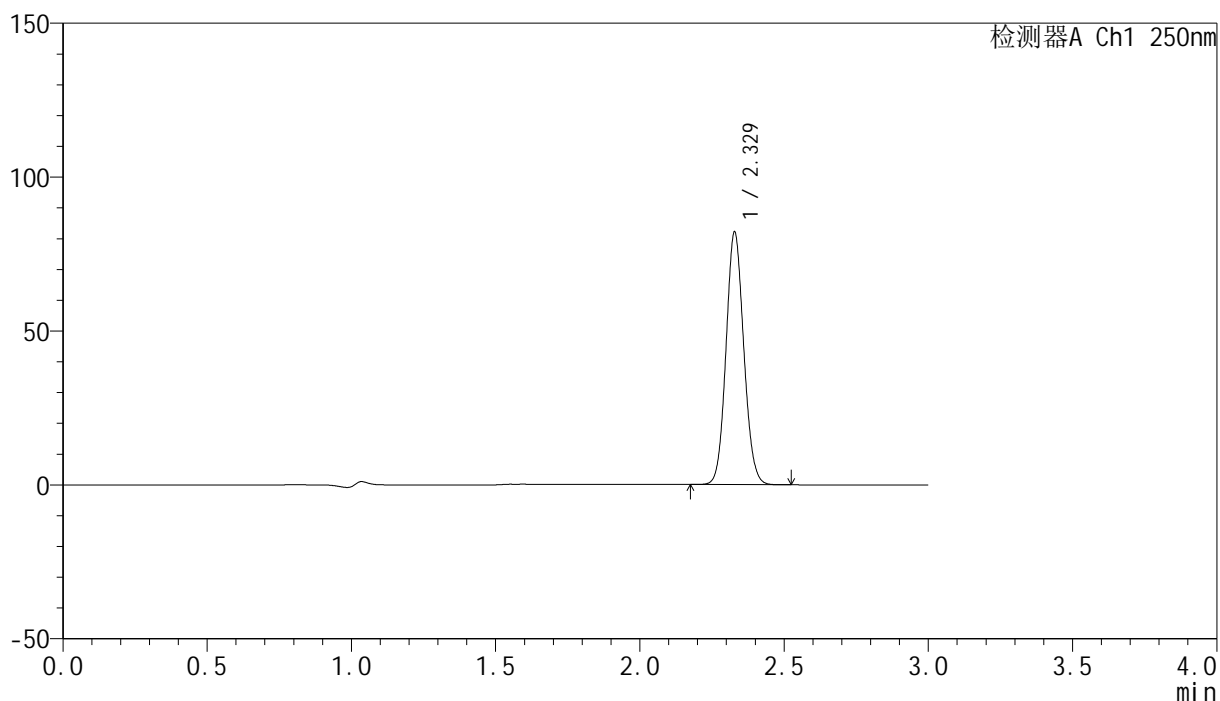
峰号	保留时间	面积	面积%	高度	理论塔板数(USP)	拖尾因子	分离度(USP)
1	2.328	358017	100.000	83400	6807	1.087	--
总计		358017	100.000	83400			

## &lt;样品信息&gt;

色谱柱 : XB-C18(150mm\*4.6mm,5 $\mu$ m)      流速:1.8ml/min  
 柱温 : 40°C      波长:250nm  
 数据文件名: RC\$SMF-4099 - 29-9/29-1098-2 - zzp-25020501-1p-pH4.5jz-jf50z-20mg-60min-P6.lcd  
 方法文件名: RC\$SMF-4099 - SMF-4099-RCQX-FX278.lcm  
 批处理文件名: RC\$SMF-4099 - 20250211-rcqx-FX278.lcb  
 样品瓶号: 4-52  
 进样体积: 10  $\mu$ l      版本号: 6.115  
 进样时间: 2025/02/11 23:55:13      实验者: jiangjinwei  
 处理时间 (V2) : 2025/02/12 09:08:57      处理者: jiangjinwei  
 仪器型号: SHIMADZU LC-2050C(FX278)

## &lt;色谱图&gt;

mV



## &lt;峰表&gt;

检测器A Ch1 250nm

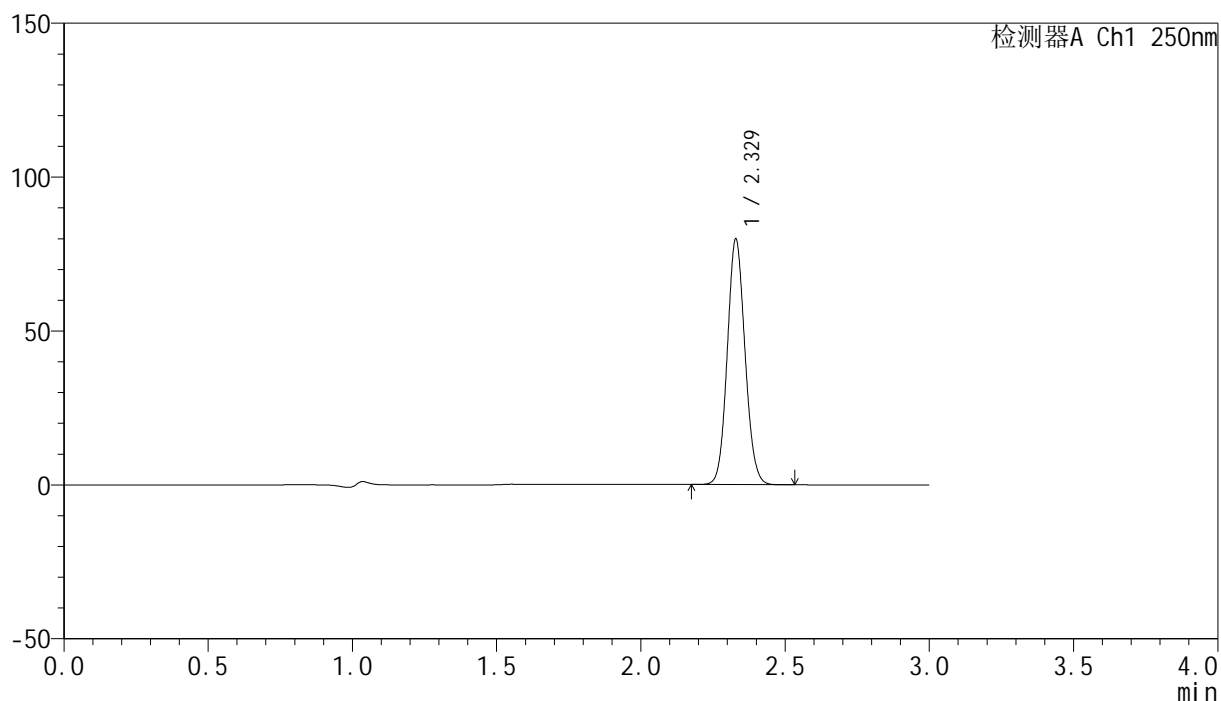
峰号	保留时间	面积	面积%	高度	理论塔板数(USP)	拖尾因子	分离度(USP)
1	2.329	351441	100.000	81938	6812	1.088	--
总计		351441	100.000	81938			

## <样品信息>

色谱柱 : XB-C18(150mm\*4.6mm,5 $\mu$ m)      流速:1.8ml/min  
 柱温 : 40 $^{\circ}$ C      波长:250nm  
 数据文件名: RC\$SMF-4099 - 29-9/29-1099-2 - zzp-25020501-1p-pH4.5jz-jf50z-20mg-jxzs-P1.lcd  
 方法文件名: RC\$SMF-4099 - SMF-4099-RCQX-FX278.lcm  
 批处理文件名: RC\$SMF-4099 - 20250211-rcqx-FX278.lcb  
 样品瓶号: 4-8  
 进样体积: 10  $\mu$ l      版本号: 6.115  
 进样时间: 2025/02/11 23:58:37      实验者: jiangjinwei  
 处理时间 (V2) : 2025/02/12 09:09:00      处理者: jiangjinwei  
 仪器型号: SHIMADZU LC-2050C(FX278)

## <色谱图>

mV



## <峰表>

检测器A Ch1 250nm

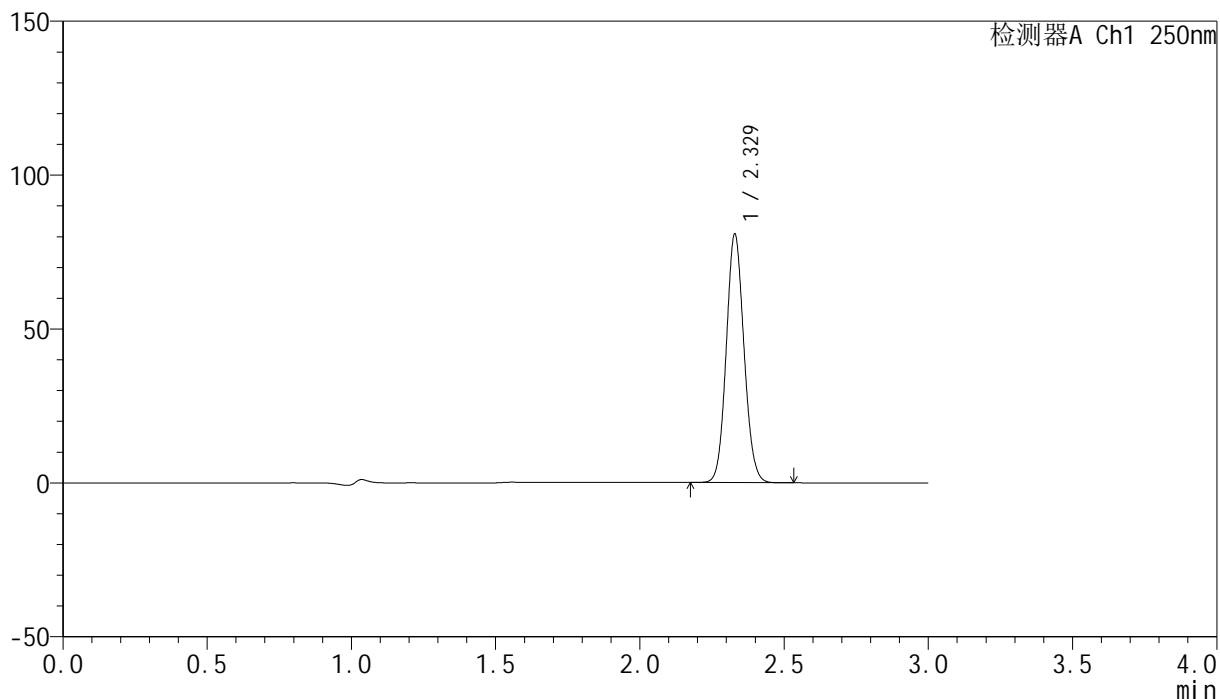
峰号	保留时间	面积	面积%	高度	理论塔板数(USP)	拖尾因子	分离度(USP)
1	2.329	341548	100.000	79729	6827	1.087	--
总计		341548	100.000	79729			

## &lt;样品信息&gt;

色谱柱 : XB-C18(150mm\*4.6mm,5 $\mu$ m) 流速:1.8ml/min  
柱温 : 40 $^{\circ}$ C 波长:250nm  
数据文件名: RC\$SMF-4099 - 29-9/29-1100-2 - zzp-25020501-1p-pH4.5jz-jf50z-20mg-jxzs-P2.lcd  
方法文件名: RC\$SMF-4099 - SMF-4099-RCQX-FX278.lcm  
批处理文件名: RC\$SMF-4099 - 20250211-rcqx-FX278.lcb  
样品瓶号: 4-17  
进样体积: 10  $\mu$ l 版本号: 6.115  
进样时间: 2025/02/12 00:02:00 实验者: jiangjinwei  
处理时间 (V2) : 2025/02/12 09:09:03 处理者: jiangjinwei  
仪器型号: SHIMADZU LC-2050C(FX278)

## &lt;色谱图&gt;

mV



## &lt;峰表&gt;

检测器A Ch1 250nm

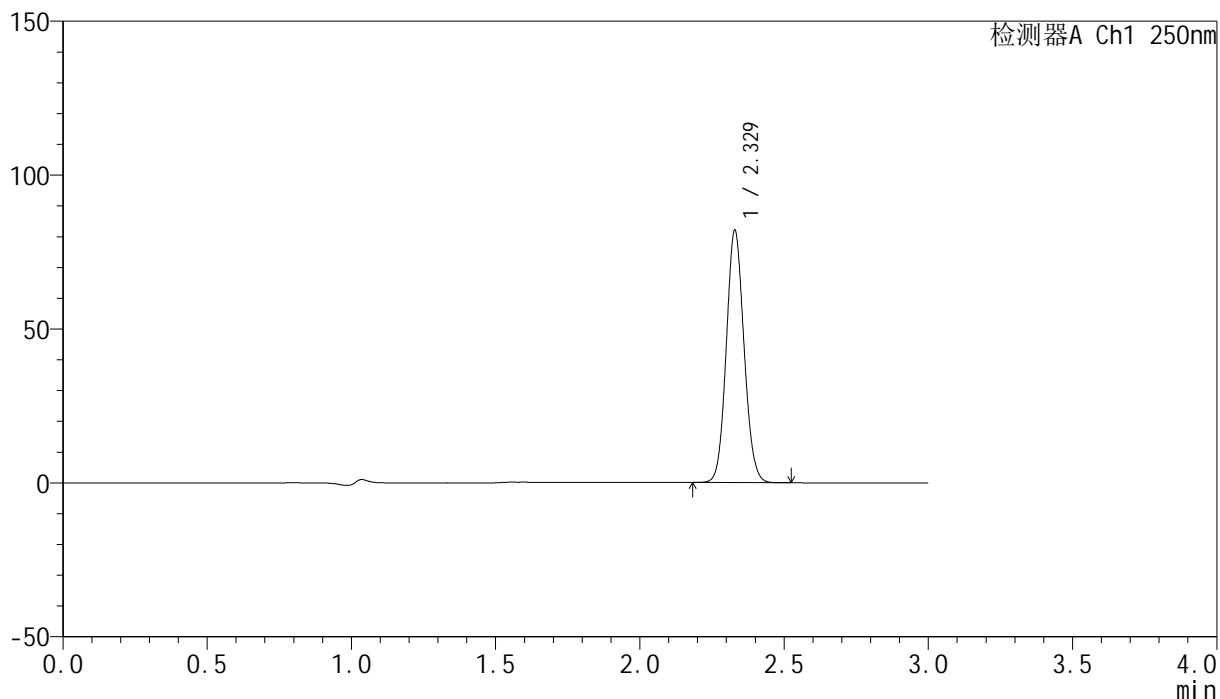
峰号	保留时间	面积	面积%	高度	理论塔板数(USP)	拖尾因子	分离度(USP)
1	2.329	345951	100.000	80752	6829	1.088	--
总计		345951	100.000	80752			

## &lt;样品信息&gt;

色谱柱 : XB-C18(150mm\*4.6mm,5 $\mu$ m) 流速:1.8ml/min  
柱温 : 40 $^{\circ}$ C 波长:250nm  
数据文件名: RC\$SMF-4099 - 29-9/29-1101-2 - zzp-25020501-1p-pH4.5jz-jf50z-20mg-jxzs-P3.lcd  
方法文件名: RC\$SMF-4099 - SMF-4099-RCQX-FX278.lcm  
批处理文件名: RC\$SMF-4099 - 20250211-rcqx-FX278.lcb  
样品瓶号: 4-26  
进样体积: 10  $\mu$ l 版本号: 6.115  
进样时间: 2025/02/12 00:05:23 实验者: jiangjinwei  
处理时间 (V2) : 2025/02/12 09:09:06 处理者: jiangjinwei  
仪器型号: SHIMADZU LC-2050C(FX278)

## &lt;色谱图&gt;

mV



## &lt;峰表&gt;

检测器A Ch1 250nm

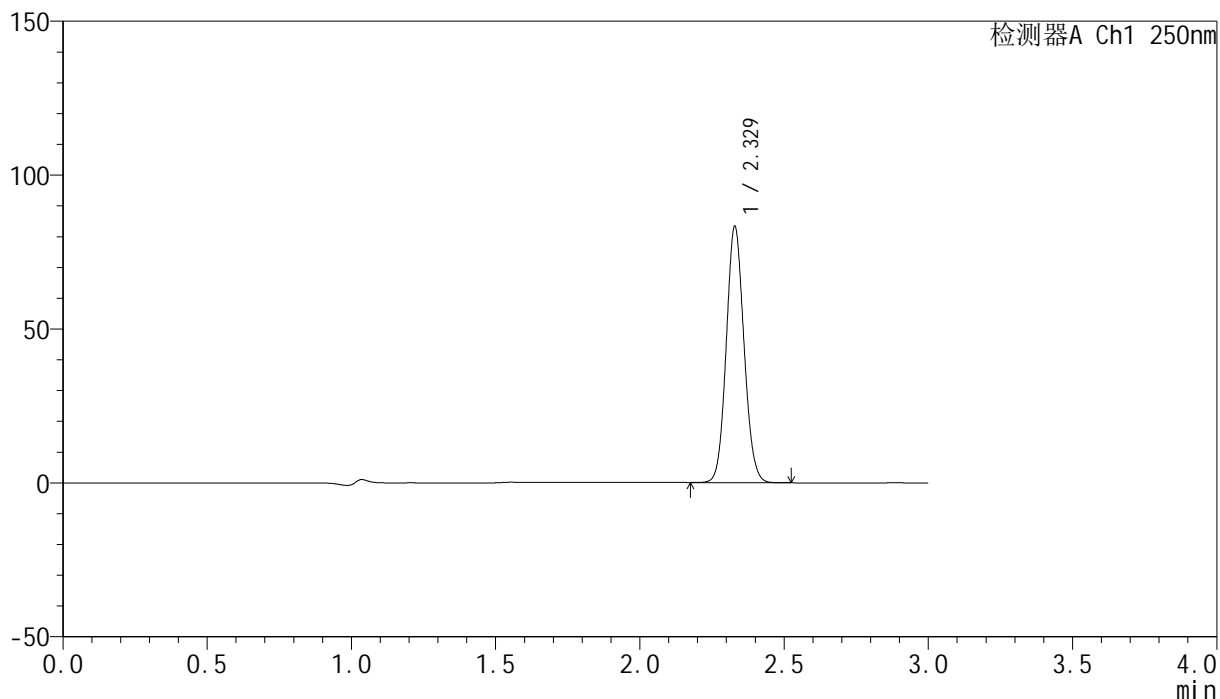
峰号	保留时间	面积	面积%	高度	理论塔板数(USP)	拖尾因子	分离度(USP)
1	2.329	351102	100.000	81968	6825	1.088	--
总计		351102	100.000	81968			

## &lt;样品信息&gt;

色谱柱 : XB-C18(150mm\*4.6mm,5 $\mu$ m) 流速:1.8ml/min  
柱温 : 40 $^{\circ}$ C 波长:250nm  
数据文件名: RC\$SMF-4099 - 29-9/29-1102-2 - zzp-25020501-1p-pH4.5jz-jf50z-20mg-jxzs-P4.lcd  
方法文件名: RC\$SMF-4099 - SMF-4099-RCQX-FX278.lcm  
批处理文件名: RC\$SMF-4099 - 20250211-rcqx-FX278.lcb  
样品瓶号: 4-35  
进样体积: 10  $\mu$ l 版本号: 6.115  
进样时间: 2025/02/12 00:08:47 实验者: jiangjinwei  
处理时间 (V2) : 2025/02/12 09:09:09 处理者: jiangjinwei  
仪器型号: SHIMADZU LC-2050C(FX278)

## &lt;色谱图&gt;

mV



## &lt;峰表&gt;

检测器A Ch1 250nm

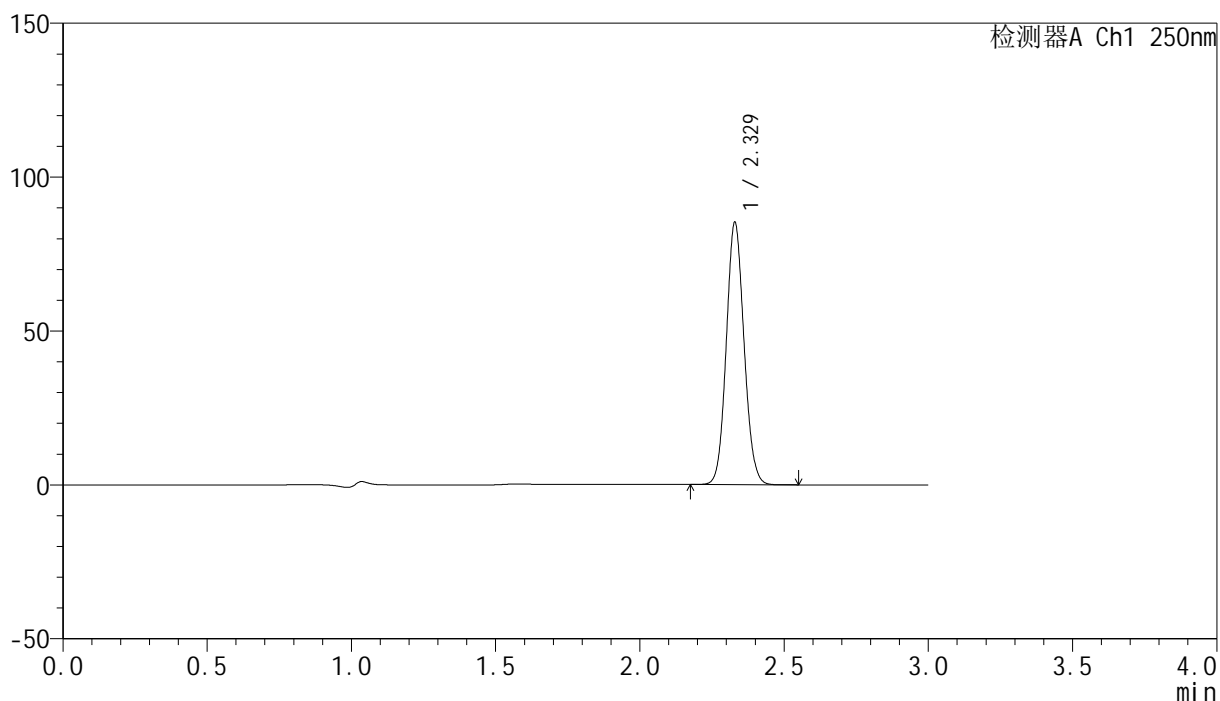
峰号	保留时间	面积	面积%	高度	理论塔板数(USP)	拖尾因子	分离度(USP)
1	2.329	356569	100.000	83235	6825	1.087	--
总计		356569	100.000	83235			

## &lt;样品信息&gt;

色谱柱 : XB-C18(150mm\*4.6mm,5 $\mu$ m) 流速:1.8ml/min  
柱温 : 40 $^{\circ}$ C 波长:250nm  
数据文件名: RC\$SMF-4099 - 29-9/29-1103-2 - zzp-25020501-1p-pH4.5jz-jf50z-20mg-jxzs-P5.lcd  
方法文件名: RC\$SMF-4099 - SMF-4099-RCQX-FX278.lcm  
批处理文件名: RC\$SMF-4099 - 20250211-rcqx-FX278.lcb  
样品瓶号: 4-44  
进样体积: 10  $\mu$ l 版本号: 6.115  
进样时间: 2025/02/12 00:12:10 实验者: jiangjinwei  
处理时间 (V2) : 2025/02/12 09:09:12 处理者: jiangjinwei  
仪器型号: SHIMADZU LC-2050C(FX278)

## &lt;色谱图&gt;

mV



## &lt;峰表&gt;

检测器A Ch1 250nm

峰号	保留时间	面积	面积%	高度	理论塔板数(USP)	拖尾因子	分离度(USP)
1	2.329	364956	100.000	85199	6830	1.088	--
总计		364956	100.000	85199			

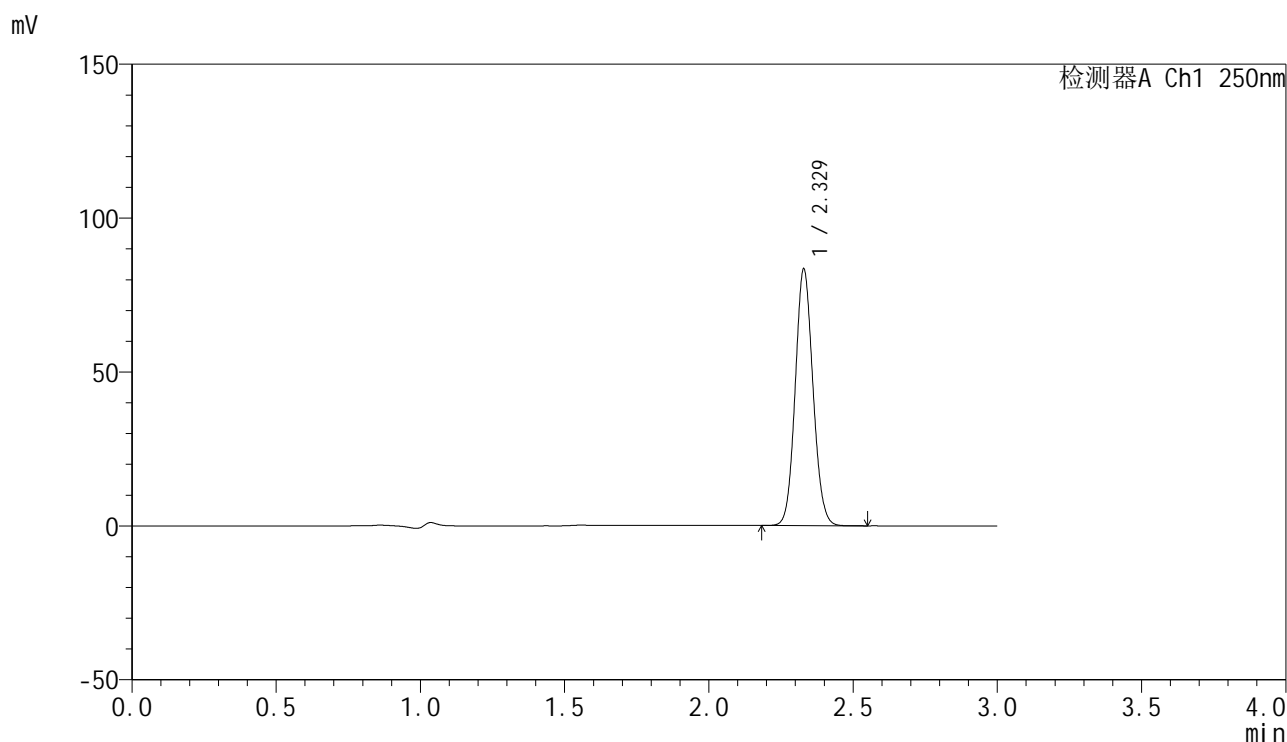


# SMF-4099

## <样品信息>

色谱柱 : XB-C18(150mm\*4.6mm,5 $\mu$ m)      流速:1.8ml/min  
 柱温 : 40 $^{\circ}$ C      波长:250nm  
 数据文件名: RC\$SMF-4099 - 29-9/29-1104-2 - zzp-25020501-1p-pH4.5jz-jf50z-20mg-jxzs-P6.lcd  
 方法文件名: RC\$SMF-4099 - SMF-4099-RCQX-FX278.lcm  
 批处理文件名: RC\$SMF-4099 - 20250211-rcqx-FX278.lcb  
 样品瓶号: 4-53  
 进样体积: 10  $\mu$ l      版本号: 6.115  
 进样时间: 2025/02/12 00:15:33      实验者: jiangjinwei  
 处理时间 (V2) : 2025/02/12 09:09:15      处理者: jiangjinwei  
 仪器型号: SHIMADZU LC-2050C(FX278)

## <色谱图>



## <峰表>

检测器A Ch1 250nm

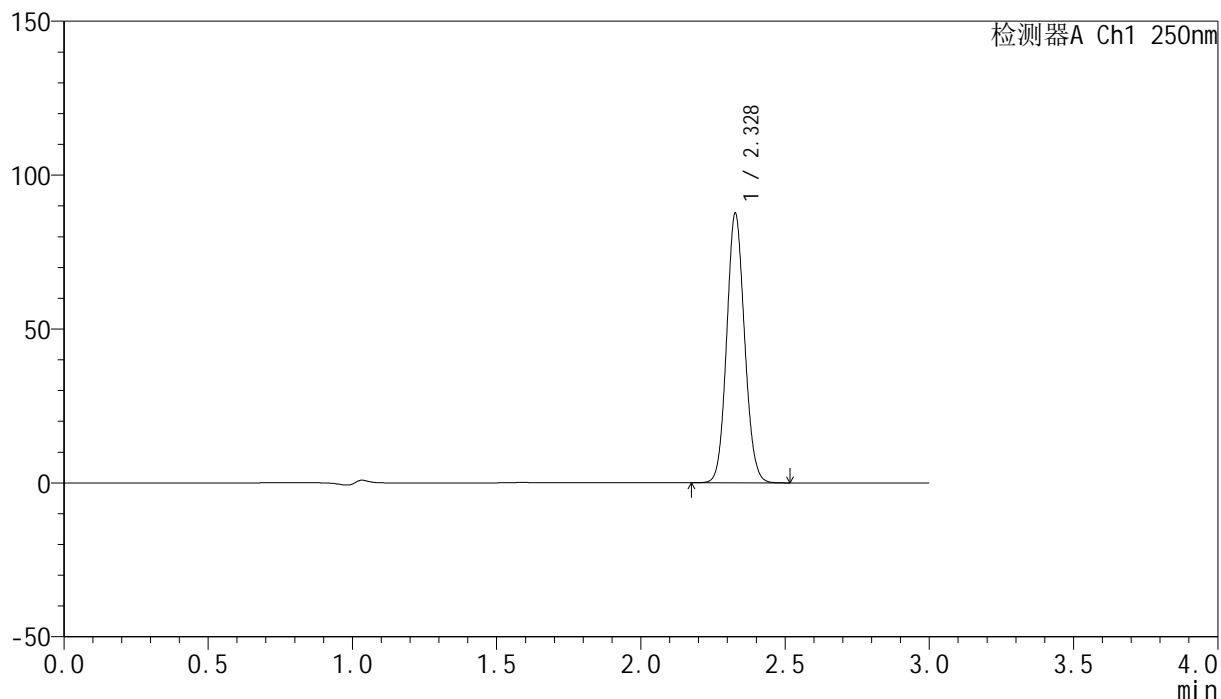
峰号	保留时间	面积	面积%	高度	理论塔板数(USP)	拖尾因子	分离度(USP)
1	2.329	357247	100.000	83345	6824	1.088	--
总计		357247	100.000	83345			

## <样品信息>

色谱柱 : XB-C18(150mm\*4.6mm,5 $\mu$ m)      流速:1.8ml/min  
 柱温 : 40 $^{\circ}$ C      波长:250nm  
 数据文件名: RC\$SMF-4099 - 29-9/29-1105-2 - zzp-25020501-1p-pH4.5jz-jf50z-20mg-dz2-1.lcd  
 方法文件名: RC\$SMF-4099 - SMF-4099-RCQX-FX278.lcm  
 批处理文件名: RC\$SMF-4099 - 20250211-rcqx-FX278.lcb  
 样品瓶号: 4-27  
 进样体积: 10  $\mu$ l      版本号: 6.115  
 进样时间: 2025/02/12 00:18:57      实验者: jiangjinwei  
 处理时间 (V2) : 2025/02/12 09:09:17      处理者: jiangjinwei  
 仪器型号: SHIMADZU LC-2050C(FX278)

## <色谱图>

mV



## <峰表>

检测器A Ch1 250nm

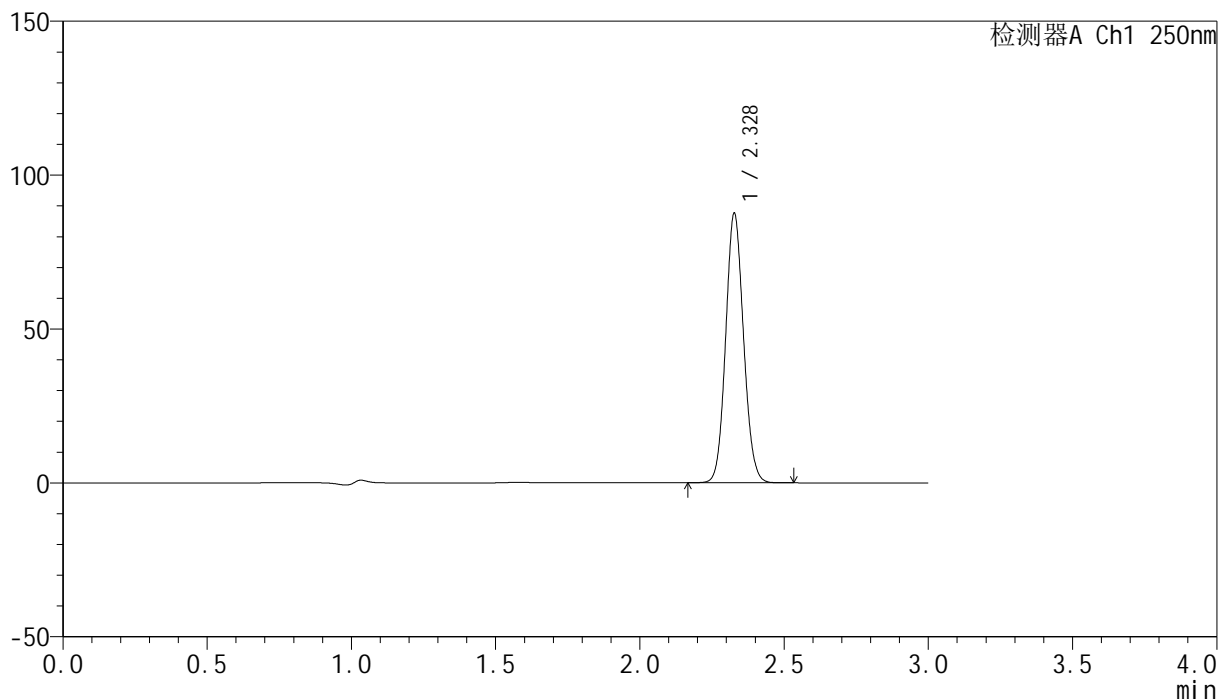
峰号	保留时间	面积	面积%	高度	理论塔板数(USP)	拖尾因子	分离度(USP)
1	2.328	377542	100.000	87209	6725	1.088	--
总计		377542	100.000	87209			

## &lt;样品信息&gt;

色谱柱 : XB-C18(150mm\*4.6mm,5 $\mu$ m) 流速:1.8ml/min  
柱温 : 40 $^{\circ}$ C 波长:250nm  
数据文件名: RC\$SMF-4099 - 29-9/29-1106-2 - zzp-25020501-1p-pH4.5jz-jf50z-20mg-dz-2-2.lcd  
方法文件名: RC\$SMF-4099 - SMF-4099-RCQX-FX278.lcm  
批处理文件名: RC\$SMF-4099 - 20250211-rcqx-FX278.lcb  
样品瓶号: 4-27  
进样体积: 10  $\mu$ l 版本号: 6.115  
进样时间: 2025/02/12 00:22:21 实验者: jiangjinwei  
处理时间 (V2) : 2025/02/12 09:09:20 处理者: jiangjinwei  
仪器型号: SHIMADZU LC-2050C(FX278)

## &lt;色谱图&gt;

mV



## &lt;峰表&gt;

检测器A Ch1 250nm

峰号	保留时间	面积	面积%	高度	理论塔板数(USP)	拖尾因子	分离度(USP)
1	2.328	377589	100.000	87176	6721	1.089	--
总计		377589	100.000	87176			