

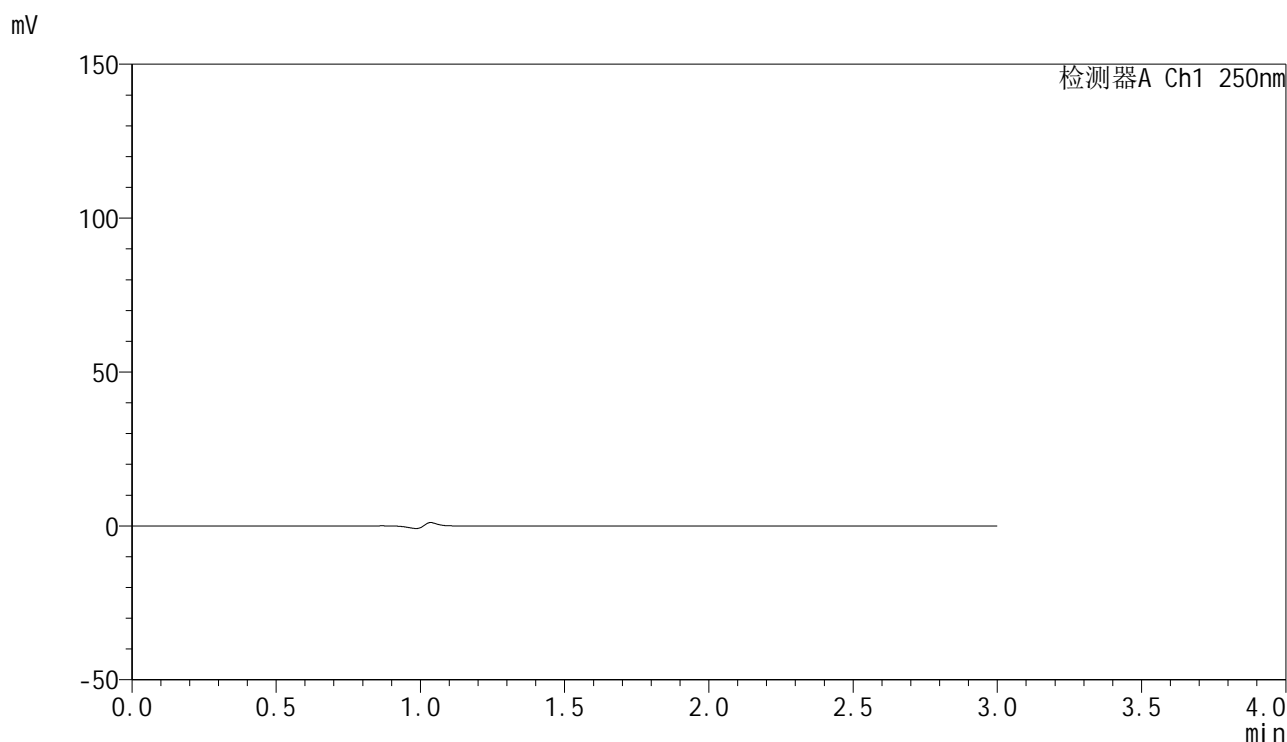


SMF-4099

<样品信息>

色谱柱 : XB-C18(150mm*4.6mm,5 μ m) 流速:1.8ml/min
 柱温 : 40 $^{\circ}$ C 波长:250nm
 数据文件名: RC\$SMF-4099 - 29-13/29-1109-2 - zzp-25020301-2p-pH1.0jz-t2p-jf50z-10mg-rj.lcd
 方法文件名: RC\$SMF-4099 - SMF-4099-RCQX-FX278.lcm
 批处理文件名: RC\$SMF-4099 - 20250212-rcqx-FX278.lcb
 样品瓶号: 1-9
 进样体积: 10 μ l 版本号: 6.115
 进样时间: 2025/02/12 14:57:44 实验者: jiangjinwei
 处理时间 (V2) : 2025/02/13 11:55:39 处理者: jiangjinwei
 仪器型号: SHIMADZU LC-2050C(FX278)

<色谱图>



<峰表>

检测器A Ch1 250nm

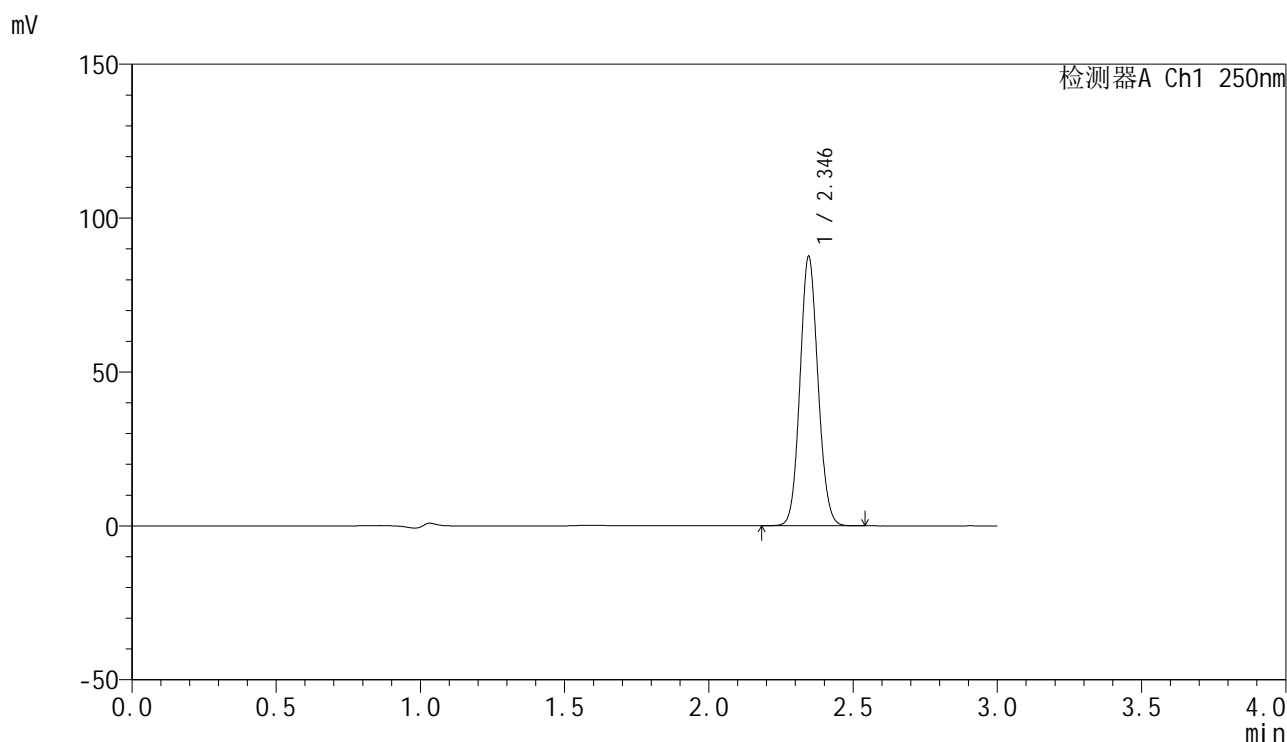
峰号	保留时间	面积	面积%	高度	理论塔板数(USP)	拖尾因子	分离度(USP)
总计							

图1 非奈利酮片溶出曲线测定HPLC图谱
 自制品-25020301-2批-投2片-pH1.0介质-桨法-50转
 溶剂

<样品信息>

色谱柱 : XB-C18(150mm*4.6mm,5 μ m) 流速:1.8ml/min
 柱温 : 40 $^{\circ}$ C 波长:250nm
 数据文件名: RC\$SMF-4099 - 29-13/29-1110-2 - zzp-25020301-2p-pH1.0jz-t2p-jf50z-10mg-dz1-1.lcd
 方法文件名: RC\$SMF-4099 - SMF-4099-RCQX-FX278.lcm
 批处理文件名: RC\$SMF-4099 - 20250212-rcqx-FX278.lcb
 样品瓶号: 1-18
 进样体积: 10 μ l 版本号: 6.115
 进样时间: 2025/02/12 15:01:07 实验者: jiangjinwei
 处理时间 (V2) : 2025/02/13 11:55:43 处理者: jiangjinwei
 仪器型号: SHIMADZU LC-2050C(FX278)

<色谱图>



<峰表>

检测器A Ch1 250nm

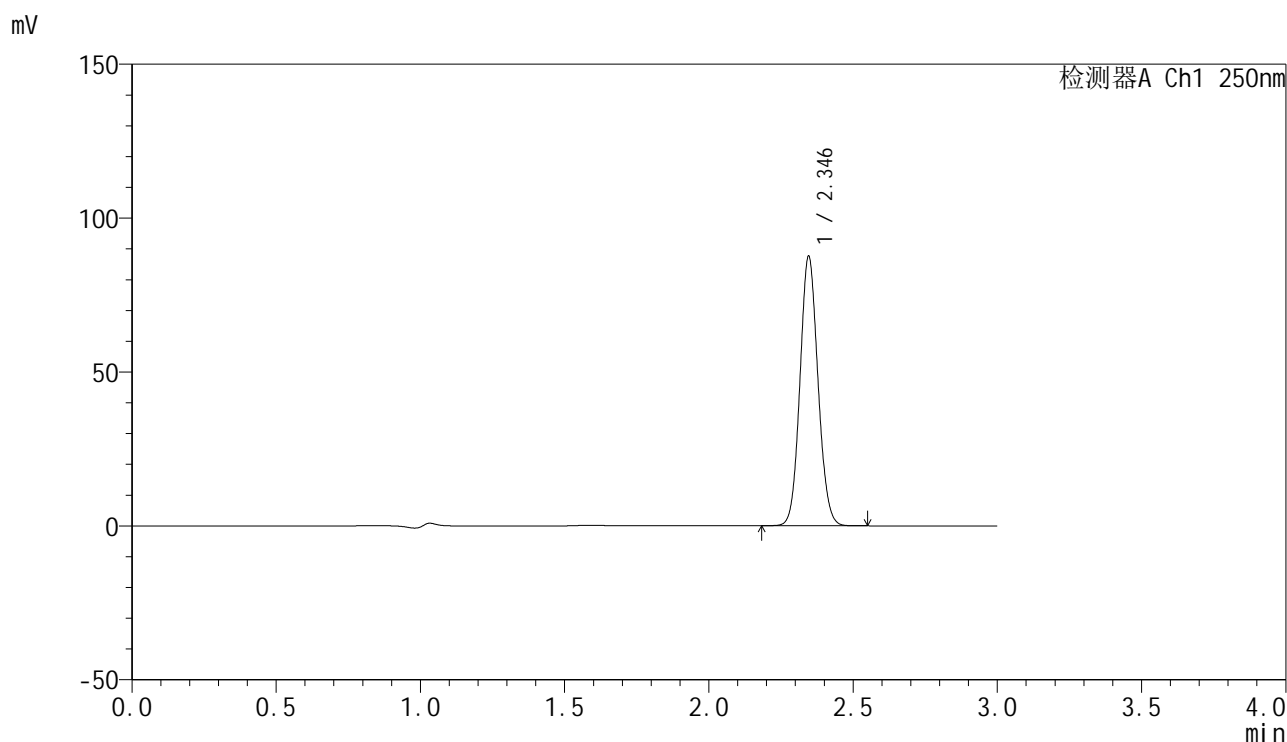
峰号	保留时间	面积	面积%	高度	理论塔板数(USP)	拖尾因子	分离度(USP)
1	2.346	379946	100.000	87485	6732	1.086	--
总计		379946	100.000	87485			

图2 非奈利酮片溶出曲线测定HPLC图谱
 自制品-25020301-2批-投2片-pH1.0介质-桨法-50转
 对照品溶液-1-1

<样品信息>

色谱柱 : XB-C18(150mm*4.6mm,5 μ m) 流速:1.8ml/min
 柱温 : 40 $^{\circ}$ C 波长:250nm
 数据文件名: RC\$SMF-4099 - 29-13/29-1111-2 - zzp-25020301-2p-pH1.0jz-t2p-jf50z-10mg-dz1-2.lcd
 方法文件名: RC\$SMF-4099 - SMF-4099-RCQX-FX278.lcm
 批处理文件名: RC\$SMF-4099 - 20250212-rcqx-FX278.lcb
 样品瓶号: 1-18
 进样体积: 10 μ l 版本号: 6.115
 进样时间: 2025/02/12 15:04:30 实验者: jiangjinwei
 处理时间 (V2) : 2025/02/13 11:55:46 处理者: jiangjinwei
 仪器型号: SHIMADZU LC-2050C(FX278)

<色谱图>



<峰表>

检测器A Ch1 250nm

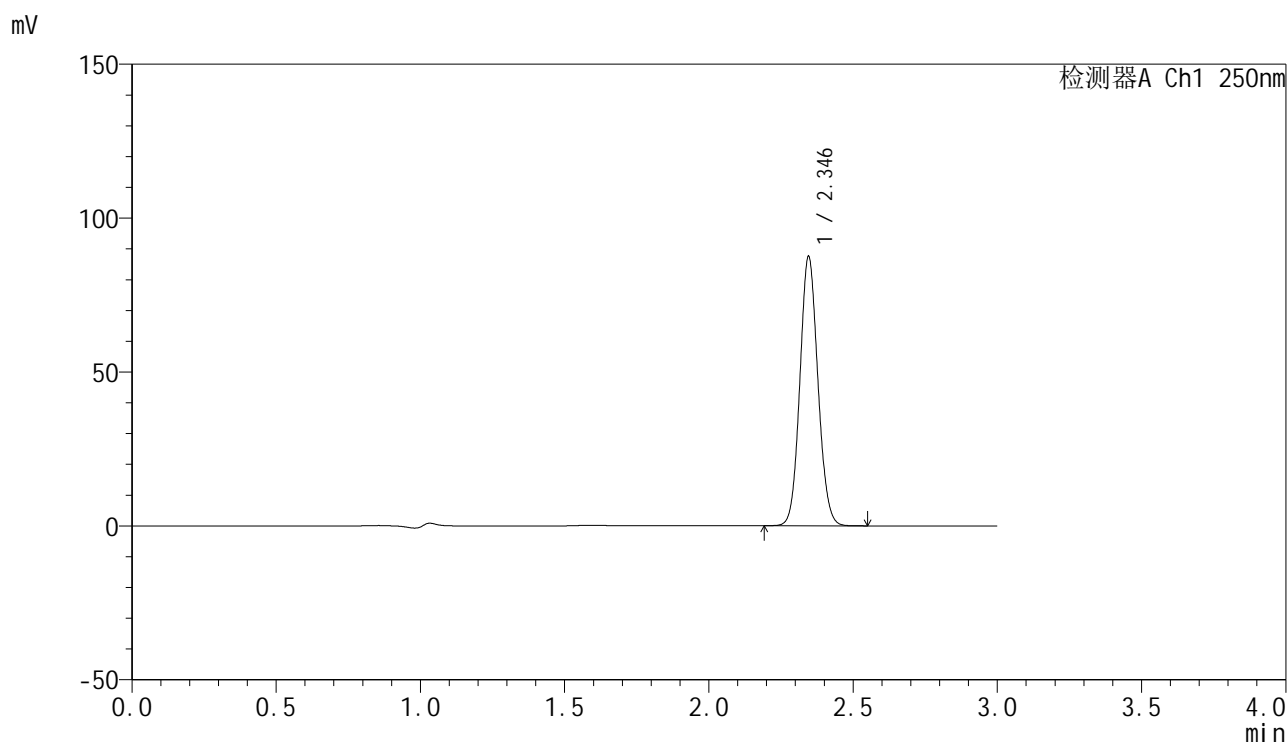
峰号	保留时间	面积	面积%	高度	理论塔板数(USP)	拖尾因子	分离度(USP)
1	2.346	380094	100.000	87526	6733	1.086	--
总计		380094	100.000	87526			

图3 非奈利酮片溶出曲线测定HPLC图谱
 自制品-25020301-2批-投2片-pH1.0介质-桨法-50转
 对照品溶液-1-2

<样品信息>

色谱柱 : XB-C18(150mm*4.6mm,5μm) 流速:1.8ml/min
 柱温 : 40°C 波长:250nm
 数据文件名: RC\$SMF-4099 - 29-13/29-1112-2 - zzp-25020301-2p-pH1.0jz-t2p-jf50z-10mg-dz1-3.lcd
 方法文件名: RC\$SMF-4099 - SMF-4099-RCQX-FX278.lcm
 批处理文件名: RC\$SMF-4099 - 20250212-rcqx-FX278.lcb
 样品瓶号: 1-18
 进样体积: 10 μl 版本号: 6.115
 进样时间: 2025/02/12 15:07:53 实验者: jiangjinwei
 处理时间 (V2) : 2025/02/13 11:55:49 处理者: jiangjinwei
 仪器型号: SHIMADZU LC-2050C(FX278)

<色谱图>



<峰表>

检测器A Ch1 250nm

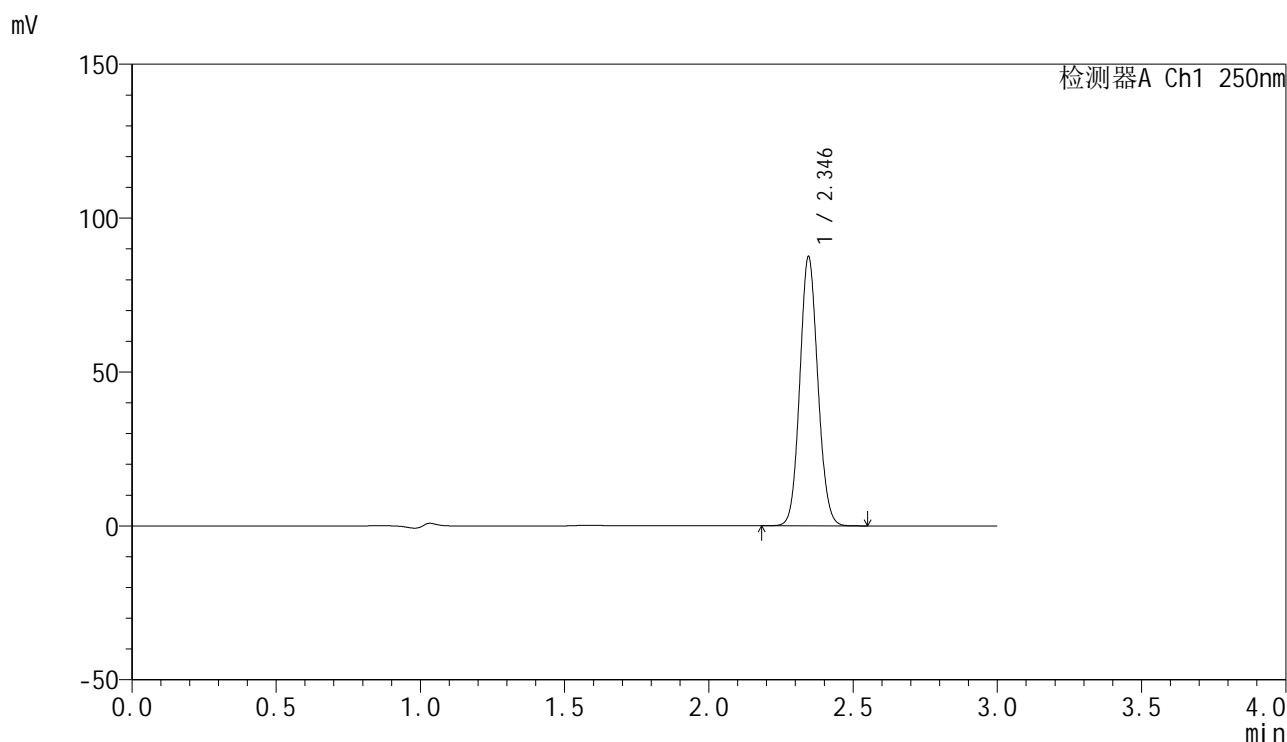
峰号	保留时间	面积	面积%	高度	理论塔板数(USP)	拖尾因子	分离度(USP)
1	2.346	380097	100.000	87451	6736	1.086	--
总计		380097	100.000	87451			

图4 非奈利酮片溶出曲线测定HPLC图谱
 自制品-25020301-2批-投2片-pH1.0介质-桨法-50转
 对照品溶液-1-3

<样品信息>

色谱柱 : XB-C18(150mm*4.6mm,5μm) 流速:1.8ml/min
 柱温 : 40°C 波长:250nm
 数据文件名: RC\$SMF-4099 - 29-13/29-1113-2 - zzp-25020301-2p-pH1.0jz-t2p-jf50z-10mg-dz1-4.lcd
 方法文件名: RC\$SMF-4099 - SMF-4099-RCQX-FX278.lcm
 批处理文件名: RC\$SMF-4099 - 20250212-rcqx-FX278.lcb
 样品瓶号: 1-18
 进样体积: 10 μl 版本号: 6.115
 进样时间: 2025/02/12 15:11:16 实验者: jiangjinwei
 处理时间 (V2) : 2025/02/13 11:55:52 处理者: jiangjinwei
 仪器型号: SHIMADZU LC-2050C(FX278)

<色谱图>



<峰表>

检测器A Ch1 250nm

峰号	保留时间	面积	面积%	高度	理论塔板数(USP)	拖尾因子	分离度(USP)
1	2.346	379947	100.000	87384	6719	1.085	--
总计		379947	100.000	87384			

图5 非奈利酮片溶出曲线测定HPLC图谱
 自制品-25020301-2批-投2片-pH1.0介质-桨法-50转
 对照品溶液-1-4

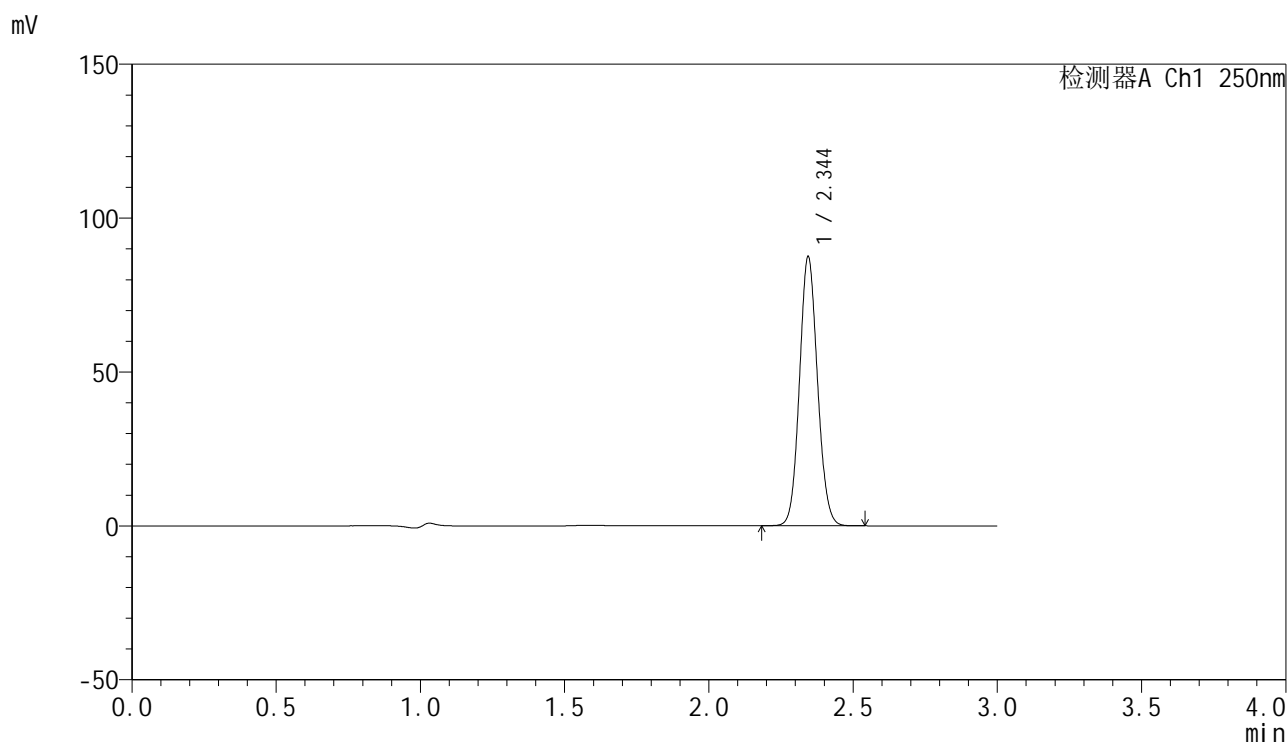


SMF-4099

<样品信息>

色谱柱 : XB-C18(150mm*4.6mm,5 μ m) 流速:1.8ml/min
 柱温 : 40 $^{\circ}$ C 波长:250nm
 数据文件名: RC\$SMF-4099 - 29-13/29-1114-2 - zzp-25020301-2p-pH1.0jz-t2p-jf50z-10mg-dz1-5.lcd
 方法文件名: RC\$SMF-4099 - SMF-4099-RCQX-FX278.lcm
 批处理文件名: RC\$SMF-4099 - 20250212-rcqx-FX278.lcb
 样品瓶号: 1-18
 进样体积: 10 μ l 版本号: 6.115
 进样时间: 2025/02/12 15:14:39 实验者: jiangjinwei
 处理时间 (V2) : 2025/02/13 11:55:54 处理者: jiangjinwei
 仪器型号: SHIMADZU LC-2050C(FX278)

<色谱图>



<峰表>

检测器A Ch1 250nm

峰号	保留时间	面积	面积%	高度	理论塔板数(USP)	拖尾因子	分离度(USP)
1	2.344	379716	100.000	87131	6726	1.086	--
总计		379716	100.000	87131			

图6 非奈利酮片溶出曲线测定HPLC图谱
 自制品-25020301-2批-投2片-pH1.0介质-桨法-50转
 对照品溶液-1-5

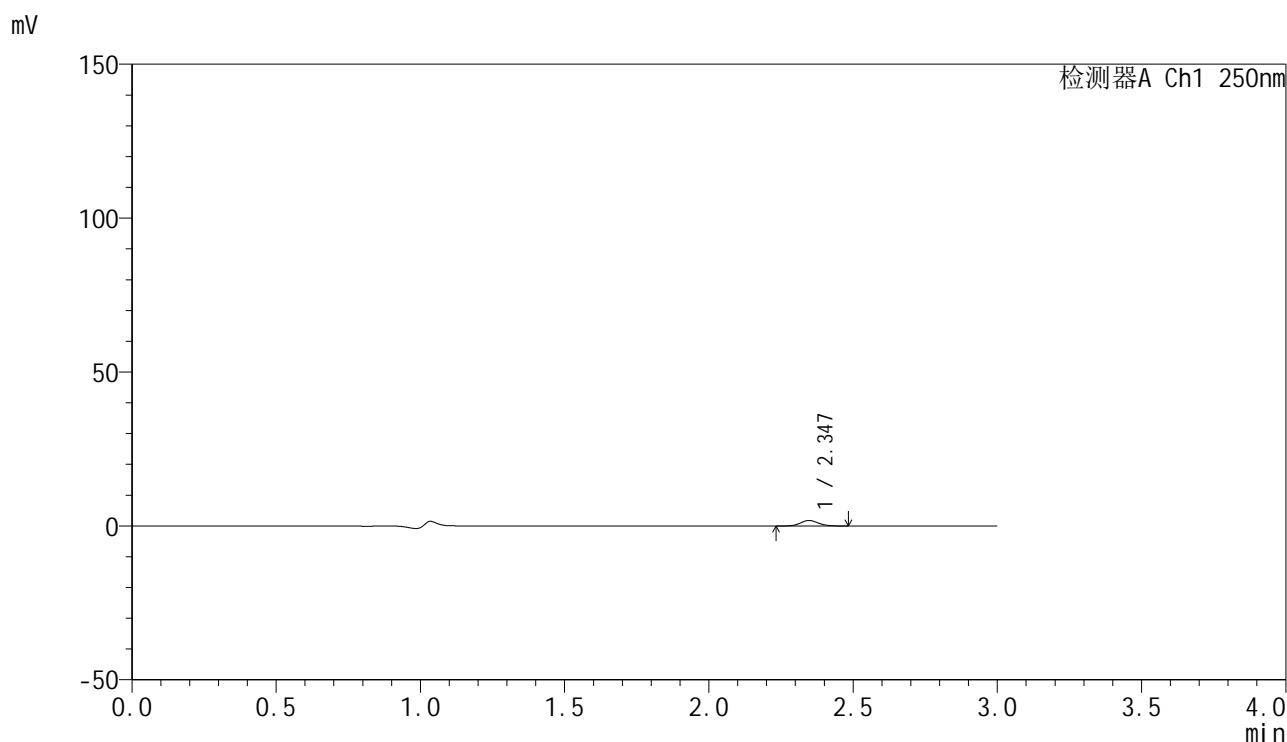


SMF-4099

<样品信息>

色谱柱 : XB-C18(150mm*4.6mm,5 μ m) 流速:1.8ml/min
 柱温 : 40 $^{\circ}$ C 波长:250nm
 数据文件名: RC\$SMF-4099 - 29-13/29-1115-2 - zzp-25020301-2p-pH1.0jz-t2p-jf50z-10mg-5min-P1.lcd
 方法文件名: RC\$SMF-4099 - SMF-4099-RCQX-FX278.lcm
 批处理文件名: RC\$SMF-4099 - 20250212-rcqx-FX278.lcb
 样品瓶号: 1-1
 进样体积: 10 μ l 版本号: 6.115
 进样时间: 2025/02/12 15:18:01 实验者: jiangjinwei
 处理时间 (V2) : 2025/02/13 11:55:57 处理者: jiangjinwei
 仪器型号: SHIMADZU LC-2050C(FX278)

<色谱图>



<峰表>

检测器A Ch1 250nm

峰号	保留时间	面积	面积%	高度	理论塔板数(USP)	拖尾因子	分离度(USP)
1	2.347	7593	100.000	1762	6759	1.084	--
总计		7593	100.000	1762			

图7 非奈利酮片溶出曲线测定HPLC图谱
 自制品-25020301-2批-投2片-pH1.0介质-桨法-50转-5min-片1
 供试品溶液-1

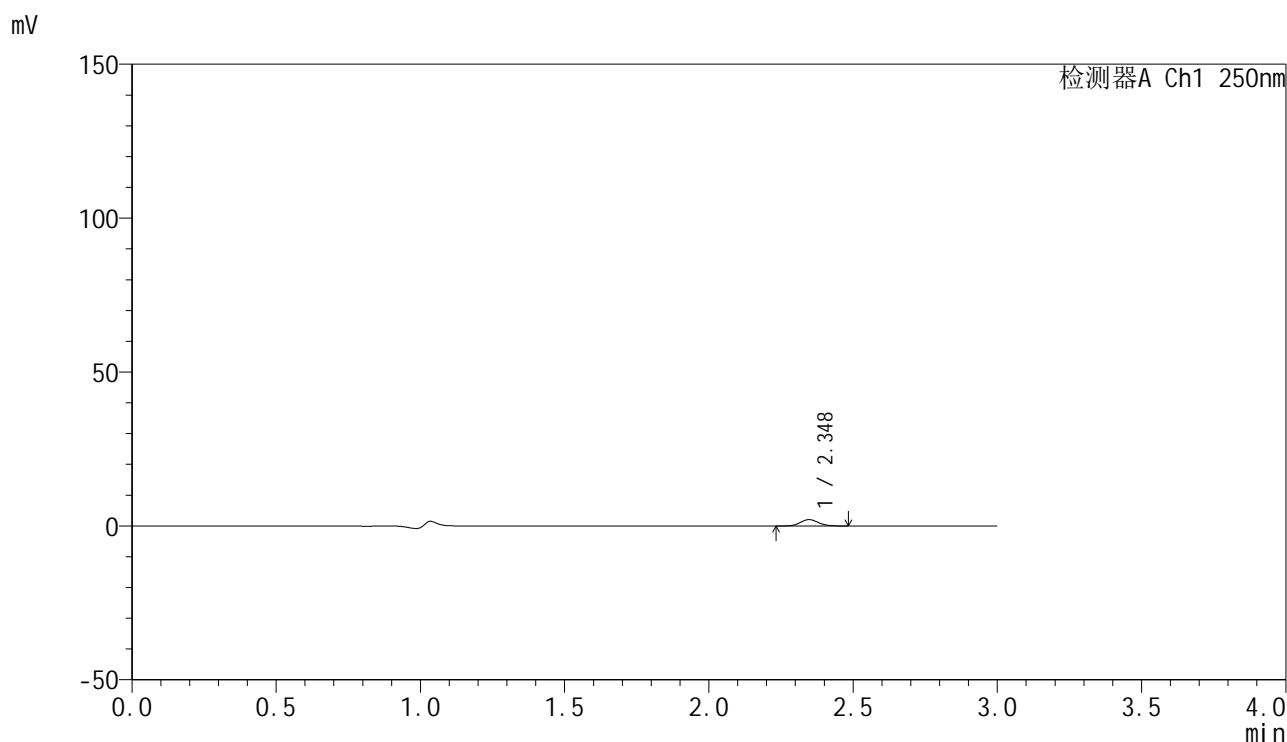


SMF-4099

<样品信息>

色谱柱 : XB-C18(150mm*4.6mm,5μm) 流速:1.8ml/min
 柱温 : 40°C 波长:250nm
 数据文件名: RC\$SMF-4099 - 29-13/29-1116-2 - zzp-25020301-2p-pH1.0jz-t2p-jf50z-10mg-5min-P2.lcd
 方法文件名: RC\$SMF-4099 - SMF-4099-RCQX-FX278.lcm
 批处理文件名: RC\$SMF-4099 - 20250212-rcqx-FX278.lcb
 样品瓶号: 1-10
 进样体积: 10 μl 版本号: 6.115
 进样时间: 2025/02/12 15:21:24 实验者: jiangjinwei
 处理时间 (V2) : 2025/02/13 11:56:00 处理者: jiangjinwei
 仪器型号: SHIMADZU LC-2050C(FX278)

<色谱图>



<峰表>

检测器A Ch1 250nm

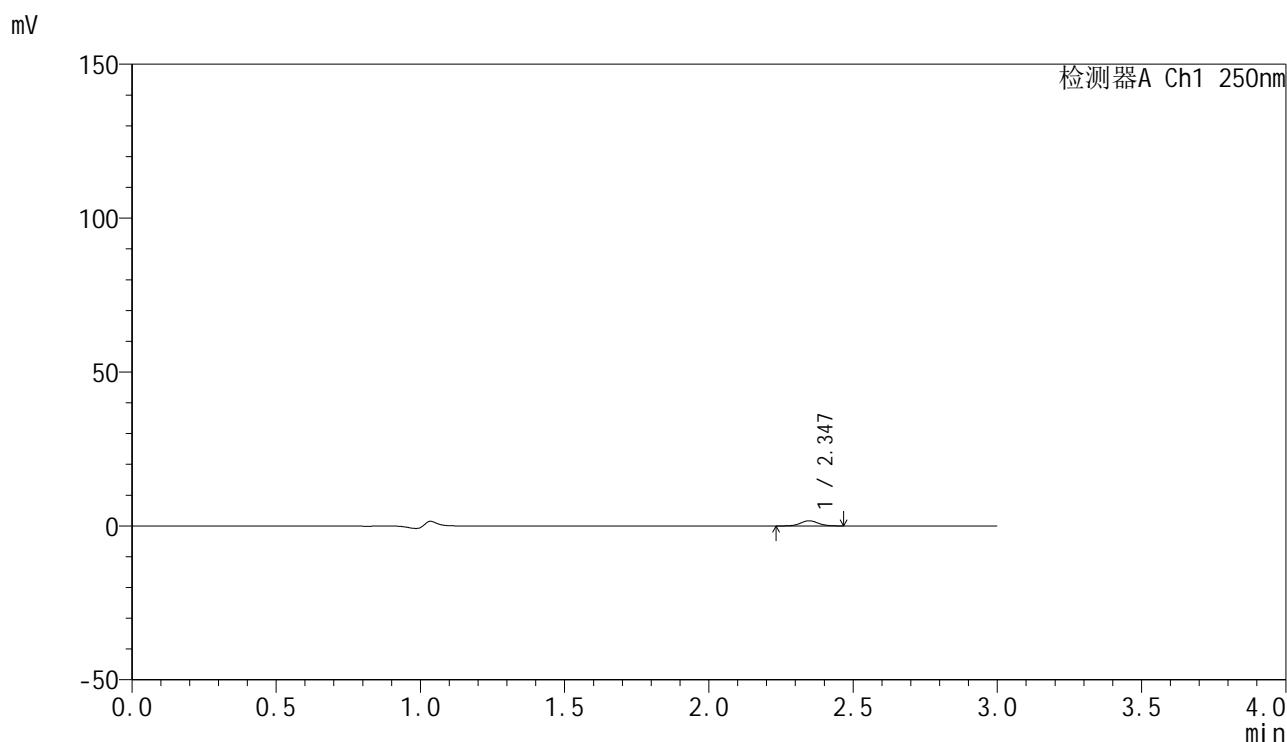
峰号	保留时间	面积	面积%	高度	理论塔板数(USP)	拖尾因子	分离度(USP)
1	2.348	8812	100.000	2058	6822	1.104	--
总计		8812	100.000	2058			

图8 非奈利酮片溶出曲线测定HPLC图谱
 自制品-25020301-2批-投2片-pH1.0介质-桨法-50转-5min-片2
 供试品溶液-1

<样品信息>

色谱柱 : XB-C18(150mm*4.6mm,5 μ m) 流速:1.8ml/min
 柱温 : 40 $^{\circ}$ C 波长:250nm
 数据文件名: RC\$SMF-4099 - 29-13/29-1117-2 - zzp-25020301-2p-pH1.0jz-t2p-jf50z-10mg-5min-P3.lcd
 方法文件名: RC\$SMF-4099 - SMF-4099-RCQX-FX278.lcm
 批处理文件名: RC\$SMF-4099 - 20250212-rcqx-FX278.lcb
 样品瓶号: 1-19
 进样体积: 10 μ l 版本号: 6.115
 进样时间: 2025/02/12 15:24:46 实验者: jiangjinwei
 处理时间 (V2) : 2025/02/13 11:56:03 处理者: jiangjinwei
 仪器型号: SHIMADZU LC-2050C(FX278)

<色谱图>



<峰表>

检测器A Ch1 250nm

峰号	保留时间	面积	面积%	高度	理论塔板数(USP)	拖尾因子	分离度(USP)
1	2.347	7085	100.000	1664	6946	1.069	--
总计		7085	100.000	1664			

图9 非奈利酮片溶出曲线测定HPLC图谱
 自制品-25020301-2批-投2片-pH1.0介质-桨法-50转-5min-片3
 供试品溶液-1

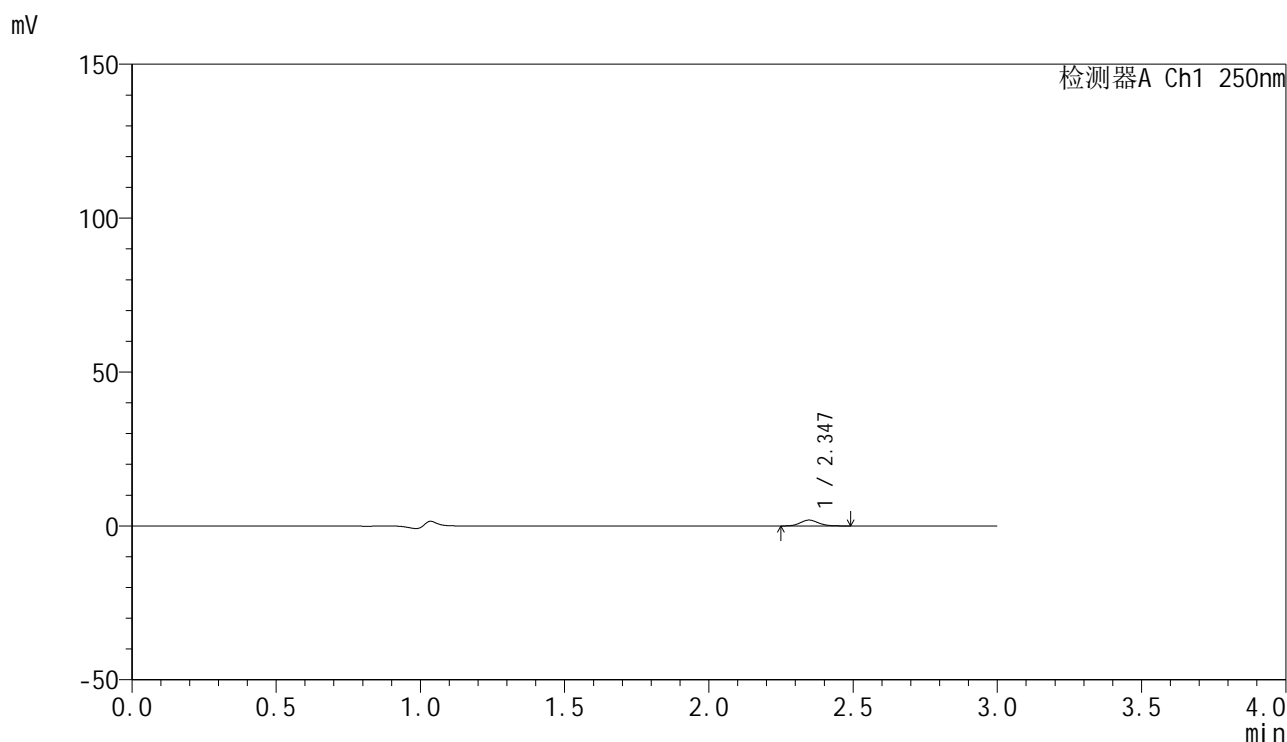


SMF-4099

<样品信息>

色谱柱 : XB-C18(150mm*4.6mm,5 μ m) 流速:1.8ml/min
 柱温 : 40 $^{\circ}$ C 波长:250nm
 数据文件名: RC\$SMF-4099 - 29-13/29-1118-2 - zzp-25020301-2p-pH1.0jz-t2p-jf50z-10mg-5min-P4.lcd
 方法文件名: RC\$SMF-4099 - SMF-4099-RCQX-FX278.lcm
 批处理文件名: RC\$SMF-4099 - 20250212-rcqx-FX278.lcb
 样品瓶号: 1-28
 进样体积: 10 μ l 版本号: 6.115
 进样时间: 2025/02/12 15:28:08 实验者: jiangjinwei
 处理时间 (V2) : 2025/02/13 11:56:06 处理者: jiangjinwei
 仪器型号: SHIMADZU LC-2050C(FX278)

<色谱图>



<峰表>

检测器A Ch1 250nm

峰号	保留时间	面积	面积%	高度	理论塔板数(USP)	拖尾因子	分离度(USP)
1	2.347	8197	100.000	1902	6821	1.086	--
总计		8197	100.000	1902			

图10 非奈利酮片溶出曲线测定HPLC图谱
 自制品-25020301-2批-投2片-pH1.0介质-桨法-50转-5min-片4
 供试品溶液-1

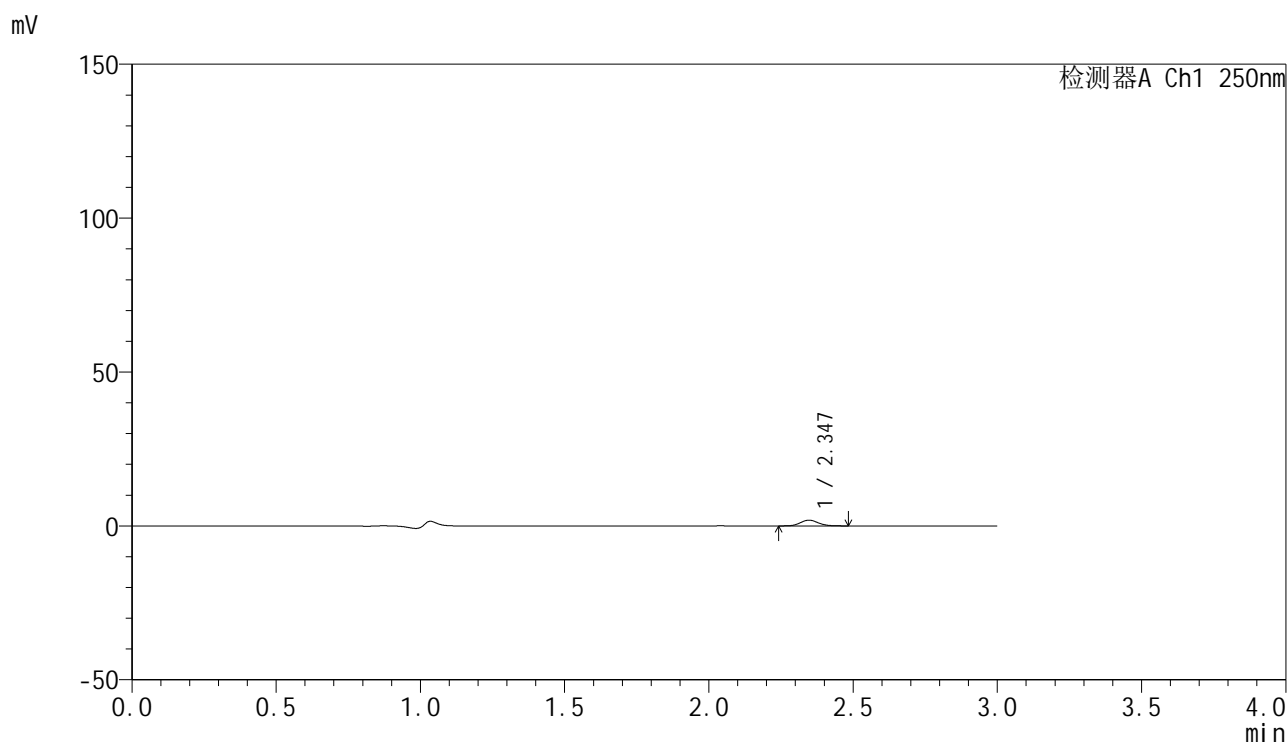


SMF-4099

<样品信息>

色谱柱 : XB-C18(150mm*4.6mm,5 μ m) 流速:1.8ml/min
 柱温 : 40 $^{\circ}$ C 波长:250nm
 数据文件名: RC\$SMF-4099 - 29-13/29-1119-2 - zzp-25020301-2p-pH1.0jz-t2p-jf50z-10mg-5min-P5.lcd
 方法文件名: RC\$SMF-4099 - SMF-4099-RCQX-FX278.lcm
 批处理文件名: RC\$SMF-4099 - 20250212-rcqx-FX278.lcb
 样品瓶号: 1-37
 进样体积: 10 μ l 版本号: 6.115
 进样时间: 2025/02/12 15:31:30 实验者: jiangjinwei
 处理时间 (V2) : 2025/02/13 11:56:08 处理者: jiangjinwei
 仪器型号: SHIMADZU LC-2050C(FX278)

<色谱图>



<峰表>

检测器A Ch1 250nm

峰号	保留时间	面积	面积%	高度	理论塔板数(USP)	拖尾因子	分离度(USP)
1	2.347	8074	100.000	1866	6803	1.105	--
总计		8074	100.000	1866			

图11 非奈利酮片溶出曲线测定HPLC图谱
 自制品-25020301-2批-投2片-pH1.0介质-桨法-50转-5min-片5
 供试品溶液-1

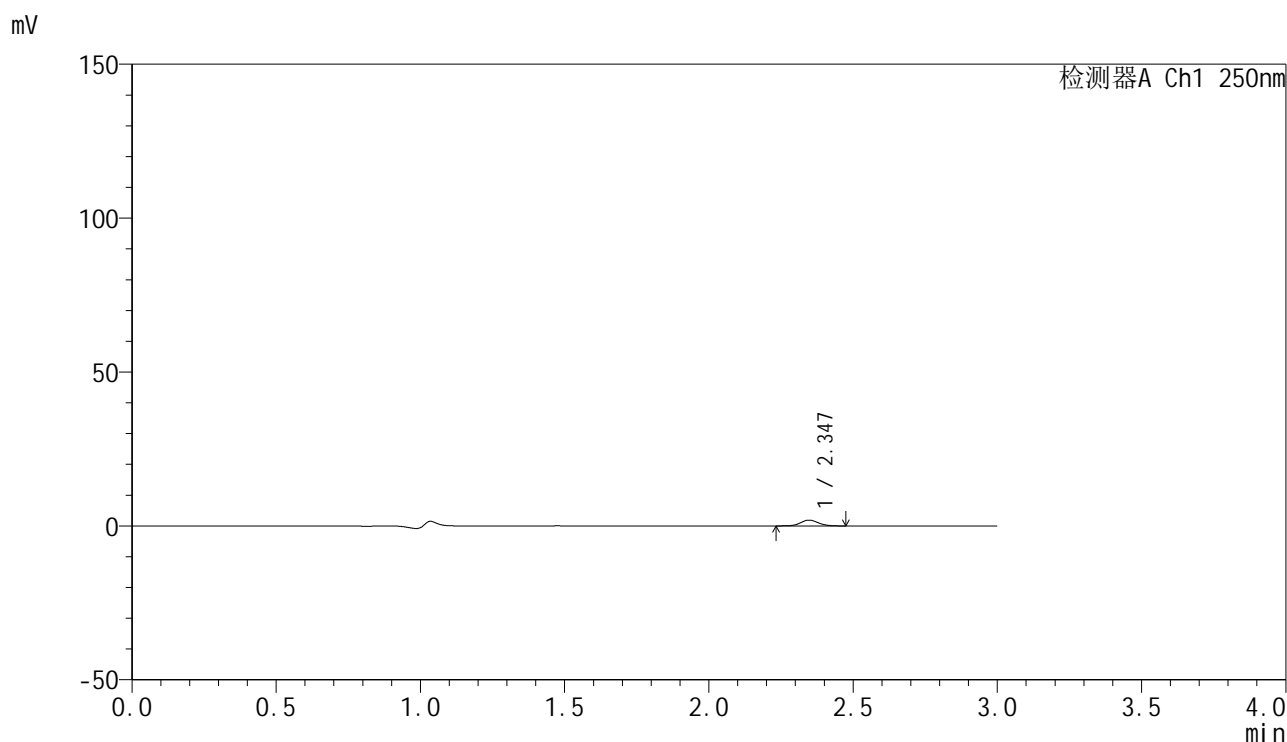


SMF-4099

<样品信息>

色谱柱 : XB-C18(150mm*4.6mm,5 μ m) 流速:1.8ml/min
 柱温 : 40 $^{\circ}$ C 波长:250nm
 数据文件名: RC\$SMF-4099 - 29-13/29-1120-2 - zzp-25020301-2p-pH1.0jz-t2p-jf50z-10mg-5min-P6.lcd
 方法文件名: RC\$SMF-4099 - SMF-4099-RCQX-FX278.lcm
 批处理文件名: RC\$SMF-4099 - 20250212-rcqx-FX278.lcb
 样品瓶号: 1-46
 进样体积: 10 μ l 版本号: 6.115
 进样时间: 2025/02/12 15:34:52 实验者: jiangjinwei
 处理时间 (V2) : 2025/02/13 11:56:11 处理者: jiangjinwei
 仪器型号: SHIMADZU LC-2050C(FX278)

<色谱图>



<峰表>

检测器A Ch1 250nm

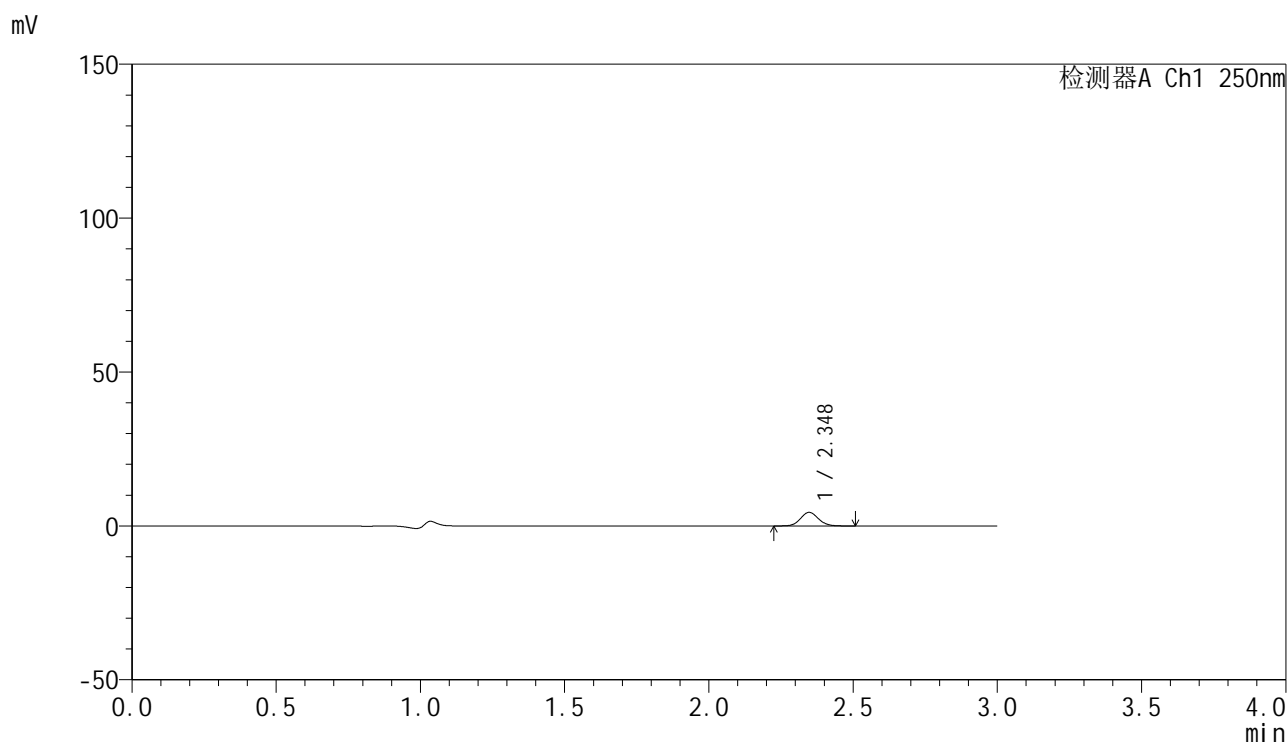
峰号	保留时间	面积	面积%	高度	理论塔板数(USP)	拖尾因子	分离度(USP)
1	2.347	8073	100.000	1880	6907	1.081	--
总计		8073	100.000	1880			

图12 非奈利酮片溶出曲线测定HPLC图谱
 自制品-25020301-2批-投2片-pH1.0介质-桨法-50转-5min-片6
 供试品溶液-1

<样品信息>

色谱柱 : XB-C18(150mm*4.6mm,5μm) 流速:1.8ml/min
 柱温 : 40°C 波长:250nm
 数据文件名: RC\$SMF-4099 - 29-13/29-1121-2 - zzp-25020301-2p-pH1.0jz-t2p-jf50z-10mg-10min-P1.lcd
 方法文件名: RC\$SMF-4099 - SMF-4099-RCQX-FX278.lcm
 批处理文件名: RC\$SMF-4099 - 20250212-rcqx-FX278.lcb
 样品瓶号: 1-2
 进样体积: 10 μl 版本号: 6.115
 进样时间: 2025/02/12 15:38:14 实验者: jiangjinwei
 处理时间 (V2) : 2025/02/13 11:56:14 处理者: jiangjinwei
 仪器型号: SHIMADZU LC-2050C(FX278)

<色谱图>



<峰表>

检测器A Ch1 250nm

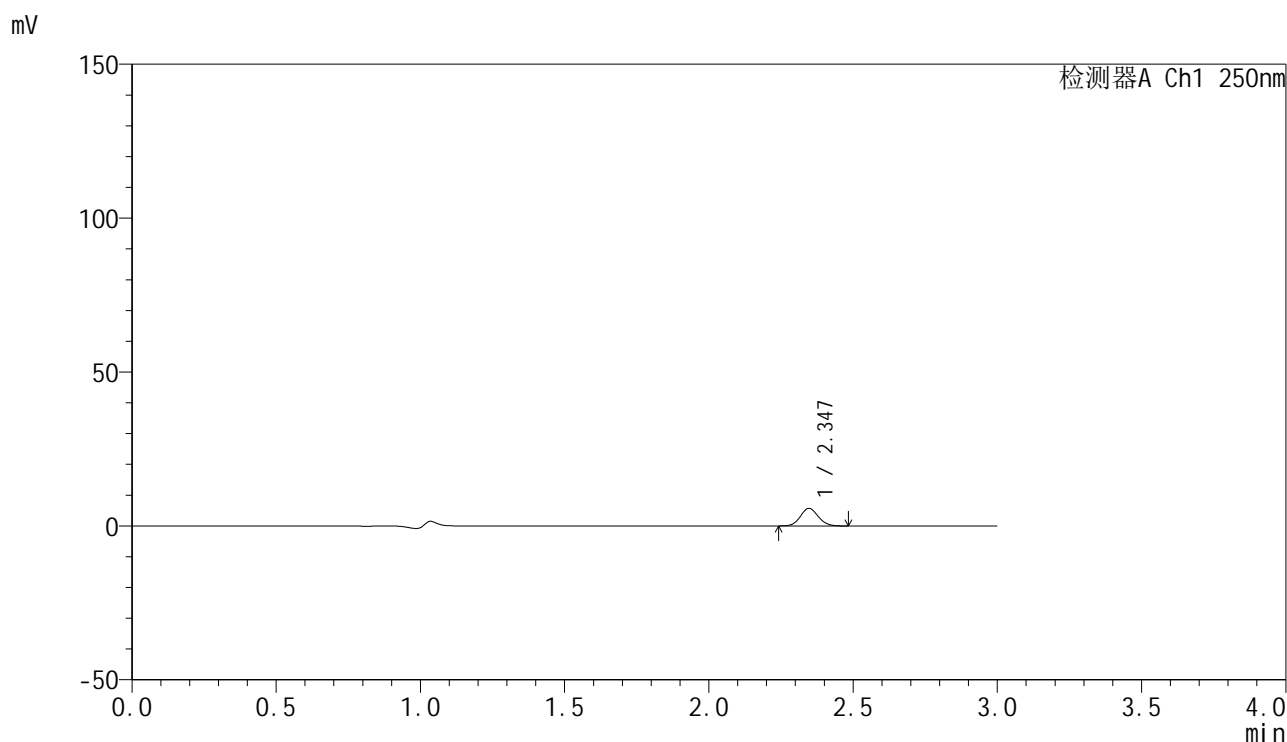
峰号	保留时间	面积	面积%	高度	理论塔板数(USP)	拖尾因子	分离度(USP)
1	2.348	19024	100.000	4408	6862	1.089	--
总计		19024	100.000	4408			

图13 非奈利酮片溶出曲线测定HPLC图谱
 自制品-25020301-2批-投2片-pH1.0介质-桨法-50转-10min-片1
 供试品溶液-1

<样品信息>

色谱柱 : XB-C18(150mm*4.6mm,5μm) 流速:1.8ml/min
 柱温 : 40°C 波长:250nm
 数据文件名: RC\$SMF-4099 - 29-13/29-1122-2 - zzp-25020301-2p-pH1.0jz-t2p-jf50z-10mg-10min-P2.lcd
 方法文件名: RC\$SMF-4099 - SMF-4099-RCQX-FX278.lcm
 批处理文件名: RC\$SMF-4099 - 20250212-rcqx-FX278.lcb
 样品瓶号: 1-11
 进样体积: 10 μl 版本号: 6.115
 进样时间: 2025/02/12 15:41:37 实验者: jiangjinwei
 处理时间 (V2) : 2025/02/13 11:56:16 处理者: jiangjinwei
 仪器型号: SHIMADZU LC-2050C(FX278)

<色谱图>



<峰表>

检测器A Ch1 250nm

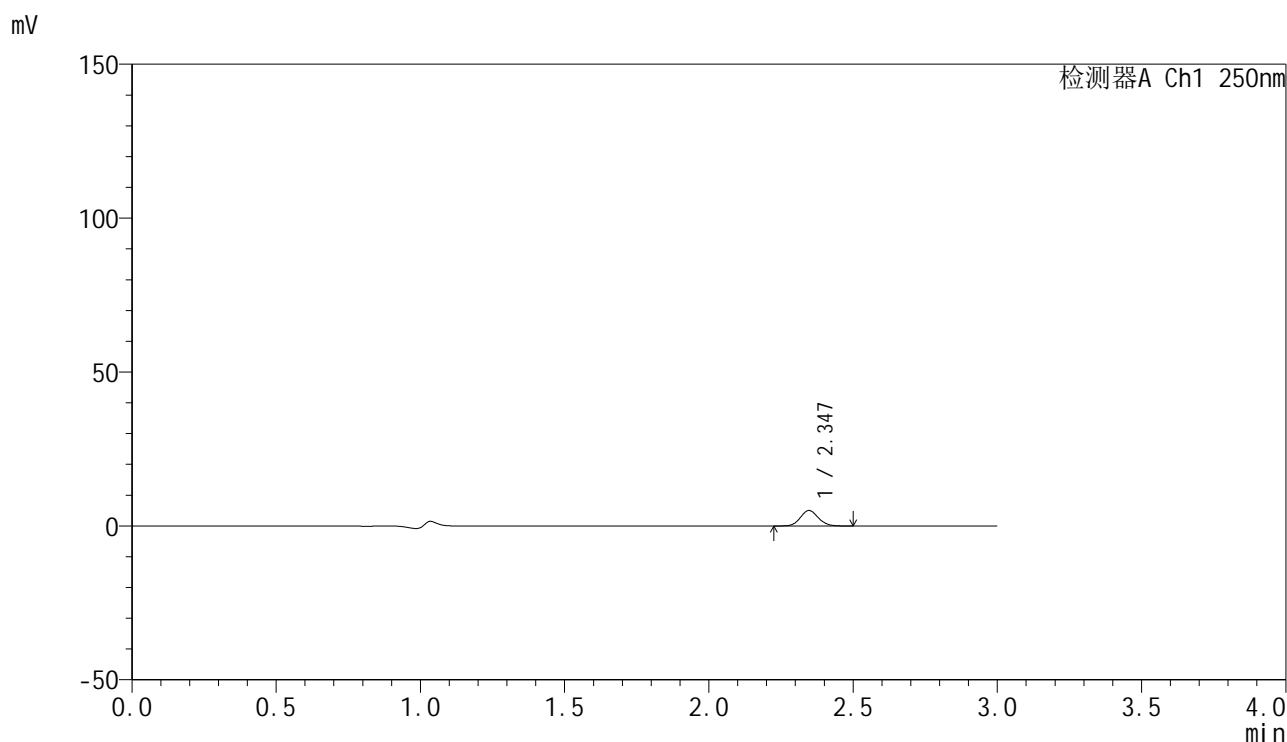
峰号	保留时间	面积	面积%	高度	理论塔板数(USP)	拖尾因子	分离度(USP)
1	2.347	24479	100.000	5702	6858	1.085	--
总计		24479	100.000	5702			

图14 非奈利酮片溶出曲线测定HPLC图谱
 自制品-25020301-2批-投2片-pH1.0介质-桨法-50转-10min-片2
 供试品溶液-1

<样品信息>

色谱柱 : XB-C18(150mm*4.6mm,5μm) 流速:1.8ml/min
 柱温 : 40°C 波长:250nm
 数据文件名: RC\$SMF-4099 - 29-13/29-1123-2 - zzp-25020301-2p-pH1.0jz-t2p-jf50z-10mg-10min-P3.lcd
 方法文件名: RC\$SMF-4099 - SMF-4099-RCQX-FX278.lcm
 批处理文件名: RC\$SMF-4099 - 20250212-rcqx-FX278.lcb
 样品瓶号: 1-20
 进样体积: 10 μl 版本号: 6.115
 进样时间: 2025/02/12 15:44:58 实验者: jiangjinwei
 处理时间 (V2) : 2025/02/13 11:56:19 处理者: jiangjinwei
 仪器型号: SHIMADZU LC-2050C(FX278)

<色谱图>



<峰表>

检测器A Ch1 250nm

峰号	保留时间	面积	面积%	高度	理论塔板数(USP)	拖尾因子	分离度(USP)
1	2.347	21587	100.000	5020	6863	1.086	--
总计		21587	100.000	5020			

图15 非奈利酮片溶出曲线测定HPLC图谱
 自制品-25020301-2批-投2片-pH1.0介质-桨法-50转-10min-片3
 供试品溶液-1

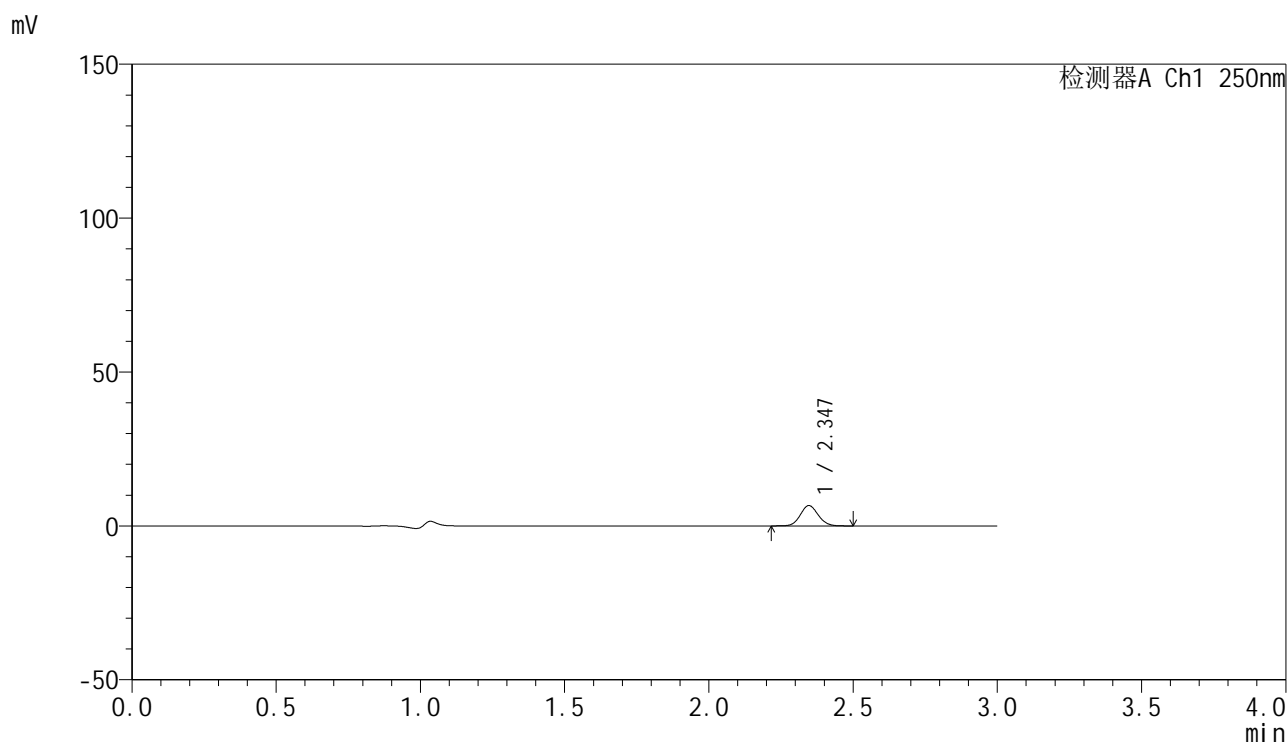


SMF-4099

<样品信息>

色谱柱 : XB-C18(150mm*4.6mm,5 μ m) 流速:1.8ml/min
 柱温 : 40 $^{\circ}$ C 波长:250nm
 数据文件名: RC\$SMF-4099 - 29-13/29-1124-2 - zzp-25020301-2p-pH1.0jz-t2p-jf50z-10mg-10min-P4.lcd
 方法文件名: RC\$SMF-4099 - SMF-4099-RCQX-FX278.lcm
 批处理文件名: RC\$SMF-4099 - 20250212-rcqx-FX278.lcb
 样品瓶号: 1-29
 进样体积: 10 μ l 版本号: 6.115
 进样时间: 2025/02/12 15:48:20 实验者: jiangjinwei
 处理时间 (V2) : 2025/02/13 11:56:22 处理者: jiangjinwei
 仪器型号: SHIMADZU LC-2050C(FX278)

<色谱图>



<峰表>

检测器A Ch1 250nm

峰号	保留时间	面积	面积%	高度	理论塔板数(USP)	拖尾因子	分离度(USP)
1	2.347	28434	100.000	6602	6824	1.077	--
总计		28434	100.000	6602			

图16 非奈利酮片溶出曲线测定HPLC图谱
 自制品-25020301-2批-投2片-pH1.0介质-桨法-50转-10min-片4
 供试品溶液-1

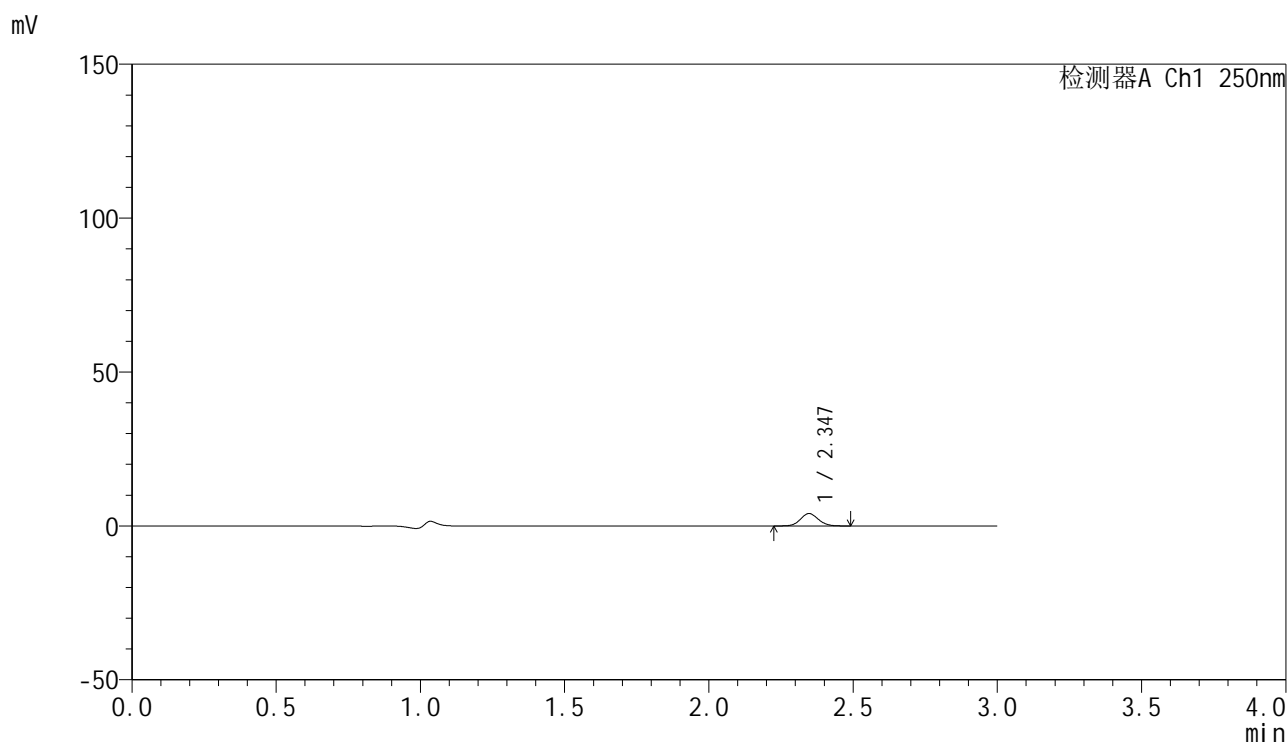


SMF-4099

<样品信息>

色谱柱 : XB-C18(150mm*4.6mm,5μm) 流速:1.8ml/min
 柱温 : 40°C 波长:250nm
 数据文件名: RC\$SMF-4099 - 29-13/29-1125-2 - zzp-25020301-2p-pH1.0jz-t2p-jf50z-10mg-10min-P5.lcd
 方法文件名: RC\$SMF-4099 - SMF-4099-RCQX-FX278.lcm
 批处理文件名: RC\$SMF-4099 - 20250212-rcqx-FX278.lcb
 样品瓶号: 1-38
 进样体积: 10 μl 版本号: 6.115
 进样时间: 2025/02/12 15:51:42 实验者: jiangjinwei
 处理时间 (V2) : 2025/02/13 11:56:24 处理者: jiangjinwei
 仪器型号: SHIMADZU LC-2050C(FX278)

<色谱图>



<峰表>

检测器A Ch1 250nm

峰号	保留时间	面积	面积%	高度	理论塔板数(USP)	拖尾因子	分离度(USP)
1	2.347	17267	100.000	4013	6822	1.081	--
总计		17267	100.000	4013			

图17 非奈利酮片溶出曲线测定HPLC图谱
 自制品-25020301-2批-投2片-pH1.0介质-桨法-50转-10min-片5
 供试品溶液-1

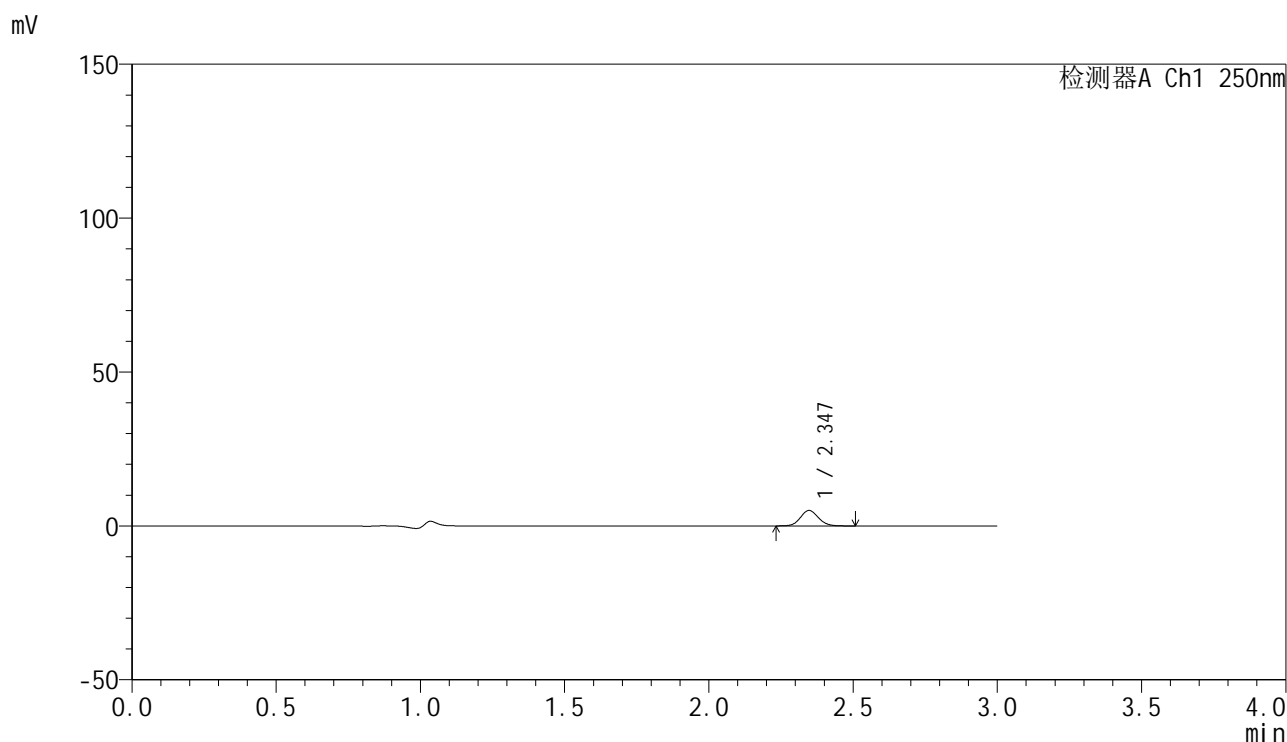


SMF-4099

<样品信息>

色谱柱 : XB-C18(150mm*4.6mm,5μm) 流速:1.8ml/min
 柱温 : 40°C 波长:250nm
 数据文件名: RC\$SMF-4099 - 29-13/29-1126-2 - zzp-25020301-2p-pH1.0jz-t2p-jf50z-10mg-10min-P6.lcd
 方法文件名: RC\$SMF-4099 - SMF-4099-RCQX-FX278.lcm
 批处理文件名: RC\$SMF-4099 - 20250212-rcqx-FX278.lcb
 样品瓶号: 1-47
 进样体积: 10 μl 版本号: 6.115
 进样时间: 2025/02/12 15:55:04 实验者: jiangjinwei
 处理时间 (V2) : 2025/02/13 11:56:27 处理者: jiangjinwei
 仪器型号: SHIMADZU LC-2050C(FX278)

<色谱图>



<峰表>

检测器A Ch1 250nm

峰号	保留时间	面积	面积%	高度	理论塔板数(USP)	拖尾因子	分离度(USP)
1	2.347	21686	100.000	5038	6890	1.091	--
总计		21686	100.000	5038			

图18 非奈利酮片溶出曲线测定HPLC图谱
 自制品-25020301-2批-投2片-pH1.0介质-桨法-50转-10min-片6
 供试品溶液-1

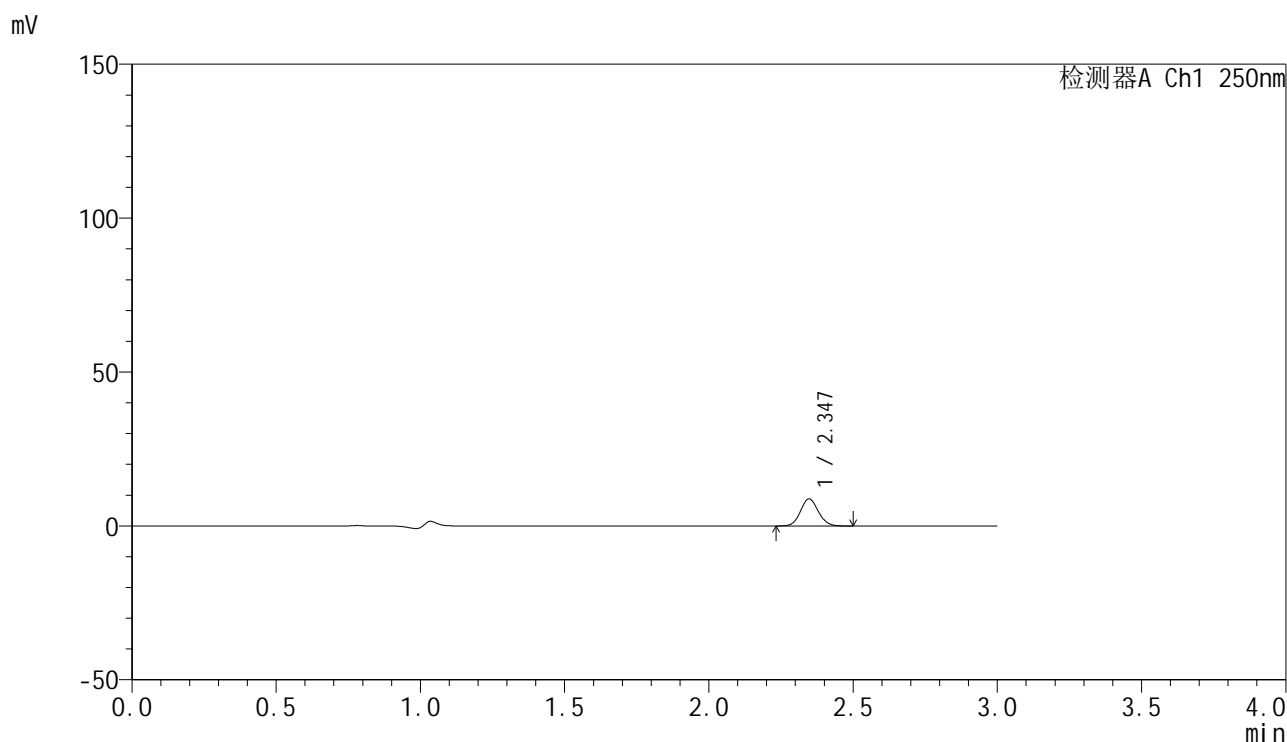


SMF-4099

<样品信息>

色谱柱 : XB-C18(150mm*4.6mm,5μm) 流速:1.8ml/min
 柱温 : 40°C 波长:250nm
 数据文件名: RC\$SMF-4099 - 29-13/29-1127-2 - zzp-25020301-2p-pH1.0jz-t2p-jf50z-10mg-15min-P1.lcd
 方法文件名: RC\$SMF-4099 - SMF-4099-RCQX-FX278.lcm
 批处理文件名: RC\$SMF-4099 - 20250212-rcqx-FX278.lcb
 样品瓶号: 1-3
 进样体积: 10 μl 版本号: 6.115
 进样时间: 2025/02/12 15:58:26 实验者: jiangjinwei
 处理时间 (V2) : 2025/02/13 11:56:30 处理者: jiangjinwei
 仪器型号: SHIMADZU LC-2050C(FX278)

<色谱图>



<峰表>

检测器A Ch1 250nm

峰号	保留时间	面积	面积%	高度	理论塔板数(USP)	拖尾因子	分离度(USP)
1	2.347	37819	100.000	8786	6846	1.087	--
总计		37819	100.000	8786			

图19 非奈利酮片溶出曲线测定HPLC图谱
 自制品-25020301-2批-投2片-pH1.0介质-桨法-50转-15min-片1
 供试品溶液-1

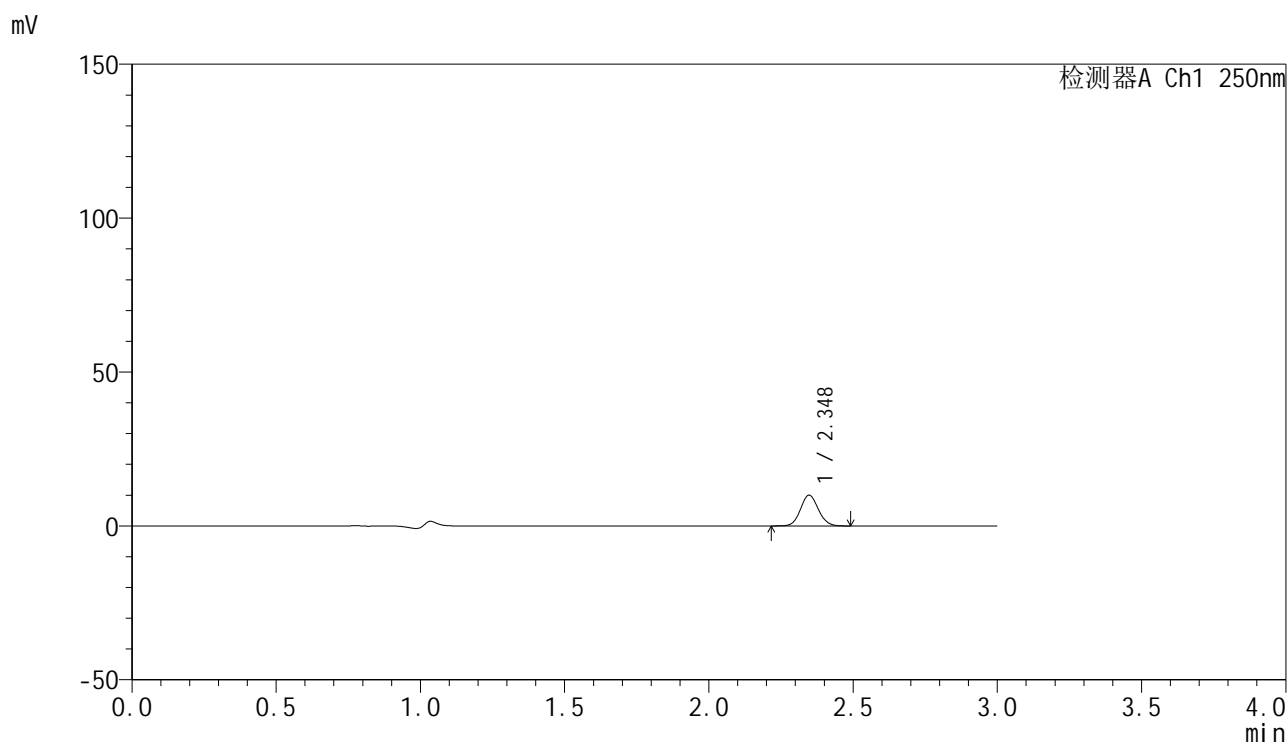


SMF-4099

<样品信息>

色谱柱 : XB-C18(150mm*4.6mm,5μm) 流速:1.8ml/min
 柱温 : 40°C 波长:250nm
 数据文件名: RC\$SMF-4099 - 29-13/29-1128-2 - zzp-25020301-2p-pH1.0jz-t2p-jf50z-10mg-15min-P2.lcd
 方法文件名: RC\$SMF-4099 - SMF-4099-RCQX-FX278.lcm
 批处理文件名: RC\$SMF-4099 - 20250212-rcqx-FX278.lcb
 样品瓶号: 1-12
 进样体积: 10 μl 版本号: 6.115
 进样时间: 2025/02/12 16:01:48 实验者: jiangjinwei
 处理时间 (V2) : 2025/02/13 11:56:33 处理者: jiangjinwei
 仪器型号: SHIMADZU LC-2050C(FX278)

<色谱图>



<峰表>

检测器A Ch1 250nm

峰号	保留时间	面积	面积%	高度	理论塔板数(USP)	拖尾因子	分离度(USP)
1	2.348	42971	100.000	9991	6863	1.083	--
总计		42971	100.000	9991			

图20 非奈利酮片溶出曲线测定HPLC图谱
 自制品-25020301-2批-投2片-pH1.0介质-桨法-50转-15min-片2
 供试品溶液-1

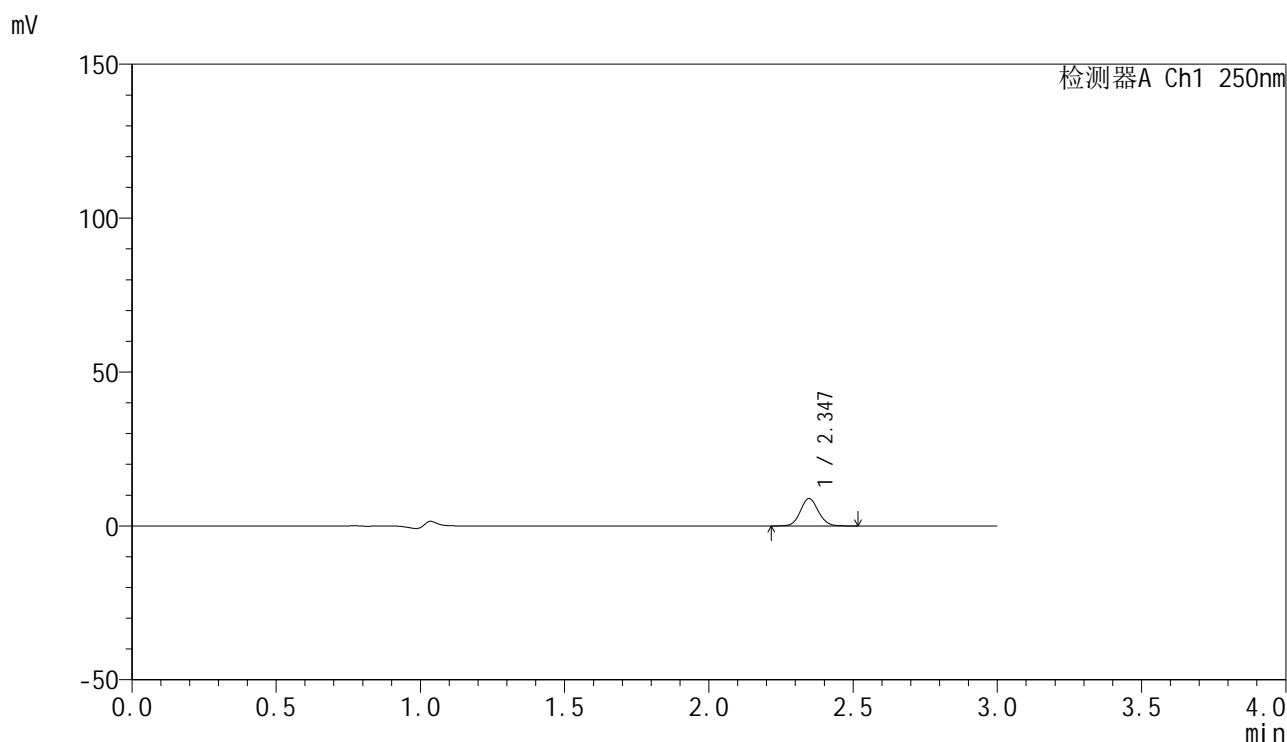


SMF-4099

<样品信息>

色谱柱 : XB-C18(150mm*4.6mm,5 μ m) 流速:1.8ml/min
 柱温 : 40 $^{\circ}$ C 波长:250nm
 数据文件名: RC\$SMF-4099 - 29-13/29-1129-2 - zzp-25020301-2p-pH1.0jz-t2p-jf50z-10mg-15min-P3.lcd
 方法文件名: RC\$SMF-4099 - SMF-4099-RCQX-FX278.lcm
 批处理文件名: RC\$SMF-4099 - 20250212-rcqx-FX278.lcb
 样品瓶号: 1-21
 进样体积: 10 μ l 版本号: 6.115
 进样时间: 2025/02/12 16:05:10 实验者: jiangjinwei
 处理时间 (V2) : 2025/02/13 11:56:35 处理者: jiangjinwei
 仪器型号: SHIMADZU LC-2050C(FX278)

<色谱图>



<峰表>

检测器A Ch1 250nm

峰号	保留时间	面积	面积%	高度	理论塔板数(USP)	拖尾因子	分离度(USP)
1	2.347	38483	100.000	8916	6842	1.084	--
总计		38483	100.000	8916			

图21 非奈利酮片溶出曲线测定HPLC图谱
 自制品-25020301-2批-投2片-pH1.0介质-桨法-50转-15min-片3
 供试品溶液-1

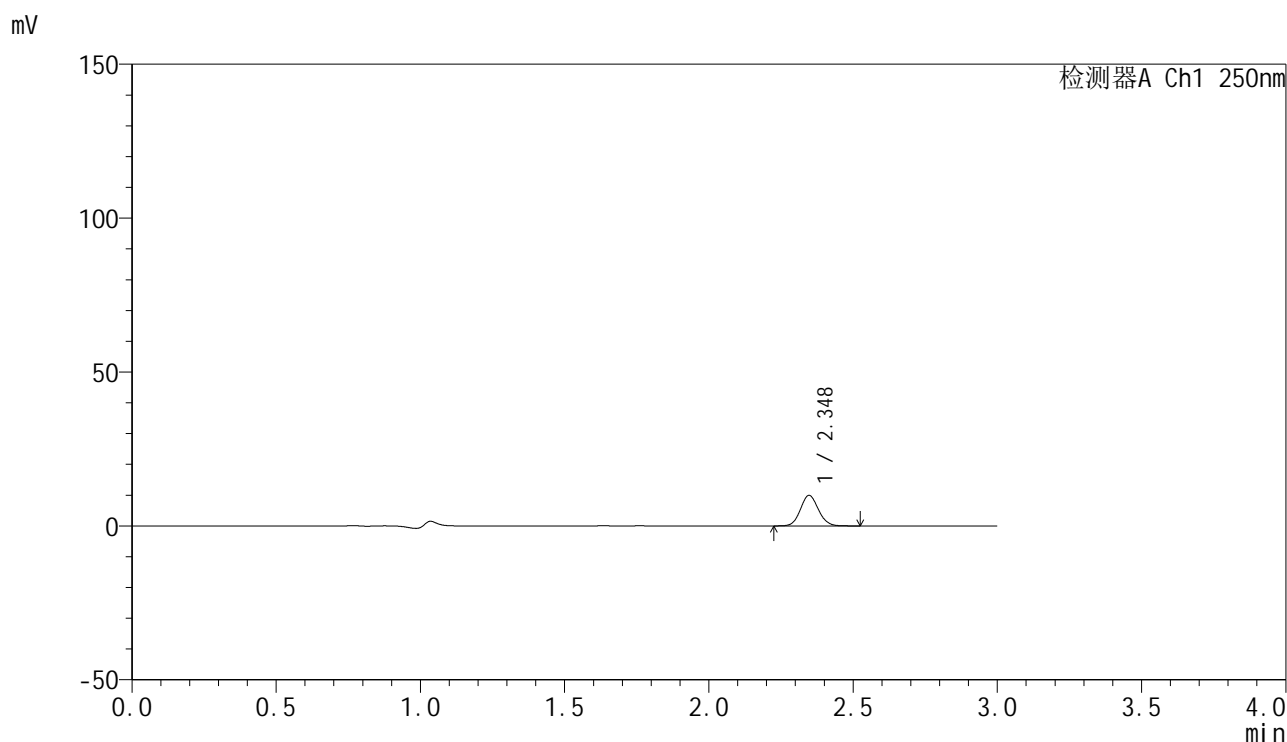


SMF-4099

<样品信息>

色谱柱 : XB-C18(150mm*4.6mm,5μm) 流速:1.8ml/min
 柱温 : 40°C 波长:250nm
 数据文件名: RC\$SMF-4099 - 29-13/29-1130-2 - zzp-25020301-2p-pH1.0jz-t2p-jf50z-10mg-15min-P4.lcd
 方法文件名: RC\$SMF-4099 - SMF-4099-RCQX-FX278.lcm
 批处理文件名: RC\$SMF-4099 - 20250212-rcqx-FX278.lcb
 样品瓶号: 1-30
 进样体积: 10 μl 版本号: 6.115
 进样时间: 2025/02/12 16:08:32 实验者: jiangjinwei
 处理时间 (V2) : 2025/02/13 11:56:38 处理者: jiangjinwei
 仪器型号: SHIMADZU LC-2050C(FX278)

<色谱图>



<峰表>

检测器A Ch1 250nm

峰号	保留时间	面积	面积%	高度	理论塔板数(USP)	拖尾因子	分离度(USP)
1	2.348	42902	100.000	9929	6841	1.088	--
总计		42902	100.000	9929			

图22 非奈利酮片溶出曲线测定HPLC图谱
 自制品-25020301-2批-投2片-pH1.0介质-桨法-50转-15min-片4
 供试品溶液-1

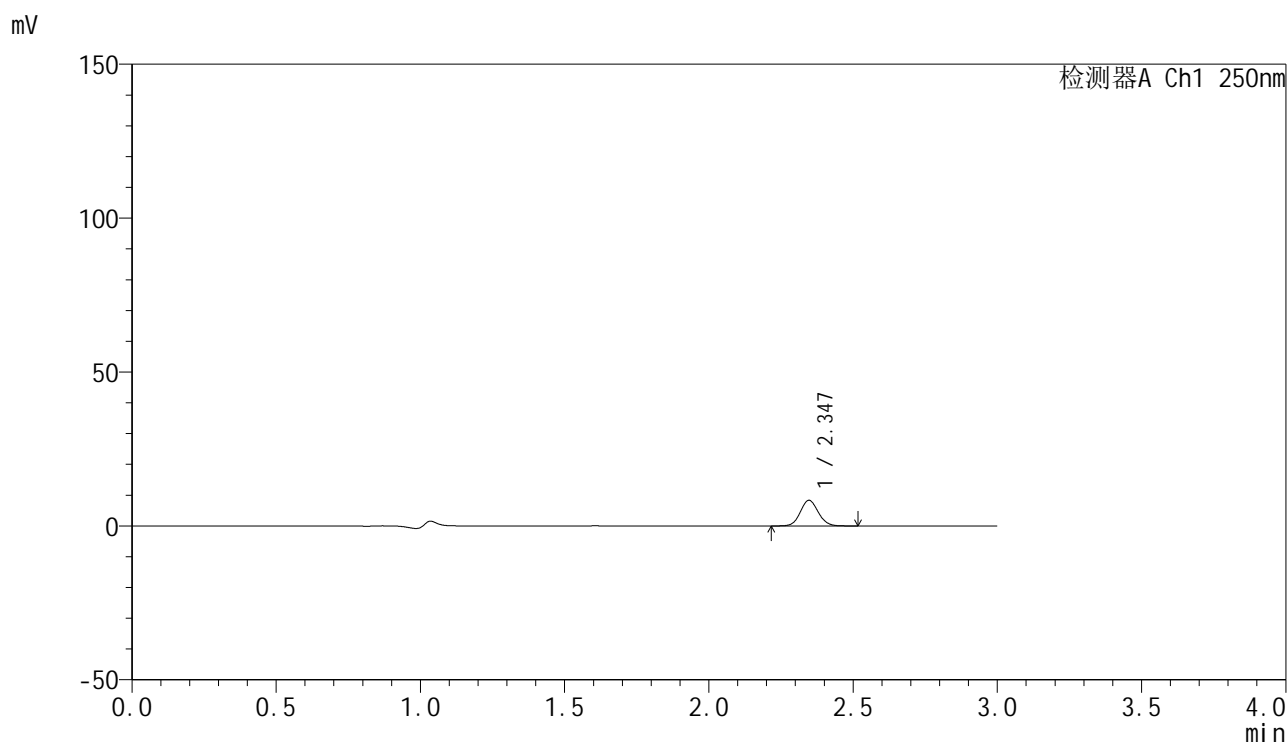


SMF-4099

<样品信息>

色谱柱 : XB-C18(150mm*4.6mm,5μm) 流速:1.8ml/min
 柱温 : 40°C 波长:250nm
 数据文件名: RC\$SMF-4099 - 29-13/29-1131-2 - zzp-25020301-2p-pH1.0jz-t2p-jf50z-10mg-15min-P5.lcd
 方法文件名: RC\$SMF-4099 - SMF-4099-RCQX-FX278.lcm
 批处理文件名: RC\$SMF-4099 - 20250212-rcqx-FX278.lcb
 样品瓶号: 1-39
 进样体积: 10 μl 版本号: 6.115
 进样时间: 2025/02/12 16:11:55 实验者: jiangjinwei
 处理时间 (V2) : 2025/02/13 11:56:41 处理者: jiangjinwei
 仪器型号: SHIMADZU LC-2050C(FX278)

<色谱图>



<峰表>

检测器A Ch1 250nm

峰号	保留时间	面积	面积%	高度	理论塔板数(USP)	拖尾因子	分离度(USP)
1	2.347	35903	100.000	8326	6836	1.084	--
总计		35903	100.000	8326			

图23 非奈利酮片溶出曲线测定HPLC图谱
 自制品-25020301-2批-投2片-pH1.0介质-桨法-50转-15min-片5
 供试品溶液-1

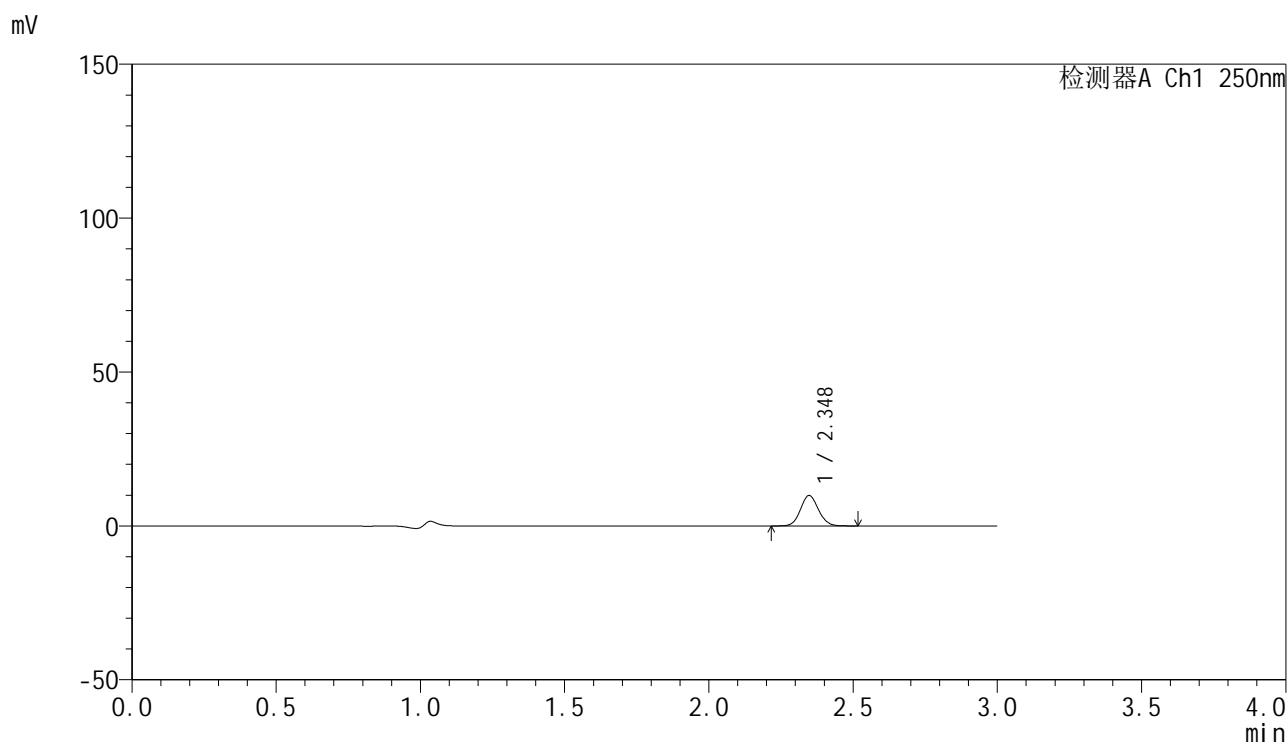


SMF-4099

<样品信息>

色谱柱 : XB-C18(150mm*4.6mm,5 μ m) 流速:1.8ml/min
 柱温 : 40 $^{\circ}$ C 波长:250nm
 数据文件名: RC\$SMF-4099 - 29-13/29-1132-2 - zzp-25020301-2p-pH1.0jz-t2p-jf50z-10mg-15min-P6.lcd
 方法文件名: RC\$SMF-4099 - SMF-4099-RCQX-FX278.lcm
 批处理文件名: RC\$SMF-4099 - 20250212-rcqx-FX278.lcb
 样品瓶号: 1-48
 进样体积: 10 μ l 版本号: 6.115
 进样时间: 2025/02/12 16:15:16 实验者: jiangjinwei
 处理时间 (V2) : 2025/02/13 11:56:44 处理者: jiangjinwei
 仪器型号: SHIMADZU LC-2050C(FX278)

<色谱图>



<峰表>

检测器A Ch1 250nm

峰号	保留时间	面积	面积%	高度	理论塔板数(USP)	拖尾因子	分离度(USP)
1	2.348	42590	100.000	9878	6840	1.087	--
总计		42590	100.000	9878			

图24 非奈利酮片溶出曲线测定HPLC图谱
 自制品-25020301-2批-投2片-pH1.0介质-桨法-50转-15min-片6
 供试品溶液-1

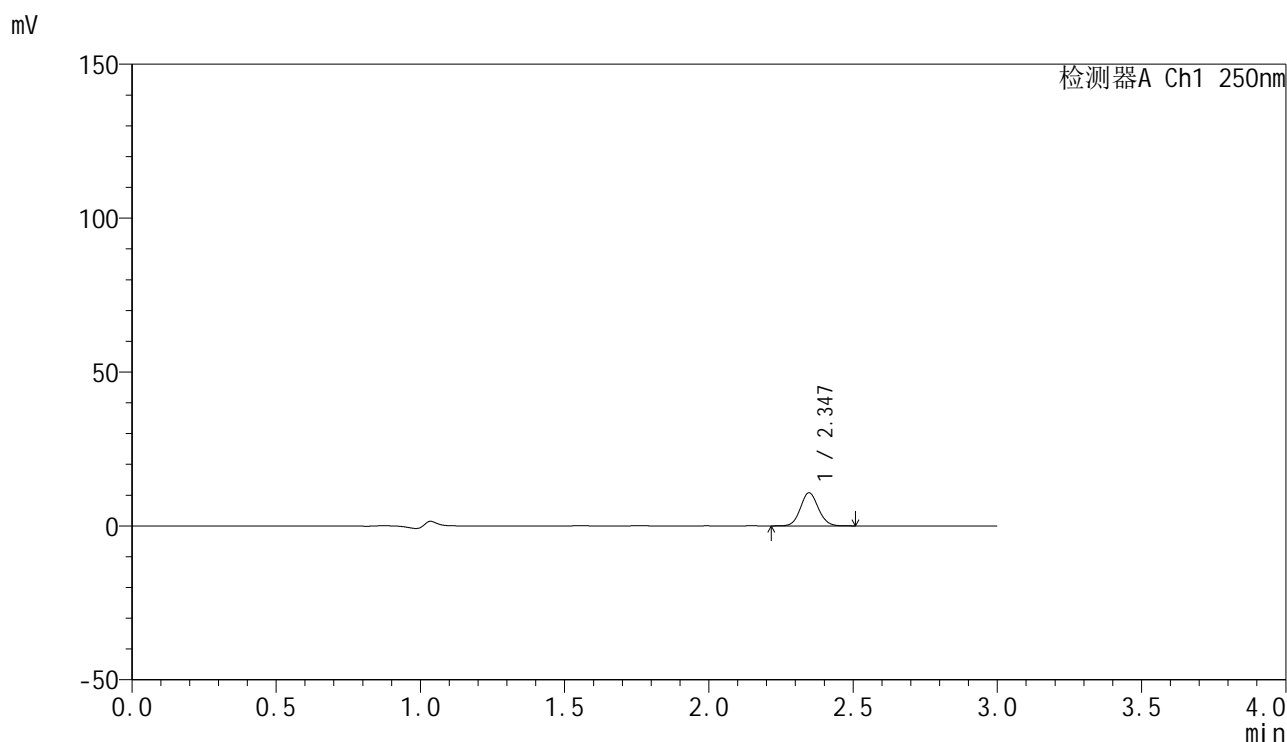


SMF-4099

<样品信息>

色谱柱 : XB-C18(150mm*4.6mm,5 μ m) 流速:1.8ml/min
 柱温 : 40 $^{\circ}$ C 波长:250nm
 数据文件名: RC\$SMF-4099 - 29-13/29-1133-2 - zzp-25020301-2p-pH1.0jz-t2p-jf50z-10mg-20min-P1.lcd
 方法文件名: RC\$SMF-4099 - SMF-4099-RCQX-FX278.lcm
 批处理文件名: RC\$SMF-4099 - 20250212-rcqx-FX278.lcb
 样品瓶号: 1-4
 进样体积: 10 μ l 版本号: 6.115
 进样时间: 2025/02/12 16:18:39 实验者: jiangjinwei
 处理时间 (V2) : 2025/02/13 11:56:47 处理者: jiangjinwei
 仪器型号: SHIMADZU LC-2050C(FX278)

<色谱图>



<峰表>

检测器A Ch1 250nm

峰号	保留时间	面积	面积%	高度	理论塔板数(USP)	拖尾因子	分离度(USP)
1	2.347	46266	100.000	10742	6850	1.086	--
总计		46266	100.000	10742			

图25 非奈利酮片溶出曲线测定HPLC图谱
 自制品-25020301-2批-投2片-pH1.0介质-桨法-50转-20min-片1
 供试品溶液-1

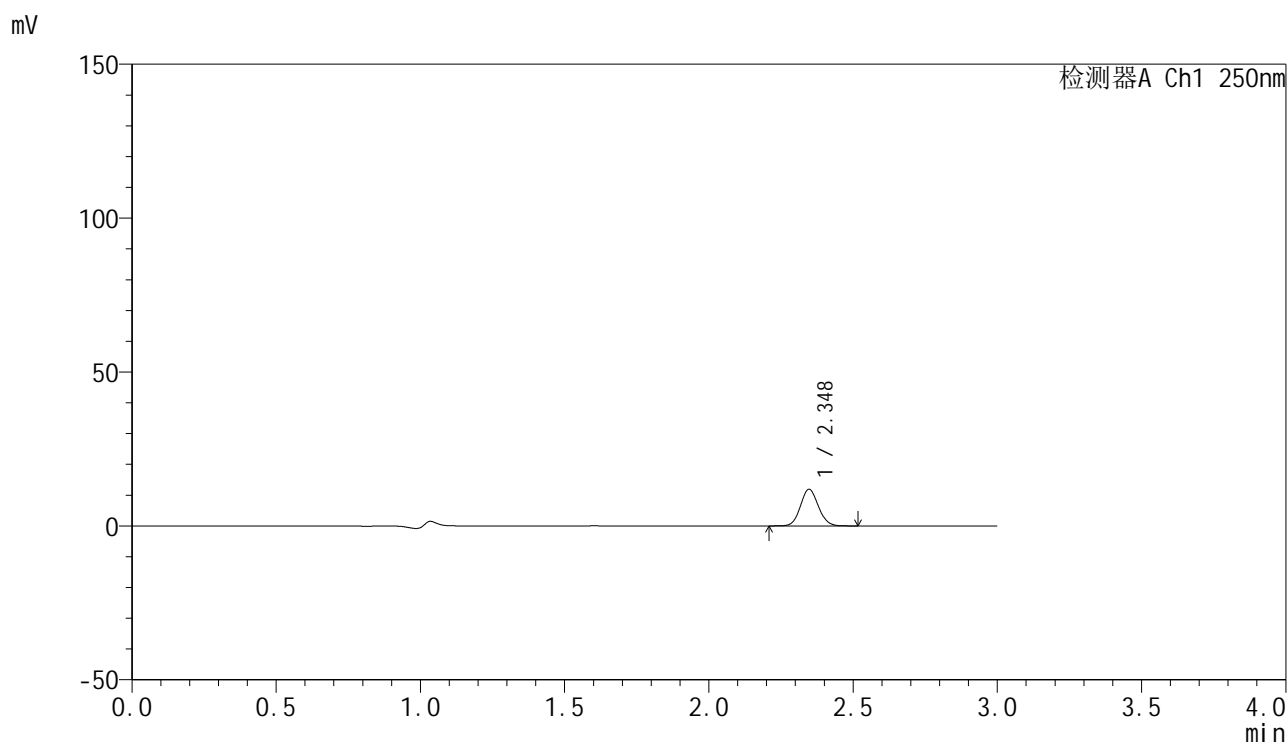


SMF-4099

<样品信息>

色谱柱 : XB-C18(150mm*4.6mm,5 μ m) 流速:1.8ml/min
 柱温 : 40 $^{\circ}$ C 波长:250nm
 数据文件名: RC\$SMF-4099 - 29-13/29-1134-2 - zzp-25020301-2p-pH1.0jz-t2p-jf50z-10mg-20min-P2.lcd
 方法文件名: RC\$SMF-4099 - SMF-4099-RCQX-FX278.lcm
 批处理文件名: RC\$SMF-4099 - 20250212-rcqx-FX278.lcb
 样品瓶号: 1-13
 进样体积: 10 μ l 版本号: 6.115
 进样时间: 2025/02/12 16:22:02 实验者: jiangjinwei
 处理时间 (V2) : 2025/02/13 11:56:49 处理者: jiangjinwei
 仪器型号: SHIMADZU LC-2050C(FX278)

<色谱图>



<峰表>

检测器A Ch1 250nm

峰号	保留时间	面积	面积%	高度	理论塔板数(USP)	拖尾因子	分离度(USP)
1	2.348	51362	100.000	11888	6829	1.083	--
总计		51362	100.000	11888			

图26 非奈利酮片溶出曲线测定HPLC图谱
 自制品-25020301-2批-投2片-pH1.0介质-桨法-50转-20min-片2
 供试品溶液-1

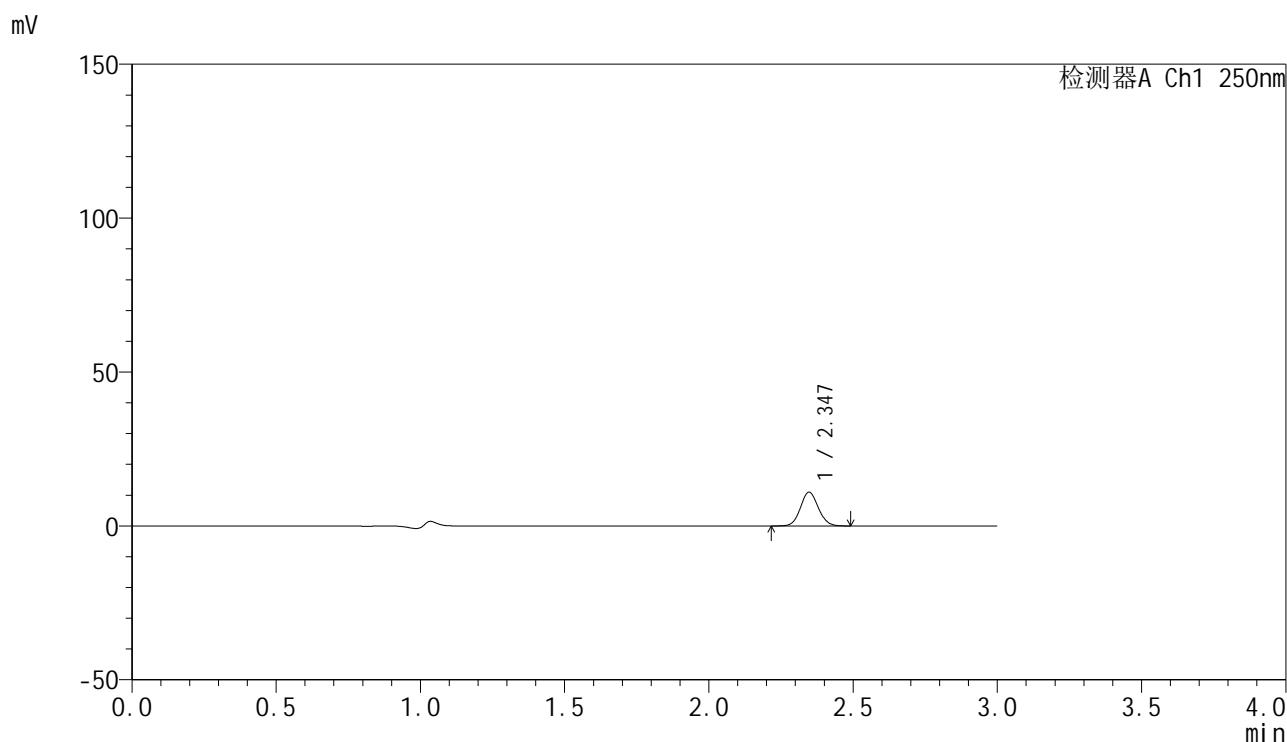


SMF-4099

<样品信息>

色谱柱 : XB-C18(150mm*4.6mm,5 μ m) 流速:1.8ml/min
 柱温 : 40 $^{\circ}$ C 波长:250nm
 数据文件名: RC\$SMF-4099 - 29-13/29-1135-2 - zzp-25020301-2p-pH1.0jz-t2p-jf50z-10mg-20min-P3.lcd
 方法文件名: RC\$SMF-4099 - SMF-4099-RCQX-FX278.lcm
 批处理文件名: RC\$SMF-4099 - 20250212-rcqx-FX278.lcb
 样品瓶号: 1-22
 进样体积: 10 μ l 版本号: 6.115
 进样时间: 2025/02/12 16:25:24 实验者: jiangjinwei
 处理时间 (V2) : 2025/02/13 11:56:52 处理者: jiangjinwei
 仪器型号: SHIMADZU LC-2050C(FX278)

<色谱图>



<峰表>

检测器A Ch1 250nm

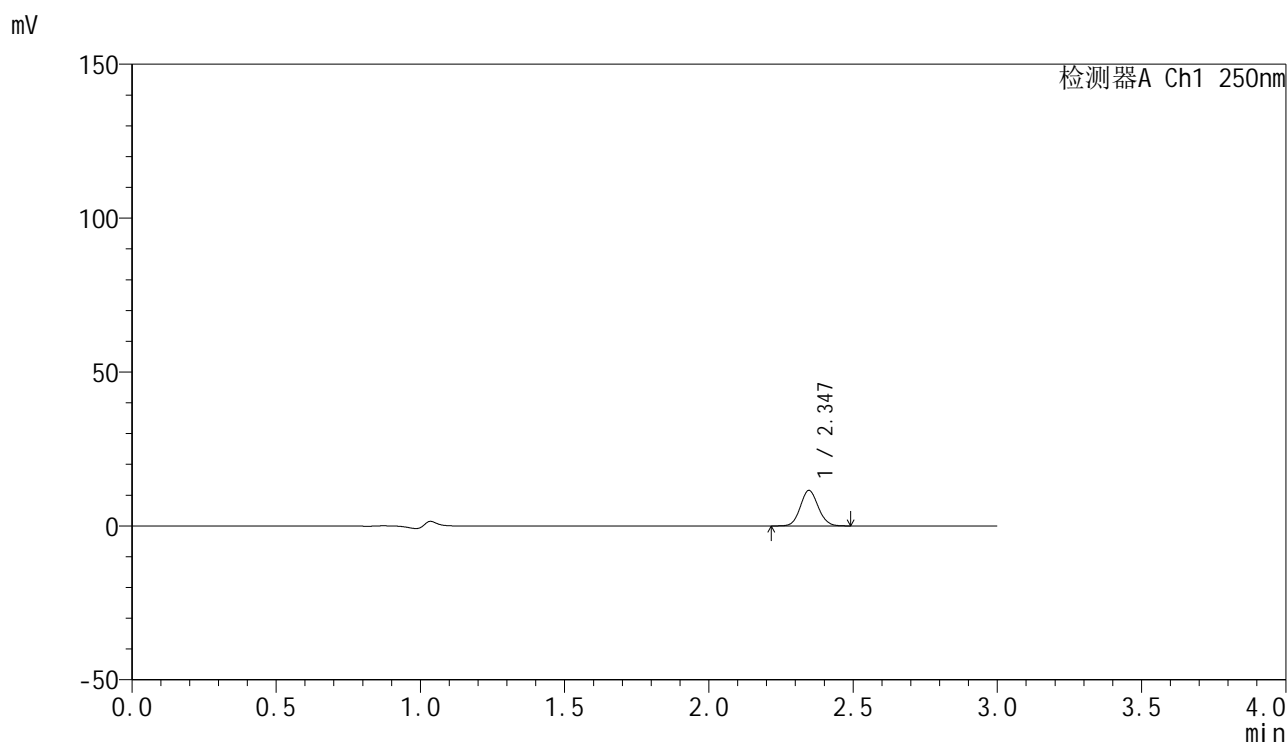
峰号	保留时间	面积	面积%	高度	理论塔板数(USP)	拖尾因子	分离度(USP)
1	2.347	47237	100.000	10974	6846	1.085	--
总计		47237	100.000	10974			

图27 非奈利酮片溶出曲线测定HPLC图谱
 自制品-25020301-2批-投2片-pH1.0介质-桨法-50转-20min-片3
 供试品溶液-1

<样品信息>

色谱柱 : XB-C18(150mm*4.6mm,5 μ m) 流速:1.8ml/min
 柱温 : 40 $^{\circ}$ C 波长:250nm
 数据文件名: RC\$SMF-4099 - 29-13/29-1136-2 - zzp-25020301-2p-pH1.0jz-t2p-jf50z-10mg-20min-P4.lcd
 方法文件名: RC\$SMF-4099 - SMF-4099-RCQX-FX278.lcm
 批处理文件名: RC\$SMF-4099 - 20250212-rcqx-FX278.lcb
 样品瓶号: 1-31
 进样体积: 10 μ l 版本号: 6.115
 进样时间: 2025/02/12 16:28:46 实验者: jiangjinwei
 处理时间 (V2) : 2025/02/13 11:56:55 处理者: jiangjinwei
 仪器型号: SHIMADZU LC-2050C(FX278)

<色谱图>



<峰表>

检测器A Ch1 250nm

峰号	保留时间	面积	面积%	高度	理论塔板数(USP)	拖尾因子	分离度(USP)
1	2.347	49665	100.000	11544	6838	1.086	--
总计		49665	100.000	11544			

图28 非奈利酮片溶出曲线测定HPLC图谱
 自制品-25020301-2批-投2片-pH1.0介质-桨法-50转-20min-片4
 供试品溶液-1

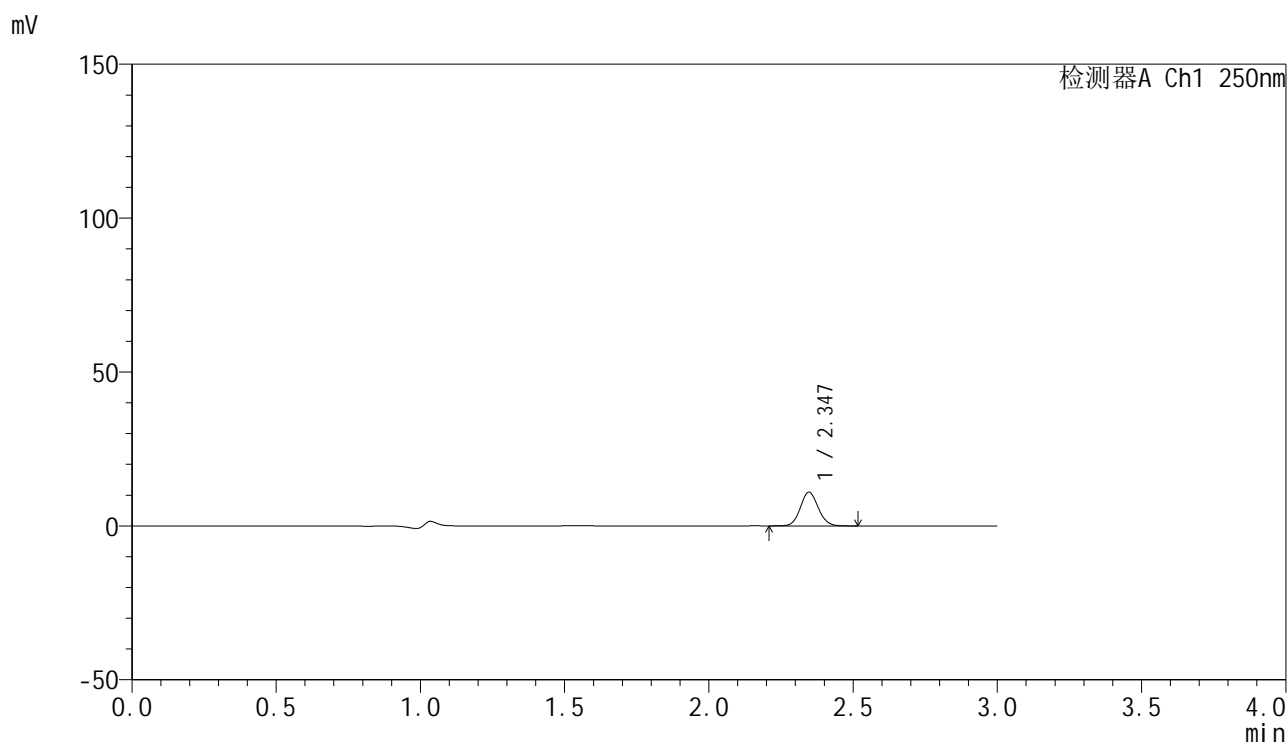


SMF-4099

<样品信息>

色谱柱 : XB-C18(150mm*4.6mm,5μm) 流速:1.8ml/min
 柱温 : 40°C 波长:250nm
 数据文件名: RC\$SMF-4099 - 29-13/29-1137-2 - zzp-25020301-2p-pH1.0jz-t2p-jf50z-10mg-20min-P5.lcd
 方法文件名: RC\$SMF-4099 - SMF-4099-RCQX-FX278.lcm
 批处理文件名: RC\$SMF-4099 - 20250212-rcqx-FX278.lcb
 样品瓶号: 1-40
 进样体积: 10 μl 版本号: 6.115
 进样时间: 2025/02/12 16:32:09 实验者: jiangjinwei
 处理时间 (V2) : 2025/02/13 11:56:57 处理者: jiangjinwei
 仪器型号: SHIMADZU LC-2050C(FX278)

<色谱图>



<峰表>

检测器A Ch1 250nm

峰号	保留时间	面积	面积%	高度	理论塔板数(USP)	拖尾因子	分离度(USP)
1	2.347	47274	100.000	10956	6822	1.084	--
总计		47274	100.000	10956			

图29 非奈利酮片溶出曲线测定HPLC图谱
 自制品-25020301-2批-投2片-pH1.0介质-桨法-50转-20min-片5
 供试品溶液-1

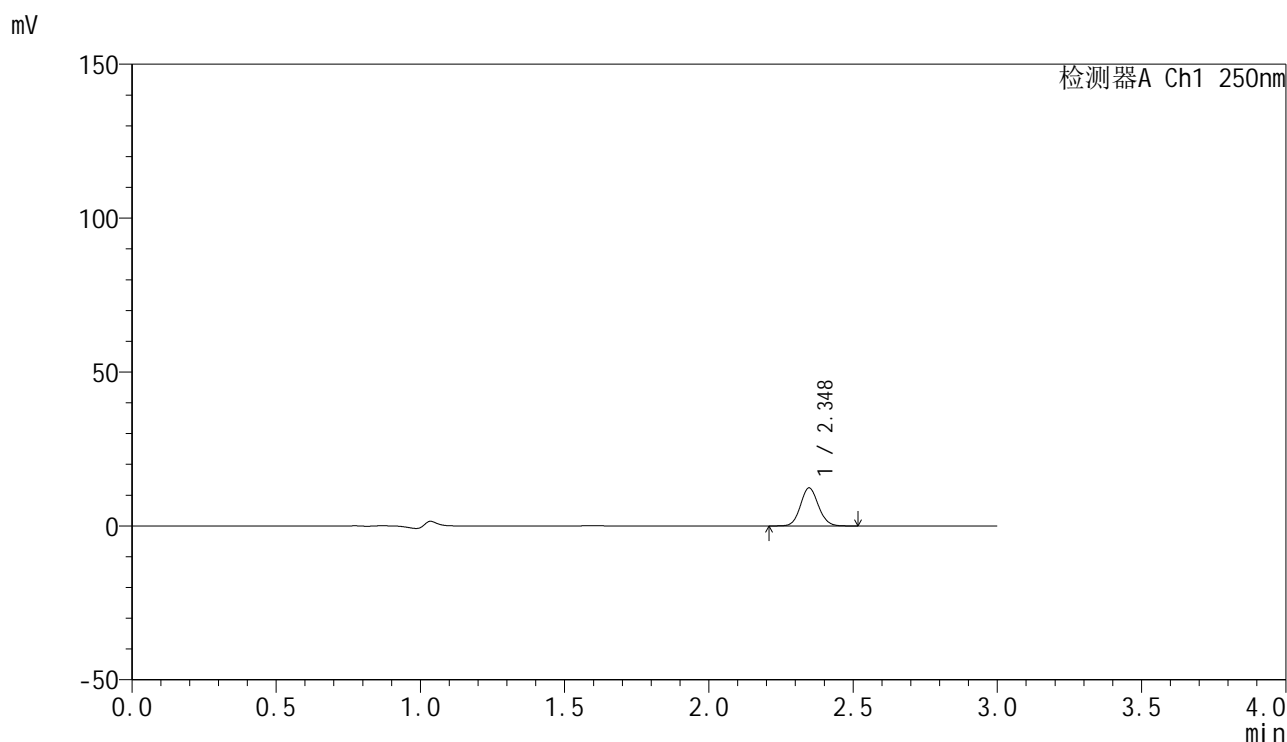


SMF-4099

<样品信息>

色谱柱 : XB-C18(150mm*4.6mm,5 μ m) 流速:1.8ml/min
 柱温 : 40 $^{\circ}$ C 波长:250nm
 数据文件名: RC\$SMF-4099 - 29-13/29-1138-2 - zzp-25020301-2p-pH1.0jz-t2p-jf50z-10mg-20min-P6.lcd
 方法文件名: RC\$SMF-4099 - SMF-4099-RCQX-FX278.lcm
 批处理文件名: RC\$SMF-4099 - 20250212-rcqx-FX278.lcb
 样品瓶号: 1-49
 进样体积: 10 μ l 版本号: 6.115
 进样时间: 2025/02/12 16:35:29 实验者: jiangjinwei
 处理时间 (V2) : 2025/02/13 11:57:00 处理者: jiangjinwei
 仪器型号: SHIMADZU LC-2050C(FX278)

<色谱图>



<峰表>

检测器A Ch1 250nm

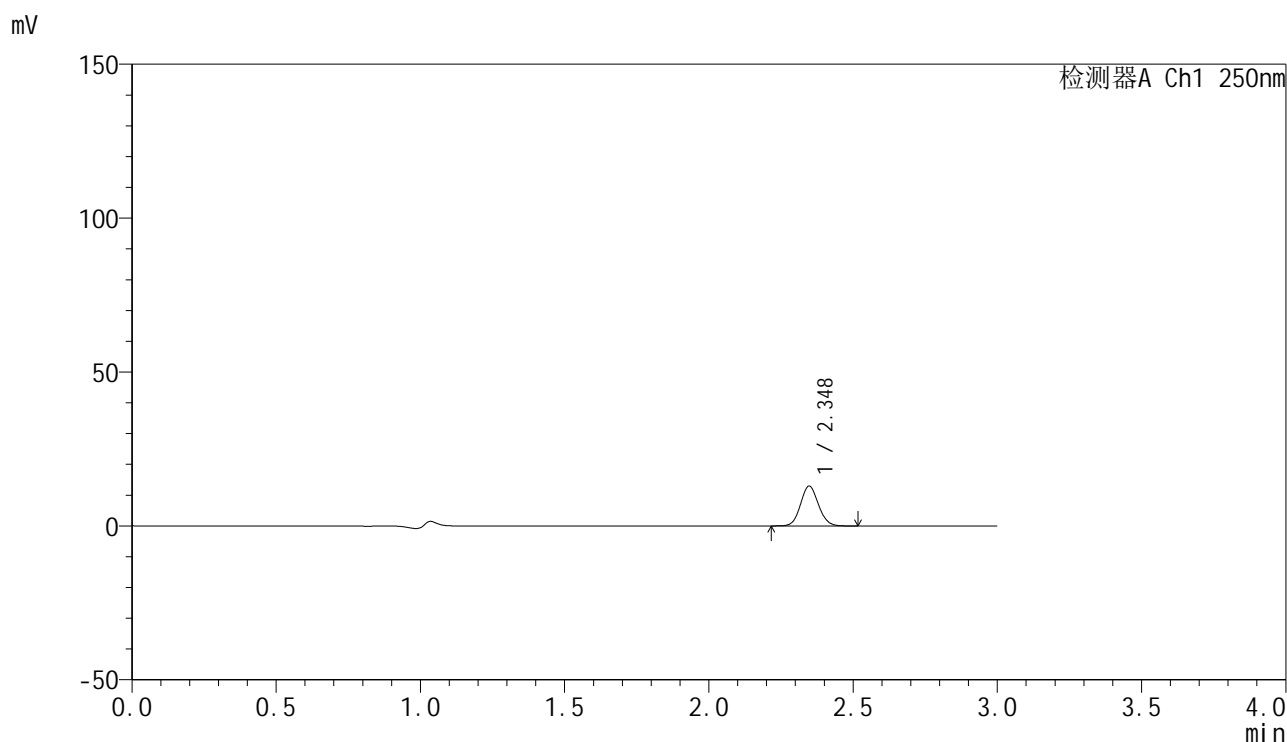
峰号	保留时间	面积	面积%	高度	理论塔板数(USP)	拖尾因子	分离度(USP)
1	2.348	53377	100.000	12355	6835	1.089	--
总计		53377	100.000	12355			

图30 非奈利酮片溶出曲线测定HPLC图谱
 自制品-25020301-2批-投2片-pH1.0介质-桨法-50转-20min-片6
 供试品溶液-1

<样品信息>

色谱柱 : XB-C18(150mm*4.6mm,5 μ m) 流速:1.8ml/min
 柱温 : 40 $^{\circ}$ C 波长:250nm
 数据文件名: RC\$SMF-4099 - 29-13/29-1139-2 - zzp-25020301-2p-pH1.0jz-t2p-jf50z-10mg-30min-P1.lcd
 方法文件名: RC\$SMF-4099 - SMF-4099-RCQX-FX278.lcm
 批处理文件名: RC\$SMF-4099 - 20250212-rcqx-FX278.lcb
 样品瓶号: 1-5
 进样体积: 10 μ l 版本号: 6.115
 进样时间: 2025/02/12 16:38:52 实验者: jiangjinwei
 处理时间 (V2) : 2025/02/13 11:57:03 处理者: jiangjinwei
 仪器型号: SHIMADZU LC-2050C(FX278)

<色谱图>



<峰表>

检测器A Ch1 250nm

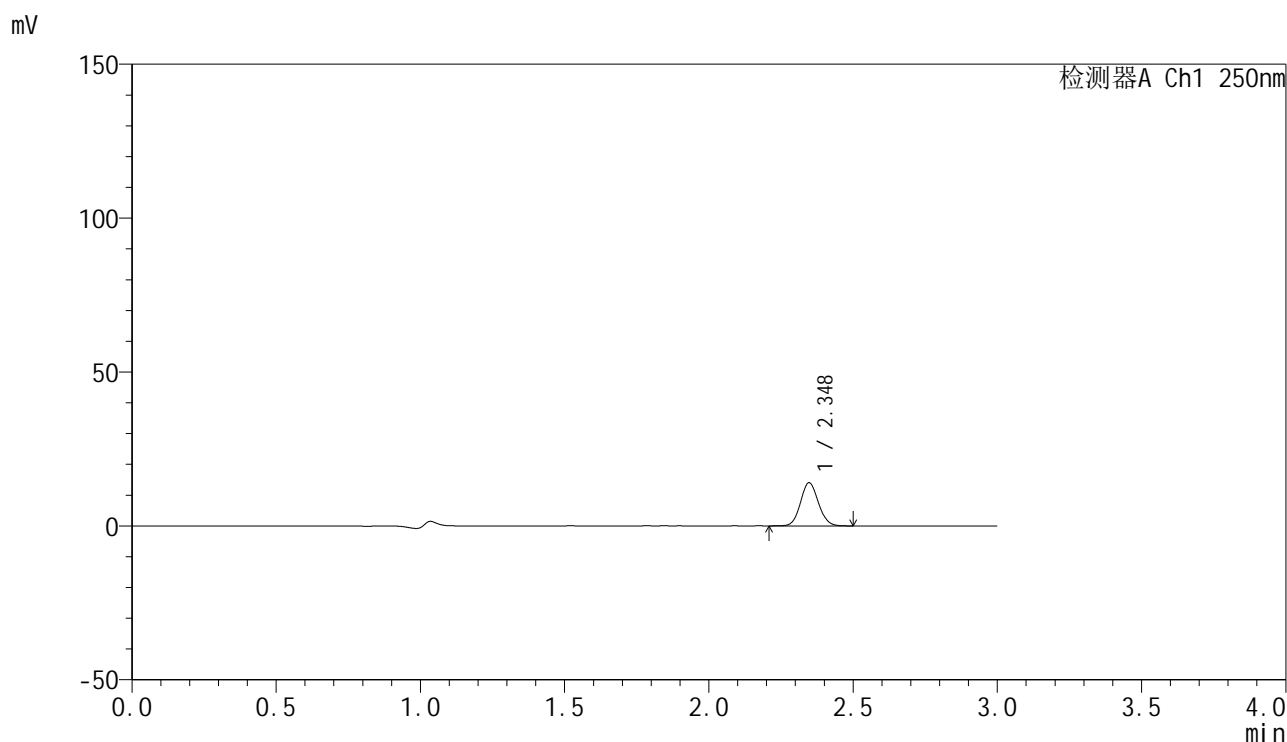
峰号	保留时间	面积	面积%	高度	理论塔板数(USP)	拖尾因子	分离度(USP)
1	2.348	55782	100.000	12929	6828	1.088	--
总计		55782	100.000	12929			

图31 非奈利酮片溶出曲线测定HPLC图谱
 自制品-25020301-2批-投2片-pH1.0介质-桨法-50转-30min-片1
 供试品溶液-1

<样品信息>

色谱柱 : XB-C18(150mm*4.6mm,5μm) 流速:1.8ml/min
 柱温 : 40°C 波长:250nm
 数据文件名: RC\$SMF-4099 - 29-13/29-1140-2 - zzp-25020301-2p-pH1.0jz-t2p-jf50z-10mg-30min-P2.lcd
 方法文件名: RC\$SMF-4099 - SMF-4099-RCQX-FX278.lcm
 批处理文件名: RC\$SMF-4099 - 20250212-rcqx-FX278.lcb
 样品瓶号: 1-14
 进样体积: 10 μl 版本号: 6.115
 进样时间: 2025/02/12 16:42:14 实验者: jiangjinwei
 处理时间 (V2) : 2025/02/13 11:57:06 处理者: jiangjinwei
 仪器型号: SHIMADZU LC-2050C(FX278)

<色谱图>



<峰表>

检测器A Ch1 250nm

峰号	保留时间	面积	面积%	高度	理论塔板数(USP)	拖尾因子	分离度(USP)
1	2.348	60472	100.000	14014	6831	1.089	--
总计		60472	100.000	14014			

图32 非奈利酮片溶出曲线测定HPLC图谱
 自制品-25020301-2批-投2片-pH1.0介质-桨法-50转-30min-片2
 供试品溶液-1

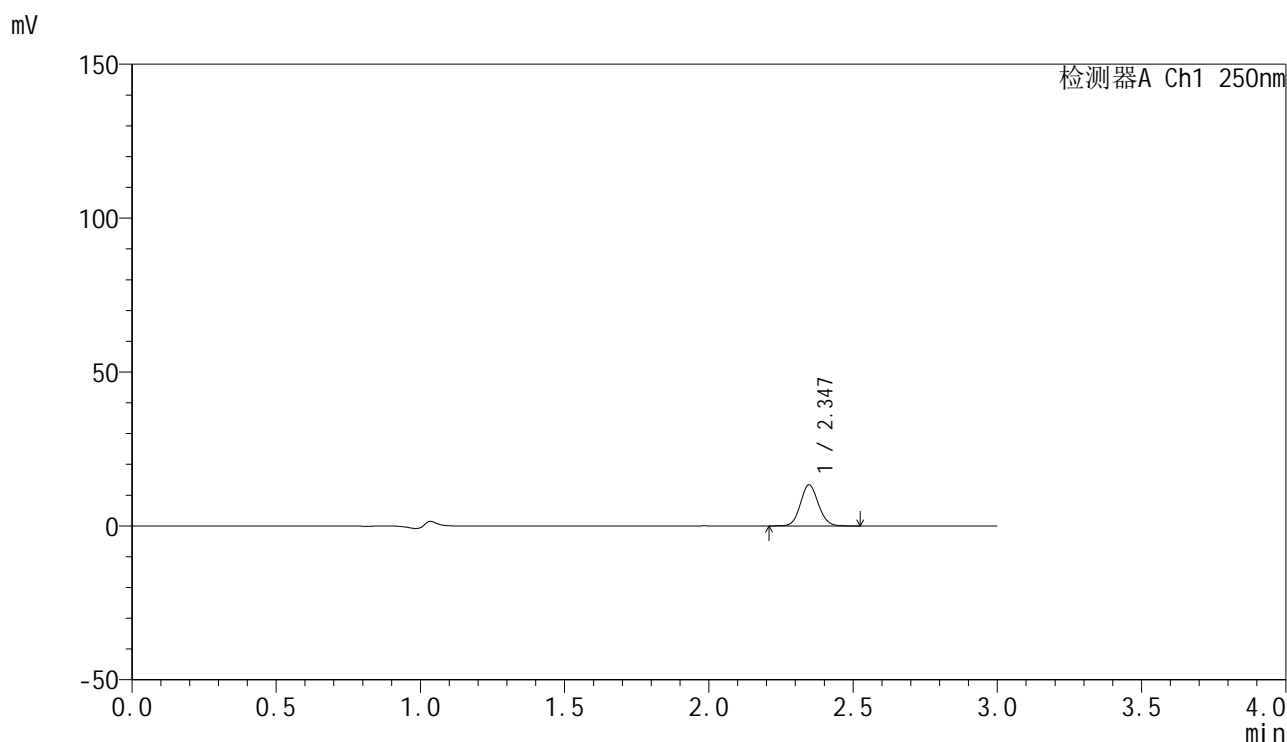


SMF-4099

<样品信息>

色谱柱 : XB-C18(150mm*4.6mm,5μm) 流速:1.8ml/min
 柱温 : 40°C 波长:250nm
 数据文件名: RC\$SMF-4099 - 29-13/29-1141-2 - zzp-25020301-2p-pH1.0jz-t2p-jf50z-10mg-30min-P3.lcd
 方法文件名: RC\$SMF-4099 - SMF-4099-RCQX-FX278.lcm
 批处理文件名: RC\$SMF-4099 - 20250212-rcqx-FX278.lcb
 样品瓶号: 1-23
 进样体积: 10 μl 版本号: 6.115
 进样时间: 2025/02/12 16:45:36 实验者: jiangjinwei
 处理时间 (V2) : 2025/02/13 11:57:08 处理者: jiangjinwei
 仪器型号: SHIMADZU LC-2050C(FX278)

<色谱图>



<峰表>

检测器A Ch1 250nm

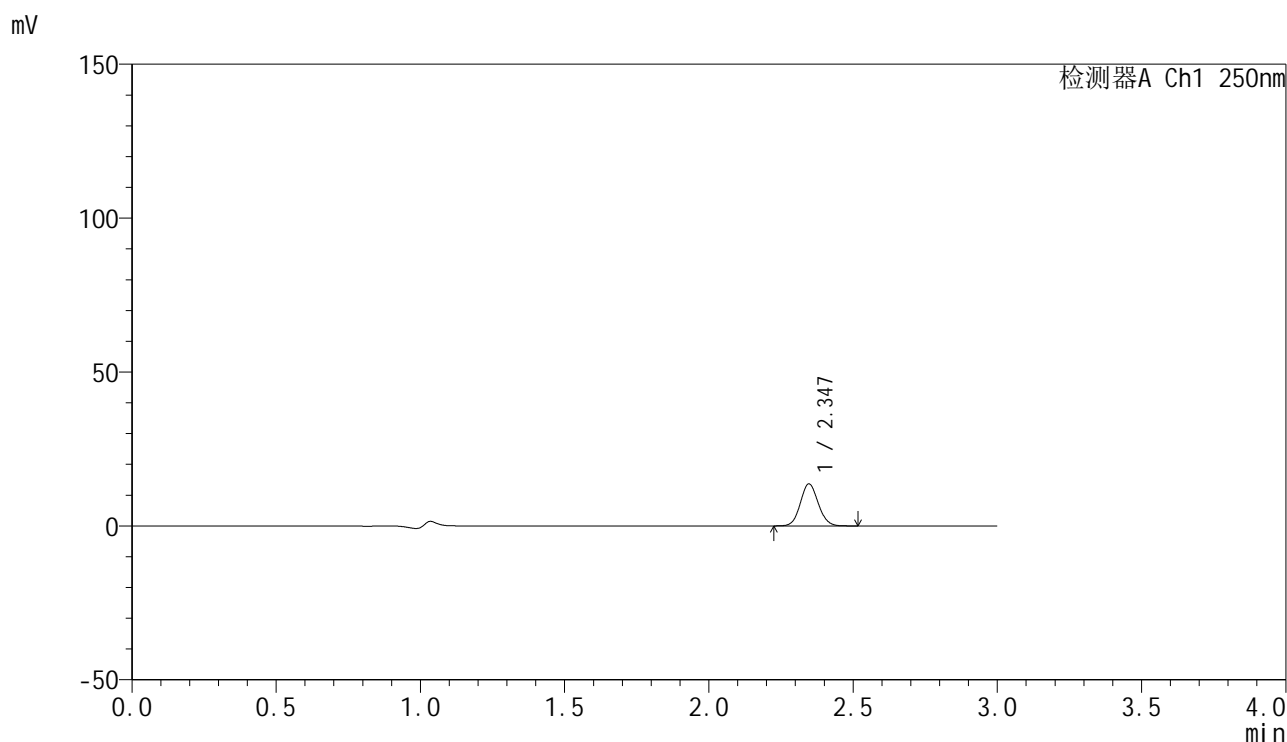
峰号	保留时间	面积	面积%	高度	理论塔板数(USP)	拖尾因子	分离度(USP)
1	2.347	57673	100.000	13346	6838	1.086	--
总计		57673	100.000	13346			

图33 非奈利酮片溶出曲线测定HPLC图谱
 自制品-25020301-2批-投2片-pH1.0介质-桨法-50转-30min-片3
 供试品溶液-1

<样品信息>

色谱柱 : XB-C18(150mm*4.6mm,5 μ m) 流速:1.8ml/min
 柱温 : 40 $^{\circ}$ C 波长:250nm
 数据文件名: RC\$SMF-4099 - 29-13/29-1142-2 - zzp-25020301-2p-pH1.0jz-t2p-jf50z-10mg-30min-P4.lcd
 方法文件名: RC\$SMF-4099 - SMF-4099-RCQX-FX278.lcm
 批处理文件名: RC\$SMF-4099 - 20250212-rcqx-FX278.lcb
 样品瓶号: 1-32
 进样体积: 10 μ l 版本号: 6.115
 进样时间: 2025/02/12 16:48:58 实验者: jiangjinwei
 处理时间 (V2) : 2025/02/13 11:57:11 处理者: jiangjinwei
 仪器型号: SHIMADZU LC-2050C(FX278)

<色谱图>



<峰表>

检测器A Ch1 250nm

峰号	保留时间	面积	面积%	高度	理论塔板数(USP)	拖尾因子	分离度(USP)
1	2.347	58875	100.000	13652	6825	1.085	--
总计		58875	100.000	13652			

图34 非奈利酮片溶出曲线测定HPLC图谱
 自制品-25020301-2批-投2片-pH1.0介质-桨法-50转-30min-片4
 供试品溶液-1

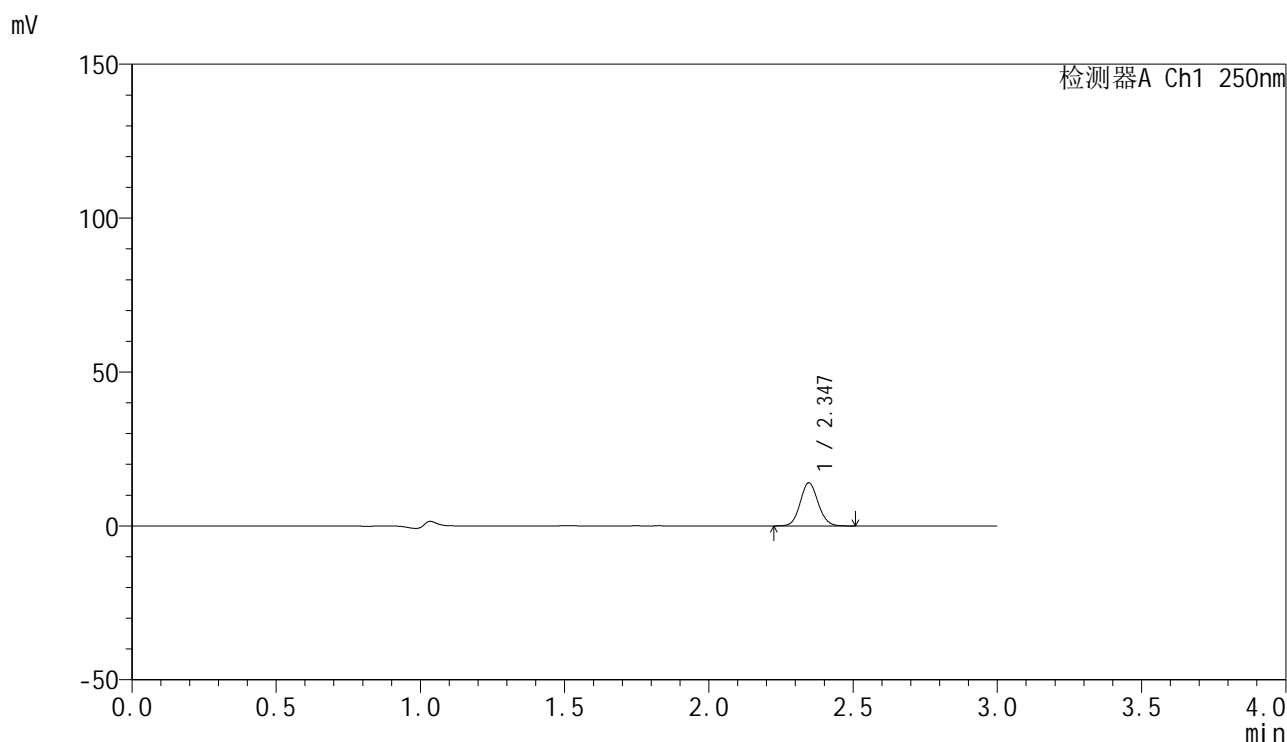


SMF-4099

<样品信息>

色谱柱 : XB-C18(150mm*4.6mm,5 μ m) 流速:1.8ml/min
 柱温 : 40 $^{\circ}$ C 波长:250nm
 数据文件名: RC\$SMF-4099 - 29-13/29-1143-2 - zzp-25020301-2p-pH1.0jz-t2p-jf50z-10mg-30min-P5.lcd
 方法文件名: RC\$SMF-4099 - SMF-4099-RCQX-FX278.lcm
 批处理文件名: RC\$SMF-4099 - 20250212-rcqx-FX278.lcb
 样品瓶号: 1-41
 进样体积: 10 μ l 版本号: 6.115
 进样时间: 2025/02/12 16:52:20 实验者: jiangjinwei
 处理时间 (V2) : 2025/02/13 11:57:14 处理者: jiangjinwei
 仪器型号: SHIMADZU LC-2050C(FX278)

<色谱图>



<峰表>

检测器A Ch1 250nm

峰号	保留时间	面积	面积%	高度	理论塔板数(USP)	拖尾因子	分离度(USP)
1	2.347	60370	100.000	14008	6824	1.084	--
总计		60370	100.000	14008			

图35 非奈利酮片溶出曲线测定HPLC图谱
 自制品-25020301-2批-投2片-pH1.0介质-桨法-50转-30min-片5
 供试品溶液-1

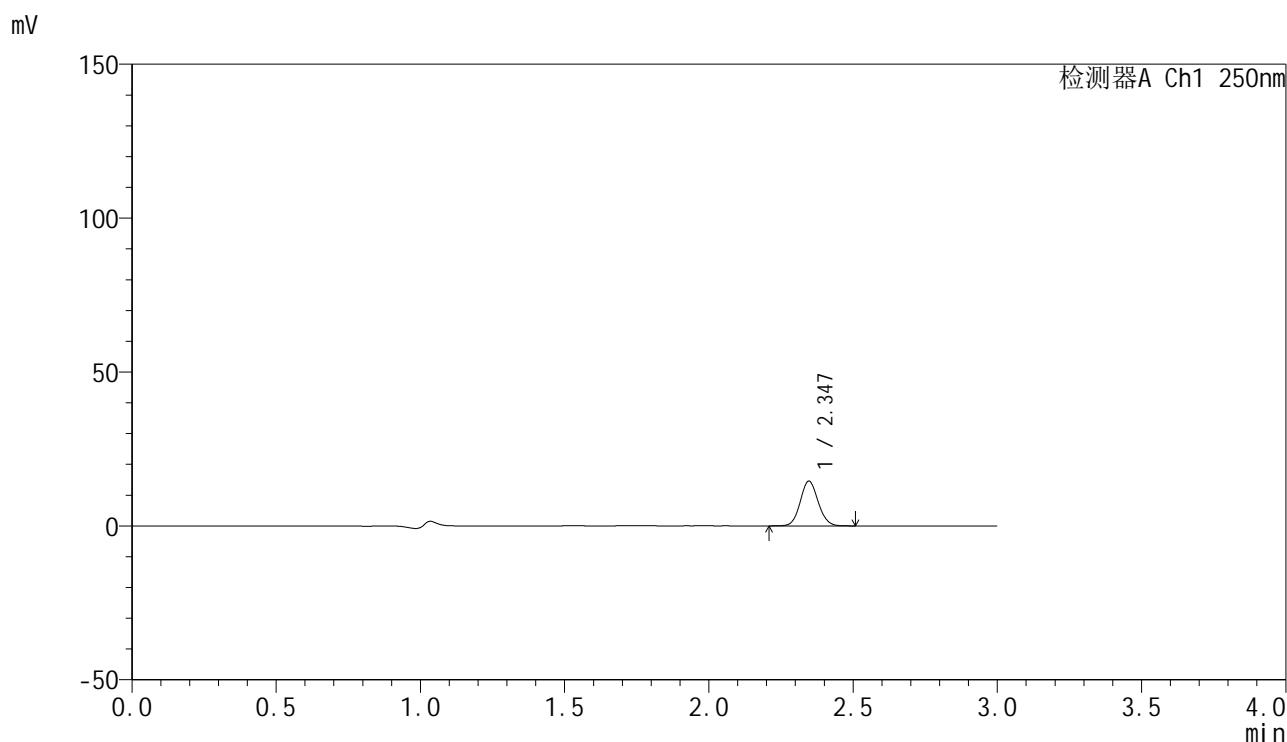


SMF-4099

<样品信息>

色谱柱 : XB-C18(150mm*4.6mm,5 μ m) 流速:1.8ml/min
 柱温 : 40 $^{\circ}$ C 波长:250nm
 数据文件名: RC\$SMF-4099 - 29-13/29-1144-2 - zzp-25020301-2p-pH1.0jz-t2p-jf50z-10mg-30min-P6.lcd
 方法文件名: RC\$SMF-4099 - SMF-4099-RCQX-FX278.lcm
 批处理文件名: RC\$SMF-4099 - 20250212-rcqx-FX278.lcb
 样品瓶号: 1-50
 进样体积: 10 μ l 版本号: 6.115
 进样时间: 2025/02/12 16:55:42 实验者: jiangjinwei
 处理时间 (V2) : 2025/02/13 11:57:16 处理者: jiangjinwei
 仪器型号: SHIMADZU LC-2050C(FX278)

<色谱图>



<峰表>

检测器A Ch1 250nm

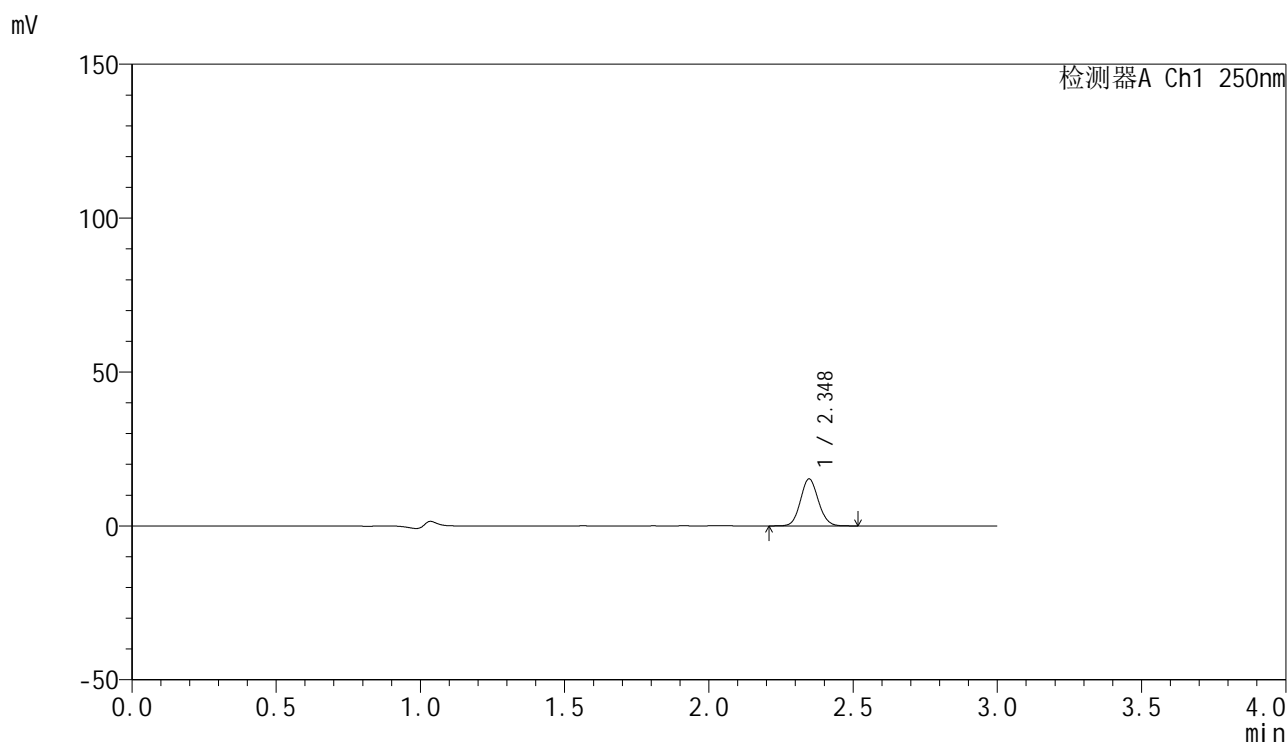
峰号	保留时间	面积	面积%	高度	理论塔板数(USP)	拖尾因子	分离度(USP)
1	2.347	62688	100.000	14537	6825	1.082	--
总计		62688	100.000	14537			

图36 非奈利酮片溶出曲线测定HPLC图谱
 自制品-25020301-2批-投2片-pH1.0介质-桨法-50转-30min-片6
 供试品溶液-1

<样品信息>

色谱柱 : XB-C18(150mm*4.6mm,5 μ m) 流速:1.8ml/min
 柱温 : 40 $^{\circ}$ C 波长:250nm
 数据文件名: RC\$SMF-4099 - 29-13/29-1145-2 - zzp-25020301-2p-pH1.0jz-t2p-jf50z-10mg-45min-P1.lcd
 方法文件名: RC\$SMF-4099 - SMF-4099-RCQX-FX278.lcm
 批处理文件名: RC\$SMF-4099 - 20250212-rcqx-FX278.lcb
 样品瓶号: 1-6
 进样体积: 10 μ l 版本号: 6.115
 进样时间: 2025/02/12 16:59:05 实验者: jiangjinwei
 处理时间 (V2) : 2025/02/13 11:57:19 处理者: jiangjinwei
 仪器型号: SHIMADZU LC-2050C(FX278)

<色谱图>



<峰表>

检测器A Ch1 250nm

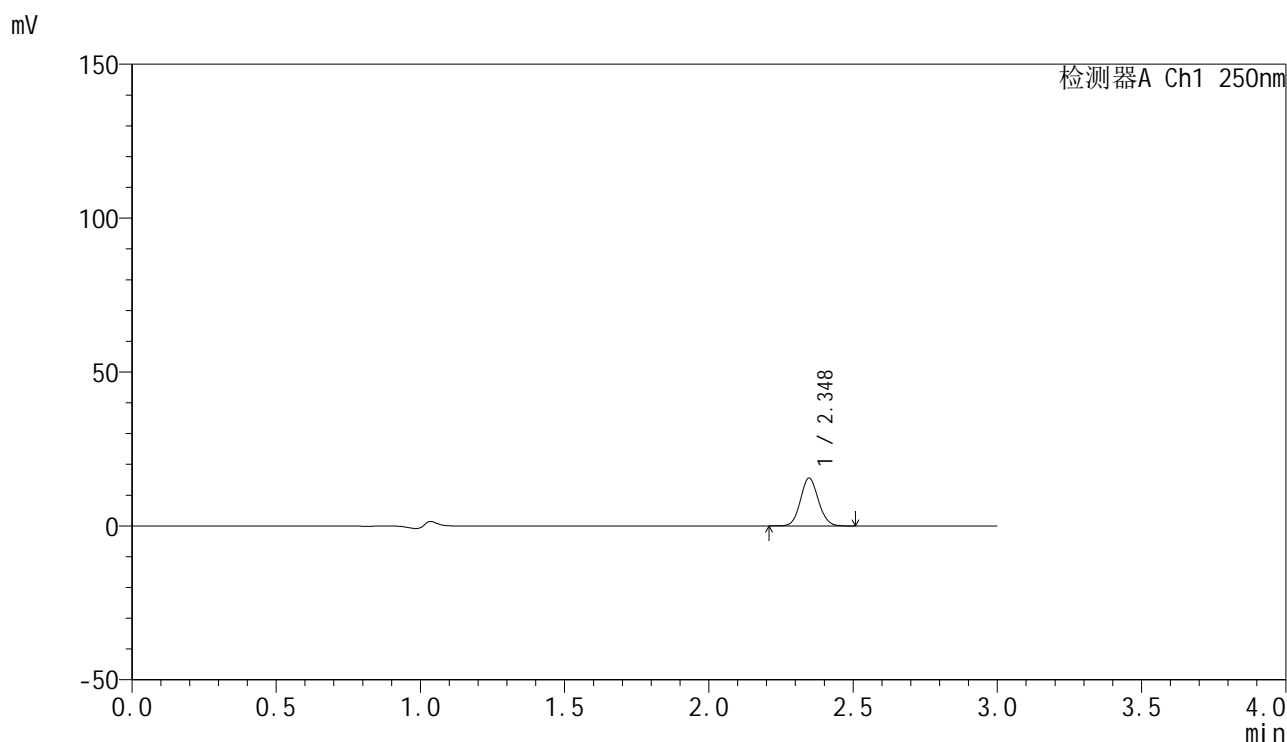
峰号	保留时间	面积	面积%	高度	理论塔板数(USP)	拖尾因子	分离度(USP)
1	2.348	65787	100.000	15262	6851	1.086	--
总计		65787	100.000	15262			

图37 非奈利酮片溶出曲线测定HPLC图谱
 自制品-25020301-2批-投2片-pH1.0介质-桨法-50转-45min-片1
 供试品溶液-1

<样品信息>

色谱柱 : XB-C18(150mm*4.6mm,5 μ m) 流速:1.8ml/min
 柱温 : 40 $^{\circ}$ C 波长:250nm
 数据文件名: RC\$SMF-4099 - 29-13/29-1146-2 - zzp-25020301-2p-pH1.0jz-t2p-jf50z-10mg-45min-P2.lcd
 方法文件名: RC\$SMF-4099 - SMF-4099-RCQX-FX278.lcm
 批处理文件名: RC\$SMF-4099 - 20250212-rcqx-FX278.lcb
 样品瓶号: 1-15
 进样体积: 10 μ l 版本号: 6.115
 进样时间: 2025/02/12 17:02:27 实验者: jiangjinwei
 处理时间 (V2) : 2025/02/13 11:57:22 处理者: jiangjinwei
 仪器型号: SHIMADZU LC-2050C(FX278)

<色谱图>



<峰表>

检测器A Ch1 250nm

峰号	保留时间	面积	面积%	高度	理论塔板数(USP)	拖尾因子	分离度(USP)
1	2.348	66923	100.000	15541	6847	1.085	--
总计		66923	100.000	15541			

图38 非奈利酮片溶出曲线测定HPLC图谱
 自制品-25020301-2批-投2片-pH1.0介质-桨法-50转-45min-片2
 供试品溶液-1

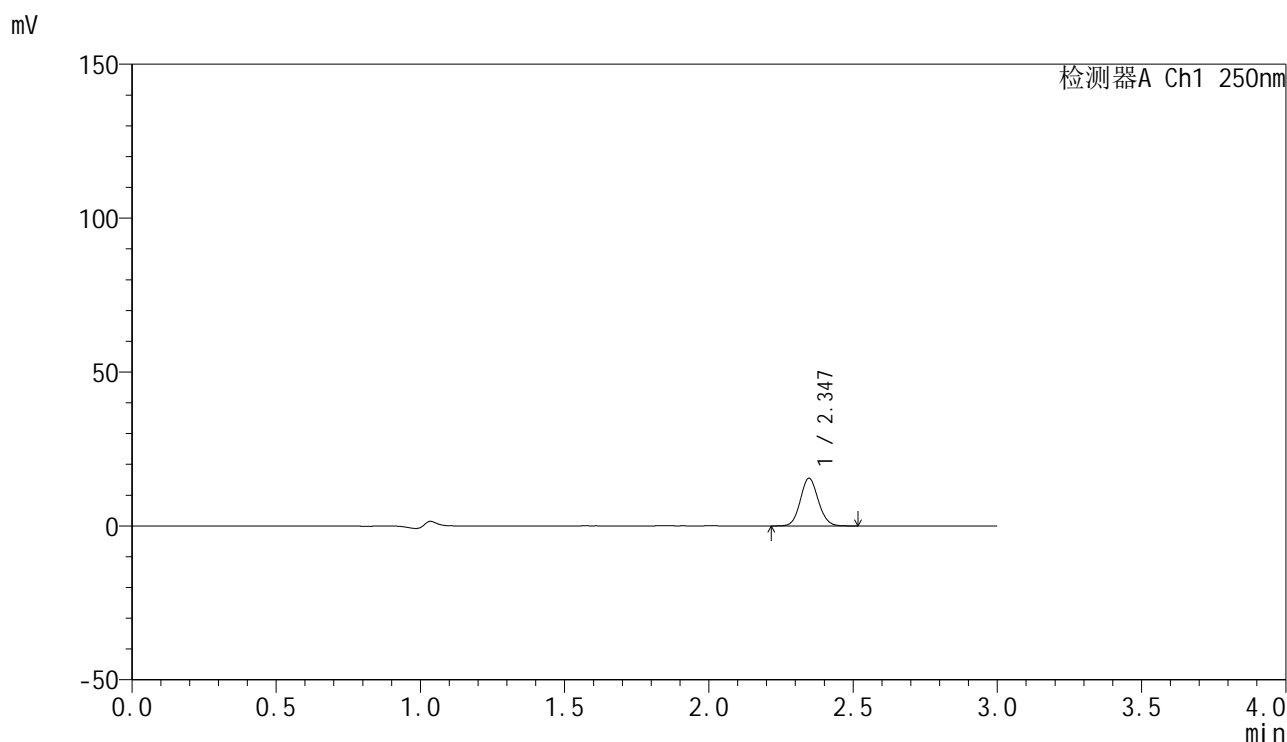


SMF-4099

<样品信息>

色谱柱 : XB-C18(150mm*4.6mm,5μm) 流速:1.8ml/min
 柱温 : 40°C 波长:250nm
 数据文件名: RC\$SMF-4099 - 29-13/29-1147-2 - zzp-25020301-2p-pH1.0jz-t2p-jf50z-10mg-45min-P3.lcd
 方法文件名: RC\$SMF-4099 - SMF-4099-RCQX-FX278.lcm
 批处理文件名: RC\$SMF-4099 - 20250212-rcqx-FX278.lcb
 样品瓶号: 1-24
 进样体积: 10 μl 版本号: 6.115
 进样时间: 2025/02/12 17:05:49 实验者: jiangjinwei
 处理时间 (V2) : 2025/02/13 11:57:25 处理者: jiangjinwei
 仪器型号: SHIMADZU LC-2050C(FX278)

<色谱图>



<峰表>

检测器A Ch1 250nm

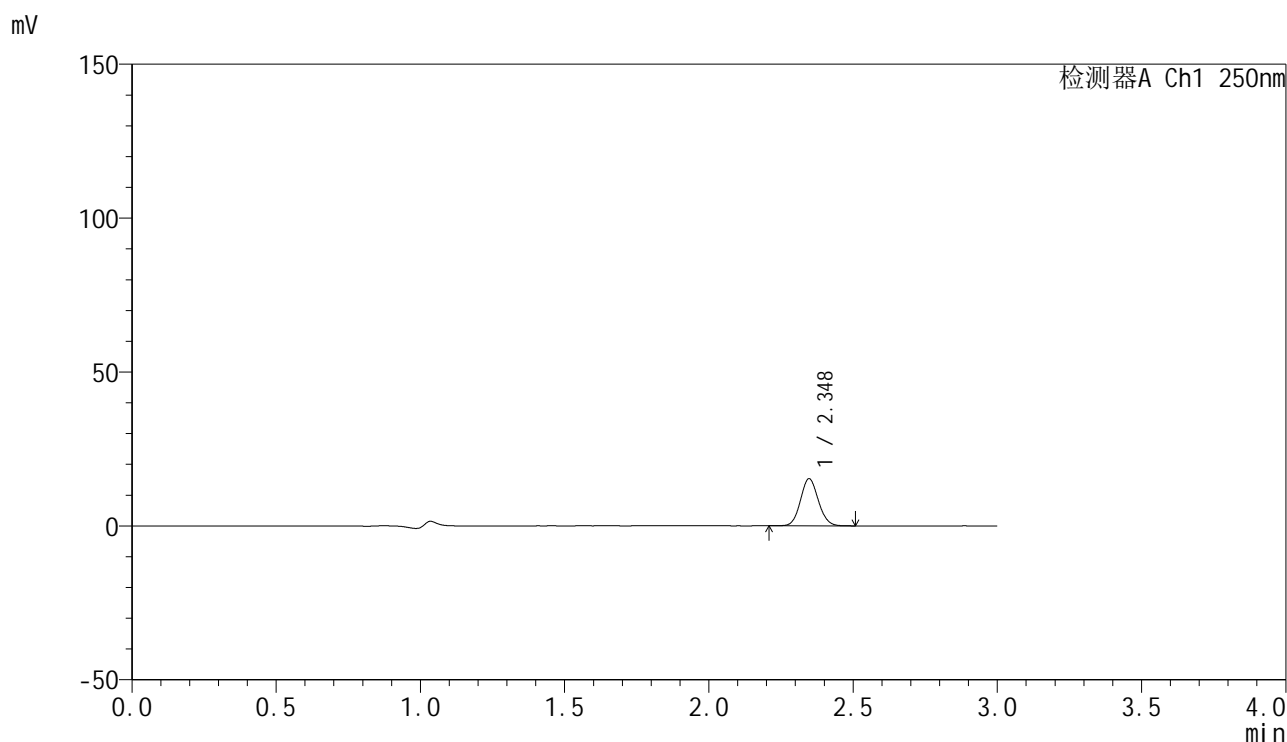
峰号	保留时间	面积	面积%	高度	理论塔板数(USP)	拖尾因子	分离度(USP)
1	2.347	66752	100.000	15490	6829	1.086	--
总计		66752	100.000	15490			

图39 非奈利酮片溶出曲线测定HPLC图谱
 自制品-25020301-2批-投2片-pH1.0介质-桨法-50转-45min-片3
 供试品溶液-1

<样品信息>

色谱柱 : XB-C18(150mm*4.6mm,5 μ m) 流速:1.8ml/min
 柱温 : 40 $^{\circ}$ C 波长:250nm
 数据文件名: RC\$SMF-4099 - 29-13/29-1148-2 - zzp-25020301-2p-pH1.0jz-t2p-jf50z-10mg-45min-P4.lcd
 方法文件名: RC\$SMF-4099 - SMF-4099-RCQX-FX278.lcm
 批处理文件名: RC\$SMF-4099 - 20250212-rcqx-FX278.lcb
 样品瓶号: 1-33
 进样体积: 10 μ l 版本号: 6.115
 进样时间: 2025/02/12 17:09:11 实验者: jiangjinwei
 处理时间 (V2) : 2025/02/13 11:57:28 处理者: jiangjinwei
 仪器型号: SHIMADZU LC-2050C(FX278)

<色谱图>



<峰表>

检测器A Ch1 250nm

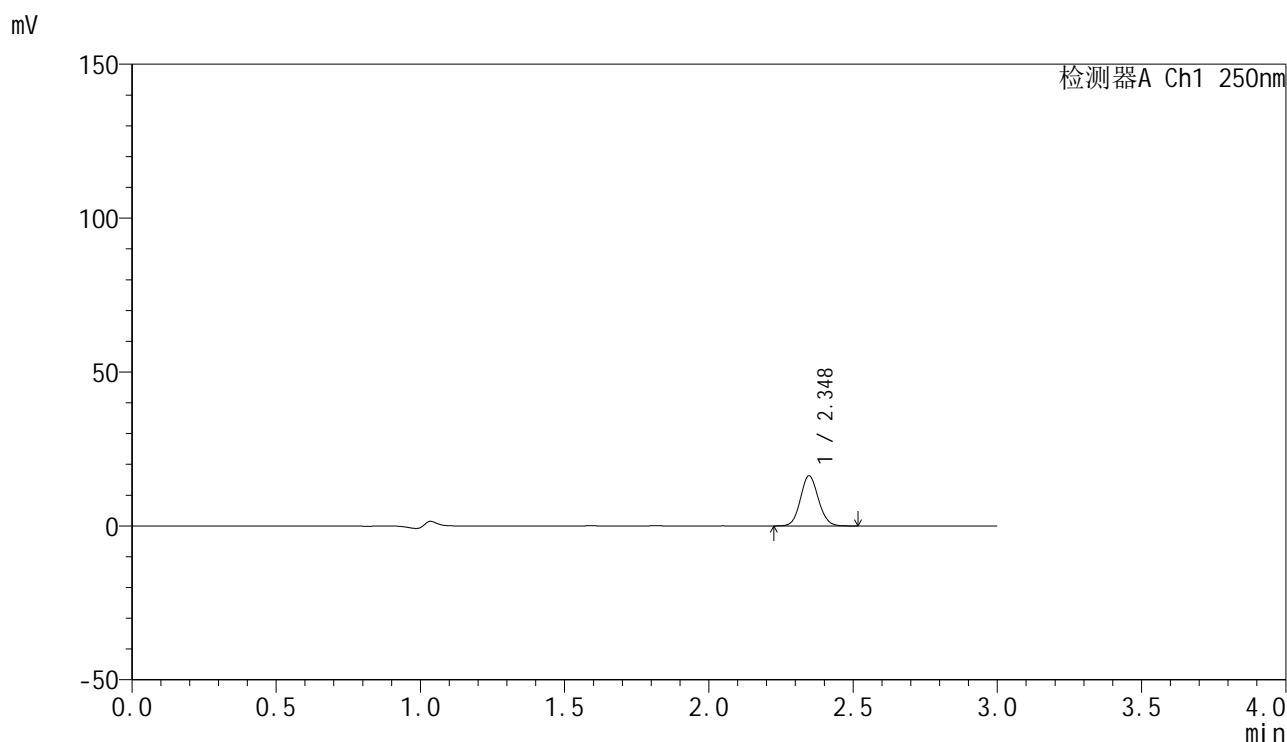
峰号	保留时间	面积	面积%	高度	理论塔板数(USP)	拖尾因子	分离度(USP)
1	2.348	66050	100.000	15307	6831	1.086	--
总计		66050	100.000	15307			

图40 非奈利酮片溶出曲线测定HPLC图谱
 自制品-25020301-2批-投2片-pH1.0介质-桨法-50转-45min-片4
 供试品溶液-1

<样品信息>

色谱柱 : XB-C18(150mm*4.6mm,5 μ m) 流速:1.8ml/min
 柱温 : 40 $^{\circ}$ C 波长:250nm
 数据文件名: RC\$SMF-4099 - 29-13/29-1149-2 - zzp-25020301-2p-pH1.0jz-t2p-jf50z-10mg-45min-P5.lcd
 方法文件名: RC\$SMF-4099 - SMF-4099-RCQX-FX278.lcm
 批处理文件名: RC\$SMF-4099 - 20250212-rcqx-FX278.lcb
 样品瓶号: 1-42
 进样体积: 10 μ l 版本号: 6.115
 进样时间: 2025/02/12 17:12:33 实验者: jiangjinwei
 处理时间 (V2) : 2025/02/13 11:57:31 处理者: jiangjinwei
 仪器型号: SHIMADZU LC-2050C(FX278)

<色谱图>



<峰表>

检测器A Ch1 250nm

峰号	保留时间	面积	面积%	高度	理论塔板数(USP)	拖尾因子	分离度(USP)
1	2.348	70100	100.000	16260	6843	1.085	--
总计		70100	100.000	16260			

图41 非奈利酮片溶出曲线测定HPLC图谱
 自制品-25020301-2批-投2片-pH1.0介质-桨法-50转-45min-片5
 供试品溶液-1

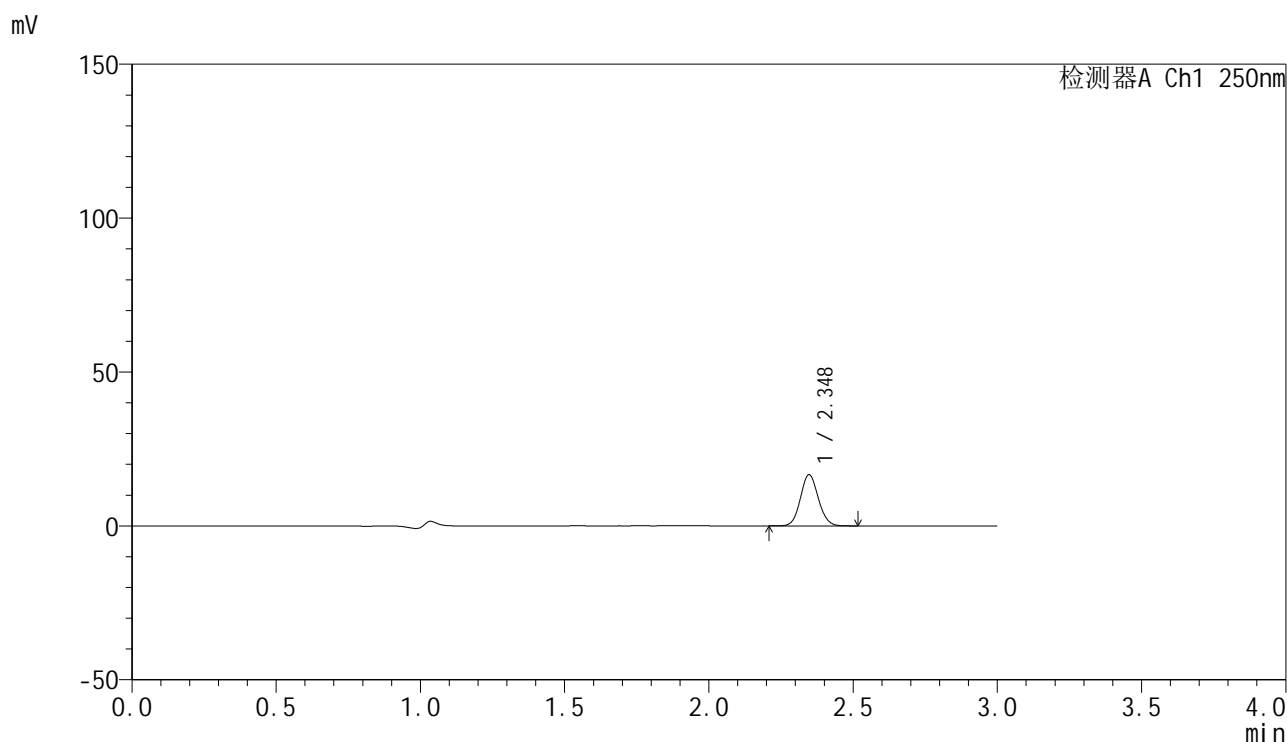


SMF-4099

<样品信息>

色谱柱 : XB-C18(150mm*4.6mm,5 μ m) 流速:1.8ml/min
 柱温 : 40 $^{\circ}$ C 波长:250nm
 数据文件名: RC\$SMF-4099 - 29-13/29-1150-2 - zzp-25020301-2p-pH1.0jz-t2p-jf50z-10mg-45min-P6.lcd
 方法文件名: RC\$SMF-4099 - SMF-4099-RCQX-FX278.lcm
 批处理文件名: RC\$SMF-4099 - 20250212-rcqx-FX278.lcb
 样品瓶号: 1-51
 进样体积: 10 μ l 版本号: 6.115
 进样时间: 2025/02/12 17:15:55 实验者: jiangjinwei
 处理时间 (V2) : 2025/02/13 11:57:33 处理者: jiangjinwei
 仪器型号: SHIMADZU LC-2050C(FX278)

<色谱图>



<峰表>

检测器A Ch1 250nm

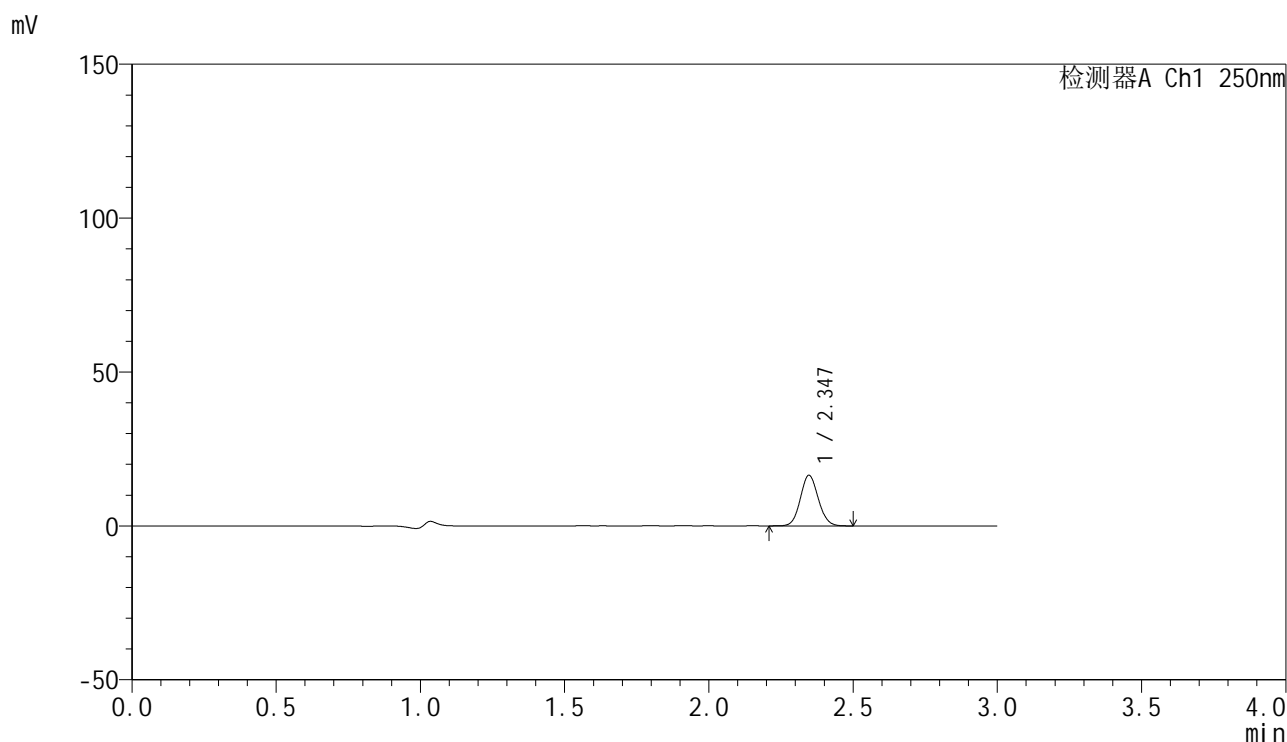
峰号	保留时间	面积	面积%	高度	理论塔板数(USP)	拖尾因子	分离度(USP)
1	2.348	71663	100.000	16625	6841	1.084	--
总计		71663	100.000	16625			

图42 非奈利酮片溶出曲线测定HPLC图谱
 自制品-25020301-2批-投2片-pH1.0介质-桨法-50转-45min-片6
 供试品溶液-1

<样品信息>

色谱柱 : XB-C18(150mm*4.6mm,5 μ m) 流速:1.8ml/min
 柱温 : 40 $^{\circ}$ C 波长:250nm
 数据文件名: RC\$SMF-4099 - 29-13/29-1151-2 - zzp-25020301-2p-pH1.0jz-t2p-jf50z-10mg-60min-P1.lcd
 方法文件名: RC\$SMF-4099 - SMF-4099-RCQX-FX278.lcm
 批处理文件名: RC\$SMF-4099 - 20250212-rcqx-FX278.lcb
 样品瓶号: 1-7
 进样体积: 10 μ l 版本号: 6.115
 进样时间: 2025/02/12 17:19:17 实验者: jiangjinwei
 处理时间 (V2) : 2025/02/13 11:57:36 处理者: jiangjinwei
 仪器型号: SHIMADZU LC-2050C(FX278)

<色谱图>



<峰表>

检测器A Ch1 250nm

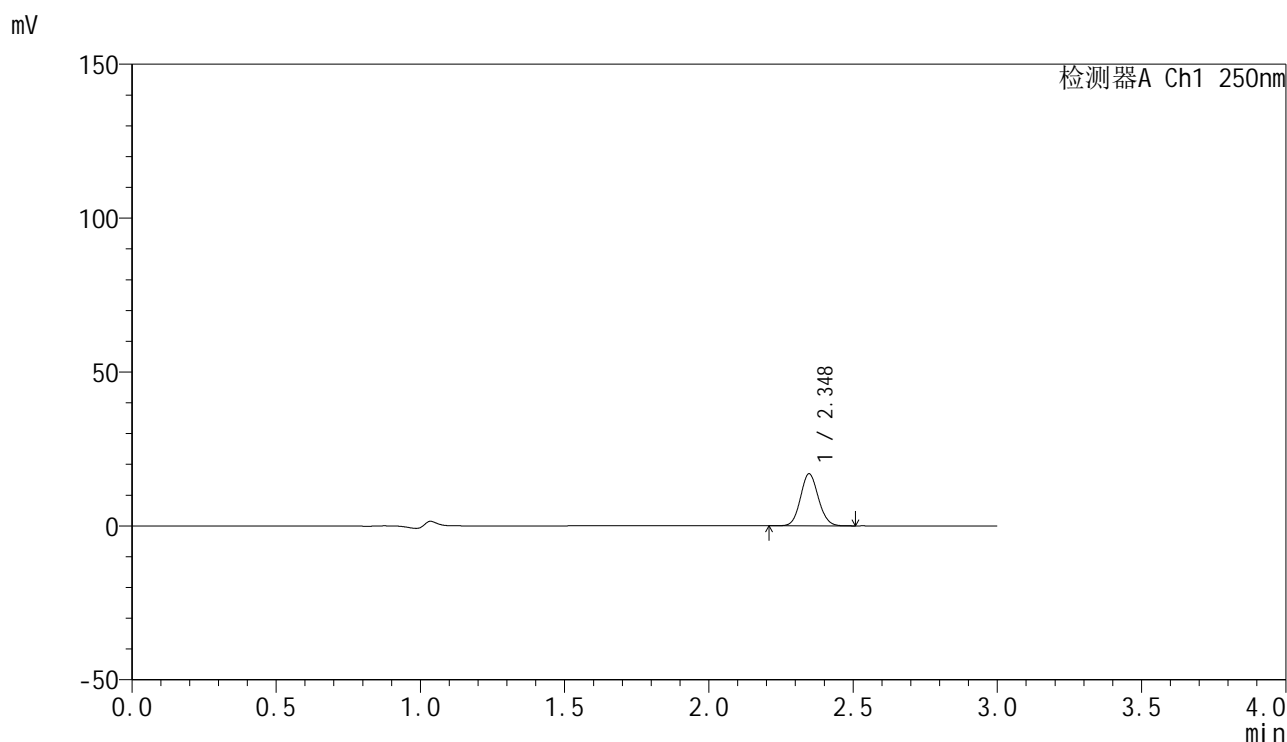
峰号	保留时间	面积	面积%	高度	理论塔板数(USP)	拖尾因子	分离度(USP)
1	2.347	70950	100.000	16445	6822	1.084	--
总计		70950	100.000	16445			

图43 非奈利酮片溶出曲线测定HPLC图谱
 自制品-25020301-2批-投2片-pH1.0介质-桨法-50转-60min-片1
 供试品溶液-1

<样品信息>

色谱柱 : XB-C18(150mm*4.6mm,5 μ m) 流速:1.8ml/min
 柱温 : 40 $^{\circ}$ C 波长:250nm
 数据文件名: RC\$SMF-4099 - 29-13/29-1152-2 - zzp-25020301-2p-pH1.0jz-t2p-jf50z-10mg-60min-P2.lcd
 方法文件名: RC\$SMF-4099 - SMF-4099-RCQX-FX278.lcm
 批处理文件名: RC\$SMF-4099 - 20250212-rcqx-FX278.lcb
 样品瓶号: 1-16
 进样体积: 10 μ l 版本号: 6.115
 进样时间: 2025/02/12 17:22:39 实验者: jiangjinwei
 处理时间 (V2) : 2025/02/13 11:57:39 处理者: jiangjinwei
 仪器型号: SHIMADZU LC-2050C(FX278)

<色谱图>



<峰表>

检测器A Ch1 250nm

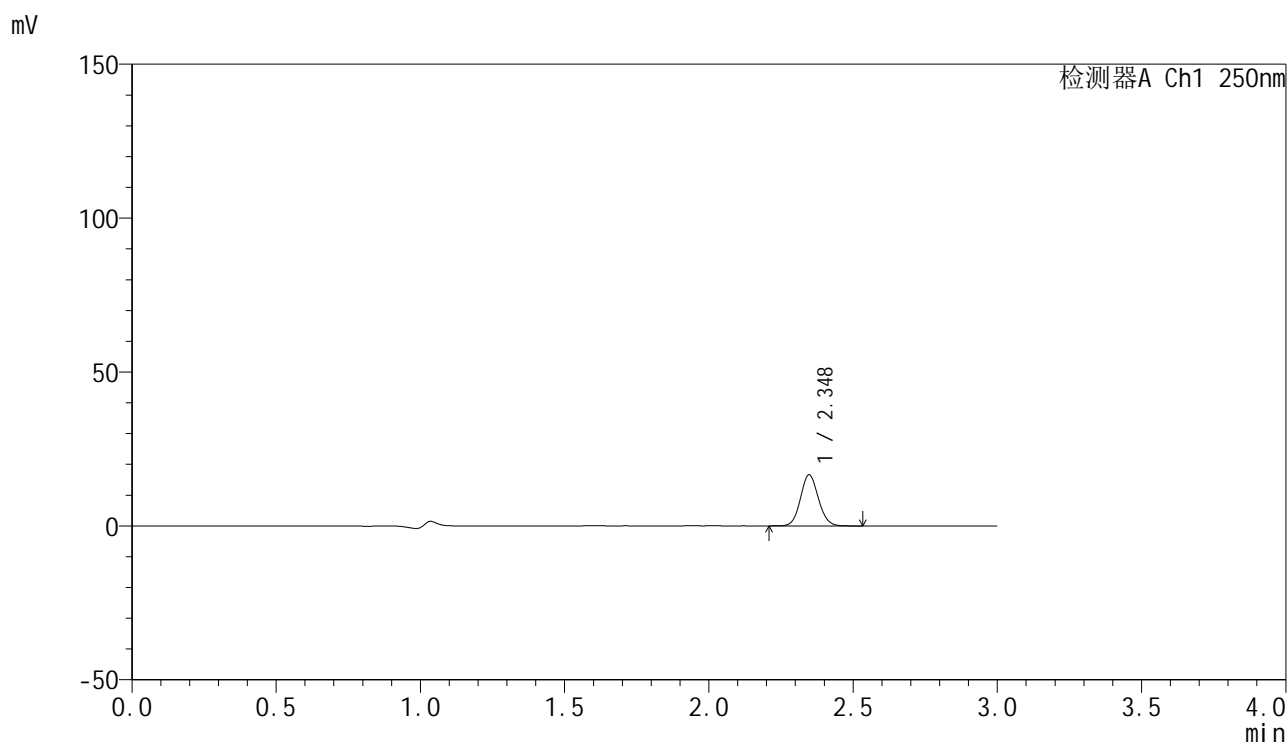
峰号	保留时间	面积	面积%	高度	理论塔板数(USP)	拖尾因子	分离度(USP)
1	2.348	72905	100.000	16916	6852	1.085	--
总计		72905	100.000	16916			

图44 非奈利酮片溶出曲线测定HPLC图谱
 自制品-25020301-2批-投2片-pH1.0介质-桨法-50转-60min-片2
 供试品溶液-1

<样品信息>

色谱柱 : XB-C18(150mm*4.6mm,5μm) 流速:1.8ml/min
 柱温 : 40°C 波长:250nm
 数据文件名: RC\$SMF-4099 - 29-13/29-1153-2 - zzp-25020301-2p-pH1.0jz-t2p-jf50z-10mg-60min-P3.lcd
 方法文件名: RC\$SMF-4099 - SMF-4099-RCQX-FX278.lcm
 批处理文件名: RC\$SMF-4099 - 20250212-rcqx-FX278.lcb
 样品瓶号: 1-25
 进样体积: 10 μl 版本号: 6.115
 进样时间: 2025/02/12 17:26:01 实验者: jiangjinwei
 处理时间 (V2) : 2025/02/13 11:57:41 处理者: jiangjinwei
 仪器型号: SHIMADZU LC-2050C(FX278)

<色谱图>



<峰表>

检测器A Ch1 250nm

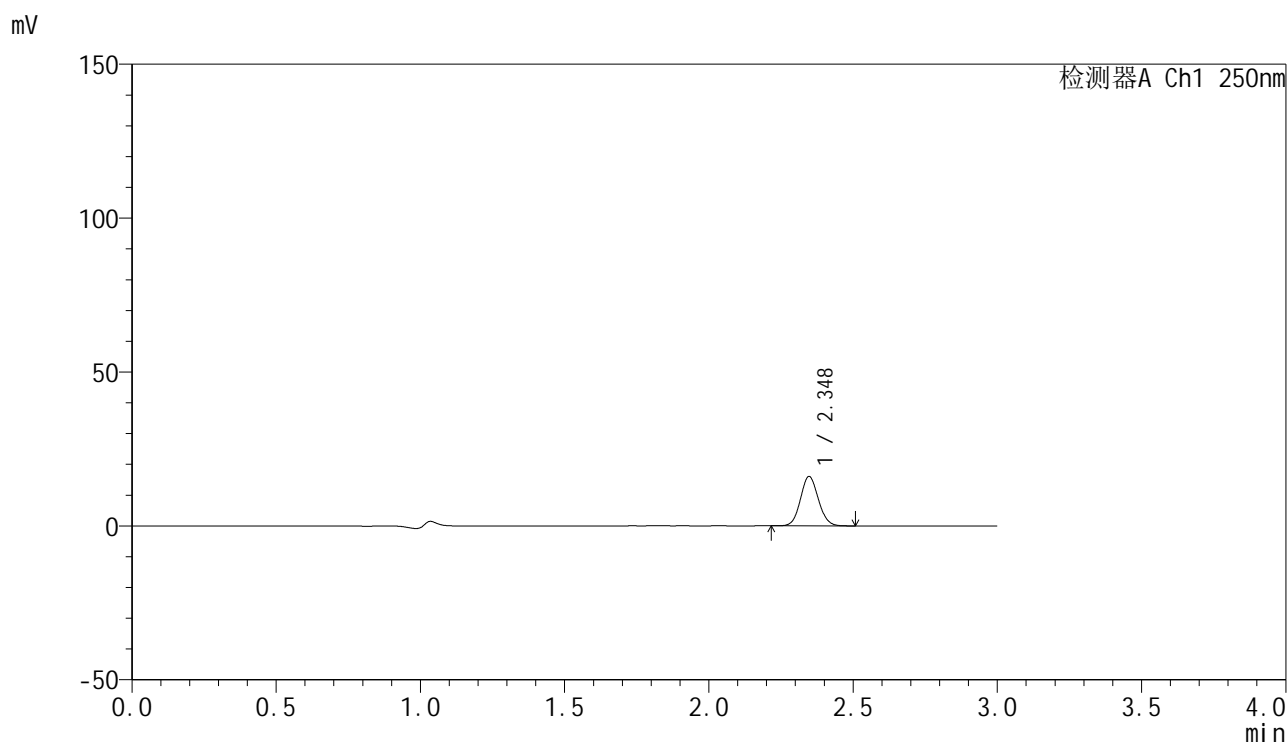
峰号	保留时间	面积	面积%	高度	理论塔板数(USP)	拖尾因子	分离度(USP)
1	2.348	71653	100.000	16603	6841	1.087	--
总计		71653	100.000	16603			

图45 非奈利酮片溶出曲线测定HPLC图谱
 自制品-25020301-2批-投2片-pH1.0介质-桨法-50转-60min-片3
 供试品溶液-1

<样品信息>

色谱柱 : XB-C18(150mm*4.6mm,5μm) 流速:1.8ml/min
 柱温 : 40°C 波长:250nm
 数据文件名: RC\$SMF-4099 - 29-13/29-1154-2 - zzp-25020301-2p-pH1.0jz-t2p-jf50z-10mg-60min-P4.lcd
 方法文件名: RC\$SMF-4099 - SMF-4099-RCQX-FX278.lcm
 批处理文件名: RC\$SMF-4099 - 20250212-rcqx-FX278.lcb
 样品瓶号: 1-34
 进样体积: 10 μl 版本号: 6.115
 进样时间: 2025/02/12 17:29:23 实验者: jiangjinwei
 处理时间 (V2) : 2025/02/13 11:57:44 处理者: jiangjinwei
 仪器型号: SHIMADZU LC-2050C(FX278)

<色谱图>



<峰表>

检测器A Ch1 250nm

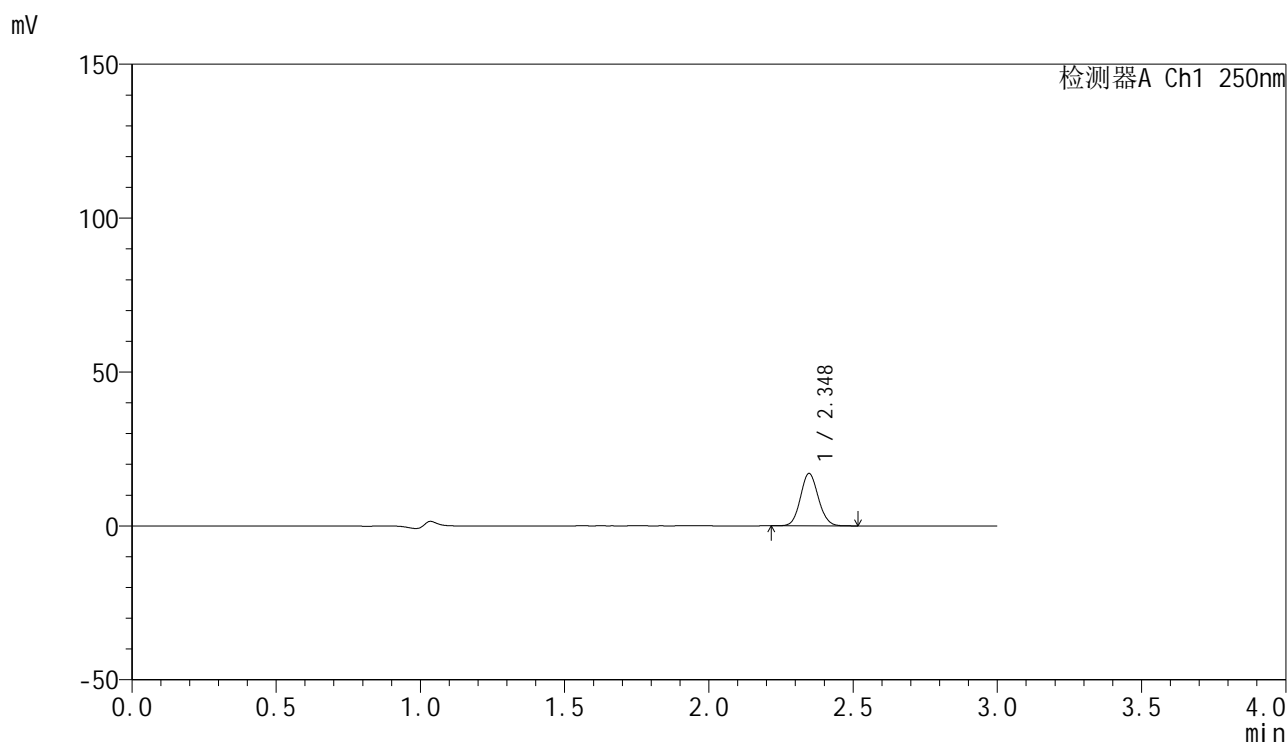
峰号	保留时间	面积	面积%	高度	理论塔板数(USP)	拖尾因子	分离度(USP)
1	2.348	69237	100.000	16065	6843	1.085	--
总计		69237	100.000	16065			

图46 非奈利酮片溶出曲线测定HPLC图谱
 自制品-25020301-2批-投2片-pH1.0介质-桨法-50转-60min-片4
 供试品溶液-1

<样品信息>

色谱柱 : XB-C18(150mm*4.6mm,5 μ m) 流速:1.8ml/min
 柱温 : 40 $^{\circ}$ C 波长:250nm
 数据文件名: RC\$SMF-4099 - 29-13/29-1155-2 - zzp-25020301-2p-pH1.0jz-t2p-jf50z-10mg-60min-P5.lcd
 方法文件名: RC\$SMF-4099 - SMF-4099-RCQX-FX278.lcm
 批处理文件名: RC\$SMF-4099 - 20250212-rcqx-FX278.lcb
 样品瓶号: 1-43
 进样体积: 10 μ l 版本号: 6.115
 进样时间: 2025/02/12 17:32:46 实验者: jiangjinwei
 处理时间 (V2) : 2025/02/13 11:57:47 处理者: jiangjinwei
 仪器型号: SHIMADZU LC-2050C(FX278)

<色谱图>



<峰表>

检测器A Ch1 250nm

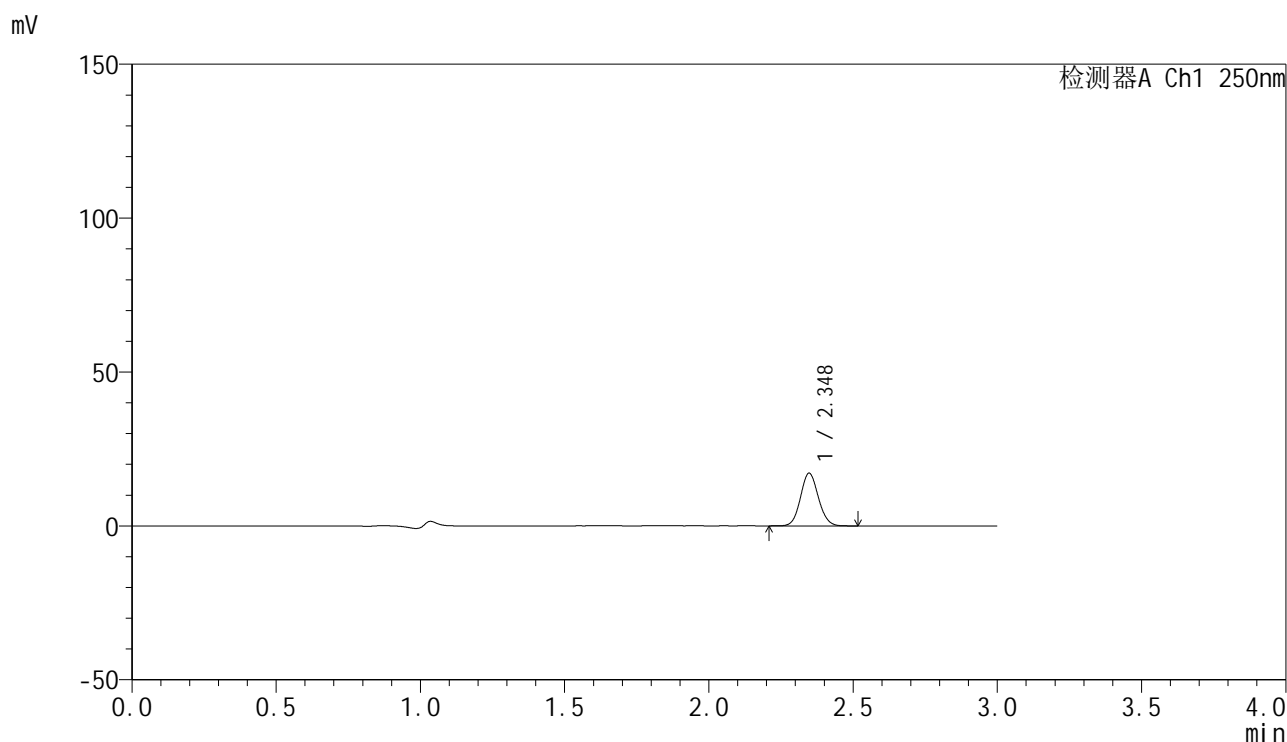
峰号	保留时间	面积	面积%	高度	理论塔板数(USP)	拖尾因子	分离度(USP)
1	2.348	73591	100.000	17050	6833	1.085	--
总计		73591	100.000	17050			

图47 非奈利酮片溶出曲线测定HPLC图谱
 自制品-25020301-2批-投2片-pH1.0介质-桨法-50转-60min-片5
 供试品溶液-1

<样品信息>

色谱柱 : XB-C18(150mm*4.6mm,5 μ m) 流速:1.8ml/min
 柱温 : 40 $^{\circ}$ C 波长:250nm
 数据文件名: RC\$SMF-4099 - 29-13/29-1156-2 - zzp-25020301-2p-pH1.0jz-t2p-jf50z-10mg-60min-P6.lcd
 方法文件名: RC\$SMF-4099 - SMF-4099-RCQX-FX278.lcm
 批处理文件名: RC\$SMF-4099 - 20250212-rcqx-FX278.lcb
 样品瓶号: 1-52
 进样体积: 10 μ l 版本号: 6.115
 进样时间: 2025/02/12 17:36:08 实验者: jiangjinwei
 处理时间 (V2) : 2025/02/13 11:57:50 处理者: jiangjinwei
 仪器型号: SHIMADZU LC-2050C(FX278)

<色谱图>



<峰表>

检测器A Ch1 250nm

峰号	保留时间	面积	面积%	高度	理论塔板数(USP)	拖尾因子	分离度(USP)
1	2.348	73810	100.000	17118	6826	1.086	--
总计		73810	100.000	17118			

图48 非奈利酮片溶出曲线测定HPLC图谱
 自制品-25020301-2批-投2片-pH1.0介质-桨法-50转-60min-片6
 供试品溶液-1

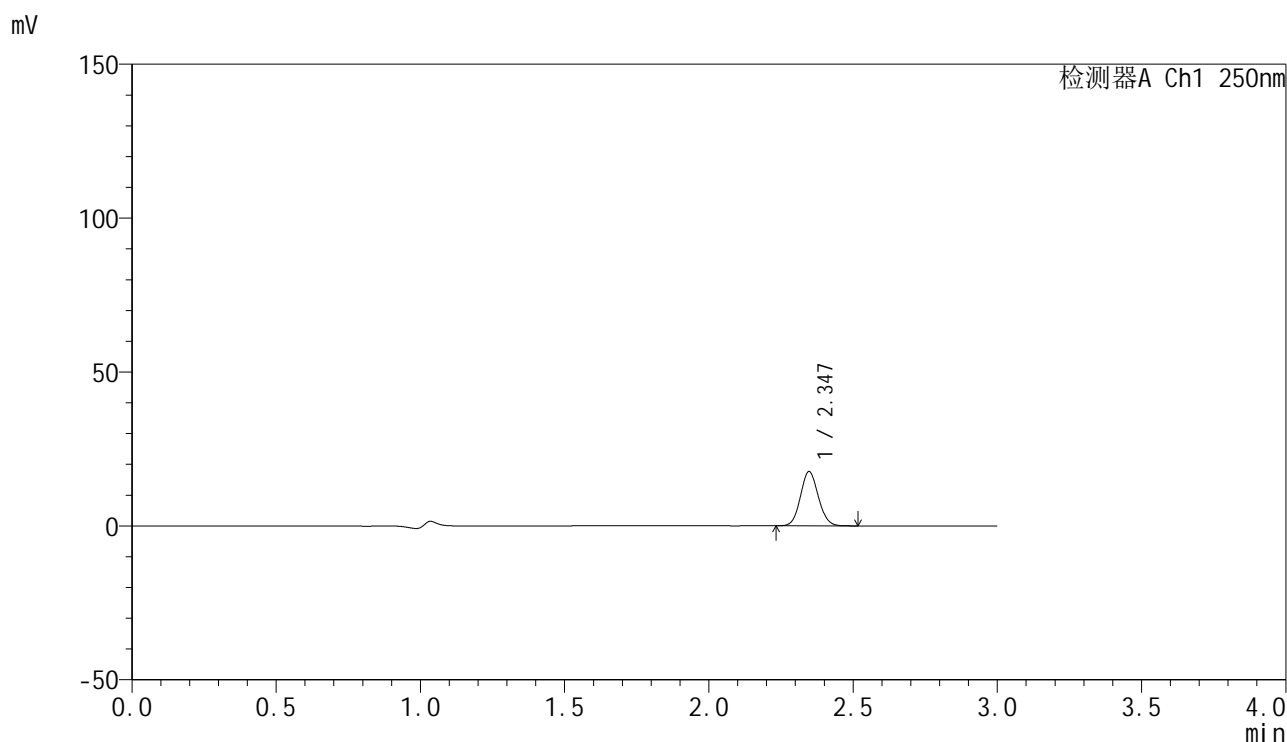


SMF-4099

<样品信息>

色谱柱 : XB-C18(150mm*4.6mm,5μm) 流速:1.8ml/min
 柱温 : 40°C 波长:250nm
 数据文件名: RC\$SMF-4099 - 29-13/29-1157-2 - zzp-25020301-2p-pH1.0jz-t2p-jf50z-10mg-90min-P1.lcd
 方法文件名: RC\$SMF-4099 - SMF-4099-RCQX-FX278.lcm
 批处理文件名: RC\$SMF-4099 - 20250212-rcqx-FX278.lcb
 样品瓶号: 1-8
 进样体积: 10 μl 版本号: 6.115
 进样时间: 2025/02/12 17:39:32 实验者: jiangjinwei
 处理时间 (V2) : 2025/02/13 11:57:53 处理者: jiangjinwei
 仪器型号: SHIMADZU LC-2050C(FX278)

<色谱图>



<峰表>

检测器A Ch1 250nm

峰号	保留时间	面积	面积%	高度	理论塔板数(USP)	拖尾因子	分离度(USP)
1	2.347	75948	100.000	17624	6836	1.085	--
总计		75948	100.000	17624			

图49 非奈利酮片溶出曲线测定HPLC图谱
 自制品-25020301-2批-投2片-pH1.0介质-桨法-50转-90min-片1
 供试品溶液-1

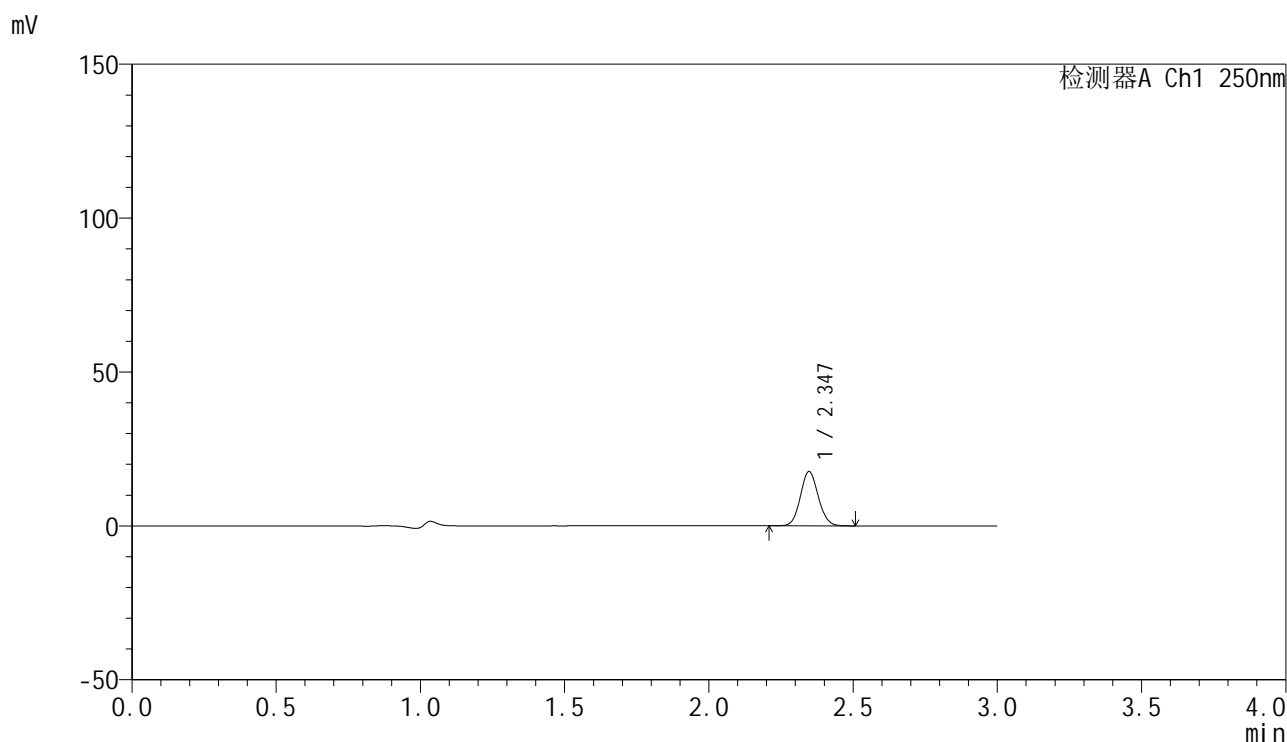


SMF-4099

<样品信息>

色谱柱 : XB-C18(150mm*4.6mm,5μm) 流速:1.8ml/min
 柱温 : 40°C 波长:250nm
 数据文件名: RC\$SMF-4099 - 29-13/29-1158-2 - zzp-25020301-2p-pH1.0jz-t2p-jf50z-10mg-90min-P2.lcd
 方法文件名: RC\$SMF-4099 - SMF-4099-RCQX-FX278.lcm
 批处理文件名: RC\$SMF-4099 - 20250212-rcqx-FX278.lcb
 样品瓶号: 1-17
 进样体积: 10 μl 版本号: 6.115
 进样时间: 2025/02/12 17:42:55 实验者: jiangjinwei
 处理时间 (V2) : 2025/02/13 11:57:55 处理者: jiangjinwei
 仪器型号: SHIMADZU LC-2050C(FX278)

<色谱图>



<峰表>

检测器A Ch1 250nm

峰号	保留时间	面积	面积%	高度	理论塔板数(USP)	拖尾因子	分离度(USP)
1	2.347	76152	100.000	17651	6826	1.085	--
总计		76152	100.000	17651			

图50 非奈利酮片溶出曲线测定HPLC图谱
 自制品-25020301-2批-投2片-pH1.0介质-桨法-50转-90min-片2
 供试品溶液-1

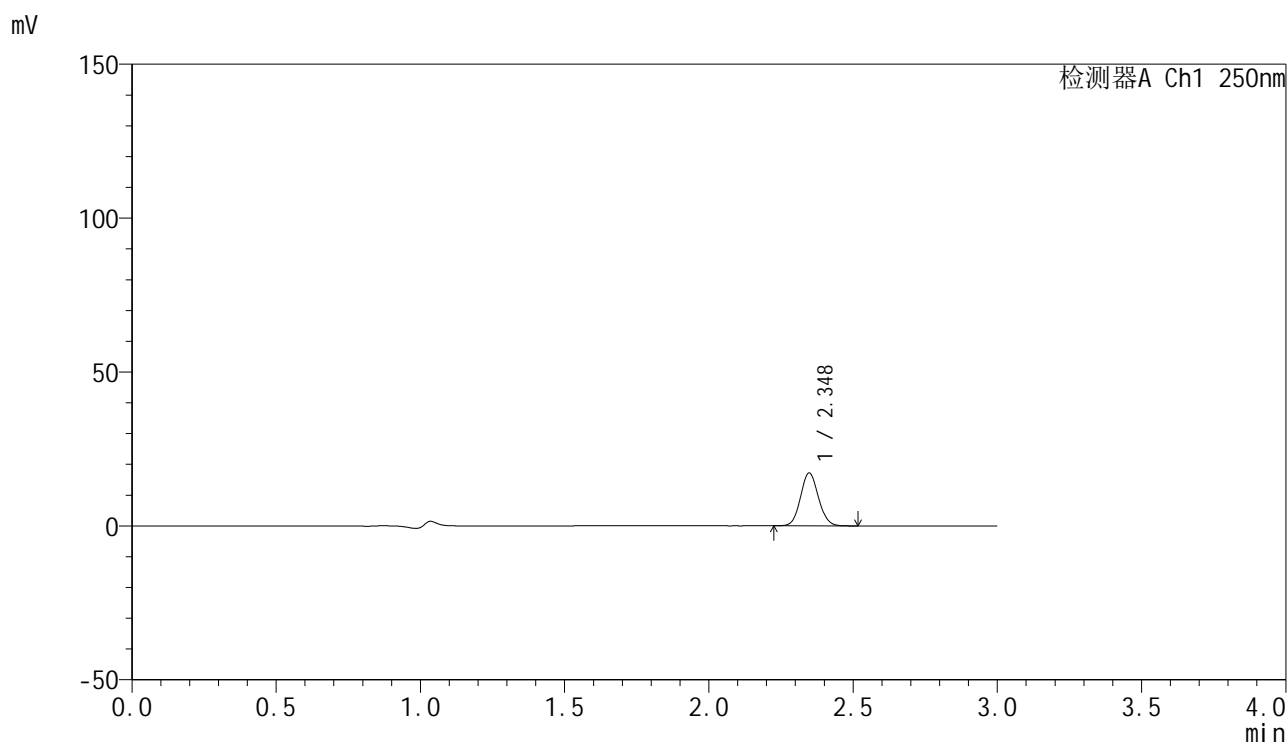


SMF-4099

<样品信息>

色谱柱 : XB-C18(150mm*4.6mm,5μm) 流速:1.8ml/min
 柱温 : 40°C 波长:250nm
 数据文件名: RC\$SMF-4099 - 29-13/29-1159-2 - zzp-25020301-2p-pH1.0jz-t2p-jf50z-10mg-90min-P3.lcd
 方法文件名: RC\$SMF-4099 - SMF-4099-RCQX-FX278.lcm
 批处理文件名: RC\$SMF-4099 - 20250212-rcqx-FX278.lcb
 样品瓶号: 1-26
 进样体积: 10 μl 版本号: 6.115
 进样时间: 2025/02/12 17:46:17 实验者: jiangjinwei
 处理时间 (V2) : 2025/02/13 11:57:58 处理者: jiangjinwei
 仪器型号: SHIMADZU LC-2050C(FX278)

<色谱图>



<峰表>

检测器A Ch1 250nm

峰号	保留时间	面积	面积%	高度	理论塔板数(USP)	拖尾因子	分离度(USP)
1	2.348	74163	100.000	17180	6824	1.085	--
总计		74163	100.000	17180			

图51 非奈利酮片溶出曲线测定HPLC图谱
 自制品-25020301-2批-投2片-pH1.0介质-桨法-50转-90min-片3
 供试品溶液-1

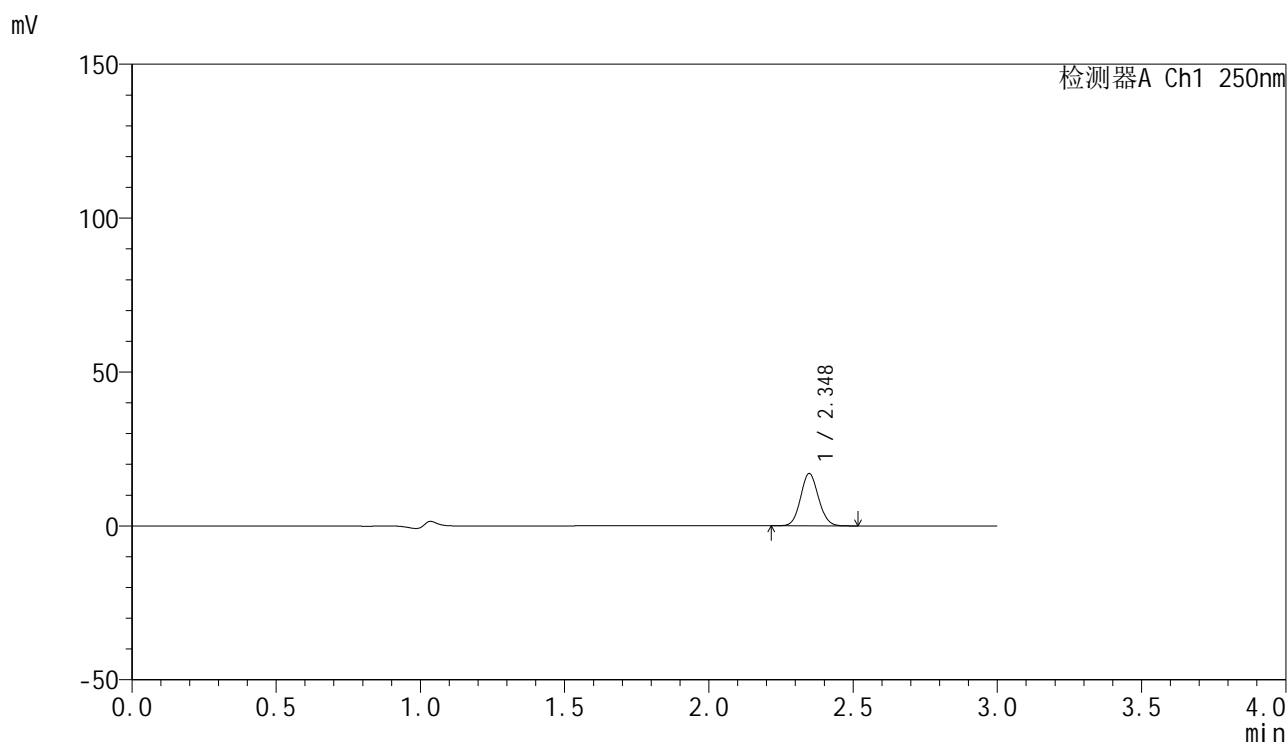


SMF-4099

<样品信息>

色谱柱 : XB-C18(150mm*4.6mm,5 μ m) 流速:1.8ml/min
 柱温 : 40 $^{\circ}$ C 波长:250nm
 数据文件名: RC\$SMF-4099 - 29-13/29-1160-2 - zzp-25020301-2p-pH1.0jz-t2p-jf50z-10mg-90min-P4.lcd
 方法文件名: RC\$SMF-4099 - SMF-4099-RCQX-FX278.lcm
 批处理文件名: RC\$SMF-4099 - 20250212-rcqx-FX278.lcb
 样品瓶号: 1-35
 进样体积: 10 μ l 版本号: 6.115
 进样时间: 2025/02/12 17:49:39 实验者: jiangjinwei
 处理时间 (V2) : 2025/02/13 11:58:01 处理者: jiangjinwei
 仪器型号: SHIMADZU LC-2050C(FX278)

<色谱图>



<峰表>

检测器A Ch1 250nm

峰号	保留时间	面积	面积%	高度	理论塔板数(USP)	拖尾因子	分离度(USP)
1	2.348	73373	100.000	16988	6822	1.084	--
总计		73373	100.000	16988			

图52 非奈利酮片溶出曲线测定HPLC图谱
 自制品-25020301-2批-投2片-pH1.0介质-桨法-50转-90min-片4
 供试品溶液-1

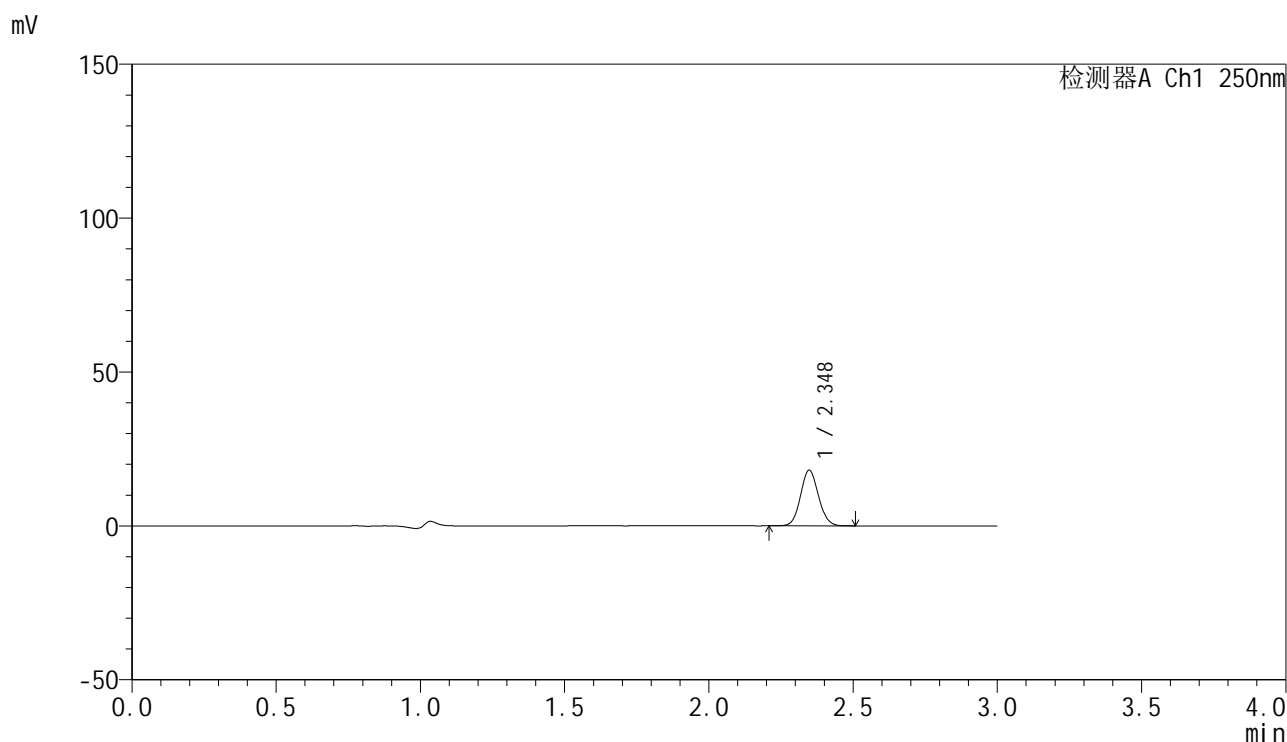


SMF-4099

<样品信息>

色谱柱 : XB-C18(150mm*4.6mm,5μm) 流速:1.8ml/min
 柱温 : 40°C 波长:250nm
 数据文件名: RC\$SMF-4099 - 29-13/29-1161-2 - zzp-25020301-2p-pH1.0jz-t2p-jf50z-10mg-90min-P5.lcd
 方法文件名: RC\$SMF-4099 - SMF-4099-RCQX-FX278.lcm
 批处理文件名: RC\$SMF-4099 - 20250212-rcqx-FX278.lcb
 样品瓶号: 1-44
 进样体积: 10 μl 版本号: 6.115
 进样时间: 2025/02/12 17:53:01 实验者: jiangjinwei
 处理时间 (V2) : 2025/02/13 11:58:04 处理者: jiangjinwei
 仪器型号: SHIMADZU LC-2050C(FX278)

<色谱图>



<峰表>

检测器A Ch1 250nm

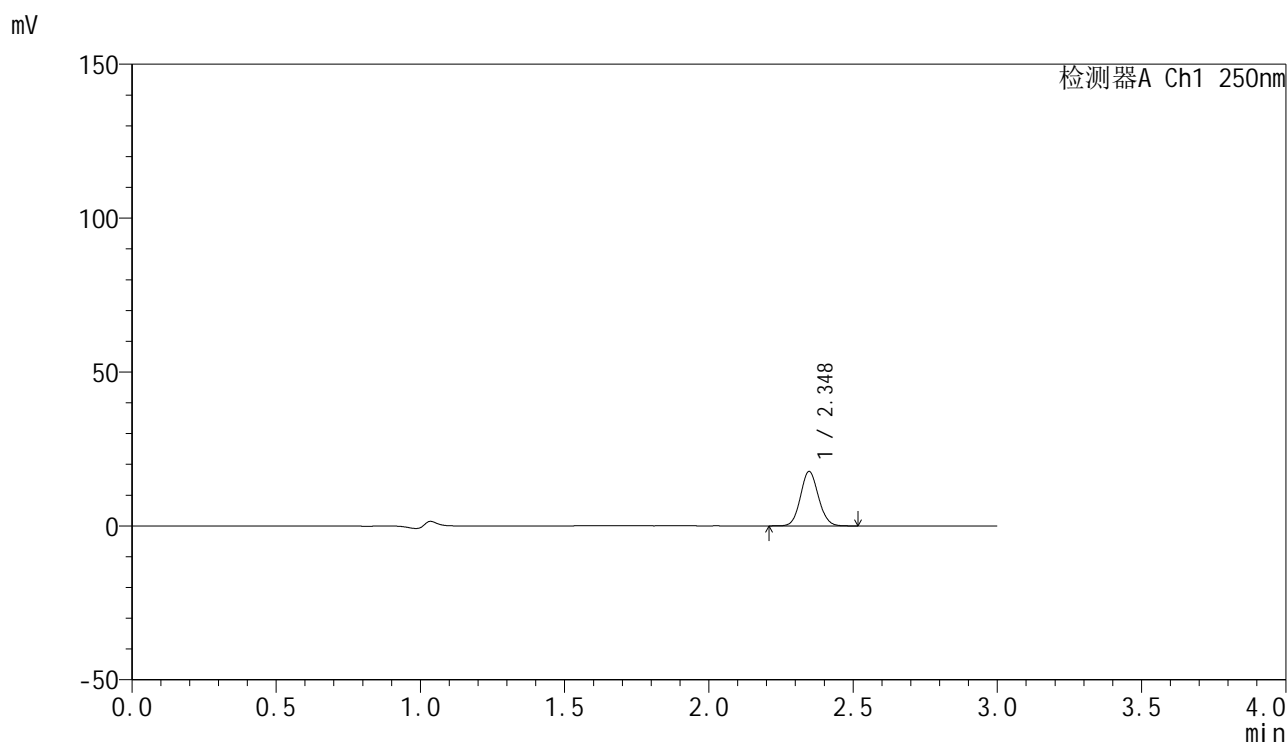
峰号	保留时间	面积	面积%	高度	理论塔板数(USP)	拖尾因子	分离度(USP)
1	2.348	78105	100.000	18083	6814	1.084	--
总计		78105	100.000	18083			

图53 非奈利酮片溶出曲线测定HPLC图谱
 自制品-25020301-2批-投2片-pH1.0介质-桨法-50转-90min-片5
 供试品溶液-1

<样品信息>

色谱柱 : XB-C18(150mm*4.6mm,5 μ m) 流速:1.8ml/min
 柱温 : 40 $^{\circ}$ C 波长:250nm
 数据文件名: RC\$SMF-4099 - 29-13/29-1162-2 - zzp-25020301-2p-pH1.0jz-t2p-jf50z-10mg-90min-P6.lcd
 方法文件名: RC\$SMF-4099 - SMF-4099-RCQX-FX278.lcm
 批处理文件名: RC\$SMF-4099 - 20250212-rcqx-FX278.lcb
 样品瓶号: 1-53
 进样体积: 10 μ l 版本号: 6.115
 进样时间: 2025/02/12 17:56:24 实验者: jiangjinwei
 处理时间 (V2) : 2025/02/13 11:58:06 处理者: jiangjinwei
 仪器型号: SHIMADZU LC-2050C(FX278)

<色谱图>



<峰表>

检测器A Ch1 250nm

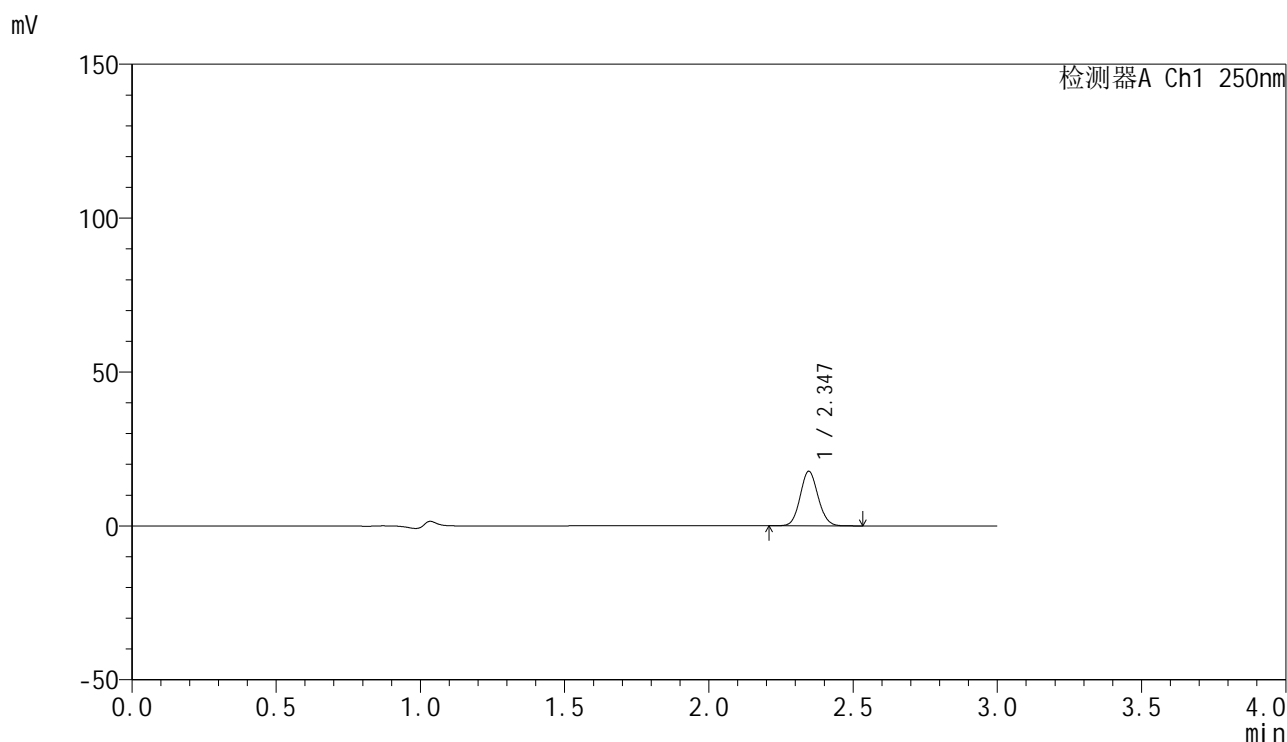
峰号	保留时间	面积	面积%	高度	理论塔板数(USP)	拖尾因子	分离度(USP)
1	2.348	76357	100.000	17684	6816	1.085	--
总计		76357	100.000	17684			

图54 非奈利酮片溶出曲线测定HPLC图谱
 自制品-25020301-2批-投2片-pH1.0介质-桨法-50转-90min-片6
 供试品溶液-1

<样品信息>

色谱柱 : XB-C18(150mm*4.6mm,5μm) 流速:1.8ml/min
 柱温 : 40°C 波长:250nm
 数据文件名: RC\$SMF-4099 - 29-13/29-1163-2 - zzp-25020301-2p-pH1.0jz-t2p-jf50z-10mg-jxzs-P1.lcd
 方法文件名: RC\$SMF-4099 - SMF-4099-RCQX-FX278.lcm
 批处理文件名: RC\$SMF-4099 - 20250212-rcqx-FX278.lcb
 样品瓶号: 4-1
 进样体积: 10 μl 版本号: 6.115
 进样时间: 2025/02/12 17:59:47 实验者: jiangjinwei
 处理时间 (V2) : 2025/02/13 11:58:09 处理者: jiangjinwei
 仪器型号: SHIMADZU LC-2050C(FX278)

<色谱图>



<峰表>

检测器A Ch1 250nm

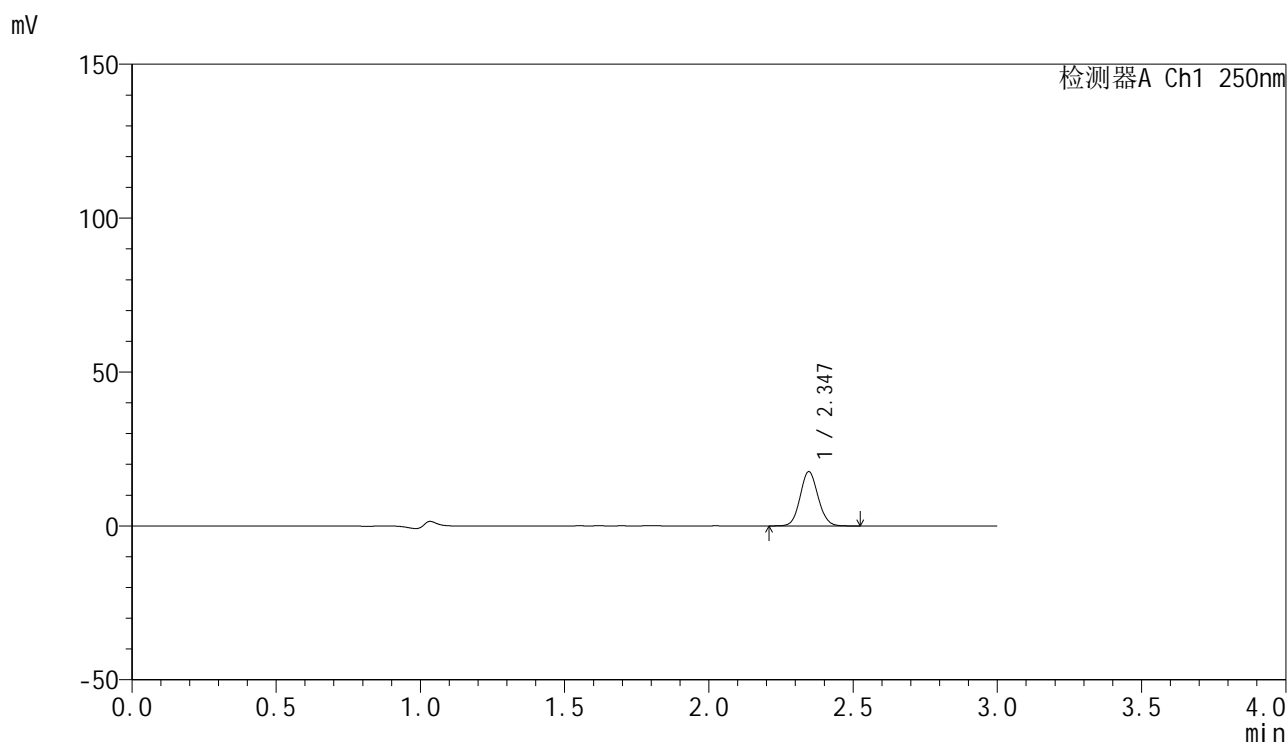
峰号	保留时间	面积	面积%	高度	理论塔板数(USP)	拖尾因子	分离度(USP)
1	2.347	76534	100.000	17728	6825	1.084	--
总计		76534	100.000	17728			

图55 非奈利酮片溶出曲线测定HPLC图谱
 自制品-25020301-2批-投2片-pH1.0介质-桨法-50转-极限转速-片1
 供试品溶液-1

<样品信息>

色谱柱 : XB-C18(150mm*4.6mm,5 μ m) 流速:1.8ml/min
 柱温 : 40 $^{\circ}$ C 波长:250nm
 数据文件名: RC\$SMF-4099 - 29-13/29-1164-2 - zzp-25020301-2p-pH1.0jz-t2p-jf50z-10mg-jxzs-P2.lcd
 方法文件名: RC\$SMF-4099 - SMF-4099-RCQX-FX278.lcm
 批处理文件名: RC\$SMF-4099 - 20250212-rcqx-FX278.lcb
 样品瓶号: 4-10
 进样体积: 10 μ l 版本号: 6.115
 进样时间: 2025/02/12 18:03:09 实验者: jiangjinwei
 处理时间 (V2) : 2025/02/13 11:58:12 处理者: jiangjinwei
 仪器型号: SHIMADZU LC-2050C(FX278)

<色谱图>



<峰表>

检测器A Ch1 250nm

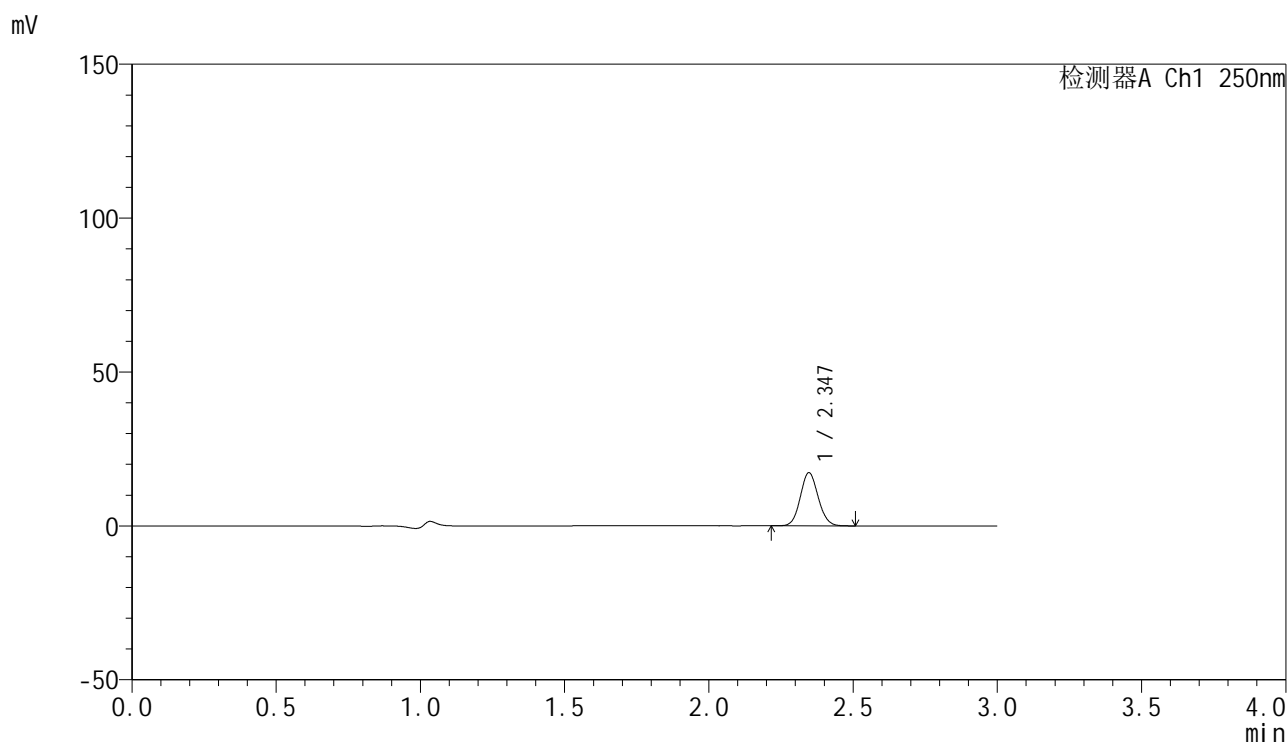
峰号	保留时间	面积	面积%	高度	理论塔板数(USP)	拖尾因子	分离度(USP)
1	2.347	76076	100.000	17642	6829	1.084	--
总计		76076	100.000	17642			

图56 非奈利酮片溶出曲线测定HPLC图谱
 自制品-25020301-2批-投2片-pH1.0介质-桨法-50转-极限转速-片2
 供试品溶液-1

<样品信息>

色谱柱 : XB-C18(150mm*4.6mm,5μm) 流速:1.8ml/min
 柱温 : 40°C 波长:250nm
 数据文件名: RC\$SMF-4099 - 29-13/29-1165-2 - zzp-25020301-2p-pH1.0jz-t2p-jf50z-10mg-jxzs-P3.lcd
 方法文件名: RC\$SMF-4099 - SMF-4099-RCQX-FX278.lcm
 批处理文件名: RC\$SMF-4099 - 20250212-rcqx-FX278.lcb
 样品瓶号: 4-19
 进样体积: 10 μl 版本号: 6.115
 进样时间: 2025/02/12 18:06:31 实验者: jiangjinwei
 处理时间 (V2) : 2025/02/13 11:58:15 处理者: jiangjinwei
 仪器型号: SHIMADZU LC-2050C(FX278)

<色谱图>



<峰表>

检测器A Ch1 250nm

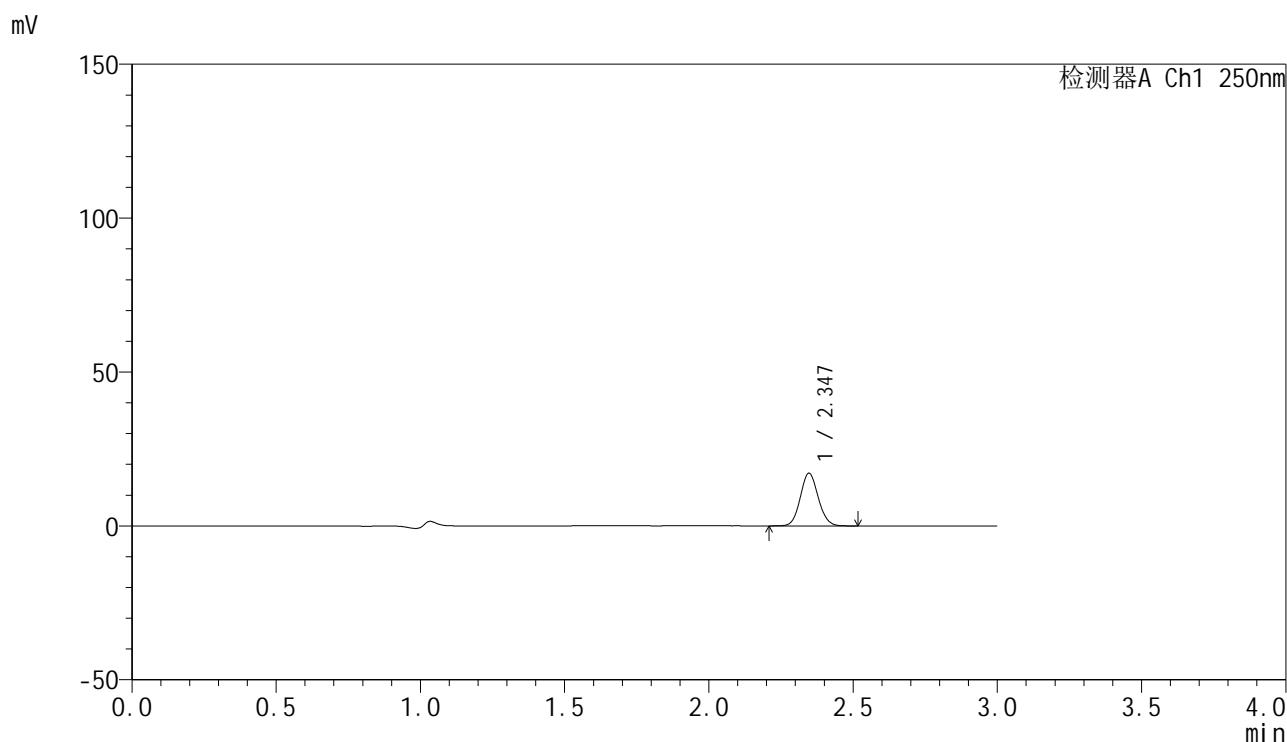
峰号	保留时间	面积	面积%	高度	理论塔板数(USP)	拖尾因子	分离度(USP)
1	2.347	74506	100.000	17282	6828	1.085	--
总计		74506	100.000	17282			

图57 非奈利酮片溶出曲线测定HPLC图谱
 自制品-25020301-2批-投2片-pH1.0介质-浆法-50转-极限转速-片3
 供试品溶液-1

<样品信息>

色谱柱 : XB-C18(150mm*4.6mm,5 μ m) 流速:1.8ml/min
 柱温 : 40 $^{\circ}$ C 波长:250nm
 数据文件名: RC\$SMF-4099 - 29-13/29-1166-2 - zzp-25020301-2p-pH1.0jz-t2p-jf50z-10mg-jxzs-P4.lcd
 方法文件名: RC\$SMF-4099 - SMF-4099-RCQX-FX278.lcm
 批处理文件名: RC\$SMF-4099 - 20250212-rcqx-FX278.lcb
 样品瓶号: 4-28
 进样体积: 10 μ l 版本号: 6.115
 进样时间: 2025/02/12 18:09:54 实验者: jiangjinwei
 处理时间 (V2) : 2025/02/13 11:58:17 处理者: jiangjinwei
 仪器型号: SHIMADZU LC-2050C(FX278)

<色谱图>



<峰表>

检测器A Ch1 250nm

峰号	保留时间	面积	面积%	高度	理论塔板数(USP)	拖尾因子	分离度(USP)
1	2.347	73988	100.000	17128	6808	1.086	--
总计		73988	100.000	17128			

图58 非奈利酮片溶出曲线测定HPLC图谱
 自制品-25020301-2批-投2片-pH1.0介质-浆法-50转-极限转速-片4
 供试品溶液-1

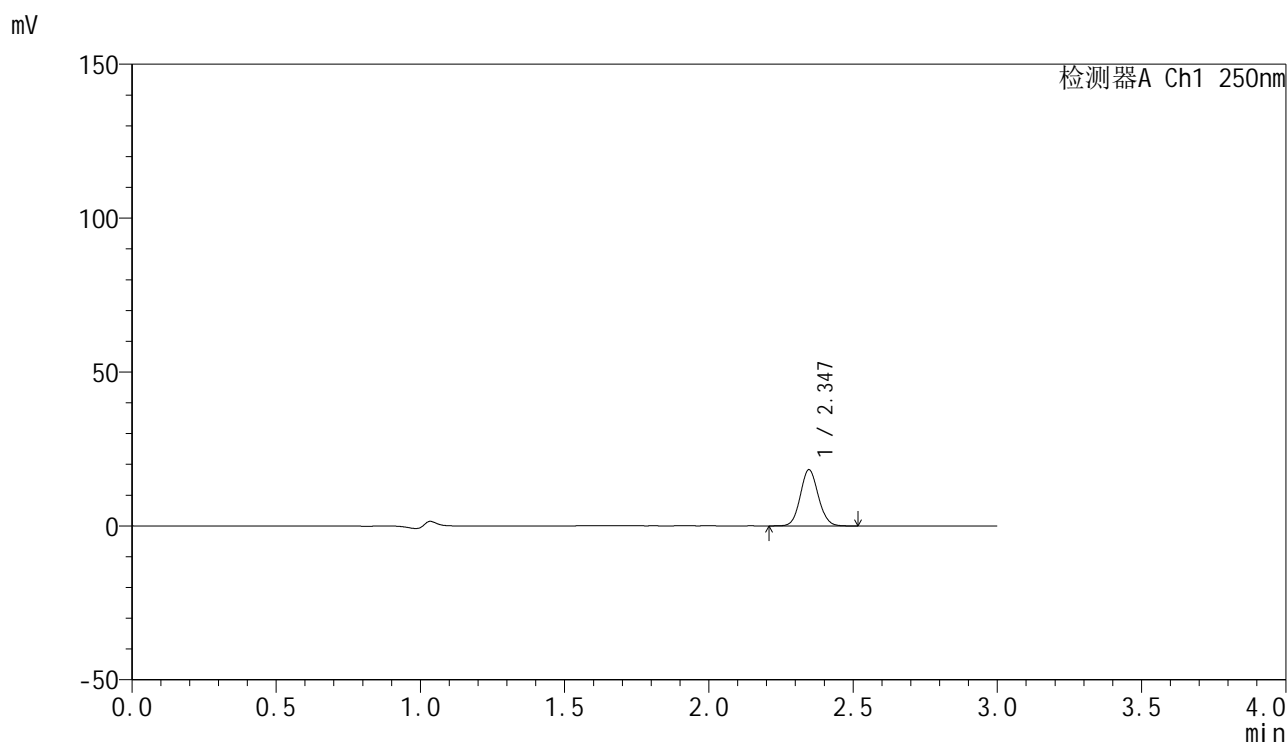


SMF-4099

<样品信息>

色谱柱 : XB-C18(150mm*4.6mm,5 μ m) 流速:1.8ml/min
 柱温 : 40 $^{\circ}$ C 波长:250nm
 数据文件名: RC\$SMF-4099 - 29-13/29-1167-2 - zzp-25020301-2p-pH1.0jz-t2p-jf50z-10mg-jxzs-P5.lcd
 方法文件名: RC\$SMF-4099 - SMF-4099-RCQX-FX278.lcm
 批处理文件名: RC\$SMF-4099 - 20250212-rcqx-FX278.lcb
 样品瓶号: 4-37
 进样体积: 10 μ l 版本号: 6.115
 进样时间: 2025/02/12 18:13:14 实验者: jiangjinwei
 处理时间 (V2) : 2025/02/13 11:58:20 处理者: jiangjinwei
 仪器型号: SHIMADZU LC-2050C(FX278)

<色谱图>



<峰表>

检测器A Ch1 250nm

峰号	保留时间	面积	面积%	高度	理论塔板数(USP)	拖尾因子	分离度(USP)
1	2.347	78835	100.000	18268	6821	1.085	--
总计		78835	100.000	18268			

图59 非奈利酮片溶出曲线测定HPLC图谱
 自制品-25020301-2批-投2片-pH1.0介质-浆法-50转-极限转速-片5
 供试品溶液-1

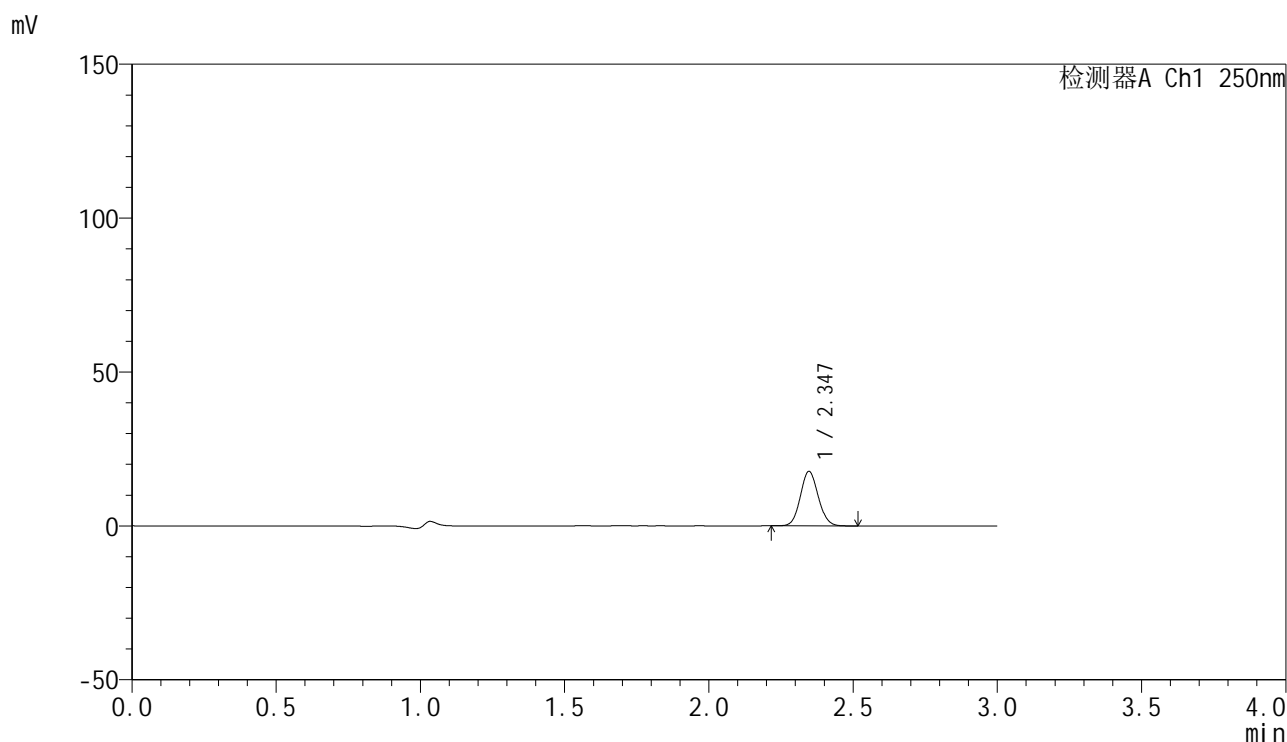


SMF-4099

<样品信息>

色谱柱 : XB-C18(150mm*4.6mm,5 μ m) 流速:1.8ml/min
 柱温 : 40 $^{\circ}$ C 波长:250nm
 数据文件名: RC\$SMF-4099 - 29-13/29-1168-2 - zzp-25020301-2p-pH1.0jz-t2p-jf50z-10mg-jxzs-P6.lcd
 方法文件名: RC\$SMF-4099 - SMF-4099-RCQX-FX278.lcm
 批处理文件名: RC\$SMF-4099 - 20250212-rcqx-FX278.lcb
 样品瓶号: 4-46
 进样体积: 10 μ l 版本号: 6.115
 进样时间: 2025/02/12 18:16:35 实验者: jiangjinwei
 处理时间 (V2) : 2025/02/13 11:58:23 处理者: jiangjinwei
 仪器型号: SHIMADZU LC-2050C(FX278)

<色谱图>



<峰表>

检测器A Ch1 250nm

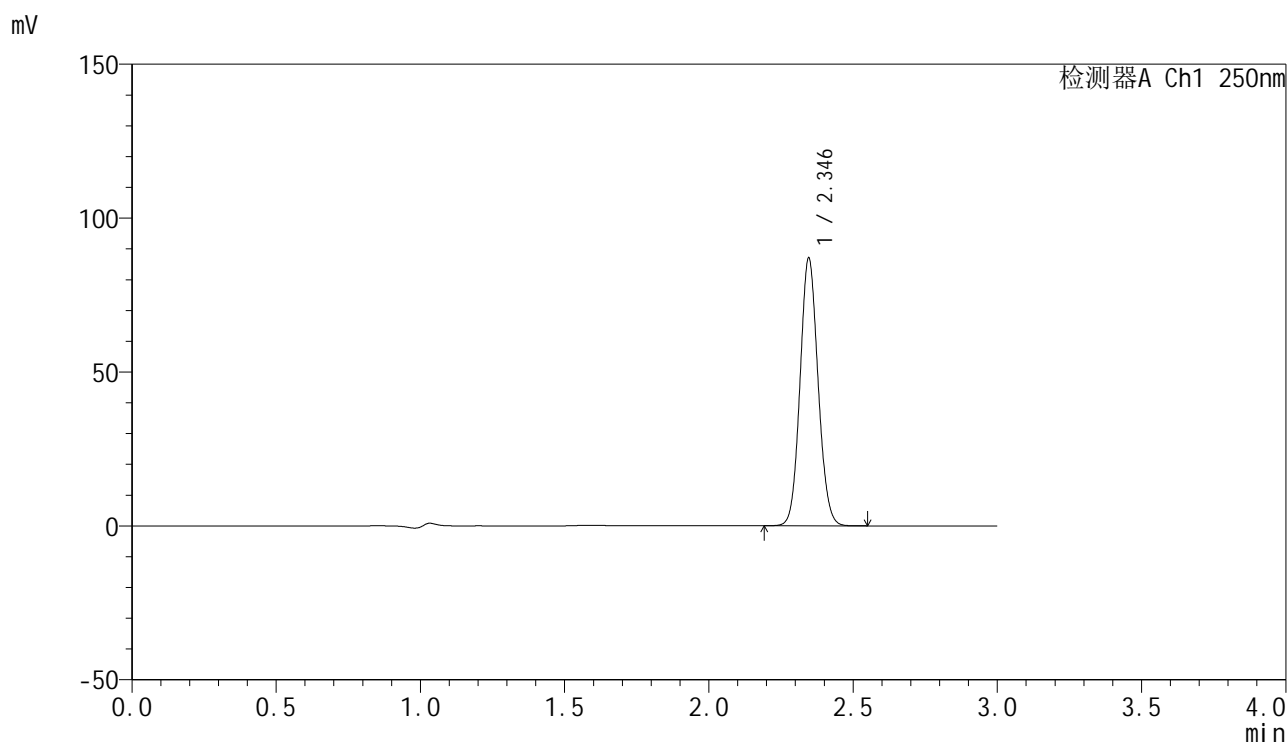
峰号	保留时间	面积	面积%	高度	理论塔板数(USP)	拖尾因子	分离度(USP)
1	2.347	76330	100.000	17717	6829	1.086	--
总计		76330	100.000	17717			

图60 非奈利酮片溶出曲线测定HPLC图谱
 自制品-25020301-2批-投2片-pH1.0介质-浆法-50转-极限转速-片6
 供试品溶液-1

<样品信息>

色谱柱 : XB-C18(150mm*4.6mm,5μm) 流速:1.8ml/min
 柱温 : 40°C 波长:250nm
 数据文件名: RC\$SMF-4099 - 29-13/29-1169-2 - zzp-25020301-2p-pH1.0jz-t2p-jf50z-10mg-dz2-1.lcd
 方法文件名: RC\$SMF-4099 - SMF-4099-RCQX-FX278.lcm
 批处理文件名: RC\$SMF-4099 - 20250212-rcqx-FX278.lcb
 样品瓶号: 1-27
 进样体积: 10 μl 版本号: 6.115
 进样时间: 2025/02/12 18:19:58 实验者: jiangjinwei
 处理时间 (V2) : 2025/02/13 11:58:26 处理者: jiangjinwei
 仪器型号: SHIMADZU LC-2050C(FX278)

<色谱图>



<峰表>

检测器A Ch1 250nm

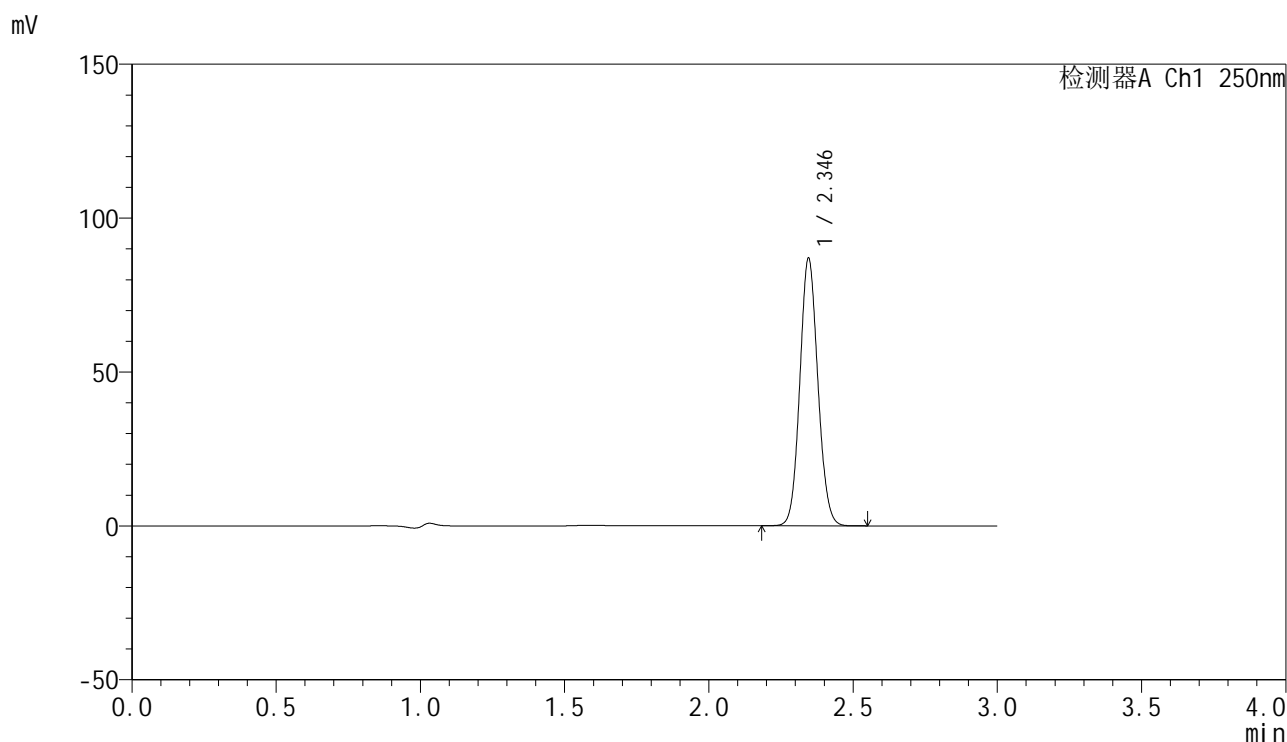
峰号	保留时间	面积	面积%	高度	理论塔板数(USP)	拖尾因子	分离度(USP)
1	2.346	378246	100.000	86976	6717	1.085	--
总计		378246	100.000	86976			

图61 非奈利酮片溶出曲线测定HPLC图谱
 自制品-25020301-2批-投2片-pH1.0介质-桨法-50转
 对照品溶液-2-1

<样品信息>

色谱柱 : XB-C18(150mm*4.6mm,5 μ m) 流速:1.8ml/min
 柱温 : 40 $^{\circ}$ C 波长:250nm
 数据文件名: RC\$SMF-4099 - 29-13/29-1170-2 - zzp-25020301-2p-pH1.0jz-t2p-jf50z-10mg-dz2-2.lcd
 方法文件名: RC\$SMF-4099 - SMF-4099-RCQX-FX278.lcm
 批处理文件名: RC\$SMF-4099 - 20250212-rcqx-FX278.lcb
 样品瓶号: 1-27
 进样体积: 10 μ l 版本号: 6.115
 进样时间: 2025/02/12 18:23:21 实验者: jiangjinwei
 处理时间 (V2) : 2025/02/13 11:58:29 处理者: jiangjinwei
 仪器型号: SHIMADZU LC-2050C(FX278)

<色谱图>



<峰表>

检测器A Ch1 250nm

峰号	保留时间	面积	面积%	高度	理论塔板数(USP)	拖尾因子	分离度(USP)
1	2.346	377885	100.000	86866	6715	1.086	--
总计		377885	100.000	86866			

图62 非奈利酮片溶出曲线测定HPLC图谱
自制品-25020301-2批-投2片-pH1.0介质-桨法-50转
对照品溶液-2-2

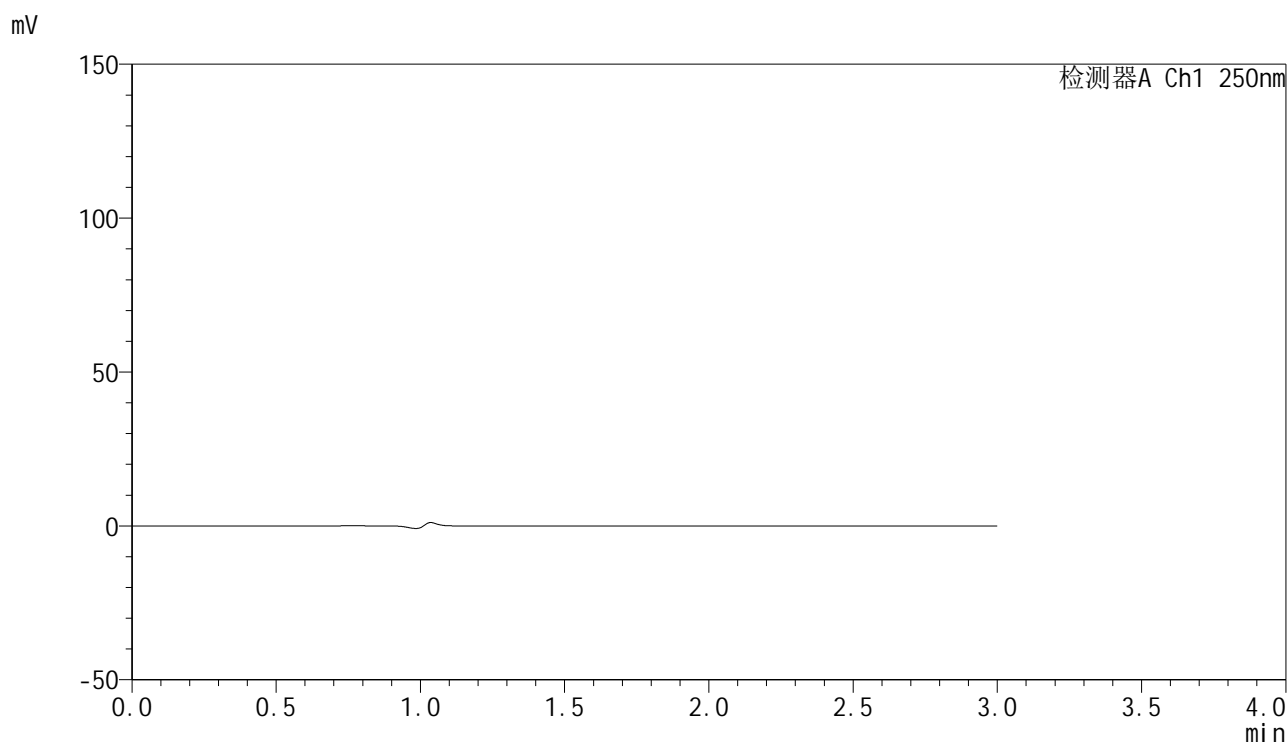


SMF-4099

<样品信息>

色谱柱 : XB-C18(150mm*4.6mm,5 μ m) 流速:1.8ml/min
 柱温 : 40 $^{\circ}$ C 波长:250nm
 数据文件名: RC\$SMF-4099 - 29-13/29-1171-2 - zzp-25020501-2p-pH1.0jz-t2p-jf50z-10mg-rj.lcd
 方法文件名: RC\$SMF-4099 - SMF-4099-RCQX-FX278.lcm
 批处理文件名: RC\$SMF-4099 - 20250212-rcqx-FX278.lcb
 样品瓶号: 2-9
 进样体积: 10 μ l 版本号: 6.115
 进样时间: 2025/02/12 18:26:45 实验者: jiangjinwei
 处理时间 (V2) : 2025/02/13 11:58:31 处理者: jiangjinwei
 仪器型号: SHIMADZU LC-2050C(FX278)

<色谱图>



<峰表>

检测器A Ch1 250nm

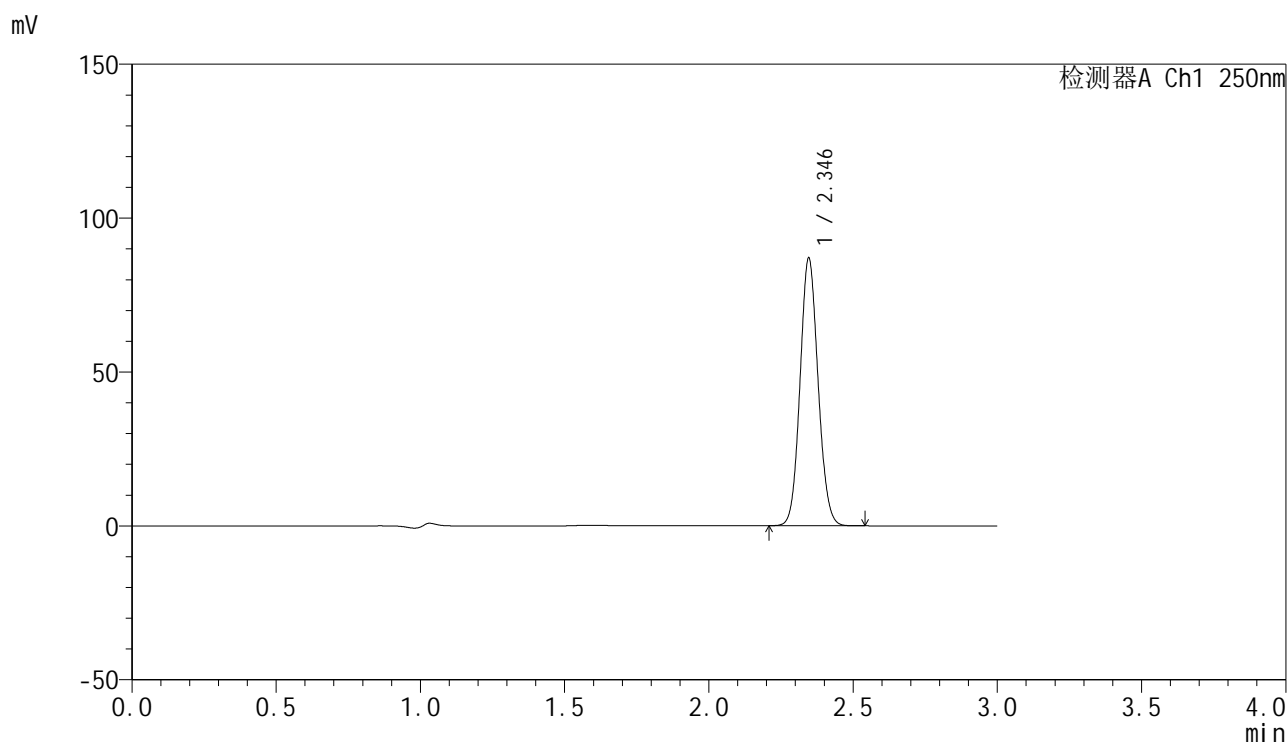
峰号	保留时间	面积	面积%	高度	理论塔板数(USP)	拖尾因子	分离度(USP)
总计							

图63 非奈利酮片溶出曲线测定HPLC图谱
 自制品-25020301-2批-投2片-pH1.0介质-桨法-50转
 溶剂

<样品信息>

色谱柱 : XB-C18(150mm*4.6mm,5 μ m) 流速:1.8ml/min
 柱温 : 40 $^{\circ}$ C 波长:250nm
 数据文件名: RC\$SMF-4099 - 29-13/29-1172-2 - zzp-25020501-2p-pH1.0jz-t2p-jf50z-10mg-dz1-1.lcd
 方法文件名: RC\$SMF-4099 - SMF-4099-RCQX-FX278.lcm
 批处理文件名: RC\$SMF-4099 - 20250212-rcqx-FX278.lcb
 样品瓶号: 2-18
 进样体积: 10 μ l 版本号: 6.115
 进样时间: 2025/02/12 18:30:09 实验者: jiangjinwei
 处理时间 (V2) : 2025/02/13 11:58:34 处理者: jiangjinwei
 仪器型号: SHIMADZU LC-2050C(FX278)

<色谱图>



<峰表>

检测器A Ch1 250nm

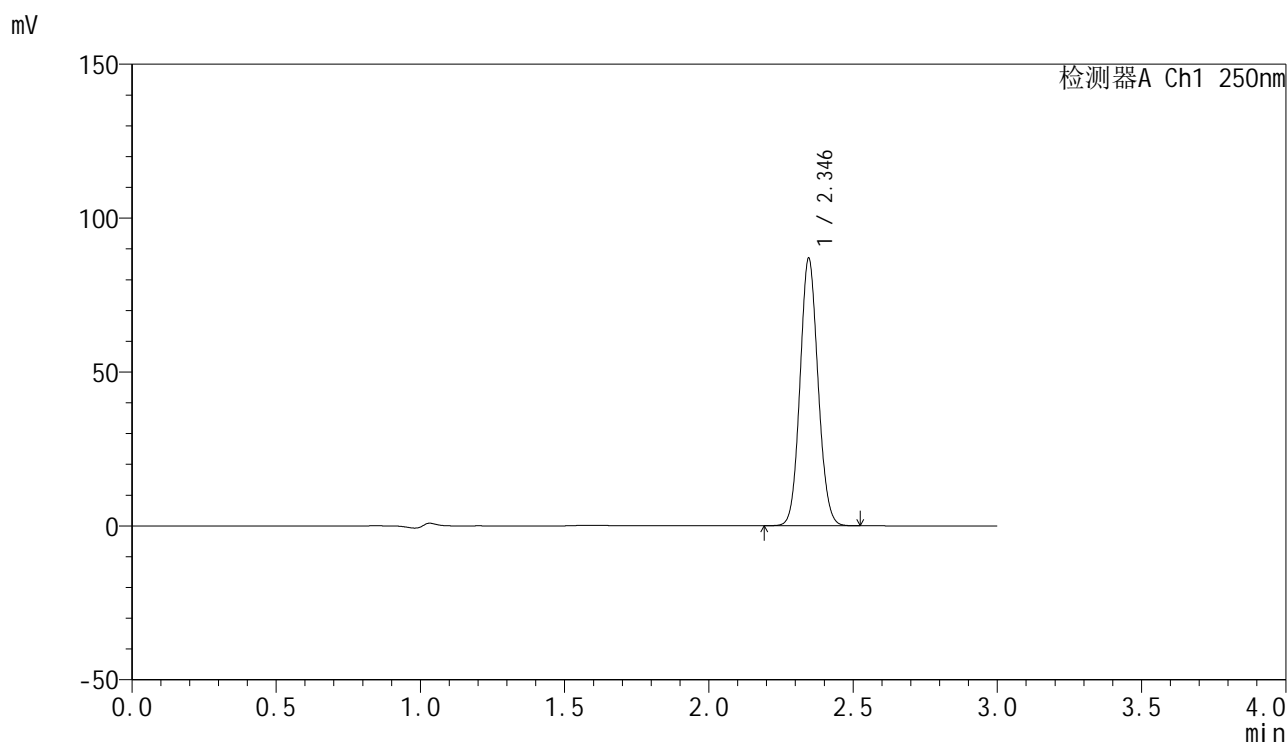
峰号	保留时间	面积	面积%	高度	理论塔板数(USP)	拖尾因子	分离度(USP)
1	2.346	377740	100.000	86949	6725	1.086	--
总计		377740	100.000	86949			

图64 非奈利酮片溶出曲线测定HPLC图谱
 自制品-25020501-2批-投2片-pH1.0介质-桨法-50转
 对照品溶液-1-1

<样品信息>

色谱柱 : XB-C18(150mm*4.6mm,5μm) 流速:1.8ml/min
 柱温 : 40°C 波长:250nm
 数据文件名: RC\$SMF-4099 - 29-13/29-1173-2 - zzp-25020501-2p-pH1.0jz-t2p-jf50z-10mg-dz1-2.lcd
 方法文件名: RC\$SMF-4099 - SMF-4099-RCQX-FX278.lcm
 批处理文件名: RC\$SMF-4099 - 20250212-rcqx-FX278.lcb
 样品瓶号: 2-18
 进样体积: 10 μl 版本号: 6.115
 进样时间: 2025/02/12 18:33:34 实验者: jiangjinwei
 处理时间 (V2) : 2025/02/13 11:58:37 处理者: jiangjinwei
 仪器型号: SHIMADZU LC-2050C(FX278)

<色谱图>



<峰表>

检测器A Ch1 250nm

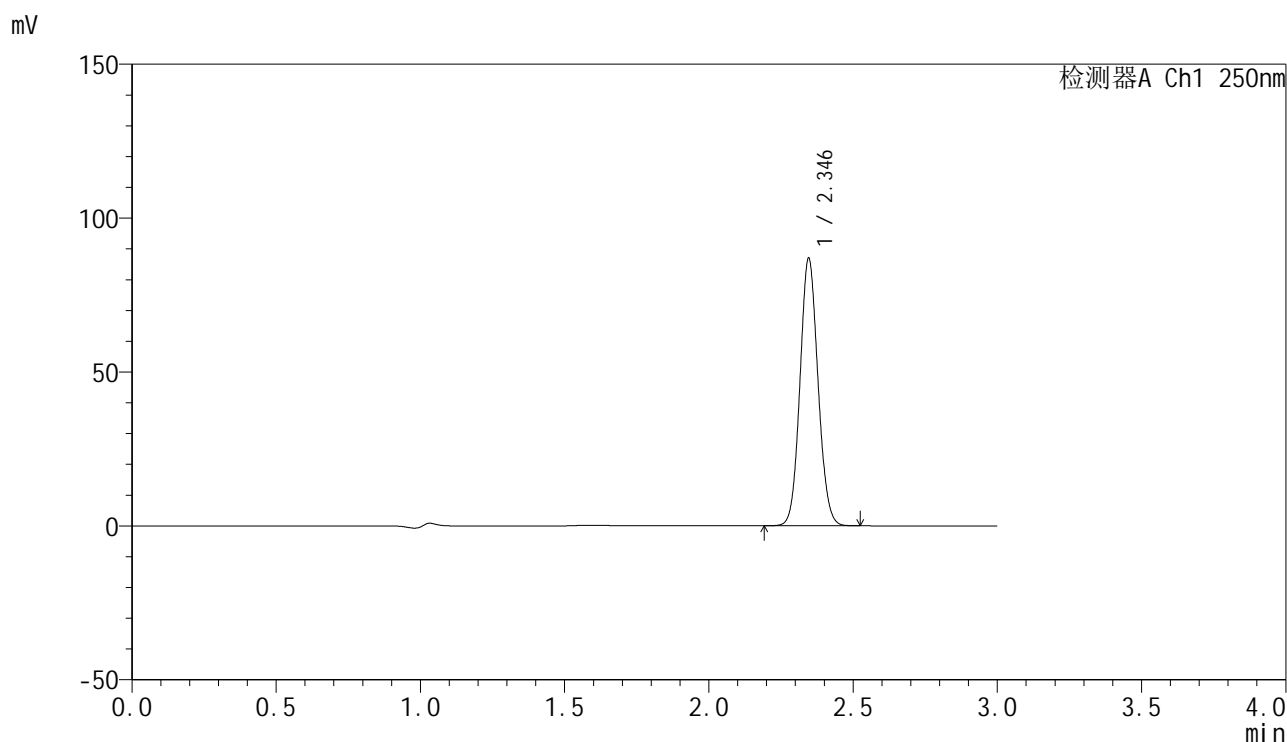
峰号	保留时间	面积	面积%	高度	理论塔板数(USP)	拖尾因子	分离度(USP)
1	2.346	377734	100.000	86888	6715	1.085	--
总计		377734	100.000	86888			

图65 非奈利酮片溶出曲线测定HPLC图谱
 自制品-25020501-2批-投2片-pH1.0介质-桨法-50转
 对照品溶液-1-2

<样品信息>

色谱柱 : XB-C18(150mm*4.6mm,5μm) 流速:1.8ml/min
 柱温 : 40°C 波长:250nm
 数据文件名: RC\$SMF-4099 - 29-13/29-1174-2 - zzp-25020501-2p-pH1.0jz-t2p-jf50z-10mg-dz1-3.lcd
 方法文件名: RC\$SMF-4099 - SMF-4099-RCQX-FX278.lcm
 批处理文件名: RC\$SMF-4099 - 20250212-rcqx-FX278.lcb
 样品瓶号: 2-18
 进样体积: 10 μl 版本号: 6.115
 进样时间: 2025/02/12 18:36:58 实验者: jiangjinwei
 处理时间 (V2) : 2025/02/13 11:58:39 处理者: jiangjinwei
 仪器型号: SHIMADZU LC-2050C(FX278)

<色谱图>



<峰表>

检测器A Ch1 250nm

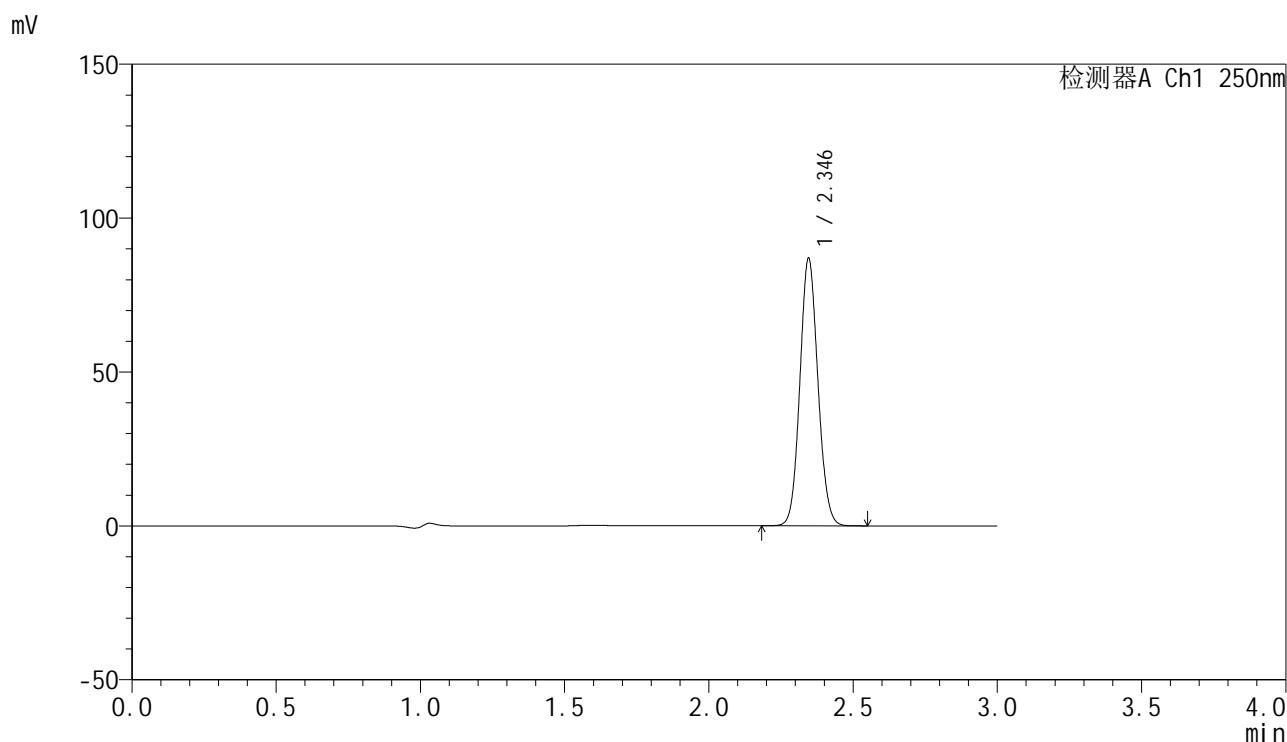
峰号	保留时间	面积	面积%	高度	理论塔板数(USP)	拖尾因子	分离度(USP)
1	2.346	377679	100.000	86891	6718	1.084	--
总计		377679	100.000	86891			

图66 非奈利酮片溶出曲线测定HPLC图谱
 自制品-25020501-2批-投2片-pH1.0介质-桨法-50转
 对照品溶液-1-3

<样品信息>

色谱柱 : XB-C18(150mm*4.6mm,5 μ m) 流速:1.8ml/min
 柱温 : 40 $^{\circ}$ C 波长:250nm
 数据文件名: RC\$SMF-4099 - 29-13/29-1175-2 - zzp-25020501-2p-pH1.0jz-t2p-jf50z-10mg-dz1-4.lcd
 方法文件名: RC\$SMF-4099 - SMF-4099-RCQX-FX278.lcm
 批处理文件名: RC\$SMF-4099 - 20250212-rcqx-FX278.lcb
 样品瓶号: 2-18
 进样体积: 10 μ l 版本号: 6.115
 进样时间: 2025/02/12 18:40:21 实验者: jiangjinwei
 处理时间 (V2) : 2025/02/13 11:58:42 处理者: jiangjinwei
 仪器型号: SHIMADZU LC-2050C(FX278)

<色谱图>



<峰表>

检测器A Ch1 250nm

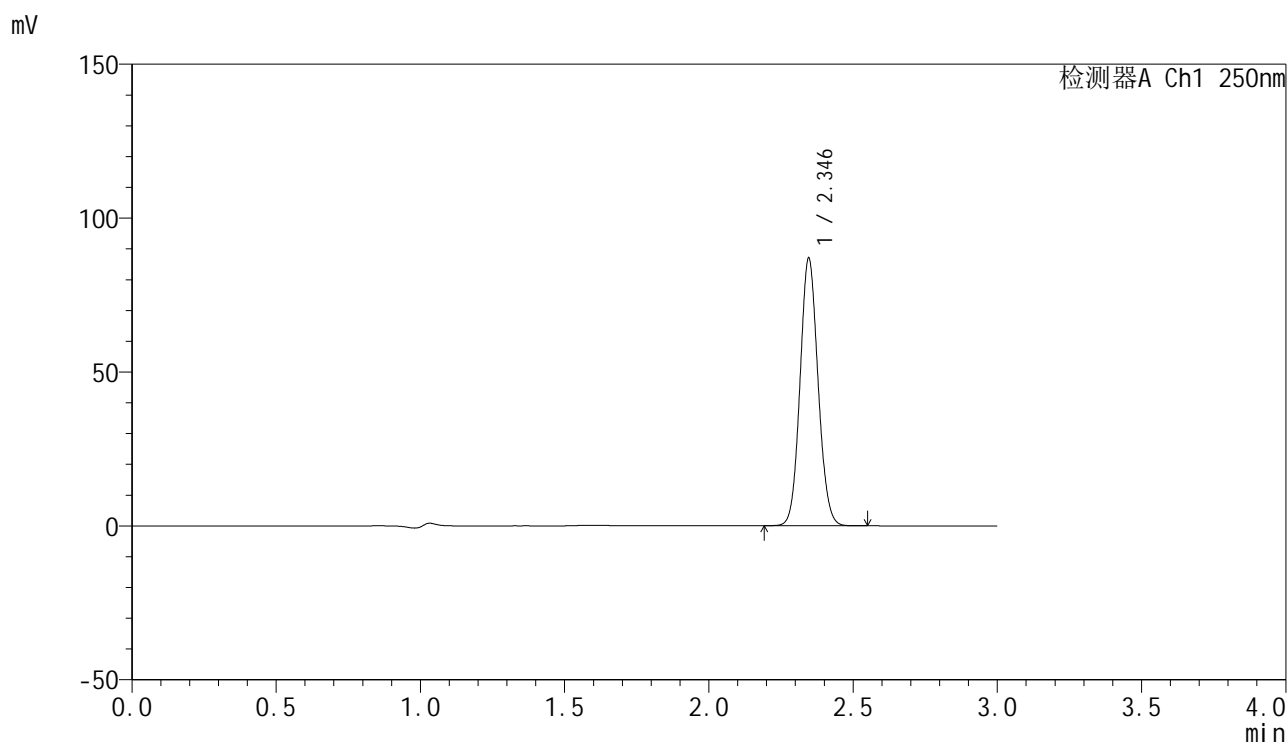
峰号	保留时间	面积	面积%	高度	理论塔板数(USP)	拖尾因子	分离度(USP)
1	2.346	377782	100.000	86869	6718	1.085	--
总计		377782	100.000	86869			

图67 非奈利酮片溶出曲线测定HPLC图谱
 自制品-25020501-2批-投2片-pH1.0介质-桨法-50转
 对照品溶液-1-4

<样品信息>

色谱柱 : XB-C18(150mm*4.6mm,5μm) 流速:1.8ml/min
 柱温 : 40°C 波长:250nm
 数据文件名: RC\$SMF-4099 - 29-13/29-1176-2 - zzp-25020501-2p-pH1.0jz-t2p-jf50z-10mg-dz1-5.lcd
 方法文件名: RC\$SMF-4099 - SMF-4099-RCQX-FX278.lcm
 批处理文件名: RC\$SMF-4099 - 20250212-rcqx-FX278.lcb
 样品瓶号: 2-18
 进样体积: 10 μl 版本号: 6.115
 进样时间: 2025/02/12 18:43:45 实验者: jiangjinwei
 处理时间 (V2) : 2025/02/13 11:58:45 处理者: jiangjinwei
 仪器型号: SHIMADZU LC-2050C(FX278)

<色谱图>



<峰表>

检测器A Ch1 250nm

峰号	保留时间	面积	面积%	高度	理论塔板数(USP)	拖尾因子	分离度(USP)
1	2.346	377726	100.000	86923	6723	1.084	--
总计		377726	100.000	86923			

图68 非奈利酮片溶出曲线测定HPLC图谱
 自制品-25020501-2批-投2片-pH1.0介质-桨法-50转
 对照品溶液-1-5

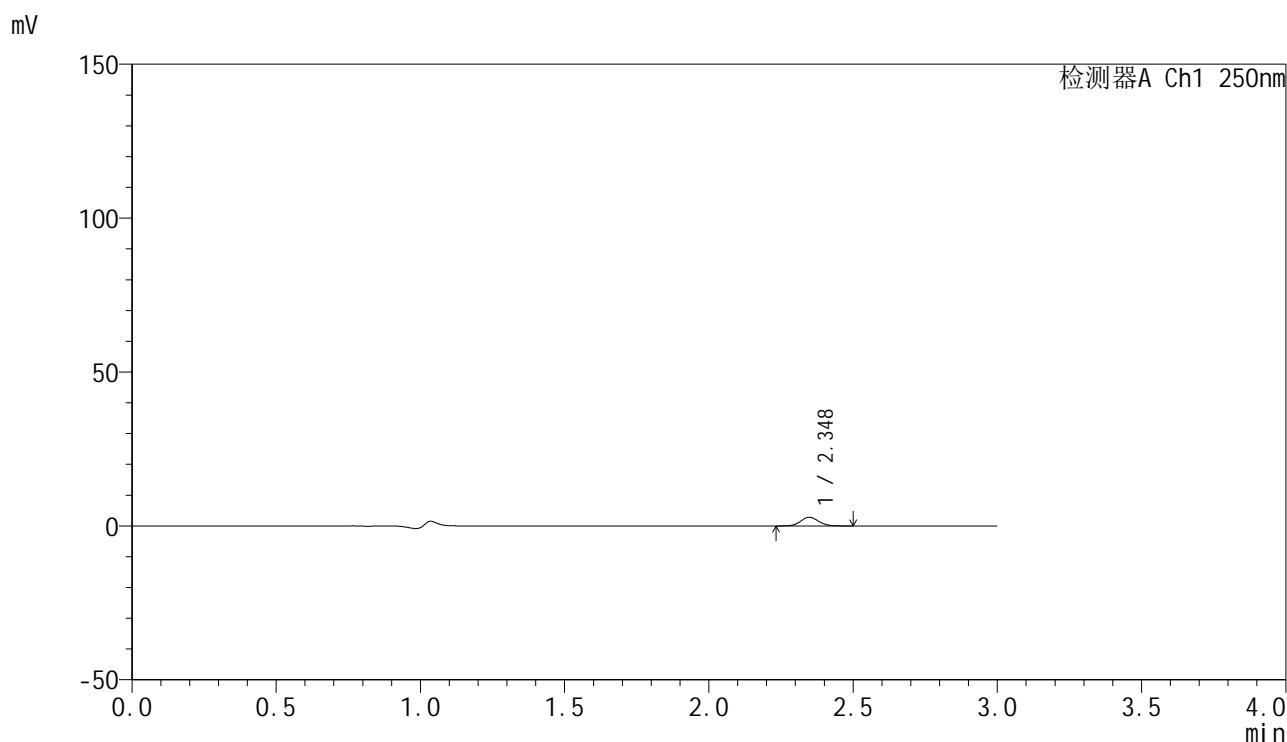


SMF-4099

<样品信息>

色谱柱 : XB-C18(150mm*4.6mm,5μm) 流速:1.8ml/min
 柱温 : 40°C 波长:250nm
 数据文件名: RC\$SMF-4099 - 29-13/29-1177-2 - zzp-25020501-2p-pH1.0jz-t2p-jf50z-10mg-5min-P1.lcd
 方法文件名: RC\$SMF-4099 - SMF-4099-RCQX-FX278.lcm
 批处理文件名: RC\$SMF-4099 - 20250212-rcqx-FX278.lcb
 样品瓶号: 2-1
 进样体积: 10 μl 版本号: 6.115
 进样时间: 2025/02/12 18:47:08 实验者: jiangjinwei
 处理时间 (V2) : 2025/02/13 11:58:47 处理者: jiangjinwei
 仪器型号: SHIMADZU LC-2050C(FX278)

<色谱图>



<峰表>

检测器A Ch1 250nm

峰号	保留时间	面积	面积%	高度	理论塔板数(USP)	拖尾因子	分离度(USP)
1	2.348	12164	100.000	2814	6828	1.085	--
总计		12164	100.000	2814			

图69 非奈利酮片溶出曲线测定HPLC图谱
 自制品-25020501-2批-投2片-pH1.0介质-桨法-50转-5min-片1
 供试品溶液-1

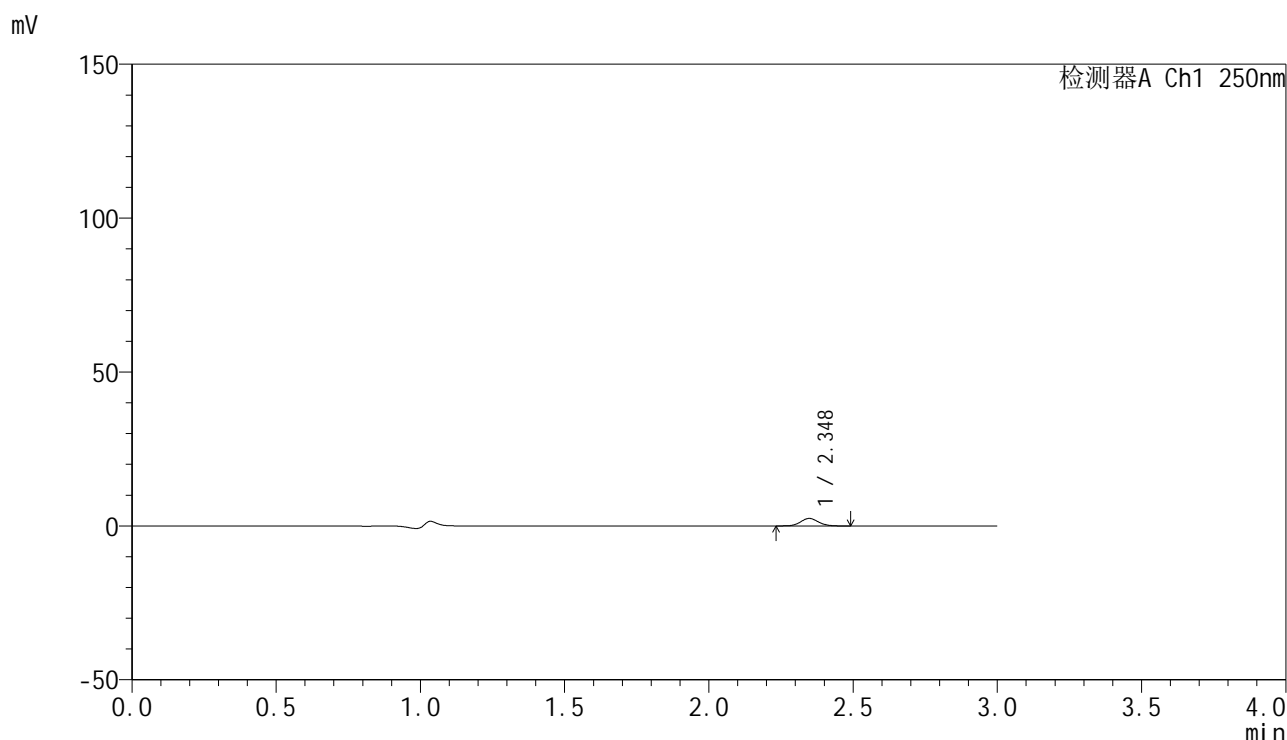


SMF-4099

<样品信息>

色谱柱 : XB-C18(150mm*4.6mm,5 μ m) 流速:1.8ml/min
 柱温 : 40 $^{\circ}$ C 波长:250nm
 数据文件名: RC\$SMF-4099 - 29-13/29-1178-2 - zzp-25020501-2p-pH1.0jz-t2p-jf50z-10mg-5min-P2.lcd
 方法文件名: RC\$SMF-4099 - SMF-4099-RCQX-FX278.lcm
 批处理文件名: RC\$SMF-4099 - 20250212-rcqx-FX278.lcb
 样品瓶号: 2-10
 进样体积: 10 μ l 版本号: 6.115
 进样时间: 2025/02/12 18:50:31 实验者: jiangjinwei
 处理时间 (V2) : 2025/02/13 11:58:50 处理者: jiangjinwei
 仪器型号: SHIMADZU LC-2050C(FX278)

<色谱图>



<峰表>

检测器A Ch1 250nm

峰号	保留时间	面积	面积%	高度	理论塔板数(USP)	拖尾因子	分离度(USP)
1	2.348	10404	100.000	2429	6877	1.078	--
总计		10404	100.000	2429			

图70 非奈利酮片溶出曲线测定HPLC图谱
 自制品-25020501-2批-投2片-pH1.0介质-桨法-50转-5min-片2
 供试品溶液-1

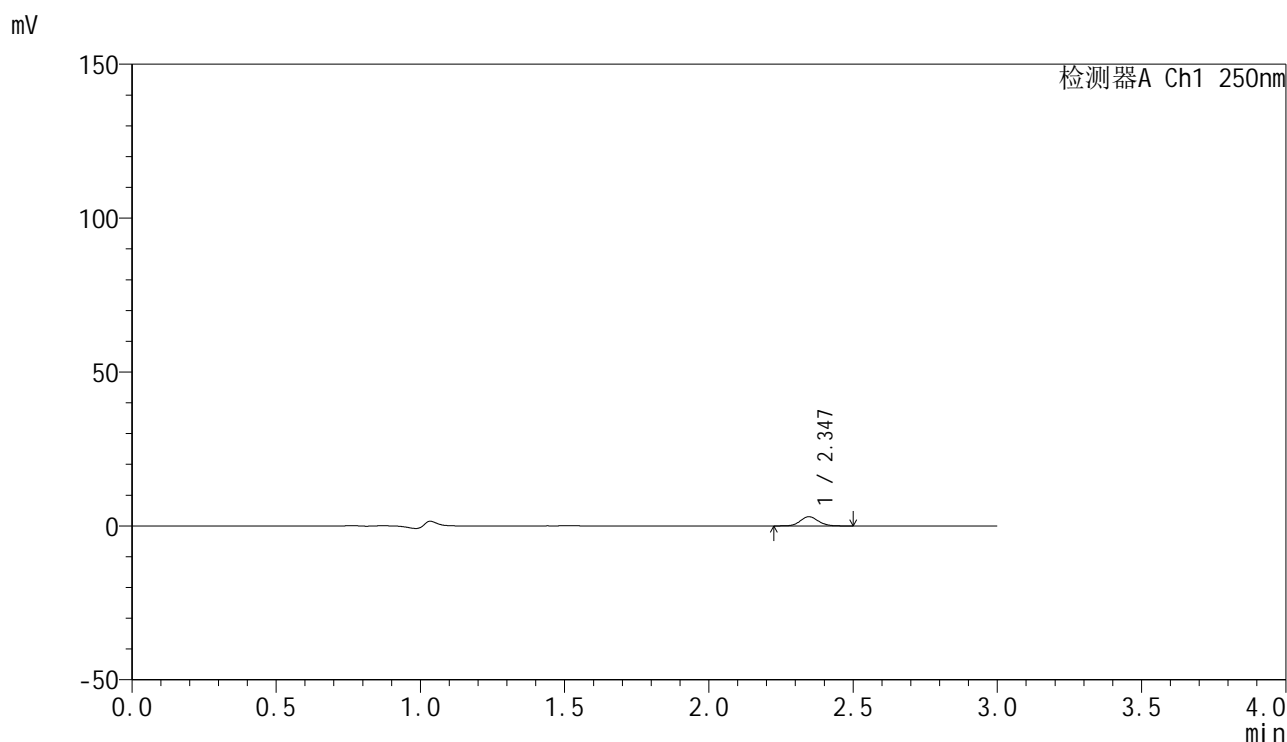


SMF-4099

<样品信息>

色谱柱 : XB-C18(150mm*4.6mm,5μm) 流速:1.8ml/min
 柱温 : 40°C 波长:250nm
 数据文件名: RC\$SMF-4099 - 29-13/29-1179-2 - zzp-25020501-2p-pH1.0jz-t2p-jf50z-10mg-5min-P3.lcd
 方法文件名: RC\$SMF-4099 - SMF-4099-RCQX-FX278.lcm
 批处理文件名: RC\$SMF-4099 - 20250212-rcqx-FX278.lcb
 样品瓶号: 2-19
 进样体积: 10 μl 版本号: 6.115
 进样时间: 2025/02/12 18:54:01 实验者: jiangjinwei
 处理时间 (V2) : 2025/02/13 11:58:53 处理者: jiangjinwei
 仪器型号: SHIMADZU LC-2050C(FX278)

<色谱图>



<峰表>

检测器A Ch1 250nm

峰号	保留时间	面积	面积%	高度	理论塔板数(USP)	拖尾因子	分离度(USP)
1	2.347	12909	100.000	2991	6828	1.089	--
总计		12909	100.000	2991			

图71 非奈利酮片溶出曲线测定HPLC图谱
 自制品-25020501-2批-投2片-pH1.0介质-桨法-50转-5min-片3
 供试品溶液-1

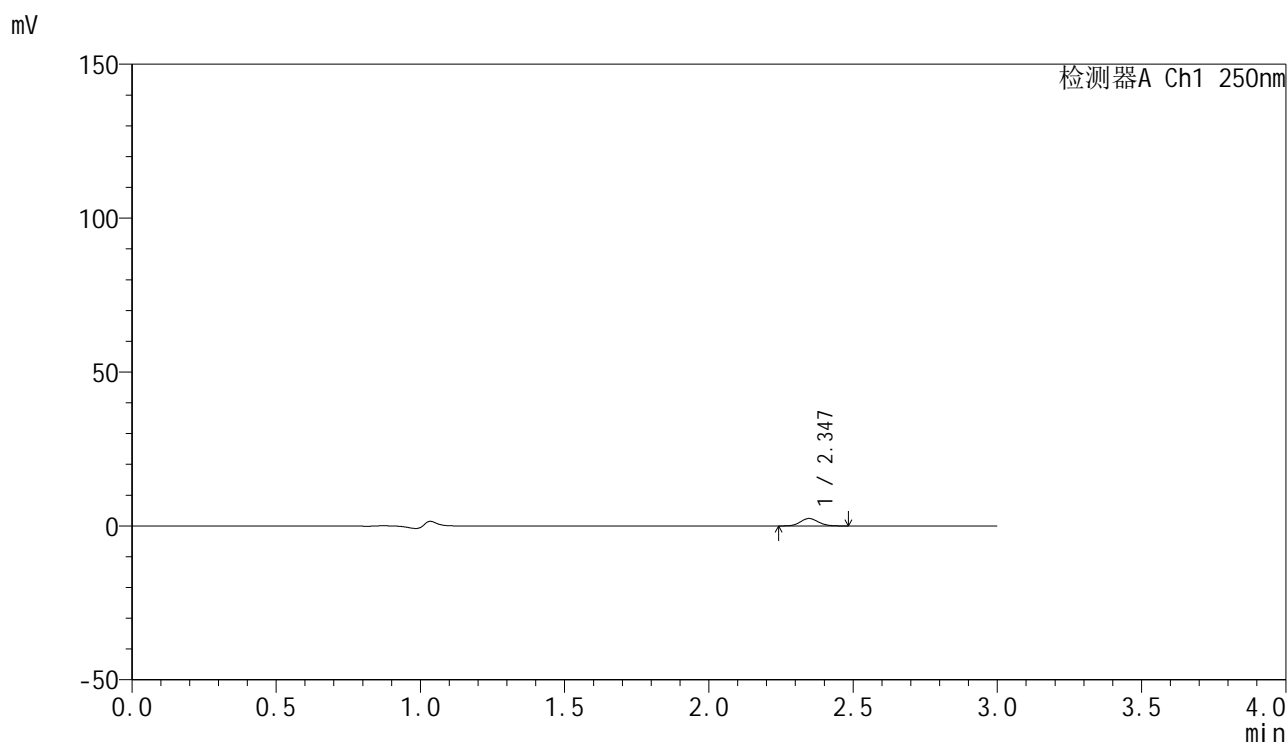


SMF-4099

<样品信息>

色谱柱 : XB-C18(150mm*4.6mm,5 μ m) 流速:1.8ml/min
 柱温 : 40 $^{\circ}$ C 波长:250nm
 数据文件名: RC\$SMF-4099 - 29-13/29-1180-2 - zzp-25020501-2p-pH1.0jz-t2p-jf50z-10mg-5min-P4.lcd
 方法文件名: RC\$SMF-4099 - SMF-4099-RCQX-FX278.lcm
 批处理文件名: RC\$SMF-4099 - 20250212-rcqx-FX278.lcb
 样品瓶号: 2-28
 进样体积: 10 μ l 版本号: 6.115
 进样时间: 2025/02/12 18:57:22 实验者: jiangjinwei
 处理时间 (V2) : 2025/02/13 11:58:56 处理者: jiangjinwei
 仪器型号: SHIMADZU LC-2050C(FX278)

<色谱图>



<峰表>

检测器A Ch1 250nm

峰号	保留时间	面积	面积%	高度	理论塔板数(USP)	拖尾因子	分离度(USP)
1	2.347	10464	100.000	2423	6811	1.085	--
总计		10464	100.000	2423			

图72 非奈利酮片溶出曲线测定HPLC图谱
 自制品-25020501-2批-投2片-pH1.0介质-桨法-50转-5min-片4
 供试品溶液-1

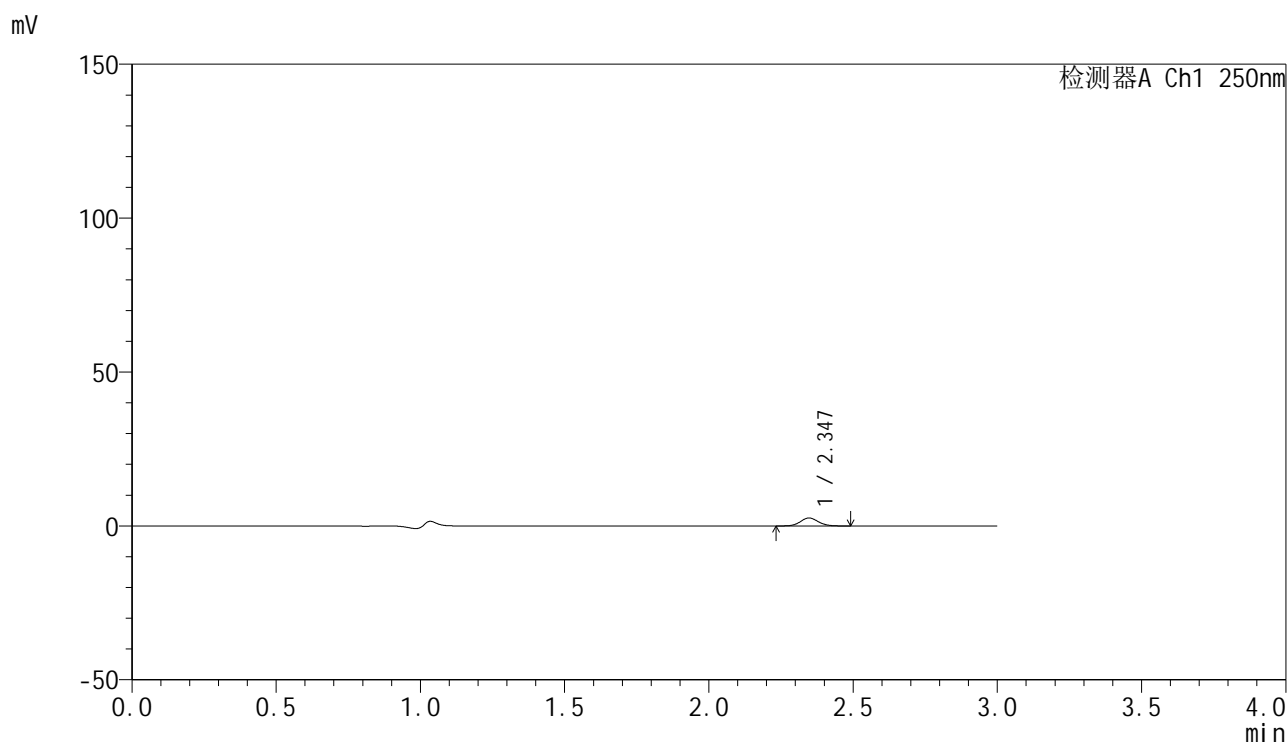


SMF-4099

<样品信息>

色谱柱 : XB-C18(150mm*4.6mm,5μm) 流速:1.8ml/min
 柱温 : 40°C 波长:250nm
 数据文件名: RC\$SMF-4099 - 29-13/29-1181-2 - zzp-25020501-2p-pH1.0jz-t2p-jf50z-10mg-5min-P5.lcd
 方法文件名: RC\$SMF-4099 - SMF-4099-RCQX-FX278.lcm
 批处理文件名: RC\$SMF-4099 - 20250212-rcqx-FX278.lcb
 样品瓶号: 2-37
 进样体积: 10 μl 版本号: 6.115
 进样时间: 2025/02/12 19:00:50 实验者: jiangjinwei
 处理时间 (V2) : 2025/02/13 11:58:58 处理者: jiangjinwei
 仪器型号: SHIMADZU LC-2050C(FX278)

<色谱图>



<峰表>

检测器A Ch1 250nm

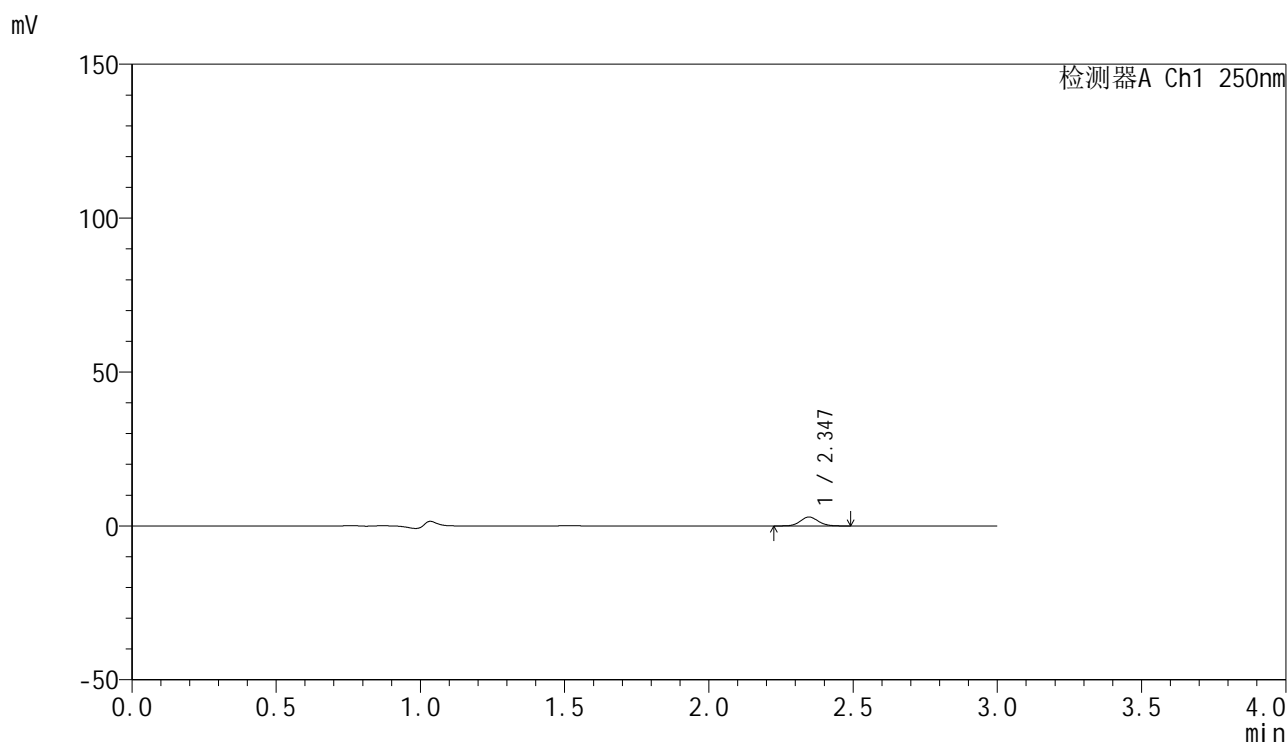
峰号	保留时间	面积	面积%	高度	理论塔板数(USP)	拖尾因子	分离度(USP)
1	2.347	11073	100.000	2577	6839	1.090	--
总计		11073	100.000	2577			

图73 非奈利酮片溶出曲线测定HPLC图谱
 自制品-25020501-2批-投2片-pH1.0介质-桨法-50转-5min-片5
 供试品溶液-1

<样品信息>

色谱柱 : XB-C18(150mm*4.6mm,5μm) 流速:1.8ml/min
 柱温 : 40°C 波长:250nm
 数据文件名: RC\$SMF-4099 - 29-13/29-1182-2 - zzp-25020501-2p-pH1.0jz-t2p-jf50z-10mg-5min-P6.lcd
 方法文件名: RC\$SMF-4099 - SMF-4099-RCQX-FX278.lcm
 批处理文件名: RC\$SMF-4099 - 20250212-rcqx-FX278.lcb
 样品瓶号: 2-46
 进样体积: 10 μl 版本号: 6.115
 进样时间: 2025/02/12 19:04:11 实验者: jiangjinwei
 处理时间 (V2) : 2025/02/13 11:59:01 处理者: jiangjinwei
 仪器型号: SHIMADZU LC-2050C(FX278)

<色谱图>



<峰表>

检测器A Ch1 250nm

峰号	保留时间	面积	面积%	高度	理论塔板数(USP)	拖尾因子	分离度(USP)
1	2.347	12485	100.000	2892	6815	1.087	--
总计		12485	100.000	2892			

图74 非奈利酮片溶出曲线测定HPLC图谱
 自制品-25020501-2批-投2片-pH1.0介质-桨法-50转-5min-片6
 供试品溶液-1

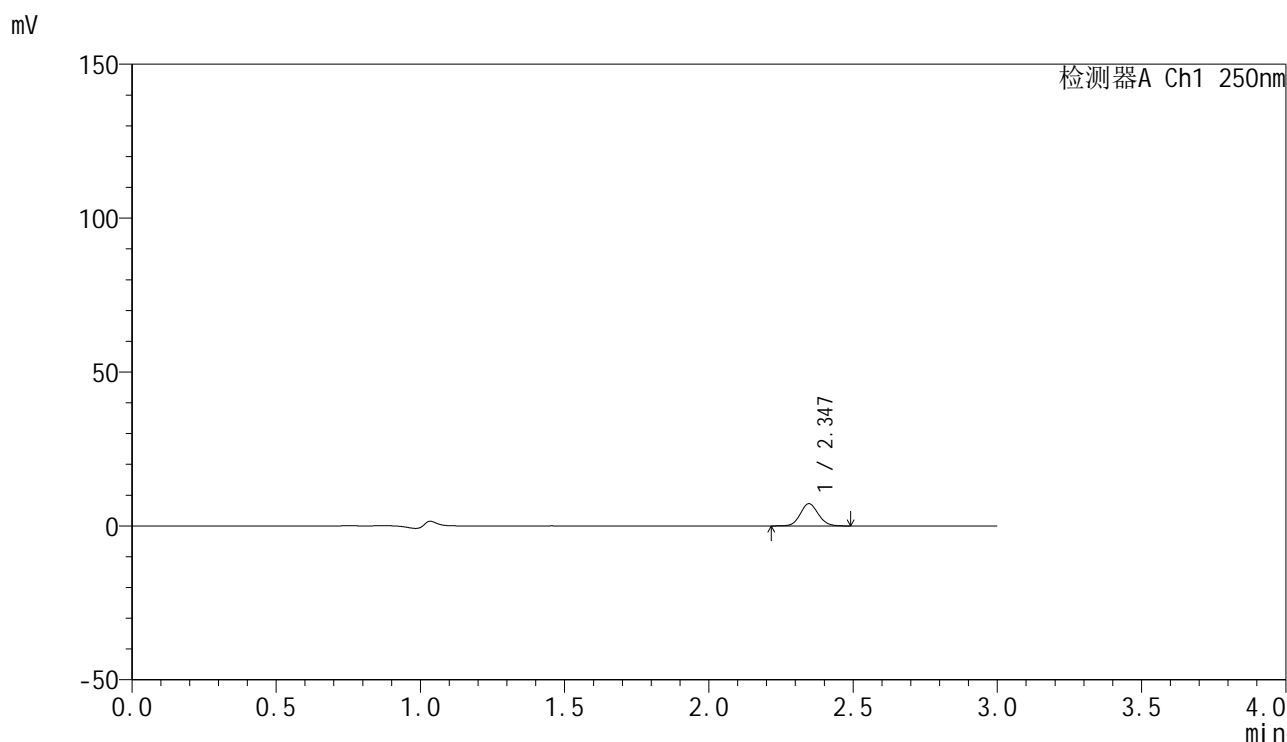


SMF-4099

<样品信息>

色谱柱 : XB-C18(150mm*4.6mm,5μm) 流速:1.8ml/min
 柱温 : 40°C 波长:250nm
 数据文件名: RC\$SMF-4099 - 29-13/29-1183-2 - zzp-25020501-2p-pH1.0jz-t2p-jf50z-10mg-10min-P1.lcd
 方法文件名: RC\$SMF-4099 - SMF-4099-RCQX-FX278.lcm
 批处理文件名: RC\$SMF-4099 - 20250212-rcqx-FX278.lcb
 样品瓶号: 2-2
 进样体积: 10 μl 版本号: 6.115
 进样时间: 2025/02/12 19:07:35 实验者: jiangjinwei
 处理时间 (V2) : 2025/02/13 11:59:04 处理者: jiangjinwei
 仪器型号: SHIMADZU LC-2050C(FX278)

<色谱图>



<峰表>

检测器A Ch1 250nm

峰号	保留时间	面积	面积%	高度	理论塔板数(USP)	拖尾因子	分离度(USP)
1	2.347	31257	100.000	7229	6808	1.085	--
总计		31257	100.000	7229			

图75 非奈利酮片溶出曲线测定HPLC图谱
 自制品-25020501-2批-投2片-pH1.0介质-桨法-50转-10min-片1
 供试品溶液-1

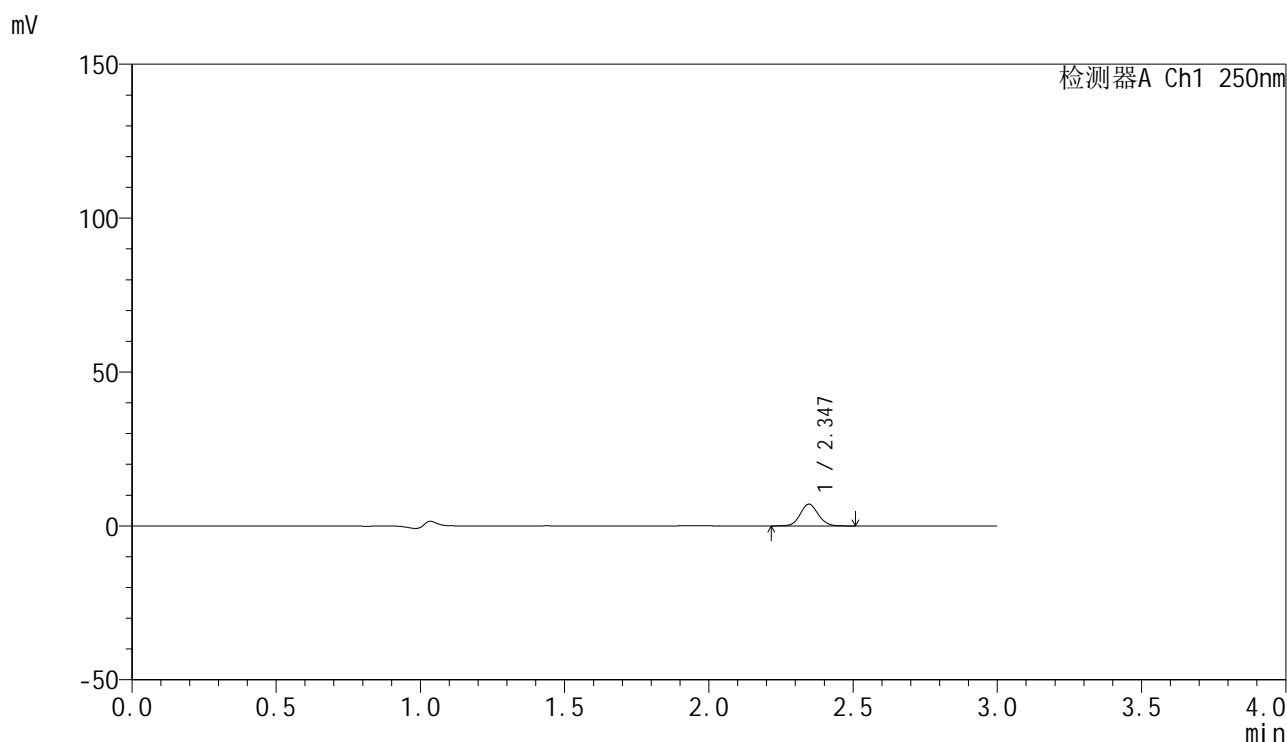


SMF-4099

<样品信息>

色谱柱 : XB-C18(150mm*4.6mm,5μm) 流速:1.8ml/min
 柱温 : 40°C 波长:250nm
 数据文件名: RC\$SMF-4099 - 29-13/29-1184-2 - zzp-25020501-2p-pH1.0jz-t2p-jf50z-10mg-10min-P2.lcd
 方法文件名: RC\$SMF-4099 - SMF-4099-RCQX-FX278.lcm
 批处理文件名: RC\$SMF-4099 - 20250212-rcqx-FX278.lcb
 样品瓶号: 2-11
 进样体积: 10 μl 版本号: 6.115
 进样时间: 2025/02/12 19:10:58 实验者: jiangjinwei
 处理时间 (V2) : 2025/02/13 11:59:07 处理者: jiangjinwei
 仪器型号: SHIMADZU LC-2050C(FX278)

<色谱图>



<峰表>

检测器A Ch1 250nm

峰号	保留时间	面积	面积%	高度	理论塔板数(USP)	拖尾因子	分离度(USP)
1	2.347	30539	100.000	7076	6827	1.085	--
总计		30539	100.000	7076			

图76 非奈利酮片溶出曲线测定HPLC图谱
 自制品-25020501-2批-投2片-pH1.0介质-桨法-50转-10min-片2
 供试品溶液-1

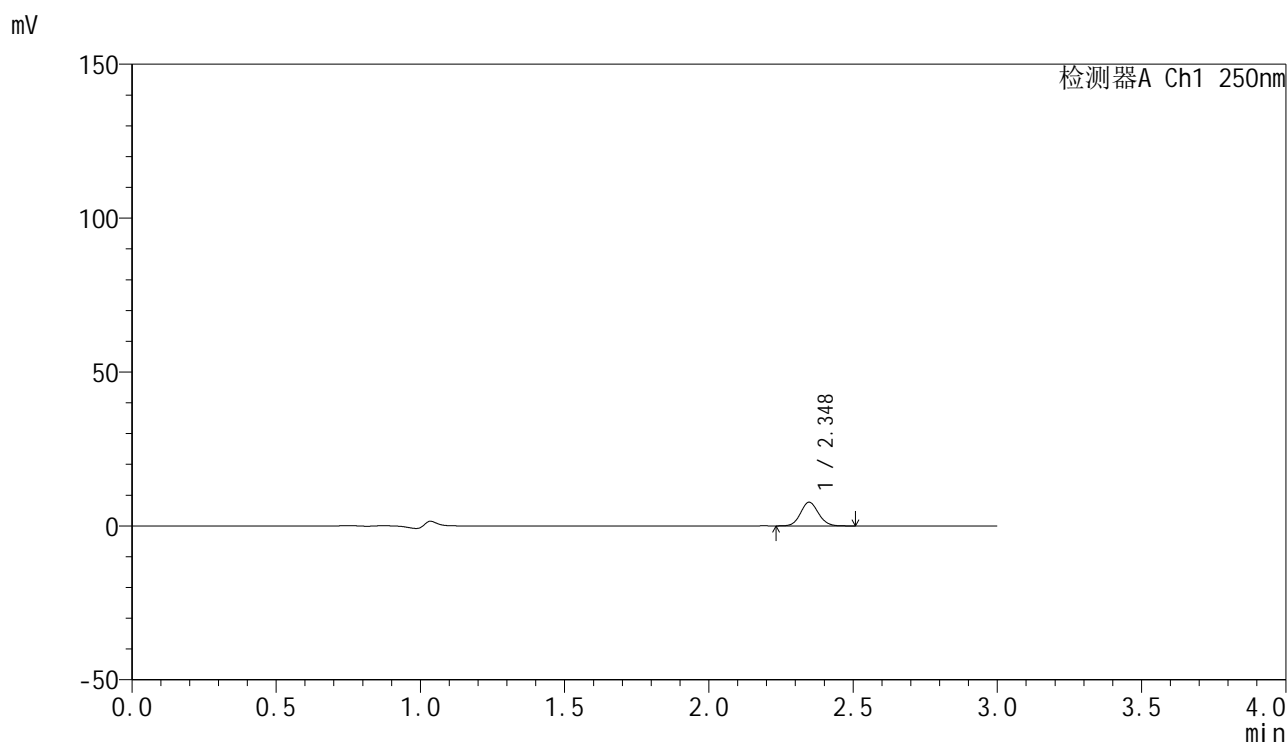


SMF-4099

<样品信息>

色谱柱 : XB-C18(150mm*4.6mm,5μm) 流速:1.8ml/min
 柱温 : 40°C 波长:250nm
 数据文件名: RC\$SMF-4099 - 29-13/29-1185-2 - zzp-25020501-2p-pH1.0jz-t2p-jf50z-10mg-10min-P3.lcd
 方法文件名: RC\$SMF-4099 - SMF-4099-RCQX-FX278.lcm
 批处理文件名: RC\$SMF-4099 - 20250212-rcqx-FX278.lcb
 样品瓶号: 2-20
 进样体积: 10 μl 版本号: 6.115
 进样时间: 2025/02/12 19:14:20 实验者: jiangjinwei
 处理时间 (V2) : 2025/02/13 11:59:09 处理者: jiangjinwei
 仪器型号: SHIMADZU LC-2050C(FX278)

<色谱图>



<峰表>

检测器A Ch1 250nm

峰号	保留时间	面积	面积%	高度	理论塔板数(USP)	拖尾因子	分离度(USP)
1	2.348	33178	100.000	7687	6839	1.085	--
总计		33178	100.000	7687			

图77 非奈利酮片溶出曲线测定HPLC图谱
 自制品-25020501-2批-投2片-pH1.0介质-桨法-50转-10min-片3
 供试品溶液-1

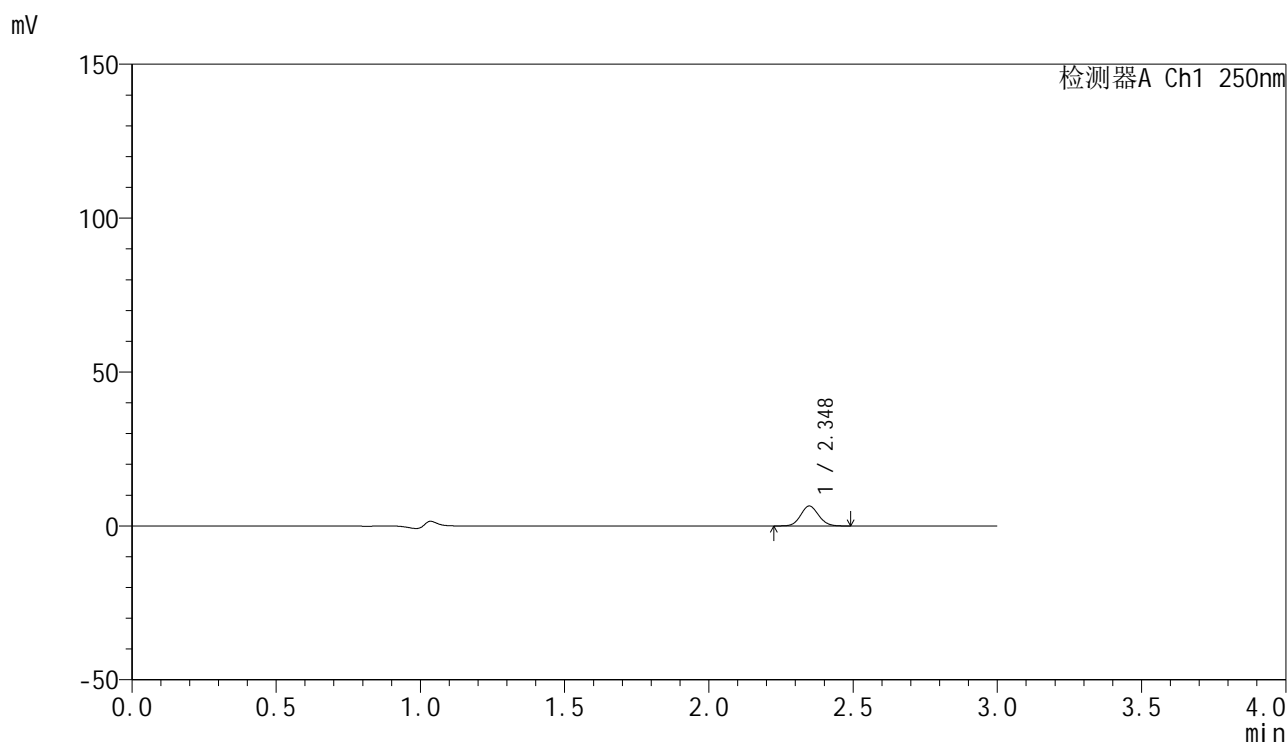


SMF-4099

<样品信息>

色谱柱 : XB-C18(150mm*4.6mm,5μm) 流速:1.8ml/min
 柱温 : 40°C 波长:250nm
 数据文件名: RC\$SMF-4099 - 29-13/29-1186-2 - zzp-25020501-2p-pH1.0jz-t2p-jf50z-10mg-10min-P4.lcd
 方法文件名: RC\$SMF-4099 - SMF-4099-RCQX-FX278.lcm
 批处理文件名: RC\$SMF-4099 - 20250212-rcqx-FX278.lcb
 样品瓶号: 2-29
 进样体积: 10 μl 版本号: 6.115
 进样时间: 2025/02/12 19:17:44 实验者: jiangjinwei
 处理时间 (V2) : 2025/02/13 11:59:12 处理者: jiangjinwei
 仪器型号: SHIMADZU LC-2050C(FX278)

<色谱图>



<峰表>

检测器A Ch1 250nm

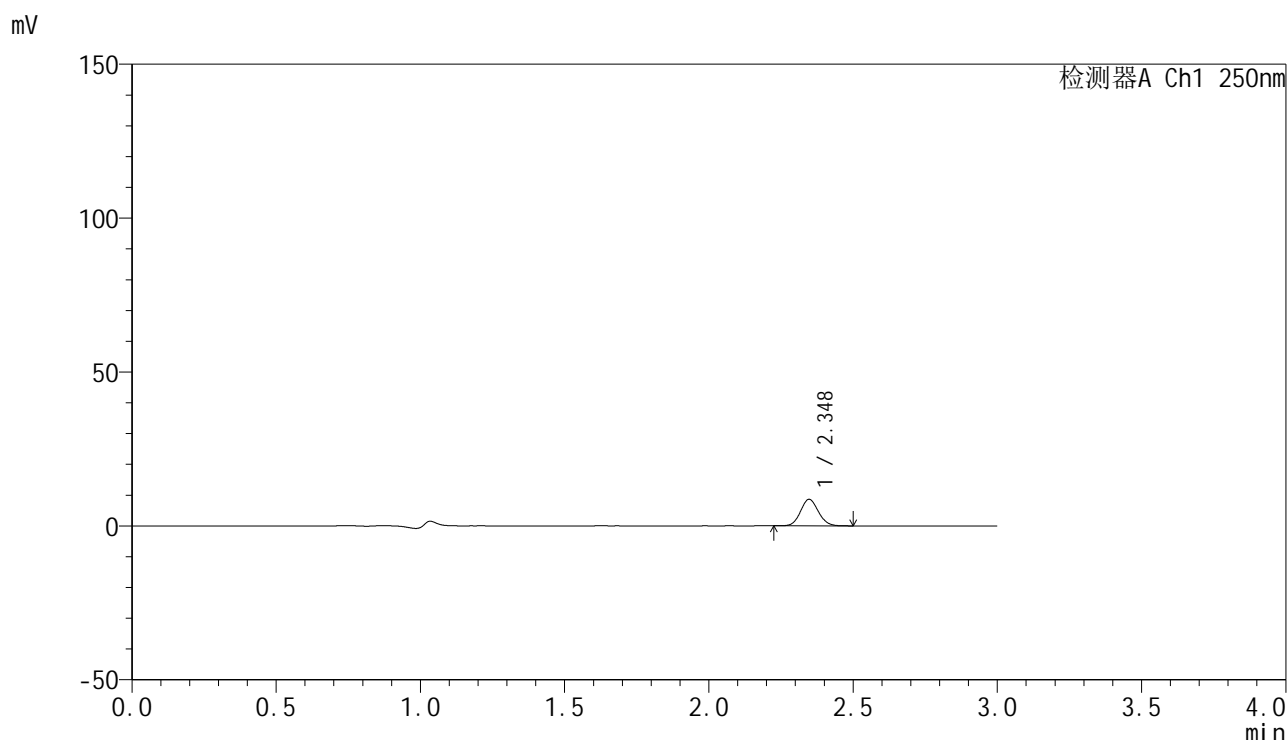
峰号	保留时间	面积	面积%	高度	理论塔板数(USP)	拖尾因子	分离度(USP)
1	2.348	27901	100.000	6470	6851	1.087	--
总计		27901	100.000	6470			

图78 非奈利酮片溶出曲线测定HPLC图谱
 自制品-25020501-2批-投2片-pH1.0介质-桨法-50转-10min-片4
 供试品溶液-1

<样品信息>

色谱柱 : XB-C18(150mm*4.6mm,5μm) 流速:1.8ml/min
 柱温 : 40°C 波长:250nm
 数据文件名: RC\$SMF-4099 - 29-13/29-1187-2 - zzp-25020501-2p-pH1.0jz-t2p-jf50z-10mg-10min-P5.lcd
 方法文件名: RC\$SMF-4099 - SMF-4099-RCQX-FX278.lcm
 批处理文件名: RC\$SMF-4099 - 20250212-rcqx-FX278.lcb
 样品瓶号: 2-38
 进样体积: 10 μl 版本号: 6.115
 进样时间: 2025/02/12 19:21:07 实验者: jiangjinwei
 处理时间 (V2) : 2025/02/13 11:59:15 处理者: jiangjinwei
 仪器型号: SHIMADZU LC-2050C(FX278)

<色谱图>



<峰表>

检测器A Ch1 250nm

峰号	保留时间	面积	面积%	高度	理论塔板数(USP)	拖尾因子	分离度(USP)
1	2.348	37117	100.000	8618	6839	1.087	--
总计		37117	100.000	8618			

图79 非奈利酮片溶出曲线测定HPLC图谱
 自制品-25020501-2批-投2片-pH1.0介质-桨法-50转-10min-片5
 供试品溶液-1

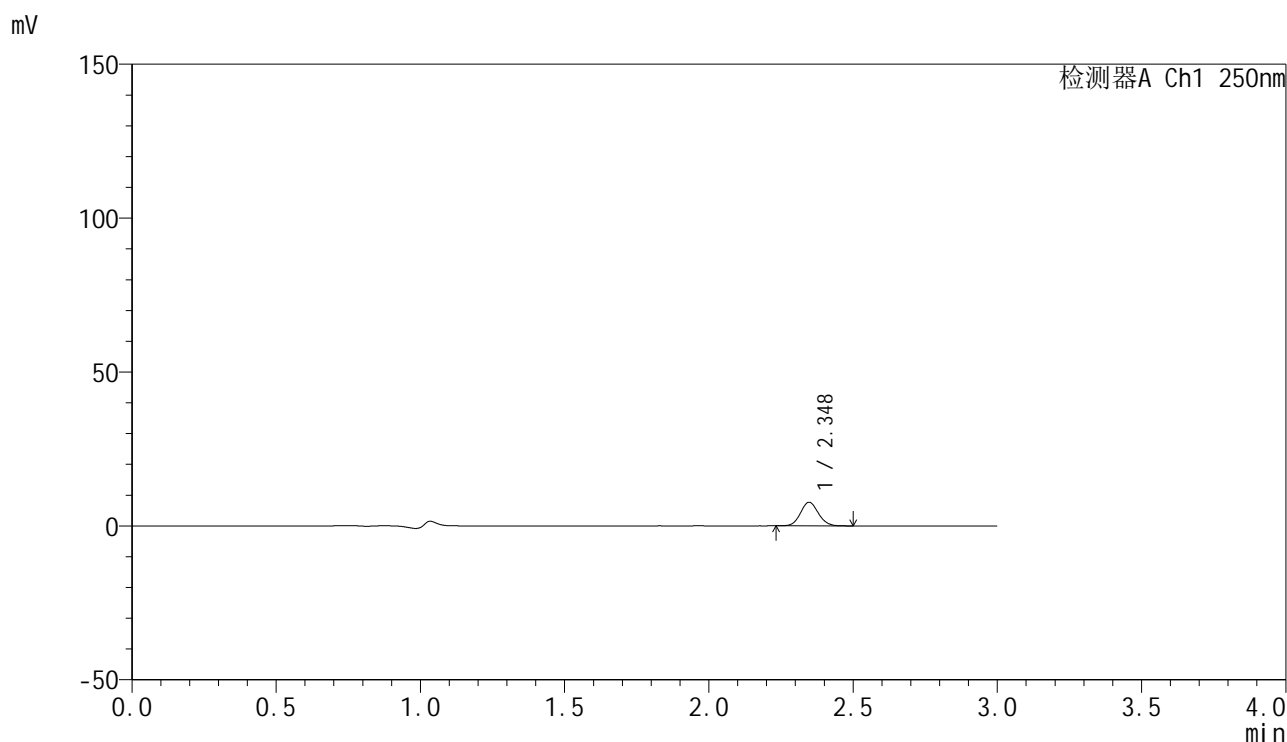


SMF-4099

<样品信息>

色谱柱 : XB-C18(150mm*4.6mm,5 μ m) 流速:1.8ml/min
 柱温 : 40 $^{\circ}$ C 波长:250nm
 数据文件名: RC\$SMF-4099 - 29-13/29-1188-2 - zzp-25020501-2p-pH1.0jz-t2p-jf50z-10mg-10min-P6.lcd
 方法文件名: RC\$SMF-4099 - SMF-4099-RCQX-FX278.lcm
 批处理文件名: RC\$SMF-4099 - 20250212-rcqx-FX278.lcb
 样品瓶号: 2-47
 进样体积: 10 μ l 版本号: 6.115
 进样时间: 2025/02/12 19:24:30 实验者: jiangjinwei
 处理时间 (V2) : 2025/02/13 11:59:18 处理者: jiangjinwei
 仪器型号: SHIMADZU LC-2050C(FX278)

<色谱图>



<峰表>

检测器A Ch1 250nm

峰号	保留时间	面积	面积%	高度	理论塔板数(USP)	拖尾因子	分离度(USP)
1	2.348	33010	100.000	7667	6847	1.079	--
总计		33010	100.000	7667			

图80 非奈利酮片溶出曲线测定HPLC图谱
 自制品-25020501-2批-投2片-pH1.0介质-桨法-50转-10min-片6
 供试品溶液-1

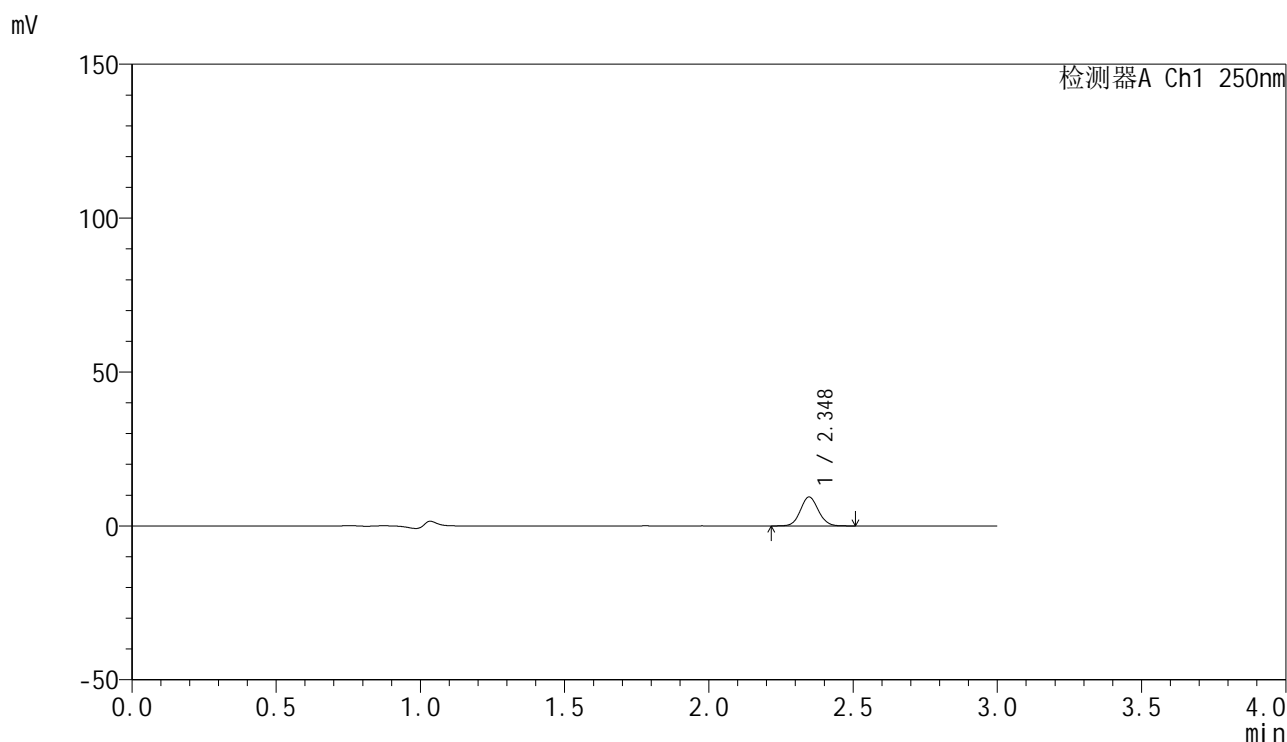


SMF-4099

<样品信息>

色谱柱 : XB-C18(150mm*4.6mm,5μm) 流速:1.8ml/min
 柱温 : 40°C 波长:250nm
 数据文件名: RC\$SMF-4099 - 29-13/29-1189-2 - zzp-25020501-2p-pH1.0jz-t2p-jf50z-10mg-15min-P1.lcd
 方法文件名: RC\$SMF-4099 - SMF-4099-RCQX-FX278.lcm
 批处理文件名: RC\$SMF-4099 - 20250212-rcqx-FX278.lcb
 样品瓶号: 2-3
 进样体积: 10 μl 版本号: 6.115
 进样时间: 2025/02/12 19:27:54 实验者: jiangjinwei
 处理时间 (V2) : 2025/02/13 11:59:20 处理者: jiangjinwei
 仪器型号: SHIMADZU LC-2050C(FX278)

<色谱图>



<峰表>

检测器A Ch1 250nm

峰号	保留时间	面积	面积%	高度	理论塔板数(USP)	拖尾因子	分离度(USP)
1	2.348	40529	100.000	9397	6853	1.080	--
总计		40529	100.000	9397			

图81 非奈利酮片溶出曲线测定HPLC图谱
 自制品-25020501-2批-投2片-pH1.0介质-桨法-50转-15min-片1
 供试品溶液-1

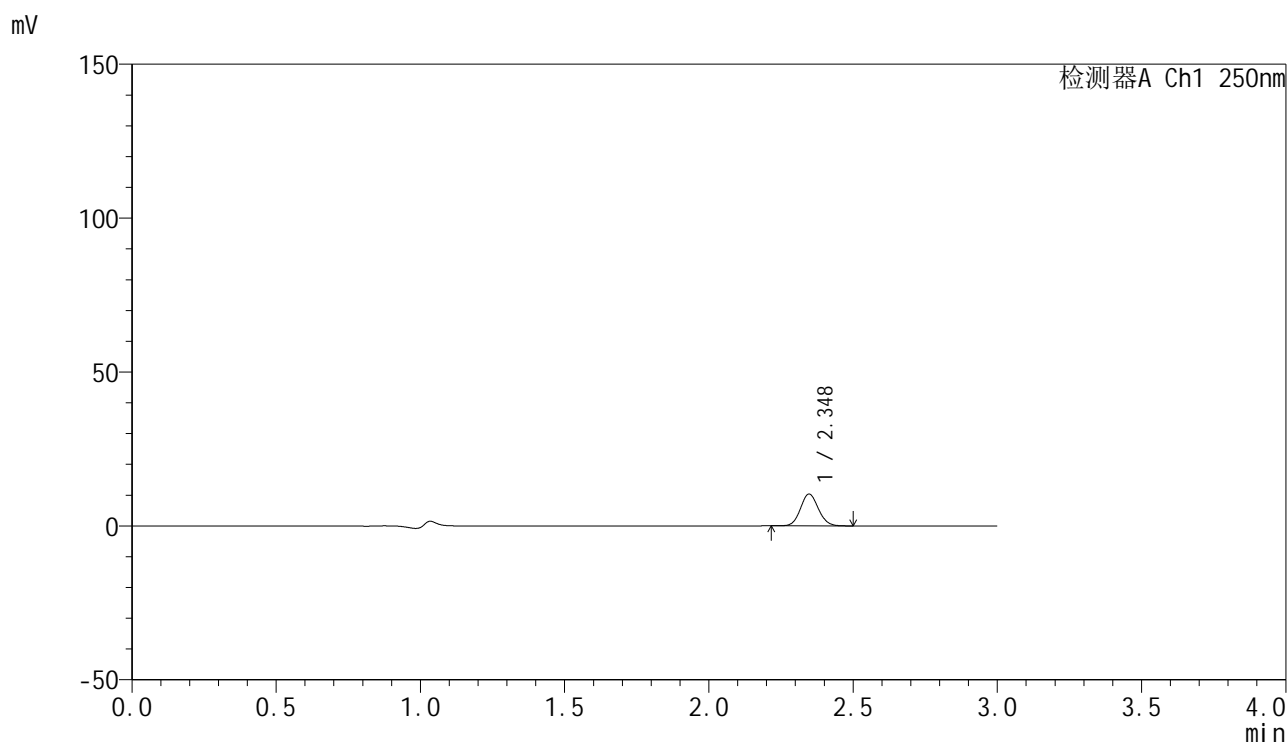


SMF-4099

<样品信息>

色谱柱 : XB-C18(150mm*4.6mm,5 μ m) 流速:1.8ml/min
 柱温 : 40 $^{\circ}$ C 波长:250nm
 数据文件名: RC\$SMF-4099 - 29-13/29-1190-2 - zzp-25020501-2p-pH1.0jz-t2p-jf50z-10mg-15min-P2.lcd
 方法文件名: RC\$SMF-4099 - SMF-4099-RCQX-FX278.lcm
 批处理文件名: RC\$SMF-4099 - 20250212-rcqx-FX278.lcb
 样品瓶号: 2-12
 进样体积: 10 μ l 版本号: 6.115
 进样时间: 2025/02/12 19:31:17 实验者: jiangjinwei
 处理时间 (V2) : 2025/02/13 11:59:23 处理者: jiangjinwei
 仪器型号: SHIMADZU LC-2050C(FX278)

<色谱图>



<峰表>

检测器A Ch1 250nm

峰号	保留时间	面积	面积%	高度	理论塔板数(USP)	拖尾因子	分离度(USP)
1	2.348	44743	100.000	10370	6835	1.086	--
总计		44743	100.000	10370			

图82 非奈利酮片溶出曲线测定HPLC图谱
 自制品-25020501-2批-投2片-pH1.0介质-桨法-50转-15min-片2
 供试品溶液-1

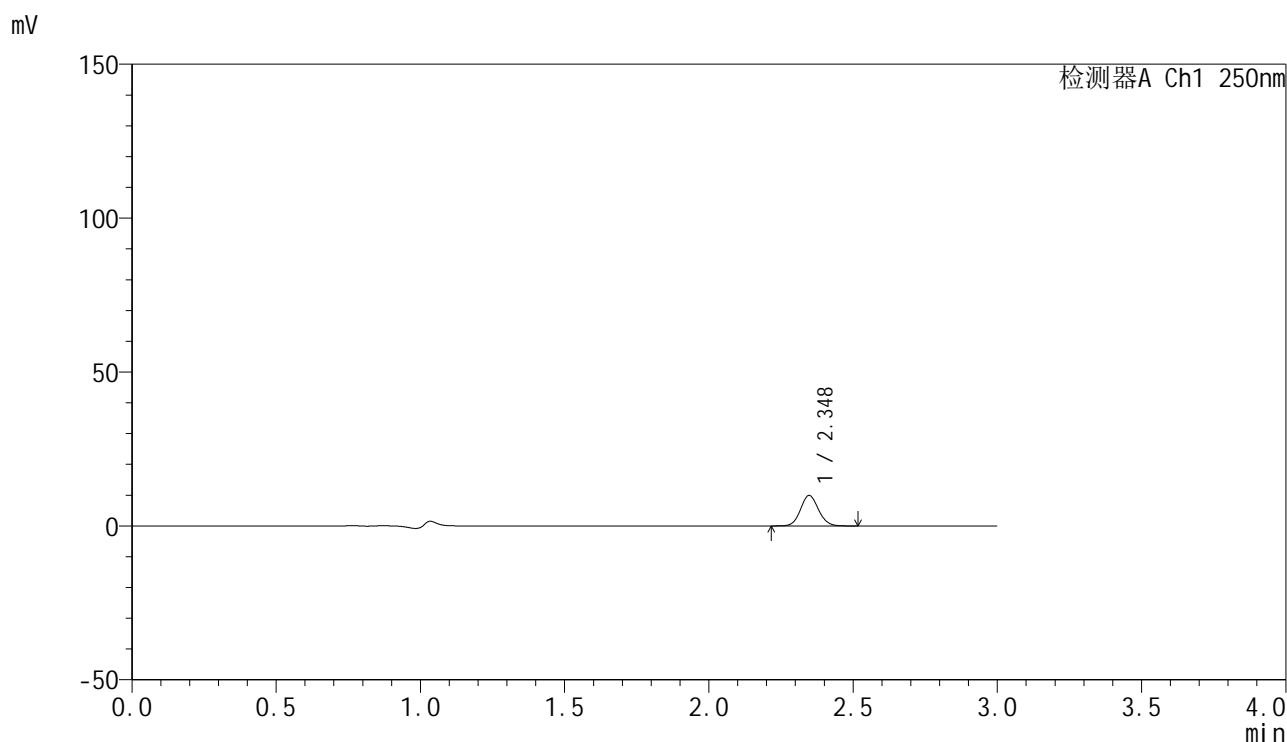


SMF-4099

<样品信息>

色谱柱 : XB-C18(150mm*4.6mm,5μm) 流速:1.8ml/min
 柱温 : 40°C 波长:250nm
 数据文件名: RC\$SMF-4099 - 29-13/29-1191-2 - zzp-25020501-2p-pH1.0jz-t2p-jf50z-10mg-15min-P3.lcd
 方法文件名: RC\$SMF-4099 - SMF-4099-RCQX-FX278.lcm
 批处理文件名: RC\$SMF-4099 - 20250212-rcqx-FX278.lcb
 样品瓶号: 2-21
 进样体积: 10 μl 版本号: 6.115
 进样时间: 2025/02/12 19:34:41 实验者: jiangjinwei
 处理时间 (V2) : 2025/02/13 11:59:26 处理者: jiangjinwei
 仪器型号: SHIMADZU LC-2050C(FX278)

<色谱图>



<峰表>

检测器A Ch1 250nm

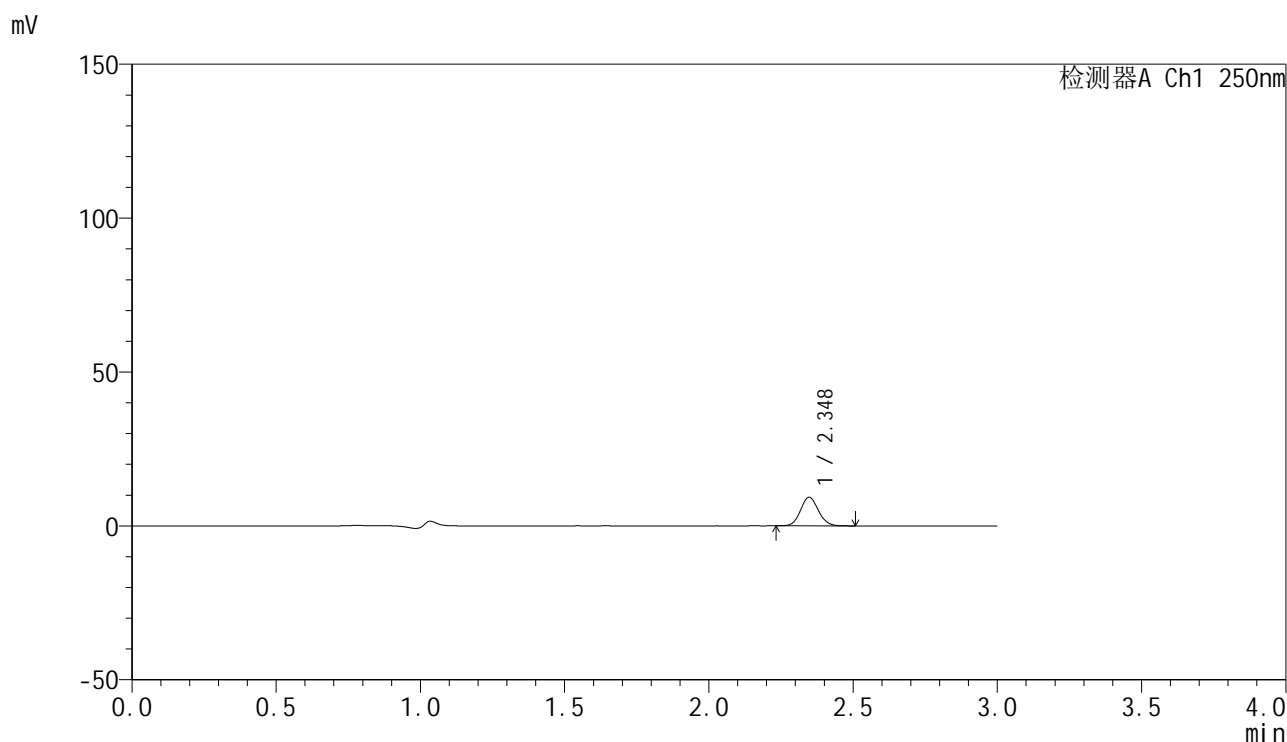
峰号	保留时间	面积	面积%	高度	理论塔板数(USP)	拖尾因子	分离度(USP)
1	2.348	42849	100.000	9904	6816	1.086	--
总计		42849	100.000	9904			

图83 非奈利酮片溶出曲线测定HPLC图谱
 自制品-25020501-2批-投2片-pH1.0介质-桨法-50转-15min-片3
 供试品溶液-1

<样品信息>

色谱柱 : XB-C18(150mm*4.6mm,5μm) 流速:1.8ml/min
 柱温 : 40°C 波长:250nm
 数据文件名: RC\$SMF-4099 - 29-13/29-1192-2 - zzp-25020501-2p-pH1.0jz-t2p-jf50z-10mg-15min-P4.lcd
 方法文件名: RC\$SMF-4099 - SMF-4099-RCQX-FX278.lcm
 批处理文件名: RC\$SMF-4099 - 20250212-rcqx-FX278.lcb
 样品瓶号: 2-30
 进样体积: 10 μl 版本号: 6.115
 进样时间: 2025/02/12 19:38:04 实验者: jiangjinwei
 处理时间 (V2) : 2025/02/13 11:59:29 处理者: jiangjinwei
 仪器型号: SHIMADZU LC-2050C(FX278)

<色谱图>



<峰表>

检测器A Ch1 250nm

峰号	保留时间	面积	面积%	高度	理论塔板数(USP)	拖尾因子	分离度(USP)
1	2.348	39942	100.000	9289	6864	1.086	--
总计		39942	100.000	9289			

图84 非奈利酮片溶出曲线测定HPLC图谱
 自制品-25020501-2批-投2片-pH1.0介质-桨法-50转-15min-片4
 供试品溶液-1

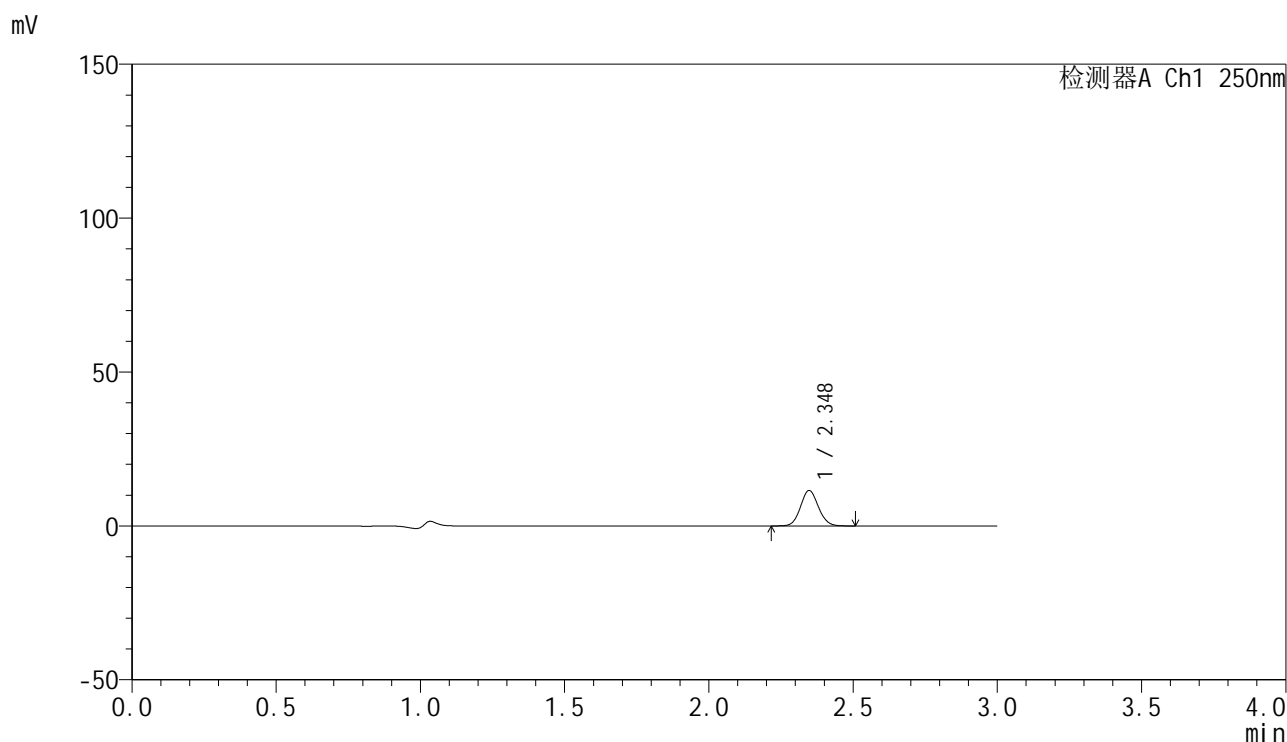


SMF-4099

<样品信息>

色谱柱 : XB-C18(150mm*4.6mm,5 μ m) 流速:1.8ml/min
 柱温 : 40 $^{\circ}$ C 波长:250nm
 数据文件名: RC\$SMF-4099 - 29-13/29-1193-2 - zzp-25020501-2p-pH1.0jz-t2p-jf50z-10mg-15min-P5.lcd
 方法文件名: RC\$SMF-4099 - SMF-4099-RCQX-FX278.lcm
 批处理文件名: RC\$SMF-4099 - 20250212-rcqx-FX278.lcb
 样品瓶号: 2-39
 进样体积: 10 μ l 版本号: 6.115
 进样时间: 2025/02/12 19:41:26 实验者: jiangjinwei
 处理时间 (V2) : 2025/02/13 11:59:31 处理者: jiangjinwei
 仪器型号: SHIMADZU LC-2050C(FX278)

<色谱图>



<峰表>

检测器A Ch1 250nm

峰号	保留时间	面积	面积%	高度	理论塔板数(USP)	拖尾因子	分离度(USP)
1	2.348	49656	100.000	11509	6842	1.083	--
总计		49656	100.000	11509			

图85 非奈利酮片溶出曲线测定HPLC图谱
 自制品-25020501-2批-投2片-pH1.0介质-桨法-50转-15min-片5
 供试品溶液-1

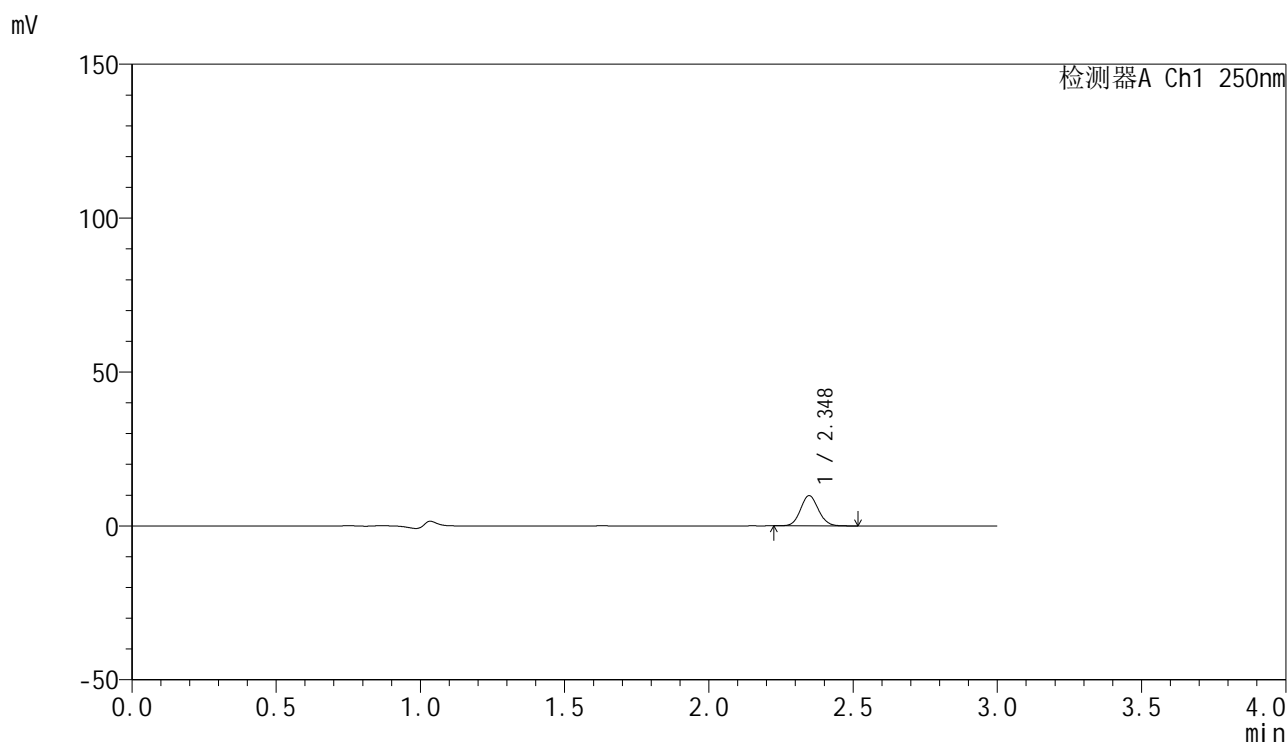


SMF-4099

<样品信息>

色谱柱 : XB-C18(150mm*4.6mm,5μm) 流速:1.8ml/min
 柱温 : 40°C 波长:250nm
 数据文件名: RC\$SMF-4099 - 29-13/29-1194-2 - zzp-25020501-2p-pH1.0jz-t2p-jf50z-10mg-15min-P6.lcd
 方法文件名: RC\$SMF-4099 - SMF-4099-RCQX-FX278.lcm
 批处理文件名: RC\$SMF-4099 - 20250212-rcqx-FX278.lcb
 样品瓶号: 2-48
 进样体积: 10 μl 版本号: 6.115
 进样时间: 2025/02/12 19:44:49 实验者: jiangjinwei
 处理时间 (V2) : 2025/02/13 11:59:34 处理者: jiangjinwei
 仪器型号: SHIMADZU LC-2050C(FX278)

<色谱图>



<峰表>

检测器A Ch1 250nm

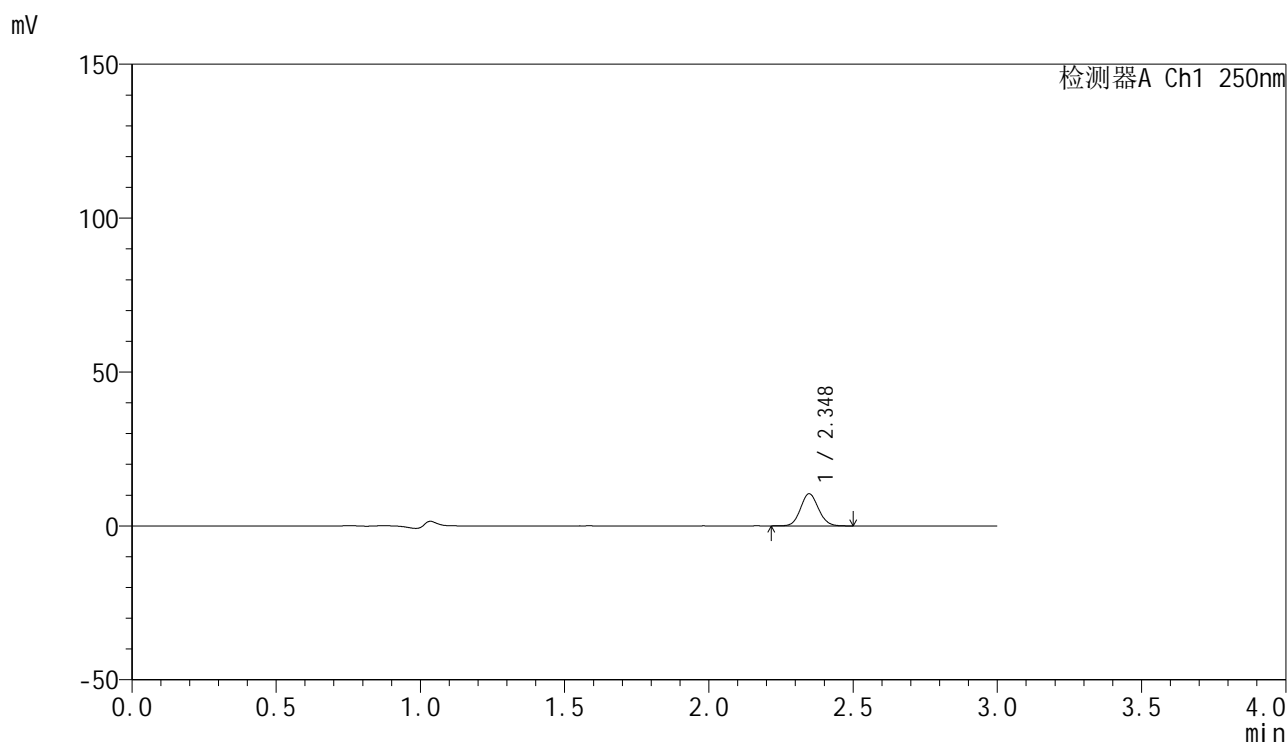
峰号	保留时间	面积	面积%	高度	理论塔板数(USP)	拖尾因子	分离度(USP)
1	2.348	42381	100.000	9842	6858	1.085	--
总计		42381	100.000	9842			

图86 非奈利酮片溶出曲线测定HPLC图谱
 自制品-25020501-2批-投2片-pH1.0介质-桨法-50转-15min-片6
 供试品溶液-1

<样品信息>

色谱柱 : XB-C18(150mm*4.6mm,5μm) 流速:1.8ml/min
 柱温 : 40°C 波长:250nm
 数据文件名: RC\$SMF-4099 - 29-13/29-1195-2 - zzp-25020501-2p-pH1.0jz-t2p-jf50z-10mg-20min-P1.lcd
 方法文件名: RC\$SMF-4099 - SMF-4099-RCQX-FX278.lcm
 批处理文件名: RC\$SMF-4099 - 20250212-rcqx-FX278.lcb
 样品瓶号: 2-4
 进样体积: 10 μl 版本号: 6.115
 进样时间: 2025/02/12 19:48:13 实验者: jiangjinwei
 处理时间 (V2) : 2025/02/13 11:59:37 处理者: jiangjinwei
 仪器型号: SHIMADZU LC-2050C(FX278)

<色谱图>



<峰表>

检测器A Ch1 250nm

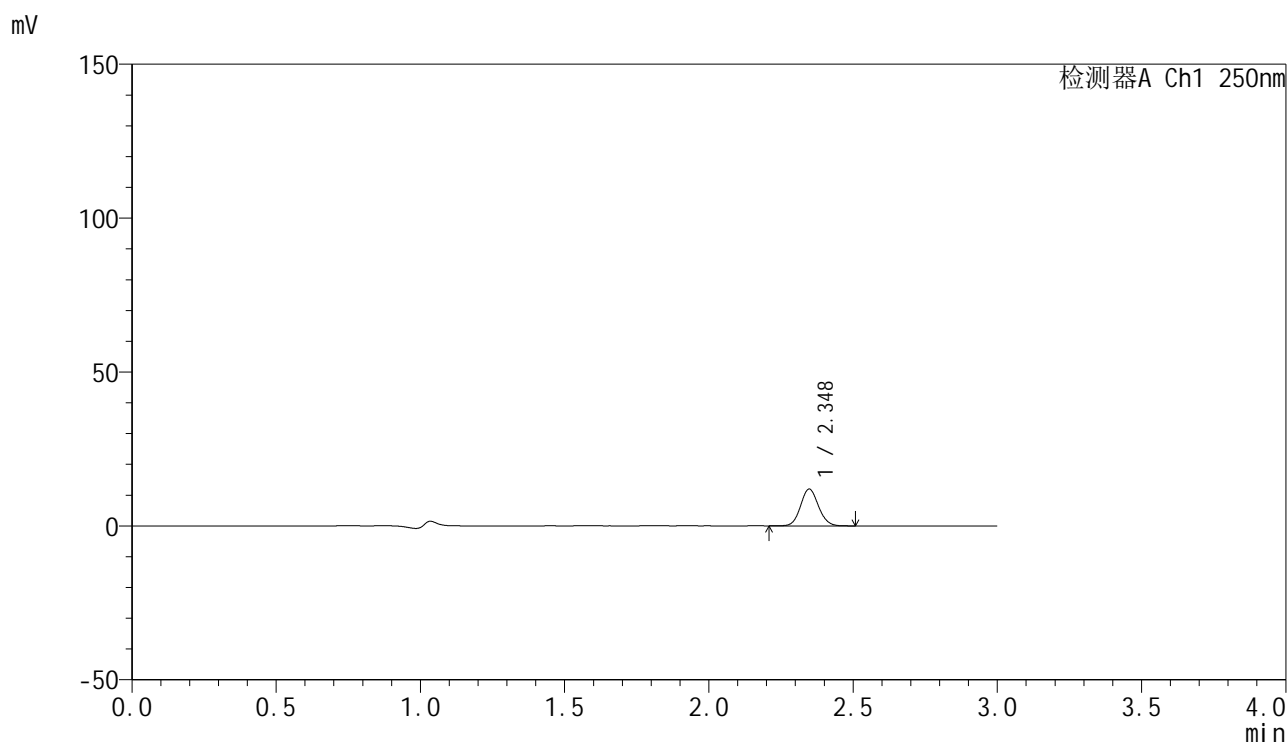
峰号	保留时间	面积	面积%	高度	理论塔板数(USP)	拖尾因子	分离度(USP)
1	2.348	45132	100.000	10457	6831	1.084	--
总计		45132	100.000	10457			

图87 非奈利酮片溶出曲线测定HPLC图谱
 自制品-25020501-2批-投2片-pH1.0介质-桨法-50转-20min-片1
 供试品溶液-1

<样品信息>

色谱柱 : XB-C18(150mm*4.6mm,5 μ m) 流速:1.8ml/min
 柱温 : 40°C 波长:250nm
 数据文件名: RC\$SMF-4099 - 29-13/29-1196-2 - zzp-25020501-2p-pH1.0jz-t2p-jf50z-10mg-20min-P2.lcd
 方法文件名: RC\$SMF-4099 - SMF-4099-RCQX-FX278.lcm
 批处理文件名: RC\$SMF-4099 - 20250212-rcqx-FX278.lcb
 样品瓶号: 2-13
 进样体积: 10 μ l 版本号: 6.115
 进样时间: 2025/02/12 19:51:37 实验者: jiangjinwei
 处理时间 (V2) : 2025/02/13 11:59:40 处理者: jiangjinwei
 仪器型号: SHIMADZU LC-2050C(FX278)

<色谱图>



<峰表>

检测器A Ch1 250nm

峰号	保留时间	面积	面积%	高度	理论塔板数(USP)	拖尾因子	分离度(USP)
1	2.348	51648	100.000	11966	6841	1.086	--
总计		51648	100.000	11966			

图88 非奈利酮片溶出曲线测定HPLC图谱
 自制品-25020501-2批-投2片-pH1.0介质-桨法-50转-20min-片2
 供试品溶液-1

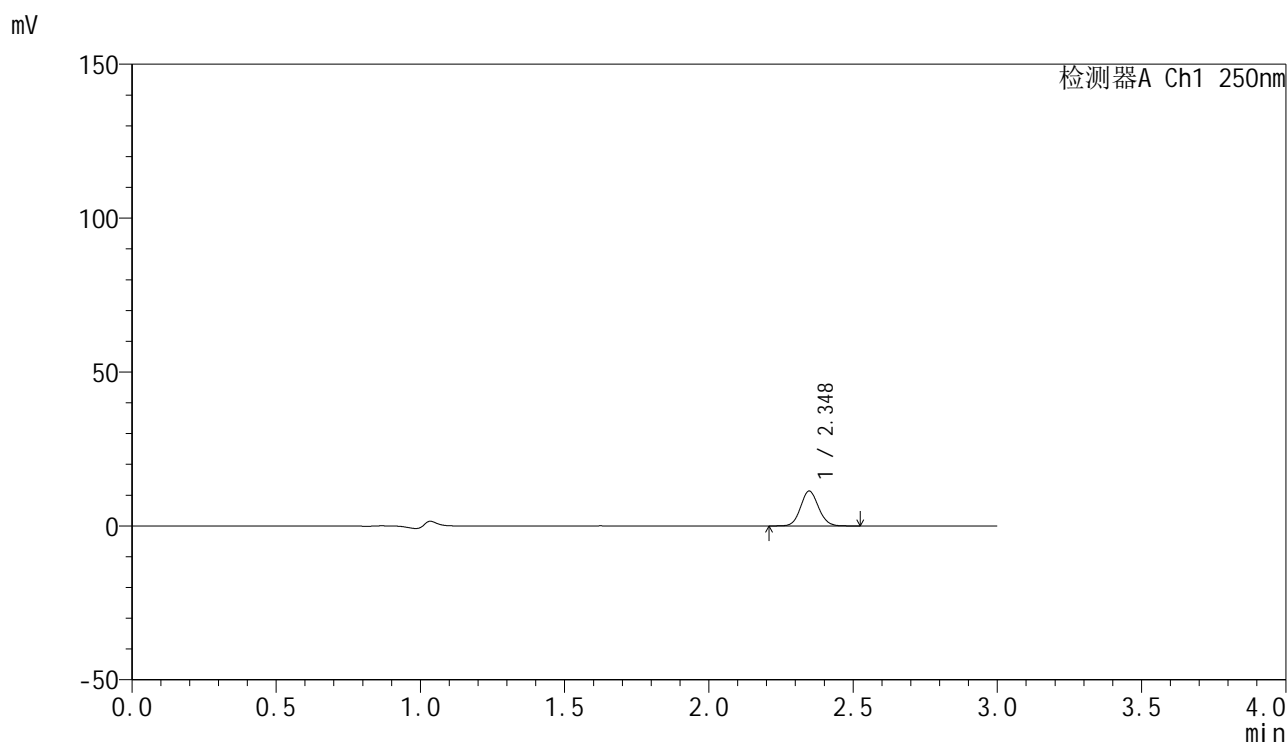


SMF-4099

<样品信息>

色谱柱 : XB-C18(150mm*4.6mm,5 μ m) 流速:1.8ml/min
 柱温 : 40 $^{\circ}$ C 波长:250nm
 数据文件名: RC\$SMF-4099 - 29-13/29-1197-2 - zzp-25020501-2p-pH1.0jz-t2p-jf50z-10mg-20min-P3.lcd
 方法文件名: RC\$SMF-4099 - SMF-4099-RCQX-FX278.lcm
 批处理文件名: RC\$SMF-4099 - 20250212-rcqx-FX278.lcb
 样品瓶号: 2-22
 进样体积: 10 μ l 版本号: 6.115
 进样时间: 2025/02/12 19:55:00 实验者: jiangjinwei
 处理时间 (V2) : 2025/02/13 11:59:42 处理者: jiangjinwei
 仪器型号: SHIMADZU LC-2050C(FX278)

<色谱图>



<峰表>

检测器A Ch1 250nm

峰号	保留时间	面积	面积%	高度	理论塔板数(USP)	拖尾因子	分离度(USP)
1	2.348	48920	100.000	11315	6838	1.084	--
总计		48920	100.000	11315			

图89 非奈利酮片溶出曲线测定HPLC图谱
 自制品-25020501-2批-投2片-pH1.0介质-桨法-50转-20min-片3
 供试品溶液-1

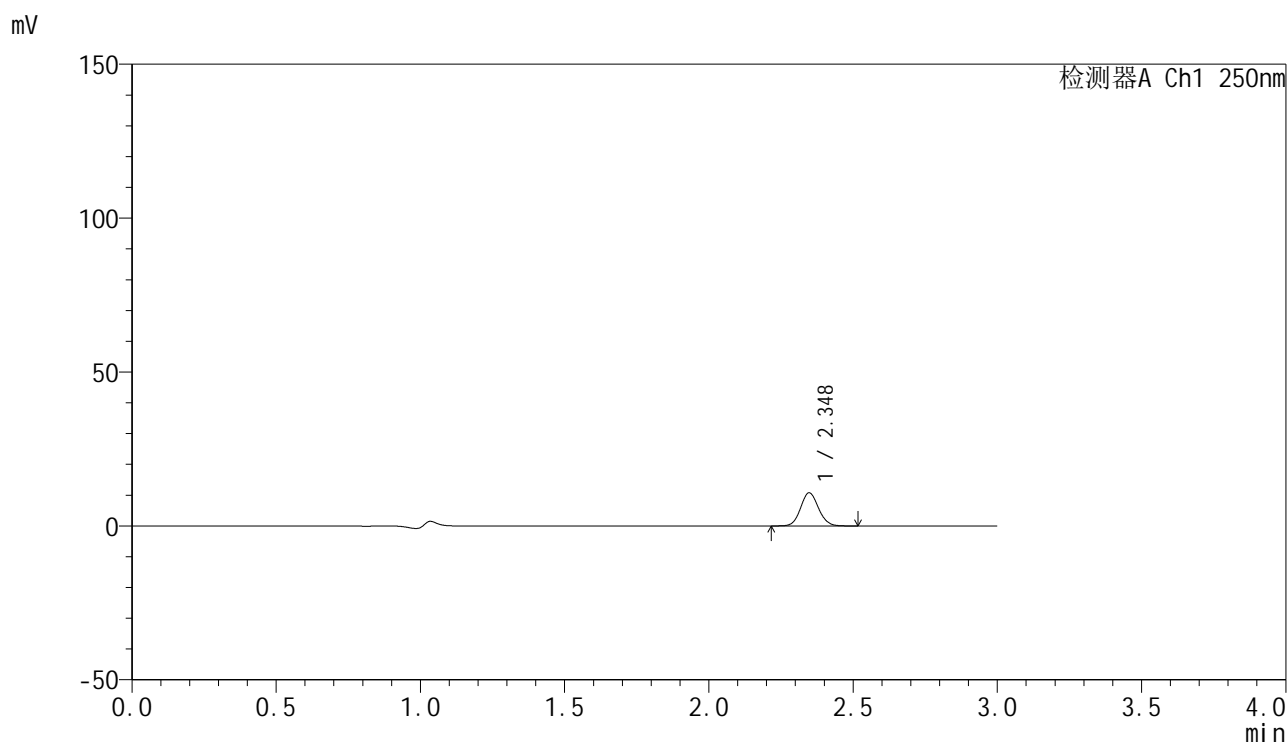


SMF-4099

<样品信息>

色谱柱 : XB-C18(150mm*4.6mm,5 μ m) 流速:1.8ml/min
 柱温 : 40 $^{\circ}$ C 波长:250nm
 数据文件名: RC\$SMF-4099 - 29-13/29-1198-2 - zzp-25020501-2p-pH1.0jz-t2p-jf50z-10mg-20min-P4.lcd
 方法文件名: RC\$SMF-4099 - SMF-4099-RCQX-FX278.lcm
 批处理文件名: RC\$SMF-4099 - 20250212-rcqx-FX278.lcb
 样品瓶号: 2-31
 进样体积: 10 μ l 版本号: 6.115
 进样时间: 2025/02/12 19:58:24 实验者: jiangjinwei
 处理时间 (V2) : 2025/02/13 11:59:45 处理者: jiangjinwei
 仪器型号: SHIMADZU LC-2050C(FX278)

<色谱图>



<峰表>

检测器A Ch1 250nm

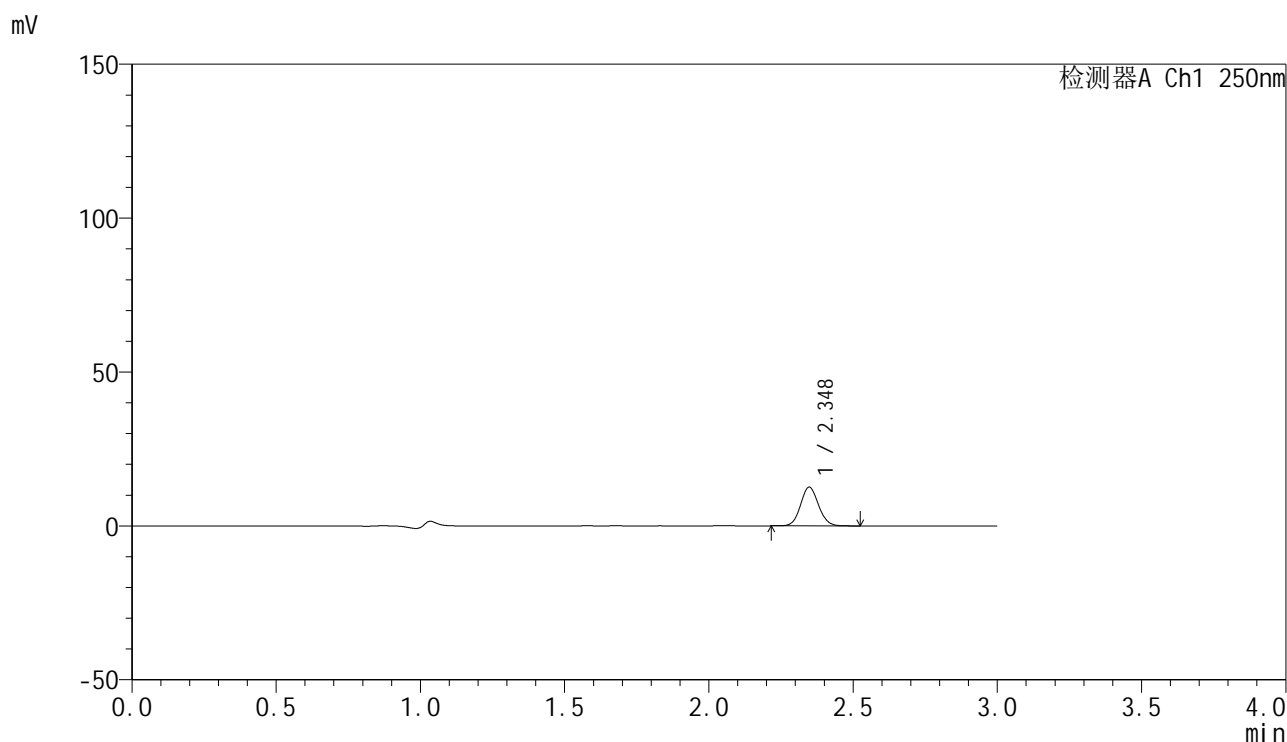
峰号	保留时间	面积	面积%	高度	理论塔板数(USP)	拖尾因子	分离度(USP)
1	2.348	46646	100.000	10773	6818	1.084	--
总计		46646	100.000	10773			

图90 非奈利酮片溶出曲线测定HPLC图谱
 自制品-25020501-2批-投2片-pH1.0介质-桨法-50转-20min-片4
 供试品溶液-1

<样品信息>

色谱柱 : XB-C18(150mm*4.6mm,5 μ m) 流速:1.8ml/min
 柱温 : 40 $^{\circ}$ C 波长:250nm
 数据文件名: RC\$SMF-4099 - 29-13/29-1199-2 - zzp-25020501-2p-pH1.0jz-t2p-jf50z-10mg-20min-P5.lcd
 方法文件名: RC\$SMF-4099 - SMF-4099-RCQX-FX278.lcm
 批处理文件名: RC\$SMF-4099 - 20250212-rcqx-FX278.lcb
 样品瓶号: 2-40
 进样体积: 10 μ l 版本号: 6.115
 进样时间: 2025/02/12 20:01:47 实验者: jiangjinwei
 处理时间 (V2) : 2025/02/13 11:59:48 处理者: jiangjinwei
 仪器型号: SHIMADZU LC-2050C(FX278)

<色谱图>



<峰表>

检测器A Ch1 250nm

峰号	保留时间	面积	面积%	高度	理论塔板数(USP)	拖尾因子	分离度(USP)
1	2.348	54364	100.000	12592	6831	1.086	--
总计		54364	100.000	12592			

图91 非奈利酮片溶出曲线测定HPLC图谱
 自制品-25020501-2批-投2片-pH1.0介质-桨法-50转-20min-片5
 供试品溶液-1

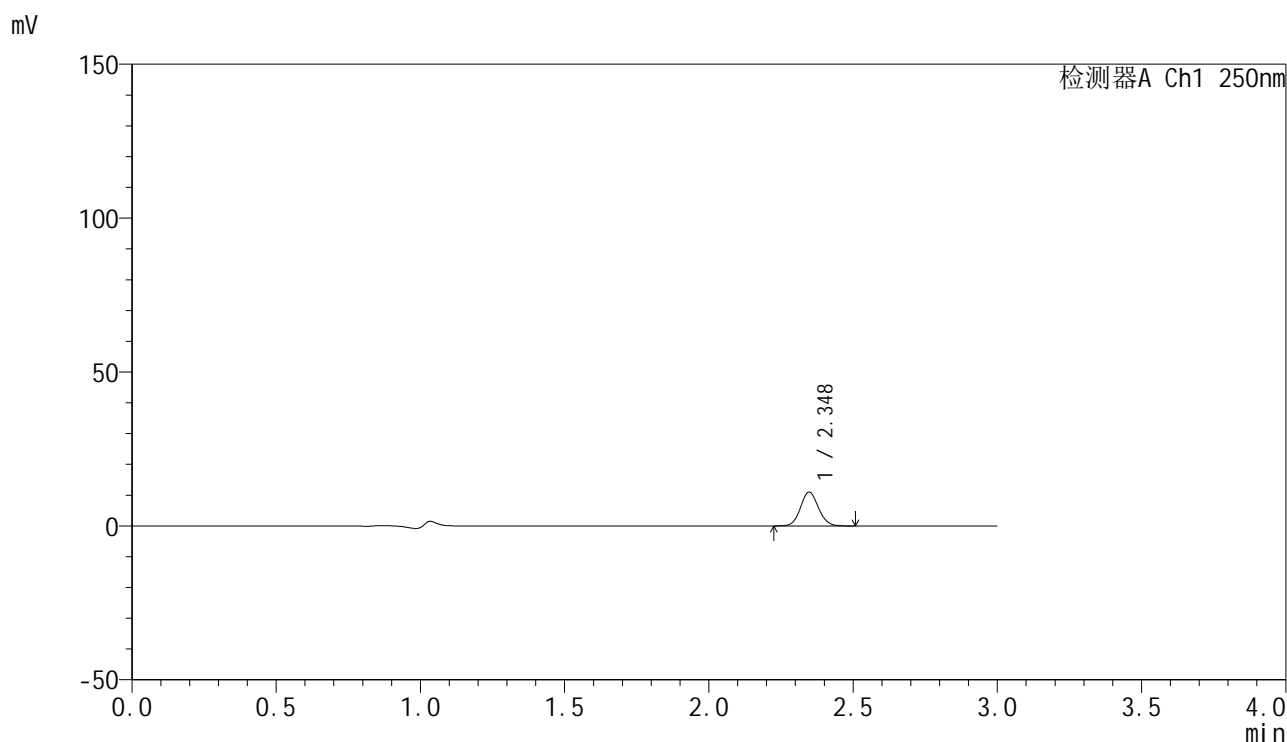


SMF-4099

<样品信息>

色谱柱 : XB-C18(150mm*4.6mm,5 μ m) 流速:1.8ml/min
 柱温 : 40 $^{\circ}$ C 波长:250nm
 数据文件名: RC\$SMF-4099 - 29-13/29-1200-2 - zzp-25020501-2p-pH1.0jz-t2p-jf50z-10mg-20min-P6.lcd
 方法文件名: RC\$SMF-4099 - SMF-4099-RCQX-FX278.lcm
 批处理文件名: RC\$SMF-4099 - 20250212-rcqx-FX278.lcb
 样品瓶号: 2-49
 进样体积: 10 μ l 版本号: 6.115
 进样时间: 2025/02/12 20:05:10 实验者: jiangjinwei
 处理时间 (V2) : 2025/02/13 11:59:51 处理者: jiangjinwei
 仪器型号: SHIMADZU LC-2050C(FX278)

<色谱图>



<峰表>

检测器A Ch1 250nm

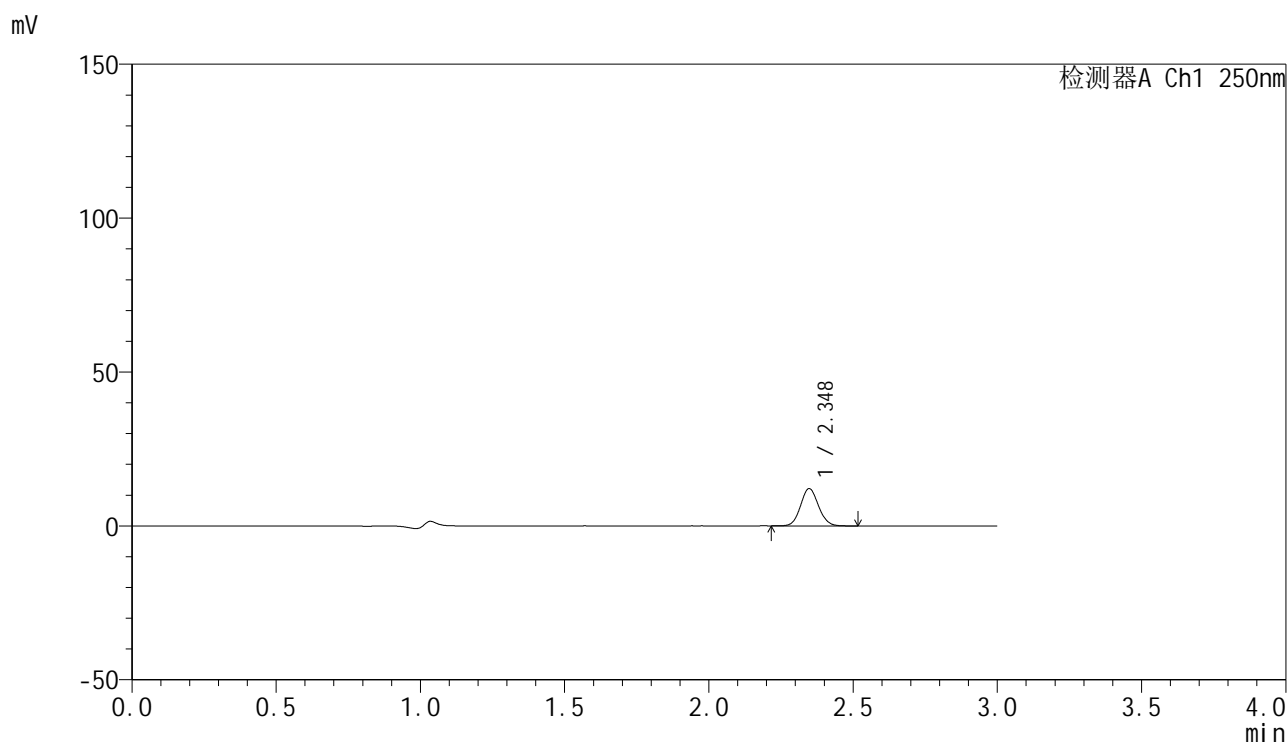
峰号	保留时间	面积	面积%	高度	理论塔板数(USP)	拖尾因子	分离度(USP)
1	2.348	47426	100.000	10990	6834	1.084	--
总计		47426	100.000	10990			

图92 非奈利酮片溶出曲线测定HPLC图谱
 自制品-25020501-2批-投2片-pH1.0介质-桨法-50转-20min-片6
 供试品溶液-1

<样品信息>

色谱柱 : XB-C18(150mm*4.6mm,5 μ m) 流速:1.8ml/min
 柱温 : 40 $^{\circ}$ C 波长:250nm
 数据文件名: RC\$SMF-4099 - 29-13/29-1201-2 - zzp-25020501-2p-pH1.0jz-t2p-jf50z-10mg-30min-P1.lcd
 方法文件名: RC\$SMF-4099 - SMF-4099-RCQX-FX278.lcm
 批处理文件名: RC\$SMF-4099 - 20250212-rcqx-FX278.lcb
 样品瓶号: 2-5
 进样体积: 10 μ l 版本号: 6.115
 进样时间: 2025/02/12 20:08:34 实验者: jiangjinwei
 处理时间 (V2) : 2025/02/13 11:59:53 处理者: jiangjinwei
 仪器型号: SHIMADZU LC-2050C(FX278)

<色谱图>



<峰表>

检测器A Ch1 250nm

峰号	保留时间	面积	面积%	高度	理论塔板数(USP)	拖尾因子	分离度(USP)
1	2.348	52314	100.000	12123	6833	1.083	--
总计		52314	100.000	12123			

图93 非奈利酮片溶出曲线测定HPLC图谱
 自制品-25020501-2批-投2片-pH1.0介质-桨法-50转-30min-片1
 供试品溶液-1

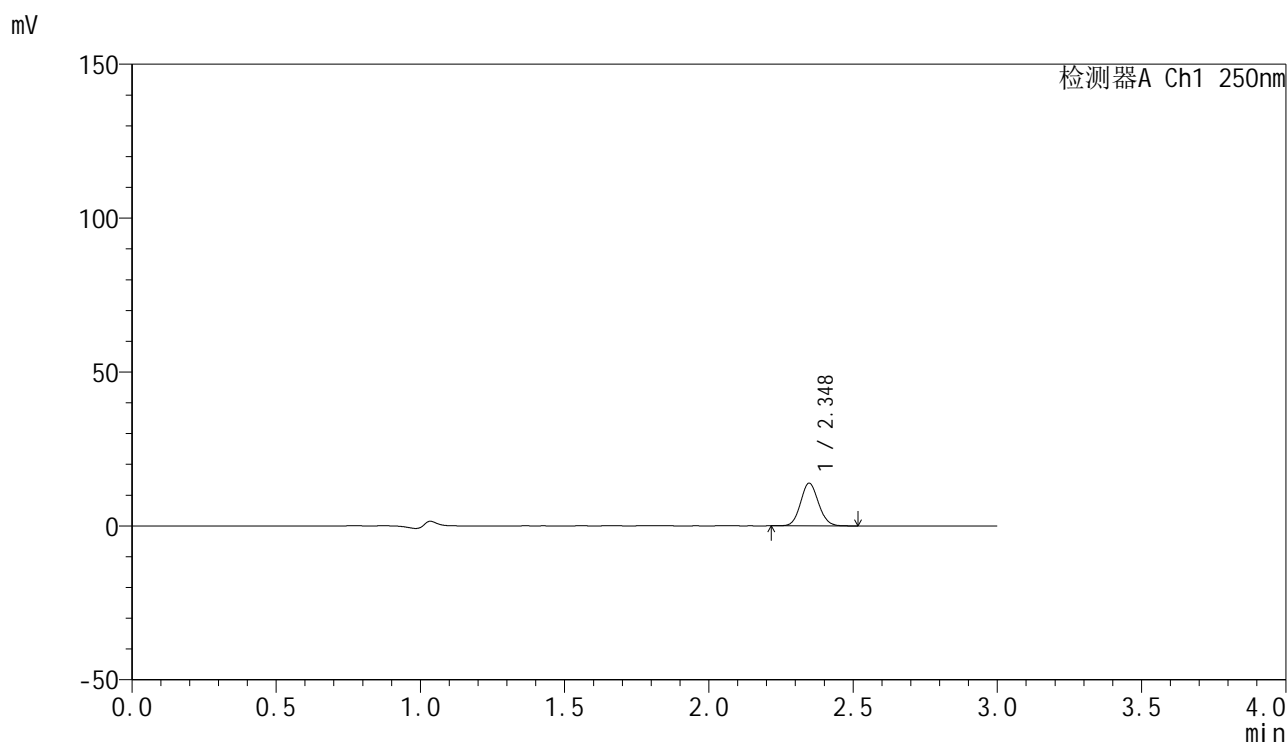


SMF-4099

<样品信息>

色谱柱 : XB-C18(150mm*4.6mm,5 μ m) 流速:1.8ml/min
 柱温 : 40 $^{\circ}$ C 波长:250nm
 数据文件名: RC\$SMF-4099 - 29-13/29-1202-2 - zzp-25020501-2p-pH1.0jz-t2p-jf50z-10mg-30min-P2.lcd
 方法文件名: RC\$SMF-4099 - SMF-4099-RCQX-FX278.lcm
 批处理文件名: RC\$SMF-4099 - 20250212-rcqx-FX278.lcb
 样品瓶号: 2-14
 进样体积: 10 μ l 版本号: 6.115
 进样时间: 2025/02/12 20:11:58 实验者: jiangjinwei
 处理时间 (V2) : 2025/02/13 11:59:56 处理者: jiangjinwei
 仪器型号: SHIMADZU LC-2050C(FX278)

<色谱图>



<峰表>

检测器A Ch1 250nm

峰号	保留时间	面积	面积%	高度	理论塔板数(USP)	拖尾因子	分离度(USP)
1	2.348	59915	100.000	13863	6807	1.086	--
总计		59915	100.000	13863			

图94 非奈利酮片溶出曲线测定HPLC图谱
 自制品-25020501-2批-投2片-pH1.0介质-桨法-50转-30min-片2
 供试品溶液-1

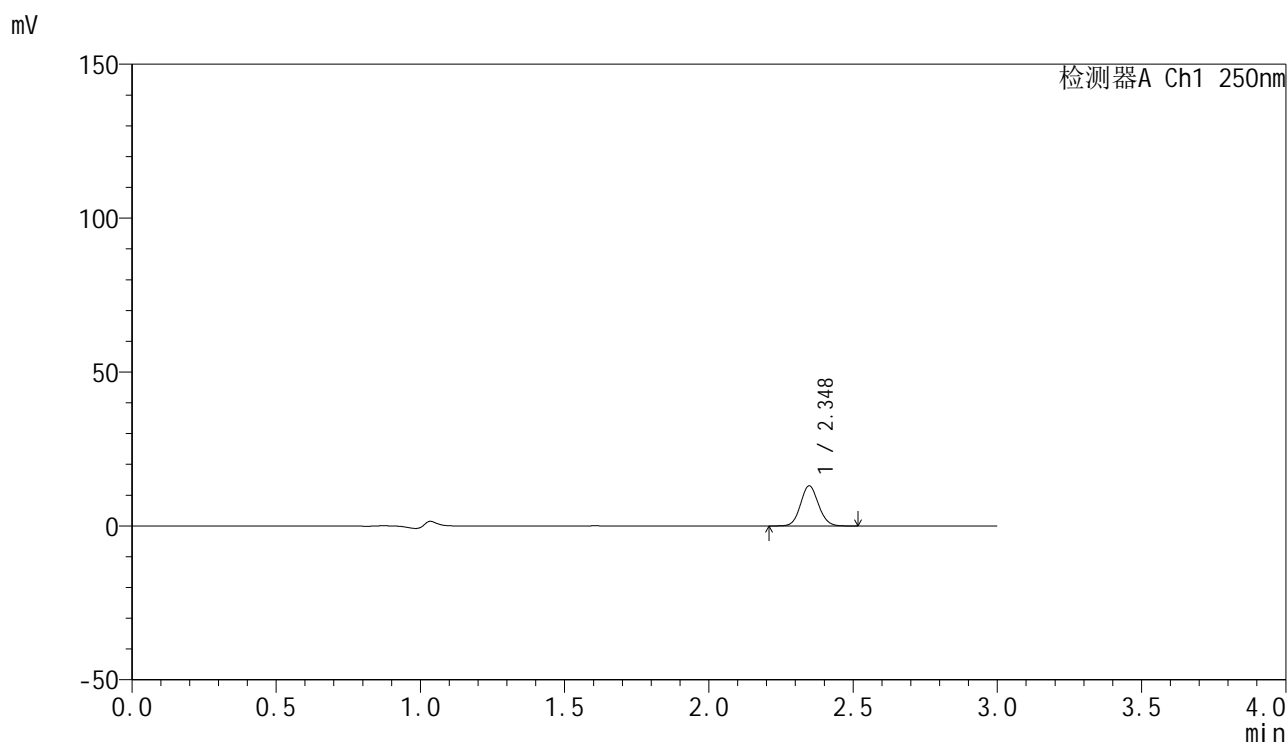


SMF-4099

<样品信息>

色谱柱 : XB-C18(150mm*4.6mm,5 μ m) 流速:1.8ml/min
 柱温 : 40 $^{\circ}$ C 波长:250nm
 数据文件名: RC\$SMF-4099 - 29-13/29-1203-2 - zzp-25020501-2p-pH1.0jz-t2p-jf50z-10mg-30min-P3.lcd
 方法文件名: RC\$SMF-4099 - SMF-4099-RCQX-FX278.lcm
 批处理文件名: RC\$SMF-4099 - 20250212-rcqx-FX278.lcb
 样品瓶号: 2-23
 进样体积: 10 μ l 版本号: 6.115
 进样时间: 2025/02/12 20:15:22 实验者: jiangjinwei
 处理时间 (V2) : 2025/02/13 11:59:59 处理者: jiangjinwei
 仪器型号: SHIMADZU LC-2050C(FX278)

<色谱图>



<峰表>

检测器A Ch1 250nm

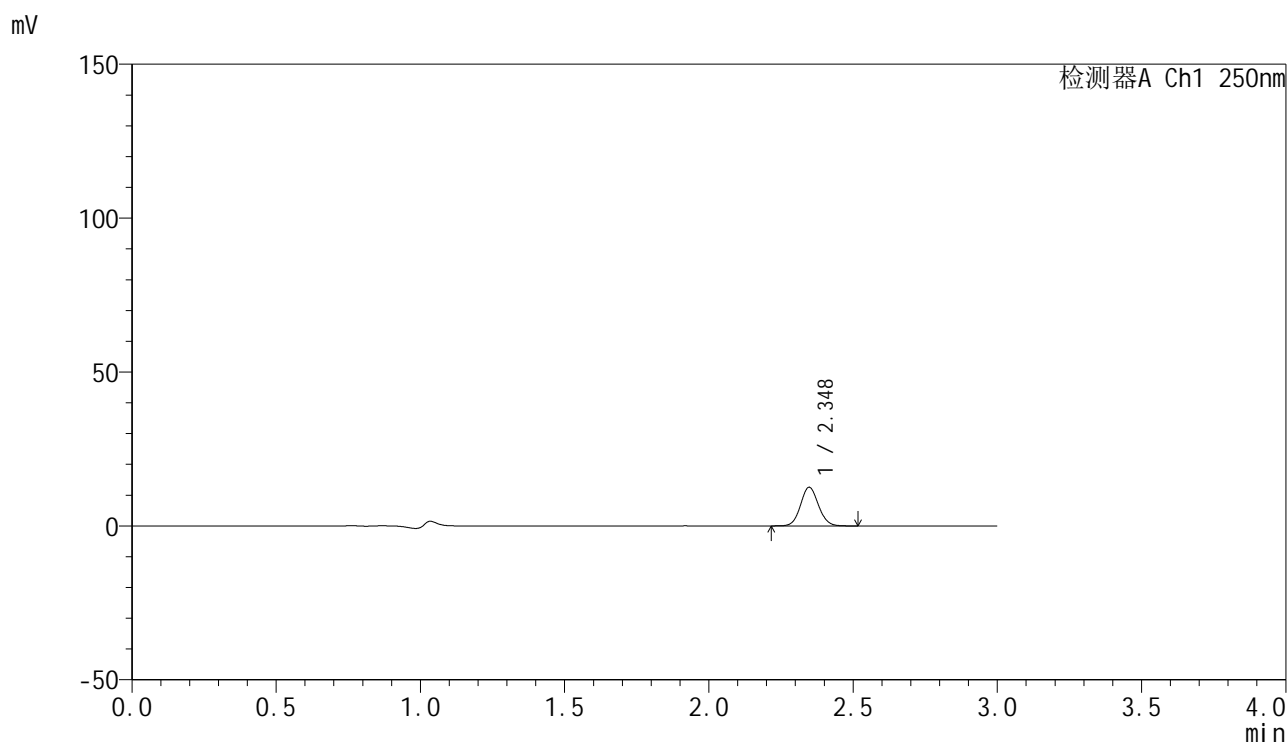
峰号	保留时间	面积	面积%	高度	理论塔板数(USP)	拖尾因子	分离度(USP)
1	2.348	56302	100.000	13027	6817	1.086	--
总计		56302	100.000	13027			

图95 非奈利酮片溶出曲线测定HPLC图谱
 自制品-25020501-2批-投2片-pH1.0介质-桨法-50转-30min-片3
 供试品溶液-1

<样品信息>

色谱柱 : XB-C18(150mm*4.6mm,5 μ m) 流速:1.8ml/min
 柱温 : 40 $^{\circ}$ C 波长:250nm
 数据文件名: RC\$SMF-4099 - 29-13/29-1204-2 - zzp-25020501-2p-pH1.0jz-t2p-jf50z-10mg-30min-P4.lcd
 方法文件名: RC\$SMF-4099 - SMF-4099-RCQX-FX278.lcm
 批处理文件名: RC\$SMF-4099 - 20250212-rcqx-FX278.lcb
 样品瓶号: 2-32
 进样体积: 10 μ l 版本号: 6.115
 进样时间: 2025/02/12 20:18:46 实验者: jiangjinwei
 处理时间 (V2) : 2025/02/13 12:00:02 处理者: jiangjinwei
 仪器型号: SHIMADZU LC-2050C(FX278)

<色谱图>



<峰表>

检测器A Ch1 250nm

峰号	保留时间	面积	面积%	高度	理论塔板数(USP)	拖尾因子	分离度(USP)
1	2.348	54203	100.000	12545	6831	1.084	--
总计		54203	100.000	12545			

图96 非奈利酮片溶出曲线测定HPLC图谱
 自制品-25020501-2批-投2片-pH1.0介质-桨法-50转-30min-片4
 供试品溶液-1

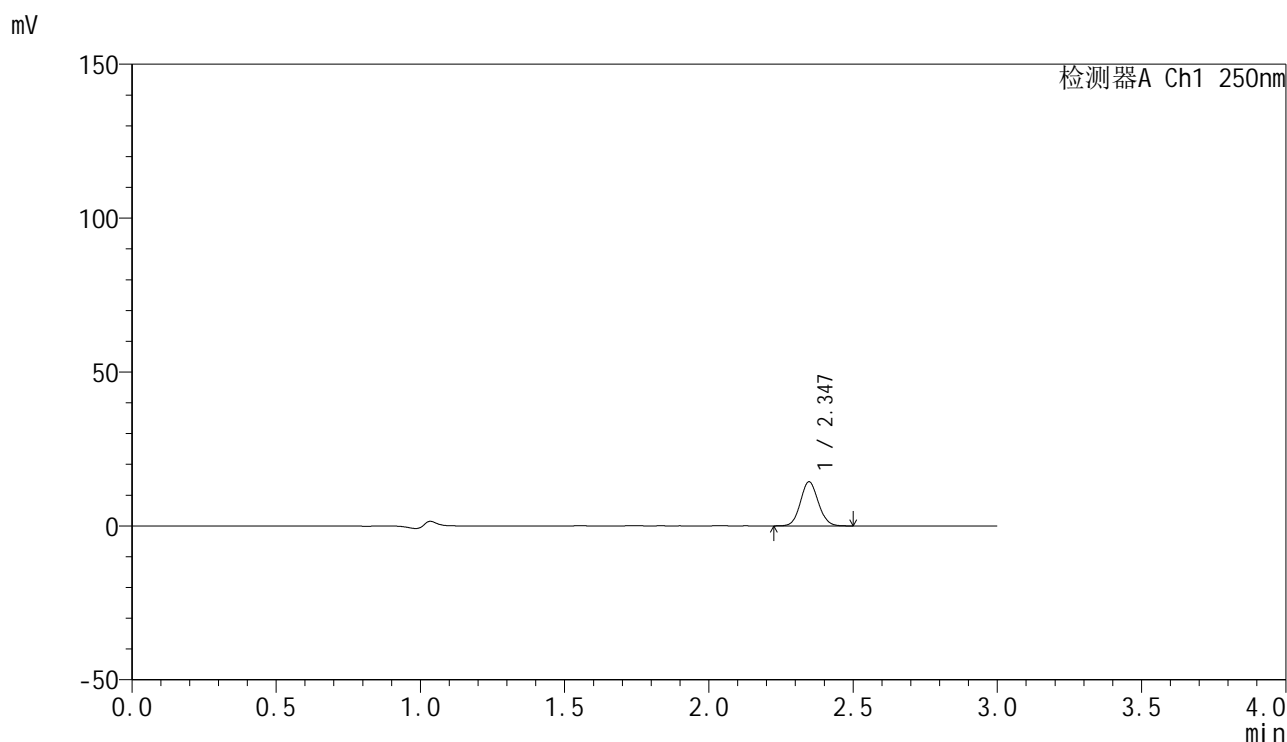


SMF-4099

<样品信息>

色谱柱 : XB-C18(150mm*4.6mm,5 μ m) 流速:1.8ml/min
 柱温 : 40 $^{\circ}$ C 波长:250nm
 数据文件名: RC\$SMF-4099 - 29-13/29-1205-2 - zzp-25020501-2p-pH1.0jz-t2p-jf50z-10mg-30min-P5.lcd
 方法文件名: RC\$SMF-4099 - SMF-4099-RCQX-FX278.lcm
 批处理文件名: RC\$SMF-4099 - 20250212-rcqx-FX278.lcb
 样品瓶号: 2-41
 进样体积: 10 μ l 版本号: 6.115
 进样时间: 2025/02/12 20:22:10 实验者: jiangjinwei
 处理时间 (V2) : 2025/02/13 12:00:04 处理者: jiangjinwei
 仪器型号: SHIMADZU LC-2050C(FX278)

<色谱图>



<峰表>

检测器A Ch1 250nm

峰号	保留时间	面积	面积%	高度	理论塔板数(USP)	拖尾因子	分离度(USP)
1	2.347	61659	100.000	14331	6864	1.083	--
总计		61659	100.000	14331			

图97 非奈利酮片溶出曲线测定HPLC图谱
 自制品-25020501-2批-投2片-pH1.0介质-桨法-50转-30min-片5
 供试品溶液-1

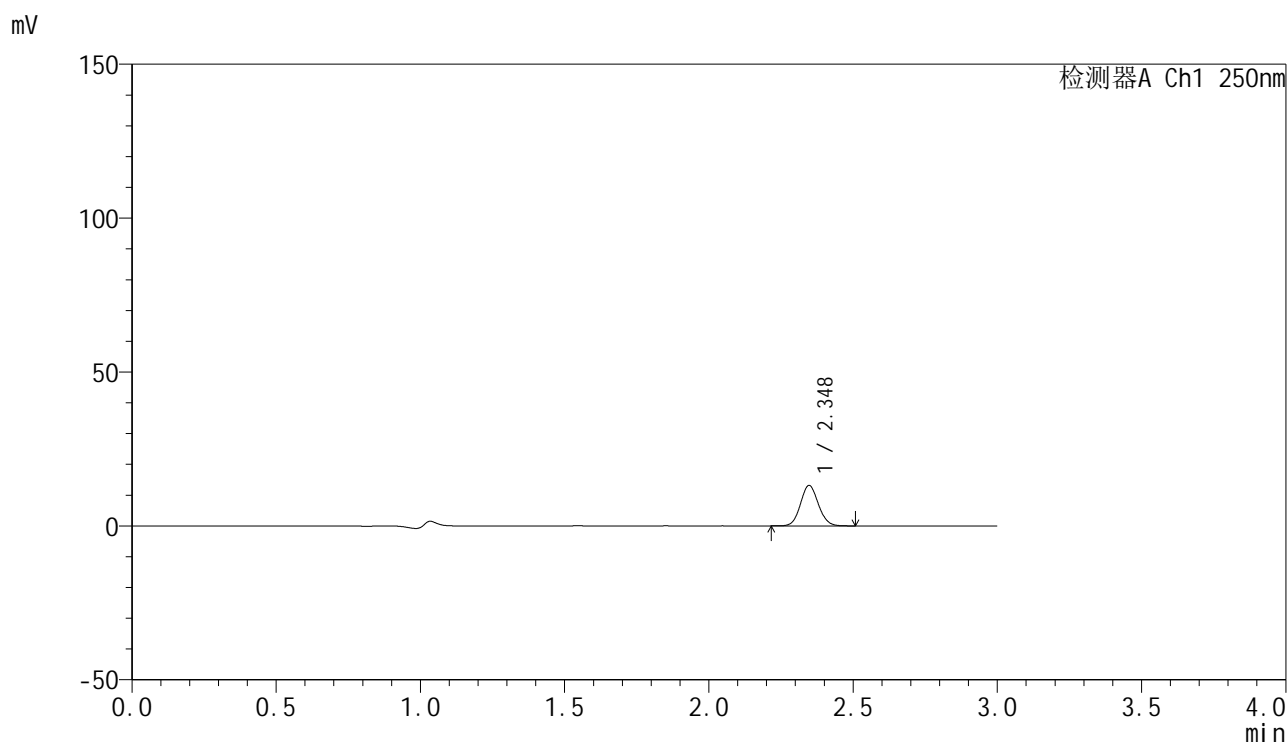


SMF-4099

<样品信息>

色谱柱 : XB-C18(150mm*4.6mm,5 μ m) 流速:1.8ml/min
 柱温 : 40 $^{\circ}$ C 波长:250nm
 数据文件名: RC\$SMF-4099 - 29-13/29-1206-2 - zzp-25020501-2p-pH1.0jz-t2p-jf50z-10mg-30min-P6.lcd
 方法文件名: RC\$SMF-4099 - SMF-4099-RCQX-FX278.lcm
 批处理文件名: RC\$SMF-4099 - 20250212-rcqx-FX278.lcb
 样品瓶号: 2-50
 进样体积: 10 μ l 版本号: 6.115
 进样时间: 2025/02/12 20:25:32 实验者: jiangjinwei
 处理时间 (V2) : 2025/02/13 12:00:07 处理者: jiangjinwei
 仪器型号: SHIMADZU LC-2050C(FX278)

<色谱图>



<峰表>

检测器A Ch1 250nm

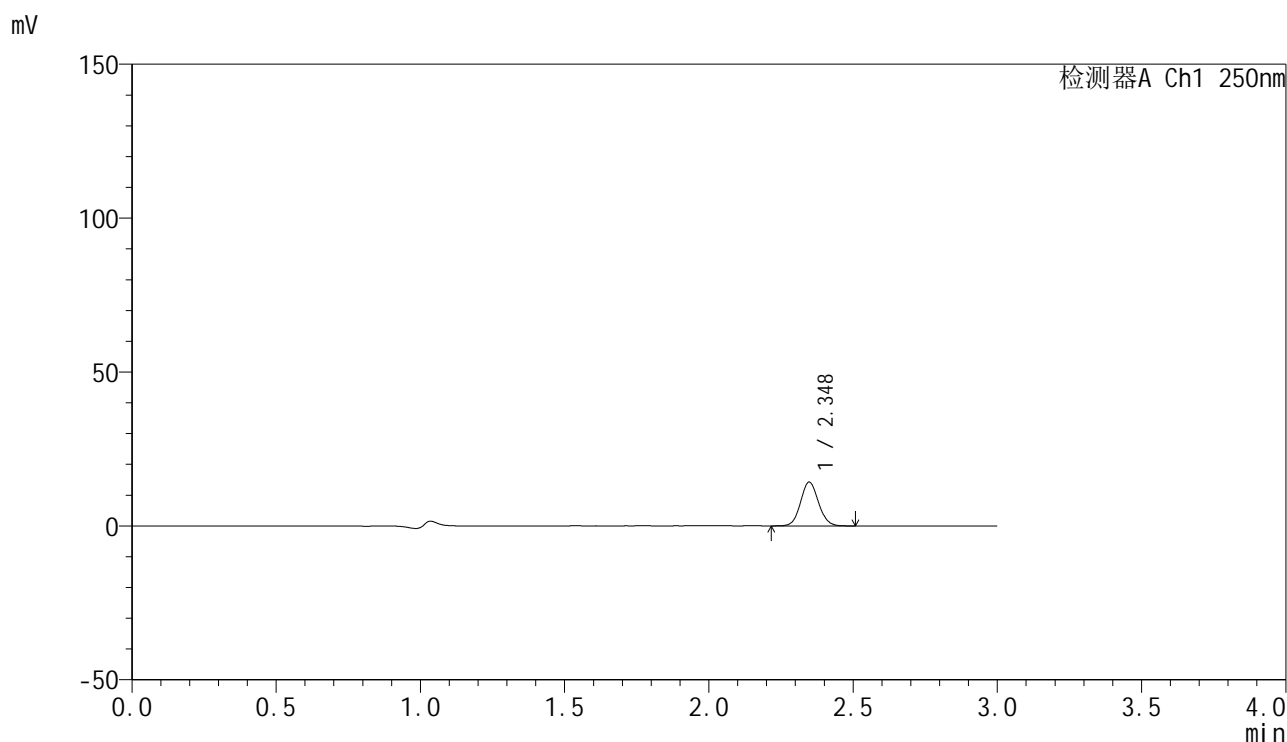
峰号	保留时间	面积	面积%	高度	理论塔板数(USP)	拖尾因子	分离度(USP)
1	2.348	56691	100.000	13144	6841	1.085	--
总计		56691	100.000	13144			

图98 非奈利酮片溶出曲线测定HPLC图谱
 自制品-25020501-2批-投2片-pH1.0介质-桨法-50转-30min-片6
 供试品溶液-1

<样品信息>

色谱柱 : XB-C18(150mm*4.6mm,5 μ m) 流速:1.8ml/min
 柱温 : 40 $^{\circ}$ C 波长:250nm
 数据文件名: RC\$SMF-4099 - 29-13/29-1207-2 - zzp-25020501-2p-pH1.0jz-t2p-jf50z-10mg-45min-P1.lcd
 方法文件名: RC\$SMF-4099 - SMF-4099-RCQX-FX278.lcm
 批处理文件名: RC\$SMF-4099 - 20250212-rcqx-FX278.lcb
 样品瓶号: 2-6
 进样体积: 10 μ l 版本号: 6.115
 进样时间: 2025/02/12 20:28:56 实验者: jiangjinwei
 处理时间 (V2) : 2025/02/13 12:00:10 处理者: jiangjinwei
 仪器型号: SHIMADZU LC-2050C(FX278)

<色谱图>



<峰表>

检测器A Ch1 250nm

峰号	保留时间	面积	面积%	高度	理论塔板数(USP)	拖尾因子	分离度(USP)
1	2.348	61473	100.000	14223	6813	1.084	--
总计		61473	100.000	14223			

图99 非奈利酮片溶出曲线测定HPLC图谱
 自制品-25020501-2批-投2片-pH1.0介质-桨法-50转-45min-片1
 供试品溶液-1

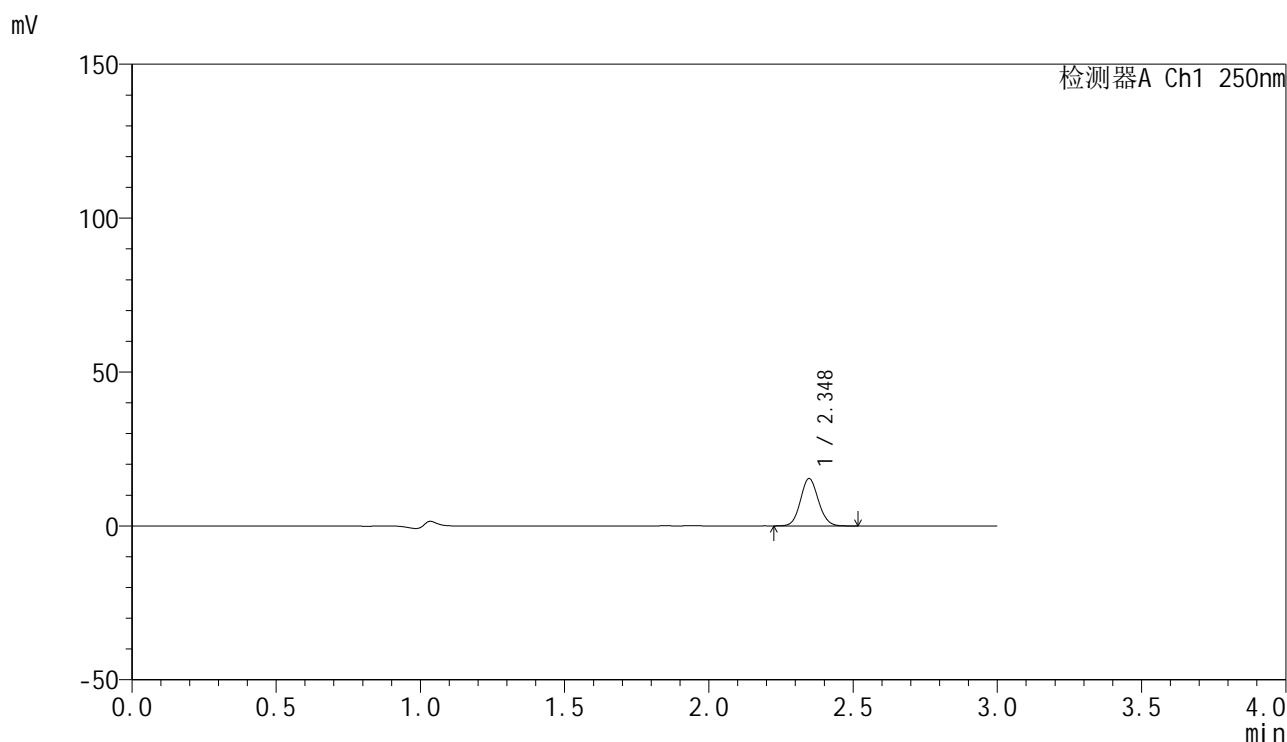


SMF-4099

<样品信息>

色谱柱 : XB-C18(150mm*4.6mm,5μm) 流速:1.8ml/min
 柱温 : 40°C 波长:250nm
 数据文件名: RC\$SMF-4099 - 29-13/29-1208-2 - zzp-25020501-2p-pH1.0jz-t2p-jf50z-10mg-45min-P2.lcd
 方法文件名: RC\$SMF-4099 - SMF-4099-RCQX-FX278.lcm
 批处理文件名: RC\$SMF-4099 - 20250212-rcqx-FX278.lcb
 样品瓶号: 2-15
 进样体积: 10 μl 版本号: 6.115
 进样时间: 2025/02/12 20:32:20 实验者: jiangjinwei
 处理时间 (V2) : 2025/02/13 12:00:13 处理者: jiangjinwei
 仪器型号: SHIMADZU LC-2050C(FX278)

<色谱图>



<峰表>

检测器A Ch1 250nm

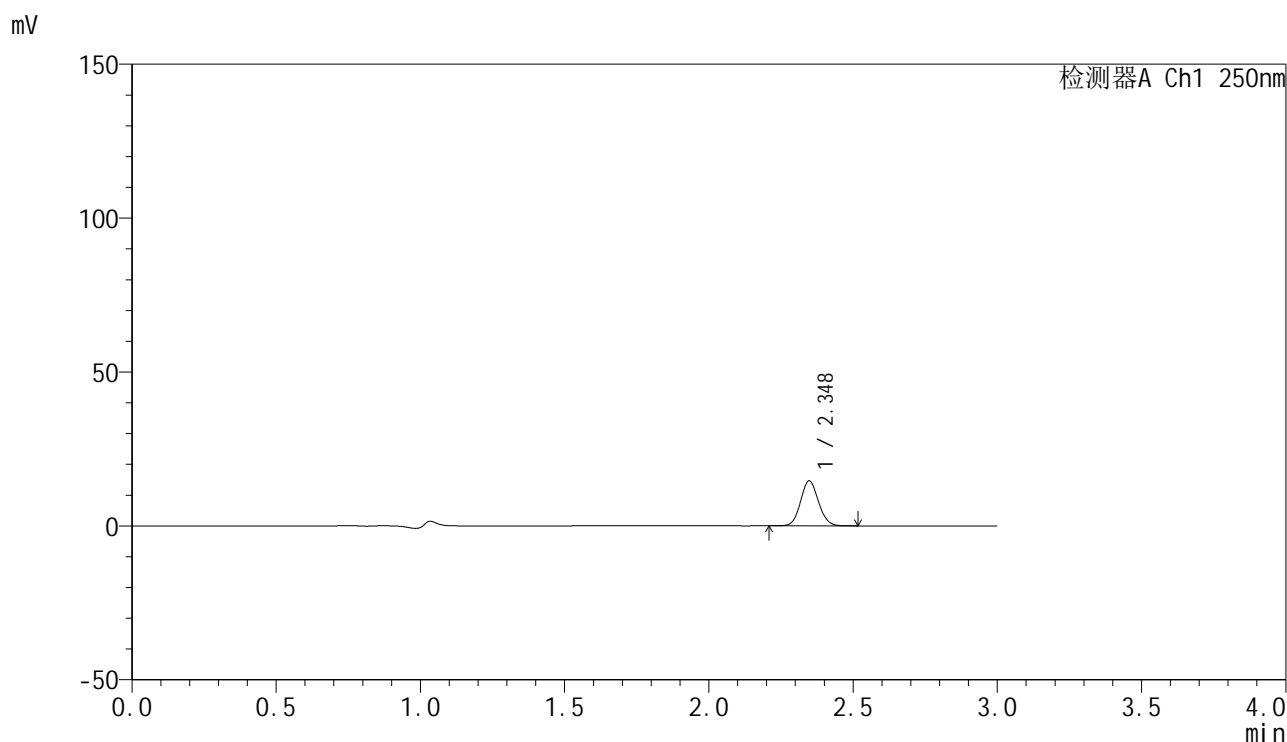
峰号	保留时间	面积	面积%	高度	理论塔板数(USP)	拖尾因子	分离度(USP)
1	2.348	66438	100.000	15393	6825	1.085	--
总计		66438	100.000	15393			

图100 非奈利酮片溶出曲线测定HPLC图谱
 自制品-25020501-2批-投2片-pH1.0介质-桨法-50转-45min-片2
 供试品溶液-1

<样品信息>

色谱柱 : XB-C18(150mm*4.6mm,5 μ m) 流速:1.8ml/min
 柱温 : 40 $^{\circ}$ C 波长:250nm
 数据文件名: RC\$SMF-4099 - 29-13/29-1209-2 - zzp-25020501-2p-pH1.0jz-t2p-jf50z-10mg-45min-P3.lcd
 方法文件名: RC\$SMF-4099 - SMF-4099-RCQX-FX278.lcm
 批处理文件名: RC\$SMF-4099 - 20250212-rcqx-FX278.lcb
 样品瓶号: 2-24
 进样体积: 10 μ l 版本号: 6.115
 进样时间: 2025/02/12 20:35:43 实验者: jiangjinwei
 处理时间 (V2) : 2025/02/13 12:00:15 处理者: jiangjinwei
 仪器型号: SHIMADZU LC-2050C(FX278)

<色谱图>



<峰表>

检测器A Ch1 250nm

峰号	保留时间	面积	面积%	高度	理论塔板数(USP)	拖尾因子	分离度(USP)
1	2.348	63034	100.000	14611	6827	1.083	--
总计		63034	100.000	14611			

图101 非奈利酮片溶出曲线测定HPLC图谱
 自制品-25020501-2批-投2片-pH1.0介质-桨法-50转-45min-片3
 供试品溶液-1

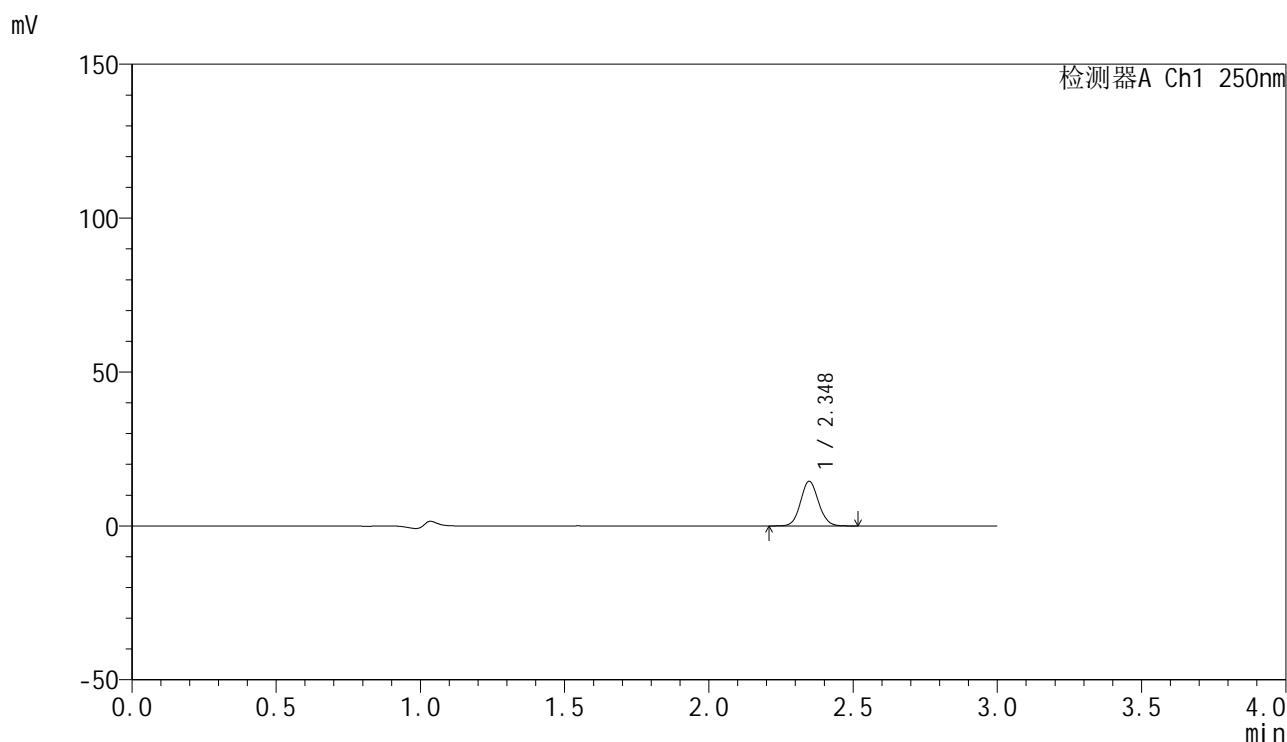


SMF-4099

<样品信息>

色谱柱 : XB-C18(150mm*4.6mm,5μm) 流速:1.8ml/min
 柱温 : 40°C 波长:250nm
 数据文件名: RC\$SMF-4099 - 29-13/29-1210-2 - zzp-25020501-2p-pH1.0jz-t2p-jf50z-10mg-45min-P4.lcd
 方法文件名: RC\$SMF-4099 - SMF-4099-RCQX-FX278.lcm
 批处理文件名: RC\$SMF-4099 - 20250212-rcqx-FX278.lcb
 样品瓶号: 2-33
 进样体积: 10 μl 版本号: 6.115
 进样时间: 2025/02/12 20:39:07 实验者: jiangjinwei
 处理时间 (V2) : 2025/02/13 12:00:18 处理者: jiangjinwei
 仪器型号: SHIMADZU LC-2050C(FX278)

<色谱图>



<峰表>

检测器A Ch1 250nm

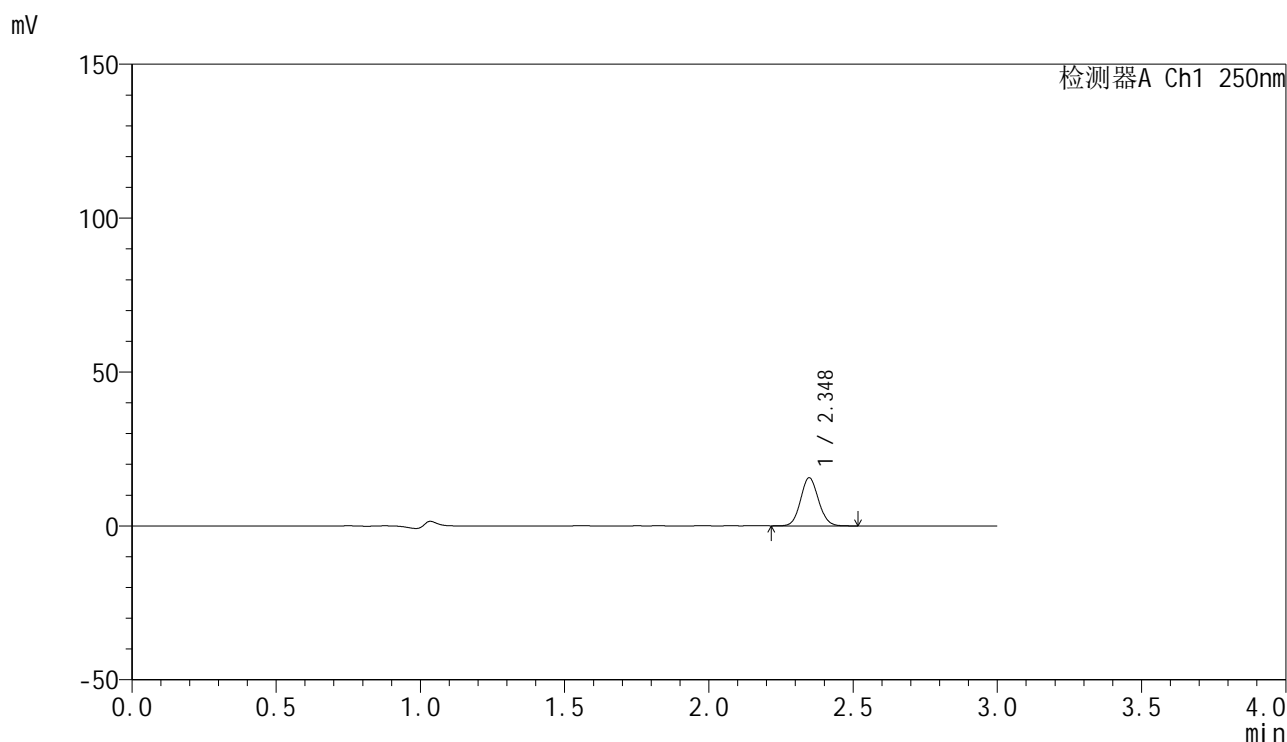
峰号	保留时间	面积	面积%	高度	理论塔板数(USP)	拖尾因子	分离度(USP)
1	2.348	62624	100.000	14502	6837	1.082	--
总计		62624	100.000	14502			

图102 非奈利酮片溶出曲线测定HPLC图谱
 自制品-25020501-2批-投2片-pH1.0介质-桨法-50转-45min-片4
 供试品溶液-1

<样品信息>

色谱柱 : XB-C18(150mm*4.6mm,5 μ m) 流速:1.8ml/min
 柱温 : 40 $^{\circ}$ C 波长:250nm
 数据文件名: RC\$SMF-4099 - 29-13/29-1211-2 - zzp-25020501-2p-pH1.0jz-t2p-jf50z-10mg-45min-P5.lcd
 方法文件名: RC\$SMF-4099 - SMF-4099-RCQX-FX278.lcm
 批处理文件名: RC\$SMF-4099 - 20250212-rcqx-FX278.lcb
 样品瓶号: 2-42
 进样体积: 10 μ l 版本号: 6.115
 进样时间: 2025/02/12 20:42:31 实验者: jiangjinwei
 处理时间 (V2) : 2025/02/13 12:00:21 处理者: jiangjinwei
 仪器型号: SHIMADZU LC-2050C(FX278)

<色谱图>



<峰表>

检测器A Ch1 250nm

峰号	保留时间	面积	面积%	高度	理论塔板数(USP)	拖尾因子	分离度(USP)
1	2.348	67451	100.000	15636	6829	1.084	--
总计		67451	100.000	15636			

图103 非奈利酮片溶出曲线测定HPLC图谱
 自制品-25020501-2批-投2片-pH1.0介质-桨法-50转-45min-片5
 供试品溶液-1

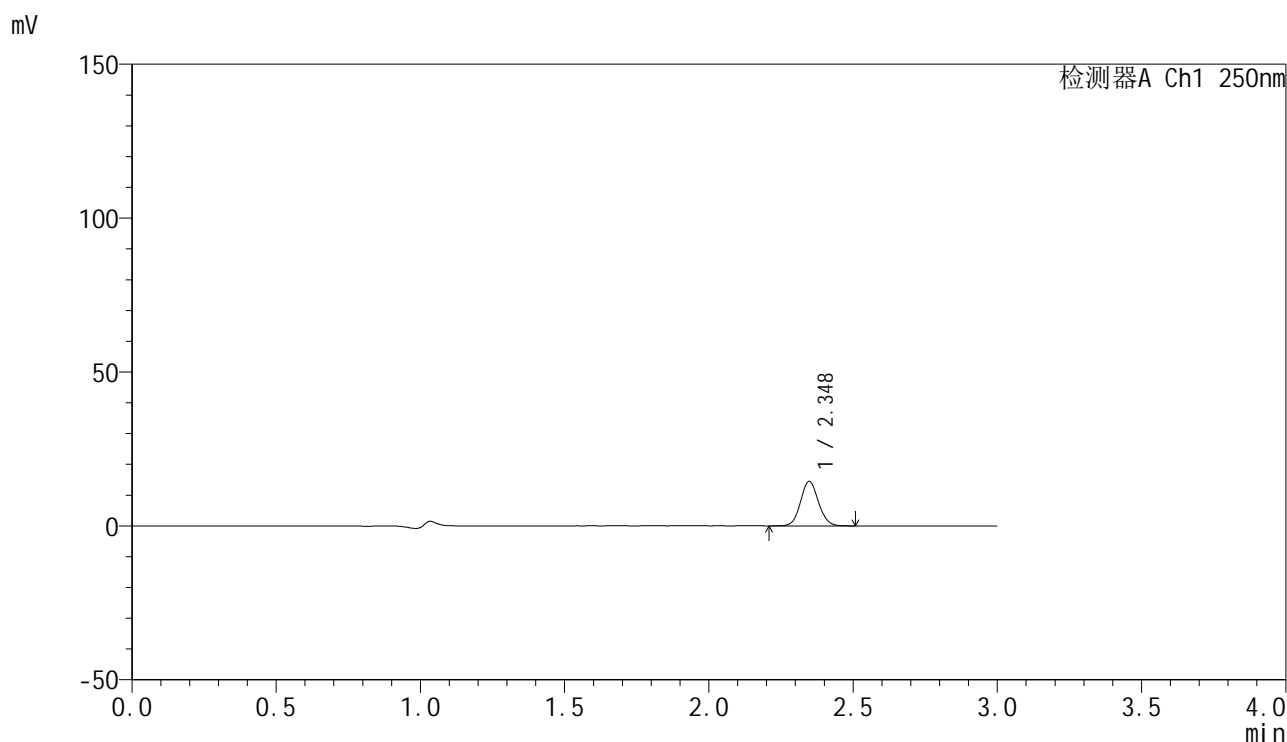


SMF-4099

<样品信息>

色谱柱 : XB-C18(150mm*4.6mm,5 μ m) 流速:1.8ml/min
 柱温 : 40 $^{\circ}$ C 波长:250nm
 数据文件名: RC\$SMF-4099 - 29-13/29-1212-2 - zzp-25020501-2p-pH1.0jz-t2p-jf50z-10mg-45min-P6.lcd
 方法文件名: RC\$SMF-4099 - SMF-4099-RCQX-FX278.lcm
 批处理文件名: RC\$SMF-4099 - 20250212-rcqx-FX278.lcb
 样品瓶号: 2-51
 进样体积: 10 μ l 版本号: 6.115
 进样时间: 2025/02/12 20:45:53 实验者: jiangjinwei
 处理时间 (V2) : 2025/02/13 12:00:23 处理者: jiangjinwei
 仪器型号: SHIMADZU LC-2050C(FX278)

<色谱图>



<峰表>

检测器A Ch1 250nm

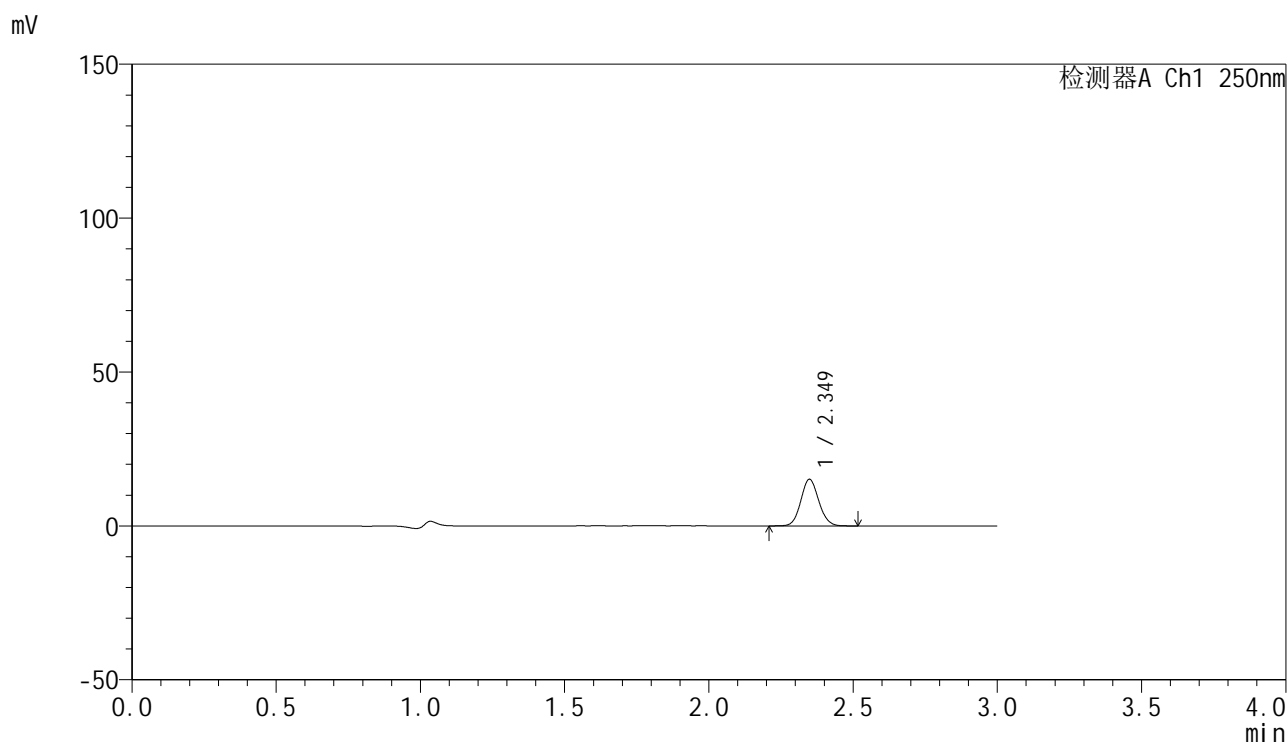
峰号	保留时间	面积	面积%	高度	理论塔板数(USP)	拖尾因子	分离度(USP)
1	2.348	62546	100.000	14478	6841	1.083	--
总计		62546	100.000	14478			

图104 非奈利酮片溶出曲线测定HPLC图谱
 自制品-25020501-2批-投2片-pH1.0介质-桨法-50转-45min-片6
 供试品溶液-1

<样品信息>

色谱柱 : XB-C18(150mm*4.6mm,5µm) 流速:1.8ml/min
 柱温 : 40°C 波长:250nm
 数据文件名: RC\$SMF-4099 - 29-13/29-1213-2 - zzp-25020501-2p-pH1.0jz-t2p-jf50z-10mg-60min-P1.lcd
 方法文件名: RC\$SMF-4099 - SMF-4099-RCQX-FX278.lcm
 批处理文件名: RC\$SMF-4099 - 20250212-rcqx-FX278.lcb
 样品瓶号: 2-7
 进样体积: 10 µl 版本号: 6.115
 进样时间: 2025/02/12 20:49:17 实验者: jiangjinwei
 处理时间 (V2) : 2025/02/13 12:00:26 处理者: jiangjinwei
 仪器型号: SHIMADZU LC-2050C(FX278)

<色谱图>



<峰表>

检测器A Ch1 250nm

峰号	保留时间	面积	面积%	高度	理论塔板数(USP)	拖尾因子	分离度(USP)
1	2.349	65266	100.000	15101	6855	1.086	--
总计		65266	100.000	15101			

图105 非奈利酮片溶出曲线测定HPLC图谱
 自制品-25020501-2批-投2片-pH1.0介质-桨法-50转-60min-片1
 供试品溶液-1

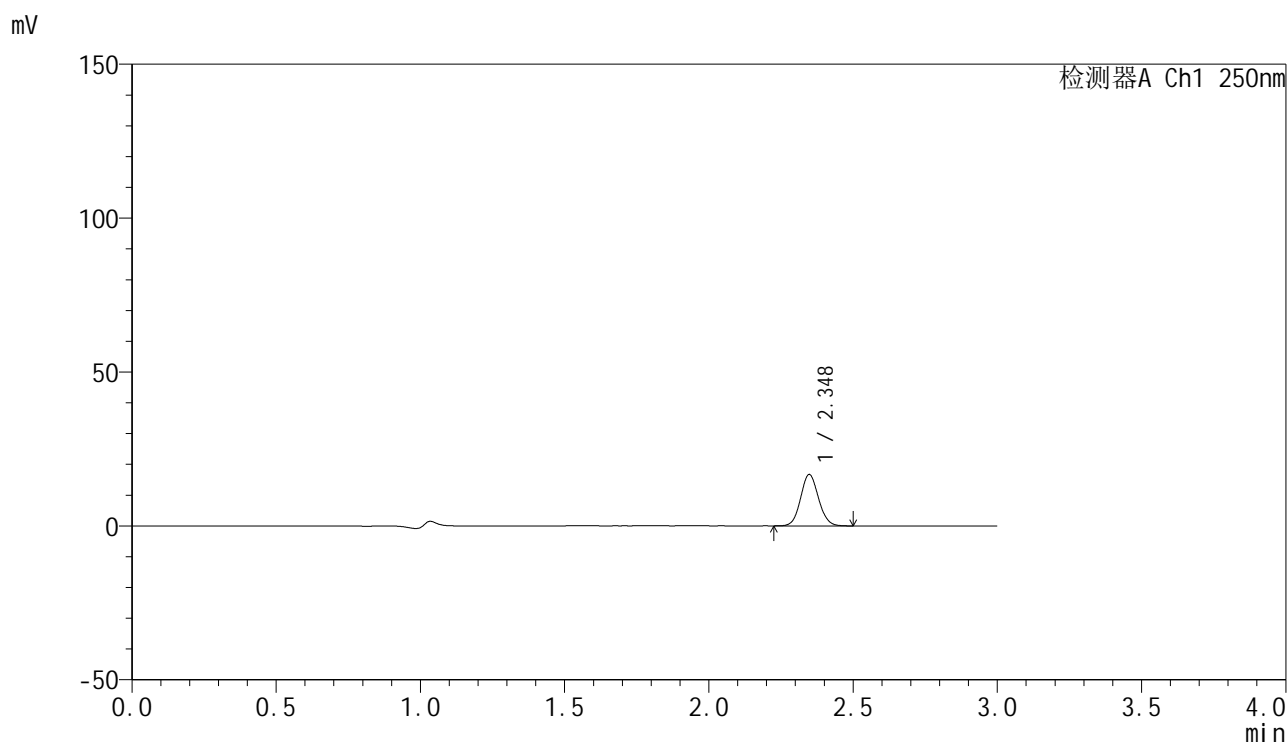


SMF-4099

<样品信息>

色谱柱 : XB-C18(150mm*4.6mm,5μm) 流速:1.8ml/min
 柱温 : 40°C 波长:250nm
 数据文件名: RC\$SMF-4099 - 29-13/29-1214-2 - zzp-25020501-2p-pH1.0jz-t2p-jf50z-10mg-60min-P2.lcd
 方法文件名: RC\$SMF-4099 - SMF-4099-RCQX-FX278.lcm
 批处理文件名: RC\$SMF-4099 - 20250212-rcqx-FX278.lcb
 样品瓶号: 2-16
 进样体积: 10 μl 版本号: 6.115
 进样时间: 2025/02/12 20:52:41 实验者: jiangjinwei
 处理时间 (V2) : 2025/02/13 12:00:29 处理者: jiangjinwei
 仪器型号: SHIMADZU LC-2050C(FX278)

<色谱图>



<峰表>

检测器A Ch1 250nm

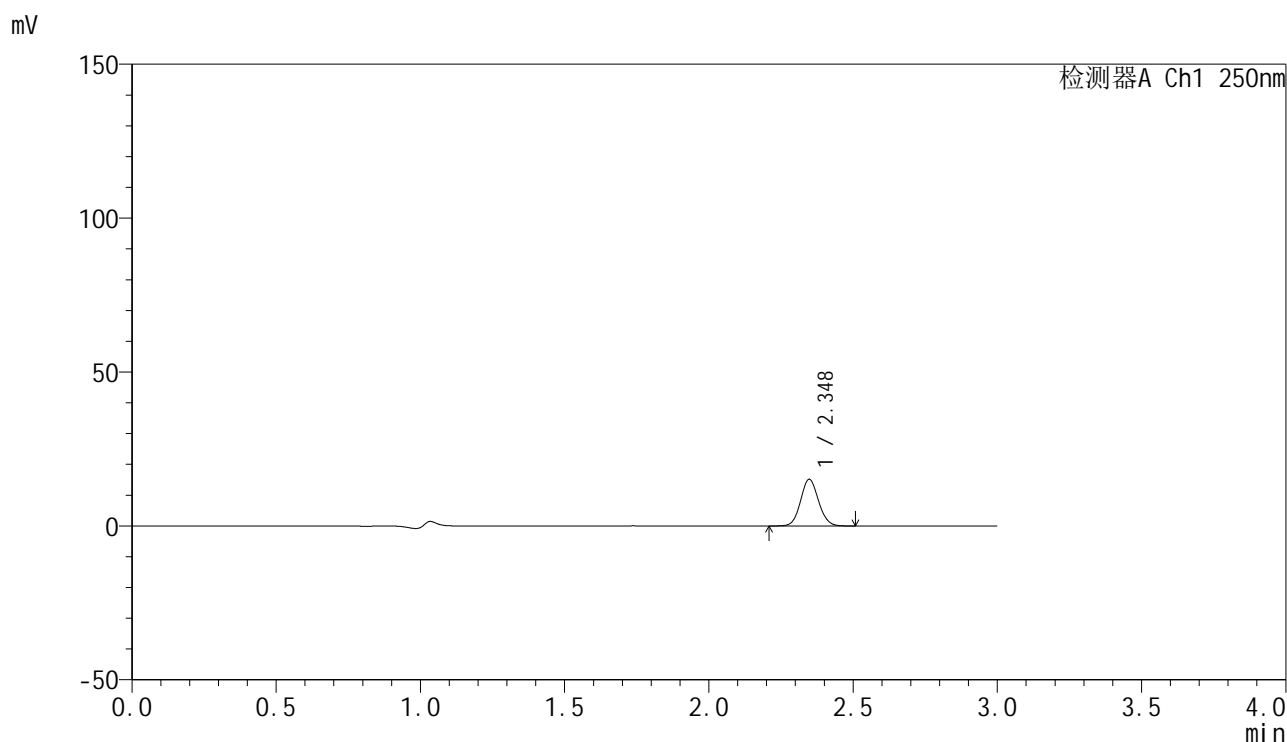
峰号	保留时间	面积	面积%	高度	理论塔板数(USP)	拖尾因子	分离度(USP)
1	2.348	71987	100.000	16676	6836	1.085	--
总计		71987	100.000	16676			

图106 非奈利酮片溶出曲线测定HPLC图谱
 自制品-25020501-2批-投2片-pH1.0介质-桨法-50转-60min-片2
 供试品溶液-1

<样品信息>

色谱柱 : XB-C18(150mm*4.6mm,5μm) 流速:1.8ml/min
 柱温 : 40°C 波长:250nm
 数据文件名: RC\$SMF-4099 - 29-13/29-1215-2 - zzp-25020501-2p-pH1.0jz-t2p-jf50z-10mg-60min-P3.lcd
 方法文件名: RC\$SMF-4099 - SMF-4099-RCQX-FX278.lcm
 批处理文件名: RC\$SMF-4099 - 20250212-rcqx-FX278.lcb
 样品瓶号: 2-25
 进样体积: 10 μl 版本号: 6.115
 进样时间: 2025/02/12 20:56:05 实验者: jiangjinwei
 处理时间 (V2) : 2025/02/13 12:00:31 处理者: jiangjinwei
 仪器型号: SHIMADZU LC-2050C(FX278)

<色谱图>



<峰表>

检测器A Ch1 250nm

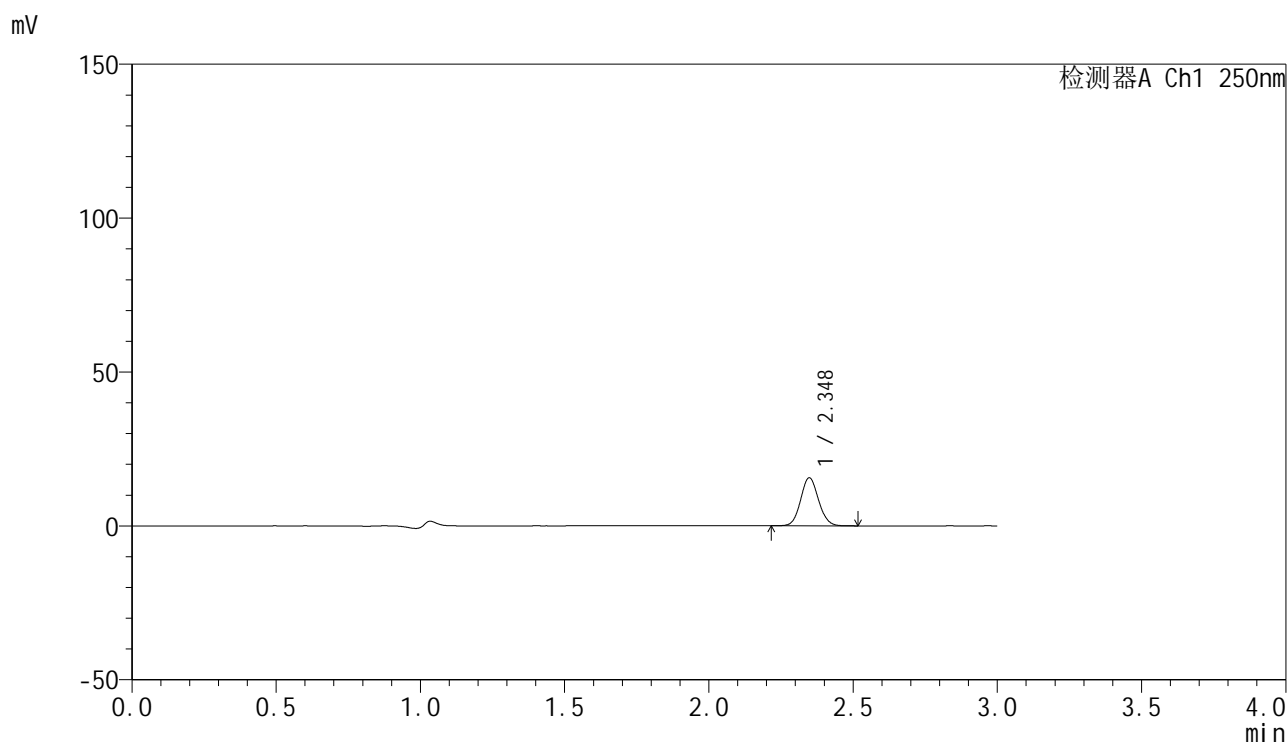
峰号	保留时间	面积	面积%	高度	理论塔板数(USP)	拖尾因子	分离度(USP)
1	2.348	65275	100.000	15137	6846	1.082	--
总计		65275	100.000	15137			

图107 非奈利酮片溶出曲线测定HPLC图谱
 自制品-25020501-2批-投2片-pH1.0介质-桨法-50转-60min-片3
 供试品溶液-1

<样品信息>

色谱柱 : XB-C18(150mm*4.6mm,5μm) 流速:1.8ml/min
 柱温 : 40°C 波长:250nm
 数据文件名: RC\$SMF-4099 - 29-13/29-1216-2 - zzp-25020501-2p-pH1.0jz-t2p-jf50z-10mg-60min-P4.lcd
 方法文件名: RC\$SMF-4099 - SMF-4099-RCQX-FX278.lcm
 批处理文件名: RC\$SMF-4099 - 20250212-rcqx-FX278.lcb
 样品瓶号: 2-34
 进样体积: 10 μl 版本号: 6.115
 进样时间: 2025/02/12 20:59:29 实验者: jiangjinwei
 处理时间 (V2) : 2025/02/13 12:00:34 处理者: jiangjinwei
 仪器型号: SHIMADZU LC-2050C(FX278)

<色谱图>



<峰表>

检测器A Ch1 250nm

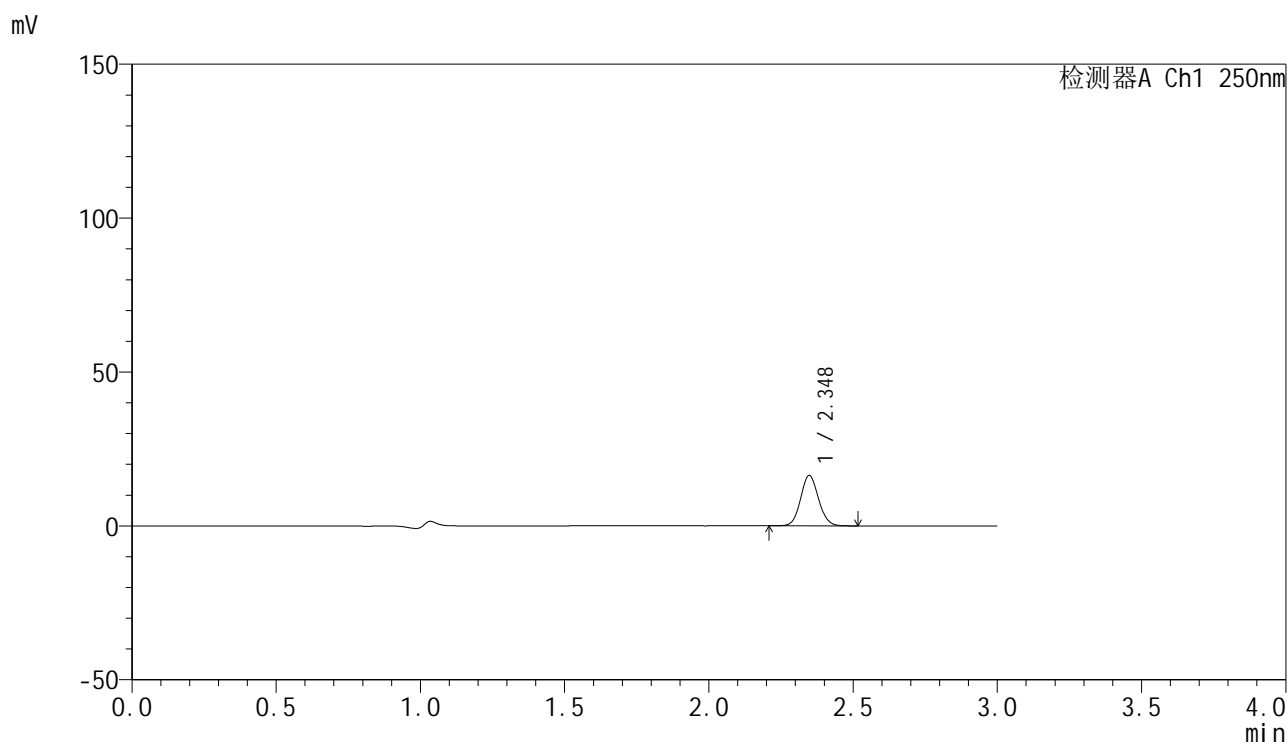
峰号	保留时间	面积	面积%	高度	理论塔板数(USP)	拖尾因子	分离度(USP)
1	2.348	67402	100.000	15600	6831	1.082	--
总计		67402	100.000	15600			

图108 非奈利酮片溶出曲线测定HPLC图谱
 自制品-25020501-2批-投2片-pH1.0介质-桨法-50转-60min-片4
 供试品溶液-1

<样品信息>

色谱柱 : XB-C18(150mm*4.6mm,5μm) 流速:1.8ml/min
 柱温 : 40°C 波长:250nm
 数据文件名: RC\$SMF-4099 - 29-13/29-1217-2 - zzp-25020501-2p-pH1.0jz-t2p-jf50z-10mg-60min-P5.lcd
 方法文件名: RC\$SMF-4099 - SMF-4099-RCQX-FX278.lcm
 批处理文件名: RC\$SMF-4099 - 20250212-rcqx-FX278.lcb
 样品瓶号: 2-43
 进样体积: 10 μl 版本号: 6.115
 进样时间: 2025/02/12 21:02:52 实验者: jiangjinwei
 处理时间 (V2) : 2025/02/13 12:00:37 处理者: jiangjinwei
 仪器型号: SHIMADZU LC-2050C(FX278)

<色谱图>



<峰表>

检测器A Ch1 250nm

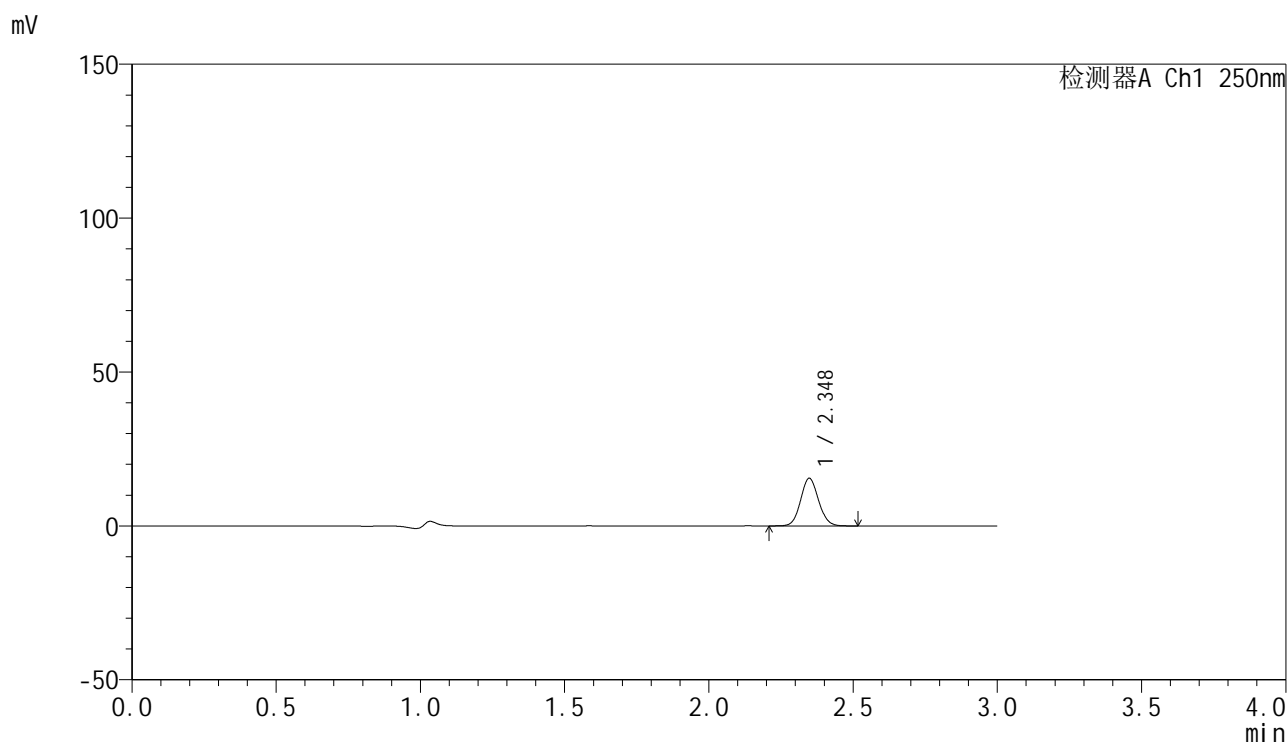
峰号	保留时间	面积	面积%	高度	理论塔板数(USP)	拖尾因子	分离度(USP)
1	2.348	70559	100.000	16359	6846	1.084	--
总计		70559	100.000	16359			

图109 非奈利酮片溶出曲线测定HPLC图谱
 自制品-25020501-2批-投2片-pH1.0介质-桨法-50转-60min-片5
 供试品溶液-1

<样品信息>

色谱柱 : XB-C18(150mm*4.6mm,5μm) 流速:1.8ml/min
 柱温 : 40°C 波长:250nm
 数据文件名: RC\$SMF-4099 - 29-13/29-1218-2 - zzp-25020501-2p-pH1.0jz-t2p-jf50z-10mg-60min-P6.lcd
 方法文件名: RC\$SMF-4099 - SMF-4099-RCQX-FX278.lcm
 批处理文件名: RC\$SMF-4099 - 20250212-rcqx-FX278.lcb
 样品瓶号: 2-52
 进样体积: 10 μl 版本号: 6.115
 进样时间: 2025/02/12 21:06:16 实验者: jiangjinwei
 处理时间 (V2) : 2025/02/13 12:00:40 处理者: jiangjinwei
 仪器型号: SHIMADZU LC-2050C(FX278)

<色谱图>



<峰表>

检测器A Ch1 250nm

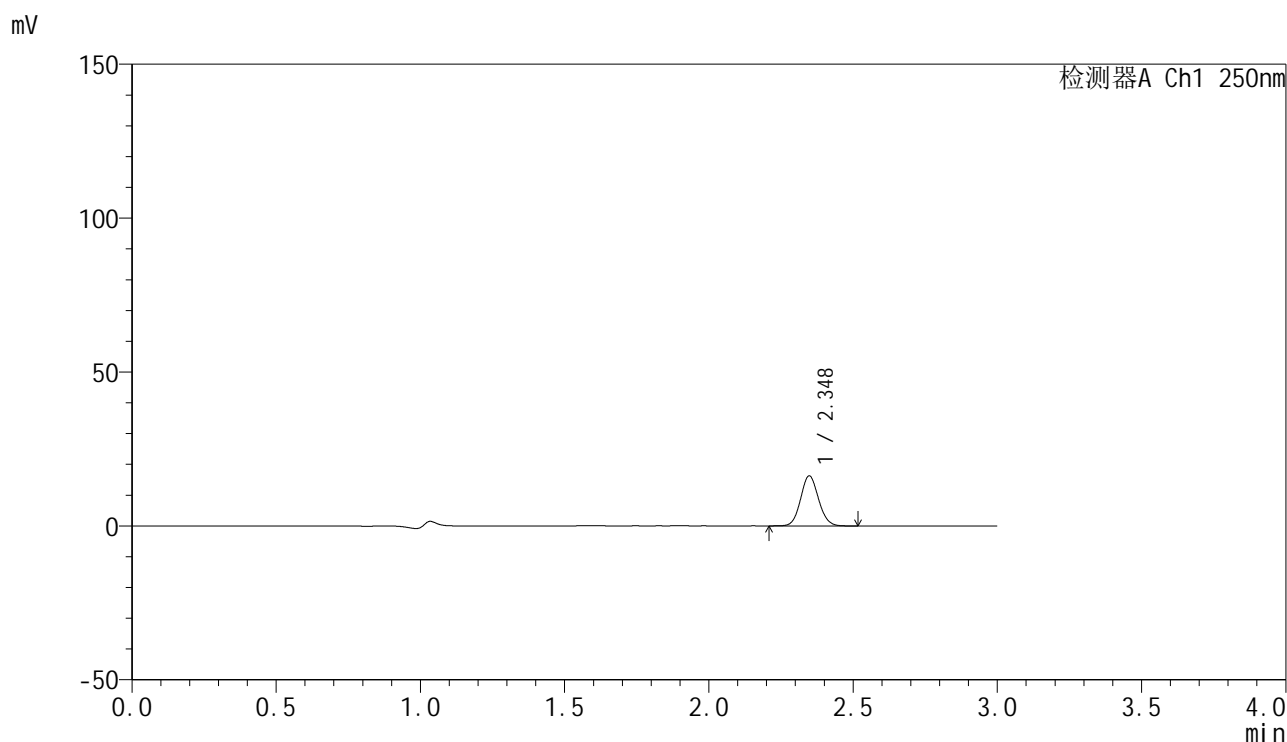
峰号	保留时间	面积	面积%	高度	理论塔板数(USP)	拖尾因子	分离度(USP)
1	2.348	66770	100.000	15458	6836	1.085	--
总计		66770	100.000	15458			

图110 非奈利酮片溶出曲线测定HPLC图谱
 自制品-25020501-2批-投2片-pH1.0介质-桨法-50转-60min-片6
 供试品溶液-1

<样品信息>

色谱柱 : XB-C18(150mm*4.6mm,5 μ m) 流速:1.8ml/min
 柱温 : 40 $^{\circ}$ C 波长:250nm
 数据文件名: RC\$SMF-4099 - 29-13/29-1219-2 - zzp-25020501-2p-pH1.0jz-t2p-jf50z-10mg-90min-P1.lcd
 方法文件名: RC\$SMF-4099 - SMF-4099-RCQX-FX278.lcm
 批处理文件名: RC\$SMF-4099 - 20250212-rcqx-FX278.lcb
 样品瓶号: 2-8
 进样体积: 10 μ l 版本号: 6.115
 进样时间: 2025/02/12 21:09:39 实验者: jiangjinwei
 处理时间 (V2) : 2025/02/13 12:00:42 处理者: jiangjinwei
 仪器型号: SHIMADZU LC-2050C(FX278)

<色谱图>



<峰表>

检测器A Ch1 250nm

峰号	保留时间	面积	面积%	高度	理论塔板数(USP)	拖尾因子	分离度(USP)
1	2.348	70099	100.000	16233	6824	1.083	--
总计		70099	100.000	16233			

图111 非奈利酮片溶出曲线测定HPLC图谱
 自制品-25020501-2批-投2片-pH1.0介质-桨法-50转-90min-片1
 供试品溶液-1

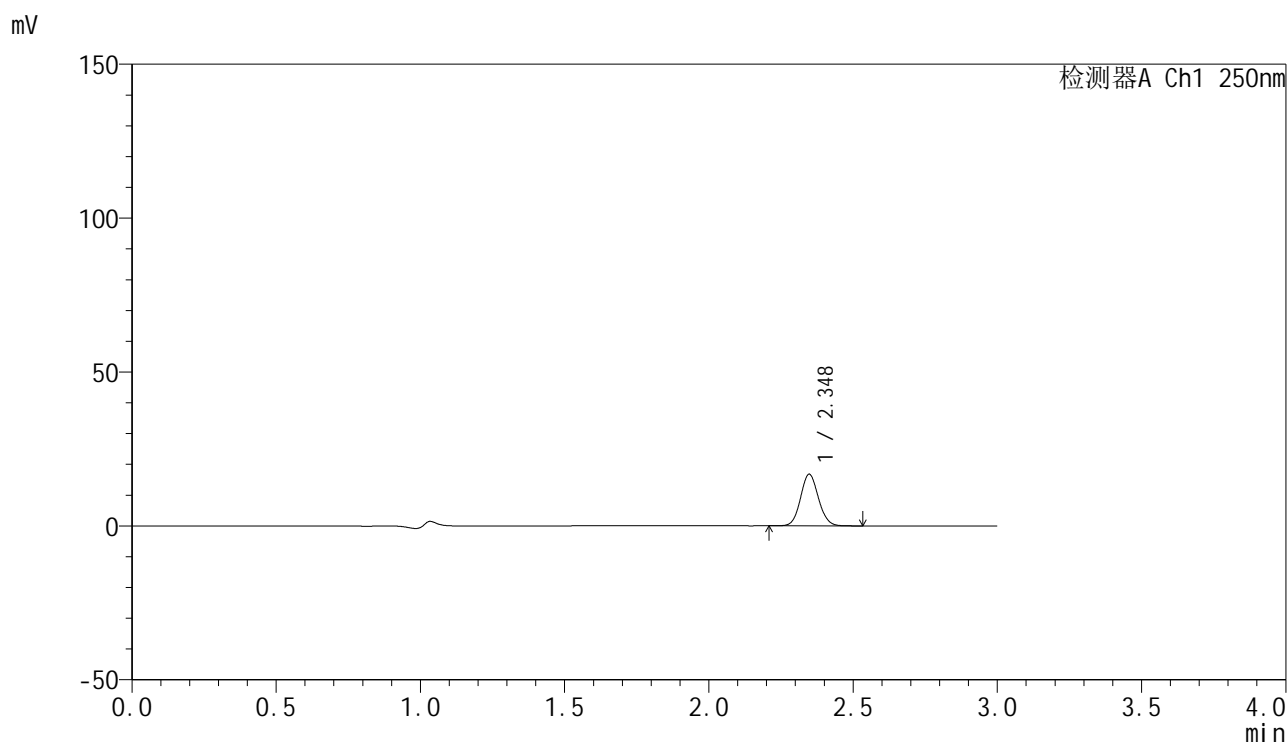


SMF-4099

<样品信息>

色谱柱 : XB-C18(150mm*4.6mm,5 μ m) 流速:1.8ml/min
 柱温 : 40 $^{\circ}$ C 波长:250nm
 数据文件名: RC\$SMF-4099 - 29-13/29-1220-2 - zzp-25020501-2p-pH1.0jz-t2p-jf50z-10mg-90min-P2.lcd
 方法文件名: RC\$SMF-4099 - SMF-4099-RCQX-FX278.lcm
 批处理文件名: RC\$SMF-4099 - 20250212-rcqx-FX278.lcb
 样品瓶号: 2-17
 进样体积: 10 μ l 版本号: 6.115
 进样时间: 2025/02/12 21:13:03 实验者: jiangjinwei
 处理时间 (V2) : 2025/02/13 12:00:45 处理者: jiangjinwei
 仪器型号: SHIMADZU LC-2050C(FX278)

<色谱图>



<峰表>

检测器A Ch1 250nm

峰号	保留时间	面积	面积%	高度	理论塔板数(USP)	拖尾因子	分离度(USP)
1	2.348	72468	100.000	16774	6825	1.086	--
总计		72468	100.000	16774			

图112 非奈利酮片溶出曲线测定HPLC图谱
 自制品-25020501-2批-投2片-pH1.0介质-桨法-50转-90min-片2
 供试品溶液-1

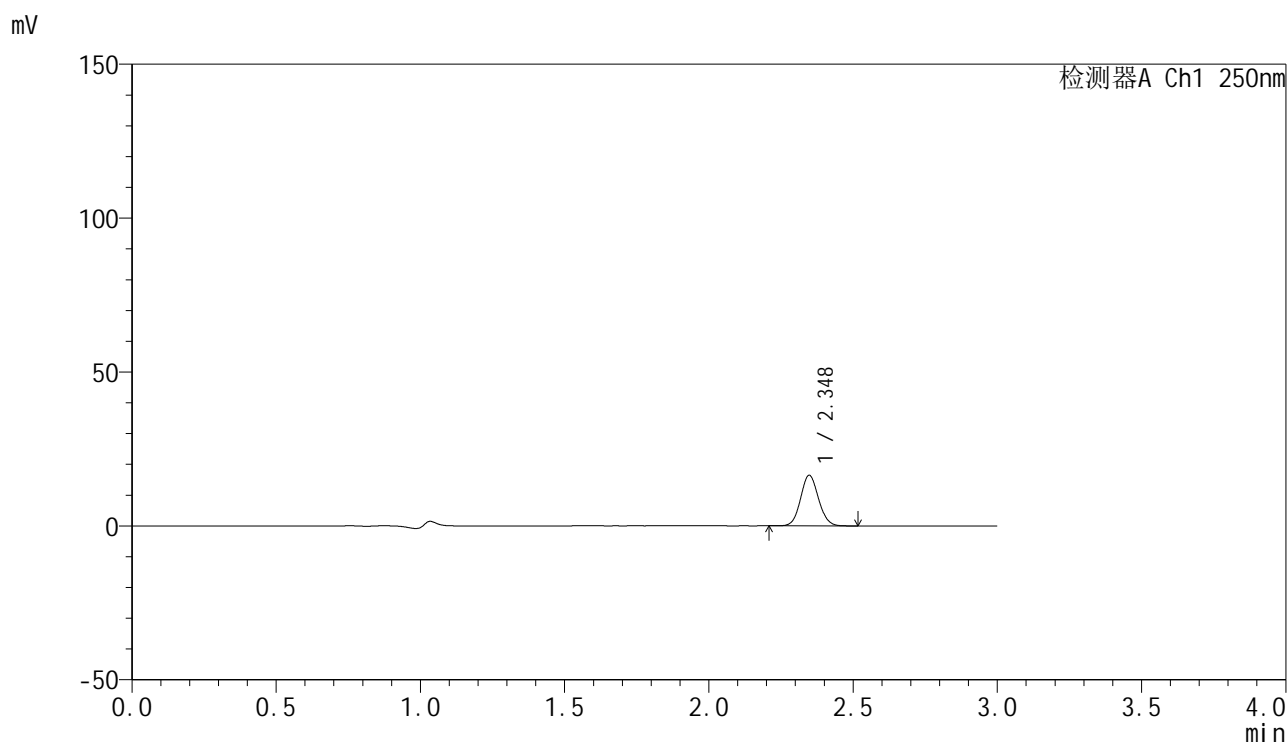


SMF-4099

<样品信息>

色谱柱 : XB-C18(150mm*4.6mm,5μm) 流速:1.8ml/min
 柱温 : 40°C 波长:250nm
 数据文件名: RC\$SMF-4099 - 29-13/29-1221-2 - zzp-25020501-2p-pH1.0jz-t2p-jf50z-10mg-90min-P3.lcd
 方法文件名: RC\$SMF-4099 - SMF-4099-RCQX-FX278.lcm
 批处理文件名: RC\$SMF-4099 - 20250212-rcqx-FX278.lcb
 样品瓶号: 2-26
 进样体积: 10 μl 版本号: 6.115
 进样时间: 2025/02/12 21:16:27 实验者: jiangjinwei
 处理时间 (V2) : 2025/02/13 12:00:48 处理者: jiangjinwei
 仪器型号: SHIMADZU LC-2050C(FX278)

<色谱图>



<峰表>

检测器A Ch1 250nm

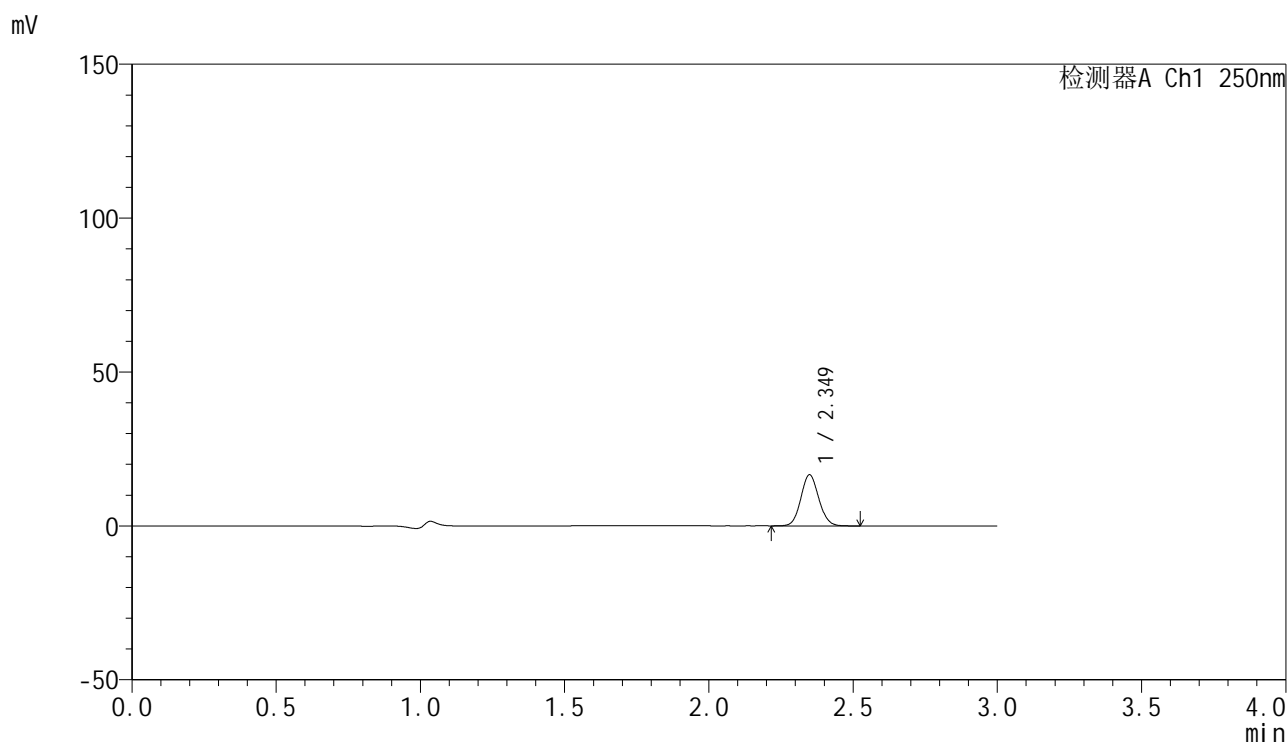
峰号	保留时间	面积	面积%	高度	理论塔板数(USP)	拖尾因子	分离度(USP)
1	2.348	70884	100.000	16426	6824	1.083	--
总计		70884	100.000	16426			

图113 非奈利酮片溶出曲线测定HPLC图谱
 自制品-25020501-2批-投2片-pH1.0介质-桨法-50转-90min-片3
 供试品溶液-1

<样品信息>

色谱柱 : XB-C18(150mm*4.6mm,5μm) 流速:1.8ml/min
 柱温 : 40°C 波长:250nm
 数据文件名: RC\$SMF-4099 - 29-13/29-1222-2 - zzp-25020501-2p-pH1.0jz-t2p-jf50z-10mg-90min-P4.lcd
 方法文件名: RC\$SMF-4099 - SMF-4099-RCQX-FX278.lcm
 批处理文件名: RC\$SMF-4099 - 20250212-rcqx-FX278.lcb
 样品瓶号: 2-35
 进样体积: 10 μl 版本号: 6.115
 进样时间: 2025/02/12 21:19:51 实验者: jiangjinwei
 处理时间 (V2) : 2025/02/13 12:00:51 处理者: jiangjinwei
 仪器型号: SHIMADZU LC-2050C(FX278)

<色谱图>



<峰表>

检测器A Ch1 250nm

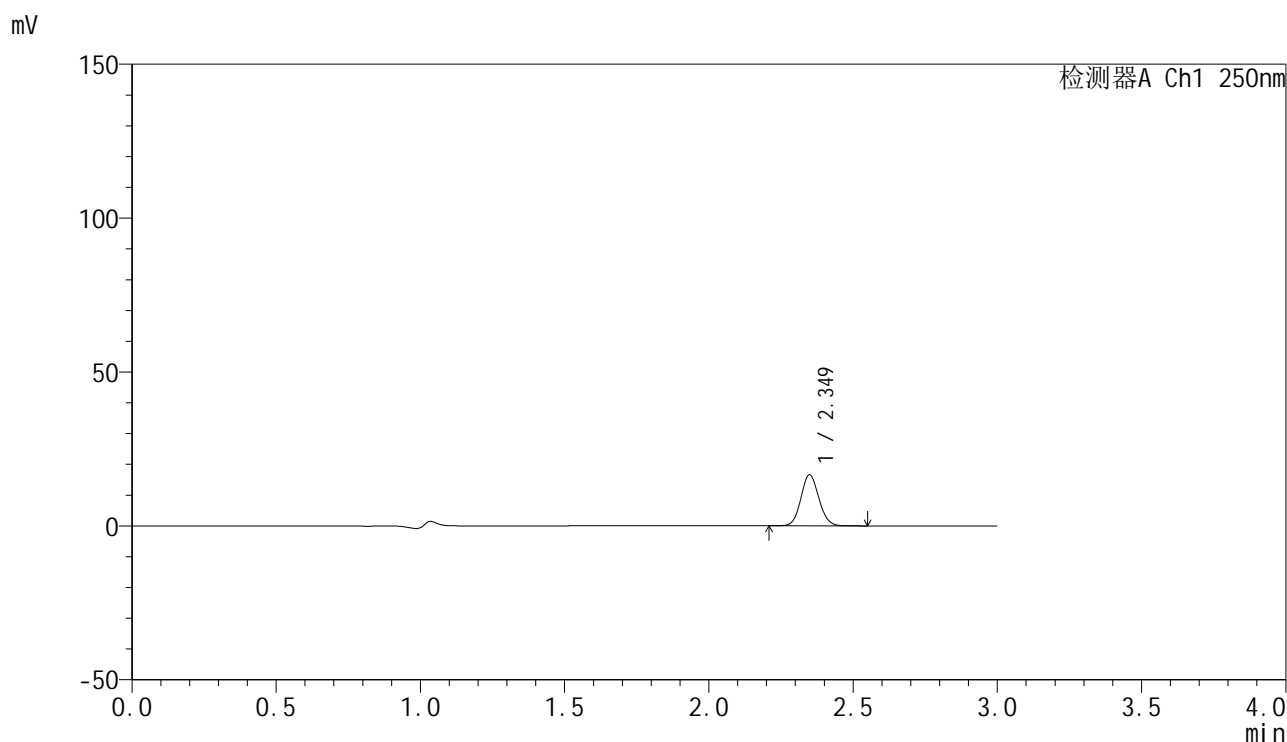
峰号	保留时间	面积	面积%	高度	理论塔板数(USP)	拖尾因子	分离度(USP)
1	2.349	71672	100.000	16548	6827	1.084	--
总计		71672	100.000	16548			

图114 非奈利酮片溶出曲线测定HPLC图谱
 自制品-25020501-2批-投2片-pH1.0介质-桨法-50转-90min-片4
 供试品溶液-1

<样品信息>

色谱柱 : XB-C18(150mm*4.6mm,5 μ m) 流速:1.8ml/min
 柱温 : 40 $^{\circ}$ C 波长:250nm
 数据文件名: RC\$SMF-4099 - 29-13/29-1223-2 - zzp-25020501-2p-pH1.0jz-t2p-jf50z-10mg-90min-P5.lcd
 方法文件名: RC\$SMF-4099 - SMF-4099-RCQX-FX278.lcm
 批处理文件名: RC\$SMF-4099 - 20250212-rcqx-FX278.lcb
 样品瓶号: 2-44
 进样体积: 10 μ l 版本号: 6.115
 进样时间: 2025/02/12 21:23:15 实验者: jiangjinwei
 处理时间 (V2) : 2025/02/13 12:00:54 处理者: jiangjinwei
 仪器型号: SHIMADZU LC-2050C(FX278)

<色谱图>



<峰表>

检测器A Ch1 250nm

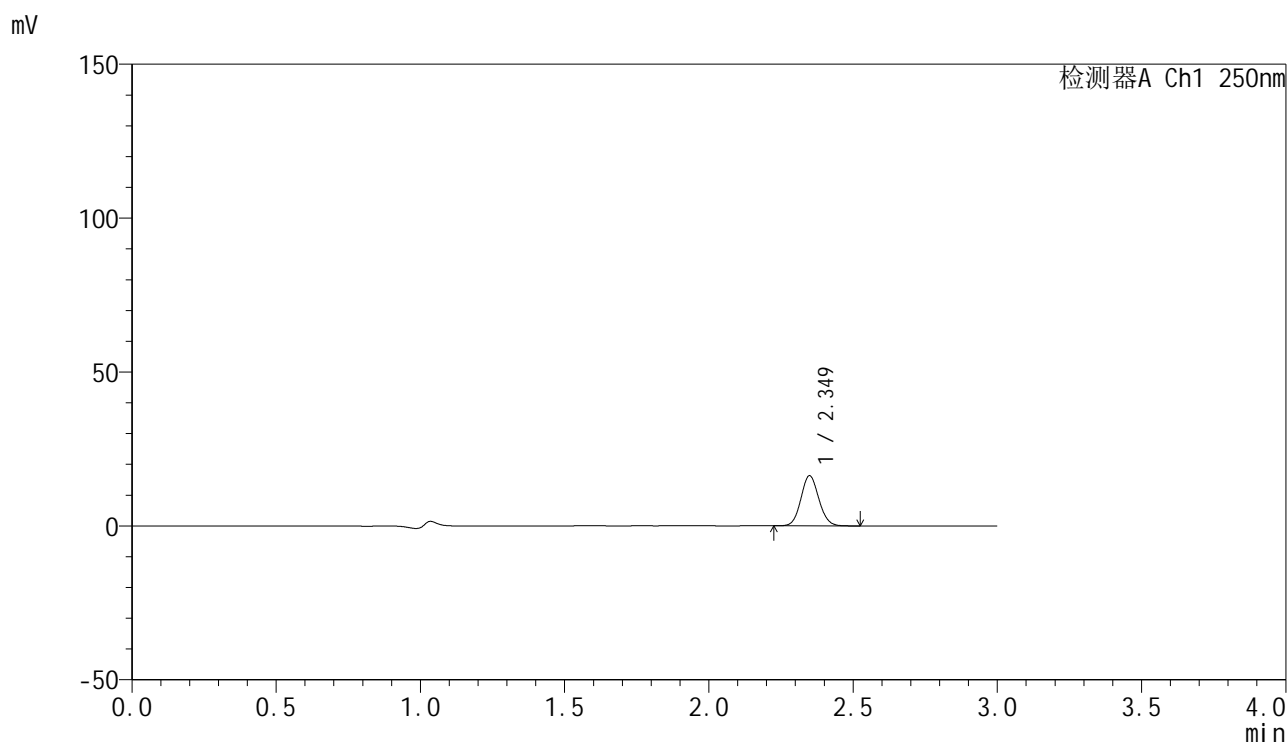
峰号	保留时间	面积	面积%	高度	理论塔板数(USP)	拖尾因子	分离度(USP)
1	2.349	71806	100.000	16536	6831	1.085	--
总计		71806	100.000	16536			

图115 非奈利酮片溶出曲线测定HPLC图谱
 自制品-25020501-2批-投2片-pH1.0介质-桨法-50转-90min-片5
 供试品溶液-1

<样品信息>

色谱柱 : XB-C18(150mm*4.6mm,5 μ m) 流速:1.8ml/min
 柱温 : 40 $^{\circ}$ C 波长:250nm
 数据文件名: RC\$SMF-4099 - 29-13/29-1224-2 - zzp-25020501-2p-pH1.0jz-t2p-jf50z-10mg-90min-P6.lcd
 方法文件名: RC\$SMF-4099 - SMF-4099-RCQX-FX278.lcm
 批处理文件名: RC\$SMF-4099 - 20250212-rcqx-FX278.lcb
 样品瓶号: 2-53
 进样体积: 10 μ l 版本号: 6.115
 进样时间: 2025/02/12 21:26:38 实验者: jiangjinwei
 处理时间 (V2) : 2025/02/13 12:00:56 处理者: jiangjinwei
 仪器型号: SHIMADZU LC-2050C(FX278)

<色谱图>



<峰表>

检测器A Ch1 250nm

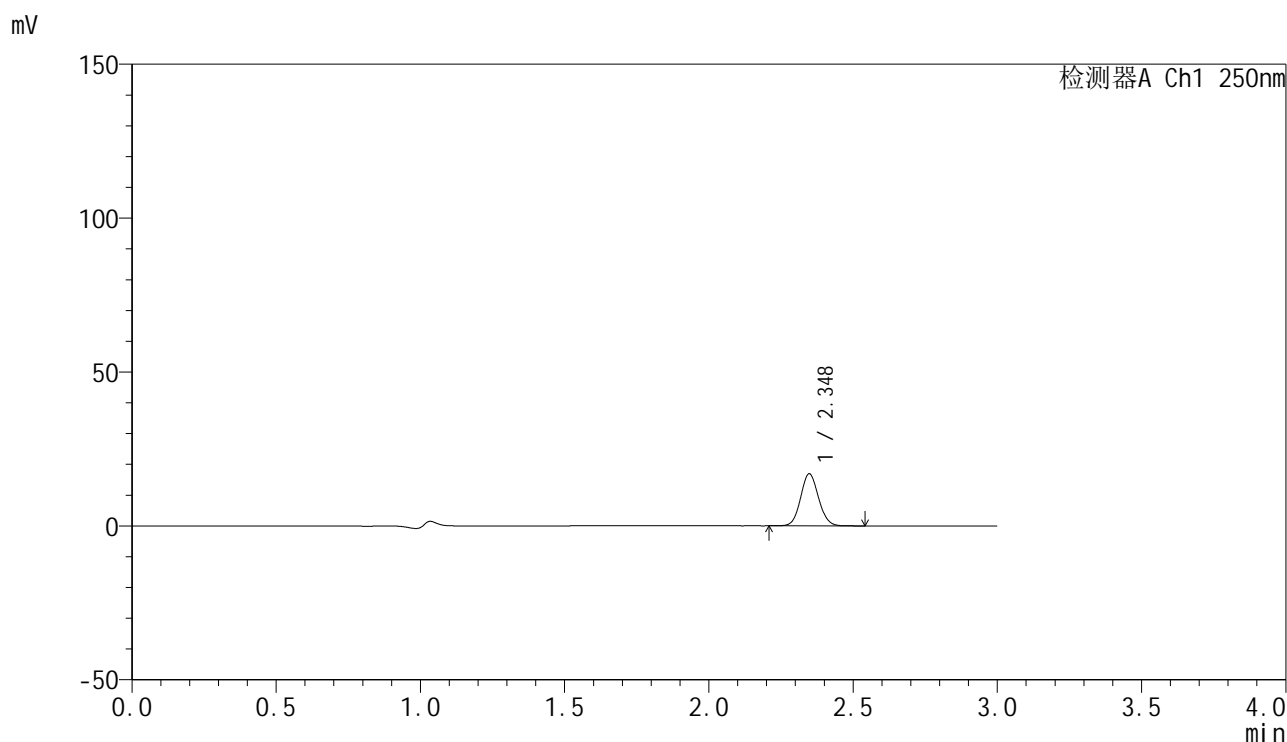
峰号	保留时间	面积	面积%	高度	理论塔板数(USP)	拖尾因子	分离度(USP)
1	2.349	70397	100.000	16260	6848	1.085	--
总计		70397	100.000	16260			

图116 非奈利酮片溶出曲线测定HPLC图谱
 自制品-25020501-2批-投2片-pH1.0介质-桨法-50转-90min-片6
 供试品溶液-1

<样品信息>

色谱柱 : XB-C18(150mm*4.6mm,5µm) 流速:1.8ml/min
 柱温 : 40°C 波长:250nm
 数据文件名: RC\$SMF-4099 - 29-13/29-1225-2 - zzp-25020501-2p-pH1.0jz-t2p-jf50z-10mg-jxzs-P1.lcd
 方法文件名: RC\$SMF-4099 - SMF-4099-RCQX-FX278.lcm
 批处理文件名: RC\$SMF-4099 - 20250212-rcqx-FX278.lcb
 样品瓶号: 4-2
 进样体积: 10 µl 版本号: 6.115
 进样时间: 2025/02/12 21:30:01 实验者: jiangjinwei
 处理时间 (V2) : 2025/02/13 12:00:59 处理者: jiangjinwei
 仪器型号: SHIMADZU LC-2050C(FX278)

<色谱图>



<峰表>

检测器A Ch1 250nm

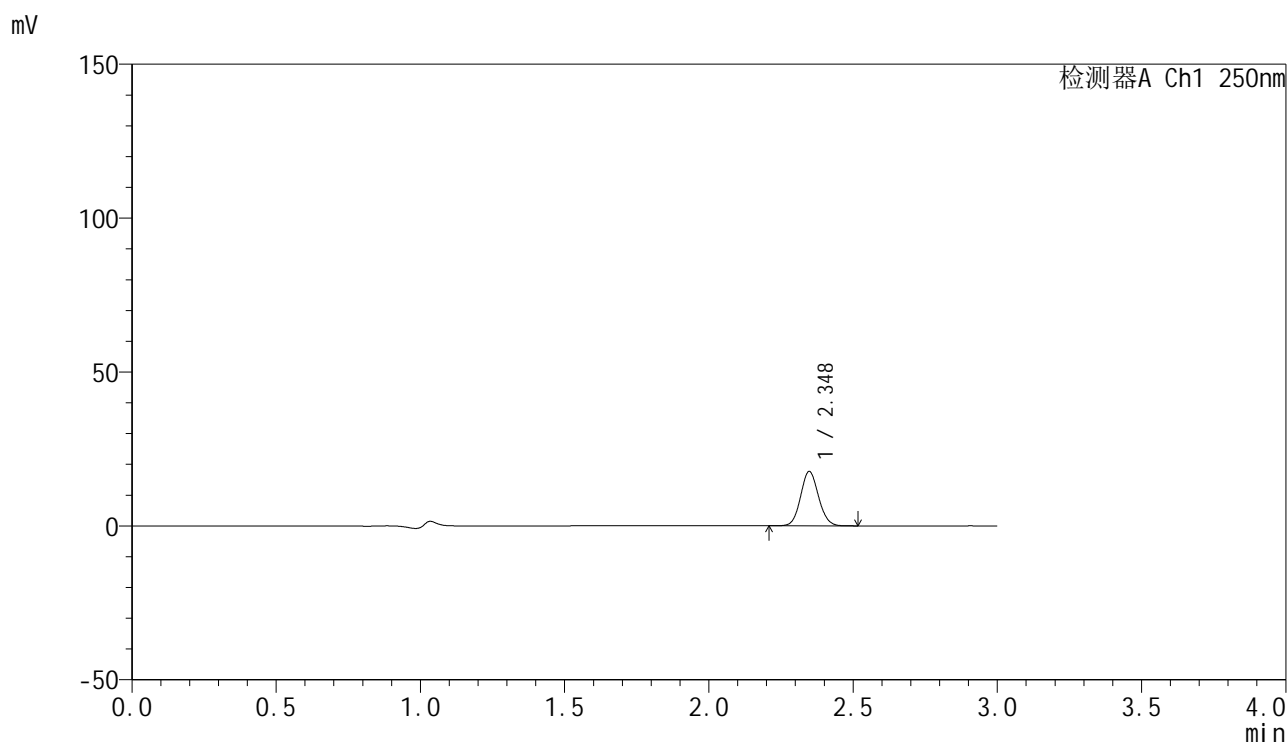
峰号	保留时间	面积	面积%	高度	理论塔板数(USP)	拖尾因子	分离度(USP)
1	2.348	73154	100.000	16908	6819	1.083	--
总计		73154	100.000	16908			

图117 非奈利酮片溶出曲线测定HPLC图谱
 自制品-25020501-2批-投2片-pH1.0介质-浆法-50转-极限转速-片1
 供试品溶液-1

<样品信息>

色谱柱 : XB-C18(150mm*4.6mm,5 μ m) 流速:1.8ml/min
 柱温 : 40 $^{\circ}$ C 波长:250nm
 数据文件名: RC\$SMF-4099 - 29-13/29-1226-2 - zzp-25020501-2p-pH1.0jz-t2p-jf50z-10mg-jxzs-P2.lcd
 方法文件名: RC\$SMF-4099 - SMF-4099-RCQX-FX278.lcm
 批处理文件名: RC\$SMF-4099 - 20250212-rcqx-FX278.lcb
 样品瓶号: 4-11
 进样体积: 10 μ l 版本号: 6.115
 进样时间: 2025/02/12 21:33:23 实验者: jiangjinwei
 处理时间 (V2) : 2025/02/13 12:01:02 处理者: jiangjinwei
 仪器型号: SHIMADZU LC-2050C(FX278)

<色谱图>



<峰表>

检测器A Ch1 250nm

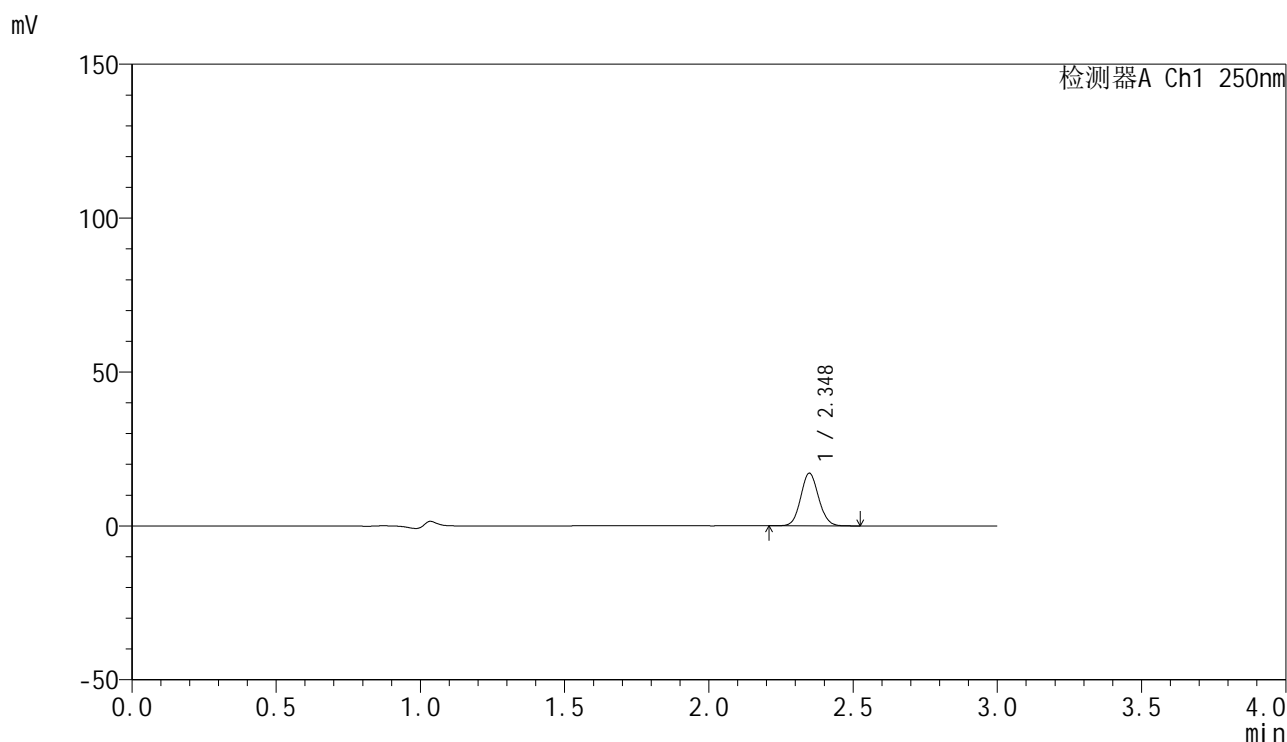
峰号	保留时间	面积	面积%	高度	理论塔板数(USP)	拖尾因子	分离度(USP)
1	2.348	76358	100.000	17651	6814	1.082	--
总计		76358	100.000	17651			

图118 非奈利酮片溶出曲线测定HPLC图谱
 自制品-25020501-2批-投2片-pH1.0介质-浆法-50转-极限转速-片2
 供试品溶液-1

<样品信息>

色谱柱 : XB-C18(150mm*4.6mm,5 μ m) 流速:1.8ml/min
 柱温 : 40 $^{\circ}$ C 波长:250nm
 数据文件名: RC\$SMF-4099 - 29-13/29-1227-2 - zzp-25020501-2p-pH1.0jz-t2p-jf50z-10mg-jxzs-P3.lcd
 方法文件名: RC\$SMF-4099 - SMF-4099-RCQX-FX278.lcm
 批处理文件名: RC\$SMF-4099 - 20250212-rcqx-FX278.lcb
 样品瓶号: 4-20
 进样体积: 10 μ l 版本号: 6.115
 进样时间: 2025/02/12 21:36:45 实验者: jiangjinwei
 处理时间 (V2) : 2025/02/13 12:01:05 处理者: jiangjinwei
 仪器型号: SHIMADZU LC-2050C(FX278)

<色谱图>



<峰表>

检测器A Ch1 250nm

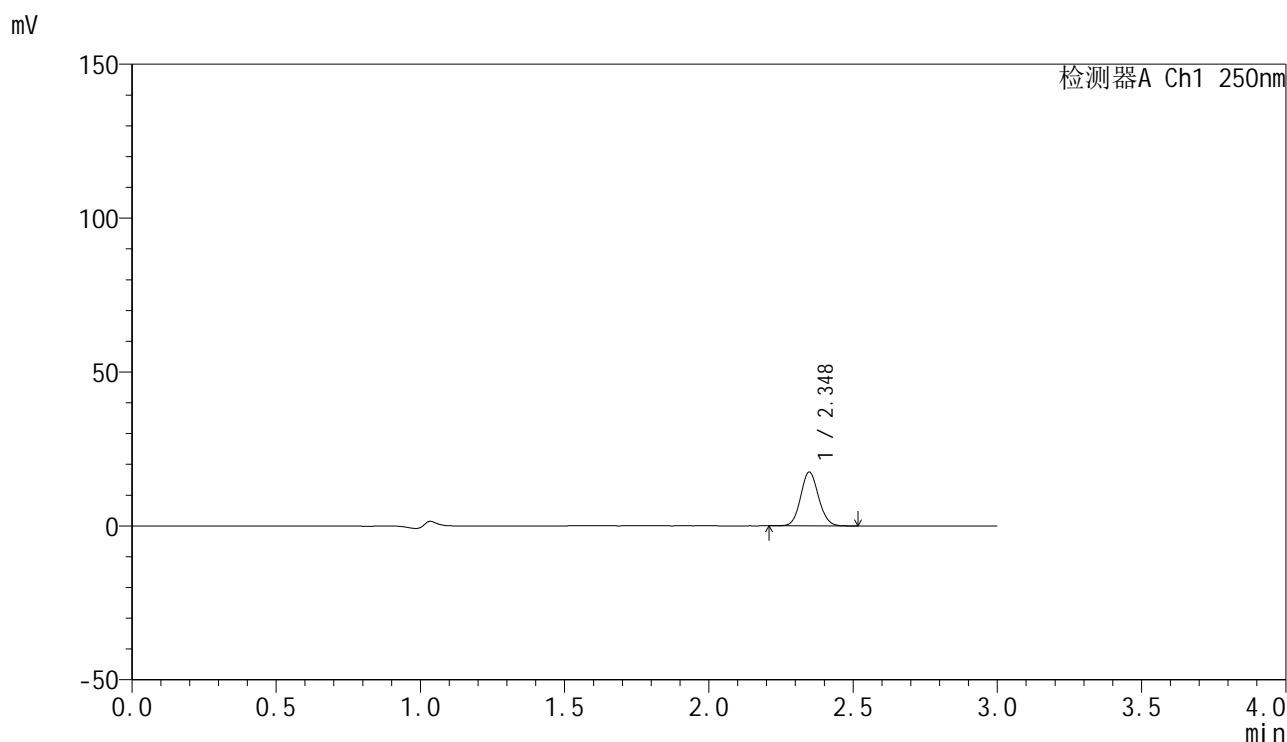
峰号	保留时间	面积	面积%	高度	理论塔板数(USP)	拖尾因子	分离度(USP)
1	2.348	73840	100.000	17079	6836	1.083	--
总计		73840	100.000	17079			

图119 非奈利酮片溶出曲线测定HPLC图谱
 自制品-25020501-2批-投2片-pH1.0介质-浆法-50转-极限转速-片3
 供试品溶液-1

<样品信息>

色谱柱 : XB-C18(150mm*4.6mm,5 μ m) 流速:1.8ml/min
 柱温 : 40 $^{\circ}$ C 波长:250nm
 数据文件名: RC\$SMF-4099 - 29-13/29-1228-2 - zzp-25020501-2p-pH1.0jz-t2p-jf50z-10mg-jxzs-P4.lcd
 方法文件名: RC\$SMF-4099 - SMF-4099-RCQX-FX278.lcm
 批处理文件名: RC\$SMF-4099 - 20250212-rcqx-FX278.lcb
 样品瓶号: 4-29
 进样体积: 10 μ l 版本号: 6.115
 进样时间: 2025/02/12 21:40:08 实验者: jiangjinwei
 处理时间 (V2) : 2025/02/13 12:01:07 处理者: jiangjinwei
 仪器型号: SHIMADZU LC-2050C(FX278)

<色谱图>



<峰表>

检测器A Ch1 250nm

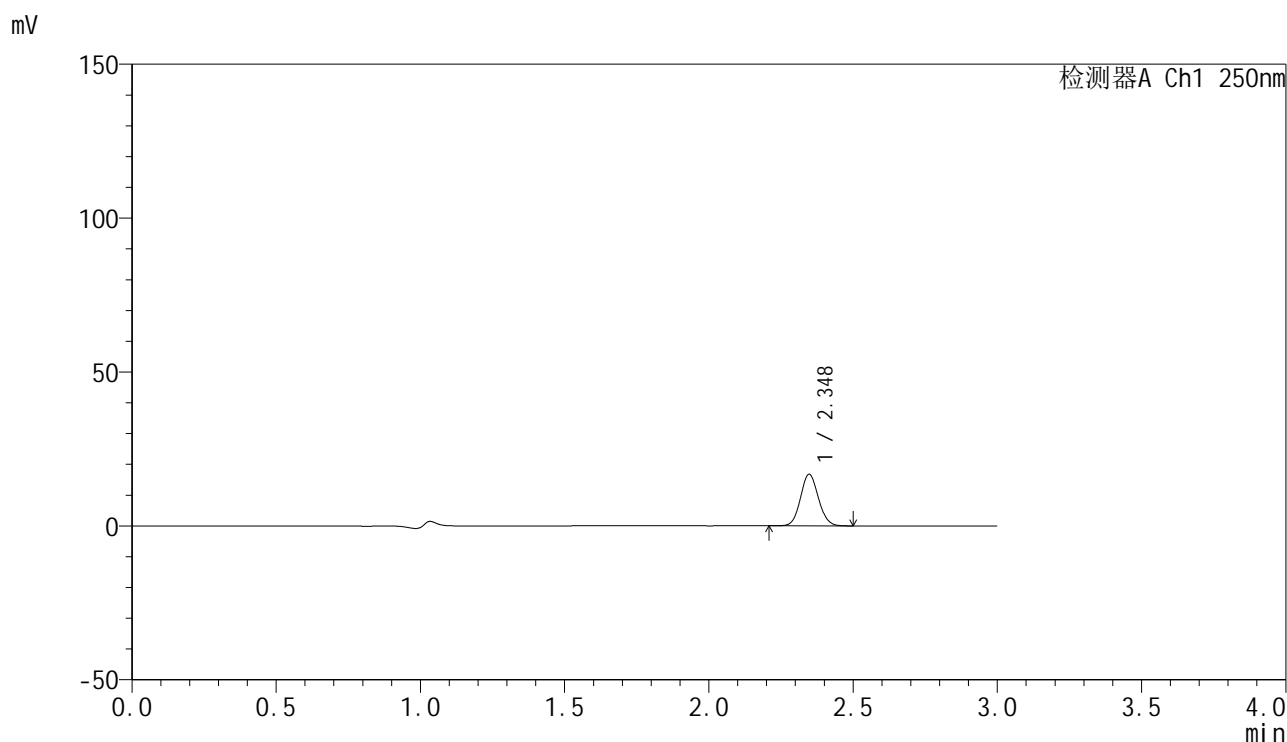
峰号	保留时间	面积	面积%	高度	理论塔板数(USP)	拖尾因子	分离度(USP)
1	2.348	75358	100.000	17464	6839	1.083	--
总计		75358	100.000	17464			

图120 非奈利酮片溶出曲线测定HPLC图谱
 自制品-25020501-2批-投2片-pH1.0介质-浆法-50转-极限转速-片4
 供试品溶液-1

<样品信息>

色谱柱 : XB-C18(150mm*4.6mm,5 μ m) 流速:1.8ml/min
 柱温 : 40 $^{\circ}$ C 波长:250nm
 数据文件名: RC\$SMF-4099 - 29-13/29-1229-2 - zzp-25020501-2p-pH1.0jz-t2p-jf50z-10mg-jxzs-P5.lcd
 方法文件名: RC\$SMF-4099 - SMF-4099-RCQX-FX278.lcm
 批处理文件名: RC\$SMF-4099 - 20250212-rcqx-FX278.lcb
 样品瓶号: 4-38
 进样体积: 10 μ l 版本号: 6.115
 进样时间: 2025/02/12 21:43:30 实验者: jiangjinwei
 处理时间 (V2) : 2025/02/13 12:01:10 处理者: jiangjinwei
 仪器型号: SHIMADZU LC-2050C(FX278)

<色谱图>



<峰表>

检测器A Ch1 250nm

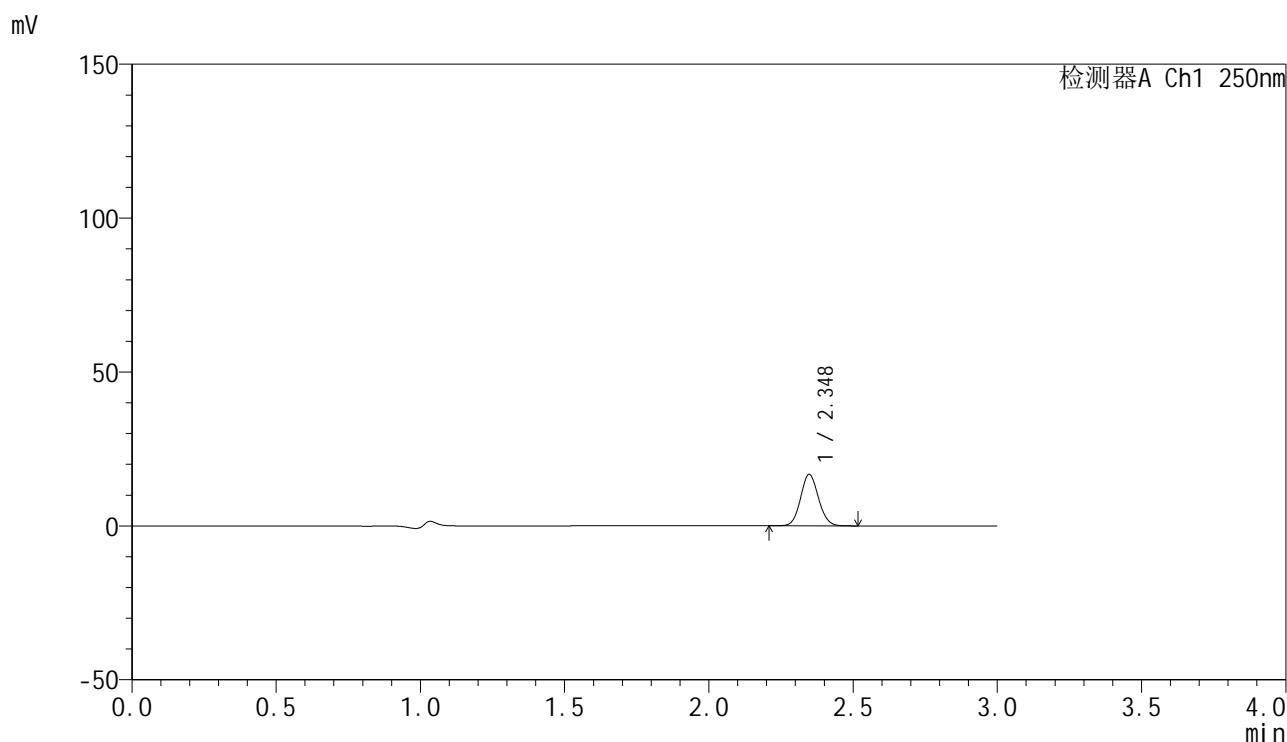
峰号	保留时间	面积	面积%	高度	理论塔板数(USP)	拖尾因子	分离度(USP)
1	2.348	72410	100.000	16773	6820	1.083	--
总计		72410	100.000	16773			

图121 非奈利酮片溶出曲线测定HPLC图谱
 自制品-25020501-2批-投2片-pH1.0介质-浆法-50转-极限转速-片5
 供试品溶液-1

<样品信息>

色谱柱 : XB-C18(150mm*4.6mm,5 μ m) 流速:1.8ml/min
 柱温 : 40 $^{\circ}$ C 波长:250nm
 数据文件名: RC\$SMF-4099 - 29-13/29-1230-2 - zzp-25020501-2p-pH1.0jz-t2p-jf50z-10mg-jxzs-P6.lcd
 方法文件名: RC\$SMF-4099 - SMF-4099-RCQX-FX278.lcm
 批处理文件名: RC\$SMF-4099 - 20250212-rcqx-FX278.lcb
 样品瓶号: 4-47
 进样体积: 10 μ l 版本号: 6.115
 进样时间: 2025/02/12 21:46:52 实验者: jiangjinwei
 处理时间 (V2) : 2025/02/13 12:01:13 处理者: jiangjinwei
 仪器型号: SHIMADZU LC-2050C(FX278)

<色谱图>



<峰表>

检测器A Ch1 250nm

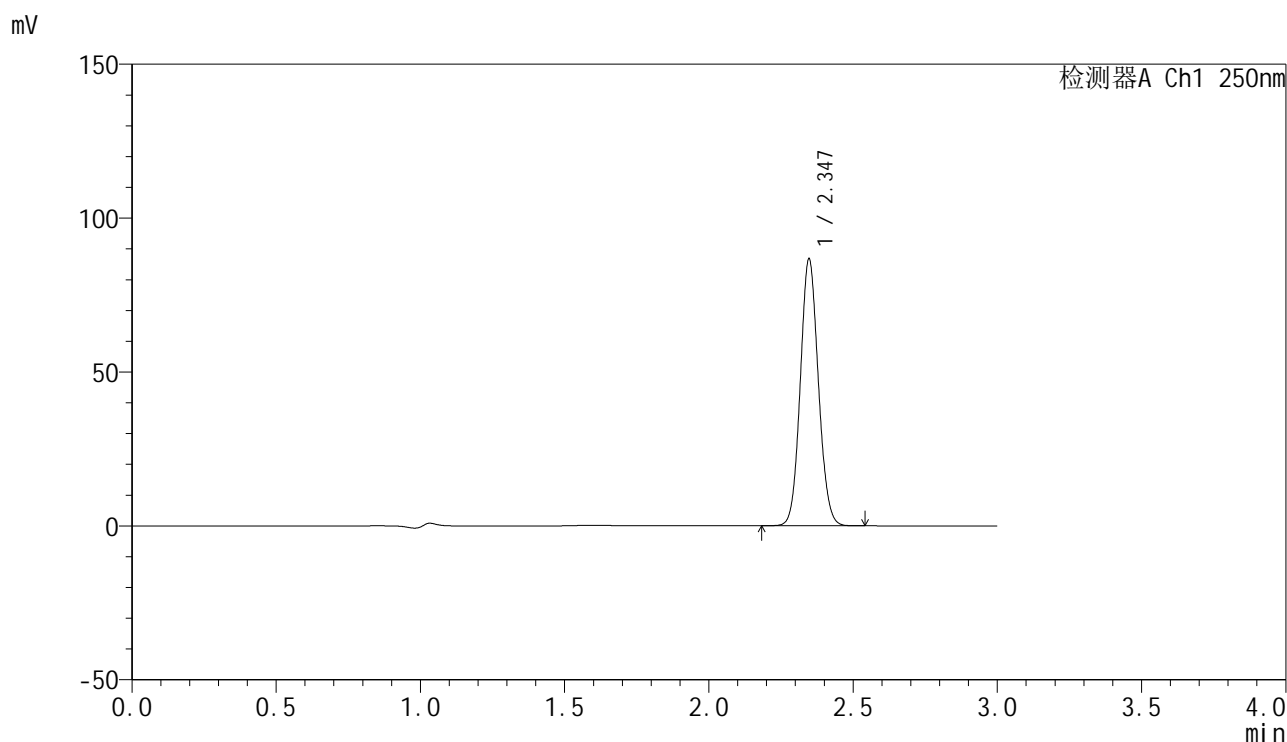
峰号	保留时间	面积	面积%	高度	理论塔板数(USP)	拖尾因子	分离度(USP)
1	2.348	72040	100.000	16689	6832	1.081	--
总计		72040	100.000	16689			

图122 非奈利酮片溶出曲线测定HPLC图谱
 自制品-25020501-2批-投2片-pH1.0介质-浆法-50转-极限转速-片6
 供试品溶液-1

<样品信息>

色谱柱 : XB-C18(150mm*4.6mm,5 μ m) 流速:1.8ml/min
 柱温 : 40 $^{\circ}$ C 波长:250nm
 数据文件名: RC\$SMF-4099 - 29-13/29-1231-2 - zzp-25020501-2p-pH1.0jz-t2p-jf50z-10mg-dz2-1.lcd
 方法文件名: RC\$SMF-4099 - SMF-4099-RCQX-FX278.lcm
 批处理文件名: RC\$SMF-4099 - 20250212-rcqx-FX278.lcb
 样品瓶号: 2-27
 进样体积: 10 μ l 版本号: 6.115
 进样时间: 2025/02/12 21:50:15 实验者: jiangjinwei
 处理时间 (V2) : 2025/02/13 12:01:16 处理者: jiangjinwei
 仪器型号: SHIMADZU LC-2050C(FX278)

<色谱图>



<峰表>

检测器A Ch1 250nm

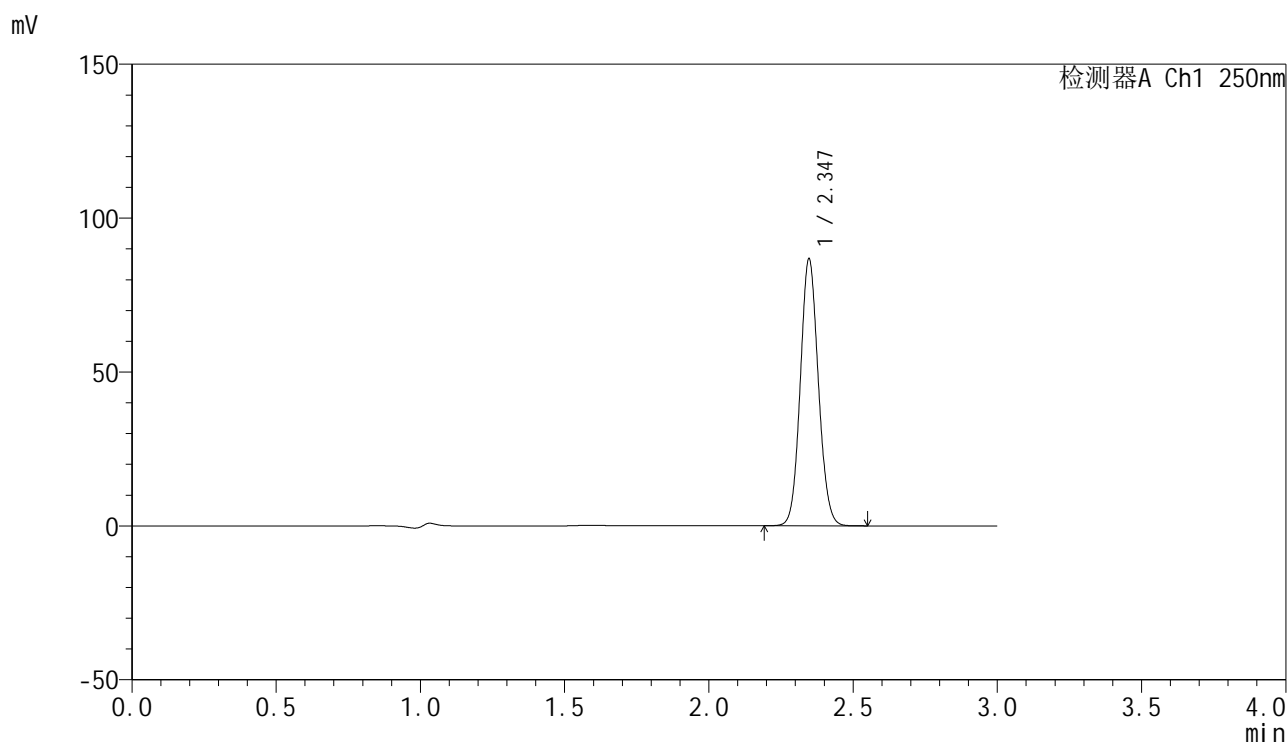
峰号	保留时间	面积	面积%	高度	理论塔板数(USP)	拖尾因子	分离度(USP)
1	2.347	377170	100.000	86676	6707	1.085	--
总计		377170	100.000	86676			

图123 非奈利酮片溶出曲线测定HPLC图谱
 自制品-25020501-2批-投2片-pH1.0介质-桨法-50转
 对照品溶液-2-1

<样品信息>

色谱柱 : XB-C18(150mm*4.6mm,5μm) 流速:1.8ml/min
 柱温 : 40°C 波长:250nm
 数据文件名: RC\$SMF-4099 - 29-13/29-1232-2 - zzp-25020501-2p-pH1.0jz-t2p-jf50z-10mg-dz2-2.lcd
 方法文件名: RC\$SMF-4099 - SMF-4099-RCQX-FX278.lcm
 批处理文件名: RC\$SMF-4099 - 20250212-rcqx-FX278.lcb
 样品瓶号: 2-27
 进样体积: 10 μl 版本号: 6.115
 进样时间: 2025/02/12 21:53:39 实验者: jiangjinwei
 处理时间 (V2) : 2025/02/13 12:01:18 处理者: jiangjinwei
 仪器型号: SHIMADZU LC-2050C(FX278)

<色谱图>



<峰表>

检测器A Ch1 250nm

峰号	保留时间	面积	面积%	高度	理论塔板数(USP)	拖尾因子	分离度(USP)
1	2.347	377119	100.000	86697	6715	1.085	--
总计		377119	100.000	86697			

图124 非奈利酮片溶出曲线测定HPLC图谱
 自制品-25020501-2批-投2片-pH1.0介质-桨法-50转
 对照品溶液-2-2