

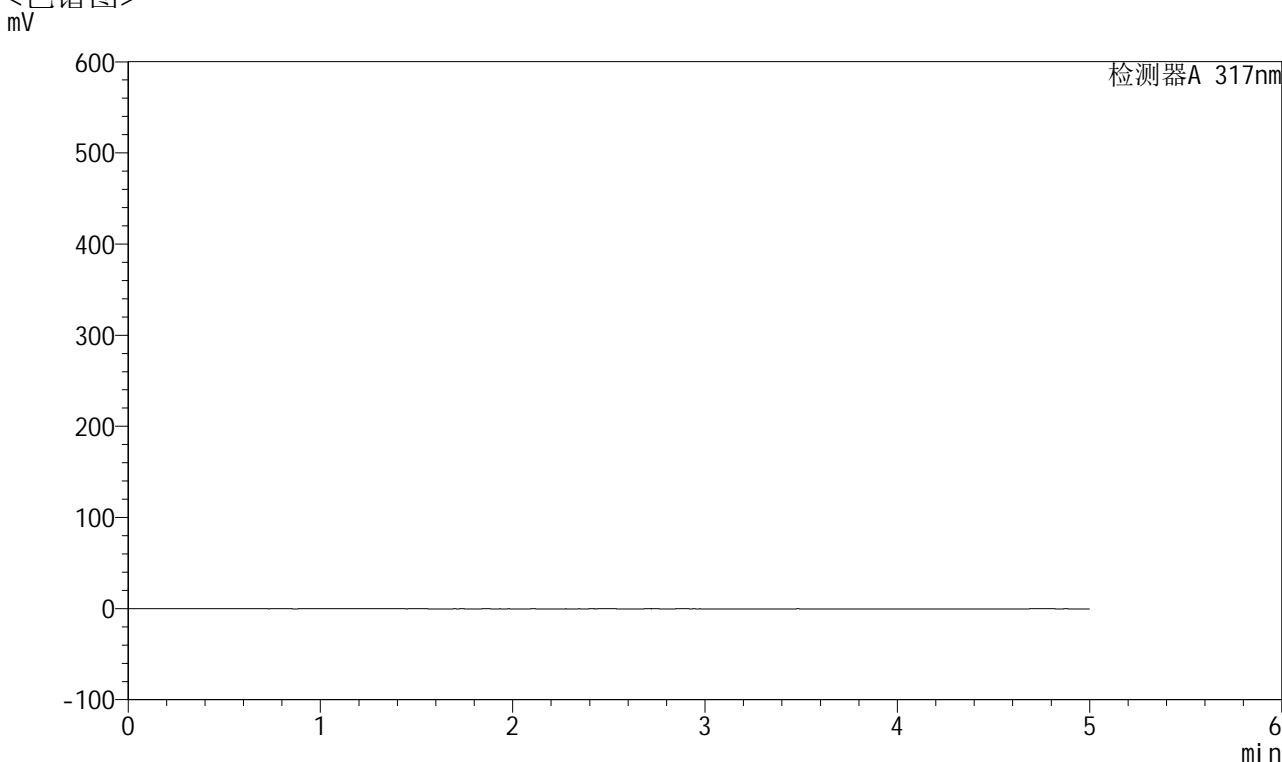


QTL-4047

<样品信息>

色谱柱 : XB-C18(4.6*50mm,5 μ m) 流速:1.0ml/min
 柱温 : 40 $^{\circ}$ C 波长:317nm
 数据文件名: RC\$QTL-4047 - 10-61/28-1644-2 - zzp-2024112321p-pH4.5jz-rcqx-1-jf50z-rj.lcd
 方法文件名: RC\$QTL-4047 - QTL-4047-rcqx-FX277.lcm
 批处理文件名: RC\$QTL-4047 - 20250214-FX277.lcb
 样品瓶号: 1-9
 进样体积: 20 μ l 版本号:6.115
 进样时间: 2025/02/15 13:49:30 实验者: xiexinhui
 处理时间 (V2) : 2025/02/19 09:24:17 处理者: xiexinhui
 仪器型号: SHIMADZU LC-2050C(FX277)

<色谱图>



<峰表>

检测器A 317nm

峰号	保留时间	面积	面积%	高度	理论塔板数(USP)	拖尾因子	分离度(USP)
总计							

图1 非布司他片溶出曲线测定HPLC图谱
 自制品-2024112321批-pH4.5介质-桨法-50转
 溶剂

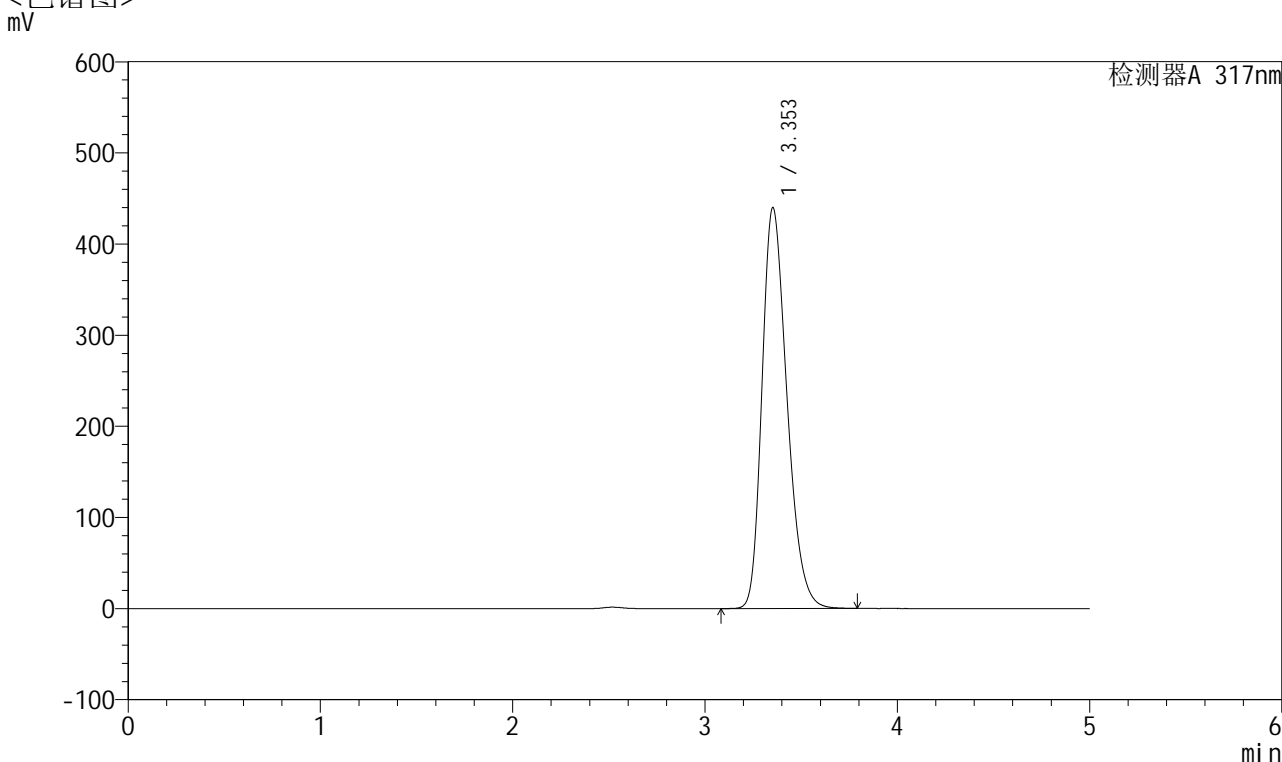


QTL-4047

<样品信息>

色谱柱 : XB-C18(4.6*50mm,5 μ m) 流速:1.0ml/min
 柱温 : 40 $^{\circ}$ C 波长:317nm
 数据文件名: RC\$QTL-4047 - 10-61/28-1645-2 - zzp-2024112321p-pH4.5jz-rcqx-1-jf50z-dz1-1.lcd
 方法文件名: RC\$QTL-4047 - QTL-4047-rcqx-FX277.lcm
 批处理文件名: RC\$QTL-4047 - 20250214-FX277.lcb
 样品瓶号: 1-18
 进样体积: 20 μ l 版本号:6.115
 进样时间: 2025/02/15 13:54:54 实验者: xiexinhui
 处理时间 (V2) : 2025/02/19 09:24:21 处理者: xiexinhui
 仪器型号: SHIMADZU LC-2050C(FX277)

<色谱图>



<峰表>

检测器A 317nm

峰号	保留时间	面积	面积%	高度	理论塔板数(USP)	拖尾因子	分离度(USP)
1	3.353	3967415	100.000	439861	3234	1.275	--
总计		3967415	100.000	439861			

图2 非布司他片溶出曲线测定HPLC图谱
 自制品-2024112321批-pH4.5介质-浆法-50转
 对照品溶液-1-1

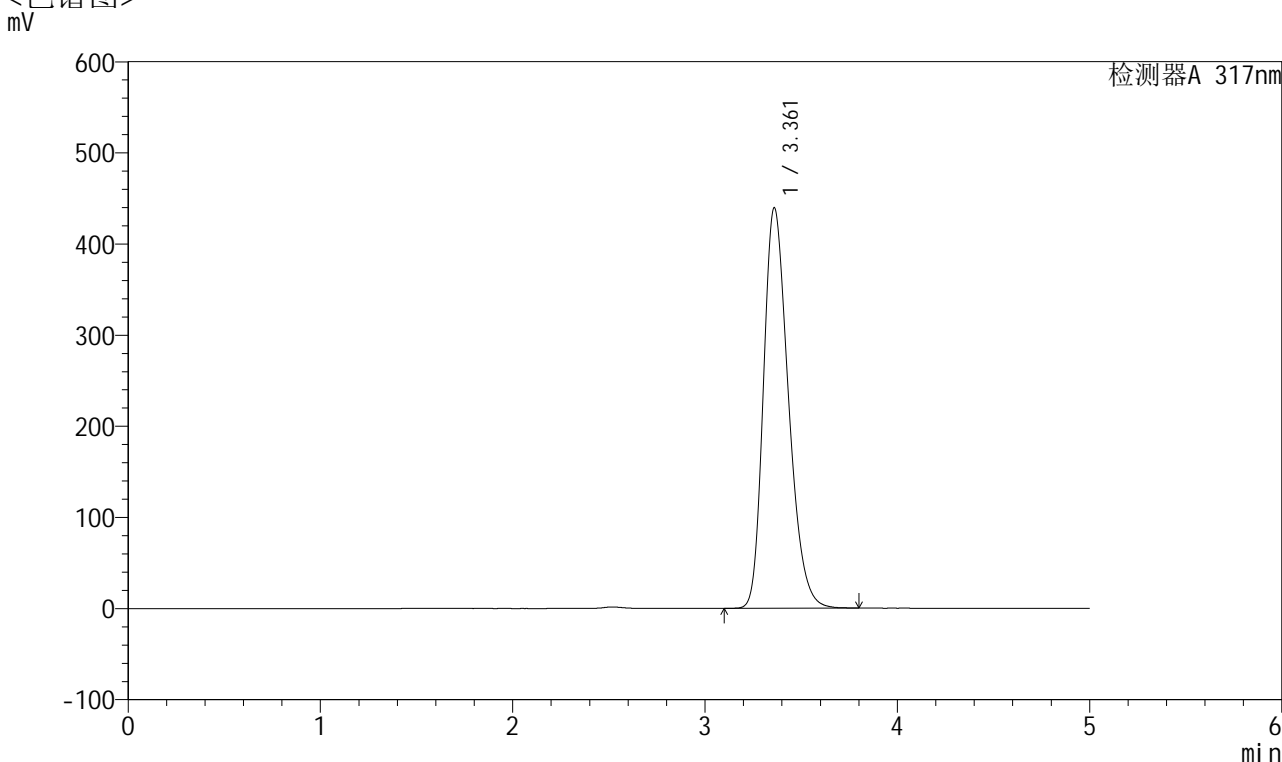


QTL-4047

<样品信息>

色谱柱 : XB-C18(4.6*50mm,5 μ m) 流速:1.0ml/min
 柱温 : 40 $^{\circ}$ C 波长:317nm
 数据文件名: RC\$QTL-4047 - 10-61/28-1646-2 - zzp-2024112321p-pH4.5jz-rcqx-1-jf50z-dz1-2.lcd
 方法文件名: RC\$QTL-4047 - QTL-4047-rcqx-FX277.lcm
 批处理文件名: RC\$QTL-4047 - 20250214-FX277.lcb
 样品瓶号: 1-18
 进样体积: 20 μ l 版本号:6.115
 进样时间: 2025/02/15 14:00:18 实验者: xiexinhui
 处理时间 (V2) : 2025/02/19 09:24:24 处理者: xiexinhui
 仪器型号: SHIMADZU LC-2050C(FX277)

<色谱图>



<峰表>

检测器A 317nm

峰号	保留时间	面积	面积%	高度	理论塔板数(USP)	拖尾因子	分离度(USP)
1	3.361	3970055	100.000	439065	3233	1.278	--
总计		3970055	100.000	439065			

图3 非布司他片溶出曲线测定HPLC图谱
 自制品-2024112321批-pH4.5介质-桨法-50转
 对照品溶液-1-2

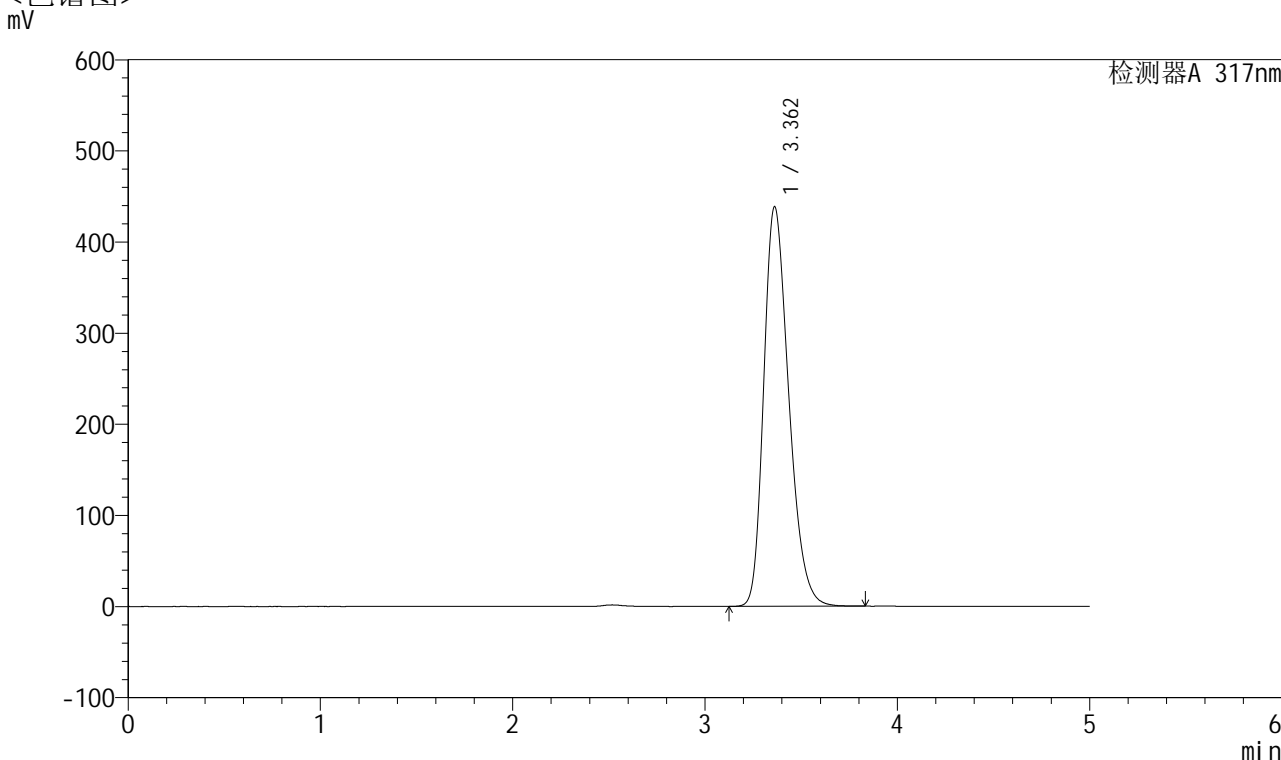


QTL-4047

<样品信息>

色谱柱 : XB-C18(4.6*50mm,5 μ m) 流速:1.0ml/min
 柱温 : 40 $^{\circ}$ C 波长:317nm
 数据文件名: RC\$QTL-4047 - 10-61/28-1647-2 - zzp-2024112321p-pH4.5jz-rcqx-1-jf50z-dz1-3.lcd
 方法文件名: RC\$QTL-4047 - QTL-4047-rcqx-FX277.lcm
 批处理文件名: RC\$QTL-4047 - 20250214-FX277.lcb
 样品瓶号: 1-18
 进样体积: 20 μ l 版本号:6.115
 进样时间: 2025/02/15 14:05:42 实验者: xiexinhui
 处理时间 (V2) : 2025/02/19 09:24:26 处理者: xiexinhui
 仪器型号: SHIMADZU LC-2050C(FX277)

<色谱图>



<峰表>

检测器A 317nm

峰号	保留时间	面积	面积%	高度	理论塔板数(USP)	拖尾因子	分离度(USP)
1	3.362	3968147	100.000	438554	3231	1.282	--
总计		3968147	100.000	438554			

图4 非布司他片溶出曲线测定HPLC图谱
 自制品-2024112321批-pH4.5介质-浆法-50转
 对照品溶液-1-3

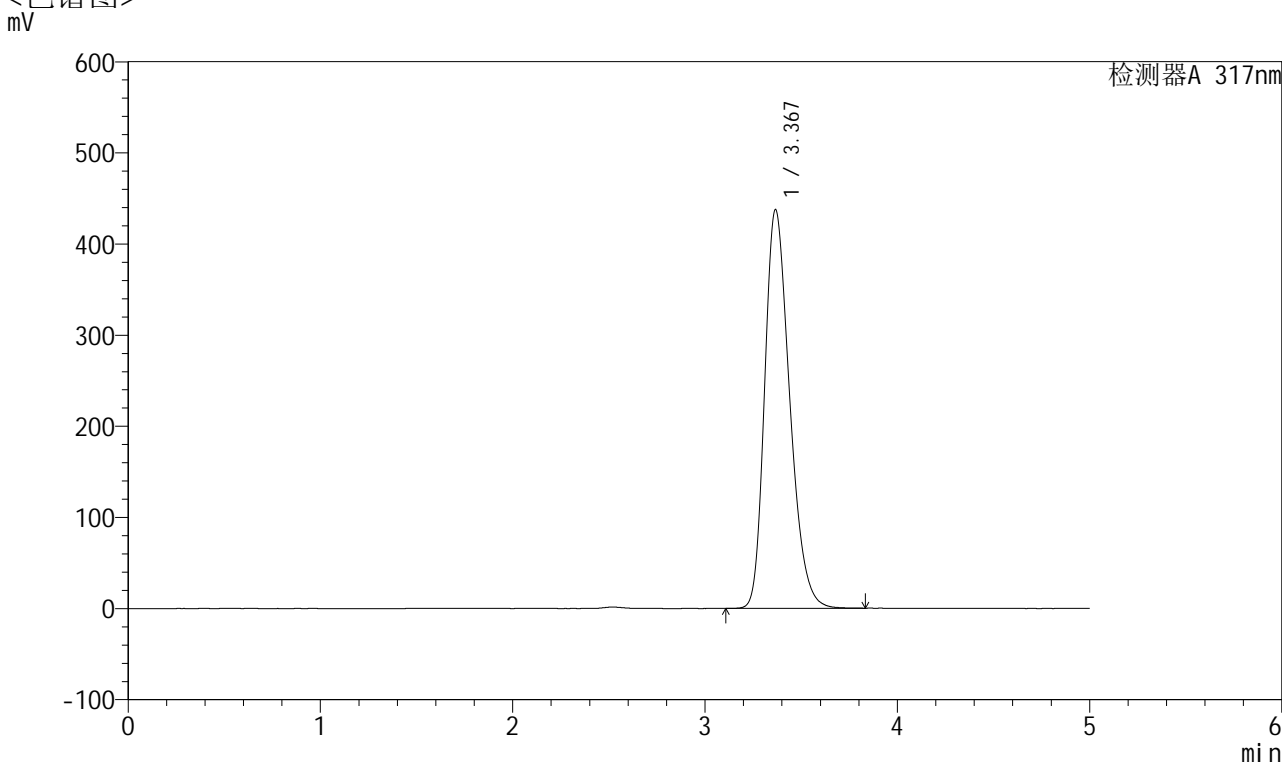


QTL-4047

<样品信息>

色谱柱 : XB-C18(4.6*50mm,5 μ m) 流速:1.0ml/min
 柱温 : 40 $^{\circ}$ C 波长:317nm
 数据文件名: RC\$QTL-4047 - 10-61/28-1648-2 - zzp-2024112321p-pH4.5jz-rcqx-1-jf50z-dz1-4.lcd
 方法文件名: RC\$QTL-4047 - QTL-4047-rcqx-FX277.lcm
 批处理文件名: RC\$QTL-4047 - 20250214-FX277.lcb
 样品瓶号: 1-18
 进样体积: 20 μ l 版本号:6.115
 进样时间: 2025/02/15 14:11:06 实验者: xiexinhui
 处理时间 (V2) : 2025/02/19 09:24:29 处理者: xiexinhui
 仪器型号: SHIMADZU LC-2050C(FX277)

<色谱图>



<峰表>

检测器A 317nm

峰号	保留时间	面积	面积%	高度	理论塔板数(USP)	拖尾因子	分离度(USP)
1	3.367	3959102	100.000	436786	3237	1.282	--
总计		3959102	100.000	436786			

图5 非布司他片溶出曲线测定HPLC图谱
 自制品-2024112321批-pH4.5介质-桨法-50转
 对照品溶液-1-4

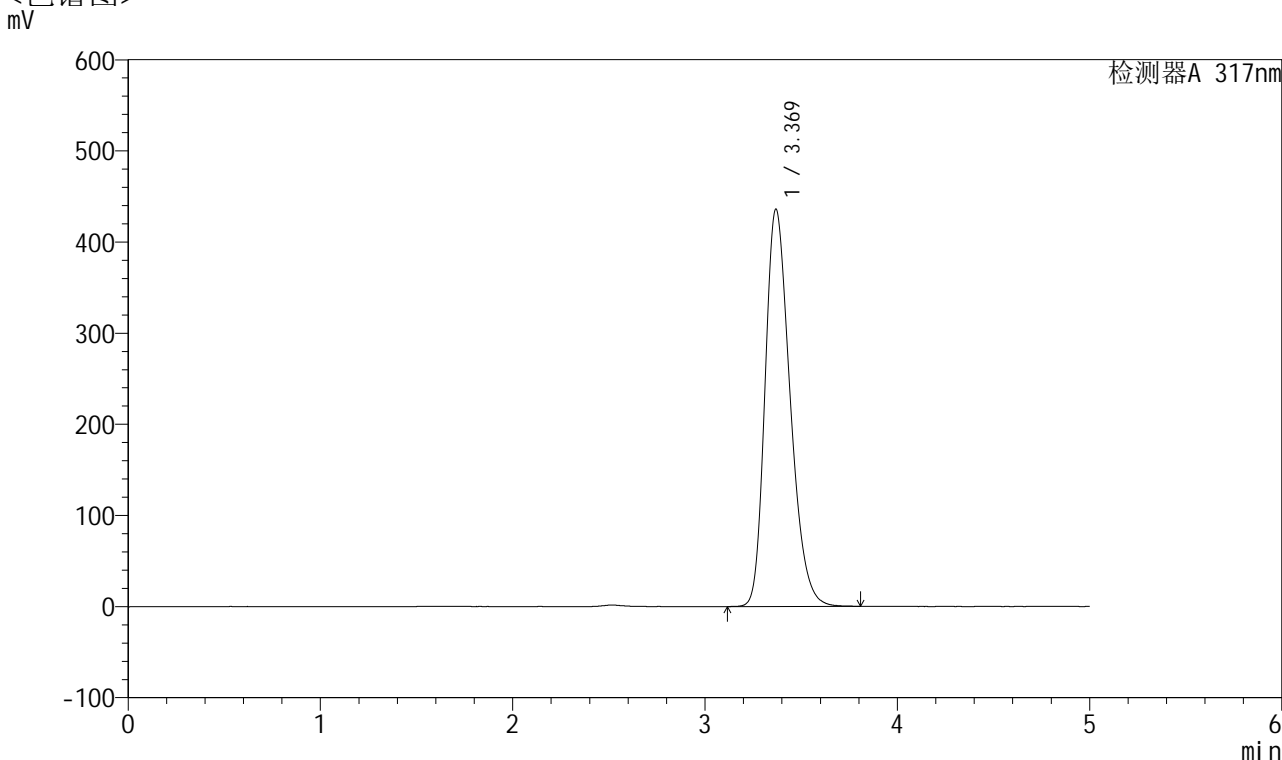


QTL-4047

<样品信息>

色谱柱 : XB-C18(4.6*50mm,5 μ m) 流速:1.0ml/min
 柱温 : 40 $^{\circ}$ C 波长:317nm
 数据文件名: RC\$QTL-4047 - 10-61/28-1649-2 - zzp-2024112321p-pH4.5jz-rcqx-1-jf50z-dz1-5.lcd
 方法文件名: RC\$QTL-4047 - QTL-4047-rcqx-FX277.lcm
 批处理文件名: RC\$QTL-4047 - 20250214-FX277.lcb
 样品瓶号: 1-18
 进样体积: 20 μ l 版本号:6.115
 进样时间: 2025/02/15 14:16:30 实验者: xiexinhui
 处理时间 (V2) : 2025/02/19 09:24:32 处理者: xiexinhui
 仪器型号: SHIMADZU LC-2050C(FX277)

<色谱图>



<峰表>

检测器A 317nm

峰号	保留时间	面积	面积%	高度	理论塔板数(USP)	拖尾因子	分离度(USP)
1	3.369	3947607	100.000	435577	3237	1.281	--
总计		3947607	100.000	435577			

图6 非布司他片溶出曲线测定HPLC图谱
 自制品-2024112321批-pH4.5介质-浆法-50转
 对照品溶液-1-5

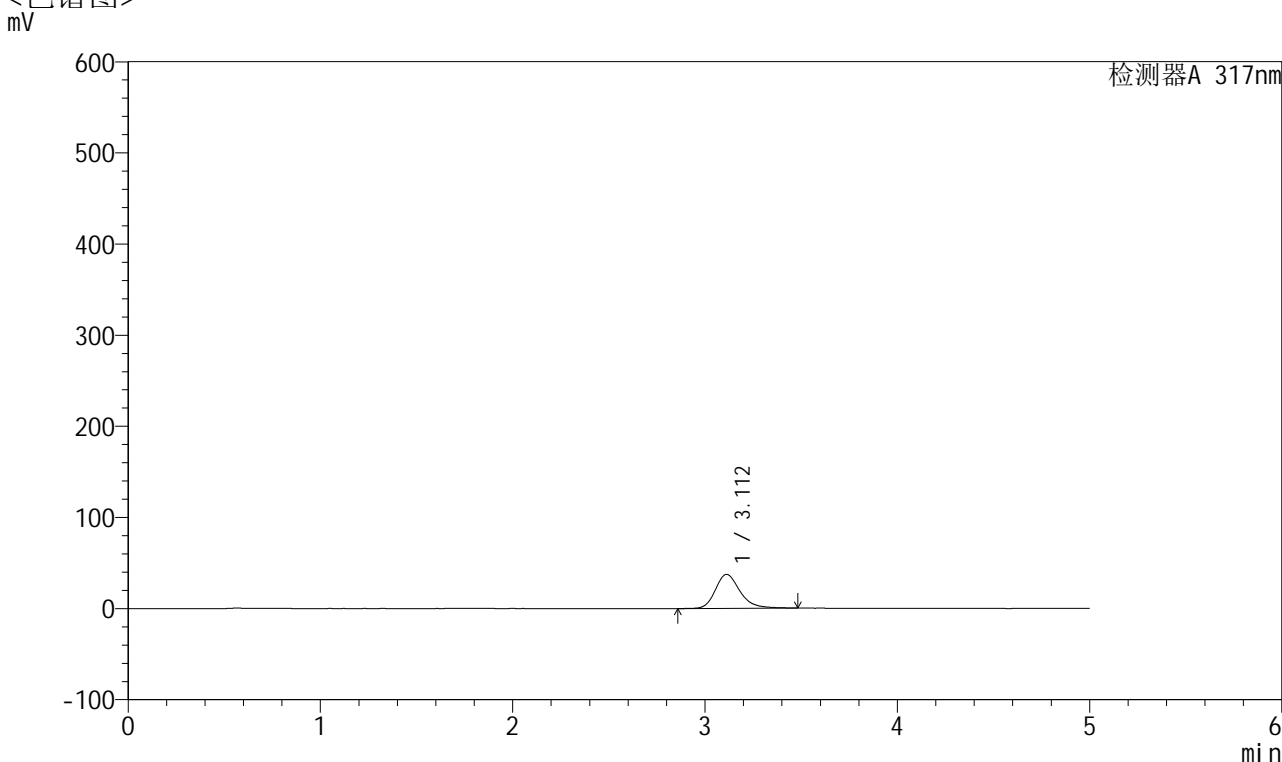


QTL-4047

<样品信息>

色谱柱 : XB-C18(4.6*50mm,5μm) 流速:1.0ml/min
 柱温 : 40°C 波长:317nm
 数据文件名: RC\$QTL-4047 - 10-61/28-1650-2 - zzp-2024112321p-pH4.5jz-rcqx-1-jf50z-p1-5min.lcd
 方法文件名: RC\$QTL-4047 - QTL-4047-rcqx-FX277.lcm
 批处理文件名: RC\$QTL-4047 - 20250214-FX277.lcb
 样品瓶号: 1-1
 进样体积: 20μl 版本号:6.115
 进样时间: 2025/02/15 14:21:53 实验者: xiexinhui
 处理时间 (V2) : 2025/02/19 09:24:34 处理者: xiexinhui
 仪器型号: SHIMADZU LC-2050C(FX277)

<色谱图>



<峰表>

检测器A 317nm

峰号	保留时间	面积	面积%	高度	理论塔板数(USP)	拖尾因子	分离度(USP)
1	3.112	332919	100.000	37345	3043	1.257	--
总计		332919	100.000	37345			

图7 非布司他片溶出曲线测定HPLC图谱
 自制品-2024112321批-pH4.5介质-浆法-50转-5min-片1
 供试品溶液-1

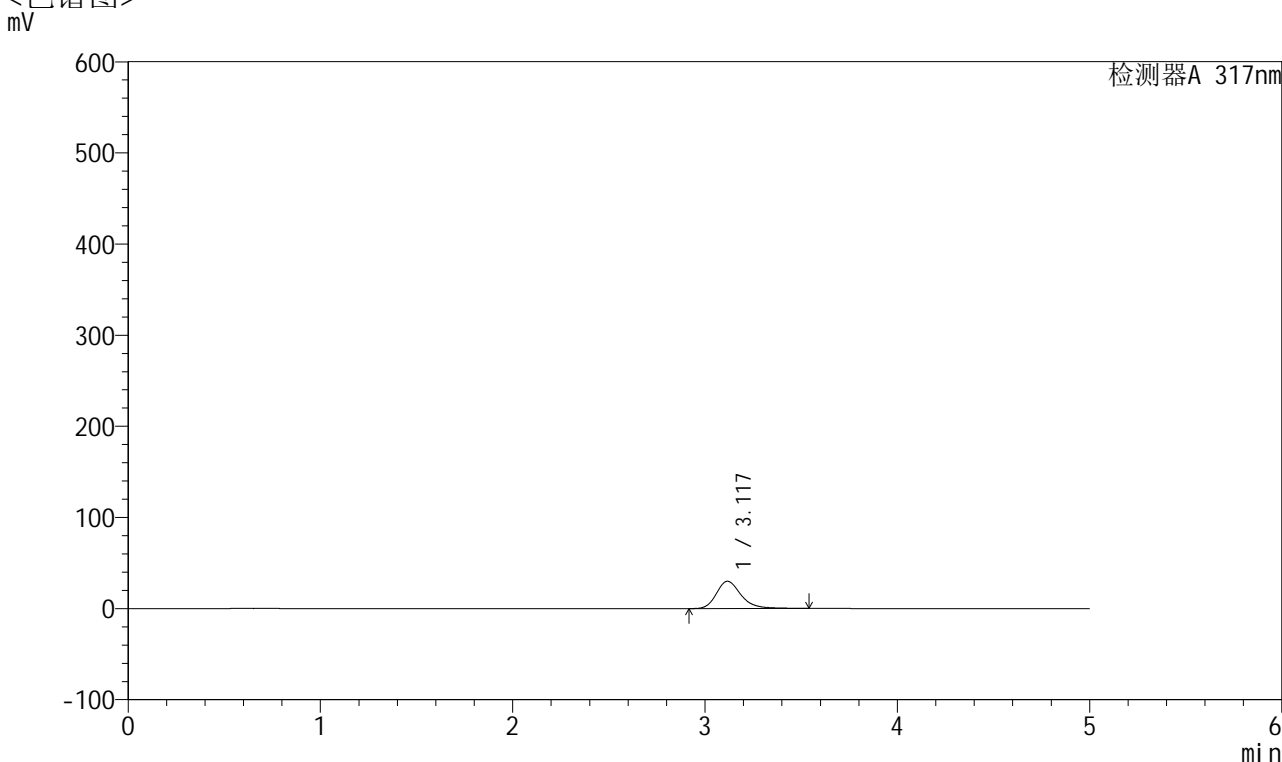


QTL-4047

<样品信息>

色谱柱 : XB-C18(4.6*50mm,5 μ m) 流速:1.0ml/min
 柱温 : 40 $^{\circ}$ C 波长:317nm
 数据文件名: RC\$QTL-4047 - 10-61/28-1651-2 - zzp-2024112321p-pH4.5jz-rcqx-1-jf50z-p2-5min.lcd
 方法文件名: RC\$QTL-4047 - QTL-4047-rcqx-FX277.lcm
 批处理文件名: RC\$QTL-4047 - 20250214-FX277.lcb
 样品瓶号: 1-10
 进样体积: 20 μ l 版本号:6.115
 进样时间: 2025/02/15 14:27:16 实验者: xiexinhui
 处理时间 (V2) : 2025/02/19 09:24:36 处理者: xiexinhui
 仪器型号: SHIMADZU LC-2050C(FX277)

<色谱图>



<峰表>

检测器A 317nm

峰号	保留时间	面积	面积%	高度	理论塔板数(USP)	拖尾因子	分离度(USP)
1	3.117	267592	100.000	29956	3029	1.246	--
总计		267592	100.000	29956			

图8 非布司他片溶出曲线测定HPLC图谱
 自制品-2024112321批-pH4.5介质-浆法-50转-5min-片2
 供试品溶液-1

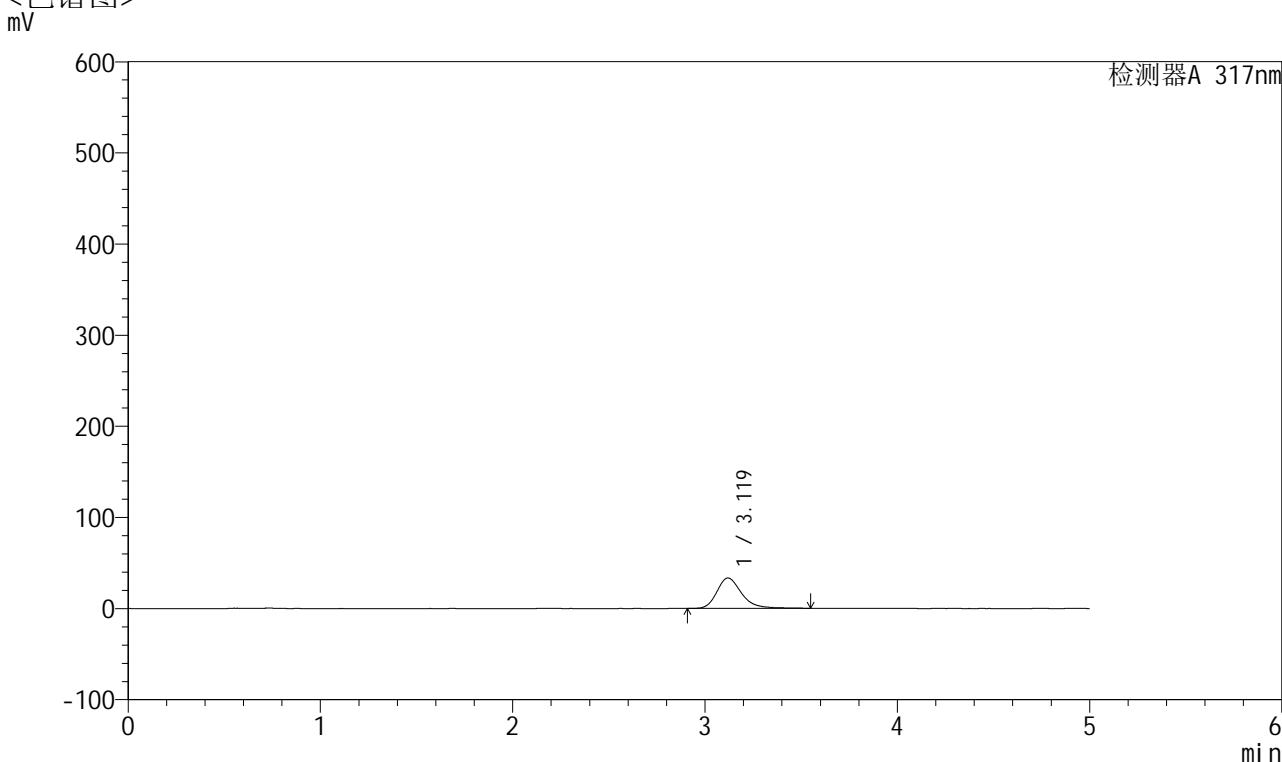


QTL-4047

<样品信息>

色谱柱 : XB-C18(4.6*50mm,5 μ m) 流速:1.0ml/min
 柱温 : 40 $^{\circ}$ C 波长:317nm
 数据文件名: RC\$QTL-4047 - 10-61/28-1652-2 - zzp-2024112321p-pH4.5jz-rcqx-1-jf50z-p3-5min.lcd
 方法文件名: RC\$QTL-4047 - QTL-4047-rcqx-FX277.lcm
 批处理文件名: RC\$QTL-4047 - 20250214-FX277.lcb
 样品瓶号: 1-19
 进样体积: 20 μ l 版本号:6.115
 进样时间: 2025/02/15 14:32:38 实验者: xiexinhui
 处理时间 (V2) : 2025/02/19 09:24:39 处理者: xiexinhui
 仪器型号: SHIMADZU LC-2050C(FX277)

<色谱图>



<峰表>

检测器A 317nm

峰号	保留时间	面积	面积%	高度	理论塔板数(USP)	拖尾因子	分离度(USP)
1	3.119	299010	100.000	33358	2984	1.263	--
总计		299010	100.000	33358			

图9 非布司他片溶出曲线测定HPLC图谱
 自制品-2024112321批-pH4.5介质-浆法-50转-5min-片3
 供试品溶液-1

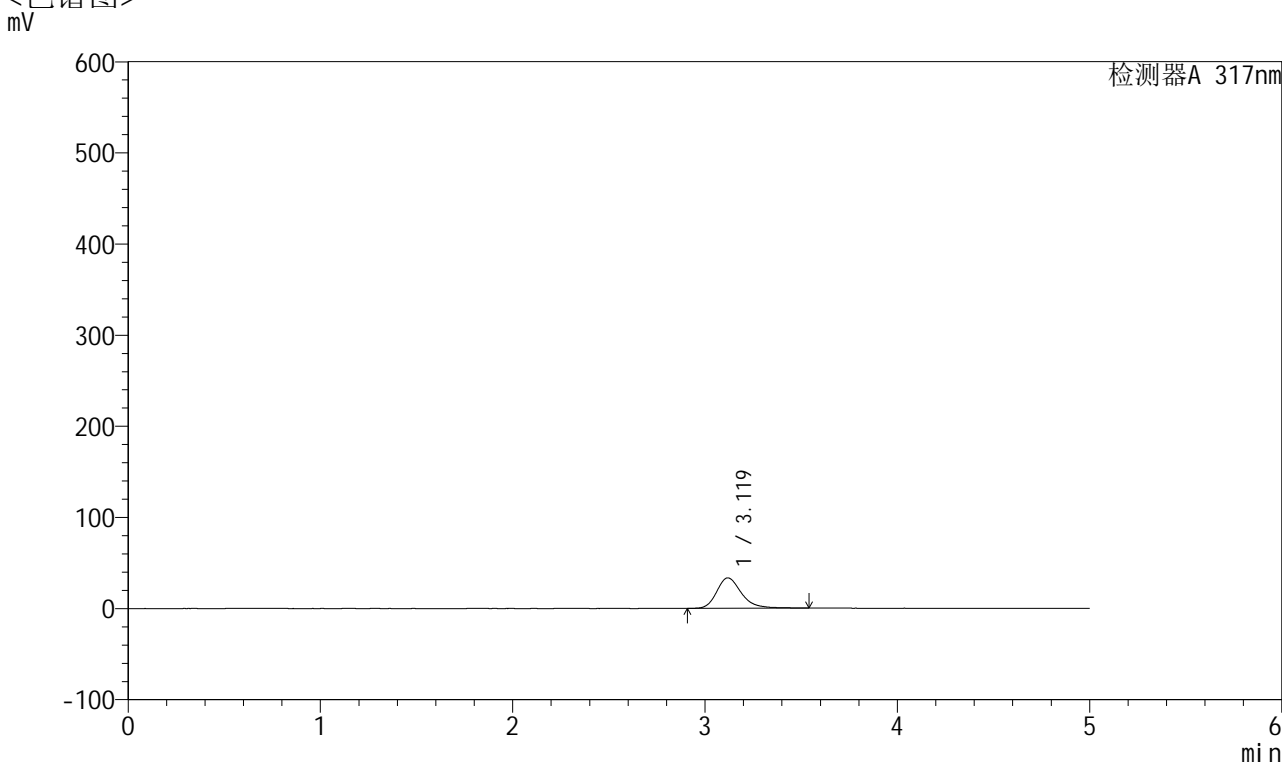


QTL-4047

<样品信息>

色谱柱 : XB-C18(4.6*50mm,5 μ m) 流速:1.0ml/min
 柱温 : 40 $^{\circ}$ C 波长:317nm
 数据文件名: RC\$QTL-4047 - 10-61/28-1653-2 - zzp-2024112321p-pH4.5jz-rcqx-1-jf50z-p4-5min.lcd
 方法文件名: RC\$QTL-4047 - QTL-4047-rcqx-FX277.lcm
 批处理文件名: RC\$QTL-4047 - 20250214-FX277.lcb
 样品瓶号: 1-28
 进样体积: 20 μ l 版本号:6.115
 进样时间: 2025/02/15 14:38:01 实验者: xiexinhui
 处理时间 (V2) : 2025/02/19 09:24:42 处理者: xiexinhui
 仪器型号: SHIMADZU LC-2050C(FX277)

<色谱图>



<峰表>

检测器A 317nm

峰号	保留时间	面积	面积%	高度	理论塔板数(USP)	拖尾因子	分离度(USP)
1	3.119	298290	100.000	33361	3020	1.263	--
总计		298290	100.000	33361			

图10 非布司他片溶出曲线测定HPLC图谱
 自制品-2024112321批-pH4.5介质-浆法-50转-5min-片4
 供试品溶液-1

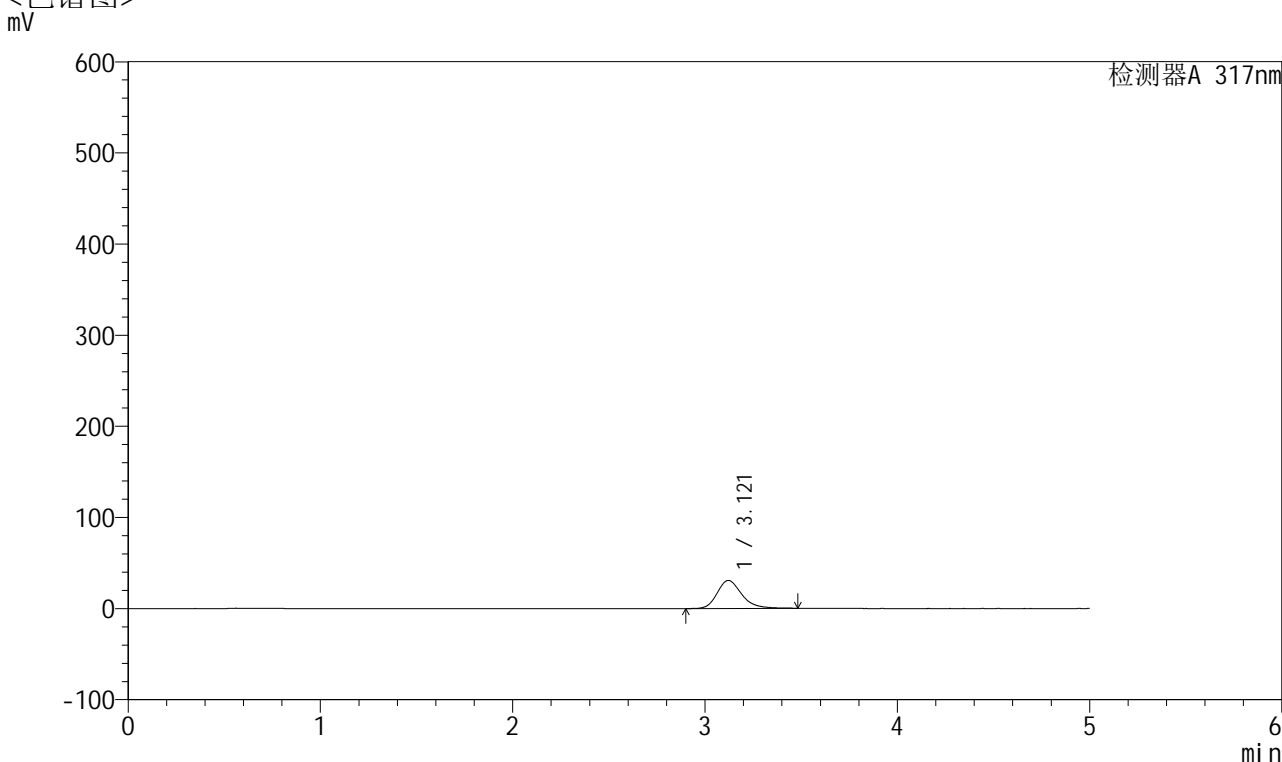


QTL-4047

<样品信息>

色谱柱 : XB-C18(4.6*50mm,5 μ m) 流速:1.0ml/min
 柱温 : 40 $^{\circ}$ C 波长:317nm
 数据文件名: RC\$QTL-4047 - 10-61/28-1654-2 - zzp-2024112321p-pH4.5jz-rcqx-1-jf50z-p5-5min.lcd
 方法文件名: RC\$QTL-4047 - QTL-4047-rcqx-FX277.lcm
 批处理文件名: RC\$QTL-4047 - 20250214-FX277.lcb
 样品瓶号: 1-37
 进样体积: 20 μ l 版本号:6.115
 进样时间: 2025/02/15 14:43:24 实验者: xiexinhui
 处理时间 (V2) : 2025/02/19 09:24:44 处理者: xiexinhui
 仪器型号: SHIMADZU LC-2050C(FX277)

<色谱图>



<峰表>

检测器A 317nm

峰号	保留时间	面积	面积%	高度	理论塔板数(USP)	拖尾因子	分离度(USP)
1	3.121	271923	100.000	30707	3001	1.233	--
总计		271923	100.000	30707			

图11 非布司他片溶出曲线测定HPLC图谱
 自制品-2024112321批-pH4.5介质-浆法-50转-5min-片5
 供试品溶液-1

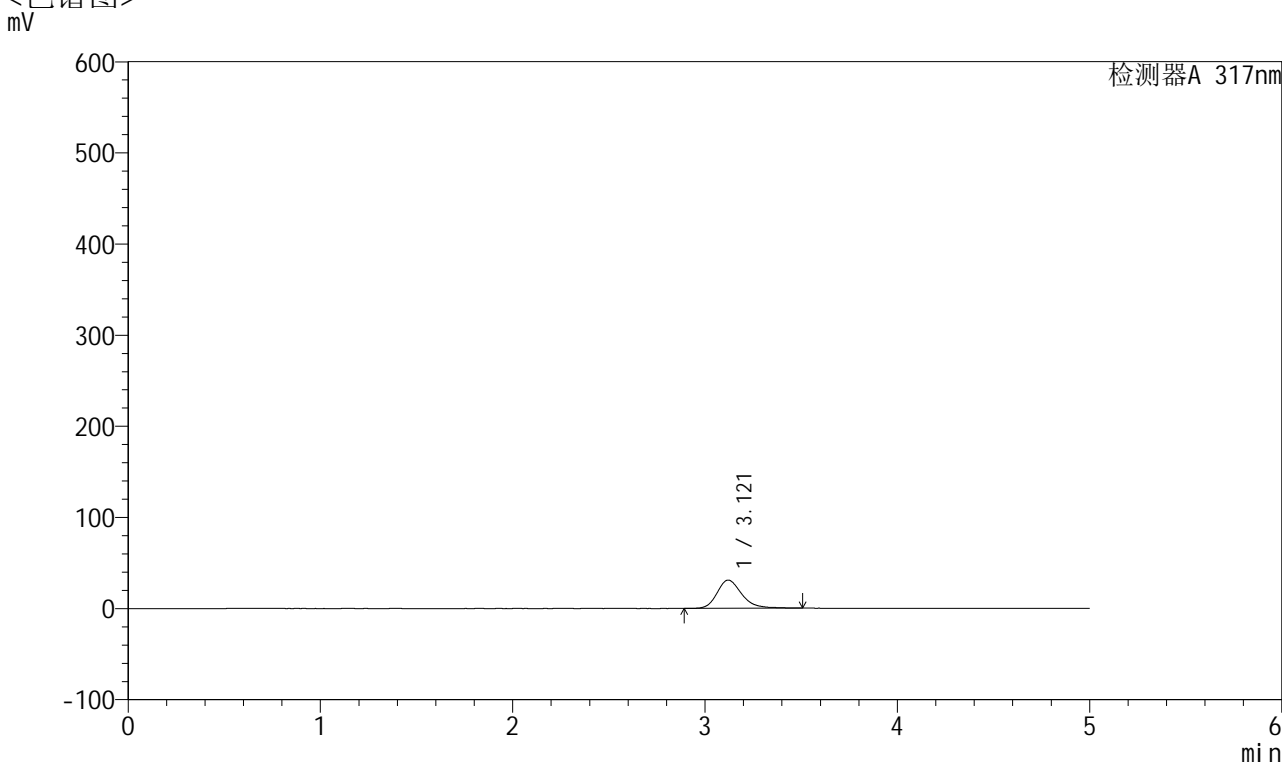


QTL-4047

<样品信息>

色谱柱 : XB-C18(4.6*50mm,5μm) 流速:1.0ml/min
 柱温 : 40°C 波长:317nm
 数据文件名: RC\$QTL-4047 - 10-61/28-1655-2 - zzp-2024112321p-pH4.5jz-rcqx-1-jf50z-p6-5min.lcd
 方法文件名: RC\$QTL-4047 - QTL-4047-rcqx-FX277.lcm
 批处理文件名: RC\$QTL-4047 - 20250214-FX277.lcb
 样品瓶号: 1-46
 进样体积: 20μl 版本号:6.115
 进样时间: 2025/02/15 14:48:47 实验者: xiexinhui
 处理时间 (V2) : 2025/02/19 09:24:47 处理者: xiexinhui
 仪器型号: SHIMADZU LC-2050C(FX277)

<色谱图>



<峰表>

检测器A 317nm

峰号	保留时间	面积	面积%	高度	理论塔板数(USP)	拖尾因子	分离度(USP)
1	3.121	277278	100.000	31049	2987	1.238	--
总计		277278	100.000	31049			

图12 非布司他片溶出曲线测定HPLC图谱
 自制品-2024112321批-pH4.5介质-浆法-50转-5min-片6
 供试品溶液-1

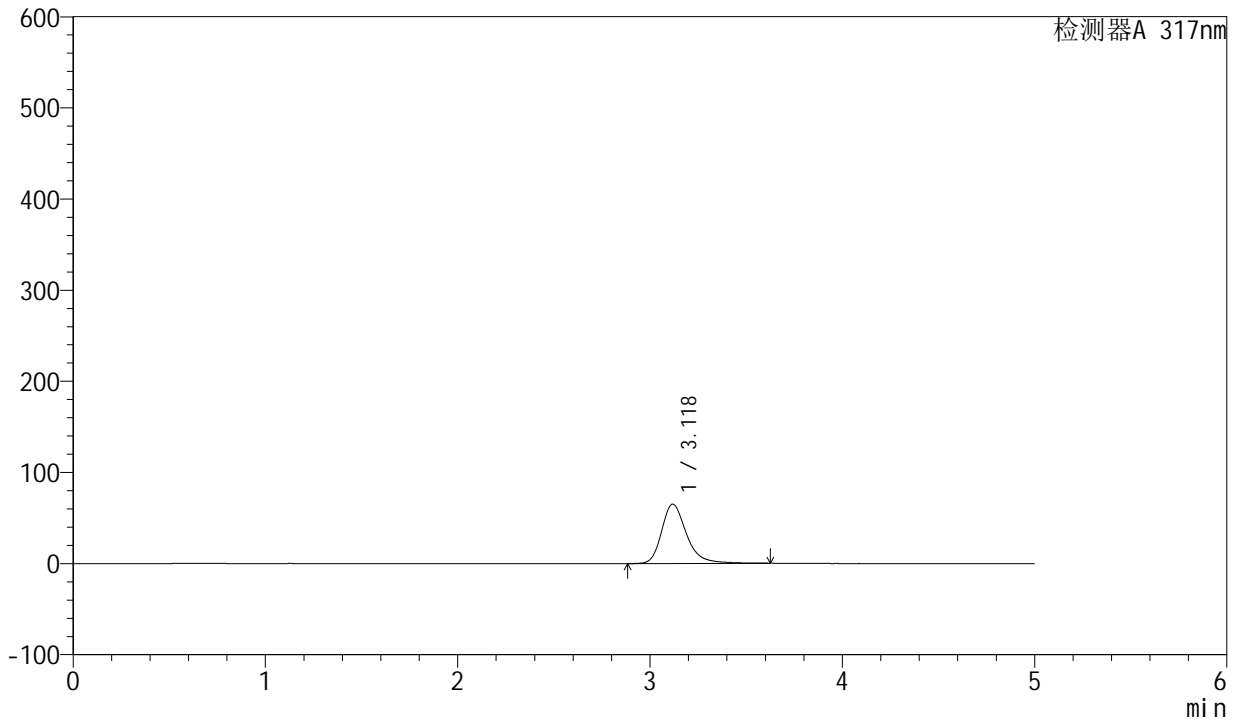


QTL-4047

<样品信息>

色谱柱 : XB-C18(4.6*50mm,5 μ m) 流速:1.0ml/min
 柱温 : 40 $^{\circ}$ C 波长:317nm
 数据文件名: RC\$QTL-4047 - 10-61/28-1656-2 - zzp-2024112321p-pH4.5jz-rcqx-1-jf50z-p1-10min.lcd
 方法文件名: RC\$QTL-4047 - QTL-4047-rcqx-FX277.lcm
 批处理文件名: RC\$QTL-4047 - 20250214-FX277.lcb
 样品瓶号: 1-2
 进样体积: 20 μ l 版本号:6.115
 进样时间: 2025/02/15 14:54:10 实验者: xiexinhui
 处理时间 (V2) : 2025/02/19 09:24:49 处理者: xiexinhui
 仪器型号: SHIMADZU LC-2050C(FX277)

<色谱图>



<峰表>

检测器A 317nm

峰号	保留时间	面积	面积%	高度	理论塔板数(USP)	拖尾因子	分离度(USP)
1	3.118	584847	100.000	64993	3007	1.283	--
总计		584847	100.000	64993			

图13 非布司他片溶出曲线测定HPLC图谱
 自制品-2024112321批-pH4.5介质-浆法-50转-10min-片1
 供试品溶液-1

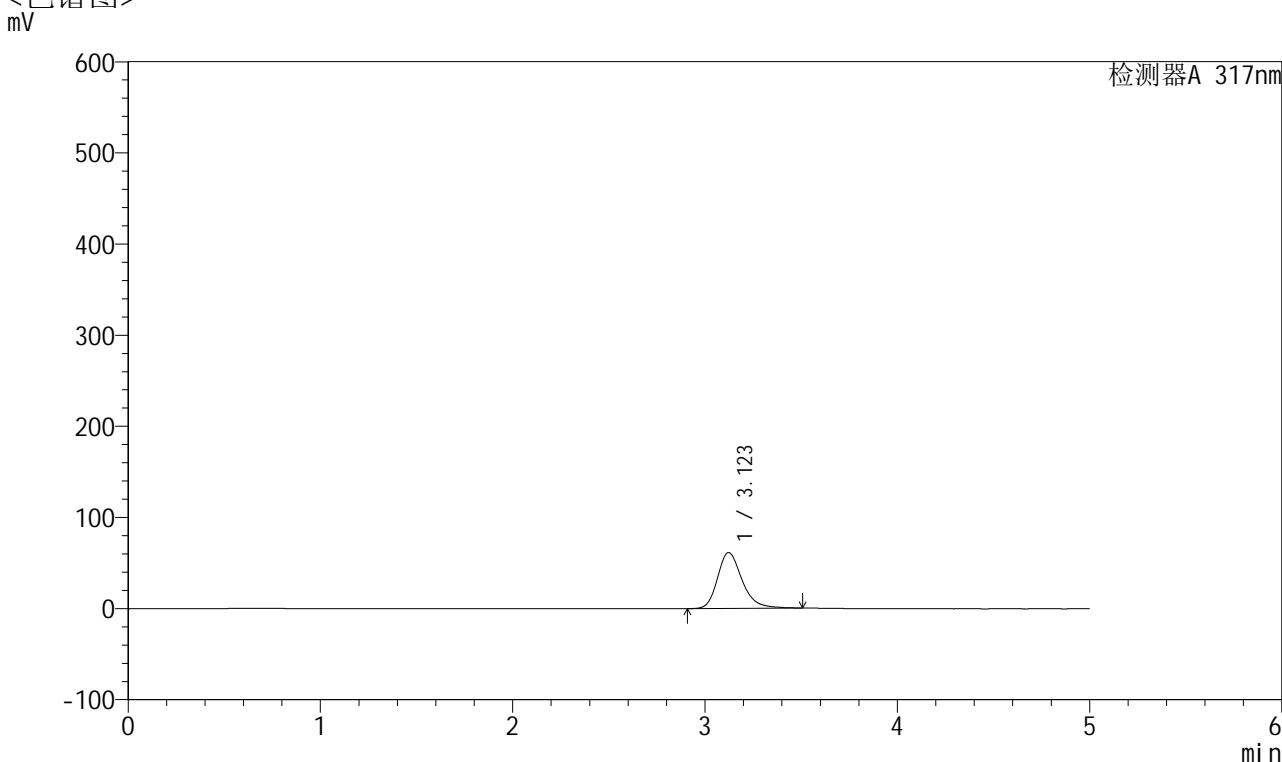


QTL-4047

<样品信息>

色谱柱 : XB-C18(4.6*50mm,5 μ m) 流速:1.0ml/min
 柱温 : 40 $^{\circ}$ C 波长:317nm
 数据文件名: RC\$QTL-4047 - 10-61/28-1657-2 - zzp-2024112321p-pH4.5jz-rcqx-1-jf50z-p2-10min.lcd
 方法文件名: RC\$QTL-4047 - QTL-4047-rcqx-FX277.lcm
 批处理文件名: RC\$QTL-4047 - 20250214-FX277.lcb
 样品瓶号: 1-11
 进样体积: 20 μ l 版本号:6.115
 进样时间: 2025/02/15 14:59:33 实验者: xiexinhui
 处理时间 (V2) : 2025/02/19 09:24:52 处理者: xiexinhui
 仪器型号: SHIMADZU LC-2050C(FX277)

<色谱图>



<峰表>

检测器A 317nm

峰号	保留时间	面积	面积%	高度	理论塔板数(USP)	拖尾因子	分离度(USP)
1	3.123	545212	100.000	61316	3034	1.257	--
总计		545212	100.000	61316			

图14 非布司他片溶出曲线测定HPLC图谱
 自制品-2024112321批-pH4.5介质-浆法-50转-10min-片2
 供试品溶液-1

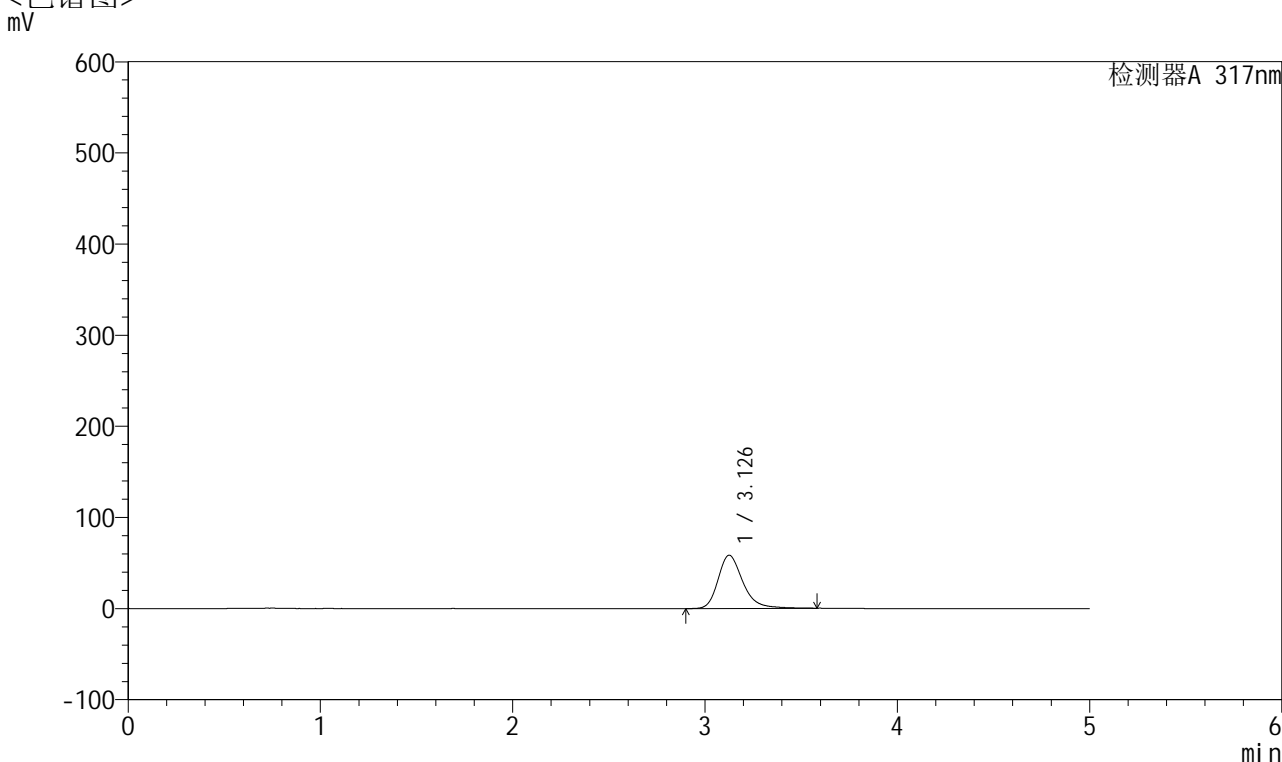


QTL-4047

<样品信息>

色谱柱 : XB-C18(4.6*50mm,5 μ m) 流速:1.0ml/min
 柱温 : 40 $^{\circ}$ C 波长:317nm
 数据文件名: RC\$QTL-4047 - 10-61/28-1658-2 - zzp-2024112321p-pH4.5jz-rcqx-1-jf50z-p3-10min.lcd
 方法文件名: RC\$QTL-4047 - QTL-4047-rcqx-FX277.lcm
 批处理文件名: RC\$QTL-4047 - 20250214-FX277.lcb
 样品瓶号: 1-20
 进样体积: 20 μ l 版本号:6.115
 进样时间: 2025/02/15 15:04:55 实验者: xiexinhui
 处理时间 (V2) : 2025/02/19 09:24:54 处理者: xiexinhui
 仪器型号: SHIMADZU LC-2050C(FX277)

<色谱图>



<峰表>

检测器A 317nm

峰号	保留时间	面积	面积%	高度	理论塔板数(USP)	拖尾因子	分离度(USP)
1	3.126	524492	100.000	58373	3010	1.275	--
总计		524492	100.000	58373			

图15 非布司他片溶出曲线测定HPLC图谱
 自制品-2024112321批-pH4.5介质-桨法-50转-10min-片3
 供试品溶液-1

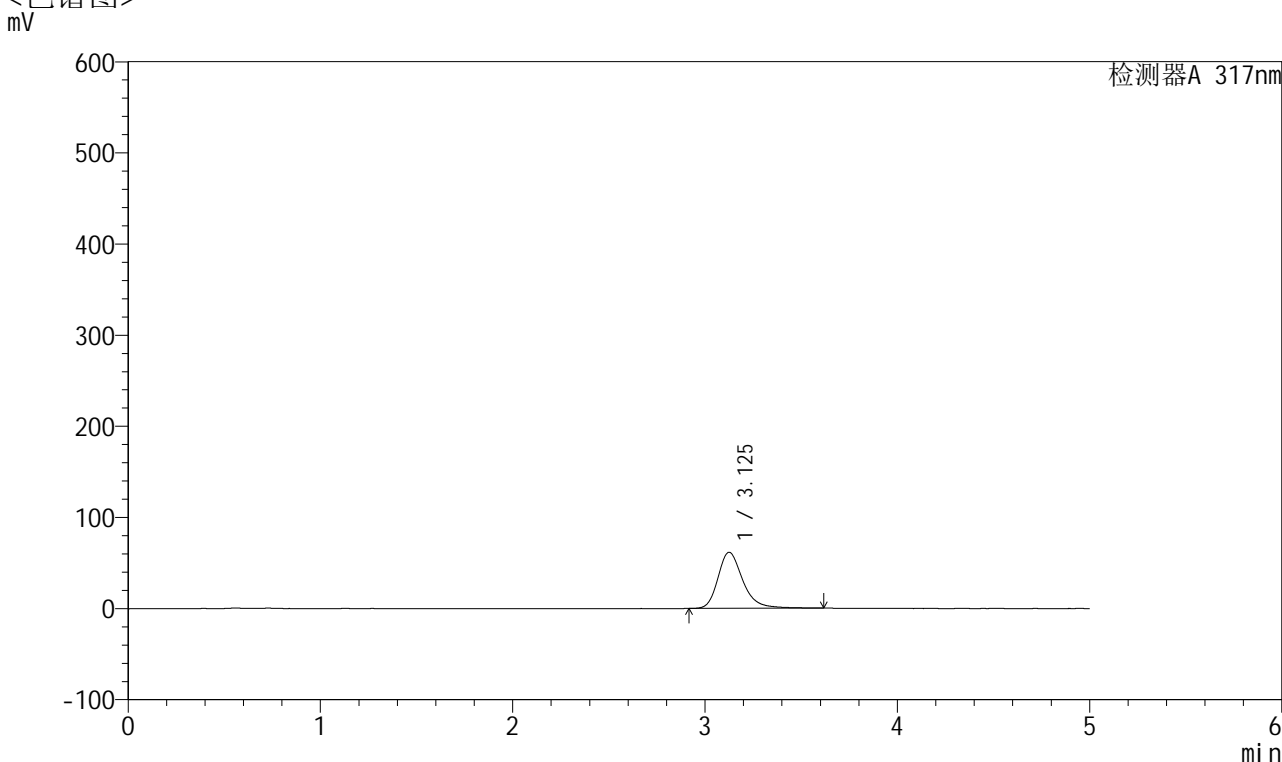


QTL-4047

<样品信息>

色谱柱 : XB-C18(4.6*50mm,5 μ m) 流速:1.0ml/min
 柱温 : 40 $^{\circ}$ C 波长:317nm
 数据文件名: RC\$QTL-4047 - 10-61/28-1659-2 - zzp-2024112321p-pH4.5jz-rcqx-1-jf50z-p4-10min.lcd
 方法文件名: RC\$QTL-4047 - QTL-4047-rcqx-FX277.lcm
 批处理文件名: RC\$QTL-4047 - 20250214-FX277.lcb
 样品瓶号: 1-29
 进样体积: 20 μ l 版本号:6.115
 进样时间: 2025/02/15 15:10:18 实验者: xiexinhui
 处理时间 (V2) : 2025/02/19 09:24:57 处理者: xiexinhui
 仪器型号: SHIMADZU LC-2050C(FX277)

<色谱图>



<峰表>

检测器A 317nm

峰号	保留时间	面积	面积%	高度	理论塔板数(USP)	拖尾因子	分离度(USP)
1	3.125	554086	100.000	61504	3028	1.273	--
总计		554086	100.000	61504			

图16 非布司他片溶出曲线测定HPLC图谱
 自制品-2024112321批-pH4.5介质-浆法-50转-10min-片4
 供试品溶液-1

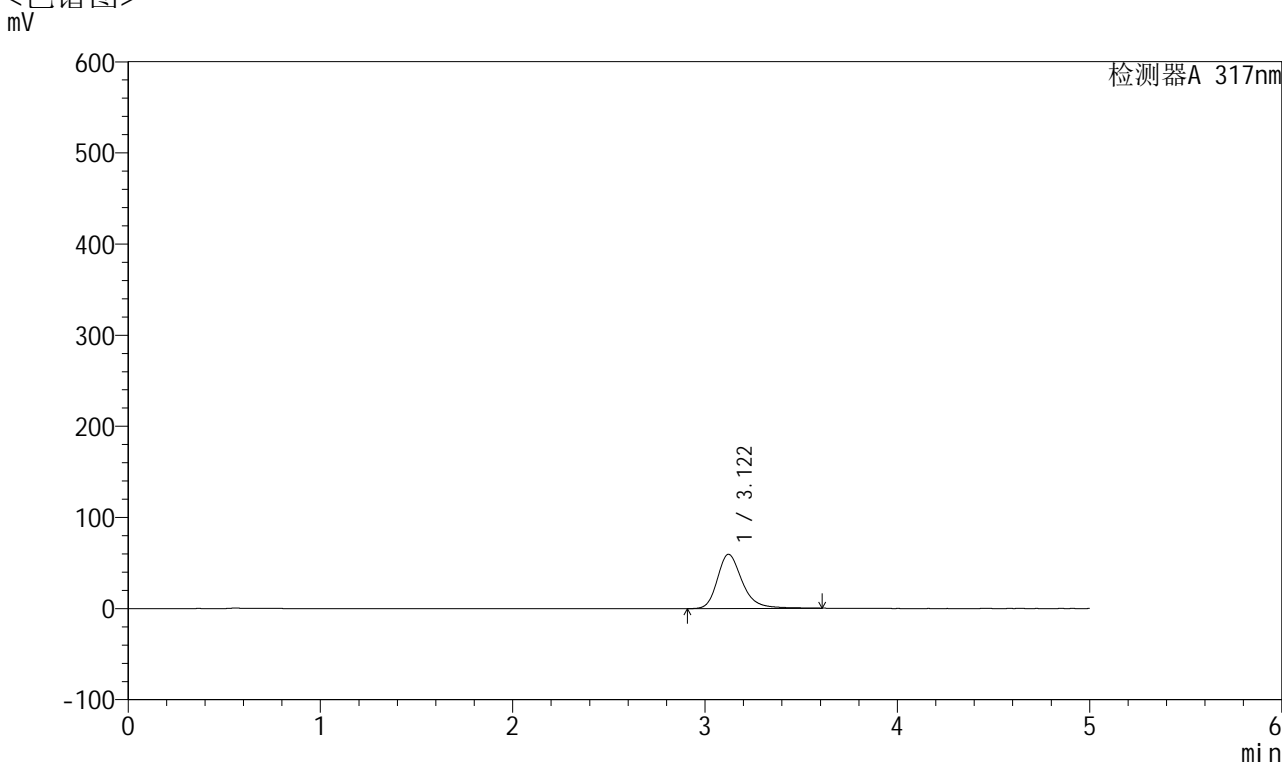


QTL-4047

<样品信息>

色谱柱 : XB-C18(4.6*50mm,5 μ m) 流速:1.0ml/min
 柱温 : 40 $^{\circ}$ C 波长:317nm
 数据文件名: RC\$QTL-4047 - 10-61/28-1660-2 - zzp-2024112321p-pH4.5jz-rcqx-1-jf50z-p5-10min.lcd
 方法文件名: RC\$QTL-4047 - QTL-4047-rcqx-FX277.lcm
 批处理文件名: RC\$QTL-4047 - 20250214-FX277.lcb
 样品瓶号: 1-38
 进样体积: 20 μ l 版本号:6.115
 进样时间: 2025/02/15 15:15:40 实验者: xiexinhui
 处理时间 (V2) : 2025/02/19 09:24:59 处理者: xiexinhui
 仪器型号: SHIMADZU LC-2050C(FX277)

<色谱图>



<峰表>

检测器A 317nm

峰号	保留时间	面积	面积%	高度	理论塔板数(USP)	拖尾因子	分离度(USP)
1	3.122	534758	100.000	59487	2998	1.271	--
总计		534758	100.000	59487			

图17 非布司他片溶出曲线测定HPLC图谱
 自制品-2024112321批-pH4.5介质-浆法-50转-10min-片5
 供试品溶液-1

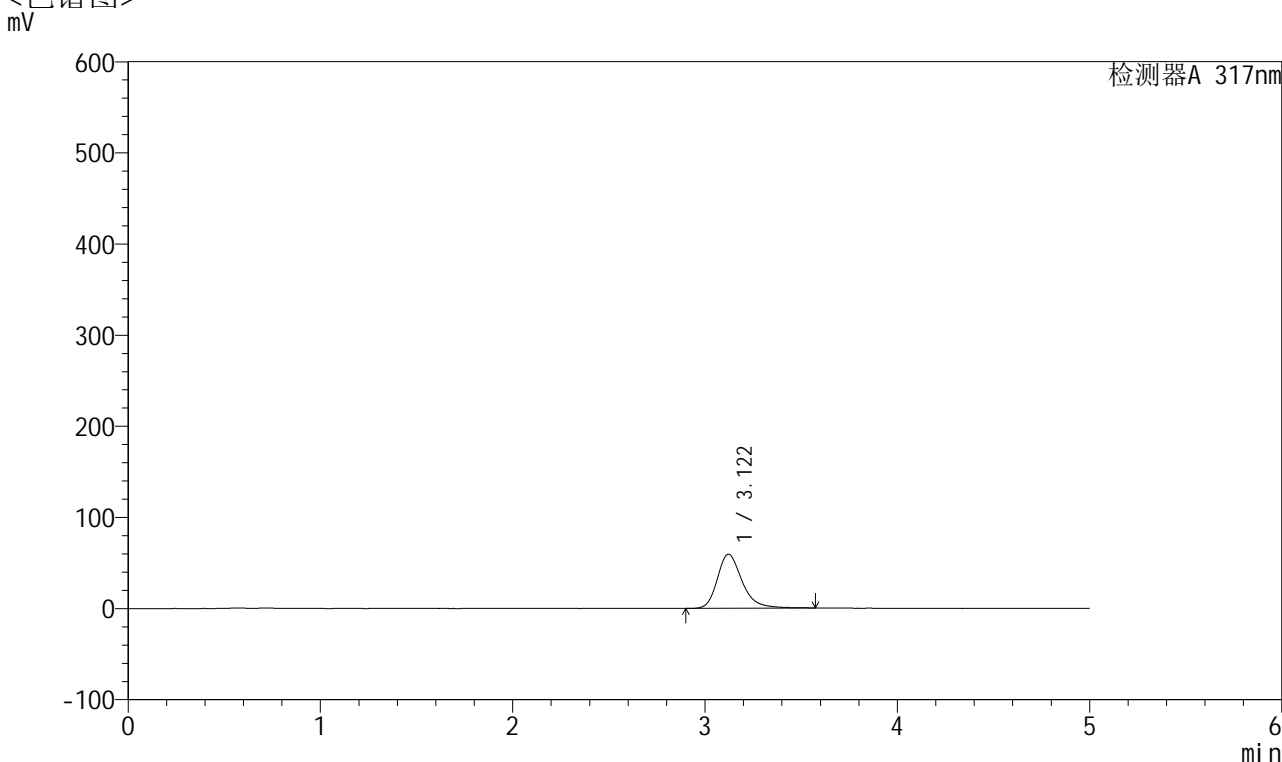


QTL-4047

<样品信息>

色谱柱 : XB-C18(4.6*50mm,5 μ m) 流速:1.0ml/min
 柱温 : 40 $^{\circ}$ C 波长:317nm
 数据文件名: RC\$QTL-4047 - 10-61/28-1661-2 - zzp-2024112321p-pH4.5jz-rcqx-1-jf50z-p6-10min.lcd
 方法文件名: RC\$QTL-4047 - QTL-4047-rcqx-FX277.lcm
 批处理文件名: RC\$QTL-4047 - 20250214-FX277.lcb
 样品瓶号: 1-47
 进样体积: 20 μ l 版本号:6.115
 进样时间: 2025/02/15 15:21:03 实验者: xiexinhui
 处理时间 (V2) : 2025/02/19 09:25:02 处理者: xiexinhui
 仪器型号: SHIMADZU LC-2050C(FX277)

<色谱图>



<峰表>

检测器A 317nm

峰号	保留时间	面积	面积%	高度	理论塔板数(USP)	拖尾因子	分离度(USP)
1	3.122	529892	100.000	59301	3011	1.269	--
总计		529892	100.000	59301			

图18 非布司他片溶出曲线测定HPLC图谱
 自制品-2024112321批-pH4.5介质-浆法-50转-10min-片6
 供试品溶液-1

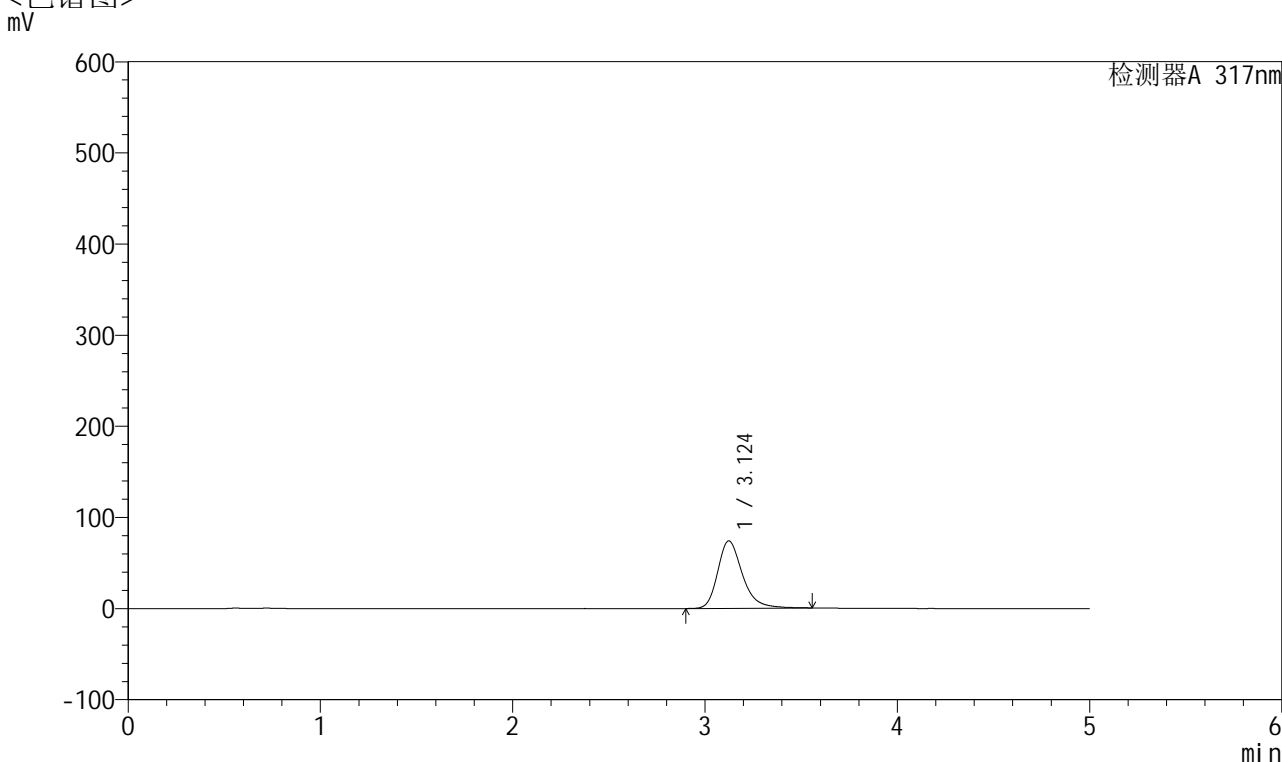


QTL-4047

<样品信息>

色谱柱 : XB-C18(4.6*50mm,5 μ m) 流速:1.0ml/min
 柱温 : 40 $^{\circ}$ C 波长:317nm
 数据文件名: RC\$QTL-4047 - 10-61/28-1662-2 - zzp-2024112321p-pH4.5jz-rcqx-1-jf50z-p1-15min.lcd
 方法文件名: RC\$QTL-4047 - QTL-4047-rcqx-FX277.lcm
 批处理文件名: RC\$QTL-4047 - 20250214-FX277.lcb
 样品瓶号: 1-3
 进样体积: 20 μ l 版本号:6.115
 进样时间: 2025/02/15 15:26:26 实验者: xiexinhui
 处理时间 (V2) : 2025/02/19 09:25:04 处理者: xiexinhui
 仪器型号: SHIMADZU LC-2050C(FX277)

<色谱图>



<峰表>

检测器A 317nm

峰号	保留时间	面积	面积%	高度	理论塔板数(USP)	拖尾因子	分离度(USP)
1	3.124	662552	100.000	73999	3021	1.279	--
总计		662552	100.000	73999			

图19 非布司他片溶出曲线测定HPLC图谱
 自制品-2024112321批-pH4.5介质-浆法-50转-15min-片1
 供试品溶液-1

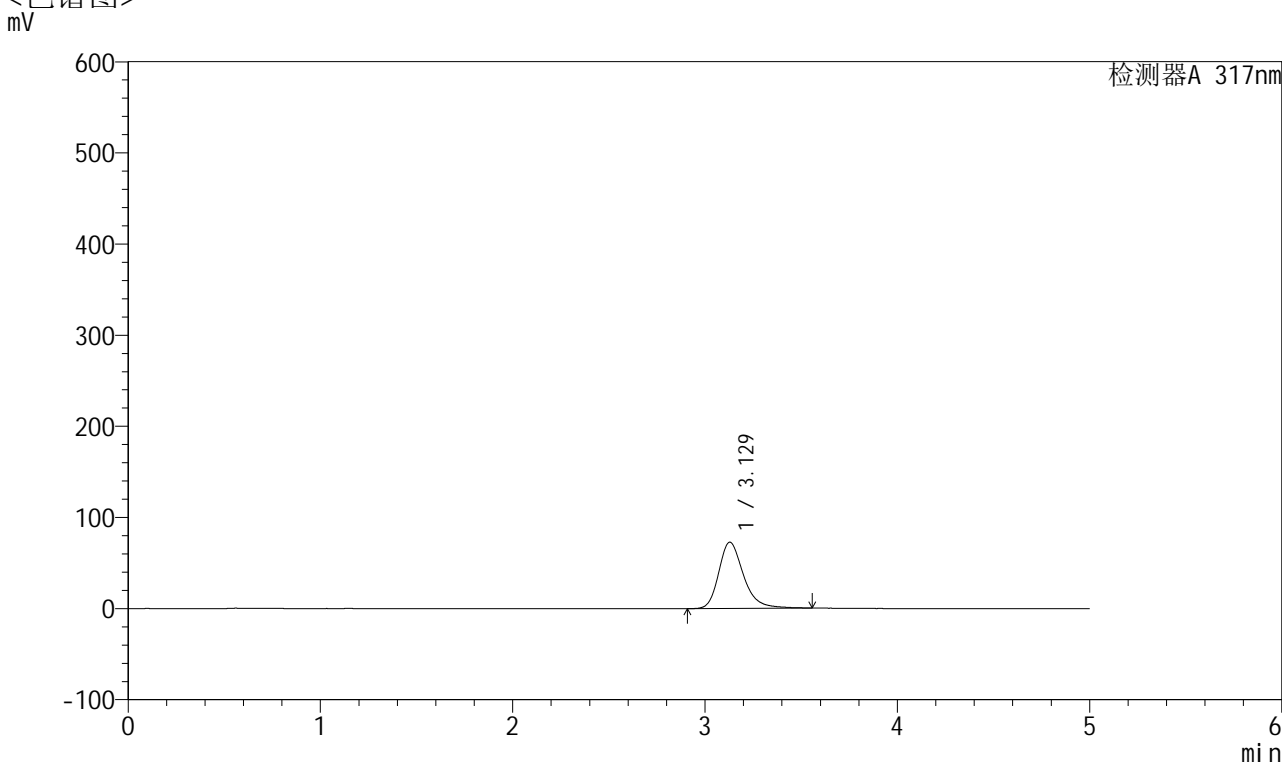


QTL-4047

<样品信息>

色谱柱 : XB-C18(4.6*50mm,5 μ m) 流速:1.0ml/min
 柱温 : 40 $^{\circ}$ C 波长:317nm
 数据文件名: RC\$QTL-4047 - 10-61/28-1663-2 - zzp-2024112321p-pH4.5jz-rcqx-1-jf50z-p2-15min.lcd
 方法文件名: RC\$QTL-4047 - QTL-4047-rcqx-FX277.lcm
 批处理文件名: RC\$QTL-4047 - 20250214-FX277.lcb
 样品瓶号: 1-12
 进样体积: 20 μ l 版本号:6.115
 进样时间: 2025/02/15 15:31:49 实验者: xiexinhui
 处理时间 (V2) : 2025/02/19 09:25:07 处理者: xiexinhui
 仪器型号: SHIMADZU LC-2050C(FX277)

<色谱图>



<峰表>

检测器A 317nm

峰号	保留时间	面积	面积%	高度	理论塔板数(USP)	拖尾因子	分离度(USP)
1	3.129	650944	100.000	72688	3026	1.277	--
总计		650944	100.000	72688			

图20 非布司他片溶出曲线测定HPLC图谱
 自制品-2024112321批-pH4.5介质-浆法-50转-15min-片2
 供试品溶液-1

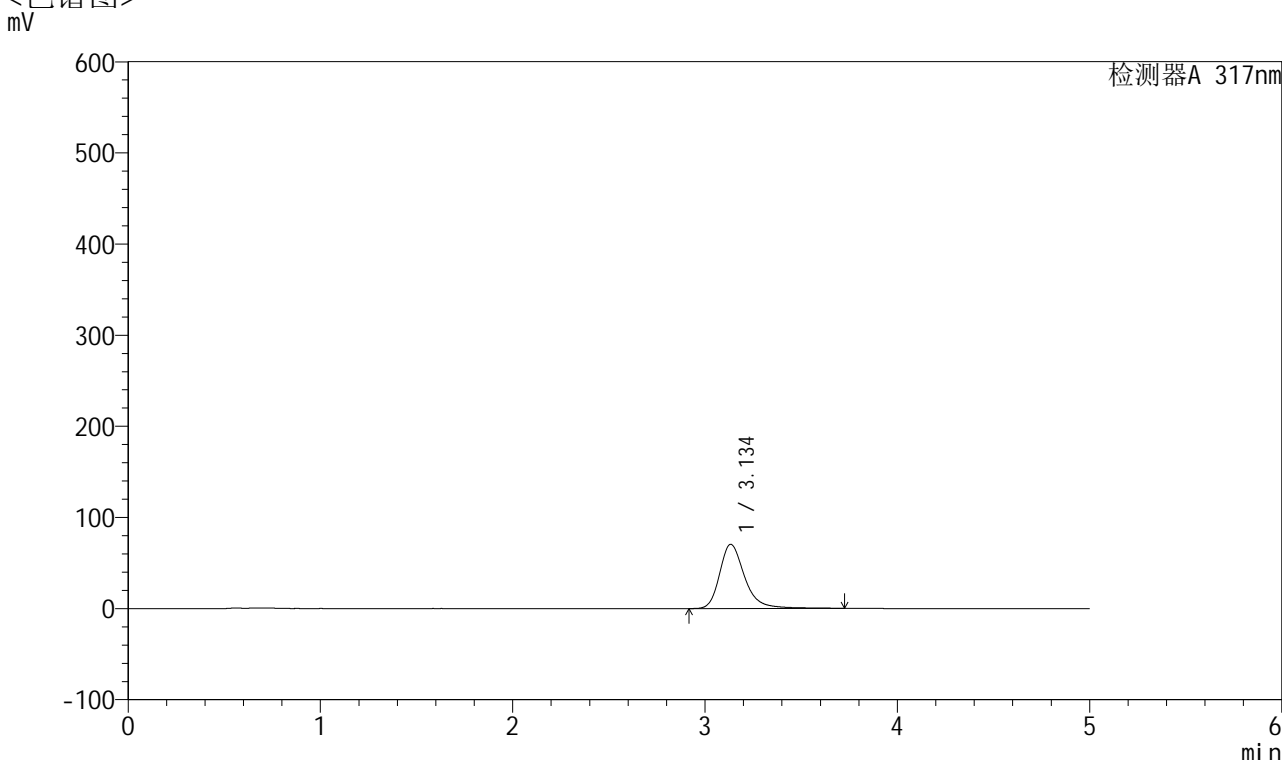


QTL-4047

<样品信息>

色谱柱 : XB-C18(4.6*50mm,5 μ m) 流速:1.0ml/min
 柱温 : 40 $^{\circ}$ C 波长:317nm
 数据文件名: RC\$QTL-4047 - 10-61/28-1664-2 - zzp-2024112321p-pH4.5jz-rcqx-1-jf50z-p3-15min.lcd
 方法文件名: RC\$QTL-4047 - QTL-4047-rcqx-FX277.lcm
 批处理文件名: RC\$QTL-4047 - 20250214-FX277.lcb
 样品瓶号: 1-21
 进样体积: 20 μ l 版本号:6.115
 进样时间: 2025/02/15 15:37:12 实验者: xiexinhui
 处理时间 (V2) : 2025/02/19 09:25:09 处理者: xiexinhui
 仪器型号: SHIMADZU LC-2050C(FX277)

<色谱图>



<峰表>

检测器A 317nm

峰号	保留时间	面积	面积%	高度	理论塔板数(USP)	拖尾因子	分离度(USP)
1	3.134	639822	100.000	70385	3033	1.292	--
总计		639822	100.000	70385			

图21 非布司他片溶出曲线测定HPLC图谱
 自制品-2024112321批-pH4.5介质-浆法-50转-15min-片3
 供试品溶液-1

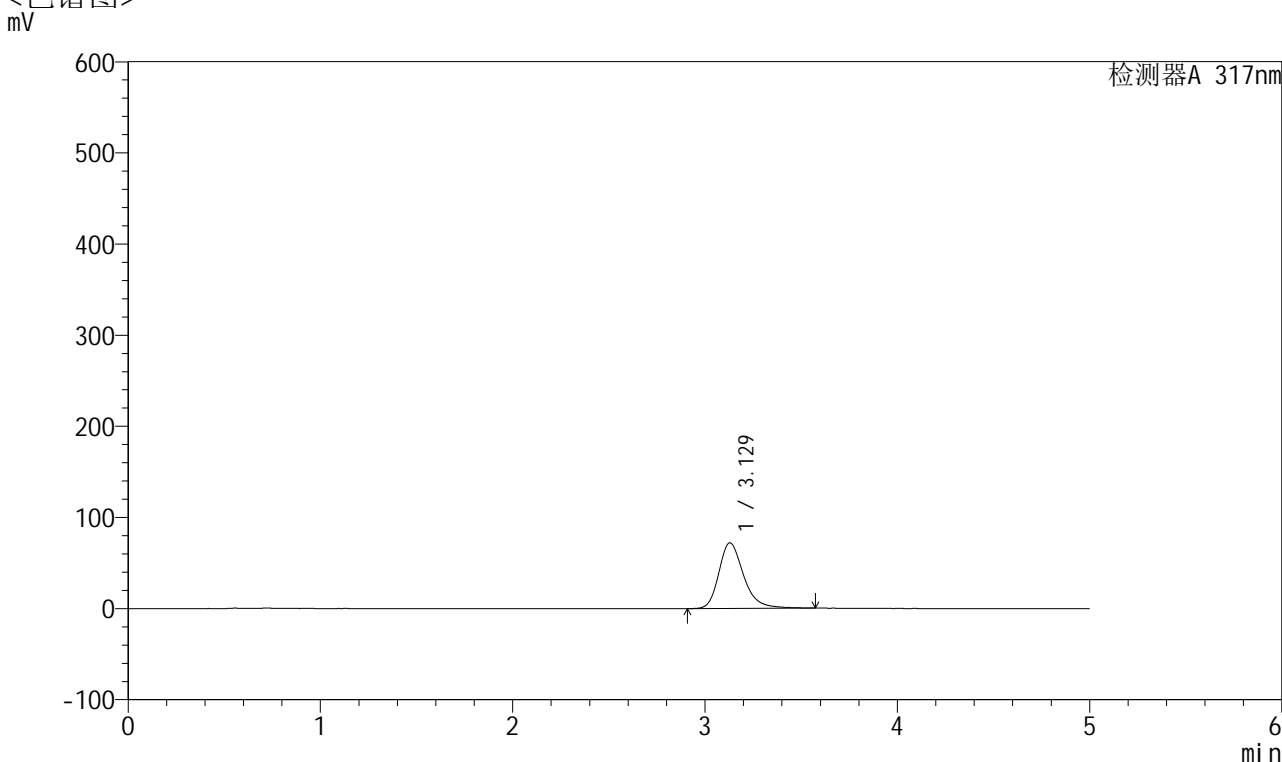


QTL-4047

<样品信息>

色谱柱 : XB-C18(4.6*50mm,5 μ m) 流速:1.0ml/min
 柱温 : 40 $^{\circ}$ C 波长:317nm
 数据文件名: RC\$QTL-4047 - 10-61/28-1665-2 - zzp-2024112321p-pH4.5jz-rcqx-1-jf50z-p4-15min.lcd
 方法文件名: RC\$QTL-4047 - QTL-4047-rcqx-FX277.lcm
 批处理文件名: RC\$QTL-4047 - 20250214-FX277.lcb
 样品瓶号: 1-30
 进样体积: 20 μ l 版本号:6.115
 进样时间: 2025/02/15 15:42:34 实验者: xiexinhui
 处理时间 (V2) : 2025/02/19 09:25:12 处理者: xiexinhui
 仪器型号: SHIMADZU LC-2050C(FX277)

<色谱图>



<峰表>

检测器A 317nm

峰号	保留时间	面积	面积%	高度	理论塔板数(USP)	拖尾因子	分离度(USP)
1	3.129	642769	100.000	71988	3011	1.270	--
总计		642769	100.000	71988			

图22 非布司他片溶出曲线测定HPLC图谱
 自制品-2024112321批-pH4.5介质-浆法-50转-15min-片4
 供试品溶液-1

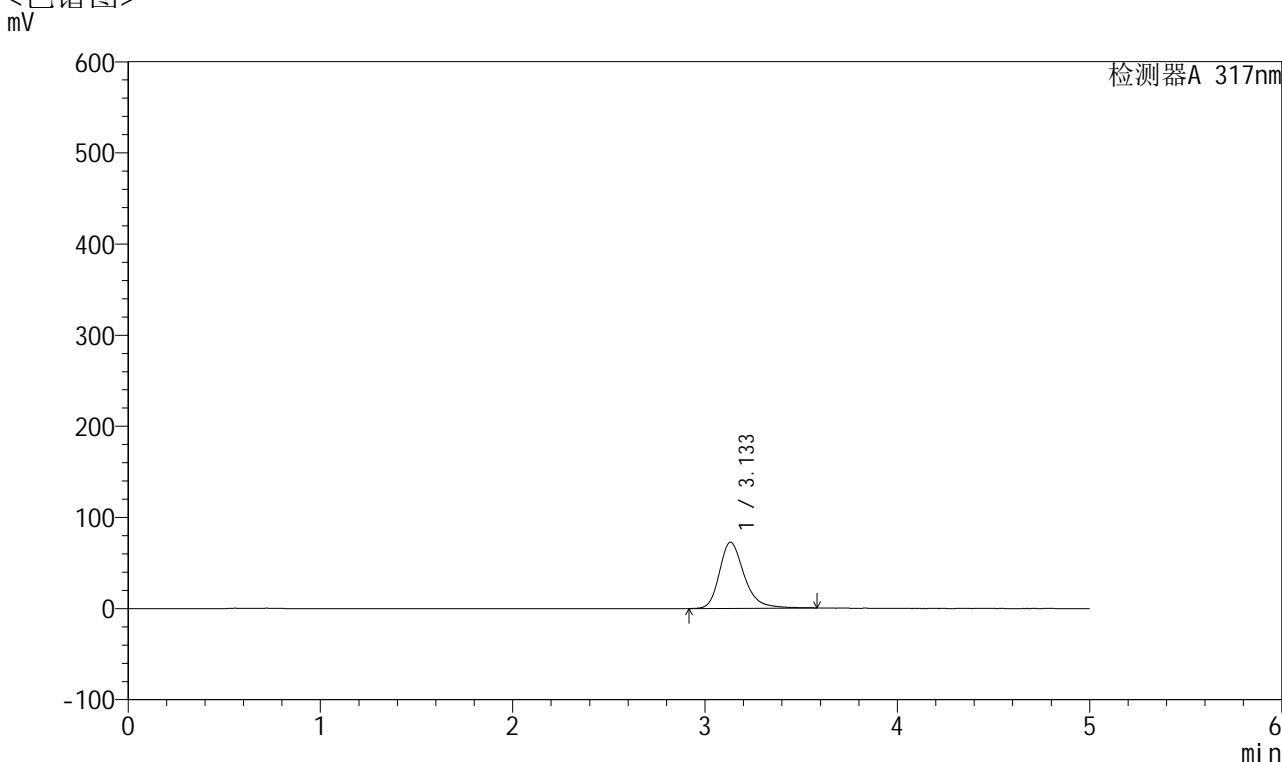


QTL-4047

<样品信息>

色谱柱 : XB-C18(4.6*50mm,5 μ m) 流速:1.0ml/min
 柱温 : 40 $^{\circ}$ C 波长:317nm
 数据文件名: RC\$QTL-4047 - 10-61/28-1666-2 - zzp-2024112321p-pH4.5jz-rcqx-1-jf50z-p5-15min.lcd
 方法文件名: RC\$QTL-4047 - QTL-4047-rcqx-FX277.lcm
 批处理文件名: RC\$QTL-4047 - 20250214-FX277.lcb
 样品瓶号: 1-39
 进样体积: 20 μ l 版本号:6.115
 进样时间: 2025/02/15 15:47:57 实验者: xiexinhui
 处理时间 (V2) : 2025/02/19 09:25:15 处理者: xiexinhui
 仪器型号: SHIMADZU LC-2050C(FX277)

<色谱图>



<峰表>

检测器A 317nm

峰号	保留时间	面积	面积%	高度	理论塔板数(USP)	拖尾因子	分离度(USP)
1	3.133	649787	100.000	72464	3031	1.275	--
总计		649787	100.000	72464			

图23 非布司他片溶出曲线测定HPLC图谱
 自制品-2024112321批-pH4.5介质-桨法-50转-15min-片5
 供试品溶液-1

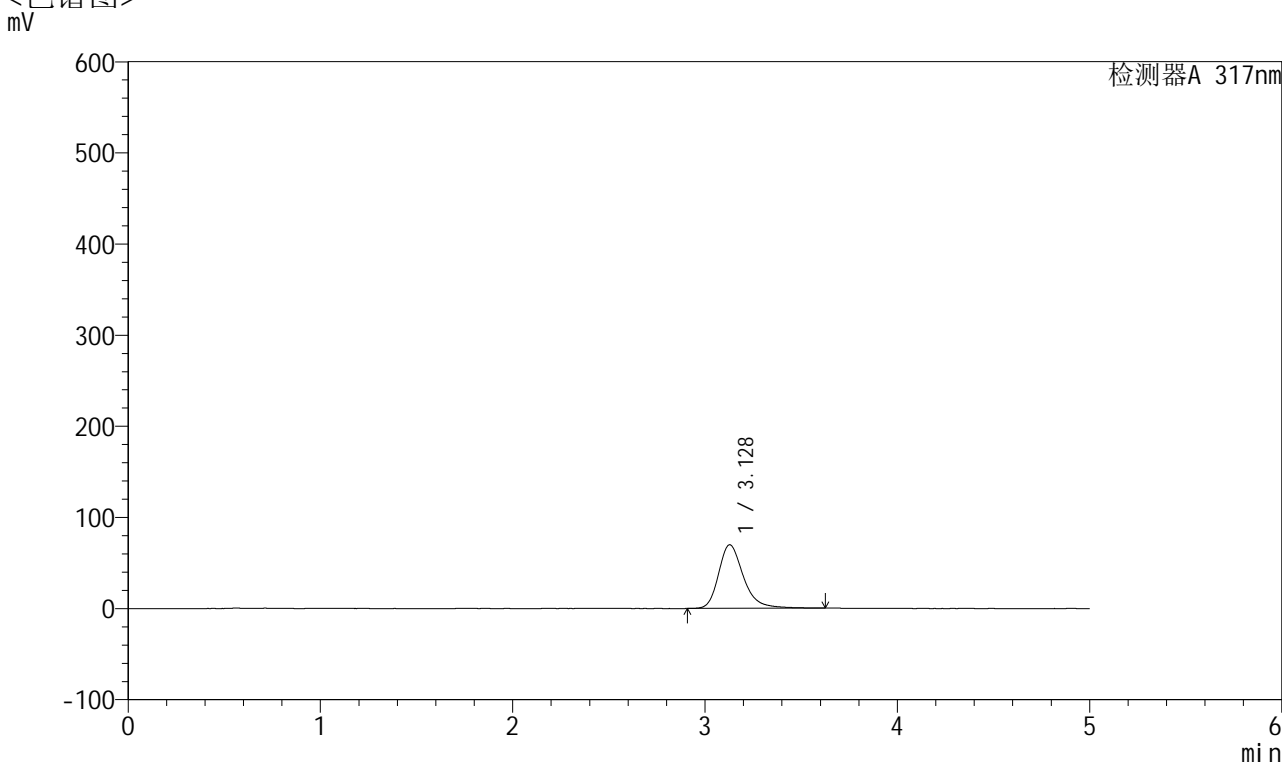


QTL-4047

<样品信息>

色谱柱 : XB-C18(4.6*50mm,5 μ m) 流速:1.0ml/min
 柱温 : 40 $^{\circ}$ C 波长:317nm
 数据文件名: RC\$QTL-4047 - 10-61/28-1667-2 - zzp-2024112321p-pH4.5jz-rcqx-1-jf50z-p6-15min.lcd
 方法文件名: RC\$QTL-4047 - QTL-4047-rcqx-FX277.lcm
 批处理文件名: RC\$QTL-4047 - 20250214-FX277.lcb
 样品瓶号: 1-48
 进样体积: 20 μ l 版本号:6.115
 进样时间: 2025/02/15 15:53:20 实验者: xiexinhui
 处理时间 (V2) : 2025/02/19 09:25:17 处理者: xiexinhui
 仪器型号: SHIMADZU LC-2050C(FX277)

<色谱图>



<峰表>

检测器A 317nm

峰号	保留时间	面积	面积%	高度	理论塔板数(USP)	拖尾因子	分离度(USP)
1	3.128	628200	100.000	69760	3006	1.280	--
总计		628200	100.000	69760			

图24 非布司他片溶出曲线测定HPLC图谱
 自制品-2024112321批-pH4.5介质-浆法-50转-15min-片6
 供试品溶液-1

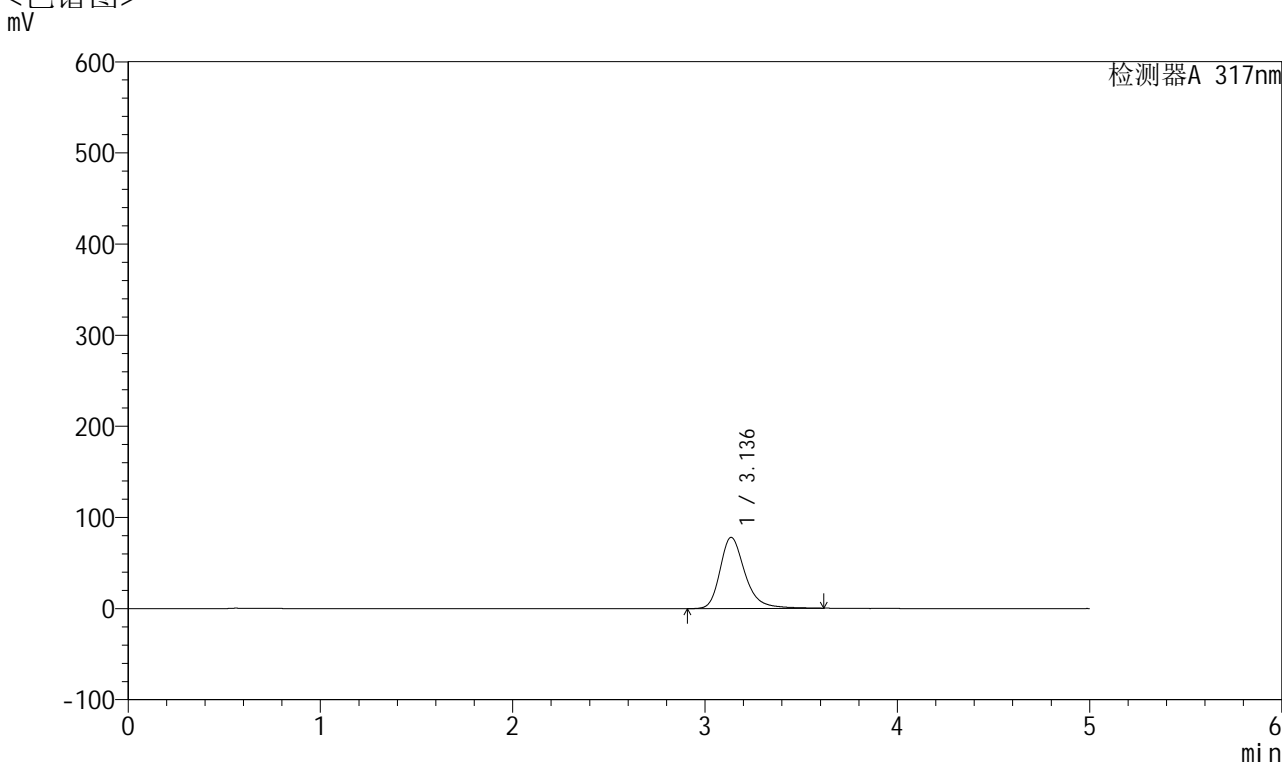


QTL-4047

<样品信息>

色谱柱 : XB-C18(4.6*50mm,5 μ m) 流速:1.0ml/min
 柱温 : 40 $^{\circ}$ C 波长:317nm
 数据文件名: RC\$QTL-4047 - 10-61/28-1668-2 - zzp-2024112321p-pH4.5jz-rcqx-1-jf50z-p1-20min.lcd
 方法文件名: RC\$QTL-4047 - QTL-4047-rcqx-FX277.lcm
 批处理文件名: RC\$QTL-4047 - 20250214-FX277.lcb
 样品瓶号: 1-4
 进样体积: 20 μ l 版本号:6.115
 进样时间: 2025/02/15 15:58:43 实验者: xiexinhui
 处理时间 (V2) : 2025/02/19 09:25:20 处理者: xiexinhui
 仪器型号: SHIMADZU LC-2050C(FX277)

<色谱图>



<峰表>

检测器A 317nm

峰号	保留时间	面积	面积%	高度	理论塔板数(USP)	拖尾因子	分离度(USP)
1	3.136	703436	100.000	78011	3034	1.287	--
总计		703436	100.000	78011			

图25 非布司他片溶出曲线测定HPLC图谱
 自制品-2024112321批-pH4.5介质-浆法-50转-20min-片1
 供试品溶液-1

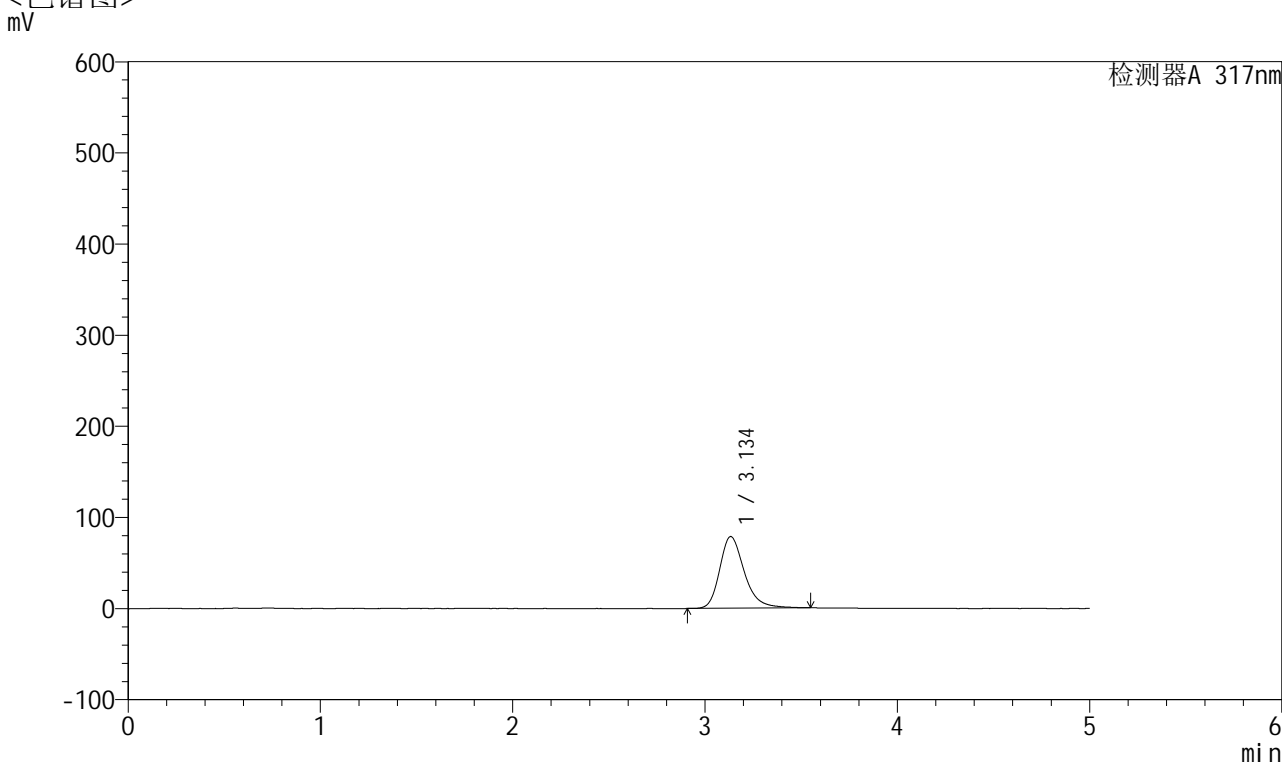


QTL-4047

<样品信息>

色谱柱 : XB-C18(4.6*50mm,5 μ m) 流速:1.0ml/min
 柱温 : 40 $^{\circ}$ C 波长:317nm
 数据文件名: RC\$QTL-4047 - 10-61/28-1669-2 - zzp-2024112321p-pH4.5jz-rcqx-1-jf50z-p2-20min.lcd
 方法文件名: RC\$QTL-4047 - QTL-4047-rcqx-FX277.lcm
 批处理文件名: RC\$QTL-4047 - 20250214-FX277.lcb
 样品瓶号: 1-13
 进样体积: 20 μ l 版本号:6.115
 进样时间: 2025/02/15 16:04:06 实验者: xiexinhui
 处理时间 (V2) : 2025/02/19 09:25:22 处理者: xiexinhui
 仪器型号: SHIMADZU LC-2050C(FX277)

<色谱图>



<峰表>

检测器A 317nm

峰号	保留时间	面积	面积%	高度	理论塔板数(USP)	拖尾因子	分离度(USP)
1	3.134	702066	100.000	78521	3044	1.278	--
总计		702066	100.000	78521			

图26 非布司他片溶出曲线测定HPLC图谱
 自制品-2024112321批-pH4.5介质-浆法-50转-20min-片2
 供试品溶液-1

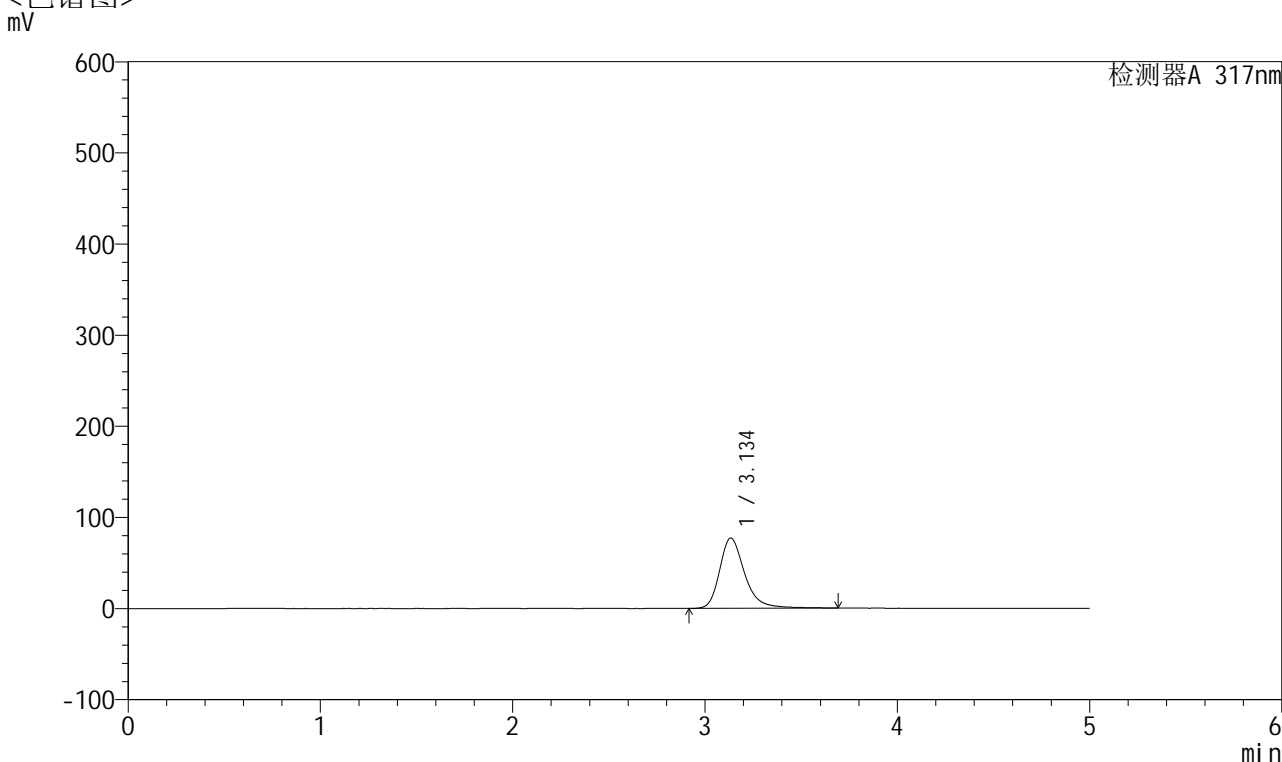


QTL-4047

<样品信息>

色谱柱 : XB-C18(4.6*50mm,5 μ m) 流速:1.0ml/min
 柱温 : 40 $^{\circ}$ C 波长:317nm
 数据文件名: RC\$QTL-4047 - 10-61/28-1670-2 - zzp-2024112321p-pH4.5jz-rcqx-1-jf50z-p3-20min.lcd
 方法文件名: RC\$QTL-4047 - QTL-4047-rcqx-FX277.lcm
 批处理文件名: RC\$QTL-4047 - 20250214-FX277.lcb
 样品瓶号: 1-22
 进样体积: 20 μ l 版本号:6.115
 进样时间: 2025/02/15 16:09:29 实验者: xiexinhui
 处理时间 (V2) : 2025/02/19 09:25:25 处理者: xiexinhui
 仪器型号: SHIMADZU LC-2050C(FX277)

<色谱图>



<峰表>

检测器A 317nm

峰号	保留时间	面积	面积%	高度	理论塔板数(USP)	拖尾因子	分离度(USP)
1	3.134	699923	100.000	76923	3003	1.291	--
总计		699923	100.000	76923			

图27 非布司他片溶出曲线测定HPLC图谱
 自制品-2024112321批-pH4.5介质-浆法-50转-20min-片3
 供试品溶液-1

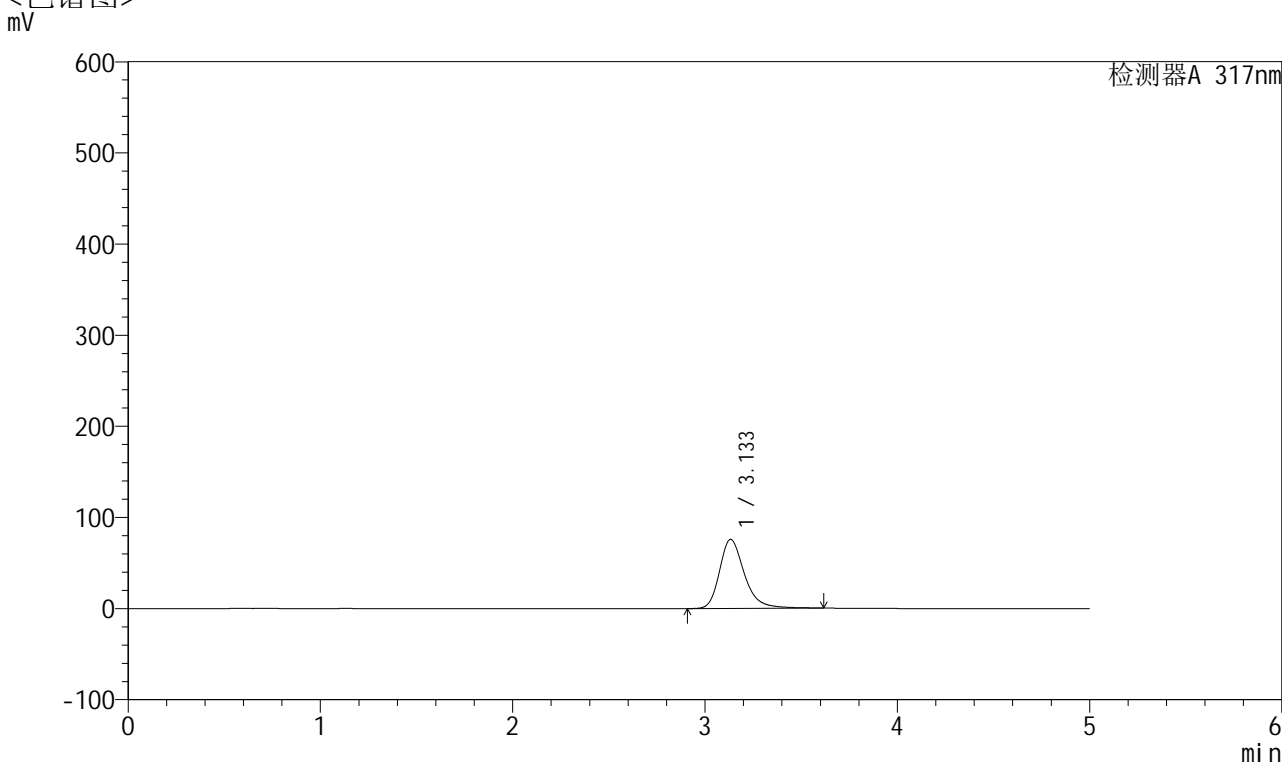


QTL-4047

<样品信息>

色谱柱 : XB-C18(4.6*50mm,5 μ m) 流速:1.0ml/min
 柱温 : 40 $^{\circ}$ C 波长:317nm
 数据文件名: RC\$QTL-4047 - 10-61/28-1671-2 - zzp-2024112321p-pH4.5jz-rcqx-1-jf50z-p4-20min.lcd
 方法文件名: RC\$QTL-4047 - QTL-4047-rcqx-FX277.lcm
 批处理文件名: RC\$QTL-4047 - 20250214-FX277.lcb
 样品瓶号: 1-31
 进样体积: 20 μ l 版本号:6.115
 进样时间: 2025/02/15 16:14:52 实验者: xiexinhui
 处理时间 (V2) : 2025/02/19 09:25:28 处理者: xiexinhui
 仪器型号: SHIMADZU LC-2050C(FX277)

<色谱图>



<峰表>

检测器A 317nm

峰号	保留时间	面积	面积%	高度	理论塔板数(USP)	拖尾因子	分离度(USP)
1	3.133	682043	100.000	75693	3020	1.281	--
总计		682043	100.000	75693			

图28 非布司他片溶出曲线测定HPLC图谱
 自制品-2024112321批-pH4.5介质-浆法-50转-20min-片4
 供试品溶液-1

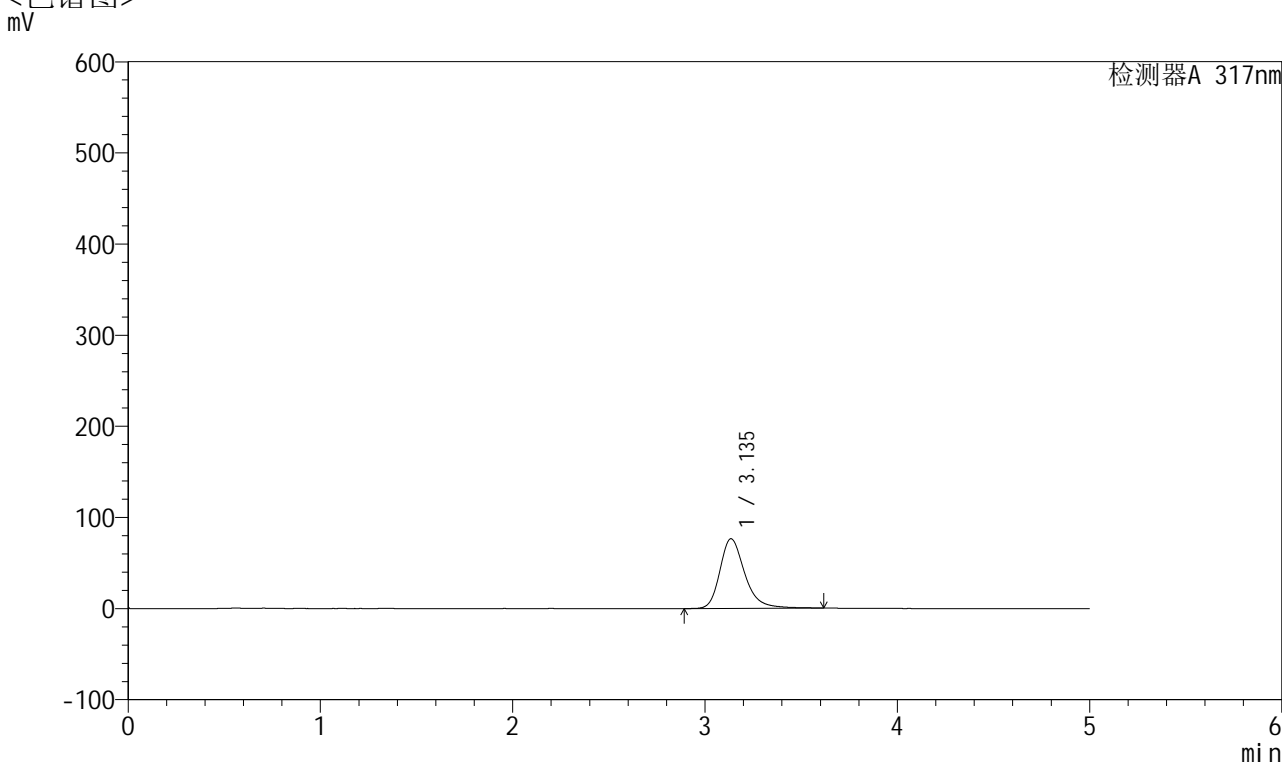


QTL-4047

<样品信息>

色谱柱 : XB-C18(4.6*50mm,5 μ m) 流速:1.0ml/min
 柱温 : 40 $^{\circ}$ C 波长:317nm
 数据文件名: RC\$QTL-4047 - 10-61/28-1672-2 - zzp-2024112321p-pH4.5jz-rcqx-1-jf50z-p5-20min.lcd
 方法文件名: RC\$QTL-4047 - QTL-4047-rcqx-FX277.lcm
 批处理文件名: RC\$QTL-4047 - 20250214-FX277.lcb
 样品瓶号: 1-40
 进样体积: 20 μ l 版本号:6.115
 进样时间: 2025/02/15 16:20:15 实验者: xiexinhui
 处理时间 (V2) : 2025/02/19 09:25:30 处理者: xiexinhui
 仪器型号: SHIMADZU LC-2050C(FX277)

<色谱图>



<峰表>

检测器A 317nm

峰号	保留时间	面积	面积%	高度	理论塔板数(USP)	拖尾因子	分离度(USP)
1	3.135	689000	100.000	76348	3019	1.281	--
总计		689000	100.000	76348			

图29 非布司他片溶出曲线测定HPLC图谱
 自制品-2024112321批-pH4.5介质-浆法-50转-20min-片5
 供试品溶液-1

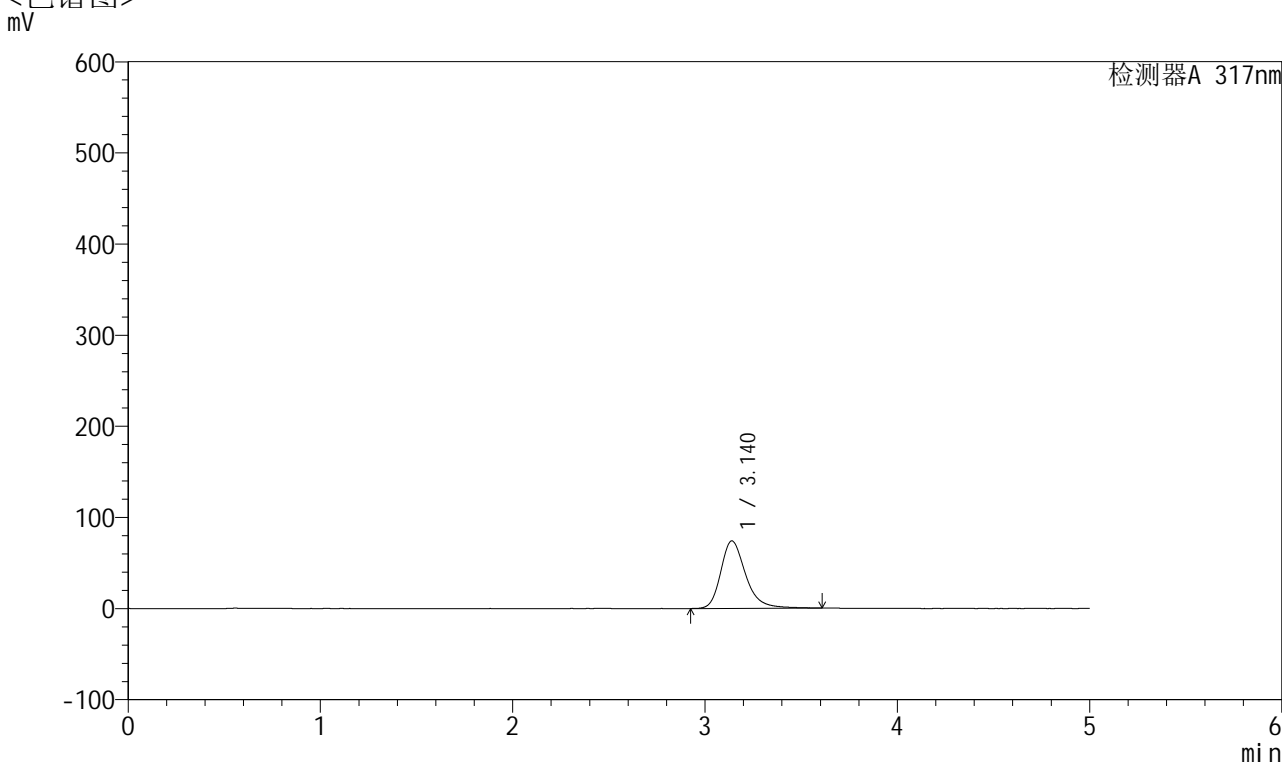


QTL-4047

<样品信息>

色谱柱 : XB-C18(4.6*50mm,5 μ m) 流速:1.0ml/min
 柱温 : 40 $^{\circ}$ C 波长:317nm
 数据文件名: RC\$QTL-4047 - 10-61/28-1673-2 - zzp-2024112321p-pH4.5jz-rcqx-1-jf50z-p6-20min.lcd
 方法文件名: RC\$QTL-4047 - QTL-4047-rcqx-FX277.lcm
 批处理文件名: RC\$QTL-4047 - 20250214-FX277.lcb
 样品瓶号: 1-49
 进样体积: 20 μ l 版本号:6.115
 进样时间: 2025/02/15 16:25:37 实验者: xiexinhui
 处理时间 (V2) : 2025/02/19 09:25:33 处理者: xiexinhui
 仪器型号: SHIMADZU LC-2050C(FX277)

<色谱图>



<峰表>

检测器A 317nm

峰号	保留时间	面积	面积%	高度	理论塔板数(USP)	拖尾因子	分离度(USP)
1	3.140	667455	100.000	74043	3029	1.278	--
总计		667455	100.000	74043			

图30 非布司他片溶出曲线测定HPLC图谱
 自制品-2024112321批-pH4.5介质-浆法-50转-20min-片6
 供试品溶液-1

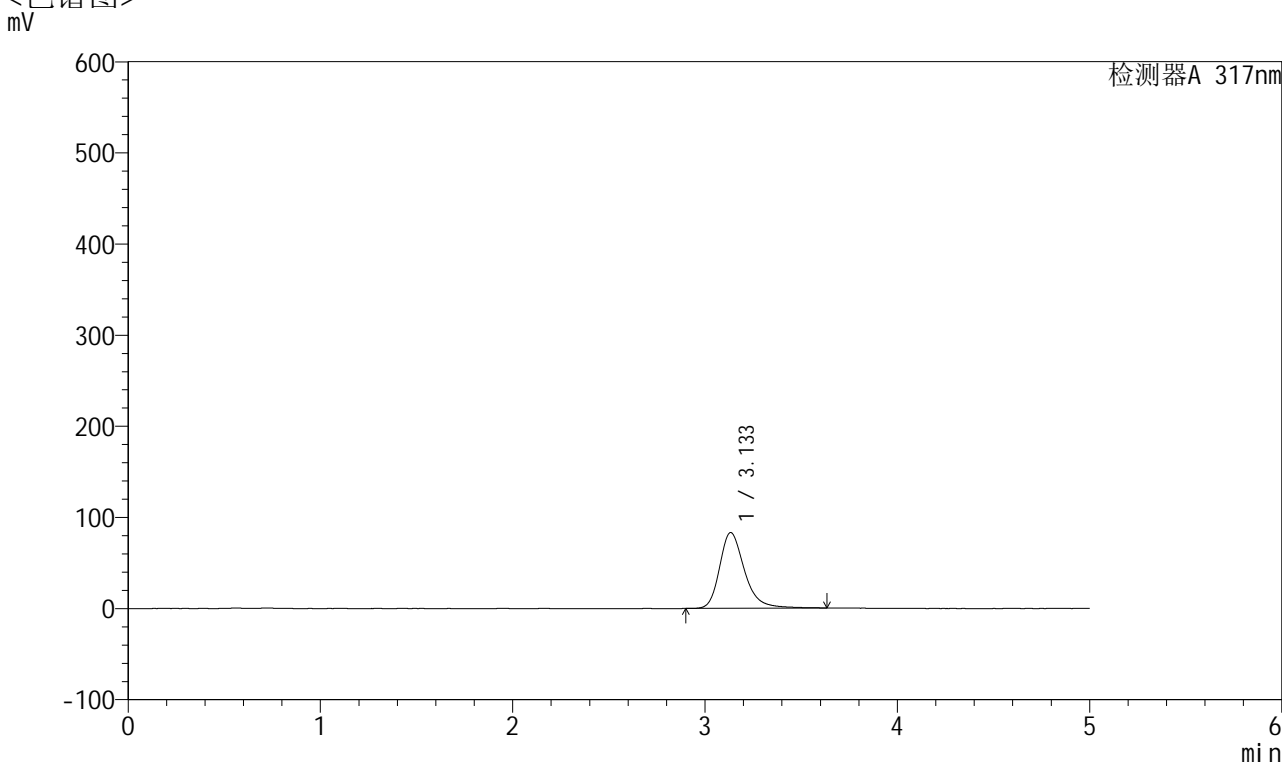


QTL-4047

<样品信息>

色谱柱 : XB-C18(4.6*50mm,5 μ m) 流速:1.0ml/min
 柱温 : 40 $^{\circ}$ C 波长:317nm
 数据文件名: RC\$QTL-4047 - 10-61/28-1674-2 - zzp-2024112321p-pH4.5jz-rcqx-1-jf50z-p1-30min.lcd
 方法文件名: RC\$QTL-4047 - QTL-4047-rcqx-FX277.lcm
 批处理文件名: RC\$QTL-4047 - 20250214-FX277.lcb
 样品瓶号: 1-5
 进样体积: 20 μ l 版本号:6.115
 进样时间: 2025/02/15 16:31:00 实验者: xiexinhui
 处理时间 (V2) : 2025/02/19 09:25:35 处理者: xiexinhui
 仪器型号: SHIMADZU LC-2050C(FX277)

<色谱图>



<峰表>

检测器A 317nm

峰号	保留时间	面积	面积%	高度	理论塔板数(USP)	拖尾因子	分离度(USP)
1	3.133	748892	100.000	82998	3018	1.285	--
总计		748892	100.000	82998			

图31 非布司他片溶出曲线测定HPLC图谱
 自制品-2024112321批-pH4.5介质-浆法-50转-30min-片1
 供试品溶液-1

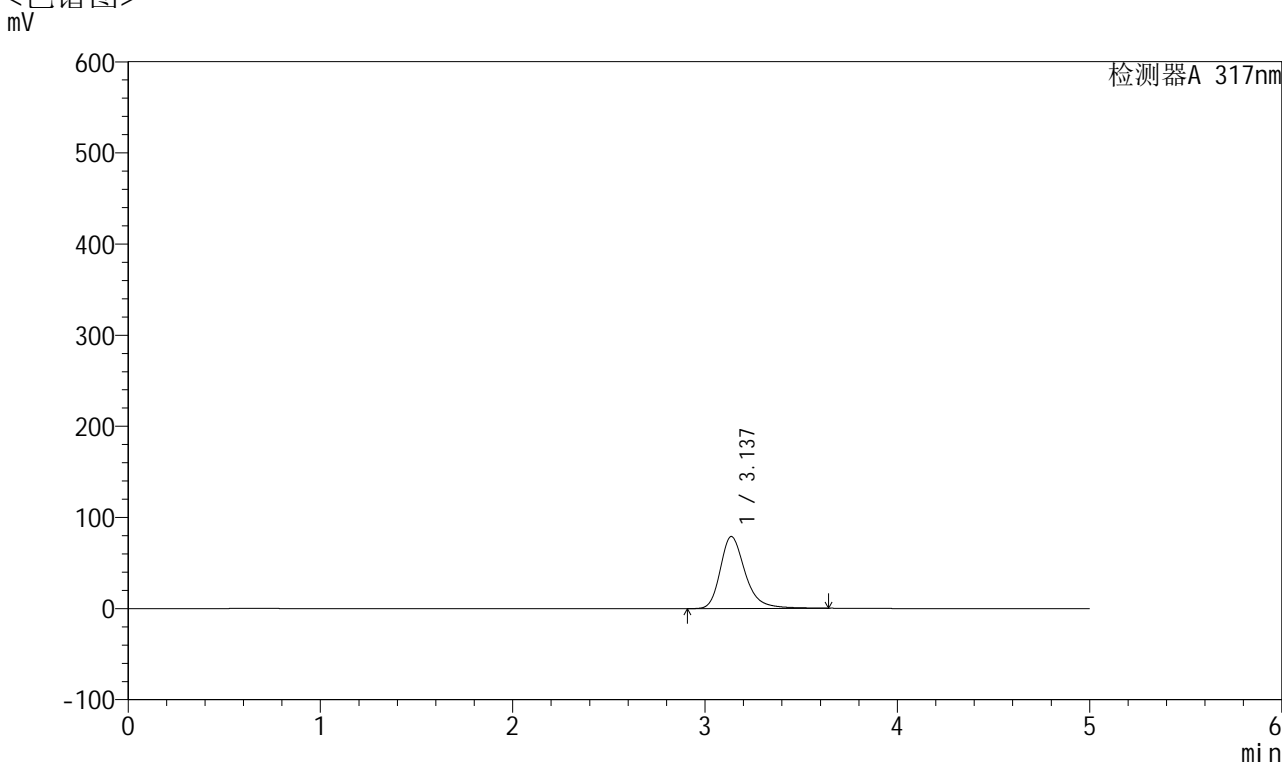


QTL-4047

<样品信息>

色谱柱 : XB-C18(4.6*50mm,5 μ m) 流速:1.0ml/min
 柱温 : 40 $^{\circ}$ C 波长:317nm
 数据文件名: RC\$QTL-4047 - 10-61/28-1675-2 - zzp-2024112321p-pH4.5jz-rcqx-1-jf50z-p2-30min.lcd
 方法文件名: RC\$QTL-4047 - QTL-4047-rcqx-FX277.lcm
 批处理文件名: RC\$QTL-4047 - 20250214-FX277.lcb
 样品瓶号: 1-14
 进样体积: 20 μ l 版本号:6.115
 进样时间: 2025/02/15 16:36:23 实验者: xiexinhui
 处理时间 (V2) : 2025/02/19 09:25:38 处理者: xiexinhui
 仪器型号: SHIMADZU LC-2050C(FX277)

<色谱图>



<峰表>

检测器A 317nm

峰号	保留时间	面积	面积%	高度	理论塔板数(USP)	拖尾因子	分离度(USP)
1	3.137	711768	100.000	79001	3025	1.291	--
总计		711768	100.000	79001			

图32 非布司他片溶出曲线测定HPLC图谱
 自制品-2024112321批-pH4.5介质-浆法-50转-30min-片2
 供试品溶液-1

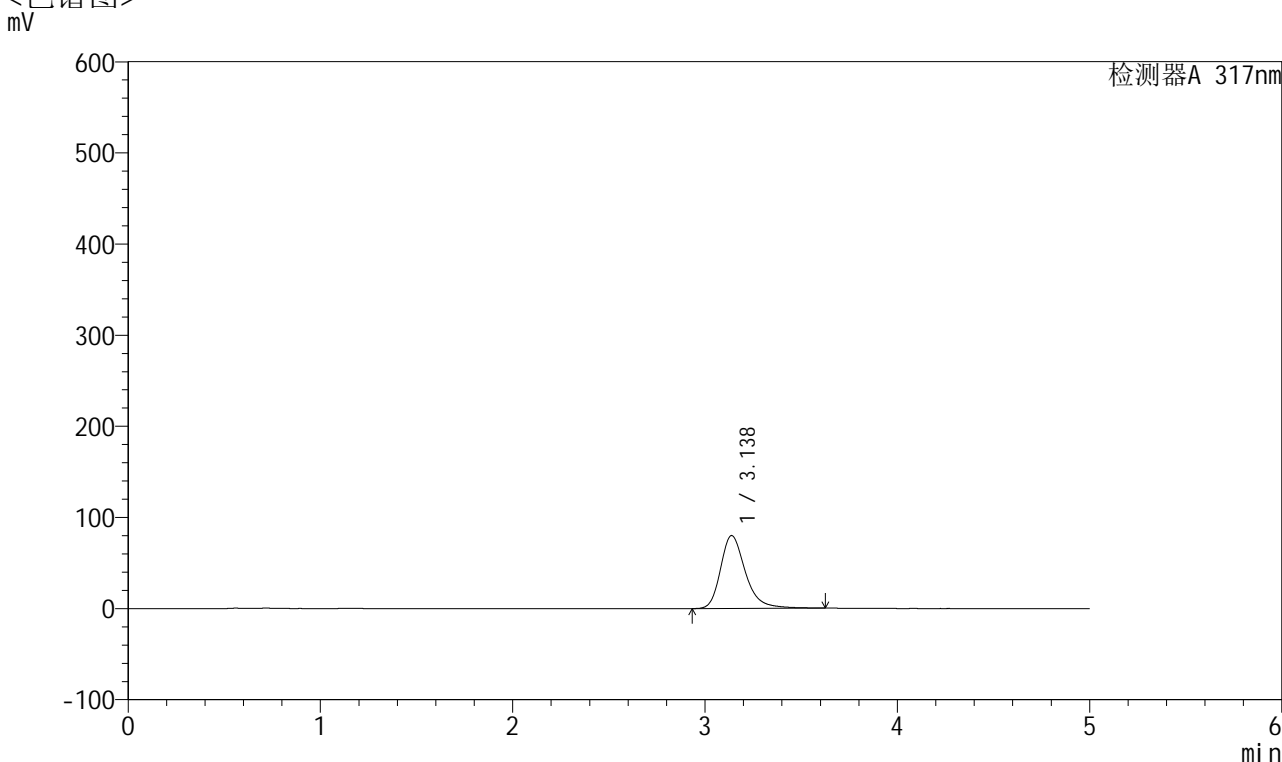


QTL-4047

<样品信息>

色谱柱 : XB-C18(4.6*50mm,5 μ m) 流速:1.0ml/min
 柱温 : 40 $^{\circ}$ C 波长:317nm
 数据文件名: RC\$QTL-4047 - 10-61/28-1676-2 - zzp-2024112321p-pH4.5jz-rcqx-1-jf50z-p3-30min.lcd
 方法文件名: RC\$QTL-4047 - QTL-4047-rcqx-FX277.lcm
 批处理文件名: RC\$QTL-4047 - 20250214-FX277.lcb
 样品瓶号: 1-23
 进样体积: 20 μ l 版本号:6.115
 进样时间: 2025/02/15 16:41:46 实验者: xiexinhui
 处理时间 (V2) : 2025/02/19 09:25:40 处理者: xiexinhui
 仪器型号: SHIMADZU LC-2050C(FX277)

<色谱图>



<峰表>

检测器A 317nm

峰号	保留时间	面积	面积%	高度	理论塔板数(USP)	拖尾因子	分离度(USP)
1	3.138	720742	100.000	80013	3034	1.289	--
总计		720742	100.000	80013			

图33 非布司他片溶出曲线测定HPLC图谱
 自制品-2024112321批-pH4.5介质-浆法-50转-30min-片3
 供试品溶液-1

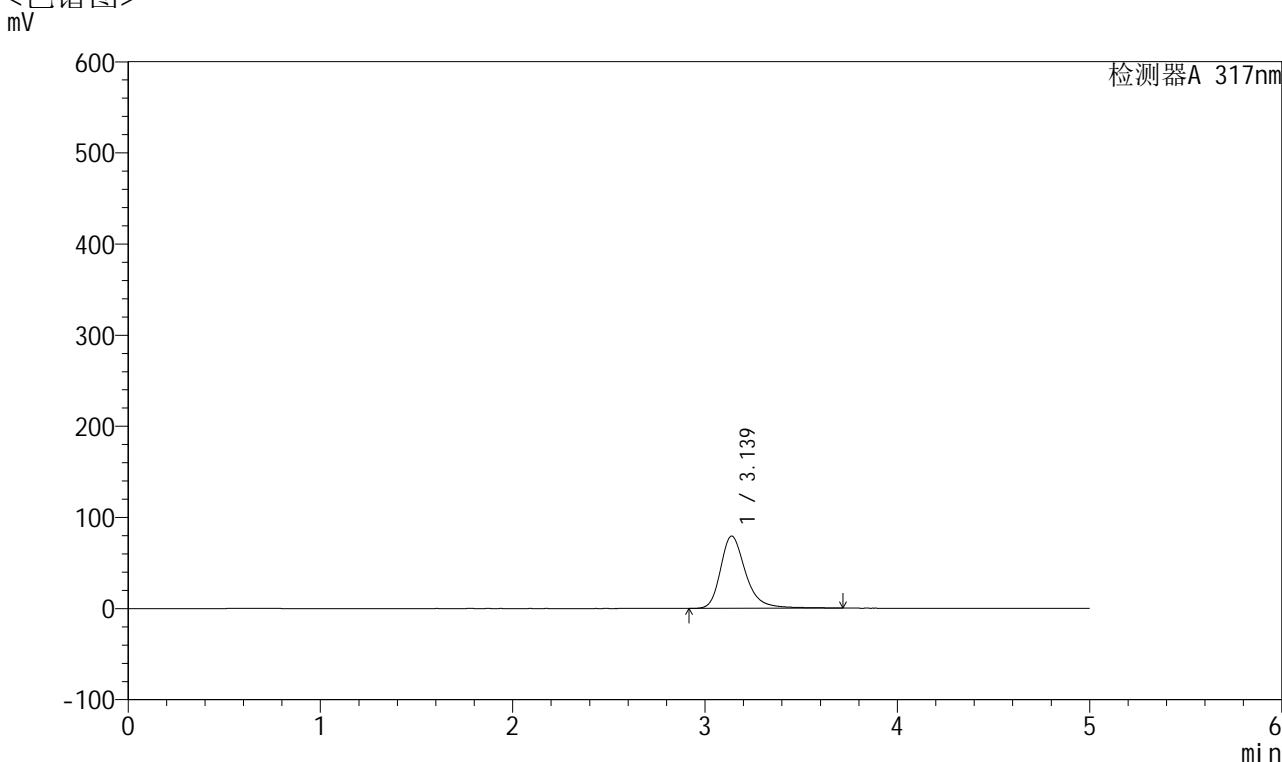


QTL-4047

<样品信息>

色谱柱 : XB-C18(4.6*50mm,5 μ m) 流速:1.0ml/min
 柱温 : 40 $^{\circ}$ C 波长:317nm
 数据文件名: RC\$QTL-4047 - 10-61/28-1677-2 - zzp-2024112321p-pH4.5jz-rcqx-1-jf50z-p4-30min.lcd
 方法文件名: RC\$QTL-4047 - QTL-4047-rcqx-FX277.lcm
 批处理文件名: RC\$QTL-4047 - 20250214-FX277.lcb
 样品瓶号: 1-32
 进样体积: 20 μ l 版本号:6.115
 进样时间: 2025/02/15 16:47:07 实验者: xiexinhui
 处理时间 (V2) : 2025/02/19 09:25:43 处理者: xiexinhui
 仪器型号: SHIMADZU LC-2050C(FX277)

<色谱图>



<峰表>

检测器A 317nm

峰号	保留时间	面积	面积%	高度	理论塔板数(USP)	拖尾因子	分离度(USP)
1	3.139	718820	100.000	79315	3020	1.296	--
总计		718820	100.000	79315			

图34 非布司他片溶出曲线测定HPLC图谱
 自制品-2024112321批-pH4.5介质-浆法-50转-30min-片4
 供试品溶液-1

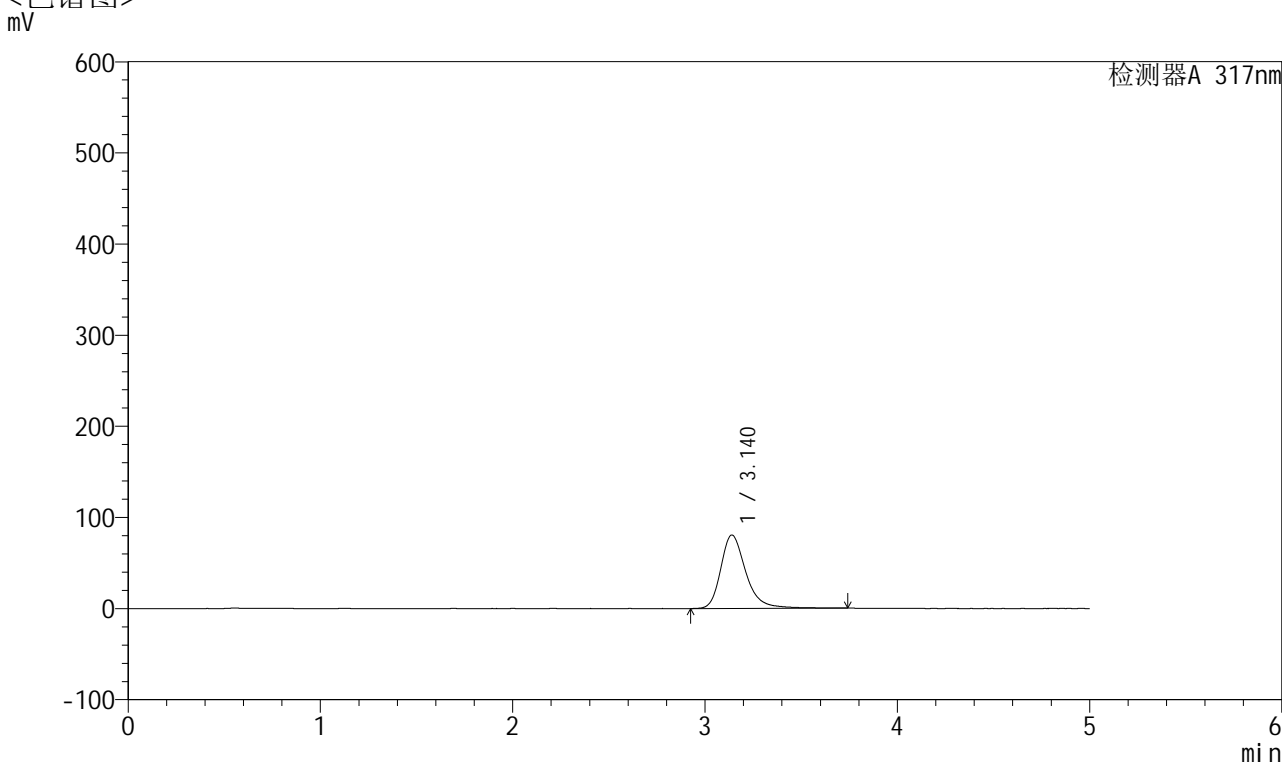


QTL-4047

<样品信息>

色谱柱 : XB-C18(4.6*50mm,5 μ m) 流速:1.0ml/min
 柱温 : 40 $^{\circ}$ C 波长:317nm
 数据文件名: RC\$QTL-4047 - 10-61/28-1678-2 - zzp-2024112321p-pH4.5jz-rcqx-1-jf50z-p5-30min.lcd
 方法文件名: RC\$QTL-4047 - QTL-4047-rcqx-FX277.lcm
 批处理文件名: RC\$QTL-4047 - 20250214-FX277.lcb
 样品瓶号: 1-41
 进样体积: 20 μ l 版本号:6.115
 进样时间: 2025/02/15 16:52:31 实验者: xiexinhui
 处理时间 (V2) : 2025/02/19 09:25:45 处理者: xiexinhui
 仪器型号: SHIMADZU LC-2050C(FX277)

<色谱图>



<峰表>

检测器A 317nm

峰号	保留时间	面积	面积%	高度	理论塔板数(USP)	拖尾因子	分离度(USP)
1	3.140	731608	100.000	80614	3021	1.290	--
总计		731608	100.000	80614			

图35 非布司他片溶出曲线测定HPLC图谱
 自制品-2024112321批-pH4.5介质-浆法-50转-30min-片5
 供试品溶液-1

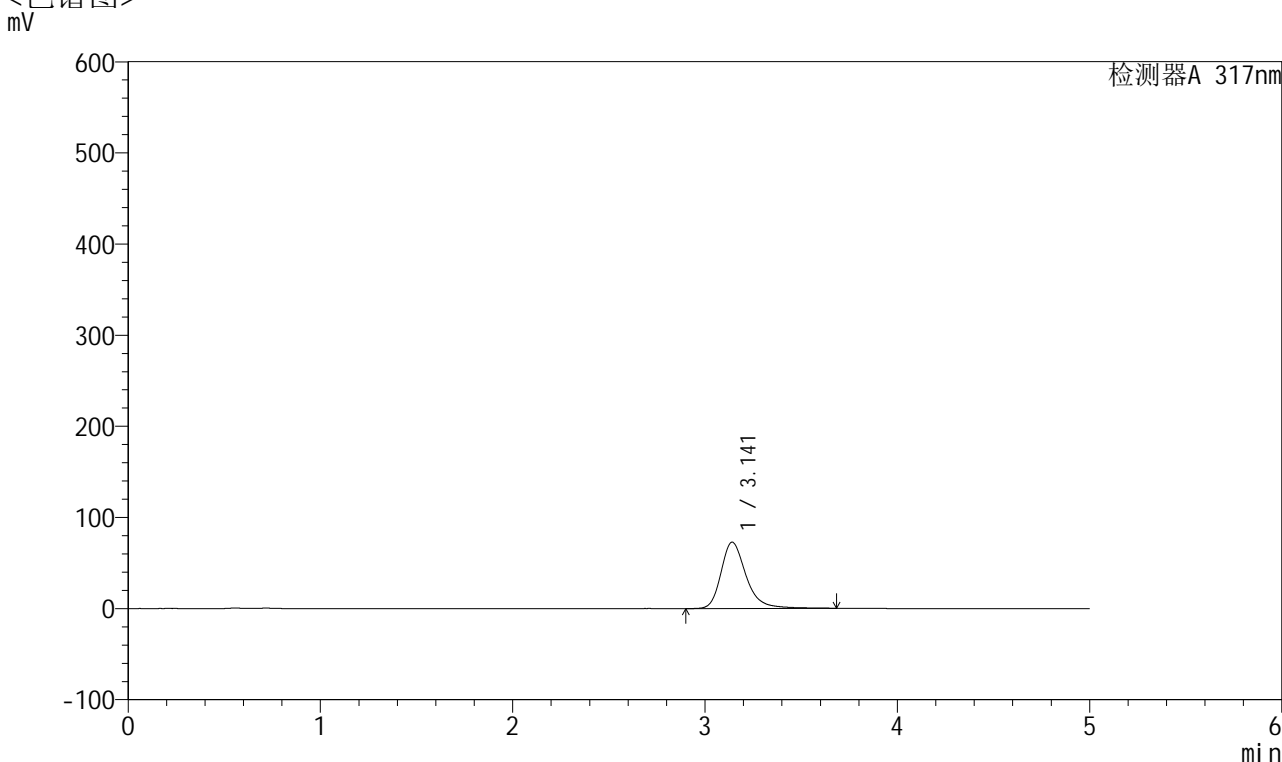


QTL-4047

<样品信息>

色谱柱 : XB-C18(4.6*50mm,5 μ m) 流速:1.0ml/min
 柱温 : 40 $^{\circ}$ C 波长:317nm
 数据文件名: RC\$QTL-4047 - 10-61/28-1679-2 - zzp-2024112321p-pH4.5jz-rcqx-1-jf50z-p6-30min.lcd
 方法文件名: RC\$QTL-4047 - QTL-4047-rcqx-FX277.lcm
 批处理文件名: RC\$QTL-4047 - 20250214-FX277.lcb
 样品瓶号: 1-50
 进样体积: 20 μ l 版本号:6.115
 进样时间: 2025/02/15 16:57:54 实验者: xiexinhui
 处理时间 (V2) : 2025/02/19 09:25:48 处理者: xiexinhui
 仪器型号: SHIMADZU LC-2050C(FX277)

<色谱图>



<峰表>

检测器A 317nm

峰号	保留时间	面积	面积%	高度	理论塔板数(USP)	拖尾因子	分离度(USP)
1	3.141	660827	100.000	72759	3006	1.286	--
总计		660827	100.000	72759			

图36 非布司他片溶出曲线测定HPLC图谱
 自制品-2024112321批-pH4.5介质-浆法-50转-30min-片6
 供试品溶液-1

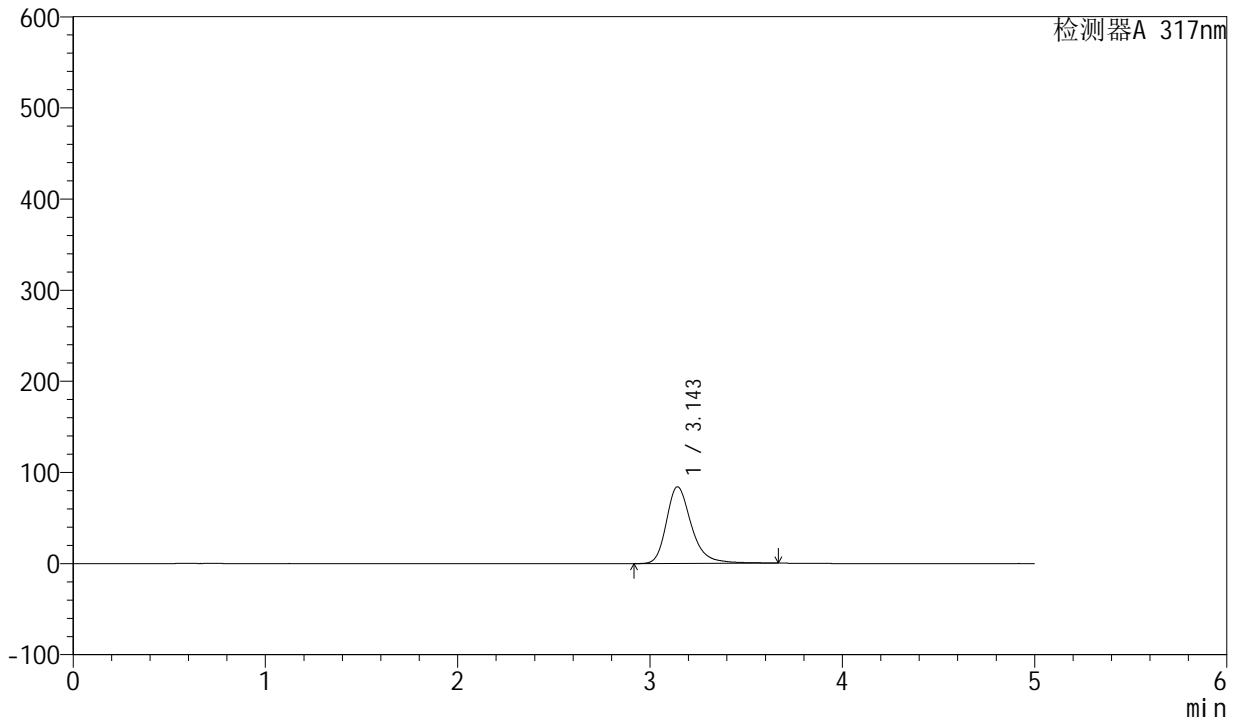


QTL-4047

<样品信息>

色谱柱 : XB-C18(4.6*50mm,5 μ m) 流速:1.0ml/min
 柱温 : 40 $^{\circ}$ C 波长:317nm
 数据文件名: RC\$QTL-4047 - 10-61/28-1680-2 - zzp-2024112321p-pH4.5jz-rcqx-1-jf50z-p1-45min.lcd
 方法文件名: RC\$QTL-4047 - QTL-4047-rcqx-FX277.lcm
 批处理文件名: RC\$QTL-4047 - 20250214-FX277.lcb
 样品瓶号: 1-6
 进样体积: 20 μ l 版本号:6.115
 进样时间: 2025/02/15 17:03:17 实验者: xiexinhui
 处理时间 (V2) : 2025/02/19 09:25:50 处理者: xiexinhui
 仪器型号: SHIMADZU LC-2050C(FX277)

<色谱图>



<峰表>

检测器A 317nm

峰号	保留时间	面积	面积%	高度	理论塔板数(USP)	拖尾因子	分离度(USP)
1	3.143	762957	100.000	84012	3032	1.288	--
总计		762957	100.000	84012			

图37 非布司他片溶出曲线测定HPLC图谱
 自制品-2024112321批-pH4.5介质-浆法-50转-45min-片1
 供试品溶液-1

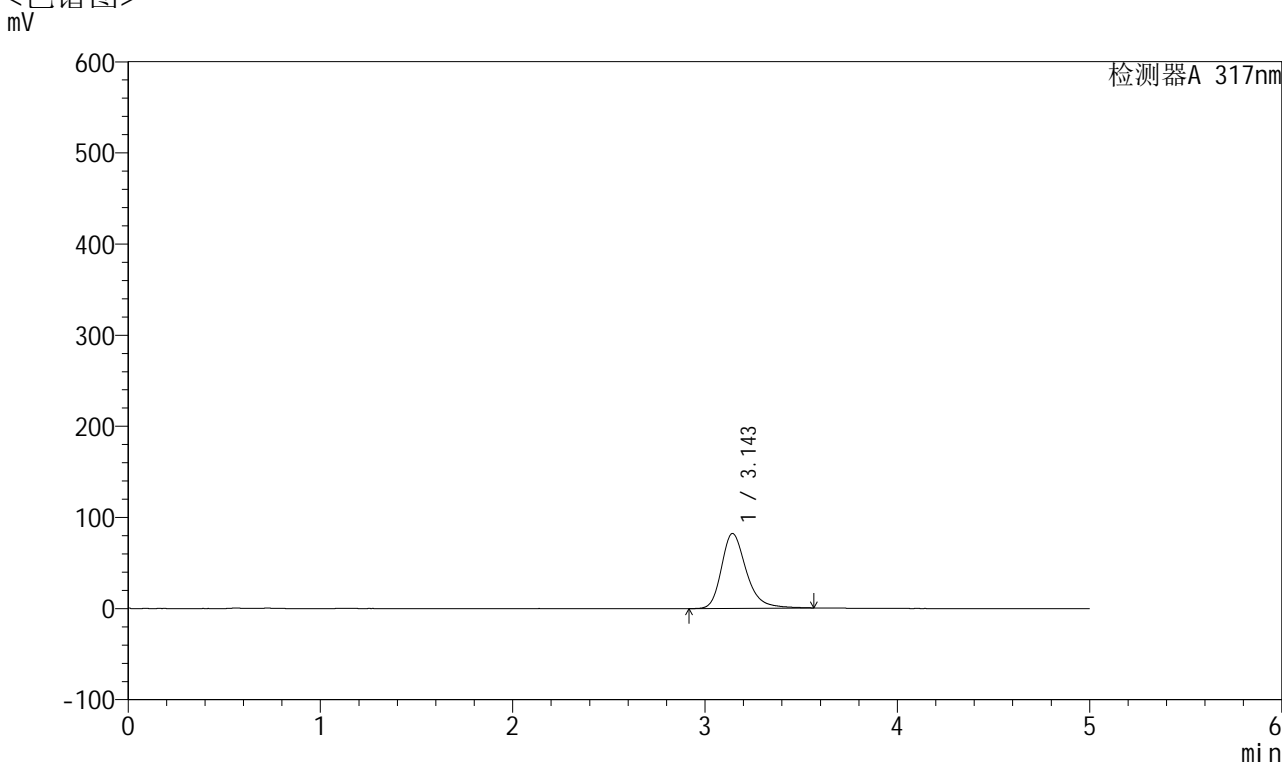


QTL-4047

<样品信息>

色谱柱 : XB-C18(4.6*50mm,5 μ m) 流速:1.0ml/min
 柱温 : 40 $^{\circ}$ C 波长:317nm
 数据文件名: RC\$QTL-4047 - 10-61/28-1681-2 - zzp-2024112321p-pH4.5jz-rcqx-1-jf50z-p2-45min.lcd
 方法文件名: RC\$QTL-4047 - QTL-4047-rcqx-FX277.lcm
 批处理文件名: RC\$QTL-4047 - 20250214-FX277.lcb
 样品瓶号: 1-15
 进样体积: 20 μ l 版本号:6.115
 进样时间: 2025/02/15 17:08:40 实验者: xiexinhui
 处理时间 (V2) : 2025/02/19 09:25:53 处理者: xiexinhui
 仪器型号: SHIMADZU LC-2050C(FX277)

<色谱图>



<峰表>

检测器A 317nm

峰号	保留时间	面积	面积%	高度	理论塔板数(USP)	拖尾因子	分离度(USP)
1	3.143	736757	100.000	81988	3042	1.284	--
总计		736757	100.000	81988			

图38 非布司他片溶出曲线测定HPLC图谱
 自制品-2024112321批-pH4.5介质-浆法-50转-45min-片2
 供试品溶液-1

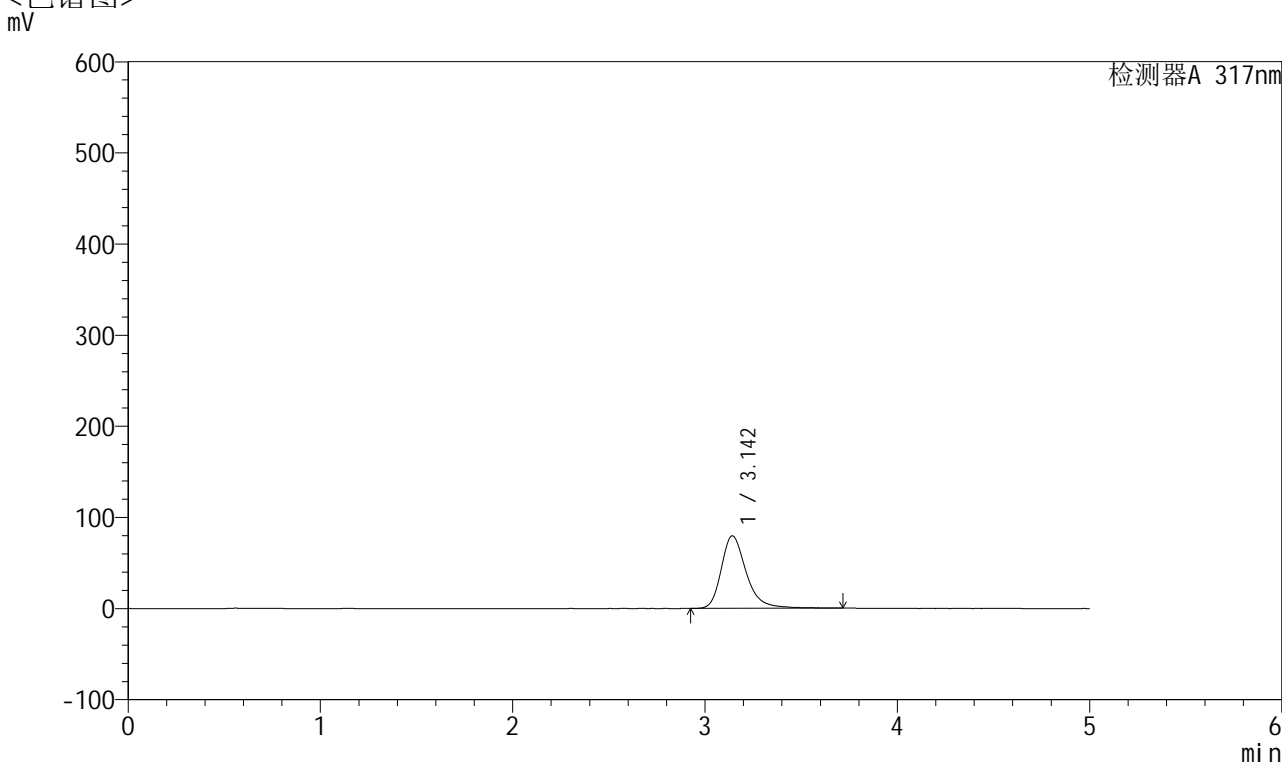


QTL-4047

<样品信息>

色谱柱 : XB-C18(4.6*50mm,5 μ m) 流速:1.0ml/min
 柱温 : 40 $^{\circ}$ C 波长:317nm
 数据文件名: RC\$QTL-4047 - 10-61/28-1682-2 - zzp-2024112321p-pH4.5jz-rcqx-1-jf50z-p3-45min.lcd
 方法文件名: RC\$QTL-4047 - QTL-4047-rcqx-FX277.lcm
 批处理文件名: RC\$QTL-4047 - 20250214-FX277.lcb
 样品瓶号: 1-24
 进样体积: 20 μ l 版本号:6.115
 进样时间: 2025/02/15 17:14:03 实验者: xiexinhui
 处理时间 (V2) : 2025/02/19 09:25:55 处理者: xiexinhui
 仪器型号: SHIMADZU LC-2050C(FX277)

<色谱图>



<峰表>

检测器A 317nm

峰号	保留时间	面积	面积%	高度	理论塔板数(USP)	拖尾因子	分离度(USP)
1	3.142	721176	100.000	79441	3030	1.292	--
总计		721176	100.000	79441			

图39 非布司他片溶出曲线测定HPLC图谱
 自制品-2024112321批-pH4.5介质-浆法-50转-45min-片3
 供试品溶液-1

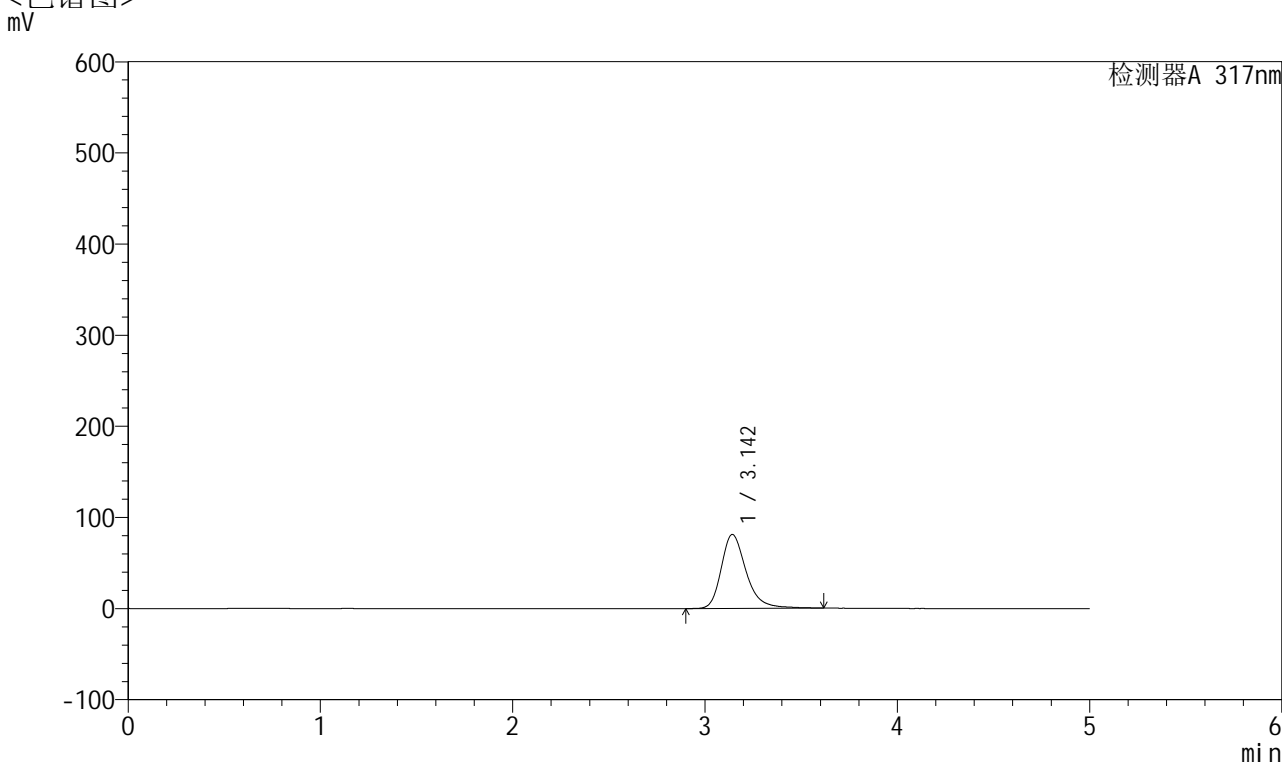


QTL-4047

<样品信息>

色谱柱 : XB-C18(4.6*50mm,5 μ m) 流速:1.0ml/min
 柱温 : 40 $^{\circ}$ C 波长:317nm
 数据文件名: RC\$QTL-4047 - 10-61/28-1683-2 - zzp-2024112321p-pH4.5jz-rcqx-1-jf50z-p4-45min.lcd
 方法文件名: RC\$QTL-4047 - QTL-4047-rcqx-FX277.lcm
 批处理文件名: RC\$QTL-4047 - 20250214-FX277.lcb
 样品瓶号: 1-33
 进样体积: 20 μ l 版本号:6.115
 进样时间: 2025/02/15 17:19:24 实验者: xiexinhui
 处理时间 (V2) : 2025/02/19 09:25:58 处理者: xiexinhui
 仪器型号: SHIMADZU LC-2050C(FX277)

<色谱图>



<峰表>

检测器A 317nm

峰号	保留时间	面积	面积%	高度	理论塔板数(USP)	拖尾因子	分离度(USP)
1	3.142	732234	100.000	81012	3024	1.289	--
总计		732234	100.000	81012			

图40 非布司他片溶出曲线测定HPLC图谱
 自制品-2024112321批-pH4.5介质-浆法-50转-45min-片4
 供试品溶液-1

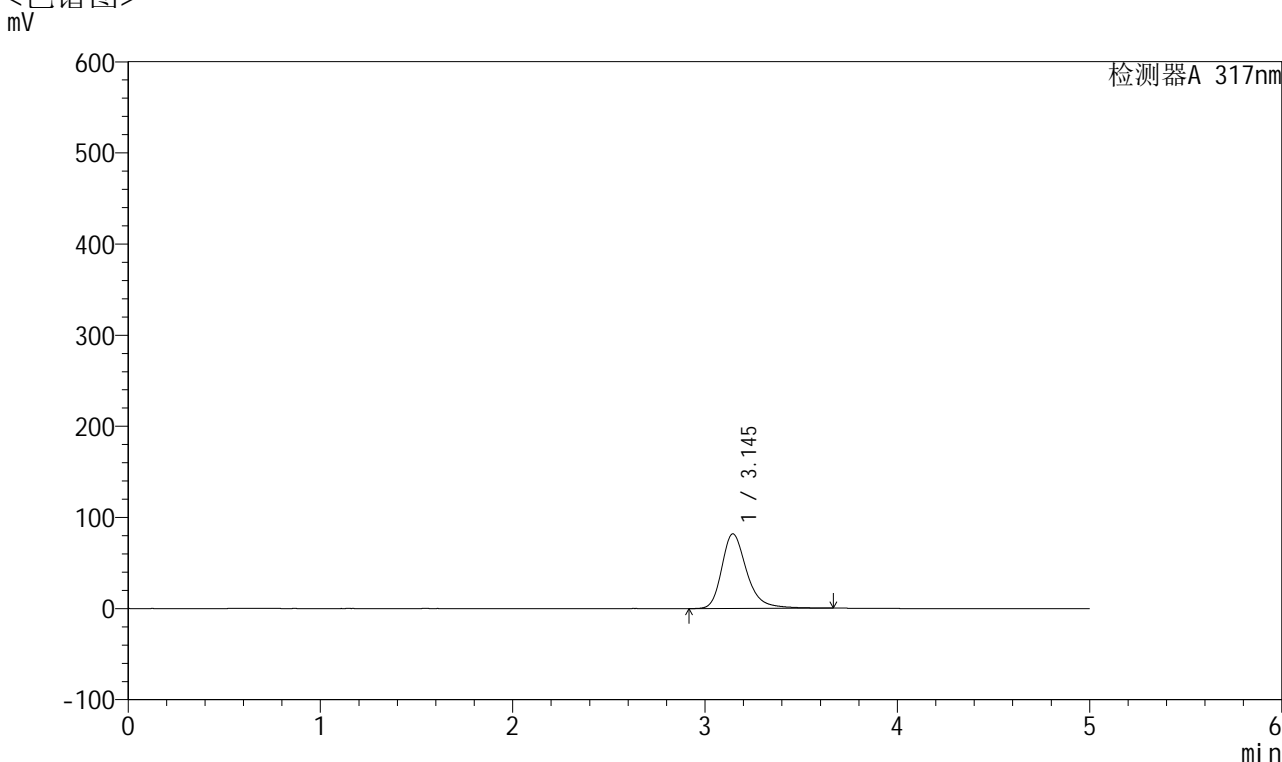


QTL-4047

<样品信息>

色谱柱 : XB-C18(4.6*50mm,5 μ m) 流速:1.0ml/min
 柱温 : 40 $^{\circ}$ C 波长:317nm
 数据文件名: RC\$QTL-4047 - 10-61/28-1684-2 - zzp-2024112321p-pH4.5jz-rcqx-1-jf50z-p5-45min.lcd
 方法文件名: RC\$QTL-4047 - QTL-4047-rcqx-FX277.lcm
 批处理文件名: RC\$QTL-4047 - 20250214-FX277.lcb
 样品瓶号: 1-42
 进样体积: 20 μ l 版本号:6.115
 进样时间: 2025/02/15 17:24:47 实验者: xiexinhui
 处理时间 (V2) : 2025/02/19 09:26:00 处理者: xiexinhui
 仪器型号: SHIMADZU LC-2050C(FX277)

<色谱图>



<峰表>

检测器A 317nm

峰号	保留时间	面积	面积%	高度	理论塔板数(USP)	拖尾因子	分离度(USP)
1	3.145	738250	100.000	81825	3040	1.289	--
总计		738250	100.000	81825			

图41 非布司他片溶出曲线测定HPLC图谱
 自制品-2024112321批-pH4.5介质-浆法-50转-45min-片5
 供试品溶液-1

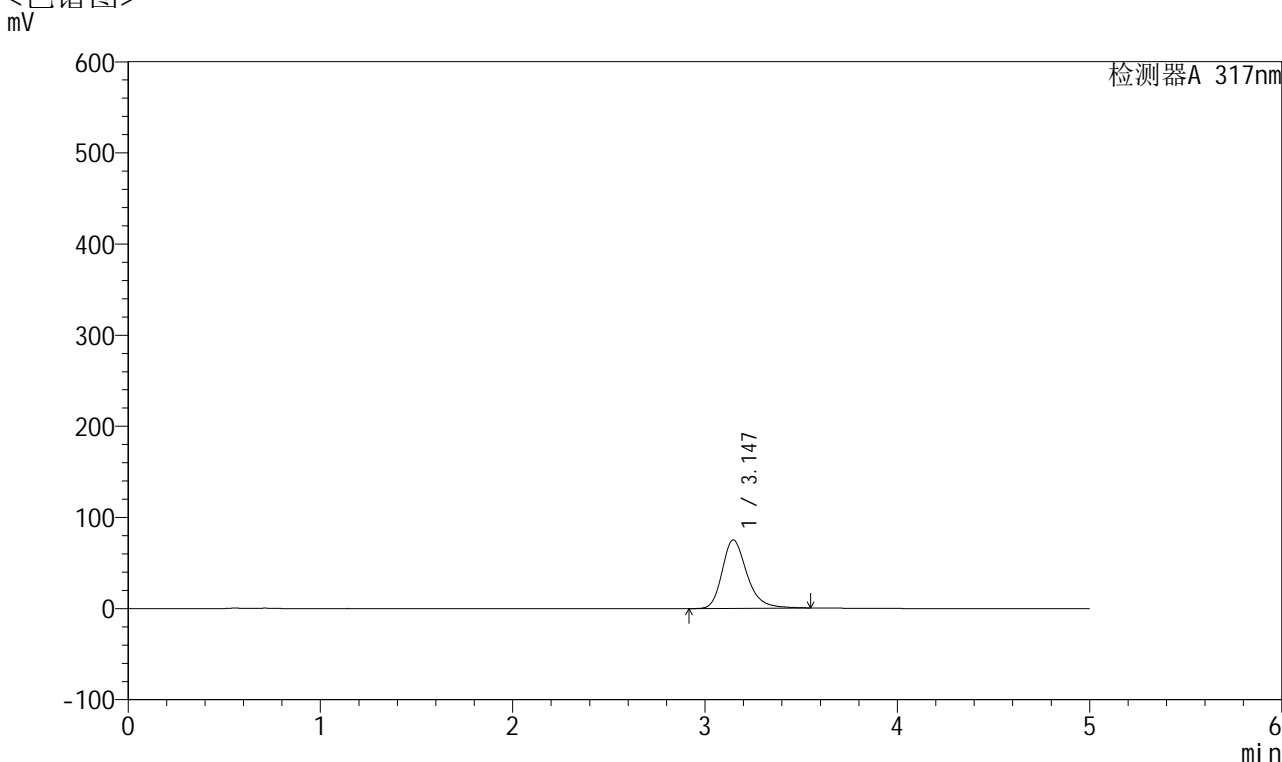


QTL-4047

<样品信息>

色谱柱 : XB-C18(4.6*50mm,5 μ m) 流速:1.0ml/min
 柱温 : 40 $^{\circ}$ C 波长:317nm
 数据文件名: RC\$QTL-4047 - 10-61/28-1685-2 - zzp-2024112321p-pH4.5jz-rcqx-1-jf50z-p6-45min.lcd
 方法文件名: RC\$QTL-4047 - QTL-4047-rcqx-FX277.lcm
 批处理文件名: RC\$QTL-4047 - 20250214-FX277.lcb
 样品瓶号: 1-51
 进样体积: 20 μ l 版本号:6.115
 进样时间: 2025/02/15 17:30:10 实验者: xiexinhui
 处理时间 (V2) : 2025/02/19 09:26:03 处理者: xiexinhui
 仪器型号: SHIMADZU LC-2050C(FX277)

<色谱图>



<峰表>

检测器A 317nm

峰号	保留时间	面积	面积%	高度	理论塔板数(USP)	拖尾因子	分离度(USP)
1	3.147	673832	100.000	75139	3027	1.273	--
总计		673832	100.000	75139			

图42 非布司他片溶出曲线测定HPLC图谱
 自制品-2024112321批-pH4.5介质-浆法-50转-45min-片6
 供试品溶液-1

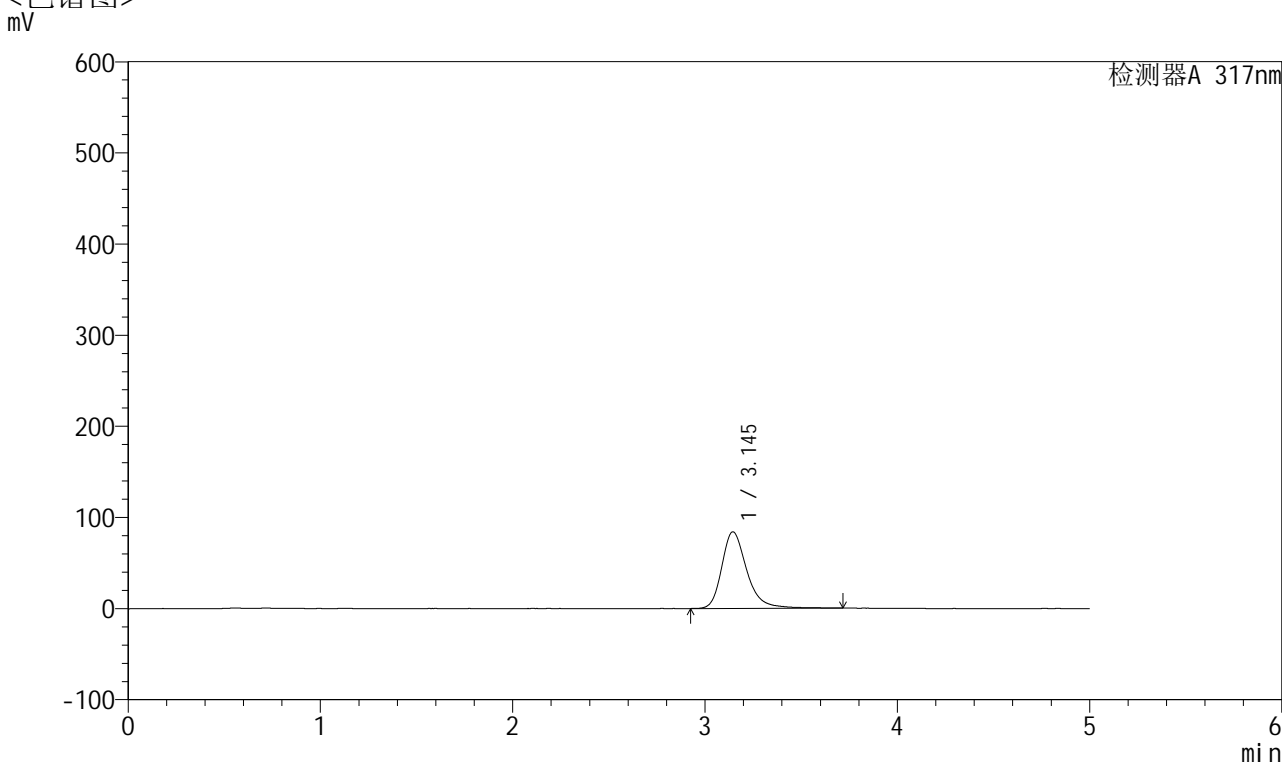


QTL-4047

<样品信息>

色谱柱 : XB-C18(4.6*50mm,5μm) 流速:1.0ml/min
 柱温 : 40°C 波长:317nm
 数据文件名: RC\$QTL-4047 - 10-61/28-1686-2 - zzp-2024112321p-pH4.5jz-rcqx-1-jf50z-p1-60min.lcd
 方法文件名: RC\$QTL-4047 - QTL-4047-rcqx-FX277.lcm
 批处理文件名: RC\$QTL-4047 - 20250214-FX277.lcb
 样品瓶号: 1-7
 进样体积: 20μl 版本号:6.115
 进样时间: 2025/02/15 17:35:33 实验者: xiexinhui
 处理时间 (V2) : 2025/02/19 09:26:05 处理者: xiexinhui
 仪器型号: SHIMADZU LC-2050C(FX277)

<色谱图>



<峰表>

检测器A 317nm

峰号	保留时间	面积	面积%	高度	理论塔板数(USP)	拖尾因子	分离度(USP)
1	3.145	762150	100.000	84062	3021	1.285	--
总计		762150	100.000	84062			

图43 非布司他片溶出曲线测定HPLC图谱
 自制品-2024112321批-pH4.5介质-浆法-50转-60min-片1
 供试品溶液-1

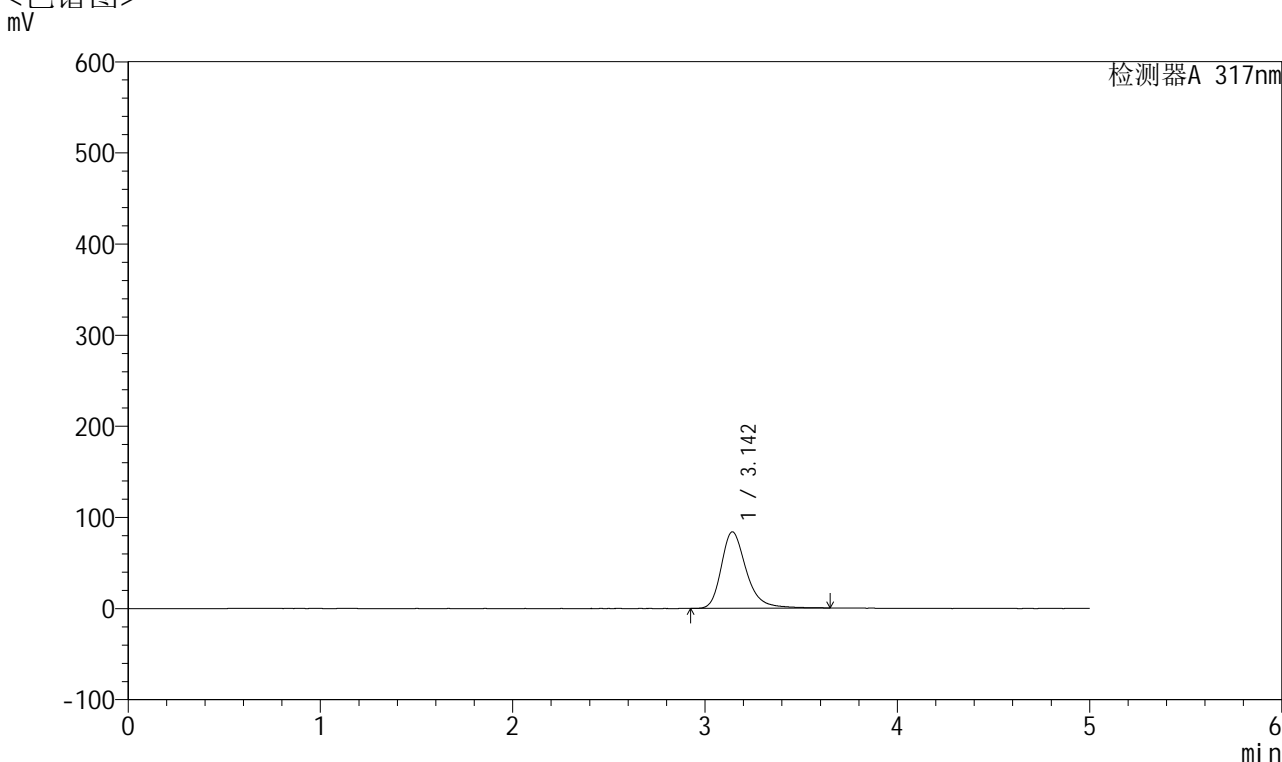


QTL-4047

<样品信息>

色谱柱 : XB-C18(4.6*50mm,5 μ m) 流速:1.0ml/min
 柱温 : 40 $^{\circ}$ C 波长:317nm
 数据文件名: RC\$QTL-4047 - 10-61/28-1687-2 - zzp-2024112321p-pH4.5jz-rcqx-1-jf50z-p2-60min.lcd
 方法文件名: RC\$QTL-4047 - QTL-4047-rcqx-FX277.lcm
 批处理文件名: RC\$QTL-4047 - 20250214-FX277.lcb
 样品瓶号: 1-16
 进样体积: 20 μ l 版本号:6.115
 进样时间: 2025/02/15 17:40:56 实验者: xiexinhui
 处理时间 (V2) : 2025/02/19 09:26:08 处理者: xiexinhui
 仪器型号: SHIMADZU LC-2050C(FX277)

<色谱图>



<峰表>

检测器A 317nm

峰号	保留时间	面积	面积%	高度	理论塔板数(USP)	拖尾因子	分离度(USP)
1	3.142	758197	100.000	83701	3018	1.294	--
总计		758197	100.000	83701			

图44 非布司他片溶出曲线测定HPLC图谱
 自制品-2024112321批-pH4.5介质-浆法-50转-60min-片2
 供试品溶液-1

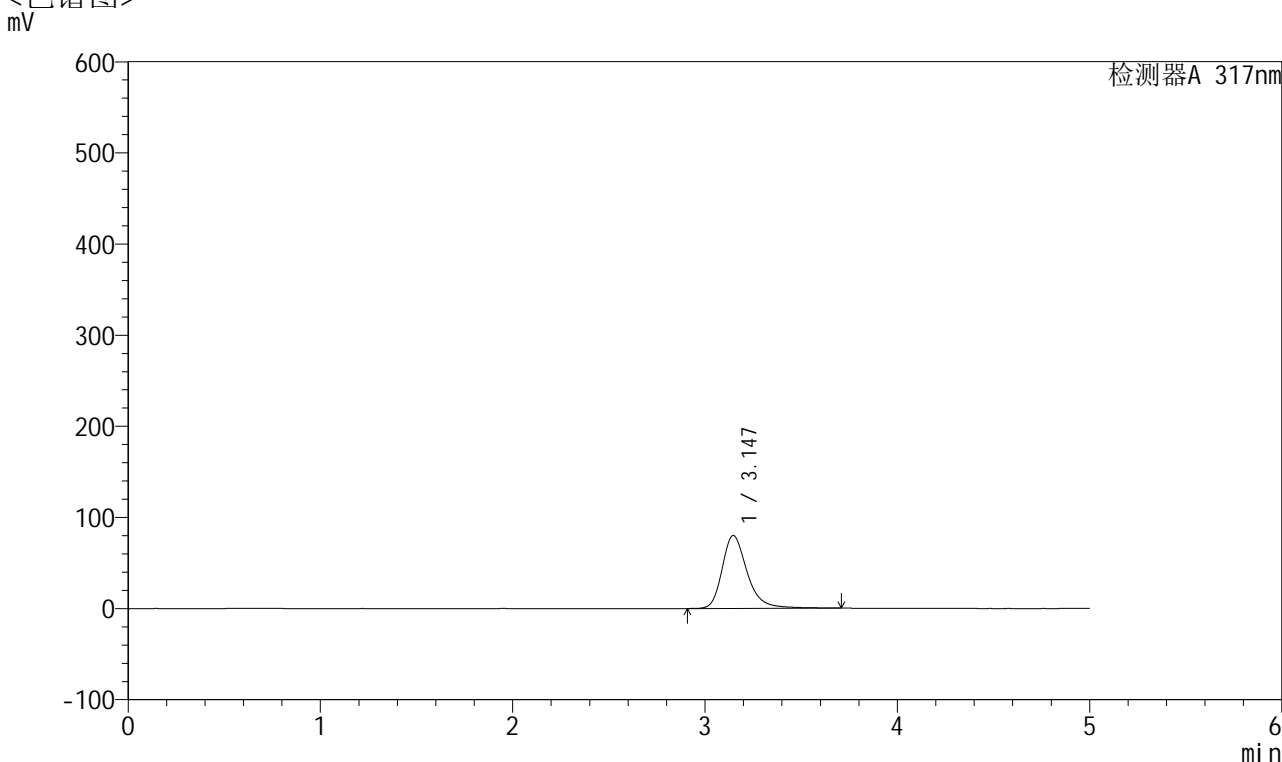


QTL-4047

<样品信息>

色谱柱 : XB-C18(4.6*50mm,5 μ m) 流速:1.0ml/min
 柱温 : 40 $^{\circ}$ C 波长:317nm
 数据文件名: RC\$QTL-4047 - 10-61/28-1688-2 - zzp-2024112321p-pH4.5jz-rcqx-1-jf50z-p3-60min.lcd
 方法文件名: RC\$QTL-4047 - QTL-4047-rcqx-FX277.lcm
 批处理文件名: RC\$QTL-4047 - 20250214-FX277.lcb
 样品瓶号: 1-25
 进样体积: 20 μ l 版本号:6.115
 进样时间: 2025/02/15 17:46:19 实验者: xiexinhui
 处理时间 (V2) : 2025/02/19 09:26:10 处理者: xiexinhui
 仪器型号: SHIMADZU LC-2050C(FX277)

<色谱图>



<峰表>

检测器A 317nm

峰号	保留时间	面积	面积%	高度	理论塔板数(USP)	拖尾因子	分离度(USP)
1	3.147	726826	100.000	80084	3037	1.287	--
总计		726826	100.000	80084			

图45 非布司他片溶出曲线测定HPLC图谱
 自制品-2024112321批-pH4.5介质-浆法-50转-60min-片3
 供试品溶液-1

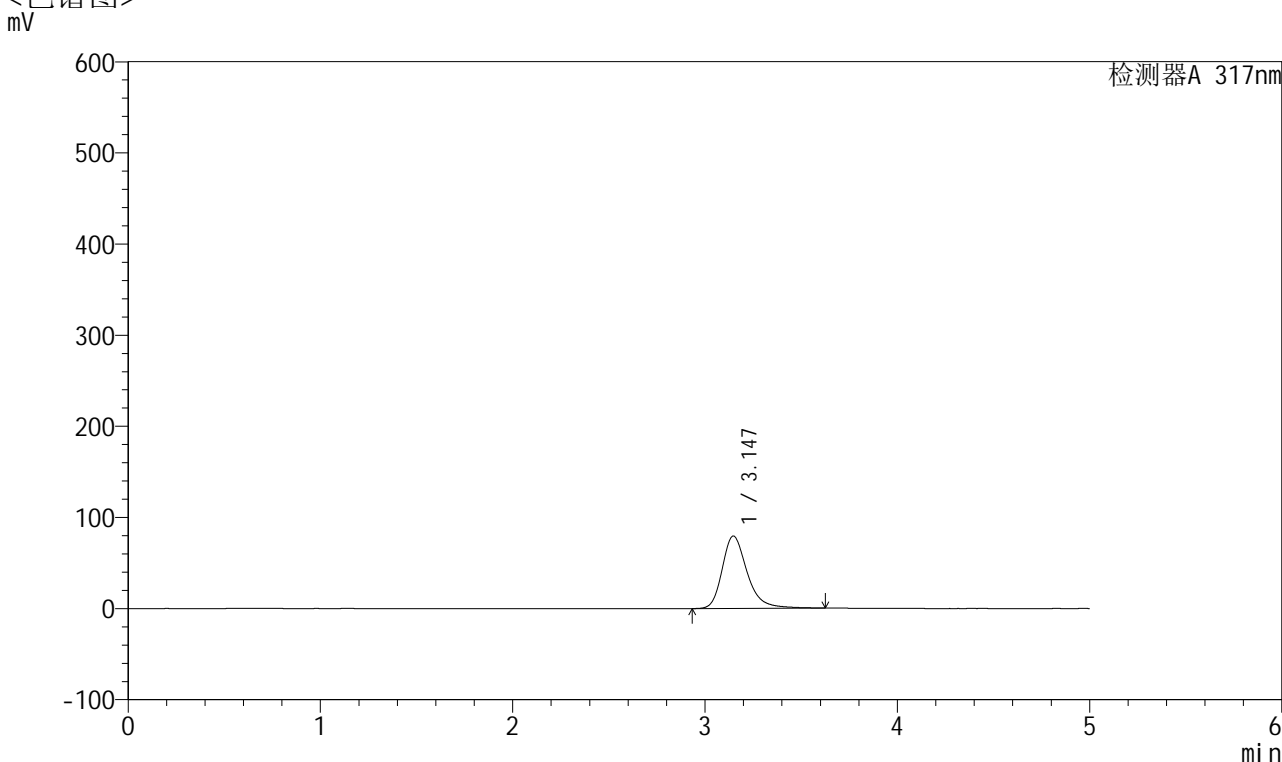


QTL-4047

<样品信息>

色谱柱 : XB-C18(4.6*50mm,5 μ m) 流速:1.0ml/min
 柱温 : 40 $^{\circ}$ C 波长:317nm
 数据文件名: RC\$QTL-4047 - 10-61/28-1689-2 - zzp-2024112321p-pH4.5jz-rcqx-1-jf50z-p4-60min.lcd
 方法文件名: RC\$QTL-4047 - QTL-4047-rcqx-FX277.lcm
 批处理文件名: RC\$QTL-4047 - 20250214-FX277.lcb
 样品瓶号: 1-34
 进样体积: 20 μ l 版本号:6.115
 进样时间: 2025/02/15 17:51:41 实验者: xiexinhui
 处理时间 (V2) : 2025/02/19 09:26:13 处理者: xiexinhui
 仪器型号: SHIMADZU LC-2050C(FX277)

<色谱图>



<峰表>

检测器A 317nm

峰号	保留时间	面积	面积%	高度	理论塔板数(USP)	拖尾因子	分离度(USP)
1	3.147	715288	100.000	79440	3035	1.286	--
总计		715288	100.000	79440			

图46 非布司他片溶出曲线测定HPLC图谱
 自制品-2024112321批-pH4.5介质-浆法-50转-60min-片4
 供试品溶液-1

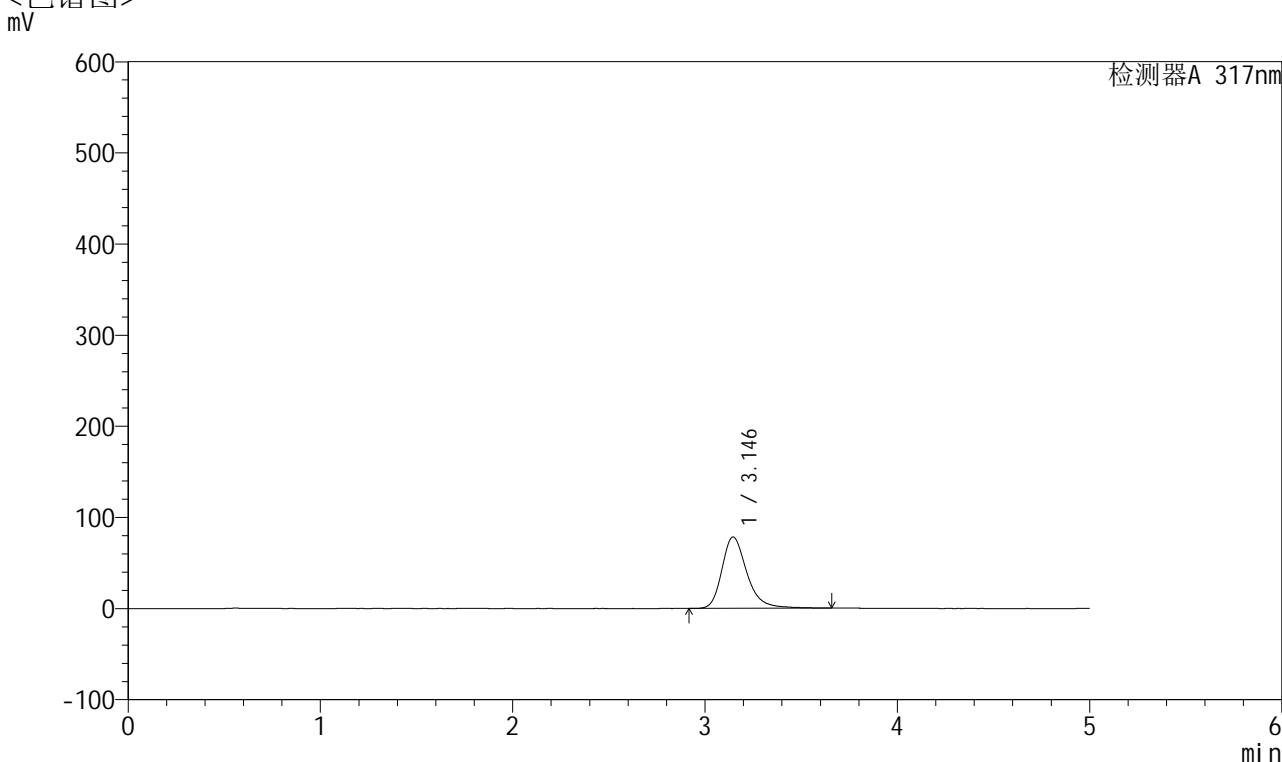


QTL-4047

<样品信息>

色谱柱 : XB-C18(4.6*50mm,5 μ m) 流速:1.0ml/min
 柱温 : 40 $^{\circ}$ C 波长:317nm
 数据文件名: RC\$QTL-4047 - 10-61/28-1690-2 - zzp-2024112321p-pH4.5jz-rcqx-1-jf50z-p5-60min.lcd
 方法文件名: RC\$QTL-4047 - QTL-4047-rcqx-FX277.lcm
 批处理文件名: RC\$QTL-4047 - 20250214-FX277.lcb
 样品瓶号: 1-43
 进样体积: 20 μ l 版本号:6.115
 进样时间: 2025/02/15 17:57:04 实验者: xiexinhui
 处理时间 (V2) : 2025/02/19 09:26:15 处理者: xiexinhui
 仪器型号: SHIMADZU LC-2050C(FX277)

<色谱图>



<峰表>

检测器A 317nm

峰号	保留时间	面积	面积%	高度	理论塔板数(USP)	拖尾因子	分离度(USP)
1	3.146	708458	100.000	78412	3017	1.282	--
总计		708458	100.000	78412			

图47 非布司他片溶出曲线测定HPLC图谱
 自制品-2024112321批-pH4.5介质-浆法-50转-60min-片5
 供试品溶液-1

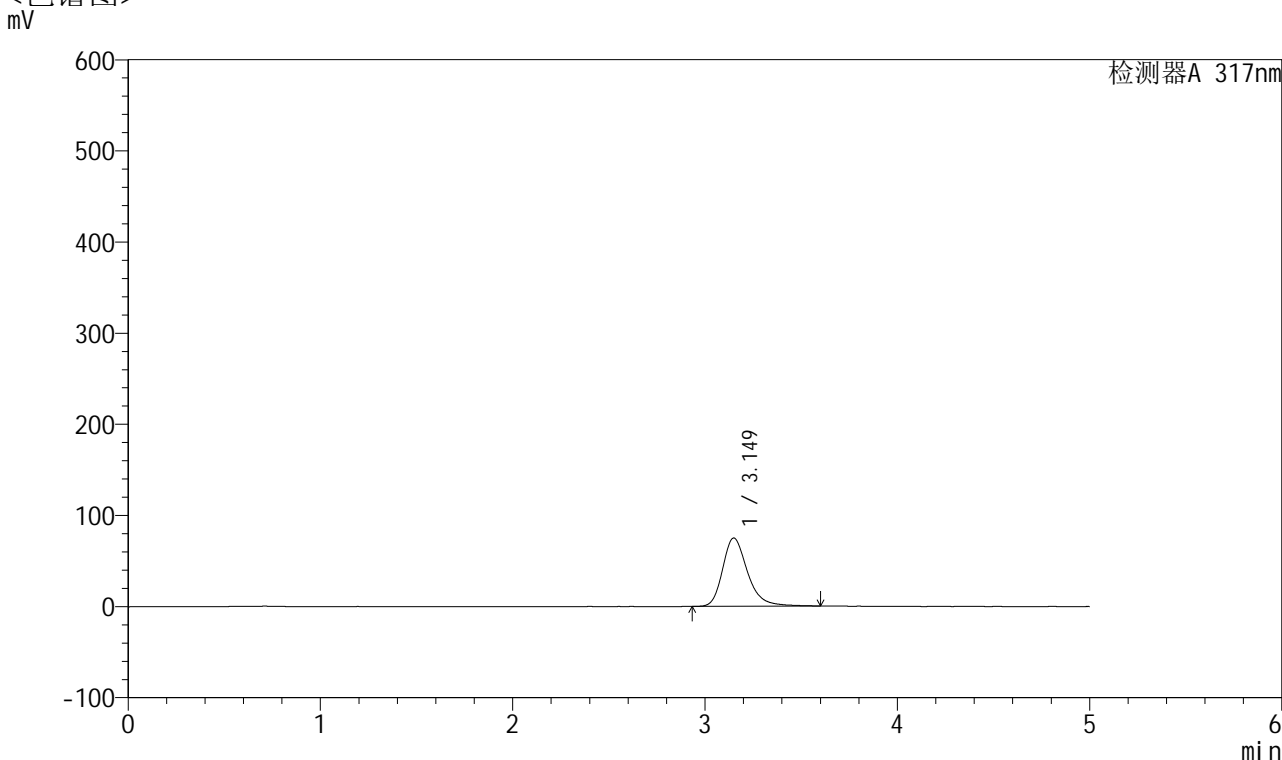


QTL-4047

<样品信息>

色谱柱 : XB-C18(4.6*50mm,5 μ m) 流速:1.0ml/min
 柱温 : 40 $^{\circ}$ C 波长:317nm
 数据文件名: RC\$QTL-4047 - 10-61/28-1691-2 - zzp-2024112321p-pH4.5jz-rcqx-1-jf50z-p6-60min.lcd
 方法文件名: RC\$QTL-4047 - QTL-4047-rcqx-FX277.lcm
 批处理文件名: RC\$QTL-4047 - 20250214-FX277.lcb
 样品瓶号: 1-52
 进样体积: 20 μ l 版本号:6.115
 进样时间: 2025/02/15 18:02:27 实验者: xiexinhui
 处理时间 (V2) : 2025/02/19 09:26:18 处理者: xiexinhui
 仪器型号: SHIMADZU LC-2050C(FX277)

<色谱图>



<峰表>

检测器A 317nm

峰号	保留时间	面积	面积%	高度	理论塔板数(USP)	拖尾因子	分离度(USP)
1	3.149	674712	100.000	74851	3031	1.277	--
总计		674712	100.000	74851			

图48 非布司他片溶出曲线测定HPLC图谱
 自制品-2024112321批-pH4.5介质-浆法-50转-60min-片6
 供试品溶液-1

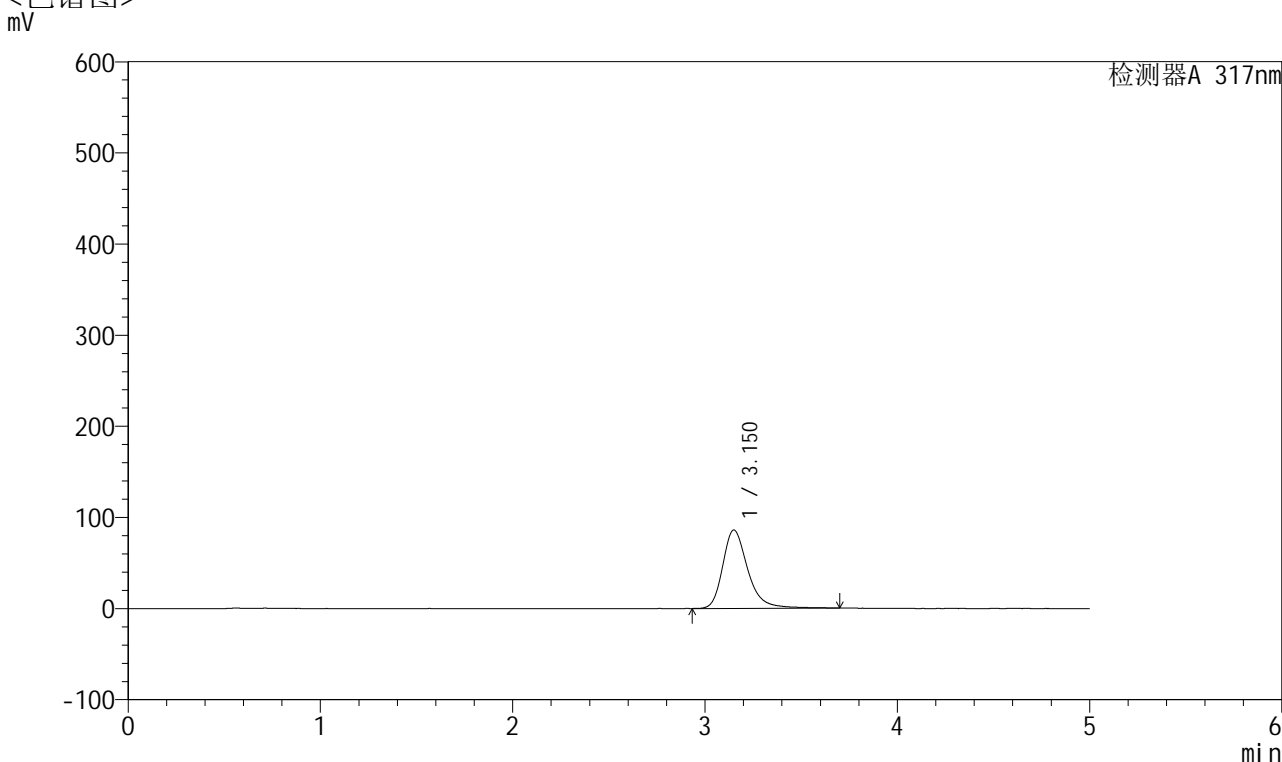


QTL-4047

<样品信息>

色谱柱 : XB-C18(4.6*50mm,5 μ m) 流速:1.0ml/min
 柱温 : 40 $^{\circ}$ C 波长:317nm
 数据文件名: RC\$QTL-4047 - 10-61/28-1692-2 - zzp-2024112321p-pH4.5jz-rcqx-1-jf50z-p1-jx.lcd
 方法文件名: RC\$QTL-4047 - QTL-4047-rcqx-FX277.lcm
 批处理文件名: RC\$QTL-4047 - 20250214-FX277.lcb
 样品瓶号: 1-8
 进样体积: 20 μ l 版本号:6.115
 进样时间: 2025/02/15 18:07:50 实验者: xiexinhui
 处理时间 (V2) : 2025/02/19 09:26:20 处理者: xiexinhui
 仪器型号: SHIMADZU LC-2050C(FX277)

<色谱图>



<峰表>

检测器A 317nm

峰号	保留时间	面积	面积%	高度	理论塔板数(USP)	拖尾因子	分离度(USP)
1	3.150	780360	100.000	85938	3032	1.294	--
总计		780360	100.000	85938			

图49 非布司他片溶出曲线测定HPLC图谱
 自制品-2024112321批-pH4.5介质-桨法-50转-极限转速-片1
 供试品溶液-1

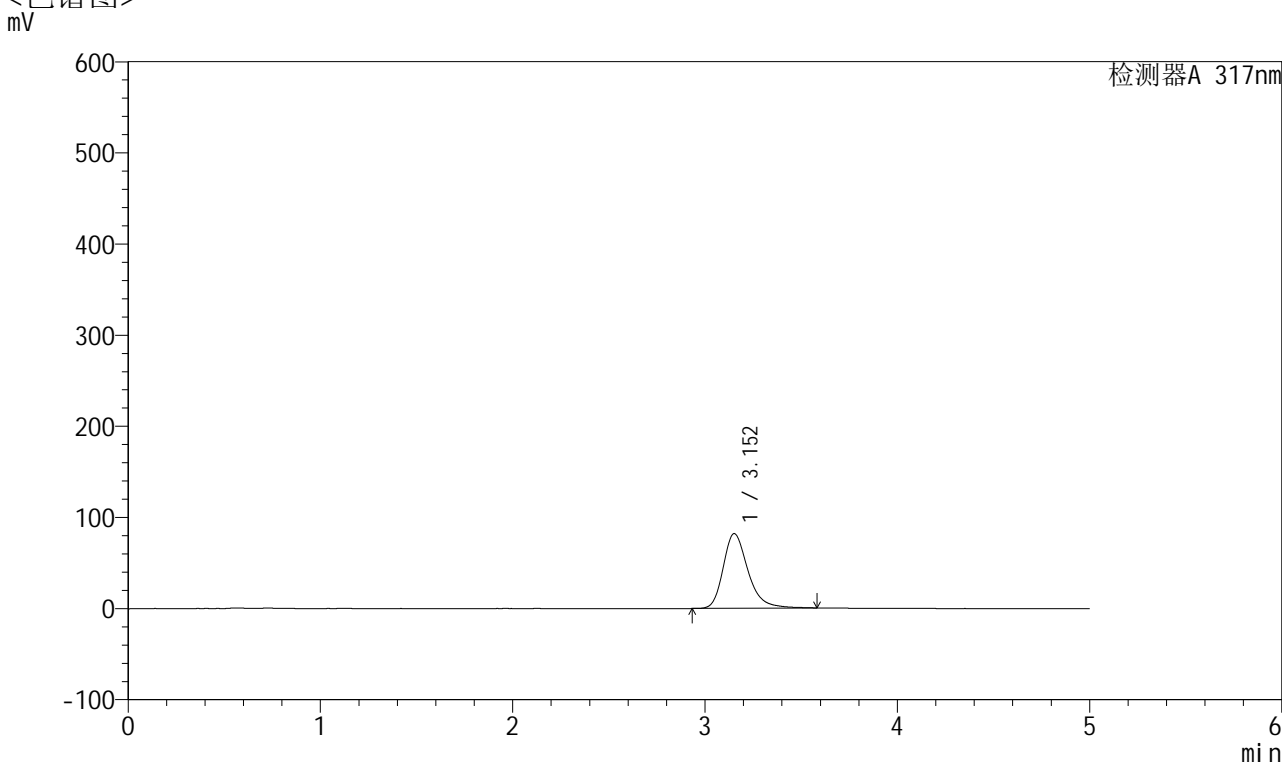


QTL-4047

<样品信息>

色谱柱 : XB-C18(4.6*50mm,5 μ m) 流速:1.0ml/min
 柱温 : 40 $^{\circ}$ C 波长:317nm
 数据文件名: RC\$QTL-4047 - 10-61/28-1693-2 - zzp-2024112321p-pH4.5jz-rcqx-1-jf50z-p2-jx.lcd
 方法文件名: RC\$QTL-4047 - QTL-4047-rcqx-FX277.lcm
 批处理文件名: RC\$QTL-4047 - 20250214-FX277.lcb
 样品瓶号: 1-17
 进样体积: 20 μ l 版本号:6.115
 进样时间: 2025/02/15 18:13:14 实验者: xiexinhui
 处理时间 (V2) : 2025/02/19 09:26:23 处理者: xiexinhui
 仪器型号: SHIMADZU LC-2050C(FX277)

<色谱图>



<峰表>

检测器A 317nm

峰号	保留时间	面积	面积%	高度	理论塔板数(USP)	拖尾因子	分离度(USP)
1	3.152	735384	100.000	81878	3042	1.284	--
总计		735384	100.000	81878			

图50 非布司他片溶出曲线测定HPLC图谱
 自制品-2024112321批-pH4.5介质-桨法-50转-极限转速-片2
 供试品溶液-1

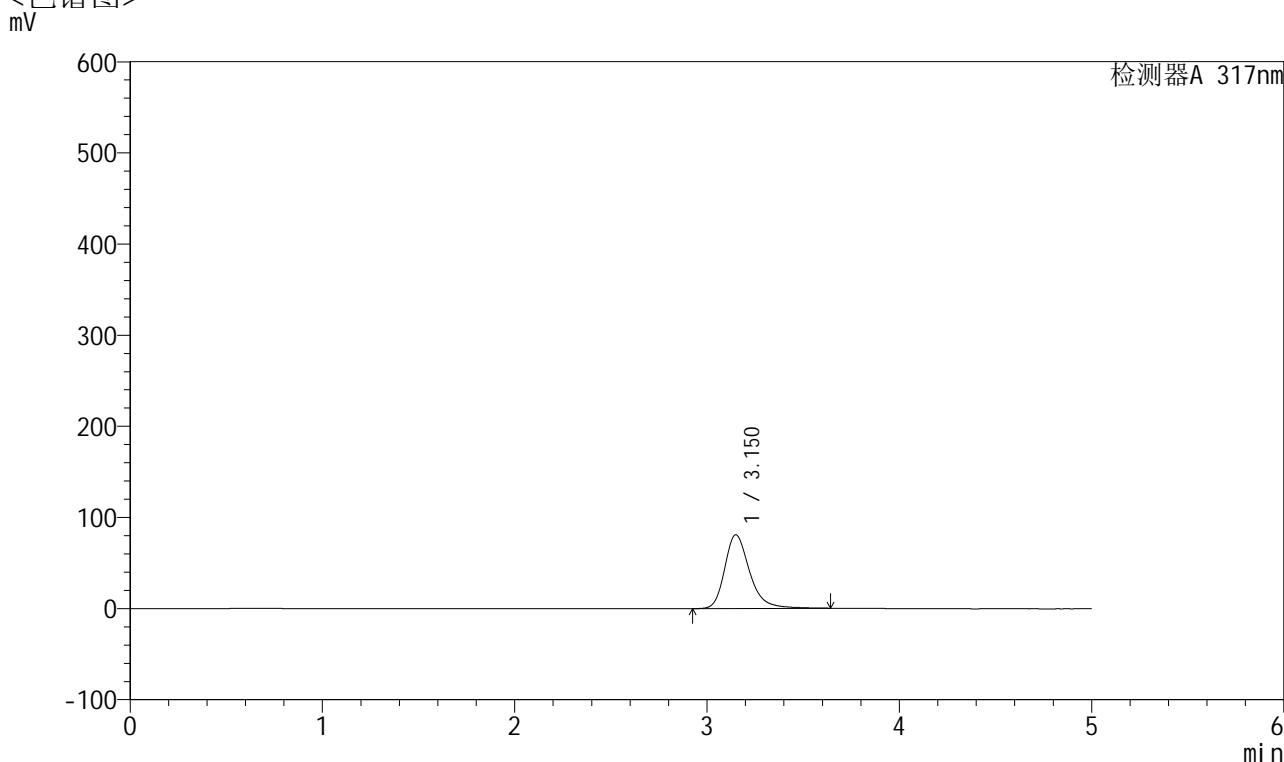


QTL-4047

<样品信息>

色谱柱 : XB-C18(4.6*50mm,5 μ m) 流速:1.0ml/min
 柱温 : 40 $^{\circ}$ C 波长:317nm
 数据文件名: RC\$QTL-4047 - 10-61/28-1694-2 - zzp-2024112321p-pH4.5jz-rcqx-1-jf50z-p3-jx.lcd
 方法文件名: RC\$QTL-4047 - QTL-4047-rcqx-FX277.lcm
 批处理文件名: RC\$QTL-4047 - 20250214-FX277.lcb
 样品瓶号: 1-26
 进样体积: 20 μ l 版本号:6.115
 进样时间: 2025/02/15 18:18:38 实验者: xiexinhui
 处理时间 (V2) : 2025/02/19 09:26:25 处理者: xiexinhui
 仪器型号: SHIMADZU LC-2050C(FX277)

<色谱图>



<峰表>

检测器A 317nm

峰号	保留时间	面积	面积%	高度	理论塔板数(USP)	拖尾因子	分离度(USP)
1	3.150	729995	100.000	80813	3036	1.284	--
总计		729995	100.000	80813			

图51 非布司他片溶出曲线测定HPLC图谱
 自制品-2024112321批-pH4.5介质-桨法-50转-极限转速-片3
 供试品溶液-1

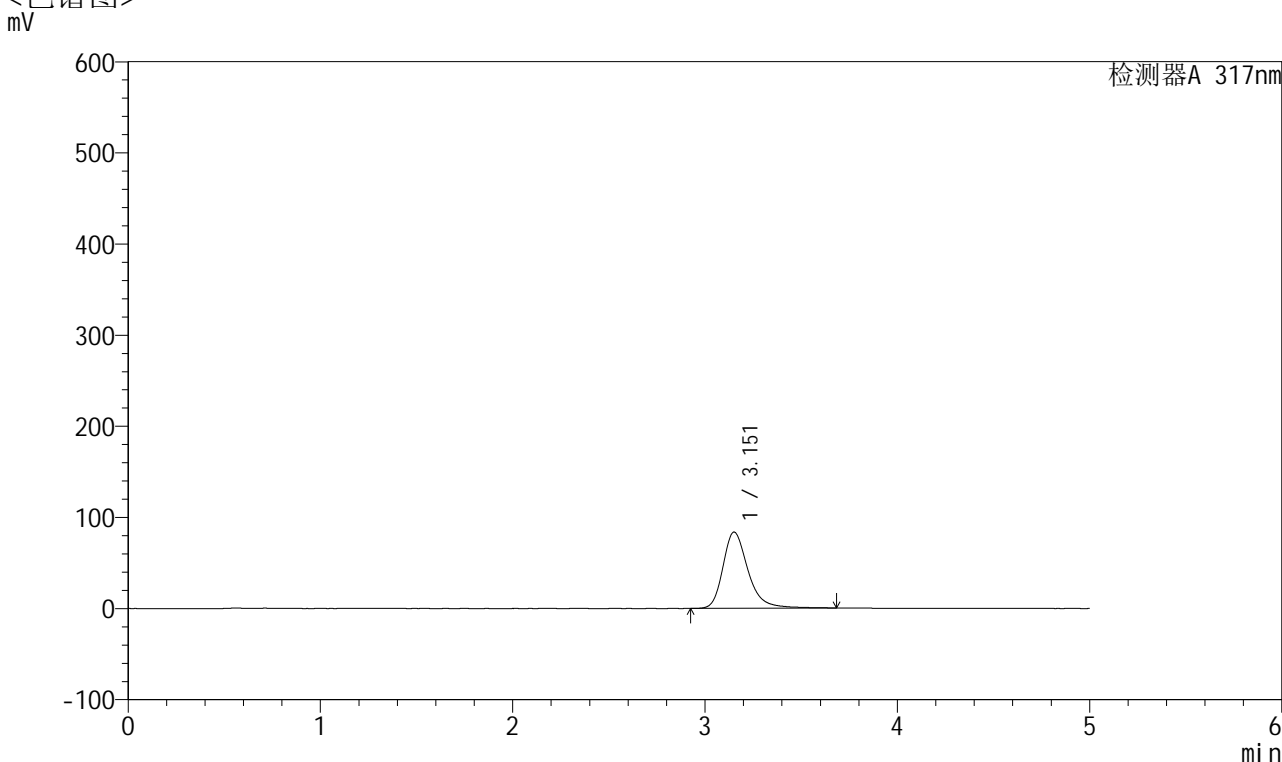


QTL-4047

<样品信息>

色谱柱 : XB-C18(4.6*50mm,5 μ m) 流速:1.0ml/min
 柱温 : 40 $^{\circ}$ C 波长:317nm
 数据文件名: RC\$QTL-4047 - 10-61/28-1695-2 - zzp-2024112321p-pH4.5jz-rcqx-1-jf50z-p4-jx.lcd
 方法文件名: RC\$QTL-4047 - QTL-4047-rcqx-FX277.lcm
 批处理文件名: RC\$QTL-4047 - 20250214-FX277.lcb
 样品瓶号: 1-35
 进样体积: 20 μ l 版本号:6.115
 进样时间: 2025/02/15 18:24:01 实验者: xiexinhui
 处理时间 (V2) : 2025/02/19 09:26:28 处理者: xiexinhui
 仪器型号: SHIMADZU LC-2050C(FX277)

<色谱图>



<峰表>

检测器A 317nm

峰号	保留时间	面积	面积%	高度	理论塔板数(USP)	拖尾因子	分离度(USP)
1	3.151	759115	100.000	83482	3019	1.294	--
总计		759115	100.000	83482			

图52 非布司他片溶出曲线测定HPLC图谱
 自制品-2024112321批-pH4.5介质-桨法-50转-极限转速-片4
 供试品溶液-1

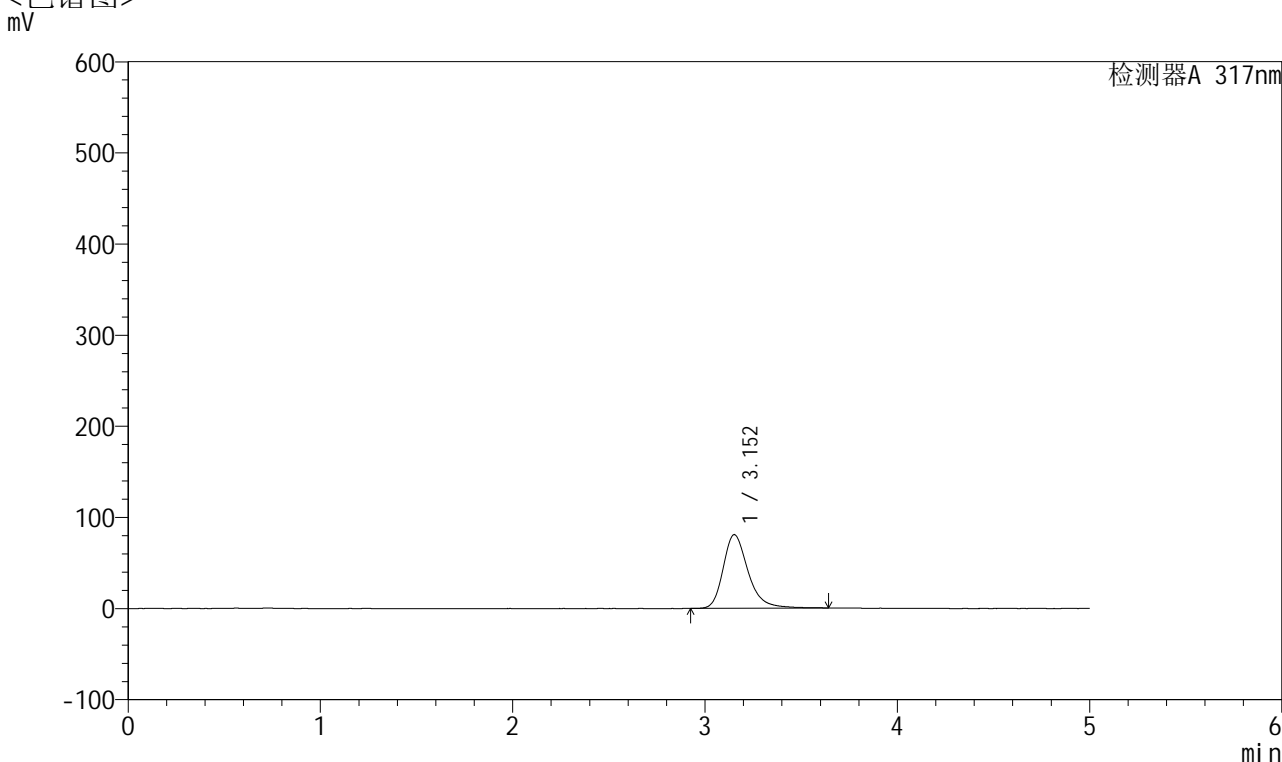


QTL-4047

<样品信息>

色谱柱 : XB-C18(4.6*50mm,5 μ m) 流速:1.0ml/min
 柱温 : 40 $^{\circ}$ C 波长:317nm
 数据文件名: RC\$QTL-4047 - 10-61/28-1696-2 - zzp-2024112321p-pH4.5jz-rcqx-1-jf50z-p5-jx.lcd
 方法文件名: RC\$QTL-4047 - QTL-4047-rcqx-FX277.lcm
 批处理文件名: RC\$QTL-4047 - 20250214-FX277.lcb
 样品瓶号: 1-44
 进样体积: 20 μ l 版本号:6.115
 进样时间: 2025/02/15 18:29:25 实验者: xiexinhui
 处理时间 (V2) : 2025/02/19 09:26:30 处理者: xiexinhui
 仪器型号: SHIMADZU LC-2050C(FX277)

<色谱图>



<峰表>

检测器A 317nm

峰号	保留时间	面积	面积%	高度	理论塔板数(USP)	拖尾因子	分离度(USP)
1	3.152	728128	100.000	80695	3041	1.289	--
总计		728128	100.000	80695			

图53 非布司他片溶出曲线测定HPLC图谱
 自制品-2024112321批-pH4.5介质-桨法-50转-极限转速-片5
 供试品溶液-1

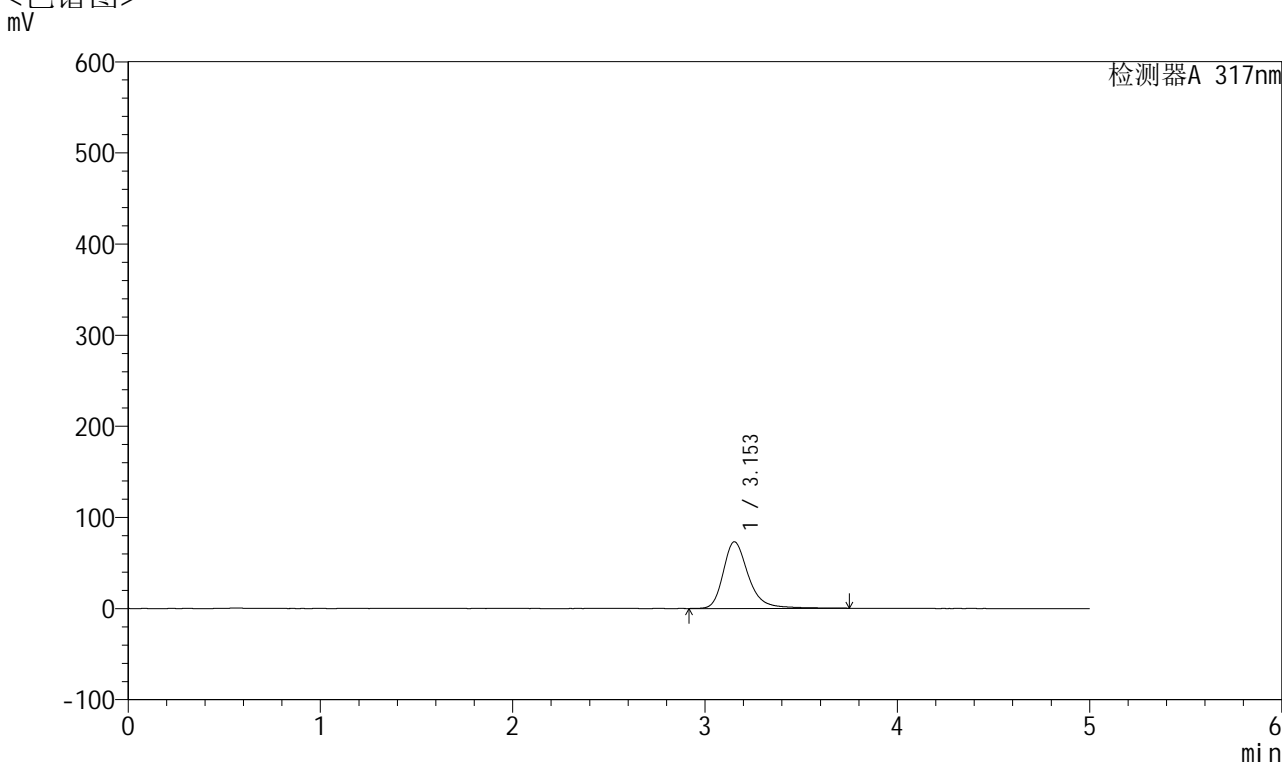


QTL-4047

<样品信息>

色谱柱 : XB-C18(4.6*50mm,5 μ m) 流速:1.0ml/min
 柱温 : 40 $^{\circ}$ C 波长:317nm
 数据文件名: RC\$QTL-4047 - 10-61/28-1697-2 - zzp-2024112321p-pH4.5jz-rcqx-1-jf50z-p6-jx.lcd
 方法文件名: RC\$QTL-4047 - QTL-4047-rcqx-FX277.lcm
 批处理文件名: RC\$QTL-4047 - 20250214-FX277.lcb
 样品瓶号: 1-53
 进样体积: 20 μ l 版本号:6.115
 进样时间: 2025/02/15 18:34:48 实验者: xiexinhui
 处理时间 (V2) : 2025/02/19 09:26:33 处理者: xiexinhui
 仪器型号: SHIMADZU LC-2050C(FX277)

<色谱图>



<峰表>

检测器A 317nm

峰号	保留时间	面积	面积%	高度	理论塔板数(USP)	拖尾因子	分离度(USP)
1	3.153	666991	100.000	73089	3024	1.285	--
总计		666991	100.000	73089			

图54 非布司他片溶出曲线测定HPLC图谱
 自制品-2024112321批-pH4.5介质-桨法-50转-极限转速-片6
 供试品溶液-1

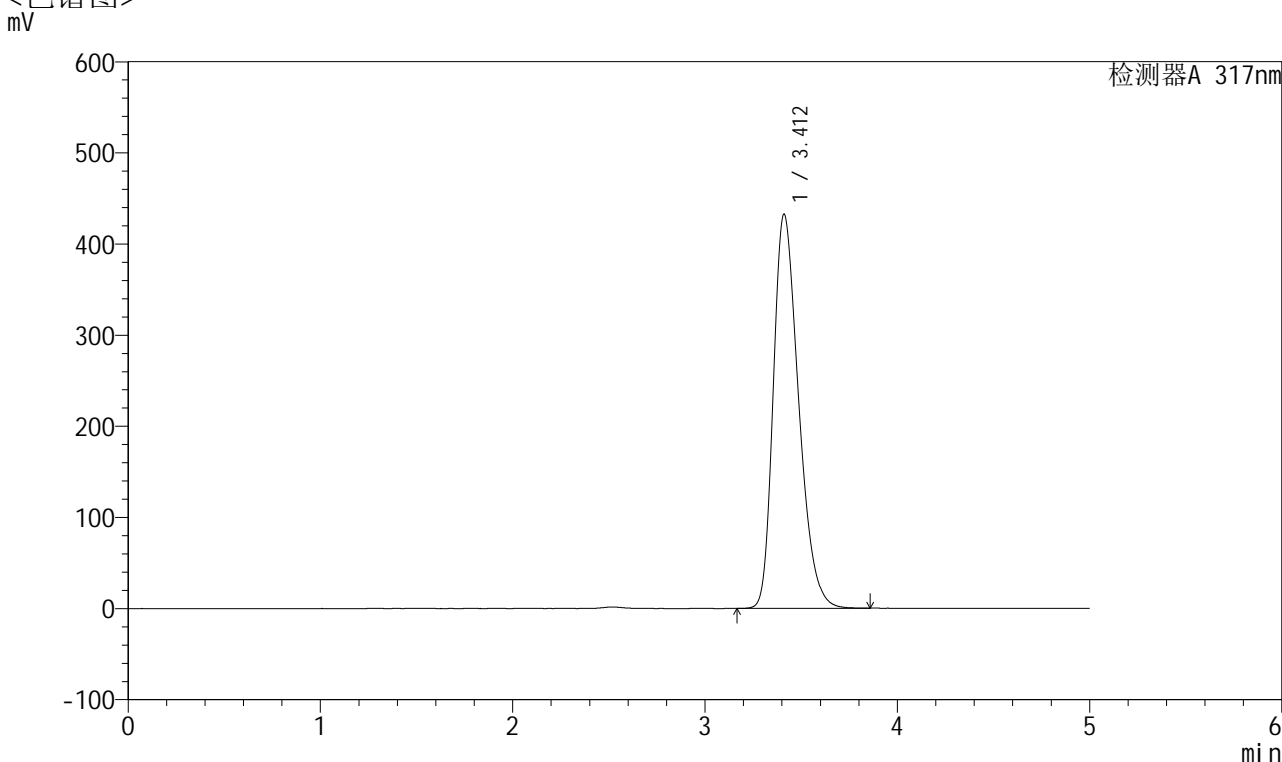


QTL-4047

<样品信息>

色谱柱 : XB-C18(4.6*50mm,5 μ m) 流速:1.0ml/min
 柱温 : 40 $^{\circ}$ C 波长:317nm
 数据文件名: RC\$QTL-4047 - 10-61/28-1698-2 - zzp-2024112321p-pH4.5jz-rcqx-1-jf50z-dz2-1.lcd
 方法文件名: RC\$QTL-4047 - QTL-4047-rcqx-FX277.lcm
 批处理文件名: RC\$QTL-4047 - 20250214-FX277.lcb
 样品瓶号: 1-27
 进样体积: 20 μ l 版本号:6.115
 进样时间: 2025/02/15 18:40:12 实验者: xiexinhui
 处理时间 (V2) : 2025/02/19 09:26:35 处理者: xiexinhui
 仪器型号: SHIMADZU LC-2050C(FX277)

<色谱图>



<峰表>

检测器A 317nm

峰号	保留时间	面积	面积%	高度	理论塔板数(USP)	拖尾因子	分离度(USP)
1	3.412	3959246	100.000	432329	3242	1.315	--
总计		3959246	100.000	432329			

图55 非布司他片溶出曲线测定HPLC图谱
 自制品-2024112321批-pH4.5介质-桨法-50转
 对照品溶液-2-1

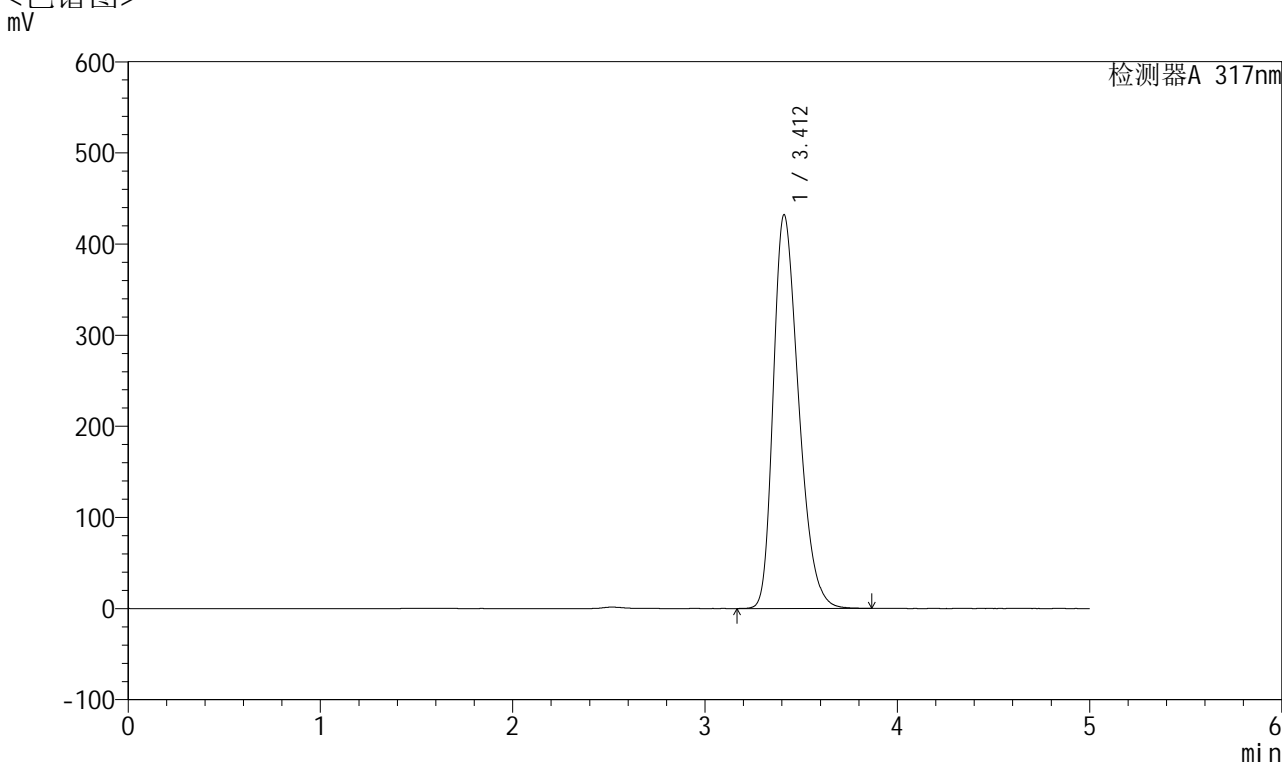


QTL-4047

<样品信息>

色谱柱 : XB-C18(4.6*50mm,5 μ m) 流速:1.0ml/min
 柱温 : 40 $^{\circ}$ C 波长:317nm
 数据文件名: RC\$QTL-4047 - 10-61/28-1699-2 - zzp-2024112321p-pH4.5jz-rcqx-1-jf50z-dz2-2.lcd
 方法文件名: RC\$QTL-4047 - QTL-4047-rcqx-FX277.lcm
 批处理文件名: RC\$QTL-4047 - 20250214-FX277.lcb
 样品瓶号: 1-27
 进样体积: 20 μ l 版本号:6.115
 进样时间: 2025/02/15 18:45:36 实验者: xiexinhui
 处理时间 (V2) : 2025/02/19 09:26:38 处理者: xiexinhui
 仪器型号: SHIMADZU LC-2050C(FX277)

<色谱图>



<峰表>

检测器A 317nm

峰号	保留时间	面积	面积%	高度	理论塔板数(USP)	拖尾因子	分离度(USP)
1	3.412	3954620	100.000	431876	3239	1.314	--
总计		3954620	100.000	431876			

图56 非布司他片溶出曲线测定HPLC图谱
 自制品-2024112321批-pH4.5介质-桨法-50转
 对照品溶液-2-2

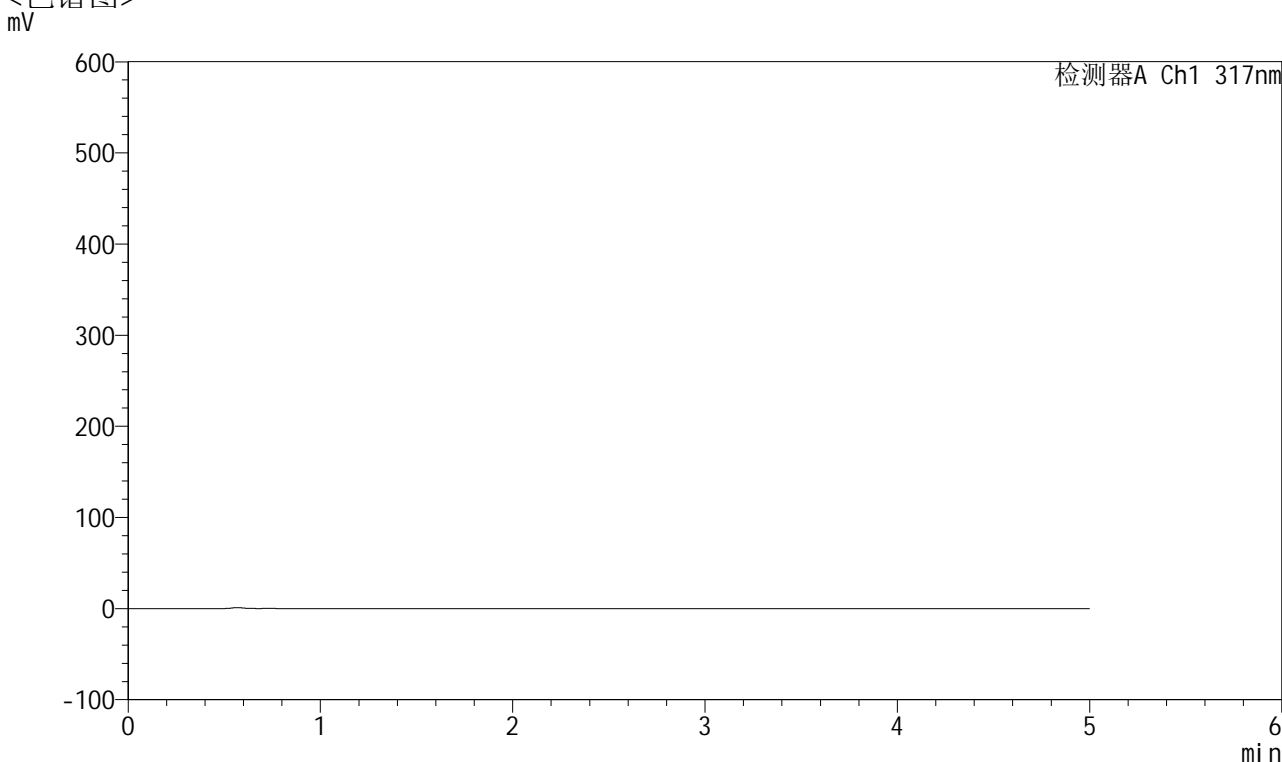


QTL-4047

<样品信息>

色谱柱 : XB-C18(4.6*50mm,5 μ m) 流速:1.0ml/min
 柱温 : 40 $^{\circ}$ C 波长:317nm
 数据文件名: RC\$QTL-4047 - 10-53/10-2722-2 - zzp-2024112321p-pH4.5jz-rcqx-jf50z-rj.lcd
 方法文件名: RC\$QTL-4047 - QTL-4047-rcqx-FX259.lcm
 批处理文件名: RC\$QTL-4047 - 20250218-FX259.lcb
 样品瓶号: 1-9
 进样体积: 20 μ l 版本号:6.115
 进样时间: 2025/02/18 11:31:38 实验者: xiexinhui
 处理时间 (V2) : 2025/02/19 08:58:39 处理者: xiexinhui
 仪器型号: SHIMADZU LC-2050C(FX259)

<色谱图>



<峰表>

检测器A Ch1 317nm

峰号	保留时间	面积	面积%	高度	理论塔板数(USP)	拖尾因子	分离度(USP)
总计							

图57 非布司他片溶出曲线测定HPLC图谱
 自制品-2024112321批-pH4.5介质-桨法-50转
 溶剂

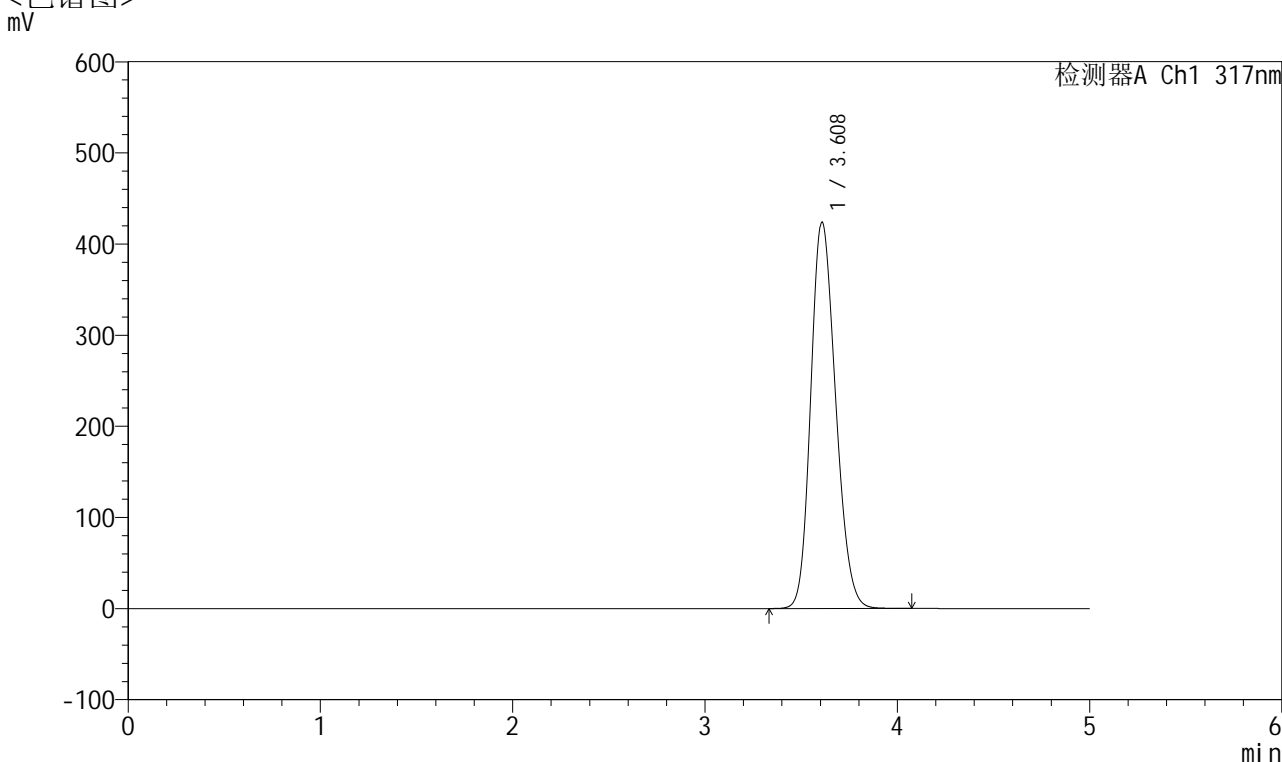


QTL-4047

<样品信息>

色谱柱 : XB-C18(4.6*50mm,5 μ m) 流速:1.0ml/min
 柱温 : 40 $^{\circ}$ C 波长:317nm
 数据文件名: RC\$QTL-4047 - 10-53/10-2723-2 - zzp-2024112321p-pH4.5jz-rcqx-jf50z-dz1-1.lcd
 方法文件名: RC\$QTL-4047 - QTL-4047-rcqx-FX259.lcm
 批处理文件名: RC\$QTL-4047 - 20250218-FX259.lcb
 样品瓶号: 1-18
 进样体积: 20 μ l 版本号:6.115
 进样时间: 2025/02/18 11:37:02 实验者: xiexinhui
 处理时间 (V2) : 2025/02/19 08:58:44 处理者: xiexinhui
 仪器型号: SHIMADZU LC-2050C(FX259)

<色谱图>



<峰表>

检测器A Ch1 317nm

峰号	保留时间	面积	面积%	高度	理论塔板数(USP)	拖尾因子	分离度(USP)
1	3.608	3777707	100.000	423439	3773	1.190	--
总计		3777707	100.000	423439			

图58 非布司他片溶出曲线测定HPLC图谱
 自制品-2024112321批-pH4.5介质-桨法-50转
 对照品溶液-1-1

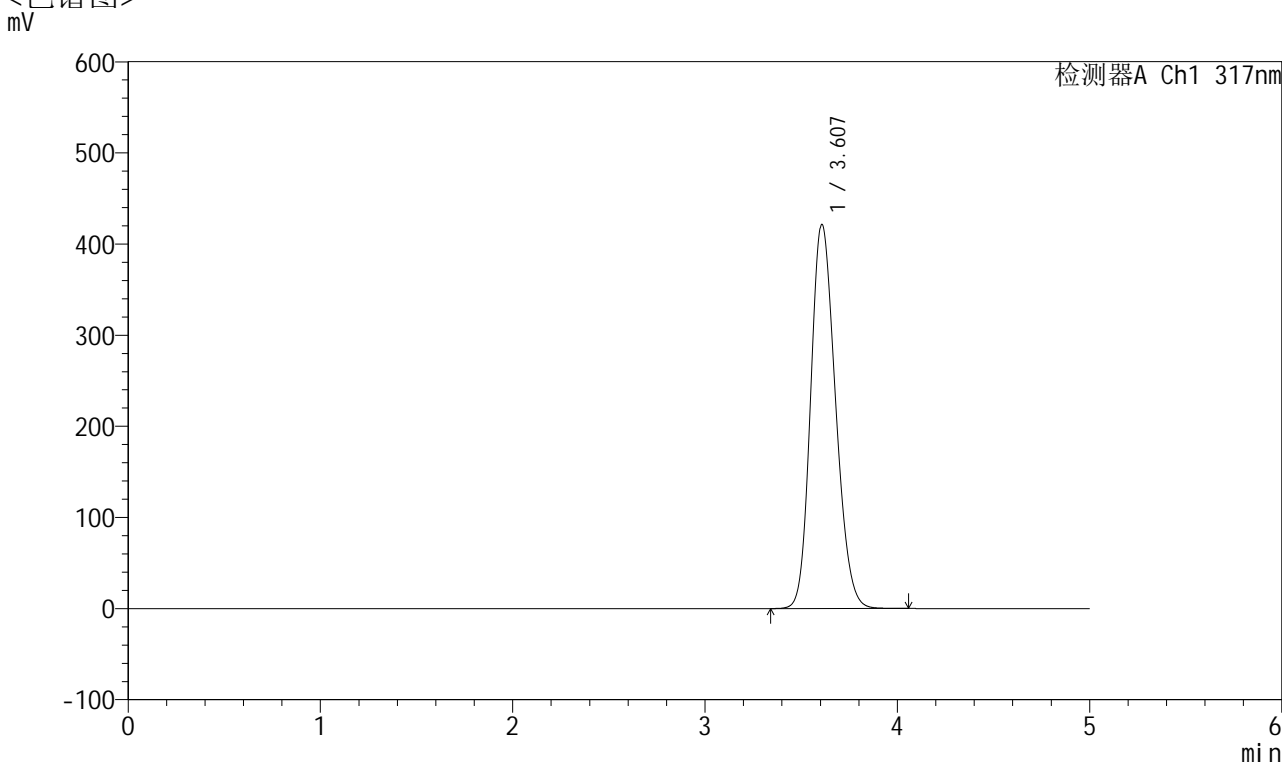


QTL-4047

<样品信息>

色谱柱 : XB-C18(4.6*50mm,5 μ m) 流速:1.0ml/min
 柱温 : 40 $^{\circ}$ C 波长:317nm
 数据文件名: RC\$QTL-4047 - 10-53/10-2724-2 - zzp-2024112321p-pH4.5jz-rcqx-jf50z-dz1-2.lcd
 方法文件名: RC\$QTL-4047 - QTL-4047-rcqx-FX259.lcm
 批处理文件名: RC\$QTL-4047 - 20250218-FX259.lcb
 样品瓶号: 1-18
 进样体积: 20 μ l 版本号:6.115
 进样时间: 2025/02/18 11:42:25 实验者: xiexinhui
 处理时间 (V2) : 2025/02/19 08:58:48 处理者: xiexinhui
 仪器型号: SHIMADZU LC-2050C(FX259)

<色谱图>



<峰表>

检测器A Ch1 317nm

峰号	保留时间	面积	面积%	高度	理论塔板数(USP)	拖尾因子	分离度(USP)
1	3.607	3751422	100.000	421176	3783	1.187	--
总计		3751422	100.000	421176			

图59 非布司他片溶出曲线测定HPLC图谱
 自制品-2024112321批-pH4.5介质-桨法-50转
 对照品溶液-1-2

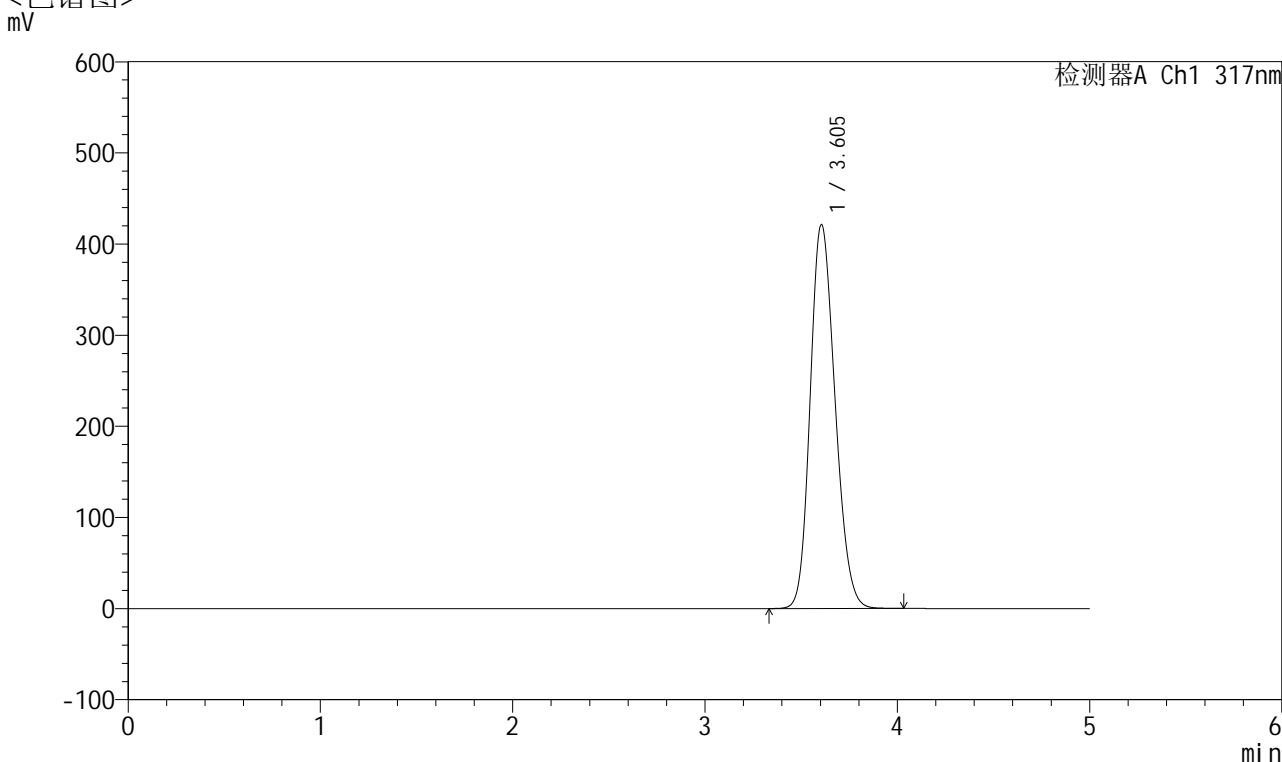


QTL-4047

<样品信息>

色谱柱 : XB-C18(4.6*50mm,5μm) 流速:1.0ml/min
 柱温 : 40°C 波长:317nm
 数据文件名: RC\$QTL-4047 - 10-53/10-2725-2 - zzp-2024112321p-pH4.5jz-rcqx-jf50z-dz1-3.lcd
 方法文件名: RC\$QTL-4047 - QTL-4047-rcqx-FX259.lcm
 批处理文件名: RC\$QTL-4047 - 20250218-FX259.lcb
 样品瓶号: 1-18
 进样体积: 20μl 版本号:6.115
 进样时间: 2025/02/18 11:47:49 实验者: xiexinhui
 处理时间 (V2) : 2025/02/19 08:58:50 处理者: xiexinhui
 仪器型号: SHIMADZU LC-2050C(FX259)

<色谱图>



<峰表>

检测器A Ch1 317nm

峰号	保留时间	面积	面积%	高度	理论塔板数(USP)	拖尾因子	分离度(USP)
1	3.605	3746275	100.000	421292	3781	1.184	--
总计		3746275	100.000	421292			

图60 非布司他片溶出曲线测定HPLC图谱
 自制品-2024112321批-pH4.5介质-浆法-50转
 对照品溶液-1-3

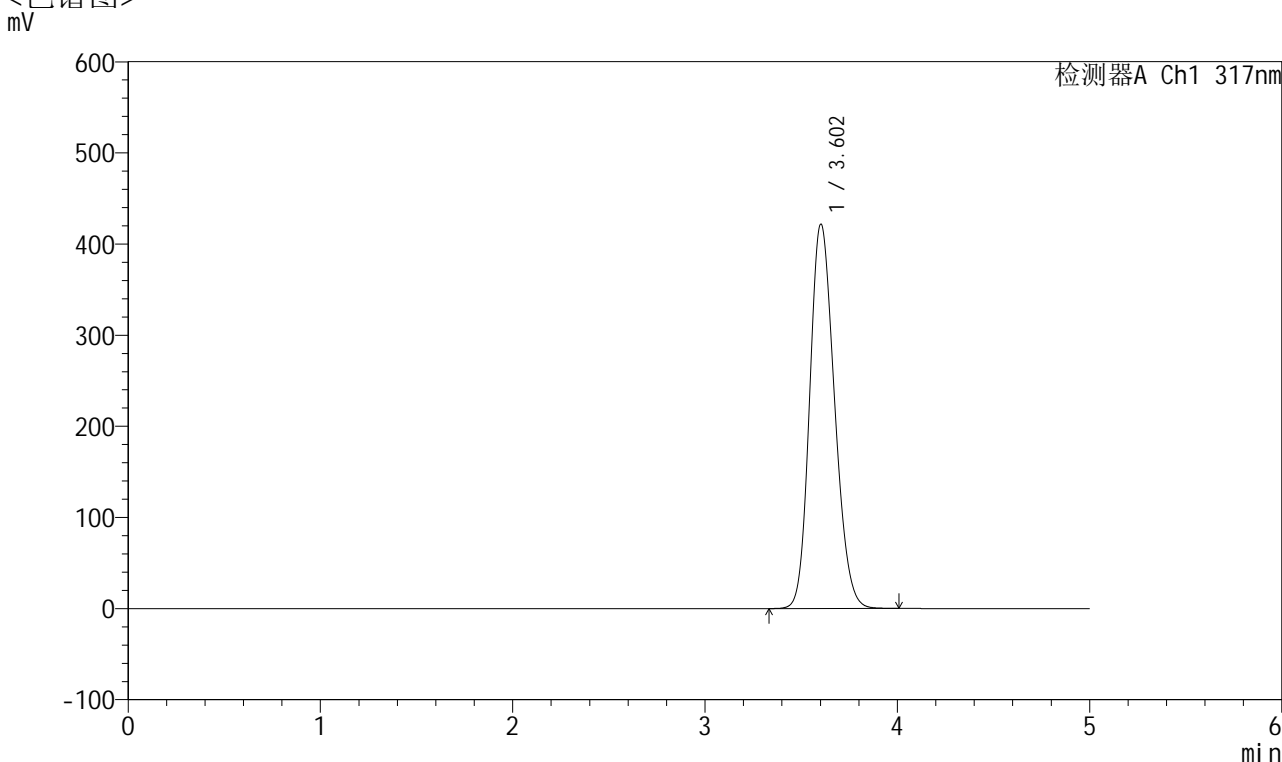


QTL-4047

<样品信息>

色谱柱 : XB-C18(4.6*50mm,5 μ m) 流速:1.0ml/min
 柱温 : 40 $^{\circ}$ C 波长:317nm
 数据文件名: RC\$QTL-4047 - 10-53/10-2726-2 - zzp-2024112321p-pH4.5jz-rcqx-jf50z-dz1-4.lcd
 方法文件名: RC\$QTL-4047 - QTL-4047-rcqx-FX259.lcm
 批处理文件名: RC\$QTL-4047 - 20250218-FX259.lcb
 样品瓶号: 1-18
 进样体积: 20 μ l 版本号:6.115
 进样时间: 2025/02/18 11:53:13 实验者: xiexinhui
 处理时间 (V2) : 2025/02/19 08:58:53 处理者: xiexinhui
 仪器型号: SHIMADZU LC-2050C(FX259)

<色谱图>



<峰表>

检测器A Ch1 317nm

峰号	保留时间	面积	面积%	高度	理论塔板数(USP)	拖尾因子	分离度(USP)
1	3.602	3746047	100.000	421263	3785	1.183	--
总计		3746047	100.000	421263			

图61 非布司他片溶出曲线测定HPLC图谱
 自制品-2024112321批-pH4.5介质-浆法-50转
 对照品溶液-1-4

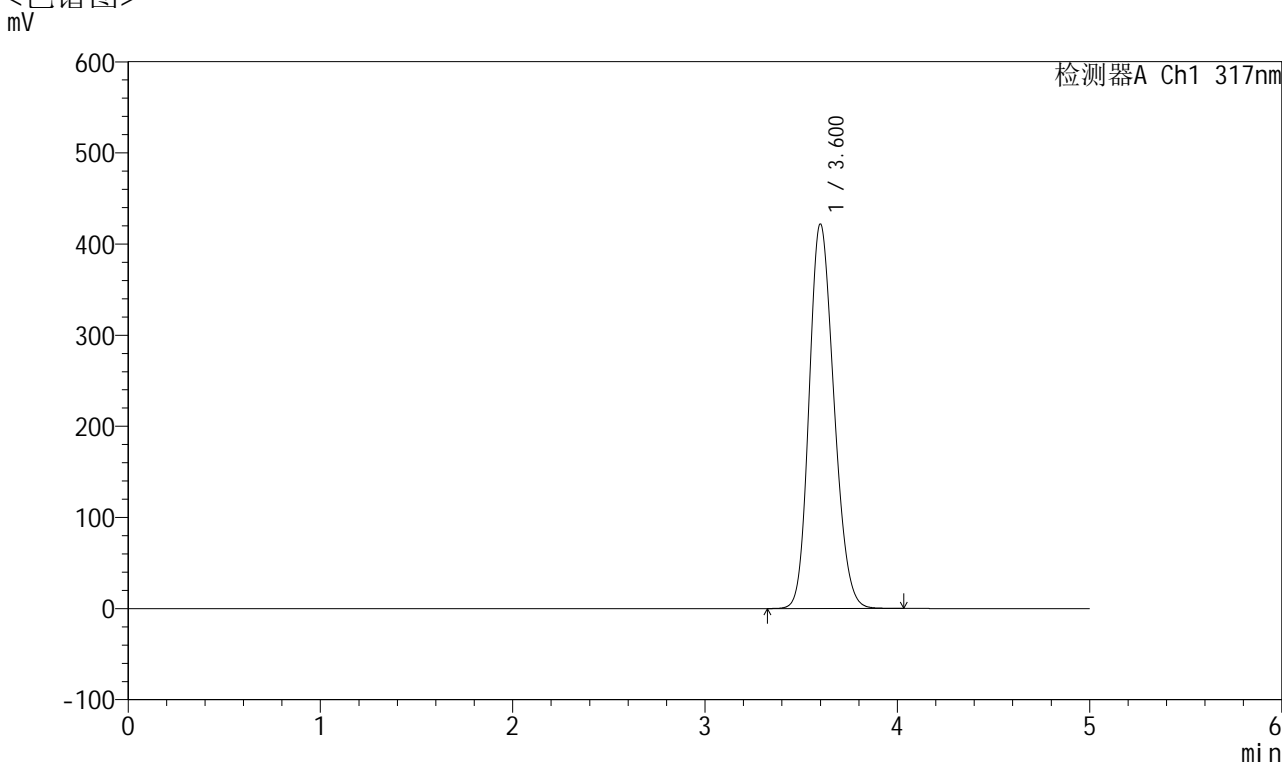


QTL-4047

<样品信息>

色谱柱 : XB-C18(4.6*50mm,5 μ m) 流速:1.0ml/min
 柱温 : 40 $^{\circ}$ C 波长:317nm
 数据文件名: RC\$QTL-4047 - 10-53/10-2727-2 - zzp-2024112321p-pH4.5jz-rcqx-jf50z-dz1-5.lcd
 方法文件名: RC\$QTL-4047 - QTL-4047-rcqx-FX259.lcm
 批处理文件名: RC\$QTL-4047 - 20250218-FX259.lcb
 样品瓶号: 1-18
 进样体积: 20 μ l 版本号:6.115
 进样时间: 2025/02/18 11:58:37 实验者: xiexinhui
 处理时间 (V2) : 2025/02/19 08:58:56 处理者: xiexinhui
 仪器型号: SHIMADZU LC-2050C(FX259)

<色谱图>



<峰表>

检测器A Ch1 317nm

峰号	保留时间	面积	面积%	高度	理论塔板数(USP)	拖尾因子	分离度(USP)
1	3.600	3744813	100.000	421285	3781	1.182	--
总计		3744813	100.000	421285			

图62 非布司他片溶出曲线测定HPLC图谱
 自制品-2024112321批-pH4.5介质-桨法-50转
 对照品溶液-1-5

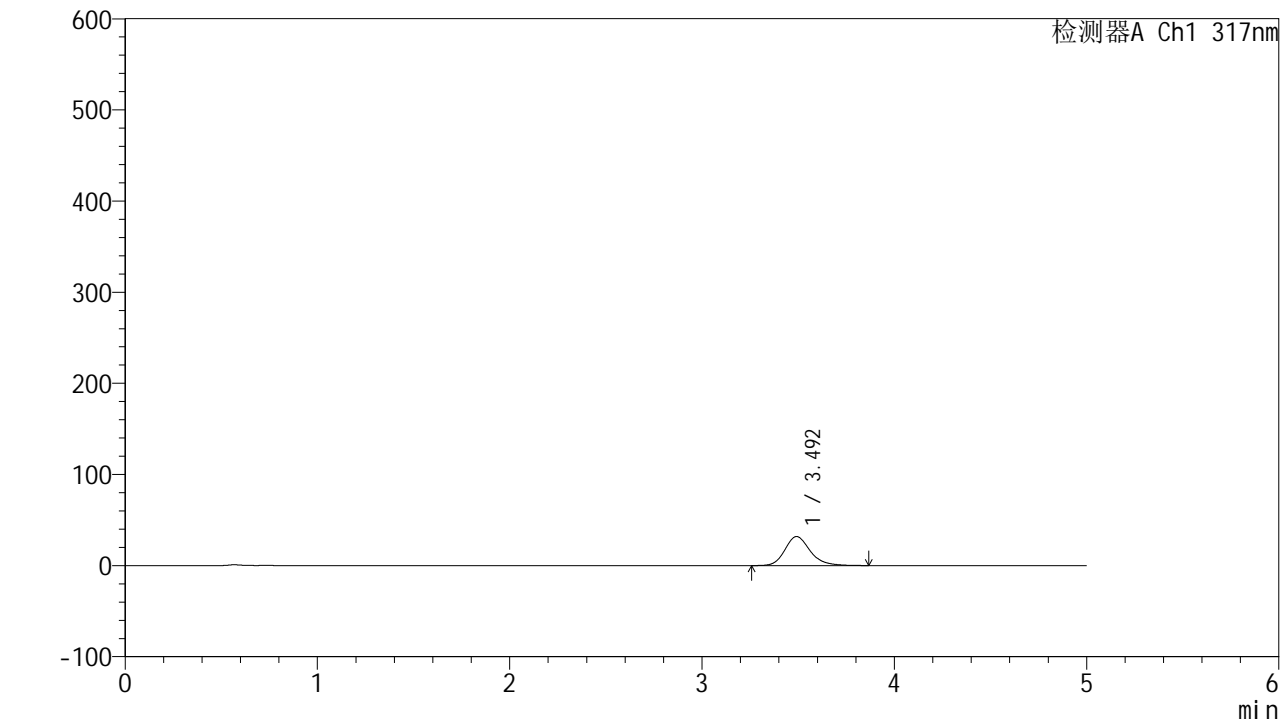


QTL-4047

<样品信息>

色谱柱 : XB-C18(4.6*50mm,5 μ m) 流速:1.0ml/min
 柱温 : 40 $^{\circ}$ C 波长:317nm
 数据文件名: RC\$QTL-4047 - 10-53/10-2728-2 - zzp-2024112321p-pH4.5jz-rcqx-jf50z-p1-5min.lcd
 方法文件名: RC\$QTL-4047 - QTL-4047-rcqx-FX259.lcm
 批处理文件名: RC\$QTL-4047 - 20250218-FX259.lcb
 样品瓶号: 1-1
 进样体积: 20 μ l 版本号:6.115
 进样时间: 2025/02/18 12:03:58 实验者: xiexinhui
 处理时间 (V2) : 2025/02/19 08:58:59 处理者: xiexinhui
 仪器型号: SHIMADZU LC-2050C(FX259)

<色谱图>



<峰表>

检测器A Ch1 317nm

峰号	保留时间	面积	面积%	高度	理论塔板数(USP)	拖尾因子	分离度(USP)
1	3.492	290886	100.000	31801	3563	1.202	--
总计		290886	100.000	31801			

图63 非布司他片溶出曲线测定HPLC图谱
 自制品-2024112321批-pH4.5介质-浆法-50转-5min-片1
 供试品溶液-1

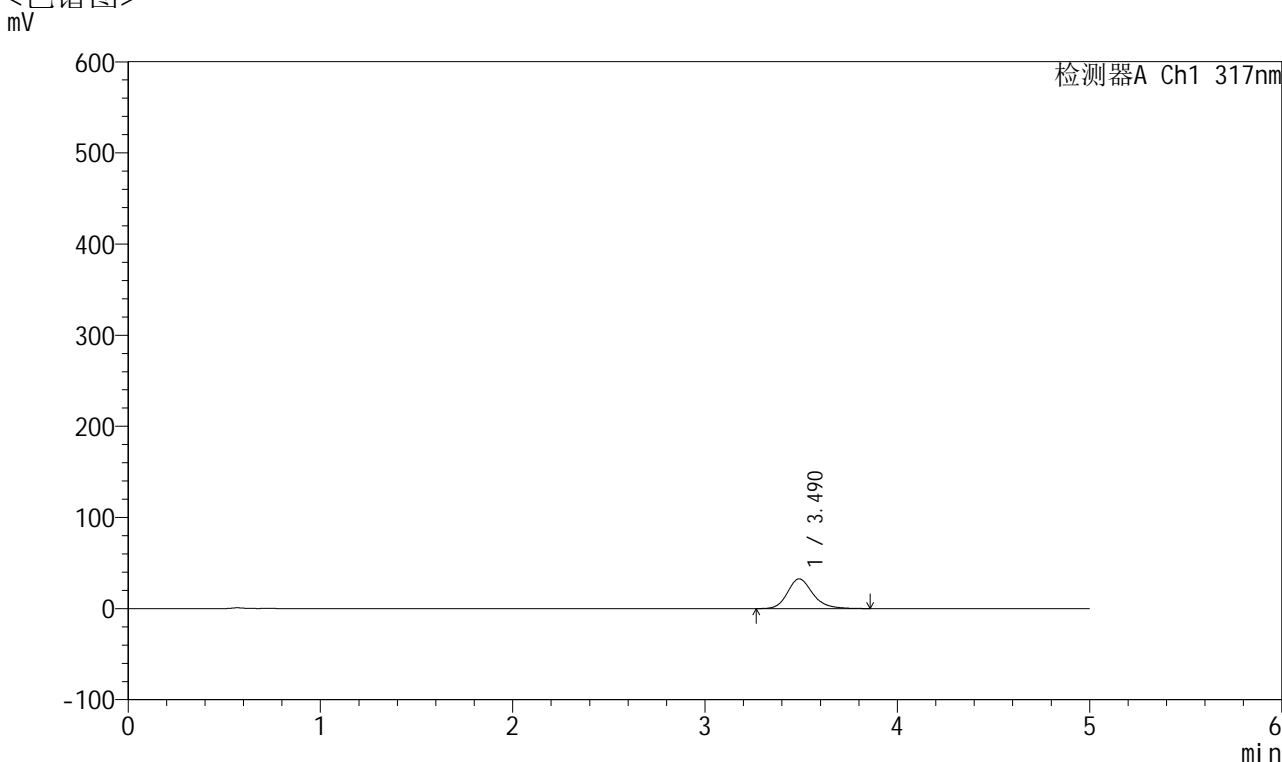


QTL-4047

<样品信息>

色谱柱 : XB-C18(4.6*50mm,5 μ m) 流速:1.0ml/min
 柱温 : 40 $^{\circ}$ C 波长:317nm
 数据文件名: RC\$QTL-4047 - 10-53/10-2729-2 - zzp-2024112321p-pH4.5jz-rcqx-jf50z-p2-5min.lcd
 方法文件名: RC\$QTL-4047 - QTL-4047-rcqx-FX259.lcm
 批处理文件名: RC\$QTL-4047 - 20250218-FX259.lcb
 样品瓶号: 1-10
 进样体积: 20 μ l 版本号:6.115
 进样时间: 2025/02/18 12:09:23 实验者: xiexinhui
 处理时间 (V2) : 2025/02/19 08:59:02 处理者: xiexinhui
 仪器型号: SHIMADZU LC-2050C(FX259)

<色谱图>



<峰表>

检测器A Ch1 317nm

峰号	保留时间	面积	面积%	高度	理论塔板数(USP)	拖尾因子	分离度(USP)
1	3.490	296742	100.000	32577	3575	1.199	--
总计		296742	100.000	32577			

图64 非布司他片溶出曲线测定HPLC图谱
 自制品-2024112321批-pH4.5介质-浆法-50转-5min-片2
 供试品溶液-1

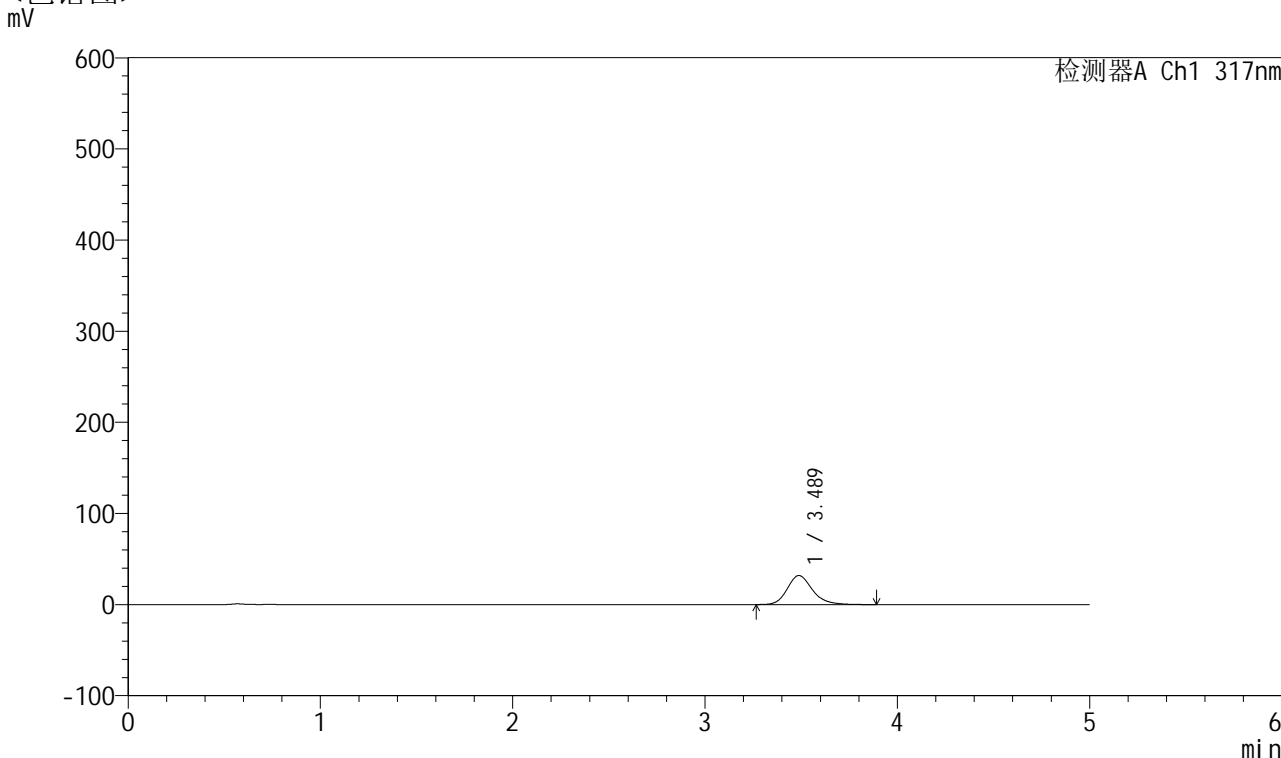


QTL-4047

<样品信息>

色谱柱 : XB-C18(4.6*50mm,5μm) 流速:1.0ml/min
 柱温 : 40°C 波长:317nm
 数据文件名: RC\$QTL-4047 - 10-53/10-2730-2 - zzp-2024112321p-pH4.5jz-rcqx-jf50z-p3-5min.lcd
 方法文件名: RC\$QTL-4047 - QTL-4047-rcqx-FX259.lcm
 批处理文件名: RC\$QTL-4047 - 20250218-FX259.lcb
 样品瓶号: 1-19
 进样体积: 20μl 版本号:6.115
 进样时间: 2025/02/18 12:14:46 实验者: xiexinhui
 处理时间 (V2) : 2025/02/19 08:59:05 处理者: xiexinhui
 仪器型号: SHIMADZU LC-2050C(FX259)

<色谱图>



<峰表>

检测器A Ch1 317nm

峰号	保留时间	面积	面积%	高度	理论塔板数(USP)	拖尾因子	分离度(USP)
1	3.489	290947	100.000	31889	3578	1.203	--
总计		290947	100.000	31889			

图65 非布司他片溶出曲线测定HPLC图谱
 自制品-2024112321批-pH4.5介质-浆法-50转-5min-片3
 供试品溶液-1

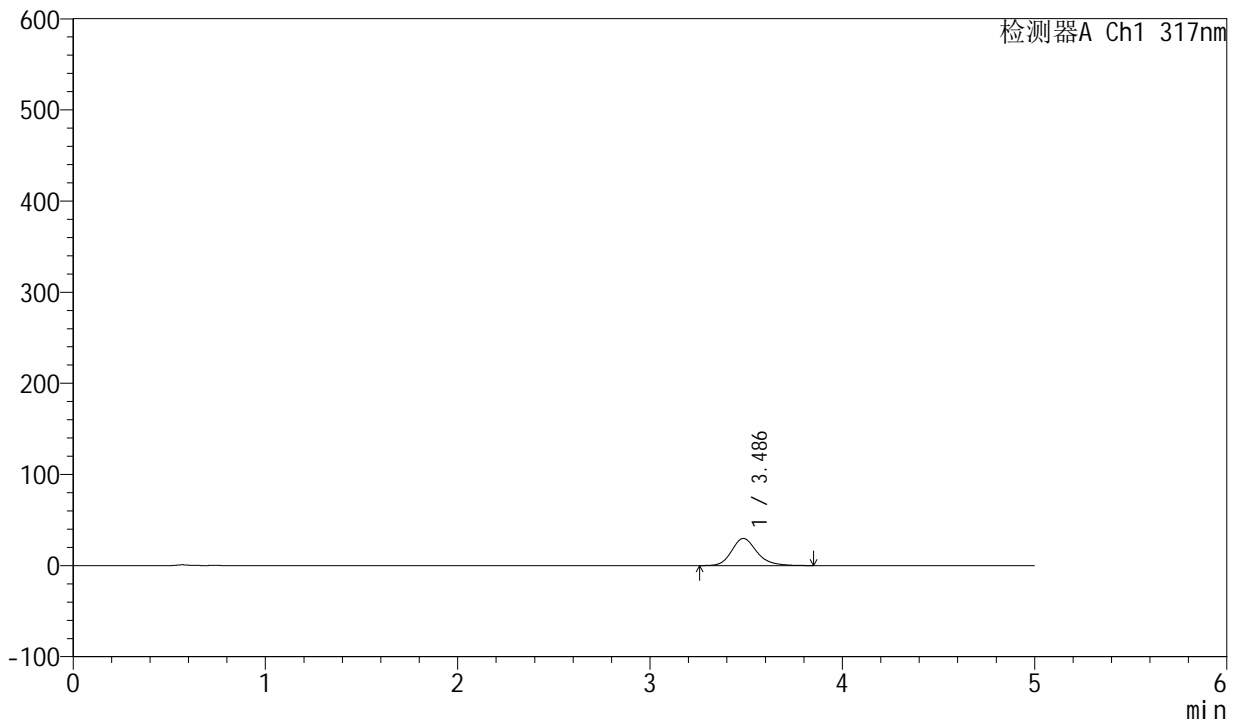


QTL-4047

<样品信息>

色谱柱 : XB-C18(4.6*50mm,5μm) 流速:1.0ml/min
 柱温 : 40°C 波长:317nm
 数据文件名: RC\$QTL-4047 - 10-53/10-2731-2 - zzp-2024112321p-pH4.5jz-rcqx-jf50z-p4-5min.lcd
 方法文件名: RC\$QTL-4047 - QTL-4047-rcqx-FX259.lcm
 批处理文件名: RC\$QTL-4047 - 20250218-FX259.lcb
 样品瓶号: 1-28
 进样体积: 20μl 版本号:6.115
 进样时间: 2025/02/18 12:20:09 实验者: xiexinhui
 处理时间 (V2) : 2025/02/19 08:59:08 处理者: xiexinhui
 仪器型号: SHIMADZU LC-2050C(FX259)

<色谱图>



<峰表>

检测器A Ch1 317nm

峰号	保留时间	面积	面积%	高度	理论塔板数(USP)	拖尾因子	分离度(USP)
1	3.486	271107	100.000	29755	3569	1.199	--
总计		271107	100.000	29755			

图66 非布司他片溶出曲线测定HPLC图谱
 自制品-2024112321批-pH4.5介质-浆法-50转-5min-片4
 供试品溶液-1

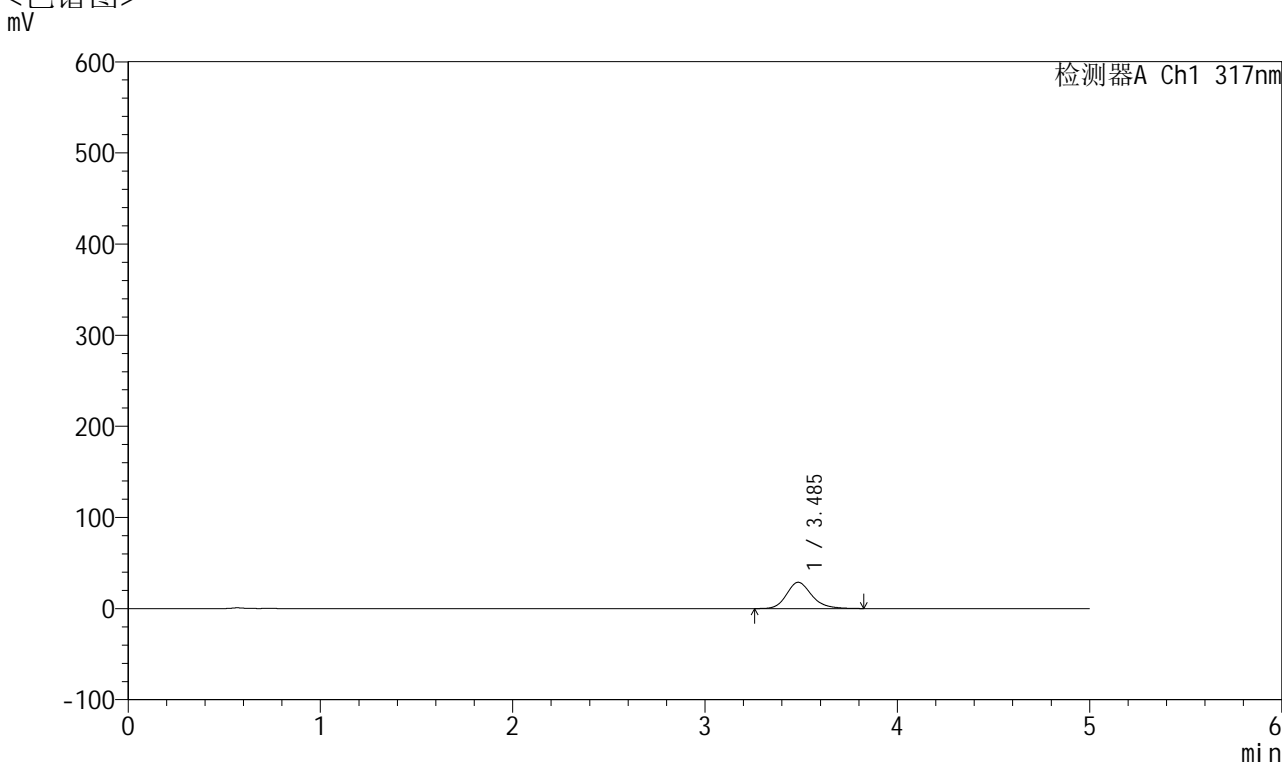


QTL-4047

<样品信息>

色谱柱 : XB-C18(4.6*50mm,5 μ m) 流速:1.0ml/min
 柱温 : 40 $^{\circ}$ C 波长:317nm
 数据文件名: RC\$QTL-4047 - 10-53/10-2732-2 - zzp-2024112321p-pH4.5jz-rcqx-jf50z-p5-5min.lcd
 方法文件名: RC\$QTL-4047 - QTL-4047-rcqx-FX259.lcm
 批处理文件名: RC\$QTL-4047 - 20250218-FX259.lcb
 样品瓶号: 1-37
 进样体积: 20 μ l 版本号:6.115
 进样时间: 2025/02/18 12:25:31 实验者: xiexinhui
 处理时间 (V2) : 2025/02/19 08:59:11 处理者: xiexinhui
 仪器型号: SHIMADZU LC-2050C(FX259)

<色谱图>



<峰表>

检测器A Ch1 317nm

峰号	保留时间	面积	面积%	高度	理论塔板数(USP)	拖尾因子	分离度(USP)
1	3.485	262053	100.000	28818	3577	1.197	--
总计		262053	100.000	28818			

图67 非布司他片溶出曲线测定HPLC图谱
 自制品-2024112321批-pH4.5介质-浆法-50转-5min-片5
 供试品溶液-1

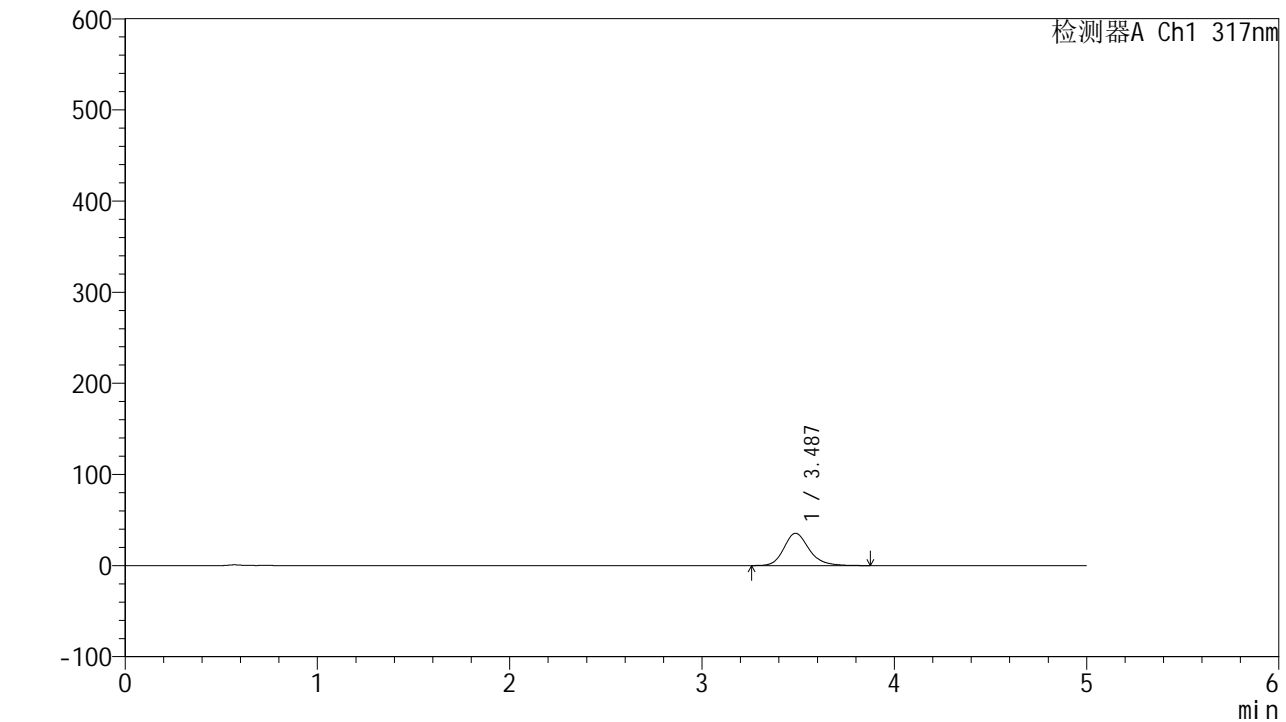


QTL-4047

<样品信息>

色谱柱 : XB-C18(4.6*50mm,5μm) 流速:1.0ml/min
 柱温 : 40°C 波长:317nm
 数据文件名: RC\$QTL-4047 - 10-53/10-2733-2 - zzp-2024112321p-pH4.5jz-rcqx-jf50z-p6-5min.lcd
 方法文件名: RC\$QTL-4047 - QTL-4047-rcqx-FX259.lcm
 批处理文件名: RC\$QTL-4047 - 20250218-FX259.lcb
 样品瓶号: 1-46
 进样体积: 20μl 版本号:6.115
 进样时间: 2025/02/18 12:30:54 实验者: xiexinhui
 处理时间 (V2) : 2025/02/19 08:59:13 处理者: xiexinhui
 仪器型号: SHIMADZU LC-2050C(FX259)

<色谱图>



<峰表>

检测器A Ch1 317nm

峰号	保留时间	面积	面积%	高度	理论塔板数(USP)	拖尾因子	分离度(USP)
1	3.487	322438	100.000	35459	3588	1.199	--
总计		322438	100.000	35459			

图68 非布司他片溶出曲线测定HPLC图谱
 自制品-2024112321批-pH4.5介质-浆法-50转-5min-片6
 供试品溶液-1

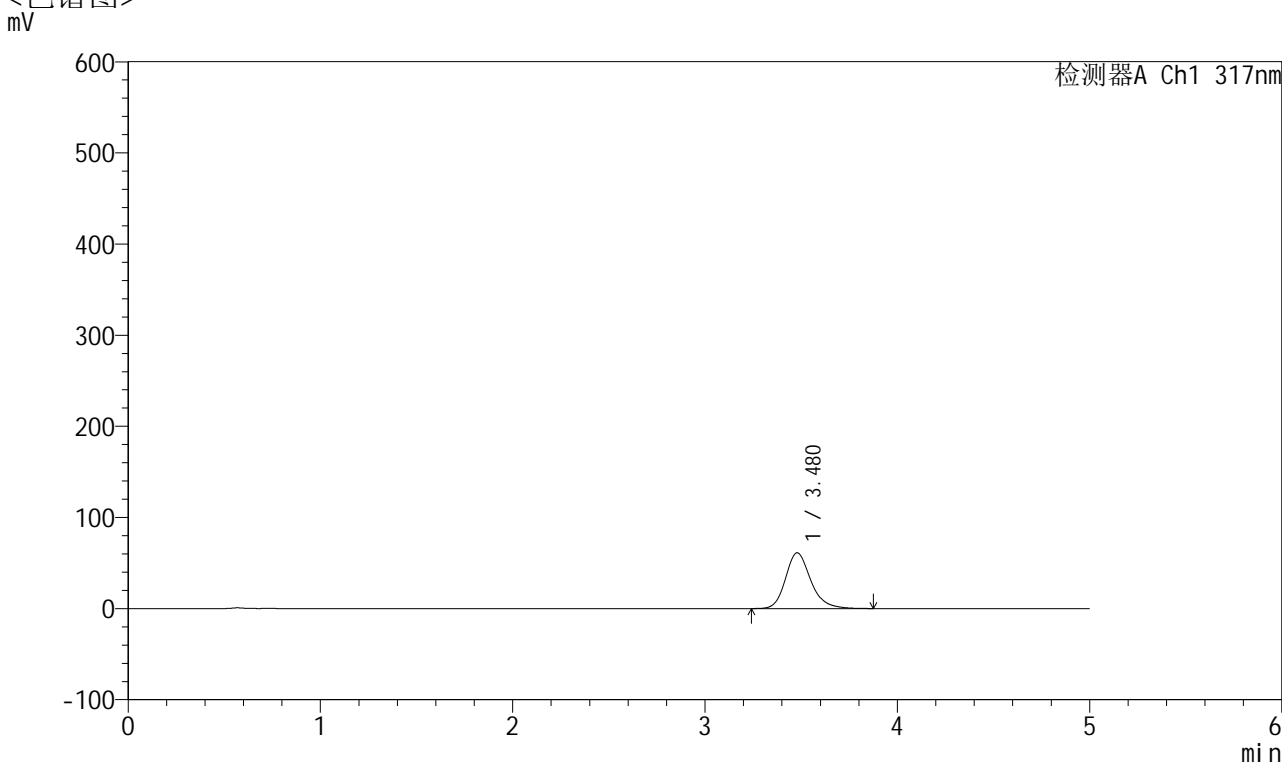


QTL-4047

<样品信息>

色谱柱 : XB-C18(4.6*50mm,5μm) 流速:1.0ml/min
 柱温 : 40°C 波长:317nm
 数据文件名: RC\$QTL-4047 - 10-53/10-2734-2 - zzp-2024112321p-pH4.5jz-rcqx-jf50z-p1-10min.lcd
 方法文件名: RC\$QTL-4047 - QTL-4047-rcqx-FX259.lcm
 批处理文件名: RC\$QTL-4047 - 20250218-FX259.lcb
 样品瓶号: 1-2
 进样体积: 20μl 版本号:6.115
 进样时间: 2025/02/18 12:36:17 实验者: xiexinhui
 处理时间 (V2) : 2025/02/19 08:59:16 处理者: xiexinhui
 仪器型号: SHIMADZU LC-2050C(FX259)

<色谱图>



<峰表>

检测器A Ch1 317nm

峰号	保留时间	面积	面积%	高度	理论塔板数(USP)	拖尾因子	分离度(USP)
1	3.480	556316	100.000	61189	3573	1.210	--
总计		556316	100.000	61189			

图69 非布司他片溶出曲线测定HPLC图谱
 自制品-2024112321批-pH4.5介质-浆法-50转-10min-片1
 供试品溶液-1

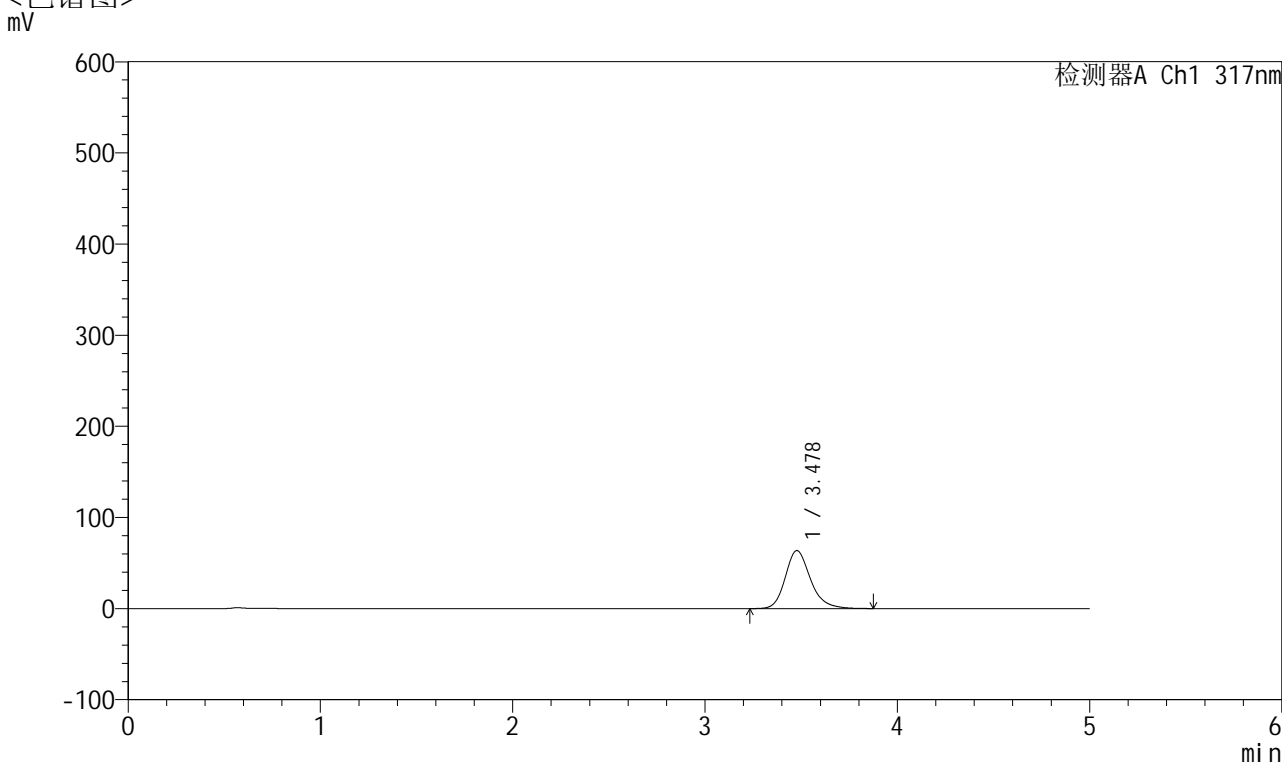


QTL-4047

<样品信息>

色谱柱 : XB-C18(4.6*50mm,5 μ m) 流速:1.0ml/min
 柱温 : 40 $^{\circ}$ C 波长:317nm
 数据文件名: RC\$QTL-4047 - 10-53/10-2735-2 - zzp-2024112321p-pH4.5jz-rcqx-jf50z-p2-10min.lcd
 方法文件名: RC\$QTL-4047 - QTL-4047-rcqx-FX259.lcm
 批处理文件名: RC\$QTL-4047 - 20250218-FX259.lcb
 样品瓶号: 1-11
 进样体积: 20 μ l 版本号:6.115
 进样时间: 2025/02/18 12:41:40 实验者: xiexinhui
 处理时间 (V2) : 2025/02/19 08:59:18 处理者: xiexinhui
 仪器型号: SHIMADZU LC-2050C(FX259)

<色谱图>



<峰表>

检测器A Ch1 317nm

峰号	保留时间	面积	面积%	高度	理论塔板数(USP)	拖尾因子	分离度(USP)
1	3.478	578297	100.000	63586	3572	1.211	--
总计		578297	100.000	63586			

图70 非布司他片溶出曲线测定HPLC图谱
 自制品-2024112321批-pH4.5介质-浆法-50转-10min-片2
 供试品溶液-1

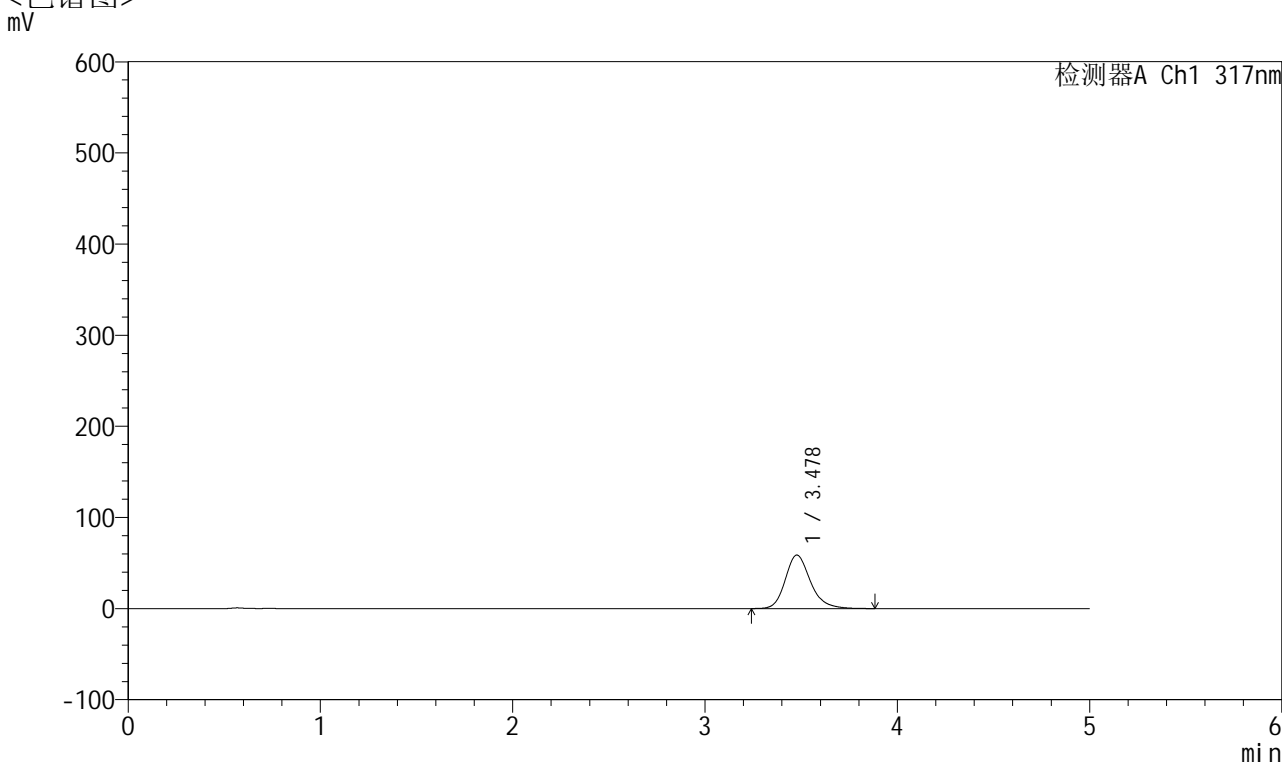


QTL-4047

<样品信息>

色谱柱 : XB-C18(4.6*50mm,5 μ m) 流速:1.0ml/min
 柱温 : 40 $^{\circ}$ C 波长:317nm
 数据文件名: RC\$QTL-4047 - 10-53/10-2736-2 - zzp-2024112321p-pH4.5jz-rcqx-jf50z-p3-10min.lcd
 方法文件名: RC\$QTL-4047 - QTL-4047-rcqx-FX259.lcm
 批处理文件名: RC\$QTL-4047 - 20250218-FX259.lcb
 样品瓶号: 1-20
 进样体积: 20 μ l 版本号:6.115
 进样时间: 2025/02/18 12:47:03 实验者: xiexinhui
 处理时间 (V2) : 2025/02/19 08:59:21 处理者: xiexinhui
 仪器型号: SHIMADZU LC-2050C(FX259)

<色谱图>



<峰表>

检测器A Ch1 317nm

峰号	保留时间	面积	面积%	高度	理论塔板数(USP)	拖尾因子	分离度(USP)
1	3.478	533764	100.000	58694	3570	1.209	--
总计		533764	100.000	58694			

图71 非布司他片溶出曲线测定HPLC图谱
 自制品-2024112321批-pH4.5介质-浆法-50转-10min-片3
 供试品溶液-1

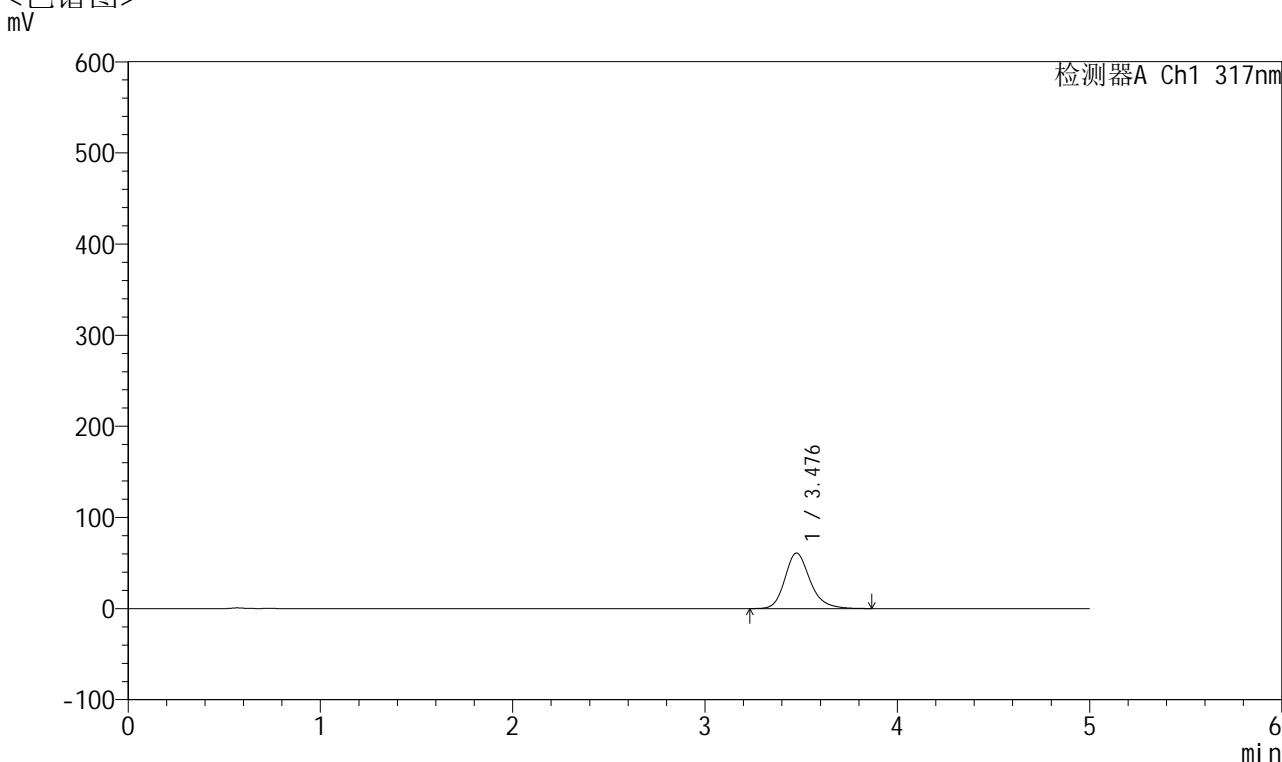


QTL-4047

<样品信息>

色谱柱 : XB-C18(4.6*50mm,5 μ m) 流速:1.0ml/min
 柱温 : 40 $^{\circ}$ C 波长:317nm
 数据文件名: RC\$QTL-4047 - 10-53/10-2737-2 - zzp-2024112321p-pH4.5jz-rcqx-jf50z-p4-10min.lcd
 方法文件名: RC\$QTL-4047 - QTL-4047-rcqx-FX259.lcm
 批处理文件名: RC\$QTL-4047 - 20250218-FX259.lcb
 样品瓶号: 1-29
 进样体积: 20 μ l 版本号:6.115
 进样时间: 2025/02/18 12:52:26 实验者: xiexinhui
 处理时间 (V2) : 2025/02/19 08:59:24 处理者: xiexinhui
 仪器型号: SHIMADZU LC-2050C(FX259)

<色谱图>



<峰表>

检测器A Ch1 317nm

峰号	保留时间	面积	面积%	高度	理论塔板数(USP)	拖尾因子	分离度(USP)
1	3.476	553572	100.000	60810	3572	1.209	--
总计		553572	100.000	60810			

图72 非布司他片溶出曲线测定HPLC图谱
 自制品-2024112321批-pH4.5介质-浆法-50转-10min-片4
 供试品溶液-1

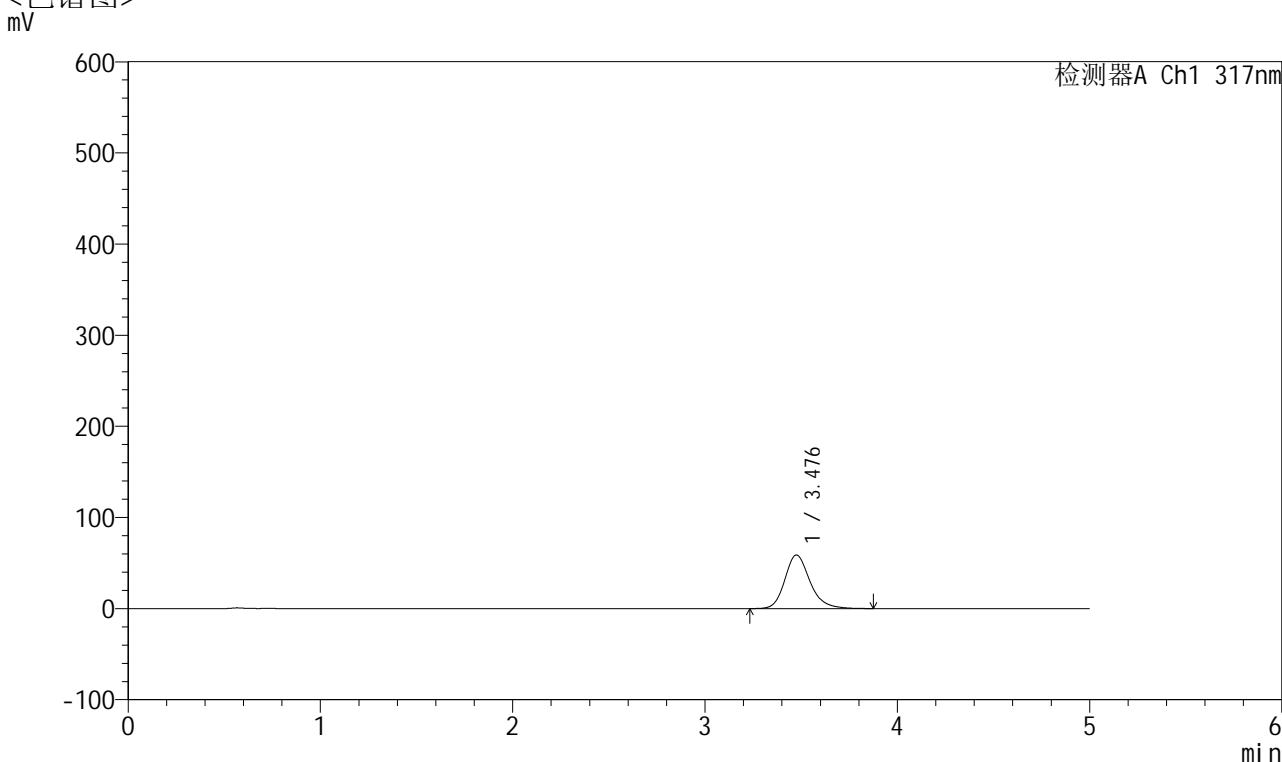


QTL-4047

<样品信息>

色谱柱 : XB-C18(4.6*50mm,5 μ m) 流速:1.0ml/min
 柱温 : 40 $^{\circ}$ C 波长:317nm
 数据文件名: RC\$QTL-4047 - 10-53/10-2738-2 - zzp-2024112321p-pH4.5jz-rcqx-jf50z-p5-10min.lcd
 方法文件名: RC\$QTL-4047 - QTL-4047-rcqx-FX259.lcm
 批处理文件名: RC\$QTL-4047 - 20250218-FX259.lcb
 样品瓶号: 1-38
 进样体积: 20 μ l 版本号:6.115
 进样时间: 2025/02/18 12:57:48 实验者: xiexinhui
 处理时间 (V2) : 2025/02/19 08:59:26 处理者: xiexinhui
 仪器型号: SHIMADZU LC-2050C(FX259)

<色谱图>



<峰表>

检测器A Ch1 317nm

峰号	保留时间	面积	面积%	高度	理论塔板数(USP)	拖尾因子	分离度(USP)
1	3.476	533578	100.000	58615	3574	1.208	--
总计		533578	100.000	58615			

图73 非布司他片溶出曲线测定HPLC图谱
 自制品-2024112321批-pH4.5介质-浆法-50转-10min-片5
 供试品溶液-1

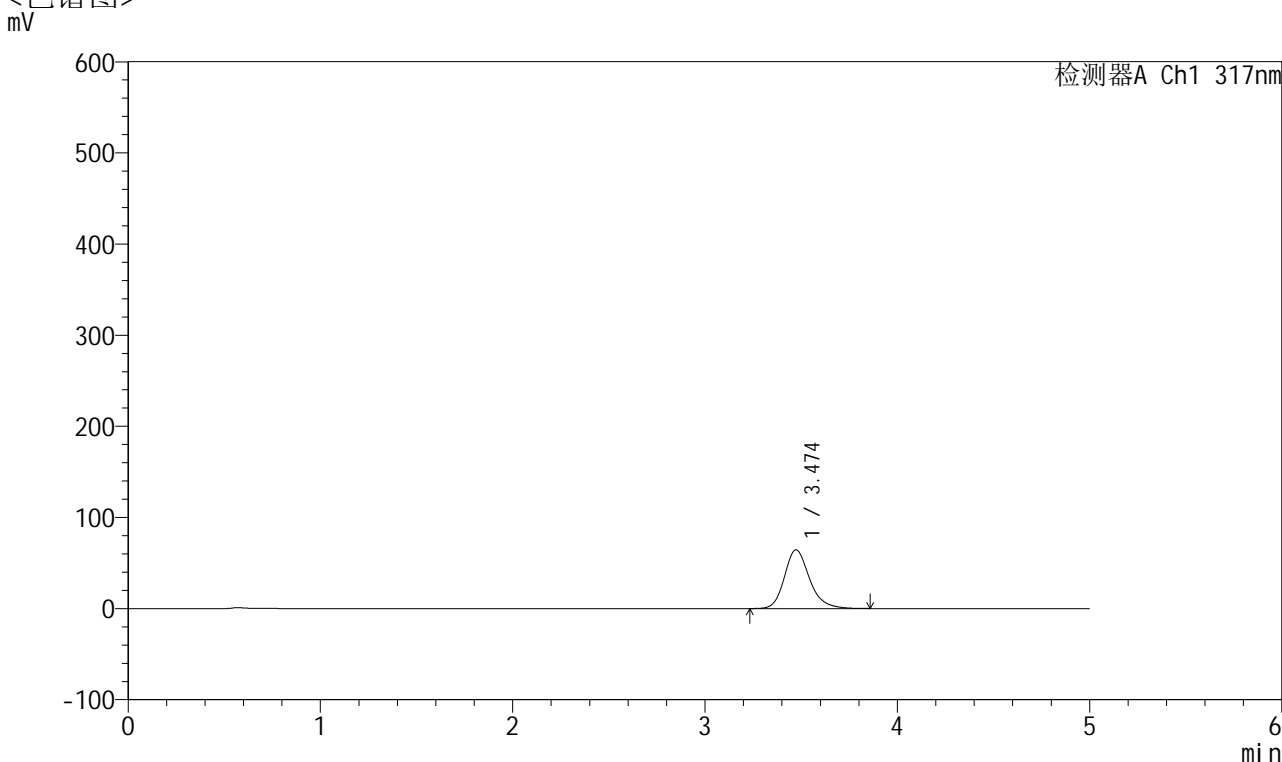


QTL-4047

<样品信息>

色谱柱 : XB-C18(4.6*50mm,5 μ m) 流速:1.0ml/min
 柱温 : 40 $^{\circ}$ C 波长:317nm
 数据文件名: RC\$QTL-4047 - 10-53/10-2739-2 - zzp-2024112321p-pH4.5jz-rcqx-jf50z-p6-10min.lcd
 方法文件名: RC\$QTL-4047 - QTL-4047-rcqx-FX259.lcm
 批处理文件名: RC\$QTL-4047 - 20250218-FX259.lcb
 样品瓶号: 1-47
 进样体积: 20 μ l 版本号:6.115
 进样时间: 2025/02/18 13:03:11 实验者: xiexinhui
 处理时间 (V2) : 2025/02/19 08:59:29 处理者: xiexinhui
 仪器型号: SHIMADZU LC-2050C(FX259)

<色谱图>



<峰表>

检测器A Ch1 317nm

峰号	保留时间	面积	面积%	高度	理论塔板数(USP)	拖尾因子	分离度(USP)
1	3.474	583158	100.000	64368	3585	1.208	--
总计		583158	100.000	64368			

图74 非布司他片溶出曲线测定HPLC图谱
 自制品-2024112321批-pH4.5介质-浆法-50转-10min-片6
 供试品溶液-1

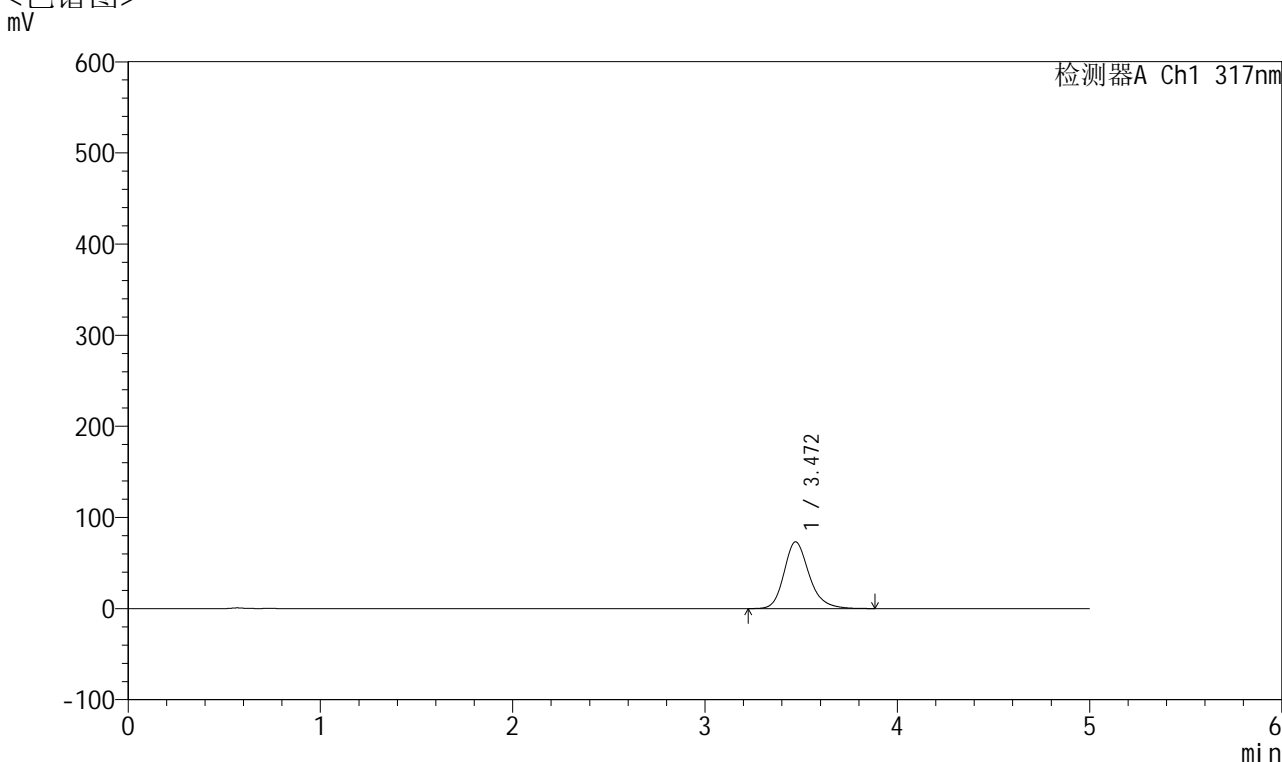


QTL-4047

<样品信息>

色谱柱 : XB-C18(4.6*50mm,5μm) 流速:1.0ml/min
 柱温 : 40°C 波长:317nm
 数据文件名: RC\$QTL-4047 - 10-53/10-2740-2 - zzp-2024112321p-pH4.5jz-rcqx-jf50z-p1-15min.lcd
 方法文件名: RC\$QTL-4047 - QTL-4047-rcqx-FX259.lcm
 批处理文件名: RC\$QTL-4047 - 20250218-FX259.lcb
 样品瓶号: 1-3
 进样体积: 20μl 版本号:6.115
 进样时间: 2025/02/18 13:08:34 实验者: xiexinhui
 处理时间 (V2) : 2025/02/19 08:59:31 处理者: xiexinhui
 仪器型号: SHIMADZU LC-2050C(FX259)

<色谱图>



<峰表>

检测器A Ch1 317nm

峰号	保留时间	面积	面积%	高度	理论塔板数(USP)	拖尾因子	分离度(USP)
1	3.472	664106	100.000	73220	3577	1.213	--
总计		664106	100.000	73220			

图75 非布司他片溶出曲线测定HPLC图谱
 自制品-2024112321批-pH4.5介质-浆法-50转-15min-片1
 供试品溶液-1

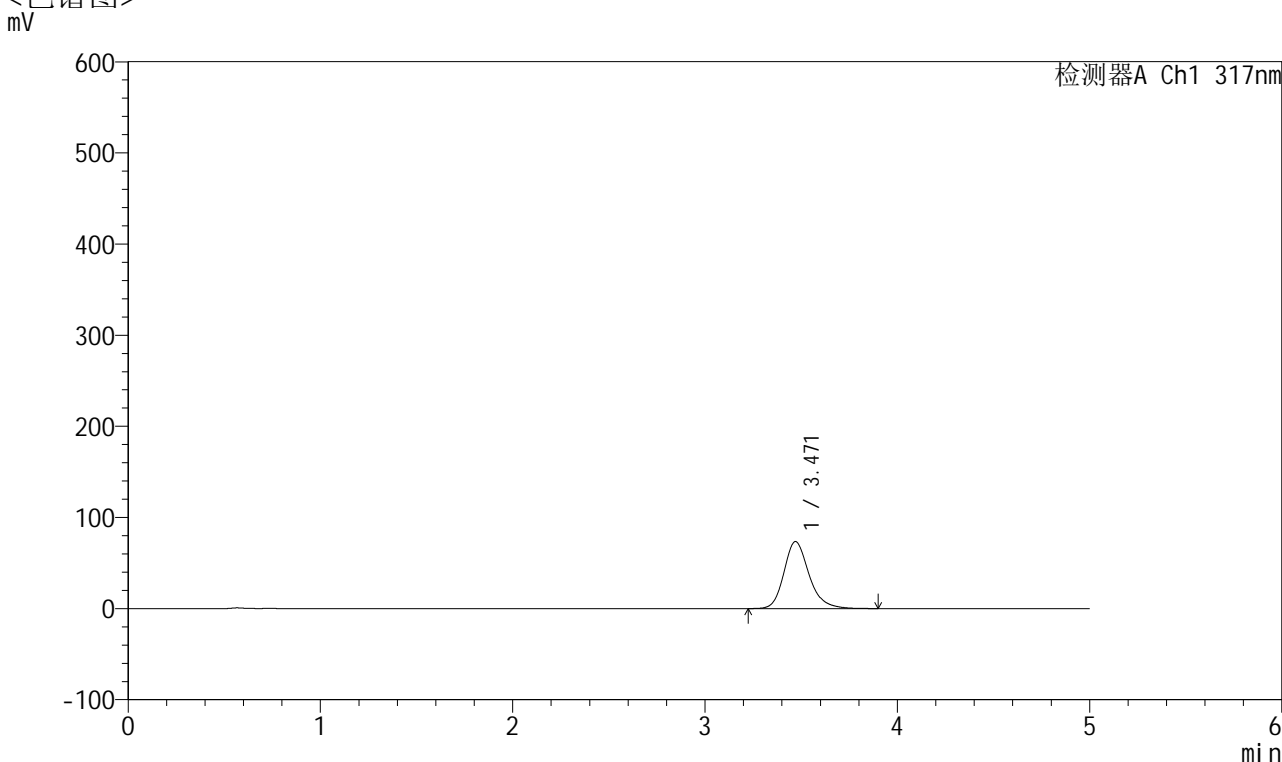


QTL-4047

<样品信息>

色谱柱 : XB-C18(4.6*50mm,5μm) 流速:1.0ml/min
 柱温 : 40°C 波长:317nm
 数据文件名: RC\$QTL-4047 - 10-53/10-2741-2 - zzp-2024112321p-pH4.5jz-rcqx-jf50z-p2-15min.lcd
 方法文件名: RC\$QTL-4047 - QTL-4047-rcqx-FX259.lcm
 批处理文件名: RC\$QTL-4047 - 20250218-FX259.lcb
 样品瓶号: 1-12
 进样体积: 20μl 版本号:6.115
 进样时间: 2025/02/18 13:13:57 实验者: xiexinhui
 处理时间 (V2) : 2025/02/19 08:59:34 处理者: xiexinhui
 仪器型号: SHIMADZU LC-2050C(FX259)

<色谱图>



<峰表>

检测器A Ch1 317nm

峰号	保留时间	面积	面积%	高度	理论塔板数(USP)	拖尾因子	分离度(USP)
1	3.471	667259	100.000	73503	3572	1.213	--
总计		667259	100.000	73503			

图76 非布司他片溶出曲线测定HPLC图谱
 自制品-2024112321批-pH4.5介质-浆法-50转-15min-片2
 供试品溶液-1

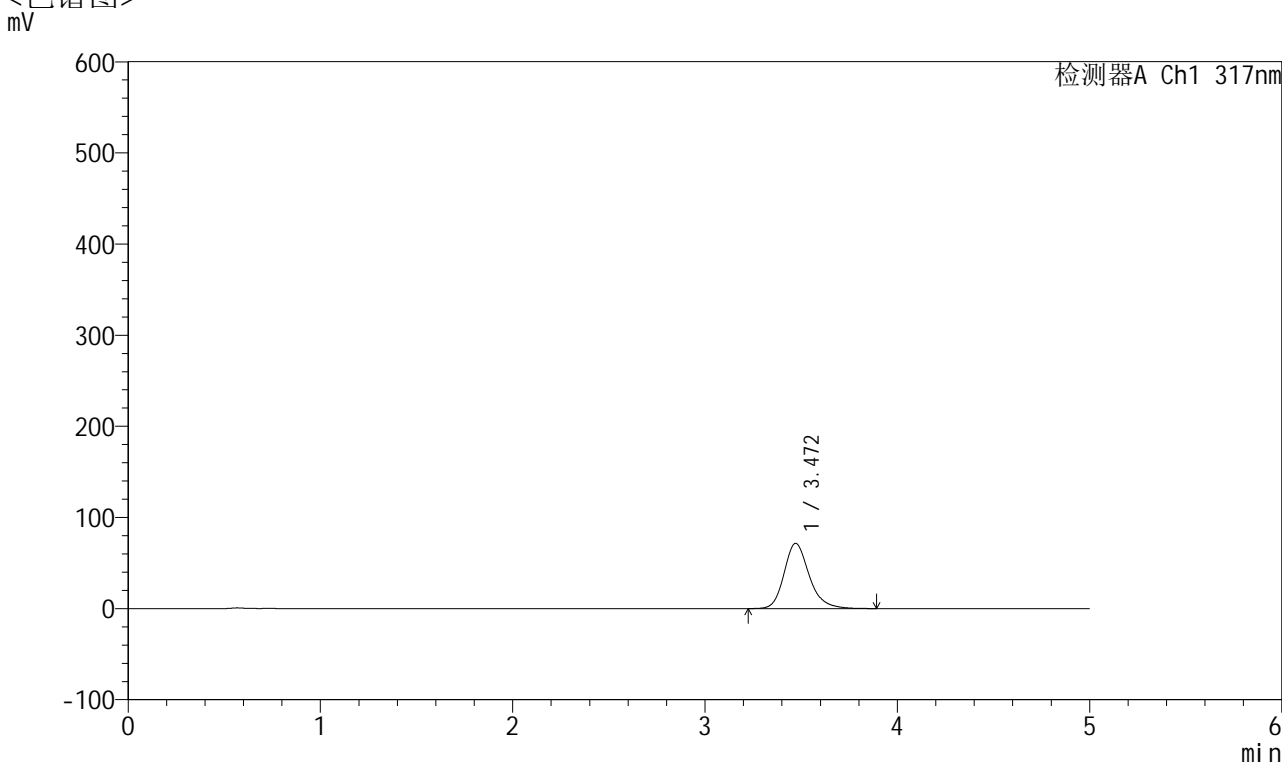


QTL-4047

<样品信息>

色谱柱 : XB-C18(4.6*50mm,5μm) 流速:1.0ml/min
 柱温 : 40°C 波长:317nm
 数据文件名: RC\$QTL-4047 - 10-53/10-2742-2 - zzp-2024112321p-pH4.5jz-rcqx-jf50z-p3-15min.lcd
 方法文件名: RC\$QTL-4047 - QTL-4047-rcqx-FX259.lcm
 批处理文件名: RC\$QTL-4047 - 20250218-FX259.lcb
 样品瓶号: 1-21
 进样体积: 20μl 版本号:6.115
 进样时间: 2025/02/18 13:19:20 实验者: xiexinhui
 处理时间 (V2) : 2025/02/19 08:59:37 处理者: xiexinhui
 仪器型号: SHIMADZU LC-2050C(FX259)

<色谱图>



<峰表>

检测器A Ch1 317nm

峰号	保留时间	面积	面积%	高度	理论塔板数(USP)	拖尾因子	分离度(USP)
1	3.472	650169	100.000	71608	3575	1.213	--
总计		650169	100.000	71608			

图77 非布司他片溶出曲线测定HPLC图谱
 自制品-2024112321批-pH4.5介质-浆法-50转-15min-片3
 供试品溶液-1

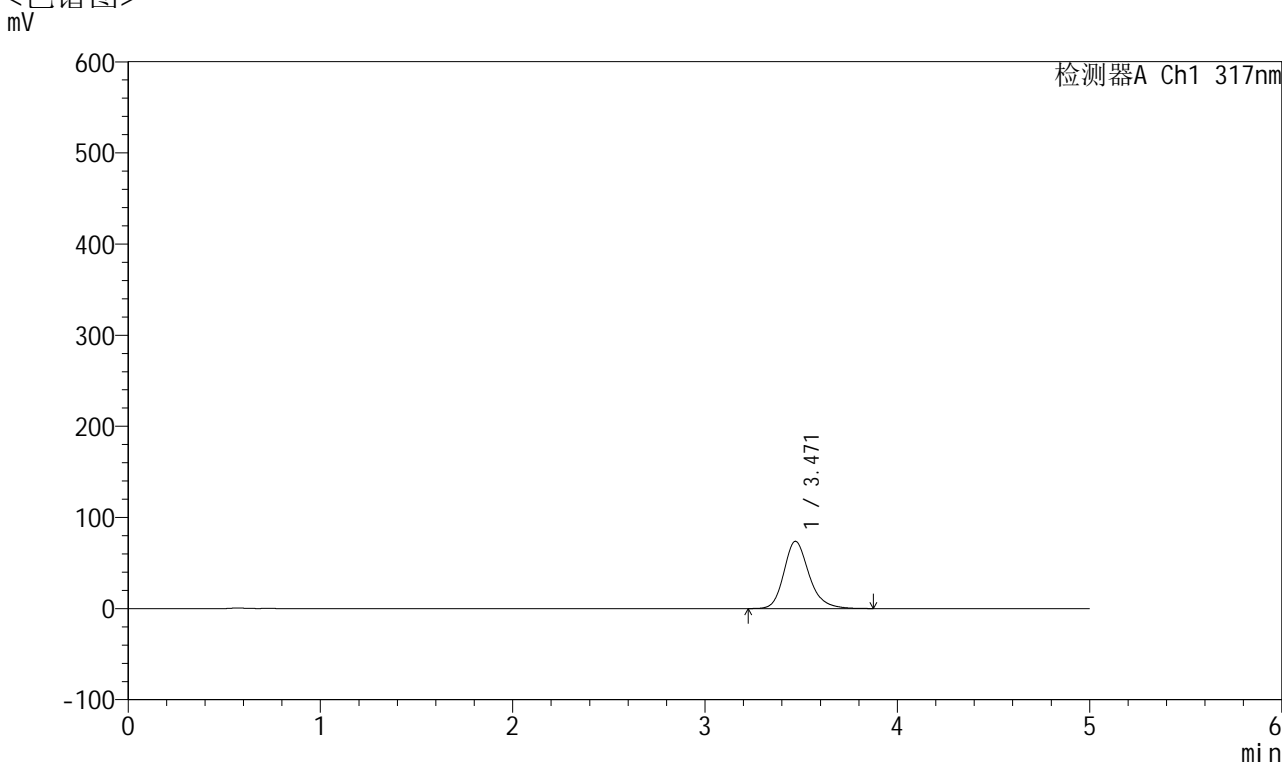


QTL-4047

<样品信息>

色谱柱 : XB-C18(4.6*50mm,5μm) 流速:1.0ml/min
 柱温 : 40°C 波长:317nm
 数据文件名: RC\$QTL-4047 - 10-53/10-2743-2 - zzp-2024112321p-pH4.5jz-rcqx-jf50z-p4-15min.lcd
 方法文件名: RC\$QTL-4047 - QTL-4047-rcqx-FX259.lcm
 批处理文件名: RC\$QTL-4047 - 20250218-FX259.lcb
 样品瓶号: 1-30
 进样体积: 20μl 版本号:6.115
 进样时间: 2025/02/18 13:24:43 实验者: xiexinhui
 处理时间 (V2) : 2025/02/19 08:59:39 处理者: xiexinhui
 仪器型号: SHIMADZU LC-2050C(FX259)

<色谱图>



<峰表>

检测器A Ch1 317nm

峰号	保留时间	面积	面积%	高度	理论塔板数(USP)	拖尾因子	分离度(USP)
1	3.471	669810	100.000	73789	3571	1.214	--
总计		669810	100.000	73789			

图78 非布司他片溶出曲线测定HPLC图谱
 自制品-2024112321批-pH4.5介质-浆法-50转-15min-片4
 供试品溶液-1

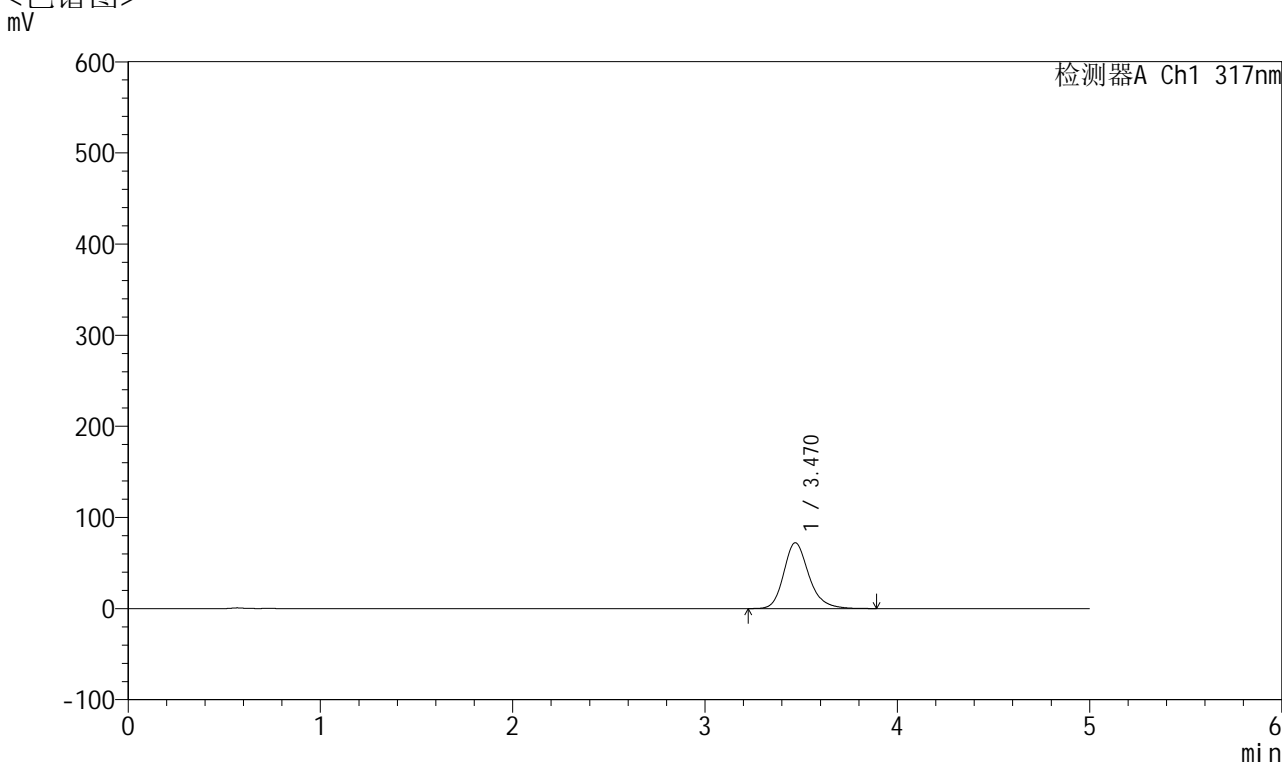


QTL-4047

<样品信息>

色谱柱 : XB-C18(4.6*50mm,5 μ m) 流速:1.0ml/min
 柱温 : 40 $^{\circ}$ C 波长:317nm
 数据文件名: RC\$QTL-4047 - 10-53/10-2744-2 - zzp-2024112321p-pH4.5jz-rcqx-jf50z-p5-15min.lcd
 方法文件名: RC\$QTL-4047 - QTL-4047-rcqx-FX259.lcm
 批处理文件名: RC\$QTL-4047 - 20250218-FX259.lcb
 样品瓶号: 1-39
 进样体积: 20 μ l 版本号:6.115
 进样时间: 2025/02/18 13:30:06 实验者: xiexinhui
 处理时间 (V2) : 2025/02/19 08:59:42 处理者: xiexinhui
 仪器型号: SHIMADZU LC-2050C(FX259)

<色谱图>



<峰表>

检测器A Ch1 317nm

峰号	保留时间	面积	面积%	高度	理论塔板数(USP)	拖尾因子	分离度(USP)
1	3.470	655175	100.000	72242	3577	1.212	--
总计		655175	100.000	72242			

图79 非布司他片溶出曲线测定HPLC图谱
 自制品-2024112321批-pH4.5介质-浆法-50转-15min-片5
 供试品溶液-1

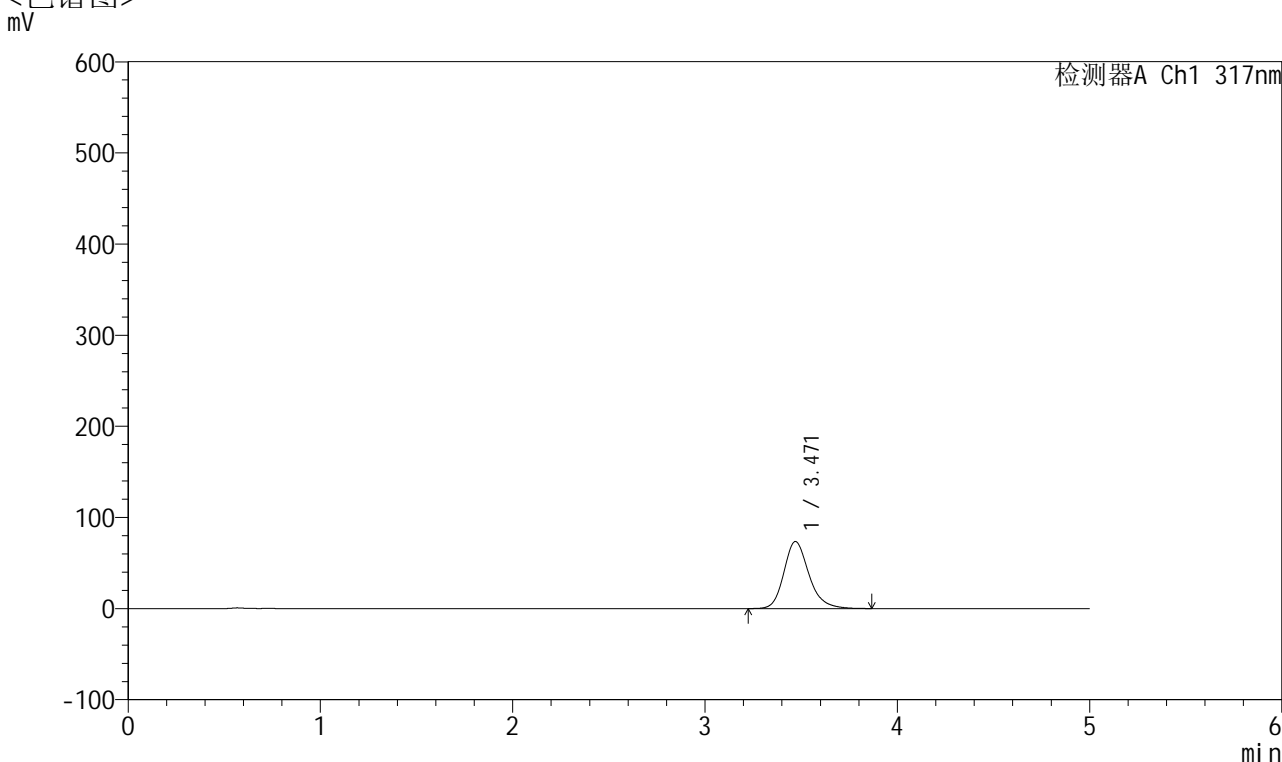


QTL-4047

<样品信息>

色谱柱 : XB-C18(4.6*50mm,5 μ m) 流速:1.0ml/min
 柱温 : 40 $^{\circ}$ C 波长:317nm
 数据文件名: RC\$QTL-4047 - 10-53/10-2745-2 - zzp-2024112321p-pH4.5jz-rcqx-jf50z-p6-15min.lcd
 方法文件名: RC\$QTL-4047 - QTL-4047-rcqx-FX259.lcm
 批处理文件名: RC\$QTL-4047 - 20250218-FX259.lcb
 样品瓶号: 1-48
 进样体积: 20 μ l 版本号:6.115
 进样时间: 2025/02/18 13:35:28 实验者: xiexinhui
 处理时间 (V2) : 2025/02/19 08:59:44 处理者: xiexinhui
 仪器型号: SHIMADZU LC-2050C(FX259)

<色谱图>



<峰表>

检测器A Ch1 317nm

峰号	保留时间	面积	面积%	高度	理论塔板数(USP)	拖尾因子	分离度(USP)
1	3.471	665965	100.000	73590	3587	1.209	--
总计		665965	100.000	73590			

图80 非布司他片溶出曲线测定HPLC图谱
 自制品-2024112321批-pH4.5介质-浆法-50转-15min-片6
 供试品溶液-1

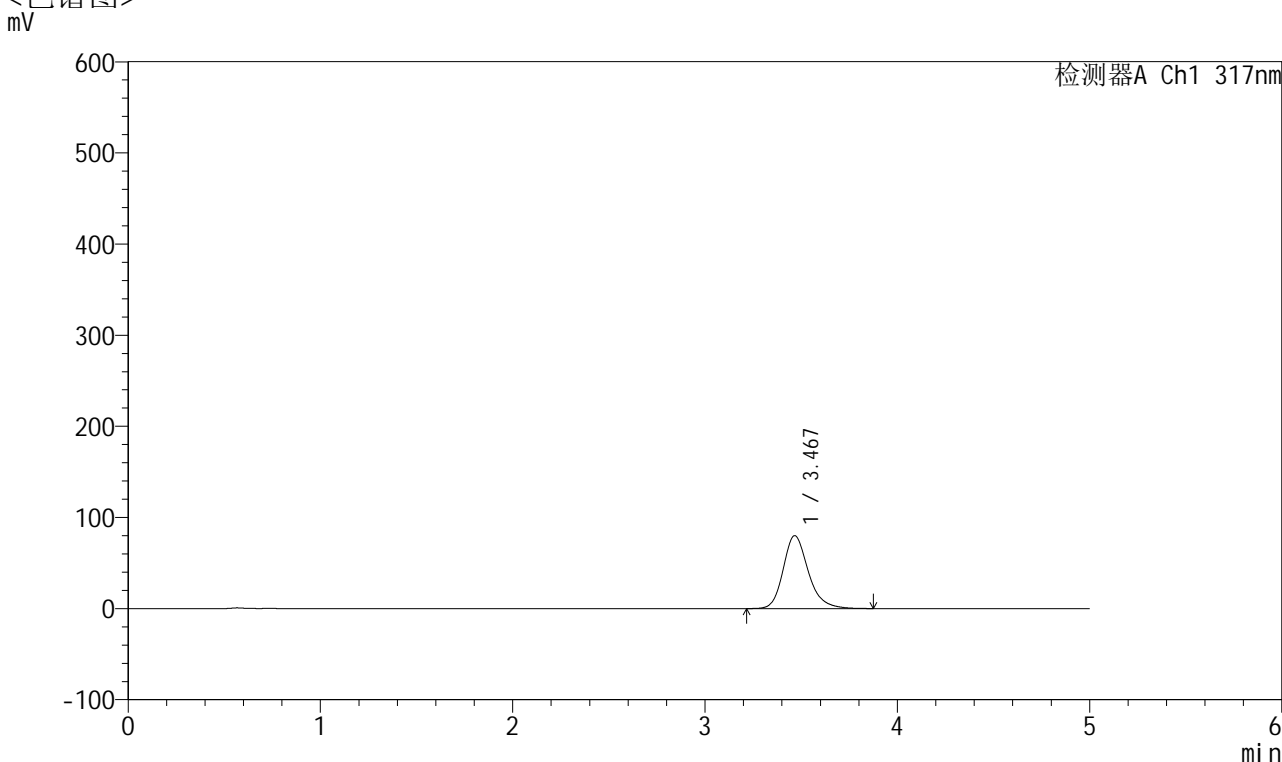


QTL-4047

<样品信息>

色谱柱 : XB-C18(4.6*50mm,5 μ m) 流速:1.0ml/min
 柱温 : 40 $^{\circ}$ C 波长:317nm
 数据文件名: RC\$QTL-4047 - 10-53/10-2746-2 - zzp-2024112321p-pH4.5jz-rcqx-jf50z-p1-20min.lcd
 方法文件名: RC\$QTL-4047 - QTL-4047-rcqx-FX259.lcm
 批处理文件名: RC\$QTL-4047 - 20250218-FX259.lcb
 样品瓶号: 1-4
 进样体积: 20 μ l 版本号:6.115
 进样时间: 2025/02/18 13:40:51 实验者: xiexinhui
 处理时间 (V2) : 2025/02/19 08:59:47 处理者: xiexinhui
 仪器型号: SHIMADZU LC-2050C(FX259)

<色谱图>



<峰表>

检测器A Ch1 317nm

峰号	保留时间	面积	面积%	高度	理论塔板数(USP)	拖尾因子	分离度(USP)
1	3.467	725701	100.000	79884	3572	1.217	--
总计		725701	100.000	79884			

图81 非布司他片溶出曲线测定HPLC图谱
 自制品-2024112321批-pH4.5介质-浆法-50转-20min-片1
 供试品溶液-1

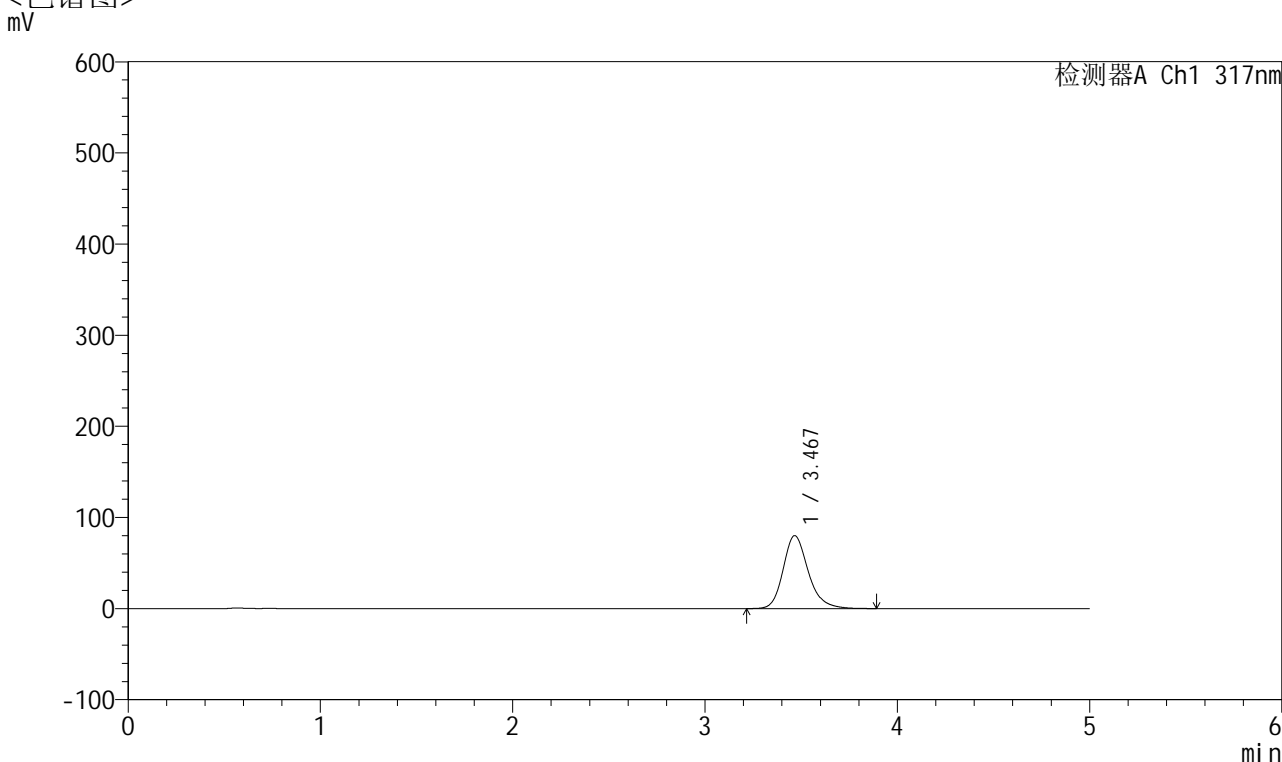


QTL-4047

<样品信息>

色谱柱 : XB-C18(4.6*50mm,5 μ m) 流速:1.0ml/min
 柱温 : 40 $^{\circ}$ C 波长:317nm
 数据文件名: RC\$QTL-4047 - 10-53/10-2747-2 - zzp-2024112321p-pH4.5jz-rcqx-jf50z-p2-20min.lcd
 方法文件名: RC\$QTL-4047 - QTL-4047-rcqx-FX259.lcm
 批处理文件名: RC\$QTL-4047 - 20250218-FX259.lcb
 样品瓶号: 1-13
 进样体积: 20 μ l 版本号:6.115
 进样时间: 2025/02/18 13:46:14 实验者: xiexinhui
 处理时间 (V2) : 2025/02/19 08:59:50 处理者: xiexinhui
 仪器型号: SHIMADZU LC-2050C(FX259)

<色谱图>



<峰表>

检测器A Ch1 317nm

峰号	保留时间	面积	面积%	高度	理论塔板数(USP)	拖尾因子	分离度(USP)
1	3.467	726042	100.000	79937	3577	1.214	--
总计		726042	100.000	79937			

图82 非布司他片溶出曲线测定HPLC图谱
 自制品-2024112321批-pH4.5介质-浆法-50转-20min-片2
 供试品溶液-1

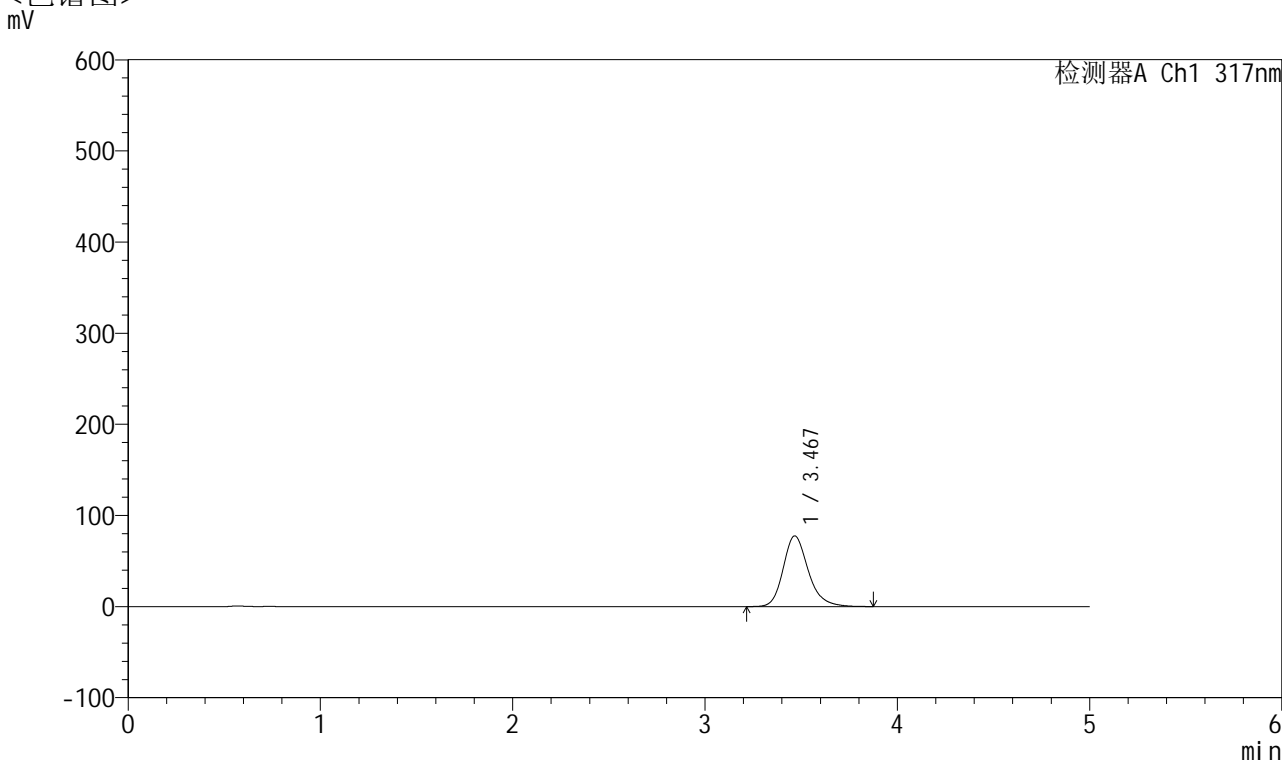


QTL-4047

<样品信息>

色谱柱 : XB-C18(4.6*50mm,5μm) 流速:1.0ml/min
 柱温 : 40°C 波长:317nm
 数据文件名: RC\$QTL-4047 - 10-53/10-2748-2 - zzp-2024112321p-pH4.5jz-rcqx-jf50z-p3-20min.lcd
 方法文件名: RC\$QTL-4047 - QTL-4047-rcqx-FX259.lcm
 批处理文件名: RC\$QTL-4047 - 20250218-FX259.lcb
 样品瓶号: 1-22
 进样体积: 20μl 版本号:6.115
 进样时间: 2025/02/18 13:51:36 实验者: xiexinhui
 处理时间 (V2) : 2025/02/19 08:59:52 处理者: xiexinhui
 仪器型号: SHIMADZU LC-2050C(FX259)

<色谱图>



<峰表>

检测器A Ch1 317nm

峰号	保留时间	面积	面积%	高度	理论塔板数(USP)	拖尾因子	分离度(USP)
1	3.467	703703	100.000	77419	3572	1.215	--
总计		703703	100.000	77419			

图83 非布司他片溶出曲线测定HPLC图谱
 自制品-2024112321批-pH4.5介质-浆法-50转-20min-片3
 供试品溶液-1

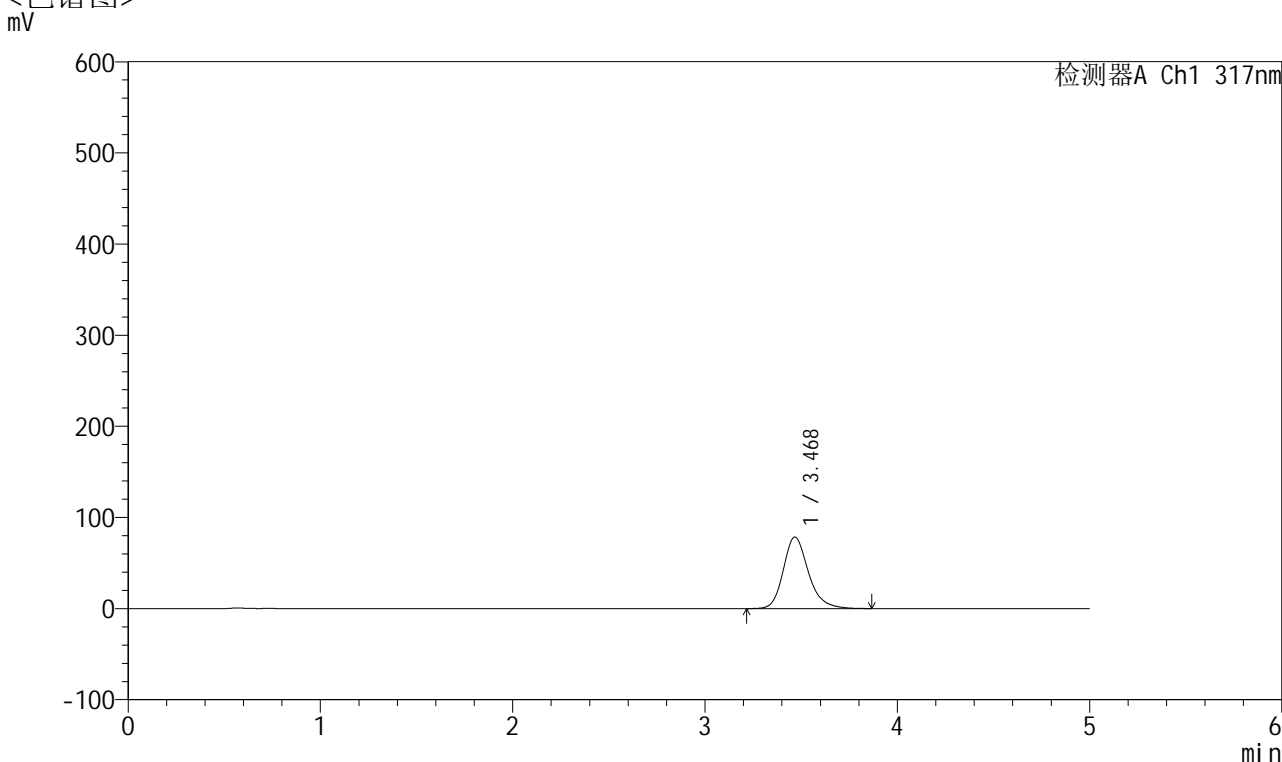


QTL-4047

<样品信息>

色谱柱 : XB-C18(4.6*50mm,5μm) 流速:1.0ml/min
 柱温 : 40°C 波长:317nm
 数据文件名: RC\$QTL-4047 - 10-53/10-2749-2 - zzp-2024112321p-pH4.5jz-rcqx-jf50z-p4-20min.lcd
 方法文件名: RC\$QTL-4047 - QTL-4047-rcqx-FX259.lcm
 批处理文件名: RC\$QTL-4047 - 20250218-FX259.lcb
 样品瓶号: 1-31
 进样体积: 20μl 版本号:6.115
 进样时间: 2025/02/18 13:56:59 实验者: xiexinhui
 处理时间 (V2) : 2025/02/19 08:59:55 处理者: xiexinhui
 仪器型号: SHIMADZU LC-2050C(FX259)

<色谱图>



<峰表>

检测器A Ch1 317nm

峰号	保留时间	面积	面积%	高度	理论塔板数(USP)	拖尾因子	分离度(USP)
1	3.468	711689	100.000	78292	3575	1.215	--
总计		711689	100.000	78292			

图84 非布司他片溶出曲线测定HPLC图谱
 自制品-2024112321批-pH4.5介质-浆法-50转-20min-片4
 供试品溶液-1

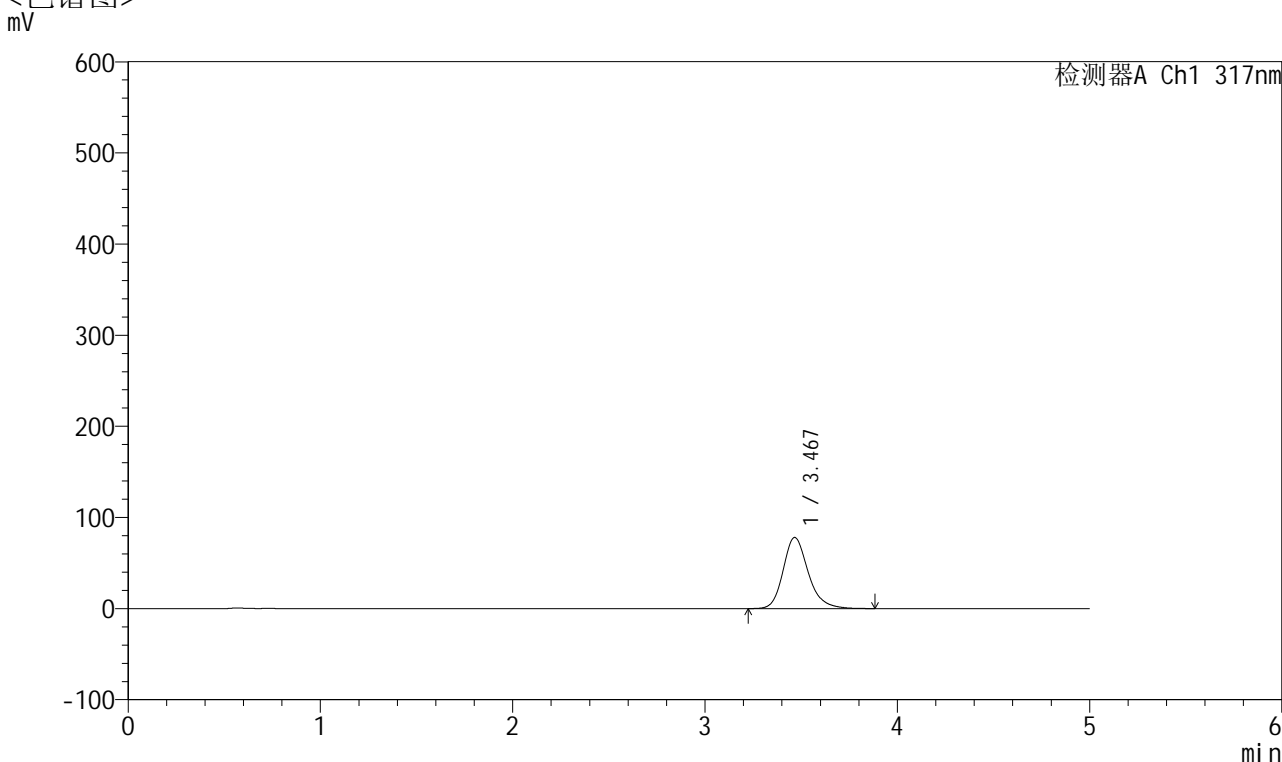


QTL-4047

<样品信息>

色谱柱 : XB-C18(4.6*50mm,5 μ m) 流速:1.0ml/min
 柱温 : 40 $^{\circ}$ C 波长:317nm
 数据文件名: RC\$QTL-4047 - 10-53/10-2750-2 - zzp-2024112321p-pH4.5jz-rcqx-jf50z-p5-20min.lcd
 方法文件名: RC\$QTL-4047 - QTL-4047-rcqx-FX259.lcm
 批处理文件名: RC\$QTL-4047 - 20250218-FX259.lcb
 样品瓶号: 1-40
 进样体积: 20 μ l 版本号:6.115
 进样时间: 2025/02/18 14:02:22 实验者: xiexinhui
 处理时间 (V2) : 2025/02/19 08:59:58 处理者: xiexinhui
 仪器型号: SHIMADZU LC-2050C(FX259)

<色谱图>



<峰表>

检测器A Ch1 317nm

峰号	保留时间	面积	面积%	高度	理论塔板数(USP)	拖尾因子	分离度(USP)
1	3.467	707208	100.000	77957	3580	1.214	--
总计		707208	100.000	77957			

图85 非布司他片溶出曲线测定HPLC图谱
 自制品-2024112321批-pH4.5介质-浆法-50转-20min-片5
 供试品溶液-1

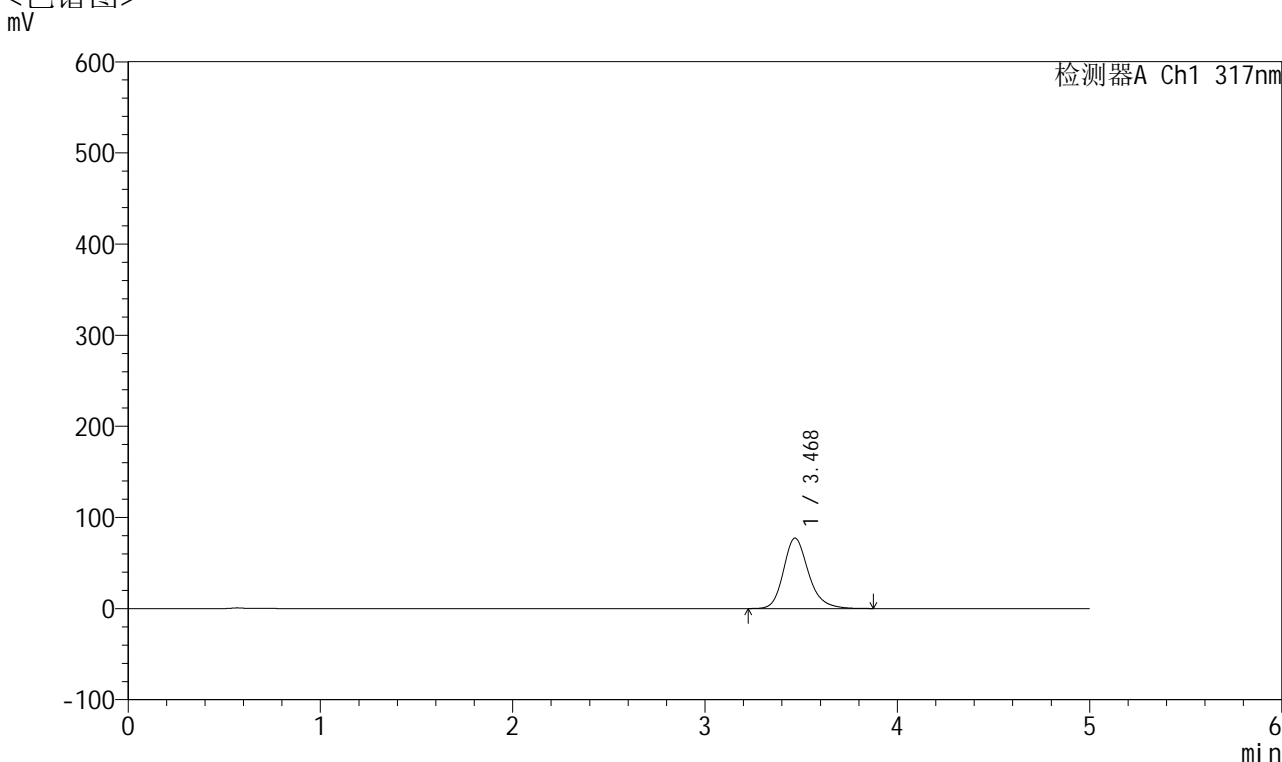


QTL-4047

<样品信息>

色谱柱 : XB-C18(4.6*50mm,5μm) 流速:1.0ml/min
 柱温 : 40°C 波长:317nm
 数据文件名: RC\$QTL-4047 - 10-53/10-2751-2 - zzp-2024112321p-pH4.5jz-rcqx-jf50z-p6-20min.lcd
 方法文件名: RC\$QTL-4047 - QTL-4047-rcqx-FX259.lcm
 批处理文件名: RC\$QTL-4047 - 20250218-FX259.lcb
 样品瓶号: 1-49
 进样体积: 20μl 版本号:6.115
 进样时间: 2025/02/18 14:07:45 实验者: xiexinhui
 处理时间 (V2) : 2025/02/19 09:00:01 处理者: xiexinhui
 仪器型号: SHIMADZU LC-2050C(FX259)

<色谱图>



<峰表>

检测器A Ch1 317nm

峰号	保留时间	面积	面积%	高度	理论塔板数(USP)	拖尾因子	分离度(USP)
1	3.468	698033	100.000	77209	3598	1.210	--
总计		698033	100.000	77209			

图86 非布司他片溶出曲线测定HPLC图谱
 自制品-2024112321批-pH4.5介质-浆法-50转-20min-片6
 供试品溶液-1

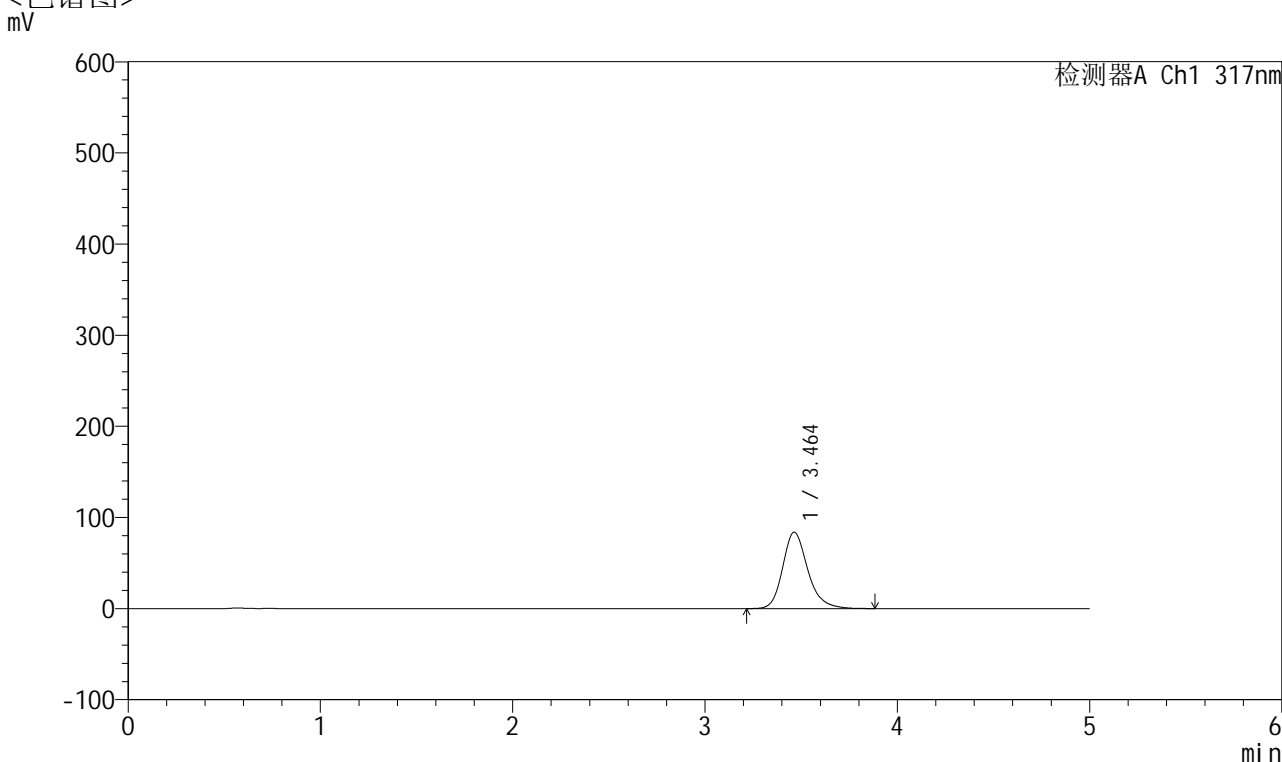


QTL-4047

<样品信息>

色谱柱 : XB-C18(4.6*50mm,5μm) 流速:1.0ml/min
 柱温 : 40°C 波长:317nm
 数据文件名: RC\$QTL-4047 - 10-53/10-2752-2 - zzp-2024112321p-pH4.5jz-rcqx-jf50z-p1-30min.lcd
 方法文件名: RC\$QTL-4047 - QTL-4047-rcqx-FX259.lcm
 批处理文件名: RC\$QTL-4047 - 20250218-FX259.lcb
 样品瓶号: 1-5
 进样体积: 20μl 版本号:6.115
 进样时间: 2025/02/18 14:13:08 实验者: xiexinhui
 处理时间 (V2) : 2025/02/19 09:00:03 处理者: xiexinhui
 仪器型号: SHIMADZU LC-2050C(FX259)

<色谱图>



<峰表>

检测器A Ch1 317nm

峰号	保留时间	面积	面积%	高度	理论塔板数(USP)	拖尾因子	分离度(USP)
1	3.464	760349	100.000	83864	3572	1.217	--
总计		760349	100.000	83864			

图87 非布司他片溶出曲线测定HPLC图谱
 自制品-2024112321批-pH4.5介质-浆法-50转-30min-片1
 供试品溶液-1

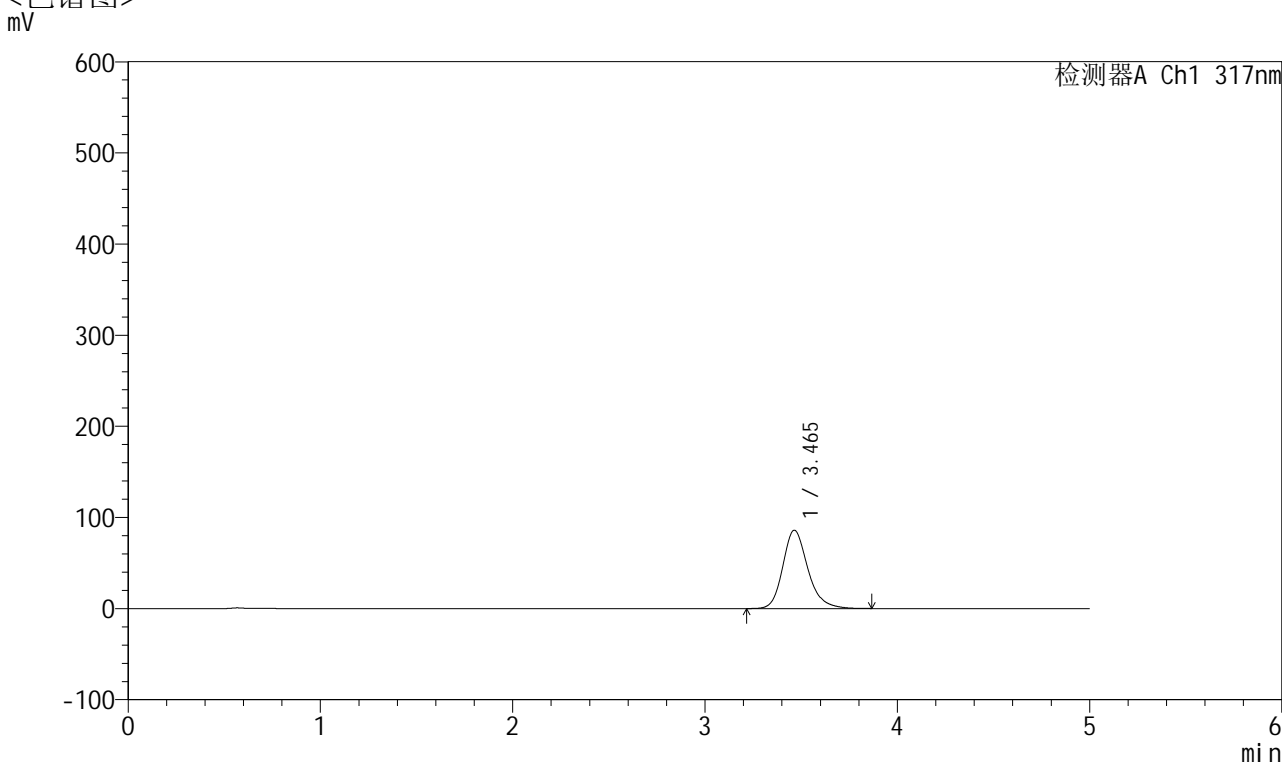


QTL-4047

<样品信息>

色谱柱 : XB-C18(4.6*50mm,5μm) 流速:1.0ml/min
 柱温 : 40°C 波长:317nm
 数据文件名: RC\$QTL-4047 - 10-53/10-2753-2 - zzp-2024112321p-pH4.5jz-rcqx-jf50z-p2-30min.lcd
 方法文件名: RC\$QTL-4047 - QTL-4047-rcqx-FX259.lcm
 批处理文件名: RC\$QTL-4047 - 20250218-FX259.lcb
 样品瓶号: 1-14
 进样体积: 20μl 版本号:6.115
 进样时间: 2025/02/18 14:18:31 实验者: xiexinhui
 处理时间 (V2) : 2025/02/19 09:00:06 处理者: xiexinhui
 仪器型号: SHIMADZU LC-2050C(FX259)

<色谱图>



<峰表>

检测器A Ch1 317nm

峰号	保留时间	面积	面积%	高度	理论塔板数(USP)	拖尾因子	分离度(USP)
1	3.465	777212	100.000	85931	3585	1.214	--
总计		777212	100.000	85931			

图88 非布司他片溶出曲线测定HPLC图谱
 自制品-2024112321批-pH4.5介质-浆法-50转-30min-片2
 供试品溶液-1

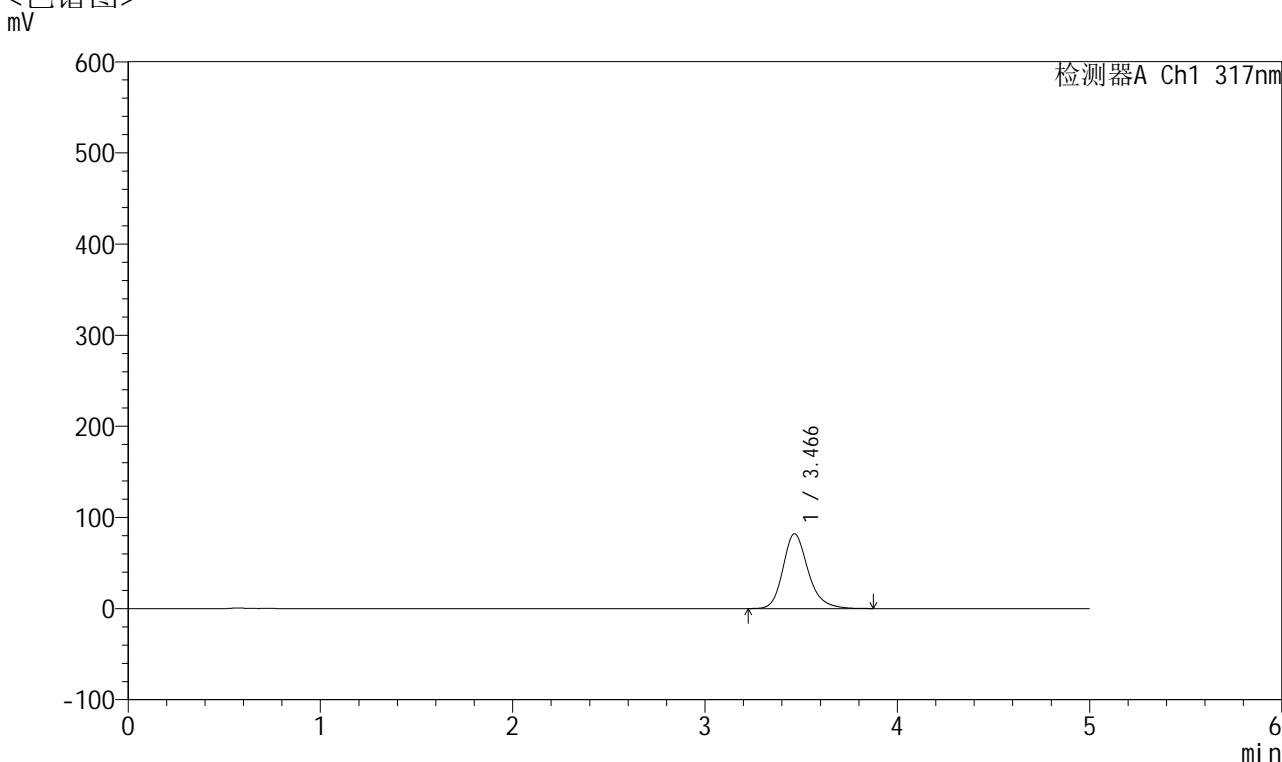


QTL-4047

<样品信息>

色谱柱 : XB-C18(4.6*50mm,5 μ m) 流速:1.0ml/min
 柱温 : 40 $^{\circ}$ C 波长:317nm
 数据文件名: RC\$QTL-4047 - 10-53/10-2754-2 - zzp-2024112321p-pH4.5jz-rcqx-jf50z-p3-30min.lcd
 方法文件名: RC\$QTL-4047 - QTL-4047-rcqx-FX259.lcm
 批处理文件名: RC\$QTL-4047 - 20250218-FX259.lcb
 样品瓶号: 1-23
 进样体积: 20 μ l 版本号:6.115
 进样时间: 2025/02/18 14:23:53 实验者: xiexinhui
 处理时间 (V2) : 2025/02/19 09:00:09 处理者: xiexinhui
 仪器型号: SHIMADZU LC-2050C(FX259)

<色谱图>



<峰表>

检测器A Ch1 317nm

峰号	保留时间	面积	面积%	高度	理论塔板数(USP)	拖尾因子	分离度(USP)
1	3.466	742990	100.000	81963	3573	1.216	--
总计		742990	100.000	81963			

图89 非布司他片溶出曲线测定HPLC图谱
 自制品-2024112321批-pH4.5介质-浆法-50转-30min-片3
 供试品溶液-1

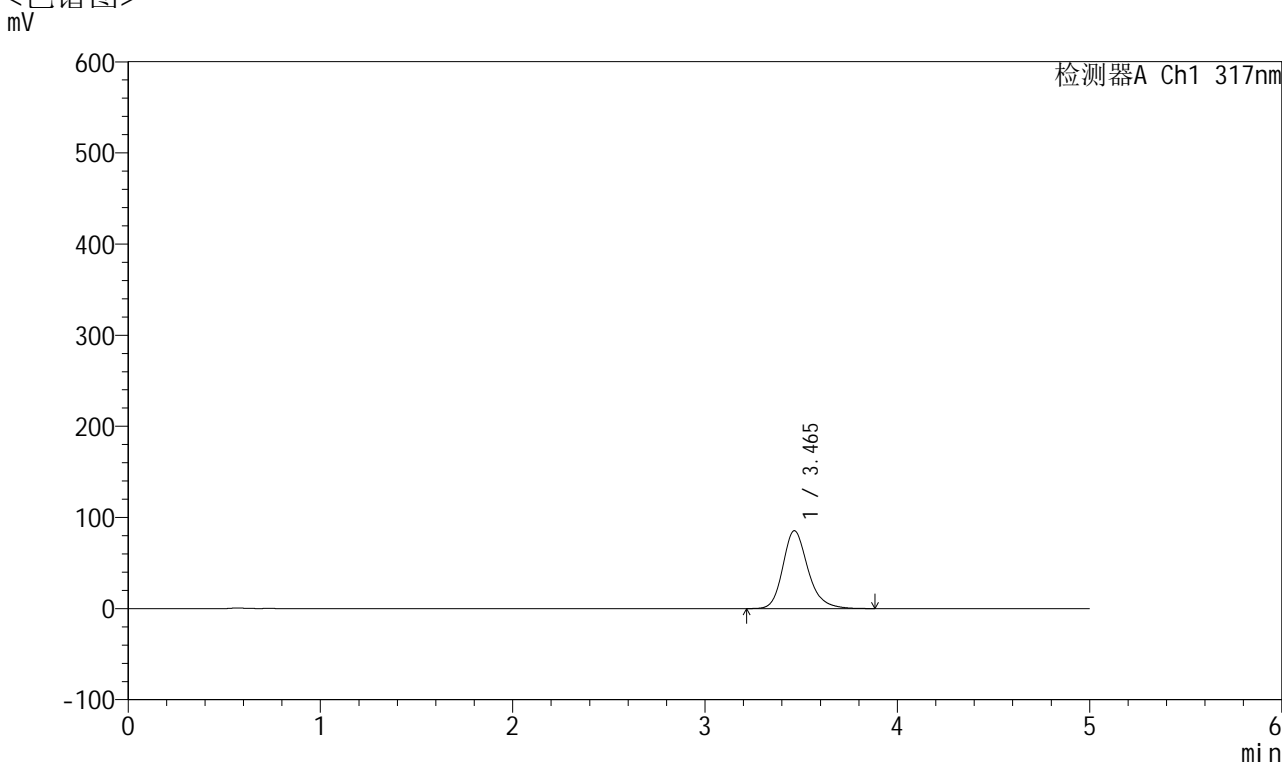


QTL-4047

<样品信息>

色谱柱 : XB-C18(4.6*50mm,5 μ m) 流速:1.0ml/min
 柱温 : 40 $^{\circ}$ C 波长:317nm
 数据文件名: RC\$QTL-4047 - 10-53/10-2755-2 - zzp-2024112321p-pH4.5jz-rcqx-jf50z-p4-30min.lcd
 方法文件名: RC\$QTL-4047 - QTL-4047-rcqx-FX259.lcm
 批处理文件名: RC\$QTL-4047 - 20250218-FX259.lcb
 样品瓶号: 1-32
 进样体积: 20 μ l 版本号:6.115
 进样时间: 2025/02/18 14:29:16 实验者: xiexinhui
 处理时间 (V2) : 2025/02/19 09:00:12 处理者: xiexinhui
 仪器型号: SHIMADZU LC-2050C(FX259)

<色谱图>



<峰表>

检测器A Ch1 317nm

峰号	保留时间	面积	面积%	高度	理论塔板数(USP)	拖尾因子	分离度(USP)
1	3.465	774760	100.000	85445	3574	1.218	--
总计		774760	100.000	85445			

图90 非布司他片溶出曲线测定HPLC图谱
 自制品-2024112321批-pH4.5介质-浆法-50转-30min-片4
 供试品溶液-1

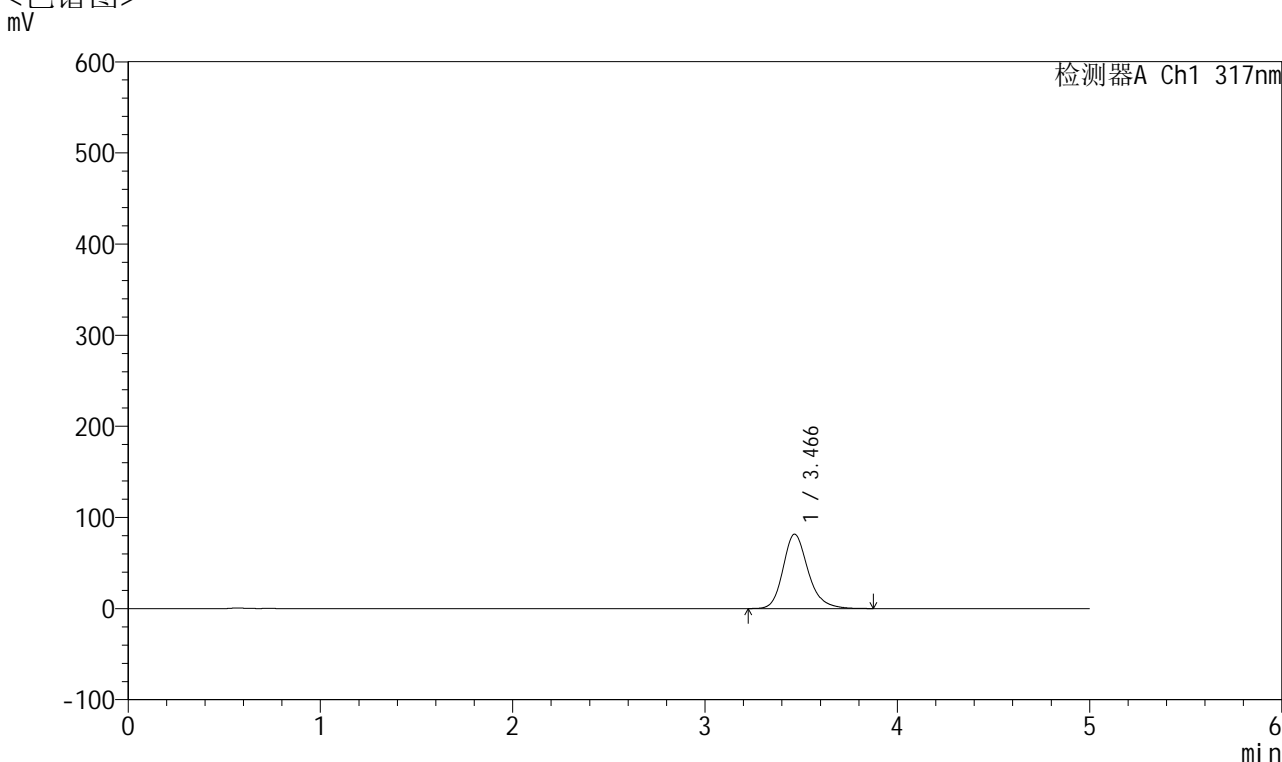


QTL-4047

<样品信息>

色谱柱 : XB-C18(4.6*50mm,5 μ m) 流速:1.0ml/min
 柱温 : 40 $^{\circ}$ C 波长:317nm
 数据文件名: RC\$QTL-4047 - 10-53/10-2756-2 - zzp-2024112321p-pH4.5jz-rcqx-jf50z-p5-30min.lcd
 方法文件名: RC\$QTL-4047 - QTL-4047-rcqx-FX259.lcm
 批处理文件名: RC\$QTL-4047 - 20250218-FX259.lcb
 样品瓶号: 1-41
 进样体积: 20 μ l 版本号:6.115
 进样时间: 2025/02/18 14:34:39 实验者: xiexinhui
 处理时间 (V2) : 2025/02/19 09:00:14 处理者: xiexinhui
 仪器型号: SHIMADZU LC-2050C(FX259)

<色谱图>



<峰表>

检测器A Ch1 317nm

峰号	保留时间	面积	面积%	高度	理论塔板数(USP)	拖尾因子	分离度(USP)
1	3.466	737327	100.000	81550	3594	1.211	--
总计		737327	100.000	81550			

图91 非布司他片溶出曲线测定HPLC图谱
 自制品-2024112321批-pH4.5介质-浆法-50转-30min-片5
 供试品溶液-1

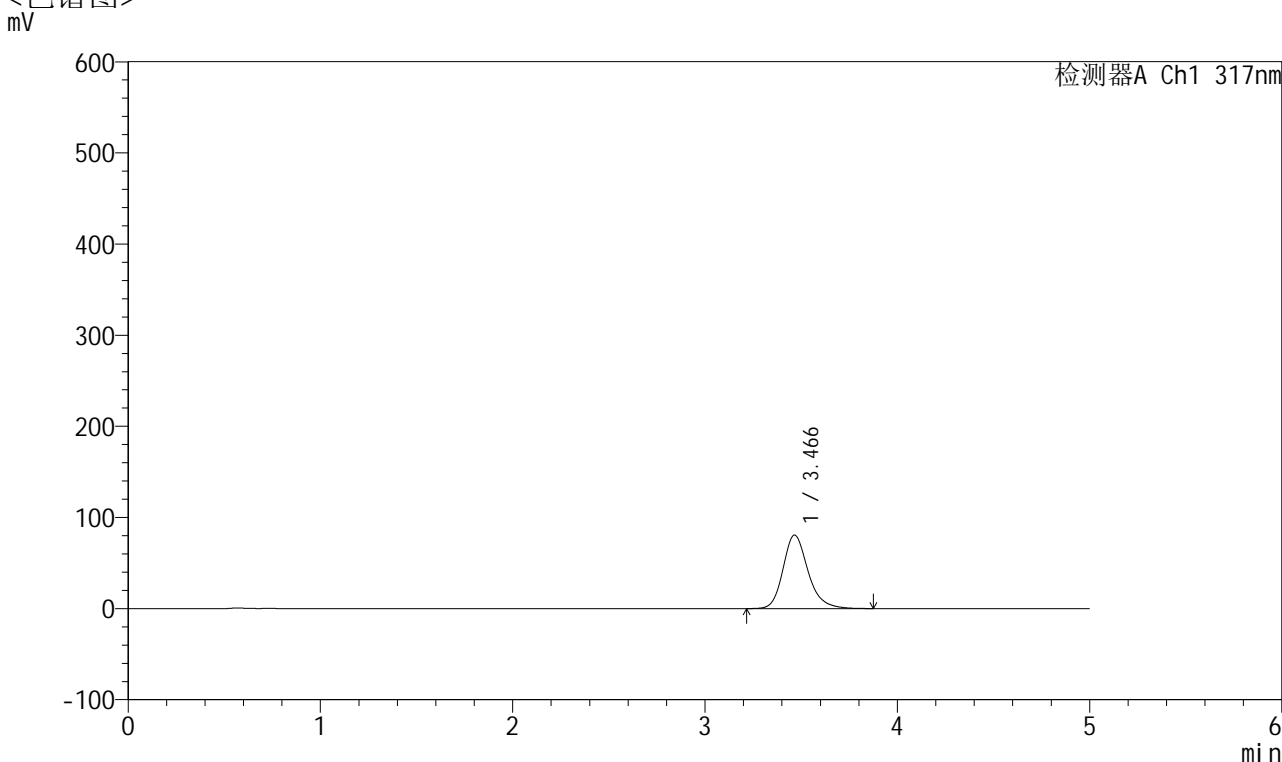


QTL-4047

<样品信息>

色谱柱 : XB-C18(4.6*50mm,5 μ m) 流速:1.0ml/min
 柱温 : 40 $^{\circ}$ C 波长:317nm
 数据文件名: RC\$QTL-4047 - 10-53/10-2757-2 - zzp-2024112321p-pH4.5jz-rcqx-jf50z-p6-30min.lcd
 方法文件名: RC\$QTL-4047 - QTL-4047-rcqx-FX259.lcm
 批处理文件名: RC\$QTL-4047 - 20250218-FX259.lcb
 样品瓶号: 1-50
 进样体积: 20 μ l 版本号:6.115
 进样时间: 2025/02/18 14:40:01 实验者: xiexinhui
 处理时间 (V2) : 2025/02/19 09:00:17 处理者: xiexinhui
 仪器型号: SHIMADZU LC-2050C(FX259)

<色谱图>



<峰表>

检测器A Ch1 317nm

峰号	保留时间	面积	面积%	高度	理论塔板数(USP)	拖尾因子	分离度(USP)
1	3.466	729472	100.000	80604	3590	1.211	--
总计		729472	100.000	80604			

图92 非布司他片溶出曲线测定HPLC图谱
 自制品-2024112321批-pH4.5介质-浆法-50转-30min-片6
 供试品溶液-1

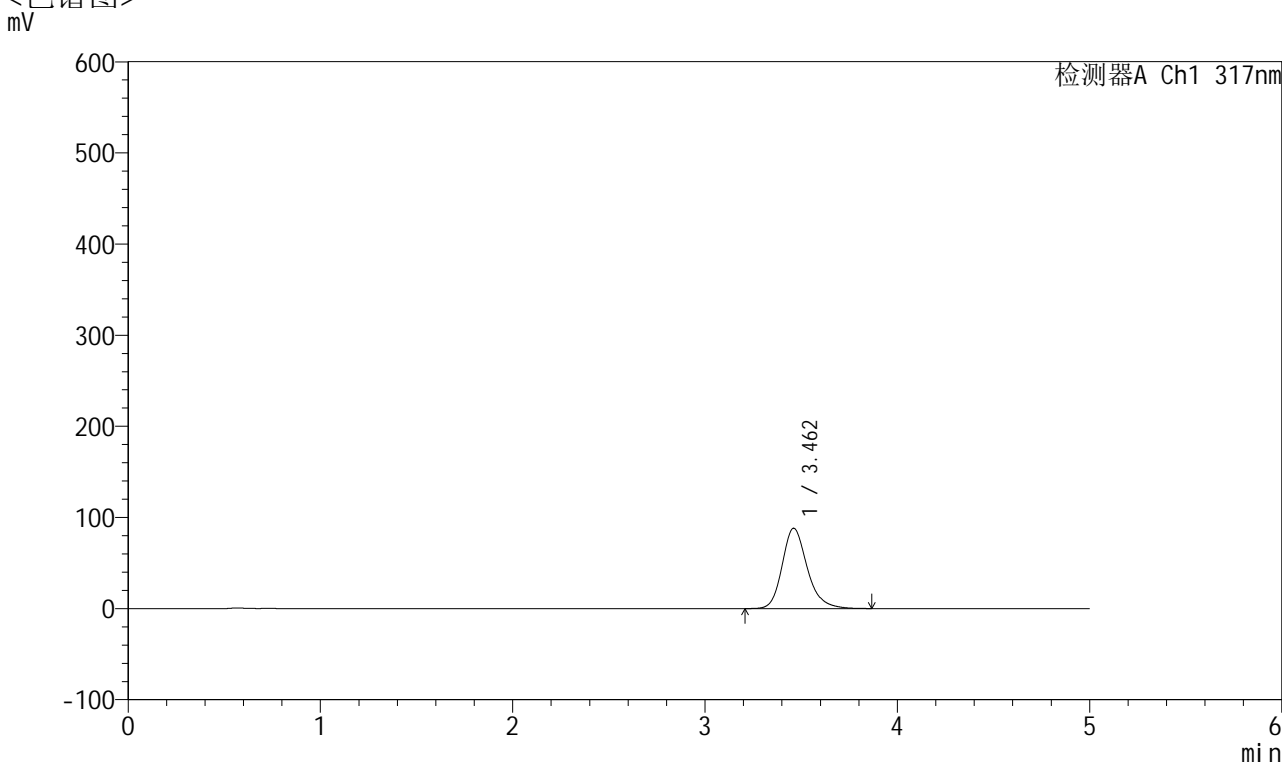


QTL-4047

<样品信息>

色谱柱 : XB-C18(4.6*50mm,5μm) 流速:1.0ml/min
 柱温 : 40°C 波长:317nm
 数据文件名: RC\$QTL-4047 - 10-53/10-2758-2 - zzp-2024112321p-pH4.5jz-rcqx-jf50z-p1-45min.lcd
 方法文件名: RC\$QTL-4047 - QTL-4047-rcqx-FX259.lcm
 批处理文件名: RC\$QTL-4047 - 20250218-FX259.lcb
 样品瓶号: 1-6
 进样体积: 20μl 版本号:6.115
 进样时间: 2025/02/18 14:45:24 实验者: xiexinhui
 处理时间 (V2) : 2025/02/19 09:00:20 处理者: xiexinhui
 仪器型号: SHIMADZU LC-2050C(FX259)

<色谱图>



<峰表>

检测器A Ch1 317nm

峰号	保留时间	面积	面积%	高度	理论塔板数(USP)	拖尾因子	分离度(USP)
1	3.462	798221	100.000	88111	3572	1.217	--
总计		798221	100.000	88111			

图93 非布司他片溶出曲线测定HPLC图谱
 自制品-2024112321批-pH4.5介质-桨法-50转-45min-片1
 供试品溶液-1

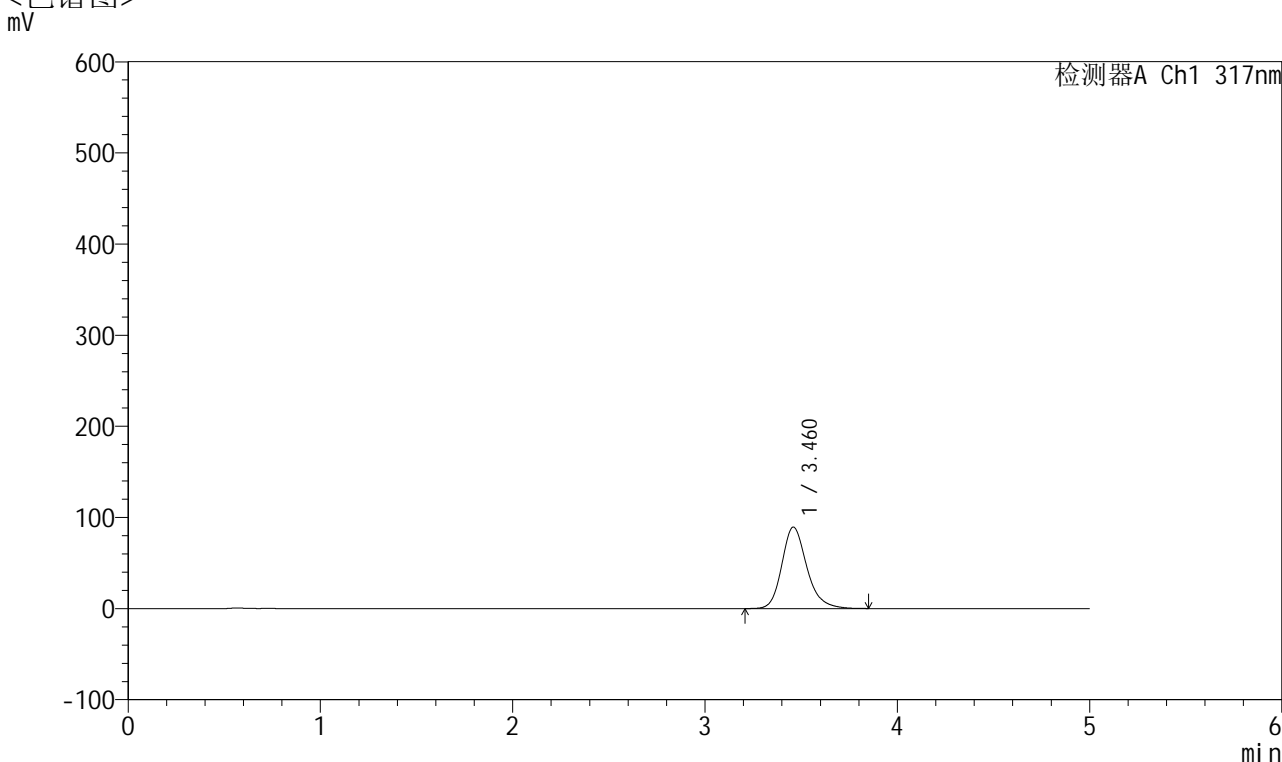


QTL-4047

<样品信息>

色谱柱 : XB-C18(4.6*50mm,5μm) 流速:1.0ml/min
 柱温 : 40°C 波长:317nm
 数据文件名: RC\$QTL-4047 - 10-53/10-2759-2 - zzp-2024112321p-pH4.5jz-rcqx-jf50z-p2-45min.lcd
 方法文件名: RC\$QTL-4047 - QTL-4047-rcqx-FX259.lcm
 批处理文件名: RC\$QTL-4047 - 20250218-FX259.lcb
 样品瓶号: 1-15
 进样体积: 20μl 版本号:6.115
 进样时间: 2025/02/18 14:50:47 实验者: xiexinhui
 处理时间 (V2) : 2025/02/19 09:00:23 处理者: xiexinhui
 仪器型号: SHIMADZU LC-2050C(FX259)

<色谱图>



<峰表>

检测器A Ch1 317nm

峰号	保留时间	面积	面积%	高度	理论塔板数(USP)	拖尾因子	分离度(USP)
1	3.460	807672	100.000	89300	3582	1.212	--
总计		807672	100.000	89300			

图94 非布司他片溶出曲线测定HPLC图谱
 自制品-2024112321批-pH4.5介质-桨法-50转-45min-片2
 供试品溶液-1

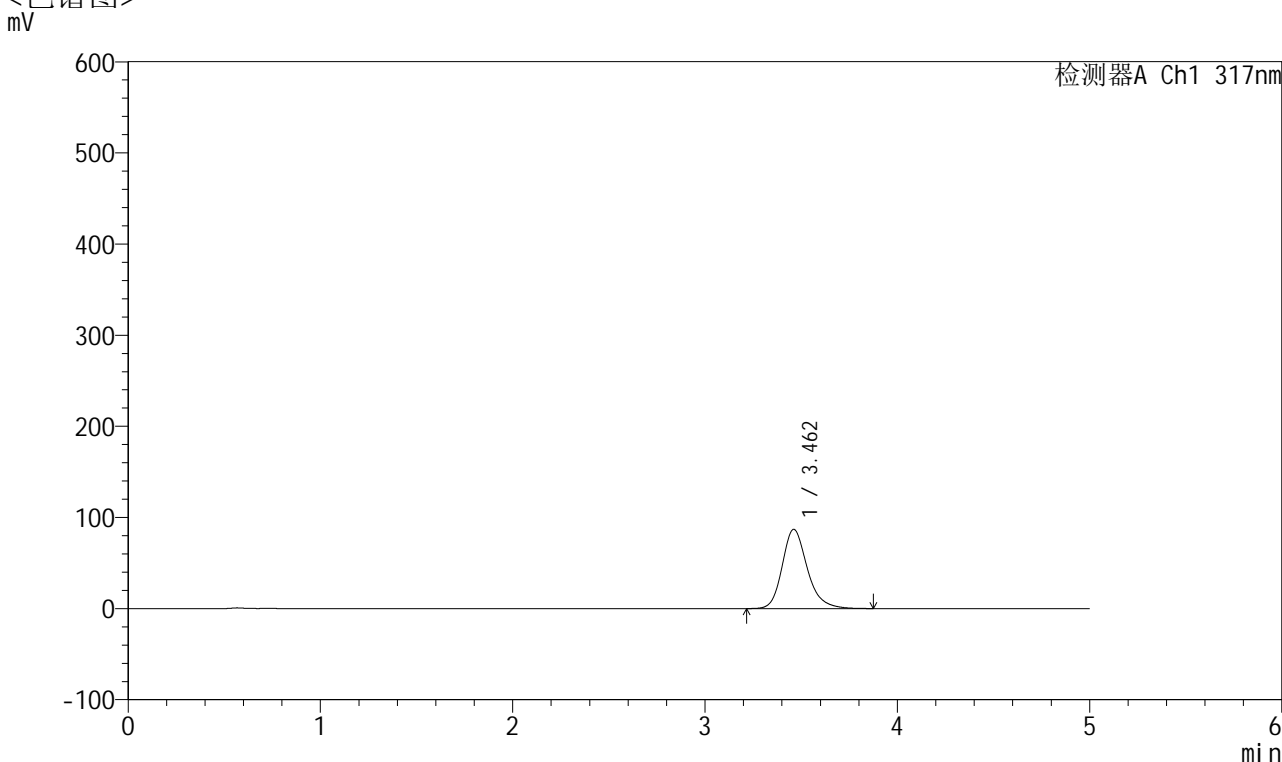


QTL-4047

<样品信息>

色谱柱 : XB-C18(4.6*50mm,5μm) 流速:1.0ml/min
 柱温 : 40°C 波长:317nm
 数据文件名: RC\$QTL-4047 - 10-53/10-2760-2 - zzp-2024112321p-pH4.5jz-rcqx-jf50z-p3-45min.lcd
 方法文件名: RC\$QTL-4047 - QTL-4047-rcqx-FX259.lcm
 批处理文件名: RC\$QTL-4047 - 20250218-FX259.lcb
 样品瓶号: 1-24
 进样体积: 20μl 版本号:6.115
 进样时间: 2025/02/18 14:56:10 实验者: xiexinhui
 处理时间 (V2) : 2025/02/19 09:00:26 处理者: xiexinhui
 仪器型号: SHIMADZU LC-2050C(FX259)

<色谱图>



<峰表>

检测器A Ch1 317nm

峰号	保留时间	面积	面积%	高度	理论塔板数(USP)	拖尾因子	分离度(USP)
1	3.462	787142	100.000	86935	3574	1.216	--
总计		787142	100.000	86935			

图95 非布司他片溶出曲线测定HPLC图谱
 自制品-2024112321批-pH4.5介质-浆法-50转-45min-片3
 供试品溶液-1

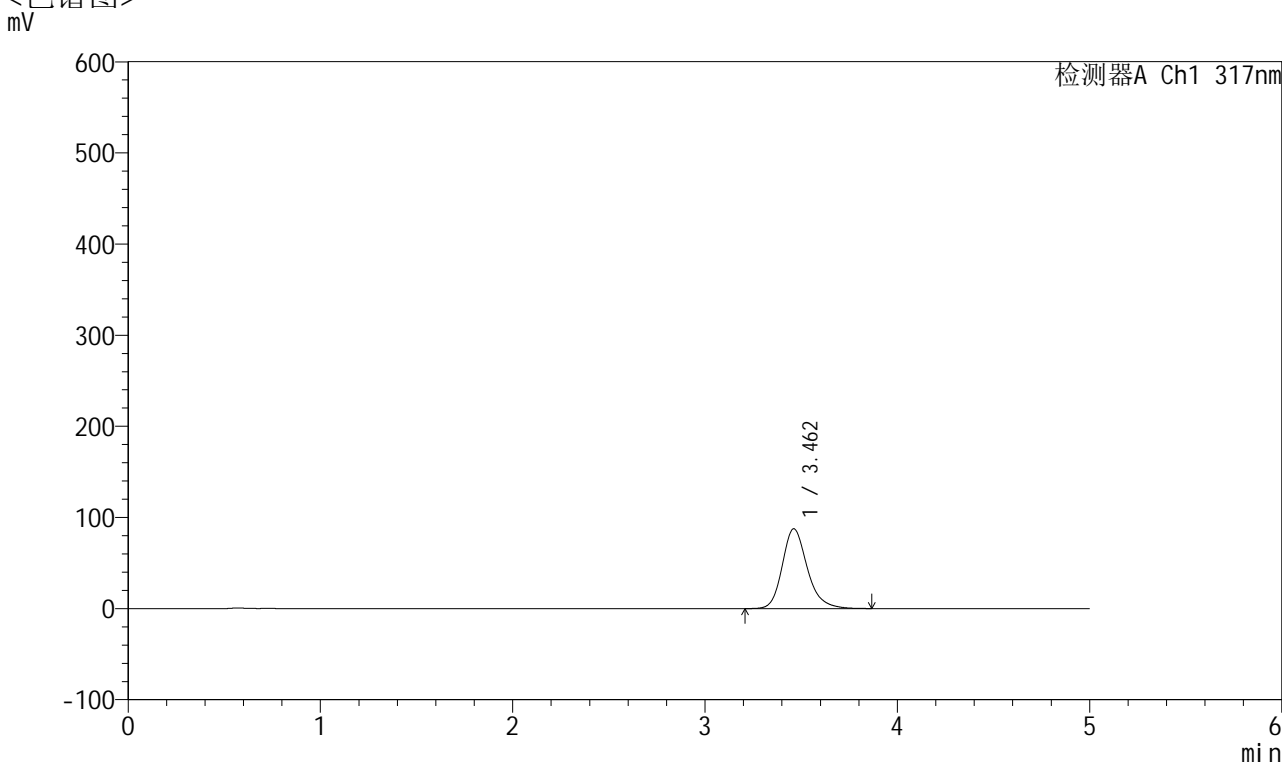


QTL-4047

<样品信息>

色谱柱 : XB-C18(4.6*50mm,5 μ m) 流速:1.0ml/min
 柱温 : 40 $^{\circ}$ C 波长:317nm
 数据文件名: RC\$QTL-4047 - 10-53/10-2761-2 - zzp-2024112321p-pH4.5jz-rcqx-jf50z-p4-45min.lcd
 方法文件名: RC\$QTL-4047 - QTL-4047-rcqx-FX259.lcm
 批处理文件名: RC\$QTL-4047 - 20250218-FX259.lcb
 样品瓶号: 1-33
 进样体积: 20 μ l 版本号:6.115
 进样时间: 2025/02/18 15:01:33 实验者: xiexinhui
 处理时间 (V2) : 2025/02/19 09:00:29 处理者: xiexinhui
 仪器型号: SHIMADZU LC-2050C(FX259)

<色谱图>



<峰表>

检测器A Ch1 317nm

峰号	保留时间	面积	面积%	高度	理论塔板数(USP)	拖尾因子	分离度(USP)
1	3.462	791375	100.000	87557	3584	1.213	--
总计		791375	100.000	87557			

图96 非布司他片溶出曲线测定HPLC图谱
 自制品-2024112321批-pH4.5介质-浆法-50转-45min-片4
 供试品溶液-1

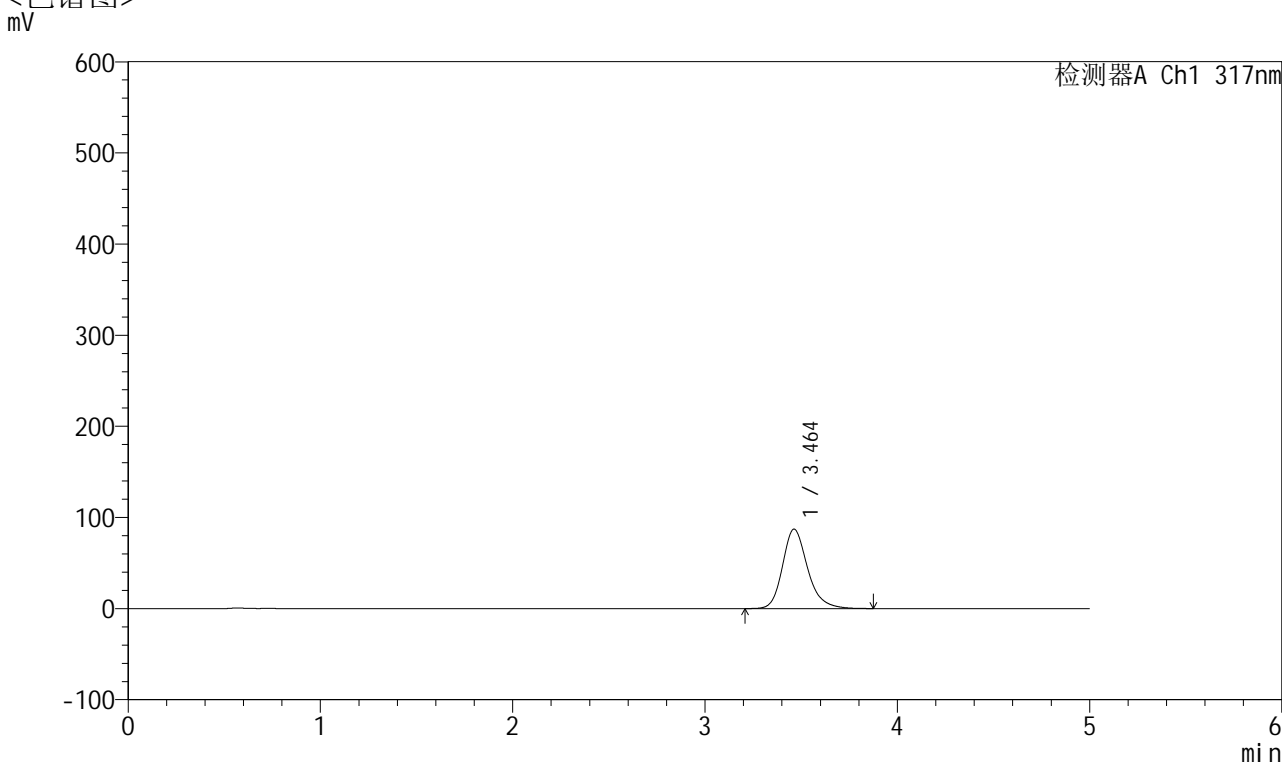


QTL-4047

<样品信息>

色谱柱 : XB-C18(4.6*50mm,5μm) 流速:1.0ml/min
 柱温 : 40°C 波长:317nm
 数据文件名: RC\$QTL-4047 - 10-53/10-2762-2 - zzp-2024112321p-pH4.5jz-rcqx-jf50z-p5-45min.lcd
 方法文件名: RC\$QTL-4047 - QTL-4047-rcqx-FX259.lcm
 批处理文件名: RC\$QTL-4047 - 20250218-FX259.lcb
 样品瓶号: 1-42
 进样体积: 20μl 版本号:6.115
 进样时间: 2025/02/18 15:06:56 实验者: xiexinhui
 处理时间 (V2) : 2025/02/19 09:00:32 处理者: xiexinhui
 仪器型号: SHIMADZU LC-2050C(FX259)

<色谱图>



<峰表>

检测器A Ch1 317nm

峰号	保留时间	面积	面积%	高度	理论塔板数(USP)	拖尾因子	分离度(USP)
1	3.464	788132	100.000	87147	3583	1.217	--
总计		788132	100.000	87147			

图97 非布司他片溶出曲线测定HPLC图谱
 自制品-2024112321批-pH4.5介质-浆法-50转-45min-片5
 供试品溶液-1

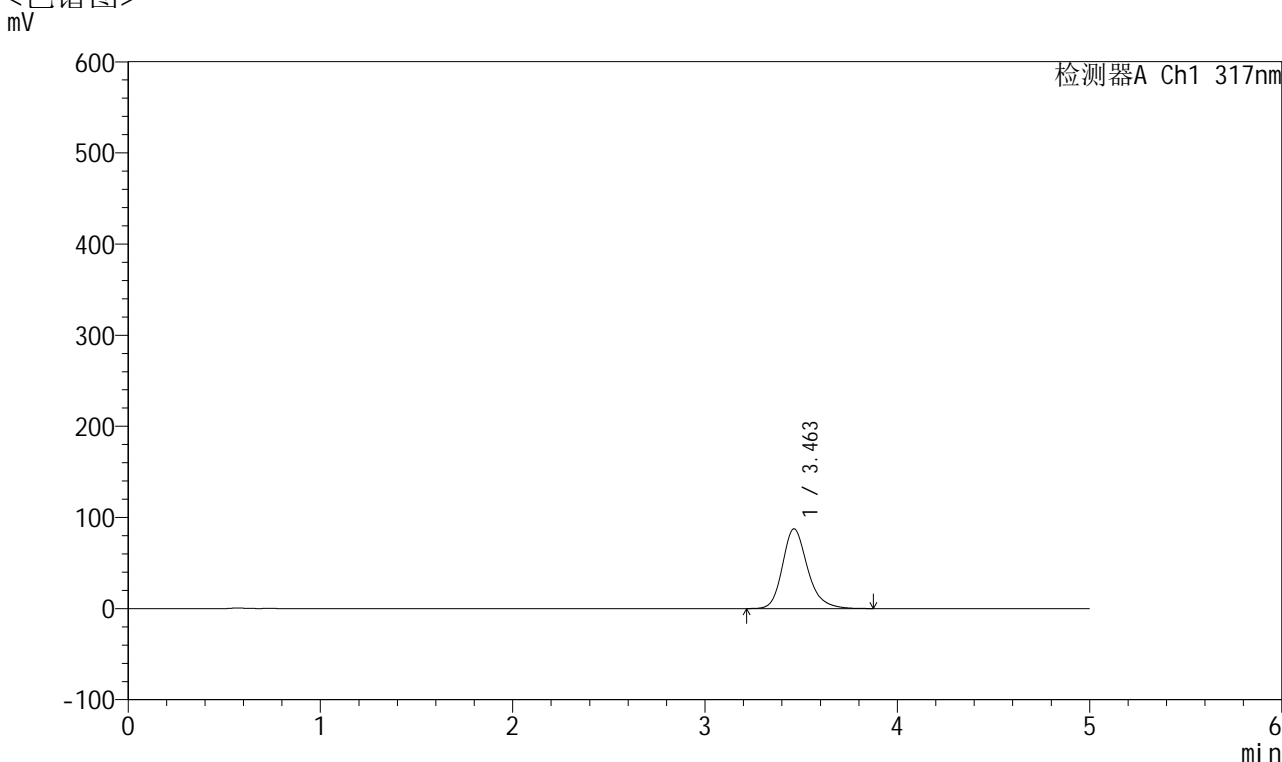


QTL-4047

<样品信息>

色谱柱 : XB-C18(4.6*50mm,5μm) 流速:1.0ml/min
 柱温 : 40°C 波长:317nm
 数据文件名: RC\$QTL-4047 - 10-53/10-2763-2 - zzp-2024112321p-pH4.5jz-rcqx-jf50z-p6-45min.lcd
 方法文件名: RC\$QTL-4047 - QTL-4047-rcqx-FX259.lcm
 批处理文件名: RC\$QTL-4047 - 20250218-FX259.lcb
 样品瓶号: 1-51
 进样体积: 20μl 版本号:6.115
 进样时间: 2025/02/18 15:12:18 实验者: xiexinhui
 处理时间 (V2) : 2025/02/19 09:00:35 处理者: xiexinhui
 仪器型号: SHIMADZU LC-2050C(FX259)

<色谱图>



<峰表>

检测器A Ch1 317nm

峰号	保留时间	面积	面积%	高度	理论塔板数(USP)	拖尾因子	分离度(USP)
1	3.463	790652	100.000	87459	3585	1.216	--
总计		790652	100.000	87459			

图98 非布司他片溶出曲线测定HPLC图谱
 自制品-2024112321批-pH4.5介质-浆法-50转-45min-片6
 供试品溶液-1

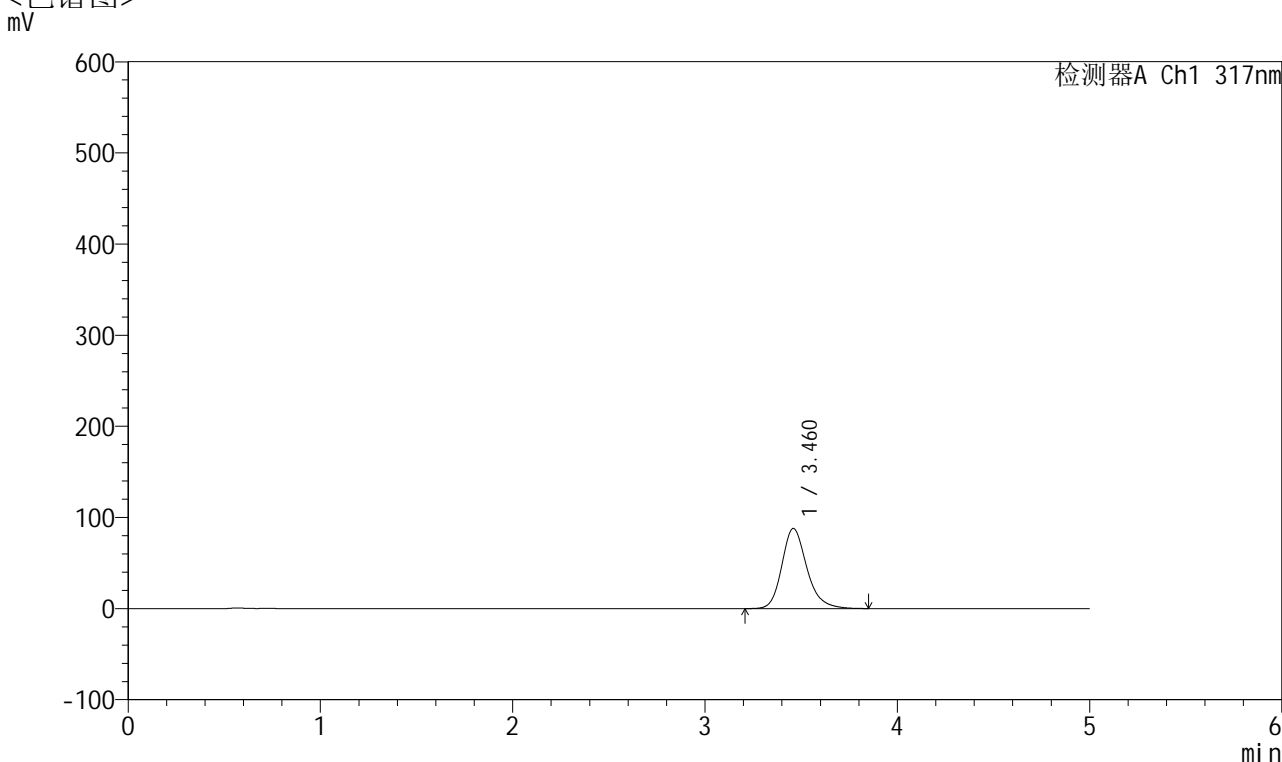


QTL-4047

<样品信息>

色谱柱 : XB-C18(4.6*50mm,5 μ m) 流速:1.0ml/min
 柱温 : 40 $^{\circ}$ C 波长:317nm
 数据文件名: RC\$QTL-4047 - 10-53/10-2764-2 - zzp-2024112321p-pH4.5jz-rcqx-jf50z-p1-60min.lcd
 方法文件名: RC\$QTL-4047 - QTL-4047-rcqx-FX259.lcm
 批处理文件名: RC\$QTL-4047 - 20250218-FX259.lcb
 样品瓶号: 1-7
 进样体积: 20 μ l 版本号:6.115
 进样时间: 2025/02/18 15:17:41 实验者: xiexinhui
 处理时间 (V2) : 2025/02/19 09:00:38 处理者: xiexinhui
 仪器型号: SHIMADZU LC-2050C(FX259)

<色谱图>



<峰表>

检测器A Ch1 317nm

峰号	保留时间	面积	面积%	高度	理论塔板数(USP)	拖尾因子	分离度(USP)
1	3.460	794044	100.000	87766	3580	1.213	--
总计		794044	100.000	87766			

图99 非布司他片溶出曲线测定HPLC图谱
 自制品-2024112321批-pH4.5介质-浆法-50转-60min-片1
 供试品溶液-1

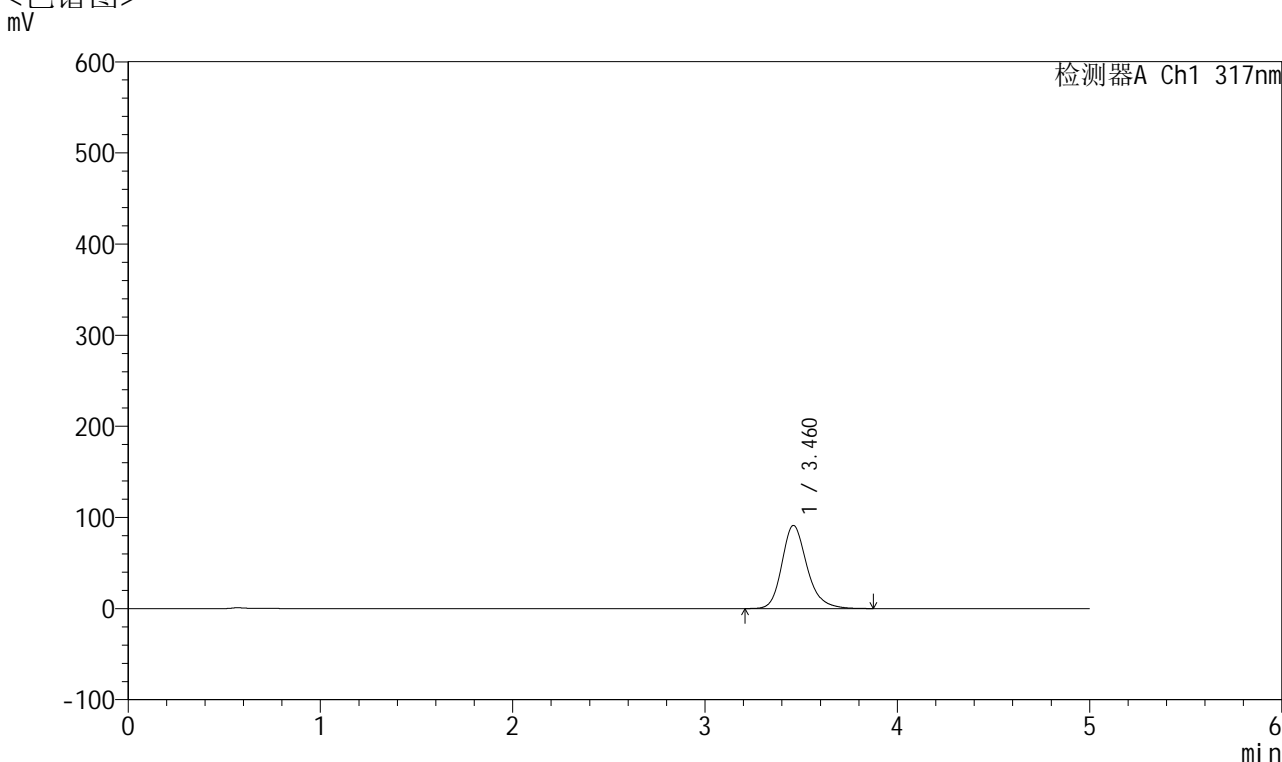


QTL-4047

<样品信息>

色谱柱 : XB-C18(4.6*50mm,5 μ m) 流速:1.0ml/min
 柱温 : 40 $^{\circ}$ C 波长:317nm
 数据文件名: RC\$QTL-4047 - 10-53/10-2765-2 - zzp-2024112321p-pH4.5jz-rcqx-jf50z-p2-60min.lcd
 方法文件名: RC\$QTL-4047 - QTL-4047-rcqx-FX259.lcm
 批处理文件名: RC\$QTL-4047 - 20250218-FX259.lcb
 样品瓶号: 1-16
 进样体积: 20 μ l 版本号:6.115
 进样时间: 2025/02/18 15:23:04 实验者: xiexinhui
 处理时间 (V2) : 2025/02/19 09:00:40 处理者: xiexinhui
 仪器型号: SHIMADZU LC-2050C(FX259)

<色谱图>



<峰表>

检测器A Ch1 317nm

峰号	保留时间	面积	面积%	高度	理论塔板数(USP)	拖尾因子	分离度(USP)
1	3.460	826495	100.000	91130	3570	1.218	--
总计		826495	100.000	91130			

图100 非布司他片溶出曲线测定HPLC图谱
 自制品-2024112321批-pH4.5介质-浆法-50转-60min-片2
 供试品溶液-1

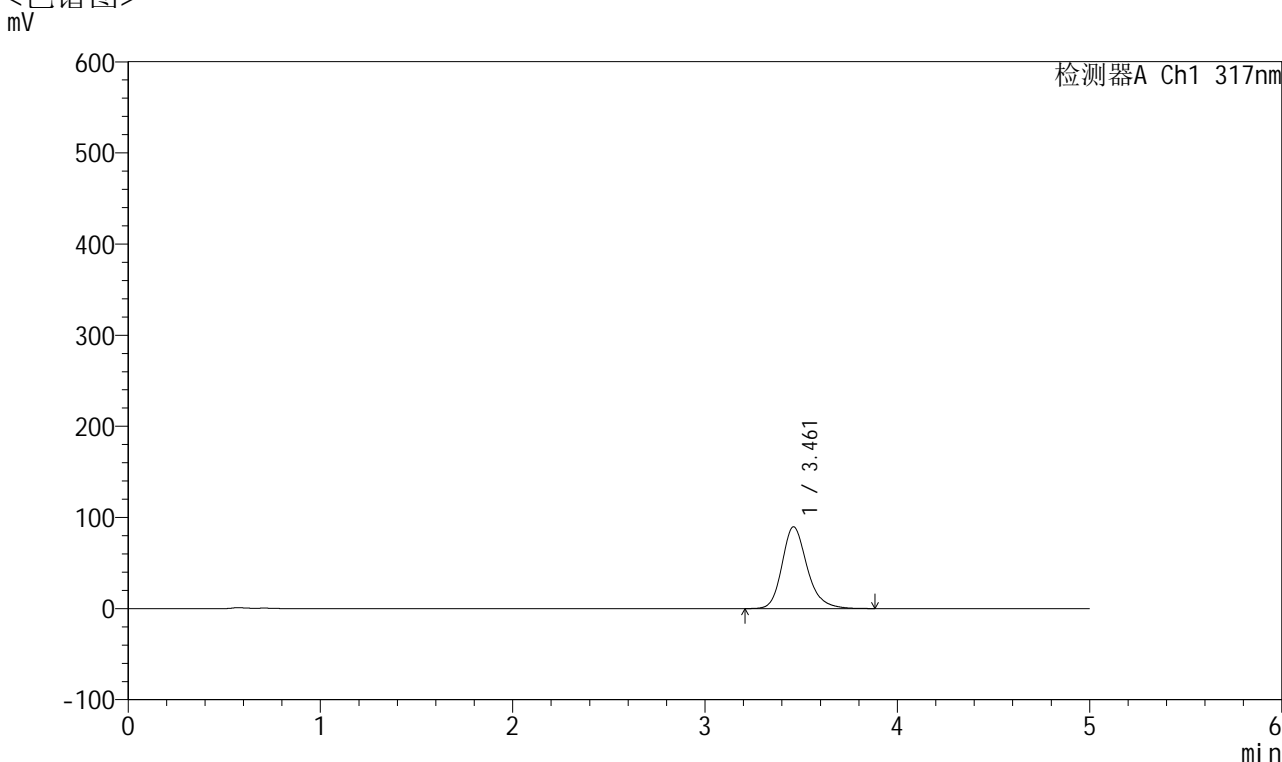


QTL-4047

<样品信息>

色谱柱 : XB-C18(4.6*50mm,5 μ m) 流速:1.0ml/min
 柱温 : 40 $^{\circ}$ C 波长:317nm
 数据文件名: RC\$QTL-4047 - 10-53/10-2766-2 - zzp-2024112321p-pH4.5jz-rcqx-jf50z-p3-60min.lcd
 方法文件名: RC\$QTL-4047 - QTL-4047-rcqx-FX259.lcm
 批处理文件名: RC\$QTL-4047 - 20250218-FX259.lcb
 样品瓶号: 1-25
 进样体积: 20 μ l 版本号:6.115
 进样时间: 2025/02/18 15:28:27 实验者: xiexinhui
 处理时间 (V2) : 2025/02/19 09:00:43 处理者: xiexinhui
 仪器型号: SHIMADZU LC-2050C(FX259)

<色谱图>



<峰表>

检测器A Ch1 317nm

峰号	保留时间	面积	面积%	高度	理论塔板数(USP)	拖尾因子	分离度(USP)
1	3.461	812981	100.000	89684	3570	1.218	--
总计		812981	100.000	89684			

图101 非布司他片溶出曲线测定HPLC图谱
 自制品-2024112321批-pH4.5介质-浆法-50转-60min-片3
 供试品溶液-1

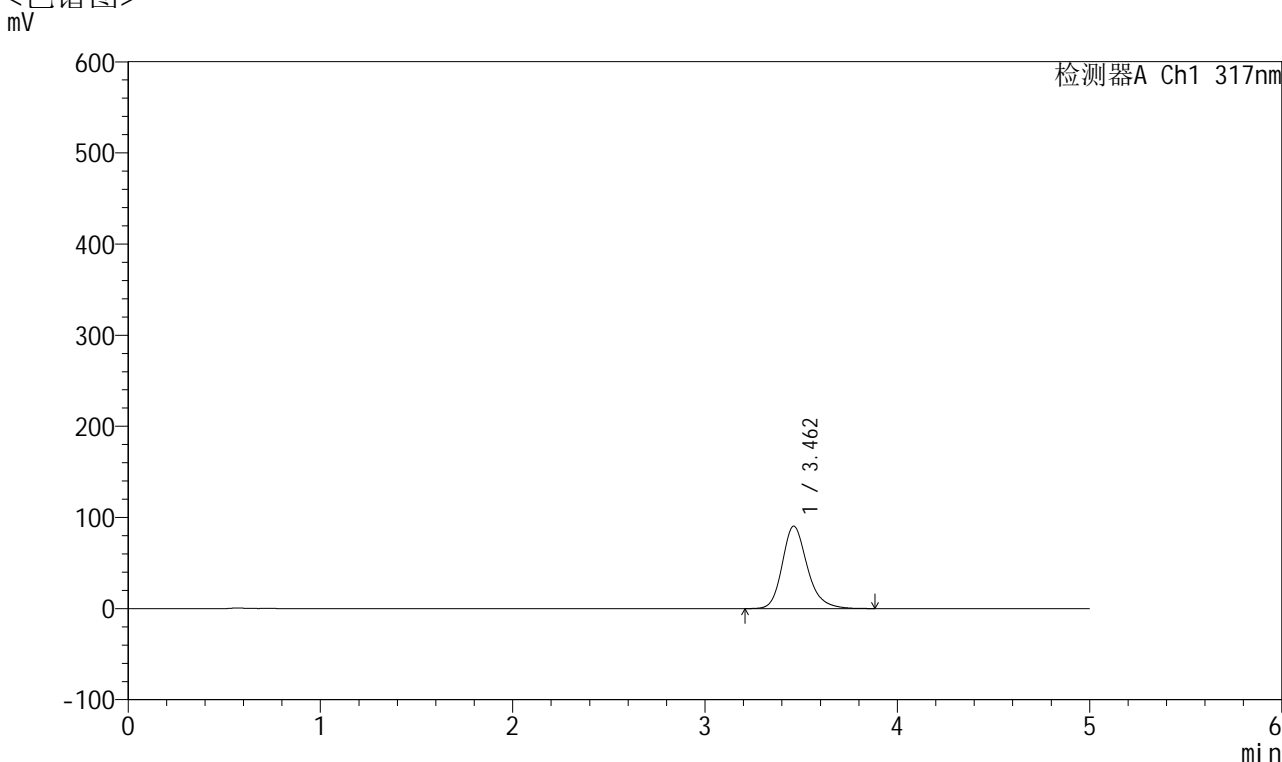


QTL-4047

<样品信息>

色谱柱 : XB-C18(4.6*50mm,5 μ m) 流速:1.0ml/min
 柱温 : 40 $^{\circ}$ C 波长:317nm
 数据文件名: RC\$QTL-4047 - 10-53/10-2767-2 - zzp-2024112321p-pH4.5jz-rcqx-jf50z-p4-60min.lcd
 方法文件名: RC\$QTL-4047 - QTL-4047-rcqx-FX259.lcm
 批处理文件名: RC\$QTL-4047 - 20250218-FX259.lcb
 样品瓶号: 1-34
 进样体积: 20 μ l 版本号:6.115
 进样时间: 2025/02/18 15:33:51 实验者: xiexinhui
 处理时间 (V2) : 2025/02/19 09:00:46 处理者: xiexinhui
 仪器型号: SHIMADZU LC-2050C(FX259)

<色谱图>



<峰表>

检测器A Ch1 317nm

峰号	保留时间	面积	面积%	高度	理论塔板数(USP)	拖尾因子	分离度(USP)
1	3.462	818464	100.000	90425	3575	1.216	--
总计		818464	100.000	90425			

图102 非布司他片溶出曲线测定HPLC图谱
 自制品-2024112321批-pH4.5介质-浆法-50转-60min-片4
 供试品溶液-1

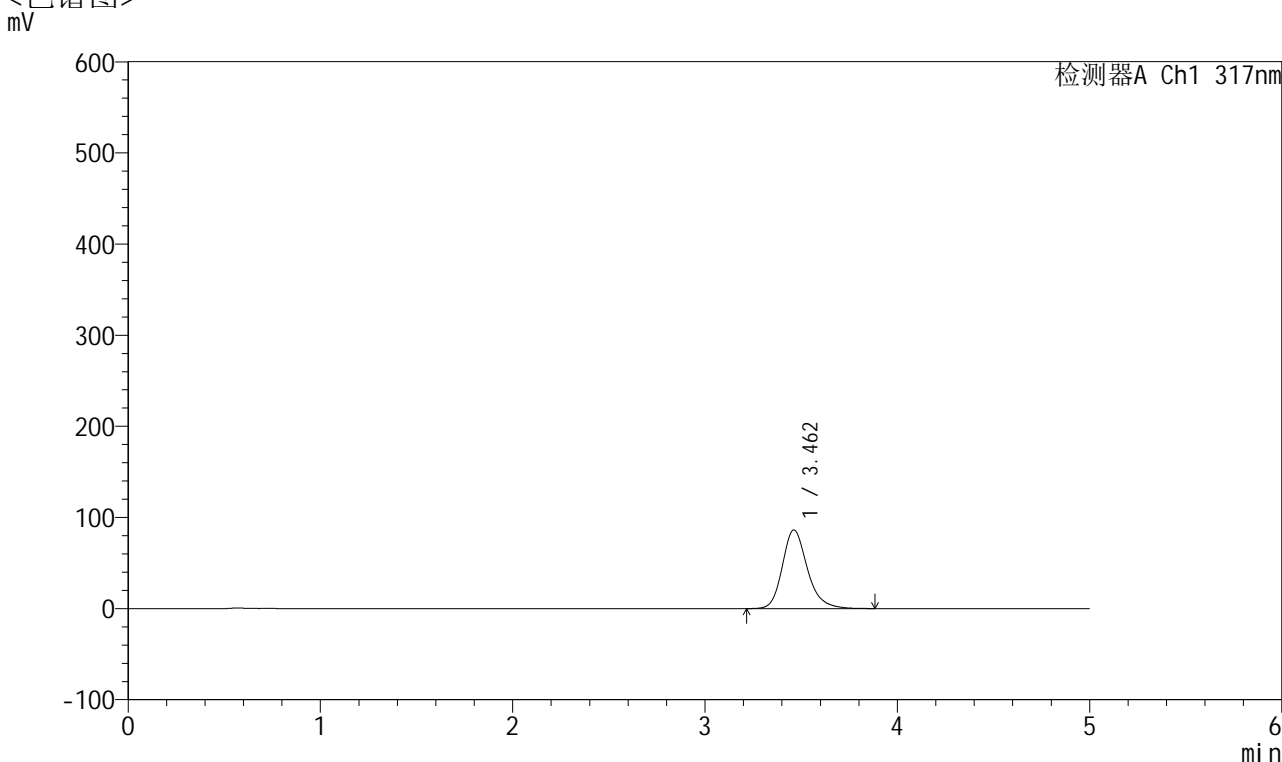


QTL-4047

<样品信息>

色谱柱 : XB-C18(4.6*50mm,5 μ m) 流速:1.0ml/min
 柱温 : 40 $^{\circ}$ C 波长:317nm
 数据文件名: RC\$QTL-4047 - 10-53/10-2768-2 - zzp-2024112321p-pH4.5jz-rcqx-jf50z-p5-60min.lcd
 方法文件名: RC\$QTL-4047 - QTL-4047-rcqx-FX259.lcm
 批处理文件名: RC\$QTL-4047 - 20250218-FX259.lcb
 样品瓶号: 1-43
 进样体积: 20 μ l 版本号:6.115
 进样时间: 2025/02/18 15:39:14 实验者: xiexinhui
 处理时间 (V2) : 2025/02/19 09:00:49 处理者: xiexinhui
 仪器型号: SHIMADZU LC-2050C(FX259)

<色谱图>



<峰表>

检测器A Ch1 317nm

峰号	保留时间	面积	面积%	高度	理论塔板数(USP)	拖尾因子	分离度(USP)
1	3.462	779803	100.000	86337	3586	1.212	--
总计		779803	100.000	86337			

图103 非布司他片溶出曲线测定HPLC图谱
 自制品-2024112321批-pH4.5介质-浆法-50转-60min-片5
 供试品溶液-1

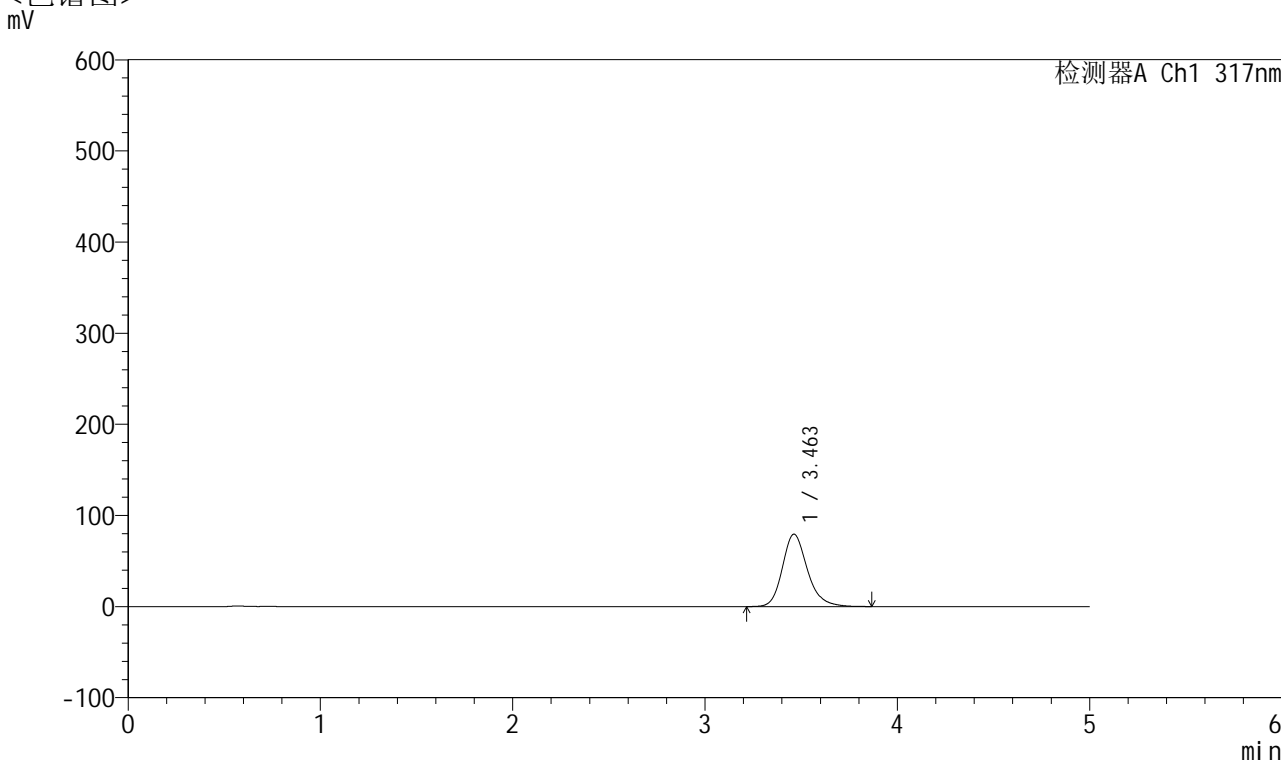


QTL-4047

<样品信息>

色谱柱 : XB-C18(4.6*50mm,5 μ m) 流速:1.0ml/min
 柱温 : 40 $^{\circ}$ C 波长:317nm
 数据文件名: RC\$QTL-4047 - 10-53/10-2769-2 - zzp-2024112321p-pH4.5jz-rcqx-jf50z-p6-60min.lcd
 方法文件名: RC\$QTL-4047 - QTL-4047-rcqx-FX259.lcm
 批处理文件名: RC\$QTL-4047 - 20250218-FX259.lcb
 样品瓶号: 1-52
 进样体积: 20 μ l 版本号:6.115
 进样时间: 2025/02/18 15:44:36 实验者: xiexinhui
 处理时间 (V2) : 2025/02/19 09:00:52 处理者: xiexinhui
 仪器型号: SHIMADZU LC-2050C(FX259)

<色谱图>



<峰表>

检测器A Ch1 317nm

峰号	保留时间	面积	面积%	高度	理论塔板数(USP)	拖尾因子	分离度(USP)
1	3.463	716723	100.000	79445	3594	1.209	--
总计		716723	100.000	79445			

图104 非布司他片溶出曲线测定HPLC图谱
 自制品-2024112321批-pH4.5介质-浆法-50转-60min-片6
 供试品溶液-1

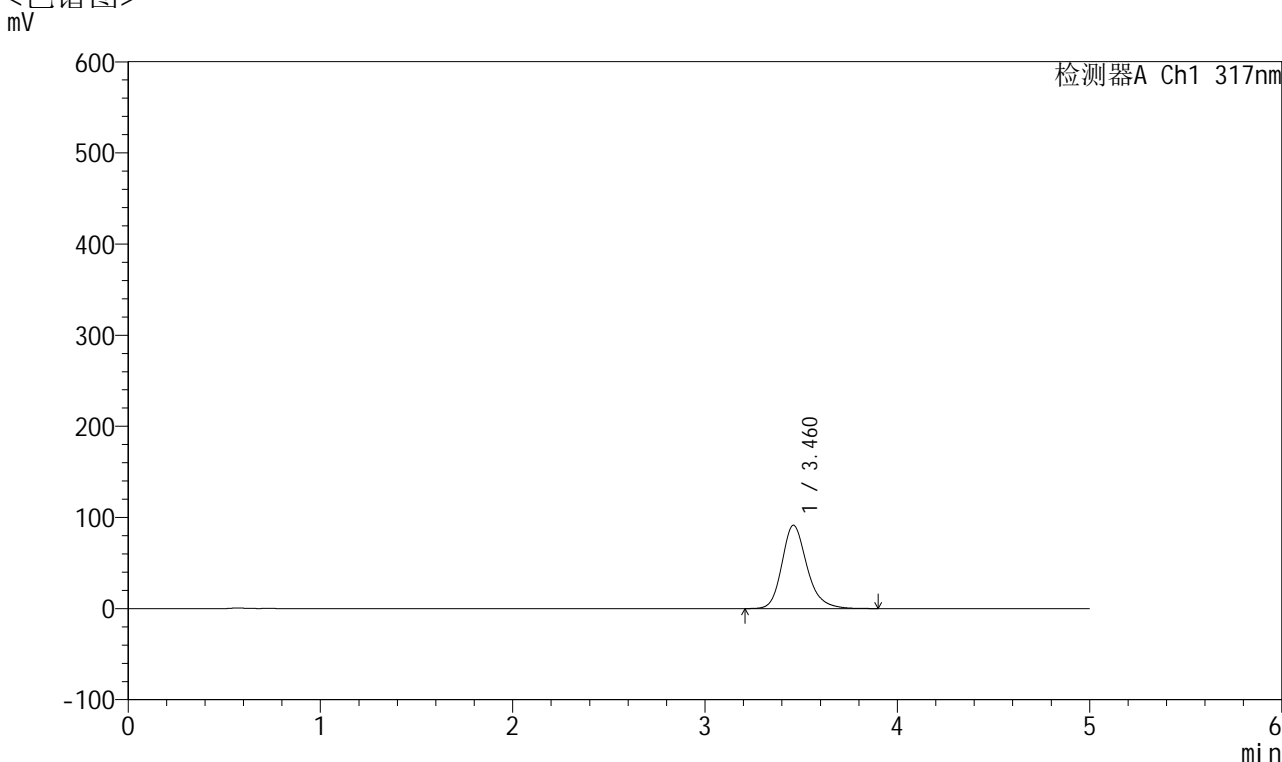


QTL-4047

<样品信息>

色谱柱 : XB-C18(4.6*50mm,5 μ m) 流速:1.0ml/min
 柱温 : 40 $^{\circ}$ C 波长:317nm
 数据文件名: RC\$QTL-4047 - 10-53/10-2770-2 - zzp-2024112321p-pH4.5jz-rcqx-jf50z-p1-jx.lcd
 方法文件名: RC\$QTL-4047 - QTL-4047-rcqx-FX259.lcm
 批处理文件名: RC\$QTL-4047 - 20250218-FX259.lcb
 样品瓶号: 1-8
 进样体积: 20 μ l 版本号:6.115
 进样时间: 2025/02/18 15:50:00 实验者: xiexinhui
 处理时间 (V2) : 2025/02/19 09:00:55 处理者: xiexinhui
 仪器型号: SHIMADZU LC-2050C(FX259)

<色谱图>



<峰表>

检测器A Ch1 317nm

峰号	保留时间	面积	面积%	高度	理论塔板数(USP)	拖尾因子	分离度(USP)
1	3.460	826805	100.000	91324	3582	1.213	--
总计		826805	100.000	91324			

图105 非布司他片溶出曲线测定HPLC图谱
 自制品-2024112321批-pH4.5介质-桨法-50转-极限转速-片1
 供试品溶液-1

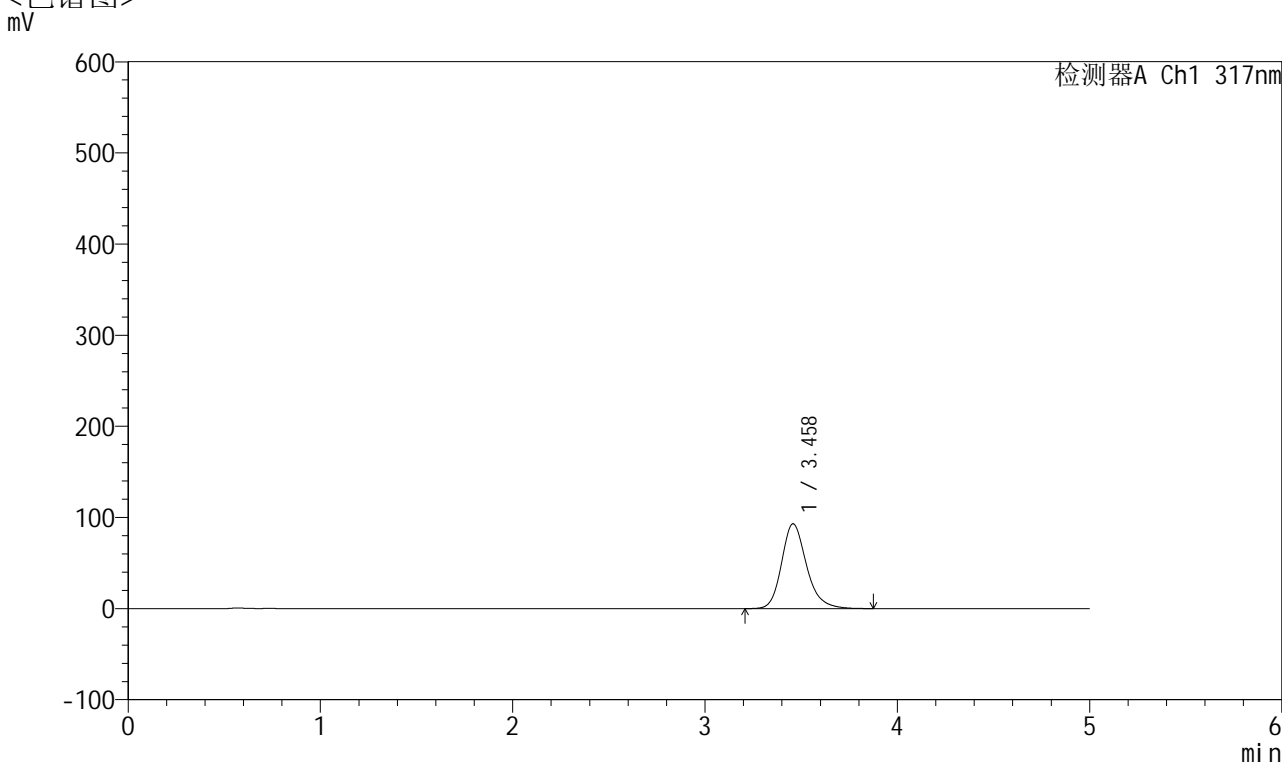


QTL-4047

<样品信息>

色谱柱 : XB-C18(4.6*50mm,5 μ m) 流速:1.0ml/min
 柱温 : 40 $^{\circ}$ C 波长:317nm
 数据文件名: RC\$QTL-4047 - 10-53/10-2771-2 - zzp-2024112321p-pH4.5jz-rcqx-jf50z-p2-jx.lcd
 方法文件名: RC\$QTL-4047 - QTL-4047-rcqx-FX259.lcm
 批处理文件名: RC\$QTL-4047 - 20250218-FX259.lcb
 样品瓶号: 1-17
 进样体积: 20 μ l 版本号:6.115
 进样时间: 2025/02/18 15:55:24 实验者: xiexinhui
 处理时间 (V2) : 2025/02/19 09:00:57 处理者: xiexinhui
 仪器型号: SHIMADZU LC-2050C(FX259)

<色谱图>



<峰表>

检测器A Ch1 317nm

峰号	保留时间	面积	面积%	高度	理论塔板数(USP)	拖尾因子	分离度(USP)
1	3.458	838673	100.000	92935	3593	1.210	--
总计		838673	100.000	92935			

图106 非布司他片溶出曲线测定HPLC图谱
 自制品-2024112321批-pH4.5介质-桨法-50转-极限转速-片2
 供试品溶液-1

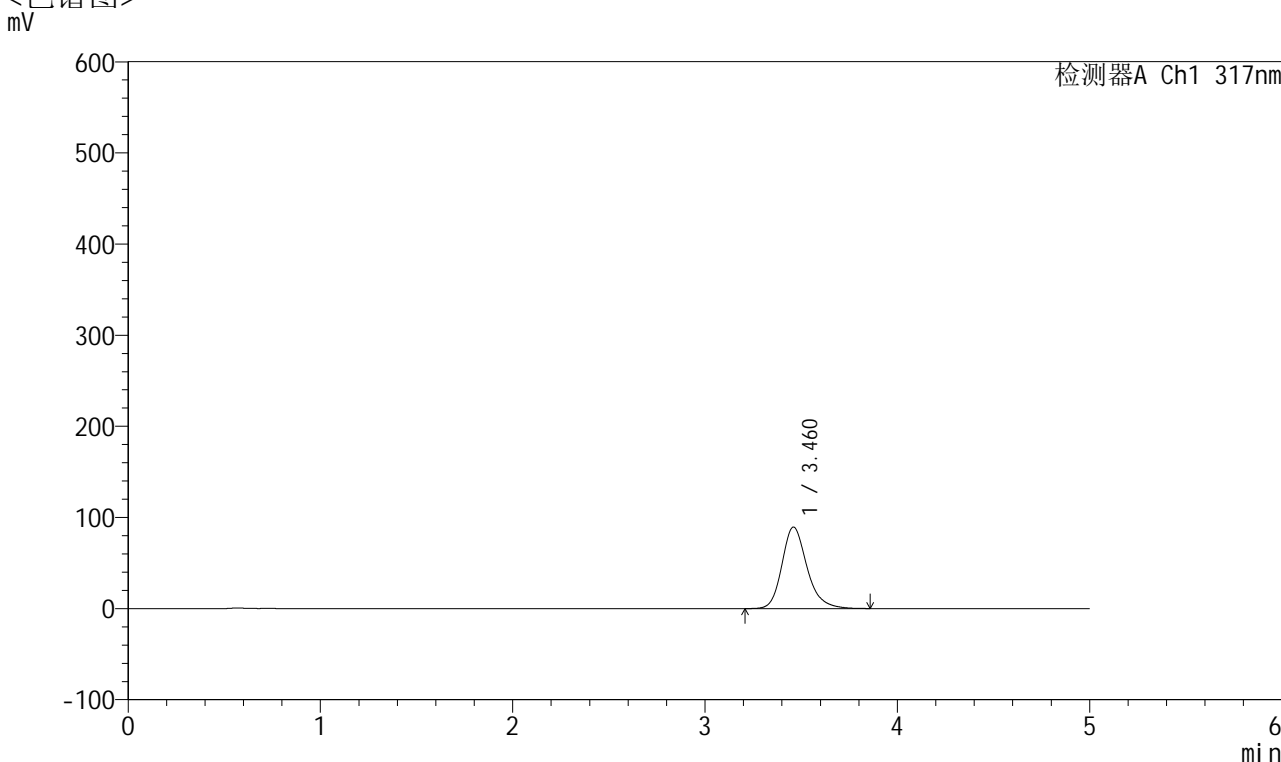


QTL-4047

<样品信息>

色谱柱 : XB-C18(4.6*50mm,5 μ m) 流速:1.0ml/min
 柱温 : 40 $^{\circ}$ C 波长:317nm
 数据文件名: RC\$QTL-4047 - 10-53/10-2772-2 - zzp-2024112321p-pH4.5jz-rcqx-jf50z-p3-jx.lcd
 方法文件名: RC\$QTL-4047 - QTL-4047-rcqx-FX259.lcm
 批处理文件名: RC\$QTL-4047 - 20250218-FX259.lcb
 样品瓶号: 1-26
 进样体积: 20 μ l 版本号:6.115
 进样时间: 2025/02/18 16:00:47 实验者: xiexinhui
 处理时间 (V2) : 2025/02/19 09:01:00 处理者: xiexinhui
 仪器型号: SHIMADZU LC-2050C(FX259)

<色谱图>



<峰表>

检测器A Ch1 317nm

峰号	保留时间	面积	面积%	高度	理论塔板数(USP)	拖尾因子	分离度(USP)
1	3.460	810355	100.000	89328	3563	1.218	--
总计		810355	100.000	89328			

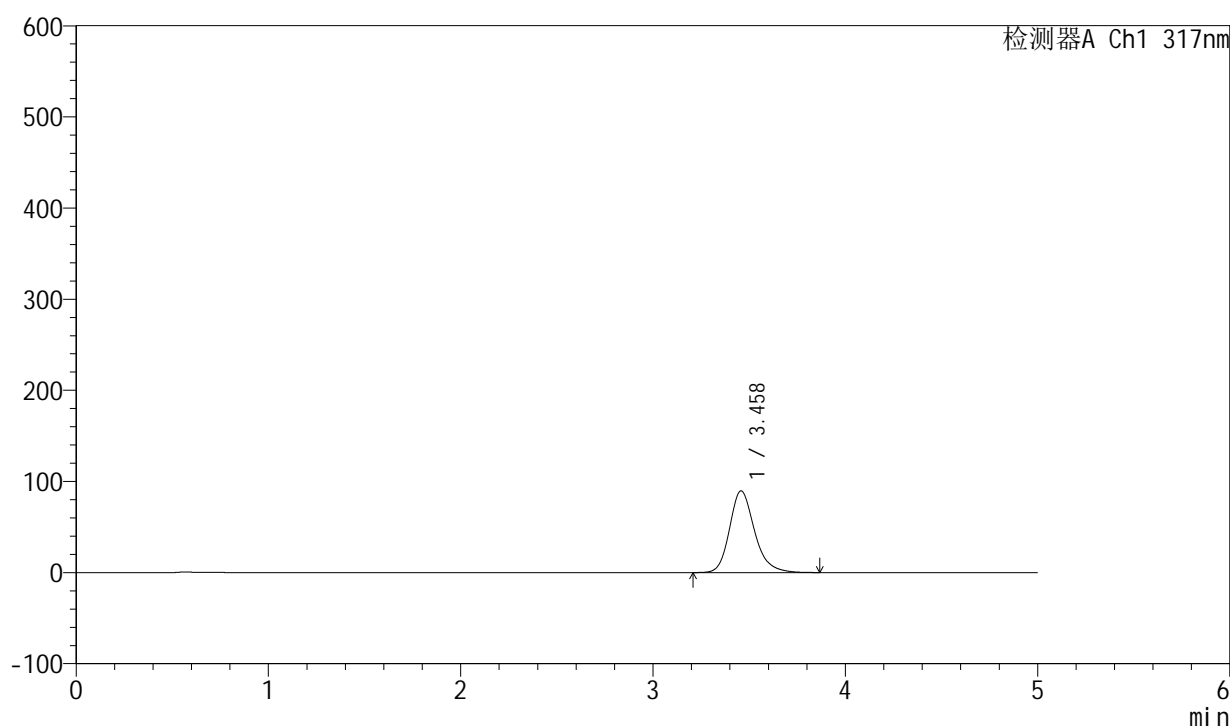
图107 非布司他片溶出曲线测定HPLC图谱
 自制品-2024112321批-pH4.5介质-桨法-50转-极限转速-片3
 供试品溶液-1

<样品信息>

色谱柱 : XB-C18(4.6*50mm,5 μ m) 流速:1.0ml/min
 柱温 : 40 $^{\circ}$ C 波长:317nm
 数据文件名: RC\$QTL-4047 - 10-53/10-2773-2 - zzp-2024112321p-pH4.5jz-rcqx-jf50z-p4-jx.lcd
 方法文件名: RC\$QTL-4047 - QTL-4047-rcqx-FX259.lcm
 批处理文件名: RC\$QTL-4047 - 20250218-FX259.lcb
 样品瓶号: 1-35
 进样体积: 20 μ l 版本号:6.115
 进样时间: 2025/02/18 16:06:11 实验者: xiexinhui
 处理时间 (V2) : 2025/02/19 09:01:03 处理者: xiexinhui
 仪器型号: SHIMADZU LC-2050C(FX259)

<色谱图>

mV



<峰表>

检测器A Ch1 317nm

峰号	保留时间	面积	面积%	高度	理论塔板数(USP)	拖尾因子	分离度(USP)
1	3.458	809097	100.000	89516	3584	1.211	--
总计		809097	100.000	89516			

图108 非布司他片溶出曲线测定HPLC图谱
 自制品-2024112321批-pH4.5介质-桨法-50转-极限转速-片4
 供试品溶液-1

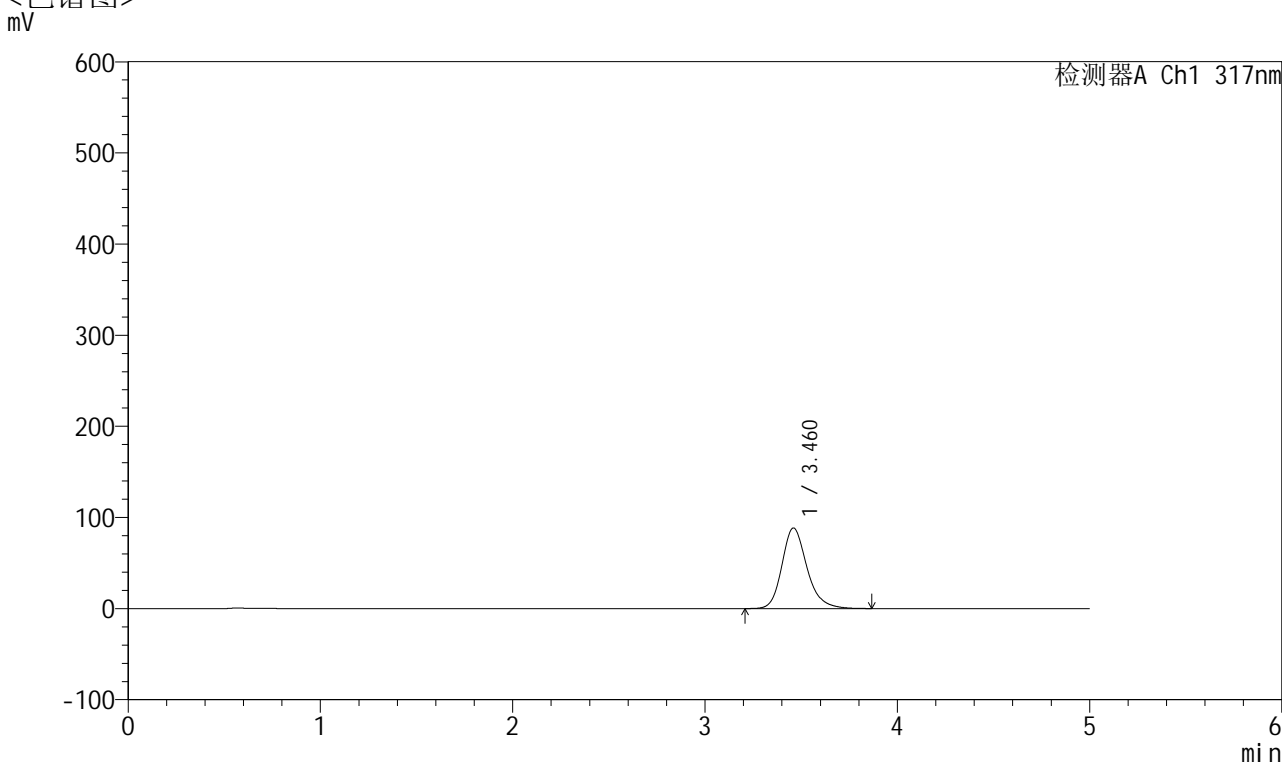


QTL-4047

<样品信息>

色谱柱 : XB-C18(4.6*50mm,5 μ m) 流速:1.0ml/min
 柱温 : 40 $^{\circ}$ C 波长:317nm
 数据文件名: RC\$QTL-4047 - 10-53/10-2774-2 - zzp-2024112321p-pH4.5jz-rcqx-jf50z-p5-jx.lcd
 方法文件名: RC\$QTL-4047 - QTL-4047-rcqx-FX259.lcm
 批处理文件名: RC\$QTL-4047 - 20250218-FX259.lcb
 样品瓶号: 1-44
 进样体积: 20 μ l 版本号:6.115
 进样时间: 2025/02/18 16:11:35 实验者: xiexinhui
 处理时间 (V2) : 2025/02/19 09:01:06 处理者: xiexinhui
 仪器型号: SHIMADZU LC-2050C(FX259)

<色谱图>



<峰表>

检测器A Ch1 317nm

峰号	保留时间	面积	面积%	高度	理论塔板数(USP)	拖尾因子	分离度(USP)
1	3.460	799223	100.000	88364	3584	1.214	--
总计		799223	100.000	88364			

图109 非布司他片溶出曲线测定HPLC图谱
 自制品-2024112321批-pH4.5介质-桨法-50转-极限转速-片5
 供试品溶液-1

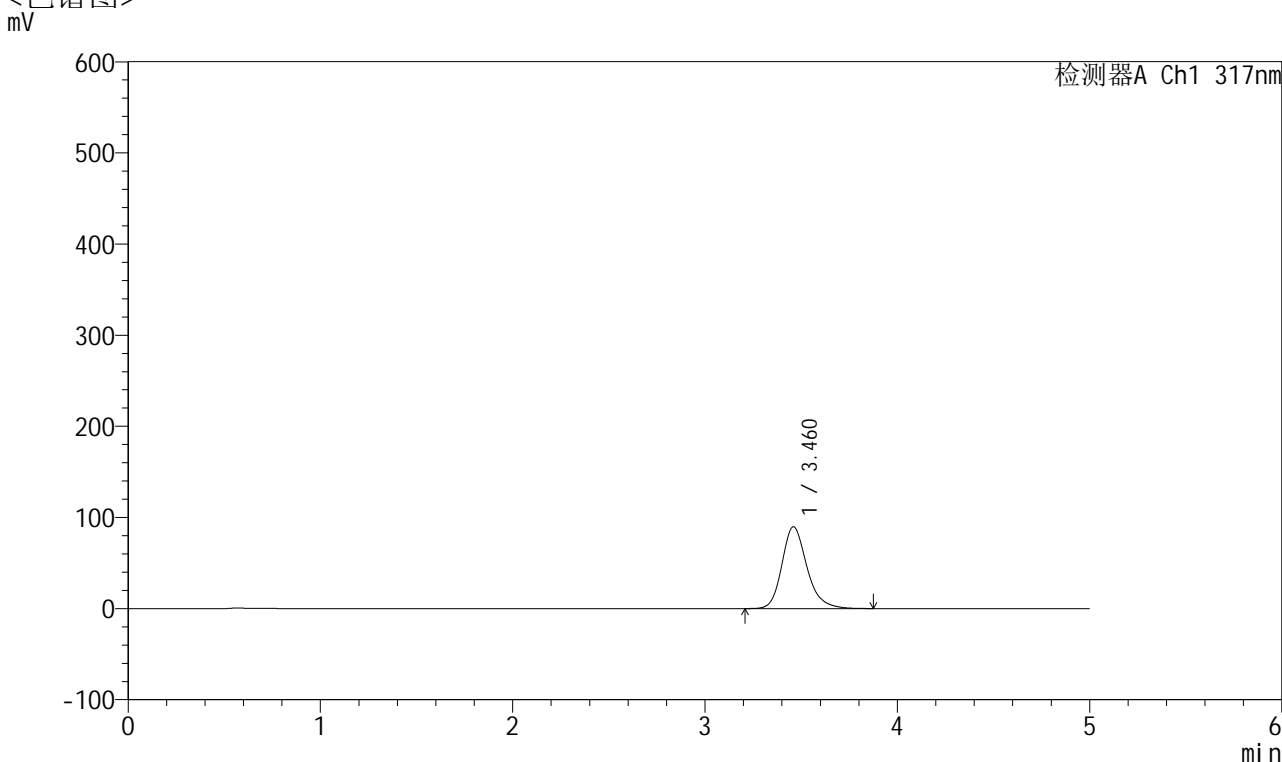


QTL-4047

<样品信息>

色谱柱 : XB-C18(4.6*50mm,5 μ m) 流速:1.0ml/min
 柱温 : 40 $^{\circ}$ C 波长:317nm
 数据文件名: RC\$QTL-4047 - 10-53/10-2775-2 - zzp-2024112321p-pH4.5jz-rcqx-jf50z-p6-jx.lcd
 方法文件名: RC\$QTL-4047 - QTL-4047-rcqx-FX259.lcm
 批处理文件名: RC\$QTL-4047 - 20250218-FX259.lcb
 样品瓶号: 1-53
 进样体积: 20 μ l 版本号:6.115
 进样时间: 2025/02/18 16:16:59 实验者: xiexinhui
 处理时间 (V2) : 2025/02/19 09:01:08 处理者: xiexinhui
 仪器型号: SHIMADZU LC-2050C(FX259)

<色谱图>



<峰表>

检测器A Ch1 317nm

峰号	保留时间	面积	面积%	高度	理论塔板数(USP)	拖尾因子	分离度(USP)
1	3.460	810725	100.000	89689	3589	1.213	--
总计		810725	100.000	89689			

图110 非布司他片溶出曲线测定HPLC图谱
 自制品-2024112321批-pH4.5介质-桨法-50转-极限转速-片6
 供试品溶液-1

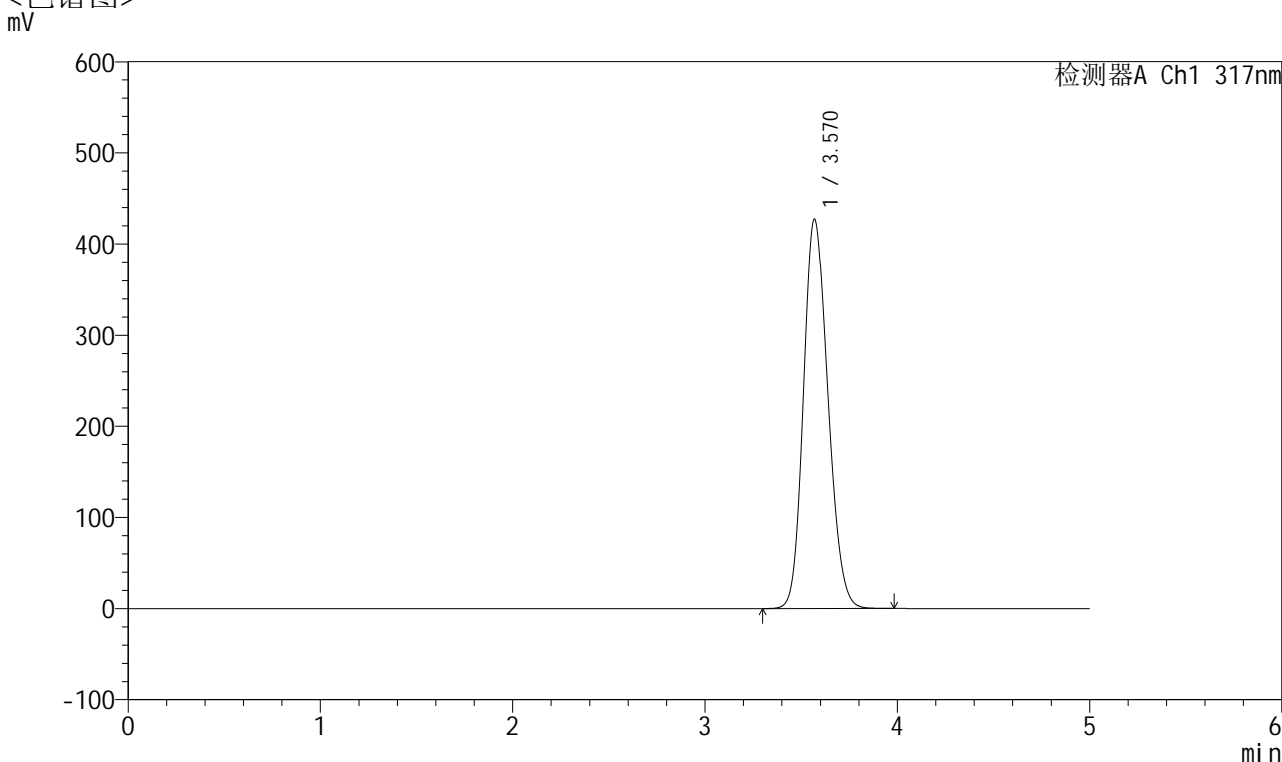


QTL-4047

<样品信息>

色谱柱 : XB-C18(4.6*50mm,5 μ m) 流速:1.0ml/min
 柱温 : 40 $^{\circ}$ C 波长:317nm
 数据文件名: RC\$QTL-4047 - 10-53/10-2776-2 - zzp-2024112321p-pH4.5jz-rcqx-jf50z-dz2-1.lcd
 方法文件名: RC\$QTL-4047 - QTL-4047-rcqx-FX259.lcm
 批处理文件名: RC\$QTL-4047 - 20250218-FX259.lcb
 样品瓶号: 1-27
 进样体积: 20 μ l 版本号:6.115
 进样时间: 2025/02/18 16:22:23 实验者: xiexinhui
 处理时间 (V2) : 2025/02/19 09:01:11 处理者: xiexinhui
 仪器型号: SHIMADZU LC-2050C(FX259)

<色谱图>



<峰表>

检测器A Ch1 317nm

峰号	保留时间	面积	面积%	高度	理论塔板数(USP)	拖尾因子	分离度(USP)
1	3.570	3761250	100.000	427019	3783	1.171	--
总计		3761250	100.000	427019			

图111 非布司他片溶出曲线测定HPLC图谱
 自制品-2024112321批-pH4.5介质-桨法-50转
 对照品溶液-2-1

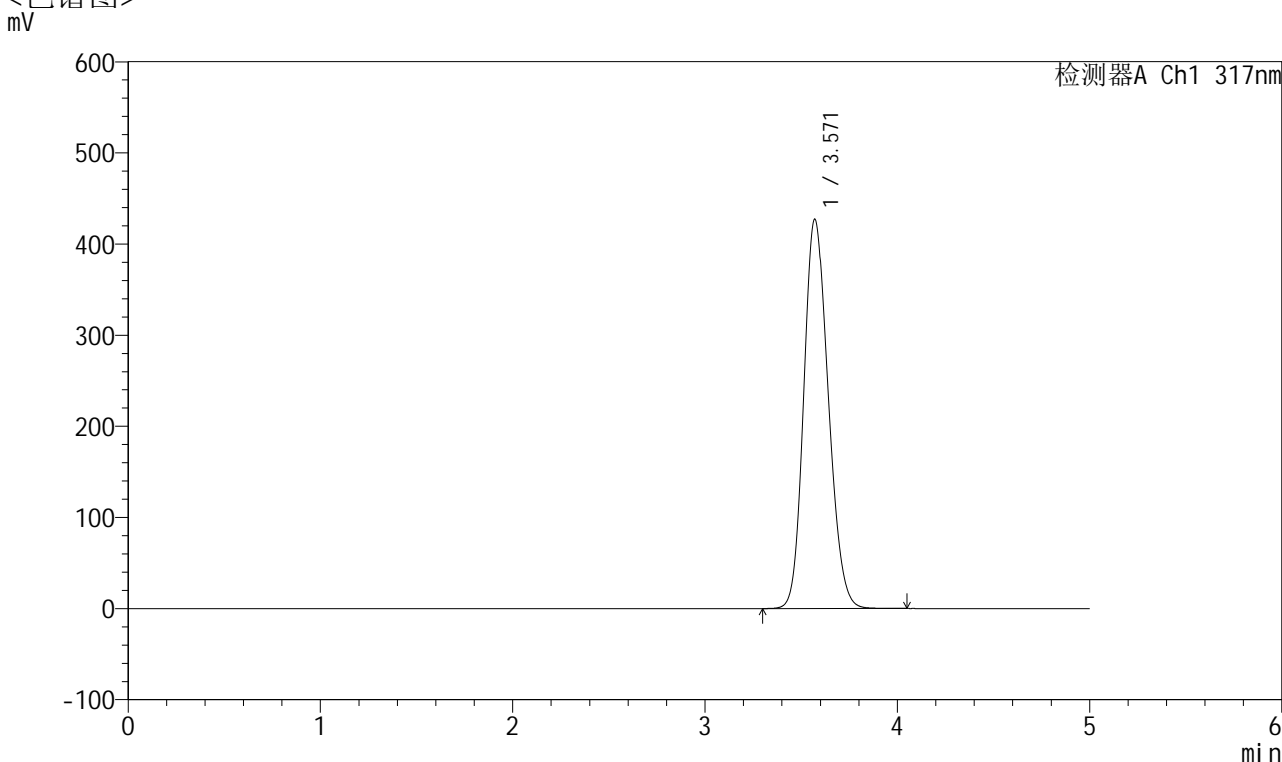


QTL-4047

<样品信息>

色谱柱 : XB-C18(4.6*50mm,5 μ m) 流速:1.0ml/min
 柱温 : 40 $^{\circ}$ C 波长:317nm
 数据文件名: RC\$QTL-4047 - 10-53/10-2777-2 - zzp-2024112321p-pH4.5jz-rcqx-jf50z-dz2-2.lcd
 方法文件名: RC\$QTL-4047 - QTL-4047-rcqx-FX259.lcm
 批处理文件名: RC\$QTL-4047 - 20250218-FX259.lcb
 样品瓶号: 1-27
 进样体积: 20 μ l 版本号:6.115
 进样时间: 2025/02/18 16:27:46 实验者: xiexinhui
 处理时间 (V2) : 2025/02/19 09:01:13 处理者: xiexinhui
 仪器型号: SHIMADZU LC-2050C(FX259)

<色谱图>



<峰表>

检测器A Ch1 317nm

峰号	保留时间	面积	面积%	高度	理论塔板数(USP)	拖尾因子	分离度(USP)
1	3.571	3764748	100.000	427261	3780	1.171	--
总计		3764748	100.000	427261			

图112 非布司他片溶出曲线测定HPLC图谱
 自制品-2024112321批-pH4.5介质-浆法-50转
 对照品溶液-2-2

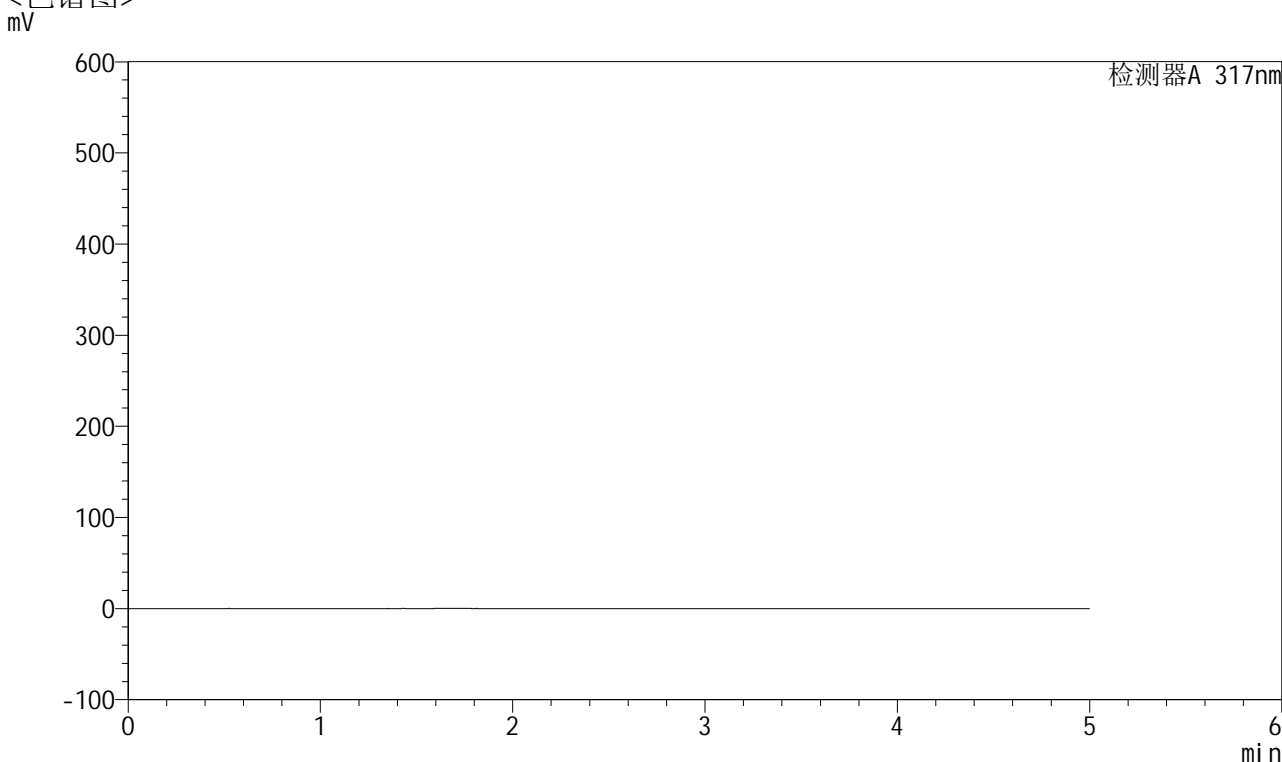


QTL-4047

<样品信息>

色谱柱 : XB-C18(4.6*50mm,5 μ m) 流速:1.0ml/min
 柱温 : 40 $^{\circ}$ C 波长:317nm
 数据文件名: RC\$QTL-4047 - 10-62/28-1756-2 - zzp-2024112421p-pH4.5jz-rcqx-1-jf50z-rj.lcd
 方法文件名: RC\$QTL-4047 - QTL-4047-rcqx-FX277.lcm
 批处理文件名: RC\$QTL-4047 - 20250214-FX277.lcb
 样品瓶号: 3-9
 进样体积: 20 μ l 版本号:6.115
 进样时间: 2025/02/15 23:54:10 实验者: xiexinhui
 处理时间 (V2) : 2025/02/19 09:27:55 处理者: xiexinhui
 仪器型号: SHIMADZU LC-2050C(FX277)

<色谱图>



<峰表>

检测器A 317nm

峰号	保留时间	面积	面积%	高度	理论塔板数(USP)	拖尾因子	分离度(USP)
总计							

图113 非布司他片溶出曲线测定HPLC图谱
 自制品-2024112421批-pH4.5介质-桨法-50转
 溶剂

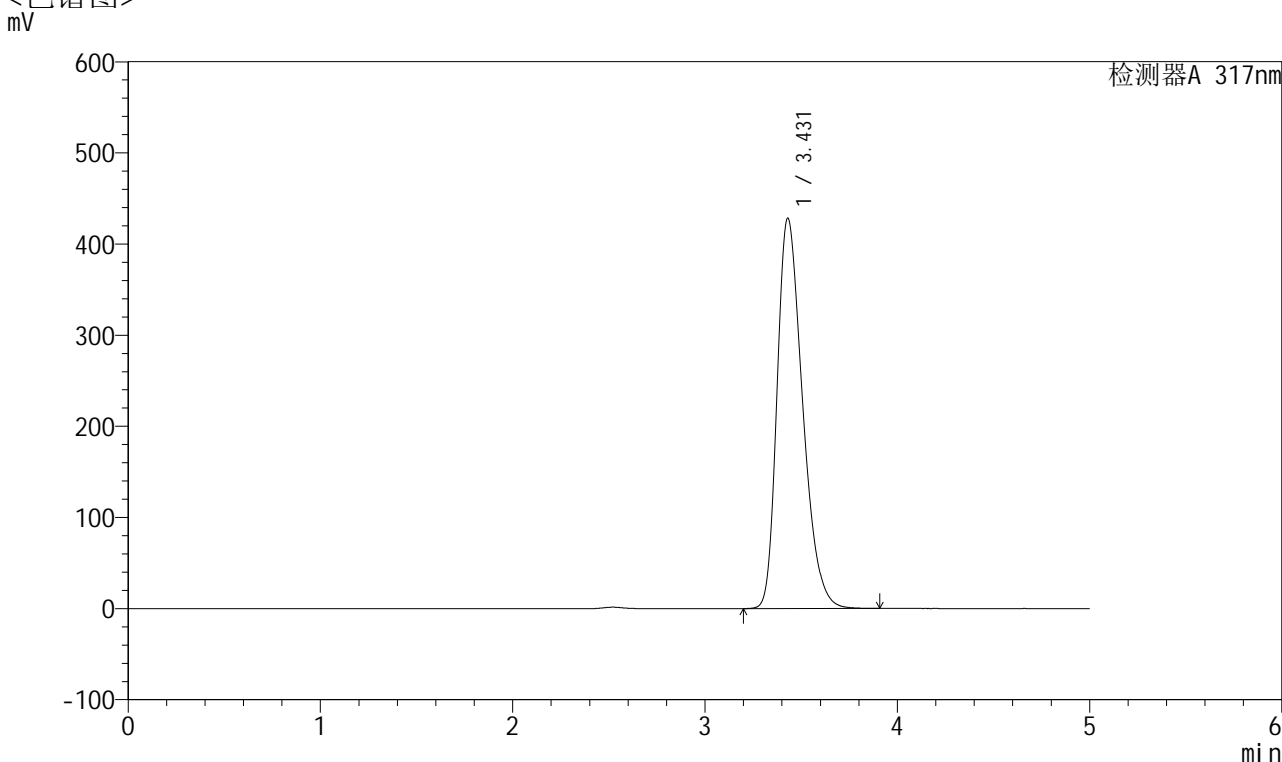


QTL-4047

<样品信息>

色谱柱 : XB-C18(4.6*50mm,5 μ m) 流速:1.0ml/min
 柱温 : 40 $^{\circ}$ C 波长:317nm
 数据文件名: RC\$QTL-4047 - 10-62/28-1757-2 - zzp-2024112421p-pH4.5jz-rcqx-1-jf50z-dz1-1.lcd
 方法文件名: RC\$QTL-4047 - QTL-4047-rcqx-FX277.lcm
 批处理文件名: RC\$QTL-4047 - 20250214-FX277.lcb
 样品瓶号: 3-18
 进样体积: 20 μ l 版本号:6.115
 进样时间: 2025/02/15 23:59:32 实验者: xiexinhui
 处理时间 (V2) : 2025/02/19 09:27:59 处理者: xiexinhui
 仪器型号: SHIMADZU LC-2050C(FX277)

<色谱图>



<峰表>

检测器A 317nm

峰号	保留时间	面积	面积%	高度	理论塔板数(USP)	拖尾因子	分离度(USP)
1	3.431	3946882	100.000	428407	3233	1.327	--
总计		3946882	100.000	428407			

图114 非布司他片溶出曲线测定HPLC图谱
 自制品-2024112421批-pH4.5介质-桨法-50转
 对照品溶液-1-1

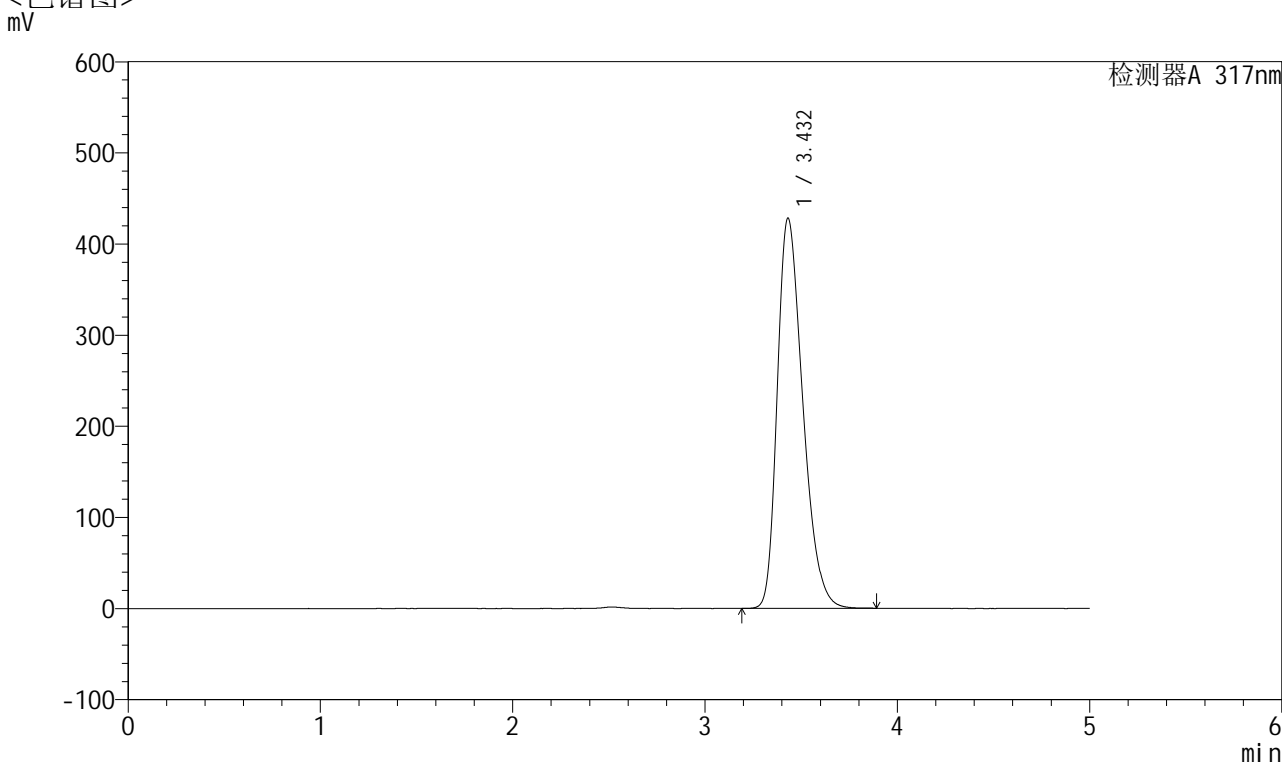


QTL-4047

<样品信息>

色谱柱 : XB-C18(4.6*50mm,5 μ m) 流速:1.0ml/min
 柱温 : 40 $^{\circ}$ C 波长:317nm
 数据文件名: RC\$QTL-4047 - 10-62/28-1758-2 - zzp-2024112421p-pH4.5jz-rcqx-1-jf50z-dz1-2.lcd
 方法文件名: RC\$QTL-4047 - QTL-4047-rcqx-FX277.lcm
 批处理文件名: RC\$QTL-4047 - 20250214-FX277.lcb
 样品瓶号: 3-18
 进样体积: 20 μ l 版本号:6.115
 进样时间: 2025/02/16 00:04:54 实验者: xiexinhui
 处理时间 (V2) : 2025/02/19 09:28:01 处理者: xiexinhui
 仪器型号: SHIMADZU LC-2050C(FX277)

<色谱图>



<峰表>

检测器A 317nm

峰号	保留时间	面积	面积%	高度	理论塔板数(USP)	拖尾因子	分离度(USP)
1	3.432	3946912	100.000	428050	3228	1.328	--
总计		3946912	100.000	428050			

图115 非布司他片溶出曲线测定HPLC图谱
 自制品-2024112421批-pH4.5介质-桨法-50转
 对照品溶液-1-2

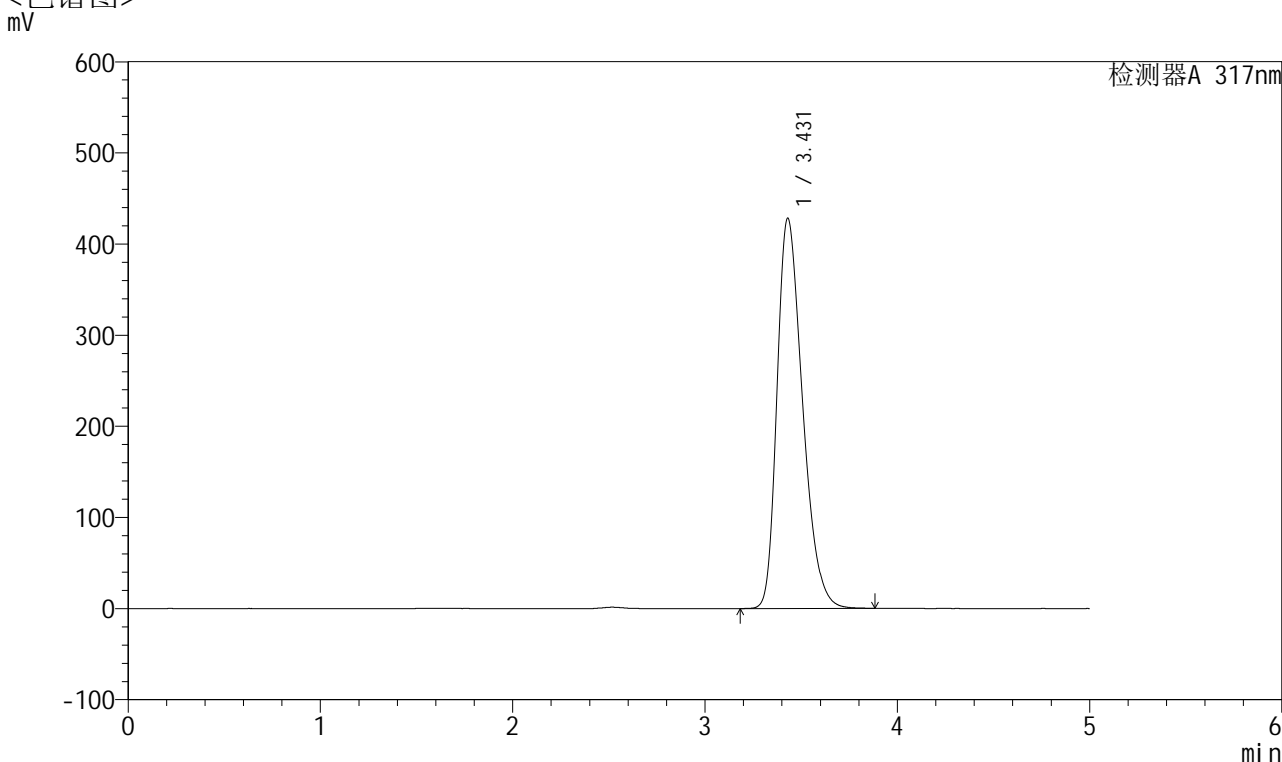


QTL-4047

<样品信息>

色谱柱 : XB-C18(4.6*50mm,5 μ m) 流速:1.0ml/min
 柱温 : 40 $^{\circ}$ C 波长:317nm
 数据文件名: RC\$QTL-4047 - 10-62/28-1759-2 - zzp-2024112421p-pH4.5jz-rcqx-1-jf50z-dz1-3.lcd
 方法文件名: RC\$QTL-4047 - QTL-4047-rcqx-FX277.lcm
 批处理文件名: RC\$QTL-4047 - 20250214-FX277.lcb
 样品瓶号: 3-18
 进样体积: 20 μ l 版本号:6.115
 进样时间: 2025/02/16 00:10:18 实验者: xiexinhui
 处理时间 (V2) : 2025/02/19 09:28:04 处理者: xiexinhui
 仪器型号: SHIMADZU LC-2050C(FX277)

<色谱图>



<峰表>

检测器A 317nm

峰号	保留时间	面积	面积%	高度	理论塔板数(USP)	拖尾因子	分离度(USP)
1	3.431	3944418	100.000	428160	3230	1.325	--
总计		3944418	100.000	428160			

图116 非布司他片溶出曲线测定HPLC图谱
 自制品-2024112421批-pH4.5介质-桨法-50转
 对照品溶液-1-3

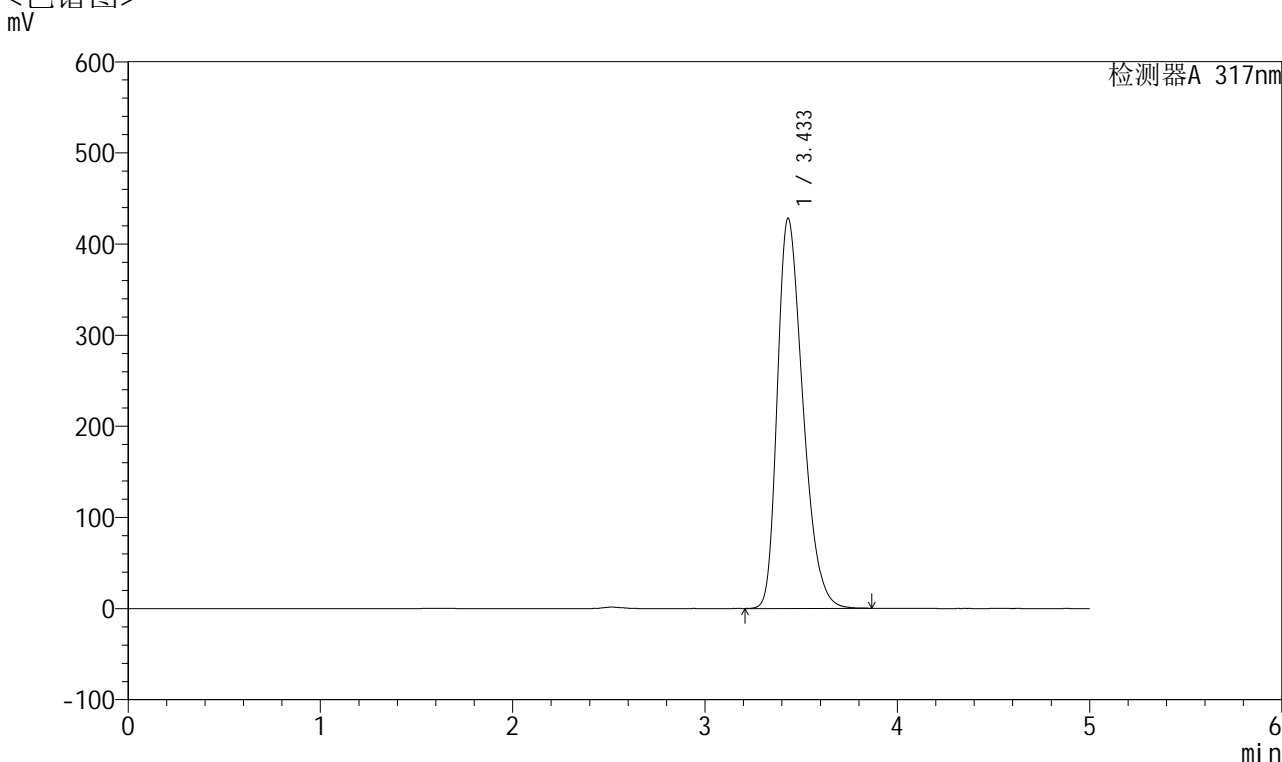


QTL-4047

<样品信息>

色谱柱 : XB-C18(4.6*50mm,5 μ m) 流速:1.0ml/min
 柱温 : 40 $^{\circ}$ C 波长:317nm
 数据文件名: RC\$QTL-4047 - 10-62/28-1760-2 - zzp-2024112421p-pH4.5jz-rcqx-1-jf50z-dz1-4.lcd
 方法文件名: RC\$QTL-4047 - QTL-4047-rcqx-FX277.lcm
 批处理文件名: RC\$QTL-4047 - 20250214-FX277.lcb
 样品瓶号: 3-18
 进样体积: 20 μ l 版本号:6.115
 进样时间: 2025/02/16 00:15:39 实验者: xiexinhui
 处理时间 (V2) : 2025/02/19 09:28:07 处理者: xiexinhui
 仪器型号: SHIMADZU LC-2050C(FX277)

<色谱图>



<峰表>

检测器A 317nm

峰号	保留时间	面积	面积%	高度	理论塔板数(USP)	拖尾因子	分离度(USP)
1	3.433	3948404	100.000	427835	3226	1.329	--
总计		3948404	100.000	427835			

图117 非布司他片溶出曲线测定HPLC图谱
 自制品-2024112421批-pH4.5介质-桨法-50转
 对照品溶液-1-4

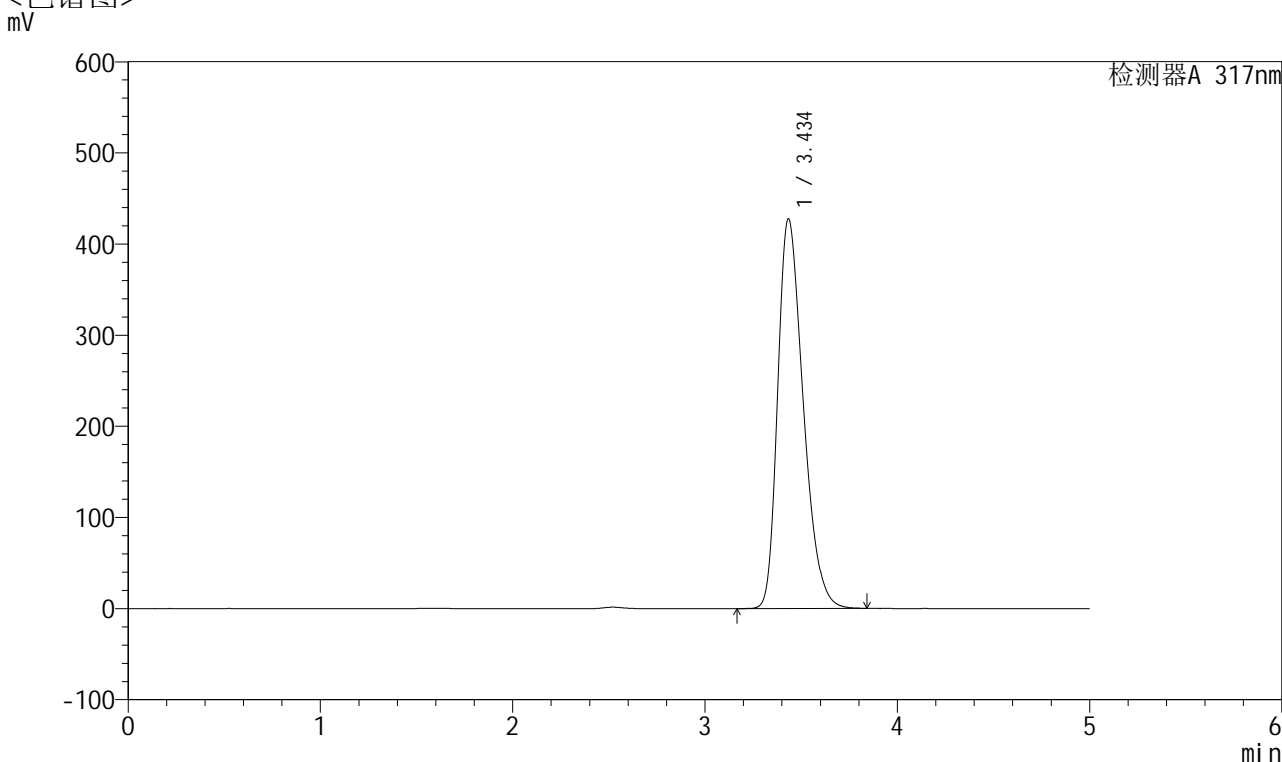


QTL-4047

<样品信息>

色谱柱 : XB-C18(4.6*50mm,5 μ m) 流速:1.0ml/min
 柱温 : 40 $^{\circ}$ C 波长:317nm
 数据文件名: RC\$QTL-4047 - 10-62/28-1761-2 - zzp-2024112421p-pH4.5jz-rcqx-1-jf50z-dz1-5.lcd
 方法文件名: RC\$QTL-4047 - QTL-4047-rcqx-FX277.lcm
 批处理文件名: RC\$QTL-4047 - 20250214-FX277.lcb
 样品瓶号: 3-18
 进样体积: 20 μ l 版本号:6.115
 进样时间: 2025/02/16 00:21:02 实验者: xiexinhui
 处理时间 (V2) : 2025/02/19 09:28:09 处理者: xiexinhui
 仪器型号: SHIMADZU LC-2050C(FX277)

<色谱图>



<峰表>

检测器A 317nm

峰号	保留时间	面积	面积%	高度	理论塔板数(USP)	拖尾因子	分离度(USP)
1	3.434	3944472	100.000	426807	3231	1.329	--
总计		3944472	100.000	426807			

图118 非布司他片溶出曲线测定HPLC图谱
 自制品-2024112421批-pH4.5介质-桨法-50转
 对照品溶液-1-5

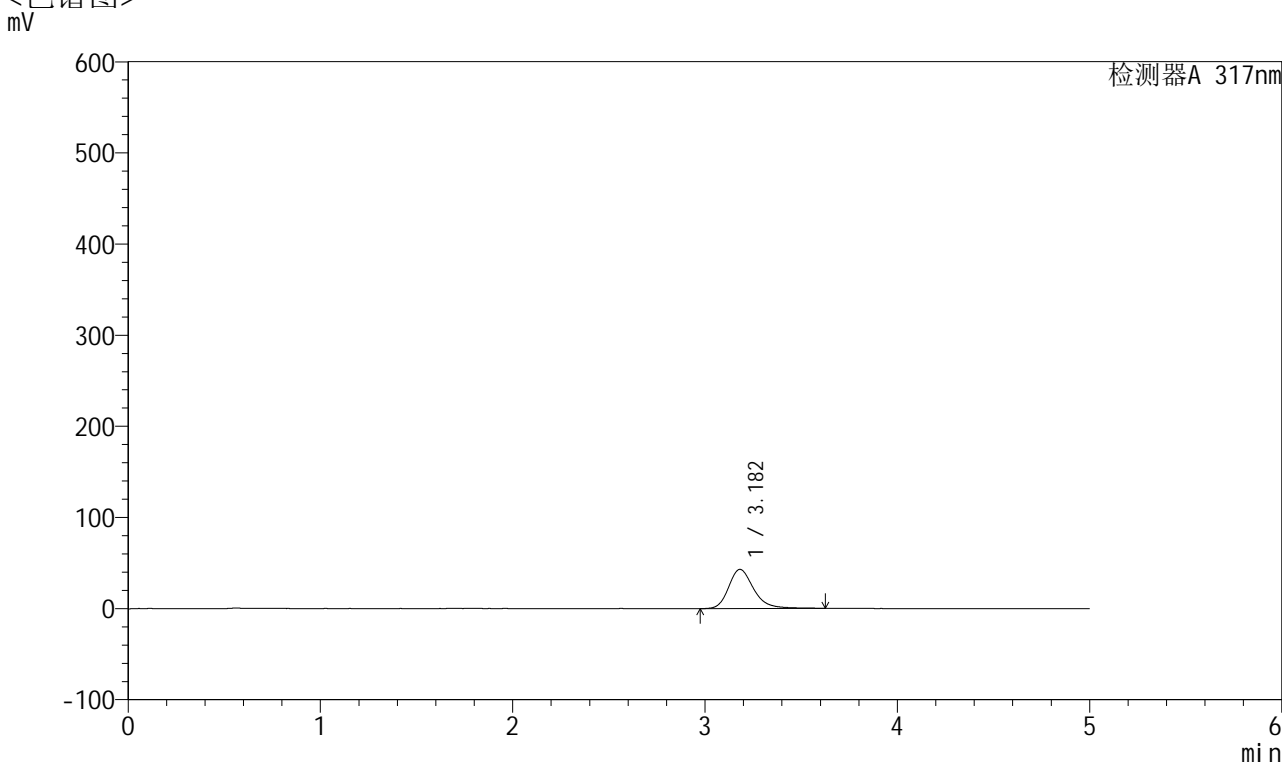


QTL-4047

<样品信息>

色谱柱 : XB-C18(4.6*50mm,5 μ m) 流速:1.0ml/min
 柱温 : 40 $^{\circ}$ C 波长:317nm
 数据文件名: RC\$QTL-4047 - 10-62/28-1762-2 - zzp-2024112421p-pH4.5jz-rcqx-1-jf50z-p1-5min.lcd
 方法文件名: RC\$QTL-4047 - QTL-4047-rcqx-FX277.lcm
 批处理文件名: RC\$QTL-4047 - 20250214-FX277.lcb
 样品瓶号: 3-1
 进样体积: 20 μ l 版本号:6.115
 进样时间: 2025/02/16 00:26:25 实验者: xiexinhui
 处理时间 (V2) : 2025/02/19 09:28:12 处理者: xiexinhui
 仪器型号: SHIMADZU LC-2050C(FX277)

<色谱图>



<峰表>

检测器A 317nm

峰号	保留时间	面积	面积%	高度	理论塔板数(USP)	拖尾因子	分离度(USP)
1	3.182	390169	100.000	42974	3041	1.248	--
总计		390169	100.000	42974			

图119 非布司他片溶出曲线测定HPLC图谱
 自制品-2024112421批-pH4.5介质-浆法-50转-5min-片1
 供试品溶液-1

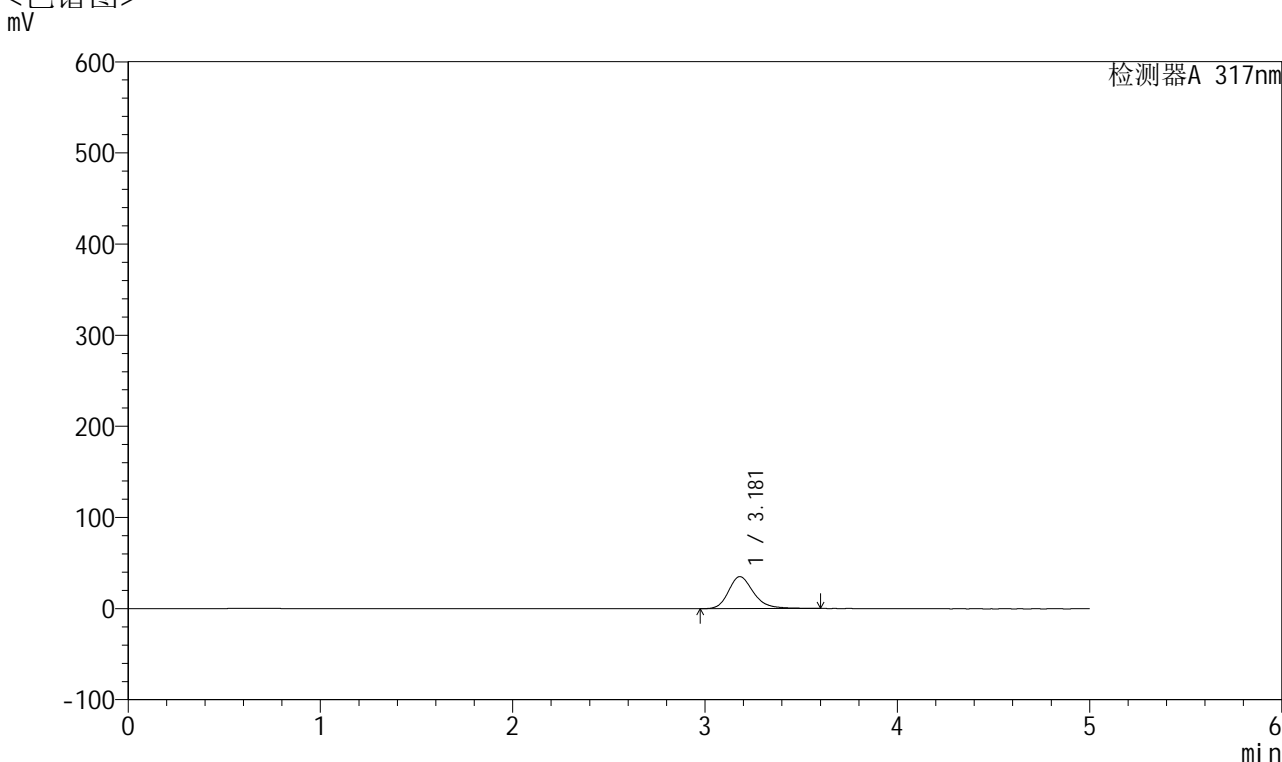


QTL-4047

<样品信息>

色谱柱 : XB-C18(4.6*50mm,5 μ m) 流速:1.0ml/min
 柱温 : 40 $^{\circ}$ C 波长:317nm
 数据文件名: RC\$QTL-4047 - 10-62/28-1763-2 - zzp-2024112421p-pH4.5jz-rcqx-1-jf50z-p2-5min.lcd
 方法文件名: RC\$QTL-4047 - QTL-4047-rcqx-FX277.lcm
 批处理文件名: RC\$QTL-4047 - 20250214-FX277.lcb
 样品瓶号: 3-10
 进样体积: 20 μ l 版本号:6.115
 进样时间: 2025/02/16 00:31:48 实验者: xiexinhui
 处理时间 (V2) : 2025/02/19 09:28:14 处理者: xiexinhui
 仪器型号: SHIMADZU LC-2050C(FX277)

<色谱图>



<峰表>

检测器A 317nm

峰号	保留时间	面积	面积%	高度	理论塔板数(USP)	拖尾因子	分离度(USP)
1	3.181	316841	100.000	35093	3043	1.236	--
总计		316841	100.000	35093			

图120 非布司他片溶出曲线测定HPLC图谱
 自制品-2024112421批-pH4.5介质-浆法-50转-5min-片2
 供试品溶液-1

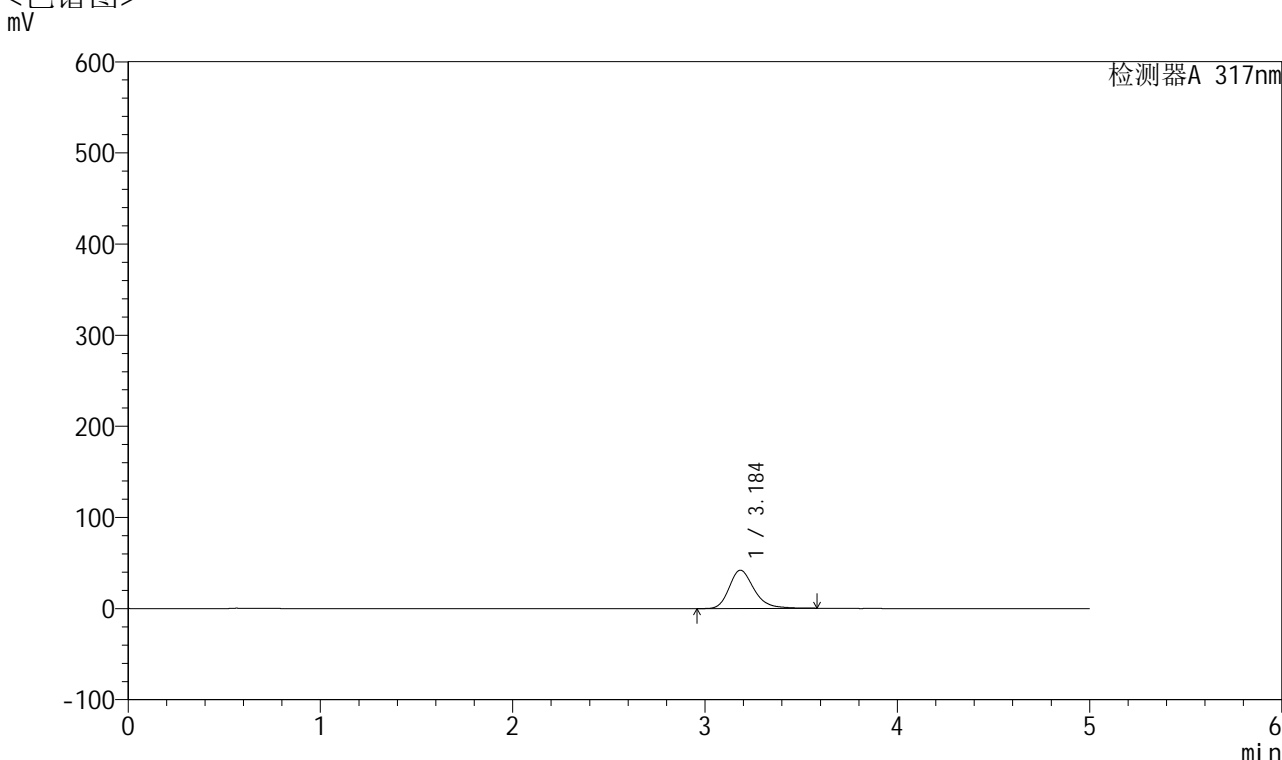


QTL-4047

<样品信息>

色谱柱 : XB-C18(4.6*50mm,5 μ m) 流速:1.0ml/min
 柱温 : 40 $^{\circ}$ C 波长:317nm
 数据文件名: RC\$QTL-4047 - 10-62/28-1764-2 - zzp-2024112421p-pH4.5jz-rcqx-1-jf50z-p3-5min.lcd
 方法文件名: RC\$QTL-4047 - QTL-4047-rcqx-FX277.lcm
 批处理文件名: RC\$QTL-4047 - 20250214-FX277.lcb
 样品瓶号: 3-19
 进样体积: 20 μ l 版本号:6.115
 进样时间: 2025/02/16 00:37:09 实验者: xiexinhui
 处理时间 (V2) : 2025/02/19 09:28:17 处理者: xiexinhui
 仪器型号: SHIMADZU LC-2050C(FX277)

<色谱图>



<峰表>

检测器A 317nm

峰号	保留时间	面积	面积%	高度	理论塔板数(USP)	拖尾因子	分离度(USP)
1	3.184	377412	100.000	41912	3061	1.250	--
总计		377412	100.000	41912			

图121 非布司他片溶出曲线测定HPLC图谱
 自制品-2024112421批-pH4.5介质-浆法-50转-5min-片3
 供试品溶液-1

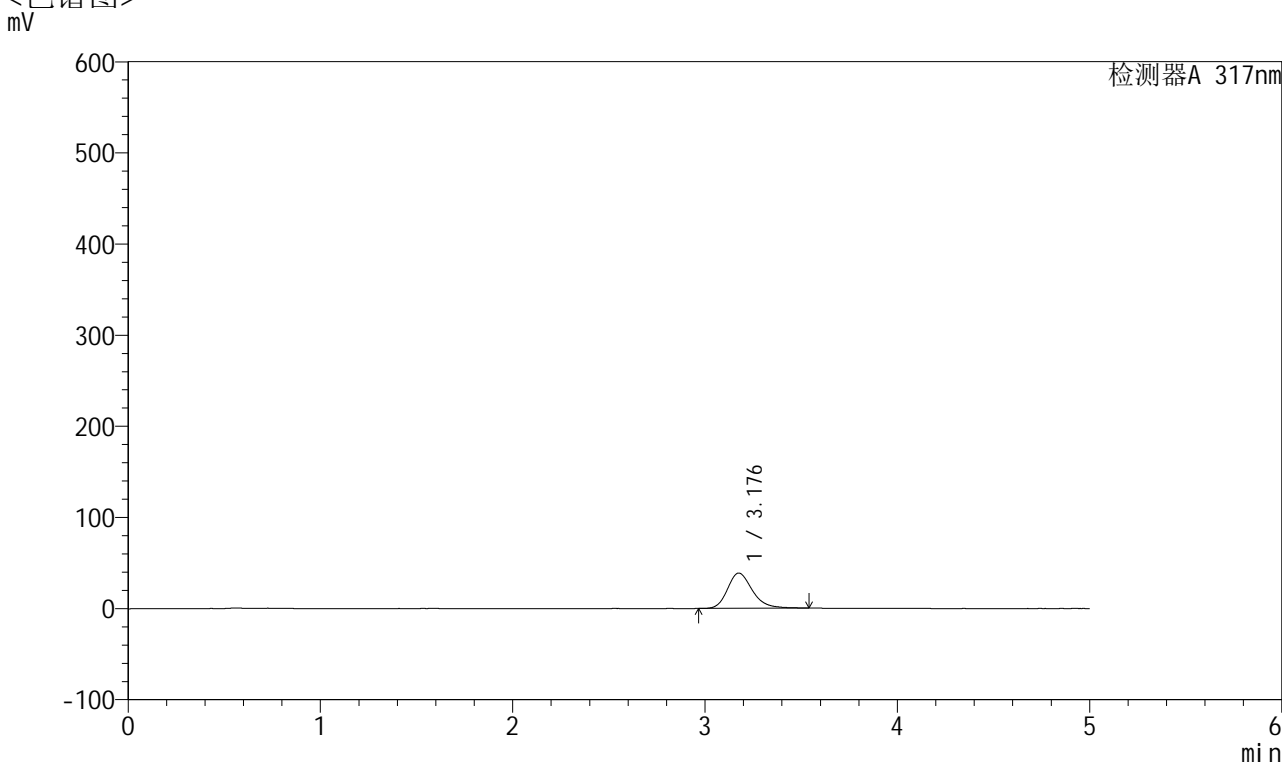


QTL-4047

<样品信息>

色谱柱 : XB-C18(4.6*50mm,5 μ m) 流速:1.0ml/min
 柱温 : 40 $^{\circ}$ C 波长:317nm
 数据文件名: RC\$QTL-4047 - 10-62/28-1765-2 - zzp-2024112421p-pH4.5jz-rcqx-1-jf50z-p4-5min.lcd
 方法文件名: RC\$QTL-4047 - QTL-4047-rcqx-FX277.lcm
 批处理文件名: RC\$QTL-4047 - 20250214-FX277.lcb
 样品瓶号: 3-28
 进样体积: 20 μ l 版本号:6.115
 进样时间: 2025/02/16 00:42:32 实验者: xiexinhui
 处理时间 (V2) : 2025/02/19 09:28:19 处理者: xiexinhui
 仪器型号: SHIMADZU LC-2050C(FX277)

<色谱图>



<峰表>

检测器A 317nm

峰号	保留时间	面积	面积%	高度	理论塔板数(USP)	拖尾因子	分离度(USP)
1	3.176	348415	100.000	38656	3043	1.241	--
总计		348415	100.000	38656			

图122 非布司他片溶出曲线测定HPLC图谱
 自制品-2024112421批-pH4.5介质-浆法-50转-5min-片4
 供试品溶液-1

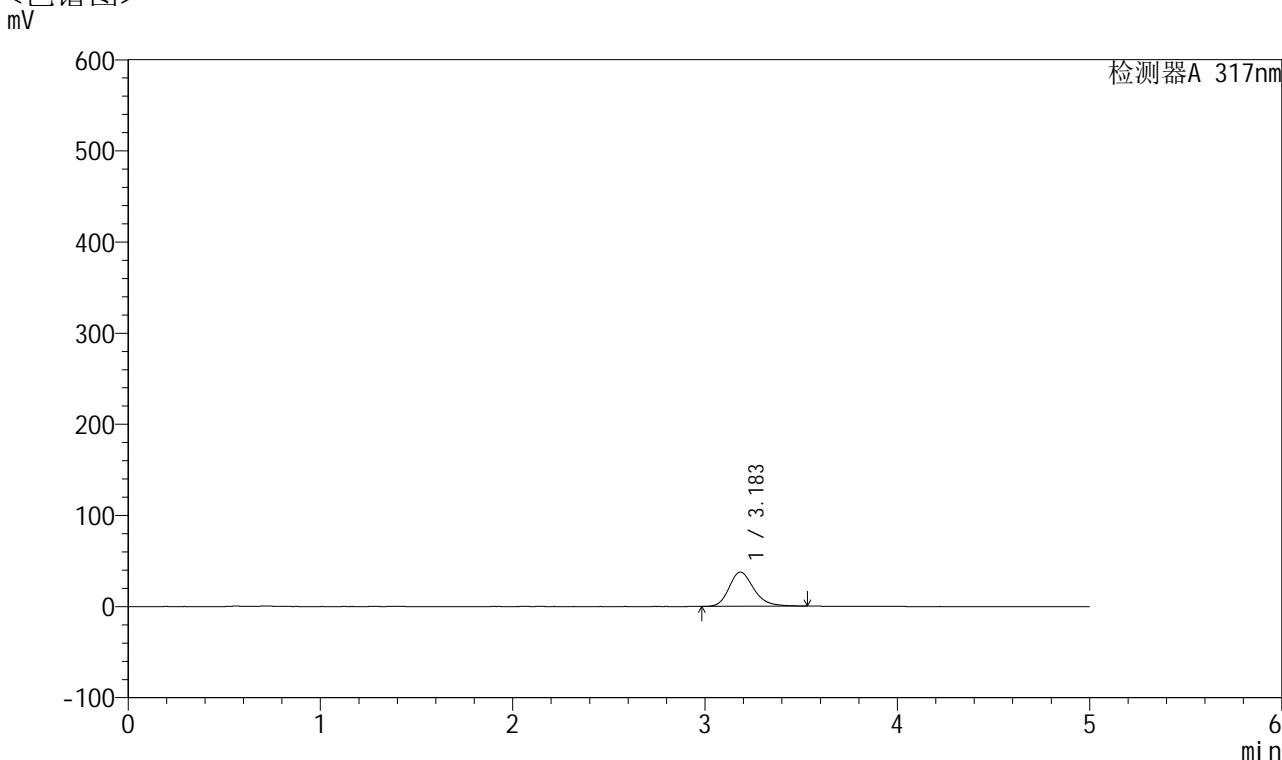


QTL-4047

<样品信息>

色谱柱 : XB-C18(4.6*50mm,5 μ m) 流速:1.0ml/min
 柱温 : 40 $^{\circ}$ C 波长:317nm
 数据文件名: RC\$QTL-4047 - 10-62/28-1766-2 - zzp-2024112421p-pH4.5jz-rcqx-1-jf50z-p5-5min.lcd
 方法文件名: RC\$QTL-4047 - QTL-4047-rcqx-FX277.lcm
 批处理文件名: RC\$QTL-4047 - 20250214-FX277.lcb
 样品瓶号: 3-37
 进样体积: 20 μ l 版本号:6.115
 进样时间: 2025/02/16 00:47:55 实验者: xiexinhui
 处理时间 (V2) : 2025/02/19 09:28:22 处理者: xiexinhui
 仪器型号: SHIMADZU LC-2050C(FX277)

<色谱图>



<峰表>

检测器A 317nm

峰号	保留时间	面积	面积%	高度	理论塔板数(USP)	拖尾因子	分离度(USP)
1	3.183	336481	100.000	37503	3054	1.239	--
总计		336481	100.000	37503			

图123 非布司他片溶出曲线测定HPLC图谱
 自制品-2024112421批-pH4.5介质-浆法-50转-5min-片5
 供试品溶液-1

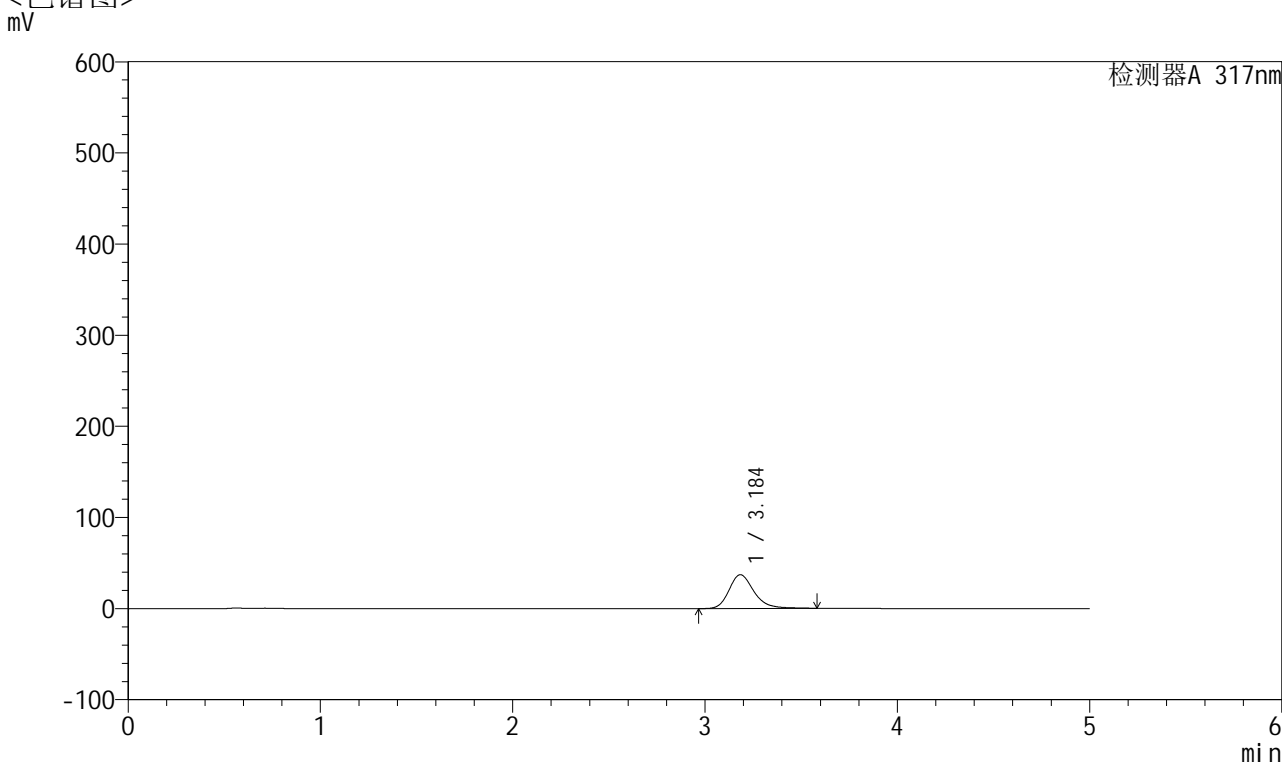


QTL-4047

<样品信息>

色谱柱 : XB-C18(4.6*50mm,5 μ m) 流速:1.0ml/min
 柱温 : 40 $^{\circ}$ C 波长:317nm
 数据文件名: RC\$QTL-4047 - 10-62/28-1767-2 - zzp-2024112421p-pH4.5jz-rcqx-1-jf50z-p6-5min.lcd
 方法文件名: RC\$QTL-4047 - QTL-4047-rcqx-FX277.lcm
 批处理文件名: RC\$QTL-4047 - 20250214-FX277.lcb
 样品瓶号: 3-46
 进样体积: 20 μ l 版本号:6.115
 进样时间: 2025/02/16 00:53:16 实验者: xiexinhui
 处理时间 (V2) : 2025/02/19 09:28:24 处理者: xiexinhui
 仪器型号: SHIMADZU LC-2050C(FX277)

<色谱图>



<峰表>

检测器A 317nm

峰号	保留时间	面积	面积%	高度	理论塔板数(USP)	拖尾因子	分离度(USP)
1	3.184	332906	100.000	36931	3082	1.236	--
总计		332906	100.000	36931			

图124 非布司他片溶出曲线测定HPLC图谱
 自制品-2024112421批-pH4.5介质-浆法-50转-5min-片6
 供试品溶液-1

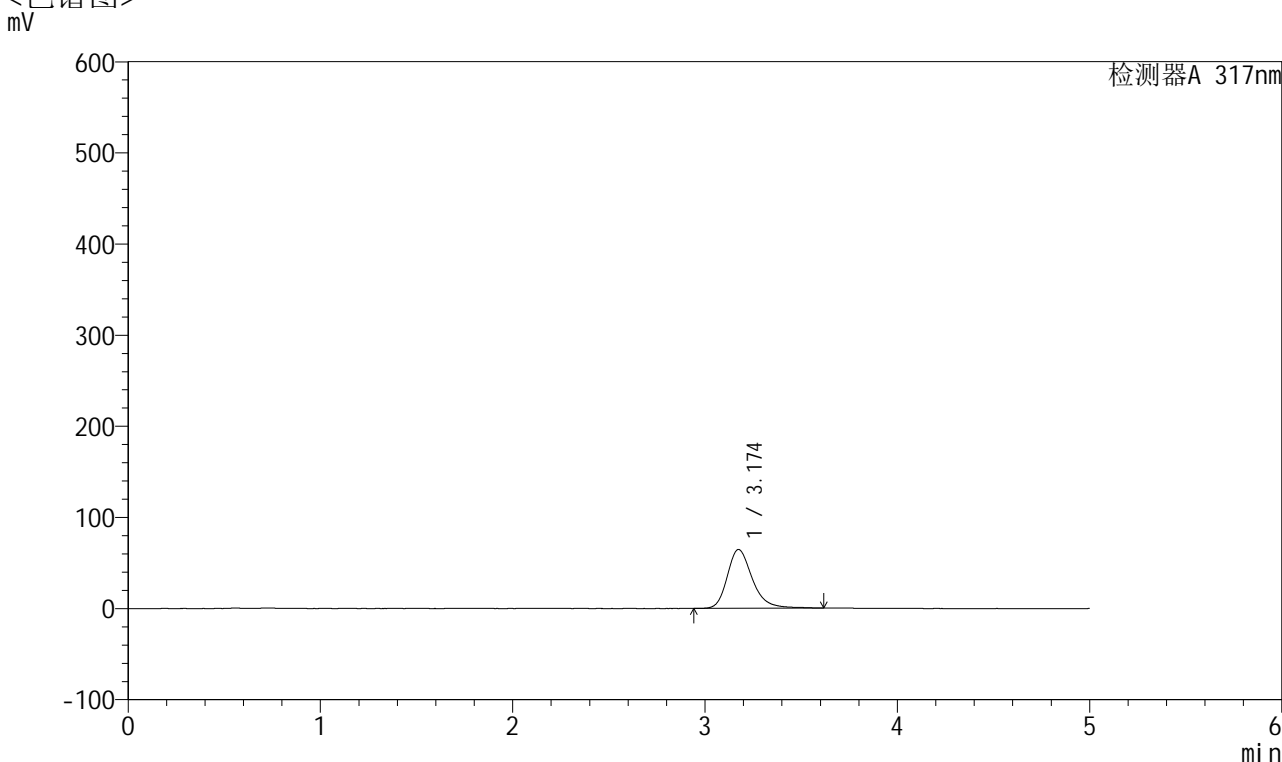


QTL-4047

<样品信息>

色谱柱 : XB-C18(4.6*50mm,5 μ m) 流速:1.0ml/min
 柱温 : 40 $^{\circ}$ C 波长:317nm
 数据文件名: RC\$QTL-4047 - 10-62/28-1768-2 - zzp-2024112421p-pH4.5jz-rcqx-1-jf50z-p1-10min.lcd
 方法文件名: RC\$QTL-4047 - QTL-4047-rcqx-FX277.lcm
 批处理文件名: RC\$QTL-4047 - 20250214-FX277.lcb
 样品瓶号: 3-2
 进样体积: 20 μ l 版本号:6.115
 进样时间: 2025/02/16 00:58:39 实验者: xiexinhui
 处理时间 (V2) : 2025/02/19 09:28:27 处理者: xiexinhui
 仪器型号: SHIMADZU LC-2050C(FX277)

<色谱图>



<峰表>

检测器A 317nm

峰号	保留时间	面积	面积%	高度	理论塔板数(USP)	拖尾因子	分离度(USP)
1	3.174	584905	100.000	64504	3038	1.268	--
总计		584905	100.000	64504			

图125 非布司他片溶出曲线测定HPLC图谱
 自制品-2024112421批-pH4.5介质-桨法-50转-10min-片1
 供试品溶液-1

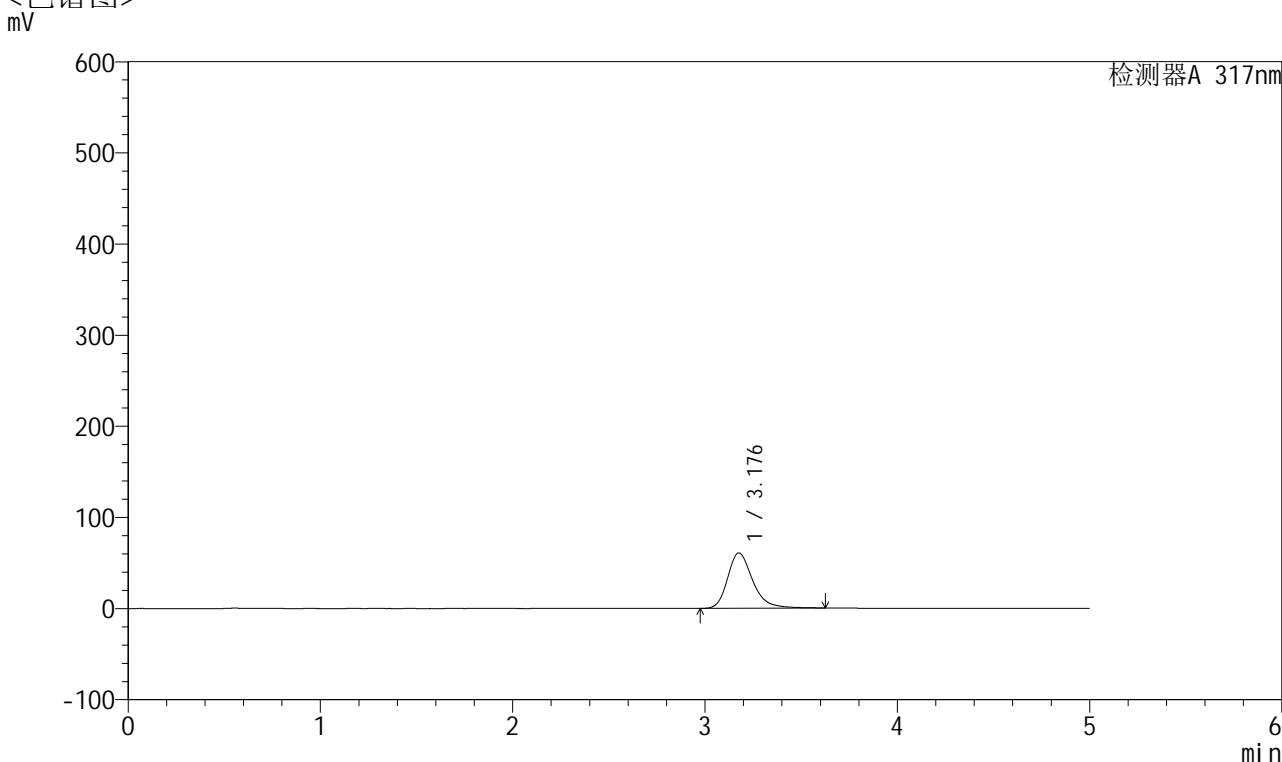


QTL-4047

<样品信息>

色谱柱 : XB-C18(4.6*50mm,5 μ m) 流速:1.0ml/min
 柱温 : 40 $^{\circ}$ C 波长:317nm
 数据文件名: RC\$QTL-4047 - 10-62/28-1769-2 - zzp-2024112421p-pH4.5jz-rcqx-1-jf50z-p2-10min.lcd
 方法文件名: RC\$QTL-4047 - QTL-4047-rcqx-FX277.lcm
 批处理文件名: RC\$QTL-4047 - 20250214-FX277.lcb
 样品瓶号: 3-11
 进样体积: 20 μ l 版本号:6.115
 进样时间: 2025/02/16 01:04:00 实验者: xiexinhui
 处理时间 (V2) : 2025/02/19 09:28:29 处理者: xiexinhui
 仪器型号: SHIMADZU LC-2050C(FX277)

<色谱图>



<峰表>

检测器A 317nm

峰号	保留时间	面积	面积%	高度	理论塔板数(USP)	拖尾因子	分离度(USP)
1	3.176	549652	100.000	60585	3035	1.270	--
总计		549652	100.000	60585			

图126 非布司他片溶出曲线测定HPLC图谱
 自制品-2024112421批-pH4.5介质-桨法-50转-10min-片2
 供试品溶液-1

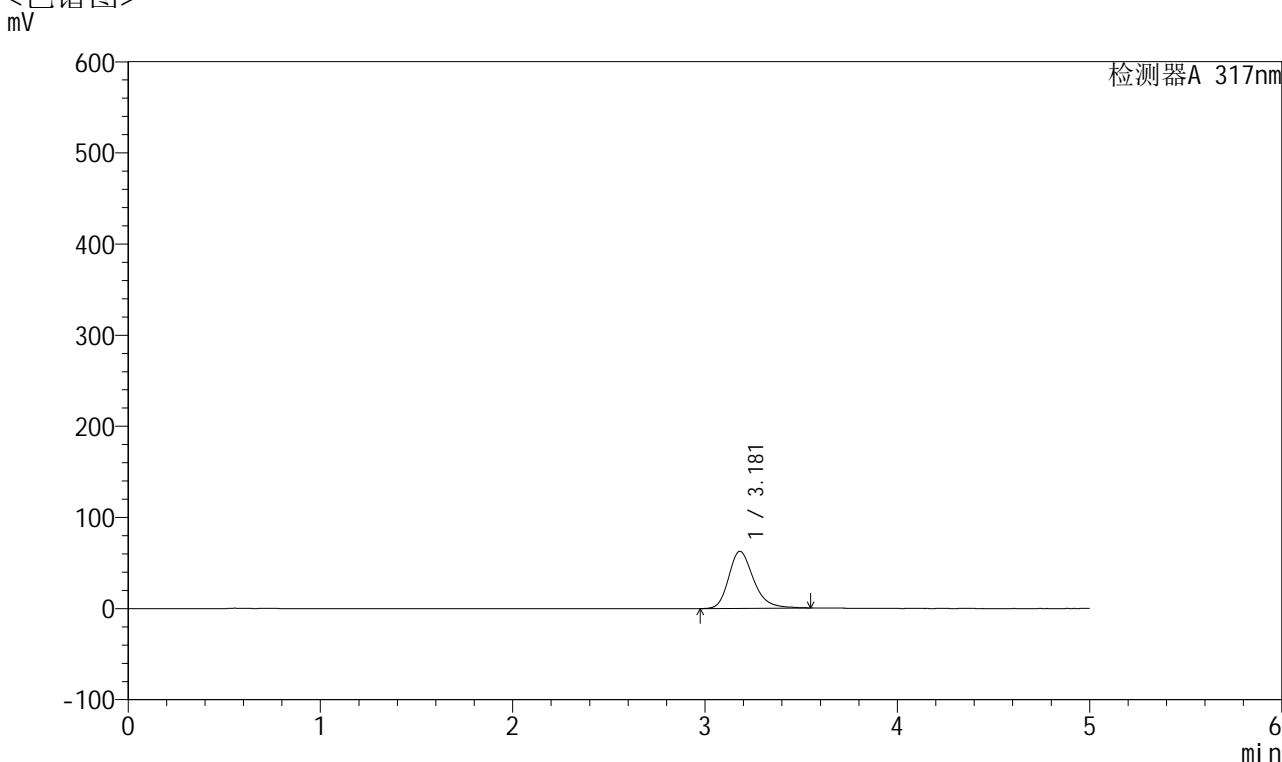


QTL-4047

<样品信息>

色谱柱 : XB-C18(4.6*50mm,5 μ m) 流速:1.0ml/min
 柱温 : 40 $^{\circ}$ C 波长:317nm
 数据文件名: RC\$QTL-4047 - 10-62/28-1770-2 - zzp-2024112421p-pH4.5jz-rcqx-1-jf50z-p3-10min.lcd
 方法文件名: RC\$QTL-4047 - QTL-4047-rcqx-FX277.lcm
 批处理文件名: RC\$QTL-4047 - 20250214-FX277.lcb
 样品瓶号: 3-20
 进样体积: 20 μ l 版本号:6.115
 进样时间: 2025/02/16 01:09:23 实验者: xiexinhui
 处理时间 (V2) : 2025/02/19 09:28:32 处理者: xiexinhui
 仪器型号: SHIMADZU LC-2050C(FX277)

<色谱图>



<峰表>

检测器A 317nm

峰号	保留时间	面积	面积%	高度	理论塔板数(USP)	拖尾因子	分离度(USP)
1	3.181	562270	100.000	62612	3067	1.254	--
总计		562270	100.000	62612			

图127 非布司他片溶出曲线测定HPLC图谱
 自制品-2024112421批-pH4.5介质-桨法-50转-10min-片3
 供试品溶液-1

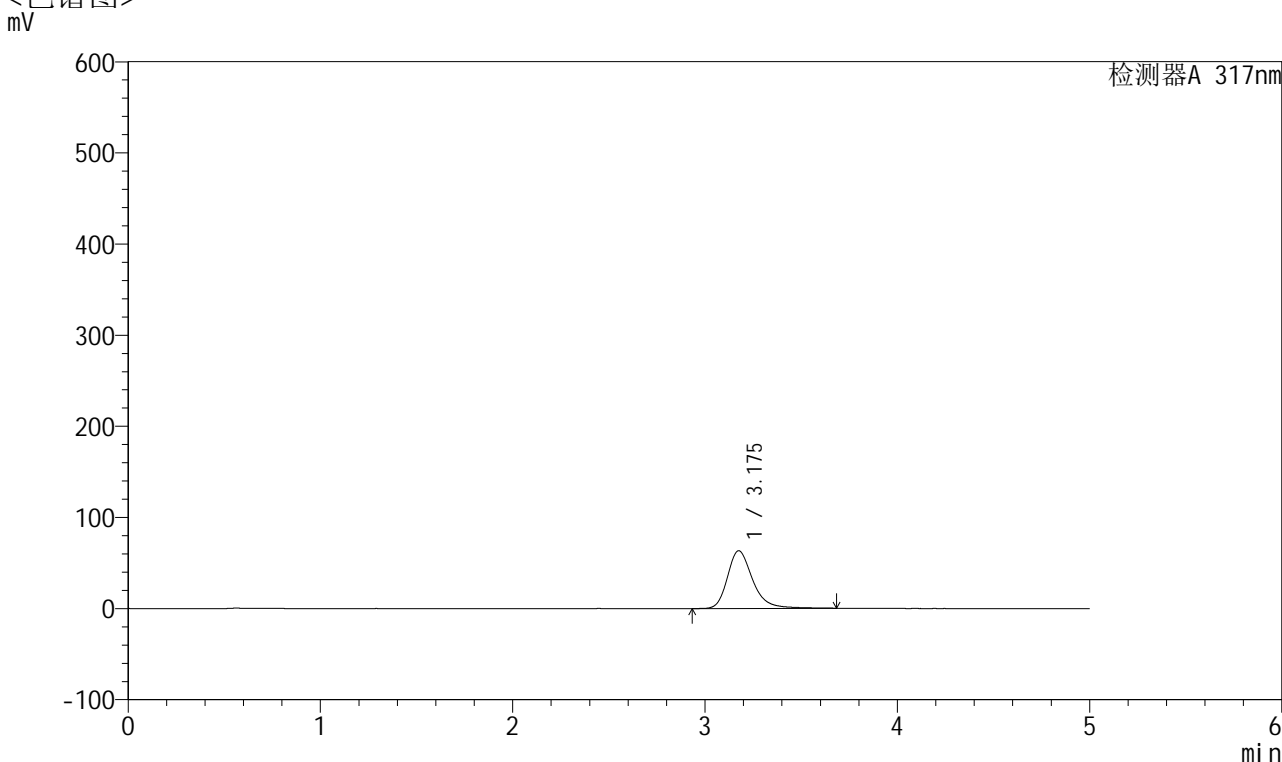


QTL-4047

<样品信息>

色谱柱 : XB-C18(4.6*50mm,5 μ m) 流速:1.0ml/min
 柱温 : 40 $^{\circ}$ C 波长:317nm
 数据文件名: RC\$QTL-4047 - 10-62/28-1771-2 - zzp-2024112421p-pH4.5jz-rcqx-1-jf50z-p4-10min.lcd
 方法文件名: RC\$QTL-4047 - QTL-4047-rcqx-FX277.lcm
 批处理文件名: RC\$QTL-4047 - 20250214-FX277.lcb
 样品瓶号: 3-29
 进样体积: 20 μ l 版本号:6.115
 进样时间: 2025/02/16 01:14:45 实验者: xiexinhui
 处理时间 (V2) : 2025/02/19 09:28:34 处理者: xiexinhui
 仪器型号: SHIMADZU LC-2050C(FX277)

<色谱图>



<峰表>

检测器A 317nm

峰号	保留时间	面积	面积%	高度	理论塔板数(USP)	拖尾因子	分离度(USP)
1	3.175	577999	100.000	63245	3033	1.280	--
总计		577999	100.000	63245			

图128 非布司他片溶出曲线测定HPLC图谱
 自制品-2024112421批-pH4.5介质-桨法-50转-10min-片4
 供试品溶液-1

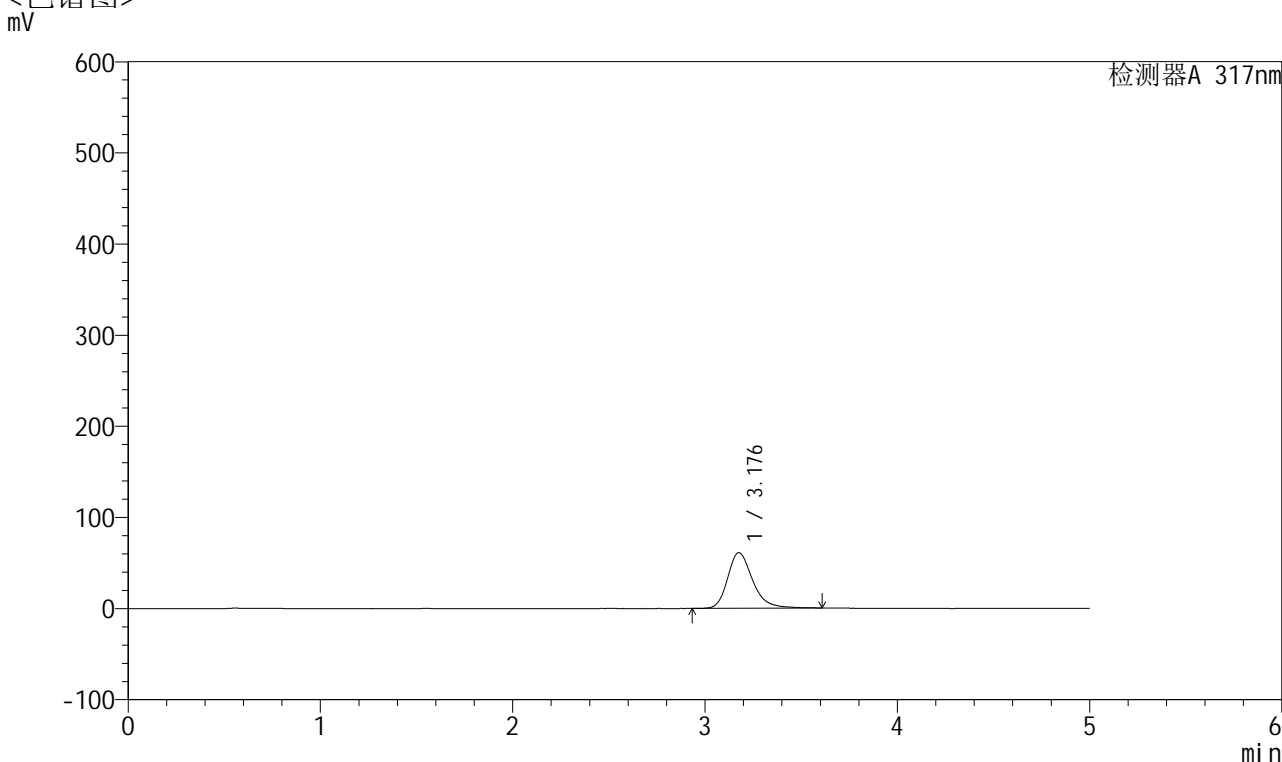


QTL-4047

<样品信息>

色谱柱 : XB-C18(4.6*50mm,5 μ m) 流速:1.0ml/min
 柱温 : 40 $^{\circ}$ C 波长:317nm
 数据文件名: RC\$QTL-4047 - 10-62/28-1772-2 - zzp-2024112421p-pH4.5jz-rcqx-1-jf50z-p5-10min.lcd
 方法文件名: RC\$QTL-4047 - QTL-4047-rcqx-FX277.lcm
 批处理文件名: RC\$QTL-4047 - 20250214-FX277.lcb
 样品瓶号: 3-38
 进样体积: 20 μ l 版本号:6.115
 进样时间: 2025/02/16 01:20:07 实验者: xiexinhui
 处理时间 (V2) : 2025/02/19 09:28:37 处理者: xiexinhui
 仪器型号: SHIMADZU LC-2050C(FX277)

<色谱图>



<峰表>

检测器A 317nm

峰号	保留时间	面积	面积%	高度	理论塔板数(USP)	拖尾因子	分离度(USP)
1	3.176	552791	100.000	60929	3051	1.270	--
总计		552791	100.000	60929			

图129 非布司他片溶出曲线测定HPLC图谱
 自制品-2024112421批-pH4.5介质-桨法-50转-10min-片5
 供试品溶液-1

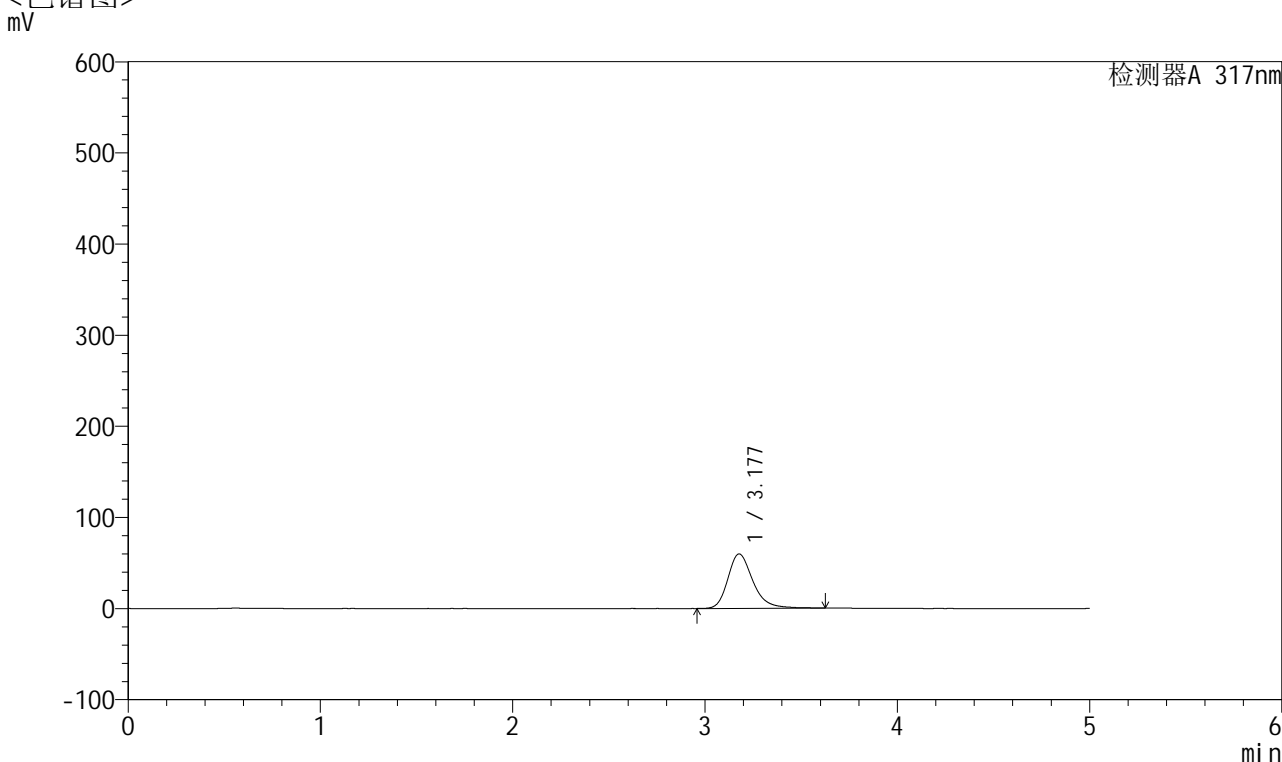


QTL-4047

<样品信息>

色谱柱 : XB-C18(4.6*50mm,5 μ m) 流速:1.0ml/min
 柱温 : 40 $^{\circ}$ C 波长:317nm
 数据文件名: RC\$QTL-4047 - 10-62/28-1773-2 - zzp-2024112421p-pH4.5jz-rcqx-1-jf50z-p6-10min.lcd
 方法文件名: RC\$QTL-4047 - QTL-4047-rcqx-FX277.lcm
 批处理文件名: RC\$QTL-4047 - 20250214-FX277.lcb
 样品瓶号: 3-47
 进样体积: 20 μ l 版本号:6.115
 进样时间: 2025/02/16 01:25:29 实验者: xiexinhui
 处理时间 (V2) : 2025/02/19 09:28:39 处理者: xiexinhui
 仪器型号: SHIMADZU LC-2050C(FX277)

<色谱图>



<峰表>

检测器A 317nm

峰号	保留时间	面积	面积%	高度	理论塔板数(USP)	拖尾因子	分离度(USP)
1	3.177	540416	100.000	59650	3046	1.262	--
总计		540416	100.000	59650			

图130 非布司他片溶出曲线测定HPLC图谱
 自制品-2024112421批-pH4.5介质-桨法-50转-10min-片6
 供试品溶液-1

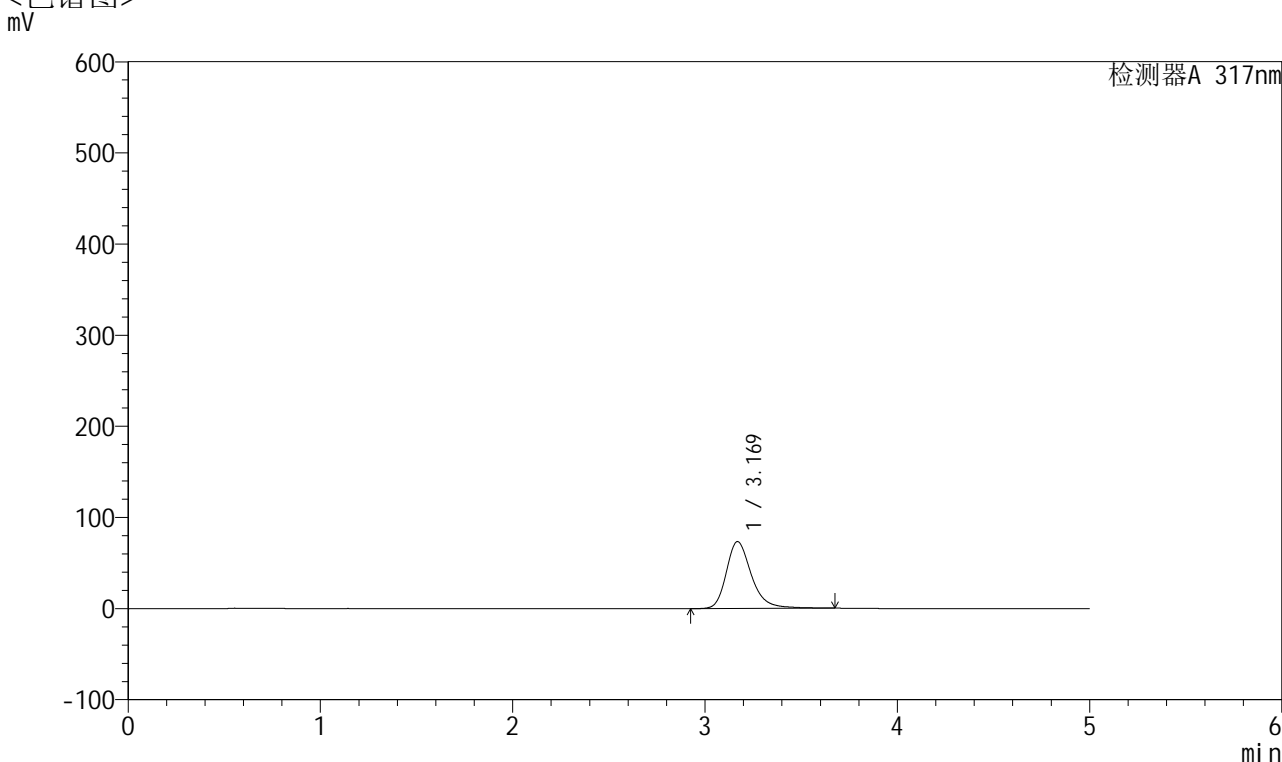


QTL-4047

<样品信息>

色谱柱 : XB-C18(4.6*50mm,5 μ m) 流速:1.0ml/min
 柱温 : 40 $^{\circ}$ C 波长:317nm
 数据文件名: RC\$QTL-4047 - 10-62/28-1774-2 - zzp-2024112421p-pH4.5jz-rcqx-1-jf50z-p1-15min.lcd
 方法文件名: RC\$QTL-4047 - QTL-4047-rcqx-FX277.lcm
 批处理文件名: RC\$QTL-4047 - 20250214-FX277.lcb
 样品瓶号: 3-3
 进样体积: 20 μ l 版本号:6.115
 进样时间: 2025/02/16 01:30:51 实验者: xiexinhui
 处理时间 (V2) : 2025/02/19 09:28:42 处理者: xiexinhui
 仪器型号: SHIMADZU LC-2050C(FX277)

<色谱图>



<峰表>

检测器A 317nm

峰号	保留时间	面积	面积%	高度	理论塔板数(USP)	拖尾因子	分离度(USP)
1	3.169	668906	100.000	73393	3046	1.278	--
总计		668906	100.000	73393			

图131 非布司他片溶出曲线测定HPLC图谱
 自制品-2024112421批-pH4.5介质-桨法-50转-15min-片1
 供试品溶液-1

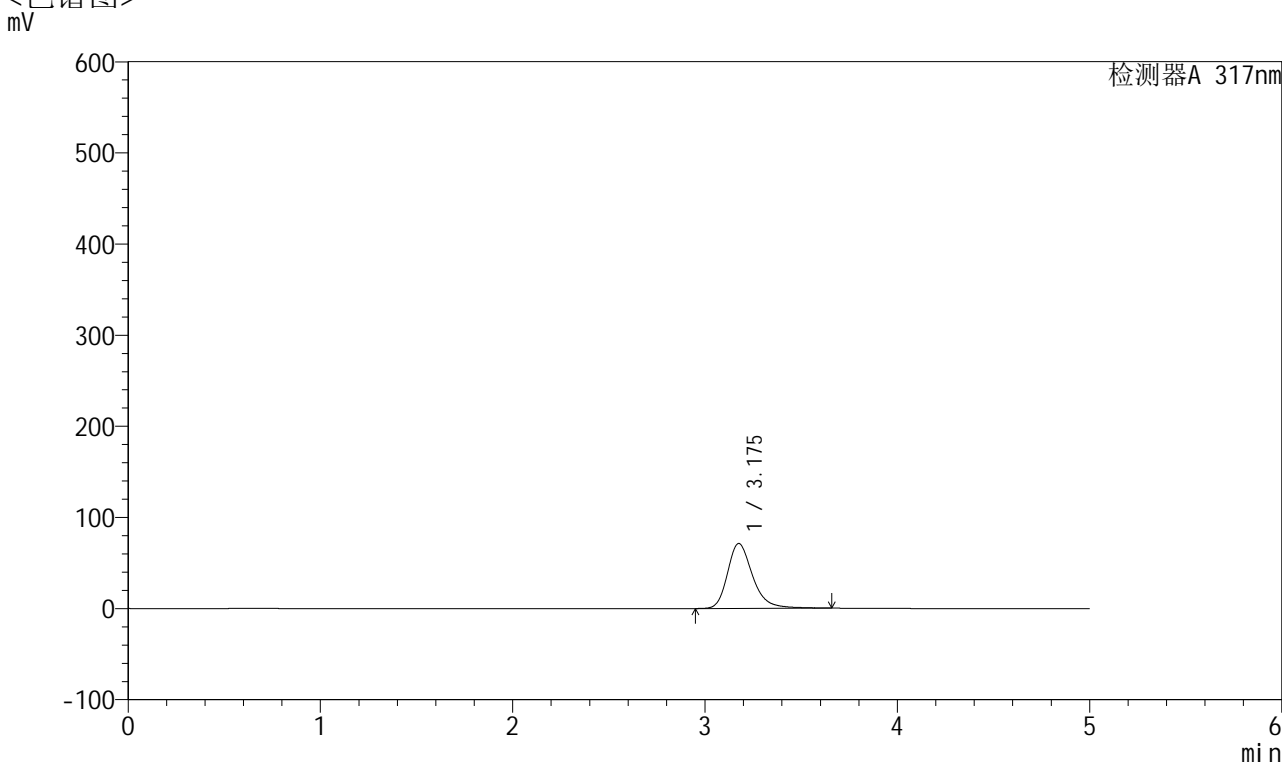


QTL-4047

<样品信息>

色谱柱 : XB-C18(4.6*50mm,5 μ m) 流速:1.0ml/min
 柱温 : 40 $^{\circ}$ C 波长:317nm
 数据文件名: RC\$QTL-4047 - 10-62/28-1775-2 - zzp-2024112421p-pH4.5jz-rcqx-1-jf50z-p2-15min.lcd
 方法文件名: RC\$QTL-4047 - QTL-4047-rcqx-FX277.lcm
 批处理文件名: RC\$QTL-4047 - 20250214-FX277.lcb
 样品瓶号: 3-12
 进样体积: 20 μ l 版本号:6.115
 进样时间: 2025/02/16 01:36:13 实验者: xiexinhui
 处理时间 (V2) : 2025/02/19 09:28:44 处理者: xiexinhui
 仪器型号: SHIMADZU LC-2050C(FX277)

<色谱图>



<峰表>

检测器A 317nm

峰号	保留时间	面积	面积%	高度	理论塔板数(USP)	拖尾因子	分离度(USP)
1	3.175	647498	100.000	71097	3031	1.276	--
总计		647498	100.000	71097			

图132 非布司他片溶出曲线测定HPLC图谱
 自制品-2024112421批-pH4.5介质-桨法-50转-15min-片2
 供试品溶液-1

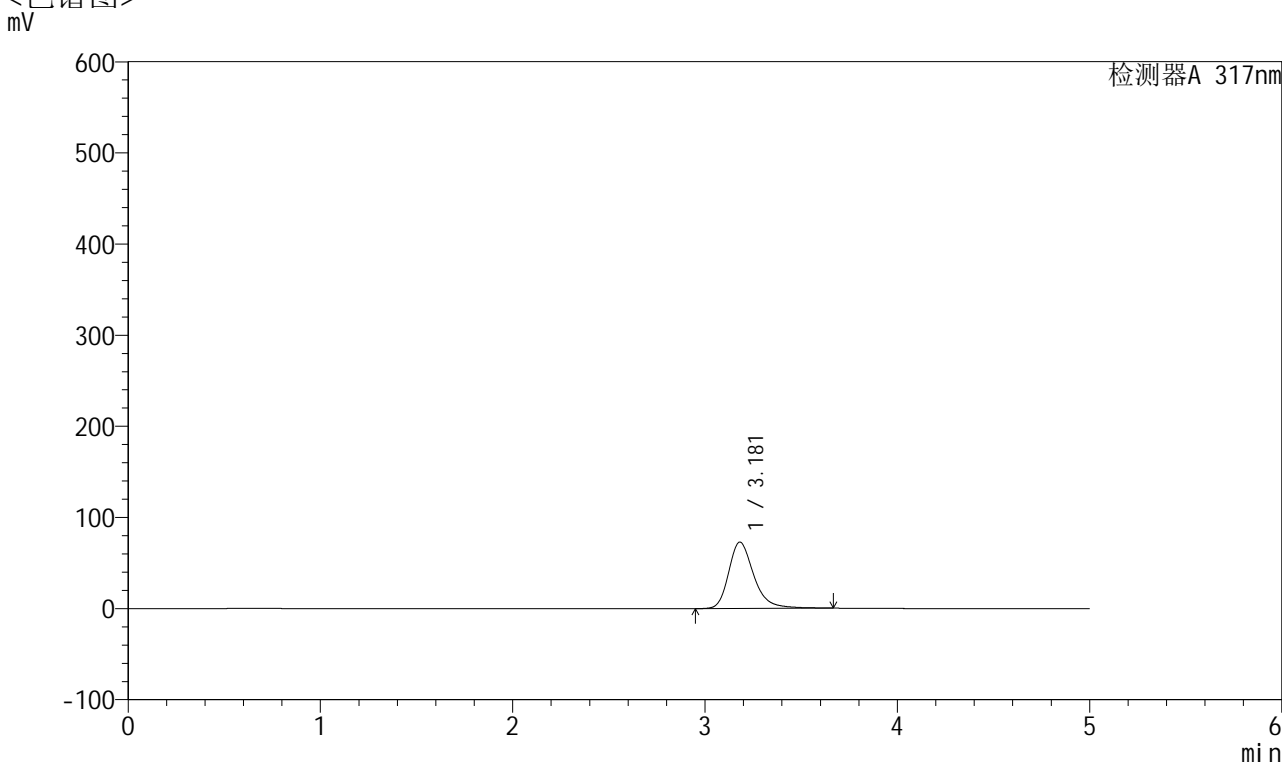


QTL-4047

<样品信息>

色谱柱 : XB-C18(4.6*50mm,5 μ m) 流速:1.0ml/min
 柱温 : 40 $^{\circ}$ C 波长:317nm
 数据文件名: RC\$QTL-4047 - 10-62/28-1776-2 - zzp-2024112421p-pH4.5jz-rcqx-1-jf50z-p3-15min.lcd
 方法文件名: RC\$QTL-4047 - QTL-4047-rcqx-FX277.lcm
 批处理文件名: RC\$QTL-4047 - 20250214-FX277.lcb
 样品瓶号: 3-21
 进样体积: 20 μ l 版本号:6.115
 进样时间: 2025/02/16 01:41:37 实验者: xiexinhui
 处理时间 (V2) : 2025/02/19 09:28:47 处理者: xiexinhui
 仪器型号: SHIMADZU LC-2050C(FX277)

<色谱图>



<峰表>

检测器A 317nm

峰号	保留时间	面积	面积%	高度	理论塔板数(USP)	拖尾因子	分离度(USP)
1	3.181	662232	100.000	72893	3051	1.282	--
总计		662232	100.000	72893			

图133 非布司他片溶出曲线测定HPLC图谱
 自制品-2024112421批-pH4.5介质-桨法-50转-15min-片3
 供试品溶液-1

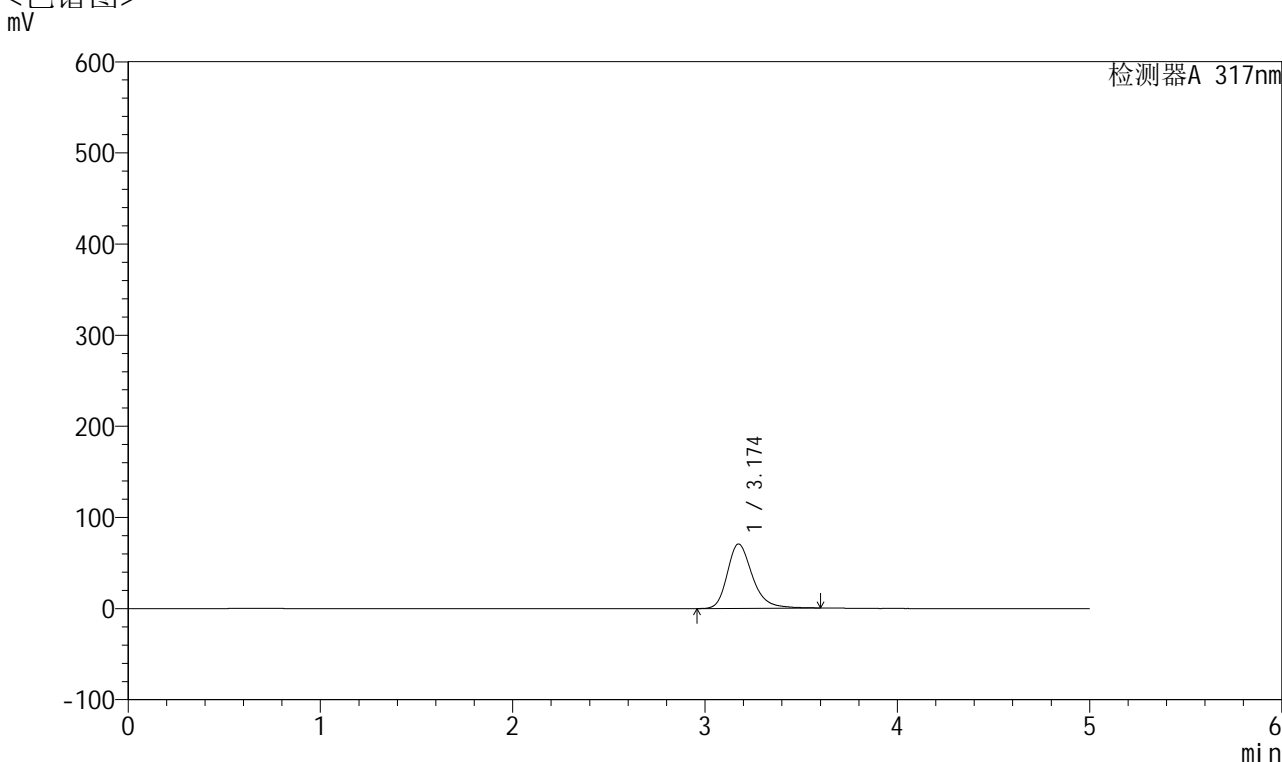


QTL-4047

<样品信息>

色谱柱 : XB-C18(4.6*50mm,5 μ m) 流速:1.0ml/min
 柱温 : 40 $^{\circ}$ C 波长:317nm
 数据文件名: RC\$QTL-4047 - 10-62/28-1777-2 - zzp-2024112421p-pH4.5jz-rcqx-1-jf50z-p4-15min.lcd
 方法文件名: RC\$QTL-4047 - QTL-4047-rcqx-FX277.lcm
 批处理文件名: RC\$QTL-4047 - 20250214-FX277.lcb
 样品瓶号: 3-30
 进样体积: 20 μ l 版本号:6.115
 进样时间: 2025/02/16 01:46:58 实验者: xiexinhui
 处理时间 (V2) : 2025/02/19 09:28:50 处理者: xiexinhui
 仪器型号: SHIMADZU LC-2050C(FX277)

<色谱图>



<峰表>

检测器A 317nm

峰号	保留时间	面积	面积%	高度	理论塔板数(USP)	拖尾因子	分离度(USP)
1	3.174	639812	100.000	70667	3034	1.272	--
总计		639812	100.000	70667			

图134 非布司他片溶出曲线测定HPLC图谱
 自制品-2024112421批-pH4.5介质-桨法-50转-15min-片4
 供试品溶液-1

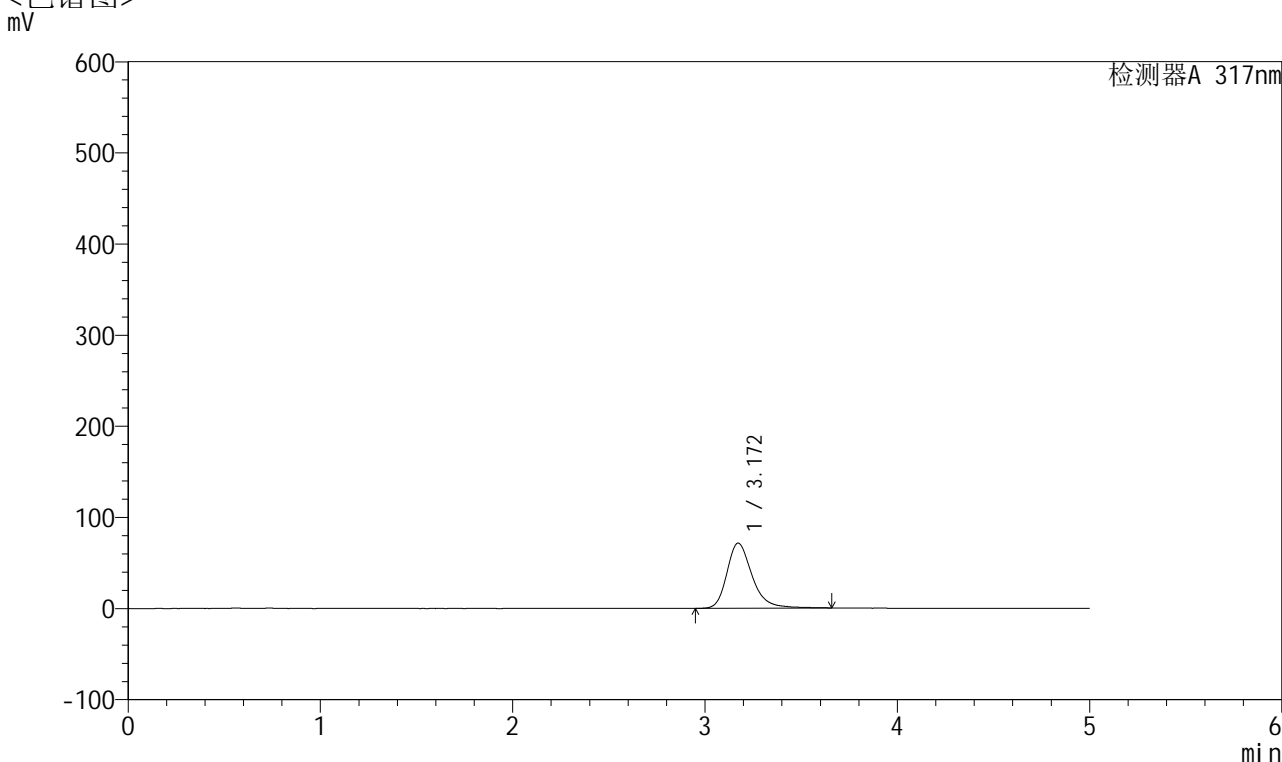


QTL-4047

<样品信息>

色谱柱 : XB-C18(4.6*50mm,5 μ m) 流速:1.0ml/min
 柱温 : 40 $^{\circ}$ C 波长:317nm
 数据文件名: RC\$QTL-4047 - 10-62/28-1778-2 - zzp-2024112421p-pH4.5jz-rcqx-1-jf50z-p5-15min.lcd
 方法文件名: RC\$QTL-4047 - QTL-4047-rcqx-FX277.lcm
 批处理文件名: RC\$QTL-4047 - 20250214-FX277.lcb
 样品瓶号: 3-39
 进样体积: 20 μ l 版本号:6.115
 进样时间: 2025/02/16 01:52:20 实验者: xiexinhui
 处理时间 (V2) : 2025/02/19 09:28:52 处理者: xiexinhui
 仪器型号: SHIMADZU LC-2050C(FX277)

<色谱图>



<峰表>

检测器A 317nm

峰号	保留时间	面积	面积%	高度	理论塔板数(USP)	拖尾因子	分离度(USP)
1	3.172	649594	100.000	71428	3024	1.278	--
总计		649594	100.000	71428			

图135 非布司他片溶出曲线测定HPLC图谱
 自制品-2024112421批-pH4.5介质-桨法-50转-15min-片5
 供试品溶液-1

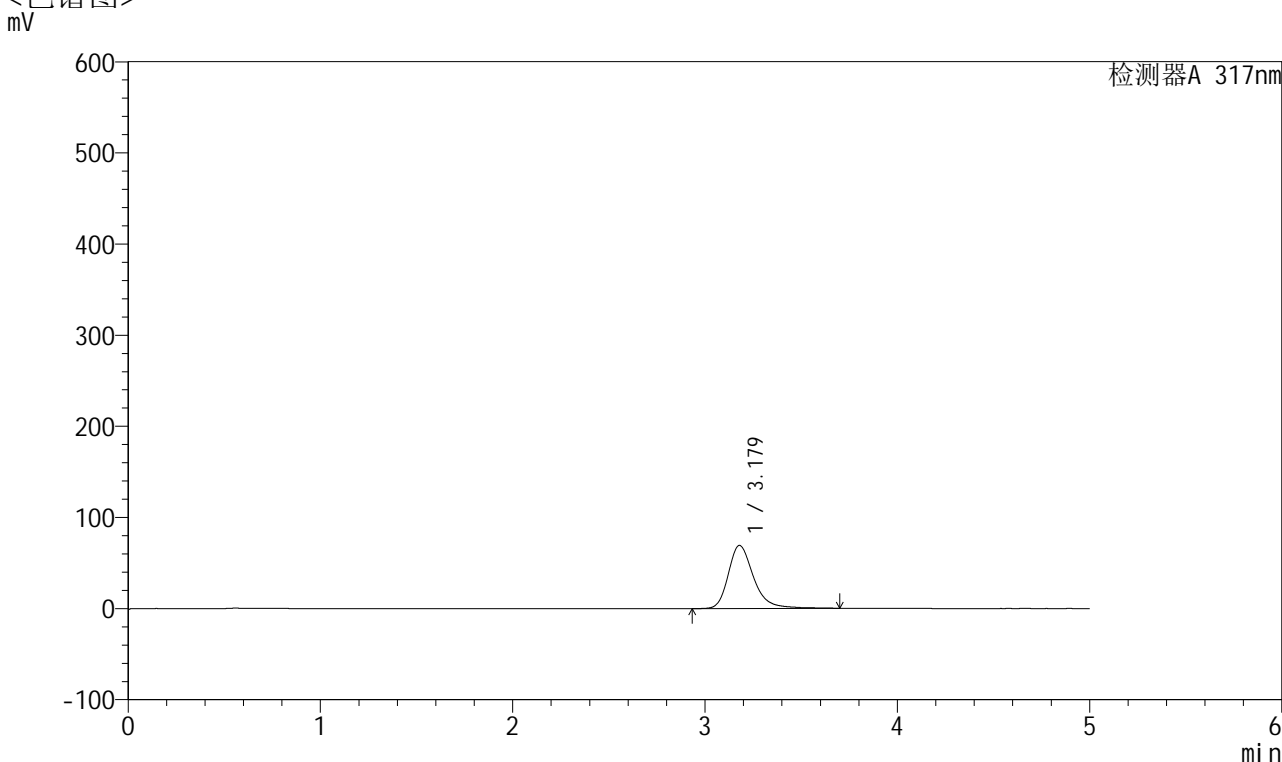


QTL-4047

<样品信息>

色谱柱 : XB-C18(4.6*50mm,5 μ m) 流速:1.0ml/min
 柱温 : 40 $^{\circ}$ C 波长:317nm
 数据文件名: RC\$QTL-4047 - 10-62/28-1779-2 - zzp-2024112421p-pH4.5jz-rcqx-1-jf50z-p6-15min.lcd
 方法文件名: RC\$QTL-4047 - QTL-4047-rcqx-FX277.lcm
 批处理文件名: RC\$QTL-4047 - 20250214-FX277.lcb
 样品瓶号: 3-48
 进样体积: 20 μ l 版本号:6.115
 进样时间: 2025/02/16 01:57:41 实验者: xiexinhui
 处理时间 (V2) : 2025/02/19 09:28:55 处理者: xiexinhui
 仪器型号: SHIMADZU LC-2050C(FX277)

<色谱图>



<峰表>

检测器A 317nm

峰号	保留时间	面积	面积%	高度	理论塔板数(USP)	拖尾因子	分离度(USP)
1	3.179	632765	100.000	69192	3042	1.290	--
总计		632765	100.000	69192			

图136 非布司他片溶出曲线测定HPLC图谱
 自制品-2024112421批-pH4.5介质-桨法-50转-15min-片6
 供试品溶液-1

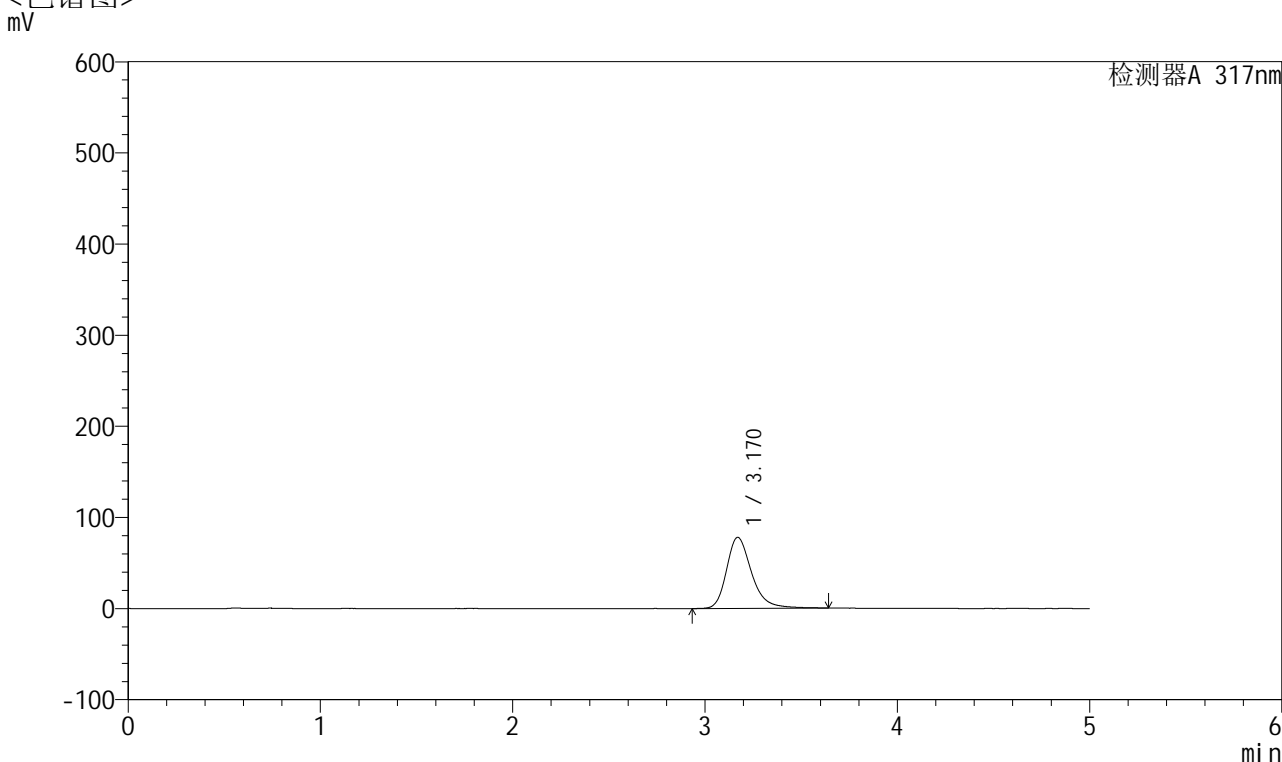


QTL-4047

<样品信息>

色谱柱 : XB-C18(4.6*50mm,5 μ m) 流速:1.0ml/min
 柱温 : 40 $^{\circ}$ C 波长:317nm
 数据文件名: RC\$QTL-4047 - 10-62/28-1780-2 - zzp-2024112421p-pH4.5jz-rcqx-1-jf50z-p1-20min.lcd
 方法文件名: RC\$QTL-4047 - QTL-4047-rcqx-FX277.lcm
 批处理文件名: RC\$QTL-4047 - 20250214-FX277.lcb
 样品瓶号: 3-4
 进样体积: 20 μ l 版本号:6.115
 进样时间: 2025/02/16 02:03:04 实验者: xiexinhui
 处理时间 (V2) : 2025/02/19 09:28:57 处理者: xiexinhui
 仪器型号: SHIMADZU LC-2050C(FX277)

<色谱图>



<峰表>

检测器A 317nm

峰号	保留时间	面积	面积%	高度	理论塔板数(USP)	拖尾因子	分离度(USP)
1	3.170	705337	100.000	77916	3035	1.277	--
总计		705337	100.000	77916			

图137 非布司他片溶出曲线测定HPLC图谱
 自制品-2024112421批-pH4.5介质-桨法-50转-20min-片1
 供试品溶液-1

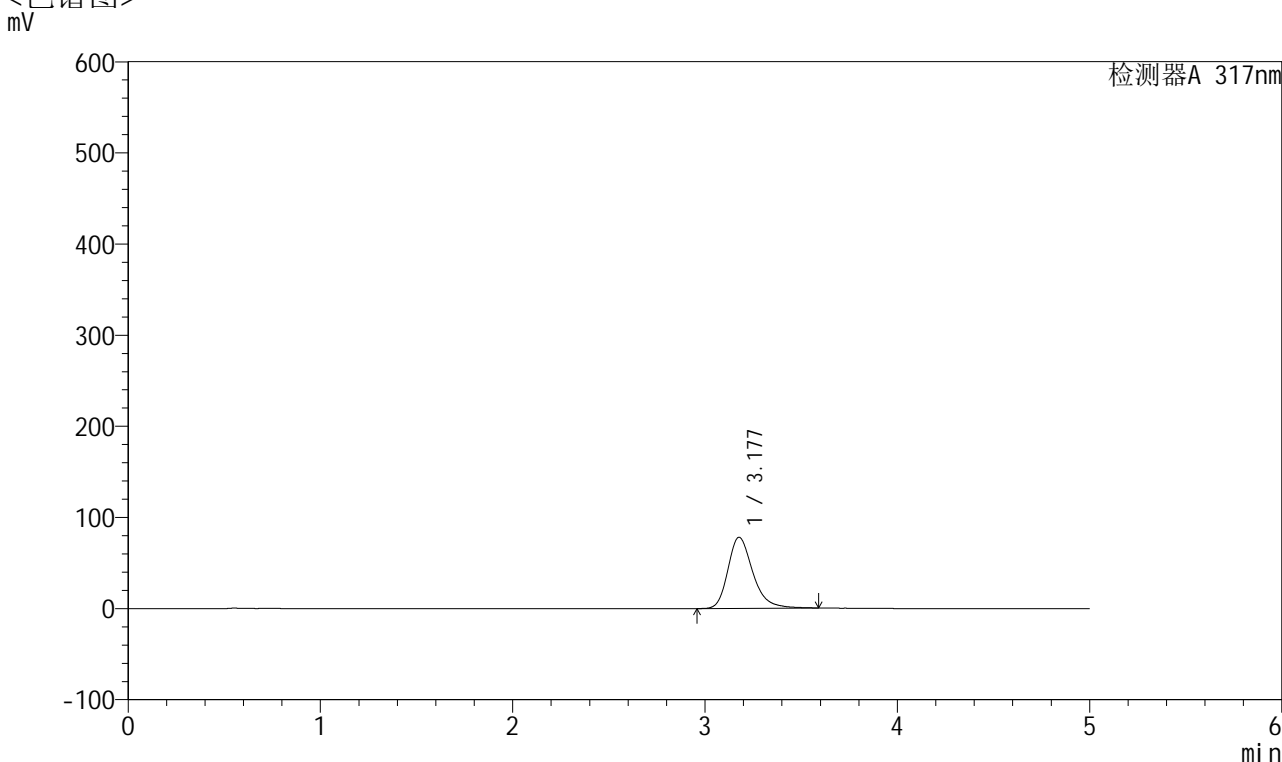


QTL-4047

<样品信息>

色谱柱 : XB-C18(4.6*50mm,5 μ m) 流速:1.0ml/min
 柱温 : 40 $^{\circ}$ C 波长:317nm
 数据文件名: RC\$QTL-4047 - 10-62/28-1781-2 - zzp-2024112421p-pH4.5jz-rcqx-1-jf50z-p2-20min.lcd
 方法文件名: RC\$QTL-4047 - QTL-4047-rcqx-FX277.lcm
 批处理文件名: RC\$QTL-4047 - 20250214-FX277.lcb
 样品瓶号: 3-13
 进样体积: 20 μ l 版本号:6.115
 进样时间: 2025/02/16 02:08:25 实验者: xiexinhui
 处理时间 (V2) : 2025/02/19 09:29:00 处理者: xiexinhui
 仪器型号: SHIMADZU LC-2050C(FX277)

<色谱图>



<峰表>

检测器A 317nm

峰号	保留时间	面积	面积%	高度	理论塔板数(USP)	拖尾因子	分离度(USP)
1	3.177	702521	100.000	77952	3058	1.277	--
总计		702521	100.000	77952			

图138 非布司他片溶出曲线测定HPLC图谱
 自制品-2024112421批-pH4.5介质-桨法-50转-20min-片2
 供试品溶液-1

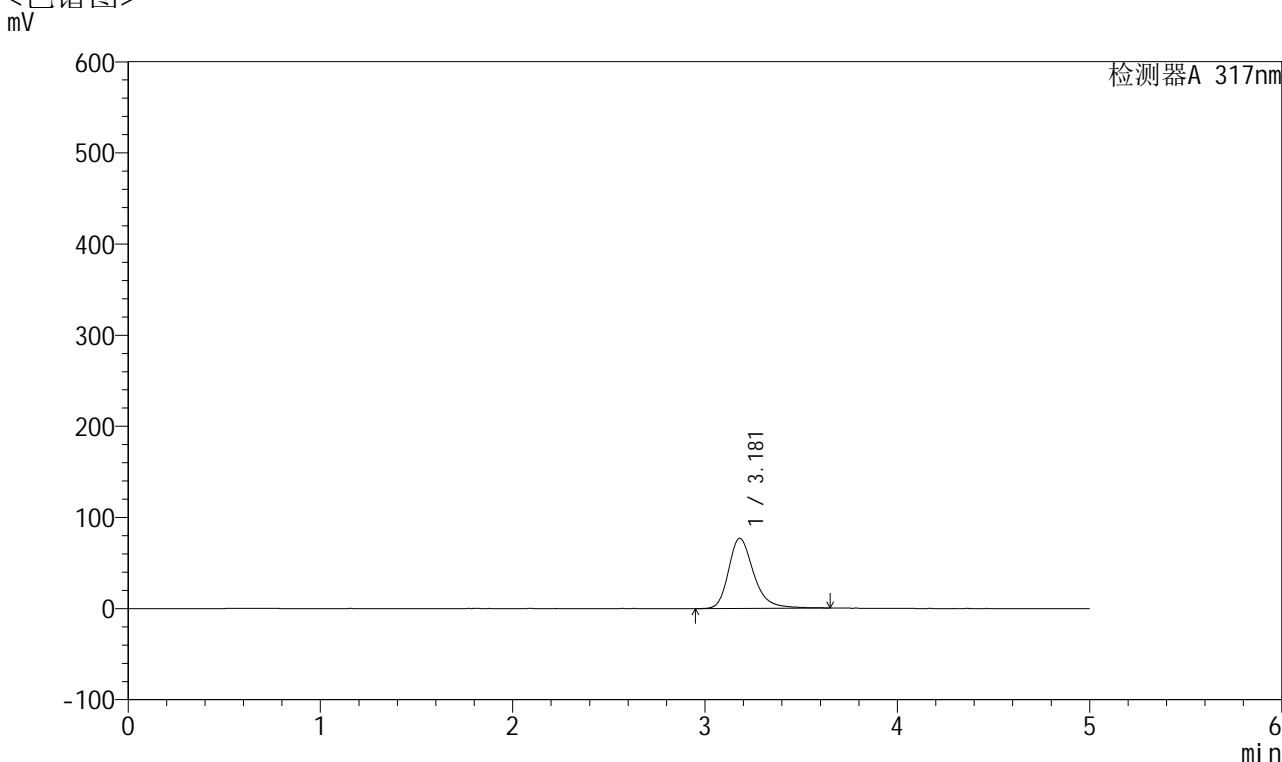


QTL-4047

<样品信息>

色谱柱 : XB-C18(4.6*50mm,5 μ m) 流速:1.0ml/min
 柱温 : 40 $^{\circ}$ C 波长:317nm
 数据文件名: RC\$QTL-4047 - 10-62/28-1782-2 - zzp-2024112421p-pH4.5jz-rcqx-1-jf50z-p3-20min.lcd
 方法文件名: RC\$QTL-4047 - QTL-4047-rcqx-FX277.lcm
 批处理文件名: RC\$QTL-4047 - 20250214-FX277.lcb
 样品瓶号: 3-22
 进样体积: 20 μ l 版本号:6.115
 进样时间: 2025/02/16 02:13:48 实验者: xiexinhui
 处理时间 (V2) : 2025/02/19 09:29:02 处理者: xiexinhui
 仪器型号: SHIMADZU LC-2050C(FX277)

<色谱图>



<峰表>

检测器A 317nm

峰号	保留时间	面积	面积%	高度	理论塔板数(USP)	拖尾因子	分离度(USP)
1	3.181	699019	100.000	76994	3054	1.278	--
总计		699019	100.000	76994			

图139 非布司他片溶出曲线测定HPLC图谱
 自制品-2024112421批-pH4.5介质-桨法-50转-20min-片3
 供试品溶液-1

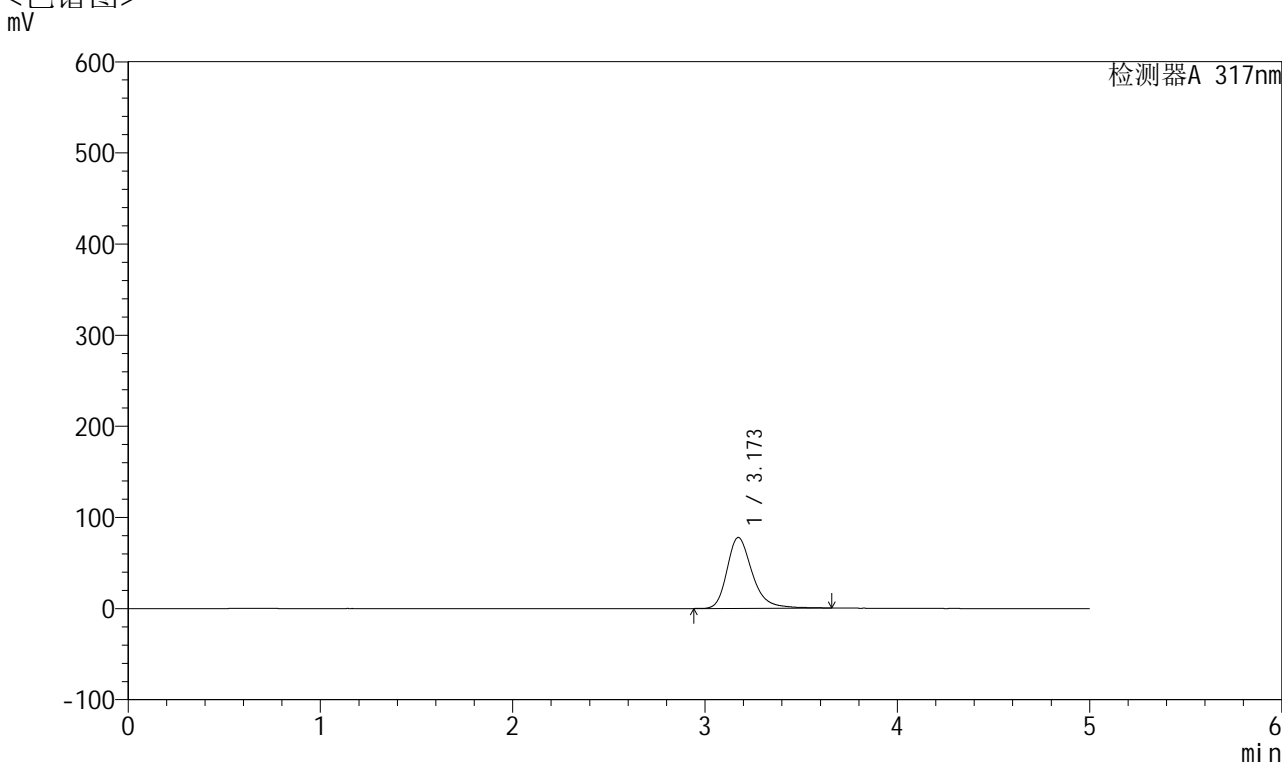


QTL-4047

<样品信息>

色谱柱 : XB-C18(4.6*50mm,5 μ m) 流速:1.0ml/min
 柱温 : 40 $^{\circ}$ C 波长:317nm
 数据文件名: RC\$QTL-4047 - 10-62/28-1783-2 - zzp-2024112421p-pH4.5jz-rcqx-1-jf50z-p4-20min.lcd
 方法文件名: RC\$QTL-4047 - QTL-4047-rcqx-FX277.lcm
 批处理文件名: RC\$QTL-4047 - 20250214-FX277.lcb
 样品瓶号: 3-31
 进样体积: 20 μ l 版本号:6.115
 进样时间: 2025/02/16 02:19:10 实验者: xiexinhui
 处理时间 (V2) : 2025/02/19 09:29:05 处理者: xiexinhui
 仪器型号: SHIMADZU LC-2050C(FX277)

<色谱图>



<峰表>

检测器A 317nm

峰号	保留时间	面积	面积%	高度	理论塔板数(USP)	拖尾因子	分离度(USP)
1	3.173	707558	100.000	77782	3009	1.281	--
总计		707558	100.000	77782			

图140 非布司他片溶出曲线测定HPLC图谱
 自制品-2024112421批-pH4.5介质-桨法-50转-20min-片4
 供试品溶液-1

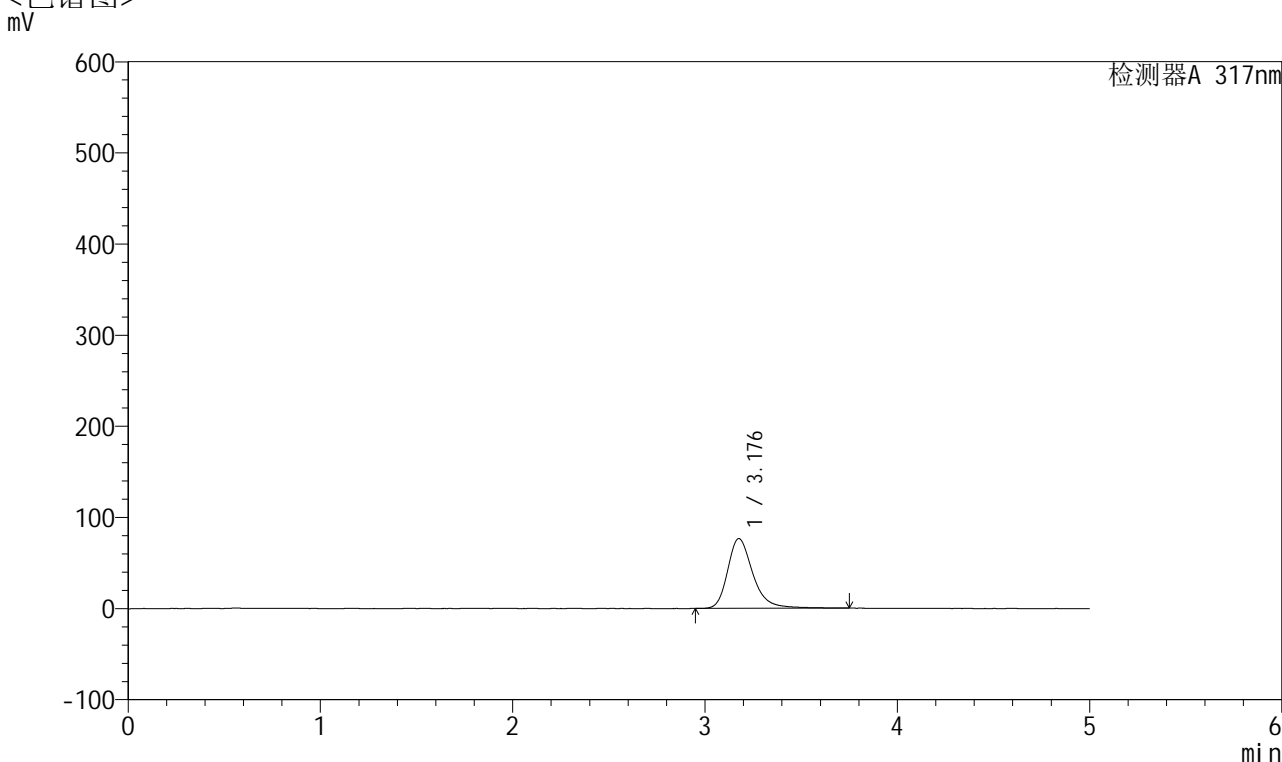


QTL-4047

<样品信息>

色谱柱 : XB-C18(4.6*50mm,5 μ m) 流速:1.0ml/min
 柱温 : 40 $^{\circ}$ C 波长:317nm
 数据文件名: RC\$QTL-4047 - 10-62/28-1784-2 - zzp-2024112421p-pH4.5jz-rcqx-1-jf50z-p5-20min.lcd
 方法文件名: RC\$QTL-4047 - QTL-4047-rcqx-FX277.lcm
 批处理文件名: RC\$QTL-4047 - 20250214-FX277.lcb
 样品瓶号: 3-40
 进样体积: 20 μ l 版本号:6.115
 进样时间: 2025/02/16 02:24:32 实验者: xiexinhui
 处理时间 (V2) : 2025/02/19 09:29:07 处理者: xiexinhui
 仪器型号: SHIMADZU LC-2050C(FX277)

<色谱图>



<峰表>

检测器A 317nm

峰号	保留时间	面积	面积%	高度	理论塔板数(USP)	拖尾因子	分离度(USP)
1	3.176	699546	100.000	76453	3041	1.287	--
总计		699546	100.000	76453			

图141 非布司他片溶出曲线测定HPLC图谱
 自制品-2024112421批-pH4.5介质-桨法-50转-20min-片5
 供试品溶液-1

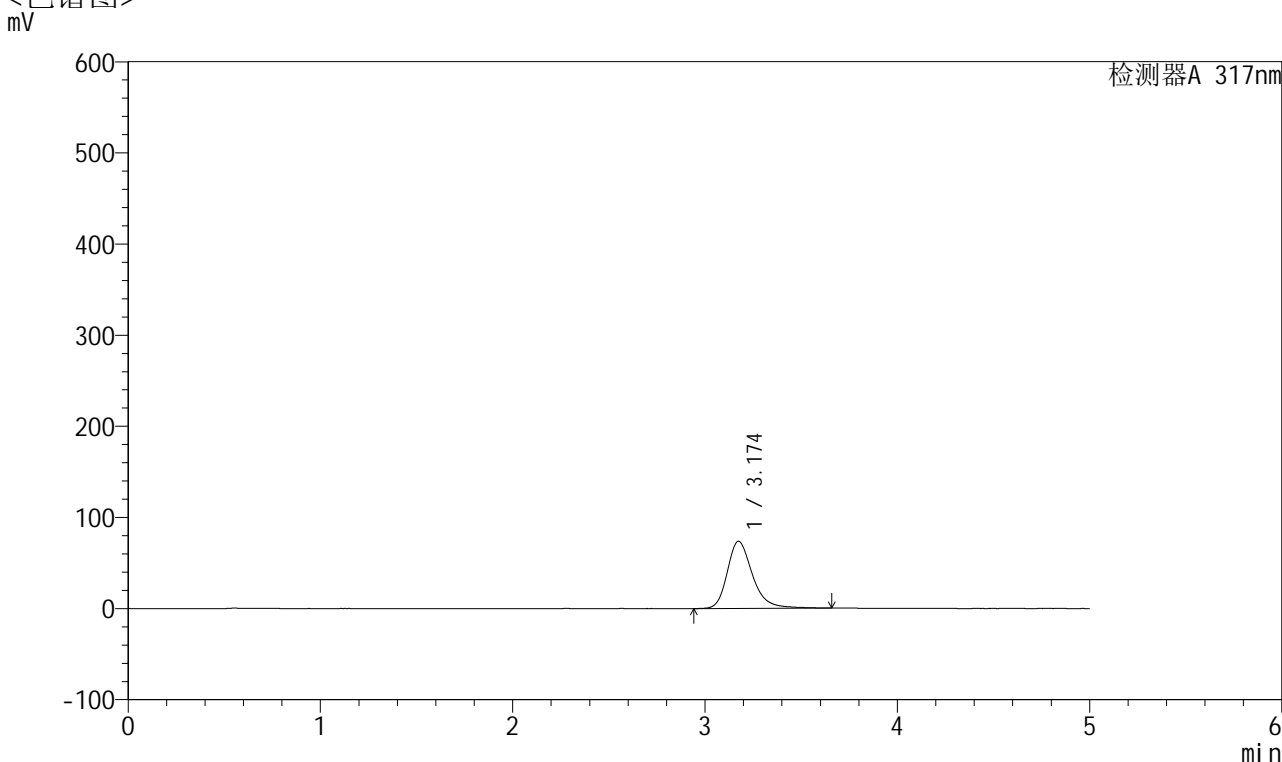


QTL-4047

<样品信息>

色谱柱 : XB-C18(4.6*50mm,5 μ m) 流速:1.0ml/min
 柱温 : 40 $^{\circ}$ C 波长:317nm
 数据文件名: RC\$QTL-4047 - 10-62/28-1785-2 - zzp-2024112421p-pH4.5jz-rcqx-1-jf50z-p6-20min.lcd
 方法文件名: RC\$QTL-4047 - QTL-4047-rcqx-FX277.lcm
 批处理文件名: RC\$QTL-4047 - 20250214-FX277.lcb
 样品瓶号: 3-49
 进样体积: 20 μ l 版本号:6.115
 进样时间: 2025/02/16 02:29:54 实验者: xiexinhui
 处理时间 (V2) : 2025/02/19 09:29:10 处理者: xiexinhui
 仪器型号: SHIMADZU LC-2050C(FX277)

<色谱图>



<峰表>

检测器A 317nm

峰号	保留时间	面积	面积%	高度	理论塔板数(USP)	拖尾因子	分离度(USP)
1	3.174	668806	100.000	73543	3037	1.265	--
总计		668806	100.000	73543			

图142 非布司他片溶出曲线测定HPLC图谱
 自制品-2024112421批-pH4.5介质-桨法-50转-20min-片6
 供试品溶液-1

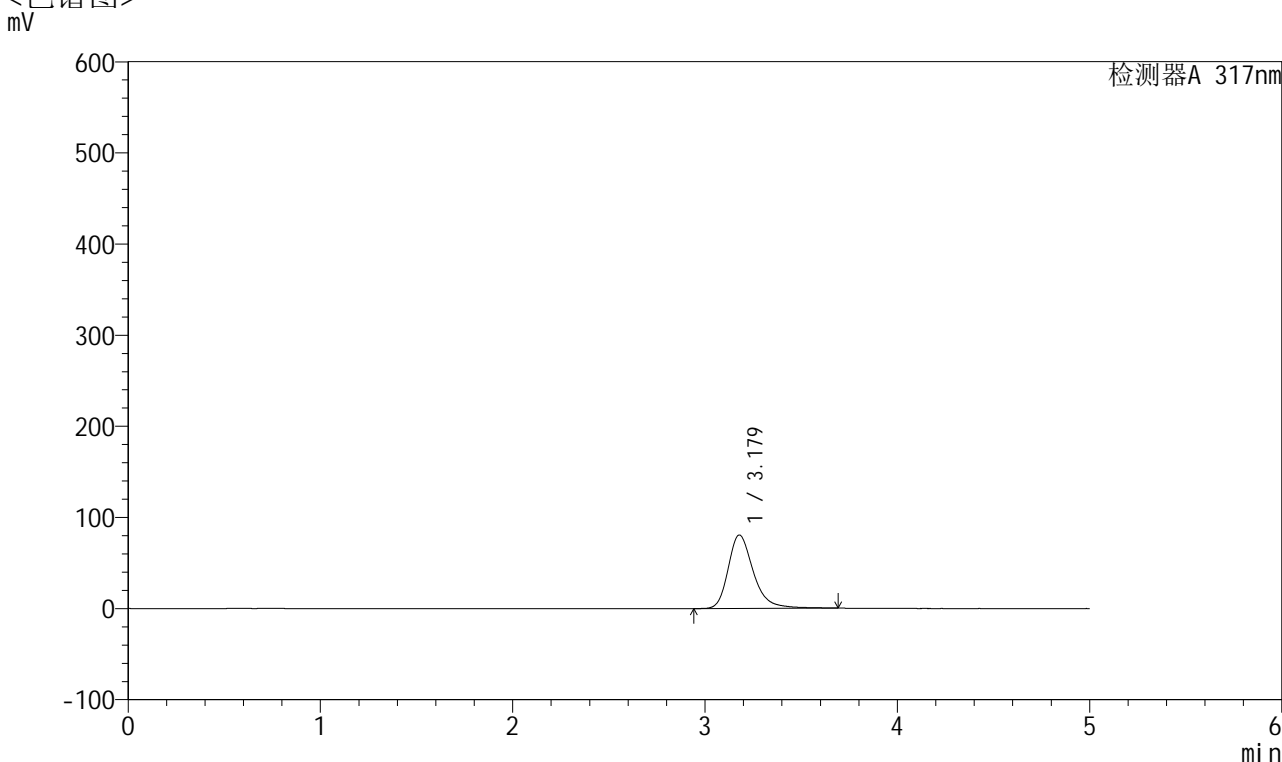


QTL-4047

<样品信息>

色谱柱 : XB-C18(4.6*50mm,5 μ m) 流速:1.0ml/min
 柱温 : 40 $^{\circ}$ C 波长:317nm
 数据文件名: RC\$QTL-4047 - 10-62/28-1786-2 - zzp-2024112421p-pH4.5jz-rcqx-1-jf50z-p1-30min.lcd
 方法文件名: RC\$QTL-4047 - QTL-4047-rcqx-FX277.lcm
 批处理文件名: RC\$QTL-4047 - 20250214-FX277.lcb
 样品瓶号: 3-5
 进样体积: 20 μ l 版本号:6.115
 进样时间: 2025/02/16 02:35:17 实验者: xiexinhui
 处理时间 (V2) : 2025/02/19 09:29:12 处理者: xiexinhui
 仪器型号: SHIMADZU LC-2050C(FX277)

<色谱图>



<峰表>

检测器A 317nm

峰号	保留时间	面积	面积%	高度	理论塔板数(USP)	拖尾因子	分离度(USP)
1	3.179	735533	100.000	80640	3039	1.290	--
总计		735533	100.000	80640			

图143 非布司他片溶出曲线测定HPLC图谱
 自制品-2024112421批-pH4.5介质-桨法-50转-30min-片1
 供试品溶液-1

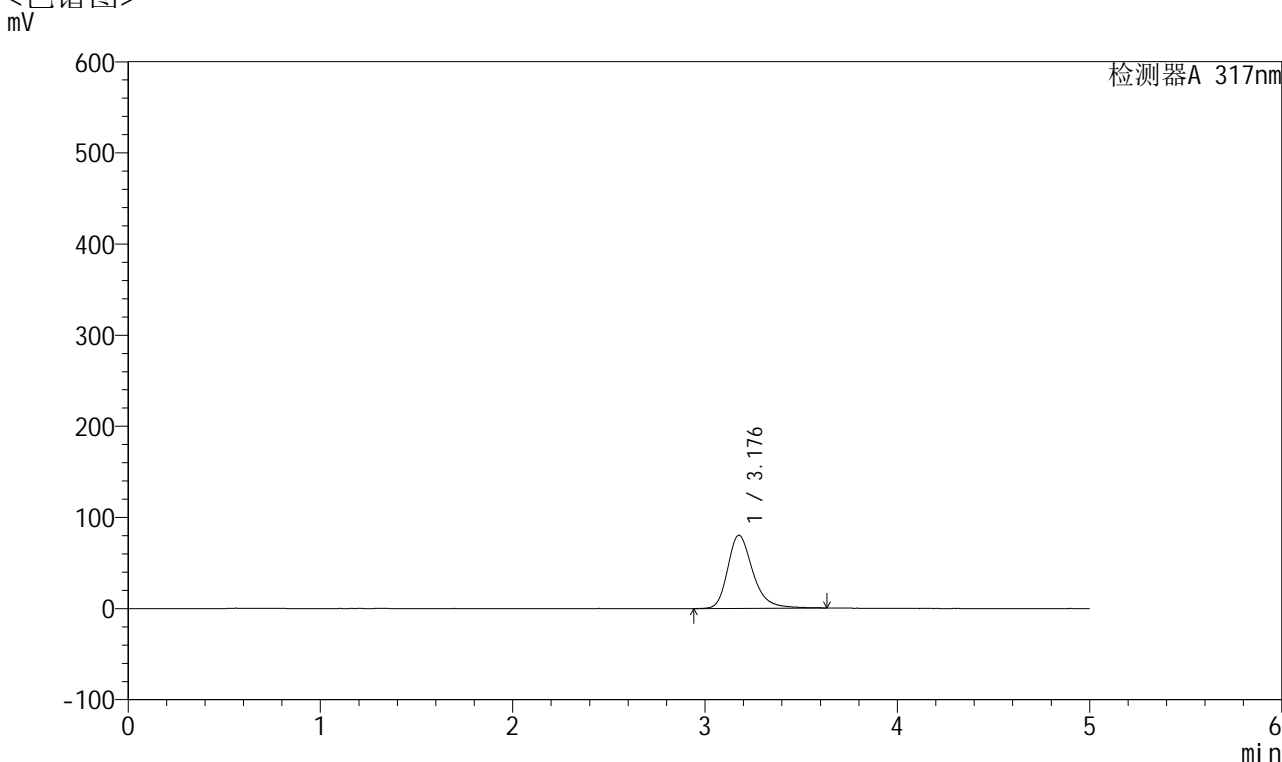


QTL-4047

<样品信息>

色谱柱 : XB-C18(4.6*50mm,5 μ m) 流速:1.0ml/min
 柱温 : 40 $^{\circ}$ C 波长:317nm
 数据文件名: RC\$QTL-4047 - 10-62/28-1787-2 - zzp-2024112421p-pH4.5jz-rcqx-1-jf50z-p2-30min.lcd
 方法文件名: RC\$QTL-4047 - QTL-4047-rcqx-FX277.lcm
 批处理文件名: RC\$QTL-4047 - 20250214-FX277.lcb
 样品瓶号: 3-14
 进样体积: 20 μ l 版本号:6.115
 进样时间: 2025/02/16 02:40:38 实验者: xiexinhui
 处理时间 (V2) : 2025/02/19 09:29:15 处理者: xiexinhui
 仪器型号: SHIMADZU LC-2050C(FX277)

<色谱图>



<峰表>

检测器A 317nm

峰号	保留时间	面积	面积%	高度	理论塔板数(USP)	拖尾因子	分离度(USP)
1	3.176	728882	100.000	80108	3029	1.281	--
总计		728882	100.000	80108			

图144 非布司他片溶出曲线测定HPLC图谱
 自制品-2024112421批-pH4.5介质-桨法-50转-30min-片2
 供试品溶液-1

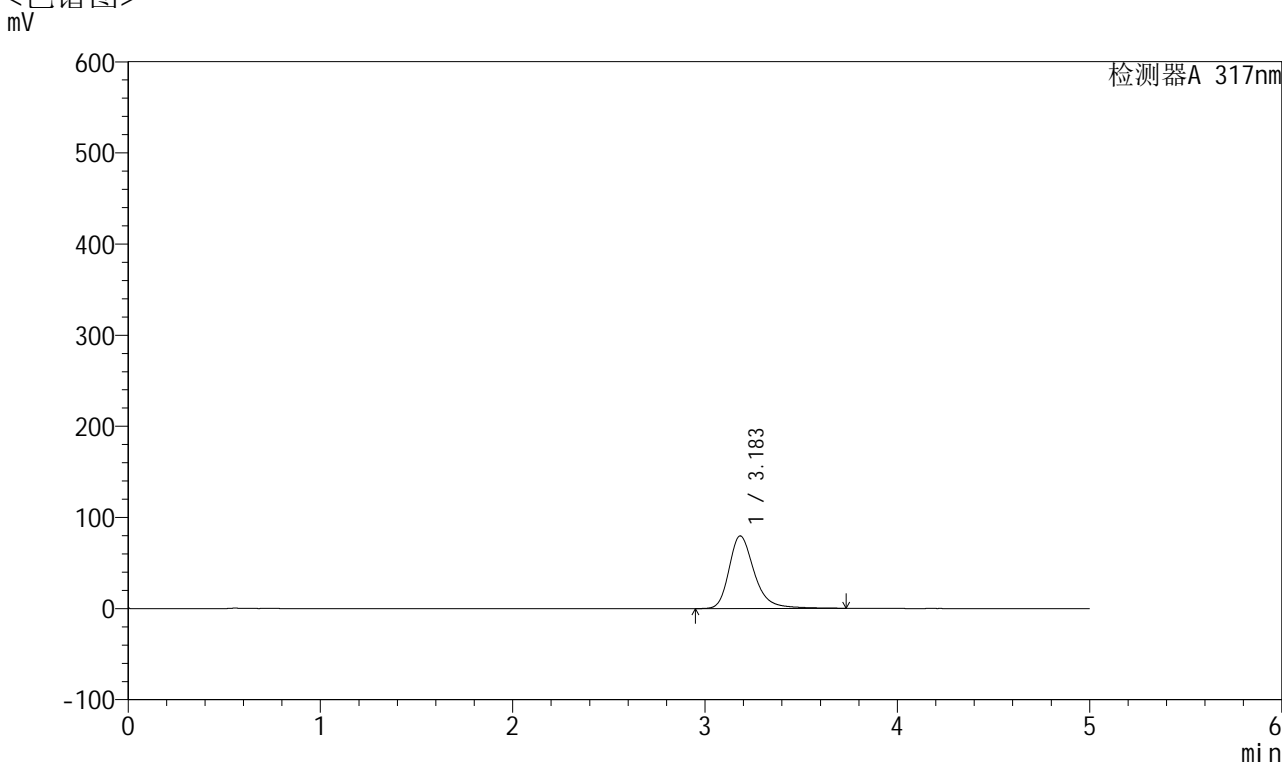


QTL-4047

<样品信息>

色谱柱 : XB-C18(4.6*50mm,5 μ m) 流速:1.0ml/min
 柱温 : 40 $^{\circ}$ C 波长:317nm
 数据文件名: RC\$QTL-4047 - 10-62/28-1788-2 - zzp-2024112421p-pH4.5jz-rcqx-1-jf50z-p3-30min.lcd
 方法文件名: RC\$QTL-4047 - QTL-4047-rcqx-FX277.lcm
 批处理文件名: RC\$QTL-4047 - 20250214-FX277.lcb
 样品瓶号: 3-23
 进样体积: 20 μ l 版本号:6.115
 进样时间: 2025/02/16 02:45:59 实验者: xiexinhui
 处理时间 (V2) : 2025/02/19 09:29:18 处理者: xiexinhui
 仪器型号: SHIMADZU LC-2050C(FX277)

<色谱图>



<峰表>

检测器A 317nm

峰号	保留时间	面积	面积%	高度	理论塔板数(USP)	拖尾因子	分离度(USP)
1	3.183	727801	100.000	79531	3037	1.294	--
总计		727801	100.000	79531			

图145 非布司他片溶出曲线测定HPLC图谱
 自制品-2024112421批-pH4.5介质-桨法-50转-30min-片3
 供试品溶液-1

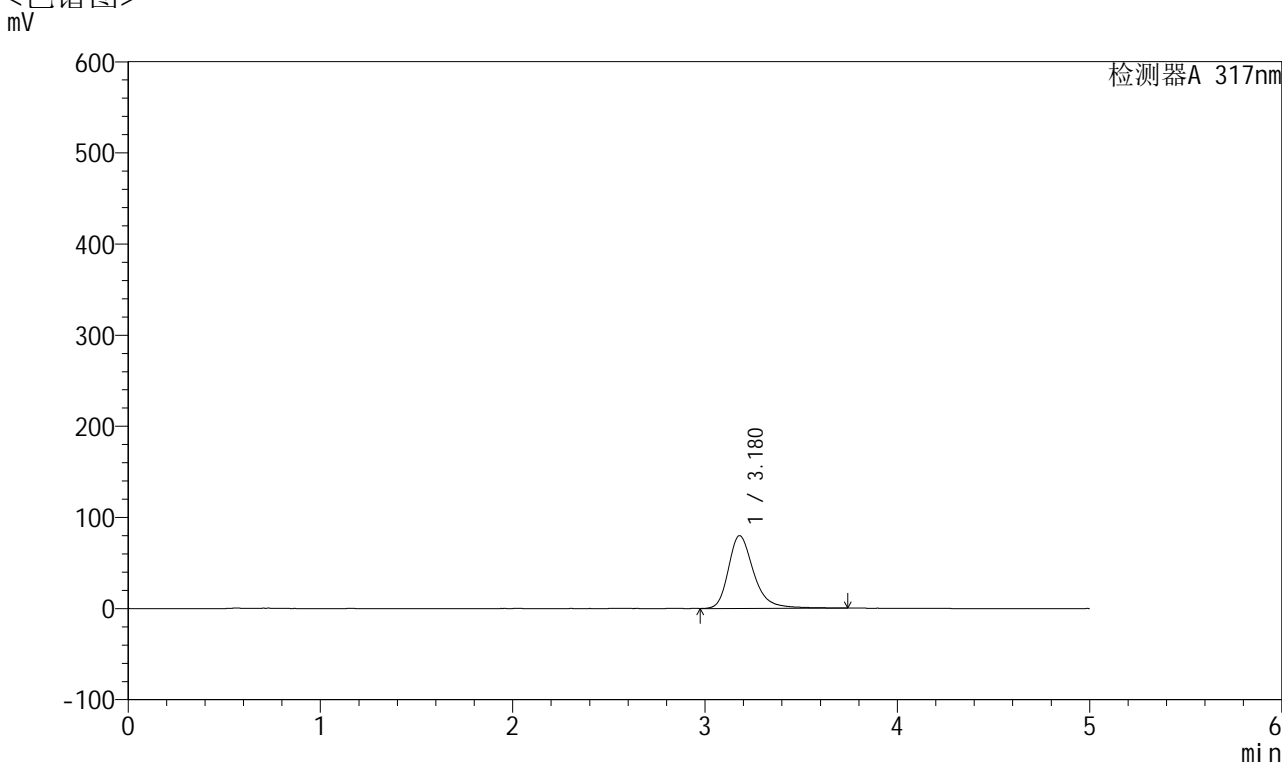


QTL-4047

<样品信息>

色谱柱 : XB-C18(4.6*50mm,5 μ m) 流速:1.0ml/min
 柱温 : 40 $^{\circ}$ C 波长:317nm
 数据文件名: RC\$QTL-4047 - 10-62/28-1789-2 - zzp-2024112421p-pH4.5jz-rcqx-1-jf50z-p4-30min.lcd
 方法文件名: RC\$QTL-4047 - QTL-4047-rcqx-FX277.lcm
 批处理文件名: RC\$QTL-4047 - 20250214-FX277.lcb
 样品瓶号: 3-32
 进样体积: 20 μ l 版本号:6.115
 进样时间: 2025/02/16 02:51:20 实验者: xiexinhui
 处理时间 (V2) : 2025/02/19 09:29:20 处理者: xiexinhui
 仪器型号: SHIMADZU LC-2050C(FX277)

<色谱图>



<峰表>

检测器A 317nm

峰号	保留时间	面积	面积%	高度	理论塔板数(USP)	拖尾因子	分离度(USP)
1	3.180	729539	100.000	79876	3041	1.294	--
总计		729539	100.000	79876			

图146 非布司他片溶出曲线测定HPLC图谱
 自制品-2024112421批-pH4.5介质-桨法-50转-30min-片4
 供试品溶液-1

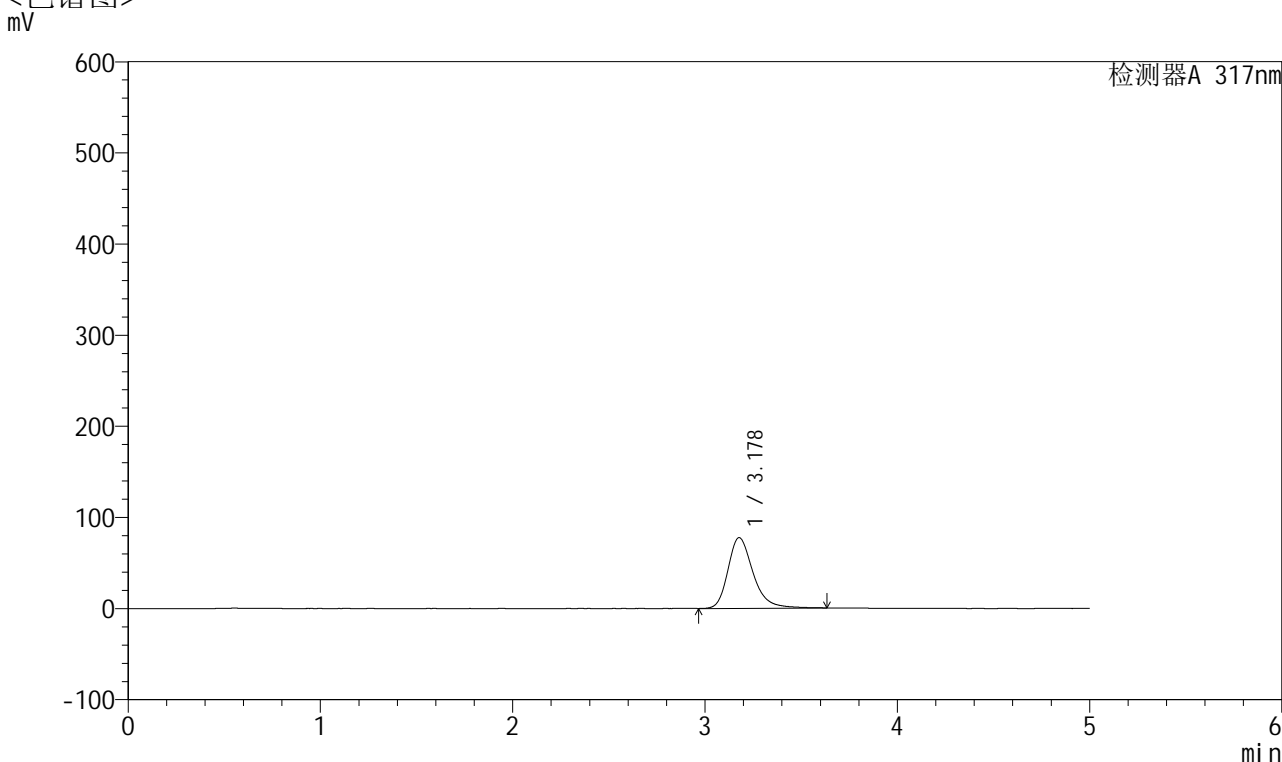


QTL-4047

<样品信息>

色谱柱 : XB-C18(4.6*50mm,5 μ m) 流速:1.0ml/min
 柱温 : 40 $^{\circ}$ C 波长:317nm
 数据文件名: RC\$QTL-4047 - 10-62/28-1790-2 - zzp-2024112421p-pH4.5jz-rcqx-1-jf50z-p5-30min.lcd
 方法文件名: RC\$QTL-4047 - QTL-4047-rcqx-FX277.lcm
 批处理文件名: RC\$QTL-4047 - 20250214-FX277.lcb
 样品瓶号: 3-41
 进样体积: 20 μ l 版本号:6.115
 进样时间: 2025/02/16 02:56:40 实验者: xiexinhui
 处理时间 (V2) : 2025/02/19 09:29:23 处理者: xiexinhui
 仪器型号: SHIMADZU LC-2050C(FX277)

<色谱图>



<峰表>

检测器A 317nm

峰号	保留时间	面积	面积%	高度	理论塔板数(USP)	拖尾因子	分离度(USP)
1	3.178	704718	100.000	77536	3036	1.280	--
总计		704718	100.000	77536			

图147 非布司他片溶出曲线测定HPLC图谱
 自制品-2024112421批-pH4.5介质-桨法-50转-30min-片5
 供试品溶液-1

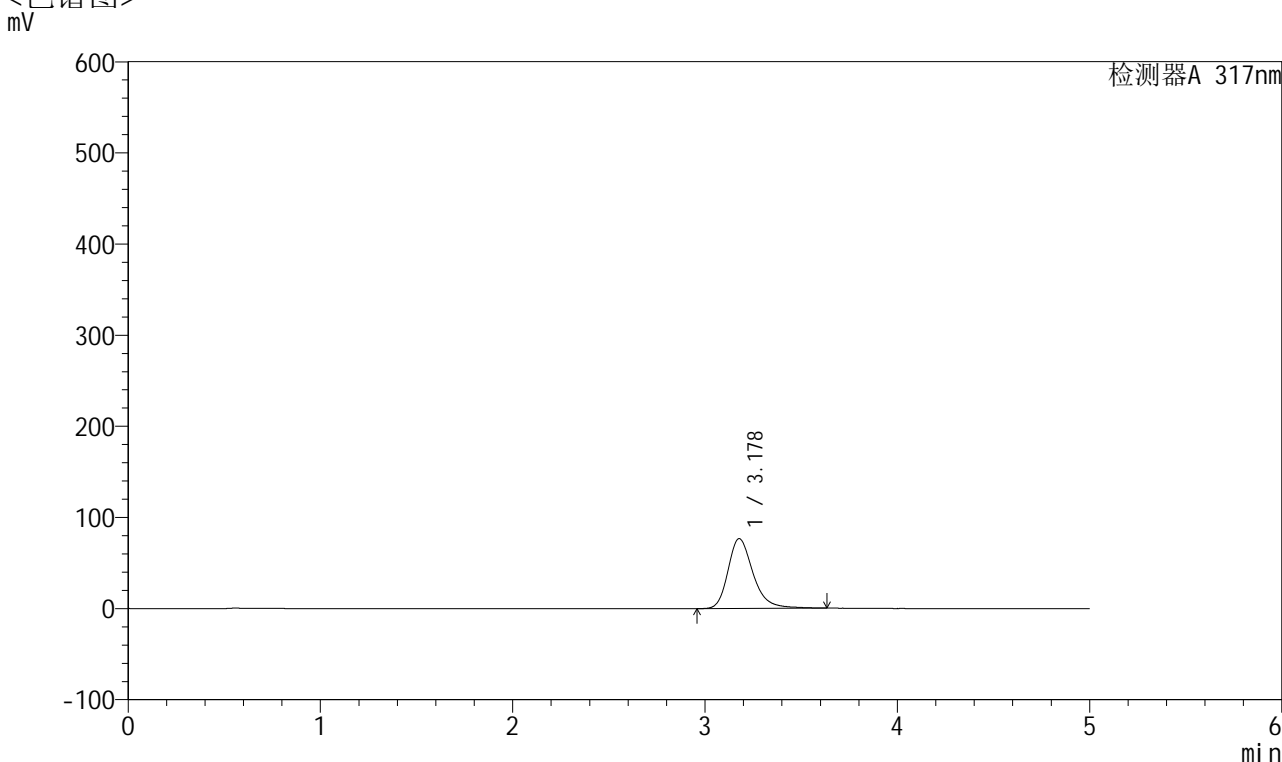


QTL-4047

<样品信息>

色谱柱 : XB-C18(4.6*50mm,5 μ m) 流速:1.0ml/min
 柱温 : 40 $^{\circ}$ C 波长:317nm
 数据文件名: RC\$QTL-4047 - 10-62/28-1791-2 - zzp-2024112421p-pH4.5jz-rcqx-1-jf50z-p6-30min.lcd
 方法文件名: RC\$QTL-4047 - QTL-4047-rcqx-FX277.lcm
 批处理文件名: RC\$QTL-4047 - 20250214-FX277.lcb
 样品瓶号: 3-50
 进样体积: 20 μ l 版本号:6.115
 进样时间: 2025/02/16 03:02:02 实验者: xiexinhui
 处理时间 (V2) : 2025/02/19 09:29:25 处理者: xiexinhui
 仪器型号: SHIMADZU LC-2050C(FX277)

<色谱图>



<峰表>

检测器A 317nm

峰号	保留时间	面积	面积%	高度	理论塔板数(USP)	拖尾因子	分离度(USP)
1	3.178	695464	100.000	76608	3042	1.275	--
总计		695464	100.000	76608			

图148 非布司他片溶出曲线测定HPLC图谱
 自制品-2024112421批-pH4.5介质-桨法-50转-30min-片6
 供试品溶液-1

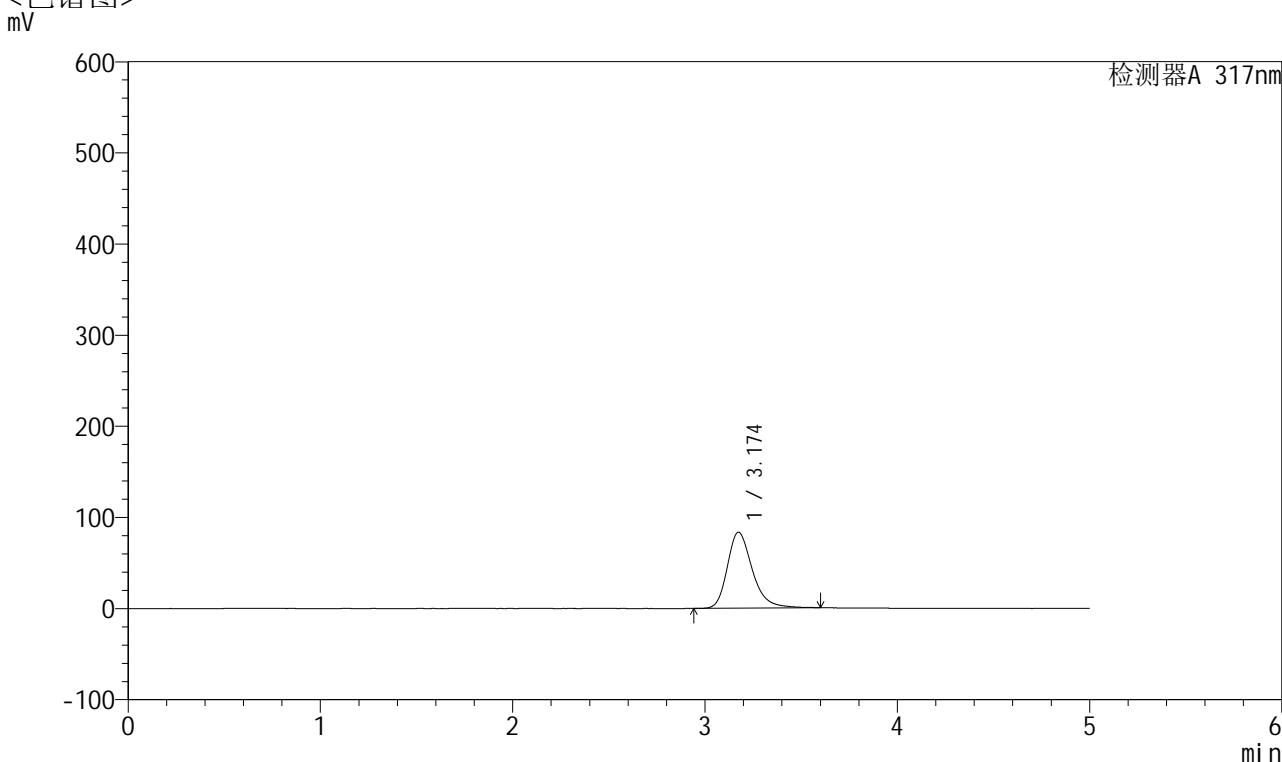


QTL-4047

<样品信息>

色谱柱 : XB-C18(4.6*50mm,5 μ m) 流速:1.0ml/min
 柱温 : 40 $^{\circ}$ C 波长:317nm
 数据文件名: RC\$QTL-4047 - 10-62/28-1792-2 - zzp-2024112421p-pH4.5jz-rcqx-1-jf50z-p1-45min.lcd
 方法文件名: RC\$QTL-4047 - QTL-4047-rcqx-FX277.lcm
 批处理文件名: RC\$QTL-4047 - 20250214-FX277.lcb
 样品瓶号: 3-6
 进样体积: 20 μ l 版本号:6.115
 进样时间: 2025/02/16 03:07:23 实验者: xiexinhui
 处理时间 (V2) : 2025/02/19 09:29:28 处理者: xiexinhui
 仪器型号: SHIMADZU LC-2050C(FX277)

<色谱图>



<峰表>

检测器A 317nm

峰号	保留时间	面积	面积%	高度	理论塔板数(USP)	拖尾因子	分离度(USP)
1	3.174	753260	100.000	83327	3038	1.280	--
总计		753260	100.000	83327			

图149 非布司他片溶出曲线测定HPLC图谱
 自制品-2024112421批-pH4.5介质-桨法-50转-45min-片1
 供试品溶液-1

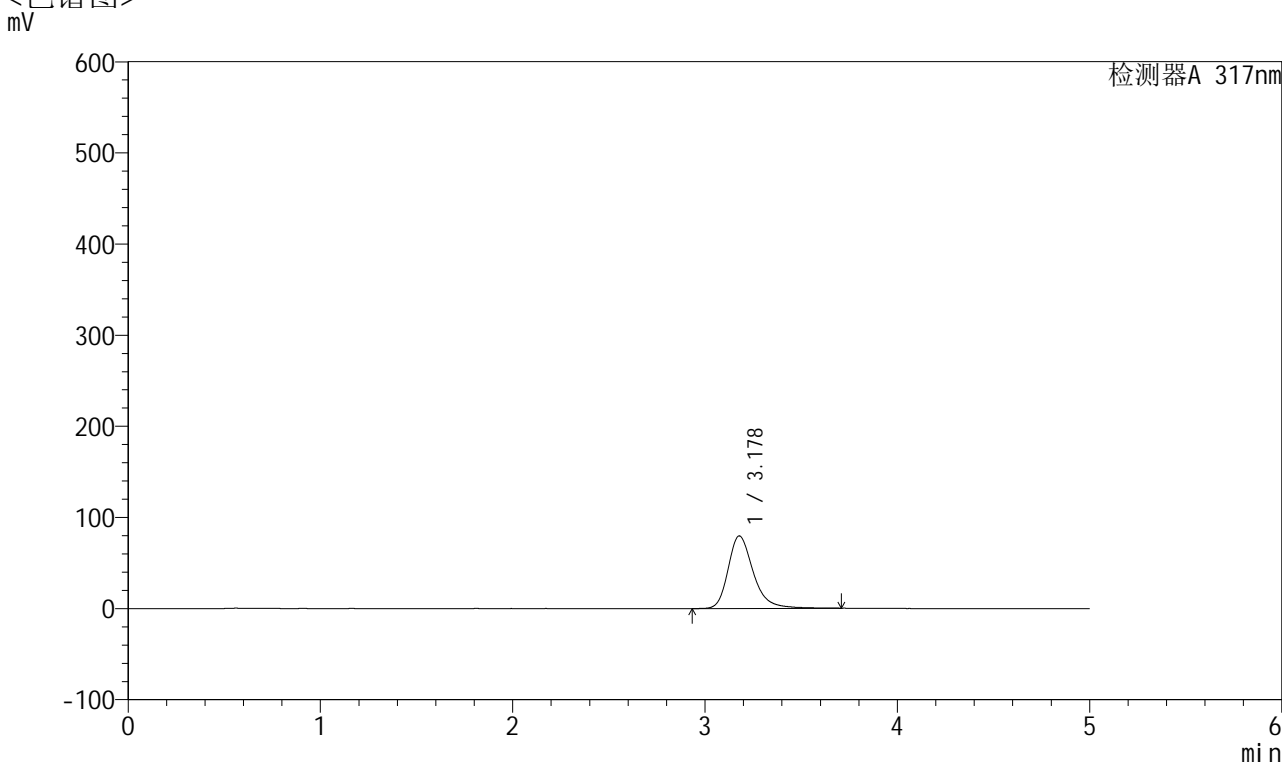


QTL-4047

<样品信息>

色谱柱 : XB-C18(4.6*50mm,5 μ m) 流速:1.0ml/min
 柱温 : 40 $^{\circ}$ C 波长:317nm
 数据文件名: RC\$QTL-4047 - 10-62/28-1793-2 - zzp-2024112421p-pH4.5jz-rcqx-1-jf50z-p2-45min.lcd
 方法文件名: RC\$QTL-4047 - QTL-4047-rcqx-FX277.lcm
 批处理文件名: RC\$QTL-4047 - 20250214-FX277.lcb
 样品瓶号: 3-15
 进样体积: 20 μ l 版本号:6.115
 进样时间: 2025/02/16 03:12:45 实验者: xiexinhui
 处理时间 (V2) : 2025/02/19 09:29:30 处理者: xiexinhui
 仪器型号: SHIMADZU LC-2050C(FX277)

<色谱图>



<峰表>

检测器A 317nm

峰号	保留时间	面积	面积%	高度	理论塔板数(USP)	拖尾因子	分离度(USP)
1	3.178	725482	100.000	79609	3048	1.284	--
总计		725482	100.000	79609			

图150 非布司他片溶出曲线测定HPLC图谱
 自制品-2024112421批-pH4.5介质-桨法-50转-45min-片2
 供试品溶液-1

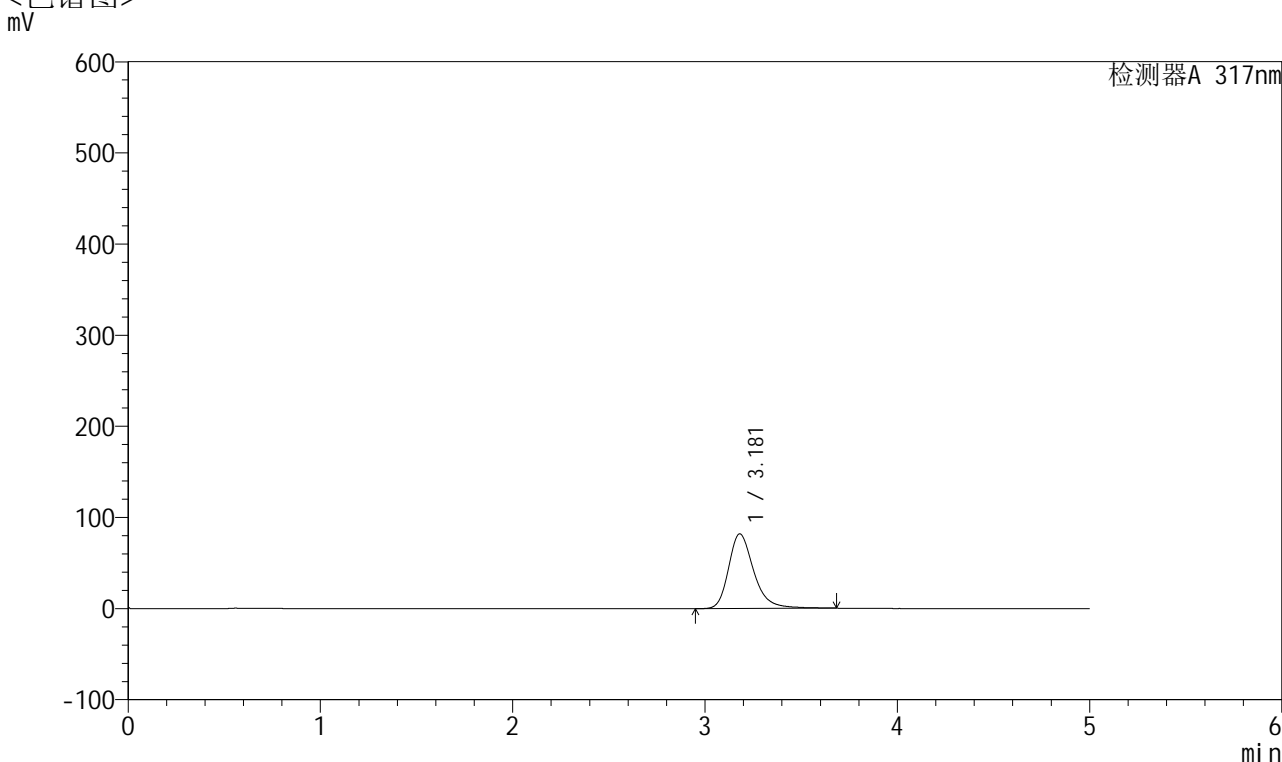


QTL-4047

<样品信息>

色谱柱 : XB-C18(4.6*50mm,5 μ m) 流速:1.0ml/min
 柱温 : 40 $^{\circ}$ C 波长:317nm
 数据文件名: RC\$QTL-4047 - 10-62/28-1794-2 - zzp-2024112421p-pH4.5jz-rcqx-1-jf50z-p3-45min.lcd
 方法文件名: RC\$QTL-4047 - QTL-4047-rcqx-FX277.lcm
 批处理文件名: RC\$QTL-4047 - 20250214-FX277.lcb
 样品瓶号: 3-24
 进样体积: 20 μ l 版本号:6.115
 进样时间: 2025/02/16 03:18:08 实验者: xiexinhui
 处理时间 (V2) : 2025/02/19 09:29:33 处理者: xiexinhui
 仪器型号: SHIMADZU LC-2050C(FX277)

<色谱图>



<峰表>

检测器A 317nm

峰号	保留时间	面积	面积%	高度	理论塔板数(USP)	拖尾因子	分离度(USP)
1	3.181	746028	100.000	81904	3048	1.287	--
总计		746028	100.000	81904			

图151 非布司他片溶出曲线测定HPLC图谱
 自制品-2024112421批-pH4.5介质-桨法-50转-45min-片3
 供试品溶液-1

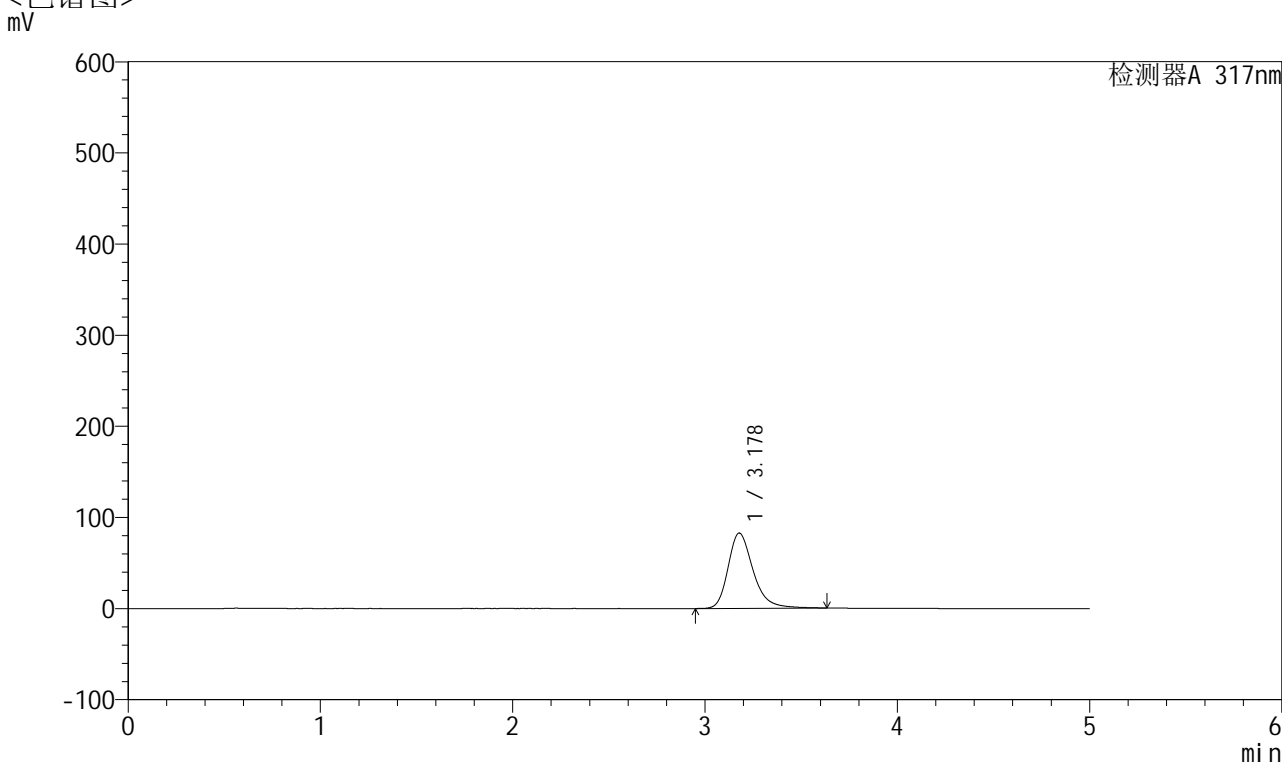


QTL-4047

<样品信息>

色谱柱 : XB-C18(4.6*50mm,5 μ m) 流速:1.0ml/min
 柱温 : 40 $^{\circ}$ C 波长:317nm
 数据文件名: RC\$QTL-4047 - 10-62/28-1795-2 - zzp-2024112421p-pH4.5jz-rcqx-1-jf50z-p4-45min.lcd
 方法文件名: RC\$QTL-4047 - QTL-4047-rcqx-FX277.lcm
 批处理文件名: RC\$QTL-4047 - 20250214-FX277.lcb
 样品瓶号: 3-33
 进样体积: 20 μ l 版本号:6.115
 进样时间: 2025/02/16 03:23:30 实验者: xiexinhui
 处理时间 (V2) : 2025/02/19 09:29:35 处理者: xiexinhui
 仪器型号: SHIMADZU LC-2050C(FX277)

<色谱图>



<峰表>

检测器A 317nm

峰号	保留时间	面积	面积%	高度	理论塔板数(USP)	拖尾因子	分离度(USP)
1	3.178	747683	100.000	82598	3047	1.281	--
总计		747683	100.000	82598			

图152 非布司他片溶出曲线测定HPLC图谱
 自制品-2024112421批-pH4.5介质-桨法-50转-45min-片4
 供试品溶液-1

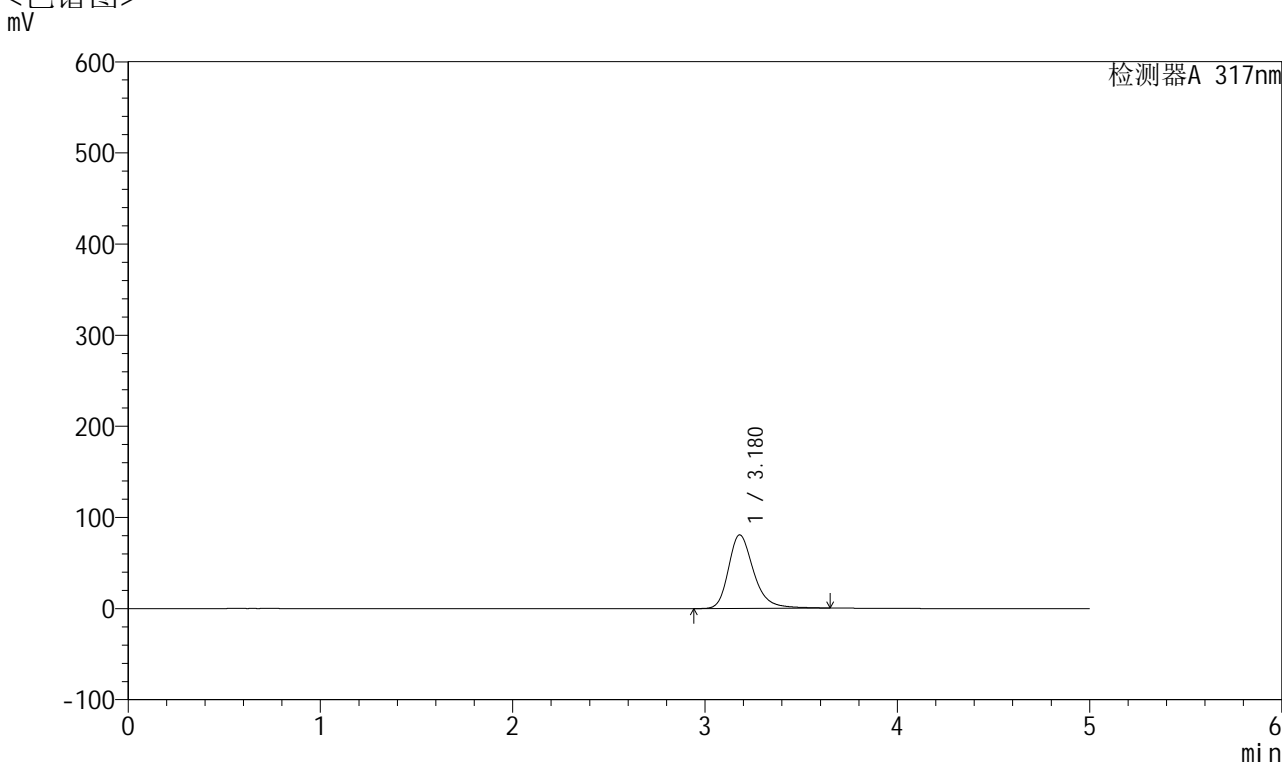


QTL-4047

<样品信息>

色谱柱 : XB-C18(4.6*50mm,5 μ m) 流速:1.0ml/min
 柱温 : 40 $^{\circ}$ C 波长:317nm
 数据文件名: RC\$QTL-4047 - 10-62/28-1796-2 - zzp-2024112421p-pH4.5jz-rcqx-1-jf50z-p5-45min.lcd
 方法文件名: RC\$QTL-4047 - QTL-4047-rcqx-FX277.lcm
 批处理文件名: RC\$QTL-4047 - 20250214-FX277.lcb
 样品瓶号: 3-42
 进样体积: 20 μ l 版本号:6.115
 进样时间: 2025/02/16 03:28:51 实验者: xiexinhui
 处理时间 (V2) : 2025/02/19 09:29:38 处理者: xiexinhui
 仪器型号: SHIMADZU LC-2050C(FX277)

<色谱图>



<峰表>

检测器A 317nm

峰号	保留时间	面积	面积%	高度	理论塔板数(USP)	拖尾因子	分离度(USP)
1	3.180	736072	100.000	80785	3037	1.278	--
总计		736072	100.000	80785			

图153 非布司他片溶出曲线测定HPLC图谱
 自制品-2024112421批-pH4.5介质-桨法-50转-45min-片5
 供试品溶液-1

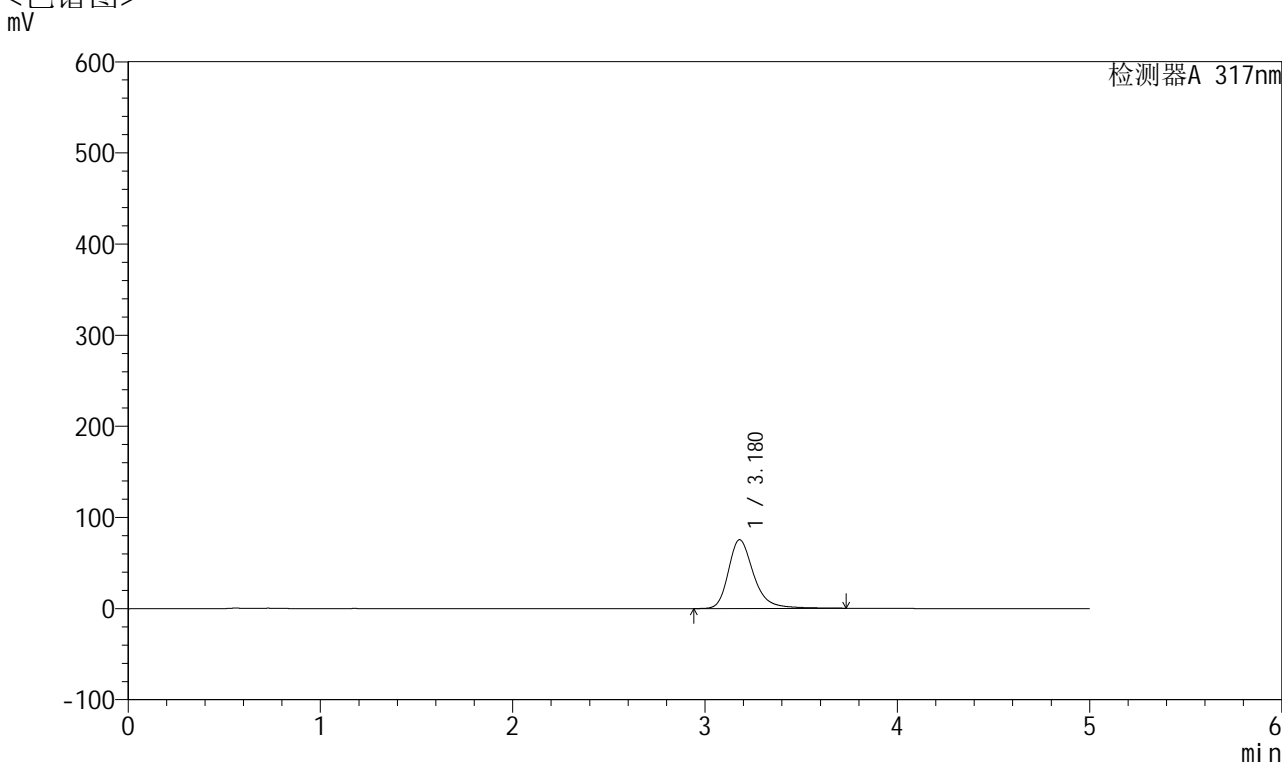


QTL-4047

<样品信息>

色谱柱 : XB-C18(4.6*50mm,5 μ m) 流速:1.0ml/min
 柱温 : 40 $^{\circ}$ C 波长:317nm
 数据文件名: RC\$QTL-4047 - 10-62/28-1797-2 - zzp-2024112421p-pH4.5jz-rcqx-1-jf50z-p6-45min.lcd
 方法文件名: RC\$QTL-4047 - QTL-4047-rcqx-FX277.lcm
 批处理文件名: RC\$QTL-4047 - 20250214-FX277.lcb
 样品瓶号: 3-51
 进样体积: 20 μ l 版本号:6.115
 进样时间: 2025/02/16 03:34:13 实验者: xiexinhui
 处理时间 (V2) : 2025/02/19 09:29:40 处理者: xiexinhui
 仪器型号: SHIMADZU LC-2050C(FX277)

<色谱图>



<峰表>

检测器A 317nm

峰号	保留时间	面积	面积%	高度	理论塔板数(USP)	拖尾因子	分离度(USP)
1	3.180	690394	100.000	75492	3046	1.287	--
总计		690394	100.000	75492			

图154 非布司他片溶出曲线测定HPLC图谱
 自制品-2024112421批-pH4.5介质-桨法-50转-45min-片6
 供试品溶液-1

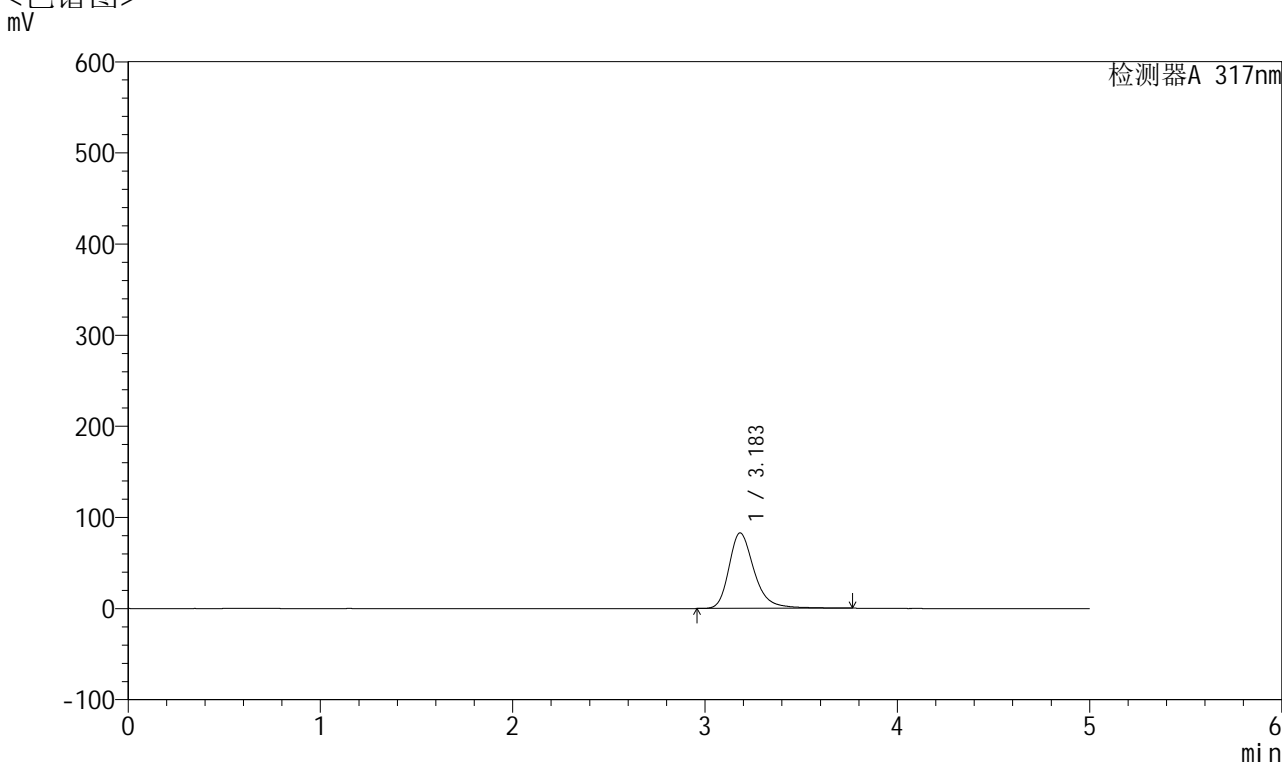


QTL-4047

<样品信息>

色谱柱 : XB-C18(4.6*50mm,5 μ m) 流速:1.0ml/min
 柱温 : 40 $^{\circ}$ C 波长:317nm
 数据文件名: RC\$QTL-4047 - 10-62/28-1798-2 - zzp-2024112421p-pH4.5jz-rcqx-1-jf50z-p1-60min.lcd
 方法文件名: RC\$QTL-4047 - QTL-4047-rcqx-FX277.lcm
 批处理文件名: RC\$QTL-4047 - 20250214-FX277.lcb
 样品瓶号: 3-7
 进样体积: 20 μ l 版本号:6.115
 进样时间: 2025/02/16 03:39:34 实验者: xiexinhui
 处理时间 (V2) : 2025/02/19 09:29:42 处理者: xiexinhui
 仪器型号: SHIMADZU LC-2050C(FX277)

<色谱图>



<峰表>

检测器A 317nm

峰号	保留时间	面积	面积%	高度	理论塔板数(USP)	拖尾因子	分离度(USP)
1	3.183	756331	100.000	82803	3047	1.293	--
总计		756331	100.000	82803			

图155 非布司他片溶出曲线测定HPLC图谱
 自制品-2024112421批-pH4.5介质-桨法-50转-60min-片1
 供试品溶液-1

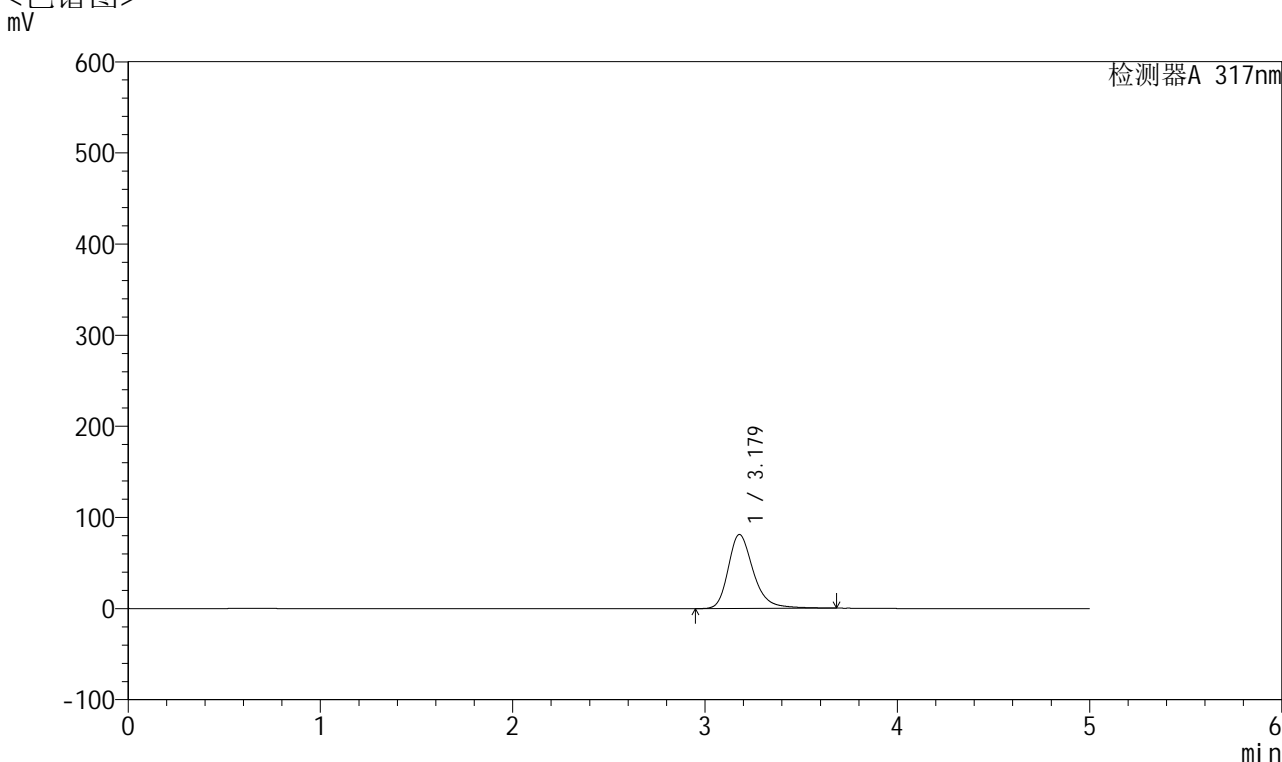


QTL-4047

<样品信息>

色谱柱 : XB-C18(4.6*50mm,5 μ m) 流速:1.0ml/min
 柱温 : 40 $^{\circ}$ C 波长:317nm
 数据文件名: RC\$QTL-4047 - 10-62/28-1799-2 - zzp-2024112421p-pH4.5jz-rcqx-1-jf50z-p2-60min.lcd
 方法文件名: RC\$QTL-4047 - QTL-4047-rcqx-FX277.lcm
 批处理文件名: RC\$QTL-4047 - 20250214-FX277.lcb
 样品瓶号: 3-16
 进样体积: 20 μ l 版本号:6.115
 进样时间: 2025/02/16 03:44:56 实验者: xiexinhui
 处理时间 (V2) : 2025/02/19 09:29:45 处理者: xiexinhui
 仪器型号: SHIMADZU LC-2050C(FX277)

<色谱图>



<峰表>

检测器A 317nm

峰号	保留时间	面积	面积%	高度	理论塔板数(USP)	拖尾因子	分离度(USP)
1	3.179	738130	100.000	81202	3045	1.282	--
总计		738130	100.000	81202			

图156 非布司他片溶出曲线测定HPLC图谱
 自制品-2024112421批-pH4.5介质-桨法-50转-60min-片2
 供试品溶液-1

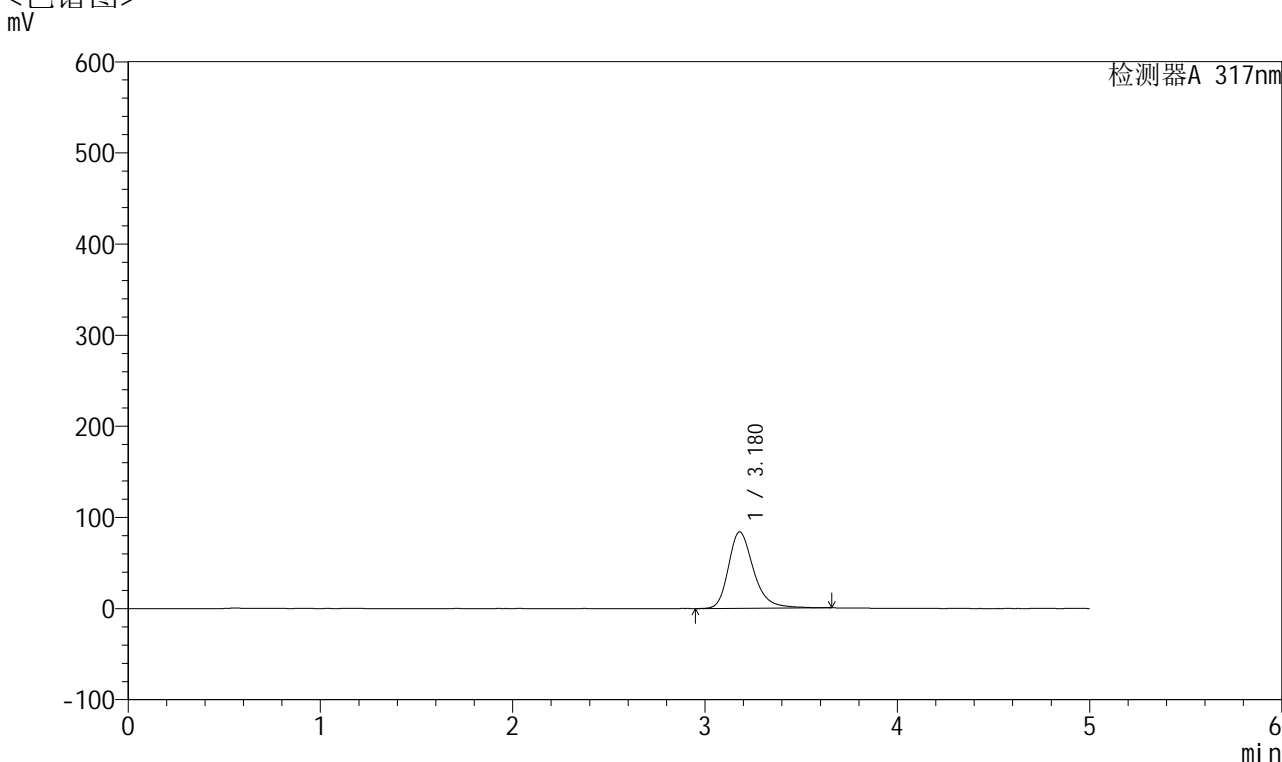


QTL-4047

<样品信息>

色谱柱 : XB-C18(4.6*50mm,5 μ m) 流速:1.0ml/min
 柱温 : 40 $^{\circ}$ C 波长:317nm
 数据文件名: RC\$QTL-4047 - 10-62/28-1800-2 - zzp-2024112421p-pH4.5jz-rcqx-1-jf50z-p3-60min.lcd
 方法文件名: RC\$QTL-4047 - QTL-4047-rcqx-FX277.lcm
 批处理文件名: RC\$QTL-4047 - 20250214-FX277.lcb
 样品瓶号: 3-25
 进样体积: 20 μ l 版本号:6.115
 进样时间: 2025/02/16 03:50:18 实验者: xiexinhui
 处理时间 (V2) : 2025/02/19 09:29:47 处理者: xiexinhui
 仪器型号: SHIMADZU LC-2050C(FX277)

<色谱图>



<峰表>

检测器A 317nm

峰号	保留时间	面积	面积%	高度	理论塔板数(USP)	拖尾因子	分离度(USP)
1	3.180	763492	100.000	83976	3032	1.282	--
总计		763492	100.000	83976			

图157 非布司他片溶出曲线测定HPLC图谱
 自制品-2024112421批-pH4.5介质-桨法-50转-60min-片3
 供试品溶液-1

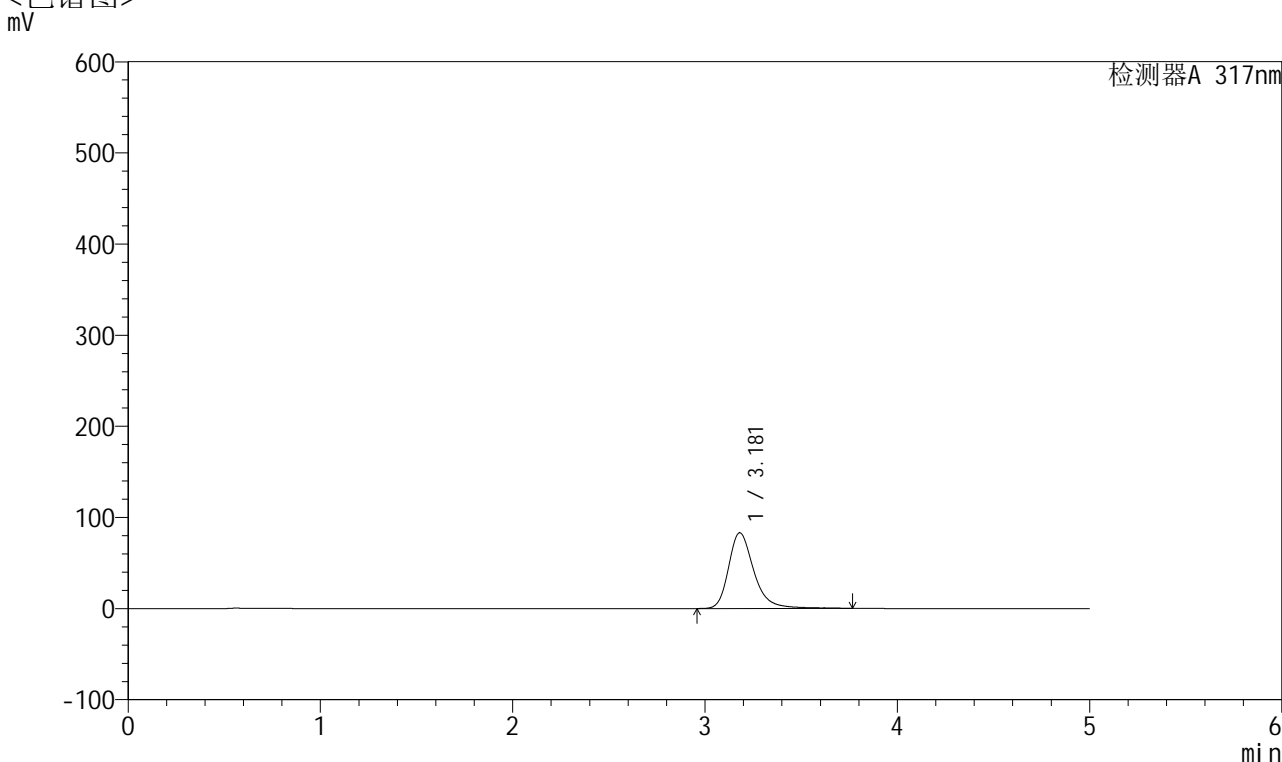


QTL-4047

<样品信息>

色谱柱 : XB-C18(4.6*50mm,5 μ m) 流速:1.0ml/min
 柱温 : 40 $^{\circ}$ C 波长:317nm
 数据文件名: RC\$QTL-4047 - 10-62/28-1801-2 - zzp-2024112421p-pH4.5jz-rcqx-1-jf50z-p4-60min.lcd
 方法文件名: RC\$QTL-4047 - QTL-4047-rcqx-FX277.lcm
 批处理文件名: RC\$QTL-4047 - 20250214-FX277.lcb
 样品瓶号: 3-34
 进样体积: 20 μ l 版本号:6.115
 进样时间: 2025/02/16 03:55:40 实验者: xiexinhui
 处理时间 (V2) : 2025/02/19 09:29:50 处理者: xiexinhui
 仪器型号: SHIMADZU LC-2050C(FX277)

<色谱图>



<峰表>

检测器A 317nm

峰号	保留时间	面积	面积%	高度	理论塔板数(USP)	拖尾因子	分离度(USP)
1	3.181	760629	100.000	83153	3050	1.290	--
总计		760629	100.000	83153			

图158 非布司他片溶出曲线测定HPLC图谱
 自制品-2024112421批-pH4.5介质-浆法-50转-60min-片4
 供试品溶液-1

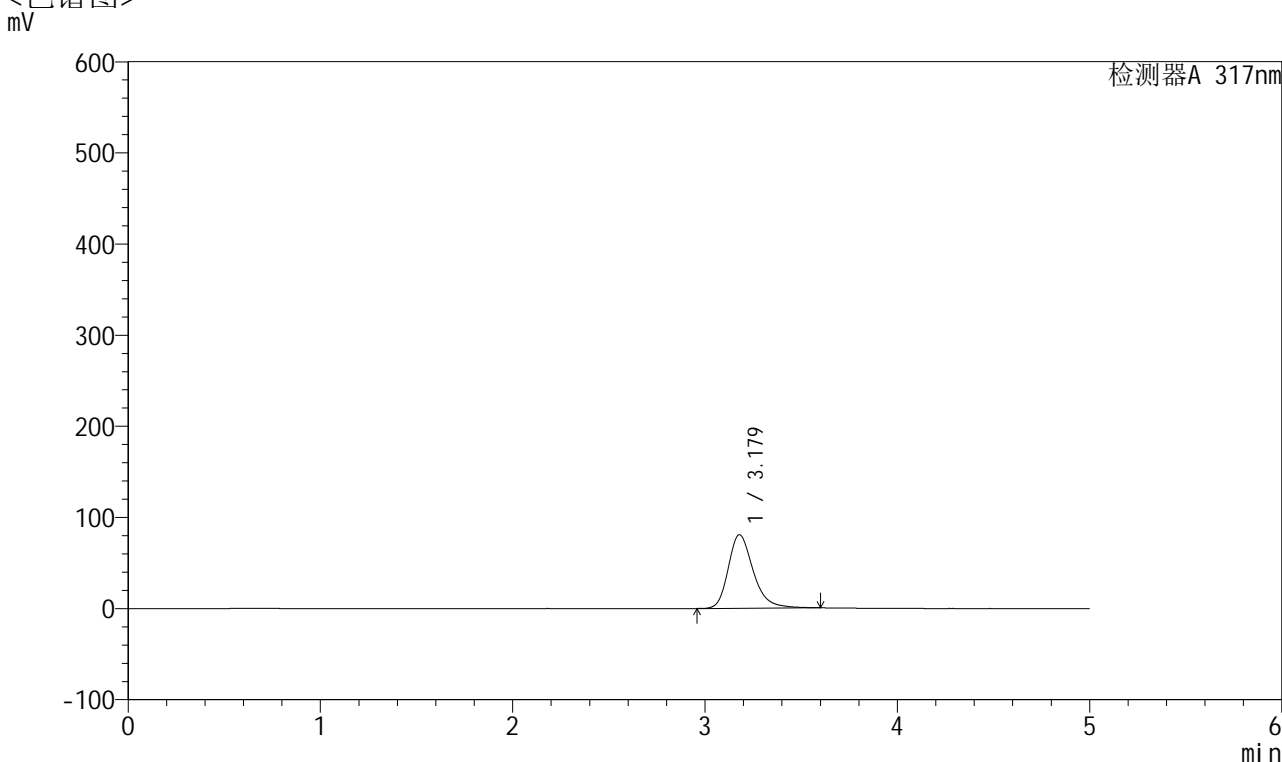


QTL-4047

<样品信息>

色谱柱 : XB-C18(4.6*50mm,5 μ m) 流速:1.0ml/min
 柱温 : 40 $^{\circ}$ C 波长:317nm
 数据文件名: RC\$QTL-4047 - 10-62/28-1802-2 - zzp-2024112421p-pH4.5jz-rcqx-1-jf50z-p5-60min.lcd
 方法文件名: RC\$QTL-4047 - QTL-4047-rcqx-FX277.lcm
 批处理文件名: RC\$QTL-4047 - 20250214-FX277.lcb
 样品瓶号: 3-43
 进样体积: 20 μ l 版本号:6.115
 进样时间: 2025/02/16 04:01:00 实验者: xiexinhui
 处理时间 (V2) : 2025/02/19 09:29:52 处理者: xiexinhui
 仪器型号: SHIMADZU LC-2050C(FX277)

<色谱图>



<峰表>

检测器A 317nm

峰号	保留时间	面积	面积%	高度	理论塔板数(USP)	拖尾因子	分离度(USP)
1	3.179	730799	100.000	80780	3026	1.278	--
总计		730799	100.000	80780			

图159 非布司他片溶出曲线测定HPLC图谱
 自制品-2024112421批-pH4.5介质-桨法-50转-60min-片5
 供试品溶液-1

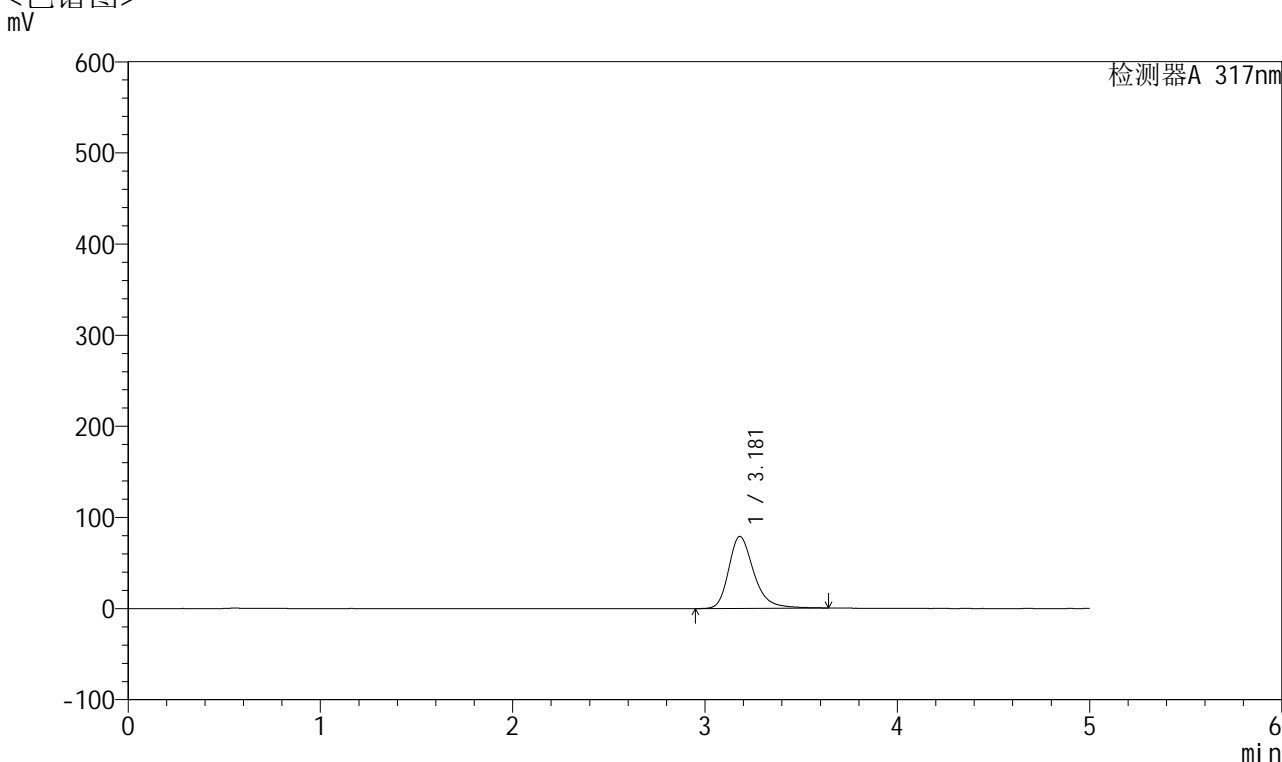


QTL-4047

<样品信息>

色谱柱 : XB-C18(4.6*50mm,5 μ m) 流速:1.0ml/min
 柱温 : 40 $^{\circ}$ C 波长:317nm
 数据文件名: RC\$QTL-4047 - 10-62/28-1803-2 - zzp-2024112421p-pH4.5jz-rcqx-1-jf50z-p6-60min.lcd
 方法文件名: RC\$QTL-4047 - QTL-4047-rcqx-FX277.lcm
 批处理文件名: RC\$QTL-4047 - 20250214-FX277.lcb
 样品瓶号: 3-52
 进样体积: 20 μ l 版本号:6.115
 进样时间: 2025/02/16 04:06:22 实验者: xiexinhui
 处理时间 (V2) : 2025/02/19 09:29:55 处理者: xiexinhui
 仪器型号: SHIMADZU LC-2050C(FX277)

<色谱图>



<峰表>

检测器A 317nm

峰号	保留时间	面积	面积%	高度	理论塔板数(USP)	拖尾因子	分离度(USP)
1	3.181	715130	100.000	78931	3059	1.279	--
总计		715130	100.000	78931			

图160 非布司他片溶出曲线测定HPLC图谱
 自制品-2024112421批-pH4.5介质-浆法-50转-60min-片6
 供试品溶液-1

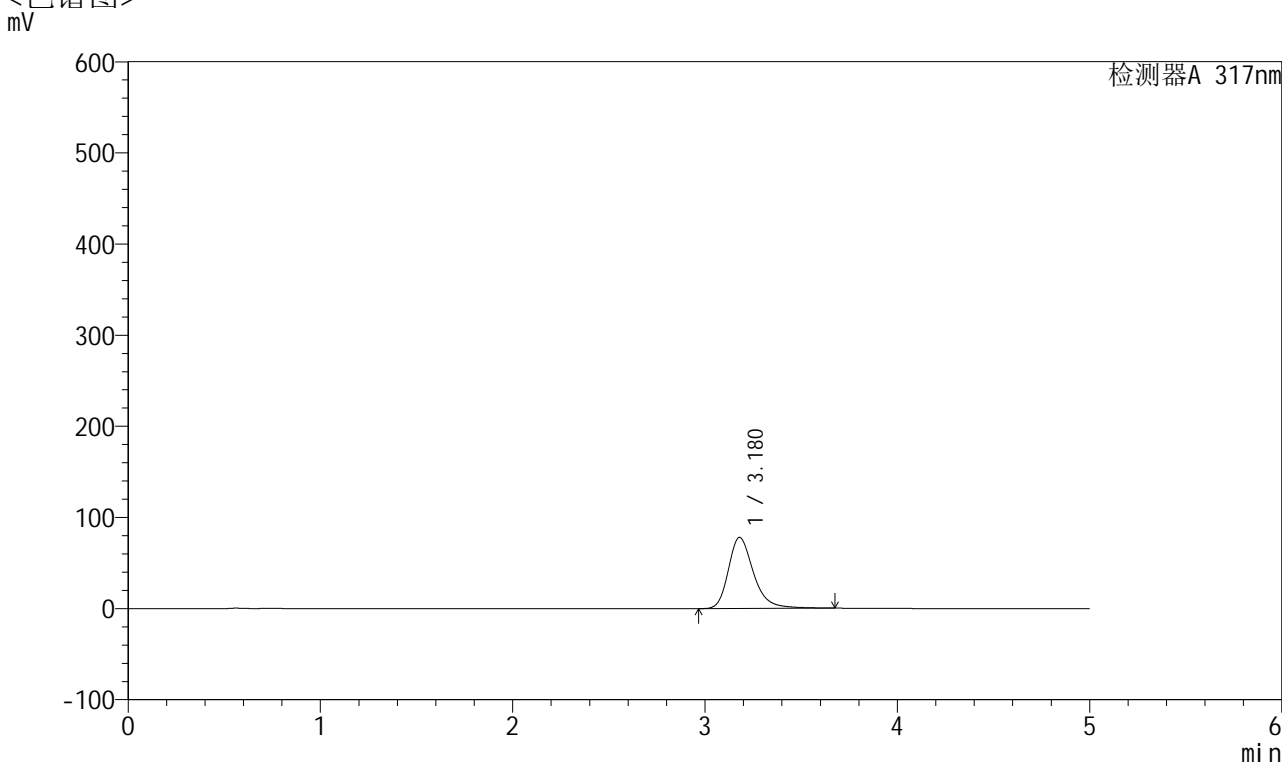


QTL-4047

<样品信息>

色谱柱 : XB-C18(4.6*50mm,5 μ m) 流速:1.0ml/min
 柱温 : 40 $^{\circ}$ C 波长:317nm
 数据文件名: RC\$QTL-4047 - 10-62/28-1804-2 - zzp-2024112421p-pH4.5jz-rcqx-1-jf50z-p1-jx.lcd
 方法文件名: RC\$QTL-4047 - QTL-4047-rcqx-FX277.lcm
 批处理文件名: RC\$QTL-4047 - 20250214-FX277.lcb
 样品瓶号: 3-8
 进样体积: 20 μ l 版本号:6.115
 进样时间: 2025/02/16 04:11:45 实验者: xiexinhui
 处理时间 (V2) : 2025/02/19 09:29:57 处理者: xiexinhui
 仪器型号: SHIMADZU LC-2050C(FX277)

<色谱图>



<峰表>

检测器A 317nm

峰号	保留时间	面积	面积%	高度	理论塔板数(USP)	拖尾因子	分离度(USP)
1	3.180	708715	100.000	78036	3040	1.283	--
总计		708715	100.000	78036			

图161 非布司他片溶出曲线测定HPLC图谱
 自制品-2024112421批-pH4.5介质-桨法-50转-极限转速-片1
 供试品溶液-1

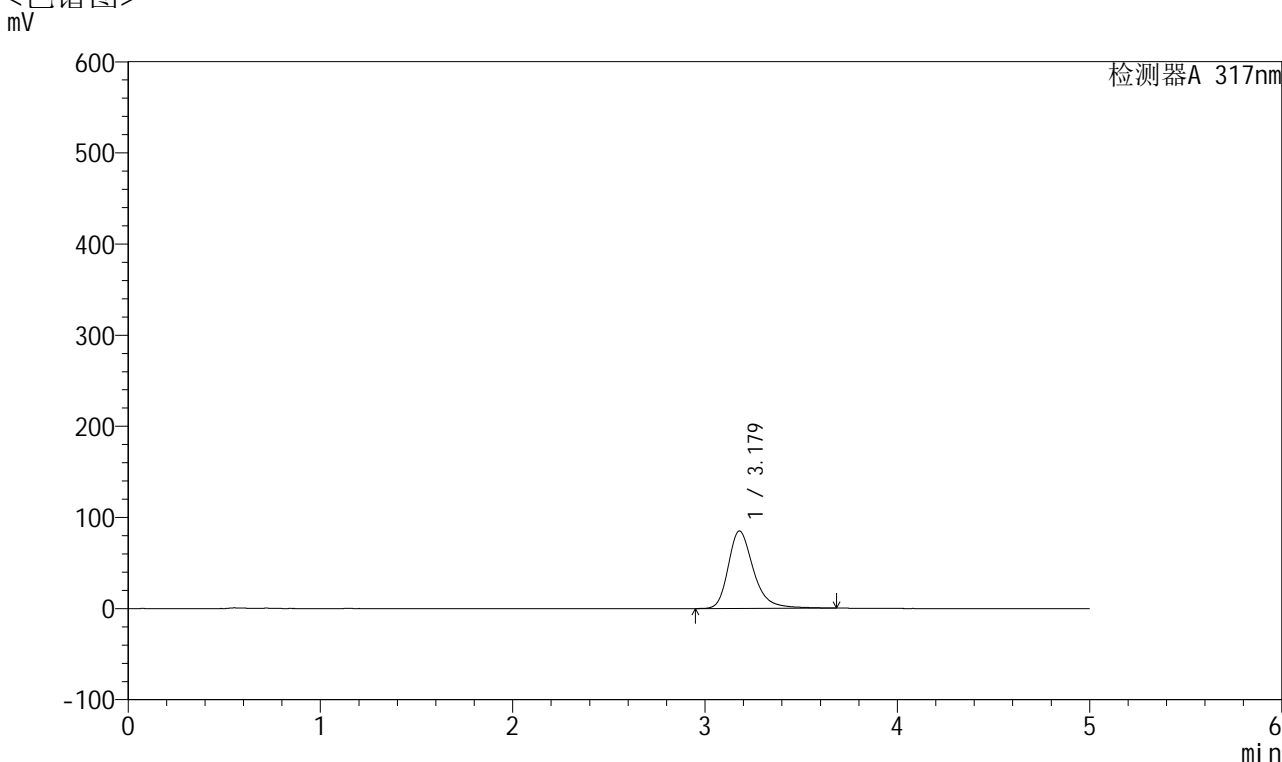


QTL-4047

<样品信息>

色谱柱 : XB-C18(4.6*50mm,5 μ m) 流速:1.0ml/min
 柱温 : 40 $^{\circ}$ C 波长:317nm
 数据文件名: RC\$QTL-4047 - 10-62/28-1805-2 - zzp-2024112421p-pH4.5jz-rcqx-1-jf50z-p2-jx.lcd
 方法文件名: RC\$QTL-4047 - QTL-4047-rcqx-FX277.lcm
 批处理文件名: RC\$QTL-4047 - 20250214-FX277.lcb
 样品瓶号: 3-17
 进样体积: 20 μ l 版本号:6.115
 进样时间: 2025/02/16 04:17:08 实验者: xiexinhui
 处理时间 (V2) : 2025/02/19 09:30:00 处理者: xiexinhui
 仪器型号: SHIMADZU LC-2050C(FX277)

<色谱图>



<峰表>

检测器A 317nm

峰号	保留时间	面积	面积%	高度	理论塔板数(USP)	拖尾因子	分离度(USP)
1	3.179	774466	100.000	84991	3025	1.295	--
总计		774466	100.000	84991			

图162 非布司他片溶出曲线测定HPLC图谱
 自制品-2024112421批-pH4.5介质-桨法-50转-极限转速-片2
 供试品溶液-1

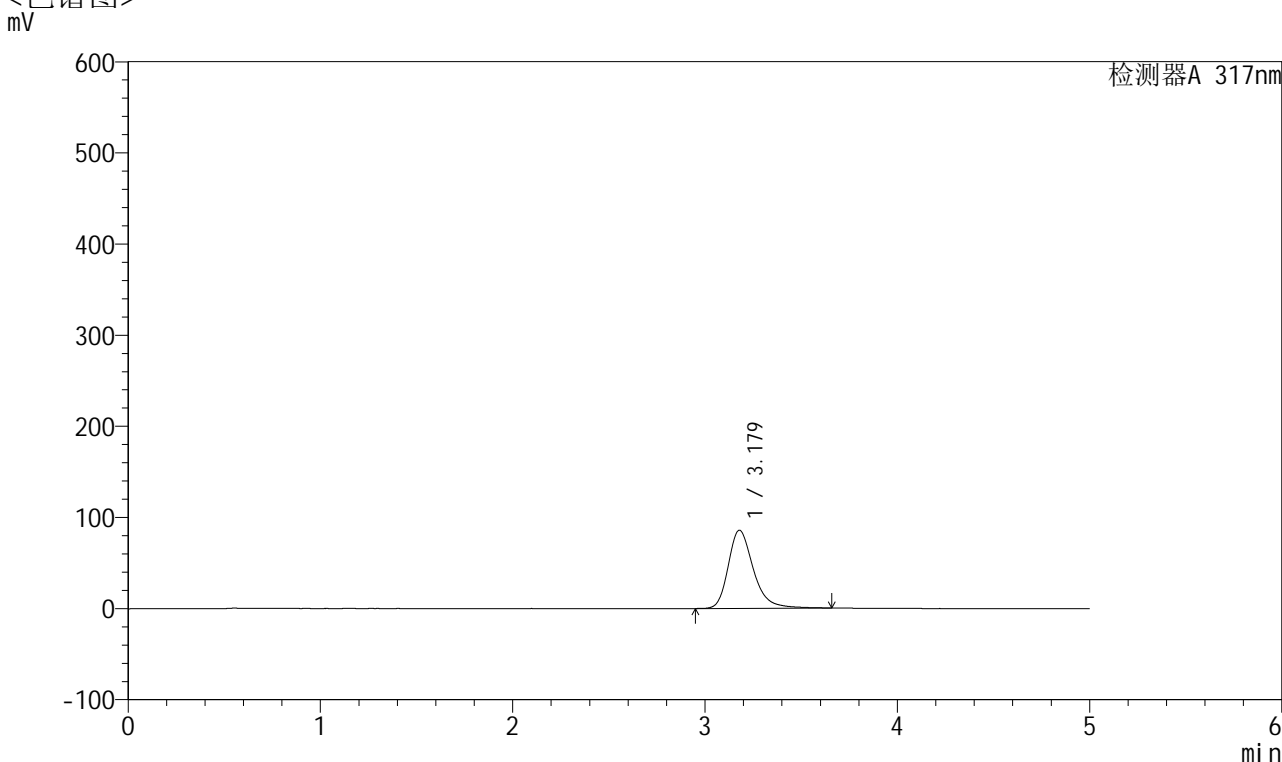


QTL-4047

<样品信息>

色谱柱 : XB-C18(4.6*50mm,5 μ m) 流速:1.0ml/min
 柱温 : 40 $^{\circ}$ C 波长:317nm
 数据文件名: RC\$QTL-4047 - 10-62/28-1806-2 - zzp-2024112421p-pH4.5jz-rcqx-1-jf50z-p3-jx.lcd
 方法文件名: RC\$QTL-4047 - QTL-4047-rcqx-FX277.lcm
 批处理文件名: RC\$QTL-4047 - 20250214-FX277.lcb
 样品瓶号: 3-26
 进样体积: 20 μ l 版本号:6.115
 进样时间: 2025/02/16 04:22:31 实验者: xiexinhui
 处理时间 (V2) : 2025/02/19 09:30:02 处理者: xiexinhui
 仪器型号: SHIMADZU LC-2050C(FX277)

<色谱图>



<峰表>

检测器A 317nm

峰号	保留时间	面积	面积%	高度	理论塔板数(USP)	拖尾因子	分离度(USP)
1	3.179	779819	100.000	85798	3041	1.290	--
总计		779819	100.000	85798			

图163 非布司他片溶出曲线测定HPLC图谱
 自制品-2024112421批-pH4.5介质-桨法-50转-极限转速-片3
 供试品溶液-1

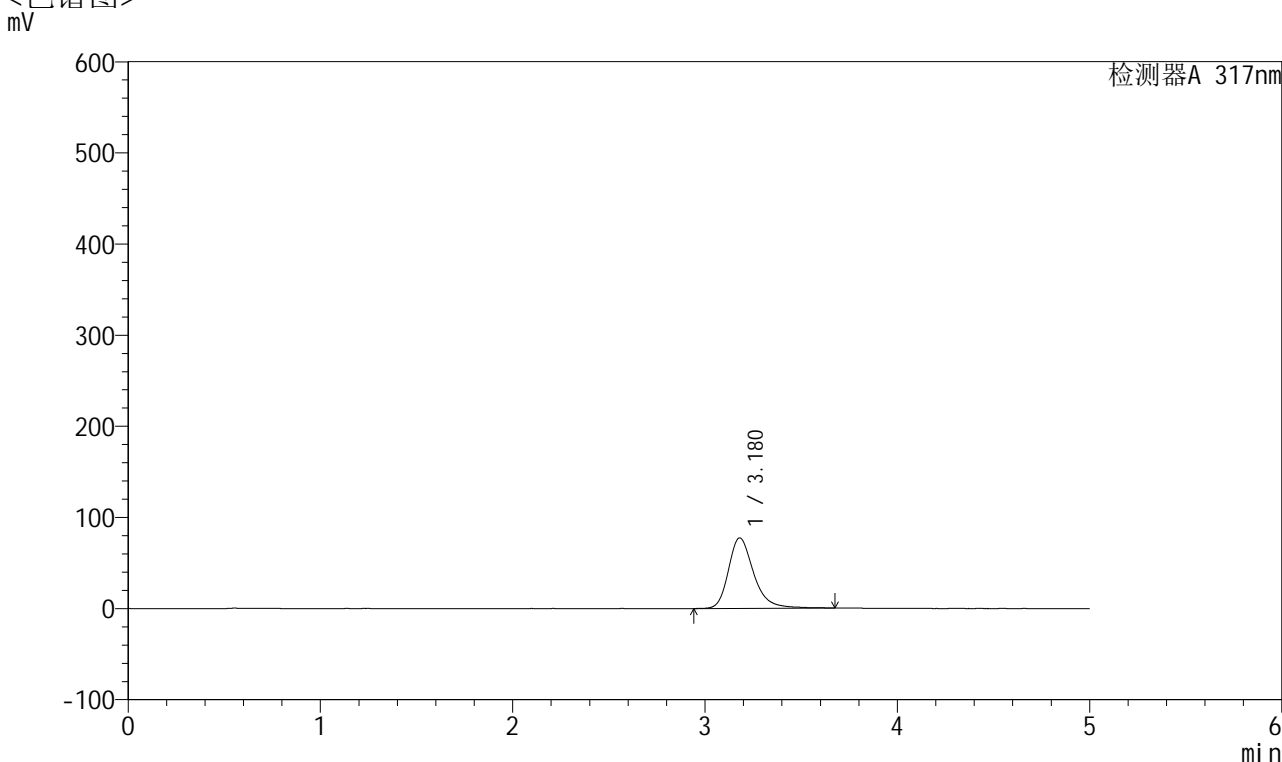


QTL-4047

<样品信息>

色谱柱 : XB-C18(4.6*50mm,5 μ m) 流速:1.0ml/min
 柱温 : 40 $^{\circ}$ C 波长:317nm
 数据文件名: RC\$QTL-4047 - 10-62/28-1807-2 - zzp-2024112421p-pH4.5jz-rcqx-1-jf50z-p4-jx.lcd
 方法文件名: RC\$QTL-4047 - QTL-4047-rcqx-FX277.lcm
 批处理文件名: RC\$QTL-4047 - 20250214-FX277.lcb
 样品瓶号: 3-35
 进样体积: 20 μ l 版本号:6.115
 进样时间: 2025/02/16 04:27:54 实验者: xiexinhui
 处理时间 (V2) : 2025/02/19 09:30:05 处理者: xiexinhui
 仪器型号: SHIMADZU LC-2050C(FX277)

<色谱图>



<峰表>

检测器A 317nm

峰号	保留时间	面积	面积%	高度	理论塔板数(USP)	拖尾因子	分离度(USP)
1	3.180	704447	100.000	77328	3025	1.280	--
总计		704447	100.000	77328			

图164 非布司他片溶出曲线测定HPLC图谱
 自制品-2024112421批-pH4.5介质-桨法-50转-极限转速-片4
 供试品溶液-1

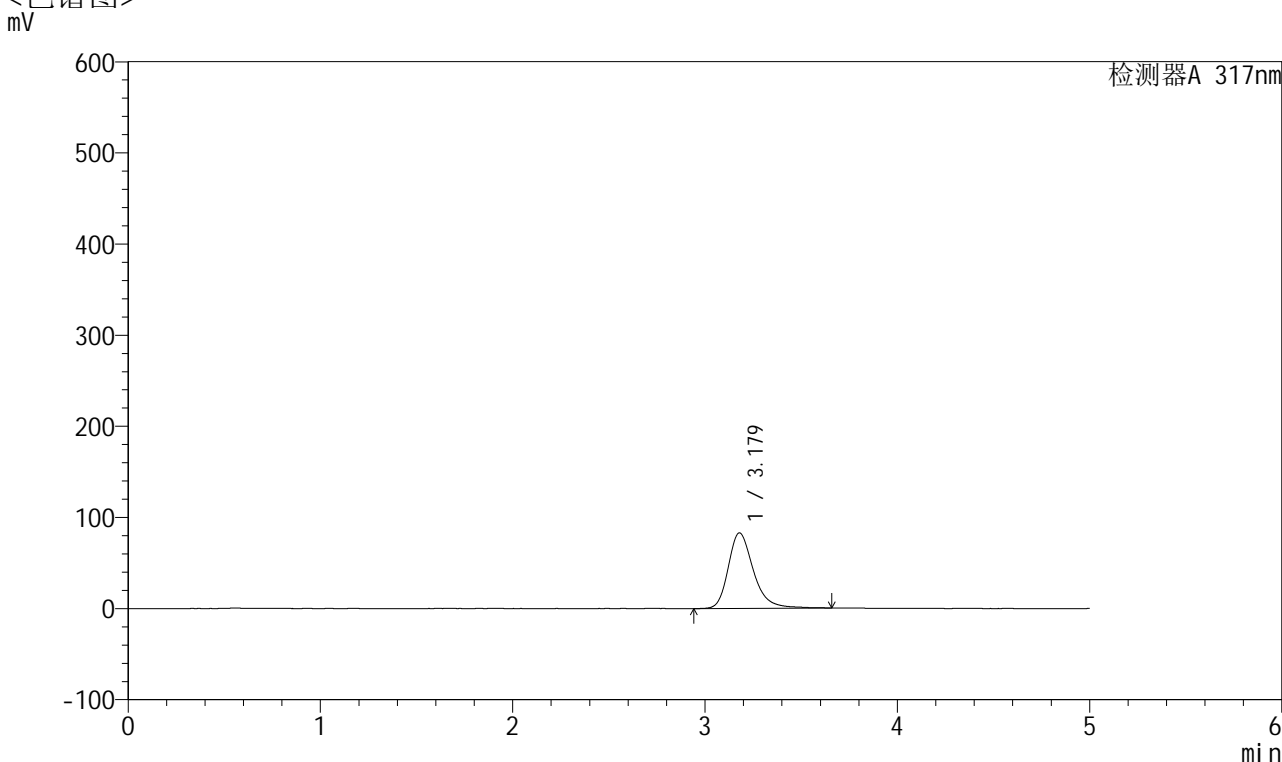


QTL-4047

<样品信息>

色谱柱 : XB-C18(4.6*50mm,5 μ m) 流速:1.0ml/min
 柱温 : 40 $^{\circ}$ C 波长:317nm
 数据文件名: RC\$QTL-4047 - 10-62/28-1808-2 - zzp-2024112421p-pH4.5jz-rcqx-1-jf50z-p5-jx.lcd
 方法文件名: RC\$QTL-4047 - QTL-4047-rcqx-FX277.lcm
 批处理文件名: RC\$QTL-4047 - 20250214-FX277.lcb
 样品瓶号: 3-44
 进样体积: 20 μ l 版本号:6.115
 进样时间: 2025/02/16 04:33:17 实验者: xiexinhui
 处理时间 (V2) : 2025/02/19 09:30:07 处理者: xiexinhui
 仪器型号: SHIMADZU LC-2050C(FX277)

<色谱图>



<峰表>

检测器A 317nm

峰号	保留时间	面积	面积%	高度	理论塔板数(USP)	拖尾因子	分离度(USP)
1	3.179	755145	100.000	82908	3036	1.283	--
总计		755145	100.000	82908			

图165 非布司他片溶出曲线测定HPLC图谱
 自制品-2024112421批-pH4.5介质-桨法-50转-极限转速-片5
 供试品溶液-1

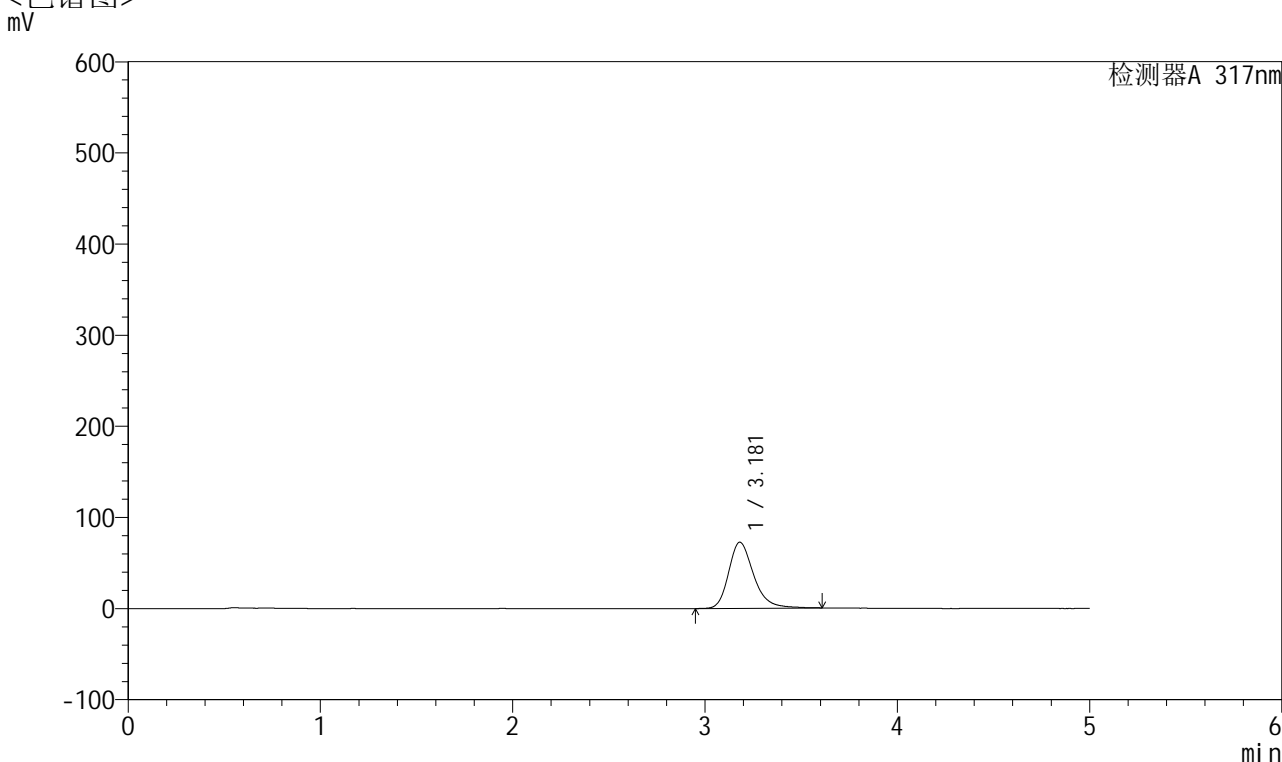


QTL-4047

<样品信息>

色谱柱 : XB-C18(4.6*50mm,5 μ m) 流速:1.0ml/min
 柱温 : 40 $^{\circ}$ C 波长:317nm
 数据文件名: RC\$QTL-4047 - 10-62/28-1809-2 - zzp-2024112421p-pH4.5jz-rcqx-1-jf50z-p6-jx.lcd
 方法文件名: RC\$QTL-4047 - QTL-4047-rcqx-FX277.lcm
 批处理文件名: RC\$QTL-4047 - 20250214-FX277.lcb
 样品瓶号: 3-53
 进样体积: 20 μ l 版本号:6.115
 进样时间: 2025/02/16 04:38:39 实验者: xiexinhui
 处理时间 (V2) : 2025/02/19 09:30:10 处理者: xiexinhui
 仪器型号: SHIMADZU LC-2050C(FX277)

<色谱图>



<峰表>

检测器A 317nm

峰号	保留时间	面积	面积%	高度	理论塔板数(USP)	拖尾因子	分离度(USP)
1	3.181	656330	100.000	72513	3032	1.265	--
总计		656330	100.000	72513			

图166 非布司他片溶出曲线测定HPLC图谱
 自制品-2024112421批-pH4.5介质-桨法-50转-极限转速-片6
 供试品溶液-1

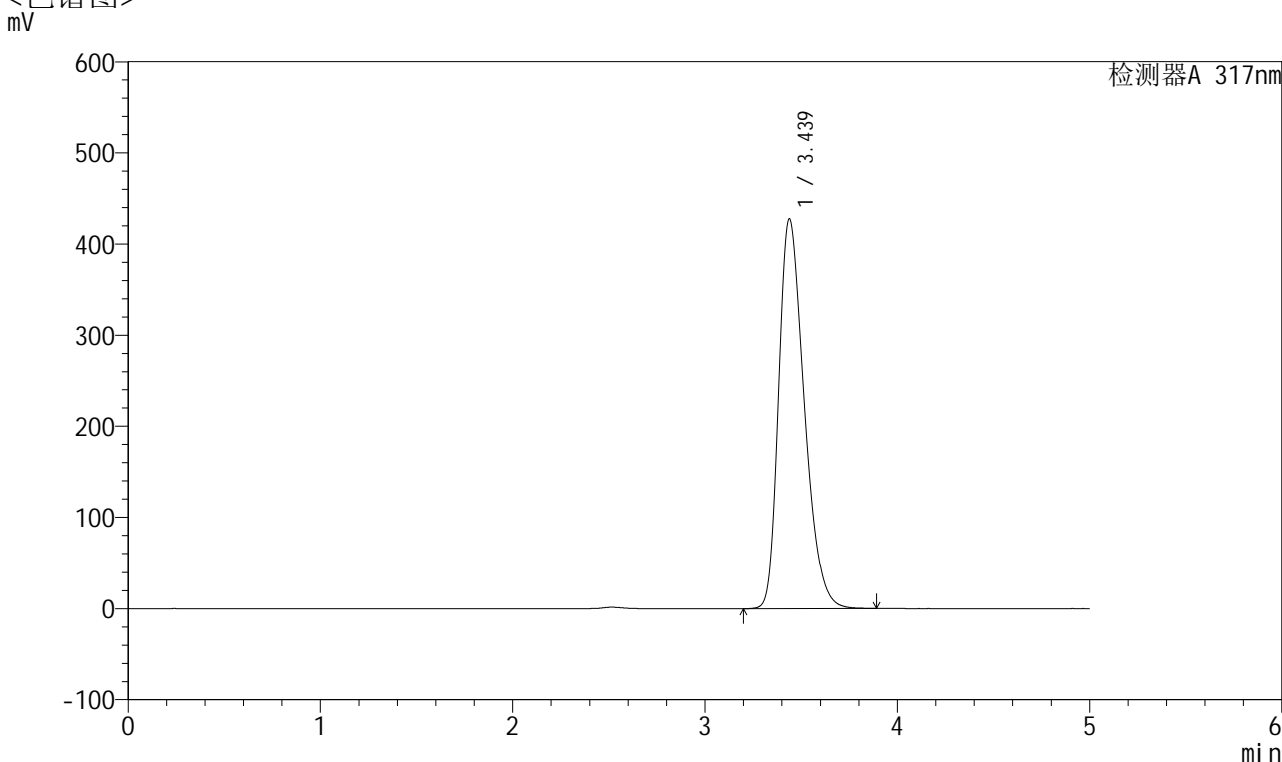


QTL-4047

<样品信息>

色谱柱 : XB-C18(4.6*50mm,5 μ m) 流速:1.0ml/min
 柱温 : 40 $^{\circ}$ C 波长:317nm
 数据文件名: RC\$QTL-4047 - 10-62/28-1810-2 - zzp-2024112421p-pH4.5jz-rcqx-1-jf50z-dz2-1.lcd
 方法文件名: RC\$QTL-4047 - QTL-4047-rcqx-FX277.lcm
 批处理文件名: RC\$QTL-4047 - 20250214-FX277.lcb
 样品瓶号: 3-27
 进样体积: 20 μ l 版本号:6.115
 进样时间: 2025/02/16 04:44:00 实验者: xiexinhui
 处理时间 (V2) : 2025/02/19 09:30:12 处理者: xiexinhui
 仪器型号: SHIMADZU LC-2050C(FX277)

<色谱图>



<峰表>

检测器A 317nm

峰号	保留时间	面积	面积%	高度	理论塔板数(USP)	拖尾因子	分离度(USP)
1	3.439	3952157	100.000	427691	3226	1.333	--
总计		3952157	100.000	427691			

图167 非布司他片溶出曲线测定HPLC图谱
 自制品-2024112421批-pH4.5介质-桨法-50转
 对照品溶液-2-1

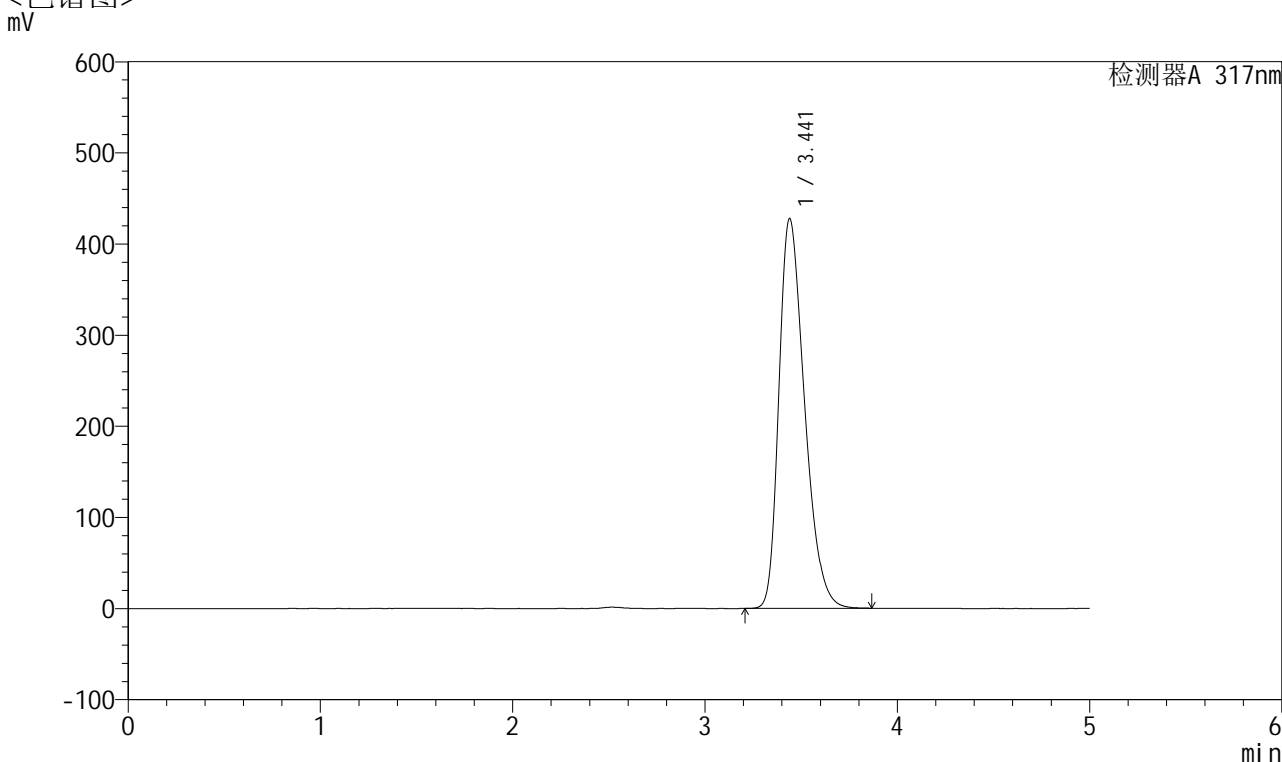


QTL-4047

<样品信息>

色谱柱 : XB-C18(4.6*50mm,5μm) 流速:1.0ml/min
 柱温 : 40°C 波长:317nm
 数据文件名: RC\$QTL-4047 - 10-62/28-1811-2 - zzp-2024112421p-pH4.5jz-rcqx-1-jf50z-dz2-2.lcd
 方法文件名: RC\$QTL-4047 - QTL-4047-rcqx-FX277.lcm
 批处理文件名: RC\$QTL-4047 - 20250214-FX277.lcb
 样品瓶号: 3-27
 进样体积: 20μl 版本号:6.115
 进样时间: 2025/02/16 04:49:24 实验者: xiexinhui
 处理时间 (V2) : 2025/02/19 09:30:15 处理者: xiexinhui
 仪器型号: SHIMADZU LC-2050C(FX277)

<色谱图>



<峰表>

检测器A 317nm

峰号	保留时间	面积	面积%	高度	理论塔板数(USP)	拖尾因子	分离度(USP)
1	3.441	3954707	100.000	427559	3225	1.336	--
总计		3954707	100.000	427559			

图168 非布司他片溶出曲线测定HPLC图谱
 自制品-2024112421批-pH4.5介质-桨法-50转
 对照品溶液-2-2

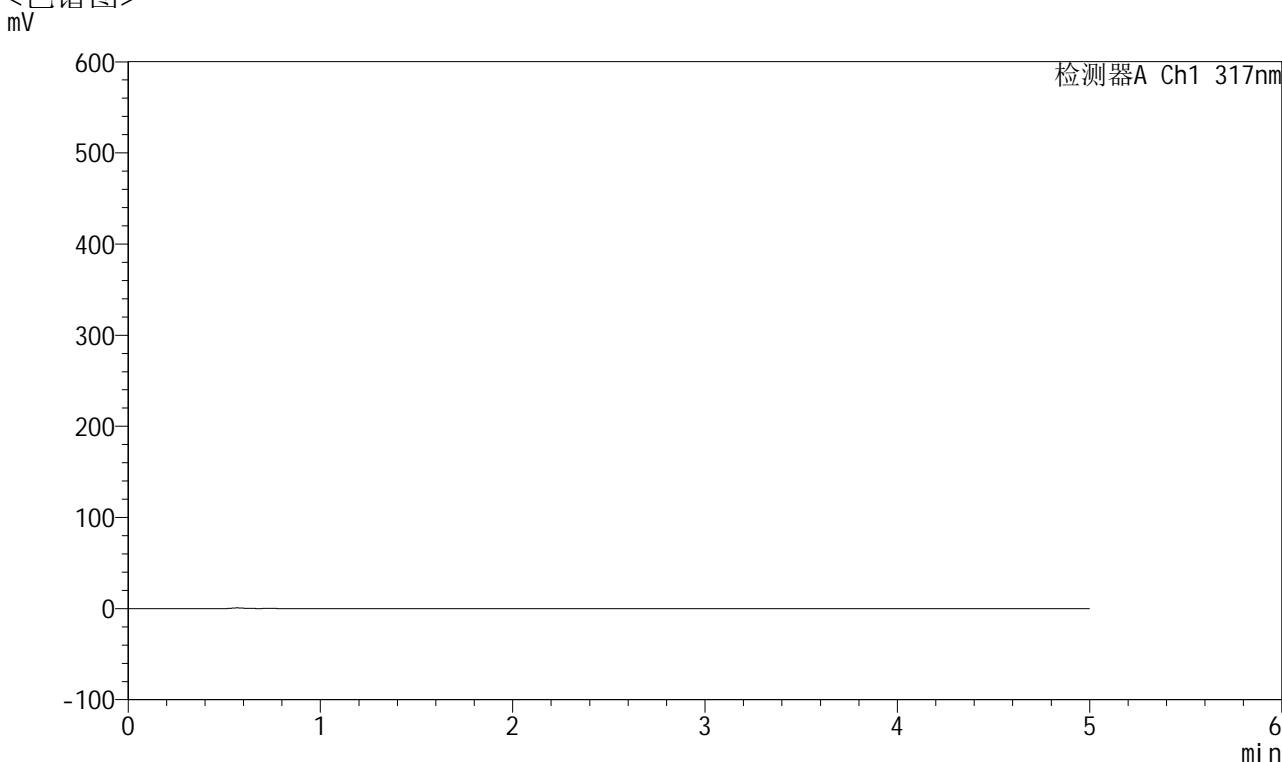


QTL-4047

<样品信息>

色谱柱 : XB-C18(4.6*50mm,5 μ m) 流速:1.0ml/min
 柱温 : 40 $^{\circ}$ C 波长:317nm
 数据文件名: RC\$QTL-4047 - 10-54/10-2778-2 - zzp-2024112421p-pH4.5jz-rcqx-jf50z-rj.lcd
 方法文件名: RC\$QTL-4047 - QTL-4047-rcqx-FX259.lcm
 批处理文件名: RC\$QTL-4047 - 20250218-FX259.lcb
 样品瓶号: 2-9
 进样体积: 20 μ l 版本号:6.115
 进样时间: 2025/02/18 16:33:11 实验者: xiexinhui
 处理时间(V2): 2025/02/19 09:02:43 处理者: xiexinhui
 仪器型号: SHIMADZU LC-2050C(FX259)

<色谱图>



<峰表>

检测器A Ch1 317nm

峰号	保留时间	面积	面积%	高度	理论塔板数(USP)	拖尾因子	分离度(USP)
总计							

图169 非布司他片溶出曲线测定HPLC图谱
 自制品-2024112421批-pH4.5介质-桨法-50转
 溶剂

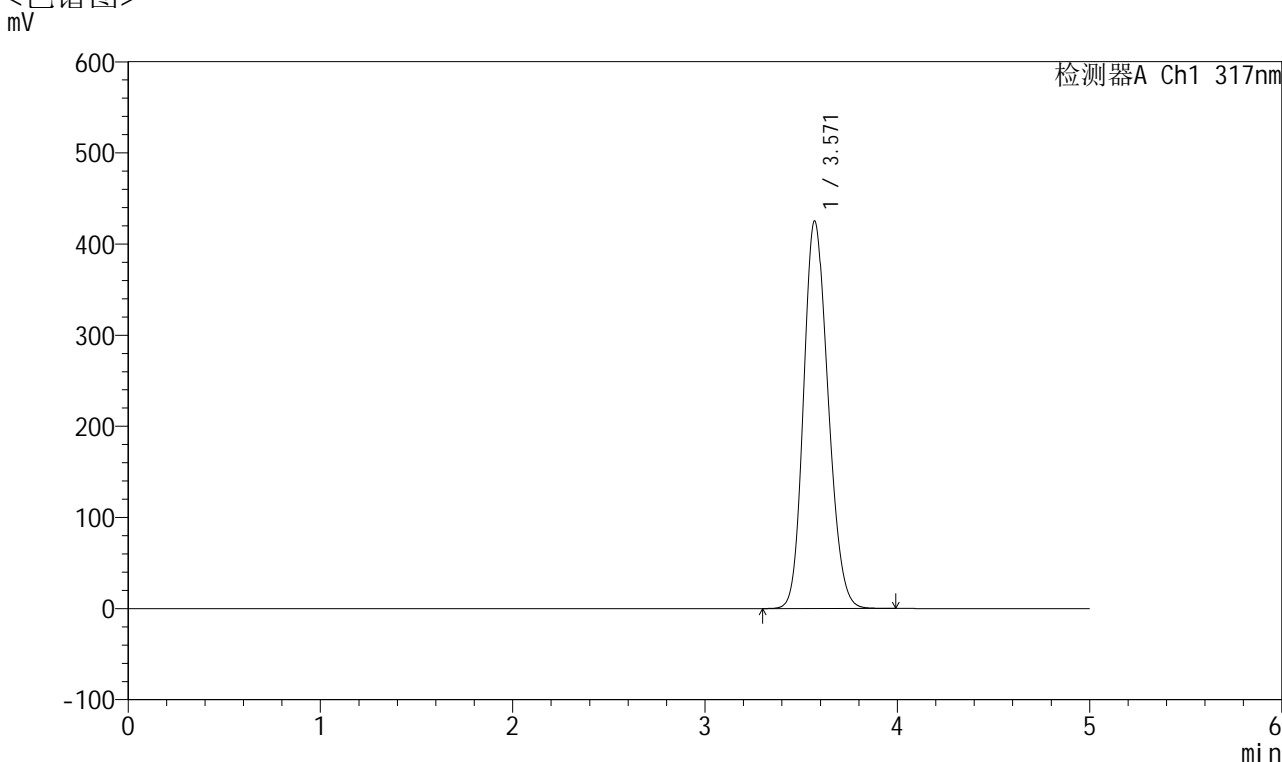


QTL-4047

<样品信息>

色谱柱 : XB-C18(4.6*50mm,5 μ m) 流速:1.0ml/min
 柱温 : 40 $^{\circ}$ C 波长:317nm
 数据文件名: RC\$QTL-4047 - 10-54/10-2779-2 - zzp-2024112421p-pH4.5jz-rcqx-jf50z-dz1-1.lcd
 方法文件名: RC\$QTL-4047 - QTL-4047-rcqx-FX259.lcm
 批处理文件名: RC\$QTL-4047 - 20250218-FX259.lcb
 样品瓶号: 2-18
 进样体积: 20 μ l 版本号:6.115
 进样时间: 2025/02/18 16:38:36 实验者: xiexinhui
 处理时间 (V2) : 2025/02/19 09:02:47 处理者: xiexinhui
 仪器型号: SHIMADZU LC-2050C(FX259)

<色谱图>



<峰表>

检测器A Ch1 317nm

峰号	保留时间	面积	面积%	高度	理论塔板数(USP)	拖尾因子	分离度(USP)
1	3.571	3746732	100.000	425228	3781	1.170	--
总计		3746732	100.000	425228			

图170 非布司他片溶出曲线测定HPLC图谱
 自制品-2024112421批-pH4.5介质-桨法-50转
 对照品溶液-1-1

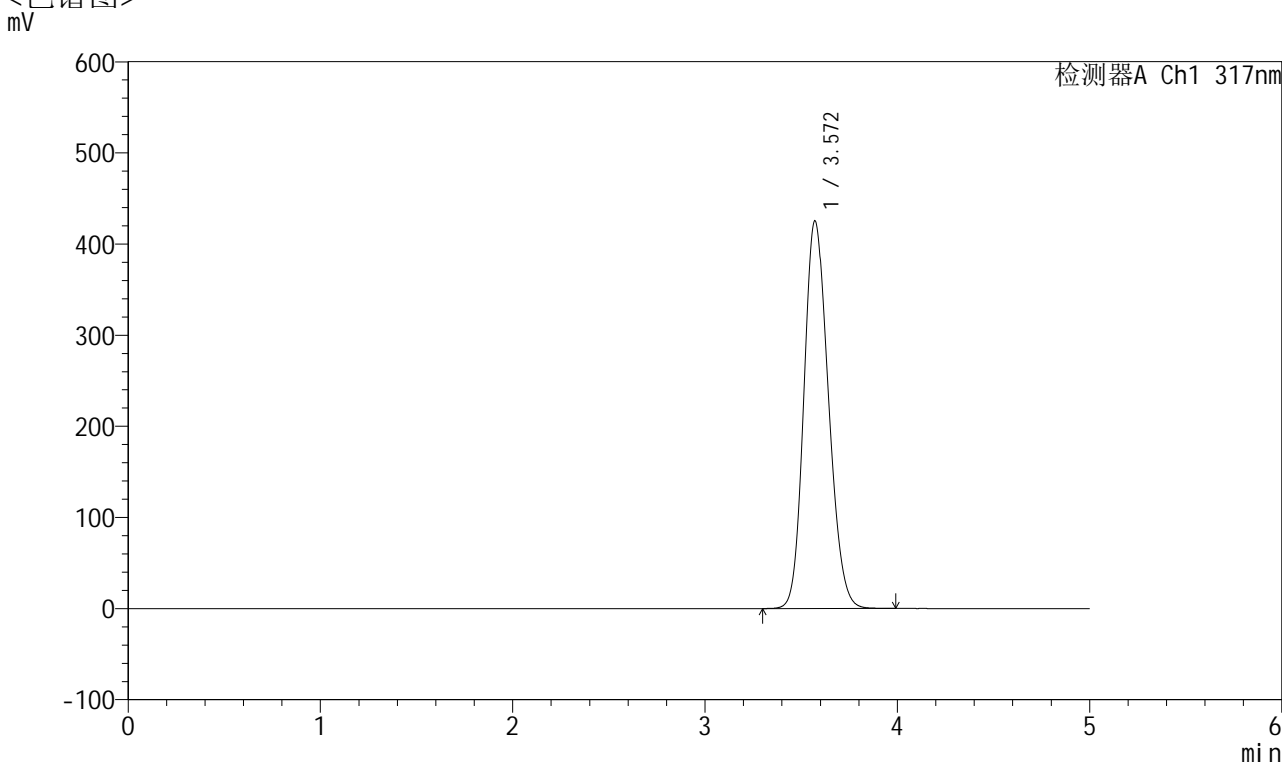


QTL-4047

<样品信息>

色谱柱 : XB-C18(4.6*50mm,5 μ m) 流速:1.0ml/min
 柱温 : 40 $^{\circ}$ C 波长:317nm
 数据文件名: RC\$QTL-4047 - 10-54/10-2780-2 - zzp-2024112421p-pH4.5jz-rcqx-jf50z-dz1-2.lcd
 方法文件名: RC\$QTL-4047 - QTL-4047-rcqx-FX259.lcm
 批处理文件名: RC\$QTL-4047 - 20250218-FX259.lcb
 样品瓶号: 2-18
 进样体积: 20 μ l 版本号:6.115
 进样时间: 2025/02/18 16:44:02 实验者: xiexinhui
 处理时间 (V2) : 2025/02/19 09:02:50 处理者: xiexinhui
 仪器型号: SHIMADZU LC-2050C(FX259)

<色谱图>



<峰表>

检测器A Ch1 317nm

峰号	保留时间	面积	面积%	高度	理论塔板数(USP)	拖尾因子	分离度(USP)
1	3.572	3748321	100.000	425398	3781	1.170	--
总计		3748321	100.000	425398			

图171 非布司他片溶出曲线测定HPLC图谱
 自制品-2024112421批-pH4.5介质-浆法-50转
 对照品溶液-1-2

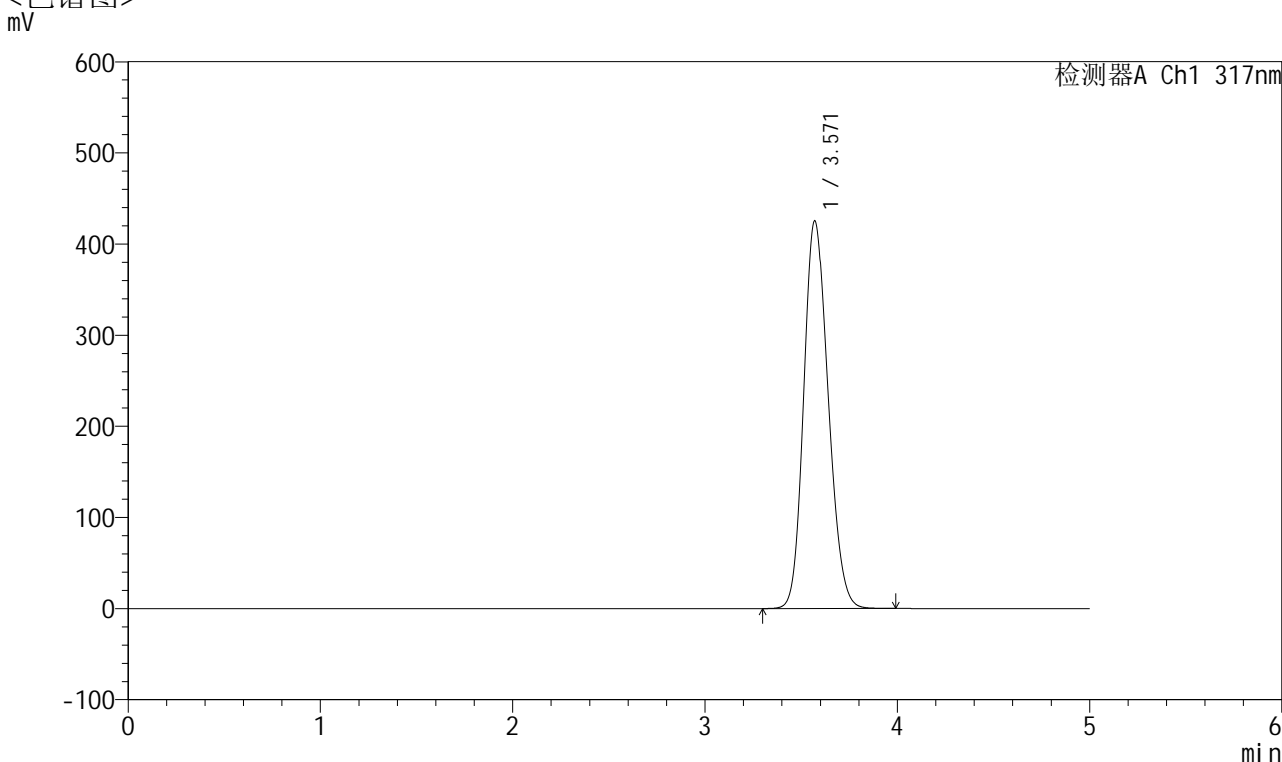


QTL-4047

<样品信息>

色谱柱 : XB-C18(4.6*50mm,5 μ m) 流速:1.0ml/min
 柱温 : 40 $^{\circ}$ C 波长:317nm
 数据文件名: RC\$QTL-4047 - 10-54/10-2781-2 - zzp-2024112421p-pH4.5jz-rcqx-jf50z-dz1-3.lcd
 方法文件名: RC\$QTL-4047 - QTL-4047-rcqx-FX259.lcm
 批处理文件名: RC\$QTL-4047 - 20250218-FX259.lcb
 样品瓶号: 2-18
 进样体积: 20 μ l 版本号:6.115
 进样时间: 2025/02/18 16:49:27 实验者: xiexinhui
 处理时间 (V2) : 2025/02/19 09:02:53 处理者: xiexinhui
 仪器型号: SHIMADZU LC-2050C(FX259)

<色谱图>



<峰表>

检测器A Ch1 317nm

峰号	保留时间	面积	面积%	高度	理论塔板数(USP)	拖尾因子	分离度(USP)
1	3.571	3744838	100.000	425365	3784	1.171	--
总计		3744838	100.000	425365			

图172 非布司他片溶出曲线测定HPLC图谱
 自制品-2024112421批-pH4.5介质-桨法-50转
 对照品溶液-1-3

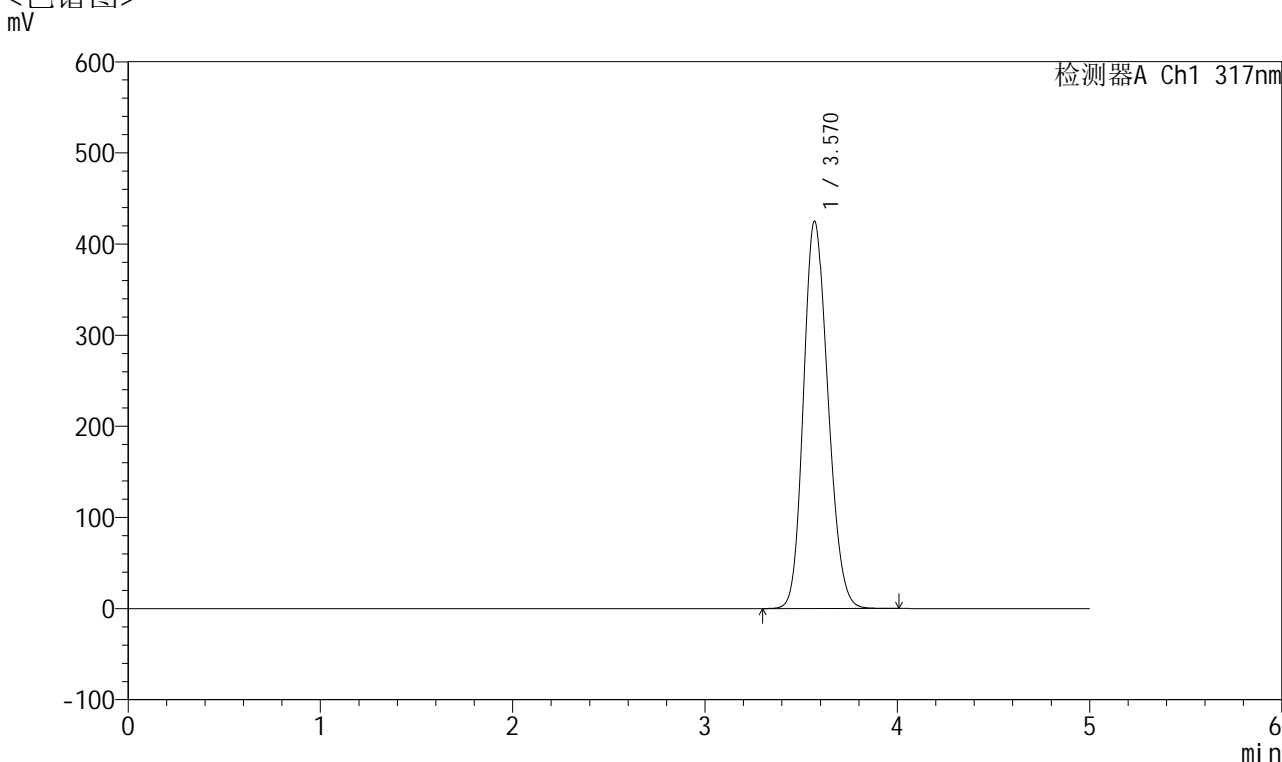


QTL-4047

<样品信息>

色谱柱 : XB-C18(4.6*50mm,5 μ m) 流速:1.0ml/min
 柱温 : 40 $^{\circ}$ C 波长:317nm
 数据文件名: RC\$QTL-4047 - 10-54/10-2782-2 - zzp-2024112421p-pH4.5jz-rcqx-jf50z-dz1-4.lcd
 方法文件名: RC\$QTL-4047 - QTL-4047-rcqx-FX259.lcm
 批处理文件名: RC\$QTL-4047 - 20250218-FX259.lcb
 样品瓶号: 2-18
 进样体积: 20 μ l 版本号:6.115
 进样时间: 2025/02/18 16:54:52 实验者: xiexinhui
 处理时间 (V2) : 2025/02/19 09:02:55 处理者: xiexinhui
 仪器型号: SHIMADZU LC-2050C(FX259)

<色谱图>



<峰表>

检测器A Ch1 317nm

峰号	保留时间	面积	面积%	高度	理论塔板数(USP)	拖尾因子	分离度(USP)
1	3.570	3744500	100.000	425006	3780	1.170	--
总计		3744500	100.000	425006			

图173 非布司他片溶出曲线测定HPLC图谱
 自制品-2024112421批-pH4.5介质-桨法-50转
 对照品溶液-1-4

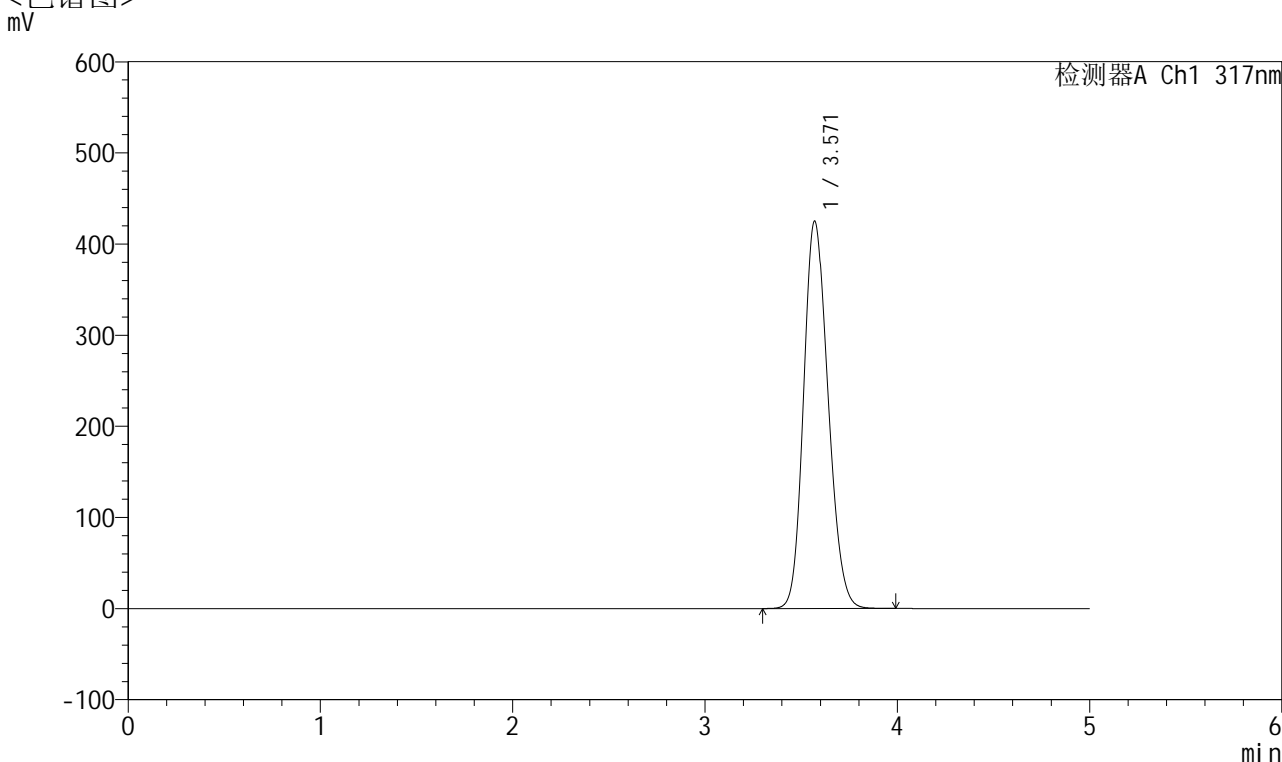


QTL-4047

<样品信息>

色谱柱 : XB-C18(4.6*50mm,5 μ m) 流速:1.0ml/min
 柱温 : 40 $^{\circ}$ C 波长:317nm
 数据文件名: RC\$QTL-4047 - 10-54/10-2783-2 - zzp-2024112421p-pH4.5jz-rcqx-jf50z-dz1-5.lcd
 方法文件名: RC\$QTL-4047 - QTL-4047-rcqx-FX259.lcm
 批处理文件名: RC\$QTL-4047 - 20250218-FX259.lcb
 样品瓶号: 2-18
 进样体积: 20 μ l 版本号:6.115
 进样时间: 2025/02/18 17:00:17 实验者: xiexinhui
 处理时间 (V2) : 2025/02/19 09:02:58 处理者: xiexinhui
 仪器型号: SHIMADZU LC-2050C(FX259)

<色谱图>



<峰表>

检测器A Ch1 317nm

峰号	保留时间	面积	面积%	高度	理论塔板数(USP)	拖尾因子	分离度(USP)
1	3.571	3743650	100.000	425107	3781	1.170	--
总计		3743650	100.000	425107			

图174 非布司他片溶出曲线测定HPLC图谱
 自制品-2024112421批-pH4.5介质-桨法-50转
 对照品溶液-1-5

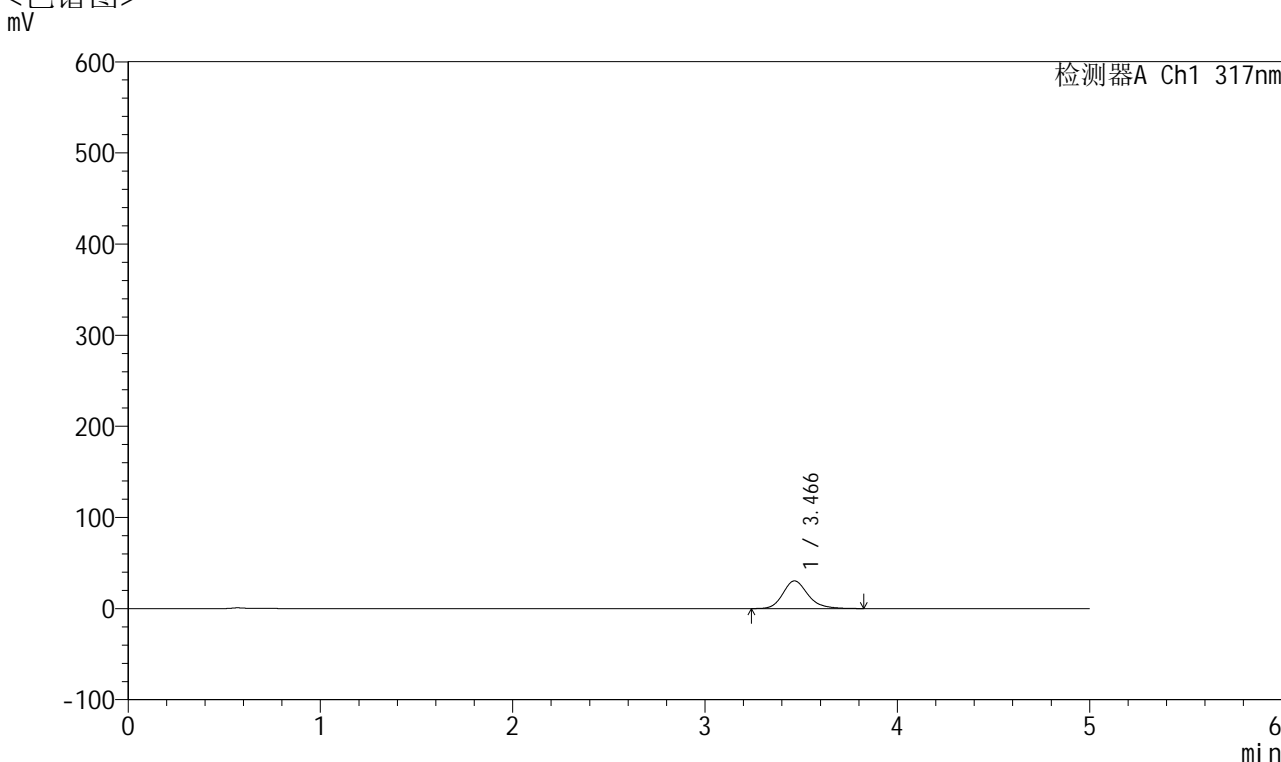


QTL-4047

<样品信息>

色谱柱 : XB-C18(4.6*50mm,5 μ m) 流速:1.0ml/min
 柱温 : 40 $^{\circ}$ C 波长:317nm
 数据文件名: RC\$QTL-4047 - 10-54/10-2784-2 - zzp-2024112421p-pH4.5jz-rcqx-jf50z-p1-5min.lcd
 方法文件名: RC\$QTL-4047 - QTL-4047-rcqx-FX259.lcm
 批处理文件名: RC\$QTL-4047 - 20250218-FX259.lcb
 样品瓶号: 2-1
 进样体积: 20 μ l 版本号:6.115
 进样时间: 2025/02/18 17:05:41 实验者: xiexinhui
 处理时间 (V2) : 2025/02/19 09:03:00 处理者: xiexinhui
 仪器型号: SHIMADZU LC-2050C(FX259)

<色谱图>



<峰表>

检测器A Ch1 317nm

峰号	保留时间	面积	面积%	高度	理论塔板数(USP)	拖尾因子	分离度(USP)
1	3.466	274415	100.000	30356	3578	1.196	--
总计		274415	100.000	30356			

图175 非布司他片溶出曲线测定HPLC图谱
 自制品-2024112421批-pH4.5介质-浆法-50转-5min-片1
 供试品溶液-1

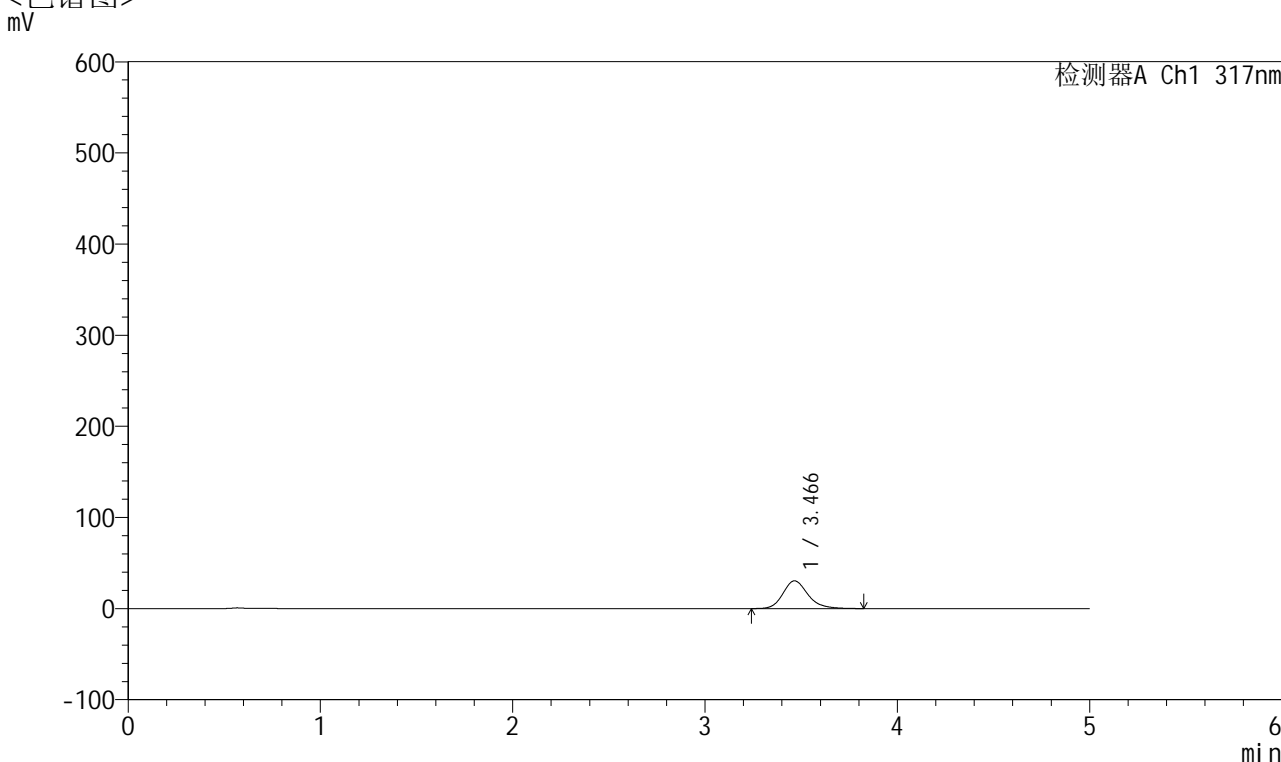


QTL-4047

<样品信息>

色谱柱 : XB-C18(4.6*50mm,5 μ m) 流速:1.0ml/min
 柱温 : 40 $^{\circ}$ C 波长:317nm
 数据文件名: RC\$QTL-4047 - 10-54/10-2785-2 - zzp-2024112421p-pH4.5jz-rcqx-jf50z-p2-5min.lcd
 方法文件名: RC\$QTL-4047 - QTL-4047-rcqx-FX259.lcm
 批处理文件名: RC\$QTL-4047 - 20250218-FX259.lcb
 样品瓶号: 2-10
 进样体积: 20 μ l 版本号:6.115
 进样时间: 2025/02/18 17:11:05 实验者: xiexinhui
 处理时间 (V2) : 2025/02/19 09:03:03 处理者: xiexinhui
 仪器型号: SHIMADZU LC-2050C(FX259)

<色谱图>



<峰表>

检测器A Ch1 317nm

峰号	保留时间	面积	面积%	高度	理论塔板数(USP)	拖尾因子	分离度(USP)
1	3.466	274625	100.000	30400	3594	1.194	--
总计		274625	100.000	30400			

图176 非布司他片溶出曲线测定HPLC图谱
 自制品-2024112421批-pH4.5介质-浆法-50转-5min-片2
 供试品溶液-1

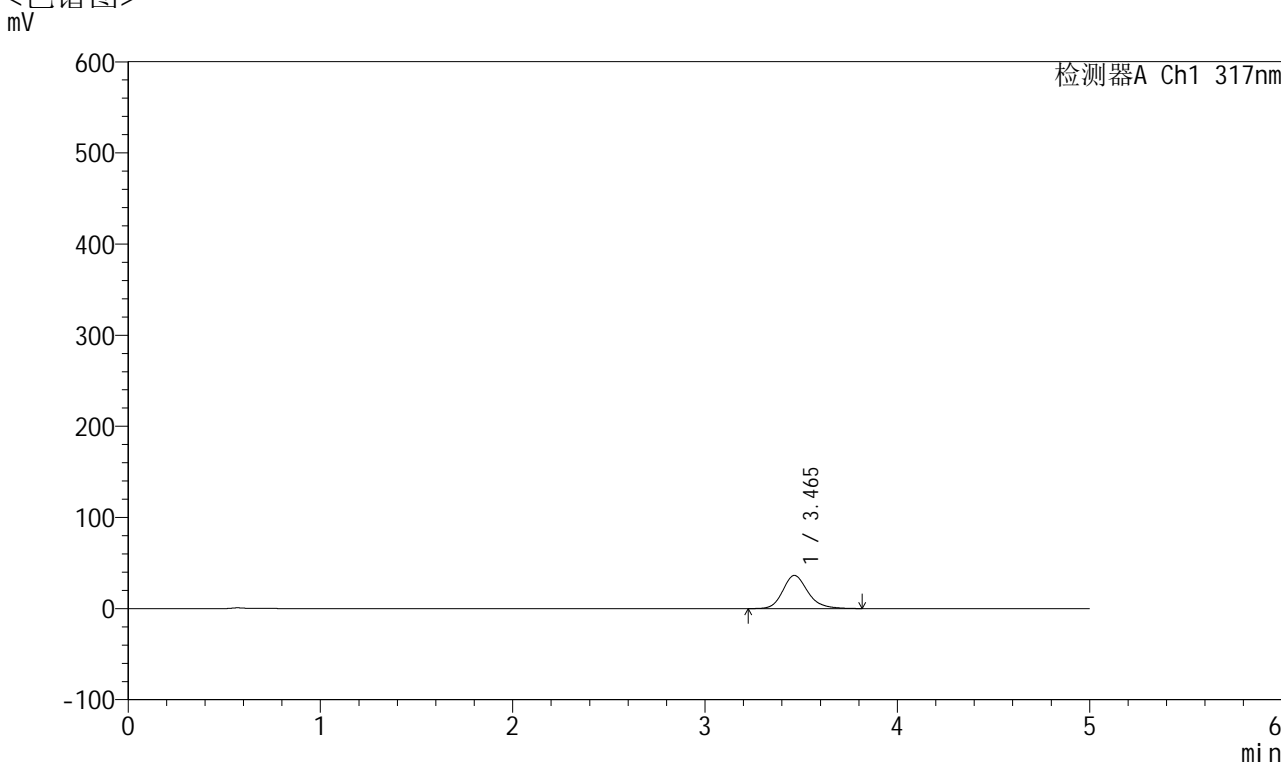


QTL-4047

<样品信息>

色谱柱 : XB-C18(4.6*50mm,5 μ m) 流速:1.0ml/min
 柱温 : 40 $^{\circ}$ C 波长:317nm
 数据文件名: RC\$QTL-4047 - 10-54/10-2786-2 - zzp-2024112421p-pH4.5jz-rcqx-jf50z-p3-5min.lcd
 方法文件名: RC\$QTL-4047 - QTL-4047-rcqx-FX259.lcm
 批处理文件名: RC\$QTL-4047 - 20250218-FX259.lcb
 样品瓶号: 2-19
 进样体积: 20 μ l 版本号:6.115
 进样时间: 2025/02/18 17:16:29 实验者: xiexinhui
 处理时间 (V2) : 2025/02/19 09:03:06 处理者: xiexinhui
 仪器型号: SHIMADZU LC-2050C(FX259)

<色谱图>



<峰表>

检测器A Ch1 317nm

峰号	保留时间	面积	面积%	高度	理论塔板数(USP)	拖尾因子	分离度(USP)
1	3.465	328470	100.000	36352	3574	1.194	--
总计		328470	100.000	36352			

图177 非布司他片溶出曲线测定HPLC图谱
 自制品-2024112421批-pH4.5介质-浆法-50转-5min-片3
 供试品溶液-1

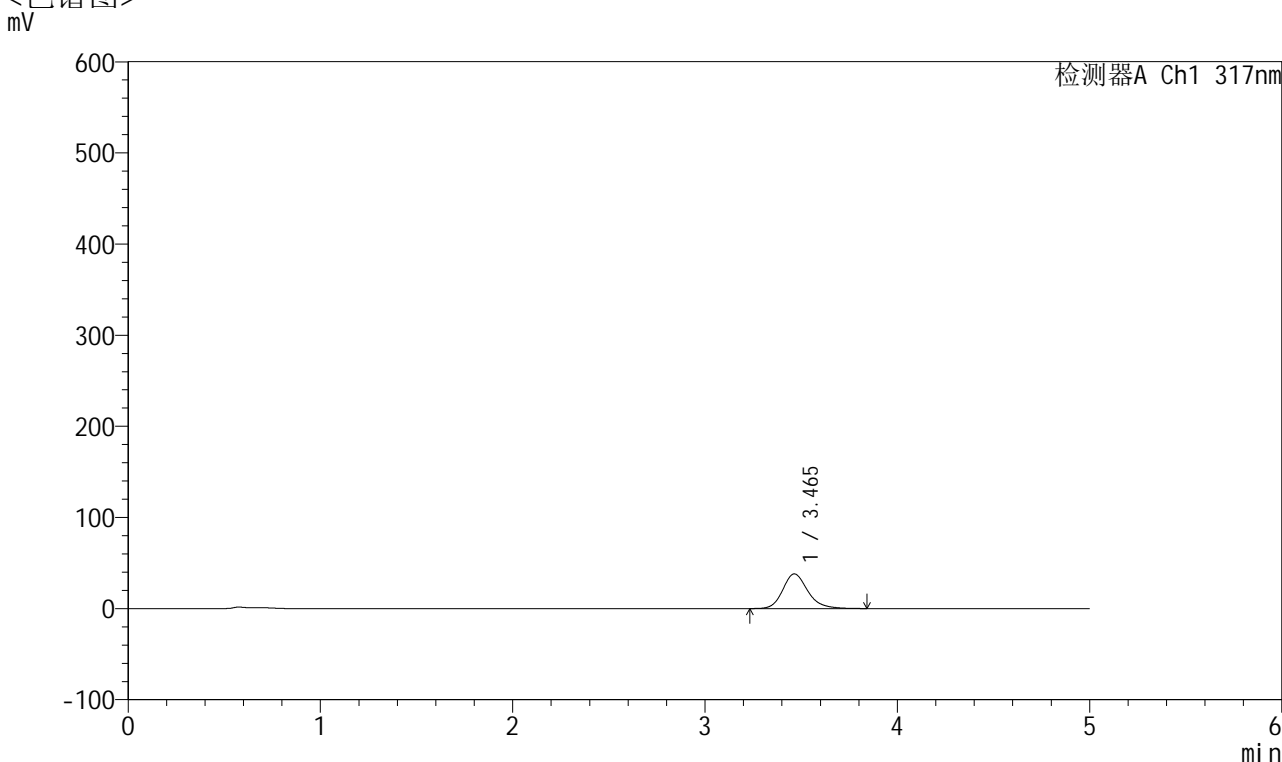


QTL-4047

<样品信息>

色谱柱 : XB-C18(4.6*50mm,5 μ m) 流速:1.0ml/min
 柱温 : 40 $^{\circ}$ C 波长:317nm
 数据文件名: RC\$QTL-4047 - 10-54/10-2787-2 - zzp-2024112421p-pH4.5jz-rcqx-jf50z-p4-5min.lcd
 方法文件名: RC\$QTL-4047 - QTL-4047-rcqx-FX259.lcm
 批处理文件名: RC\$QTL-4047 - 20250218-FX259.lcb
 样品瓶号: 2-28
 进样体积: 20 μ l 版本号:6.115
 进样时间: 2025/02/18 17:21:53 实验者: xiexinhui
 处理时间 (V2) : 2025/02/19 09:03:08 处理者: xiexinhui
 仪器型号: SHIMADZU LC-2050C(FX259)

<色谱图>



<峰表>

检测器A Ch1 317nm

峰号	保留时间	面积	面积%	高度	理论塔板数(USP)	拖尾因子	分离度(USP)
1	3.465	343791	100.000	38017	3578	1.196	--
总计		343791	100.000	38017			

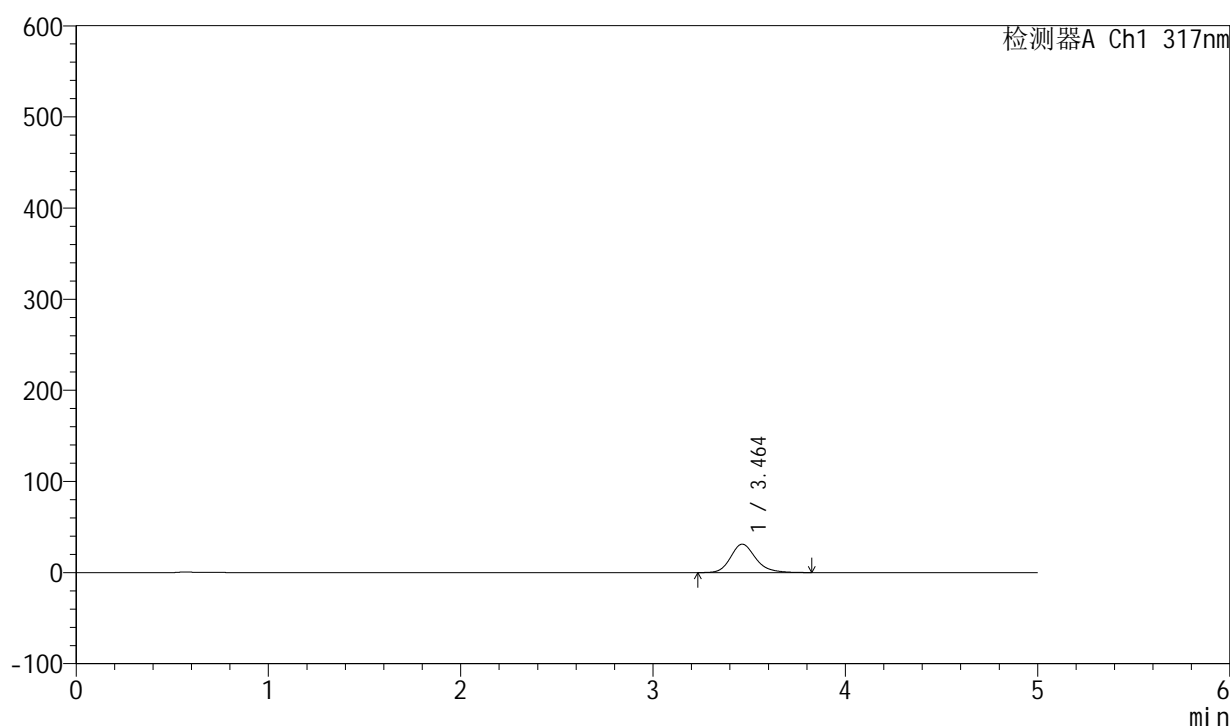
图178 非布司他片溶出曲线测定HPLC图谱
 自制品-2024112421批-pH4.5介质-浆法-50转-5min-片4
 供试品溶液-1

<样品信息>

色谱柱 : XB-C18(4.6*50mm,5 μ m) 流速:1.0ml/min
 柱温 : 40 $^{\circ}$ C 波长:317nm
 数据文件名: RC\$QTL-4047 - 10-54/10-2788-2 - zzp-2024112421p-pH4.5jz-rcqx-jf50z-p5-5min.lcd
 方法文件名: RC\$QTL-4047 - QTL-4047-rcqx-FX259.lcm
 批处理文件名: RC\$QTL-4047 - 20250218-FX259.lcb
 样品瓶号: 2-37
 进样体积: 20 μ l 版本号:6.115
 进样时间: 2025/02/18 17:27:17 实验者: xiexinhui
 处理时间 (V2) : 2025/02/19 09:03:11 处理者: xiexinhui
 仪器型号: SHIMADZU LC-2050C(FX259)

<色谱图>

mV



<峰表>

检测器A Ch1 317nm

峰号	保留时间	面积	面积%	高度	理论塔板数(USP)	拖尾因子	分离度(USP)
1	3.464	281579	100.000	31182	3579	1.193	--
总计		281579	100.000	31182			

图179 非布司他片溶出曲线测定HPLC图谱
 自制品-2024112421批-pH4.5介质-浆法-50转-5min-片5
 供试品溶液-1

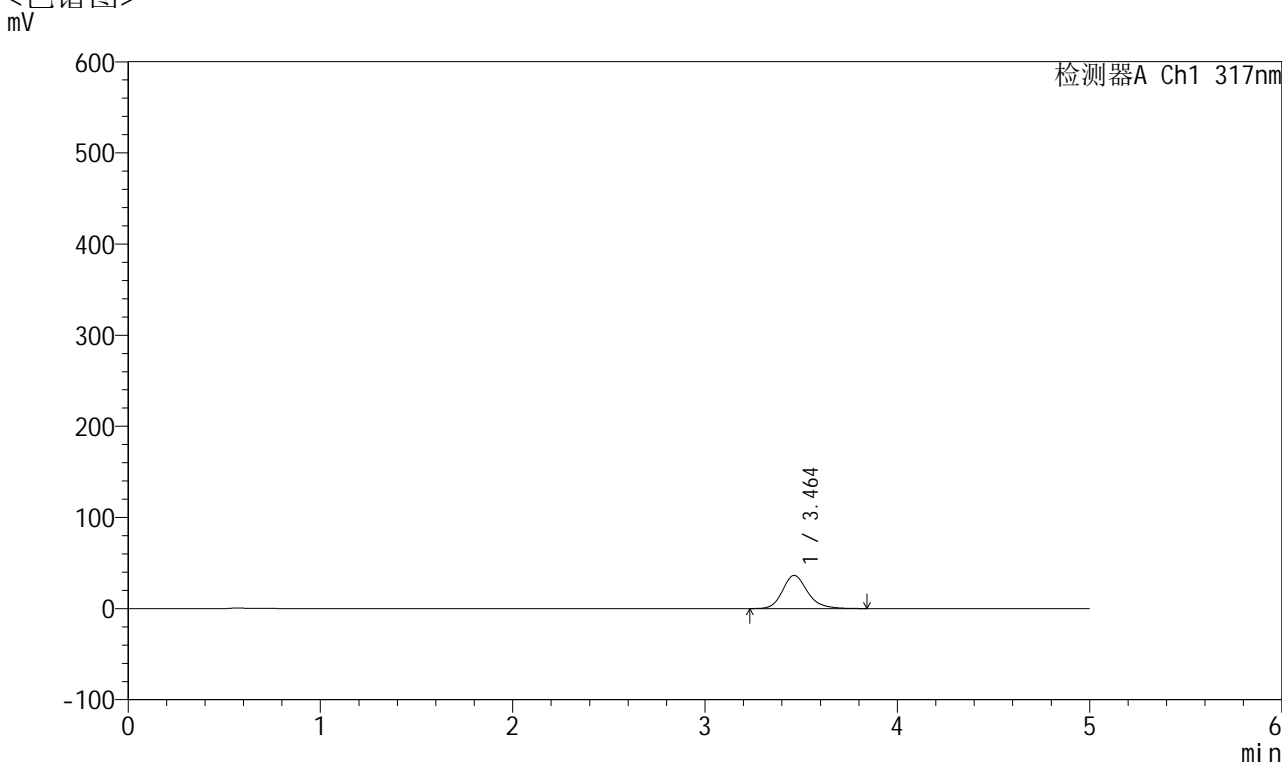


QTL-4047

<样品信息>

色谱柱 : XB-C18(4.6*50mm,5μm) 流速:1.0ml/min
 柱温 : 40°C 波长:317nm
 数据文件名: RC\$QTL-4047 - 10-54/10-2789-2 - zzp-2024112421p-pH4.5jz-rcqx-jf50z-p6-5min.lcd
 方法文件名: RC\$QTL-4047 - QTL-4047-rcqx-FX259.lcm
 批处理文件名: RC\$QTL-4047 - 20250218-FX259.lcb
 样品瓶号: 2-46
 进样体积: 20μl 版本号:6.115
 进样时间: 2025/02/18 17:32:41 实验者: xiexinhui
 处理时间 (V2) : 2025/02/19 09:03:13 处理者: xiexinhui
 仪器型号: SHIMADZU LC-2050C(FX259)

<色谱图>



<峰表>

检测器A Ch1 317nm

峰号	保留时间	面积	面积%	高度	理论塔板数(USP)	拖尾因子	分离度(USP)
1	3.464	329202	100.000	36448	3580	1.196	--
总计		329202	100.000	36448			

图180 非布司他片溶出曲线测定HPLC图谱
 自制品-2024112421批-pH4.5介质-浆法-50转-5min-片6
 供试品溶液-1

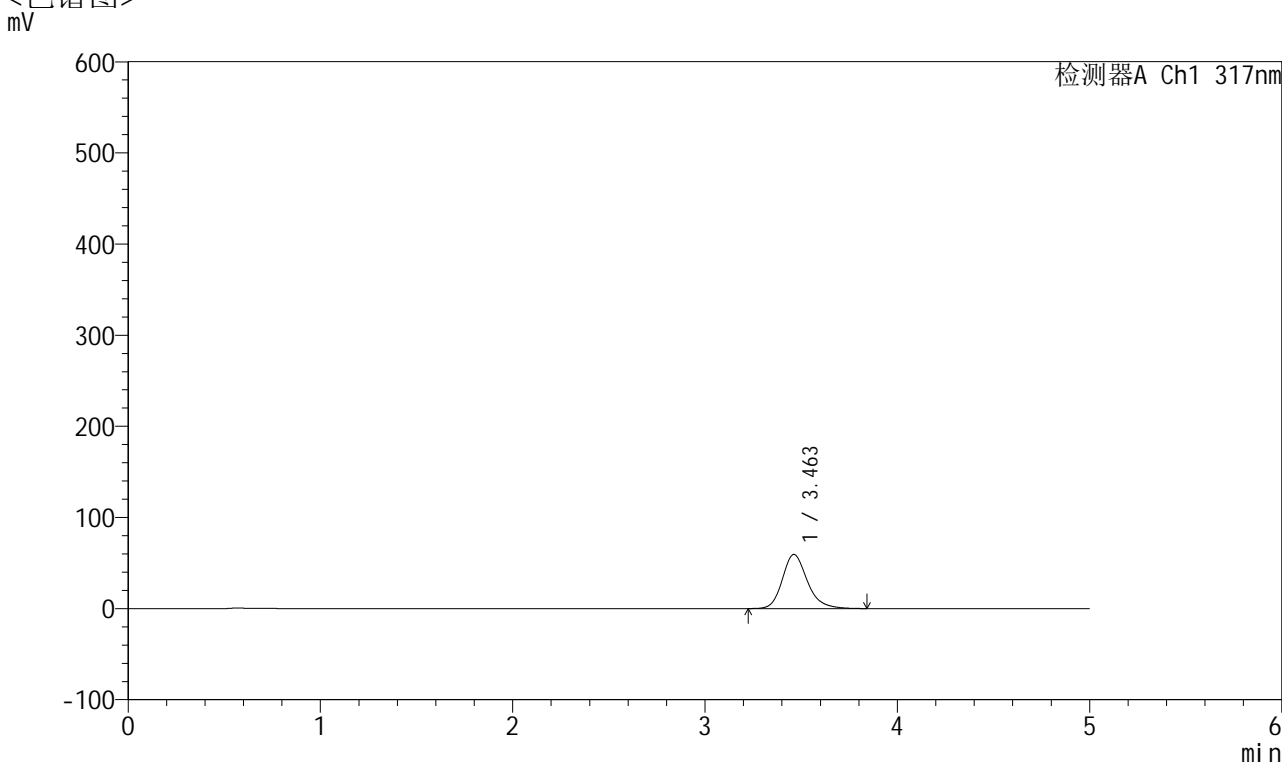


QTL-4047

<样品信息>

色谱柱 : XB-C18(4.6*50mm,5 μ m) 流速:1.0ml/min
 柱温 : 40 $^{\circ}$ C 波长:317nm
 数据文件名: RC\$QTL-4047 - 10-54/10-2790-2 - zzp-2024112421p-pH4.5jz-rcqx-jf50z-p1-10min.lcd
 方法文件名: RC\$QTL-4047 - QTL-4047-rcqx-FX259.lcm
 批处理文件名: RC\$QTL-4047 - 20250218-FX259.lcb
 样品瓶号: 2-2
 进样体积: 20 μ l 版本号:6.115
 进样时间: 2025/02/18 17:38:05 实验者: xiexinhui
 处理时间 (V2) : 2025/02/19 09:03:16 处理者: xiexinhui
 仪器型号: SHIMADZU LC-2050C(FX259)

<色谱图>



<峰表>

检测器A Ch1 317nm

峰号	保留时间	面积	面积%	高度	理论塔板数(USP)	拖尾因子	分离度(USP)
1	3.463	535743	100.000	59391	3587	1.206	--
总计		535743	100.000	59391			

图181 非布司他片溶出曲线测定HPLC图谱
 自制品-2024112421批-pH4.5介质-浆法-50转-10min-片1
 供试品溶液-1

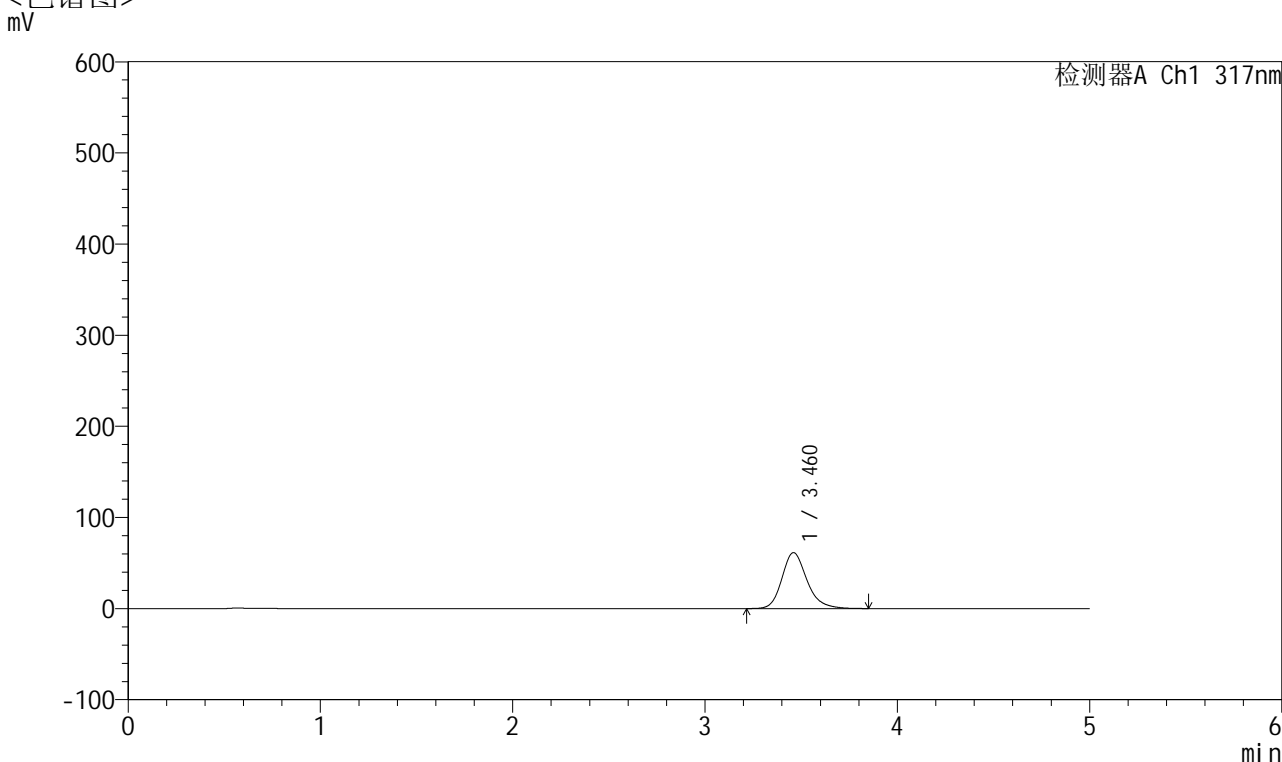


QTL-4047

<样品信息>

色谱柱 : XB-C18(4.6*50mm,5μm) 流速:1.0ml/min
 柱温 : 40°C 波长:317nm
 数据文件名: RC\$QTL-4047 - 10-54/10-2791-2 - zzp-2024112421p-pH4.5jz-rcqx-jf50z-p2-10min.lcd
 方法文件名: RC\$QTL-4047 - QTL-4047-rcqx-FX259.lcm
 批处理文件名: RC\$QTL-4047 - 20250218-FX259.lcb
 样品瓶号: 2-11
 进样体积: 20μl 版本号:6.115
 进样时间: 2025/02/18 17:43:30 实验者: xiexinhui
 处理时间 (V2) : 2025/02/19 09:03:18 处理者: xiexinhui
 仪器型号: SHIMADZU LC-2050C(FX259)

<色谱图>



<峰表>

检测器A Ch1 317nm

峰号	保留时间	面积	面积%	高度	理论塔板数(USP)	拖尾因子	分离度(USP)
1	3.460	554151	100.000	61302	3582	1.205	--
总计		554151	100.000	61302			

图182 非布司他片溶出曲线测定HPLC图谱
 自制品-2024112421批-pH4.5介质-浆法-50转-10min-片2
 供试品溶液-1

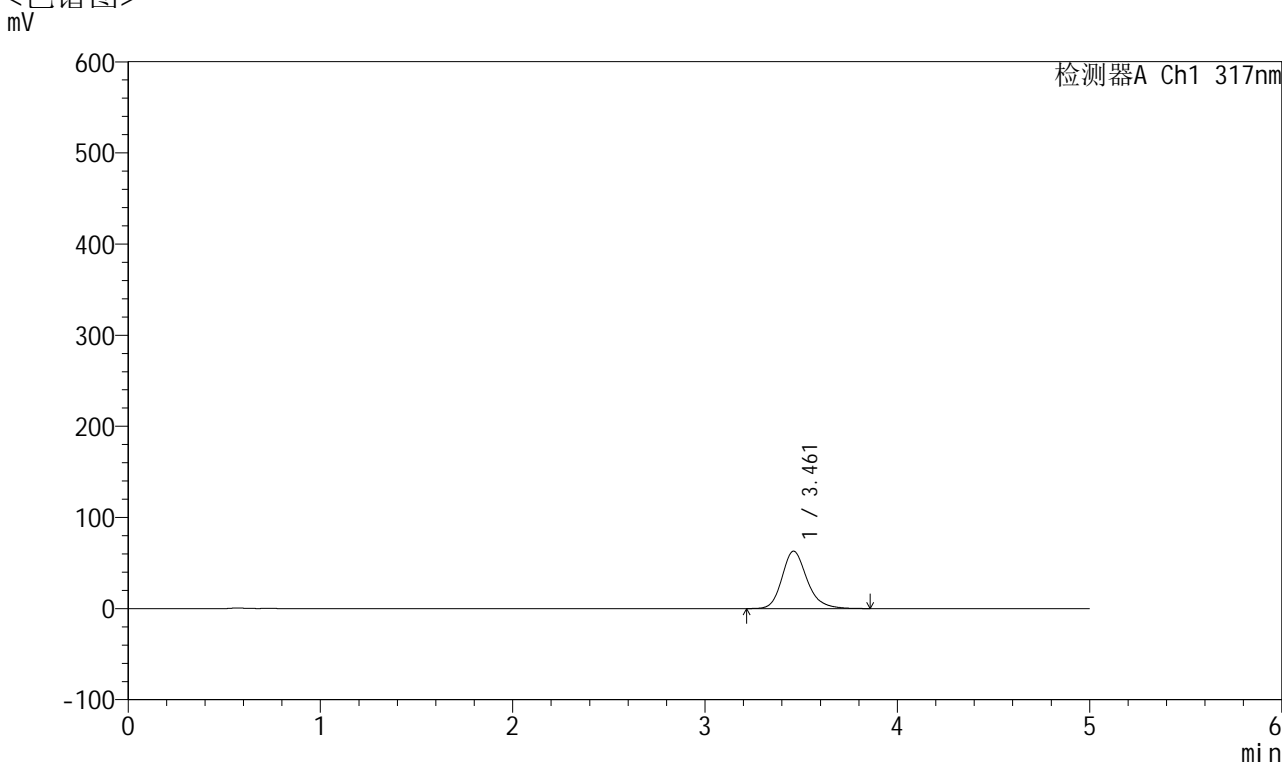


QTL-4047

<样品信息>

色谱柱 : XB-C18(4.6*50mm,5 μ m) 流速:1.0ml/min
 柱温 : 40 $^{\circ}$ C 波长:317nm
 数据文件名: RC\$QTL-4047 - 10-54/10-2792-2 - zzp-2024112421p-pH4.5jz-rcqx-jf50z-p3-10min.lcd
 方法文件名: RC\$QTL-4047 - QTL-4047-rcqx-FX259.lcm
 批处理文件名: RC\$QTL-4047 - 20250218-FX259.lcb
 样品瓶号: 2-20
 进样体积: 20 μ l 版本号:6.115
 进样时间: 2025/02/18 17:48:55 实验者: xiexinhui
 处理时间 (V2) : 2025/02/19 09:03:21 处理者: xiexinhui
 仪器型号: SHIMADZU LC-2050C(FX259)

<色谱图>



<峰表>

检测器A Ch1 317nm

峰号	保留时间	面积	面积%	高度	理论塔板数(USP)	拖尾因子	分离度(USP)
1	3.461	568867	100.000	62972	3588	1.204	--
总计		568867	100.000	62972			

图183 非布司他片溶出曲线测定HPLC图谱
 自制品-2024112421批-pH4.5介质-浆法-50转-10min-片3
 供试品溶液-1

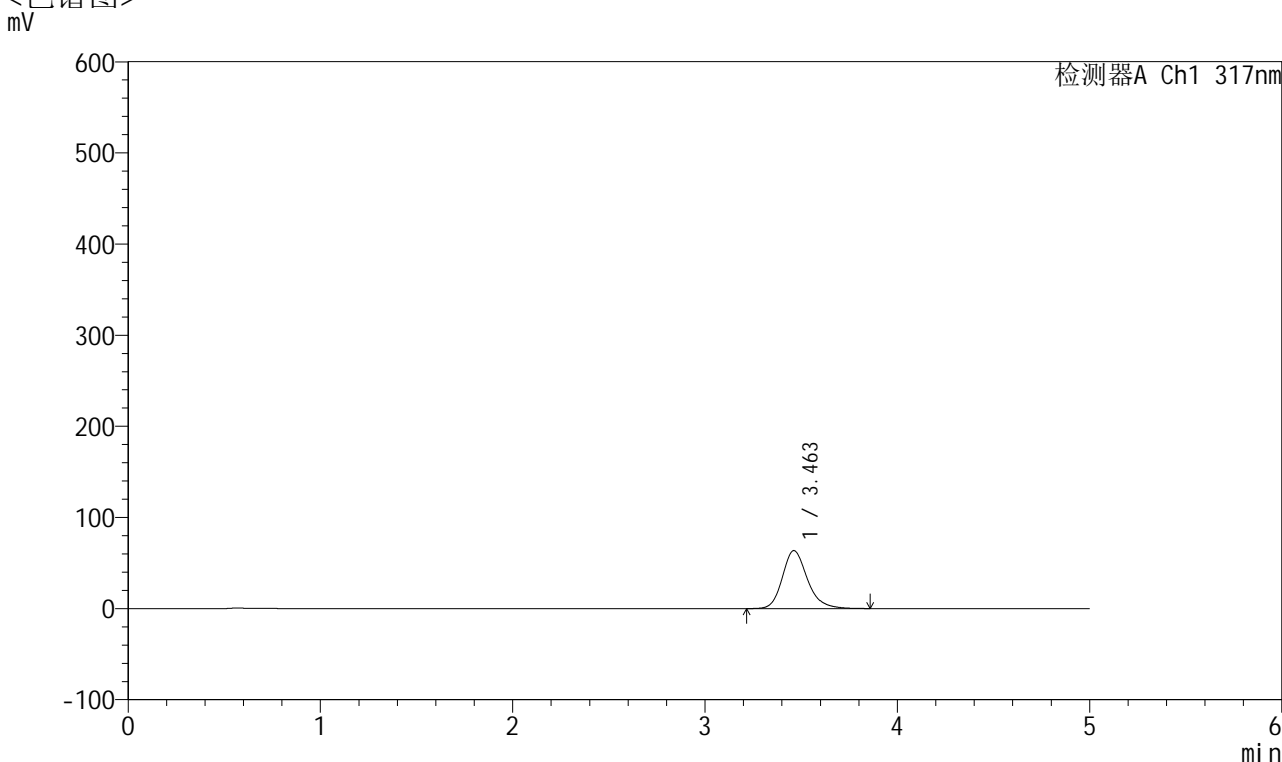


QTL-4047

<样品信息>

色谱柱 : XB-C18(4.6*50mm,5 μ m) 流速:1.0ml/min
 柱温 : 40 $^{\circ}$ C 波长:317nm
 数据文件名: RC\$QTL-4047 - 10-54/10-2793-2 - zzp-2024112421p-pH4.5jz-rcqx-jf50z-p4-10min.lcd
 方法文件名: RC\$QTL-4047 - QTL-4047-rcqx-FX259.lcm
 批处理文件名: RC\$QTL-4047 - 20250218-FX259.lcb
 样品瓶号: 2-29
 进样体积: 20 μ l 版本号:6.115
 进样时间: 2025/02/18 17:54:20 实验者: xiexinhui
 处理时间 (V2) : 2025/02/19 09:03:23 处理者: xiexinhui
 仪器型号: SHIMADZU LC-2050C(FX259)

<色谱图>



<峰表>

检测器A Ch1 317nm

峰号	保留时间	面积	面积%	高度	理论塔板数(USP)	拖尾因子	分离度(USP)
1	3.463	574537	100.000	63609	3586	1.206	--
总计		574537	100.000	63609			

图184 非布司他片溶出曲线测定HPLC图谱
 自制品-2024112421批-pH4.5介质-桨法-50转-10min-片4
 供试品溶液-1

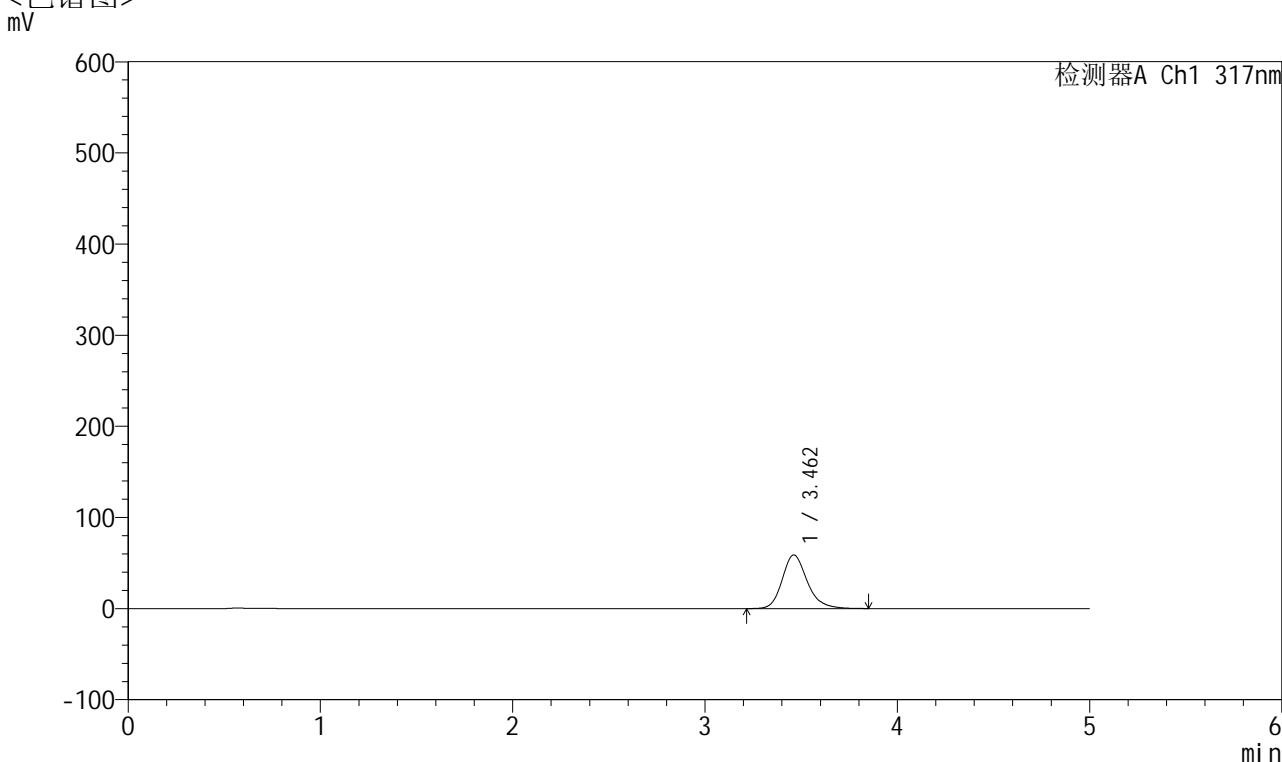


QTL-4047

<样品信息>

色谱柱 : XB-C18(4.6*50mm,5 μ m) 流速:1.0ml/min
 柱温 : 40 $^{\circ}$ C 波长:317nm
 数据文件名: RC\$QTL-4047 - 10-54/10-2794-2 - zzp-2024112421p-pH4.5jz-rcqx-jf50z-p5-10min.lcd
 方法文件名: RC\$QTL-4047 - QTL-4047-rcqx-FX259.lcm
 批处理文件名: RC\$QTL-4047 - 20250218-FX259.lcb
 样品瓶号: 2-38
 进样体积: 20 μ l 版本号:6.115
 进样时间: 2025/02/18 17:59:45 实验者: xiexinhui
 处理时间 (V2) : 2025/02/19 09:03:26 处理者: xiexinhui
 仪器型号: SHIMADZU LC-2050C(FX259)

<色谱图>



<峰表>

检测器A Ch1 317nm

峰号	保留时间	面积	面积%	高度	理论塔板数(USP)	拖尾因子	分离度(USP)
1	3.462	532063	100.000	58860	3579	1.203	--
总计		532063	100.000	58860			

图185 非布司他片溶出曲线测定HPLC图谱
 自制品-2024112421批-pH4.5介质-浆法-50转-10min-片5
 供试品溶液-1

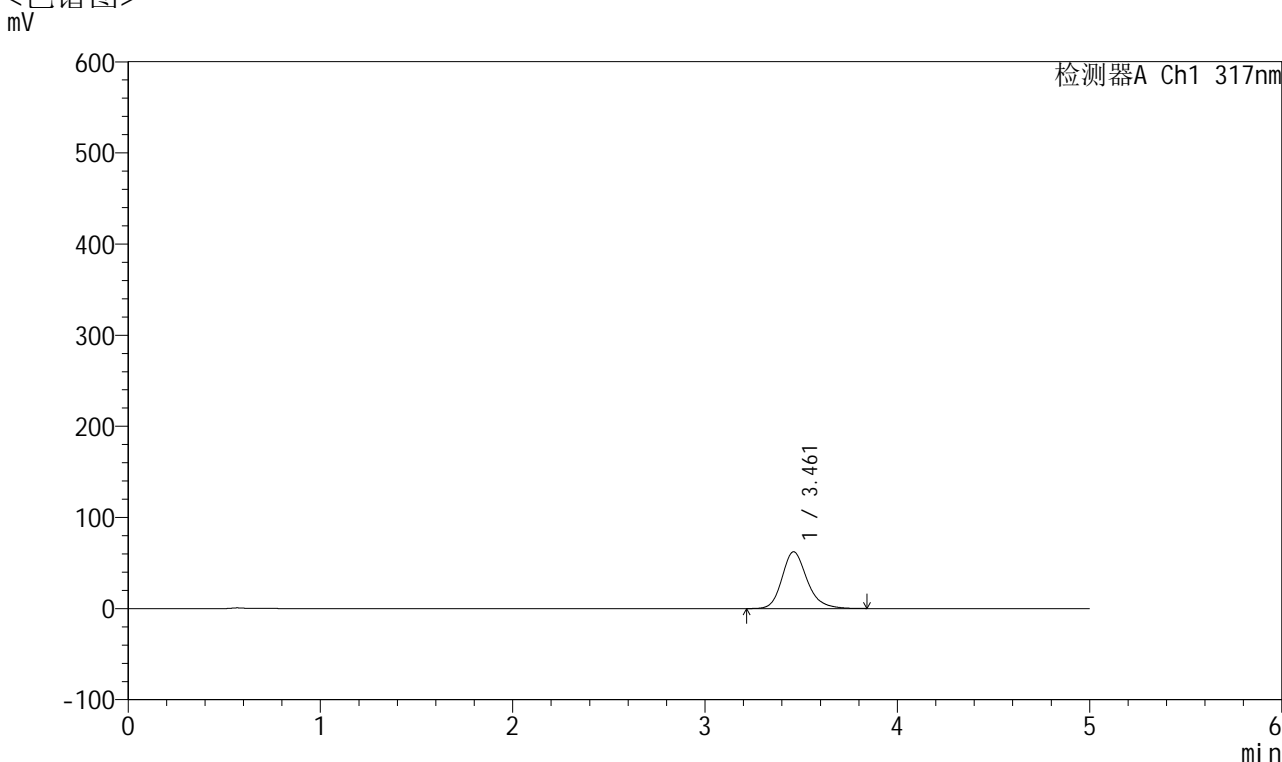


QTL-4047

<样品信息>

色谱柱 : XB-C18(4.6*50mm,5 μ m) 流速:1.0ml/min
 柱温 : 40 $^{\circ}$ C 波长:317nm
 数据文件名: RC\$QTL-4047 - 10-54/10-2795-2 - zzp-2024112421p-pH4.5jz-rcqx-jf50z-p6-10min.lcd
 方法文件名: RC\$QTL-4047 - QTL-4047-rcqx-FX259.lcm
 批处理文件名: RC\$QTL-4047 - 20250218-FX259.lcb
 样品瓶号: 2-47
 进样体积: 20 μ l 版本号:6.115
 进样时间: 2025/02/18 18:05:08 实验者: xiexinhui
 处理时间 (V2) : 2025/02/19 09:03:29 处理者: xiexinhui
 仪器型号: SHIMADZU LC-2050C(FX259)

<色谱图>



<峰表>

检测器A Ch1 317nm

峰号	保留时间	面积	面积%	高度	理论塔板数(USP)	拖尾因子	分离度(USP)
1	3.461	562640	100.000	62266	3581	1.203	--
总计		562640	100.000	62266			

图186 非布司他片溶出曲线测定HPLC图谱
 自制品-2024112421批-pH4.5介质-浆法-50转-10min-片6
 供试品溶液-1

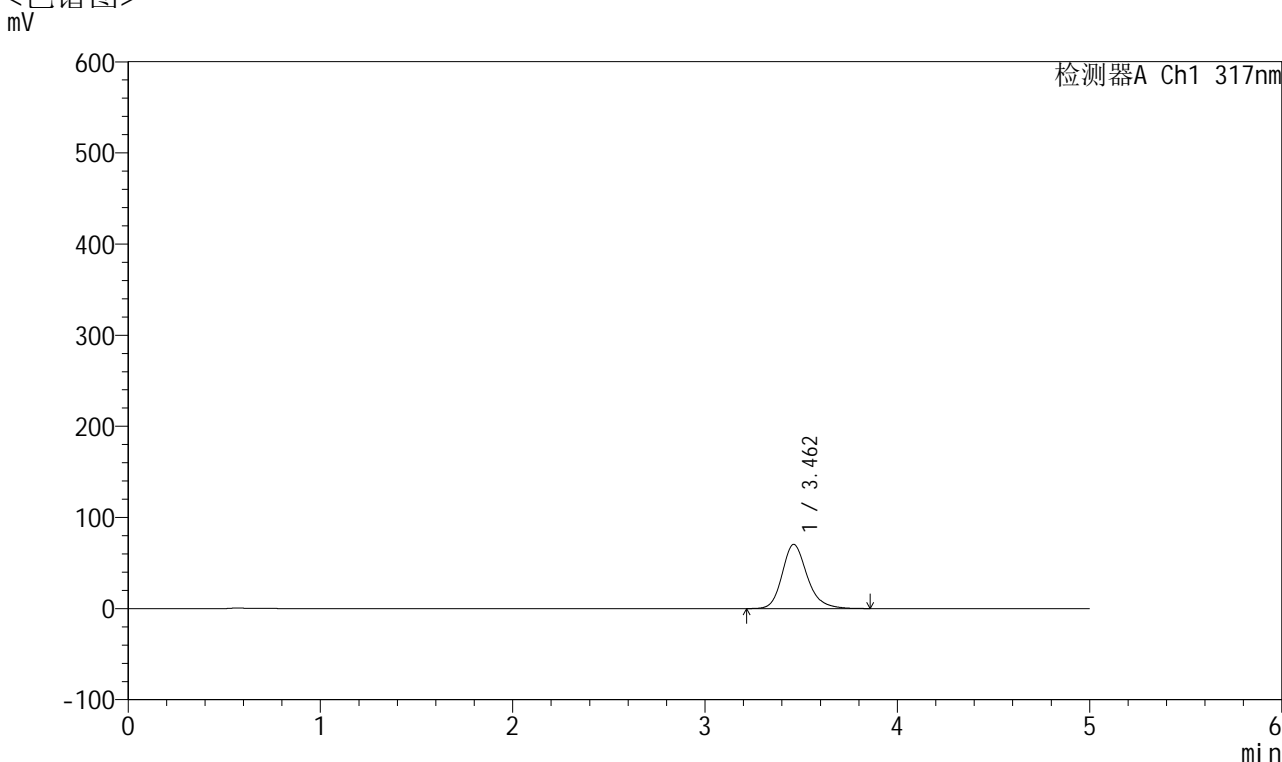


QTL-4047

<样品信息>

色谱柱 : XB-C18(4.6*50mm,5μm) 流速:1.0ml/min
 柱温 : 40°C 波长:317nm
 数据文件名: RC\$QTL-4047 - 10-54/10-2796-2 - zzp-2024112421p-pH4.5jz-rcqx-jf50z-p1-15min.lcd
 方法文件名: RC\$QTL-4047 - QTL-4047-rcqx-FX259.lcm
 批处理文件名: RC\$QTL-4047 - 20250218-FX259.lcb
 样品瓶号: 2-3
 进样体积: 20μl 版本号:6.115
 进样时间: 2025/02/18 18:10:32 实验者: xiexinhui
 处理时间 (V2) : 2025/02/19 09:03:31 处理者: xiexinhui
 仪器型号: SHIMADZU LC-2050C(FX259)

<色谱图>



<峰表>

检测器A Ch1 317nm

峰号	保留时间	面积	面积%	高度	理论塔板数(USP)	拖尾因子	分离度(USP)
1	3.462	635642	100.000	70385	3589	1.206	--
总计		635642	100.000	70385			

图187 非布司他片溶出曲线测定HPLC图谱
 自制品-2024112421批-pH4.5介质-桨法-50转-15min-片1
 供试品溶液-1

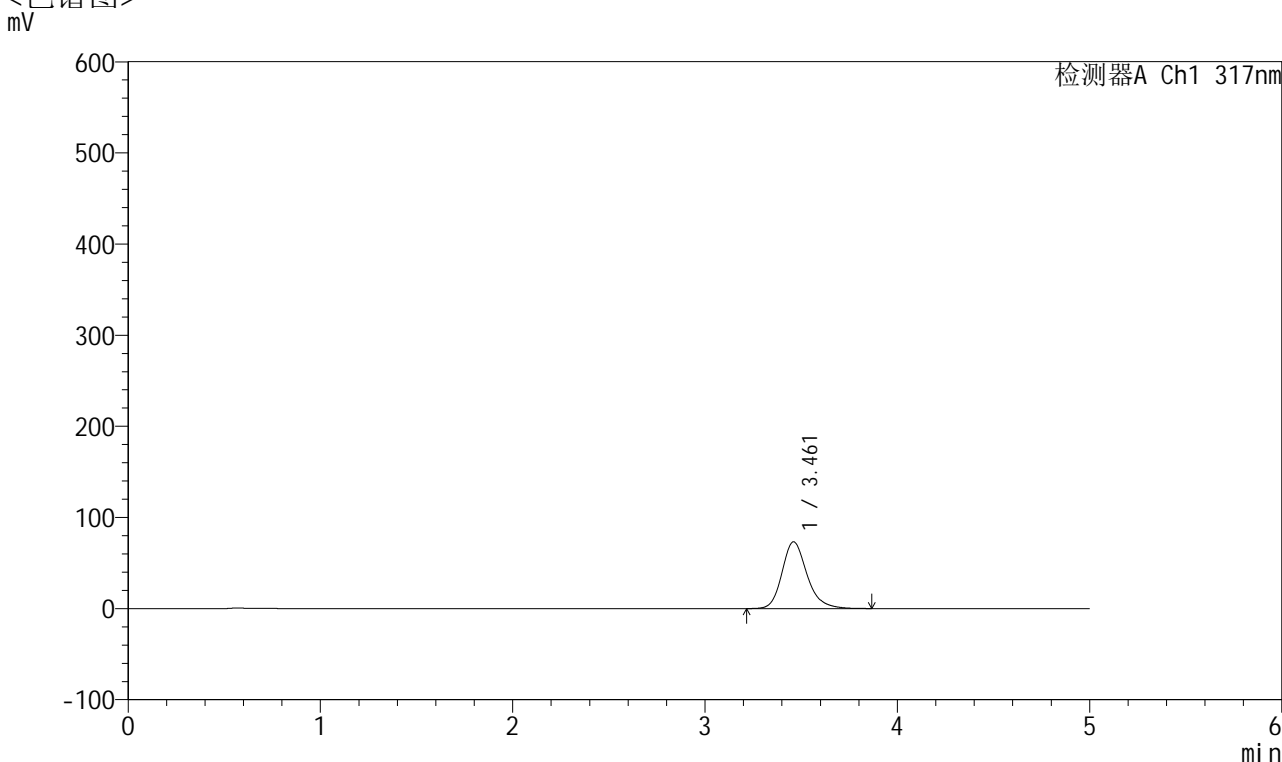


QTL-4047

<样品信息>

色谱柱 : XB-C18(4.6*50mm,5 μ m) 流速:1.0ml/min
 柱温 : 40 $^{\circ}$ C 波长:317nm
 数据文件名: RC\$QTL-4047 - 10-54/10-2797-2 - zzp-2024112421p-pH4.5jz-rcqx-jf50z-p2-15min.lcd
 方法文件名: RC\$QTL-4047 - QTL-4047-rcqx-FX259.lcm
 批处理文件名: RC\$QTL-4047 - 20250218-FX259.lcb
 样品瓶号: 2-12
 进样体积: 20 μ l 版本号:6.115
 进样时间: 2025/02/18 18:15:56 实验者: xiexinhui
 处理时间 (V2) : 2025/02/19 09:03:34 处理者: xiexinhui
 仪器型号: SHIMADZU LC-2050C(FX259)

<色谱图>



<峰表>

检测器A Ch1 317nm

峰号	保留时间	面积	面积%	高度	理论塔板数(USP)	拖尾因子	分离度(USP)
1	3.461	661922	100.000	73205	3579	1.210	--
总计		661922	100.000	73205			

图188 非布司他片溶出曲线测定HPLC图谱
 自制品-2024112421批-pH4.5介质-桨法-50转-15min-片2
 供试品溶液-1

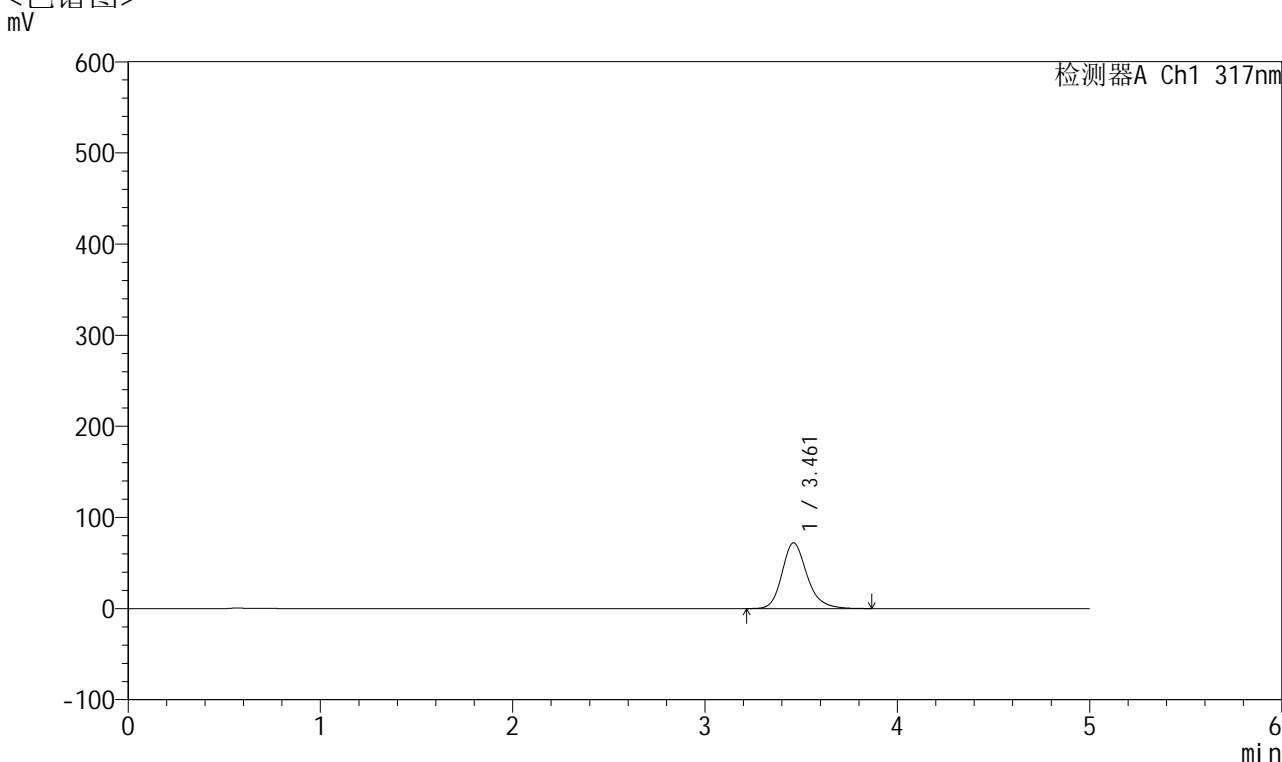


QTL-4047

<样品信息>

色谱柱 : XB-C18(4.6*50mm,5 μ m) 流速:1.0ml/min
 柱温 : 40 $^{\circ}$ C 波长:317nm
 数据文件名: RC\$QTL-4047 - 10-54/10-2798-2 - zzp-2024112421p-pH4.5jz-rcqx-jf50z-p3-15min.lcd
 方法文件名: RC\$QTL-4047 - QTL-4047-rcqx-FX259.lcm
 批处理文件名: RC\$QTL-4047 - 20250218-FX259.lcb
 样品瓶号: 2-21
 进样体积: 20 μ l 版本号:6.115
 进样时间: 2025/02/18 18:21:20 实验者: xiexinhui
 处理时间 (V2) : 2025/02/19 09:03:36 处理者: xiexinhui
 仪器型号: SHIMADZU LC-2050C(FX259)

<色谱图>



<峰表>

检测器A Ch1 317nm

峰号	保留时间	面积	面积%	高度	理论塔板数(USP)	拖尾因子	分离度(USP)
1	3.461	651513	100.000	72059	3581	1.210	--
总计		651513	100.000	72059			

图189 非布司他片溶出曲线测定HPLC图谱
 自制品-2024112421批-pH4.5介质-浆法-50转-15min-片3
 供试品溶液-1

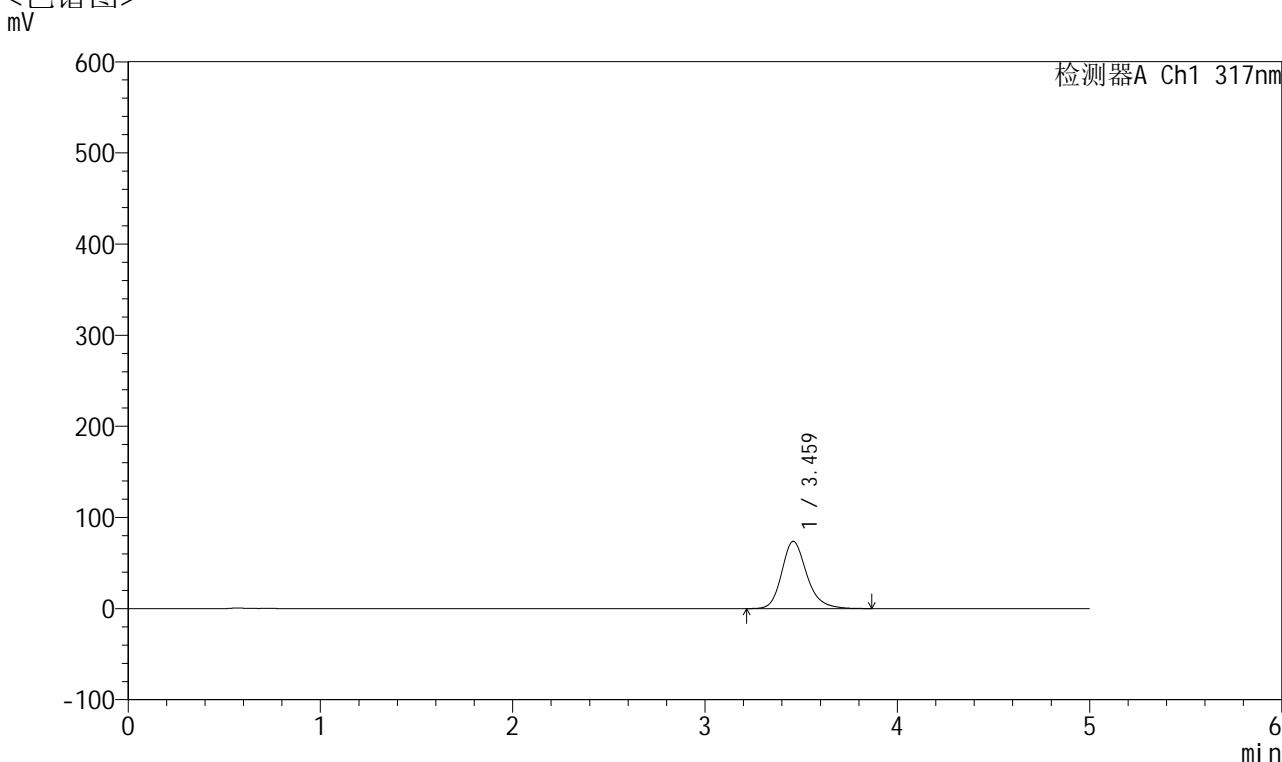


QTL-4047

<样品信息>

色谱柱 : XB-C18(4.6*50mm,5 μ m) 流速:1.0ml/min
 柱温 : 40 $^{\circ}$ C 波长:317nm
 数据文件名: RC\$QTL-4047 - 10-54/10-2799-2 - zzp-2024112421p-pH4.5jz-rcqx-jf50z-p4-15min.lcd
 方法文件名: RC\$QTL-4047 - QTL-4047-rcqx-FX259.lcm
 批处理文件名: RC\$QTL-4047 - 20250218-FX259.lcb
 样品瓶号: 2-30
 进样体积: 20 μ l 版本号:6.115
 进样时间: 2025/02/18 18:26:44 实验者: xiexinhui
 处理时间 (V2) : 2025/02/19 09:03:39 处理者: xiexinhui
 仪器型号: SHIMADZU LC-2050C(FX259)

<色谱图>



<峰表>

检测器A Ch1 317nm

峰号	保留时间	面积	面积%	高度	理论塔板数(USP)	拖尾因子	分离度(USP)
1	3.459	667007	100.000	73644	3578	1.211	--
总计		667007	100.000	73644			

图190 非布司他片溶出曲线测定HPLC图谱
 自制品-2024112421批-pH4.5介质-桨法-50转-15min-片4
 供试品溶液-1

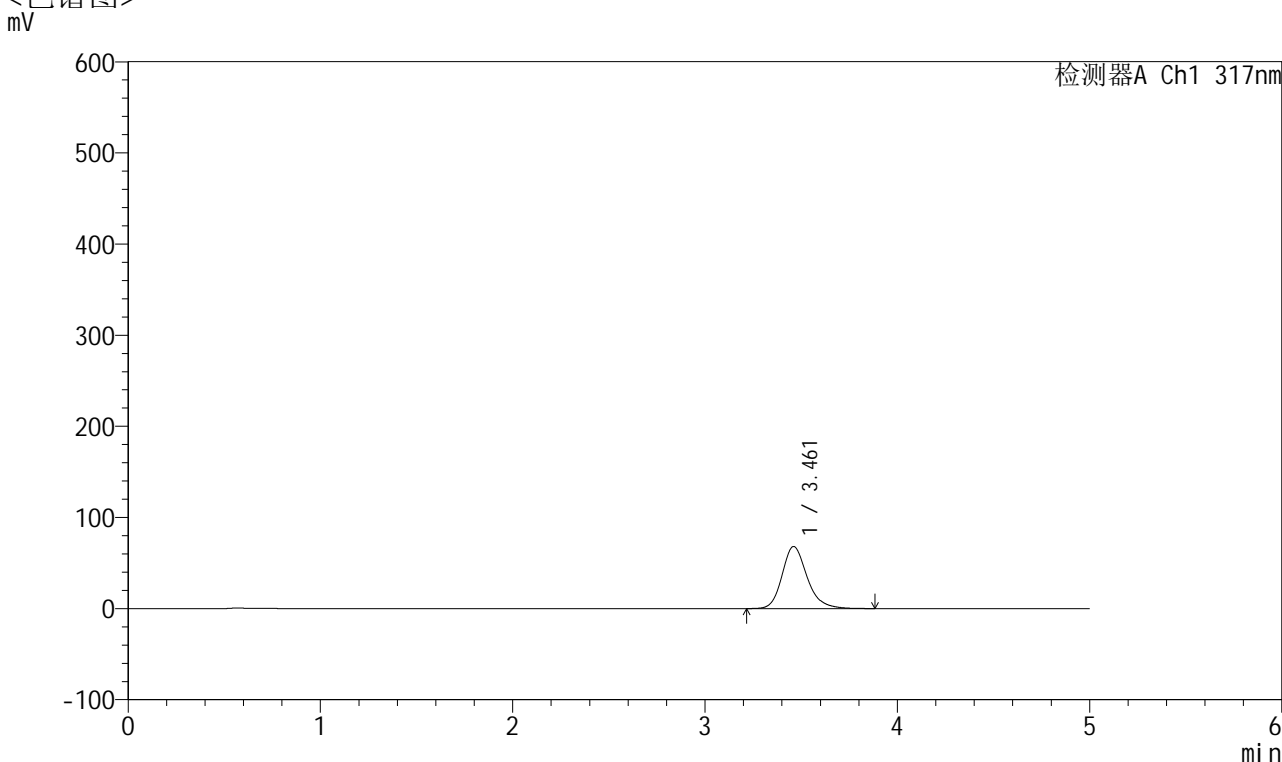


QTL-4047

<样品信息>

色谱柱 : XB-C18(4.6*50mm,5 μ m) 流速:1.0ml/min
 柱温 : 40 $^{\circ}$ C 波长:317nm
 数据文件名: RC\$QTL-4047 - 10-54/10-2800-2 - zzp-2024112421p-pH4.5jz-rcqx-jf50z-p5-15min.lcd
 方法文件名: RC\$QTL-4047 - QTL-4047-rcqx-FX259.lcm
 批处理文件名: RC\$QTL-4047 - 20250218-FX259.lcb
 样品瓶号: 2-39
 进样体积: 20 μ l 版本号:6.115
 进样时间: 2025/02/18 18:32:08 实验者: xiexinhui
 处理时间 (V2) : 2025/02/19 09:03:41 处理者: xiexinhui
 仪器型号: SHIMADZU LC-2050C(FX259)

<色谱图>



<峰表>

检测器A Ch1 317nm

峰号	保留时间	面积	面积%	高度	理论塔板数(USP)	拖尾因子	分离度(USP)
1	3.461	615553	100.000	68083	3585	1.208	--
总计		615553	100.000	68083			

图191 非布司他片溶出曲线测定HPLC图谱
 自制品-2024112421批-pH4.5介质-桨法-50转-15min-片5
 供试品溶液-1

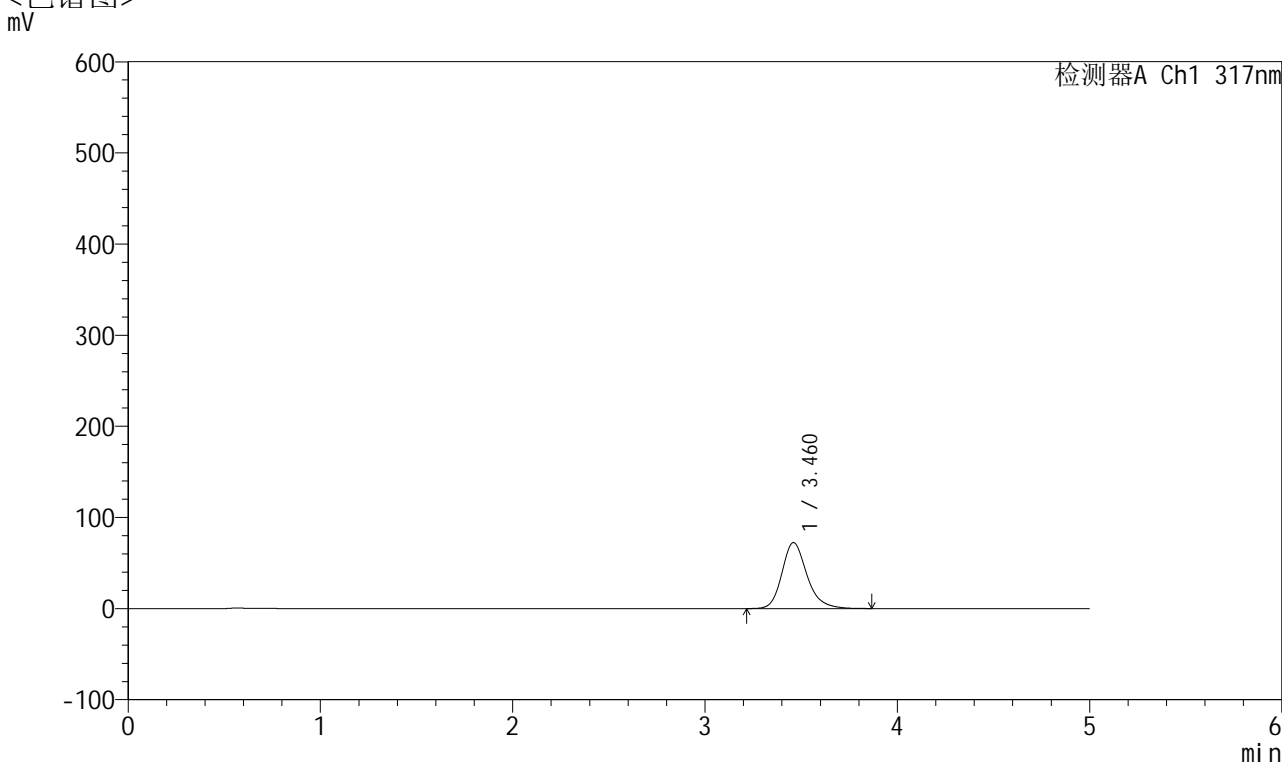


QTL-4047

<样品信息>

色谱柱 : XB-C18(4.6*50mm,5 μ m) 流速:1.0ml/min
 柱温 : 40 $^{\circ}$ C 波长:317nm
 数据文件名: RC\$QTL-4047 - 10-54/10-2801-2 - zzp-2024112421p-pH4.5jz-rcqx-jf50z-p6-15min.lcd
 方法文件名: RC\$QTL-4047 - QTL-4047-rcqx-FX259.lcm
 批处理文件名: RC\$QTL-4047 - 20250218-FX259.lcb
 样品瓶号: 2-48
 进样体积: 20 μ l 版本号:6.115
 进样时间: 2025/02/18 18:37:32 实验者: xiexinhui
 处理时间 (V2) : 2025/02/19 09:03:44 处理者: xiexinhui
 仪器型号: SHIMADZU LC-2050C(FX259)

<色谱图>



<峰表>

检测器A Ch1 317nm

峰号	保留时间	面积	面积%	高度	理论塔板数(USP)	拖尾因子	分离度(USP)
1	3.460	654883	100.000	72306	3576	1.212	--
总计		654883	100.000	72306			

图192 非布司他片溶出曲线测定HPLC图谱
 自制品-2024112421批-pH4.5介质-浆法-50转-15min-片6
 供试品溶液-1

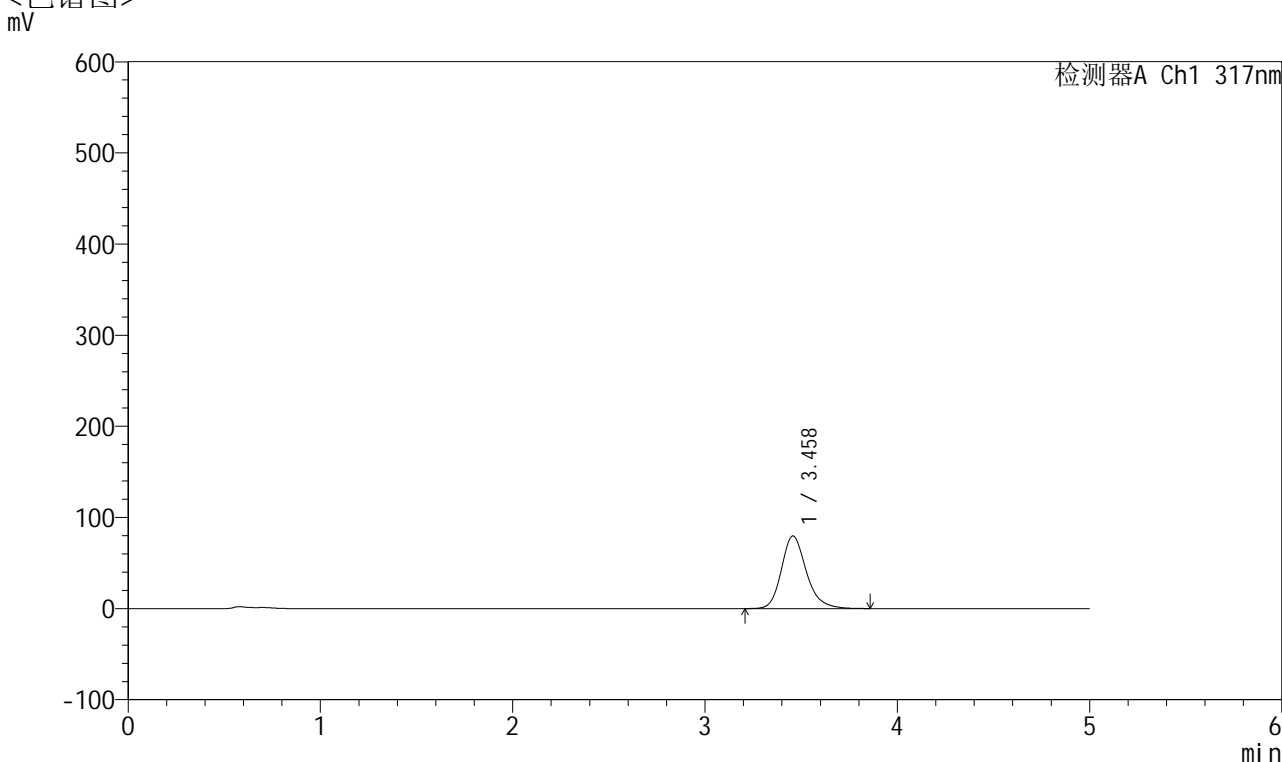


QTL-4047

<样品信息>

色谱柱 : XB-C18(4.6*50mm,5 μ m) 流速:1.0ml/min
 柱温 : 40 $^{\circ}$ C 波长:317nm
 数据文件名: RC\$QTL-4047 - 10-54/10-2802-2 - zzp-2024112421p-pH4.5jz-rcqx-jf50z-p1-20min.lcd
 方法文件名: RC\$QTL-4047 - QTL-4047-rcqx-FX259.lcm
 批处理文件名: RC\$QTL-4047 - 20250218-FX259.lcb
 样品瓶号: 2-4
 进样体积: 20 μ l 版本号:6.115
 进样时间: 2025/02/18 18:42:56 实验者: xiexinhui
 处理时间 (V2) : 2025/02/19 09:03:46 处理者: xiexinhui
 仪器型号: SHIMADZU LC-2050C(FX259)

<色谱图>



<峰表>

检测器A Ch1 317nm

峰号	保留时间	面积	面积%	高度	理论塔板数(USP)	拖尾因子	分离度(USP)
1	3.458	718258	100.000	79664	3595	1.207	--
总计		718258	100.000	79664			

图193 非布司他片溶出曲线测定HPLC图谱
 自制品-2024112421批-pH4.5介质-浆法-50转-20min-片1
 供试品溶液-1

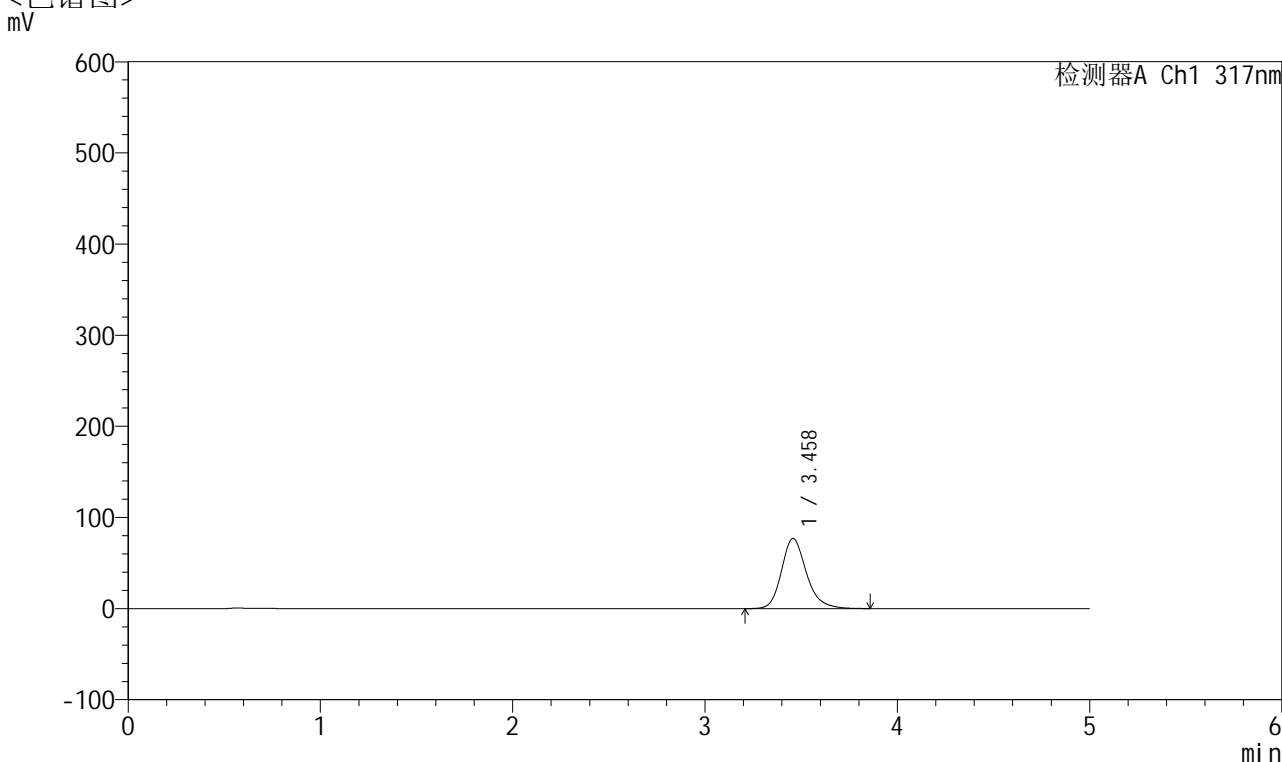


QTL-4047

<样品信息>

色谱柱 : XB-C18(4.6*50mm,5 μ m) 流速:1.0ml/min
 柱温 : 40 $^{\circ}$ C 波长:317nm
 数据文件名: RC\$QTL-4047 - 10-54/10-2803-2 - zzp-2024112421p-pH4.5jz-rcqx-jf50z-p2-20min.lcd
 方法文件名: RC\$QTL-4047 - QTL-4047-rcqx-FX259.lcm
 批处理文件名: RC\$QTL-4047 - 20250218-FX259.lcb
 样品瓶号: 2-13
 进样体积: 20 μ l 版本号:6.115
 进样时间: 2025/02/18 18:48:20 实验者: xiexinhui
 处理时间 (V2) : 2025/02/19 09:03:49 处理者: xiexinhui
 仪器型号: SHIMADZU LC-2050C(FX259)

<色谱图>



<峰表>

检测器A Ch1 317nm

峰号	保留时间	面积	面积%	高度	理论塔板数(USP)	拖尾因子	分离度(USP)
1	3.458	693052	100.000	76839	3594	1.206	--
总计		693052	100.000	76839			

图194 非布司他片溶出曲线测定HPLC图谱
 自制品-2024112421批-pH4.5介质-浆法-50转-20min-片2
 供试品溶液-1

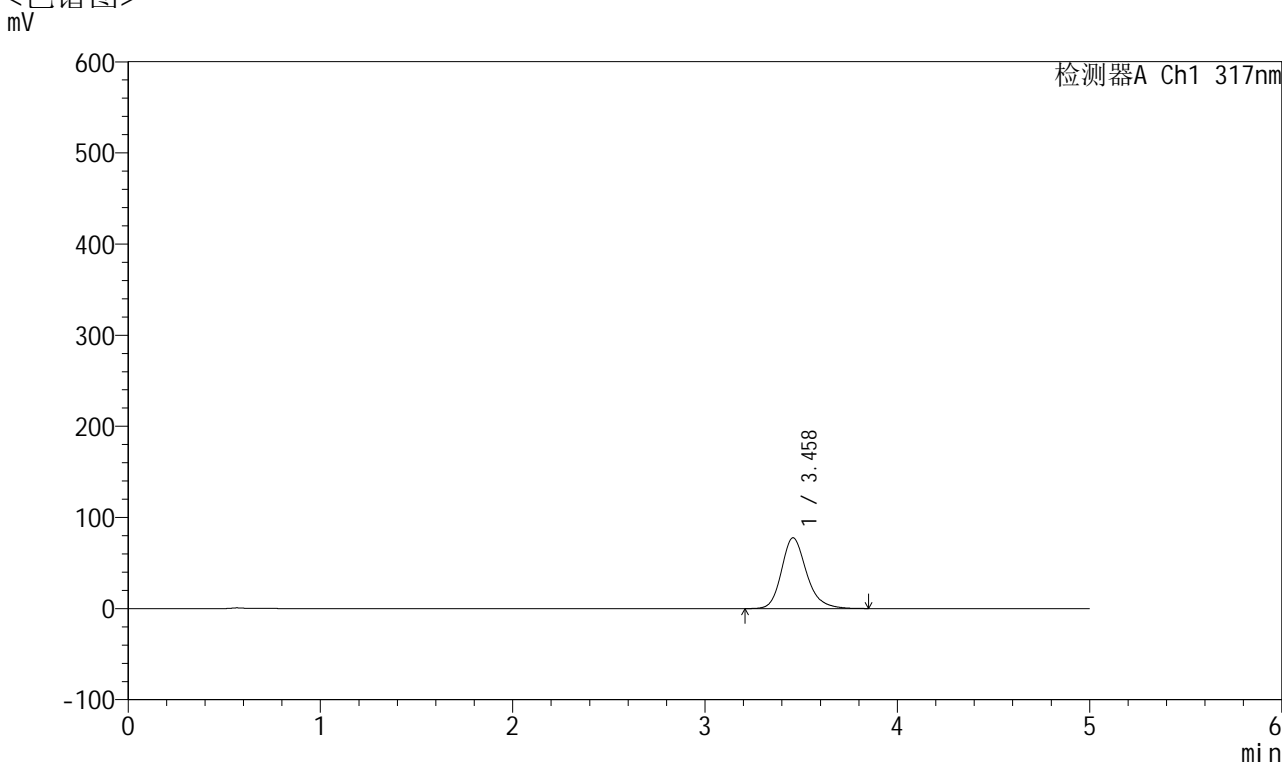


QTL-4047

<样品信息>

色谱柱 : XB-C18(4.6*50mm,5 μ m) 流速:1.0ml/min
 柱温 : 40 $^{\circ}$ C 波长:317nm
 数据文件名: RC\$QTL-4047 - 10-54/10-2804-2 - zzp-2024112421p-pH4.5jz-rcqx-jf50z-p3-20min.lcd
 方法文件名: RC\$QTL-4047 - QTL-4047-rcqx-FX259.lcm
 批处理文件名: RC\$QTL-4047 - 20250218-FX259.lcb
 样品瓶号: 2-22
 进样体积: 20 μ l 版本号:6.115
 进样时间: 2025/02/18 18:53:44 实验者: xiexinhui
 处理时间 (V2) : 2025/02/19 09:03:52 处理者: xiexinhui
 仪器型号: SHIMADZU LC-2050C(FX259)

<色谱图>



<峰表>

检测器A Ch1 317nm

峰号	保留时间	面积	面积%	高度	理论塔板数(USP)	拖尾因子	分离度(USP)
1	3.458	701224	100.000	77558	3582	1.210	--
总计		701224	100.000	77558			

图195 非布司他片溶出曲线测定HPLC图谱
 自制品-2024112421批-pH4.5介质-浆法-50转-20min-片3
 供试品溶液-1

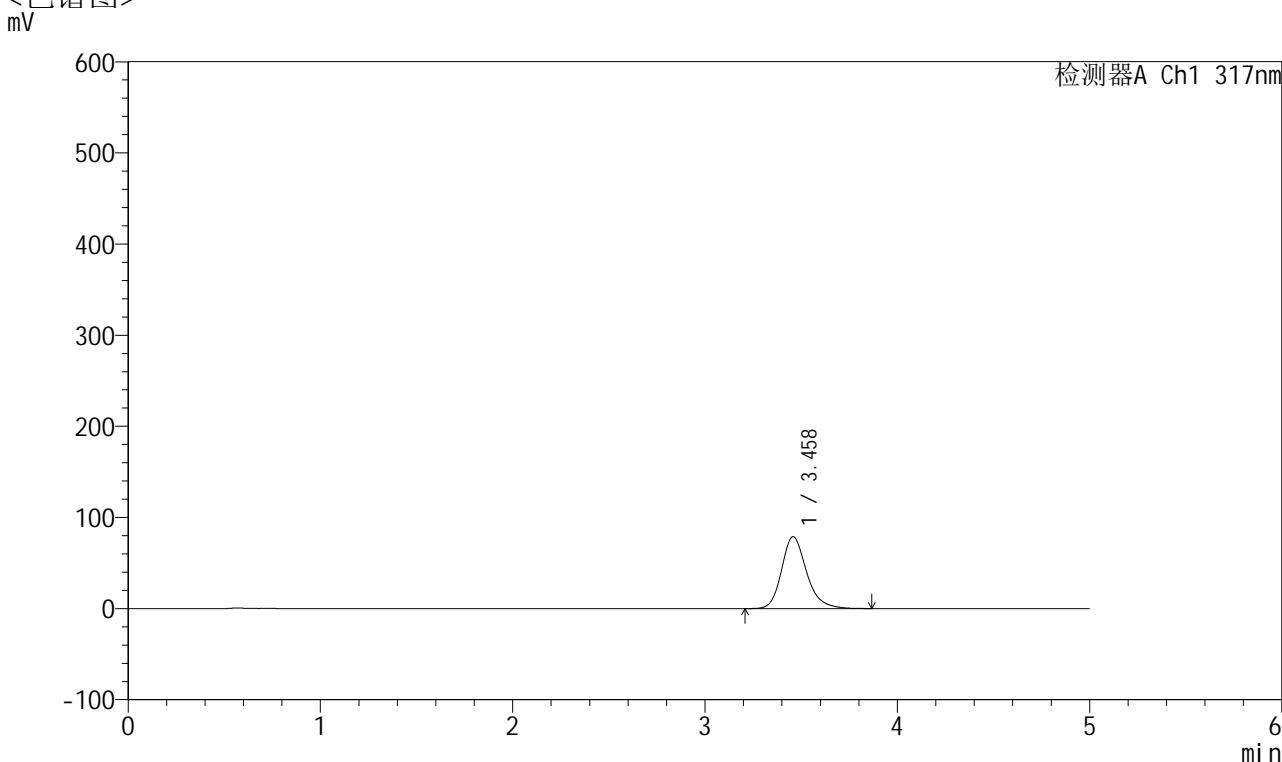


QTL-4047

<样品信息>

色谱柱 : XB-C18(4.6*50mm,5 μ m) 流速:1.0ml/min
 柱温 : 40 $^{\circ}$ C 波长:317nm
 数据文件名: RC\$QTL-4047 - 10-54/10-2805-2 - zzp-2024112421p-pH4.5jz-rcqx-jf50z-p4-20min.lcd
 方法文件名: RC\$QTL-4047 - QTL-4047-rcqx-FX259.lcm
 批处理文件名: RC\$QTL-4047 - 20250218-FX259.lcb
 样品瓶号: 2-31
 进样体积: 20 μ l 版本号:6.115
 进样时间: 2025/02/18 18:59:08 实验者: xiexinhui
 处理时间 (V2) : 2025/02/19 09:03:54 处理者: xiexinhui
 仪器型号: SHIMADZU LC-2050C(FX259)

<色谱图>



<峰表>

检测器A Ch1 317nm

峰号	保留时间	面积	面积%	高度	理论塔板数(USP)	拖尾因子	分离度(USP)
1	3.458	712931	100.000	78825	3585	1.213	--
总计		712931	100.000	78825			

图196 非布司他片溶出曲线测定HPLC图谱
 自制品-2024112421批-pH4.5介质-浆法-50转-20min-片4
 供试品溶液-1

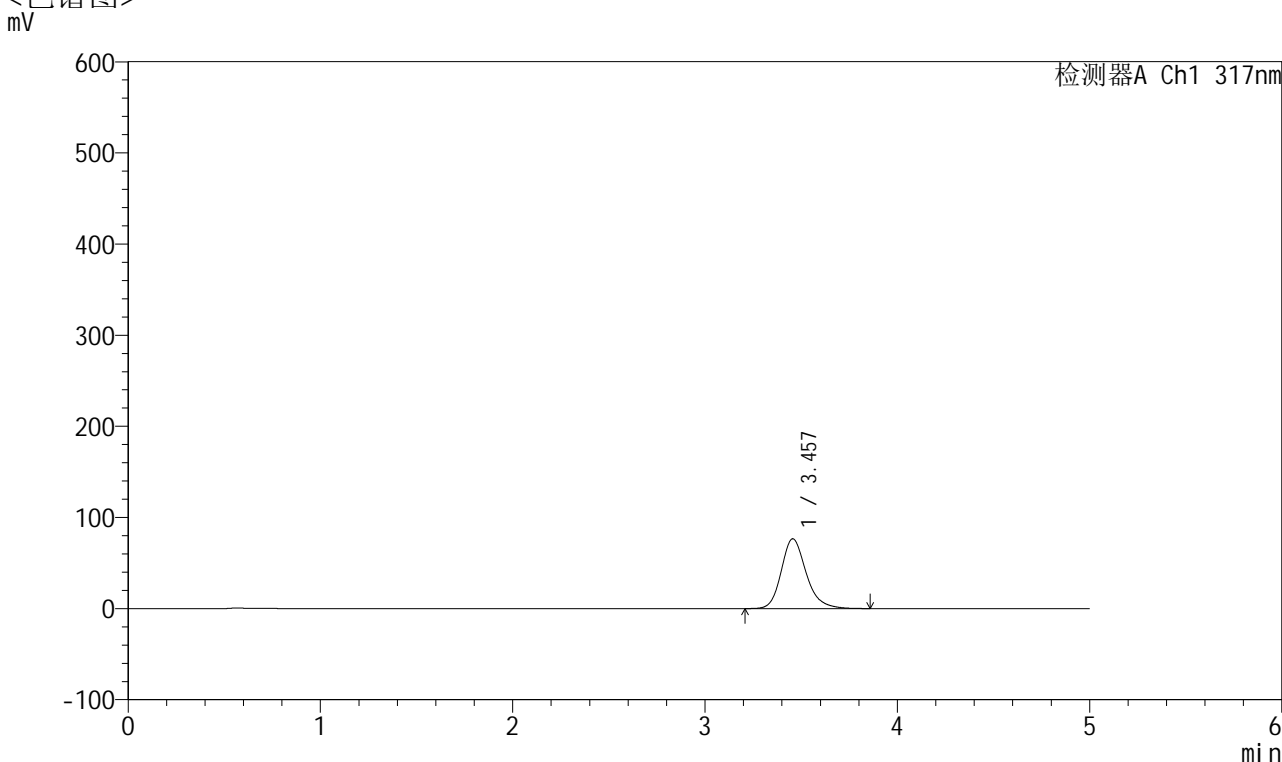


QTL-4047

<样品信息>

色谱柱 : XB-C18(4.6*50mm,5 μ m) 流速:1.0ml/min
 柱温 : 40 $^{\circ}$ C 波长:317nm
 数据文件名: RC\$QTL-4047 - 10-54/10-2806-2 - zzp-2024112421p-pH4.5jz-rcqx-jf50z-p5-20min.lcd
 方法文件名: RC\$QTL-4047 - QTL-4047-rcqx-FX259.lcm
 批处理文件名: RC\$QTL-4047 - 20250218-FX259.lcb
 样品瓶号: 2-40
 进样体积: 20 μ l 版本号:6.115
 进样时间: 2025/02/18 19:04:32 实验者: xiexinhui
 处理时间 (V2) : 2025/02/19 09:03:57 处理者: xiexinhui
 仪器型号: SHIMADZU LC-2050C(FX259)

<色谱图>



<峰表>

检测器A Ch1 317nm

峰号	保留时间	面积	面积%	高度	理论塔板数(USP)	拖尾因子	分离度(USP)
1	3.457	689130	100.000	76555	3600	1.205	--
总计		689130	100.000	76555			

图197 非布司他片溶出曲线测定HPLC图谱
 自制品-2024112421批-pH4.5介质-浆法-50转-20min-片5
 供试品溶液-1

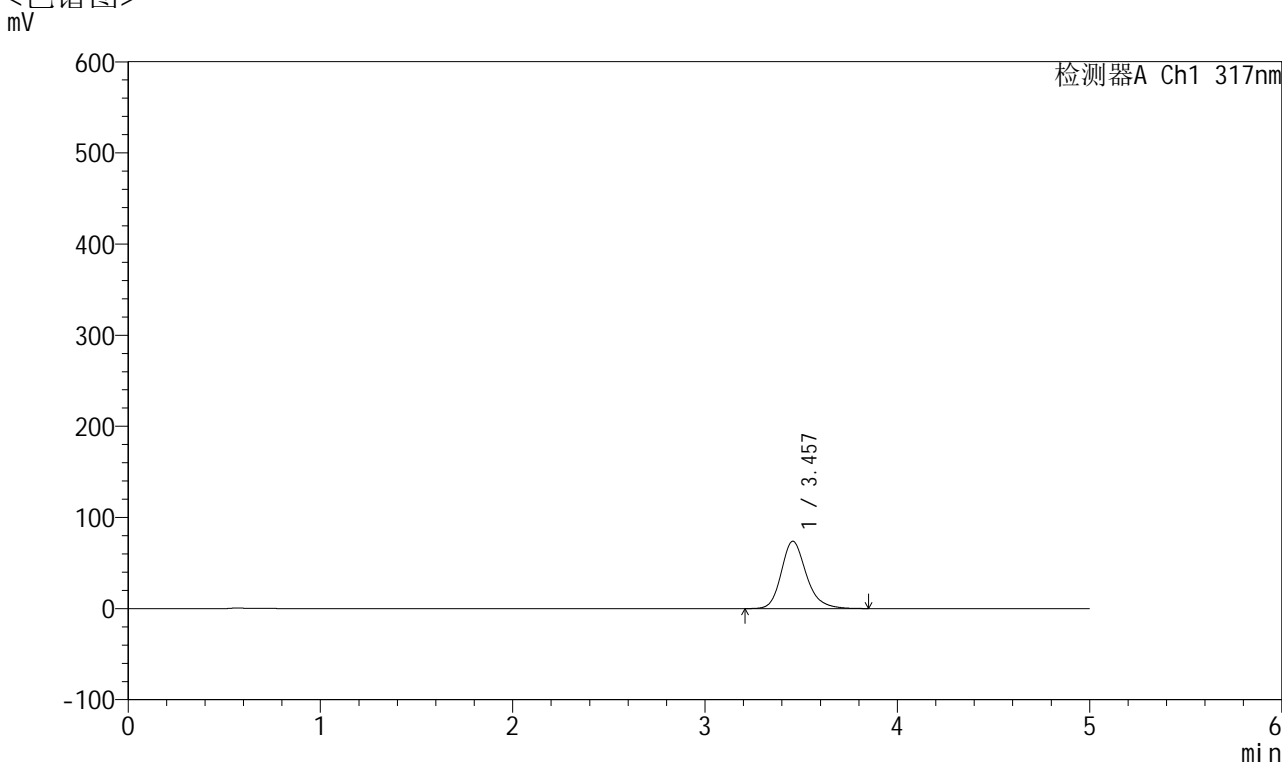


QTL-4047

<样品信息>

色谱柱 : XB-C18(4.6*50mm,5μm) 流速:1.0ml/min
 柱温 : 40°C 波长:317nm
 数据文件名: RC\$QTL-4047 - 10-54/10-2807-2 - zzp-2024112421p-pH4.5jz-rcqx-jf50z-p6-20min.lcd
 方法文件名: RC\$QTL-4047 - QTL-4047-rcqx-FX259.lcm
 批处理文件名: RC\$QTL-4047 - 20250218-FX259.lcb
 样品瓶号: 2-49
 进样体积: 20μl 版本号:6.115
 进样时间: 2025/02/18 19:09:56 实验者: xiexinhui
 处理时间 (V2) : 2025/02/19 09:03:59 处理者: xiexinhui
 仪器型号: SHIMADZU LC-2050C(FX259)

<色谱图>



<峰表>

检测器A Ch1 317nm

峰号	保留时间	面积	面积%	高度	理论塔板数(USP)	拖尾因子	分离度(USP)
1	3.457	667008	100.000	73875	3581	1.207	--
总计		667008	100.000	73875			

图198 非布司他片溶出曲线测定HPLC图谱
 自制品-2024112421批-pH4.5介质-浆法-50转-20min-片6
 供试品溶液-1

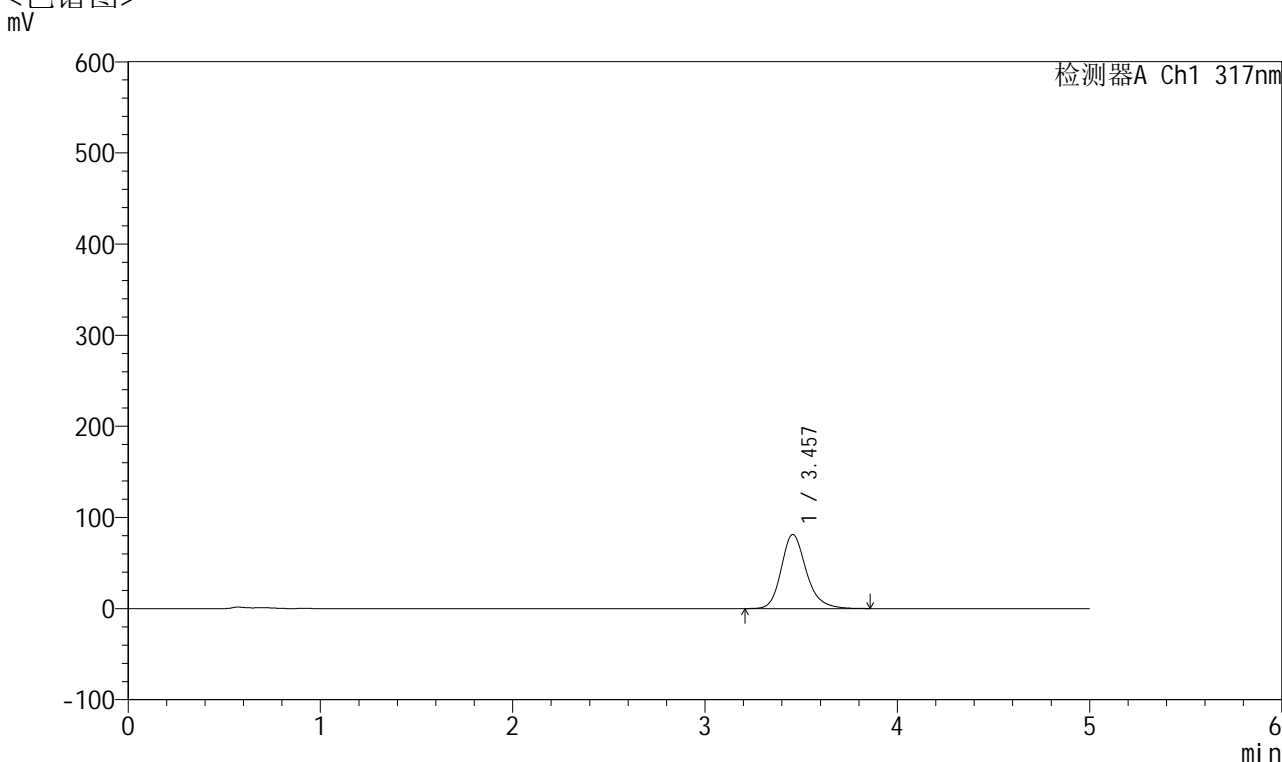


QTL-4047

<样品信息>

色谱柱 : XB-C18(4.6*50mm,5 μ m) 流速:1.0ml/min
 柱温 : 40 $^{\circ}$ C 波长:317nm
 数据文件名: RC\$QTL-4047 - 10-54/10-2808-2 - zzp-2024112421p-pH4.5jz-rcqx-jf50z-p1-30min.lcd
 方法文件名: RC\$QTL-4047 - QTL-4047-rcqx-FX259.lcm
 批处理文件名: RC\$QTL-4047 - 20250218-FX259.lcb
 样品瓶号: 2-5
 进样体积: 20 μ l 版本号:6.115
 进样时间: 2025/02/18 19:15:20 实验者: xiexinhui
 处理时间 (V2) : 2025/02/19 09:04:02 处理者: xiexinhui
 仪器型号: SHIMADZU LC-2050C(FX259)

<色谱图>



<峰表>

检测器A Ch1 317nm

峰号	保留时间	面积	面积%	高度	理论塔板数(USP)	拖尾因子	分离度(USP)
1	3.457	733753	100.000	81321	3584	1.210	--
总计		733753	100.000	81321			

图199 非布司他片溶出曲线测定HPLC图谱
 自制品-2024112421批-pH4.5介质-浆法-50转-30min-片1
 供试品溶液-1

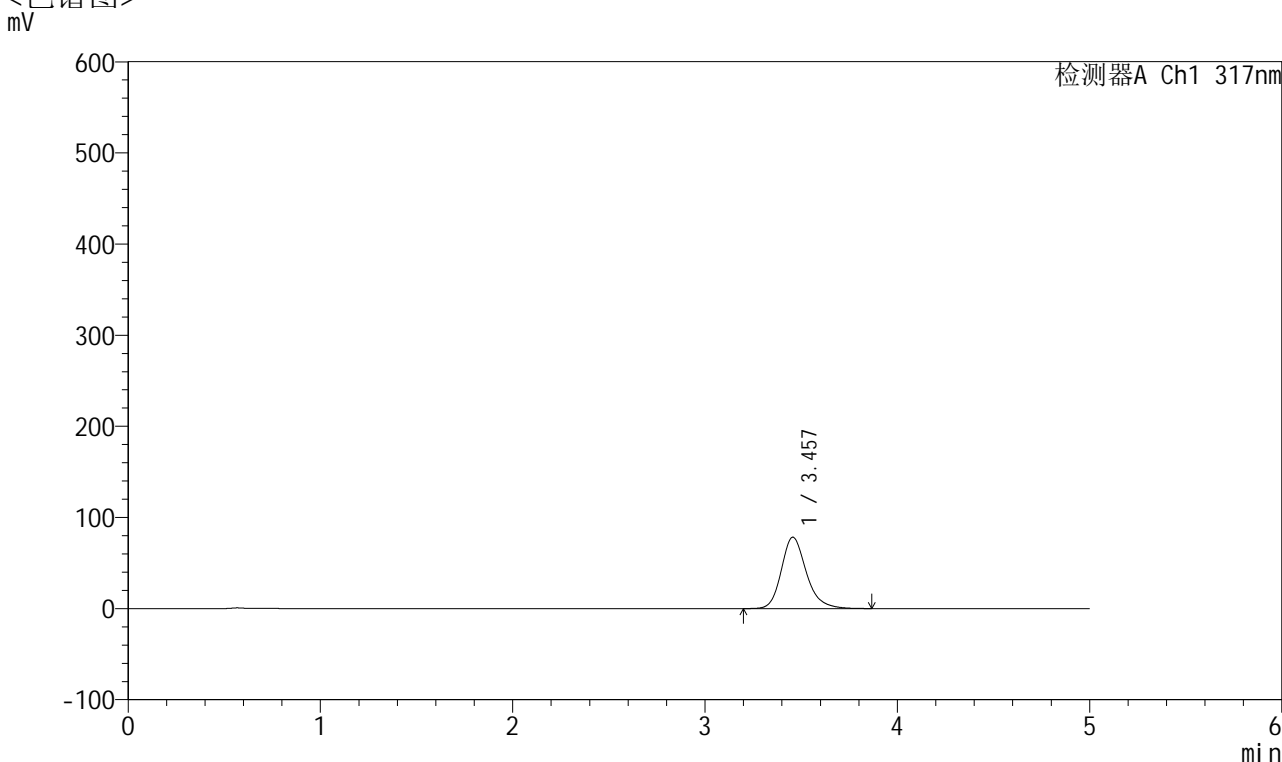


QTL-4047

<样品信息>

色谱柱 : XB-C18(4.6*50mm,5 μ m) 流速:1.0ml/min
 柱温 : 40 $^{\circ}$ C 波长:317nm
 数据文件名: RC\$QTL-4047 - 10-54/10-2809-2 - zzp-2024112421p-pH4.5jz-rcqx-jf50z-p2-30min.lcd
 方法文件名: RC\$QTL-4047 - QTL-4047-rcqx-FX259.lcm
 批处理文件名: RC\$QTL-4047 - 20250218-FX259.lcb
 样品瓶号: 2-14
 进样体积: 20 μ l 版本号:6.115
 进样时间: 2025/02/18 19:20:45 实验者: xiexinhui
 处理时间 (V2) : 2025/02/19 09:04:04 处理者: xiexinhui
 仪器型号: SHIMADZU LC-2050C(FX259)

<色谱图>



<峰表>

检测器A Ch1 317nm

峰号	保留时间	面积	面积%	高度	理论塔板数(USP)	拖尾因子	分离度(USP)
1	3.457	707297	100.000	78306	3583	1.210	--
总计		707297	100.000	78306			

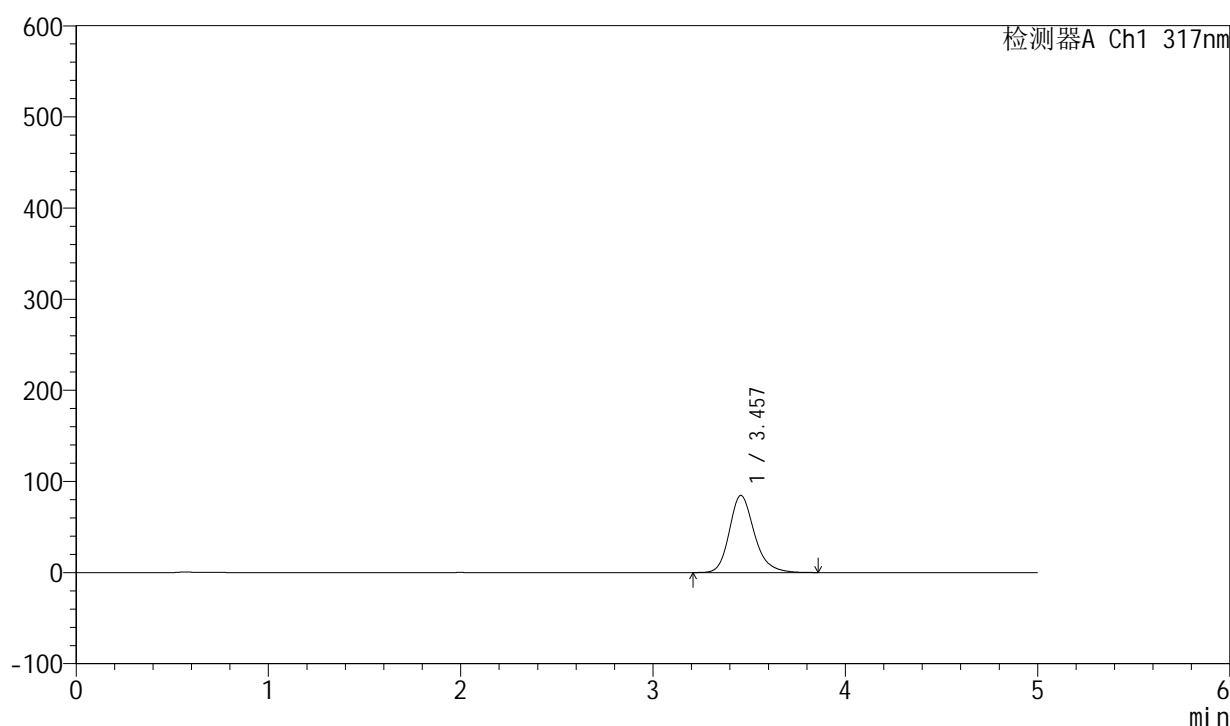
图200 非布司他片溶出曲线测定HPLC图谱
 自制品-2024112421批-pH4.5介质-浆法-50转-30min-片2
 供试品溶液-1

<样品信息>

色谱柱 : XB-C18(4.6*50mm,5 μ m) 流速:1.0ml/min
 柱温 : 40 $^{\circ}$ C 波长:317nm
 数据文件名: RC\$QTL-4047 - 10-54/10-2810-2 - zzp-2024112421p-pH4.5jz-rcqx-jf50z-p3-30min.lcd
 方法文件名: RC\$QTL-4047 - QTL-4047-rcqx-FX259.lcm
 批处理文件名: RC\$QTL-4047 - 20250218-FX259.lcb
 样品瓶号: 2-23
 进样体积: 20 μ l 版本号:6.115
 进样时间: 2025/02/18 19:26:09 实验者: xiexinhui
 处理时间 (V2) : 2025/02/19 09:04:07 处理者: xiexinhui
 仪器型号: SHIMADZU LC-2050C(FX259)

<色谱图>

mV



<峰表>

检测器A Ch1 317nm

峰号	保留时间	面积	面积%	高度	理论塔板数(USP)	拖尾因子	分离度(USP)
1	3.457	763818	100.000	84631	3585	1.210	--
总计		763818	100.000	84631			

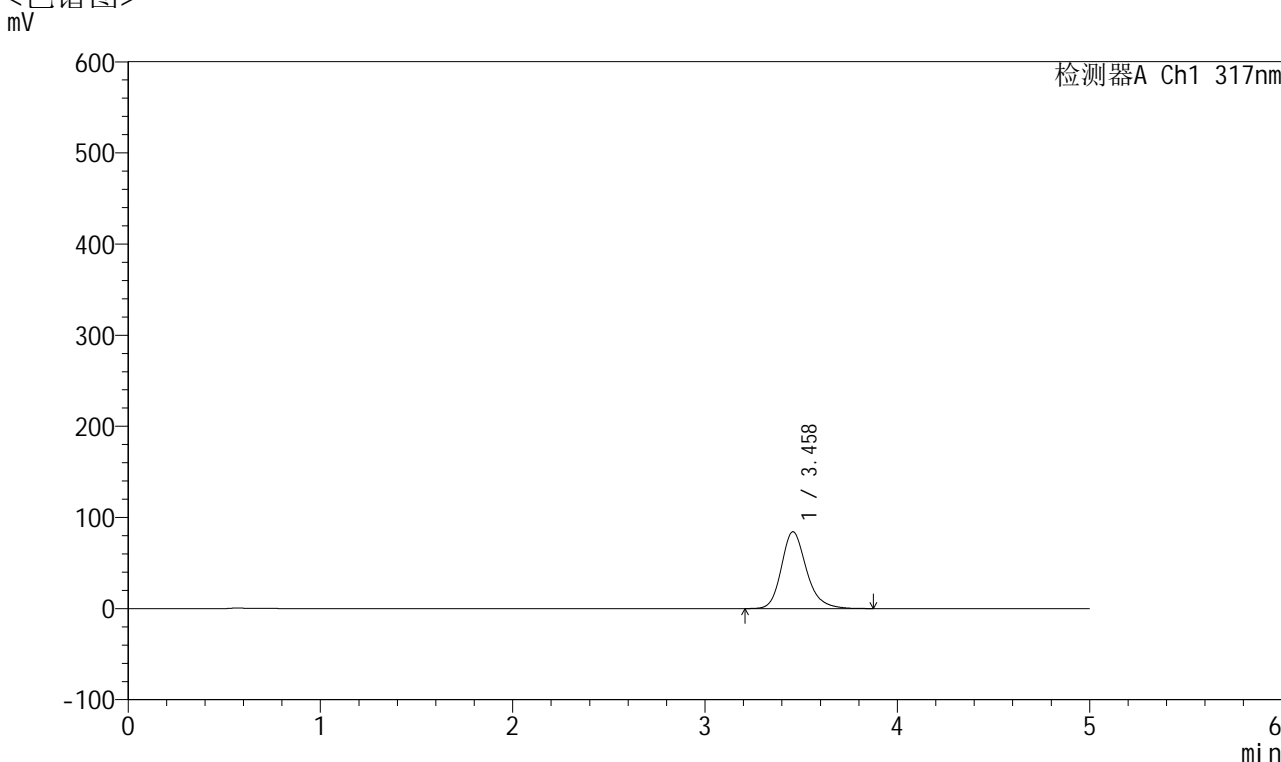


QTL-4047

<样品信息>

色谱柱 : XB-C18(4.6*50mm,5 μ m) 流速:1.0ml/min
 柱温 : 40 $^{\circ}$ C 波长:317nm
 数据文件名: RC\$QTL-4047 - 10-54/10-2811-2 - zzp-2024112421p-pH4.5jz-rcqx-jf50z-p4-30min.lcd
 方法文件名: RC\$QTL-4047 - QTL-4047-rcqx-FX259.lcm
 批处理文件名: RC\$QTL-4047 - 20250218-FX259.lcb
 样品瓶号: 2-32
 进样体积: 20 μ l 版本号:6.115
 进样时间: 2025/02/18 19:31:33 实验者: xiexinhui
 处理时间 (V2) : 2025/02/19 09:04:09 处理者: xiexinhui
 仪器型号: SHIMADZU LC-2050C(FX259)

<色谱图>



<峰表>

检测器A Ch1 317nm

峰号	保留时间	面积	面积%	高度	理论塔板数(USP)	拖尾因子	分离度(USP)
1	3.458	761873	100.000	84255	3576	1.211	--
总计		761873	100.000	84255			

图202 非布司他片溶出曲线测定HPLC图谱
 自制品-2024112421批-pH4.5介质-浆法-50转-30min-片4
 供试品溶液-1

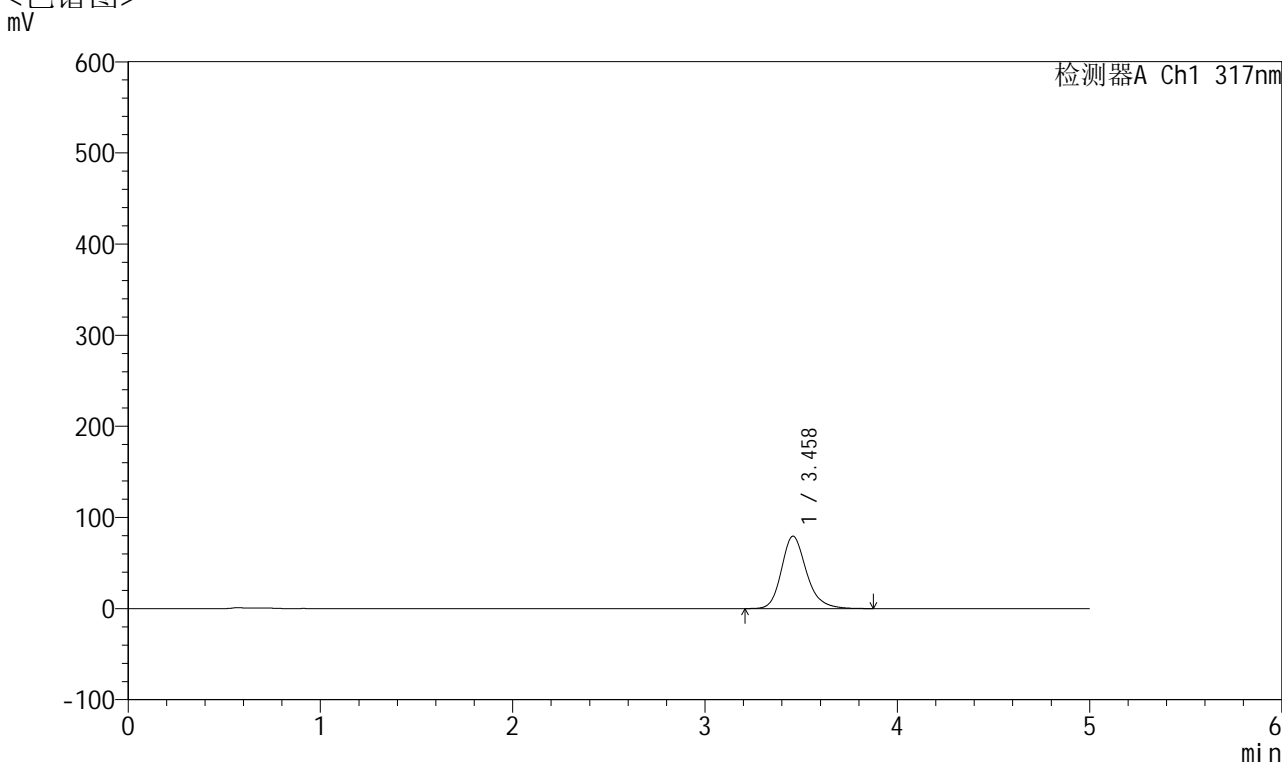


QTL-4047

<样品信息>

色谱柱 : XB-C18(4.6*50mm,5 μ m) 流速:1.0ml/min
 柱温 : 40 $^{\circ}$ C 波长:317nm
 数据文件名: RC\$QTL-4047 - 10-54/10-2812-2 - zzp-2024112421p-pH4.5jz-rcqx-jf50z-p5-30min.lcd
 方法文件名: RC\$QTL-4047 - QTL-4047-rcqx-FX259.lcm
 批处理文件名: RC\$QTL-4047 - 20250218-FX259.lcb
 样品瓶号: 2-41
 进样体积: 20 μ l 版本号:6.115
 进样时间: 2025/02/18 19:36:58 实验者: xiexinhui
 处理时间 (V2) : 2025/02/19 09:04:12 处理者: xiexinhui
 仪器型号: SHIMADZU LC-2050C(FX259)

<色谱图>



<峰表>

检测器A Ch1 317nm

峰号	保留时间	面积	面积%	高度	理论塔板数(USP)	拖尾因子	分离度(USP)
1	3.458	717361	100.000	79368	3582	1.211	--
总计		717361	100.000	79368			

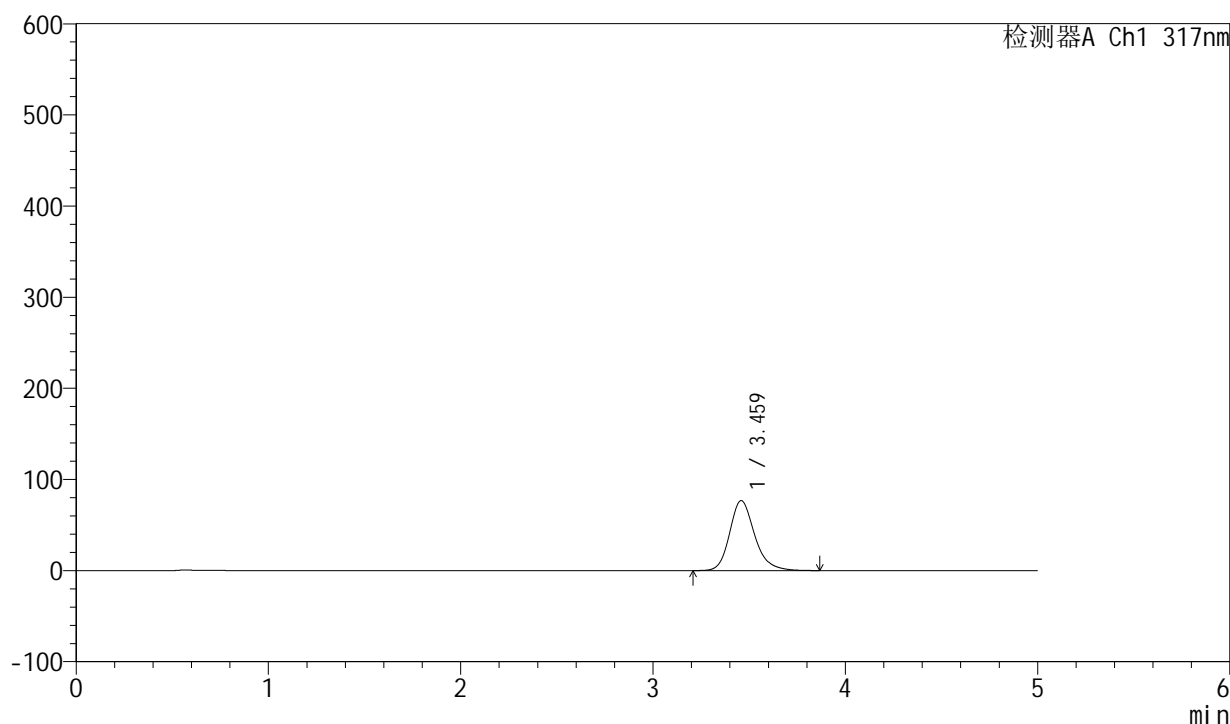
图203 非布司他片溶出曲线测定HPLC图谱
 自制品-2024112421批-pH4.5介质-浆法-50转-30min-片5
 供试品溶液-1

<样品信息>

色谱柱 : XB-C18(4.6*50mm,5 μ m) 流速:1.0ml/min
 柱温 : 40 $^{\circ}$ C 波长:317nm
 数据文件名: RC\$QTL-4047 - 10-54/10-2813-2 - zzp-2024112421p-pH4.5jz-rcqx-jf50z-p6-30min.lcd
 方法文件名: RC\$QTL-4047 - QTL-4047-rcqx-FX259.lcm
 批处理文件名: RC\$QTL-4047 - 20250218-FX259.lcb
 样品瓶号: 2-50
 进样体积: 20 μ l 版本号:6.115
 进样时间: 2025/02/18 19:42:22 实验者: xiexinhui
 处理时间 (V2) : 2025/02/19 09:04:15 处理者: xiexinhui
 仪器型号: SHIMADZU LC-2050C(FX259)

<色谱图>

mV



<峰表>

检测器A Ch1 317nm

峰号	保留时间	面积	面积%	高度	理论塔板数(USP)	拖尾因子	分离度(USP)
1	3.459	692703	100.000	76632	3591	1.210	--
总计		692703	100.000	76632			

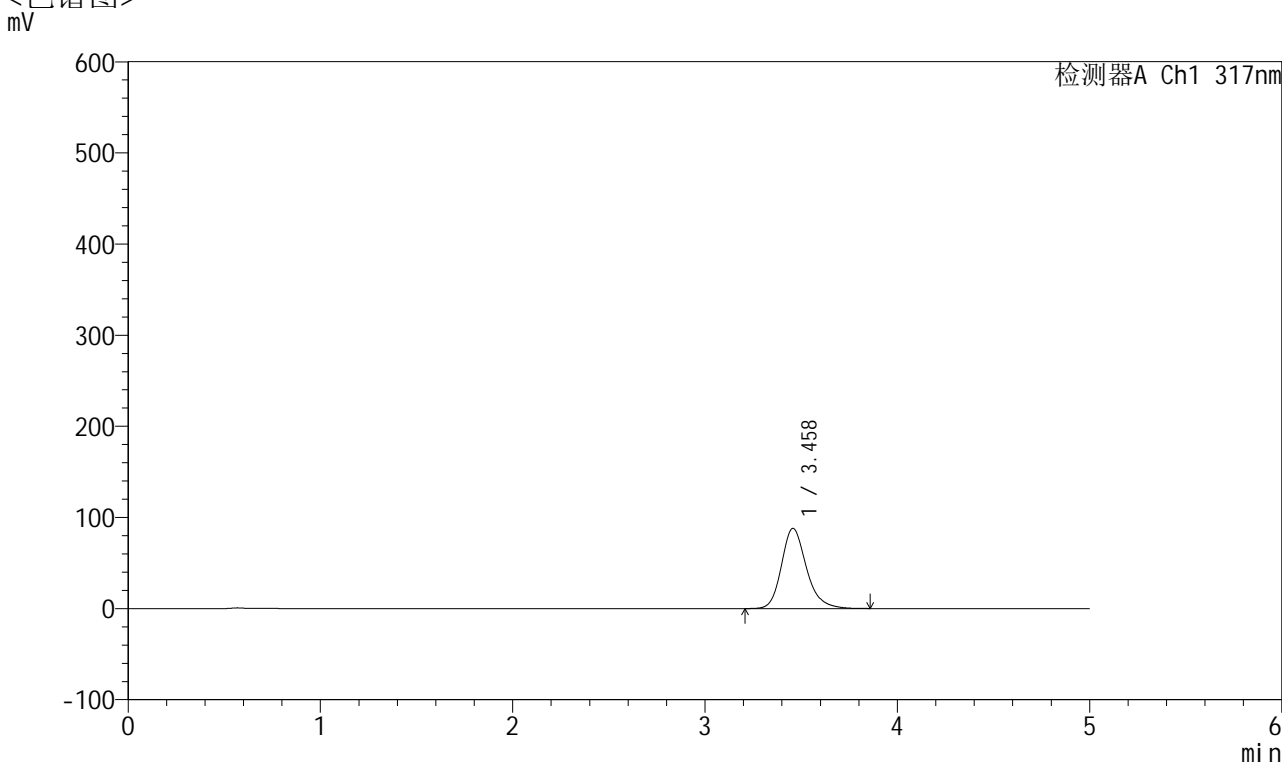


QTL-4047

<样品信息>

色谱柱 : XB-C18(4.6*50mm,5 μ m) 流速:1.0ml/min
 柱温 : 40 $^{\circ}$ C 波长:317nm
 数据文件名: RC\$QTL-4047 - 10-54/10-2814-2 - zzp-2024112421p-pH4.5jz-rcqx-jf50z-p1-45min.lcd
 方法文件名: RC\$QTL-4047 - QTL-4047-rcqx-FX259.lcm
 批处理文件名: RC\$QTL-4047 - 20250218-FX259.lcb
 样品瓶号: 2-6
 进样体积: 20 μ l 版本号:6.115
 进样时间: 2025/02/18 19:47:46 实验者: xiexinhui
 处理时间 (V2) : 2025/02/19 09:04:17 处理者: xiexinhui
 仪器型号: SHIMADZU LC-2050C(FX259)

<色谱图>



<峰表>

检测器A Ch1 317nm

峰号	保留时间	面积	面积%	高度	理论塔板数(USP)	拖尾因子	分离度(USP)
1	3.458	793457	100.000	87916	3585	1.212	--
总计		793457	100.000	87916			

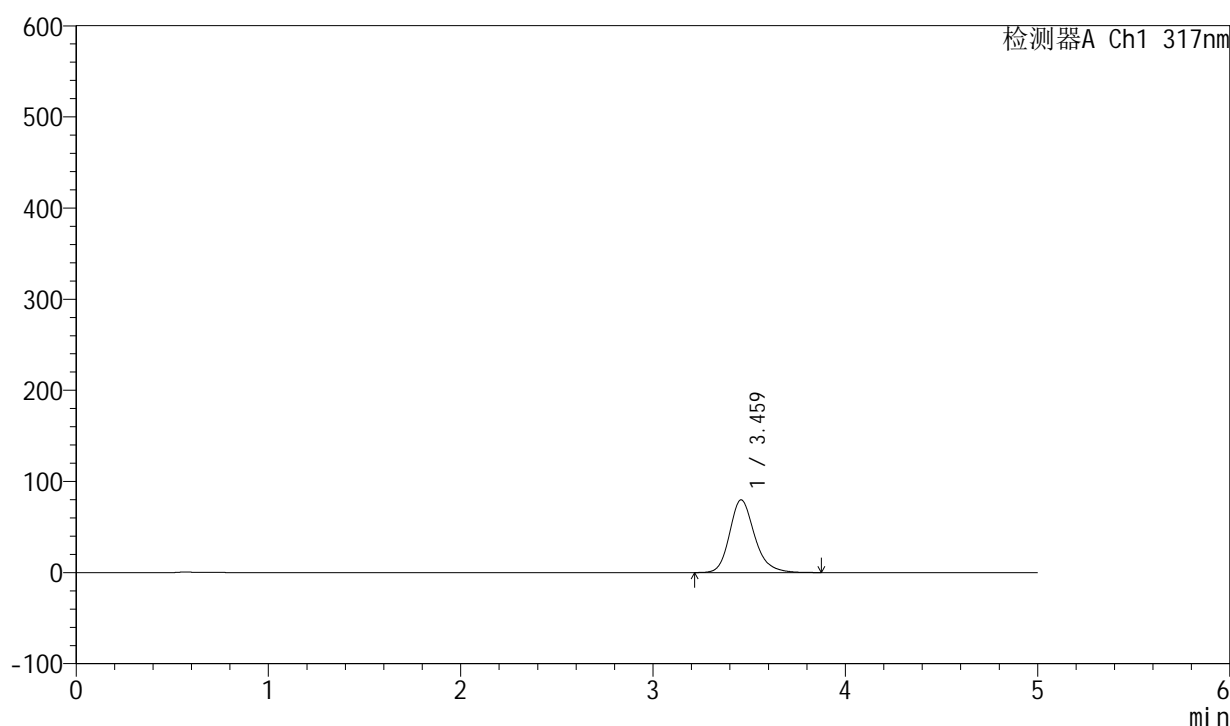
图205 非布司他片溶出曲线测定HPLC图谱
 自制品-2024112421批-pH4.5介质-桨法-50转-45min-片1
 供试品溶液-1

<样品信息>

色谱柱 : XB-C18(4.6*50mm,5 μ m) 流速:1.0ml/min
 柱温 : 40 $^{\circ}$ C 波长:317nm
 数据文件名: RC\$QTL-4047 - 10-54/10-2815-2 - zzp-2024112421p-pH4.5jz-rcqx-jf50z-p2-45min.lcd
 方法文件名: RC\$QTL-4047 - QTL-4047-rcqx-FX259.lcm
 批处理文件名: RC\$QTL-4047 - 20250218-FX259.lcb
 样品瓶号: 2-15
 进样体积: 20 μ l 版本号:6.115
 进样时间: 2025/02/18 19:53:11 实验者: xiexinhui
 处理时间 (V2) : 2025/02/19 09:04:20 处理者: xiexinhui
 仪器型号: SHIMADZU LC-2050C(FX259)

<色谱图>

mV



<峰表>

检测器A Ch1 317nm

峰号	保留时间	面积	面积%	高度	理论塔板数(USP)	拖尾因子	分离度(USP)
1	3.459	720074	100.000	79679	3584	1.208	--
总计		720074	100.000	79679			

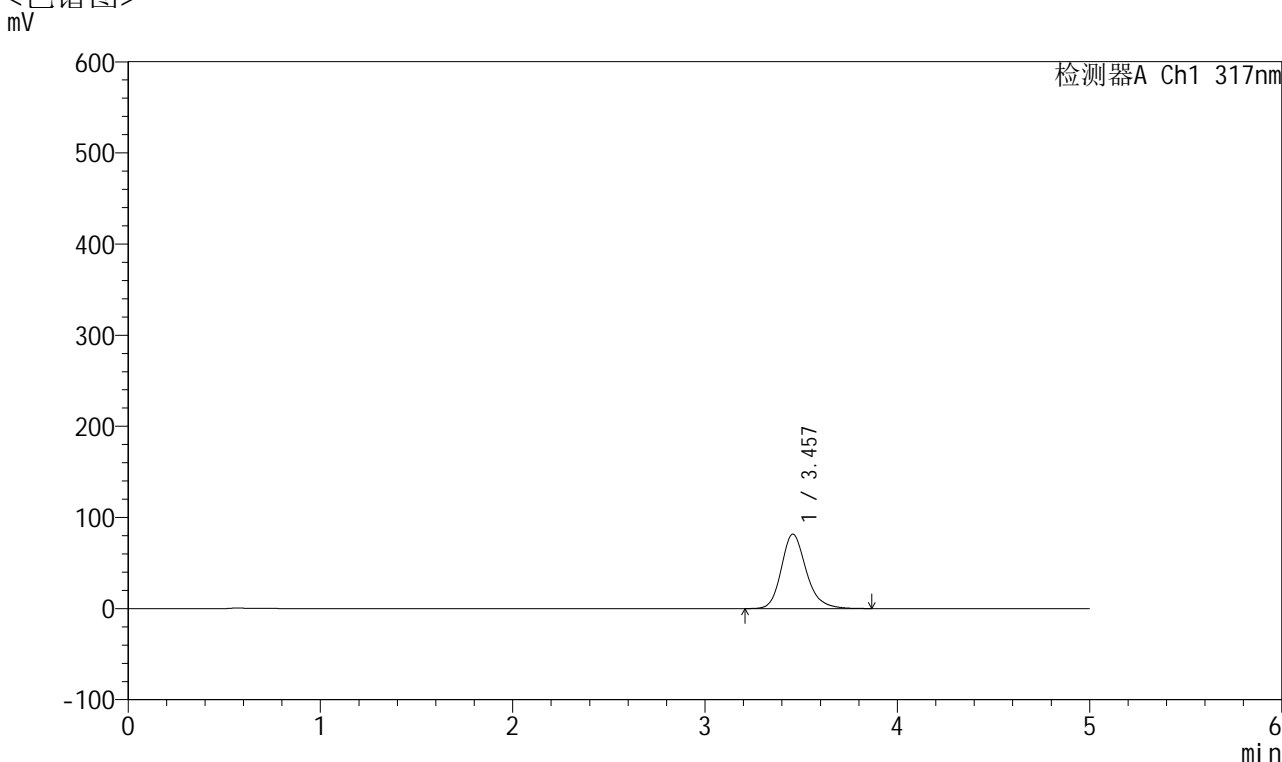


QTL-4047

<样品信息>

色谱柱 : XB-C18(4.6*50mm,5 μ m) 流速:1.0ml/min
 柱温 : 40 $^{\circ}$ C 波长:317nm
 数据文件名: RC\$QTL-4047 - 10-54/10-2816-2 - zzp-2024112421p-pH4.5jz-rcqx-jf50z-p3-45min.lcd
 方法文件名: RC\$QTL-4047 - QTL-4047-rcqx-FX259.lcm
 批处理文件名: RC\$QTL-4047 - 20250218-FX259.lcb
 样品瓶号: 2-24
 进样体积: 20 μ l 版本号:6.115
 进样时间: 2025/02/18 19:58:35 实验者: xiexinhui
 处理时间 (V2) : 2025/02/19 09:04:22 处理者: xiexinhui
 仪器型号: SHIMADZU LC-2050C(FX259)

<色谱图>



<峰表>

检测器A Ch1 317nm

峰号	保留时间	面积	面积%	高度	理论塔板数(USP)	拖尾因子	分离度(USP)
1	3.457	734057	100.000	81690	3608	1.202	--
总计		734057	100.000	81690			

图207 非布司他片溶出曲线测定HPLC图谱
 自制品-2024112421批-pH4.5介质-浆法-50转-45min-片3
 供试品溶液-1

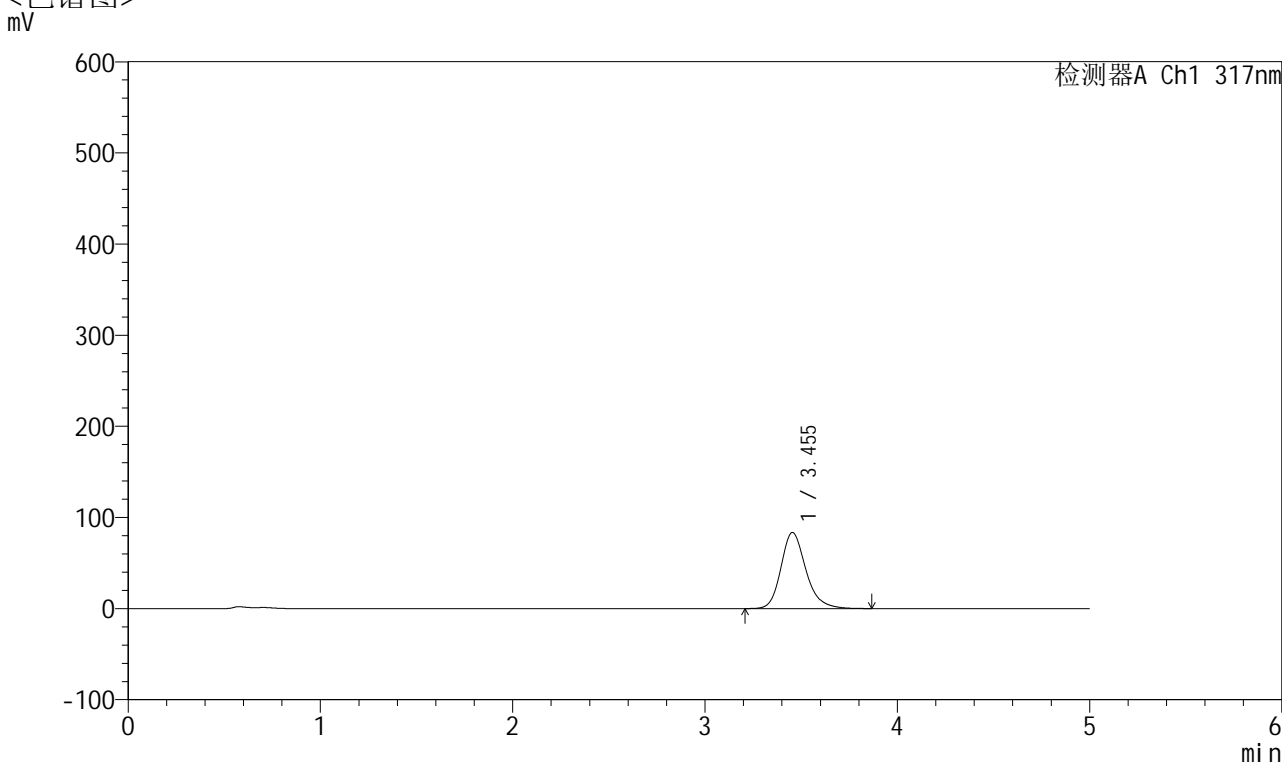


QTL-4047

<样品信息>

色谱柱 : XB-C18(4.6*50mm,5 μ m) 流速:1.0ml/min
 柱温 : 40 $^{\circ}$ C 波长:317nm
 数据文件名: RC\$QTL-4047 - 10-54/10-2817-2 - zzp-2024112421p-pH4.5jz-rcqx-jf50z-p4-45min.lcd
 方法文件名: RC\$QTL-4047 - QTL-4047-rcqx-FX259.lcm
 批处理文件名: RC\$QTL-4047 - 20250218-FX259.lcb
 样品瓶号: 2-33
 进样体积: 20 μ l 版本号:6.115
 进样时间: 2025/02/18 20:04:00 实验者: xiexinhui
 处理时间 (V2) : 2025/02/19 09:04:25 处理者: xiexinhui
 仪器型号: SHIMADZU LC-2050C(FX259)

<色谱图>



<峰表>

检测器A Ch1 317nm

峰号	保留时间	面积	面积%	高度	理论塔板数(USP)	拖尾因子	分离度(USP)
1	3.455	752415	100.000	83553	3590	1.210	--
总计		752415	100.000	83553			

图208 非布司他片溶出曲线测定HPLC图谱
 自制品-2024112421批-pH4.5介质-浆法-50转-45min-片4
 供试品溶液-1

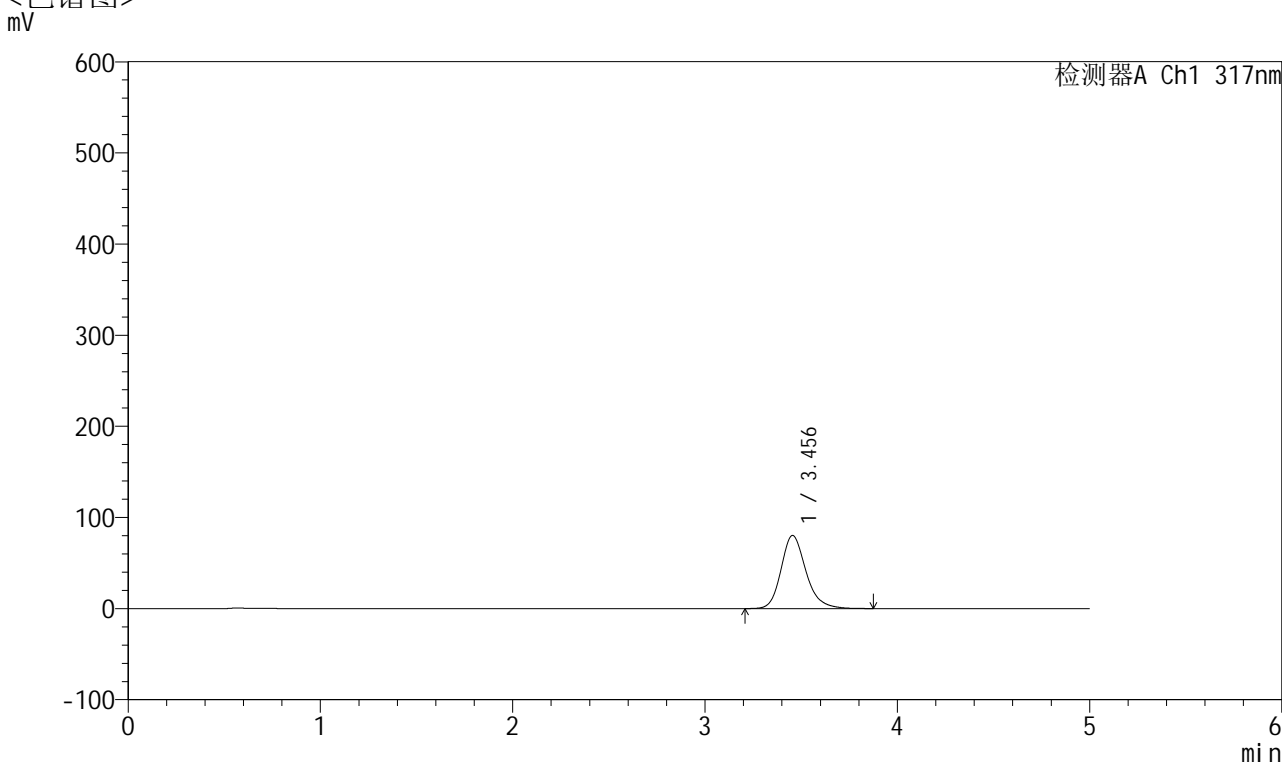


QTL-4047

<样品信息>

色谱柱 : XB-C18(4.6*50mm,5 μ m) 流速:1.0ml/min
 柱温 : 40 $^{\circ}$ C 波长:317nm
 数据文件名: RC\$QTL-4047 - 10-54/10-2818-2 - zzp-2024112421p-pH4.5jz-rcqx-jf50z-p5-45min.lcd
 方法文件名: RC\$QTL-4047 - QTL-4047-rcqx-FX259.lcm
 批处理文件名: RC\$QTL-4047 - 20250218-FX259.lcb
 样品瓶号: 2-42
 进样体积: 20 μ l 版本号:6.115
 进样时间: 2025/02/18 20:09:24 实验者: xiexinhui
 处理时间 (V2) : 2025/02/19 09:04:28 处理者: xiexinhui
 仪器型号: SHIMADZU LC-2050C(FX259)

<色谱图>



<峰表>

检测器A Ch1 317nm

峰号	保留时间	面积	面积%	高度	理论塔板数(USP)	拖尾因子	分离度(USP)
1	3.456	721025	100.000	80224	3603	1.203	--
总计		721025	100.000	80224			

图209 非布司他片溶出曲线测定HPLC图谱
 自制品-2024112421批-pH4.5介质-浆法-50转-45min-片5
 供试品溶液-1

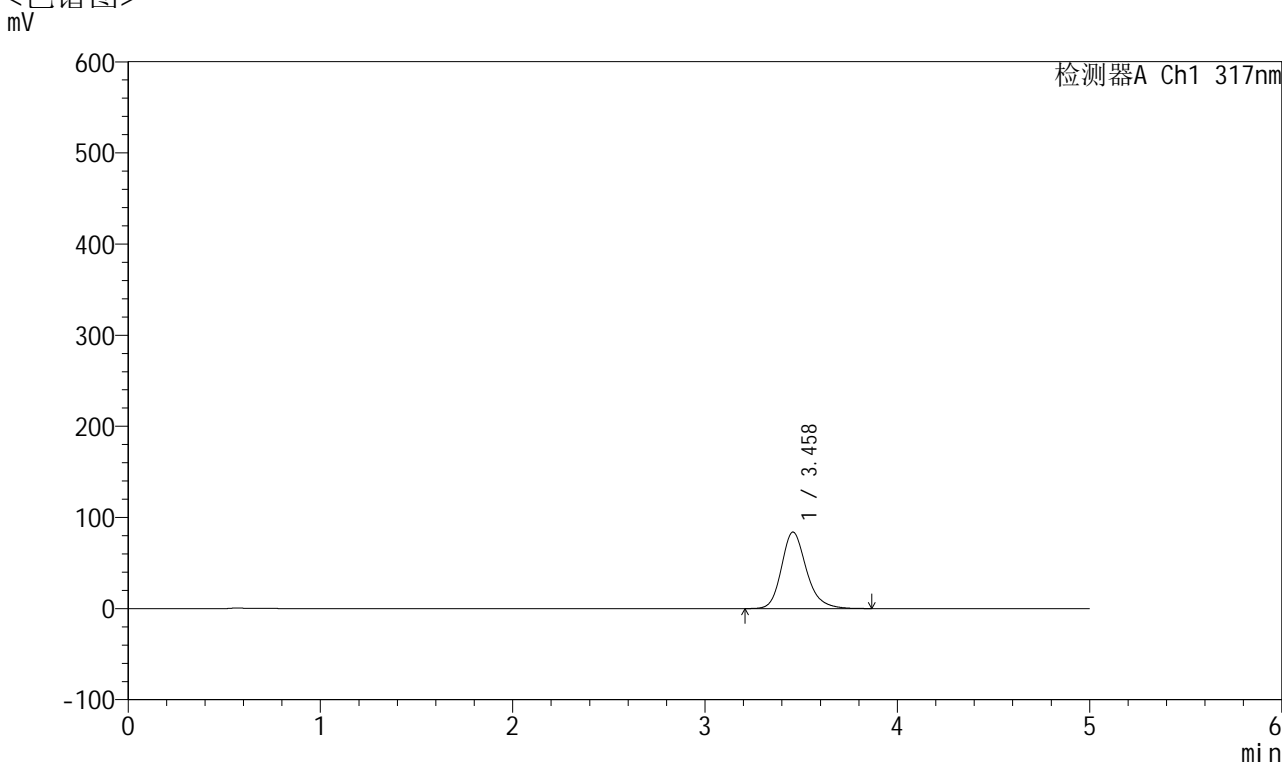


QTL-4047

<样品信息>

色谱柱 : XB-C18(4.6*50mm,5 μ m) 流速:1.0ml/min
 柱温 : 40 $^{\circ}$ C 波长:317nm
 数据文件名: RC\$QTL-4047 - 10-54/10-2819-2 - zzp-2024112421p-pH4.5jz-rcqx-jf50z-p6-45min.lcd
 方法文件名: RC\$QTL-4047 - QTL-4047-rcqx-FX259.lcm
 批处理文件名: RC\$QTL-4047 - 20250218-FX259.lcb
 样品瓶号: 2-51
 进样体积: 20 μ l 版本号:6.115
 进样时间: 2025/02/18 20:14:49 实验者: xiexinhui
 处理时间 (V2) : 2025/02/19 09:04:31 处理者: xiexinhui
 仪器型号: SHIMADZU LC-2050C(FX259)

<色谱图>



<峰表>

检测器A Ch1 317nm

峰号	保留时间	面积	面积%	高度	理论塔板数(USP)	拖尾因子	分离度(USP)
1	3.458	755730	100.000	83864	3600	1.208	--
总计		755730	100.000	83864			

图210 非布司他片溶出曲线测定HPLC图谱
 自制品-2024112421批-pH4.5介质-浆法-50转-45min-片6
 供试品溶液-1

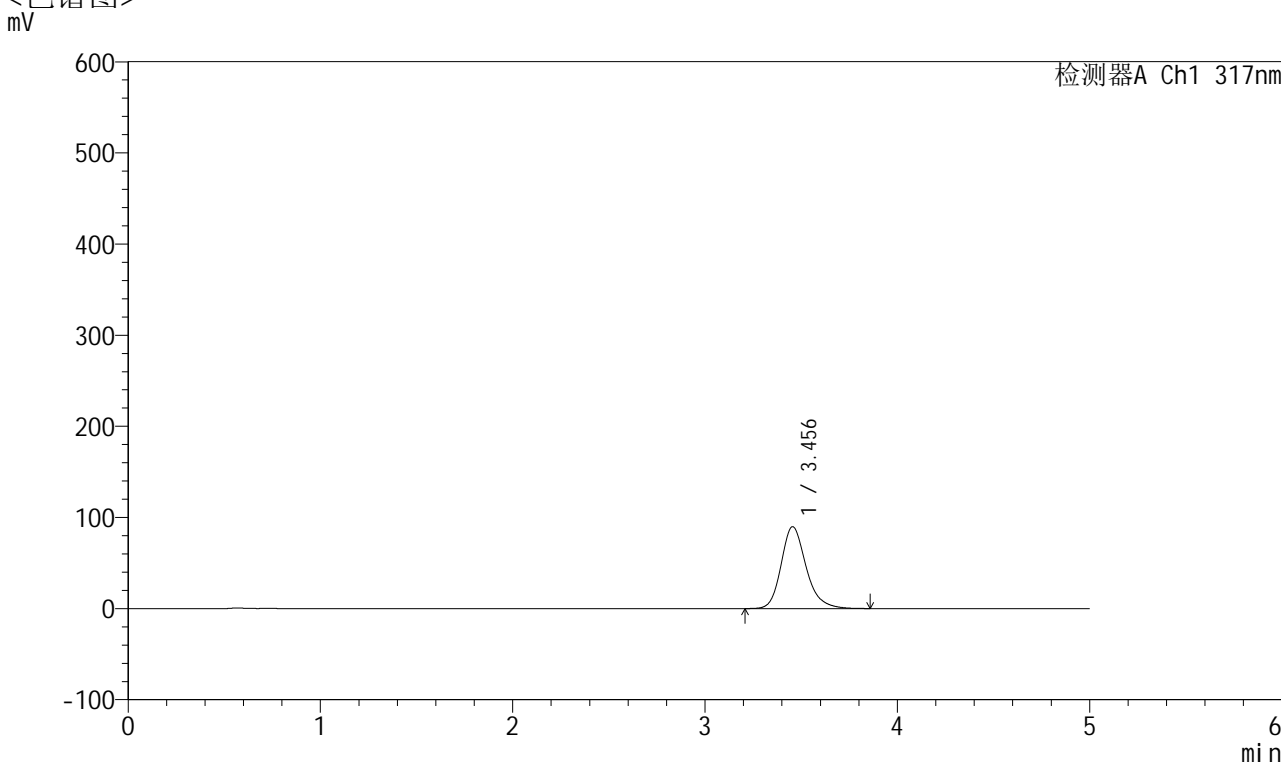


QTL-4047

<样品信息>

色谱柱 : XB-C18(4.6*50mm,5 μ m) 流速:1.0ml/min
 柱温 : 40 $^{\circ}$ C 波长:317nm
 数据文件名: RC\$QTL-4047 - 10-54/10-2820-2 - zzp-2024112421p-pH4.5jz-rcqx-jf50z-p1-60min.lcd
 方法文件名: RC\$QTL-4047 - QTL-4047-rcqx-FX259.lcm
 批处理文件名: RC\$QTL-4047 - 20250218-FX259.lcb
 样品瓶号: 2-7
 进样体积: 20 μ l 版本号:6.115
 进样时间: 2025/02/18 20:20:14 实验者: xiexinhui
 处理时间 (V2) : 2025/02/19 09:04:33 处理者: xiexinhui
 仪器型号: SHIMADZU LC-2050C(FX259)

<色谱图>



<峰表>

检测器A Ch1 317nm

峰号	保留时间	面积	面积%	高度	理论塔板数(USP)	拖尾因子	分离度(USP)
1	3.456	810131	100.000	89887	3590	1.213	--
总计		810131	100.000	89887			

图211 非布司他片溶出曲线测定HPLC图谱
 自制品-2024112421批-pH4.5介质-浆法-50转-60min-片1
 供试品溶液-1

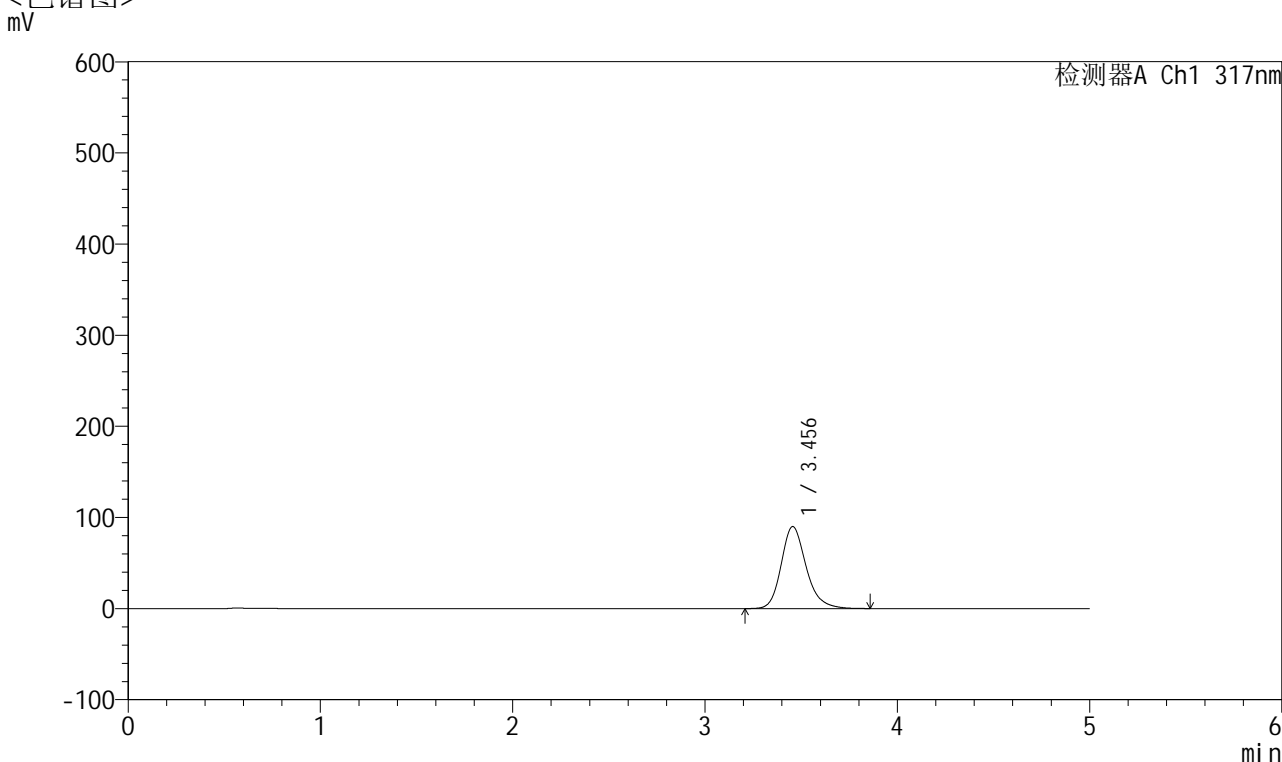


QTL-4047

<样品信息>

色谱柱 : XB-C18(4.6*50mm,5 μ m) 流速:1.0ml/min
 柱温 : 40 $^{\circ}$ C 波长:317nm
 数据文件名: RC\$QTL-4047 - 10-54/10-2821-2 - zzp-2024112421p-pH4.5jz-rcqx-jf50z-p2-60min.lcd
 方法文件名: RC\$QTL-4047 - QTL-4047-rcqx-FX259.lcm
 批处理文件名: RC\$QTL-4047 - 20250218-FX259.lcb
 样品瓶号: 2-16
 进样体积: 20 μ l 版本号:6.115
 进样时间: 2025/02/18 20:25:39 实验者: xiexinhui
 处理时间 (V2) : 2025/02/19 09:04:36 处理者: xiexinhui
 仪器型号: SHIMADZU LC-2050C(FX259)

<色谱图>



<峰表>

检测器A Ch1 317nm

峰号	保留时间	面积	面积%	高度	理论塔板数(USP)	拖尾因子	分离度(USP)
1	3.456	810547	100.000	89987	3589	1.208	--
总计		810547	100.000	89987			

图212 非布司他片溶出曲线测定HPLC图谱
 自制品-2024112421批-pH4.5介质-浆法-50转-60min-片2
 供试品溶液-1

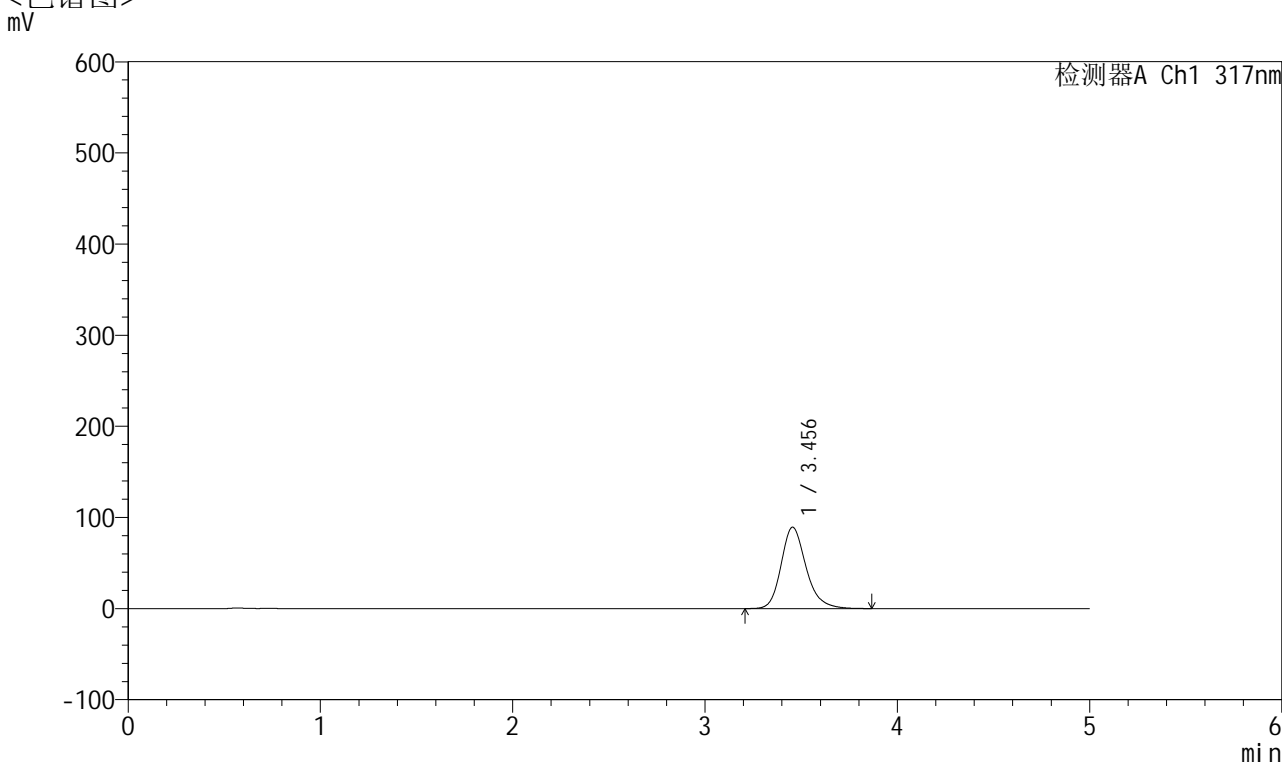


QTL-4047

<样品信息>

色谱柱 : XB-C18(4.6*50mm,5 μ m) 流速:1.0ml/min
 柱温 : 40 $^{\circ}$ C 波长:317nm
 数据文件名: RC\$QTL-4047 - 10-54/10-2822-2 - zzp-2024112421p-pH4.5jz-rcqx-jf50z-p3-60min.lcd
 方法文件名: RC\$QTL-4047 - QTL-4047-rcqx-FX259.lcm
 批处理文件名: RC\$QTL-4047 - 20250218-FX259.lcb
 样品瓶号: 2-25
 进样体积: 20 μ l 版本号:6.115
 进样时间: 2025/02/18 20:31:04 实验者: xiexinhui
 处理时间 (V2) : 2025/02/19 09:04:38 处理者: xiexinhui
 仪器型号: SHIMADZU LC-2050C(FX259)

<色谱图>



<峰表>

检测器A Ch1 317nm

峰号	保留时间	面积	面积%	高度	理论塔板数(USP)	拖尾因子	分离度(USP)
1	3.456	805283	100.000	89311	3587	1.213	--
总计		805283	100.000	89311			

图213 非布司他片溶出曲线测定HPLC图谱
 自制品-2024112421批-pH4.5介质-浆法-50转-60min-片3
 供试品溶液-1

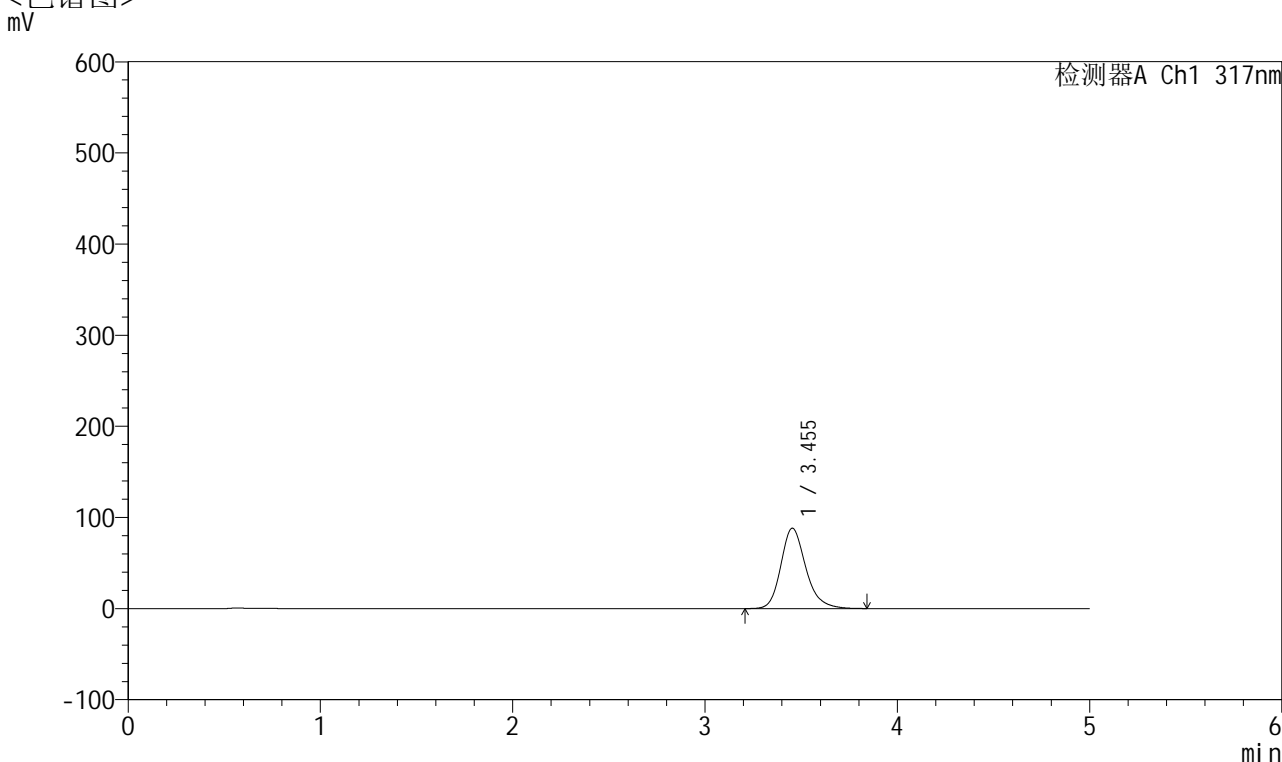


QTL-4047

<样品信息>

色谱柱 : XB-C18(4.6*50mm,5 μ m) 流速:1.0ml/min
 柱温 : 40 $^{\circ}$ C 波长:317nm
 数据文件名: RC\$QTL-4047 - 10-54/10-2823-2 - zzp-2024112421p-pH4.5jz-rcqx-jf50z-p4-60min.lcd
 方法文件名: RC\$QTL-4047 - QTL-4047-rcqx-FX259.lcm
 批处理文件名: RC\$QTL-4047 - 20250218-FX259.lcb
 样品瓶号: 2-34
 进样体积: 20 μ l 版本号:6.115
 进样时间: 2025/02/18 20:36:28 实验者: xiexinhui
 处理时间 (V2) : 2025/02/19 09:04:41 处理者: xiexinhui
 仪器型号: SHIMADZU LC-2050C(FX259)

<色谱图>



<峰表>

检测器A Ch1 317nm

峰号	保留时间	面积	面积%	高度	理论塔板数(USP)	拖尾因子	分离度(USP)
1	3.455	794197	100.000	88204	3587	1.210	--
总计		794197	100.000	88204			

图214 非布司他片溶出曲线测定HPLC图谱
 自制品-2024112421批-pH4.5介质-浆法-50转-60min-片4
 供试品溶液-1

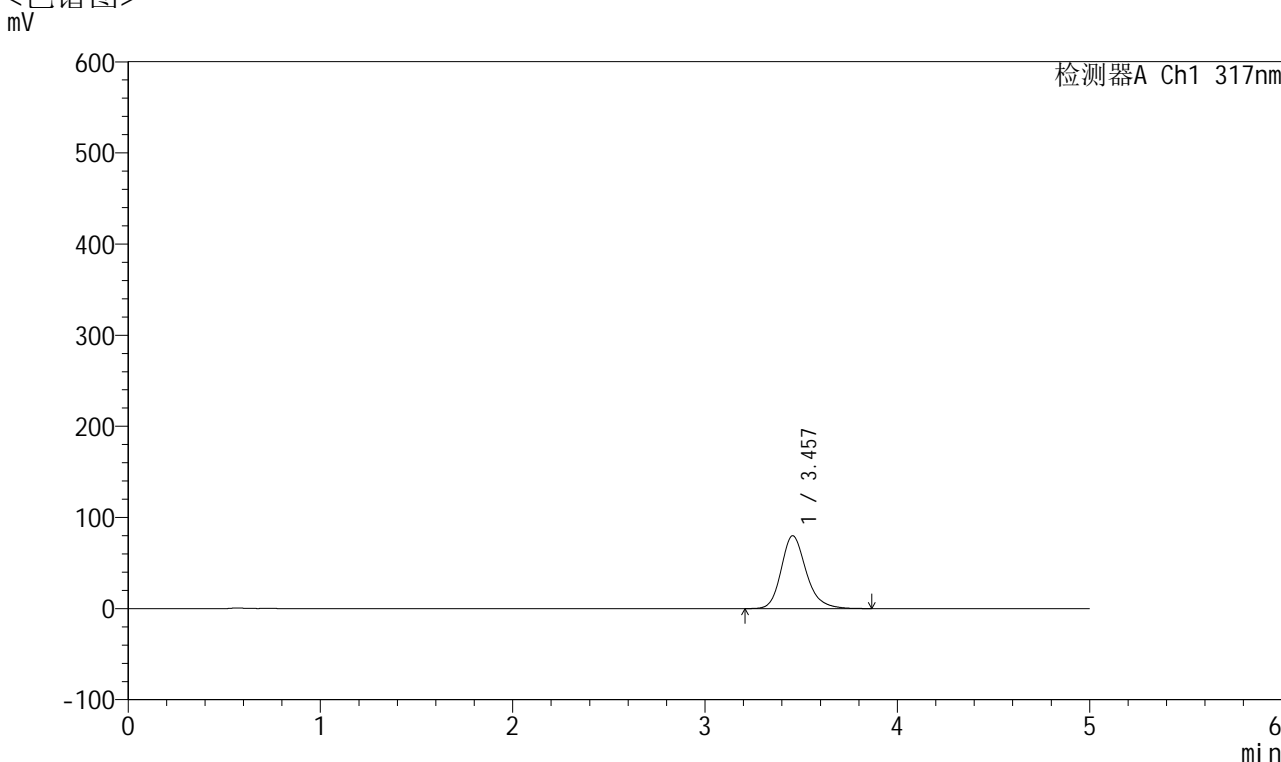


QTL-4047

<样品信息>

色谱柱 : XB-C18(4.6*50mm,5 μ m) 流速:1.0ml/min
 柱温 : 40 $^{\circ}$ C 波长:317nm
 数据文件名: RC\$QTL-4047 - 10-54/10-2824-2 - zzp-2024112421p-pH4.5jz-rcqx-jf50z-p5-60min.lcd
 方法文件名: RC\$QTL-4047 - QTL-4047-rcqx-FX259.lcm
 批处理文件名: RC\$QTL-4047 - 20250218-FX259.lcb
 样品瓶号: 2-43
 进样体积: 20 μ l 版本号:6.115
 进样时间: 2025/02/18 20:41:53 实验者: xiexinhui
 处理时间 (V2) : 2025/02/19 09:04:43 处理者: xiexinhui
 仪器型号: SHIMADZU LC-2050C(FX259)

<色谱图>



<峰表>

检测器A Ch1 317nm

峰号	保留时间	面积	面积%	高度	理论塔板数(USP)	拖尾因子	分离度(USP)
1	3.457	721042	100.000	79967	3588	1.209	--
总计		721042	100.000	79967			

图215 非布司他片溶出曲线测定HPLC图谱
 自制品-2024112421批-pH4.5介质-浆法-50转-60min-片5
 供试品溶液-1

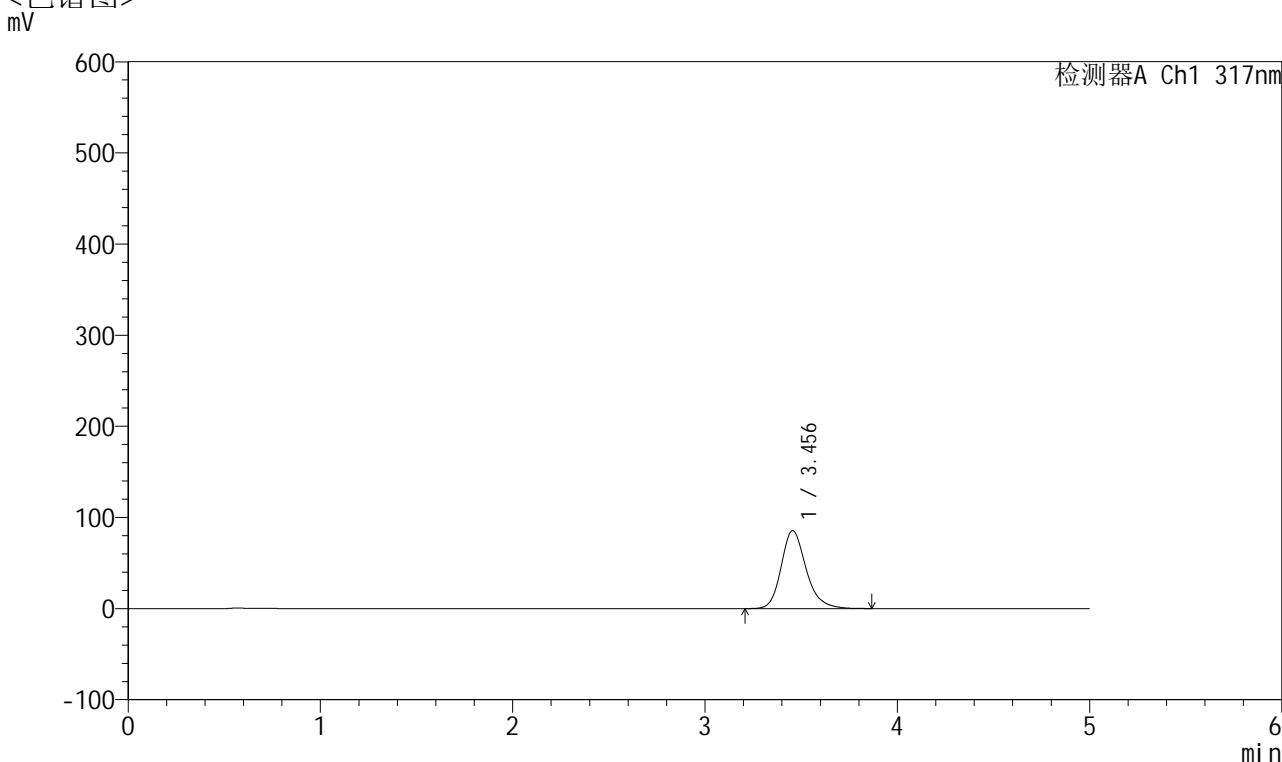


QTL-4047

<样品信息>

色谱柱 : XB-C18(4.6*50mm,5 μ m) 流速:1.0ml/min
 柱温 : 40 $^{\circ}$ C 波长:317nm
 数据文件名: RC\$QTL-4047 - 10-54/10-2825-2 - zzp-2024112421p-pH4.5jz-rcqx-jf50z-p6-60min.lcd
 方法文件名: RC\$QTL-4047 - QTL-4047-rcqx-FX259.lcm
 批处理文件名: RC\$QTL-4047 - 20250218-FX259.lcb
 样品瓶号: 2-52
 进样体积: 20 μ l 版本号:6.115
 进样时间: 2025/02/18 20:47:18 实验者: xiexinhui
 处理时间 (V2) : 2025/02/19 09:04:46 处理者: xiexinhui
 仪器型号: SHIMADZU LC-2050C(FX259)

<色谱图>



<峰表>

检测器A Ch1 317nm

峰号	保留时间	面积	面积%	高度	理论塔板数(USP)	拖尾因子	分离度(USP)
1	3.456	770832	100.000	85516	3589	1.211	--
总计		770832	100.000	85516			

图216 非布司他片溶出曲线测定HPLC图谱
 自制品-2024112421批-pH4.5介质-桨法-50转-60min-片6
 供试品溶液-1

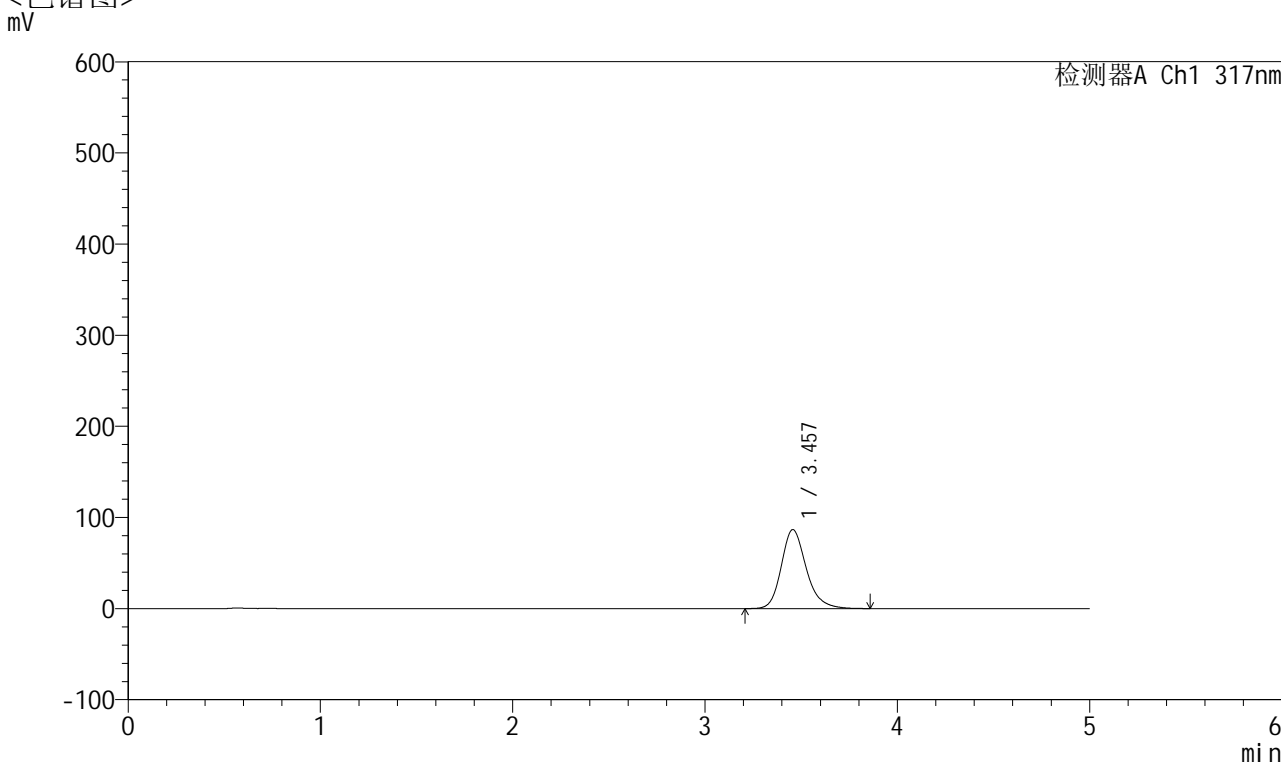


QTL-4047

<样品信息>

色谱柱 : XB-C18(4.6*50mm,5 μ m) 流速:1.0ml/min
 柱温 : 40 $^{\circ}$ C 波长:317nm
 数据文件名: RC\$QTL-4047 - 10-54/10-2826-2 - zzp-2024112421p-pH4.5jz-rcqx-jf50z-p1-jx.lcd
 方法文件名: RC\$QTL-4047 - QTL-4047-rcqx-FX259.lcm
 批处理文件名: RC\$QTL-4047 - 20250218-FX259.lcb
 样品瓶号: 2-8
 进样体积: 20 μ l 版本号:6.115
 进样时间: 2025/02/18 20:52:42 实验者: xiexinhui
 处理时间 (V2) : 2025/02/19 09:04:49 处理者: xiexinhui
 仪器型号: SHIMADZU LC-2050C(FX259)

<色谱图>



<峰表>

检测器A Ch1 317nm

峰号	保留时间	面积	面积%	高度	理论塔板数(USP)	拖尾因子	分离度(USP)
1	3.457	781282	100.000	86676	3591	1.212	--
总计		781282	100.000	86676			

图217 非布司他片溶出曲线测定HPLC图谱
 自制品-2024112421批-pH4.5介质-桨法-50转-极限转速-片1
 供试品溶液-1

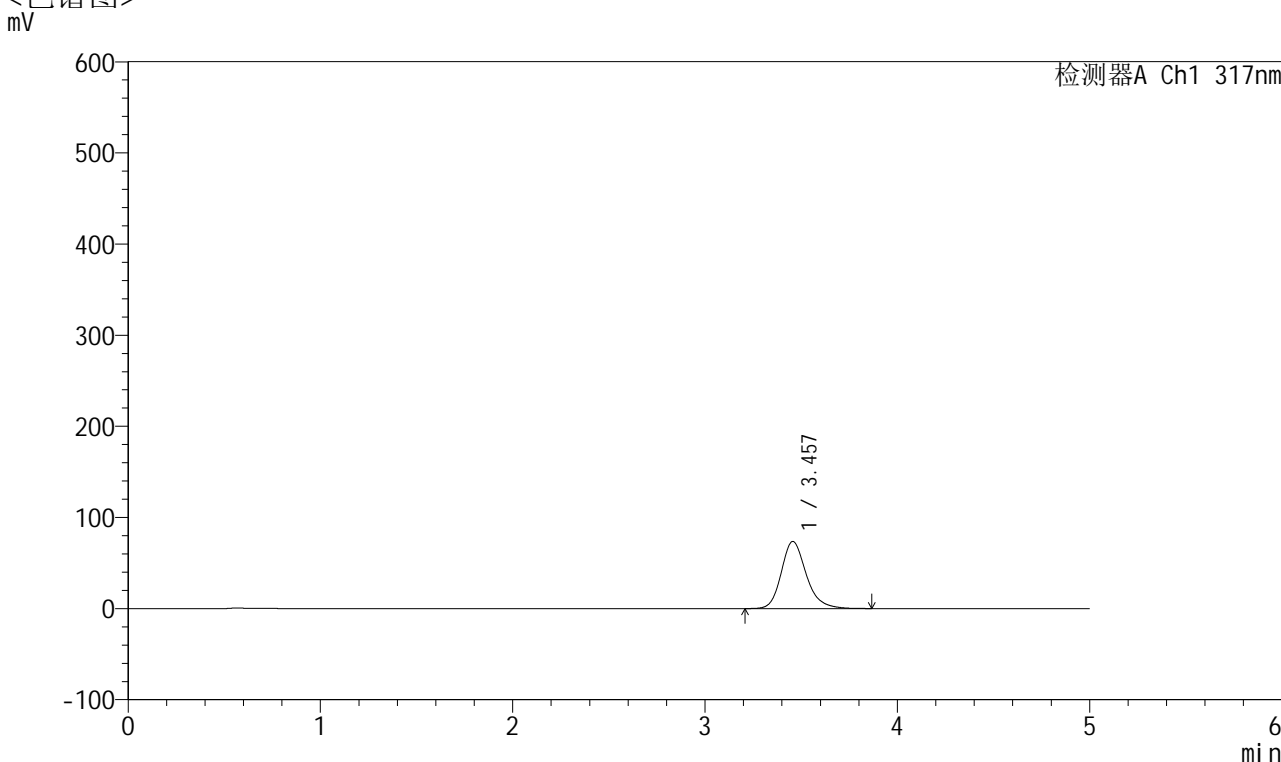


QTL-4047

<样品信息>

色谱柱 : XB-C18(4.6*50mm,5 μ m) 流速:1.0ml/min
 柱温 : 40 $^{\circ}$ C 波长:317nm
 数据文件名: RC\$QTL-4047 - 10-54/10-2827-2 - zzp-2024112421p-pH4.5jz-rcqx-jf50z-p2-jx.lcd
 方法文件名: RC\$QTL-4047 - QTL-4047-rcqx-FX259.lcm
 批处理文件名: RC\$QTL-4047 - 20250218-FX259.lcb
 样品瓶号: 2-17
 进样体积: 20 μ l 版本号:6.115
 进样时间: 2025/02/18 20:58:06 实验者: xiexinhui
 处理时间 (V2) : 2025/02/19 09:04:51 处理者: xiexinhui
 仪器型号: SHIMADZU LC-2050C(FX259)

<色谱图>



<峰表>

检测器A Ch1 317nm

峰号	保留时间	面积	面积%	高度	理论塔板数(USP)	拖尾因子	分离度(USP)
1	3.457	664145	100.000	73650	3589	1.206	--
总计		664145	100.000	73650			

图218 非布司他片溶出曲线测定HPLC图谱
 自制品-2024112421批-pH4.5介质-桨法-50转-极限转速-片2
 供试品溶液-1

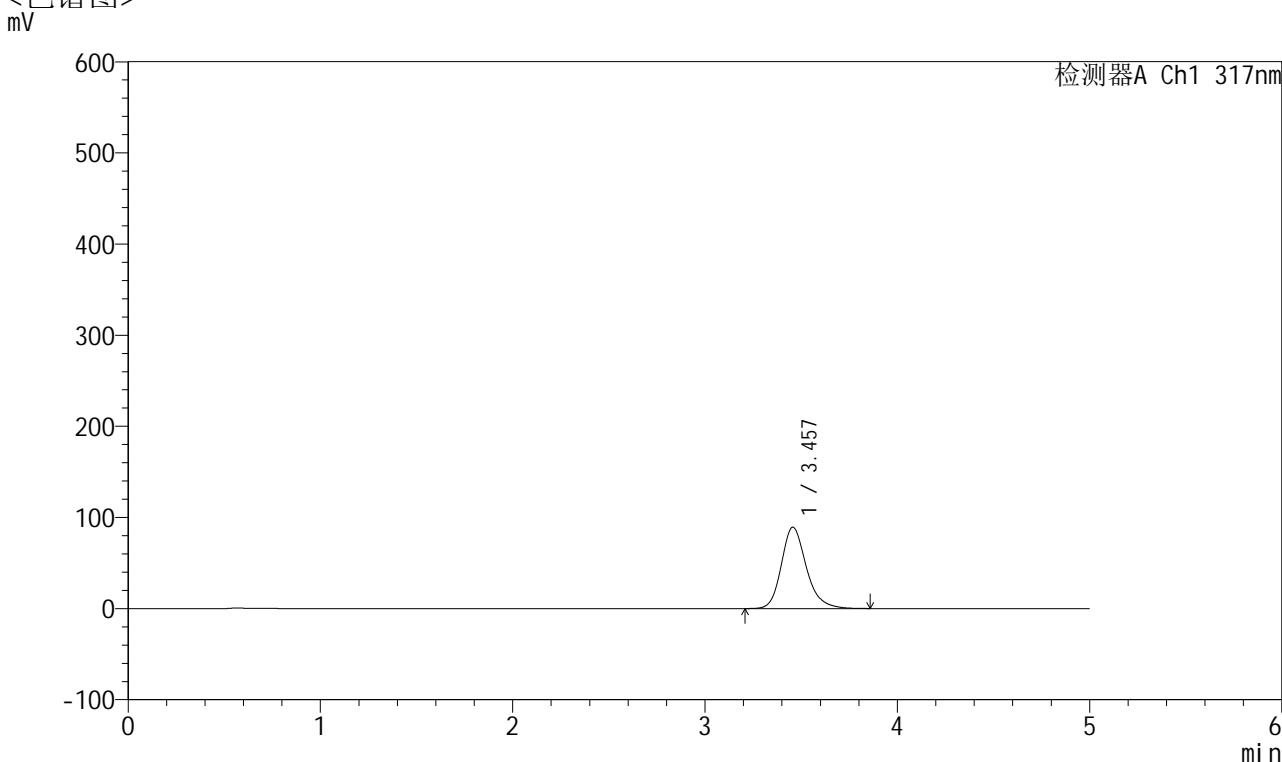


QTL-4047

<样品信息>

色谱柱 : XB-C18(4.6*50mm,5 μ m) 流速:1.0ml/min
 柱温 : 40 $^{\circ}$ C 波长:317nm
 数据文件名: RC\$QTL-4047 - 10-54/10-2828-2 - zzp-2024112421p-pH4.5jz-rcqx-jf50z-p3-jx.lcd
 方法文件名: RC\$QTL-4047 - QTL-4047-rcqx-FX259.lcm
 批处理文件名: RC\$QTL-4047 - 20250218-FX259.lcb
 样品瓶号: 2-26
 进样体积: 20 μ l 版本号:6.115
 进样时间: 2025/02/18 21:03:31 实验者: xiexinhui
 处理时间 (V2) : 2025/02/19 09:04:54 处理者: xiexinhui
 仪器型号: SHIMADZU LC-2050C(FX259)

<色谱图>



<峰表>

检测器A Ch1 317nm

峰号	保留时间	面积	面积%	高度	理论塔板数(USP)	拖尾因子	分离度(USP)
1	3.457	805191	100.000	89222	3585	1.212	--
总计		805191	100.000	89222			

图219 非布司他片溶出曲线测定HPLC图谱
 自制品-2024112421批-pH4.5介质-桨法-50转-极限转速-片3
 供试品溶液-1

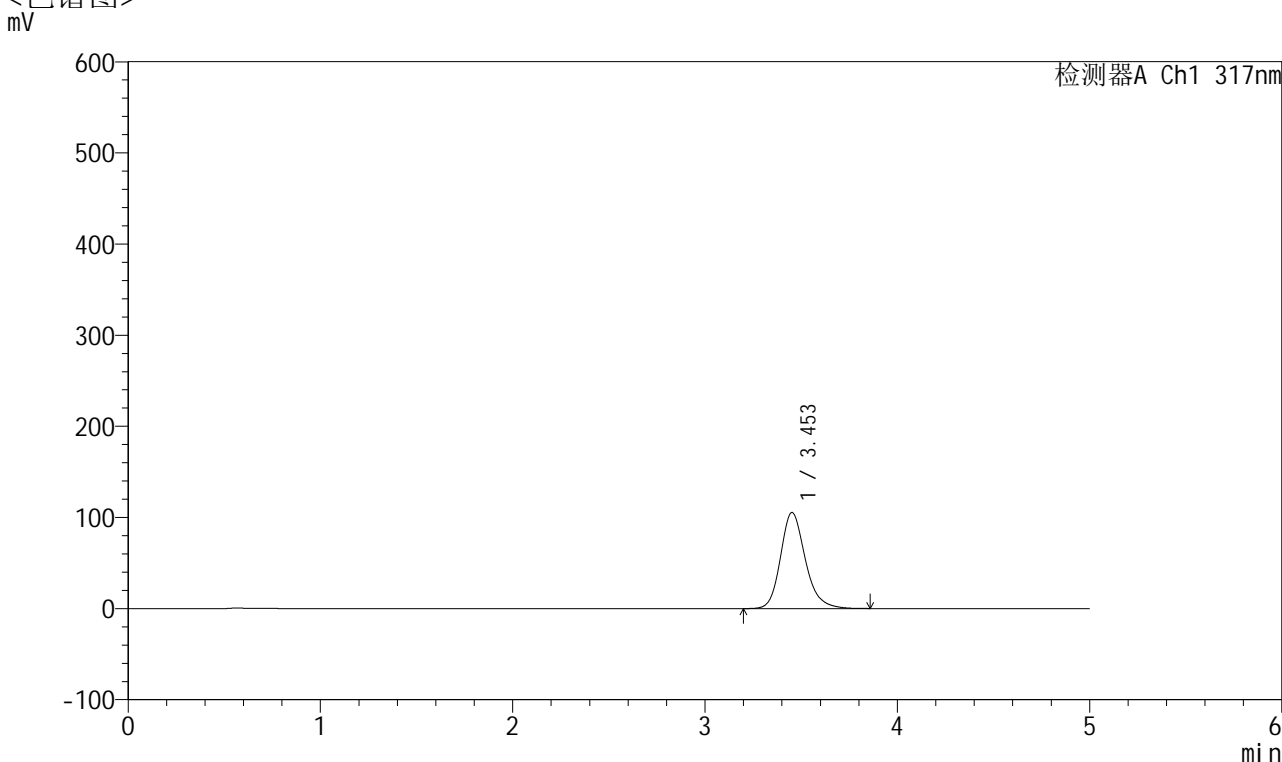


QTL-4047

<样品信息>

色谱柱 : XB-C18(4.6*50mm,5 μ m) 流速:1.0ml/min
 柱温 : 40 $^{\circ}$ C 波长:317nm
 数据文件名: RC\$QTL-4047 - 10-54/10-2829-2 - zzp-2024112421p-pH4.5jz-rcqx-jf50z-p4-jx.lcd
 方法文件名: RC\$QTL-4047 - QTL-4047-rcqx-FX259.lcm
 批处理文件名: RC\$QTL-4047 - 20250218-FX259.lcb
 样品瓶号: 2-35
 进样体积: 20 μ l 版本号:6.115
 进样时间: 2025/02/18 21:08:55 实验者: xiexinhui
 处理时间 (V2) : 2025/02/19 09:04:56 处理者: xiexinhui
 仪器型号: SHIMADZU LC-2050C(FX259)

<色谱图>



<峰表>

检测器A Ch1 317nm

峰号	保留时间	面积	面积%	高度	理论塔板数(USP)	拖尾因子	分离度(USP)
1	3.453	943605	100.000	105356	3615	1.198	--
总计		943605	100.000	105356			

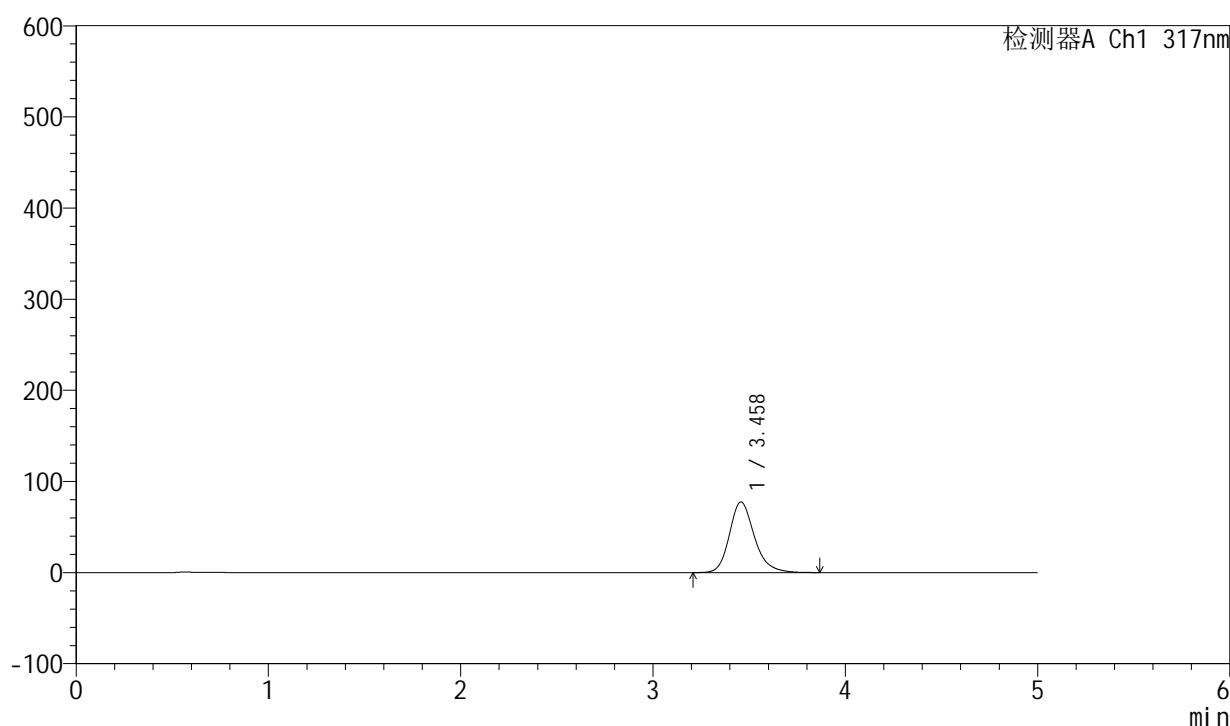
图220 非布司他片溶出曲线测定HPLC图谱
 自制品-2024112421批-pH4.5介质-桨法-50转-极限转速-片4
 供试品溶液-1

<样品信息>

色谱柱 : XB-C18(4.6*50mm,5 μ m) 流速:1.0ml/min
 柱温 : 40 $^{\circ}$ C 波长:317nm
 数据文件名: RC\$QTL-4047 - 10-54/10-2830-2 - zzp-2024112421p-pH4.5jz-rcqx-jf50z-p5-jx.lcd
 方法文件名: RC\$QTL-4047 - QTL-4047-rcqx-FX259.lcm
 批处理文件名: RC\$QTL-4047 - 20250218-FX259.lcb
 样品瓶号: 2-44
 进样体积: 20 μ l 版本号:6.115
 进样时间: 2025/02/18 21:14:19 实验者: xiexinhui
 处理时间 (V2) : 2025/02/19 09:04:59 处理者: xiexinhui
 仪器型号: SHIMADZU LC-2050C(FX259)

<色谱图>

mV



<峰表>

检测器A Ch1 317nm

峰号	保留时间	面积	面积%	高度	理论塔板数(USP)	拖尾因子	分离度(USP)
1	3.458	700461	100.000	77519	3580	1.210	--
总计		700461	100.000	77519			

图221 非布司他片溶出曲线测定HPLC图谱
 自制品-2024112421批-pH4.5介质-桨法-50转-极限转速-片5
 供试品溶液-1

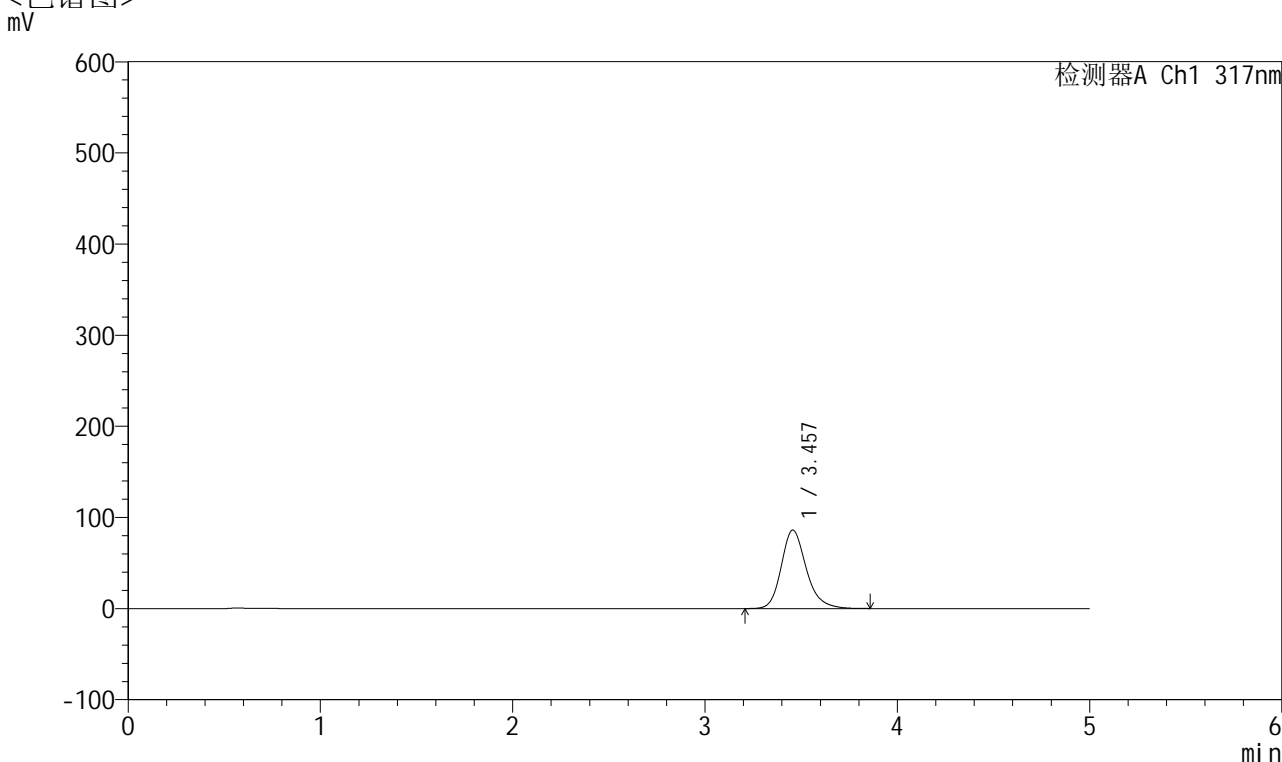


QTL-4047

<样品信息>

色谱柱 : XB-C18(4.6*50mm,5 μ m) 流速:1.0ml/min
 柱温 : 40 $^{\circ}$ C 波长:317nm
 数据文件名: RC\$QTL-4047 - 10-54/10-2831-2 - zzp-2024112421p-pH4.5jz-rcqx-jf50z-p6-jx.lcd
 方法文件名: RC\$QTL-4047 - QTL-4047-rcqx-FX259.lcm
 批处理文件名: RC\$QTL-4047 - 20250218-FX259.lcb
 样品瓶号: 2-53
 进样体积: 20 μ l 版本号:6.115
 进样时间: 2025/02/18 21:19:44 实验者: xiexinhui
 处理时间 (V2) : 2025/02/19 09:05:01 处理者: xiexinhui
 仪器型号: SHIMADZU LC-2050C(FX259)

<色谱图>



<峰表>

检测器A Ch1 317nm

峰号	保留时间	面积	面积%	高度	理论塔板数(USP)	拖尾因子	分离度(USP)
1	3.457	777908	100.000	86112	3578	1.212	--
总计		777908	100.000	86112			

图222 非布司他片溶出曲线测定HPLC图谱
 自制品-2024112421批-pH4.5介质-桨法-50转-极限转速-片6
 供试品溶液-1

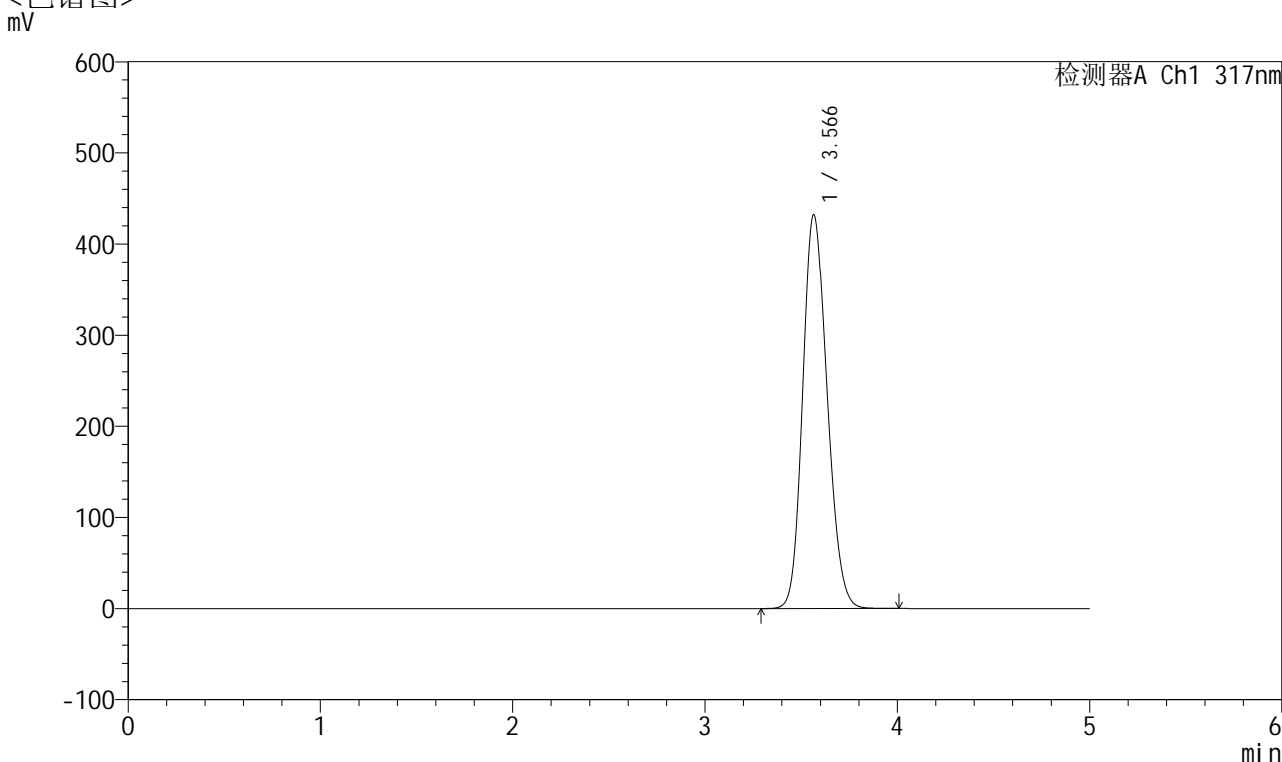


QTL-4047

<样品信息>

色谱柱 : XB-C18(4.6*50mm,5 μ m) 流速:1.0ml/min
 柱温 : 40 $^{\circ}$ C 波长:317nm
 数据文件名: RC\$QTL-4047 - 10-54/10-2832-2 - zzp-2024112421p-pH4.5jz-rcqx-jf50z-dz2-1.lcd
 方法文件名: RC\$QTL-4047 - QTL-4047-rcqx-FX259.lcm
 批处理文件名: RC\$QTL-4047 - 20250218-FX259.lcb
 样品瓶号: 2-27
 进样体积: 20 μ l 版本号:6.115
 进样时间: 2025/02/18 21:25:09 实验者: xiexinhui
 处理时间 (V2) : 2025/02/19 09:05:04 处理者: xiexinhui
 仪器型号: SHIMADZU LC-2050C(FX259)

<色谱图>



<峰表>

检测器A Ch1 317nm

峰号	保留时间	面积	面积%	高度	理论塔板数(USP)	拖尾因子	分离度(USP)
1	3.566	3799466	100.000	431895	3786	1.170	--
总计		3799466	100.000	431895			

图223 非布司他片溶出曲线测定HPLC图谱
 自制品-2024112421批-pH4.5介质-桨法-50转
 对照品溶液-2-1

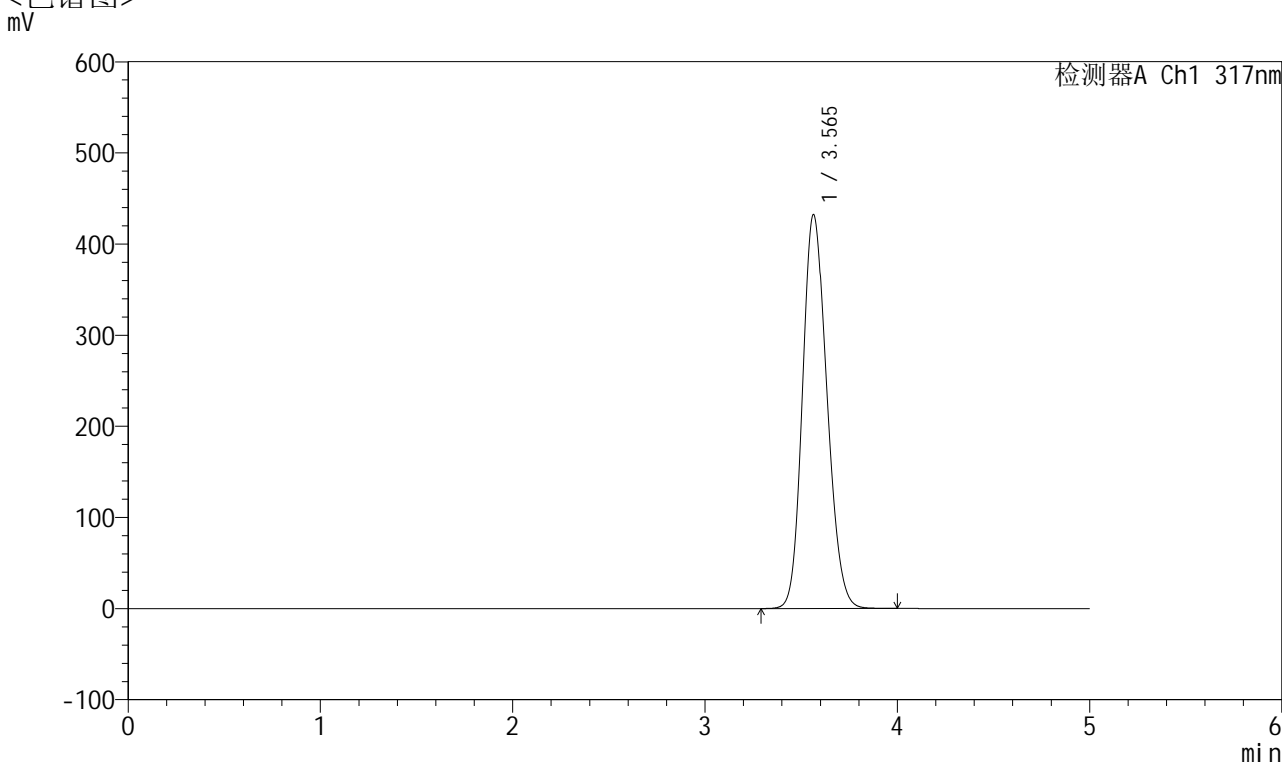


QTL-4047

<样品信息>

色谱柱 : XB-C18(4.6*50mm,5 μ m) 流速:1.0ml/min
 柱温 : 40 $^{\circ}$ C 波长:317nm
 数据文件名: RC\$QTL-4047 - 10-54/10-2833-2 - zzp-2024112421p-pH4.5jz-rcqx-jf50z-dz2-2.lcd
 方法文件名: RC\$QTL-4047 - QTL-4047-rcqx-FX259.lcm
 批处理文件名: RC\$QTL-4047 - 20250218-FX259.lcb
 样品瓶号: 2-27
 进样体积: 20 μ l 版本号:6.115
 进样时间: 2025/02/18 21:30:34 实验者: xiexinhui
 处理时间 (V2) : 2025/02/19 09:05:06 处理者: xiexinhui
 仪器型号: SHIMADZU LC-2050C(FX259)

<色谱图>



<峰表>

检测器A Ch1 317nm

峰号	保留时间	面积	面积%	高度	理论塔板数(USP)	拖尾因子	分离度(USP)
1	3.565	3799552	100.000	432218	3786	1.169	--
总计		3799552	100.000	432218			

图224 非布司他片溶出曲线测定HPLC图谱
 自制品-2024112421批-pH4.5介质-桨法-50转
 对照品溶液-2-2

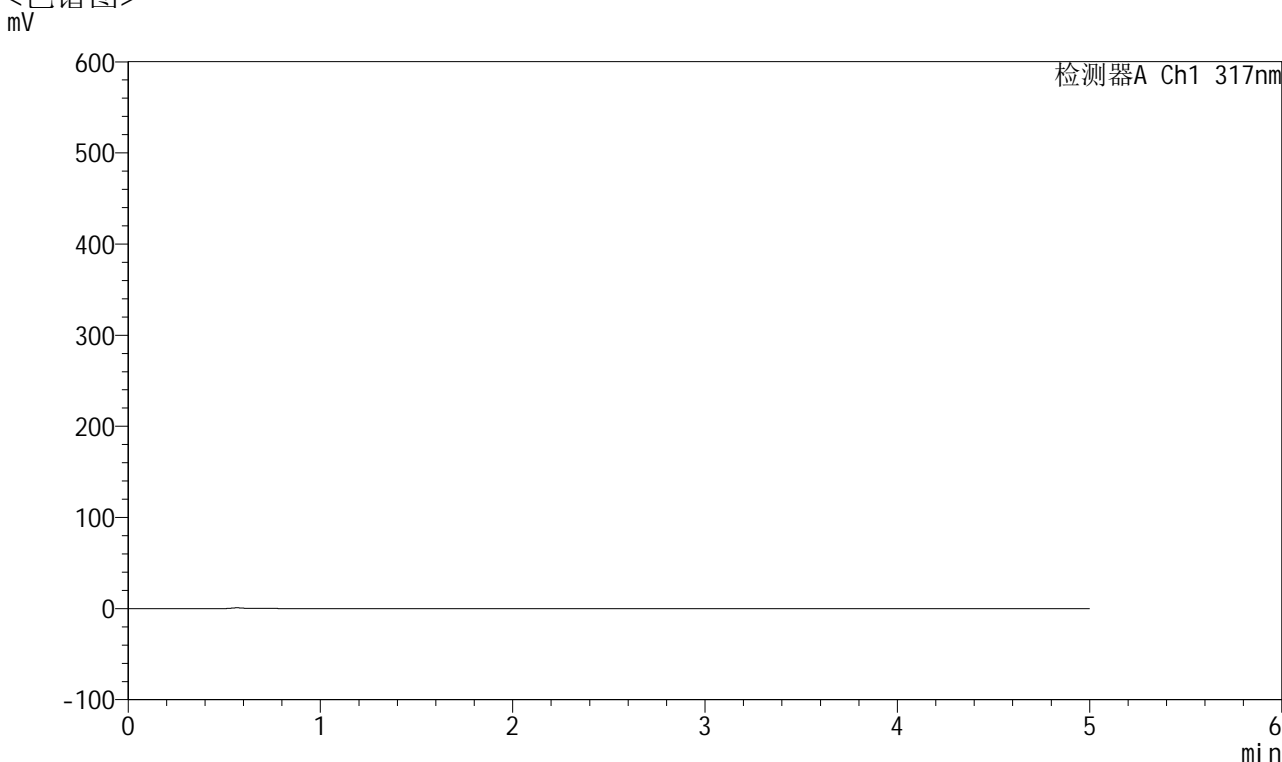


QTL-4047

<样品信息>

色谱柱 : XB-C18(4.6*50mm,5 μ m) 流速:1.0ml/min
 柱温 : 40 $^{\circ}$ C 波长:317nm
 数据文件名: RC\$QTL-4047 - 10-55/10-2834-2 - zzp-2024112422p-pH4.5jz-rcqx-jf50z-rj.lcd
 方法文件名: RC\$QTL-4047 - QTL-4047-rcqx-FX259.lcm
 批处理文件名: RC\$QTL-4047 - 20250218-FX259.lcb
 样品瓶号: 3-9
 进样体积: 20 μ l 版本号:6.115
 进样时间: 2025/02/18 21:35:58 实验者: xiexinhui
 处理时间 (V2) : 2025/02/19 09:07:18 处理者: xiexinhui
 仪器型号: SHIMADZU LC-2050C(FX259)

<色谱图>



<峰表>

检测器A Ch1 317nm

峰号	保留时间	面积	面积%	高度	理论塔板数(USP)	拖尾因子	分离度(USP)
总计							

图225 非布司他片溶出曲线测定HPLC图谱
 自制品-2024112422批-pH4.5介质-桨法-50转
 溶剂

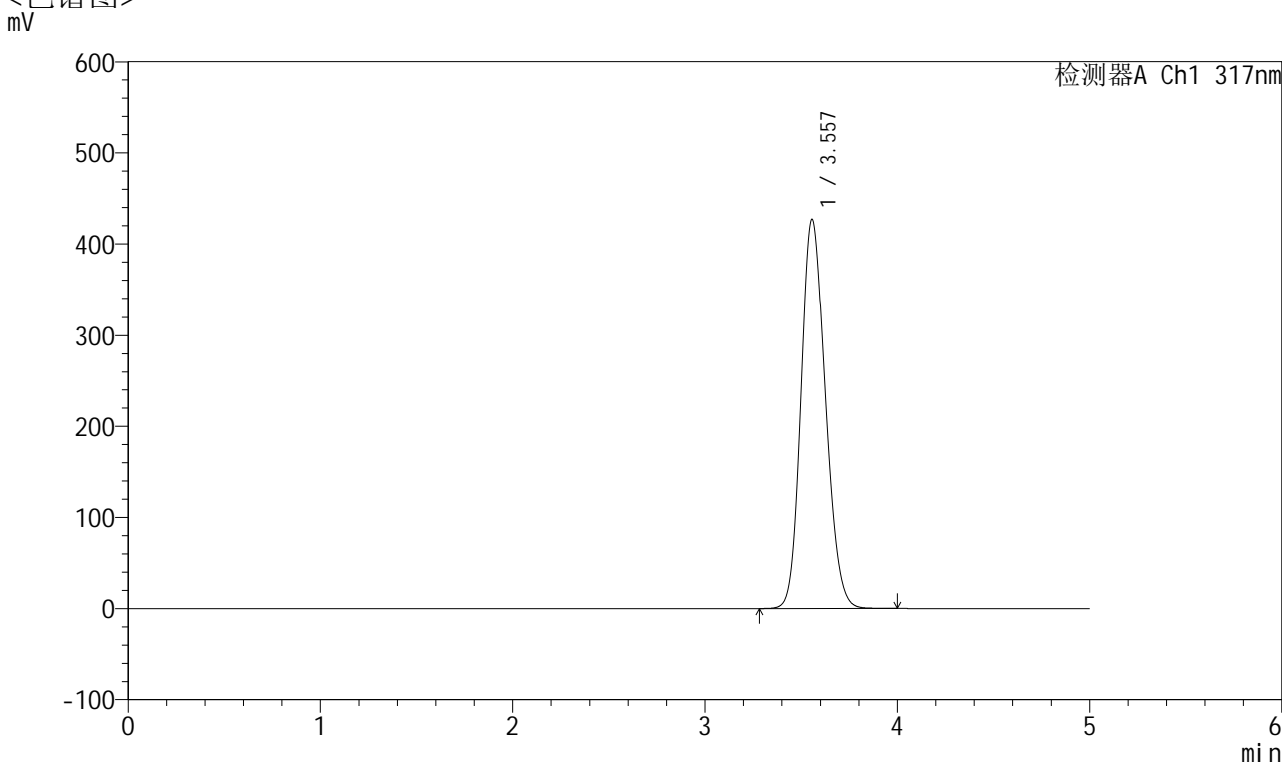


QTL-4047

<样品信息>

色谱柱 : XB-C18(4.6*50mm,5 μ m) 流速:1.0ml/min
 柱温 : 40 $^{\circ}$ C 波长:317nm
 数据文件名: RC\$QTL-4047 - 10-55/10-2835-2 - zzp-2024112422p-pH4.5jz-rcqx-jf50z-dz1-1.lcd
 方法文件名: RC\$QTL-4047 - QTL-4047-rcqx-FX259.lcm
 批处理文件名: RC\$QTL-4047 - 20250218-FX259.lcb
 样品瓶号: 3-18
 进样体积: 20 μ l 版本号:6.115
 进样时间: 2025/02/18 21:41:21 实验者: xiexinhui
 处理时间 (V2) : 2025/02/19 09:07:22 处理者: xiexinhui
 仪器型号: SHIMADZU LC-2050C(FX259)

<色谱图>



<峰表>

检测器A Ch1 317nm

峰号	保留时间	面积	面积%	高度	理论塔板数(USP)	拖尾因子	分离度(USP)
1	3.557	3744661	100.000	426826	3787	1.166	--
总计		3744661	100.000	426826			

图226 非布司他片溶出曲线测定HPLC图谱
 自制品-2024112422批-pH4.5介质-桨法-50转
 对照品溶液-1-1

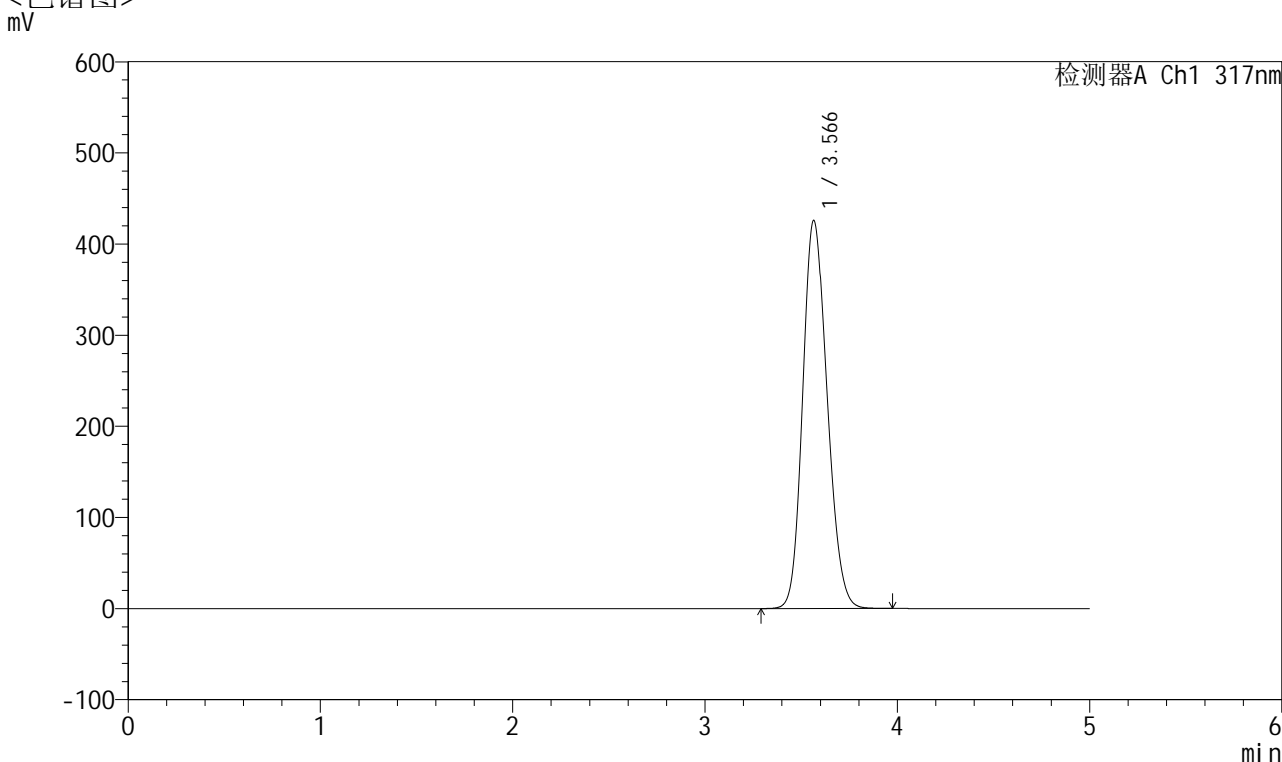


QTL-4047

<样品信息>

色谱柱 : XB-C18(4.6*50mm,5 μ m) 流速:1.0ml/min
 柱温 : 40 $^{\circ}$ C 波长:317nm
 数据文件名: RC\$QTL-4047 - 10-55/10-2836-2 - zzp-2024112422p-pH4.5jz-rcqx-jf50z-dz1-2.lcd
 方法文件名: RC\$QTL-4047 - QTL-4047-rcqx-FX259.lcm
 批处理文件名: RC\$QTL-4047 - 20250218-FX259.lcb
 样品瓶号: 3-18
 进样体积: 20 μ l 版本号:6.115
 进样时间: 2025/02/18 21:46:44 实验者: xiexinhui
 处理时间 (V2) : 2025/02/19 09:07:24 处理者: xiexinhui
 仪器型号: SHIMADZU LC-2050C(FX259)

<色谱图>



<峰表>

检测器A Ch1 317nm

峰号	保留时间	面积	面积%	高度	理论塔板数(USP)	拖尾因子	分离度(USP)
1	3.566	3745366	100.000	425617	3783	1.168	--
总计		3745366	100.000	425617			

图227 非布司他片溶出曲线测定HPLC图谱
 自制品-2024112422批-pH4.5介质-桨法-50转
 对照品溶液-1-2

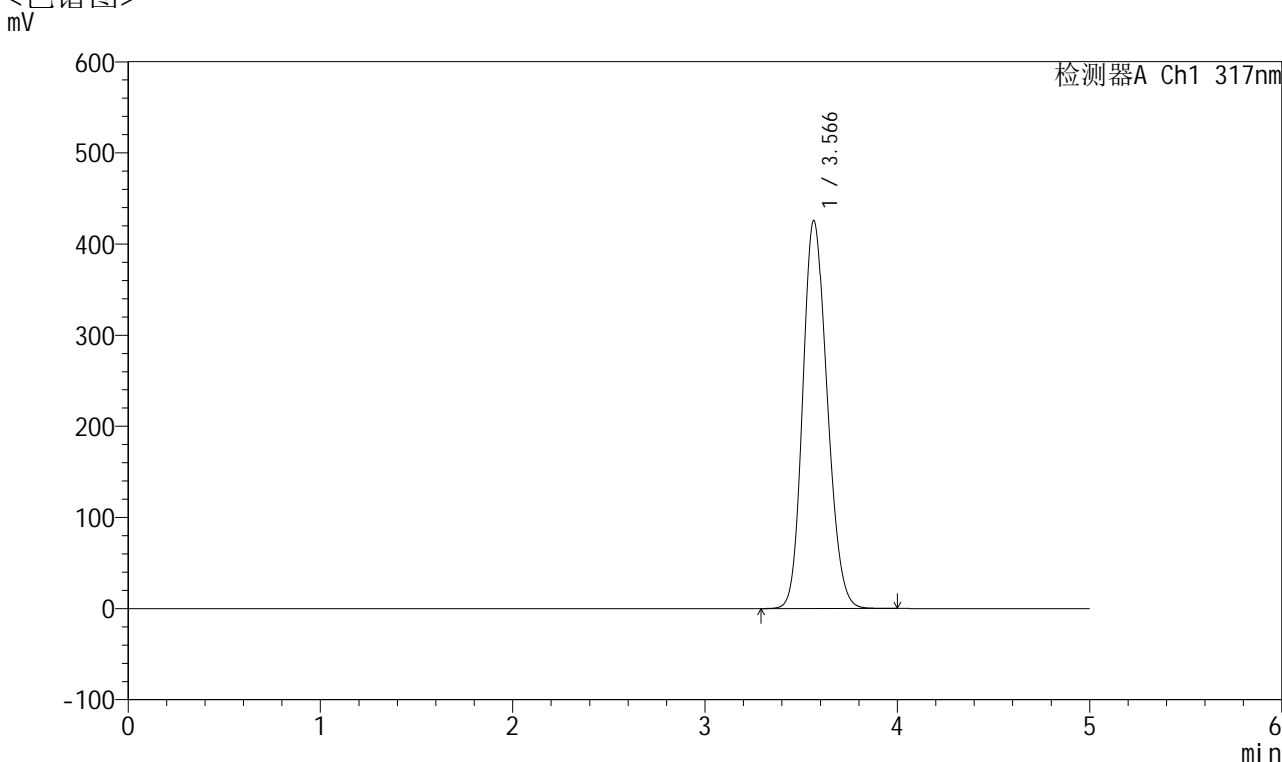


QTL-4047

<样品信息>

色谱柱 : XB-C18(4.6*50mm,5 μ m) 流速:1.0ml/min
 柱温 : 40 $^{\circ}$ C 波长:317nm
 数据文件名: RC\$QTL-4047 - 10-55/10-2837-2 - zzp-2024112422p-pH4.5jz-rcqx-jf50z-dz1-3.lcd
 方法文件名: RC\$QTL-4047 - QTL-4047-rcqx-FX259.lcm
 批处理文件名: RC\$QTL-4047 - 20250218-FX259.lcb
 样品瓶号: 3-18
 进样体积: 20 μ l 版本号:6.115
 进样时间: 2025/02/18 21:52:07 实验者: xiexinhui
 处理时间 (V2) : 2025/02/19 09:07:27 处理者: xiexinhui
 仪器型号: SHIMADZU LC-2050C(FX259)

<色谱图>



<峰表>

检测器A Ch1 317nm

峰号	保留时间	面积	面积%	高度	理论塔板数(USP)	拖尾因子	分离度(USP)
1	3.566	3743579	100.000	425330	3786	1.168	--
总计		3743579	100.000	425330			

图228 非布司他片溶出曲线测定HPLC图谱
 自制品-2024112422批-pH4.5介质-桨法-50转
 对照品溶液-1-3

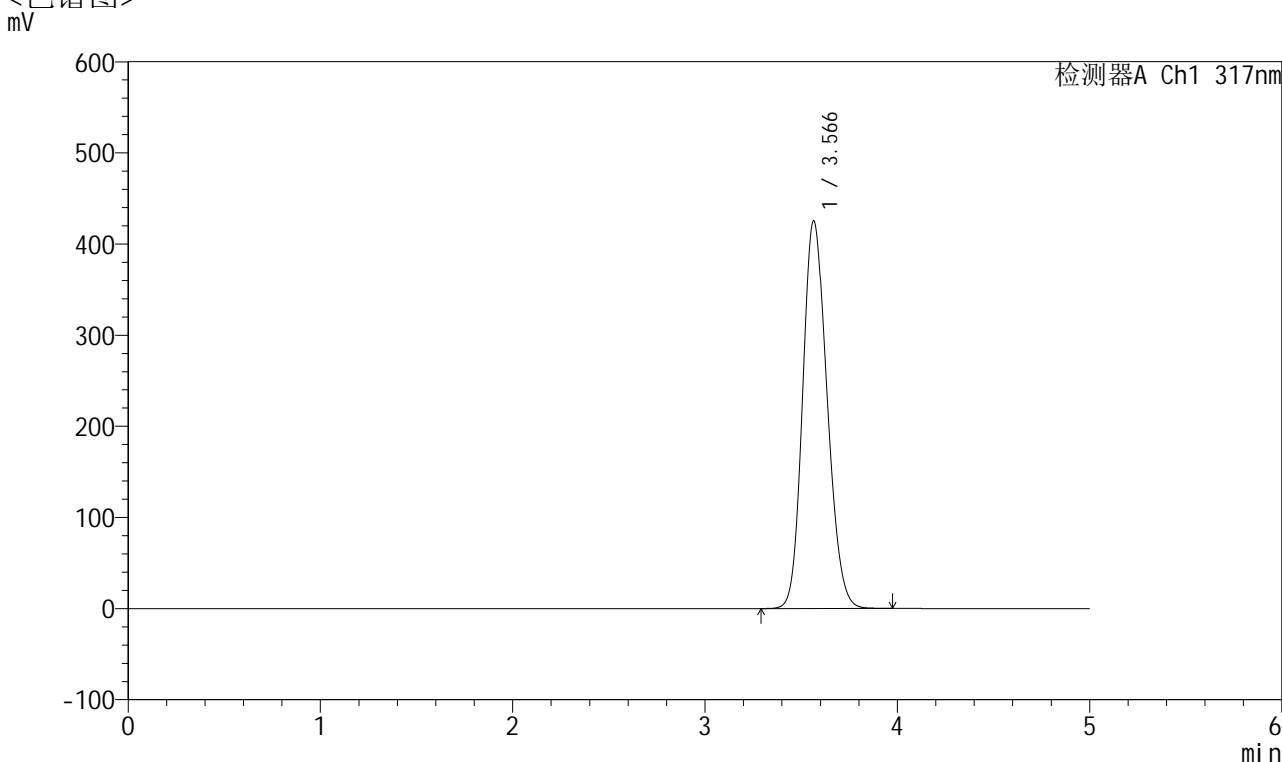


QTL-4047

<样品信息>

色谱柱 : XB-C18(4.6*50mm,5 μ m) 流速:1.0ml/min
 柱温 : 40 $^{\circ}$ C 波长:317nm
 数据文件名: RC\$QTL-4047 - 10-55/10-2838-2 - zzp-2024112422p-pH4.5jz-rcqx-jf50z-dz1-4.lcd
 方法文件名: RC\$QTL-4047 - QTL-4047-rcqx-FX259.lcm
 批处理文件名: RC\$QTL-4047 - 20250218-FX259.lcb
 样品瓶号: 3-18
 进样体积: 20 μ l 版本号:6.115
 进样时间: 2025/02/18 21:57:30 实验者: xiexinhui
 处理时间 (V2) : 2025/02/19 09:07:30 处理者: xiexinhui
 仪器型号: SHIMADZU LC-2050C(FX259)

<色谱图>



<峰表>

检测器A Ch1 317nm

峰号	保留时间	面积	面积%	高度	理论塔板数(USP)	拖尾因子	分离度(USP)
1	3.566	3740065	100.000	425256	3786	1.167	--
总计		3740065	100.000	425256			

图229 非布司他片溶出曲线测定HPLC图谱
 自制品-2024112422批-pH4.5介质-桨法-50转
 对照品溶液-1-4

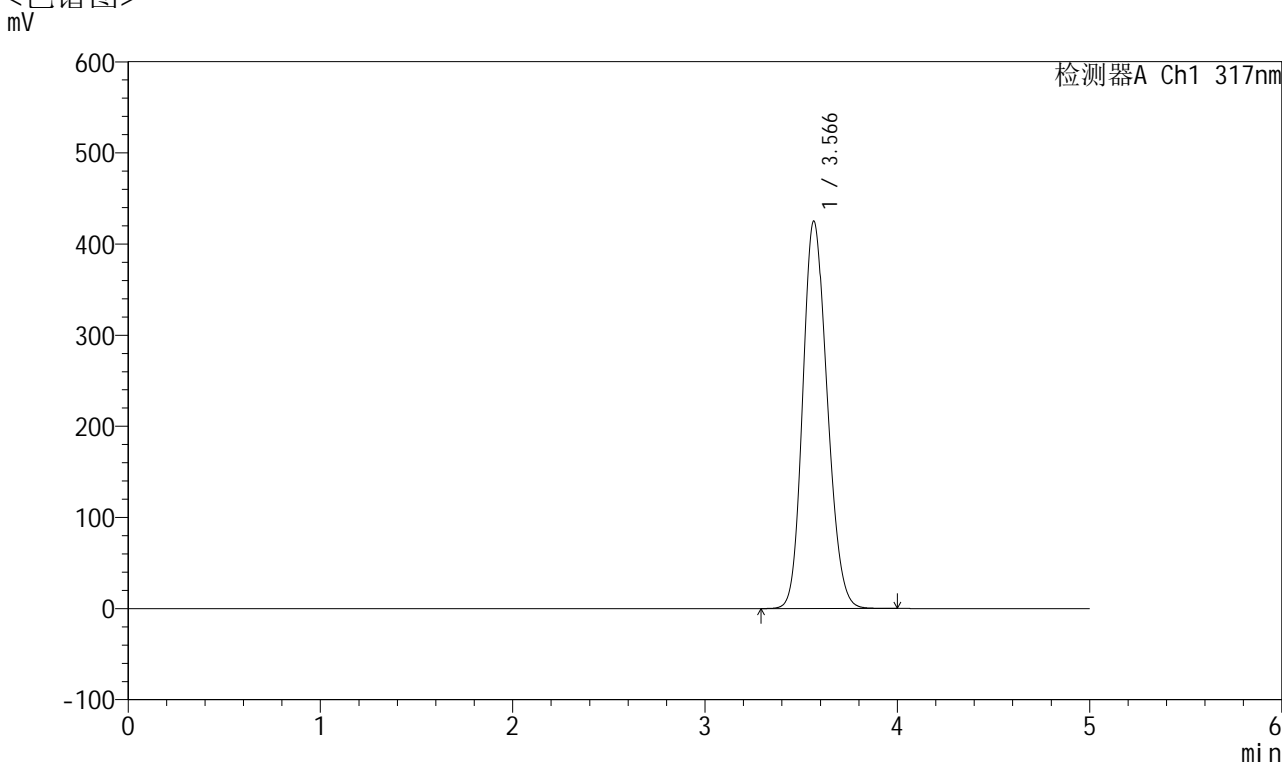


QTL-4047

<样品信息>

色谱柱 : XB-C18(4.6*50mm,5 μ m) 流速:1.0ml/min
 柱温 : 40 $^{\circ}$ C 波长:317nm
 数据文件名: RC\$QTL-4047 - 10-55/10-2839-2 - zzp-2024112422p-pH4.5jz-rcqx-jf50z-dz1-5.lcd
 方法文件名: RC\$QTL-4047 - QTL-4047-rcqx-FX259.lcm
 批处理文件名: RC\$QTL-4047 - 20250218-FX259.lcb
 样品瓶号: 3-18
 进样体积: 20 μ l 版本号:6.115
 进样时间: 2025/02/18 22:02:53 实验者: xiexinhui
 处理时间 (V2) : 2025/02/19 09:07:32 处理者: xiexinhui
 仪器型号: SHIMADZU LC-2050C(FX259)

<色谱图>



<峰表>

检测器A Ch1 317nm

峰号	保留时间	面积	面积%	高度	理论塔板数(USP)	拖尾因子	分离度(USP)
1	3.566	3739080	100.000	424733	3784	1.168	--
总计		3739080	100.000	424733			

图230 非布司他片溶出曲线测定HPLC图谱
 自制品-2024112422批-pH4.5介质-桨法-50转
 对照品溶液-1-5

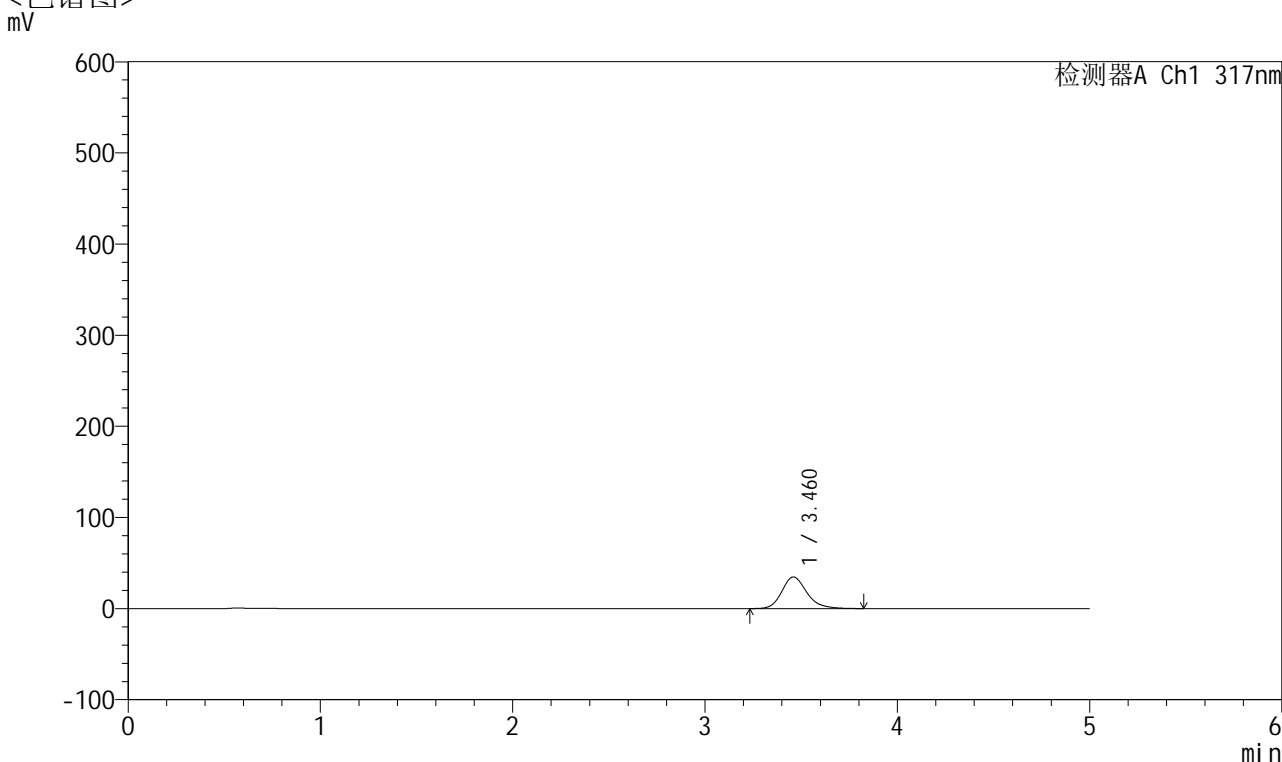


QTL-4047

<样品信息>

色谱柱 : XB-C18(4.6*50mm,5 μ m) 流速:1.0ml/min
 柱温 : 40 $^{\circ}$ C 波长:317nm
 数据文件名: RC\$QTL-4047 - 10-55/10-2840-2 - zzp-2024112422p-pH4.5jz-rcqx-jf50z-p1-5min.lcd
 方法文件名: RC\$QTL-4047 - QTL-4047-rcqx-FX259.lcm
 批处理文件名: RC\$QTL-4047 - 20250218-FX259.lcb
 样品瓶号: 3-1
 进样体积: 20 μ l 版本号:6.115
 进样时间: 2025/02/18 22:08:16 实验者: xiexinhui
 处理时间 (V2) : 2025/02/19 09:07:35 处理者: xiexinhui
 仪器型号: SHIMADZU LC-2050C(FX259)

<色谱图>



<峰表>

检测器A Ch1 317nm

峰号	保留时间	面积	面积%	高度	理论塔板数(USP)	拖尾因子	分离度(USP)
1	3.460	313527	100.000	34675	3574	1.196	--
总计		313527	100.000	34675			

图231 非布司他片溶出曲线测定HPLC图谱
 自制品-2024112422批-pH4.5介质-浆法-50转-5min-片1
 供试品溶液-1

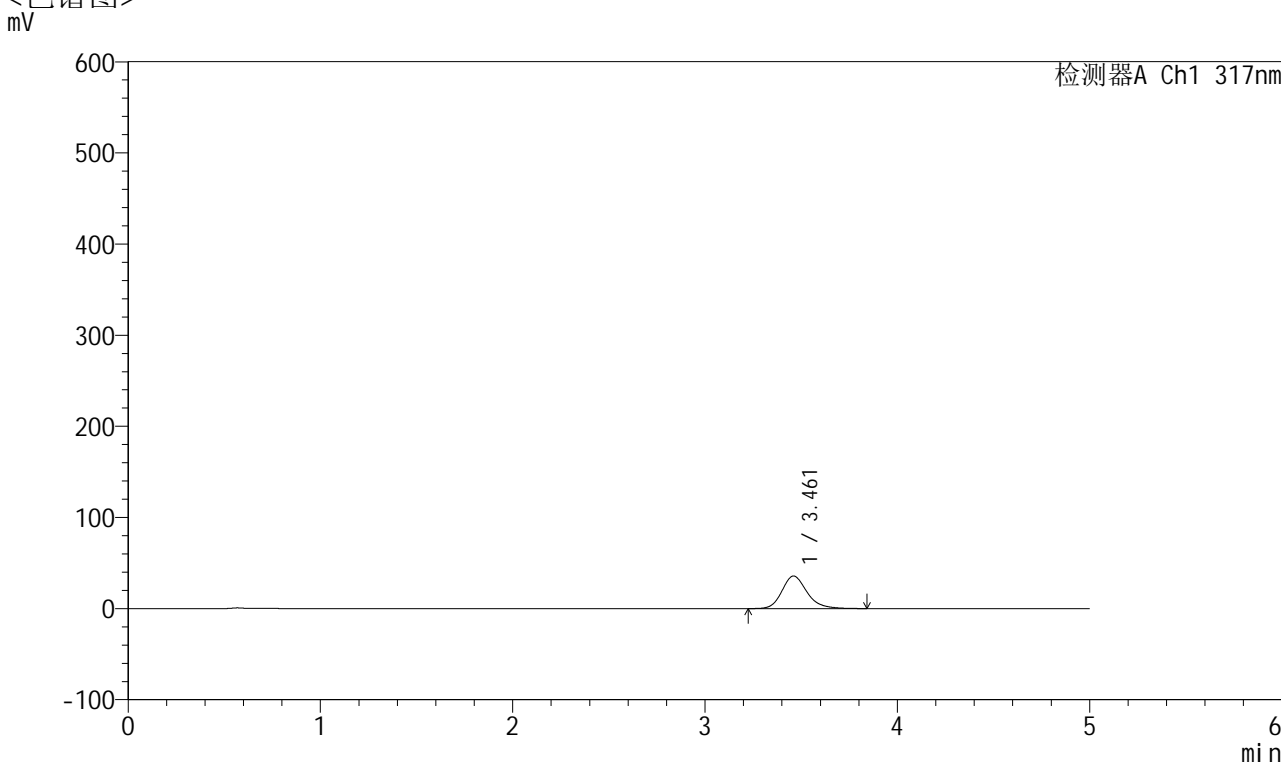


QTL-4047

<样品信息>

色谱柱 : XB-C18(4.6*50mm,5 μ m) 流速:1.0ml/min
 柱温 : 40 $^{\circ}$ C 波长:317nm
 数据文件名: RC\$QTL-4047 - 10-55/10-2841-2 - zzp-2024112422p-pH4.5jz-rcqx-jf50z-p2-5min.lcd
 方法文件名: RC\$QTL-4047 - QTL-4047-rcqx-FX259.lcm
 批处理文件名: RC\$QTL-4047 - 20250218-FX259.lcb
 样品瓶号: 3-10
 进样体积: 20 μ l 版本号:6.115
 进样时间: 2025/02/18 22:13:38 实验者: xiexinhui
 处理时间 (V2) : 2025/02/19 09:07:37 处理者: xiexinhui
 仪器型号: SHIMADZU LC-2050C(FX259)

<色谱图>



<峰表>

检测器A Ch1 317nm

峰号	保留时间	面积	面积%	高度	理论塔板数(USP)	拖尾因子	分离度(USP)
1	3.461	323466	100.000	35708	3574	1.198	--
总计		323466	100.000	35708			

图232 非布司他片溶出曲线测定HPLC图谱
 自制品-2024112422批-pH4.5介质-浆法-50转-5min-片2
 供试品溶液-1

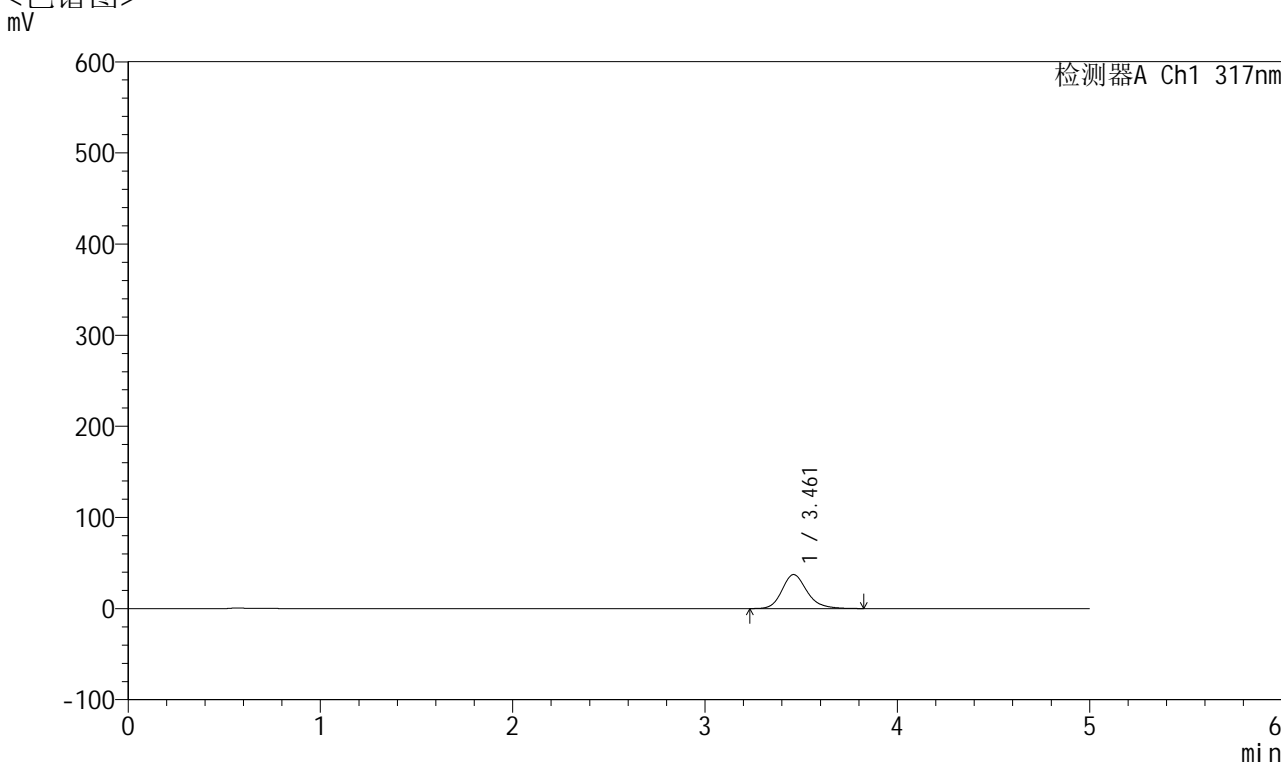


QTL-4047

<样品信息>

色谱柱 : XB-C18(4.6*50mm,5 μ m) 流速:1.0ml/min
 柱温 : 40 $^{\circ}$ C 波长:317nm
 数据文件名: RC\$QTL-4047 - 10-55/10-2842-2 - zzp-2024112422p-pH4.5jz-rcqx-jf50z-p3-5min.lcd
 方法文件名: RC\$QTL-4047 - QTL-4047-rcqx-FX259.lcm
 批处理文件名: RC\$QTL-4047 - 20250218-FX259.lcb
 样品瓶号: 3-19
 进样体积: 20 μ l 版本号:6.115
 进样时间: 2025/02/18 22:19:01 实验者: xiexinhui
 处理时间 (V2) : 2025/02/19 09:07:40 处理者: xiexinhui
 仪器型号: SHIMADZU LC-2050C(FX259)

<色谱图>



<峰表>

检测器A Ch1 317nm

峰号	保留时间	面积	面积%	高度	理论塔板数(USP)	拖尾因子	分离度(USP)
1	3.461	336535	100.000	37276	3572	1.196	--
总计		336535	100.000	37276			

图233 非布司他片溶出曲线测定HPLC图谱
 自制品-2024112422批-pH4.5介质-浆法-50转-5min-片3
 供试品溶液-1

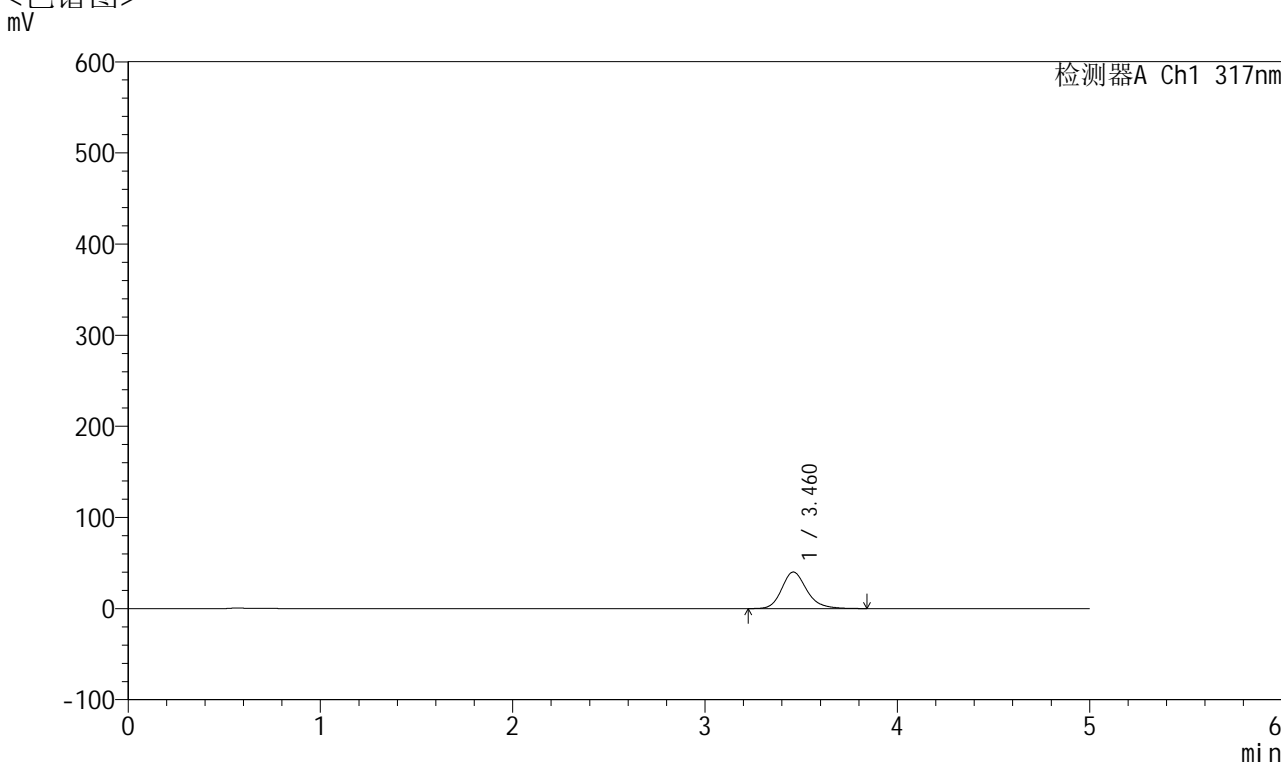


QTL-4047

<样品信息>

色谱柱 : XB-C18(4.6*50mm,5 μ m) 流速:1.0ml/min
 柱温 : 40 $^{\circ}$ C 波长:317nm
 数据文件名: RC\$QTL-4047 - 10-55/10-2843-2 - zzp-2024112422p-pH4.5jz-rcqx-jf50z-p4-5min.lcd
 方法文件名: RC\$QTL-4047 - QTL-4047-rcqx-FX259.lcm
 批处理文件名: RC\$QTL-4047 - 20250218-FX259.lcb
 样品瓶号: 3-28
 进样体积: 20 μ l 版本号:6.115
 进样时间: 2025/02/18 22:24:24 实验者: xiexinhui
 处理时间 (V2) : 2025/02/19 09:07:42 处理者: xiexinhui
 仪器型号: SHIMADZU LC-2050C(FX259)

<色谱图>



<峰表>

检测器A Ch1 317nm

峰号	保留时间	面积	面积%	高度	理论塔板数(USP)	拖尾因子	分离度(USP)
1	3.460	362874	100.000	40042	3560	1.197	--
总计		362874	100.000	40042			

图234 非布司他片溶出曲线测定HPLC图谱
 自制品-2024112422批-pH4.5介质-浆法-50转-5min-片4
 供试品溶液-1

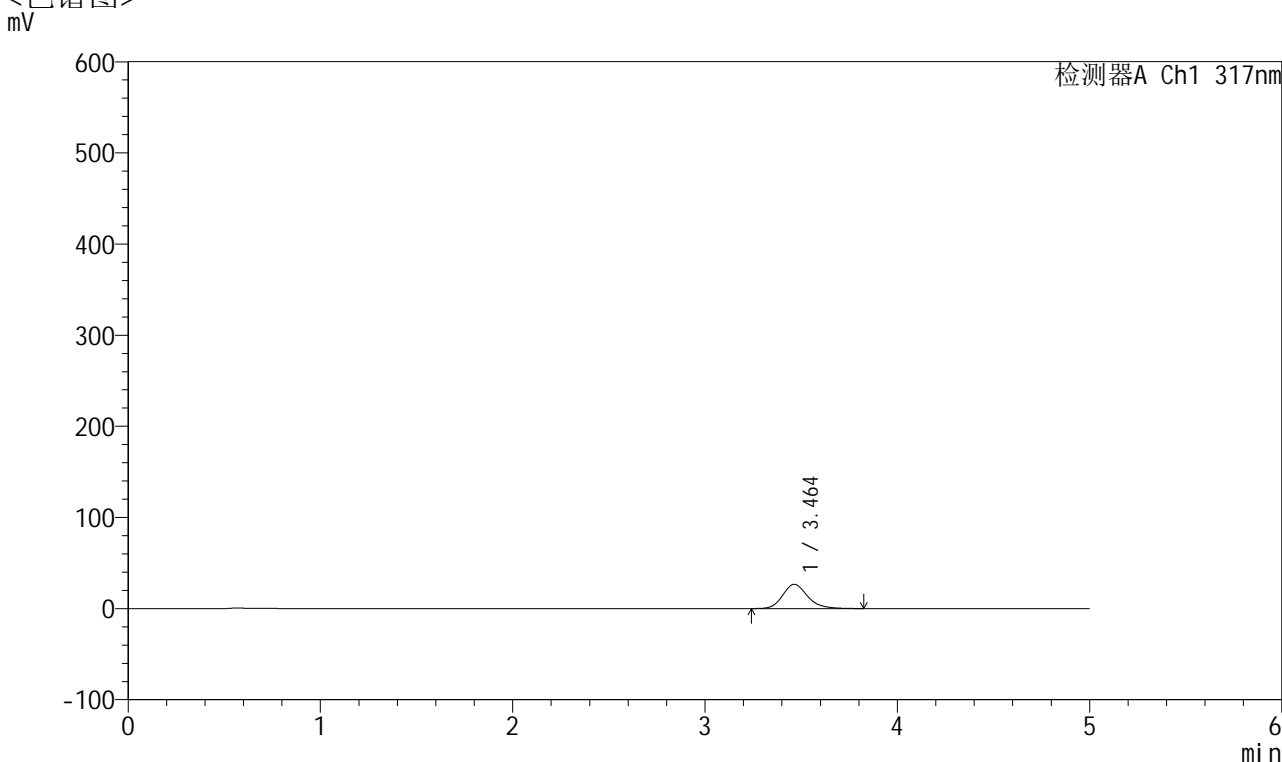


QTL-4047

<样品信息>

色谱柱 : XB-C18(4.6*50mm,5 μ m) 流速:1.0ml/min
 柱温 : 40 $^{\circ}$ C 波长:317nm
 数据文件名: RC\$QTL-4047 - 10-55/10-2844-2 - zzp-2024112422p-pH4.5jz-rcqx-jf50z-p5-5min.lcd
 方法文件名: RC\$QTL-4047 - QTL-4047-rcqx-FX259.lcm
 批处理文件名: RC\$QTL-4047 - 20250218-FX259.lcb
 样品瓶号: 3-37
 进样体积: 20 μ l 版本号:6.115
 进样时间: 2025/02/18 22:29:47 实验者: xiexinhui
 处理时间 (V2) : 2025/02/19 09:07:45 处理者: xiexinhui
 仪器型号: SHIMADZU LC-2050C(FX259)

<色谱图>



<峰表>

检测器A Ch1 317nm

峰号	保留时间	面积	面积%	高度	理论塔板数(USP)	拖尾因子	分离度(USP)
1	3.464	240580	100.000	26663	3577	1.192	--
总计		240580	100.000	26663			

图235 非布司他片溶出曲线测定HPLC图谱
 自制品-2024112422批-pH4.5介质-浆法-50转-5min-片5
 供试品溶液-1

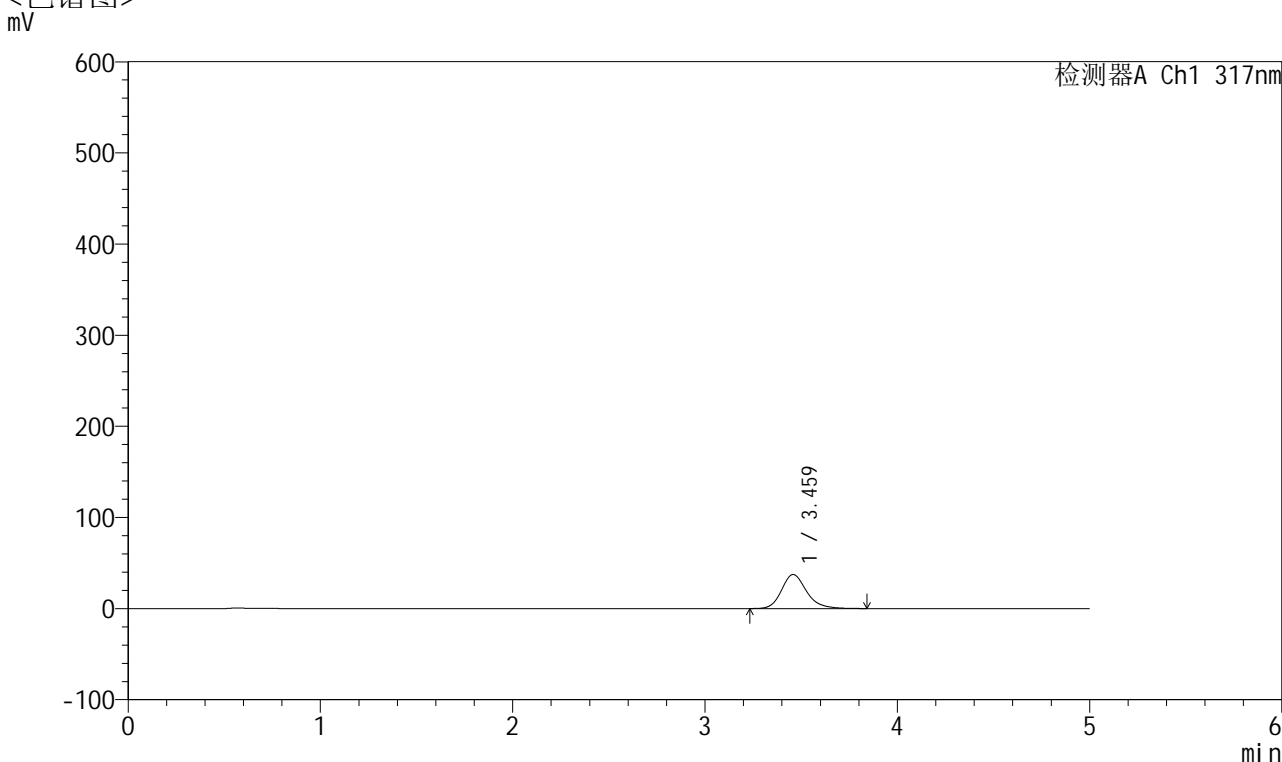


QTL-4047

<样品信息>

色谱柱 : XB-C18(4.6*50mm,5 μ m) 流速:1.0ml/min
 柱温 : 40 $^{\circ}$ C 波长:317nm
 数据文件名: RC\$QTL-4047 - 10-55/10-2845-2 - zzp-2024112422p-pH4.5jz-rcqx-jf50z-p6-5min.lcd
 方法文件名: RC\$QTL-4047 - QTL-4047-rcqx-FX259.lcm
 批处理文件名: RC\$QTL-4047 - 20250218-FX259.lcb
 样品瓶号: 3-46
 进样体积: 20 μ l 版本号:6.115
 进样时间: 2025/02/18 22:35:10 实验者: xiexinhui
 处理时间 (V2) : 2025/02/19 09:07:47 处理者: xiexinhui
 仪器型号: SHIMADZU LC-2050C(FX259)

<色谱图>



<峰表>

检测器A Ch1 317nm

峰号	保留时间	面积	面积%	高度	理论塔板数(USP)	拖尾因子	分离度(USP)
1	3.459	337440	100.000	37292	3575	1.200	--
总计		337440	100.000	37292			

图236 非布司他片溶出曲线测定HPLC图谱
 自制品-2024112422批-pH4.5介质-浆法-50转-5min-片6
 供试品溶液-1

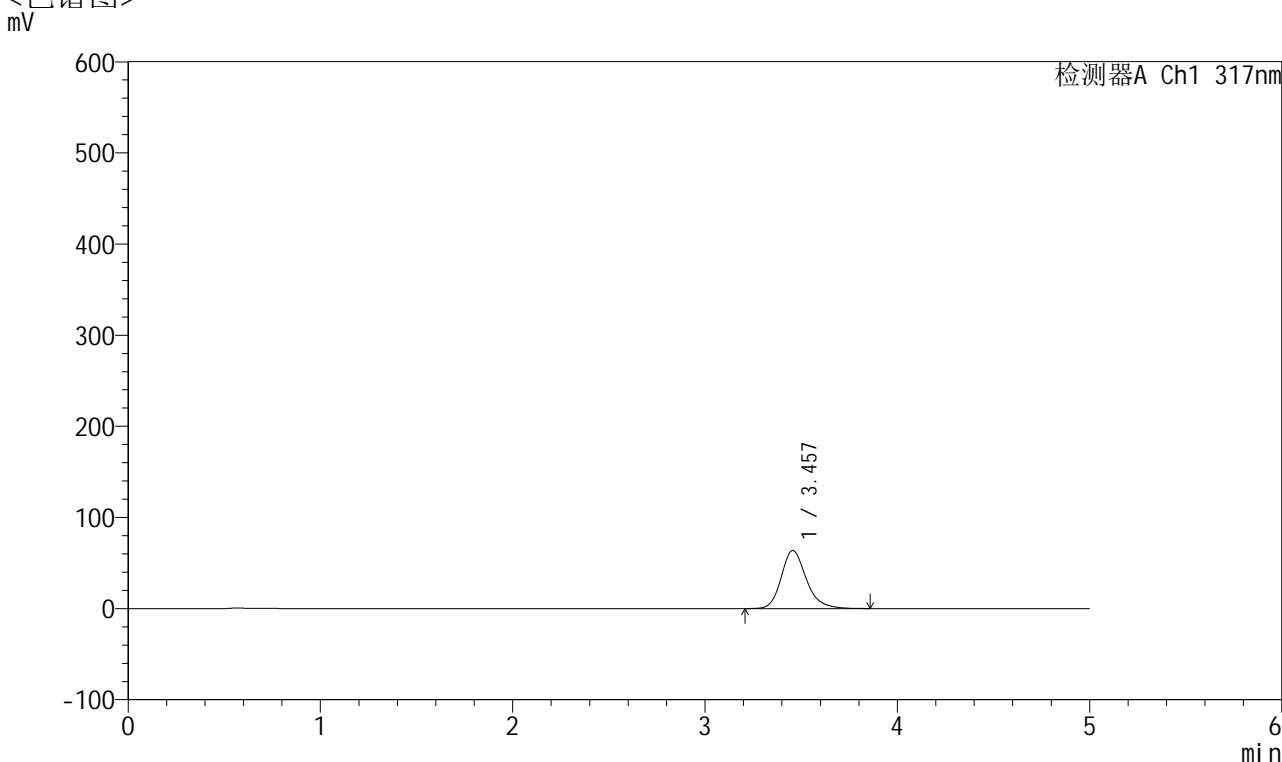


QTL-4047

<样品信息>

色谱柱 : XB-C18(4.6*50mm,5μm) 流速:1.0ml/min
 柱温 : 40°C 波长:317nm
 数据文件名: RC\$QTL-4047 - 10-55/10-2846-2 - zzp-2024112422p-pH4.5jz-rcqx-jf50z-p1-10min.lcd
 方法文件名: RC\$QTL-4047 - QTL-4047-rcqx-FX259.lcm
 批处理文件名: RC\$QTL-4047 - 20250218-FX259.lcb
 样品瓶号: 3-2
 进样体积: 20μl 版本号:6.115
 进样时间: 2025/02/18 22:40:32 实验者: xiexinhui
 处理时间 (V2) : 2025/02/19 09:07:50 处理者: xiexinhui
 仪器型号: SHIMADZU LC-2050C(FX259)

<色谱图>



<峰表>

检测器A Ch1 317nm

峰号	保留时间	面积	面积%	高度	理论塔板数(USP)	拖尾因子	分离度(USP)
1	3.457	577190	100.000	63786	3569	1.208	--
总计		577190	100.000	63786			

图237 非布司他片溶出曲线测定HPLC图谱
 自制品-2024112422批-pH4.5介质-浆法-50转-10min-片1
 供试品溶液-1

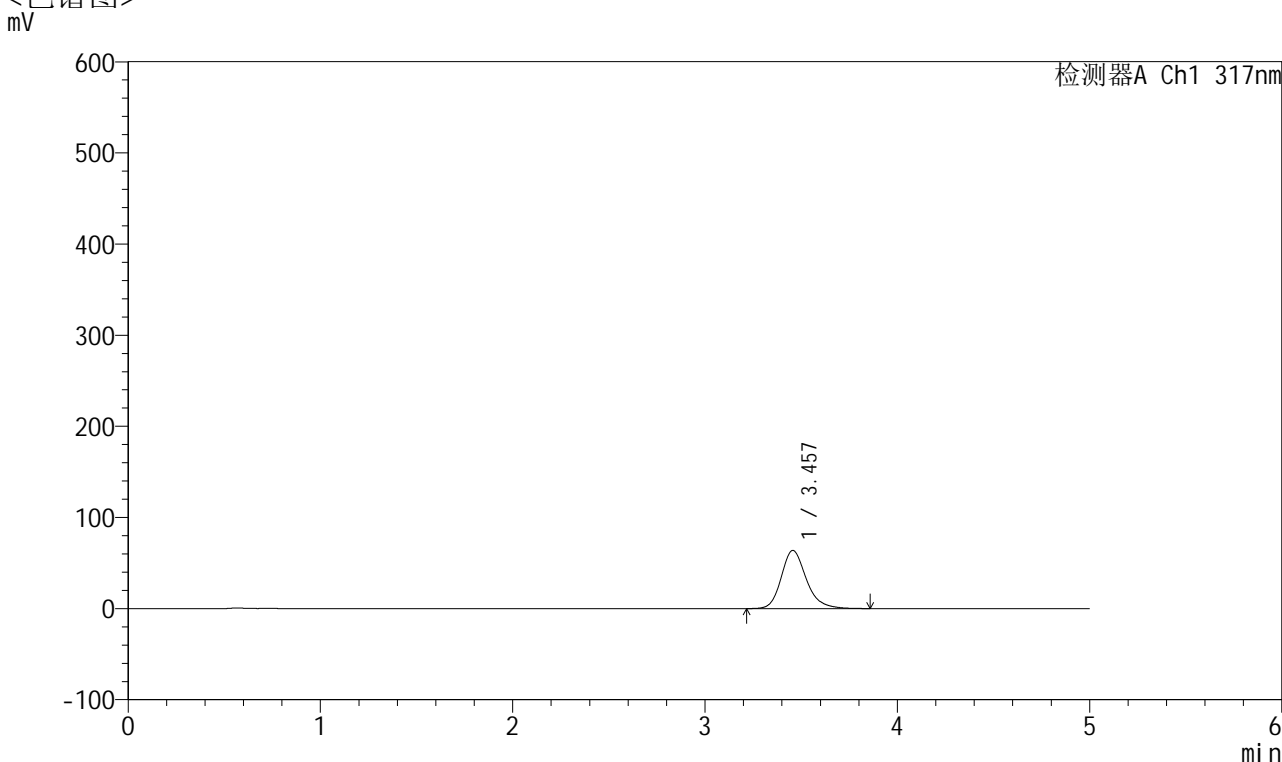


QTL-4047

<样品信息>

色谱柱 : XB-C18(4.6*50mm,5μm) 流速:1.0ml/min
 柱温 : 40°C 波长:317nm
 数据文件名: RC\$QTL-4047 - 10-55/10-2847-2 - zzp-2024112422p-pH4.5jz-rcqx-jf50z-p2-10min.lcd
 方法文件名: RC\$QTL-4047 - QTL-4047-rcqx-FX259.lcm
 批处理文件名: RC\$QTL-4047 - 20250218-FX259.lcb
 样品瓶号: 3-11
 进样体积: 20μl 版本号:6.115
 进样时间: 2025/02/18 22:45:54 实验者: xiexinhui
 处理时间 (V2) : 2025/02/19 09:07:53 处理者: xiexinhui
 仪器型号: SHIMADZU LC-2050C(FX259)

<色谱图>



<峰表>

检测器A Ch1 317nm

峰号	保留时间	面积	面积%	高度	理论塔板数(USP)	拖尾因子	分离度(USP)
1	3.457	576989	100.000	63795	3572	1.208	--
总计		576989	100.000	63795			

图238 非布司他片溶出曲线测定HPLC图谱
 自制品-2024112422批-pH4.5介质-桨法-50转-10min-片2
 供试品溶液-1

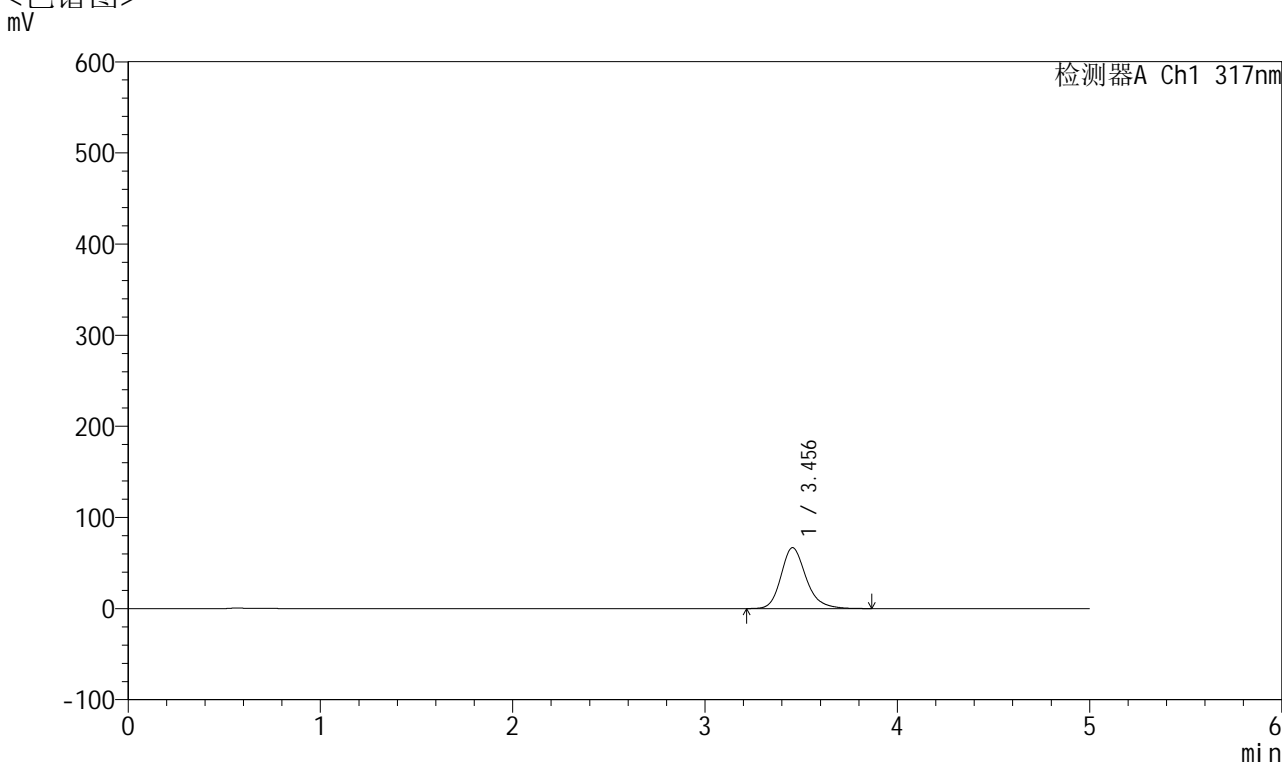


QTL-4047

<样品信息>

色谱柱 : XB-C18(4.6*50mm,5 μ m) 流速:1.0ml/min
 柱温 : 40 $^{\circ}$ C 波长:317nm
 数据文件名: RC\$QTL-4047 - 10-55/10-2848-2 - zzp-2024112422p-pH4.5jz-rcqx-jf50z-p3-10min.lcd
 方法文件名: RC\$QTL-4047 - QTL-4047-rcqx-FX259.lcm
 批处理文件名: RC\$QTL-4047 - 20250218-FX259.lcb
 样品瓶号: 3-20
 进样体积: 20 μ l 版本号:6.115
 进样时间: 2025/02/18 22:51:16 实验者: xiexinhui
 处理时间 (V2) : 2025/02/19 09:07:55 处理者: xiexinhui
 仪器型号: SHIMADZU LC-2050C(FX259)

<色谱图>



<峰表>

检测器A Ch1 317nm

峰号	保留时间	面积	面积%	高度	理论塔板数(USP)	拖尾因子	分离度(USP)
1	3.456	603920	100.000	66819	3572	1.208	--
总计		603920	100.000	66819			

图239 非布司他片溶出曲线测定HPLC图谱
 自制品-2024112422批-pH4.5介质-浆法-50转-10min-片3
 供试品溶液-1

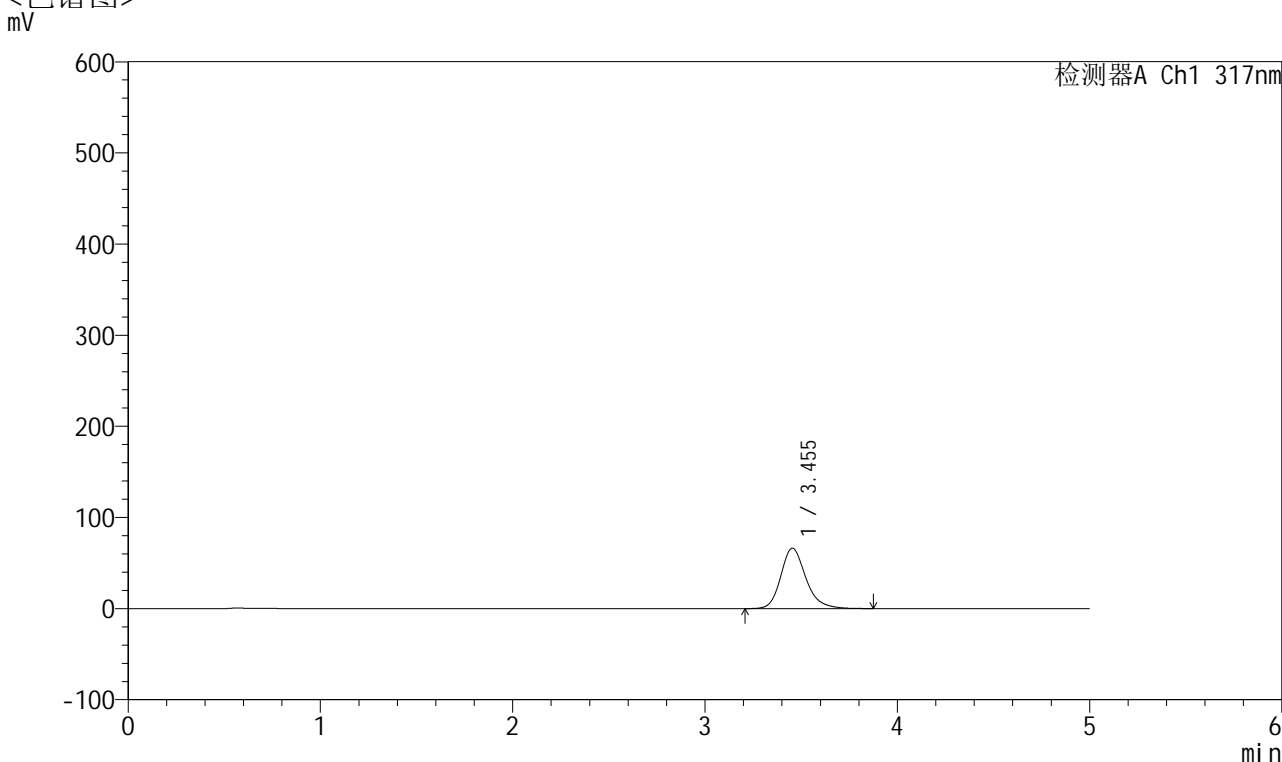


QTL-4047

<样品信息>

色谱柱 : XB-C18(4.6*50mm,5μm) 流速:1.0ml/min
 柱温 : 40°C 波长:317nm
 数据文件名: RC\$QTL-4047 - 10-55/10-2849-2 - zzp-2024112422p-pH4.5jz-rcqx-jf50z-p4-10min.lcd
 方法文件名: RC\$QTL-4047 - QTL-4047-rcqx-FX259.lcm
 批处理文件名: RC\$QTL-4047 - 20250218-FX259.lcb
 样品瓶号: 3-29
 进样体积: 20μl 版本号:6.115
 进样时间: 2025/02/18 22:56:38 实验者: xiexinhui
 处理时间 (V2) : 2025/02/19 09:07:58 处理者: xiexinhui
 仪器型号: SHIMADZU LC-2050C(FX259)

<色谱图>



<峰表>

检测器A Ch1 317nm

峰号	保留时间	面积	面积%	高度	理论塔板数(USP)	拖尾因子	分离度(USP)
1	3.455	599526	100.000	66297	3564	1.209	--
总计		599526	100.000	66297			

图240 非布司他片溶出曲线测定HPLC图谱
 自制品-2024112422批-pH4.5介质-桨法-50转-10min-片4
 供试品溶液-1

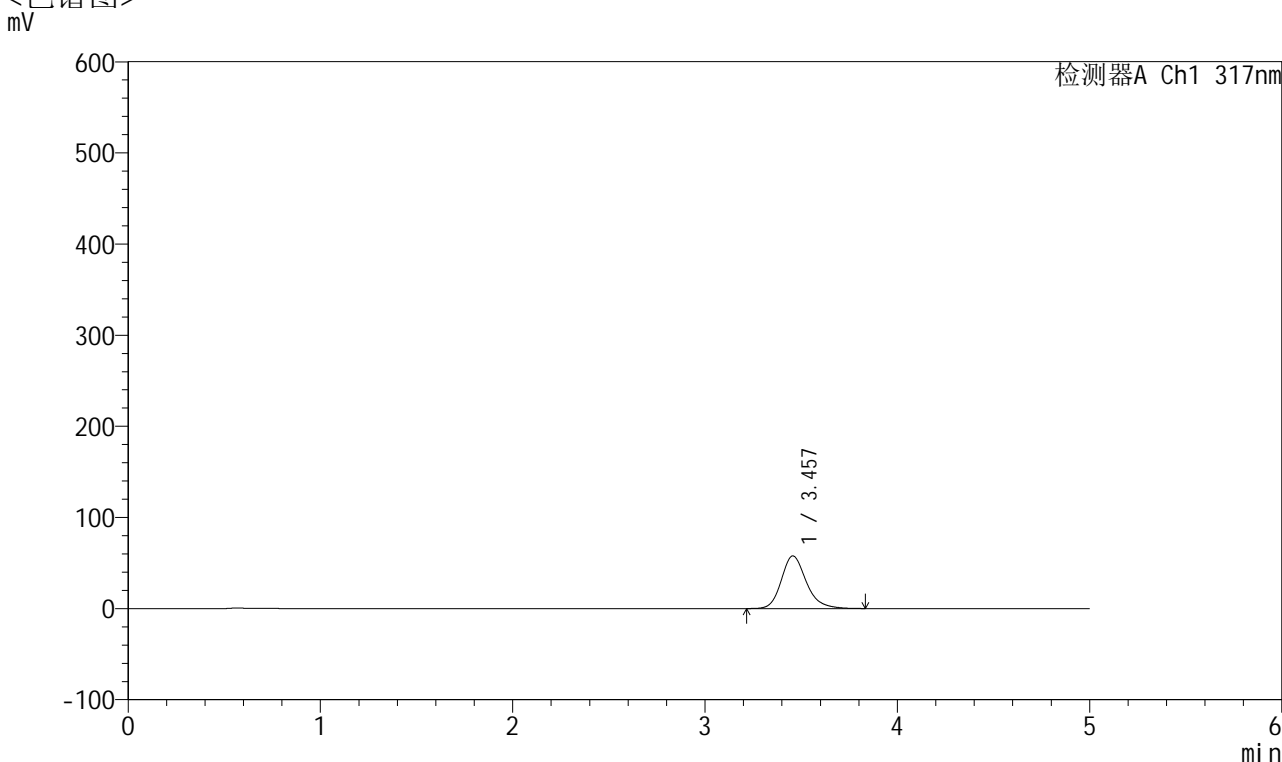


QTL-4047

<样品信息>

色谱柱 : XB-C18(4.6*50mm,5 μ m) 流速:1.0ml/min
 柱温 : 40 $^{\circ}$ C 波长:317nm
 数据文件名: RC\$QTL-4047 - 10-55/10-2850-2 - zzp-2024112422p-pH4.5jz-rcqx-jf50z-p5-10min.lcd
 方法文件名: RC\$QTL-4047 - QTL-4047-rcqx-FX259.lcm
 批处理文件名: RC\$QTL-4047 - 20250218-FX259.lcb
 样品瓶号: 3-38
 进样体积: 20 μ l 版本号:6.115
 进样时间: 2025/02/18 23:02:01 实验者: xiexinhui
 处理时间 (V2) : 2025/02/19 09:08:00 处理者: xiexinhui
 仪器型号: SHIMADZU LC-2050C(FX259)

<色谱图>



<峰表>

检测器A Ch1 317nm

峰号	保留时间	面积	面积%	高度	理论塔板数(USP)	拖尾因子	分离度(USP)
1	3.457	521362	100.000	57703	3577	1.203	--
总计		521362	100.000	57703			

图241 非布司他片溶出曲线测定HPLC图谱
 自制品-2024112422批-pH4.5介质-浆法-50转-10min-片5
 供试品溶液-1

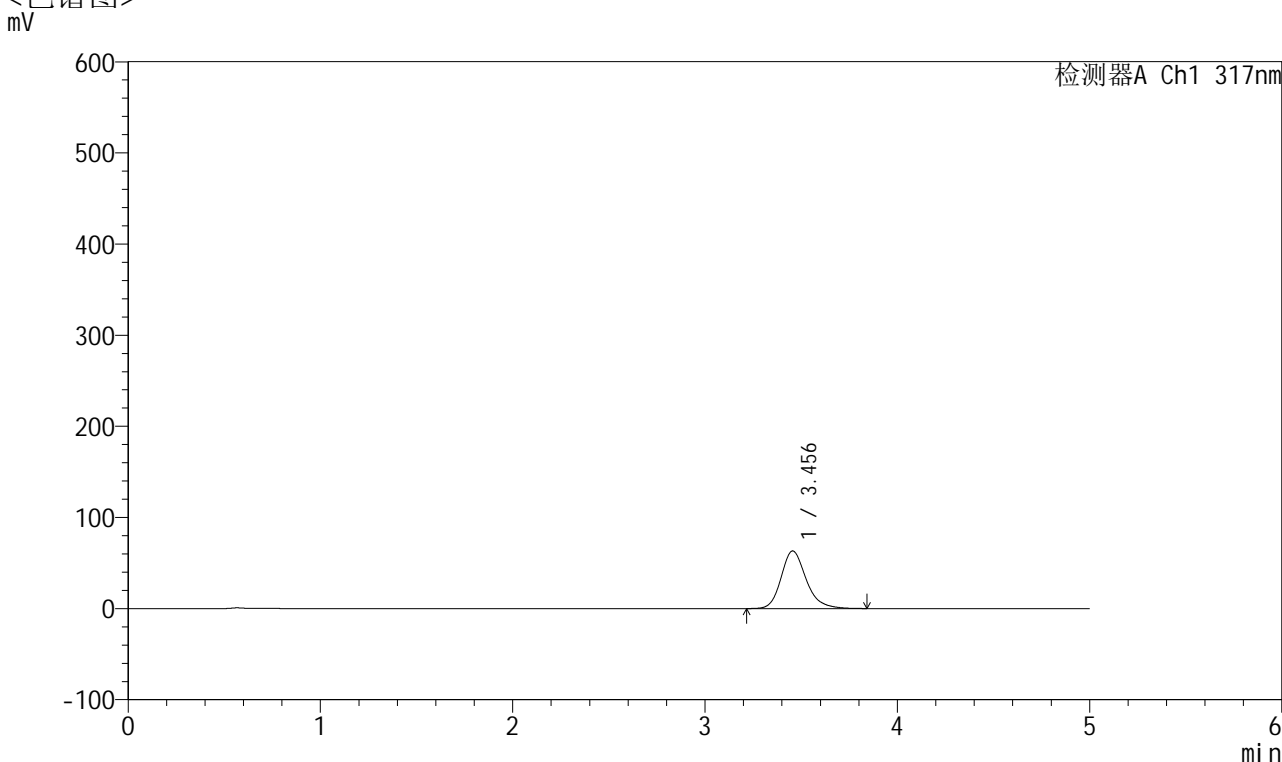


QTL-4047

<样品信息>

色谱柱 : XB-C18(4.6*50mm,5 μ m) 流速:1.0ml/min
 柱温 : 40 $^{\circ}$ C 波长:317nm
 数据文件名: RC\$QTL-4047 - 10-55/10-2851-2 - zzp-2024112422p-pH4.5jz-rcqx-jf50z-p6-10min.lcd
 方法文件名: RC\$QTL-4047 - QTL-4047-rcqx-FX259.lcm
 批处理文件名: RC\$QTL-4047 - 20250218-FX259.lcb
 样品瓶号: 3-47
 进样体积: 20 μ l 版本号:6.115
 进样时间: 2025/02/18 23:07:23 实验者: xiexinhui
 处理时间 (V2) : 2025/02/19 09:08:03 处理者: xiexinhui
 仪器型号: SHIMADZU LC-2050C(FX259)

<色谱图>



<峰表>

检测器A Ch1 317nm

峰号	保留时间	面积	面积%	高度	理论塔板数(USP)	拖尾因子	分离度(USP)
1	3.456	571398	100.000	63220	3566	1.208	--
总计		571398	100.000	63220			

图242 非布司他片溶出曲线测定HPLC图谱
 自制品-2024112422批-pH4.5介质-浆法-50转-10min-片6
 供试品溶液-1

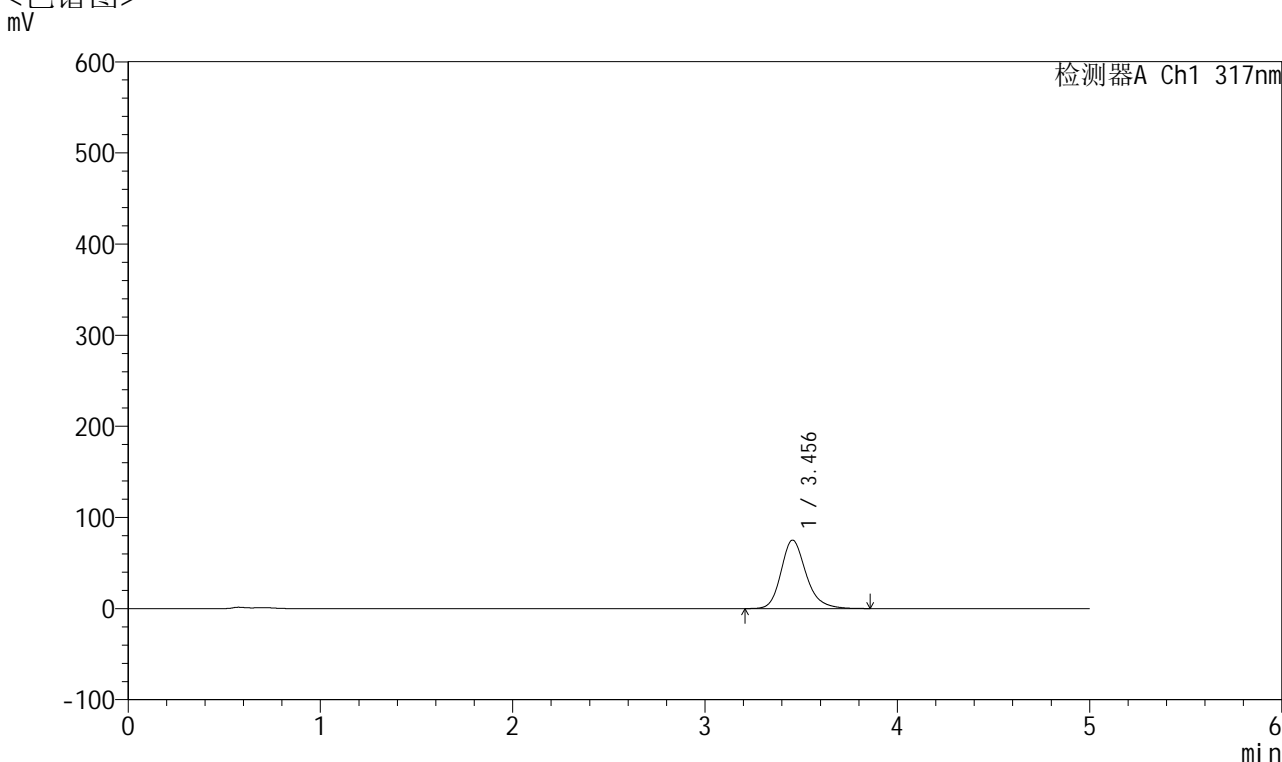


QTL-4047

<样品信息>

色谱柱 : XB-C18(4.6*50mm,5 μ m) 流速:1.0ml/min
 柱温 : 40 $^{\circ}$ C 波长:317nm
 数据文件名: RC\$QTL-4047 - 10-55/10-2852-2 - zzp-2024112422p-pH4.5jz-rcqx-jf50z-p1-15min.lcd
 方法文件名: RC\$QTL-4047 - QTL-4047-rcqx-FX259.lcm
 批处理文件名: RC\$QTL-4047 - 20250218-FX259.lcb
 样品瓶号: 3-3
 进样体积: 20 μ l 版本号:6.115
 进样时间: 2025/02/18 23:12:45 实验者: xiexinhui
 处理时间 (V2) : 2025/02/19 09:08:05 处理者: xiexinhui
 仪器型号: SHIMADZU LC-2050C(FX259)

<色谱图>



<峰表>

检测器A Ch1 317nm

峰号	保留时间	面积	面积%	高度	理论塔板数(USP)	拖尾因子	分离度(USP)
1	3.456	678921	100.000	75135	3575	1.210	--
总计		678921	100.000	75135			

图243 非布司他片溶出曲线测定HPLC图谱
 自制品-2024112422批-pH4.5介质-桨法-50转-15min-片1
 供试品溶液-1

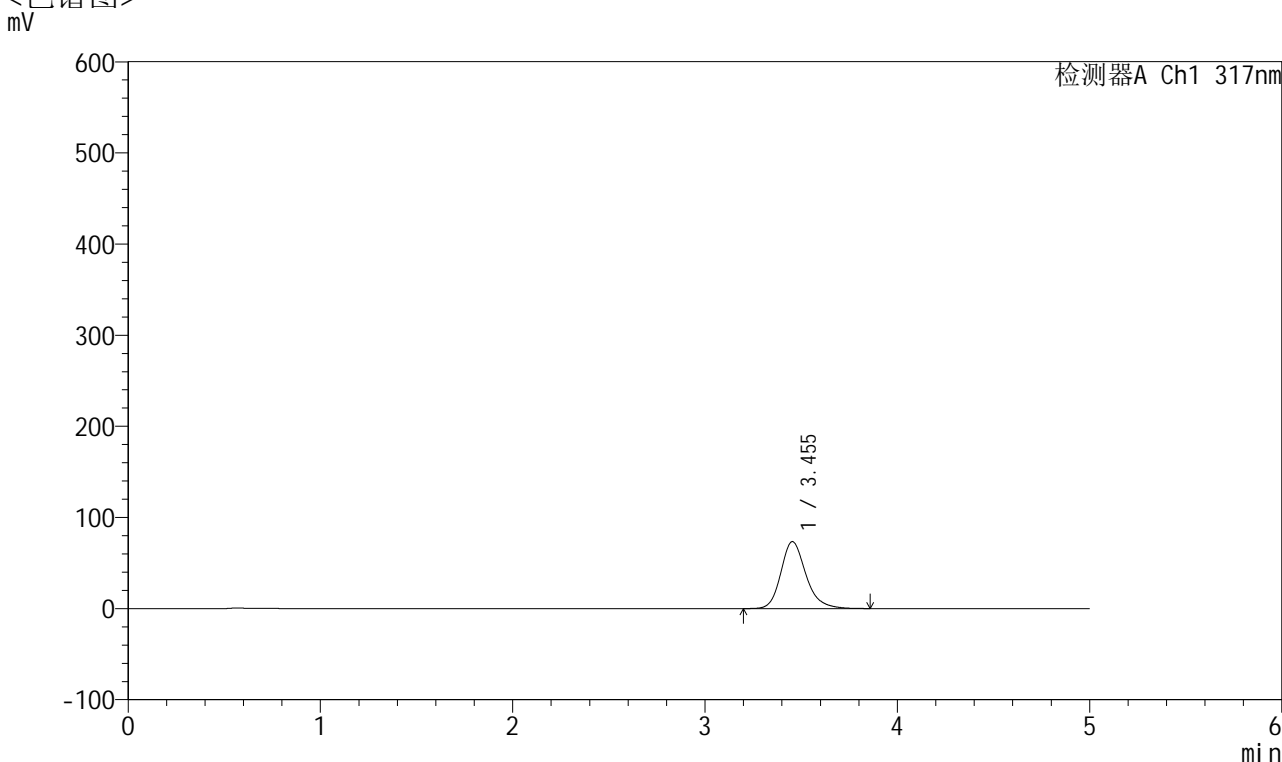


QTL-4047

<样品信息>

色谱柱 : XB-C18(4.6*50mm,5μm) 流速:1.0ml/min
 柱温 : 40°C 波长:317nm
 数据文件名: RC\$QTL-4047 - 10-55/10-2853-2 - zzp-2024112422p-pH4.5jz-rcqx-jf50z-p2-15min.lcd
 方法文件名: RC\$QTL-4047 - QTL-4047-rcqx-FX259.lcm
 批处理文件名: RC\$QTL-4047 - 20250218-FX259.lcb
 样品瓶号: 3-12
 进样体积: 20μl 版本号:6.115
 进样时间: 2025/02/18 23:18:08 实验者: xiexinhui
 处理时间 (V2) : 2025/02/19 09:08:08 处理者: xiexinhui
 仪器型号: SHIMADZU LC-2050C(FX259)

<色谱图>



<峰表>

检测器A Ch1 317nm

峰号	保留时间	面积	面积%	高度	理论塔板数(USP)	拖尾因子	分离度(USP)
1	3.455	664575	100.000	73525	3568	1.210	--
总计		664575	100.000	73525			

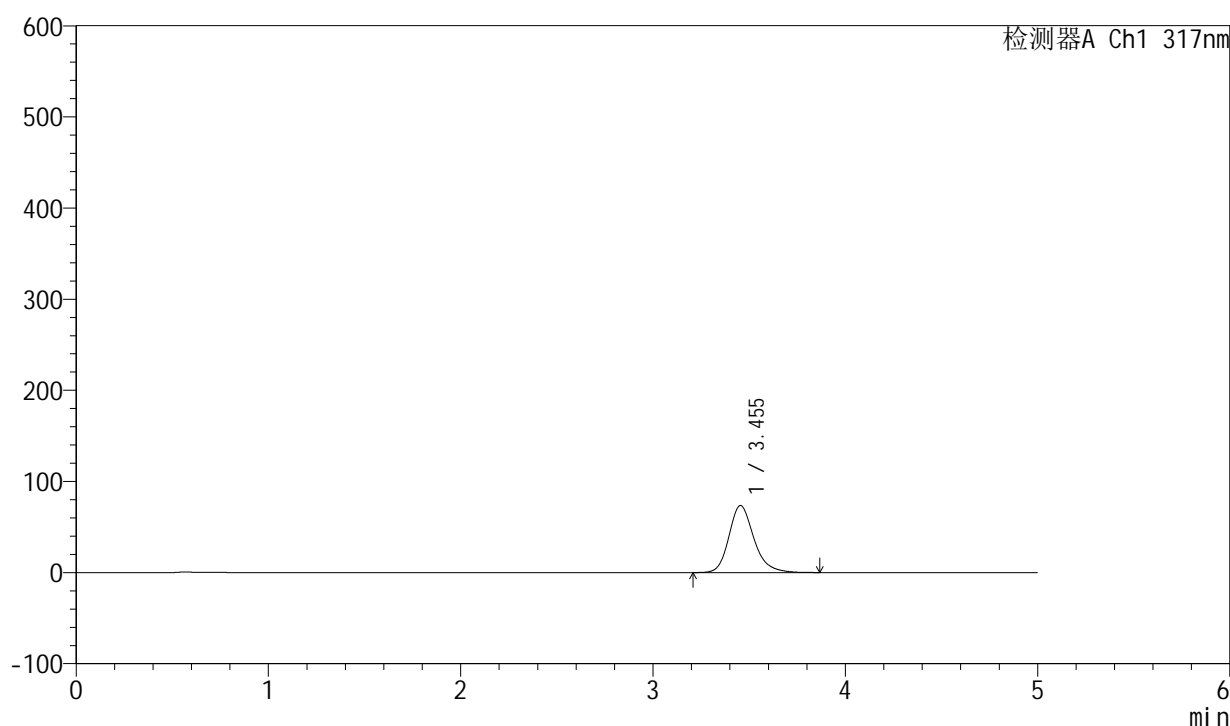
图244 非布司他片溶出曲线测定HPLC图谱
 自制品-2024112422批-pH4.5介质-桨法-50转-15min-片2
 供试品溶液-1

<样品信息>

色谱柱 : XB-C18(4.6*50mm,5 μ m) 流速:1.0ml/min
 柱温 : 40 $^{\circ}$ C 波长:317nm
 数据文件名: RC\$QTL-4047 - 10-55/10-2854-2 - zzp-2024112422p-pH4.5jz-rcqx-jf50z-p3-15min.lcd
 方法文件名: RC\$QTL-4047 - QTL-4047-rcqx-FX259.lcm
 批处理文件名: RC\$QTL-4047 - 20250218-FX259.lcb
 样品瓶号: 3-21
 进样体积: 20 μ l 版本号:6.115
 进样时间: 2025/02/18 23:23:30 实验者: xiexinhui
 处理时间 (V2) : 2025/02/19 09:08:10 处理者: xiexinhui
 仪器型号: SHIMADZU LC-2050C(FX259)

<色谱图>

mV



<峰表>

检测器A Ch1 317nm

峰号	保留时间	面积	面积%	高度	理论塔板数(USP)	拖尾因子	分离度(USP)
1	3.455	664381	100.000	73558	3578	1.210	--
总计		664381	100.000	73558			

图245 非布司他片溶出曲线测定HPLC图谱
 自制品-2024112422批-pH4.5介质-桨法-50转-15min-片3
 供试品溶液-1

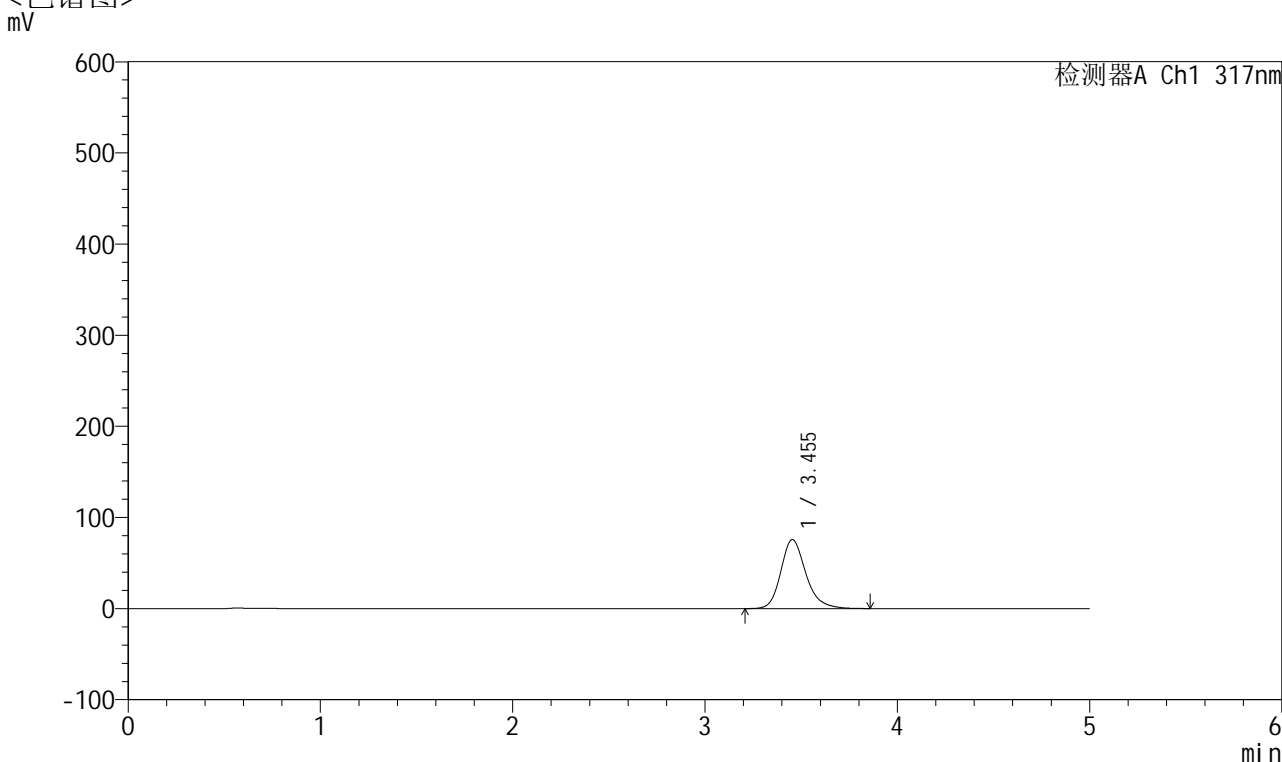


QTL-4047

<样品信息>

色谱柱 : XB-C18(4.6*50mm,5 μ m) 流速:1.0ml/min
 柱温 : 40 $^{\circ}$ C 波长:317nm
 数据文件名: RC\$QTL-4047 - 10-55/10-2855-2 - zzp-2024112422p-pH4.5jz-rcqx-jf50z-p4-15min.lcd
 方法文件名: RC\$QTL-4047 - QTL-4047-rcqx-FX259.lcm
 批处理文件名: RC\$QTL-4047 - 20250218-FX259.lcb
 样品瓶号: 3-30
 进样体积: 20 μ l 版本号:6.115
 进样时间: 2025/02/18 23:28:53 实验者: xiexinhui
 处理时间 (V2) : 2025/02/19 09:08:13 处理者: xiexinhui
 仪器型号: SHIMADZU LC-2050C(FX259)

<色谱图>



<峰表>

检测器A Ch1 317nm

峰号	保留时间	面积	面积%	高度	理论塔板数(USP)	拖尾因子	分离度(USP)
1	3.455	684378	100.000	75723	3568	1.212	--
总计		684378	100.000	75723			

图246 非布司他片溶出曲线测定HPLC图谱
 自制品-2024112422批-pH4.5介质-桨法-50转-15min-片4
 供试品溶液-1

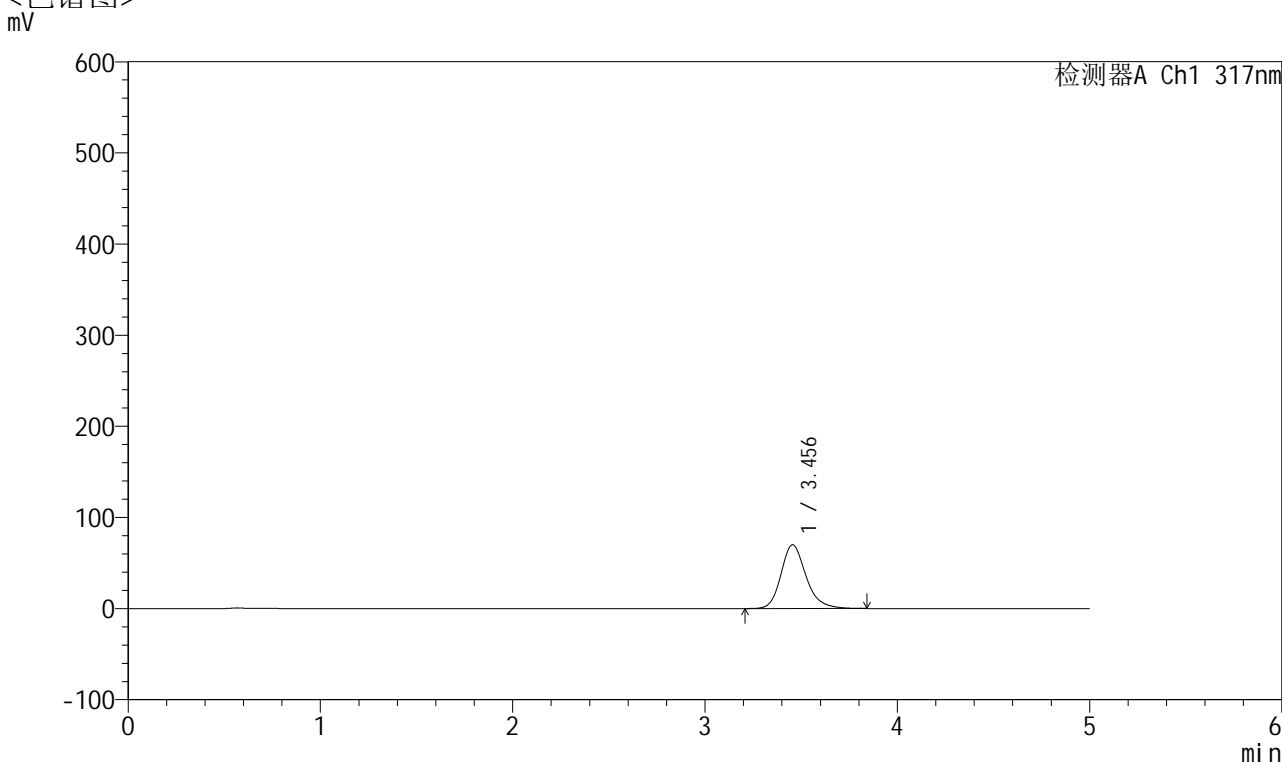


QTL-4047

<样品信息>

色谱柱 : XB-C18(4.6*50mm,5μm) 流速:1.0ml/min
 柱温 : 40°C 波长:317nm
 数据文件名: RC\$QTL-4047 - 10-55/10-2856-2 - zzp-2024112422p-pH4.5jz-rcqx-jf50z-p5-15min.lcd
 方法文件名: RC\$QTL-4047 - QTL-4047-rcqx-FX259.lcm
 批处理文件名: RC\$QTL-4047 - 20250218-FX259.lcb
 样品瓶号: 3-39
 进样体积: 20μl 版本号:6.115
 进样时间: 2025/02/18 23:34:15 实验者: xiexinhui
 处理时间 (V2) : 2025/02/19 09:08:16 处理者: xiexinhui
 仪器型号: SHIMADZU LC-2050C(FX259)

<色谱图>



<峰表>

检测器A Ch1 317nm

峰号	保留时间	面积	面积%	高度	理论塔板数(USP)	拖尾因子	分离度(USP)
1	3.456	631569	100.000	69954	3574	1.209	--
总计		631569	100.000	69954			

图247 非布司他片溶出曲线测定HPLC图谱
 自制品-2024112422批-pH4.5介质-桨法-50转-15min-片5
 供试品溶液-1

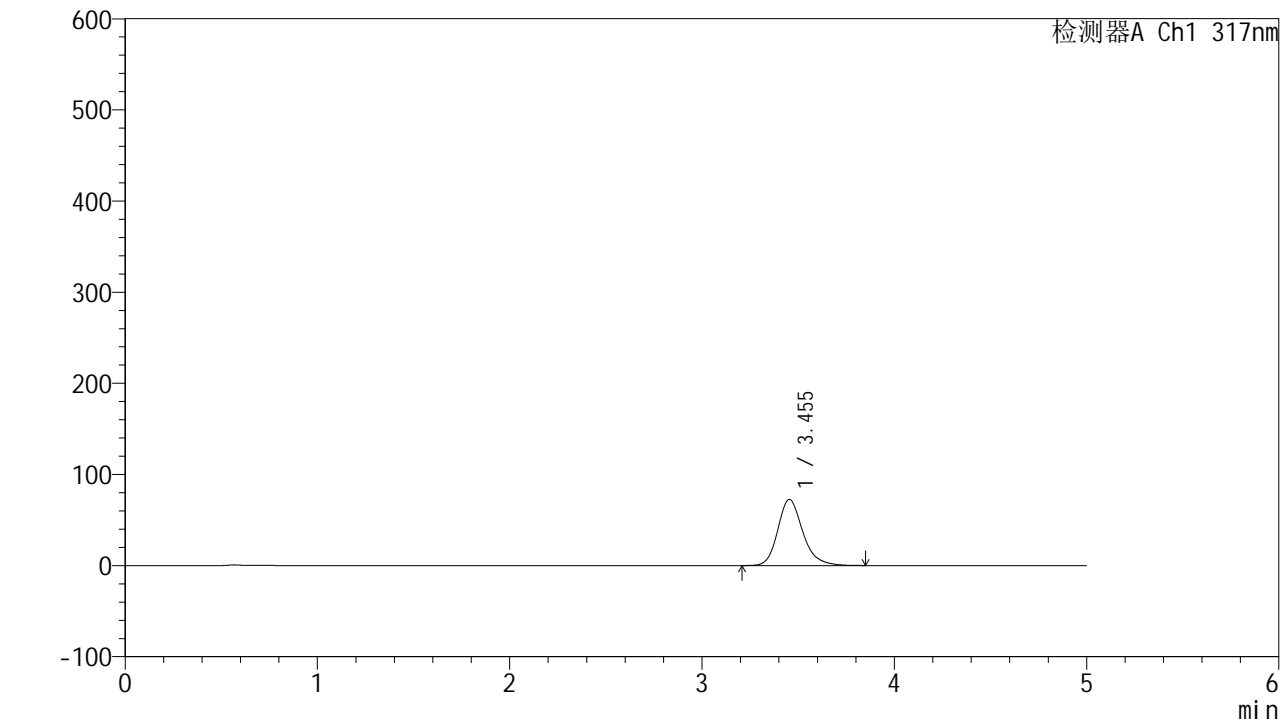


QTL-4047

<样品信息>

色谱柱 : XB-C18(4.6*50mm,5 μ m) 流速:1.0ml/min
 柱温 : 40 $^{\circ}$ C 波长:317nm
 数据文件名: RC\$QTL-4047 - 10-55/10-2857-2 - zzp-2024112422p-pH4.5jz-rcqx-jf50z-p6-15min.lcd
 方法文件名: RC\$QTL-4047 - QTL-4047-rcqx-FX259.lcm
 批处理文件名: RC\$QTL-4047 - 20250218-FX259.lcb
 样品瓶号: 3-48
 进样体积: 20 μ l 版本号:6.115
 进样时间: 2025/02/18 23:39:37 实验者: xiexinhui
 处理时间 (V2) : 2025/02/19 09:08:18 处理者: xiexinhui
 仪器型号: SHIMADZU LC-2050C(FX259)

<色谱图>



<峰表>

检测器A Ch1 317nm

峰号	保留时间	面积	面积%	高度	理论塔板数(USP)	拖尾因子	分离度(USP)
1	3.455	656040	100.000	72624	3574	1.209	--
总计		656040	100.000	72624			

图248 非布司他片溶出曲线测定HPLC图谱
 自制品-2024112422批-pH4.5介质-桨法-50转-15min-片6
 供试品溶液-1

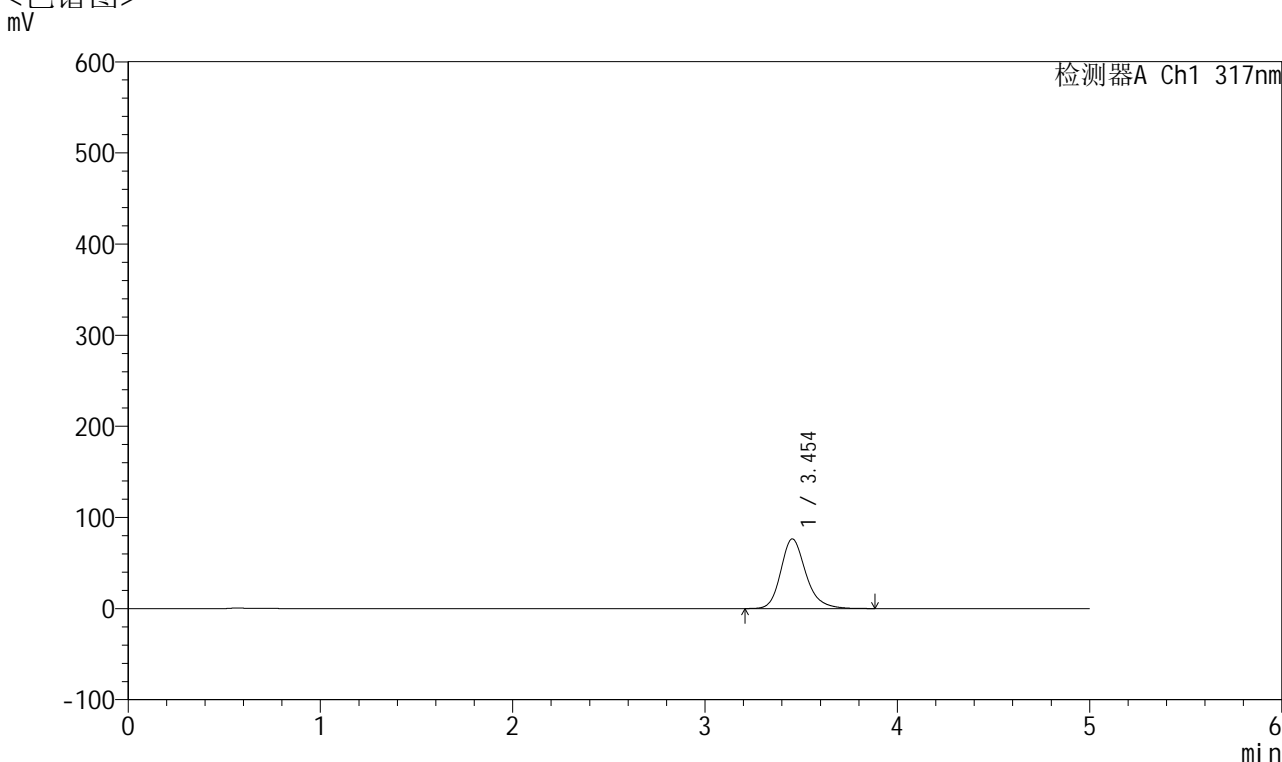


QTL-4047

<样品信息>

色谱柱 : XB-C18(4.6*50mm,5 μ m) 流速:1.0ml/min
 柱温 : 40 $^{\circ}$ C 波长:317nm
 数据文件名: RC\$QTL-4047 - 10-55/10-2858-2 - zzp-2024112422p-pH4.5jz-rcqx-jf50z-p1-20min.lcd
 方法文件名: RC\$QTL-4047 - QTL-4047-rcqx-FX259.lcm
 批处理文件名: RC\$QTL-4047 - 20250218-FX259.lcb
 样品瓶号: 3-4
 进样体积: 20 μ l 版本号:6.115
 进样时间: 2025/02/18 23:44:59 实验者: xiexinhui
 处理时间 (V2) : 2025/02/19 09:08:21 处理者: xiexinhui
 仪器型号: SHIMADZU LC-2050C(FX259)

<色谱图>



<峰表>

检测器A Ch1 317nm

峰号	保留时间	面积	面积%	高度	理论塔板数(USP)	拖尾因子	分离度(USP)
1	3.454	691600	100.000	76494	3571	1.212	--
总计		691600	100.000	76494			

图249 非布司他片溶出曲线测定HPLC图谱
 自制品-2024112422批-pH4.5介质-浆法-50转-20min-片1
 供试品溶液-1

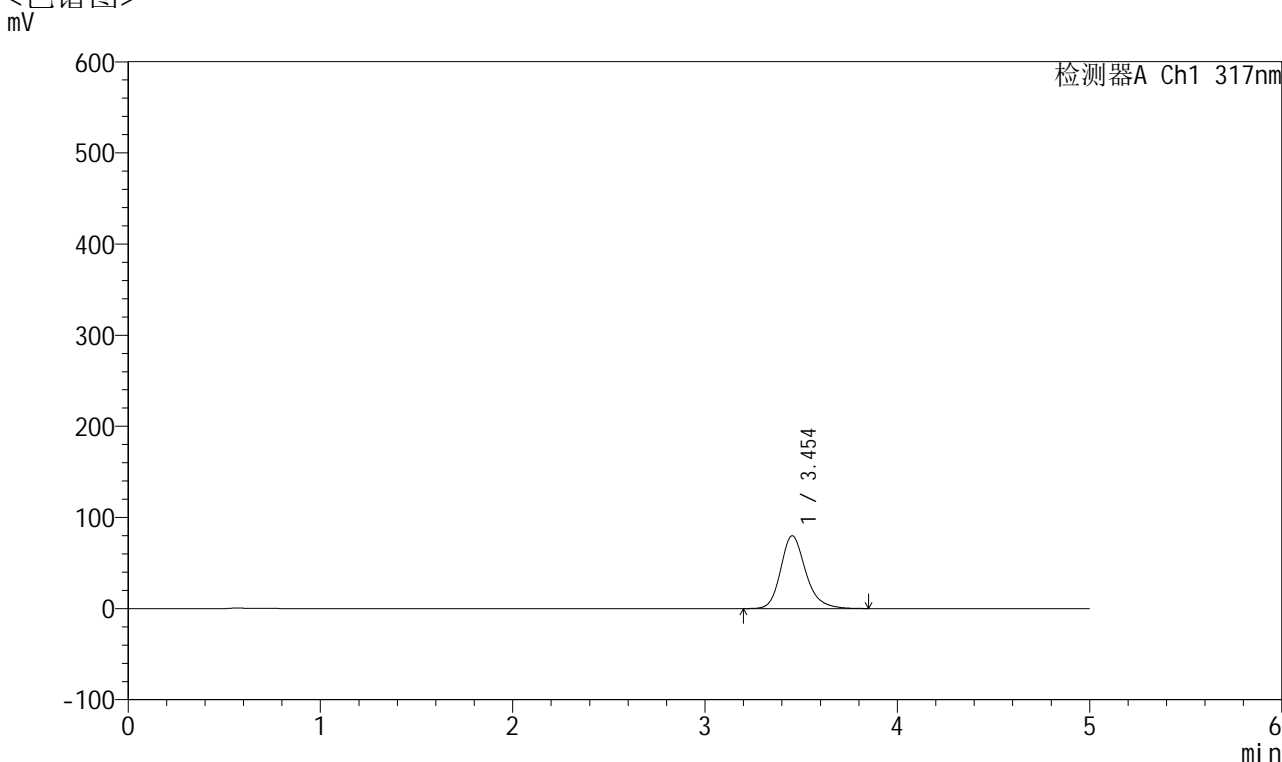


QTL-4047

<样品信息>

色谱柱 : XB-C18(4.6*50mm,5 μ m) 流速:1.0ml/min
 柱温 : 40 $^{\circ}$ C 波长:317nm
 数据文件名: RC\$QTL-4047 - 10-55/10-2859-2 - zzp-2024112422p-pH4.5jz-rcqx-jf50z-p2-20min.lcd
 方法文件名: RC\$QTL-4047 - QTL-4047-rcqx-FX259.lcm
 批处理文件名: RC\$QTL-4047 - 20250218-FX259.lcb
 样品瓶号: 3-13
 进样体积: 20 μ l 版本号:6.115
 进样时间: 2025/02/18 23:50:21 实验者: xiexinhui
 处理时间 (V2) : 2025/02/19 09:08:23 处理者: xiexinhui
 仪器型号: SHIMADZU LC-2050C(FX259)

<色谱图>



<峰表>

检测器A Ch1 317nm

峰号	保留时间	面积	面积%	高度	理论塔板数(USP)	拖尾因子	分离度(USP)
1	3.454	721585	100.000	79867	3568	1.213	--
总计		721585	100.000	79867			

图250 非布司他片溶出曲线测定HPLC图谱
 自制品-2024112422批-pH4.5介质-浆法-50转-20min-片2
 供试品溶液-1

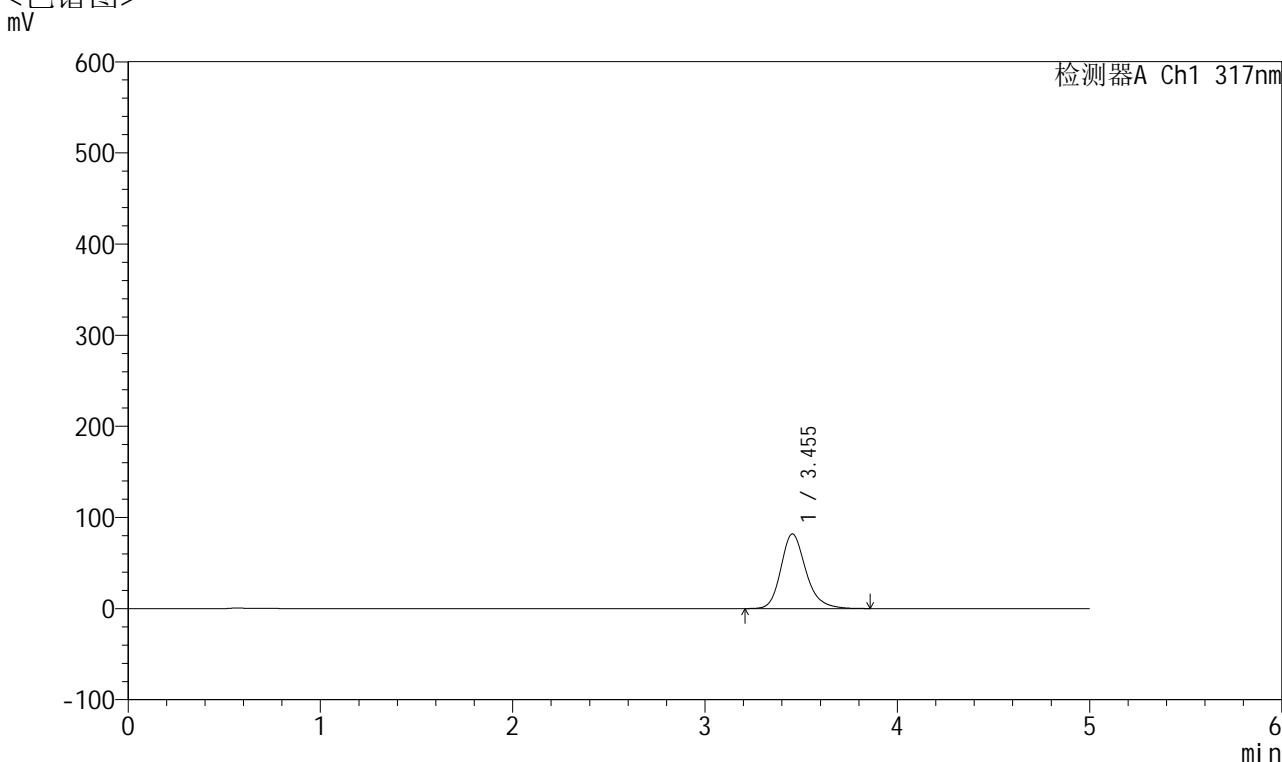


QTL-4047

<样品信息>

色谱柱 : XB-C18(4.6*50mm,5 μ m) 流速:1.0ml/min
 柱温 : 40 $^{\circ}$ C 波长:317nm
 数据文件名: RC\$QTL-4047 - 10-55/10-2860-2 - zzp-2024112422p-pH4.5jz-rcqx-jf50z-p3-20min.lcd
 方法文件名: RC\$QTL-4047 - QTL-4047-rcqx-FX259.lcm
 批处理文件名: RC\$QTL-4047 - 20250218-FX259.lcb
 样品瓶号: 3-22
 进样体积: 20 μ l 版本号:6.115
 进样时间: 2025/02/18 23:55:43 实验者: xiexinhui
 处理时间 (V2) : 2025/02/19 09:08:26 处理者: xiexinhui
 仪器型号: SHIMADZU LC-2050C(FX259)

<色谱图>



<峰表>

检测器A Ch1 317nm

峰号	保留时间	面积	面积%	高度	理论塔板数(USP)	拖尾因子	分离度(USP)
1	3.455	739642	100.000	81899	3576	1.214	--
总计		739642	100.000	81899			

图251 非布司他片溶出曲线测定HPLC图谱
 自制品-2024112422批-pH4.5介质-浆法-50转-20min-片3
 供试品溶液-1

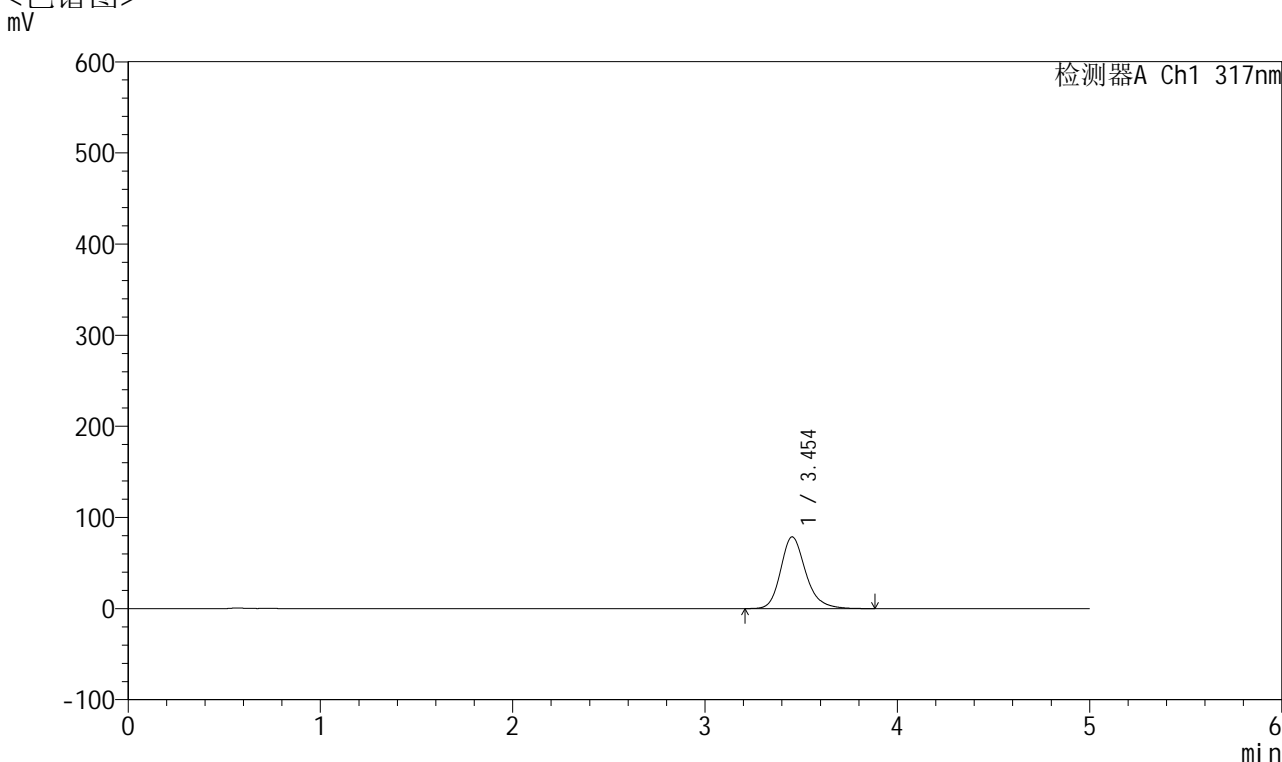


QTL-4047

<样品信息>

色谱柱 : XB-C18(4.6*50mm,5 μ m) 流速:1.0ml/min
 柱温 : 40 $^{\circ}$ C 波长:317nm
 数据文件名: RC\$QTL-4047 - 10-55/10-2861-2 - zzp-2024112422p-pH4.5jz-rcqx-jf50z-p4-20min.lcd
 方法文件名: RC\$QTL-4047 - QTL-4047-rcqx-FX259.lcm
 批处理文件名: RC\$QTL-4047 - 20250218-FX259.lcb
 样品瓶号: 3-31
 进样体积: 20 μ l 版本号:6.115
 进样时间: 2025/02/19 00:01:05 实验者: xiexinhui
 处理时间 (V2) : 2025/02/19 09:08:28 处理者: xiexinhui
 仪器型号: SHIMADZU LC-2050C(FX259)

<色谱图>



<峰表>

检测器A Ch1 317nm

峰号	保留时间	面积	面积%	高度	理论塔板数(USP)	拖尾因子	分离度(USP)
1	3.454	711682	100.000	78720	3570	1.212	--
总计		711682	100.000	78720			

图252 非布司他片溶出曲线测定HPLC图谱
 自制品-2024112422批-pH4.5介质-浆法-50转-20min-片4
 供试品溶液-1

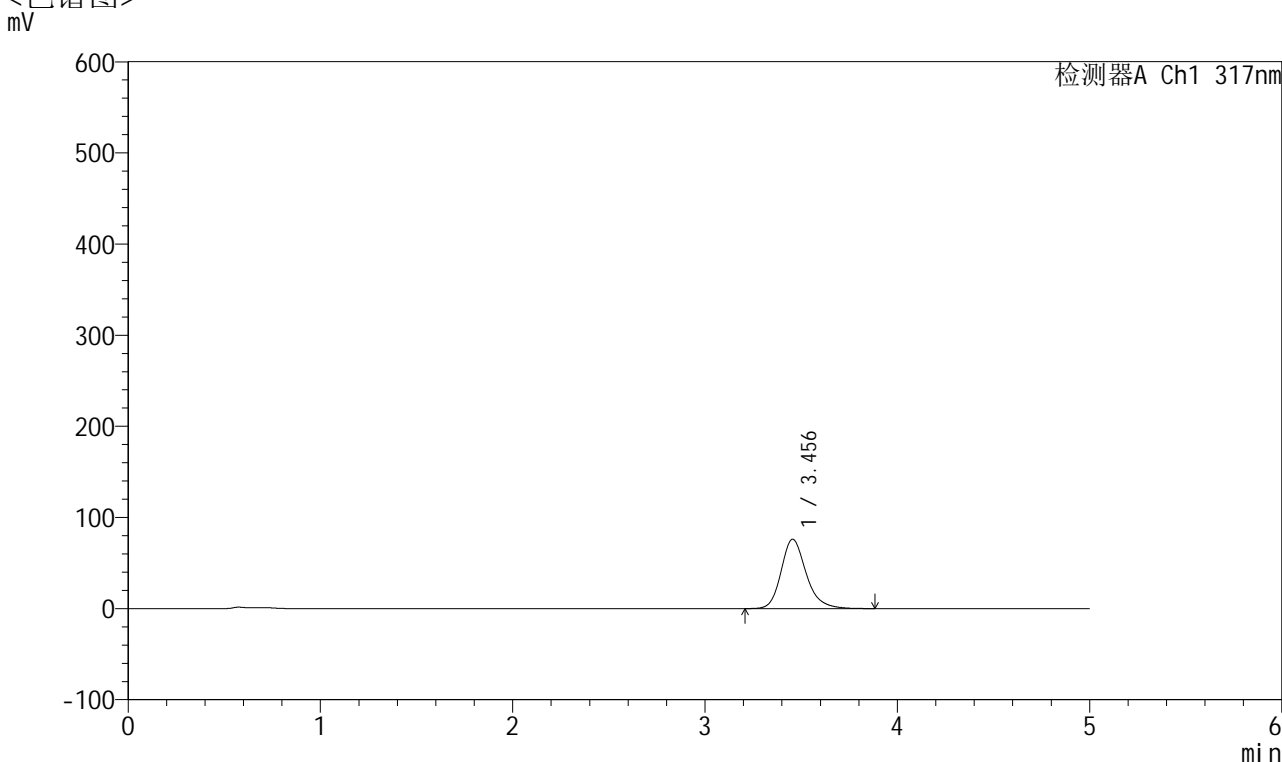


QTL-4047

<样品信息>

色谱柱 : XB-C18(4.6*50mm,5μm) 流速:1.0ml/min
 柱温 : 40°C 波长:317nm
 数据文件名: RC\$QTL-4047 - 10-55/10-2862-2 - zzp-2024112422p-pH4.5jz-rcqx-jf50z-p5-20min.lcd
 方法文件名: RC\$QTL-4047 - QTL-4047-rcqx-FX259.lcm
 批处理文件名: RC\$QTL-4047 - 20250218-FX259.lcb
 样品瓶号: 3-40
 进样体积: 20μl 版本号:6.115
 进样时间: 2025/02/19 00:06:27 实验者: xiexinhui
 处理时间 (V2) : 2025/02/19 09:08:31 处理者: xiexinhui
 仪器型号: SHIMADZU LC-2050C(FX259)

<色谱图>



<峰表>

检测器A Ch1 317nm

峰号	保留时间	面积	面积%	高度	理论塔板数(USP)	拖尾因子	分离度(USP)
1	3.456	688889	100.000	76124	3571	1.212	--
总计		688889	100.000	76124			

图253 非布司他片溶出曲线测定HPLC图谱
 自制品-2024112422批-pH4.5介质-浆法-50转-20min-片5
 供试品溶液-1

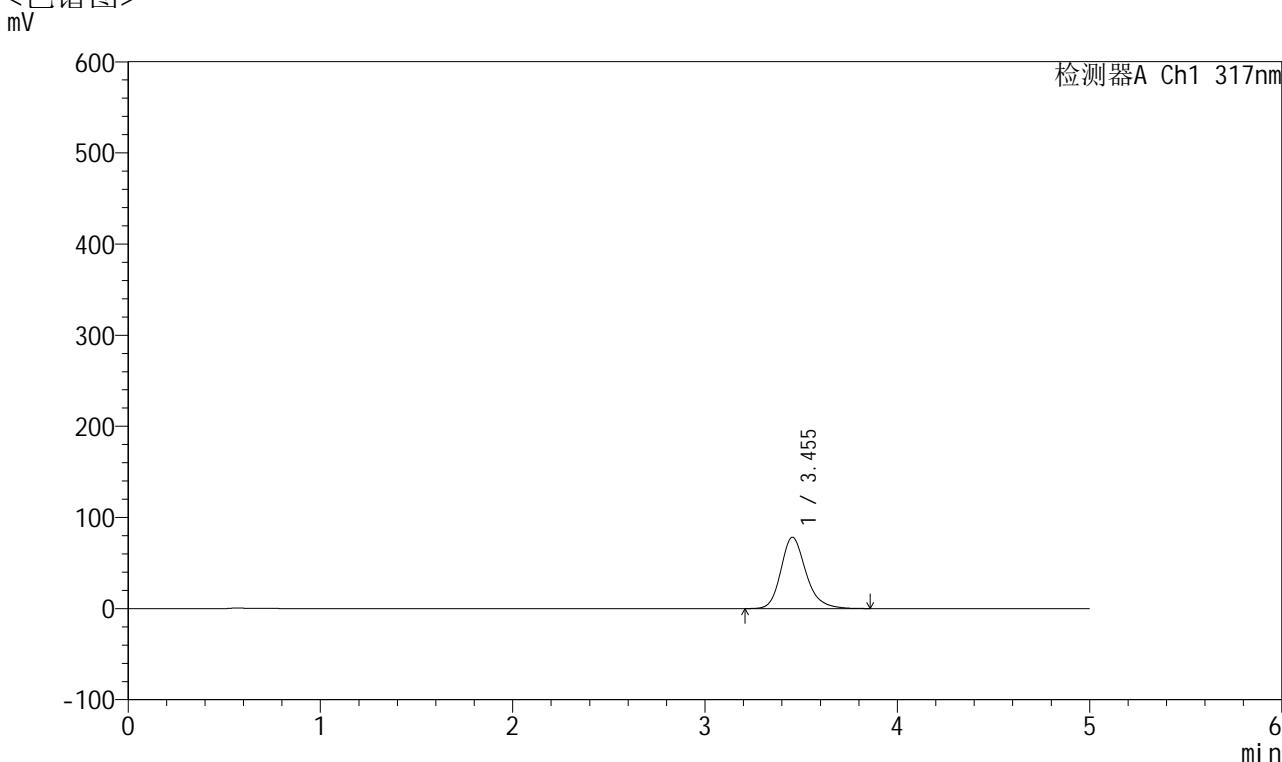


QTL-4047

<样品信息>

色谱柱 : XB-C18(4.6*50mm,5 μ m) 流速:1.0ml/min
 柱温 : 40 $^{\circ}$ C 波长:317nm
 数据文件名: RC\$QTL-4047 - 10-55/10-2863-2 - zzp-2024112422p-pH4.5jz-rcqx-jf50z-p6-20min.lcd
 方法文件名: RC\$QTL-4047 - QTL-4047-rcqx-FX259.lcm
 批处理文件名: RC\$QTL-4047 - 20250218-FX259.lcb
 样品瓶号: 3-49
 进样体积: 20 μ l 版本号:6.115
 进样时间: 2025/02/19 00:11:49 实验者: xiexinhui
 处理时间 (V2) : 2025/02/19 09:08:33 处理者: xiexinhui
 仪器型号: SHIMADZU LC-2050C(FX259)

<色谱图>



<峰表>

检测器A Ch1 317nm

峰号	保留时间	面积	面积%	高度	理论塔板数(USP)	拖尾因子	分离度(USP)
1	3.455	707692	100.000	78315	3568	1.212	--
总计		707692	100.000	78315			

图254 非布司他片溶出曲线测定HPLC图谱
 自制品-2024112422批-pH4.5介质-浆法-50转-20min-片6
 供试品溶液-1

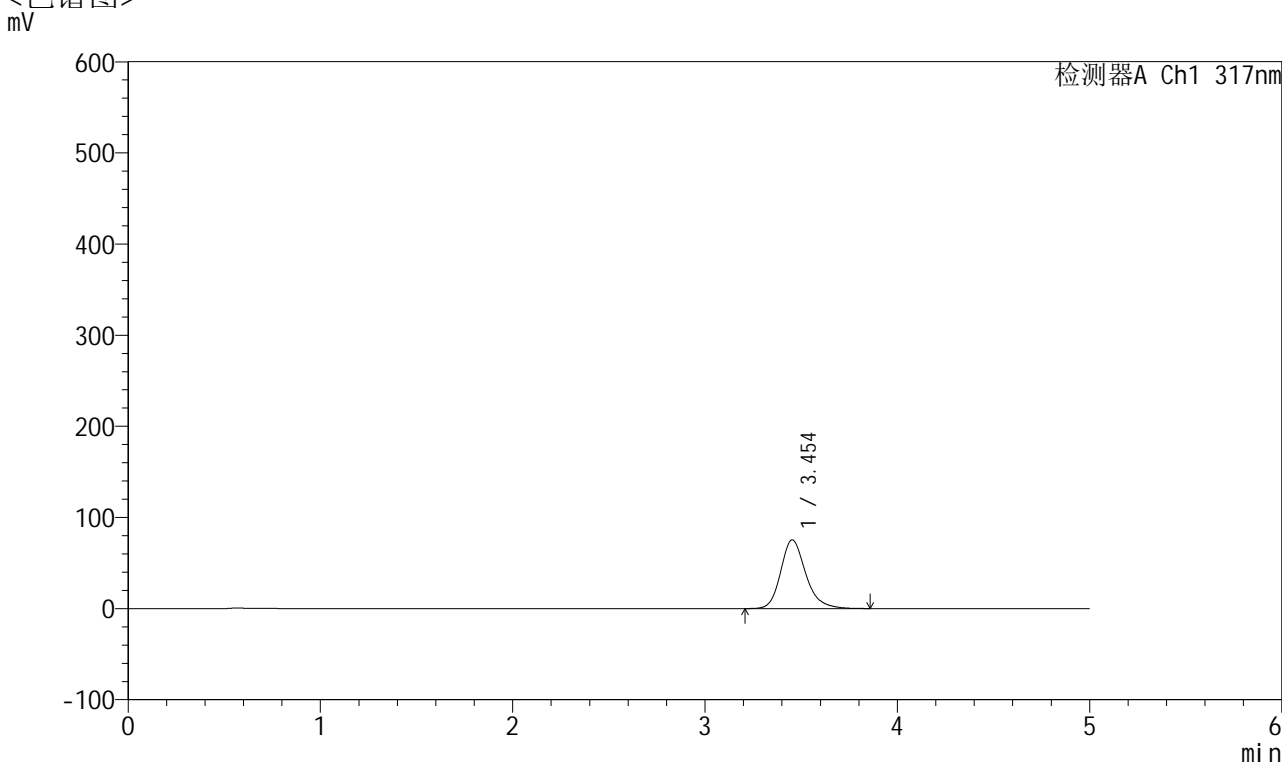


QTL-4047

<样品信息>

色谱柱 : XB-C18(4.6*50mm,5 μ m) 流速:1.0ml/min
 柱温 : 40 $^{\circ}$ C 波长:317nm
 数据文件名: RC\$QTL-4047 - 10-55/10-2864-2 - zzp-2024112422p-pH4.5jz-rcqx-jf50z-p1-30min.lcd
 方法文件名: RC\$QTL-4047 - QTL-4047-rcqx-FX259.lcm
 批处理文件名: RC\$QTL-4047 - 20250218-FX259.lcb
 样品瓶号: 3-5
 进样体积: 20 μ l 版本号:6.115
 进样时间: 2025/02/19 00:17:11 实验者: xiexinhui
 处理时间 (V2) : 2025/02/19 09:08:36 处理者: xiexinhui
 仪器型号: SHIMADZU LC-2050C(FX259)

<色谱图>



<峰表>

检测器A Ch1 317nm

峰号	保留时间	面积	面积%	高度	理论塔板数(USP)	拖尾因子	分离度(USP)
1	3.454	682190	100.000	75401	3567	1.215	--
总计		682190	100.000	75401			

图255 非布司他片溶出曲线测定HPLC图谱
 自制品-2024112422批-pH4.5介质-浆法-50转-30min-片1
 供试品溶液-1

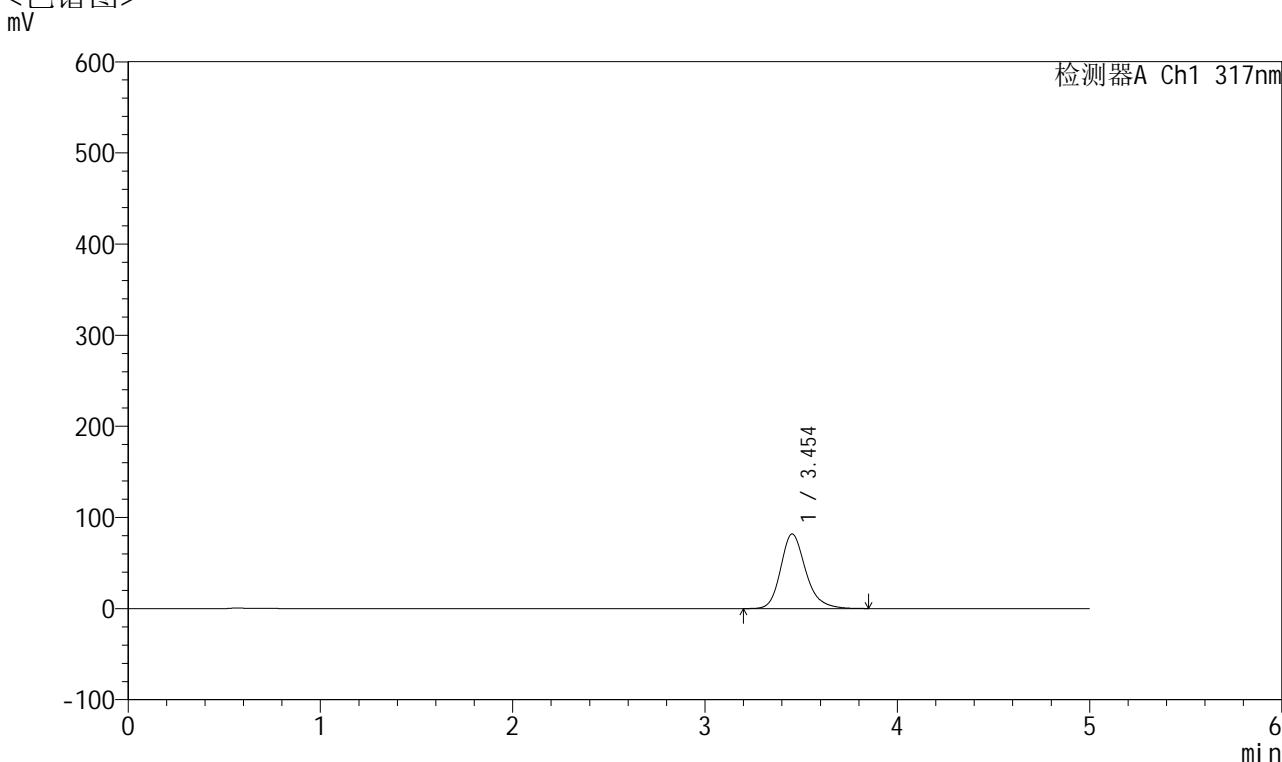


QTL-4047

<样品信息>

色谱柱 : XB-C18(4.6*50mm,5 μ m) 流速:1.0ml/min
 柱温 : 40 $^{\circ}$ C 波长:317nm
 数据文件名: RC\$QTL-4047 - 10-55/10-2865-2 - zzp-2024112422p-pH4.5jz-rcqx-jf50z-p2-30min.lcd
 方法文件名: RC\$QTL-4047 - QTL-4047-rcqx-FX259.lcm
 批处理文件名: RC\$QTL-4047 - 20250218-FX259.lcb
 样品瓶号: 3-14
 进样体积: 20 μ l 版本号:6.115
 进样时间: 2025/02/19 00:22:33 实验者: xiexinhui
 处理时间 (V2) : 2025/02/19 09:08:38 处理者: xiexinhui
 仪器型号: SHIMADZU LC-2050C(FX259)

<色谱图>



<峰表>

检测器A Ch1 317nm

峰号	保留时间	面积	面积%	高度	理论塔板数(USP)	拖尾因子	分离度(USP)
1	3.454	739928	100.000	81897	3571	1.213	--
总计		739928	100.000	81897			

图256 非布司他片溶出曲线测定HPLC图谱
 自制品-2024112422批-pH4.5介质-桨法-50转-30min-片2
 供试品溶液-1

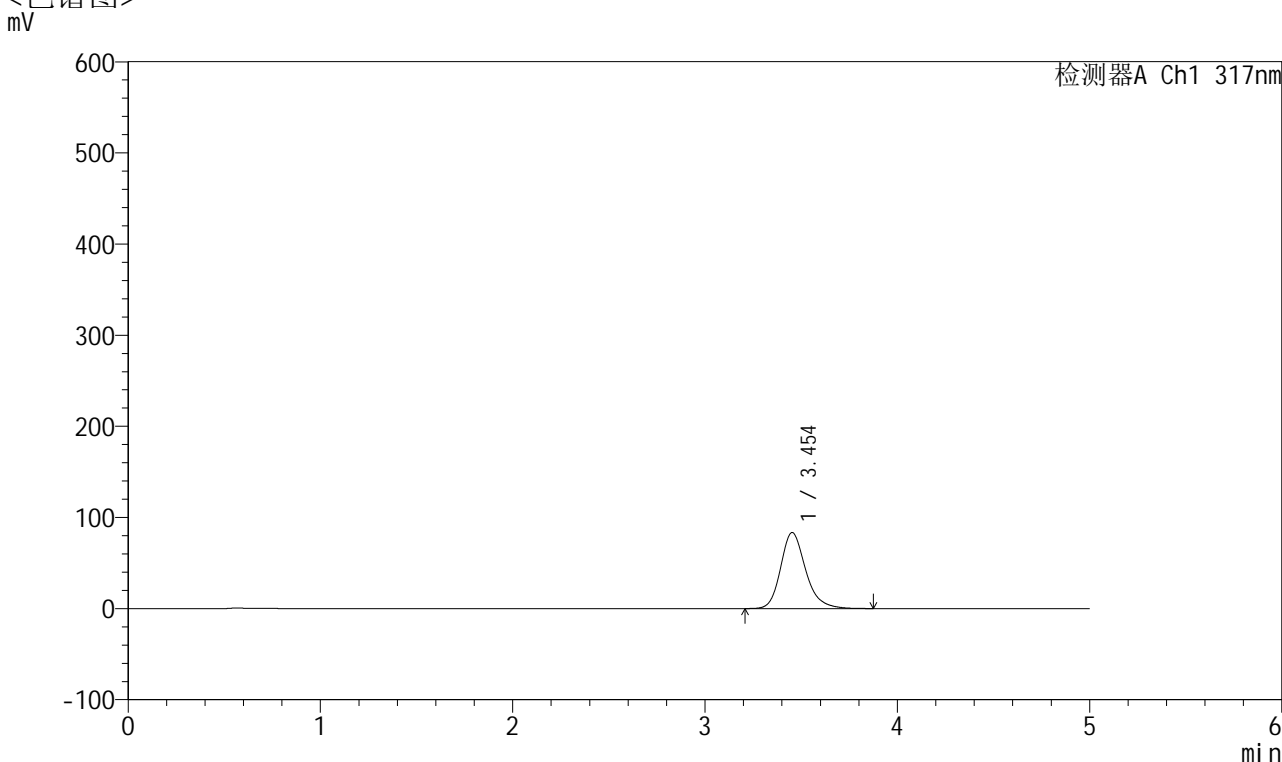


QTL-4047

<样品信息>

色谱柱 : XB-C18(4.6*50mm,5 μ m) 流速:1.0ml/min
 柱温 : 40 $^{\circ}$ C 波长:317nm
 数据文件名: RC\$QTL-4047 - 10-55/10-2866-2 - zzp-2024112422p-pH4.5jz-rcqx-jf50z-p3-30min.lcd
 方法文件名: RC\$QTL-4047 - QTL-4047-rcqx-FX259.lcm
 批处理文件名: RC\$QTL-4047 - 20250218-FX259.lcb
 样品瓶号: 3-23
 进样体积: 20 μ l 版本号:6.115
 进样时间: 2025/02/19 00:27:55 实验者: xiexinhui
 处理时间 (V2) : 2025/02/19 09:08:41 处理者: xiexinhui
 仪器型号: SHIMADZU LC-2050C(FX259)

<色谱图>



<峰表>

检测器A Ch1 317nm

峰号	保留时间	面积	面积%	高度	理论塔板数(USP)	拖尾因子	分离度(USP)
1	3.454	754442	100.000	83444	3570	1.215	--
总计		754442	100.000	83444			

图257 非布司他片溶出曲线测定HPLC图谱
 自制品-2024112422批-pH4.5介质-桨法-50转-30min-片3
 供试品溶液-1

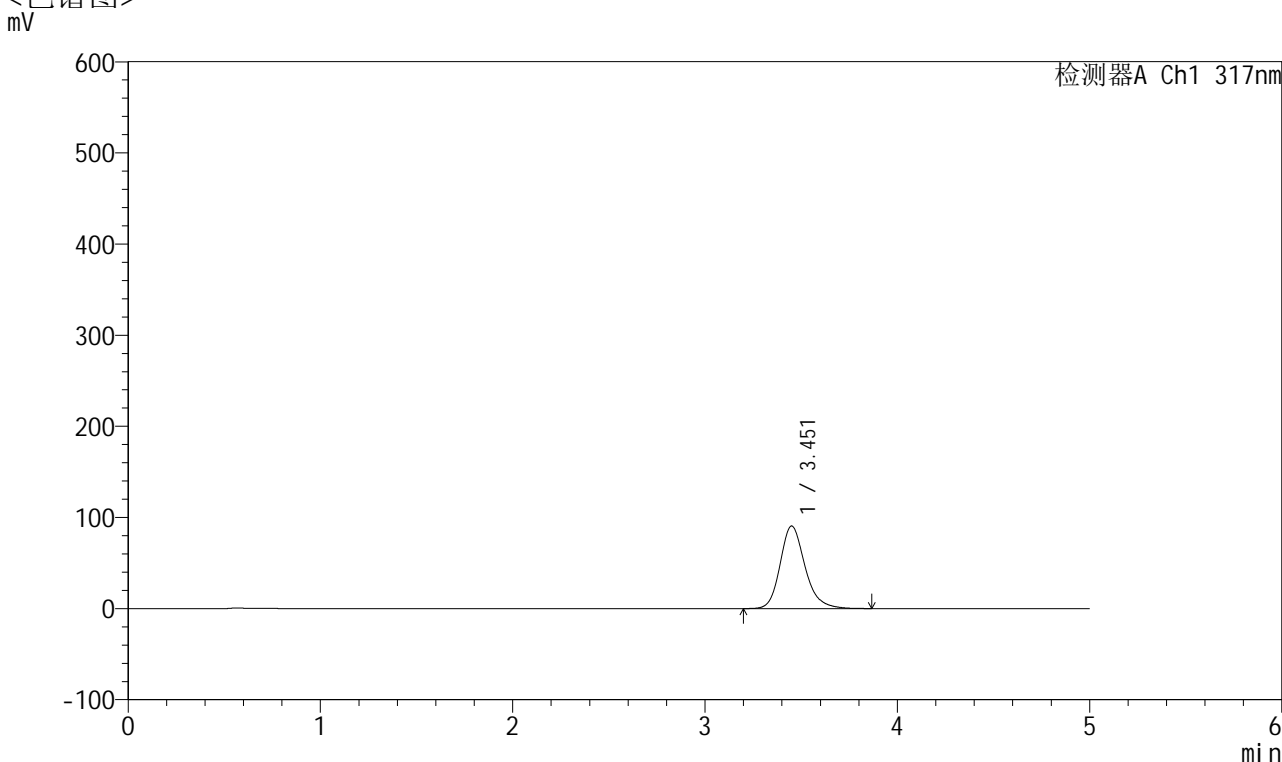


QTL-4047

<样品信息>

色谱柱 : XB-C18(4.6*50mm,5 μ m) 流速:1.0ml/min
 柱温 : 40 $^{\circ}$ C 波长:317nm
 数据文件名: RC\$QTL-4047 - 10-55/10-2867-2 - zzp-2024112422p-pH4.5jz-rcqx-jf50z-p4-30min.lcd
 方法文件名: RC\$QTL-4047 - QTL-4047-rcqx-FX259.lcm
 批处理文件名: RC\$QTL-4047 - 20250218-FX259.lcb
 样品瓶号: 3-32
 进样体积: 20 μ l 版本号:6.115
 进样时间: 2025/02/19 00:33:17 实验者: xiexinhui
 处理时间 (V2) : 2025/02/19 09:08:44 处理者: xiexinhui
 仪器型号: SHIMADZU LC-2050C(FX259)

<色谱图>



<峰表>

检测器A Ch1 317nm

峰号	保留时间	面积	面积%	高度	理论塔板数(USP)	拖尾因子	分离度(USP)
1	3.451	814317	100.000	90417	3598	1.204	--
总计		814317	100.000	90417			

图258 非布司他片溶出曲线测定HPLC图谱
 自制品-2024112422批-pH4.5介质-浆法-50转-30min-片4
 供试品溶液-1

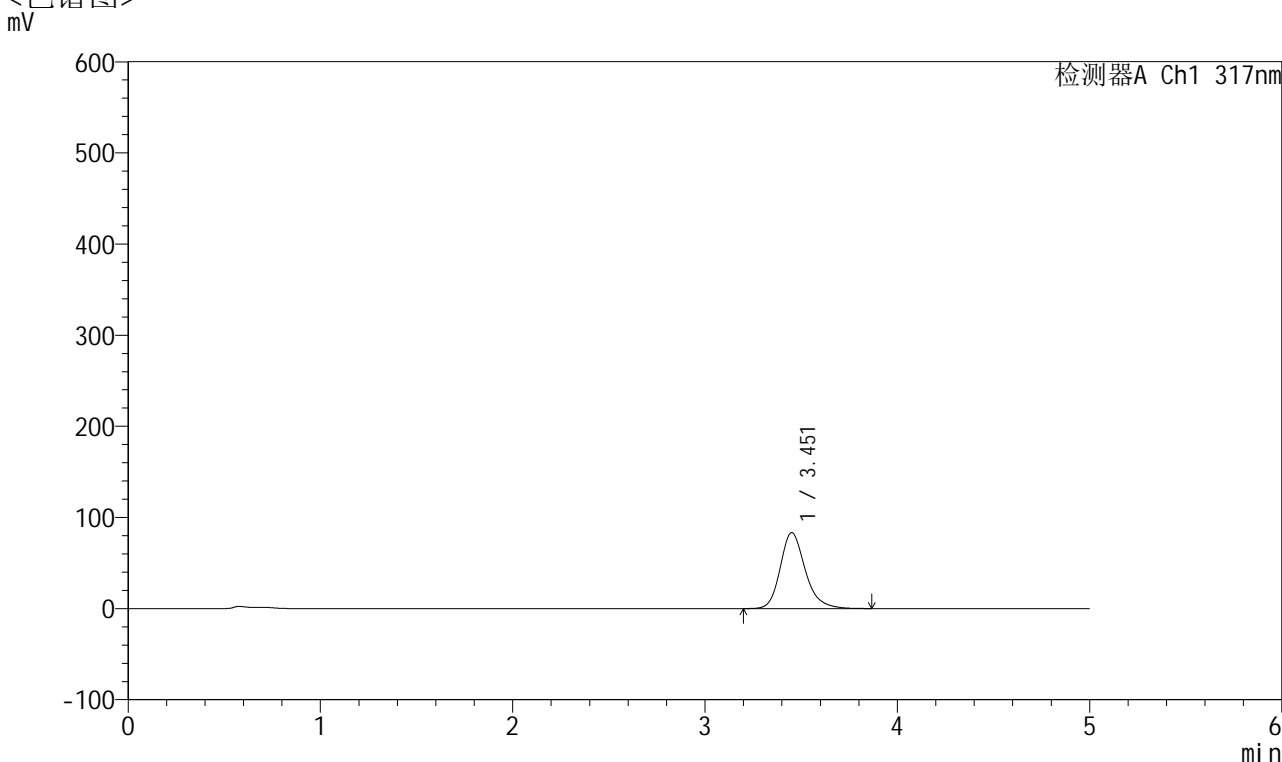


QTL-4047

<样品信息>

色谱柱 : XB-C18(4.6*50mm,5 μ m) 流速:1.0ml/min
 柱温 : 40 $^{\circ}$ C 波长:317nm
 数据文件名: RC\$QTL-4047 - 10-55/10-2868-2 - zzp-2024112422p-pH4.5jz-rcqx-jf50z-p5-30min.lcd
 方法文件名: RC\$QTL-4047 - QTL-4047-rcqx-FX259.lcm
 批处理文件名: RC\$QTL-4047 - 20250218-FX259.lcb
 样品瓶号: 3-41
 进样体积: 20 μ l 版本号:6.115
 进样时间: 2025/02/19 00:38:39 实验者: xiexinhui
 处理时间 (V2) : 2025/02/19 09:08:46 处理者: xiexinhui
 仪器型号: SHIMADZU LC-2050C(FX259)

<色谱图>



<峰表>

检测器A Ch1 317nm

峰号	保留时间	面积	面积%	高度	理论塔板数(USP)	拖尾因子	分离度(USP)
1	3.451	753471	100.000	83184	3563	1.215	--
总计		753471	100.000	83184			

图259 非布司他片溶出曲线测定HPLC图谱
 自制品-2024112422批-pH4.5介质-浆法-50转-30min-片5
 供试品溶液-1

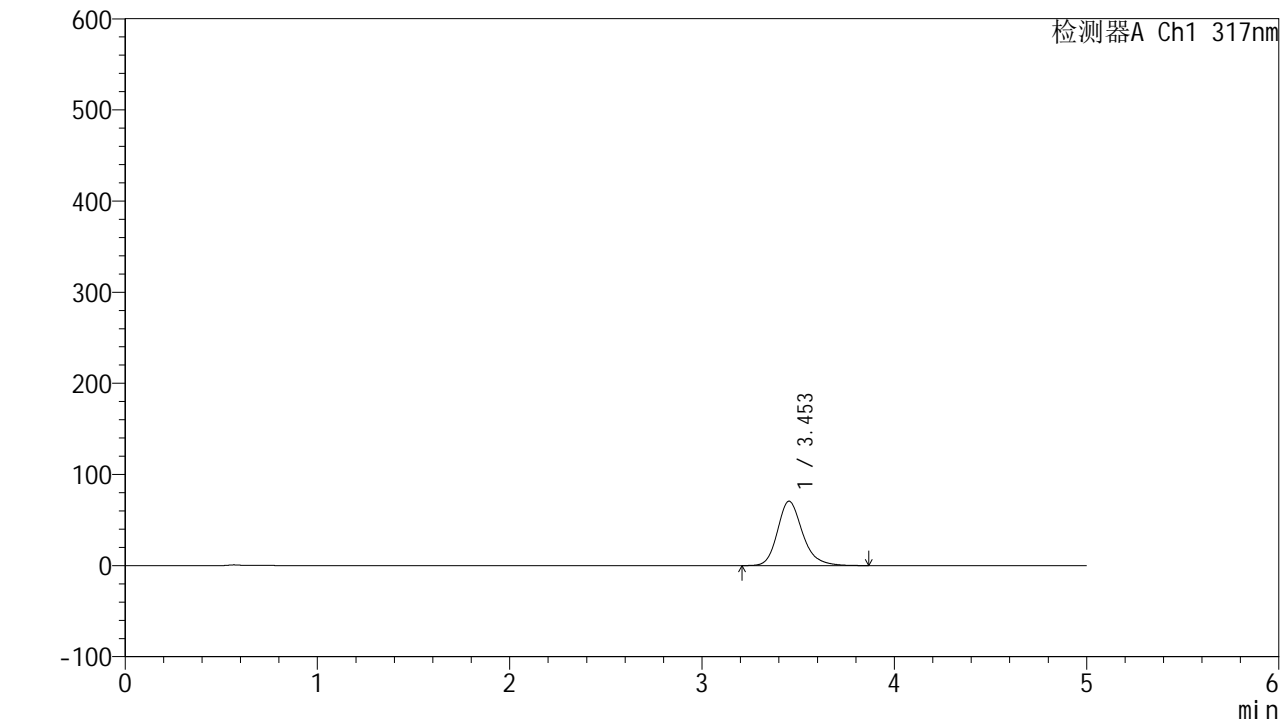


QTL-4047

<样品信息>

色谱柱 : XB-C18(4.6*50mm,5 μ m) 流速:1.0ml/min
 柱温 : 40 $^{\circ}$ C 波长:317nm
 数据文件名: RC\$QTL-4047 - 10-56/10-2869-2 - zzp-2024112422p-pH4.5jz-rcqx-jf50z-p6-30min.lcd
 方法文件名: RC\$QTL-4047 - QTL-4047-rcqx-FX259.lcm
 批处理文件名: RC\$QTL-4047 - 20250218-FX259.lcb
 样品瓶号: 3-50
 进样体积: 20 μ l 版本号:6.115
 进样时间: 2025/02/19 00:44:02 实验者: xiexinhui
 处理时间 (V2) : 2025/02/19 09:10:05 处理者: xiexinhui
 仪器型号: SHIMADZU LC-2050C(FX259)

<色谱图>



<峰表>

检测器A Ch1 317nm

峰号	保留时间	面积	面积%	高度	理论塔板数(USP)	拖尾因子	分离度(USP)
1	3.453	638740	100.000	70645	3569	1.209	--
总计		638740	100.000	70645			

图260 非布司他片溶出曲线测定HPLC图谱
 自制品-2024112422批-pH4.5介质-桨法-50转-30min-片6
 供试品溶液-1

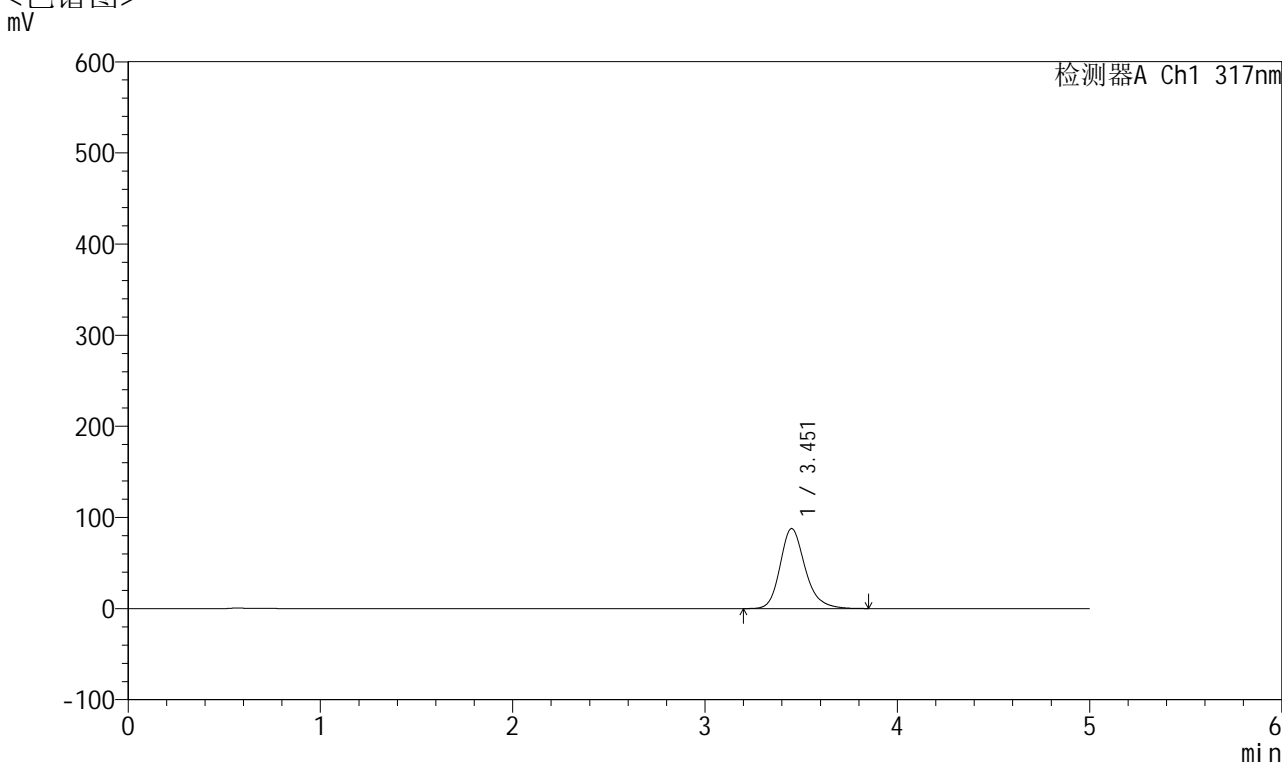


QTL-4047

<样品信息>

色谱柱 : XB-C18(4.6*50mm,5 μ m) 流速:1.0ml/min
 柱温 : 40 $^{\circ}$ C 波长:317nm
 数据文件名: RC\$QTL-4047 - 10-56/10-2870-2 - zzp-2024112422p-pH4.5jz-rcqx-jf50z-p1-45min.lcd
 方法文件名: RC\$QTL-4047 - QTL-4047-rcqx-FX259.lcm
 批处理文件名: RC\$QTL-4047 - 20250218-FX259.lcb
 样品瓶号: 3-6
 进样体积: 20 μ l 版本号:6.115
 进样时间: 2025/02/19 00:49:24 实验者: xiexinhui
 处理时间 (V2) : 2025/02/19 09:10:09 处理者: xiexinhui
 仪器型号: SHIMADZU LC-2050C(FX259)

<色谱图>



<峰表>

检测器A Ch1 317nm

峰号	保留时间	面积	面积%	高度	理论塔板数(USP)	拖尾因子	分离度(USP)
1	3.451	793483	100.000	87620	3568	1.216	--
总计		793483	100.000	87620			

图261 非布司他片溶出曲线测定HPLC图谱
 自制品-2024112422批-pH4.5介质-桨法-50转-45min-片1
 供试品溶液-1

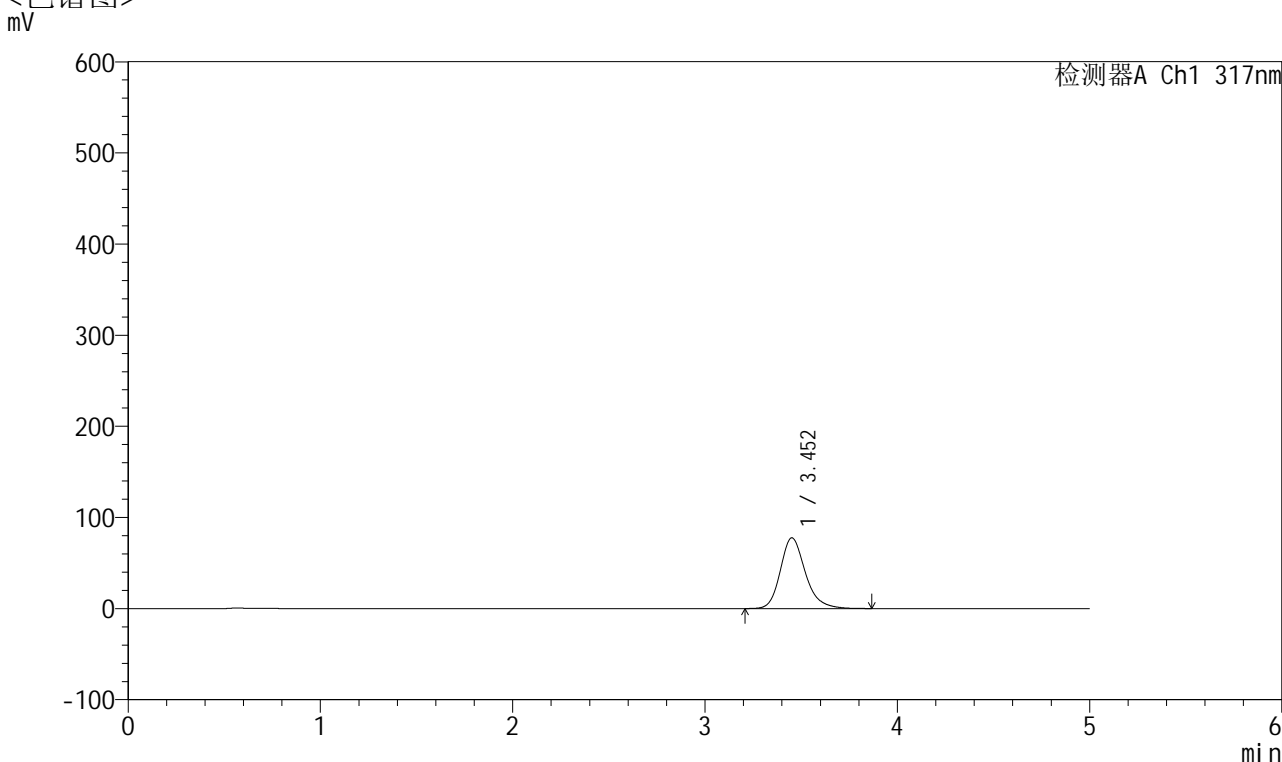


QTL-4047

<样品信息>

色谱柱 : XB-C18(4.6*50mm,5 μ m) 流速:1.0ml/min
 柱温 : 40 $^{\circ}$ C 波长:317nm
 数据文件名: RC\$QTL-4047 - 10-56/10-2871-2 - zzp-2024112422p-pH4.5jz-rcqx-jf50z-p2-45min.lcd
 方法文件名: RC\$QTL-4047 - QTL-4047-rcqx-FX259.lcm
 批处理文件名: RC\$QTL-4047 - 20250218-FX259.lcb
 样品瓶号: 3-15
 进样体积: 20 μ l 版本号:6.115
 进样时间: 2025/02/19 00:54:46 实验者: xiexinhui
 处理时间 (V2) : 2025/02/19 09:10:12 处理者: xiexinhui
 仪器型号: SHIMADZU LC-2050C(FX259)

<色谱图>



<峰表>

检测器A Ch1 317nm

峰号	保留时间	面积	面积%	高度	理论塔板数(USP)	拖尾因子	分离度(USP)
1	3.452	701423	100.000	77532	3567	1.213	--
总计		701423	100.000	77532			

图262 非布司他片溶出曲线测定HPLC图谱
 自制品-2024112422批-pH4.5介质-浆法-50转-45min-片2
 供试品溶液-1

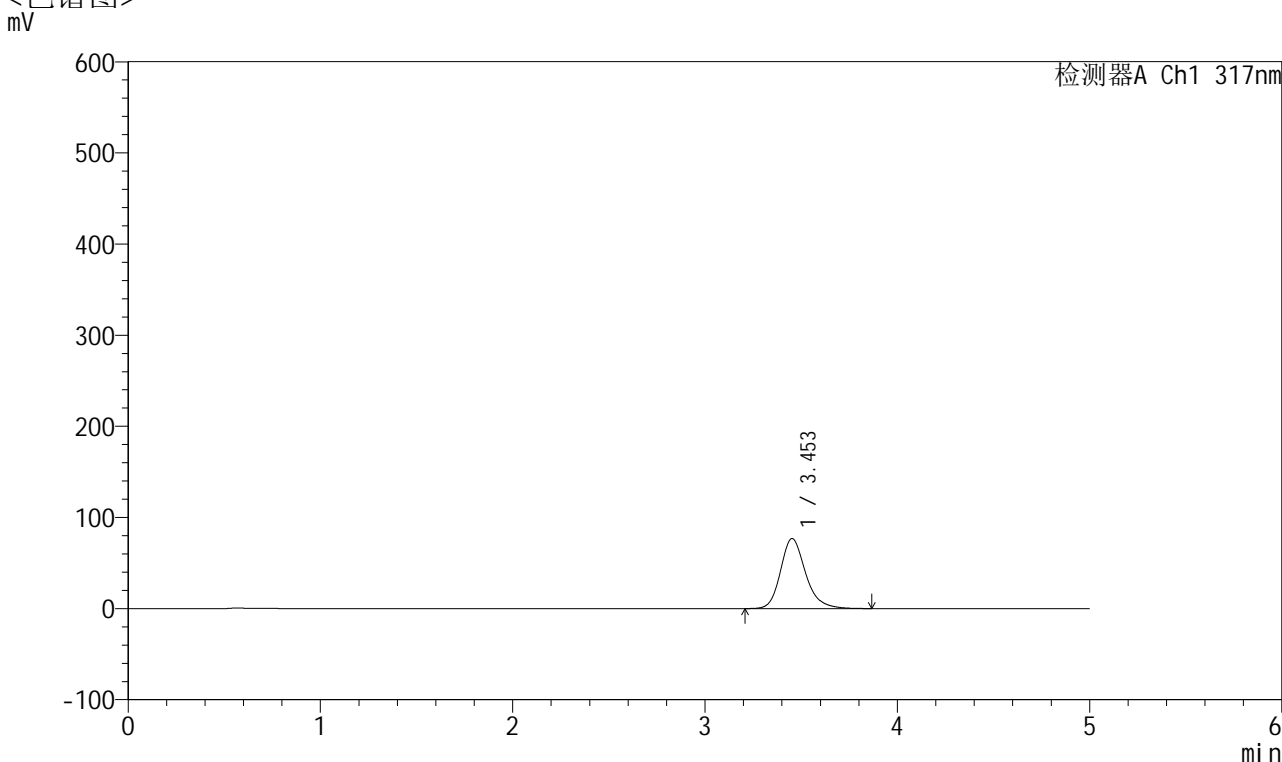


QTL-4047

<样品信息>

色谱柱 : XB-C18(4.6*50mm,5 μ m) 流速:1.0ml/min
 柱温 : 40 $^{\circ}$ C 波长:317nm
 数据文件名: RC\$QTL-4047 - 10-56/10-2872-2 - zzp-2024112422p-pH4.5jz-rcqx-jf50z-p3-45min.lcd
 方法文件名: RC\$QTL-4047 - QTL-4047-rcqx-FX259.lcm
 批处理文件名: RC\$QTL-4047 - 20250218-FX259.lcb
 样品瓶号: 3-24
 进样体积: 20 μ l 版本号:6.115
 进样时间: 2025/02/19 01:00:09 实验者: xiexinhui
 处理时间 (V2) : 2025/02/19 09:10:14 处理者: xiexinhui
 仪器型号: SHIMADZU LC-2050C(FX259)

<色谱图>



<峰表>

检测器A Ch1 317nm

峰号	保留时间	面积	面积%	高度	理论塔板数(USP)	拖尾因子	分离度(USP)
1	3.453	694995	100.000	76858	3573	1.213	--
总计		694995	100.000	76858			

图263 非布司他片溶出曲线测定HPLC图谱
 自制品-2024112422批-pH4.5介质-浆法-50转-45min-片3
 供试品溶液-1

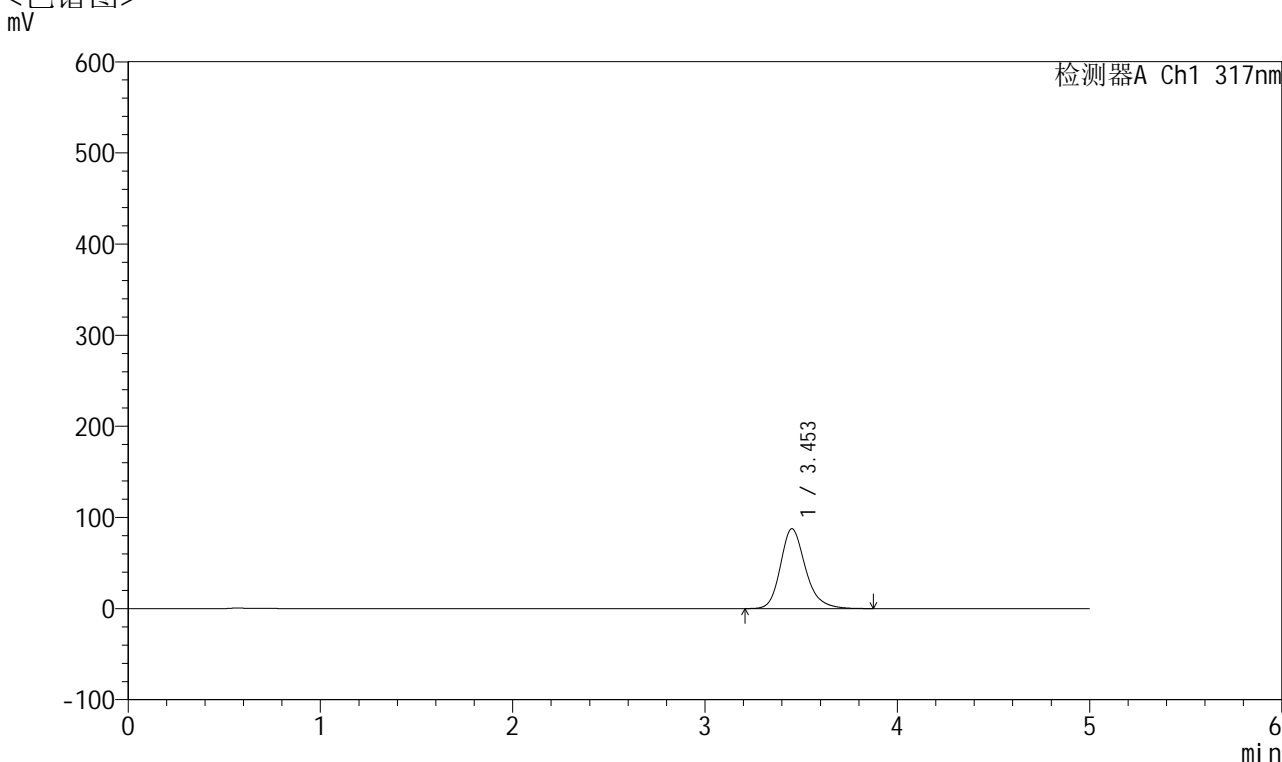


QTL-4047

<样品信息>

色谱柱 : XB-C18(4.6*50mm,5 μ m) 流速:1.0ml/min
 柱温 : 40 $^{\circ}$ C 波长:317nm
 数据文件名: RC\$QTL-4047 - 10-56/10-2873-2 - zzp-2024112422p-pH4.5jz-rcqx-jf50z-p4-45min.lcd
 方法文件名: RC\$QTL-4047 - QTL-4047-rcqx-FX259.lcm
 批处理文件名: RC\$QTL-4047 - 20250218-FX259.lcb
 样品瓶号: 3-33
 进样体积: 20 μ l 版本号:6.115
 进样时间: 2025/02/19 01:05:30 实验者: xiexinhui
 处理时间 (V2) : 2025/02/19 09:10:17 处理者: xiexinhui
 仪器型号: SHIMADZU LC-2050C(FX259)

<色谱图>



<峰表>

检测器A Ch1 317nm

峰号	保留时间	面积	面积%	高度	理论塔板数(USP)	拖尾因子	分离度(USP)
1	3.453	791989	100.000	87550	3572	1.216	--
总计		791989	100.000	87550			

图264 非布司他片溶出曲线测定HPLC图谱
 自制品-2024112422批-pH4.5介质-桨法-50转-45min-片4
 供试品溶液-1

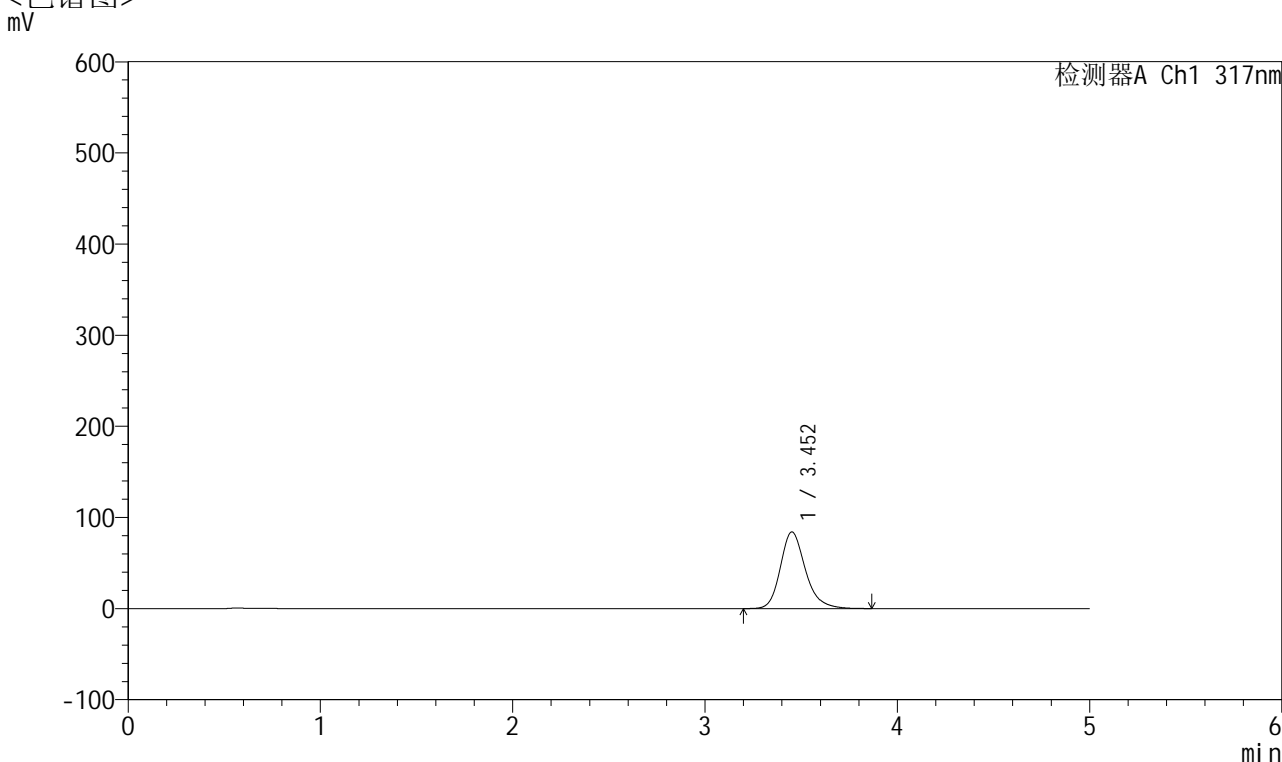


QTL-4047

<样品信息>

色谱柱 : XB-C18(4.6*50mm,5 μ m) 流速:1.0ml/min
 柱温 : 40 $^{\circ}$ C 波长:317nm
 数据文件名: RC\$QTL-4047 - 10-56/10-2874-2 - zzp-2024112422p-pH4.5jz-rcqx-jf50z-p5-45min.lcd
 方法文件名: RC\$QTL-4047 - QTL-4047-rcqx-FX259.lcm
 批处理文件名: RC\$QTL-4047 - 20250218-FX259.lcb
 样品瓶号: 3-42
 进样体积: 20 μ l 版本号:6.115
 进样时间: 2025/02/19 01:10:51 实验者: xiexinhui
 处理时间 (V2) : 2025/02/19 09:10:20 处理者: xiexinhui
 仪器型号: SHIMADZU LC-2050C(FX259)

<色谱图>



<峰表>

检测器A Ch1 317nm

峰号	保留时间	面积	面积%	高度	理论塔板数(USP)	拖尾因子	分离度(USP)
1	3.452	760915	100.000	84027	3565	1.215	--
总计		760915	100.000	84027			

图265 非布司他片溶出曲线测定HPLC图谱
 自制品-2024112422批-pH4.5介质-浆法-50转-45min-片5
 供试品溶液-1

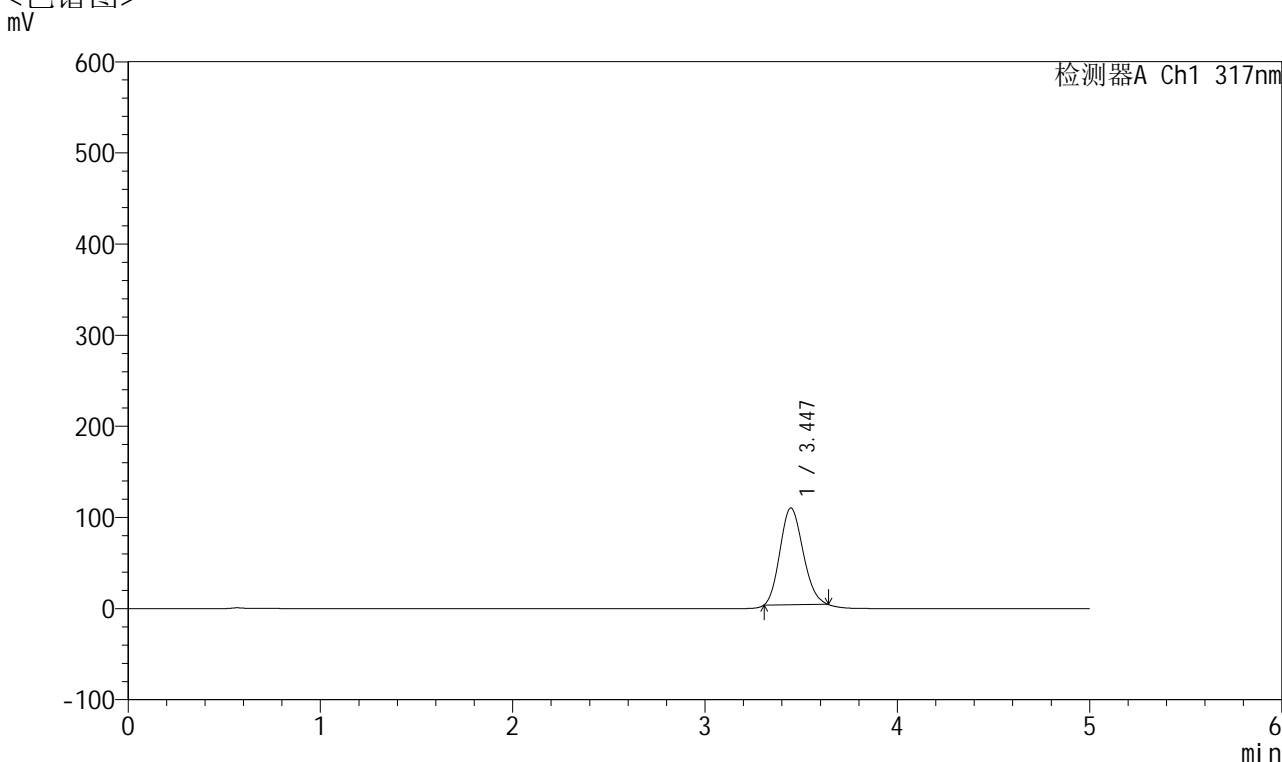


QTL-4047

<样品信息>

色谱柱 : XB-C18(4.6*50mm,5 μ m) 流速:1.0ml/min
 柱温 : 40 $^{\circ}$ C 波长:317nm
 数据文件名: RC\$QTL-4047 - 10-57/10-2875-2 - zzp-2024112422p-pH4.5jz-rcqx-jf50z-p6-45min.lcd
 方法文件名: RC\$QTL-4047 - QTL-4047-rcqx-FX259.lcm
 批处理文件名: RC\$QTL-4047 - 20250218-FX259.lcb
 样品瓶号: 3-51
 进样体积: 20 μ l 版本号:6.115
 进样时间: 2025/02/19 01:16:13 实验者: xiexinhui
 处理时间 (V2) : 2025/02/19 09:11:04 处理者: xiexinhui
 仪器型号: SHIMADZU LC-2050C(FX259)

<色谱图>



<峰表>

检测器A Ch1 317nm

峰号	保留时间	面积	面积%	高度	理论塔板数(USP)	拖尾因子	分离度(USP)
1	3.447	883977	100.000	106246	3851	1.140	--
总计		883977	100.000	106246			

图266 非布司他片溶出曲线测定HPLC图谱
 自制品-2024112422批-pH4.5介质-桨法-50转-45min-片6
 供试品溶液-1

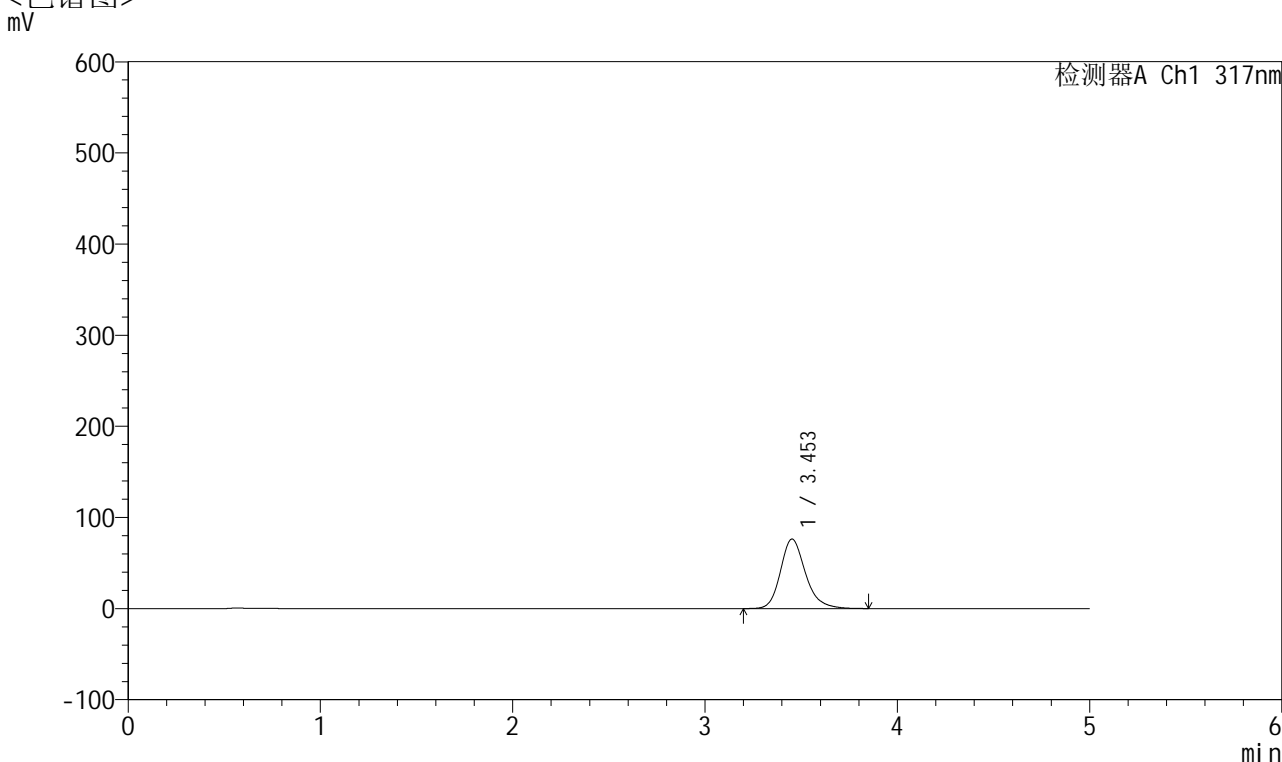


QTL-4047

<样品信息>

色谱柱 : XB-C18(4.6*50mm,5 μ m) 流速:1.0ml/min
 柱温 : 40 $^{\circ}$ C 波长:317nm
 数据文件名: RC\$QTL-4047 - 10-58/10-2876-2 - zzp-2024112422p-pH4.5jz-rcqx-jf50z-p1-60min.lcd
 方法文件名: RC\$QTL-4047 - QTL-4047-rcqx-FX259.lcm
 批处理文件名: RC\$QTL-4047 - 20250218-FX259.lcb
 样品瓶号: 3-7
 进样体积: 20 μ l 版本号:6.115
 进样时间: 2025/02/19 01:21:35 实验者: xiexinhui
 处理时间 (V2) : 2025/02/19 09:12:46 处理者: xiexinhui
 仪器型号: SHIMADZU LC-2050C(FX259)

<色谱图>



<峰表>

检测器A Ch1 317nm

峰号	保留时间	面积	面积%	高度	理论塔板数(USP)	拖尾因子	分离度(USP)
1	3.453	689118	100.000	76220	3571	1.209	--
总计		689118	100.000	76220			

图267 非布司他片溶出曲线测定HPLC图谱
 自制品-2024112422批-pH4.5介质-浆法-50转-60min-片1
 供试品溶液-1

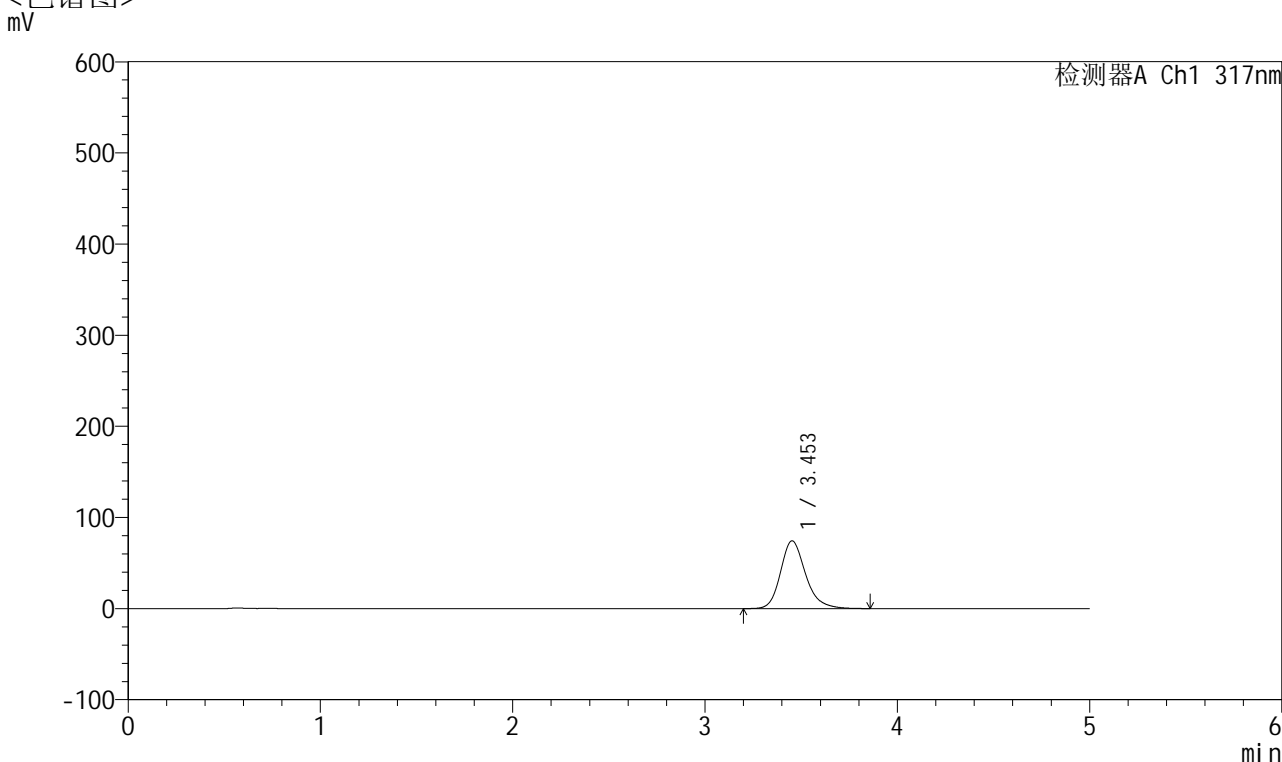


QTL-4047

<样品信息>

色谱柱 : XB-C18(4.6*50mm,5 μ m) 流速:1.0ml/min
 柱温 : 40 $^{\circ}$ C 波长:317nm
 数据文件名: RC\$QTL-4047 - 10-58/10-2877-2 - zzp-2024112422p-pH4.5jz-rcqx-jf50z-p2-60min.lcd
 方法文件名: RC\$QTL-4047 - QTL-4047-rcqx-FX259.lcm
 批处理文件名: RC\$QTL-4047 - 20250218-FX259.lcb
 样品瓶号: 3-16
 进样体积: 20 μ l 版本号:6.115
 进样时间: 2025/02/19 01:26:58 实验者: xiexinhui
 处理时间 (V2) : 2025/02/19 09:12:48 处理者: xiexinhui
 仪器型号: SHIMADZU LC-2050C(FX259)

<色谱图>



<峰表>

检测器A Ch1 317nm

峰号	保留时间	面积	面积%	高度	理论塔板数(USP)	拖尾因子	分离度(USP)
1	3.453	672102	100.000	74329	3572	1.211	--
总计		672102	100.000	74329			

图268 非布司他片溶出曲线测定HPLC图谱
 自制品-2024112422批-pH4.5介质-浆法-50转-60min-片2
 供试品溶液-1

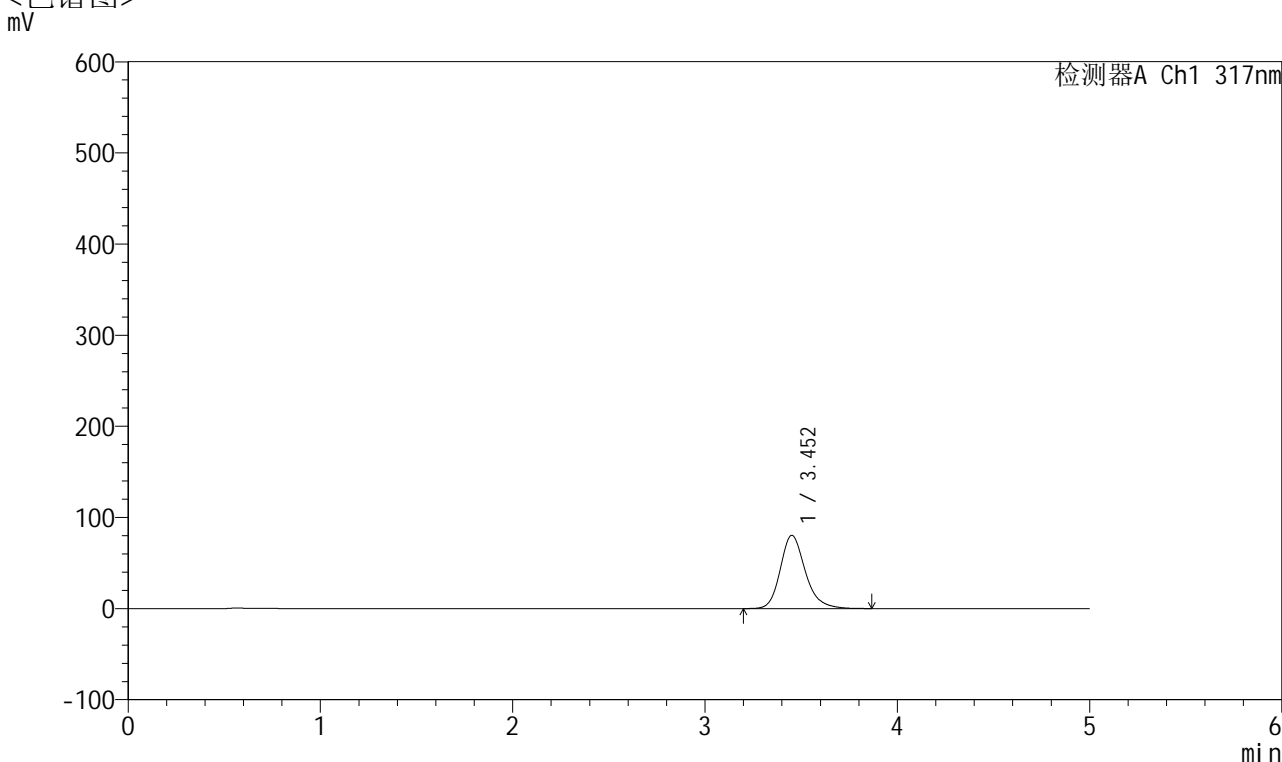


QTL-4047

<样品信息>

色谱柱 : XB-C18(4.6*50mm,5 μ m) 流速:1.0ml/min
 柱温 : 40 $^{\circ}$ C 波长:317nm
 数据文件名: RC\$QTL-4047 - 10-58/10-2878-2 - zzp-2024112422p-pH4.5jz-rcqx-jf50z-p3-60min.lcd
 方法文件名: RC\$QTL-4047 - QTL-4047-rcqx-FX259.lcm
 批处理文件名: RC\$QTL-4047 - 20250218-FX259.lcb
 样品瓶号: 3-25
 进样体积: 20 μ l 版本号:6.115
 进样时间: 2025/02/19 01:32:20 实验者: xiexinhui
 处理时间 (V2) : 2025/02/19 09:12:51 处理者: xiexinhui
 仪器型号: SHIMADZU LC-2050C(FX259)

<色谱图>



<峰表>

检测器A Ch1 317nm

峰号	保留时间	面积	面积%	高度	理论塔板数(USP)	拖尾因子	分离度(USP)
1	3.452	725939	100.000	80276	3571	1.210	--
总计		725939	100.000	80276			

图269 非布司他片溶出曲线测定HPLC图谱
 自制品-2024112422批-pH4.5介质-浆法-50转-60min-片3
 供试品溶液-1

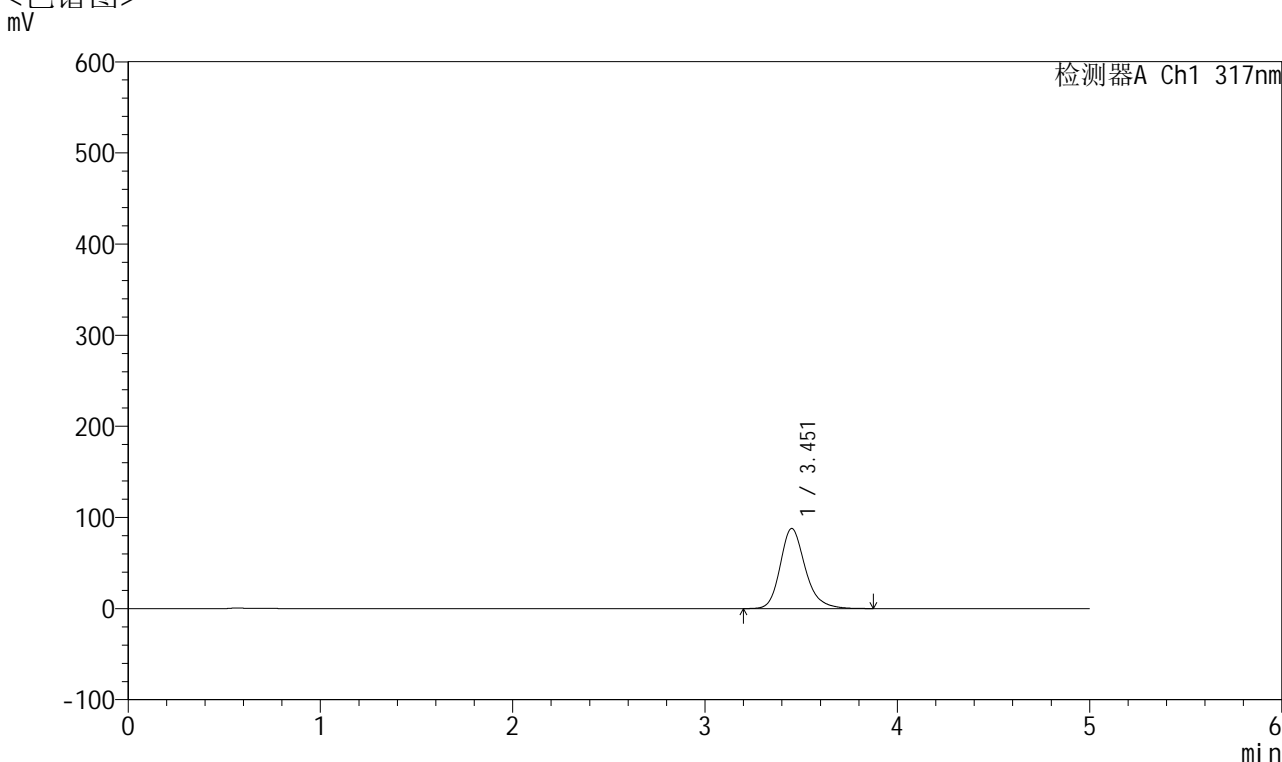


QTL-4047

<样品信息>

色谱柱 : XB-C18(4.6*50mm,5μm) 流速:1.0ml/min
 柱温 : 40°C 波长:317nm
 数据文件名: RC\$QTL-4047 - 10-58/10-2879-2 - zzp-2024112422p-pH4.5jz-rcqx-jf50z-p4-60min.lcd
 方法文件名: RC\$QTL-4047 - QTL-4047-rcqx-FX259.lcm
 批处理文件名: RC\$QTL-4047 - 20250218-FX259.lcb
 样品瓶号: 3-34
 进样体积: 20μl 版本号:6.115
 进样时间: 2025/02/19 01:37:42 实验者: xiexinhui
 处理时间 (V2) : 2025/02/19 09:12:53 处理者: xiexinhui
 仪器型号: SHIMADZU LC-2050C(FX259)

<色谱图>



<峰表>

检测器A Ch1 317nm

峰号	保留时间	面积	面积%	高度	理论塔板数(USP)	拖尾因子	分离度(USP)
1	3.451	794105	100.000	87721	3568	1.215	--
总计		794105	100.000	87721			

图270 非布司他片溶出曲线测定HPLC图谱
 自制品-2024112422批-pH4.5介质-浆法-50转-60min-片4
 供试品溶液-1

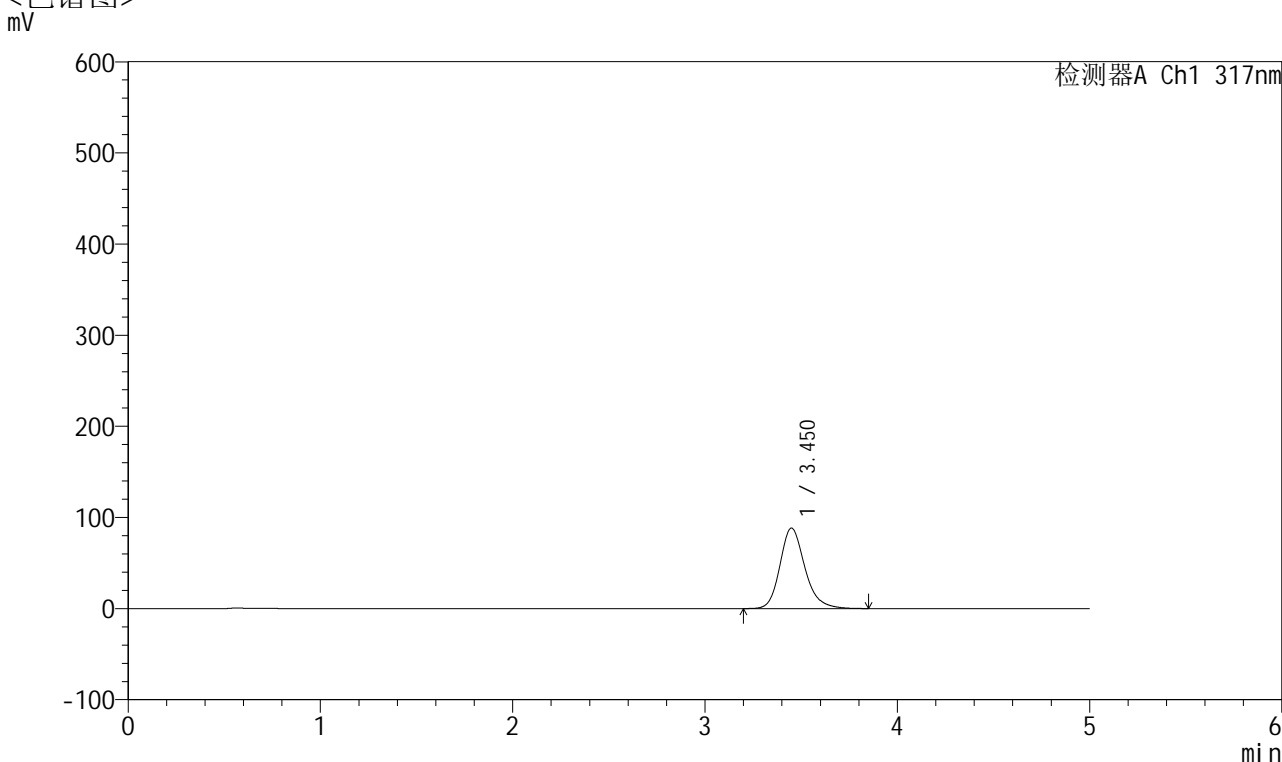


QTL-4047

<样品信息>

色谱柱 : XB-C18(4.6*50mm,5 μ m) 流速:1.0ml/min
 柱温 : 40 $^{\circ}$ C 波长:317nm
 数据文件名: RC\$QTL-4047 - 10-58/10-2880-2 - zzp-2024112422p-pH4.5jz-rcqx-jf50z-p5-60min.lcd
 方法文件名: RC\$QTL-4047 - QTL-4047-rcqx-FX259.lcm
 批处理文件名: RC\$QTL-4047 - 20250218-FX259.lcb
 样品瓶号: 3-43
 进样体积: 20 μ l 版本号:6.115
 进样时间: 2025/02/19 01:43:04 实验者: xiexinhui
 处理时间 (V2) : 2025/02/19 09:12:56 处理者: xiexinhui
 仪器型号: SHIMADZU LC-2050C(FX259)

<色谱图>



<峰表>

检测器A Ch1 317nm

峰号	保留时间	面积	面积%	高度	理论塔板数(USP)	拖尾因子	分离度(USP)
1	3.450	794747	100.000	88223	3586	1.201	--
总计		794747	100.000	88223			

图271 非布司他片溶出曲线测定HPLC图谱
 自制品-2024112422批-pH4.5介质-桨法-50转-60min-片5
 供试品溶液-1

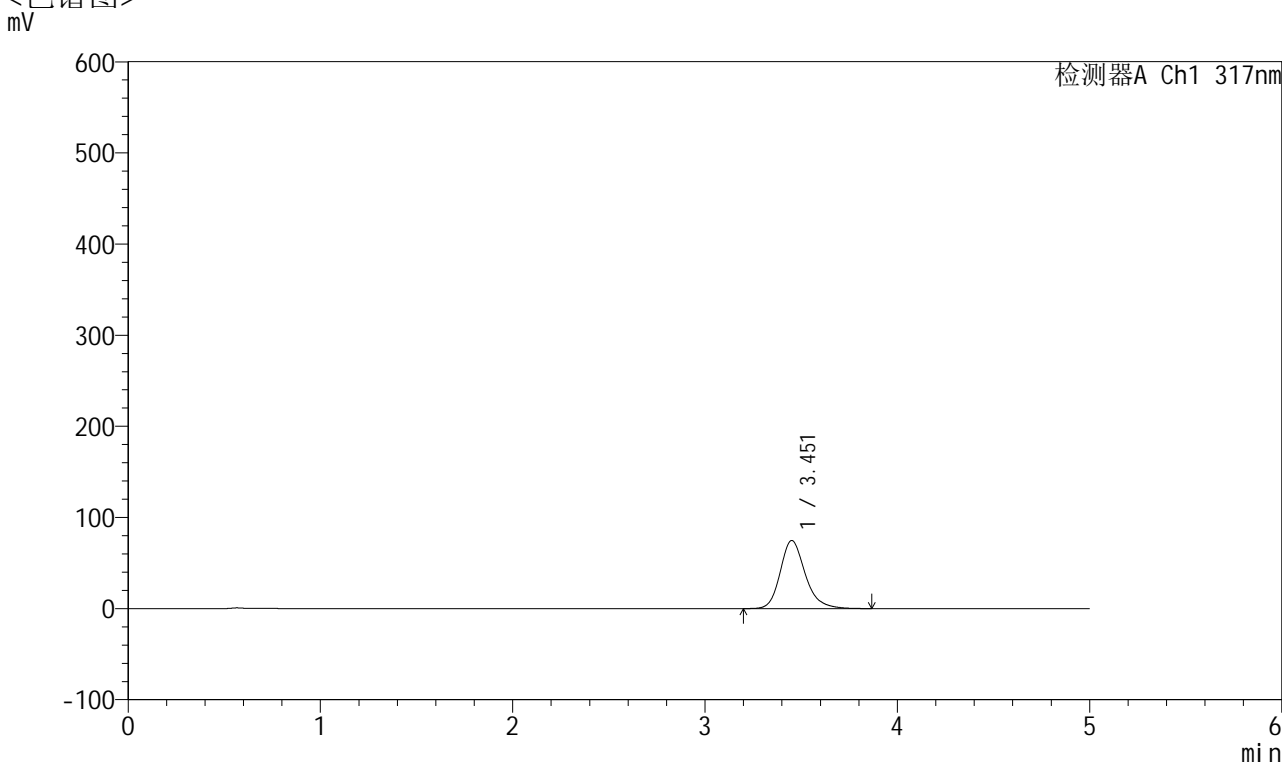


QTL-4047

<样品信息>

色谱柱 : XB-C18(4.6*50mm,5 μ m) 流速:1.0ml/min
 柱温 : 40 $^{\circ}$ C 波长:317nm
 数据文件名: RC\$QTL-4047 - 10-58/10-2881-2 - zzp-2024112422p-pH4.5jz-rcqx-jf50z-p6-60min.lcd
 方法文件名: RC\$QTL-4047 - QTL-4047-rcqx-FX259.lcm
 批处理文件名: RC\$QTL-4047 - 20250218-FX259.lcb
 样品瓶号: 3-52
 进样体积: 20 μ l 版本号:6.115
 进样时间: 2025/02/19 01:48:26 实验者: xiexinhui
 处理时间 (V2) : 2025/02/19 09:12:59 处理者: xiexinhui
 仪器型号: SHIMADZU LC-2050C(FX259)

<色谱图>



<峰表>

检测器A Ch1 317nm

峰号	保留时间	面积	面积%	高度	理论塔板数(USP)	拖尾因子	分离度(USP)
1	3.451	675165	100.000	74575	3568	1.212	--
总计		675165	100.000	74575			

图272 非布司他片溶出曲线测定HPLC图谱
 自制品-2024112422批-pH4.5介质-浆法-50转-60min-片6
 供试品溶液-1

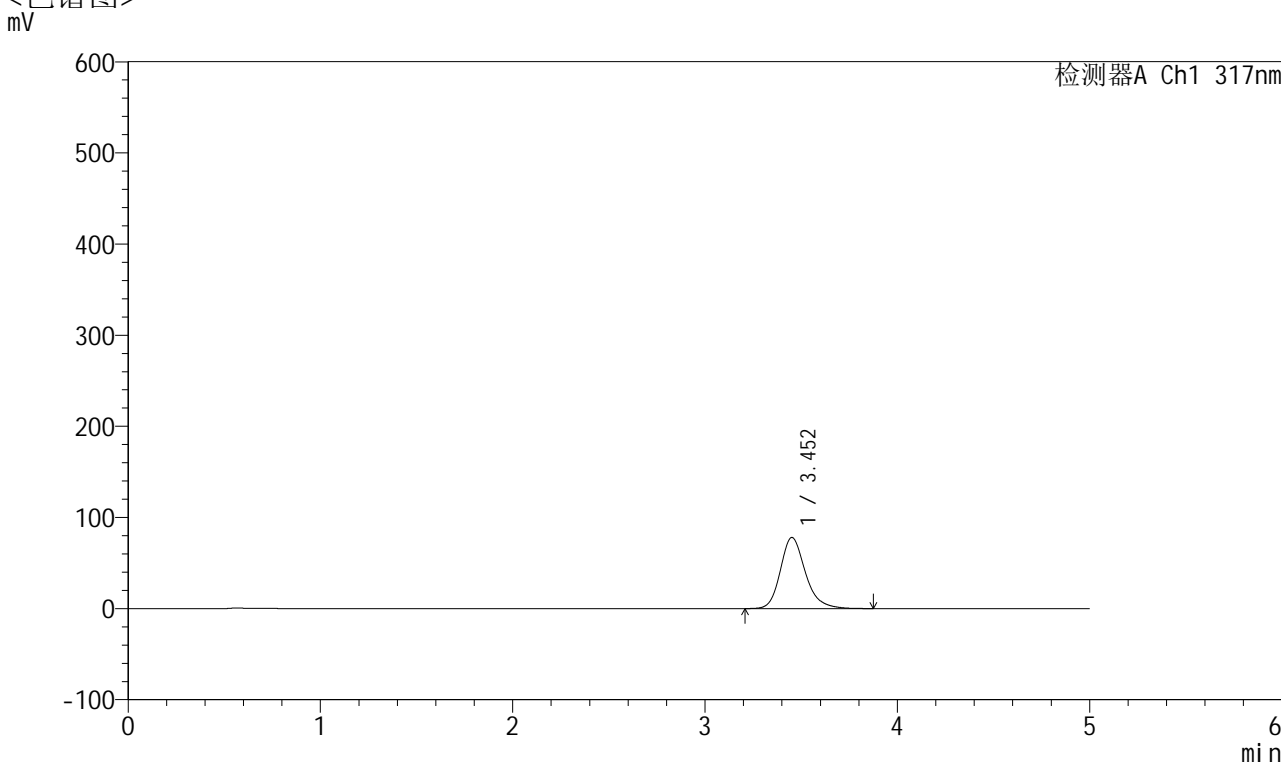


QTL-4047

<样品信息>

色谱柱 : XB-C18(4.6*50mm,5 μ m) 流速:1.0ml/min
 柱温 : 40 $^{\circ}$ C 波长:317nm
 数据文件名: RC\$QTL-4047 - 10-58/10-2882-2 - zzp-2024112422p-pH4.5jz-rcqx-jf50z-p1-jx.lcd
 方法文件名: RC\$QTL-4047 - QTL-4047-rcqx-FX259.lcm
 批处理文件名: RC\$QTL-4047 - 20250218-FX259.lcb
 样品瓶号: 3-8
 进样体积: 20 μ l 版本号:6.115
 进样时间: 2025/02/19 01:53:49 实验者: xiexinhui
 处理时间 (V2) : 2025/02/19 09:13:01 处理者: xiexinhui
 仪器型号: SHIMADZU LC-2050C(FX259)

<色谱图>



<峰表>

检测器A Ch1 317nm

峰号	保留时间	面积	面积%	高度	理论塔板数(USP)	拖尾因子	分离度(USP)
1	3.452	705178	100.000	77954	3576	1.212	--
总计		705178	100.000	77954			

图273 非布司他片溶出曲线测定HPLC图谱
 自制品-2024112422批-pH4.5介质-桨法-50转-极限转速-片1
 供试品溶液-1

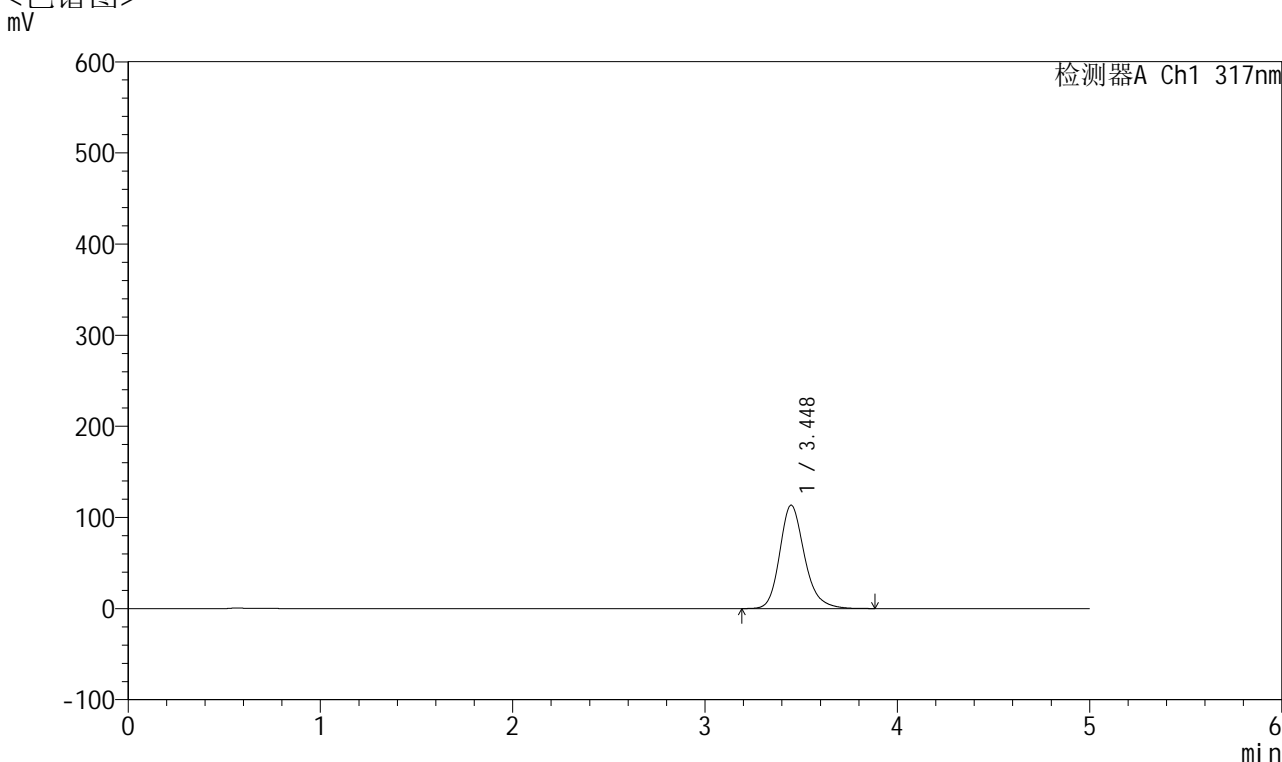


QTL-4047

<样品信息>

色谱柱 : XB-C18(4.6*50mm,5 μ m) 流速:1.0ml/min
 柱温 : 40 $^{\circ}$ C 波长:317nm
 数据文件名: RC\$QTL-4047 - 10-58/10-2883-2 - zzp-2024112422p-pH4.5jz-rcqx-jf50z-p2-jx.lcd
 方法文件名: RC\$QTL-4047 - QTL-4047-rcqx-FX259.lcm
 批处理文件名: RC\$QTL-4047 - 20250218-FX259.lcb
 样品瓶号: 3-17
 进样体积: 20 μ l 版本号:6.115
 进样时间: 2025/02/19 01:59:12 实验者: xiexinhui
 处理时间 (V2) : 2025/02/19 09:13:04 处理者: xiexinhui
 仪器型号: SHIMADZU LC-2050C(FX259)

<色谱图>



<峰表>

检测器A Ch1 317nm

峰号	保留时间	面积	面积%	高度	理论塔板数(USP)	拖尾因子	分离度(USP)
1	3.448	1016469	100.000	113435	3609	1.205	--
总计		1016469	100.000	113435			

图274 非布司他片溶出曲线测定HPLC图谱
 自制品-2024112422批-pH4.5介质-桨法-50转-极限转速-片2
 供试品溶液-1

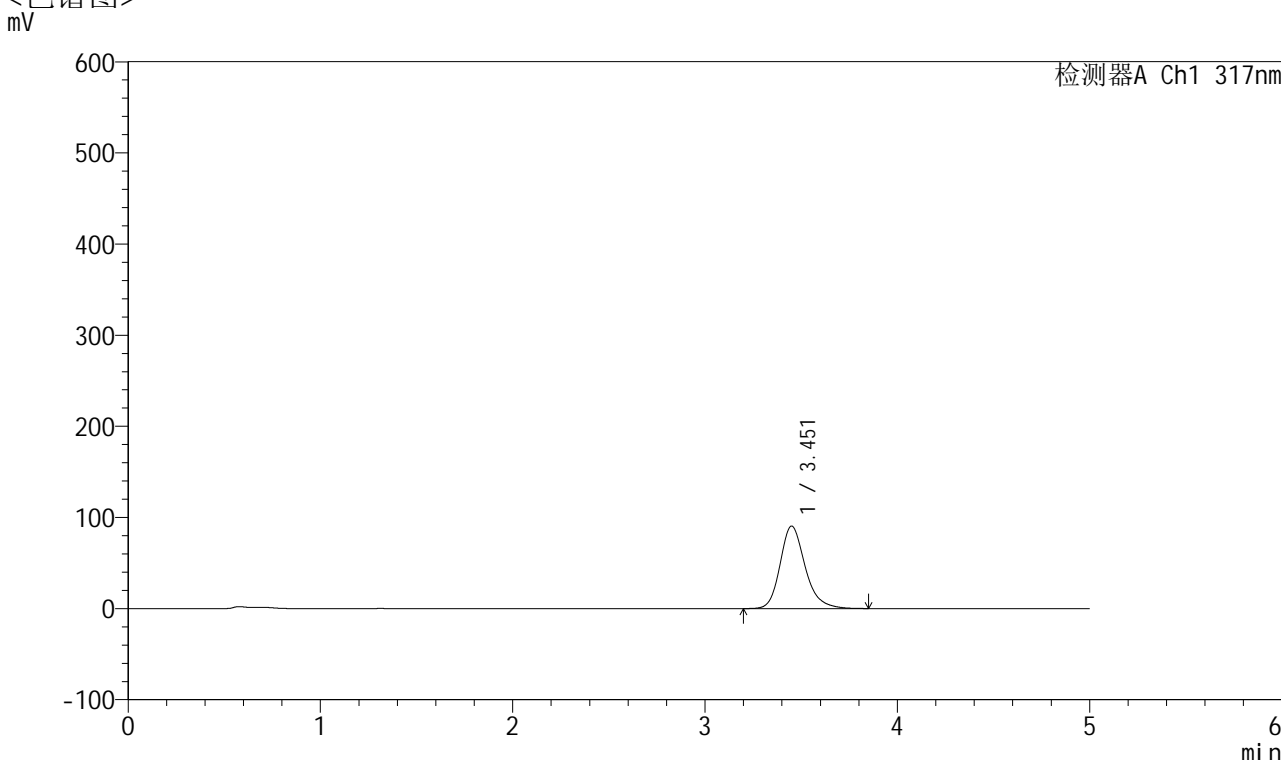


QTL-4047

<样品信息>

色谱柱 : XB-C18(4.6*50mm,5 μ m) 流速:1.0ml/min
 柱温 : 40 $^{\circ}$ C 波长:317nm
 数据文件名: RC\$QTL-4047 - 10-58/10-2884-2 - zzp-2024112422p-pH4.5jz-rcqx-jf50z-p3-jx.lcd
 方法文件名: RC\$QTL-4047 - QTL-4047-rcqx-FX259.lcm
 批处理文件名: RC\$QTL-4047 - 20250218-FX259.lcb
 样品瓶号: 3-26
 进样体积: 20 μ l 版本号:6.115
 进样时间: 2025/02/19 02:04:34 实验者: xiexinhui
 处理时间 (V2) : 2025/02/19 09:13:06 处理者: xiexinhui
 仪器型号: SHIMADZU LC-2050C(FX259)

<色谱图>



<峰表>

检测器A Ch1 317nm

峰号	保留时间	面积	面积%	高度	理论塔板数(USP)	拖尾因子	分离度(USP)
1	3.451	818252	100.000	90347	3564	1.218	--
总计		818252	100.000	90347			

图275 非布司他片溶出曲线测定HPLC图谱
 自制品-2024112422批-pH4.5介质-桨法-50转-极限转速-片3
 供试品溶液-1

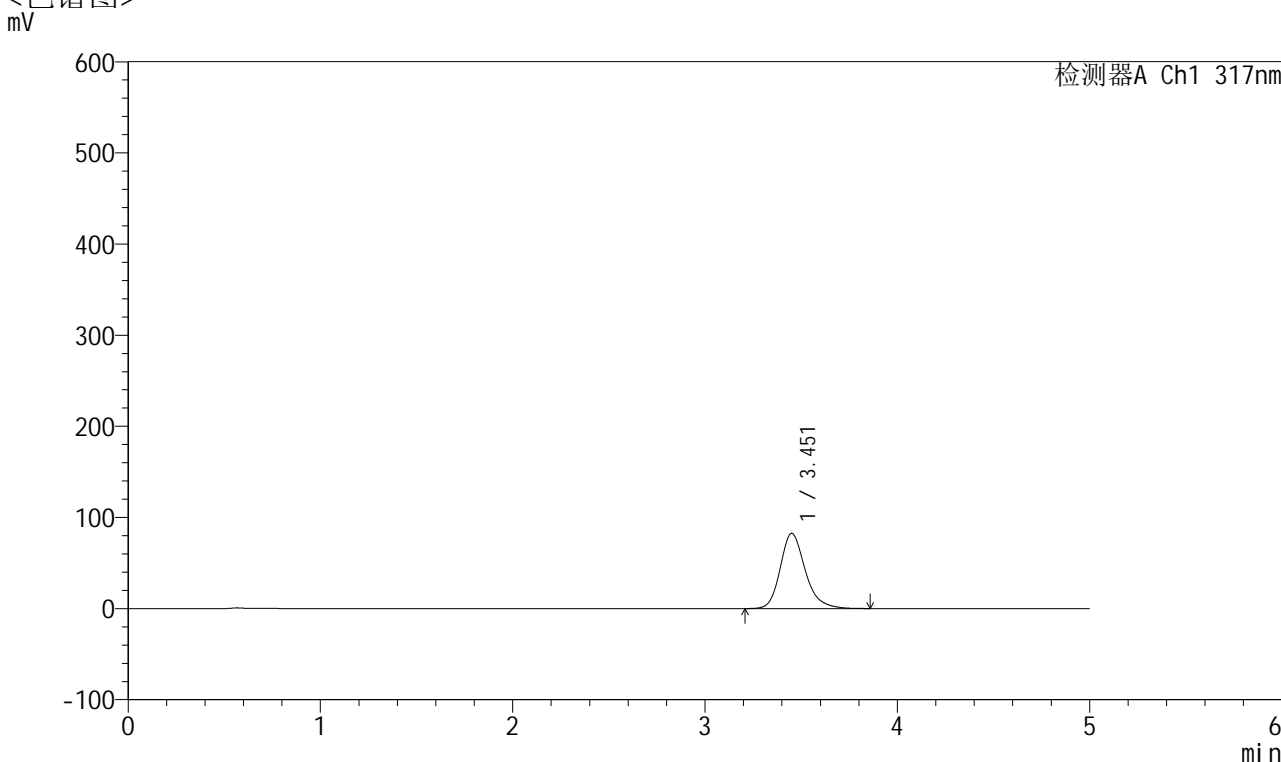


QTL-4047

<样品信息>

色谱柱 : XB-C18(4.6*50mm,5 μ m) 流速:1.0ml/min
 柱温 : 40 $^{\circ}$ C 波长:317nm
 数据文件名: RC\$QTL-4047 - 10-58/10-2885-2 - zzp-2024112422p-pH4.5jz-rcqx-jf50z-p4-jx.lcd
 方法文件名: RC\$QTL-4047 - QTL-4047-rcqx-FX259.lcm
 批处理文件名: RC\$QTL-4047 - 20250218-FX259.lcb
 样品瓶号: 3-35
 进样体积: 20 μ l 版本号:6.115
 进样时间: 2025/02/19 02:09:57 实验者: xiexinhui
 处理时间 (V2) : 2025/02/19 09:13:09 处理者: xiexinhui
 仪器型号: SHIMADZU LC-2050C(FX259)

<色谱图>



<峰表>

检测器A Ch1 317nm

峰号	保留时间	面积	面积%	高度	理论塔板数(USP)	拖尾因子	分离度(USP)
1	3.451	745703	100.000	82399	3568	1.215	--
总计		745703	100.000	82399			

图276 非布司他片溶出曲线测定HPLC图谱
 自制品-2024112422批-pH4.5介质-桨法-50转-极限转速-片4
 供试品溶液-1

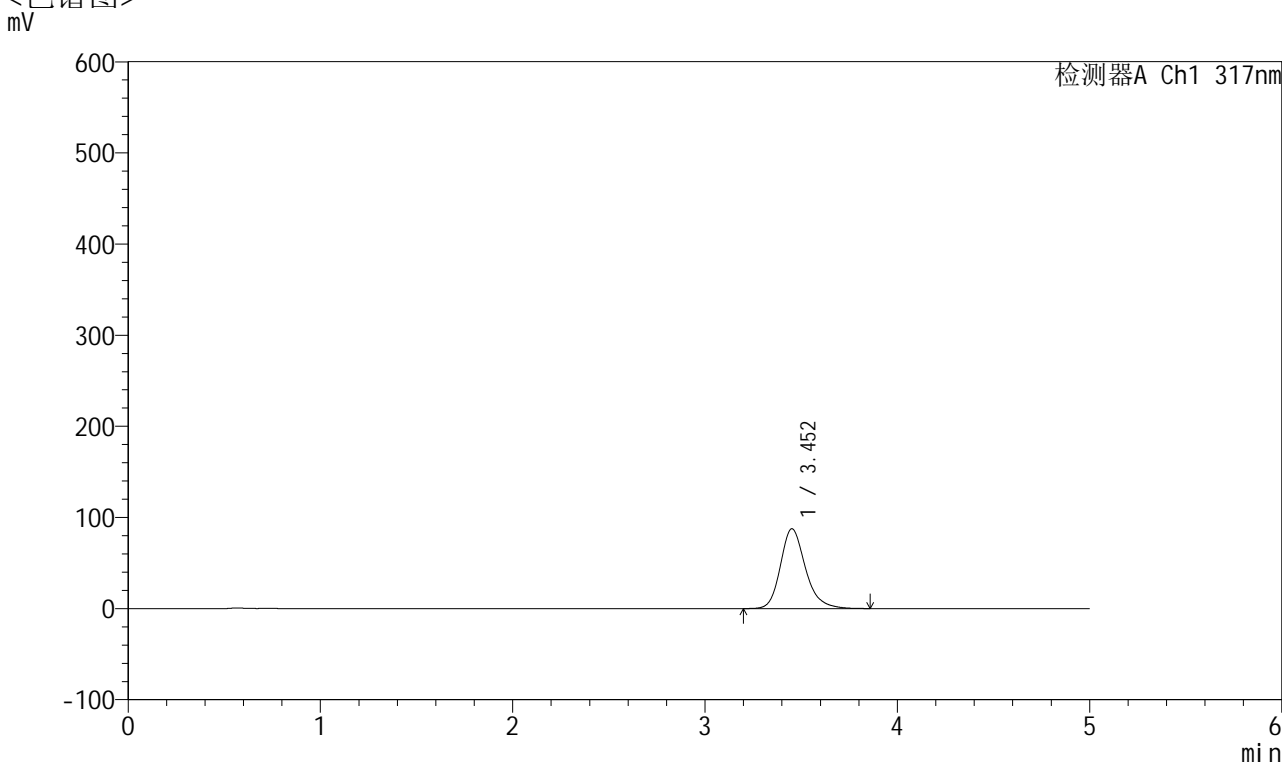


QTL-4047

<样品信息>

色谱柱 : XB-C18(4.6*50mm,5 μ m) 流速:1.0ml/min
 柱温 : 40 $^{\circ}$ C 波长:317nm
 数据文件名: RC\$QTL-4047 - 10-58/10-2886-2 - zzp-2024112422p-pH4.5jz-rcqx-jf50z-p5-jx.lcd
 方法文件名: RC\$QTL-4047 - QTL-4047-rcqx-FX259.lcm
 批处理文件名: RC\$QTL-4047 - 20250218-FX259.lcb
 样品瓶号: 3-44
 进样体积: 20 μ l 版本号:6.115
 进样时间: 2025/02/19 02:15:20 实验者: xiexinhui
 处理时间 (V2) : 2025/02/19 09:13:11 处理者: xiexinhui
 仪器型号: SHIMADZU LC-2050C(FX259)

<色谱图>



<峰表>

检测器A Ch1 317nm

峰号	保留时间	面积	面积%	高度	理论塔板数(USP)	拖尾因子	分离度(USP)
1	3.452	791538	100.000	87479	3568	1.217	--
总计		791538	100.000	87479			

图277 非布司他片溶出曲线测定HPLC图谱
 自制品-2024112422批-pH4.5介质-桨法-50转-极限转速-片5
 供试品溶液-1

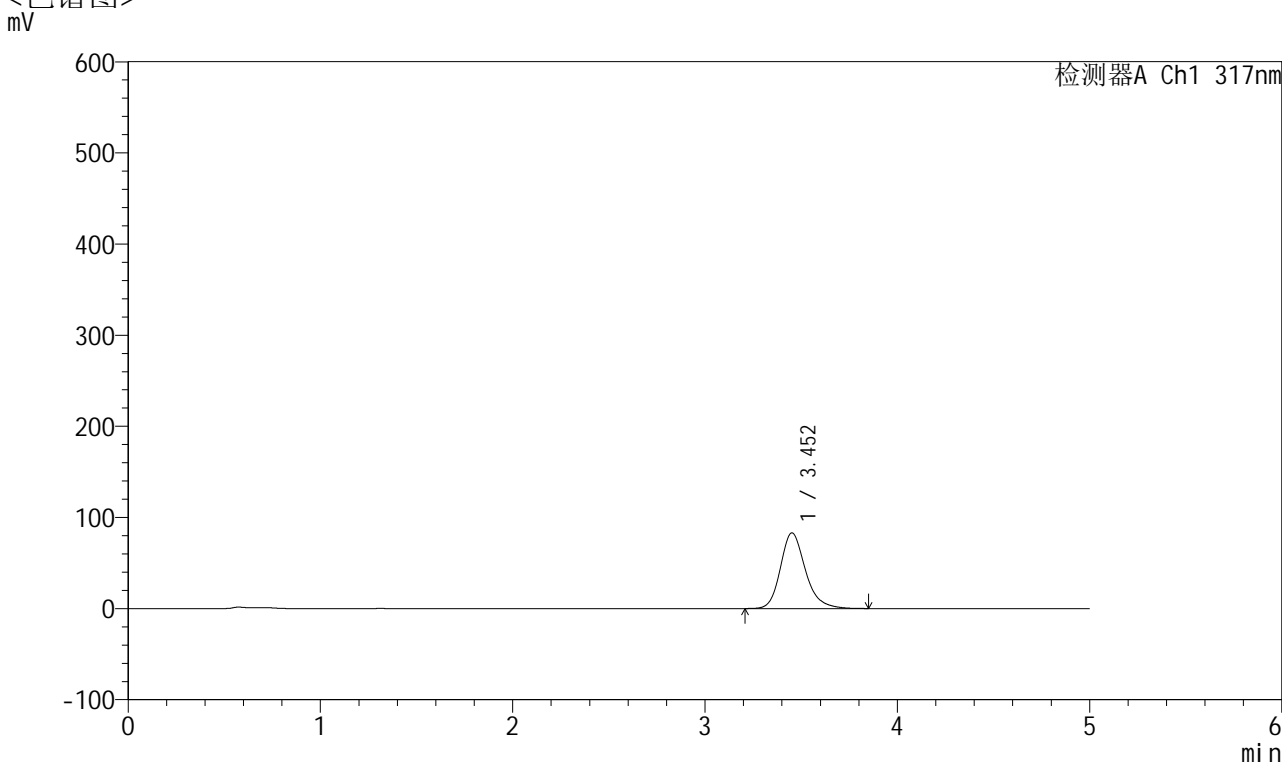


QTL-4047

<样品信息>

色谱柱 : XB-C18(4.6*50mm,5 μ m) 流速:1.0ml/min
 柱温 : 40 $^{\circ}$ C 波长:317nm
 数据文件名: RC\$QTL-4047 - 10-58/10-2887-2 - zzp-2024112422p-pH4.5jz-rcqx-jf50z-p6-jx.lcd
 方法文件名: RC\$QTL-4047 - QTL-4047-rcqx-FX259.lcm
 批处理文件名: RC\$QTL-4047 - 20250218-FX259.lcb
 样品瓶号: 3-53
 进样体积: 20 μ l 版本号:6.115
 进样时间: 2025/02/19 02:20:43 实验者: xiexinhui
 处理时间 (V2) : 2025/02/19 09:13:14 处理者: xiexinhui
 仪器型号: SHIMADZU LC-2050C(FX259)

<色谱图>



<峰表>

检测器A Ch1 317nm

峰号	保留时间	面积	面积%	高度	理论塔板数(USP)	拖尾因子	分离度(USP)
1	3.452	749780	100.000	82928	3571	1.214	--
总计		749780	100.000	82928			

图278 非布司他片溶出曲线测定HPLC图谱
 自制品-2024112422批-pH4.5介质-桨法-50转-极限转速-片6
 供试品溶液-1

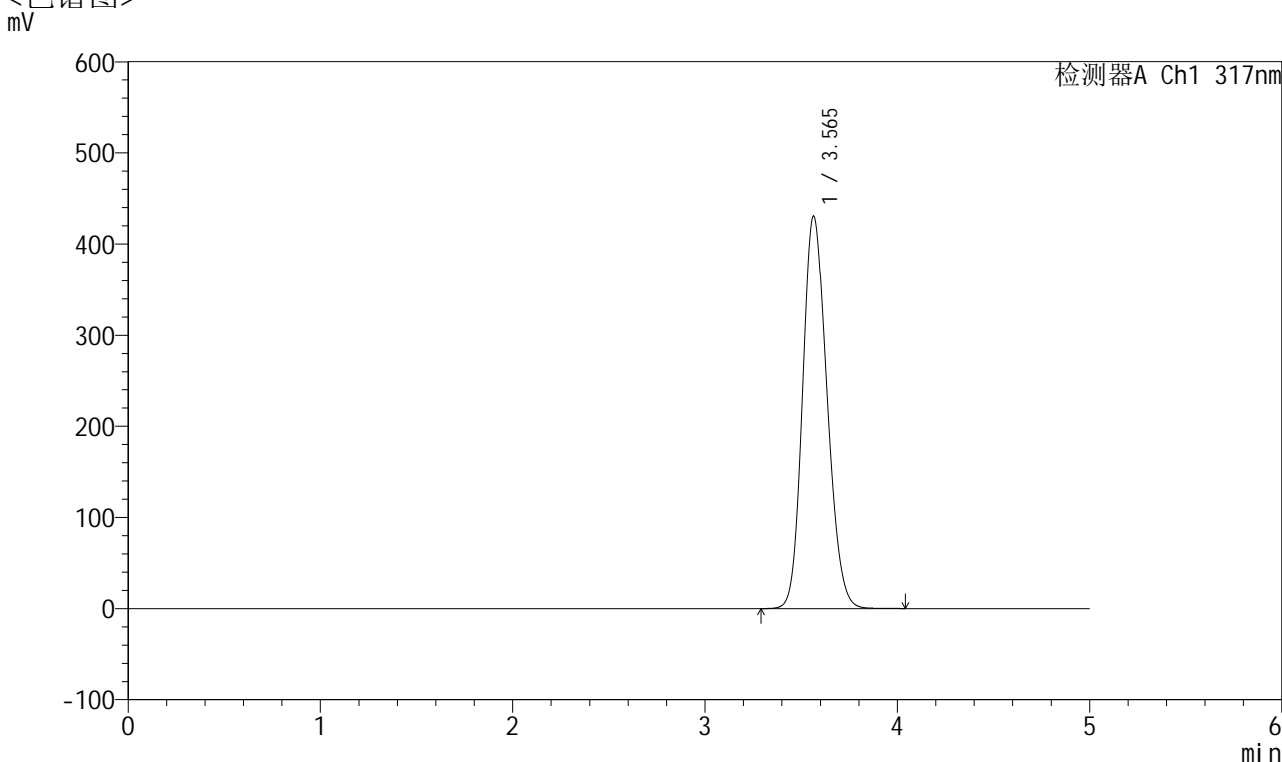


QTL-4047

<样品信息>

色谱柱 : XB-C18(4.6*50mm,5 μ m) 流速:1.0ml/min
 柱温 : 40 $^{\circ}$ C 波长:317nm
 数据文件名: RC\$QTL-4047 - 10-58/10-2888-2 - zzp-2024112422p-pH4.5jz-rcqx-jf50z-dz2-1.lcd
 方法文件名: RC\$QTL-4047 - QTL-4047-rcqx-FX259.lcm
 批处理文件名: RC\$QTL-4047 - 20250218-FX259.lcb
 样品瓶号: 3-27
 进样体积: 20 μ l 版本号:6.115
 进样时间: 2025/02/19 02:26:06 实验者: xiexinhui
 处理时间 (V2) : 2025/02/19 09:13:16 处理者: xiexinhui
 仪器型号: SHIMADZU LC-2050C(FX259)

<色谱图>



<峰表>

检测器A Ch1 317nm

峰号	保留时间	面积	面积%	高度	理论塔板数(USP)	拖尾因子	分离度(USP)
1	3.565	3787922	100.000	430534	3783	1.169	--
总计		3787922	100.000	430534			

图279 非布司他片溶出曲线测定HPLC图谱
 自制品-2024112422批-pH4.5介质-桨法-50转
 对照品溶液-2-1

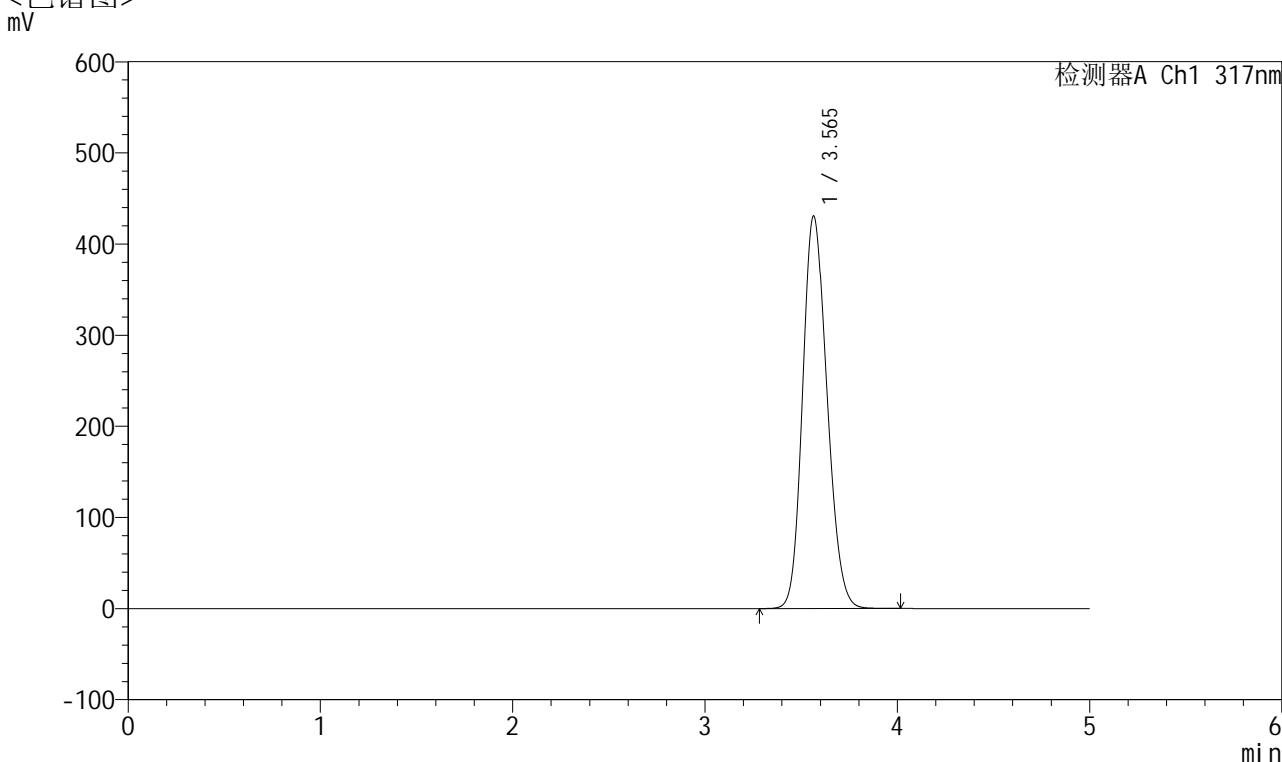


QTL-4047

<样品信息>

色谱柱 : XB-C18(4.6*50mm,5 μ m) 流速:1.0ml/min
 柱温 : 40 $^{\circ}$ C 波长:317nm
 数据文件名: RC\$QTL-4047 - 10-58/10-2889-2 - zzp-2024112422p-pH4.5jz-rcqx-jf50z-dz2-2.lcd
 方法文件名: RC\$QTL-4047 - QTL-4047-rcqx-FX259.lcm
 批处理文件名: RC\$QTL-4047 - 20250218-FX259.lcb
 样品瓶号: 3-27
 进样体积: 20 μ l 版本号:6.115
 进样时间: 2025/02/19 02:31:29 实验者: xiexinhui
 处理时间 (V2) : 2025/02/19 09:13:19 处理者: xiexinhui
 仪器型号: SHIMADZU LC-2050C(FX259)

<色谱图>



<峰表>

检测器A Ch1 317nm

峰号	保留时间	面积	面积%	高度	理论塔板数(USP)	拖尾因子	分离度(USP)
1	3.565	3786197	100.000	430600	3789	1.169	--
总计		3786197	100.000	430600			

图280 非布司他片溶出曲线测定HPLC图谱
 自制品-2024112422批-pH4.5介质-浆法-50转
 对照品溶液-2-2

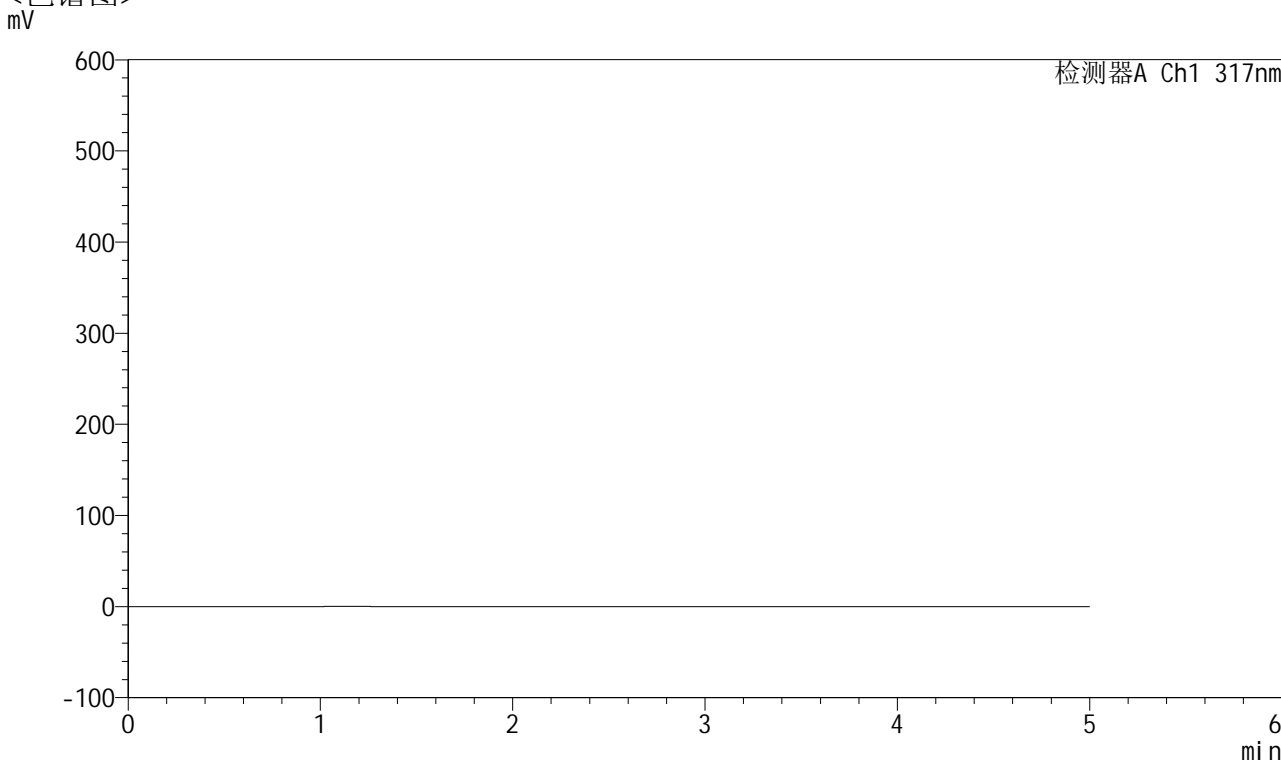


QTL-4047

<样品信息>

色谱柱 : XB-C18(4.6*50mm,5μm) 流速:1.0ml/min
 柱温 : 40°C 波长:317nm
 数据文件名: RC\$QTL-4047 - 10-60/10-2659-3 - zzp-2024112422p-pH4.5jz-rcqx-2-jf50z-rj.lcd
 方法文件名: RC\$QTL-4047 - QTL-4047-rcqx-FX259.lcm
 批处理文件名: RC\$QTL-4047 - 20250214-FX259.lcb
 样品瓶号: 2-9
 进样体积: 20μl 版本号:6.115
 进样时间: 2025/02/15 18:42:57 实验者: xiexinhui
 处理时间 (V3) : 2025/02/19 09:21:19 处理者: xiexinhui
 仪器型号: SHIMADZU LC-2050C(FX259)

<色谱图>



<峰表>

检测器A Ch1 317nm

峰号	保留时间	面积	面积%	高度	理论塔板数(USP)	拖尾因子	分离度(USP)
总计							

图281 非布司他片溶出曲线测定HPLC图谱
 自制品-2024112422批-pH4.5介质-桨法-50转
 溶剂

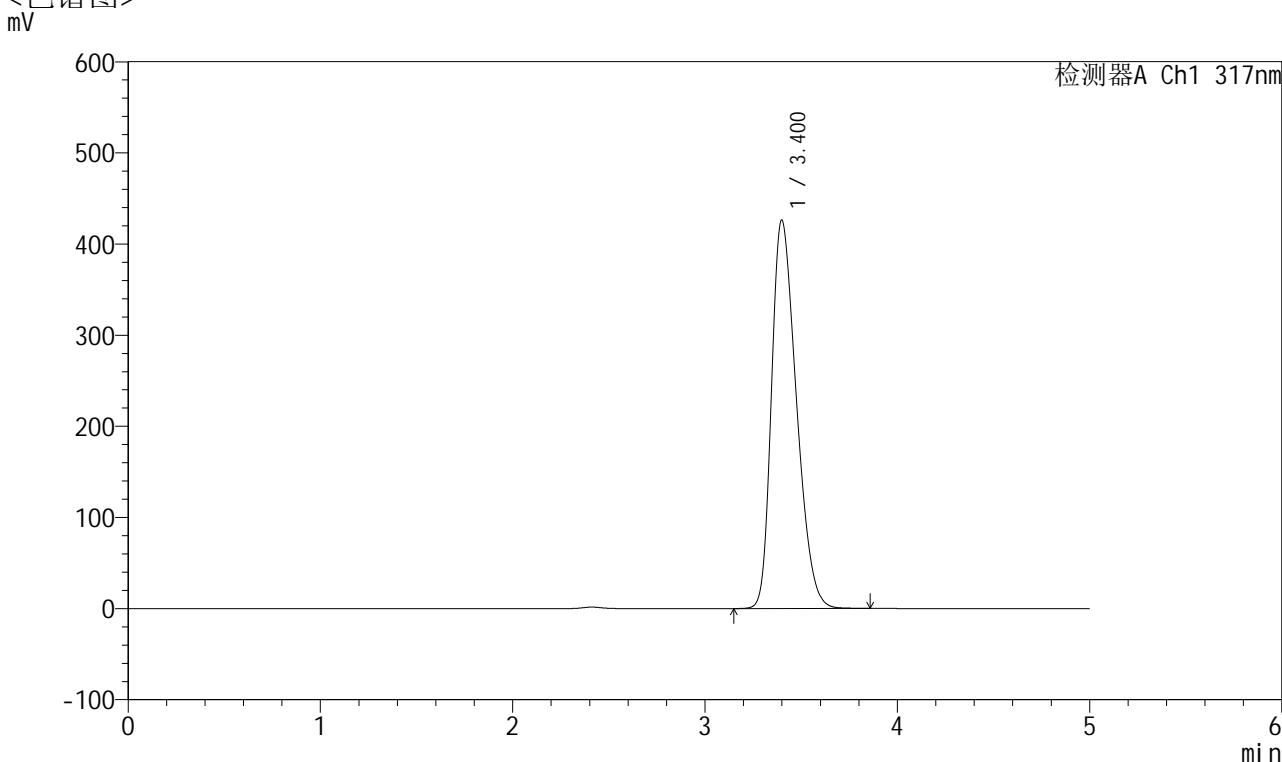


QTL-4047

<样品信息>

色谱柱 : XB-C18(4.6*50mm,5 μ m) 流速:1.0ml/min
 柱温 : 40 $^{\circ}$ C 波长:317nm
 数据文件名: RC\$QTL-4047 - 10-60/10-2660-3 - zzp-2024112422p-pH4.5jz-rcqx-2-jf50z-dz1-1.lcd
 方法文件名: RC\$QTL-4047 - QTL-4047-rcqx-FX259.lcm
 批处理文件名: RC\$QTL-4047 - 20250214-FX259.lcb
 样品瓶号: 2-18
 进样体积: 20 μ l 版本号:6.115
 进样时间: 2025/02/15 18:48:22 实验者: xiexinhui
 处理时间 (V3) : 2025/02/19 09:21:22 处理者: xiexinhui
 仪器型号: SHIMADZU LC-2050C(FX259)

<色谱图>



<峰表>

检测器A Ch1 317nm

峰号	保留时间	面积	面积%	高度	理论塔板数(USP)	拖尾因子	分离度(USP)
1	3.400	3834148	100.000	425830	3257	1.333	--
总计		3834148	100.000	425830			

图282 非布司他片溶出曲线测定HPLC图谱
 自制品-2024112422批-pH4.5介质-桨法-50转
 对照品溶液-1-1

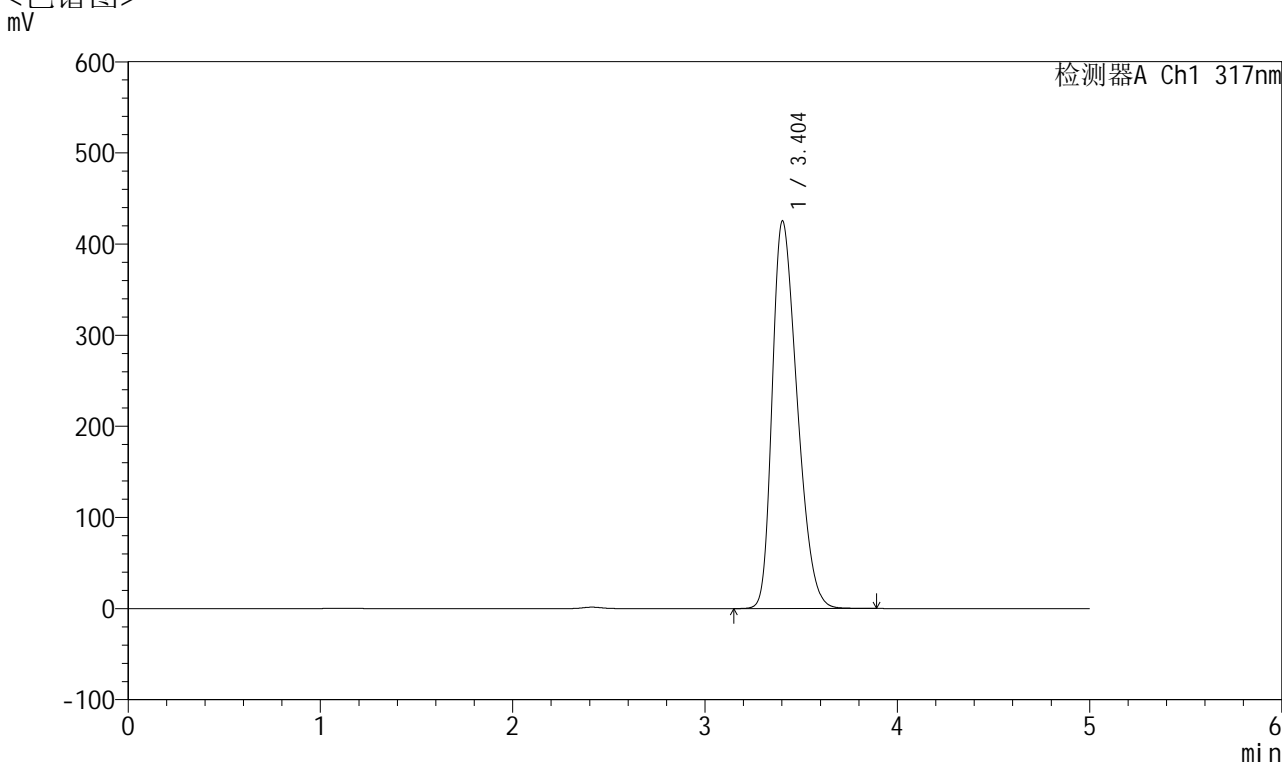


QTL-4047

<样品信息>

色谱柱 : XB-C18(4.6*50mm,5 μ m) 流速:1.0ml/min
 柱温 : 40 $^{\circ}$ C 波长:317nm
 数据文件名: RC\$QTL-4047 - 10-60/10-2661-3 - zzp-2024112422p-pH4.5jz-rcqx-2-jf50z-dz1-2.lcd
 方法文件名: RC\$QTL-4047 - QTL-4047-rcqx-FX259.lcm
 批处理文件名: RC\$QTL-4047 - 20250214-FX259.lcb
 样品瓶号: 2-18
 进样体积: 20 μ l 版本号:6.115
 进样时间: 2025/02/15 18:53:47 实验者: xiexinhui
 处理时间 (V3) : 2025/02/19 09:21:25 处理者: xiexinhui
 仪器型号: SHIMADZU LC-2050C(FX259)

<色谱图>



<峰表>

检测器A Ch1 317nm

峰号	保留时间	面积	面积%	高度	理论塔板数(USP)	拖尾因子	分离度(USP)
1	3.404	3834493	100.000	425229	3250	1.334	--
总计		3834493	100.000	425229			

图283 非布司他片溶出曲线测定HPLC图谱
 自制品-2024112422批-pH4.5介质-桨法-50转
 对照品溶液-1-2

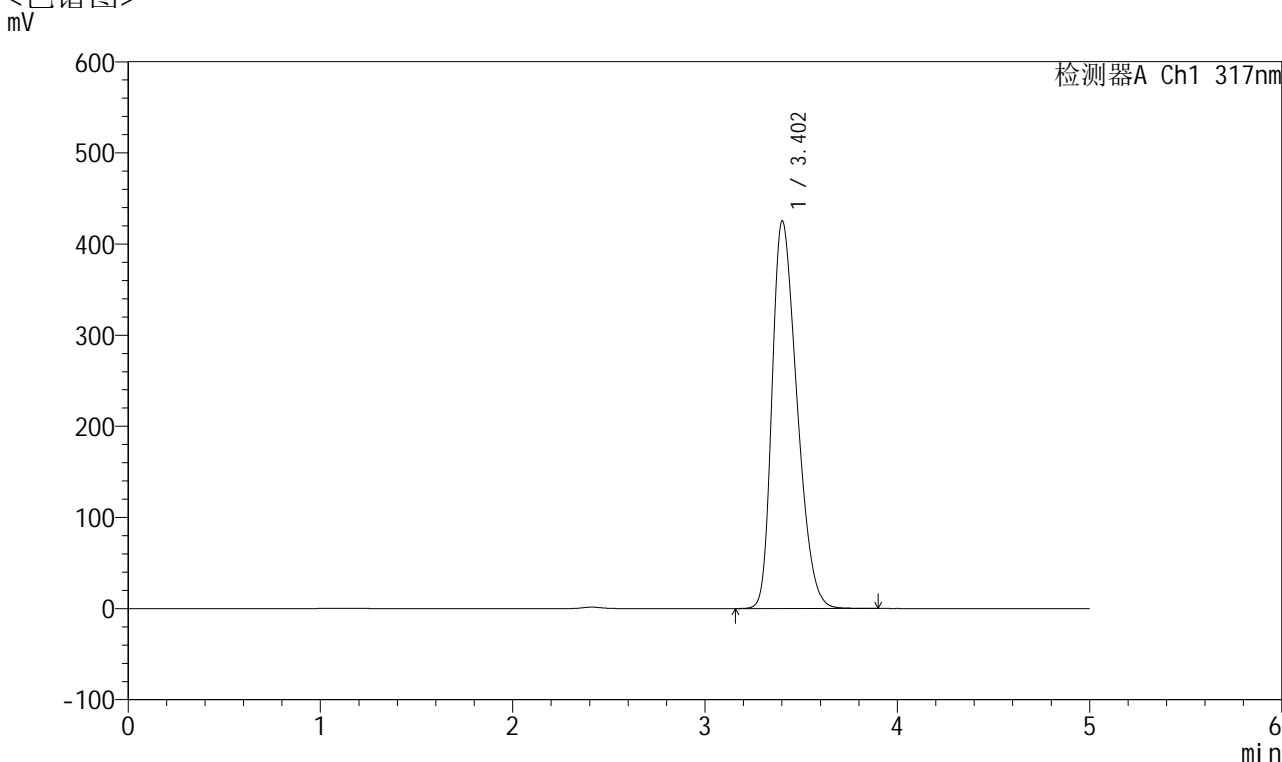


QTL-4047

<样品信息>

色谱柱 : XB-C18(4.6*50mm,5 μ m) 流速:1.0ml/min
 柱温 : 40 $^{\circ}$ C 波长:317nm
 数据文件名: RC\$QTL-4047 - 10-60/10-2662-3 - zzp-2024112422p-pH4.5jz-rcqx-2-jf50z-dz1-3.lcd
 方法文件名: RC\$QTL-4047 - QTL-4047-rcqx-FX259.lcm
 批处理文件名: RC\$QTL-4047 - 20250214-FX259.lcb
 样品瓶号: 2-18
 进样体积: 20 μ l 版本号:6.115
 进样时间: 2025/02/15 18:59:12 实验者: xiexinhui
 处理时间 (V3) : 2025/02/19 09:21:28 处理者: xiexinhui
 仪器型号: SHIMADZU LC-2050C(FX259)

<色谱图>



<峰表>

检测器A Ch1 317nm

峰号	保留时间	面积	面积%	高度	理论塔板数(USP)	拖尾因子	分离度(USP)
1	3.402	3836106	100.000	425015	3247	1.334	--
总计		3836106	100.000	425015			

图284 非布司他片溶出曲线测定HPLC图谱
 自制品-2024112422批-pH4.5介质-桨法-50转
 对照品溶液-1-3

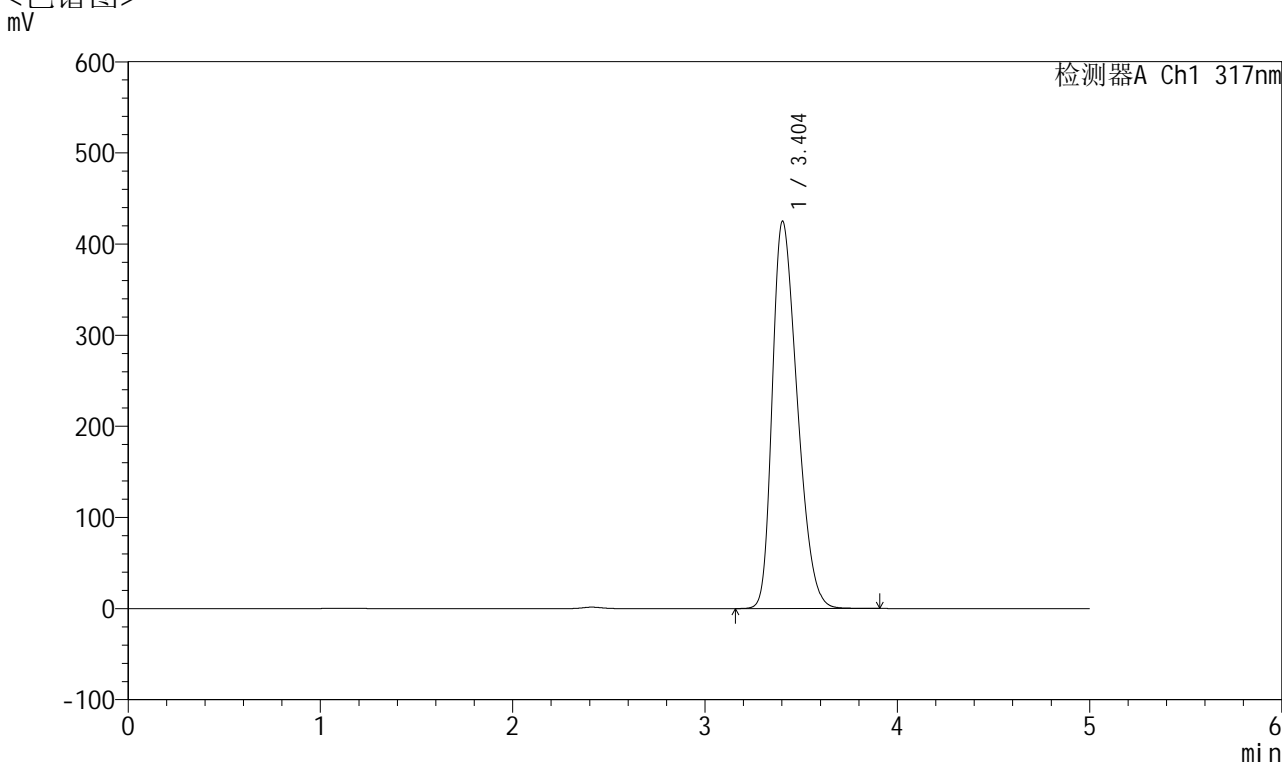


QTL-4047

<样品信息>

色谱柱 : XB-C18(4.6*50mm,5 μ m) 流速:1.0ml/min
 柱温 : 40 $^{\circ}$ C 波长:317nm
 数据文件名: RC\$QTL-4047 - 10-60/10-2663-3 - zzp-2024112422p-pH4.5jz-rcqx-2-jf50z-dz1-4.lcd
 方法文件名: RC\$QTL-4047 - QTL-4047-rcqx-FX259.lcm
 批处理文件名: RC\$QTL-4047 - 20250214-FX259.lcb
 样品瓶号: 2-18
 进样体积: 20 μ l 版本号:6.115
 进样时间: 2025/02/15 19:04:37 实验者: xiexinhui
 处理时间 (V3) : 2025/02/19 09:21:30 处理者: xiexinhui
 仪器型号: SHIMADZU LC-2050C(FX259)

<色谱图>



<峰表>

检测器A Ch1 317nm

峰号	保留时间	面积	面积%	高度	理论塔板数(USP)	拖尾因子	分离度(USP)
1	3.404	3834877	100.000	425046	3246	1.333	--
总计		3834877	100.000	425046			

图285 非布司他片溶出曲线测定HPLC图谱
 自制品-2024112422批-pH4.5介质-桨法-50转
 对照品溶液-1-4

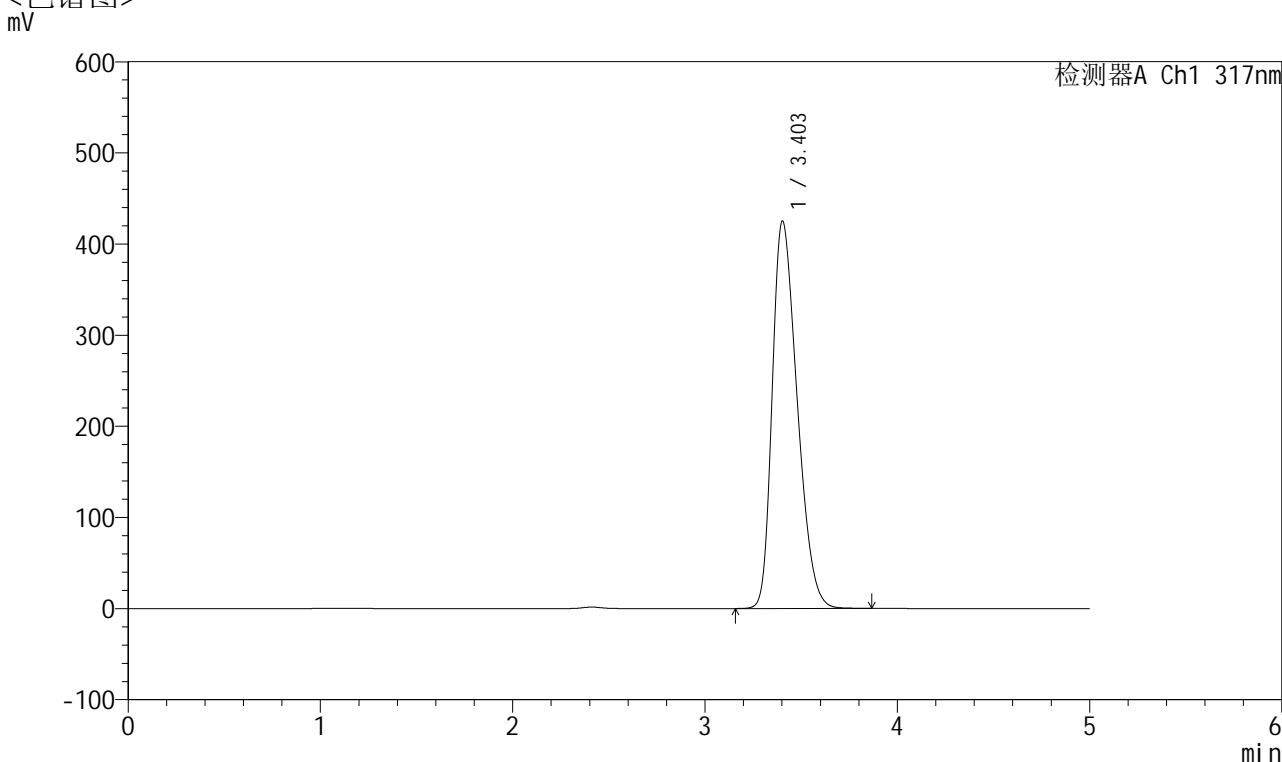


QTL-4047

<样品信息>

色谱柱 : XB-C18(4.6*50mm,5 μ m) 流速:1.0ml/min
 柱温 : 40 $^{\circ}$ C 波长:317nm
 数据文件名: RC\$QTL-4047 - 10-60/10-2664-3 - zzp-2024112422p-pH4.5jz-rcqx-2-jf50z-dz1-5.lcd
 方法文件名: RC\$QTL-4047 - QTL-4047-rcqx-FX259.lcm
 批处理文件名: RC\$QTL-4047 - 20250214-FX259.lcb
 样品瓶号: 2-18
 进样体积: 20 μ l 版本号:6.115
 进样时间: 2025/02/15 19:10:02 实验者: xiexinhui
 处理时间 (V3) : 2025/02/19 09:21:33 处理者: xiexinhui
 仪器型号: SHIMADZU LC-2050C(FX259)

<色谱图>



<峰表>

检测器A Ch1 317nm

峰号	保留时间	面积	面积%	高度	理论塔板数(USP)	拖尾因子	分离度(USP)
1	3.403	3831407	100.000	425110	3250	1.334	--
总计		3831407	100.000	425110			

图286 非布司他片溶出曲线测定HPLC图谱
 自制品-2024112422批-pH4.5介质-桨法-50转
 对照品溶液-1-5

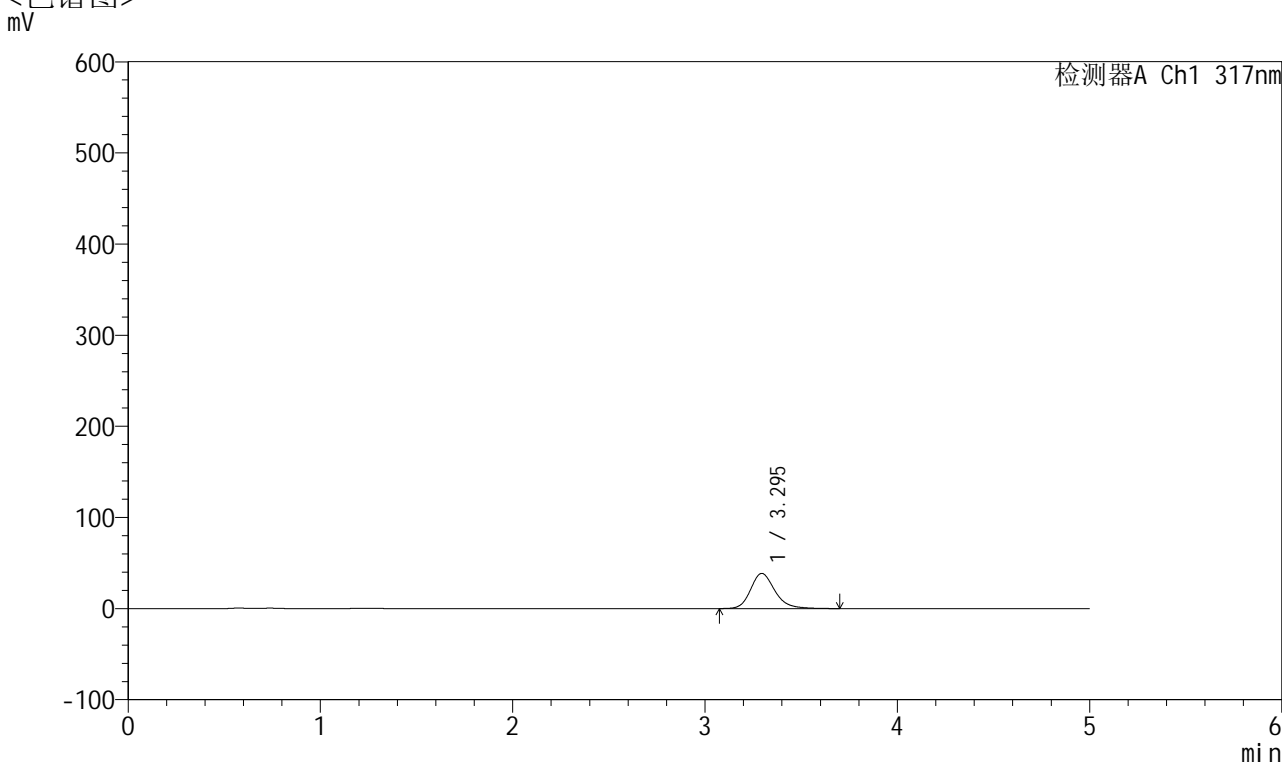


QTL-4047

<样品信息>

色谱柱 : XB-C18(4.6*50mm,5 μ m) 流速:1.0ml/min
 柱温 : 40 $^{\circ}$ C 波长:317nm
 数据文件名: RC\$QTL-4047 - 10-60/10-2665-3 - zzp-2024112422p-pH4.5jz-rcqx-2-jf50z-p1-5min.lcd
 方法文件名: RC\$QTL-4047 - QTL-4047-rcqx-FX259.lcm
 批处理文件名: RC\$QTL-4047 - 20250214-FX259.lcb
 样品瓶号: 2-1
 进样体积: 20 μ l 版本号:6.115
 进样时间: 2025/02/15 19:15:27 实验者: xiexinhui
 处理时间 (V3) : 2025/02/19 09:21:36 处理者: xiexinhui
 仪器型号: SHIMADZU LC-2050C(FX259)

<色谱图>



<峰表>

检测器A Ch1 317nm

峰号	保留时间	面积	面积%	高度	理论塔板数(USP)	拖尾因子	分离度(USP)
1	3.295	339079	100.000	38584	3441	1.213	--
总计		339079	100.000	38584			

图287 非布司他片溶出曲线测定HPLC图谱
 自制品-2024112422批-pH4.5介质-浆法-50转-5min-片1
 供试品溶液-1

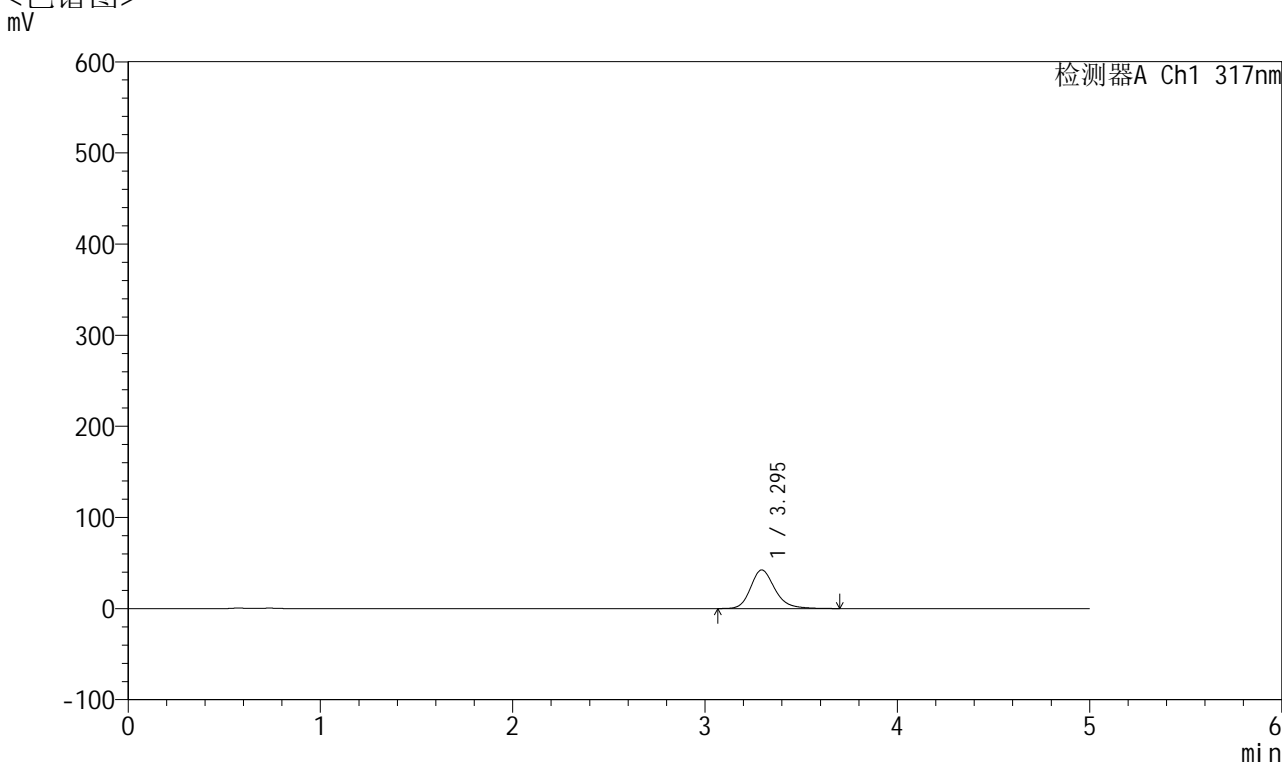


QTL-4047

<样品信息>

色谱柱 : XB-C18(4.6*50mm,5 μ m) 流速:1.0ml/min
 柱温 : 40 $^{\circ}$ C 波长:317nm
 数据文件名: RC\$QTL-4047 - 10-60/10-2666-3 - zzp-2024112422p-pH4.5jz-rcqx-2-jf50z-p2-5min.lcd
 方法文件名: RC\$QTL-4047 - QTL-4047-rcqx-FX259.lcm
 批处理文件名: RC\$QTL-4047 - 20250214-FX259.lcb
 样品瓶号: 2-10
 进样体积: 20 μ l 版本号:6.115
 进样时间: 2025/02/15 19:20:51 实验者: xiexinhui
 处理时间 (V3) : 2025/02/19 09:21:38 处理者: xiexinhui
 仪器型号: SHIMADZU LC-2050C(FX259)

<色谱图>



<峰表>

检测器A Ch1 317nm

峰号	保留时间	面积	面积%	高度	理论塔板数(USP)	拖尾因子	分离度(USP)
1	3.295	372702	100.000	42352	3438	1.215	--
总计		372702	100.000	42352			

图288 非布司他片溶出曲线测定HPLC图谱
 自制品-2024112422批-pH4.5介质-浆法-50转-5min-片2
 供试品溶液-1

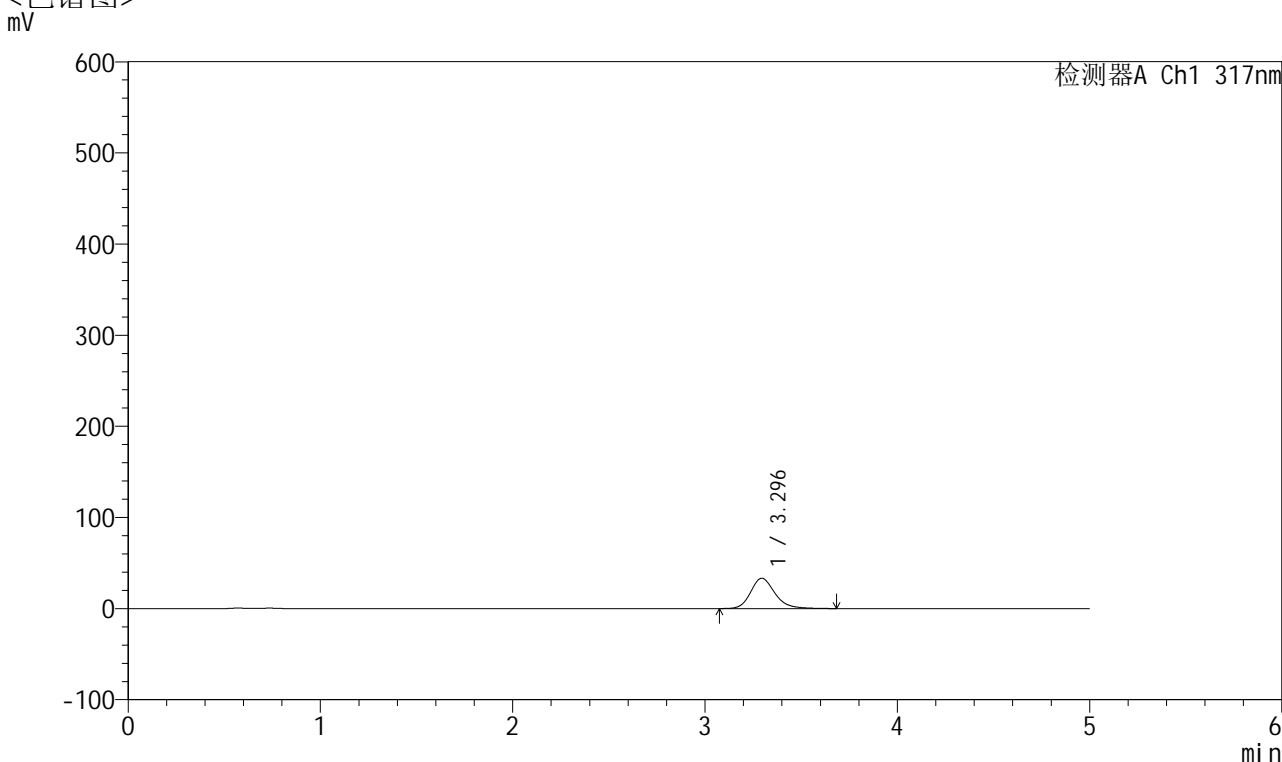


QTL-4047

<样品信息>

色谱柱 : XB-C18(4.6*50mm,5 μ m) 流速:1.0ml/min
 柱温 : 40 $^{\circ}$ C 波长:317nm
 数据文件名: RC\$QTL-4047 - 10-60/10-2667-3 - zzp-2024112422p-pH4.5jz-rcqx-2-jf50z-p3-5min.lcd
 方法文件名: RC\$QTL-4047 - QTL-4047-rcqx-FX259.lcm
 批处理文件名: RC\$QTL-4047 - 20250214-FX259.lcb
 样品瓶号: 2-19
 进样体积: 20 μ l 版本号:6.115
 进样时间: 2025/02/15 19:26:15 实验者: xiexinhui
 处理时间 (V3) : 2025/02/19 09:21:41 处理者: xiexinhui
 仪器型号: SHIMADZU LC-2050C(FX259)

<色谱图>



<峰表>

检测器A Ch1 317nm

峰号	保留时间	面积	面积%	高度	理论塔板数(USP)	拖尾因子	分离度(USP)
1	3.296	292587	100.000	33270	3437	1.206	--
总计		292587	100.000	33270			

图289 非布司他片溶出曲线测定HPLC图谱
 自制品-2024112422批-pH4.5介质-浆法-50转-5min-片3
 供试品溶液-1

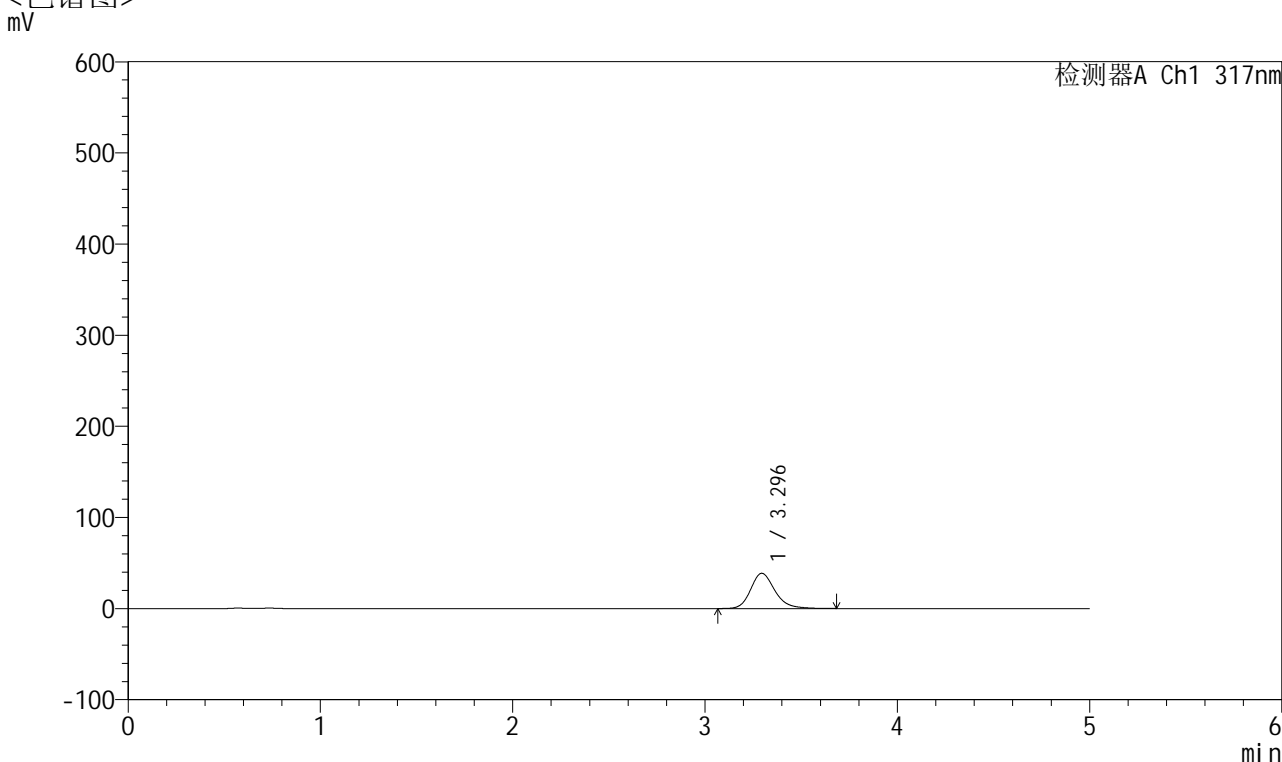


QTL-4047

<样品信息>

色谱柱 : XB-C18(4.6*50mm,5 μ m) 流速:1.0ml/min
 柱温 : 40 $^{\circ}$ C 波长:317nm
 数据文件名: RC\$QTL-4047 - 10-60/10-2668-3 - zzp-2024112422p-pH4.5jz-rcqx-2-jf50z-p4-5min.lcd
 方法文件名: RC\$QTL-4047 - QTL-4047-rcqx-FX259.lcm
 批处理文件名: RC\$QTL-4047 - 20250214-FX259.lcb
 样品瓶号: 2-28
 进样体积: 20 μ l 版本号:6.115
 进样时间: 2025/02/15 19:31:38 实验者: xiexinhui
 处理时间 (V3) : 2025/02/19 09:21:43 处理者: xiexinhui
 仪器型号: SHIMADZU LC-2050C(FX259)

<色谱图>



<峰表>

检测器A Ch1 317nm

峰号	保留时间	面积	面积%	高度	理论塔板数(USP)	拖尾因子	分离度(USP)
1	3.296	339919	100.000	38685	3442	1.210	--
总计		339919	100.000	38685			

图290 非布司他片溶出曲线测定HPLC图谱
 自制品-2024112422批-pH4.5介质-浆法-50转-5min-片4
 供试品溶液-1

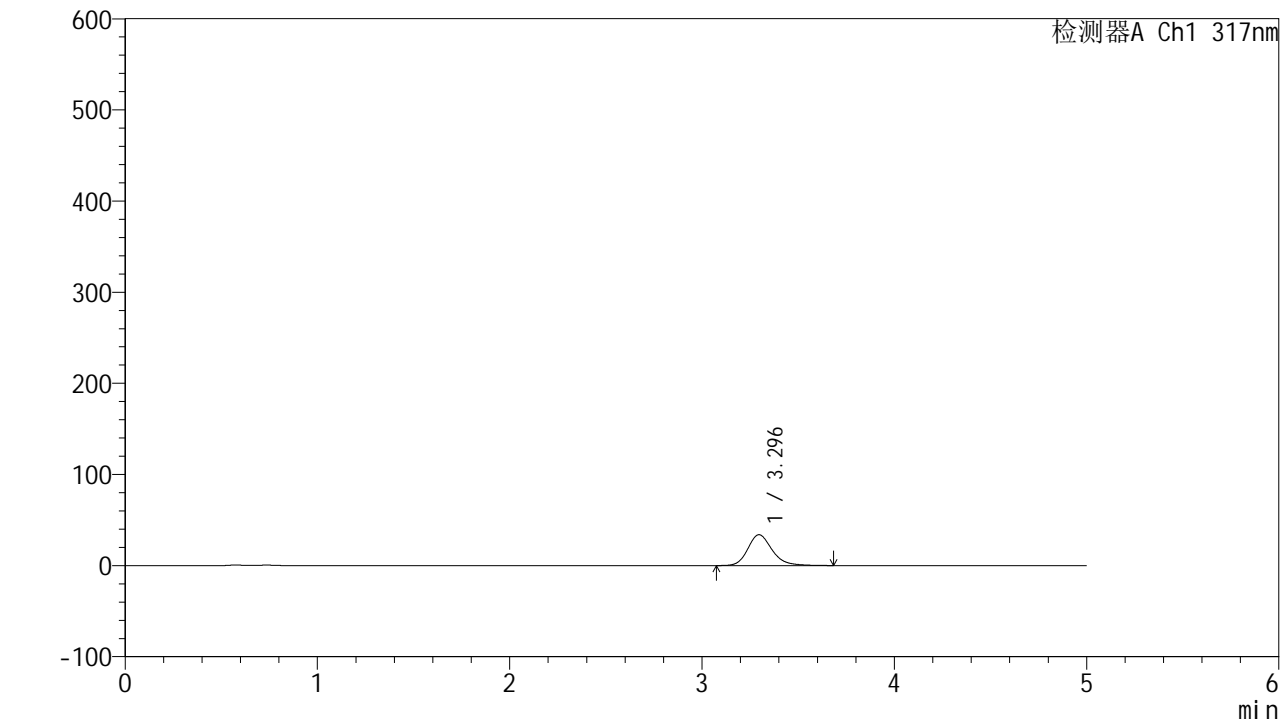


QTL-4047

<样品信息>

色谱柱 : XB-C18(4.6*50mm,5 μ m) 流速:1.0ml/min
 柱温 : 40 $^{\circ}$ C 波长:317nm
 数据文件名: RC\$QTL-4047 - 10-60/10-2669-3 - zzp-2024112422p-pH4.5jz-rcqx-2-jf50z-p5-5min.lcd
 方法文件名: RC\$QTL-4047 - QTL-4047-rcqx-FX259.lcm
 批处理文件名: RC\$QTL-4047 - 20250214-FX259.lcb
 样品瓶号: 2-37
 进样体积: 20 μ l 版本号:6.115
 进样时间: 2025/02/15 19:37:02 实验者: xiexinhui
 处理时间 (V3) : 2025/02/19 09:21:46 处理者: xiexinhui
 仪器型号: SHIMADZU LC-2050C(FX259)

<色谱图>



<峰表>

检测器A Ch1 317nm

峰号	保留时间	面积	面积%	高度	理论塔板数(USP)	拖尾因子	分离度(USP)
1	3.296	297797	100.000	33841	3434	1.207	--
总计		297797	100.000	33841			

图291 非布司他片溶出曲线测定HPLC图谱
 自制品-2024112422批-pH4.5介质-浆法-50转-5min-片5
 供试品溶液-1

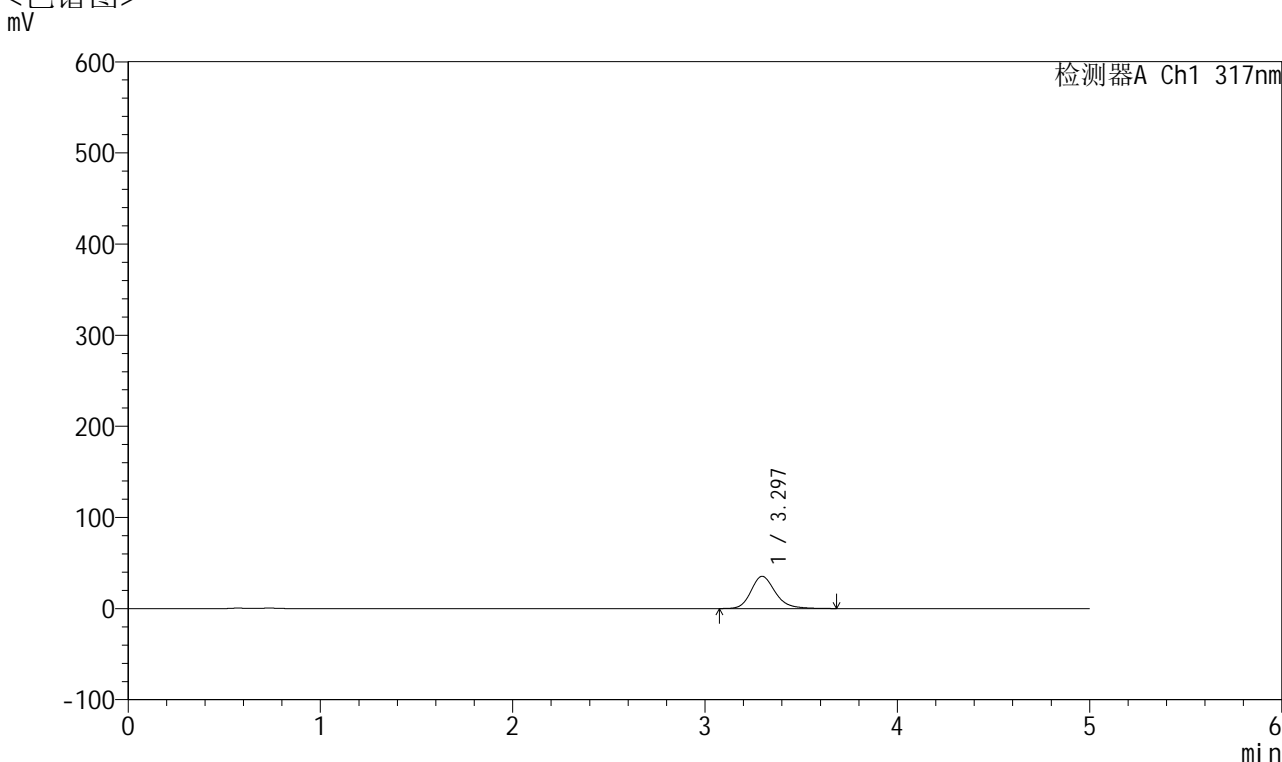


QTL-4047

<样品信息>

色谱柱 : XB-C18(4.6*50mm,5 μ m) 流速:1.0ml/min
 柱温 : 40 $^{\circ}$ C 波长:317nm
 数据文件名: RC\$QTL-4047 - 10-60/10-2670-3 - zzp-2024112422p-pH4.5jz-rcqx-2-jf50z-p6-5min.lcd
 方法文件名: RC\$QTL-4047 - QTL-4047-rcqx-FX259.lcm
 批处理文件名: RC\$QTL-4047 - 20250214-FX259.lcb
 样品瓶号: 2-46
 进样体积: 20 μ l 版本号:6.115
 进样时间: 2025/02/15 19:42:26 实验者: xiexinhui
 处理时间 (V3) : 2025/02/19 09:21:48 处理者: xiexinhui
 仪器型号: SHIMADZU LC-2050C(FX259)

<色谱图>



<峰表>

检测器A Ch1 317nm

峰号	保留时间	面积	面积%	高度	理论塔板数(USP)	拖尾因子	分离度(USP)
1	3.297	311135	100.000	35395	3440	1.211	--
总计		311135	100.000	35395			

图292 非布司他片溶出曲线测定HPLC图谱
 自制品-2024112422批-pH4.5介质-浆法-50转-5min-片6
 供试品溶液-1

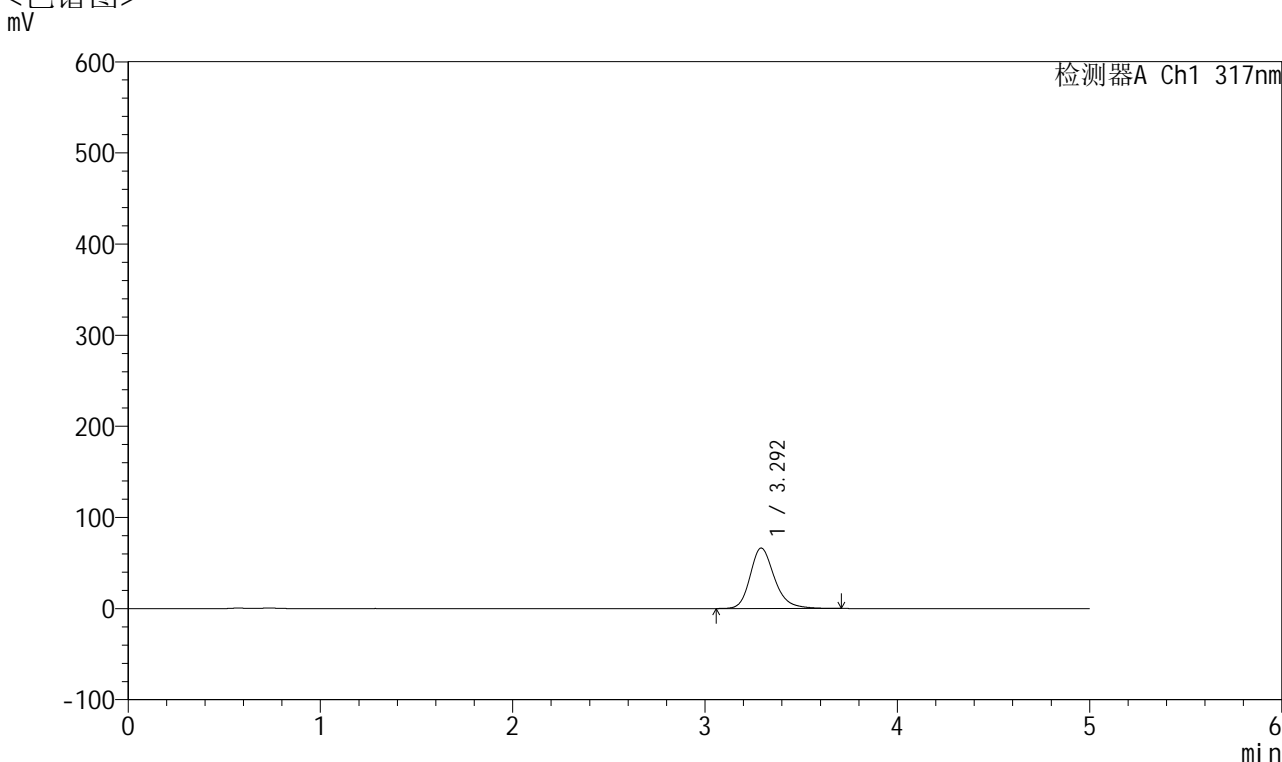


QTL-4047

<样品信息>

色谱柱 : XB-C18(4.6*50mm,5 μ m) 流速:1.0ml/min
 柱温 : 40 $^{\circ}$ C 波长:317nm
 数据文件名: RC\$QTL-4047 - 10-60/10-2671-3 - zzp-2024112422p-pH4.5jz-rcqx-2-jf50z-p1-10min.lcd
 方法文件名: RC\$QTL-4047 - QTL-4047-rcqx-FX259.lcm
 批处理文件名: RC\$QTL-4047 - 20250214-FX259.lcb
 样品瓶号: 2-2
 进样体积: 20 μ l 版本号:6.115
 进样时间: 2025/02/15 19:47:50 实验者: xiexinhui
 处理时间 (V3) : 2025/02/19 09:21:51 处理者: xiexinhui
 仪器型号: SHIMADZU LC-2050C(FX259)

<色谱图>



<峰表>

检测器A Ch1 317nm

峰号	保留时间	面积	面积%	高度	理论塔板数(USP)	拖尾因子	分离度(USP)
1	3.292	583832	100.000	66213	3435	1.233	--
总计		583832	100.000	66213			

图293 非布司他片溶出曲线测定HPLC图谱
 自制品-2024112422批-pH4.5介质-桨法-50转-10min-片1
 供试品溶液-1

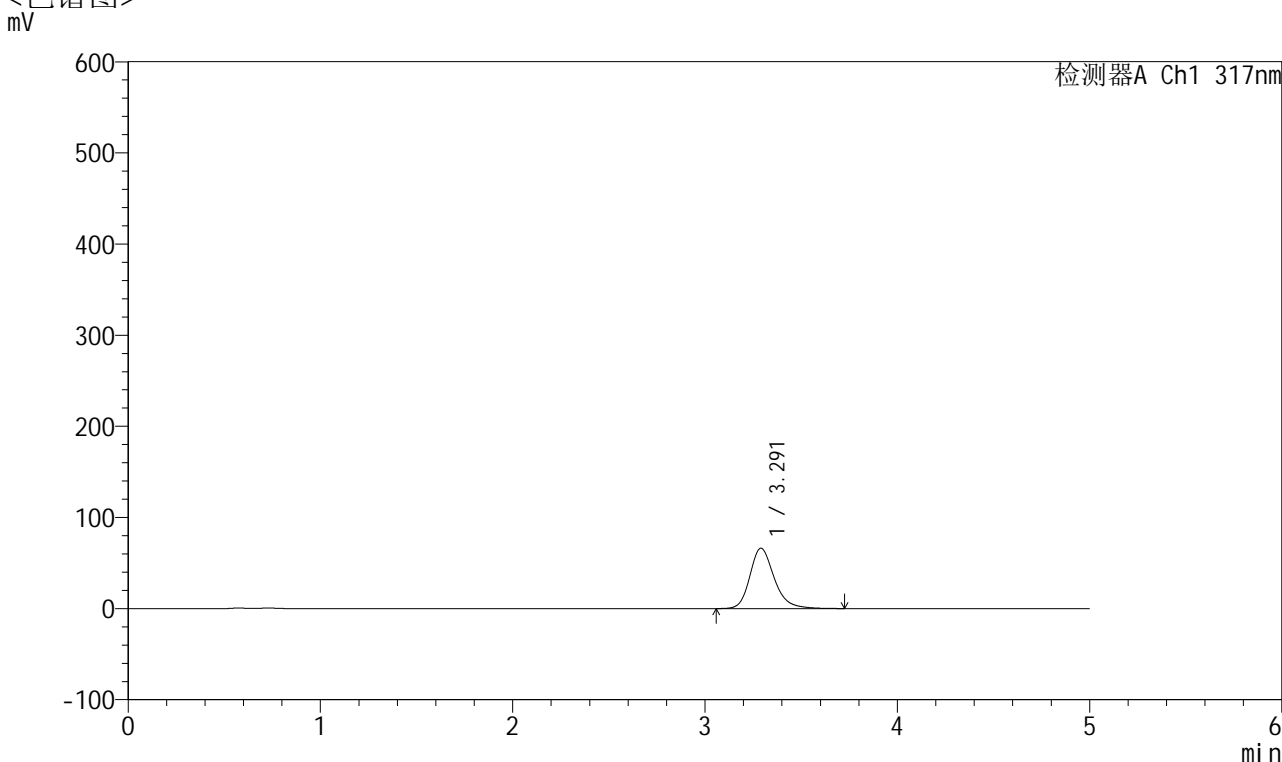


QTL-4047

<样品信息>

色谱柱 : XB-C18(4.6*50mm,5 μ m) 流速:1.0ml/min
 柱温 : 40 $^{\circ}$ C 波长:317nm
 数据文件名: RC\$QTL-4047 - 10-60/10-2672-3 - zzp-2024112422p-pH4.5jz-rcqx-2-jf50z-p2-10min.lcd
 方法文件名: RC\$QTL-4047 - QTL-4047-rcqx-FX259.lcm
 批处理文件名: RC\$QTL-4047 - 20250214-FX259.lcb
 样品瓶号: 2-11
 进样体积: 20 μ l 版本号:6.115
 进样时间: 2025/02/15 19:53:14 实验者: xiexinhui
 处理时间 (V3) : 2025/02/19 09:21:53 处理者: xiexinhui
 仪器型号: SHIMADZU LC-2050C(FX259)

<色谱图>



<峰表>

检测器A Ch1 317nm

峰号	保留时间	面积	面积%	高度	理论塔板数(USP)	拖尾因子	分离度(USP)
1	3.291	582758	100.000	66169	3437	1.233	--
总计		582758	100.000	66169			

图294 非布司他片溶出曲线测定HPLC图谱
 自制品-2024112422批-pH4.5介质-浆法-50转-10min-片2
 供试品溶液-1

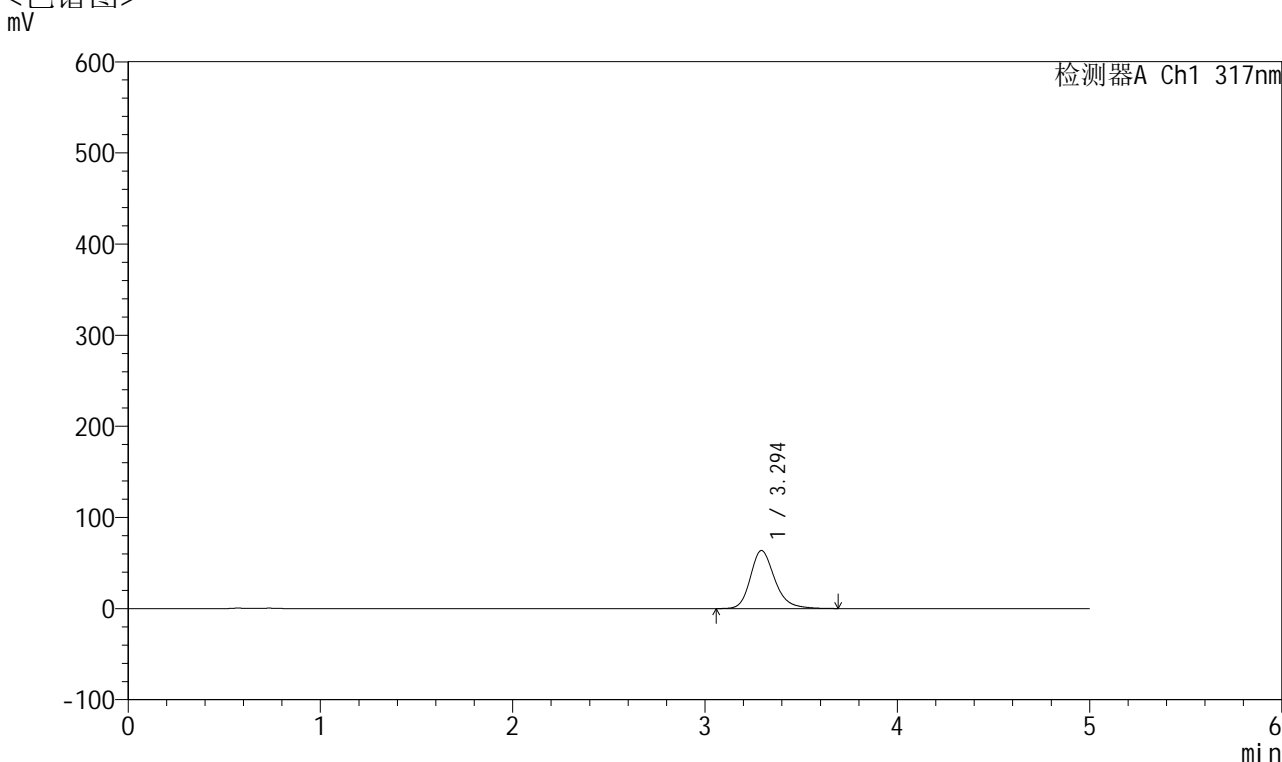


QTL-4047

<样品信息>

色谱柱 : XB-C18(4.6*50mm,5 μ m) 流速:1.0ml/min
 柱温 : 40 $^{\circ}$ C 波长:317nm
 数据文件名: RC\$QTL-4047 - 10-60/10-2673-2 - zzp-2024112422p-pH4.5jz-rcqx-2-jf50z-p3-10min.lcd
 方法文件名: RC\$QTL-4047 - QTL-4047-rcqx-FX259.lcm
 批处理文件名: RC\$QTL-4047 - 20250214-FX259.lcb
 样品瓶号: 2-20
 进样体积: 20 μ l 版本号:6.115
 进样时间: 2025/02/15 19:58:38 实验者: xiexinhui
 处理时间 (V2) : 2025/02/19 09:21:56 处理者: xiexinhui
 仪器型号: SHIMADZU LC-2050C(FX259)

<色谱图>



<峰表>

检测器A Ch1 317nm

峰号	保留时间	面积	面积%	高度	理论塔板数(USP)	拖尾因子	分离度(USP)
1	3.294	560205	100.000	63616	3438	1.230	--
总计		560205	100.000	63616			

图295 非布司他片溶出曲线测定HPLC图谱
 自制品-2024112422批-pH4.5介质-浆法-50转-10min-片3
 供试品溶液-1

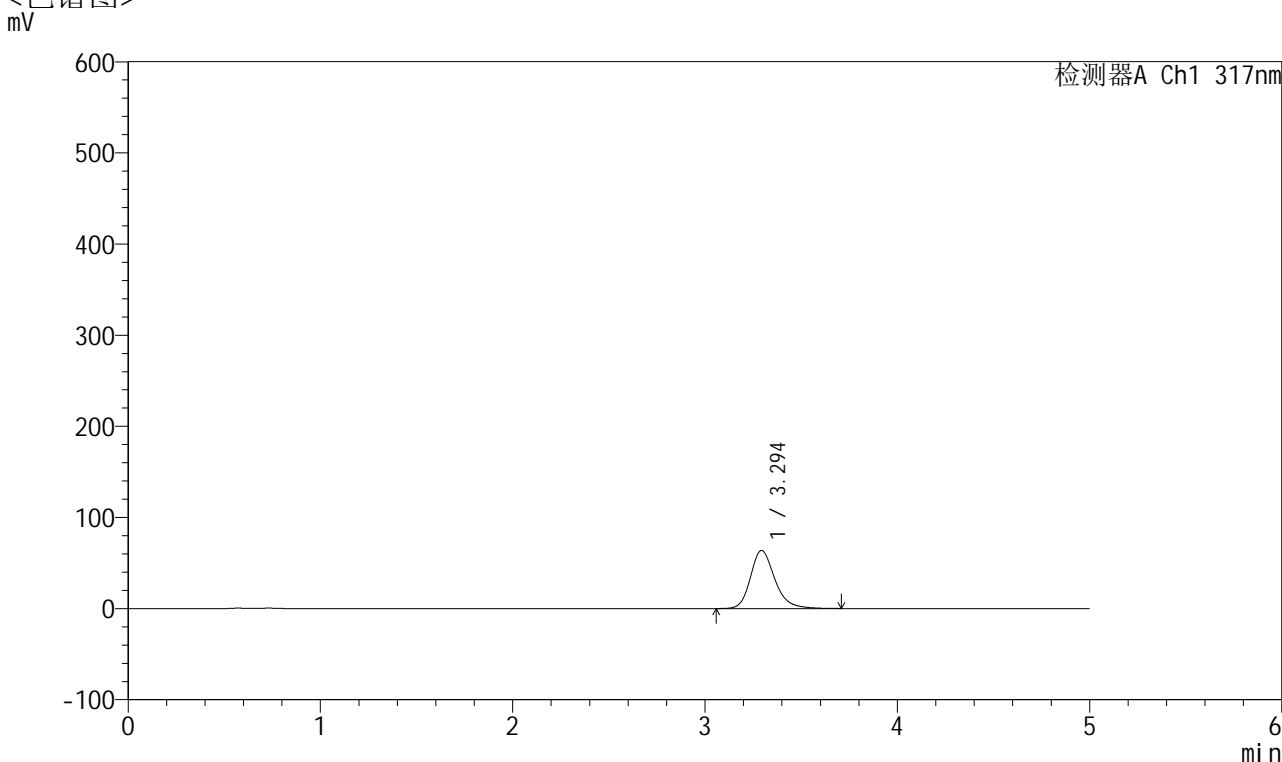


QTL-4047

<样品信息>

色谱柱 : XB-C18(4.6*50mm,5 μ m) 流速:1.0ml/min
 柱温 : 40 $^{\circ}$ C 波长:317nm
 数据文件名: RC\$QTL-4047 - 10-60/10-2674-2 - zzp-2024112422p-pH4.5jz-rcqx-2-jf50z-p4-10min.lcd
 方法文件名: RC\$QTL-4047 - QTL-4047-rcqx-FX259.lcm
 批处理文件名: RC\$QTL-4047 - 20250214-FX259.lcb
 样品瓶号: 2-29
 进样体积: 20 μ l 版本号:6.115
 进样时间: 2025/02/15 20:04:02 实验者: xiexinhui
 处理时间 (V2) : 2025/02/19 09:21:58 处理者: xiexinhui
 仪器型号: SHIMADZU LC-2050C(FX259)

<色谱图>



<峰表>

检测器A Ch1 317nm

峰号	保留时间	面积	面积%	高度	理论塔板数(USP)	拖尾因子	分离度(USP)
1	3.294	561235	100.000	63733	3438	1.231	--
总计		561235	100.000	63733			

图296 非布司他片溶出曲线测定HPLC图谱
 自制品-2024112422批-pH4.5介质-桨法-50转-10min-片4
 供试品溶液-1

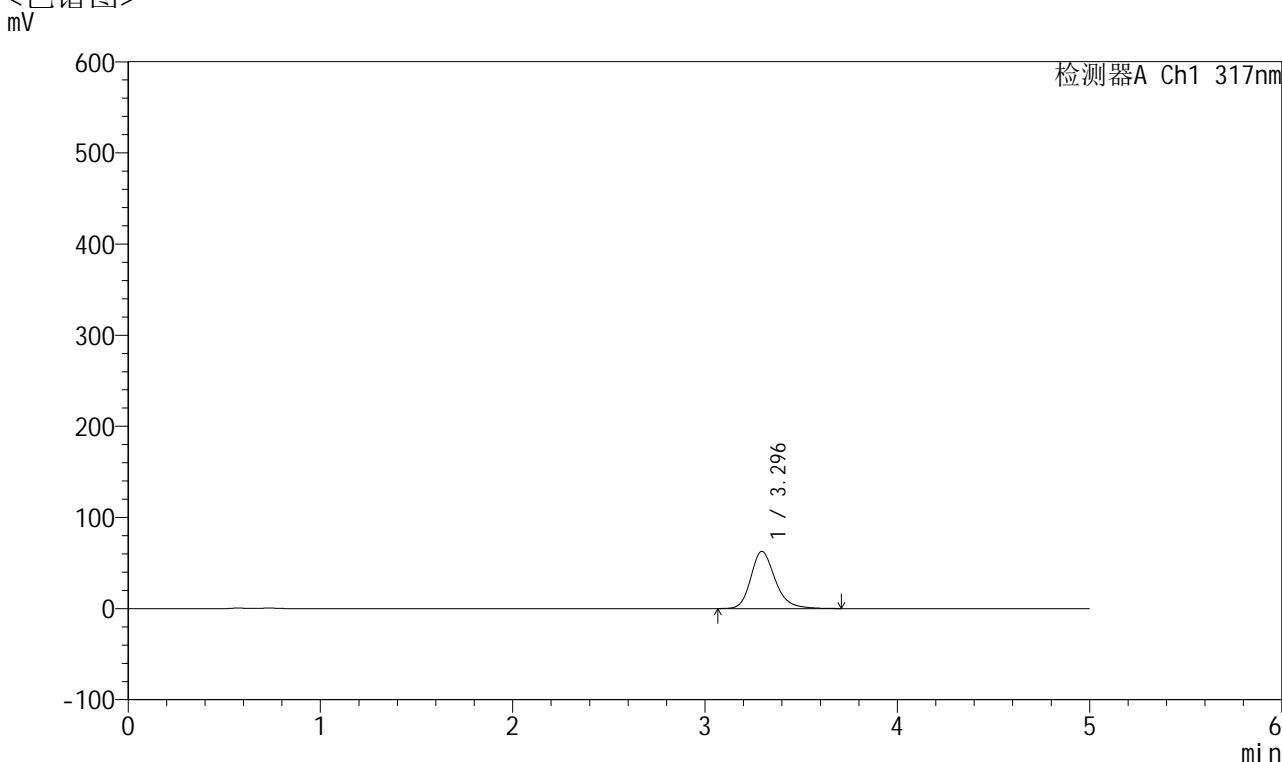


QTL-4047

<样品信息>

色谱柱 : XB-C18(4.6*50mm,5 μ m) 流速:1.0ml/min
 柱温 : 40 $^{\circ}$ C 波长:317nm
 数据文件名: RC\$QTL-4047 - 10-60/10-2675-2 - zzp-2024112422p-pH4.5jz-rcqx-2-jf50z-p5-10min.lcd
 方法文件名: RC\$QTL-4047 - QTL-4047-rcqx-FX259.lcm
 批处理文件名: RC\$QTL-4047 - 20250214-FX259.lcb
 样品瓶号: 2-38
 进样体积: 20 μ l 版本号:6.115
 进样时间: 2025/02/15 20:09:26 实验者: xiexinhui
 处理时间 (V2) : 2025/02/19 09:22:01 处理者: xiexinhui
 仪器型号: SHIMADZU LC-2050C(FX259)

<色谱图>



<峰表>

检测器A Ch1 317nm

峰号	保留时间	面积	面积%	高度	理论塔板数(USP)	拖尾因子	分离度(USP)
1	3.296	552366	100.000	62772	3438	1.231	--
总计		552366	100.000	62772			

图297 非布司他片溶出曲线测定HPLC图谱
 自制品-2024112422批-pH4.5介质-桨法-50转-10min-片5
 供试品溶液-1

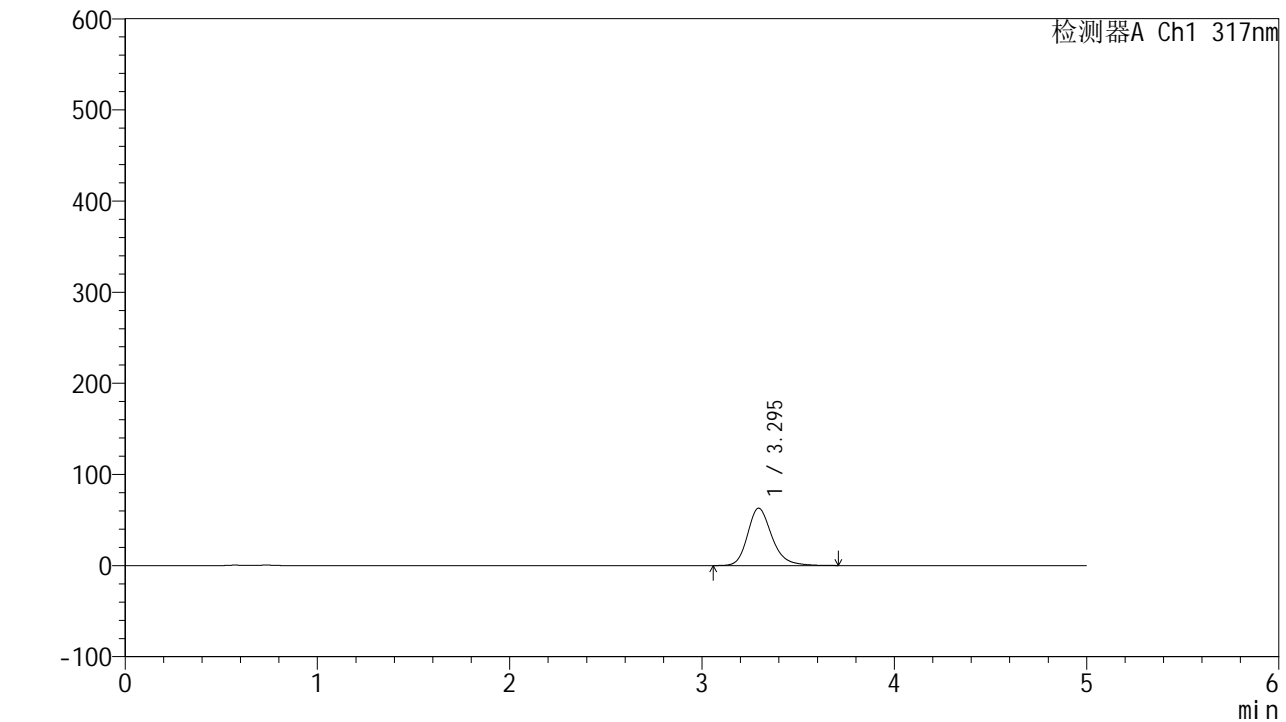


QTL-4047

<样品信息>

色谱柱 : XB-C18(4.6*50mm,5 μ m) 流速:1.0ml/min
 柱温 : 40 $^{\circ}$ C 波长:317nm
 数据文件名: RC\$QTL-4047 - 10-60/10-2676-2 - zzp-2024112422p-pH4.5jz-rcqx-2-jf50z-p6-10min.lcd
 方法文件名: RC\$QTL-4047 - QTL-4047-rcqx-FX259.lcm
 批处理文件名: RC\$QTL-4047 - 20250214-FX259.lcb
 样品瓶号: 2-47
 进样体积: 20 μ l 版本号:6.115
 进样时间: 2025/02/15 20:14:50 实验者: xiexinhui
 处理时间 (V2) : 2025/02/19 09:22:03 处理者: xiexinhui
 仪器型号: SHIMADZU LC-2050C(FX259)

<色谱图>



<峰表>

检测器A Ch1 317nm

峰号	保留时间	面积	面积%	高度	理论塔板数(USP)	拖尾因子	分离度(USP)
1	3.295	553643	100.000	62907	3438	1.230	--
总计		553643	100.000	62907			

图298 非布司他片溶出曲线测定HPLC图谱
 自制品-2024112422批-pH4.5介质-浆法-50转-10min-片6
 供试品溶液-1

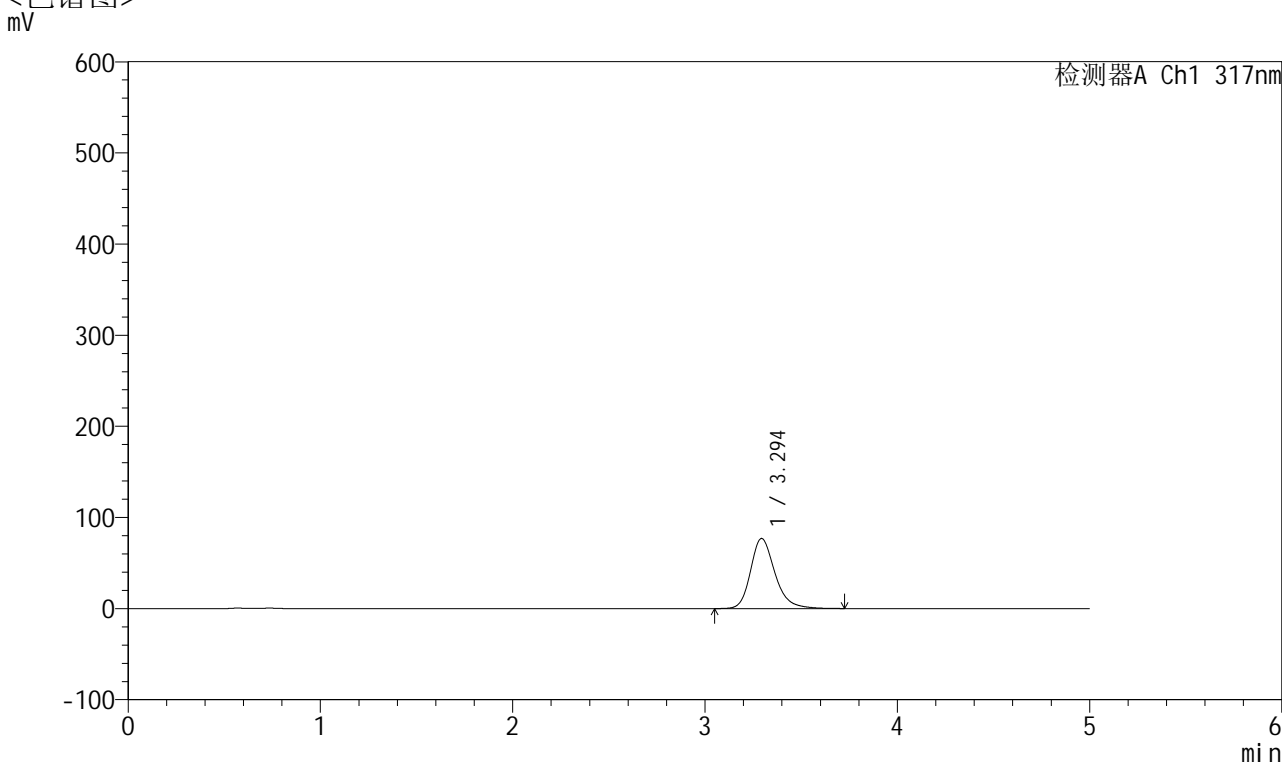


QTL-4047

<样品信息>

色谱柱 : XB-C18(4.6*50mm,5 μ m) 流速:1.0ml/min
 柱温 : 40 $^{\circ}$ C 波长:317nm
 数据文件名: RC\$QTL-4047 - 10-60/10-2677-2 - zzp-2024112422p-pH4.5jz-rcqx-2-jf50z-p1-15min.lcd
 方法文件名: RC\$QTL-4047 - QTL-4047-rcqx-FX259.lcm
 批处理文件名: RC\$QTL-4047 - 20250214-FX259.lcb
 样品瓶号: 2-3
 进样体积: 20 μ l 版本号:6.115
 进样时间: 2025/02/15 20:20:14 实验者: xiexinhui
 处理时间 (V2) : 2025/02/19 09:22:05 处理者: xiexinhui
 仪器型号: SHIMADZU LC-2050C(FX259)

<色谱图>



<峰表>

检测器A Ch1 317nm

峰号	保留时间	面积	面积%	高度	理论塔板数(USP)	拖尾因子	分离度(USP)
1	3.294	678078	100.000	76882	3438	1.241	--
总计		678078	100.000	76882			

图299 非布司他片溶出曲线测定HPLC图谱
 自制品-2024112422批-pH4.5介质-浆法-50转-15min-片1
 供试品溶液-1

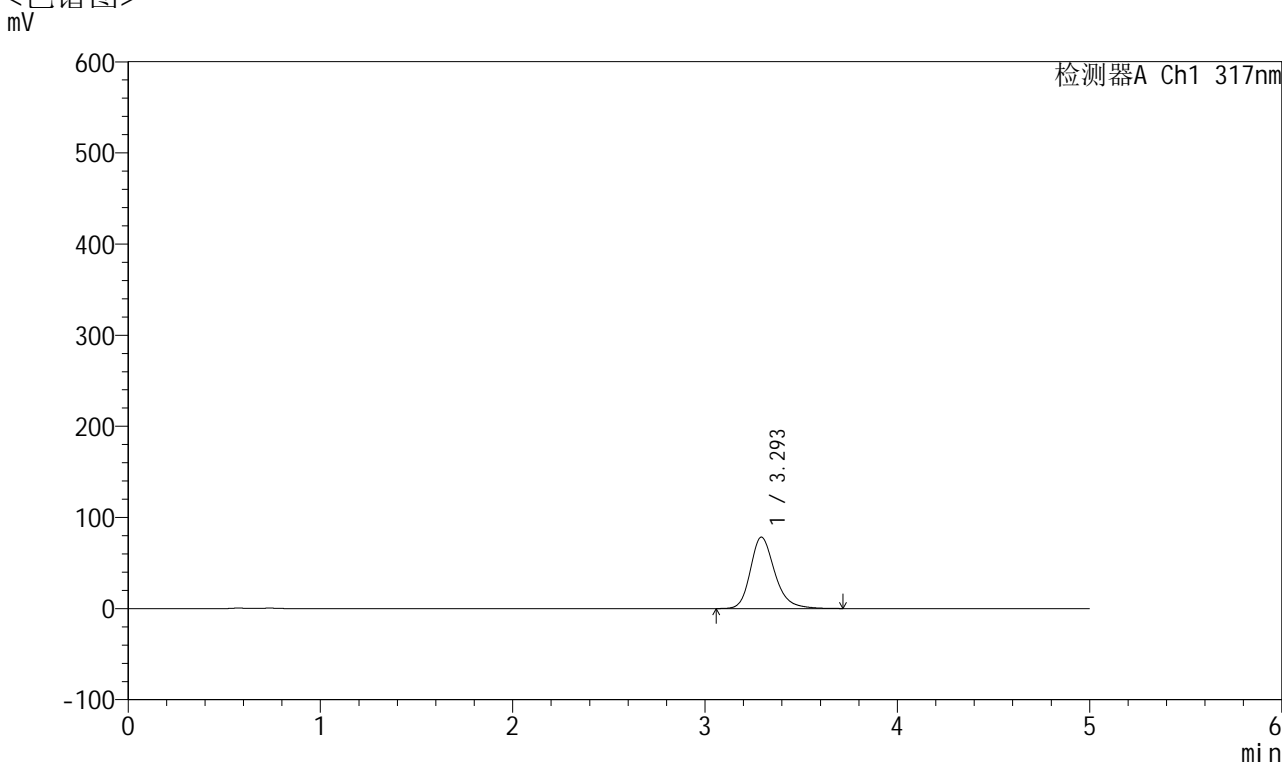


QTL-4047

<样品信息>

色谱柱 : XB-C18(4.6*50mm,5 μ m) 流速:1.0ml/min
 柱温 : 40 $^{\circ}$ C 波长:317nm
 数据文件名: RC\$QTL-4047 - 10-60/10-2678-2 - zzp-2024112422p-pH4.5jz-rcqx-2-jf50z-p2-15min.lcd
 方法文件名: RC\$QTL-4047 - QTL-4047-rcqx-FX259.lcm
 批处理文件名: RC\$QTL-4047 - 20250214-FX259.lcb
 样品瓶号: 2-12
 进样体积: 20 μ l 版本号:6.115
 进样时间: 2025/02/15 20:25:39 实验者: xiexinhui
 处理时间 (V2) : 2025/02/19 09:22:08 处理者: xiexinhui
 仪器型号: SHIMADZU LC-2050C(FX259)

<色谱图>



<峰表>

检测器A Ch1 317nm

峰号	保留时间	面积	面积%	高度	理论塔板数(USP)	拖尾因子	分离度(USP)
1	3.293	690169	100.000	78253	3431	1.242	--
总计		690169	100.000	78253			

图300 非布司他片溶出曲线测定HPLC图谱
 自制品-2024112422批-pH4.5介质-桨法-50转-15min-片2
 供试品溶液-1

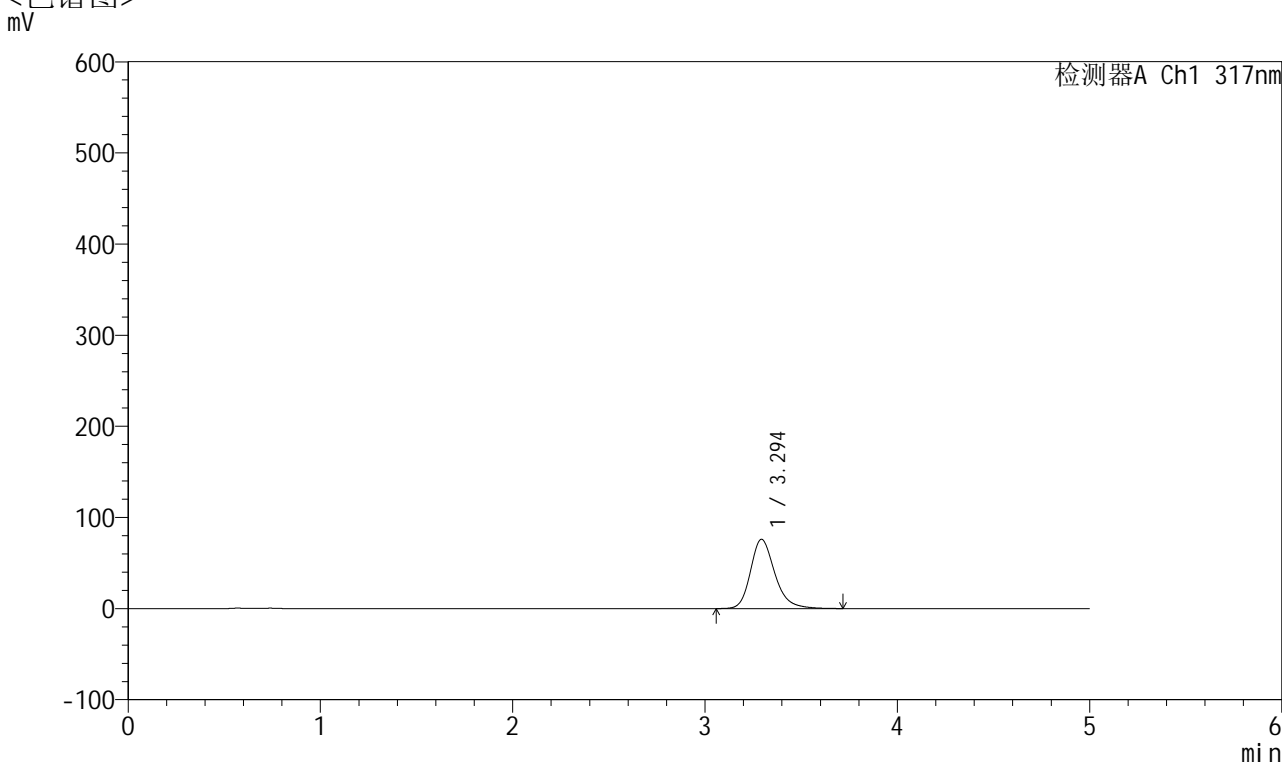


QTL-4047

<样品信息>

色谱柱 : XB-C18(4.6*50mm,5 μ m) 流速:1.0ml/min
 柱温 : 40 $^{\circ}$ C 波长:317nm
 数据文件名: RC\$QTL-4047 - 10-60/10-2679-2 - zzp-2024112422p-pH4.5jz-rcqx-2-jf50z-p3-15min.lcd
 方法文件名: RC\$QTL-4047 - QTL-4047-rcqx-FX259.lcm
 批处理文件名: RC\$QTL-4047 - 20250214-FX259.lcb
 样品瓶号: 2-21
 进样体积: 20 μ l 版本号:6.115
 进样时间: 2025/02/15 20:31:04 实验者: xiexinhui
 处理时间 (V2) : 2025/02/19 09:22:10 处理者: xiexinhui
 仪器型号: SHIMADZU LC-2050C(FX259)

<色谱图>



<峰表>

检测器A Ch1 317nm

峰号	保留时间	面积	面积%	高度	理论塔板数(USP)	拖尾因子	分离度(USP)
1	3.294	669313	100.000	75934	3434	1.242	--
总计		669313	100.000	75934			

图301 非布司他片溶出曲线测定HPLC图谱
 自制品-2024112422批-pH4.5介质-桨法-50转-15min-片3
 供试品溶液-1

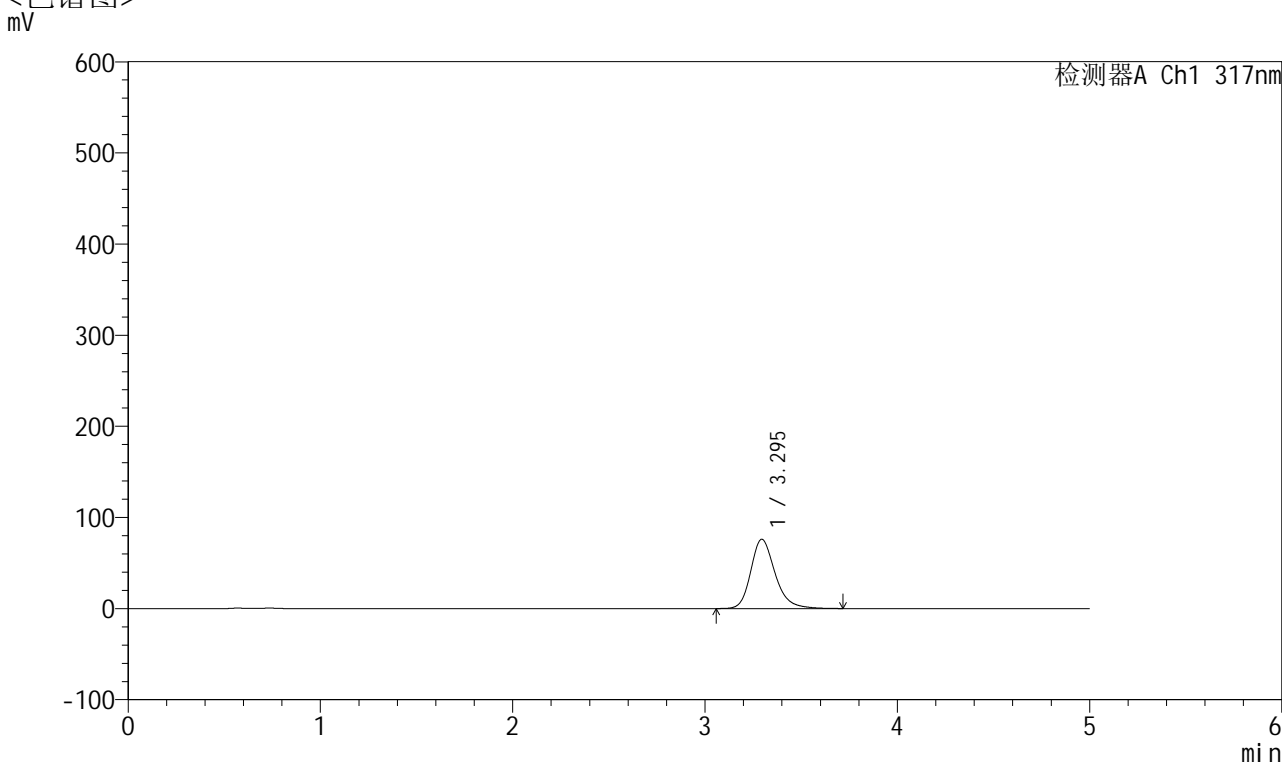


QTL-4047

<样品信息>

色谱柱 : XB-C18(4.6*50mm,5 μ m) 流速:1.0ml/min
 柱温 : 40 $^{\circ}$ C 波长:317nm
 数据文件名: RC\$QTL-4047 - 10-60/10-2680-2 - zzp-2024112422p-pH4.5jz-rcqx-2-jf50z-p4-15min.lcd
 方法文件名: RC\$QTL-4047 - QTL-4047-rcqx-FX259.lcm
 批处理文件名: RC\$QTL-4047 - 20250214-FX259.lcb
 样品瓶号: 2-30
 进样体积: 20 μ l 版本号:6.115
 进样时间: 2025/02/15 20:36:28 实验者: xiexinhui
 处理时间 (V2) : 2025/02/19 09:22:13 处理者: xiexinhui
 仪器型号: SHIMADZU LC-2050C(FX259)

<色谱图>



<峰表>

检测器A Ch1 317nm

峰号	保留时间	面积	面积%	高度	理论塔板数(USP)	拖尾因子	分离度(USP)
1	3.295	669212	100.000	76007	3436	1.239	--
总计		669212	100.000	76007			

图302 非布司他片溶出曲线测定HPLC图谱
 自制品-2024112422批-pH4.5介质-桨法-50转-15min-片4
 供试品溶液-1

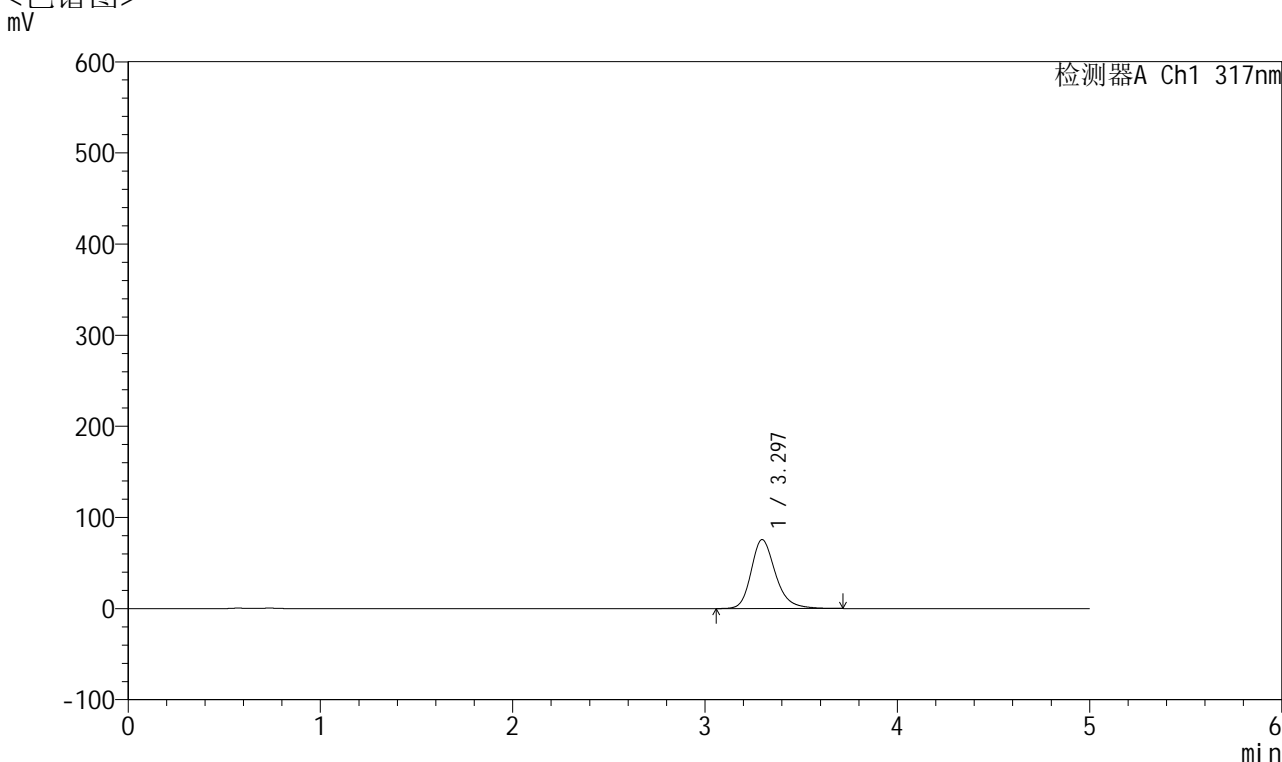


QTL-4047

<样品信息>

色谱柱 : XB-C18(4.6*50mm,5 μ m) 流速:1.0ml/min
 柱温 : 40 $^{\circ}$ C 波长:317nm
 数据文件名: RC\$QTL-4047 - 10-60/10-2681-2 - zzp-2024112422p-pH4.5jz-rcqx-2-jf50z-p5-15min.lcd
 方法文件名: RC\$QTL-4047 - QTL-4047-rcqx-FX259.lcm
 批处理文件名: RC\$QTL-4047 - 20250214-FX259.lcb
 样品瓶号: 2-39
 进样体积: 20 μ l 版本号:6.115
 进样时间: 2025/02/15 20:41:52 实验者: xiexinhui
 处理时间 (V2) : 2025/02/19 09:22:15 处理者: xiexinhui
 仪器型号: SHIMADZU LC-2050C(FX259)

<色谱图>



<峰表>

检测器A Ch1 317nm

峰号	保留时间	面积	面积%	高度	理论塔板数(USP)	拖尾因子	分离度(USP)
1	3.297	666102	100.000	75682	3441	1.240	--
总计		666102	100.000	75682			

图303 非布司他片溶出曲线测定HPLC图谱
 自制品-2024112422批-pH4.5介质-桨法-50转-15min-片5
 供试品溶液-1

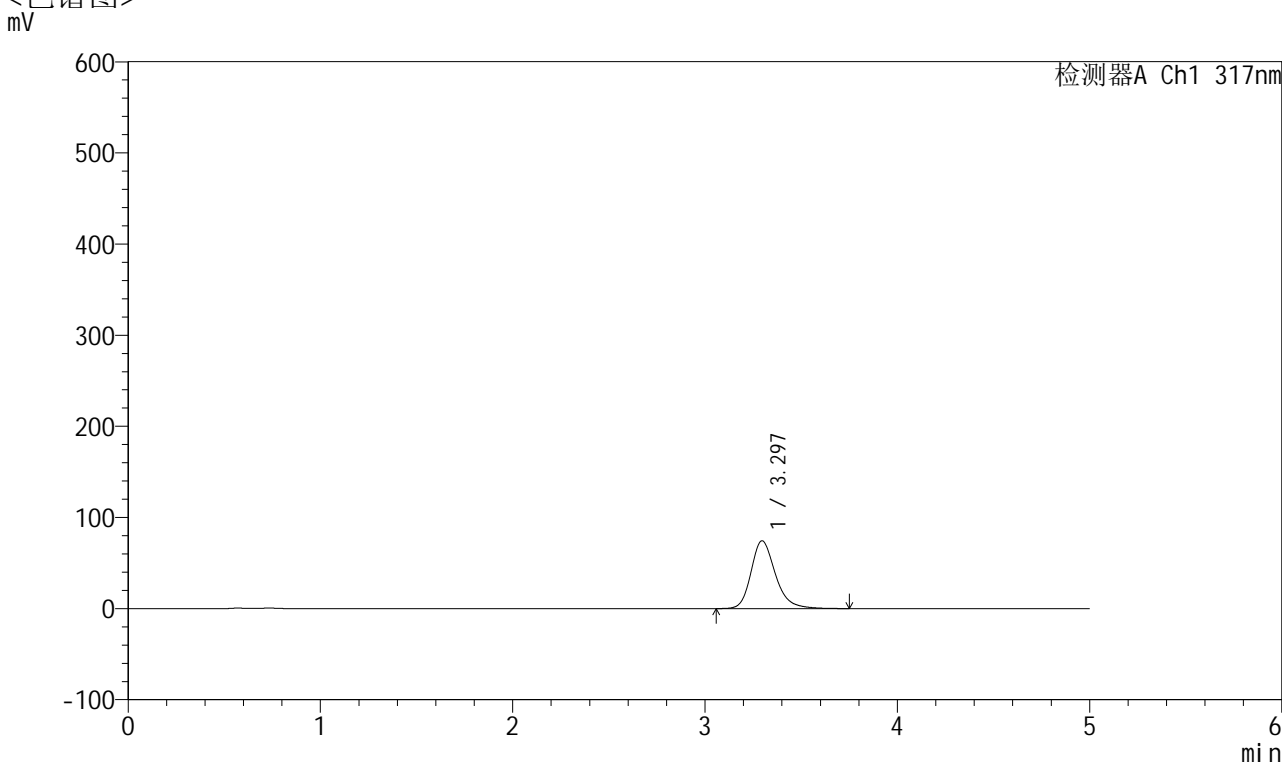


QTL-4047

<样品信息>

色谱柱 : XB-C18(4.6*50mm,5 μ m) 流速:1.0ml/min
 柱温 : 40 $^{\circ}$ C 波长:317nm
 数据文件名: RC\$QTL-4047 - 10-60/10-2682-2 - zzp-2024112422p-pH4.5jz-rcqx-2-jf50z-p6-15min.lcd
 方法文件名: RC\$QTL-4047 - QTL-4047-rcqx-FX259.lcm
 批处理文件名: RC\$QTL-4047 - 20250214-FX259.lcb
 样品瓶号: 2-48
 进样体积: 20 μ l 版本号:6.115
 进样时间: 2025/02/15 20:47:16 实验者: xiexinhui
 处理时间 (V2) : 2025/02/19 09:22:18 处理者: xiexinhui
 仪器型号: SHIMADZU LC-2050C(FX259)

<色谱图>



<峰表>

检测器A Ch1 317nm

峰号	保留时间	面积	面积%	高度	理论塔板数(USP)	拖尾因子	分离度(USP)
1	3.297	656010	100.000	74444	3441	1.240	--
总计		656010	100.000	74444			

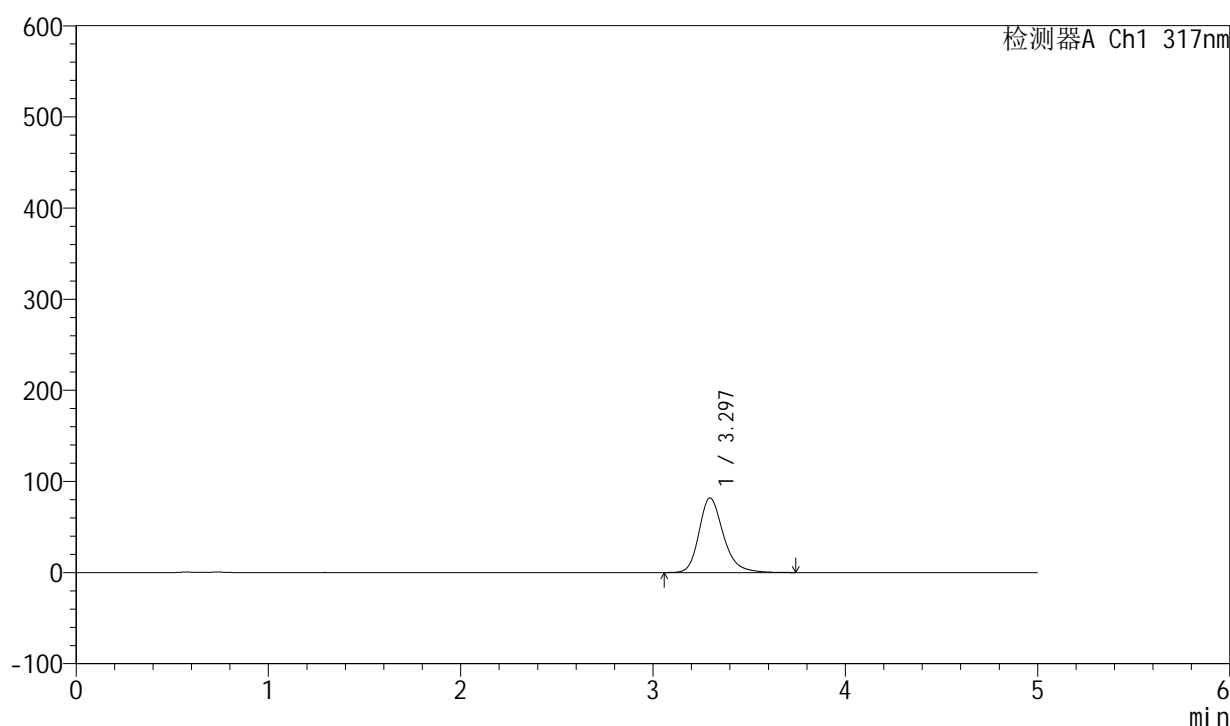
图304 非布司他片溶出曲线测定HPLC图谱
 自制品-2024112422批-pH4.5介质-桨法-50转-15min-片6
 供试品溶液-1

<样品信息>

色谱柱 : XB-C18(4.6*50mm,5 μ m) 流速:1.0ml/min
 柱温 : 40 $^{\circ}$ C 波长:317nm
 数据文件名: RC\$QTL-4047 - 10-60/10-2683-2 - zzp-2024112422p-pH4.5jz-rcqx-2-jf50z-p1-20min.lcd
 方法文件名: RC\$QTL-4047 - QTL-4047-rcqx-FX259.lcm
 批处理文件名: RC\$QTL-4047 - 20250214-FX259.lcb
 样品瓶号: 2-4
 进样体积: 20 μ l 版本号:6.115
 进样时间: 2025/02/15 20:52:40 实验者: xiexinhui
 处理时间 (V2) : 2025/02/19 09:22:20 处理者: xiexinhui
 仪器型号: SHIMADZU LC-2050C(FX259)

<色谱图>

mV



<峰表>

检测器A Ch1 317nm

峰号	保留时间	面积	面积%	高度	理论塔板数(USP)	拖尾因子	分离度(USP)
1	3.297	721859	100.000	81939	3440	1.243	--
总计		721859	100.000	81939			

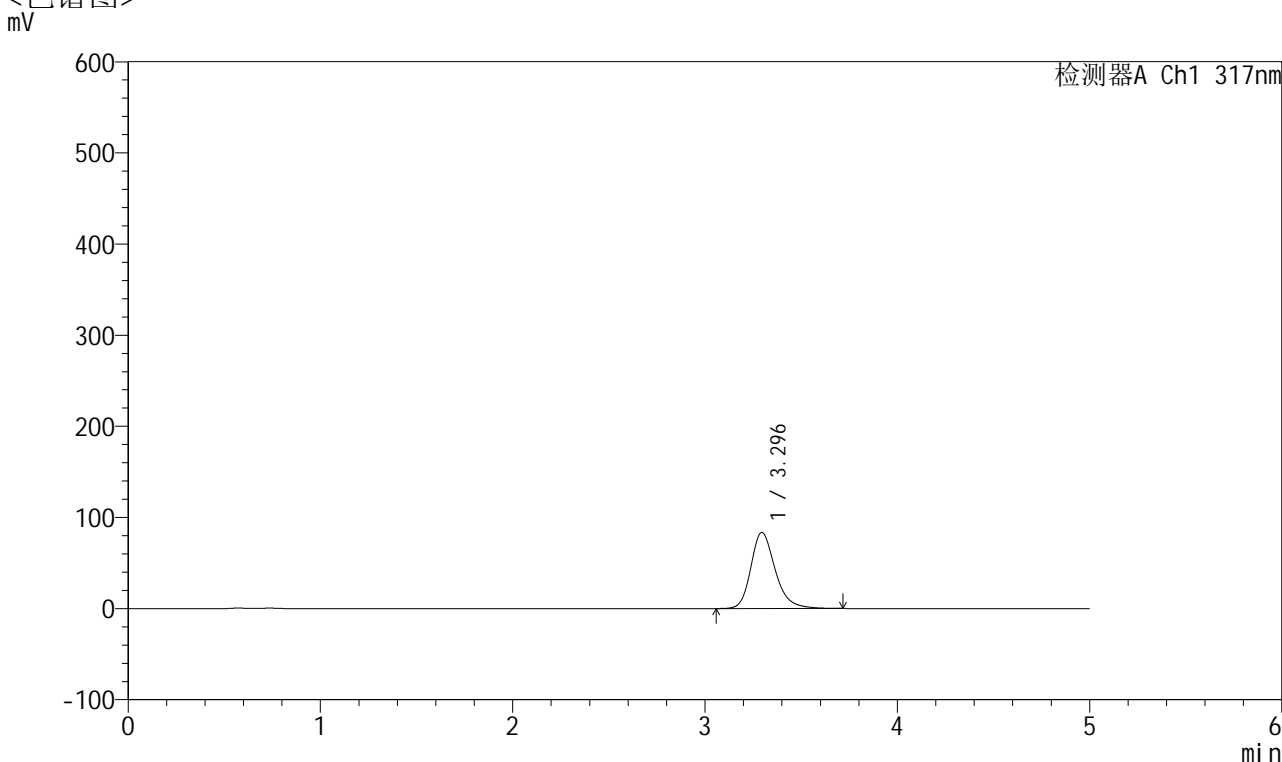


QTL-4047

<样品信息>

色谱柱 : XB-C18(4.6*50mm,5μm) 流速:1.0ml/min
 柱温 : 40°C 波长:317nm
 数据文件名: RC\$QTL-4047 - 10-60/10-2684-2 - zzp-2024112422p-pH4.5jz-rcqx-2-jf50z-p2-20min.lcd
 方法文件名: RC\$QTL-4047 - QTL-4047-rcqx-FX259.lcm
 批处理文件名: RC\$QTL-4047 - 20250214-FX259.lcb
 样品瓶号: 2-13
 进样体积: 20μl 版本号:6.115
 进样时间: 2025/02/15 20:58:05 实验者: xiexinhui
 处理时间 (V2) : 2025/02/19 09:22:23 处理者: xiexinhui
 仪器型号: SHIMADZU LC-2050C(FX259)

<色谱图>



<峰表>

检测器A Ch1 317nm

峰号	保留时间	面积	面积%	高度	理论塔板数(USP)	拖尾因子	分离度(USP)
1	3.296	735922	100.000	83578	3436	1.244	--
总计		735922	100.000	83578			

图306 非布司他片溶出曲线测定HPLC图谱
 自制品-2024112422批-pH4.5介质-浆法-50转-20min-片2
 供试品溶液-1

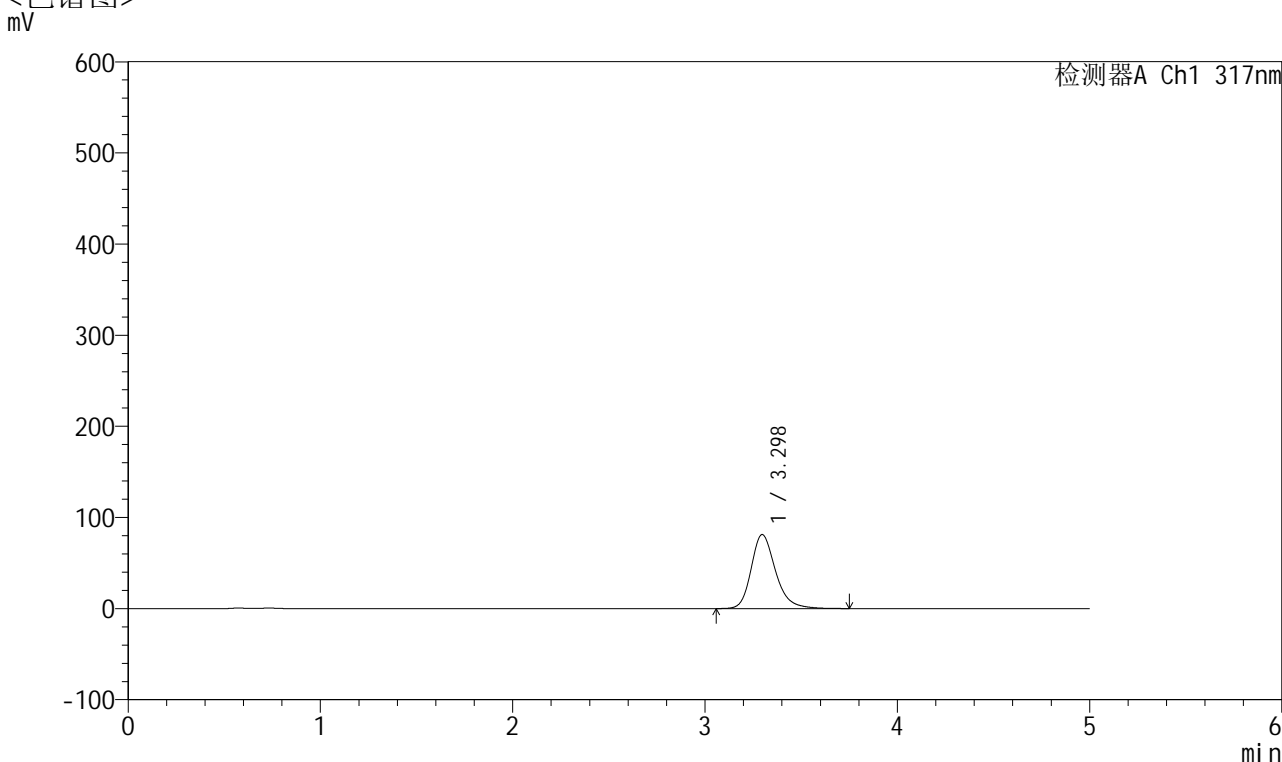


QTL-4047

<样品信息>

色谱柱 : XB-C18(4.6*50mm,5μm) 流速:1.0ml/min
 柱温 : 40°C 波长:317nm
 数据文件名: RC\$QTL-4047 - 10-60/10-2685-2 - zzp-2024112422p-pH4.5jz-rcqx-2-jf50z-p3-20min.lcd
 方法文件名: RC\$QTL-4047 - QTL-4047-rcqx-FX259.lcm
 批处理文件名: RC\$QTL-4047 - 20250214-FX259.lcb
 样品瓶号: 2-22
 进样体积: 20μl 版本号:6.115
 进样时间: 2025/02/15 21:03:30 实验者: xiexinhui
 处理时间 (V2) : 2025/02/19 09:22:25 处理者: xiexinhui
 仪器型号: SHIMADZU LC-2050C(FX259)

<色谱图>



<峰表>

检测器A Ch1 317nm

峰号	保留时间	面积	面积%	高度	理论塔板数(USP)	拖尾因子	分离度(USP)
1	3.298	715957	100.000	81215	3436	1.244	--
总计		715957	100.000	81215			

图307 非布司他片溶出曲线测定HPLC图谱
 自制品-2024112422批-pH4.5介质-浆法-50转-20min-片3
 供试品溶液-1

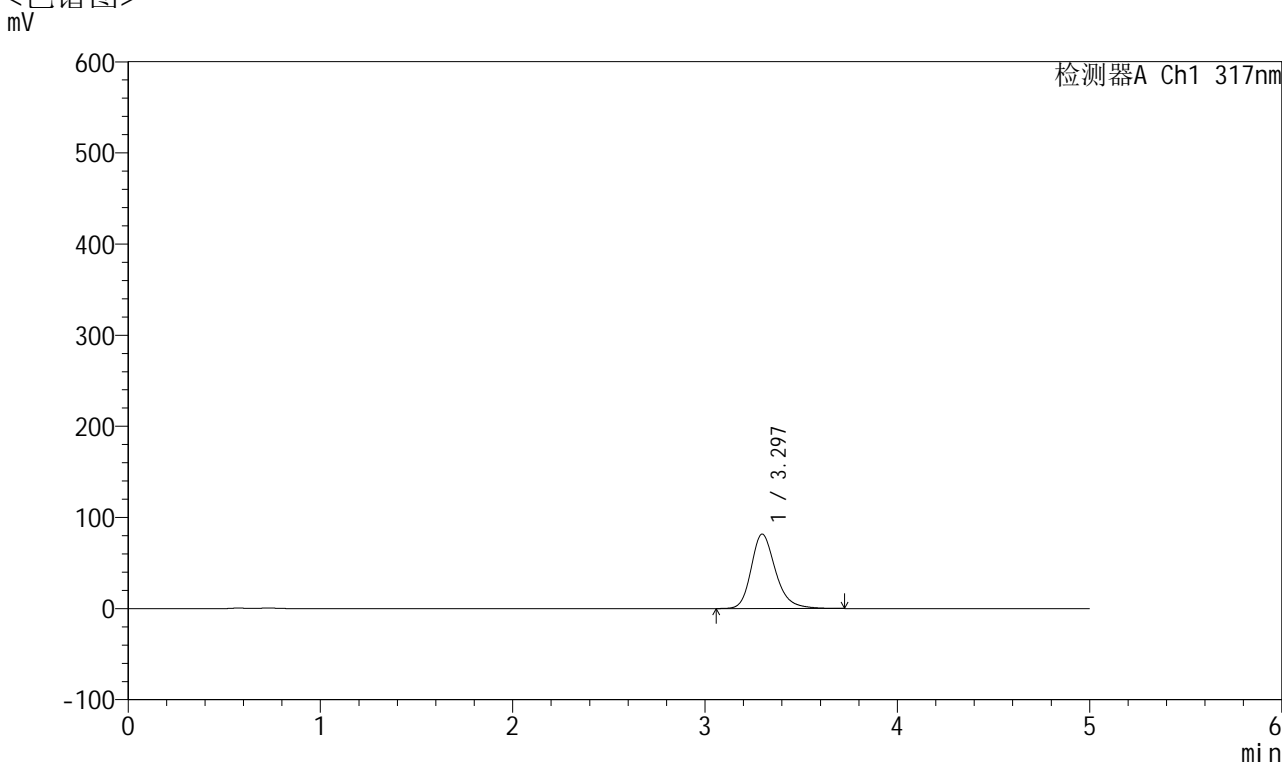


QTL-4047

<样品信息>

色谱柱 : XB-C18(4.6*50mm,5 μ m) 流速:1.0ml/min
 柱温 : 40 $^{\circ}$ C 波长:317nm
 数据文件名: RC\$QTL-4047 - 10-60/10-2686-2 - zzp-2024112422p-pH4.5jz-rcqx-2-jf50z-p4-20min.lcd
 方法文件名: RC\$QTL-4047 - QTL-4047-rcqx-FX259.lcm
 批处理文件名: RC\$QTL-4047 - 20250214-FX259.lcb
 样品瓶号: 2-31
 进样体积: 20 μ l 版本号:6.115
 进样时间: 2025/02/15 21:08:54 实验者: xiexinhui
 处理时间 (V2) : 2025/02/19 09:22:28 处理者: xiexinhui
 仪器型号: SHIMADZU LC-2050C(FX259)

<色谱图>



<峰表>

检测器A Ch1 317nm

峰号	保留时间	面积	面积%	高度	理论塔板数(USP)	拖尾因子	分离度(USP)
1	3.297	720215	100.000	81714	3434	1.244	--
总计		720215	100.000	81714			

图308 非布司他片溶出曲线测定HPLC图谱
 自制品-2024112422批-pH4.5介质-浆法-50转-20min-片4
 供试品溶液-1

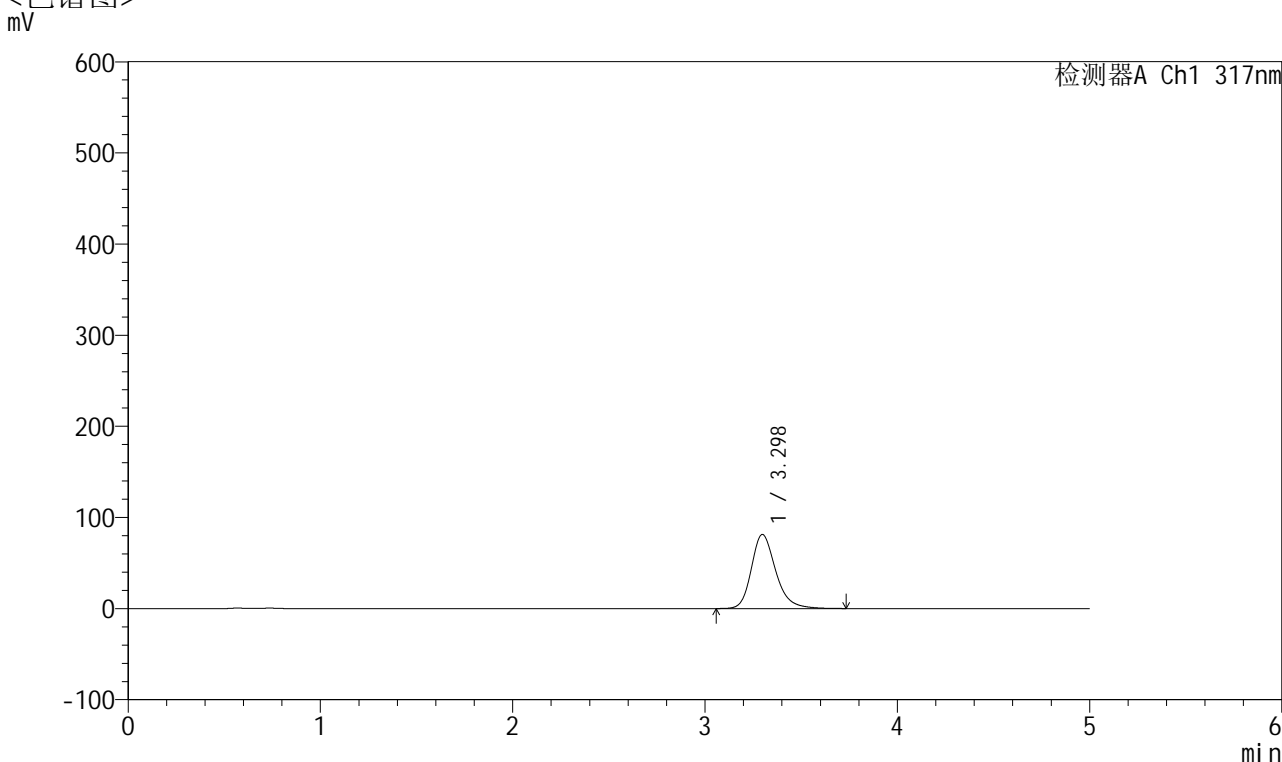


QTL-4047

<样品信息>

色谱柱 : XB-C18(4.6*50mm,5 μ m) 流速:1.0ml/min
 柱温 : 40 $^{\circ}$ C 波长:317nm
 数据文件名: RC\$QTL-4047 - 10-60/10-2687-2 - zzp-2024112422p-pH4.5jz-rcqx-2-jf50z-p5-20min.lcd
 方法文件名: RC\$QTL-4047 - QTL-4047-rcqx-FX259.lcm
 批处理文件名: RC\$QTL-4047 - 20250214-FX259.lcb
 样品瓶号: 2-40
 进样体积: 20 μ l 版本号:6.115
 进样时间: 2025/02/15 21:14:18 实验者: xiexinhui
 处理时间 (V2) : 2025/02/19 09:22:30 处理者: xiexinhui
 仪器型号: SHIMADZU LC-2050C(FX259)

<色谱图>



<峰表>

检测器A Ch1 317nm

峰号	保留时间	面积	面积%	高度	理论塔板数(USP)	拖尾因子	分离度(USP)
1	3.298	716901	100.000	81312	3443	1.244	--
总计		716901	100.000	81312			

图309 非布司他片溶出曲线测定HPLC图谱
 自制品-2024112422批-pH4.5介质-浆法-50转-20min-片5
 供试品溶液-1

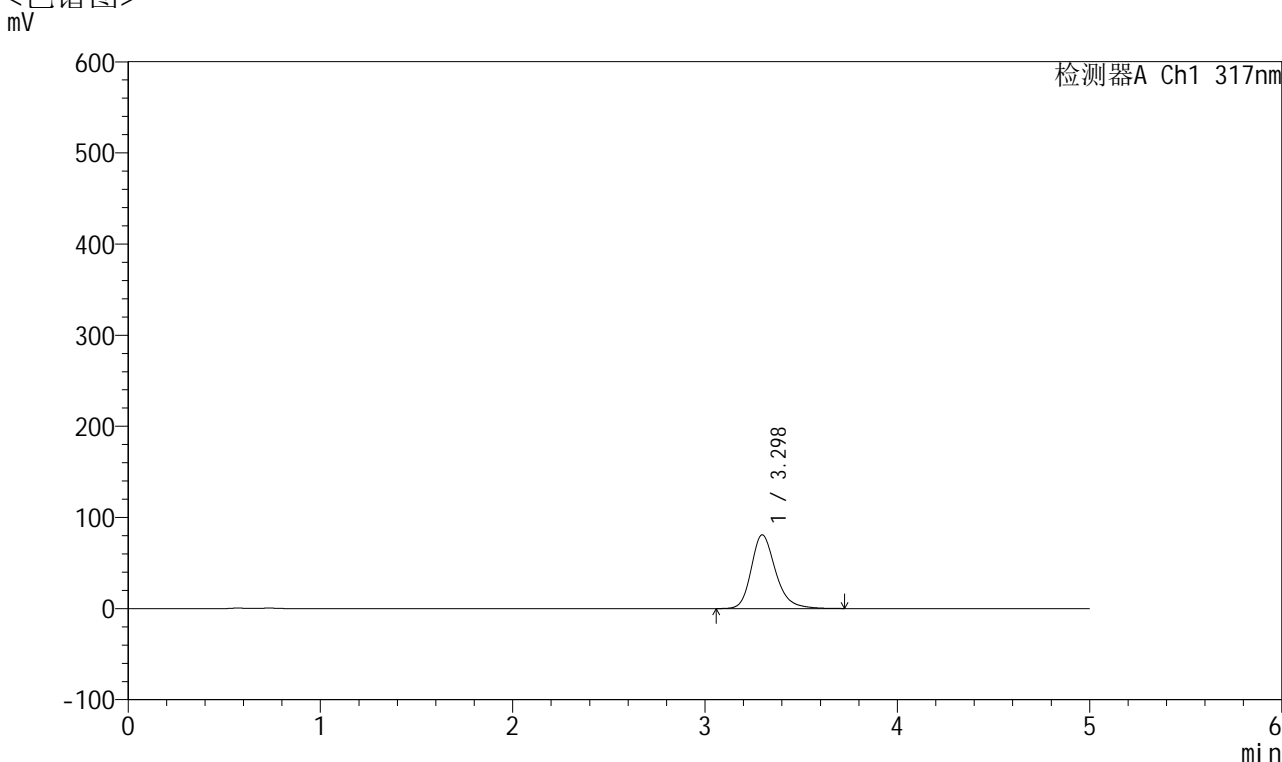


QTL-4047

<样品信息>

色谱柱 : XB-C18(4.6*50mm,5 μ m) 流速:1.0ml/min
 柱温 : 40 $^{\circ}$ C 波长:317nm
 数据文件名: RC\$QTL-4047 - 10-60/10-2688-2 - zzp-2024112422p-pH4.5jz-rcqx-2-jf50z-p6-20min.lcd
 方法文件名: RC\$QTL-4047 - QTL-4047-rcqx-FX259.lcm
 批处理文件名: RC\$QTL-4047 - 20250214-FX259.lcb
 样品瓶号: 2-49
 进样体积: 20 μ l 版本号:6.115
 进样时间: 2025/02/15 21:19:42 实验者: xiexinhui
 处理时间 (V2) : 2025/02/19 09:22:33 处理者: xiexinhui
 仪器型号: SHIMADZU LC-2050C(FX259)

<色谱图>



<峰表>

检测器A Ch1 317nm

峰号	保留时间	面积	面积%	高度	理论塔板数(USP)	拖尾因子	分离度(USP)
1	3.298	712848	100.000	80893	3439	1.243	--
总计		712848	100.000	80893			

图310 非布司他片溶出曲线测定HPLC图谱
 自制品-2024112422批-pH4.5介质-浆法-50转-20min-片6
 供试品溶液-1

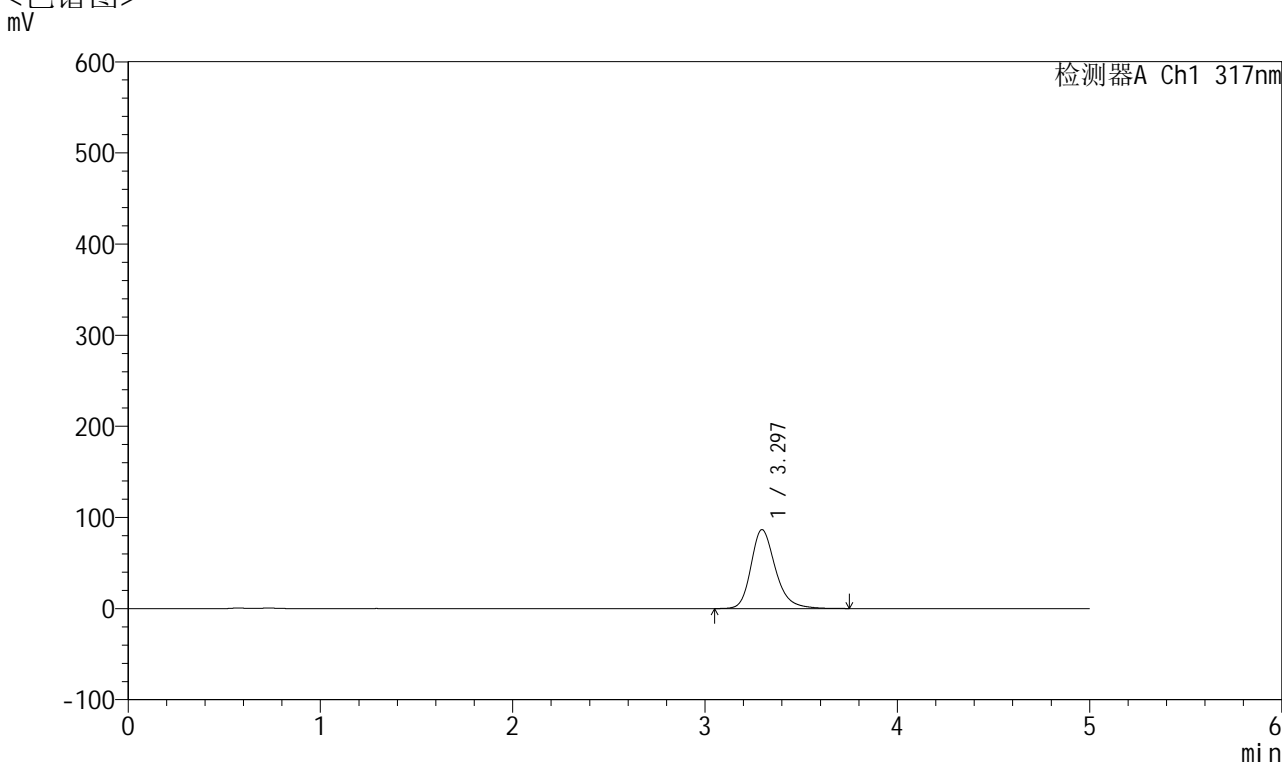


QTL-4047

<样品信息>

色谱柱 : XB-C18(4.6*50mm,5 μ m) 流速:1.0ml/min
 柱温 : 40 $^{\circ}$ C 波长:317nm
 数据文件名: RC\$QTL-4047 - 10-60/10-2689-2 - zzp-2024112422p-pH4.5jz-rcqx-2-jf50z-p1-30min.lcd
 方法文件名: RC\$QTL-4047 - QTL-4047-rcqx-FX259.lcm
 批处理文件名: RC\$QTL-4047 - 20250214-FX259.lcb
 样品瓶号: 2-5
 进样体积: 20 μ l 版本号:6.115
 进样时间: 2025/02/15 21:25:07 实验者: xiexinhui
 处理时间 (V2) : 2025/02/19 09:22:35 处理者: xiexinhui
 仪器型号: SHIMADZU LC-2050C(FX259)

<色谱图>



<峰表>

检测器A Ch1 317nm

峰号	保留时间	面积	面积%	高度	理论塔板数(USP)	拖尾因子	分离度(USP)
1	3.297	765288	100.000	86705	3434	1.249	--
总计		765288	100.000	86705			

图311 非布司他片溶出曲线测定HPLC图谱
 自制品-2024112422批-pH4.5介质-浆法-50转-30min-片1
 供试品溶液-1

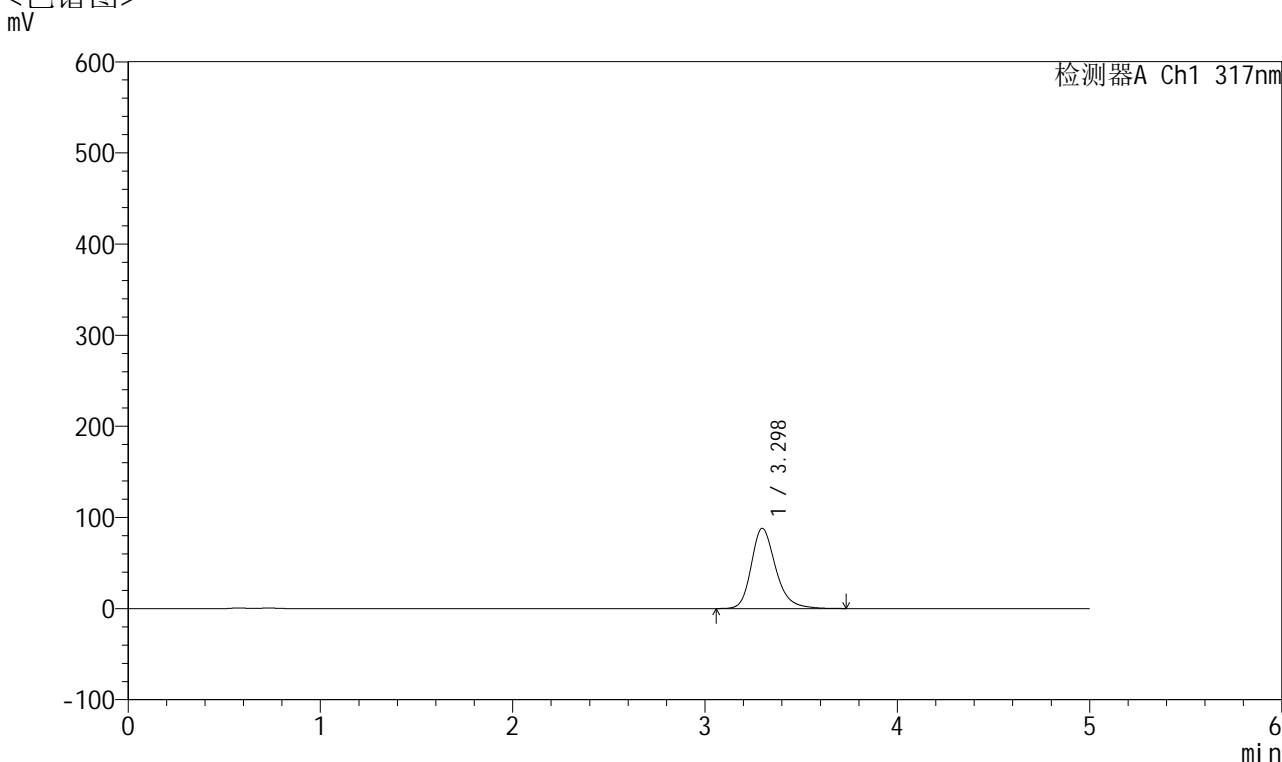


QTL-4047

<样品信息>

色谱柱 : XB-C18(4.6*50mm,5 μ m) 流速:1.0ml/min
 柱温 : 40 $^{\circ}$ C 波长:317nm
 数据文件名: RC\$QTL-4047 - 10-60/10-2690-2 - zzp-2024112422p-pH4.5jz-rcqx-2-jf50z-p2-30min.lcd
 方法文件名: RC\$QTL-4047 - QTL-4047-rcqx-FX259.lcm
 批处理文件名: RC\$QTL-4047 - 20250214-FX259.lcb
 样品瓶号: 2-14
 进样体积: 20 μ l 版本号:6.115
 进样时间: 2025/02/15 21:30:30 实验者: xiexinhui
 处理时间 (V2) : 2025/02/19 09:22:38 处理者: xiexinhui
 仪器型号: SHIMADZU LC-2050C(FX259)

<色谱图>



<峰表>

检测器A Ch1 317nm

峰号	保留时间	面积	面积%	高度	理论塔板数(USP)	拖尾因子	分离度(USP)
1	3.298	776514	100.000	88094	3440	1.248	--
总计		776514	100.000	88094			

图312 非布司他片溶出曲线测定HPLC图谱
 自制品-2024112422批-pH4.5介质-浆法-50转-30min-片2
 供试品溶液-1

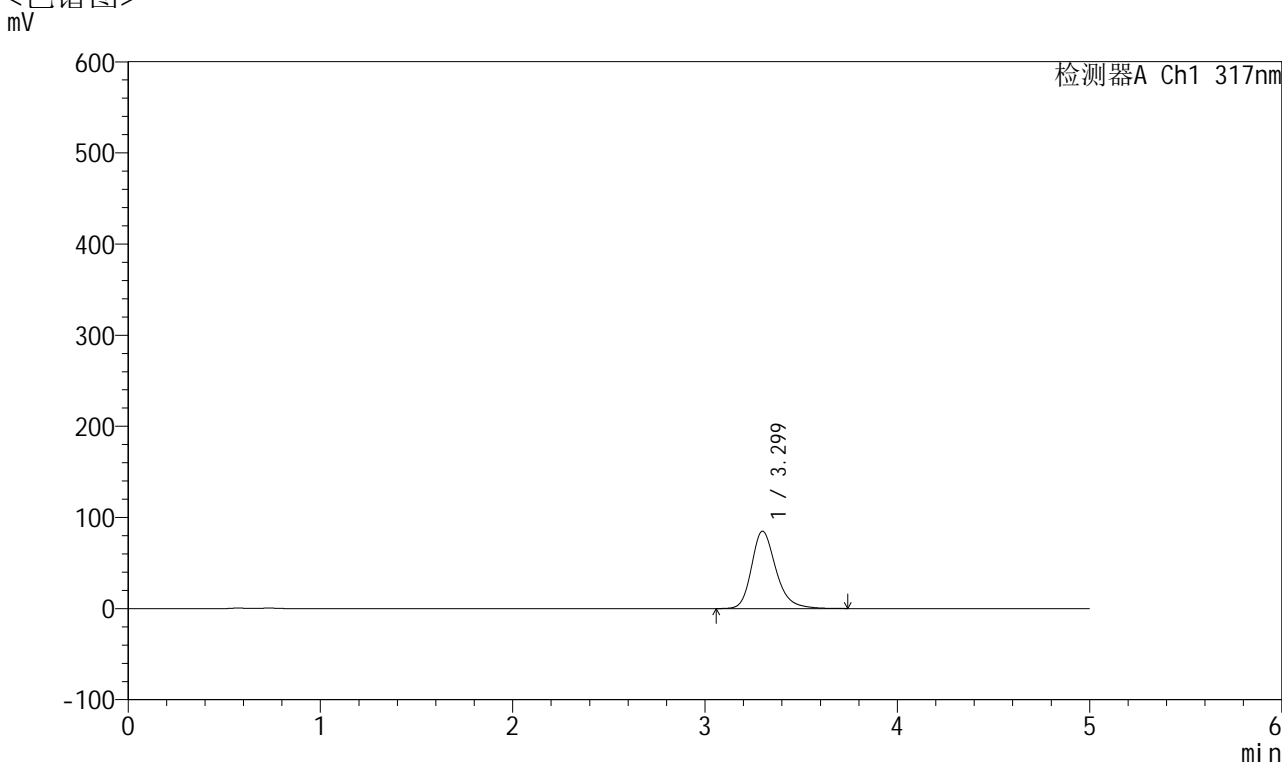


QTL-4047

<样品信息>

色谱柱 : XB-C18(4.6*50mm,5 μ m) 流速:1.0ml/min
 柱温 : 40 $^{\circ}$ C 波长:317nm
 数据文件名: RC\$QTL-4047 - 10-60/10-2691-2 - zzp-2024112422p-pH4.5jz-rcqx-2-jf50z-p3-30min.lcd
 方法文件名: RC\$QTL-4047 - QTL-4047-rcqx-FX259.lcm
 批处理文件名: RC\$QTL-4047 - 20250214-FX259.lcb
 样品瓶号: 2-23
 进样体积: 20 μ l 版本号:6.115
 进样时间: 2025/02/15 21:35:55 实验者: xiexinhui
 处理时间 (V2) : 2025/02/19 09:22:40 处理者: xiexinhui
 仪器型号: SHIMADZU LC-2050C(FX259)

<色谱图>



<峰表>

检测器A Ch1 317nm

峰号	保留时间	面积	面积%	高度	理论塔板数(USP)	拖尾因子	分离度(USP)
1	3.299	748968	100.000	84886	3439	1.247	--
总计		748968	100.000	84886			

图313 非布司他片溶出曲线测定HPLC图谱
 自制品-2024112422批-pH4.5介质-浆法-50转-30min-片3
 供试品溶液-1

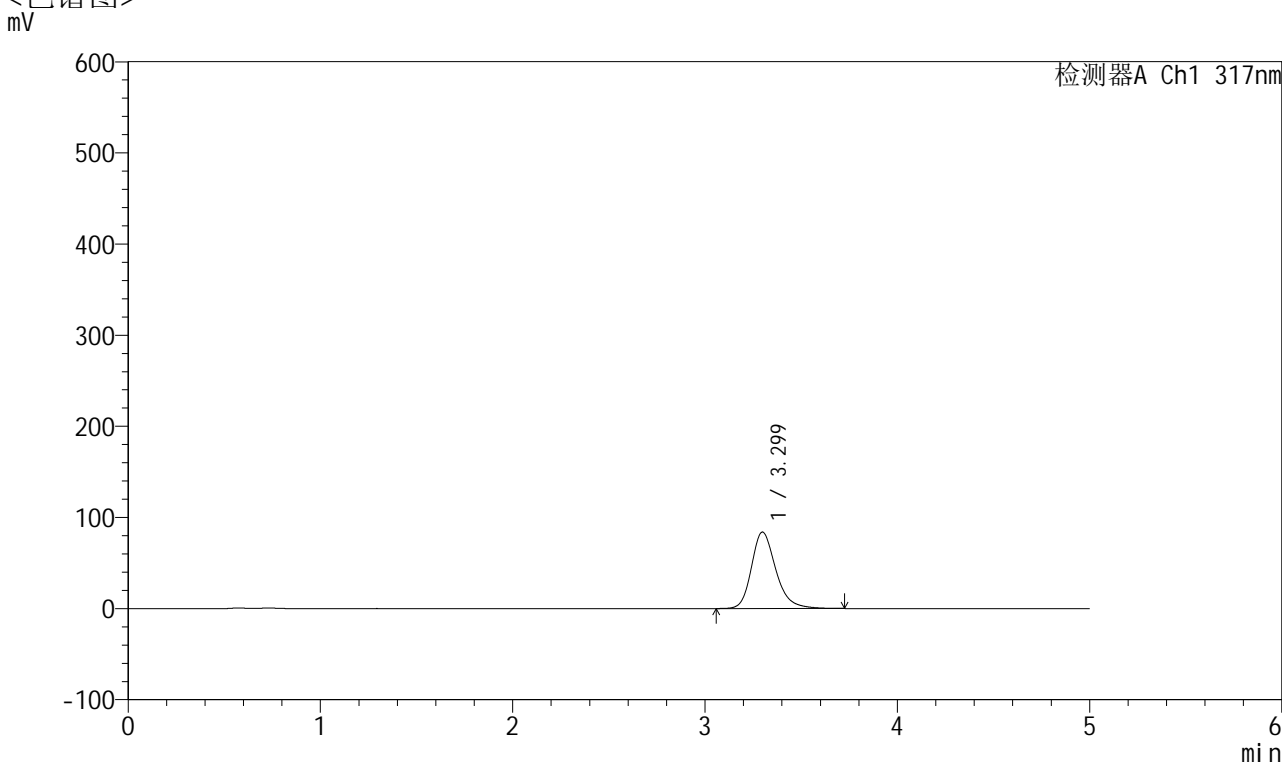


QTL-4047

<样品信息>

色谱柱 : XB-C18(4.6*50mm,5 μ m) 流速:1.0ml/min
 柱温 : 40 $^{\circ}$ C 波长:317nm
 数据文件名: RC\$QTL-4047 - 10-60/10-2692-2 - zzp-2024112422p-pH4.5jz-rcqx-2-jf50z-p4-30min.lcd
 方法文件名: RC\$QTL-4047 - QTL-4047-rcqx-FX259.lcm
 批处理文件名: RC\$QTL-4047 - 20250214-FX259.lcb
 样品瓶号: 2-32
 进样体积: 20 μ l 版本号:6.115
 进样时间: 2025/02/15 21:41:20 实验者: xiexinhui
 处理时间 (V2) : 2025/02/19 09:22:43 处理者: xiexinhui
 仪器型号: SHIMADZU LC-2050C(FX259)

<色谱图>



<峰表>

检测器A Ch1 317nm

峰号	保留时间	面积	面积%	高度	理论塔板数(USP)	拖尾因子	分离度(USP)
1	3.299	739731	100.000	83875	3435	1.245	--
总计		739731	100.000	83875			

图314 非布司他片溶出曲线测定HPLC图谱
 自制品-2024112422批-pH4.5介质-浆法-50转-30min-片4
 供试品溶液-1

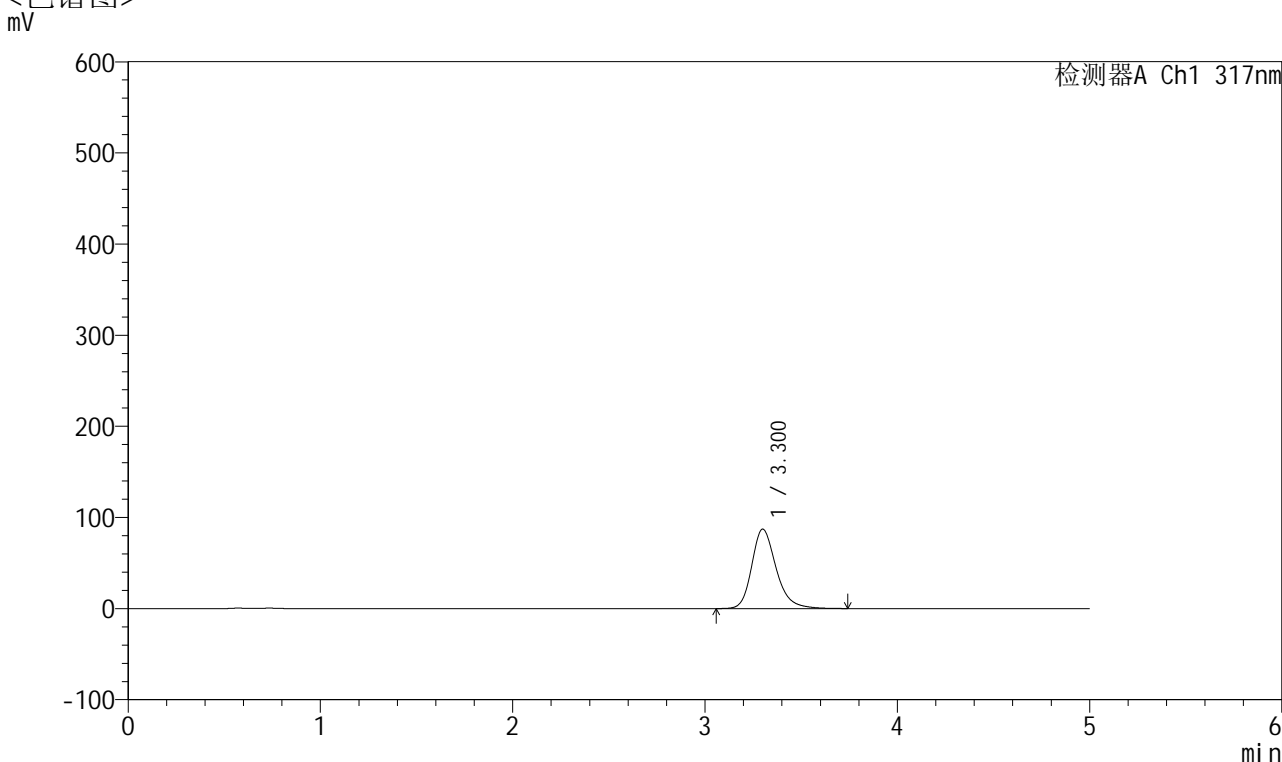


QTL-4047

<样品信息>

色谱柱 : XB-C18(4.6*50mm,5 μ m) 流速:1.0ml/min
 柱温 : 40 $^{\circ}$ C 波长:317nm
 数据文件名: RC\$QTL-4047 - 10-60/10-2693-2 - zzp-2024112422p-pH4.5jz-rcqx-2-jf50z-p5-30min.lcd
 方法文件名: RC\$QTL-4047 - QTL-4047-rcqx-FX259.lcm
 批处理文件名: RC\$QTL-4047 - 20250214-FX259.lcb
 样品瓶号: 2-41
 进样体积: 20 μ l 版本号:6.115
 进样时间: 2025/02/15 21:46:44 实验者: xiexinhui
 处理时间 (V2) : 2025/02/19 09:22:45 处理者: xiexinhui
 仪器型号: SHIMADZU LC-2050C(FX259)

<色谱图>



<峰表>

检测器A Ch1 317nm

峰号	保留时间	面积	面积%	高度	理论塔板数(USP)	拖尾因子	分离度(USP)
1	3.300	768619	100.000	87001	3445	1.249	--
总计		768619	100.000	87001			

图315 非布司他片溶出曲线测定HPLC图谱
 自制品-2024112422批-pH4.5介质-浆法-50转-30min-片5
 供试品溶液-1

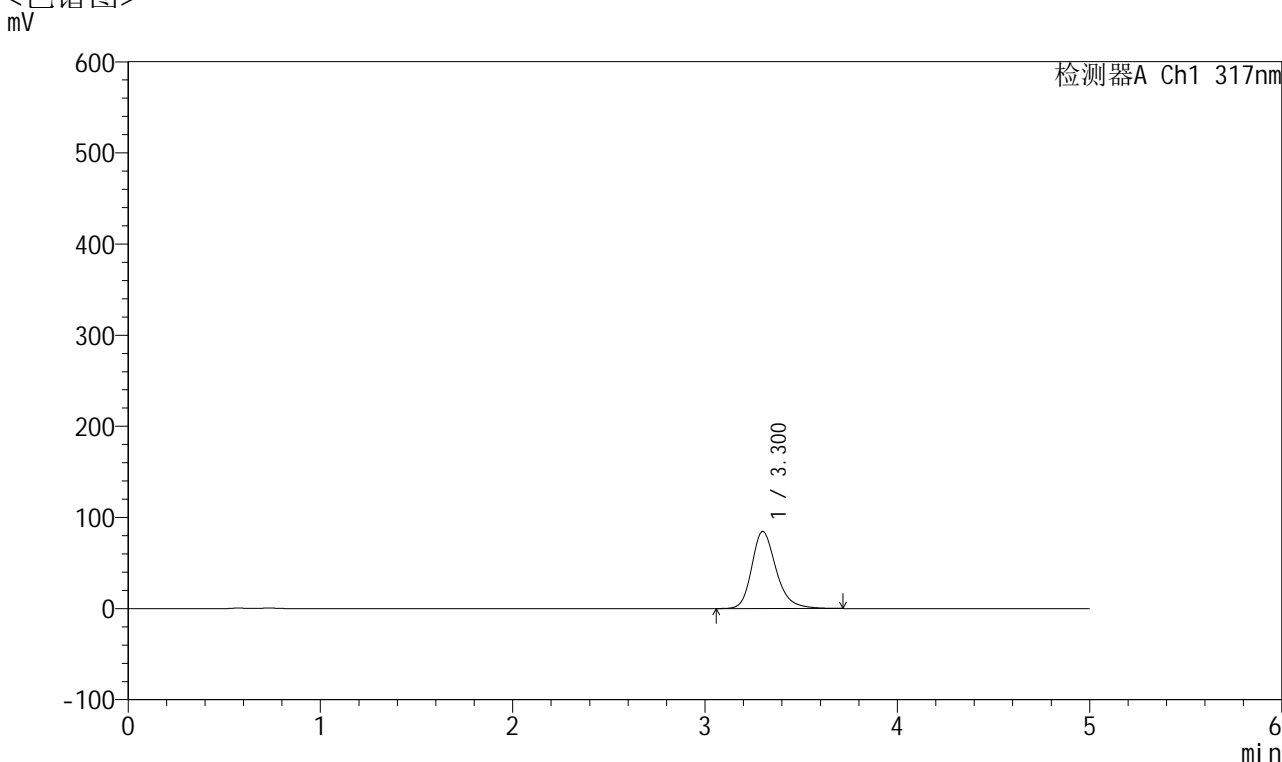


QTL-4047

<样品信息>

色谱柱 : XB-C18(4.6*50mm,5 μ m) 流速:1.0ml/min
 柱温 : 40 $^{\circ}$ C 波长:317nm
 数据文件名: RC\$QTL-4047 - 10-60/10-2694-2 - zzp-2024112422p-pH4.5jz-rcqx-2-jf50z-p6-30min.lcd
 方法文件名: RC\$QTL-4047 - QTL-4047-rcqx-FX259.lcm
 批处理文件名: RC\$QTL-4047 - 20250214-FX259.lcb
 样品瓶号: 2-50
 进样体积: 20 μ l 版本号:6.115
 进样时间: 2025/02/15 21:52:08 实验者: xiexinhui
 处理时间 (V2) : 2025/02/19 09:22:48 处理者: xiexinhui
 仪器型号: SHIMADZU LC-2050C(FX259)

<色谱图>



<峰表>

检测器A Ch1 317nm

峰号	保留时间	面积	面积%	高度	理论塔板数(USP)	拖尾因子	分离度(USP)
1	3.300	745155	100.000	84447	3446	1.245	--
总计		745155	100.000	84447			

图316 非布司他片溶出曲线测定HPLC图谱
 自制品-2024112422批-pH4.5介质-浆法-50转-30min-片6
 供试品溶液-1

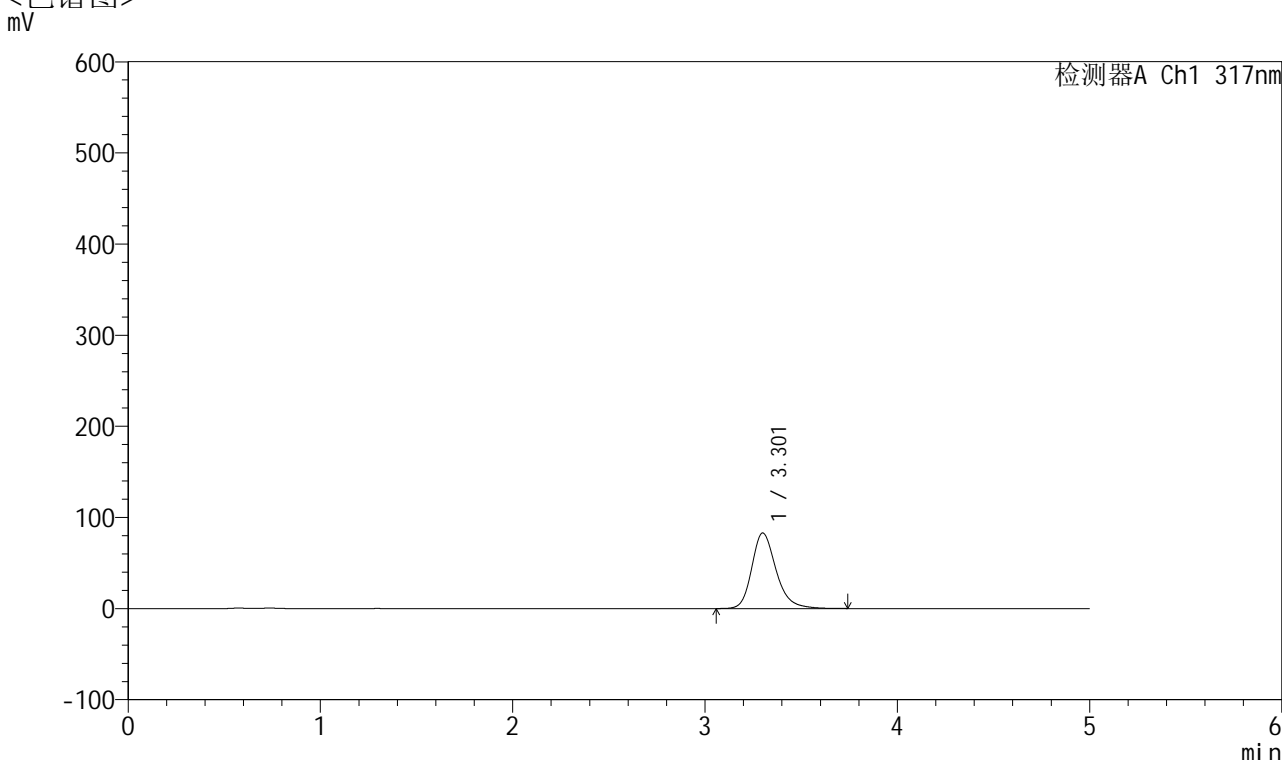


QTL-4047

<样品信息>

色谱柱 : XB-C18(4.6*50mm,5 μ m) 流速:1.0ml/min
 柱温 : 40 $^{\circ}$ C 波长:317nm
 数据文件名: RC\$QTL-4047 - 10-60/10-2695-2 - zzp-2024112422p-pH4.5jz-rcqx-2-jf50z-p1-45min.lcd
 方法文件名: RC\$QTL-4047 - QTL-4047-rcqx-FX259.lcm
 批处理文件名: RC\$QTL-4047 - 20250214-FX259.lcb
 样品瓶号: 2-6
 进样体积: 20 μ l 版本号:6.115
 进样时间: 2025/02/15 21:57:32 实验者: xiexinhui
 处理时间 (V2) : 2025/02/19 09:22:50 处理者: xiexinhui
 仪器型号: SHIMADZU LC-2050C(FX259)

<色谱图>



<峰表>

检测器A Ch1 317nm

峰号	保留时间	面积	面积%	高度	理论塔板数(USP)	拖尾因子	分离度(USP)
1	3.301	731129	100.000	82749	3445	1.244	--
总计		731129	100.000	82749			

图317 非布司他片溶出曲线测定HPLC图谱
 自制品-2024112422批-pH4.5介质-浆法-50转-45min-片1
 供试品溶液-1

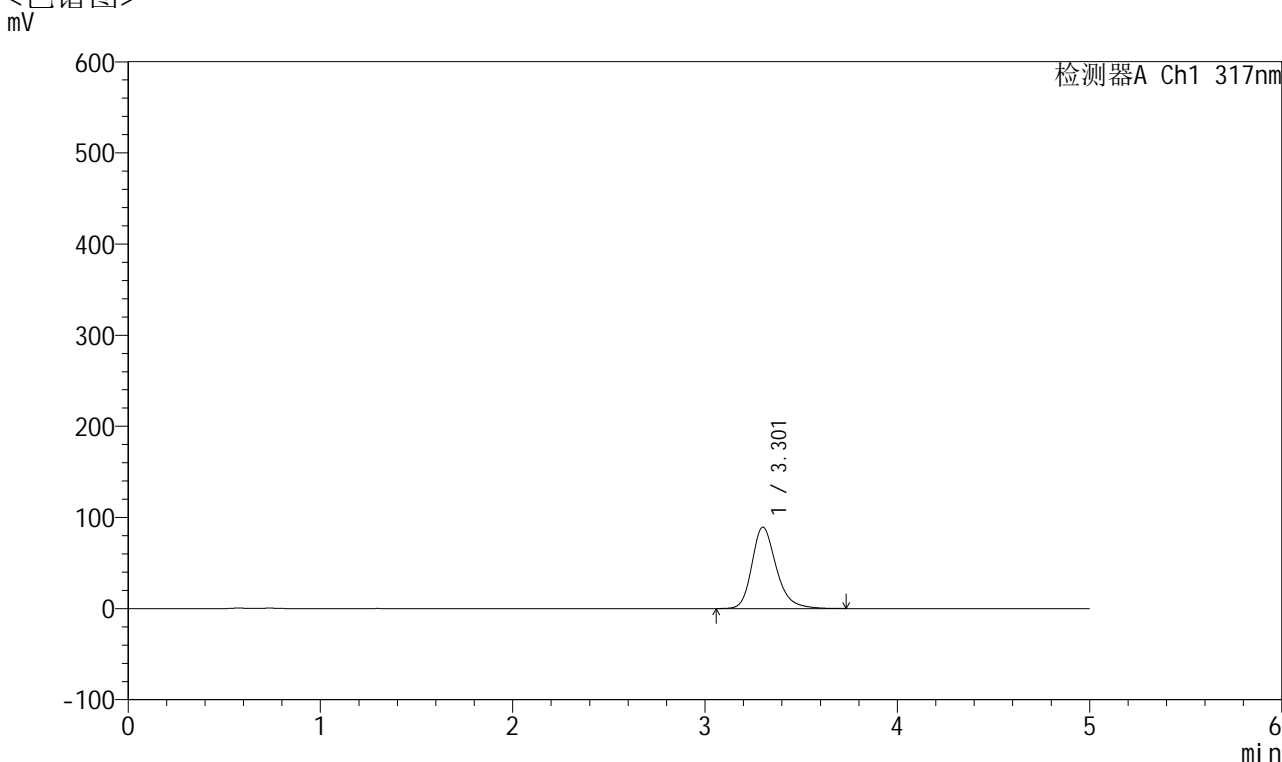


QTL-4047

<样品信息>

色谱柱 : XB-C18(4.6*50mm,5 μ m) 流速:1.0ml/min
 柱温 : 40 $^{\circ}$ C 波长:317nm
 数据文件名: RC\$QTL-4047 - 10-60/10-2696-2 - zzp-2024112422p-pH4.5jz-rcqx-2-jf50z-p2-45min.lcd
 方法文件名: RC\$QTL-4047 - QTL-4047-rcqx-FX259.lcm
 批处理文件名: RC\$QTL-4047 - 20250214-FX259.lcb
 样品瓶号: 2-15
 进样体积: 20 μ l 版本号:6.115
 进样时间: 2025/02/15 22:02:57 实验者: xiexinhui
 处理时间 (V2) : 2025/02/19 09:22:53 处理者: xiexinhui
 仪器型号: SHIMADZU LC-2050C(FX259)

<色谱图>



<峰表>

检测器A Ch1 317nm

峰号	保留时间	面积	面积%	高度	理论塔板数(USP)	拖尾因子	分离度(USP)
1	3.301	786789	100.000	89084	3446	1.249	--
总计		786789	100.000	89084			

图318 非布司他片溶出曲线测定HPLC图谱
 自制品-2024112422批-pH4.5介质-浆法-50转-45min-片2
 供试品溶液-1

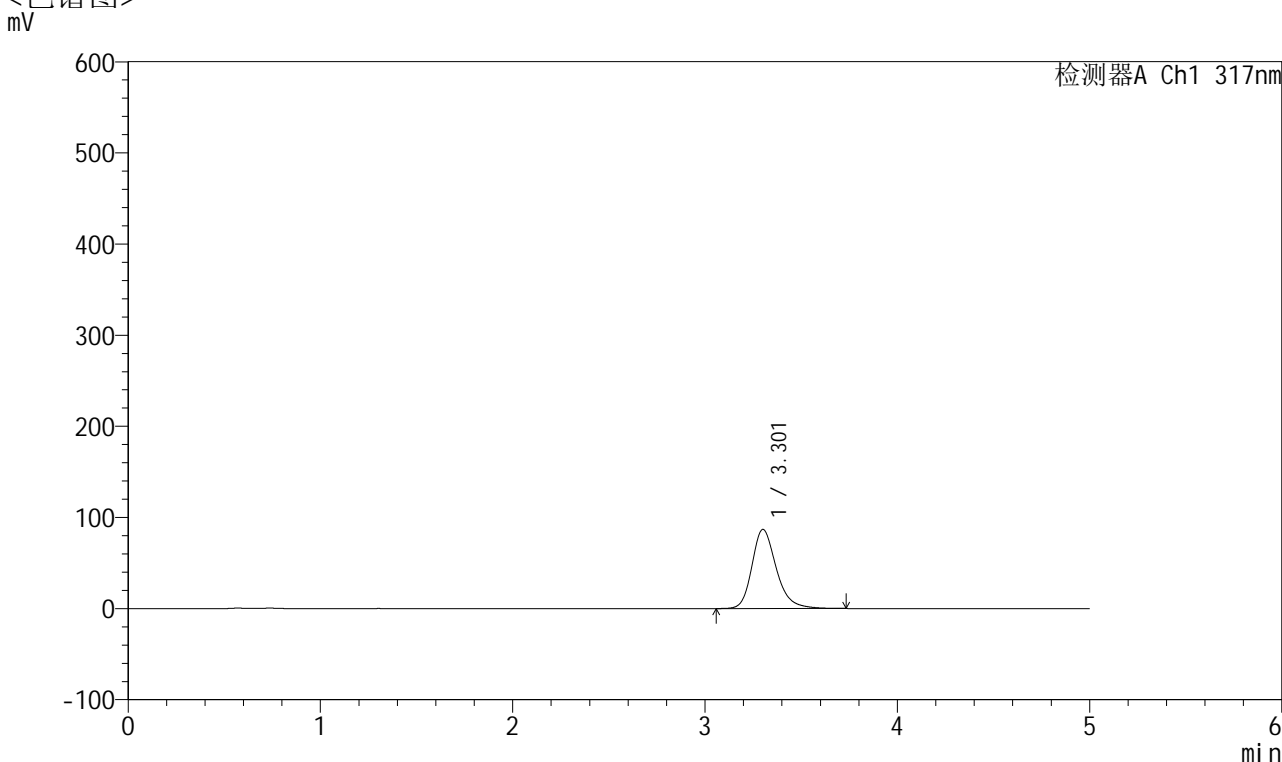


QTL-4047

<样品信息>

色谱柱 : XB-C18(4.6*50mm,5 μ m) 流速:1.0ml/min
 柱温 : 40 $^{\circ}$ C 波长:317nm
 数据文件名: RC\$QTL-4047 - 10-60/10-2697-2 - zzp-2024112422p-pH4.5jz-rcqx-2-jf50z-p3-45min.lcd
 方法文件名: RC\$QTL-4047 - QTL-4047-rcqx-FX259.lcm
 批处理文件名: RC\$QTL-4047 - 20250214-FX259.lcb
 样品瓶号: 2-24
 进样体积: 20 μ l 版本号:6.115
 进样时间: 2025/02/15 22:08:22 实验者: xiexinhui
 处理时间 (V2) : 2025/02/19 09:22:55 处理者: xiexinhui
 仪器型号: SHIMADZU LC-2050C(FX259)

<色谱图>



<峰表>

检测器A Ch1 317nm

峰号	保留时间	面积	面积%	高度	理论塔板数(USP)	拖尾因子	分离度(USP)
1	3.301	764972	100.000	86639	3448	1.248	--
总计		764972	100.000	86639			

图319 非布司他片溶出曲线测定HPLC图谱
 自制品-2024112422批-pH4.5介质-浆法-50转-45min-片3
 供试品溶液-1

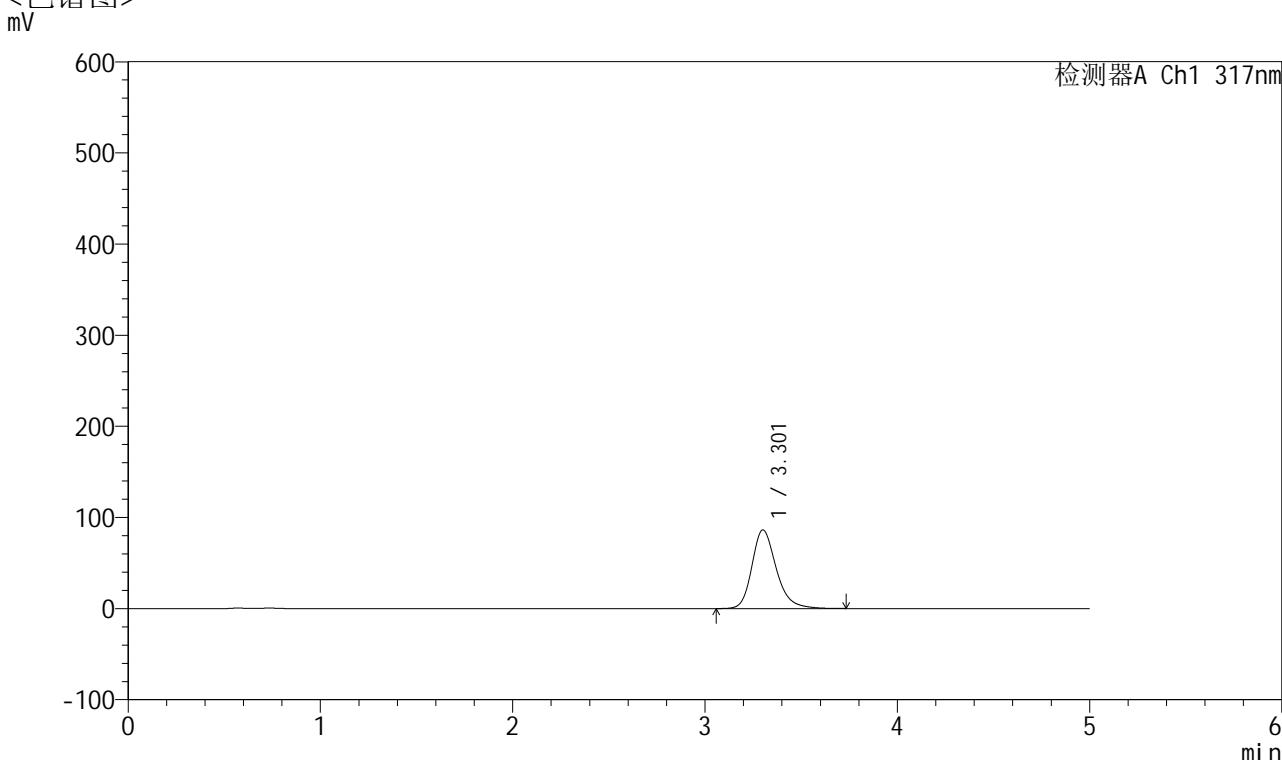


QTL-4047

<样品信息>

色谱柱 : XB-C18(4.6*50mm,5 μ m) 流速:1.0ml/min
 柱温 : 40 $^{\circ}$ C 波长:317nm
 数据文件名: RC\$QTL-4047 - 10-60/10-2698-2 - zzp-2024112422p-pH4.5jz-rcqx-2-jf50z-p4-45min.lcd
 方法文件名: RC\$QTL-4047 - QTL-4047-rcqx-FX259.lcm
 批处理文件名: RC\$QTL-4047 - 20250214-FX259.lcb
 样品瓶号: 2-33
 进样体积: 20 μ l 版本号:6.115
 进样时间: 2025/02/15 22:13:46 实验者: xiexinhui
 处理时间 (V2) : 2025/02/19 09:22:58 处理者: xiexinhui
 仪器型号: SHIMADZU LC-2050C(FX259)

<色谱图>



<峰表>

检测器A Ch1 317nm

峰号	保留时间	面积	面积%	高度	理论塔板数(USP)	拖尾因子	分离度(USP)
1	3.301	760031	100.000	86141	3452	1.244	--
总计		760031	100.000	86141			

图320 非布司他片溶出曲线测定HPLC图谱
 自制品-2024112422批-pH4.5介质-浆法-50转-45min-片4
 供试品溶液-1

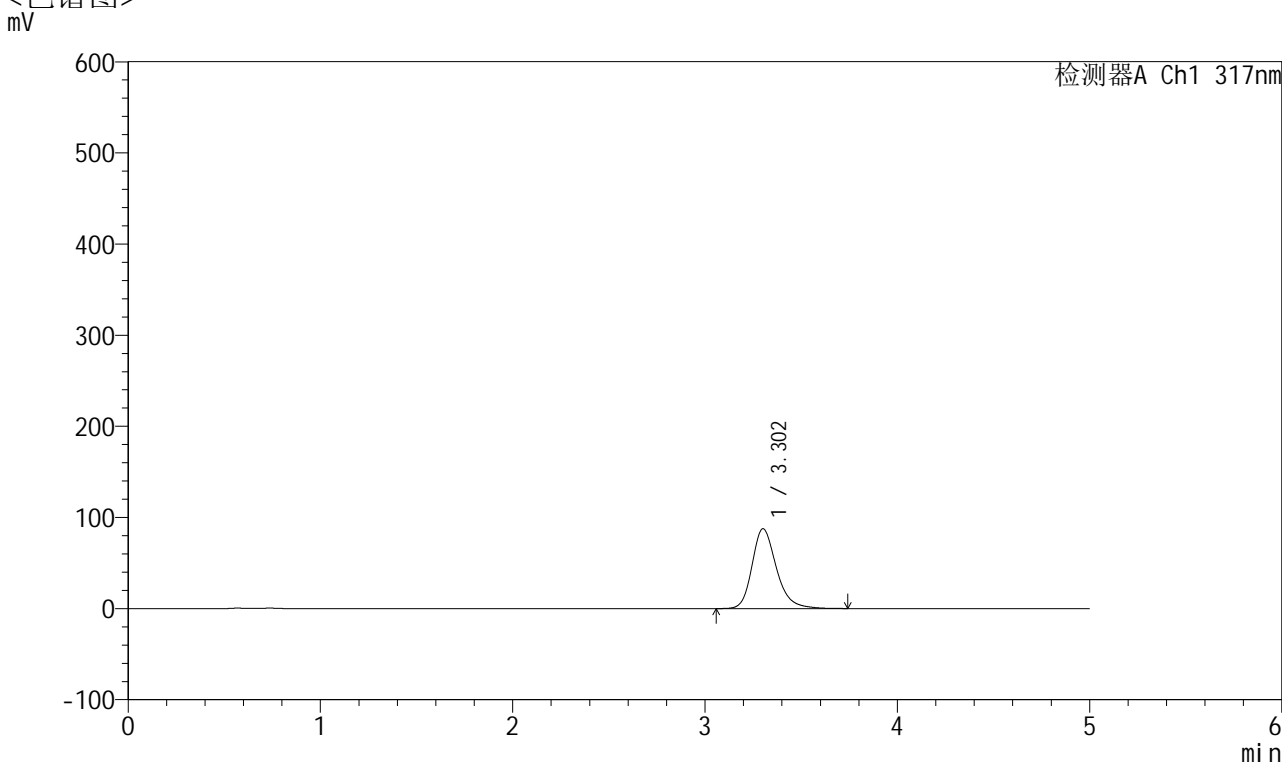


QTL-4047

<样品信息>

色谱柱 : XB-C18(4.6*50mm,5 μ m) 流速:1.0ml/min
 柱温 : 40 $^{\circ}$ C 波长:317nm
 数据文件名: RC\$QTL-4047 - 10-60/10-2699-2 - zzp-2024112422p-pH4.5jz-rcqx-2-jf50z-p5-45min.lcd
 方法文件名: RC\$QTL-4047 - QTL-4047-rcqx-FX259.lcm
 批处理文件名: RC\$QTL-4047 - 20250214-FX259.lcb
 样品瓶号: 2-42
 进样体积: 20 μ l 版本号:6.115
 进样时间: 2025/02/15 22:19:10 实验者: xiexinhui
 处理时间 (V2) : 2025/02/19 09:23:00 处理者: xiexinhui
 仪器型号: SHIMADZU LC-2050C(FX259)

<色谱图>



<峰表>

检测器A Ch1 317nm

峰号	保留时间	面积	面积%	高度	理论塔板数(USP)	拖尾因子	分离度(USP)
1	3.302	772611	100.000	87522	3443	1.248	--
总计		772611	100.000	87522			

图321 非布司他片溶出曲线测定HPLC图谱
 自制品-2024112422批-pH4.5介质-浆法-50转-45min-片5
 供试品溶液-1

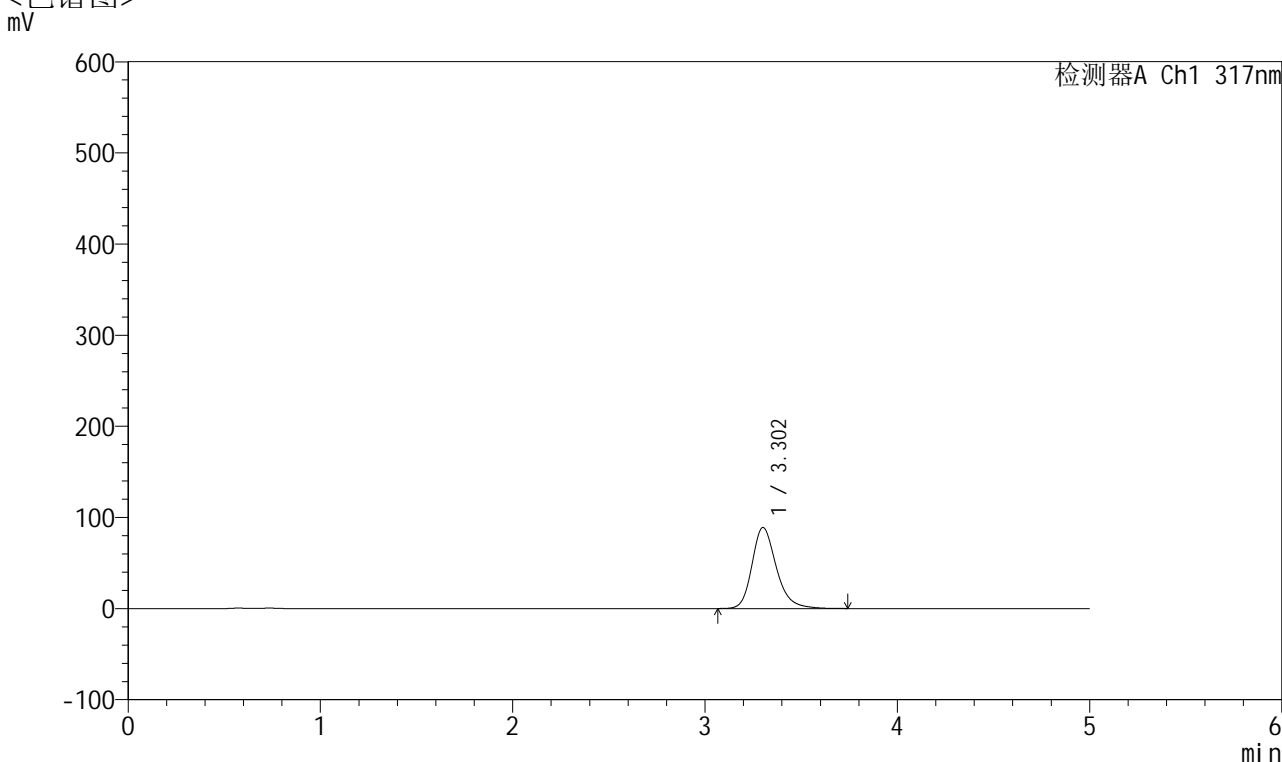


QTL-4047

<样品信息>

色谱柱 : XB-C18(4.6*50mm,5 μ m) 流速:1.0ml/min
 柱温 : 40 $^{\circ}$ C 波长:317nm
 数据文件名: RC\$QTL-4047 - 10-60/10-2700-2 - zzp-2024112422p-pH4.5jz-rcqx-2-jf50z-p6-45min.lcd
 方法文件名: RC\$QTL-4047 - QTL-4047-rcqx-FX259.lcm
 批处理文件名: RC\$QTL-4047 - 20250214-FX259.lcb
 样品瓶号: 2-51
 进样体积: 20 μ l 版本号:6.115
 进样时间: 2025/02/15 22:24:35 实验者: xiexinhui
 处理时间 (V2) : 2025/02/19 09:23:03 处理者: xiexinhui
 仪器型号: SHIMADZU LC-2050C(FX259)

<色谱图>



<峰表>

检测器A Ch1 317nm

峰号	保留时间	面积	面积%	高度	理论塔板数(USP)	拖尾因子	分离度(USP)
1	3.302	783714	100.000	88798	3448	1.244	--
总计		783714	100.000	88798			

图322 非布司他片溶出曲线测定HPLC图谱
 自制品-2024112422批-pH4.5介质-浆法-50转-45min-片6
 供试品溶液-1

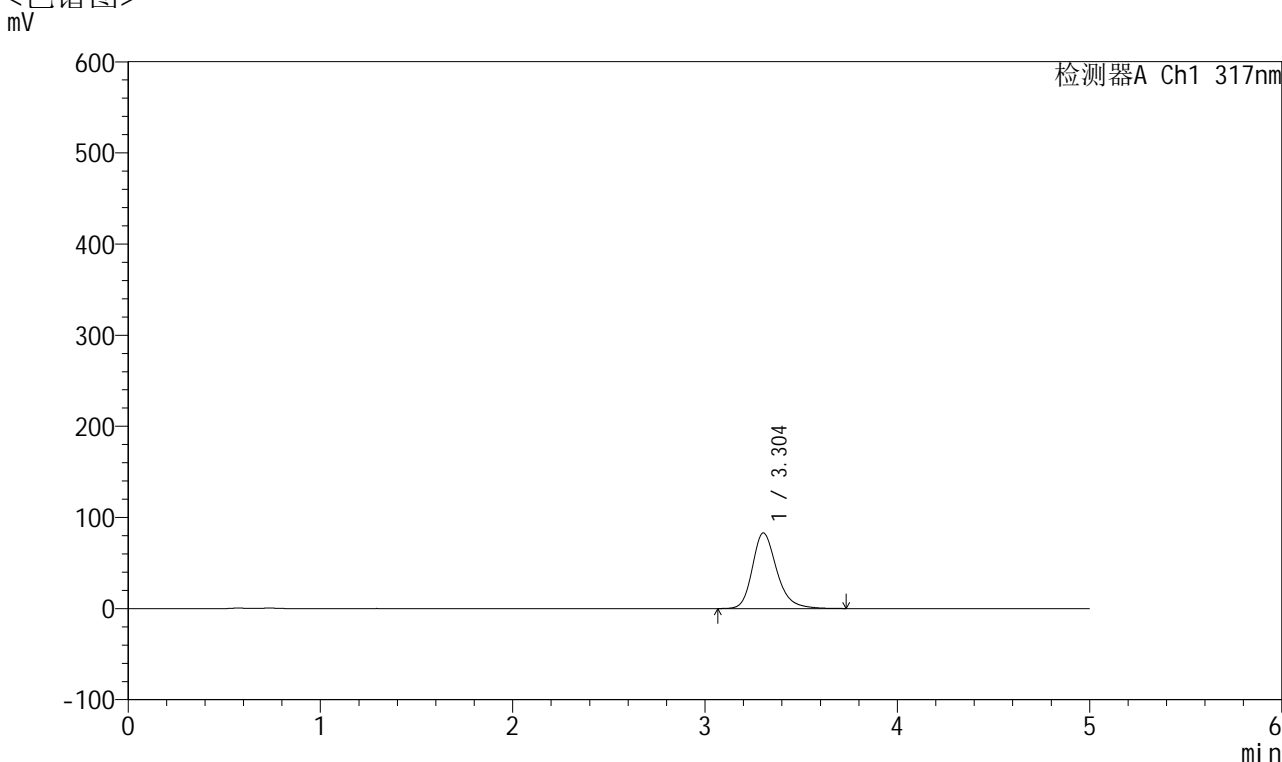


QTL-4047

<样品信息>

色谱柱 : XB-C18(4.6*50mm,5 μ m) 流速:1.0ml/min
 柱温 : 40 $^{\circ}$ C 波长:317nm
 数据文件名: RC\$QTL-4047 - 10-60/10-2701-2 - zzp-2024112422p-pH4.5jz-rcqx-2-jf50z-p1-60min.lcd
 方法文件名: RC\$QTL-4047 - QTL-4047-rcqx-FX259.lcm
 批处理文件名: RC\$QTL-4047 - 20250214-FX259.lcb
 样品瓶号: 2-7
 进样体积: 20 μ l 版本号:6.115
 进样时间: 2025/02/15 22:29:59 实验者: xiexinhui
 处理时间 (V2) : 2025/02/19 09:23:05 处理者: xiexinhui
 仪器型号: SHIMADZU LC-2050C(FX259)

<色谱图>



<峰表>

检测器A Ch1 317nm

峰号	保留时间	面积	面积%	高度	理论塔板数(USP)	拖尾因子	分离度(USP)
1	3.304	731553	100.000	82981	3445	1.245	--
总计		731553	100.000	82981			

图323 非布司他片溶出曲线测定HPLC图谱
 自制品-2024112422批-pH4.5介质-浆法-50转-60min-片1
 供试品溶液-1

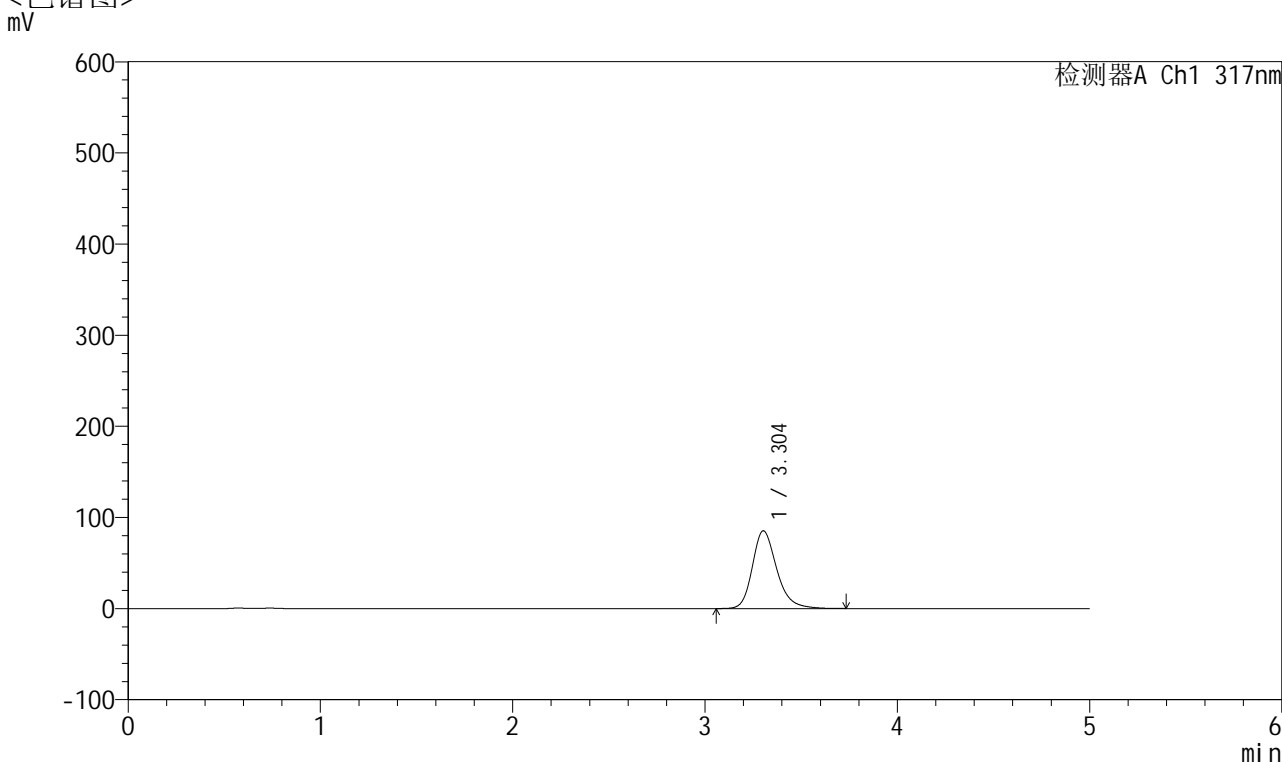


QTL-4047

<样品信息>

色谱柱 : XB-C18(4.6*50mm,5 μ m) 流速:1.0ml/min
 柱温 : 40 $^{\circ}$ C 波长:317nm
 数据文件名: RC\$QTL-4047 - 10-60/10-2702-2 - zzp-2024112422p-pH4.5jz-rcqx-2-jf50z-p2-60min.lcd
 方法文件名: RC\$QTL-4047 - QTL-4047-rcqx-FX259.lcm
 批处理文件名: RC\$QTL-4047 - 20250214-FX259.lcb
 样品瓶号: 2-16
 进样体积: 20 μ l 版本号:6.115
 进样时间: 2025/02/15 22:35:24 实验者: xiexinhui
 处理时间 (V2) : 2025/02/19 09:23:08 处理者: xiexinhui
 仪器型号: SHIMADZU LC-2050C(FX259)

<色谱图>



<峰表>

检测器A Ch1 317nm

峰号	保留时间	面积	面积%	高度	理论塔板数(USP)	拖尾因子	分离度(USP)
1	3.304	752078	100.000	85317	3448	1.244	--
总计		752078	100.000	85317			

图324 非布司他片溶出曲线测定HPLC图谱
 自制品-2024112422批-pH4.5介质-浆法-50转-60min-片2
 供试品溶液-1

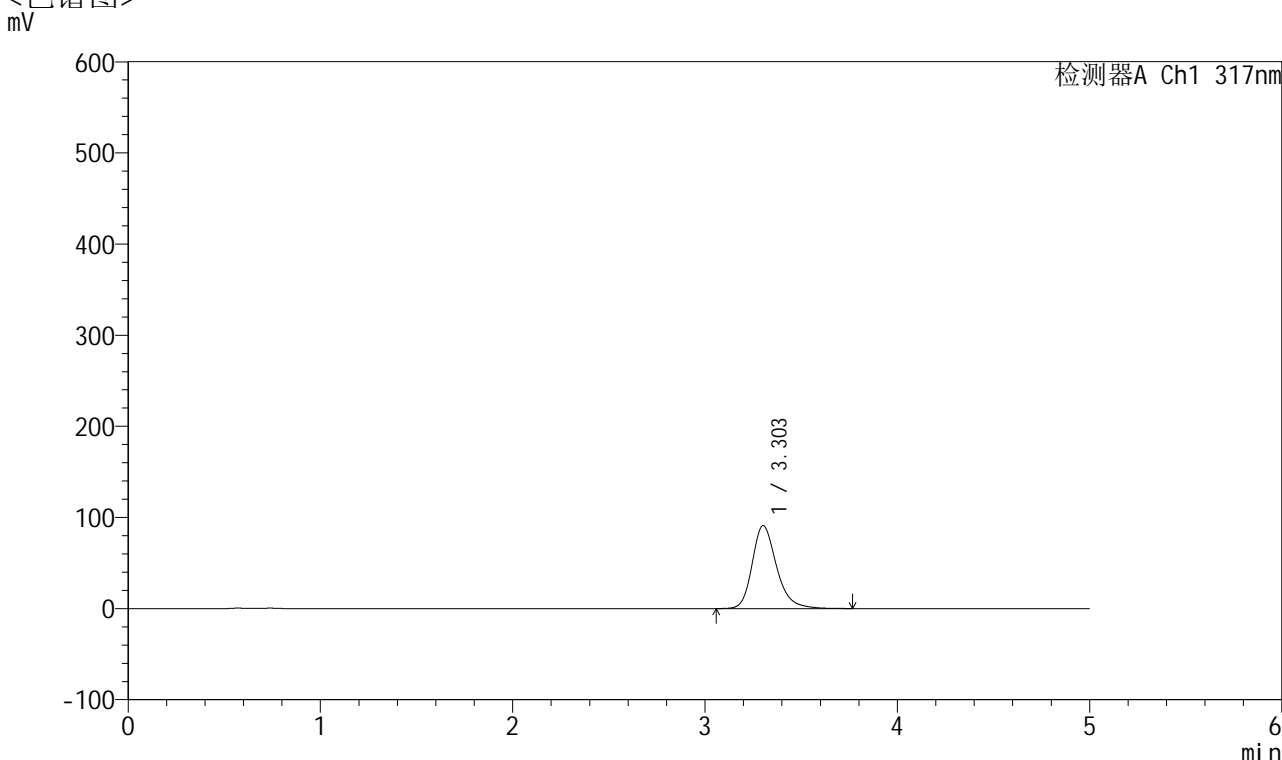


QTL-4047

<样品信息>

色谱柱 : XB-C18(4.6*50mm,5 μ m) 流速:1.0ml/min
 柱温 : 40 $^{\circ}$ C 波长:317nm
 数据文件名: RC\$QTL-4047 - 10-60/10-2703-2 - zzp-2024112422p-pH4.5jz-rcqx-2-jf50z-p3-60min.lcd
 方法文件名: RC\$QTL-4047 - QTL-4047-rcqx-FX259.lcm
 批处理文件名: RC\$QTL-4047 - 20250214-FX259.lcb
 样品瓶号: 2-25
 进样体积: 20 μ l 版本号:6.115
 进样时间: 2025/02/15 22:40:48 实验者: xiexinhui
 处理时间 (V2) : 2025/02/19 09:23:10 处理者: xiexinhui
 仪器型号: SHIMADZU LC-2050C(FX259)

<色谱图>



<峰表>

检测器A Ch1 317nm

峰号	保留时间	面积	面积%	高度	理论塔板数(USP)	拖尾因子	分离度(USP)
1	3.303	803668	100.000	90959	3441	1.252	--
总计		803668	100.000	90959			

图325 非布司他片溶出曲线测定HPLC图谱
 自制品-2024112422批-pH4.5介质-桨法-50转-60min-片3
 供试品溶液-1

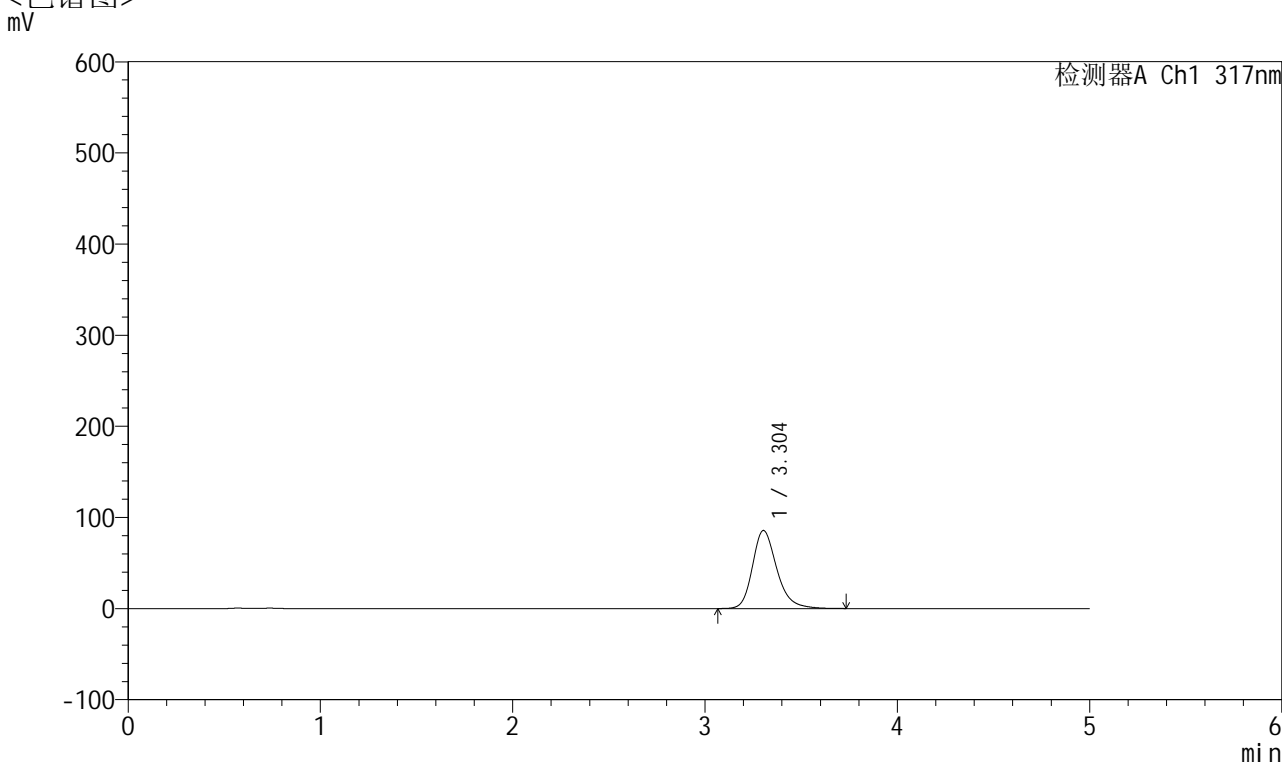


QTL-4047

<样品信息>

色谱柱 : XB-C18(4.6*50mm,5 μ m) 流速:1.0ml/min
 柱温 : 40 $^{\circ}$ C 波长:317nm
 数据文件名: RC\$QTL-4047 - 10-60/10-2704-2 - zzp-2024112422p-pH4.5jz-rcqx-2-jf50z-p4-60min.lcd
 方法文件名: RC\$QTL-4047 - QTL-4047-rcqx-FX259.lcm
 批处理文件名: RC\$QTL-4047 - 20250214-FX259.lcb
 样品瓶号: 2-34
 进样体积: 20 μ l 版本号:6.115
 进样时间: 2025/02/15 22:46:13 实验者: xiexinhui
 处理时间 (V2) : 2025/02/19 09:23:13 处理者: xiexinhui
 仪器型号: SHIMADZU LC-2050C(FX259)

<色谱图>



<峰表>

检测器A Ch1 317nm

峰号	保留时间	面积	面积%	高度	理论塔板数(USP)	拖尾因子	分离度(USP)
1	3.304	755011	100.000	85668	3445	1.246	--
总计		755011	100.000	85668			

图326 非布司他片溶出曲线测定HPLC图谱
 自制品-2024112422批-pH4.5介质-浆法-50转-60min-片4
 供试品溶液-1

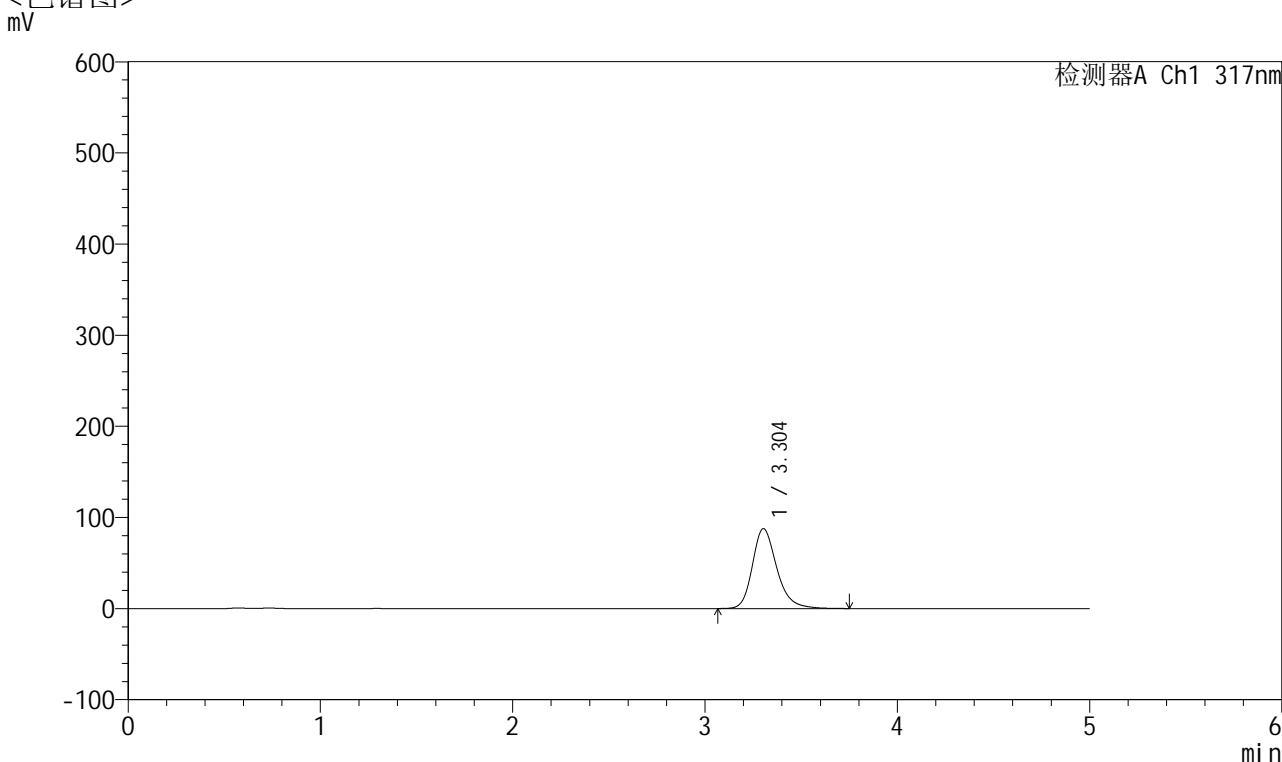


QTL-4047

<样品信息>

色谱柱 : XB-C18(4.6*50mm,5 μ m) 流速:1.0ml/min
 柱温 : 40 $^{\circ}$ C 波长:317nm
 数据文件名: RC\$QTL-4047 - 10-60/10-2705-2 - zzp-2024112422p-pH4.5jz-rcqx-2-jf50z-p5-60min.lcd
 方法文件名: RC\$QTL-4047 - QTL-4047-rcqx-FX259.lcm
 批处理文件名: RC\$QTL-4047 - 20250214-FX259.lcb
 样品瓶号: 2-43
 进样体积: 20 μ l 版本号:6.115
 进样时间: 2025/02/15 22:51:37 实验者: xiexinhui
 处理时间 (V2) : 2025/02/19 09:23:15 处理者: xiexinhui
 仪器型号: SHIMADZU LC-2050C(FX259)

<色谱图>



<峰表>

检测器A Ch1 317nm

峰号	保留时间	面积	面积%	高度	理论塔板数(USP)	拖尾因子	分离度(USP)
1	3.304	773870	100.000	87704	3443	1.248	--
总计		773870	100.000	87704			

图327 非布司他片溶出曲线测定HPLC图谱
 自制品-2024112422批-pH4.5介质-桨法-50转-60min-片5
 供试品溶液-1

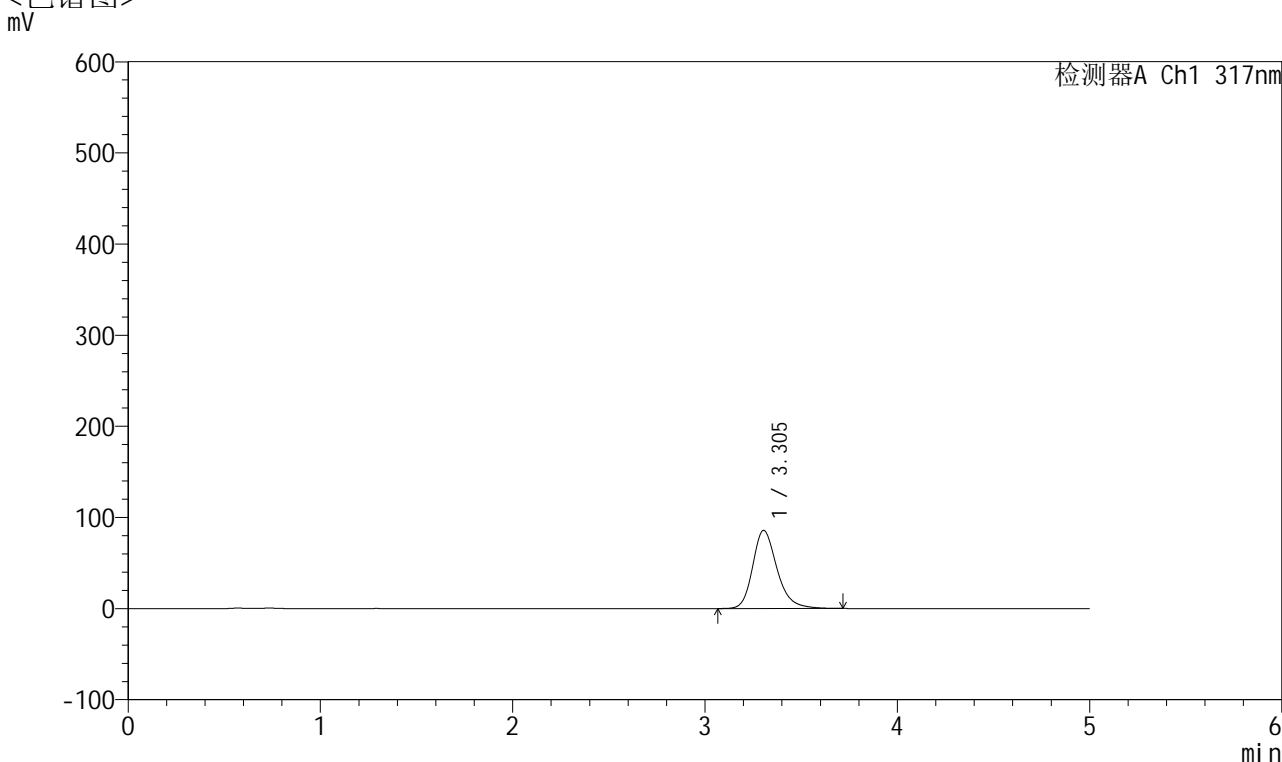


QTL-4047

<样品信息>

色谱柱 : XB-C18(4.6*50mm,5 μ m) 流速:1.0ml/min
 柱温 : 40 $^{\circ}$ C 波长:317nm
 数据文件名: RC\$QTL-4047 - 10-60/10-2706-2 - zzp-2024112422p-pH4.5jz-rcqx-2-jf50z-p6-60min.lcd
 方法文件名: RC\$QTL-4047 - QTL-4047-rcqx-FX259.lcm
 批处理文件名: RC\$QTL-4047 - 20250214-FX259.lcb
 样品瓶号: 2-52
 进样体积: 20 μ l 版本号:6.115
 进样时间: 2025/02/15 22:57:02 实验者: xiexinhui
 处理时间 (V2) : 2025/02/19 09:23:18 处理者: xiexinhui
 仪器型号: SHIMADZU LC-2050C(FX259)

<色谱图>



<峰表>

检测器A Ch1 317nm

峰号	保留时间	面积	面积%	高度	理论塔板数(USP)	拖尾因子	分离度(USP)
1	3.305	755596	100.000	85770	3451	1.246	--
总计		755596	100.000	85770			

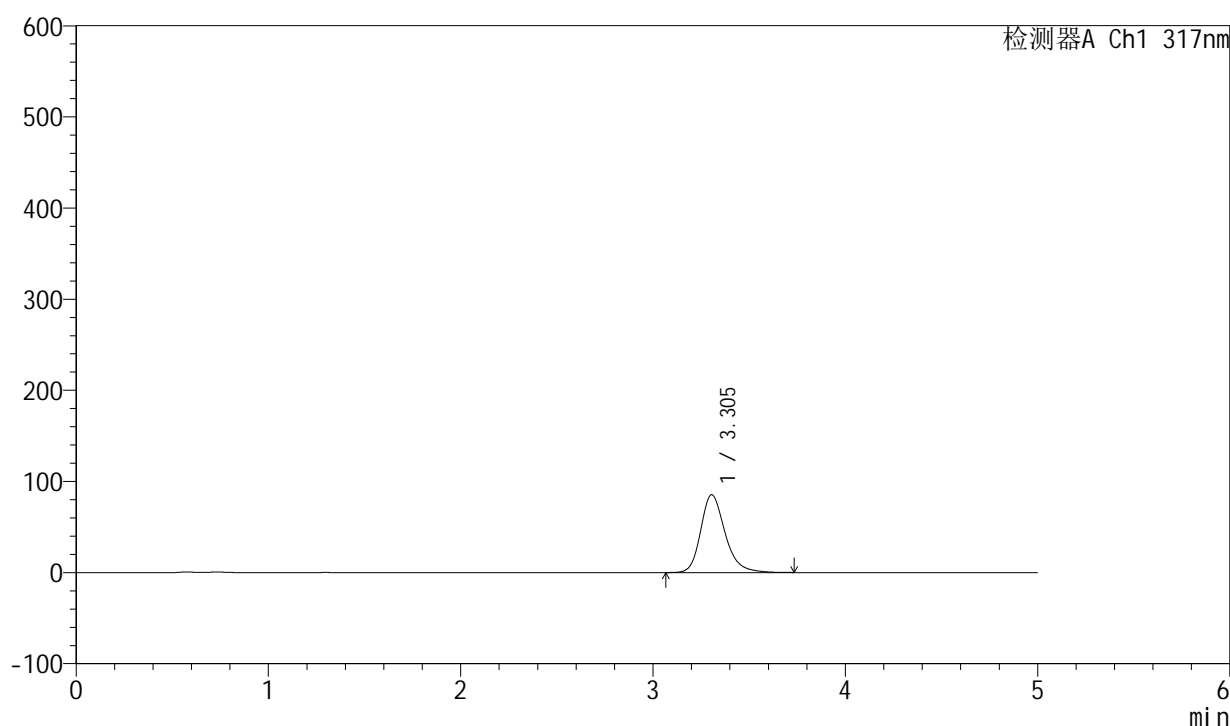
图328 非布司他片溶出曲线测定HPLC图谱
 自制品-2024112422批-pH4.5介质-浆法-50转-60min-片6
 供试品溶液-1

<样品信息>

色谱柱 : XB-C18(4.6*50mm,5 μ m) 流速:1.0ml/min
 柱温 : 40 $^{\circ}$ C 波长:317nm
 数据文件名: RC\$QTL-4047 - 10-60/10-2707-2 - zzp-2024112422p-pH4.5jz-rcqx-2-jf50z-p1-jx.lcd
 方法文件名: RC\$QTL-4047 - QTL-4047-rcqx-FX259.lcm
 批处理文件名: RC\$QTL-4047 - 20250214-FX259.lcb
 样品瓶号: 2-8
 进样体积: 20 μ l 版本号:6.115
 进样时间: 2025/02/15 23:02:26 实验者: xiexinhui
 处理时间 (V2) : 2025/02/19 09:23:20 处理者: xiexinhui
 仪器型号: SHIMADZU LC-2050C(FX259)

<色谱图>

mV



<峰表>

检测器A Ch1 317nm

峰号	保留时间	面积	面积%	高度	理论塔板数(USP)	拖尾因子	分离度(USP)
1	3.305	753630	100.000	85431	3442	1.245	--
总计		753630	100.000	85431			

图329 非布司他片溶出曲线测定HPLC图谱
 自制品-2024112422批-pH4.5介质-桨法-50转-极限转速-片1
 供试品溶液-1

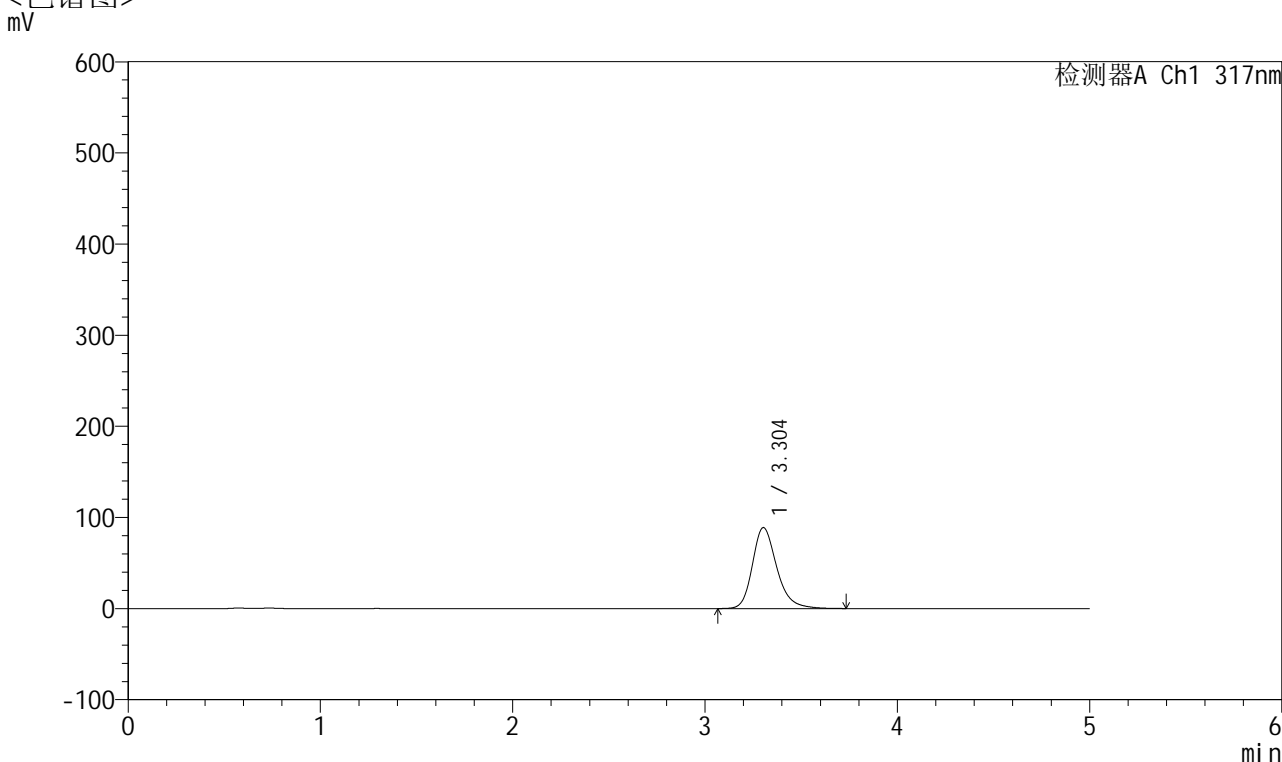


QTL-4047

<样品信息>

色谱柱 : XB-C18(4.6*50mm,5 μ m) 流速:1.0ml/min
 柱温 : 40 $^{\circ}$ C 波长:317nm
 数据文件名: RC\$QTL-4047 - 10-60/10-2708-2 - zzp-2024112422p-pH4.5jz-rcqx-2-jf50z-p2-jx.lcd
 方法文件名: RC\$QTL-4047 - QTL-4047-rcqx-FX259.lcm
 批处理文件名: RC\$QTL-4047 - 20250214-FX259.lcb
 样品瓶号: 2-17
 进样体积: 20 μ l 版本号:6.115
 进样时间: 2025/02/15 23:07:50 实验者: xiexinhui
 处理时间 (V2) : 2025/02/19 09:23:23 处理者: xiexinhui
 仪器型号: SHIMADZU LC-2050C(FX259)

<色谱图>



<峰表>

检测器A Ch1 317nm

峰号	保留时间	面积	面积%	高度	理论塔板数(USP)	拖尾因子	分离度(USP)
1	3.304	783975	100.000	88853	3444	1.249	--
总计		783975	100.000	88853			

图330 非布司他片溶出曲线测定HPLC图谱
 自制品-2024112422批-pH4.5介质-桨法-50转-极限转速-片2
 供试品溶液-1

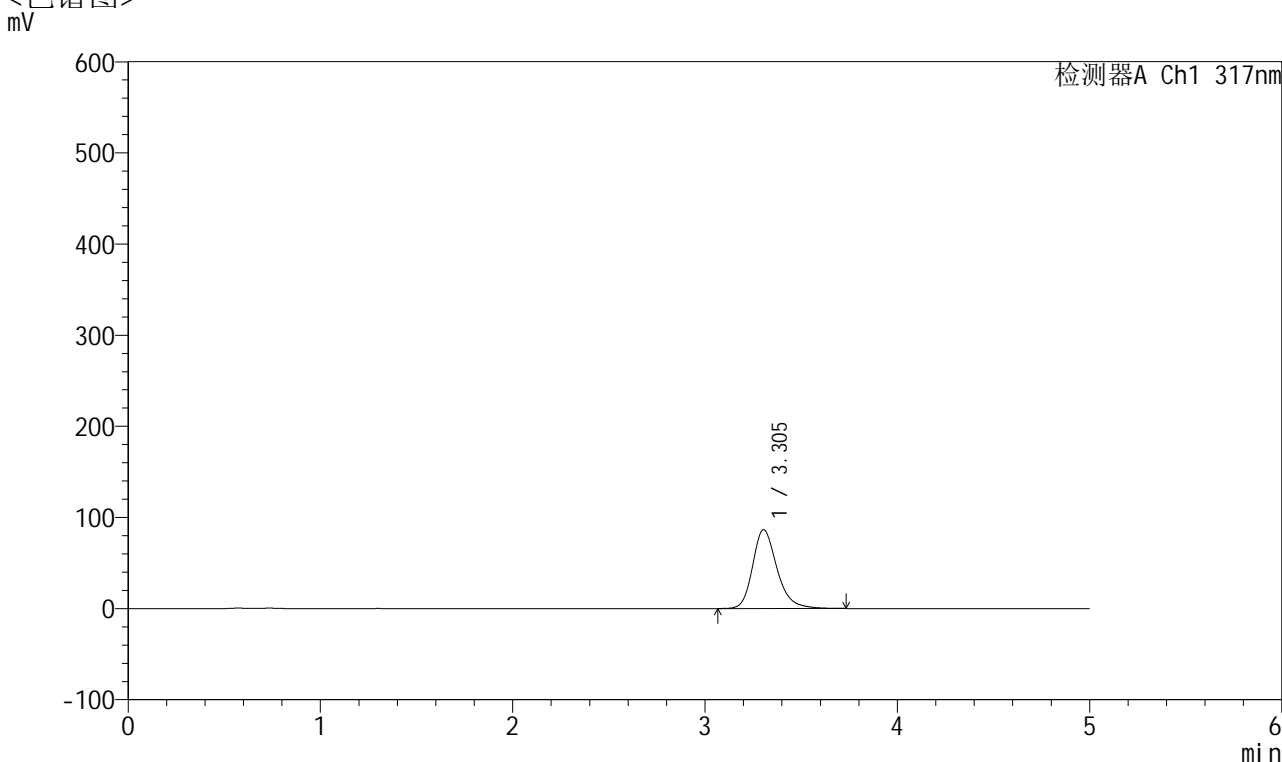


QTL-4047

<样品信息>

色谱柱 : XB-C18(4.6*50mm,5 μ m) 流速:1.0ml/min
 柱温 : 40 $^{\circ}$ C 波长:317nm
 数据文件名: RC\$QTL-4047 - 10-60/10-2709-2 - zzp-2024112422p-pH4.5jz-rcqx-2-jf50z-p3-jx.lcd
 方法文件名: RC\$QTL-4047 - QTL-4047-rcqx-FX259.lcm
 批处理文件名: RC\$QTL-4047 - 20250214-FX259.lcb
 样品瓶号: 2-26
 进样体积: 20 μ l 版本号:6.115
 进样时间: 2025/02/15 23:13:15 实验者: xiexinhui
 处理时间 (V2) : 2025/02/19 09:23:25 处理者: xiexinhui
 仪器型号: SHIMADZU LC-2050C(FX259)

<色谱图>



<峰表>

检测器A Ch1 317nm

峰号	保留时间	面积	面积%	高度	理论塔板数(USP)	拖尾因子	分离度(USP)
1	3.305	762920	100.000	86525	3444	1.247	--
总计		762920	100.000	86525			

图331 非布司他片溶出曲线测定HPLC图谱
 自制品-2024112422批-pH4.5介质-桨法-50转-极限转速-片3
 供试品溶液-1

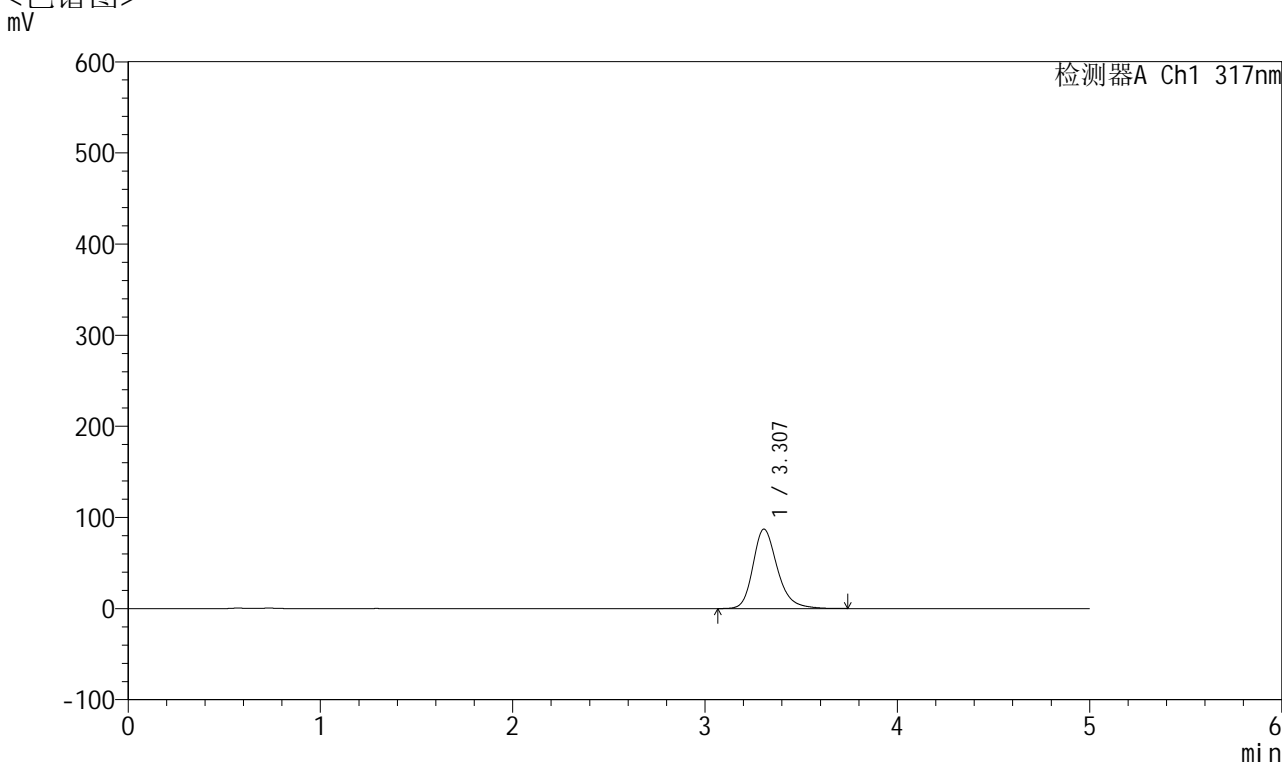


QTL-4047

<样品信息>

色谱柱 : XB-C18(4.6*50mm,5 μ m) 流速:1.0ml/min
 柱温 : 40 $^{\circ}$ C 波长:317nm
 数据文件名: RC\$QTL-4047 - 10-60/10-2710-2 - zzp-2024112422p-pH4.5jz-rcqx-2-jf50z-p4-jx.lcd
 方法文件名: RC\$QTL-4047 - QTL-4047-rcqx-FX259.lcm
 批处理文件名: RC\$QTL-4047 - 20250214-FX259.lcb
 样品瓶号: 2-35
 进样体积: 20 μ l 版本号:6.115
 进样时间: 2025/02/15 23:18:40 实验者: xiexinhui
 处理时间 (V2) : 2025/02/19 09:23:28 处理者: xiexinhui
 仪器型号: SHIMADZU LC-2050C(FX259)

<色谱图>



<峰表>

检测器A Ch1 317nm

峰号	保留时间	面积	面积%	高度	理论塔板数(USP)	拖尾因子	分离度(USP)
1	3.307	768823	100.000	87136	3448	1.247	--
总计		768823	100.000	87136			

图332 非布司他片溶出曲线测定HPLC图谱
 自制品-2024112422批-pH4.5介质-桨法-50转-极限转速-片4
 供试品溶液-1

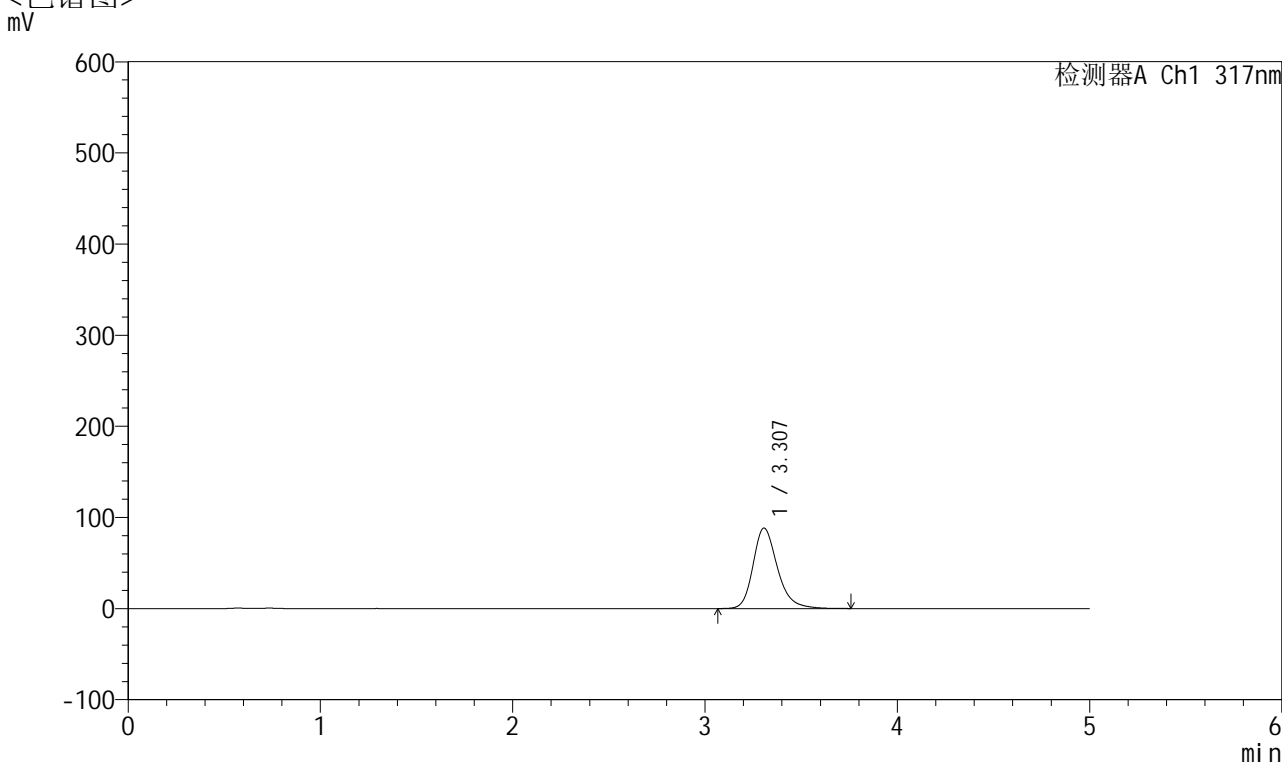


QTL-4047

<样品信息>

色谱柱 : XB-C18(4.6*50mm,5 μ m) 流速:1.0ml/min
 柱温 : 40 $^{\circ}$ C 波长:317nm
 数据文件名: RC\$QTL-4047 - 10-60/10-2711-2 - zzp-2024112422p-pH4.5jz-rcqx-2-jf50z-p5-jx.lcd
 方法文件名: RC\$QTL-4047 - QTL-4047-rcqx-FX259.lcm
 批处理文件名: RC\$QTL-4047 - 20250214-FX259.lcb
 样品瓶号: 2-44
 进样体积: 20 μ l 版本号:6.115
 进样时间: 2025/02/15 23:24:04 实验者: xiexinhui
 处理时间 (V2) : 2025/02/19 09:23:30 处理者: xiexinhui
 仪器型号: SHIMADZU LC-2050C(FX259)

<色谱图>



<峰表>

检测器A Ch1 317nm

峰号	保留时间	面积	面积%	高度	理论塔板数(USP)	拖尾因子	分离度(USP)
1	3.307	779343	100.000	88293	3450	1.249	--
总计		779343	100.000	88293			

图333 非布司他片溶出曲线测定HPLC图谱
 自制品-2024112422批-pH4.5介质-桨法-50转-极限转速-片5
 供试品溶液-1

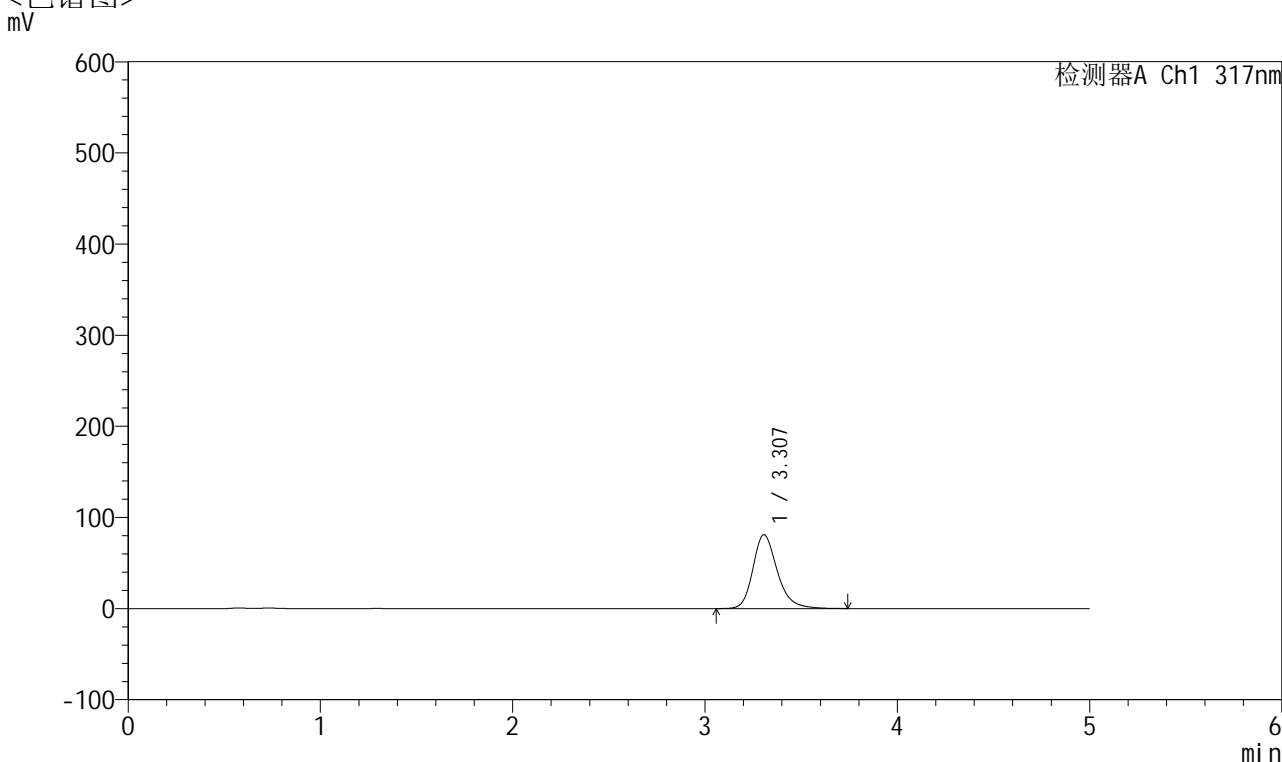


QTL-4047

<样品信息>

色谱柱 : XB-C18(4.6*50mm,5 μ m) 流速:1.0ml/min
 柱温 : 40 $^{\circ}$ C 波长:317nm
 数据文件名: RC\$QTL-4047 - 10-60/10-2712-2 - zzp-2024112422p-pH4.5jz-rcqx-2-jf50z-p6-jx.lcd
 方法文件名: RC\$QTL-4047 - QTL-4047-rcqx-FX259.lcm
 批处理文件名: RC\$QTL-4047 - 20250214-FX259.lcb
 样品瓶号: 2-53
 进样体积: 20 μ l 版本号:6.115
 进样时间: 2025/02/15 23:29:29 实验者: xiexinhui
 处理时间 (V2) : 2025/02/19 09:23:33 处理者: xiexinhui
 仪器型号: SHIMADZU LC-2050C(FX259)

<色谱图>



<峰表>

检测器A Ch1 317nm

峰号	保留时间	面积	面积%	高度	理论塔板数(USP)	拖尾因子	分离度(USP)
1	3.307	715588	100.000	81023	3448	1.244	--
总计		715588	100.000	81023			

图334 非布司他片溶出曲线测定HPLC图谱
 自制品-2024112422批-pH4.5介质-桨法-50转-极限转速-片6
 供试品溶液-1

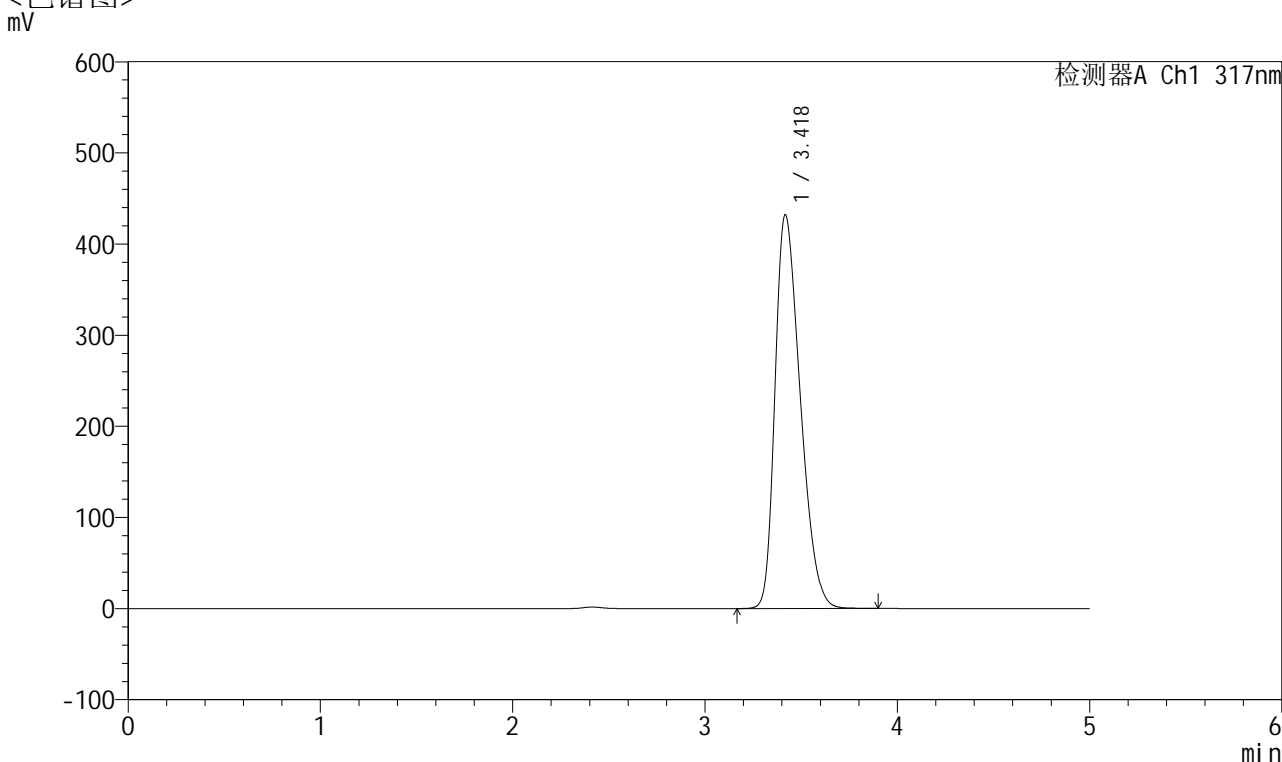


QTL-4047

<样品信息>

色谱柱 : XB-C18(4.6*50mm,5 μ m) 流速:1.0ml/min
 柱温 : 40 $^{\circ}$ C 波长:317nm
 数据文件名: RC\$QTL-4047 - 10-60/10-2713-2 - zzp-2024112422p-pH4.5jz-rcqx-2-jf50z-dz2-1.lcd
 方法文件名: RC\$QTL-4047 - QTL-4047-rcqx-FX259.lcm
 批处理文件名: RC\$QTL-4047 - 20250214-FX259.lcb
 样品瓶号: 2-27
 进样体积: 20 μ l 版本号:6.115
 进样时间: 2025/02/15 23:34:54 实验者: xiexinhui
 处理时间 (V2) : 2025/02/19 09:23:35 处理者: xiexinhui
 仪器型号: SHIMADZU LC-2050C(FX259)

<色谱图>



<峰表>

检测器A Ch1 317nm

峰号	保留时间	面积	面积%	高度	理论塔板数(USP)	拖尾因子	分离度(USP)
1	3.418	3939607	100.000	431360	3202	1.350	--
总计		3939607	100.000	431360			

图335 非布司他片溶出曲线测定HPLC图谱
 自制品-2024112422批-pH4.5介质-桨法-50转
 对照品溶液-2-1

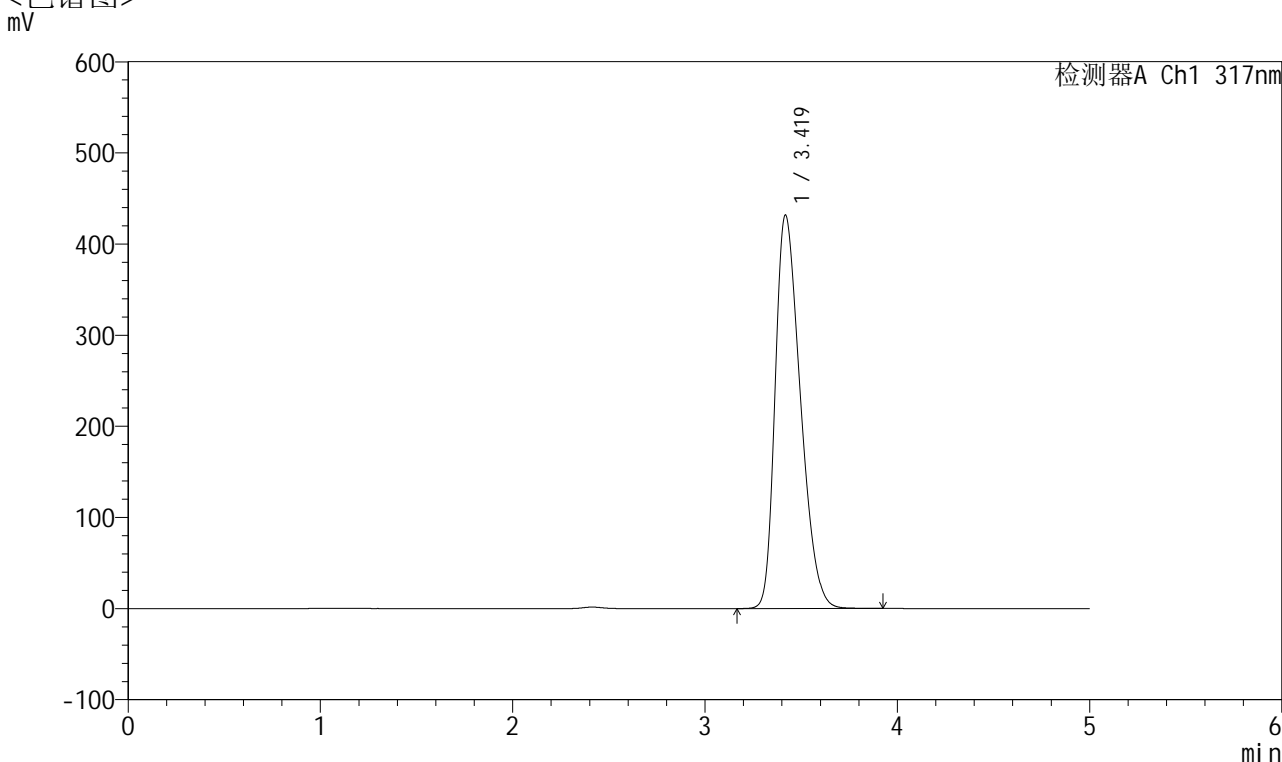


QTL-4047

<样品信息>

色谱柱 : XB-C18(4.6*50mm,5 μ m) 流速:1.0ml/min
 柱温 : 40 $^{\circ}$ C 波长:317nm
 数据文件名: RC\$QTL-4047 - 10-60/10-2714-2 - zzp-2024112422p-pH4.5jz-rcqx-2-jf50z-dz2-2.lcd
 方法文件名: RC\$QTL-4047 - QTL-4047-rcqx-FX259.lcm
 批处理文件名: RC\$QTL-4047 - 20250214-FX259.lcb
 样品瓶号: 2-27
 进样体积: 20 μ l 版本号:6.115
 进样时间: 2025/02/15 23:40:19 实验者: xiexinhui
 处理时间 (V2) : 2025/02/19 09:23:38 处理者: xiexinhui
 仪器型号: SHIMADZU LC-2050C(FX259)

<色谱图>



<峰表>

检测器A Ch1 317nm

峰号	保留时间	面积	面积%	高度	理论塔板数(USP)	拖尾因子	分离度(USP)
1	3.419	3936535	100.000	431320	3201	1.349	--
总计		3936535	100.000	431320			

图336 非布司他片溶出曲线测定HPLC图谱
 自制品-2024112422批-pH4.5介质-桨法-50转
 对照品溶液-2-2