



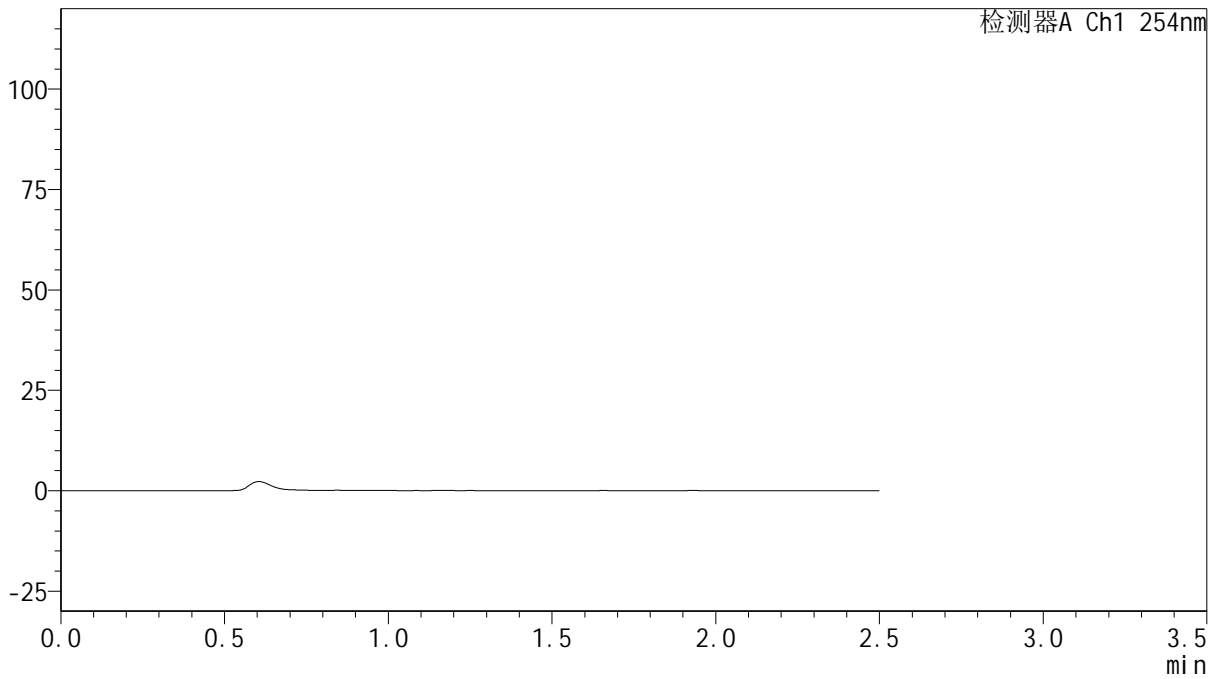
QTL-359

<样品信息>

色谱柱: XB-C18(50mm*4.6mm,5μm) 流 速: 1.0ml/min
 柱 温: 30°C 波 长: 254nm
 数据文件名: RC\$QTL-359 - 0-111/24-503-2 - zzp-25021701p-rcqx-15mg-jf50z-pH1.0jz-rj.lcd
 方法文件名: RC\$QTL-359 - QTL-359-rcqx-FX273.lcm
 批处理文件名: RC\$QTL-359 - 20250222-rcqx-FX273.lcb
 样品瓶号: 1-9
 进样体积: 10 μl 版本号: 6.115
 进样时间: 2025/02/22 11:44:23 实验者: liuqihuizi
 处理时间(V2): 2025/02/24 09:54:46 处理者: liuqihuizi
 仪器型号: SHIMADZU LC-2050C (FX273)

<色谱图>

mV



<峰表>

检测器A Ch1 254nm

峰号	保留时间	面积	面积%	高度	理论塔板数(USP)	拖尾因子	分离度(USP)
总计							



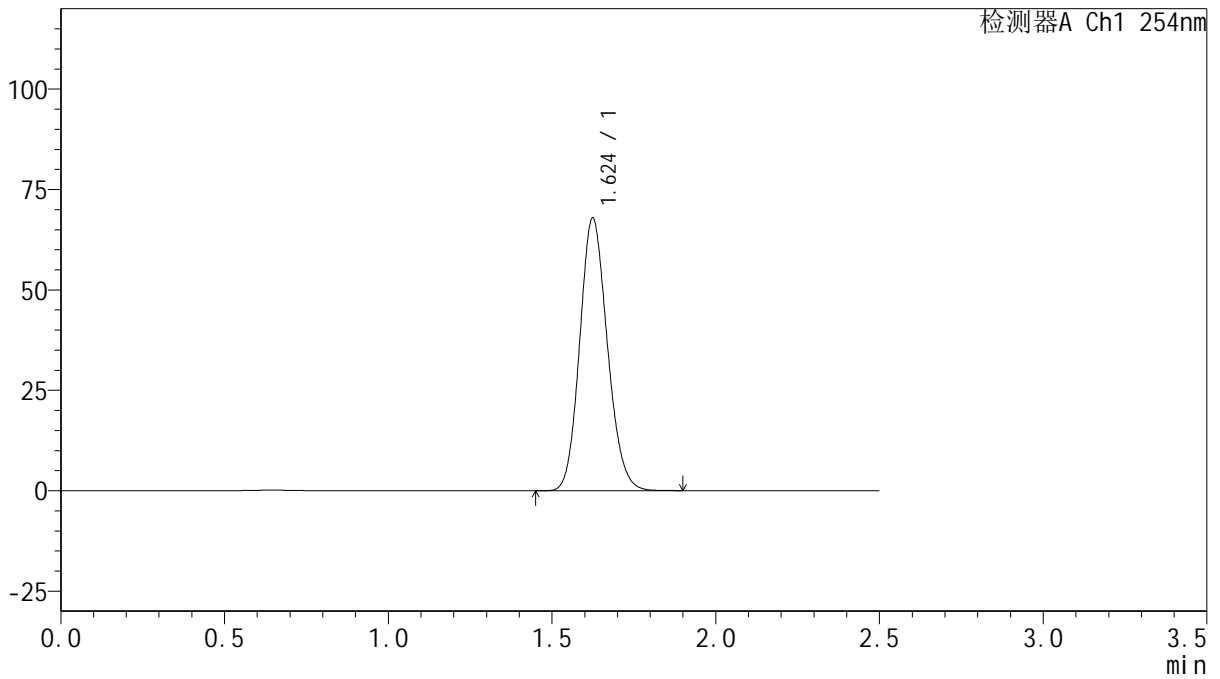
QTL-359

<样品信息>

色谱柱: XB-C18(50mm*4.6mm,5μm) 流 速: 1.0ml/min
 柱 温: 30°C 波 长: 254nm
 数据文件名: RC\$QTL-359 - 0-111/24-504-2 - zzp-25021701p-rcqx-15mg-jf50z-pH1.0jz-dz1-1.lcd
 方法文件名: RC\$QTL-359 - QTL-359-rcqx-FX273.lcm
 批处理文件名: RC\$QTL-359 - 20250222-rcqx-FX273.lcb
 样品瓶号: 1-18 版本号: 6.115
 进样体积: 10 μl 实验者: liuqihuizi
 进样时间: 2025/02/22 11:47:16 处理者: liuqihuizi
 处理时间(V2): 2025/02/24 09:54:55
 仪器型号: SHIMADZU LC-2050C (FX273)

<色谱图>

mV



<峰表>

检测器A Ch1 254nm

峰号	保留时间	面积	面积%	高度	理论塔板数(USP)	拖尾因子	分离度(USP)
1	1.624	398794	100.000	67784	1770	1.139	--
总计		398794	100.000	67784			



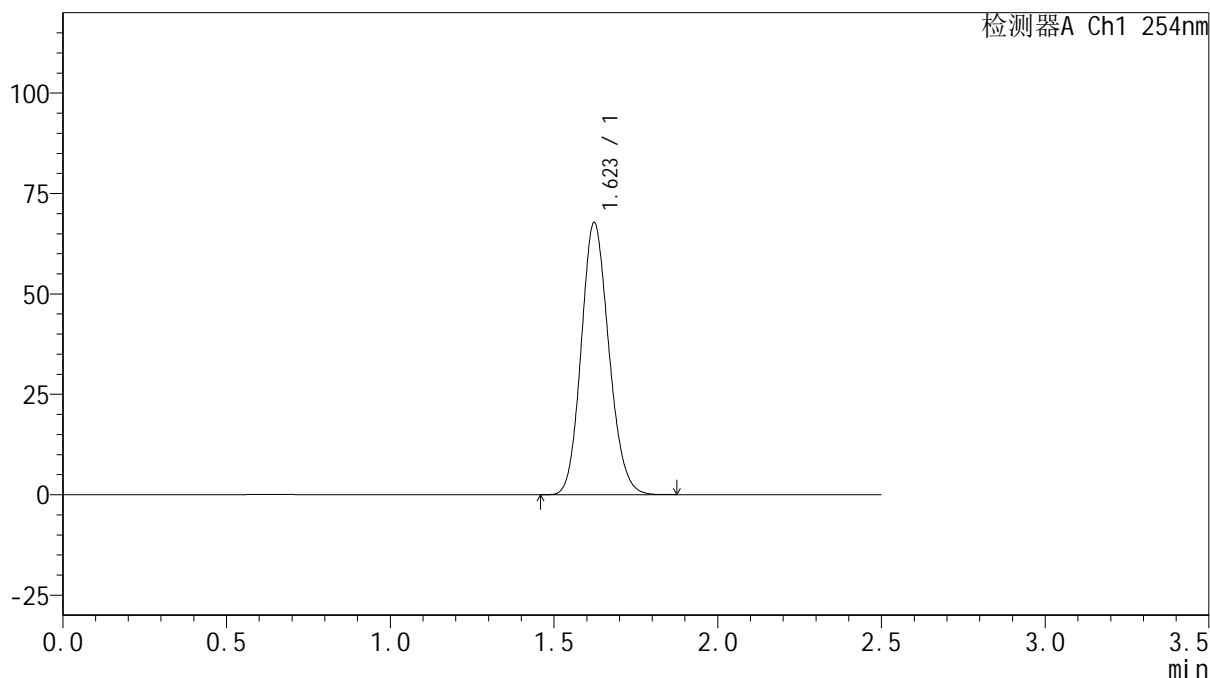
QTL-359

<样品信息>

色谱柱: XB-C18(50mm*4.6mm,5μm) 流 速: 1.0ml/min
 柱 温: 30°C 波 长: 254nm
 数据文件名: RC\$QTL-359 - 0-111/24-505-2 - zzp-25021701p-rcqx-15mg-jf50z-pH1.0jz-dz1-2.lcd
 方法文件名: RC\$QTL-359 - QTL-359-rcqx-FX273.lcm
 批处理文件名: RC\$QTL-359 - 20250222-rcqx-FX273.lcb
 样品瓶号: 1-18 版本号: 6.115
 进样体积: 10 μl 实验者: liuqihuizi
 进样时间: 2025/02/22 11:50:09 处理者: liuqihuizi
 处理时间(V2): 2025/02/24 09:55:02
 仪器型号: SHIMADZU LC-2050C (FX273)

<色谱图>

mV



<峰表>

检测器A Ch1 254nm

峰号	保留时间	面积	面积%	高度	理论塔板数(USP)	拖尾因子	分离度(USP)
1	1.623	398224	100.000	67776	1765	1.140	--
总计		398224	100.000	67776			



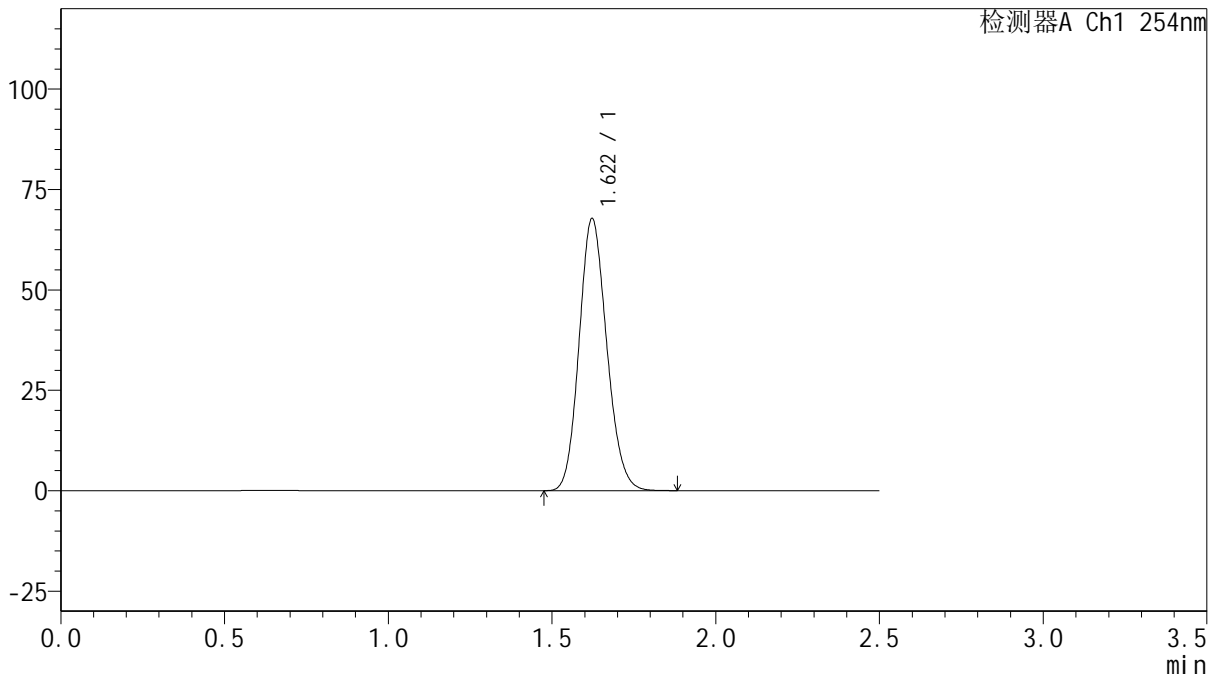
QTL-359

<样品信息>

色谱柱: XB-C18(50mm*4.6mm,5μm) 流 速: 1.0ml/min
 柱 温: 30°C 波 长: 254nm
 数据文件名: RC\$QTL-359 - 0-111/24-506-2 - zzp-25021701p-rcqx-15mg-jf50z-pH1.0jz-dz1-3.lcd
 方法文件名: RC\$QTL-359 - QTL-359-rcqx-FX273.lcm
 批处理文件名: RC\$QTL-359 - 20250222-rcqx-FX273.lcb
 样品瓶号: 1-18 版本号: 6.115
 进样体积: 10 μl 实验者: liuqihuizi
 进样时间: 2025/02/22 11:53:02 处理者: liuqihuizi
 处理时间(V2): 2025/02/24 09:55:09
 仪器型号: SHIMADZU LC-2050C (FX273)

<色谱图>

mV



<峰表>

检测器A Ch1 254nm

峰号	保留时间	面积	面积%	高度	理论塔板数(USP)	拖尾因子	分离度(USP)
1	1.622	397593	100.000	67754	1767	1.139	--
总计		397593	100.000	67754			



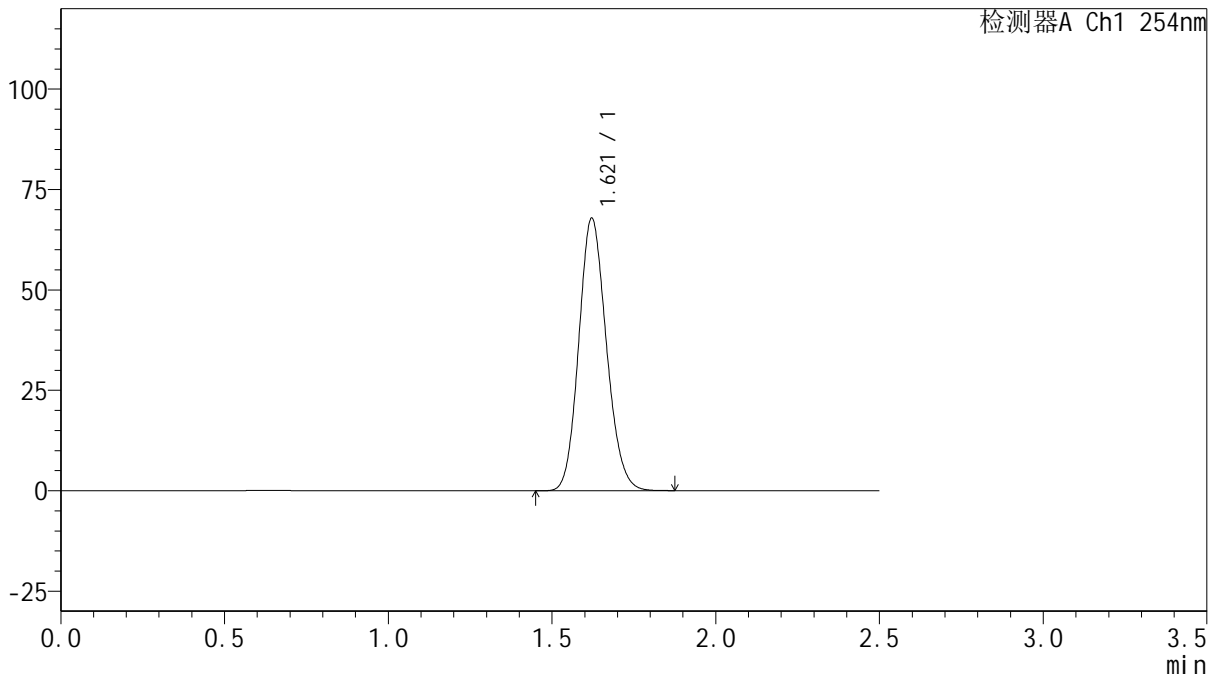
QTL-359

<样品信息>

色谱柱: XB-C18(50mm*4.6mm,5μm) 流 速: 1.0ml/min
 柱 温: 30°C 波 长: 254nm
 数据文件名: RC\$QTL-359 - 0-111/24-507-2 - zzp-25021701p-rcqx-15mg-jf50z-pH1.0jz-dz1-4.lcd
 方法文件名: RC\$QTL-359 - QTL-359-rcqx-FX273.lcm
 批处理文件名: RC\$QTL-359 - 20250222-rcqx-FX273.lcb
 样品瓶号: 1-18 版本号: 6.115
 进样体积: 10 μl 实验者: liuqihuizi
 进样时间: 2025/02/22 11:55:55 处理者: liuqihuizi
 处理时间(V2): 2025/02/24 09:55:17
 仪器型号: SHIMADZU LC-2050C (FX273)

<色谱图>

mV



<峰表>

检测器A Ch1 254nm

峰号	保留时间	面积	面积%	高度	理论塔板数(USP)	拖尾因子	分离度(USP)
1	1.621	398348	100.000	67859	1764	1.139	--
总计		398348	100.000	67859			



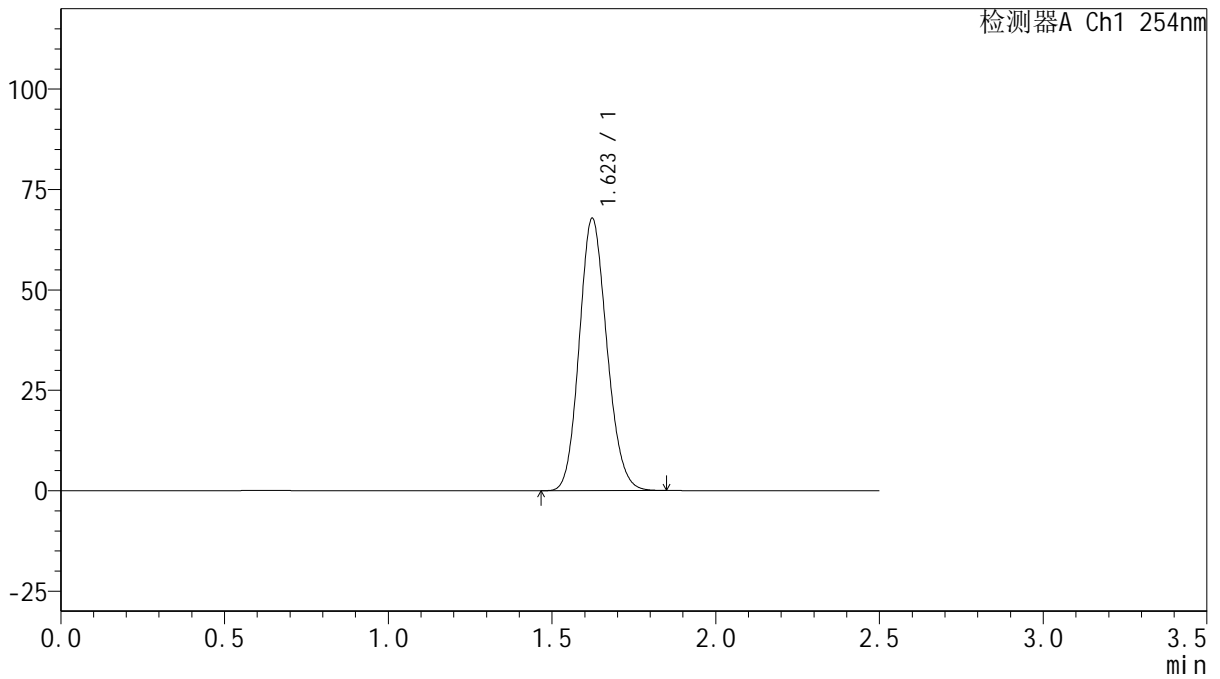
QTL-359

<样品信息>

色谱柱: XB-C18(50mm*4.6mm,5μm) 流 速: 1.0ml/min
 柱 温: 30°C 波 长: 254nm
 数据文件名: RC\$QTL-359 - 0-111/24-508-2 - zzp-25021701p-rcqx-15mg-jf50z-pH1.0jz-dz1-5.lcd
 方法文件名: RC\$QTL-359 - QTL-359-rcqx-FX273.lcm
 批处理文件名: RC\$QTL-359 - 20250222-rcqx-FX273.lcb
 样品瓶号: 1-18 版本号: 6.115
 进样体积: 10 μl 实验者: liuqihuizi
 进样时间: 2025/02/22 11:58:47 处理者: liuqihuizi
 处理时间(V2): 2025/02/24 09:55:24
 仪器型号: SHIMADZU LC-2050C (FX273)

<色谱图>

mV



<峰表>

检测器A Ch1 254nm

峰号	保留时间	面积	面积%	高度	理论塔板数(USP)	拖尾因子	分离度(USP)
1	1.623	397522	100.000	67789	1769	1.137	--
总计		397522	100.000	67789			



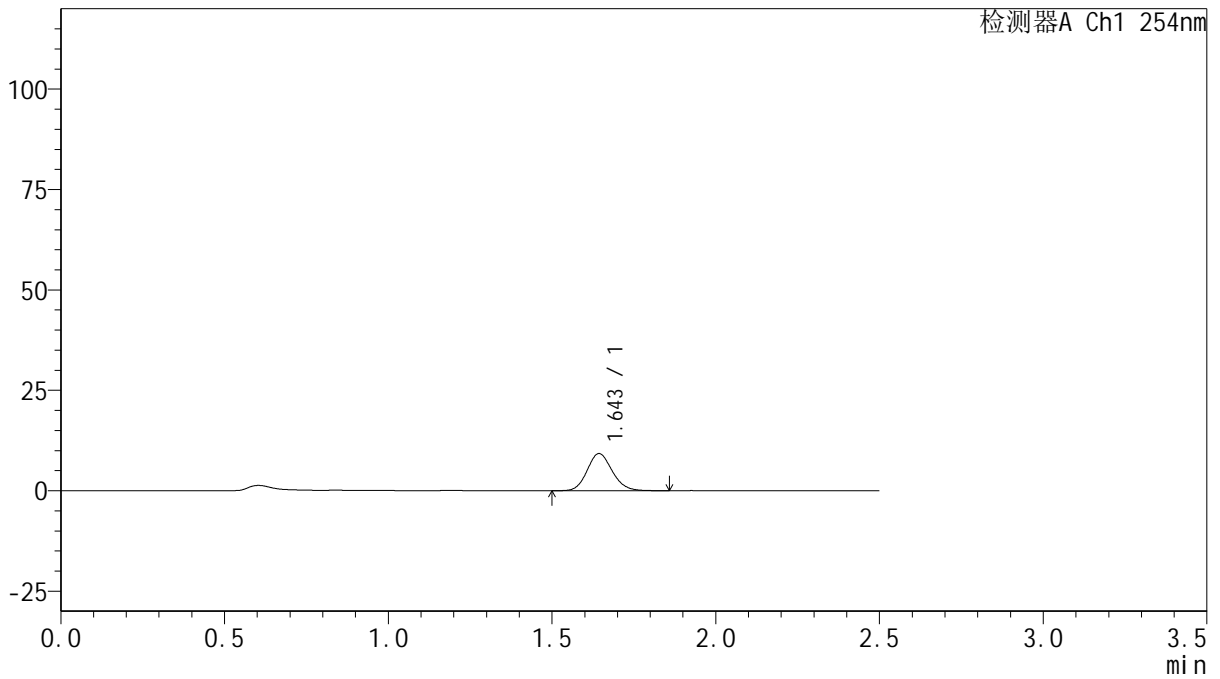
QTL-359

<样品信息>

色谱柱: XB-C18(50mm*4.6mm,5μm) 流 速: 1.0ml/min
 柱 温: 30°C 波 长: 254nm
 数据文件名: RC\$QTL-359 - 0-111/24-509-2 - zzp-25021701p-rcqx-15mg-jf50z-pH1.0jz-p1-5min.lcd
 方法文件名: RC\$QTL-359 - QTL-359-rcqx-FX273.lcm
 批处理文件名: RC\$QTL-359 - 20250222-rcqx-FX273.lcb
 样品瓶号: 1-1 版本号: 6.115
 进样体积: 10 μl 实验者: liuqihuizi
 进样时间: 2025/02/22 12:01:39 处理者: liuqihuizi
 处理时间(V2): 2025/02/24 09:55:31
 仪器型号: SHIMADZU LC-2050C (FX273)

<色谱图>

mV



<峰表>

检测器A Ch1 254nm

峰号	保留时间	面积	面积%	高度	理论塔板数(USP)	拖尾因子	分离度(USP)
1	1.643	49229	100.000	9221	2228	1.131	--
总计		49229	100.000	9221			



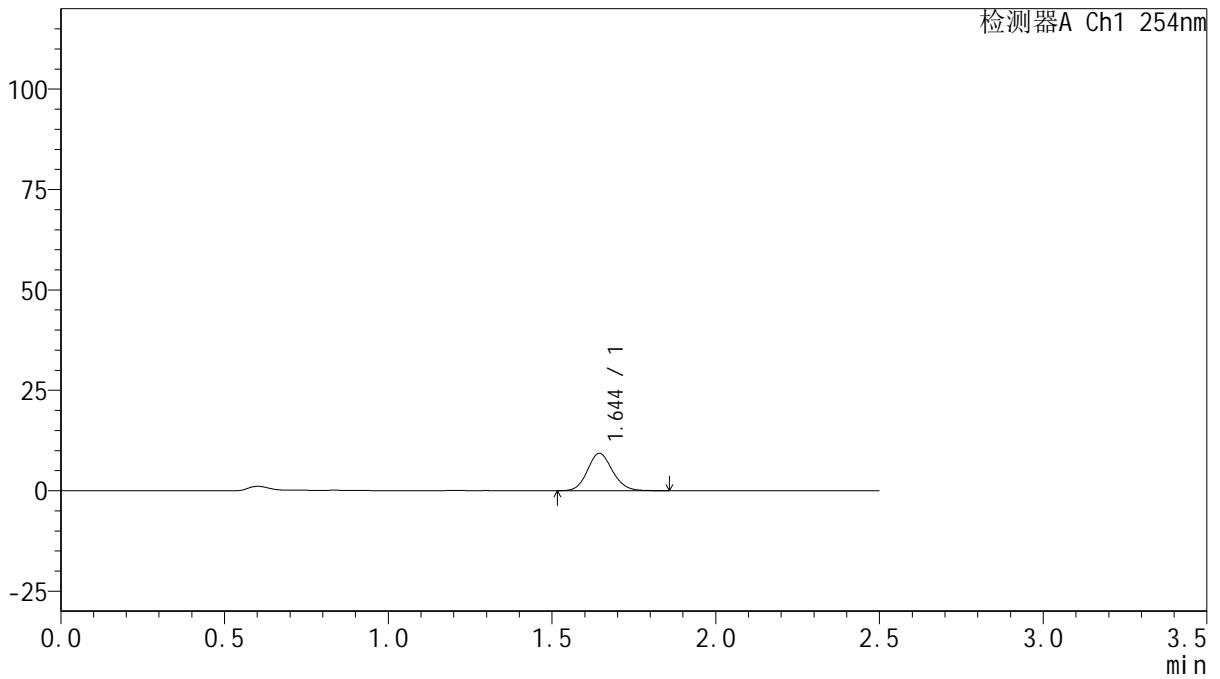
QTL-359

<样品信息>

色谱柱: XB-C18(50mm*4.6mm,5μm) 流 速: 1.0ml/min
 柱 温: 30°C 波 长: 254nm
 数据文件名: RC\$QTL-359 - 0-111/24-510-2 - zzp-25021701p-rcqx-15mg-jf50z-pH1.0jz-p2-5min.lcd
 方法文件名: RC\$QTL-359 - QTL-359-rcqx-FX273.lcm
 批处理文件名: RC\$QTL-359 - 20250222-rcqx-FX273.lcb
 样品瓶号: 1-10 版本号: 6.115
 进样体积: 10 μl 实验者: liuqihuizi
 进样时间: 2025/02/22 12:04:32 处理者: liuqihuizi
 处理时间(V2): 2025/02/24 09:55:38
 仪器型号: SHIMADZU LC-2050C (FX273)

<色谱图>

mV



<峰表>

检测器A Ch1 254nm

峰号	保留时间	面积	面积%	高度	理论塔板数(USP)	拖尾因子	分离度(USP)
1	1.644	49513	100.000	9304	2232	1.123	--
总计		49513	100.000	9304			



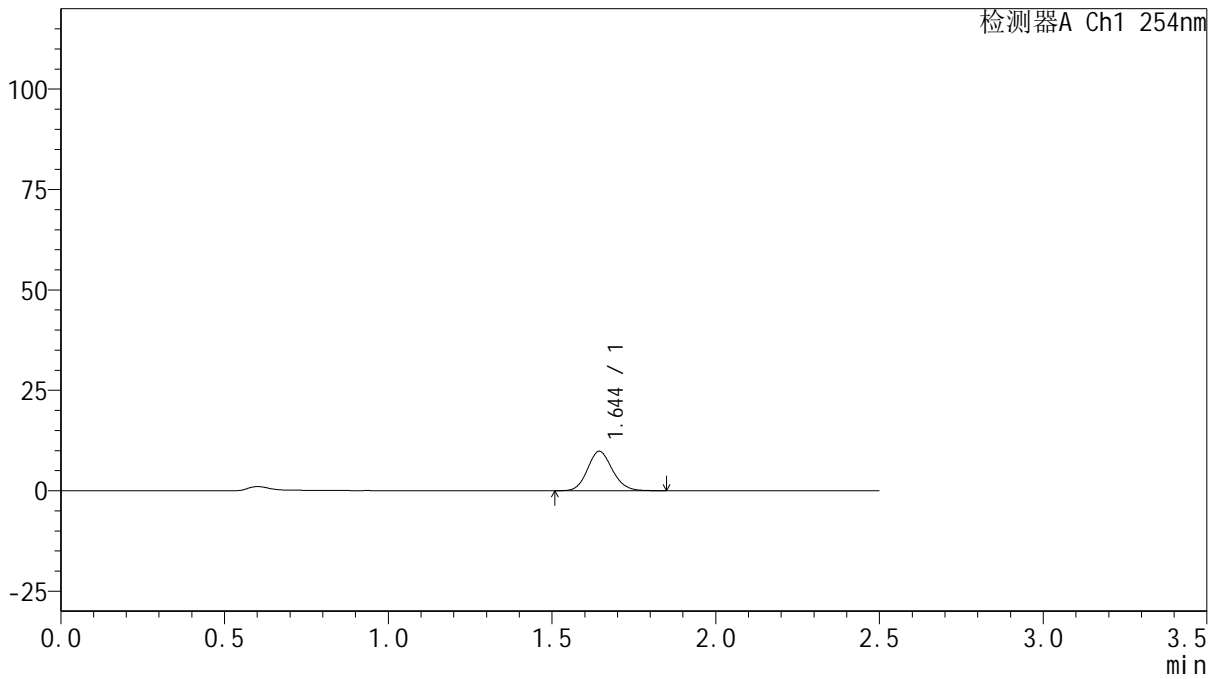
QTL-359

<样品信息>

色谱柱: XB-C18(50mm*4.6mm,5μm) 流速: 1.0ml/min
 柱温: 30°C 波长: 254nm
 数据文件名: RC\$QTL-359 - 0-111/24-511-2 - zzp-25021701p-rcqx-15mg-jf50z-pH1.0jz-p3-5min.lcd
 方法文件名: RC\$QTL-359 - QTL-359-rcqx-FX273.lcm
 批处理文件名: RC\$QTL-359 - 20250222-rcqx-FX273.lcb
 样品瓶号: 1-19 版本号: 6.115
 进样体积: 10 μl 实验者: liuqihuizi
 进样时间: 2025/02/22 12:07:24 处理者: liuqihuizi
 处理时间(V2): 2025/02/24 09:55:45
 仪器型号: SHIMADZU LC-2050C (FX273)

<色谱图>

mV



<峰表>

检测器A Ch1 254nm

峰号	保留时间	面积	面积%	高度	理论塔板数(USP)	拖尾因子	分离度(USP)
1	1.644	51982	100.000	9798	2244	1.124	--
总计		51982	100.000	9798			



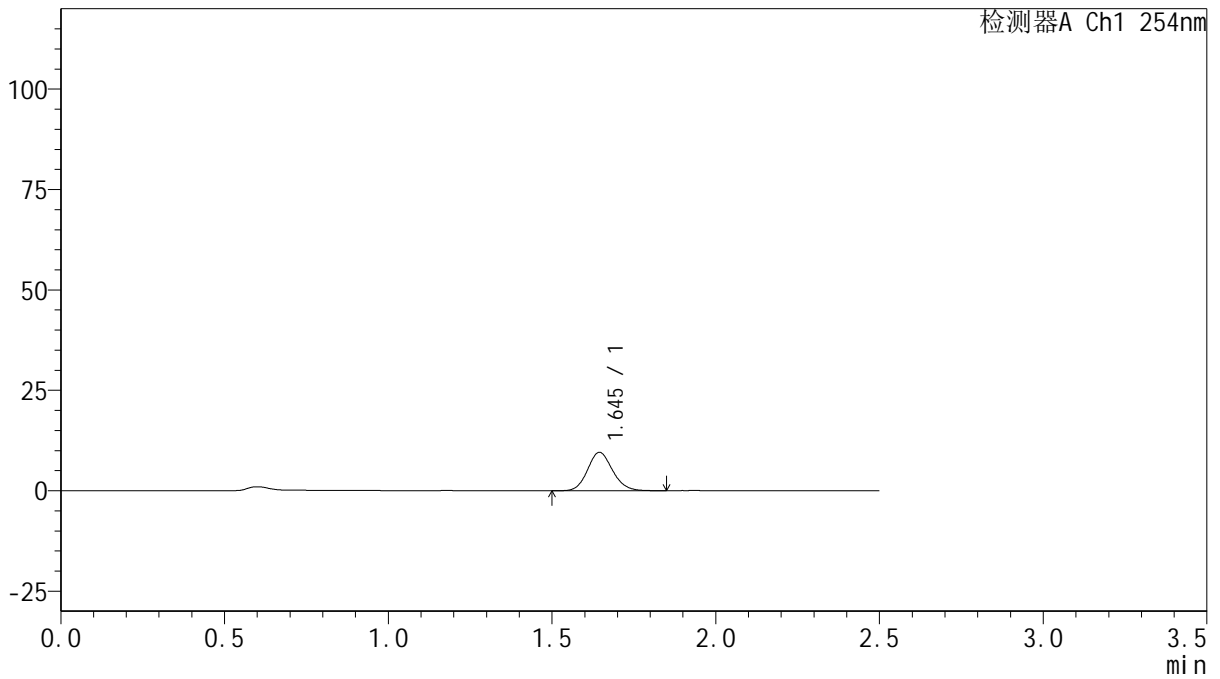
QTL-359

<样品信息>

色谱柱: XB-C18(50mm*4.6mm,5μm) 流速: 1.0ml/min
 柱温: 30°C 波长: 254nm
 数据文件名: RC\$QTL-359 - 0-111/24-512-2 - zzp-25021701p-rcqx-15mg-jf50z-pH1.0jz-p4-5min.lcd
 方法文件名: RC\$QTL-359 - QTL-359-rcqx-FX273.lcm
 批处理文件名: RC\$QTL-359 - 20250222-rcqx-FX273.lcb
 样品瓶号: 1-28
 进样体积: 10 μl 版本号: 6.115
 进样时间: 2025/02/22 12:10:16 实验者: liuqihuizi
 处理时间(V2): 2025/02/24 09:55:53 处理者: liuqihuizi
 仪器型号: SHIMADZU LC-2050C (FX273)

<色谱图>

mV



<峰表>

检测器A Ch1 254nm

峰号	保留时间	面积	面积%	高度	理论塔板数(USP)	拖尾因子	分离度(USP)
1	1.645	50724	100.000	9543	2238	1.125	--
总计		50724	100.000	9543			



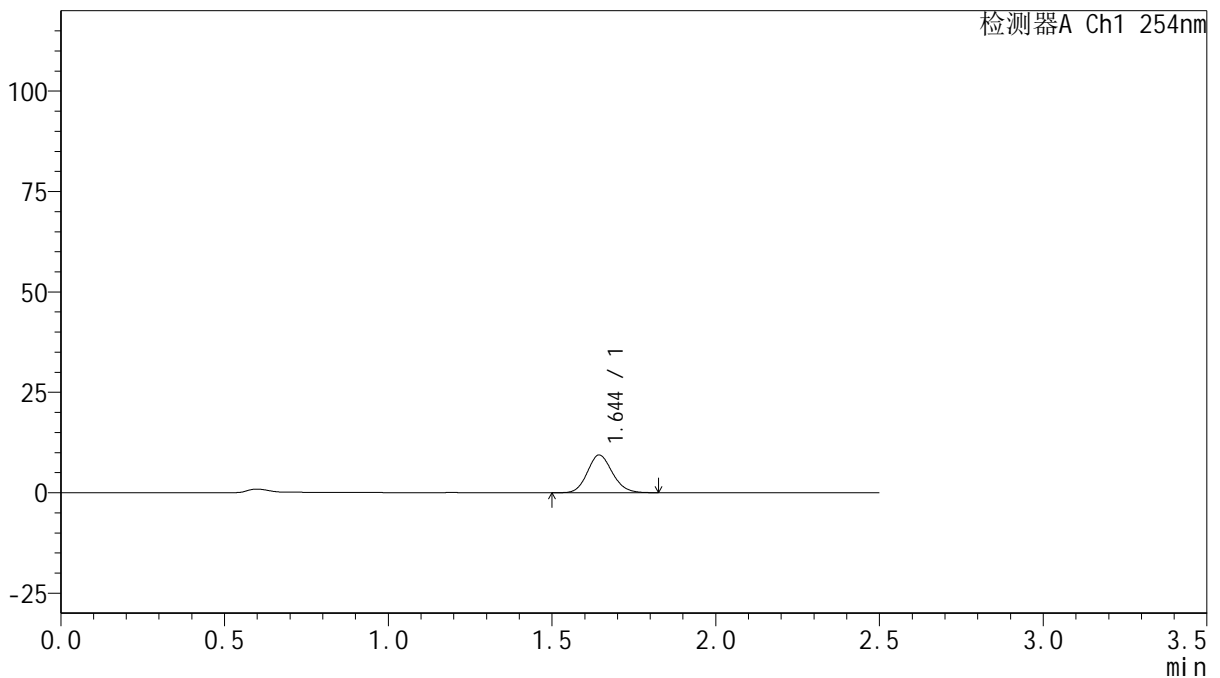
QTL-359

<样品信息>

色谱柱: XB-C18(50mm*4.6mm,5μm) 流 速: 1.0ml/min
 柱 温: 30°C 波 长: 254nm
 数据文件名: RC\$QTL-359 - 0-111/24-513-2 - zzp-25021701p-rcqx-15mg-jf50z-pH1.0jz-p5-5min.lcd
 方法文件名: RC\$QTL-359 - QTL-359-rcqx-FX273.lcm
 批处理文件名: RC\$QTL-359 - 20250222-rcqx-FX273.lcb
 样品瓶号: 1-37
 进样体积: 10 μl 版本号: 6.115
 进样时间: 2025/02/22 12:13:07 实验者: liuqihuizi
 处理时间(V2): 2025/02/24 09:56:00 处理者: liuqihuizi
 仪器型号: SHIMADZU LC-2050C (FX273)

<色谱图>

mV



<峰表>

检测器A Ch1 254nm

峰号	保留时间	面积	面积%	高度	理论塔板数(USP)	拖尾因子	分离度(USP)
1	1.644	49814	100.000	9370	2228	1.130	--
总计		49814	100.000	9370			



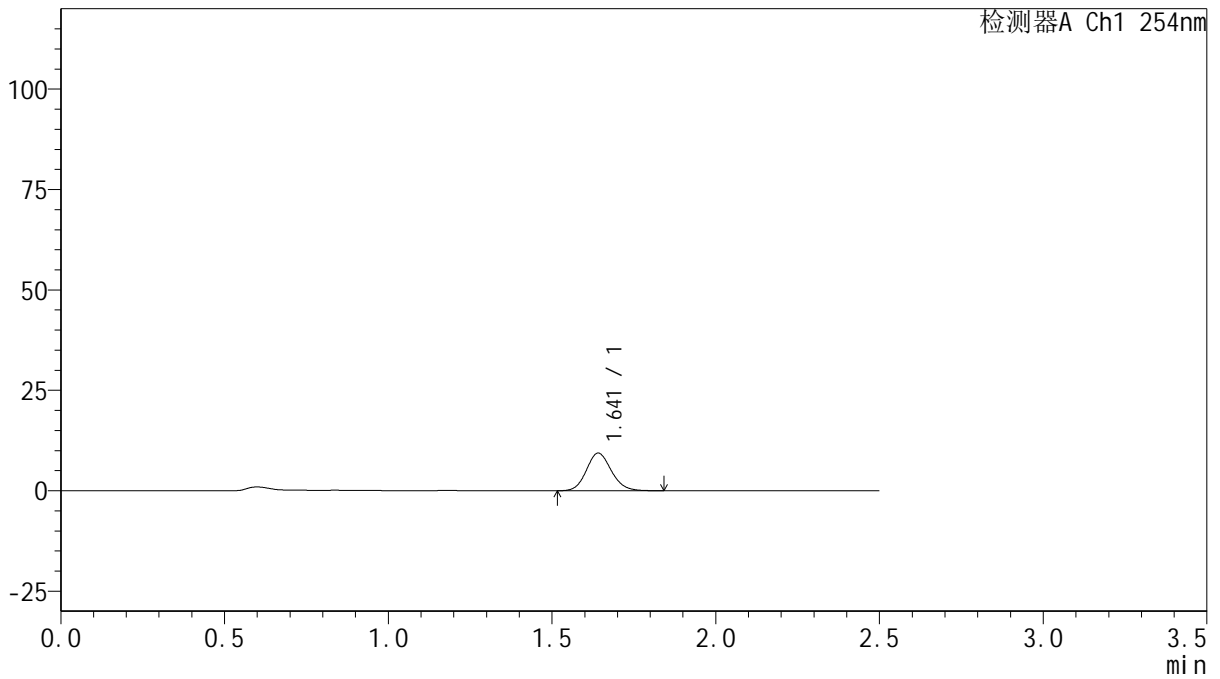
QTL-359

<样品信息>

色谱柱: XB-C18(50mm*4.6mm,5μm) 流 速: 1.0ml/min
 柱 温: 30°C 波 长: 254nm
 数据文件名: RC\$QTL-359 - 0-111/24-514-2 - zzp-25021701p-rcqx-15mg-jf50z-pH1.0jz-p6-5min.lcd
 方法文件名: RC\$QTL-359 - QTL-359-rcqx-FX273.lcm
 批处理文件名: RC\$QTL-359 - 20250222-rcqx-FX273.lcb
 样品瓶号: 1-46
 进样体积: 10 μl 版本号: 6.115
 进样时间: 2025/02/22 12:15:58 实验者: liuqihuizi
 处理时间(V2): 2025/02/24 09:56:07 处理者: liuqihuizi
 仪器型号: SHIMADZU LC-2050C (FX273)

<色谱图>

mV



<峰表>

检测器A Ch1 254nm

峰号	保留时间	面积	面积%	高度	理论塔板数(USP)	拖尾因子	分离度(USP)
1	1.641	49715	100.000	9361	2231	1.123	--
总计		49715	100.000	9361			



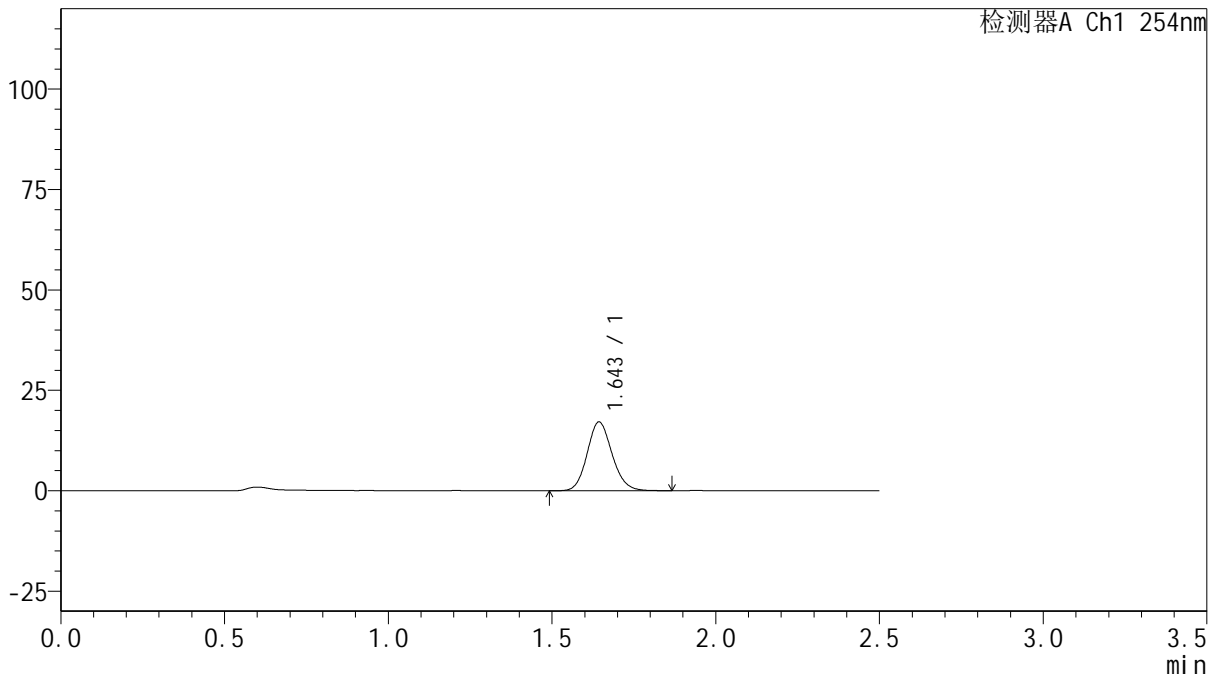
QTL-359

<样品信息>

色谱柱: XB-C18(50mm*4.6mm,5μm) 流 速: 1.0ml/min
 柱 温: 30°C 波 长: 254nm
 数据文件名: RC\$QTL-359 - 0-111/24-515-2 - zzp-25021701p-rcqx-15mg-jf50z-pH1.0jz-p1-10min.lcd
 方法文件名: RC\$QTL-359 - QTL-359-rcqx-FX273.lcm
 批处理文件名: RC\$QTL-359 - 20250222-rcqx-FX273.lcb
 样品瓶号: 1-2
 进样体积: 10 μl 版本号: 6.115
 进样时间: 2025/02/22 12:18:50 实验者: liuqihuizi
 处理时间(V2): 2025/02/24 09:56:15 处理者: liuqihuizi
 仪器型号: SHIMADZU LC-2050C (FX273)

<色谱图>

mV



<峰表>

检测器A Ch1 254nm

峰号	保留时间	面积	面积%	高度	理论塔板数(USP)	拖尾因子	分离度(USP)
1	1.643	90753	100.000	17055	2246	1.125	--
总计		90753	100.000	17055			



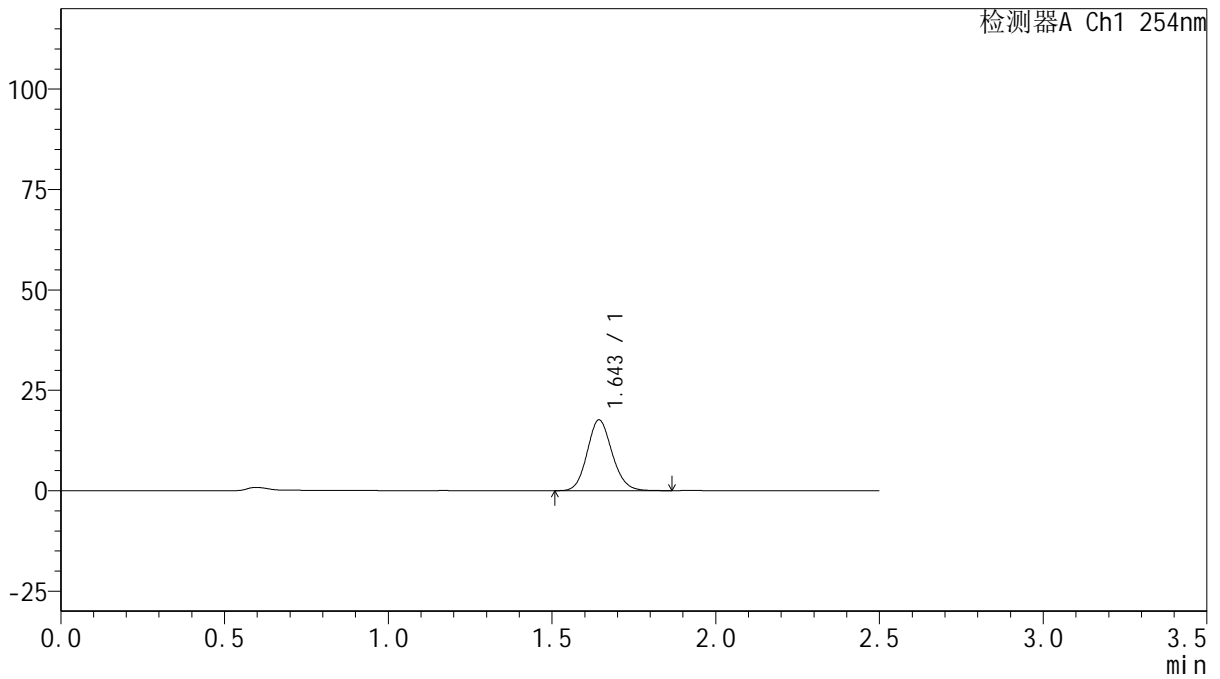
QTL-359

<样品信息>

色谱柱: XB-C18(50mm*4.6mm,5μm) 流速: 1.0ml/min
 柱温: 30°C 波长: 254nm
 数据文件名: RCSQTL-359 - 0-111/24-516-2 - zzp-25021701p-rcqx-15mg-jf50z-pH1.0jz-p2-10min.lcd
 方法文件名: RCSQTL-359 - QTL-359-rcqx-FX273.lcm
 批处理文件名: RCSQTL-359 - 20250222-rcqx-FX273.lcb
 样品瓶号: 1-11 版本号: 6.115
 进样体积: 10 μl 实验者: liuqihuizi
 进样时间: 2025/02/22 12:21:42 处理者: liuqihuizi
 处理时间(V2): 2025/02/24 09:56:22
 仪器型号: SHIMADZU LC-2050C (FX273)

<色谱图>

mV



<峰表>

检测器A Ch1 254nm

峰号	保留时间	面积	面积%	高度	理论塔板数(USP)	拖尾因子	分离度(USP)
1	1.643	93259	100.000	17539	2245	1.125	--
总计		93259	100.000	17539			



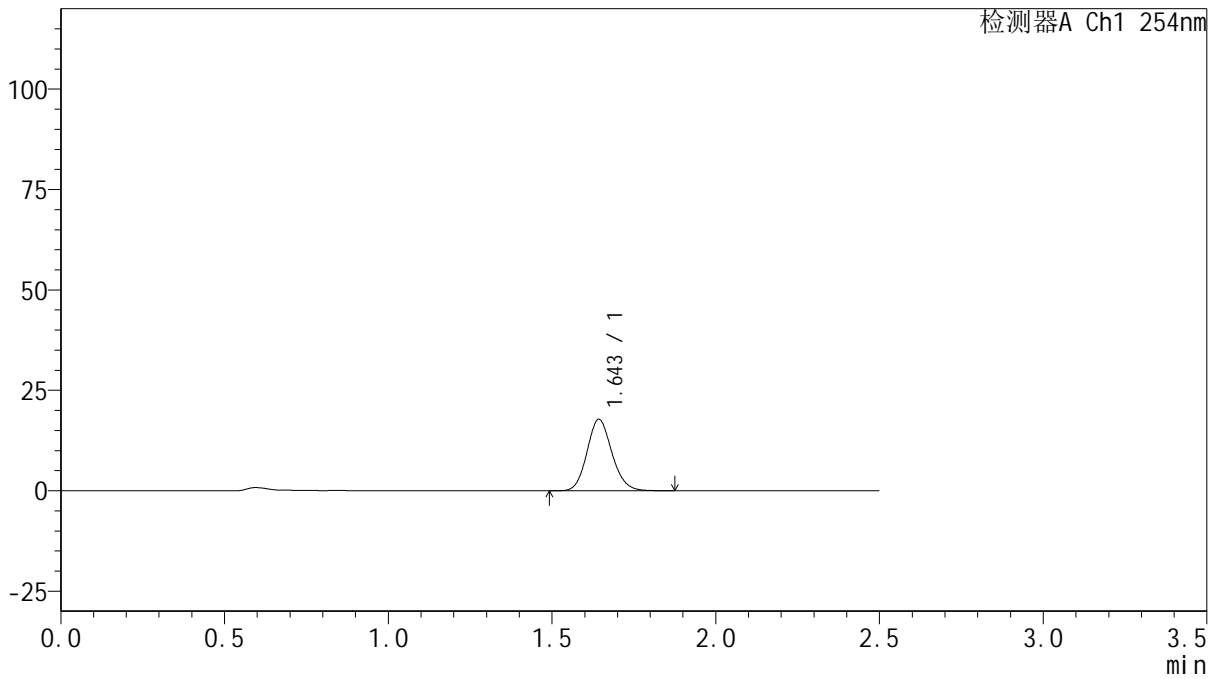
QTL-359

<样品信息>

色谱柱: XB-C18(50mm*4.6mm,5μm) 流速: 1.0ml/min
 柱温: 30°C 波长: 254nm
 数据文件名: RC\$QTL-359 - 0-111/24-517-2 - zzp-25021701p-rcqx-15mg-jf50z-pH1.0jz-p3-10min.lcd
 方法文件名: RC\$QTL-359 - QTL-359-rcqx-FX273.lcm
 批处理文件名: RC\$QTL-359 - 20250222-rcqx-FX273.lcb
 样品瓶号: 1-20 版本号: 6.115
 进样体积: 10 μl 实验者: liuqihuizi
 进样时间: 2025/02/22 12:24:34 处理者: liuqihuizi
 处理时间(V2): 2025/02/24 09:56:29
 仪器型号: SHIMADZU LC-2050C (FX273)

<色谱图>

mV



<峰表>

检测器A Ch1 254nm

峰号	保留时间	面积	面积%	高度	理论塔板数(USP)	拖尾因子	分离度(USP)
1	1.643	94203	100.000	17672	2243	1.127	--
总计		94203	100.000	17672			



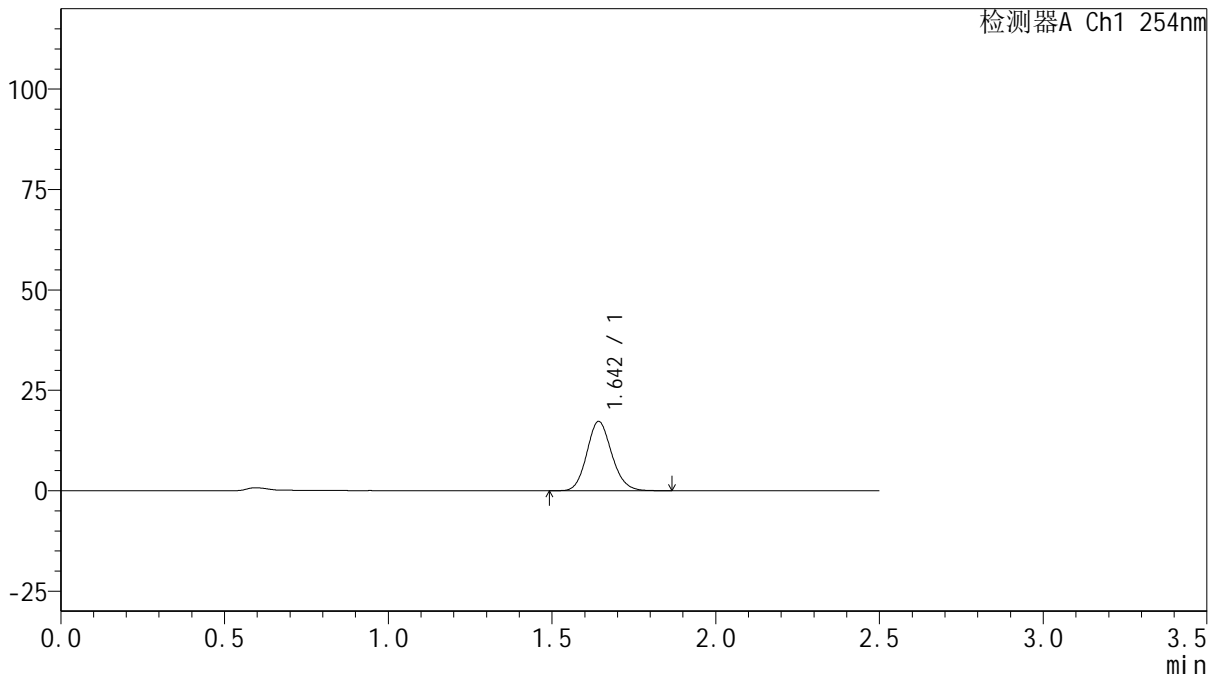
QTL-359

<样品信息>

色谱柱: XB-C18(50mm*4.6mm,5μm) 流 速: 1.0ml/min
 柱 温: 30°C 波 长: 254nm
 数据文件名: RC\$QTL-359 - 0-111/24-518-2 - zzp-25021701p-rcqx-15mg-jf50z-pH1.0jz-p4-10min.lcd
 方法文件名: RC\$QTL-359 - QTL-359-rcqx-FX273.lcm
 批处理文件名: RC\$QTL-359 - 20250222-rcqx-FX273.lcb
 样品瓶号: 1-29 版本号: 6.115
 进样体积: 10 μl 实验者: liuqihuizi
 进样时间: 2025/02/22 12:27:26 处理者: liuqihuizi
 处理时间(V2): 2025/02/24 09:56:36
 仪器型号: SHIMADZU LC-2050C (FX273)

<色谱图>

mV



<峰表>

检测器A Ch1 254nm

峰号	保留时间	面积	面积%	高度	理论塔板数(USP)	拖尾因子	分离度(USP)
1	1.642	91525	100.000	17164	2240	1.132	--
总计		91525	100.000	17164			



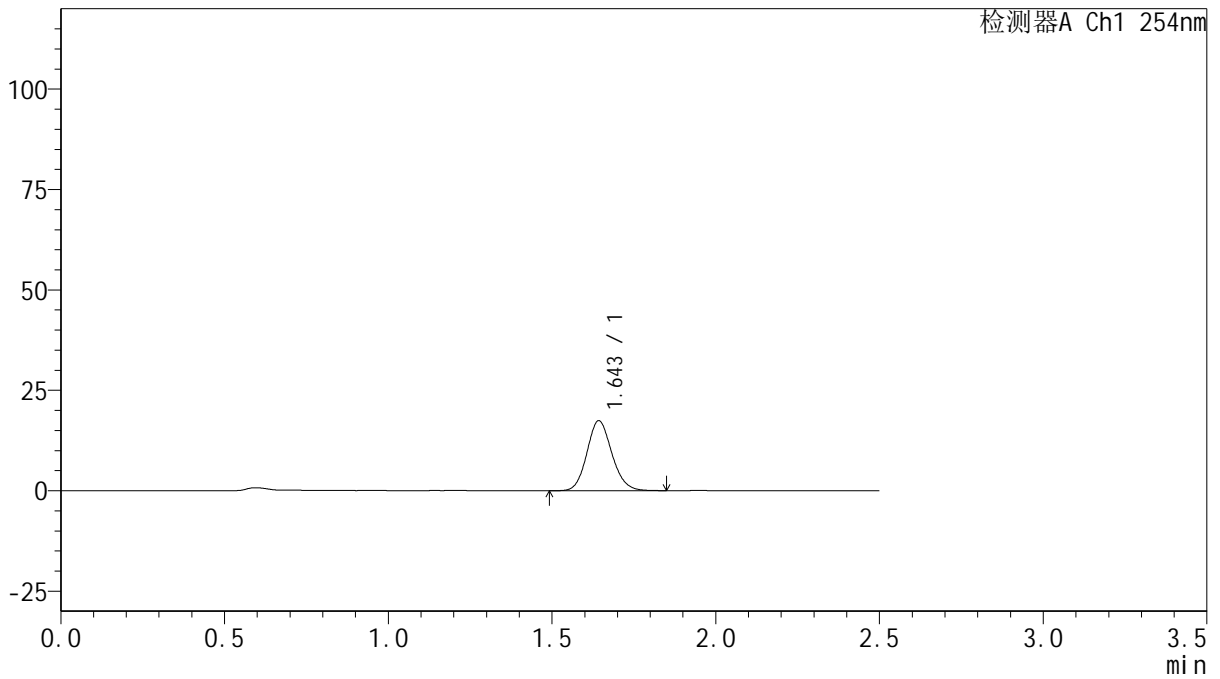
QTL-359

<样品信息>

色谱柱: XB-C18(50mm*4.6mm,5μm) 流 速: 1.0ml/min
 柱 温: 30°C 波 长: 254nm
 数据文件名: RC\$QTL-359 - 0-111/24-519-2 - zzp-25021701p-rcqx-15mg-jf50z-pH1.0jz-p5-10min.lcd
 方法文件名: RC\$QTL-359 - QTL-359-rcqx-FX273.lcm
 批处理文件名: RC\$QTL-359 - 20250222-rcqx-FX273.lcb
 样品瓶号: 1-38
 进样体积: 10 μl 版本号: 6.115
 进样时间: 2025/02/22 12:30:18 实验者: liuqihuizi
 处理时间(V2): 2025/02/24 09:56:44 处理者: liuqihuizi
 仪器型号: SHIMADZU LC-2050C (FX273)

<色谱图>

mV



<峰表>

检测器A Ch1 254nm

峰号	保留时间	面积	面积%	高度	理论塔板数(USP)	拖尾因子	分离度(USP)
1	1.643	92397	100.000	17317	2238	1.126	--
总计		92397	100.000	17317			



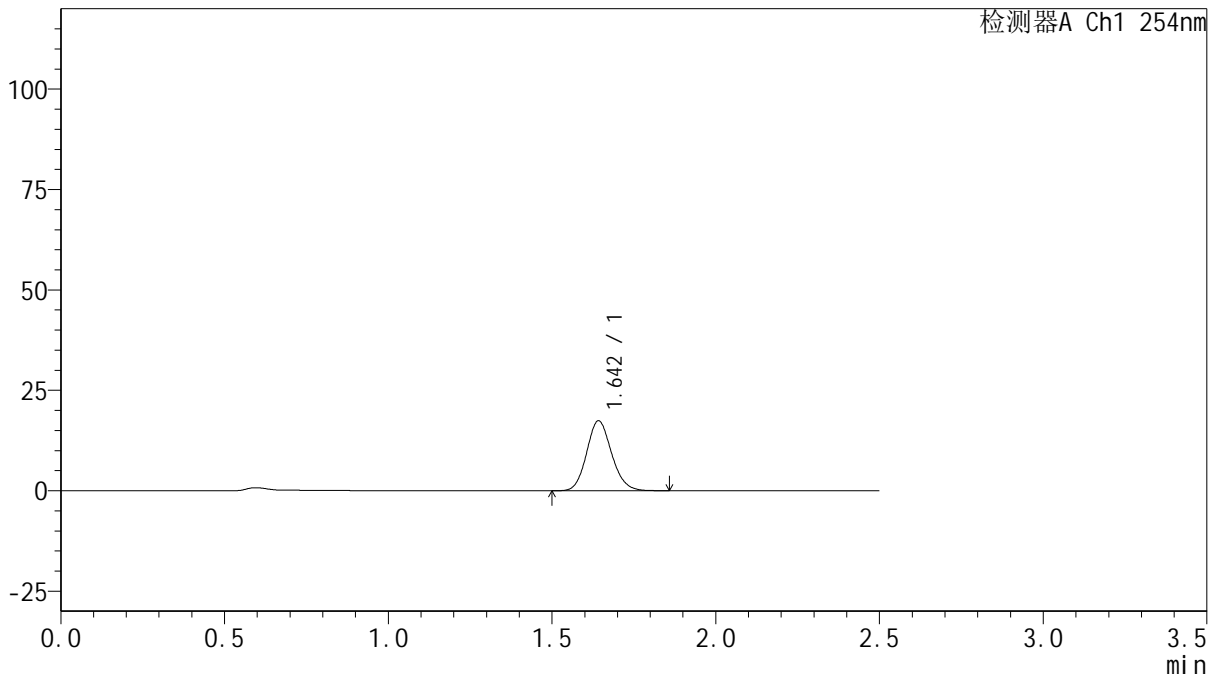
QTL-359

<样品信息>

色谱柱: XB-C18(50mm*4.6mm,5μm) 流 速: 1.0ml/min
 柱 温: 30°C 波 长: 254nm
 数据文件名: RC\$QTL-359 - 0-111/24-520-2 - zzp-25021701p-rcqx-15mg-jf50z-pH1.0jz-p6-10min.lcd
 方法文件名: RC\$QTL-359 - QTL-359-rcqx-FX273.lcm
 批处理文件名: RC\$QTL-359 - 20250222-rcqx-FX273.lcb
 样品瓶号: 1-47
 进样体积: 10 μl 版本号: 6.115
 进样时间: 2025/02/22 12:33:10 实验者: liuqihuizi
 处理时间(V2): 2025/02/24 09:56:51 处理者: liuqihuizi
 仪器型号: SHIMADZU LC-2050C (FX273)

<色谱图>

mV



<峰表>

检测器A Ch1 254nm

峰号	保留时间	面积	面积%	高度	理论塔板数(USP)	拖尾因子	分离度(USP)
1	1.642	92365	100.000	17343	2232	1.129	--
总计		92365	100.000	17343			



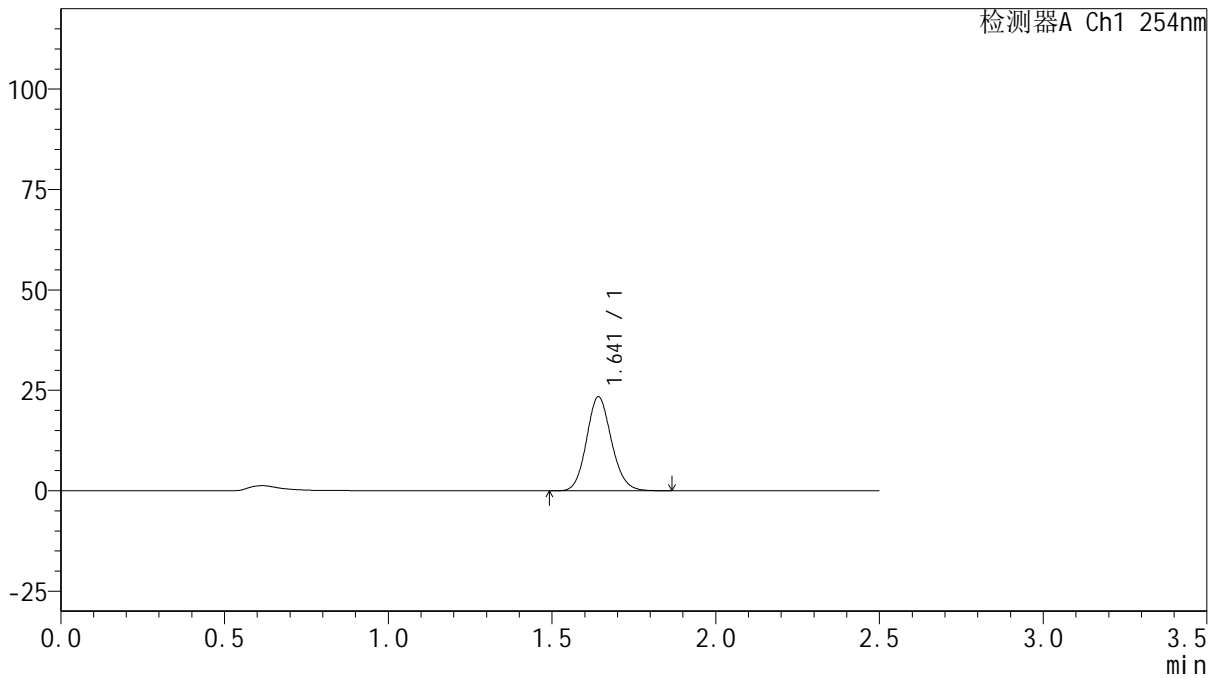
QTL-359

<样品信息>

色谱柱: XB-C18(50mm*4.6mm,5μm) 流速: 1.0ml/min
 柱温: 30°C 波长: 254nm
 数据文件名: RC\$QTL-359 - 0-111/24-521-2 - zzp-25021701p-rcqx-15mg-jf50z-pH1.0jz-p1-15min.lcd
 方法文件名: RC\$QTL-359 - QTL-359-rcqx-FX273.lcm
 批处理文件名: RC\$QTL-359 - 20250222-rcqx-FX273.lcb
 样品瓶号: 1-3 版本号: 6.115
 进样体积: 10 μl 实验者: liuqihuizi
 进样时间: 2025/02/22 12:36:03 处理者: liuqihuizi
 处理时间(V2): 2025/02/24 09:56:59
 仪器型号: SHIMADZU LC-2050C (FX273)

<色谱图>

mV



<峰表>

检测器A Ch1 254nm

峰号	保留时间	面积	面积%	高度	理论塔板数(USP)	拖尾因子	分离度(USP)
1	1.641	123945	100.000	23312	2238	1.126	--
总计		123945	100.000	23312			



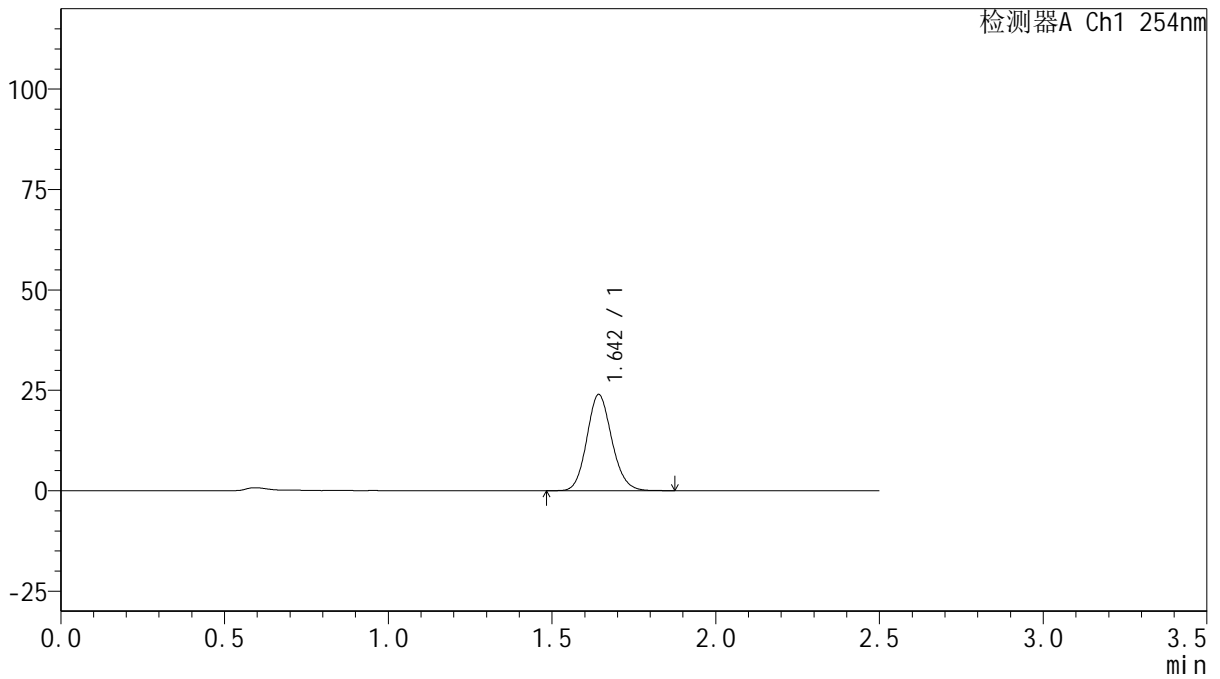
QTL-359

<样品信息>

色谱柱: XB-C18(50mm*4.6mm,5μm) 流 速: 1.0ml/min
 柱 温: 30°C 波 长: 254nm
 数据文件名: RC\$QTL-359 - 0-111/24-522-2 - zzp-25021701p-rcqx-15mg-jf50z-pH1.0jz-p2-15min.lcd
 方法文件名: RC\$QTL-359 - QTL-359-rcqx-FX273.lcm
 批处理文件名: RC\$QTL-359 - 20250222-rcqx-FX273.lcb
 样品瓶号: 1-12 版本号: 6.115
 进样体积: 10 μl 实验者: liuqihuizi
 进样时间: 2025/02/22 12:38:55 处理者: liuqihuizi
 处理时间(V2): 2025/02/24 09:57:06
 仪器型号: SHIMADZU LC-2050C (FX273)

<色谱图>

mV



<峰表>

检测器A Ch1 254nm

峰号	保留时间	面积	面积%	高度	理论塔板数(USP)	拖尾因子	分离度(USP)
1	1.642	127108	100.000	23794	2232	1.127	--
总计		127108	100.000	23794			



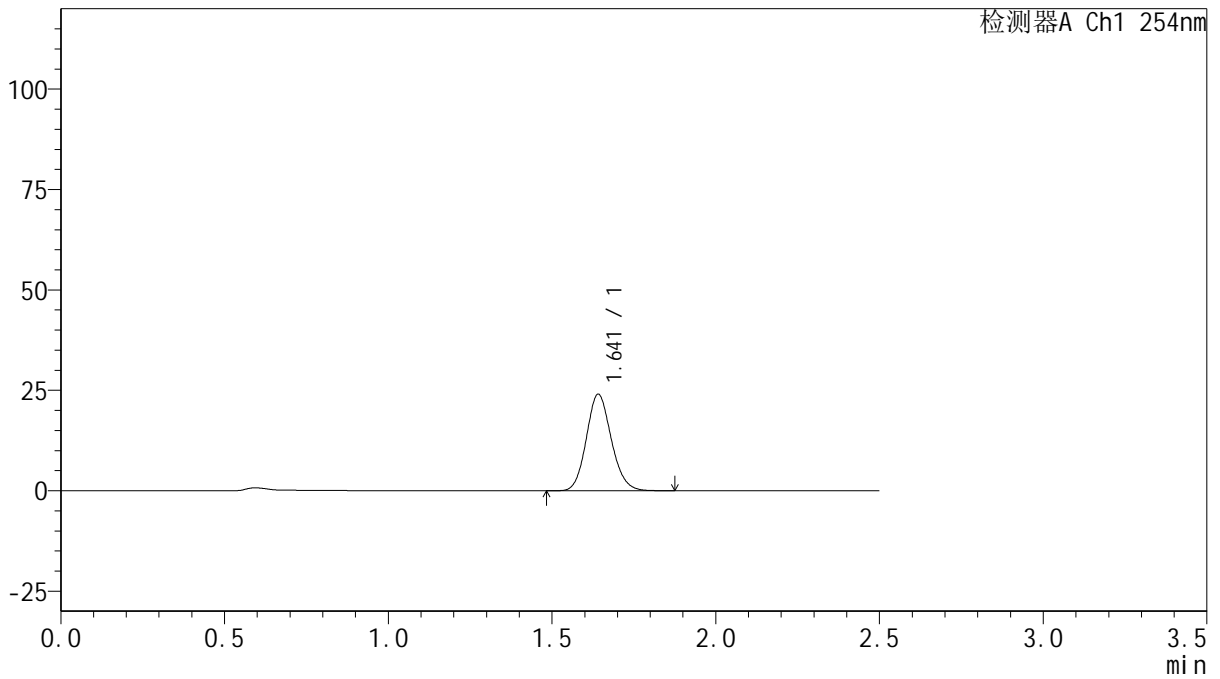
QTL-359

<样品信息>

色谱柱: XB-C18(50mm*4.6mm,5μm) 流速: 1.0ml/min
 柱温: 30°C 波长: 254nm
 数据文件名: RC\$QTL-359 - 0-111/24-523-2 - zzp-25021701p-rcqx-15mg-jf50z-pH1.0jz-p3-15min.lcd
 方法文件名: RC\$QTL-359 - QTL-359-rcqx-FX273.lcm
 批处理文件名: RC\$QTL-359 - 20250222-rcqx-FX273.lcb
 样品瓶号: 1-21 版本号: 6.115
 进样体积: 10 μl 实验者: liuqihuizi
 进样时间: 2025/02/22 12:41:47 处理者: liuqihuizi
 处理时间(V2): 2025/02/24 09:57:13
 仪器型号: SHIMADZU LC-2050C (FX273)

<色谱图>

mV



<峰表>

检测器A Ch1 254nm

峰号	保留时间	面积	面积%	高度	理论塔板数(USP)	拖尾因子	分离度(USP)
1	1.641	127595	100.000	23993	2226	1.127	--
总计		127595	100.000	23993			



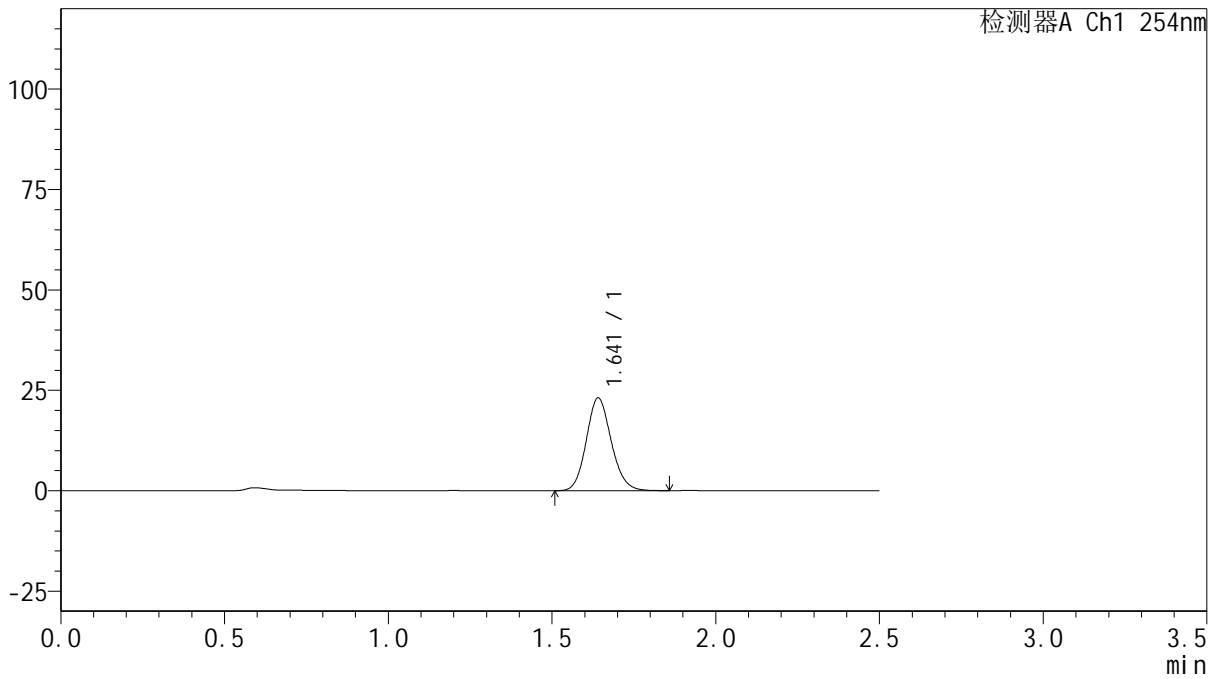
QTL-359

<样品信息>

色谱柱: XB-C18(50mm*4.6mm,5μm) 流 速: 1.0ml/min
 柱 温: 30°C 波 长: 254nm
 数据文件名: RC\$QTL-359 - 0-111/24-524-2 - zzp-25021701p-rcqx-15mg-jf50z-pH1.0jz-p4-15min.lcd
 方法文件名: RC\$QTL-359 - QTL-359-rcqx-FX273.lcm
 批处理文件名: RC\$QTL-359 - 20250222-rcqx-FX273.lcb
 样品瓶号: 1-30 版本号: 6.115
 进样体积: 10 μl 实验者: liuqihuizi
 进样时间: 2025/02/22 12:44:41 处理者: liuqihuizi
 处理时间(V2): 2025/02/24 09:57:20
 仪器型号: SHIMADZU LC-2050C (FX273)

<色谱图>

mV



<峰表>

检测器A Ch1 254nm

峰号	保留时间	面积	面积%	高度	理论塔板数(USP)	拖尾因子	分离度(USP)
1	1.641	122516	100.000	23052	2231	1.128	--
总计		122516	100.000	23052			



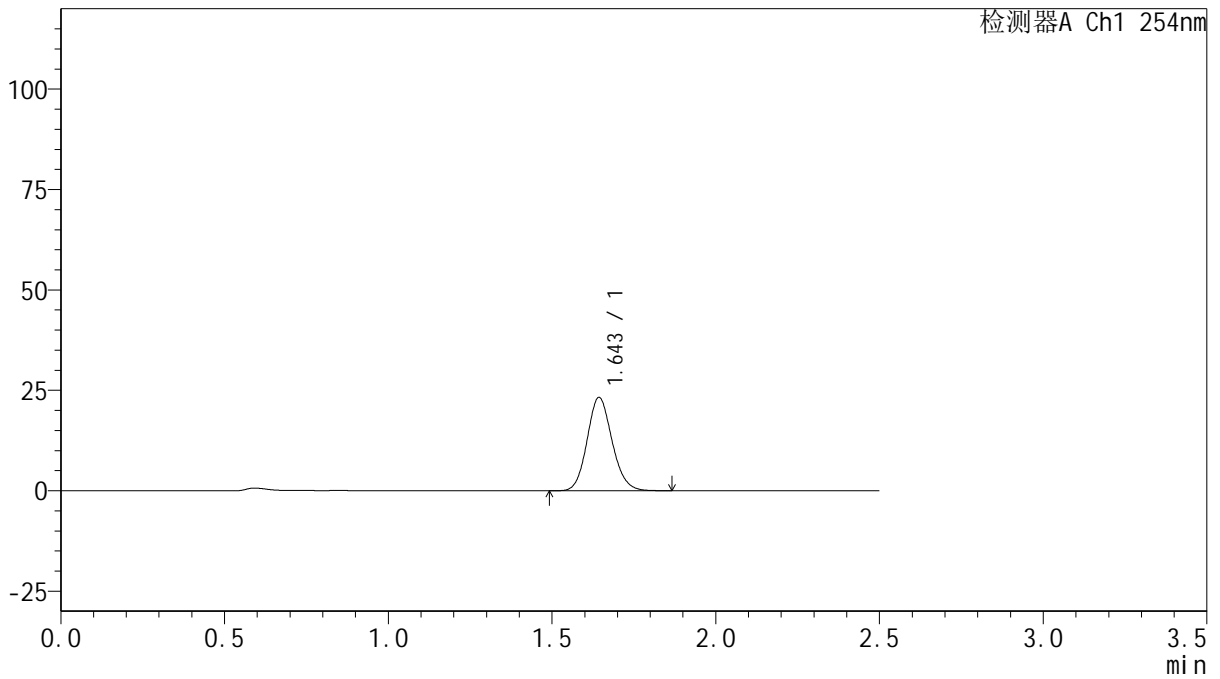
QTL-359

<样品信息>

色谱柱: XB-C18(50mm*4.6mm,5μm) 流 速: 1.0ml/min
 柱 温: 30°C 波 长: 254nm
 数据文件名: RC\$QTL-359 - 0-111/24-525-2 - zzp-25021701p-rcqx-15mg-jf50z-pH1.0jz-p5-15min.lcd
 方法文件名: RC\$QTL-359 - QTL-359-rcqx-FX273.lcm
 批处理文件名: RC\$QTL-359 - 20250222-rcqx-FX273.lcb
 样品瓶号: 1-39
 进样体积: 10 μl 版本号: 6.115
 进样时间: 2025/02/22 12:47:33 实验者: liuqihuizi
 处理时间(V2): 2025/02/24 09:57:28 处理者: liuqihuizi
 仪器型号: SHIMADZU LC-2050C (FX273)

<色谱图>

mV



<峰表>

检测器A Ch1 254nm

峰号	保留时间	面积	面积%	高度	理论塔板数(USP)	拖尾因子	分离度(USP)
1	1.643	123342	100.000	23142	2237	1.124	--
总计		123342	100.000	23142			



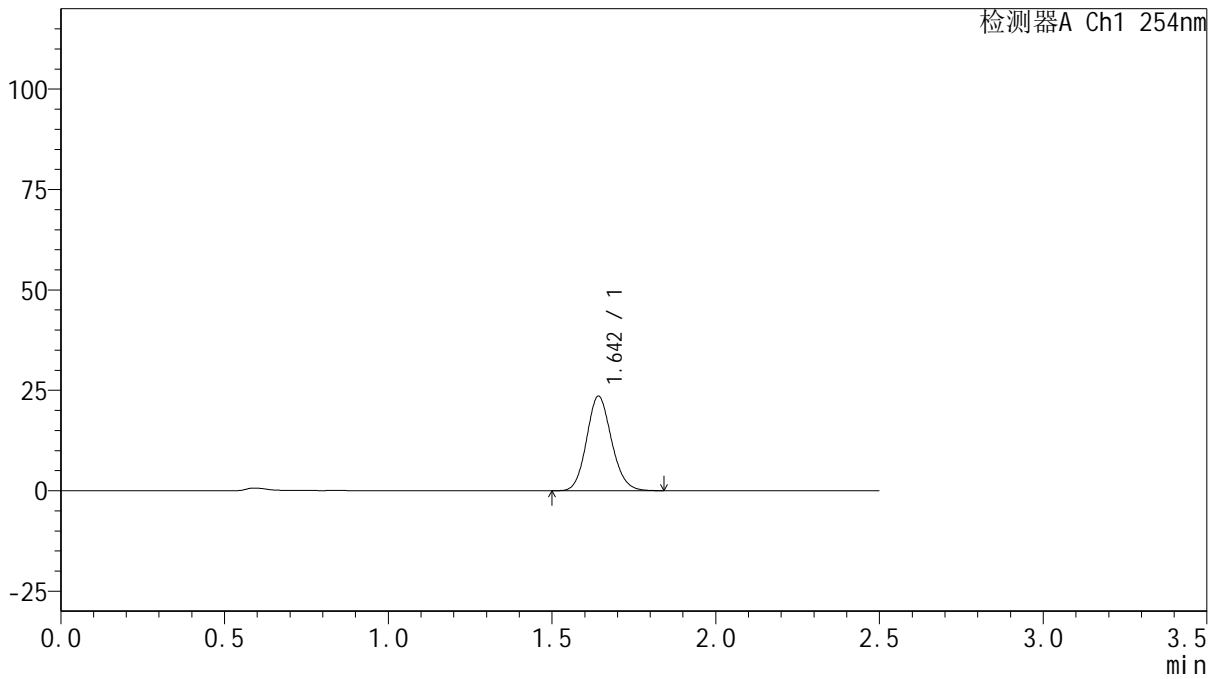
QTL-359

<样品信息>

色谱柱: XB-C18(50mm*4.6mm,5μm) 流 速: 1.0ml/min
 柱 温: 30°C 波 长: 254nm
 数据文件名: RC\$QTL-359 - 0-111/24-526-2 - zzp-25021701p-rcqx-15mg-jf50z-pH1.0jz-p6-15min.lcd
 方法文件名: RC\$QTL-359 - QTL-359-rcqx-FX273.lcm
 批处理文件名: RC\$QTL-359 - 20250222-rcqx-FX273.lcb
 样品瓶号: 1-48
 进样体积: 10 μl 版本号: 6.115
 进样时间: 2025/02/22 12:50:24 实验者: liuqihuizi
 处理时间(V2): 2025/02/24 09:57:35 处理者: liuqihuizi
 仪器型号: SHIMADZU LC-2050C (FX273)

<色谱图>

mV



<峰表>

检测器A Ch1 254nm

峰号	保留时间	面积	面积%	高度	理论塔板数(USP)	拖尾因子	分离度(USP)
1	1.642	124793	100.000	23446	2232	1.128	--
总计		124793	100.000	23446			



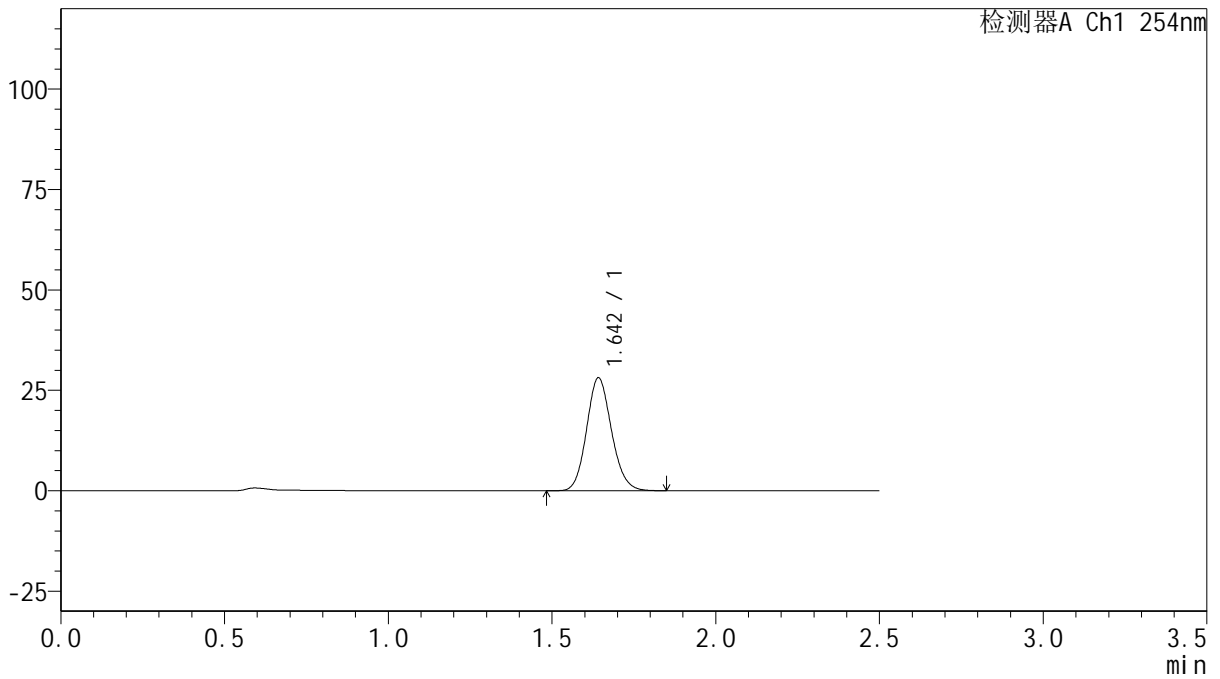
QTL-359

<样品信息>

色谱柱: XB-C18(50mm*4.6mm,5μm) 流 速: 1.0ml/min
 柱 温: 30°C 波 长: 254nm
 数据文件名: RC\$QTL-359 - 0-111/24-527-2 - zzp-25021701p-rcqx-15mg-jf50z-pH1.0jz-p1-20min.lcd
 方法文件名: RC\$QTL-359 - QTL-359-rcqx-FX273.lcm
 批处理文件名: RC\$QTL-359 - 20250222-rcqx-FX273.lcb
 样品瓶号: 1-4
 进样体积: 10 μl 版本号: 6.115
 进样时间: 2025/02/22 12:53:16 实验者: liuqihuizi
 处理时间(V2): 2025/02/24 09:57:42 处理者: liuqihuizi
 仪器型号: SHIMADZU LC-2050C (FX273)

<色谱图>

mV



<峰表>

检测器A Ch1 254nm

峰号	保留时间	面积	面积%	高度	理论塔板数(USP)	拖尾因子	分离度(USP)
1	1.642	149031	100.000	28012	2237	1.127	--
总计		149031	100.000	28012			



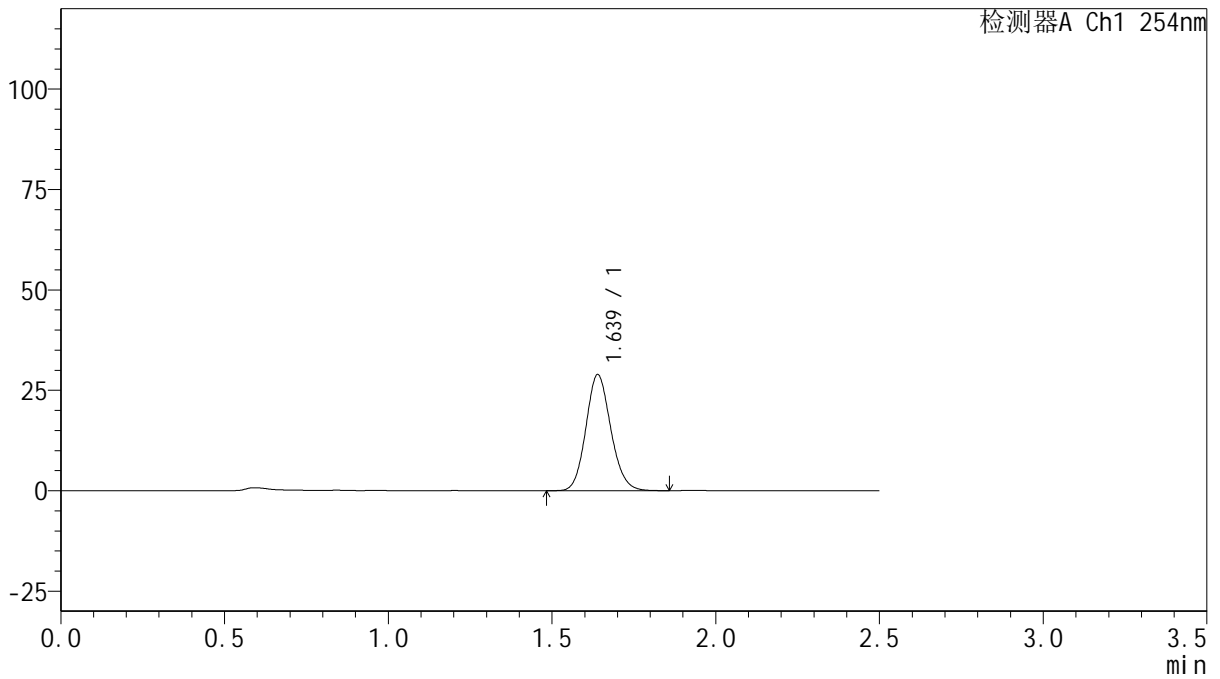
QTL-359

<样品信息>

色谱柱: XB-C18(50mm*4.6mm,5μm) 流 速: 1.0ml/min
 柱 温: 30°C 波 长: 254nm
 数据文件名: RC\$QTL-359 - 0-111/24-528-2 - zzp-25021701p-rcqx-15mg-jf50z-pH1.0jz-p2-20min.lcd
 方法文件名: RC\$QTL-359 - QTL-359-rcqx-FX273.lcm
 批处理文件名: RC\$QTL-359 - 20250222-rcqx-FX273.lcb
 样品瓶号: 1-13 版本号: 6.115
 进样体积: 10 μl 实验者: liuqihuizi
 进样时间: 2025/02/22 12:56:09 处理者: liuqihuizi
 处理时间(V2): 2025/02/24 09:57:50
 仪器型号: SHIMADZU LC-2050C (FX273)

<色谱图>

mV



<峰表>

检测器A Ch1 254nm

峰号	保留时间	面积	面积%	高度	理论塔板数(USP)	拖尾因子	分离度(USP)
1	1.639	152934	100.000	28889	2231	1.125	--
总计		152934	100.000	28889			



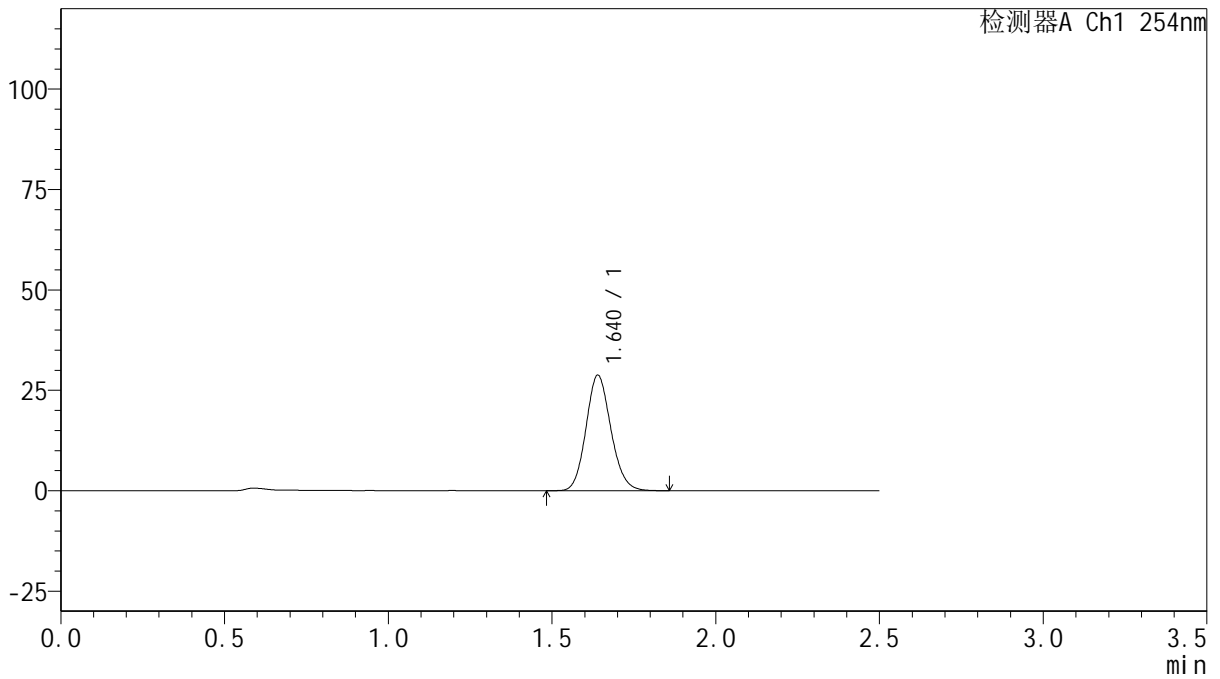
QTL-359

<样品信息>

色谱柱: XB-C18(50mm*4.6mm,5μm) 流 速: 1.0ml/min
 柱 温: 30°C 波 长: 254nm
 数据文件名: RC\$QTL-359 - 0-111/24-529-2 - zzp-25021701p-rcqx-15mg-jf50z-pH1.0jz-p3-20min.lcd
 方法文件名: RC\$QTL-359 - QTL-359-rcqx-FX273.lcm
 批处理文件名: RC\$QTL-359 - 20250222-rcqx-FX273.lcb
 样品瓶号: 1-22 版本号: 6.115
 进样体积: 10 μl 实验者: liuqihuizi
 进样时间: 2025/02/22 12:59:00 处理者: liuqihuizi
 处理时间(V2): 2025/02/24 09:57:57
 仪器型号: SHIMADZU LC-2050C (FX273)

<色谱图>

mV



<峰表>

检测器A Ch1 254nm

峰号	保留时间	面积	面积%	高度	理论塔板数(USP)	拖尾因子	分离度(USP)
1	1.640	152522	100.000	28757	2227	1.126	--
总计		152522	100.000	28757			



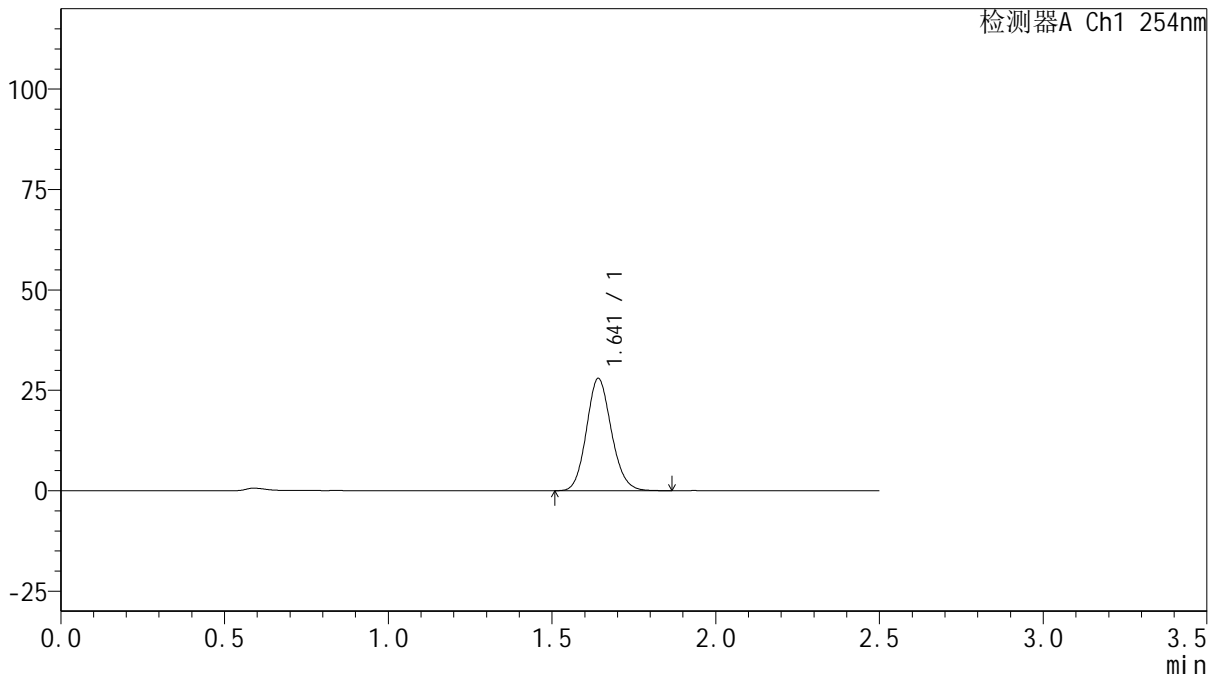
QTL-359

<样品信息>

色谱柱: XB-C18(50mm*4.6mm,5μm) 流速: 1.0ml/min
 柱温: 30°C 波长: 254nm
 数据文件名: RC\$QTL-359 - 0-111/24-530-2 - zzp-25021701p-rcqx-15mg-jf50z-pH1.0jz-p4-20min.lcd
 方法文件名: RC\$QTL-359 - QTL-359-rcqx-FX273.lcm
 批处理文件名: RC\$QTL-359 - 20250222-rcqx-FX273.lcb
 样品瓶号: 1-31 版本号: 6.115
 进样体积: 10 μl 实验者: liuqihuizi
 进样时间: 2025/02/22 13:01:52 处理者: liuqihuizi
 处理时间(V2): 2025/02/24 09:58:05
 仪器型号: SHIMADZU LC-2050C (FX273)

<色谱图>

mV



<峰表>

检测器A Ch1 254nm

峰号	保留时间	面积	面积%	高度	理论塔板数(USP)	拖尾因子	分离度(USP)
1	1.641	148025	100.000	27855	2231	1.126	--
总计		148025	100.000	27855			



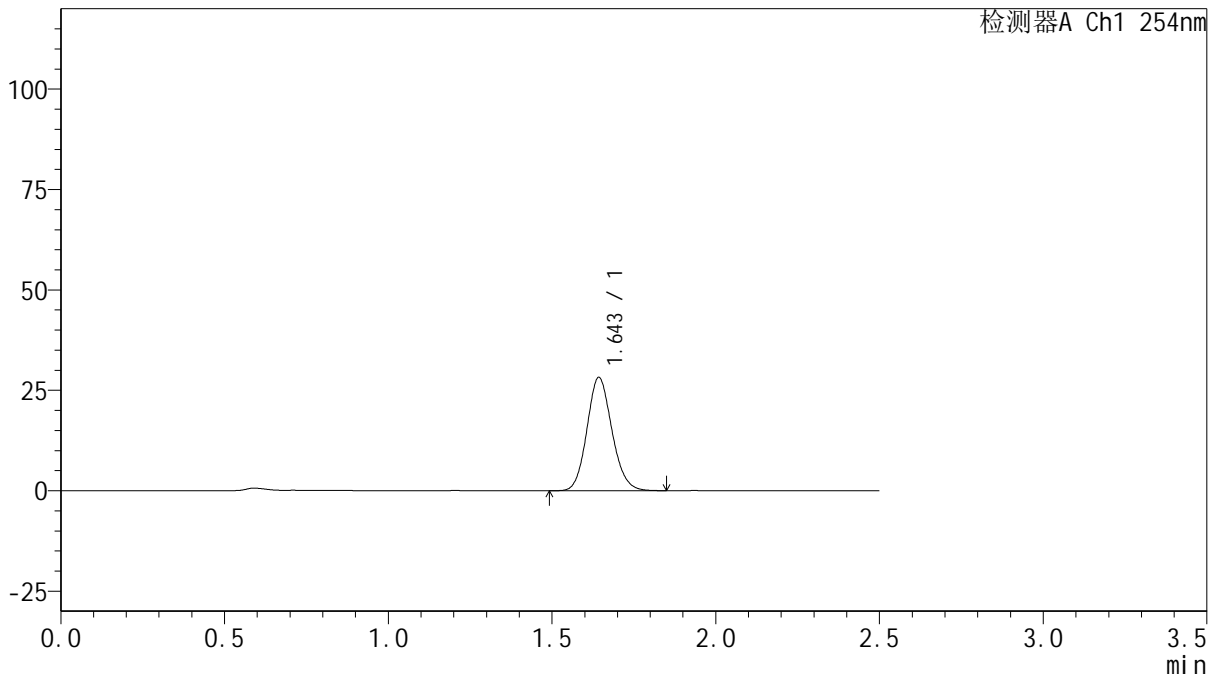
QTL-359

<样品信息>

色谱柱: XB-C18(50mm*4.6mm,5μm) 流 速: 1.0ml/min
 柱 温: 30°C 波 长: 254nm
 数据文件名: RC\$QTL-359 - 0-111/24-531-2 - zzp-25021701p-rcqx-15mg-jf50z-pH1.0jz-p5-20min.lcd
 方法文件名: RC\$QTL-359 - QTL-359-rcqx-FX273.lcm
 批处理文件名: RC\$QTL-359 - 20250222-rcqx-FX273.lcb
 样品瓶号: 1-40 版本号: 6.115
 进样体积: 10 μl 实验者: liuqihuizi
 进样时间: 2025/02/22 13:04:43 处理者: liuqihuizi
 处理时间(V2): 2025/02/24 09:58:12
 仪器型号: SHIMADZU LC-2050C (FX273)

<色谱图>

mV



<峰表>

检测器A Ch1 254nm

峰号	保留时间	面积	面积%	高度	理论塔板数(USP)	拖尾因子	分离度(USP)
1	1.643	149773	100.000	28041	2230	1.126	--
总计		149773	100.000	28041			



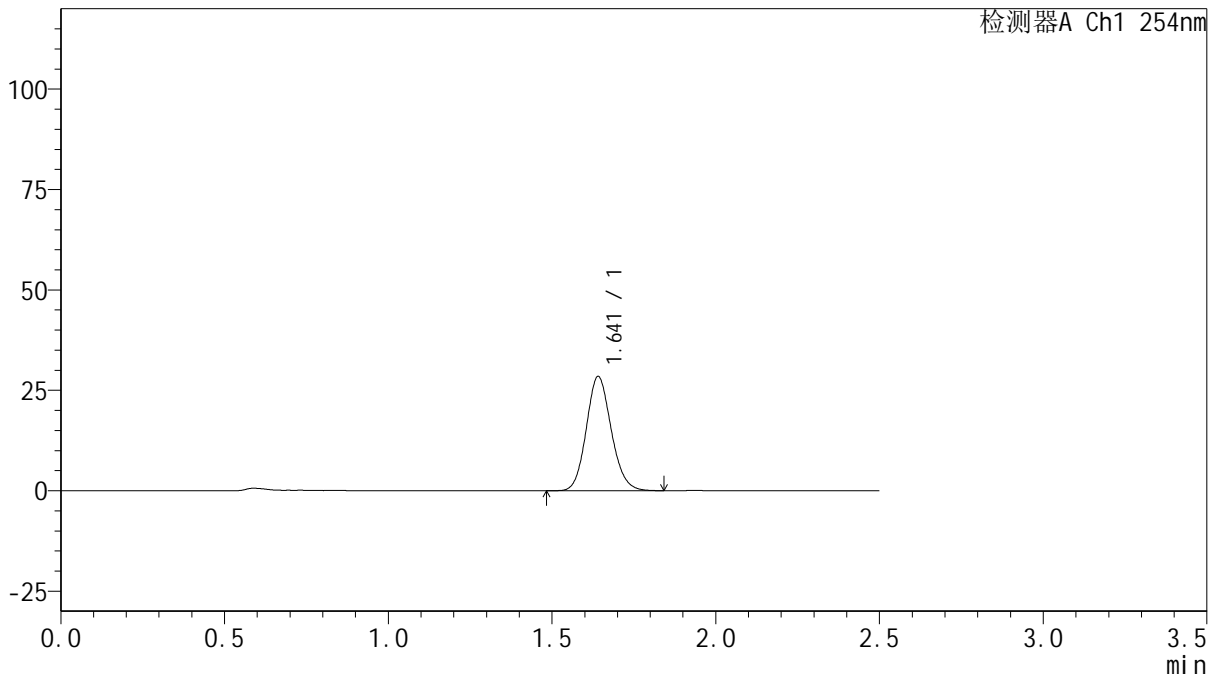
QTL-359

<样品信息>

色谱柱: XB-C18(50mm*4.6mm,5μm) 流速: 1.0ml/min
 柱温: 30°C 波长: 254nm
 数据文件名: RC\$QTL-359 - 0-111/24-532-2 - zzp-25021701p-rcqx-15mg-jf50z-pH1.0jz-p6-20min.lcd
 方法文件名: RC\$QTL-359 - QTL-359-rcqx-FX273.lcm
 批处理文件名: RC\$QTL-359 - 20250222-rcqx-FX273.lcb
 样品瓶号: 1-49
 进样体积: 10 μl 版本号: 6.115
 进样时间: 2025/02/22 13:07:34 实验者: liuqihuizi
 处理时间(V2): 2025/02/24 09:58:20 处理者: liuqihuizi
 仪器型号: SHIMADZU LC-2050C (FX273)

<色谱图>

mV



<峰表>

检测器A Ch1 254nm

峰号	保留时间	面积	面积%	高度	理论塔板数(USP)	拖尾因子	分离度(USP)
1	1.641	150857	100.000	28404	2230	1.126	--
总计		150857	100.000	28404			



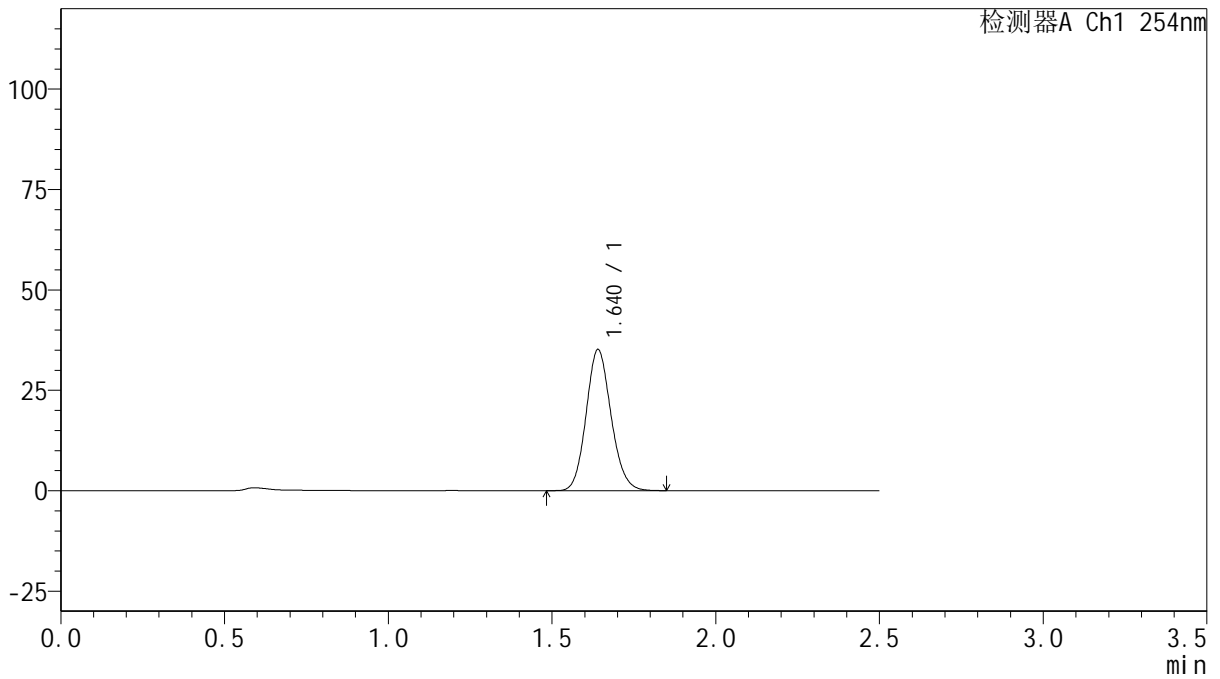
QTL-359

<样品信息>

色谱柱: XB-C18(50mm*4.6mm,5μm) 流 速: 1.0ml/min
 柱 温: 30°C 波 长: 254nm
 数据文件名: RC\$QTL-359 - 0-111/24-533-2 - zzp-25021701p-rcqx-15mg-jf50z-pH1.0jz-p1-30min.lcd
 方法文件名: RC\$QTL-359 - QTL-359-rcqx-FX273.lcm
 批处理文件名: RC\$QTL-359 - 20250222-rcqx-FX273.lcb
 样品瓶号: 1-5
 进样体积: 10 μl 版本号: 6.115
 进样时间: 2025/02/22 13:10:26 实验者: liuqihuizi
 处理时间(V2): 2025/02/24 09:58:27 处理者: liuqihuizi
 仪器型号: SHIMADZU LC-2050C (FX273)

<色谱图>

mV



<峰表>

检测器A Ch1 254nm

峰号	保留时间	面积	面积%	高度	理论塔板数(USP)	拖尾因子	分离度(USP)
1	1.640	186496	100.000	35119	2225	1.125	--
总计		186496	100.000	35119			



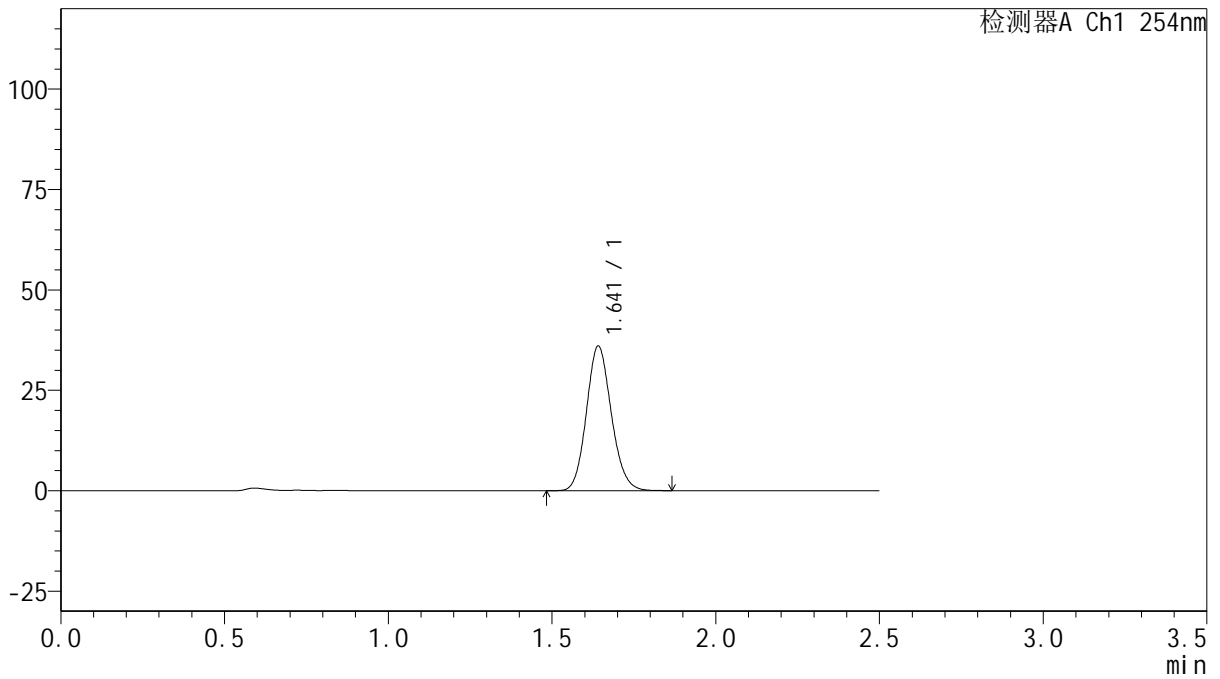
QTL-359

<样品信息>

色谱柱: XB-C18(50mm*4.6mm,5μm) 流 速: 1.0ml/min
 柱 温: 30°C 波 长: 254nm
 数据文件名: RC\$QTL-359 - 0-111/24-534-2 - zzp-25021701p-rcqx-15mg-jf50z-pH1.0jz-p2-30min.lcd
 方法文件名: RC\$QTL-359 - QTL-359-rcqx-FX273.lcm
 批处理文件名: RC\$QTL-359 - 20250222-rcqx-FX273.lcb
 样品瓶号: 1-14
 进样体积: 10 μl 版本号: 6.115
 进样时间: 2025/02/22 13:13:18 实验者: liuqihuizi
 处理时间(V2): 2025/02/24 09:58:35 处理者: liuqihuizi
 仪器型号: SHIMADZU LC-2050C (FX273)

<色谱图>

mV



<峰表>

检测器A Ch1 254nm

峰号	保留时间	面积	面积%	高度	理论塔板数(USP)	拖尾因子	分离度(USP)
1	1.641	191192	100.000	35946	2231	1.126	--
总计		191192	100.000	35946			



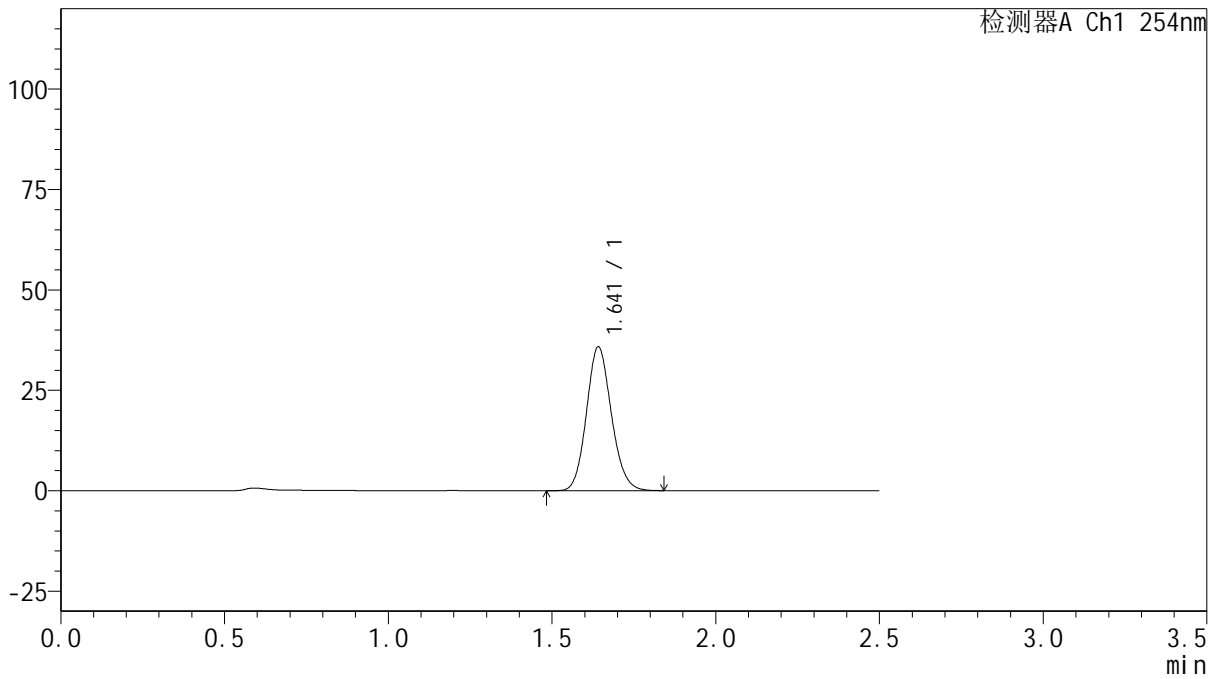
QTL-359

<样品信息>

色谱柱: XB-C18(50mm*4.6mm,5μm) 流 速: 1.0ml/min
 柱 温: 30°C 波 长: 254nm
 数据文件名: RC\$QTL-359 - 0-111/24-535-2 - zzp-25021701p-rcqx-15mg-jf50z-pH1.0jz-p3-30min.lcd
 方法文件名: RC\$QTL-359 - QTL-359-rcqx-FX273.lcm
 批处理文件名: RC\$QTL-359 - 20250222-rcqx-FX273.lcb
 样品瓶号: 1-23
 进样体积: 10 μl 版本号: 6.115
 进样时间: 2025/02/22 13:16:09 实验者: liuqihuizi
 处理时间(V2): 2025/02/24 09:58:42 处理者: liuqihuizi
 仪器型号: SHIMADZU LC-2050C (FX273)

<色谱图>

mV



<峰表>

检测器A Ch1 254nm

峰号	保留时间	面积	面积%	高度	理论塔板数(USP)	拖尾因子	分离度(USP)
1	1.641	189860	100.000	35690	2227	1.126	--
总计		189860	100.000	35690			



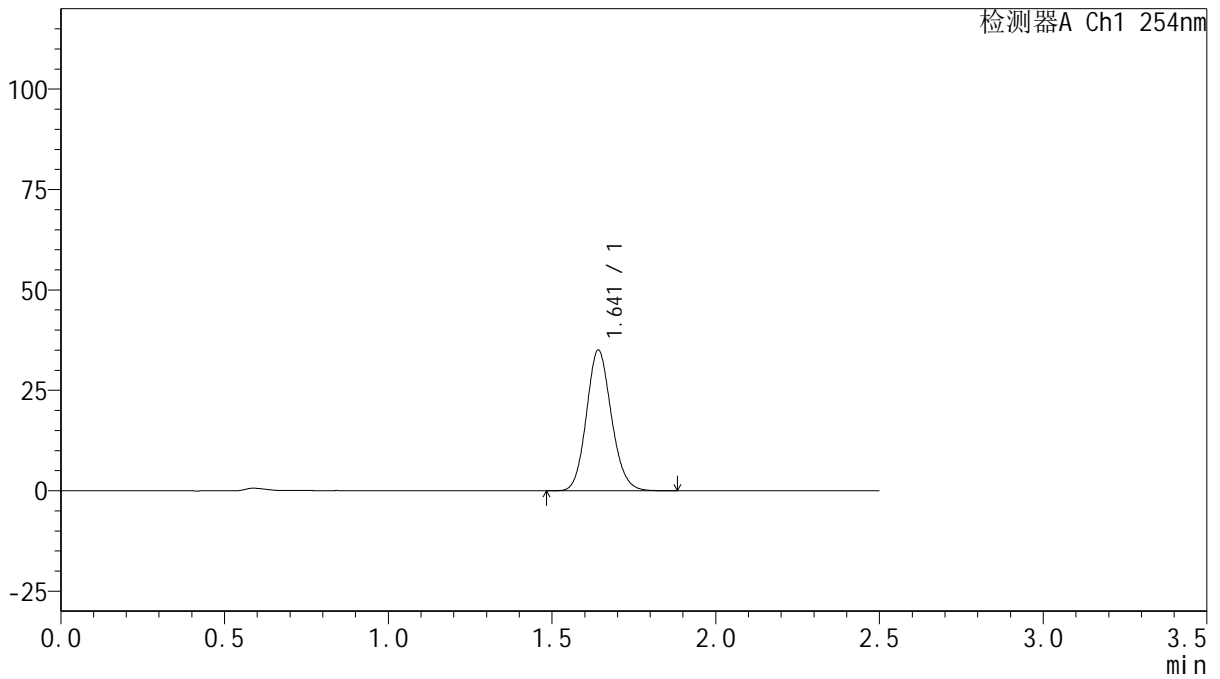
QTL-359

<样品信息>

色谱柱: XB-C18(50mm*4.6mm,5μm) 流 速: 1.0ml/min
 柱 温: 30°C 波 长: 254nm
 数据文件名: RC\$QTL-359 - 0-111/24-536-2 - zzp-25021701p-rcqx-15mg-jf50z-pH1.0jz-p4-30min.lcd
 方法文件名: RC\$QTL-359 - QTL-359-rcqx-FX273.lcm
 批处理文件名: RC\$QTL-359 - 20250222-rcqx-FX273.lcb
 样品瓶号: 1-32 版本号: 6.115
 进样体积: 10 μl 实验者: liuqihuizi
 进样时间: 2025/02/22 13:19:01 处理者: liuqihuizi
 处理时间(V2): 2025/02/24 09:58:49
 仪器型号: SHIMADZU LC-2050C (FX273)

<色谱图>

mV



<峰表>

检测器A Ch1 254nm

峰号	保留时间	面积	面积%	高度	理论塔板数(USP)	拖尾因子	分离度(USP)
1	1.641	185951	100.000	34911	2226	1.126	--
总计		185951	100.000	34911			



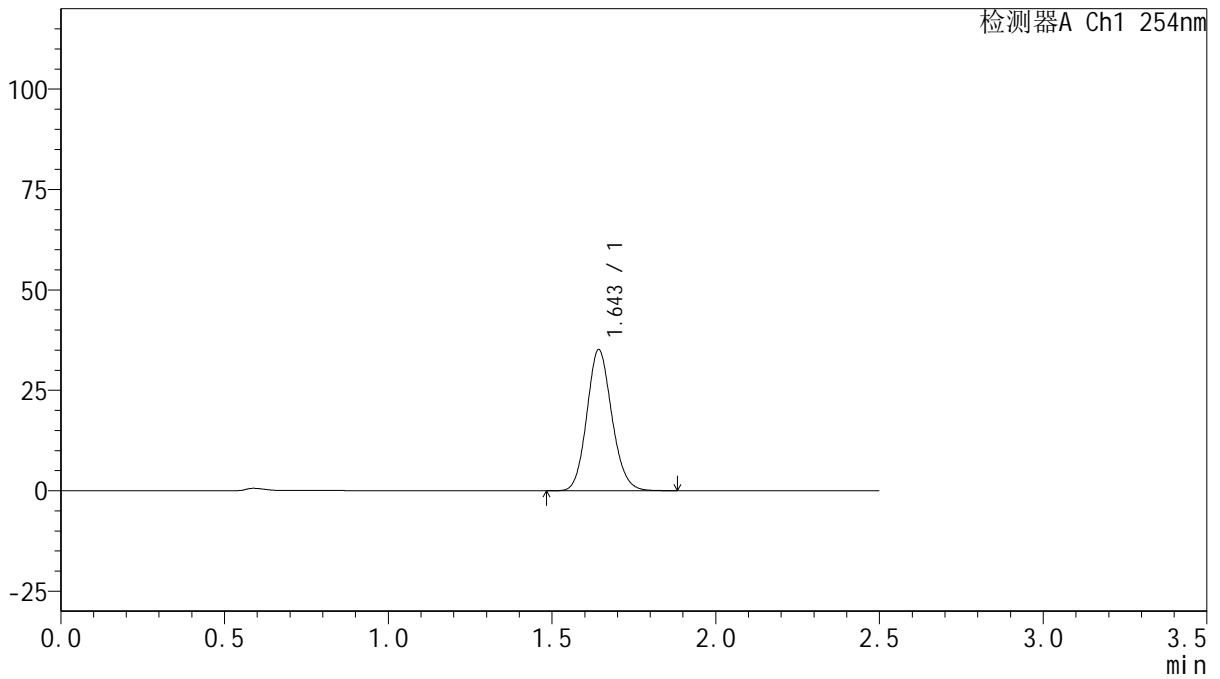
QTL-359

<样品信息>

色谱柱: XB-C18(50mm*4.6mm,5μm) 流速: 1.0ml/min
 柱温: 30°C 波长: 254nm
 数据文件名: RC\$QTL-359 - 0-111/24-537-2 - zzp-25021701p-rcqx-15mg-jf50z-pH1.0jz-p5-30min.lcd
 方法文件名: RC\$QTL-359 - QTL-359-rcqx-FX273.lcm
 批处理文件名: RC\$QTL-359 - 20250222-rcqx-FX273.lcb
 样品瓶号: 1-41 版本号: 6.115
 进样体积: 10 μl 实验者: liuqihuizi
 进样时间: 2025/02/22 13:21:53 处理者: liuqihuizi
 处理时间(V2): 2025/02/24 09:58:57
 仪器型号: SHIMADZU LC-2050C (FX273)

<色谱图>

mV



<峰表>

检测器A Ch1 254nm

峰号	保留时间	面积	面积%	高度	理论塔板数(USP)	拖尾因子	分离度(USP)
1	1.643	186600	100.000	34878	2227	1.125	--
总计		186600	100.000	34878			



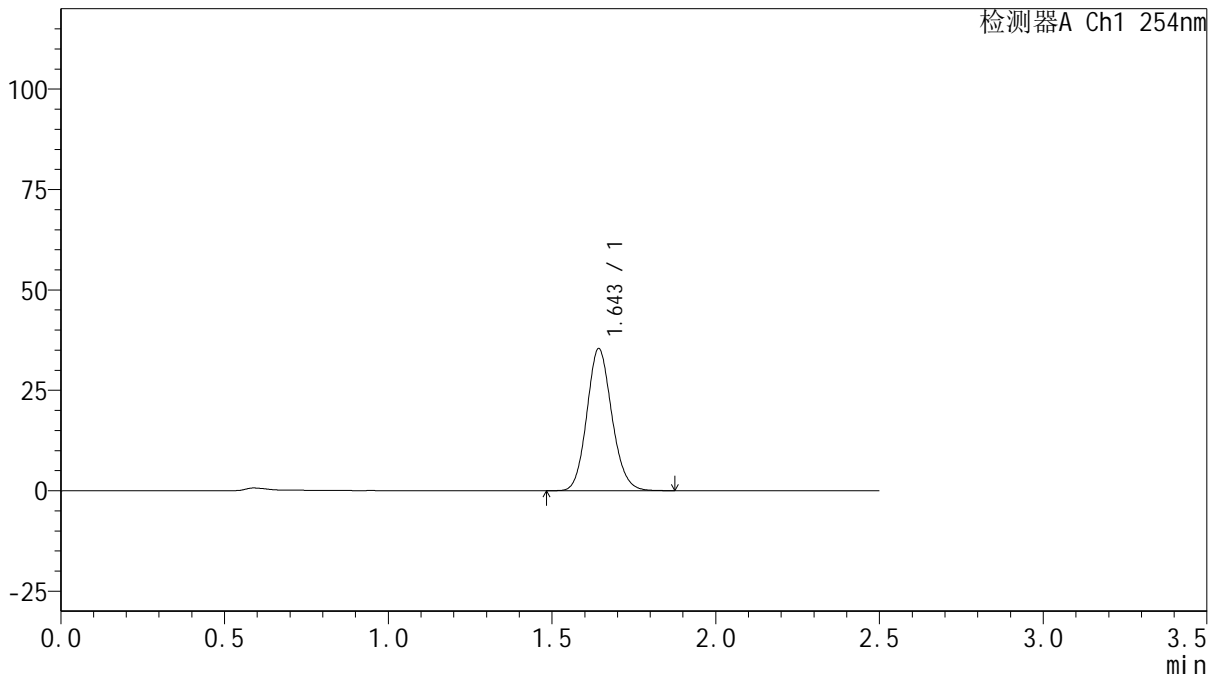
QTL-359

<样品信息>

色谱柱: XB-C18(50mm*4.6mm,5μm) 流 速: 1.0ml/min
 柱 温: 30°C 波 长: 254nm
 数据文件名: RC\$QTL-359 - 0-111/24-538-2 - zzp-25021701p-rcqx-15mg-jf50z-pH1.0jz-p6-30min.lcd
 方法文件名: RC\$QTL-359 - QTL-359-rcqx-FX273.lcm
 批处理文件名: RC\$QTL-359 - 20250222-rcqx-FX273.lcb
 样品瓶号: 1-50 版本号: 6.115
 进样体积: 10 μl 实验者: liuqihuizi
 进样时间: 2025/02/22 13:24:45 处理者: liuqihuizi
 处理时间(V2): 2025/02/24 09:59:04
 仪器型号: SHIMADZU LC-2050C (FX273)

<色谱图>

mV



<峰表>

检测器A Ch1 254nm

峰号	保留时间	面积	面积%	高度	理论塔板数(USP)	拖尾因子	分离度(USP)
1	1.643	188183	100.000	35137	2223	1.126	--
总计		188183	100.000	35137			



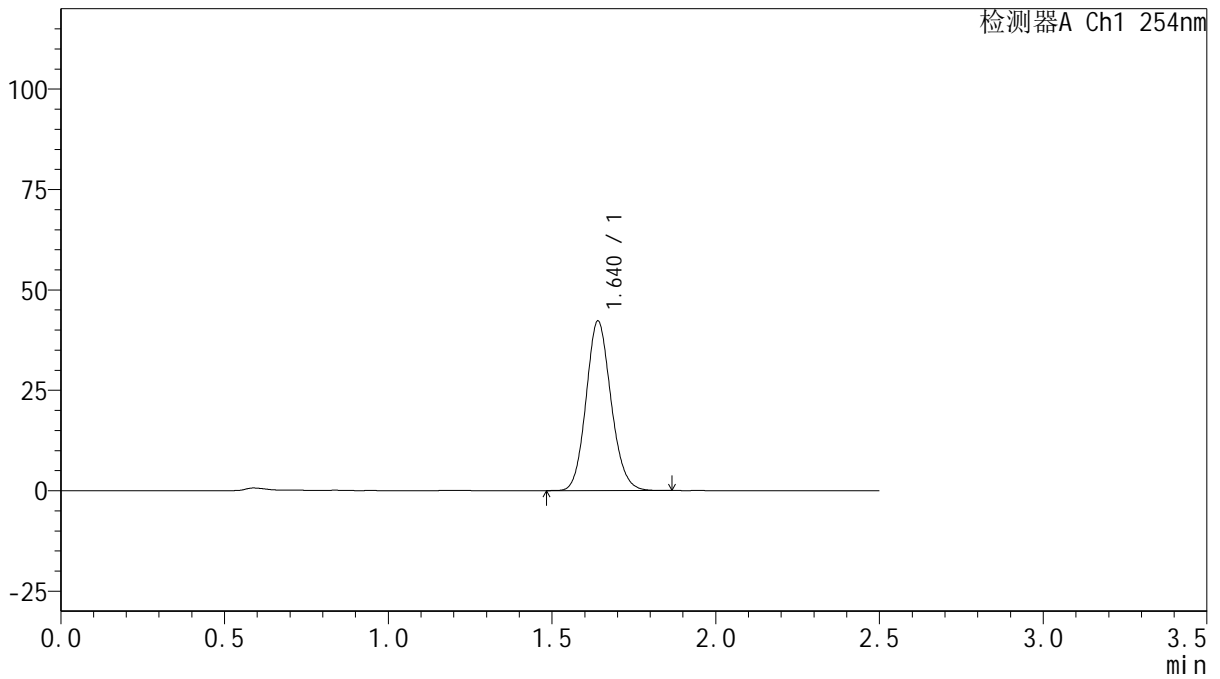
QTL-359

<样品信息>

色谱柱: XB-C18(50mm*4.6mm,5μm) 流 速: 1.0ml/min
 柱 温: 30°C 波 长: 254nm
 数据文件名: RC\$QTL-359 - 0-111/24-539-2 - zzp-25021701p-rcqx-15mg-jf50z-pH1.0jz-p1-45min.lcd
 方法文件名: RC\$QTL-359 - QTL-359-rcqx-FX273.lcm
 批处理文件名: RC\$QTL-359 - 20250222-rcqx-FX273.lcb
 样品瓶号: 1-6 版本号: 6.115
 进样体积: 10 μl 实验者: liuqihuizi
 进样时间: 2025/02/22 13:27:36 处理者: liuqihuizi
 处理时间(V2): 2025/02/24 09:59:12
 仪器型号: SHIMADZU LC-2050C (FX273)

<色谱图>

mV



<峰表>

检测器A Ch1 254nm

峰号	保留时间	面积	面积%	高度	理论塔板数(USP)	拖尾因子	分离度(USP)
1	1.640	223780	100.000	42187	2231	1.124	--
总计		223780	100.000	42187			



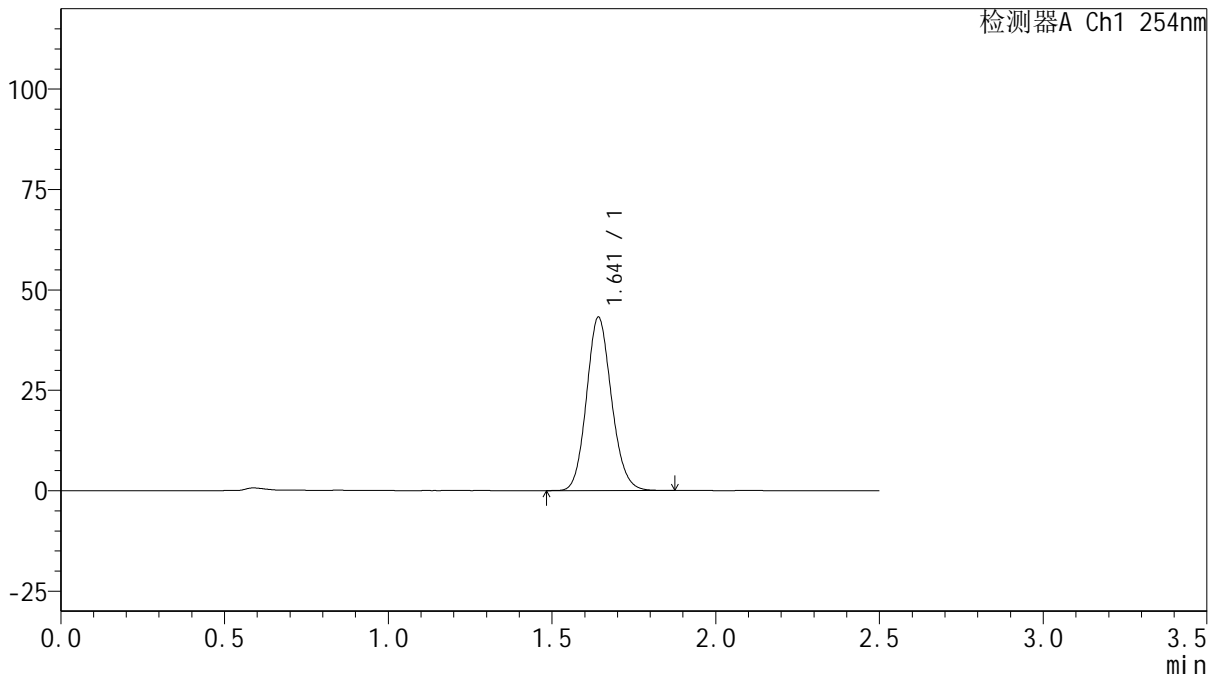
QTL-359

<样品信息>

色谱柱: XB-C18(50mm*4.6mm,5μm) 流 速: 1.0ml/min
 柱 温: 30°C 波 长: 254nm
 数据文件名: RC\$QTL-359 - 0-111/24-540-2 - zzp-25021701p-rcqx-15mg-jf50z-pH1.0jz-p2-45min.lcd
 方法文件名: RC\$QTL-359 - QTL-359-rcqx-FX273.lcm
 批处理文件名: RC\$QTL-359 - 20250222-rcqx-FX273.lcb
 样品瓶号: 1-15 版本号: 6.115
 进样体积: 10 μl 实验者: liuqihuizi
 进样时间: 2025/02/22 13:30:28 处理者: liuqihuizi
 处理时间(V2): 2025/02/24 09:59:19
 仪器型号: SHIMADZU LC-2050C (FX273)

<色谱图>

mV



<峰表>

检测器A Ch1 254nm

峰号	保留时间	面积	面积%	高度	理论塔板数(USP)	拖尾因子	分离度(USP)
1	1.641	229199	100.000	43005	2227	1.126	--
总计		229199	100.000	43005			



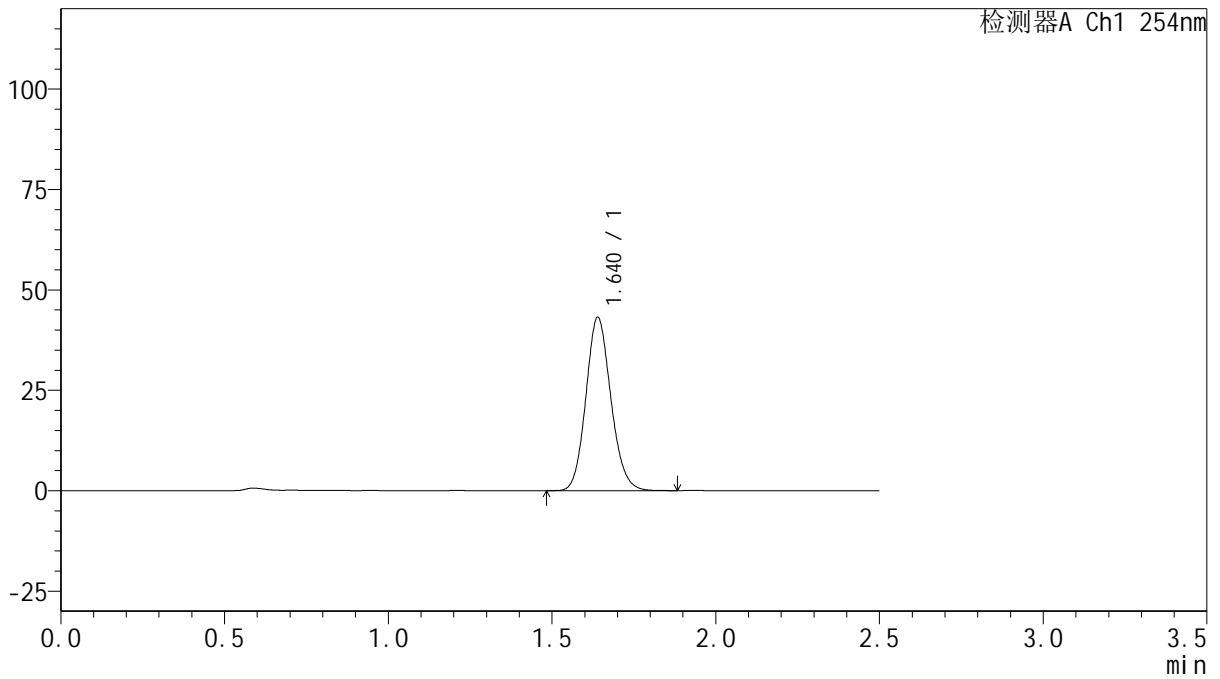
QTL-359

<样品信息>

色谱柱: XB-C18(50mm*4.6mm,5μm) 流 速: 1.0ml/min
 柱 温: 30°C 波 长: 254nm
 数据文件名: RC\$QTL-359 - 0-111/24-541-2 - zzp-25021701p-rcqx-15mg-jf50z-pH1.0jz-p3-45min.lcd
 方法文件名: RC\$QTL-359 - QTL-359-rcqx-FX273.lcm
 批处理文件名: RC\$QTL-359 - 20250222-rcqx-FX273.lcb
 样品瓶号: 1-24
 进样体积: 10 μl 版本号: 6.115
 进样时间: 2025/02/22 13:33:21 实验者: liuqihuizi
 处理时间(V2): 2025/02/24 09:59:26 处理者: liuqihuizi
 仪器型号: SHIMADZU LC-2050C (FX273)

<色谱图>

mV



<峰表>

检测器A Ch1 254nm

峰号	保留时间	面积	面积%	高度	理论塔板数(USP)	拖尾因子	分离度(USP)
1	1.640	229366	100.000	43160	2219	1.126	--
总计		229366	100.000	43160			



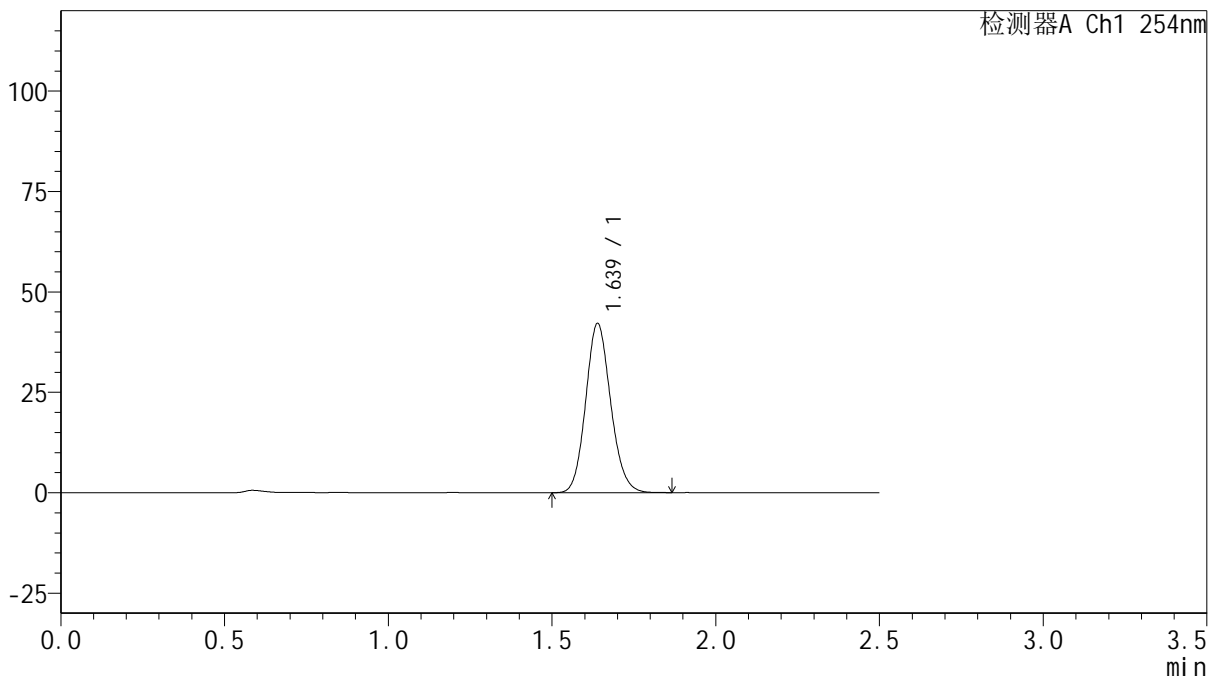
QTL-359

<样品信息>

色谱柱: XB-C18(50mm*4.6mm,5μm) 流 速: 1.0ml/min
 柱 温: 30°C 波 长: 254nm
 数据文件名: RC\$QTL-359 - 0-111/24-542-2 - zzp-25021701p-rcqx-15mg-jf50z-pH1.0jz-p4-45min.lcd
 方法文件名: RC\$QTL-359 - QTL-359-rcqx-FX273.lcm
 批处理文件名: RC\$QTL-359 - 20250222-rcqx-FX273.lcb
 样品瓶号: 1-33
 进样体积: 10 μl 版本号: 6.115
 进样时间: 2025/02/22 13:36:12 实验者: liuqihuizi
 处理时间(V2): 2025/02/24 09:59:34 处理者: liuqihuizi
 仪器型号: SHIMADZU LC-2050C (FX273)

<色谱图>

mV



<峰表>

检测器A Ch1 254nm

峰号	保留时间	面积	面积%	高度	理论塔板数(USP)	拖尾因子	分离度(USP)
1	1.639	223740	100.000	42158	2220	1.125	--
总计		223740	100.000	42158			



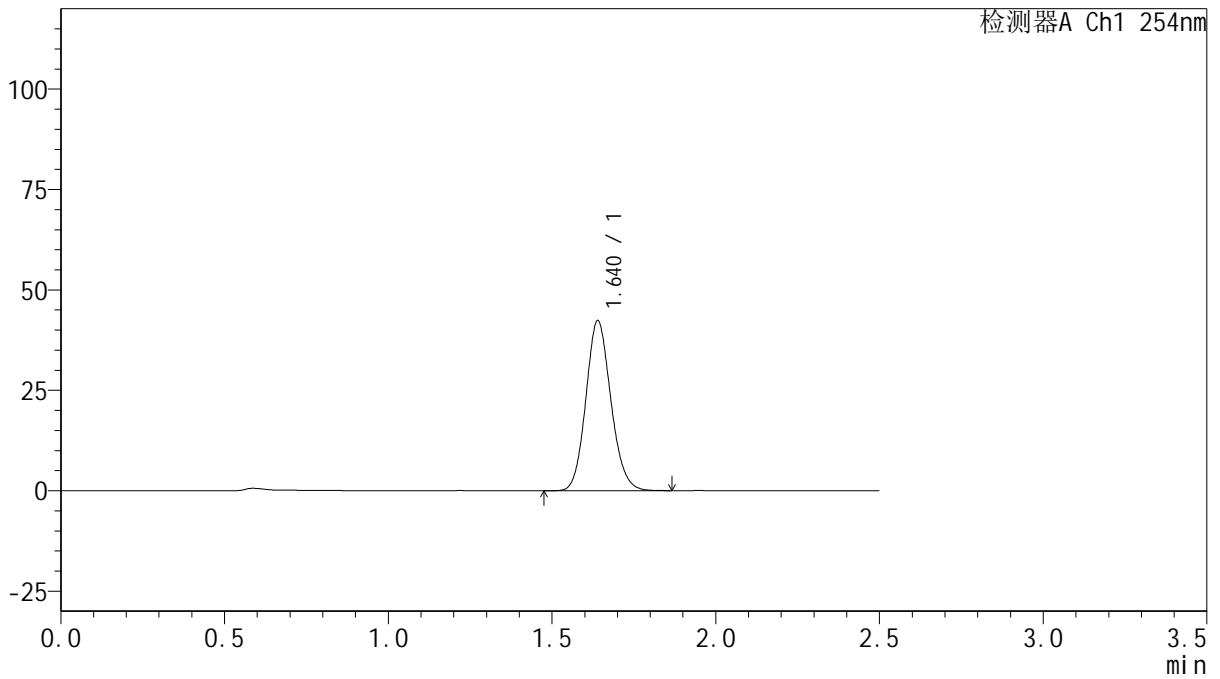
QTL-359

<样品信息>

色谱柱: XB-C18(50mm*4.6mm,5μm) 流 速: 1.0ml/min
 柱 温: 30°C 波 长: 254nm
 数据文件名: RC\$QTL-359 - 0-111/24-543-2 - zzp-25021701p-rcqx-15mg-jf50z-pH1.0jz-p5-45min.lcd
 方法文件名: RC\$QTL-359 - QTL-359-rcqx-FX273.lcm
 批处理文件名: RC\$QTL-359 - 20250222-rcqx-FX273.lcb
 样品瓶号: 1-42
 进样体积: 10 μl 版本号: 6.115
 进样时间: 2025/02/22 13:39:04 实验者: liuqihuizi
 处理时间(V2): 2025/02/24 09:59:41 处理者: liuqihuizi
 仪器型号: SHIMADZU LC-2050C (FX273)

<色谱图>

mV



<峰表>

检测器A Ch1 254nm

峰号	保留时间	面积	面积%	高度	理论塔板数(USP)	拖尾因子	分离度(USP)
1	1.640	225014	100.000	42338	2218	1.125	--
总计		225014	100.000	42338			



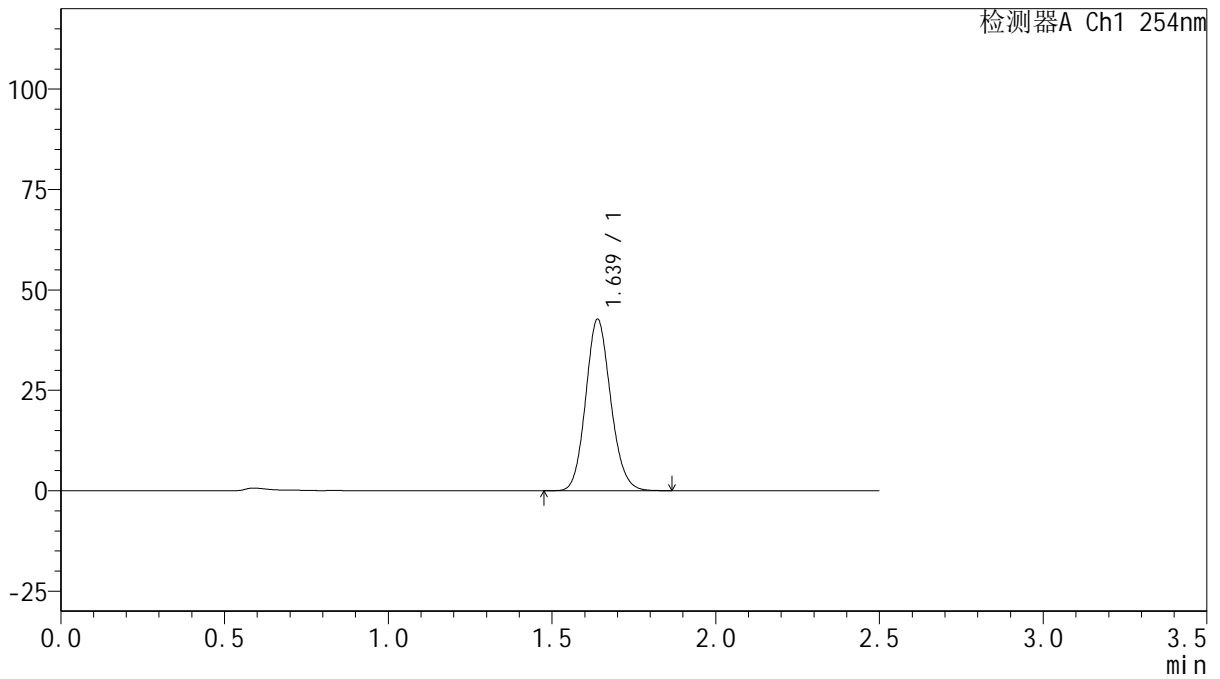
QTL-359

<样品信息>

色谱柱: XB-C18(50mm*4.6mm,5μm) 流 速: 1.0ml/min
 柱 温: 30°C 波 长: 254nm
 数据文件名: RC\$QTL-359 - 0-111/24-544-2 - zzp-25021701p-rcqx-15mg-jf50z-pH1.0jz-p6-45min.lcd
 方法文件名: RC\$QTL-359 - QTL-359-rcqx-FX273.lcm
 批处理文件名: RC\$QTL-359 - 20250222-rcqx-FX273.lcb
 样品瓶号: 1-51
 进样体积: 10 μl 版本号: 6.115
 进样时间: 2025/02/22 13:41:56 实验者: liuqihuizi
 处理时间(V2): 2025/02/24 09:59:48 处理者: liuqihuizi
 仪器型号: SHIMADZU LC-2050C (FX273)

<色谱图>

mV



<峰表>

检测器A Ch1 254nm

峰号	保留时间	面积	面积%	高度	理论塔板数(USP)	拖尾因子	分离度(USP)
1	1.639	226931	100.000	42720	2216	1.123	--
总计		226931	100.000	42720			



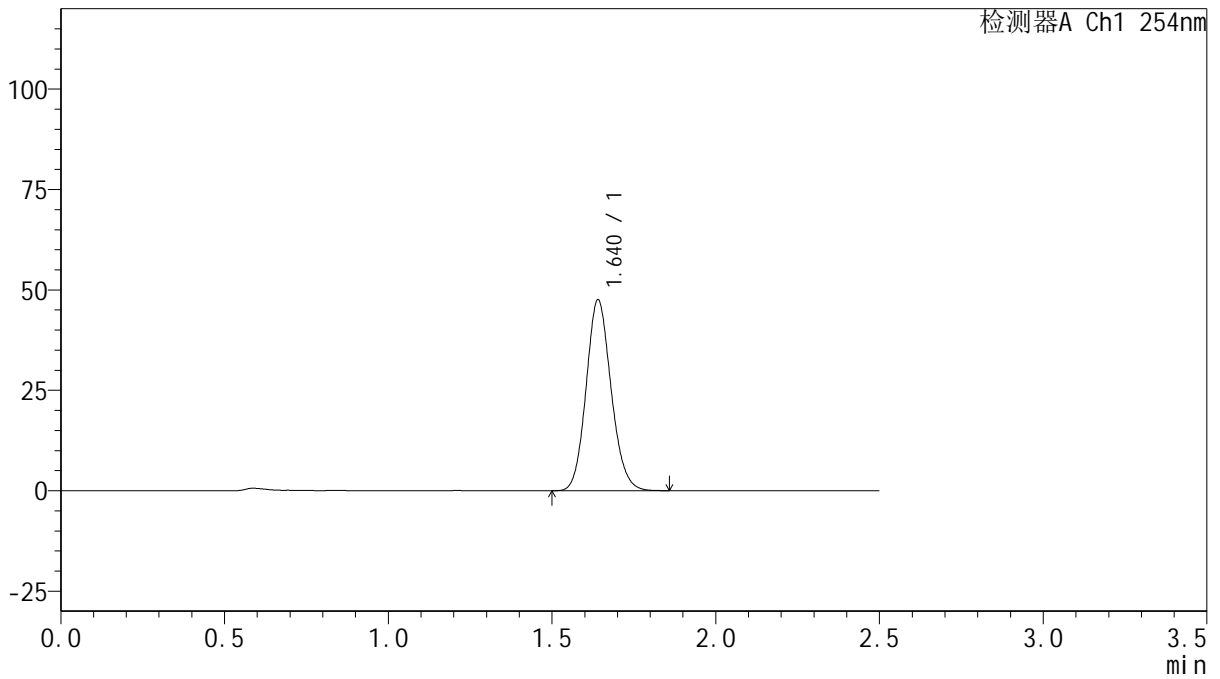
QTL-359

<样品信息>

色谱柱: XB-C18(50mm*4.6mm,5μm) 流速: 1.0ml/min
 柱温: 30°C 波长: 254nm
 数据文件名: RC\$QTL-359 - 0-111/24-545-2 - zzp-25021701p-rcqx-15mg-jf50z-pH1.0jz-p1-60min.lcd
 方法文件名: RC\$QTL-359 - QTL-359-rcqx-FX273.lcm
 批处理文件名: RC\$QTL-359 - 20250222-rcqx-FX273.lcb
 样品瓶号: 1-7 版本号: 6.115
 进样体积: 10 μl 实验者: liuqihuizi
 进样时间: 2025/02/22 13:44:48 处理者: liuqihuizi
 处理时间(V2): 2025/02/24 09:59:55
 仪器型号: SHIMADZU LC-2050C (FX273)

<色谱图>

mV



<峰表>

检测器A Ch1 254nm

峰号	保留时间	面积	面积%	高度	理论塔板数(USP)	拖尾因子	分离度(USP)
1	1.640	252423	100.000	47490	2221	1.124	--
总计		252423	100.000	47490			



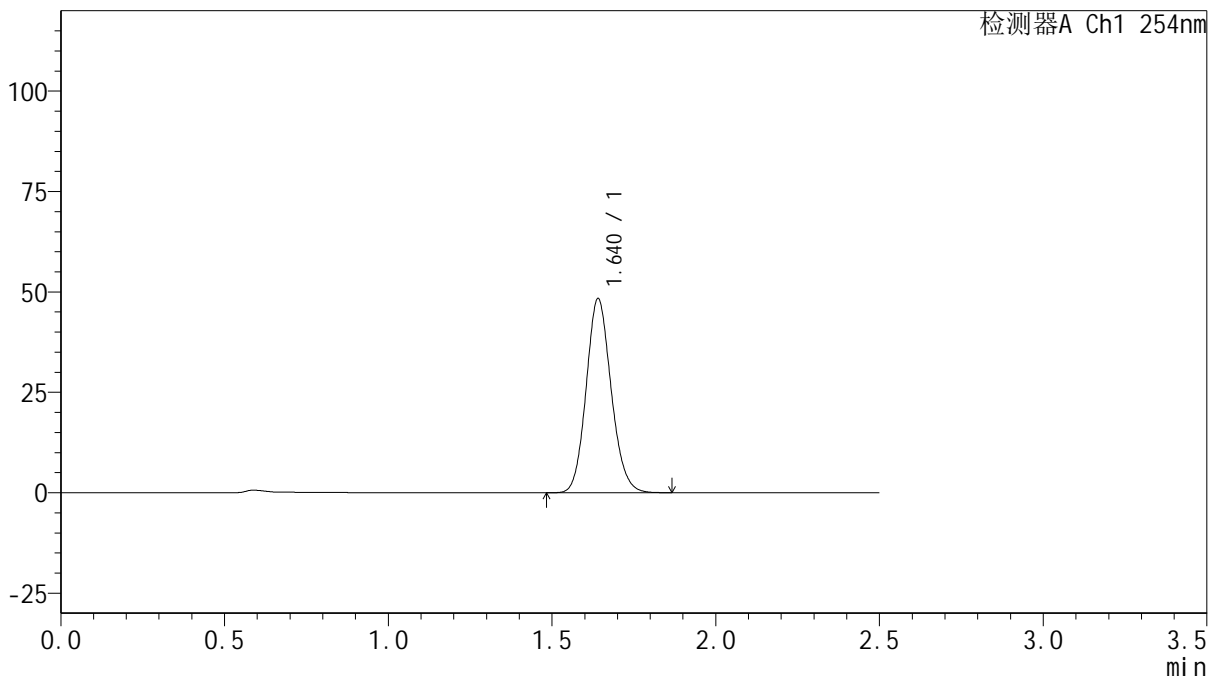
QTL-359

<样品信息>

色谱柱: XB-C18(50mm*4.6mm,5μm) 流 速: 1.0ml/min
 柱 温: 30°C 波 长: 254nm
 数据文件名: RC\$QTL-359 - 0-111/24-546-2 - zzp-25021701p-rcqx-15mg-jf50z-pH1.0jz-p2-60min.lcd
 方法文件名: RC\$QTL-359 - QTL-359-rcqx-FX273.lcm
 批处理文件名: RC\$QTL-359 - 20250222-rcqx-FX273.lcb
 样品瓶号: 1-16 版本号: 6.115
 进样体积: 10 μl 实验者: liuqihuizi
 进样时间: 2025/02/22 13:47:39 处理者: liuqihuizi
 处理时间(V2): 2025/02/24 10:00:03
 仪器型号: SHIMADZU LC-2050C (FX273)

<色谱图>

mV



<峰表>

检测器A Ch1 254nm

峰号	保留时间	面积	面积%	高度	理论塔板数(USP)	拖尾因子	分离度(USP)
1	1.640	256482	100.000	48256	2227	1.125	--
总计		256482	100.000	48256			



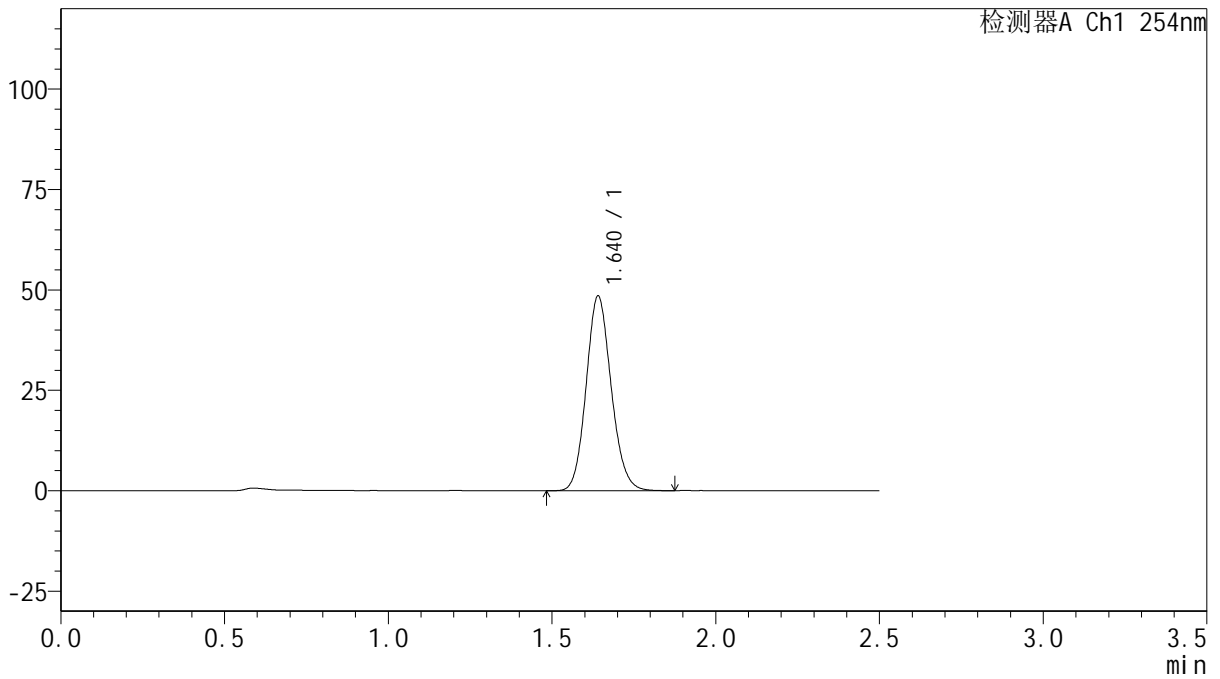
QTL-359

<样品信息>

色谱柱: XB-C18(50mm*4.6mm,5μm) 流 速: 1.0ml/min
 柱 温: 30°C 波 长: 254nm
 数据文件名: RC\$QTL-359 - 0-111/24-547-2 - zzp-25021701p-rcqx-15mg-jf50z-pH1.0jz-p3-60min.lcd
 方法文件名: RC\$QTL-359 - QTL-359-rcqx-FX273.lcm
 批处理文件名: RC\$QTL-359 - 20250222-rcqx-FX273.lcb
 样品瓶号: 1-25 版本号: 6.115
 进样体积: 10 μl 实验者: liuqihuizi
 进样时间: 2025/02/22 13:50:31 处理者: liuqihuizi
 处理时间(V2): 2025/02/24 10:00:10
 仪器型号: SHIMADZU LC-2050C (FX273)

<色谱图>

mV



<峰表>

检测器A Ch1 254nm

峰号	保留时间	面积	面积%	高度	理论塔板数(USP)	拖尾因子	分离度(USP)
1	1.640	257812	100.000	48395	2215	1.124	--
总计		257812	100.000	48395			



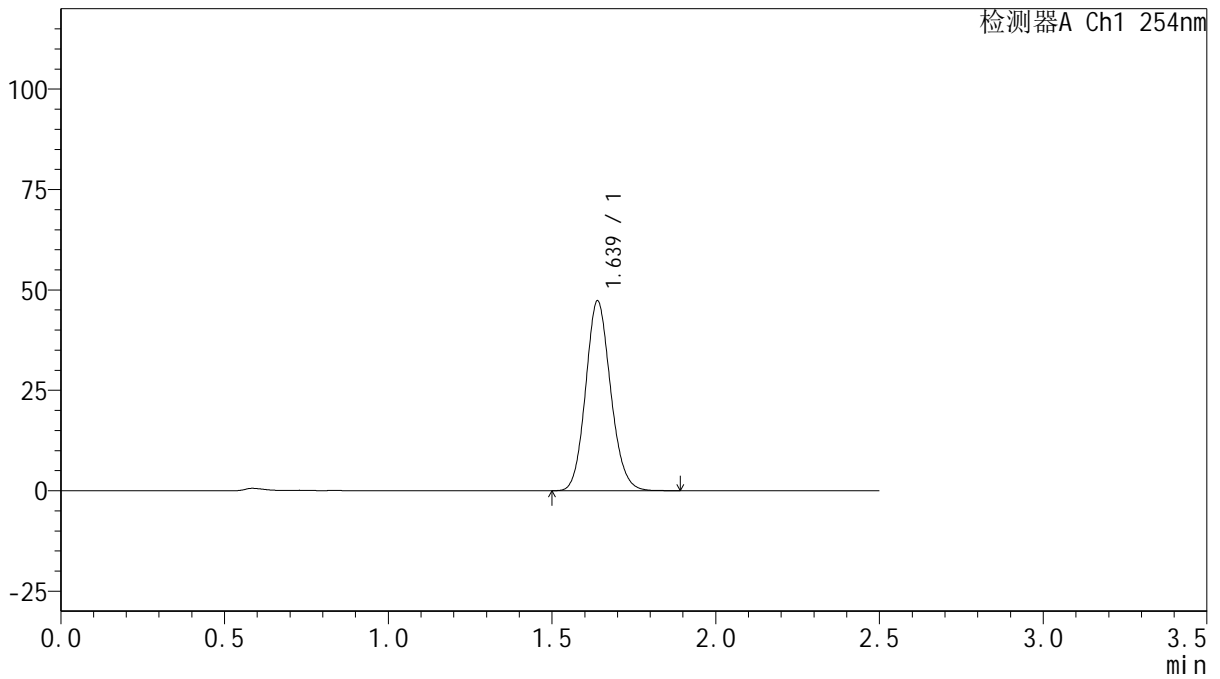
QTL-359

<样品信息>

色谱柱: XB-C18(50mm*4.6mm,5μm) 流 速: 1.0ml/min
 柱 温: 30°C 波 长: 254nm
 数据文件名: RC\$QTL-359 - 0-111/24-548-2 - zzp-25021701p-rcqx-15mg-jf50z-pH1.0jz-p4-60min.lcd
 方法文件名: RC\$QTL-359 - QTL-359-rcqx-FX273.lcm
 批处理文件名: RC\$QTL-359 - 20250222-rcqx-FX273.lcb
 样品瓶号: 1-34 版本号: 6.115
 进样体积: 10 μl 实验者: liuqihuizi
 进样时间: 2025/02/22 13:53:22 处理者: liuqihuizi
 处理时间(V2): 2025/02/24 10:00:18
 仪器型号: SHIMADZU LC-2050C (FX273)

<色谱图>

mV



<峰表>

检测器A Ch1 254nm

峰号	保留时间	面积	面积%	高度	理论塔板数(USP)	拖尾因子	分离度(USP)
1	1.639	250964	100.000	47277	2220	1.123	--
总计		250964	100.000	47277			



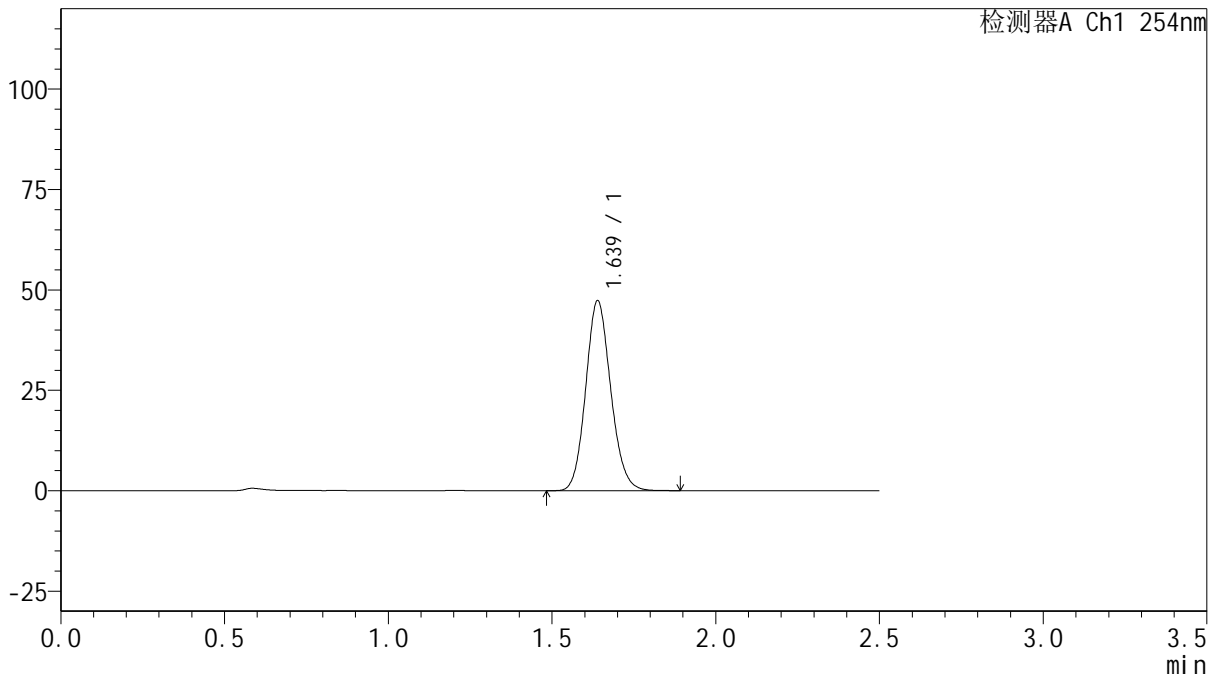
QTL-359

<样品信息>

色谱柱: XB-C18(50mm*4.6mm,5μm) 流 速: 1.0ml/min
 柱 温: 30°C 波 长: 254nm
 数据文件名: RC\$QTL-359 - 0-111/24-549-2 - zzp-25021701p-rcqx-15mg-jf50z-pH1.0jz-p5-60min.lcd
 方法文件名: RC\$QTL-359 - QTL-359-rcqx-FX273.lcm
 批处理文件名: RC\$QTL-359 - 20250222-rcqx-FX273.lcb
 样品瓶号: 1-43
 进样体积: 10 μl 版本号: 6.115
 进样时间: 2025/02/22 13:56:14 实验者: liuqihuizi
 处理时间(V2): 2025/02/24 10:00:25 处理者: liuqihuizi
 仪器型号: SHIMADZU LC-2050C (FX273)

<色谱图>

mV



<峰表>

检测器A Ch1 254nm

峰号	保留时间	面积	面积%	高度	理论塔板数(USP)	拖尾因子	分离度(USP)
1	1.639	251498	100.000	47321	2213	1.124	--
总计		251498	100.000	47321			



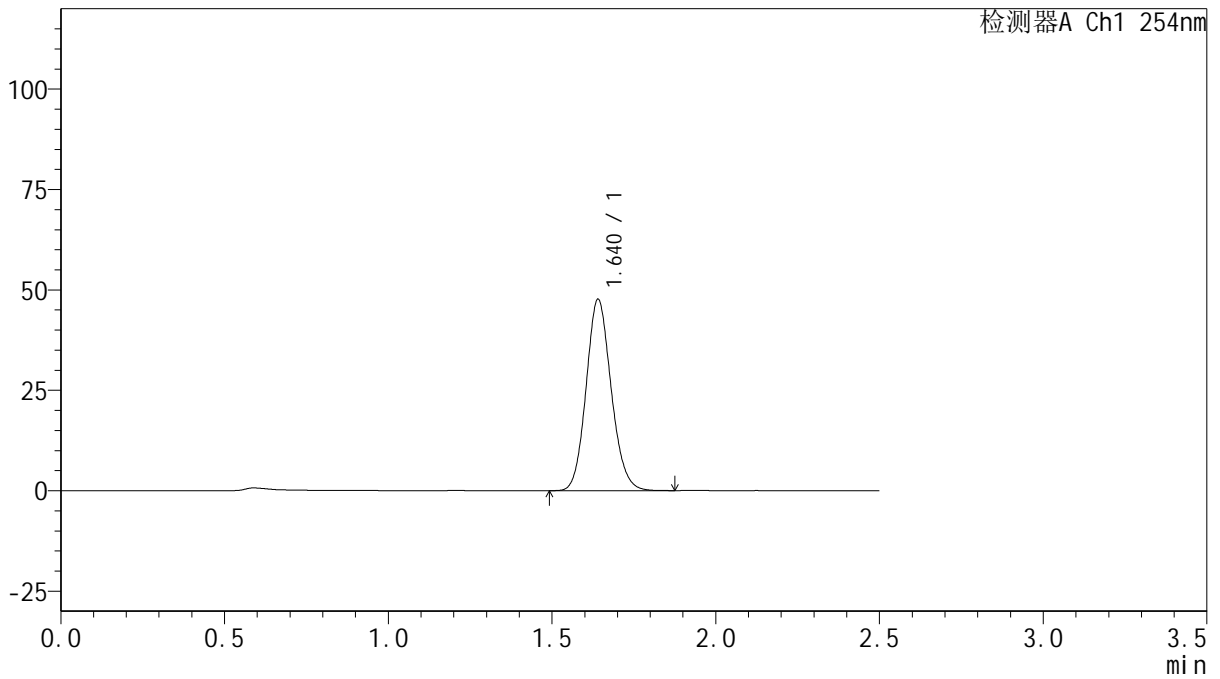
QTL-359

<样品信息>

色谱柱: XB-C18(50mm*4.6mm,5μm)	流速: 1.0ml/min
柱温: 30°C	波长: 254nm
数据文件名: RC\$QTL-359 - 0-111/24-550-2 - zzp-25021701p-rcqx-15mg-jf50z-pH1.0jz-p6-60min.lcd	
方法文件名: RC\$QTL-359 - QTL-359-rcqx-FX273.lcm	
批处理文件名: RC\$QTL-359 - 20250222-rcqx-FX273.lcb	
样品瓶号: 1-52	版本号: 6.115
进样体积: 10 μl	实验者: liuqihuizi
进样时间: 2025/02/22 13:59:06	处理者: liuqihuizi
处理时间(V2): 2025/02/24 10:00:32	
仪器型号: SHIMADZU LC-2050C (FX273)	

<色谱图>

mV



<峰表>

检测器A Ch1 254nm

峰号	保留时间	面积	面积%	高度	理论塔板数(USP)	拖尾因子	分离度(USP)
1	1.640	253582	100.000	47585	2213	1.125	--
总计		253582	100.000	47585			



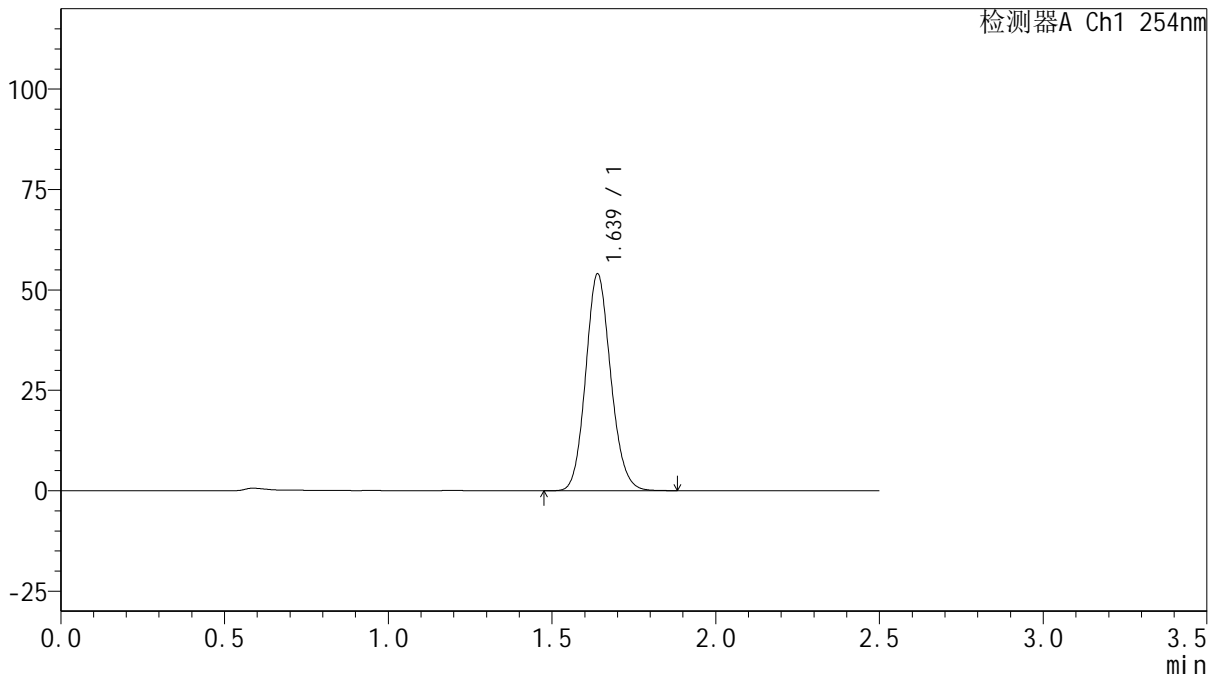
QTL-359

<样品信息>

色谱柱: XB-C18(50mm*4.6mm,5μm) 流 速: 1.0ml/min
 柱 温: 30°C 波 长: 254nm
 数据文件名: RC\$QTL-359 - 0-111/24-551-2 - zzp-25021701p-rcqx-15mg-jf50z-pH1.0jz-p1-90min.lcd
 方法文件名: RC\$QTL-359 - QTL-359-rcqx-FX273.lcm
 批处理文件名: RC\$QTL-359 - 20250222-rcqx-FX273.lcb
 样品瓶号: 1-8
 进样体积: 10 μl 版本号: 6.115
 进样时间: 2025/02/22 14:02:00 实验者: liuqihuizi
 处理时间(V2): 2025/02/24 10:00:39 处理者: liuqihuizi
 仪器型号: SHIMADZU LC-2050C (FX273)

<色谱图>

mV



<峰表>

检测器A Ch1 254nm

峰号	保留时间	面积	面积%	高度	理论塔板数(USP)	拖尾因子	分离度(USP)
1	1.639	287224	100.000	53980	2208	1.123	--
总计		287224	100.000	53980			



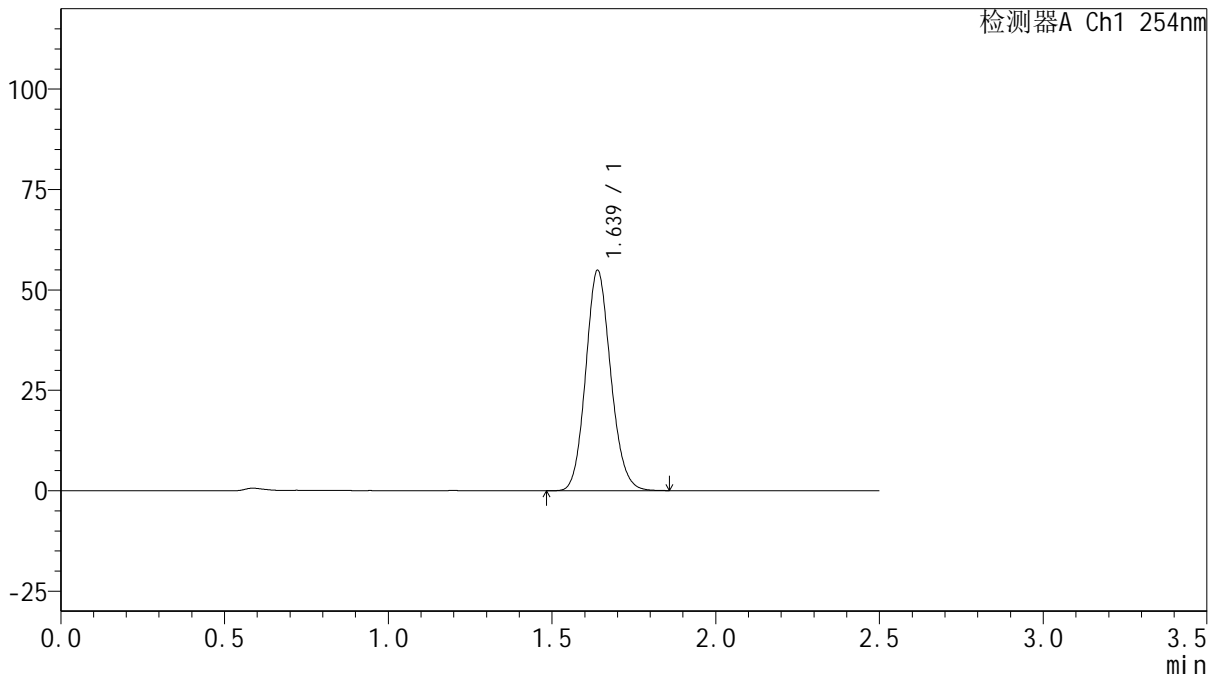
QTL-359

<样品信息>

色谱柱: XB-C18(50mm*4.6mm,5μm) 流 速: 1.0ml/min
 柱 温: 30°C 波 长: 254nm
 数据文件名: RC\$QTL-359 - 0-111/24-552-2 - zzp-25021701p-rcqx-15mg-jf50z-pH1.0jz-p2-90min.lcd
 方法文件名: RC\$QTL-359 - QTL-359-rcqx-FX273.lcm
 批处理文件名: RC\$QTL-359 - 20250222-rcqx-FX273.lcb
 样品瓶号: 1-17
 进样体积: 10 μl 版本号: 6.115
 进样时间: 2025/02/22 14:04:53 实验者: liuqihuizi
 处理时间(V2): 2025/02/24 10:00:47 处理者: liuqihuizi
 仪器型号: SHIMADZU LC-2050C (FX273)

<色谱图>

mV



<峰表>

检测器A Ch1 254nm

峰号	保留时间	面积	面积%	高度	理论塔板数(USP)	拖尾因子	分离度(USP)
1	1.639	291540	100.000	54867	2213	1.123	--
总计		291540	100.000	54867			



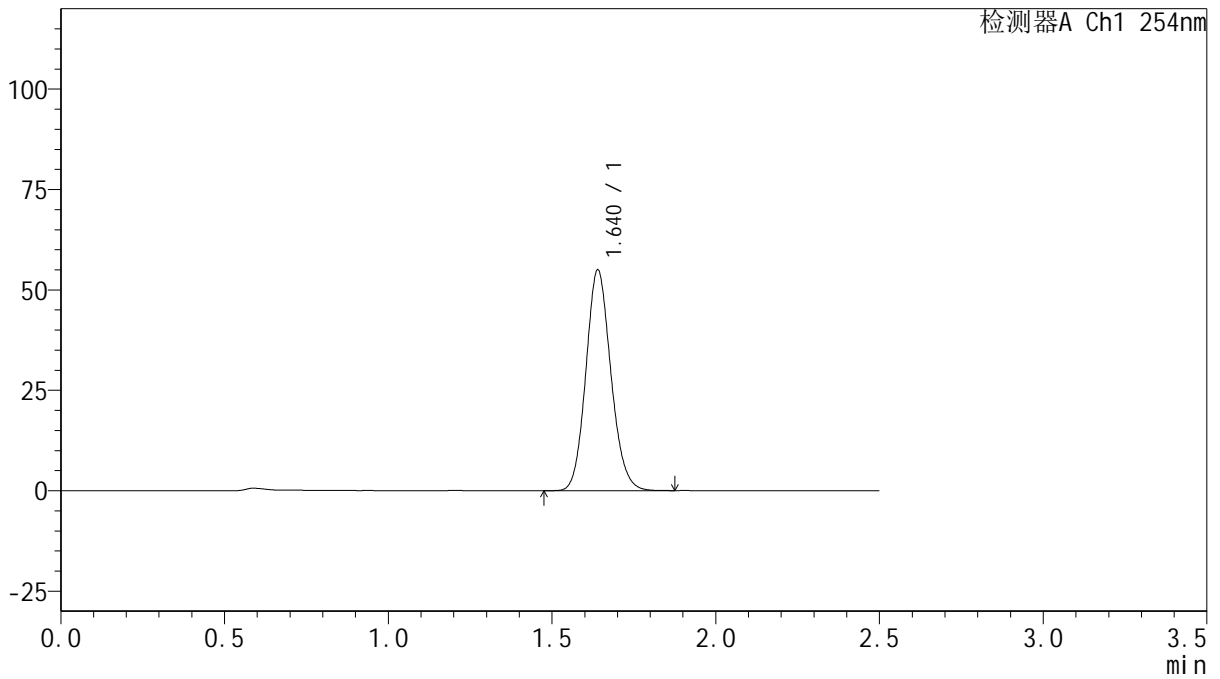
QTL-359

<样品信息>

色谱柱: XB-C18(50mm*4.6mm,5μm) 流 速: 1.0ml/min
 柱 温: 30°C 波 长: 254nm
 数据文件名: RC\$QTL-359 - 0-111/24-553-2 - zzp-25021701p-rcqx-15mg-jf50z-pH1.0jz-p3-90min.lcd
 方法文件名: RC\$QTL-359 - QTL-359-rcqx-FX273.lcm
 批处理文件名: RC\$QTL-359 - 20250222-rcqx-FX273.lcb
 样品瓶号: 1-26 版本号: 6.115
 进样体积: 10 μl 实验者: liuqihuizi
 进样时间: 2025/02/22 14:07:46 处理者: liuqihuizi
 处理时间(V2): 2025/02/24 10:00:54
 仪器型号: SHIMADZU LC-2050C (FX273)

<色谱图>

mV



<峰表>

检测器A Ch1 254nm

峰号	保留时间	面积	面积%	高度	理论塔板数(USP)	拖尾因子	分离度(USP)
1	1.640	292031	100.000	54948	2216	1.124	--
总计		292031	100.000	54948			



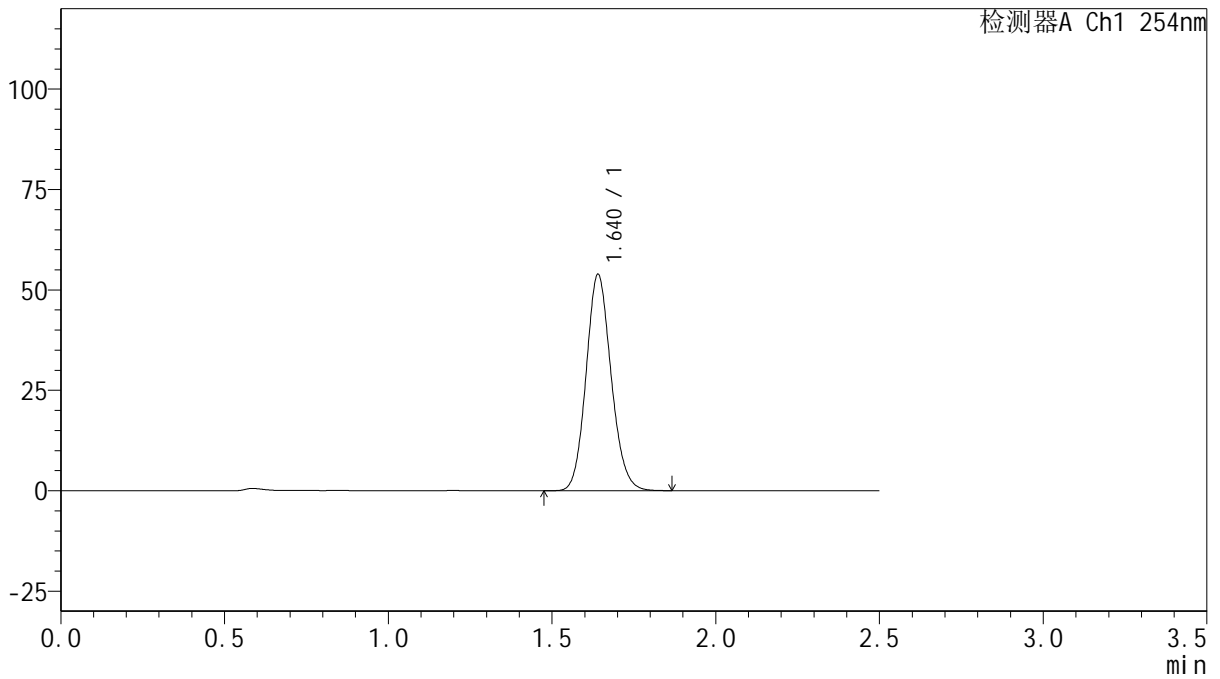
QTL-359

<样品信息>

色谱柱: XB-C18(50mm*4.6mm,5μm) 流 速: 1.0ml/min
 柱 温: 30°C 波 长: 254nm
 数据文件名: RC\$QTL-359 - 0-111/24-554-2 - zzp-25021701p-rcqx-15mg-jf50z-pH1.0jz-p4-90min.lcd
 方法文件名: RC\$QTL-359 - QTL-359-rcqx-FX273.lcm
 批处理文件名: RC\$QTL-359 - 20250222-rcqx-FX273.lcb
 样品瓶号: 1-35 版本号: 6.115
 进样体积: 10 μl 实验者: liuqihuizi
 进样时间: 2025/02/22 14:10:39 处理者: liuqihuizi
 处理时间(V2): 2025/02/24 10:01:01
 仪器型号: SHIMADZU LC-2050C (FX273)

<色谱图>

mV



<峰表>

检测器A Ch1 254nm

峰号	保留时间	面积	面积%	高度	理论塔板数(USP)	拖尾因子	分离度(USP)
1	1.640	286701	100.000	53782	2210	1.123	--
总计		286701	100.000	53782			



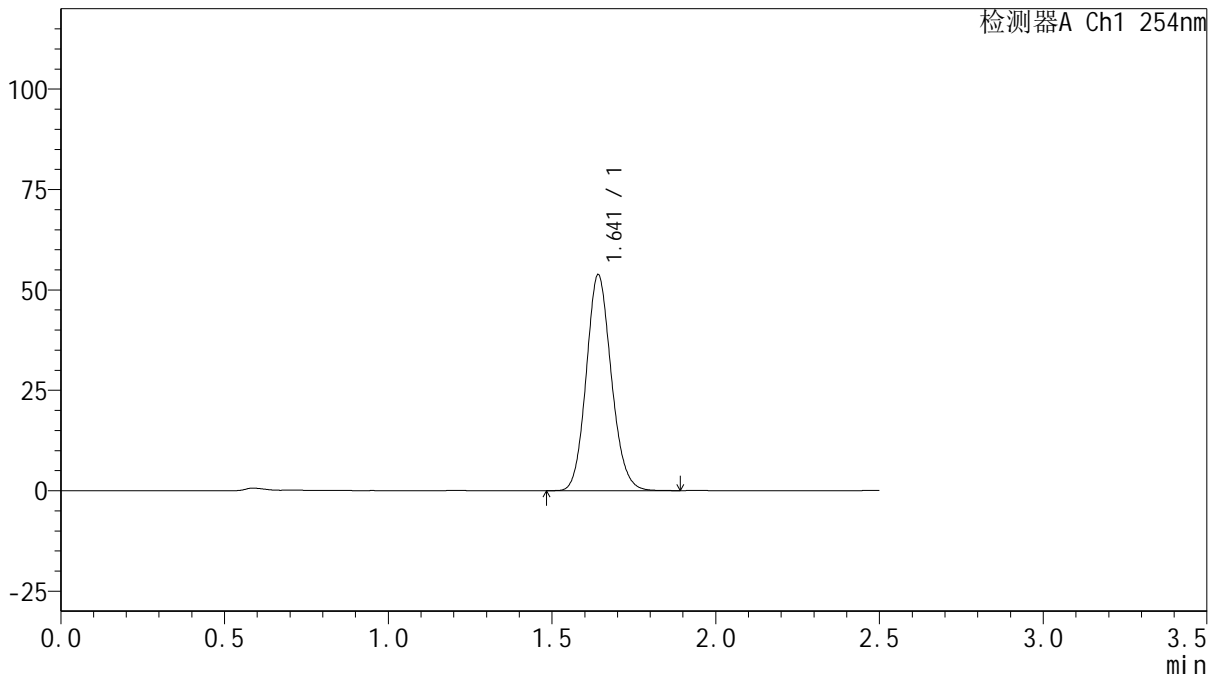
QTL-359

<样品信息>

色谱柱: XB-C18(50mm*4.6mm,5μm) 流 速: 1.0ml/min
 柱 温: 30°C 波 长: 254nm
 数据文件名: RC\$QTL-359 - 0-111/24-555-2 - zzp-25021701p-rcqx-15mg-jf50z-pH1.0jz-p5-90min.lcd
 方法文件名: RC\$QTL-359 - QTL-359-rcqx-FX273.lcm
 批处理文件名: RC\$QTL-359 - 20250222-rcqx-FX273.lcb
 样品瓶号: 1-44
 进样体积: 10 μl 版本号: 6.115
 进样时间: 2025/02/22 14:13:31 实验者: liuqihuizi
 处理时间(V2): 2025/02/24 10:01:09 处理者: liuqihuizi
 仪器型号: SHIMADZU LC-2050C (FX273)

<色谱图>

mV



<峰表>

检测器A Ch1 254nm

峰号	保留时间	面积	面积%	高度	理论塔板数(USP)	拖尾因子	分离度(USP)
1	1.641	286330	100.000	53628	2209	1.123	--
总计		286330	100.000	53628			



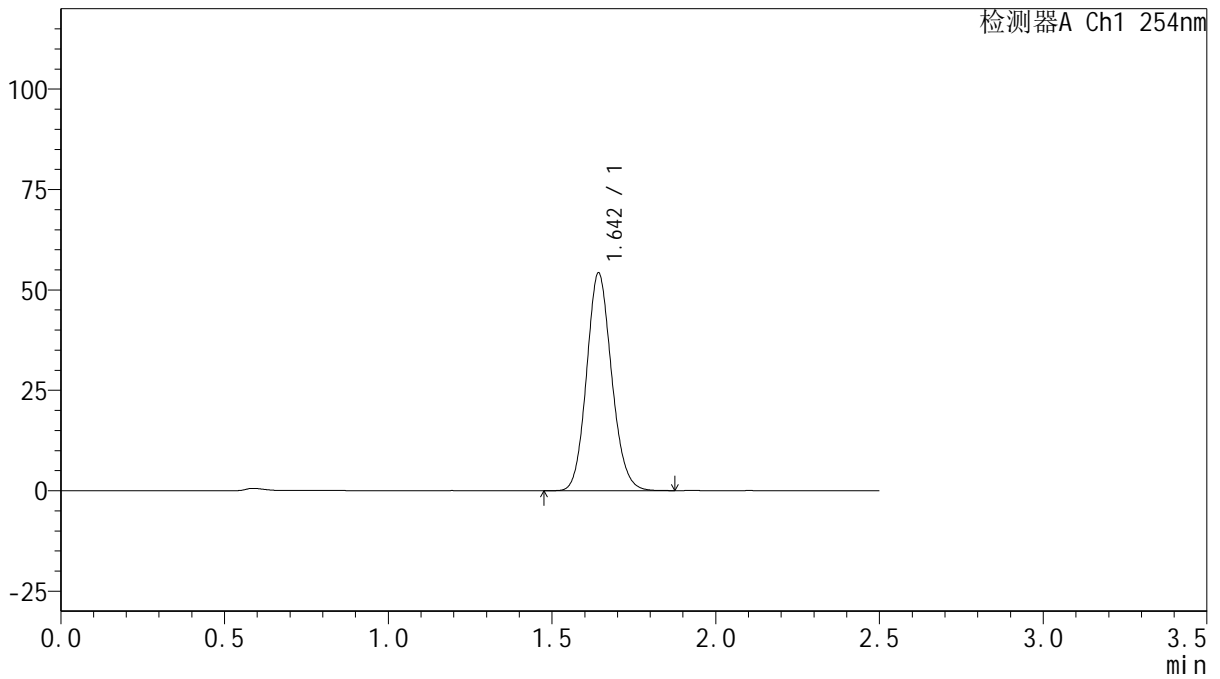
QTL-359

<样品信息>

色谱柱: XB-C18(50mm*4.6mm,5μm) 流 速: 1.0ml/min
 柱 温: 30°C 波 长: 254nm
 数据文件名: RC\$QTL-359 - 0-111/24-556-2 - zzp-25021701p-rcqx-15mg-jf50z-pH1.0jz-p6-90min.lcd
 方法文件名: RC\$QTL-359 - QTL-359-rcqx-FX273.lcm
 批处理文件名: RC\$QTL-359 - 20250222-rcqx-FX273.lcb
 样品瓶号: 1-53
 进样体积: 10 μl 版本号: 6.115
 进样时间: 2025/02/22 14:16:25 实验者: liuqihuizi
 处理时间(V2): 2025/02/24 10:01:16 处理者: liuqihuizi
 仪器型号: SHIMADZU LC-2050C (FX273)

<色谱图>

mV



<峰表>

检测器A Ch1 254nm

峰号	保留时间	面积	面积%	高度	理论塔板数(USP)	拖尾因子	分离度(USP)
1	1.642	288376	100.000	53937	2220	1.123	--
总计		288376	100.000	53937			



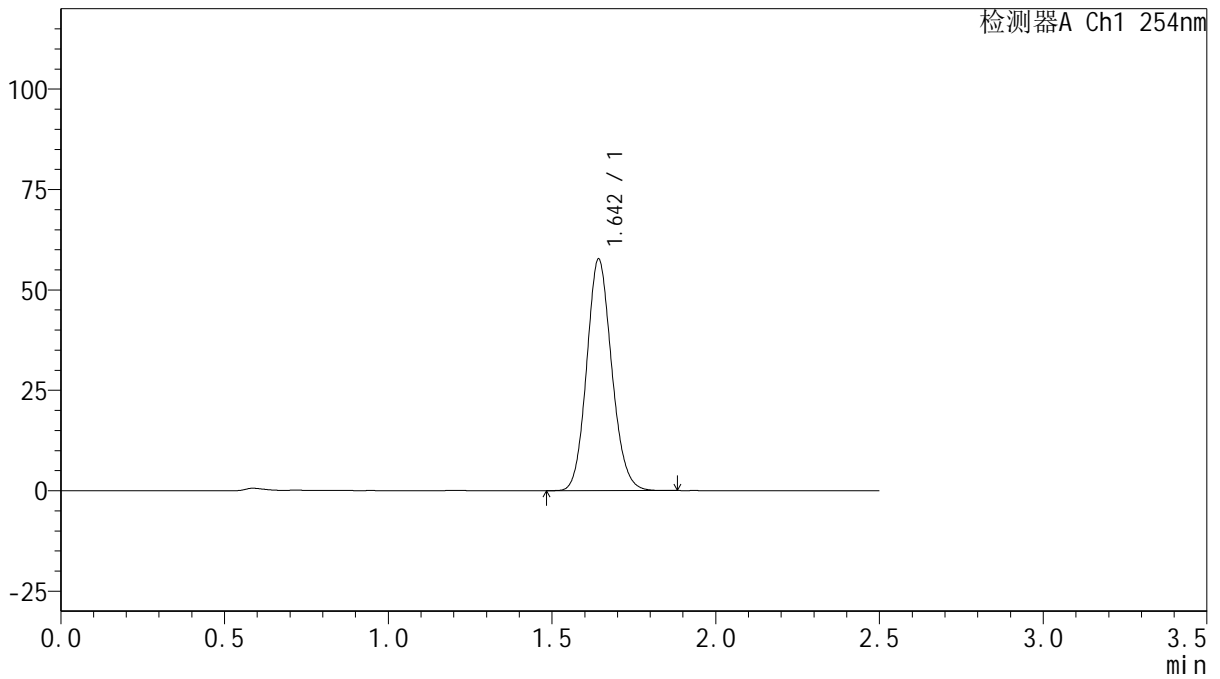
QTL-359

<样品信息>

色谱柱: XB-C18(50mm*4.6mm,5 μ m) 流 速: 1.0ml/min
 柱 温: 30 $^{\circ}$ C 波 长: 254nm
 数据文件名: RC\$QTL-359 - 0-111/24-557-2 - zzp-25021701p-rcqx-15mg-jf50z-pH1.0jz-p1-120min.lcd
 方法文件名: RC\$QTL-359 - QTL-359-rcqx-FX273.lcm
 批处理文件名: RC\$QTL-359 - 20250222-rcqx-FX273.lcb
 样品瓶号: 4-1
 进样体积: 10 μ l 版本号: 6.115
 进样时间: 2025/02/22 14:19:18 实验者: liuqihuizi
 处理时间(V2): 2025/02/24 10:01:23 处理者: liuqihuizi
 仪器型号: SHIMADZU LC-2050C (FX273)

<色谱图>

mV



<峰表>

检测器A Ch1 254nm

峰号	保留时间	面积	面积%	高度	理论塔板数(USP)	拖尾因子	分离度(USP)
1	1.642	306839	100.000	57325	2219	1.123	--
总计		306839	100.000	57325			



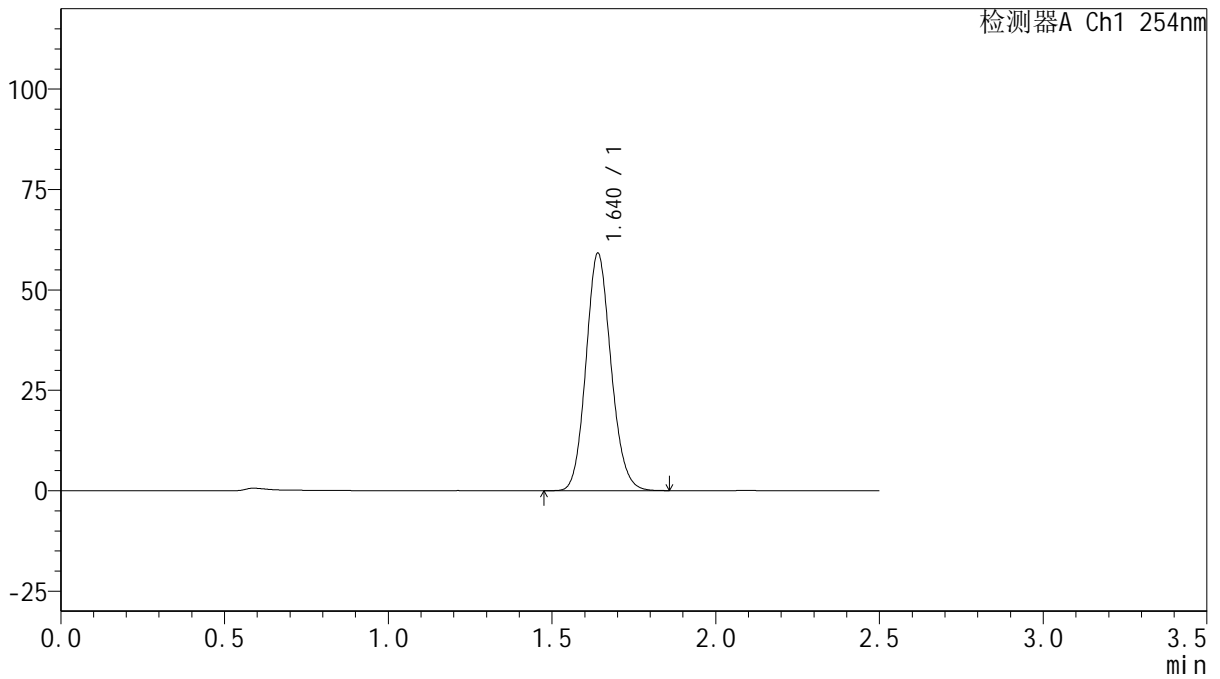
QTL-359

<样品信息>

色谱柱: XB-C18(50mm*4.6mm,5 μ m) 流 速: 1.0ml/min
 柱 温: 30 $^{\circ}$ C 波 长: 254nm
 数据文件名: RC\$QTL-359 - 0-111/24-558-2 - zzp-25021701p-rcqx-15mg-jf50z-pH1.0jz-p2-120min.lcd
 方法文件名: RC\$QTL-359 - QTL-359-rcqx-FX273.lcm
 批处理文件名: RC\$QTL-359 - 20250222-rcqx-FX273.lcb
 样品瓶号: 4-10 版本号: 6.115
 进样体积: 10 μ l 实验者: liuqihuizi
 进样时间: 2025/02/22 14:22:10 处理者: liuqihuizi
 处理时间(V2): 2025/02/24 10:01:31
 仪器型号: SHIMADZU LC-2050C (FX273)

<色谱图>

mV



<峰表>

检测器A Ch1 254nm

峰号	保留时间	面积	面积%	高度	理论塔板数(USP)	拖尾因子	分离度(USP)
1	1.640	314521	100.000	59076	2213	1.123	--
总计		314521	100.000	59076			



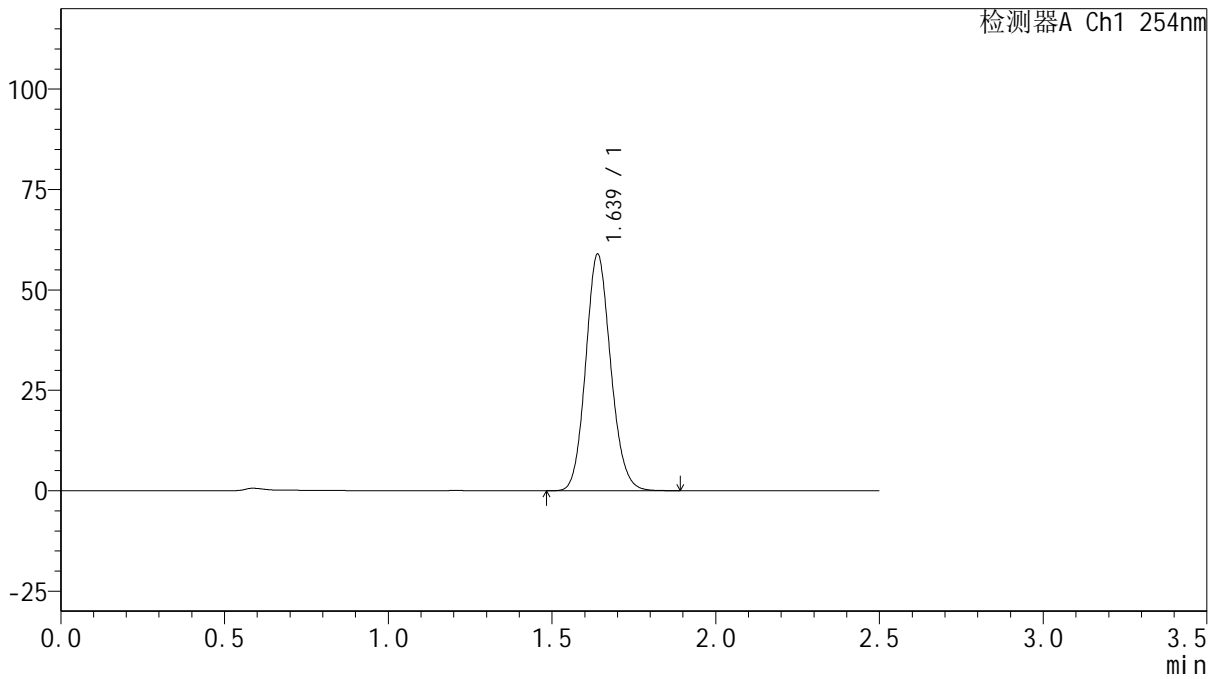
QTL-359

<样品信息>

色谱柱: XB-C18(50mm*4.6mm,5μm) 流 速: 1.0ml/min
 柱 温: 30°C 波 长: 254nm
 数据文件名: RC\$QTL-359 - 0-111/24-559-2 - zzp-25021701p-rcqx-15mg-jf50z-pH1.0jz-p3-120min.lcd
 方法文件名: RC\$QTL-359 - QTL-359-rcqx-FX273.lcm
 批处理文件名: RC\$QTL-359 - 20250222-rcqx-FX273.lcb
 样品瓶号: 4-19 版本号: 6.115
 进样体积: 10 μl 实验者: liuqihuizi
 进样时间: 2025/02/22 14:25:02 处理者: liuqihuizi
 处理时间(V2): 2025/02/24 10:01:38
 仪器型号: SHIMADZU LC-2050C (FX273)

<色谱图>

mV



<峰表>

检测器A Ch1 254nm

峰号	保留时间	面积	面积%	高度	理论塔板数(USP)	拖尾因子	分离度(USP)
1	1.639	313061	100.000	58913	2214	1.122	--
总计		313061	100.000	58913			



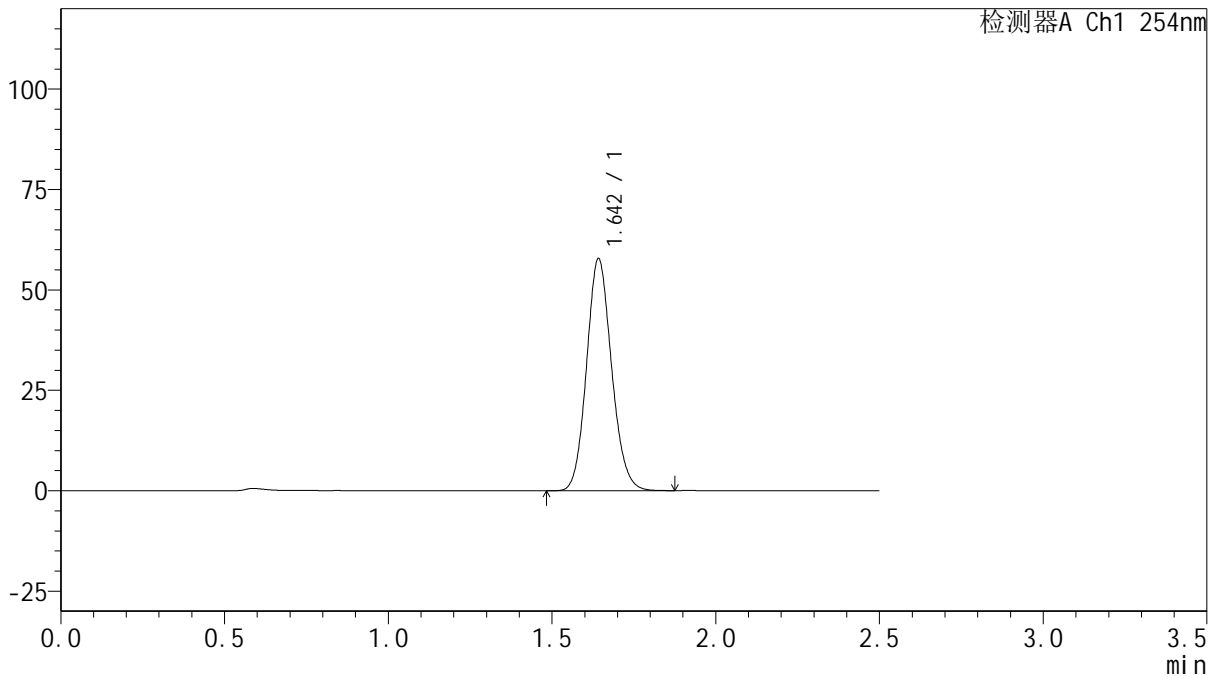
QTL-359

<样品信息>

色谱柱: XB-C18(50mm*4.6mm,5μm) 流 速: 1.0ml/min
 柱 温: 30°C 波 长: 254nm
 数据文件名: RC\$QTL-359 - 0-111/24-560-2 - zzp-25021701p-rcqx-15mg-jf50z-pH1.0jz-p4-120min.lcd
 方法文件名: RC\$QTL-359 - QTL-359-rcqx-FX273.lcm
 批处理文件名: RC\$QTL-359 - 20250222-rcqx-FX273.lcb
 样品瓶号: 4-28
 进样体积: 10 μl 版本号: 6.115
 进样时间: 2025/02/22 14:27:54 实验者: liuqihuizi
 处理时间(V2): 2025/02/24 10:01:45 处理者: liuqihuizi
 仪器型号: SHIMADZU LC-2050C (FX273)

<色谱图>

mV



<峰表>

检测器A Ch1 254nm

峰号	保留时间	面积	面积%	高度	理论塔板数(USP)	拖尾因子	分离度(USP)
1	1.642	307506	100.000	57520	2219	1.122	--
总计		307506	100.000	57520			



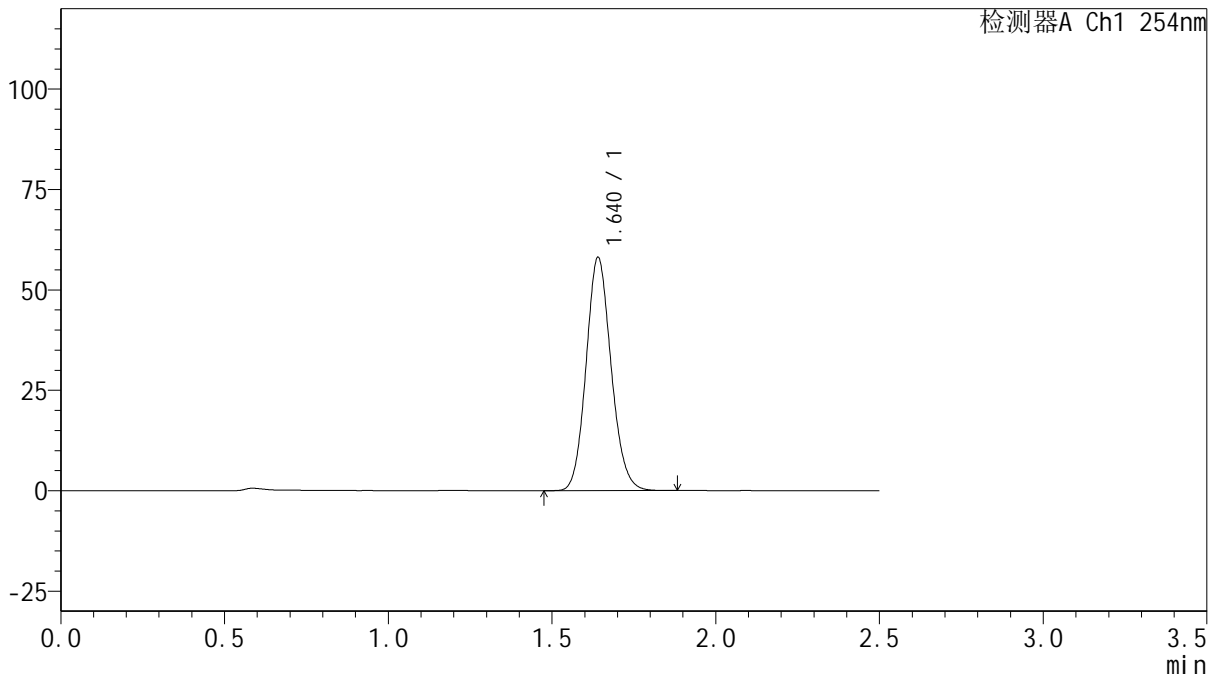
QTL-359

<样品信息>

色谱柱: XB-C18(50mm*4.6mm,5μm) 流 速: 1.0ml/min
 柱 温: 30°C 波 长: 254nm
 数据文件名: RC\$QTL-359 - 0-111/24-561-2 - zzp-25021701p-rcqx-15mg-jf50z-pH1.0jz-p5-120min.lcd
 方法文件名: RC\$QTL-359 - QTL-359-rcqx-FX273.lcm
 批处理文件名: RC\$QTL-359 - 20250222-rcqx-FX273.lcb
 样品瓶号: 4-37
 进样体积: 10 μl 版本号: 6.115
 进样时间: 2025/02/22 14:30:46 实验者: liuqihuizi
 处理时间(V2): 2025/02/24 10:01:52 处理者: liuqihuizi
 仪器型号: SHIMADZU LC-2050C (FX273)

<色谱图>

mV



<峰表>

检测器A Ch1 254nm

峰号	保留时间	面积	面积%	高度	理论塔板数(USP)	拖尾因子	分离度(USP)
1	1.640	309130	100.000	57975	2212	1.121	--
总计		309130	100.000	57975			



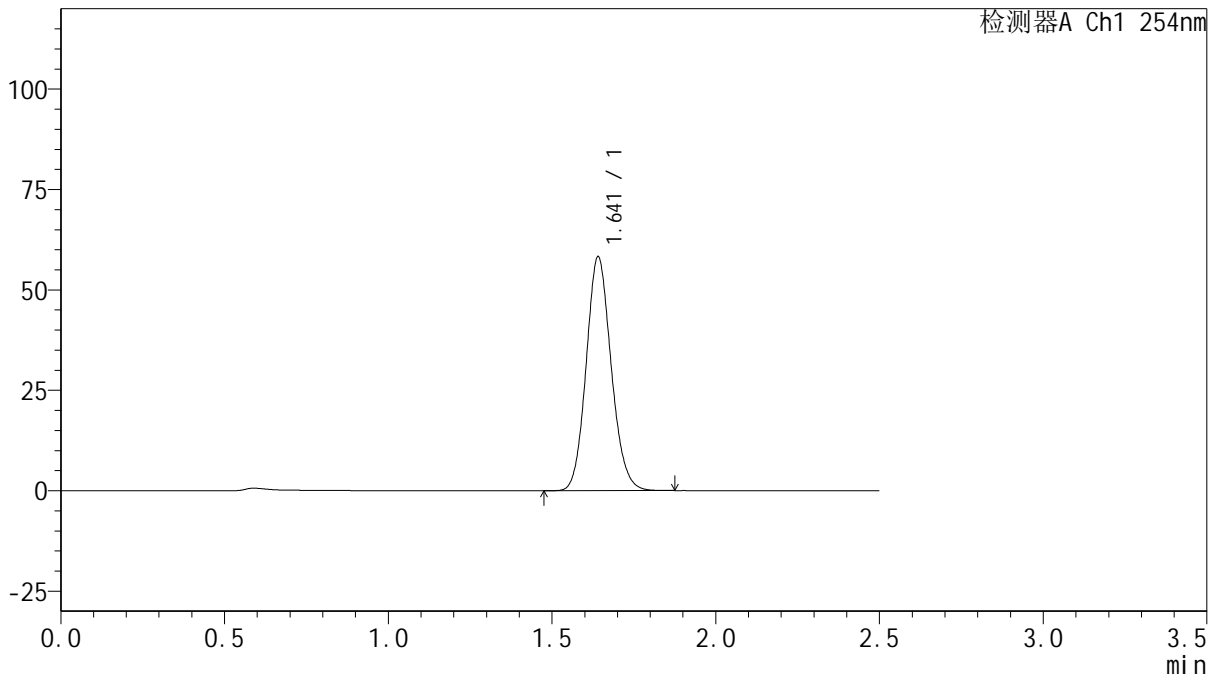
QTL-359

<样品信息>

色谱柱: XB-C18(50mm*4.6mm,5 μ m) 流速: 1.0ml/min
 柱温: 30 $^{\circ}$ C 波长: 254nm
 数据文件名: RCSQTL-359 - 0-111/24-562-2 - zzp-25021701p-rcqx-15mg-jf50z-pH1.0jz-p6-120min.lcd
 方法文件名: RCSQTL-359 - QTL-359-rcqx-FX273.lcm
 批处理文件名: RCSQTL-359 - 20250222-rcqx-FX273.lcb
 样品瓶号: 4-46 版本号: 6.115
 进样体积: 10 μ l 实验者: liuqihuizi
 进样时间: 2025/02/22 14:33:37 处理者: liuqihuizi
 处理时间(V2): 2025/02/24 10:02:00
 仪器型号: SHIMADZU LC-2050C (FX273)

<色谱图>

mV



<峰表>

检测器A Ch1 254nm

峰号	保留时间	面积	面积%	高度	理论塔板数(USP)	拖尾因子	分离度(USP)
1	1.641	309611	100.000	58135	2219	1.122	--
总计		309611	100.000	58135			



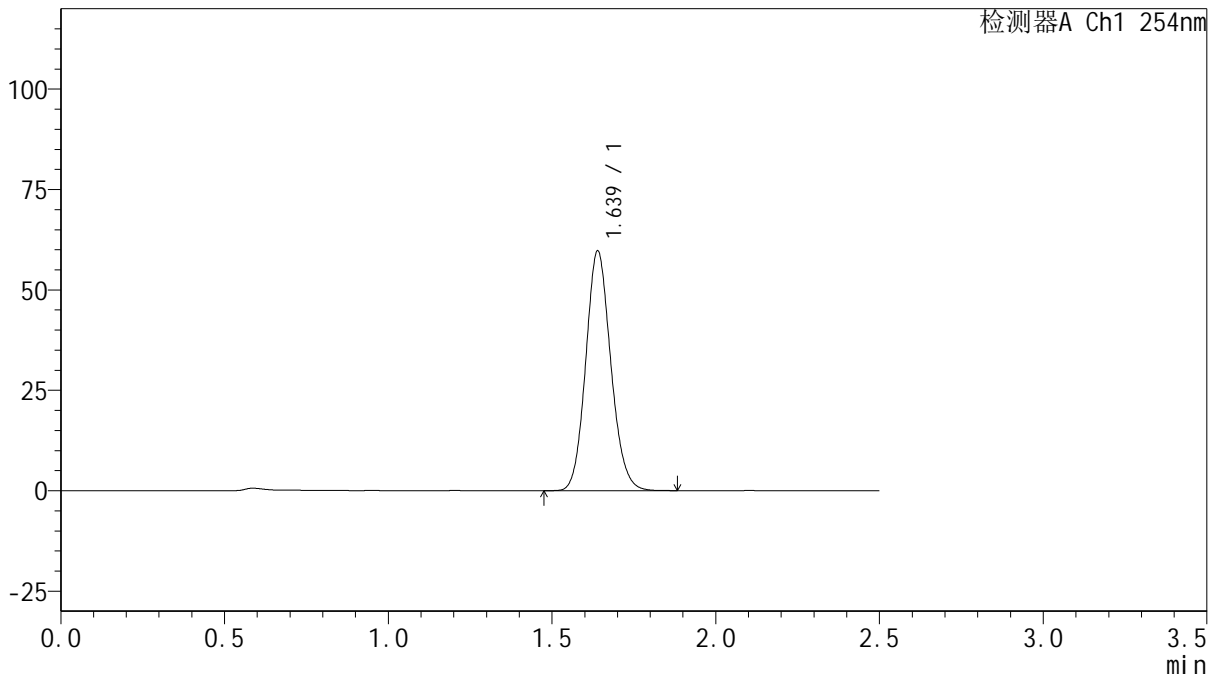
QTL-359

<样品信息>

色谱柱: XB-C18(50mm*4.6mm,5μm) 流 速: 1.0ml/min
 柱 温: 30°C 波 长: 254nm
 数据文件名: RC\$QTL-359 - 0-111/24-563-2 - zzp-25021701p-rcqx-15mg-jf50z-pH1.0jz-p1-jx.lcd
 方法文件名: RC\$QTL-359 - QTL-359-rcqx-FX273.lcm
 批处理文件名: RC\$QTL-359 - 20250222-rcqx-FX273.lcb
 样品瓶号: 4-2 版本号: 6.115
 进样体积: 10 μl 实验者: liuqihuizi
 进样时间: 2025/02/22 14:36:31 处理者: liuqihuizi
 处理时间(V2): 2025/02/24 10:02:07
 仪器型号: SHIMADZU LC-2050C (FX273)

<色谱图>

mV



<峰表>

检测器A Ch1 254nm

峰号	保留时间	面积	面积%	高度	理论塔板数(USP)	拖尾因子	分离度(USP)
1	1.639	317868	100.000	59713	2208	1.121	--
总计		317868	100.000	59713			



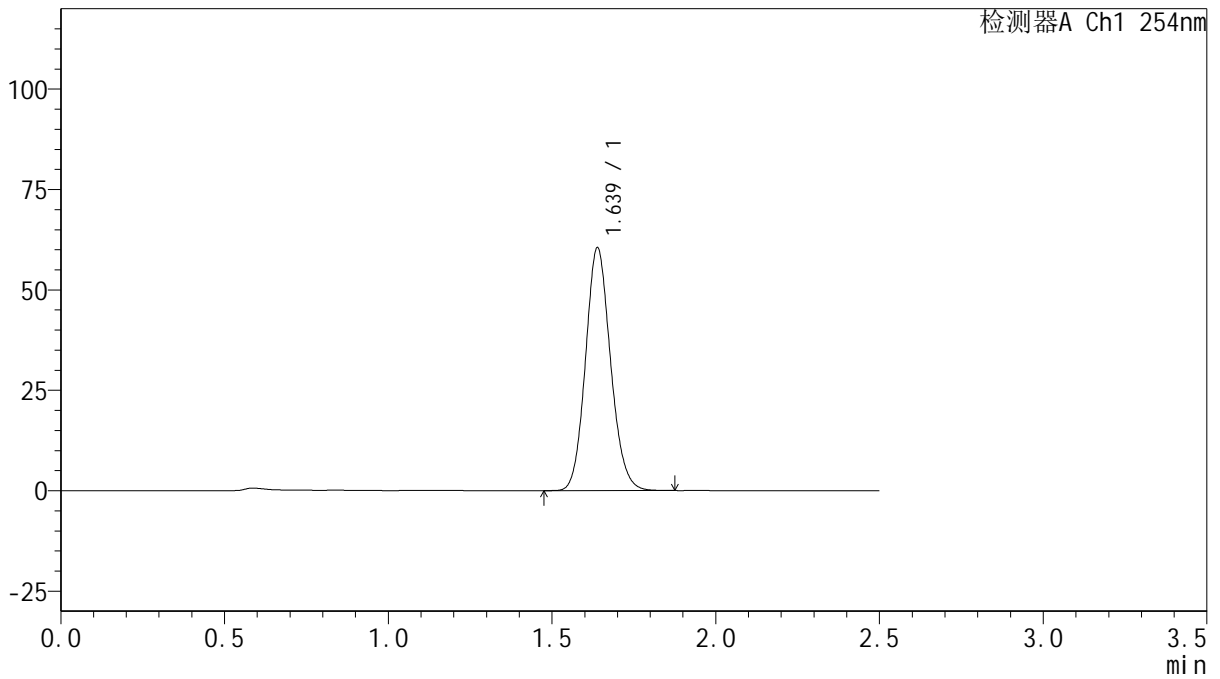
QTL-359

<样品信息>

色谱柱: XB-C18(50mm*4.6mm,5μm) 流 速: 1.0ml/min
 柱 温: 30°C 波 长: 254nm
 数据文件名: RC\$QTL-359 - 0-111/24-564-2 - zzp-25021701p-rcqx-15mg-jf50z-pH1.0jz-p2-jx.lcd
 方法文件名: RC\$QTL-359 - QTL-359-rcqx-FX273.lcm
 批处理文件名: RC\$QTL-359 - 20250222-rcqx-FX273.lcb
 样品瓶号: 4-11
 进样体积: 10 μl 版本号: 6.115
 进样时间: 2025/02/22 14:39:23 实验者: liuqihuizi
 处理时间(V2): 2025/02/24 10:02:15 处理者: liuqihuizi
 仪器型号: SHIMADZU LC-2050C (FX273)

<色谱图>

mV



<峰表>

检测器A Ch1 254nm

峰号	保留时间	面积	面积%	高度	理论塔板数(USP)	拖尾因子	分离度(USP)
1	1.639	321967	100.000	60505	2209	1.122	--
总计		321967	100.000	60505			



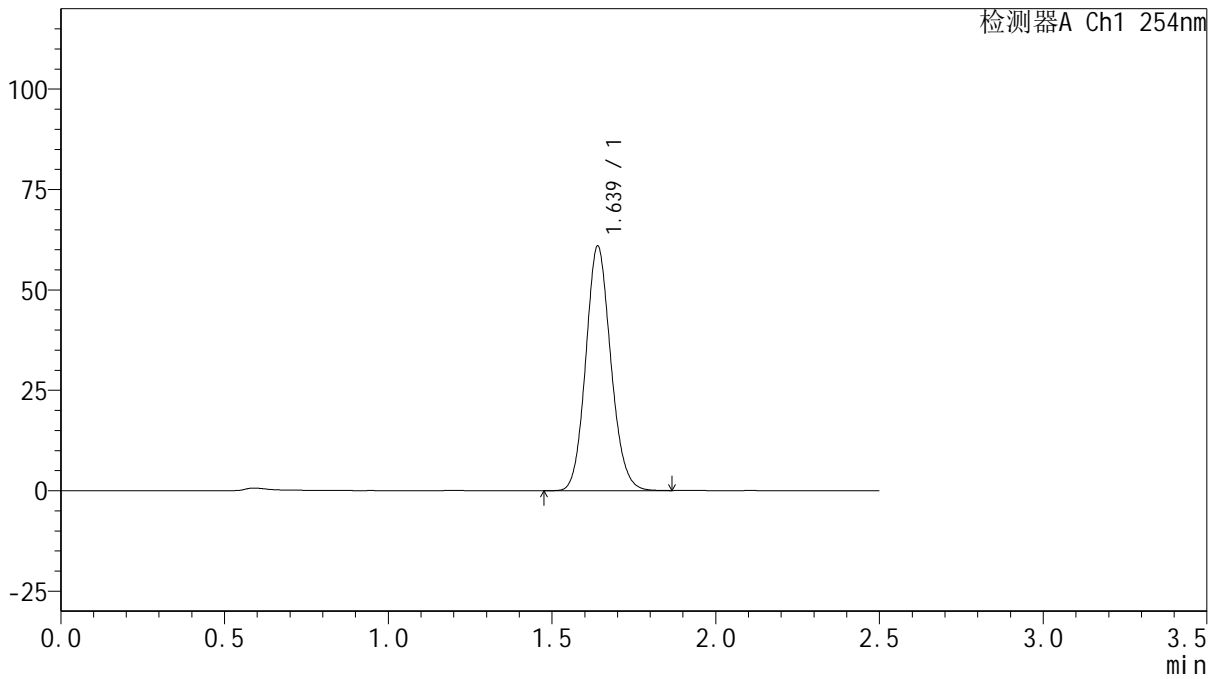
QTL-359

<样品信息>

色谱柱: XB-C18(50mm*4.6mm,5 μ m) 流 速: 1.0ml/min
 柱 温: 30 $^{\circ}$ C 波 长: 254nm
 数据文件名: RC\$QTL-359 - 0-111/24-565-2 - zzp-25021701p-rcqx-15mg-jf50z-pH1.0jz-p3-jx.lcd
 方法文件名: RC\$QTL-359 - QTL-359-rcqx-FX273.lcm
 批处理文件名: RC\$QTL-359 - 20250222-rcqx-FX273.lcb
 样品瓶号: 4-20
 进样体积: 10 μ l 版本号: 6.115
 进样时间: 2025/02/22 14:42:16 实验者: liuqihuizi
 处理时间(V2): 2025/02/24 10:02:22 处理者: liuqihuizi
 仪器型号: SHIMADZU LC-2050C (FX273)

<色谱图>

mV



<峰表>

检测器A Ch1 254nm

峰号	保留时间	面积	面积%	高度	理论塔板数(USP)	拖尾因子	分离度(USP)
1	1.639	323941	100.000	60870	2211	1.120	--
总计		323941	100.000	60870			



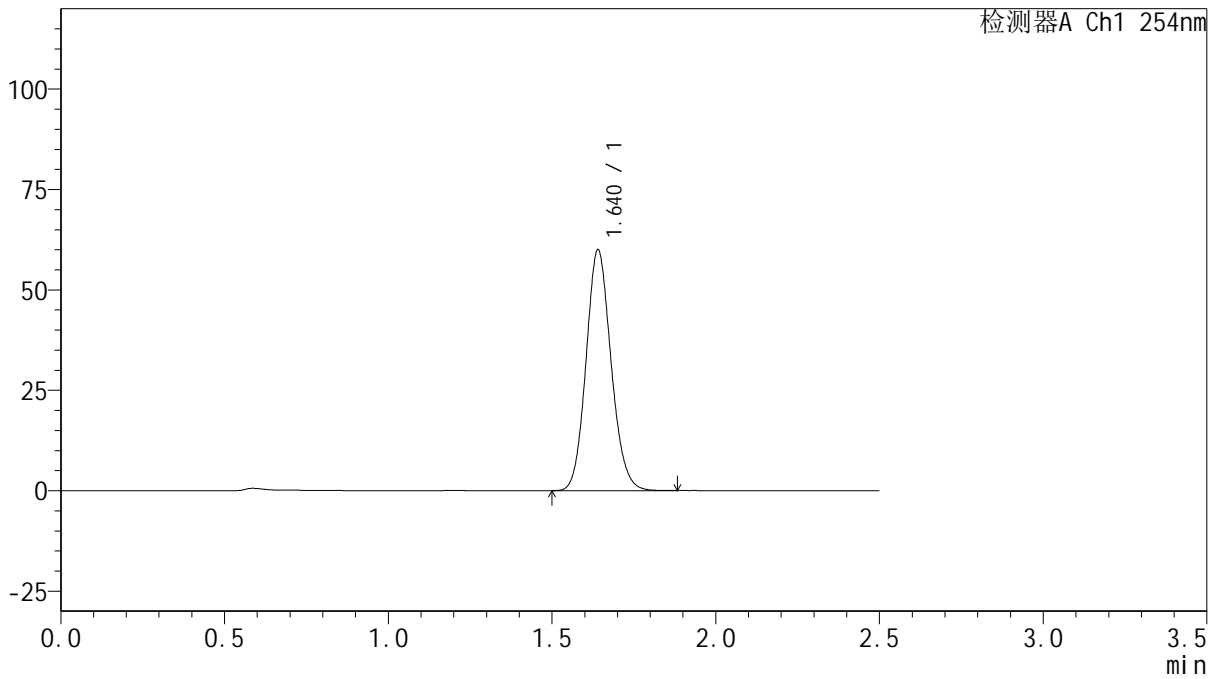
QTL-359

<样品信息>

色谱柱: XB-C18(50mm*4.6mm,5 μ m) 流 速: 1.0ml/min
 柱 温: 30 $^{\circ}$ C 波 长: 254nm
 数据文件名: RC\$QTL-359 - 0-111/24-566-2 - zzp-25021701p-rcqx-15mg-jf50z-pH1.0jz-p4-jx.lcd
 方法文件名: RC\$QTL-359 - QTL-359-rcqx-FX273.lcm
 批处理文件名: RC\$QTL-359 - 20250222-rcqx-FX273.lcb
 样品瓶号: 4-29
 进样体积: 10 μ l 版本号: 6.115
 进样时间: 2025/02/22 14:45:07 实验者: liuqihuizi
 处理时间(V2): 2025/02/24 10:02:29 处理者: liuqihuizi
 仪器型号: SHIMADZU LC-2050C (FX273)

<色谱图>

mV



<峰表>

检测器A Ch1 254nm

峰号	保留时间	面积	面积%	高度	理论塔板数(USP)	拖尾因子	分离度(USP)
1	1.640	319050	100.000	59890	2213	1.121	--
总计		319050	100.000	59890			



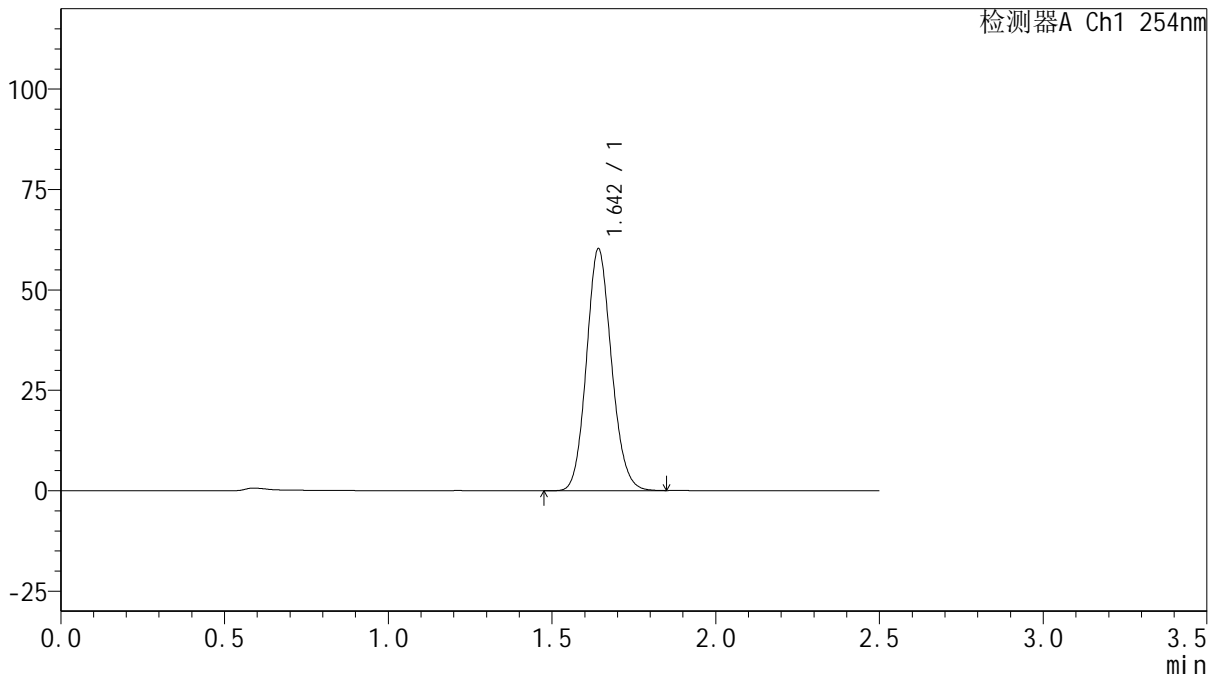
QTL-359

<样品信息>

色谱柱: XB-C18(50mm*4.6mm,5μm) 流 速: 1.0ml/min
 柱 温: 30°C 波 长: 254nm
 数据文件名: RC\$QTL-359 - 0-111/24-567-2 - zzp-25021701p-rcqx-15mg-jf50z-pH1.0jz-p5-jx.lcd
 方法文件名: RC\$QTL-359 - QTL-359-rcqx-FX273.lcm
 批处理文件名: RC\$QTL-359 - 20250222-rcqx-FX273.lcb
 样品瓶号: 4-38
 进样体积: 10 μl 版本号: 6.115
 进样时间: 2025/02/22 14:48:00 实验者: liuqihuizi
 处理时间(V2): 2025/02/24 10:02:37 处理者: liuqihuizi
 仪器型号: SHIMADZU LC-2050C (FX273)

<色谱图>

mV



<峰表>

检测器A Ch1 254nm

峰号	保留时间	面积	面积%	高度	理论塔板数(USP)	拖尾因子	分离度(USP)
1	1.642	320555	100.000	59961	2213	1.120	--
总计		320555	100.000	59961			



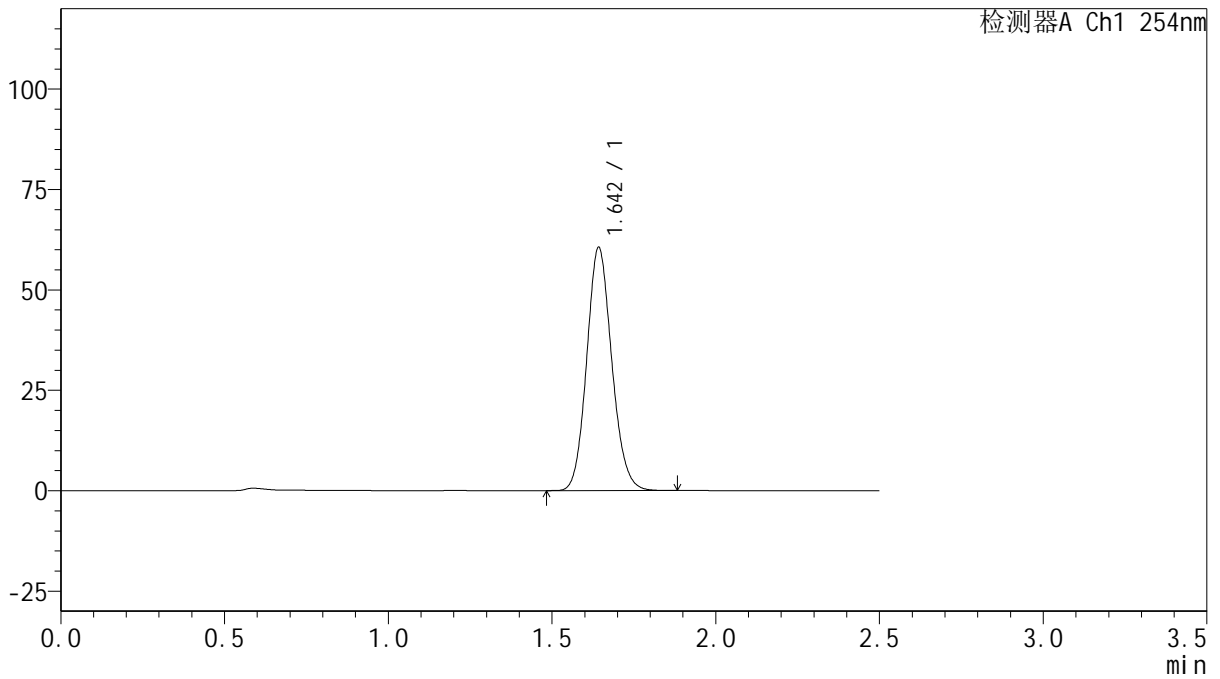
QTL-359

<样品信息>

色谱柱: XB-C18(50mm*4.6mm,5μm) 流 速: 1.0ml/min
 柱 温: 30°C 波 长: 254nm
 数据文件名: RC\$QTL-359 - 0-111/24-568-2 - zzp-25021701p-rcqx-15mg-jf50z-pH1.0jz-p6-jx.lcd
 方法文件名: RC\$QTL-359 - QTL-359-rcqx-FX273.lcm
 批处理文件名: RC\$QTL-359 - 20250222-rcqx-FX273.lcb
 样品瓶号: 4-47
 进样体积: 10 μl 版本号: 6.115
 进样时间: 2025/02/22 14:50:52 实验者: liuqihuizi
 处理时间(V2): 2025/02/24 10:02:44 处理者: liuqihuizi
 仪器型号: SHIMADZU LC-2050C (FX273)

<色谱图>

mV



<峰表>

检测器A Ch1 254nm

峰号	保留时间	面积	面积%	高度	理论塔板数(USP)	拖尾因子	分离度(USP)
1	1.642	322725	100.000	60158	2211	1.122	--
总计		322725	100.000	60158			



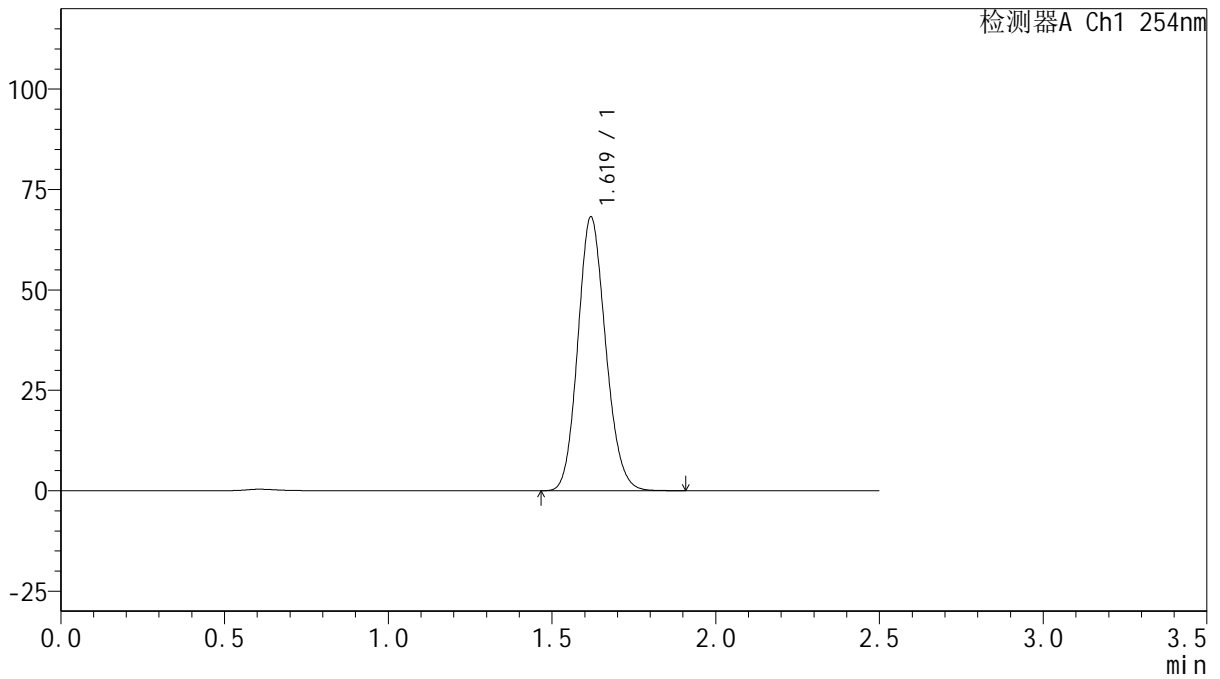
QTL-359

<样品信息>

色谱柱: XB-C18(50mm*4.6mm,5 μ m) 流速: 1.0ml/min
 柱温: 30 $^{\circ}$ C 波长: 254nm
 数据文件名: RC\$QTL-359 - 0-111/24-569-2 - zzp-25021701p-rcqx-15mg-jf50z-pH1.0jz-dz2-1.lcd
 方法文件名: RC\$QTL-359 - QTL-359-rcqx-FX273.lcm
 批处理文件名: RC\$QTL-359 - 20250222-rcqx-FX273.lcb
 样品瓶号: 1-27 版本号: 6.115
 进样体积: 10 μ l 实验者: liuqihuizi
 进样时间: 2025/02/22 14:53:44 处理者: liuqihuizi
 处理时间(V2): 2025/02/24 10:02:51
 仪器型号: SHIMADZU LC-2050C (FX273)

<色谱图>

mV



<峰表>

检测器A Ch1 254nm

峰号	保留时间	面积	面积%	高度	理论塔板数(USP)	拖尾因子	分离度(USP)
1	1.619	402389	100.000	67998	1744	1.135	--
总计		402389	100.000	67998			



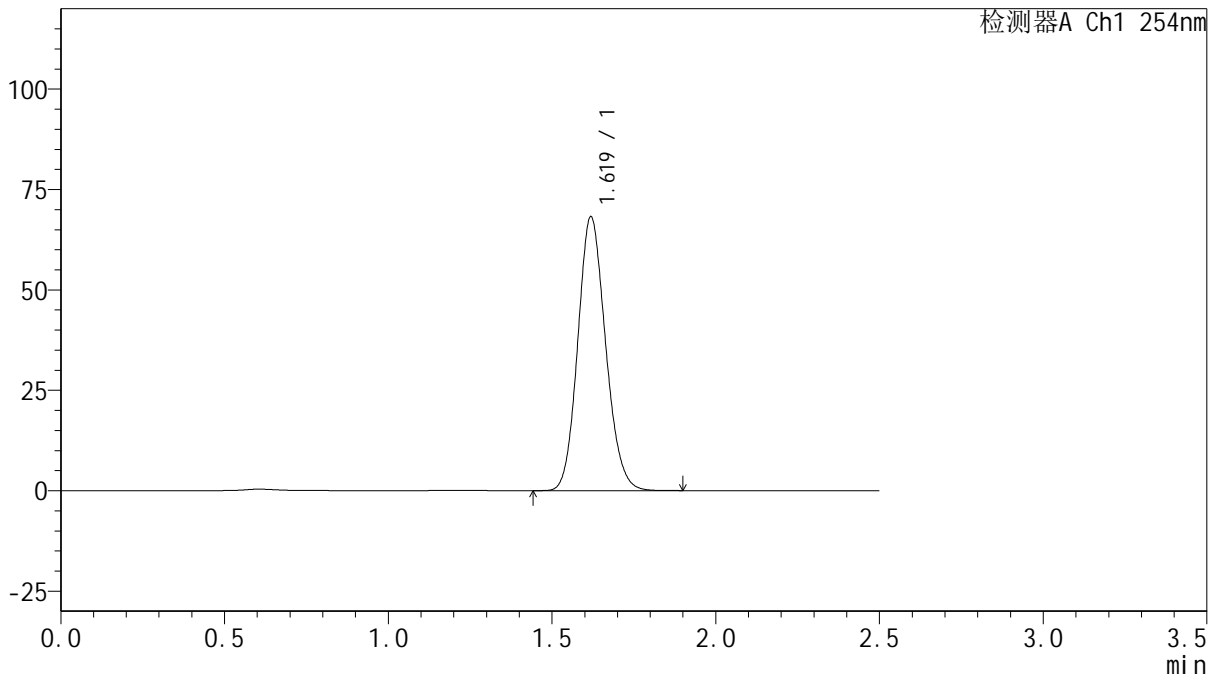
QTL-359

<样品信息>

色谱柱: XB-C18(50mm*4.6mm,5μm) 流 速: 1.0ml/min
 柱 温: 30°C 波 长: 254nm
 数据文件名: RC\$QTL-359 - 0-111/24-570-2 - zzp-25021701p-rcqx-15mg-jf50z-pH1.0jz-dz2-2.lcd
 方法文件名: RC\$QTL-359 - QTL-359-rcqx-FX273.lcm
 批处理文件名: RC\$QTL-359 - 20250222-rcqx-FX273.lcb
 样品瓶号: 1-27
 进样体积: 10 μl 版本号: 6.115
 进样时间: 2025/02/22 14:56:37 实验者: liuqihuizi
 处理时间(V2): 2025/02/24 10:02:59 处理者: liuqihuizi
 仪器型号: SHIMADZU LC-2050C (FX273)

<色谱图>

mV



<峰表>

检测器A Ch1 254nm

峰号	保留时间	面积	面积%	高度	理论塔板数(USP)	拖尾因子	分离度(USP)
1	1.619	402488	100.000	67975	1742	1.134	--
总计		402488	100.000	67975			



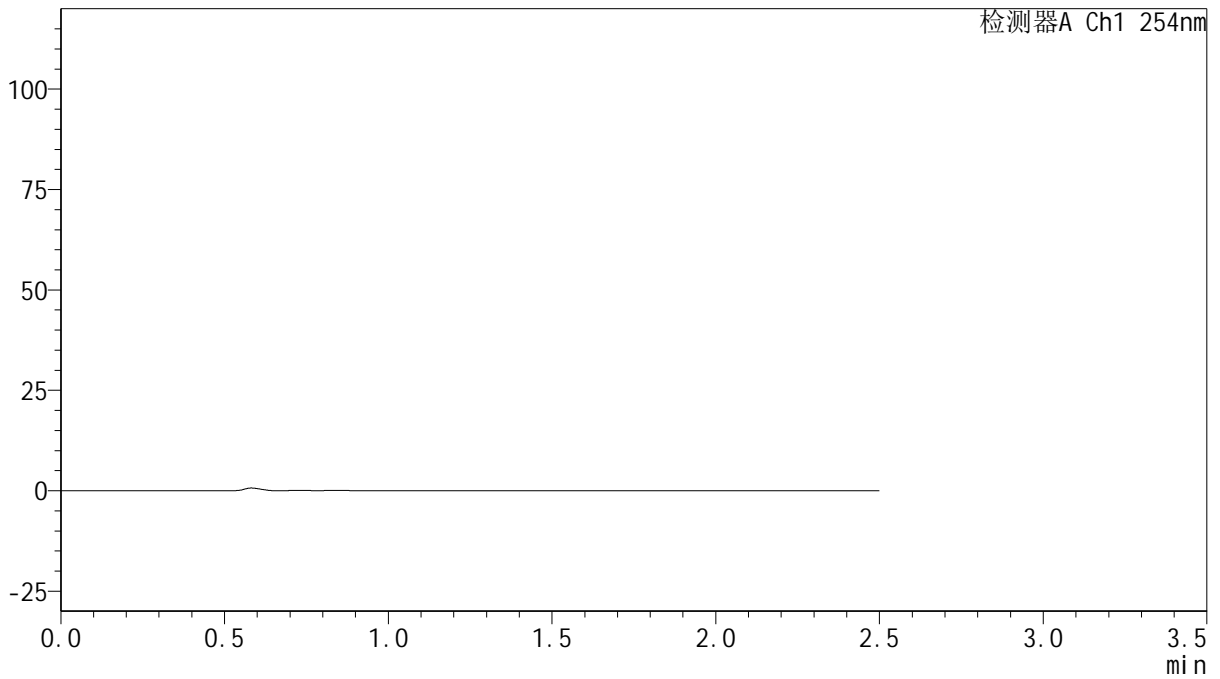
QTL-359

<样品信息>

色谱柱: XB-C18(50mm*4.6mm,5 μ m) 流 速: 1.0ml/min
 柱 温: 30 $^{\circ}$ C 波 长: 254nm
 数据文件名: RC\$QTL-359 - 0-111/24-571-2 - zzp-25021702p-rcqx-15mg-jf50z-pH1.0jz-rj.lcd
 方法文件名: RC\$QTL-359 - QTL-359-rcqx-FX273.lcm
 批处理文件名: RC\$QTL-359 - 20250222-rcqx-FX273.lcb
 样品瓶号: 2-9
 进样体积: 10 μ l 版本号: 6.115
 进样时间: 2025/02/22 14:59:31 实验者: liuqihuizi
 处理时间(V2): 2025/02/24 10:03:06 处理者: liuqihuizi
 仪器型号: SHIMADZU LC-2050C (FX273)

<色谱图>

mV



<峰表>

检测器A Ch1 254nm

峰号	保留时间	面积	面积%	高度	理论塔板数(USP)	拖尾因子	分离度(USP)
总计							



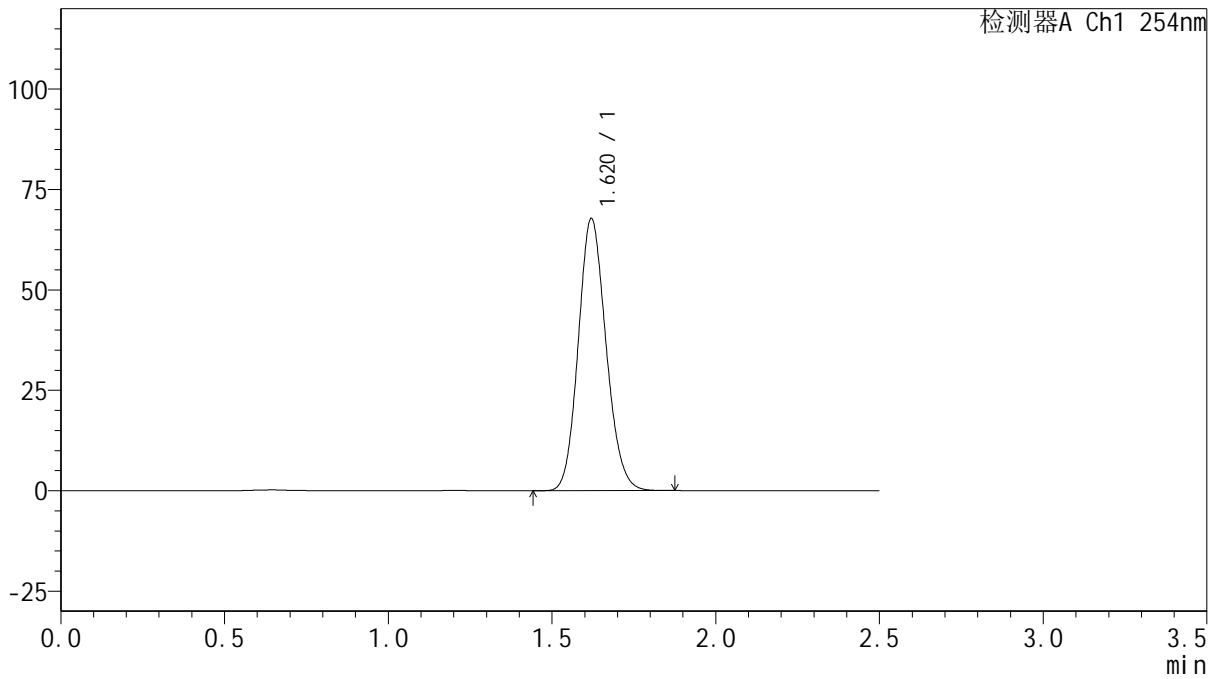
QTL-359

<样品信息>

色谱柱: XB-C18(50mm*4.6mm,5μm) 流 速: 1.0ml/min
 柱 温: 30°C 波 长: 254nm
 数据文件名: RC\$QTL-359 - 0-111/24-572-2 - zzp-25021702p-rcqx-15mg-jf50z-pH1.0jz-dz1-1.lcd
 方法文件名: RC\$QTL-359 - QTL-359-rcqx-FX273.lcm
 批处理文件名: RC\$QTL-359 - 20250222-rcqx-FX273.lcb
 样品瓶号: 2-18 版本号: 6.115
 进样体积: 10 μl 实验者: liuqihuizi
 进样时间: 2025/02/22 15:02:25 处理者: liuqihuizi
 处理时间(V2): 2025/02/24 10:03:13
 仪器型号: SHIMADZU LC-2050C (FX273)

<色谱图>

mV



<峰表>

检测器A Ch1 254nm

峰号	保留时间	面积	面积%	高度	理论塔板数(USP)	拖尾因子	分离度(USP)
1	1.620	399633	100.000	67699	1744	1.133	--
总计		399633	100.000	67699			



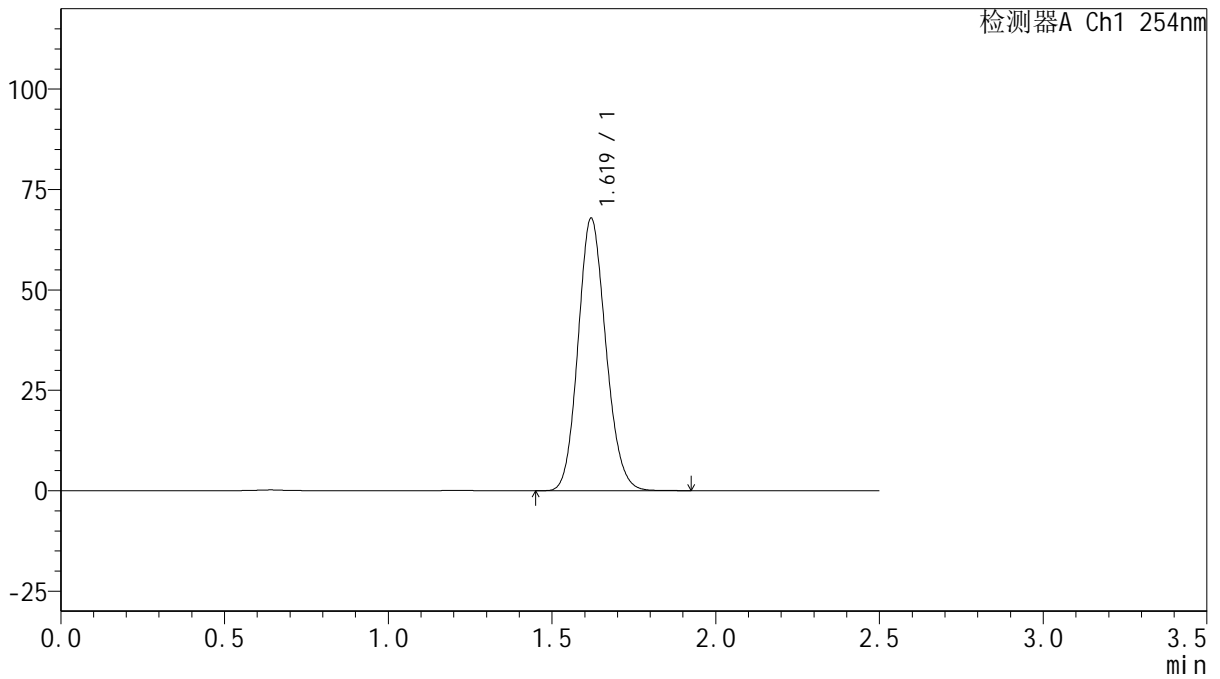
QTL-359

<样品信息>

色谱柱: XB-C18(50mm*4.6mm,5μm) 流 速: 1.0ml/min
 柱 温: 30°C 波 长: 254nm
 数据文件名: RC\$QTL-359 - 0-111/24-573-2 - zzp-25021702p-rcqx-15mg-jf50z-pH1.0jz-dz1-2.lcd
 方法文件名: RC\$QTL-359 - QTL-359-rcqx-FX273.lcm
 批处理文件名: RC\$QTL-359 - 20250222-rcqx-FX273.lcb
 样品瓶号: 2-18
 进样体积: 10 μl 版本号: 6.115
 进样时间: 2025/02/22 15:05:18 实验者: liuqihuizi
 处理时间(V2): 2025/02/24 10:03:20 处理者: liuqihuizi
 仪器型号: SHIMADZU LC-2050C (FX273)

<色谱图>

mV



<峰表>

检测器A Ch1 254nm

峰号	保留时间	面积	面积%	高度	理论塔板数(USP)	拖尾因子	分离度(USP)
1	1.619	399882	100.000	67727	1747	1.133	--
总计		399882	100.000	67727			



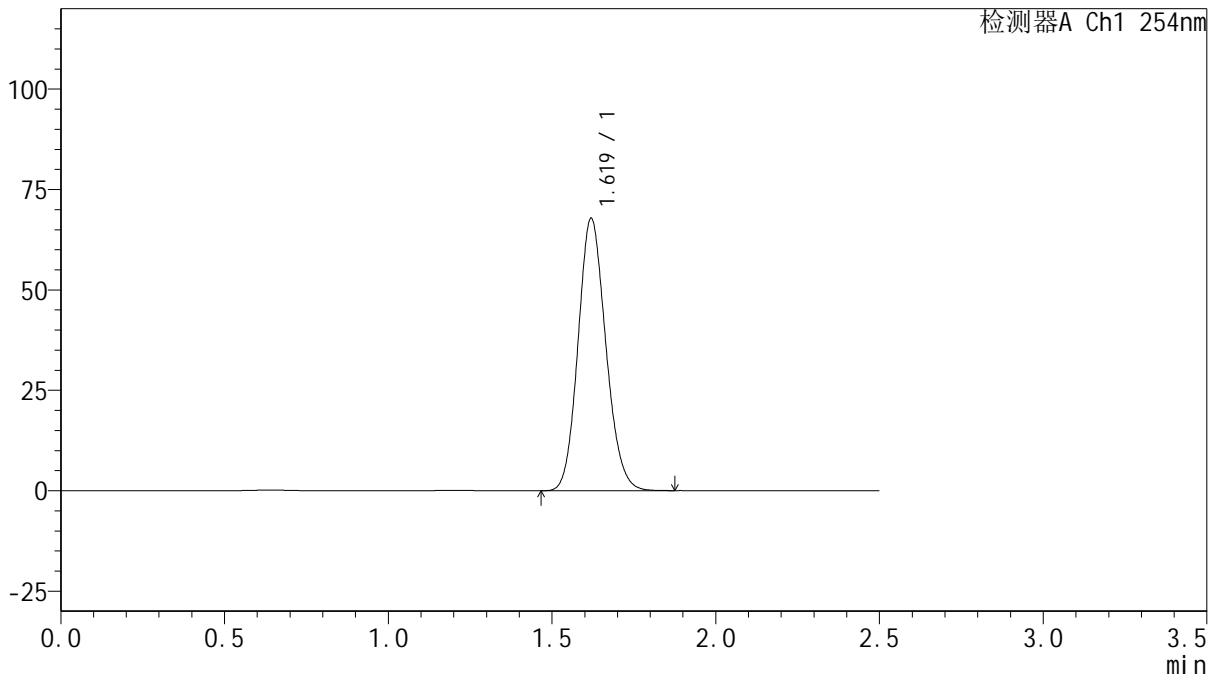
QTL-359

<样品信息>

色谱柱: XB-C18(50mm*4.6mm,5 μ m) 流速: 1.0ml/min
柱温: 30 $^{\circ}$ C 波长: 254nm
数据文件名: RC\$QTL-359 - 0-111/24-574-2 - zzp-25021702p-rcqx-15mg-jf50z-pH1.0jz-dz1-3.lcd
方法文件名: RC\$QTL-359 - QTL-359-rcqx-FX273.lcm
批处理文件名: RC\$QTL-359 - 20250222-rcqx-FX273.lcb
样品瓶号: 2-18
进样体积: 10 μ l 版本号: 6.115
进样时间: 2025/02/22 15:08:12 实验者: liuqihuizi
处理时间(V2): 2025/02/24 10:03:28 处理者: liuqihuizi
仪器型号: SHIMADZU LC-2050C (FX273)

<色谱图>

mV



<峰表>

检测器A Ch1 254nm

峰号	保留时间	面积	面积%	高度	理论塔板数(USP)	拖尾因子	分离度(USP)
1	1.619	399906	100.000	67700	1746	1.133	--
总计		399906	100.000	67700			



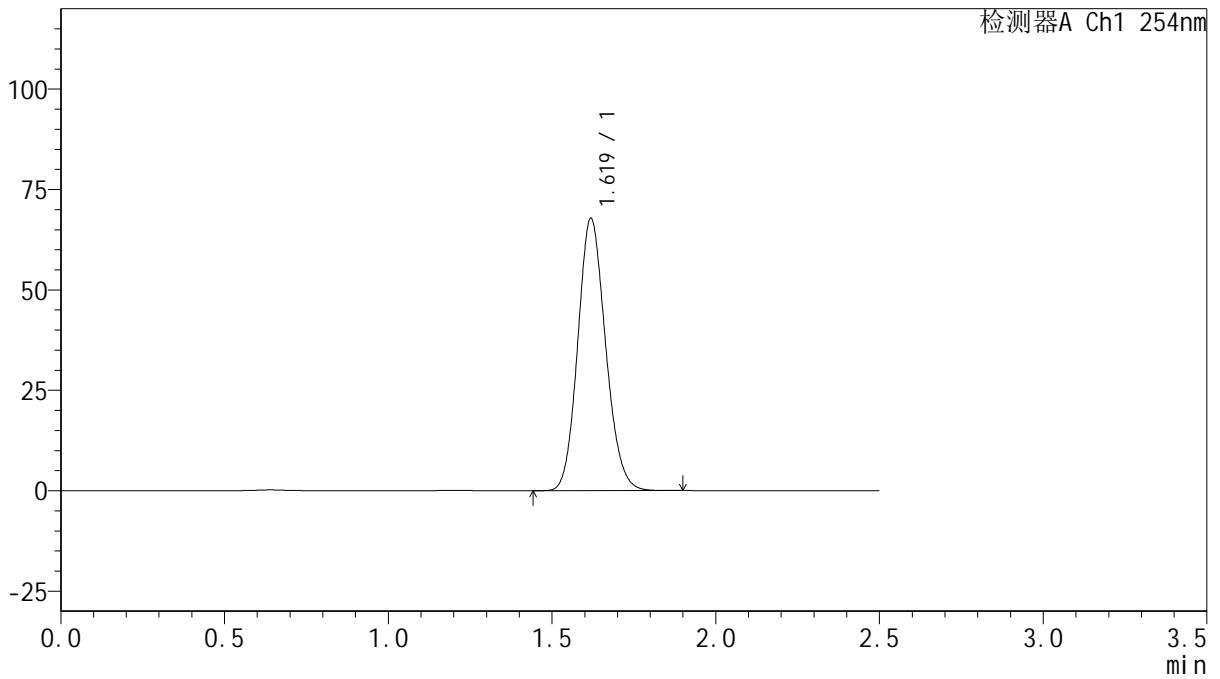
QTL-359

<样品信息>

色谱柱: XB-C18(50mm*4.6mm,5μm) 流 速: 1.0ml/min
 柱 温: 30°C 波 长: 254nm
 数据文件名: RC\$QTL-359 - 0-111/24-575-2 - zzp-25021702p-rcqx-15mg-jf50z-pH1.0jz-dz1-4.lcd
 方法文件名: RC\$QTL-359 - QTL-359-rcqx-FX273.lcm
 批处理文件名: RC\$QTL-359 - 20250222-rcqx-FX273.lcb
 样品瓶号: 2-18 版本号: 6.115
 进样体积: 10 μl 实验者: liuqihuizi
 进样时间: 2025/02/22 15:11:07 处理者: liuqihuizi
 处理时间(V2): 2025/02/24 10:03:35
 仪器型号: SHIMADZU LC-2050C (FX273)

<色谱图>

mV



<峰表>

检测器A Ch1 254nm

峰号	保留时间	面积	面积%	高度	理论塔板数(USP)	拖尾因子	分离度(USP)
1	1.619	400437	100.000	67563	1738	1.133	--
总计		400437	100.000	67563			



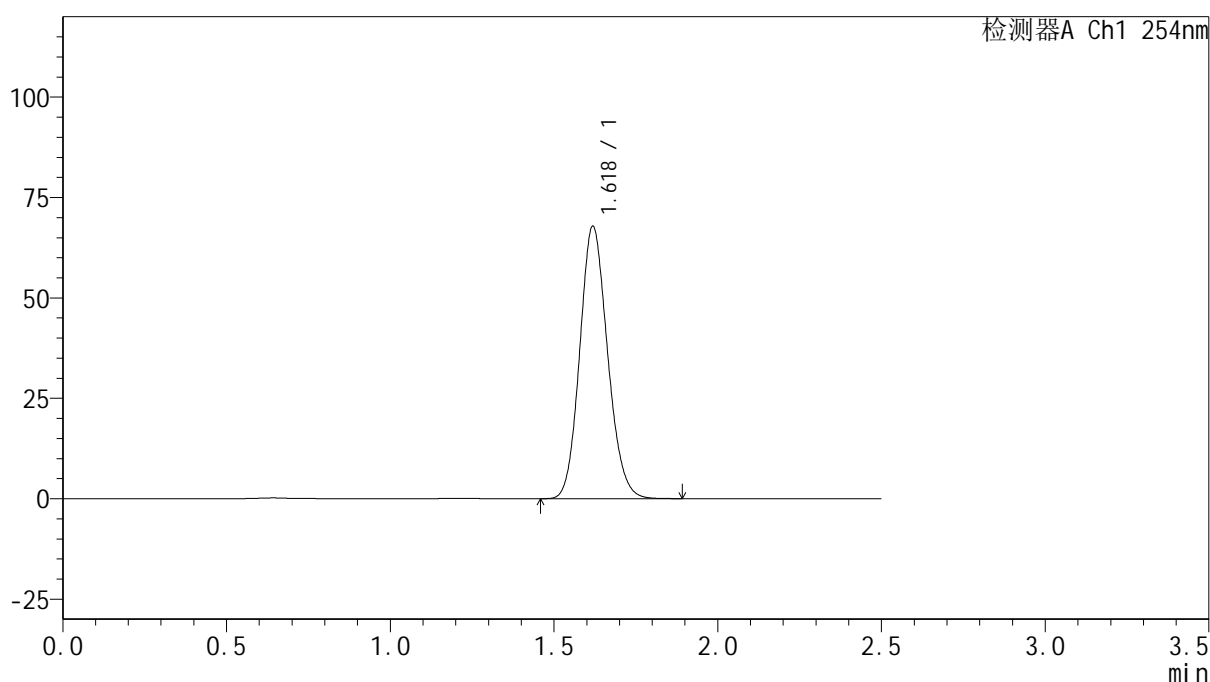
QTL-359

<样品信息>

色谱柱: XB-C18(50mm*4.6mm,5μm) 流 速: 1.0ml/min
 柱 温: 30°C 波 长: 254nm
 数据文件名: RC\$QTL-359 - 0-111/24-576-2 - zzp-25021702p-rcqx-15mg-jf50z-pH1.0jz-dz1-5.lcd
 方法文件名: RC\$QTL-359 - QTL-359-rcqx-FX273.lcm
 批处理文件名: RC\$QTL-359 - 20250222-rcqx-FX273.lcb
 样品瓶号: 2-18
 进样体积: 10 μl 版本号: 6.115
 进样时间: 2025/02/22 15:14:01 实验者: liuqihuizi
 处理时间(V2): 2025/02/24 10:03:42 处理者: liuqihuizi
 仪器型号: SHIMADZU LC-2050C (FX273)

<色谱图>

mV



<峰表>

检测器A Ch1 254nm

峰号	保留时间	面积	面积%	高度	理论塔板数(USP)	拖尾因子	分离度(USP)
1	1.618	400580	100.000	67601	1739	1.133	--
总计		400580	100.000	67601			



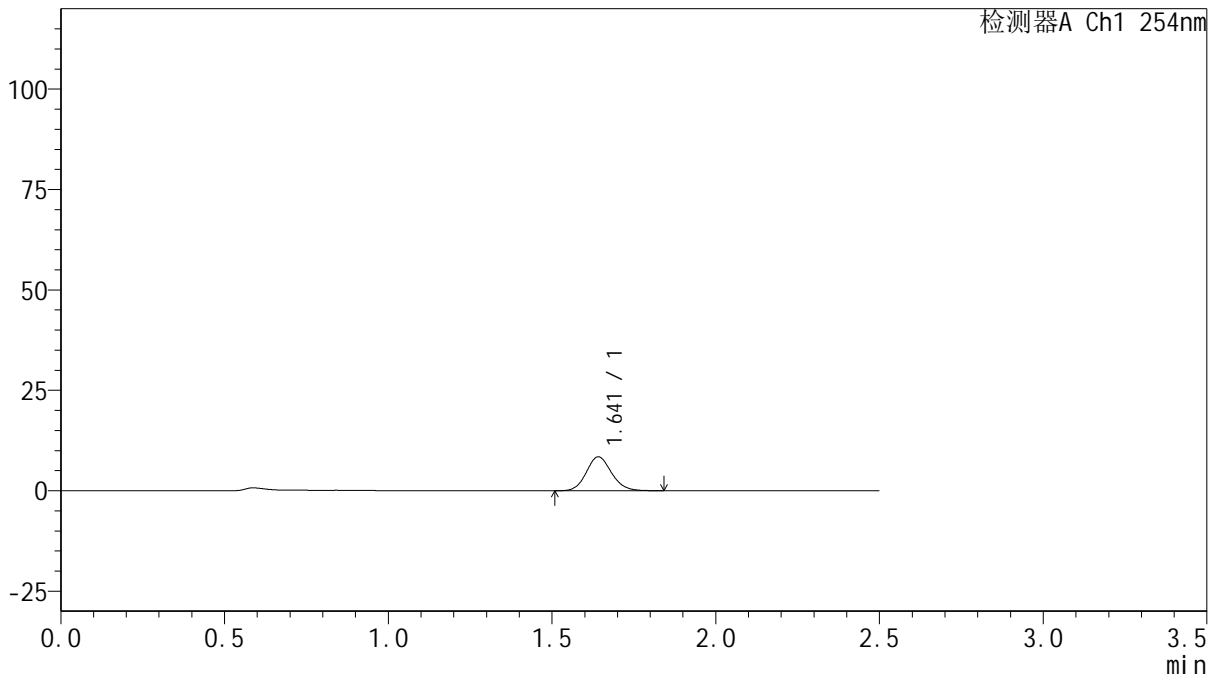
QTL-359

<样品信息>

色谱柱: XB-C18(50mm*4.6mm,5μm) 流 速: 1.0ml/min
 柱 温: 30°C 波 长: 254nm
 数据文件名: RC\$QTL-359 - 0-111/24-577-2 - zzp-25021702p-rcqx-15mg-jf50z-pH1.0jz-p1-5min.lcd
 方法文件名: RC\$QTL-359 - QTL-359-rcqx-FX273.lcm
 批处理文件名: RC\$QTL-359 - 20250222-rcqx-FX273.lcb
 样品瓶号: 2-1
 进样体积: 10 μl 版本号: 6.115
 进样时间: 2025/02/22 15:16:54 实验者: liuqihuizi
 处理时间(V2): 2025/02/24 10:03:50 处理者: liuqihuizi
 仪器型号: SHIMADZU LC-2050C (FX273)

<色谱图>

mV



<峰表>

检测器A Ch1 254nm

峰号	保留时间	面积	面积%	高度	理论塔板数(USP)	拖尾因子	分离度(USP)
1	1.641	45300	100.000	8432	2194	1.123	--
总计		45300	100.000	8432			



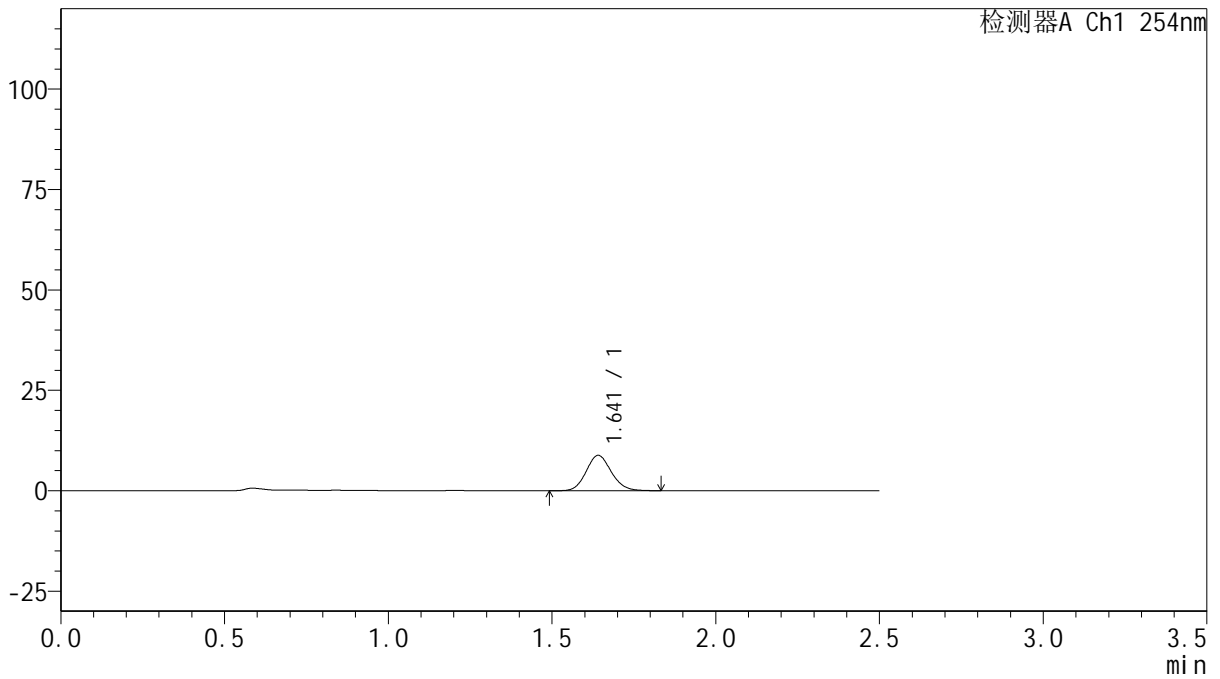
QTL-359

<样品信息>

色谱柱: XB-C18(50mm*4.6mm,5μm) 流 速: 1.0ml/min
 柱 温: 30°C 波 长: 254nm
 数据文件名: RC\$QTL-359 - 0-111/24-578-2 - zzp-25021702p-rcqx-15mg-jf50z-pH1.0jz-p2-5min.lcd
 方法文件名: RC\$QTL-359 - QTL-359-rcqx-FX273.lcm
 批处理文件名: RC\$QTL-359 - 20250222-rcqx-FX273.lcb
 样品瓶号: 2-10 版本号: 6.115
 进样体积: 10 μl 实验者: liuqihuizi
 进样时间: 2025/02/22 15:19:48 处理者: liuqihuizi
 处理时间(V2): 2025/02/24 10:03:57
 仪器型号: SHIMADZU LC-2050C (FX273)

<色谱图>

mV



<峰表>

检测器A Ch1 254nm

峰号	保留时间	面积	面积%	高度	理论塔板数(USP)	拖尾因子	分离度(USP)
1	1.641	47309	100.000	8801	2180	1.121	--
总计		47309	100.000	8801			



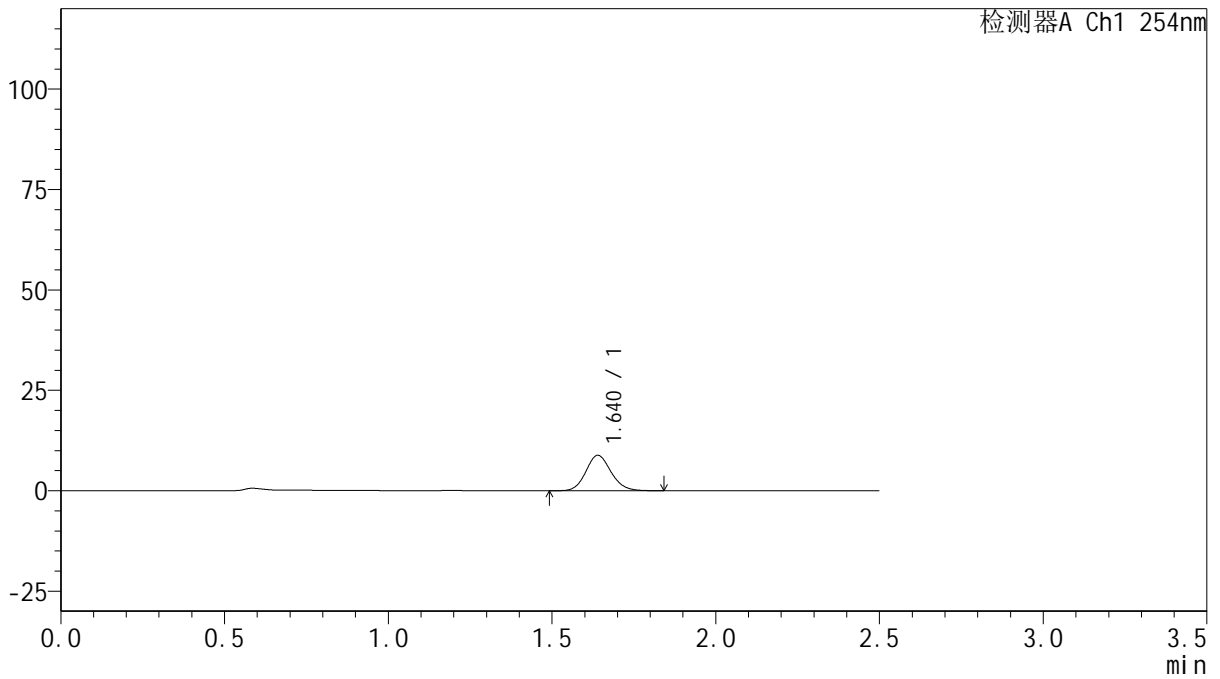
QTL-359

<样品信息>

色谱柱: XB-C18(50mm*4.6mm,5μm) 流 速: 1.0ml/min
 柱 温: 30°C 波 长: 254nm
 数据文件名: RC\$QTL-359 - 0-111/24-579-2 - zzp-25021702p-rcqx-15mg-jf50z-pH1.0jz-p3-5min.lcd
 方法文件名: RC\$QTL-359 - QTL-359-rcqx-FX273.lcm
 批处理文件名: RC\$QTL-359 - 20250222-rcqx-FX273.lcb
 样品瓶号: 2-19 版本号: 6.115
 进样体积: 10 μl 实验者: liuqihuizi
 进样时间: 2025/02/22 15:22:40 处理者: liuqihuizi
 处理时间(V2): 2025/02/24 10:04:04
 仪器型号: SHIMADZU LC-2050C (FX273)

<色谱图>

mV



<峰表>

检测器A Ch1 254nm

峰号	保留时间	面积	面积%	高度	理论塔板数(USP)	拖尾因子	分离度(USP)
1	1.640	47136	100.000	8814	2202	1.126	--
总计		47136	100.000	8814			



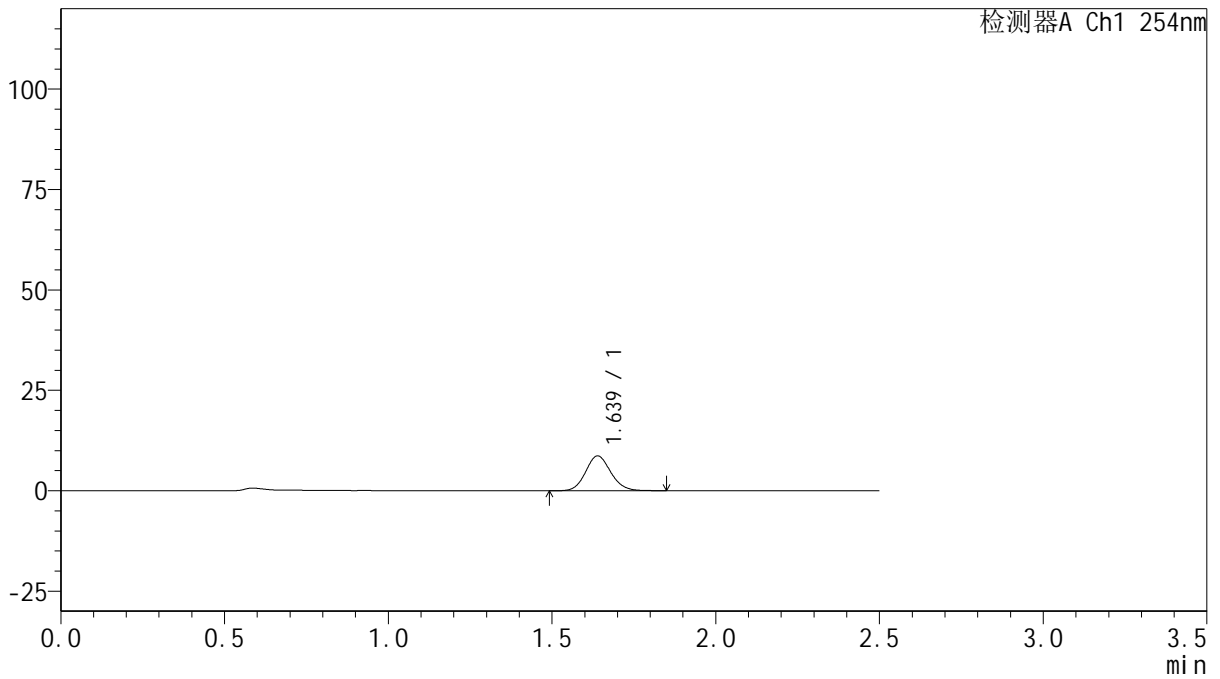
QTL-359

<样品信息>

色谱柱: XB-C18(50mm*4.6mm,5μm) 流 速: 1.0ml/min
 柱 温: 30°C 波 长: 254nm
 数据文件名: RC\$QTL-359 - 0-111/24-580-2 - zzp-25021702p-rcqx-15mg-jf50z-pH1.0jz-p4-5min.lcd
 方法文件名: RC\$QTL-359 - QTL-359-rcqx-FX273.lcm
 批处理文件名: RC\$QTL-359 - 20250222-rcqx-FX273.lcb
 样品瓶号: 2-28
 进样体积: 10 μl 版本号: 6.115
 进样时间: 2025/02/22 15:25:33 实验者: liuqihuizi
 处理时间(V2): 2025/02/24 10:04:11 处理者: liuqihuizi
 仪器型号: SHIMADZU LC-2050C (FX273)

<色谱图>

mV



<峰表>

检测器A Ch1 254nm

峰号	保留时间	面积	面积%	高度	理论塔板数(USP)	拖尾因子	分离度(USP)
1	1.639	46406	100.000	8685	2193	1.112	--
总计		46406	100.000	8685			



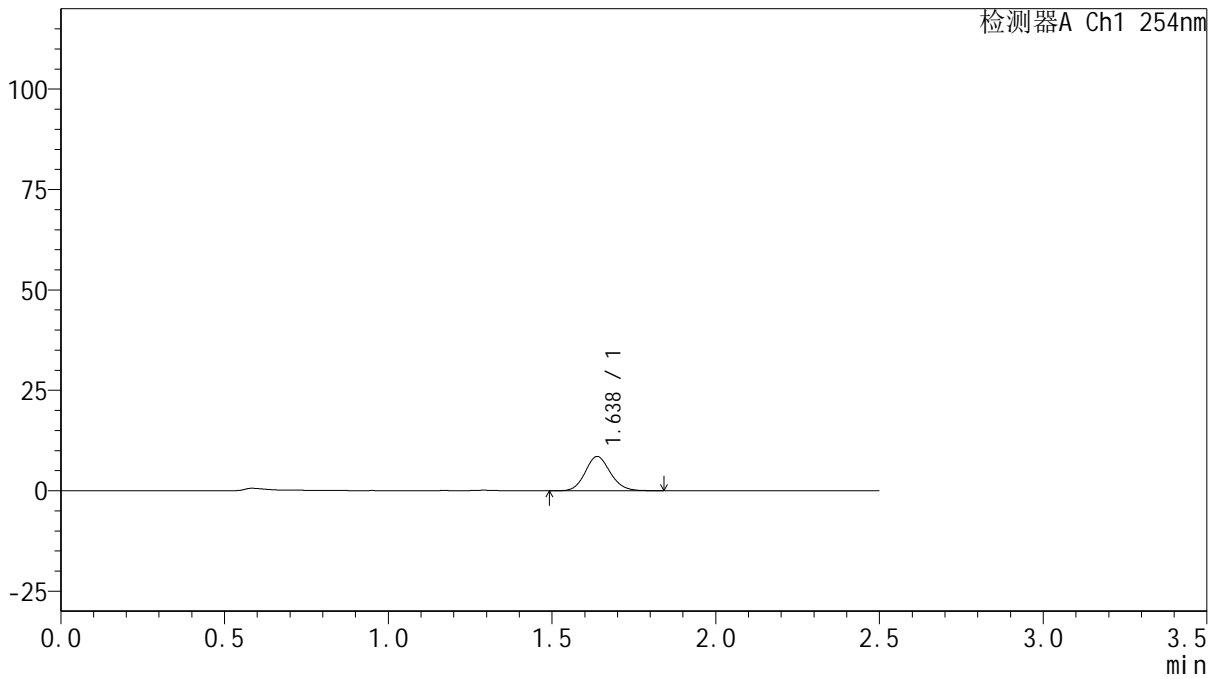
QTL-359

<样品信息>

色谱柱: XB-C18(50mm*4.6mm,5μm) 流 速: 1.0ml/min
 柱 温: 30°C 波 长: 254nm
 数据文件名: RC\$QTL-359 - 0-111/24-581-2 - zzp-25021702p-rcqx-15mg-jf50z-pH1.0jz-p5-5min.lcd
 方法文件名: RC\$QTL-359 - QTL-359-rcqx-FX273.lcm
 批处理文件名: RC\$QTL-359 - 20250222-rcqx-FX273.lcb
 样品瓶号: 2-37
 进样体积: 10 μl 版本号: 6.115
 进样时间: 2025/02/22 15:28:27 实验者: liuqihuizi
 处理时间(V2): 2025/02/24 10:04:19 处理者: liuqihuizi
 仪器型号: SHIMADZU LC-2050C (FX273)

<色谱图>

mV



<峰表>

检测器A Ch1 254nm

峰号	保留时间	面积	面积%	高度	理论塔板数(USP)	拖尾因子	分离度(USP)
1	1.638	45618	100.000	8540	2186	1.120	--
总计		45618	100.000	8540			



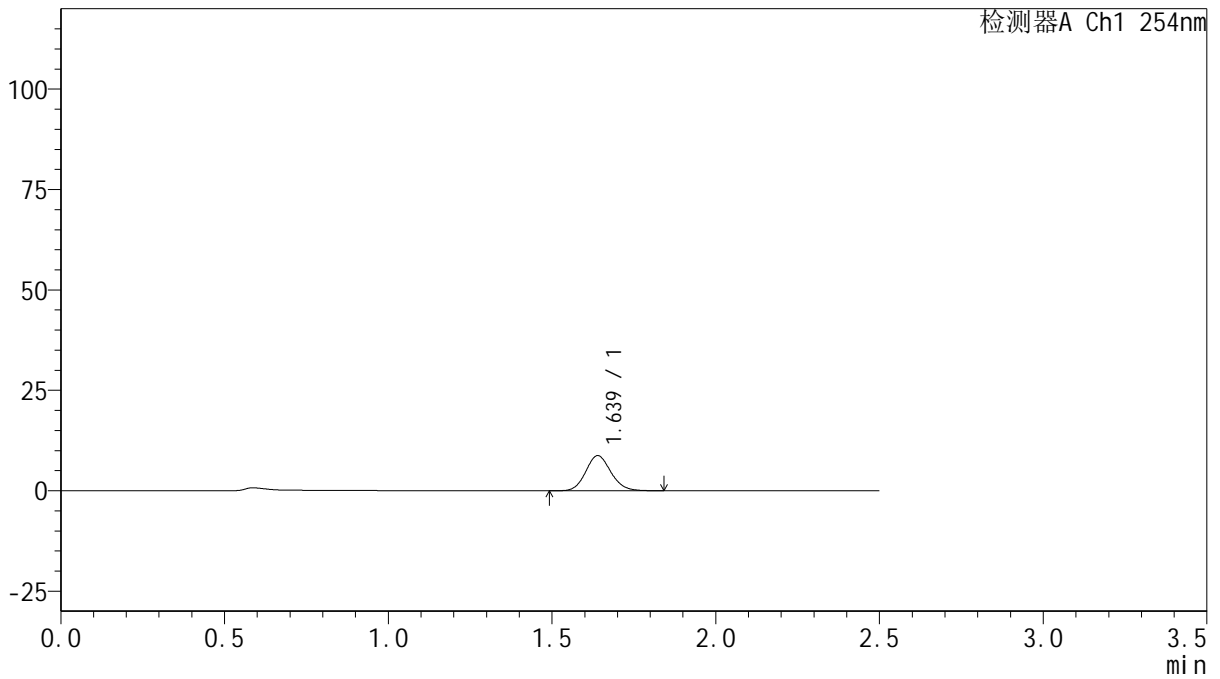
QTL-359

<样品信息>

色谱柱: XB-C18(50mm*4.6mm,5μm) 流 速: 1.0ml/min
 柱 温: 30°C 波 长: 254nm
 数据文件名: RC\$QTL-359 - 0-111/24-582-2 - zzp-25021702p-rcqx-15mg-jf50z-pH1.0jz-p6-5min.lcd
 方法文件名: RC\$QTL-359 - QTL-359-rcqx-FX273.lcm
 批处理文件名: RC\$QTL-359 - 20250222-rcqx-FX273.lcb
 样品瓶号: 2-46
 进样体积: 10 μl 版本号: 6.115
 进样时间: 2025/02/22 15:31:19 实验者: liuqihuizi
 处理时间(V2): 2025/02/24 10:04:26 处理者: liuqihuizi
 仪器型号: SHIMADZU LC-2050C (FX273)

<色谱图>

mV



<峰表>

检测器A Ch1 254nm

峰号	保留时间	面积	面积%	高度	理论塔板数(USP)	拖尾因子	分离度(USP)
1	1.639	46823	100.000	8762	2193	1.119	--
总计		46823	100.000	8762			



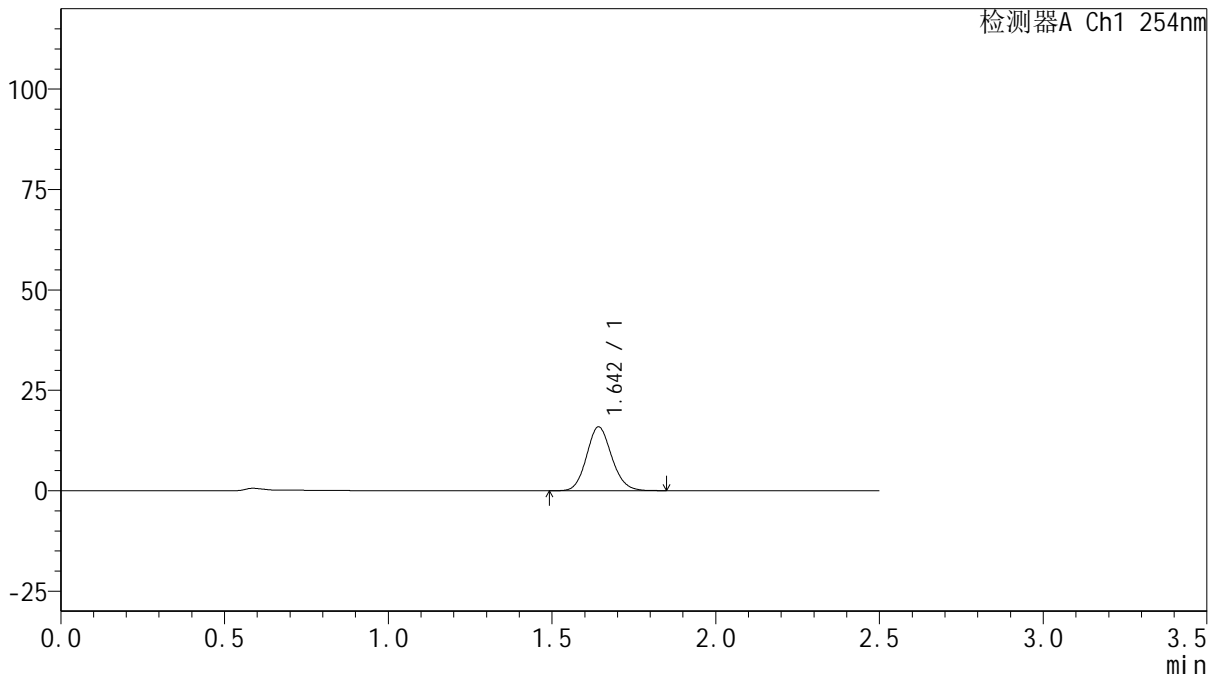
QTL-359

<样品信息>

色谱柱: XB-C18(50mm*4.6mm,5μm) 流速: 1.0ml/min
 柱温: 30°C 波长: 254nm
 数据文件名: RC\$QTL-359 - 0-111/24-583-2 - zzp-25021702p-rcqx-15mg-jf50z-pH1.0jz-p1-10min.lcd
 方法文件名: RC\$QTL-359 - QTL-359-rcqx-FX273.lcm
 批处理文件名: RC\$QTL-359 - 20250222-rcqx-FX273.lcb
 样品瓶号: 2-2 版本号: 6.115
 进样体积: 10 μl 实验者: liuqihuizi
 进样时间: 2025/02/22 15:34:13 处理者: liuqihuizi
 处理时间(V2): 2025/02/24 10:04:33
 仪器型号: SHIMADZU LC-2050C (FX273)

<色谱图>

mV



<峰表>

检测器A Ch1 254nm

峰号	保留时间	面积	面积%	高度	理论塔板数(USP)	拖尾因子	分离度(USP)
1	1.642	84849	100.000	15822	2204	1.118	--
总计		84849	100.000	15822			



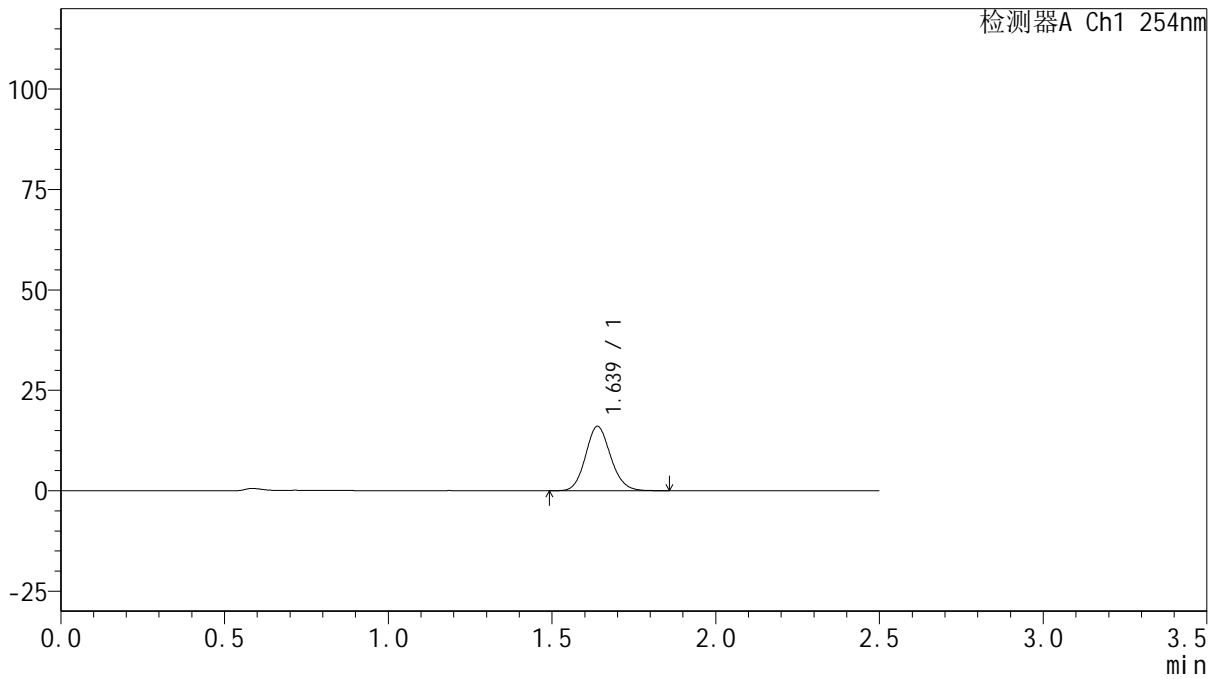
QTL-359

<样品信息>

色谱柱: XB-C18(50mm*4.6mm,5μm) 流 速: 1.0ml/min
 柱 温: 30°C 波 长: 254nm
 数据文件名: RC\$QTL-359 - 0-111/24-584-2 - zzp-25021702p-rcqx-15mg-jf50z-pH1.0jz-p2-10min.lcd
 方法文件名: RC\$QTL-359 - QTL-359-rcqx-FX273.lcm
 批处理文件名: RC\$QTL-359 - 20250222-rcqx-FX273.lcb
 样品瓶号: 2-11
 进样体积: 10 μl 版本号: 6.115
 进样时间: 2025/02/22 15:37:06 实验者: liuqihuizi
 处理时间(V2): 2025/02/24 10:04:41 处理者: liuqihuizi
 仪器型号: SHIMADZU LC-2050C (FX273)

<色谱图>

mV



<峰表>

检测器A Ch1 254nm

峰号	保留时间	面积	面积%	高度	理论塔板数(USP)	拖尾因子	分离度(USP)
1	1.639	85801	100.000	16055	2197	1.121	--
总计		85801	100.000	16055			



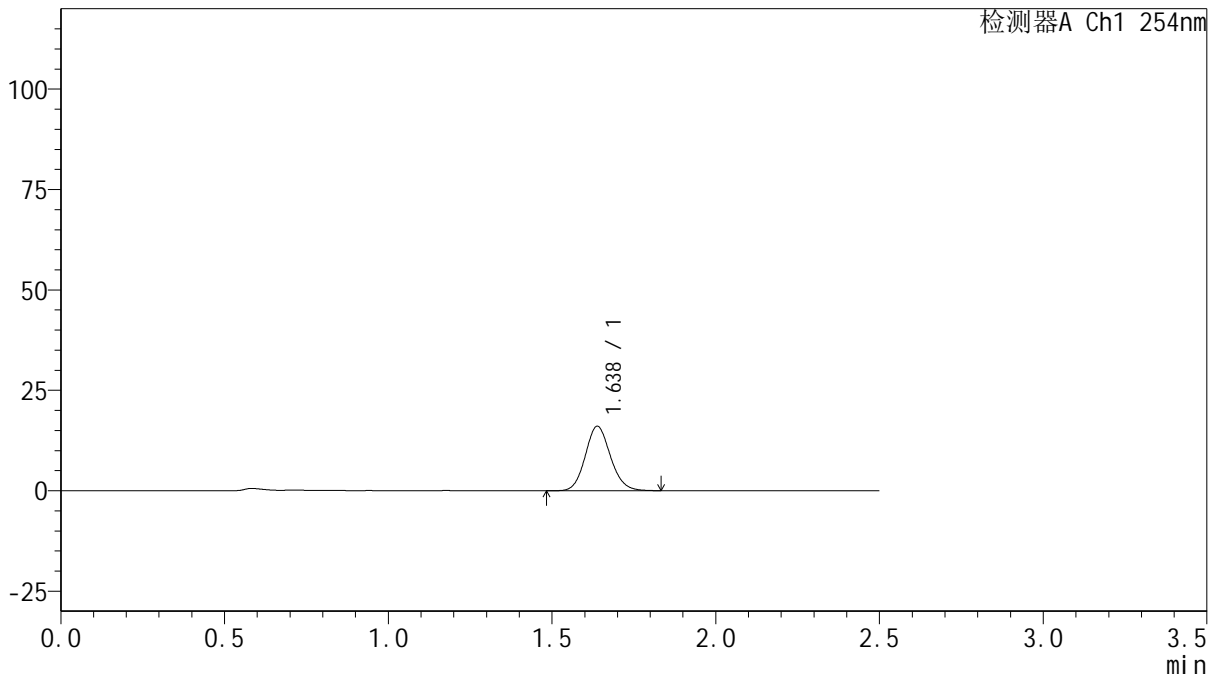
QTL-359

<样品信息>

色谱柱: XB-C18(50mm*4.6mm,5μm) 流速: 1.0ml/min
 柱温: 30°C 波长: 254nm
 数据文件名: RC\$QTL-359 - 0-111/24-585-2 - zzp-25021702p-rcqx-15mg-jf50z-pH1.0jz-p3-10min.lcd
 方法文件名: RC\$QTL-359 - QTL-359-rcqx-FX273.lcm
 批处理文件名: RC\$QTL-359 - 20250222-rcqx-FX273.lcb
 样品瓶号: 2-20 版本号: 6.115
 进样体积: 10 μl 实验者: liuqihuizi
 进样时间: 2025/02/22 15:40:00 处理者: liuqihuizi
 处理时间(V2): 2025/02/24 10:04:48
 仪器型号: SHIMADZU LC-2050C (FX273)

<色谱图>

mV



<峰表>

检测器A Ch1 254nm

峰号	保留时间	面积	面积%	高度	理论塔板数(USP)	拖尾因子	分离度(USP)
1	1.638	85986	100.000	16079	2188	1.118	--
总计		85986	100.000	16079			



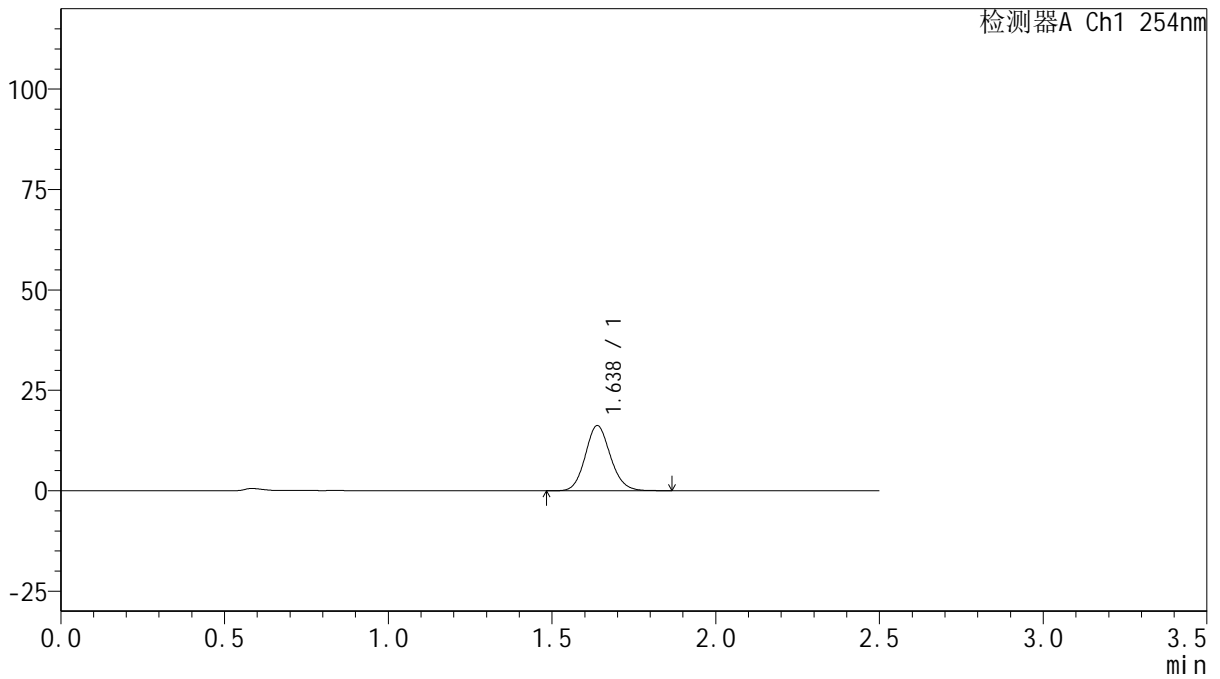
QTL-359

<样品信息>

色谱柱: XB-C18(50mm*4.6mm,5μm) 流 速: 1.0ml/min
 柱 温: 30°C 波 长: 254nm
 数据文件名: RC\$QTL-359 - 0-111/24-586-2 - zzp-25021702p-rcqx-15mg-jf50z-pH1.0jz-p4-10min.lcd
 方法文件名: RC\$QTL-359 - QTL-359-rcqx-FX273.lcm
 批处理文件名: RC\$QTL-359 - 20250222-rcqx-FX273.lcb
 样品瓶号: 2-29
 进样体积: 10 μl 版本号: 6.115
 进样时间: 2025/02/22 15:42:52 实验者: liuqihuizi
 处理时间(V2): 2025/02/24 10:04:55 处理者: liuqihuizi
 仪器型号: SHIMADZU LC-2050C (FX273)

<色谱图>

mV



<峰表>

检测器A Ch1 254nm

峰号	保留时间	面积	面积%	高度	理论塔板数(USP)	拖尾因子	分离度(USP)
1	1.638	86554	100.000	16233	2202	1.117	--
总计		86554	100.000	16233			



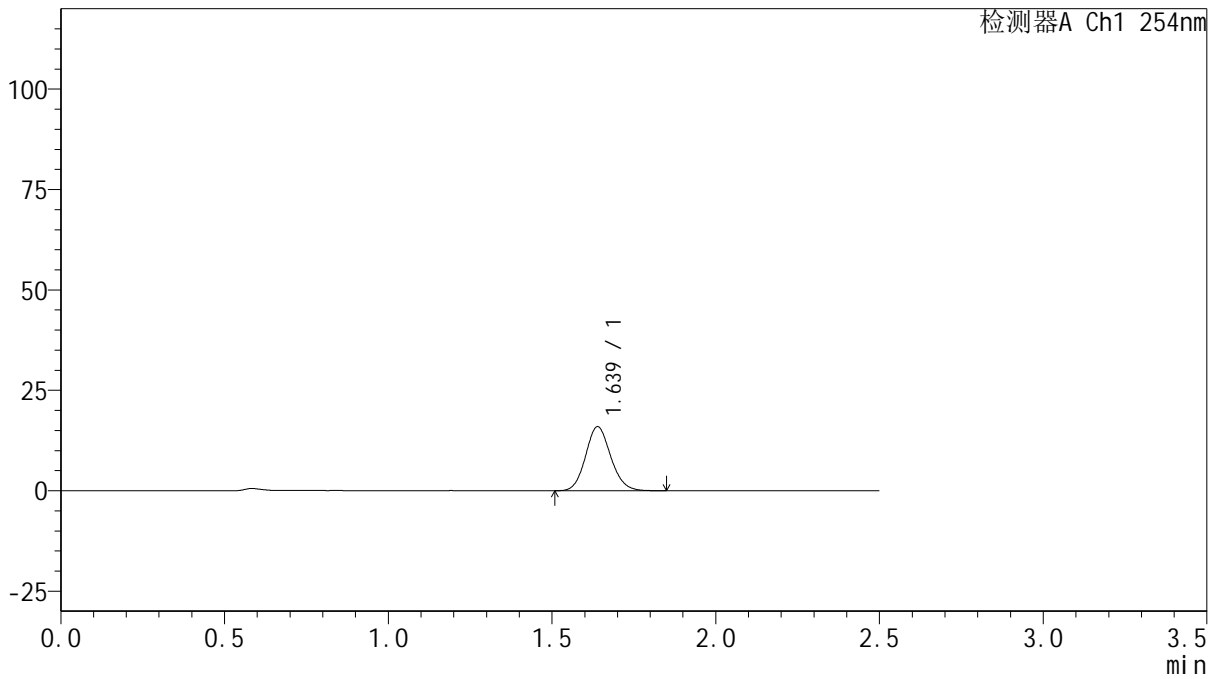
QTL-359

<样品信息>

色谱柱: XB-C18(50mm*4.6mm,5μm) 流速: 1.0ml/min
 柱温: 30°C 波长: 254nm
 数据文件名: RC\$QTL-359 - 0-111/24-587-2 - zzp-25021702p-rcqx-15mg-jf50z-pH1.0jz-p5-10min.lcd
 方法文件名: RC\$QTL-359 - QTL-359-rcqx-FX273.lcm
 批处理文件名: RC\$QTL-359 - 20250222-rcqx-FX273.lcb
 样品瓶号: 2-38
 进样体积: 10 μl 版本号: 6.115
 进样时间: 2025/02/22 15:45:46 实验者: liuqihuizi
 处理时间(V2): 2025/02/24 10:05:03 处理者: liuqihuizi
 仪器型号: SHIMADZU LC-2050C (FX273)

<色谱图>

mV



<峰表>

检测器A Ch1 254nm

峰号	保留时间	面积	面积%	高度	理论塔板数(USP)	拖尾因子	分离度(USP)
1	1.639	85318	100.000	15966	2185	1.117	--
总计		85318	100.000	15966			



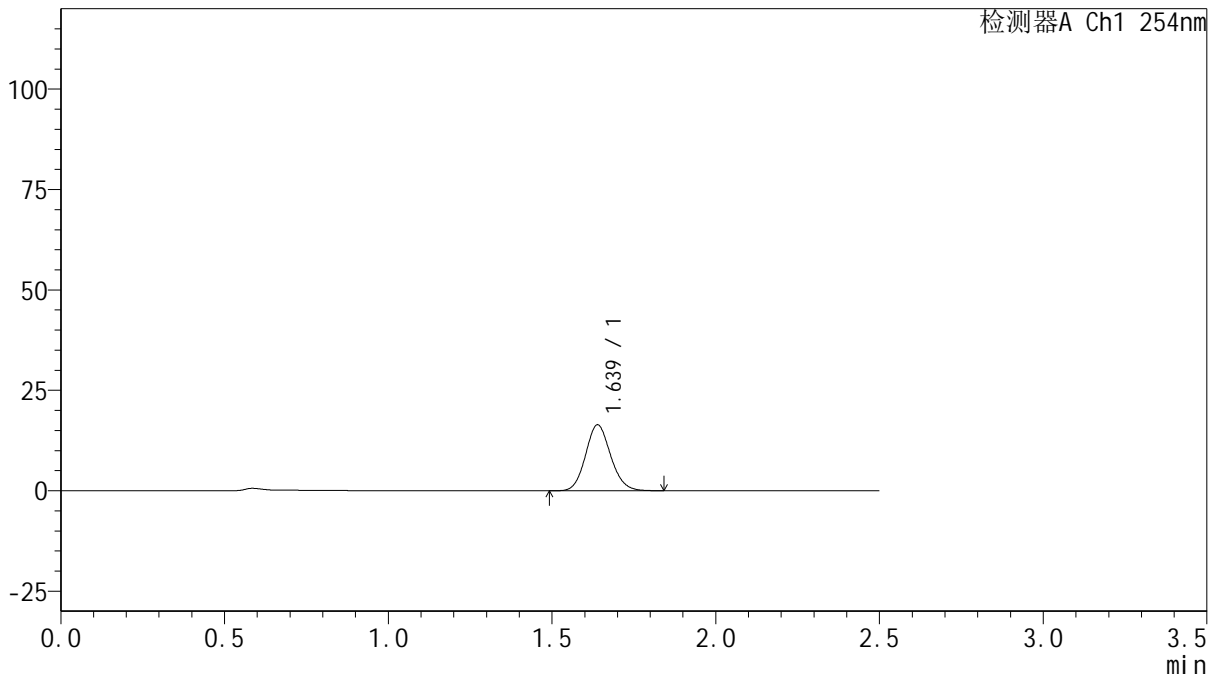
QTL-359

<样品信息>

色谱柱: XB-C18(50mm*4.6mm,5μm) 流 速: 1.0ml/min
 柱 温: 30°C 波 长: 254nm
 数据文件名: RC\$QTL-359 - 0-111/24-588-2 - zzp-25021702p-rcqx-15mg-jf50z-pH1.0jz-p6-10min.lcd
 方法文件名: RC\$QTL-359 - QTL-359-rcqx-FX273.lcm
 批处理文件名: RC\$QTL-359 - 20250222-rcqx-FX273.lcb
 样品瓶号: 2-47
 进样体积: 10 μl 版本号: 6.115
 进样时间: 2025/02/22 15:48:39 实验者: liuqihuizi
 处理时间(V2): 2025/02/24 10:05:10 处理者: liuqihuizi
 仪器型号: SHIMADZU LC-2050C (FX273)

<色谱图>

mV



<峰表>

检测器A Ch1 254nm

峰号	保留时间	面积	面积%	高度	理论塔板数(USP)	拖尾因子	分离度(USP)
1	1.639	87419	100.000	16412	2196	1.115	--
总计		87419	100.000	16412			



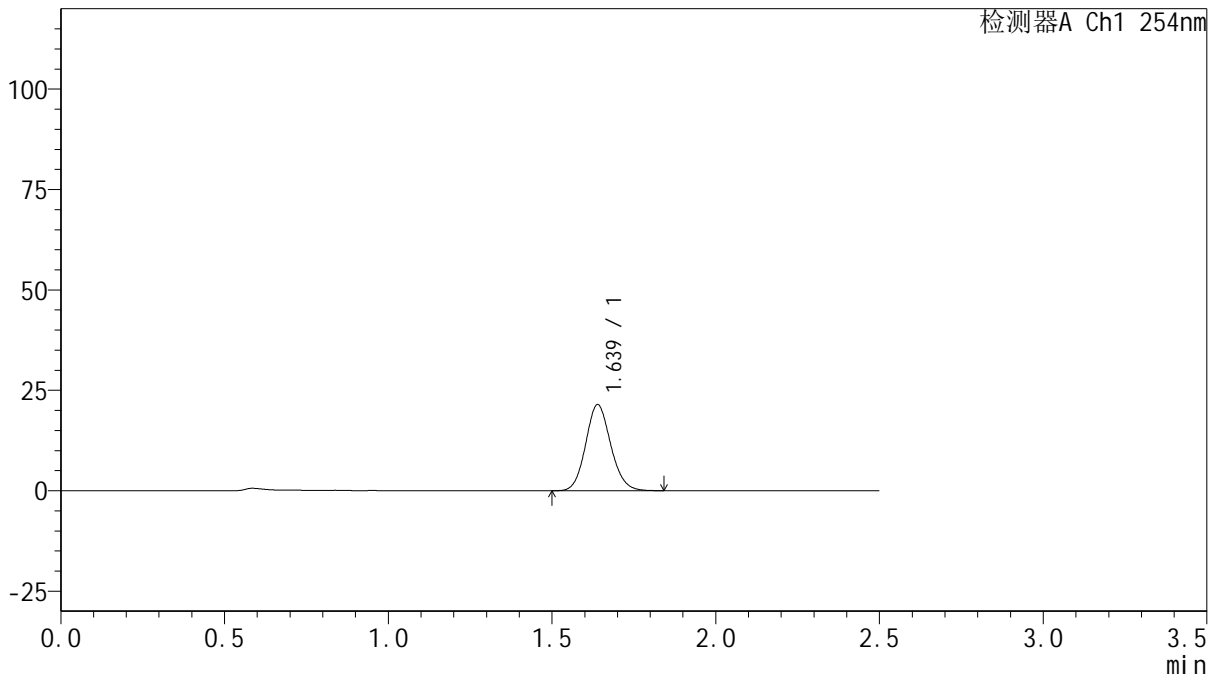
QTL-359

<样品信息>

色谱柱: XB-C18(50mm*4.6mm,5μm) 流 速: 1.0ml/min
 柱 温: 30°C 波 长: 254nm
 数据文件名: RC\$QTL-359 - 0-111/24-589-2 - zzp-25021702p-rcqx-15mg-jf50z-pH1.0jz-p1-15min.lcd
 方法文件名: RC\$QTL-359 - QTL-359-rcqx-FX273.lcm
 批处理文件名: RC\$QTL-359 - 20250222-rcqx-FX273.lcb
 样品瓶号: 2-3
 进样体积: 10 μl 版本号: 6.115
 进样时间: 2025/02/22 15:51:33 实验者: liuqihuizi
 处理时间(V2): 2025/02/24 10:05:17 处理者: liuqihuizi
 仪器型号: SHIMADZU LC-2050C (FX273)

<色谱图>

mV



<峰表>

检测器A Ch1 254nm

峰号	保留时间	面积	面积%	高度	理论塔板数(USP)	拖尾因子	分离度(USP)
1	1.639	114291	100.000	21438	2198	1.115	--
总计		114291	100.000	21438			



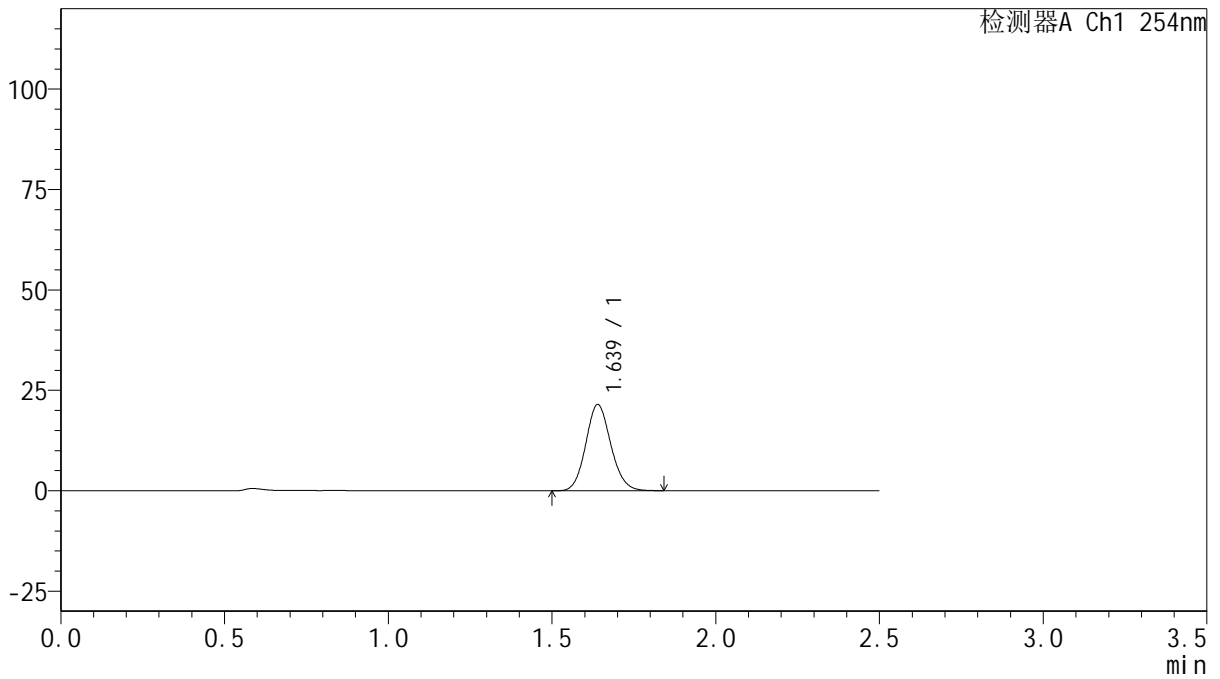
QTL-359

<样品信息>

色谱柱: XB-C18(50mm*4.6mm,5μm) 流 速: 1.0ml/min
 柱 温: 30°C 波 长: 254nm
 数据文件名: RC\$QTL-359 - 0-111/24-590-2 - zzp-25021702p-rcqx-15mg-jf50z-pH1.0jz-p2-15min.lcd
 方法文件名: RC\$QTL-359 - QTL-359-rcqx-FX273.lcm
 批处理文件名: RC\$QTL-359 - 20250222-rcqx-FX273.lcb
 样品瓶号: 2-12 版本号: 6.115
 进样体积: 10 μl 实验者: liuqihuizi
 进样时间: 2025/02/22 15:54:26 处理者: liuqihuizi
 处理时间(V2): 2025/02/24 10:05:24
 仪器型号: SHIMADZU LC-2050C (FX273)

<色谱图>

mV



<峰表>

检测器A Ch1 254nm

峰号	保留时间	面积	面积%	高度	理论塔板数(USP)	拖尾因子	分离度(USP)
1	1.639	114668	100.000	21483	2194	1.114	--
总计		114668	100.000	21483			



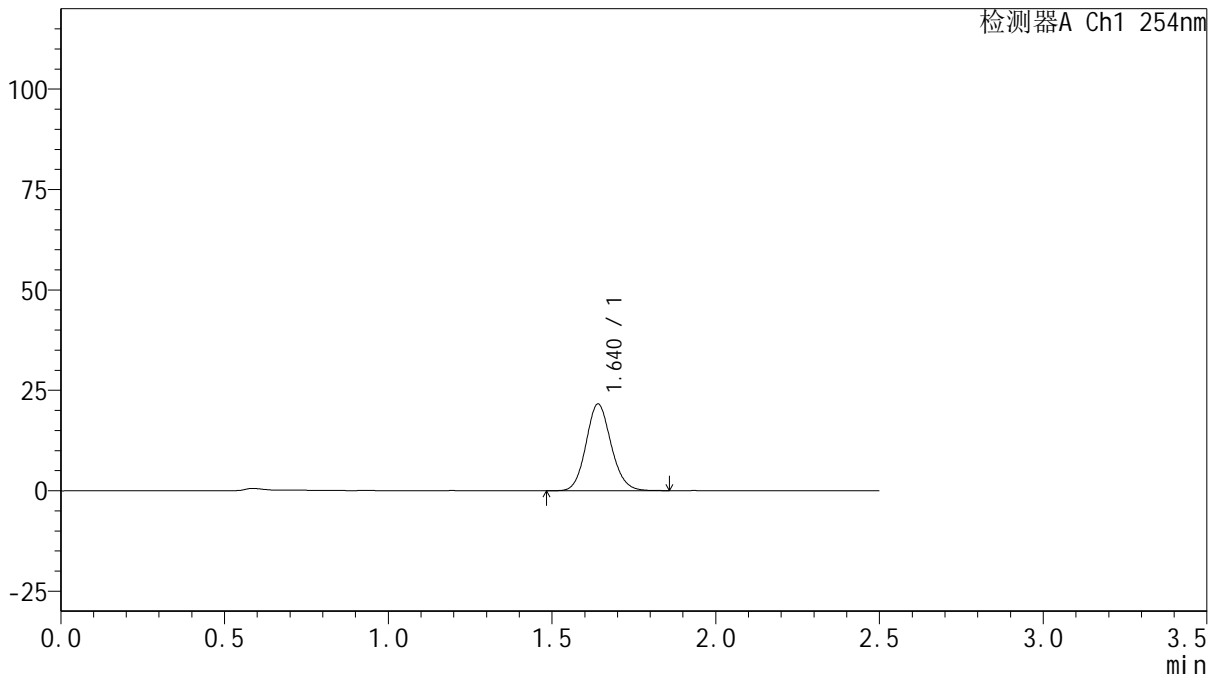
QTL-359

<样品信息>

色谱柱: XB-C18(50mm*4.6mm,5μm) 流 速: 1.0ml/min
 柱 温: 30°C 波 长: 254nm
 数据文件名: RC\$QTL-359 - 0-111/24-591-2 - zzp-25021702p-rcqx-15mg-jf50z-pH1.0jz-p3-15min.lcd
 方法文件名: RC\$QTL-359 - QTL-359-rcqx-FX273.lcm
 批处理文件名: RC\$QTL-359 - 20250222-rcqx-FX273.lcb
 样品瓶号: 2-21
 进样体积: 10 μl 版本号: 6.115
 进样时间: 2025/02/22 15:57:20 实验者: liuqihuizi
 处理时间(V2): 2025/02/24 10:05:32 处理者: liuqihuizi
 仪器型号: SHIMADZU LC-2050C (FX273)

<色谱图>

mV



<峰表>

检测器A Ch1 254nm

峰号	保留时间	面积	面积%	高度	理论塔板数(USP)	拖尾因子	分离度(USP)
1	1.640	115232	100.000	21563	2203	1.118	--
总计		115232	100.000	21563			



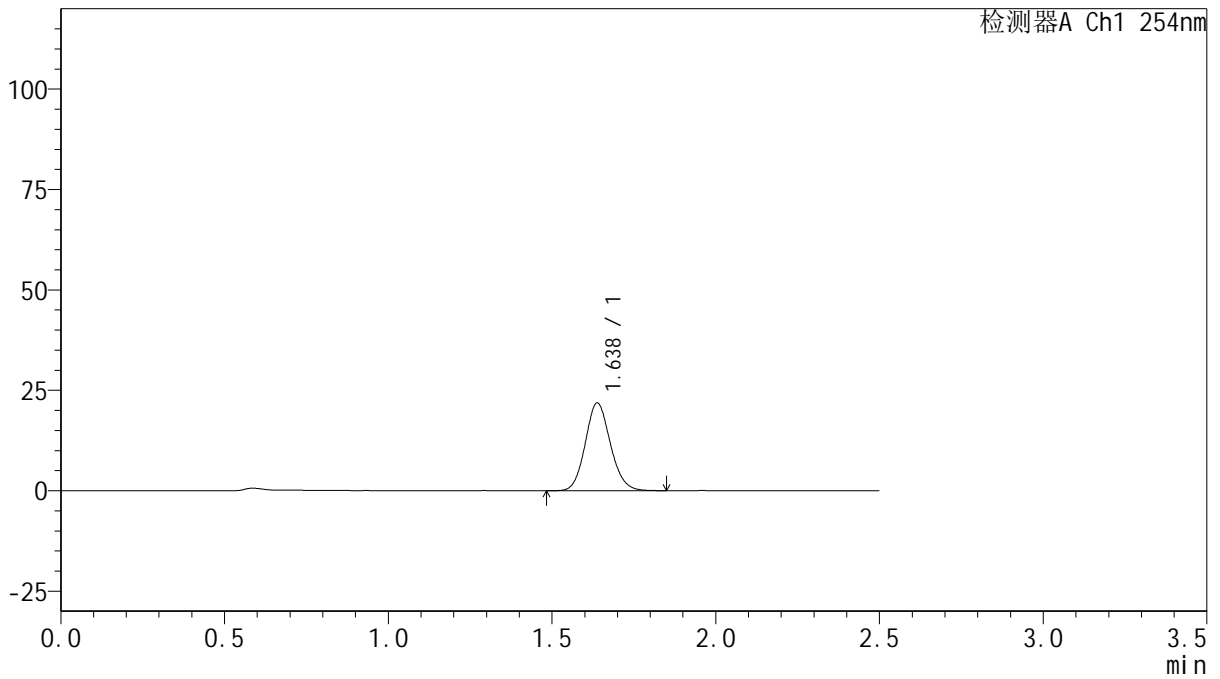
QTL-359

<样品信息>

色谱柱: XB-C18(50mm*4.6mm,5μm) 流速: 1.0ml/min
 柱温: 30°C 波长: 254nm
 数据文件名: RC\$QTL-359 - 0-111/24-592-2 - zzp-25021702p-rcqx-15mg-jf50z-pH1.0jz-p4-15min.lcd
 方法文件名: RC\$QTL-359 - QTL-359-rcqx-FX273.lcm
 批处理文件名: RC\$QTL-359 - 20250222-rcqx-FX273.lcb
 样品瓶号: 2-30 版本号: 6.115
 进样体积: 10 μl 实验者: liuqihuizi
 进样时间: 2025/02/22 16:00:12 处理者: liuqihuizi
 处理时间(V2): 2025/02/24 10:05:39
 仪器型号: SHIMADZU LC-2050C (FX273)

<色谱图>

mV



<峰表>

检测器A Ch1 254nm

峰号	保留时间	面积	面积%	高度	理论塔板数(USP)	拖尾因子	分离度(USP)
1	1.638	116655	100.000	21863	2194	1.117	--
总计		116655	100.000	21863			



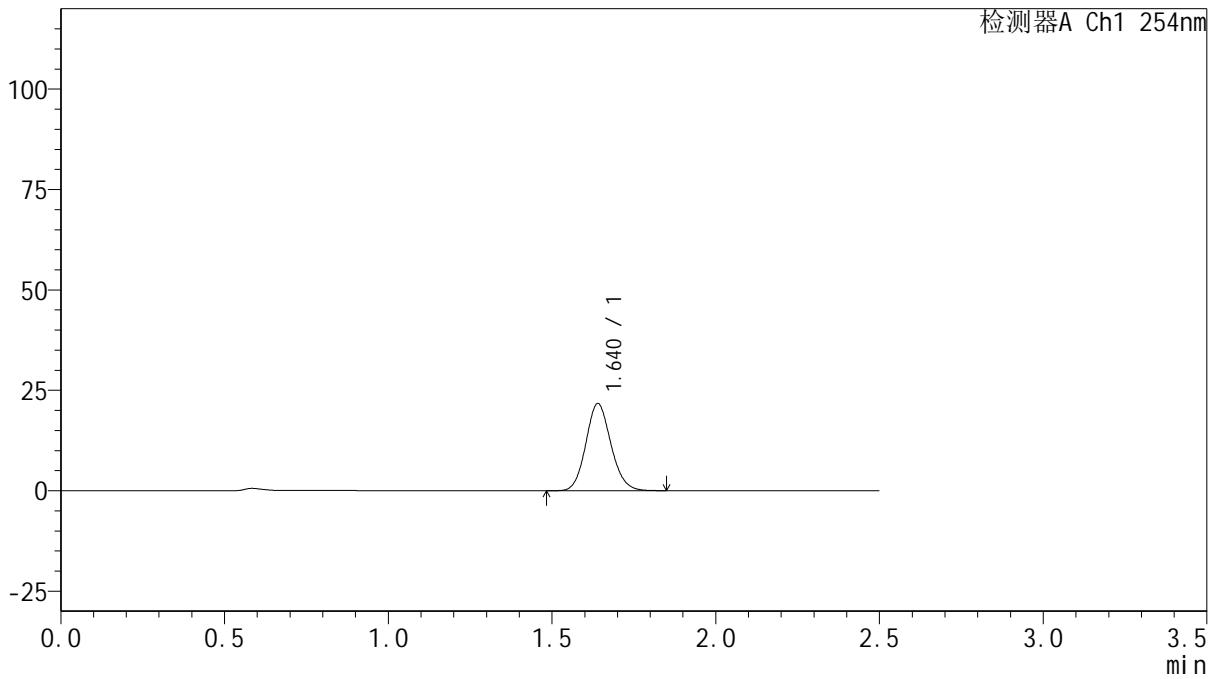
QTL-359

<样品信息>

色谱柱: XB-C18(50mm*4.6mm,5μm) 流速: 1.0ml/min
 柱温: 30°C 波长: 254nm
 数据文件名: RC\$QTL-359 - 0-111/24-593-2 - zzp-25021702p-rcqx-15mg-jf50z-pH1.0jz-p5-15min.lcd
 方法文件名: RC\$QTL-359 - QTL-359-rcqx-FX273.lcm
 批处理文件名: RC\$QTL-359 - 20250222-rcqx-FX273.lcb
 样品瓶号: 2-39
 进样体积: 10 μl 版本号: 6.115
 进样时间: 2025/02/22 16:03:06 实验者: liuqihuizi
 处理时间(V2): 2025/02/24 10:05:46 处理者: liuqihuizi
 仪器型号: SHIMADZU LC-2050C (FX273)

<色谱图>

mV



<峰表>

检测器A Ch1 254nm

峰号	保留时间	面积	面积%	高度	理论塔板数(USP)	拖尾因子	分离度(USP)
1	1.640	115982	100.000	21703	2198	1.117	--
总计		115982	100.000	21703			



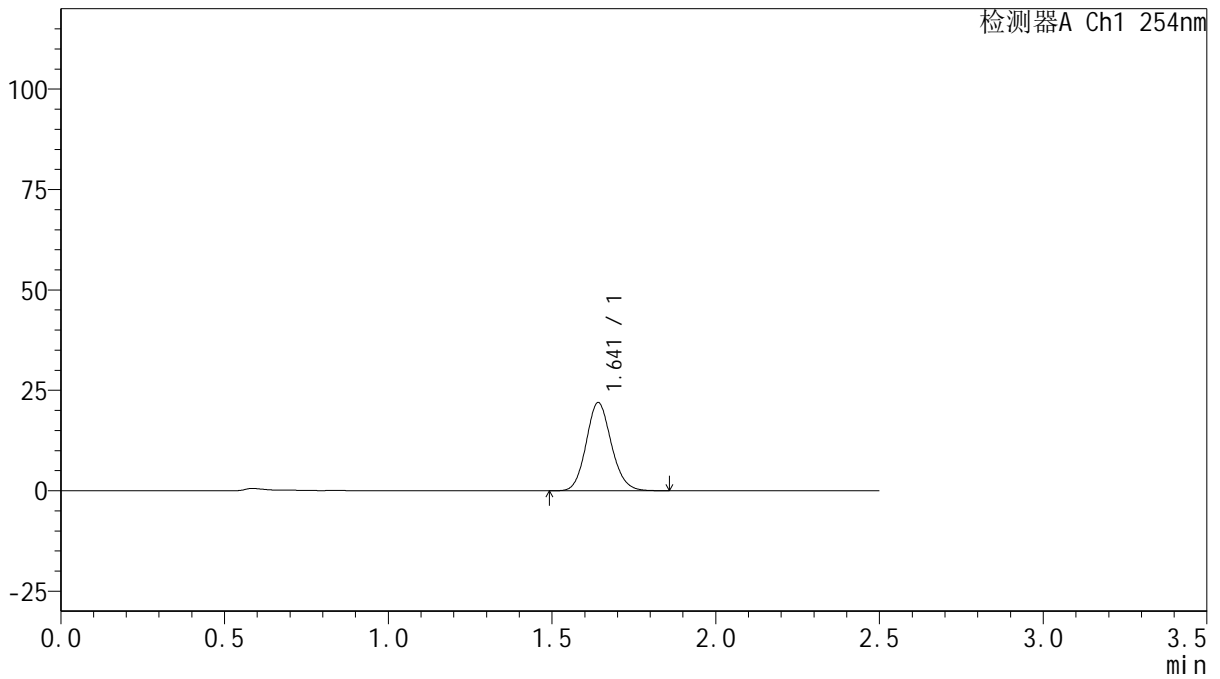
QTL-359

<样品信息>

色谱柱: XB-C18(50mm*4.6mm,5 μ m) 流速: 1.0ml/min
柱温: 30 $^{\circ}$ C 波长: 254nm
数据文件名: RC\$QTL-359 - 0-111/24-594-2 - zzp-25021702p-rcqx-15mg-jf50z-pH1.0jz-p6-15min.lcd
方法文件名: RC\$QTL-359 - QTL-359-rcqx-FX273.lcm
批处理文件名: RC\$QTL-359 - 20250222-rcqx-FX273.lcb
样品瓶号: 2-48
进样体积: 10 μ l 版本号: 6.115
进样时间: 2025/02/22 16:05:59 实验者: liuqihuizi
处理时间(V2): 2025/02/24 10:05:54 处理者: liuqihuizi
仪器型号: SHIMADZU LC-2050C (FX273)

<色谱图>

mV



<峰表>

检测器A Ch1 254nm

峰号	保留时间	面积	面积%	高度	理论塔板数(USP)	拖尾因子	分离度(USP)
1	1.641	117515	100.000	21927	2192	1.119	--
总计		117515	100.000	21927			



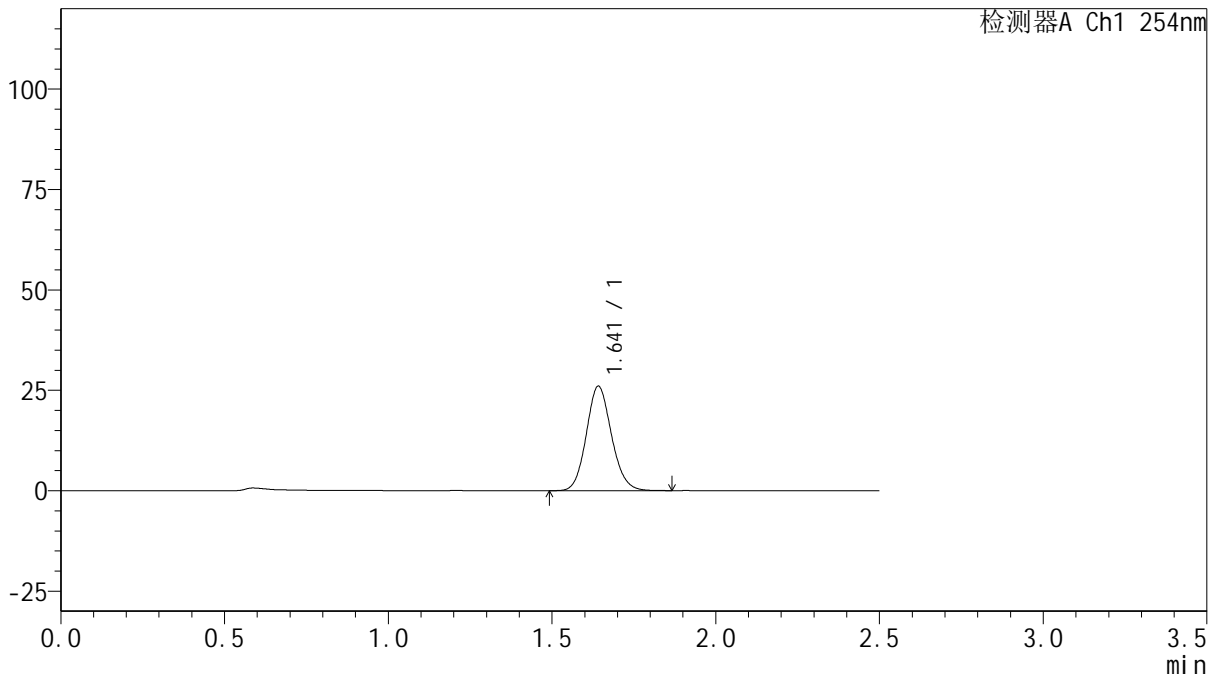
QTL-359

<样品信息>

色谱柱: XB-C18(50mm*4.6mm,5μm) 流速: 1.0ml/min
 柱温: 30°C 波长: 254nm
 数据文件名: RC\$QTL-359 - 0-111/24-595-2 - zzp-25021702p-rcqx-15mg-jf50z-pH1.0jz-p1-20min.lcd
 方法文件名: RC\$QTL-359 - QTL-359-rcqx-FX273.lcm
 批处理文件名: RC\$QTL-359 - 20250222-rcqx-FX273.lcb
 样品瓶号: 2-4 版本号: 6.115
 进样体积: 10 μl 实验者: liuqihuizi
 进样时间: 2025/02/22 16:08:52 处理者: liuqihuizi
 处理时间(V2): 2025/02/24 10:06:01
 仪器型号: SHIMADZU LC-2050C (FX273)

<色谱图>

mV



<峰表>

检测器A Ch1 254nm

峰号	保留时间	面积	面积%	高度	理论塔板数(USP)	拖尾因子	分离度(USP)
1	1.641	139239	100.000	25934	2194	1.117	--
总计		139239	100.000	25934			



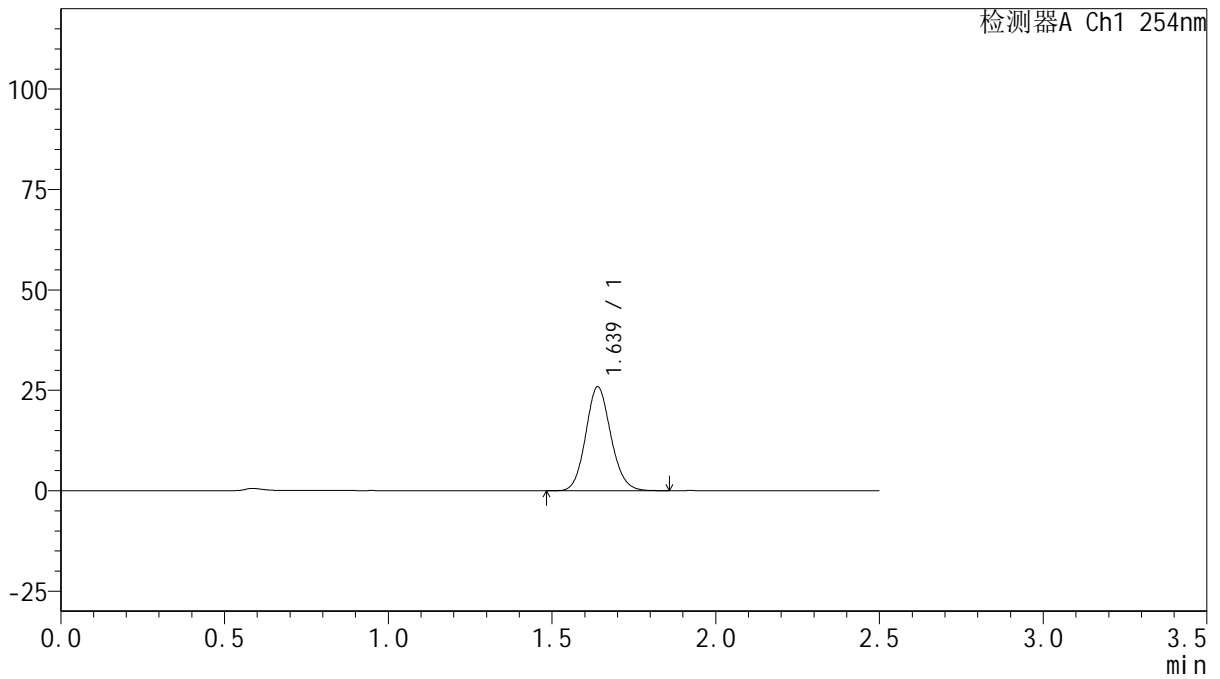
QTL-359

<样品信息>

色谱柱: XB-C18(50mm*4.6mm,5μm) 流 速: 1.0ml/min
 柱 温: 30°C 波 长: 254nm
 数据文件名: RC\$QTL-359 - 0-111/24-596-2 - zzp-25021702p-rcqx-15mg-jf50z-pH1.0jz-p2-20min.lcd
 方法文件名: RC\$QTL-359 - QTL-359-rcqx-FX273.lcm
 批处理文件名: RC\$QTL-359 - 20250222-rcqx-FX273.lcb
 样品瓶号: 2-13
 进样体积: 10 μl 版本号: 6.115
 进样时间: 2025/02/22 16:11:46 实验者: liuqihuizi
 处理时间(V2): 2025/02/24 10:06:08 处理者: liuqihuizi
 仪器型号: SHIMADZU LC-2050C (FX273)

<色谱图>

mV



<峰表>

检测器A Ch1 254nm

峰号	保留时间	面积	面积%	高度	理论塔板数(USP)	拖尾因子	分离度(USP)
1	1.639	138142	100.000	25882	2196	1.115	--
总计		138142	100.000	25882			



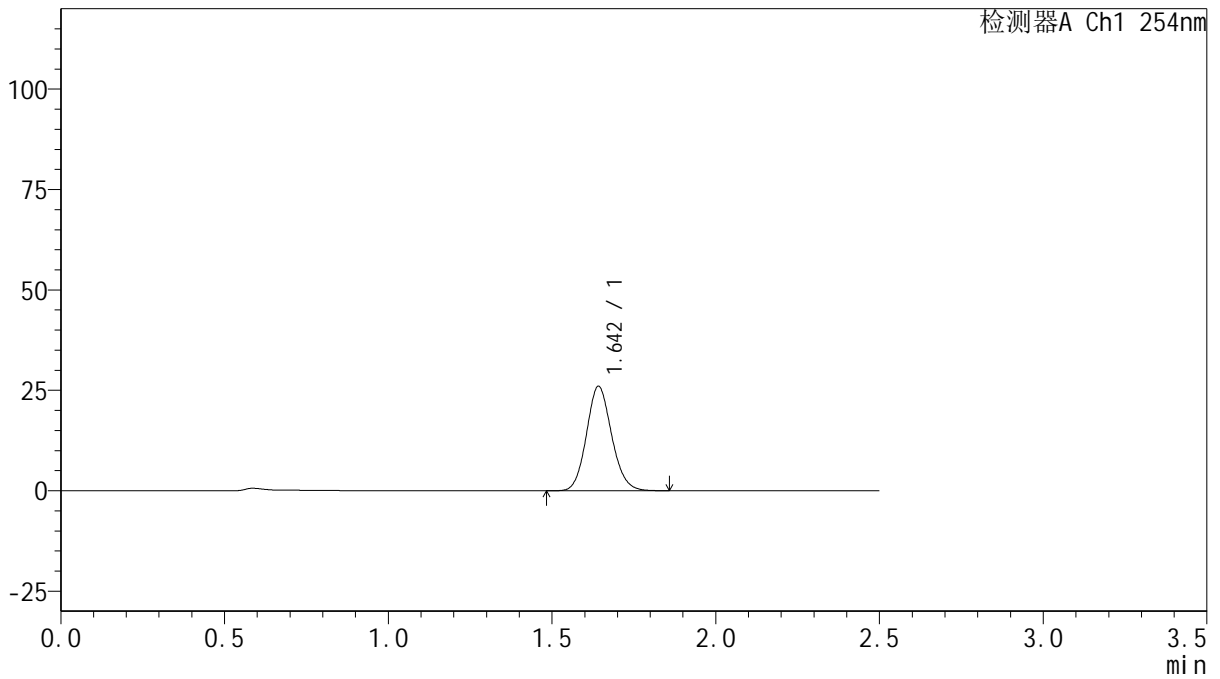
QTL-359

<样品信息>

色谱柱: XB-C18(50mm*4.6mm,5 μ m) 流 速: 1.0ml/min
柱 温: 30 $^{\circ}$ C 波 长: 254nm
数据文件名: RC\$QTL-359 - 0-111/24-597-2 - zzp-25021702p-rcqx-15mg-jf50z-pH1.0jz-p3-20min.lcd
方法文件名: RC\$QTL-359 - QTL-359-rcqx-FX273.lcm
批处理文件名: RC\$QTL-359 - 20250222-rcqx-FX273.lcb
样品瓶号: 2-22 版本号: 6.115
进样体积: 10 μ l 实验者: liuqihuizi
进样时间: 2025/02/22 16:14:40 处理者: liuqihuizi
处理时间(V2): 2025/02/24 10:06:16
仪器型号: SHIMADZU LC-2050C (FX273)

<色谱图>

mV



<峰表>

检测器A Ch1 254nm

峰号	保留时间	面积	面积%	高度	理论塔板数(USP)	拖尾因子	分离度(USP)
1	1.642	139006	100.000	25878	2193	1.117	--
总计		139006	100.000	25878			



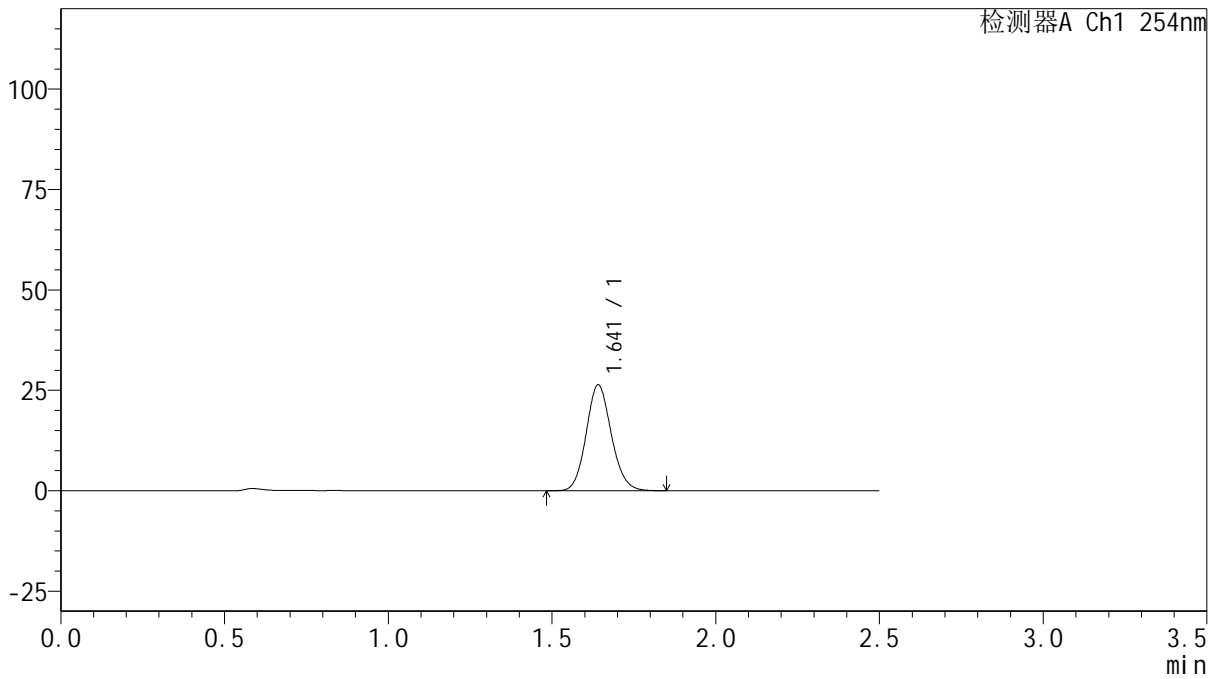
QTL-359

<样品信息>

色谱柱: XB-C18(50mm*4.6mm,5μm) 流速: 1.0ml/min
 柱温: 30°C 波长: 254nm
 数据文件名: RC\$QTL-359 - 0-111/24-598-2 - zzp-25021702p-rcqx-15mg-jf50z-pH1.0jz-p4-20min.lcd
 方法文件名: RC\$QTL-359 - QTL-359-rcqx-FX273.lcm
 批处理文件名: RC\$QTL-359 - 20250222-rcqx-FX273.lcb
 样品瓶号: 2-31 版本号: 6.115
 进样体积: 10 μl 实验者: liuqihuizi
 进样时间: 2025/02/22 16:17:33 处理者: liuqihuizi
 处理时间(V2): 2025/02/24 10:06:23
 仪器型号: SHIMADZU LC-2050C (FX273)

<色谱图>

mV



<峰表>

检测器A Ch1 254nm

峰号	保留时间	面积	面积%	高度	理论塔板数(USP)	拖尾因子	分离度(USP)
1	1.641	140976	100.000	26314	2194	1.118	--
总计		140976	100.000	26314			



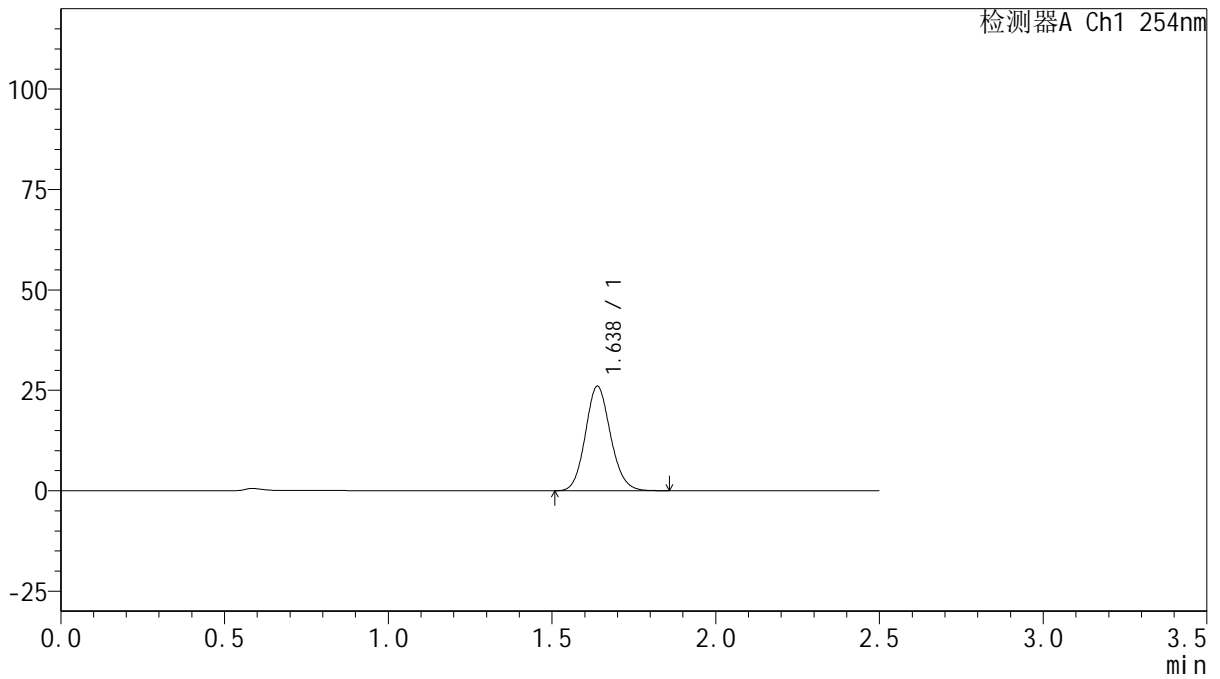
QTL-359

<样品信息>

色谱柱: XB-C18(50mm*4.6mm,5μm) 流 速: 1.0ml/min
 柱 温: 30°C 波 长: 254nm
 数据文件名: RC\$QTL-359 - 0-111/24-599-2 - zzp-25021702p-rcqx-15mg-jf50z-pH1.0jz-p5-20min.lcd
 方法文件名: RC\$QTL-359 - QTL-359-rcqx-FX273.lcm
 批处理文件名: RC\$QTL-359 - 20250222-rcqx-FX273.lcb
 样品瓶号: 2-40 版本号: 6.115
 进样体积: 10 μl 实验者: liuqihuizi
 进样时间: 2025/02/22 16:20:27 处理者: liuqihuizi
 处理时间(V2): 2025/02/24 10:06:30
 仪器型号: SHIMADZU LC-2050C (FX273)

<色谱图>

mV



<峰表>

检测器A Ch1 254nm

峰号	保留时间	面积	面积%	高度	理论塔板数(USP)	拖尾因子	分离度(USP)
1	1.638	139236	100.000	26046	2190	1.117	--
总计		139236	100.000	26046			



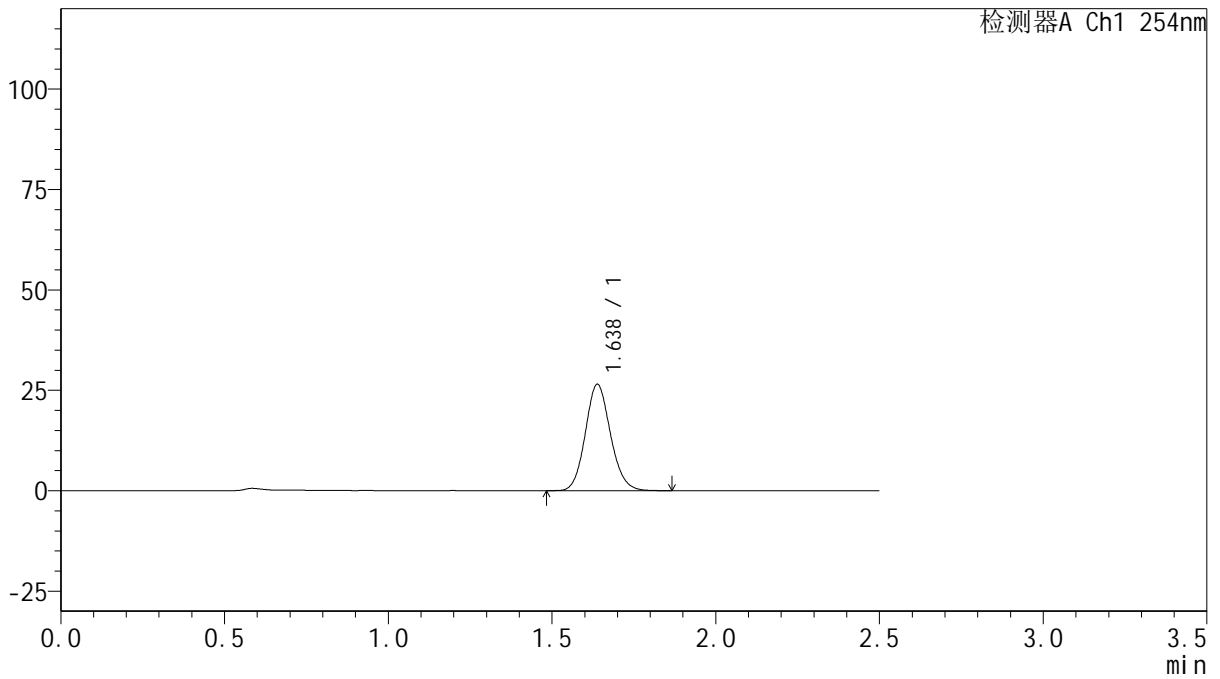
QTL-359

<样品信息>

色谱柱: XB-C18(50mm*4.6mm,5μm) 流 速: 1.0ml/min
 柱 温: 30°C 波 长: 254nm
 数据文件名: RC\$QTL-359 - 0-111/24-600-2 - zzp-25021702p-rcqx-15mg-jf50z-pH1.0jz-p6-20min.lcd
 方法文件名: RC\$QTL-359 - QTL-359-rcqx-FX273.lcm
 批处理文件名: RC\$QTL-359 - 20250222-rcqx-FX273.lcb
 样品瓶号: 2-49
 进样体积: 10 μl 版本号: 6.115
 进样时间: 2025/02/22 16:23:21 实验者: liuqihuizi
 处理时间(V2): 2025/02/24 10:06:37 处理者: liuqihuizi
 仪器型号: SHIMADZU LC-2050C (FX273)

<色谱图>

mV



<峰表>

检测器A Ch1 254nm

峰号	保留时间	面积	面积%	高度	理论塔板数(USP)	拖尾因子	分离度(USP)
1	1.638	141557	100.000	26510	2191	1.117	--
总计		141557	100.000	26510			



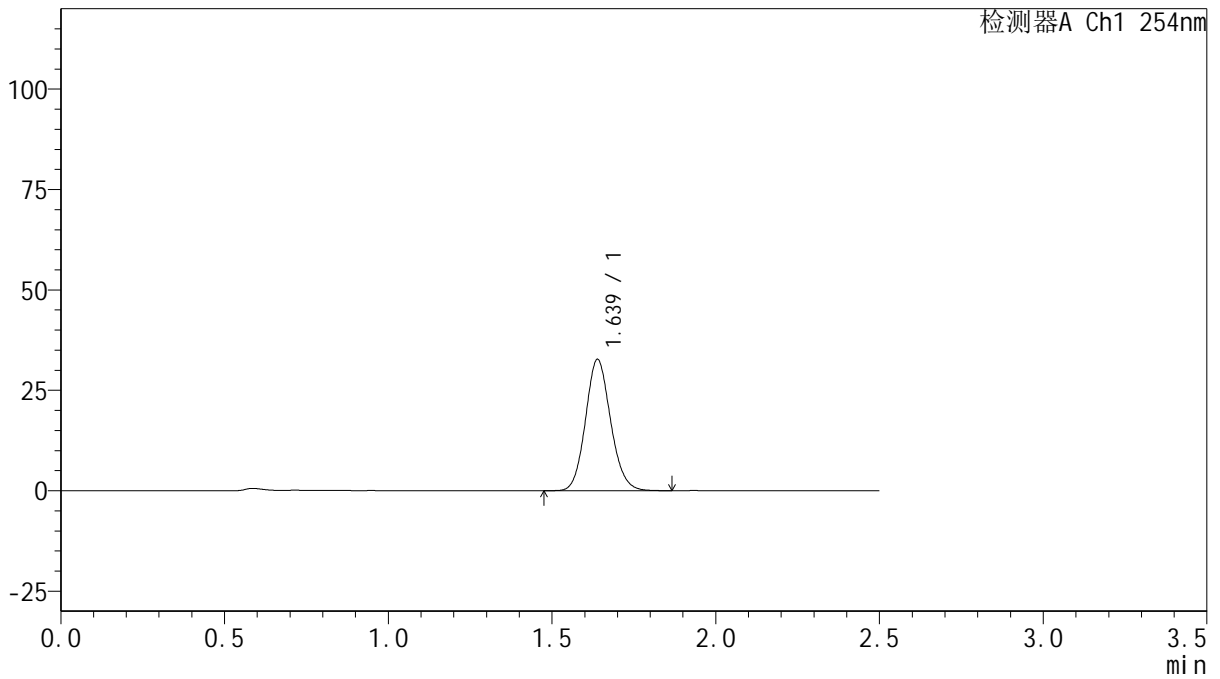
QTL-359

<样品信息>

色谱柱: XB-C18(50mm*4.6mm,5μm) 流 速: 1.0ml/min
 柱 温: 30°C 波 长: 254nm
 数据文件名: RC\$QTL-359 - 0-111/24-601-2 - zzp-25021702p-rcqx-15mg-jf50z-pH1.0jz-p1-30min.lcd
 方法文件名: RC\$QTL-359 - QTL-359-rcqx-FX273.lcm
 批处理文件名: RC\$QTL-359 - 20250222-rcqx-FX273.lcb
 样品瓶号: 2-5
 进样体积: 10 μl 版本号: 6.115
 进样时间: 2025/02/22 16:26:14 实验者: liuqihuizi
 处理时间(V2): 2025/02/24 10:06:45 处理者: liuqihuizi
 仪器型号: SHIMADZU LC-2050C (FX273)

<色谱图>

mV



<峰表>

检测器A Ch1 254nm

峰号	保留时间	面积	面积%	高度	理论塔板数(USP)	拖尾因子	分离度(USP)
1	1.639	174664	100.000	32714	2196	1.116	--
总计		174664	100.000	32714			



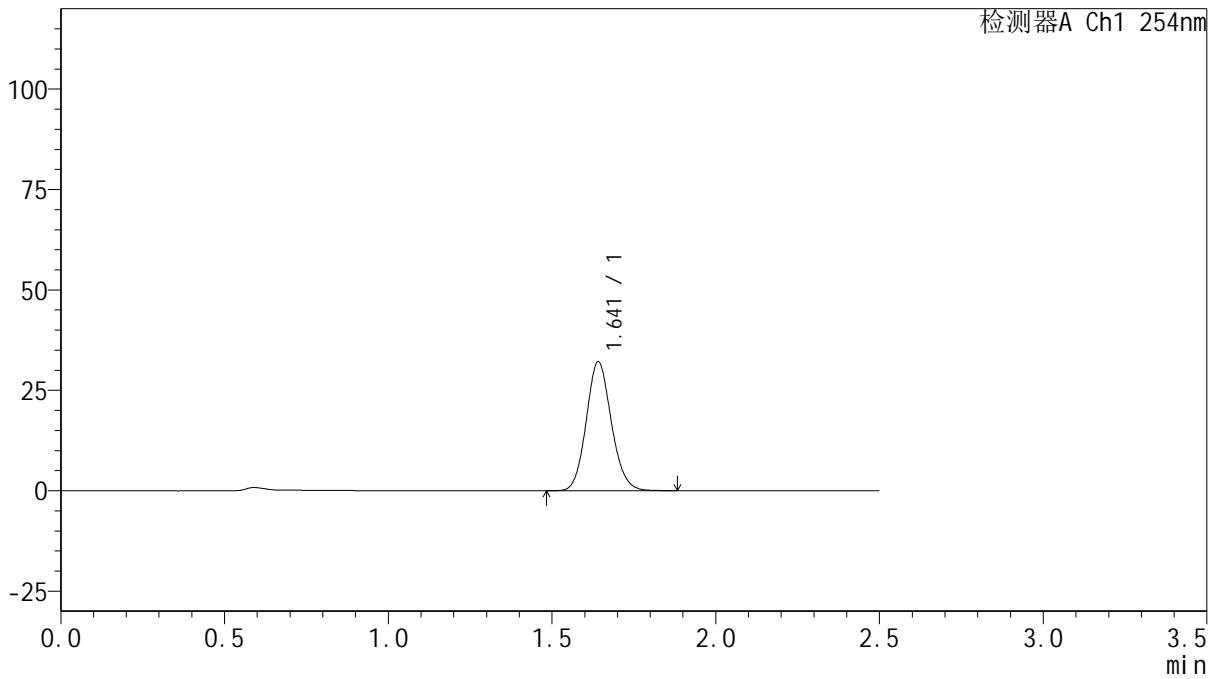
QTL-359

<样品信息>

色谱柱: XB-C18(50mm*4.6mm,5μm) 流 速: 1.0ml/min
 柱 温: 30°C 波 长: 254nm
 数据文件名: RC\$QTL-359 - 0-111/24-602-2 - zzp-25021702p-rcqx-15mg-jf50z-pH1.0jz-p2-30min.lcd
 方法文件名: RC\$QTL-359 - QTL-359-rcqx-FX273.lcm
 批处理文件名: RC\$QTL-359 - 20250222-rcqx-FX273.lcb
 样品瓶号: 2-14
 进样体积: 10 μl 版本号: 6.115
 进样时间: 2025/02/22 16:29:08 实验者: liuqihuizi
 处理时间(V2): 2025/02/24 10:06:54 处理者: liuqihuizi
 仪器型号: SHIMADZU LC-2050C (FX273)

<色谱图>

mV



<峰表>

检测器A Ch1 254nm

峰号	保留时间	面积	面积%	高度	理论塔板数(USP)	拖尾因子	分离度(USP)
1	1.641	171538	100.000	32041	2199	1.115	--
总计		171538	100.000	32041			



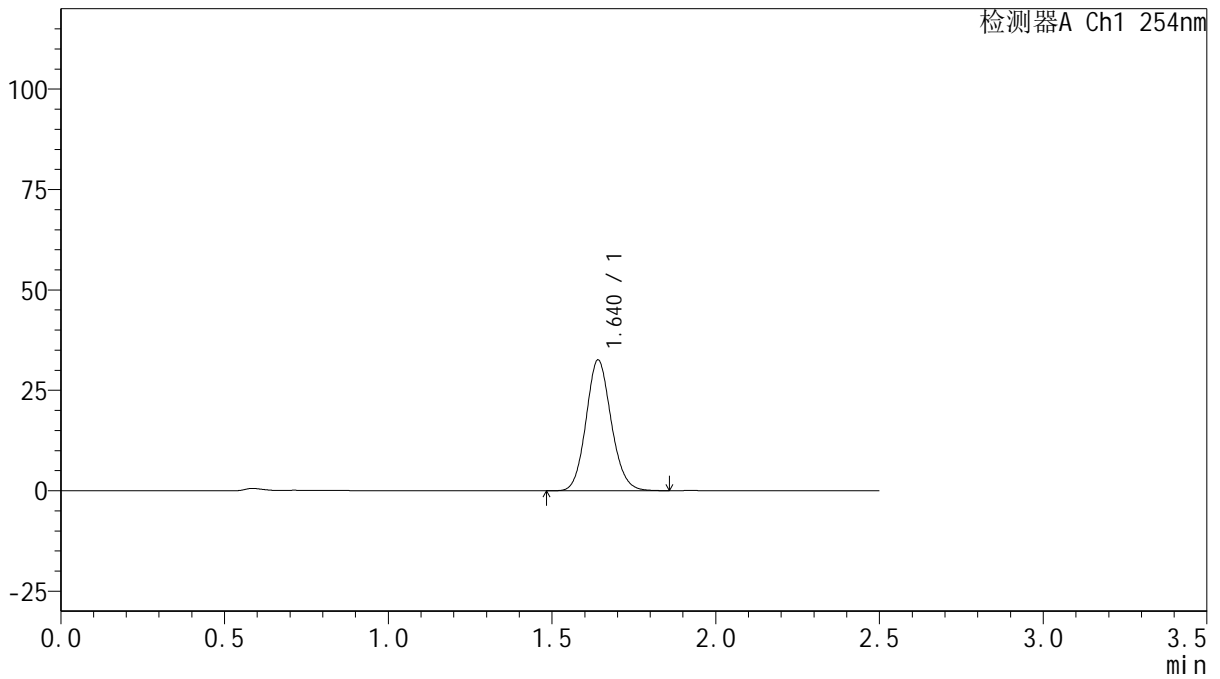
QTL-359

<样品信息>

色谱柱: XB-C18(50mm*4.6mm,5 μ m) 流 速: 1.0ml/min
 柱 温: 30 $^{\circ}$ C 波 长: 254nm
 数据文件名: RC\$QTL-359 - 0-111/24-603-2 - zzp-25021702p-rcqx-15mg-jf50z-pH1.0jz-p3-30min.lcd
 方法文件名: RC\$QTL-359 - QTL-359-rcqx-FX273.lcm
 批处理文件名: RC\$QTL-359 - 20250222-rcqx-FX273.lcb
 样品瓶号: 2-23
 进样体积: 10 μ l 版本号: 6.115
 进样时间: 2025/02/22 16:32:00 实验者: liuqihuizi
 处理时间(V2): 2025/02/24 10:07:02 处理者: liuqihuizi
 仪器型号: SHIMADZU LC-2050C (FX273)

<色谱图>

mV



<峰表>

检测器A Ch1 254nm

峰号	保留时间	面积	面积%	高度	理论塔板数(USP)	拖尾因子	分离度(USP)
1	1.640	174129	100.000	32511	2196	1.117	--
总计		174129	100.000	32511			



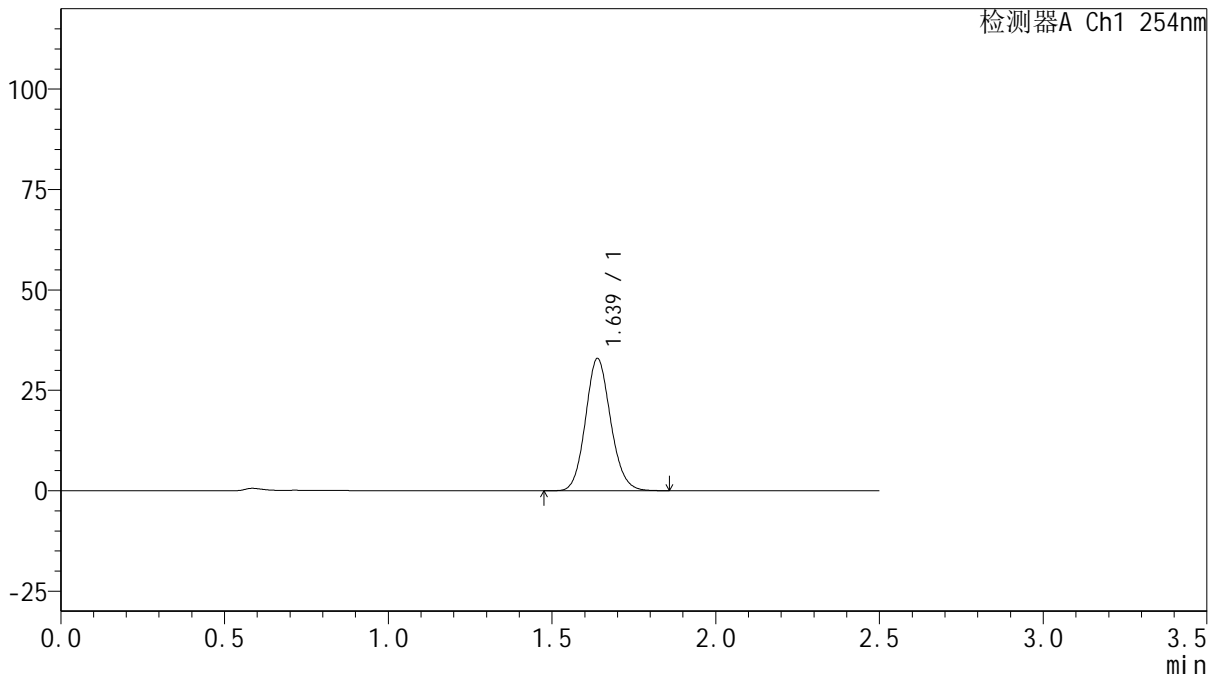
QTL-359

<样品信息>

色谱柱: XB-C18(50mm*4.6mm,5μm) 流 速: 1.0ml/min
 柱 温: 30°C 波 长: 254nm
 数据文件名: RC\$QTL-359 - 0-111/24-604-2 - zzp-25021702p-rcqx-15mg-jf50z-pH1.0jz-p4-30min.lcd
 方法文件名: RC\$QTL-359 - QTL-359-rcqx-FX273.lcm
 批处理文件名: RC\$QTL-359 - 20250222-rcqx-FX273.lcb
 样品瓶号: 2-32 版本号: 6.115
 进样体积: 10 μl 实验者: liuqihuizi
 进样时间: 2025/02/22 16:34:54 处理者: liuqihuizi
 处理时间(V2): 2025/02/24 10:07:10
 仪器型号: SHIMADZU LC-2050C (FX273)

<色谱图>

mV



<峰表>

检测器A Ch1 254nm

峰号	保留时间	面积	面积%	高度	理论塔板数(USP)	拖尾因子	分离度(USP)
1	1.639	176135	100.000	32953	2193	1.116	--
总计		176135	100.000	32953			



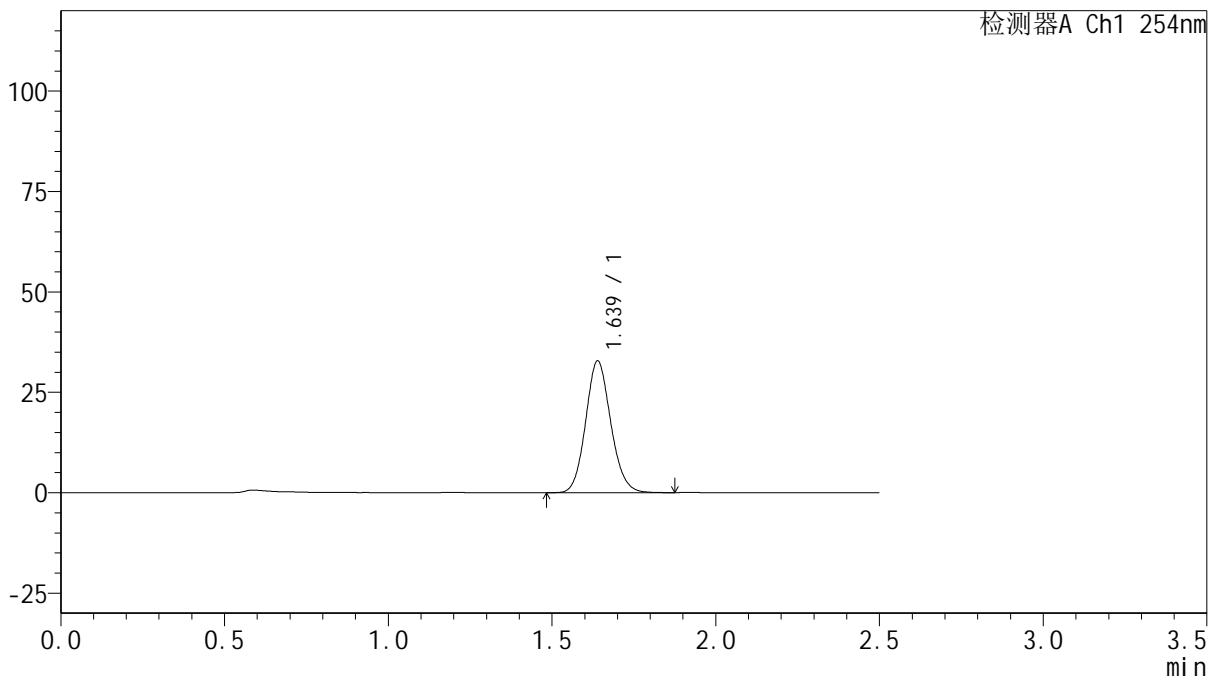
QTL-359

<样品信息>

色谱柱: XB-C18(50mm*4.6mm,5μm) 流速: 1.0ml/min
 柱温: 30°C 波长: 254nm
 数据文件名: RC\$QTL-359 - 0-111/24-605-2 - zzp-25021702p-rcqx-15mg-jf50z-pH1.0jz-p5-30min.lcd
 方法文件名: RC\$QTL-359 - QTL-359-rcqx-FX273.lcm
 批处理文件名: RC\$QTL-359 - 20250222-rcqx-FX273.lcb
 样品瓶号: 2-41 版本号: 6.115
 进样体积: 10 μl 实验者: liuqihuizi
 进样时间: 2025/02/22 16:37:47 处理者: liuqihuizi
 处理时间(V2): 2025/02/24 10:07:20
 仪器型号: SHIMADZU LC-2050C (FX273)

<色谱图>

mV



<峰表>

检测器A Ch1 254nm

峰号	保留时间	面积	面积%	高度	理论塔板数(USP)	拖尾因子	分离度(USP)
1	1.639	175049	100.000	32786	2194	1.115	--
总计		175049	100.000	32786			



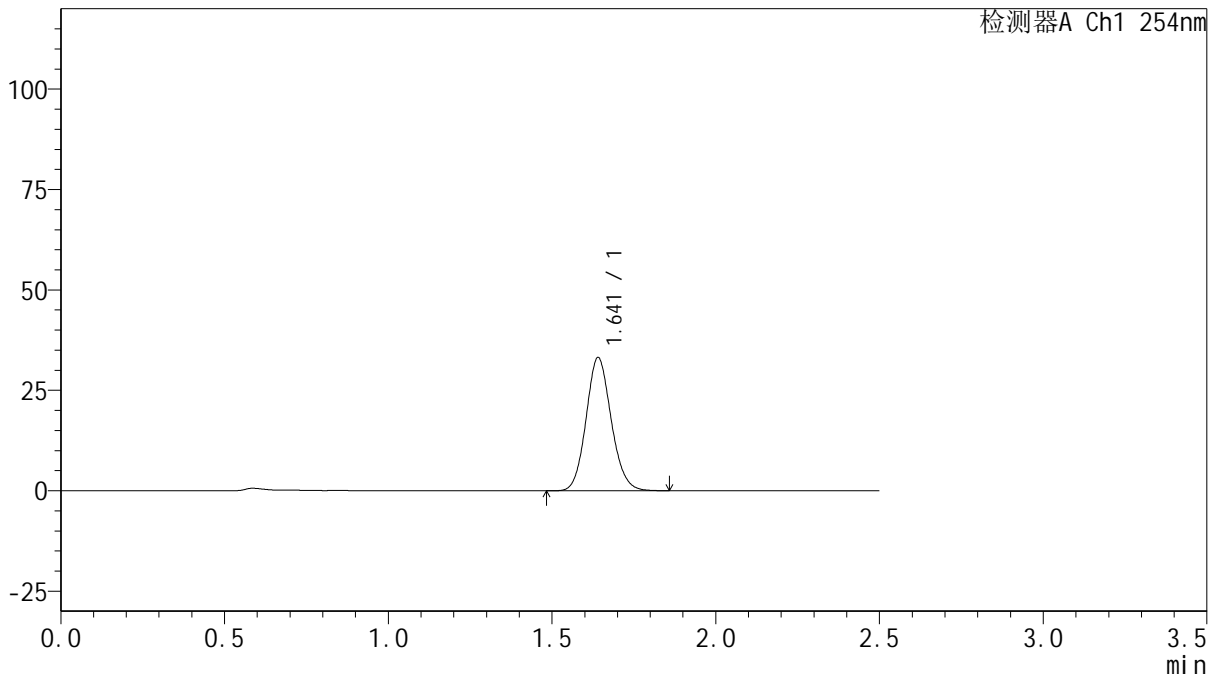
QTL-359

<样品信息>

色谱柱: XB-C18(50mm*4.6mm,5μm) 流 速: 1.0ml/min
 柱 温: 30°C 波 长: 254nm
 数据文件名: RC\$QTL-359 - 0-111/24-606-2 - zzp-25021702p-rcqx-15mg-jf50z-pH1.0jz-p6-30min.lcd
 方法文件名: RC\$QTL-359 - QTL-359-rcqx-FX273.lcm
 批处理文件名: RC\$QTL-359 - 20250222-rcqx-FX273.lcb
 样品瓶号: 2-50
 进样体积: 10 μl 版本号: 6.115
 进样时间: 2025/02/22 16:40:41 实验者: liuqihuizi
 处理时间(V2): 2025/02/24 10:07:29 处理者: liuqihuizi
 仪器型号: SHIMADZU LC-2050C (FX273)

<色谱图>

mV



<峰表>

检测器A Ch1 254nm

峰号	保留时间	面积	面积%	高度	理论塔板数(USP)	拖尾因子	分离度(USP)
1	1.641	177112	100.000	33116	2199	1.115	--
总计		177112	100.000	33116			



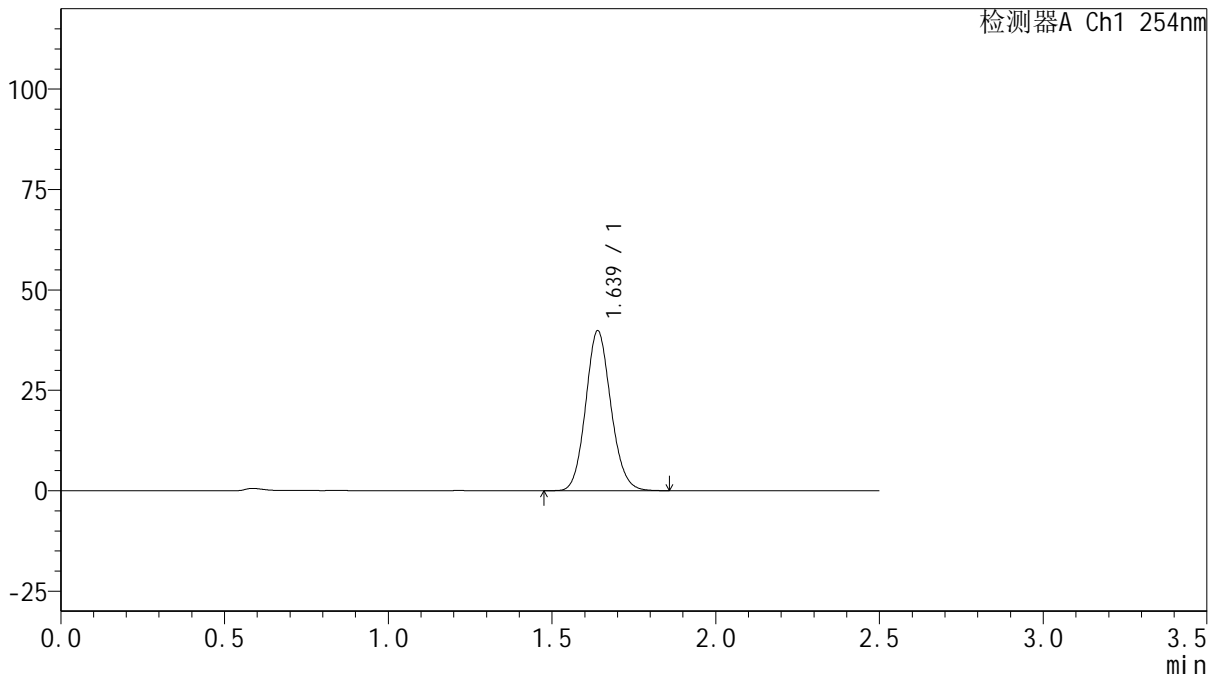
QTL-359

<样品信息>

色谱柱: XB-C18(50mm*4.6mm,5μm) 流 速: 1.0ml/min
 柱 温: 30°C 波 长: 254nm
 数据文件名: RC\$QTL-359 - 0-111/24-607-2 - zzp-25021702p-rcqx-15mg-jf50z-pH1.0jz-p1-45min.lcd
 方法文件名: RC\$QTL-359 - QTL-359-rcqx-FX273.lcm
 批处理文件名: RC\$QTL-359 - 20250222-rcqx-FX273.lcb
 样品瓶号: 2-6
 进样体积: 10 μl 版本号: 6.115
 进样时间: 2025/02/22 16:43:34 实验者: liuqihuizi
 处理时间(V2): 2025/02/24 10:07:39 处理者: liuqihuizi
 仪器型号: SHIMADZU LC-2050C (FX273)

<色谱图>

mV



<峰表>

检测器A Ch1 254nm

峰号	保留时间	面积	面积%	高度	理论塔板数(USP)	拖尾因子	分离度(USP)
1	1.639	213125	100.000	39836	2185	1.114	--
总计		213125	100.000	39836			



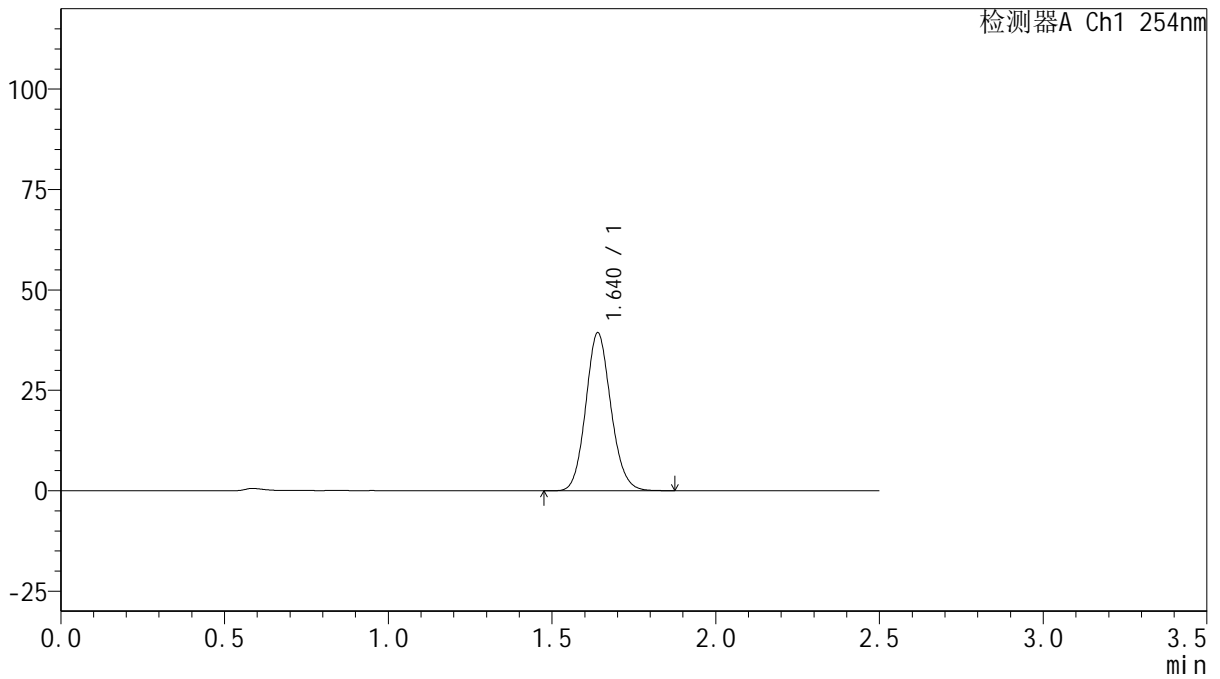
QTL-359

<样品信息>

色谱柱: XB-C18(50mm*4.6mm,5μm) 流 速: 1.0ml/min
 柱 温: 30°C 波 长: 254nm
 数据文件名: RC\$QTL-359 - 0-111/24-608-2 - zzp-25021702p-rcqx-15mg-jf50z-pH1.0jz-p2-45min.lcd
 方法文件名: RC\$QTL-359 - QTL-359-rcqx-FX273.lcm
 批处理文件名: RC\$QTL-359 - 20250222-rcqx-FX273.lcb
 样品瓶号: 2-15 版本号: 6.115
 进样体积: 10 μl 实验者: liuqihuizi
 进样时间: 2025/02/22 16:46:28 处理者: liuqihuizi
 处理时间(V2): 2025/02/24 10:07:50
 仪器型号: SHIMADZU LC-2050C (FX273)

<色谱图>

mV



<峰表>

检测器A Ch1 254nm

峰号	保留时间	面积	面积%	高度	理论塔板数(USP)	拖尾因子	分离度(USP)
1	1.640	210208	100.000	39327	2195	1.115	--
总计		210208	100.000	39327			



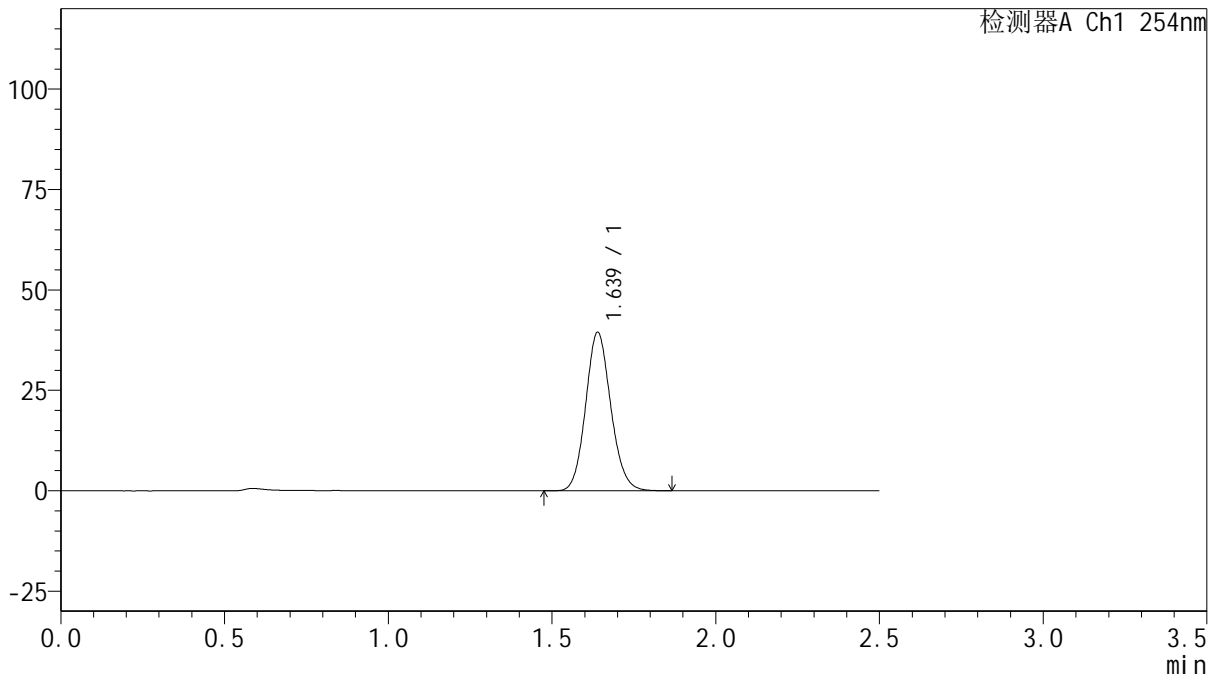
QTL-359

<样品信息>

色谱柱: XB-C18(50mm*4.6mm,5μm) 流 速: 1.0ml/min
 柱 温: 30°C 波 长: 254nm
 数据文件名: RC\$QTL-359 - 0-111/24-609-2 - zzp-25021702p-rcqx-15mg-jf50z-pH1.0jz-p3-45min.lcd
 方法文件名: RC\$QTL-359 - QTL-359-rcqx-FX273.lcm
 批处理文件名: RC\$QTL-359 - 20250222-rcqx-FX273.lcb
 样品瓶号: 2-24 版本号: 6.115
 进样体积: 10 μl 实验者: liuqihuizi
 进样时间: 2025/02/22 16:49:22 处理者: liuqihuizi
 处理时间(V2): 2025/02/24 10:08:00
 仪器型号: SHIMADZU LC-2050C (FX273)

<色谱图>

mV



<峰表>

检测器A Ch1 254nm

峰号	保留时间	面积	面积%	高度	理论塔板数(USP)	拖尾因子	分离度(USP)
1	1.639	211032	100.000	39481	2190	1.116	--
总计		211032	100.000	39481			



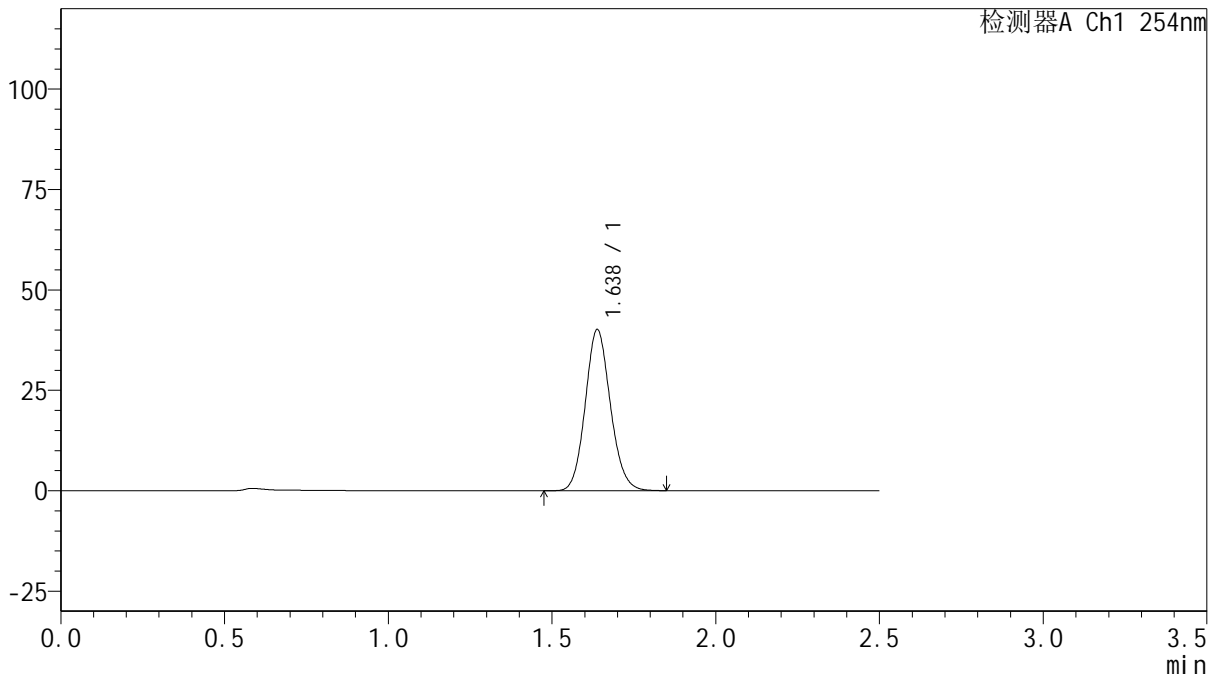
QTL-359

<样品信息>

色谱柱: XB-C18(50mm*4.6mm,5μm) 流 速: 1.0ml/min
 柱 温: 30°C 波 长: 254nm
 数据文件名: RC\$QTL-359 - 0-111/24-610-2 - zzp-25021702p-rcqx-15mg-jf50z-pH1.0jz-p4-45min.lcd
 方法文件名: RC\$QTL-359 - QTL-359-rcqx-FX273.lcm
 批处理文件名: RC\$QTL-359 - 20250222-rcqx-FX273.lcb
 样品瓶号: 2-33
 进样体积: 10 μl 版本号: 6.115
 进样时间: 2025/02/22 16:52:17 实验者: liuqihuizi
 处理时间(V2): 2025/02/24 10:08:10 处理者: liuqihuizi
 仪器型号: SHIMADZU LC-2050C (FX273)

<色谱图>

mV



<峰表>

检测器A Ch1 254nm

峰号	保留时间	面积	面积%	高度	理论塔板数(USP)	拖尾因子	分离度(USP)
1	1.638	214277	100.000	40156	2198	1.115	--
总计		214277	100.000	40156			



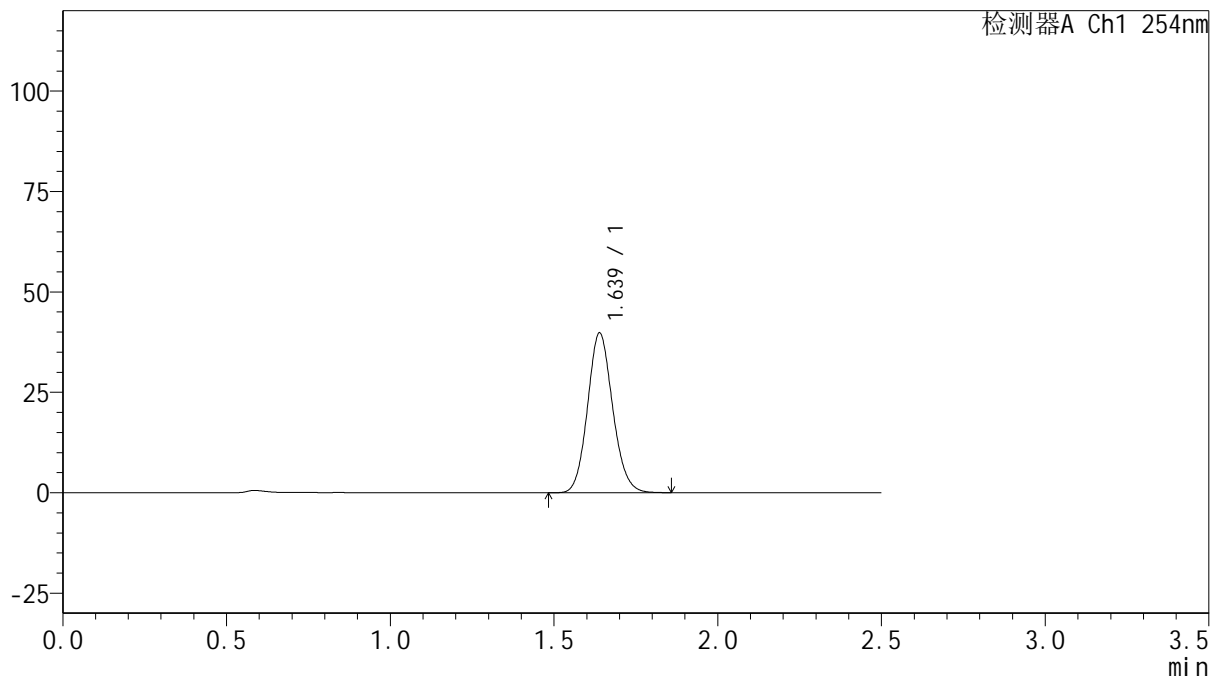
QTL-359

<样品信息>

色谱柱: XB-C18(50mm*4.6mm,5μm) 流 速: 1.0ml/min
 柱 温: 30°C 波 长: 254nm
 数据文件名: RC\$QTL-359 - 0-111/24-611-2 - zzp-25021702p-rcqx-15mg-jf50z-pH1.0jz-p5-45min.lcd
 方法文件名: RC\$QTL-359 - QTL-359-rcqx-FX273.lcm
 批处理文件名: RC\$QTL-359 - 20250222-rcqx-FX273.lcb
 样品瓶号: 2-42
 进样体积: 10 μl 版本号: 6.115
 进样时间: 2025/02/22 16:55:10 实验者: liuqihuizi
 处理时间(V2): 2025/02/24 10:08:19 处理者: liuqihuizi
 仪器型号: SHIMADZU LC-2050C (FX273)

<色谱图>

mV



<峰表>

检测器A Ch1 254nm

峰号	保留时间	面积	面积%	高度	理论塔板数(USP)	拖尾因子	分离度(USP)
1	1.639	212380	100.000	39785	2196	1.116	--
总计		212380	100.000	39785			



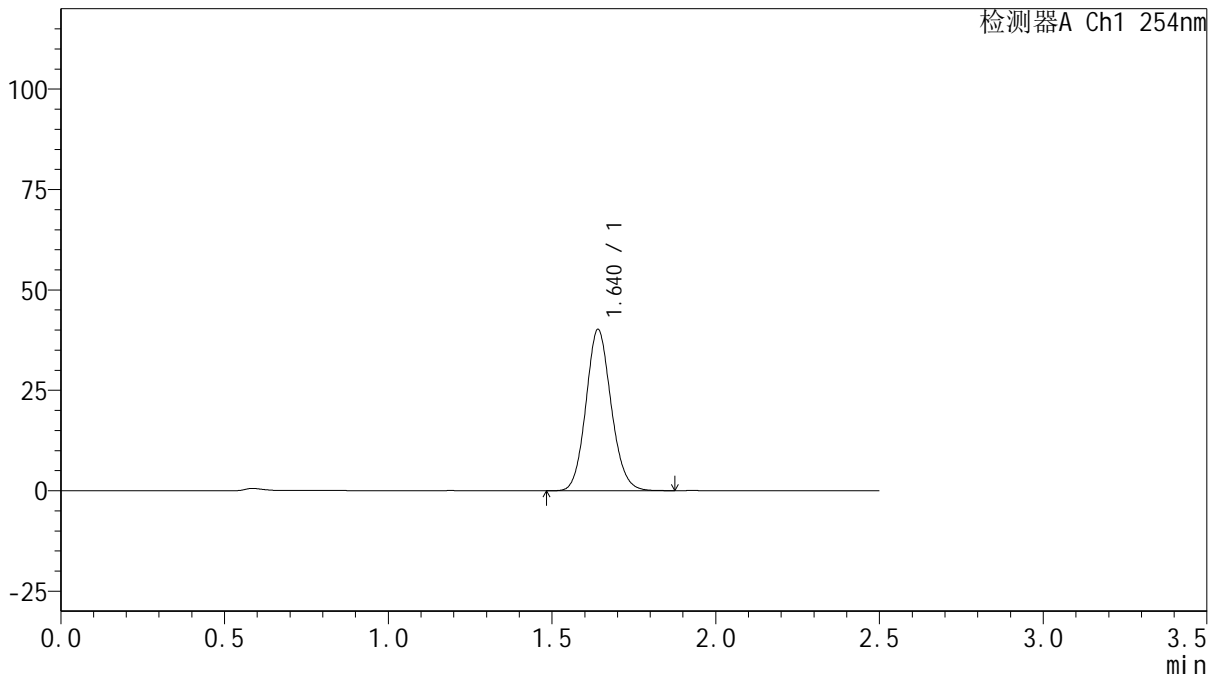
QTL-359

<样品信息>

色谱柱: XB-C18(50mm*4.6mm,5μm) 流 速: 1.0ml/min
 柱 温: 30°C 波 长: 254nm
 数据文件名: RC\$QTL-359 - 0-111/24-612-2 - zzp-25021702p-rcqx-15mg-jf50z-pH1.0jz-p6-45min.lcd
 方法文件名: RC\$QTL-359 - QTL-359-rcqx-FX273.lcm
 批处理文件名: RC\$QTL-359 - 20250222-rcqx-FX273.lcb
 样品瓶号: 2-51 版本号: 6.115
 进样体积: 10 μl 实验者: liuqihuizi
 进样时间: 2025/02/22 16:58:03 处理者: liuqihuizi
 处理时间(V2): 2025/02/24 10:08:29
 仪器型号: SHIMADZU LC-2050C (FX273)

<色谱图>

mV



<峰表>

检测器A Ch1 254nm

峰号	保留时间	面积	面积%	高度	理论塔板数(USP)	拖尾因子	分离度(USP)
1	1.640	214821	100.000	40100	2189	1.113	--
总计		214821	100.000	40100			



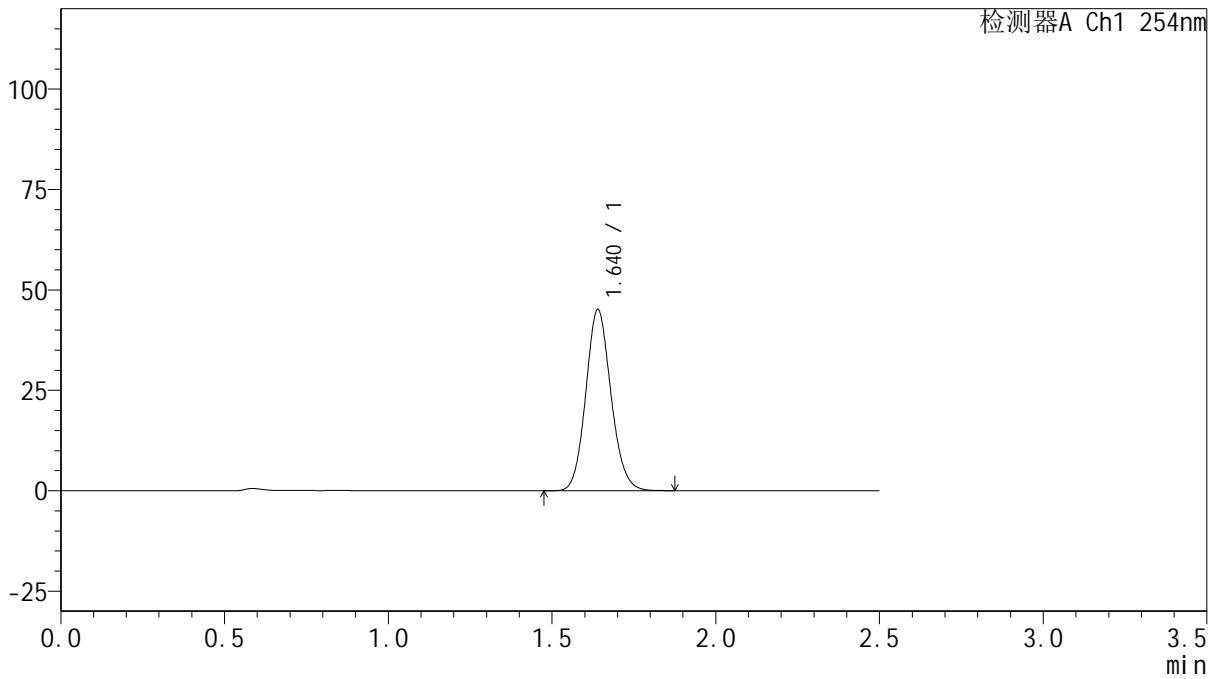
QTL-359

<样品信息>

色谱柱: XB-C18(50mm*4.6mm,5μm) 流 速: 1.0ml/min
 柱 温: 30°C 波 长: 254nm
 数据文件名: RC\$QTL-359 - 0-111/24-613-2 - zzp-25021702p-rcqx-15mg-jf50z-pH1.0jz-p1-60min.lcd
 方法文件名: RC\$QTL-359 - QTL-359-rcqx-FX273.lcm
 批处理文件名: RC\$QTL-359 - 20250222-rcqx-FX273.lcb
 样品瓶号: 2-7
 进样体积: 10 μl 版本号: 6.115
 进样时间: 2025/02/22 17:00:57 实验者: liuqihuizi
 处理时间(V2): 2025/02/24 10:08:39 处理者: liuqihuizi
 仪器型号: SHIMADZU LC-2050C (FX273)

<色谱图>

mV



<峰表>

检测器A Ch1 254nm

峰号	保留时间	面积	面积%	高度	理论塔板数(USP)	拖尾因子	分离度(USP)
1	1.640	241401	100.000	45075	2186	1.115	--
总计		241401	100.000	45075			



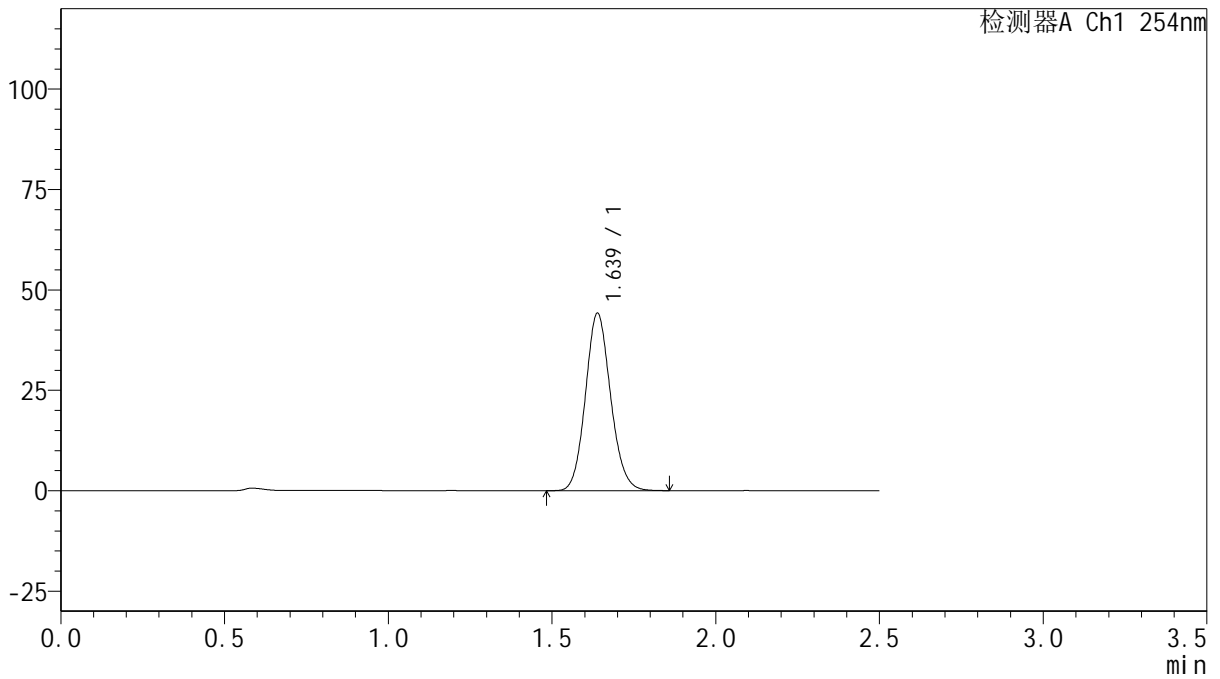
QTL-359

<样品信息>

色谱柱: XB-C18(50mm*4.6mm,5μm) 流 速: 1.0ml/min
 柱 温: 30°C 波 长: 254nm
 数据文件名: RC\$QTL-359 - 0-111/24-614-2 - zzp-25021702p-rcqx-15mg-jf50z-pH1.0jz-p2-60min.lcd
 方法文件名: RC\$QTL-359 - QTL-359-rcqx-FX273.lcm
 批处理文件名: RC\$QTL-359 - 20250222-rcqx-FX273.lcb
 样品瓶号: 2-16
 进样体积: 10 μl 版本号: 6.115
 进样时间: 2025/02/22 17:03:51 实验者: liuqihuizi
 处理时间(V2): 2025/02/24 10:08:48 处理者: liuqihuizi
 仪器型号: SHIMADZU LC-2050C (FX273)

<色谱图>

mV



<峰表>

检测器A Ch1 254nm

峰号	保留时间	面积	面积%	高度	理论塔板数(USP)	拖尾因子	分离度(USP)
1	1.639	236415	100.000	44204	2188	1.114	--
总计		236415	100.000	44204			



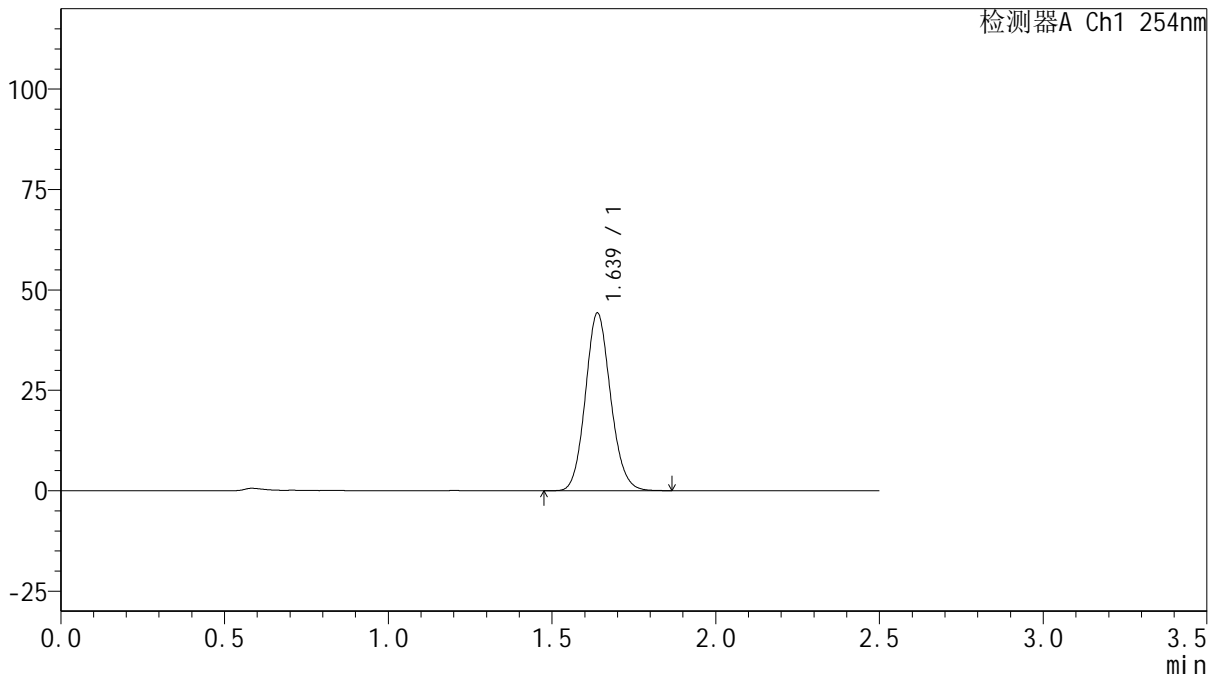
QTL-359

<样品信息>

色谱柱: XB-C18(50mm*4.6mm,5μm) 流 速: 1.0ml/min
 柱 温: 30°C 波 长: 254nm
 数据文件名: RC\$QTL-359 - 0-111/24-615-2 - zzp-25021702p-rcqx-15mg-jf50z-pH1.0jz-p3-60min.lcd
 方法文件名: RC\$QTL-359 - QTL-359-rcqx-FX273.lcm
 批处理文件名: RC\$QTL-359 - 20250222-rcqx-FX273.lcb
 样品瓶号: 2-25 版本号: 6.115
 进样体积: 10 μl 实验者: liuqihuizi
 进样时间: 2025/02/22 17:06:44 处理者: liuqihuizi
 处理时间(V2): 2025/02/24 10:08:56
 仪器型号: SHIMADZU LC-2050C (FX273)

<色谱图>

mV



<峰表>

检测器A Ch1 254nm

峰号	保留时间	面积	面积%	高度	理论塔板数(USP)	拖尾因子	分离度(USP)
1	1.639	236779	100.000	44254	2185	1.115	--
总计		236779	100.000	44254			



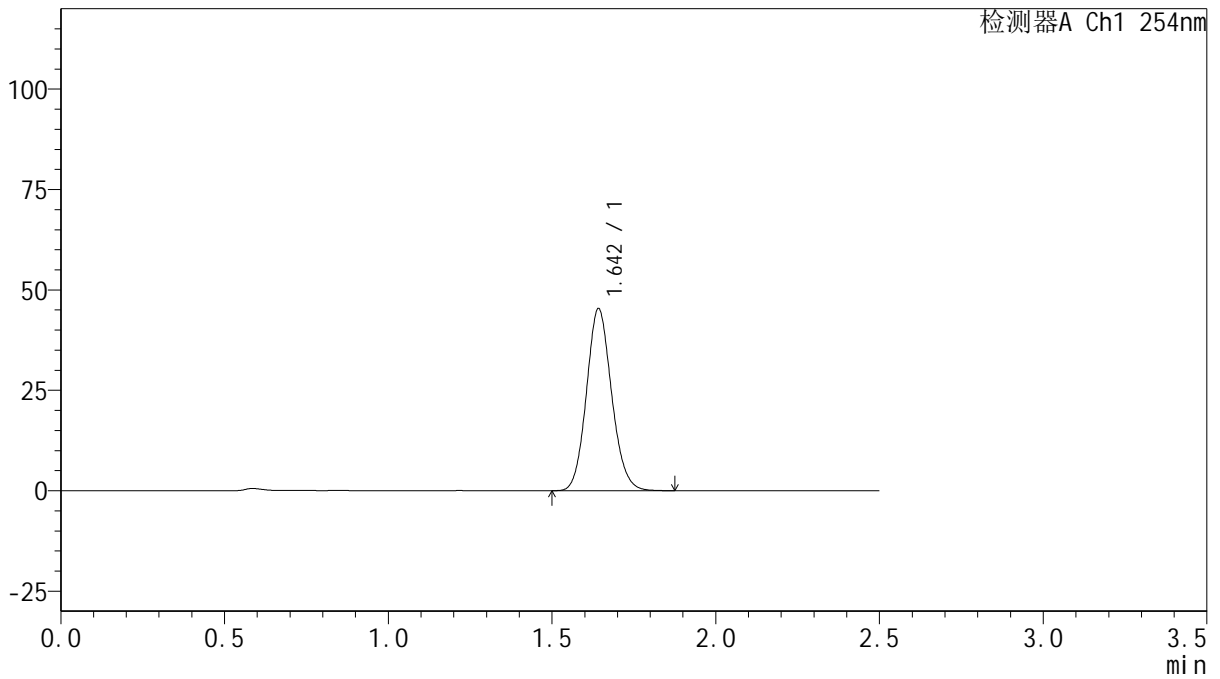
QTL-359

<样品信息>

色谱柱: XB-C18(50mm*4.6mm,5 μ m) 流 速: 1.0ml/min
 柱 温: 30 $^{\circ}$ C 波 长: 254nm
 数据文件名: RC\$QTL-359 - 0-111/24-616-2 - zzp-25021702p-rcqx-15mg-jf50z-pH1.0jz-p4-60min.lcd
 方法文件名: RC\$QTL-359 - QTL-359-rcqx-FX273.lcm
 批处理文件名: RC\$QTL-359 - 20250222-rcqx-FX273.lcb
 样品瓶号: 2-34
 进样体积: 10 μ l 版本号: 6.115
 进样时间: 2025/02/22 17:09:38 实验者: liuqihuizi
 处理时间(V2): 2025/02/24 10:09:03 处理者: liuqihuizi
 仪器型号: SHIMADZU LC-2050C (FX273)

<色谱图>

mV



<峰表>

检测器A Ch1 254nm

峰号	保留时间	面积	面积%	高度	理论塔板数(USP)	拖尾因子	分离度(USP)
1	1.642	242242	100.000	45110	2198	1.115	--
总计		242242	100.000	45110			



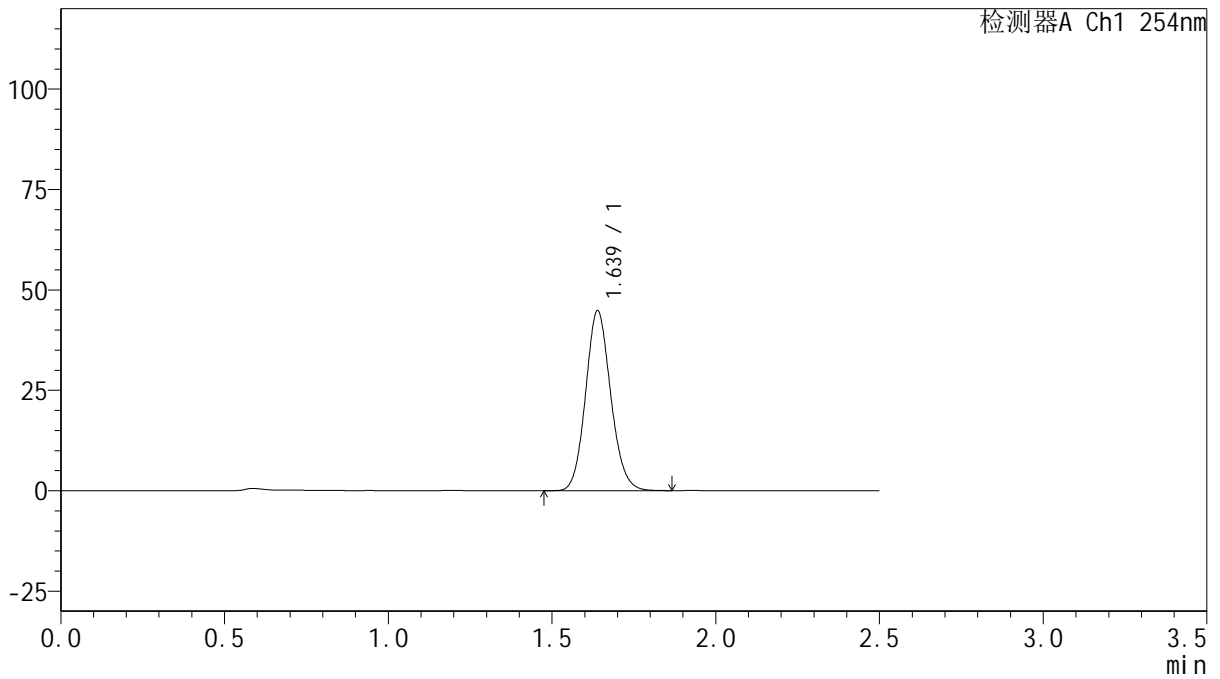
QTL-359

<样品信息>

色谱柱: XB-C18(50mm*4.6mm,5μm) 流 速: 1.0ml/min
 柱 温: 30°C 波 长: 254nm
 数据文件名: RC\$QTL-359 - 0-111/24-617-2 - zzp-25021702p-rcqx-15mg-jf50z-pH1.0jz-p5-60min.lcd
 方法文件名: RC\$QTL-359 - QTL-359-rcqx-FX273.lcm
 批处理文件名: RC\$QTL-359 - 20250222-rcqx-FX273.lcb
 样品瓶号: 2-43
 进样体积: 10 μl 版本号: 6.115
 进样时间: 2025/02/22 17:12:32 实验者: liuqihuizi
 处理时间(V2): 2025/02/24 10:09:11 处理者: liuqihuizi
 仪器型号: SHIMADZU LC-2050C (FX273)

<色谱图>

mV



<峰表>

检测器A Ch1 254nm

峰号	保留时间	面积	面积%	高度	理论塔板数(USP)	拖尾因子	分离度(USP)
1	1.639	239444	100.000	44813	2191	1.114	--
总计		239444	100.000	44813			



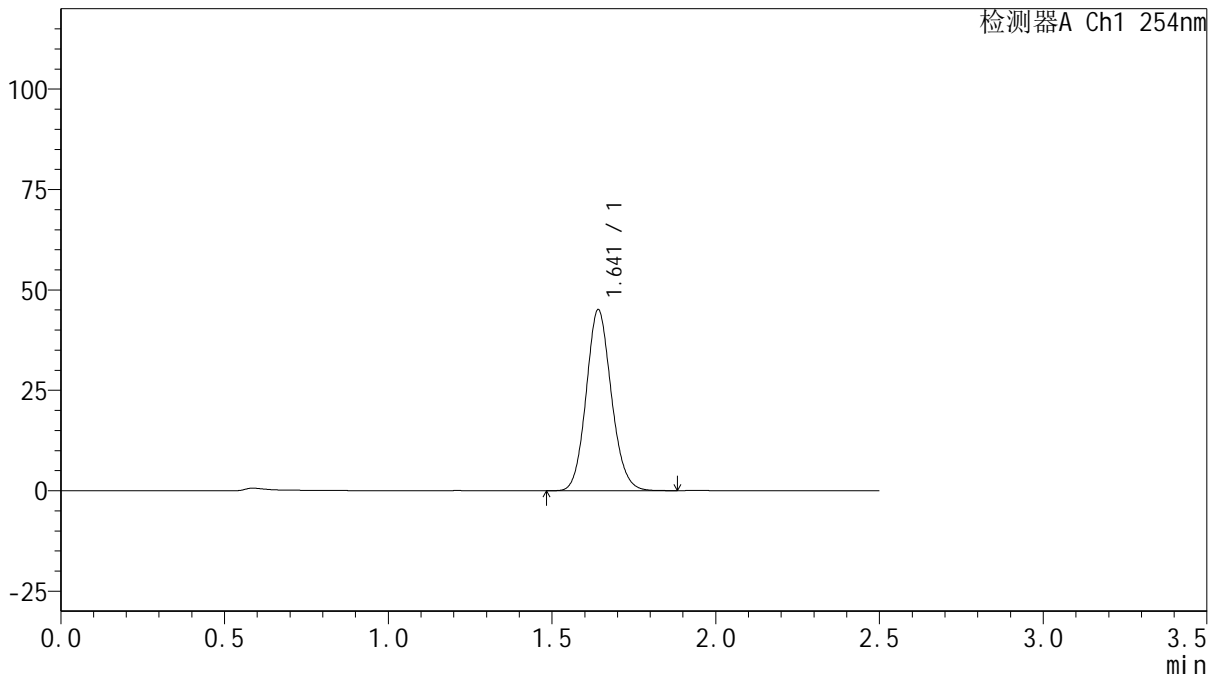
QTL-359

<样品信息>

色谱柱: XB-C18(50mm*4.6mm,5μm) 流 速: 1.0ml/min
 柱 温: 30°C 波 长: 254nm
 数据文件名: RCSQTL-359 - 0-111/24-618-2 - zzp-25021702p-rcqx-15mg-jf50z-pH1.0jz-p6-60min.lcd
 方法文件名: RCSQTL-359 - QTL-359-rcqx-FX273.lcm
 批处理文件名: RCSQTL-359 - 20250222-rcqx-FX273.lcb
 样品瓶号: 2-52 版本号: 6.115
 进样体积: 10 μl 实验者: liuqihuizi
 进样时间: 2025/02/22 17:15:25 处理者: liuqihuizi
 处理时间(V2): 2025/02/24 10:09:18
 仪器型号: SHIMADZU LC-2050C (FX273)

<色谱图>

mV



<峰表>

检测器A Ch1 254nm

峰号	保留时间	面积	面积%	高度	理论塔板数(USP)	拖尾因子	分离度(USP)
1	1.641	240802	100.000	44941	2195	1.115	--
总计		240802	100.000	44941			



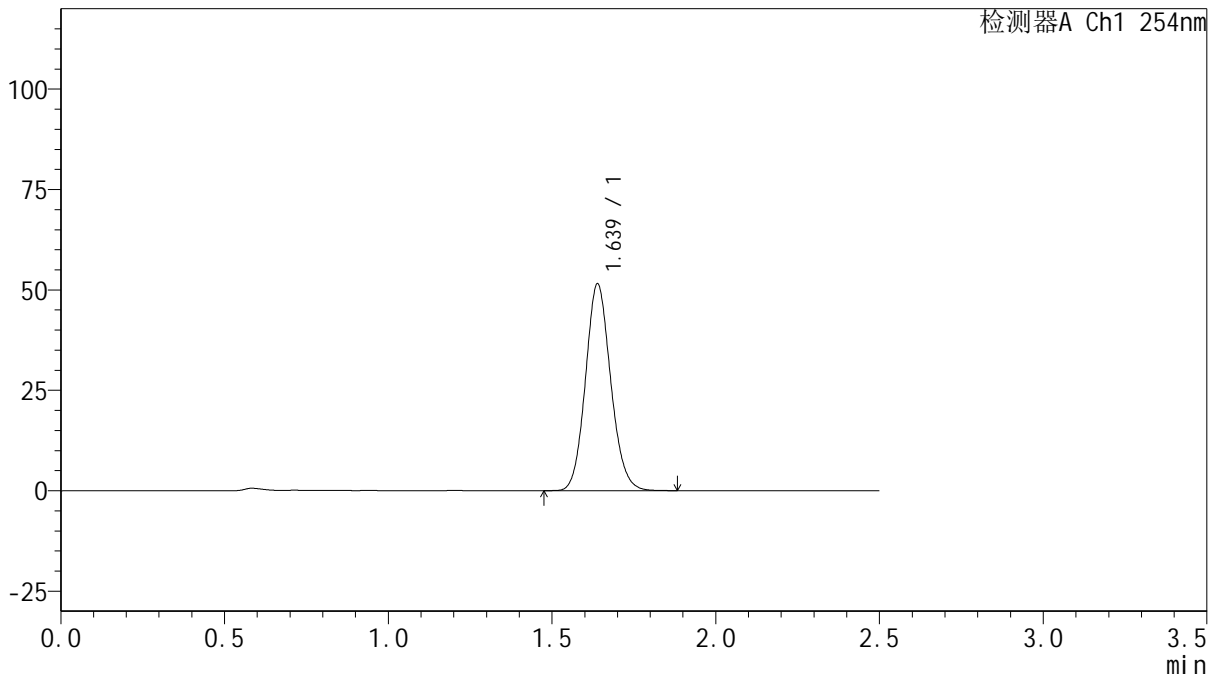
QTL-359

<样品信息>

色谱柱: XB-C18(50mm*4.6mm,5μm) 流速: 1.0ml/min
 柱温: 30°C 波长: 254nm
 数据文件名: RCSQTL-359 - 0-111/24-619-2 - zzp-25021702p-rcqx-15mg-jf50z-pH1.0jz-p1-90min.lcd
 方法文件名: RCSQTL-359 - QTL-359-rcqx-FX273.lcm
 批处理文件名: RCSQTL-359 - 20250222-rcqx-FX273.lcb
 样品瓶号: 2-8 版本号: 6.115
 进样体积: 10 μl 实验者: liuqihuizi
 进样时间: 2025/02/22 17:18:18 处理者: liuqihuizi
 处理时间(V2): 2025/02/24 10:09:25
 仪器型号: SHIMADZU LC-2050C (FX273)

<色谱图>

mV



<峰表>

检测器A Ch1 254nm

峰号	保留时间	面积	面积%	高度	理论塔板数(USP)	拖尾因子	分离度(USP)
1	1.639	276036	100.000	51498	2179	1.114	--
总计		276036	100.000	51498			



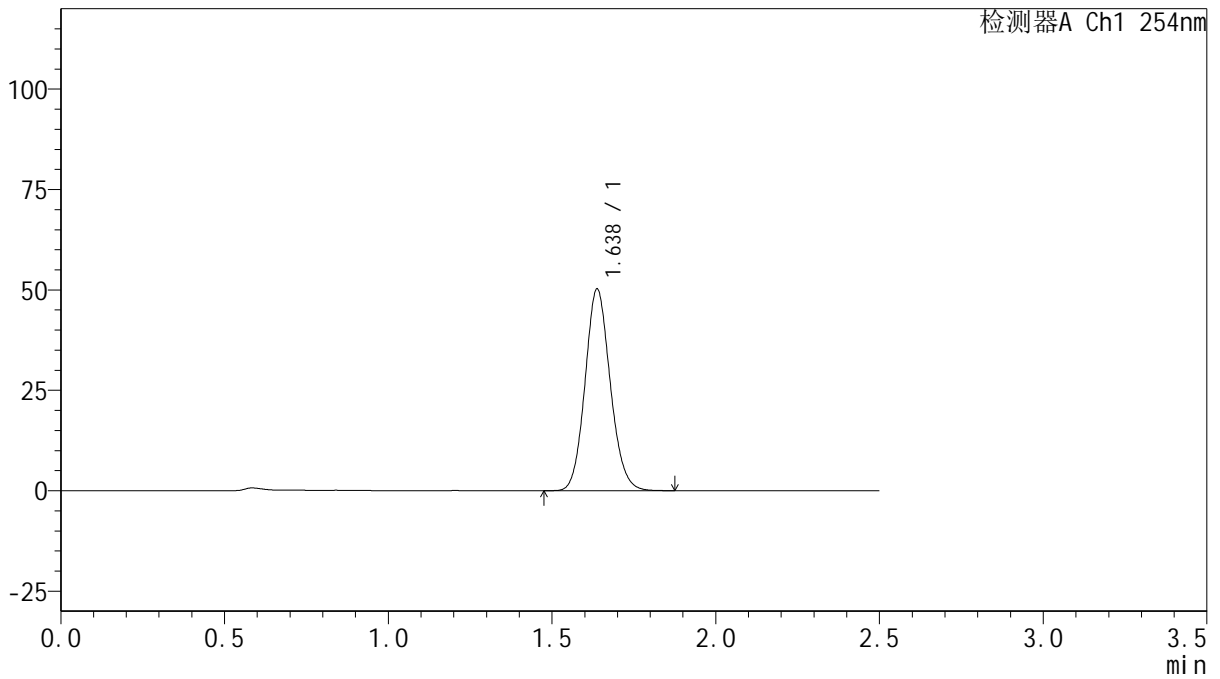
QTL-359

<样品信息>

色谱柱: XB-C18(50mm*4.6mm,5μm) 流 速: 1.0ml/min
 柱 温: 30°C 波 长: 254nm
 数据文件名: RC\$QTL-359 - 0-111/24-620-2 - zzp-25021702p-rcqx-15mg-jf50z-pH1.0jz-p2-90min.lcd
 方法文件名: RC\$QTL-359 - QTL-359-rcqx-FX273.lcm
 批处理文件名: RC\$QTL-359 - 20250222-rcqx-FX273.lcb
 样品瓶号: 2-17 版本号: 6.115
 进样体积: 10 μl 实验者: liuqihuizi
 进样时间: 2025/02/22 17:21:12 处理者: liuqihuizi
 处理时间(V2): 2025/02/24 10:09:33
 仪器型号: SHIMADZU LC-2050C (FX273)

<色谱图>

mV



<峰表>

检测器A Ch1 254nm

峰号	保留时间	面积	面积%	高度	理论塔板数(USP)	拖尾因子	分离度(USP)
1	1.638	268968	100.000	50233	2177	1.115	--
总计		268968	100.000	50233			



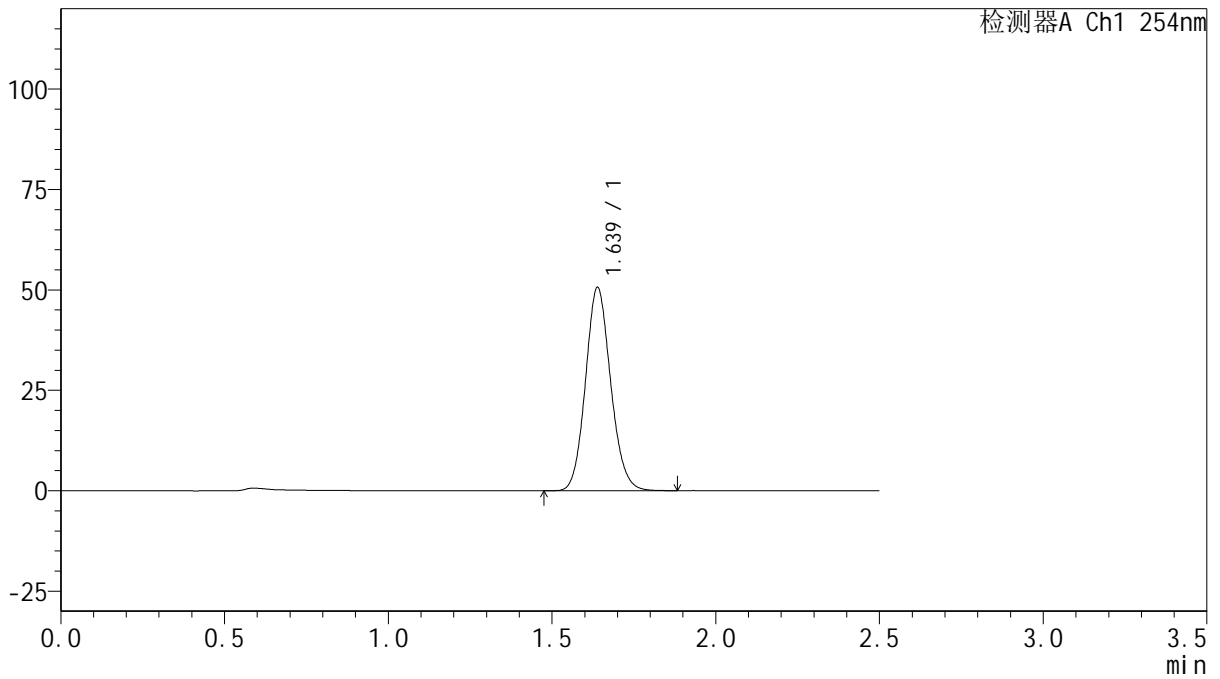
QTL-359

<样品信息>

色谱柱: XB-C18(50mm*4.6mm,5μm) 流 速: 1.0ml/min
 柱 温: 30°C 波 长: 254nm
 数据文件名: RC\$QTL-359 - 0-111/24-621-2 - zzp-25021702p-rcqx-15mg-jf50z-pH1.0jz-p3-90min.lcd
 方法文件名: RC\$QTL-359 - QTL-359-rcqx-FX273.lcm
 批处理文件名: RC\$QTL-359 - 20250222-rcqx-FX273.lcb
 样品瓶号: 2-26 版本号: 6.115
 进样体积: 10 μl 实验者: liuqihuizi
 进样时间: 2025/02/22 17:24:06 处理者: liuqihuizi
 处理时间(V2): 2025/02/24 10:09:40
 仪器型号: SHIMADZU LC-2050C (FX273)

<色谱图>

mV



<峰表>

检测器A Ch1 254nm

峰号	保留时间	面积	面积%	高度	理论塔板数(USP)	拖尾因子	分离度(USP)
1	1.639	270877	100.000	50629	2186	1.115	--
总计		270877	100.000	50629			



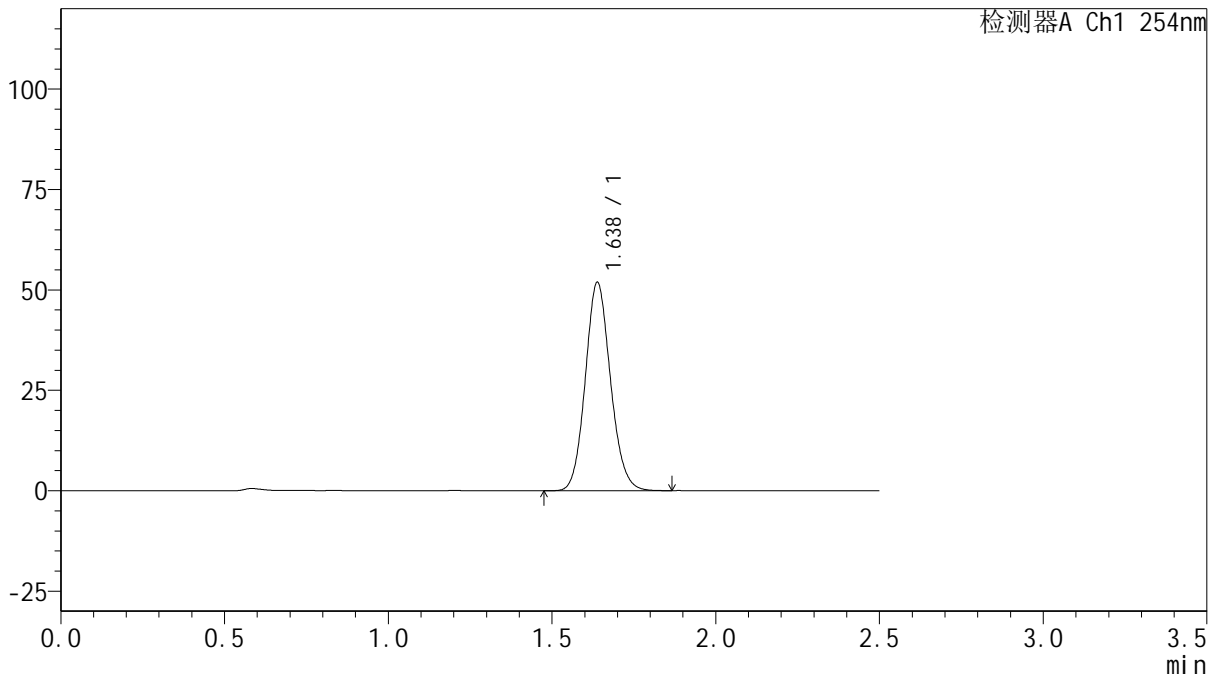
QTL-359

<样品信息>

色谱柱: XB-C18(50mm*4.6mm,5μm) 流 速: 1.0ml/min
 柱 温: 30°C 波 长: 254nm
 数据文件名: RC\$QTL-359 - 0-111/24-622-2 - zzp-25021702p-rcqx-15mg-jf50z-pH1.0jz-p4-90min.lcd
 方法文件名: RC\$QTL-359 - QTL-359-rcqx-FX273.lcm
 批处理文件名: RC\$QTL-359 - 20250222-rcqx-FX273.lcb
 样品瓶号: 2-35 版本号: 6.115
 进样体积: 10 μl 实验者: liuqihuizi
 进样时间: 2025/02/22 17:26:59 处理者: liuqihuizi
 处理时间(V2): 2025/02/24 10:09:47
 仪器型号: SHIMADZU LC-2050C (FX273)

<色谱图>

mV



<峰表>

检测器A Ch1 254nm

峰号	保留时间	面积	面积%	高度	理论塔板数(USP)	拖尾因子	分离度(USP)
1	1.638	277236	100.000	51891	2192	1.114	--
总计		277236	100.000	51891			



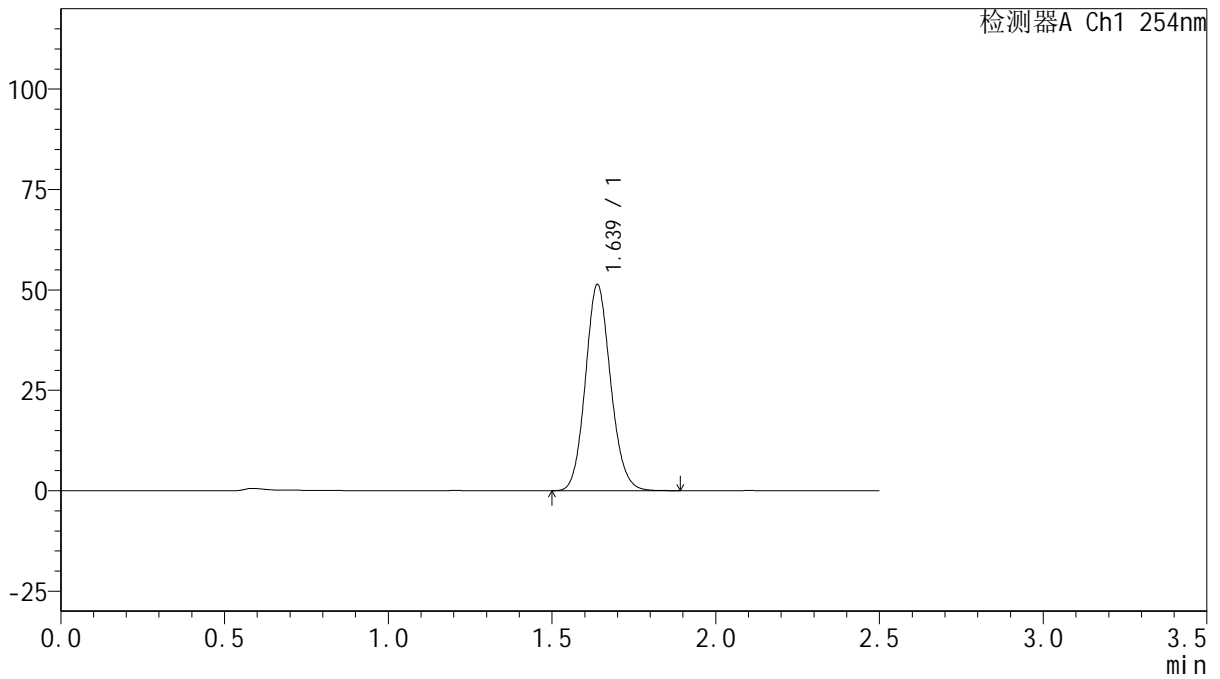
QTL-359

<样品信息>

色谱柱: XB-C18(50mm*4.6mm,5μm) 流 速: 1.0ml/min
 柱 温: 30°C 波 长: 254nm
 数据文件名: RC\$QTL-359 - 0-111/24-623-2 - zzp-25021702p-rcqx-15mg-jf50z-pH1.0jz-p5-90min.lcd
 方法文件名: RC\$QTL-359 - QTL-359-rcqx-FX273.lcm
 批处理文件名: RC\$QTL-359 - 20250222-rcqx-FX273.lcb
 样品瓶号: 2-44
 进样体积: 10 μl 版本号: 6.115
 进样时间: 2025/02/22 17:29:52 实验者: liuqihuizi
 处理时间(V2): 2025/02/24 10:09:55 处理者: liuqihuizi
 仪器型号: SHIMADZU LC-2050C (FX273)

<色谱图>

mV



<峰表>

检测器A Ch1 254nm

峰号	保留时间	面积	面积%	高度	理论塔板数(USP)	拖尾因子	分离度(USP)
1	1.639	274619	100.000	51349	2188	1.114	--
总计		274619	100.000	51349			



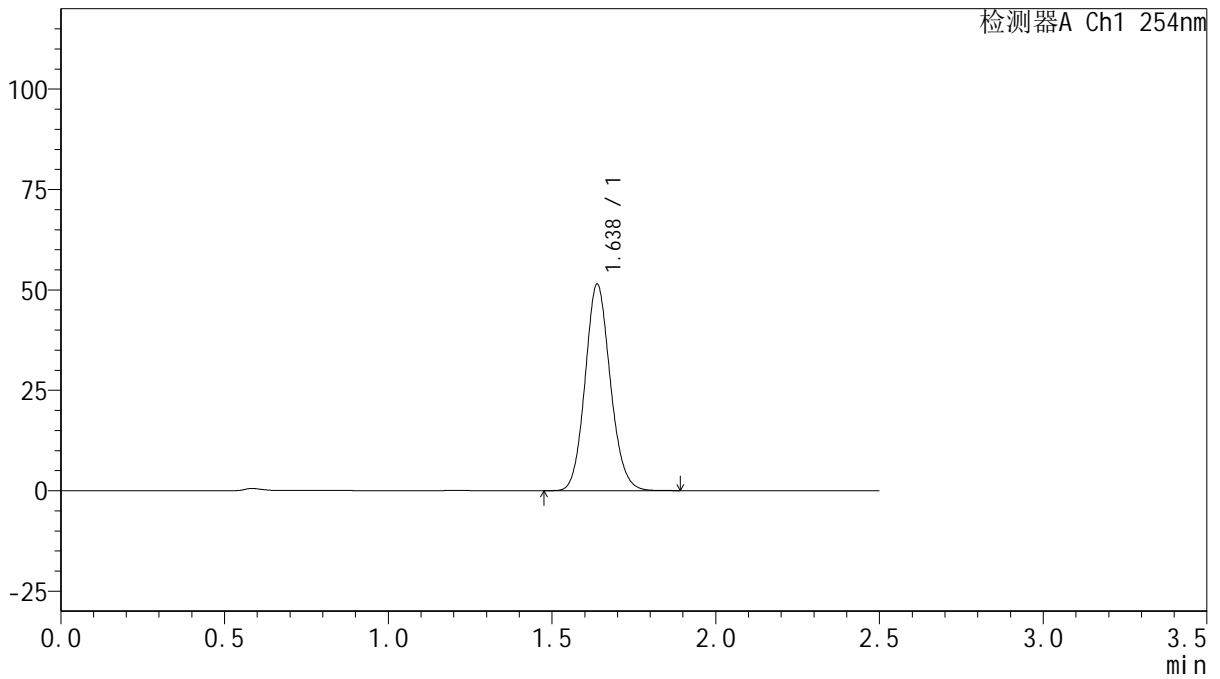
QTL-359

<样品信息>

色谱柱: XB-C18(50mm*4.6mm,5μm) 流 速: 1.0ml/min
 柱 温: 30°C 波 长: 254nm
 数据文件名: RC\$QTL-359 - 0-111/24-624-2 - zzp-25021702p-rcqx-15mg-jf50z-pH1.0jz-p6-90min.lcd
 方法文件名: RC\$QTL-359 - QTL-359-rcqx-FX273.lcm
 批处理文件名: RC\$QTL-359 - 20250222-rcqx-FX273.lcb
 样品瓶号: 2-53
 进样体积: 10 μl 版本号: 6.115
 进样时间: 2025/02/22 17:32:46 实验者: liuqihuizi
 处理时间(V2): 2025/02/24 10:10:02 处理者: liuqihuizi
 仪器型号: SHIMADZU LC-2050C (FX273)

<色谱图>

mV



<峰表>

检测器A Ch1 254nm

峰号	保留时间	面积	面积%	高度	理论塔板数(USP)	拖尾因子	分离度(USP)
1	1.638	275156	100.000	51444	2183	1.114	--
总计		275156	100.000	51444			



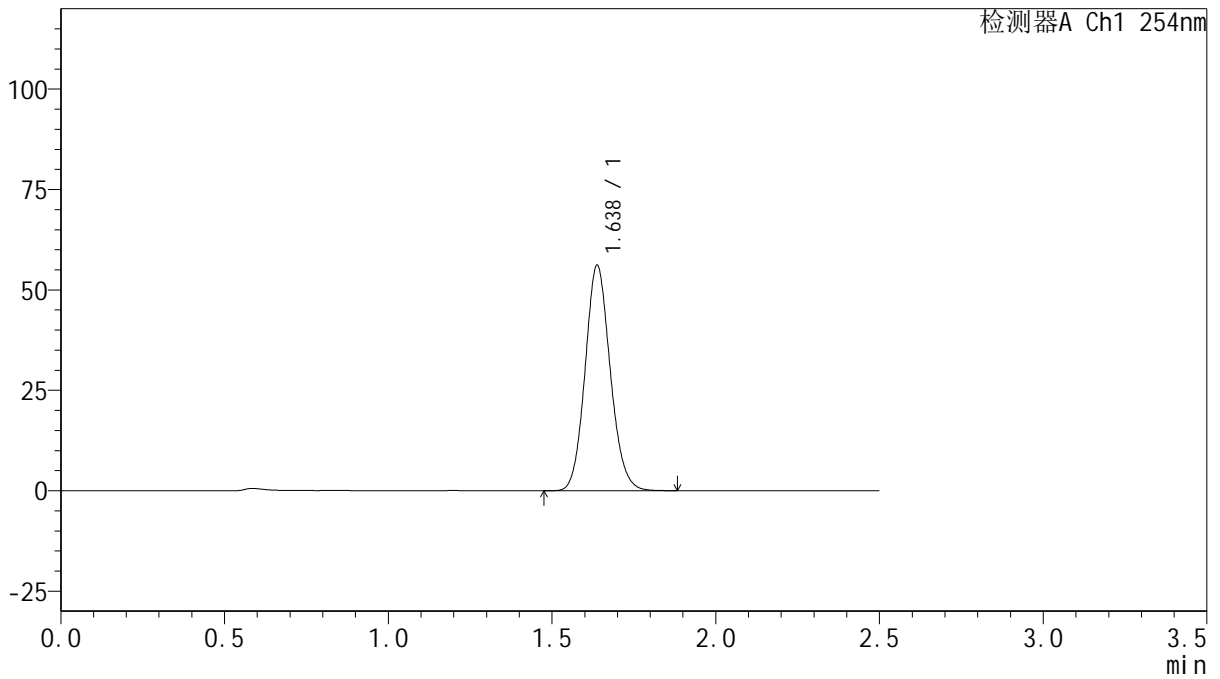
QTL-359

<样品信息>

色谱柱: XB-C18(50mm*4.6mm,5μm) 流 速: 1.0ml/min
 柱 温: 30°C 波 长: 254nm
 数据文件名: RC\$QTL-359 - 0-111/24-625-2 - zzp-25021702p-rcqx-15mg-jf50z-pH1.0jz-p1-120min.lcd
 方法文件名: RC\$QTL-359 - QTL-359-rcqx-FX273.lcm
 批处理文件名: RC\$QTL-359 - 20250222-rcqx-FX273.lcb
 样品瓶号: 4-3 版本号: 6.115
 进样体积: 10 μl 实验者: liuqihuizi
 进样时间: 2025/02/22 17:35:38 处理者: liuqihuizi
 处理时间(V2): 2025/02/24 10:10:09
 仪器型号: SHIMADZU LC-2050C (FX273)

<色谱图>

mV



<峰表>

检测器A Ch1 254nm

峰号	保留时间	面积	面积%	高度	理论塔板数(USP)	拖尾因子	分离度(USP)
1	1.638	300036	100.000	56141	2187	1.114	--
总计		300036	100.000	56141			



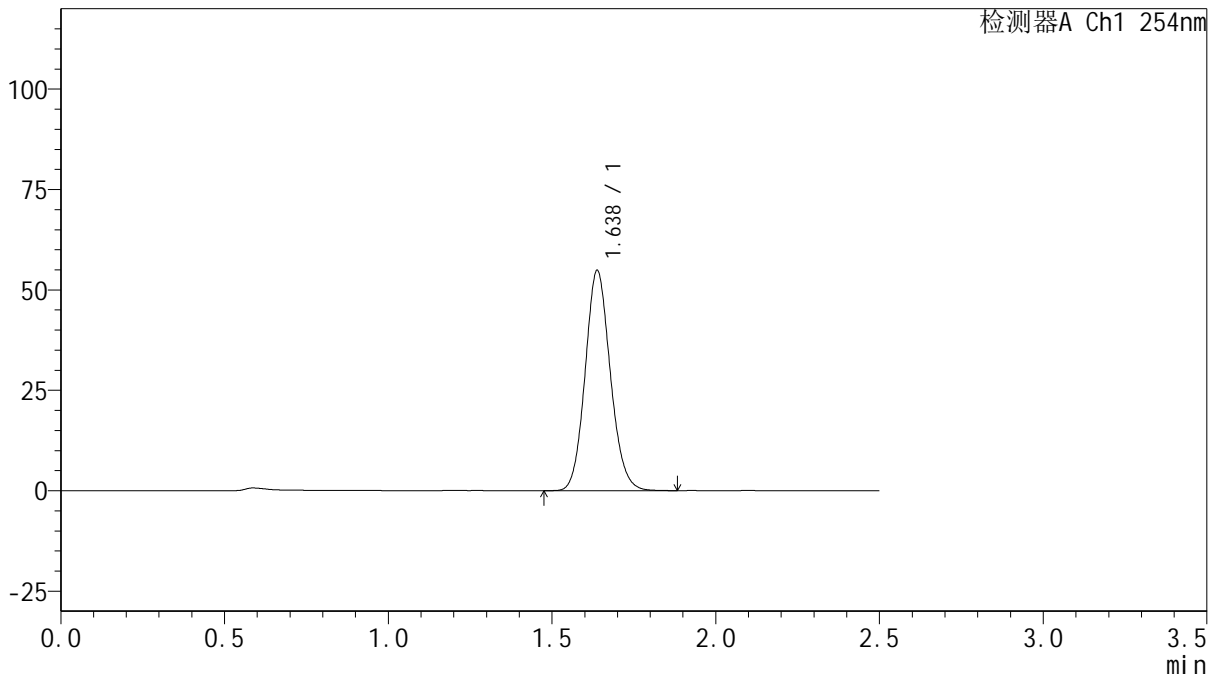
QTL-359

<样品信息>

色谱柱: XB-C18(50mm*4.6mm,5 μ m) 流 速: 1.0ml/min
 柱 温: 30 $^{\circ}$ C 波 长: 254nm
 数据文件名: RC\$QTL-359 - 0-111/24-626-2 - zzp-25021702p-rcqx-15mg-jf50z-pH1.0jz-p2-120min.lcd
 方法文件名: RC\$QTL-359 - QTL-359-rcqx-FX273.lcm
 批处理文件名: RC\$QTL-359 - 20250222-rcqx-FX273.lcb
 样品瓶号: 4-12
 进样体积: 10 μ l 版本号: 6.115
 进样时间: 2025/02/22 17:38:32 实验者: liuqihuizi
 处理时间(V2): 2025/02/24 10:10:17 处理者: liuqihuizi
 仪器型号: SHIMADZU LC-2050C (FX273)

<色谱图>

mV



<峰表>

检测器A Ch1 254nm

峰号	保留时间	面积	面积%	高度	理论塔板数(USP)	拖尾因子	分离度(USP)
1	1.638	293414	100.000	54838	2182	1.114	--
总计		293414	100.000	54838			



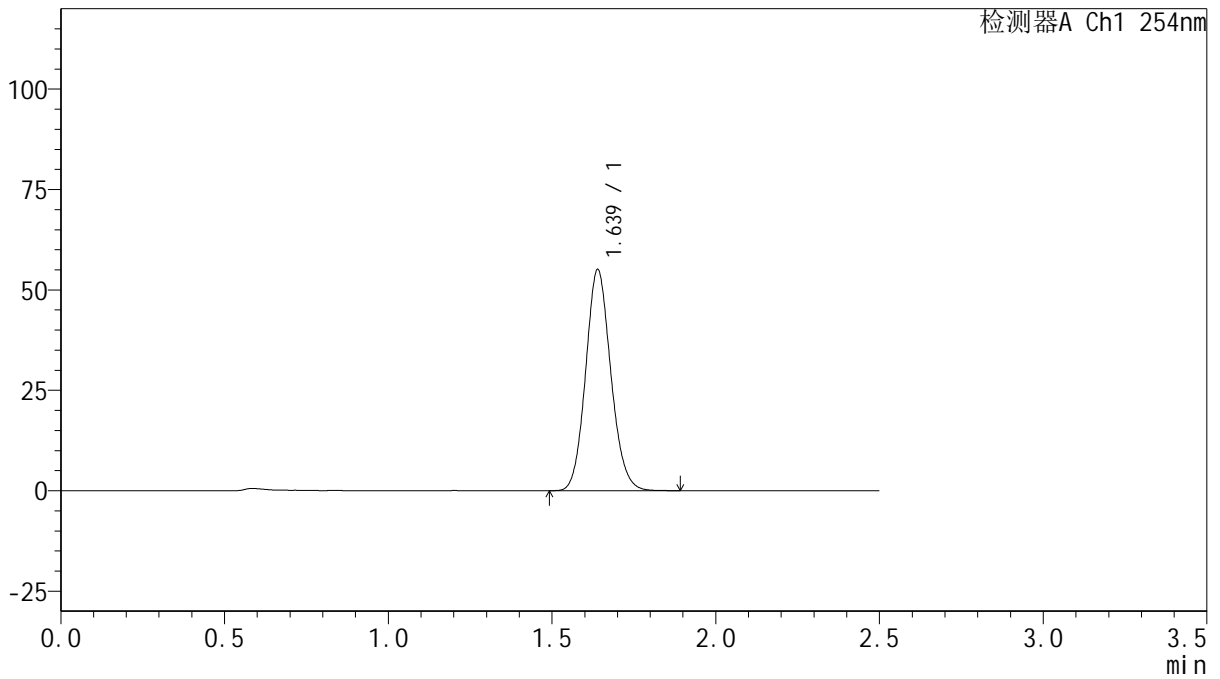
QTL-359

<样品信息>

色谱柱: XB-C18(50mm*4.6mm,5μm) 流 速: 1.0ml/min
 柱 温: 30°C 波 长: 254nm
 数据文件名: RC\$QTL-359 - 0-111/24-627-2 - zzp-25021702p-rcqx-15mg-jf50z-pH1.0jz-p3-120min.lcd
 方法文件名: RC\$QTL-359 - QTL-359-rcqx-FX273.lcm
 批处理文件名: RC\$QTL-359 - 20250222-rcqx-FX273.lcb
 样品瓶号: 4-21 版本号: 6.115
 进样体积: 10 μl 实验者: liuqihuizi
 进样时间: 2025/02/22 17:41:24 处理者: liuqihuizi
 处理时间(V2): 2025/02/24 10:10:24
 仪器型号: SHIMADZU LC-2050C (FX273)

<色谱图>

mV



<峰表>

检测器A Ch1 254nm

峰号	保留时间	面积	面积%	高度	理论塔板数(USP)	拖尾因子	分离度(USP)
1	1.639	294609	100.000	55043	2185	1.114	--
总计		294609	100.000	55043			



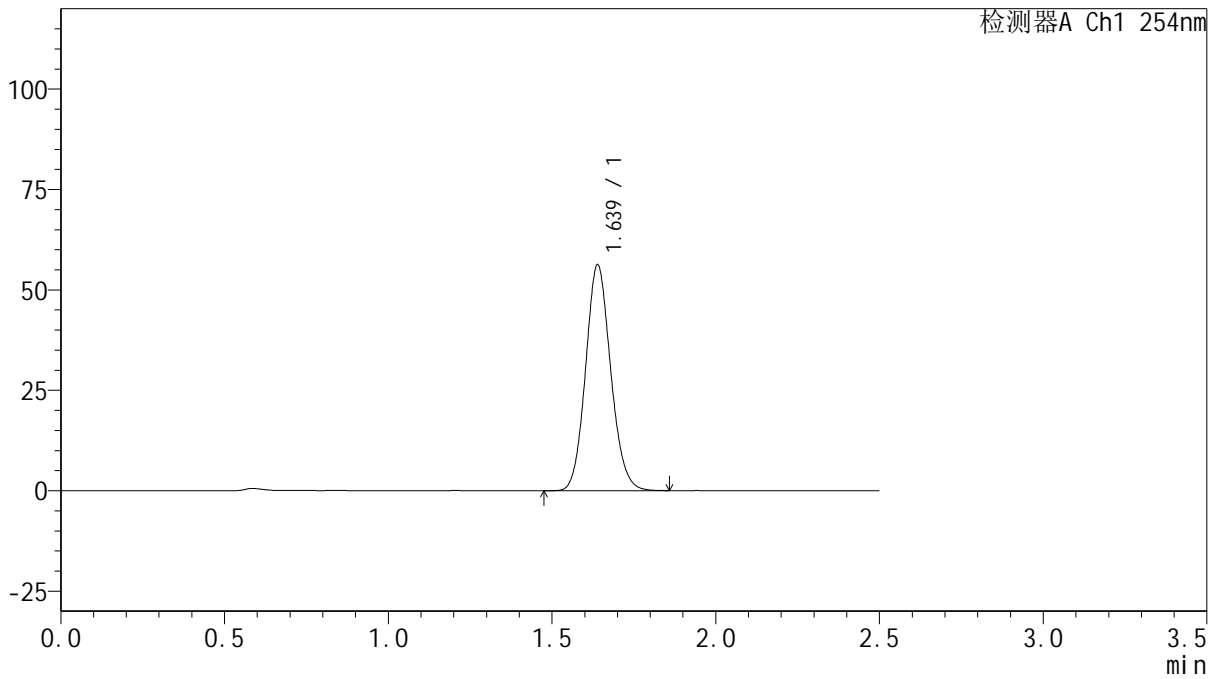
QTL-359

<样品信息>

色谱柱: XB-C18(50mm*4.6mm,5μm) 流 速: 1.0ml/min
 柱 温: 30°C 波 长: 254nm
 数据文件名: RC\$QTL-359 - 0-111/24-628-2 - zzp-25021702p-rcqx-15mg-jf50z-pH1.0jz-p4-120min.lcd
 方法文件名: RC\$QTL-359 - QTL-359-rcqx-FX273.lcm
 批处理文件名: RC\$QTL-359 - 20250222-rcqx-FX273.lcb
 样品瓶号: 4-30 版本号: 6.115
 进样体积: 10 μl 实验者: liuqihuizi
 进样时间: 2025/02/22 17:44:17 处理者: liuqihuizi
 处理时间(V2): 2025/02/24 10:10:31
 仪器型号: SHIMADZU LC-2050C (FX273)

<色谱图>

mV



<峰表>

检测器A Ch1 254nm

峰号	保留时间	面积	面积%	高度	理论塔板数(USP)	拖尾因子	分离度(USP)
1	1.639	300418	100.000	56235	2189	1.113	--
总计		300418	100.000	56235			



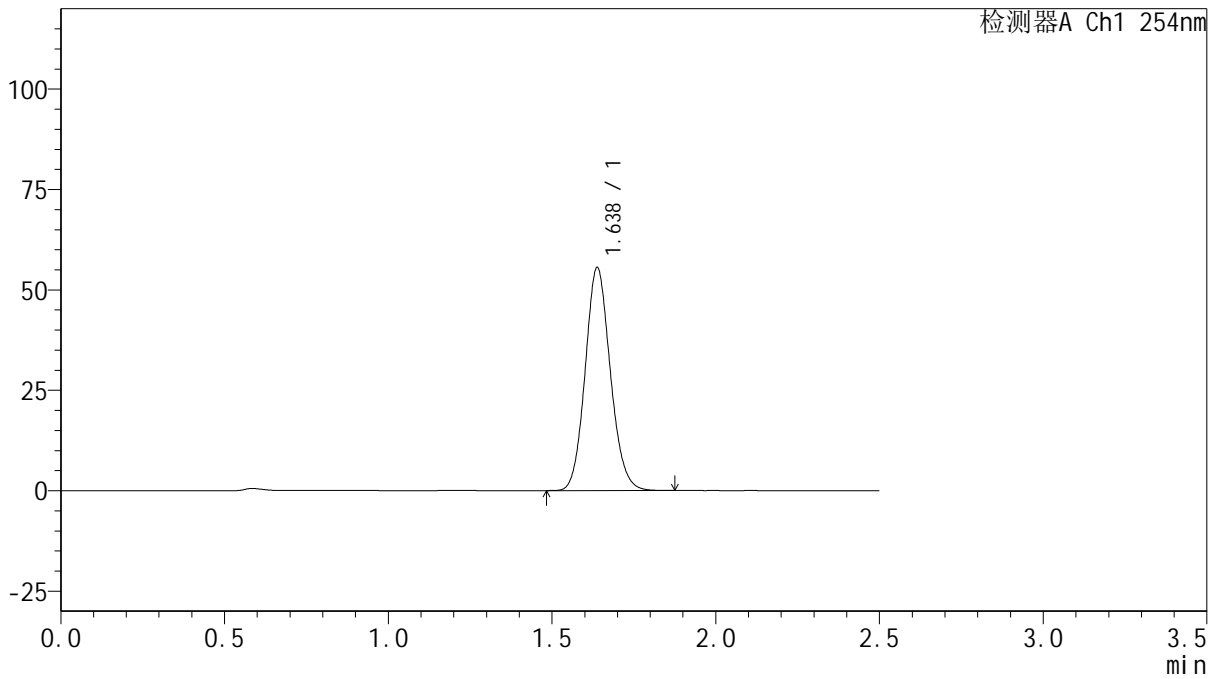
QTL-359

<样品信息>

色谱柱: XB-C18(50mm*4.6mm,5μm) 流 速: 1.0ml/min
 柱 温: 30°C 波 长: 254nm
 数据文件名: RC\$QTL-359 - 0-111/24-629-2 - zzp-25021702p-rcqx-15mg-jf50z-pH1.0jz-p5-120min.lcd
 方法文件名: RC\$QTL-359 - QTL-359-rcqx-FX273.lcm
 批处理文件名: RC\$QTL-359 - 20250222-rcqx-FX273.lcb
 样品瓶号: 4-39
 进样体积: 10 μl 版本号: 6.115
 进样时间: 2025/02/22 17:47:09 实验者: liuqihuizi
 处理时间(V2): 2025/02/24 10:10:39 处理者: liuqihuizi
 仪器型号: SHIMADZU LC-2050C (FX273)

<色谱图>

mV



<峰表>

检测器A Ch1 254nm

峰号	保留时间	面积	面积%	高度	理论塔板数(USP)	拖尾因子	分离度(USP)
1	1.638	297102	100.000	55564	2188	1.114	--
总计		297102	100.000	55564			



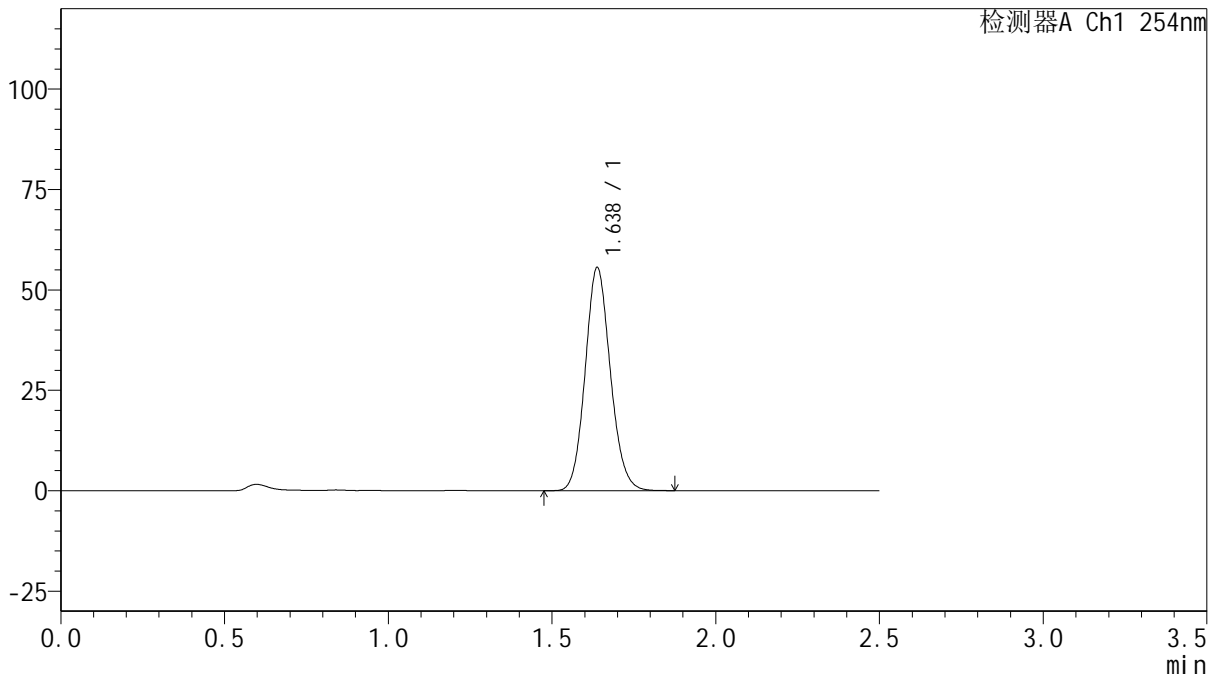
QTL-359

<样品信息>

色谱柱: XB-C18(50mm*4.6mm,5 μ m) 流 速: 1.0ml/min
 柱 温: 30 $^{\circ}$ C 波 长: 254nm
 数据文件名: RC\$QTL-359 - 0-111/24-630-2 - zzp-25021702p-rcqx-15mg-jf50z-pH1.0jz-p6-120min.lcd
 方法文件名: RC\$QTL-359 - QTL-359-rcqx-FX273.lcm
 批处理文件名: RC\$QTL-359 - 20250222-rcqx-FX273.lcb
 样品瓶号: 4-48
 进样体积: 10 μ l 版本号: 6.115
 进样时间: 2025/02/22 17:50:01 实验者: liuqihuizi
 处理时间(V2): 2025/02/24 10:10:46 处理者: liuqihuizi
 仪器型号: SHIMADZU LC-2050C (FX273)

<色谱图>

mV



<峰表>

检测器A Ch1 254nm

峰号	保留时间	面积	面积%	高度	理论塔板数(USP)	拖尾因子	分离度(USP)
1	1.638	297188	100.000	55595	2185	1.113	--
总计		297188	100.000	55595			



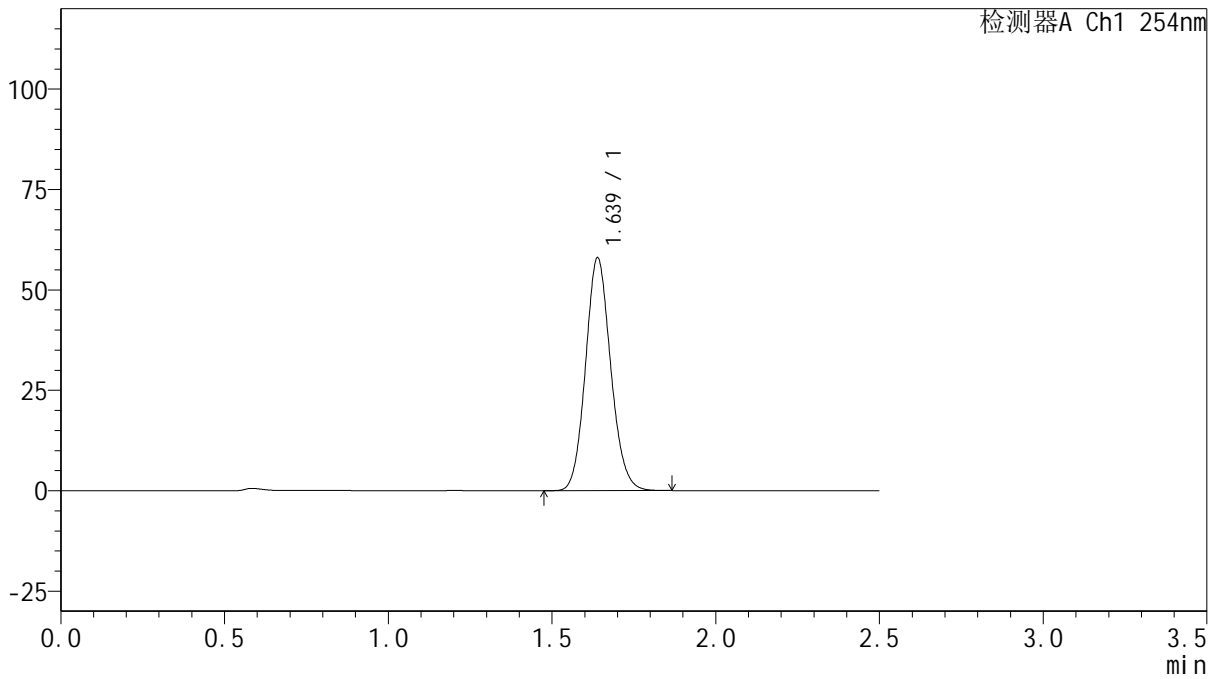
QTL-359

<样品信息>

色谱柱: XB-C18(50mm*4.6mm,5μm) 流 速: 1.0ml/min
 柱 温: 30°C 波 长: 254nm
 数据文件名: RC\$QTL-359 - 0-111/24-631-2 - zzp-25021702p-rcqx-15mg-jf50z-pH1.0jz-p1-jx.lcd
 方法文件名: RC\$QTL-359 - QTL-359-rcqx-FX273.lcm
 批处理文件名: RC\$QTL-359 - 20250222-rcqx-FX273.lcb
 样品瓶号: 4-4
 进样体积: 10 μl 版本号: 6.115
 进样时间: 2025/02/22 17:52:53 实验者: liuqihuizi
 处理时间(V2): 2025/02/24 10:10:53 处理者: liuqihuizi
 仪器型号: SHIMADZU LC-2050C (FX273)

<色谱图>

mV



<峰表>

检测器A Ch1 254nm

峰号	保留时间	面积	面积%	高度	理论塔板数(USP)	拖尾因子	分离度(USP)
1	1.639	310386	100.000	57992	2183	1.113	--
总计		310386	100.000	57992			



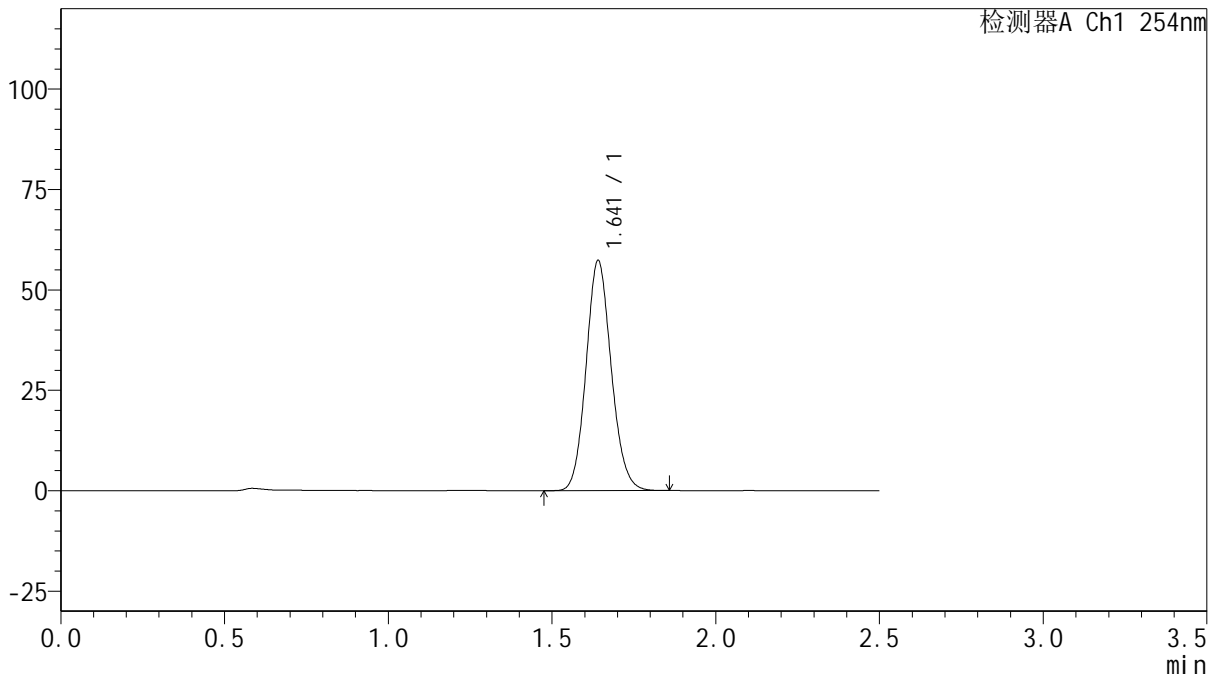
QTL-359

<样品信息>

色谱柱: XB-C18(50mm*4.6mm,5 μ m) 流 速: 1.0ml/min
 柱 温: 30 $^{\circ}$ C 波 长: 254nm
 数据文件名: RC\$QTL-359 - 0-111/24-632-2 - zzp-25021702p-rcqx-15mg-jf50z-pH1.0jz-p2-jx.lcd
 方法文件名: RC\$QTL-359 - QTL-359-rcqx-FX273.lcm
 批处理文件名: RC\$QTL-359 - 20250222-rcqx-FX273.lcb
 样品瓶号: 4-13
 进样体积: 10 μ l 版本号: 6.115
 进样时间: 2025/02/22 17:55:46 实验者: liuqihuizi
 处理时间(V2): 2025/02/24 10:11:01 处理者: liuqihuizi
 仪器型号: SHIMADZU LC-2050C (FX273)

<色谱图>

mV



<峰表>

检测器A Ch1 254nm

峰号	保留时间	面积	面积%	高度	理论塔板数(USP)	拖尾因子	分离度(USP)
1	1.641	306522	100.000	57181	2187	1.114	--
总计		306522	100.000	57181			



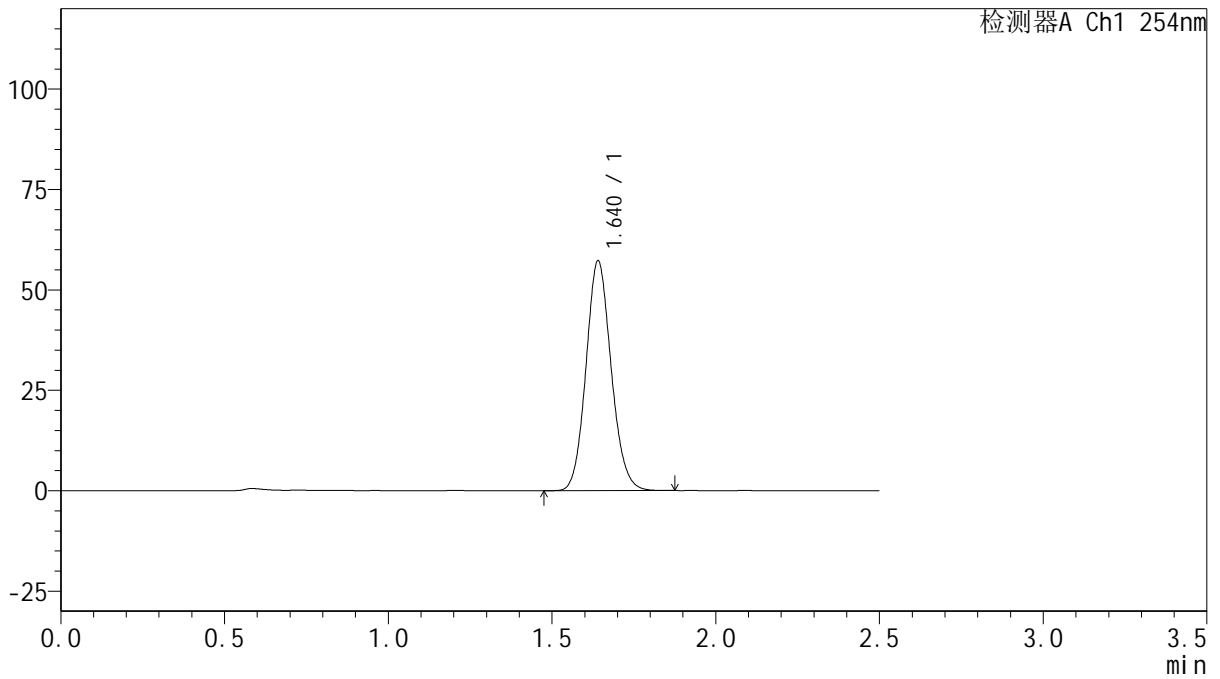
QTL-359

<样品信息>

色谱柱: XB-C18(50mm*4.6mm,5 μ m) 流 速: 1.0ml/min
 柱 温: 30 $^{\circ}$ C 波 长: 254nm
 数据文件名: RC\$QTL-359 - 0-111/24-633-2 - zzp-25021702p-rcqx-15mg-jf50z-pH1.0jz-p3-jx.lcd
 方法文件名: RC\$QTL-359 - QTL-359-rcqx-FX273.lcm
 批处理文件名: RC\$QTL-359 - 20250222-rcqx-FX273.lcb
 样品瓶号: 4-22
 进样体积: 10 μ l 版本号: 6.115
 进样时间: 2025/02/22 17:58:37 实验者: liuqihuizi
 处理时间(V2): 2025/02/24 10:11:08 处理者: liuqihuizi
 仪器型号: SHIMADZU LC-2050C (FX273)

<色谱图>

mV



<峰表>

检测器A Ch1 254nm

峰号	保留时间	面积	面积%	高度	理论塔板数(USP)	拖尾因子	分离度(USP)
1	1.640	306474	100.000	57145	2187	1.113	--
总计		306474	100.000	57145			



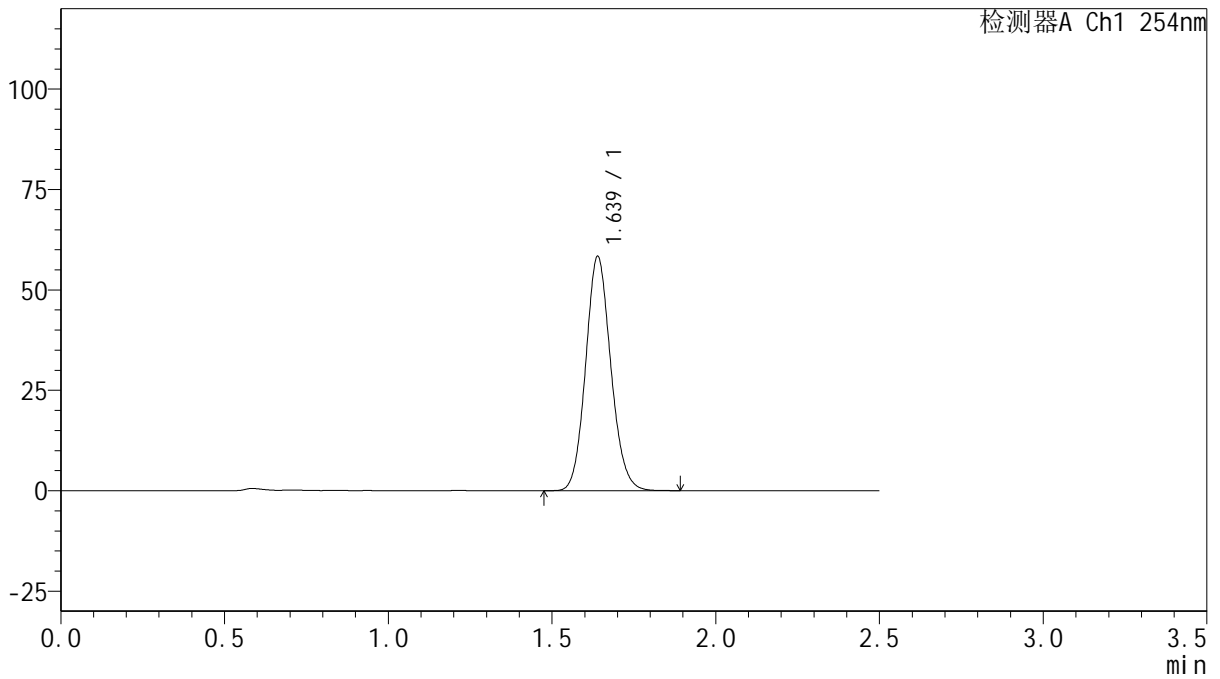
QTL-359

<样品信息>

色谱柱: XB-C18(50mm*4.6mm,5μm) 流 速: 1.0ml/min
 柱 温: 30°C 波 长: 254nm
 数据文件名: RC\$QTL-359 - 0-111/24-634-2 - zzp-25021702p-rcqx-15mg-jf50z-pH1.0jz-p4-jx.lcd
 方法文件名: RC\$QTL-359 - QTL-359-rcqx-FX273.lcm
 批处理文件名: RC\$QTL-359 - 20250222-rcqx-FX273.lcb
 样品瓶号: 4-31 版本号: 6.115
 进样体积: 10 μl 实验者: liuqihuizi
 进样时间: 2025/02/22 18:01:30 处理者: liuqihuizi
 处理时间(V2): 2025/02/24 10:11:15
 仪器型号: SHIMADZU LC-2050C (FX273)

<色谱图>

mV



<峰表>

检测器A Ch1 254nm

峰号	保留时间	面积	面积%	高度	理论塔板数(USP)	拖尾因子	分离度(USP)
1	1.639	312016	100.000	58320	2187	1.114	--
总计		312016	100.000	58320			



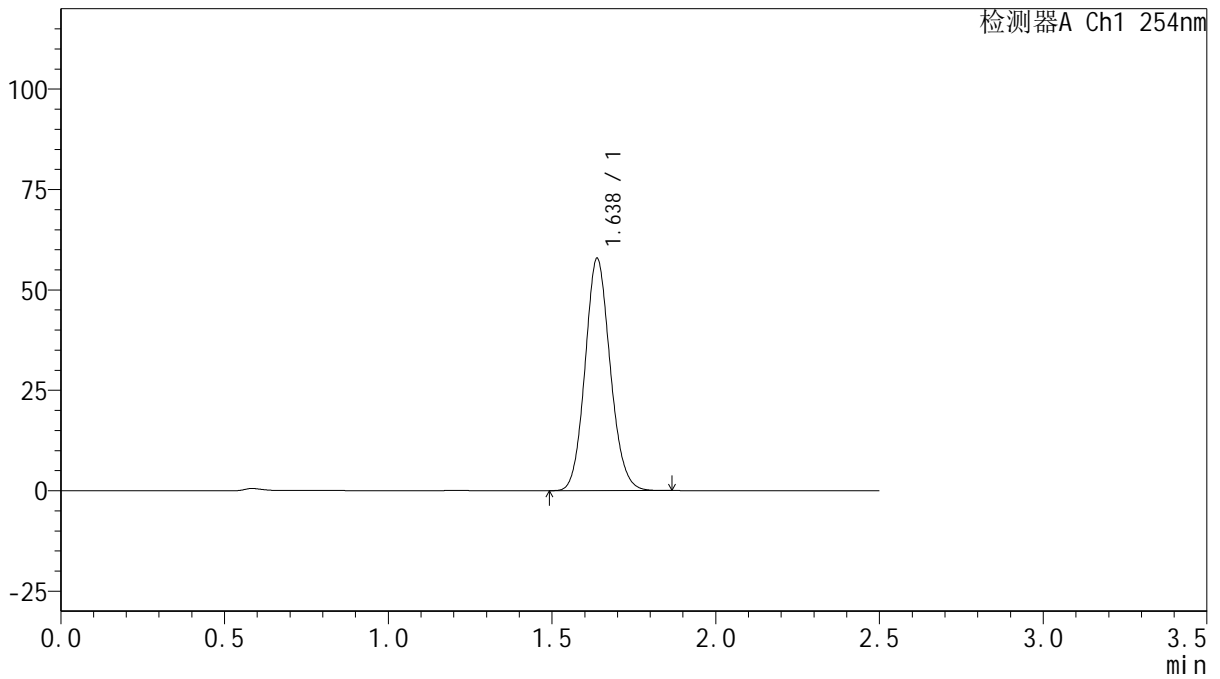
QTL-359

<样品信息>

色谱柱: XB-C18(50mm*4.6mm,5μm) 流 速: 1.0ml/min
 柱 温: 30°C 波 长: 254nm
 数据文件名: RC\$QTL-359 - 0-111/24-635-2 - zzp-25021702p-rcqx-15mg-jf50z-pH1.0jz-p5-jx.lcd
 方法文件名: RC\$QTL-359 - QTL-359-rcqx-FX273.lcm
 批处理文件名: RC\$QTL-359 - 20250222-rcqx-FX273.lcb
 样品瓶号: 4-40 版本号: 6.115
 进样体积: 10 μl 实验者: liuqihuizi
 进样时间: 2025/02/22 18:04:23 处理者: liuqihuizi
 处理时间(V2): 2025/02/24 10:11:23
 仪器型号: SHIMADZU LC-2050C (FX273)

<色谱图>

mV



<峰表>

检测器A Ch1 254nm

峰号	保留时间	面积	面积%	高度	理论塔板数(USP)	拖尾因子	分离度(USP)
1	1.638	309203	100.000	57826	2184	1.113	--
总计		309203	100.000	57826			



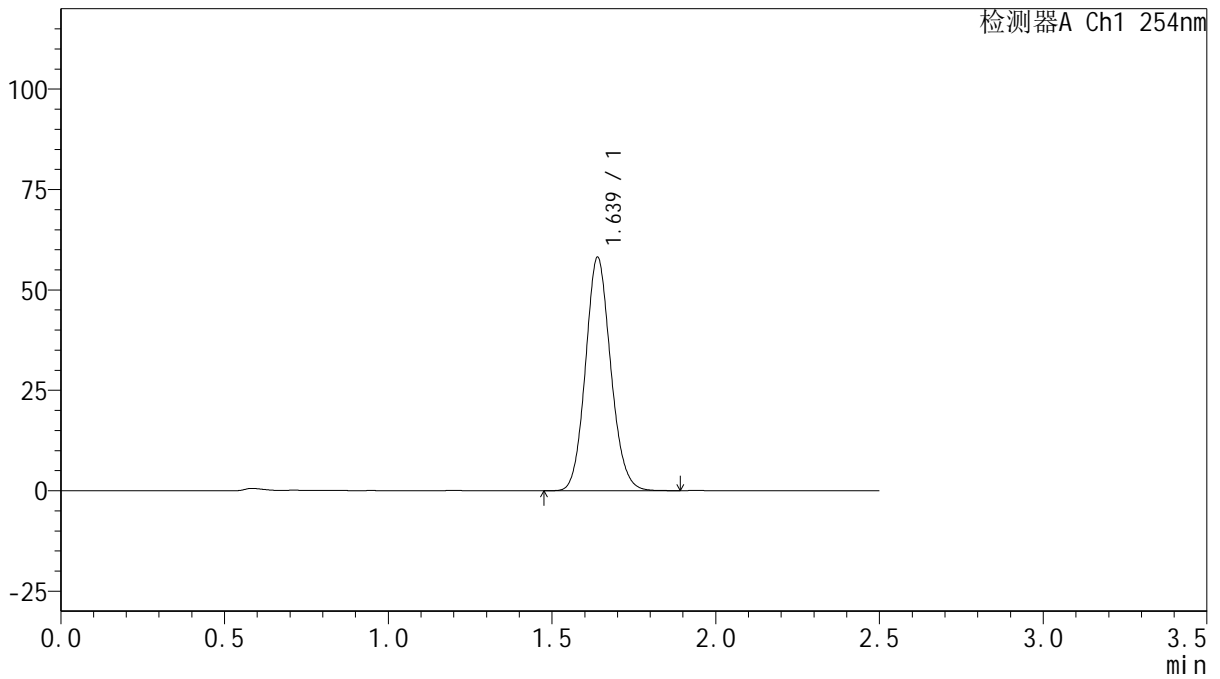
QTL-359

<样品信息>

色谱柱: XB-C18(50mm*4.6mm,5μm) 流 速: 1.0ml/min
 柱 温: 30°C 波 长: 254nm
 数据文件名: RC\$QTL-359 - 0-111/24-636-2 - zzp-25021702p-rcqx-15mg-jf50z-pH1.0jz-p6-jx.lcd
 方法文件名: RC\$QTL-359 - QTL-359-rcqx-FX273.lcm
 批处理文件名: RC\$QTL-359 - 20250222-rcqx-FX273.lcb
 样品瓶号: 4-49
 进样体积: 10 μl 版本号: 6.115
 进样时间: 2025/02/22 18:07:16 实验者: liuqihuizi
 处理时间(V2): 2025/02/24 10:11:30 处理者: liuqihuizi
 仪器型号: SHIMADZU LC-2050C (FX273)

<色谱图>

mV



<峰表>

检测器A Ch1 254nm

峰号	保留时间	面积	面积%	高度	理论塔板数(USP)	拖尾因子	分离度(USP)
1	1.639	311393	100.000	58130	2181	1.113	--
总计		311393	100.000	58130			



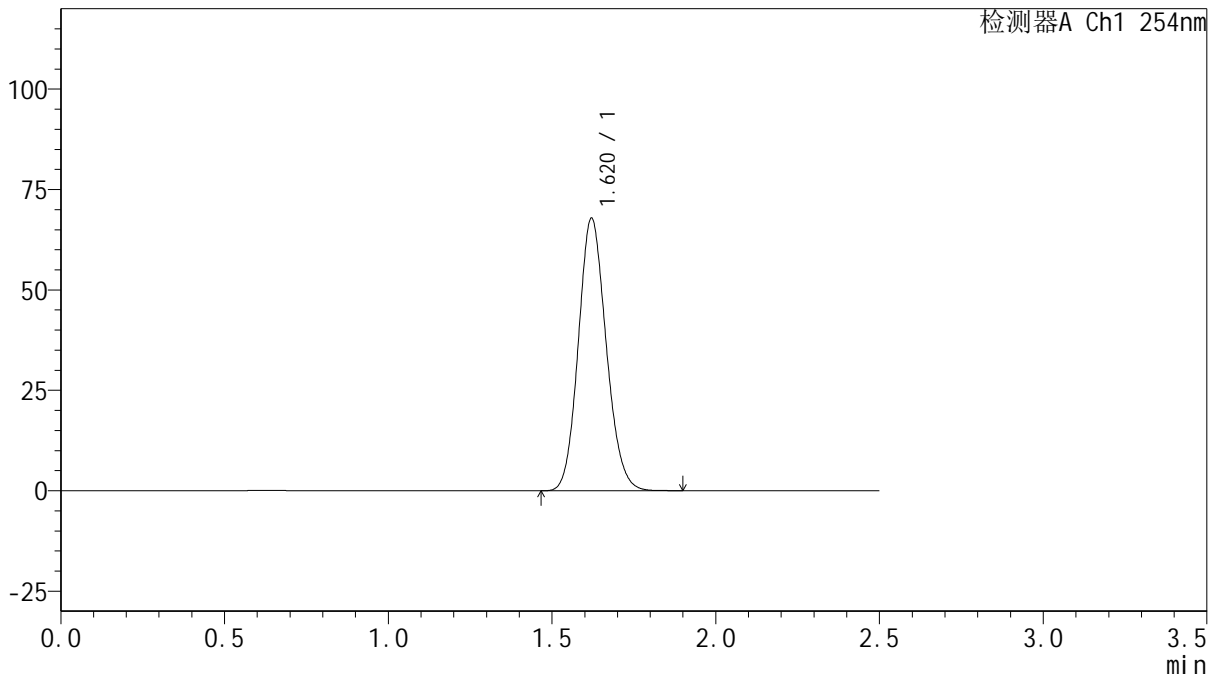
QTL-359

<样品信息>

色谱柱: XB-C18(50mm*4.6mm,5μm) 流速: 1.0ml/min
 柱温: 30°C 波长: 254nm
 数据文件名: RC\$QTL-359 - 0-111/24-637-2 - zzp-25021702p-rcqx-15mg-jf50z-pH1.0jz-dz2-1.lcd
 方法文件名: RC\$QTL-359 - QTL-359-rcqx-FX273.lcm
 批处理文件名: RC\$QTL-359 - 20250222-rcqx-FX273.lcb
 样品瓶号: 2-27 版本号: 6.115
 进样体积: 10 μl 实验者: liuqihuizi
 进样时间: 2025/02/22 18:10:10 处理者: liuqihuizi
 处理时间(V2): 2025/02/24 10:11:37
 仪器型号: SHIMADZU LC-2050C (FX273)

<色谱图>

mV



<峰表>

检测器A Ch1 254nm

峰号	保留时间	面积	面积%	高度	理论塔板数(USP)	拖尾因子	分离度(USP)
1	1.620	401889	100.000	67843	1735	1.127	--
总计		401889	100.000	67843			



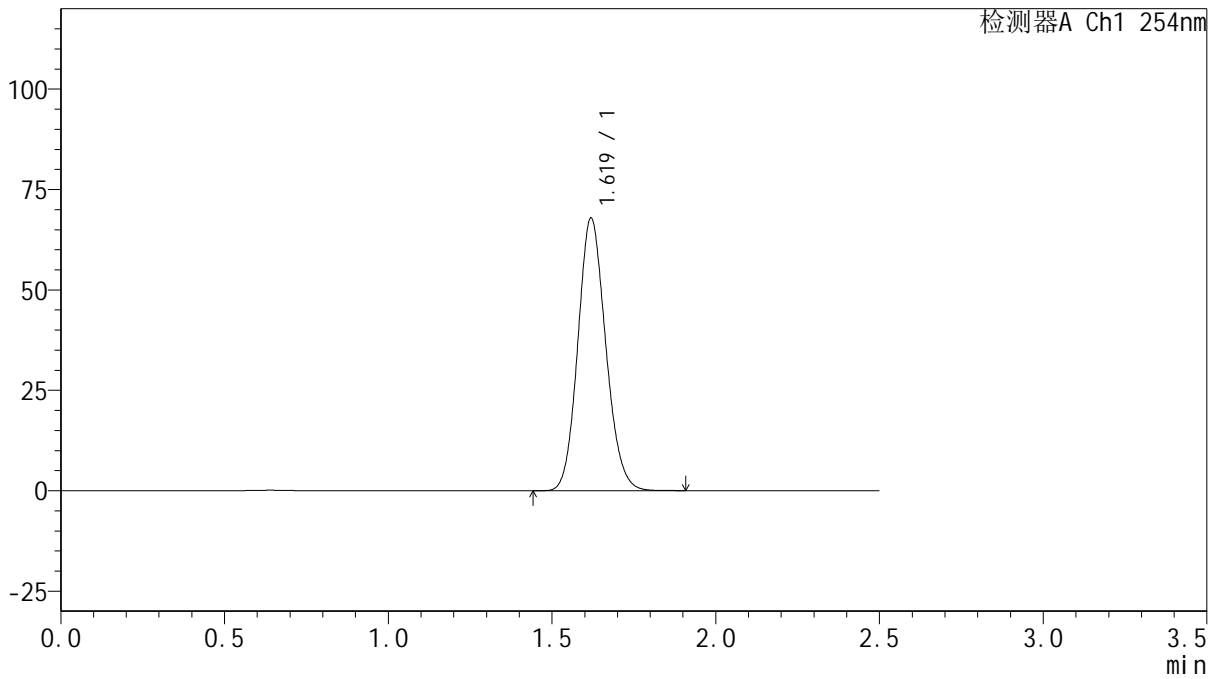
QTL-359

<样品信息>

色谱柱: XB-C18(50mm*4.6mm,5μm) 流 速: 1.0ml/min
 柱 温: 30°C 波 长: 254nm
 数据文件名: RC\$QTL-359 - 0-111/24-638-2 - zzp-25021702p-rcqx-15mg-jf50z-pH1.0jz-dz2-2.lcd
 方法文件名: RC\$QTL-359 - QTL-359-rcqx-FX273.lcm
 批处理文件名: RC\$QTL-359 - 20250222-rcqx-FX273.lcb
 样品瓶号: 2-27
 进样体积: 10 μl 版本号: 6.115
 进样时间: 2025/02/22 18:13:04 实验者: liuqihuizi
 处理时间(V2): 2025/02/24 10:11:44 处理者: liuqihuizi
 仪器型号: SHIMADZU LC-2050C (FX273)

<色谱图>

mV



<峰表>

检测器A Ch1 254nm

峰号	保留时间	面积	面积%	高度	理论塔板数(USP)	拖尾因子	分离度(USP)
1	1.619	401922	100.000	67721	1734	1.127	--
总计		401922	100.000	67721			