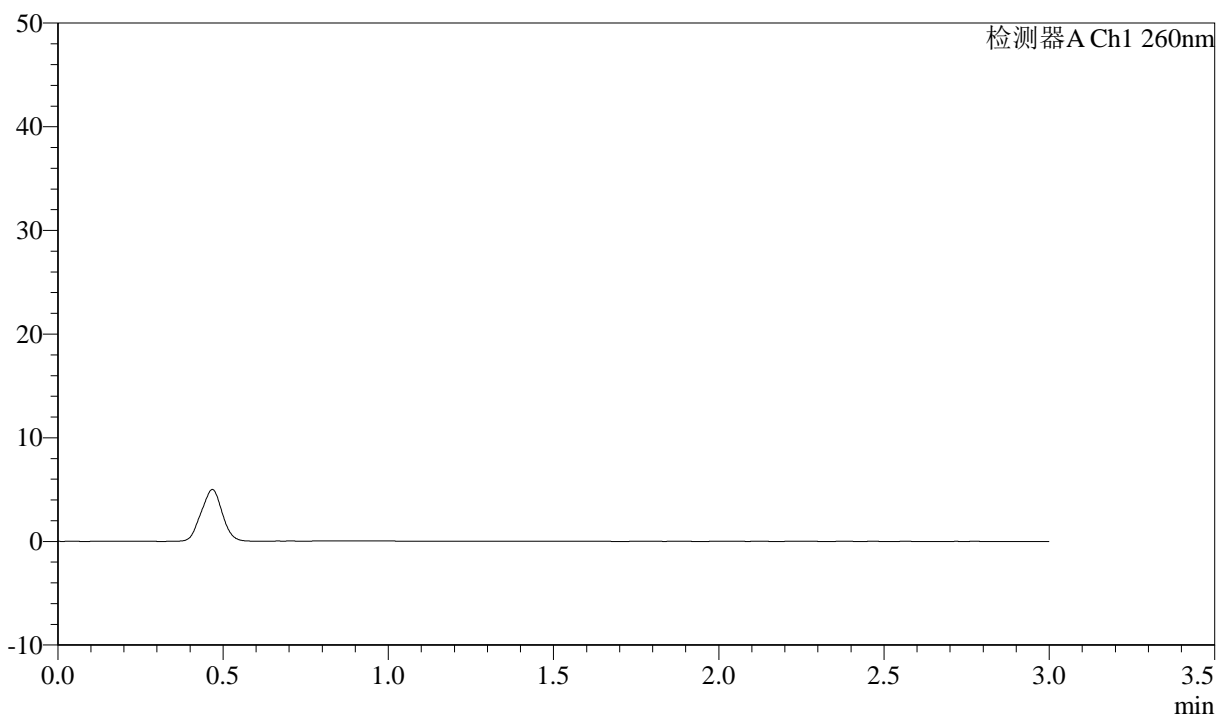


## 〈样品信息〉

色谱柱: XB-C18(50mm\*4.6mm,5 $\mu$ m) 流速: 1.5ml/min  
柱温: 30°C 波长: 260nm  
数据文件名: RC\$SMF-4080 - 30-29/30-1930-3 - zzp-2025010221p-rcqx-40mg-pH7.8-jyx1-jf50z-rj.lcd  
方法文件名: RC\$SMF-4080 - SMF-4080-rcqx-FX279.lcm  
批处理文件名: RC\$SMF-4080 - SMF-4080-20250226-fx279.lcb  
样品瓶号: 1-9  
进样体积: 10 $\mu$ l 版本号: 6.115  
进样时间: 2025/02/26 11:41:21 实验者: xiexinhui  
处理时间 (V3): 2025/02/27 09:46:20 处理者: xiexinhui  
仪器型号: SHIMADZU LC-2050C(FX279)

## 〈色谱图〉

mV



## 〈峰表〉

检测器A Ch1 260nm

峰号	保留时间	面积	面积%	高度	理论塔板数(USP)	拖尾因子	分离度(USP)
总计							



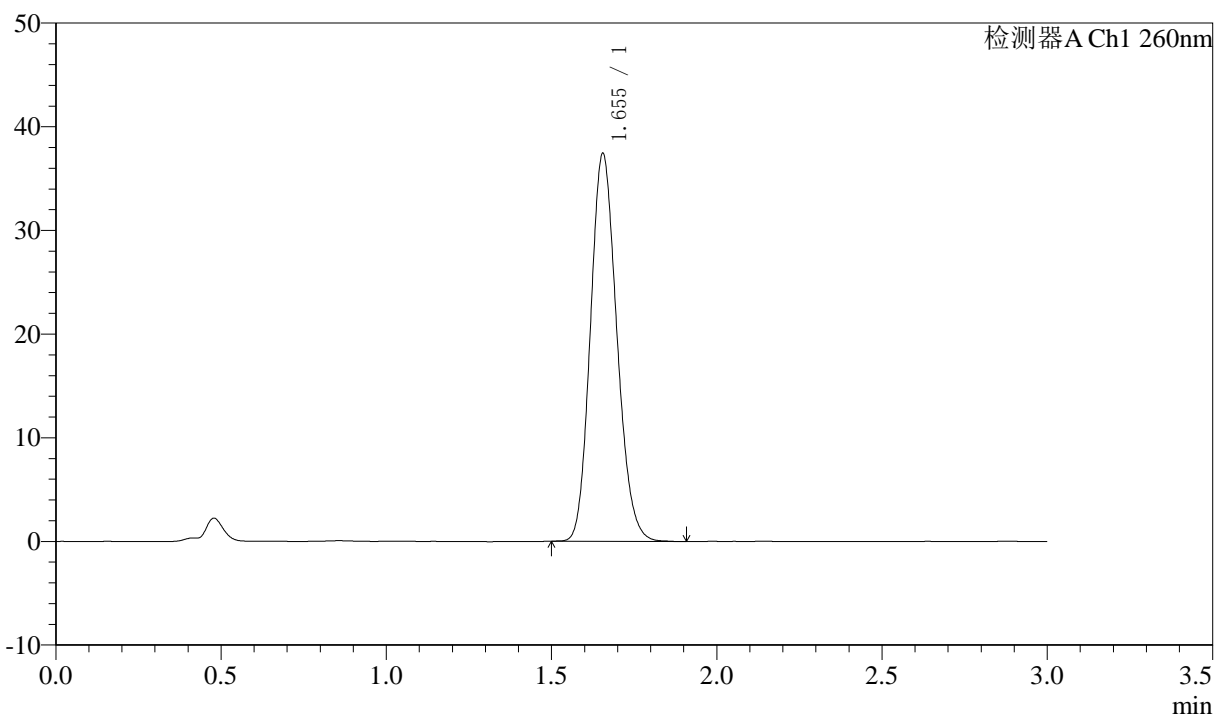
# SMF-4080

## <样品信息>

色谱柱: XB-C18(50mm\*4.6mm,5μm)      流速: 1.5ml/min  
 柱温: 30°C      波长: 260nm  
 数据文件名: RC\$SMF-4080 - 30-29/30-1931-3 - zzp-2025010221p-rcqx-40mg-pH7.8-jyx1-jf50z-dz1-1.lcd  
 方法文件名: RC\$SMF-4080 - SMF-4080-rcqx-FX279.lcm  
 批处理文件名: RC\$SMF-4080 - SMF-4080-20250226-fx279.lcb  
 样品瓶号: 1-18  
 进样体积: 10μl      版本号: 6.115  
 进样时间: 2025/02/26 11:44:44      实验者: xiexinhui  
 处理时间 (V3): 2025/02/27 09:46:24      处理者: xiexinhui  
 仪器型号: SHIMADZU LC-2050C(FX279)

## <色谱图>

mV



## <峰表>

检测器A Ch1 260nm

峰号	保留时间	面积	面积%	高度	理论塔板数(USP)	拖尾因子	分离度(USP)
1	1.655	208240	100.000	37417	2038	1.150	--
总计		208240	100.000	37417			



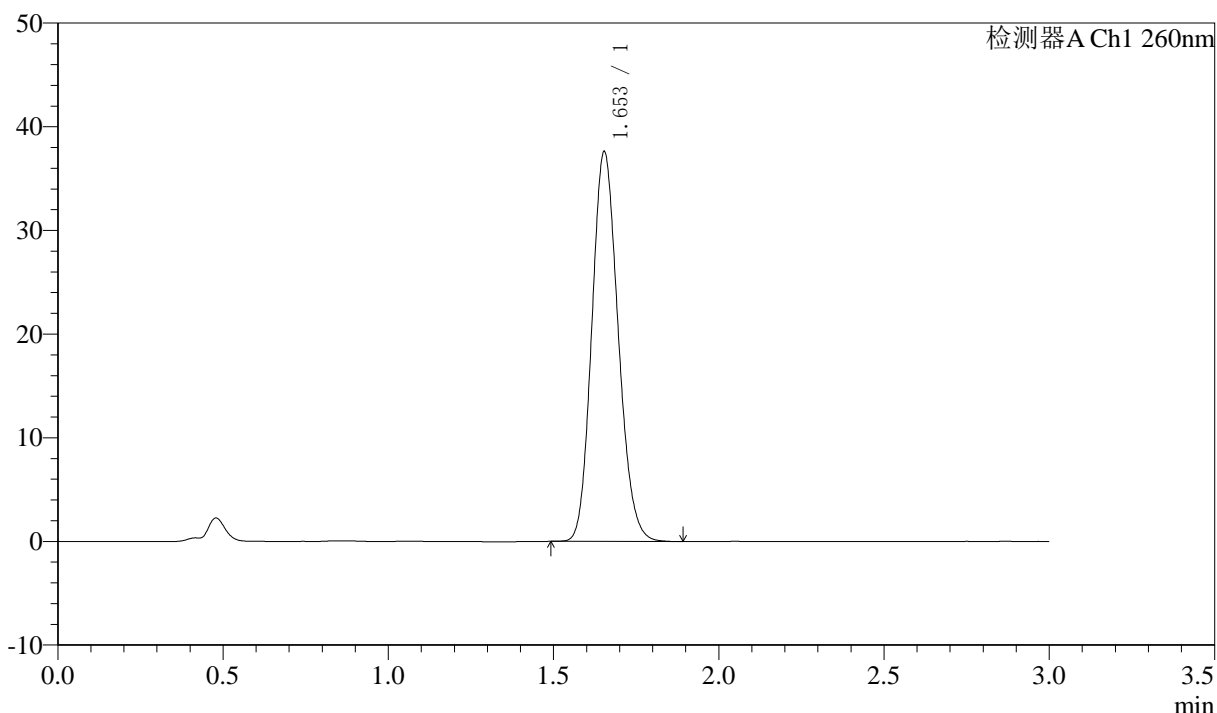
# SMF-4080

## <样品信息>

色谱柱: XB-C18(50mm\*4.6mm,5μm)      流速: 1.5ml/min  
 柱温: 30°C      波长: 260nm  
 数据文件名: RC\$SMF-4080 - 30-29/30-1932-3 - zzp-2025010221p-rcqx-40mg-pH7.8-jyx1-jf50z-dz1-2.lcd  
 方法文件名: RC\$SMF-4080 - SMF-4080-rcqx-FX279.lcm  
 批处理文件名: RC\$SMF-4080 - SMF-4080-20250226-fx279.lcb  
 样品瓶号: 1-18  
 进样体积: 10μl      版本号: 6.115  
 进样时间: 2025/02/26 11:48:07      实验者: xiexinhui  
 处理时间 (V3): 2025/02/27 09:46:26      处理者: xiexinhui  
 仪器型号: SHIMADZU LC-2050C(FX279)

## <色谱图>

mV



## <峰表>

检测器A Ch1 260nm

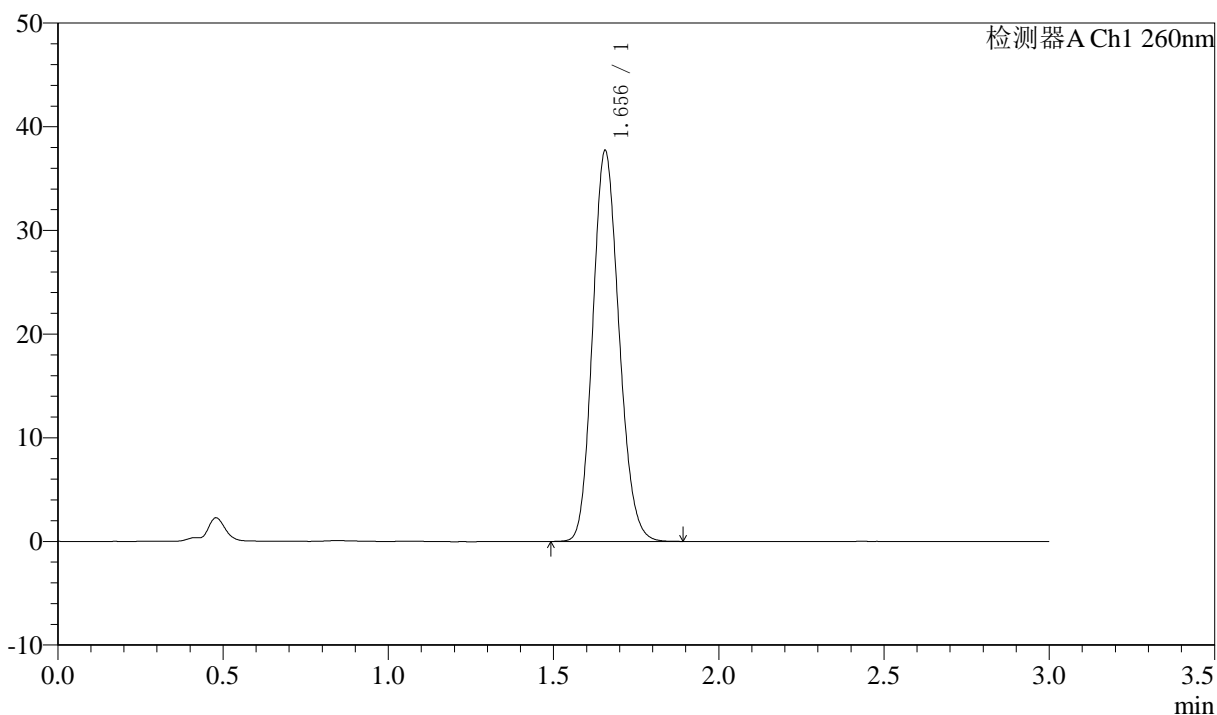
峰号	保留时间	面积	面积%	高度	理论塔板数(USP)	拖尾因子	分离度(USP)
1	1.653	208754	100.000	37565	2044	1.145	--
总计		208754	100.000	37565			

## 〈样品信息〉

色谱柱: XB-C18(50mm\*4.6mm,5 $\mu$ m) 流速: 1.5ml/min  
柱温: 30 $^{\circ}$ C 波长: 260nm  
数据文件名: RC\$SMF-4080 - 30-29/30-1933-3 - zzp-2025010221p-rcqx-40mg-pH7.8-jyx1-jf50z-dz1-3.lcd  
方法文件名: RC\$SMF-4080 - SMF-4080-rcqx-FX279.lcm  
批处理文件名: RC\$SMF-4080 - SMF-4080-20250226-fx279.lcb  
样品瓶号: 1-18  
进样体积: 10 $\mu$ l 版本号: 6.115  
进样时间: 2025/02/26 11:51:31 实验者: xiexinhui  
处理时间 (V3): 2025/02/27 09:46:29 处理者: xiexinhui  
仪器型号: SHIMADZU LC-2050C(FX279)

## 〈色谱图〉

mV



## 〈峰表〉

检测器A Ch1 260nm

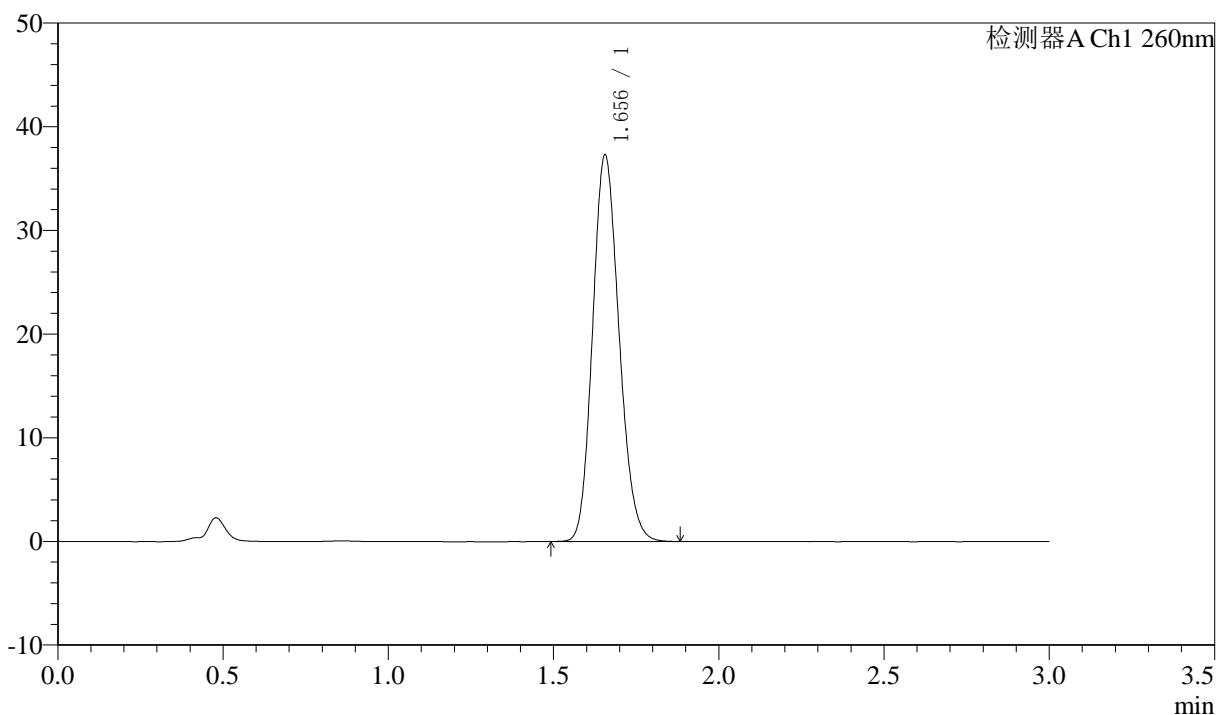
峰号	保留时间	面积	面积%	高度	理论塔板数(USP)	拖尾因子	分离度(USP)
1	1.656	208957	100.000	37691	2059	1.142	--
总计		208957	100.000	37691			

## 〈样品信息〉

色谱柱: XB-C18(50mm\*4.6mm,5 $\mu$ m) 流速: 1.5ml/min  
柱温: 30°C 波长: 260nm  
数据文件名: RC\$SMF-4080 - 30-29/30-1934-3 - zzp-2025010221p-rcqx-40mg-pH7.8-jyx1-jf50z-dz1-4.lcd  
方法文件名: RC\$SMF-4080 - SMF-4080-rcqx-FX279.lcm  
批处理文件名: RC\$SMF-4080 - SMF-4080-20250226-fx279.lcb  
样品瓶号: 1-18  
进样体积: 10 $\mu$ l 版本号: 6.115  
进样时间: 2025/02/26 11:54:53 实验者: xiexinhui  
处理时间 (V3): 2025/02/27 09:46:31 处理者: xiexinhui  
仪器型号: SHIMADZU LC-2050C(FX279)

## 〈色谱图〉

mV



## 〈峰表〉

检测器A Ch1 260nm

峰号	保留时间	面积	面积%	高度	理论塔板数(USP)	拖尾因子	分离度(USP)
1	1.656	207669	100.000	37294	2038	1.151	--
总计		207669	100.000	37294			



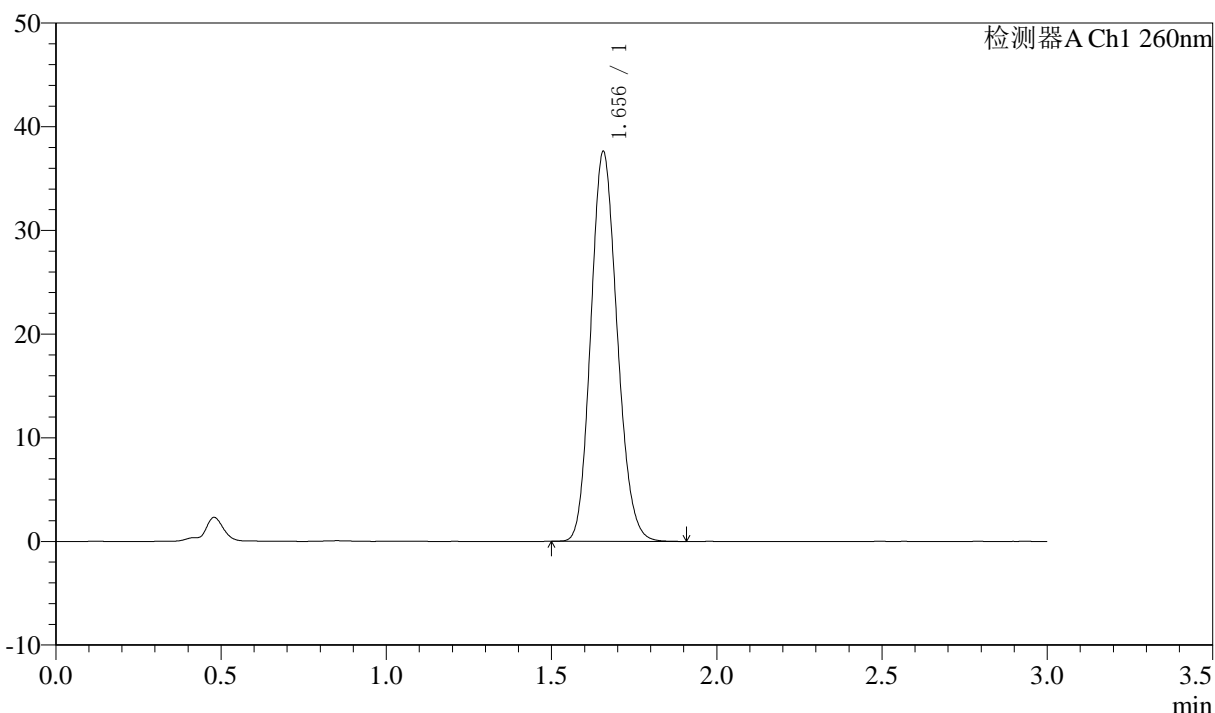
# SMF-4080

## <样品信息>

色谱柱: XB-C18(50mm\*4.6mm,5μm)      流速: 1.5ml/min  
 柱温: 30°C      波长: 260nm  
 数据文件名: RC\$SMF-4080 - 30-29/30-1935-3 - zzp-2025010221p-rcqx-40mg-pH7.8-jyx1-jf50z-dz1-5.lcd  
 方法文件名: RC\$SMF-4080 - SMF-4080-rcqx-FX279.lcm  
 批处理文件名: RC\$SMF-4080 - SMF-4080-20250226-fx279.lcb  
 样品瓶号: 1-18  
 进样体积: 10μl      版本号: 6.115  
 进样时间: 2025/02/26 11:58:14      实验者: xiexinhui  
 处理时间 (V3): 2025/02/27 09:46:34      处理者: xiexinhui  
 仪器型号: SHIMADZU LC-2050C(FX279)

## <色谱图>

mV



## <峰表>

检测器A Ch1 260nm

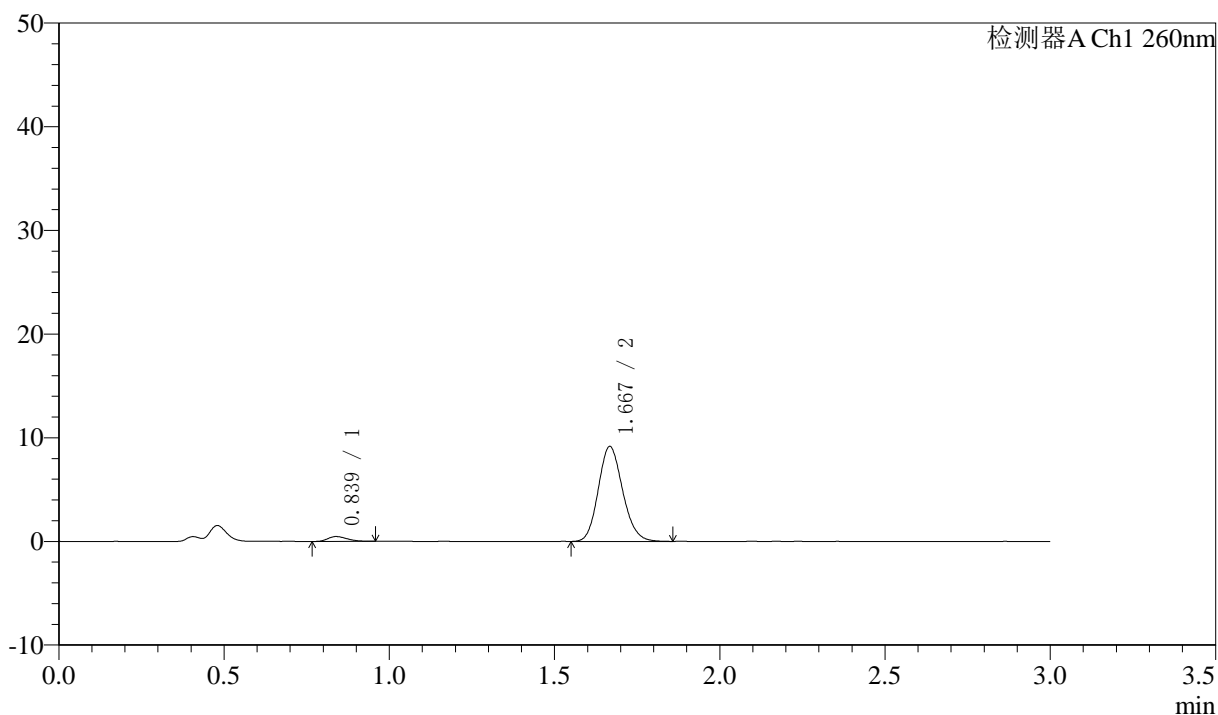
峰号	保留时间	面积	面积%	高度	理论塔板数(USP)	拖尾因子	分离度(USP)
1	1.656	208691	100.000	37581	2054	1.143	--
总计		208691	100.000	37581			

### <样品信息>

色谱柱: XB-C18(50mm\*4.6mm,5 $\mu$ m) 流速: 1.5ml/min  
 柱温: 30°C 波长: 260nm  
 数据文件名: RC\$SMF-4080 - 30-29/30-1936-3 - zzp-2025010221p-rcqx-40mg-pH7.8-jyx1-jf50z-p1-5min.lcd  
 方法文件名: RC\$SMF-4080 - SMF-4080-rcqx-FX279.lcm  
 批处理文件名: RC\$SMF-4080 - SMF-4080-20250226-fx279.lcb  
 样品瓶号: 1-1  
 进样体积: 10 $\mu$ l 版本号: 6.115  
 进样时间: 2025/02/26 12:01:36 实验者: xiexinhui  
 处理时间 (V3): 2025/02/27 09:46:36 处理者: xiexinhui  
 仪器型号: SHIMADZU LC-2050C(FX279)

### <色谱图>

mV



### <峰表>

检测器A Ch1 260nm

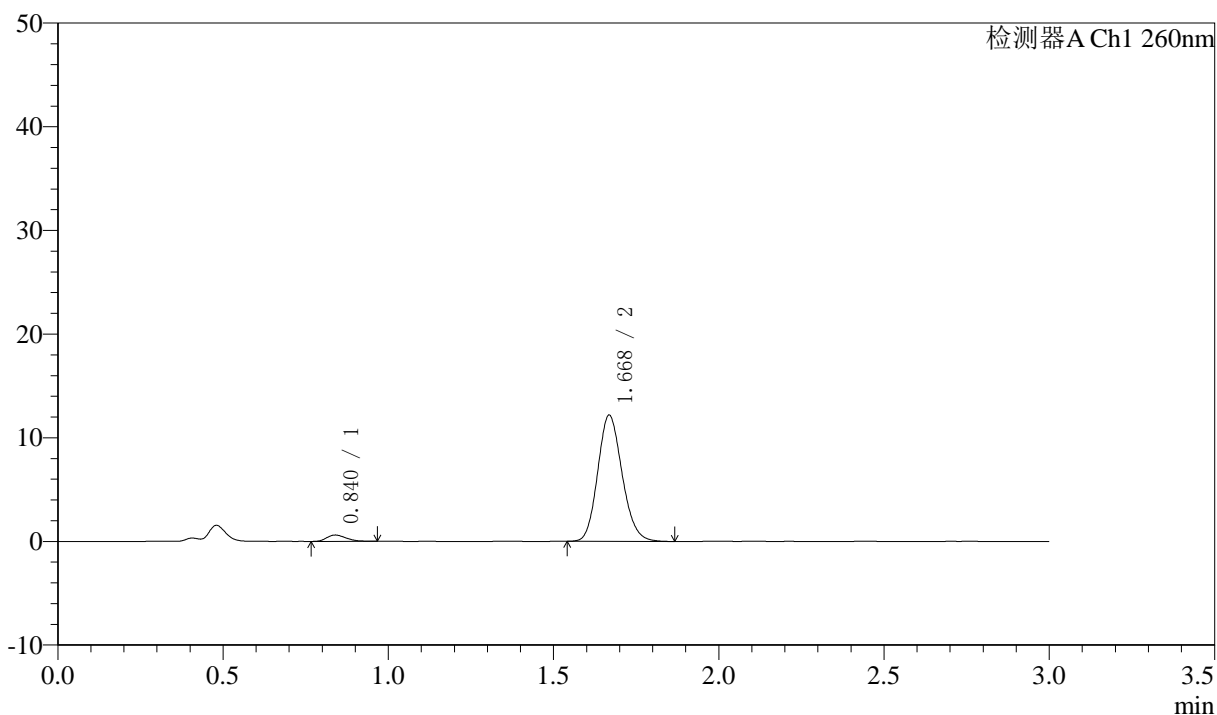
峰号	保留时间	面积	面积%	高度	理论塔板数(USP)	拖尾因子	分离度(USP)
1	0.839	1934	3.955	473	946	1.259	--
2	1.667	46969	96.045	9109	2449	1.145	6.790
总计		48903	100.000	9582			

### <样品信息>

色谱柱: XB-C18(50mm\*4.6mm,5 $\mu$ m)      流速: 1.5ml/min  
 柱温: 30 $^{\circ}$ C      波长: 260nm  
 数据文件名: RC\$SMF-4080 - 30-29/30-1937-3 - zzp-2025010221p-rcqx-40mg-pH7.8-jyx1-jf50z-p2-5min.lcd  
 方法文件名: RC\$SMF-4080 - SMF-4080-rcqx-FX279.lcm  
 批处理文件名: RC\$SMF-4080 - SMF-4080-20250226-fx279.lcb  
 样品瓶号: 1-10  
 进样体积: 10 $\mu$ l      版本号: 6.115  
 进样时间: 2025/02/26 12:04:58      实验者: xiexinhui  
 处理时间 (V3): 2025/02/27 09:46:39      处理者: xiexinhui  
 仪器型号: SHIMADZU LC-2050C(FX279)

### <色谱图>

mV



### <峰表>

检测器A Ch1 260nm

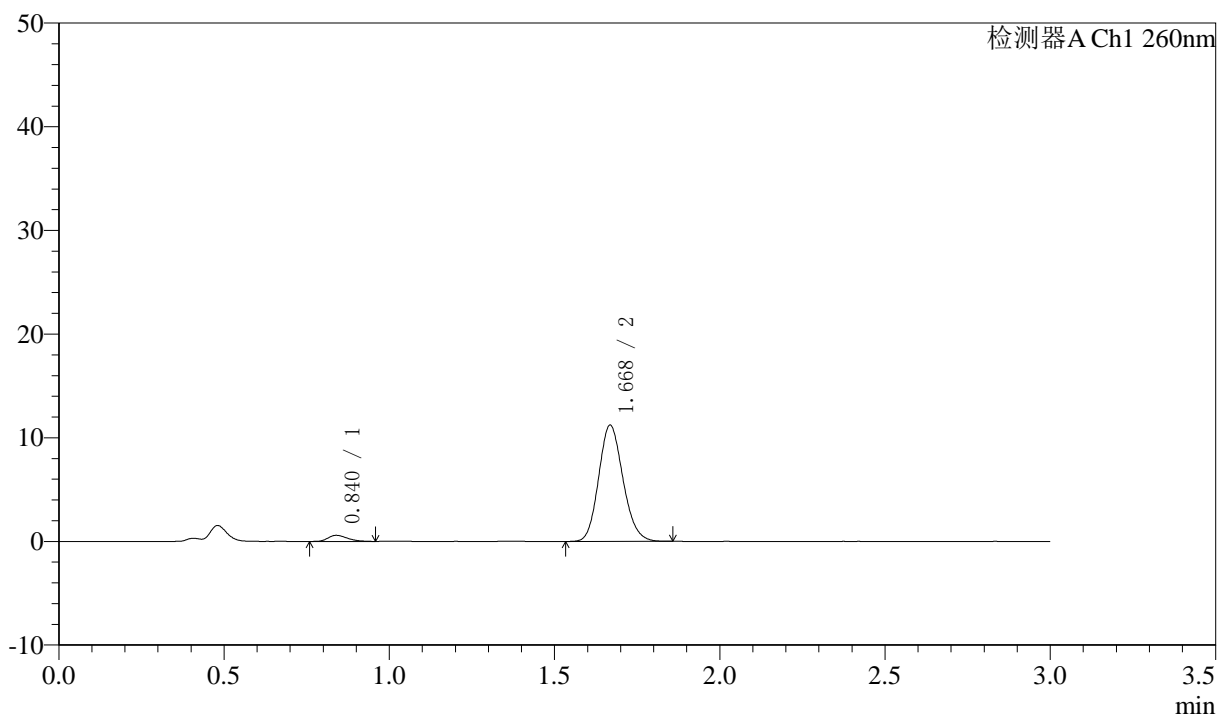
峰号	保留时间	面积	面积%	高度	理论塔板数(USP)	拖尾因子	分离度(USP)
1	0.840	2510	3.853	617	960	1.281	--
2	1.668	62636	96.147	12115	2439	1.149	6.807
总计		65146	100.000	12731			

## <样品信息>

色谱柱: XB-C18(50mm\*4.6mm,5 $\mu$ m)      流速: 1.5ml/min  
 柱温: 30°C      波长: 260nm  
 数据文件名: RC\$SMF-4080 - 30-29/30-1938-3 - zzp-2025010221p-rcqx-40mg-pH7.8-jyx1-jf50z-p3-5min.lcd  
 方法文件名: RC\$SMF-4080 - SMF-4080-rcqx-FX279.lcm  
 批处理文件名: RC\$SMF-4080 - SMF-4080-20250226-fx279.lcb  
 样品瓶号: 1-19  
 进样体积: 10 $\mu$ l      版本号: 6.115  
 进样时间: 2025/02/26 12:08:19      实验者: xiexinhui  
 处理时间 (V3): 2025/02/27 09:46:41      处理者: xiexinhui  
 仪器型号: SHIMADZU LC-2050C(FX279)

## <色谱图>

mV



## <峰表>

检测器A Ch1 260nm

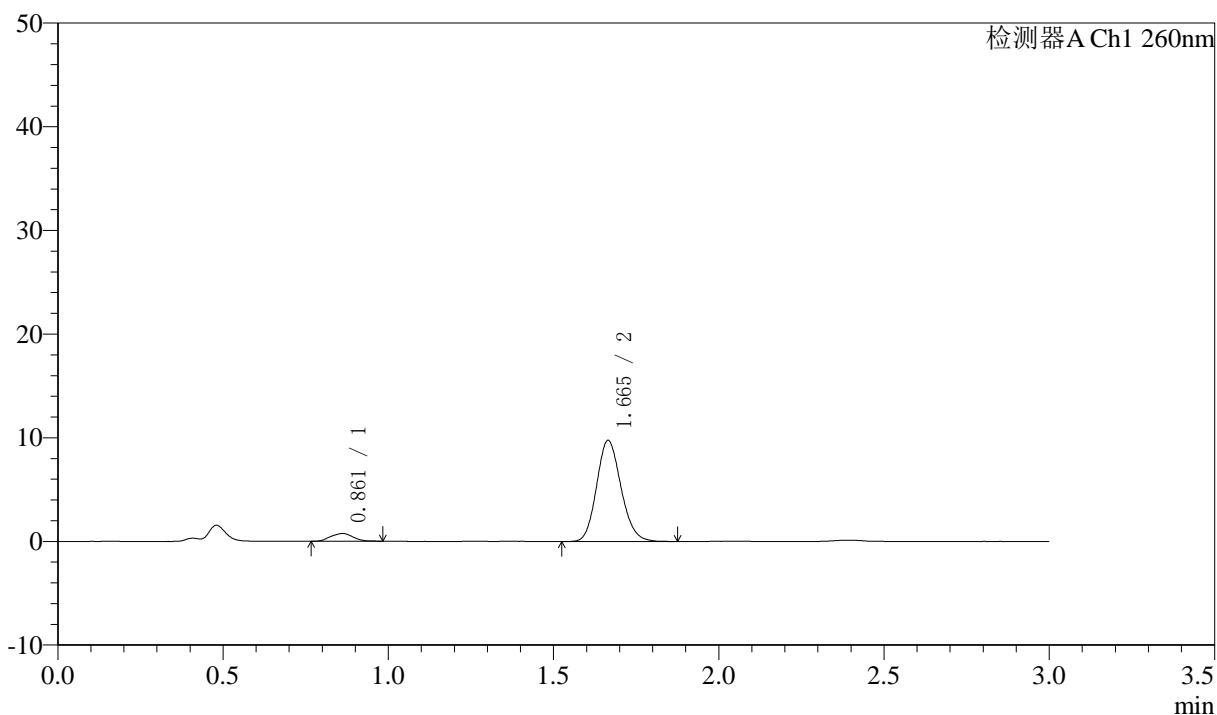
峰号	保留时间	面积	面积%	高度	理论塔板数(USP)	拖尾因子	分离度(USP)
1	0.840	2418	4.038	591	968	1.336	--
2	1.668	57457	95.962	11149	2449	1.143	6.823
总计		59874	100.000	11740			

## 〈样品信息〉

色谱柱: XB-C18(50mm\*4.6mm,5 $\mu$ m) 流速: 1.5ml/min  
柱温: 30°C 波长: 260nm  
数据文件名: RC\$SMF-4080 - 30-29/30-1939-3 - zzp-2025010221p-rcqx-40mg-pH7.8-jyx1-jf50z-p4-5min.lcd  
方法文件名: RC\$SMF-4080 - SMF-4080-rcqx-FX279.lcm  
批处理文件名: RC\$SMF-4080 - SMF-4080-20250226-fx279.lcb  
样品瓶号: 1-28  
进样体积: 10 $\mu$ l 版本号: 6.115  
进样时间: 2025/02/26 12:11:41 实验者: xiexinhui  
处理时间 (V3): 2025/02/27 09:46:44 处理者: xiexinhui  
仪器型号: SHIMADZU LC-2050C(FX279)

## 〈色谱图〉

mV



## 〈峰表〉

检测器A Ch1 260nm

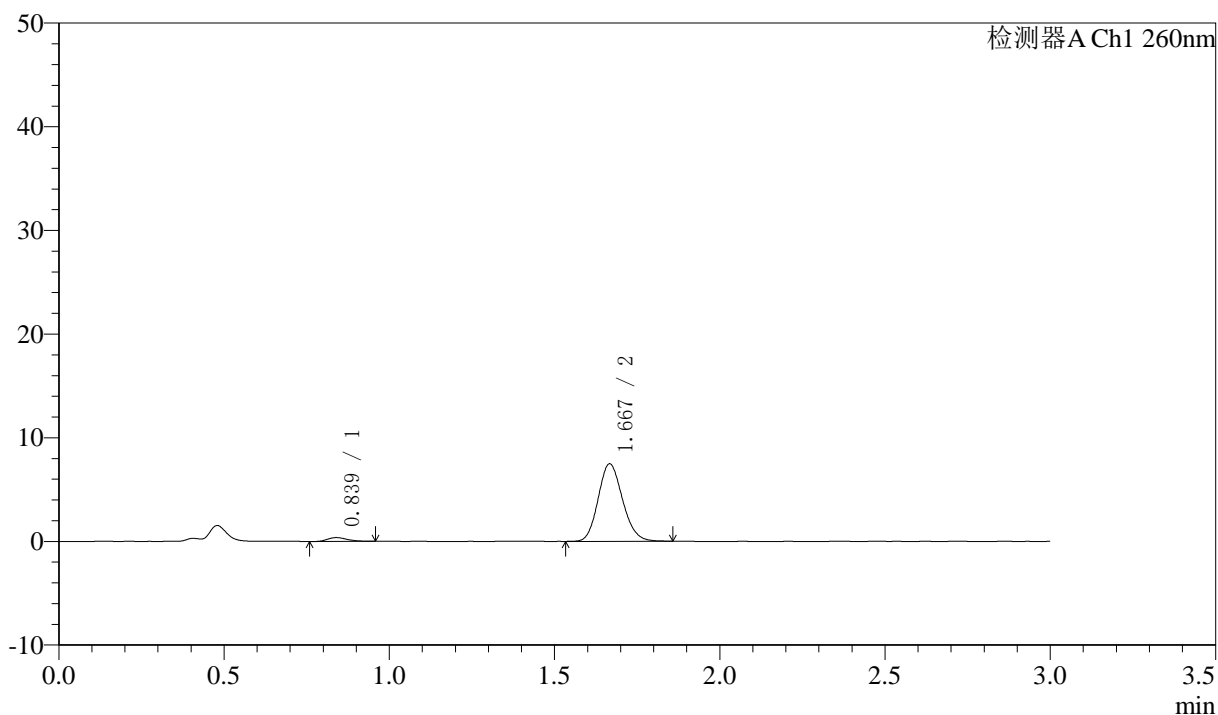
峰号	保留时间	面积	面积%	高度	理论塔板数(USP)	拖尾因子	分离度(USP)
1	0.861	3502	6.511	748	754	1.008	--
2	1.665	50279	93.489	9752	2428	1.145	6.167
总计		53781	100.000	10501			

### <样品信息>

色谱柱: XB-C18(50mm\*4.6mm,5 $\mu$ m) 流速: 1.5ml/min  
 柱温: 30 $^{\circ}$ C 波长: 260nm  
 数据文件名: RC\$SMF-4080 - 30-29/30-1940-3 - zzp-2025010221p-rcqx-40mg-pH7.8-jyx1-jf50z-p5-5min.lcd  
 方法文件名: RC\$SMF-4080 - SMF-4080-rcqx-FX279.lcm  
 批处理文件名: RC\$SMF-4080 - SMF-4080-20250226-fx279.lcb  
 样品瓶号: 1-37  
 进样体积: 10 $\mu$ l 版本号: 6.115  
 进样时间: 2025/02/26 12:15:02 实验者: xiexinhui  
 处理时间(V3): 2025/02/27 09:46:46 处理者: xiexinhui  
 仪器型号: SHIMADZU LC-2050C(FX279)

### <色谱图>

mV



### <峰表>

检测器A Ch1 260nm

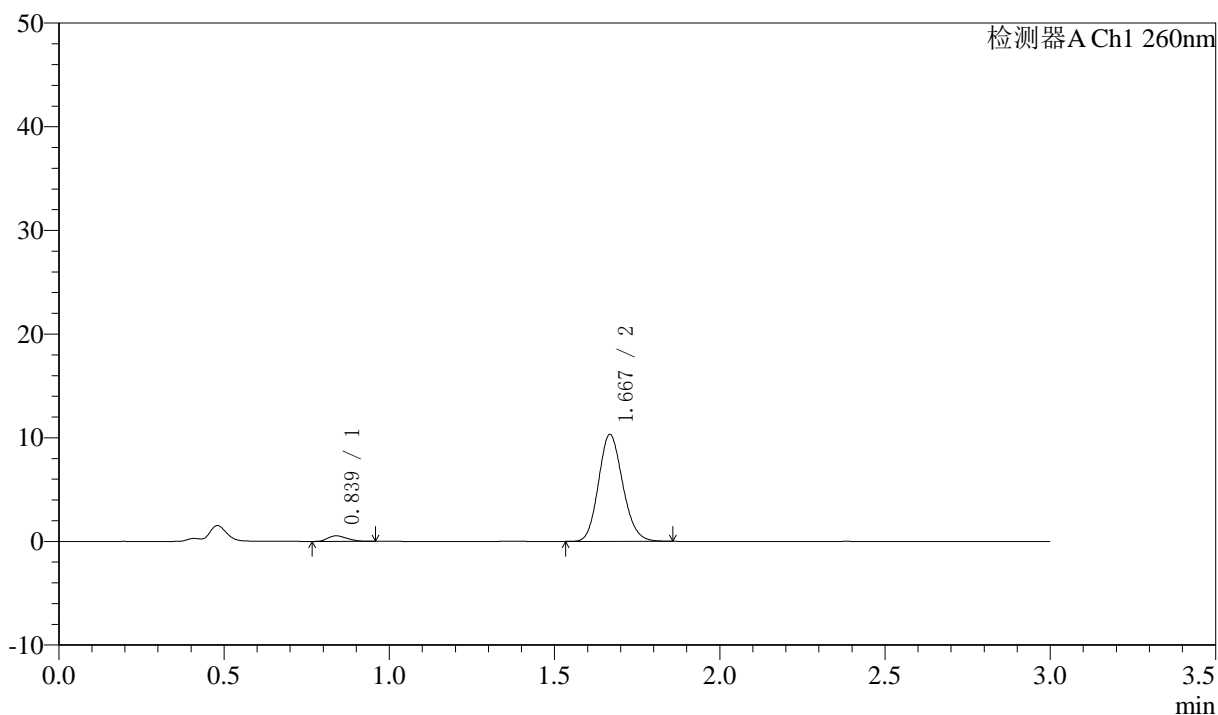
峰号	保留时间	面积	面积%	高度	理论塔板数(USP)	拖尾因子	分离度(USP)
1	0.839	1535	3.840	374	941	1.275	--
2	1.667	38455	96.160	7447	2437	1.145	6.768
总计		39990	100.000	7821			

### <样品信息>

色谱柱: XB-C18(50mm\*4.6mm,5 $\mu$ m) 流速: 1.5ml/min  
 柱温: 30 $^{\circ}$ C 波长: 260nm  
 数据文件名: RC\$SMF-4080 - 30-29/30-1941-3 - zzp-2025010221p-rcqx-40mg-pH7.8-jyx1-jf50z-p6-5min.lcd  
 方法文件名: RC\$SMF-4080 - SMF-4080-rcqx-FX279.lcm  
 批处理文件名: RC\$SMF-4080 - SMF-4080-20250226-fx279.lcb  
 样品瓶号: 1-46  
 进样体积: 10 $\mu$ l 版本号: 6.115  
 进样时间: 2025/02/26 12:18:24 实验者: xiexinhui  
 处理时间(V3): 2025/02/27 09:46:49 处理者: xiexinhui  
 仪器型号: SHIMADZU LC-2050C(FX279)

### <色谱图>

mV



### <峰表>

检测器A Ch1 260nm

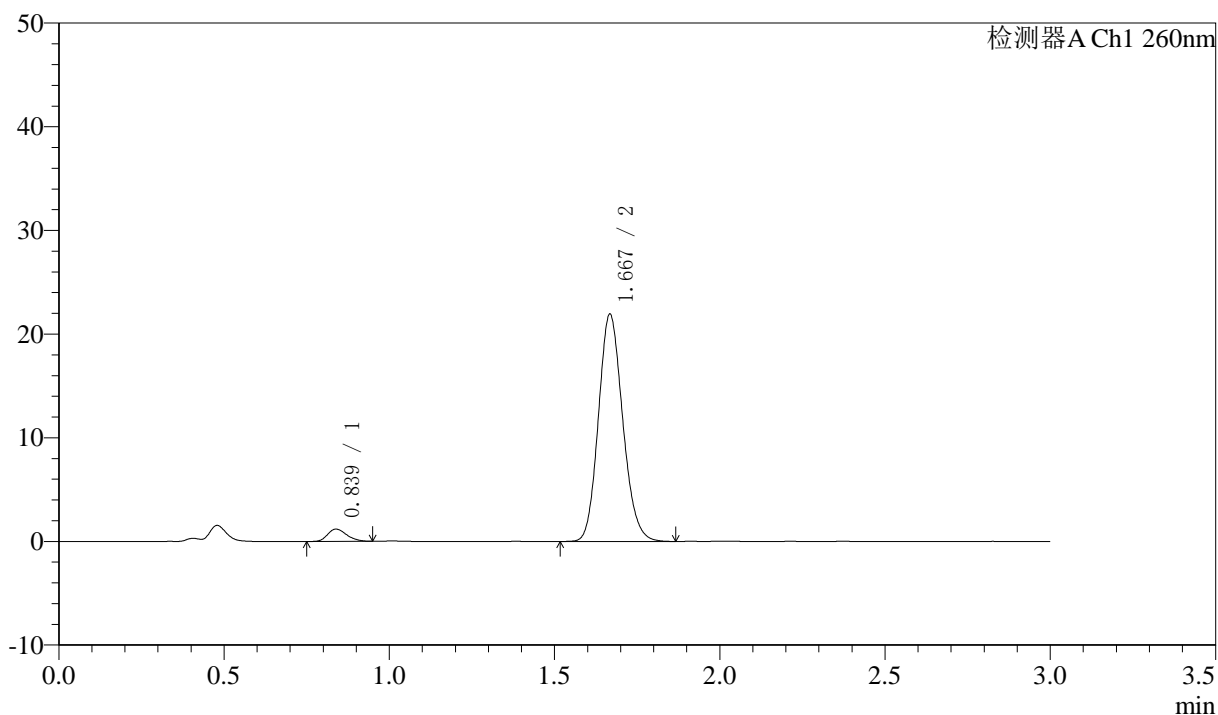
峰号	保留时间	面积	面积%	高度	理论塔板数(USP)	拖尾因子	分离度(USP)
1	0.839	2211	4.027	543	933	1.231	--
2	1.667	52682	95.973	10237	2468	1.145	6.782
总计		54892	100.000	10780			

## <样品信息>

色谱柱: XB-C18(50mm\*4.6mm,5 $\mu$ m)      流速: 1.5ml/min  
 柱温: 30°C      波长: 260nm  
 数据文件名: RC\$SMF-4080 - 30-29/30-1942-3 - zzp-2025010221p-rcqx-40mg-pH7.8-jyx1-jf50z-p1-10min.lcd  
 方法文件名: RC\$SMF-4080 - SMF-4080-rcqx-FX279.lcm  
 批处理文件名: RC\$SMF-4080 - SMF-4080-20250226-fx279.lcb  
 样品瓶号: 1-2  
 进样体积: 10 $\mu$ l      版本号: 6.115  
 进样时间: 2025/02/26 12:21:45      实验者: xiexinhui  
 处理时间 (V3): 2025/02/27 09:46:51      处理者: xiexinhui  
 仪器型号: SHIMADZU LC-2050C(FX279)

## <色谱图>

mV



## <峰表>

检测器A Ch1 260nm

峰号	保留时间	面积	面积%	高度	理论塔板数(USP)	拖尾因子	分离度(USP)
1	0.839	4831	4.129	1193	996	1.230	--
2	1.667	112165	95.871	21763	2462	1.145	6.882
总计		116996	100.000	22955			



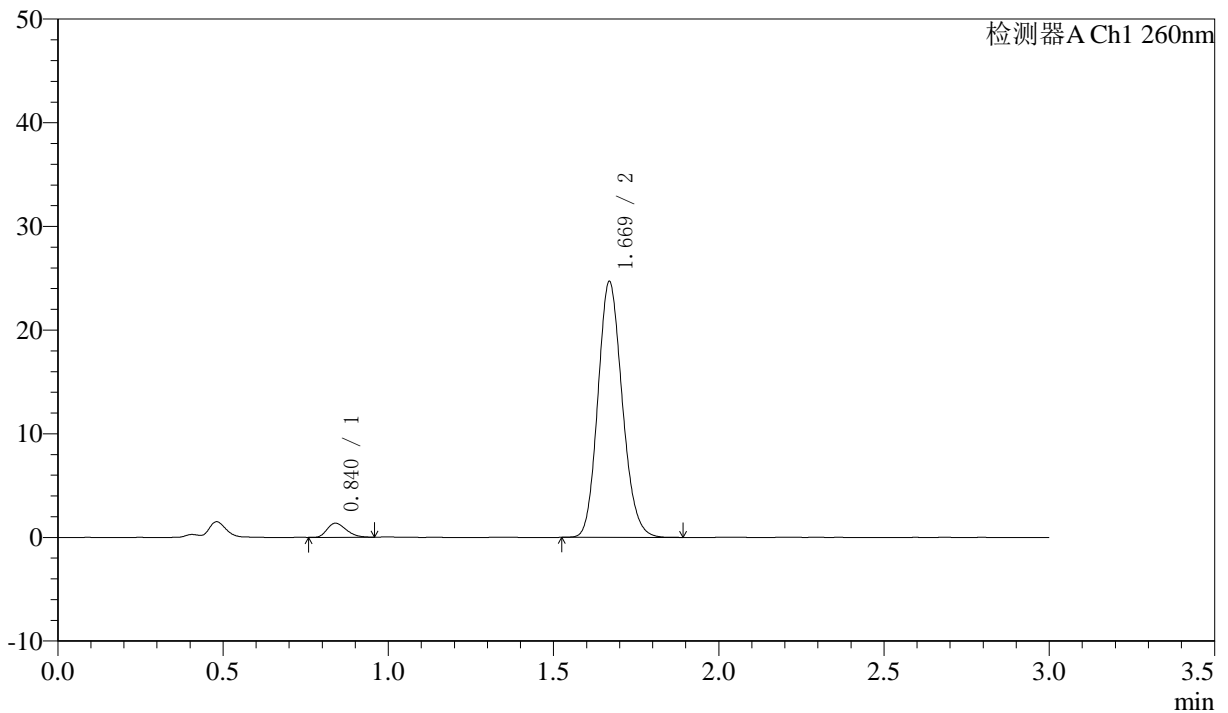
# SMF-4080

## <样品信息>

色谱柱: XB-C18(50mm\*4.6mm,5 $\mu$ m)      流速: 1.5ml/min  
 柱温: 30 $^{\circ}$ C      波长: 260nm  
 数据文件名: RC\$SMF-4080 - 30-29/30-1943-3 - zzp-2025010221p-rcqx-40mg-pH7.8-jyx1-jf50z-p2-10min.lcd  
 方法文件名: RC\$SMF-4080 - SMF-4080-rcqx-FX279.lcm  
 批处理文件名: RC\$SMF-4080 - SMF-4080-20250226-fx279.lcb  
 样品瓶号: 1-11  
 进样体积: 10 $\mu$ l      版本号: 6.115  
 进样时间: 2025/02/26 12:25:07      实验者: xiexinhui  
 处理时间 (V3): 2025/02/27 09:46:54      处理者: xiexinhui  
 仪器型号: SHIMADZU LC-2050C(FX279)

## <色谱图>

mV



## <峰表>

检测器A Ch1 260nm

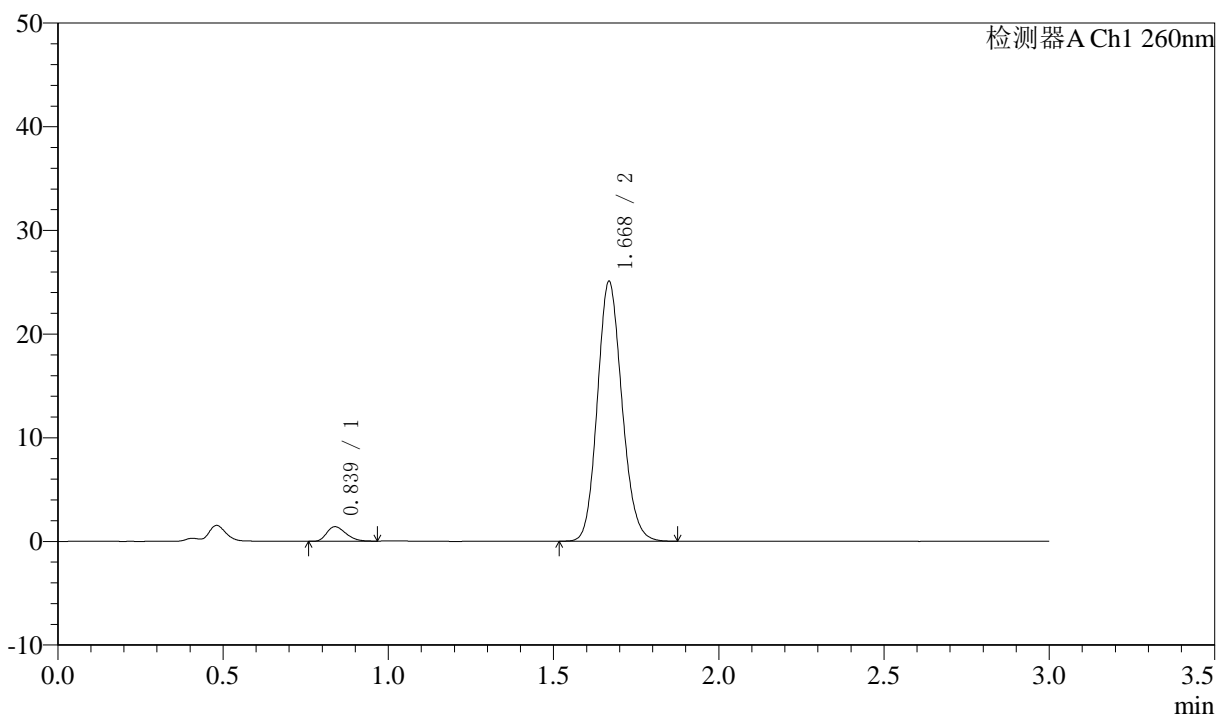
峰号	保留时间	面积	面积%	高度	理论塔板数(USP)	拖尾因子	分离度(USP)
1	0.840	5456	4.133	1356	983	1.275	--
2	1.669	126540	95.867	24600	2457	1.146	6.853
总计		131996	100.000	25956			

### <样品信息>

色谱柱: XB-C18(50mm\*4.6mm,5 $\mu$ m) 流速: 1.5ml/min  
 柱温: 30 $^{\circ}$ C 波长: 260nm  
 数据文件名: RC\$SMF-4080 - 30-29/30-1944-3 - zzp-2025010221p-rcqx-40mg-pH7.8-jyx1-jf50z-p3-10min.lcd  
 方法文件名: RC\$SMF-4080 - SMF-4080-rcqx-FX279.lcm  
 批处理文件名: RC\$SMF-4080 - SMF-4080-20250226-fx279.lcb  
 样品瓶号: 1-20  
 进样体积: 10 $\mu$ l 版本号: 6.115  
 进样时间: 2025/02/26 12:28:29 实验者: xiexinhui  
 处理时间 (V3): 2025/02/27 09:46:57 处理者: xiexinhui  
 仪器型号: SHIMADZU LC-2050C(FX279)

### <色谱图>

mV



### <峰表>

检测器A Ch1 260nm

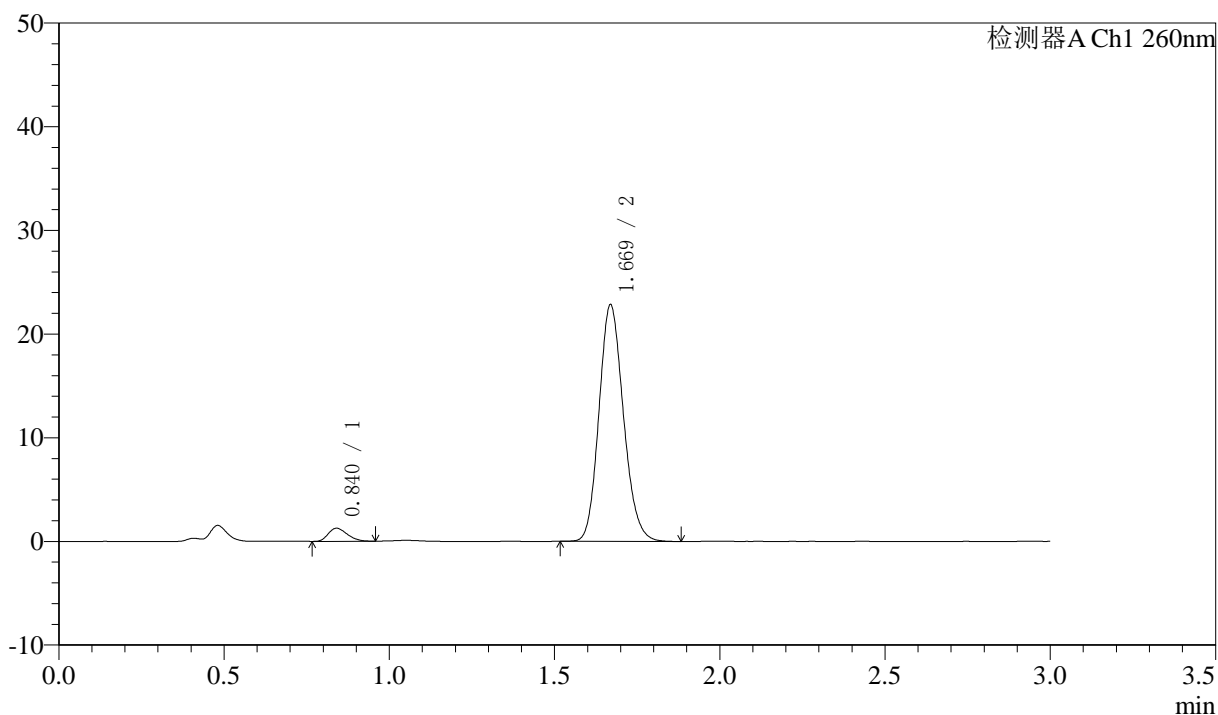
峰号	保留时间	面积	面积%	高度	理论塔板数(USP)	拖尾因子	分离度(USP)
1	0.839	5669	4.192	1404	983	1.284	--
2	1.668	129544	95.808	24891	2415	1.134	6.828
总计		135212	100.000	26295			

### <样品信息>

色谱柱: XB-C18(50mm\*4.6mm,5 $\mu$ m) 流速: 1.5ml/min  
 柱温: 30 $^{\circ}$ C 波长: 260nm  
 数据文件名: RC\$SMF-4080 - 30-29/30-1945-3 - zzp-2025010221p-rcqx-40mg-pH7.8-jyx1-jf50z-p4-10min.lcd  
 方法文件名: RC\$SMF-4080 - SMF-4080-rcqx-FX279.lcm  
 批处理文件名: RC\$SMF-4080 - SMF-4080-20250226-fx279.lcb  
 样品瓶号: 1-29  
 进样体积: 10 $\mu$ l 版本号: 6.115  
 进样时间: 2025/02/26 12:31:51 实验者: xiexinhui  
 处理时间 (V3): 2025/02/27 09:46:59 处理者: xiexinhui  
 仪器型号: SHIMADZU LC-2050C(FX279)

### <色谱图>

mV



### <峰表>

检测器A Ch1 260nm

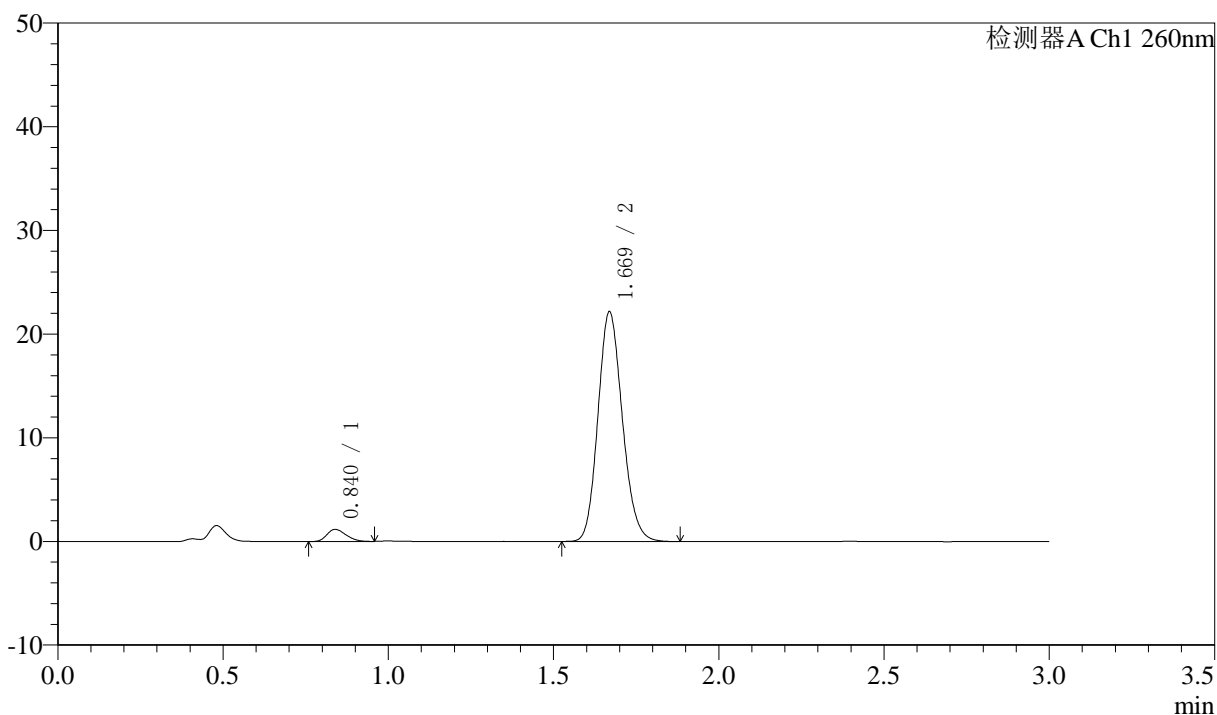
峰号	保留时间	面积	面积%	高度	理论塔板数(USP)	拖尾因子	分离度(USP)
1	0.840	5054	4.126	1261	991	1.253	--
2	1.669	117441	95.874	22760	2440	1.148	6.851
总计		122495	100.000	24020			

## 〈样品信息〉

色谱柱: XB-C18(50mm\*4.6mm,5 $\mu$ m) 流速: 1.5ml/min  
柱温: 30 $^{\circ}$ C 波长: 260nm  
数据文件名: RC\$SMF-4080 - 30-29/30-1946-3 - zzp-2025010221p-rcqx-40mg-pH7.8-jyx1-jf50z-p5-10min.lcd  
方法文件名: RC\$SMF-4080 - SMF-4080-rcqx-FX279.lcm  
批处理文件名: RC\$SMF-4080 - SMF-4080-20250226-fx279.lcb  
样品瓶号: 1-38  
进样体积: 10 $\mu$ l 版本号: 6.115  
进样时间: 2025/02/26 12:35:13 实验者: xiexinhui  
处理时间(V3): 2025/02/27 09:47:02 处理者: xiexinhui  
仪器型号: SHIMADZU LC-2050C(FX279)

## 〈色谱图〉

mV



## 〈峰表〉

检测器A Ch1 260nm

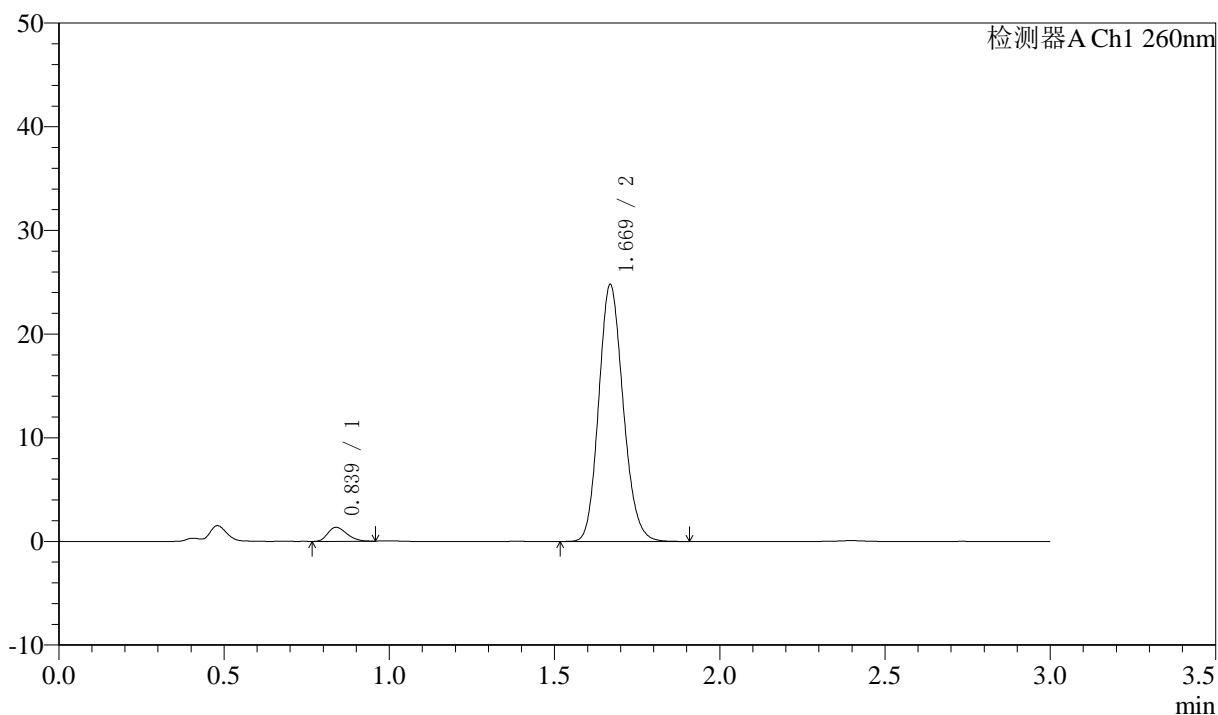
峰号	保留时间	面积	面积%	高度	理论塔板数(USP)	拖尾因子	分离度(USP)
1	0.840	4756	4.006	1176	971	1.235	--
2	1.669	113979	95.994	22096	2446	1.147	6.834
总计		118735	100.000	23272			

## <样品信息>

色谱柱: XB-C18(50mm\*4.6mm,5 $\mu$ m)      流速: 1.5ml/min  
 柱温: 30°C      波长: 260nm  
 数据文件名: RC\$SMF-4080 - 30-29/30-1947-3 - zzp-2025010221p-rcqx-40mg-pH7.8-jyx1-jf50z-p6-10min.lcd  
 方法文件名: RC\$SMF-4080 - SMF-4080-rcqx-FX279.lcm  
 批处理文件名: RC\$SMF-4080 - SMF-4080-20250226-fx279.lcb  
 样品瓶号: 1-47  
 进样体积: 10 $\mu$ l      版本号: 6.115  
 进样时间: 2025/02/26 12:38:34      实验者: xiexinhui  
 处理时间 (V3): 2025/02/27 09:47:05      处理者: xiexinhui  
 仪器型号: SHIMADZU LC-2050C(FX279)

## <色谱图>

mV



## <峰表>

检测器A Ch1 260nm

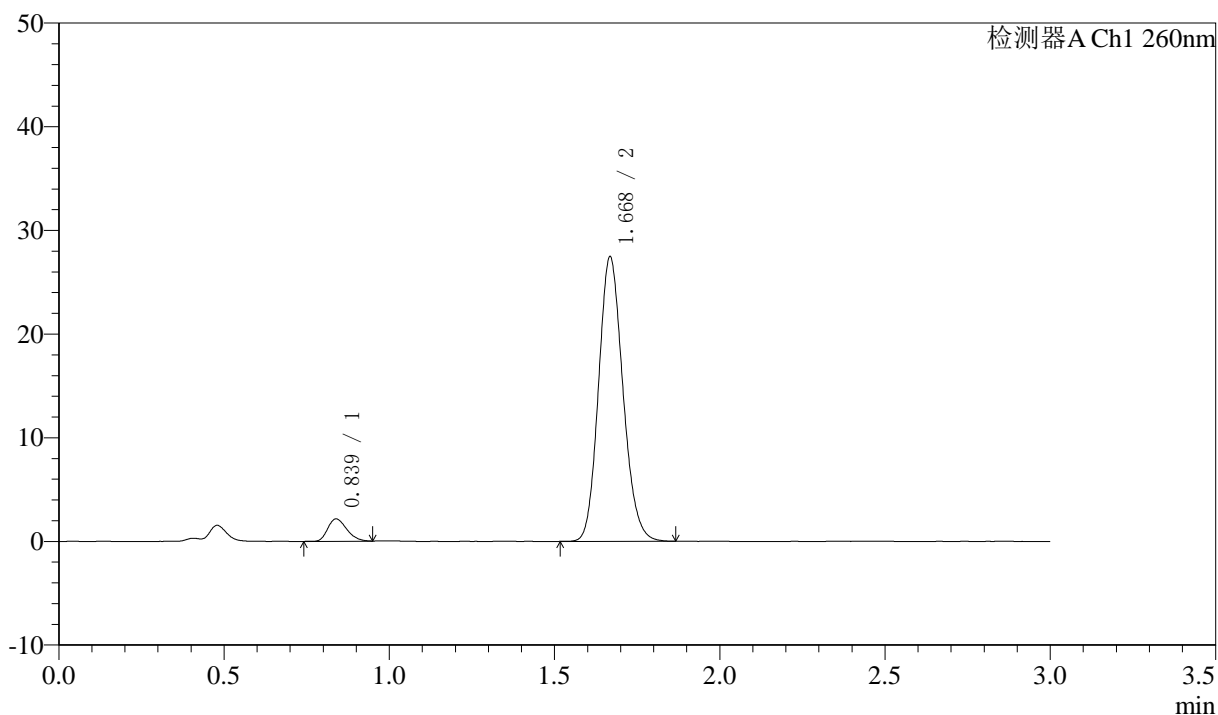
峰号	保留时间	面积	面积%	高度	理论塔板数(USP)	拖尾因子	分离度(USP)
1	0.839	5397	4.062	1350	989	1.244	--
2	1.669	127467	95.938	24682	2448	1.148	6.864
总计		132864	100.000	26031			

### <样品信息>

色谱柱: XB-C18(50mm\*4.6mm,5 $\mu$ m) 流速: 1.5ml/min  
 柱温: 30°C 波长: 260nm  
 数据文件名: RC\$SMF-4080 - 30-29/30-1948-3 - zzp-2025010221p-rcqx-40mg-pH7.8-jyx1-jf50z-p1-15min.lcd  
 方法文件名: RC\$SMF-4080 - SMF-4080-rcqx-FX279.lcm  
 批处理文件名: RC\$SMF-4080 - SMF-4080-20250226-fx279.lcb  
 样品瓶号: 1-3  
 进样体积: 10 $\mu$ l 版本号: 6.115  
 进样时间: 2025/02/26 12:41:55 实验者: xiexinhui  
 处理时间 (V3): 2025/02/27 09:47:07 处理者: xiexinhui  
 仪器型号: SHIMADZU LC-2050C(FX279)

### <色谱图>

mV



### <峰表>

检测器A Ch1 260nm

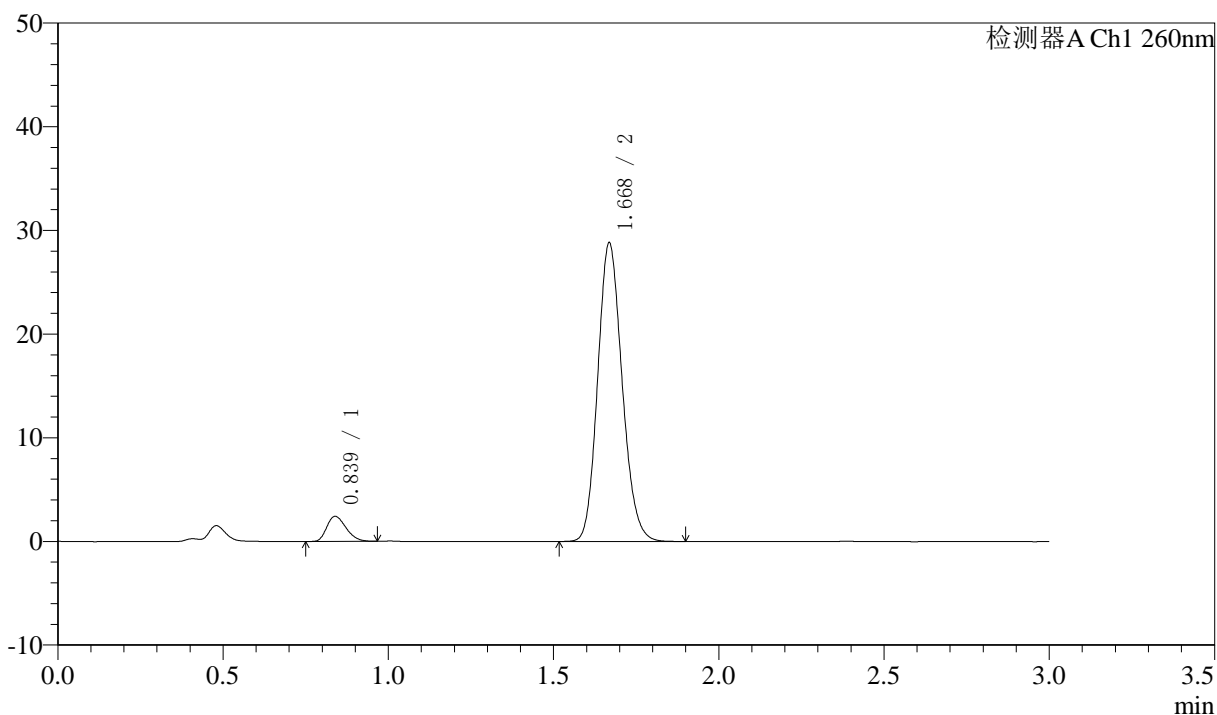
峰号	保留时间	面积	面积%	高度	理论塔板数(USP)	拖尾因子	分离度(USP)
1	0.839	8623	5.765	2159	1001	1.255	--
2	1.668	140943	94.235	27263	2443	1.146	6.876
总计		149566	100.000	29421			

## <样品信息>

色谱柱: XB-C18(50mm\*4.6mm,5 $\mu$ m)      流速: 1.5ml/min  
 柱温: 30°C      波长: 260nm  
 数据文件名: RC\$SMF-4080 - 30-29/30-1949-3 - zzp-2025010221p-rcqx-40mg-pH7.8-jyx1-jf50z-p2-15min.lcd  
 方法文件名: RC\$SMF-4080 - SMF-4080-rcqx-FX279.lcm  
 批处理文件名: RC\$SMF-4080 - SMF-4080-20250226-fx279.lcb  
 样品瓶号: 1-12  
 进样体积: 10 $\mu$ l      版本号: 6.115  
 进样时间: 2025/02/26 12:45:18      实验者: xiexinhui  
 处理时间 (V3): 2025/02/27 09:47:10      处理者: xiexinhui  
 仪器型号: SHIMADZU LC-2050C(FX279)

## <色谱图>

mV



## <峰表>

检测器A Ch1 260nm

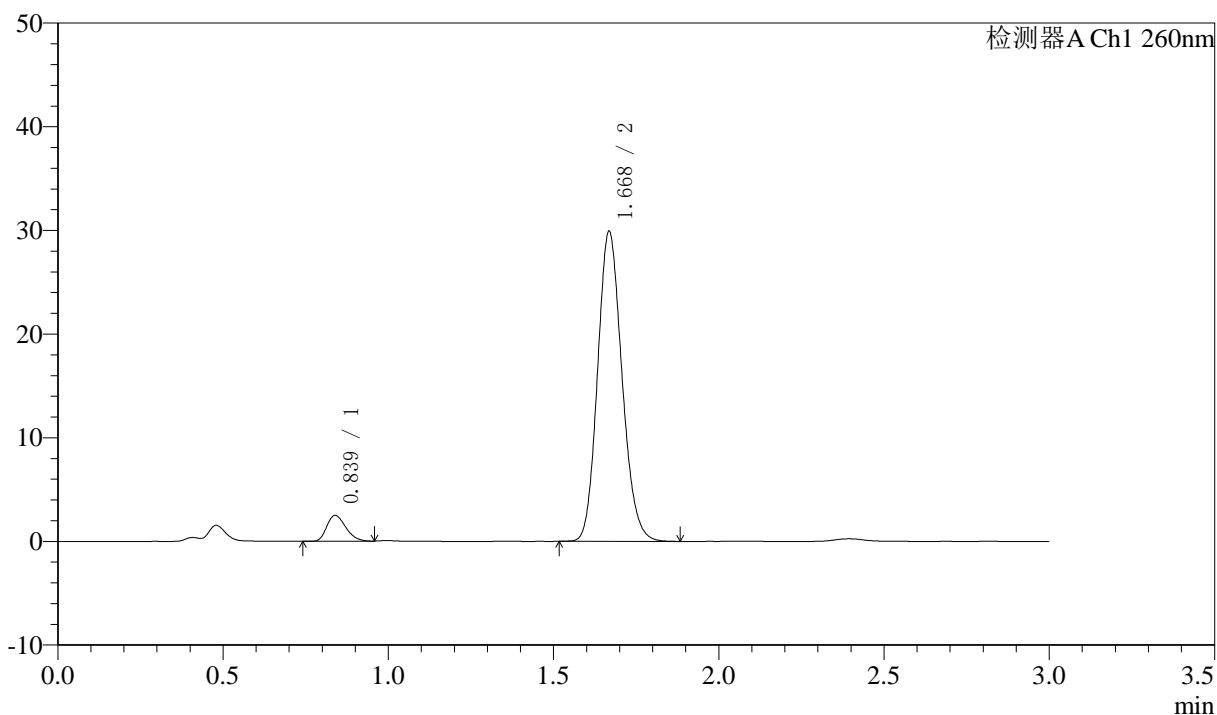
峰号	保留时间	面积	面积%	高度	理论塔板数(USP)	拖尾因子	分离度(USP)
1	0.839	9801	6.203	2423	974	1.271	--
2	1.668	148199	93.797	28669	2440	1.146	6.834
总计		158000	100.000	31092			

### <样品信息>

色谱柱: XB-C18(50mm\*4.6mm,5 $\mu$ m) 流速: 1.5ml/min  
 柱温: 30°C 波长: 260nm  
 数据文件名: RC\$SMF-4080 - 30-29/30-1950-3 - zzp-2025010221p-rcqx-40mg-pH7.8-jyx1-jf50z-p3-15min.lcd  
 方法文件名: RC\$SMF-4080 - SMF-4080-rcqx-FX279.lcm  
 批处理文件名: RC\$SMF-4080 - SMF-4080-20250226-fx279.lcb  
 样品瓶号: 1-21  
 进样体积: 10 $\mu$ l 版本号: 6.115  
 进样时间: 2025/02/26 12:48:40 实验者: xiexinhui  
 处理时间 (V3): 2025/02/27 09:47:12 处理者: xiexinhui  
 仪器型号: SHIMADZU LC-2050C(FX279)

### <色谱图>

mV



### <峰表>

检测器A Ch1 260nm

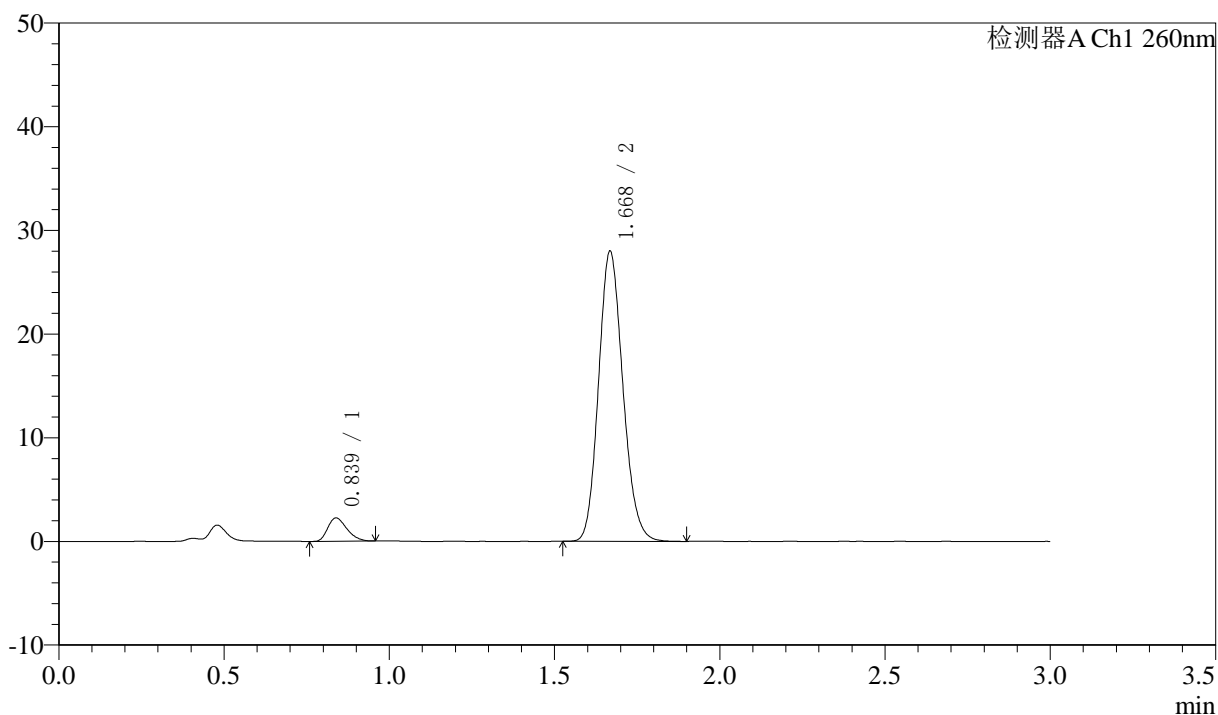
峰号	保留时间	面积	面积%	高度	理论塔板数(USP)	拖尾因子	分离度(USP)
1	0.839	9986	6.104	2502	1007	1.259	--
2	1.668	153609	93.896	29714	2439	1.147	6.882
总计		163595	100.000	32216			

## 〈样品信息〉

色谱柱: XB-C18(50mm\*4.6mm,5 $\mu$ m) 流速: 1.5ml/min  
柱温: 30°C 波长: 260nm  
数据文件名: RC\$SMF-4080 - 30-29/30-1951-3 - zzp-2025010221p-rcqx-40mg-pH7.8-jyx1-jf50z-p4-15min.lcd  
方法文件名: RC\$SMF-4080 - SMF-4080-rcqx-FX279.lcm  
批处理文件名: RC\$SMF-4080 - SMF-4080-20250226-fx279.lcb  
样品瓶号: 1-30  
进样体积: 10 $\mu$ l 版本号: 6.115  
进样时间: 2025/02/26 12:52:02 实验者: xiexinhui  
处理时间 (V3): 2025/02/27 09:47:15 处理者: xiexinhui  
仪器型号: SHIMADZU LC-2050C(FX279)

## 〈色谱图〉

mV



## 〈峰表〉

检测器A Ch1 260nm

峰号	保留时间	面积	面积%	高度	理论塔板数(USP)	拖尾因子	分离度(USP)
1	0.839	9106	5.970	2256	990	1.298	--
2	1.668	143429	94.030	27803	2456	1.147	6.870
总计		152535	100.000	30060			



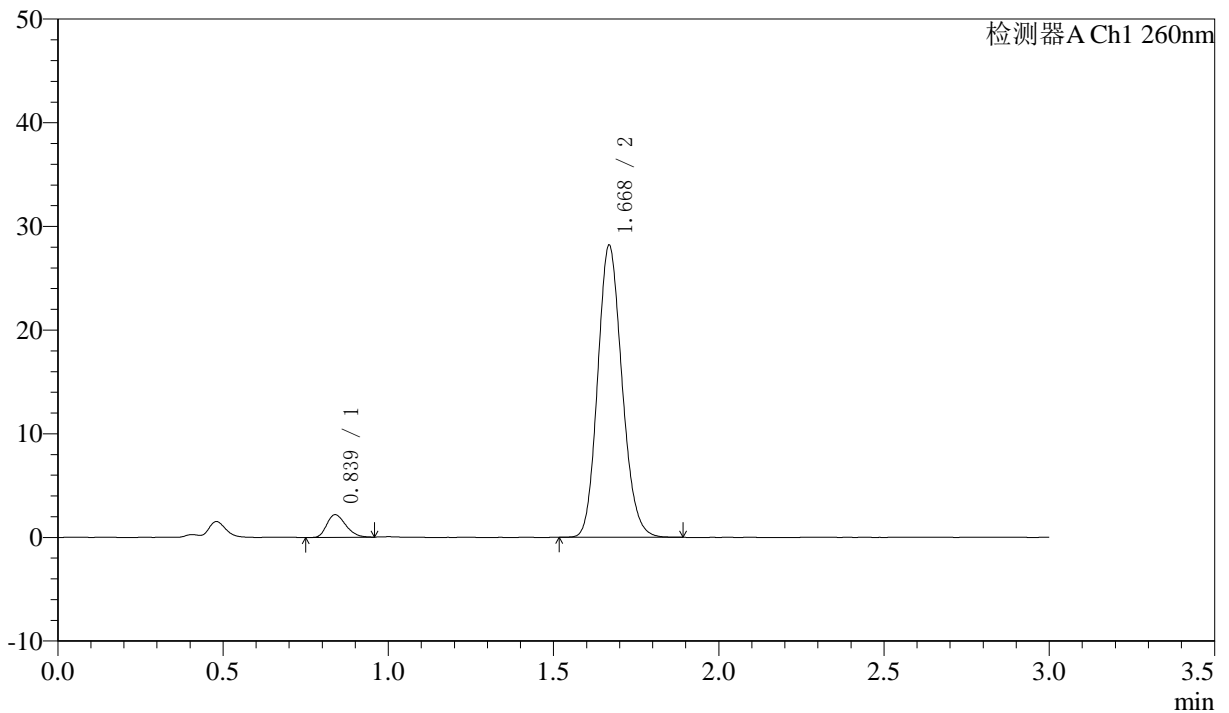
# SMF-4080

## <样品信息>

色谱柱: XB-C18(50mm\*4.6mm,5μm)      流速: 1.5ml/min  
 柱温: 30°C      波长: 260nm  
 数据文件名: RC\$SMF-4080 - 30-29/30-1952-3 - zzp-2025010221p-rcqx-40mg-pH7.8-jyx1-jf50z-p5-15min.lcd  
 方法文件名: RC\$SMF-4080 - SMF-4080-rcqx-FX279.lcm  
 批处理文件名: RC\$SMF-4080 - SMF-4080-20250226-fx279.lcb  
 样品瓶号: 1-39  
 进样体积: 10μl      版本号: 6.115  
 进样时间: 2025/02/26 12:55:24      实验者: xiexinhui  
 处理时间 (V3): 2025/02/27 09:47:18      处理者: xiexinhui  
 仪器型号: SHIMADZU LC-2050C(FX279)

## <色谱图>

mV



## <峰表>

检测器A Ch1 260nm

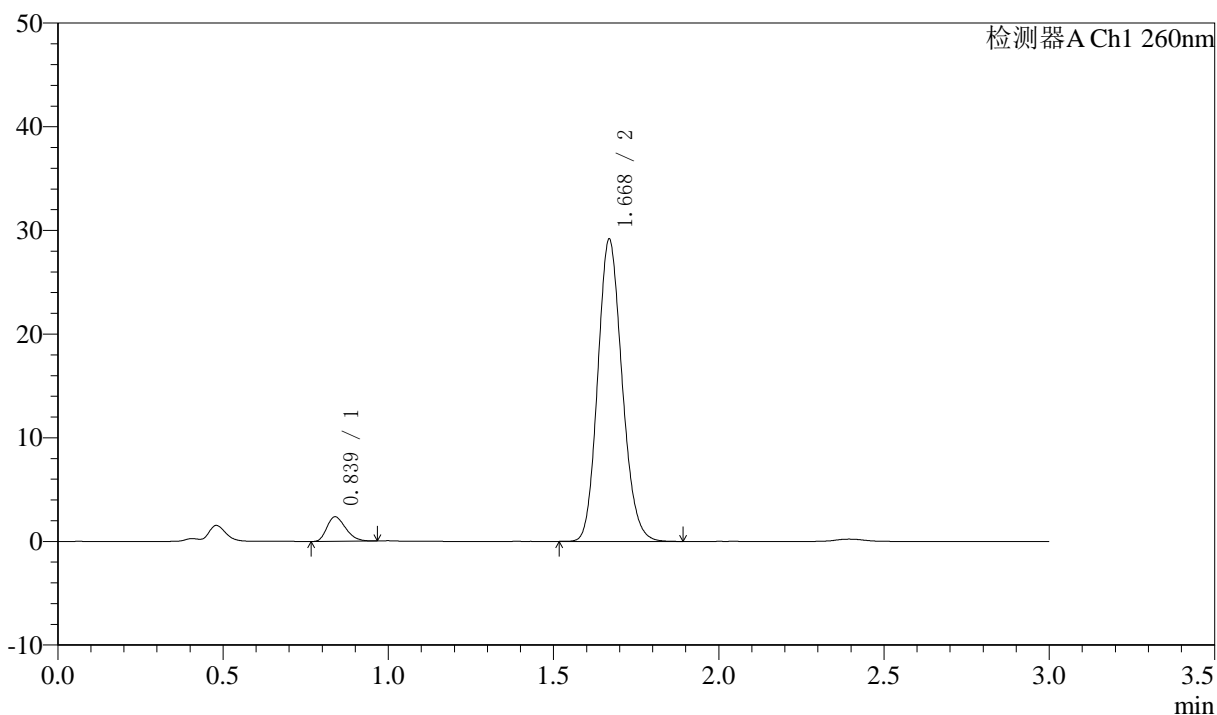
峰号	保留时间	面积	面积%	高度	理论塔板数(USP)	拖尾因子	分离度(USP)
1	0.839	8722	5.695	2186	1003	1.254	--
2	1.668	144438	94.305	28014	2454	1.147	6.887
总计		153160	100.000	30200			

### <样品信息>

色谱柱: XB-C18(50mm\*4.6mm,5 $\mu$ m) 流速: 1.5ml/min  
 柱温: 30 $^{\circ}$ C 波长: 260nm  
 数据文件名: RC\$SMF-4080 - 30-29/30-1953-3 - zzp-2025010221p-rcqx-40mg-pH7.8-jyx1-jf50z-p6-15min.lcd  
 方法文件名: RC\$SMF-4080 - SMF-4080-rcqx-FX279.lcm  
 批处理文件名: RC\$SMF-4080 - SMF-4080-20250226-fx279.lcb  
 样品瓶号: 1-48  
 进样体积: 10 $\mu$ l 版本号: 6.115  
 进样时间: 2025/02/26 12:58:46 实验者: xiexinhui  
 处理时间(V3): 2025/02/27 09:47:20 处理者: xiexinhui  
 仪器型号: SHIMADZU LC-2050C(FX279)

### <色谱图>

mV



### <峰表>

检测器A Ch1 260nm

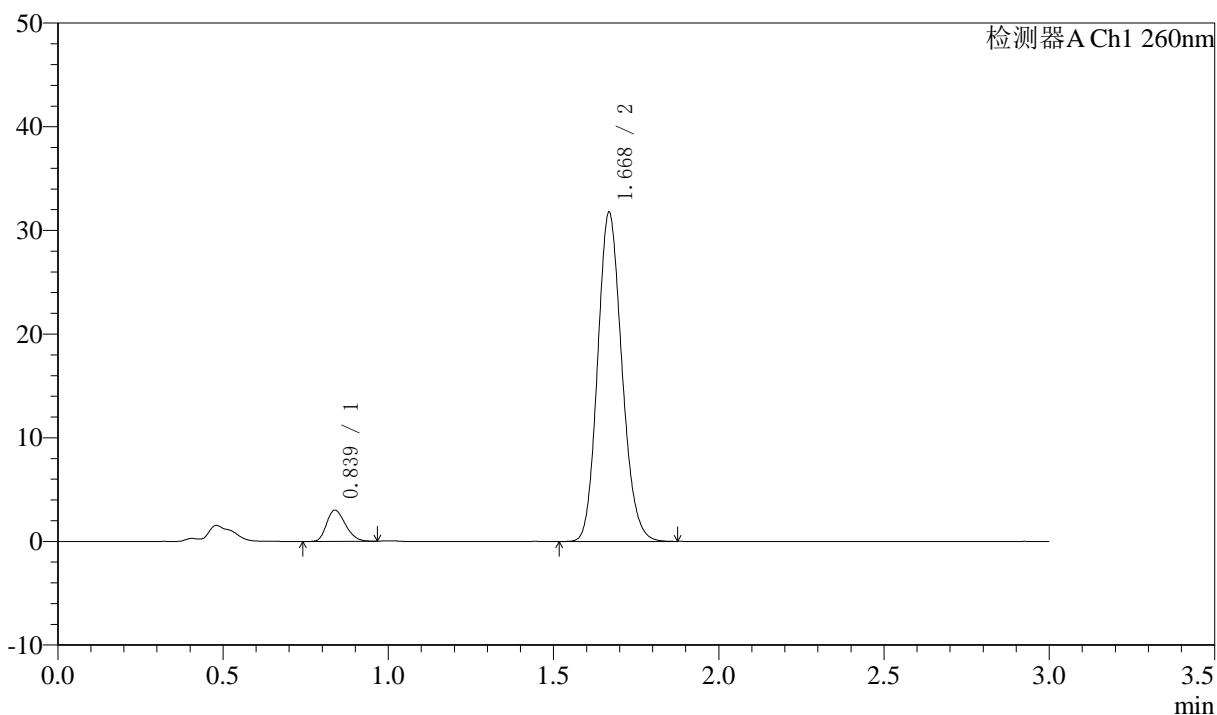
峰号	保留时间	面积	面积%	高度	理论塔板数(USP)	拖尾因子	分离度(USP)
1	0.839	9394	5.917	2371	1025	1.272	--
2	1.668	149371	94.083	29011	2456	1.145	6.924
总计		158766	100.000	31381			

### <样品信息>

色谱柱: XB-C18(50mm\*4.6mm,5 $\mu$ m)      流速: 1.5ml/min  
 柱温: 30°C      波长: 260nm  
 数据文件名: RC\$SMF-4080 - 30-29/30-1954-3 - zzp-2025010221p-rcqx-40mg-pH7.8-jyx1-jf50z-p1-20min.lcd  
 方法文件名: RC\$SMF-4080 - SMF-4080-rcqx-FX279.lcm  
 批处理文件名: RC\$SMF-4080 - SMF-4080-20250226-fx279.lcb  
 样品瓶号: 1-4  
 进样体积: 10 $\mu$ l      版本号: 6.115  
 进样时间: 2025/02/26 13:02:08      实验者: xiexinhui  
 处理时间 (V3): 2025/02/27 09:47:23      处理者: xiexinhui  
 仪器型号: SHIMADZU LC-2050C(FX279)

### <色谱图>

mV



### <峰表>

检测器A Ch1 260nm

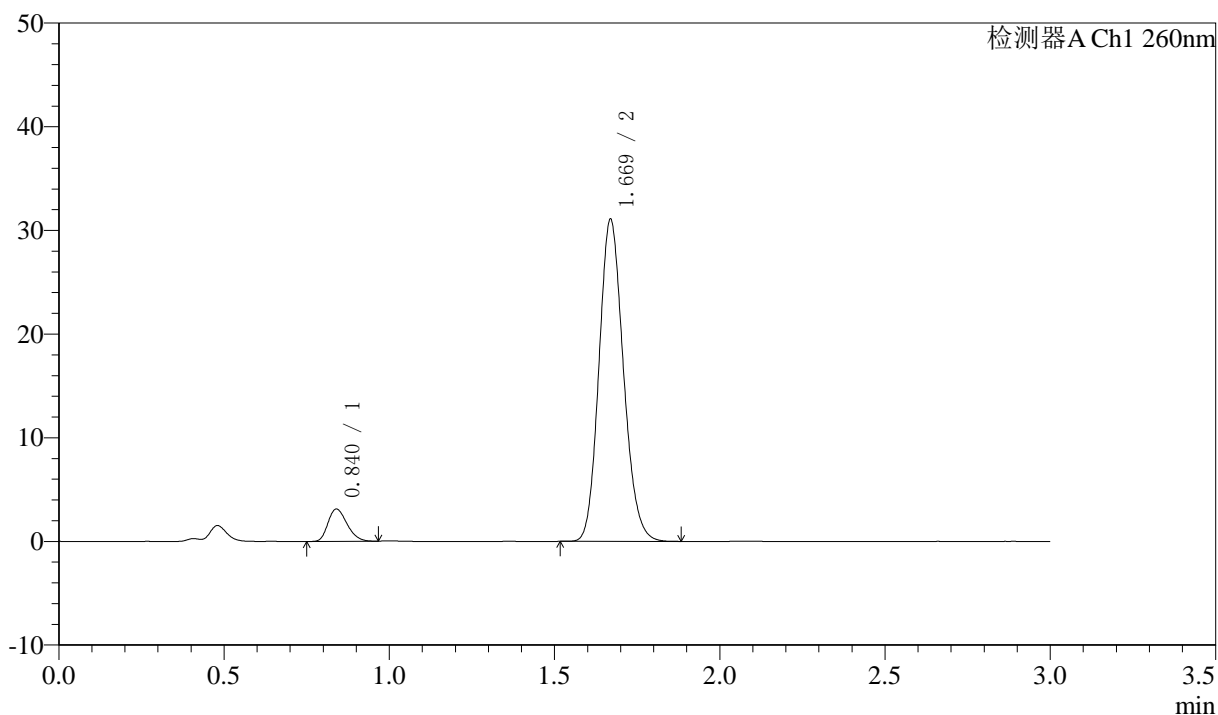
峰号	保留时间	面积	面积%	高度	理论塔板数(USP)	拖尾因子	分离度(USP)
1	0.839	11925	6.849	3011	1013	1.243	--
2	1.668	162183	93.151	31551	2472	1.145	6.923
总计		174108	100.000	34562			

## <样品信息>

色谱柱: XB-C18(50mm\*4.6mm,5 $\mu$ m)      流速: 1.5ml/min  
 柱温: 30°C      波长: 260nm  
 数据文件名: RC\$SMF-4080 - 30-29/30-1955-3 - zzp-2025010221p-rcqx-40mg-pH7.8-jyx1-jf50z-p2-20min.lcd  
 方法文件名: RC\$SMF-4080 - SMF-4080-rcqx-FX279.lcm  
 批处理文件名: RC\$SMF-4080 - SMF-4080-20250226-fx279.lcb  
 样品瓶号: 1-13  
 进样体积: 10 $\mu$ l      版本号: 6.115  
 进样时间: 2025/02/26 13:05:31      实验者: xiexinhui  
 处理时间 (V3): 2025/02/27 09:47:25      处理者: xiexinhui  
 仪器型号: SHIMADZU LC-2050C(FX279)

## <色谱图>

mV



## <峰表>

检测器A Ch1 260nm

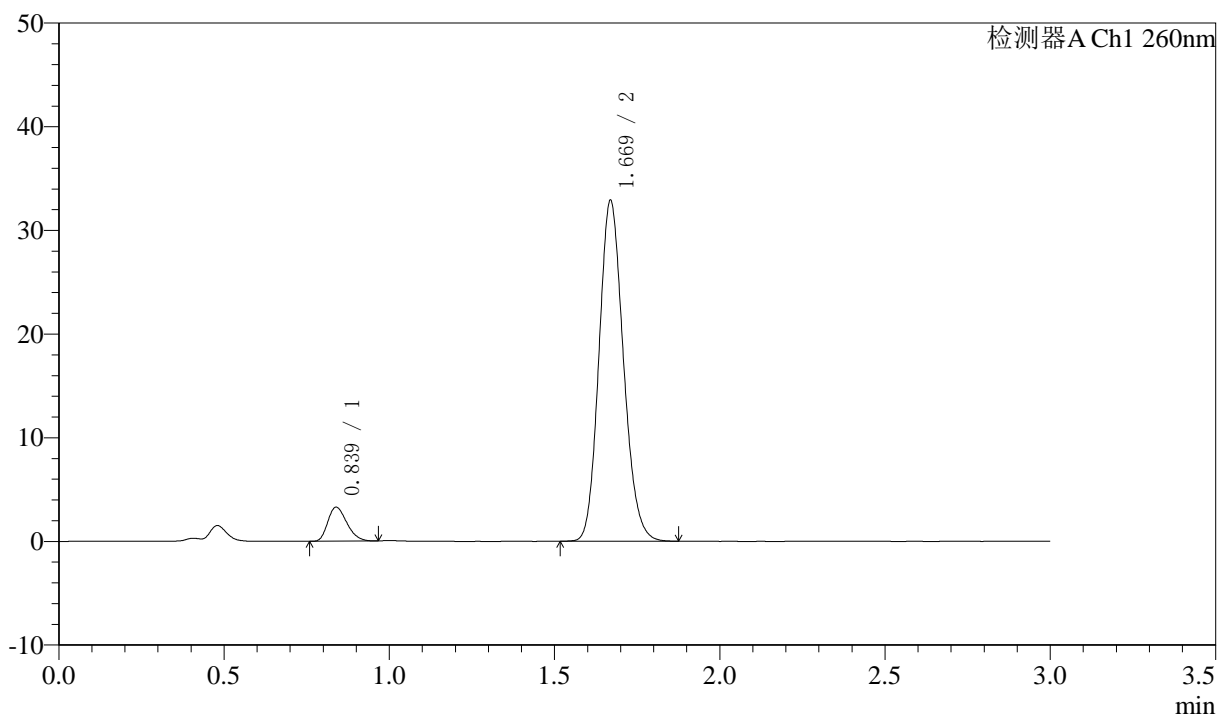
峰号	保留时间	面积	面积%	高度	理论塔板数(USP)	拖尾因子	分离度(USP)
1	0.840	12531	7.269	3119	995	1.249	--
2	1.669	159855	92.731	30988	2438	1.146	6.862
总计		172386	100.000	34108			

## 〈样品信息〉

色谱柱: XB-C18(50mm\*4.6mm,5 $\mu$ m) 流速: 1.5ml/min  
柱温: 30 $^{\circ}$ C 波长: 260nm  
数据文件名: RC\$SMF-4080 - 30-29/30-1956-3 - zzp-2025010221p-rcqx-40mg-pH7.8-jyx1-jf50z-p3-20min.lcd  
方法文件名: RC\$SMF-4080 - SMF-4080-rcqx-FX279.lcm  
批处理文件名: RC\$SMF-4080 - SMF-4080-20250226-fx279.lcb  
样品瓶号: 1-22  
进样体积: 10 $\mu$ l 版本号: 6.115  
进样时间: 2025/02/26 13:08:52 实验者: xiexinhui  
处理时间 (V3): 2025/02/27 09:47:28 处理者: xiexinhui  
仪器型号: SHIMADZU LC-2050C(FX279)

## 〈色谱图〉

mV



## 〈峰表〉

检测器A Ch1 260nm

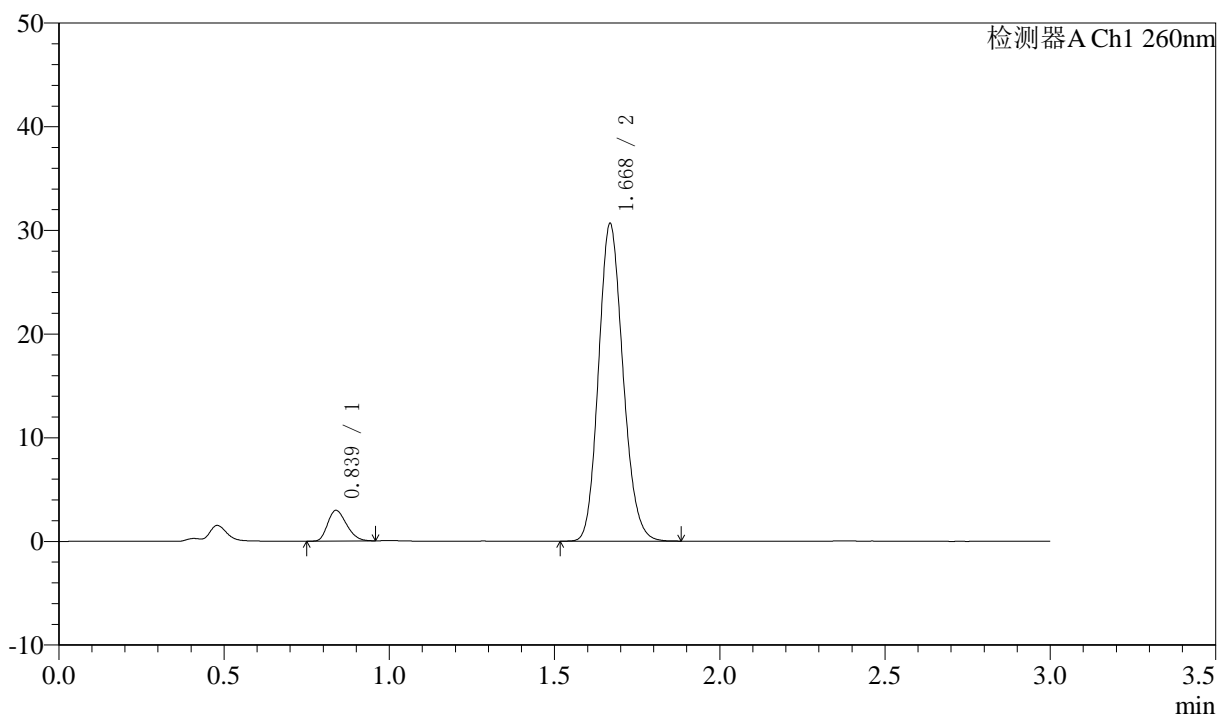
峰号	保留时间	面积	面积%	高度	理论塔板数(USP)	拖尾因子	分离度(USP)
1	0.839	13169	7.220	3283	993	1.264	--
2	1.669	169223	92.780	32788	2437	1.146	6.865
总计		182391	100.000	36071			

### <样品信息>

色谱柱: XB-C18(50mm\*4.6mm,5 $\mu$ m)      流速: 1.5ml/min  
 柱温: 30°C      波长: 260nm  
 数据文件名: RC\$SMF-4080 - 30-29/30-1957-3 - zzp-2025010221p-rcqx-40mg-pH7.8-jyx1-jf50z-p4-20min.lcd  
 方法文件名: RC\$SMF-4080 - SMF-4080-rcqx-FX279.lcm  
 批处理文件名: RC\$SMF-4080 - SMF-4080-20250226-fx279.lcb  
 样品瓶号: 1-31  
 进样体积: 10 $\mu$ l      版本号: 6.115  
 进样时间: 2025/02/26 13:12:14      实验者: xiexinhui  
 处理时间 (V3): 2025/02/27 09:47:30      处理者: xiexinhui  
 仪器型号: SHIMADZU LC-2050C(FX279)

### <色谱图>

mV



### <峰表>

检测器A Ch1 260nm

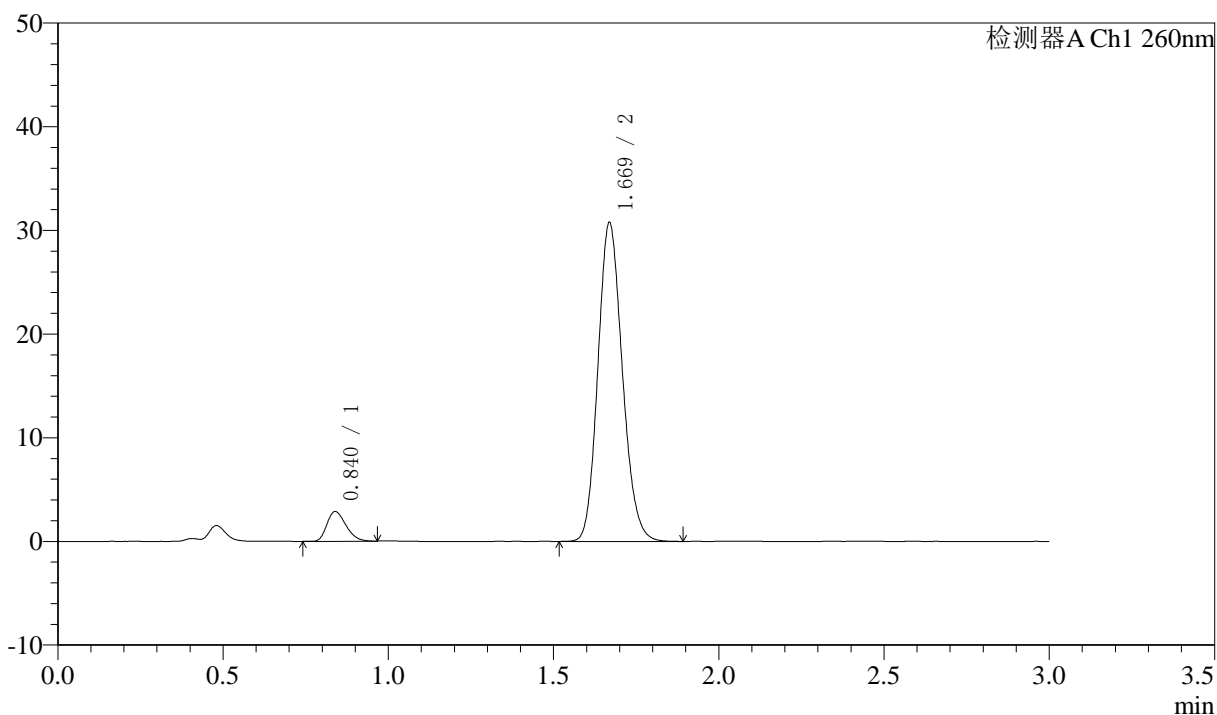
峰号	保留时间	面积	面积%	高度	理论塔板数(USP)	拖尾因子	分离度(USP)
1	0.839	11837	6.997	2970	1004	1.245	--
2	1.668	157335	93.003	30432	2441	1.147	6.882
总计		169172	100.000	33401			

### <样品信息>

色谱柱: XB-C18(50mm\*4.6mm,5 $\mu$ m) 流速: 1.5ml/min  
 柱温: 30 $^{\circ}$ C 波长: 260nm  
 数据文件名: RC\$SMF-4080 - 30-29/30-1958-3 - zzp-2025010221p-rcqx-40mg-pH7.8-jyx1-jf50z-p5-20min.lcd  
 方法文件名: RC\$SMF-4080 - SMF-4080-rcqx-FX279.lcm  
 批处理文件名: RC\$SMF-4080 - SMF-4080-20250226-fx279.lcb  
 样品瓶号: 1-40  
 进样体积: 10 $\mu$ l 版本号: 6.115  
 进样时间: 2025/02/26 13:15:35 实验者: xiexinhui  
 处理时间 (V3): 2025/02/27 09:47:33 处理者: xiexinhui  
 仪器型号: SHIMADZU LC-2050C(FX279)

### <色谱图>

mV



### <峰表>

检测器A Ch1 260nm

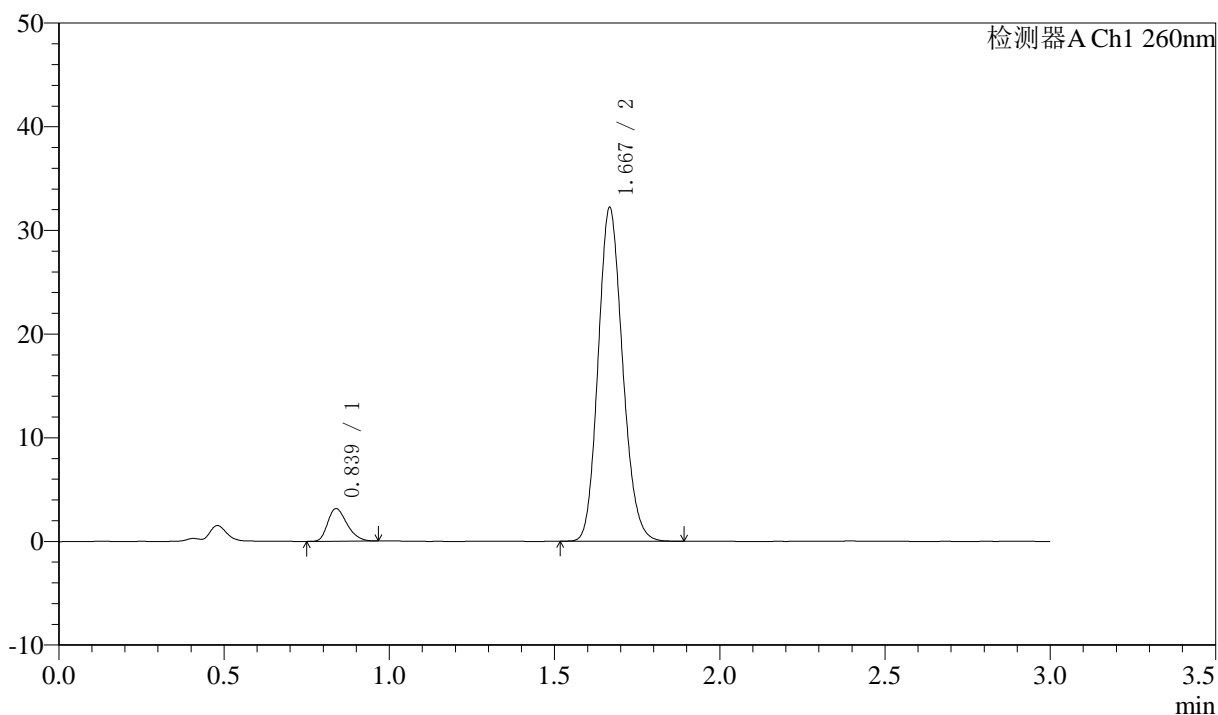
峰号	保留时间	面积	面积%	高度	理论塔板数(USP)	拖尾因子	分离度(USP)
1	0.840	11478	6.763	2875	1003	1.267	--
2	1.669	158250	93.237	30661	2439	1.146	6.879
总计		169728	100.000	33536			

## <样品信息>

色谱柱: XB-C18(50mm\*4.6mm,5 $\mu$ m)      流速: 1.5ml/min  
 柱温: 30°C      波长: 260nm  
 数据文件名: RC\$SMF-4080 - 30-29/30-1959-3 - zzp-2025010221p-rcqx-40mg-pH7.8-jyx1-jf50z-p6-20min.lcd  
 方法文件名: RC\$SMF-4080 - SMF-4080-rcqx-FX279.lcm  
 批处理文件名: RC\$SMF-4080 - SMF-4080-20250226-fx279.lcb  
 样品瓶号: 1-49  
 进样体积: 10 $\mu$ l      版本号: 6.115  
 进样时间: 2025/02/26 13:18:57      实验者: xiexinhui  
 处理时间 (V3): 2025/02/27 09:47:35      处理者: xiexinhui  
 仪器型号: SHIMADZU LC-2050C(FX279)

## <色谱图>

mV



## <峰表>

检测器A Ch1 260nm

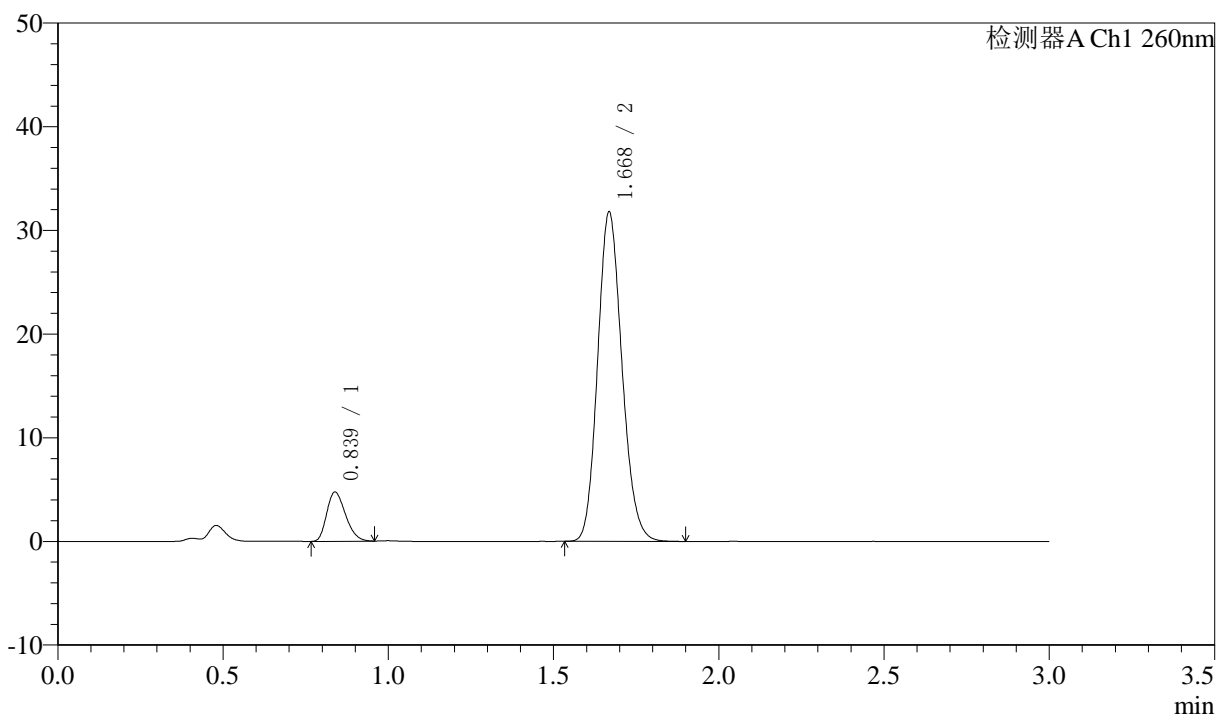
峰号	保留时间	面积	面积%	高度	理论塔板数(USP)	拖尾因子	分离度(USP)
1	0.839	12814	7.176	3154	982	1.294	--
2	1.667	165748	92.824	32033	2431	1.147	6.831
总计		178562	100.000	35187			

### <样品信息>

色谱柱: XB-C18(50mm\*4.6mm,5 $\mu$ m) 流速: 1.5ml/min  
 柱温: 30°C 波长: 260nm  
 数据文件名: RC\$SMF-4080 - 30-29/30-1960-3 - zzp-2025010221p-rcqx-40mg-pH7.8-jyx1-jf50z-p1-30min.lcd  
 方法文件名: RC\$SMF-4080 - SMF-4080-rcqx-FX279.lcm  
 批处理文件名: RC\$SMF-4080 - SMF-4080-20250226-fx279.lcb  
 样品瓶号: 1-5  
 进样体积: 10 $\mu$ l 版本号: 6.115  
 进样时间: 2025/02/26 13:22:18 实验者: xiexinhui  
 处理时间 (V3): 2025/02/27 09:47:38 处理者: xiexinhui  
 仪器型号: SHIMADZU LC-2050C(FX279)

### <色谱图>

mV



### <峰表>

检测器A Ch1 260nm

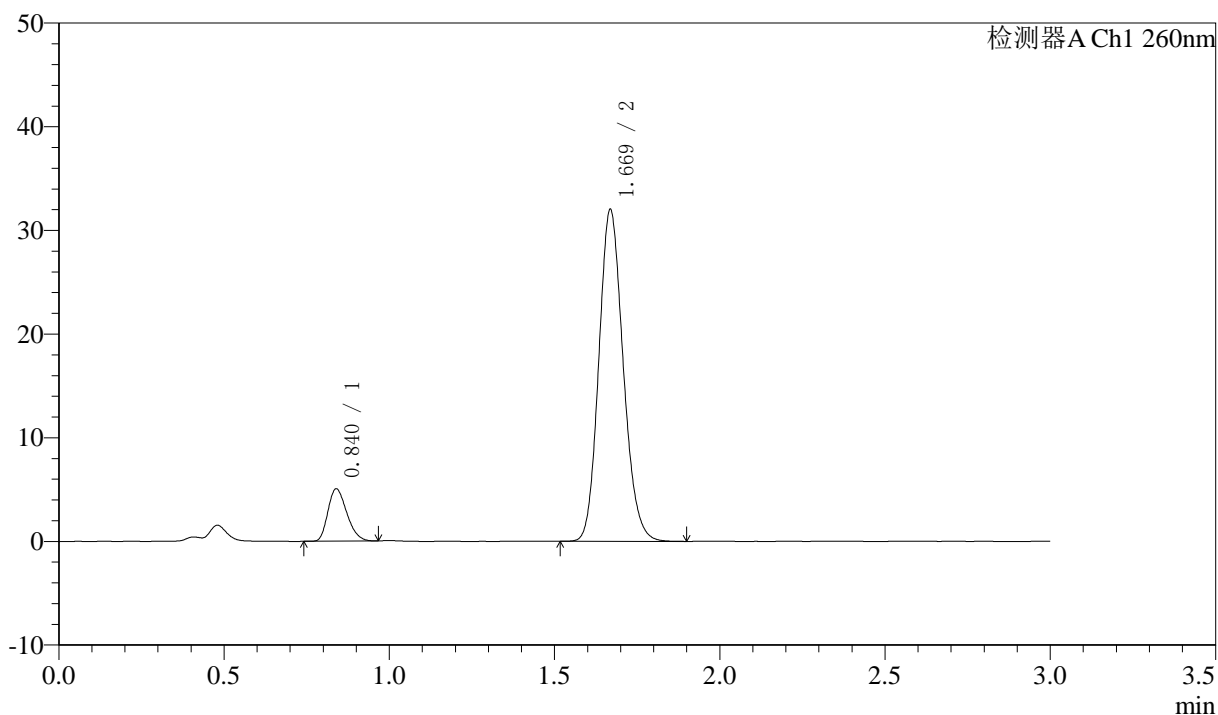
峰号	保留时间	面积	面积%	高度	理论塔板数(USP)	拖尾因子	分离度(USP)
1	0.839	18787	10.344	4748	1016	1.261	--
2	1.668	162839	89.656	31582	2454	1.147	6.912
总计		181627	100.000	36330			

## 〈样品信息〉

色谱柱: XB-C18(50mm\*4.6mm,5 $\mu$ m) 流速: 1.5ml/min  
柱温: 30°C 波长: 260nm  
数据文件名: RC\$SMF-4080 - 30-29/30-1961-3 - zzp-2025010221p-rcqx-40mg-pH7.8-jyx1-jf50z-p2-30min.lcd  
方法文件名: RC\$SMF-4080 - SMF-4080-rcqx-FX279.lcm  
批处理文件名: RC\$SMF-4080 - SMF-4080-20250226-fx279.lcb  
样品瓶号: 1-14  
进样体积: 10 $\mu$ l 版本号: 6.115  
进样时间: 2025/02/26 13:25:40 实验者: xiexinhui  
处理时间 (V3): 2025/02/27 09:47:40 处理者: xiexinhui  
仪器型号: SHIMADZU LC-2050C(FX279)

## 〈色谱图〉

mV



## 〈峰表〉

检测器A Ch1 260nm

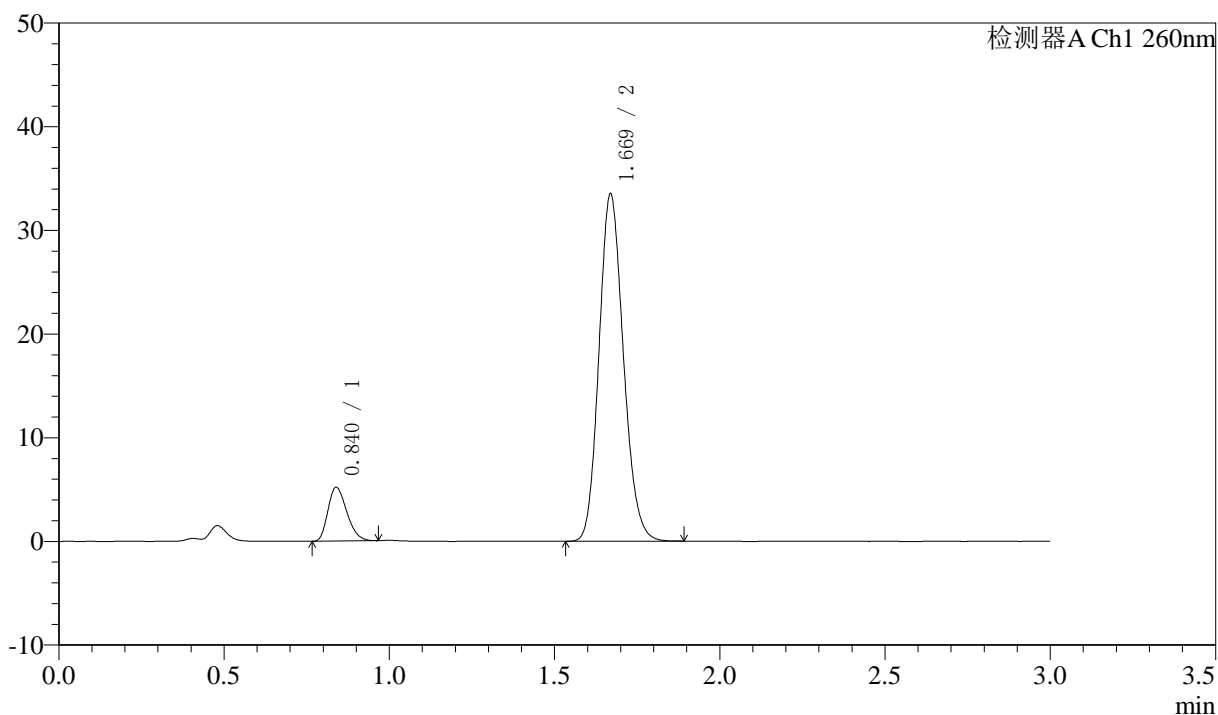
峰号	保留时间	面积	面积%	高度	理论塔板数(USP)	拖尾因子	分离度(USP)
1	0.840	20057	10.883	5050	1012	1.257	--
2	1.669	164233	89.117	31877	2455	1.147	6.901
总计		184289	100.000	36927			

### <样品信息>

色谱柱: XB-C18(50mm\*4.6mm,5 $\mu$ m)      流速: 1.5ml/min  
 柱温: 30 $^{\circ}$ C      波长: 260nm  
 数据文件名: RC\$SMF-4080 - 30-29/30-1962-3 - zzp-2025010221p-rcqx-40mg-pH7.8-jyx1-jf50z-p3-30min.lcd  
 方法文件名: RC\$SMF-4080 - SMF-4080-rcqx-FX279.lcm  
 批处理文件名: RC\$SMF-4080 - SMF-4080-20250226-fx279.lcb  
 样品瓶号: 1-23  
 进样体积: 10 $\mu$ l      版本号: 6.115  
 进样时间: 2025/02/26 13:29:01      实验者: xiexinhui  
 处理时间 (V3): 2025/02/27 09:47:43      处理者: xiexinhui  
 仪器型号: SHIMADZU LC-2050C(FX279)

### <色谱图>

mV



### <峰表>

检测器A Ch1 260nm

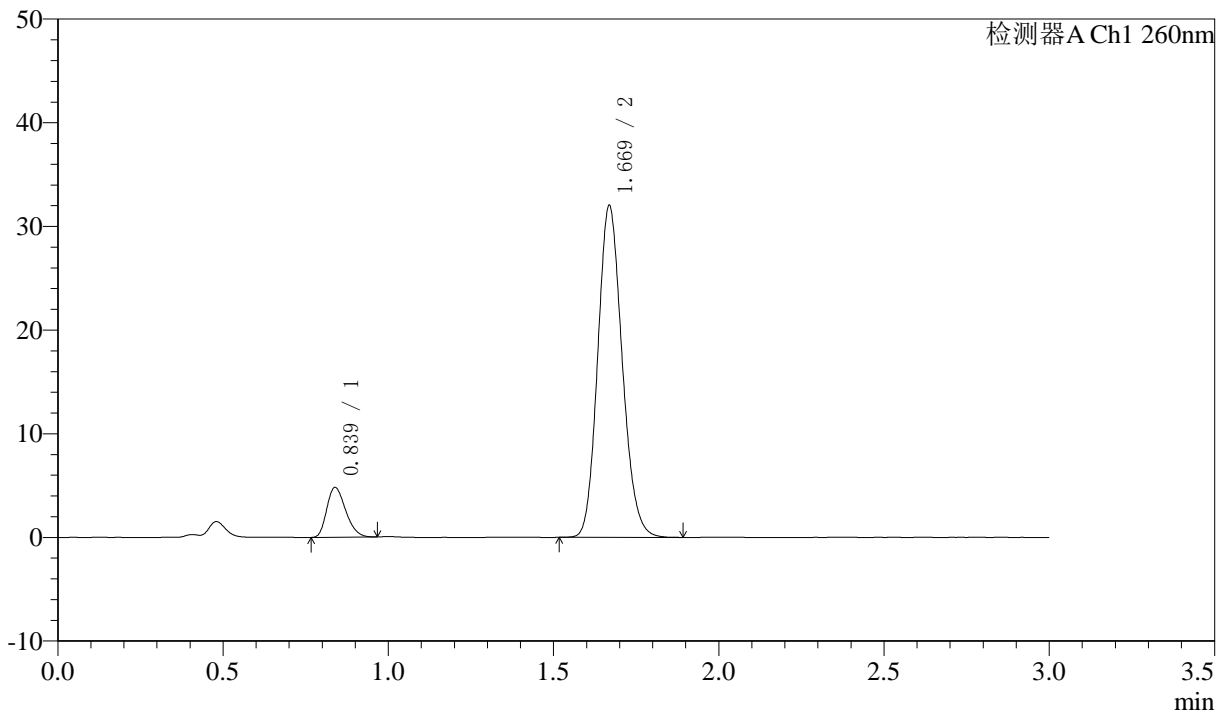
峰号	保留时间	面积	面积%	高度	理论塔板数(USP)	拖尾因子	分离度(USP)
1	0.840	20663	10.727	5186	1007	1.264	--
2	1.669	171970	89.273	33414	2448	1.146	6.892
总计		192633	100.000	38600			

### <样品信息>

色谱柱: XB-C18(50mm\*4.6mm,5 $\mu$ m)      流速: 1.5ml/min  
 柱温: 30 $^{\circ}$ C      波长: 260nm  
 数据文件名: RC\$SMF-4080 - 30-29/30-1963-3 - zzp-2025010221p-rcqx-40mg-pH7.8-jyx1-jf50z-p4-30min.lcd  
 方法文件名: RC\$SMF-4080 - SMF-4080-rcqx-FX279.lcm  
 批处理文件名: RC\$SMF-4080 - SMF-4080-20250226-fx279.lcb  
 样品瓶号: 1-32  
 进样体积: 10 $\mu$ l      版本号: 6.115  
 进样时间: 2025/02/26 13:32:23      实验者: xiexinhui  
 处理时间 (V3): 2025/02/27 09:47:45      处理者: xiexinhui  
 仪器型号: SHIMADZU LC-2050C(FX279)

### <色谱图>

mV



### <峰表>

检测器A Ch1 260nm

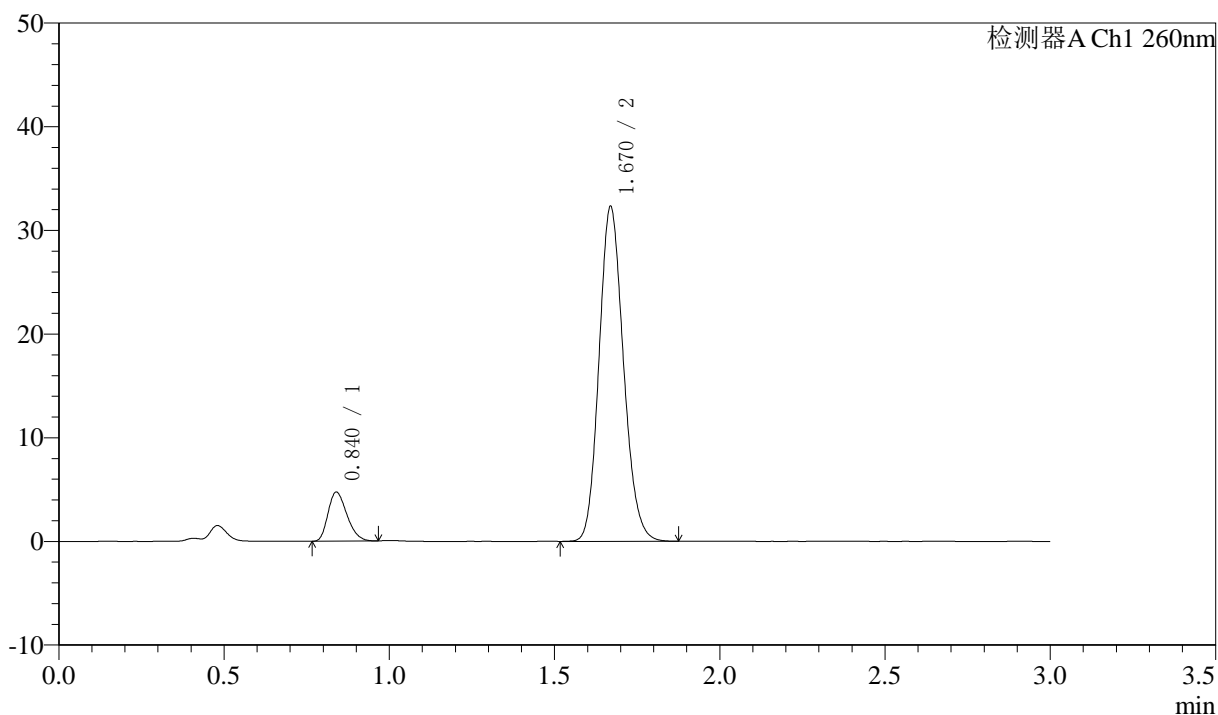
峰号	保留时间	面积	面积%	高度	理论塔板数(USP)	拖尾因子	分离度(USP)
1	0.839	19090	10.380	4805	1012	1.266	--
2	1.669	164813	89.620	31863	2436	1.146	6.892
总计		183903	100.000	36668			

## 〈样品信息〉

色谱柱: XB-C18(50mm\*4.6mm,5 $\mu$ m) 流速: 1.5ml/min  
柱温: 30°C 波长: 260nm  
数据文件名: RC\$SMF-4080 - 30-29/30-1964-3 - zzp-2025010221p-rcqx-40mg-pH7.8-jyx1-jf50z-p5-30min.lcd  
方法文件名: RC\$SMF-4080 - SMF-4080-rcqx-FX279.lcm  
批处理文件名: RC\$SMF-4080 - SMF-4080-20250226-fx279.lcb  
样品瓶号: 1-41  
进样体积: 10 $\mu$ l 版本号: 6.115  
进样时间: 2025/02/26 13:35:44 实验者: xiexinhui  
处理时间 (V3): 2025/02/27 09:47:48 处理者: xiexinhui  
仪器型号: SHIMADZU LC-2050C(FX279)

## 〈色谱图〉

mV



## 〈峰表〉

检测器A Ch1 260nm

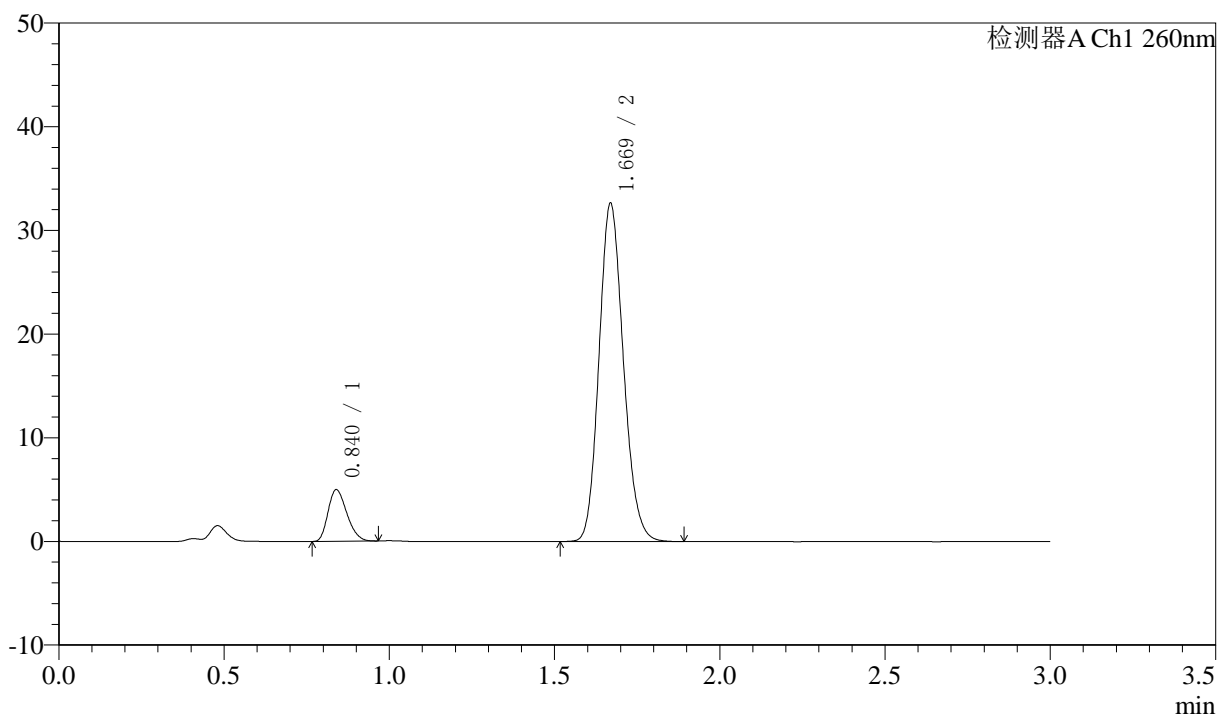
峰号	保留时间	面积	面积%	高度	理论塔板数(USP)	拖尾因子	分离度(USP)
1	0.840	18862	10.208	4731	1011	1.260	--
2	1.670	165916	89.792	32222	2447	1.145	6.896
总计		184778	100.000	36954			

## <样品信息>

色谱柱: XB-C18(50mm\*4.6mm,5 $\mu$ m)      流速: 1.5ml/min  
 柱温: 30°C      波长: 260nm  
 数据文件名: RC\$SMF-4080 - 30-29/30-1965-3 - zzp-2025010221p-rcqx-40mg-pH7.8-jyx1-jf50z-p6-30min.lcd  
 方法文件名: RC\$SMF-4080 - SMF-4080-rcqx-FX279.lcm  
 批处理文件名: RC\$SMF-4080 - SMF-4080-20250226-fx279.lcb  
 样品瓶号: 1-50  
 进样体积: 10 $\mu$ l      版本号: 6.115  
 进样时间: 2025/02/26 13:39:06      实验者: xiexinhui  
 处理时间 (V3): 2025/02/27 09:47:50      处理者: xiexinhui  
 仪器型号: SHIMADZU LC-2050C(FX279)

## <色谱图>

mV



## <峰表>

检测器A Ch1 260nm

峰号	保留时间	面积	面积%	高度	理论塔板数(USP)	拖尾因子	分离度(USP)
1	0.840	19745	10.551	4977	1013	1.257	--
2	1.669	167387	89.449	32540	2454	1.147	6.904
总计		187131	100.000	37518			



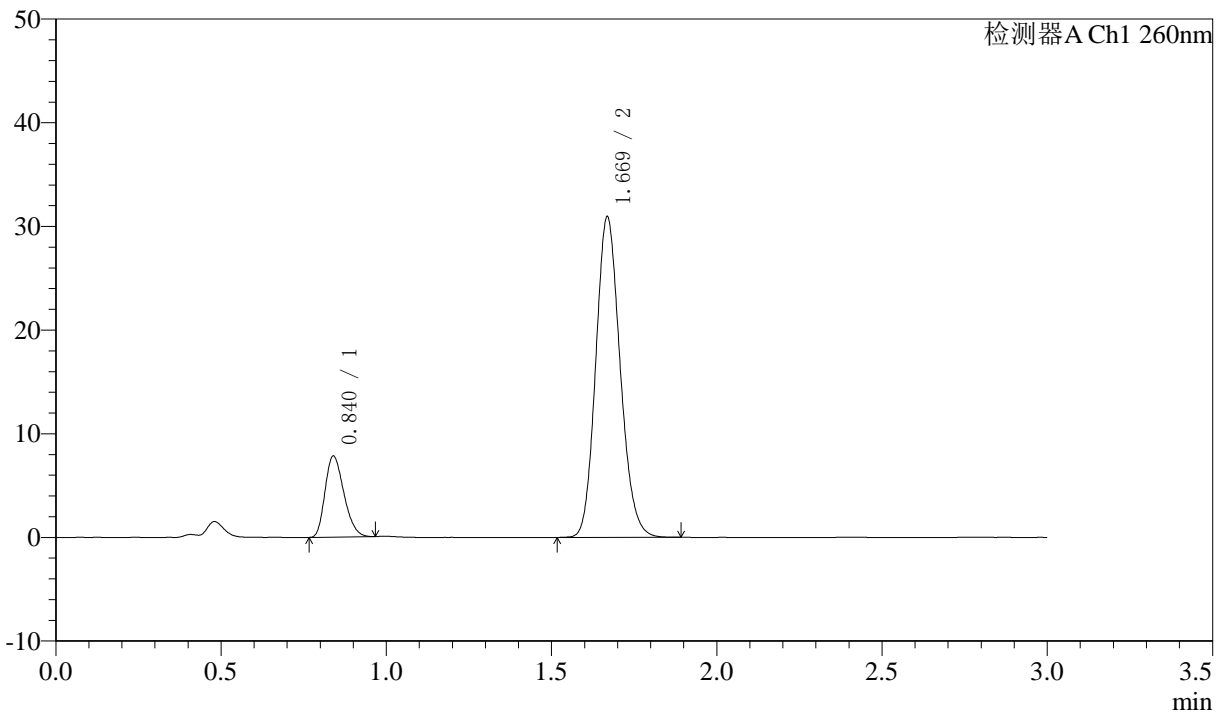
# SMF-4080

## <样品信息>

色谱柱: XB-C18(50mm\*4.6mm,5μm)      流速: 1.5ml/min  
 柱温: 30°C      波长: 260nm  
 数据文件名: RC\$SMF-4080 - 30-29/30-1966-3 - zzp-2025010221p-rcqx-40mg-pH7.8-jyx1-jf50z-p1-45min.lcd  
 方法文件名: RC\$SMF-4080 - SMF-4080-rcqx-FX279.lcm  
 批处理文件名: RC\$SMF-4080 - SMF-4080-20250226-fx279.lcb  
 样品瓶号: 1-6  
 进样体积: 10μl      版本号: 6.115  
 进样时间: 2025/02/26 13:42:28      实验者: xiexinhui  
 处理时间 (V3): 2025/02/27 09:47:53      处理者: xiexinhui  
 仪器型号: SHIMADZU LC-2050C(FX279)

## <色谱图>

mV



## <峰表>

检测器A Ch1 260nm

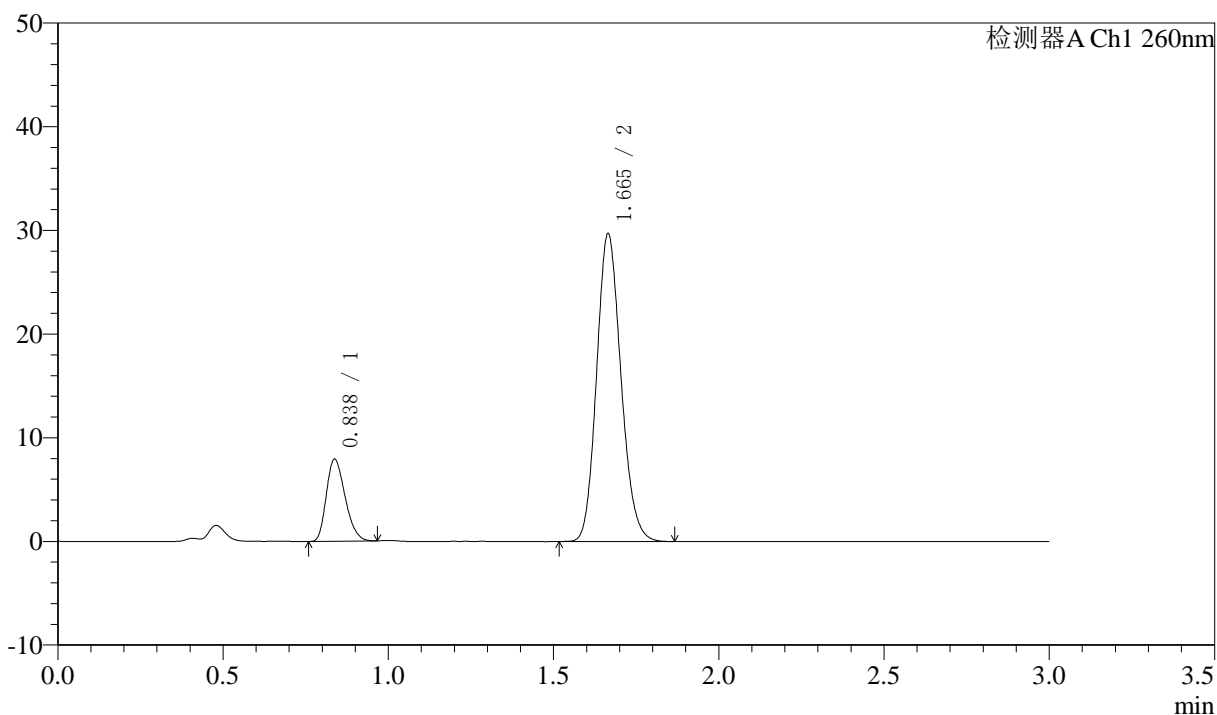
峰号	保留时间	面积	面积%	高度	理论塔板数(USP)	拖尾因子	分离度(USP)
1	0.840	31084	16.369	7814	1013	1.259	--
2	1.669	158815	83.631	30790	2451	1.146	6.896
总计		189899	100.000	38604			

### <样品信息>

色谱柱: XB-C18(50mm\*4.6mm,5 $\mu$ m)      流速: 1.5ml/min  
 柱温: 30°C      波长: 260nm  
 数据文件名: RC\$SMF-4080 - 30-29/30-1967-3 - zzp-2025010221p-rcqx-40mg-pH7.8-jyx1-jf50z-p2-45min.lcd  
 方法文件名: RC\$SMF-4080 - SMF-4080-rcqx-FX279.lcm  
 批处理文件名: RC\$SMF-4080 - SMF-4080-20250226-fx279.lcb  
 样品瓶号: 1-15  
 进样体积: 10 $\mu$ l      版本号: 6.115  
 进样时间: 2025/02/26 13:45:50      实验者: xiexinhui  
 处理时间 (V3): 2025/02/27 09:47:56      处理者: xiexinhui  
 仪器型号: SHIMADZU LC-2050C(FX279)

### <色谱图>

mV



### <峰表>

检测器A Ch1 260nm

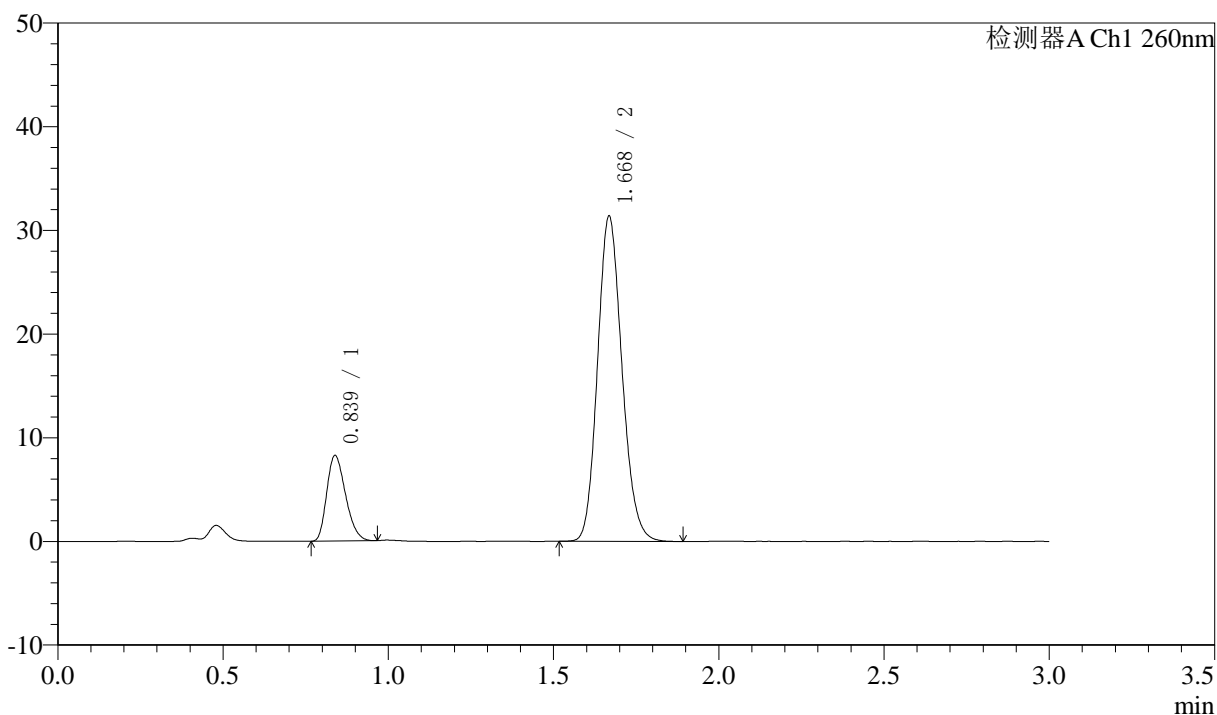
峰号	保留时间	面积	面积%	高度	理论塔板数(USP)	拖尾因子	分离度(USP)
1	0.838	31341	17.077	7920	1017	1.256	--
2	1.665	152191	82.923	29661	2447	1.147	6.903
总计		183532	100.000	37581			

### <样品信息>

色谱柱: XB-C18(50mm\*4.6mm,5 $\mu$ m) 流速: 1.5ml/min  
 柱温: 30 $^{\circ}$ C 波长: 260nm  
 数据文件名: RC\$SMF-4080 - 30-29/30-1968-3 - zzp-2025010221p-rcqx-40mg-pH7.8-jyx1-jf50z-p3-45min.lcd  
 方法文件名: RC\$SMF-4080 - SMF-4080-rcqx-FX279.lcm  
 批处理文件名: RC\$SMF-4080 - SMF-4080-20250226-fx279.lcb  
 样品瓶号: 1-24  
 进样体积: 10 $\mu$ l 版本号: 6.115  
 进样时间: 2025/02/26 13:49:12 实验者: xiexinhui  
 处理时间 (V3): 2025/02/27 09:47:58 处理者: xiexinhui  
 仪器型号: SHIMADZU LC-2050C(FX279)

### <色谱图>

mV



### <峰表>

检测器A Ch1 260nm

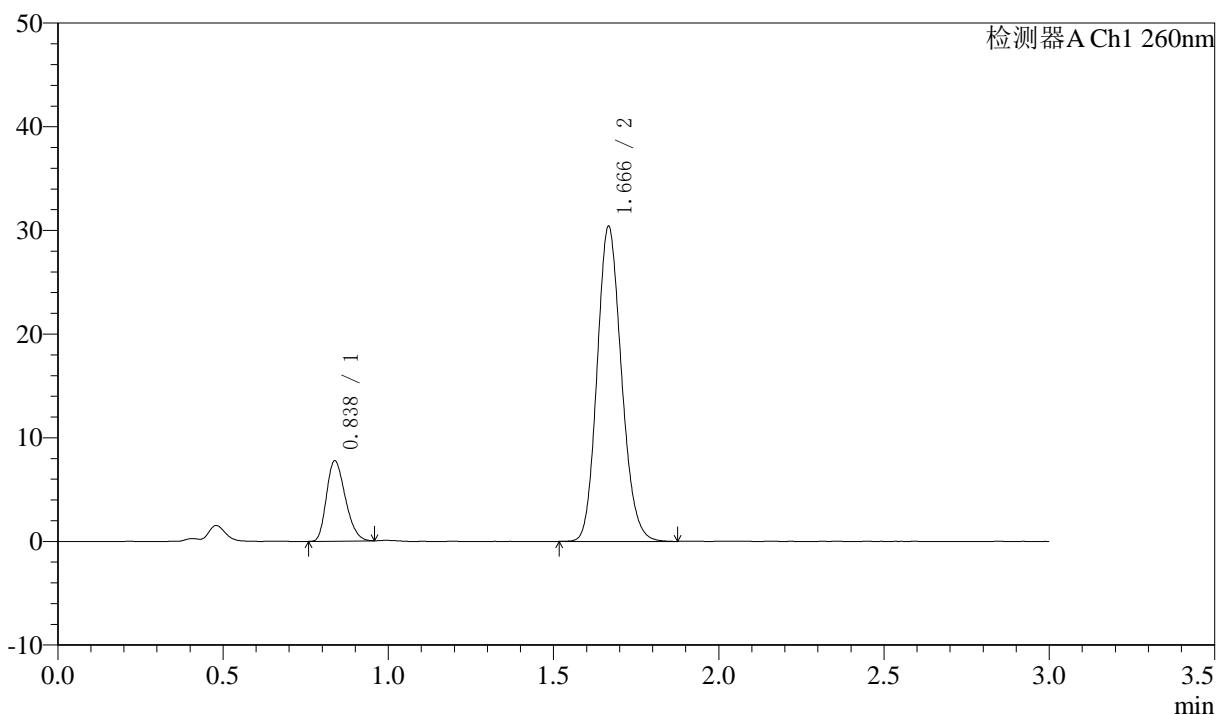
峰号	保留时间	面积	面积%	高度	理论塔板数(USP)	拖尾因子	分离度(USP)
1	0.839	32712	16.868	8256	1015	1.264	--
2	1.668	161220	83.132	31162	2444	1.148	6.900
总计		193932	100.000	39418			

### <样品信息>

色谱柱: XB-C18(50mm\*4.6mm,5 $\mu$ m) 流速: 1.5ml/min  
 柱温: 30 $^{\circ}$ C 波长: 260nm  
 数据文件名: RC\$SMF-4080 - 30-29/30-1969-3 - zzp-2025010221p-rcqx-40mg-pH7.8-jyx1-jf50z-p4-45min.lcd  
 方法文件名: RC\$SMF-4080 - SMF-4080-rcqx-FX279.lcm  
 批处理文件名: RC\$SMF-4080 - SMF-4080-20250226-fx279.lcb  
 样品瓶号: 1-33  
 进样体积: 10 $\mu$ l 版本号: 6.115  
 进样时间: 2025/02/26 13:52:33 实验者: xiexinhui  
 处理时间 (V3): 2025/02/27 09:48:01 处理者: xiexinhui  
 仪器型号: SHIMADZU LC-2050C(FX279)

### <色谱图>

mV



### <峰表>

检测器A Ch1 260nm

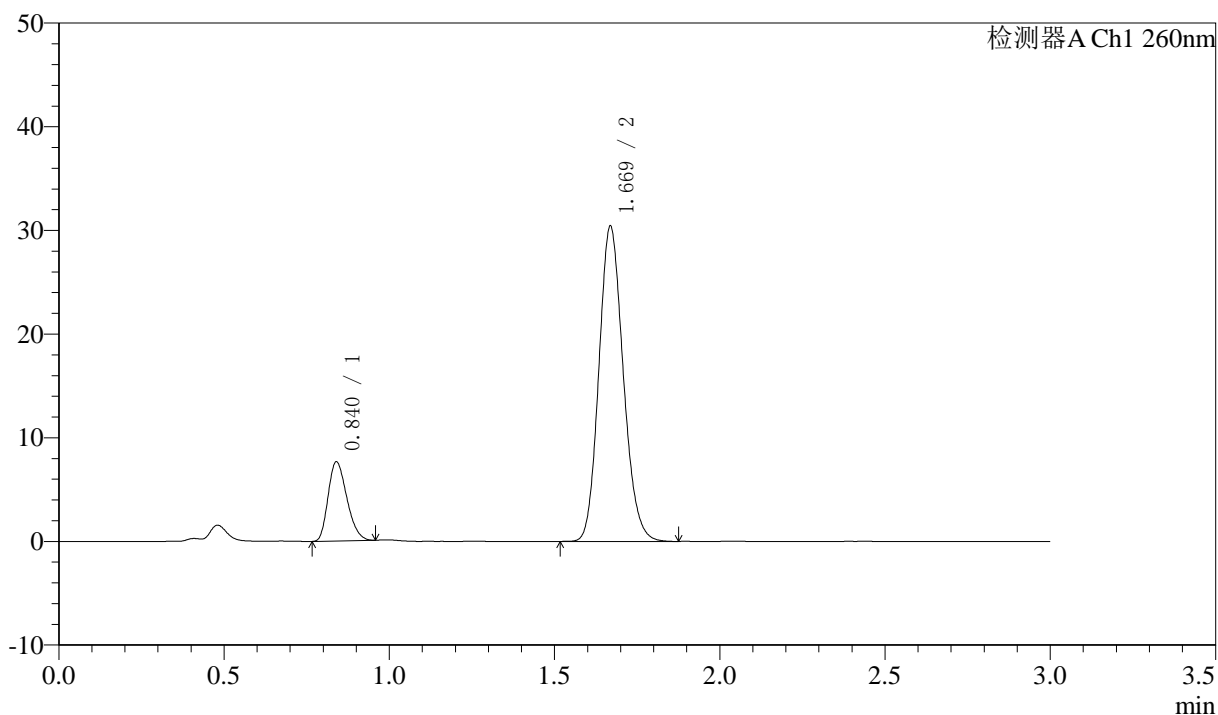
峰号	保留时间	面积	面积%	高度	理论塔板数(USP)	拖尾因子	分离度(USP)
1	0.838	30712	16.461	7758	1016	1.252	--
2	1.666	155867	83.539	30264	2448	1.147	6.904
总计		186579	100.000	38022			

## <样品信息>

色谱柱: XB-C18(50mm\*4.6mm,5 $\mu$ m)      流速: 1.5ml/min  
 柱温: 30°C      波长: 260nm  
 数据文件名: RC\$SMF-4080 - 30-29/30-1970-3 - zzp-2025010221p-rcqx-40mg-pH7.8-jyx1-jf50z-p5-45min.lcd  
 方法文件名: RC\$SMF-4080 - SMF-4080-rcqx-FX279.lcm  
 批处理文件名: RC\$SMF-4080 - SMF-4080-20250226-fx279.lcb  
 样品瓶号: 1-42  
 进样体积: 10 $\mu$ l      版本号: 6.115  
 进样时间: 2025/02/26 13:55:55      实验者: xiexinhui  
 处理时间 (V3): 2025/02/27 09:48:03      处理者: xiexinhui  
 仪器型号: SHIMADZU LC-2050C(FX279)

## <色谱图>

mV



## <峰表>

检测器A Ch1 260nm

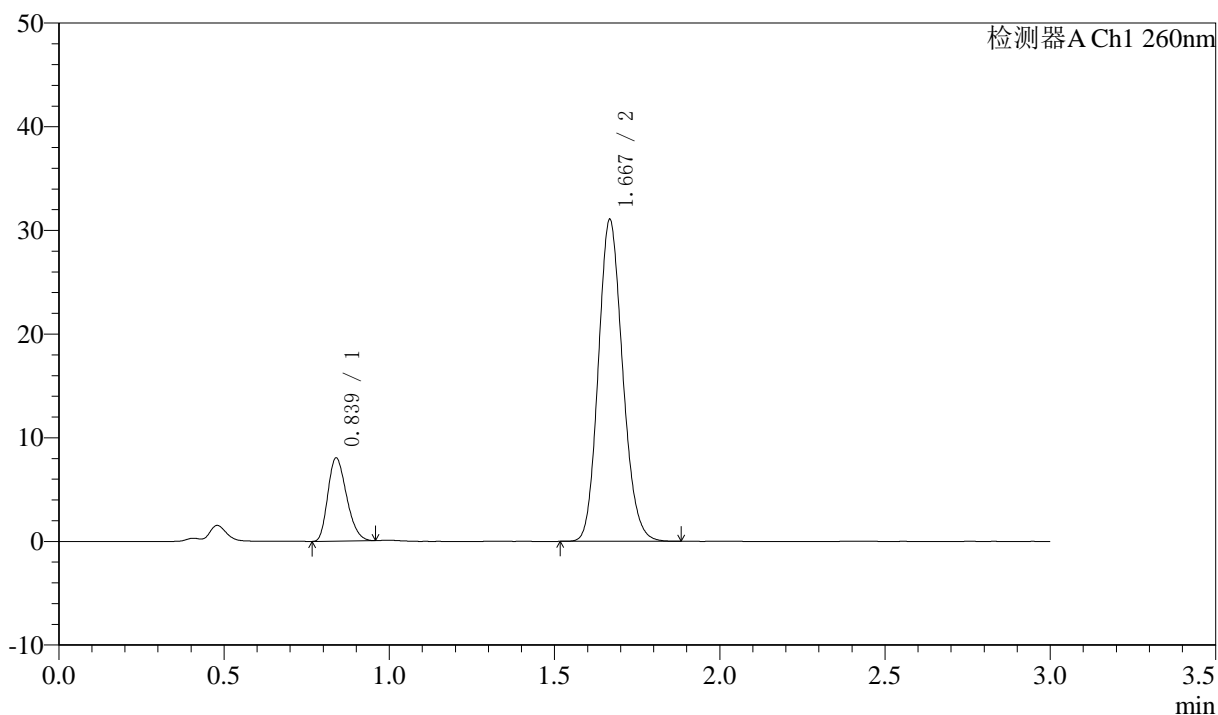
峰号	保留时间	面积	面积%	高度	理论塔板数(USP)	拖尾因子	分离度(USP)
1	0.840	30103	16.179	7620	1024	1.252	--
2	1.669	155963	83.821	30298	2453	1.146	6.913
总计		186067	100.000	37918			

### <样品信息>

色谱柱: XB-C18(50mm\*4.6mm,5 $\mu$ m) 流速: 1.5ml/min  
 柱温: 30°C 波长: 260nm  
 数据文件名: RC\$SMF-4080 - 30-29/30-1971-3 - zzp-2025010221p-rcqx-40mg-pH7.8-jyx1-jf50z-p6-45min.lcd  
 方法文件名: RC\$SMF-4080 - SMF-4080-rcqx-FX279.lcm  
 批处理文件名: RC\$SMF-4080 - SMF-4080-20250226-fx279.lcb  
 样品瓶号: 1-51  
 进样体积: 10 $\mu$ l 版本号: 6.115  
 进样时间: 2025/02/26 13:59:17 实验者: xiexinhui  
 处理时间 (V3): 2025/02/27 09:48:06 处理者: xiexinhui  
 仪器型号: SHIMADZU LC-2050C(FX279)

### <色谱图>

mV



### <峰表>

检测器A Ch1 260nm

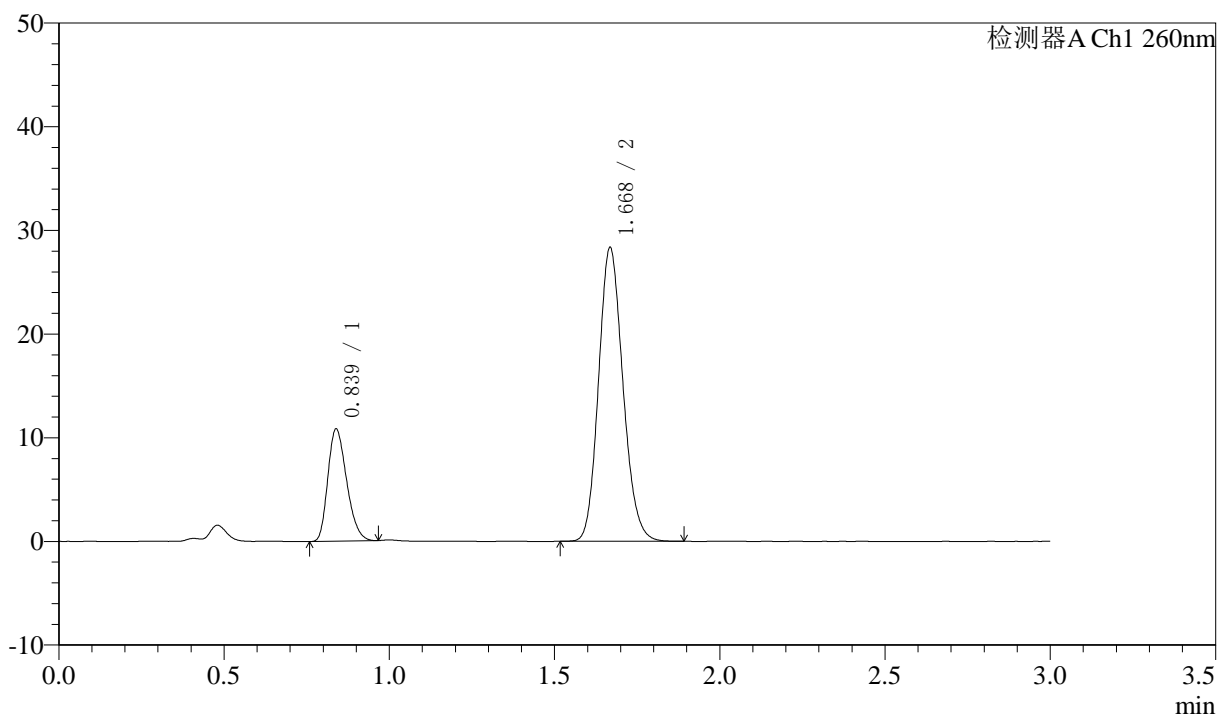
峰号	保留时间	面积	面积%	高度	理论塔板数(USP)	拖尾因子	分离度(USP)
1	0.839	31667	16.619	8022	1027	1.254	--
2	1.667	158880	83.381	30848	2459	1.144	6.920
总计		190547	100.000	38870			

## <样品信息>

色谱柱: XB-C18(50mm\*4.6mm,5 $\mu$ m)      流速: 1.5ml/min  
 柱温: 30°C      波长: 260nm  
 数据文件名: RC\$SMF-4080 - 30-29/30-1972-3 - zzp-2025010221p-rcqx-40mg-pH7.8-jyx1-jf50z-p1-60min.lcd  
 方法文件名: RC\$SMF-4080 - SMF-4080-rcqx-FX279.lcm  
 批处理文件名: RC\$SMF-4080 - SMF-4080-20250226-fx279.lcb  
 样品瓶号: 1-7  
 进样体积: 10 $\mu$ l      版本号: 6.115  
 进样时间: 2025/02/26 14:05:38      实验者: xiexinhui  
 处理时间 (V3): 2025/02/27 09:48:09      处理者: xiexinhui  
 仪器型号: SHIMADZU LC-2050C(FX279)

## <色谱图>

mV



## <峰表>

检测器A Ch1 260nm

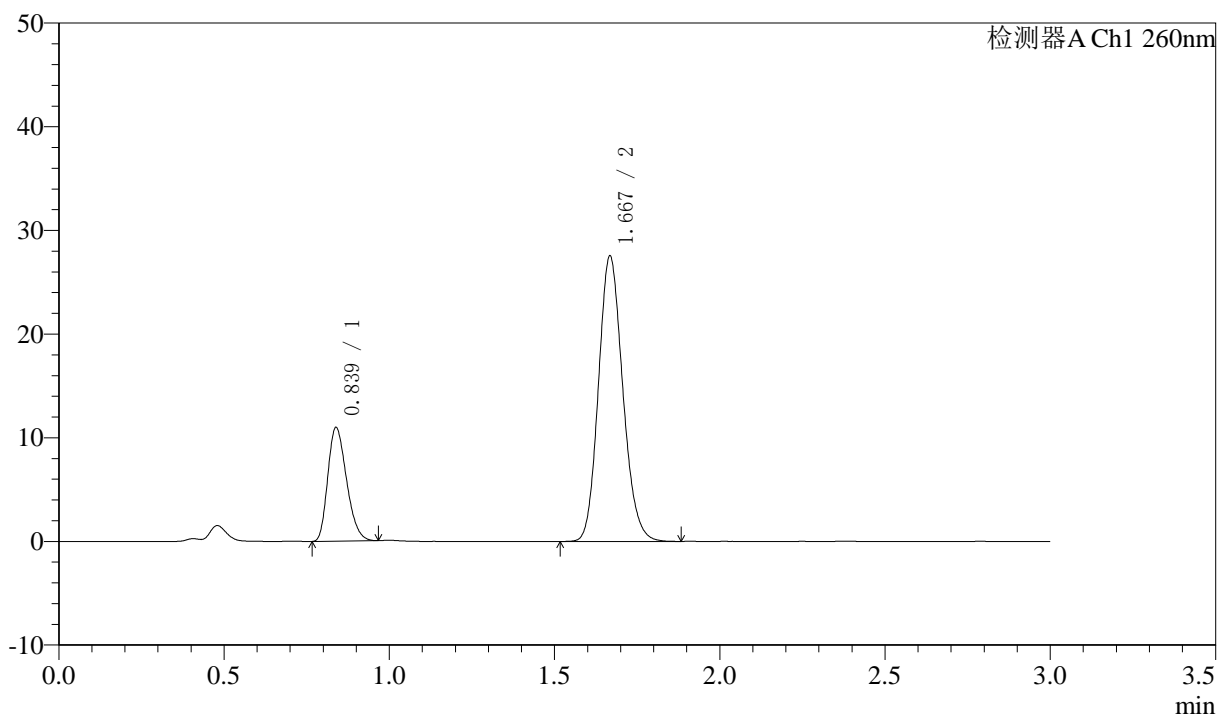
峰号	保留时间	面积	面积%	高度	理论塔板数(USP)	拖尾因子	分离度(USP)
1	0.839	42810	22.732	10813	1023	1.260	--
2	1.668	145512	77.268	28155	2448	1.147	6.911
总计		188323	100.000	38968			

## <样品信息>

色谱柱: XB-C18(50mm\*4.6mm,5 $\mu$ m)      流速: 1.5ml/min  
 柱温: 30°C      波长: 260nm  
 数据文件名: RC\$SMF-4080 - 30-29/30-1973-3 - zzp-2025010221p-rcqx-40mg-pH7.8-jyx1-jf50z-p2-60min.lcd  
 方法文件名: RC\$SMF-4080 - SMF-4080-rcqx-FX279.lcm  
 批处理文件名: RC\$SMF-4080 - SMF-4080-20250226-fx279.lcb  
 样品瓶号: 1-16  
 进样体积: 10 $\mu$ l      版本号: 6.115  
 进样时间: 2025/02/26 14:08:59      实验者: xiexinhui  
 处理时间 (V3): 2025/02/27 09:48:11      处理者: xiexinhui  
 仪器型号: SHIMADZU LC-2050C(FX279)

## <色谱图>

mV



## <峰表>

检测器A Ch1 260nm

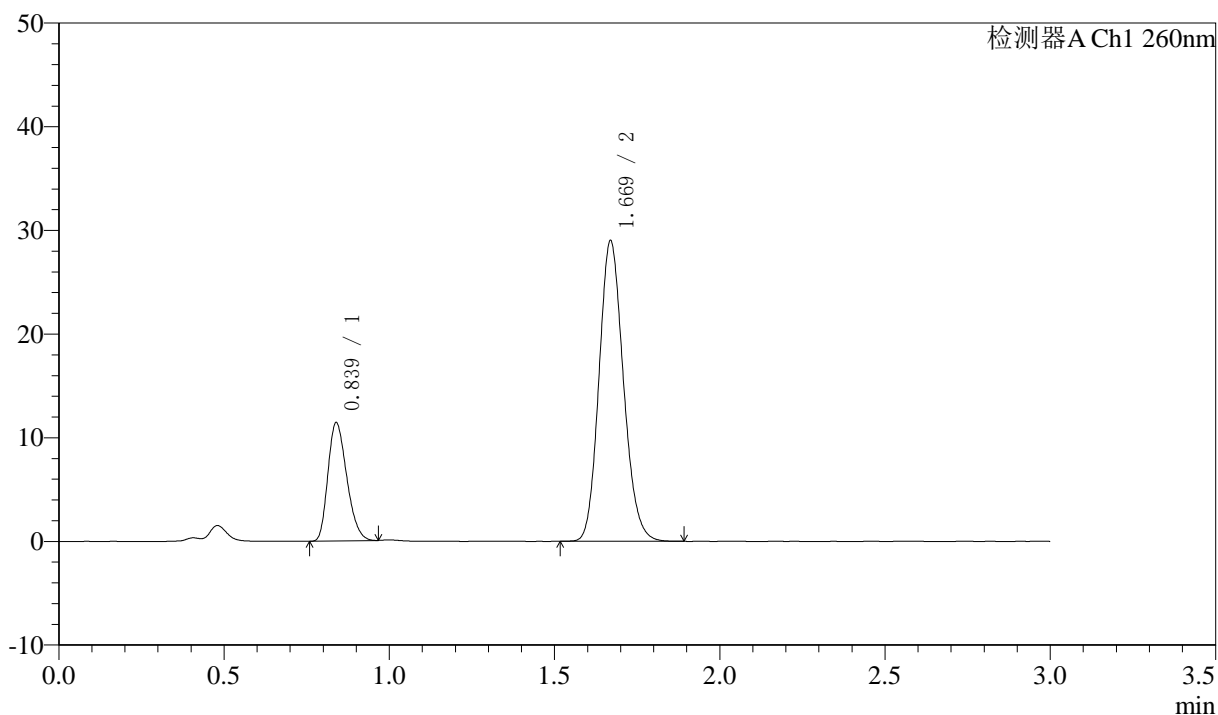
峰号	保留时间	面积	面积%	高度	理论塔板数(USP)	拖尾因子	分离度(USP)
1	0.839	43304	23.483	10961	1024	1.258	--
2	1.667	141104	76.517	27321	2456	1.148	6.919
总计		184408	100.000	38282			

### <样品信息>

色谱柱: XB-C18(50mm\*4.6mm,5 $\mu$ m)      流速: 1.5ml/min  
 柱温: 30 $^{\circ}$ C      波长: 260nm  
 数据文件名: RC\$SMF-4080 - 30-29/30-1974-3 - zzp-2025010221p-rcqx-40mg-pH7.8-jyx1-jf50z-p3-60min.lcd  
 方法文件名: RC\$SMF-4080 - SMF-4080-rcqx-FX279.lcm  
 批处理文件名: RC\$SMF-4080 - SMF-4080-20250226-fx279.lcb  
 样品瓶号: 1-25  
 进样体积: 10 $\mu$ l      版本号: 6.115  
 进样时间: 2025/02/26 14:12:21      实验者: xiexinhui  
 处理时间 (V3): 2025/02/27 09:48:14      处理者: xiexinhui  
 仪器型号: SHIMADZU LC-2050C(FX279)

### <色谱图>

mV



### <峰表>

检测器A Ch1 260nm

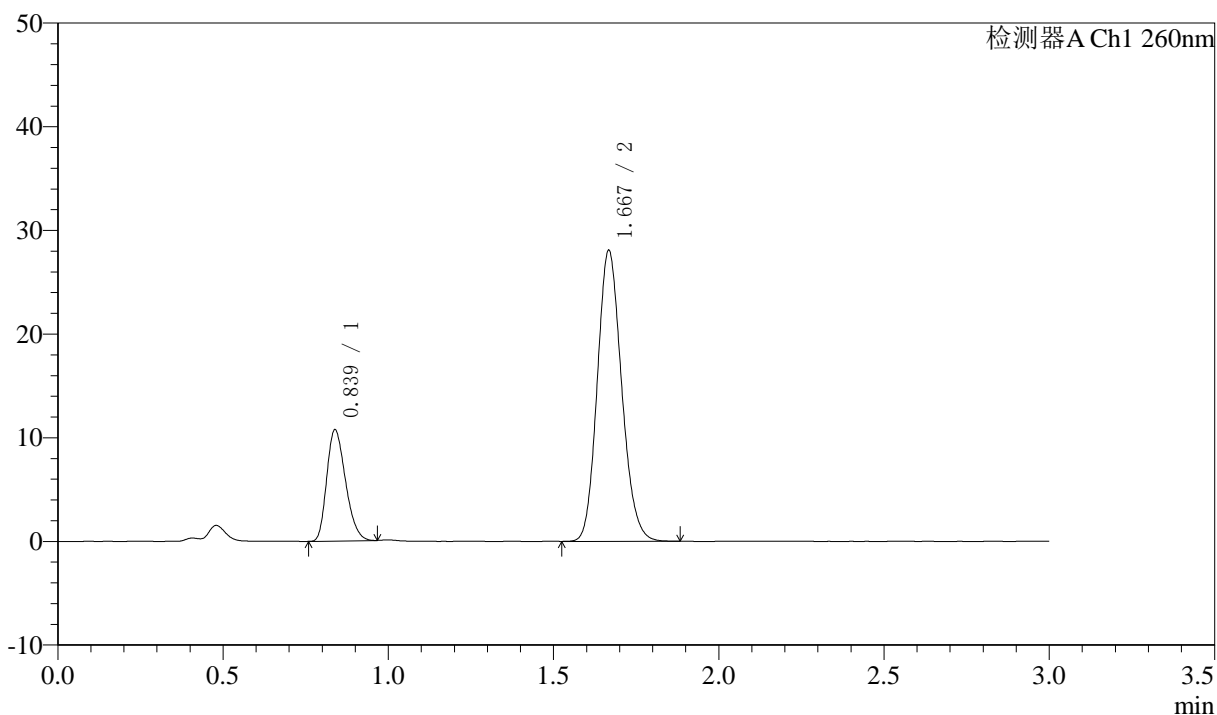
峰号	保留时间	面积	面积%	高度	理论塔板数(USP)	拖尾因子	分离度(USP)
1	0.839	45281	23.304	11392	1012	1.259	--
2	1.669	149025	76.696	28928	2447	1.145	6.900
总计		194306	100.000	40320			

## <样品信息>

色谱柱: XB-C18(50mm\*4.6mm,5 $\mu$ m)      流速: 1.5ml/min  
 柱温: 30°C      波长: 260nm  
 数据文件名: RC\$SMF-4080 - 30-29/30-1975-3 - zzp-2025010221p-rcqx-40mg-pH7.8-jyx1-jf50z-p4-60min.lcd  
 方法文件名: RC\$SMF-4080 - SMF-4080-rcqx-FX279.lcm  
 批处理文件名: RC\$SMF-4080 - SMF-4080-20250226-fx279.lcb  
 样品瓶号: 1-34  
 进样体积: 10 $\mu$ l      版本号: 6.115  
 进样时间: 2025/02/26 14:15:43      实验者: xiexinhui  
 处理时间 (V3): 2025/02/27 09:48:16      处理者: xiexinhui  
 仪器型号: SHIMADZU LC-2050C(FX279)

## <色谱图>

mV



## <峰表>

检测器A Ch1 260nm

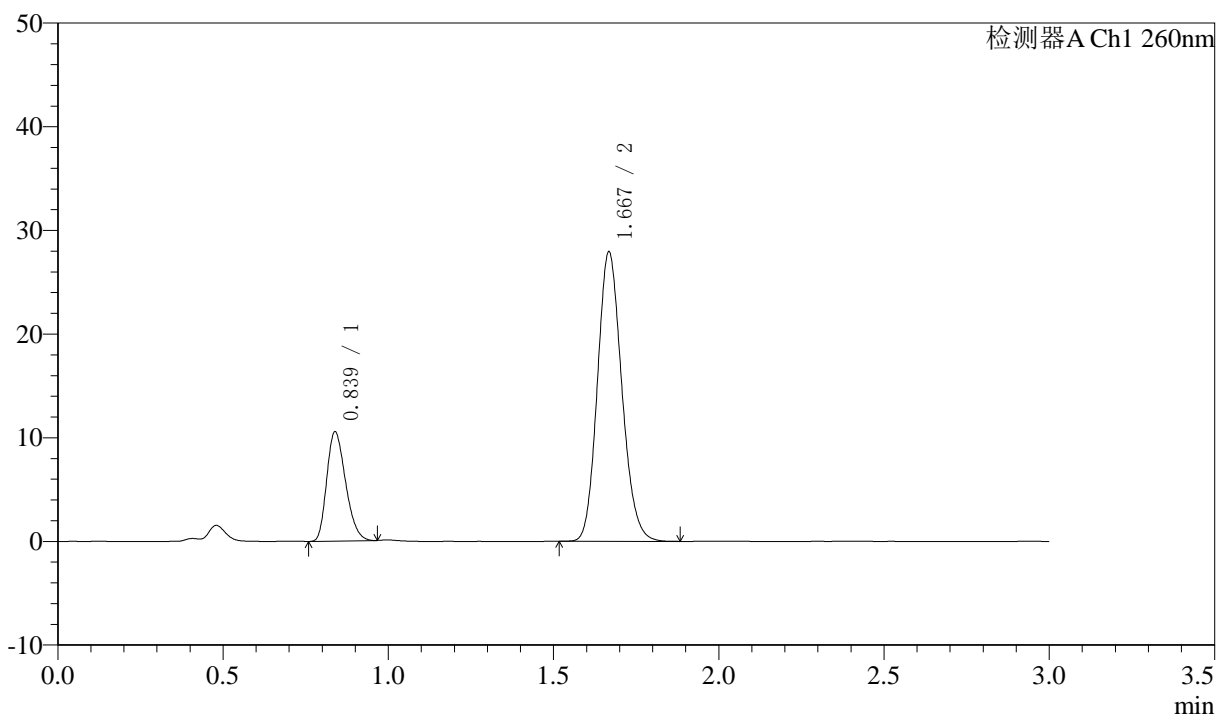
峰号	保留时间	面积	面积%	高度	理论塔板数(USP)	拖尾因子	分离度(USP)
1	0.839	42498	22.796	10731	1019	1.261	--
2	1.667	143927	77.204	27900	2446	1.149	6.903
总计		186426	100.000	38631			

### <样品信息>

色谱柱: XB-C18(50mm\*4.6mm,5 $\mu$ m) 流速: 1.5ml/min  
 柱温: 30°C 波长: 260nm  
 数据文件名: RC\$SMF-4080 - 30-29/30-1976-3 - zzp-2025010221p-rcqx-40mg-pH7.8-jyx1-jf50z-p5-60min.lcd  
 方法文件名: RC\$SMF-4080 - SMF-4080-rcqx-FX279.lcm  
 批处理文件名: RC\$SMF-4080 - SMF-4080-20250226-fx279.lcb  
 样品瓶号: 1-43  
 进样体积: 10 $\mu$ l 版本号: 6.115  
 进样时间: 2025/02/26 14:19:05 实验者: xiexinhui  
 处理时间 (V3): 2025/02/27 09:48:19 处理者: xiexinhui  
 仪器型号: SHIMADZU LC-2050C(FX279)

### <色谱图>

mV



### <峰表>

检测器A Ch1 260nm

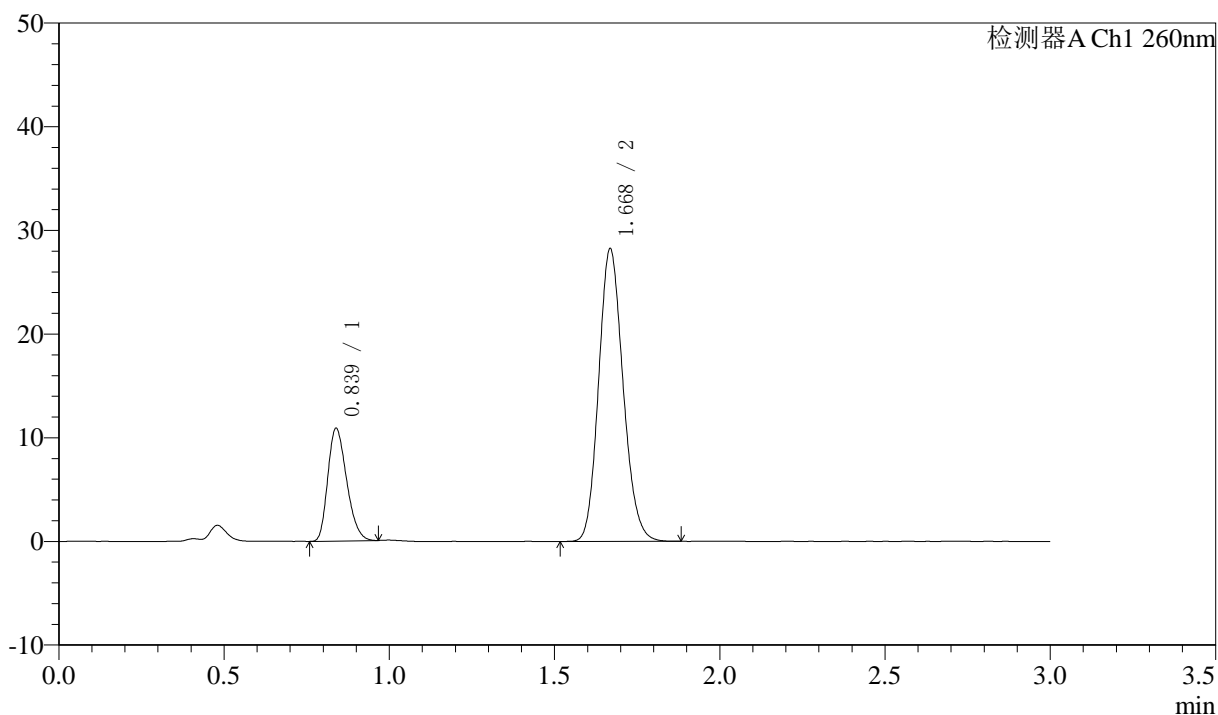
峰号	保留时间	面积	面积%	高度	理论塔板数(USP)	拖尾因子	分离度(USP)
1	0.839	41813	22.579	10543	1016	1.259	--
2	1.667	143369	77.421	27717	2446	1.148	6.900
总计		185181	100.000	38260			

### <样品信息>

色谱柱: XB-C18(50mm\*4.6mm,5 $\mu$ m) 流速: 1.5ml/min  
 柱温: 30°C 波长: 260nm  
 数据文件名: RC\$SMF-4080 - 30-29/30-1977-3 - zzp-2025010221p-rcqx-40mg-pH7.8-jyx1-jf50z-p6-60min.lcd  
 方法文件名: RC\$SMF-4080 - SMF-4080-rcqx-FX279.lcm  
 批处理文件名: RC\$SMF-4080 - SMF-4080-20250226-fx279.lcb  
 样品瓶号: 1-52  
 进样体积: 10 $\mu$ l 版本号: 6.115  
 进样时间: 2025/02/26 14:22:27 实验者: xiexinhui  
 处理时间 (V3): 2025/02/27 09:48:21 处理者: xiexinhui  
 仪器型号: SHIMADZU LC-2050C(FX279)

### <色谱图>

mV



### <峰表>

检测器A Ch1 260nm

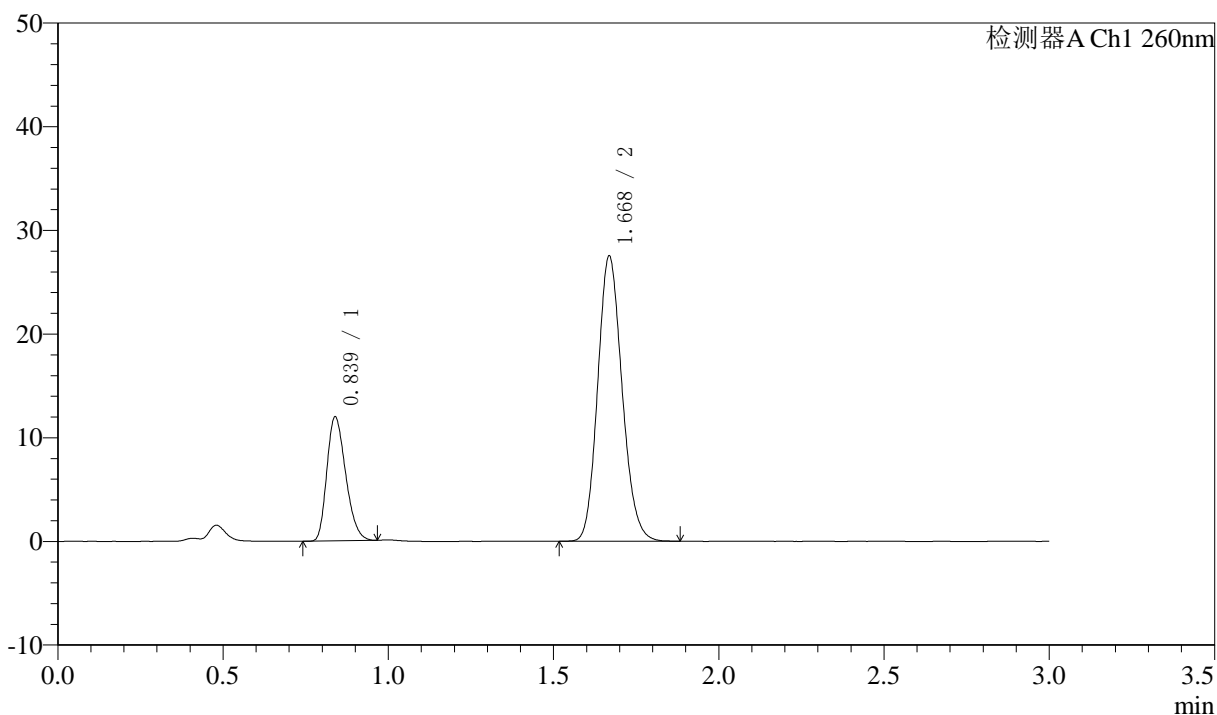
峰号	保留时间	面积	面积%	高度	理论塔板数(USP)	拖尾因子	分离度(USP)
1	0.839	43119	22.885	10865	1016	1.259	--
2	1.668	145301	77.115	28083	2435	1.146	6.895
总计		188420	100.000	38948			

### <样品信息>

色谱柱: XB-C18(50mm\*4.6mm,5 $\mu$ m) 流速: 1.5ml/min  
 柱温: 30°C 波长: 260nm  
 数据文件名: RC\$SMF-4080 - 30-29/30-1978-3 - zzp-2025010221p-rcqx-40mg-pH7.8-jyx1-jf50z-p1-jx10min.lcd  
 方法文件名: RC\$SMF-4080 - SMF-4080-rcqx-FX279.lcm  
 批处理文件名: RC\$SMF-4080 - SMF-4080-20250226-fx279.lcb  
 样品瓶号: 1-8  
 进样体积: 10 $\mu$ l 版本号: 6.115  
 进样时间: 2025/02/26 14:25:50 实验者: xiexinhui  
 处理时间 (V3): 2025/02/27 09:48:24 处理者: xiexinhui  
 仪器型号: SHIMADZU LC-2050C(FX279)

### <色谱图>

mV



### <峰表>

检测器A Ch1 260nm

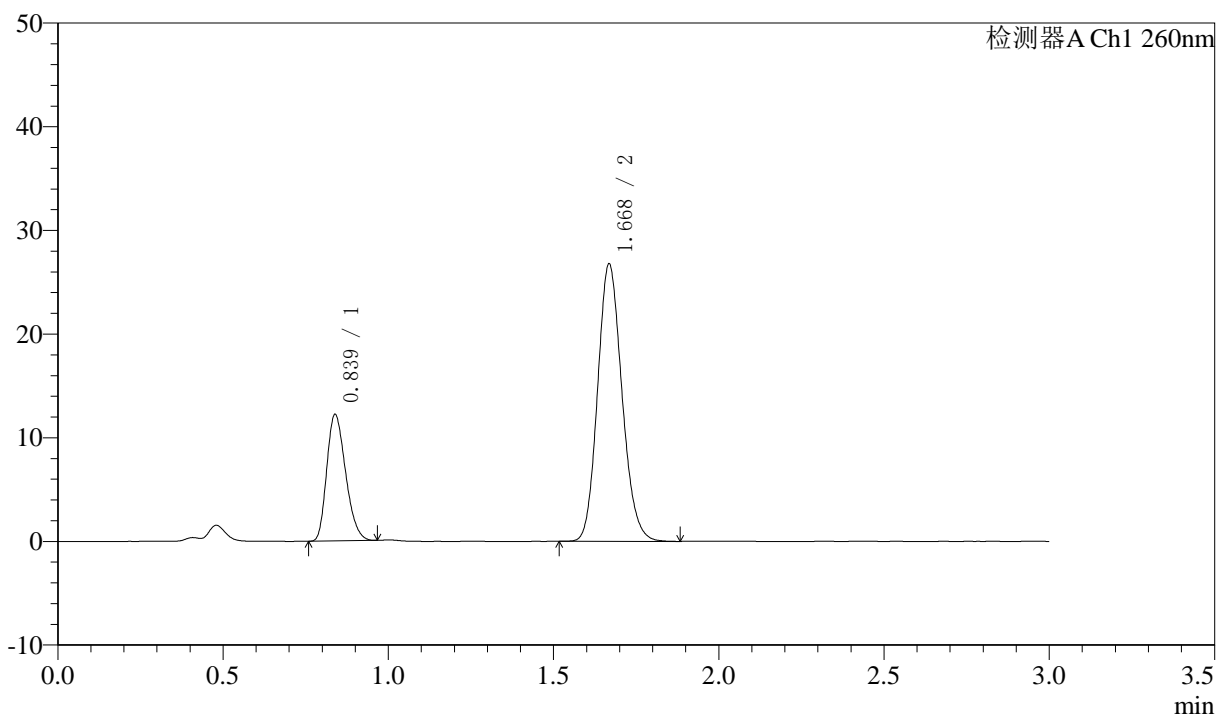
峰号	保留时间	面积	面积%	高度	理论塔板数(USP)	拖尾因子	分离度(USP)
1	0.839	47397	25.107	11957	1020	1.258	--
2	1.668	141383	74.893	27380	2446	1.146	6.908
总计		188780	100.000	39337			

### <样品信息>

色谱柱: XB-C18(50mm\*4.6mm,5 $\mu$ m)      流速: 1.5ml/min  
 柱温: 30°C      波长: 260nm  
 数据文件名: RC\$SMF-4080 - 30-29/30-1979-3 - zzp-2025010221p-rcqx-40mg-pH7.8-jyx1-jf50z-p2-jx10min.lcd  
 方法文件名: RC\$SMF-4080 - SMF-4080-rcqx-FX279.lcm  
 批处理文件名: RC\$SMF-4080 - SMF-4080-20250226-fx279.lcb  
 样品瓶号: 1-17  
 进样体积: 10 $\mu$ l      版本号: 6.115  
 进样时间: 2025/02/26 14:29:14      实验者: xiexinhui  
 处理时间 (V3): 2025/02/27 09:48:26      处理者: xiexinhui  
 仪器型号: SHIMADZU LC-2050C(FX279)

### <色谱图>

mV



### <峰表>

检测器A Ch1 260nm

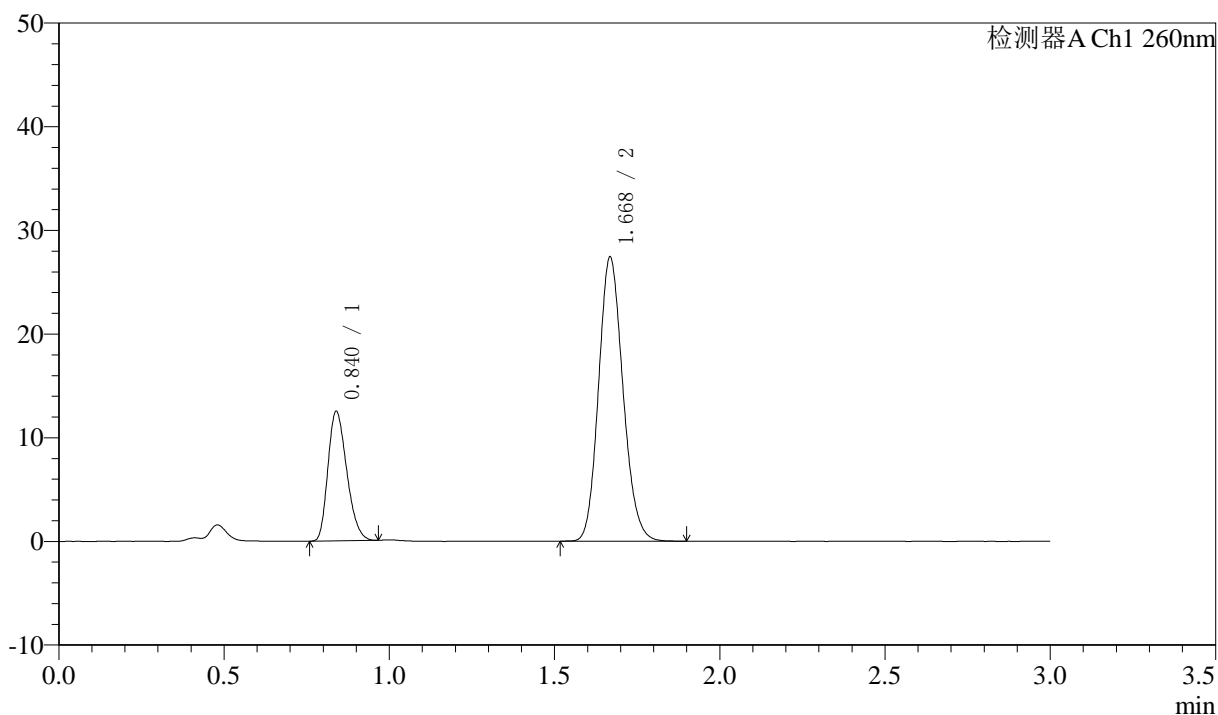
峰号	保留时间	面积	面积%	高度	理论塔板数(USP)	拖尾因子	分离度(USP)
1	0.839	48498	26.106	12204	1010	1.252	--
2	1.668	137274	73.894	26596	2450	1.145	6.896
总计		185772	100.000	38799			

### <样品信息>

色谱柱: XB-C18(50mm\*4.6mm,5 $\mu$ m) 流速: 1.5ml/min  
 柱温: 30°C 波长: 260nm  
 数据文件名: RC\$SMF-4080 - 30-29/30-1980-3 - zzp-2025010221p-rcqx-40mg-pH7.8-jyx1-jf50z-p3-jx10min.lcd  
 方法文件名: RC\$SMF-4080 - SMF-4080-rcqx-FX279.lcm  
 批处理文件名: RC\$SMF-4080 - SMF-4080-20250226-fx279.lcb  
 样品瓶号: 1-26  
 进样体积: 10 $\mu$ l 版本号: 6.115  
 进样时间: 2025/02/26 14:32:36 实验者: xiexinhui  
 处理时间 (V3): 2025/02/27 09:48:29 处理者: xiexinhui  
 仪器型号: SHIMADZU LC-2050C(FX279)

### <色谱图>

mV



### <峰表>

检测器A Ch1 260nm

峰号	保留时间	面积	面积%	高度	理论塔板数(USP)	拖尾因子	分离度(USP)
1	0.840	49535	26.016	12486	1018	1.259	--
2	1.668	140867	73.984	27249	2443	1.146	6.896
总计		190402	100.000	39735			



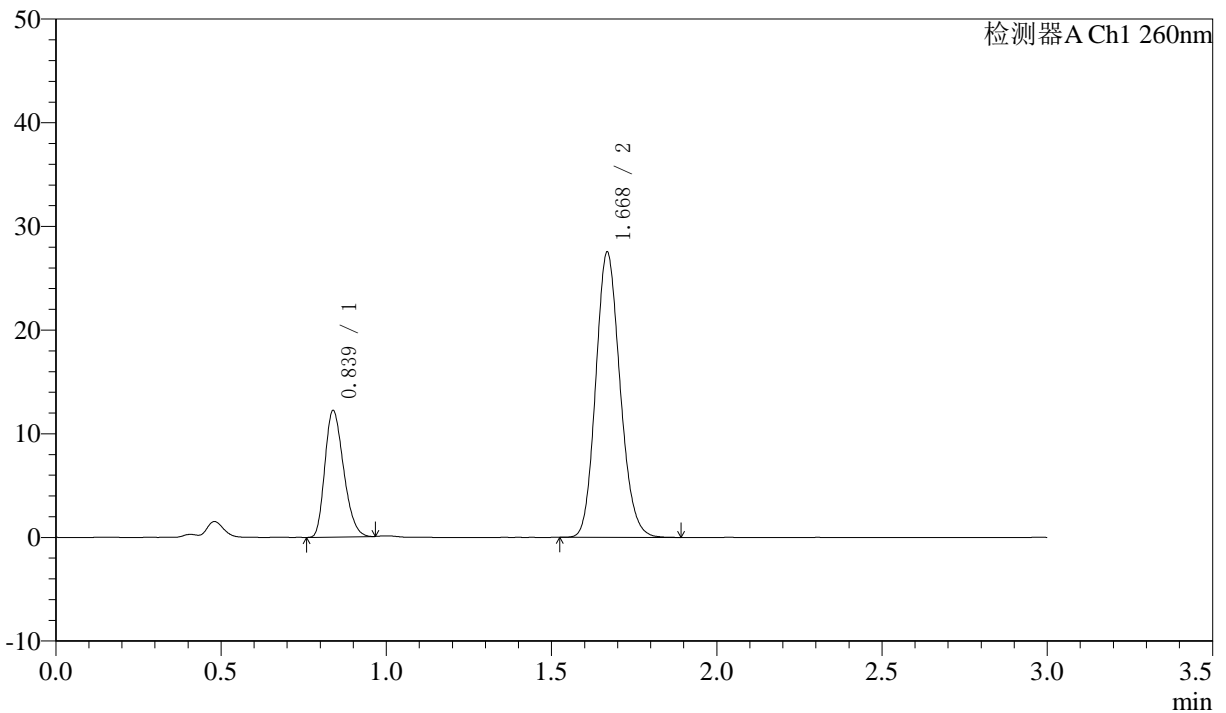
# SMF-4080

## <样品信息>

色谱柱: XB-C18(50mm\*4.6mm,5 $\mu$ m)      流速: 1.5ml/min  
 柱温: 30°C      波长: 260nm  
 数据文件名: RC\$SMF-4080 - 30-29/30-1981-3 - zzp-2025010221p-rcqx-40mg-pH7.8-jyx1-jf50z-p4-jx10min.lcd  
 方法文件名: RC\$SMF-4080 - SMF-4080-rcqx-FX279.lcm  
 批处理文件名: RC\$SMF-4080 - SMF-4080-20250226-fx279.lcb  
 样品瓶号: 1-35  
 进样体积: 10 $\mu$ l      版本号: 6.115  
 进样时间: 2025/02/26 14:35:58      实验者: xiexinhui  
 处理时间 (V3): 2025/02/27 09:48:32      处理者: xiexinhui  
 仪器型号: SHIMADZU LC-2050C(FX279)

## <色谱图>

mV



## <峰表>

检测器A Ch1 260nm

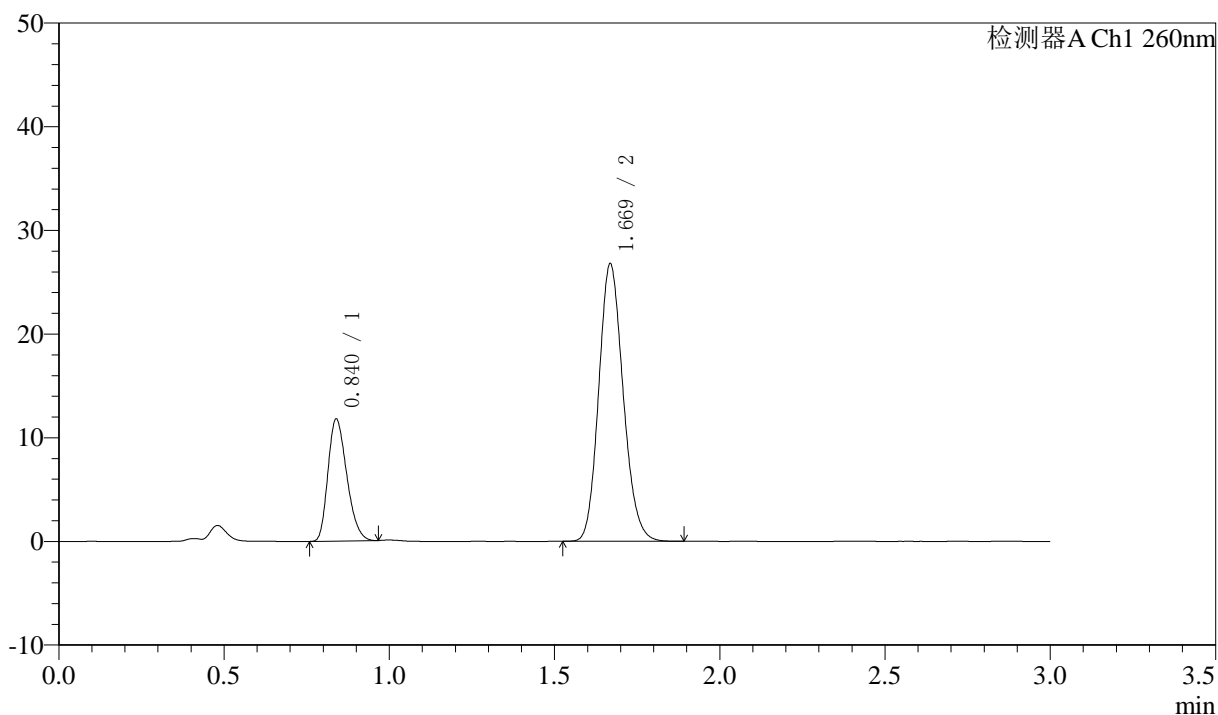
峰号	保留时间	面积	面积%	高度	理论塔板数(USP)	拖尾因子	分离度(USP)
1	0.839	48102	25.474	12204	1031	1.257	--
2	1.668	140724	74.526	27375	2468	1.145	6.942
总计		188826	100.000	39579			

## <样品信息>

色谱柱: XB-C18(50mm\*4.6mm,5 $\mu$ m)      流速: 1.5ml/min  
 柱温: 30°C      波长: 260nm  
 数据文件名: RC\$SMF-4080 - 30-29/30-1982-3 - zzp-2025010221p-rcqx-40mg-pH7.8-jyx1-jf50z-p5-jx10min.lcd  
 方法文件名: RC\$SMF-4080 - SMF-4080-rcqx-FX279.lcm  
 批处理文件名: RC\$SMF-4080 - SMF-4080-20250226-fx279.lcb  
 样品瓶号: 1-44  
 进样体积: 10 $\mu$ l      版本号: 6.115  
 进样时间: 2025/02/26 14:39:21      实验者: xiexinhui  
 处理时间 (V3): 2025/02/27 09:48:34      处理者: xiexinhui  
 仪器型号: SHIMADZU LC-2050C(FX279)

## <色谱图>

mV



## <峰表>

检测器A Ch1 260nm

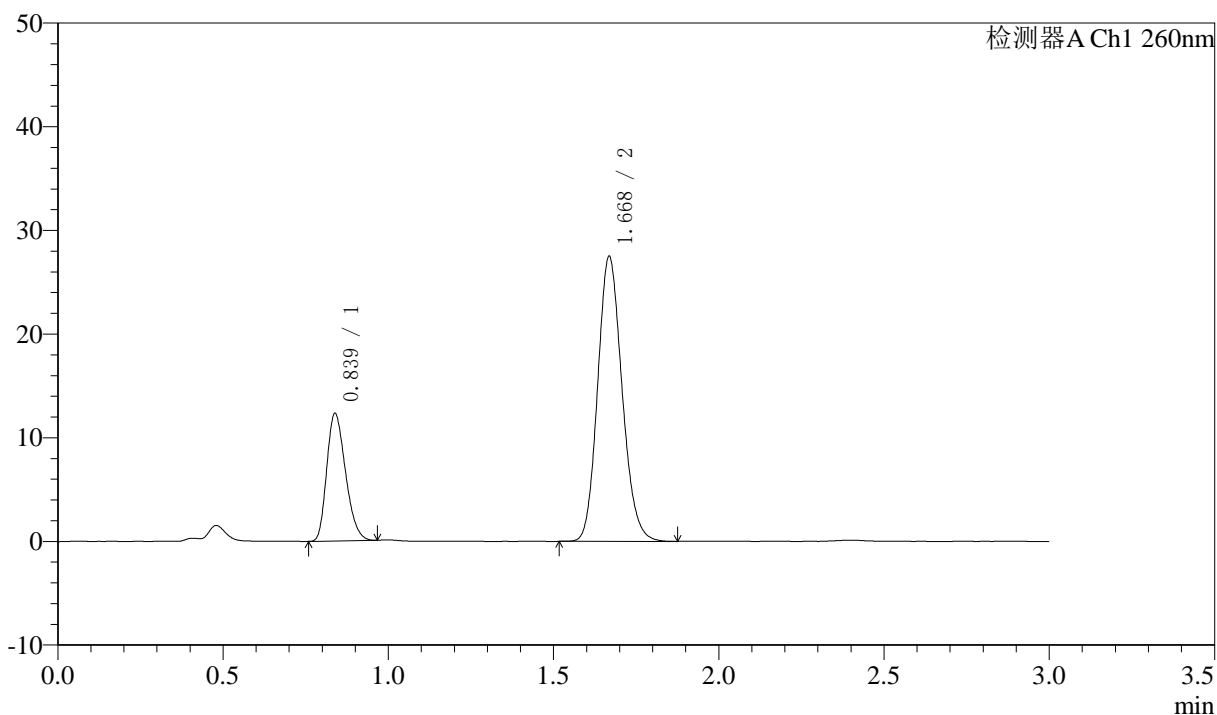
峰号	保留时间	面积	面积%	高度	理论塔板数(USP)	拖尾因子	分离度(USP)
1	0.840	46709	25.346	11769	1017	1.261	--
2	1.669	137576	74.654	26639	2441	1.147	6.898
总计		184285	100.000	38408			

### <样品信息>

色谱柱: XB-C18(50mm\*4.6mm,5 $\mu$ m) 流速: 1.5ml/min  
 柱温: 30 $^{\circ}$ C 波长: 260nm  
 数据文件名: RC\$SMF-4080 - 30-29/30-1983-3 - zzp-2025010221p-rcqx-40mg-pH7.8-jyx1-jf50z-p6-jx10min.lcd  
 方法文件名: RC\$SMF-4080 - SMF-4080-rcqx-FX279.lcm  
 批处理文件名: RC\$SMF-4080 - SMF-4080-20250226-fx279.lcb  
 样品瓶号: 1-53  
 进样体积: 10 $\mu$ l 版本号: 6.115  
 进样时间: 2025/02/26 14:42:44 实验者: xiexinhui  
 处理时间(V3): 2025/02/27 09:48:37 处理者: xiexinhui  
 仪器型号: SHIMADZU LC-2050C(FX279)

### <色谱图>

mV



### <峰表>

检测器A Ch1 260nm

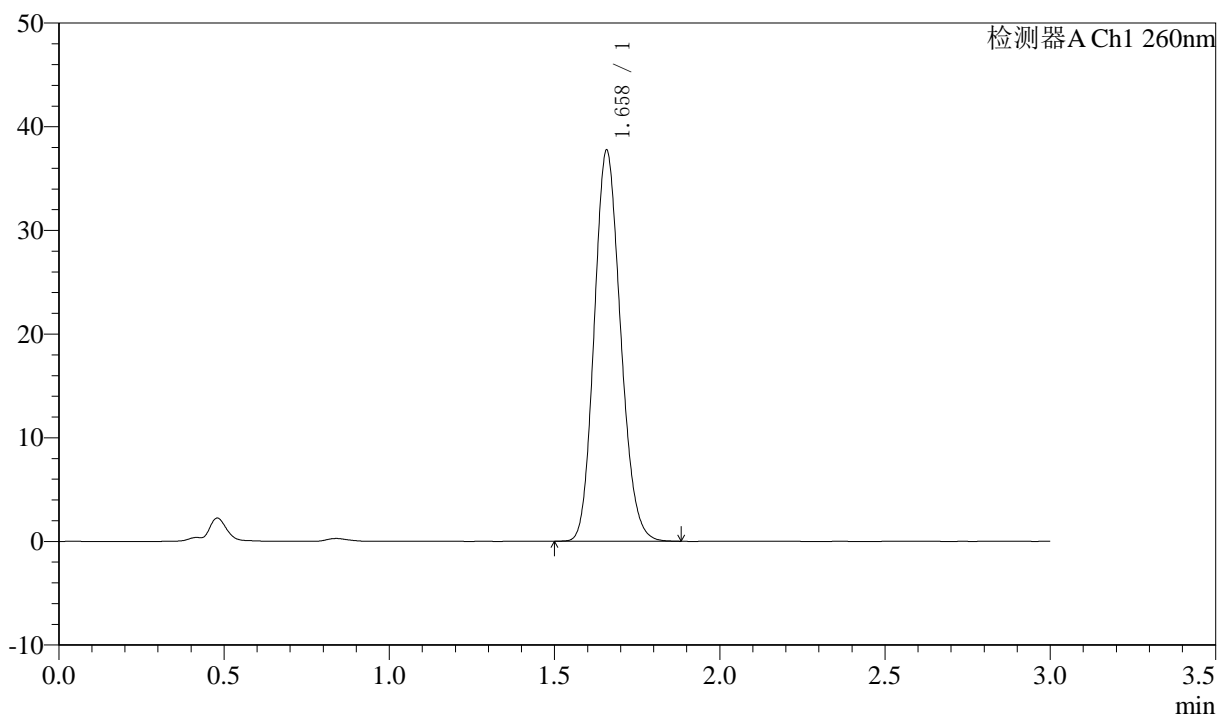
峰号	保留时间	面积	面积%	高度	理论塔板数(USP)	拖尾因子	分离度(USP)
1	0.839	48611	25.625	12296	1022	1.257	--
2	1.668	141089	74.375	27334	2452	1.148	6.919
总计		189699	100.000	39631			

### <样品信息>

色谱柱: XB-C18(50mm\*4.6mm,5 $\mu$ m) 流速: 1.5ml/min  
 柱温: 30°C 波长: 260nm  
 数据文件名: RC\$SMF-4080 - 30-30/30-1984-3 - zzp-2025010221p-rcqx-40mg-pH7.8-jyx1-jf50z-dz2-1.lcd  
 方法文件名: RC\$SMF-4080 - SMF-4080-rcqx-FX279.lcm  
 批处理文件名: RC\$SMF-4080 - SMF-4080-20250226-fx279.lcb  
 样品瓶号: 1-27  
 进样体积: 10 $\mu$ l 版本号: 6.115  
 进样时间: 2025/02/26 14:46:06 实验者: xiexinhui  
 处理时间 (V3): 2025/02/27 09:49:49 处理者: xiexinhui  
 仪器型号: SHIMADZU LC-2050C(FX279)

### <色谱图>

mV



### <峰表>

检测器A Ch1 260nm

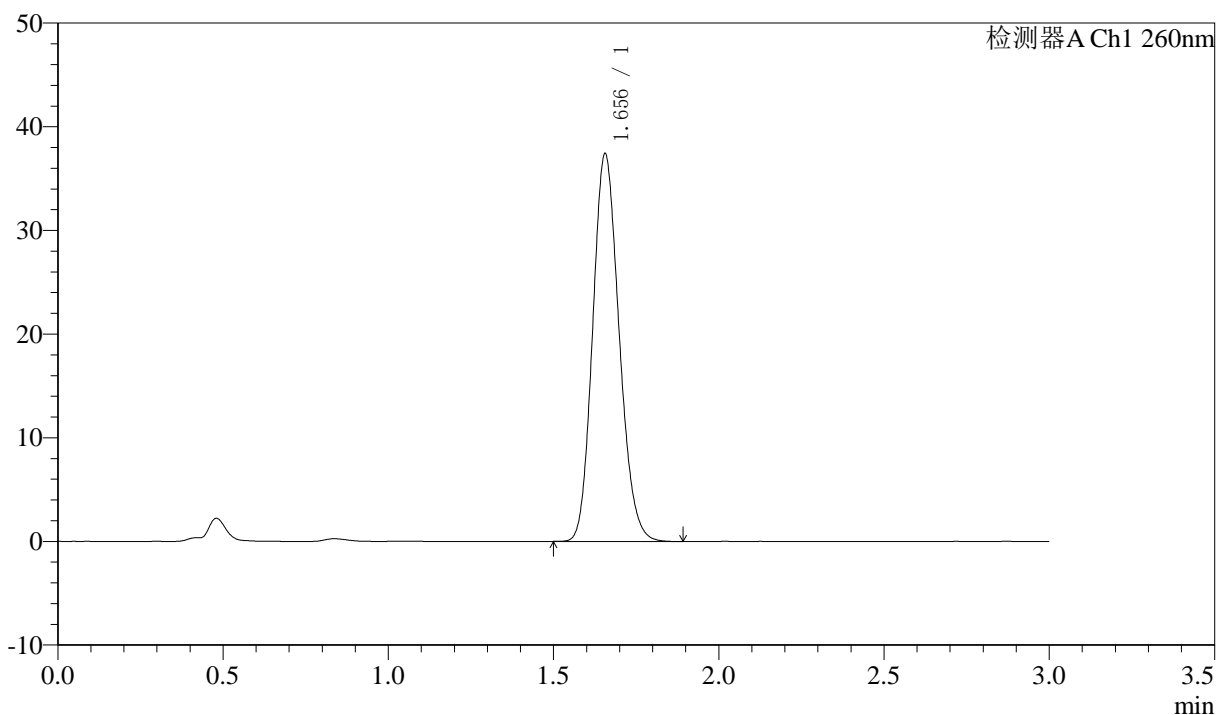
峰号	保留时间	面积	面积%	高度	理论塔板数(USP)	拖尾因子	分离度(USP)
1	1.658	209243	100.000	37628	2059	1.146	--
总计		209243	100.000	37628			

### <样品信息>

色谱柱: XB-C18(50mm\*4.6mm,5 $\mu$ m)      流速: 1.5ml/min  
 柱温: 30°C      波长: 260nm  
 数据文件名: RC\$SMF-4080 - 30-30/30-1985-3 - zzp-2025010221p-rcqx-40mg-pH7.8-jyx1-jf50z-dz2-2.lcd  
 方法文件名: RC\$SMF-4080 - SMF-4080-rcqx-FX279.lcm  
 批处理文件名: RC\$SMF-4080 - SMF-4080-20250226-fx279.lcb  
 样品瓶号: 1-27  
 进样体积: 10 $\mu$ l      版本号: 6.115  
 进样时间: 2025/02/26 14:49:28      实验者: xiexinhui  
 处理时间 (V3): 2025/02/27 09:49:51      处理者: xiexinhui  
 仪器型号: SHIMADZU LC-2050C(FX279)

### <色谱图>

mV



### <峰表>

检测器A Ch1 260nm

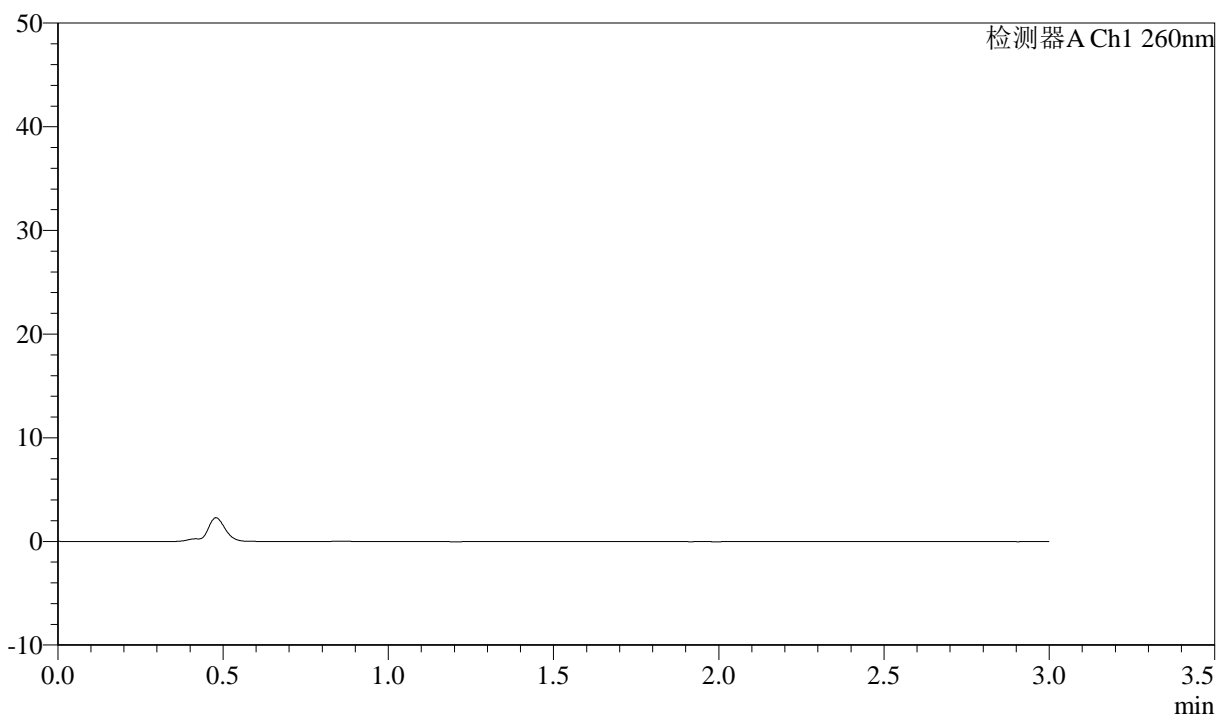
峰号	保留时间	面积	面积%	高度	理论塔板数(USP)	拖尾因子	分离度(USP)
1	1.656	208098	100.000	37400	2041	1.151	--
总计		208098	100.000	37400			

## 〈样品信息〉

色谱柱: XB-C18(50mm\*4.6mm,5 $\mu$ m) 流速: 1.5ml/min  
柱温: 30°C 波长: 260nm  
数据文件名: RC\$SMF-4080 - 30-31/30-1986-3 - zzp-2025010221p-rcqx-40mg-pH7.8-jyx2-jf50z-rj.lcd  
方法文件名: RC\$SMF-4080 - SMF-4080-rcqx-FX279.lcm  
批处理文件名: RC\$SMF-4080 - SMF-4080-20250226-fx279.lcb  
样品瓶号: 2-9  
进样体积: 10 $\mu$ l 版本号: 6.115  
进样时间: 2025/02/26 14:52:53 实验者: xiexinhui  
处理时间(V3): 2025/02/27 09:50:32 处理者: xiexinhui  
仪器型号: SHIMADZU LC-2050C(FX279)

## 〈色谱图〉

mV



## 〈峰表〉

检测器A Ch1 260nm

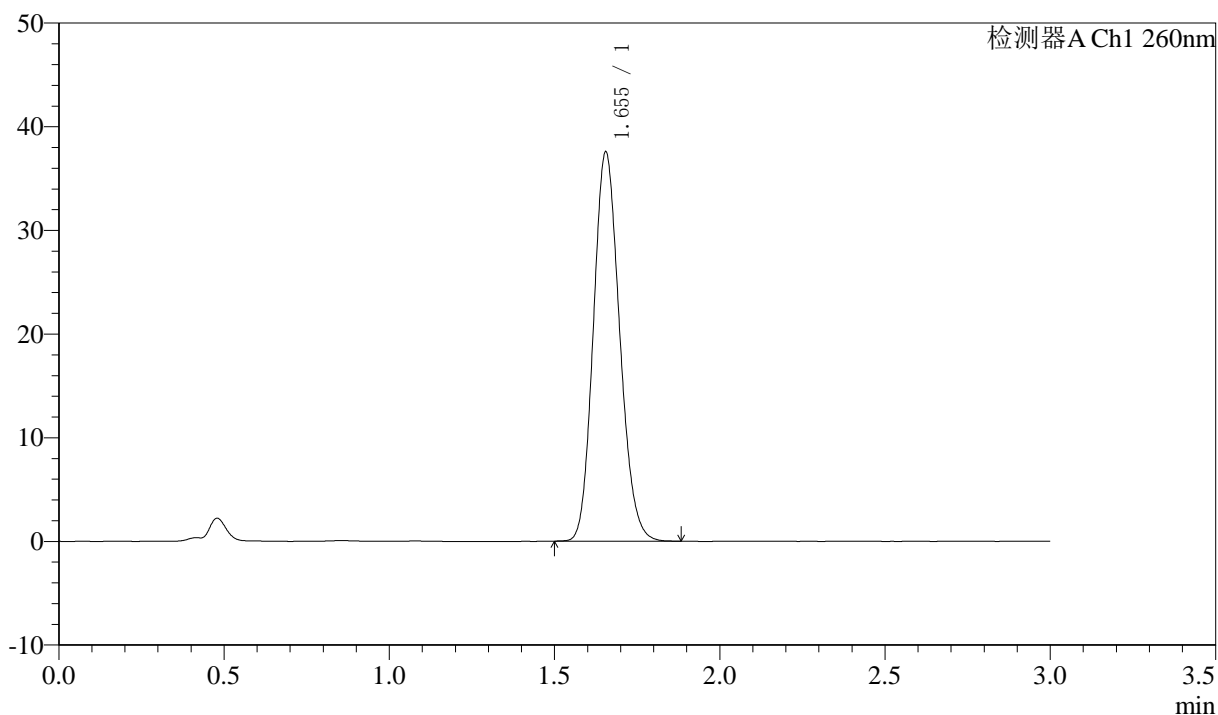
峰号	保留时间	面积	面积%	高度	理论塔板数(USP)	拖尾因子	分离度(USP)
总计							

## 〈样品信息〉

色谱柱: XB-C18(50mm\*4.6mm,5 $\mu$ m) 流速: 1.5ml/min  
柱温: 30°C 波长: 260nm  
数据文件名: RC\$SMF-4080 - 30-31/30-1987-3 - zzp-2025010221p-rcqx-40mg-pH7.8-jyx2-jf50z-dz1-1.lcd  
方法文件名: RC\$SMF-4080 - SMF-4080-rcqx-FX279.lcm  
批处理文件名: RC\$SMF-4080 - SMF-4080-20250226-fx279.lcb  
样品瓶号: 2-18  
进样体积: 10 $\mu$ l 版本号: 6.115  
进样时间: 2025/02/26 14:56:17 实验者: xiexinhui  
处理时间 (V3): 2025/02/27 09:50:34 处理者: xiexinhui  
仪器型号: SHIMADZU LC-2050C(FX279)

## 〈色谱图〉

mV



## 〈峰表〉

检测器A Ch1 260nm

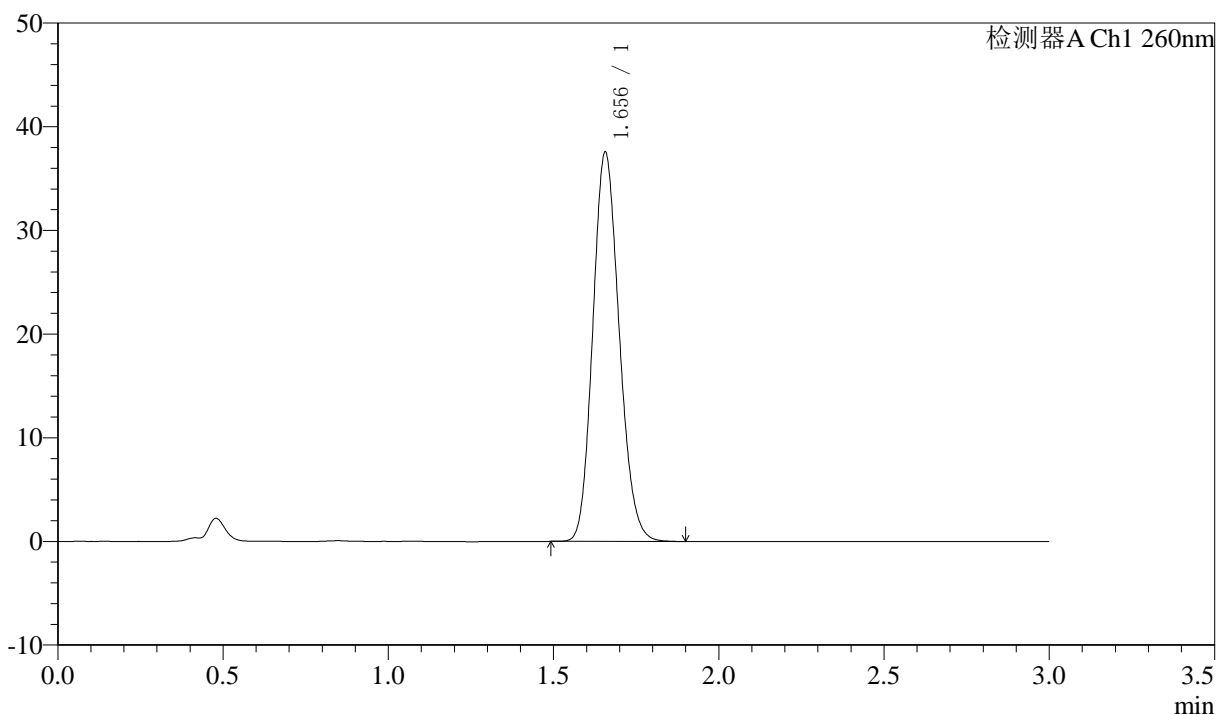
峰号	保留时间	面积	面积%	高度	理论塔板数(USP)	拖尾因子	分离度(USP)
1	1.655	207741	100.000	37559	2063	1.144	--
总计		207741	100.000	37559			

## 〈样品信息〉

色谱柱: XB-C18(50mm\*4.6mm,5 $\mu$ m) 流速: 1.5ml/min  
柱温: 30°C 波长: 260nm  
数据文件名: RC\$SMF-4080 - 30-31/30-1988-3 - zzp-2025010221p-rcqx-40mg-pH7.8-jyx2-jf50z-dz1-2.lcd  
方法文件名: RC\$SMF-4080 - SMF-4080-rcqx-FX279.lcm  
批处理文件名: RC\$SMF-4080 - SMF-4080-20250226-fx279.lcb  
样品瓶号: 2-18  
进样体积: 10 $\mu$ l 版本号: 6.115  
进样时间: 2025/02/26 14:59:40 实验者: xiexinhui  
处理时间 (V3): 2025/02/27 09:50:37 处理者: xiexinhui  
仪器型号: SHIMADZU LC-2050C(FX279)

## 〈色谱图〉

mV



## 〈峰表〉

检测器A Ch1 260nm

峰号	保留时间	面积	面积%	高度	理论塔板数(USP)	拖尾因子	分离度(USP)
1	1.656	208462	100.000	37528	2049	1.147	--
总计		208462	100.000	37528			



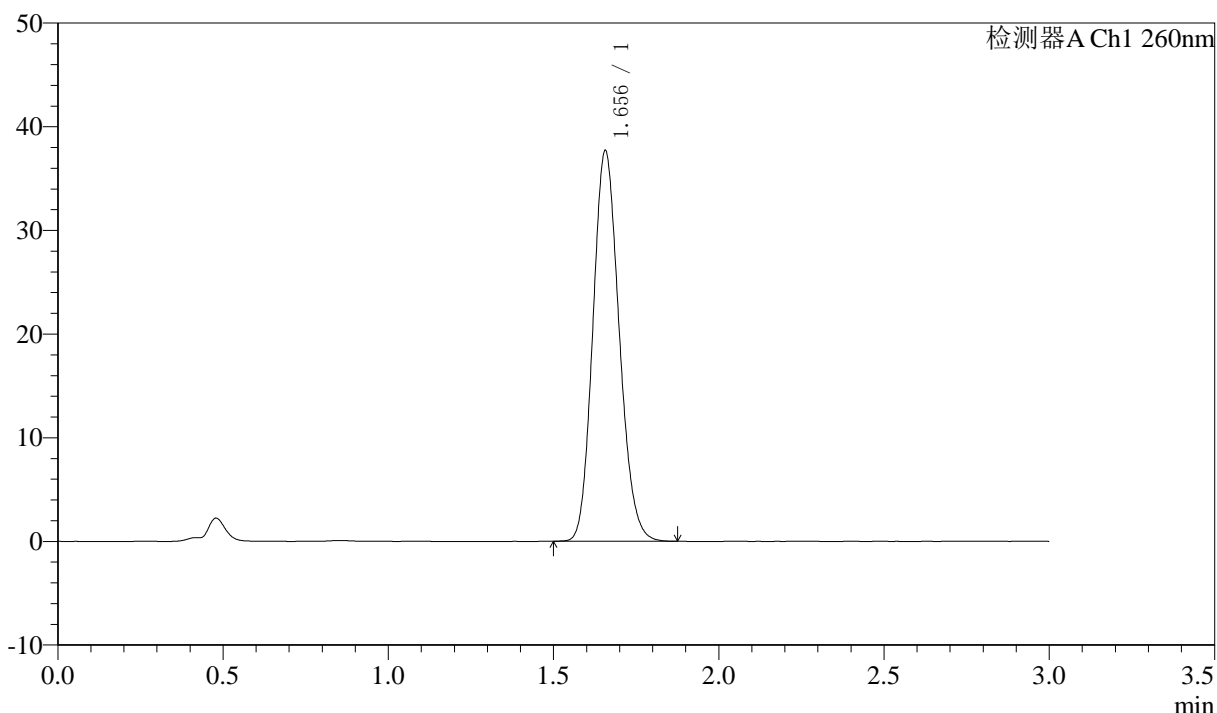
# SMF-4080

## <样品信息>

色谱柱: XB-C18(50mm\*4.6mm,5μm)      流速: 1.5ml/min  
 柱温: 30°C      波长: 260nm  
 数据文件名: RC\$SMF-4080 - 30-31/30-1989-3 - zzp-2025010221p-rcqx-40mg-pH7.8-jyx2-jf50z-dz1-3.lcd  
 方法文件名: RC\$SMF-4080 - SMF-4080-rcqx-FX279.lcm  
 批处理文件名: RC\$SMF-4080 - SMF-4080-20250226-fx279.lcb  
 样品瓶号: 2-18  
 进样体积: 10μl      版本号: 6.115  
 进样时间: 2025/02/26 15:03:04      实验者: xiexinhui  
 处理时间 (V3): 2025/02/27 09:50:40      处理者: xiexinhui  
 仪器型号: SHIMADZU LC-2050C(FX279)

## <色谱图>

mV



## <峰表>

检测器A Ch1 260nm

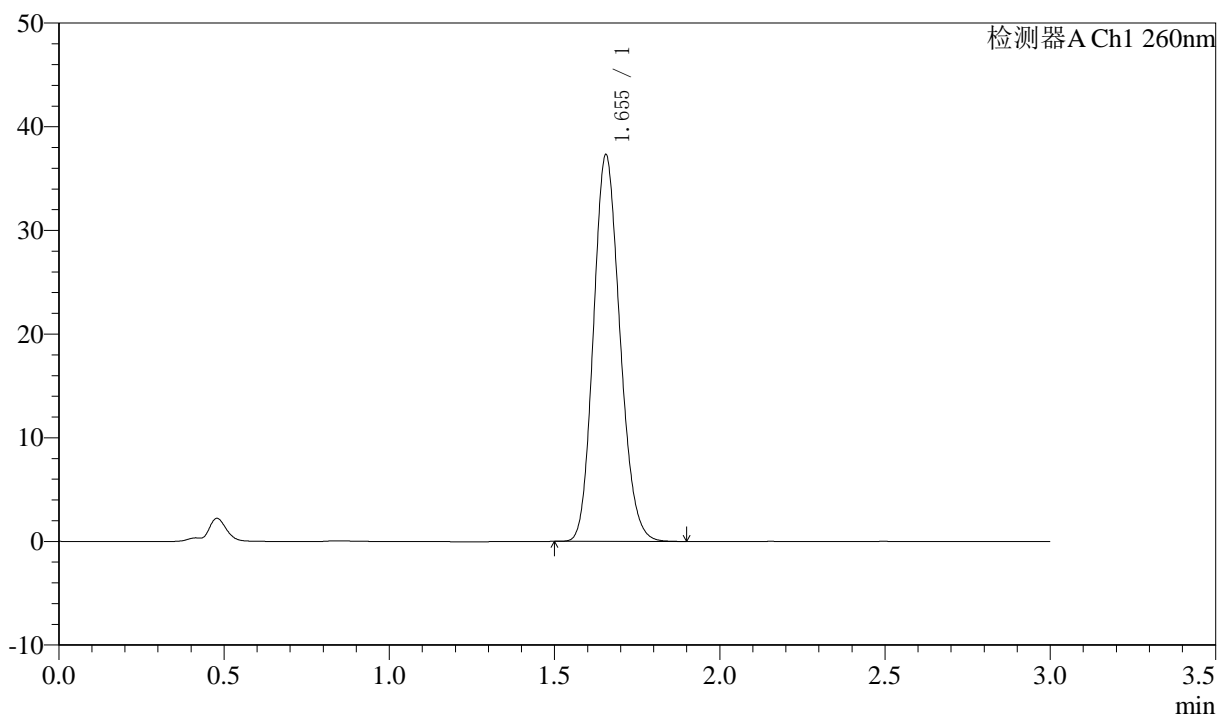
峰号	保留时间	面积	面积%	高度	理论塔板数(USP)	拖尾因子	分离度(USP)
1	1.656	208566	100.000	37658	2063	1.144	--
总计		208566	100.000	37658			

## 〈样品信息〉

色谱柱: XB-C18(50mm\*4.6mm,5 $\mu$ m) 流速: 1.5ml/min  
柱温: 30°C 波长: 260nm  
数据文件名: RC\$SMF-4080 - 30-31/30-1990-3 - zzp-2025010221p-rcqx-40mg-pH7.8-jyx2-jf50z-dz1-4.lcd  
方法文件名: RC\$SMF-4080 - SMF-4080-rcqx-FX279.lcm  
批处理文件名: RC\$SMF-4080 - SMF-4080-20250226-fx279.lcb  
样品瓶号: 2-18  
进样体积: 10 $\mu$ l 版本号: 6.115  
进样时间: 2025/02/26 15:06:28 实验者: xiexinhui  
处理时间 (V3): 2025/02/27 09:50:42 处理者: xiexinhui  
仪器型号: SHIMADZU LC-2050C(FX279)

## 〈色谱图〉

mV



## 〈峰表〉

检测器A Ch1 260nm

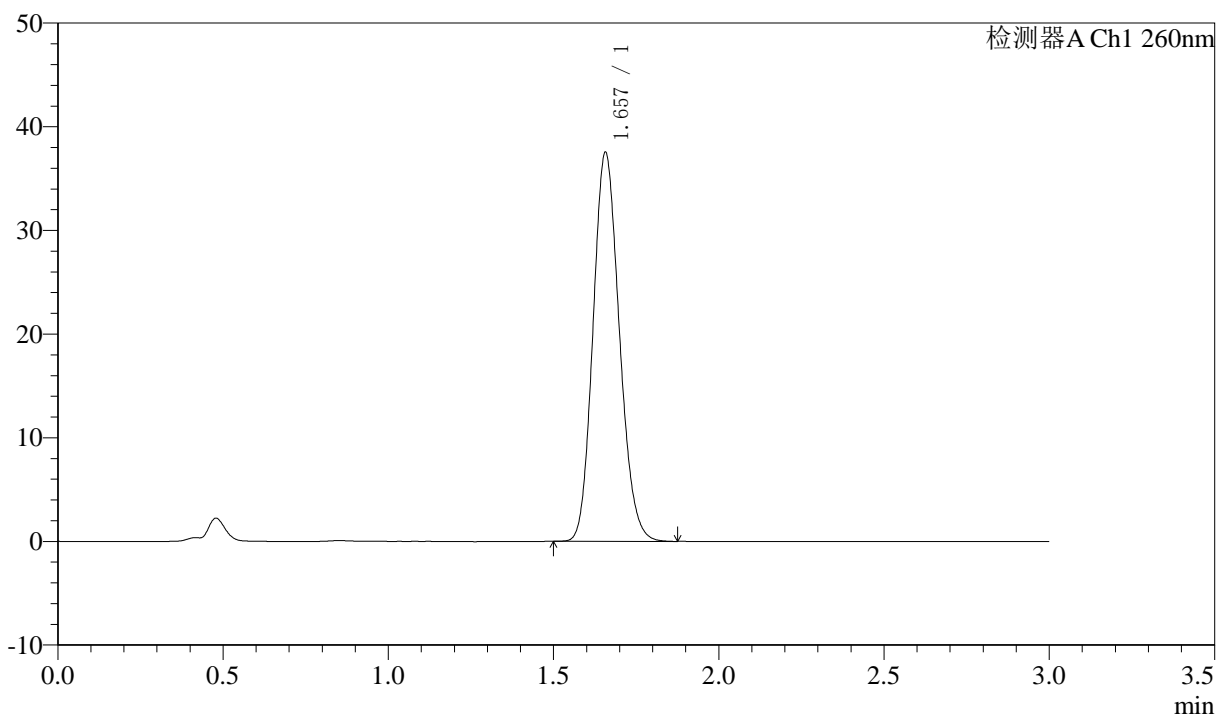
峰号	保留时间	面积	面积%	高度	理论塔板数(USP)	拖尾因子	分离度(USP)
1	1.655	207717	100.000	37305	2036	1.149	--
总计		207717	100.000	37305			

## 〈样品信息〉

色谱柱: XB-C18(50mm\*4.6mm,5 $\mu$ m) 流速: 1.5ml/min  
柱温: 30°C 波长: 260nm  
数据文件名: RC\$SMF-4080 - 30-31/30-1991-3 - zzp-2025010221p-rcqx-40mg-pH7.8-jyx2-jf50z-dz1-5.lcd  
方法文件名: RC\$SMF-4080 - SMF-4080-rcqx-FX279.lcm  
批处理文件名: RC\$SMF-4080 - SMF-4080-20250226-fx279.lcb  
样品瓶号: 2-18  
进样体积: 10 $\mu$ l 版本号: 6.115  
进样时间: 2025/02/26 15:09:52 实验者: xiexinhui  
处理时间(V3): 2025/02/27 09:50:44 处理者: xiexinhui  
仪器型号: SHIMADZU LC-2050C(FX279)

## 〈色谱图〉

mV



## 〈峰表〉

检测器A Ch1 260nm

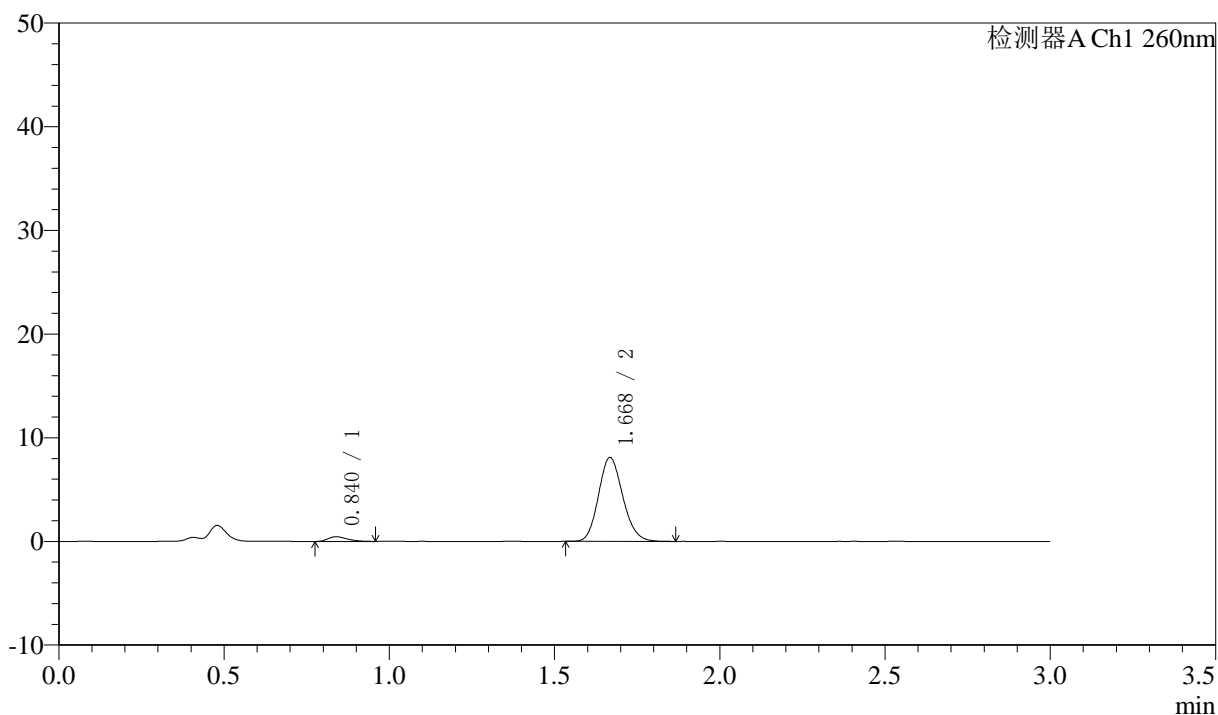
峰号	保留时间	面积	面积%	高度	理论塔板数(USP)	拖尾因子	分离度(USP)
1	1.657	207918	100.000	37471	2058	1.144	--
总计		207918	100.000	37471			

## <样品信息>

色谱柱: XB-C18(50mm\*4.6mm,5 $\mu$ m)      流速: 1.5ml/min  
 柱温: 30°C      波长: 260nm  
 数据文件名: RC\$SMF-4080 - 30-31/30-1992-3 - zzp-2025010221p-rcqx-40mg-pH7.8-jyx2-jf50z-p1-5min.lcd  
 方法文件名: RC\$SMF-4080 - SMF-4080-rcqx-FX279.lcm  
 批处理文件名: RC\$SMF-4080 - SMF-4080-20250226-fx279.lcb  
 样品瓶号: 2-1  
 进样体积: 10 $\mu$ l      版本号: 6.115  
 进样时间: 2025/02/26 15:13:16      实验者: xiexinhui  
 处理时间 (V3): 2025/02/27 09:50:47      处理者: xiexinhui  
 仪器型号: SHIMADZU LC-2050C(FX279)

## <色谱图>

mV



## <峰表>

检测器A Ch1 260nm

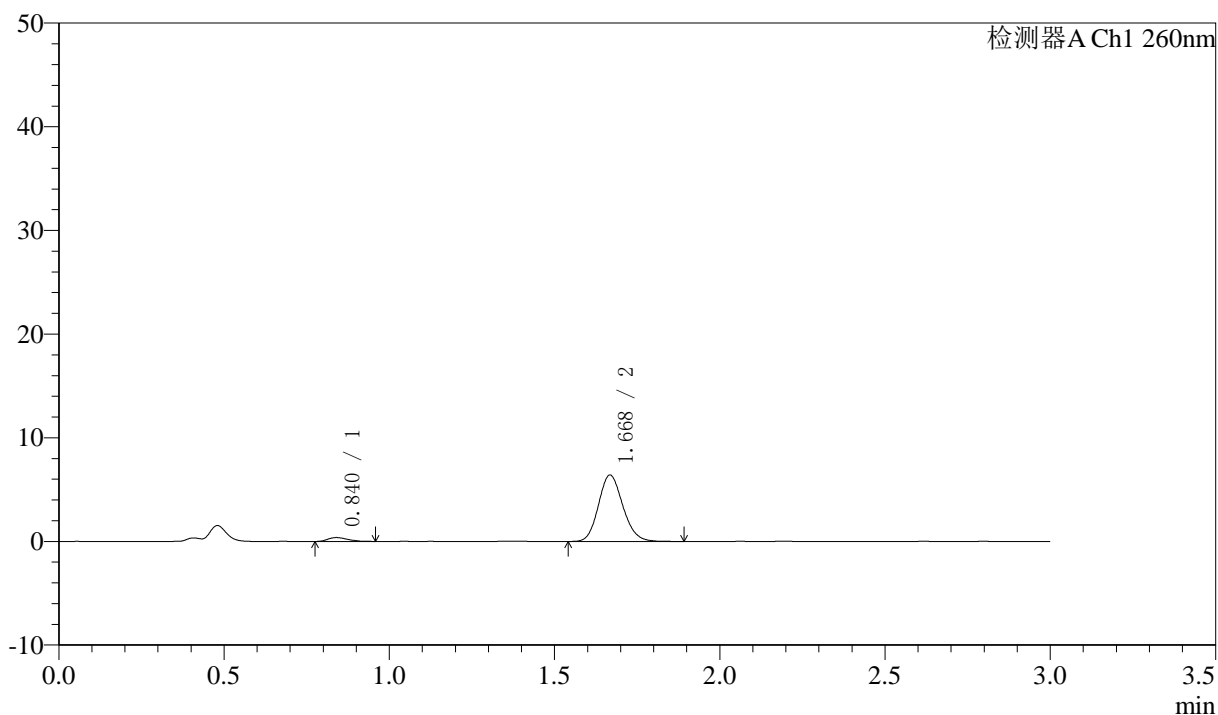
峰号	保留时间	面积	面积%	高度	理论塔板数(USP)	拖尾因子	分离度(USP)
1	0.840	1870	4.323	458	974	1.338	--
2	1.668	41378	95.677	8036	2463	1.145	6.843
总计		43247	100.000	8495			

### <样品信息>

色谱柱: XB-C18(50mm\*4.6mm,5 $\mu$ m) 流速: 1.5ml/min  
 柱温: 30 $^{\circ}$ C 波长: 260nm  
 数据文件名: RC\$SMF-4080 - 30-31/30-1993-3 - zzp-2025010221p-rcqx-40mg-pH7.8-jyx2-jf50z-p2-5min.lcd  
 方法文件名: RC\$SMF-4080 - SMF-4080-rcqx-FX279.lcm  
 批处理文件名: RC\$SMF-4080 - SMF-4080-20250226-fx279.lcb  
 样品瓶号: 2-10  
 进样体积: 10 $\mu$ l 版本号: 6.115  
 进样时间: 2025/02/26 15:16:39 实验者: xiexinhui  
 处理时间(V3): 2025/02/27 09:50:49 处理者: xiexinhui  
 仪器型号: SHIMADZU LC-2050C(FX279)

### <色谱图>

mV



### <峰表>

检测器A Ch1 260nm

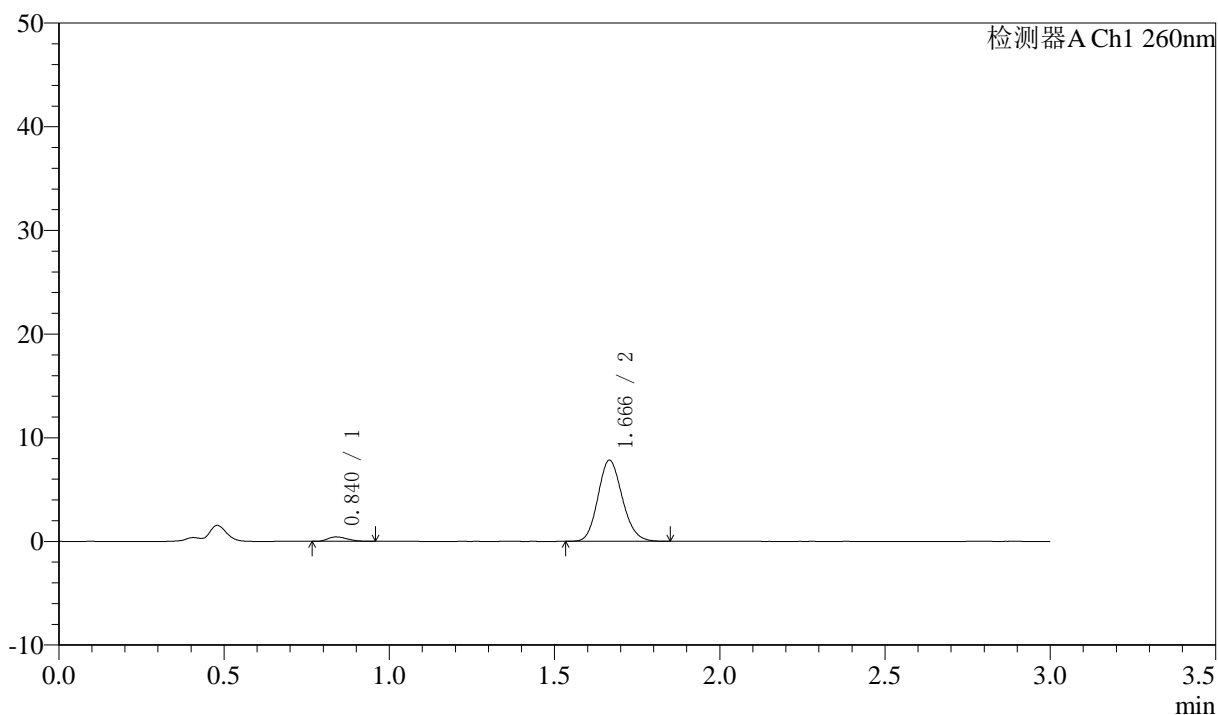
峰号	保留时间	面积	面积%	高度	理论塔板数(USP)	拖尾因子	分离度(USP)
1	0.840	1550	4.477	377	954	1.270	--
2	1.668	33064	95.523	6373	2446	1.144	6.796
总计		34614	100.000	6749			

## 〈样品信息〉

色谱柱: XB-C18(50mm\*4.6mm,5 $\mu$ m) 流速: 1.5ml/min  
柱温: 30 $^{\circ}$ C 波长: 260nm  
数据文件名: RC\$SMF-4080 - 30-31/30-1994-3 - zzp-2025010221p-rcqx-40mg-pH7.8-jyx2-jf50z-p3-5min.lcd  
方法文件名: RC\$SMF-4080 - SMF-4080-rcqx-FX279.lcm  
批处理文件名: RC\$SMF-4080 - SMF-4080-20250226-fx279.lcb  
样品瓶号: 2-19  
进样体积: 10 $\mu$ l 版本号: 6.115  
进样时间: 2025/02/26 15:20:02 实验者: xiexinhui  
处理时间(V3): 2025/02/27 09:50:52 处理者: xiexinhui  
仪器型号: SHIMADZU LC-2050C(FX279)

## 〈色谱图〉

mV



## 〈峰表〉

检测器A Ch1 260nm

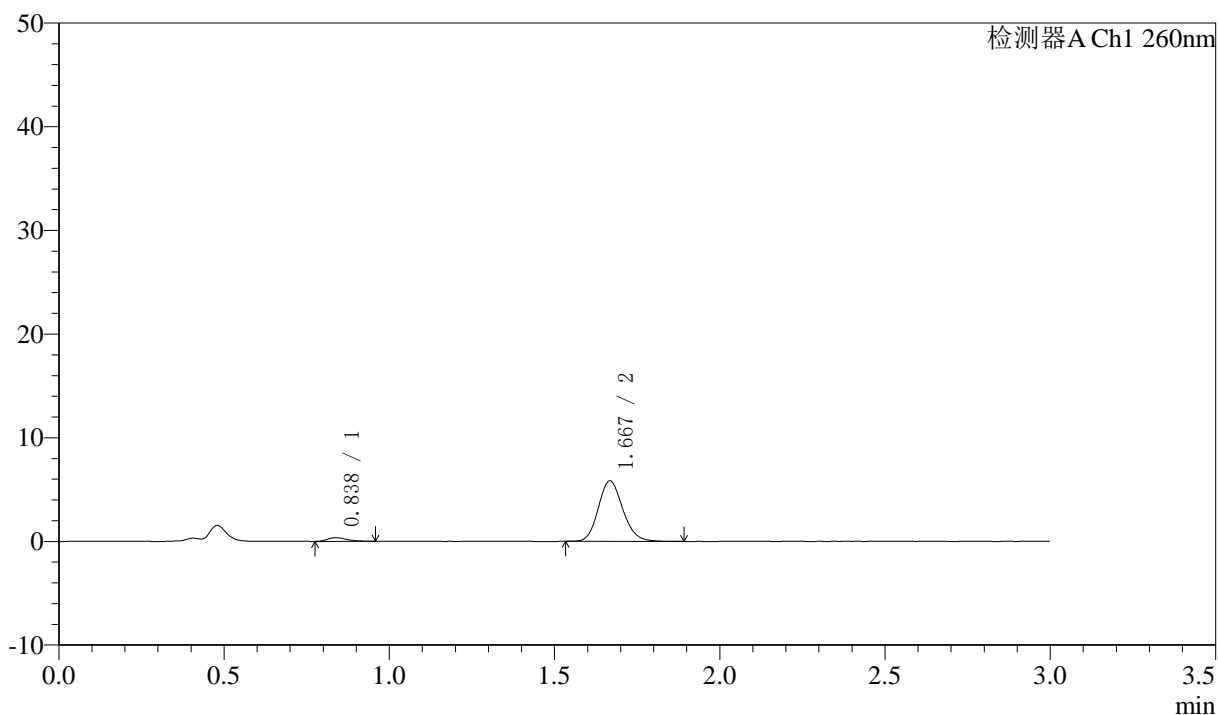
峰号	保留时间	面积	面积%	高度	理论塔板数(USP)	拖尾因子	分离度(USP)
1	0.840	1770	4.235	431	939	1.267	--
2	1.666	40018	95.765	7803	2449	1.141	6.768
总计		41788	100.000	8234			

### <样品信息>

色谱柱: XB-C18(50mm\*4.6mm,5 $\mu$ m) 流速: 1.5ml/min  
 柱温: 30 $^{\circ}$ C 波长: 260nm  
 数据文件名: RC\$SMF-4080 - 30-31/30-1995-3 - zzp-2025010221p-rcqx-40mg-pH7.8-jyx2-jf50z-p4-5min.lcd  
 方法文件名: RC\$SMF-4080 - SMF-4080-rcqx-FX279.lcm  
 批处理文件名: RC\$SMF-4080 - SMF-4080-20250226-fx279.lcb  
 样品瓶号: 2-28  
 进样体积: 10 $\mu$ l 版本号: 6.115  
 进样时间: 2025/02/26 15:23:25 实验者: xiexinhui  
 处理时间(V3): 2025/02/27 09:50:55 处理者: xiexinhui  
 仪器型号: SHIMADZU LC-2050C(FX279)

### <色谱图>

mV



### <峰表>

检测器A Ch1 260nm

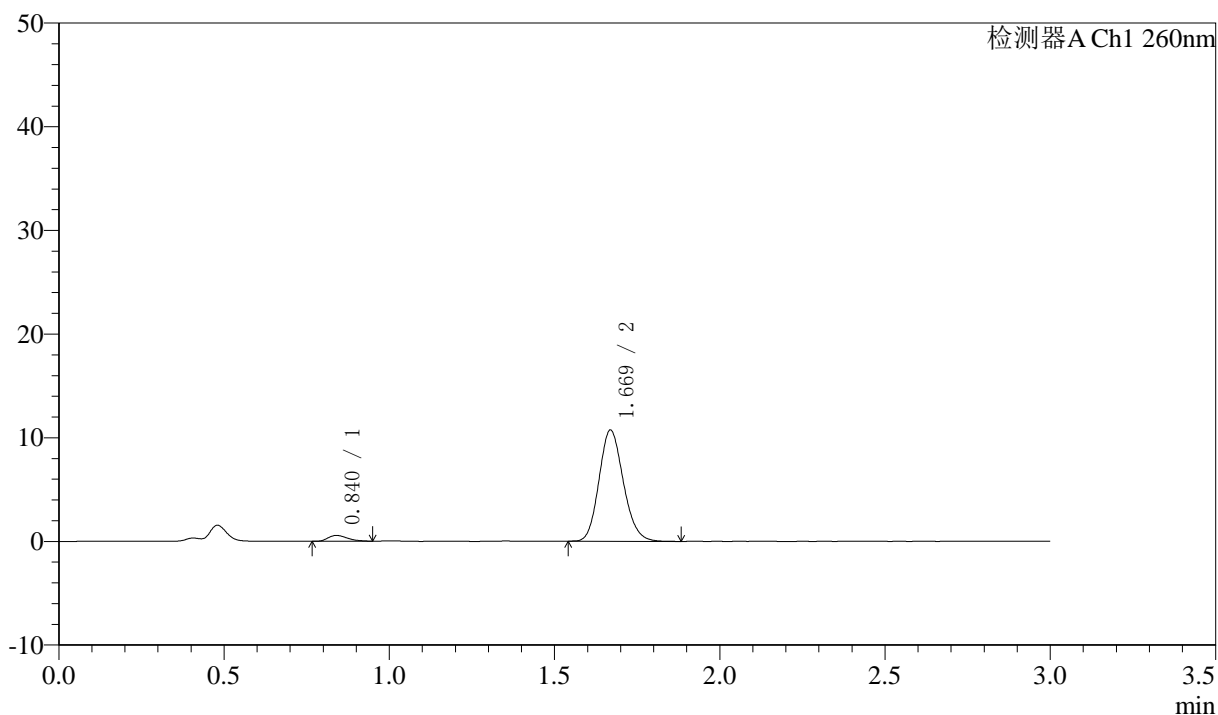
峰号	保留时间	面积	面积%	高度	理论塔板数(USP)	拖尾因子	分离度(USP)
1	0.838	1447	4.595	350	998	1.381	--
2	1.667	30033	95.405	5797	2451	1.149	6.882
总计		31480	100.000	6147			

## 〈样品信息〉

色谱柱: XB-C18(50mm\*4.6mm,5 $\mu$ m) 流速: 1.5ml/min  
柱温: 30°C 波长: 260nm  
数据文件名: RC\$SMF-4080 - 30-31/30-1996-3 - zzp-2025010221p-rcqx-40mg-pH7.8-jyx2-jf50z-p5-5min.lcd  
方法文件名: RC\$SMF-4080 - SMF-4080-rcqx-FX279.lcm  
批处理文件名: RC\$SMF-4080 - SMF-4080-20250226-fx279.lcb  
样品瓶号: 2-37  
进样体积: 10 $\mu$ l 版本号: 6.115  
进样时间: 2025/02/26 15:26:47 实验者: xiexinhui  
处理时间 (V3): 2025/02/27 09:50:57 处理者: xiexinhui  
仪器型号: SHIMADZU LC-2050C(FX279)

## 〈色谱图〉

mV



## 〈峰表〉

检测器A Ch1 260nm

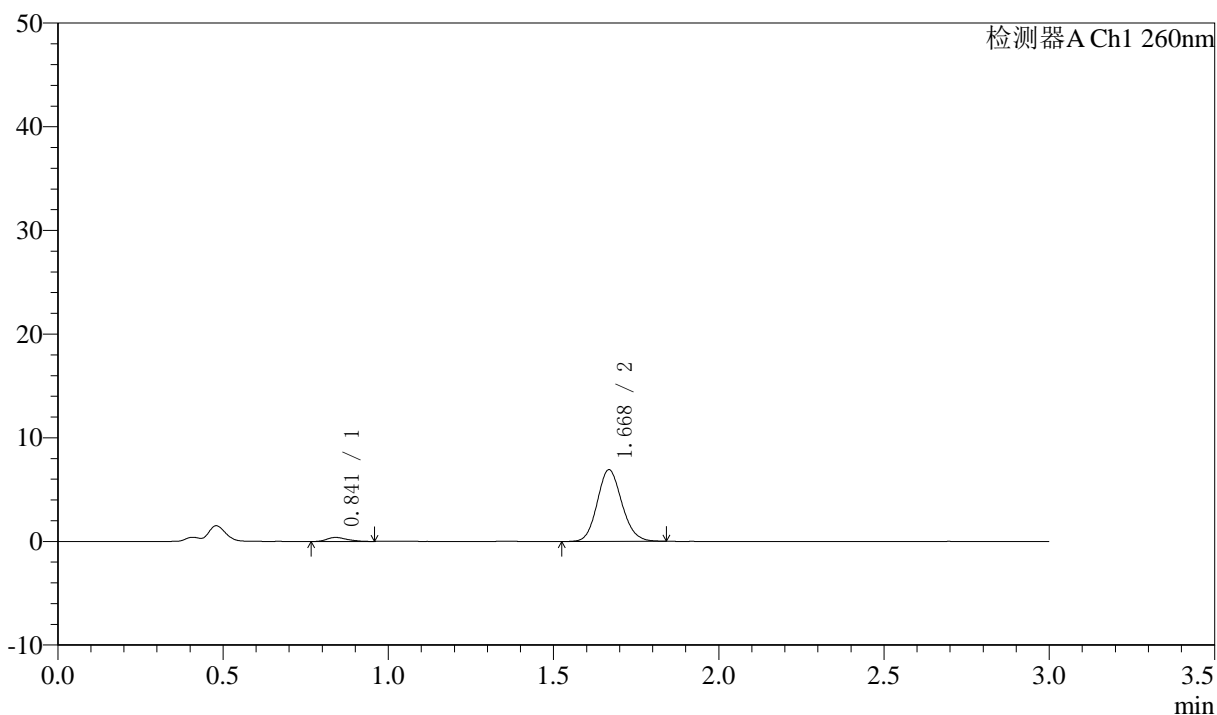
峰号	保留时间	面积	面积%	高度	理论塔板数(USP)	拖尾因子	分离度(USP)
1	0.840	2351	4.092	570	967	1.353	--
2	1.669	55098	95.908	10707	2457	1.149	6.829
总计		57449	100.000	11277			

### <样品信息>

色谱柱: XB-C18(50mm\*4.6mm,5 $\mu$ m)      流速: 1.5ml/min  
 柱温: 30 $^{\circ}$ C      波长: 260nm  
 数据文件名: RC\$SMF-4080 - 30-31/30-1997-3 - zzp-2025010221p-rcqx-40mg-pH7.8-jyx2-jf50z-p6-5min.lcd  
 方法文件名: RC\$SMF-4080 - SMF-4080-rcqx-FX279.lcm  
 批处理文件名: RC\$SMF-4080 - SMF-4080-20250226-fx279.lcb  
 样品瓶号: 2-46  
 进样体积: 10 $\mu$ l      版本号: 6.115  
 进样时间: 2025/02/26 15:30:10      实验者: xiexinhui  
 处理时间 (V3): 2025/02/27 09:51:00      处理者: xiexinhui  
 仪器型号: SHIMADZU LC-2050C(FX279)

### <色谱图>

mV



### <峰表>

检测器A Ch1 260nm

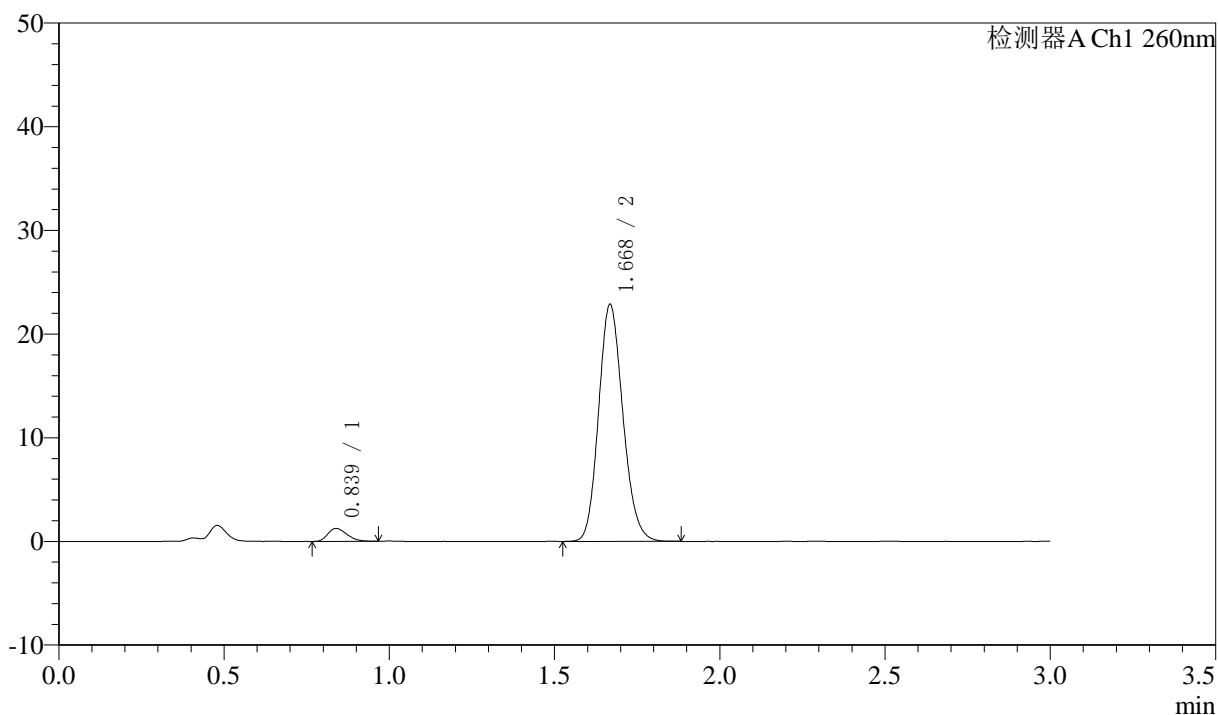
峰号	保留时间	面积	面积%	高度	理论塔板数(USP)	拖尾因子	分离度(USP)
1	0.841	1651	4.399	390	940	1.228	--
2	1.668	35894	95.601	6872	2408	1.126	6.730
总计		37545	100.000	7262			

## 〈样品信息〉

色谱柱: XB-C18(50mm\*4.6mm,5 $\mu$ m) 流速: 1.5ml/min  
 柱温: 30°C 波长: 260nm  
 数据文件名: RC\$SMF-4080 - 30-31/30-1998-3 - zzp-2025010221p-rcqx-40mg-pH7.8-jyx2-jf50z-p1-10min.lcd  
 方法文件名: RC\$SMF-4080 - SMF-4080-rcqx-FX279.lcm  
 批处理文件名: RC\$SMF-4080 - SMF-4080-20250226-fx279.lcb  
 样品瓶号: 2-2  
 进样体积: 10 $\mu$ l 版本号: 6.115  
 进样时间: 2025/02/26 15:33:34 实验者: xiexinhui  
 处理时间(V3): 2025/02/27 09:51:02 处理者: xiexinhui  
 仪器型号: SHIMADZU LC-2050C(FX279)

## 〈色谱图〉

mV



## 〈峰表〉

检测器A Ch1 260nm

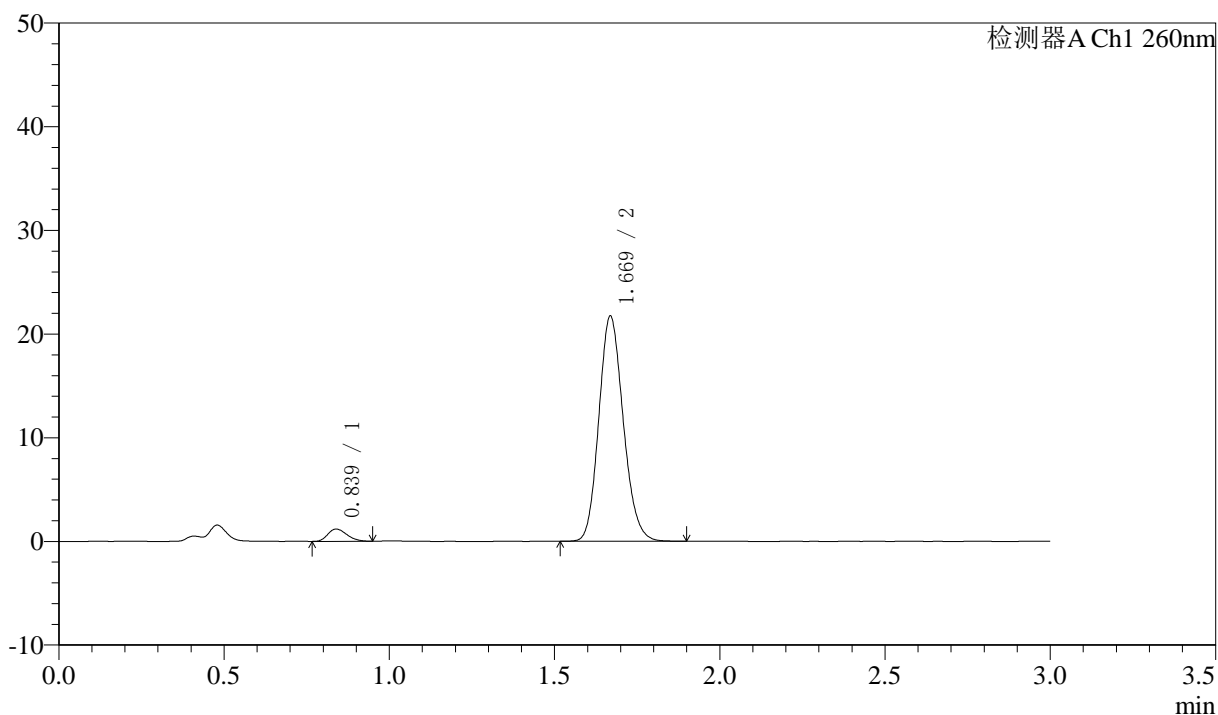
峰号	保留时间	面积	面积%	高度	理论塔板数(USP)	拖尾因子	分离度(USP)
1	0.839	5007	4.102	1251	1003	1.261	--
2	1.668	117032	95.898	22711	2462	1.148	6.889
总计		122039	100.000	23962			

## 〈样品信息〉

色谱柱: XB-C18(50mm\*4.6mm,5 $\mu$ m) 流速: 1.5ml/min  
 柱温: 30°C 波长: 260nm  
 数据文件名: RC\$SMF-4080 - 30-31/30-1999-3 - zzp-2025010221p-rcqx-40mg-pH7.8-jyx2-jf50z-p2-10min.lcd  
 方法文件名: RC\$SMF-4080 - SMF-4080-rcqx-FX279.lcm  
 批处理文件名: RC\$SMF-4080 - SMF-4080-20250226-fx279.lcb  
 样品瓶号: 2-11  
 进样体积: 10 $\mu$ l 版本号: 6.115  
 进样时间: 2025/02/26 15:36:58 实验者: xiexinhui  
 处理时间 (V3): 2025/02/27 09:51:05 处理者: xiexinhui  
 仪器型号: SHIMADZU LC-2050C(FX279)

## 〈色谱图〉

mV



## 〈峰表〉

检测器A Ch1 260nm

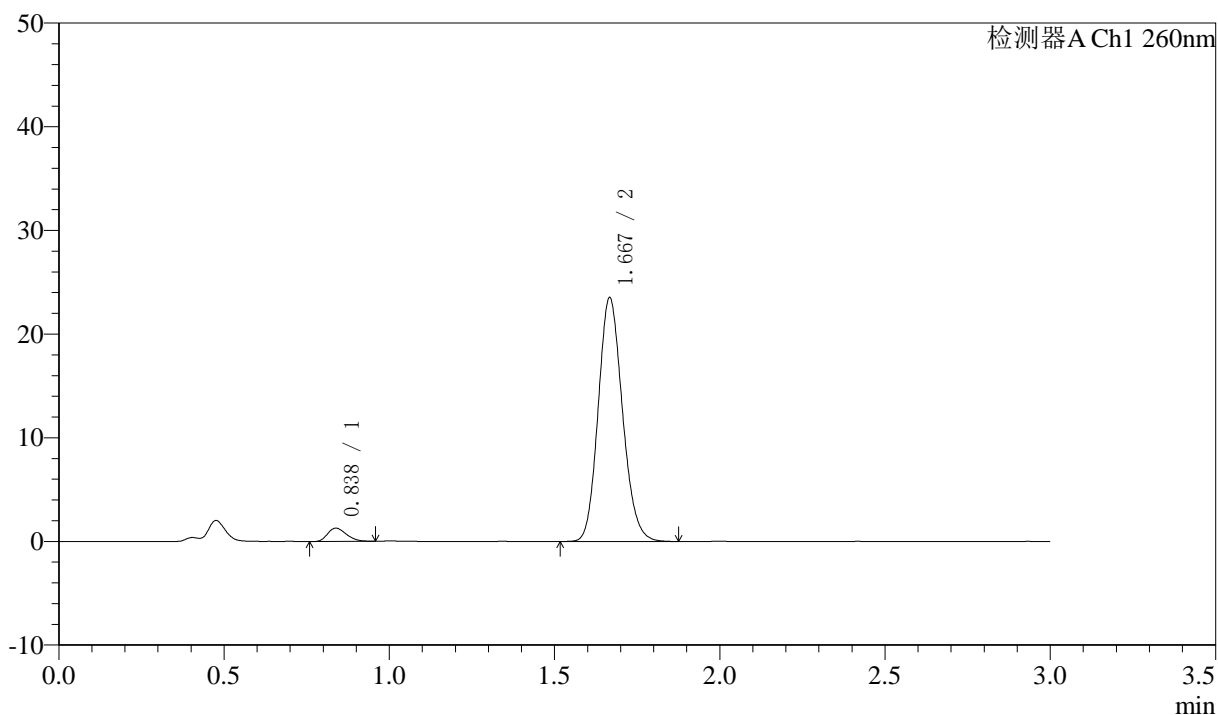
峰号	保留时间	面积	面积%	高度	理论塔板数(USP)	拖尾因子	分离度(USP)
1	0.839	4787	4.107	1189	974	1.246	--
2	1.669	111777	95.893	21648	2442	1.148	6.835
总计		116565	100.000	22837			

## 〈样品信息〉

色谱柱: XB-C18(50mm\*4.6mm,5 $\mu$ m) 流速: 1.5ml/min  
柱温: 30°C 波长: 260nm  
数据文件名: RC\$SMF-4080 - 30-31/30-2000-3 - zzp-2025010221p-rcqx-40mg-pH7.8-jyx2-jf50z-p3-10min.lcd  
方法文件名: RC\$SMF-4080 - SMF-4080-rcqx-FX279.lcm  
批处理文件名: RC\$SMF-4080 - SMF-4080-20250226-fx279.lcb  
样品瓶号: 2-20  
进样体积: 10 $\mu$ l 版本号: 6.115  
进样时间: 2025/02/26 15:40:20 实验者: xiexinhui  
处理时间 (V3): 2025/02/27 09:51:07 处理者: xiexinhui  
仪器型号: SHIMADZU LC-2050C(FX279)

## 〈色谱图〉

mV



## 〈峰表〉

检测器A Ch1 260nm

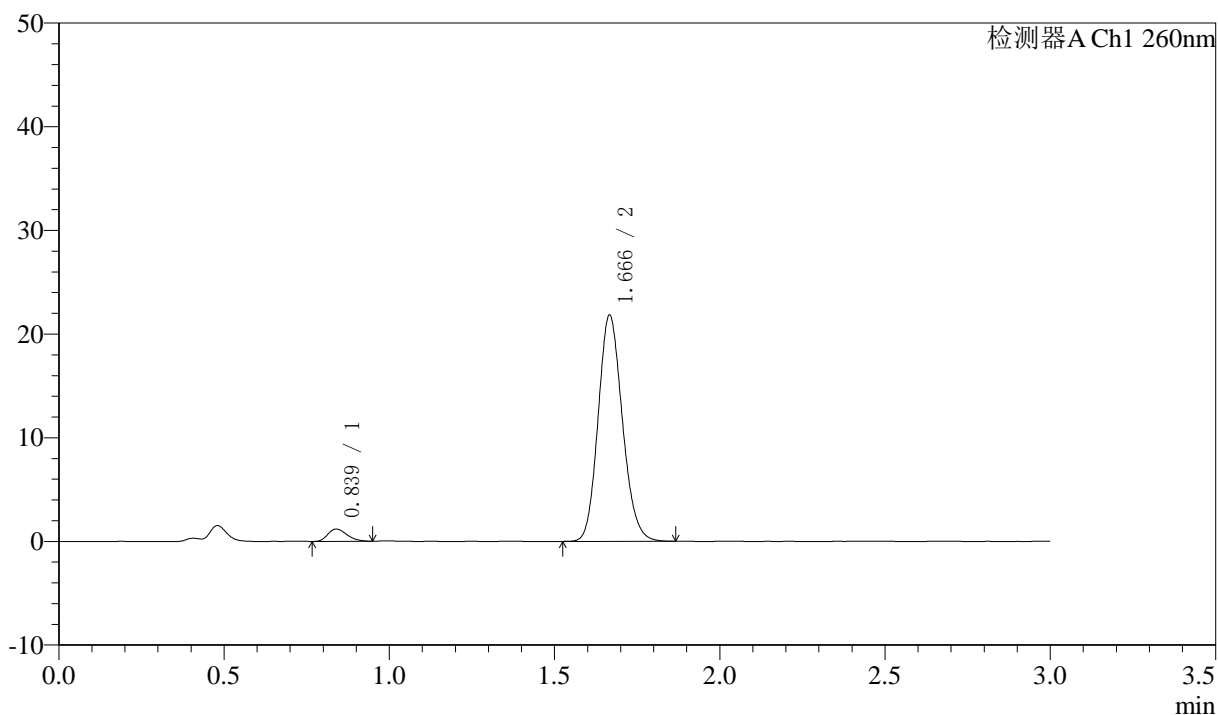
峰号	保留时间	面积	面积%	高度	理论塔板数(USP)	拖尾因子	分离度(USP)
1	0.838	5165	4.119	1291	996	1.257	--
2	1.667	120233	95.881	23413	2469	1.145	6.891
总计		125398	100.000	24704			

### <样品信息>

色谱柱: XB-C18(50mm\*4.6mm,5 $\mu$ m) 流速: 1.5ml/min  
 柱温: 30°C 波长: 260nm  
 数据文件名: RC\$SMF-4080 - 30-31/30-2001-3 - zzp-2025010221p-rcqx-40mg-pH7.8-jyx2-jf50z-p4-10min.lcd  
 方法文件名: RC\$SMF-4080 - SMF-4080-rcqx-FX279.lcm  
 批处理文件名: RC\$SMF-4080 - SMF-4080-20250226-fx279.lcb  
 样品瓶号: 2-29  
 进样体积: 10 $\mu$ l 版本号: 6.115  
 进样时间: 2025/02/26 15:43:43 实验者: xiexinhui  
 处理时间 (V3): 2025/02/27 09:51:10 处理者: xiexinhui  
 仪器型号: SHIMADZU LC-2050C(FX279)

### <色谱图>

mV



### <峰表>

检测器A Ch1 260nm

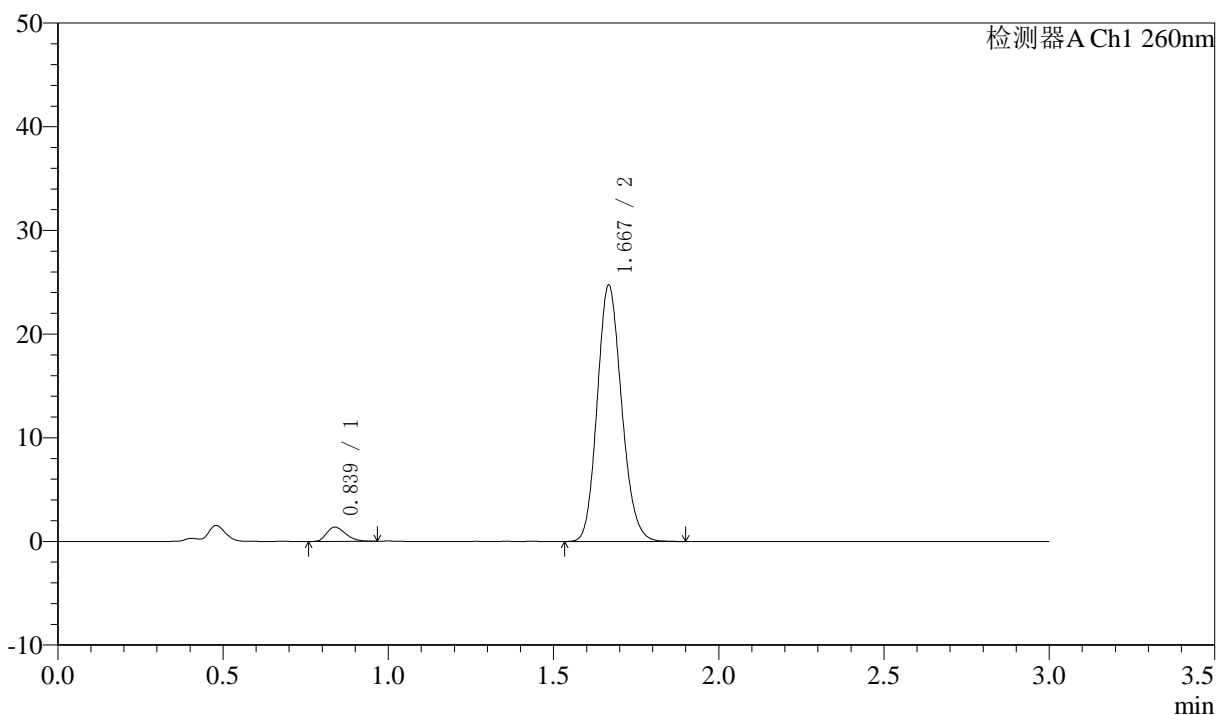
峰号	保留时间	面积	面积%	高度	理论塔板数(USP)	拖尾因子	分离度(USP)
1	0.839	4747	4.083	1187	1003	1.261	--
2	1.666	111519	95.917	21739	2465	1.145	6.884
总计		116267	100.000	22926			

### <样品信息>

色谱柱: XB-C18(50mm\*4.6mm,5 $\mu$ m) 流速: 1.5ml/min  
 柱温: 30 $^{\circ}$ C 波长: 260nm  
 数据文件名: RC\$SMF-4080 - 30-31/30-2002-3 - zzp-2025010221p-rcqx-40mg-pH7.8-jyx2-jf50z-p5-10min.lcd  
 方法文件名: RC\$SMF-4080 - SMF-4080-rcqx-FX279.lcm  
 批处理文件名: RC\$SMF-4080 - SMF-4080-20250226-fx279.lcb  
 样品瓶号: 2-38  
 进样体积: 10 $\mu$ l 版本号: 6.115  
 进样时间: 2025/02/26 15:47:06 实验者: xiexinhui  
 处理时间 (V3): 2025/02/27 09:51:12 处理者: xiexinhui  
 仪器型号: SHIMADZU LC-2050C(FX279)

### <色谱图>

mV



### <峰表>

检测器A Ch1 260nm

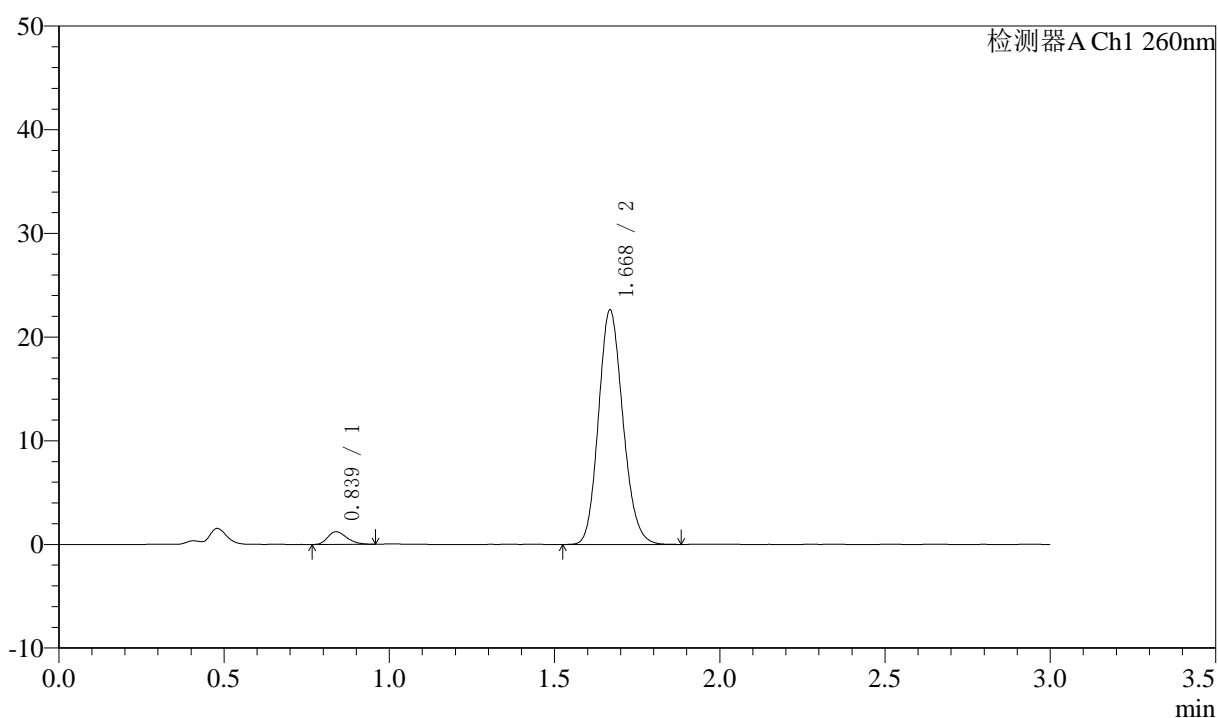
峰号	保留时间	面积	面积%	高度	理论塔板数(USP)	拖尾因子	分离度(USP)
1	0.839	5506	4.155	1380	1002	1.278	--
2	1.667	126991	95.845	24598	2444	1.149	6.878
总计		132497	100.000	25978			

## 〈样品信息〉

色谱柱: XB-C18(50mm\*4.6mm,5 $\mu$ m) 流速: 1.5ml/min  
 柱温: 30 $^{\circ}$ C 波长: 260nm  
 数据文件名: RC\$SMF-4080 - 30-31/30-2003-3 - zzp-2025010221p-rcqx-40mg-pH7.8-jyx2-jf50z-p6-10min.lcd  
 方法文件名: RC\$SMF-4080 - SMF-4080-rcqx-FX279.lcm  
 批处理文件名: RC\$SMF-4080 - SMF-4080-20250226-fx279.lcb  
 样品瓶号: 2-47  
 进样体积: 10 $\mu$ l 版本号: 6.115  
 进样时间: 2025/02/26 15:50:29 实验者: xiexinhui  
 处理时间 (V3): 2025/02/27 09:51:15 处理者: xiexinhui  
 仪器型号: SHIMADZU LC-2050C(FX279)

## 〈色谱图〉

mV



## 〈峰表〉

检测器A Ch1 260nm

峰号	保留时间	面积	面积%	高度	理论塔板数(USP)	拖尾因子	分离度(USP)
1	0.839	4852	4.006	1221	1010	1.263	--
2	1.668	116246	95.994	22465	2435	1.146	6.881
总计		121098	100.000	23686			



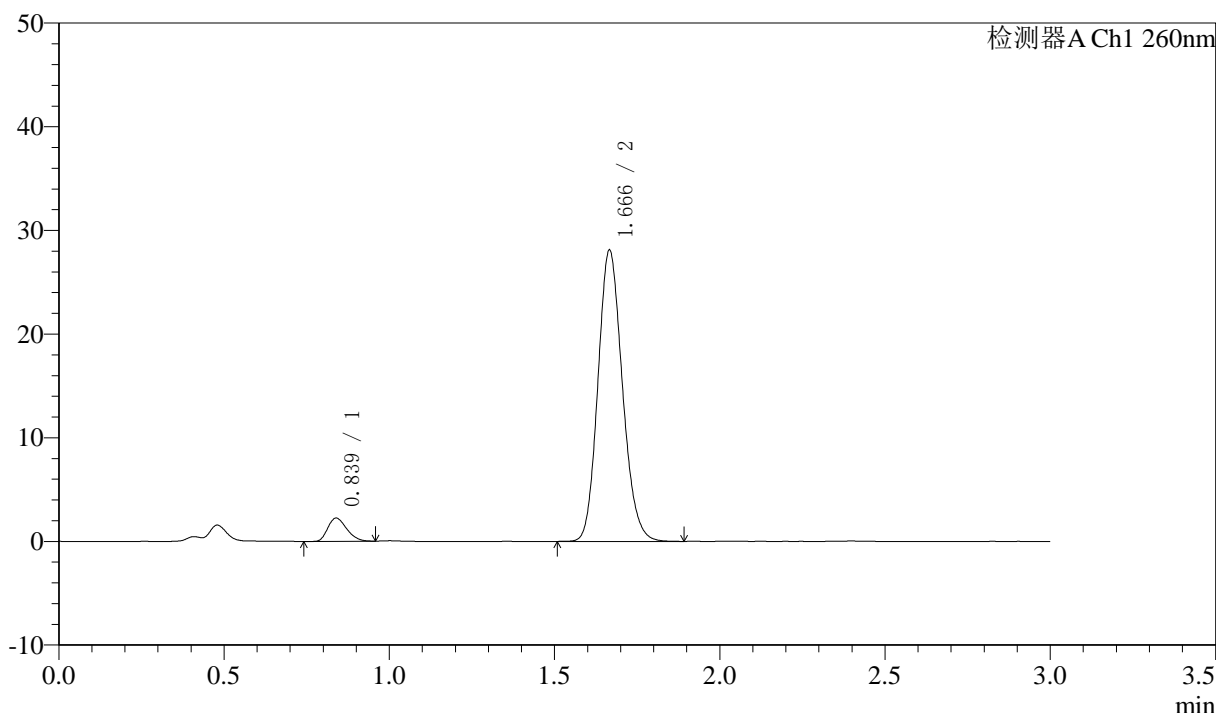
# SMF-4080

## <样品信息>

色谱柱: XB-C18(50mm\*4.6mm,5μm)      流速: 1.5ml/min  
 柱温: 30°C      波长: 260nm  
 数据文件名: RC\$SMF-4080 - 30-31/30-2004-3 - zzp-2025010221p-rcqx-40mg-pH7.8-jyx2-jf50z-p1-15min.lcd  
 方法文件名: RC\$SMF-4080 - SMF-4080-rcqx-FX279.lcm  
 批处理文件名: RC\$SMF-4080 - SMF-4080-20250226-fx279.lcb  
 样品瓶号: 2-3  
 进样体积: 10μl      版本号: 6.115  
 进样时间: 2025/02/26 15:53:51      实验者: xiexinhui  
 处理时间 (V3): 2025/02/27 09:51:17      处理者: xiexinhui  
 仪器型号: SHIMADZU LC-2050C(FX279)

## <色谱图>

mV



## <峰表>

检测器A Ch1 260nm

峰号	保留时间	面积	面积%	高度	理论塔板数(USP)	拖尾因子	分离度(USP)
1	0.839	8917	5.806	2243	1005	1.257	--
2	1.666	144669	94.194	28004	2427	1.148	6.859
总计		153585	100.000	30247			



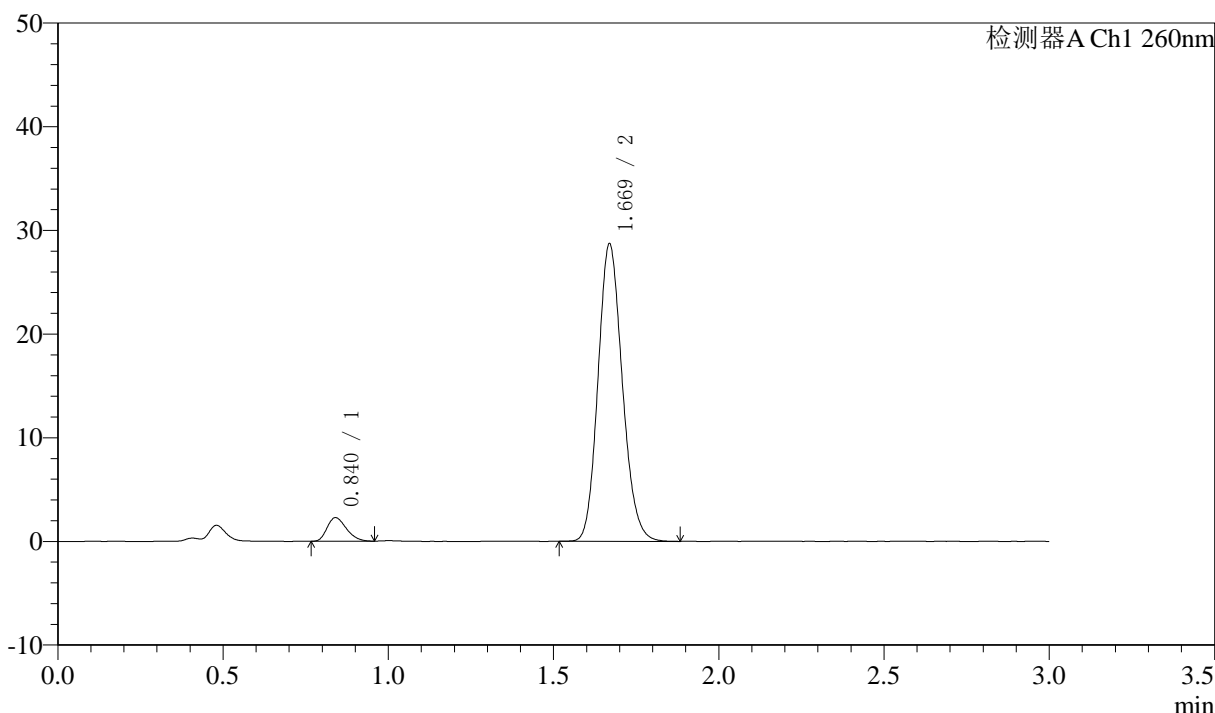
# SMF-4080

## <样品信息>

色谱柱: XB-C18(50mm\*4.6mm,5μm)      流速: 1.5ml/min  
 柱温: 30°C      波长: 260nm  
 数据文件名: RC\$SMF-4080 - 30-31/30-2005-3 - zzp-2025010221p-rcqx-40mg-pH7.8-jyx2-jf50z-p2-15min.lcd  
 方法文件名: RC\$SMF-4080 - SMF-4080-rcqx-FX279.lcm  
 批处理文件名: RC\$SMF-4080 - SMF-4080-20250226-fx279.lcb  
 样品瓶号: 2-12  
 进样体积: 10μl      版本号: 6.115  
 进样时间: 2025/02/26 15:57:15      实验者: xiexinhui  
 处理时间 (V3): 2025/02/27 09:51:20      处理者: xiexinhui  
 仪器型号: SHIMADZU LC-2050C(FX279)

## <色谱图>

mV



## <峰表>

检测器A Ch1 260nm

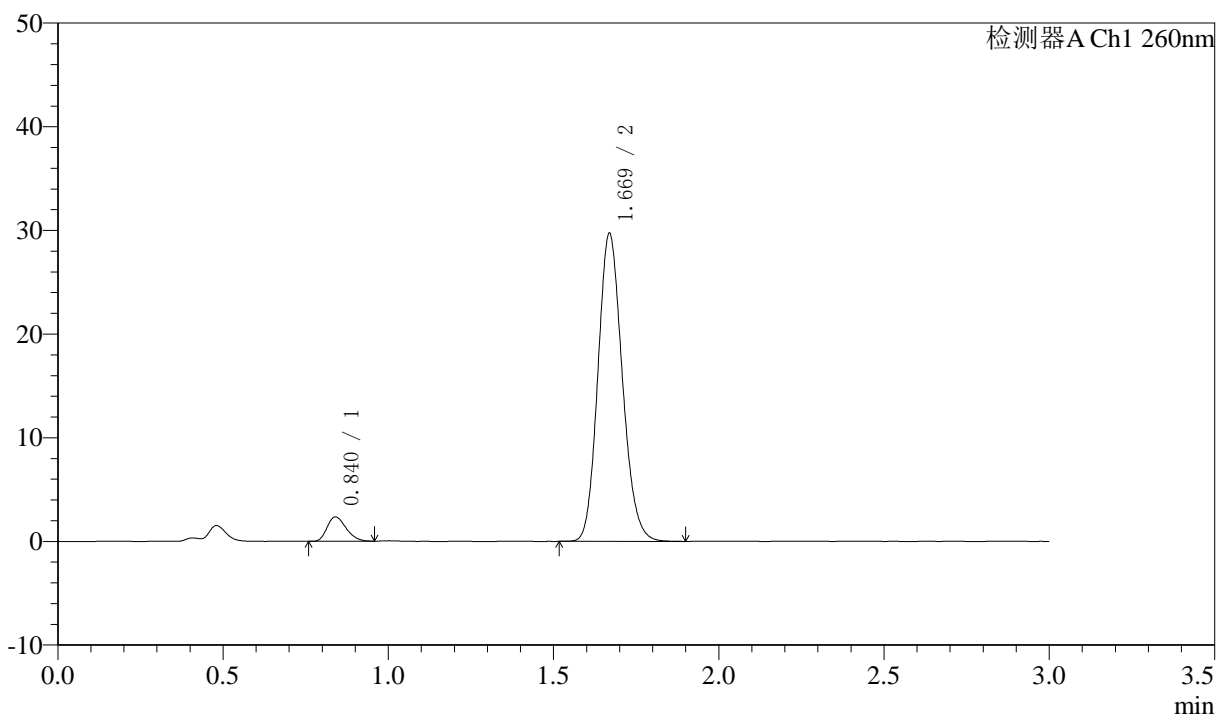
峰号	保留时间	面积	面积%	高度	理论塔板数(USP)	拖尾因子	分离度(USP)
1	0.840	9235	5.918	2270	966	1.274	--
2	1.669	146816	94.082	28613	2468	1.146	6.836
总计		156050	100.000	30883			

### <样品信息>

色谱柱: XB-C18(50mm\*4.6mm,5 $\mu$ m) 流速: 1.5ml/min  
 柱温: 30°C 波长: 260nm  
 数据文件名: RC\$SMF-4080 - 30-31/30-2006-3 - zzp-2025010221p-rcqx-40mg-pH7.8-jyx2-jf50z-p3-15min.lcd  
 方法文件名: RC\$SMF-4080 - SMF-4080-rcqx-FX279.lcm  
 批处理文件名: RC\$SMF-4080 - SMF-4080-20250226-fx279.lcb  
 样品瓶号: 2-21  
 进样体积: 10 $\mu$ l 版本号: 6.115  
 进样时间: 2025/02/26 16:00:38 实验者: xiexinhui  
 处理时间 (V3): 2025/02/27 09:51:22 处理者: xiexinhui  
 仪器型号: SHIMADZU LC-2050C(FX279)

### <色谱图>

mV



### <峰表>

检测器A Ch1 260nm

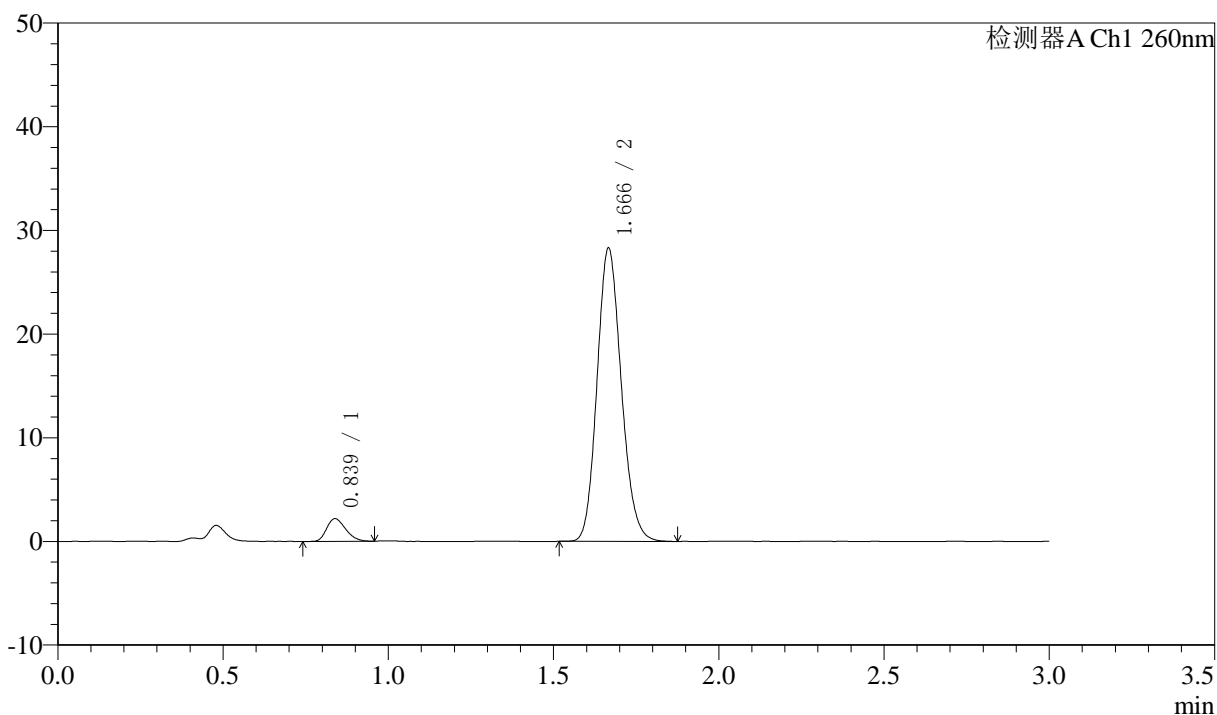
峰号	保留时间	面积	面积%	高度	理论塔板数(USP)	拖尾因子	分离度(USP)
1	0.840	9418	5.815	2349	999	1.255	--
2	1.669	152533	94.185	29615	2454	1.147	6.876
总计		161951	100.000	31964			

### <样品信息>

色谱柱: XB-C18(50mm\*4.6mm,5 $\mu$ m) 流速: 1.5ml/min  
 柱温: 30 $^{\circ}$ C 波长: 260nm  
 数据文件名: RC\$SMF-4080 - 30-31/30-2007-3 - zzp-2025010221p-rcqx-40mg-pH7.8-jyx2-jf50z-p4-15min.lcd  
 方法文件名: RC\$SMF-4080 - SMF-4080-rcqx-FX279.lcm  
 批处理文件名: RC\$SMF-4080 - SMF-4080-20250226-fx279.lcb  
 样品瓶号: 2-30  
 进样体积: 10 $\mu$ l 版本号: 6.115  
 进样时间: 2025/02/26 16:04:00 实验者: xiexinhui  
 处理时间 (V3): 2025/02/27 09:51:25 处理者: xiexinhui  
 仪器型号: SHIMADZU LC-2050C(FX279)

### <色谱图>

mV



### <峰表>

检测器A Ch1 260nm

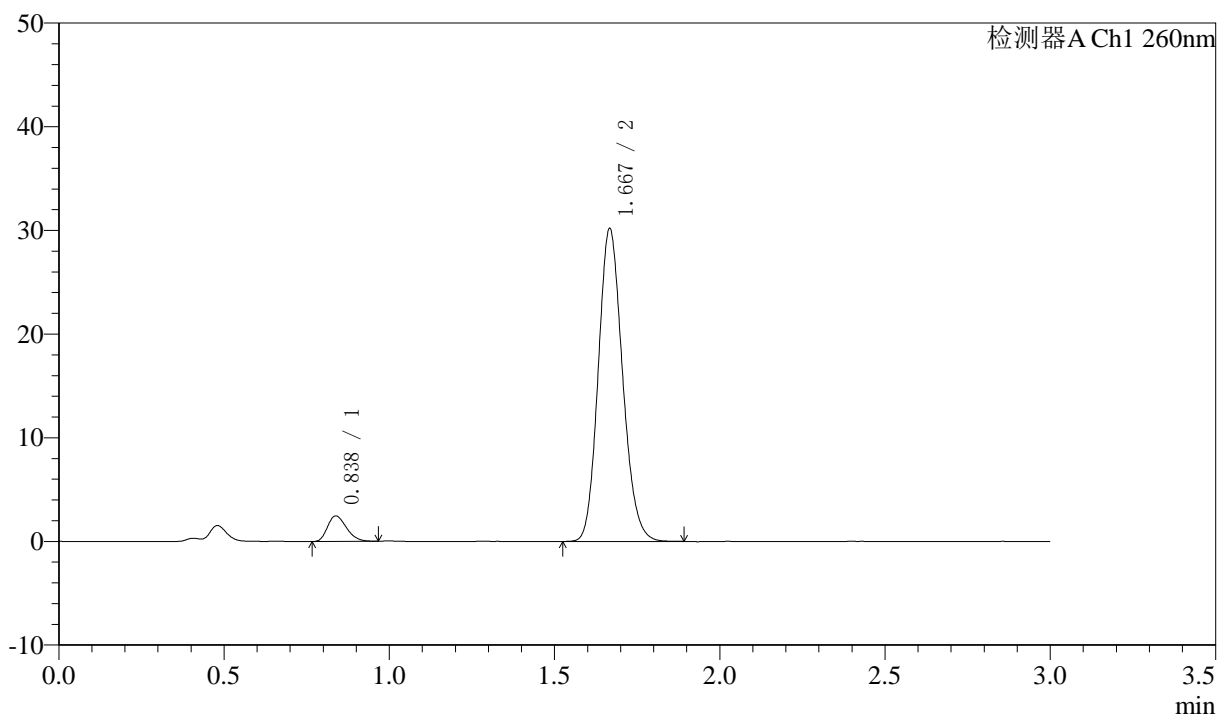
峰号	保留时间	面积	面积%	高度	理论塔板数(USP)	拖尾因子	分离度(USP)
1	0.839	8714	5.691	2190	1000	1.252	--
2	1.666	144415	94.309	28183	2468	1.144	6.888
总计		153129	100.000	30373			

### <样品信息>

色谱柱: XB-C18(50mm\*4.6mm,5 $\mu$ m) 流速: 1.5ml/min  
 柱温: 30 $^{\circ}$ C 波长: 260nm  
 数据文件名: RC\$SMF-4080 - 30-31/30-2008-3 - zzp-2025010221p-rcqx-40mg-pH7.8-jyx2-jf50z-p5-15min.lcd  
 方法文件名: RC\$SMF-4080 - SMF-4080-rcqx-FX279.lcm  
 批处理文件名: RC\$SMF-4080 - SMF-4080-20250226-fx279.lcb  
 样品瓶号: 2-39  
 进样体积: 10 $\mu$ l 版本号: 6.115  
 进样时间: 2025/02/26 16:07:24 实验者: xiexinhui  
 处理时间 (V3): 2025/02/27 09:51:27 处理者: xiexinhui  
 仪器型号: SHIMADZU LC-2050C(FX279)

### <色谱图>

mV



### <峰表>

检测器A Ch1 260nm

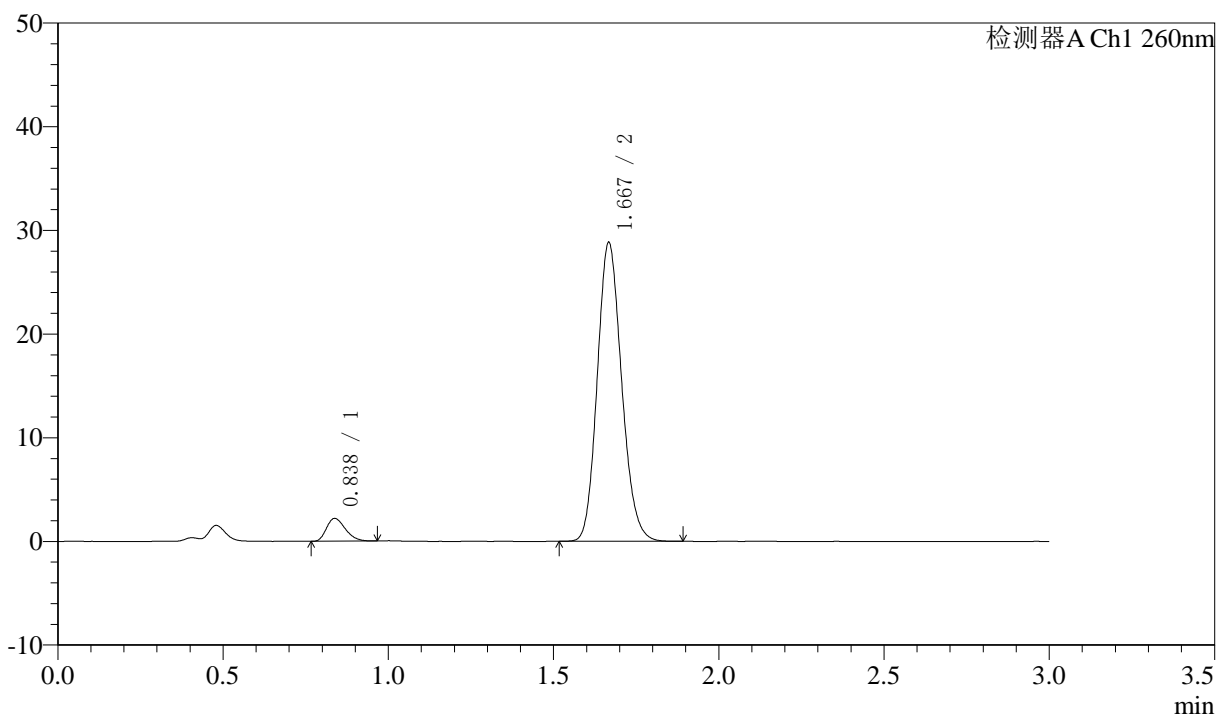
峰号	保留时间	面积	面积%	高度	理论塔板数(USP)	拖尾因子	分离度(USP)
1	0.838	9794	5.966	2464	1006	1.263	--
2	1.667	154365	94.034	30028	2463	1.148	6.902
总计		164159	100.000	32492			

### <样品信息>

色谱柱: XB-C18(50mm\*4.6mm,5 $\mu$ m) 流速: 1.5ml/min  
 柱温: 30 $^{\circ}$ C 波长: 260nm  
 数据文件名: RC\$SMF-4080 - 30-31/30-2009-3 - zzp-2025010221p-rcqx-40mg-pH7.8-jyx2-jf50z-p6-15min.lcd  
 方法文件名: RC\$SMF-4080 - SMF-4080-rcqx-FX279.lcm  
 批处理文件名: RC\$SMF-4080 - SMF-4080-20250226-fx279.lcb  
 样品瓶号: 2-48  
 进样体积: 10 $\mu$ l 版本号: 6.115  
 进样时间: 2025/02/26 16:10:46 实验者: xiexinhui  
 处理时间 (V3): 2025/02/27 09:51:30 处理者: xiexinhui  
 仪器型号: SHIMADZU LC-2050C(FX279)

### <色谱图>

mV



### <峰表>

检测器A Ch1 260nm

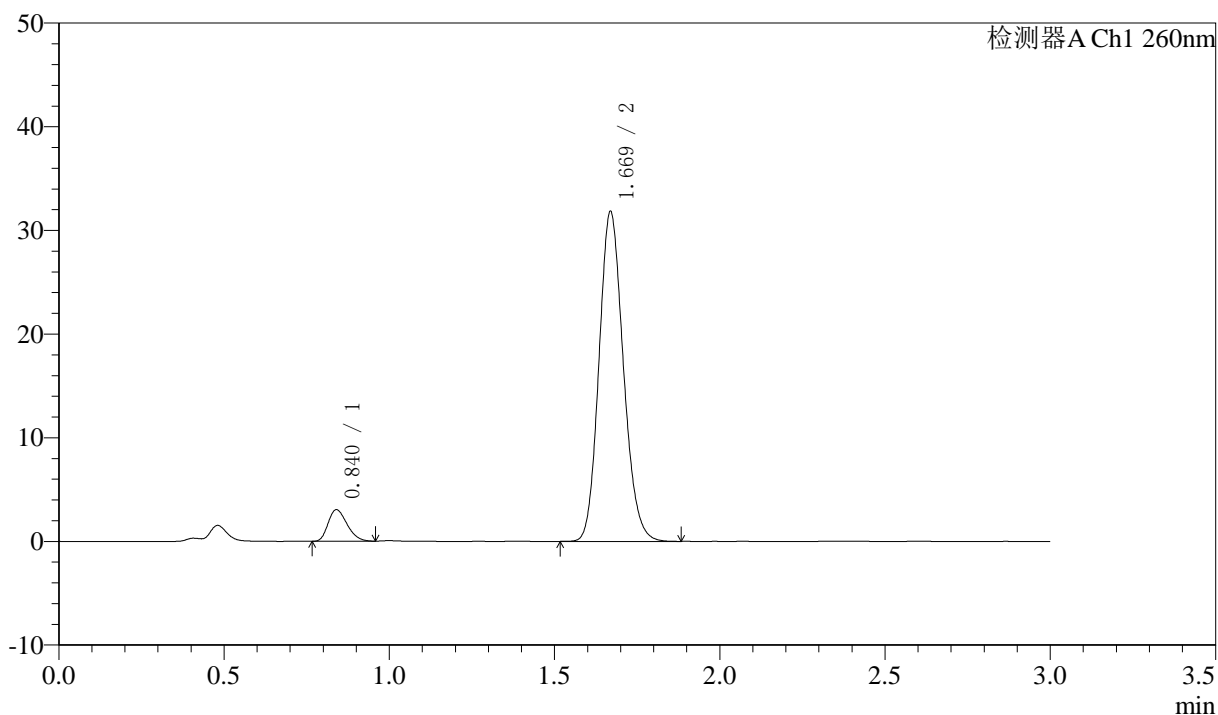
峰号	保留时间	面积	面积%	高度	理论塔板数(USP)	拖尾因子	分离度(USP)
1	0.838	8766	5.598	2202	1006	1.280	--
2	1.667	147827	94.402	28652	2449	1.149	6.894
总计		156593	100.000	30854			

## 〈样品信息〉

色谱柱: XB-C18(50mm\*4.6mm,5 $\mu$ m) 流速: 1.5ml/min  
柱温: 30°C 波长: 260nm  
数据文件名: RC\$SMF-4080 - 30-31/30-2010-3 - zzp-2025010221p-rcqx-40mg-pH7.8-jyx2-jf50z-p1-20min.lcd  
方法文件名: RC\$SMF-4080 - SMF-4080-rcqx-FX279.lcm  
批处理文件名: RC\$SMF-4080 - SMF-4080-20250226-fx279.lcb  
样品瓶号: 2-4  
进样体积: 10 $\mu$ l 版本号: 6.115  
进样时间: 2025/02/26 16:14:09 实验者: xiexinhui  
处理时间 (V3): 2025/02/27 09:51:32 处理者: xiexinhui  
仪器型号: SHIMADZU LC-2050C(FX279)

## 〈色谱图〉

mV



## 〈峰表〉

检测器A Ch1 260nm

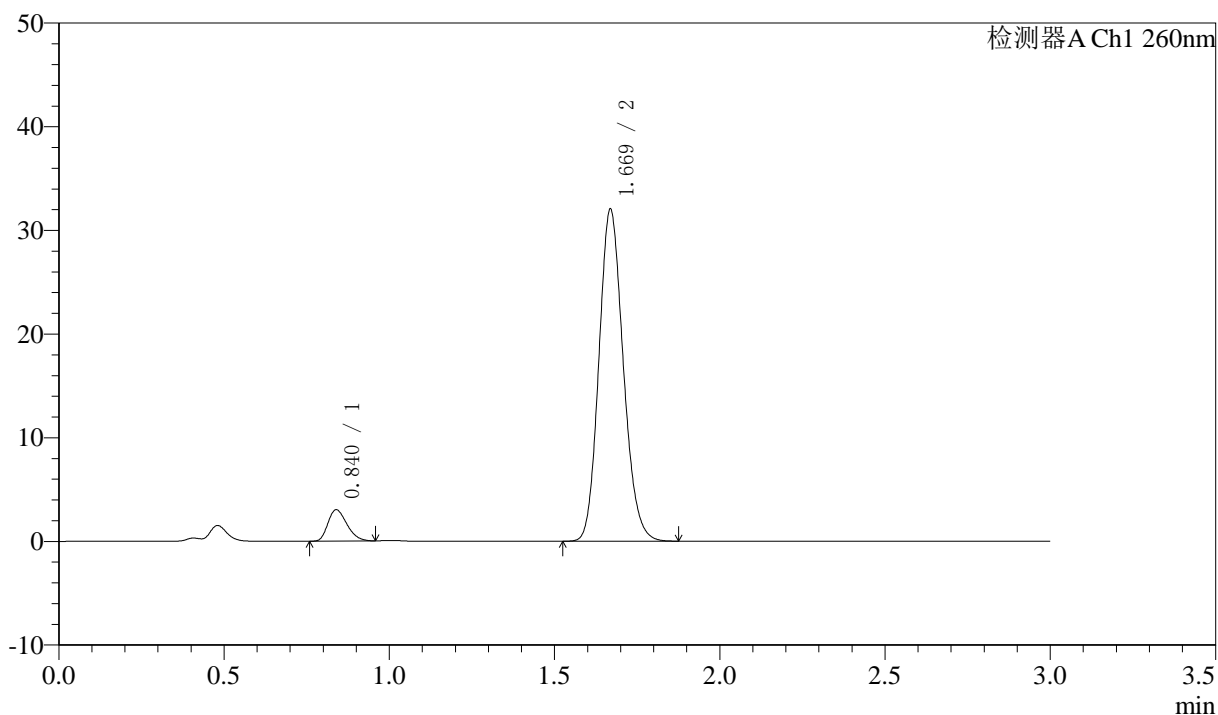
峰号	保留时间	面积	面积%	高度	理论塔板数(USP)	拖尾因子	分离度(USP)
1	0.840	12168	6.945	3039	1000	1.265	--
2	1.669	163033	93.055	31732	2461	1.145	6.885
总计		175201	100.000	34771			

### <样品信息>

色谱柱: XB-C18(50mm\*4.6mm,5 $\mu$ m) 流速: 1.5ml/min  
 柱温: 30°C 波长: 260nm  
 数据文件名: RC\$SMF-4080 - 30-31/30-2011-3 - zzp-2025010221p-rcqx-40mg-pH7.8-jyx2-jf50z-p2-20min.lcd  
 方法文件名: RC\$SMF-4080 - SMF-4080-rcqx-FX279.lcm  
 批处理文件名: RC\$SMF-4080 - SMF-4080-20250226-fx279.lcb  
 样品瓶号: 2-13  
 进样体积: 10 $\mu$ l 版本号: 6.115  
 进样时间: 2025/02/26 16:17:33 实验者: xiexinhui  
 处理时间 (V3): 2025/02/27 09:51:35 处理者: xiexinhui  
 仪器型号: SHIMADZU LC-2050C(FX279)

### <色谱图>

mV



### <峰表>

检测器A Ch1 260nm

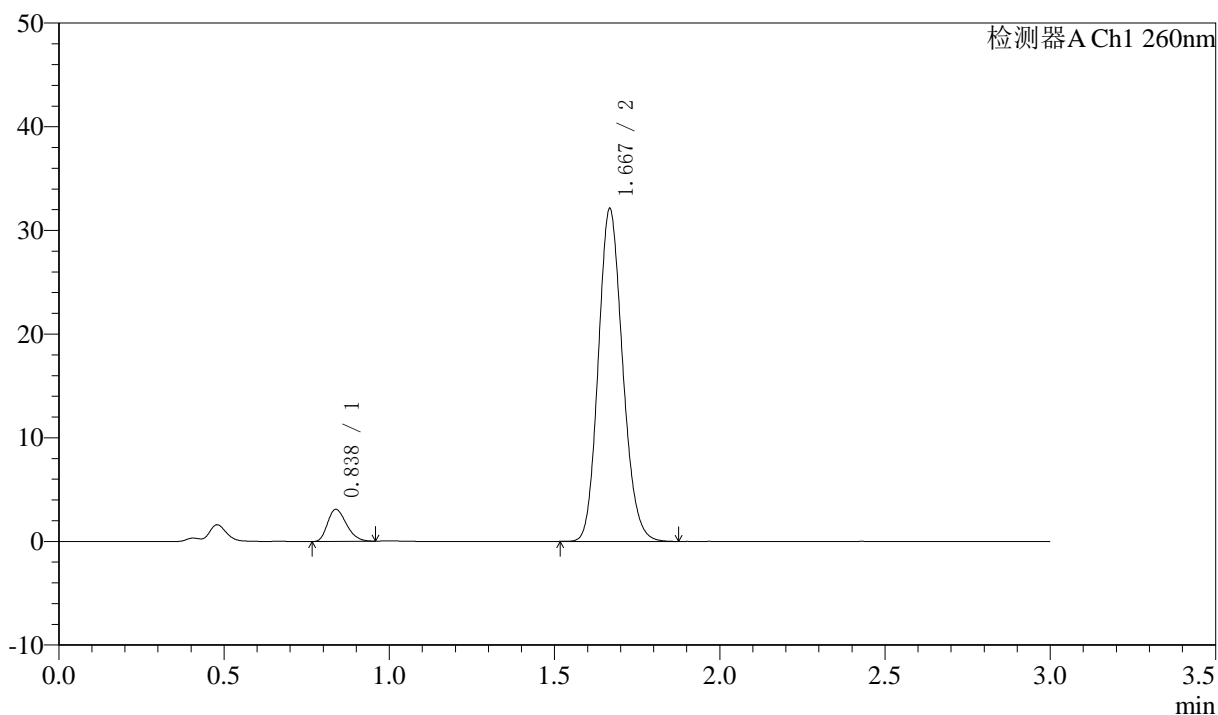
峰号	保留时间	面积	面积%	高度	理论塔板数(USP)	拖尾因子	分离度(USP)
1	0.840	12084	6.853	3024	1006	1.273	--
2	1.669	164251	93.147	31911	2453	1.147	6.891
总计		176335	100.000	34935			

### <样品信息>

色谱柱: XB-C18(50mm\*4.6mm,5 $\mu$ m) 流速: 1.5ml/min  
 柱温: 30 $^{\circ}$ C 波长: 260nm  
 数据文件名: RC\$SMF-4080 - 30-31/30-2012-3 - zzp-2025010221p-rcqx-40mg-pH7.8-jyx2-jf50z-p3-20min.lcd  
 方法文件名: RC\$SMF-4080 - SMF-4080-rcqx-FX279.lcm  
 批处理文件名: RC\$SMF-4080 - SMF-4080-20250226-fx279.lcb  
 样品瓶号: 2-22  
 进样体积: 10 $\mu$ l 版本号: 6.115  
 进样时间: 2025/02/26 16:20:55 实验者: xiexinhui  
 处理时间(V3): 2025/02/27 09:51:37 处理者: xiexinhui  
 仪器型号: SHIMADZU LC-2050C(FX279)

### <色谱图>

mV



### <峰表>

检测器A Ch1 260nm

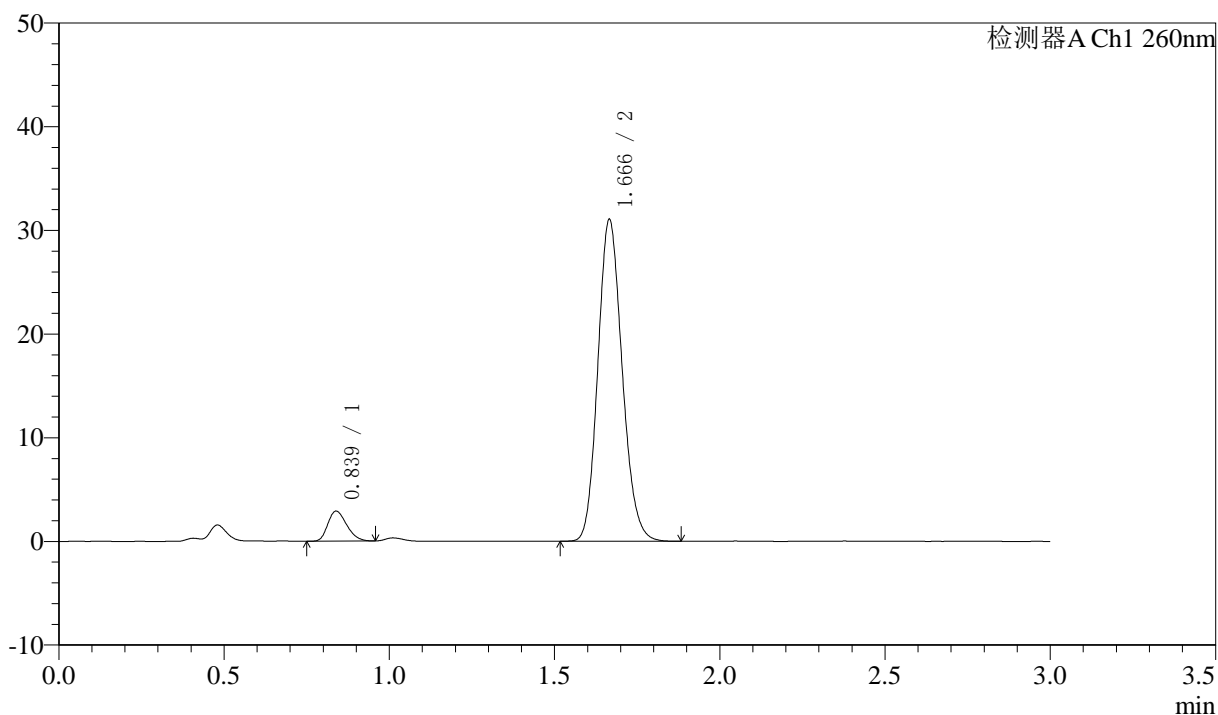
峰号	保留时间	面积	面积%	高度	理论塔板数(USP)	拖尾因子	分离度(USP)
1	0.838	12284	6.955	3093	1009	1.263	--
2	1.667	164328	93.045	31902	2460	1.146	6.904
总计		176611	100.000	34996			

## <样品信息>

色谱柱: XB-C18(50mm\*4.6mm,5 $\mu$ m) 流速: 1.5ml/min  
 柱温: 30°C 波长: 260nm  
 数据文件名: RC\$SMF-4080 - 30-32/30-2013-3 - zzp-2025010221p-rcqx-40mg-pH7.8-jyx2-jf50z-p4-20min.lcd  
 方法文件名: RC\$SMF-4080 - SMF-4080-rcqx-FX279.lcm  
 批处理文件名: RC\$SMF-4080 - SMF-4080-20250226-fx279.lcb  
 样品瓶号: 2-31  
 进样体积: 10 $\mu$ l 版本号: 6.115  
 进样时间: 2025/02/26 16:24:19 实验者: xiexinhui  
 处理时间 (V3): 2025/02/27 09:52:51 处理者: xiexinhui  
 仪器型号: SHIMADZU LC-2050C(FX279)

## <色谱图>

mV



## <峰表>

检测器A Ch1 260nm

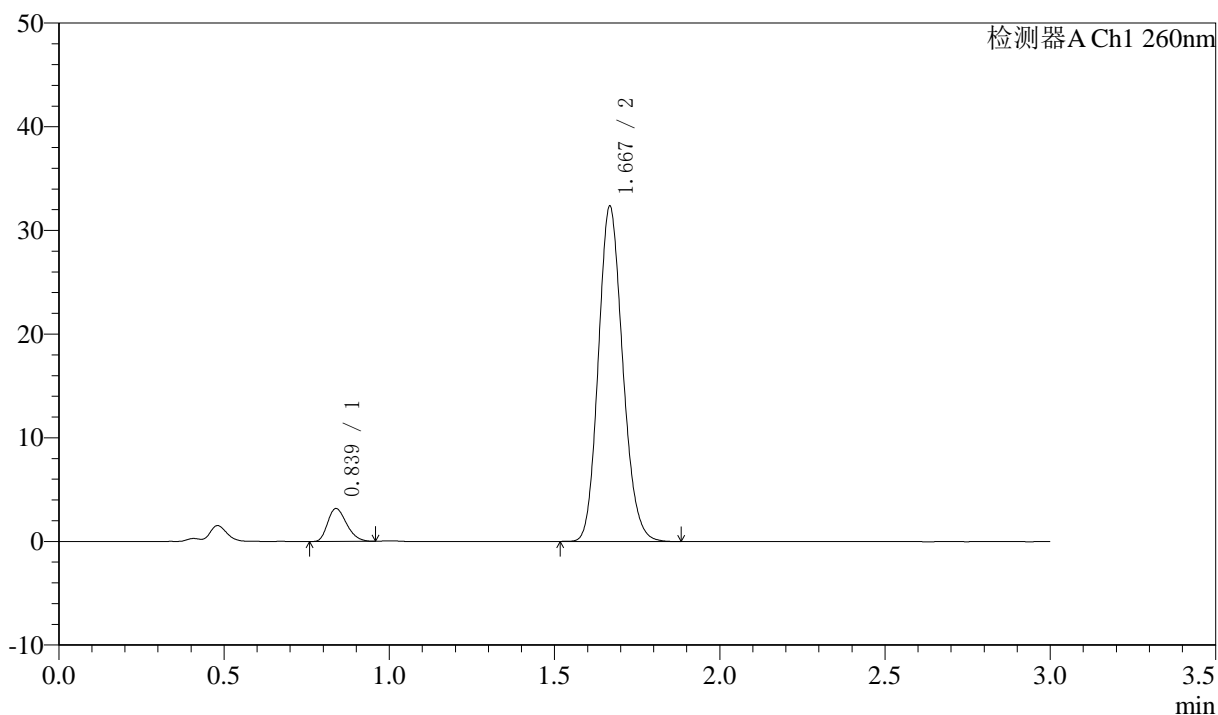
峰号	保留时间	面积	面积%	高度	理论塔板数(USP)	拖尾因子	分离度(USP)
1	0.839	11575	6.792	2902	1003	1.251	--
2	1.666	158841	93.208	30967	2457	1.146	6.875
总计		170416	100.000	33869			

## <样品信息>

色谱柱: XB-C18(50mm\*4.6mm,5 $\mu$ m)      流速: 1.5ml/min  
 柱温: 30 $^{\circ}$ C      波长: 260nm  
 数据文件名: RC\$SMF-4080 - 30-34/30-2014-3 - zzp-2025010221p-rcqx-40mg-pH7.8-jyx2-jf50z-p5-20min.lcd  
 方法文件名: RC\$SMF-4080 - SMF-4080-rcqx-FX279.lcm  
 批处理文件名: RC\$SMF-4080 - SMF-4080-20250226-fx279.lcb  
 样品瓶号: 2-40  
 进样体积: 10 $\mu$ l      版本号: 6.115  
 进样时间: 2025/02/26 16:27:42      实验者: xiexinhui  
 处理时间 (V3): 2025/02/27 09:55:56      处理者: xiexinhui  
 仪器型号: SHIMADZU LC-2050C(FX279)

## <色谱图>

mV



## <峰表>

检测器A Ch1 260nm

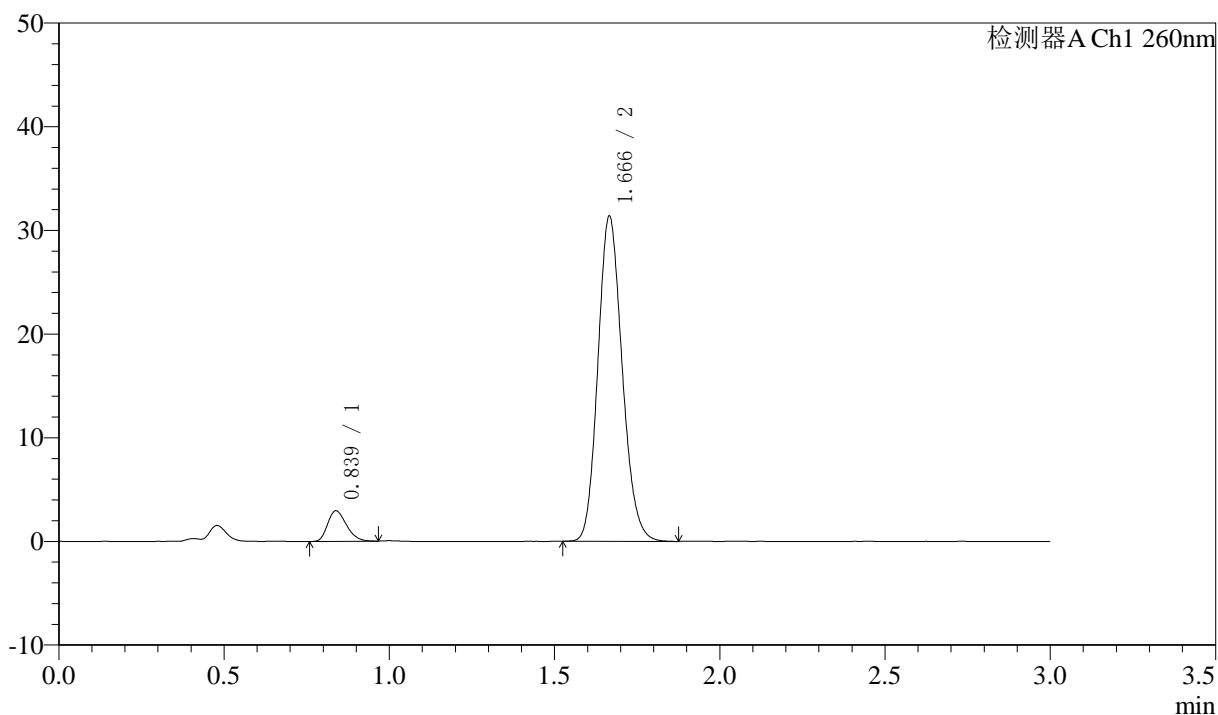
峰号	保留时间	面积	面积%	高度	理论塔板数(USP)	拖尾因子	分离度(USP)
1	0.839	12631	7.085	3175	1008	1.261	--
2	1.667	165648	92.915	32123	2455	1.148	6.896
总计		178279	100.000	35298			

### <样品信息>

色谱柱: XB-C18(50mm\*4.6mm,5 $\mu$ m) 流速: 1.5ml/min  
 柱温: 30 $^{\circ}$ C 波长: 260nm  
 数据文件名: RC\$SMF-4080 - 30-33/30-2015-3 - zzp-2025010221p-rcqx-40mg-pH7.8-jyx2-jf50z-p6-20min.lcd  
 方法文件名: RC\$SMF-4080 - SMF-4080-rcqx-FX279.lcm  
 批处理文件名: RC\$SMF-4080 - SMF-4080-20250226-fx279.lcb  
 样品瓶号: 2-49  
 进样体积: 10 $\mu$ l 版本号: 6.115  
 进样时间: 2025/02/26 16:31:05 实验者: xiexinhui  
 处理时间 (V3): 2025/02/27 09:53:47 处理者: xiexinhui  
 仪器型号: SHIMADZU LC-2050C(FX279)

### <色谱图>

mV



### <峰表>

检测器A Ch1 260nm

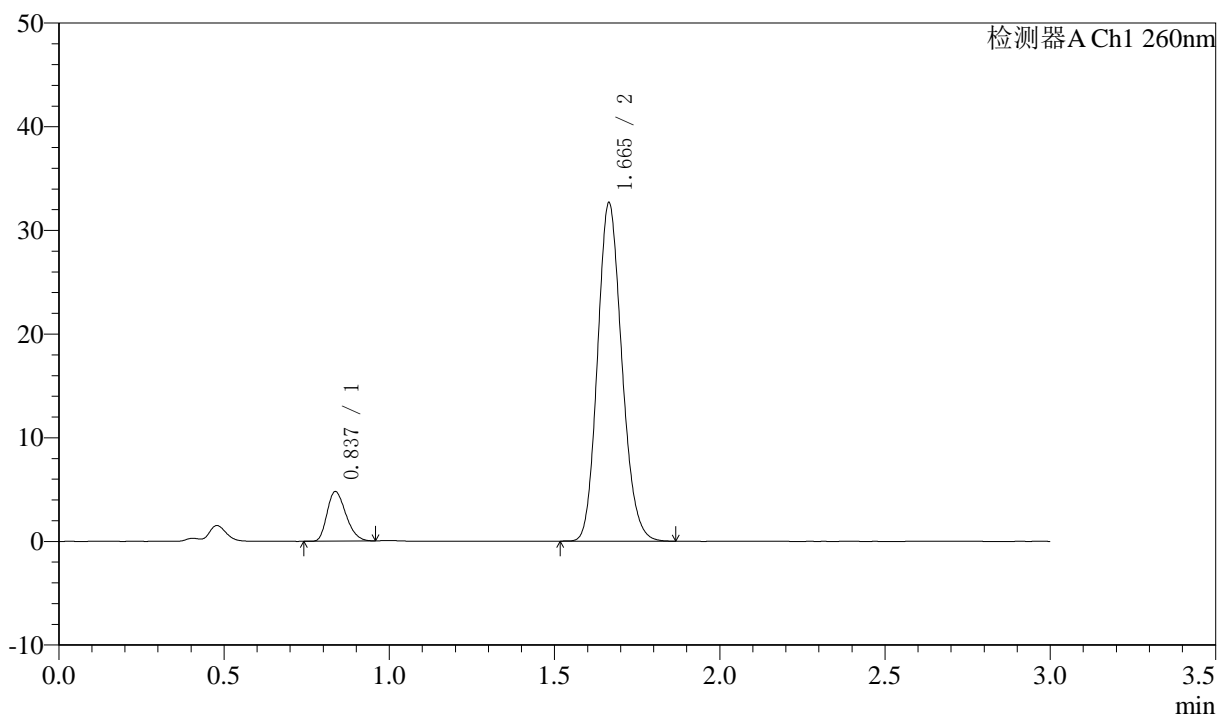
峰号	保留时间	面积	面积%	高度	理论塔板数(USP)	拖尾因子	分离度(USP)
1	0.839	11672	6.788	2949	1024	1.257	--
2	1.666	160281	93.212	31284	2460	1.148	6.916
总计		171954	100.000	34233			

### <样品信息>

色谱柱: XB-C18(50mm\*4.6mm,5 $\mu$ m) 流速: 1.5ml/min  
 柱温: 30°C 波长: 260nm  
 数据文件名: RC\$SMF-4080 - 30-33/30-2016-3 - zzp-2025010221p-rcqx-40mg-pH7.8-jyx2-jf50z-p1-30min.lcd  
 方法文件名: RC\$SMF-4080 - SMF-4080-rcqx-FX279.lcm  
 批处理文件名: RC\$SMF-4080 - SMF-4080-20250226-fx279.lcb  
 样品瓶号: 2-5  
 进样体积: 10 $\mu$ l 版本号: 6.115  
 进样时间: 2025/02/26 16:34:29 实验者: xiexinhui  
 处理时间 (V3): 2025/02/27 09:53:50 处理者: xiexinhui  
 仪器型号: SHIMADZU LC-2050C(FX279)

### <色谱图>

mV



### <峰表>

检测器A Ch1 260nm

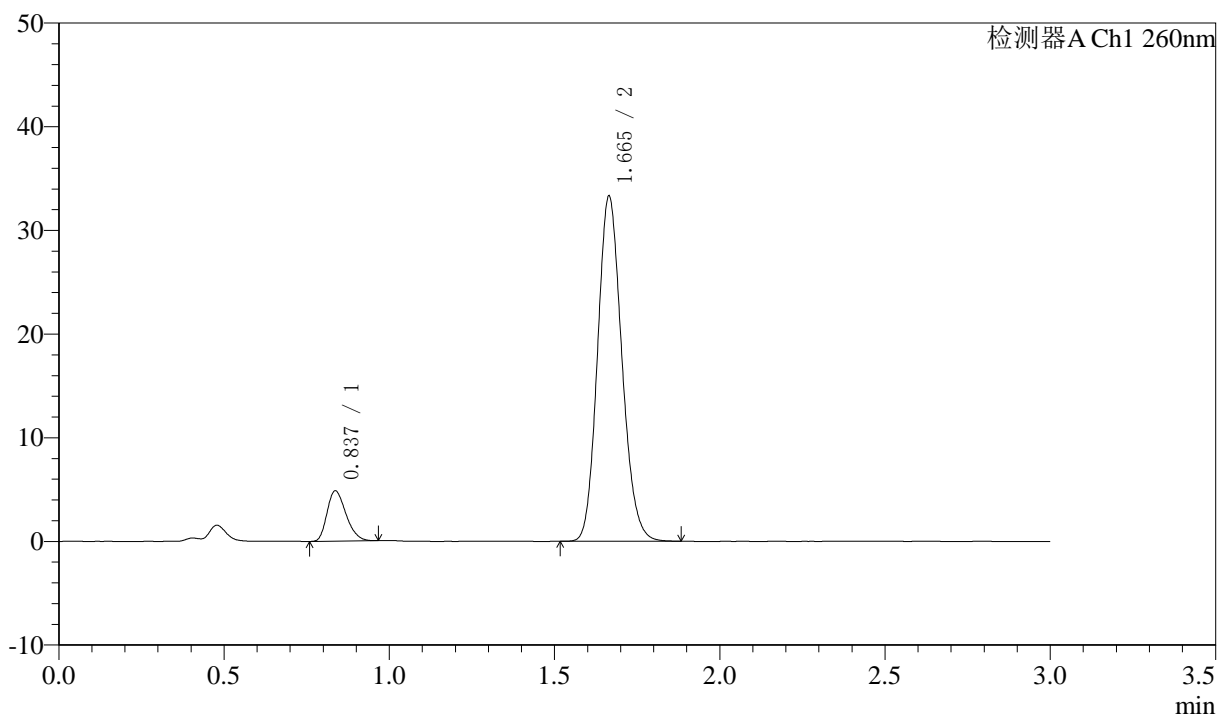
峰号	保留时间	面积	面积%	高度	理论塔板数(USP)	拖尾因子	分离度(USP)
1	0.837	18929	10.168	4774	1014	1.257	--
2	1.665	167234	89.832	32640	2450	1.150	6.907
总计		186162	100.000	37414			

### <样品信息>

色谱柱: XB-C18(50mm\*4.6mm,5 $\mu$ m) 流速: 1.5ml/min  
 柱温: 30 $^{\circ}$ C 波长: 260nm  
 数据文件名: RC\$SMF-4080 - 30-33/30-2017-3 - zzp-2025010221p-rcqx-40mg-pH7.8-jyx2-jf50z-p2-30min.lcd  
 方法文件名: RC\$SMF-4080 - SMF-4080-rcqx-FX279.lcm  
 批处理文件名: RC\$SMF-4080 - SMF-4080-20250226-fx279.lcb  
 样品瓶号: 2-14  
 进样体积: 10 $\mu$ l 版本号: 6.115  
 进样时间: 2025/02/26 16:37:52 实验者: xiexinhui  
 处理时间 (V3): 2025/02/27 09:53:53 处理者: xiexinhui  
 仪器型号: SHIMADZU LC-2050C(FX279)

### <色谱图>

mV



### <峰表>

检测器A Ch1 260nm

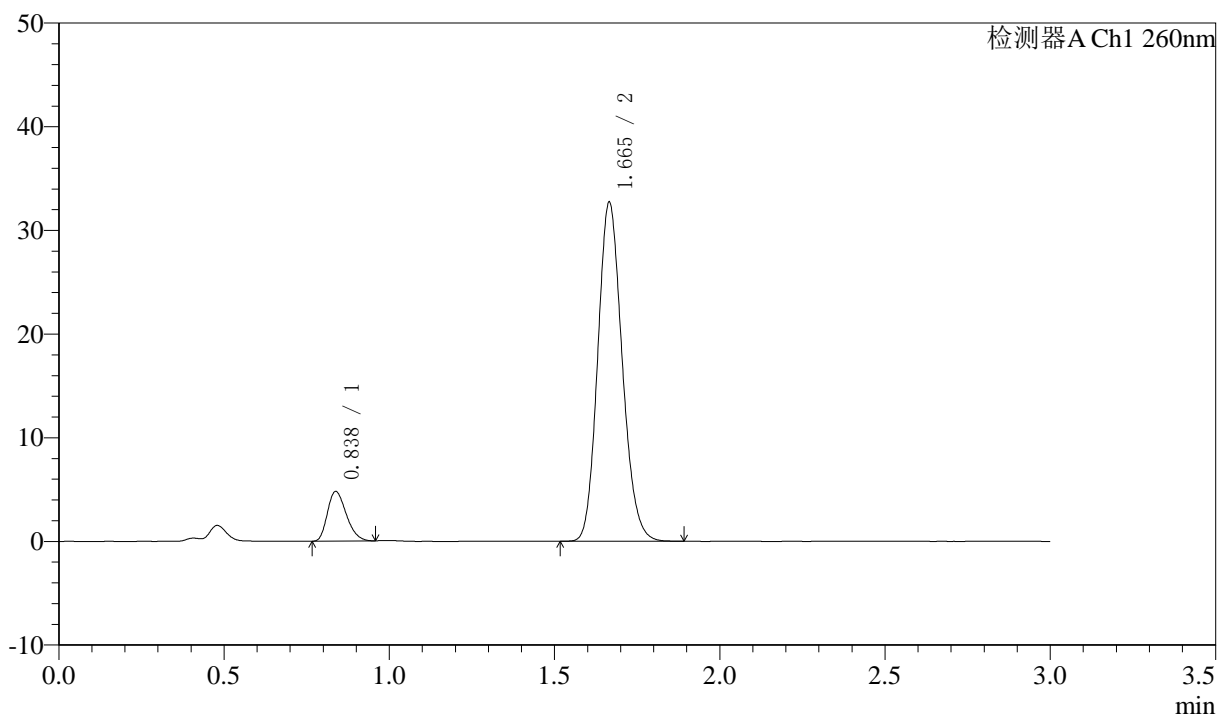
峰号	保留时间	面积	面积%	高度	理论塔板数(USP)	拖尾因子	分离度(USP)
1	0.837	19383	10.211	4847	1007	1.272	--
2	1.665	170437	89.789	33276	2453	1.145	6.899
总计		189820	100.000	38123			

## <样品信息>

色谱柱: XB-C18(50mm\*4.6mm,5 $\mu$ m)      流速: 1.5ml/min  
 柱温: 30 $^{\circ}$ C      波长: 260nm  
 数据文件名: RC\$SMF-4080 - 30-33/30-2018-3 - zzp-2025010221p-rcqx-40mg-pH7.8-jyx2-jf50z-p3-30min.lcd  
 方法文件名: RC\$SMF-4080 - SMF-4080-rcqx-FX279.lcm  
 批处理文件名: RC\$SMF-4080 - SMF-4080-20250226-fx279.lcb  
 样品瓶号: 2-23  
 进样体积: 10 $\mu$ l      版本号: 6.115  
 进样时间: 2025/02/26 16:41:16      实验者: xiexinhui  
 处理时间 (V3): 2025/02/27 09:53:56      处理者: xiexinhui  
 仪器型号: SHIMADZU LC-2050C(FX279)

## <色谱图>

mV



## <峰表>

检测器A Ch1 260nm

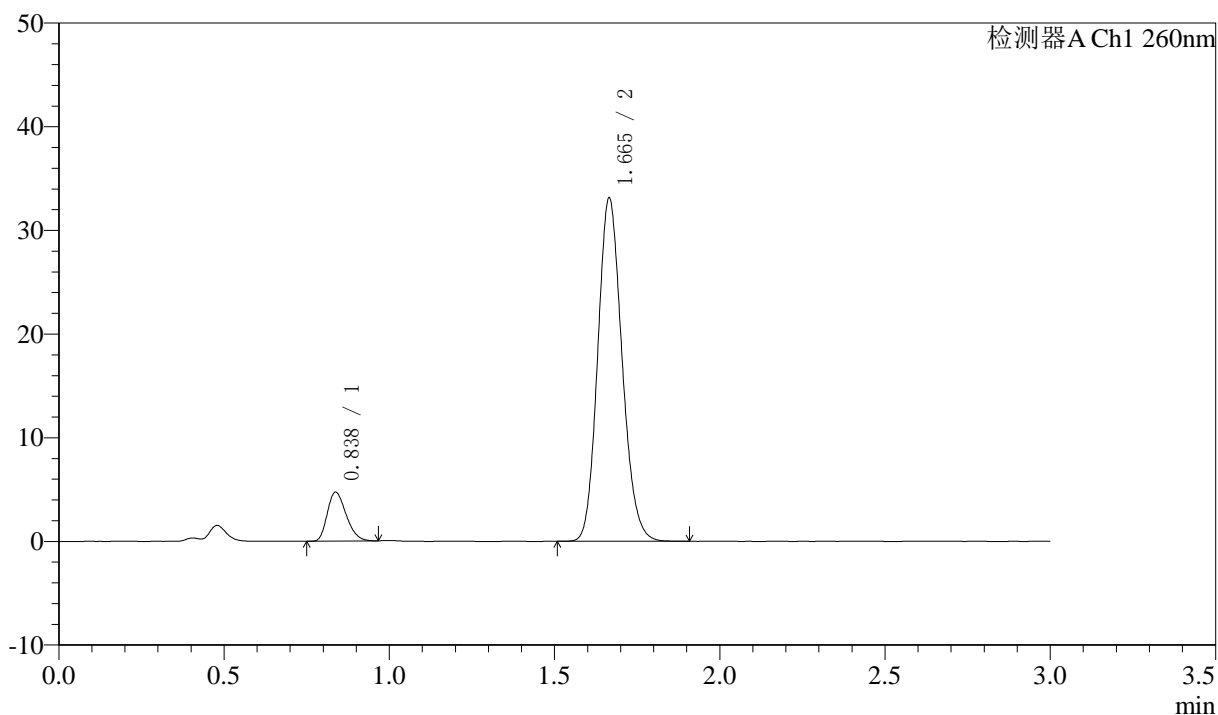
峰号	保留时间	面积	面积%	高度	理论塔板数(USP)	拖尾因子	分离度(USP)
1	0.838	18973	10.131	4790	1014	1.267	--
2	1.665	168295	89.869	32638	2426	1.148	6.880
总计		187268	100.000	37429			

## 〈样品信息〉

色谱柱: XB-C18(50mm\*4.6mm,5 $\mu$ m) 流速: 1.5ml/min  
柱温: 30 $^{\circ}$ C 波长: 260nm  
数据文件名: RC\$SMF-4080 - 30-33/30-2019-3 - zzp-2025010221p-rcqx-40mg-pH7.8-jyx2-jf50z-p4-30min.lcd  
方法文件名: RC\$SMF-4080 - SMF-4080-rcqx-FX279.lcm  
批处理文件名: RC\$SMF-4080 - SMF-4080-20250226-fx279.lcb  
样品瓶号: 2-32  
进样体积: 10 $\mu$ l 版本号: 6.115  
进样时间: 2025/02/26 16:44:40 实验者: xiexinhui  
处理时间 (V3): 2025/02/27 09:53:58 处理者: xiexinhui  
仪器型号: SHIMADZU LC-2050C(FX279)

## 〈色谱图〉

mV



## 〈峰表〉

检测器A Ch1 260nm

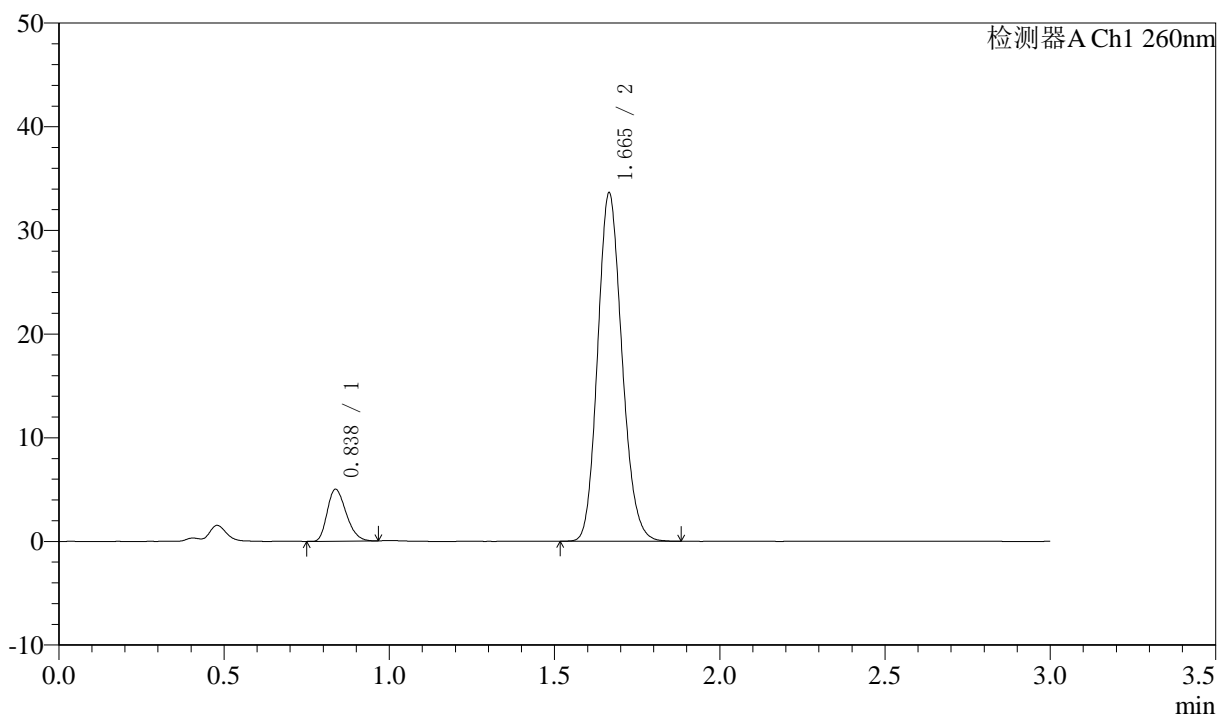
峰号	保留时间	面积	面积%	高度	理论塔板数(USP)	拖尾因子	分离度(USP)
1	0.838	18805	9.985	4734	1011	1.261	--
2	1.665	169517	90.015	33067	2458	1.146	6.904
总计		188321	100.000	37801			

### <样品信息>

色谱柱: XB-C18(50mm\*4.6mm,5 $\mu$ m) 流速: 1.5ml/min  
 柱温: 30°C 波长: 260nm  
 数据文件名: RC\$SMF-4080 - 30-33/30-2020-3 - zzp-2025010221p-rcqx-40mg-pH7.8-jyx2-jf50z-p5-30min.lcd  
 方法文件名: RC\$SMF-4080 - SMF-4080-rcqx-FX279.lcm  
 批处理文件名: RC\$SMF-4080 - SMF-4080-20250226-fx279.lcb  
 样品瓶号: 2-41  
 进样体积: 10 $\mu$ l 版本号: 6.115  
 进样时间: 2025/02/26 16:48:03 实验者: xiexinhui  
 处理时间 (V3): 2025/02/27 09:54:01 处理者: xiexinhui  
 仪器型号: SHIMADZU LC-2050C(FX279)

### <色谱图>

mV



### <峰表>

检测器A Ch1 260nm

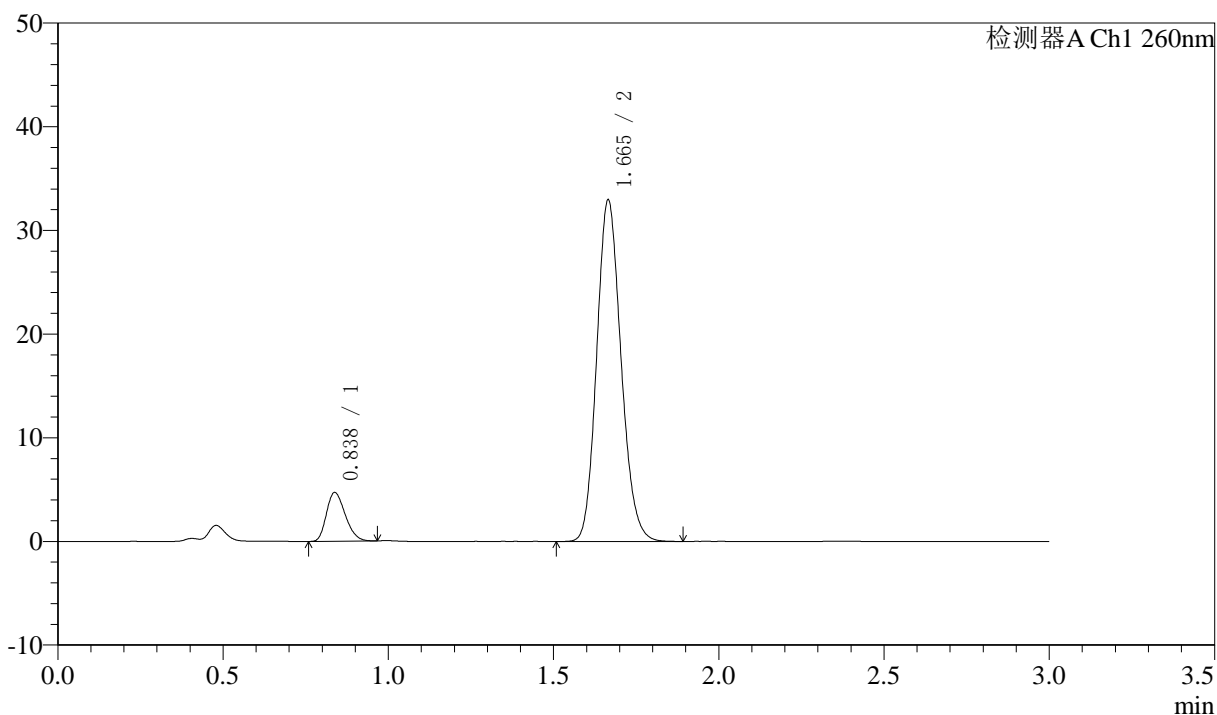
峰号	保留时间	面积	面积%	高度	理论塔板数(USP)	拖尾因子	分离度(USP)
1	0.838	19949	10.391	5011	1008	1.264	--
2	1.665	172043	89.609	33566	2453	1.146	6.897
总计		191992	100.000	38577			

### <样品信息>

色谱柱: XB-C18(50mm\*4.6mm,5 $\mu$ m) 流速: 1.5ml/min  
 柱温: 30 $^{\circ}$ C 波长: 260nm  
 数据文件名: RC\$SMF-4080 - 30-33/30-2021-3 - zzp-2025010221p-rcqx-40mg-pH7.8-jyx2-jf50z-p6-30min.lcd  
 方法文件名: RC\$SMF-4080 - SMF-4080-rcqx-FX279.lcm  
 批处理文件名: RC\$SMF-4080 - SMF-4080-20250226-fx279.lcb  
 样品瓶号: 2-50  
 进样体积: 10 $\mu$ l 版本号: 6.115  
 进样时间: 2025/02/26 16:51:26 实验者: xiexinhui  
 处理时间 (V3): 2025/02/27 09:54:04 处理者: xiexinhui  
 仪器型号: SHIMADZU LC-2050C(FX279)

### <色谱图>

mV



### <峰表>

检测器A Ch1 260nm

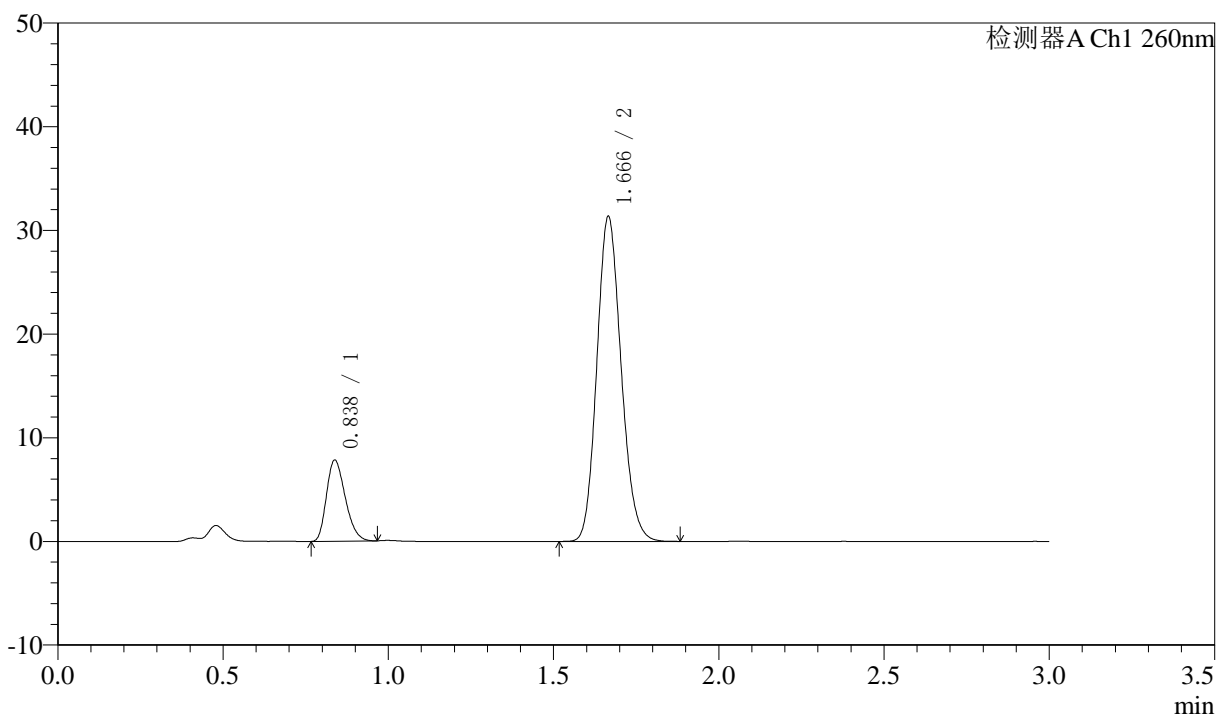
峰号	保留时间	面积	面积%	高度	理论塔板数(USP)	拖尾因子	分离度(USP)
1	0.838	18607	9.928	4707	1017	1.244	--
2	1.665	168812	90.072	32901	2453	1.147	6.903
总计		187419	100.000	37607			

### <样品信息>

色谱柱: XB-C18(50mm\*4.6mm,5 $\mu$ m) 流速: 1.5ml/min  
 柱温: 30°C 波长: 260nm  
 数据文件名: RC\$SMF-4080 - 30-33/30-2022-3 - zzp-2025010221p-rcqx-40mg-pH7.8-jyx2-jf50z-p1-45min.lcd  
 方法文件名: RC\$SMF-4080 - SMF-4080-rcqx-FX279.lcm  
 批处理文件名: RC\$SMF-4080 - SMF-4080-20250226-fx279.lcb  
 样品瓶号: 2-6  
 进样体积: 10 $\mu$ l 版本号: 6.115  
 进样时间: 2025/02/26 16:54:50 实验者: xiexinhui  
 处理时间 (V3): 2025/02/27 09:54:06 处理者: xiexinhui  
 仪器型号: SHIMADZU LC-2050C(FX279)

### <色谱图>

mV



### <峰表>

检测器A Ch1 260nm

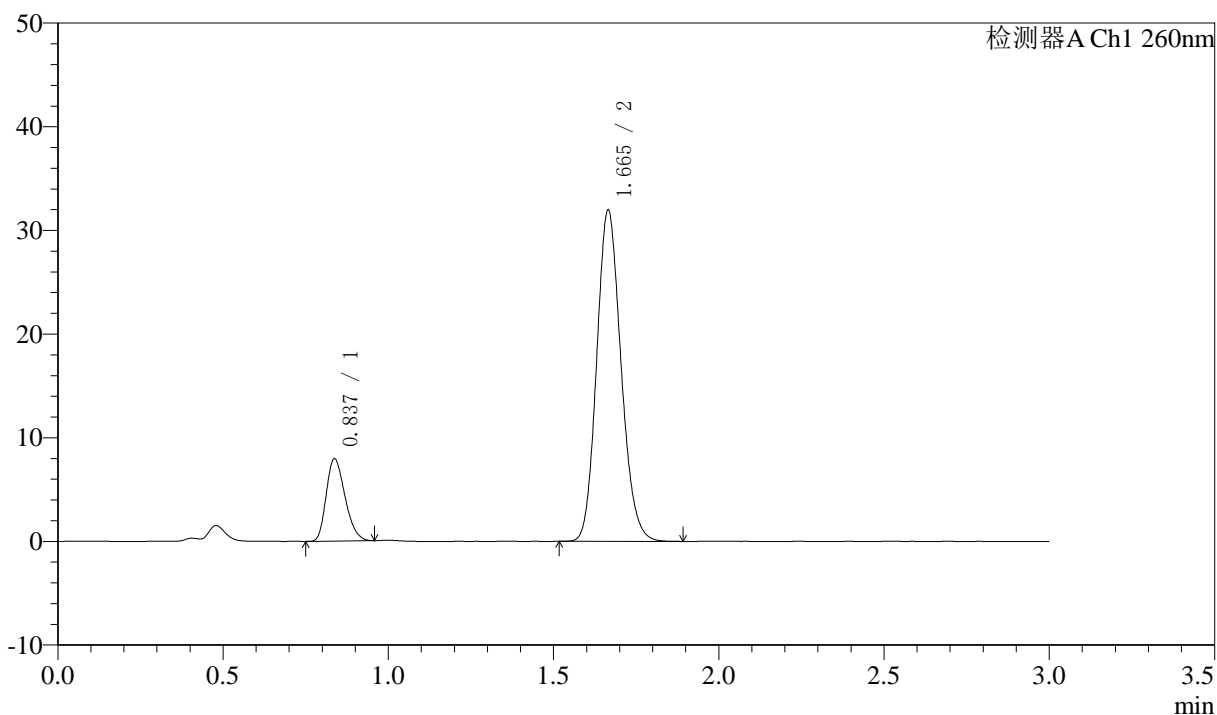
峰号	保留时间	面积	面积%	高度	理论塔板数(USP)	拖尾因子	分离度(USP)
1	0.838	30957	16.166	7828	1019	1.263	--
2	1.666	160541	83.834	31275	2453	1.145	6.909
总计		191498	100.000	39103			

### <样品信息>

色谱柱: XB-C18(50mm\*4.6mm,5 $\mu$ m) 流速: 1.5ml/min  
 柱温: 30°C 波长: 260nm  
 数据文件名: RC\$SMF-4080 - 30-33/30-2023-3 - zzp-2025010221p-rcqx-40mg-pH7.8-jyx2-jf50z-p2-45min.lcd  
 方法文件名: RC\$SMF-4080 - SMF-4080-rcqx-FX279.lcm  
 批处理文件名: RC\$SMF-4080 - SMF-4080-20250226-fx279.lcb  
 样品瓶号: 2-15  
 进样体积: 10 $\mu$ l 版本号: 6.115  
 进样时间: 2025/02/26 16:58:15 实验者: xiexinhui  
 处理时间 (V3): 2025/02/27 09:54:09 处理者: xiexinhui  
 仪器型号: SHIMADZU LC-2050C(FX279)

### <色谱图>

mV



### <峰表>

检测器A Ch1 260nm

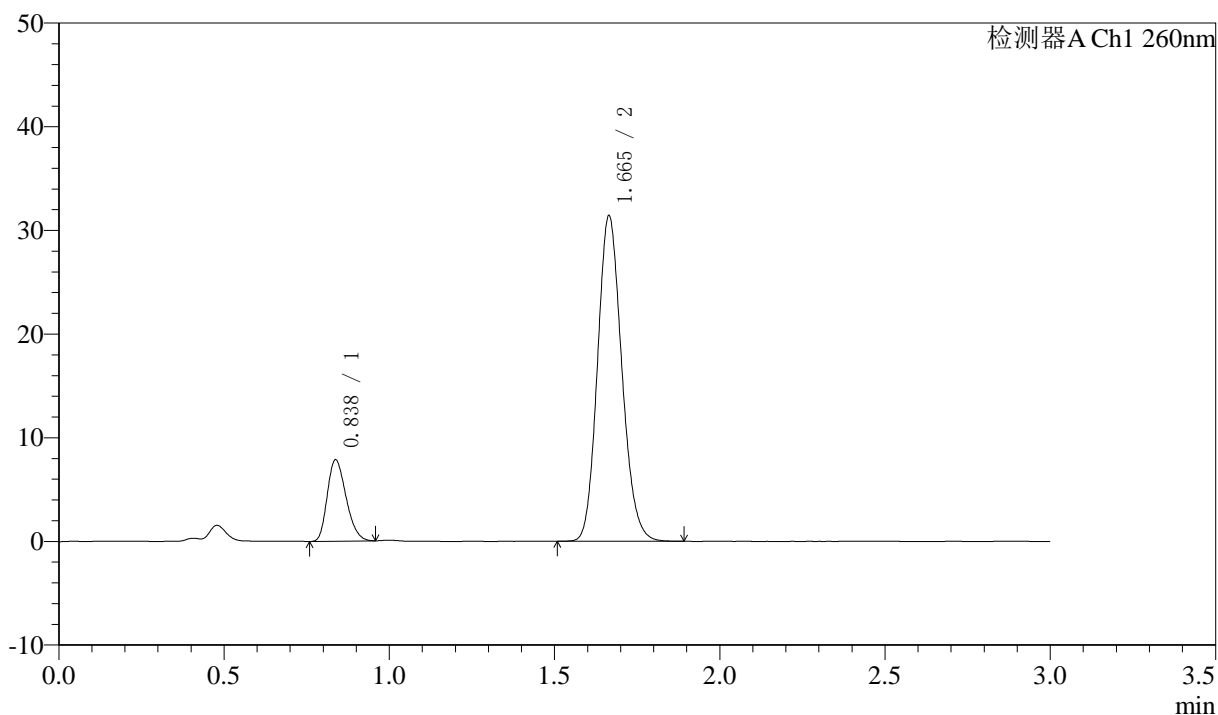
峰号	保留时间	面积	面积%	高度	理论塔板数(USP)	拖尾因子	分离度(USP)
1	0.837	31465	16.107	7934	1015	1.258	--
2	1.665	163892	83.893	31913	2446	1.148	6.904
总计		195357	100.000	39846			

## 〈样品信息〉

色谱柱: XB-C18(50mm\*4.6mm,5 $\mu$ m) 流速: 1.5ml/min  
柱温: 30 $^{\circ}$ C 波长: 260nm  
数据文件名: RC\$SMF-4080 - 30-33/30-2024-3 - zzp-2025010221p-rcqx-40mg-pH7.8-jyx2-jf50z-p3-45min.lcd  
方法文件名: RC\$SMF-4080 - SMF-4080-rcqx-FX279.lcm  
批处理文件名: RC\$SMF-4080 - SMF-4080-20250226-fx279.lcb  
样品瓶号: 2-24  
进样体积: 10 $\mu$ l 版本号: 6.115  
进样时间: 2025/02/26 17:01:38 实验者: xiexinhui  
处理时间 (V3): 2025/02/27 09:54:11 处理者: xiexinhui  
仪器型号: SHIMADZU LC-2050C(FX279)

## 〈色谱图〉

mV



## 〈峰表〉

检测器A Ch1 260nm

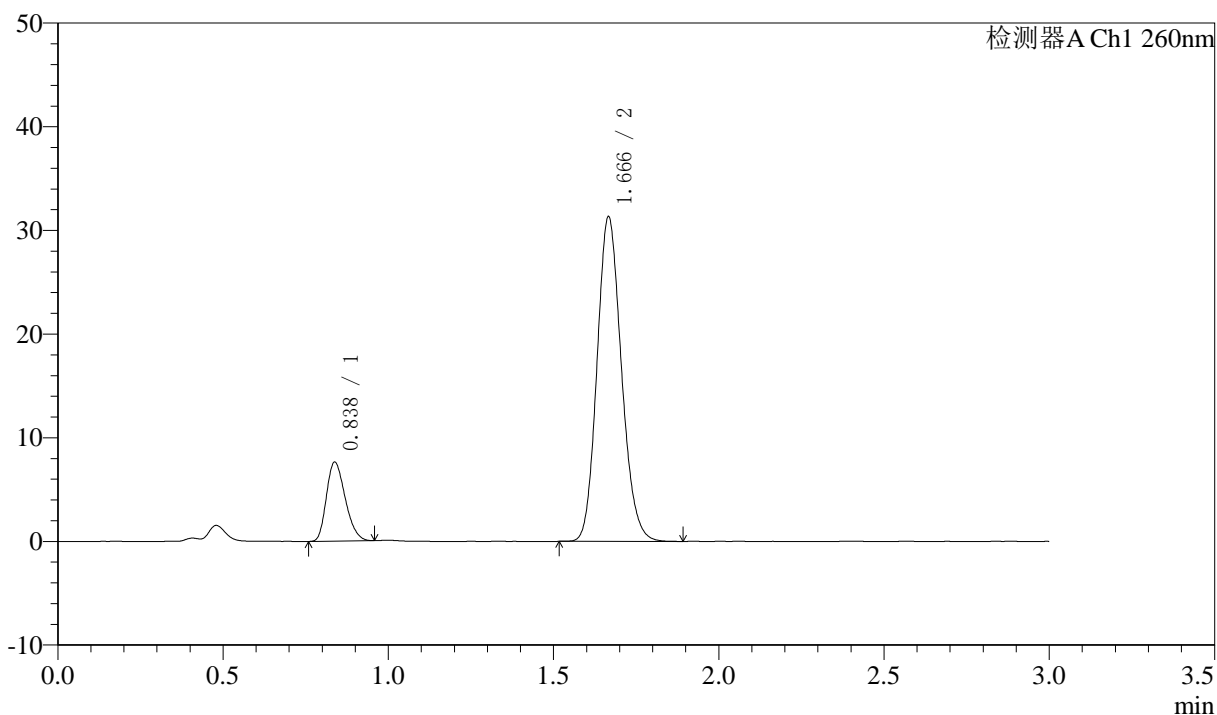
峰号	保留时间	面积	面积%	高度	理论塔板数(USP)	拖尾因子	分离度(USP)
1	0.838	31044	16.184	7852	1020	1.252	--
2	1.665	160778	83.816	31393	2452	1.145	6.909
总计		191821	100.000	39245			

### <样品信息>

色谱柱: XB-C18(50mm\*4.6mm,5 $\mu$ m)      流速: 1.5ml/min  
 柱温: 30 $^{\circ}$ C      波长: 260nm  
 数据文件名: RC\$SMF-4080 - 30-33/30-2025-3 - zzp-2025010221p-rcqx-40mg-pH7.8-jyx2-jf50z-p4-45min.lcd  
 方法文件名: RC\$SMF-4080 - SMF-4080-rcqx-FX279.lcm  
 批处理文件名: RC\$SMF-4080 - SMF-4080-20250226-fx279.lcb  
 样品瓶号: 2-33  
 进样体积: 10 $\mu$ l      版本号: 6.115  
 进样时间: 2025/02/26 17:05:00      实验者: xiexinhui  
 处理时间 (V3): 2025/02/27 09:54:14      处理者: xiexinhui  
 仪器型号: SHIMADZU LC-2050C(FX279)

### <色谱图>

mV



### <峰表>

检测器A Ch1 260nm

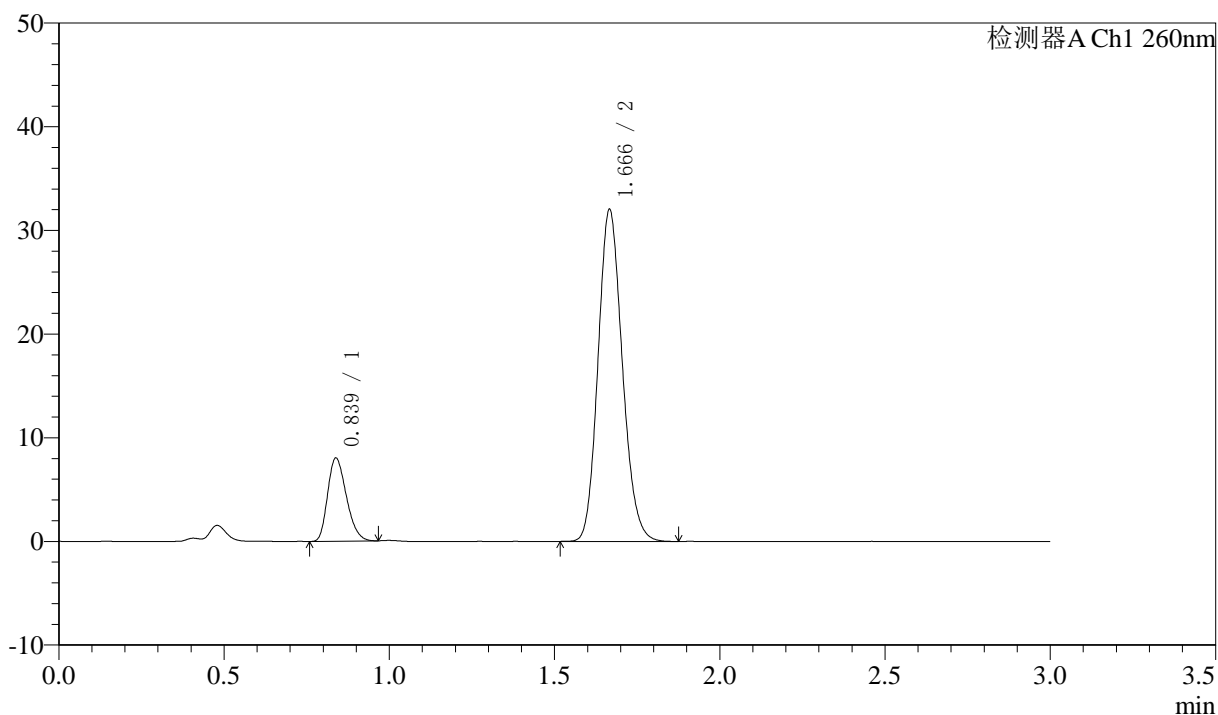
峰号	保留时间	面积	面积%	高度	理论塔板数(USP)	拖尾因子	分离度(USP)
1	0.838	30217	15.814	7629	1015	1.251	--
2	1.666	160856	84.186	31206	2442	1.148	6.899
总计		191073	100.000	38834			

### <样品信息>

色谱柱: XB-C18(50mm\*4.6mm,5 $\mu$ m)      流速: 1.5ml/min  
 柱温: 30 $^{\circ}$ C      波长: 260nm  
 数据文件名: RC\$SMF-4080 - 30-33/30-2026-3 - zzp-2025010221p-rcqx-40mg-pH7.8-jyx2-jf50z-p5-45min.lcd  
 方法文件名: RC\$SMF-4080 - SMF-4080-rcqx-FX279.lcm  
 批处理文件名: RC\$SMF-4080 - SMF-4080-20250226-fx279.lcb  
 样品瓶号: 2-42  
 进样体积: 10 $\mu$ l      版本号: 6.115  
 进样时间: 2025/02/26 17:08:25      实验者: xiexinhui  
 处理时间 (V3): 2025/02/27 09:54:16      处理者: xiexinhui  
 仪器型号: SHIMADZU LC-2050C(FX279)

### <色谱图>

mV



### <峰表>

检测器A Ch1 260nm

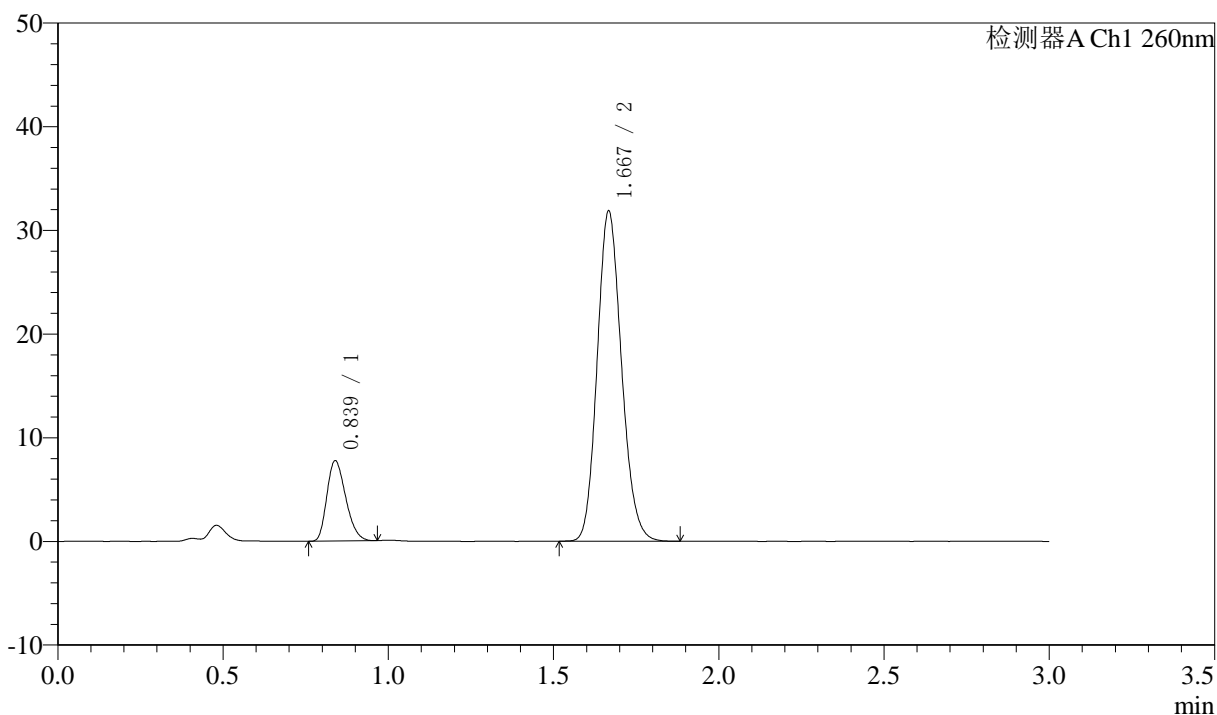
峰号	保留时间	面积	面积%	高度	理论塔板数(USP)	拖尾因子	分离度(USP)
1	0.839	31698	16.223	8028	1024	1.256	--
2	1.666	163691	83.777	31912	2462	1.145	6.922
总计		195389	100.000	39940			

## 〈样品信息〉

色谱柱: XB-C18(50mm\*4.6mm,5 $\mu$ m) 流速: 1.5ml/min  
柱温: 30°C 波长: 260nm  
数据文件名: RC\$SMF-4080 - 30-33/30-2027-3 - zzp-2025010221p-rcqx-40mg-pH7.8-jyx2-jf50z-p6-45min.lcd  
方法文件名: RC\$SMF-4080 - SMF-4080-rcqx-FX279.lcm  
批处理文件名: RC\$SMF-4080 - SMF-4080-20250226-fx279.lcb  
样品瓶号: 2-51  
进样体积: 10 $\mu$ l 版本号: 6.115  
进样时间: 2025/02/26 17:11:48 实验者: xiexinhui  
处理时间 (V3): 2025/02/27 09:54:19 处理者: xiexinhui  
仪器型号: SHIMADZU LC-2050C(FX279)

## 〈色谱图〉

mV



## 〈峰表〉

检测器A Ch1 260nm

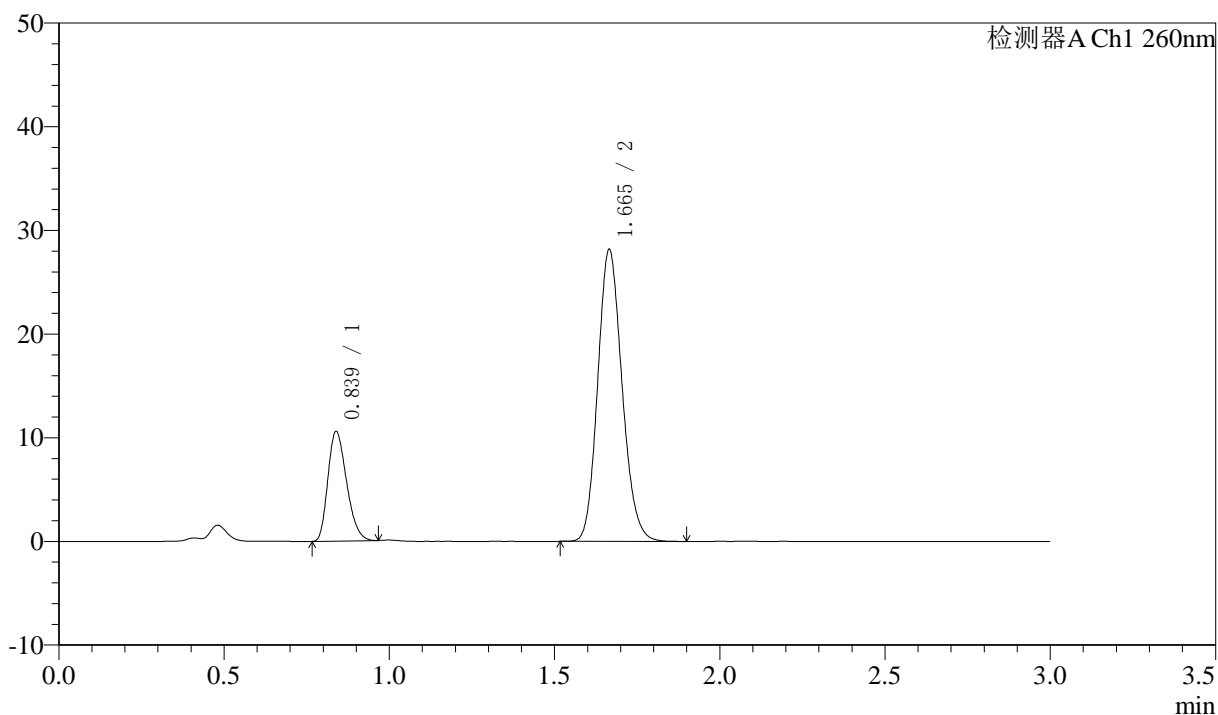
峰号	保留时间	面积	面积%	高度	理论塔板数(USP)	拖尾因子	分离度(USP)
1	0.839	30744	15.850	7749	1013	1.256	--
2	1.667	163220	84.150	31699	2455	1.146	6.893
总计		193964	100.000	39447			

### <样品信息>

色谱柱: XB-C18(50mm\*4.6mm,5 $\mu$ m)      流速: 1.5ml/min  
 柱温: 30°C      波长: 260nm  
 数据文件名: RC\$SMF-4080 - 30-33/30-2028-3 - zzp-2025010221p-rcqx-40mg-pH7.8-jyx2-jf50z-p1-60min.lcd  
 方法文件名: RC\$SMF-4080 - SMF-4080-rcqx-FX279.lcm  
 批处理文件名: RC\$SMF-4080 - SMF-4080-20250226-fx279.lcb  
 样品瓶号: 2-7  
 进样体积: 10 $\mu$ l      版本号: 6.115  
 进样时间: 2025/02/26 17:15:11      实验者: xiexinhui  
 处理时间 (V3): 2025/02/27 09:54:21      处理者: xiexinhui  
 仪器型号: SHIMADZU LC-2050C(FX279)

### <色谱图>

mV



### <峰表>

检测器A Ch1 260nm

峰号	保留时间	面积	面积%	高度	理论塔板数(USP)	拖尾因子	分离度(USP)
1	0.839	41677	22.407	10581	1033	1.261	--
2	1.665	144318	77.593	28114	2452	1.147	6.914
总计		185995	100.000	38694			



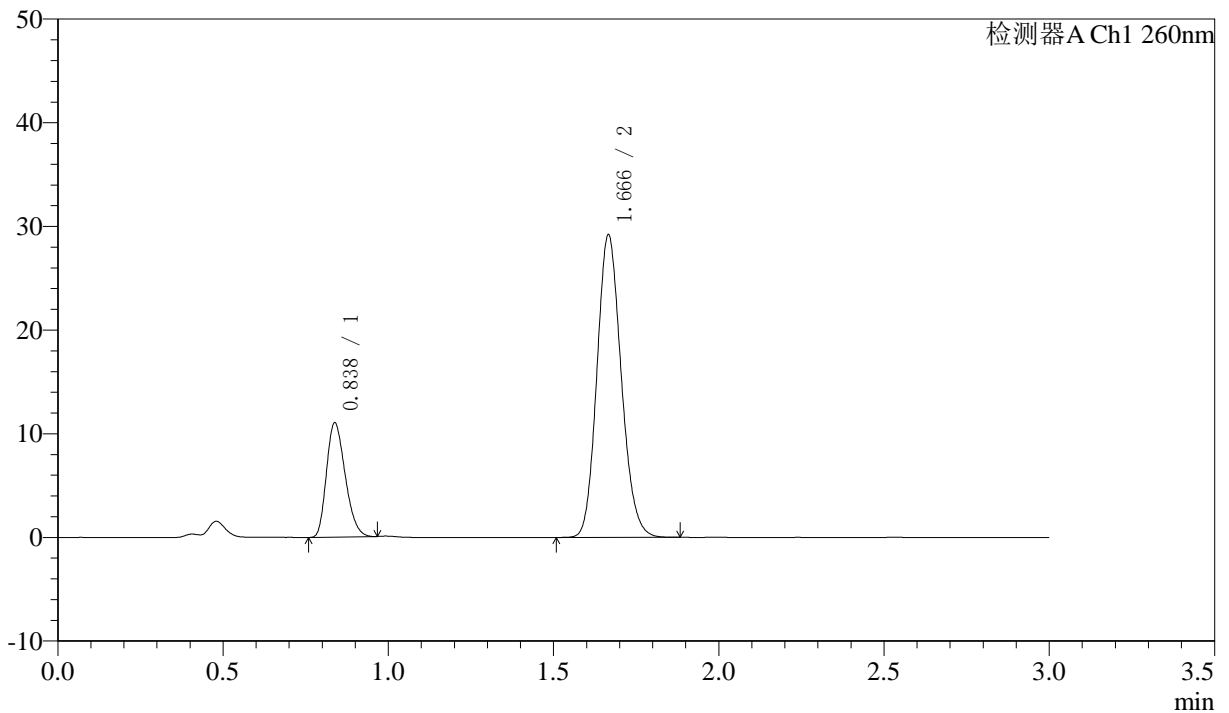
# SMF-4080

## <样品信息>

色谱柱: XB-C18(50mm\*4.6mm,5μm)      流速: 1.5ml/min  
 柱温: 30°C      波长: 260nm  
 数据文件名: RC\$SMF-4080 - 30-33/30-2029-3 - zzp-2025010221p-rcqx-40mg-pH7.8-jyx2-jf50z-p2-60min.lcd  
 方法文件名: RC\$SMF-4080 - SMF-4080-rcqx-FX279.lcm  
 批处理文件名: RC\$SMF-4080 - SMF-4080-20250226-fx279.lcb  
 样品瓶号: 2-16  
 进样体积: 10μl      版本号: 6.115  
 进样时间: 2025/02/26 17:18:34      实验者: xiexinhui  
 处理时间 (V3): 2025/02/27 09:54:24      处理者: xiexinhui  
 仪器型号: SHIMADZU LC-2050C(FX279)

## <色谱图>

mV



## <峰表>

检测器A Ch1 260nm

峰号	保留时间	面积	面积%	高度	理论塔板数(USP)	拖尾因子	分离度(USP)
1	0.838	43476	22.550	11023	1024	1.250	--
2	1.666	149324	77.450	29107	2456	1.144	6.921
总计		192800	100.000	40130			



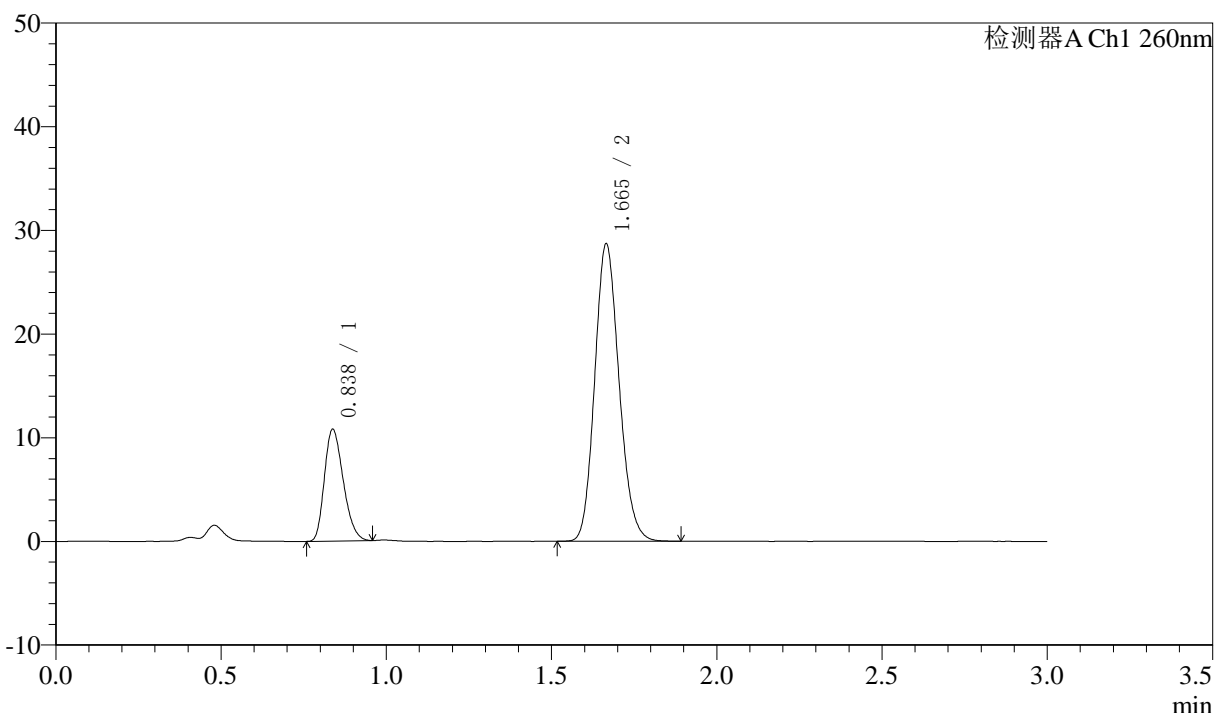
# SMF-4080

## <样品信息>

色谱柱: XB-C18(50mm\*4.6mm,5μm)      流速: 1.5ml/min  
 柱温: 30°C      波长: 260nm  
 数据文件名: RC\$SMF-4080 - 30-33/30-2030-3 - zzp-2025010221p-rcqx-40mg-pH7.8-jyx2-jf50z-p3-60min.lcd  
 方法文件名: RC\$SMF-4080 - SMF-4080-rcqx-FX279.lcm  
 批处理文件名: RC\$SMF-4080 - SMF-4080-20250226-fx279.lcb  
 样品瓶号: 2-25  
 进样体积: 10μl      版本号: 6.115  
 进样时间: 2025/02/26 17:21:59      实验者: xiexinhui  
 处理时间 (V3): 2025/02/27 09:54:26      处理者: xiexinhui  
 仪器型号: SHIMADZU LC-2050C(FX279)

## <色谱图>

mV



## <峰表>

检测器A Ch1 260nm

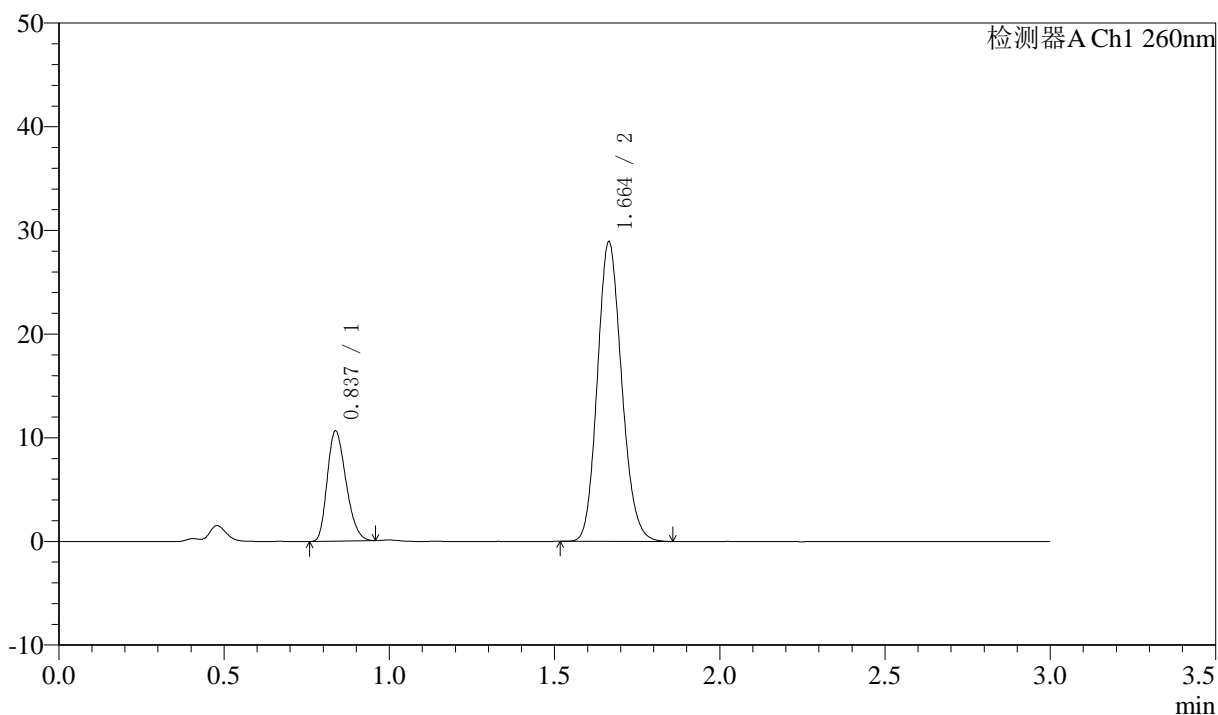
峰号	保留时间	面积	面积%	高度	理论塔板数(USP)	拖尾因子	分离度(USP)
1	0.838	42833	22.526	10787	1011	1.256	--
2	1.665	147320	77.474	28648	2439	1.148	6.886
总计		190154	100.000	39434			

### <样品信息>

色谱柱: XB-C18(50mm\*4.6mm,5 $\mu$ m)      流速: 1.5ml/min  
 柱温: 30 $^{\circ}$ C      波长: 260nm  
 数据文件名: RC\$SMF-4080 - 30-33/30-2031-3 - zzp-2025010221p-rcqx-40mg-pH7.8-jyx2-jf50z-p4-60min.lcd  
 方法文件名: RC\$SMF-4080 - SMF-4080-rcqx-FX279.lcm  
 批处理文件名: RC\$SMF-4080 - SMF-4080-20250226-fx279.lcb  
 样品瓶号: 2-34  
 进样体积: 10 $\mu$ l      版本号: 6.115  
 进样时间: 2025/02/26 17:25:22      实验者: xiexinhui  
 处理时间 (V3): 2025/02/27 09:54:29      处理者: xiexinhui  
 仪器型号: SHIMADZU LC-2050C(FX279)

### <色谱图>

mV



### <峰表>

检测器A Ch1 260nm

峰号	保留时间	面积	面积%	高度	理论塔板数(USP)	拖尾因子	分离度(USP)
1	0.837	41900	22.081	10613	1020	1.253	--
2	1.664	147858	77.919	28889	2453	1.143	6.910
总计		189758	100.000	39502			



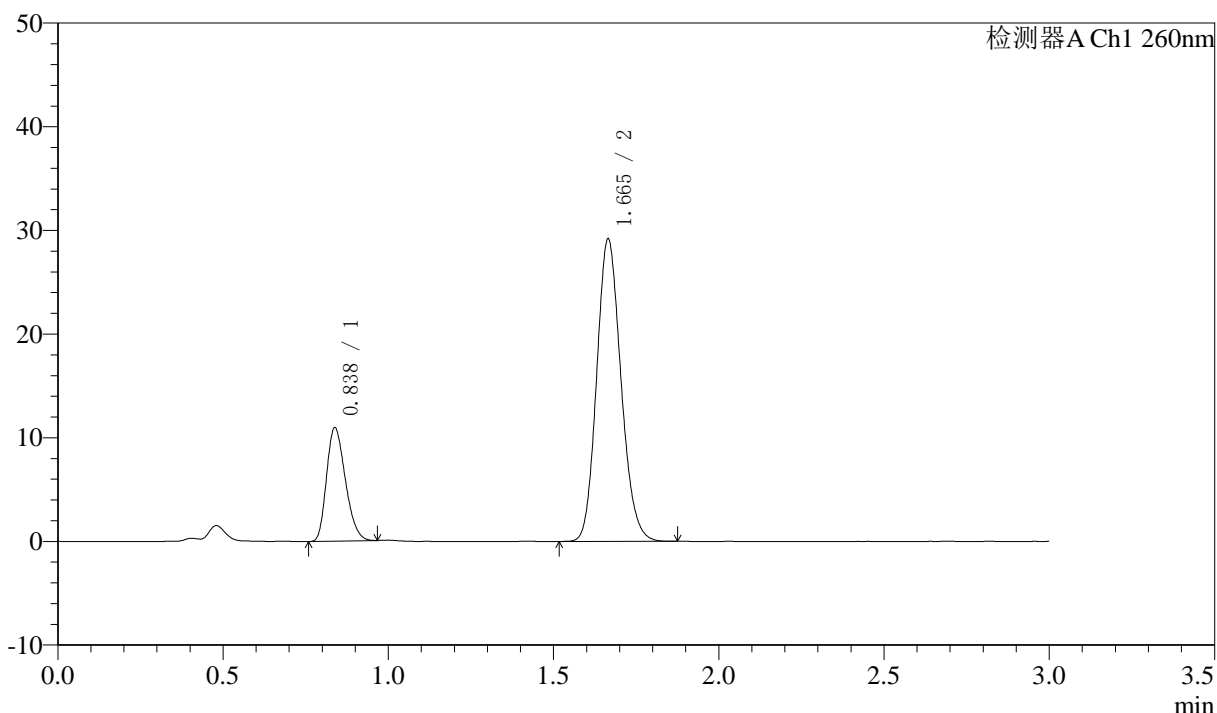
# SMF-4080

## <样品信息>

色谱柱: XB-C18(50mm\*4.6mm,5μm)      流速: 1.5ml/min  
 柱温: 30°C      波长: 260nm  
 数据文件名: RC\$SMF-4080 - 30-33/30-2032-3 - zzp-2025010221p-rcqx-40mg-pH7.8-jyx2-jf50z-p5-60min.lcd  
 方法文件名: RC\$SMF-4080 - SMF-4080-rcqx-FX279.lcm  
 批处理文件名: RC\$SMF-4080 - SMF-4080-20250226-fx279.lcb  
 样品瓶号: 2-43  
 进样体积: 10μl      版本号: 6.115  
 进样时间: 2025/02/26 17:28:47      实验者: xiexinhui  
 处理时间 (V3): 2025/02/27 09:54:32      处理者: xiexinhui  
 仪器型号: SHIMADZU LC-2050C(FX279)

## <色谱图>

mV



## <峰表>

检测器A Ch1 260nm

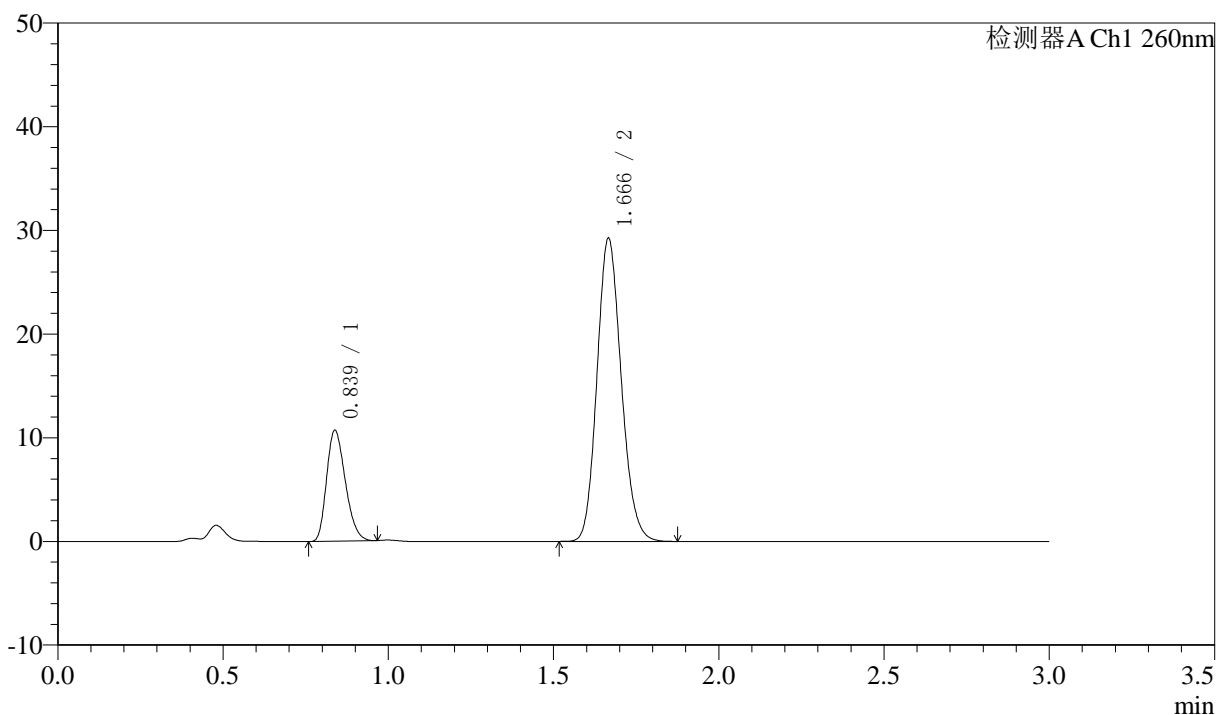
峰号	保留时间	面积	面积%	高度	理论塔板数(USP)	拖尾因子	分离度(USP)
1	0.838	43375	22.502	10942	1014	1.254	--
2	1.665	149385	77.498	29139	2450	1.147	6.893
总计		192760	100.000	40081			

### <样品信息>

色谱柱: XB-C18(50mm\*4.6mm,5 $\mu$ m)      流速: 1.5ml/min  
 柱温: 30 $^{\circ}$ C      波长: 260nm  
 数据文件名: RC\$SMF-4080 - 30-33/30-2033-3 - zzp-2025010221p-rcqx-40mg-pH7.8-jyx2-jf50z-p6-60min.lcd  
 方法文件名: RC\$SMF-4080 - SMF-4080-rcqx-FX279.lcm  
 批处理文件名: RC\$SMF-4080 - SMF-4080-20250226-fx279.lcb  
 样品瓶号: 2-52  
 进样体积: 10 $\mu$ l      版本号: 6.115  
 进样时间: 2025/02/26 17:32:10      实验者: xiexinhui  
 处理时间 (V3): 2025/02/27 09:54:34      处理者: xiexinhui  
 仪器型号: SHIMADZU LC-2050C(FX279)

### <色谱图>

mV



### <峰表>

检测器A Ch1 260nm

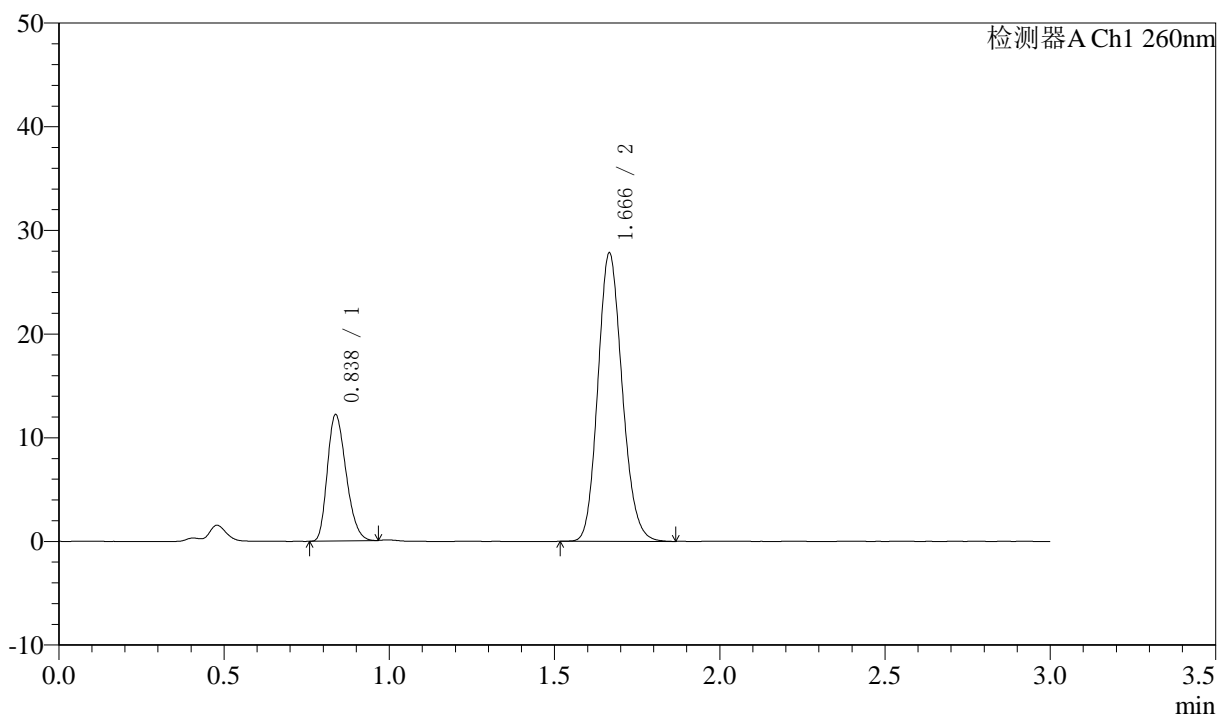
峰号	保留时间	面积	面积%	高度	理论塔板数(USP)	拖尾因子	分离度(USP)
1	0.839	42162	22.012	10703	1029	1.249	--
2	1.666	149379	77.988	29148	2467	1.145	6.932
总计		191541	100.000	39851			

### <样品信息>

色谱柱: XB-C18(50mm\*4.6mm,5 $\mu$ m) 流速: 1.5ml/min  
 柱温: 30°C 波长: 260nm  
 数据文件名: RC\$SMF-4080 - 30-33/30-2034-3 - zzp-2025010221p-rcqx-40mg-pH7.8-jyx2-jf50z-p1-jx10min.lcd  
 方法文件名: RC\$SMF-4080 - SMF-4080-rcqx-FX279.lcm  
 批处理文件名: RC\$SMF-4080 - SMF-4080-20250226-fx279.lcb  
 样品瓶号: 2-8  
 进样体积: 10 $\mu$ l 版本号: 6.115  
 进样时间: 2025/02/26 17:35:33 实验者: xiexinhui  
 处理时间 (V3): 2025/02/27 09:54:37 处理者: xiexinhui  
 仪器型号: SHIMADZU LC-2050C(FX279)

### <色谱图>

mV



### <峰表>

检测器A Ch1 260nm

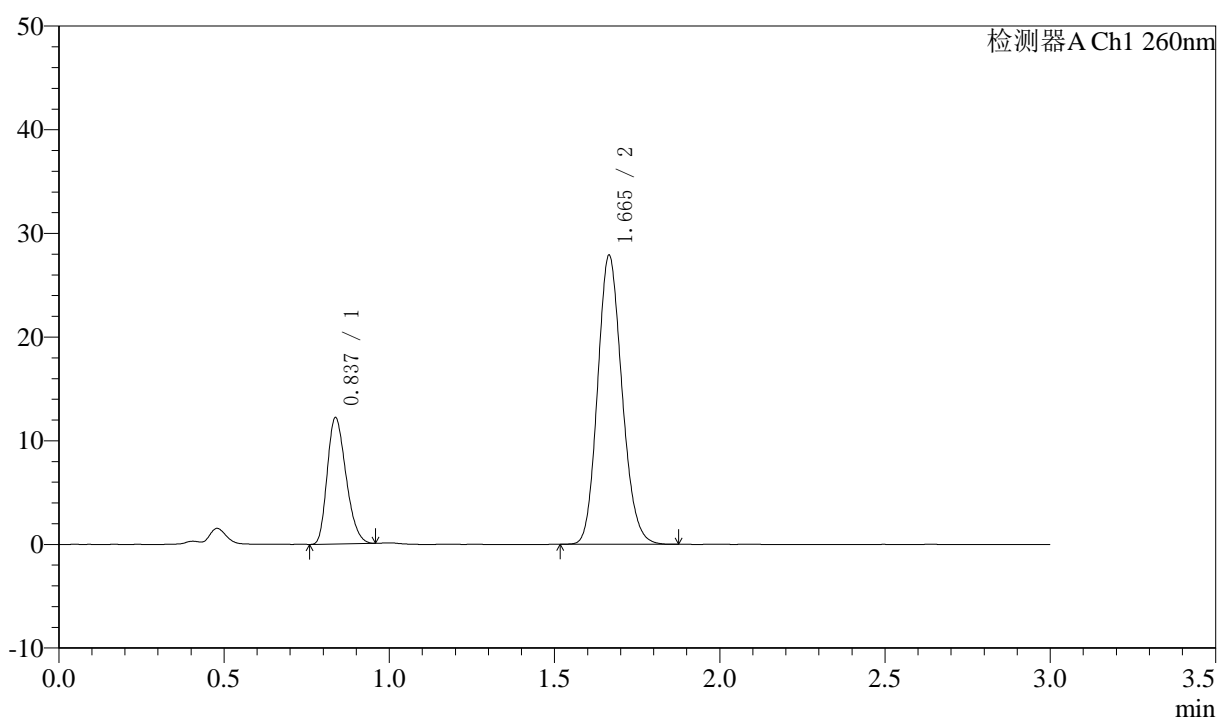
峰号	保留时间	面积	面积%	高度	理论塔板数(USP)	拖尾因子	分离度(USP)
1	0.838	48104	25.243	12192	1025	1.252	--
2	1.666	142461	74.757	27747	2457	1.146	6.926
总计		190565	100.000	39940			

### <样品信息>

色谱柱: XB-C18(50mm\*4.6mm,5 $\mu$ m) 流速: 1.5ml/min  
 柱温: 30 $^{\circ}$ C 波长: 260nm  
 数据文件名: RC\$SMF-4080 - 30-33/30-2035-3 - zzp-2025010221p-rcqx-40mg-pH7.8-jyx2-jf50z-p2-jx10min.lcd  
 方法文件名: RC\$SMF-4080 - SMF-4080-rcqx-FX279.lcm  
 批处理文件名: RC\$SMF-4080 - SMF-4080-20250226-fx279.lcb  
 样品瓶号: 2-17  
 进样体积: 10 $\mu$ l 版本号: 6.115  
 进样时间: 2025/02/26 17:38:57 实验者: xiexinhui  
 处理时间 (V3): 2025/02/27 09:54:39 处理者: xiexinhui  
 仪器型号: SHIMADZU LC-2050C(FX279)

### <色谱图>

mV



### <峰表>

检测器A Ch1 260nm

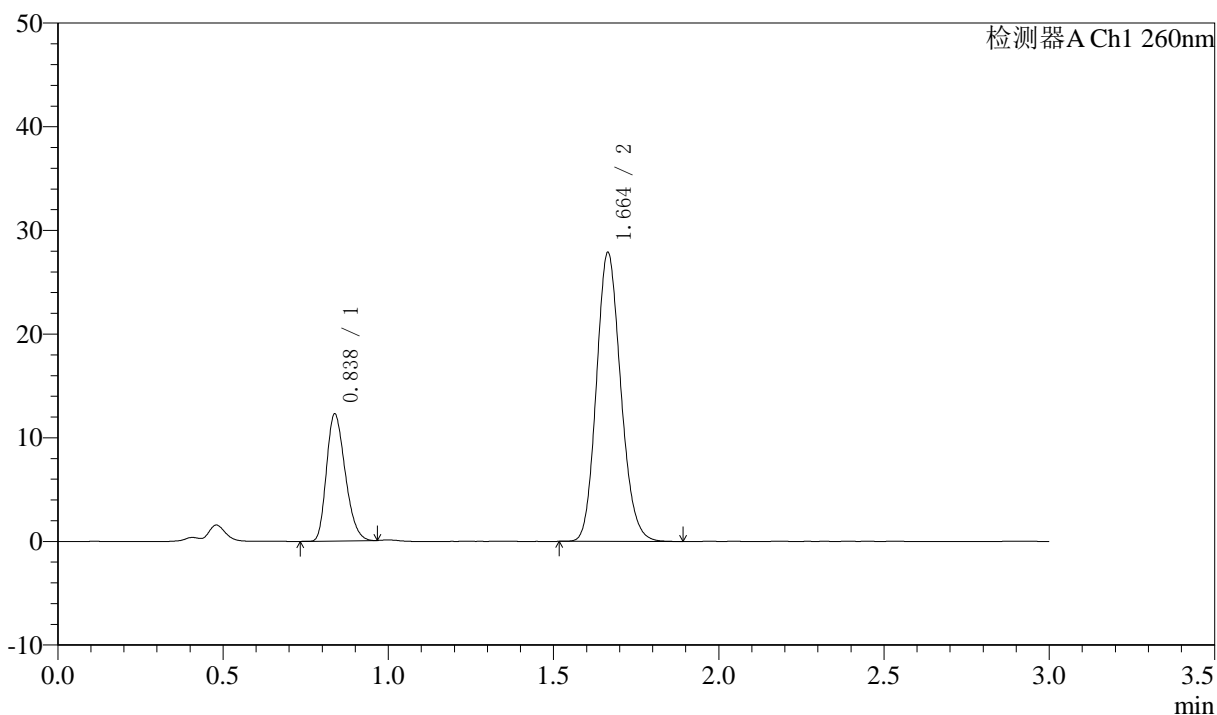
峰号	保留时间	面积	面积%	高度	理论塔板数(USP)	拖尾因子	分离度(USP)
1	0.837	48203	25.185	12170	1015	1.258	--
2	1.665	143192	74.815	27845	2434	1.148	6.894
总计		191395	100.000	40015			

### <样品信息>

色谱柱: XB-C18(50mm\*4.6mm,5 $\mu$ m)      流速: 1.5ml/min  
 柱温: 30 $^{\circ}$ C      波长: 260nm  
 数据文件名: RC\$SMF-4080 - 30-33/30-2036-3 - zzp-2025010221p-rcqx-40mg-pH7.8-jyx2-jf50z-p3-jx10min.lcd  
 方法文件名: RC\$SMF-4080 - SMF-4080-rcqx-FX279.lcm  
 批处理文件名: RC\$SMF-4080 - SMF-4080-20250226-fx279.lcb  
 样品瓶号: 2-26  
 进样体积: 10 $\mu$ l      版本号: 6.115  
 进样时间: 2025/02/26 17:42:20      实验者: xiexinhui  
 处理时间 (V3): 2025/02/27 09:54:41      处理者: xiexinhui  
 仪器型号: SHIMADZU LC-2050C(FX279)

### <色谱图>

mV



### <峰表>

检测器A Ch1 260nm

峰号	保留时间	面积	面积%	高度	理论塔板数(USP)	拖尾因子	分离度(USP)
1	0.838	48335	25.275	12250	1027	1.258	--
2	1.664	142905	74.725	27870	2451	1.146	6.912
总计		191240	100.000	40120			



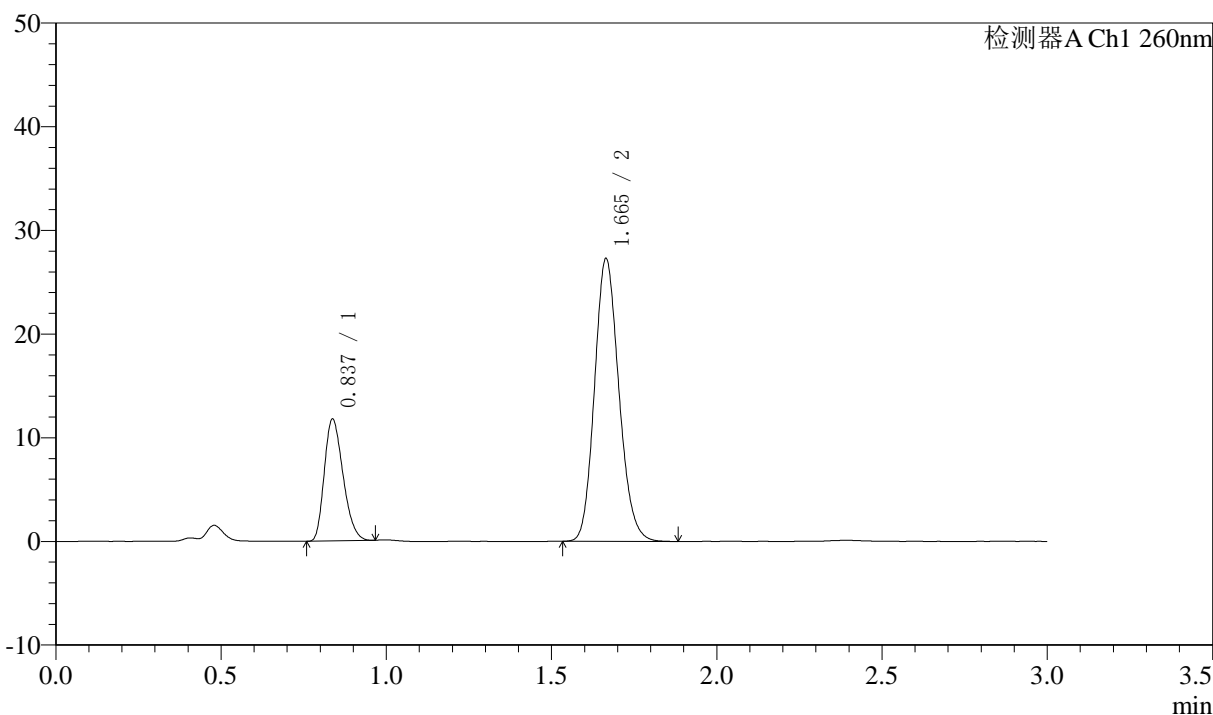
# SMF-4080

## <样品信息>

色谱柱: XB-C18(50mm\*4.6mm,5μm)      流速: 1.5ml/min  
 柱温: 30°C      波长: 260nm  
 数据文件名: RC\$SMF-4080 - 30-33/30-2037-3 - zzp-2025010221p-rcqx-40mg-pH7.8-jyx2-jf50z-p4-jx10min.lcd  
 方法文件名: RC\$SMF-4080 - SMF-4080-rcqx-FX279.lcm  
 批处理文件名: RC\$SMF-4080 - SMF-4080-20250226-fx279.lcb  
 样品瓶号: 2-35  
 进样体积: 10μl      版本号: 6.115  
 进样时间: 2025/02/26 17:45:44      实验者: xiexinhui  
 处理时间 (V3): 2025/02/27 09:54:44      处理者: xiexinhui  
 仪器型号: SHIMADZU LC-2050C(FX279)

## <色谱图>

mV



## <峰表>

检测器A Ch1 260nm

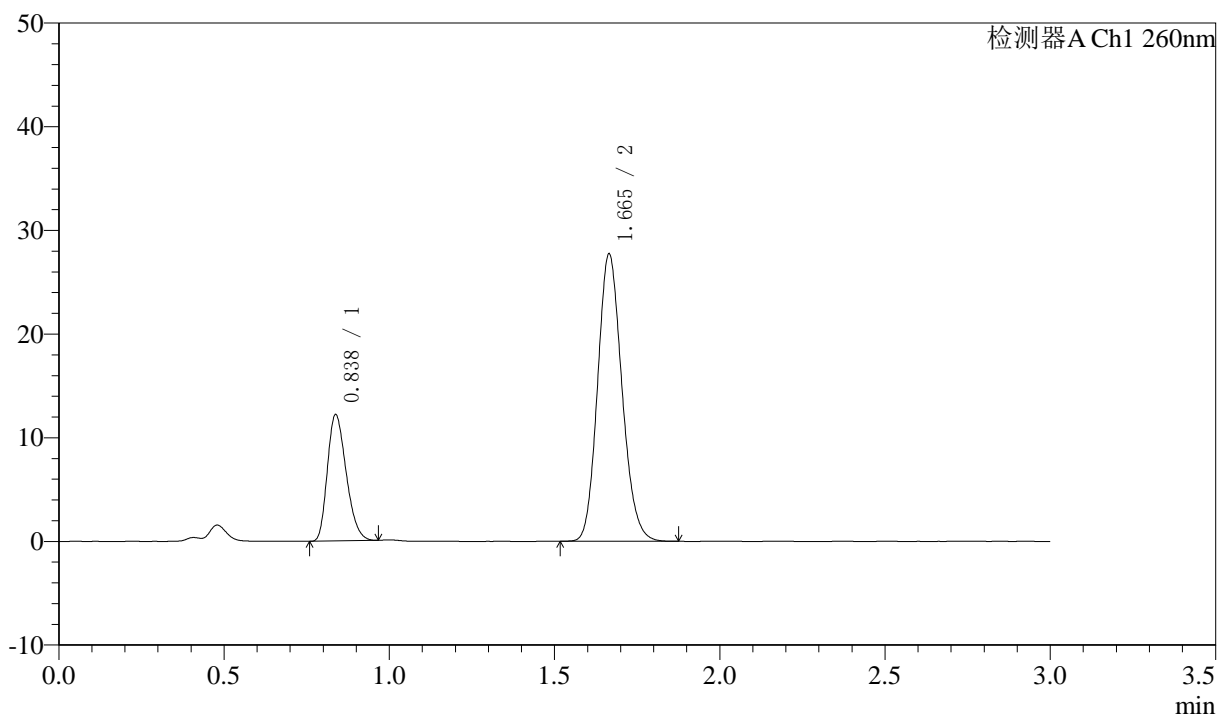
峰号	保留时间	面积	面积%	高度	理论塔板数(USP)	拖尾因子	分离度(USP)
1	0.837	46378	24.887	11741	1021	1.259	--
2	1.665	139974	75.113	27256	2439	1.148	6.903
总计		186352	100.000	38996			

## <样品信息>

色谱柱: XB-C18(50mm\*4.6mm,5 $\mu$ m)      流速: 1.5ml/min  
 柱温: 30°C      波长: 260nm  
 数据文件名: RC\$SMF-4080 - 30-33/30-2038-3 - zzp-2025010221p-rcqx-40mg-pH7.8-jyx2-jf50z-p5-jx10min.lcd  
 方法文件名: RC\$SMF-4080 - SMF-4080-rcqx-FX279.lcm  
 批处理文件名: RC\$SMF-4080 - SMF-4080-20250226-fx279.lcb  
 样品瓶号: 2-44  
 进样体积: 10 $\mu$ l      版本号: 6.115  
 进样时间: 2025/02/26 17:49:08      实验者: xiexinhui  
 处理时间 (V3): 2025/02/27 09:54:47      处理者: xiexinhui  
 仪器型号: SHIMADZU LC-2050C(FX279)

## <色谱图>

mV



## <峰表>

检测器A Ch1 260nm

峰号	保留时间	面积	面积%	高度	理论塔板数(USP)	拖尾因子	分离度(USP)
1	0.838	48312	25.358	12180	1013	1.261	--
2	1.665	142208	74.642	27685	2440	1.147	6.890
总计		190520	100.000	39865			



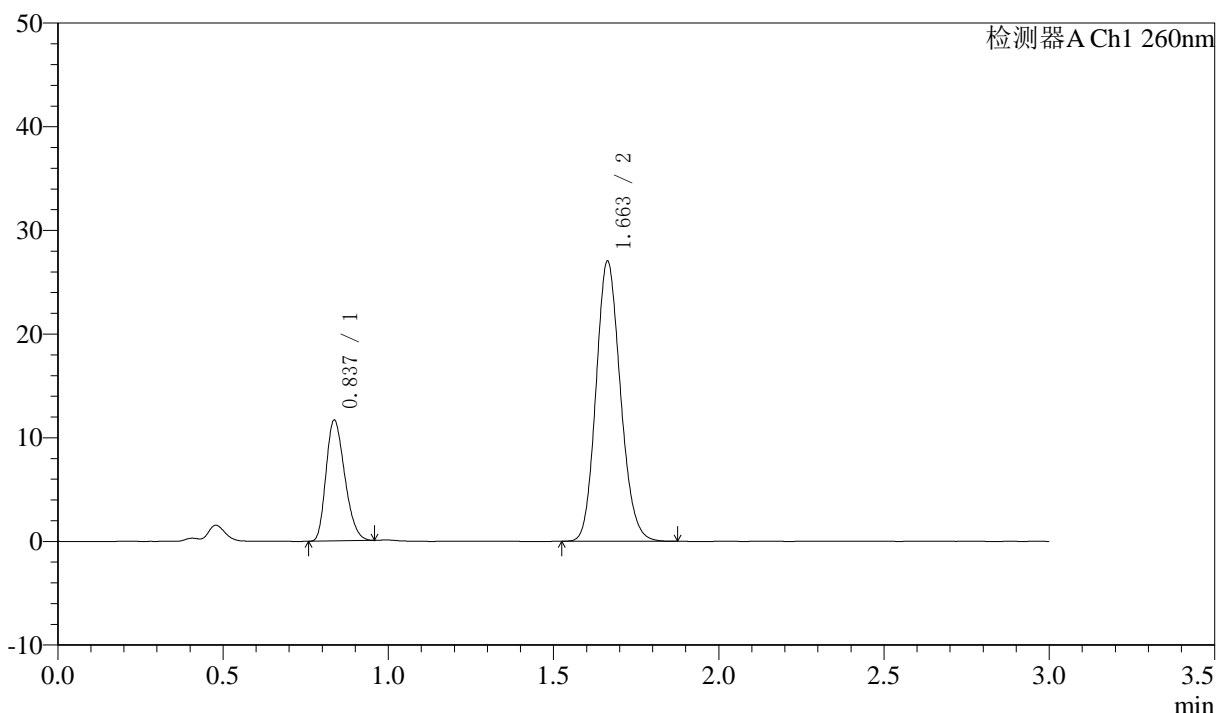
# SMF-4080

## <样品信息>

色谱柱: XB-C18(50mm\*4.6mm,5 $\mu$ m)      流速: 1.5ml/min  
 柱温: 30 $^{\circ}$ C      波长: 260nm  
 数据文件名: RC\$SMF-4080 - 30-33/30-2039-3 - zzp-2025010221p-rcqx-40mg-pH7.8-jyx2-jf50z-p6-jx10min.lcd  
 方法文件名: RC\$SMF-4080 - SMF-4080-rcqx-FX279.lcm  
 批处理文件名: RC\$SMF-4080 - SMF-4080-20250226-fx279.lcb  
 样品瓶号: 2-53  
 进样体积: 10 $\mu$ l      版本号: 6.115  
 进样时间: 2025/02/26 17:52:31      实验者: xiexinhui  
 处理时间 (V3): 2025/02/27 09:54:49      处理者: xiexinhui  
 仪器型号: SHIMADZU LC-2050C(FX279)

## <色谱图>

mV



## <峰表>

检测器A Ch1 260nm

峰号	保留时间	面积	面积%	高度	理论塔板数(USP)	拖尾因子	分离度(USP)
1	0.837	45945	24.845	11632	1022	1.255	--
2	1.663	138979	75.155	27034	2427	1.140	6.897
总计		184924	100.000	38666			



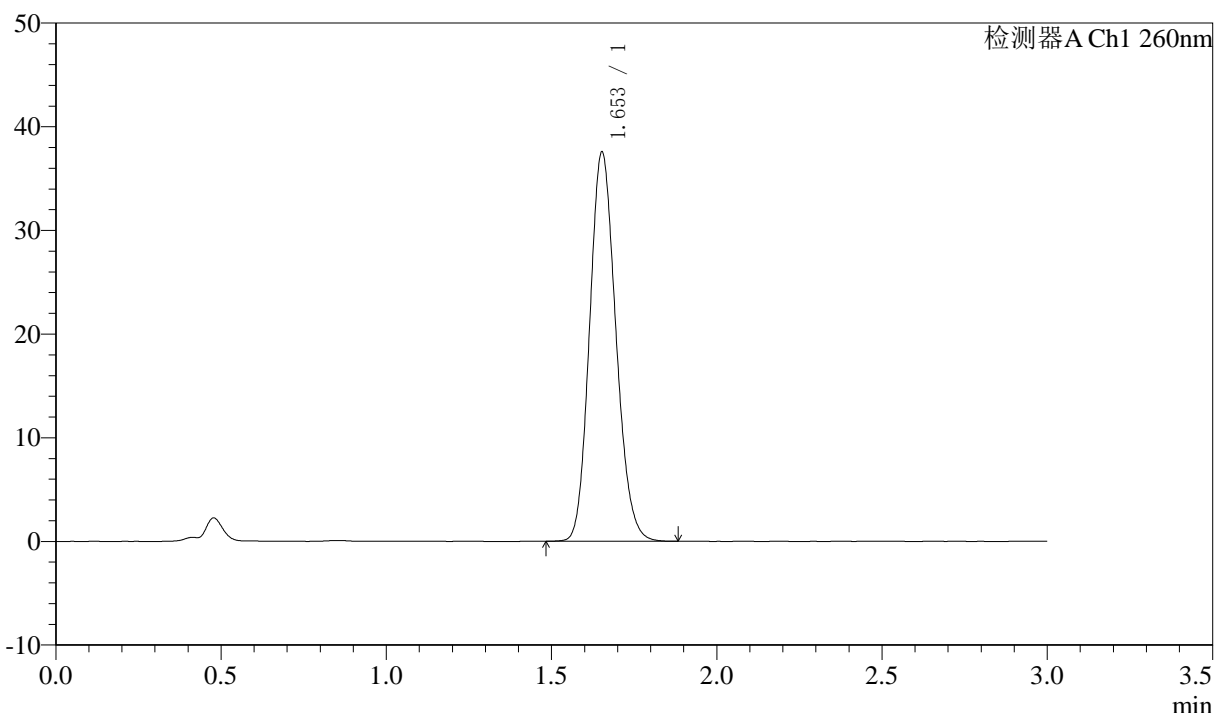
# SMF-4080

## <样品信息>

色谱柱: XB-C18(50mm\*4.6mm,5μm)      流速: 1.5ml/min  
 柱温: 30°C      波长: 260nm  
 数据文件名: RC\$SMF-4080 - 30-33/30-2040-3 - zzp-2025010221p-rcqx-40mg-pH7.8-jyx2-jf50z-dz2-1.lcd  
 方法文件名: RC\$SMF-4080 - SMF-4080-rcqx-FX279.lcm  
 批处理文件名: RC\$SMF-4080 - SMF-4080-20250226-fx279.lcb  
 样品瓶号: 2-27  
 进样体积: 10μl      版本号: 6.115  
 进样时间: 2025/02/26 17:55:56      实验者: xiexinhui  
 处理时间 (V3): 2025/02/27 09:54:52      处理者: xiexinhui  
 仪器型号: SHIMADZU LC-2050C(FX279)

## <色谱图>

mV



## <峰表>

检测器A Ch1 260nm

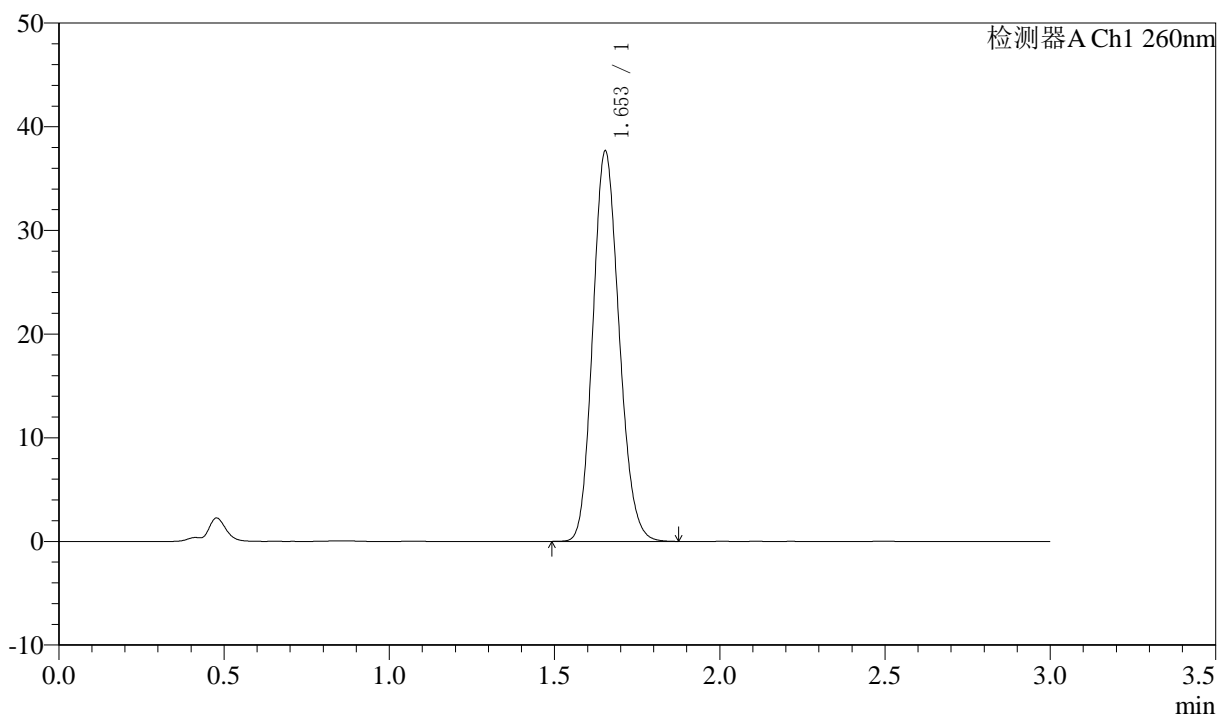
峰号	保留时间	面积	面积%	高度	理论塔板数(USP)	拖尾因子	分离度(USP)
1	1.653	207873	100.000	37467	2055	1.145	--
总计		207873	100.000	37467			

### <样品信息>

色谱柱: XB-C18(50mm\*4.6mm,5 $\mu$ m)      流速: 1.5ml/min  
 柱温: 30°C      波长: 260nm  
 数据文件名: RC\$SMF-4080 - 30-33/30-2041-3 - zzp-2025010221p-rcqx-40mg-pH7.8-jyx2-jf50z-dz2-2.lcd  
 方法文件名: RC\$SMF-4080 - SMF-4080-rcqx-FX279.lcm  
 批处理文件名: RC\$SMF-4080 - SMF-4080-20250226-fx279.lcb  
 样品瓶号: 2-27  
 进样体积: 10 $\mu$ l      版本号: 6.115  
 进样时间: 2025/02/26 17:59:20      实验者: xiexinhui  
 处理时间 (V3): 2025/02/27 09:54:54      处理者: xiexinhui  
 仪器型号: SHIMADZU LC-2050C(FX279)

### <色谱图>

mV



### <峰表>

检测器A Ch1 260nm

峰号	保留时间	面积	面积%	高度	理论塔板数(USP)	拖尾因子	分离度(USP)
1	1.653	208140	100.000	37627	2062	1.144	--
总计		208140	100.000	37627			