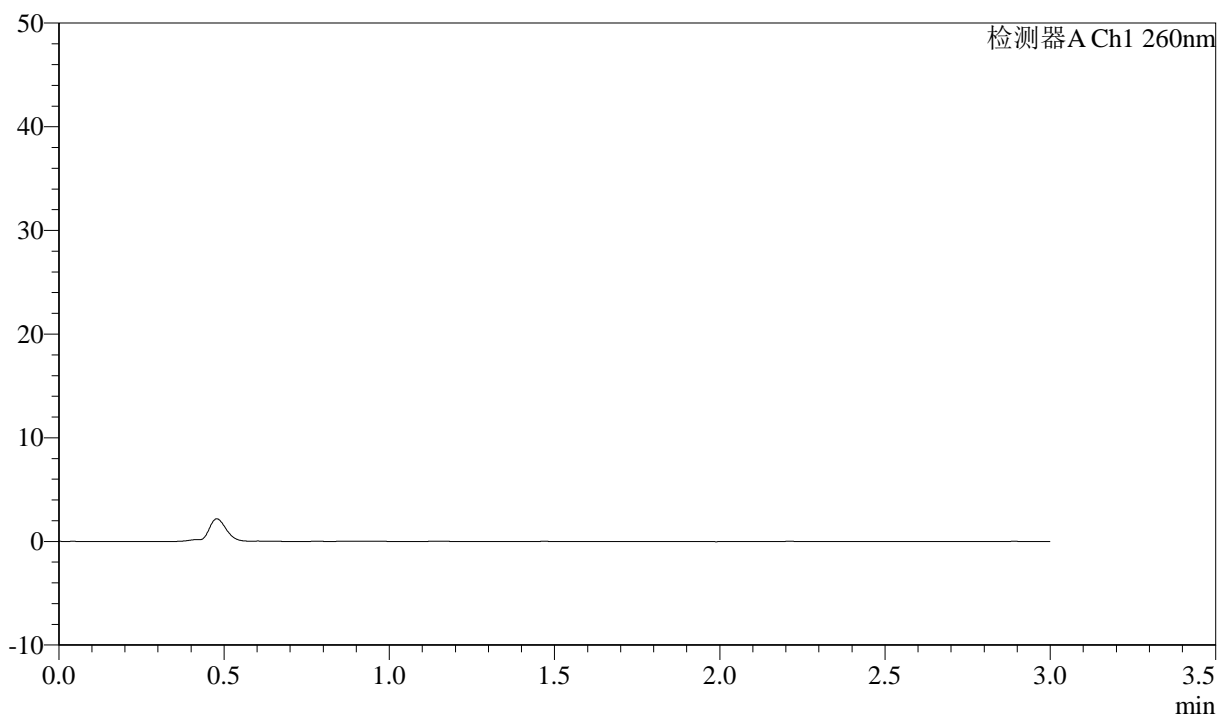


<样品信息>

色谱柱: XB-C18(50mm*4.6mm,5 μ m) 流速: 1.5ml/min
 柱温: 30 $^{\circ}$ C 波长: 260nm
 数据文件名: RC\$SMF-4080 - 30-15/30-1816-2 - zzp-2025010221p-rcqx-40mg-pH6.8-jyx1-jf50z-rj.lcd
 方法文件名: RC\$SMF-4080 - SMF-4080-rcqx-FX279.lcm
 批处理文件名: RC\$SMF-4080 - SMF-4080-20250225-fx279.lcb
 样品瓶号: 3-9
 进样体积: 10 μ l 版本号: 6.115
 进样时间: 2025/02/25 17:14:05 实验者: xiexinhui
 处理时间 (V2): 2025/02/26 09:14:07 处理者: xiexinhui
 仪器型号: SHIMADZU LC-2050C(FX279)

<色谱图>

mV



<峰表>

检测器A Ch1 260nm

峰号	保留时间	面积	面积%	高度	理论塔板数(USP)	拖尾因子	分离度(USP)
总计							

图1 美阿沙坦钾片溶出曲线测定HPLC图谱
自制品-2025010221批(40mg规格)-pH6.8介质-桨法-50转
溶剂



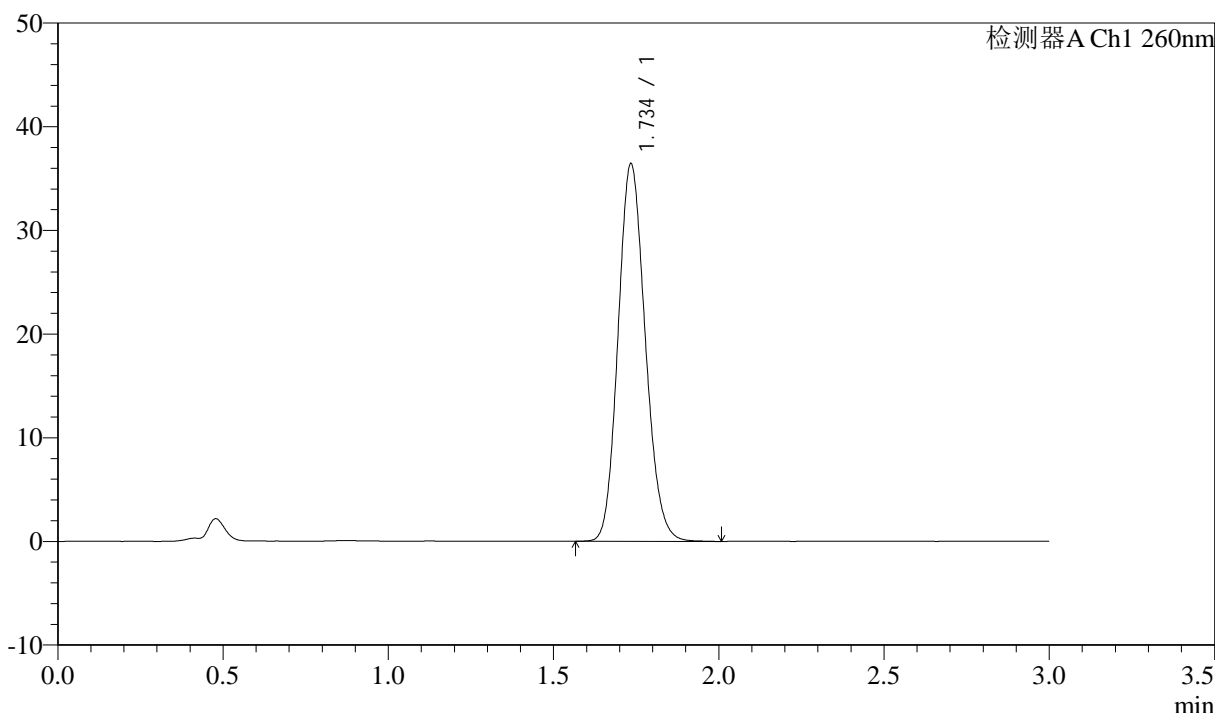
SMF-4080

<样品信息>

色谱柱: XB-C18(50mm*4.6mm,5μm) 流速: 1.5ml/min
 柱温: 30°C 波长: 260nm
 数据文件名: RC\$SMF-4080 - 30-15/30-1817-2 - zzp-2025010221p-rcqx-40mg-pH6.8-jyx1-jf50z-dz1-1.lcd
 方法文件名: RC\$SMF-4080 - SMF-4080-rcqx-FX279.lcm
 批处理文件名: RC\$SMF-4080 - SMF-4080-20250225-fx279.lcb
 样品瓶号: 3-18
 进样体积: 10μl 版本号: 6.115
 进样时间: 2025/02/25 17:17:26 实验者: xiexinhui
 处理时间 (V2): 2025/02/26 09:14:10 处理者: xiexinhui
 仪器型号: SHIMADZU LC-2050C(FX279)

<色谱图>

mV



<峰表>

检测器A Ch1 260nm

峰号	保留时间	面积	面积%	高度	理论塔板数(USP)	拖尾因子	分离度(USP)
1	1.734	208495	100.000	36226	2123	1.139	--
总计		208495	100.000	36226			

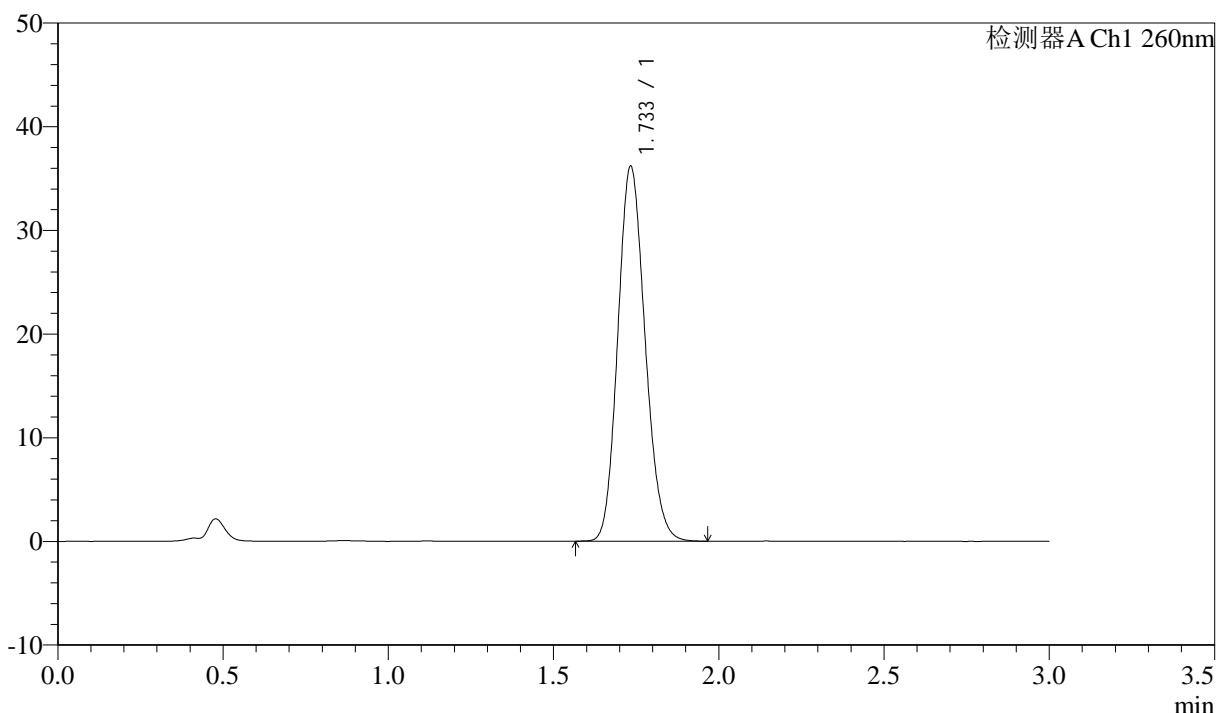
图2 美阿沙坦钾片溶出曲线测定HPLC图谱
自制品-2025010221批(40mg规格)-pH6.8介质-桨法-50转
对照品溶液-1-1

<样品信息>

色谱柱: XB-C18(50mm*4.6mm,5μm) 流速: 1.5ml/min
 柱温: 30°C 波长: 260nm
 数据文件名: RC\$SMF-4080 - 30-15/30-1818-2 - zzp-2025010221p-rcqx-40mg-pH6.8-jyx1-jf50z-dz1-2.lcd
 方法文件名: RC\$SMF-4080 - SMF-4080-rcqx-FX279.lcm
 批处理文件名: RC\$SMF-4080 - SMF-4080-20250225-fx279.lcb
 样品瓶号: 3-18
 进样体积: 10μl 版本号: 6.115
 进样时间: 2025/02/25 17:20:48 实验者: xiexinhui
 处理时间 (V2): 2025/02/26 09:14:13 处理者: xiexinhui
 仪器型号: SHIMADZU LC-2050C(FX279)

<色谱图>

mV



<峰表>

检测器A Ch1 260nm

峰号	保留时间	面积	面积%	高度	理论塔板数(USP)	拖尾因子	分离度(USP)
1	1.733	207544	100.000	36051	2103	1.141	--
总计		207544	100.000	36051			

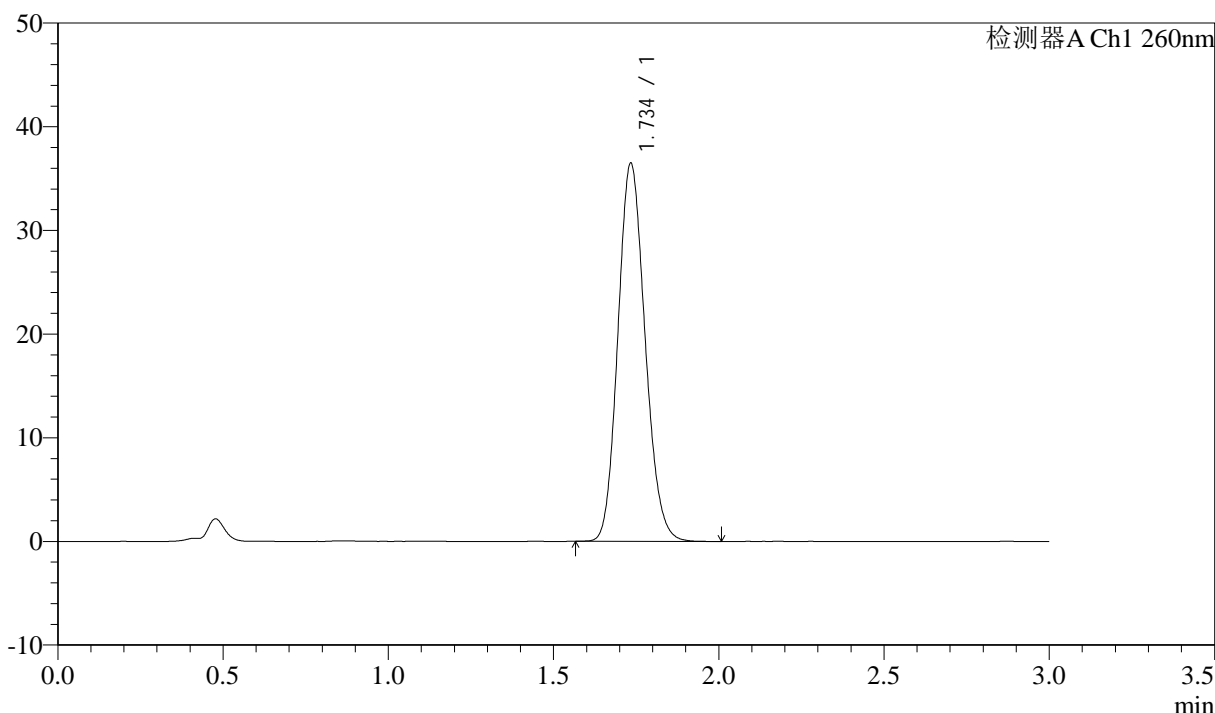
图3 美阿沙坦钾片溶出曲线测定HPLC图谱
自制品-2025010221批(40mg规格)-pH6.8介质-桨法-50转
对照品溶液-1-2

<样品信息>

色谱柱: XB-C18(50mm*4.6mm,5μm) 流速: 1.5ml/min
 柱温: 30°C 波长: 260nm
 数据文件名: RC\$SMF-4080 - 30-15/30-1819-2 - zzp-2025010221p-rcqx-40mg-pH6.8-jyx1-jf50z-dz1-3.lcd
 方法文件名: RC\$SMF-4080 - SMF-4080-rcqx-FX279.lcm
 批处理文件名: RC\$SMF-4080 - SMF-4080-20250225-fx279.lcb
 样品瓶号: 3-18
 进样体积: 10μl 版本号: 6.115
 进样时间: 2025/02/25 17:24:11 实验者: xiexinhui
 处理时间 (V2): 2025/02/26 09:14:15 处理者: xiexinhui
 仪器型号: SHIMADZU LC-2050C(FX279)

<色谱图>

mV



<峰表>

检测器A Ch1 260nm

峰号	保留时间	面积	面积%	高度	理论塔板数(USP)	拖尾因子	分离度(USP)
1	1.734	208421	100.000	36328	2125	1.138	--
总计		208421	100.000	36328			

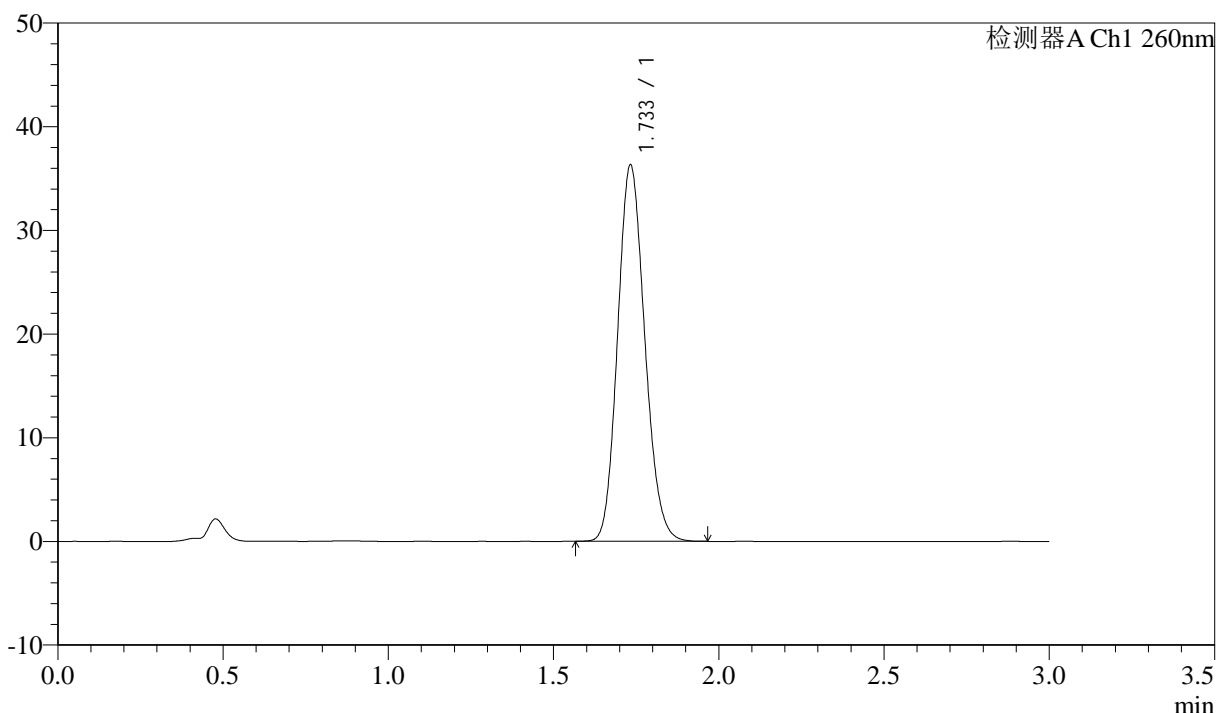
图4 美阿沙坦钾片溶出曲线测定HPLC图谱
自制品-2025010221批(40mg规格)-pH6.8介质-桨法-50转
对照品溶液-1-3

<样品信息>

色谱柱: XB-C18(50mm*4.6mm,5 μ m) 流速: 1.5ml/min
 柱温: 30 $^{\circ}$ C 波长: 260nm
 数据文件名: RC\$SMF-4080 - 30-15/30-1820-2 - zzp-2025010221p-rcqx-40mg-pH6.8-jyx1-jf50z-dz1-4.lcd
 方法文件名: RC\$SMF-4080 - SMF-4080-rcqx-FX279.lcm
 批处理文件名: RC\$SMF-4080 - SMF-4080-20250225-fx279.lcb
 样品瓶号: 3-18
 进样体积: 10 μ l 版本号: 6.115
 进样时间: 2025/02/25 17:27:33 实验者: xiexinhui
 处理时间 (V2): 2025/02/26 09:14:18 处理者: xiexinhui
 仪器型号: SHIMADZU LC-2050C(FX279)

<色谱图>

mV



<峰表>

检测器A Ch1 260nm

峰号	保留时间	面积	面积%	高度	理论塔板数(USP)	拖尾因子	分离度(USP)
1	1.733	207436	100.000	36223	2119	1.140	--
总计		207436	100.000	36223			

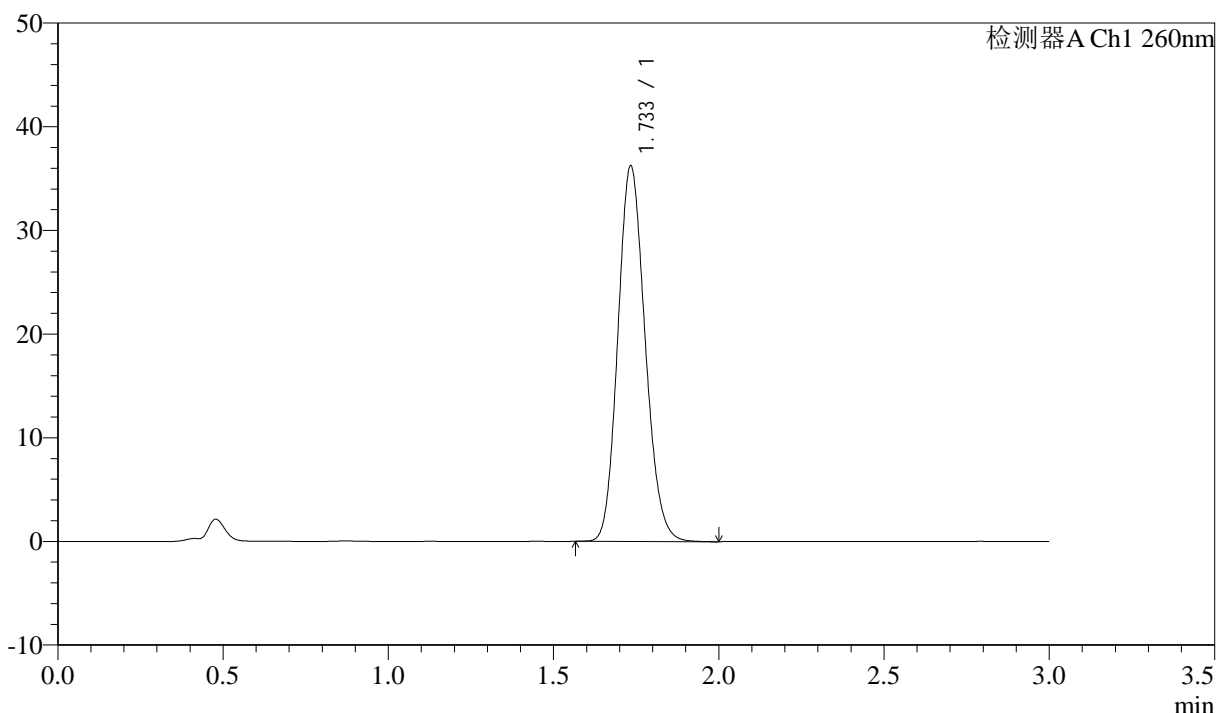
图5 美阿沙坦钾片溶出曲线测定HPLC图谱
自制品-2025010221批(40mg规格)-pH6.8介质-桨法-50转
对照品溶液-1-4

<样品信息>

色谱柱: XB-C18(50mm*4.6mm,5 μ m) 流速: 1.5ml/min
 柱温: 30 $^{\circ}$ C 波长: 260nm
 数据文件名: RC\$SMF-4080 - 30-15/30-1821-2 - zzp-2025010221p-rcqx-40mg-pH6.8-jyx1-jf50z-dz1-5.lcd
 方法文件名: RC\$SMF-4080 - SMF-4080-rcqx-FX279.lcm
 批处理文件名: RC\$SMF-4080 - SMF-4080-20250225-fx279.lcb
 样品瓶号: 3-18
 进样体积: 10 μ l 版本号: 6.115
 进样时间: 2025/02/25 17:30:56 实验者: xiexinhui
 处理时间 (V2): 2025/02/26 09:14:20 处理者: xiexinhui
 仪器型号: SHIMADZU LC-2050C(FX279)

<色谱图>

mV



<峰表>

检测器A Ch1 260nm

峰号	保留时间	面积	面积%	高度	理论塔板数(USP)	拖尾因子	分离度(USP)
1	1.733	207913	100.000	36095	2104	1.144	--
总计		207913	100.000	36095			

图6 美阿沙坦钾片溶出曲线测定HPLC图谱
自制品-2025010221批(40mg规格)-pH6.8介质-桨法-50转
对照品溶液-1-5



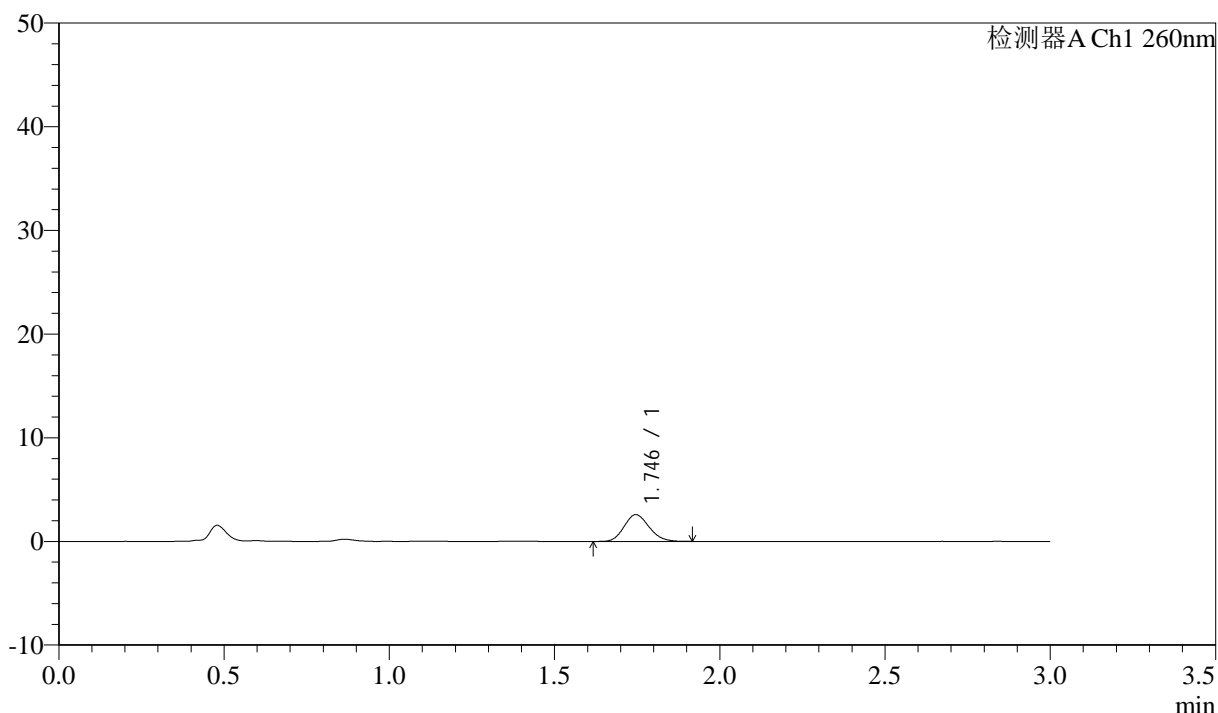
SMF-4080

<样品信息>

色谱柱: XB-C18(50mm*4.6mm,5μm) 流速: 1.5ml/min
 柱温: 30°C 波长: 260nm
 数据文件名: RC\$SMF-4080 - 30-15/30-1822-2 - zzp-2025010221p-rcqx-40mg-pH6.8-jyx1-jf50z-p1-5min.lcd
 方法文件名: RC\$SMF-4080 - SMF-4080-rcqx-FX279.lcm
 批处理文件名: RC\$SMF-4080 - SMF-4080-20250225-fx279.lcb
 样品瓶号: 3-1
 进样体积: 10μl 版本号: 6.115
 进样时间: 2025/02/25 17:34:17 实验者: xiexinhui
 处理时间 (V2): 2025/02/26 09:14:23 处理者: xiexinhui
 仪器型号: SHIMADZU LC-2050C(FX279)

<色谱图>

mV



<峰表>

检测器A Ch1 260nm

峰号	保留时间	面积	面积%	高度	理论塔板数(USP)	拖尾因子	分离度(USP)
1	1.746	13647	100.000	2585	2510	1.142	--
总计		13647	100.000	2585			

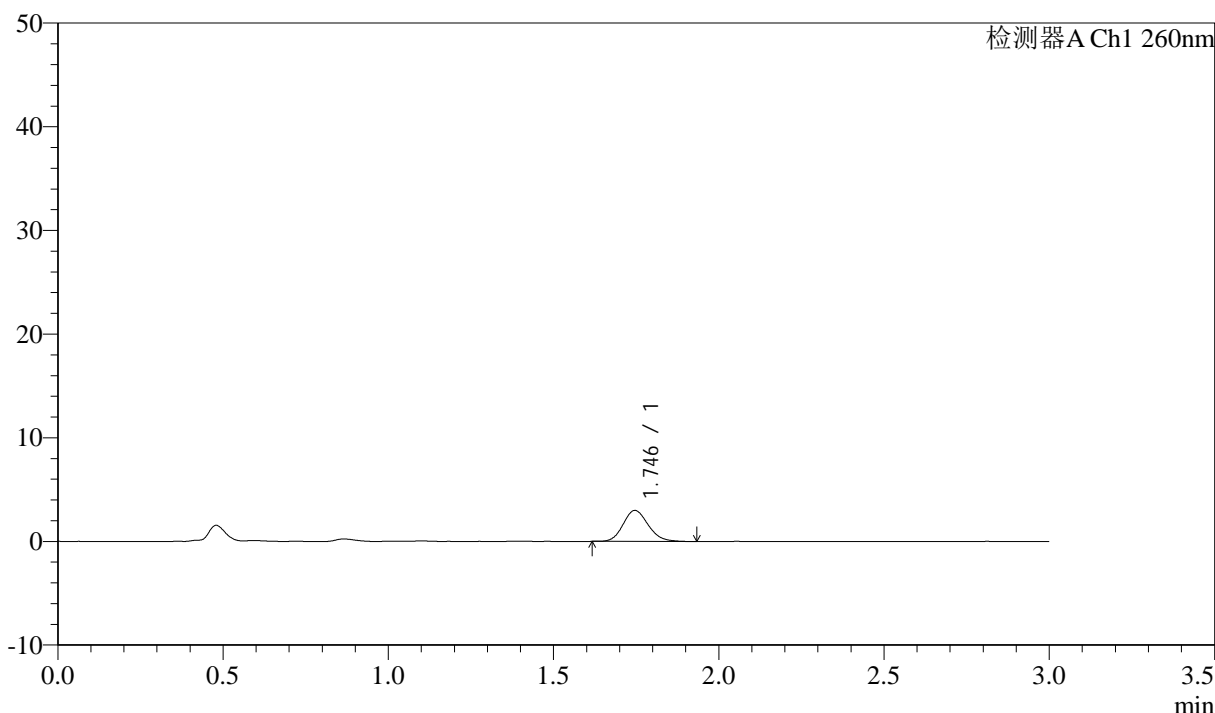
图7 美阿沙坦钾片溶出曲线测定HPLC图谱
自制品-2025010221批(40mg规格)-pH6.8介质-桨法-50转-5min-片1
供试品溶液-1

<样品信息>

色谱柱: XB-C18(50mm*4.6mm,5 μ m) 流速: 1.5ml/min
 柱温: 30 $^{\circ}$ C 波长: 260nm
 数据文件名: RC\$SMF-4080 - 30-15/30-1823-2 - zzp-2025010221p-rcqx-40mg-pH6.8-jyx1-jf50z-p2-5min.lcd
 方法文件名: RC\$SMF-4080 - SMF-4080-rcqx-FX279.lcm
 批处理文件名: RC\$SMF-4080 - SMF-4080-20250225-fx279.lcb
 样品瓶号: 3-10
 进样体积: 10 μ l 版本号: 6.115
 进样时间: 2025/02/25 17:37:39 实验者: xiexinhui
 处理时间 (V2): 2025/02/26 09:14:25 处理者: xiexinhui
 仪器型号: SHIMADZU LC-2050C(FX279)

<色谱图>

mV



<峰表>

检测器A Ch1 260nm

峰号	保留时间	面积	面积%	高度	理论塔板数(USP)	拖尾因子	分离度(USP)
1	1.746	15792	100.000	2993	2552	1.148	--
总计		15792	100.000	2993			

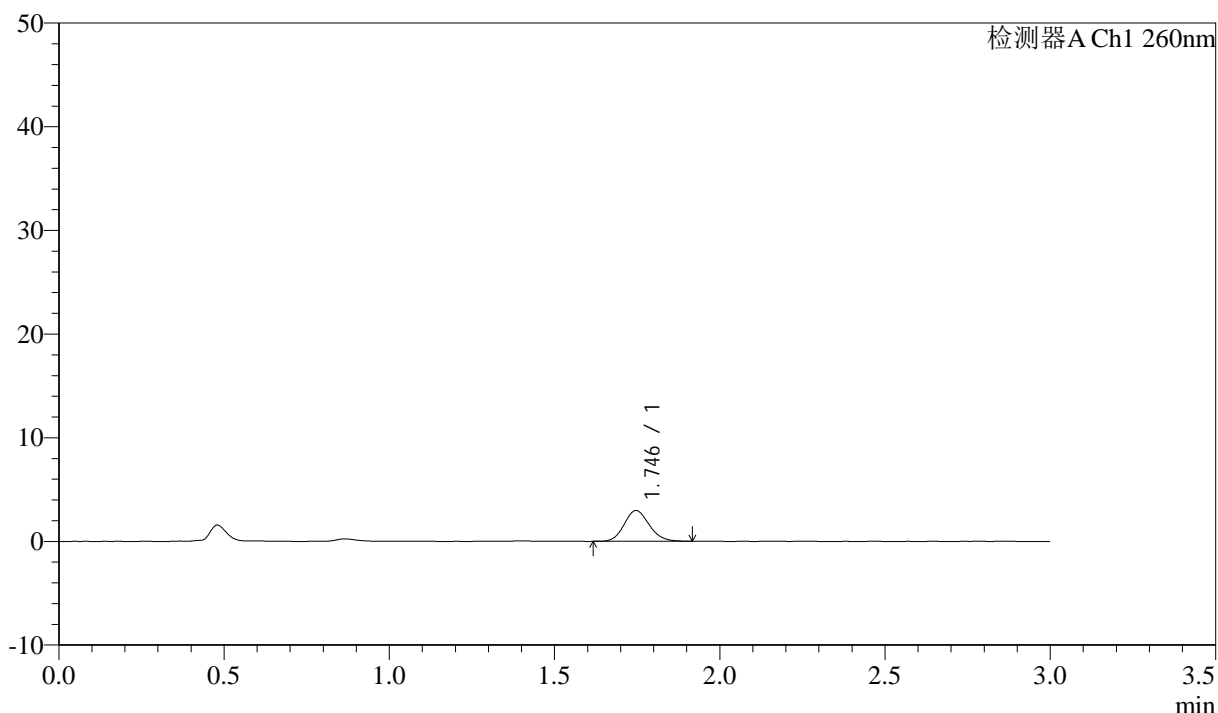
图8 美阿沙坦钾片溶出曲线测定HPLC图谱
自制品-2025010221批(40mg规格)-pH6.8介质-桨法-50转-5min-片2
供试品溶液-1

<样品信息>

色谱柱: XB-C18(50mm*4.6mm,5μm) 流速: 1.5ml/min
 柱温: 30°C 波长: 260nm
 数据文件名: RC\$SMF-4080 - 30-15/30-1824-2 - zzp-2025010221p-rcqx-40mg-pH6.8-jyx1-jf50z-p3-5min.lcd
 方法文件名: RC\$SMF-4080 - SMF-4080-rcqx-FX279.lcm
 批处理文件名: RC\$SMF-4080 - SMF-4080-20250225-fx279.lcb
 样品瓶号: 3-19
 进样体积: 10μl 版本号: 6.115
 进样时间: 2025/02/25 17:41:01 实验者: xiexinhui
 处理时间 (V2): 2025/02/26 09:14:28 处理者: xiexinhui
 仪器型号: SHIMADZU LC-2050C(FX279)

<色谱图>

mV



<峰表>

检测器A Ch1 260nm

峰号	保留时间	面积	面积%	高度	理论塔板数(USP)	拖尾因子	分离度(USP)
1	1.746	15630	100.000	2970	2539	1.130	--
总计		15630	100.000	2970			

图9 美阿沙坦钾片溶出曲线测定HPLC图谱
自制品-2025010221批(40mg规格)-pH6.8介质-桨法-50转-5min-片3
供试品溶液-1



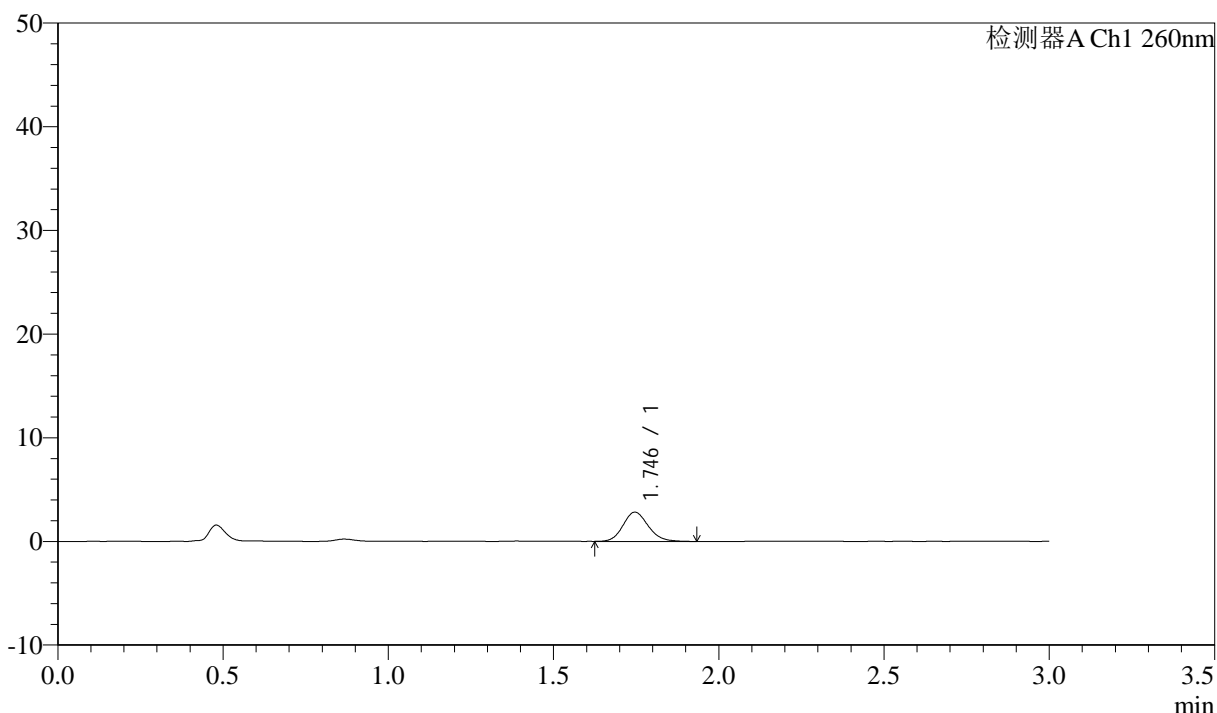
SMF-4080

<样品信息>

色谱柱: XB-C18(50mm*4.6mm,5μm) 流速: 1.5ml/min
 柱温: 30°C 波长: 260nm
 数据文件名: RC\$SMF-4080 - 30-15/30-1825-2 - zzp-2025010221p-rcqx-40mg-pH6.8-jyx1-jf50z-p4-5min.lcd
 方法文件名: RC\$SMF-4080 - SMF-4080-rcqx-FX279.lcm
 批处理文件名: RC\$SMF-4080 - SMF-4080-20250225-fx279.lcb
 样品瓶号: 3-28
 进样体积: 10μl 版本号: 6.115
 进样时间: 2025/02/25 17:44:23 实验者: xiexinhui
 处理时间 (V2): 2025/02/26 09:14:31 处理者: xiexinhui
 仪器型号: SHIMADZU LC-2050C(FX279)

<色谱图>

mV



<峰表>

检测器A Ch1 260nm

峰号	保留时间	面积	面积%	高度	理论塔板数(USP)	拖尾因子	分离度(USP)
1	1.746	14973	100.000	2819	2537	1.137	--
总计		14973	100.000	2819			

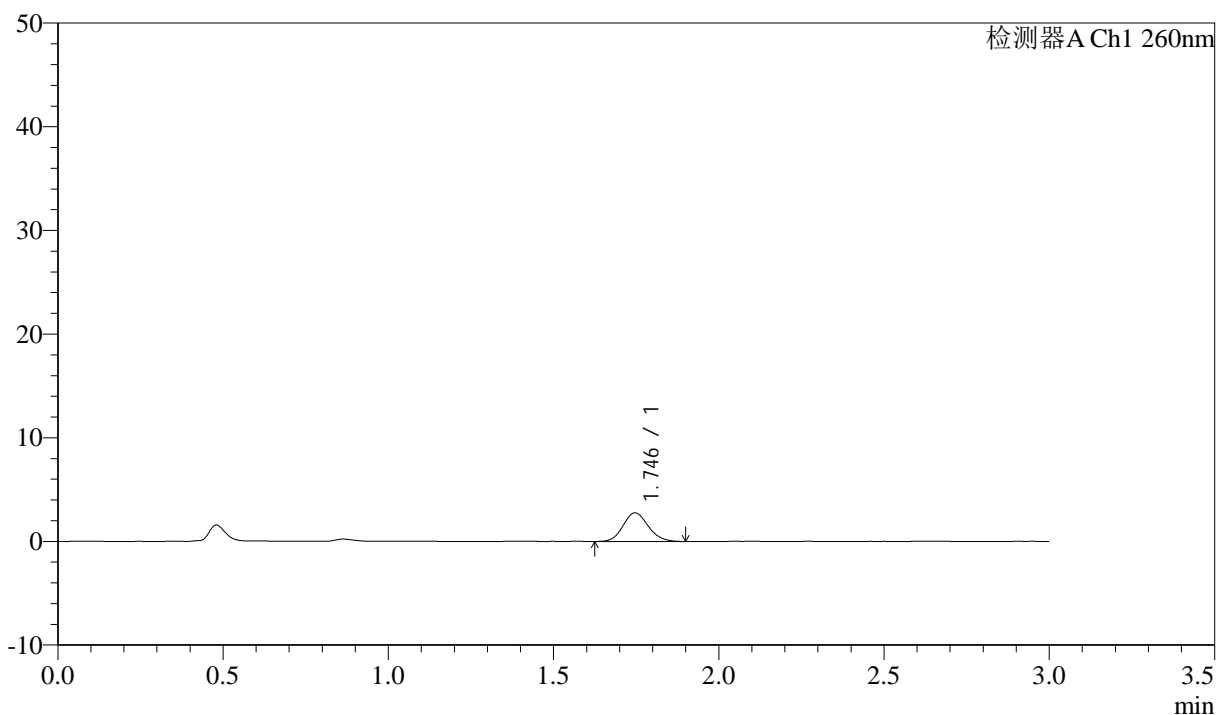
图10 美阿沙坦钾片溶出曲线测定HPLC图谱
自制品-2025010221批(40mg规格)-pH6.8介质-桨法-50转-5min-片4
供试品溶液-1

<样品信息>

色谱柱: XB-C18(50mm*4.6mm,5μm) 流速: 1.5ml/min
 柱温: 30°C 波长: 260nm
 数据文件名: RC\$SMF-4080 - 30-15/30-1826-2 - zzp-2025010221p-rcqx-40mg-pH6.8-jyx1-jf50z-p5-5min.lcd
 方法文件名: RC\$SMF-4080 - SMF-4080-rcqx-FX279.lcm
 批处理文件名: RC\$SMF-4080 - SMF-4080-20250225-fx279.lcb
 样品瓶号: 3-37
 进样体积: 10μl 版本号: 6.115
 进样时间: 2025/02/25 17:47:45 实验者: xiexinhui
 处理时间 (V2): 2025/02/26 09:14:33 处理者: xiexinhui
 仪器型号: SHIMADZU LC-2050C(FX279)

<色谱图>

mV



<峰表>

检测器A Ch1 260nm

峰号	保留时间	面积	面积%	高度	理论塔板数(USP)	拖尾因子	分离度(USP)
1	1.746	14554	100.000	2761	2517	1.126	--
总计		14554	100.000	2761			

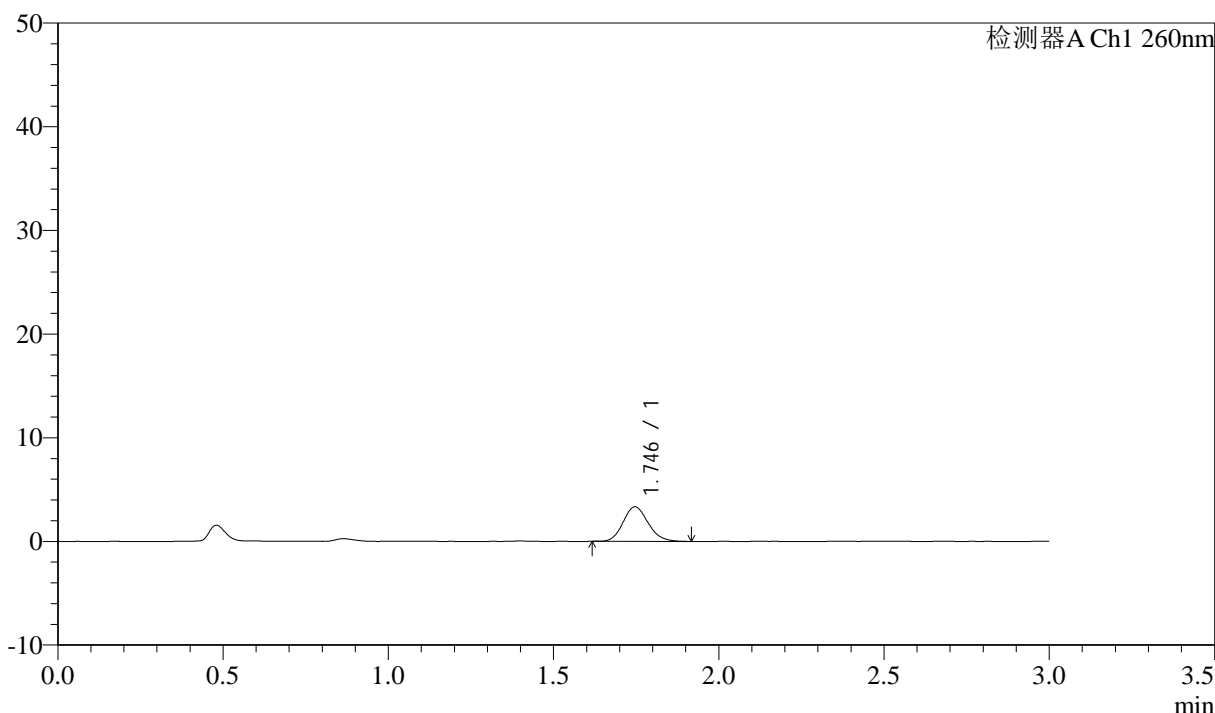
图11 美阿沙坦钾片溶出曲线测定HPLC图谱
自制品-2025010221批(40mg规格)-pH6.8介质-桨法-50转-5min-片5
供试品溶液-1

<样品信息>

色谱柱: XB-C18(50mm*4.6mm,5 μ m) 流速: 1.5ml/min
 柱温: 30 $^{\circ}$ C 波长: 260nm
 数据文件名: RC\$SMF-4080 - 30-15/30-1827-2 - zzp-2025010221p-rcqx-40mg-pH6.8-jyx1-jf50z-p6-5min.lcd
 方法文件名: RC\$SMF-4080 - SMF-4080-rcqx-FX279.lcm
 批处理文件名: RC\$SMF-4080 - SMF-4080-20250225-fx279.lcb
 样品瓶号: 3-46
 进样体积: 10 μ l 版本号: 6.115
 进样时间: 2025/02/25 17:51:05 实验者: xiexinhui
 处理时间 (V2): 2025/02/26 09:14:36 处理者: xiexinhui
 仪器型号: SHIMADZU LC-2050C(FX279)

<色谱图>

mV



<峰表>

检测器A Ch1 260nm

峰号	保留时间	面积	面积%	高度	理论塔板数(USP)	拖尾因子	分离度(USP)
1	1.746	17638	100.000	3338	2535	1.142	--
总计		17638	100.000	3338			

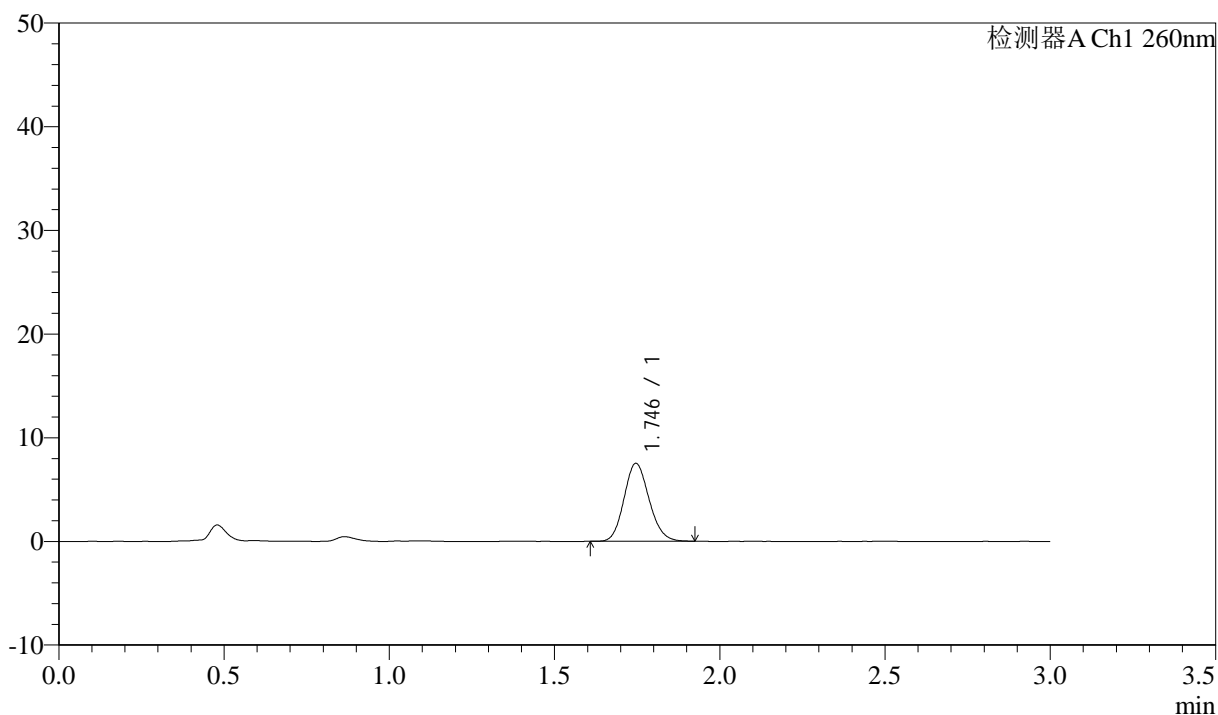
图12 美阿沙坦钾片溶出曲线测定HPLC图谱
自制品-2025010221批(40mg规格)-pH6.8介质-桨法-50转-5min-片6
供试品溶液-1

<样品信息>

色谱柱: XB-C18(50mm*4.6mm,5 μ m) 流速: 1.5ml/min
 柱温: 30 $^{\circ}$ C 波长: 260nm
 数据文件名: RC\$SMF-4080 - 30-15/30-1828-2 - zzp-2025010221p-rcqx-40mg-pH6.8-jyx1-jf50z-p1-10min.lcd
 方法文件名: RC\$SMF-4080 - SMF-4080-rcqx-FX279.lcm
 批处理文件名: RC\$SMF-4080 - SMF-4080-20250225-fx279.lcb
 样品瓶号: 3-2
 进样体积: 10 μ l 版本号: 6.115
 进样时间: 2025/02/25 17:54:26 实验者: xiexinhui
 处理时间(V2): 2025/02/26 09:14:38 处理者: xiexinhui
 仪器型号: SHIMADZU LC-2050C(FX279)

<色谱图>

mV



<峰表>

检测器A Ch1 260nm

峰号	保留时间	面积	面积%	高度	理论塔板数(USP)	拖尾因子	分离度(USP)
1	1.746	39670	100.000	7521	2535	1.136	--
总计		39670	100.000	7521			

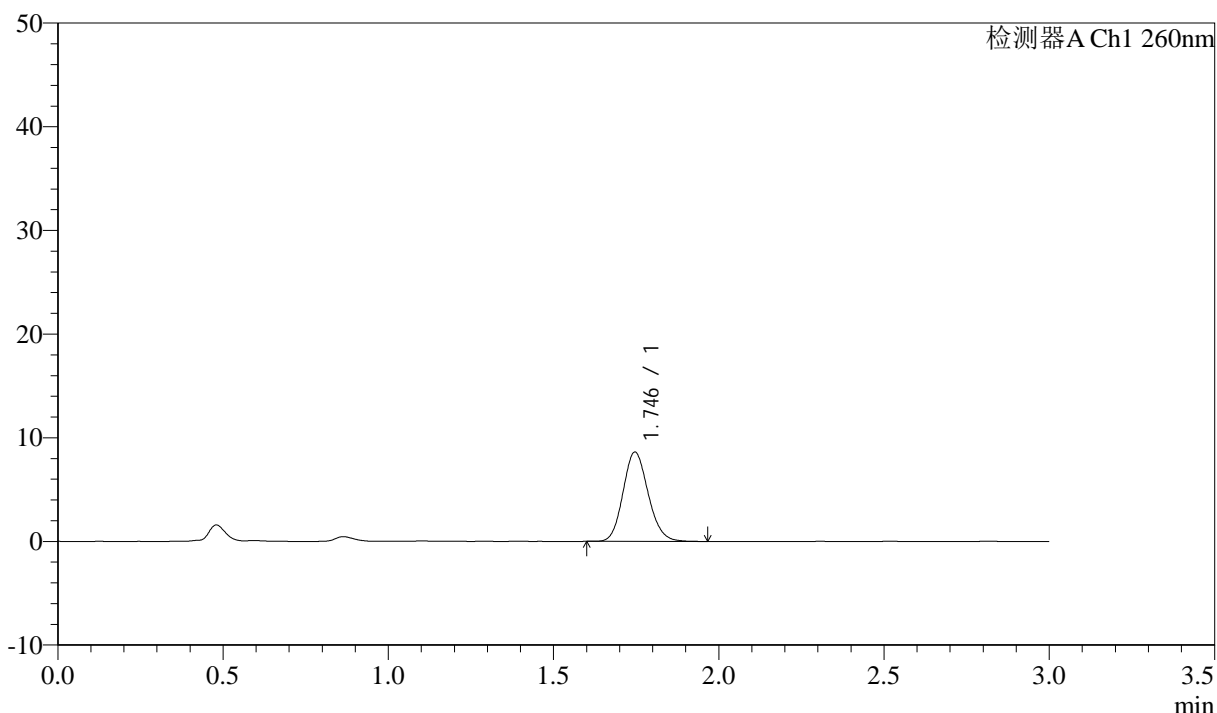
图13 美阿沙坦钾片溶出曲线测定HPLC图谱
自制品-2025010221批(40mg规格)-pH6.8介质-桨法-50转-10min-片1
供试品溶液-1

<样品信息>

色谱柱: XB-C18(50mm*4.6mm,5μm) 流速: 1.5ml/min
 柱温: 30°C 波长: 260nm
 数据文件名: RC\$SMF-4080 - 30-15/30-1829-2 - zzp-2025010221p-rcqx-40mg-pH6.8-jyx1-jf50z-p2-10min.lcd
 方法文件名: RC\$SMF-4080 - SMF-4080-rcqx-FX279.lcm
 批处理文件名: RC\$SMF-4080 - SMF-4080-20250225-fx279.lcb
 样品瓶号: 3-11
 进样体积: 10μl 版本号: 6.115
 进样时间: 2025/02/25 17:57:48 实验者: xiexinhui
 处理时间 (V2): 2025/02/26 09:14:40 处理者: xiexinhui
 仪器型号: SHIMADZU LC-2050C(FX279)

<色谱图>

mV



<峰表>

检测器A Ch1 260nm

峰号	保留时间	面积	面积%	高度	理论塔板数(USP)	拖尾因子	分离度(USP)
1	1.746	45710	100.000	8622	2523	1.137	--
总计		45710	100.000	8622			

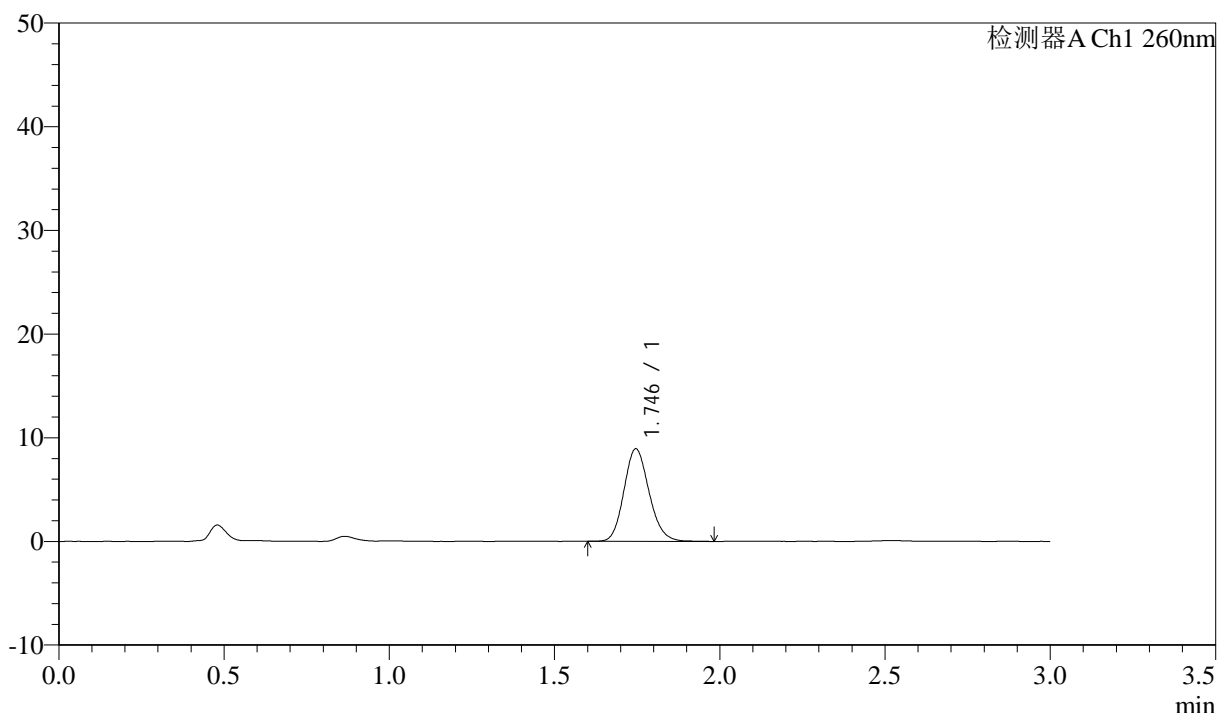
图14 美阿沙坦钾片溶出曲线测定HPLC图谱
自制品-2025010221批(40mg规格)-pH6.8介质-浆法-50转-10min-片2
供试品溶液-1

<样品信息>

色谱柱: XB-C18(50mm*4.6mm,5μm) 流速: 1.5ml/min
 柱温: 30°C 波长: 260nm
 数据文件名: RC\$SMF-4080 - 30-15/30-1830-2 - zzp-2025010221p-rcqx-40mg-pH6.8-jyx1-jf50z-p3-10min.lcd
 方法文件名: RC\$SMF-4080 - SMF-4080-rcqx-FX279.lcm
 批处理文件名: RC\$SMF-4080 - SMF-4080-20250225-fx279.lcb
 样品瓶号: 3-20
 进样体积: 10μl 版本号: 6.115
 进样时间: 2025/02/25 18:01:10 实验者: xiexinhui
 处理时间 (V2): 2025/02/26 09:14:43 处理者: xiexinhui
 仪器型号: SHIMADZU LC-2050C(FX279)

<色谱图>

mV



<峰表>

检测器A Ch1 260nm

峰号	保留时间	面积	面积%	高度	理论塔板数(USP)	拖尾因子	分离度(USP)
1	1.746	47205	100.000	8928	2545	1.145	--
总计		47205	100.000	8928			

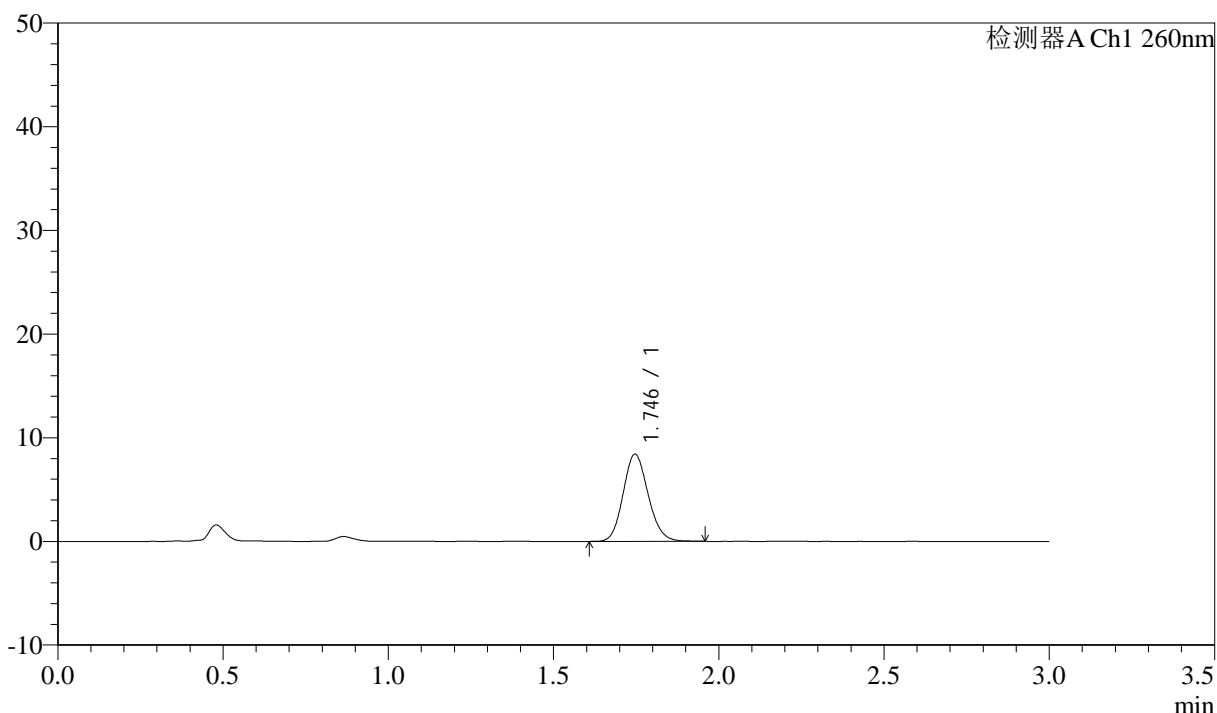
图15 美阿沙坦钾片溶出曲线测定HPLC图谱
自制品-2025010221批(40mg规格)-pH6.8介质-浆法-50转-10min-片3
供试品溶液-1

<样品信息>

色谱柱: XB-C18(50mm*4.6mm,5μm) 流速: 1.5ml/min
 柱温: 30°C 波长: 260nm
 数据文件名: RC\$SMF-4080 - 30-15/30-1831-2 - zzp-2025010221p-rcqx-40mg-pH6.8-jyx1-jf50z-p4-10min.lcd
 方法文件名: RC\$SMF-4080 - SMF-4080-rcqx-FX279.lcm
 批处理文件名: RC\$SMF-4080 - SMF-4080-20250225-fx279.lcb
 样品瓶号: 3-29
 进样体积: 10μl 版本号: 6.115
 进样时间: 2025/02/25 18:04:31 实验者: xiexinhui
 处理时间 (V2): 2025/02/26 09:14:46 处理者: xiexinhui
 仪器型号: SHIMADZU LC-2050C(FX279)

<色谱图>

mV



<峰表>

检测器A Ch1 260nm

峰号	保留时间	面积	面积%	高度	理论塔板数(USP)	拖尾因子	分离度(USP)
1	1.746	44331	100.000	8411	2546	1.133	--
总计		44331	100.000	8411			

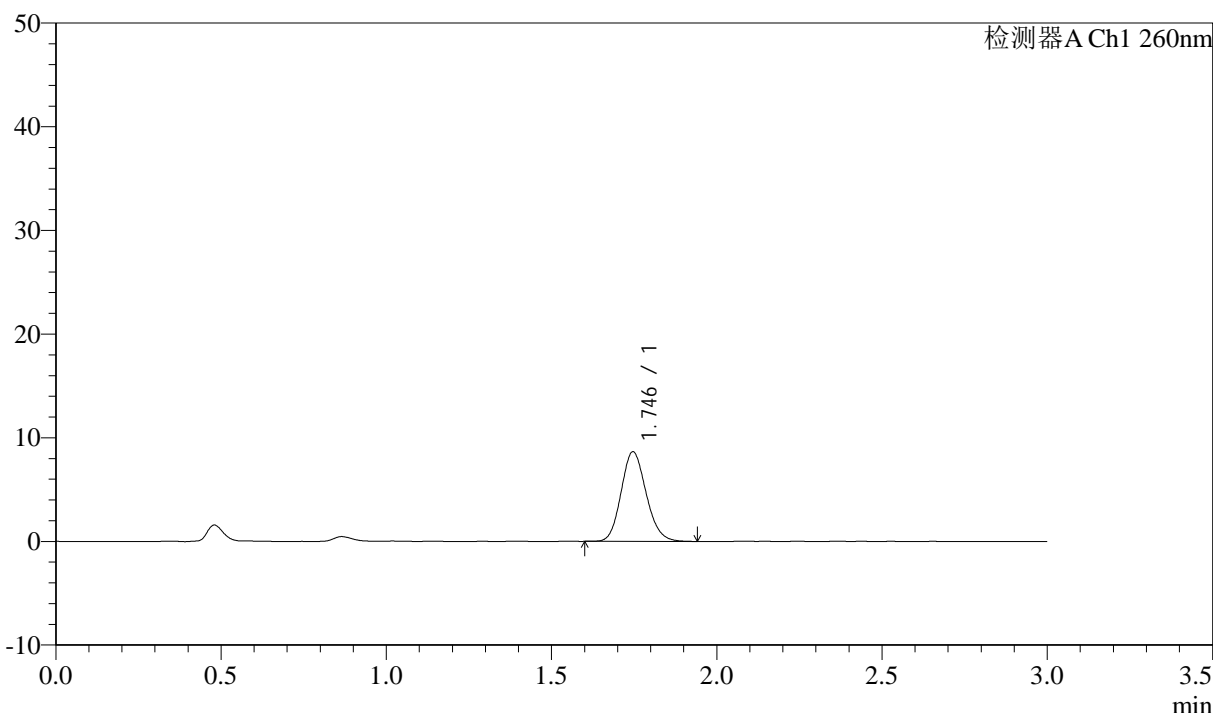
图16 美阿沙坦钾片溶出曲线测定HPLC图谱
自制品-2025010221批(40mg规格)-pH6.8介质-浆法-50转-10min-片4
供试品溶液-1

<样品信息>

色谱柱: XB-C18(50mm*4.6mm,5μm) 流速: 1.5ml/min
 柱温: 30°C 波长: 260nm
 数据文件名: RC\$SMF-4080 - 30-15/30-1832-2 - zzp-2025010221p-rcqx-40mg-pH6.8-jyx1-jf50z-p5-10min.lcd
 方法文件名: RC\$SMF-4080 - SMF-4080-rcqx-FX279.lcm
 批处理文件名: RC\$SMF-4080 - SMF-4080-20250225-fx279.lcb
 样品瓶号: 3-38
 进样体积: 10μl 版本号: 6.115
 进样时间: 2025/02/25 18:07:53 实验者: xiexinhui
 处理时间 (V2): 2025/02/26 09:14:49 处理者: xiexinhui
 仪器型号: SHIMADZU LC-2050C(FX279)

<色谱图>

mV



<峰表>

检测器A Ch1 260nm

峰号	保留时间	面积	面积%	高度	理论塔板数(USP)	拖尾因子	分离度(USP)
1	1.746	45574	100.000	8650	2540	1.139	--
总计		45574	100.000	8650			

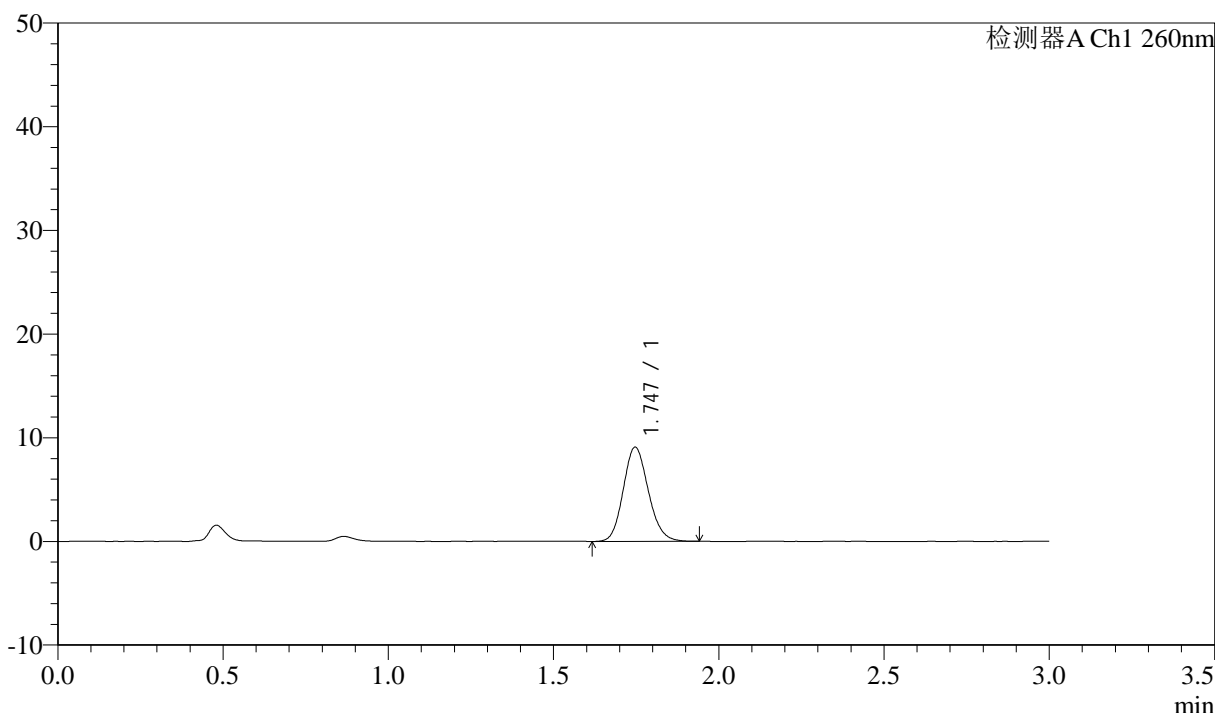
图17 美阿沙坦钾片溶出曲线测定HPLC图谱
自制品-2025010221批(40mg规格)-pH6.8介质-桨法-50转-10min-片5
供试品溶液-1

<样品信息>

色谱柱: XB-C18(50mm*4.6mm,5 μ m) 流速: 1.5ml/min
 柱温: 30 $^{\circ}$ C 波长: 260nm
 数据文件名: RC\$SMF-4080 - 30-15/30-1833-2 - zzp-2025010221p-rcqx-40mg-pH6.8-jyx1-jf50z-p6-10min.lcd
 方法文件名: RC\$SMF-4080 - SMF-4080-rcqx-FX279.lcm
 批处理文件名: RC\$SMF-4080 - SMF-4080-20250225-fx279.lcb
 样品瓶号: 3-47
 进样体积: 10 μ l 版本号: 6.115
 进样时间: 2025/02/25 18:11:14 实验者: xiexinhui
 处理时间 (V2): 2025/02/26 09:14:51 处理者: xiexinhui
 仪器型号: SHIMADZU LC-2050C(FX279)

<色谱图>

mV



<峰表>

检测器A Ch1 260nm

峰号	保留时间	面积	面积%	高度	理论塔板数(USP)	拖尾因子	分离度(USP)
1	1.747	47982	100.000	9096	2542	1.139	--
总计		47982	100.000	9096			

图18 美阿沙坦钾片溶出曲线测定HPLC图谱
自制品-2025010221批(40mg规格)-pH6.8介质-浆法-50转-10min-片6
供试品溶液-1



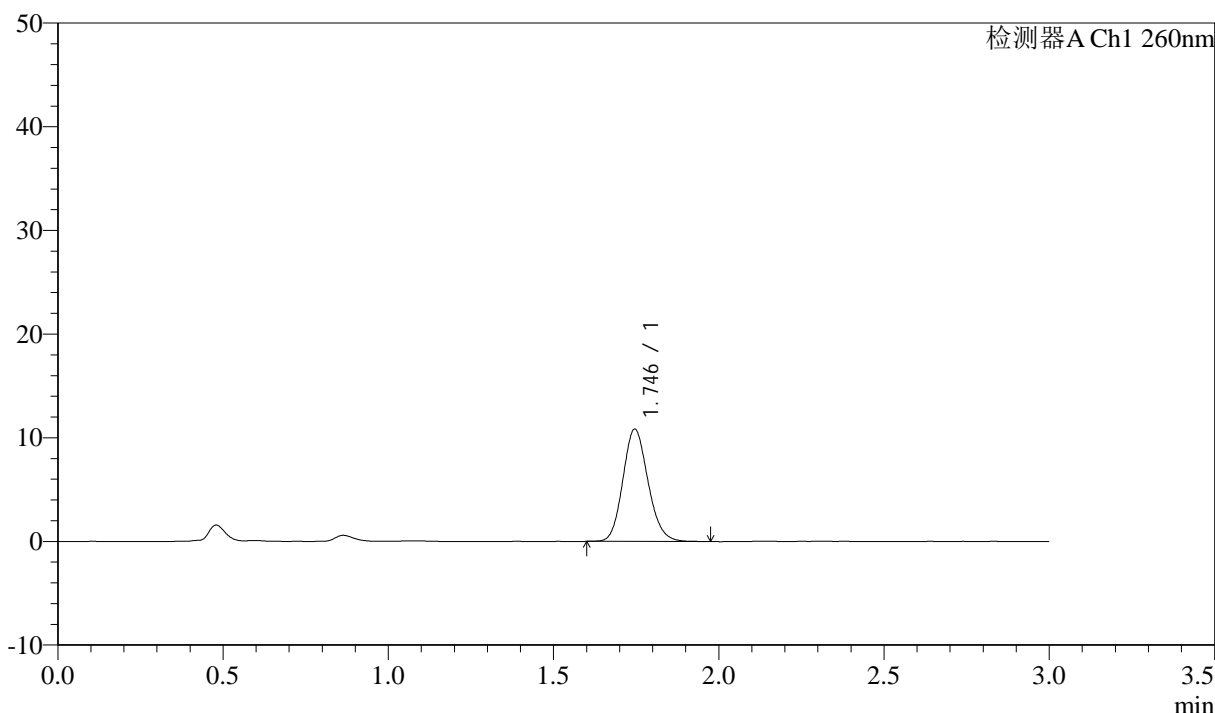
SMF-4080

<样品信息>

色谱柱: XB-C18(50mm*4.6mm,5 μ m) 流速: 1.5ml/min
 柱温: 30 $^{\circ}$ C 波长: 260nm
 数据文件名: RC\$SMF-4080 - 30-15/30-1834-2 - zzp-2025010221p-rcqx-40mg-pH6.8-jyx1-jf50z-p1-15min.lcd
 方法文件名: RC\$SMF-4080 - SMF-4080-rcqx-FX279.lcm
 批处理文件名: RC\$SMF-4080 - SMF-4080-20250225-fx279.lcb
 样品瓶号: 3-3
 进样体积: 10 μ l 版本号: 6.115
 进样时间: 2025/02/25 18:14:35 实验者: xiexinhui
 处理时间 (V2): 2025/02/26 09:14:54 处理者: xiexinhui
 仪器型号: SHIMADZU LC-2050C(FX279)

<色谱图>

mV



<峰表>

检测器A Ch1 260nm

峰号	保留时间	面积	面积%	高度	理论塔板数(USP)	拖尾因子	分离度(USP)
1	1.746	57433	100.000	10835	2528	1.140	--
总计		57433	100.000	10835			

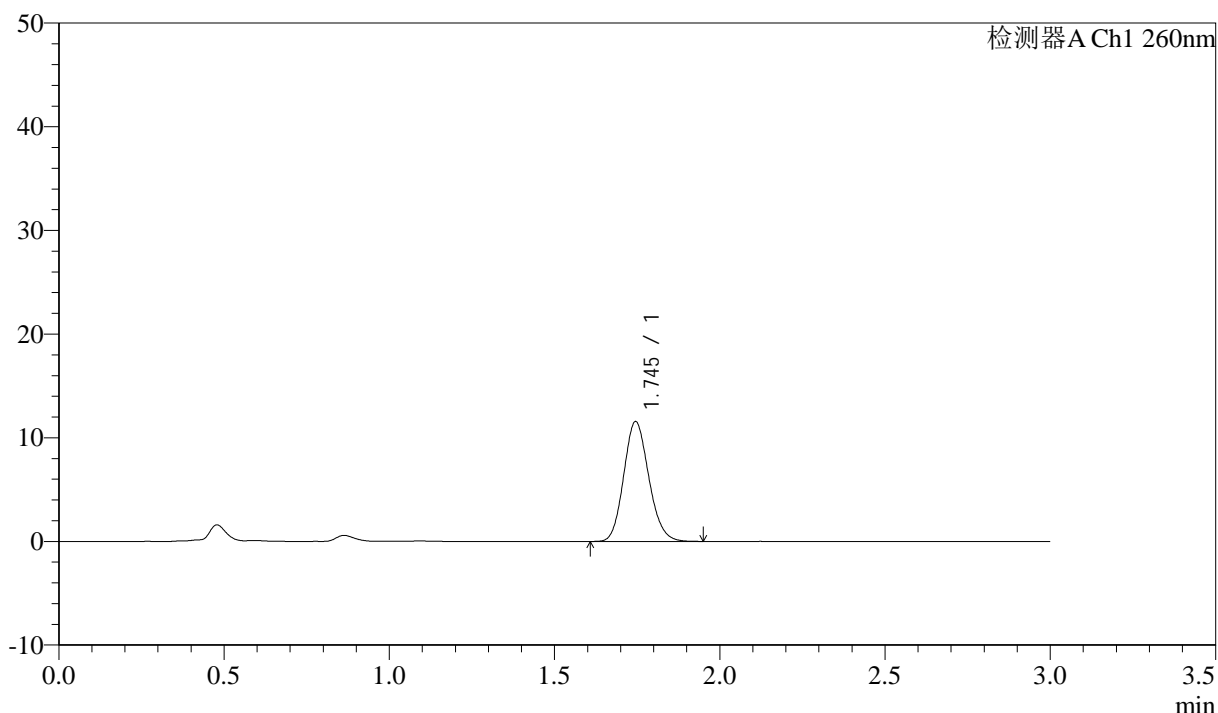
图19 美阿沙坦钾片溶出曲线测定HPLC图谱
自制品-2025010221批(40mg规格)-pH6.8介质-桨法-50转-15min-片1
供试品溶液-1

<样品信息>

色谱柱: XB-C18(50mm*4.6mm,5 μ m) 流速: 1.5ml/min
 柱温: 30 $^{\circ}$ C 波长: 260nm
 数据文件名: RC\$SMF-4080 - 30-15/30-1835-2 - zzp-2025010221p-rcqx-40mg-pH6.8-jyx1-jf50z-p2-15min.lcd
 方法文件名: RC\$SMF-4080 - SMF-4080-rcqx-FX279.lcm
 批处理文件名: RC\$SMF-4080 - SMF-4080-20250225-fx279.lcb
 样品瓶号: 3-12
 进样体积: 10 μ l 版本号: 6.115
 进样时间: 2025/02/25 18:17:58 实验者: xiexinhui
 处理时间 (V2): 2025/02/26 09:14:56 处理者: xiexinhui
 仪器型号: SHIMADZU LC-2050C(FX279)

<色谱图>

mV



<峰表>

检测器A Ch1 260nm

峰号	保留时间	面积	面积%	高度	理论塔板数(USP)	拖尾因子	分离度(USP)
1	1.745	61075	100.000	11553	2529	1.139	--
总计		61075	100.000	11553			

图20 美阿沙坦钾片溶出曲线测定HPLC图谱
自制品-2025010221批(40mg规格)-pH6.8介质-桨法-50转-15min-片2
供试品溶液-1



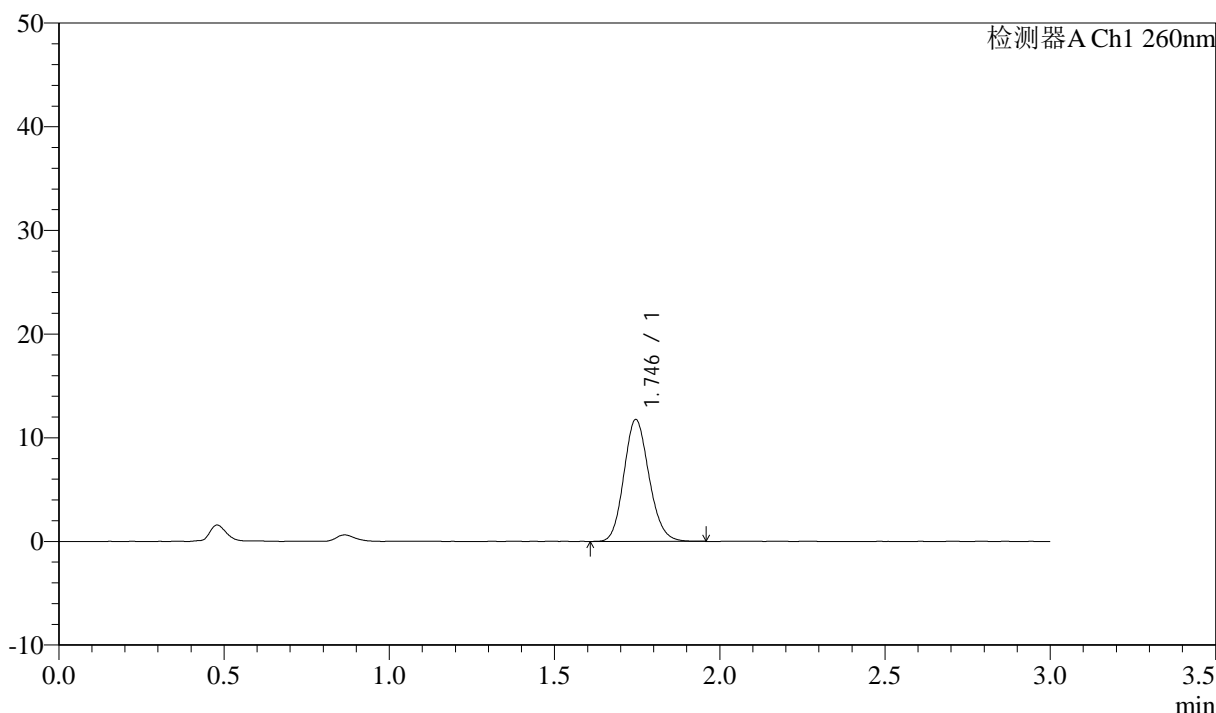
SMF-4080

<样品信息>

色谱柱: XB-C18(50mm*4.6mm,5μm) 流速: 1.5ml/min
 柱温: 30°C 波长: 260nm
 数据文件名: RC\$SMF-4080 - 30-15/30-1836-2 - zzp-2025010221p-rcqx-40mg-pH6.8-jyx1-jf50z-p3-15min.lcd
 方法文件名: RC\$SMF-4080 - SMF-4080-rcqx-FX279.lcm
 批处理文件名: RC\$SMF-4080 - SMF-4080-20250225-fx279.lcb
 样品瓶号: 3-21
 进样体积: 10μl 版本号: 6.115
 进样时间: 2025/02/25 18:21:19 实验者: xiexinhui
 处理时间 (V2): 2025/02/26 09:14:59 处理者: xiexinhui
 仪器型号: SHIMADZU LC-2050C(FX279)

<色谱图>

mV



<峰表>

检测器A Ch1 260nm

峰号	保留时间	面积	面积%	高度	理论塔板数(USP)	拖尾因子	分离度(USP)
1	1.746	62207	100.000	11752	2526	1.142	--
总计		62207	100.000	11752			

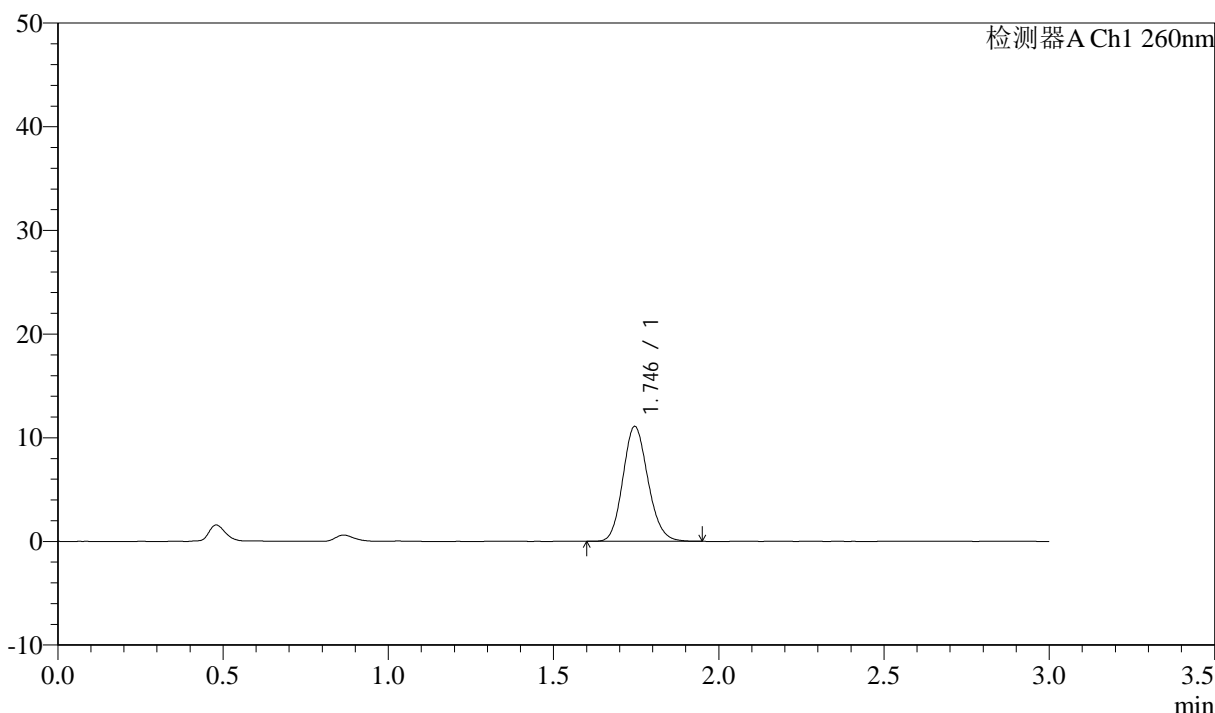
图21 美阿沙坦钾片溶出曲线测定HPLC图谱
自制品-2025010221批(40mg规格)-pH6.8介质-桨法-50转-15min-片3
供试品溶液-1

<样品信息>

色谱柱: XB-C18(50mm*4.6mm,5μm) 流速: 1.5ml/min
 柱温: 30°C 波长: 260nm
 数据文件名: RC\$SMF-4080 - 30-15/30-1837-2 - zzp-2025010221p-rcqx-40mg-pH6.8-jyx1-jf50z-p4-15min.lcd
 方法文件名: RC\$SMF-4080 - SMF-4080-rcqx-FX279.lcm
 批处理文件名: RC\$SMF-4080 - SMF-4080-20250225-fx279.lcb
 样品瓶号: 3-30
 进样体积: 10μl 版本号: 6.115
 进样时间: 2025/02/25 18:24:40 实验者: xiexinhui
 处理时间 (V2): 2025/02/26 09:15:02 处理者: xiexinhui
 仪器型号: SHIMADZU LC-2050C(FX279)

<色谱图>

mV



<峰表>

检测器A Ch1 260nm

峰号	保留时间	面积	面积%	高度	理论塔板数(USP)	拖尾因子	分离度(USP)
1	1.746	58495	100.000	11079	2535	1.140	--
总计		58495	100.000	11079			

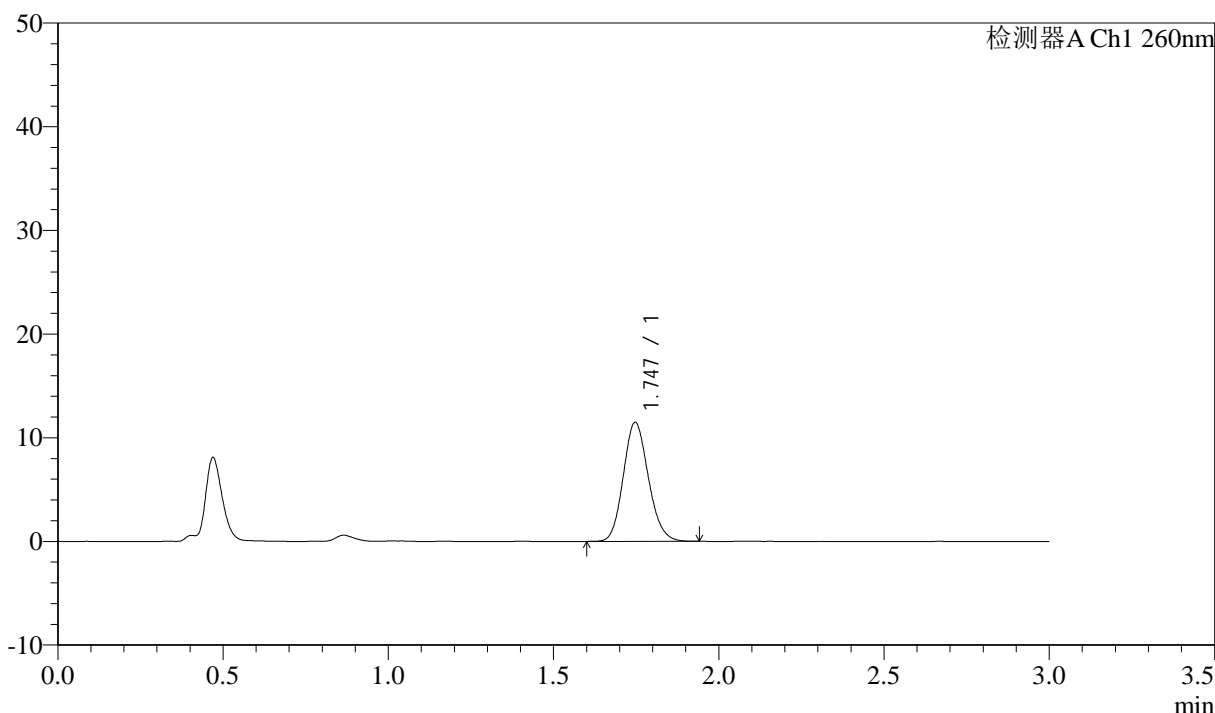
图22 美阿沙坦钾片溶出曲线测定HPLC图谱
自制品-2025010221批(40mg规格)-pH6.8介质-桨法-50转-15min-片4
供试品溶液-1

<样品信息>

色谱柱: XB-C18(50mm*4.6mm,5μm) 流速: 1.5ml/min
 柱温: 30°C 波长: 260nm
 数据文件名: RC\$SMF-4080 - 30-15/30-1838-2 - zzp-2025010221p-rcqx-40mg-pH6.8-jyx1-jf50z-p5-15min.lcd
 方法文件名: RC\$SMF-4080 - SMF-4080-rcqx-FX279.lcm
 批处理文件名: RC\$SMF-4080 - SMF-4080-20250225-fx279.lcb
 样品瓶号: 3-39
 进样体积: 10μl 版本号: 6.115
 进样时间: 2025/02/25 18:28:03 实验者: xiexinhui
 处理时间 (V2): 2025/02/26 09:15:04 处理者: xiexinhui
 仪器型号: SHIMADZU LC-2050C(FX279)

<色谱图>

mV



<峰表>

检测器A Ch1 260nm

峰号	保留时间	面积	面积%	高度	理论塔板数(USP)	拖尾因子	分离度(USP)
1	1.747	60607	100.000	11484	2530	1.137	--
总计		60607	100.000	11484			

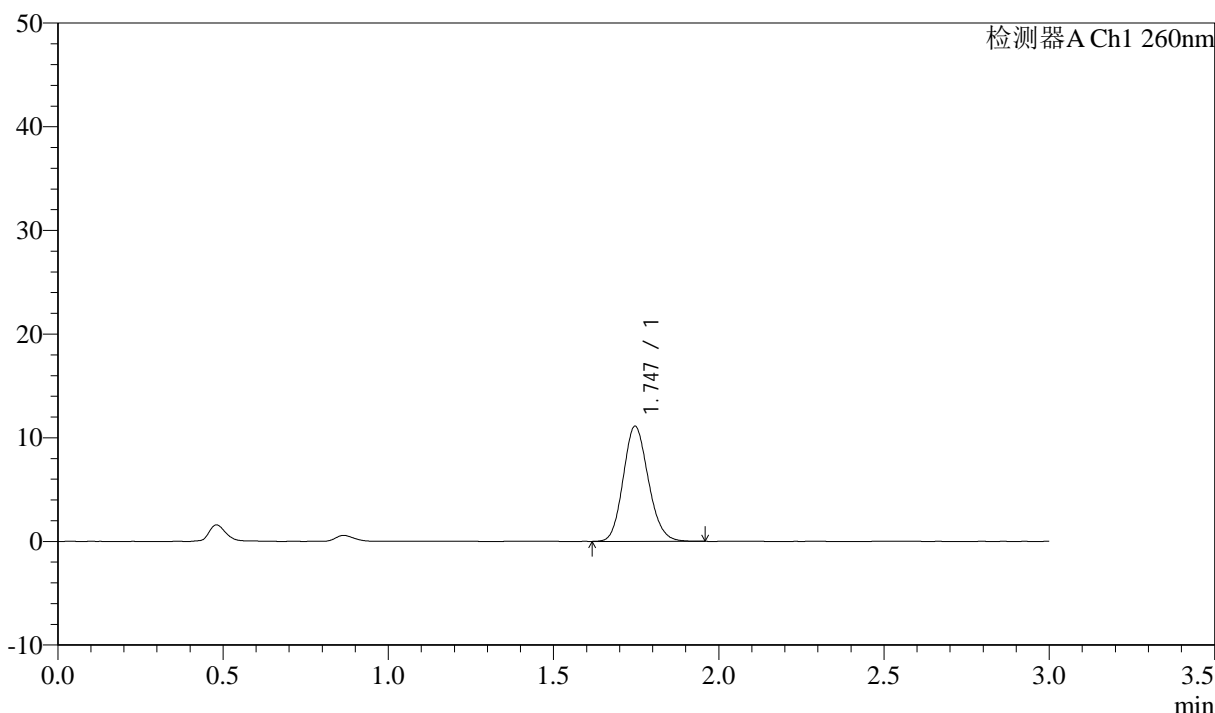
图23 美阿沙坦钾片溶出曲线测定HPLC图谱
自制品-2025010221批(40mg规格)-pH6.8介质-桨法-50转-15min-片5
供试品溶液-1

<样品信息>

色谱柱: XB-C18(50mm*4.6mm,5μm) 流速: 1.5ml/min
 柱温: 30°C 波长: 260nm
 数据文件名: RC\$SMF-4080 - 30-15/30-1839-2 - zzp-2025010221p-rcqx-40mg-pH6.8-jyx1-jf50z-p6-15min.lcd
 方法文件名: RC\$SMF-4080 - SMF-4080-rcqx-FX279.lcm
 批处理文件名: RC\$SMF-4080 - SMF-4080-20250225-fx279.lcb
 样品瓶号: 3-48
 进样体积: 10μl 版本号: 6.115
 进样时间: 2025/02/25 18:31:24 实验者: xiexinhui
 处理时间 (V2): 2025/02/26 09:15:07 处理者: xiexinhui
 仪器型号: SHIMADZU LC-2050C(FX279)

<色谱图>

mV



<峰表>

检测器A Ch1 260nm

峰号	保留时间	面积	面积%	高度	理论塔板数(USP)	拖尾因子	分离度(USP)
1	1.747	58793	100.000	11109	2523	1.140	--
总计		58793	100.000	11109			

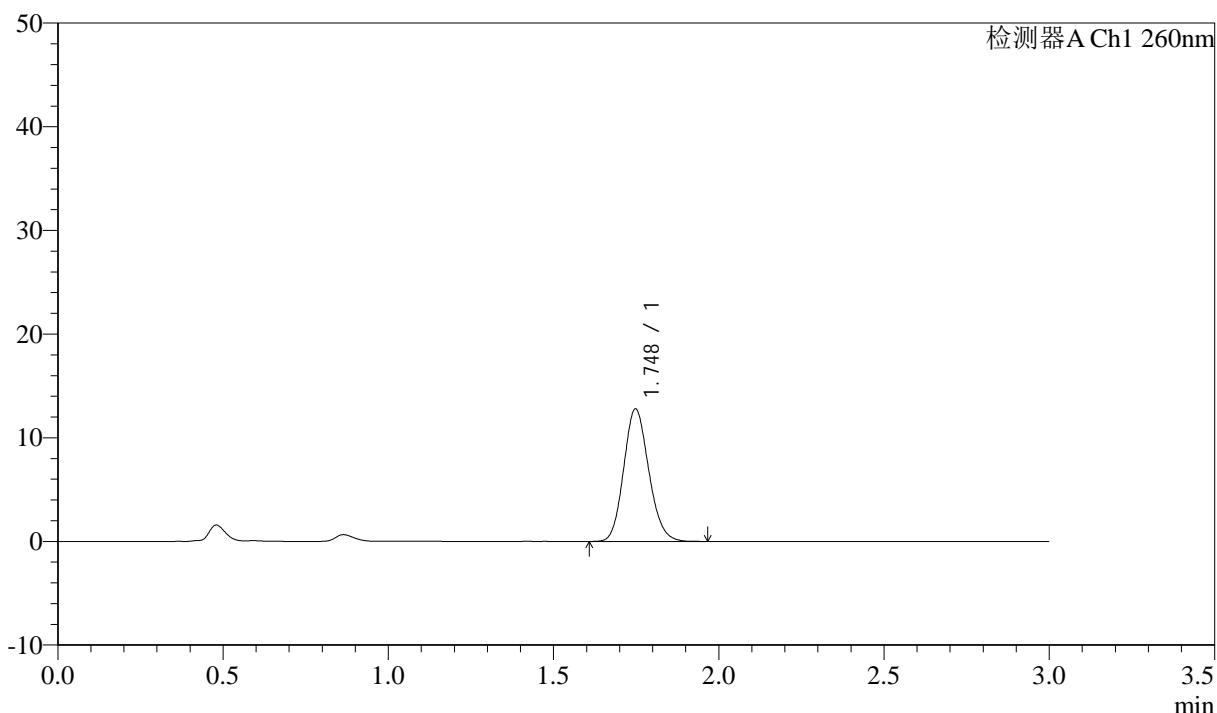
图24 美阿沙坦钾片溶出曲线测定HPLC图谱
自制品-2025010221批(40mg规格)-pH6.8介质-桨法-50转-15min-片6
供试品溶液-1

<样品信息>

色谱柱: XB-C18(50mm*4.6mm,5 μ m) 流速: 1.5ml/min
 柱温: 30°C 波长: 260nm
 数据文件名: RC\$SMF-4080 - 30-15/30-1840-2 - zzp-2025010221p-rcqx-40mg-pH6.8-jyx1-jf50z-p1-20min.lcd
 方法文件名: RC\$SMF-4080 - SMF-4080-rcqx-FX279.lcm
 批处理文件名: RC\$SMF-4080 - SMF-4080-20250225-fx279.lcb
 样品瓶号: 3-4
 进样体积: 10 μ l 版本号: 6.115
 进样时间: 2025/02/25 18:34:45 实验者: xiexinhui
 处理时间 (V2): 2025/02/26 09:15:09 处理者: xiexinhui
 仪器型号: SHIMADZU LC-2050C(FX279)

<色谱图>

mV



<峰表>

检测器A Ch1 260nm

峰号	保留时间	面积	面积%	高度	理论塔板数(USP)	拖尾因子	分离度(USP)
1	1.748	67618	100.000	12783	2534	1.139	--
总计		67618	100.000	12783			

图25 美阿沙坦钾片溶出曲线测定HPLC图谱
自制品-2025010221批(40mg规格)-pH6.8介质-浆法-50转-20min-片1
供试品溶液-1



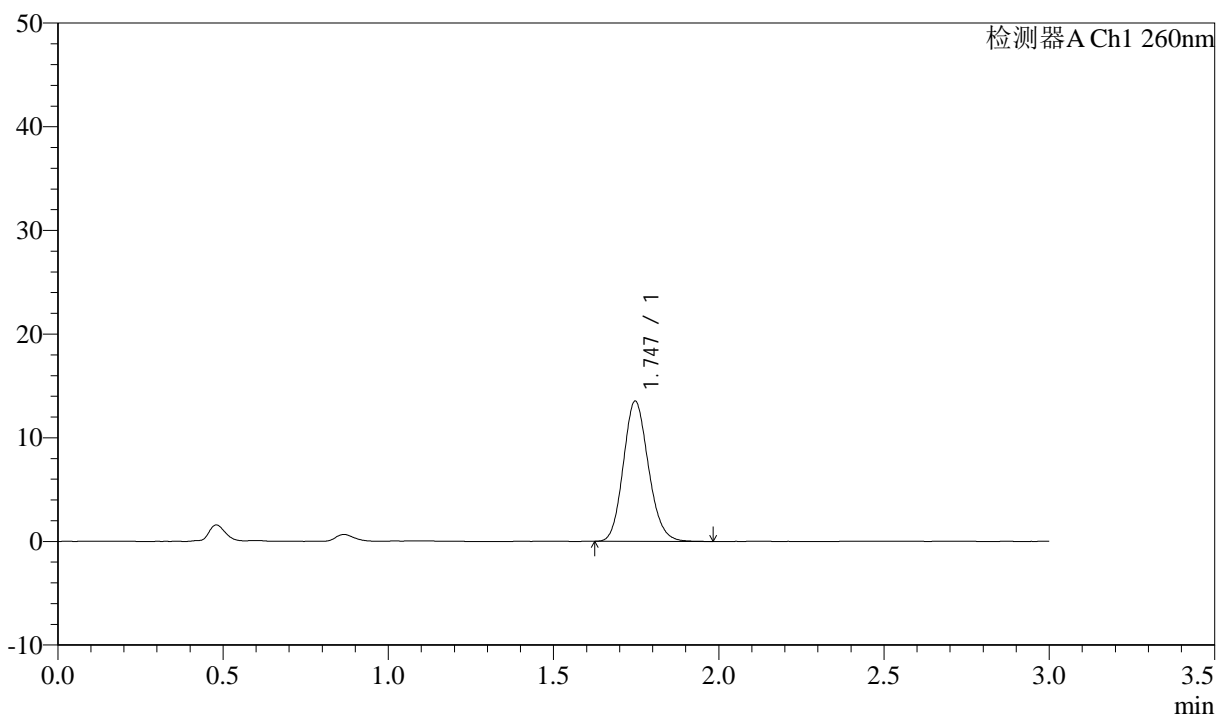
SMF-4080

<样品信息>

色谱柱: XB-C18(50mm*4.6mm,5μm) 流速: 1.5ml/min
 柱温: 30°C 波长: 260nm
 数据文件名: RC\$SMF-4080 - 30-15/30-1841-2 - zzp-2025010221p-rcqx-40mg-pH6.8-jyx1-jf50z-p2-20min.lcd
 方法文件名: RC\$SMF-4080 - SMF-4080-rcqx-FX279.lcm
 批处理文件名: RC\$SMF-4080 - SMF-4080-20250225-fx279.lcb
 样品瓶号: 3-13
 进样体积: 10μl 版本号: 6.115
 进样时间: 2025/02/25 18:38:05 实验者: xiexinhui
 处理时间 (V2): 2025/02/26 09:15:12 处理者: xiexinhui
 仪器型号: SHIMADZU LC-2050C(FX279)

<色谱图>

mV



<峰表>

检测器A Ch1 260nm

峰号	保留时间	面积	面积%	高度	理论塔板数(USP)	拖尾因子	分离度(USP)
1	1.747	71610	100.000	13537	2529	1.140	--
总计		71610	100.000	13537			

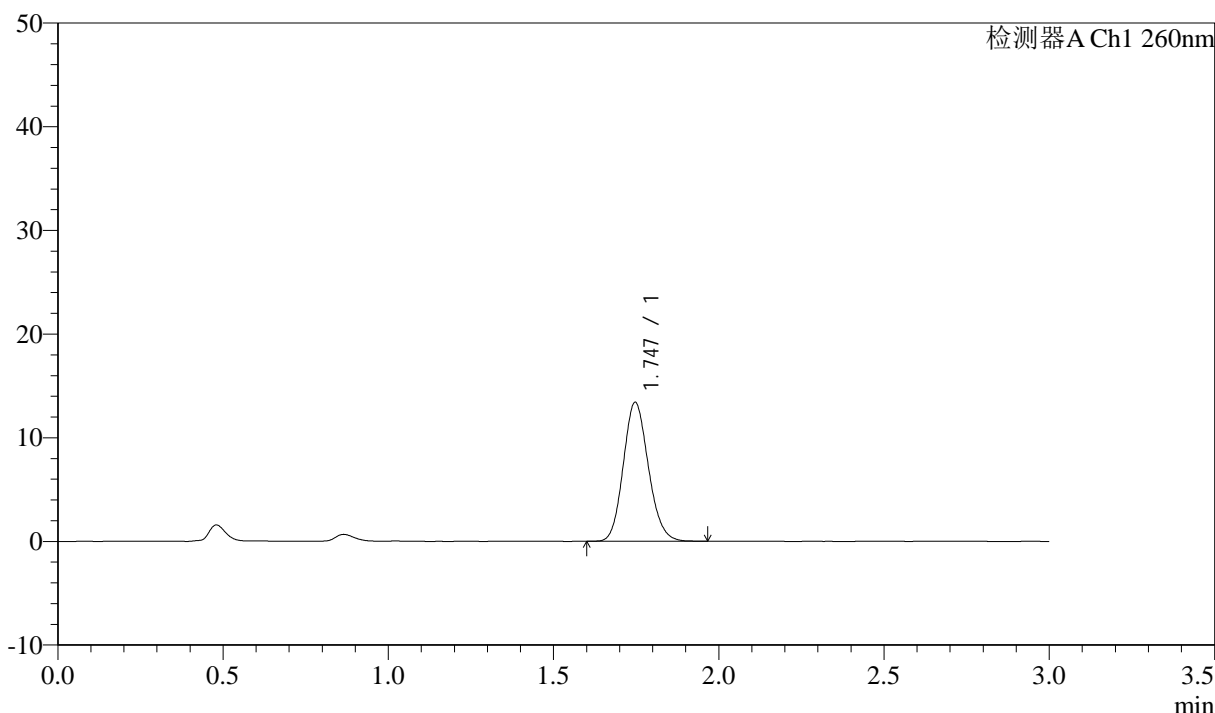
图26 美阿沙坦钾片溶出曲线测定HPLC图谱
自制品-2025010221批(40mg规格)-pH6.8介质-浆法-50转-20min-片2
供试品溶液-1

<样品信息>

色谱柱: XB-C18(50mm*4.6mm,5μm) 流速: 1.5ml/min
 柱温: 30°C 波长: 260nm
 数据文件名: RC\$SMF-4080 - 30-15/30-1842-2 - zzp-2025010221p-rcqx-40mg-pH6.8-jyx1-jf50z-p3-20min.lcd
 方法文件名: RC\$SMF-4080 - SMF-4080-rcqx-FX279.lcm
 批处理文件名: RC\$SMF-4080 - SMF-4080-20250225-fx279.lcb
 样品瓶号: 3-22
 进样体积: 10μl 版本号: 6.115
 进样时间: 2025/02/25 18:41:27 实验者: xiexinhui
 处理时间 (V2): 2025/02/26 09:15:15 处理者: xiexinhui
 仪器型号: SHIMADZU LC-2050C(FX279)

<色谱图>

mV



<峰表>

检测器A Ch1 260nm

峰号	保留时间	面积	面积%	高度	理论塔板数(USP)	拖尾因子	分离度(USP)
1	1.747	70871	100.000	13404	2528	1.139	--
总计		70871	100.000	13404			

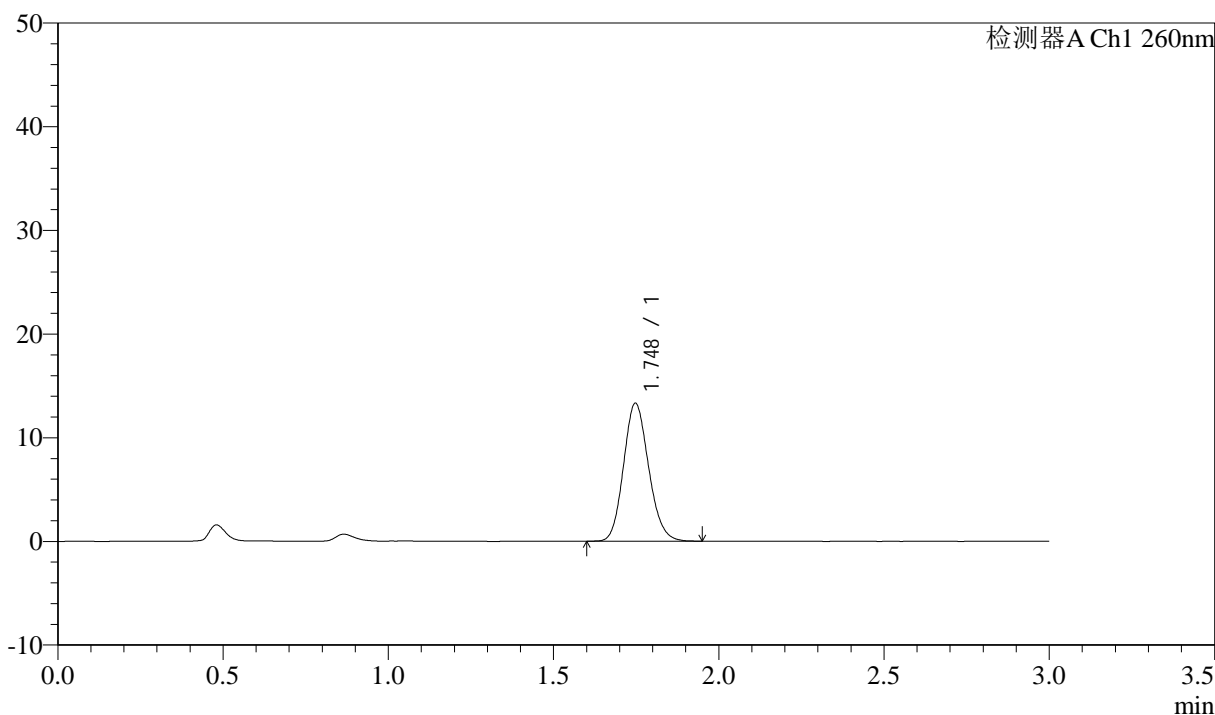
图27 美阿沙坦钾片溶出曲线测定HPLC图谱
自制品-2025010221批(40mg规格)-pH6.8介质-桨法-50转-20min-片3
供试品溶液-1

<样品信息>

色谱柱: XB-C18(50mm*4.6mm,5μm) 流速: 1.5ml/min
 柱温: 30°C 波长: 260nm
 数据文件名: RC\$SMF-4080 - 30-15/30-1843-2 - zzp-2025010221p-rcqx-40mg-pH6.8-jyx1-jf50z-p4-20min.lcd
 方法文件名: RC\$SMF-4080 - SMF-4080-rcqx-FX279.lcm
 批处理文件名: RC\$SMF-4080 - SMF-4080-20250225-fx279.lcb
 样品瓶号: 3-31
 进样体积: 10μl 版本号: 6.115
 进样时间: 2025/02/25 18:44:49 实验者: xiexinhui
 处理时间 (V2): 2025/02/26 09:15:17 处理者: xiexinhui
 仪器型号: SHIMADZU LC-2050C(FX279)

<色谱图>

mV



<峰表>

检测器A Ch1 260nm

峰号	保留时间	面积	面积%	高度	理论塔板数(USP)	拖尾因子	分离度(USP)
1	1.748	70286	100.000	13308	2538	1.138	--
总计		70286	100.000	13308			

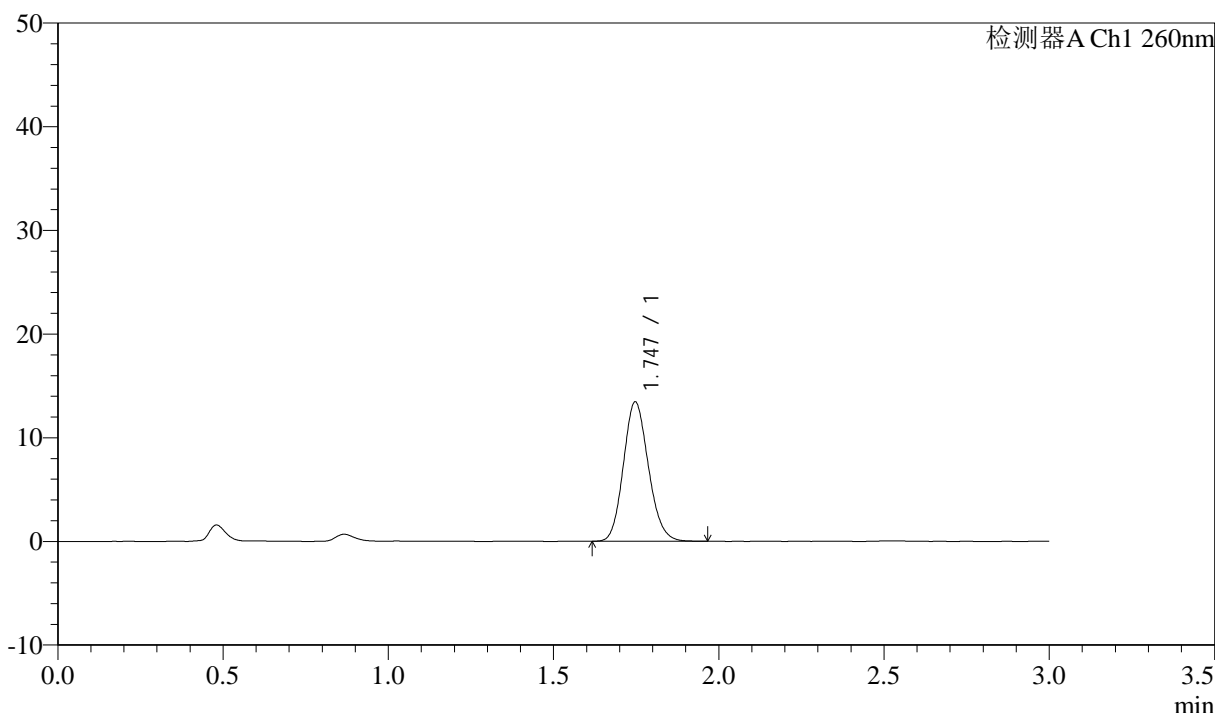
图28 美阿沙坦钾片溶出曲线测定HPLC图谱
自制品-2025010221批(40mg规格)-pH6.8介质-桨法-50转-20min-片4
供试品溶液-1

<样品信息>

色谱柱: XB-C18(50mm*4.6mm,5μm) 流速: 1.5ml/min
 柱温: 30°C 波长: 260nm
 数据文件名: RC\$SMF-4080 - 30-15/30-1844-2 - zzp-2025010221p-rcqx-40mg-pH6.8-jyx1-jf50z-p5-20min.lcd
 方法文件名: RC\$SMF-4080 - SMF-4080-rcqx-FX279.lcm
 批处理文件名: RC\$SMF-4080 - SMF-4080-20250225-fx279.lcb
 样品瓶号: 3-40
 进样体积: 10μl 版本号: 6.115
 进样时间: 2025/02/25 18:48:10 实验者: xiexinhui
 处理时间 (V2): 2025/02/26 09:15:20 处理者: xiexinhui
 仪器型号: SHIMADZU LC-2050C(FX279)

<色谱图>

mV



<峰表>

检测器A Ch1 260nm

峰号	保留时间	面积	面积%	高度	理论塔板数(USP)	拖尾因子	分离度(USP)
1	1.747	70793	100.000	13444	2542	1.139	--
总计		70793	100.000	13444			

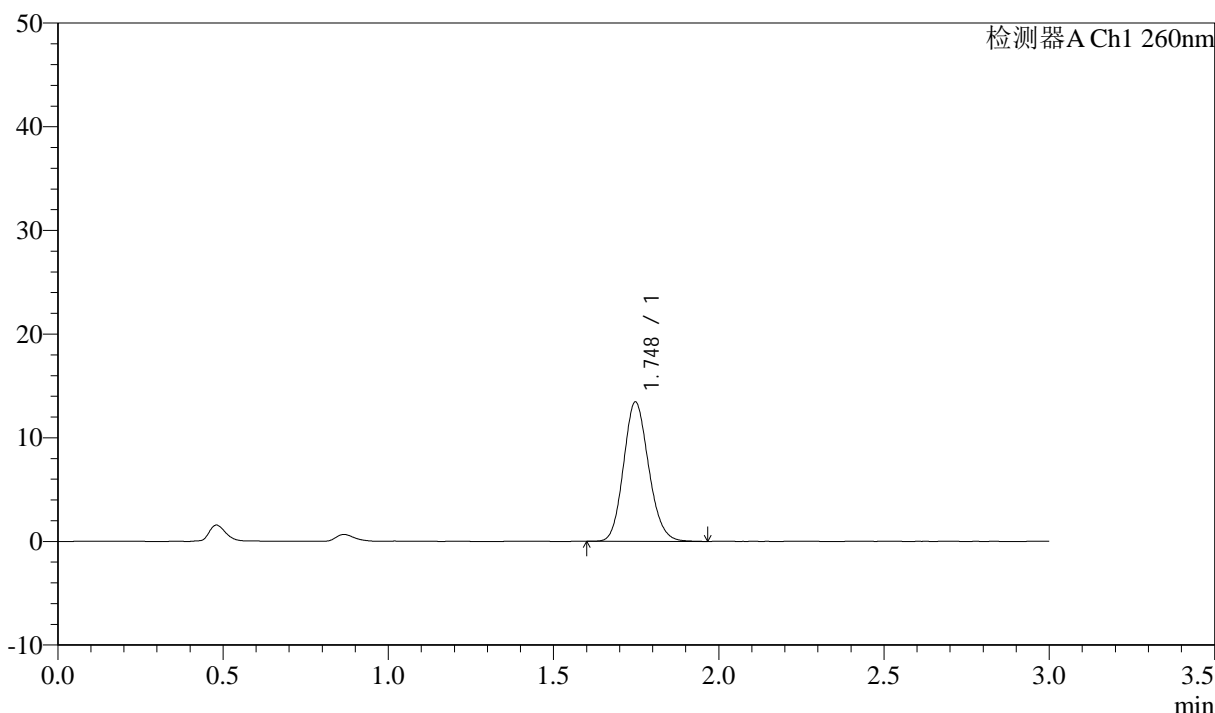
图29 美阿沙坦钾片溶出曲线测定HPLC图谱
自制品-2025010221批(40mg规格)-pH6.8介质-桨法-50转-20min-片5
供试品溶液-1

<样品信息>

色谱柱: XB-C18(50mm*4.6mm,5 μ m) 流速: 1.5ml/min
 柱温: 30 $^{\circ}$ C 波长: 260nm
 数据文件名: RC\$SMF-4080 - 30-15/30-1845-2 - zzp-2025010221p-rcqx-40mg-pH6.8-jyx1-jf50z-p6-20min.lcd
 方法文件名: RC\$SMF-4080 - SMF-4080-rcqx-FX279.lcm
 批处理文件名: RC\$SMF-4080 - SMF-4080-20250225-fx279.lcb
 样品瓶号: 3-49
 进样体积: 10 μ l 版本号: 6.115
 进样时间: 2025/02/25 18:51:31 实验者: xiexinhui
 处理时间 (V2): 2025/02/26 09:15:22 处理者: xiexinhui
 仪器型号: SHIMADZU LC-2050C(FX279)

<色谱图>

mV



<峰表>

检测器A Ch1 260nm

峰号	保留时间	面积	面积%	高度	理论塔板数(USP)	拖尾因子	分离度(USP)
1	1.748	71174	100.000	13446	2533	1.139	--
总计		71174	100.000	13446			

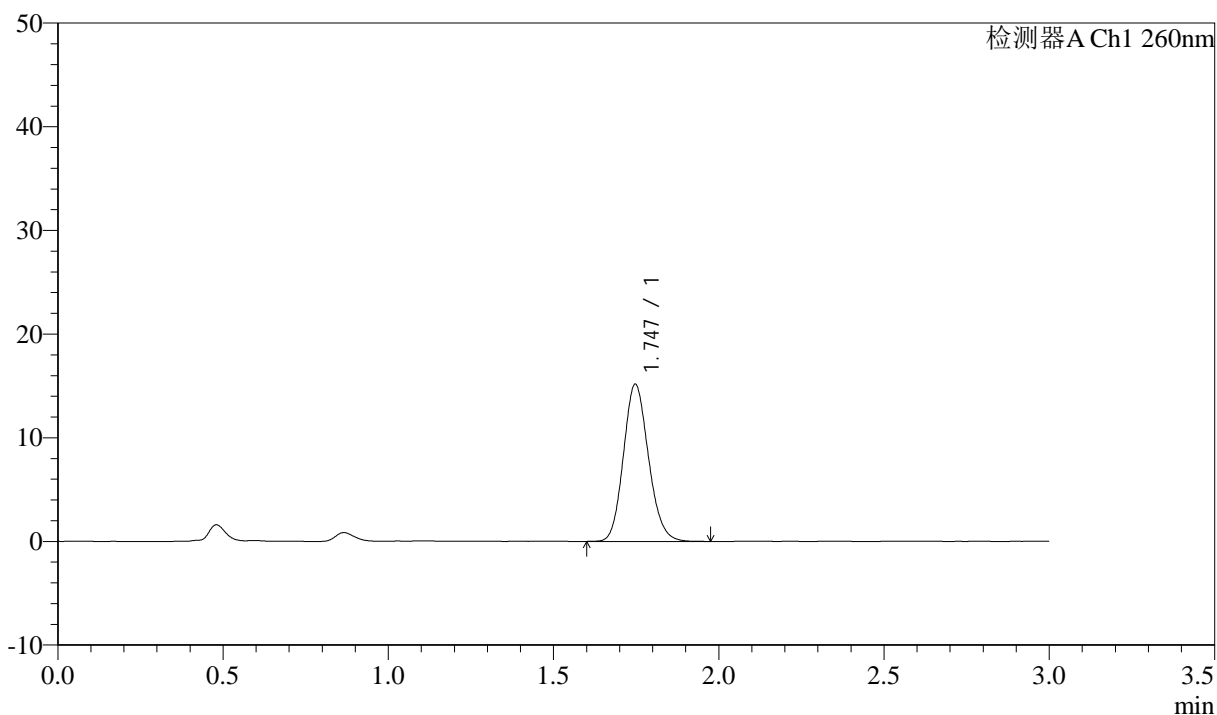
图30 美阿沙坦钾片溶出曲线测定HPLC图谱
自制品-2025010221批(40mg规格)-pH6.8介质-桨法-50转-20min-片6
供试品溶液-1

<样品信息>

色谱柱: XB-C18(50mm*4.6mm,5μm) 流速: 1.5ml/min
 柱温: 30°C 波长: 260nm
 数据文件名: RC\$SMF-4080 - 30-15/30-1846-2 - zzp-2025010221p-rcqx-40mg-pH6.8-jyx1-jf50z-p1-30min.lcd
 方法文件名: RC\$SMF-4080 - SMF-4080-rcqx-FX279.lcm
 批处理文件名: RC\$SMF-4080 - SMF-4080-20250225-fx279.lcb
 样品瓶号: 3-5
 进样体积: 10μl 版本号: 6.115
 进样时间: 2025/02/25 18:54:51 实验者: xiexinhui
 处理时间 (V2): 2025/02/26 09:15:25 处理者: xiexinhui
 仪器型号: SHIMADZU LC-2050C(FX279)

<色谱图>

mV



<峰表>

检测器A Ch1 260nm

峰号	保留时间	面积	面积%	高度	理论塔板数(USP)	拖尾因子	分离度(USP)
1	1.747	80137	100.000	15165	2540	1.140	--
总计		80137	100.000	15165			

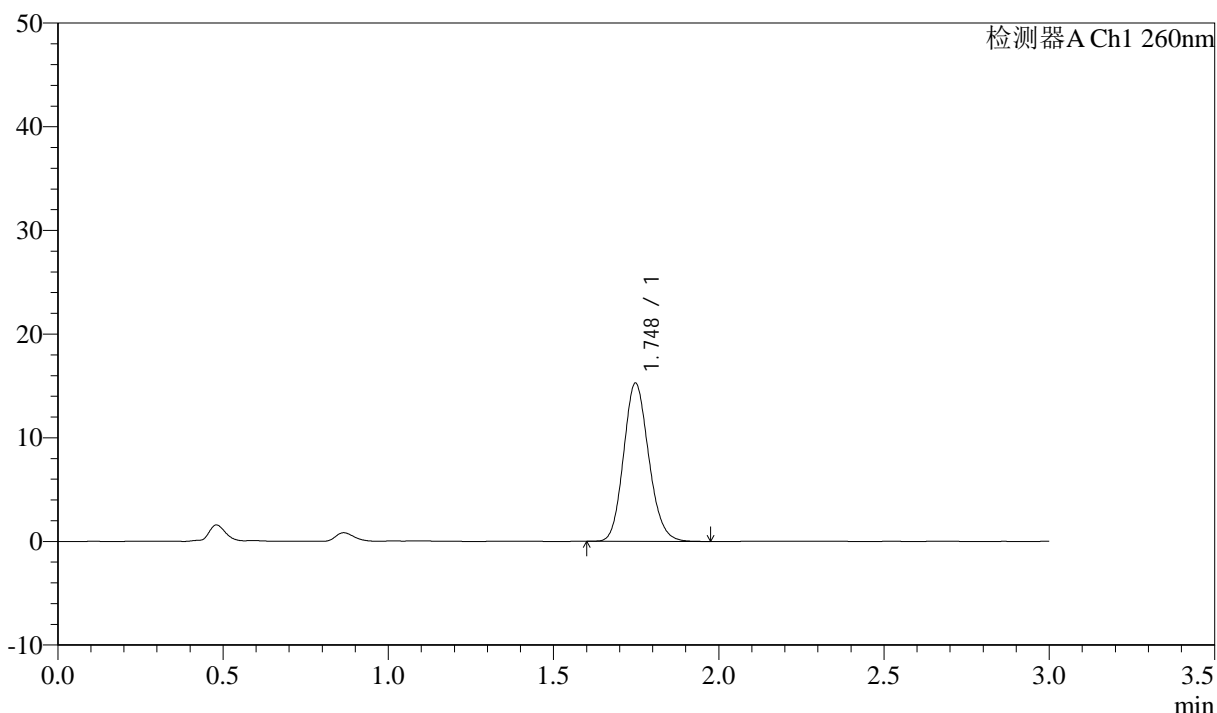
图31 美阿沙坦钾片溶出曲线测定HPLC图谱
自制品-2025010221批(40mg规格)-pH6.8介质-桨法-50转-30min-片1
供试品溶液-1

<样品信息>

色谱柱: XB-C18(50mm*4.6mm,5μm) 流速: 1.5ml/min
 柱温: 30°C 波长: 260nm
 数据文件名: RC\$SMF-4080 - 30-15/30-1847-2 - zzp-2025010221p-rcqx-40mg-pH6.8-jyx1-jf50z-p2-30min.lcd
 方法文件名: RC\$SMF-4080 - SMF-4080-rcqx-FX279.lcm
 批处理文件名: RC\$SMF-4080 - SMF-4080-20250225-fx279.lcb
 样品瓶号: 3-14
 进样体积: 10μl 版本号: 6.115
 进样时间: 2025/02/25 18:58:12 实验者: xiexinhui
 处理时间 (V2): 2025/02/26 09:15:27 处理者: xiexinhui
 仪器型号: SHIMADZU LC-2050C(FX279)

<色谱图>

mV



<峰表>

检测器A Ch1 260nm

峰号	保留时间	面积	面积%	高度	理论塔板数(USP)	拖尾因子	分离度(USP)
1	1.748	81018	100.000	15271	2526	1.143	--
总计		81018	100.000	15271			

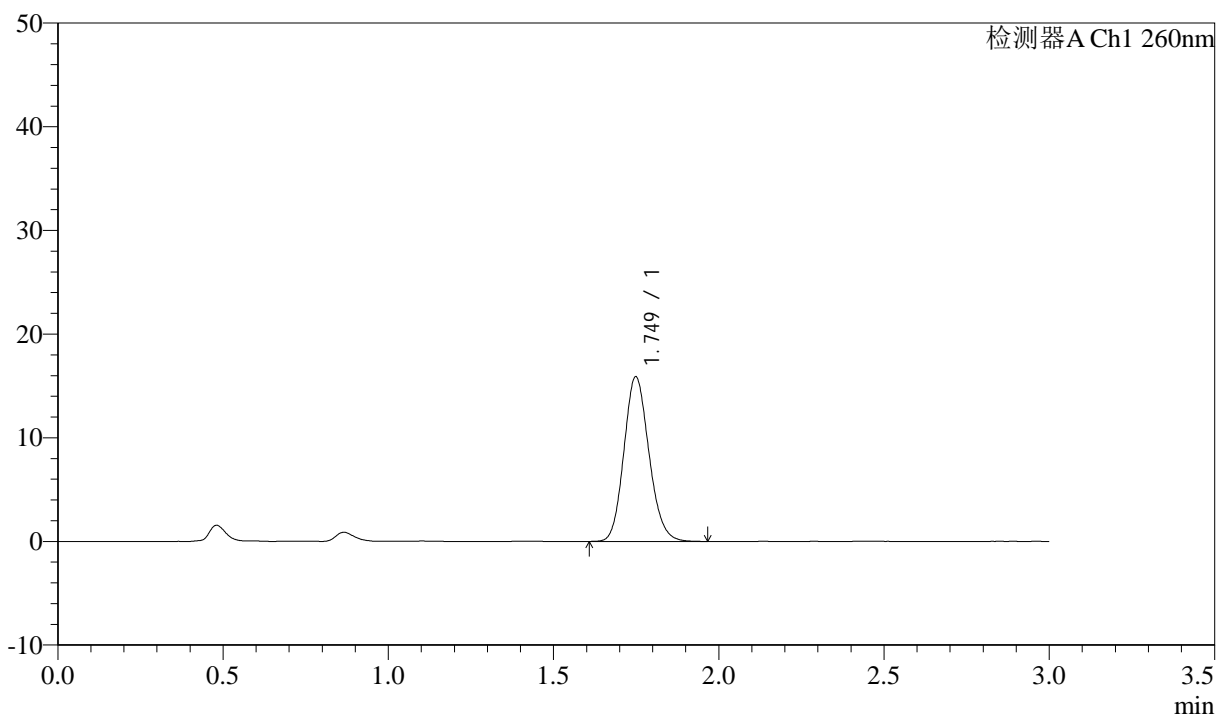
图32 美阿沙坦钾片溶出曲线测定HPLC图谱
自制品-2025010221批(40mg规格)-pH6.8介质-桨法-50转-30min-片2
供试品溶液-1

<样品信息>

色谱柱: XB-C18(50mm*4.6mm,5μm) 流速: 1.5ml/min
 柱温: 30°C 波长: 260nm
 数据文件名: RC\$SMF-4080 - 30-15/30-1848-2 - zzp-2025010221p-rcqx-40mg-pH6.8-jyx1-jf50z-p3-30min.lcd
 方法文件名: RC\$SMF-4080 - SMF-4080-rcqx-FX279.lcm
 批处理文件名: RC\$SMF-4080 - SMF-4080-20250225-fx279.lcb
 样品瓶号: 3-23
 进样体积: 10μl 版本号: 6.115
 进样时间: 2025/02/25 19:01:34 实验者: xiexinhui
 处理时间 (V2): 2025/02/26 09:15:30 处理者: xiexinhui
 仪器型号: SHIMADZU LC-2050C(FX279)

<色谱图>

mV



<峰表>

检测器A Ch1 260nm

峰号	保留时间	面积	面积%	高度	理论塔板数(USP)	拖尾因子	分离度(USP)
1	1.749	84000	100.000	15870	2542	1.142	--
总计		84000	100.000	15870			

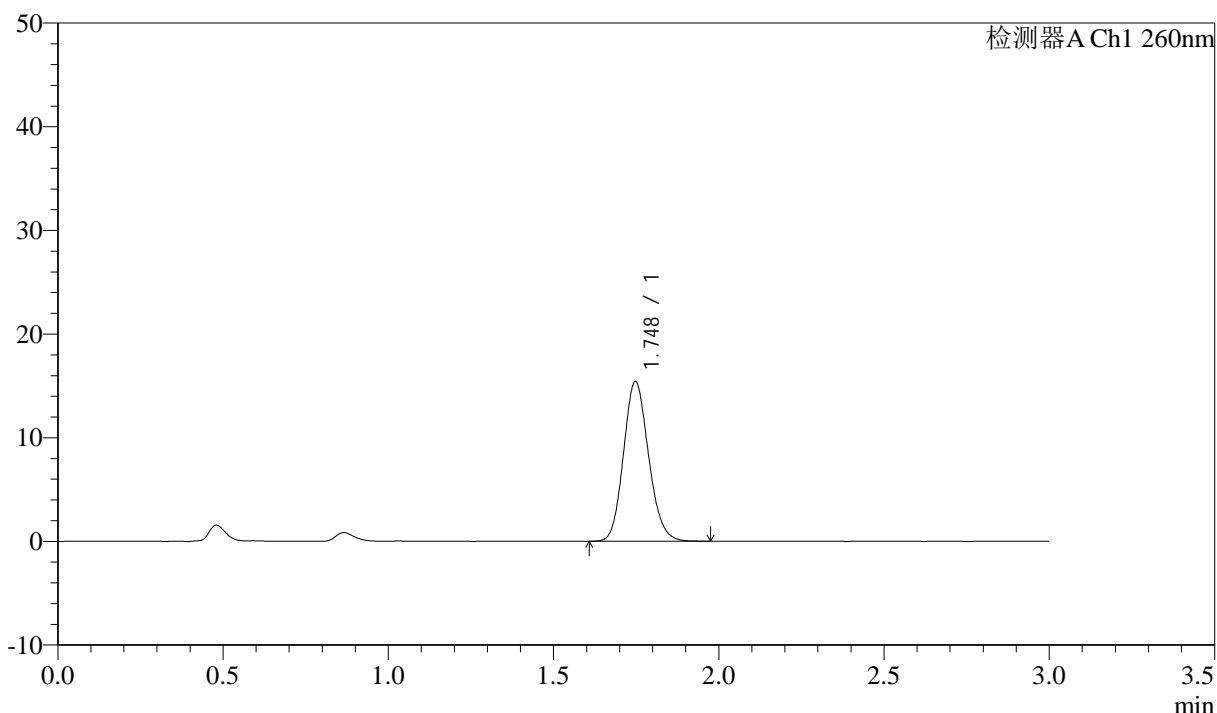
图33 美阿沙坦钾片溶出曲线测定HPLC图谱
自制品-2025010221批(40mg规格)-pH6.8介质-桨法-50转-30min-片3
供试品溶液-1

<样品信息>

色谱柱: XB-C18(50mm*4.6mm,5μm) 流速: 1.5ml/min
 柱温: 30°C 波长: 260nm
 数据文件名: RC\$SMF-4080 - 30-15/30-1849-2 - zzp-2025010221p-rcqx-40mg-pH6.8-jyx1-jf50z-p4-30min.lcd
 方法文件名: RC\$SMF-4080 - SMF-4080-rcqx-FX279.lcm
 批处理文件名: RC\$SMF-4080 - SMF-4080-20250225-fx279.lcb
 样品瓶号: 3-32
 进样体积: 10μl 版本号: 6.115
 进样时间: 2025/02/25 19:04:54 实验者: xiexinhui
 处理时间 (V2): 2025/02/26 09:15:32 处理者: xiexinhui
 仪器型号: SHIMADZU LC-2050C(FX279)

<色谱图>

mV



<峰表>

检测器A Ch1 260nm

峰号	保留时间	面积	面积%	高度	理论塔板数(USP)	拖尾因子	分离度(USP)
1	1.748	81399	100.000	15414	2541	1.140	--
总计		81399	100.000	15414			

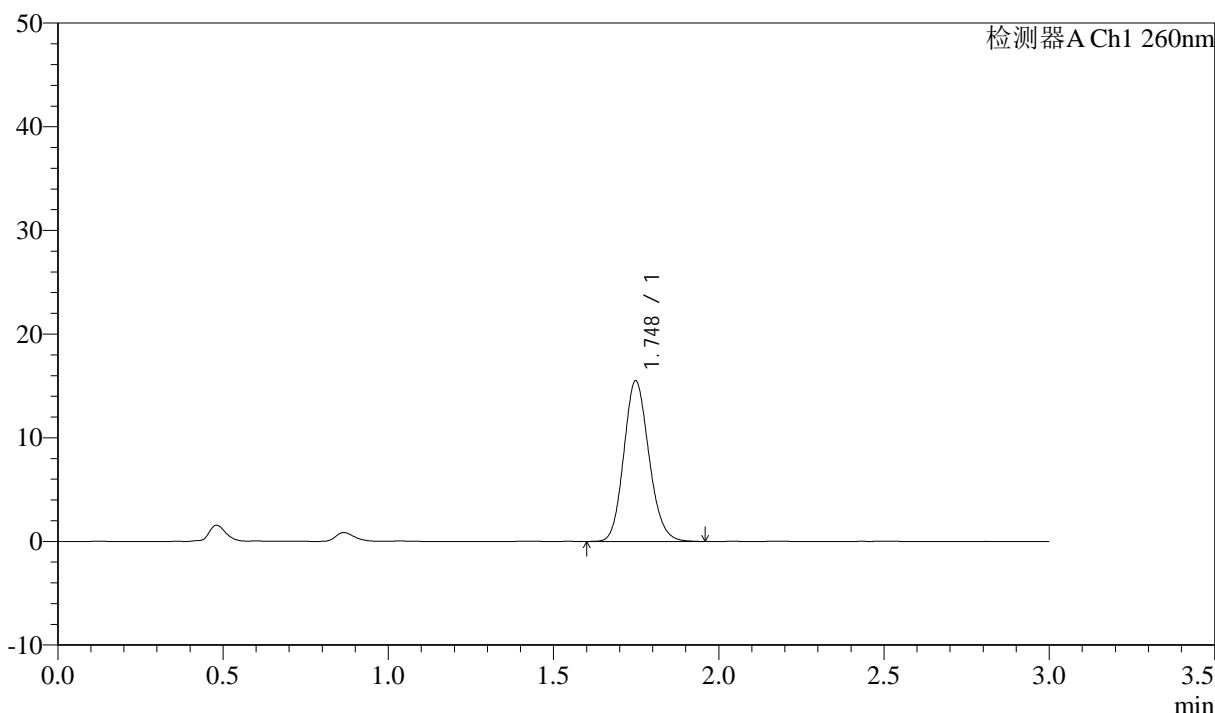
图34 美阿沙坦钾片溶出曲线测定HPLC图谱
自制品-2025010221批(40mg规格)-pH6.8介质-浆法-50转-30min-片4
供试品溶液-1

<样品信息>

色谱柱: XB-C18(50mm*4.6mm,5μm) 流速: 1.5ml/min
 柱温: 30°C 波长: 260nm
 数据文件名: RC\$SMF-4080 - 30-15/30-1850-2 - zzp-2025010221p-rcqx-40mg-pH6.8-jyx1-jf50z-p5-30min.lcd
 方法文件名: RC\$SMF-4080 - SMF-4080-rcqx-FX279.lcm
 批处理文件名: RC\$SMF-4080 - SMF-4080-20250225-fx279.lcb
 样品瓶号: 3-41
 进样体积: 10μl 版本号: 6.115
 进样时间: 2025/02/25 19:08:15 实验者: xiexinhui
 处理时间 (V2): 2025/02/26 09:15:35 处理者: xiexinhui
 仪器型号: SHIMADZU LC-2050C(FX279)

<色谱图>

mV



<峰表>

检测器A Ch1 260nm

峰号	保留时间	面积	面积%	高度	理论塔板数(USP)	拖尾因子	分离度(USP)
1	1.748	82059	100.000	15476	2530	1.143	--
总计		82059	100.000	15476			

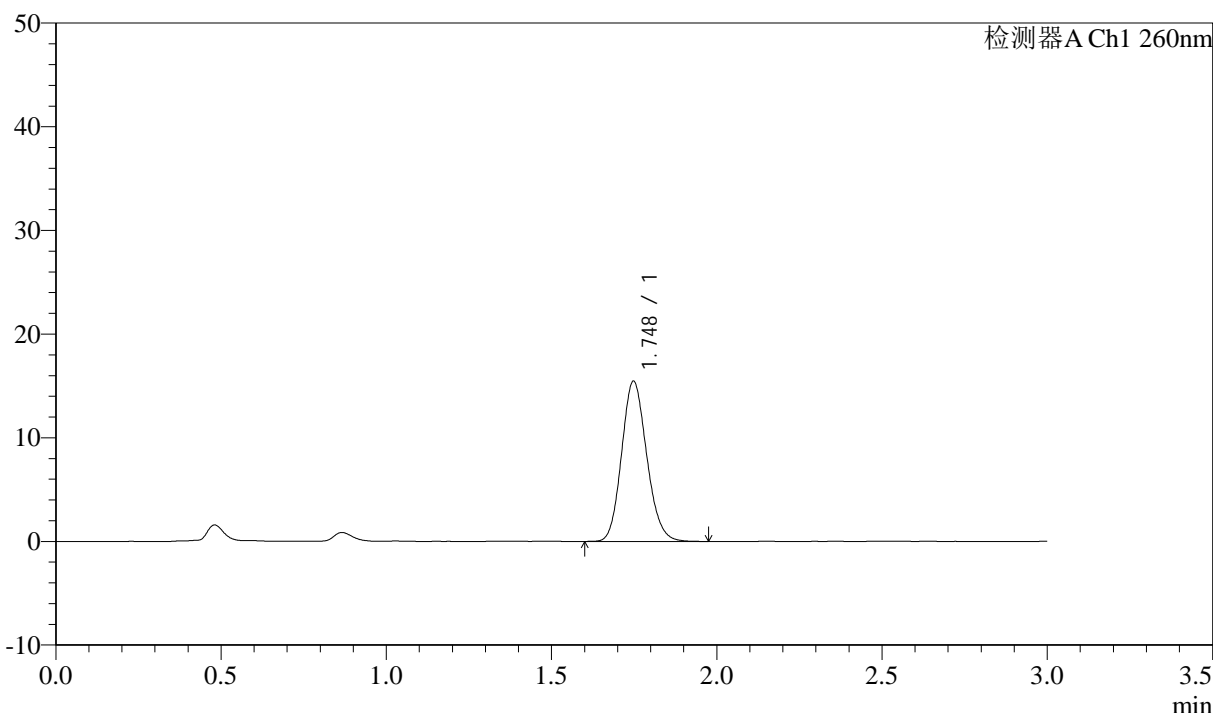
图35 美阿沙坦钾片溶出曲线测定HPLC图谱
自制品-2025010221批(40mg规格)-pH6.8介质-浆法-50转-30min-片5
供试品溶液-1

<样品信息>

色谱柱: XB-C18(50mm*4.6mm,5 μ m) 流速: 1.5ml/min
 柱温: 30 $^{\circ}$ C 波长: 260nm
 数据文件名: RC\$SMF-4080 - 30-15/30-1851-2 - zzp-2025010221p-rcqx-40mg-pH6.8-jyx1-jf50z-p6-30min.lcd
 方法文件名: RC\$SMF-4080 - SMF-4080-rcqx-FX279.lcm
 批处理文件名: RC\$SMF-4080 - SMF-4080-20250225-fx279.lcb
 样品瓶号: 3-50
 进样体积: 10 μ l 版本号: 6.115
 进样时间: 2025/02/25 19:11:36 实验者: xiexinhui
 处理时间 (V2): 2025/02/26 09:15:37 处理者: xiexinhui
 仪器型号: SHIMADZU LC-2050C(FX279)

<色谱图>

mV



<峰表>

检测器A Ch1 260nm

峰号	保留时间	面积	面积%	高度	理论塔板数(USP)	拖尾因子	分离度(USP)
1	1.748	81779	100.000	15461	2533	1.141	--
总计		81779	100.000	15461			

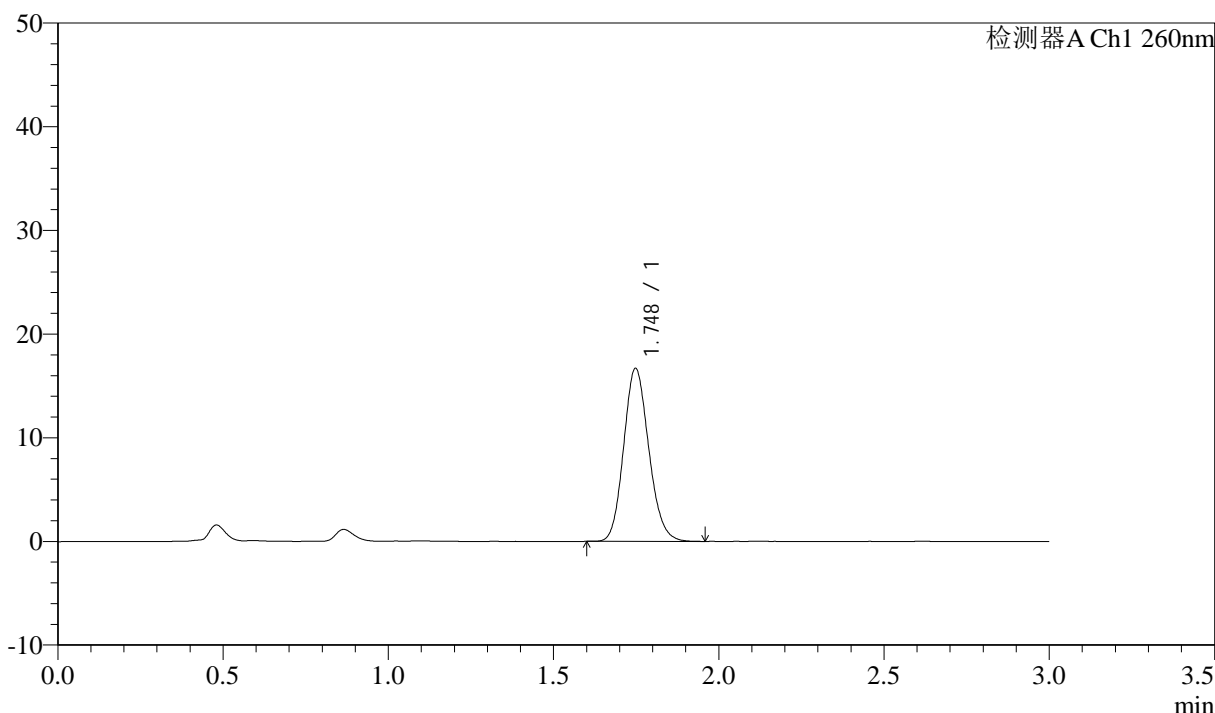
图36 美阿沙坦钾片溶出曲线测定HPLC图谱
自制品-2025010221批(40mg规格)-pH6.8介质-浆法-50转-30min-片6
供试品溶液-1

<样品信息>

色谱柱: XB-C18(50mm*4.6mm,5 μ m) 流速: 1.5ml/min
 柱温: 30 $^{\circ}$ C 波长: 260nm
 数据文件名: RC\$SMF-4080 - 30-15/30-1852-2 - zzp-2025010221p-rcqx-40mg-pH6.8-jyx1-jf50z-p1-45min.lcd
 方法文件名: RC\$SMF-4080 - SMF-4080-rcqx-FX279.lcm
 批处理文件名: RC\$SMF-4080 - SMF-4080-20250225-fx279.lcb
 样品瓶号: 3-6
 进样体积: 10 μ l 版本号: 6.115
 进样时间: 2025/02/25 19:14:56 实验者: xiexinhui
 处理时间 (V2): 2025/02/26 09:15:40 处理者: xiexinhui
 仪器型号: SHIMADZU LC-2050C(FX279)

<色谱图>

mV



<峰表>

检测器A Ch1 260nm

峰号	保留时间	面积	面积%	高度	理论塔板数(USP)	拖尾因子	分离度(USP)
1	1.748	88221	100.000	16684	2536	1.140	--
总计		88221	100.000	16684			

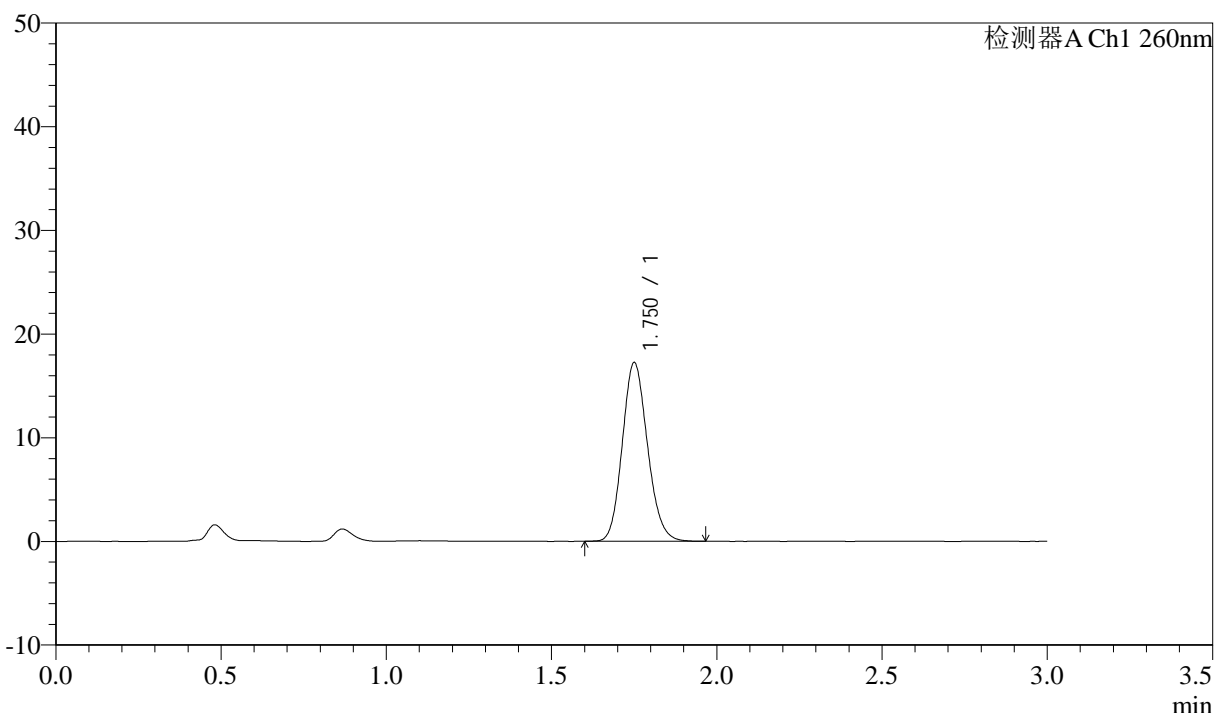
图37 美阿沙坦钾片溶出曲线测定HPLC图谱
自制品-2025010221批(40mg规格)-pH6.8介质-浆法-50转-45min-片1
供试品溶液-1

<样品信息>

色谱柱: XB-C18(50mm*4.6mm,5μm) 流速: 1.5ml/min
 柱温: 30°C 波长: 260nm
 数据文件名: RC\$SMF-4080 - 30-15/30-1853-2 - zzp-2025010221p-rcqx-40mg-pH6.8-jyx1-jf50z-p2-45min.lcd
 方法文件名: RC\$SMF-4080 - SMF-4080-rcqx-FX279.lcm
 批处理文件名: RC\$SMF-4080 - SMF-4080-20250225-fx279.lcb
 样品瓶号: 3-15
 进样体积: 10μl 版本号: 6.115
 进样时间: 2025/02/25 19:18:18 实验者: xiexinhui
 处理时间 (V2): 2025/02/26 09:15:42 处理者: xiexinhui
 仪器型号: SHIMADZU LC-2050C(FX279)

<色谱图>

mV



<峰表>

检测器A Ch1 260nm

峰号	保留时间	面积	面积%	高度	理论塔板数(USP)	拖尾因子	分离度(USP)
1	1.750	91449	100.000	17158	2521	1.140	--
总计		91449	100.000	17158			

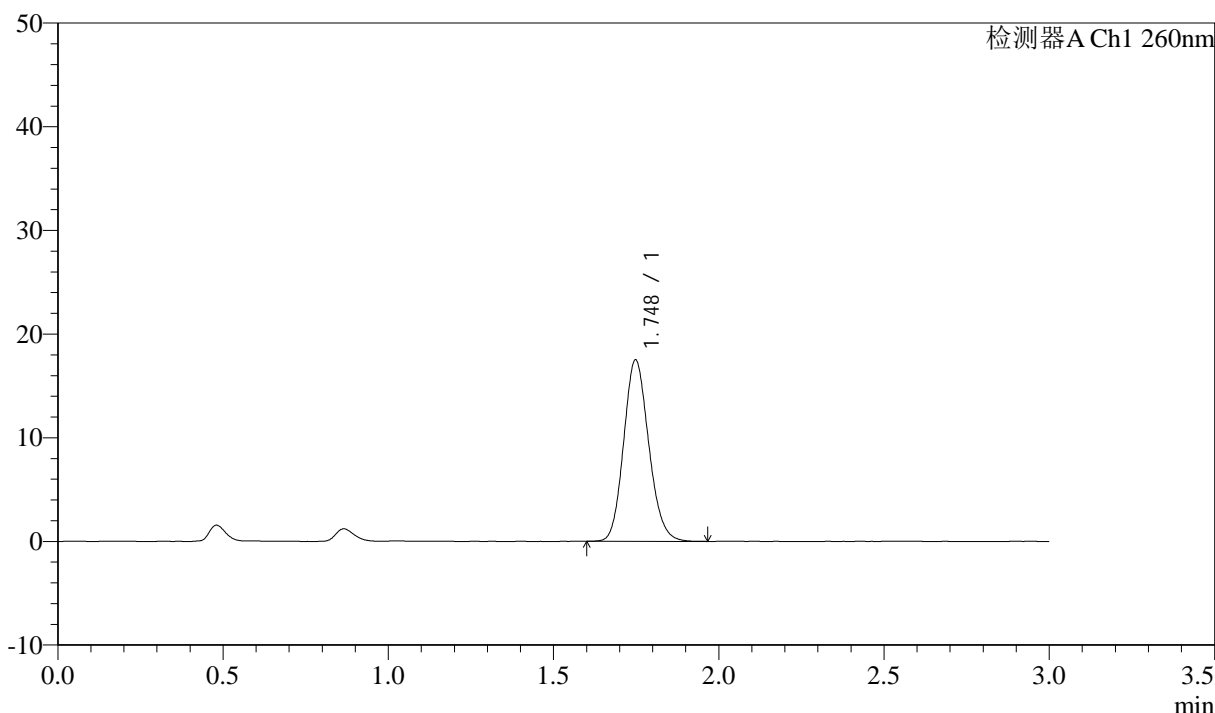
图38 美阿沙坦钾片溶出曲线测定HPLC图谱
自制品-2025010221批(40mg规格)-pH6.8介质-浆法-50转-45min-片2
供试品溶液-1

<样品信息>

色谱柱: XB-C18(50mm*4.6mm,5 μ m) 流速: 1.5ml/min
 柱温: 30 $^{\circ}$ C 波长: 260nm
 数据文件名: RC\$SMF-4080 - 30-15/30-1854-2 - zzp-2025010221p-rcqx-40mg-pH6.8-jyx1-jf50z-p3-45min.lcd
 方法文件名: RC\$SMF-4080 - SMF-4080-rcqx-FX279.lcm
 批处理文件名: RC\$SMF-4080 - SMF-4080-20250225-fx279.lcb
 样品瓶号: 3-24
 进样体积: 10 μ l 版本号: 6.115
 进样时间: 2025/02/25 19:21:39 实验者: xiexinhui
 处理时间 (V2): 2025/02/26 09:15:45 处理者: xiexinhui
 仪器型号: SHIMADZU LC-2050C(FX279)

<色谱图>

mV



<峰表>

检测器A Ch1 260nm

峰号	保留时间	面积	面积%	高度	理论塔板数(USP)	拖尾因子	分离度(USP)
1	1.748	92364	100.000	17485	2544	1.141	--
总计		92364	100.000	17485			

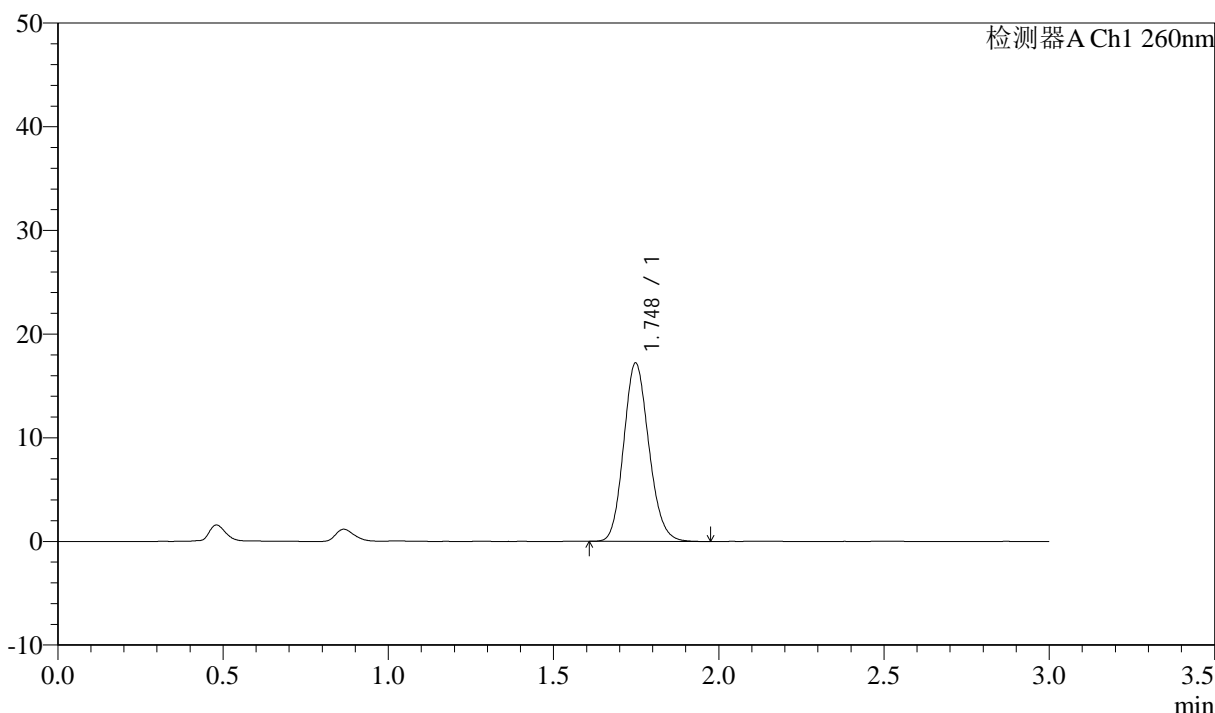
图39 美阿沙坦钾片溶出曲线测定HPLC图谱
自制品-2025010221批(40mg规格)-pH6.8介质-浆法-50转-45min-片3
供试品溶液-1

<样品信息>

色谱柱: XB-C18(50mm*4.6mm,5μm) 流速: 1.5ml/min
 柱温: 30°C 波长: 260nm
 数据文件名: RC\$SMF-4080 - 30-15/30-1855-2 - zzp-2025010221p-rcqx-40mg-pH6.8-jyx1-jf50z-p4-45min.lcd
 方法文件名: RC\$SMF-4080 - SMF-4080-rcqx-FX279.lcm
 批处理文件名: RC\$SMF-4080 - SMF-4080-20250225-fx279.lcb
 样品瓶号: 3-33
 进样体积: 10μl 版本号: 6.115
 进样时间: 2025/02/25 19:25:01 实验者: xiexinhui
 处理时间 (V2): 2025/02/26 09:15:47 处理者: xiexinhui
 仪器型号: SHIMADZU LC-2050C(FX279)

<色谱图>

mV



<峰表>

检测器A Ch1 260nm

峰号	保留时间	面积	面积%	高度	理论塔板数(USP)	拖尾因子	分离度(USP)
1	1.748	91185	100.000	17198	2523	1.142	--
总计		91185	100.000	17198			

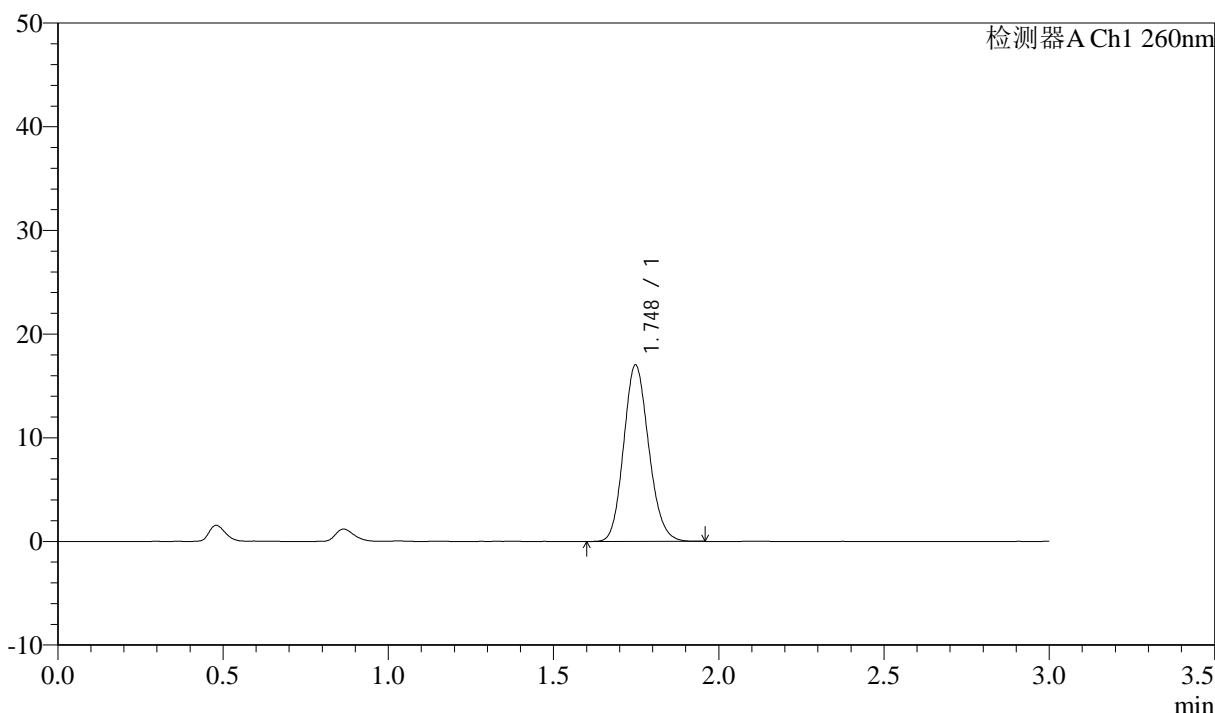
图40 美阿沙坦钾片溶出曲线测定HPLC图谱
自制品-2025010221批(40mg规格)-pH6.8介质-桨法-50转-45min-片4
供试品溶液-1

<样品信息>

色谱柱: XB-C18(50mm*4.6mm,5μm) 流速: 1.5ml/min
 柱温: 30°C 波长: 260nm
 数据文件名: RC\$SMF-4080 - 30-15/30-1856-2 - zzp-2025010221p-rcqx-40mg-pH6.8-jyx1-jf50z-p5-45min.lcd
 方法文件名: RC\$SMF-4080 - SMF-4080-rcqx-FX279.lcm
 批处理文件名: RC\$SMF-4080 - SMF-4080-20250225-fx279.lcb
 样品瓶号: 3-42
 进样体积: 10μl 版本号: 6.115
 进样时间: 2025/02/25 19:28:20 实验者: xiexinhui
 处理时间 (V2): 2025/02/26 09:15:50 处理者: xiexinhui
 仪器型号: SHIMADZU LC-2050C(FX279)

<色谱图>

mV



<峰表>

检测器A Ch1 260nm

峰号	保留时间	面积	面积%	高度	理论塔板数(USP)	拖尾因子	分离度(USP)
1	1.748	89951	100.000	17016	2536	1.140	--
总计		89951	100.000	17016			

图41 美阿沙坦钾片溶出曲线测定HPLC图谱
自制品-2025010221批(40mg规格)-pH6.8介质-浆法-50转-45min-片5
供试品溶液-1



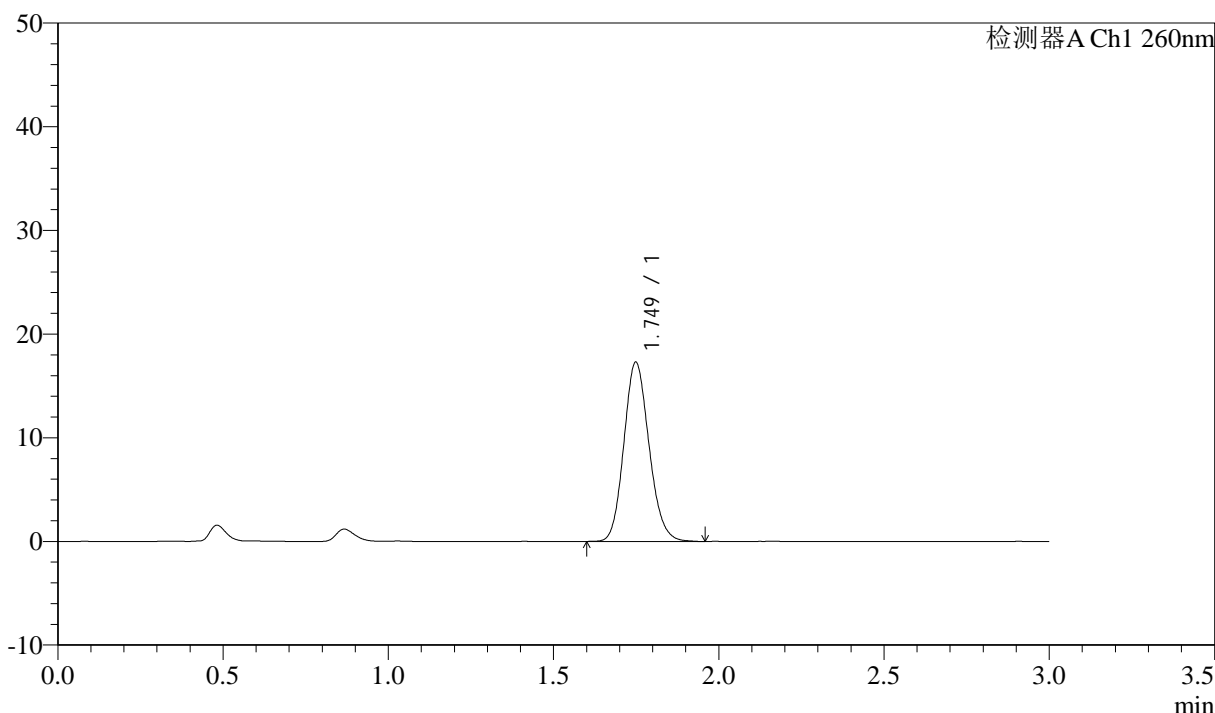
SMF-4080

<样品信息>

色谱柱: XB-C18(50mm*4.6mm,5μm) 流速: 1.5ml/min
 柱温: 30°C 波长: 260nm
 数据文件名: RC\$SMF-4080 - 30-15/30-1857-2 - zzp-2025010221p-rcqx-40mg-pH6.8-jyx1-jf50z-p6-45min.lcd
 方法文件名: RC\$SMF-4080 - SMF-4080-rcqx-FX279.lcm
 批处理文件名: RC\$SMF-4080 - SMF-4080-20250225-fx279.lcb
 样品瓶号: 3-51
 进样体积: 10μl 版本号: 6.115
 进样时间: 2025/02/25 19:31:40 实验者: xiexinhui
 处理时间 (V2): 2025/02/26 09:15:53 处理者: xiexinhui
 仪器型号: SHIMADZU LC-2050C(FX279)

<色谱图>

mV



<峰表>

检测器A Ch1 260nm

峰号	保留时间	面积	面积%	高度	理论塔板数(USP)	拖尾因子	分离度(USP)
1	1.749	91664	100.000	17265	2532	1.137	--
总计		91664	100.000	17265			

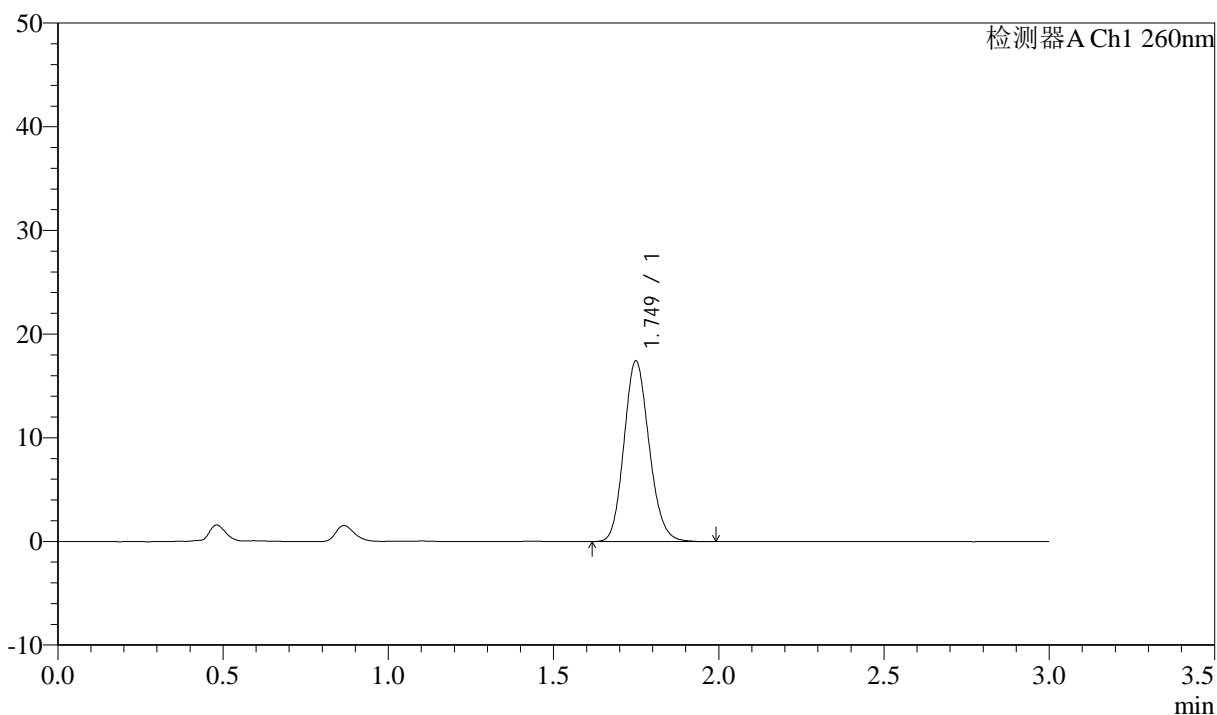
图42 美阿沙坦钾片溶出曲线测定HPLC图谱
自制品-2025010221批(40mg规格)-pH6.8介质-桨法-50转-45min-片6
供试品溶液-1

<样品信息>

色谱柱: XB-C18(50mm*4.6mm,5 μ m) 流速: 1.5ml/min
 柱温: 30 $^{\circ}$ C 波长: 260nm
 数据文件名: RC\$SMF-4080 - 30-15/30-1858-2 - zzp-2025010221p-rcqx-40mg-pH6.8-jyx1-jf50z-p1-60min.lcd
 方法文件名: RC\$SMF-4080 - SMF-4080-rcqx-FX279.lcm
 批处理文件名: RC\$SMF-4080 - SMF-4080-20250225-fx279.lcb
 样品瓶号: 3-7
 进样体积: 10 μ l 版本号: 6.115
 进样时间: 2025/02/25 19:35:02 实验者: xiexinhui
 处理时间 (V2): 2025/02/26 09:15:55 处理者: xiexinhui
 仪器型号: SHIMADZU LC-2050C(FX279)

<色谱图>

mV



<峰表>

检测器A Ch1 260nm

峰号	保留时间	面积	面积%	高度	理论塔板数(USP)	拖尾因子	分离度(USP)
1	1.749	92328	100.000	17391	2536	1.143	--
总计		92328	100.000	17391			

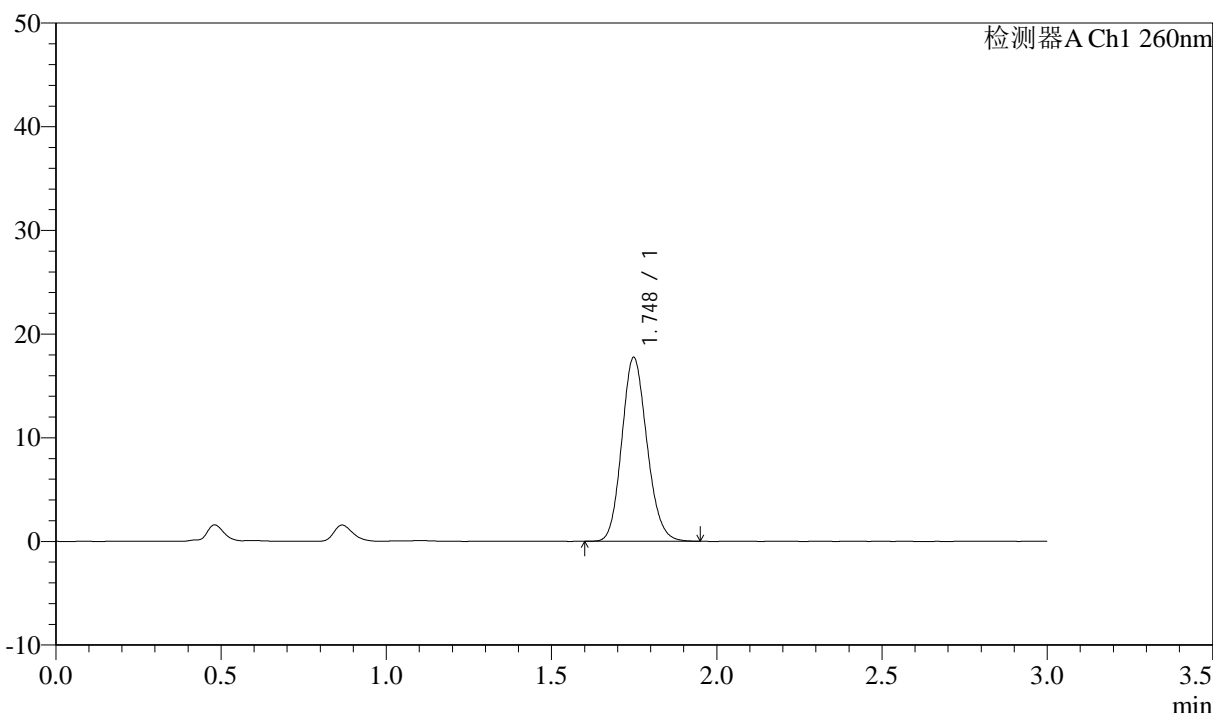
图43 美阿沙坦钾片溶出曲线测定HPLC图谱
自制品-2025010221批(40mg规格)-pH6.8介质-桨法-50转-60min-片1
供试品溶液-1

<样品信息>

色谱柱: XB-C18(50mm*4.6mm,5μm) 流速: 1.5ml/min
 柱温: 30°C 波长: 260nm
 数据文件名: RC\$SMF-4080 - 30-15/30-1859-2 - zzp-2025010221p-rcqx-40mg-pH6.8-jyx1-jf50z-p2-60min.lcd
 方法文件名: RC\$SMF-4080 - SMF-4080-rcqx-FX279.lcm
 批处理文件名: RC\$SMF-4080 - SMF-4080-20250225-fx279.lcb
 样品瓶号: 3-16
 进样体积: 10μl 版本号: 6.115
 进样时间: 2025/02/25 19:38:23 实验者: xiexinhui
 处理时间 (V2): 2025/02/26 09:15:58 处理者: xiexinhui
 仪器型号: SHIMADZU LC-2050C(FX279)

<色谱图>

mV



<峰表>

检测器A Ch1 260nm

峰号	保留时间	面积	面积%	高度	理论塔板数(USP)	拖尾因子	分离度(USP)
1	1.748	93885	100.000	17711	2525	1.139	--
总计		93885	100.000	17711			

图44 美阿沙坦钾片溶出曲线测定HPLC图谱
自制品-2025010221批(40mg规格)-pH6.8介质-浆法-50转-60min-片2
供试品溶液-1



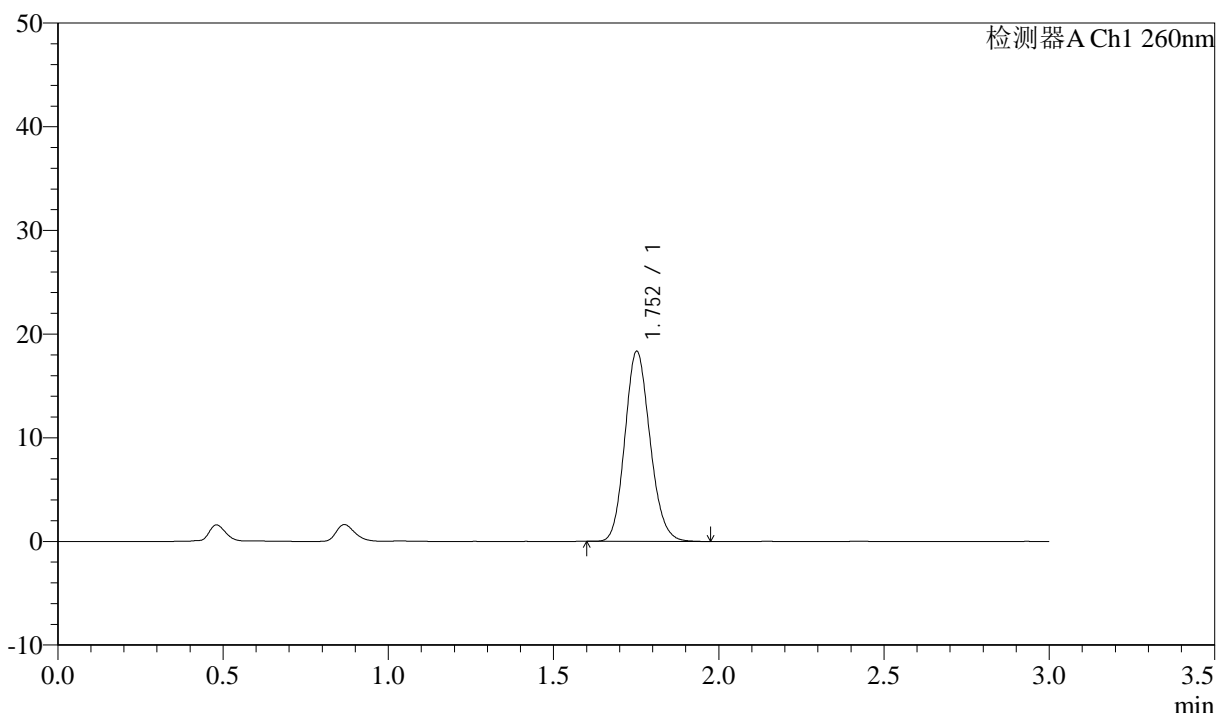
SMF-4080

<样品信息>

色谱柱: XB-C18(50mm*4.6mm,5μm) 流速: 1.5ml/min
 柱温: 30°C 波长: 260nm
 数据文件名: RC\$SMF-4080 - 30-15/30-1860-2 - zzp-2025010221p-rcqx-40mg-pH6.8-jyx1-jf50z-p3-60min.lcd
 方法文件名: RC\$SMF-4080 - SMF-4080-rcqx-FX279.lcm
 批处理文件名: RC\$SMF-4080 - SMF-4080-20250225-fx279.lcb
 样品瓶号: 3-25
 进样体积: 10μl 版本号: 6.115
 进样时间: 2025/02/25 19:41:44 实验者: xiexinhui
 处理时间 (V2): 2025/02/26 09:16:01 处理者: xiexinhui
 仪器型号: SHIMADZU LC-2050C(FX279)

<色谱图>

mV



<峰表>

检测器A Ch1 260nm

峰号	保留时间	面积	面积%	高度	理论塔板数(USP)	拖尾因子	分离度(USP)
1	1.752	96867	100.000	18257	2550	1.140	--
总计		96867	100.000	18257			

图45 美阿沙坦钾片溶出曲线测定HPLC图谱
自制品-2025010221批(40mg规格)-pH6.8介质-桨法-50转-60min-片3
供试品溶液-1



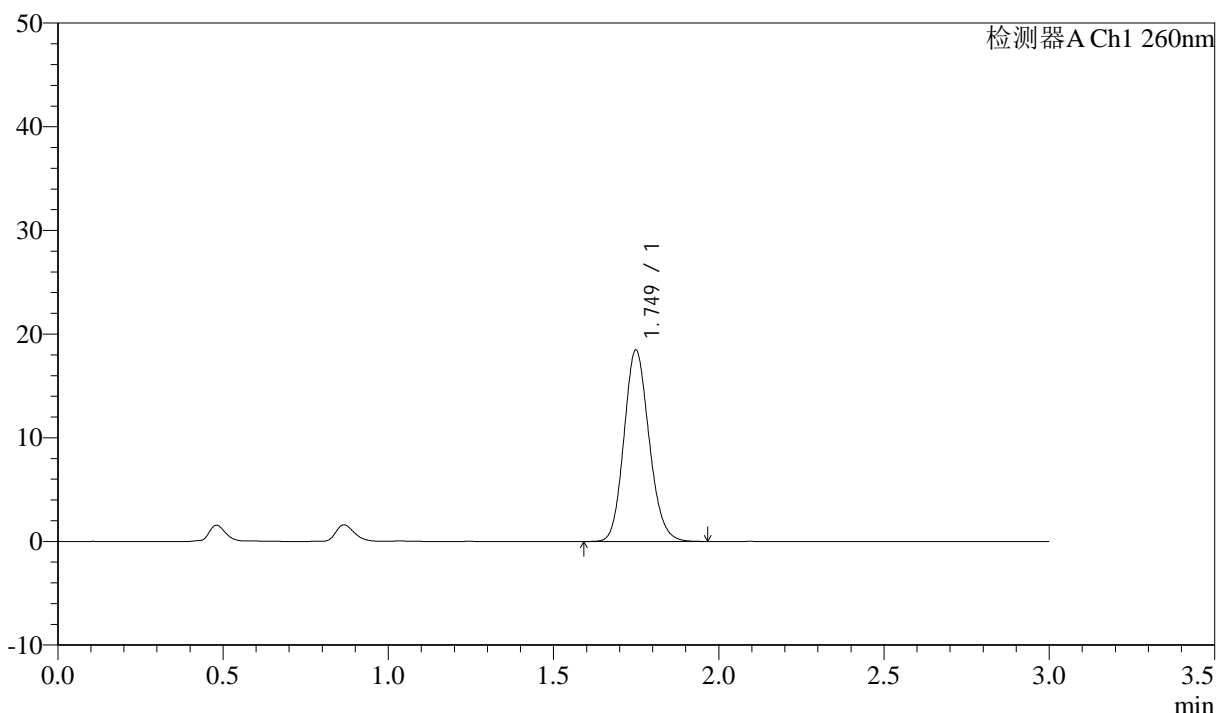
SMF-4080

<样品信息>

色谱柱: XB-C18(50mm*4.6mm,5μm) 流速: 1.5ml/min
 柱温: 30°C 波长: 260nm
 数据文件名: RC\$SMF-4080 - 30-15/30-1861-2 - zzp-2025010221p-rcqx-40mg-pH6.8-jyx1-jf50z-p4-60min.lcd
 方法文件名: RC\$SMF-4080 - SMF-4080-rcqx-FX279.lcm
 批处理文件名: RC\$SMF-4080 - SMF-4080-20250225-fx279.lcb
 样品瓶号: 3-34
 进样体积: 10μl 版本号: 6.115
 进样时间: 2025/02/25 19:45:05 实验者: xiexinhui
 处理时间 (V2): 2025/02/26 09:16:03 处理者: xiexinhui
 仪器型号: SHIMADZU LC-2050C(FX279)

<色谱图>

mV



<峰表>

检测器A Ch1 260nm

峰号	保留时间	面积	面积%	高度	理论塔板数(USP)	拖尾因子	分离度(USP)
1	1.749	97734	100.000	18425	2536	1.138	--
总计		97734	100.000	18425			

图46 美阿沙坦钾片溶出曲线测定HPLC图谱
自制品-2025010221批(40mg规格)-pH6.8介质-浆法-50转-60min-片4
供试品溶液-1



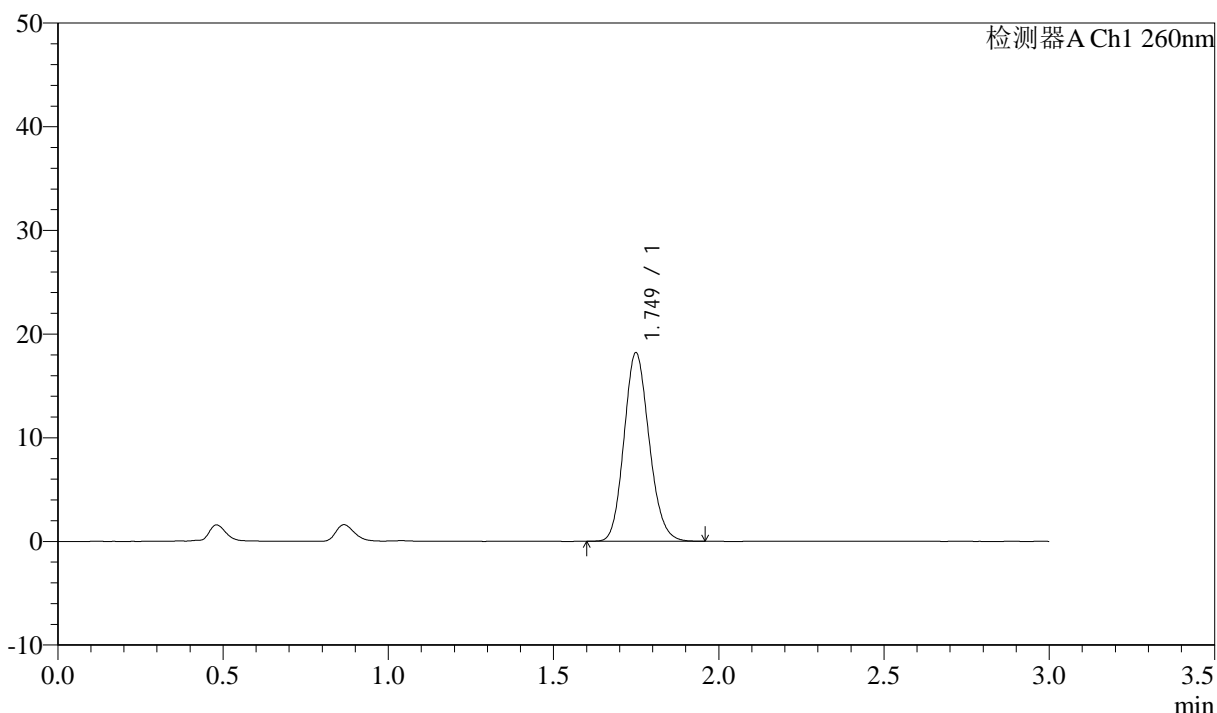
SMF-4080

<样品信息>

色谱柱: XB-C18(50mm*4.6mm,5 μ m) 流速: 1.5ml/min
 柱温: 30 $^{\circ}$ C 波长: 260nm
 数据文件名: RC\$SMF-4080 - 30-15/30-1862-2 - zzp-2025010221p-rcqx-40mg-pH6.8-jyx1-jf50z-p5-60min.lcd
 方法文件名: RC\$SMF-4080 - SMF-4080-rcqx-FX279.lcm
 批处理文件名: RC\$SMF-4080 - SMF-4080-20250225-fx279.lcb
 样品瓶号: 3-43
 进样体积: 10 μ l 版本号: 6.115
 进样时间: 2025/02/25 19:48:26 实验者: xiexinhui
 处理时间 (V2): 2025/02/26 09:16:06 处理者: xiexinhui
 仪器型号: SHIMADZU LC-2050C(FX279)

<色谱图>

mV



<峰表>

检测器A Ch1 260nm

峰号	保留时间	面积	面积%	高度	理论塔板数(USP)	拖尾因子	分离度(USP)
1	1.749	96145	100.000	18143	2533	1.141	--
总计		96145	100.000	18143			

图47 美阿沙坦钾片溶出曲线测定HPLC图谱
自制品-2025010221批(40mg规格)-pH6.8介质-浆法-50转-60min-片5
供试品溶液-1



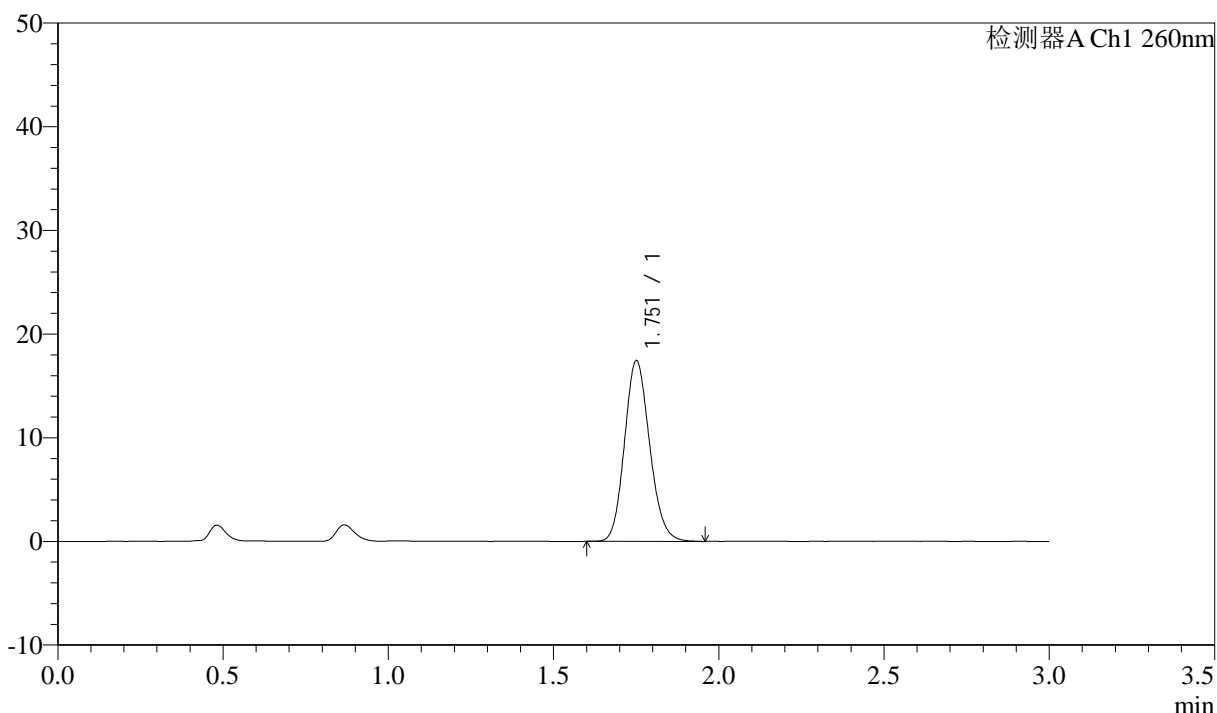
SMF-4080

<样品信息>

色谱柱: XB-C18(50mm*4.6mm,5μm) 流速: 1.5ml/min
 柱温: 30°C 波长: 260nm
 数据文件名: RC\$SMF-4080 - 30-15/30-1863-2 - zzp-2025010221p-rcqx-40mg-pH6.8-jyx1-jf50z-p6-60min.lcd
 方法文件名: RC\$SMF-4080 - SMF-4080-rcqx-FX279.lcm
 批处理文件名: RC\$SMF-4080 - SMF-4080-20250225-fx279.lcb
 样品瓶号: 3-52
 进样体积: 10μl 版本号: 6.115
 进样时间: 2025/02/25 19:51:46 实验者: xiexinhui
 处理时间 (V2): 2025/02/26 09:16:08 处理者: xiexinhui
 仪器型号: SHIMADZU LC-2050C(FX279)

<色谱图>

mV



<峰表>

检测器A Ch1 260nm

峰号	保留时间	面积	面积%	高度	理论塔板数(USP)	拖尾因子	分离度(USP)
1	1.751	92312	100.000	17326	2535	1.140	--
总计		92312	100.000	17326			

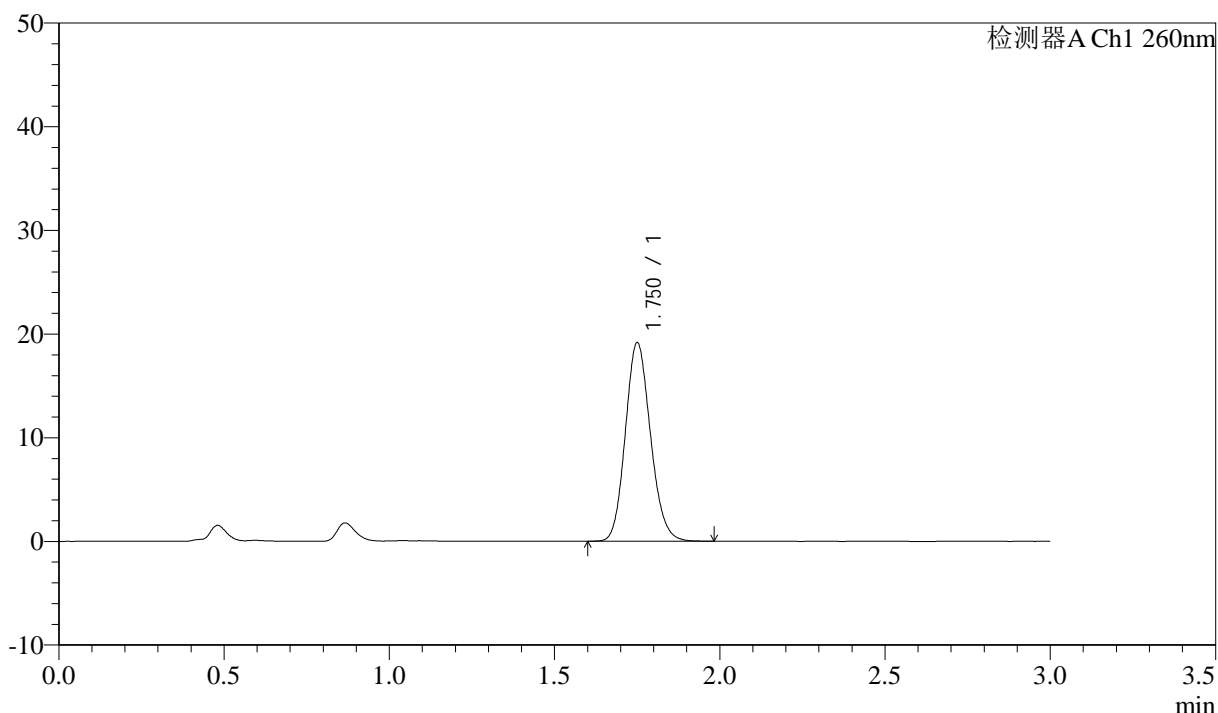
图48 美阿沙坦钾片溶出曲线测定HPLC图谱
自制品-2025010221批(40mg规格)-pH6.8介质-浆法-50转-60min-片6
供试品溶液-1

<样品信息>

色谱柱: XB-C18(50mm*4.6mm,5μm) 流速: 1.5ml/min
 柱温: 30°C 波长: 260nm
 数据文件名: RC\$SMF-4080 - 30-15/30-1864-2 - zzp-2025010221p-rcqx-40mg-pH6.8-jyx1-jf50z-p1-jx10min.lcd
 方法文件名: RC\$SMF-4080 - SMF-4080-rcqx-FX279.lcm
 批处理文件名: RC\$SMF-4080 - SMF-4080-20250225-fx279.lcb
 样品瓶号: 3-8
 进样体积: 10μl 版本号: 6.115
 进样时间: 2025/02/25 19:55:08 实验者: xiexinhui
 处理时间 (V2): 2025/02/26 09:16:11 处理者: xiexinhui
 仪器型号: SHIMADZU LC-2050C(FX279)

<色谱图>

mV



<峰表>

检测器A Ch1 260nm

峰号	保留时间	面积	面积%	高度	理论塔板数(USP)	拖尾因子	分离度(USP)
1	1.750	101292	100.000	19066	2540	1.140	--
总计		101292	100.000	19066			

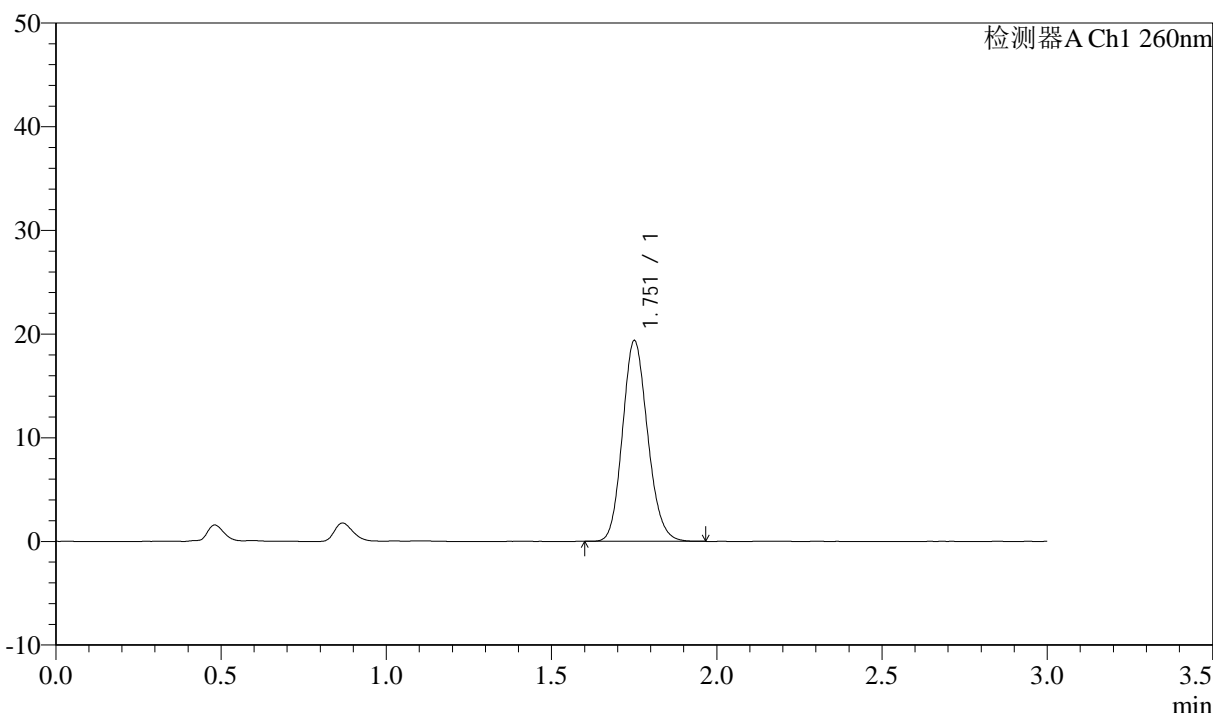
图49 美阿沙坦钾片溶出曲线测定HPLC图谱
自制品-2025010221批(40mg规格)-pH6.8介质-桨法-50转-极限转速-片1
供试品溶液-1

<样品信息>

色谱柱: XB-C18(50mm*4.6mm,5μm) 流速: 1.5ml/min
 柱温: 30°C 波长: 260nm
 数据文件名: RC\$SMF-4080 - 30-15/30-1865-2 - zzp-2025010221p-rcqx-40mg-pH6.8-jyx1-jf50z-p2-jx10min.lcd
 方法文件名: RC\$SMF-4080 - SMF-4080-rcqx-FX279.lcm
 批处理文件名: RC\$SMF-4080 - SMF-4080-20250225-fx279.lcb
 样品瓶号: 3-17
 进样体积: 10μl 版本号: 6.115
 进样时间: 2025/02/25 19:58:29 实验者: xiexinhui
 处理时间 (V2): 2025/02/26 09:16:14 处理者: xiexinhui
 仪器型号: SHIMADZU LC-2050C(FX279)

<色谱图>

mV



<峰表>

检测器A Ch1 260nm

峰号	保留时间	面积	面积%	高度	理论塔板数(USP)	拖尾因子	分离度(USP)
1	1.751	102365	100.000	19249	2543	1.140	--
总计		102365	100.000	19249			

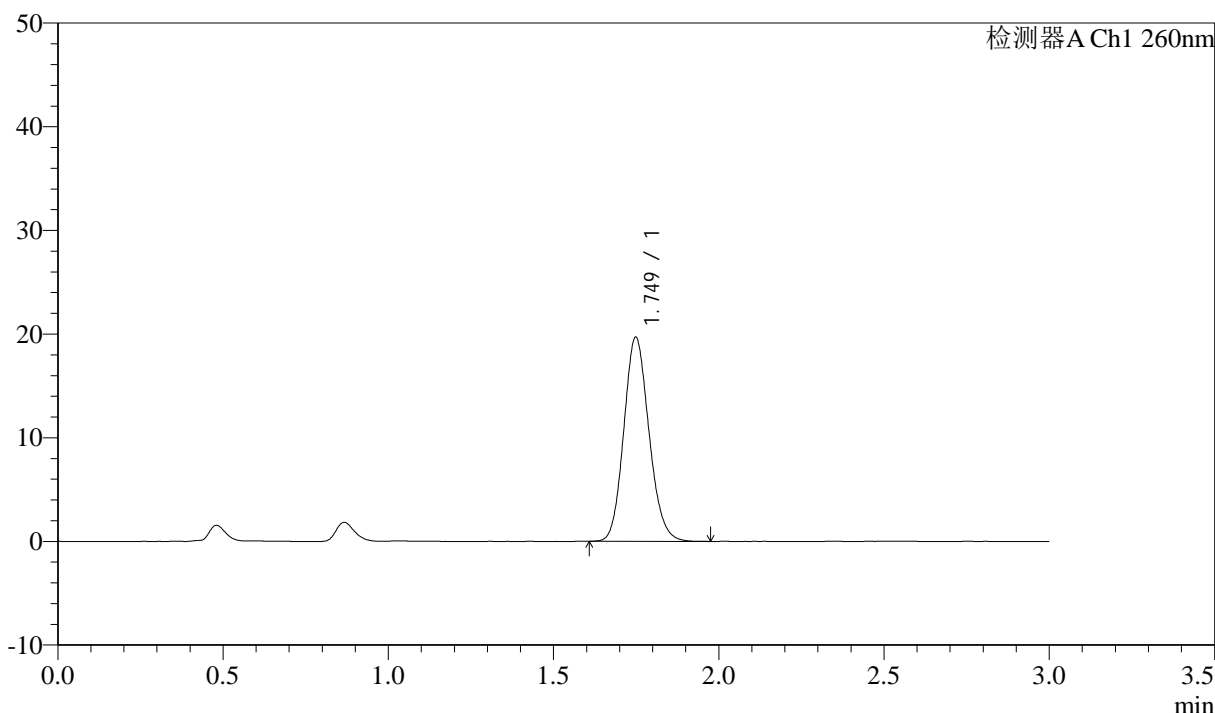
图50 美阿沙坦钾片溶出曲线测定HPLC图谱
自制品-2025010221批(40mg规格)-pH6.8介质-桨法-50转-极限转速-片2
供试品溶液-1

<样品信息>

色谱柱: XB-C18(50mm*4.6mm,5μm) 流速: 1.5ml/min
 柱温: 30°C 波长: 260nm
 数据文件名: RC\$SMF-4080 - 30-15/30-1866-2 - zzp-2025010221p-rcqx-40mg-pH6.8-jyx1-jf50z-p3-jx10min.lcd
 方法文件名: RC\$SMF-4080 - SMF-4080-rcqx-FX279.lcm
 批处理文件名: RC\$SMF-4080 - SMF-4080-20250225-fx279.lcb
 样品瓶号: 3-26
 进样体积: 10μl 版本号: 6.115
 进样时间: 2025/02/25 20:01:51 实验者: xiexinhui
 处理时间 (V2): 2025/02/26 09:16:16 处理者: xiexinhui
 仪器型号: SHIMADZU LC-2050C(FX279)

<色谱图>

mV



<峰表>

检测器A Ch1 260nm

峰号	保留时间	面积	面积%	高度	理论塔板数(USP)	拖尾因子	分离度(USP)
1	1.749	104422	100.000	19664	2525	1.134	--
总计		104422	100.000	19664			

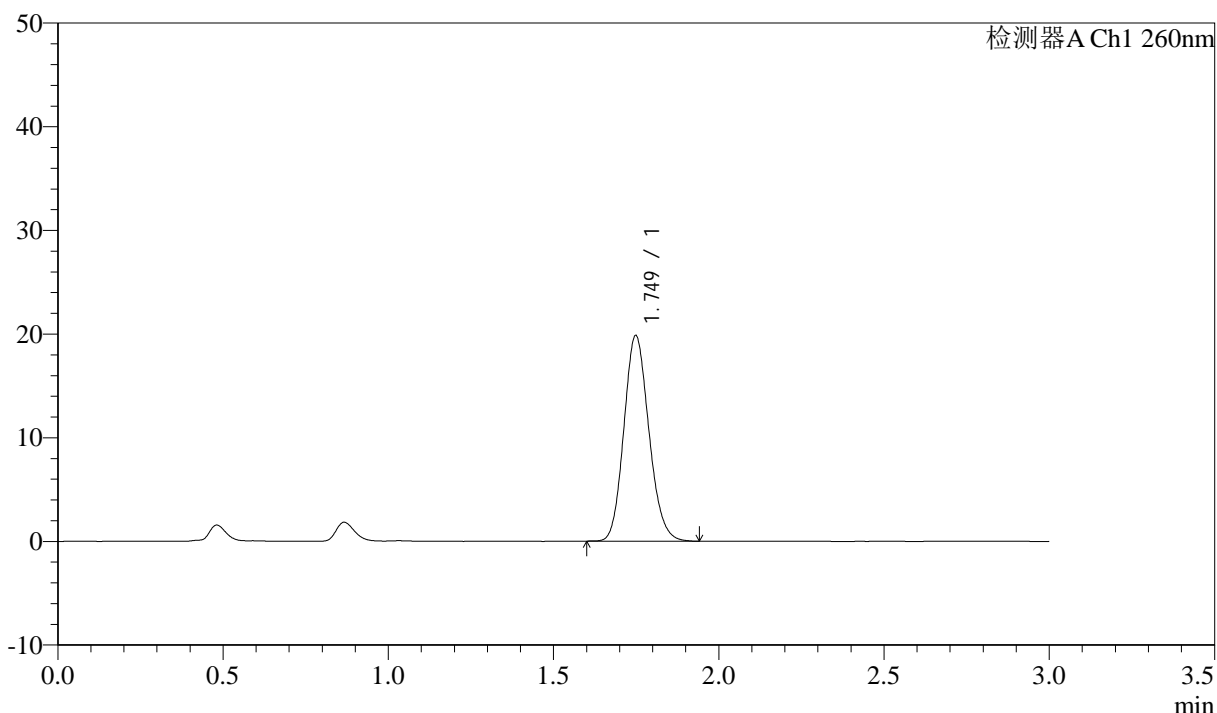
图51 美阿沙坦钾片溶出曲线测定HPLC图谱
自制品-2025010221批(40mg规格)-pH6.8介质-桨法-50转-极限转速-片3
供试品溶液-1

<样品信息>

色谱柱: XB-C18(50mm*4.6mm,5 μ m) 流速: 1.5ml/min
 柱温: 30°C 波长: 260nm
 数据文件名: RC\$SMF-4080 - 30-15/30-1867-2 - zzp-2025010221p-rcqx-40mg-pH6.8-jyx1-jf50z-p4-jx10min.lcd
 方法文件名: RC\$SMF-4080 - SMF-4080-rcqx-FX279.lcm
 批处理文件名: RC\$SMF-4080 - SMF-4080-20250225-fx279.lcb
 样品瓶号: 3-35
 进样体积: 10 μ l 版本号: 6.115
 进样时间: 2025/02/25 20:05:12 实验者: xiexinhui
 处理时间 (V2): 2025/02/26 09:16:19 处理者: xiexinhui
 仪器型号: SHIMADZU LC-2050C(FX279)

<色谱图>

mV



<峰表>

检测器A Ch1 260nm

峰号	保留时间	面积	面积%	高度	理论塔板数(USP)	拖尾因子	分离度(USP)
1	1.749	104550	100.000	19814	2547	1.141	--
总计		104550	100.000	19814			

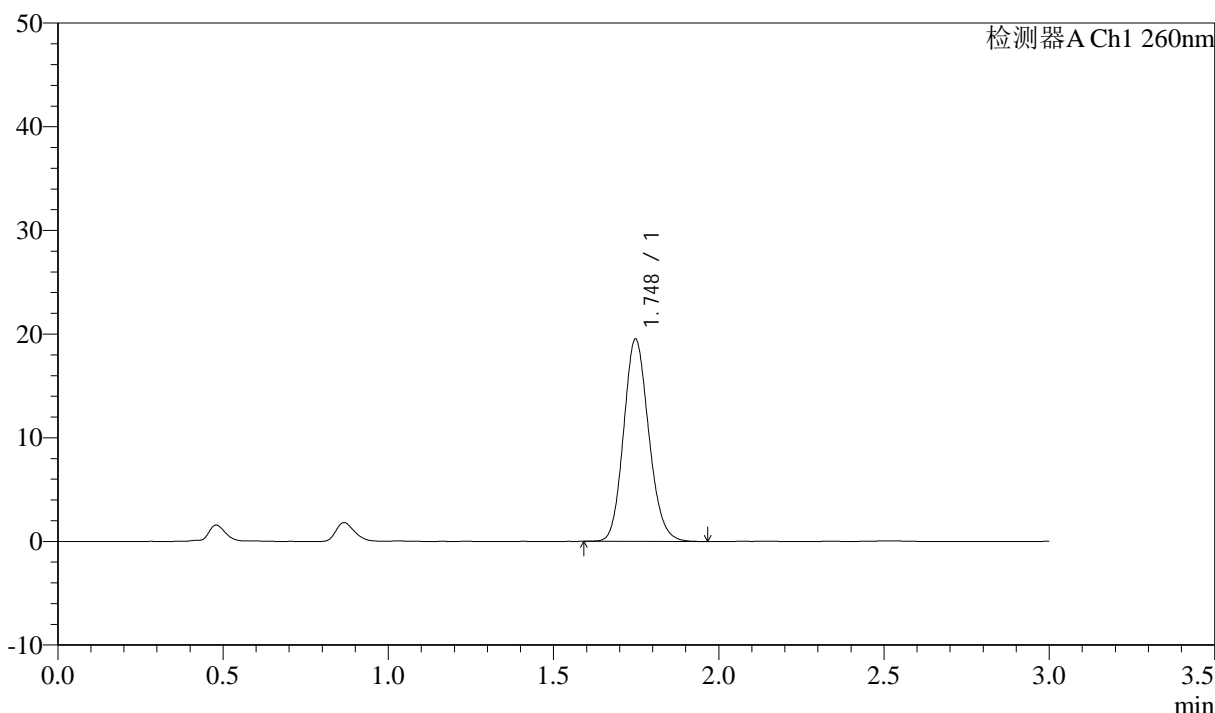
图52 美阿沙坦钾片溶出曲线测定HPLC图谱
自制品-2025010221批(40mg规格)-pH6.8介质-桨法-50转-极限转速-片4
供试品溶液-1

<样品信息>

色谱柱: XB-C18(50mm*4.6mm,5μm) 流速: 1.5ml/min
 柱温: 30°C 波长: 260nm
 数据文件名: RC\$SMF-4080 - 30-15/30-1868-2 - zzp-2025010221p-rcqx-40mg-pH6.8-jyx1-jf50z-p5-jx10min.lcd
 方法文件名: RC\$SMF-4080 - SMF-4080-rcqx-FX279.lcm
 批处理文件名: RC\$SMF-4080 - SMF-4080-20250225-fx279.lcb
 样品瓶号: 3-44
 进样体积: 10μl 版本号: 6.115
 进样时间: 2025/02/25 20:08:33 实验者: xiexinhui
 处理时间 (V2): 2025/02/26 09:16:21 处理者: xiexinhui
 仪器型号: SHIMADZU LC-2050C(FX279)

<色谱图>

mV



<峰表>

检测器A Ch1 260nm

峰号	保留时间	面积	面积%	高度	理论塔板数(USP)	拖尾因子	分离度(USP)
1	1.748	103230	100.000	19503	2534	1.139	--
总计		103230	100.000	19503			

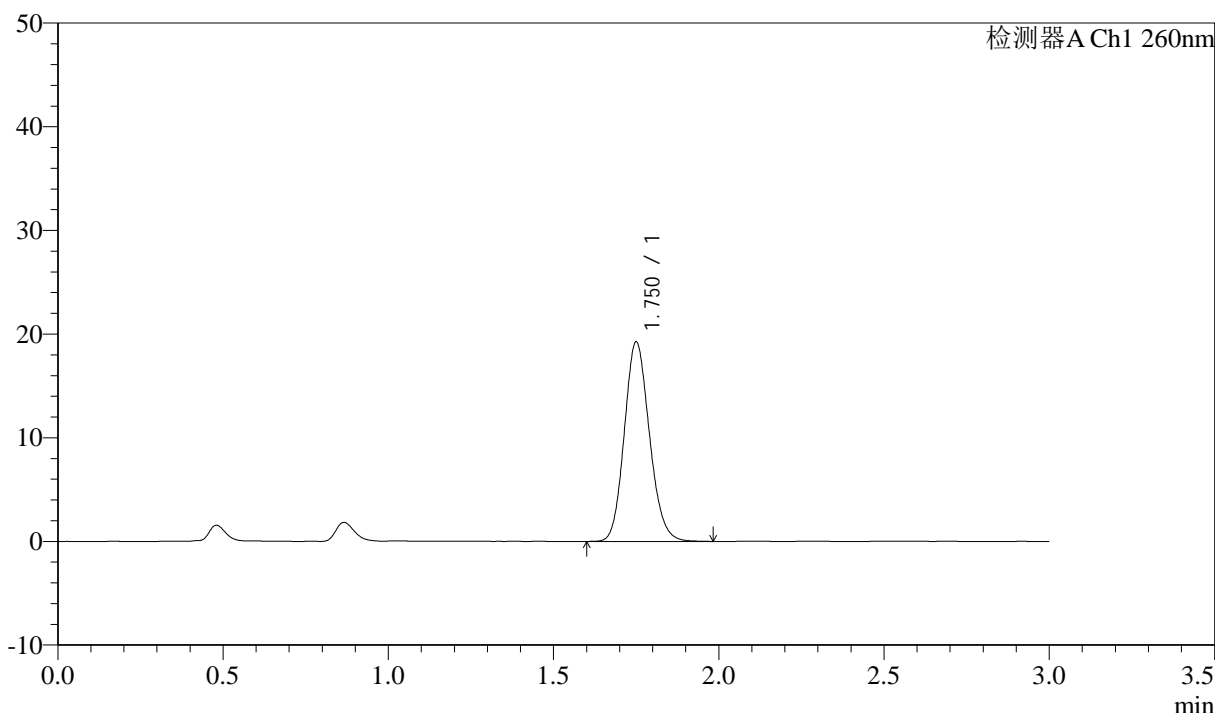
图53 美阿沙坦钾片溶出曲线测定HPLC图谱
自制品-2025010221批(40mg规格)-pH6.8介质-桨法-50转-极限转速-片5
供试品溶液-1

<样品信息>

色谱柱: XB-C18(50mm*4.6mm,5μm) 流速: 1.5ml/min
 柱温: 30°C 波长: 260nm
 数据文件名: RC\$SMF-4080 - 30-15/30-1869-2 - zzp-2025010221p-rcqx-40mg-pH6.8-jyx1-jf50z-p6-jx10min.lcd
 方法文件名: RC\$SMF-4080 - SMF-4080-rcqx-FX279.lcm
 批处理文件名: RC\$SMF-4080 - SMF-4080-20250225-fx279.lcb
 样品瓶号: 3-53
 进样体积: 10μl 版本号: 6.115
 进样时间: 2025/02/25 20:11:54 实验者: xiexinhui
 处理时间 (V2): 2025/02/26 09:16:24 处理者: xiexinhui
 仪器型号: SHIMADZU LC-2050C(FX279)

<色谱图>

mV



<峰表>

检测器A Ch1 260nm

峰号	保留时间	面积	面积%	高度	理论塔板数(USP)	拖尾因子	分离度(USP)
1	1.750	101841	100.000	19164	2544	1.139	--
总计		101841	100.000	19164			

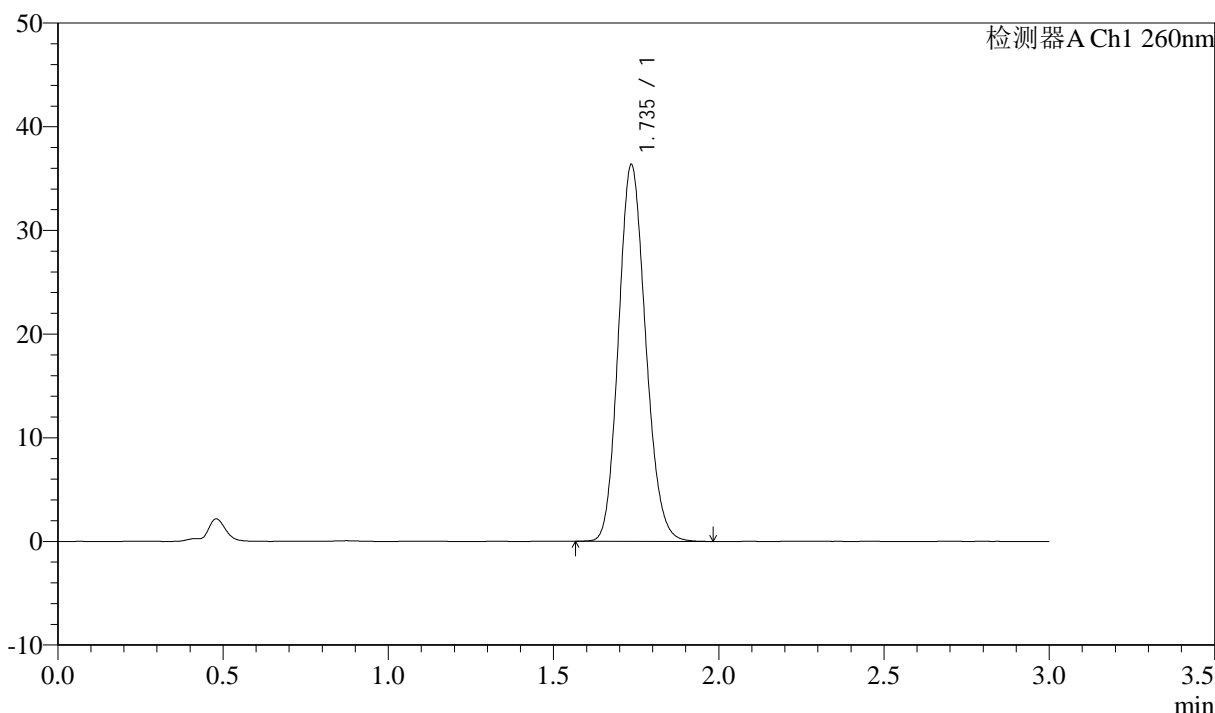
图54 美阿沙坦钾片溶出曲线测定HPLC图谱
自制品-2025010221批(40mg规格)-pH6.8介质-桨法-50转-极限转速-片6
供试品溶液-1

<样品信息>

色谱柱: XB-C18(50mm*4.6mm,5 μ m) 流速: 1.5ml/min
 柱温: 30°C 波长: 260nm
 数据文件名: RC\$SMF-4080 - 30-15/30-1870-2 - zzp-2025010221p-rcqx-40mg-pH6.8-jyx1-jf50z-dz2-1.lcd
 方法文件名: RC\$SMF-4080 - SMF-4080-rcqx-FX279.lcm
 批处理文件名: RC\$SMF-4080 - SMF-4080-20250225-fx279.lcb
 样品瓶号: 3-27
 进样体积: 10 μ l 版本号: 6.115
 进样时间: 2025/02/25 20:15:17 实验者: xiexinhui
 处理时间 (V2): 2025/02/26 09:16:26 处理者: xiexinhui
 仪器型号: SHIMADZU LC-2050C(FX279)

<色谱图>

mV



<峰表>

检测器A Ch1 260nm

峰号	保留时间	面积	面积%	高度	理论塔板数(USP)	拖尾因子	分离度(USP)
1	1.735	207518	100.000	36230	2134	1.139	--
总计		207518	100.000	36230			

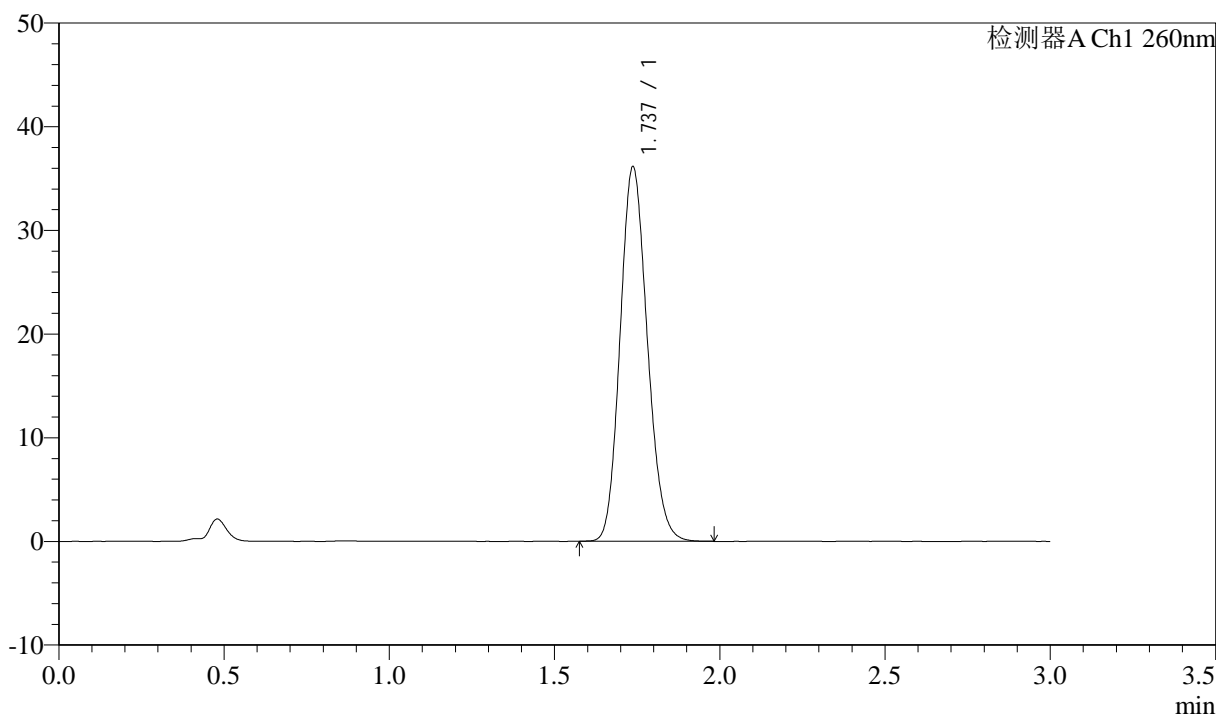
图55 美阿沙坦钾片溶出曲线测定HPLC图谱
自制品-2025010221批(40mg规格)-pH6.8介质-桨法-50转
对照品溶液-2-1

<样品信息>

色谱柱: XB-C18(50mm*4.6mm,5μm) 流速: 1.5ml/min
 柱温: 30°C 波长: 260nm
 数据文件名: RC\$SMF-4080 - 30-15/30-1871-2 - zzp-2025010221p-rcqx-40mg-pH6.8-jyx1-jf50z-dz2-2.lcd
 方法文件名: RC\$SMF-4080 - SMF-4080-rcqx-FX279.lcm
 批处理文件名: RC\$SMF-4080 - SMF-4080-20250225-fx279.lcb
 样品瓶号: 3-27
 进样体积: 10μl 版本号: 6.115
 进样时间: 2025/02/25 20:18:38 实验者: xiexinhui
 处理时间 (V2): 2025/02/26 09:16:29 处理者: xiexinhui
 仪器型号: SHIMADZU LC-2050C(FX279)

<色谱图>

mV



<峰表>

检测器A Ch1 260nm

峰号	保留时间	面积	面积%	高度	理论塔板数(USP)	拖尾因子	分离度(USP)
1	1.737	207109	100.000	36119	2118	1.142	--
总计		207109	100.000	36119			

图56 美阿沙坦钾片溶出曲线测定HPLC图谱
自制品-2025010221批(40mg规格)-pH6.8介质-桨法-50转
对照品溶液-2-2



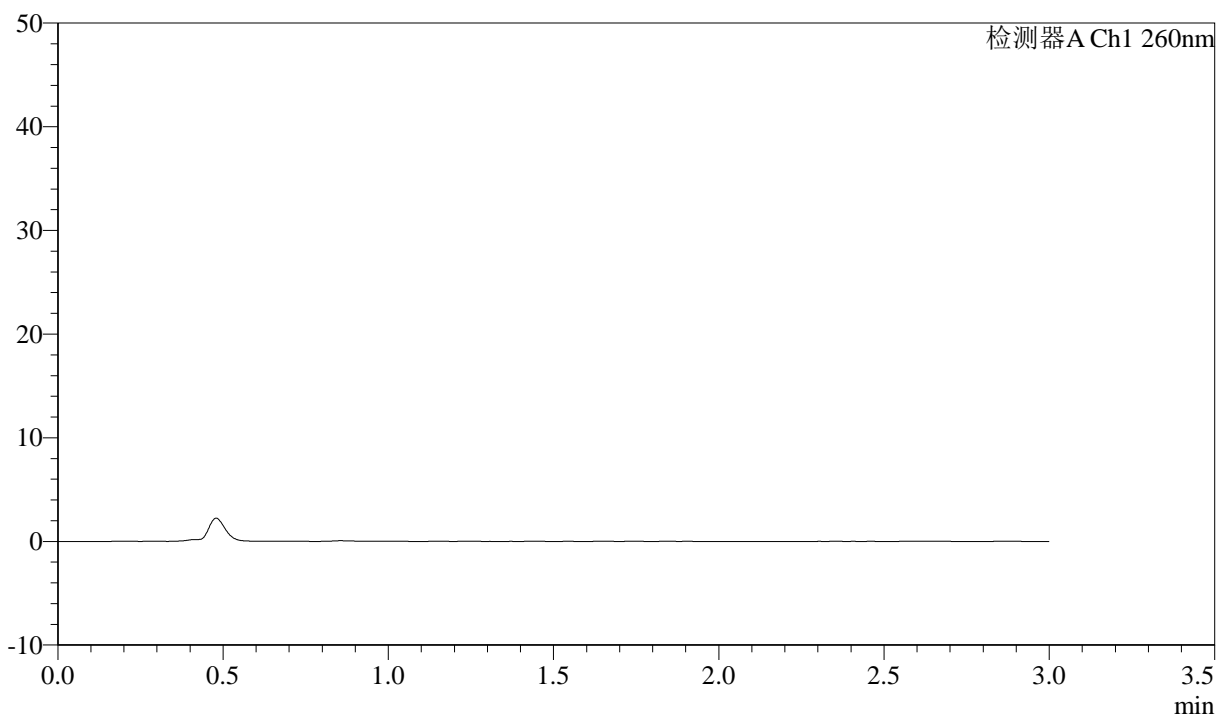
SMF-4080

<样品信息>

色谱柱: XB-C18(50mm*4.6mm,5 μ m) 流速: 1.5ml/min
 柱温: 30 $^{\circ}$ C 波长: 260nm
 数据文件名: RC\$SMF-4080 - 30-15/30-1872-2 - zzp-2025010221p-rcqx-40mg-pH6.8-jyx2-jf50z-rj.lcd
 方法文件名: RC\$SMF-4080 - SMF-4080-rcqx-FX279.lcm
 批处理文件名: RC\$SMF-4080 - SMF-4080-20250225-fx279.lcb
 样品瓶号: 4-9
 进样体积: 10 μ l 版本号: 6.115
 进样时间: 2025/02/25 20:22:02 实验者: xiexinhui
 处理时间 (V2): 2025/02/26 09:16:31 处理者: xiexinhui
 仪器型号: SHIMADZU LC-2050C(FX279)

<色谱图>

mV



<峰表>

检测器A Ch1 260nm

峰号	保留时间	面积	面积%	高度	理论塔板数(USP)	拖尾因子	分离度(USP)
总计							

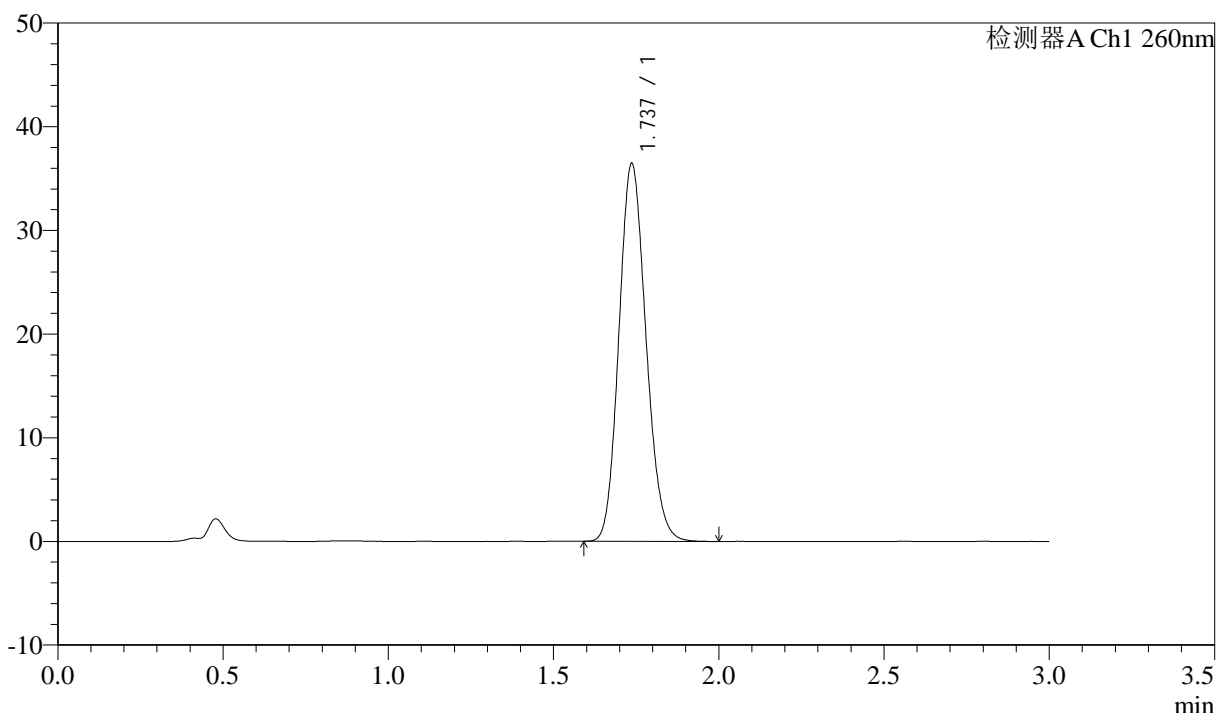
图57 美阿沙坦钾片溶出曲线测定HPLC图谱
自制品-2025010221批(40mg规格)-pH6.8介质-桨法-50转
溶剂

<样品信息>

色谱柱: XB-C18(50mm*4.6mm,5μm) 流速: 1.5ml/min
 柱温: 30°C 波长: 260nm
 数据文件名: RC\$SMF-4080 - 30-15/30-1873-2 - zzp-2025010221p-rcqx-40mg-pH6.8-jyx2-jf50z-dz1-1.lcd
 方法文件名: RC\$SMF-4080 - SMF-4080-rcqx-FX279.lcm
 批处理文件名: RC\$SMF-4080 - SMF-4080-20250225-fx279.lcb
 样品瓶号: 4-18
 进样体积: 10μl 版本号: 6.115
 进样时间: 2025/02/25 20:25:26 实验者: xiexinhui
 处理时间 (V2): 2025/02/26 09:16:34 处理者: xiexinhui
 仪器型号: SHIMADZU LC-2050C(FX279)

<色谱图>

mV



<峰表>

检测器A Ch1 260nm

峰号	保留时间	面积	面积%	高度	理论塔板数(USP)	拖尾因子	分离度(USP)
1	1.737	207770	100.000	36409	2142	1.139	--
总计		207770	100.000	36409			

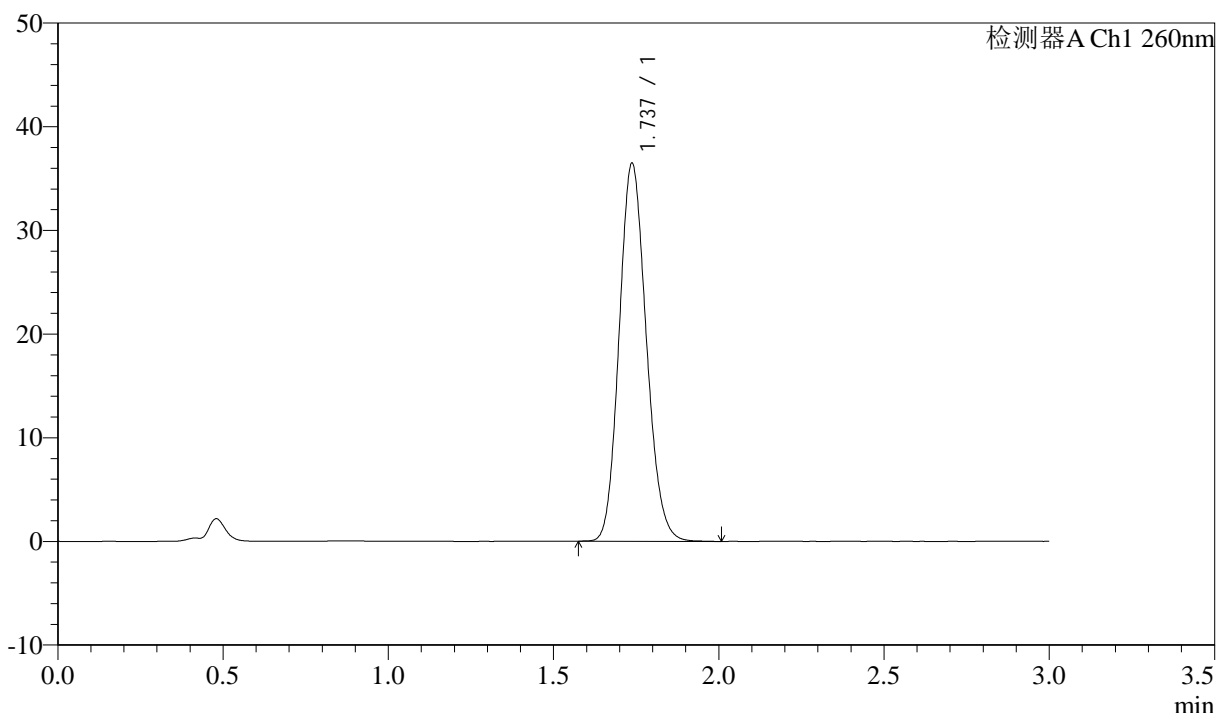
图58 美阿沙坦钾片溶出曲线测定HPLC图谱
自制品-2025010221批(40mg规格)-pH6.8介质-桨法-50转
对照品溶液-1-1

<样品信息>

色谱柱: XB-C18(50mm*4.6mm,5μm) 流速: 1.5ml/min
 柱温: 30°C 波长: 260nm
 数据文件名: RC\$SMF-4080 - 30-15/30-1874-2 - zzp-2025010221p-rcqx-40mg-pH6.8-jyx2-jf50z-dz1-2.lcd
 方法文件名: RC\$SMF-4080 - SMF-4080-rcqx-FX279.lcm
 批处理文件名: RC\$SMF-4080 - SMF-4080-20250225-fx279.lcb
 样品瓶号: 4-18
 进样体积: 10μl 版本号: 6.115
 进样时间: 2025/02/25 20:28:50 实验者: xiexinhui
 处理时间 (V2): 2025/02/26 09:16:36 处理者: xiexinhui
 仪器型号: SHIMADZU LC-2050C(FX279)

<色谱图>

mV



<峰表>

检测器A Ch1 260nm

峰号	保留时间	面积	面积%	高度	理论塔板数(USP)	拖尾因子	分离度(USP)
1	1.737	208410	100.000	36462	2136	1.138	--
总计		208410	100.000	36462			

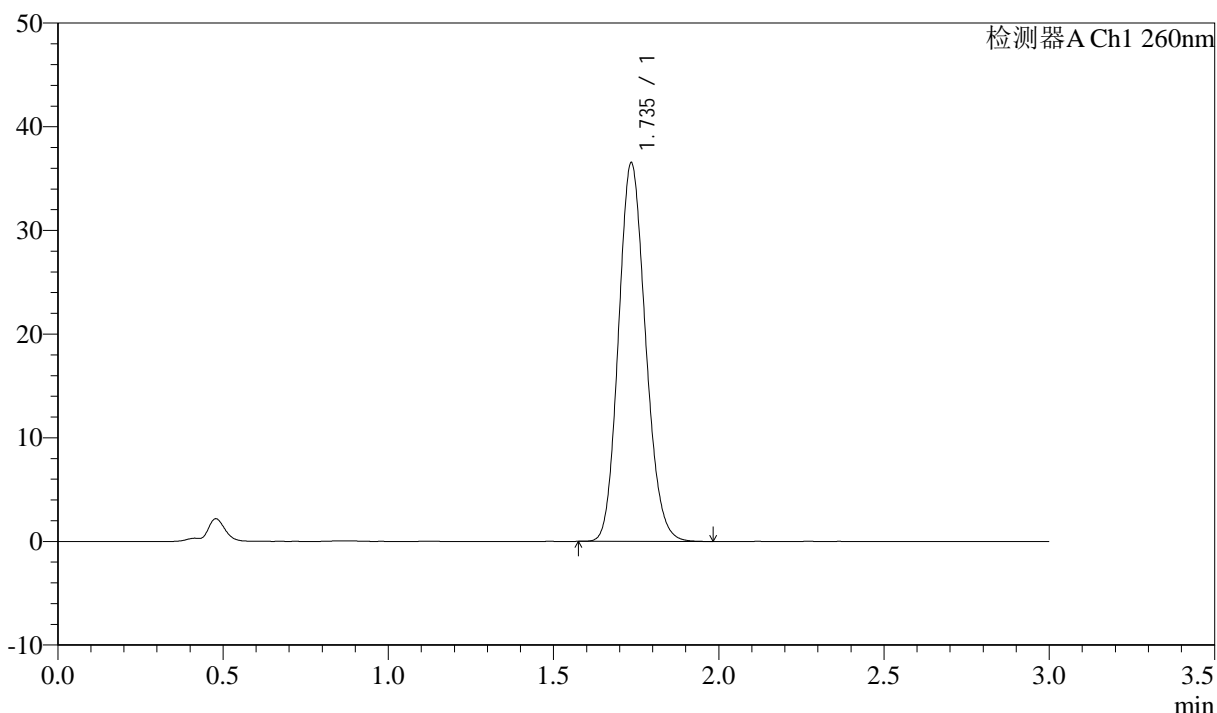
图59 美阿沙坦钾片溶出曲线测定HPLC图谱
自制品-2025010221批(40mg规格)-pH6.8介质-桨法-50转
对照品溶液-1-2

<样品信息>

色谱柱: XB-C18(50mm*4.6mm,5μm) 流速: 1.5ml/min
 柱温: 30°C 波长: 260nm
 数据文件名: RC\$SMF-4080 - 30-15/30-1875-2 - zzp-2025010221p-rcqx-40mg-pH6.8-jyx2-jf50z-dz1-3.lcd
 方法文件名: RC\$SMF-4080 - SMF-4080-rcqx-FX279.lcm
 批处理文件名: RC\$SMF-4080 - SMF-4080-20250225-fx279.lcb
 样品瓶号: 4-18
 进样体积: 10μl 版本号: 6.115
 进样时间: 2025/02/25 20:32:13 实验者: xiexinhui
 处理时间 (V2): 2025/02/26 09:16:39 处理者: xiexinhui
 仪器型号: SHIMADZU LC-2050C(FX279)

<色谱图>

mV



<峰表>

检测器A Ch1 260nm

峰号	保留时间	面积	面积%	高度	理论塔板数(USP)	拖尾因子	分离度(USP)
1	1.735	207940	100.000	36391	2141	1.137	--
总计		207940	100.000	36391			

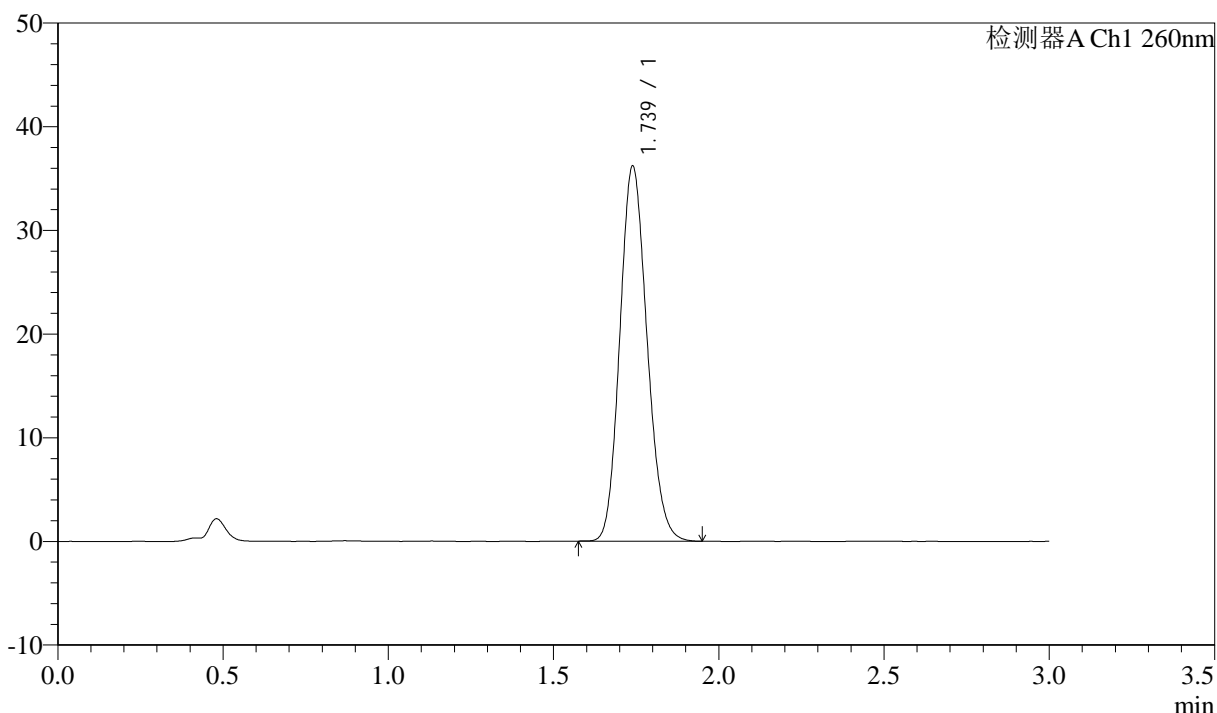
图60 美阿沙坦钾片溶出曲线测定HPLC图谱
自制品-2025010221批(40mg规格)-pH6.8介质-桨法-50转
对照品溶液-1-3

<样品信息>

色谱柱: XB-C18(50mm*4.6mm,5μm) 流速: 1.5ml/min
 柱温: 30°C 波长: 260nm
 数据文件名: RC\$SMF-4080 - 30-15/30-1876-2 - zzp-2025010221p-rcqx-40mg-pH6.8-jyx2-jf50z-dz1-4.lcd
 方法文件名: RC\$SMF-4080 - SMF-4080-rcqx-FX279.lcm
 批处理文件名: RC\$SMF-4080 - SMF-4080-20250225-fx279.lcb
 样品瓶号: 4-18
 进样体积: 10μl 版本号: 6.115
 进样时间: 2025/02/25 20:35:36 实验者: xiexinhui
 处理时间 (V2): 2025/02/26 09:16:42 处理者: xiexinhui
 仪器型号: SHIMADZU LC-2050C(FX279)

<色谱图>

mV



<峰表>

检测器A Ch1 260nm

峰号	保留时间	面积	面积%	高度	理论塔板数(USP)	拖尾因子	分离度(USP)
1	1.739	207087	100.000	36176	2128	1.143	--
总计		207087	100.000	36176			

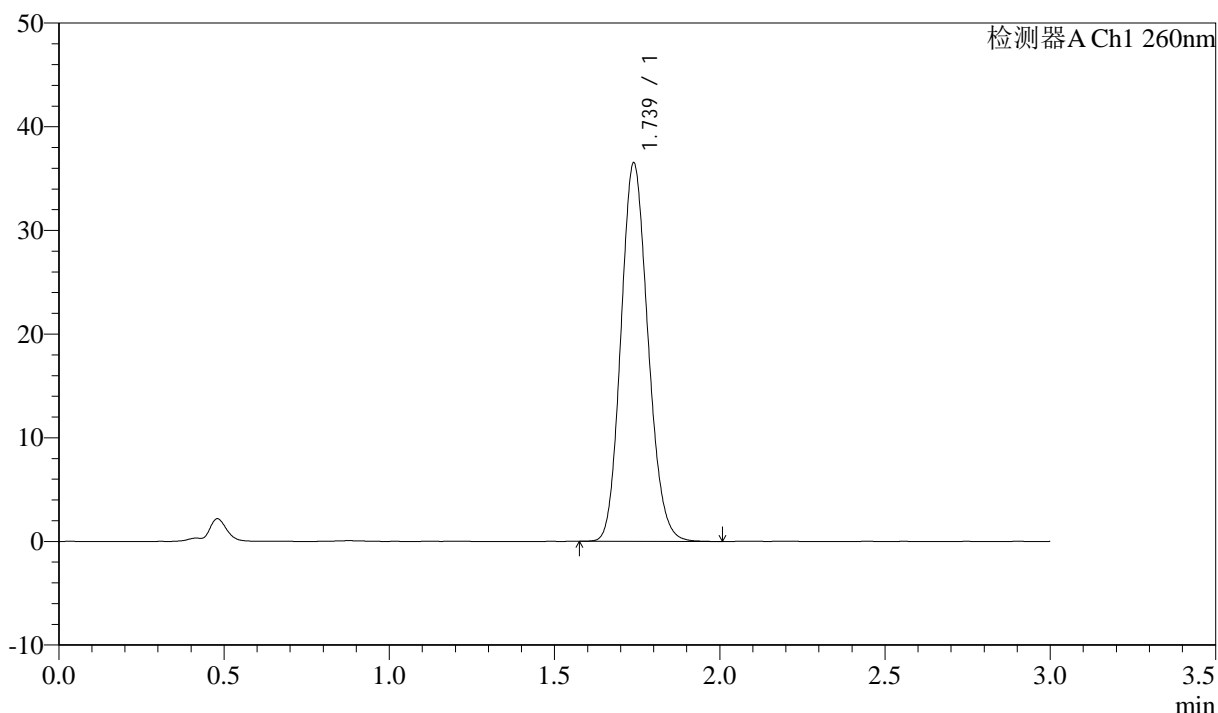
图61 美阿沙坦钾片溶出曲线测定HPLC图谱
自制品-2025010221批(40mg规格)-pH6.8介质-桨法-50转
对照品溶液-1-4

<样品信息>

色谱柱: XB-C18(50mm*4.6mm,5 μ m) 流速: 1.5ml/min
 柱温: 30°C 波长: 260nm
 数据文件名: RC\$SMF-4080 - 30-15/30-1877-2 - zzp-2025010221p-rcqx-40mg-pH6.8-jyx2-jf50z-dz1-5.lcd
 方法文件名: RC\$SMF-4080 - SMF-4080-rcqx-FX279.lcm
 批处理文件名: RC\$SMF-4080 - SMF-4080-20250225-fx279.lcb
 样品瓶号: 4-18
 进样体积: 10 μ l 版本号: 6.115
 进样时间: 2025/02/25 20:39:00 实验者: xiexinhui
 处理时间 (V2): 2025/02/26 09:16:44 处理者: xiexinhui
 仪器型号: SHIMADZU LC-2050C(FX279)

<色谱图>

mV



<峰表>

检测器A Ch1 260nm

峰号	保留时间	面积	面积%	高度	理论塔板数(USP)	拖尾因子	分离度(USP)
1	1.739	208024	100.000	36500	2151	1.138	--
总计		208024	100.000	36500			

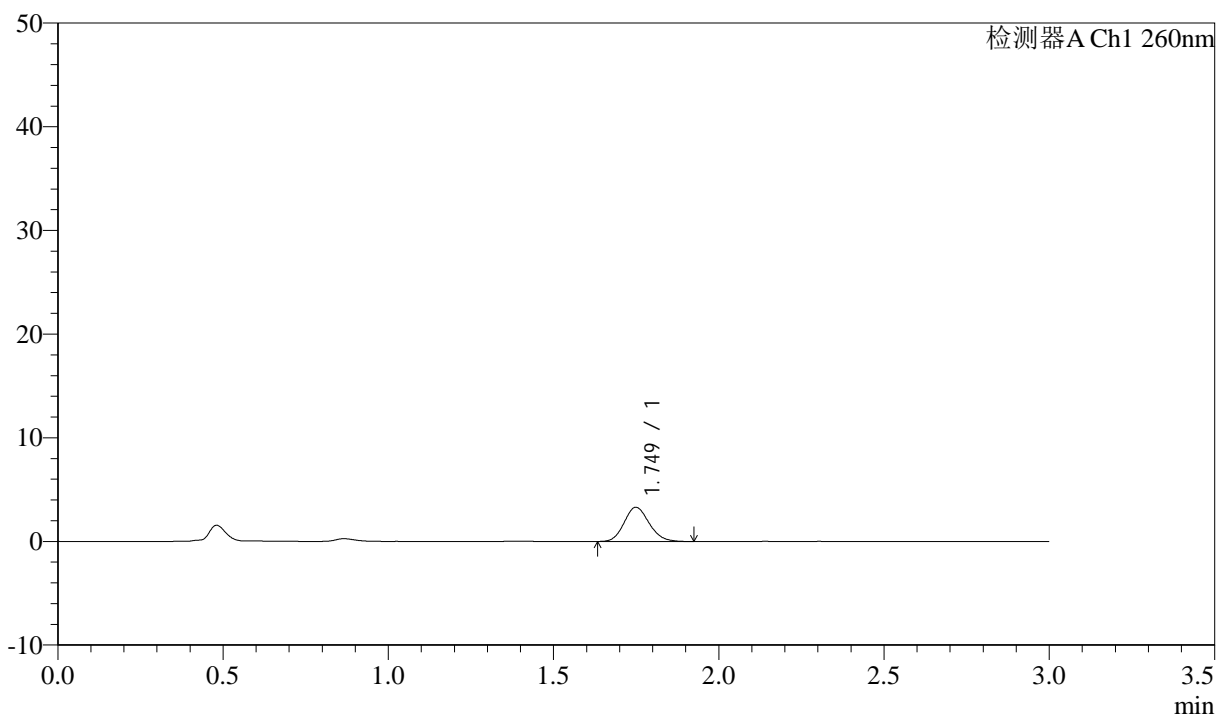
图62 美阿沙坦钾片溶出曲线测定HPLC图谱
自制品-2025010221批(40mg规格)-pH6.8介质-桨法-50转
对照品溶液-1-5

<样品信息>

色谱柱: XB-C18(50mm*4.6mm,5μm) 流速: 1.5ml/min
 柱温: 30°C 波长: 260nm
 数据文件名: RC\$SMF-4080 - 30-15/30-1878-2 - zzp-2025010221p-rcqx-40mg-pH6.8-jyx2-jf50z-p1-5min.lcd
 方法文件名: RC\$SMF-4080 - SMF-4080-rcqx-FX279.lcm
 批处理文件名: RC\$SMF-4080 - SMF-4080-20250225-fx279.lcb
 样品瓶号: 4-1
 进样体积: 10μl 版本号: 6.115
 进样时间: 2025/02/25 20:42:22 实验者: xiexinhui
 处理时间 (V2): 2025/02/26 09:16:47 处理者: xiexinhui
 仪器型号: SHIMADZU LC-2050C(FX279)

<色谱图>

mV



<峰表>

检测器A Ch1 260nm

峰号	保留时间	面积	面积%	高度	理论塔板数(USP)	拖尾因子	分离度(USP)
1	1.749	17363	100.000	3291	2559	1.141	--
总计		17363	100.000	3291			

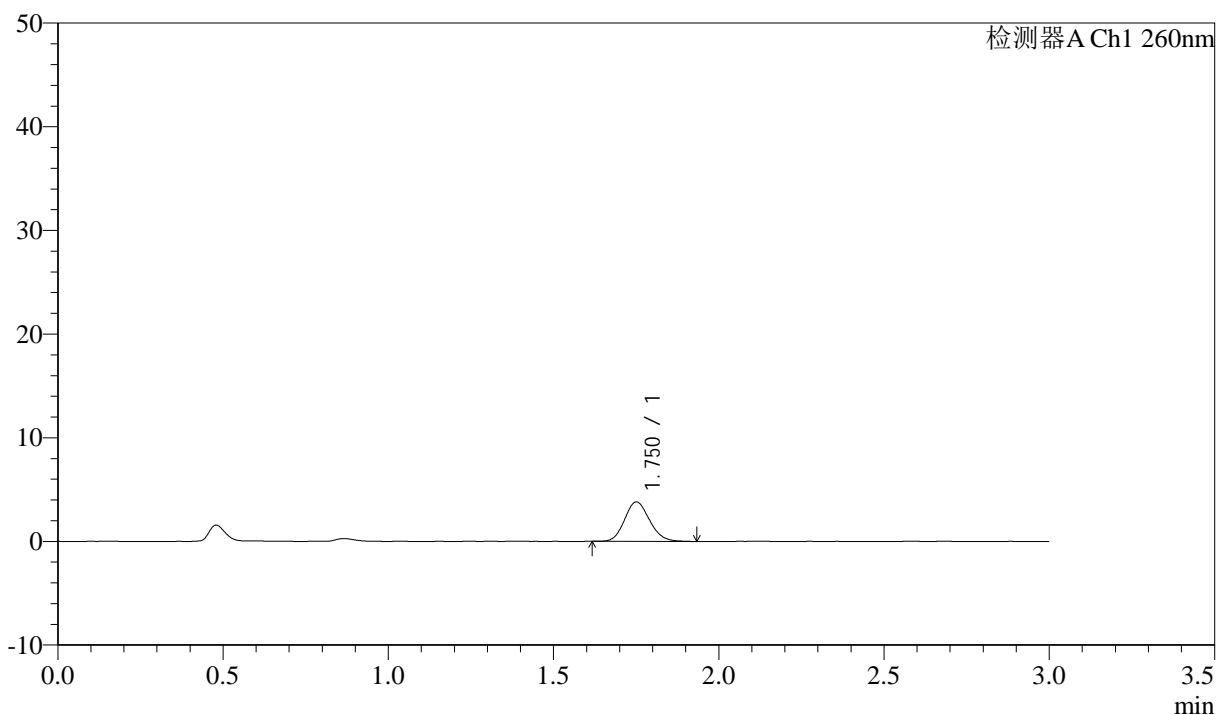
图63 美阿沙坦钾片溶出曲线测定HPLC图谱
自制品-2025010221批(40mg规格)-pH6.8介质-桨法-50转-5min-片1
供试品溶液-1

<样品信息>

色谱柱: XB-C18(50mm*4.6mm,5μm) 流速: 1.5ml/min
 柱温: 30°C 波长: 260nm
 数据文件名: RC\$SMF-4080 - 30-15/30-1879-2 - zzp-2025010221p-rcqx-40mg-pH6.8-jyx2-jf50z-p2-5min.lcd
 方法文件名: RC\$SMF-4080 - SMF-4080-rcqx-FX279.lcm
 批处理文件名: RC\$SMF-4080 - SMF-4080-20250225-fx279.lcb
 样品瓶号: 4-10
 进样体积: 10μl 版本号: 6.115
 进样时间: 2025/02/25 20:45:44 实验者: xiexinhui
 处理时间 (V2): 2025/02/26 09:16:49 处理者: xiexinhui
 仪器型号: SHIMADZU LC-2050C(FX279)

<色谱图>

mV



<峰表>

检测器A Ch1 260nm

峰号	保留时间	面积	面积%	高度	理论塔板数(USP)	拖尾因子	分离度(USP)
1	1.750	20035	100.000	3789	2561	1.141	--
总计		20035	100.000	3789			

图64 美阿沙坦钾片溶出曲线测定HPLC图谱
自制品-2025010221批(40mg规格)-pH6.8介质-桨法-50转-5min-片2
供试品溶液-1



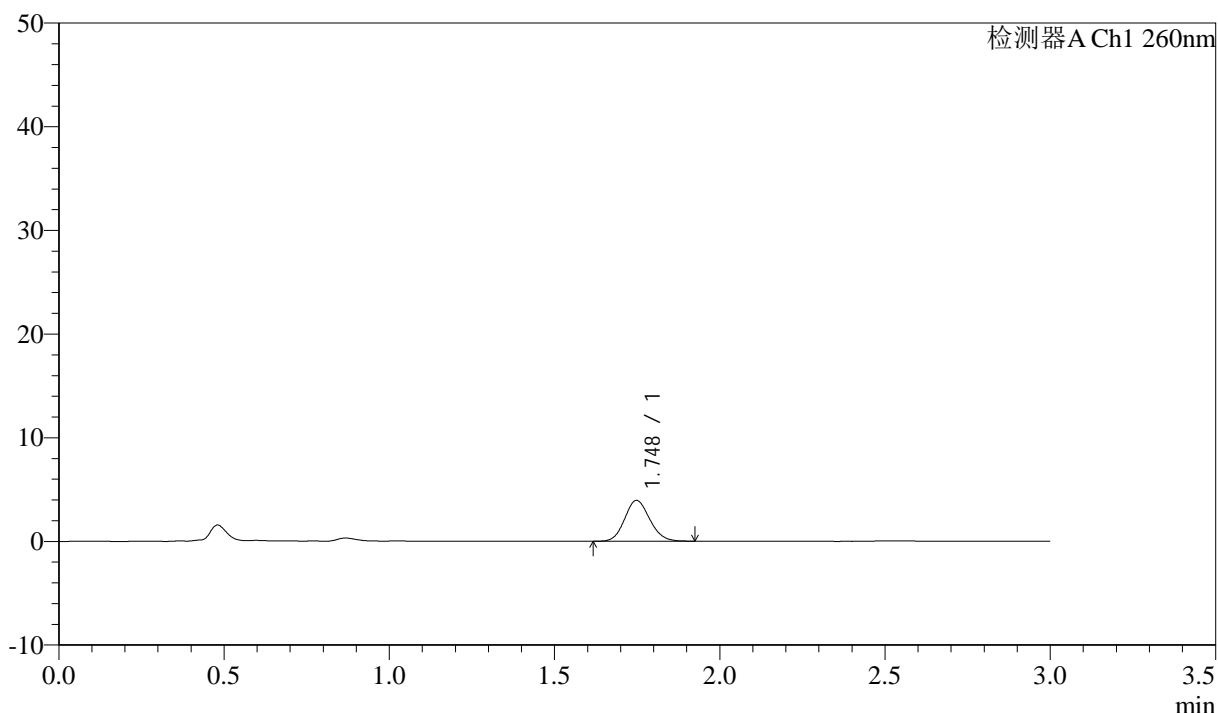
SMF-4080

<样品信息>

色谱柱: XB-C18(50mm*4.6mm,5 μ m) 流速: 1.5ml/min
 柱温: 30°C 波长: 260nm
 数据文件名: RC\$SMF-4080 - 30-15/30-1880-2 - zzp-2025010221p-rcqx-40mg-pH6.8-jyx2-jf50z-p3-5min.lcd
 方法文件名: RC\$SMF-4080 - SMF-4080-rcqx-FX279.lcm
 批处理文件名: RC\$SMF-4080 - SMF-4080-20250225-fx279.lcb
 样品瓶号: 4-19
 进样体积: 10 μ l 版本号: 6.115
 进样时间: 2025/02/25 20:49:05 实验者: xiexinhui
 处理时间 (V2): 2025/02/26 09:16:52 处理者: xiexinhui
 仪器型号: SHIMADZU LC-2050C(FX279)

<色谱图>

mV



<峰表>

检测器A Ch1 260nm

峰号	保留时间	面积	面积%	高度	理论塔板数(USP)	拖尾因子	分离度(USP)
1	1.748	20696	100.000	3931	2534	1.122	--
总计		20696	100.000	3931			

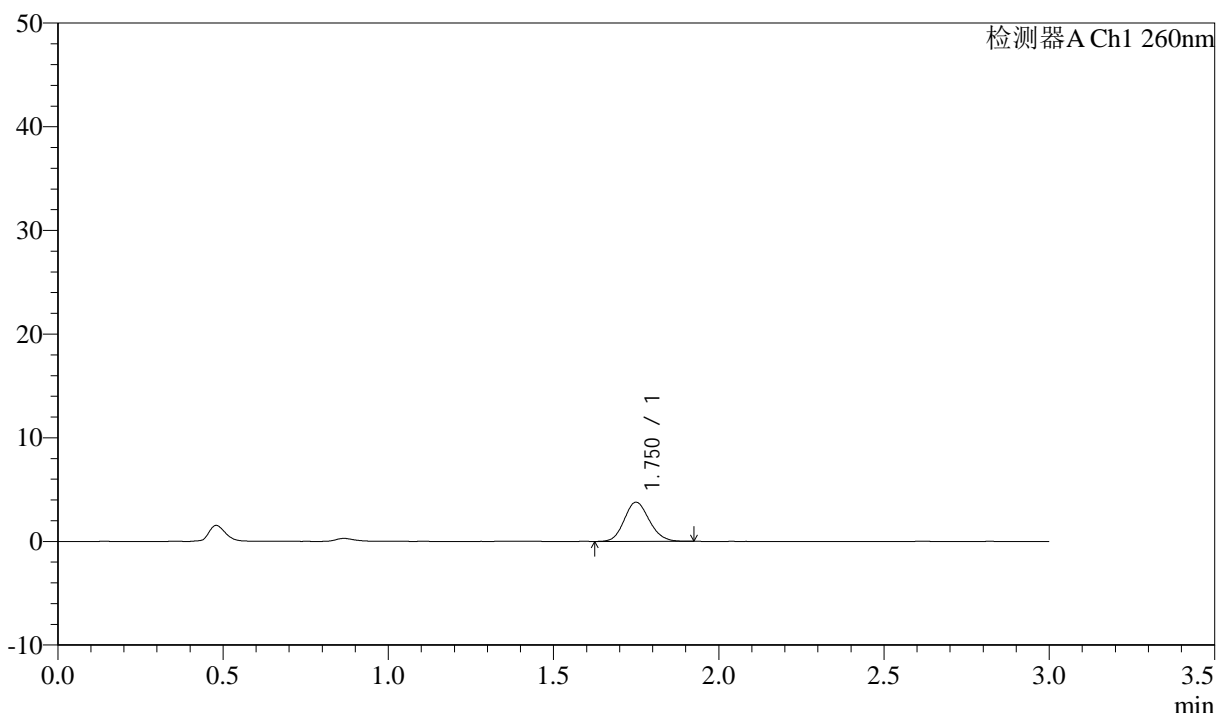
图65 美阿沙坦钾片溶出曲线测定HPLC图谱
自制品-2025010221批(40mg规格)-pH6.8介质-桨法-50转-5min-片3
供试品溶液-1

<样品信息>

色谱柱: XB-C18(50mm*4.6mm,5μm) 流速: 1.5ml/min
 柱温: 30°C 波长: 260nm
 数据文件名: RC\$SMF-4080 - 30-15/30-1881-2 - zzp-2025010221p-rcqx-40mg-pH6.8-jyx2-jf50z-p4-5min.lcd
 方法文件名: RC\$SMF-4080 - SMF-4080-rcqx-FX279.lcm
 批处理文件名: RC\$SMF-4080 - SMF-4080-20250225-fx279.lcb
 样品瓶号: 4-28
 进样体积: 10μl 版本号: 6.115
 进样时间: 2025/02/25 20:52:27 实验者: xiexinhui
 处理时间 (V2): 2025/02/26 09:16:55 处理者: xiexinhui
 仪器型号: SHIMADZU LC-2050C(FX279)

<色谱图>

mV



<峰表>

检测器A Ch1 260nm

峰号	保留时间	面积	面积%	高度	理论塔板数(USP)	拖尾因子	分离度(USP)
1	1.750	19924	100.000	3767	2541	1.136	--
总计		19924	100.000	3767			

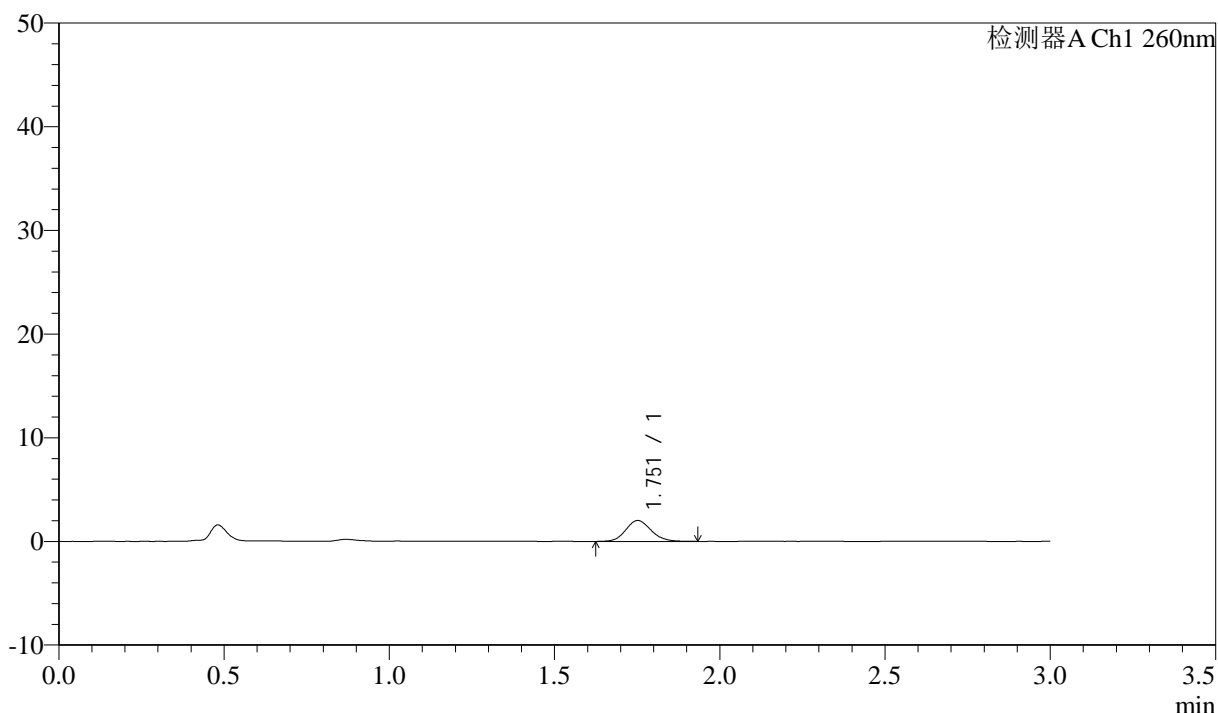
图66 美阿沙坦钾片溶出曲线测定HPLC图谱
自制品-2025010221批(40mg规格)-pH6.8介质-桨法-50转-5min-片4
供试品溶液-1

<样品信息>

色谱柱: XB-C18(50mm*4.6mm,5μm) 流速: 1.5ml/min
 柱温: 30°C 波长: 260nm
 数据文件名: RC\$SMF-4080 - 30-15/30-1882-2 - zzp-2025010221p-rcqx-40mg-pH6.8-jyx2-jf50z-p5-5min.lcd
 方法文件名: RC\$SMF-4080 - SMF-4080-rcqx-FX279.lcm
 批处理文件名: RC\$SMF-4080 - SMF-4080-20250225-fx279.lcb
 样品瓶号: 4-37
 进样体积: 10μl 版本号: 6.115
 进样时间: 2025/02/25 20:55:50 实验者: xiexinhui
 处理时间 (V2): 2025/02/26 09:16:58 处理者: xiexinhui
 仪器型号: SHIMADZU LC-2050C(FX279)

<色谱图>

mV



<峰表>

检测器A Ch1 260nm

峰号	保留时间	面积	面积%	高度	理论塔板数(USP)	拖尾因子	分离度(USP)
1	1.751	10826	100.000	2012	2513	1.132	--
总计		10826	100.000	2012			

图67 美阿沙坦钾片溶出曲线测定HPLC图谱
自制品-2025010221批(40mg规格)-pH6.8介质-桨法-50转-5min-片5
供试品溶液-1



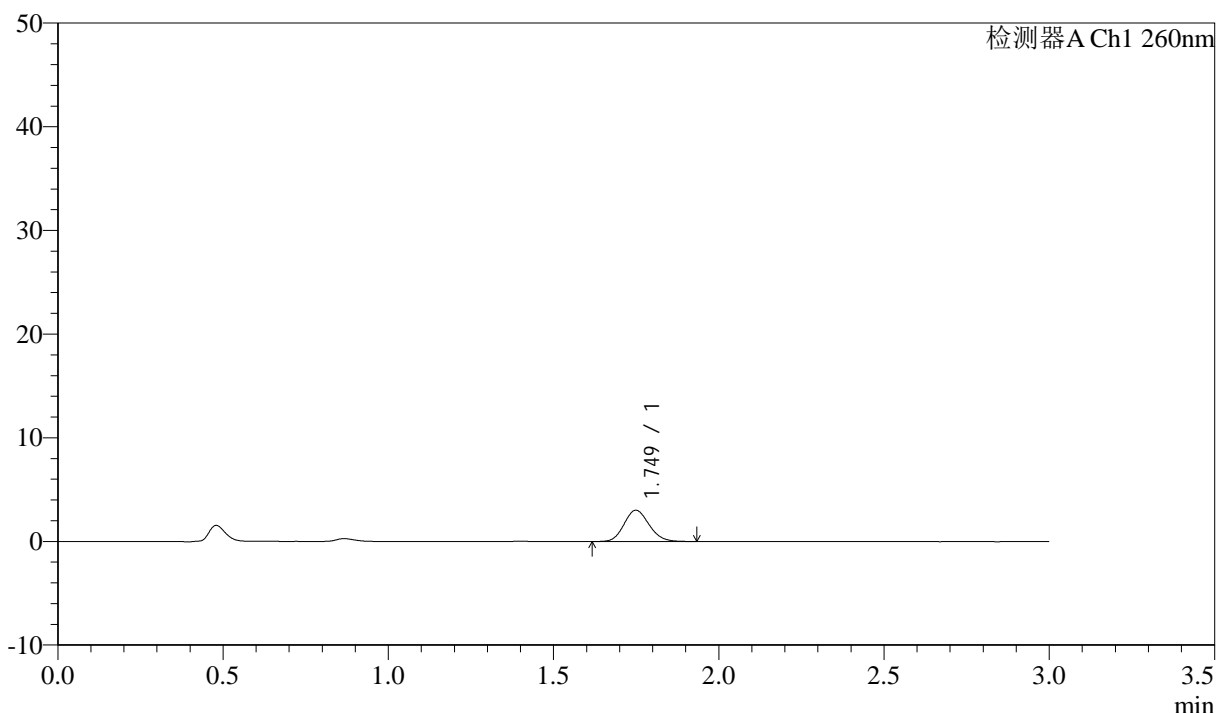
SMF-4080

<样品信息>

色谱柱: XB-C18(50mm*4.6mm,5μm) 流速: 1.5ml/min
 柱温: 30°C 波长: 260nm
 数据文件名: RC\$SMF-4080 - 30-15/30-1883-2 - zzp-2025010221p-rcqx-40mg-pH6.8-jyx2-jf50z-p6-5min.lcd
 方法文件名: RC\$SMF-4080 - SMF-4080-rcqx-FX279.lcm
 批处理文件名: RC\$SMF-4080 - SMF-4080-20250225-fx279.lcb
 样品瓶号: 4-46
 进样体积: 10μl 版本号: 6.115
 进样时间: 2025/02/25 20:59:11 实验者: xiexinhui
 处理时间 (V2): 2025/02/26 09:17:01 处理者: xiexinhui
 仪器型号: SHIMADZU LC-2050C(FX279)

<色谱图>

mV



<峰表>

检测器A Ch1 260nm

峰号	保留时间	面积	面积%	高度	理论塔板数(USP)	拖尾因子	分离度(USP)
1	1.749	15958	100.000	3012	2531	1.133	--
总计		15958	100.000	3012			

图68 美阿沙坦钾片溶出曲线测定HPLC图谱
自制品-2025010221批(40mg规格)-pH6.8介质-桨法-50转-5min-片6
供试品溶液-1



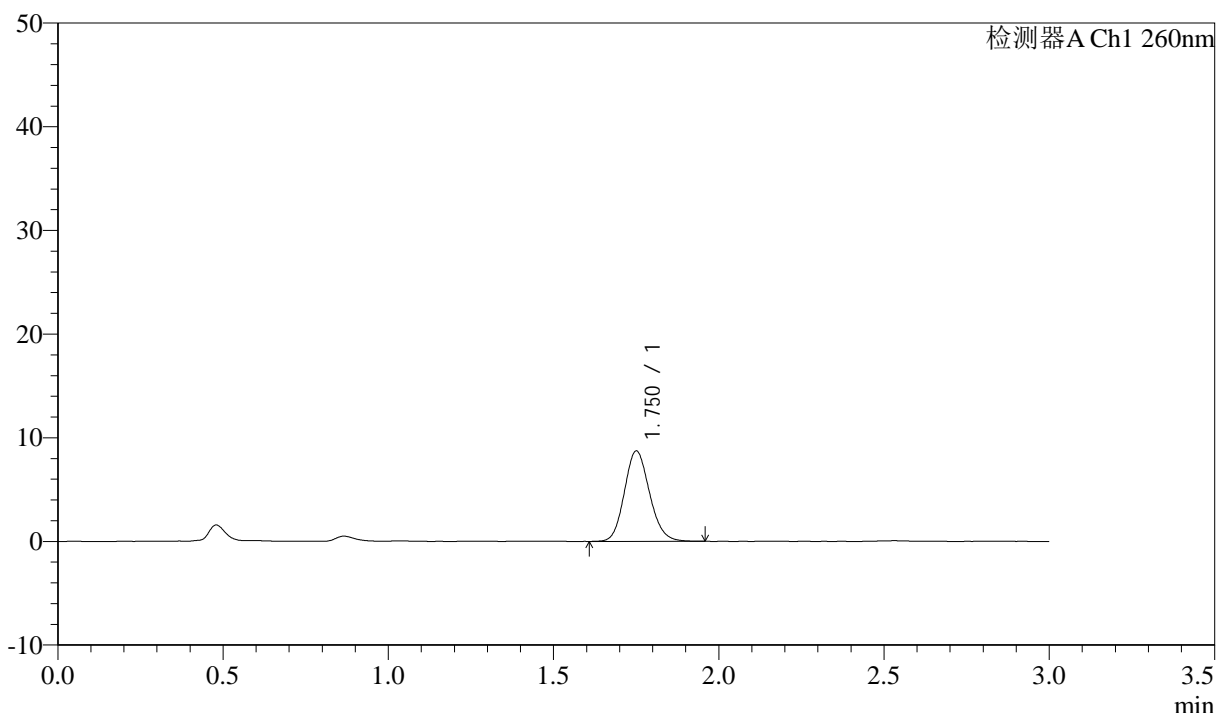
SMF-4080

<样品信息>

色谱柱: XB-C18(50mm*4.6mm,5μm) 流速: 1.5ml/min
 柱温: 30°C 波长: 260nm
 数据文件名: RC\$SMF-4080 - 30-15/30-1884-2 - zzp-2025010221p-rcqx-40mg-pH6.8-jyx2-jf50z-p1-10min.lcd
 方法文件名: RC\$SMF-4080 - SMF-4080-rcqx-FX279.lcm
 批处理文件名: RC\$SMF-4080 - SMF-4080-20250225-fx279.lcb
 样品瓶号: 4-2
 进样体积: 10μl 版本号: 6.115
 进样时间: 2025/02/25 21:02:34 实验者: xiexinhui
 处理时间 (V2): 2025/02/26 09:17:03 处理者: xiexinhui
 仪器型号: SHIMADZU LC-2050C(FX279)

<色谱图>

mV



<峰表>

检测器A Ch1 260nm

峰号	保留时间	面积	面积%	高度	理论塔板数(USP)	拖尾因子	分离度(USP)
1	1.750	46183	100.000	8677	2546	1.137	--
总计		46183	100.000	8677			

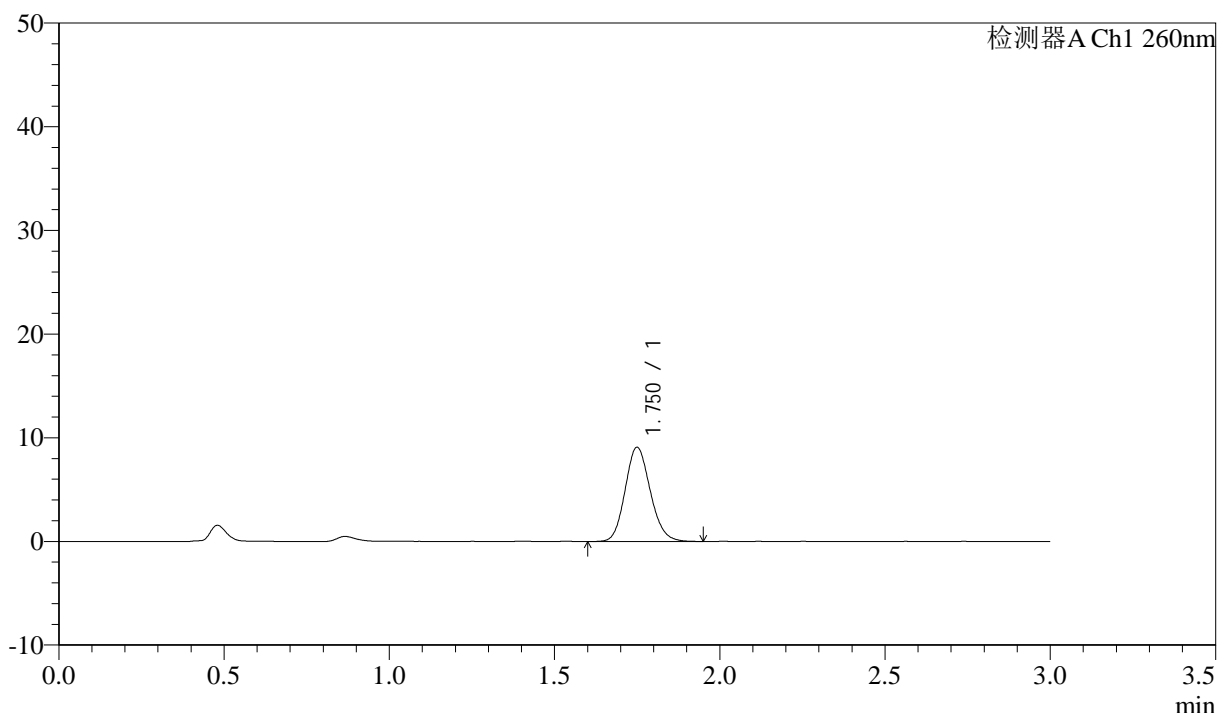
图69 美阿沙坦钾片溶出曲线测定HPLC图谱
自制品-2025010221批(40mg规格)-pH6.8介质-桨法-50转-10min-片1
供试品溶液-1

<样品信息>

色谱柱: XB-C18(50mm*4.6mm,5 μ m) 流速: 1.5ml/min
 柱温: 30 $^{\circ}$ C 波长: 260nm
 数据文件名: RC\$SMF-4080 - 30-15/30-1885-2 - zzp-2025010221p-rcqx-40mg-pH6.8-jyx2-jf50z-p2-10min.lcd
 方法文件名: RC\$SMF-4080 - SMF-4080-rcqx-FX279.lcm
 批处理文件名: RC\$SMF-4080 - SMF-4080-20250225-fx279.lcb
 样品瓶号: 4-11
 进样体积: 10 μ l 版本号: 6.115
 进样时间: 2025/02/25 21:05:55 实验者: xiexinhui
 处理时间 (V2): 2025/02/26 09:17:05 处理者: xiexinhui
 仪器型号: SHIMADZU LC-2050C(FX279)

<色谱图>

mV



<峰表>

检测器A Ch1 260nm

峰号	保留时间	面积	面积%	高度	理论塔板数(USP)	拖尾因子	分离度(USP)
1	1.750	48058	100.000	9061	2546	1.137	--
总计		48058	100.000	9061			

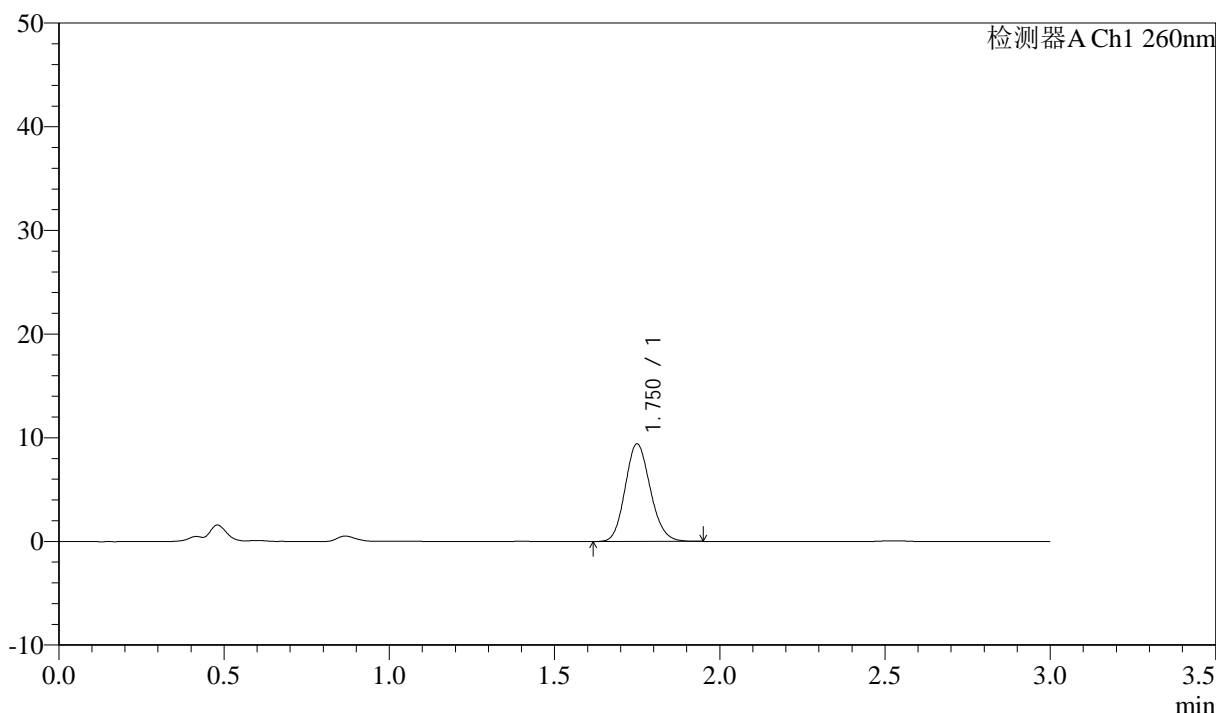
图70 美阿沙坦钾片溶出曲线测定HPLC图谱
自制品-2025010221批(40mg规格)-pH6.8介质-浆法-50转-10min-片2
供试品溶液-1

<样品信息>

色谱柱: XB-C18(50mm*4.6mm,5 μ m) 流速: 1.5ml/min
 柱温: 30 $^{\circ}$ C 波长: 260nm
 数据文件名: RC\$SMF-4080 - 30-15/30-1886-2 - zzp-2025010221p-rcqx-40mg-pH6.8-jyx2-jf50z-p3-10min.lcd
 方法文件名: RC\$SMF-4080 - SMF-4080-rcqx-FX279.lcm
 批处理文件名: RC\$SMF-4080 - SMF-4080-20250225-fx279.lcb
 样品瓶号: 4-20
 进样体积: 10 μ l 版本号: 6.115
 进样时间: 2025/02/25 21:09:17 实验者: xiexinhui
 处理时间 (V2): 2025/02/26 09:17:08 处理者: xiexinhui
 仪器型号: SHIMADZU LC-2050C(FX279)

<色谱图>

mV



<峰表>

检测器A Ch1 260nm

峰号	保留时间	面积	面积%	高度	理论塔板数(USP)	拖尾因子	分离度(USP)
1	1.750	49912	100.000	9391	2531	1.138	--
总计		49912	100.000	9391			

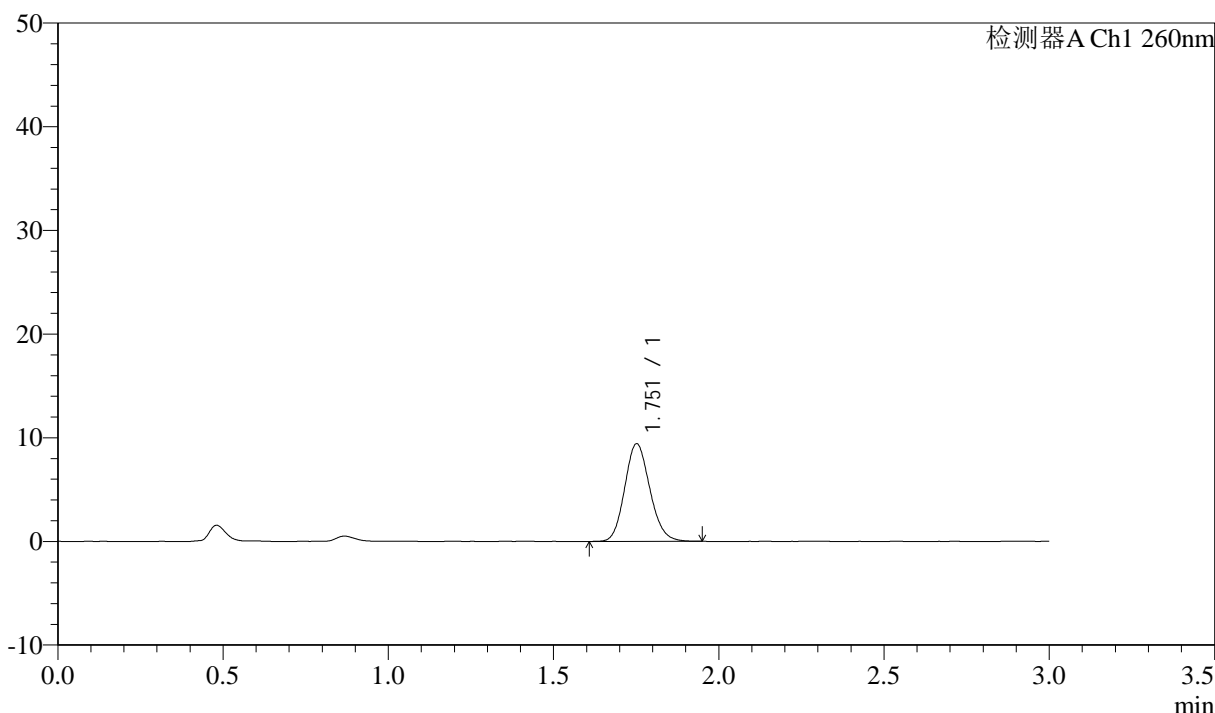
图71 美阿沙坦钾片溶出曲线测定HPLC图谱
自制品-2025010221批(40mg规格)-pH6.8介质-桨法-50转-10min-片3
供试品溶液-1

<样品信息>

色谱柱: XB-C18(50mm*4.6mm,5 μ m) 流速: 1.5ml/min
 柱温: 30°C 波长: 260nm
 数据文件名: RC\$SMF-4080 - 30-15/30-1887-2 - zzp-2025010221p-rcqx-40mg-pH6.8-jyx2-jf50z-p4-10min.lcd
 方法文件名: RC\$SMF-4080 - SMF-4080-rcqx-FX279.lcm
 批处理文件名: RC\$SMF-4080 - SMF-4080-20250225-fx279.lcb
 样品瓶号: 4-29
 进样体积: 10 μ l 版本号: 6.115
 进样时间: 2025/02/25 21:12:39 实验者: xiexinhui
 处理时间 (V2): 2025/02/26 09:17:11 处理者: xiexinhui
 仪器型号: SHIMADZU LC-2050C(FX279)

<色谱图>

mV



<峰表>

检测器A Ch1 260nm

峰号	保留时间	面积	面积%	高度	理论塔板数(USP)	拖尾因子	分离度(USP)
1	1.751	49788	100.000	9368	2542	1.136	--
总计		49788	100.000	9368			

图72 美阿沙坦钾片溶出曲线测定HPLC图谱
自制品-2025010221批(40mg规格)-pH6.8介质-桨法-50转-10min-片4
供试品溶液-1



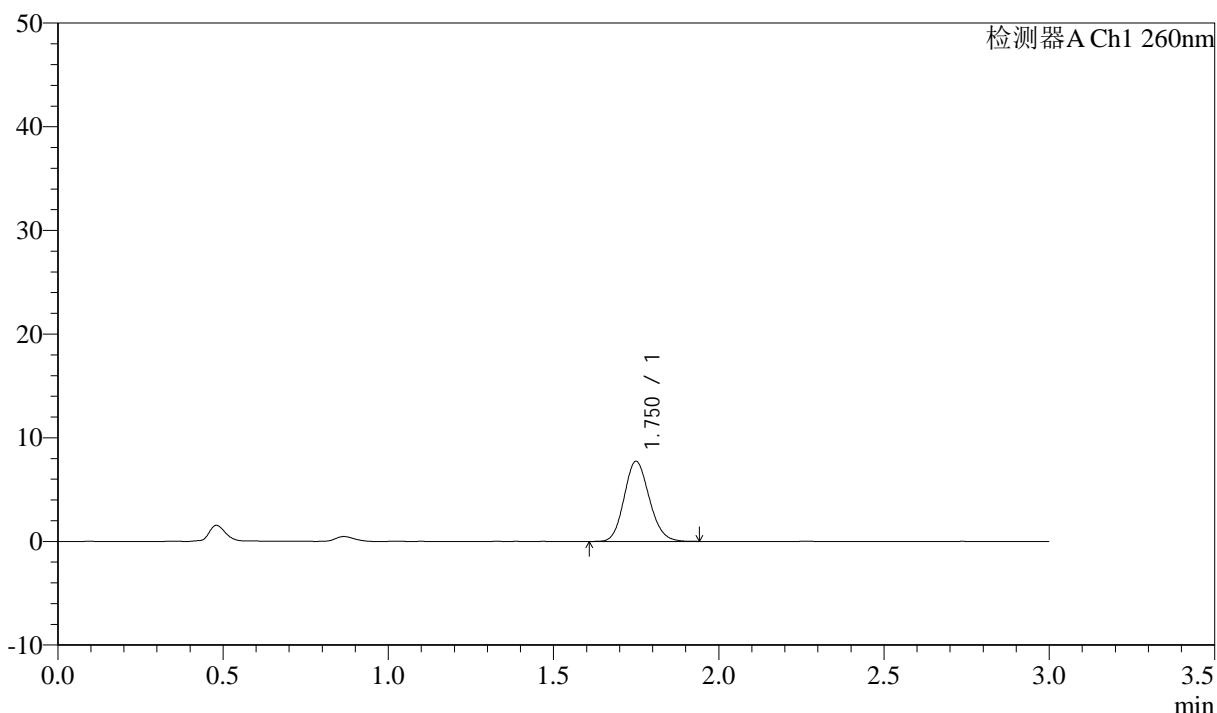
SMF-4080

<样品信息>

色谱柱: XB-C18(50mm*4.6mm,5 μ m) 流速: 1.5ml/min
 柱温: 30 $^{\circ}$ C 波长: 260nm
 数据文件名: RC\$SMF-4080 - 30-15/30-1888-2 - zzp-2025010221p-rcqx-40mg-pH6.8-jyx2-jf50z-p5-10min.lcd
 方法文件名: RC\$SMF-4080 - SMF-4080-rcqx-FX279.lcm
 批处理文件名: RC\$SMF-4080 - SMF-4080-20250225-fx279.lcb
 样品瓶号: 4-38
 进样体积: 10 μ l 版本号: 6.115
 进样时间: 2025/02/25 21:16:02 实验者: xiexinhui
 处理时间 (V2): 2025/02/26 09:17:13 处理者: xiexinhui
 仪器型号: SHIMADZU LC-2050C(FX279)

<色谱图>

mV



<峰表>

检测器A Ch1 260nm

峰号	保留时间	面积	面积%	高度	理论塔板数(USP)	拖尾因子	分离度(USP)
1	1.750	40927	100.000	7708	2534	1.137	--
总计		40927	100.000	7708			

图73 美阿沙坦钾片溶出曲线测定HPLC图谱
自制品-2025010221批(40mg规格)-pH6.8介质-桨法-50转-10min-片5
供试品溶液-1



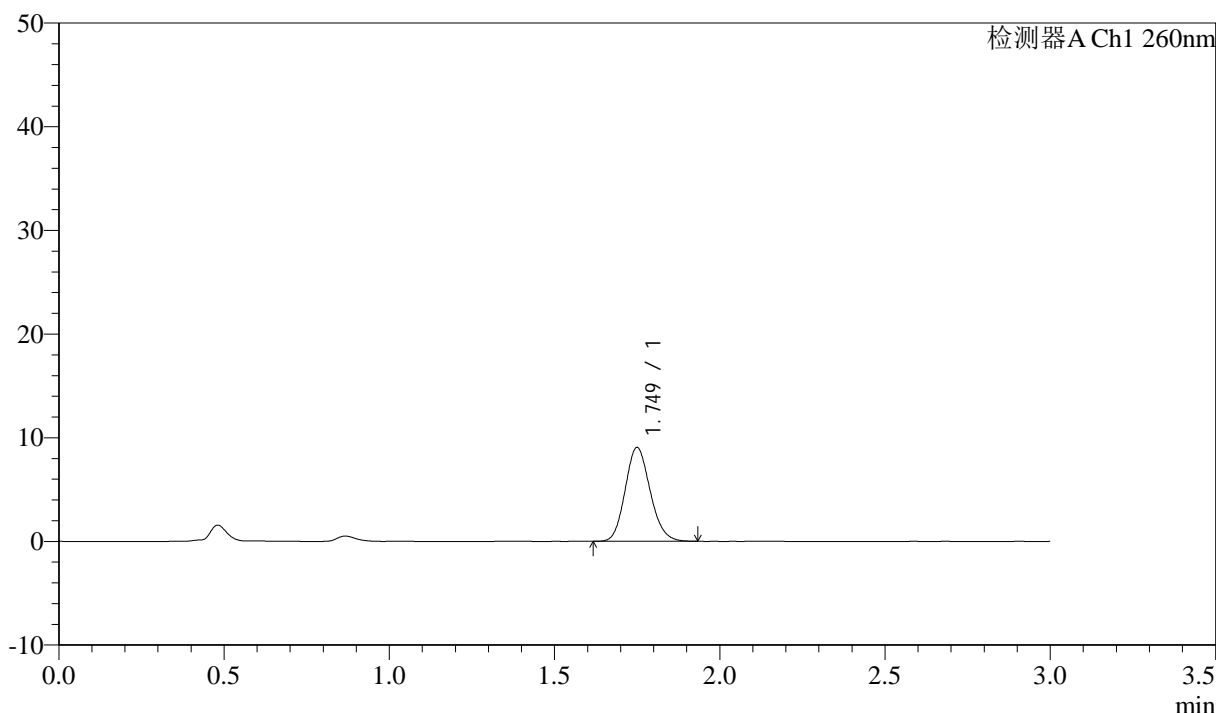
SMF-4080

<样品信息>

色谱柱: XB-C18(50mm*4.6mm,5 μ m) 流速: 1.5ml/min
 柱温: 30 $^{\circ}$ C 波长: 260nm
 数据文件名: RC\$SMF-4080 - 30-15/30-1889-2 - zzp-2025010221p-rcqx-40mg-pH6.8-jyx2-jf50z-p6-10min.lcd
 方法文件名: RC\$SMF-4080 - SMF-4080-rcqx-FX279.lcm
 批处理文件名: RC\$SMF-4080 - SMF-4080-20250225-fx279.lcb
 样品瓶号: 4-47
 进样体积: 10 μ l 版本号: 6.115
 进样时间: 2025/02/25 21:19:24 实验者: xiexinhui
 处理时间 (V2): 2025/02/26 09:17:16 处理者: xiexinhui
 仪器型号: SHIMADZU LC-2050C(FX279)

<色谱图>

mV



<峰表>

检测器A Ch1 260nm

峰号	保留时间	面积	面积%	高度	理论塔板数(USP)	拖尾因子	分离度(USP)
1	1.749	47682	100.000	9028	2554	1.142	--
总计		47682	100.000	9028			

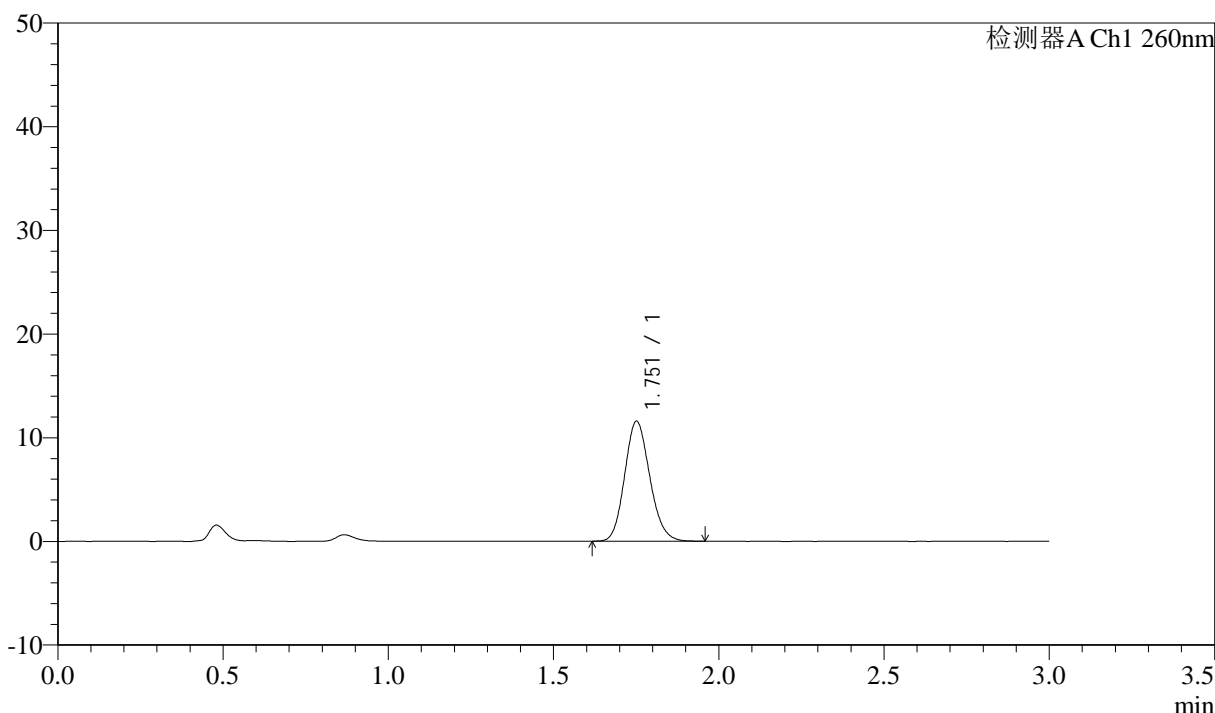
图74 美阿沙坦钾片溶出曲线测定HPLC图谱
自制品-2025010221批(40mg规格)-pH6.8介质-桨法-50转-10min-片6
供试品溶液-1

<样品信息>

色谱柱: XB-C18(50mm*4.6mm,5 μ m) 流速: 1.5ml/min
 柱温: 30°C 波长: 260nm
 数据文件名: RC\$SMF-4080 - 30-15/30-1890-2 - zzp-2025010221p-rcqx-40mg-pH6.8-jyx2-jf50z-p1-15min.lcd
 方法文件名: RC\$SMF-4080 - SMF-4080-rcqx-FX279.lcm
 批处理文件名: RC\$SMF-4080 - SMF-4080-20250225-fx279.lcb
 样品瓶号: 4-3
 进样体积: 10 μ l 版本号: 6.115
 进样时间: 2025/02/25 21:22:47 实验者: xiexinhui
 处理时间 (V2): 2025/02/26 09:17:18 处理者: xiexinhui
 仪器型号: SHIMADZU LC-2050C(FX279)

<色谱图>

mV



<峰表>

检测器A Ch1 260nm

峰号	保留时间	面积	面积%	高度	理论塔板数(USP)	拖尾因子	分离度(USP)
1	1.751	61178	100.000	11490	2540	1.143	--
总计		61178	100.000	11490			

图75 美阿沙坦钾片溶出曲线测定HPLC图谱
自制品-2025010221批(40mg规格)-pH6.8介质-桨法-50转-15min-片1
供试品溶液-1



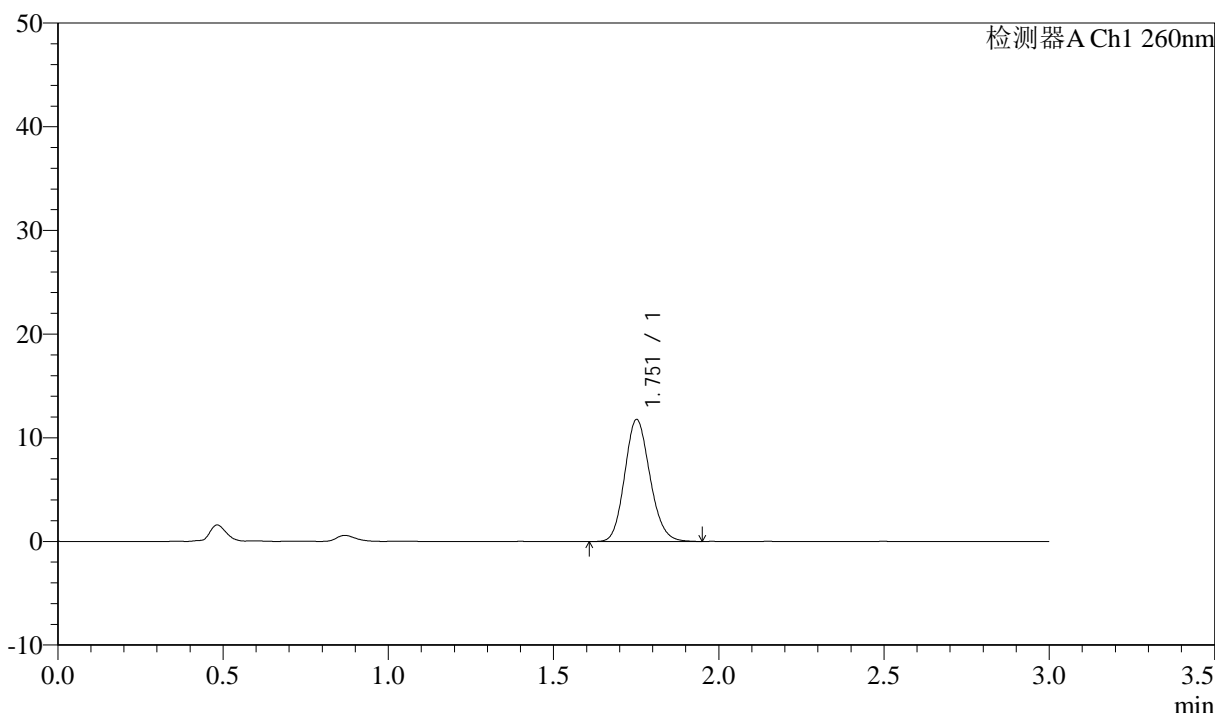
SMF-4080

<样品信息>

色谱柱: XB-C18(50mm*4.6mm,5μm) 流速: 1.5ml/min
 柱温: 30°C 波长: 260nm
 数据文件名: RC\$SMF-4080 - 30-15/30-1891-2 - zzp-2025010221p-rcqx-40mg-pH6.8-jyx2-jf50z-p2-15min.lcd
 方法文件名: RC\$SMF-4080 - SMF-4080-rcqx-FX279.lcm
 批处理文件名: RC\$SMF-4080 - SMF-4080-20250225-fx279.lcb
 样品瓶号: 4-12
 进样体积: 10μl 版本号: 6.115
 进样时间: 2025/02/25 21:26:09 实验者: xiexinhui
 处理时间 (V2): 2025/02/26 09:17:21 处理者: xiexinhui
 仪器型号: SHIMADZU LC-2050C(FX279)

<色谱图>

mV



<峰表>

检测器A Ch1 260nm

峰号	保留时间	面积	面积%	高度	理论塔板数(USP)	拖尾因子	分离度(USP)
1	1.751	62520	100.000	11704	2523	1.141	--
总计		62520	100.000	11704			

图76 美阿沙坦钾片溶出曲线测定HPLC图谱
自制品-2025010221批(40mg规格)-pH6.8介质-桨法-50转-15min-片2
供试品溶液-1



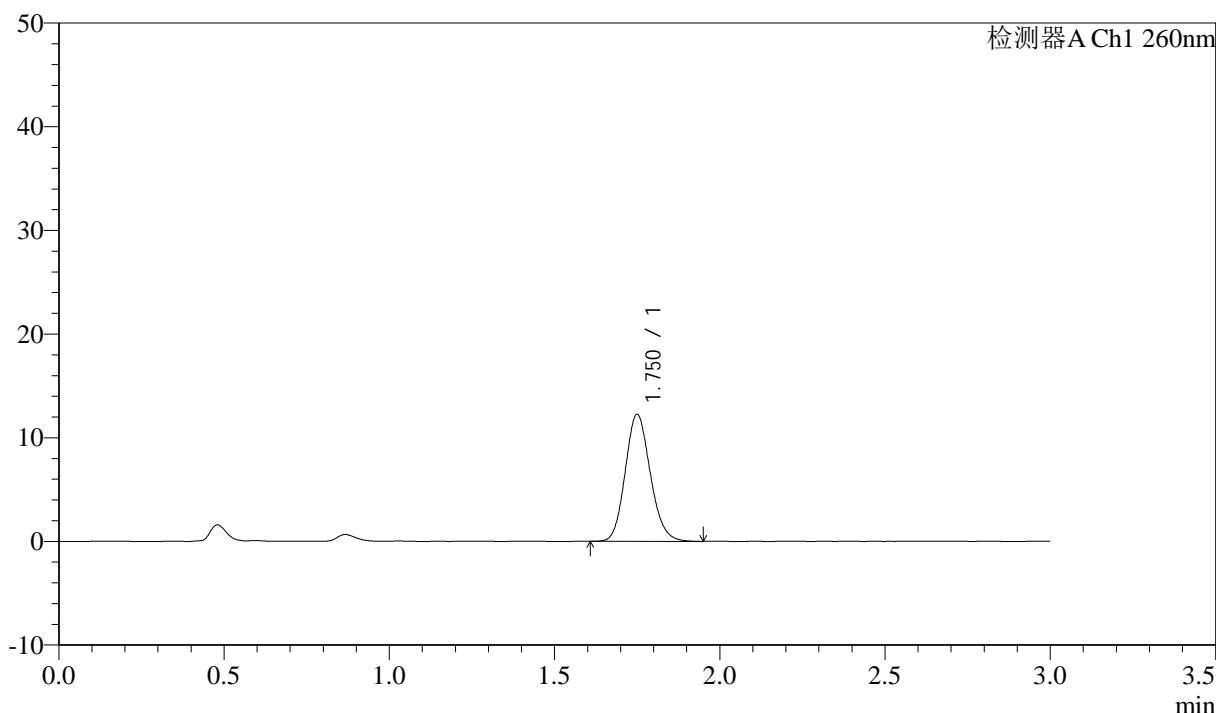
SMF-4080

<样品信息>

色谱柱: XB-C18(50mm*4.6mm,5 μ m) 流速: 1.5ml/min
 柱温: 30 $^{\circ}$ C 波长: 260nm
 数据文件名: RC\$SMF-4080 - 30-15/30-1892-2 - zzp-2025010221p-rcqx-40mg-pH6.8-jyx2-jf50z-p3-15min.lcd
 方法文件名: RC\$SMF-4080 - SMF-4080-rcqx-FX279.lcm
 批处理文件名: RC\$SMF-4080 - SMF-4080-20250225-fx279.lcb
 样品瓶号: 4-21
 进样体积: 10 μ l 版本号: 6.115
 进样时间: 2025/02/25 21:29:30 实验者: xiexinhui
 处理时间 (V2): 2025/02/26 09:17:23 处理者: xiexinhui
 仪器型号: SHIMADZU LC-2050C(FX279)

<色谱图>

mV



<峰表>

检测器A Ch1 260nm

峰号	保留时间	面积	面积%	高度	理论塔板数(USP)	拖尾因子	分离度(USP)
1	1.750	64741	100.000	12209	2553	1.140	--
总计		64741	100.000	12209			

图77 美阿沙坦钾片溶出曲线测定HPLC图谱
自制品-2025010221批(40mg规格)-pH6.8介质-浆法-50转-15min-片3
供试品溶液-1



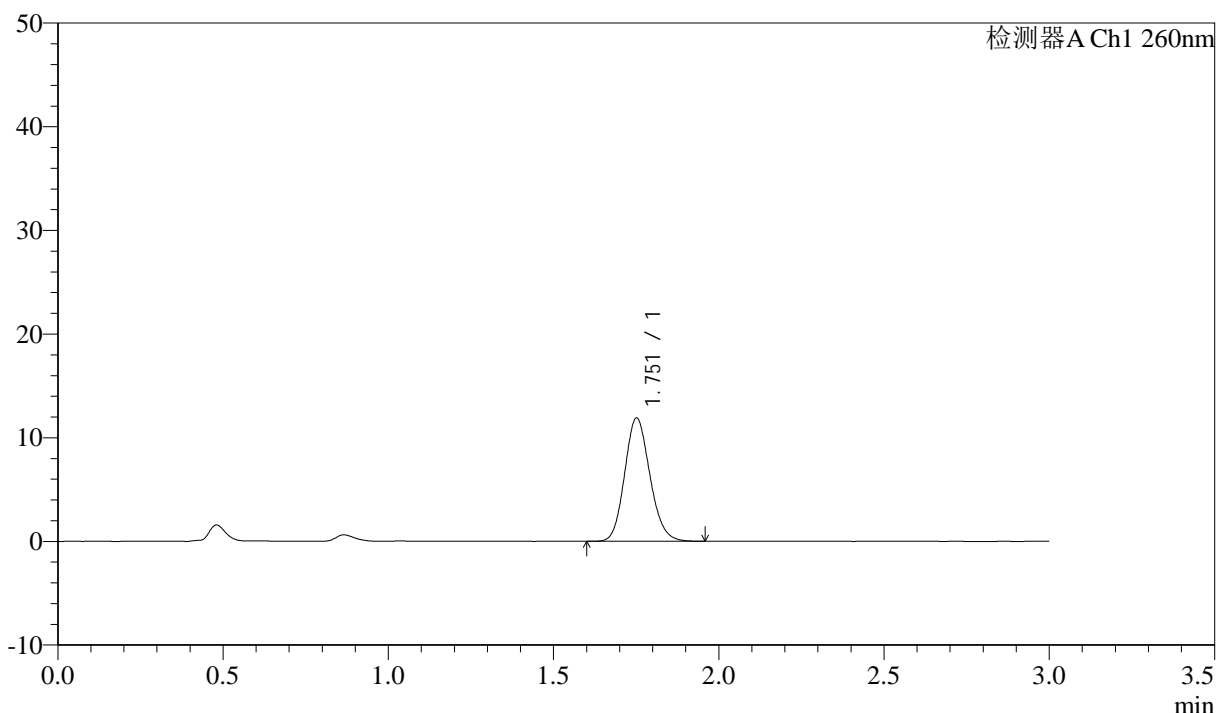
SMF-4080

<样品信息>

色谱柱: XB-C18(50mm*4.6mm,5μm) 流速: 1.5ml/min
 柱温: 30°C 波长: 260nm
 数据文件名: RC\$SMF-4080 - 30-15/30-1893-2 - zzp-2025010221p-rcqx-40mg-pH6.8-jyx2-jf50z-p4-15min.lcd
 方法文件名: RC\$SMF-4080 - SMF-4080-rcqx-FX279.lcm
 批处理文件名: RC\$SMF-4080 - SMF-4080-20250225-fx279.lcb
 样品瓶号: 4-30
 进样体积: 10μl 版本号: 6.115
 进样时间: 2025/02/25 21:32:53 实验者: xiexinhui
 处理时间 (V2): 2025/02/26 09:17:26 处理者: xiexinhui
 仪器型号: SHIMADZU LC-2050C(FX279)

<色谱图>

mV



<峰表>

检测器A Ch1 260nm

峰号	保留时间	面积	面积%	高度	理论塔板数(USP)	拖尾因子	分离度(USP)
1	1.751	63239	100.000	11823	2523	1.142	--
总计		63239	100.000	11823			

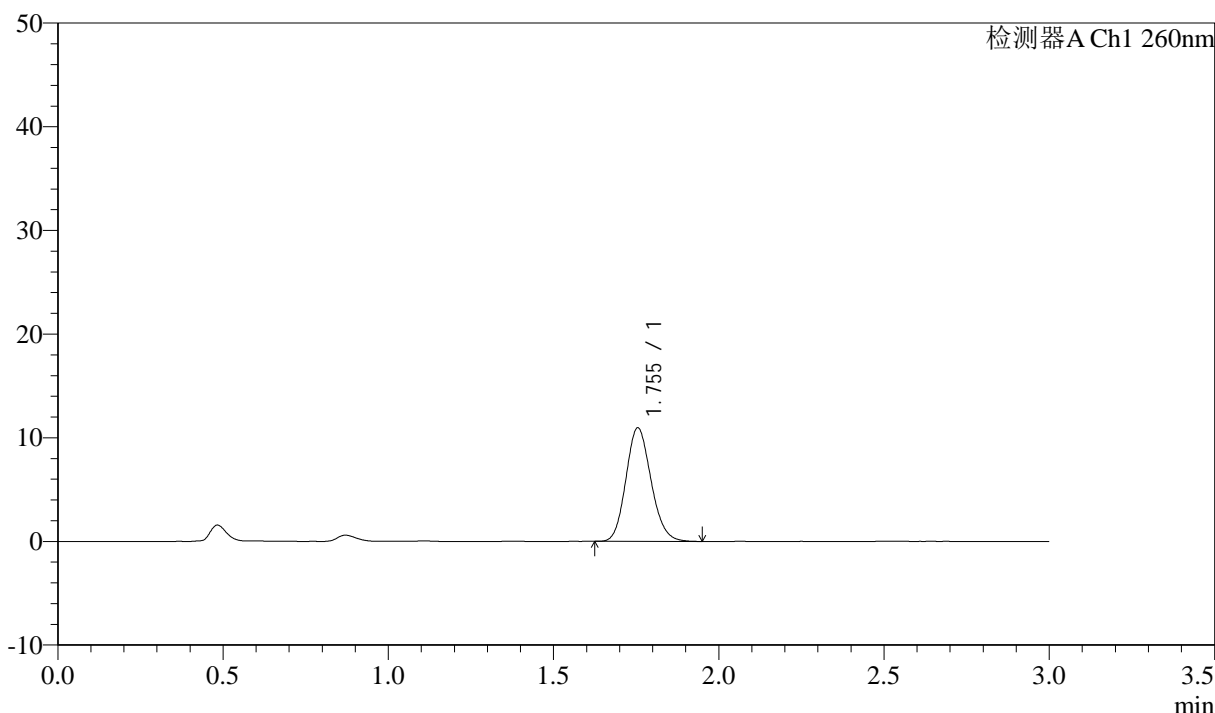
图78 美阿沙坦钾片溶出曲线测定HPLC图谱
自制品-2025010221批(40mg规格)-pH6.8介质-桨法-50转-15min-片4
供试品溶液-1

<样品信息>

色谱柱: XB-C18(50mm*4.6mm,5μm) 流速: 1.5ml/min
 柱温: 30°C 波长: 260nm
 数据文件名: RC\$SMF-4080 - 30-15/30-1894-2 - zzp-2025010221p-rcqx-40mg-pH6.8-jyx2-jf50z-p5-15min.lcd
 方法文件名: RC\$SMF-4080 - SMF-4080-rcqx-FX279.lcm
 批处理文件名: RC\$SMF-4080 - SMF-4080-20250225-fx279.lcb
 样品瓶号: 4-39
 进样体积: 10μl 版本号: 6.115
 进样时间: 2025/02/25 21:36:16 实验者: xiexinhui
 处理时间 (V2): 2025/02/26 09:17:28 处理者: xiexinhui
 仪器型号: SHIMADZU LC-2050C(FX279)

<色谱图>

mV



<峰表>

检测器A Ch1 260nm

峰号	保留时间	面积	面积%	高度	理论塔板数(USP)	拖尾因子	分离度(USP)
1	1.755	57949	100.000	10956	2544	1.141	--
总计		57949	100.000	10956			

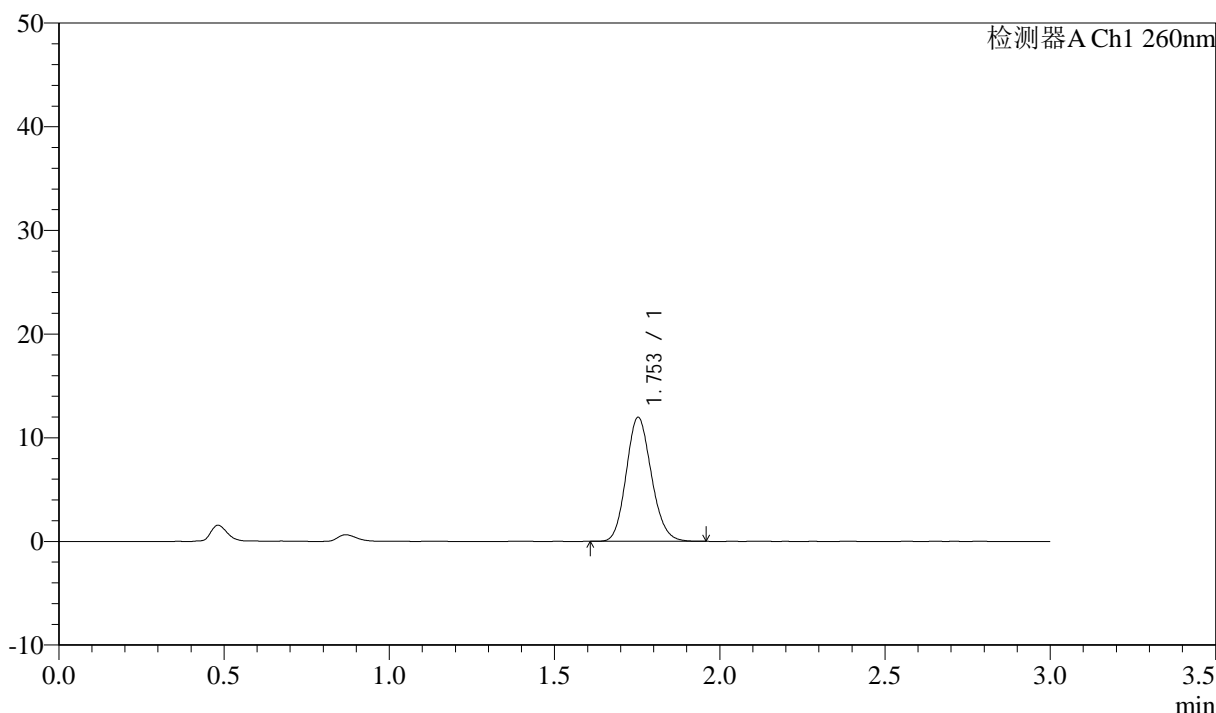
图79 美阿沙坦钾片溶出曲线测定HPLC图谱
自制品-2025010221批(40mg规格)-pH6.8介质-浆法-50转-15min-片5
供试品溶液-1

<样品信息>

色谱柱: XB-C18(50mm*4.6mm,5μm) 流速: 1.5ml/min
 柱温: 30°C 波长: 260nm
 数据文件名: RC\$SMF-4080 - 30-15/30-1895-2 - zzp-2025010221p-rcqx-40mg-pH6.8-jyx2-jf50z-p6-15min.lcd
 方法文件名: RC\$SMF-4080 - SMF-4080-rcqx-FX279.lcm
 批处理文件名: RC\$SMF-4080 - SMF-4080-20250225-fx279.lcb
 样品瓶号: 4-48
 进样体积: 10μl 版本号: 6.115
 进样时间: 2025/02/25 21:39:38 实验者: xiexinhui
 处理时间 (V2): 2025/02/26 09:17:31 处理者: xiexinhui
 仪器型号: SHIMADZU LC-2050C(FX279)

<色谱图>

mV



<峰表>

检测器A Ch1 260nm

峰号	保留时间	面积	面积%	高度	理论塔板数(USP)	拖尾因子	分离度(USP)
1	1.753	63463	100.000	11944	2534	1.139	--
总计		63463	100.000	11944			

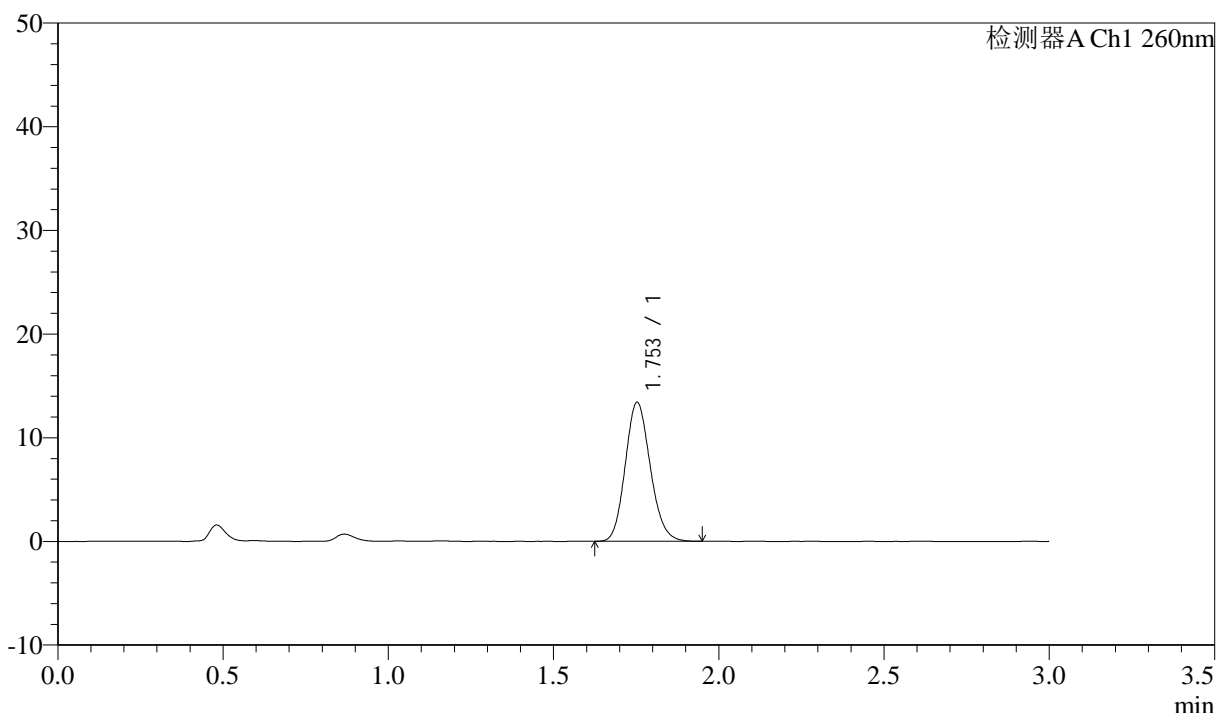
图80 美阿沙坦钾片溶出曲线测定HPLC图谱
自制品-2025010221批(40mg规格)-pH6.8介质-浆法-50转-15min-片6
供试品溶液-1

<样品信息>

色谱柱: XB-C18(50mm*4.6mm,5μm) 流速: 1.5ml/min
 柱温: 30°C 波长: 260nm
 数据文件名: RC\$SMF-4080 - 30-15/30-1896-2 - zzp-2025010221p-rcqx-40mg-pH6.8-jyx2-jf50z-p1-20min.lcd
 方法文件名: RC\$SMF-4080 - SMF-4080-rcqx-FX279.lcm
 批处理文件名: RC\$SMF-4080 - SMF-4080-20250225-fx279.lcb
 样品瓶号: 4-4
 进样体积: 10μl 版本号: 6.115
 进样时间: 2025/02/25 21:43:00 实验者: xiexinhui
 处理时间 (V2): 2025/02/26 09:17:34 处理者: xiexinhui
 仪器型号: SHIMADZU LC-2050C(FX279)

<色谱图>

mV



<峰表>

检测器A Ch1 260nm

峰号	保留时间	面积	面积%	高度	理论塔板数(USP)	拖尾因子	分离度(USP)
1	1.753	70697	100.000	13388	2564	1.141	--
总计		70697	100.000	13388			

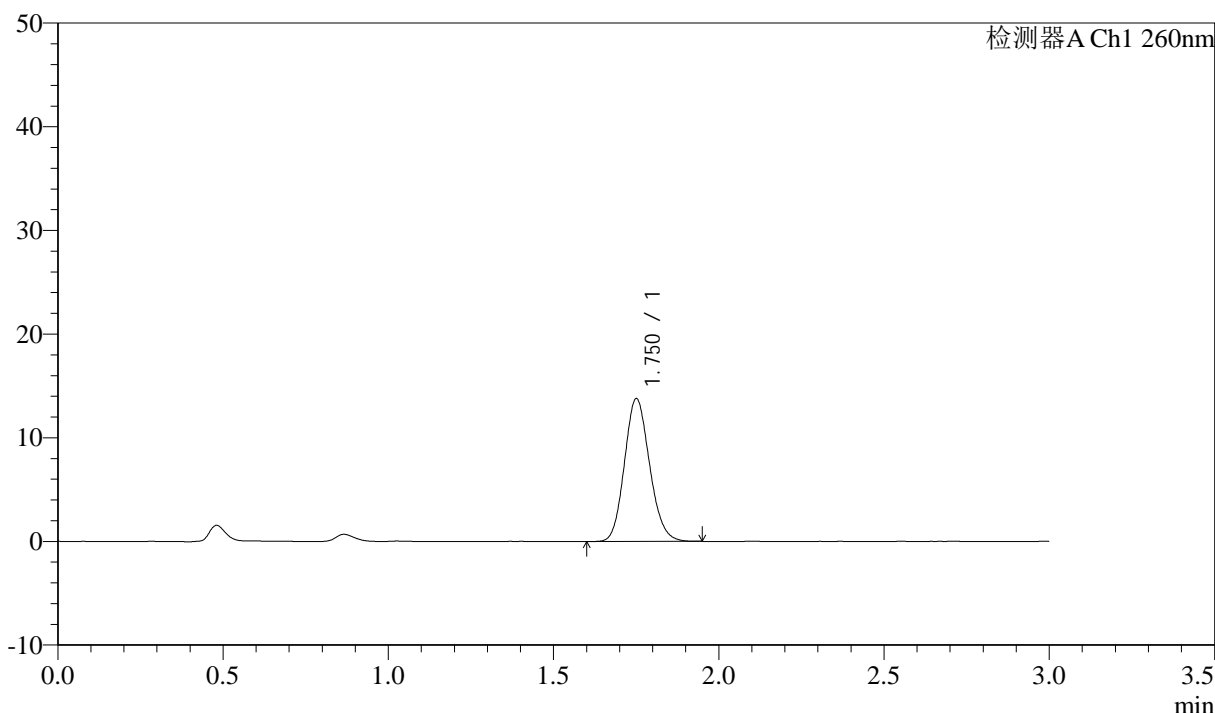
图81 美阿沙坦钾片溶出曲线测定HPLC图谱
自制品-2025010221批(40mg规格)-pH6.8介质-桨法-50转-20min-片1
供试品溶液-1

<样品信息>

色谱柱: XB-C18(50mm*4.6mm,5μm) 流速: 1.5ml/min
 柱温: 30°C 波长: 260nm
 数据文件名: RC\$SMF-4080 - 30-15/30-1897-2 - zzp-2025010221p-rcqx-40mg-pH6.8-jyx2-jf50z-p2-20min.lcd
 方法文件名: RC\$SMF-4080 - SMF-4080-rcqx-FX279.lcm
 批处理文件名: RC\$SMF-4080 - SMF-4080-20250225-fx279.lcb
 样品瓶号: 4-13
 进样体积: 10μl 版本号: 6.115
 进样时间: 2025/02/25 21:46:22 实验者: xiexinhui
 处理时间 (V2): 2025/02/26 09:17:36 处理者: xiexinhui
 仪器型号: SHIMADZU LC-2050C(FX279)

<色谱图>

mV



<峰表>

检测器A Ch1 260nm

峰号	保留时间	面积	面积%	高度	理论塔板数(USP)	拖尾因子	分离度(USP)
1	1.750	72908	100.000	13701	2532	1.137	--
总计		72908	100.000	13701			

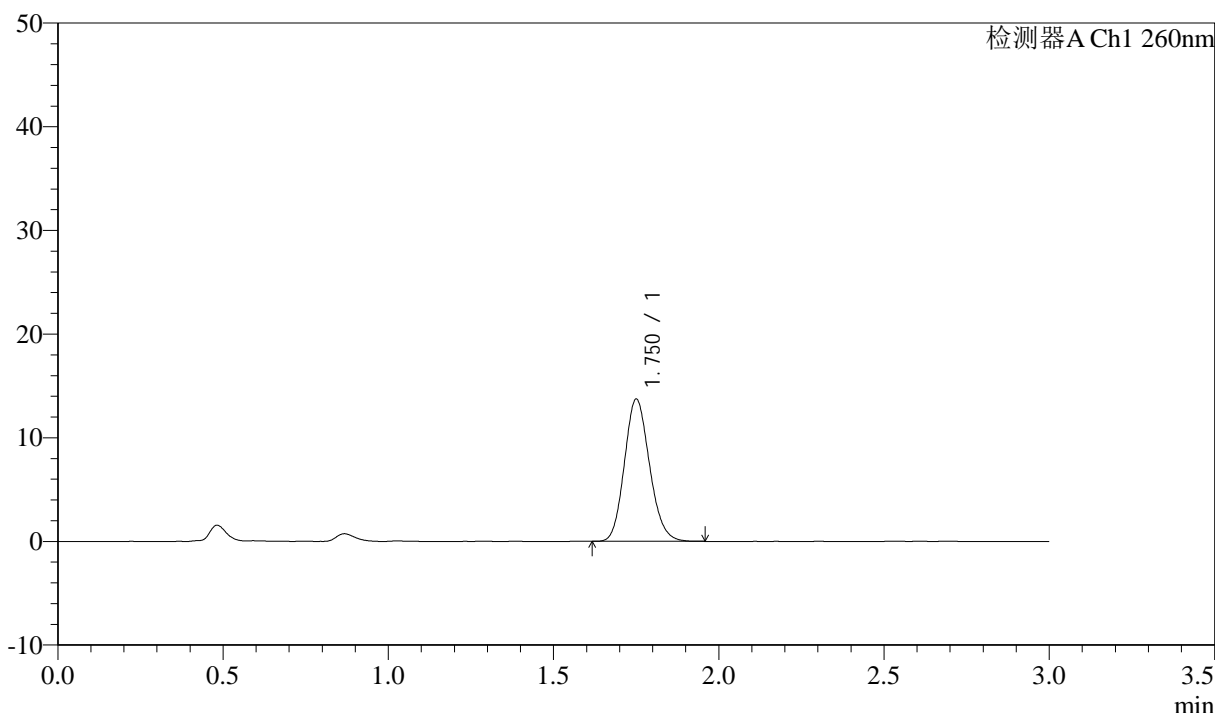
图82 美阿沙坦钾片溶出曲线测定HPLC图谱
自制品-2025010221批(40mg规格)-pH6.8介质-桨法-50转-20min-片2
供试品溶液-1

<样品信息>

色谱柱: XB-C18(50mm*4.6mm,5μm) 流速: 1.5ml/min
 柱温: 30°C 波长: 260nm
 数据文件名: RC\$SMF-4080 - 30-15/30-1898-2 - zzp-2025010221p-rcqx-40mg-pH6.8-jyx2-jf50z-p3-20min.lcd
 方法文件名: RC\$SMF-4080 - SMF-4080-rcqx-FX279.lcm
 批处理文件名: RC\$SMF-4080 - SMF-4080-20250225-fx279.lcb
 样品瓶号: 4-22
 进样体积: 10μl 版本号: 6.115
 进样时间: 2025/02/25 21:49:45 实验者: xiexinhui
 处理时间 (V2): 2025/02/26 09:17:39 处理者: xiexinhui
 仪器型号: SHIMADZU LC-2050C(FX279)

<色谱图>

mV



<峰表>

检测器A Ch1 260nm

峰号	保留时间	面积	面积%	高度	理论塔板数(USP)	拖尾因子	分离度(USP)
1	1.750	72601	100.000	13661	2533	1.143	--
总计		72601	100.000	13661			

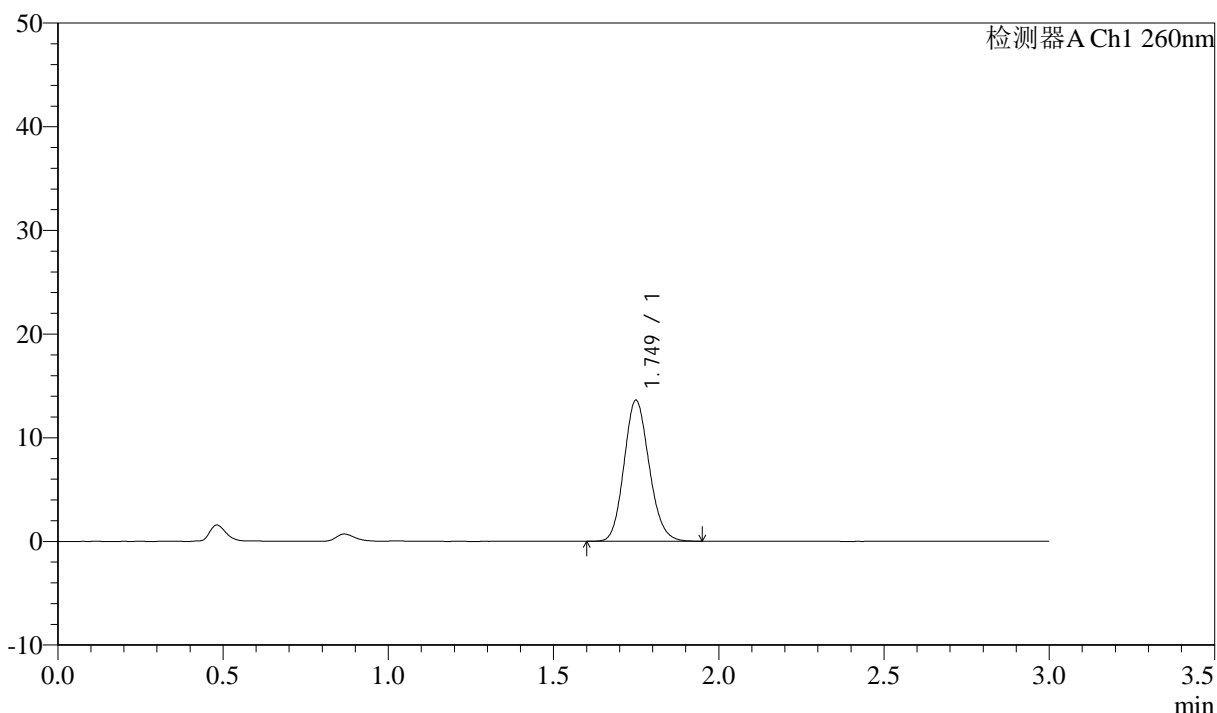
图83 美阿沙坦钾片溶出曲线测定HPLC图谱
自制品-2025010221批(40mg规格)-pH6.8介质-桨法-50转-20min-片3
供试品溶液-1

<样品信息>

色谱柱: XB-C18(50mm*4.6mm,5μm) 流速: 1.5ml/min
 柱温: 30°C 波长: 260nm
 数据文件名: RC\$SMF-4080 - 30-15/30-1899-2 - zzp-2025010221p-rcqx-40mg-pH6.8-jyx2-jf50z-p4-20min.lcd
 方法文件名: RC\$SMF-4080 - SMF-4080-rcqx-FX279.lcm
 批处理文件名: RC\$SMF-4080 - SMF-4080-20250225-fx279.lcb
 样品瓶号: 4-31
 进样体积: 10μl 版本号: 6.115
 进样时间: 2025/02/25 21:53:08 实验者: xiexinhui
 处理时间 (V2): 2025/02/26 09:17:41 处理者: xiexinhui
 仪器型号: SHIMADZU LC-2050C(FX279)

<色谱图>

mV



<峰表>

检测器A Ch1 260nm

峰号	保留时间	面积	面积%	高度	理论塔板数(USP)	拖尾因子	分离度(USP)
1	1.749	71864	100.000	13564	2530	1.138	--
总计		71864	100.000	13564			

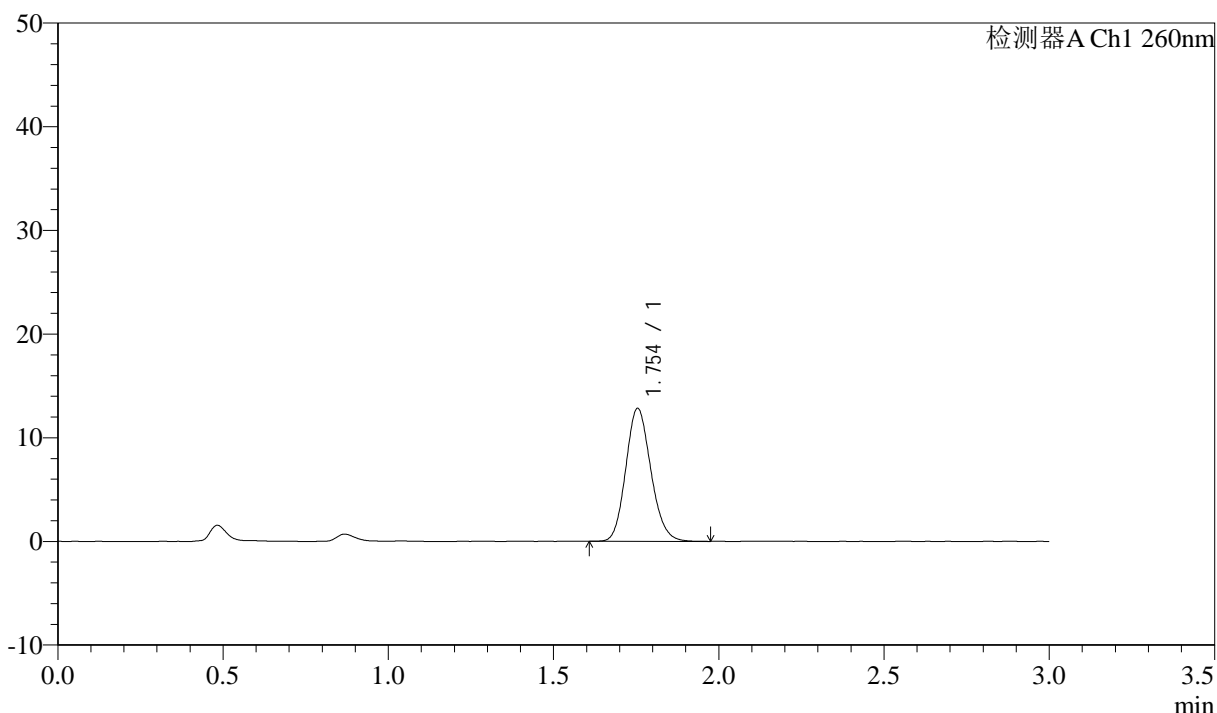
图84 美阿沙坦钾片溶出曲线测定HPLC图谱
自制品-2025010221批(40mg规格)-pH6.8介质-桨法-50转-20min-片4
供试品溶液-1

<样品信息>

色谱柱: XB-C18(50mm*4.6mm,5μm) 流速: 1.5ml/min
 柱温: 30°C 波长: 260nm
 数据文件名: RC\$SMF-4080 - 30-15/30-1900-2 - zzp-2025010221p-rcqx-40mg-pH6.8-jyx2-jf50z-p5-20min.lcd
 方法文件名: RC\$SMF-4080 - SMF-4080-rcqx-FX279.lcm
 批处理文件名: RC\$SMF-4080 - SMF-4080-20250225-fx279.lcb
 样品瓶号: 4-40
 进样体积: 10μl 版本号: 6.115
 进样时间: 2025/02/25 21:56:32 实验者: xiexinhui
 处理时间 (V2): 2025/02/26 09:17:44 处理者: xiexinhui
 仪器型号: SHIMADZU LC-2050C(FX279)

<色谱图>

mV



<峰表>

检测器A Ch1 260nm

峰号	保留时间	面积	面积%	高度	理论塔板数(USP)	拖尾因子	分离度(USP)
1	1.754	67738	100.000	12832	2562	1.142	--
总计		67738	100.000	12832			

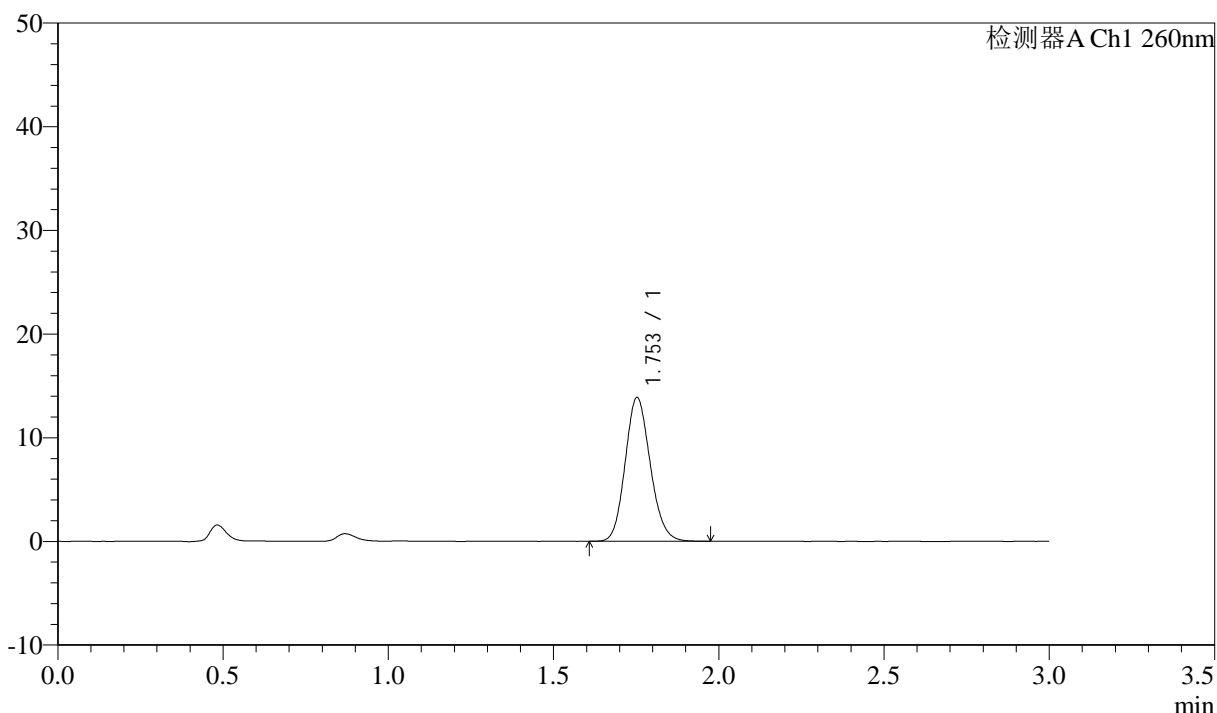
图85 美阿沙坦钾片溶出曲线测定HPLC图谱
自制品-2025010221批(40mg规格)-pH6.8介质-浆法-50转-20min-片5
供试品溶液-1

<样品信息>

色谱柱: XB-C18(50mm*4.6mm,5μm) 流速: 1.5ml/min
 柱温: 30°C 波长: 260nm
 数据文件名: RC\$SMF-4080 - 30-15/30-1901-2 - zzp-2025010221p-rcqx-40mg-pH6.8-jyx2-jf50z-p6-20min.lcd
 方法文件名: RC\$SMF-4080 - SMF-4080-rcqx-FX279.lcm
 批处理文件名: RC\$SMF-4080 - SMF-4080-20250225-fx279.lcb
 样品瓶号: 4-49
 进样体积: 10μl 版本号: 6.115
 进样时间: 2025/02/25 21:59:53 实验者: xiexinhui
 处理时间 (V2): 2025/02/26 09:17:46 处理者: xiexinhui
 仪器型号: SHIMADZU LC-2050C(FX279)

<色谱图>

mV



<峰表>

检测器A Ch1 260nm

峰号	保留时间	面积	面积%	高度	理论塔板数(USP)	拖尾因子	分离度(USP)
1	1.753	73311	100.000	13839	2554	1.138	--
总计		73311	100.000	13839			

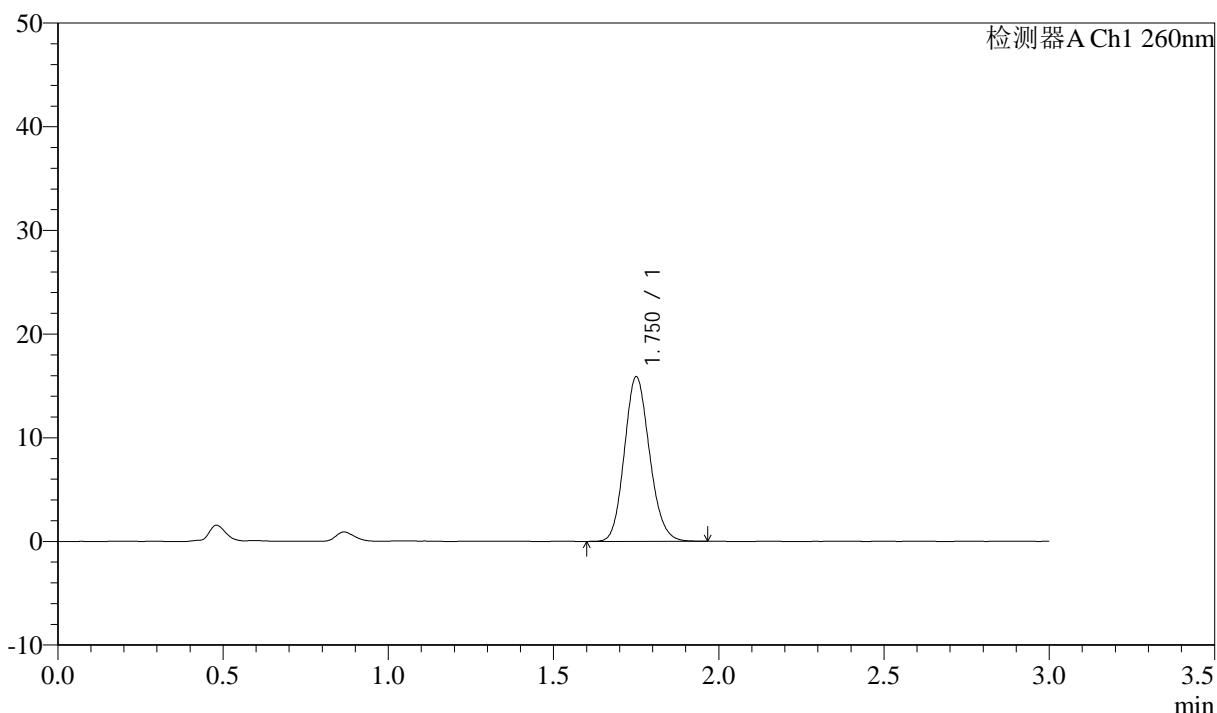
图86 美阿沙坦钾片溶出曲线测定HPLC图谱
自制品-2025010221批(40mg规格)-pH6.8介质-浆法-50转-20min-片6
供试品溶液-1

<样品信息>

色谱柱: XB-C18(50mm*4.6mm,5μm) 流速: 1.5ml/min
 柱温: 30°C 波长: 260nm
 数据文件名: RC\$SMF-4080 - 30-15/30-1902-2 - zzp-2025010221p-rcqx-40mg-pH6.8-jyx2-jf50z-p1-30min.lcd
 方法文件名: RC\$SMF-4080 - SMF-4080-rcqx-FX279.lcm
 批处理文件名: RC\$SMF-4080 - SMF-4080-20250225-fx279.lcb
 样品瓶号: 4-5
 进样体积: 10μl 版本号: 6.115
 进样时间: 2025/02/25 22:03:16 实验者: xiexinhui
 处理时间 (V2): 2025/02/26 09:17:49 处理者: xiexinhui
 仪器型号: SHIMADZU LC-2050C(FX279)

<色谱图>

mV



<峰表>

检测器A Ch1 260nm

峰号	保留时间	面积	面积%	高度	理论塔板数(USP)	拖尾因子	分离度(USP)
1	1.750	84069	100.000	15800	2533	1.139	--
总计		84069	100.000	15800			

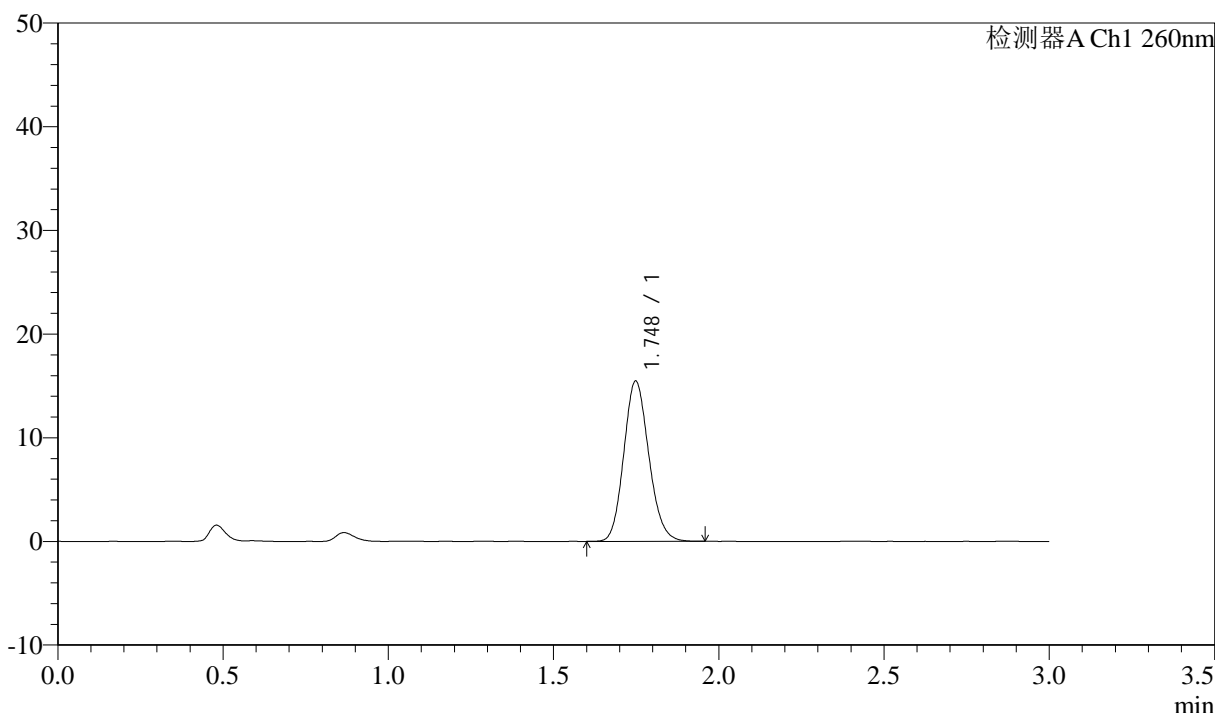
图87 美阿沙坦钾片溶出曲线测定HPLC图谱
自制品-2025010221批(40mg规格)-pH6.8介质-桨法-50转-30min-片1
供试品溶液-1

<样品信息>

色谱柱: XB-C18(50mm*4.6mm,5μm) 流速: 1.5ml/min
 柱温: 30°C 波长: 260nm
 数据文件名: RC\$SMF-4080 - 30-15/30-1903-2 - zzp-2025010221p-rcqx-40mg-pH6.8-jyx2-jf50z-p2-30min.lcd
 方法文件名: RC\$SMF-4080 - SMF-4080-rcqx-FX279.lcm
 批处理文件名: RC\$SMF-4080 - SMF-4080-20250225-fx279.lcb
 样品瓶号: 4-14
 进样体积: 10μl 版本号: 6.115
 进样时间: 2025/02/25 22:06:39 实验者: xiexinhui
 处理时间 (V2): 2025/02/26 09:17:51 处理者: xiexinhui
 仪器型号: SHIMADZU LC-2050C(FX279)

<色谱图>

mV



<峰表>

检测器A Ch1 260nm

峰号	保留时间	面积	面积%	高度	理论塔板数(USP)	拖尾因子	分离度(USP)
1	1.748	81585	100.000	15450	2549	1.137	--
总计		81585	100.000	15450			

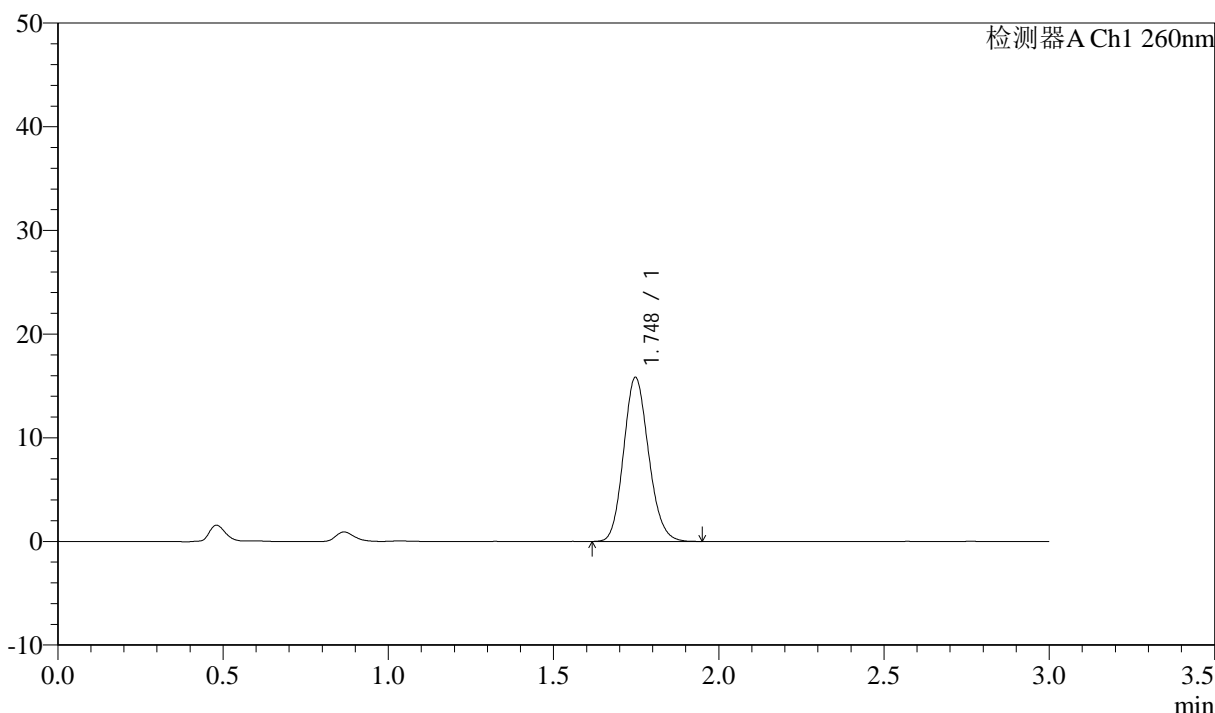
图88 美阿沙坦钾片溶出曲线测定HPLC图谱
自制品-2025010221批(40mg规格)-pH6.8介质-桨法-50转-30min-片2
供试品溶液-1

<样品信息>

色谱柱: XB-C18(50mm*4.6mm,5μm) 流速: 1.5ml/min
 柱温: 30°C 波长: 260nm
 数据文件名: RC\$SMF-4080 - 30-15/30-1904-2 - zzp-2025010221p-rcqx-40mg-pH6.8-jyx2-jf50z-p3-30min.lcd
 方法文件名: RC\$SMF-4080 - SMF-4080-rcqx-FX279.lcm
 批处理文件名: RC\$SMF-4080 - SMF-4080-20250225-fx279.lcb
 样品瓶号: 4-23
 进样体积: 10μl 版本号: 6.115
 进样时间: 2025/02/25 22:10:03 实验者: xiexinhui
 处理时间 (V2): 2025/02/26 09:17:54 处理者: xiexinhui
 仪器型号: SHIMADZU LC-2050C(FX279)

<色谱图>

mV



<峰表>

检测器A Ch1 260nm

峰号	保留时间	面积	面积%	高度	理论塔板数(USP)	拖尾因子	分离度(USP)
1	1.748	83364	100.000	15821	2553	1.139	--
总计		83364	100.000	15821			

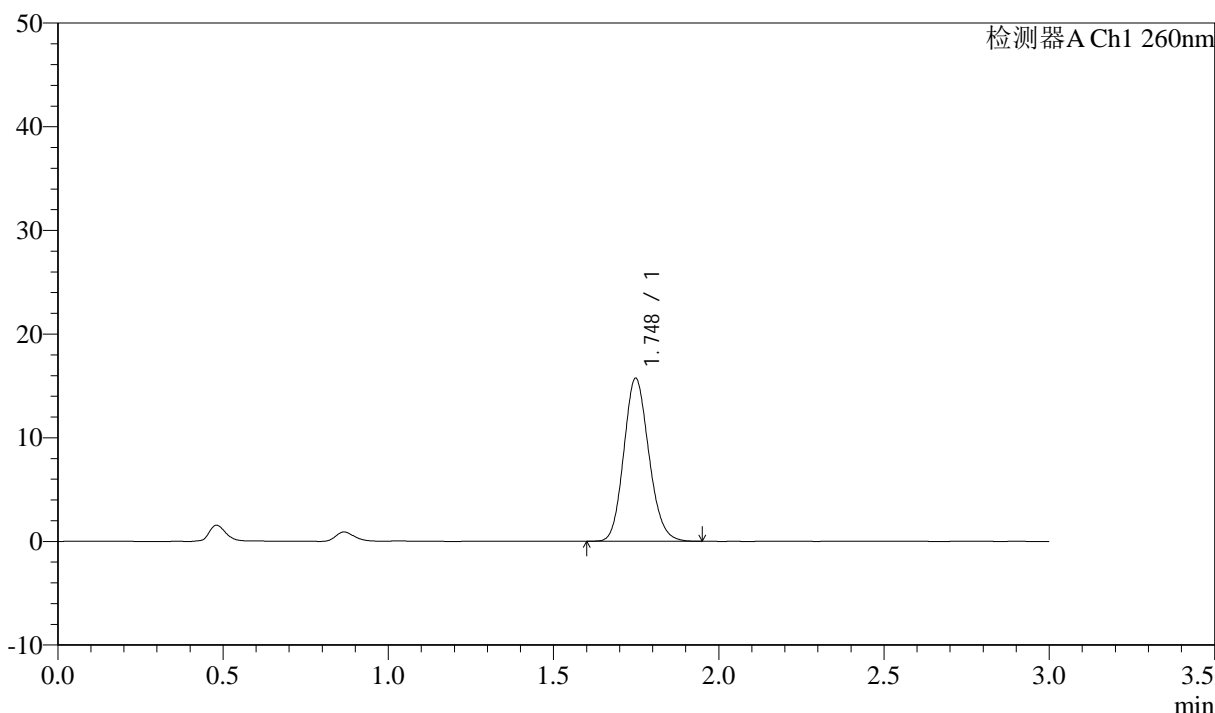
图89 美阿沙坦钾片溶出曲线测定HPLC图谱
自制品-2025010221批(40mg规格)-pH6.8介质-桨法-50转-30min-片3
供试品溶液-1

<样品信息>

色谱柱: XB-C18(50mm*4.6mm,5μm) 流速: 1.5ml/min
 柱温: 30°C 波长: 260nm
 数据文件名: RC\$SMF-4080 - 30-15/30-1905-2 - zzp-2025010221p-rcqx-40mg-pH6.8-jyx2-jf50z-p4-30min.lcd
 方法文件名: RC\$SMF-4080 - SMF-4080-rcqx-FX279.lcm
 批处理文件名: RC\$SMF-4080 - SMF-4080-20250225-fx279.lcb
 样品瓶号: 4-32
 进样体积: 10μl 版本号: 6.115
 进样时间: 2025/02/25 22:13:24 实验者: xiexinhui
 处理时间 (V2): 2025/02/26 09:17:56 处理者: xiexinhui
 仪器型号: SHIMADZU LC-2050C(FX279)

<色谱图>

mV



<峰表>

检测器A Ch1 260nm

峰号	保留时间	面积	面积%	高度	理论塔板数(USP)	拖尾因子	分离度(USP)
1	1.748	83130	100.000	15711	2535	1.142	--
总计		83130	100.000	15711			

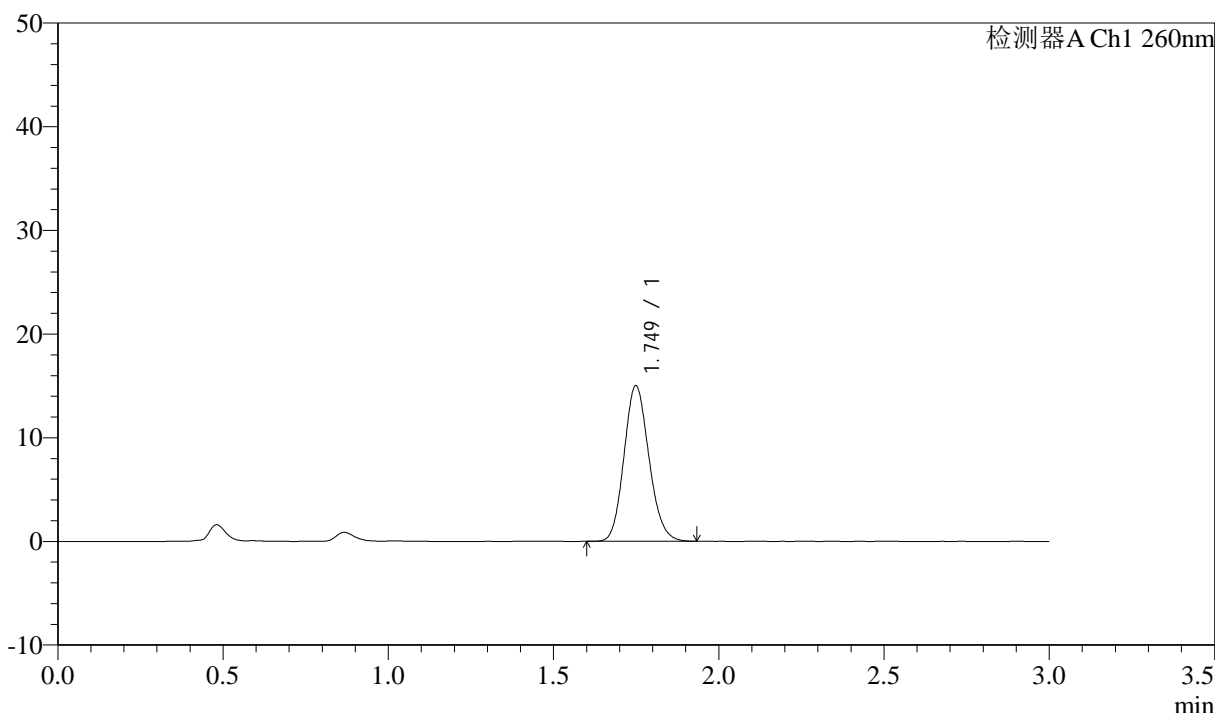
图90 美阿沙坦钾片溶出曲线测定HPLC图谱
自制品-2025010221批(40mg规格)-pH6.8介质-桨法-50转-30min-片4
供试品溶液-1

<样品信息>

色谱柱: XB-C18(50mm*4.6mm,5μm) 流速: 1.5ml/min
 柱温: 30°C 波长: 260nm
 数据文件名: RC\$SMF-4080 - 30-15/30-1906-2 - zzp-2025010221p-rcqx-40mg-pH6.8-jyx2-jf50z-p5-30min.lcd
 方法文件名: RC\$SMF-4080 - SMF-4080-rcqx-FX279.lcm
 批处理文件名: RC\$SMF-4080 - SMF-4080-20250225-fx279.lcb
 样品瓶号: 4-41
 进样体积: 10μl 版本号: 6.115
 进样时间: 2025/02/25 22:16:47 实验者: xiexinhui
 处理时间 (V2): 2025/02/26 09:17:59 处理者: xiexinhui
 仪器型号: SHIMADZU LC-2050C(FX279)

<色谱图>

mV



<峰表>

检测器A Ch1 260nm

峰号	保留时间	面积	面积%	高度	理论塔板数(USP)	拖尾因子	分离度(USP)
1	1.749	78978	100.000	14980	2556	1.136	--
总计		78978	100.000	14980			

图91 美阿沙坦钾片溶出曲线测定HPLC图谱
自制品-2025010221批(40mg规格)-pH6.8介质-桨法-50转-30min-片5
供试品溶液-1



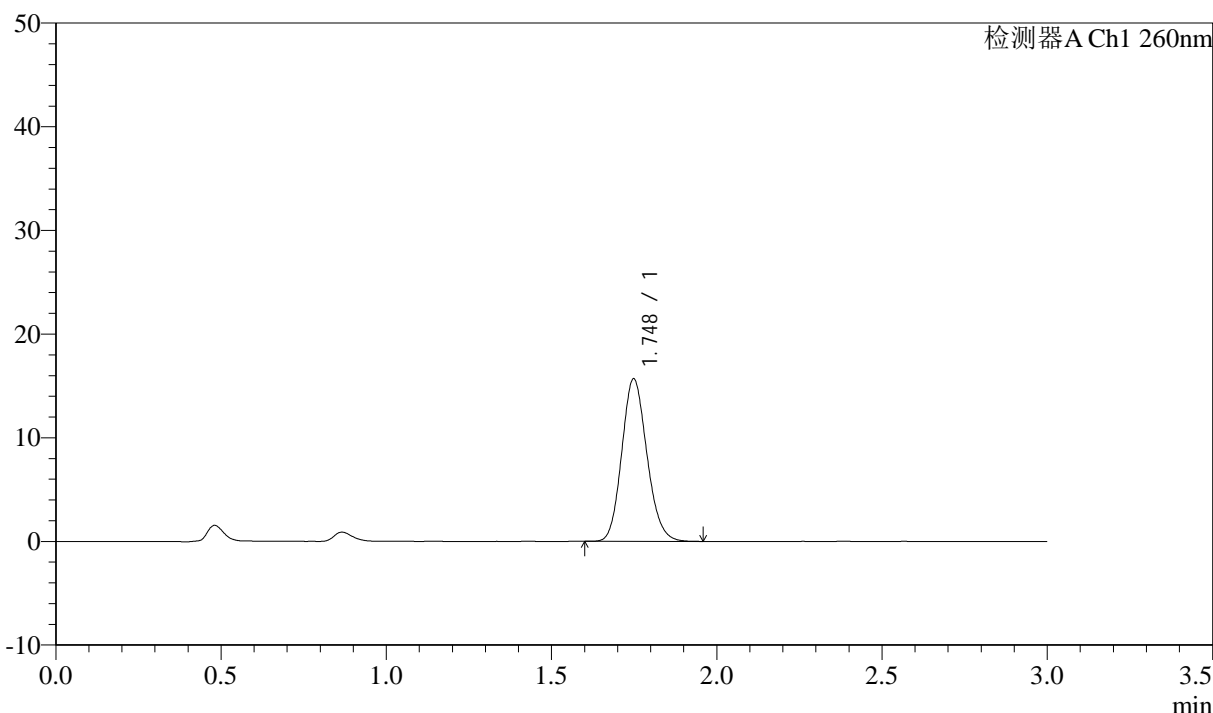
SMF-4080

<样品信息>

色谱柱: XB-C18(50mm*4.6mm,5μm) 流速: 1.5ml/min
 柱温: 30°C 波长: 260nm
 数据文件名: RC\$SMF-4080 - 30-15/30-1907-2 - zzp-2025010221p-rcqx-40mg-pH6.8-jyx2-jf50z-p6-30min.lcd
 方法文件名: RC\$SMF-4080 - SMF-4080-rcqx-FX279.lcm
 批处理文件名: RC\$SMF-4080 - SMF-4080-20250225-fx279.lcb
 样品瓶号: 4-50
 进样体积: 10μl 版本号: 6.115
 进样时间: 2025/02/25 22:20:09 实验者: xiexinhui
 处理时间 (V2): 2025/02/26 09:18:02 处理者: xiexinhui
 仪器型号: SHIMADZU LC-2050C(FX279)

<色谱图>

mV



<峰表>

检测器A Ch1 260nm

峰号	保留时间	面积	面积%	高度	理论塔板数(USP)	拖尾因子	分离度(USP)
1	1.748	83020	100.000	15668	2526	1.141	--
总计		83020	100.000	15668			

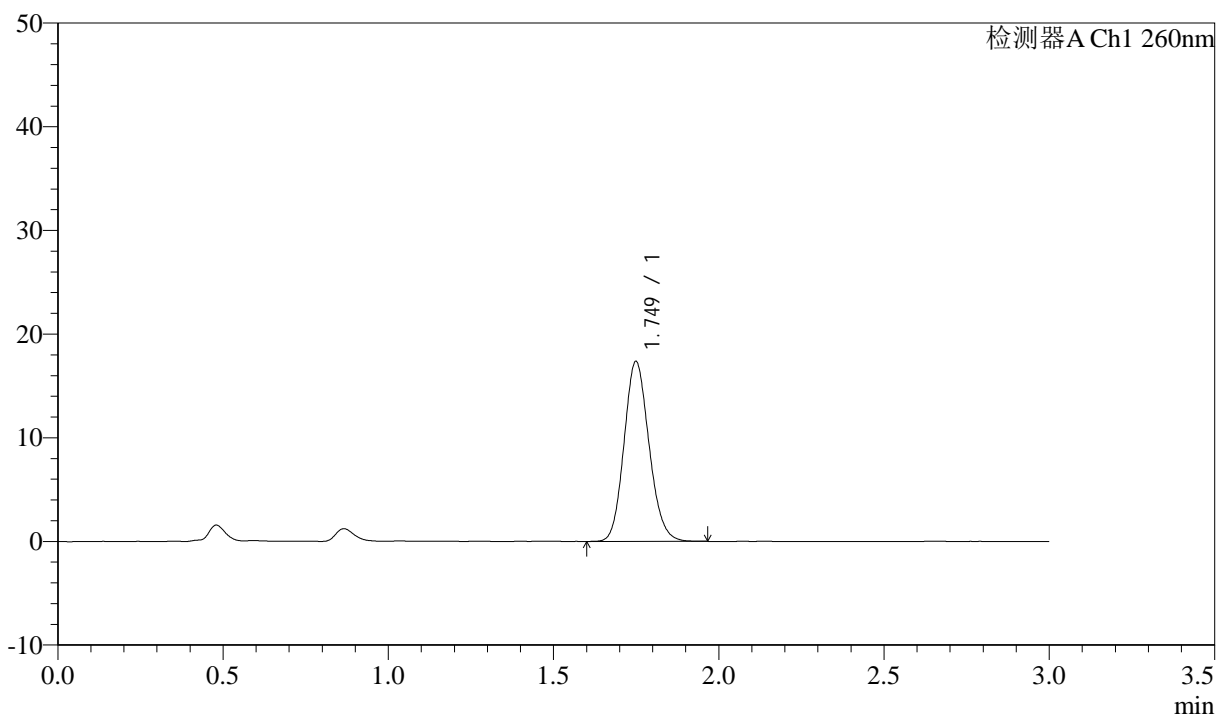
图92 美阿沙坦钾片溶出曲线测定HPLC图谱
自制品-2025010221批(40mg规格)-pH6.8介质-桨法-50转-30min-片6
供试品溶液-1

<样品信息>

色谱柱: XB-C18(50mm*4.6mm,5μm) 流速: 1.5ml/min
 柱温: 30°C 波长: 260nm
 数据文件名: RC\$SMF-4080 - 30-15/30-1908-2 - zzp-2025010221p-rcqx-40mg-pH6.8-jyx2-jf50z-p1-45min.lcd
 方法文件名: RC\$SMF-4080 - SMF-4080-rcqx-FX279.lcm
 批处理文件名: RC\$SMF-4080 - SMF-4080-20250225-fx279.lcb
 样品瓶号: 4-6
 进样体积: 10μl 版本号: 6.115
 进样时间: 2025/02/25 22:23:32 实验者: xiexinhui
 处理时间(V2): 2025/02/26 09:18:05 处理者: xiexinhui
 仪器型号: SHIMADZU LC-2050C(FX279)

<色谱图>

mV



<峰表>

检测器A Ch1 260nm

峰号	保留时间	面积	面积%	高度	理论塔板数(USP)	拖尾因子	分离度(USP)
1	1.749	91462	100.000	17317	2557	1.135	--
总计		91462	100.000	17317			

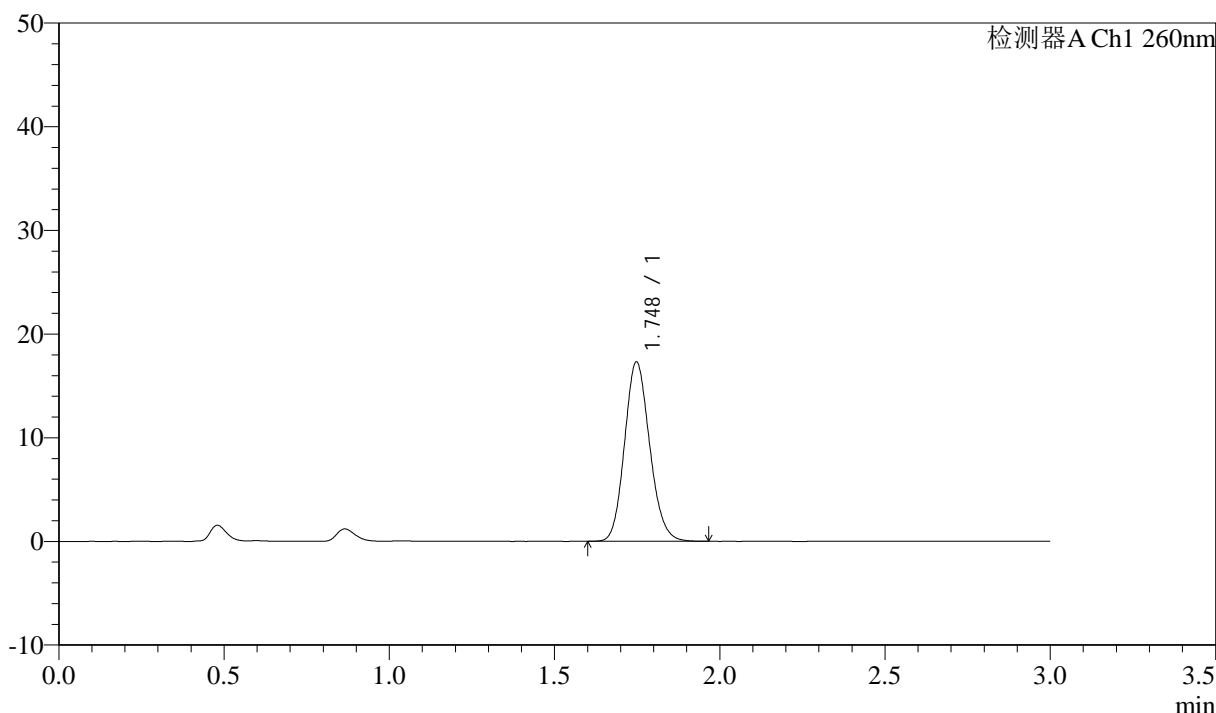
图93 美阿沙坦钾片溶出曲线测定HPLC图谱
自制品-2025010221批(40mg规格)-pH6.8介质-桨法-50转-45min-片1
供试品溶液-1

<样品信息>

色谱柱: XB-C18(50mm*4.6mm,5 μ m) 流速: 1.5ml/min
 柱温: 30 $^{\circ}$ C 波长: 260nm
 数据文件名: RC\$SMF-4080 - 30-15/30-1909-2 - zzp-2025010221p-rcqx-40mg-pH6.8-jyx2-jf50z-p2-45min.lcd
 方法文件名: RC\$SMF-4080 - SMF-4080-rcqx-FX279.lcm
 批处理文件名: RC\$SMF-4080 - SMF-4080-20250225-fx279.lcb
 样品瓶号: 4-15
 进样体积: 10 μ l 版本号: 6.115
 进样时间: 2025/02/25 22:26:55 实验者: xiexinhui
 处理时间 (V2): 2025/02/26 09:18:07 处理者: xiexinhui
 仪器型号: SHIMADZU LC-2050C(FX279)

<色谱图>

mV



<峰表>

检测器A Ch1 260nm

峰号	保留时间	面积	面积%	高度	理论塔板数(USP)	拖尾因子	分离度(USP)
1	1.748	91554	100.000	17300	2534	1.138	--
总计		91554	100.000	17300			

图94 美阿沙坦钾片溶出曲线测定HPLC图谱
自制品-2025010221批(40mg规格)-pH6.8介质-浆法-50转-45min-片2
供试品溶液-1



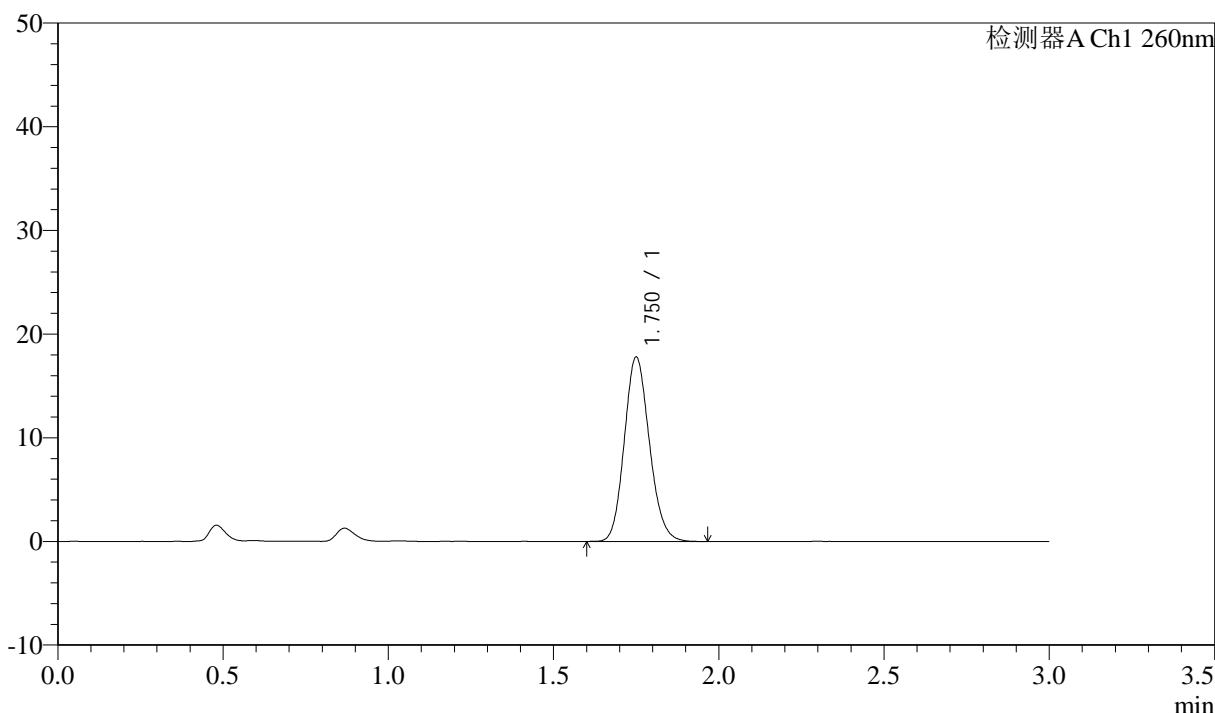
SMF-4080

<样品信息>

色谱柱: XB-C18(50mm*4.6mm,5 μ m) 流速: 1.5ml/min
 柱温: 30 $^{\circ}$ C 波长: 260nm
 数据文件名: RC\$SMF-4080 - 30-15/30-1910-2 - zzp-2025010221p-rcqx-40mg-pH6.8-jyx2-jf50z-p3-45min.lcd
 方法文件名: RC\$SMF-4080 - SMF-4080-rcqx-FX279.lcm
 批处理文件名: RC\$SMF-4080 - SMF-4080-20250225-fx279.lcb
 样品瓶号: 4-24
 进样体积: 10 μ l 版本号: 6.115
 进样时间: 2025/02/25 22:30:18 实验者: xiexinhui
 处理时间 (V2): 2025/02/26 09:18:10 处理者: xiexinhui
 仪器型号: SHIMADZU LC-2050C(FX279)

<色谱图>

mV



<峰表>

检测器A Ch1 260nm

峰号	保留时间	面积	面积%	高度	理论塔板数(USP)	拖尾因子	分离度(USP)
1	1.750	93921	100.000	17718	2551	1.140	--
总计		93921	100.000	17718			

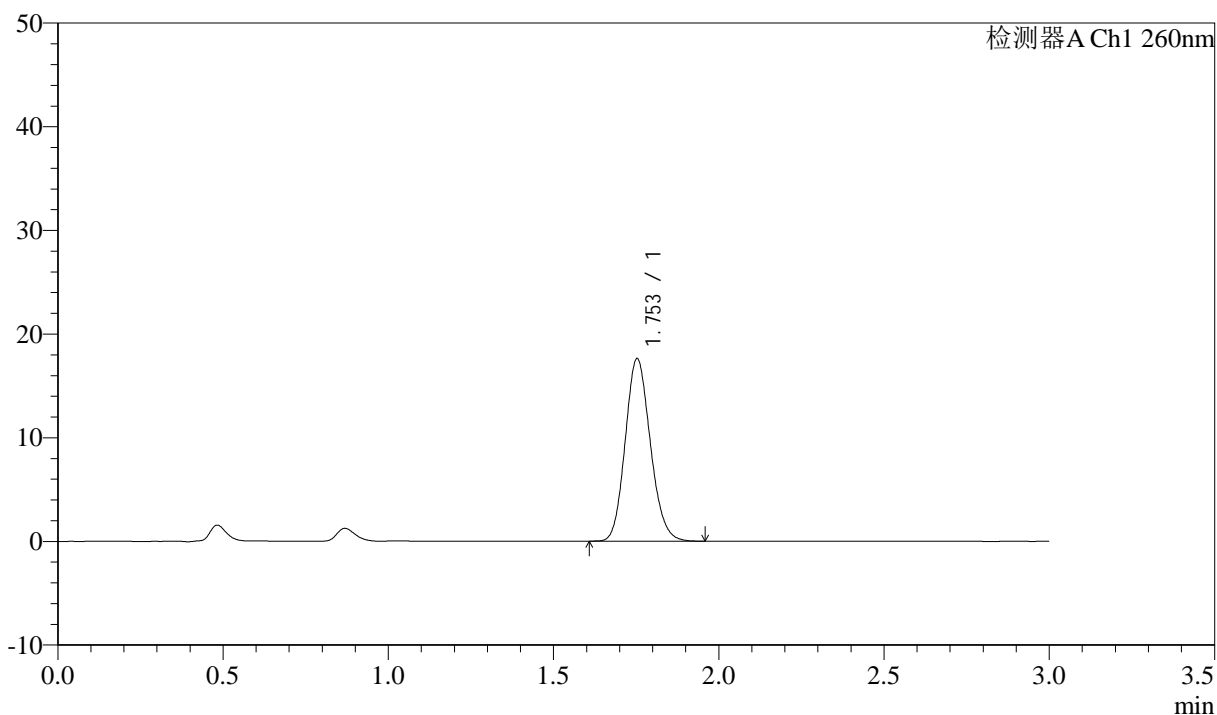
图95 美阿沙坦钾片溶出曲线测定HPLC图谱
自制品-2025010221批(40mg规格)-pH6.8介质-桨法-50转-45min-片3
供试品溶液-1

<样品信息>

色谱柱: XB-C18(50mm*4.6mm,5μm) 流速: 1.5ml/min
 柱温: 30°C 波长: 260nm
 数据文件名: RC\$SMF-4080 - 30-15/30-1911-2 - zzp-2025010221p-rcqx-40mg-pH6.8-jyx2-jf50z-p4-45min.lcd
 方法文件名: RC\$SMF-4080 - SMF-4080-rcqx-FX279.lcm
 批处理文件名: RC\$SMF-4080 - SMF-4080-20250225-fx279.lcb
 样品瓶号: 4-33
 进样体积: 10μl 版本号: 6.115
 进样时间: 2025/02/25 22:33:40 实验者: xiexinhui
 处理时间 (V2): 2025/02/26 09:18:12 处理者: xiexinhui
 仪器型号: SHIMADZU LC-2050C(FX279)

<色谱图>

mV



<峰表>

检测器A Ch1 260nm

峰号	保留时间	面积	面积%	高度	理论塔板数(USP)	拖尾因子	分离度(USP)
1	1.753	93255	100.000	17578	2542	1.139	--
总计		93255	100.000	17578			

图96 美阿沙坦钾片溶出曲线测定HPLC图谱
自制品-2025010221批(40mg规格)-pH6.8介质-浆法-50转-45min-片4
供试品溶液-1



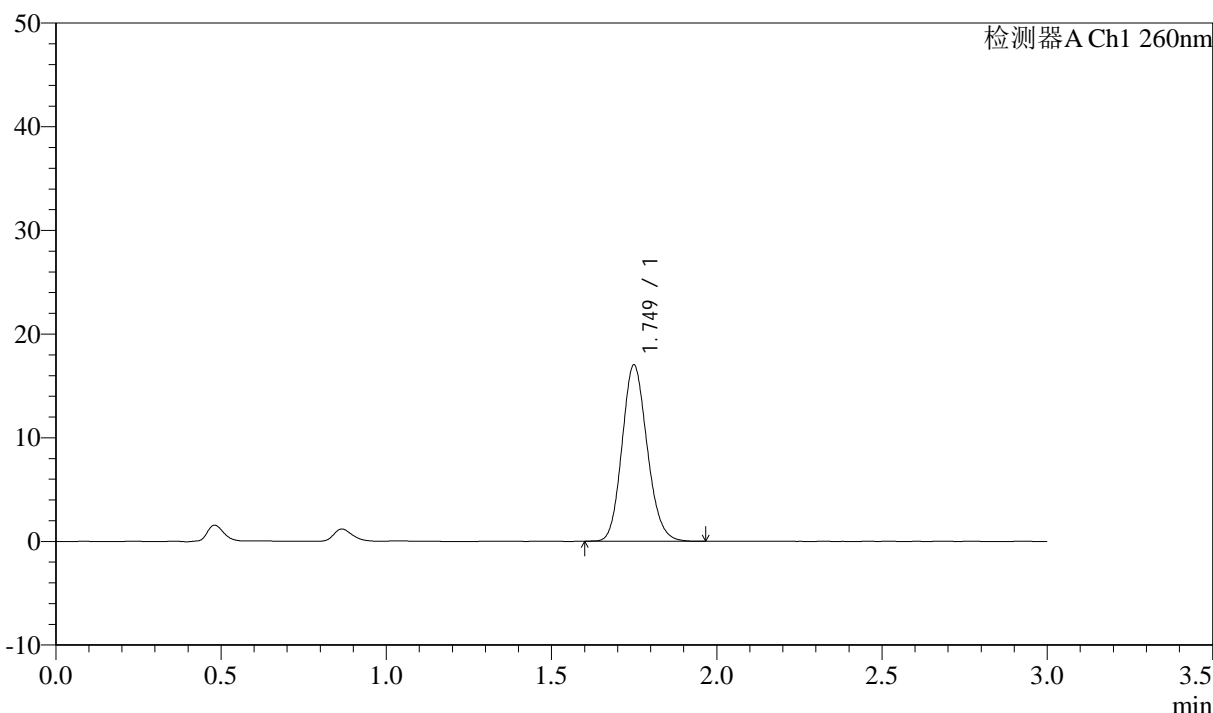
SMF-4080

<样品信息>

色谱柱: XB-C18(50mm*4.6mm,5μm) 流速: 1.5ml/min
 柱温: 30°C 波长: 260nm
 数据文件名: RC\$SMF-4080 - 30-15/30-1912-2 - zzp-2025010221p-rcqx-40mg-pH6.8-jyx2-jf50z-p5-45min.lcd
 方法文件名: RC\$SMF-4080 - SMF-4080-rcqx-FX279.lcm
 批处理文件名: RC\$SMF-4080 - SMF-4080-20250225-fx279.lcb
 样品瓶号: 4-42
 进样体积: 10μl 版本号: 6.115
 进样时间: 2025/02/25 22:37:03 实验者: xiexinhui
 处理时间 (V2): 2025/02/26 09:18:15 处理者: xiexinhui
 仪器型号: SHIMADZU LC-2050C(FX279)

<色谱图>

mV



<峰表>

检测器A Ch1 260nm

峰号	保留时间	面积	面积%	高度	理论塔板数(USP)	拖尾因子	分离度(USP)
1	1.749	90047	100.000	16969	2536	1.142	--
总计		90047	100.000	16969			

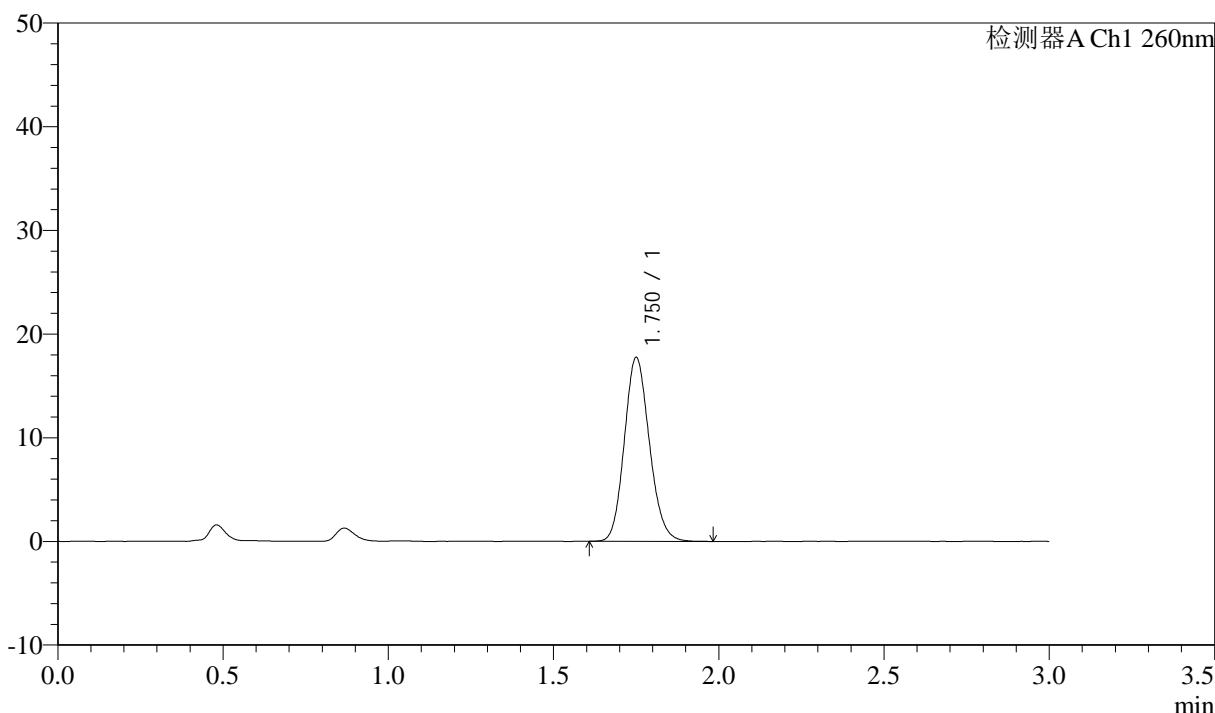
图97 美阿沙坦钾片溶出曲线测定HPLC图谱
自制品-2025010221批(40mg规格)-pH6.8介质-桨法-50转-45min-片5
供试品溶液-1

<样品信息>

色谱柱: XB-C18(50mm*4.6mm,5μm) 流速: 1.5ml/min
 柱温: 30°C 波长: 260nm
 数据文件名: RC\$SMF-4080 - 30-15/30-1913-2 - zzp-2025010221p-rcqx-40mg-pH6.8-jyx2-jf50z-p6-45min.lcd
 方法文件名: RC\$SMF-4080 - SMF-4080-rcqx-FX279.lcm
 批处理文件名: RC\$SMF-4080 - SMF-4080-20250225-fx279.lcb
 样品瓶号: 4-51
 进样体积: 10μl 版本号: 6.115
 进样时间: 2025/02/25 22:40:25 实验者: xiexinhui
 处理时间 (V2): 2025/02/26 09:18:17 处理者: xiexinhui
 仪器型号: SHIMADZU LC-2050C(FX279)

<色谱图>

mV



<峰表>

检测器A Ch1 260nm

峰号	保留时间	面积	面积%	高度	理论塔板数(USP)	拖尾因子	分离度(USP)
1	1.750	93502	100.000	17655	2556	1.138	--
总计		93502	100.000	17655			

图98 美阿沙坦钾片溶出曲线测定HPLC图谱
自制品-2025010221批(40mg规格)-pH6.8介质-桨法-50转-45min-片6
供试品溶液-1



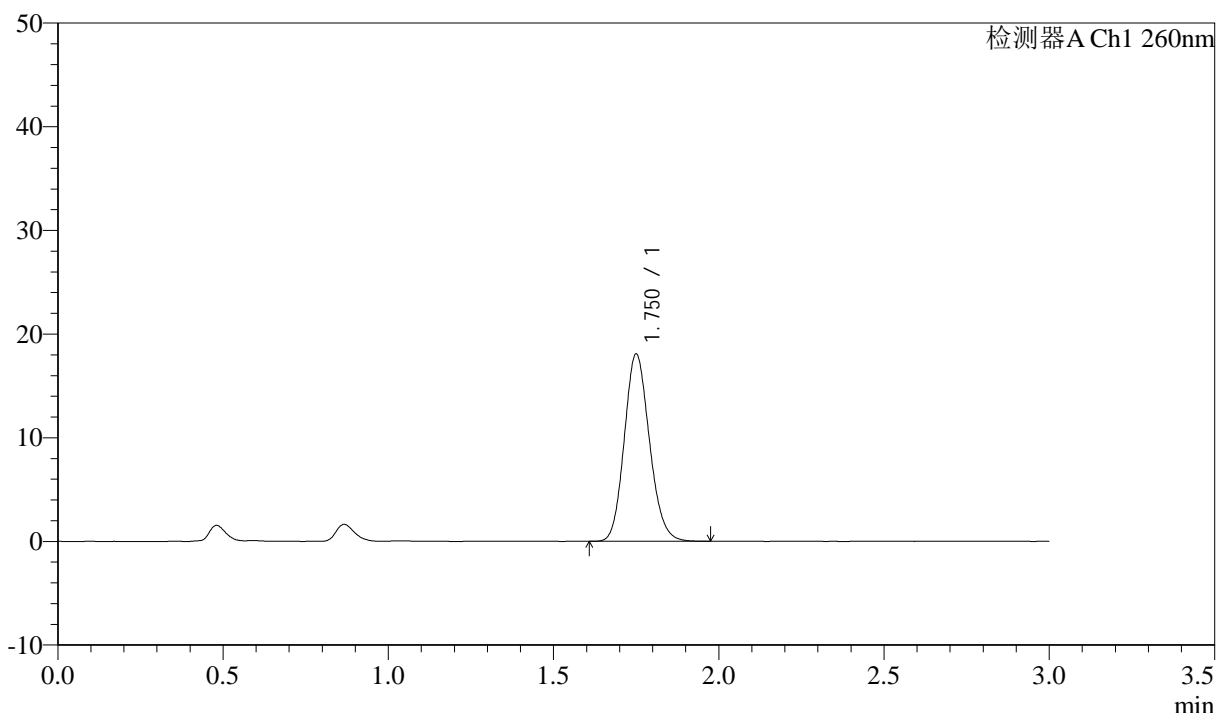
SMF-4080

<样品信息>

色谱柱: XB-C18(50mm*4.6mm,5μm) 流速: 1.5ml/min
 柱温: 30°C 波长: 260nm
 数据文件名: RC\$SMF-4080 - 30-15/30-1914-2 - zzp-2025010221p-rcqx-40mg-pH6.8-jyx2-jf50z-p1-60min.lcd
 方法文件名: RC\$SMF-4080 - SMF-4080-rcqx-FX279.lcm
 批处理文件名: RC\$SMF-4080 - SMF-4080-20250225-fx279.lcb
 样品瓶号: 4-7
 进样体积: 10μl 版本号: 6.115
 进样时间: 2025/02/25 22:43:47 实验者: xiexinhui
 处理时间 (V2): 2025/02/26 09:18:20 处理者: xiexinhui
 仪器型号: SHIMADZU LC-2050C(FX279)

<色谱图>

mV



<峰表>

检测器A Ch1 260nm

峰号	保留时间	面积	面积%	高度	理论塔板数(USP)	拖尾因子	分离度(USP)
1	1.750	95767	100.000	17994	2530	1.142	--
总计		95767	100.000	17994			

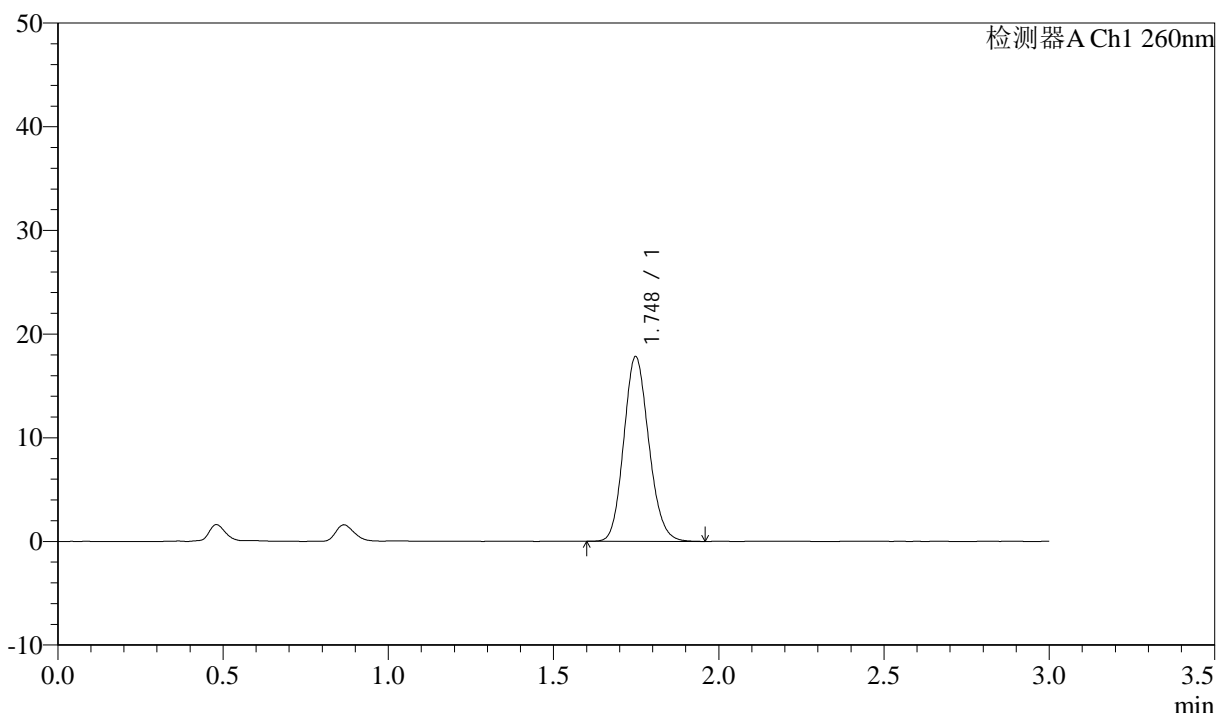
图99 美阿沙坦钾片溶出曲线测定HPLC图谱
自制品-2025010221批(40mg规格)-pH6.8介质-浆法-50转-60min-片1
供试品溶液-1

<样品信息>

色谱柱: XB-C18(50mm*4.6mm,5μm) 流速: 1.5ml/min
 柱温: 30°C 波长: 260nm
 数据文件名: RC\$SMF-4080 - 30-15/30-1915-2 - zzp-2025010221p-rcqx-40mg-pH6.8-jyx2-jf50z-p2-60min.lcd
 方法文件名: RC\$SMF-4080 - SMF-4080-rcqx-FX279.lcm
 批处理文件名: RC\$SMF-4080 - SMF-4080-20250225-fx279.lcb
 样品瓶号: 4-16
 进样体积: 10μl 版本号: 6.115
 进样时间: 2025/02/25 22:47:11 实验者: xiexinhui
 处理时间 (V2): 2025/02/26 09:18:22 处理者: xiexinhui
 仪器型号: SHIMADZU LC-2050C(FX279)

<色谱图>

mV



<峰表>

检测器A Ch1 260nm

峰号	保留时间	面积	面积%	高度	理论塔板数(USP)	拖尾因子	分离度(USP)
1	1.748	93975	100.000	17800	2546	1.136	--
总计		93975	100.000	17800			

图100 美阿沙坦钾片溶出曲线测定HPLC图谱
自制品-2025010221批(40mg规格)-pH6.8介质-桨法-50转-60min-片2
供试品溶液-1



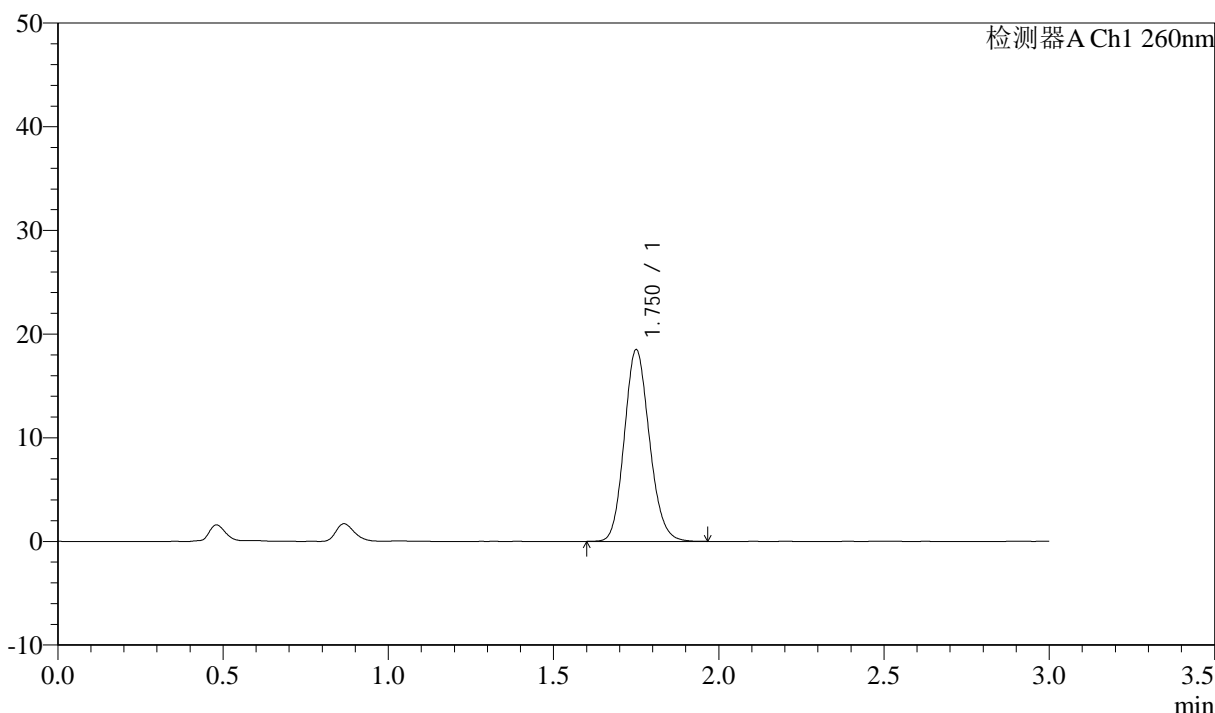
SMF-4080

<样品信息>

色谱柱: XB-C18(50mm*4.6mm,5μm) 流速: 1.5ml/min
 柱温: 30°C 波长: 260nm
 数据文件名: RC\$SMF-4080 - 30-15/30-1916-2 - zzp-2025010221p-rcqx-40mg-pH6.8-jyx2-jf50z-p3-60min.lcd
 方法文件名: RC\$SMF-4080 - SMF-4080-rcqx-FX279.lcm
 批处理文件名: RC\$SMF-4080 - SMF-4080-20250225-fx279.lcb
 样品瓶号: 4-25
 进样体积: 10μl 版本号: 6.115
 进样时间: 2025/02/25 22:50:34 实验者: xiexinhui
 处理时间 (V2): 2025/02/26 09:18:25 处理者: xiexinhui
 仪器型号: SHIMADZU LC-2050C(FX279)

<色谱图>

mV



<峰表>

检测器A Ch1 260nm

峰号	保留时间	面积	面积%	高度	理论塔板数(USP)	拖尾因子	分离度(USP)
1	1.750	97752	100.000	18414	2550	1.137	--
总计		97752	100.000	18414			

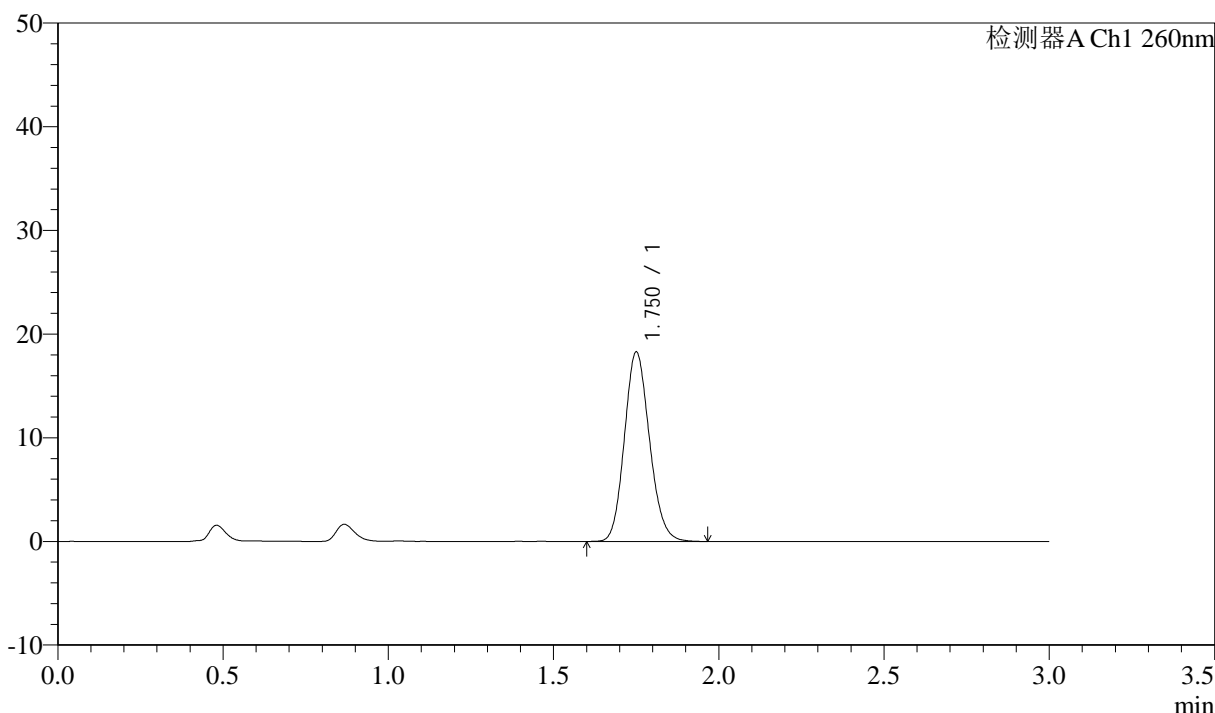
图101 美阿沙坦钾片溶出曲线测定HPLC图谱
自制品-2025010221批(40mg规格)-pH6.8介质-桨法-50转-60min-片3
供试品溶液-1

<样品信息>

色谱柱: XB-C18(50mm*4.6mm,5μm) 流速: 1.5ml/min
 柱温: 30°C 波长: 260nm
 数据文件名: RC\$SMF-4080 - 30-15/30-1917-2 - zzp-2025010221p-rcqx-40mg-pH6.8-jyx2-jf50z-p4-60min.lcd
 方法文件名: RC\$SMF-4080 - SMF-4080-rcqx-FX279.lcm
 批处理文件名: RC\$SMF-4080 - SMF-4080-20250225-fx279.lcb
 样品瓶号: 4-34
 进样体积: 10μl 版本号: 6.115
 进样时间: 2025/02/25 22:53:57 实验者: xiexinhui
 处理时间 (V2): 2025/02/26 09:18:28 处理者: xiexinhui
 仪器型号: SHIMADZU LC-2050C(FX279)

<色谱图>

mV



<峰表>

检测器A Ch1 260nm

峰号	保留时间	面积	面积%	高度	理论塔板数(USP)	拖尾因子	分离度(USP)
1	1.750	96683	100.000	18188	2539	1.139	--
总计		96683	100.000	18188			

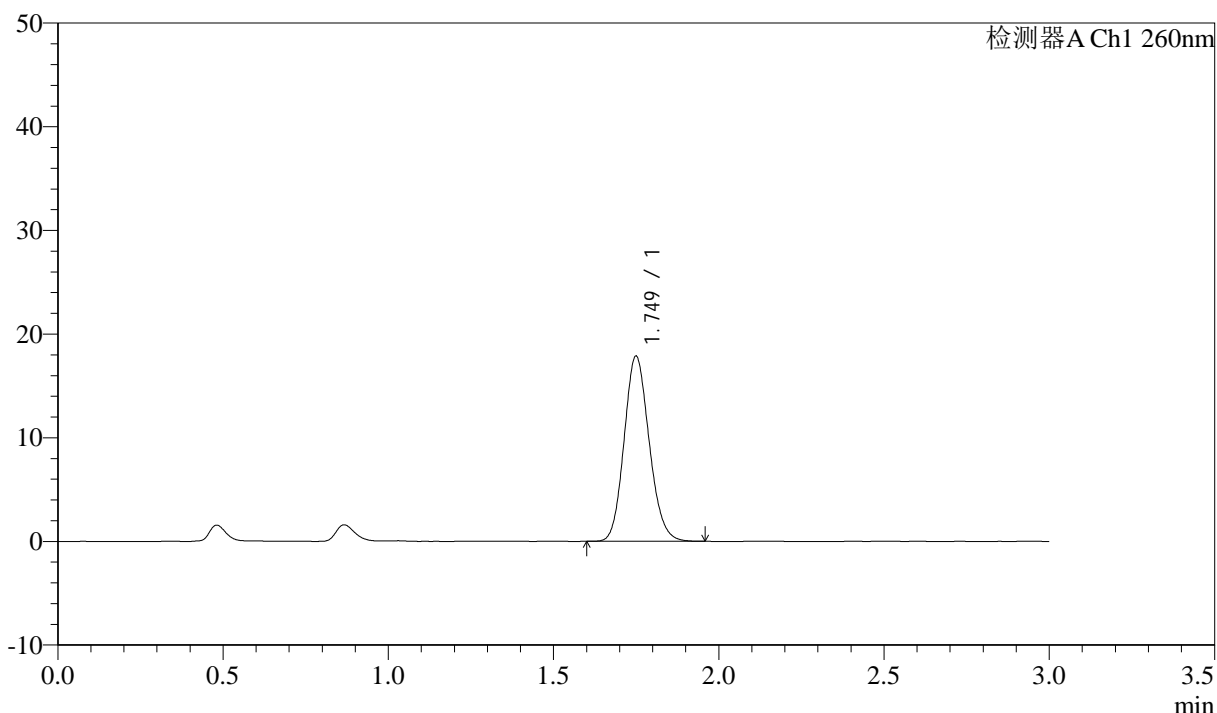
图102 美阿沙坦钾片溶出曲线测定HPLC图谱
自制品-2025010221批(40mg规格)-pH6.8介质-桨法-50转-60min-片4
供试品溶液-1

<样品信息>

色谱柱: XB-C18(50mm*4.6mm,5 μ m) 流速: 1.5ml/min
 柱温: 30 $^{\circ}$ C 波长: 260nm
 数据文件名: RC\$SMF-4080 - 30-15/30-1918-2 - zzp-2025010221p-rcqx-40mg-pH6.8-jyx2-jf50z-p5-60min.lcd
 方法文件名: RC\$SMF-4080 - SMF-4080-rcqx-FX279.lcm
 批处理文件名: RC\$SMF-4080 - SMF-4080-20250225-fx279.lcb
 样品瓶号: 4-43
 进样体积: 10 μ l 版本号: 6.115
 进样时间: 2025/02/25 22:57:20 实验者: xiexinhui
 处理时间 (V2): 2025/02/26 09:18:30 处理者: xiexinhui
 仪器型号: SHIMADZU LC-2050C(FX279)

<色谱图>

mV



<峰表>

检测器A Ch1 260nm

峰号	保留时间	面积	面积%	高度	理论塔板数(USP)	拖尾因子	分离度(USP)
1	1.749	94257	100.000	17808	2543	1.136	--
总计		94257	100.000	17808			

图103 美阿沙坦钾片溶出曲线测定HPLC图谱
自制品-2025010221批(40mg规格)-pH6.8介质-桨法-50转-60min-片5
供试品溶液-1



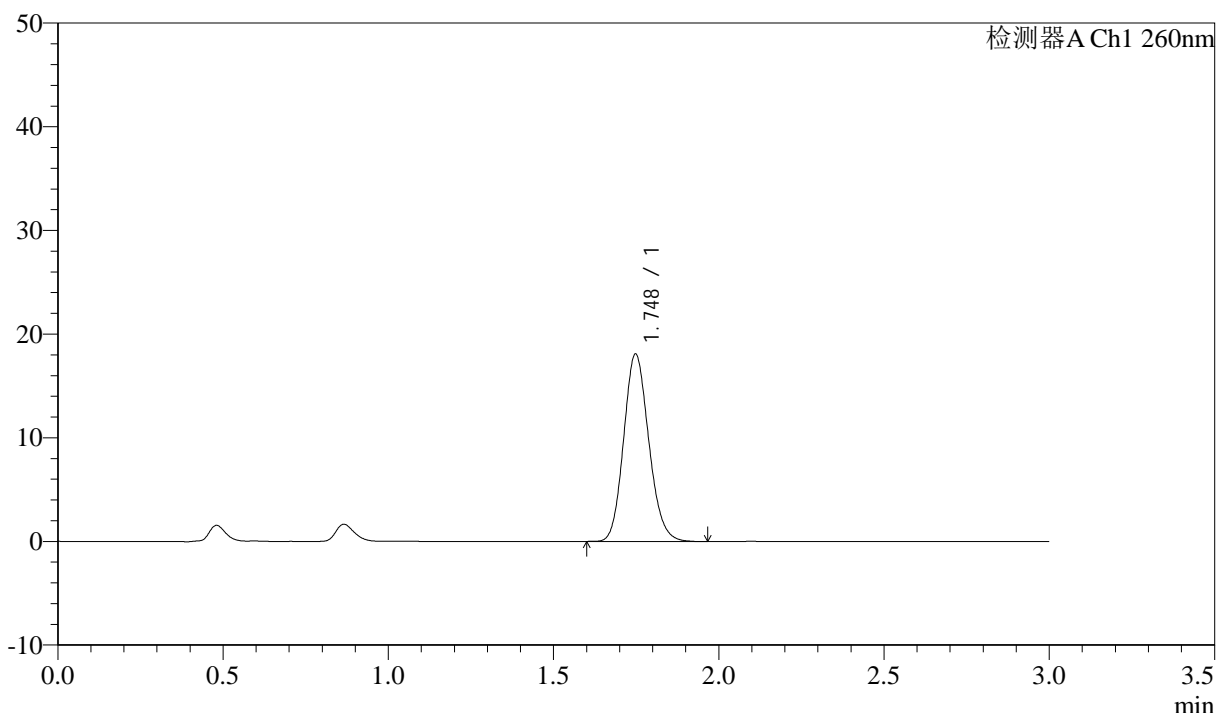
SMF-4080

<样品信息>

色谱柱: XB-C18(50mm*4.6mm,5 μ m) 流速: 1.5ml/min
 柱温: 30 $^{\circ}$ C 波长: 260nm
 数据文件名: RC\$SMF-4080 - 30-15/30-1919-2 - zzp-2025010221p-rcqx-40mg-pH6.8-jyx2-jf50z-p6-60min.lcd
 方法文件名: RC\$SMF-4080 - SMF-4080-rcqx-FX279.lcm
 批处理文件名: RC\$SMF-4080 - SMF-4080-20250225-fx279.lcb
 样品瓶号: 4-52
 进样体积: 10 μ l 版本号: 6.115
 进样时间: 2025/02/25 23:00:43 实验者: xiexinhui
 处理时间 (V2): 2025/02/26 09:18:33 处理者: xiexinhui
 仪器型号: SHIMADZU LC-2050C(FX279)

<色谱图>

mV



<峰表>

检测器A Ch1 260nm

峰号	保留时间	面积	面积%	高度	理论塔板数(USP)	拖尾因子	分离度(USP)
1	1.748	95659	100.000	18072	2534	1.142	--
总计		95659	100.000	18072			

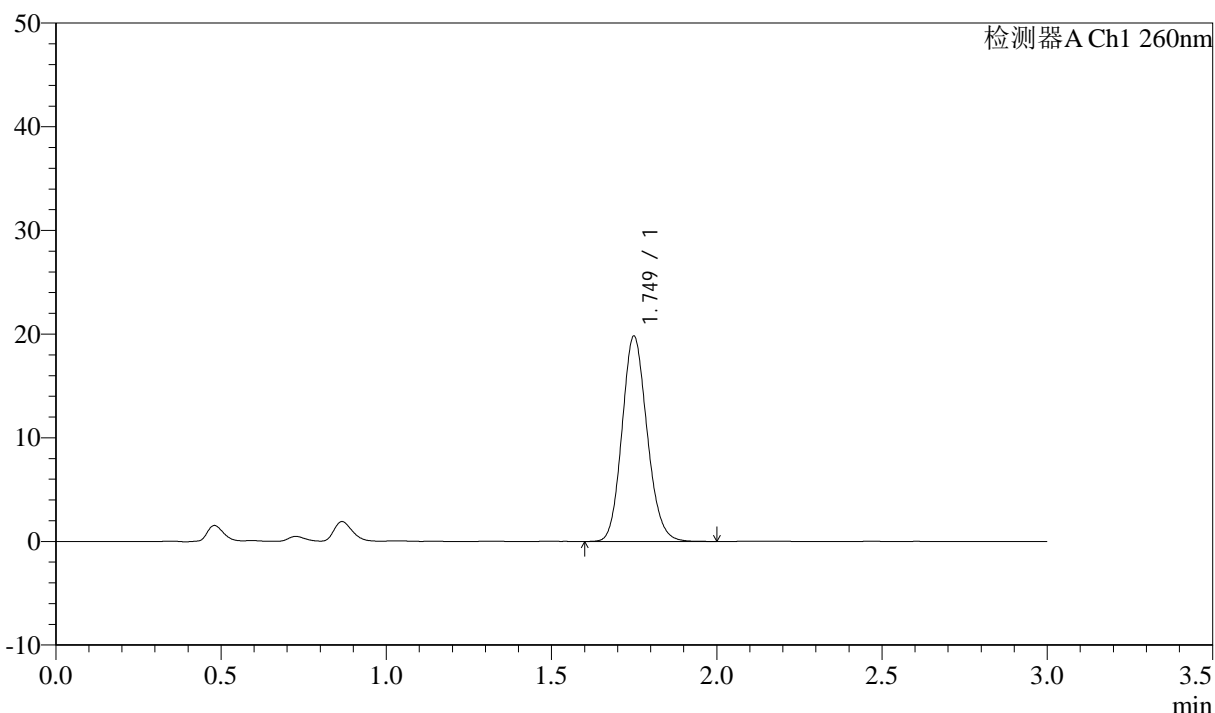
图104 美阿沙坦钾片溶出曲线测定HPLC图谱
自制品-2025010221批(40mg规格)-pH6.8介质-桨法-50转-60min-片6
供试品溶液-1

<样品信息>

色谱柱: XB-C18(50mm*4.6mm,5μm) 流速: 1.5ml/min
 柱温: 30°C 波长: 260nm
 数据文件名: RC\$SMF-4080 - 30-15/30-1920-2 - zzp-2025010221p-rcqx-40mg-pH6.8-jyx2-jf50z-p1-jx10min.lcd
 方法文件名: RC\$SMF-4080 - SMF-4080-rcqx-FX279.lcm
 批处理文件名: RC\$SMF-4080 - SMF-4080-20250225-fx279.lcb
 样品瓶号: 4-8
 进样体积: 10μl 版本号: 6.115
 进样时间: 2025/02/25 23:04:06 实验者: xiexinhui
 处理时间 (V2): 2025/02/26 09:18:35 处理者: xiexinhui
 仪器型号: SHIMADZU LC-2050C(FX279)

<色谱图>

mV



<峰表>

检测器A Ch1 260nm

峰号	保留时间	面积	面积%	高度	理论塔板数(USP)	拖尾因子	分离度(USP)
1	1.749	104621	100.000	19771	2559	1.136	--
总计		104621	100.000	19771			

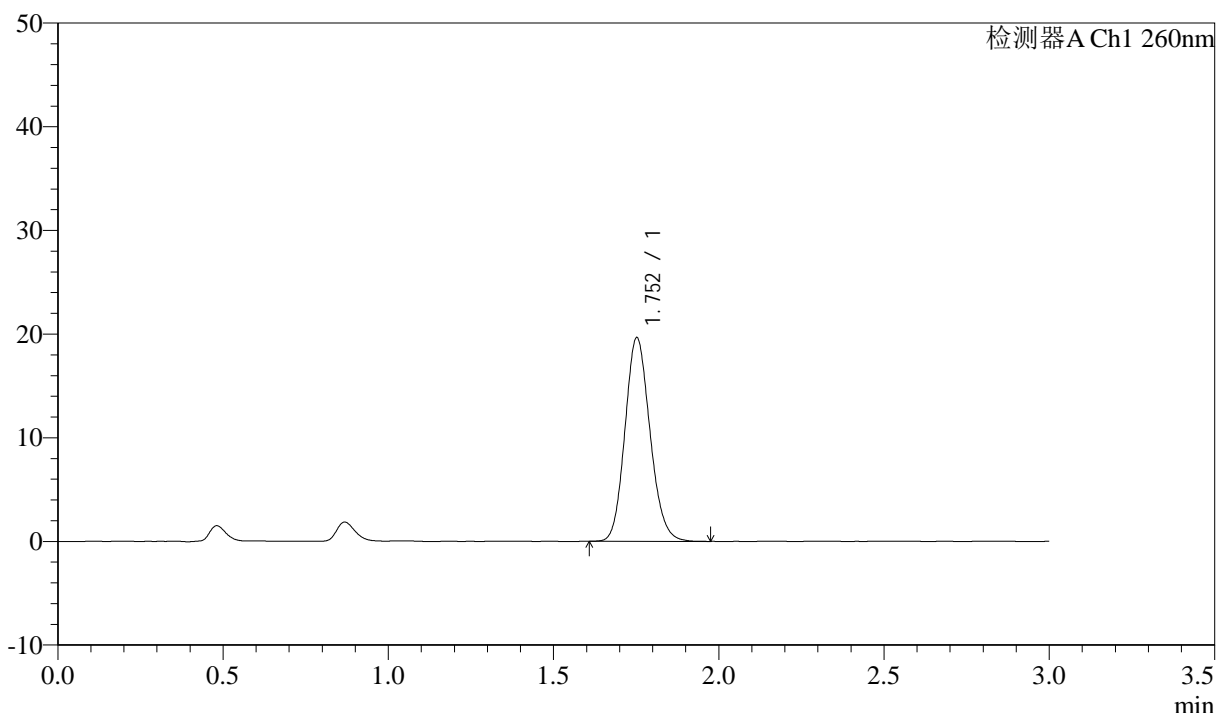
图105 美阿沙坦钾片溶出曲线测定HPLC图谱
自制品-2025010221批(40mg规格)-pH6.8介质-桨法-50转-极限转速-片1
供试品溶液-1

<样品信息>

色谱柱: XB-C18(50mm*4.6mm,5 μ m) 流速: 1.5ml/min
 柱温: 30 $^{\circ}$ C 波长: 260nm
 数据文件名: RC\$SMF-4080 - 30-15/30-1921-2 - zzp-2025010221p-rcqx-40mg-pH6.8-jyx2-jf50z-p2-jx10min.lcd
 方法文件名: RC\$SMF-4080 - SMF-4080-rcqx-FX279.lcm
 批处理文件名: RC\$SMF-4080 - SMF-4080-20250225-fx279.lcb
 样品瓶号: 4-17
 进样体积: 10 μ l 版本号: 6.115
 进样时间: 2025/02/25 23:07:31 实验者: xiexinhui
 处理时间 (V2): 2025/02/26 09:18:38 处理者: xiexinhui
 仪器型号: SHIMADZU LC-2050C(FX279)

<色谱图>

mV



<峰表>

检测器A Ch1 260nm

峰号	保留时间	面积	面积%	高度	理论塔板数(USP)	拖尾因子	分离度(USP)
1	1.752	103643	100.000	19565	2559	1.139	--
总计		103643	100.000	19565			

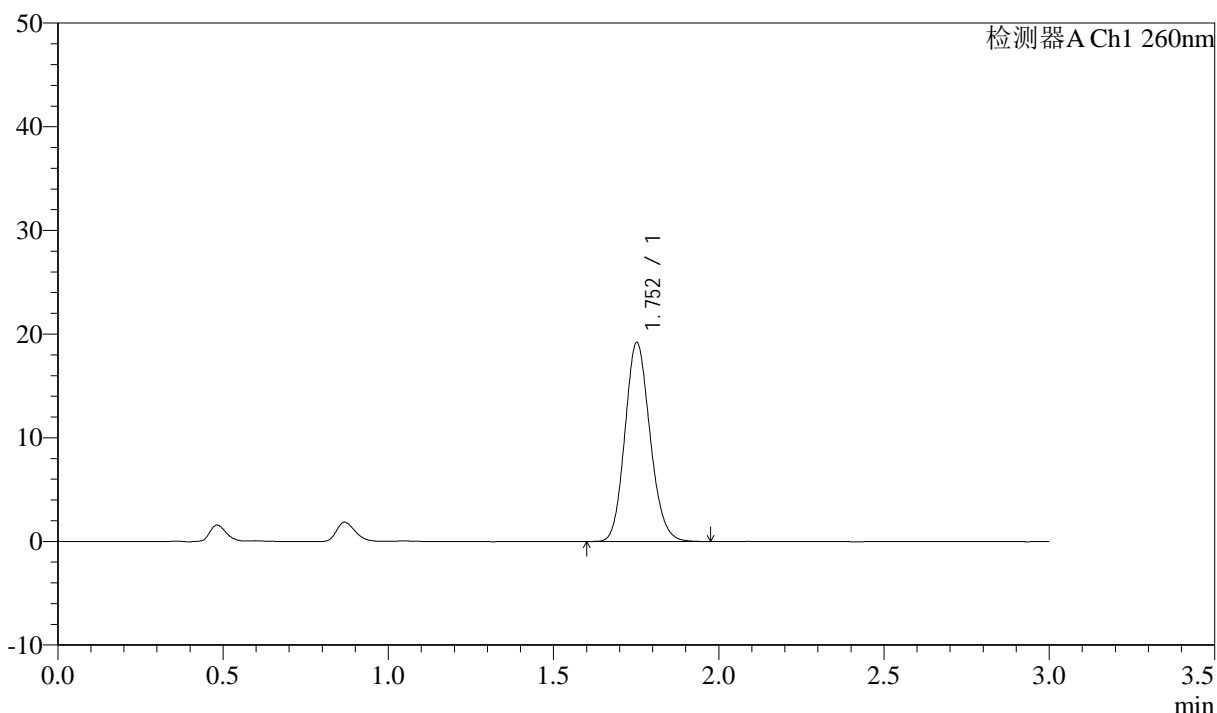
图106 美阿沙坦钾片溶出曲线测定HPLC图谱
自制品-2025010221批(40mg规格)-pH6.8介质-桨法-50转-极限转速-片2
供试品溶液-1

<样品信息>

色谱柱: XB-C18(50mm*4.6mm,5μm) 流速: 1.5ml/min
 柱温: 30°C 波长: 260nm
 数据文件名: RC\$SMF-4080 - 30-15/30-1922-2 - zzp-2025010221p-rcqx-40mg-pH6.8-jyx2-jf50z-p3-jx10min.lcd
 方法文件名: RC\$SMF-4080 - SMF-4080-rcqx-FX279.lcm
 批处理文件名: RC\$SMF-4080 - SMF-4080-20250225-fx279.lcb
 样品瓶号: 4-26
 进样体积: 10μl 版本号: 6.115
 进样时间: 2025/02/25 23:10:53 实验者: xiexinhui
 处理时间 (V2): 2025/02/26 09:18:40 处理者: xiexinhui
 仪器型号: SHIMADZU LC-2050C(FX279)

<色谱图>

mV



<峰表>

检测器A Ch1 260nm

峰号	保留时间	面积	面积%	高度	理论塔板数(USP)	拖尾因子	分离度(USP)
1	1.752	101656	100.000	19122	2541	1.141	--
总计		101656	100.000	19122			

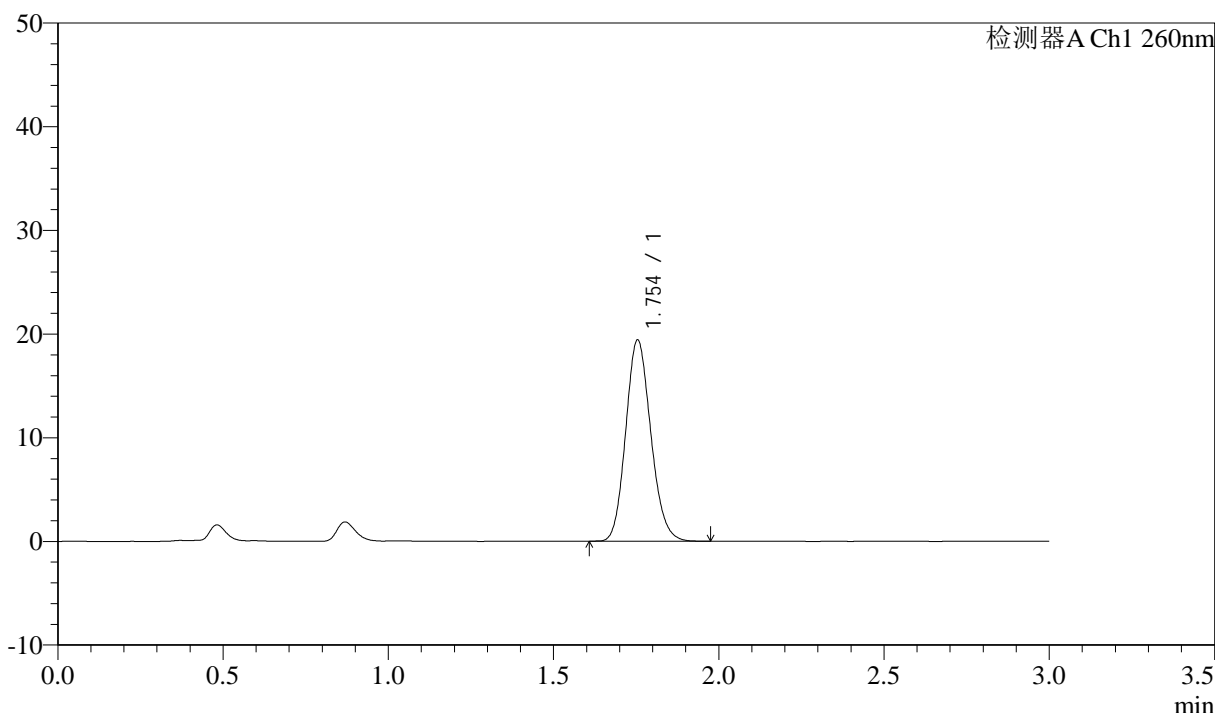
图107 美阿沙坦钾片溶出曲线测定HPLC图谱
自制品-2025010221批(40mg规格)-pH6.8介质-桨法-50转-极限转速-片3
供试品溶液-1

<样品信息>

色谱柱: XB-C18(50mm*4.6mm,5μm) 流速: 1.5ml/min
 柱温: 30°C 波长: 260nm
 数据文件名: RC\$SMF-4080 - 30-15/30-1923-2 - zzp-2025010221p-rcqx-40mg-pH6.8-jyx2-jf50z-p4-jx10min.lcd
 方法文件名: RC\$SMF-4080 - SMF-4080-rcqx-FX279.lcm
 批处理文件名: RC\$SMF-4080 - SMF-4080-20250225-fx279.lcb
 样品瓶号: 4-35
 进样体积: 10μl 版本号: 6.115
 进样时间: 2025/02/25 23:14:18 实验者: xiexinhui
 处理时间 (V2): 2025/02/26 09:18:43 处理者: xiexinhui
 仪器型号: SHIMADZU LC-2050C(FX279)

<色谱图>

mV



<峰表>

检测器A Ch1 260nm

峰号	保留时间	面积	面积%	高度	理论塔板数(USP)	拖尾因子	分离度(USP)
1	1.754	102536	100.000	19417	2558	1.141	--
总计		102536	100.000	19417			

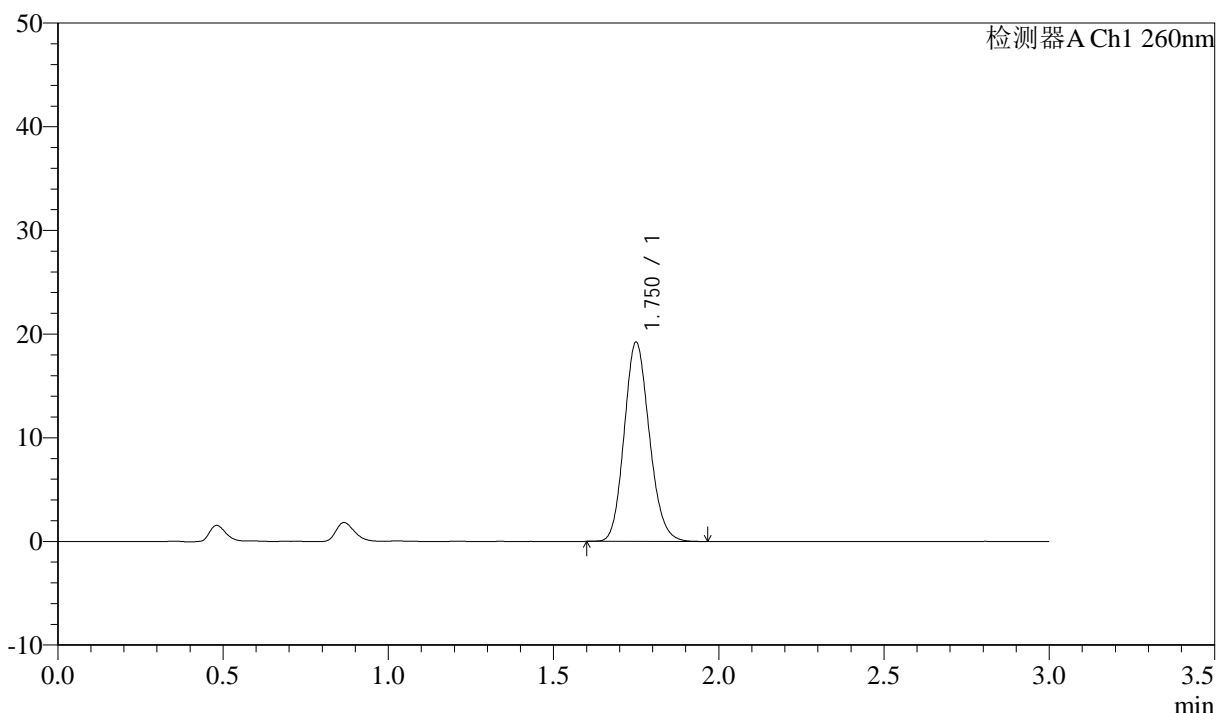
图108 美阿沙坦钾片溶出曲线测定HPLC图谱
自制品-2025010221批(40mg规格)-pH6.8介质-桨法-50转-极限转速-片4
供试品溶液-1

<样品信息>

色谱柱: XB-C18(50mm*4.6mm,5μm) 流速: 1.5ml/min
 柱温: 30°C 波长: 260nm
 数据文件名: RC\$SMF-4080 - 30-15/30-1924-2 - zzp-2025010221p-rcqx-40mg-pH6.8-jyx2-jf50z-p5-jx10min.lcd
 方法文件名: RC\$SMF-4080 - SMF-4080-rcqx-FX279.lcm
 批处理文件名: RC\$SMF-4080 - SMF-4080-20250225-fx279.lcb
 样品瓶号: 4-44
 进样体积: 10μl 版本号: 6.115
 进样时间: 2025/02/25 23:17:40 实验者: xiexinhui
 处理时间 (V2): 2025/02/26 09:18:45 处理者: xiexinhui
 仪器型号: SHIMADZU LC-2050C(FX279)

<色谱图>

mV



<峰表>

检测器A Ch1 260nm

峰号	保留时间	面积	面积%	高度	理论塔板数(USP)	拖尾因子	分离度(USP)
1	1.750	101787	100.000	19148	2534	1.143	--
总计		101787	100.000	19148			

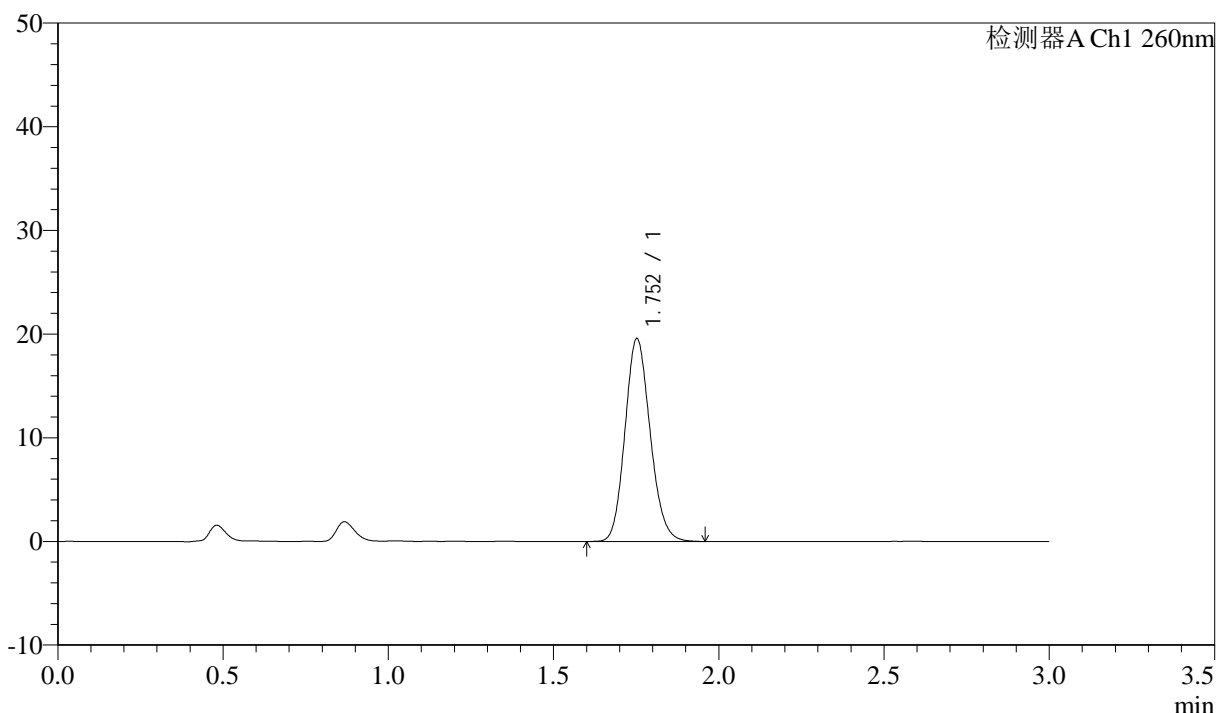
图109 美阿沙坦钾片溶出曲线测定HPLC图谱
自制品-2025010221批(40mg规格)-pH6.8介质-桨法-50转-极限转速-片5
供试品溶液-1

<样品信息>

色谱柱: XB-C18(50mm*4.6mm,5μm) 流速: 1.5ml/min
 柱温: 30°C 波长: 260nm
 数据文件名: RC\$SMF-4080 - 30-15/30-1925-2 - zzp-2025010221p-rcqx-40mg-pH6.8-jyx2-jf50z-p6-jx10min.lcd
 方法文件名: RC\$SMF-4080 - SMF-4080-rcqx-FX279.lcm
 批处理文件名: RC\$SMF-4080 - SMF-4080-20250225-fx279.lcb
 样品瓶号: 4-53
 进样体积: 10μl 版本号: 6.115
 进样时间: 2025/02/25 23:21:03 实验者: xiexinhui
 处理时间 (V2): 2025/02/26 09:18:48 处理者: xiexinhui
 仪器型号: SHIMADZU LC-2050C(FX279)

<色谱图>

mV



<峰表>

检测器A Ch1 260nm

峰号	保留时间	面积	面积%	高度	理论塔板数(USP)	拖尾因子	分离度(USP)
1	1.752	103797	100.000	19504	2531	1.139	--
总计		103797	100.000	19504			

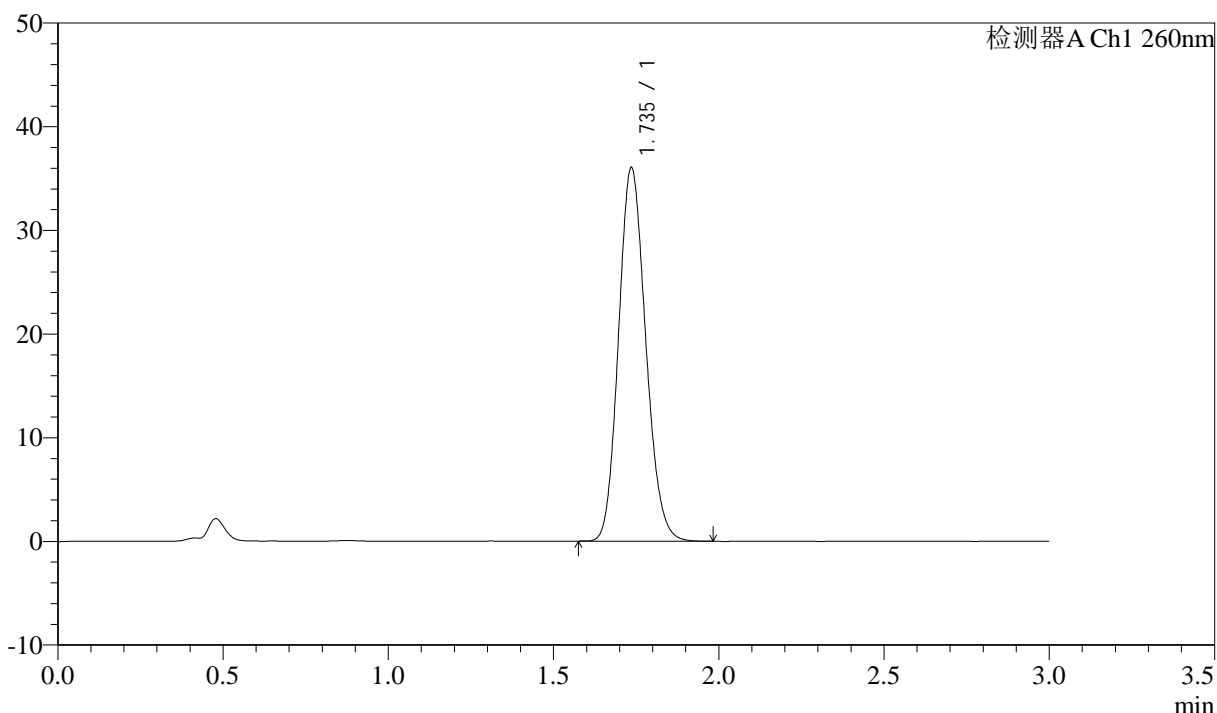
图110 美阿沙坦钾片溶出曲线测定HPLC图谱
自制品-2025010221批(40mg规格)-pH6.8介质-桨法-50转-极限转速-片6
供试品溶液-1

<样品信息>

色谱柱: XB-C18(50mm*4.6mm,5 μ m) 流速: 1.5ml/min
 柱温: 30°C 波长: 260nm
 数据文件名: RC\$SMF-4080 - 30-15/30-1926-2 - zzp-2025010221p-rcqx-40mg-pH6.8-jyx2-jf50z-dz2-1.lcd
 方法文件名: RC\$SMF-4080 - SMF-4080-rcqx-FX279.lcm
 批处理文件名: RC\$SMF-4080 - SMF-4080-20250225-fx279.lcb
 样品瓶号: 4-27
 进样体积: 10 μ l 版本号: 6.115
 进样时间: 2025/02/25 23:24:26 实验者: xiexinhui
 处理时间 (V2): 2025/02/26 09:18:50 处理者: xiexinhui
 仪器型号: SHIMADZU LC-2050C(FX279)

<色谱图>

mV



<峰表>

检测器A Ch1 260nm

峰号	保留时间	面积	面积%	高度	理论塔板数(USP)	拖尾因子	分离度(USP)
1	1.735	206228	100.000	35931	2124	1.141	--
总计		206228	100.000	35931			

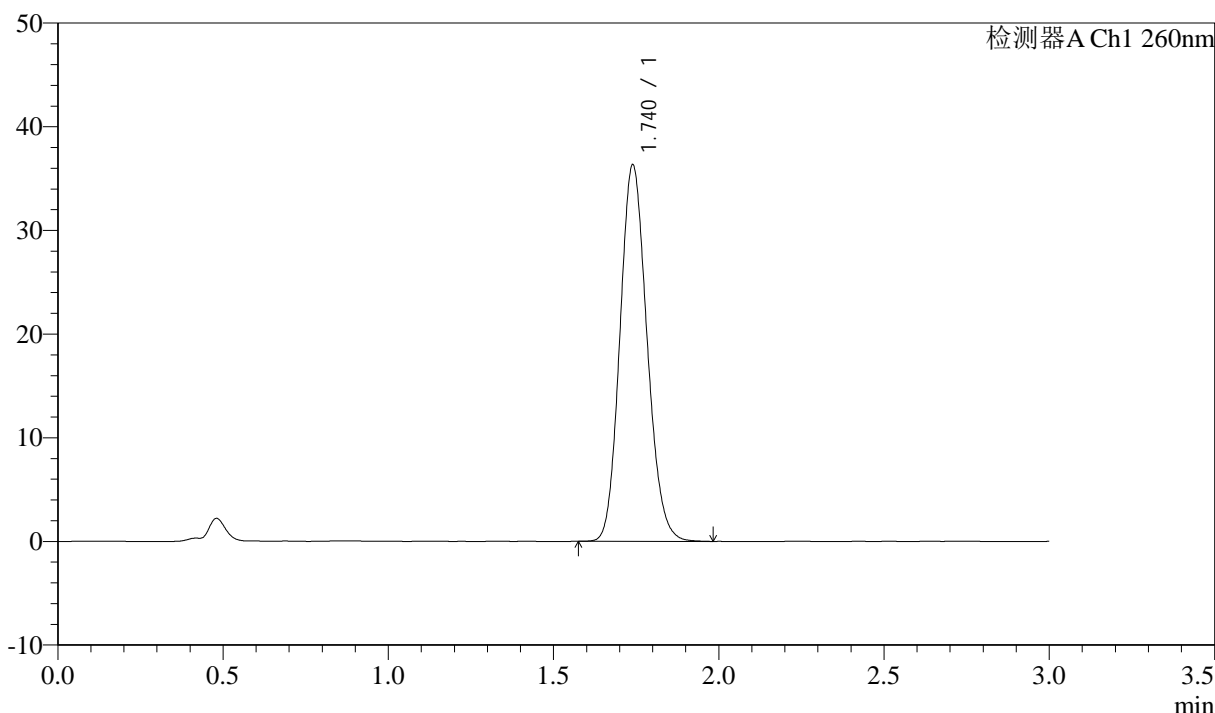
图111 美阿沙坦钾片溶出曲线测定HPLC图谱
自制品-2025010221批(40mg规格)-pH6.8介质-桨法-50转
对照品溶液-2-1

<样品信息>

色谱柱: XB-C18(50mm*4.6mm,5μm) 流速: 1.5ml/min
 柱温: 30°C 波长: 260nm
 数据文件名: RC\$SMF-4080 - 30-15/30-1927-2 - zzp-2025010221p-rcqx-40mg-pH6.8-jyx2-jf50z-dz2-2.lcd
 方法文件名: RC\$SMF-4080 - SMF-4080-rcqx-FX279.lcm
 批处理文件名: RC\$SMF-4080 - SMF-4080-20250225-fx279.lcb
 样品瓶号: 4-27
 进样体积: 10μl 版本号: 6.115
 进样时间: 2025/02/25 23:27:51 实验者: xiexinhui
 处理时间 (V2): 2025/02/26 09:18:53 处理者: xiexinhui
 仪器型号: SHIMADZU LC-2050C(FX279)

<色谱图>

mV



<峰表>

检测器A Ch1 260nm

峰号	保留时间	面积	面积%	高度	理论塔板数(USP)	拖尾因子	分离度(USP)
1	1.740	207299	100.000	36316	2146	1.136	--
总计		207299	100.000	36316			

图112 美阿沙坦钾片溶出曲线测定HPLC图谱
自制品-2025010221批(40mg规格)-pH6.8介质-桨法-50转
对照品溶液-2-2