

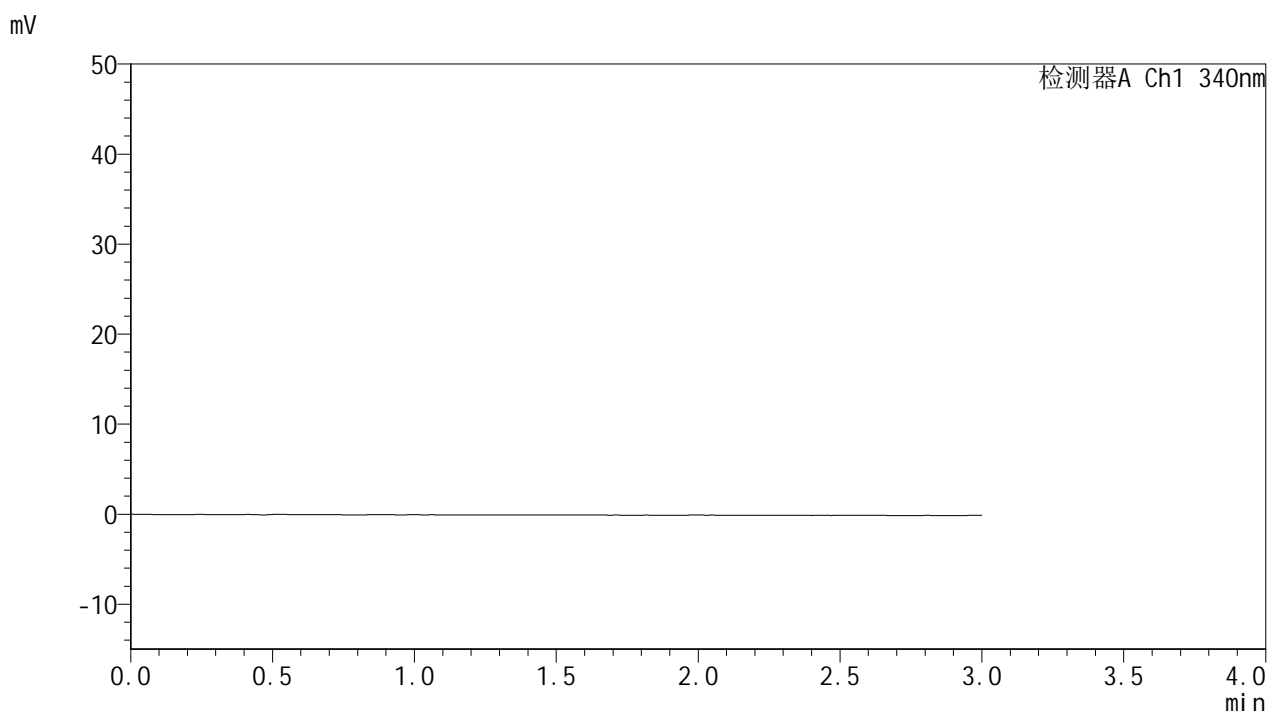


YMP-4103

<样品信息>

色谱柱 : XB-C18(50mm*4.6mm,5μm) 流速: 1.8ml/min
 柱温 : 30°C 波长: 340nm
 数据文件名: RC\$YMP-4103 - 0-47/11-487-2 - zzp-15mg-25022001-1p-rcqx-pH6.8jz-lf100z-rj.lcd
 方法文件名: RC\$YMP-4103 - YMP-4103-rcqx-FX260.lcm
 批处理文件名: RC\$YMP-4103 - 20250226-RCQX-FX260.lcb
 样品瓶号: 1-9
 进样体积: 10 μl 版本号:6.115
 分析时间: 2025/02/26 10:50:57 实验者: xiechaojun
 处理时间 (V2) : 2025/02/27 08:35:08 处理者: xiechaojun
 仪器型号: SHIMADZU LC-2050C(FX260)

<色谱图>



<峰表>

检测器A Ch1 340nm

峰号	保留时间	面积	面积%	高度	理论塔板数(USP)	拖尾因子	分离度(USP)
总计							

图1 乌帕替尼缓释片溶出曲线测定HPLC图谱
 自制品25022001-1批(15mg规格)-pH6.8介质-篮法-100转
 溶剂

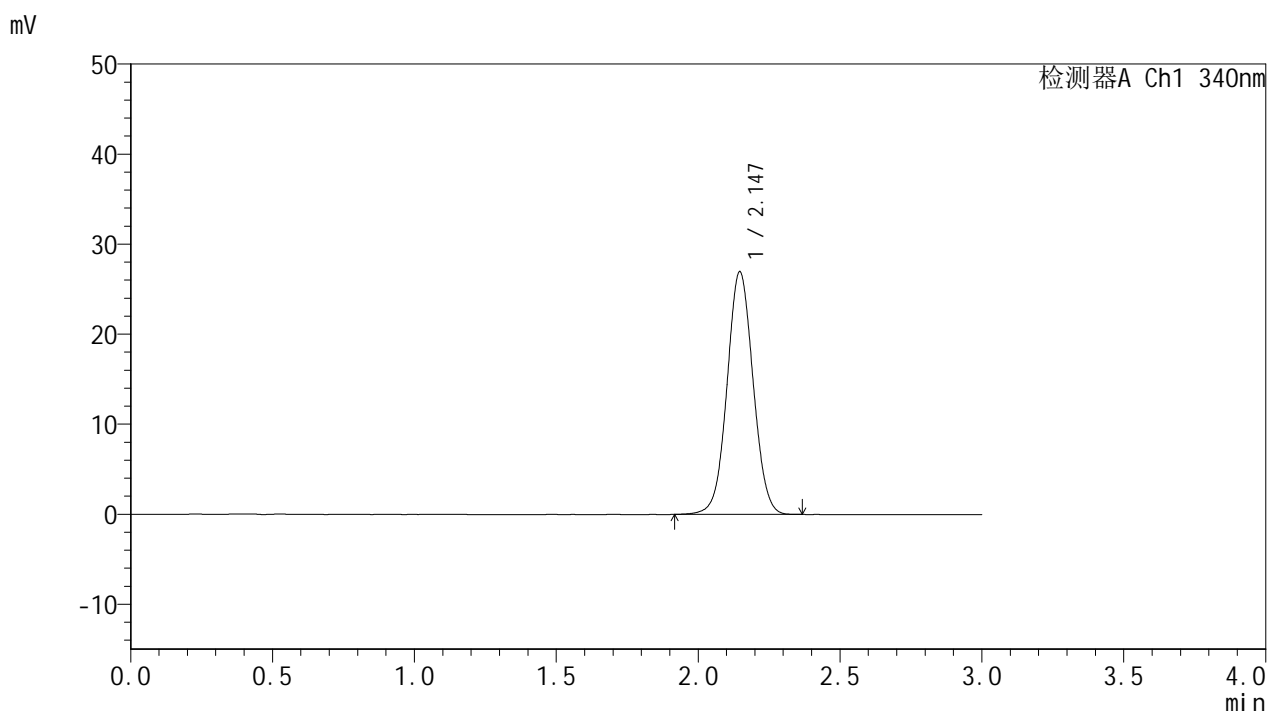


YMP-4103

<样品信息>

色谱柱 : XB-C18(50mm*4.6mm,5μm) 流速: 1.8ml/min
 柱温 : 30°C 波长: 340nm
 数据文件名: RCMYP-4103 - 0-47/11-488-2 - zzp-15mg-25022001-1p-rcqx-pH6.8jz-lf100z-dz1-1.lcd
 方法文件名: RCMYP-4103 - YMP-4103-rcqx-FX260.lcm
 批处理文件名: RCMYP-4103 - 20250226-RCQX-FX260.lcb
 样品瓶号: 1-18
 进样体积: 10 μl 版本号:6.115
 分析时间: 2025/02/26 10:54:20 实验者: xiechaojun
 处理时间 (V2) : 2025/02/27 08:35:13 处理者: xiechaojun
 仪器型号: SHIMADZU LC-2050C(FX260)

<色谱图>



<峰表>

检测器A Ch1 340nm

峰号	保留时间	面积	面积%	高度	理论塔板数(USP)	拖尾因子	分离度(USP)
1	2.147	172319	100.000	26985	2628	1.039	--
总计		172319	100.000	26985			

图2 乌帕替尼缓释片溶出曲线测定HPLC图谱
 自制品25022001-1批(15mg规格)-pH6.8介质-篮法-100转
 对照品溶液-1-1

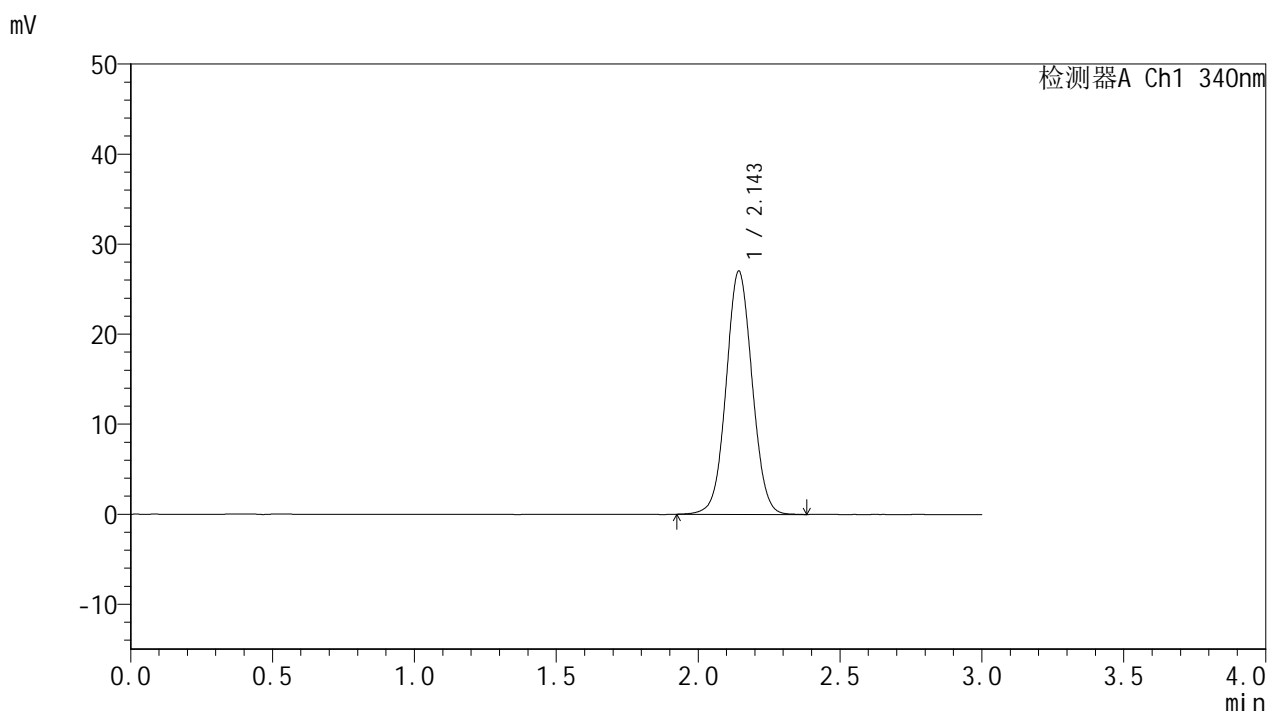


YMP-4103

<样品信息>

色谱柱 : XB-C18(50mm*4.6mm,5μm) 流速: 1.8ml/min
 柱温 : 30°C 波长: 340nm
 数据文件名: RC\$YMP-4103 - 0-47/11-489-2 - zzp-15mg-25022001-1p-rcqx-pH6.8jz-lf100z-dz1-2.lcd
 方法文件名: RC\$YMP-4103 - YMP-4103-rcqx-FX260.lcm
 批处理文件名: RC\$YMP-4103 - 20250226-RCQX-FX260.lcb
 样品瓶号: 1-18
 进样体积: 10 μl 版本号:6.115
 分析时间: 2025/02/26 10:57:42 实验者: xiechaojun
 处理时间 (V2) : 2025/02/27 08:35:16 处理者: xiechaojun
 仪器型号: SHIMADZU LC-2050C(FX260)

<色谱图>



<峰表>

检测器A Ch1 340nm

峰号	保留时间	面积	面积%	高度	理论塔板数(USP)	拖尾因子	分离度(USP)
1	2.143	172702	100.000	26939	2625	1.044	--
总计		172702	100.000	26939			

图3 乌帕替尼缓释片溶出曲线测定HPLC图谱
 自制品25022001-1批(15mg规格)-pH6.8介质-篮法-100转
 对照品溶液-1-2

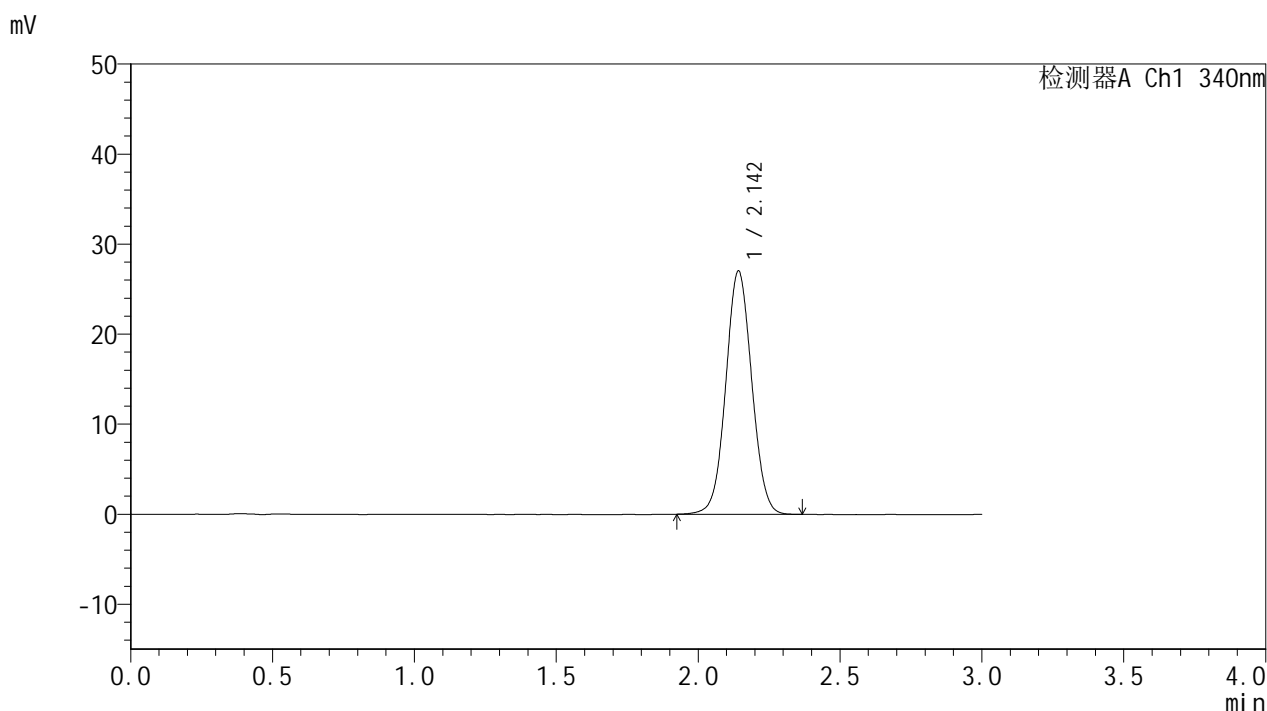


YMP-4103

<样品信息>

色谱柱 : XB-C18(50mm*4.6mm,5μm) 流速: 1.8ml/min
 柱温 : 30°C 波长: 340nm
 数据文件名: RC\$YMP-4103 - 0-47/11-490-2 - zzp-15mg-25022001-1p-rcqx-pH6.8jz-lf100z-dz1-3.lcd
 方法文件名: RC\$YMP-4103 - YMP-4103-rcqx-FX260.lcm
 批处理文件名: RC\$YMP-4103 - 20250226-RCQX-FX260.lcb
 样品瓶号: 1-18
 进样体积: 10 μl 版本号:6.115
 分析时间: 2025/02/26 11:01:05 实验者: xiechaojun
 处理时间 (V2) : 2025/02/27 08:35:20 处理者: xiechaojun
 仪器型号: SHIMADZU LC-2050C(FX260)

<色谱图>



<峰表>

检测器A Ch1 340nm

峰号	保留时间	面积	面积%	高度	理论塔板数(USP)	拖尾因子	分离度(USP)
1	2.142	172397	100.000	26938	2625	1.045	--
总计		172397	100.000	26938			

图4 乌帕替尼缓释片溶出曲线测定HPLC图谱
 自制品25022001-1批(15mg规格)-pH6.8介质-篮法-100转
 对照品溶液-1-3

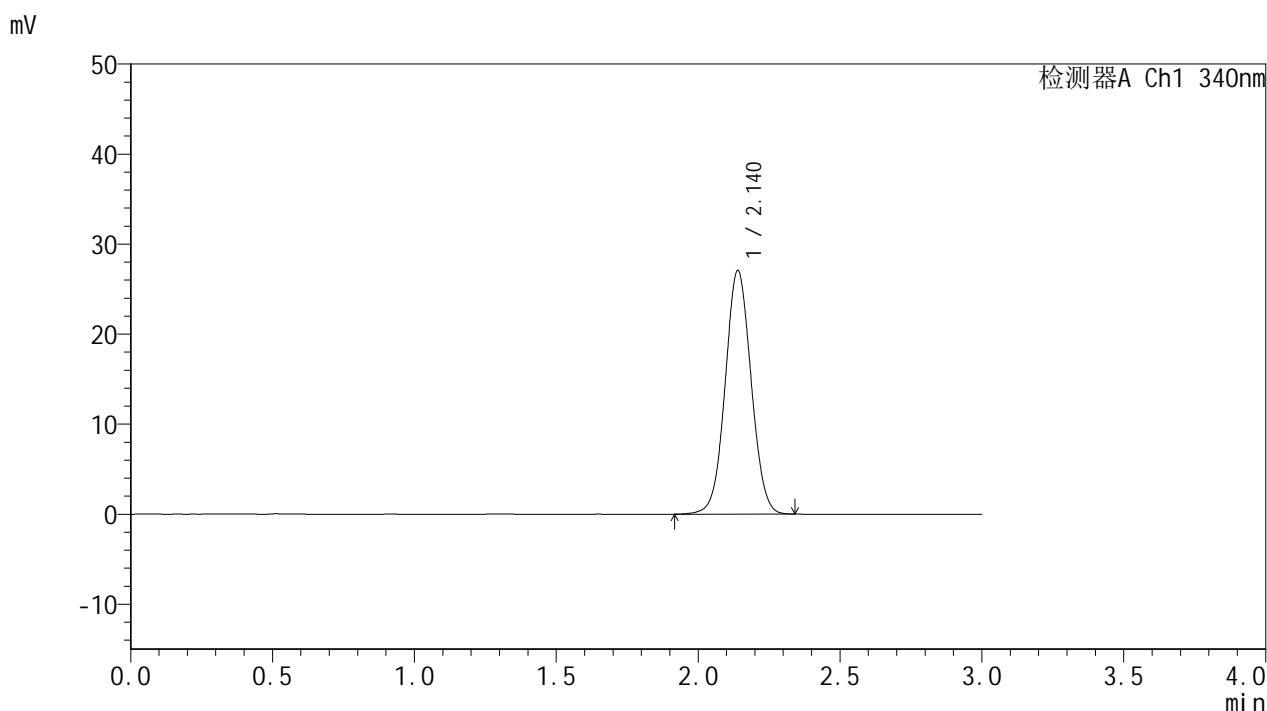


YMP-4103

<样品信息>

色谱柱 : XB-C18(50mm*4.6mm,5μm) 流速: 1.8ml/min
 柱温 : 30°C 波长: 340nm
 数据文件名: RC\$YMP-4103 - 0-47/11-491-2 - zzp-15mg-25022001-1p-rcqx-pH6.8jz-lf100z-dz1-4.lcd
 方法文件名: RC\$YMP-4103 - YMP-4103-rcqx-FX260.lcm
 批处理文件名: RC\$YMP-4103 - 20250226-RCQX-FX260.lcb
 样品瓶号: 1-18
 进样体积: 10 μl 版本号:6.115
 分析时间: 2025/02/26 11:04:28 实验者: xiechaojun
 处理时间 (V2) : 2025/02/27 08:35:23 处理者: xiechaojun
 仪器型号: SHIMADZU LC-2050C(FX260)

<色谱图>



<峰表>

检测器A Ch1 340nm

峰号	保留时间	面积	面积%	高度	理论塔板数(USP)	拖尾因子	分离度(USP)
1	2.140	172224	100.000	27062	2625	1.043	--
总计		172224	100.000	27062			

图5 乌帕替尼缓释片溶出曲线测定HPLC图谱
 自制品25022001-1批(15mg规格)-pH6.8介质-篮法-100转
 对照品溶液-1-4

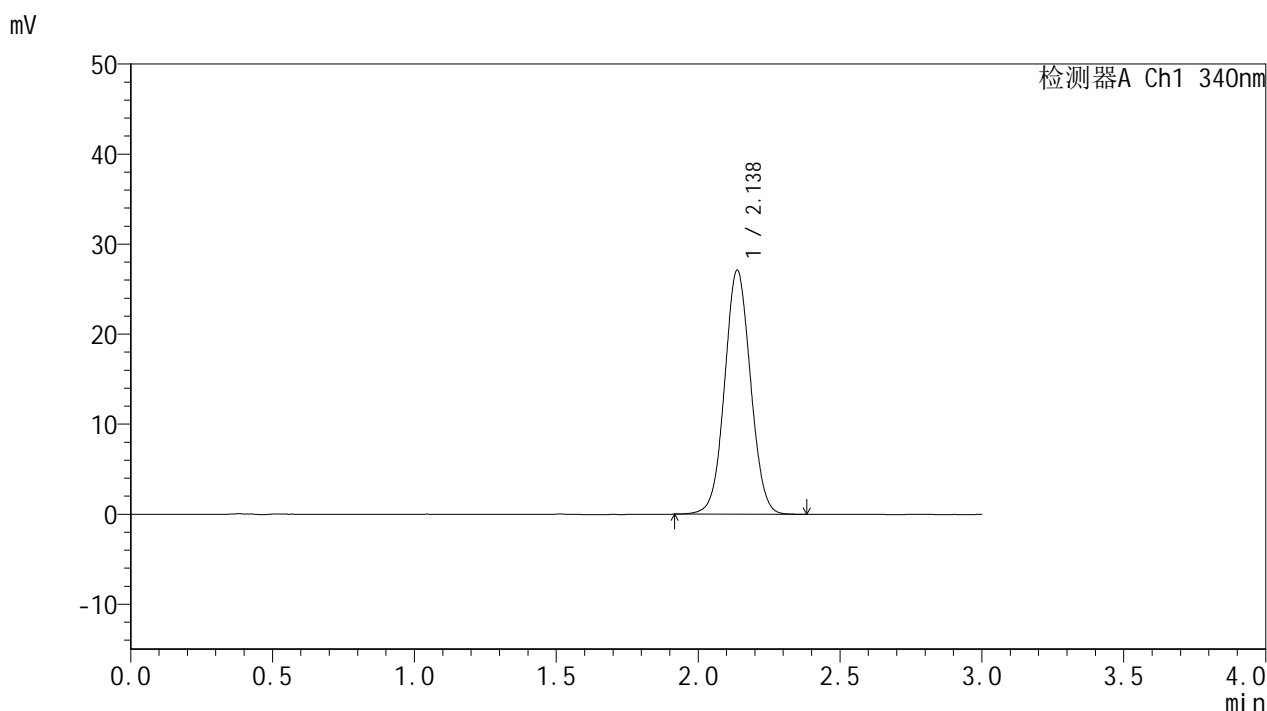


YMP-4103

<样品信息>

色谱柱 : XB-C18(50mm*4.6mm,5μm) 流速: 1.8ml/min
 柱温 : 30°C 波长: 340nm
 数据文件名: RC\$YMP-4103 - 0-47/11-492-2 - zzp-15mg-25022001-1p-rcqx-pH6.8jz-lf100z-dz1-5.lcd
 方法文件名: RC\$YMP-4103 - YMP-4103-rcqx-FX260.lcm
 批处理文件名: RC\$YMP-4103 - 20250226-RCQX-FX260.lcb
 样品瓶号: 1-18
 进样体积: 10 μl 版本号:6.115
 分析时间: 2025/02/26 11:07:51 实验者: xiechaojun
 处理时间 (V2) : 2025/02/27 08:35:26 处理者: xiechaojun
 仪器型号: SHIMADZU LC-2050C(FX260)

<色谱图>



<峰表>

检测器A Ch1 340nm

峰号	保留时间	面积	面积%	高度	理论塔板数(USP)	拖尾因子	分离度(USP)
1	2.138	172422	100.000	27101	2622	1.045	--
总计		172422	100.000	27101			

图6 乌帕替尼缓释片溶出曲线测定HPLC图谱
 自制品25022001-1批(15mg规格)-pH6.8介质-篮法-100转
 对照品溶液-1-5

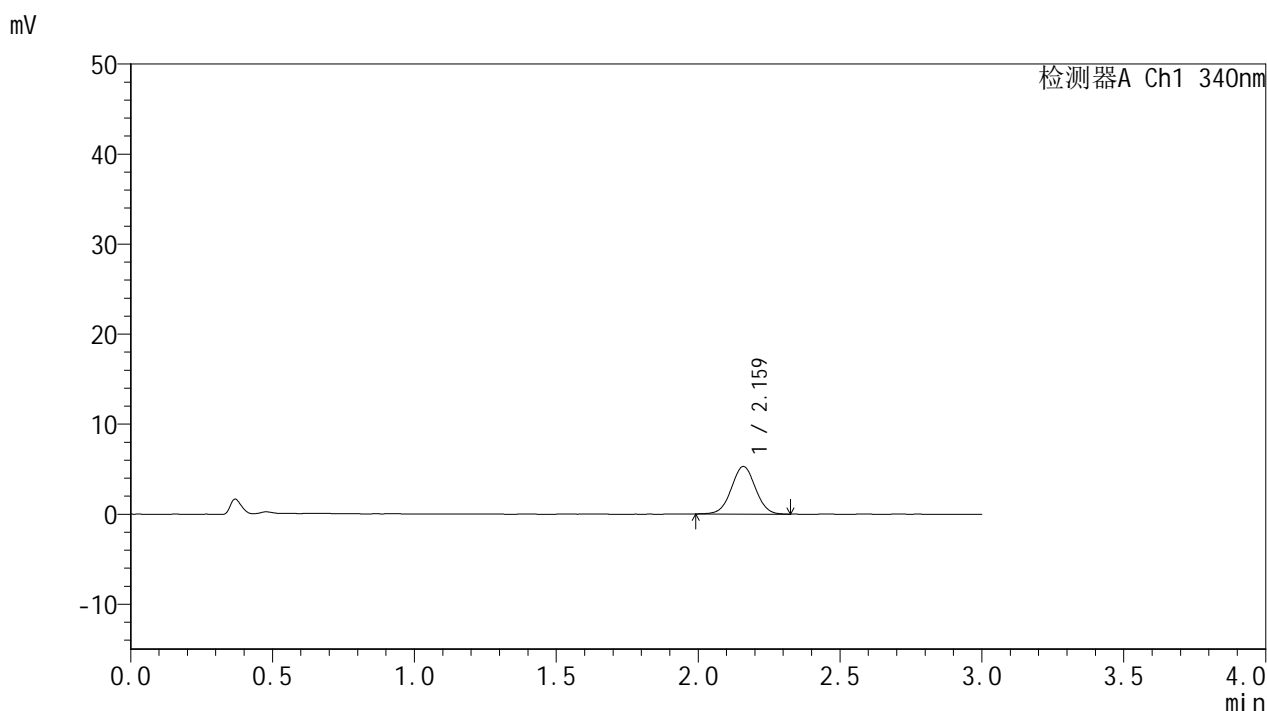


YMP-4103

<样品信息>

色谱柱 : XB-C18(50mm*4.6mm,5μm) 流速: 1.8ml/min
 柱温 : 30°C 波长: 340nm
 数据文件名: RCMYP-4103 - 0-47/11-493-2 - zzp-15mg-25022001-1p-rcqx-pH6.8jz-lf100z-0.5h-P1.lcd
 方法文件名: RCMYP-4103 - YMP-4103-rcqx-FX260.lcm
 批处理文件名: RCMYP-4103 - 20250226-RCQX-FX260.lcb
 样品瓶号: 1-1
 进样体积: 10 μl 版本号:6.115
 分析时间: 2025/02/26 11:11:13 实验者: xiechaojun
 处理时间 (V2) : 2025/02/27 08:35:28 处理者: xiechaojun
 仪器型号: SHIMADZU LC-2050C(FX260)

<色谱图>



<峰表>

检测器A Ch1 340nm

峰号	保留时间	面积	面积%	高度	理论塔板数(USP)	拖尾因子	分离度(USP)
1	2.159	31178	100.000	5255	3121	1.019	--
总计		31178	100.000	5255			

图7 乌帕替尼缓释片溶出曲线测定HPLC图谱
 自制品25022001-1批(15mg规格)-pH6.8介质-篮法-100转-30min-片1
 供试品溶液-1

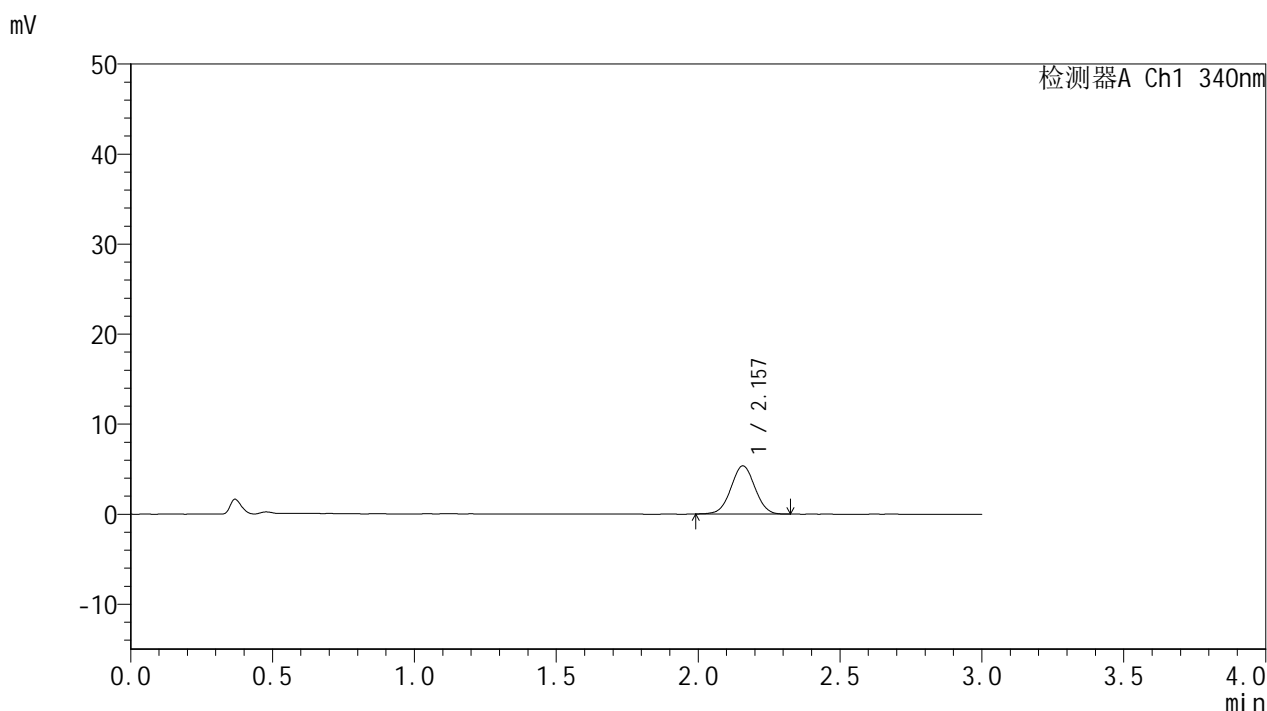


YMP-4103

<样品信息>

色谱柱 : XB-C18(50mm*4.6mm,5μm) 流速: 1.8ml/min
 柱温 : 30°C 波长: 340nm
 数据文件名: RCMYP-4103 - 0-47/11-494-2 - zzp-15mg-25022001-1p-rcqx-pH6.8jz-lf100z-0.5h-P2.lcd
 方法文件名: RCMYP-4103 - YMP-4103-rcqx-FX260.lcm
 批处理文件名: RCMYP-4103 - 20250226-RCQX-FX260.lcb
 样品瓶号: 1-10
 进样体积: 10 μl 版本号:6.115
 分析时间: 2025/02/26 11:14:36 实验者: xiechaojun
 处理时间 (V2) : 2025/02/27 08:35:31 处理者: xiechaojun
 仪器型号: SHIMADZU LC-2050C(FX260)

<色谱图>



<峰表>

检测器A Ch1 340nm

峰号	保留时间	面积	面积%	高度	理论塔板数(USP)	拖尾因子	分离度(USP)
1	2.157	31426	100.000	5342	3101	1.020	--
总计		31426	100.000	5342			

图8 乌帕替尼缓释片溶出曲线测定HPLC图谱
 自制品25022001-1批(15mg规格)-pH6.8介质-篮法-100转-30min-片2
 供试品溶液-1

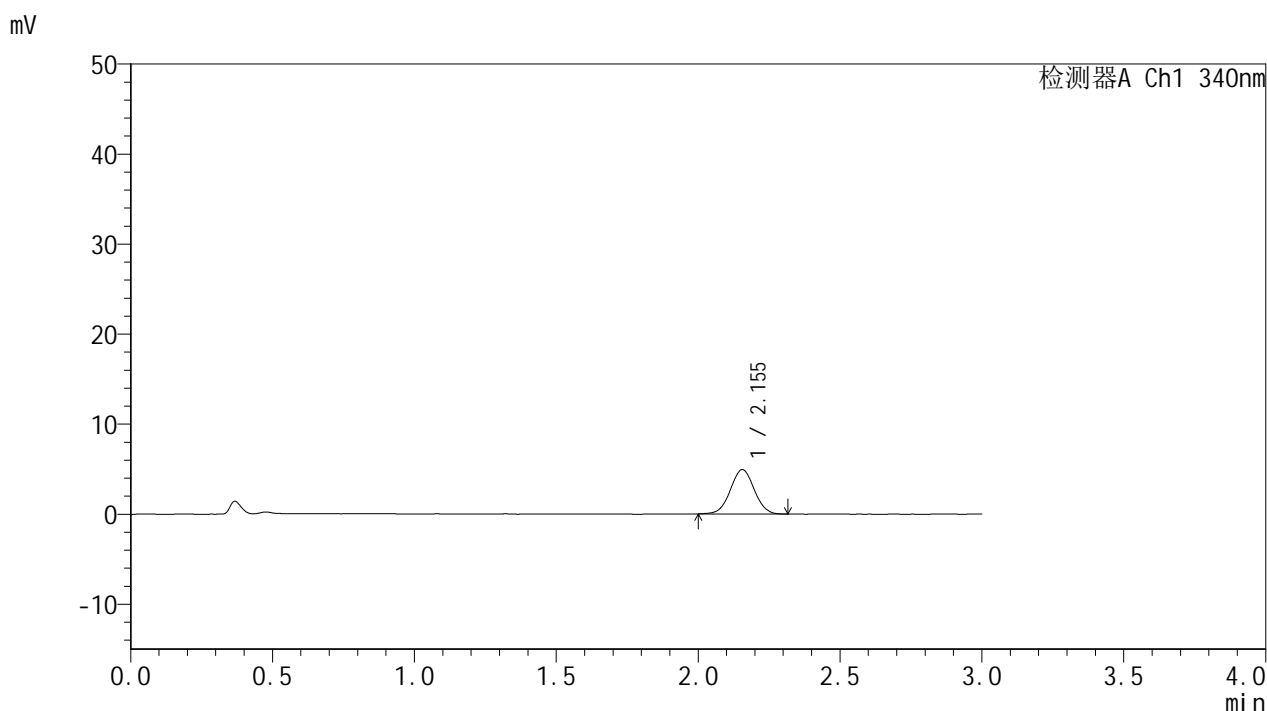


YMP-4103

<样品信息>

色谱柱 : XB-C18(50mm*4.6mm,5μm) 流速: 1.8ml/min
 柱温 : 30°C 波长: 340nm
 数据文件名: RC\$YMP-4103 - 0-47/11-495-2 - zzp-15mg-25022001-1p-rcqx-pH6.8jz-lf100z-0.5h-P3.lcd
 方法文件名: RC\$YMP-4103 - YMP-4103-rcqx-FX260.lcm
 批处理文件名: RC\$YMP-4103 - 20250226-RCQX-FX260.lcb
 样品瓶号: 1-19
 进样体积: 10 μl 版本号:6.115
 分析时间: 2025/02/26 11:17:58 实验者: xiechaojun
 处理时间 (V2) : 2025/02/27 08:35:34 处理者: xiechaojun
 仪器型号: SHIMADZU LC-2050C(FX260)

<色谱图>



<峰表>

检测器A Ch1 340nm

峰号	保留时间	面积	面积%	高度	理论塔板数(USP)	拖尾因子	分离度(USP)
1	2.155	28930	100.000	4936	3132	1.019	--
总计		28930	100.000	4936			

图9 乌帕替尼缓释片溶出曲线测定HPLC图谱
 自制品25022001-1批(15mg规格)-pH6.8介质-篮法-100转-30min-片3
 供试品溶液-1

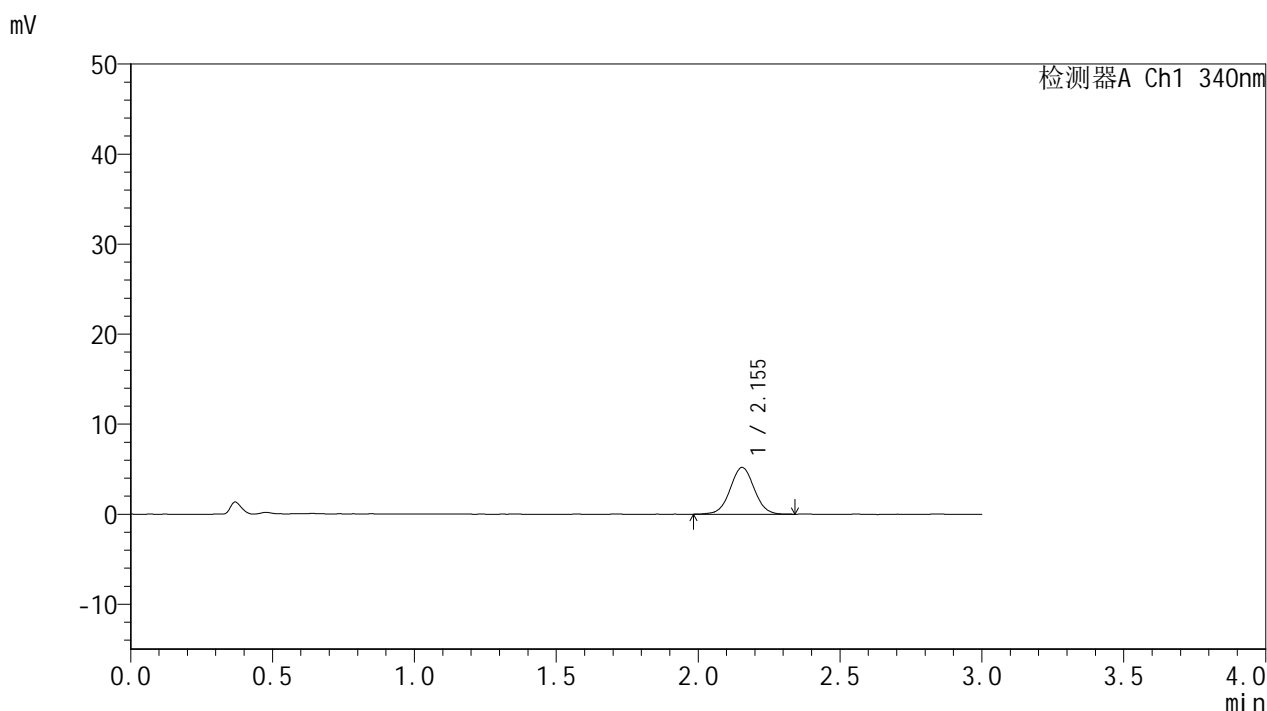


YMP-4103

<样品信息>

色谱柱 : XB-C18(50mm*4.6mm,5μm) 流速: 1.8ml/min
 柱温 : 30°C 波长: 340nm
 数据文件名: RC\$YMP-4103 - 0-47/11-496-2 - zzp-15mg-25022001-1p-rcqx-pH6.8jz-lf100z-0.5h-P4.lcd
 方法文件名: RC\$YMP-4103 - YMP-4103-rcqx-FX260.lcm
 批处理文件名: RC\$YMP-4103 - 20250226-RCQX-FX260.lcb
 样品瓶号: 1-28
 进样体积: 10 μl 版本号:6.115
 分析时间: 2025/02/26 11:21:20 实验者: xiechaojun
 处理时间 (V2) : 2025/02/27 08:35:37 处理者: xiechaojun
 仪器型号: SHIMADZU LC-2050C(FX260)

<色谱图>



<峰表>

检测器A Ch1 340nm

峰号	保留时间	面积	面积%	高度	理论塔板数(USP)	拖尾因子	分离度(USP)
1	2.155	30659	100.000	5193	3113	1.025	--
总计		30659	100.000	5193			

图10 乌帕替尼缓释片溶出曲线测定HPLC图谱
 自制品25022001-1批(15mg规格)-pH6.8介质-篮法-100转-30min-片4
 供试品溶液-1

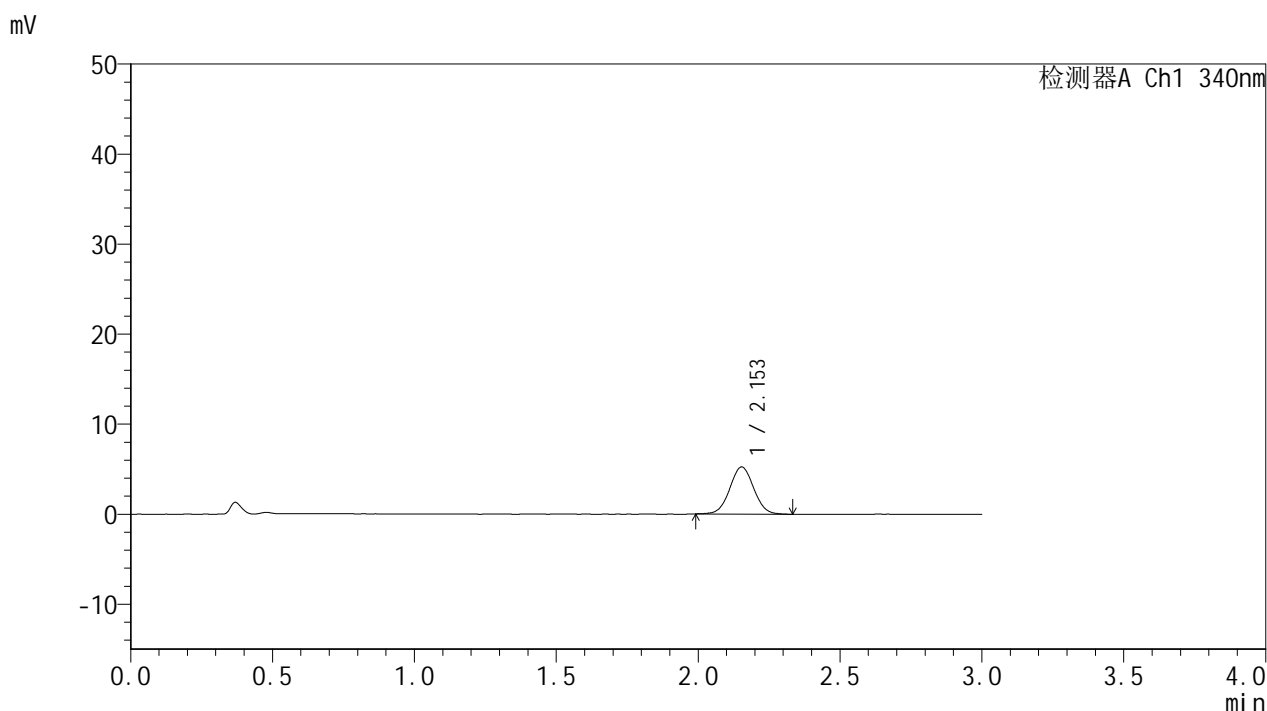


YMP-4103

<样品信息>

色谱柱 : XB-C18(50mm*4.6mm,5μm) 流速: 1.8ml/min
 柱温 : 30°C 波长: 340nm
 数据文件名: RC\$YMP-4103 - 0-47/11-497-2 - zzp-15mg-25022001-1p-rcqx-pH6.8jz-lf100z-0.5h-P5.lcd
 方法文件名: RC\$YMP-4103 - YMP-4103-rcqx-FX260.lcm
 批处理文件名: RC\$YMP-4103 - 20250226-RCQX-FX260.lcb
 样品瓶号: 1-37
 进样体积: 10 μl 版本号:6.115
 分析时间: 2025/02/26 11:24:42 实验者: xiechaojun
 处理时间 (V2) : 2025/02/27 08:35:40 处理者: xiechaojun
 仪器型号: SHIMADZU LC-2050C(FX260)

<色谱图>



<峰表>

检测器A Ch1 340nm

峰号	保留时间	面积	面积%	高度	理论塔板数(USP)	拖尾因子	分离度(USP)
1	2.153	30821	100.000	5239	3094	1.029	--
总计		30821	100.000	5239			

图11 乌帕替尼缓释片溶出曲线测定HPLC图谱
 自制品25022001-1批(15mg规格)-pH6.8介质-篮法-100转-30min-片5
 供试品溶液-1

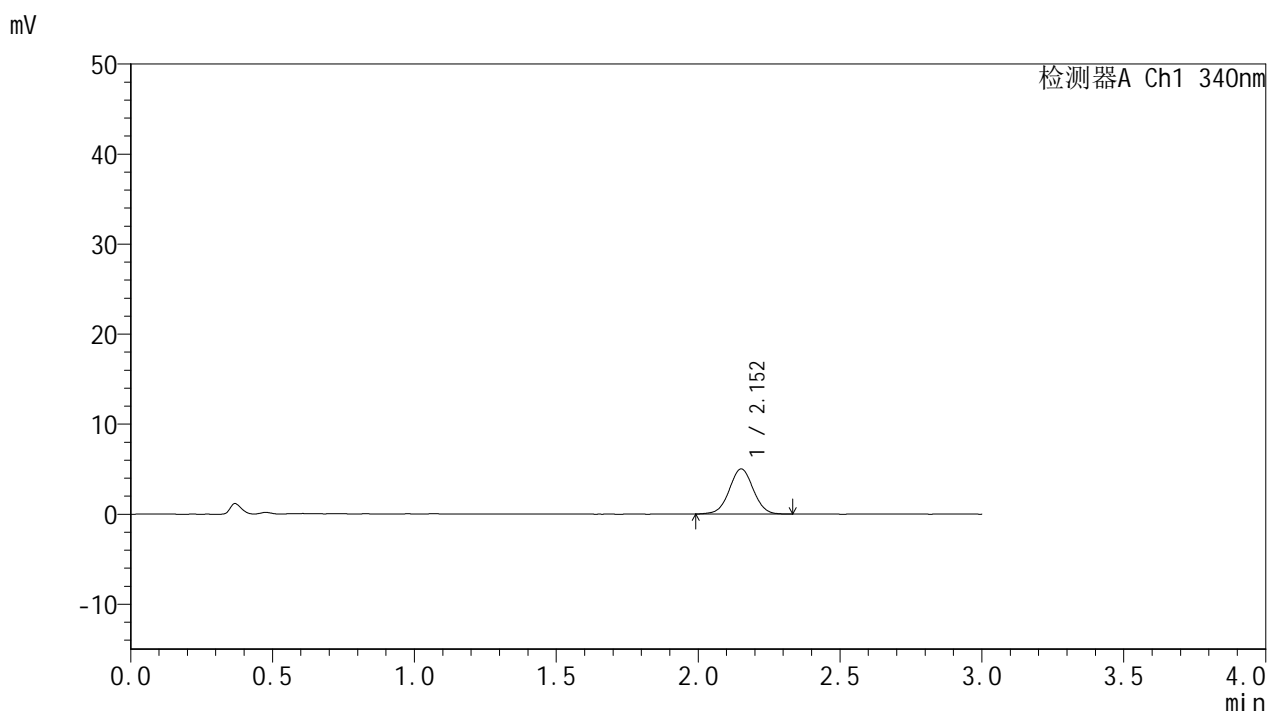


YMP-4103

<样品信息>

色谱柱 : XB-C18(50mm*4.6mm,5μm) 流速: 1.8ml/min
 柱温 : 30°C 波长: 340nm
 数据文件名: RCMYP-4103 - 0-47/11-498-2 - zzp-15mg-25022001-1p-rcqx-pH6.8jz-lf100z-0.5h-P6.lcd
 方法文件名: RCMYP-4103 - YMP-4103-rcqx-FX260.lcm
 批处理文件名: RCMYP-4103 - 20250226-RCQX-FX260.lcb
 样品瓶号: 1-46
 进样体积: 10 μl 版本号:6.115
 分析时间: 2025/02/26 11:28:04 实验者: xiechaojun
 处理时间 (V2) : 2025/02/27 08:35:43 处理者: xiechaojun
 仪器型号: SHIMADZU LC-2050C(FX260)

<色谱图>



<峰表>

检测器A Ch1 340nm

峰号	保留时间	面积	面积%	高度	理论塔板数(USP)	拖尾因子	分离度(USP)
1	2.152	29364	100.000	4993	3116	1.019	--
总计		29364	100.000	4993			

图12 乌帕替尼缓释片溶出曲线测定HPLC图谱
 自制品25022001-1批(15mg规格)-pH6.8介质-篮法-100转-30min-片6
 供试品溶液-1

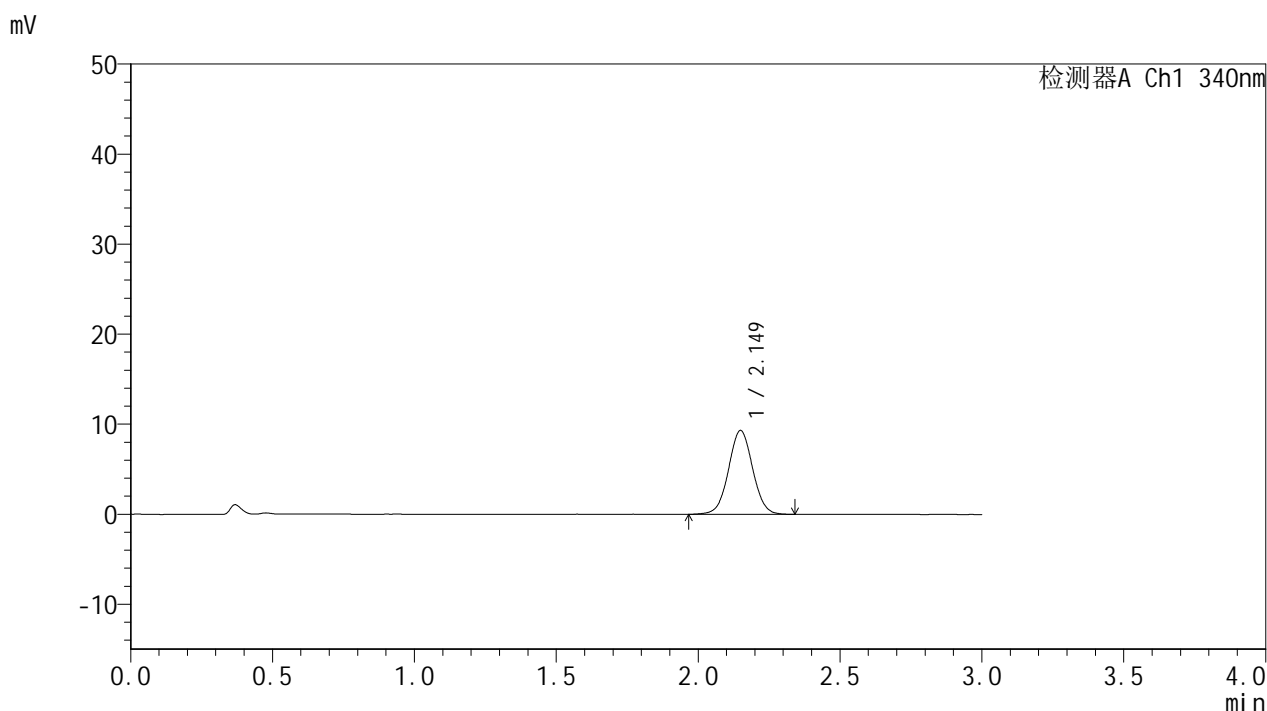


YMP-4103

<样品信息>

色谱柱 : XB-C18(50mm*4.6mm,5μm) 流速: 1.8ml/min
 柱温 : 30°C 波长: 340nm
 数据文件名: RC\$YMP-4103 - 0-47/11-499-2 - zzp-15mg-25022001-1p-rcqx-pH6.8jz-lf100z-1h-P1.lcd
 方法文件名: RC\$YMP-4103 - YMP-4103-rcqx-FX260.lcm
 批处理文件名: RC\$YMP-4103 - 20250226-RCQX-FX260.lcb
 样品瓶号: 1-2
 进样体积: 10 μl 版本号:6.115
 分析时间: 2025/02/26 11:31:26 实验者: xiechaojun
 处理时间 (V2) : 2025/02/27 08:35:45 处理者: xiechaojun
 仪器型号: SHIMADZU LC-2050C(FX260)

<色谱图>



<峰表>

检测器A Ch1 340nm

峰号	保留时间	面积	面积%	高度	理论塔板数(USP)	拖尾因子	分离度(USP)
1	2.149	55232	100.000	9309	3077	1.026	--
总计		55232	100.000	9309			

图13 乌帕替尼缓释片溶出曲线测定HPLC图谱
 自制品25022001-1批(15mg规格)-pH6.8介质-篮法-100转-60min-片1
 供试品溶液-1

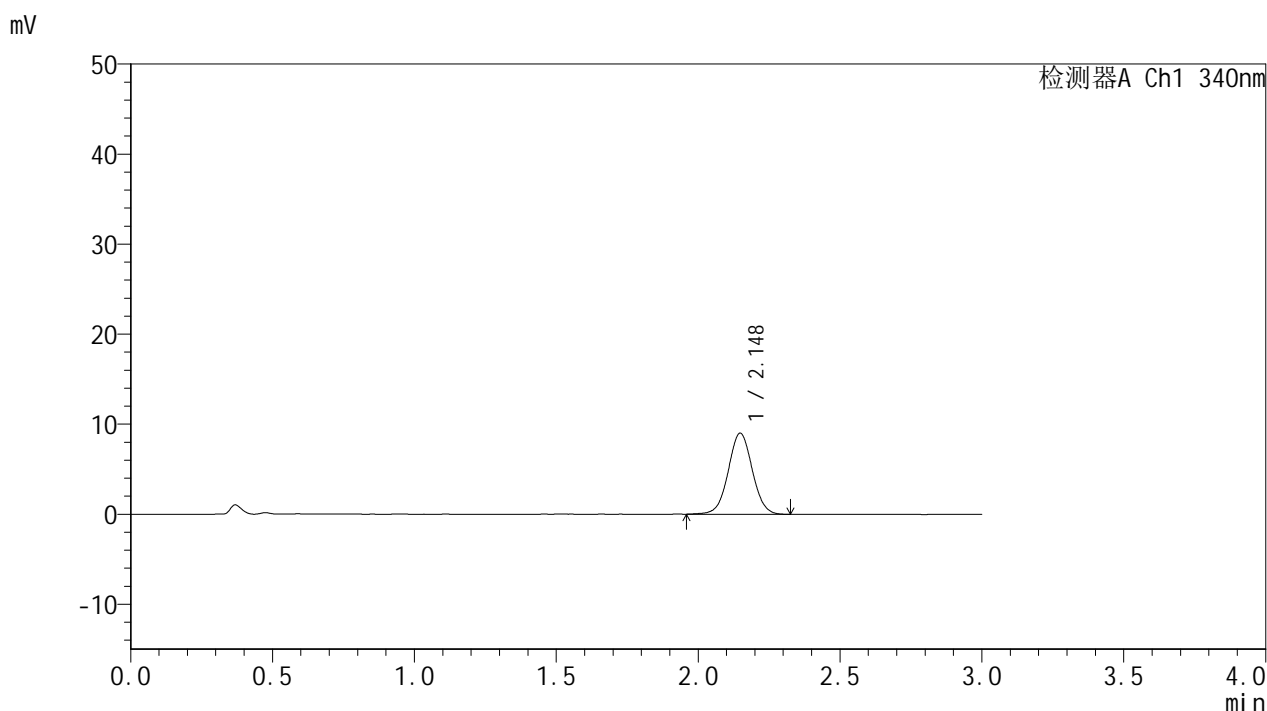


YMP-4103

<样品信息>

色谱柱 : XB-C18(50mm*4.6mm,5μm) 流速: 1.8ml/min
 柱温 : 30°C 波长: 340nm
 数据文件名: RCMYP-4103 - 0-47/11-500-2 - zzp-15mg-25022001-1p-rcqx-pH6.8jz-lf100z-1h-P2.lcd
 方法文件名: RCMYP-4103 - YMP-4103-rcqx-FX260.lcm
 批处理文件名: RCMYP-4103 - 20250226-RCQX-FX260.lcb
 样品瓶号: 1-11
 进样体积: 10 μl 版本号:6.115
 分析时间: 2025/02/26 11:34:48 实验者: xiechaojun
 处理时间 (V2) : 2025/02/27 08:35:48 处理者: xiechaojun
 仪器型号: SHIMADZU LC-2050C(FX260)

<色谱图>



<峰表>

检测器A Ch1 340nm

峰号	保留时间	面积	面积%	高度	理论塔板数(USP)	拖尾因子	分离度(USP)
1	2.148	53189	100.000	9014	3092	1.025	--
总计		53189	100.000	9014			

图14 乌帕替尼缓释片溶出曲线测定HPLC图谱
 自制品25022001-1批(15mg规格)-pH6.8介质-篮法-100转-60min-片2
 供试品溶液-1

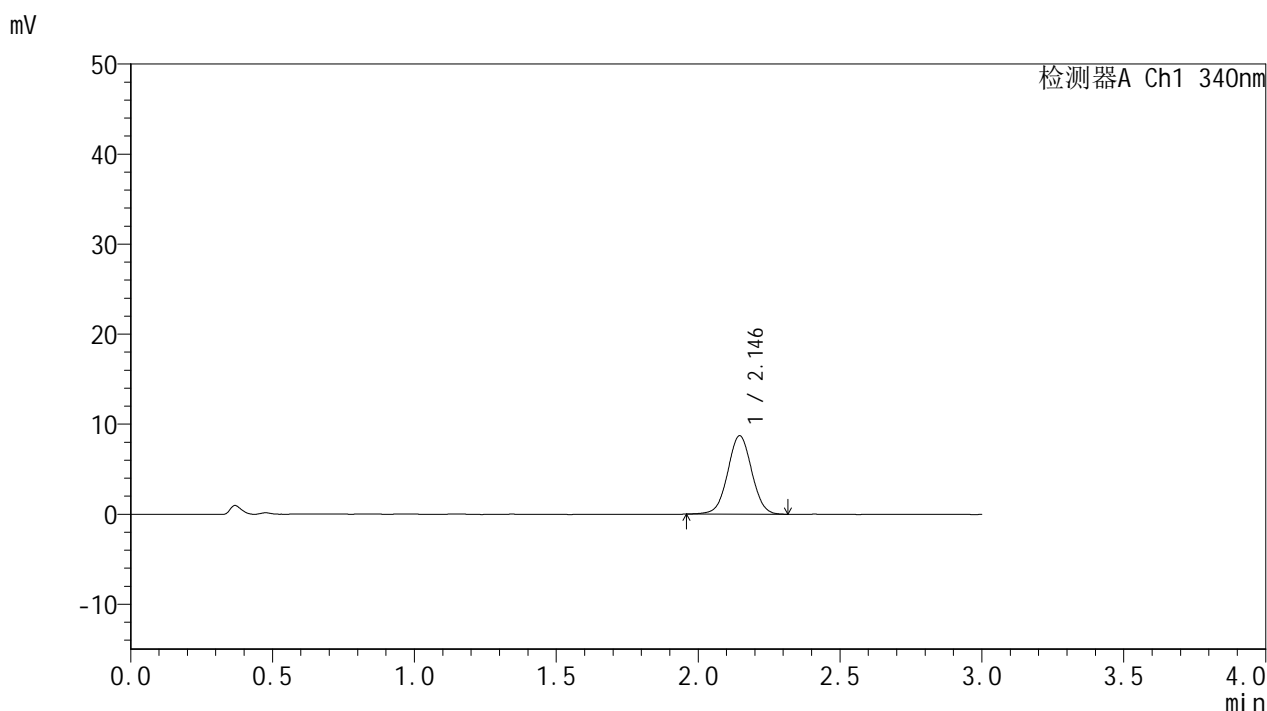


YMP-4103

<样品信息>

色谱柱 : XB-C18(50mm*4.6mm,5μm) 流速: 1.8ml/min
 柱温 : 30°C 波长: 340nm
 数据文件名: RC\$YMP-4103 - 0-47/11-501-2 - zzp-15mg-25022001-1p-rcqx-pH6.8jz-lf100z-1h-P3.lcd
 方法文件名: RC\$YMP-4103 - YMP-4103-rcqx-FX260.lcm
 批处理文件名: RC\$YMP-4103 - 20250226-RCQX-FX260.lcb
 样品瓶号: 1-20
 进样体积: 10 μl 版本号:6.115
 分析时间: 2025/02/26 11:38:09 实验者: xiechaojun
 处理时间 (V2) : 2025/02/27 08:35:51 处理者: xiechaojun
 仪器型号: SHIMADZU LC-2050C(FX260)

<色谱图>



<峰表>

检测器A Ch1 340nm

峰号	保留时间	面积	面积%	高度	理论塔板数(USP)	拖尾因子	分离度(USP)
1	2.146	51304	100.000	8718	3087	1.019	--
总计		51304	100.000	8718			

图15 乌帕替尼缓释片溶出曲线测定HPLC图谱
 自制品25022001-1批(15mg规格)-pH6.8介质-篮法-100转-60min-片3
 供试品溶液-1

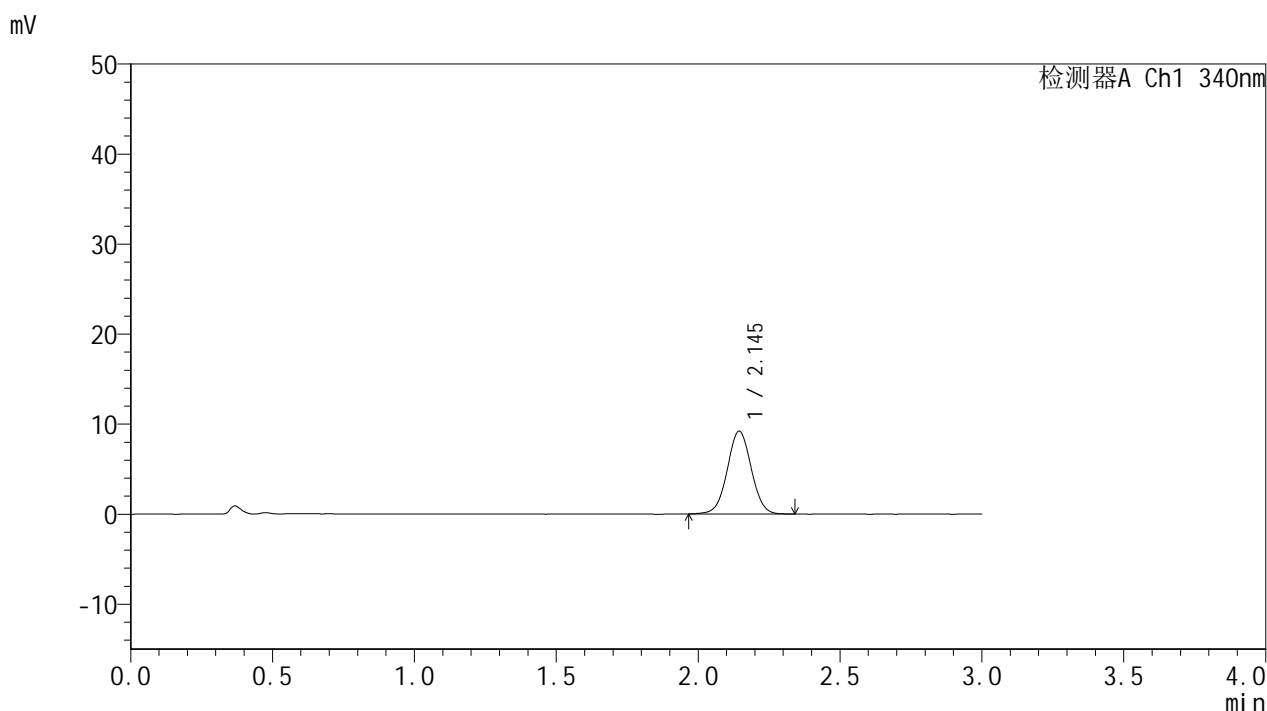


YMP-4103

<样品信息>

色谱柱 : XB-C18(50mm*4.6mm,5μm) 流速: 1.8ml/min
 柱温 : 30°C 波长: 340nm
 数据文件名: RCMYP-4103 - 0-47/11-502-2 - zzp-15mg-25022001-1p-rcqx-pH6.8jz-lf100z-1h-P4.lcd
 方法文件名: RCMYP-4103 - YMP-4103-rcqx-FX260.lcm
 批处理文件名: RCMYP-4103 - 20250226-RCQX-FX260.lcb
 样品瓶号: 1-29
 进样体积: 10 μl 版本号:6.115
 分析时间: 2025/02/26 11:41:31 实验者: xiechaojun
 处理时间 (V2) : 2025/02/27 08:35:54 处理者: xiechaojun
 仪器型号: SHIMADZU LC-2050C(FX260)

<色谱图>



<峰表>

检测器A Ch1 340nm

峰号	保留时间	面积	面积%	高度	理论塔板数(USP)	拖尾因子	分离度(USP)
1	2.145	54197	100.000	9197	3103	1.020	--
总计		54197	100.000	9197			

图16 乌帕替尼缓释片溶出曲线测定HPLC图谱
 自制品25022001-1批(15mg规格)-pH6.8介质-篮法-100转-60min-片4
 供试品溶液-1

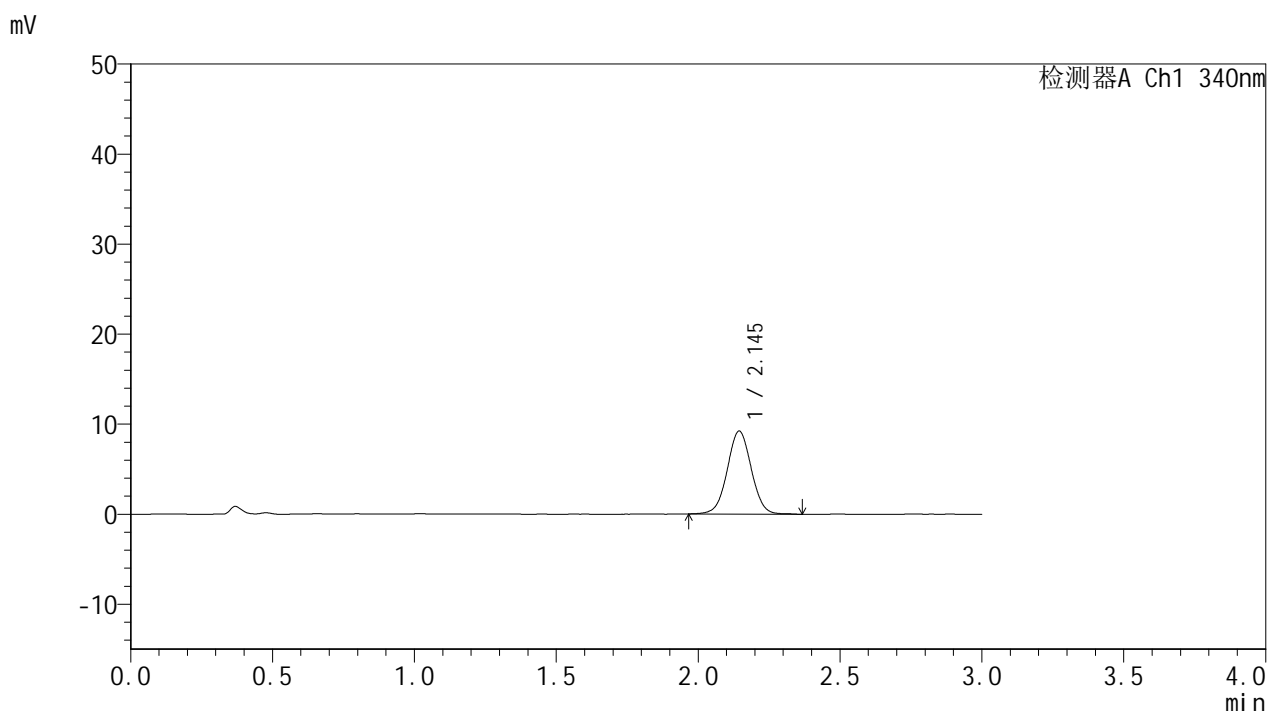


YMP-4103

<样品信息>

色谱柱 : XB-C18(50mm*4.6mm,5μm) 流速: 1.8ml/min
 柱温 : 30°C 波长: 340nm
 数据文件名: RCMYP-4103 - 0-47/11-503-2 - zzp-15mg-25022001-1p-rcqx-pH6.8jz-lf100z-1h-P5.lcd
 方法文件名: RCMYP-4103 - YMP-4103-rcqx-FX260.lcm
 批处理文件名: RCMYP-4103 - 20250226-RCQX-FX260.lcb
 样品瓶号: 1-38
 进样体积: 10 μl 版本号:6.115
 分析时间: 2025/02/26 11:44:52 实验者: xiechaojun
 处理时间 (V2) : 2025/02/27 08:35:57 处理者: xiechaojun
 仪器型号: SHIMADZU LC-2050C(FX260)

<色谱图>



<峰表>

检测器A Ch1 340nm

峰号	保留时间	面积	面积%	高度	理论塔板数(USP)	拖尾因子	分离度(USP)
1	2.145	54412	100.000	9219	3089	1.020	--
总计		54412	100.000	9219			

图17 乌帕替尼缓释片溶出曲线测定HPLC图谱
 自制品25022001-1批(15mg规格)-pH6.8介质-篮法-100转-60min-片5
 供试品溶液-1

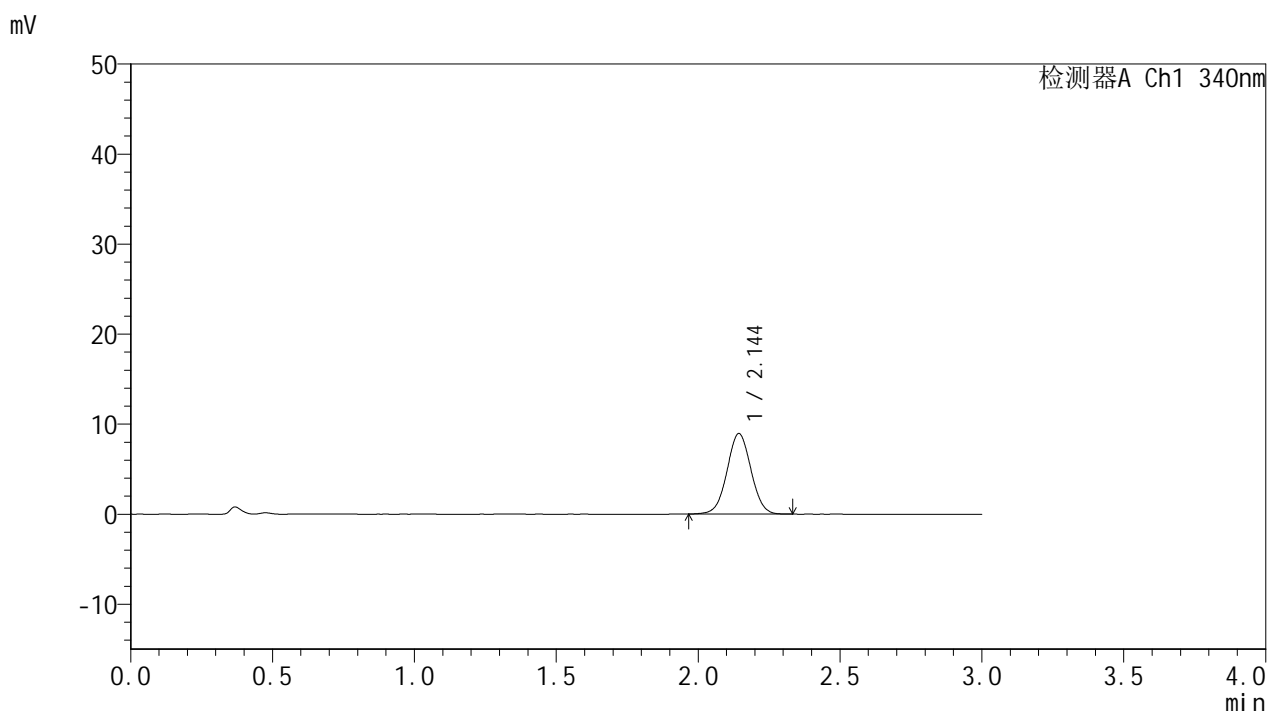


YMP-4103

<样品信息>

色谱柱 : XB-C18(50mm*4.6mm,5μm) 流速: 1.8ml/min
 柱温 : 30°C 波长: 340nm
 数据文件名: RC\$YMP-4103 - 0-47/11-504-2 - zzp-15mg-25022001-1p-rcqx-pH6.8jz-lf100z-1h-P6.lcd
 方法文件名: RC\$YMP-4103 - YMP-4103-rcqx-FX260.lcm
 批处理文件名: RC\$YMP-4103 - 20250226-RCQX-FX260.lcb
 样品瓶号: 1-47
 进样体积: 10 μl 版本号:6.115
 分析时间: 2025/02/26 11:48:13 实验者: xiechaojun
 处理时间 (V2) : 2025/02/27 08:36:00 处理者: xiechaojun
 仪器型号: SHIMADZU LC-2050C(FX260)

<色谱图>



<峰表>

检测器A Ch1 340nm

峰号	保留时间	面积	面积%	高度	理论塔板数(USP)	拖尾因子	分离度(USP)
1	2.144	52556	100.000	8917	3076	1.022	--
总计		52556	100.000	8917			

图18 乌帕替尼缓释片溶出曲线测定HPLC图谱
 自制品25022001-1批(15mg规格)-pH6.8介质-篮法-100转-60min-片6
 供试品溶液-1

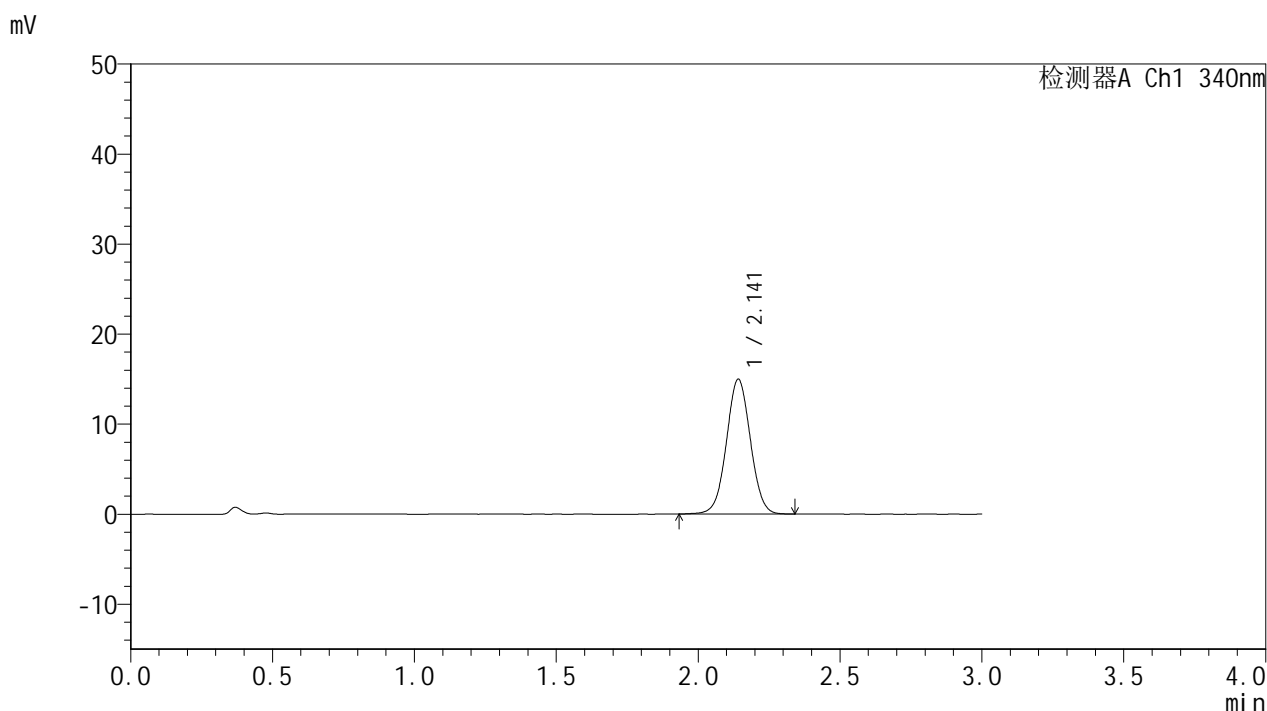


YMP-4103

<样品信息>

色谱柱 : XB-C18(50mm*4.6mm,5μm) 流速: 1.8ml/min
 柱温 : 30°C 波长: 340nm
 数据文件名: RCMYP-4103 - 0-47/11-505-2 - zzp-15mg-25022001-1p-rcqx-pH6.8jz-lf100z-2h-P1.lcd
 方法文件名: RCMYP-4103 - YMP-4103-rcqx-FX260.lcm
 批处理文件名: RCMYP-4103 - 20250226-RCQX-FX260.lcb
 样品瓶号: 1-3
 进样体积: 10 μl 版本号:6.115
 分析时间: 2025/02/26 11:51:35 实验者: xiechaojun
 处理时间 (V2) : 2025/02/27 08:36:03 处理者: xiechaojun
 仪器型号: SHIMADZU LC-2050C(FX260)

<色谱图>



<峰表>

检测器A Ch1 340nm

峰号	保留时间	面积	面积%	高度	理论塔板数(USP)	拖尾因子	分离度(USP)
1	2.141	88028	100.000	14939	3093	1.028	--
总计		88028	100.000	14939			

图19 乌帕替尼缓释片溶出曲线测定HPLC图谱
 自制品25022001-1批(15mg规格)-pH6.8介质-篮法-100转-120min-片1
 供试品溶液-1

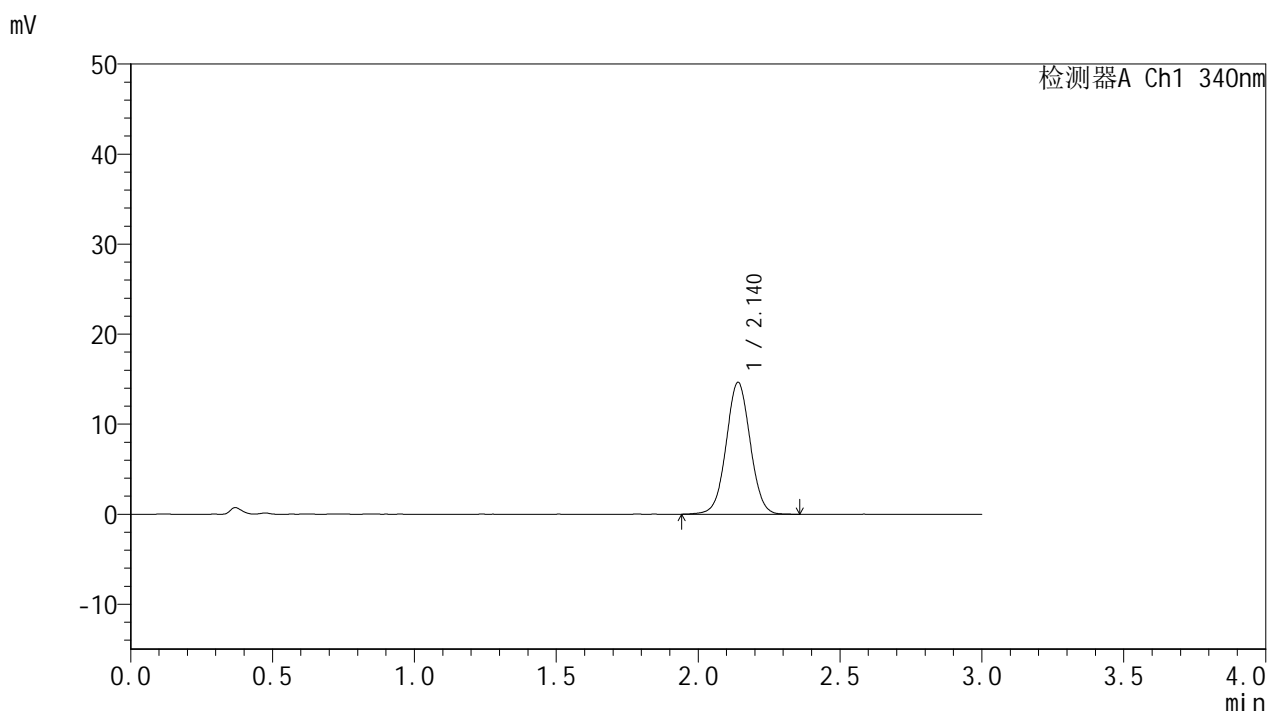


YMP-4103

<样品信息>

色谱柱 : XB-C18(50mm*4.6mm,5μm) 流速: 1.8ml/min
 柱温 : 30°C 波长: 340nm
 数据文件名: RC\$YMP-4103 - 0-47/11-506-2 - zzp-15mg-25022001-1p-rcqx-pH6.8jz-lf100z-2h-P2.lcd
 方法文件名: RC\$YMP-4103 - YMP-4103-rcqx-FX260.lcm
 批处理文件名: RC\$YMP-4103 - 20250226-RCQX-FX260.lcb
 样品瓶号: 1-12
 进样体积: 10 μl 版本号:6.115
 分析时间: 2025/02/26 11:54:57 实验者: xiechaojun
 处理时间 (V2) : 2025/02/27 08:36:06 处理者: xiechaojun
 仪器型号: SHIMADZU LC-2050C(FX260)

<色谱图>



<峰表>

检测器A Ch1 340nm

峰号	保留时间	面积	面积%	高度	理论塔板数(USP)	拖尾因子	分离度(USP)
1	2.140	86449	100.000	14642	3084	1.030	--
总计		86449	100.000	14642			

图20 乌帕替尼缓释片溶出曲线测定HPLC图谱
 自制品25022001-1批(15mg规格)-pH6.8介质-篮法-100转-120min-片2
 供试品溶液-1

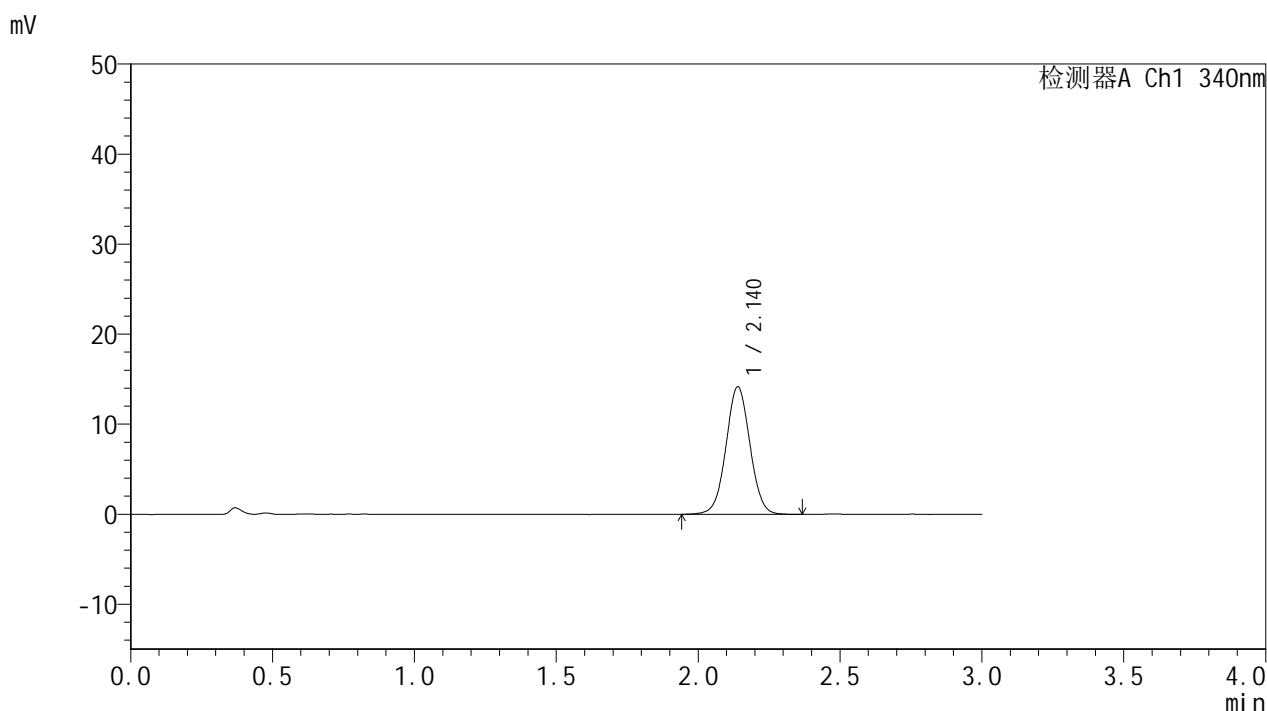


YMP-4103

<样品信息>

色谱柱 : XB-C18(50mm*4.6mm,5μm) 流速: 1.8ml/min
 柱温 : 30°C 波长: 340nm
 数据文件名: RC\$YMP-4103 - 0-47/11-507-2 - zzp-15mg-25022001-1p-rcqx-pH6.8jz-lf100z-2h-P3.lcd
 方法文件名: RC\$YMP-4103 - YMP-4103-rcqx-FX260.lcm
 批处理文件名: RC\$YMP-4103 - 20250226-RCQX-FX260.lcb
 样品瓶号: 1-21
 进样体积: 10 μl 版本号:6.115
 分析时间: 2025/02/26 11:58:19 实验者: xiechaojun
 处理时间 (V2) : 2025/02/27 08:36:08 处理者: xiechaojun
 仪器型号: SHIMADZU LC-2050C(FX260)

<色谱图>



<峰表>

检测器A Ch1 340nm

峰号	保留时间	面积	面积%	高度	理论塔板数(USP)	拖尾因子	分离度(USP)
1	2.140	83485	100.000	14171	3085	1.029	--
总计		83485	100.000	14171			

图21 乌帕替尼缓释片溶出曲线测定HPLC图谱
 自制品25022001-1批(15mg规格)-pH6.8介质-篮法-100转-120min-片3
 供试品溶液-1

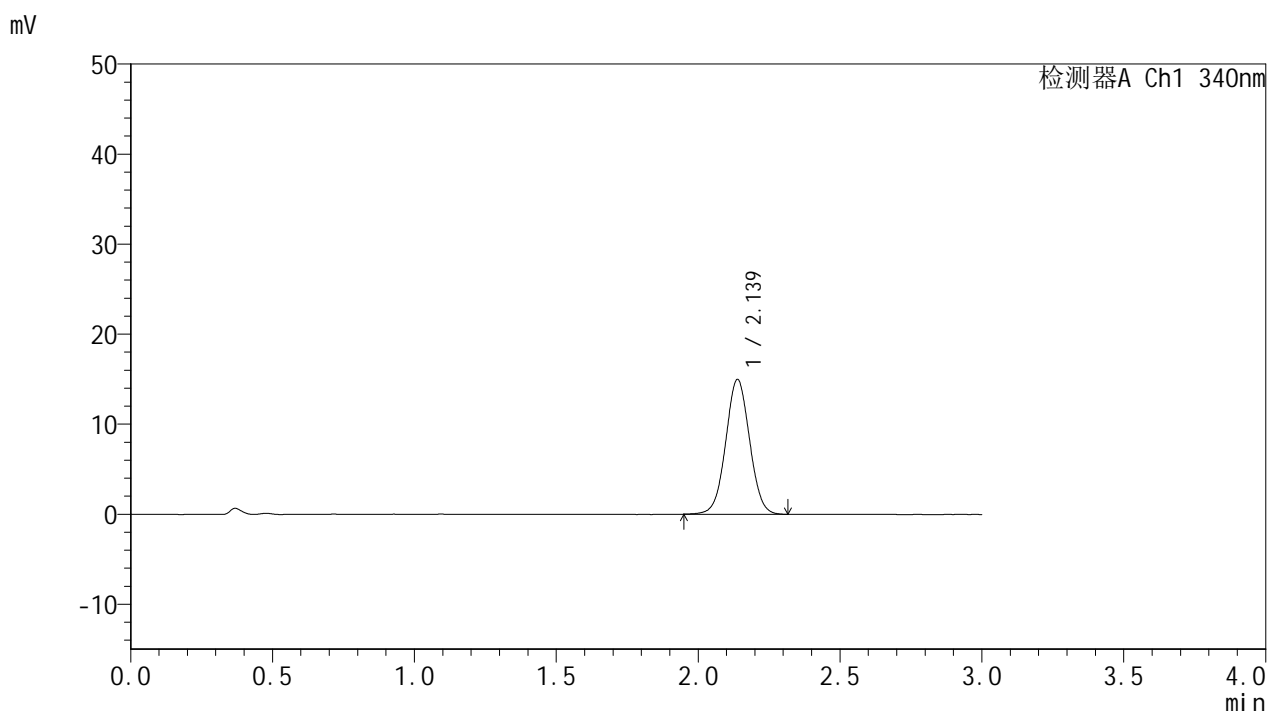


YMP-4103

<样品信息>

色谱柱 : XB-C18(50mm*4.6mm,5μm) 流速: 1.8ml/min
 柱温 : 30°C 波长: 340nm
 数据文件名: RCMYP-4103 - 0-47/11-508-2 - zzp-15mg-25022001-1p-rcqx-pH6.8jz-lf100z-2h-P4.lcd
 方法文件名: RCMYP-4103 - YMP-4103-rcqx-FX260.lcm
 批处理文件名: RCMYP-4103 - 20250226-RCQX-FX260.lcb
 样品瓶号: 1-30
 进样体积: 10 μl 版本号:6.115
 分析时间: 2025/02/26 12:01:41 实验者: xiechaojun
 处理时间 (V2) : 2025/02/27 08:36:11 处理者: xiechaojun
 仪器型号: SHIMADZU LC-2050C(FX260)

<色谱图>



<峰表>

检测器A Ch1 340nm

峰号	保留时间	面积	面积%	高度	理论塔板数(USP)	拖尾因子	分离度(USP)
1	2.139	87732	100.000	14982	3091	1.030	--
总计		87732	100.000	14982			

图22 乌帕替尼缓释片溶出曲线测定HPLC图谱
 自制品25022001-1批(15mg规格)-pH6.8介质-篮法-100转-120min-片4
 供试品溶液-1

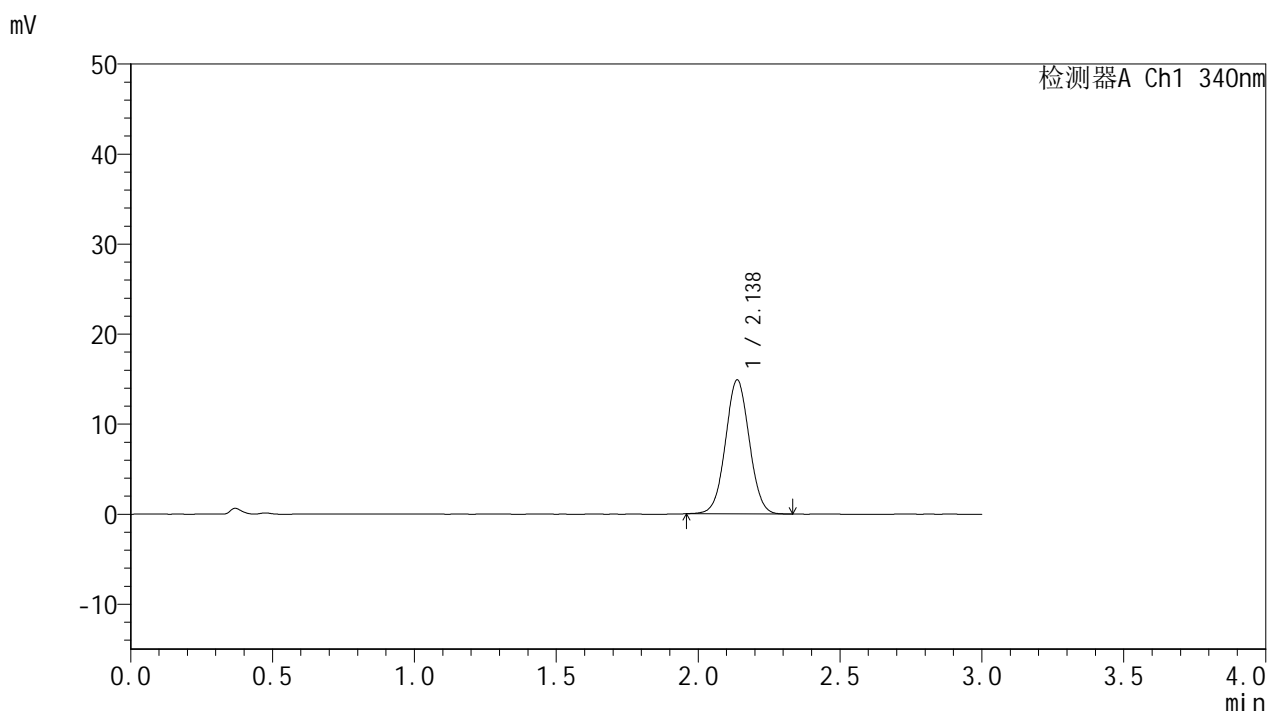


YMP-4103

<样品信息>

色谱柱 : XB-C18(50mm*4.6mm,5μm) 流速: 1.8ml/min
 柱温 : 30°C 波长: 340nm
 数据文件名: RCMYMP-4103 - 0-47/11-509-2 - zzp-15mg-25022001-1p-rcqx-pH6.8jz-lf100z-2h-P5.lcd
 方法文件名: RCMYMP-4103 - YMP-4103-rcqx-FX260.lcm
 批处理文件名: RCMYMP-4103 - 20250226-RCQX-FX260.lcb
 样品瓶号: 1-39
 进样体积: 10 μl 版本号:6.115
 分析时间: 2025/02/26 12:05:03 实验者: xiechaojun
 处理时间 (V2) : 2025/02/27 08:36:14 处理者: xiechaojun
 仪器型号: SHIMADZU LC-2050C(FX260)

<色谱图>



<峰表>

检测器A Ch1 340nm

峰号	保留时间	面积	面积%	高度	理论塔板数(USP)	拖尾因子	分离度(USP)
1	2.138	87025	100.000	14879	3093	1.033	--
总计		87025	100.000	14879			

图23 乌帕替尼缓释片溶出曲线测定HPLC图谱
 自制品25022001-1批(15mg规格)-pH6.8介质-篮法-100转-120min-片5
 供试品溶液-1

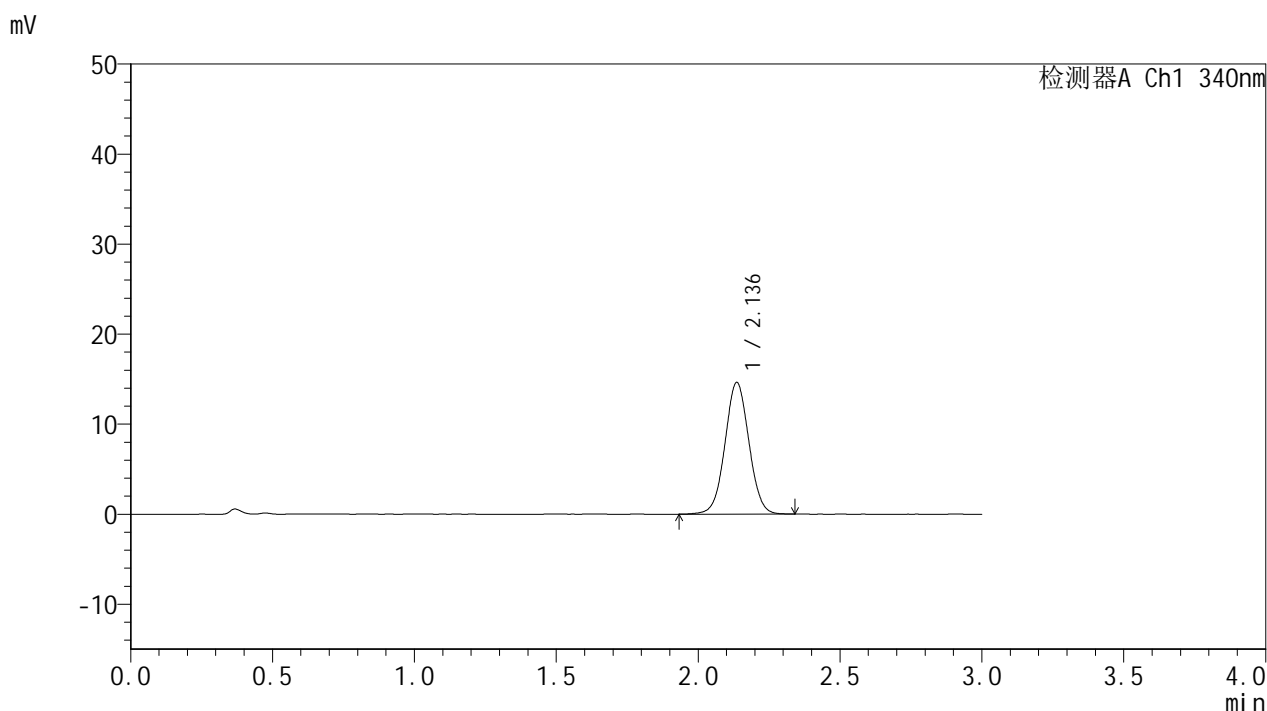


YMP-4103

<样品信息>

色谱柱 : XB-C18(50mm*4.6mm,5μm) 流速: 1.8ml/min
 柱温 : 30°C 波长: 340nm
 数据文件名: RCMYP-4103 - 0-47/11-510-2 - zzp-15mg-25022001-1p-rcqx-pH6.8jz-lf100z-2h-P6.lcd
 方法文件名: RCMYP-4103 - YMP-4103-rcqx-FX260.lcm
 批处理文件名: RCMYP-4103 - 20250226-RCQX-FX260.lcb
 样品瓶号: 1-48
 进样体积: 10 μl 版本号:6.115
 分析时间: 2025/02/26 12:08:24 实验者: xiechaojun
 处理时间 (V2) : 2025/02/27 08:36:17 处理者: xiechaojun
 仪器型号: SHIMADZU LC-2050C(FX260)

<色谱图>



<峰表>

检测器A Ch1 340nm

峰号	保留时间	面积	面积%	高度	理论塔板数(USP)	拖尾因子	分离度(USP)
1	2.136	86018	100.000	14603	3084	1.032	--
总计		86018	100.000	14603			

图24 乌帕替尼缓释片溶出曲线测定HPLC图谱
 自制品25022001-1批(15mg规格)-pH6.8介质-篮法-100转-120min-片6
 供试品溶液-1

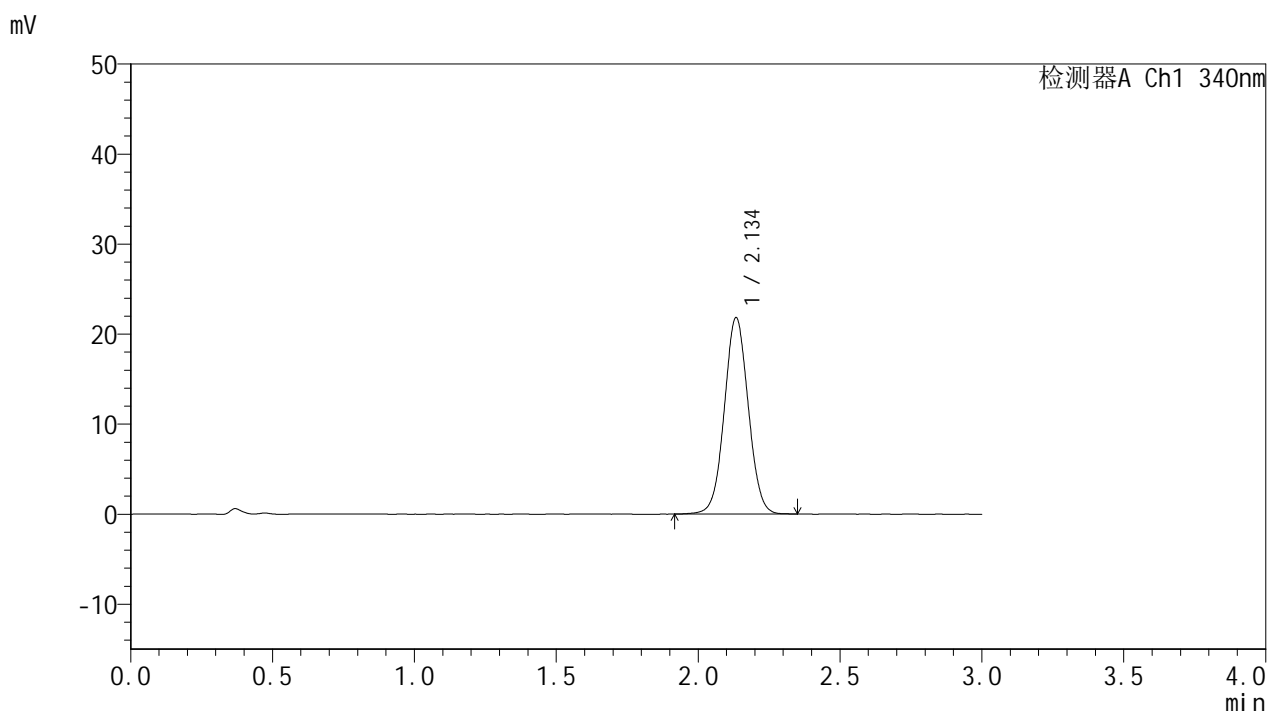


YMP-4103

<样品信息>

色谱柱 : XB-C18(50mm*4.6mm,5μm) 流速: 1.8ml/min
 柱温 : 30°C 波长: 340nm
 数据文件名: RCSYMP-4103 - 0-47/11-511-2 - zzp-15mg-25022001-1p-rcqx-pH6.8jz-lf100z-4h-P1.lcd
 方法文件名: RCSYMP-4103 - YMP-4103-rcqx-FX260.lcm
 批处理文件名: RCSYMP-4103 - 20250226-RCQX-FX260.lcb
 样品瓶号: 1-4
 进样体积: 10 μl 版本号:6.115
 分析时间: 2025/02/26 12:11:45 实验者: xiechaojun
 处理时间 (V2) : 2025/02/27 08:36:20 处理者: xiechaojun
 仪器型号: SHIMADZU LC-2050C(FX260)

<色谱图>



<峰表>

检测器A Ch1 340nm

峰号	保留时间	面积	面积%	高度	理论塔板数(USP)	拖尾因子	分离度(USP)
1	2.134	128074	100.000	21728	3074	1.040	--
总计		128074	100.000	21728			

图25 乌帕替尼缓释片溶出曲线测定HPLC图谱
 自制品25022001-1批(15mg规格)-pH6.8介质-篮法-100转-240min-片1
 供试品溶液-1

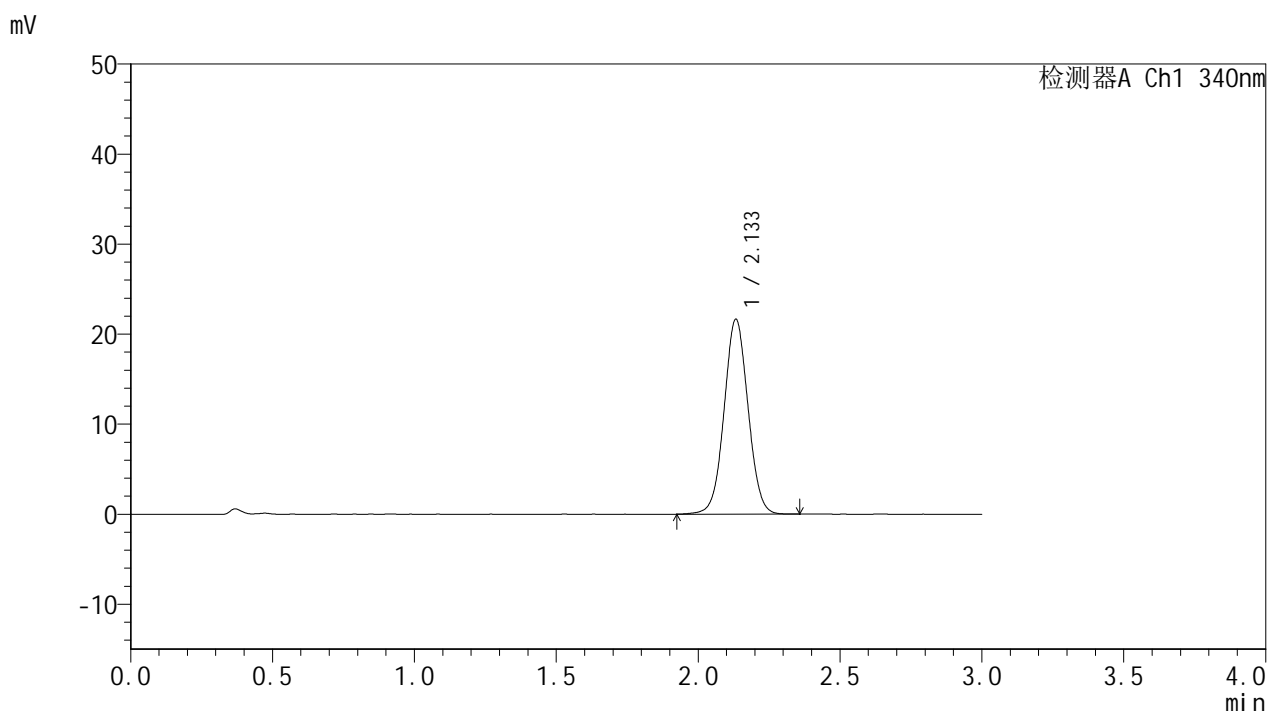


YMP-4103

<样品信息>

色谱柱 : XB-C18(50mm*4.6mm,5μm) 流速: 1.8ml/min
 柱温 : 30°C 波长: 340nm
 数据文件名: RCMYP-4103 - 0-47/11-512-2 - zzp-15mg-25022001-1p-rcqx-pH6.8jz-lf100z-4h-P2.lcd
 方法文件名: RCMYP-4103 - YMP-4103-rcqx-FX260.lcm
 批处理文件名: RCMYP-4103 - 20250226-RCQX-FX260.lcb
 样品瓶号: 1-13
 进样体积: 10 μl 版本号:6.115
 分析时间: 2025/02/26 12:15:08 实验者: xiechaojun
 处理时间 (V2) : 2025/02/27 08:36:23 处理者: xiechaojun
 仪器型号: SHIMADZU LC-2050C(FX260)

<色谱图>



<峰表>

检测器A Ch1 340nm

峰号	保留时间	面积	面积%	高度	理论塔板数(USP)	拖尾因子	分离度(USP)
1	2.133	127224	100.000	21598	3075	1.036	--
总计		127224	100.000	21598			

图26 乌帕替尼缓释片溶出曲线测定HPLC图谱
 自制品25022001-1批(15mg规格)-pH6.8介质-篮法-100转-240min-片2
 供试品溶液-1

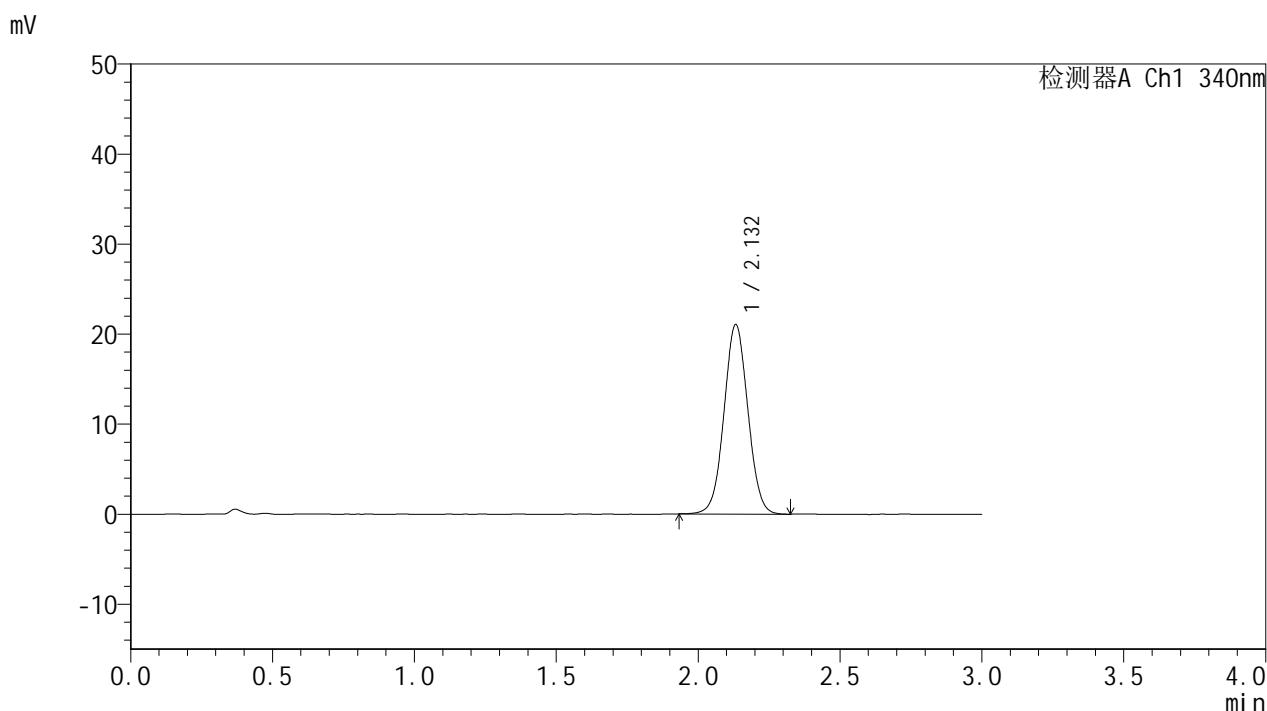


YMP-4103

<样品信息>

色谱柱 : XB-C18(50mm*4.6mm,5μm) 流速: 1.8ml/min
 柱温 : 30°C 波长: 340nm
 数据文件名: RCMYP-4103 - 0-47/11-513-2 - zzp-15mg-25022001-1p-rcqx-pH6.8jz-lf100z-4h-P3.lcd
 方法文件名: RCMYP-4103 - YMP-4103-rcqx-FX260.lcm
 批处理文件名: RCMYP-4103 - 20250226-RCQX-FX260.lcb
 样品瓶号: 1-22
 进样体积: 10 μl 版本号:6.115
 分析时间: 2025/02/26 12:18:30 实验者: xiechaojun
 处理时间 (V2) : 2025/02/27 08:36:27 处理者: xiechaojun
 仪器型号: SHIMADZU LC-2050C(FX260)

<色谱图>



<峰表>

检测器A Ch1 340nm

峰号	保留时间	面积	面积%	高度	理论塔板数(USP)	拖尾因子	分离度(USP)
1	2.132	123228	100.000	21013	3077	1.037	--
总计		123228	100.000	21013			

图27 乌帕替尼缓释片溶出曲线测定HPLC图谱
 自制品25022001-1批(15mg规格)-pH6.8介质-篮法-100转-240min-片3
 供试品溶液-1

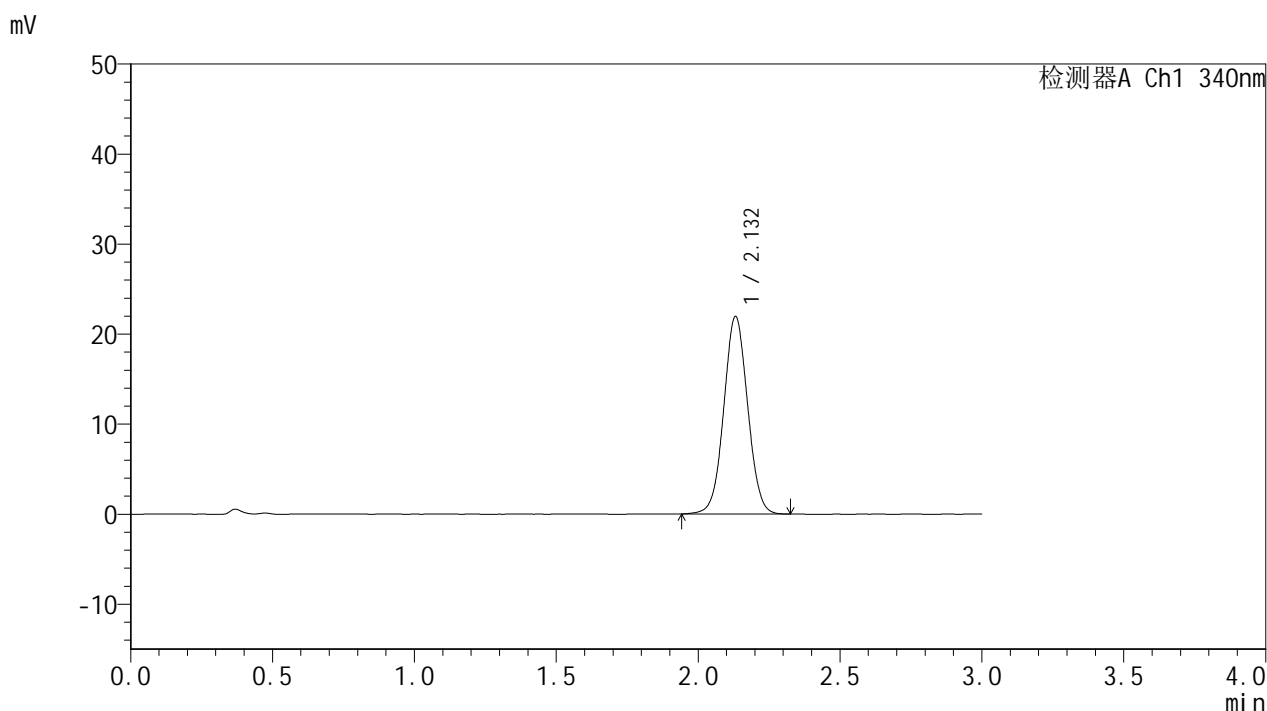


YMP-4103

<样品信息>

色谱柱 : XB-C18(50mm*4.6mm,5μm) 流速: 1.8ml/min
 柱温 : 30°C 波长: 340nm
 数据文件名: RCSYMP-4103 - 0-47/11-514-2 - zzp-15mg-25022001-1p-rcqx-pH6.8jz-lf100z-4h-P4.lcd
 方法文件名: RCSYMP-4103 - YMP-4103-rcqx-FX260.lcm
 批处理文件名: RCSYMP-4103 - 20250226-RCQX-FX260.lcb
 样品瓶号: 1-31
 进样体积: 10 μl 版本号:6.115
 分析时间: 2025/02/26 12:21:52 实验者: xiechaojun
 处理时间 (V2) : 2025/02/27 08:36:30 处理者: xiechaojun
 仪器型号: SHIMADZU LC-2050C(FX260)

<色谱图>



<峰表>

检测器A Ch1 340nm

峰号	保留时间	面积	面积%	高度	理论塔板数(USP)	拖尾因子	分离度(USP)
1	2.132	128439	100.000	21926	3079	1.038	--
总计		128439	100.000	21926			

图28 乌帕替尼缓释片溶出曲线测定HPLC图谱
 自制品25022001-1批(15mg规格)-pH6.8介质-篮法-100转-240min-片4
 供试品溶液-1

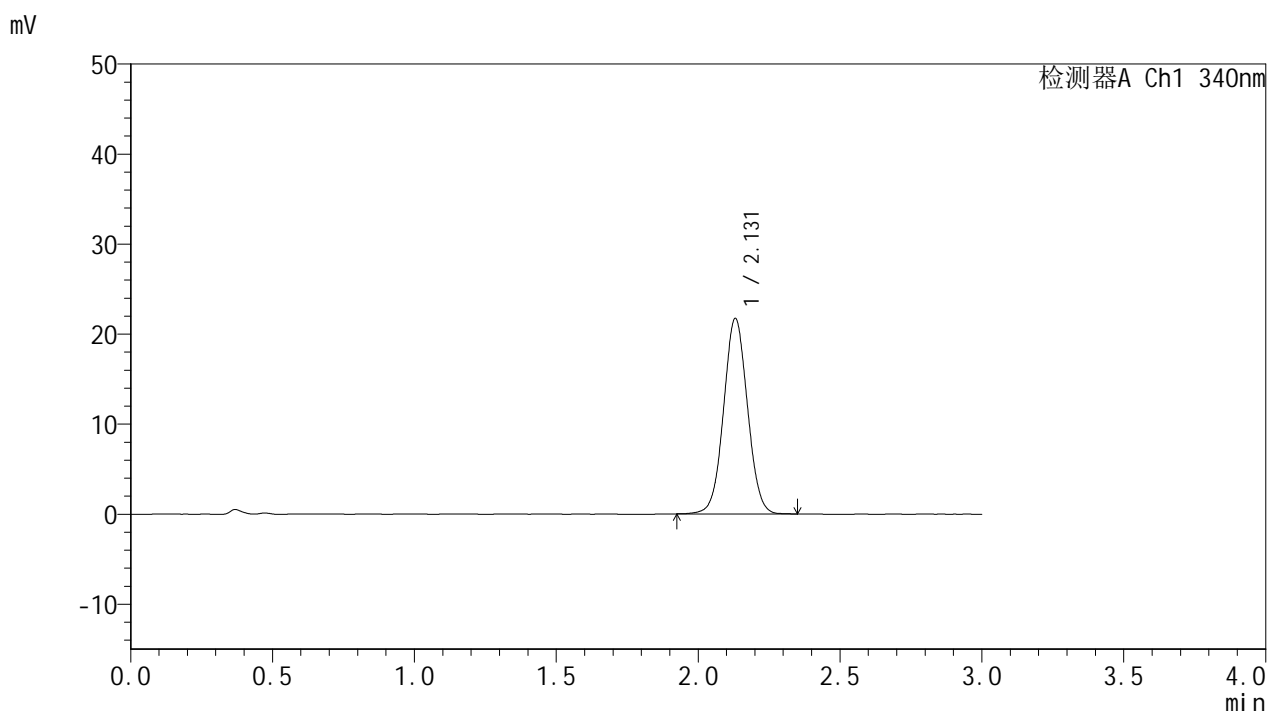


YMP-4103

<样品信息>

色谱柱 : XB-C18(50mm*4.6mm,5μm) 流速: 1.8ml/min
 柱温 : 30°C 波长: 340nm
 数据文件名: RCMYP-4103 - 0-47/11-515-2 - zzp-15mg-25022001-1p-rcqx-pH6.8jz-lf100z-4h-P5.lcd
 方法文件名: RCMYP-4103 - YMP-4103-rcqx-FX260.lcm
 批处理文件名: RCMYP-4103 - 20250226-RCQX-FX260.lcb
 样品瓶号: 1-40
 进样体积: 10 μl 版本号:6.115
 分析时间: 2025/02/26 12:25:14 实验者: xiechaojun
 处理时间 (V2) : 2025/02/27 08:36:33 处理者: xiechaojun
 仪器型号: SHIMADZU LC-2050C(FX260)

<色谱图>



<峰表>

检测器A Ch1 340nm

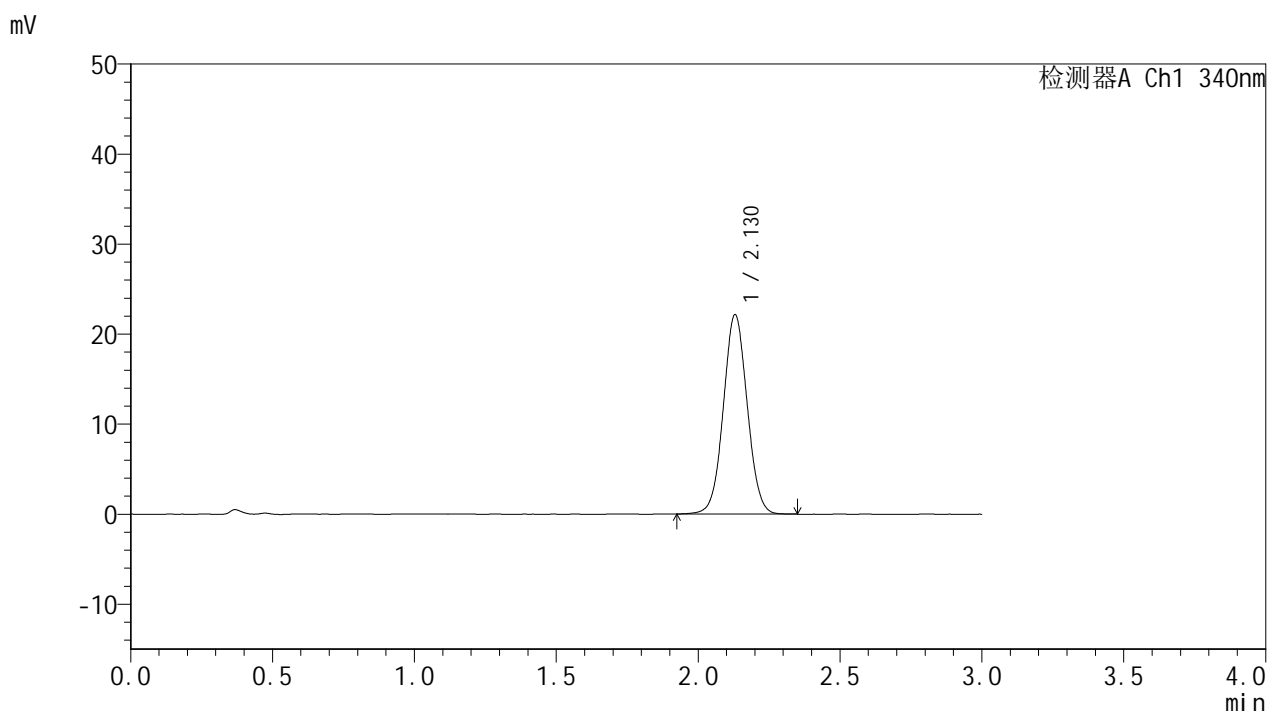
峰号	保留时间	面积	面积%	高度	理论塔板数(USP)	拖尾因子	分离度(USP)
1	2.131	127351	100.000	21719	3074	1.039	--
总计		127351	100.000	21719			

图29 乌帕替尼缓释片溶出曲线测定HPLC图谱
 自制品25022001-1批(15mg规格)-pH6.8介质-篮法-100转-240min-片5
 供试品溶液-1

<样品信息>

色谱柱 : XB-C18(50mm*4.6mm,5μm) 流速: 1.8ml/min
 柱温 : 30°C 波长: 340nm
 数据文件名: RCMYMP-4103 - 0-47/11-516-2 - zzp-15mg-25022001-1p-rcqx-pH6.8jz-lf100z-4h-P6.lcd
 方法文件名: RCMYMP-4103 - YMP-4103-rcqx-FX260.lcm
 批处理文件名: RCMYMP-4103 - 20250226-RCQX-FX260.lcb
 样品瓶号: 1-49
 进样体积: 10 μl 版本号:6.115
 分析时间: 2025/02/26 12:28:35 实验者: xiechaojun
 处理时间 (V2) : 2025/02/27 08:36:36 处理者: xiechaojun
 仪器型号: SHIMADZU LC-2050C(FX260)

<色谱图>



<峰表>

检测器A Ch1 340nm

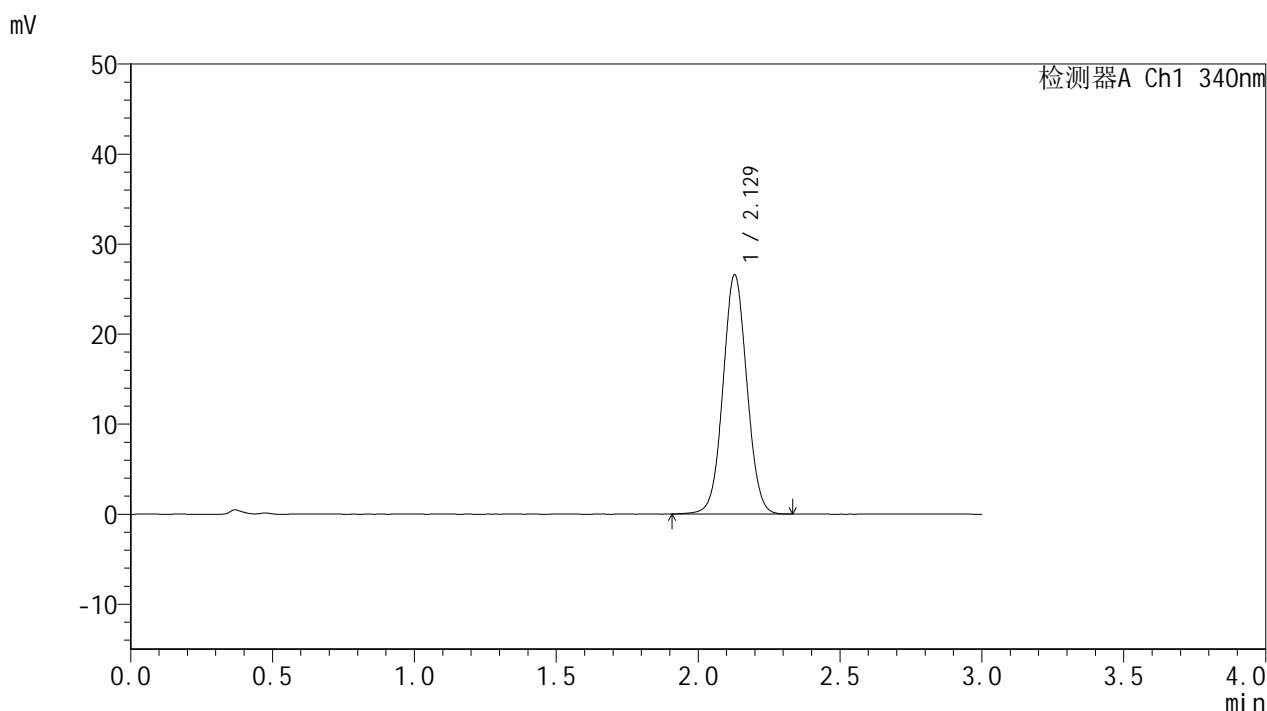
峰号	保留时间	面积	面积%	高度	理论塔板数(USP)	拖尾因子	分离度(USP)
1	2.130	129701	100.000	22155	3079	1.040	--
总计		129701	100.000	22155			

图30 乌帕替尼缓释片溶出曲线测定HPLC图谱
 自制品25022001-1批(15mg规格)-pH6.8介质-篮法-100转-240min-片6
 供试品溶液-1

<样品信息>

色谱柱 : XB-C18(50mm*4.6mm,5μm) 流速: 1.8ml/min
 柱温 : 30°C 波长: 340nm
 数据文件名: RCSYMP-4103 - 0-47/11-517-2 - zzp-15mg-25022001-1p-rcqx-pH6.8jz-lf100z-6h-P1.lcd
 方法文件名: RCSYMP-4103 - YMP-4103-rcqx-FX260.lcm
 批处理文件名: RCSYMP-4103 - 20250226-RCQX-FX260.lcb
 样品瓶号: 1-5
 进样体积: 10 μl 版本号:6.115
 分析时间: 2025/02/26 12:31:58 实验者: xiechaojun
 处理时间 (V2) : 2025/02/27 08:36:39 处理者: xiechaojun
 仪器型号: SHIMADZU LC-2050C(FX260)

<色谱图>



<峰表>

检测器A Ch1 340nm

峰号	保留时间	面积	面积%	高度	理论塔板数(USP)	拖尾因子	分离度(USP)
1	2.129	155902	100.000	26568	3068	1.043	--
总计		155902	100.000	26568			

图31 乌帕替尼缓释片溶出曲线测定HPLC图谱
 自制品25022001-1批(15mg规格)-pH6.8介质-篮法-100转-360min-片1
 供试品溶液-1

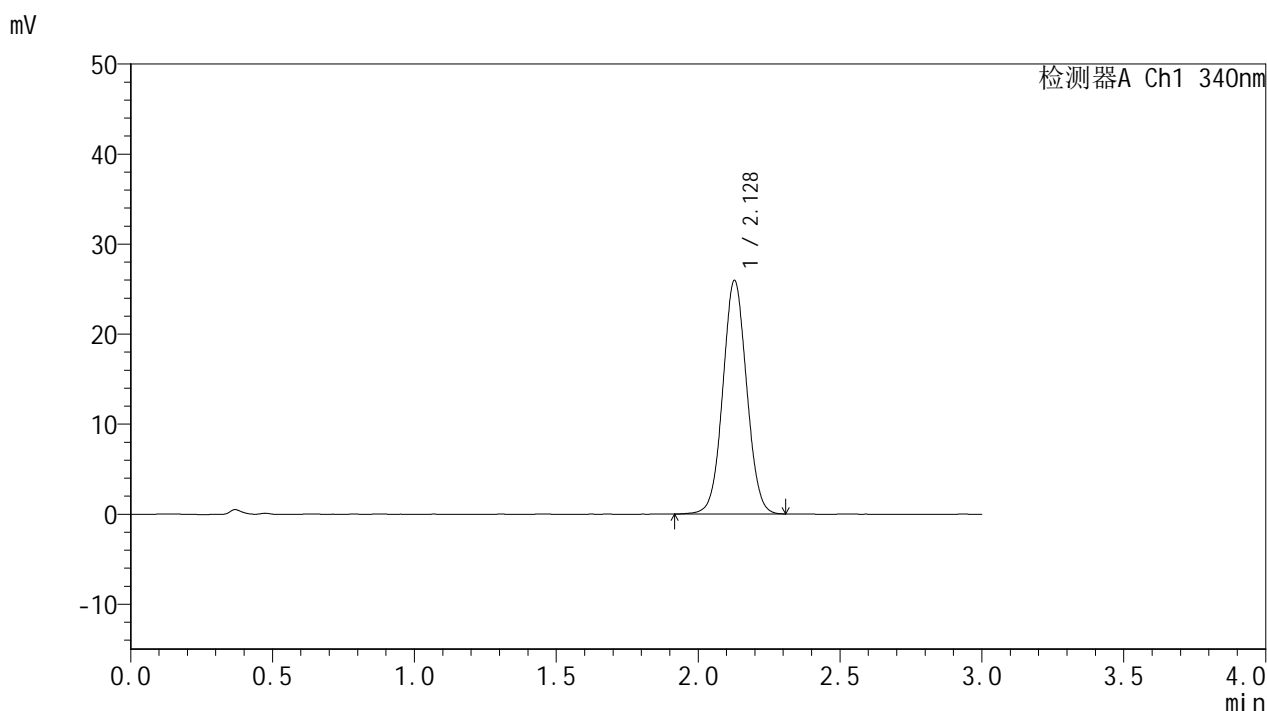


YMP-4103

<样品信息>

色谱柱 : XB-C18(50mm*4.6mm,5μm) 流速: 1.8ml/min
 柱温 : 30°C 波长: 340nm
 数据文件名: RCMYP-4103 - 0-47/11-518-2 - zzp-15mg-25022001-1p-rcqx-pH6.8jz-lf100z-6h-P2.lcd
 方法文件名: RCMYP-4103 - YMP-4103-rcqx-FX260.lcm
 批处理文件名: RCMYP-4103 - 20250226-RCQX-FX260.lcb
 样品瓶号: 1-14
 进样体积: 10 μl 版本号:6.115
 分析时间: 2025/02/26 12:35:21 实验者: xiechaojun
 处理时间 (V2) : 2025/02/27 08:36:42 处理者: xiechaojun
 仪器型号: SHIMADZU LC-2050C(FX260)

<色谱图>



<峰表>

检测器A Ch1 340nm

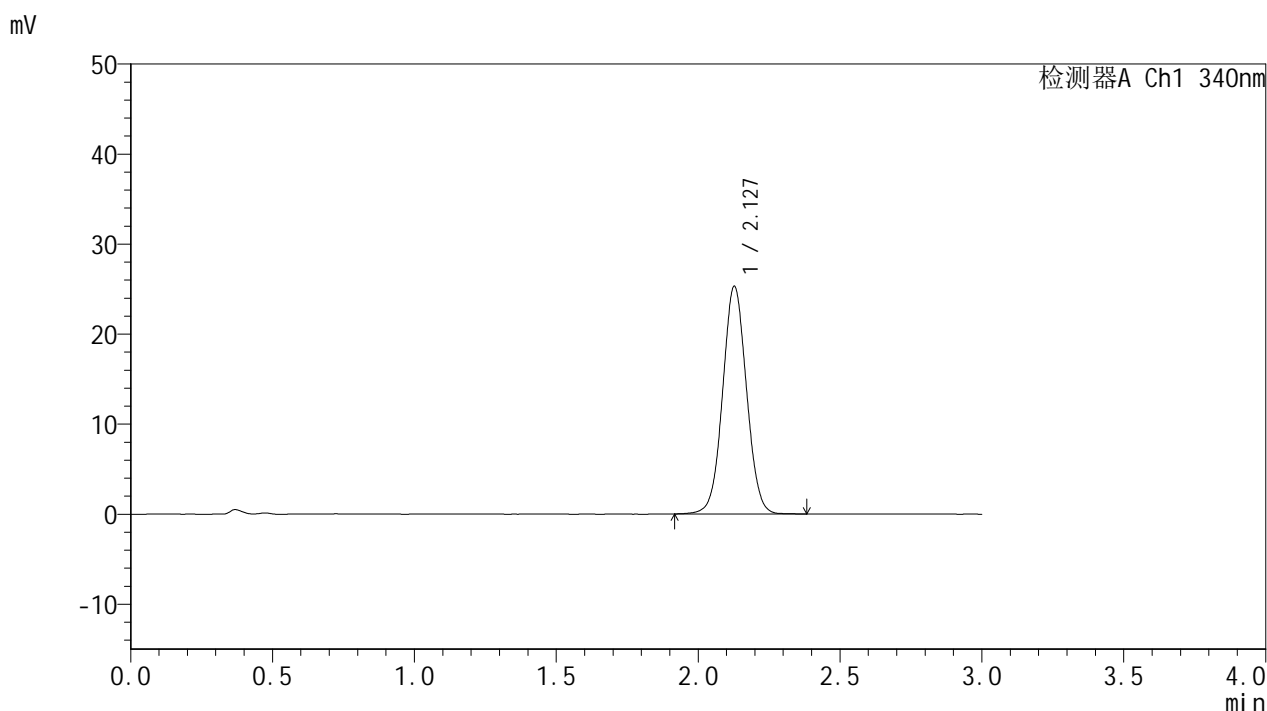
峰号	保留时间	面积	面积%	高度	理论塔板数(USP)	拖尾因子	分离度(USP)
1	2.128	151673	100.000	25906	3076	1.042	--
总计		151673	100.000	25906			

图32 乌帕替尼缓释片溶出曲线测定HPLC图谱
 自制品25022001-1批(15mg规格)-pH6.8介质-篮法-100转-360min-片2
 供试品溶液-1

<样品信息>

色谱柱 : XB-C18(50mm*4.6mm,5μm) 流速: 1.8ml/min
 柱温 : 30°C 波长: 340nm
 数据文件名: RCMYP-4103 - 0-47/11-519-2 - zzp-15mg-25022001-1p-rcqx-pH6.8jz-lf100z-6h-P3.lcd
 方法文件名: RCMYP-4103 - YMP-4103-rcqx-FX260.lcm
 批处理文件名: RCMYP-4103 - 20250226-RCQX-FX260.lcb
 样品瓶号: 1-23
 进样体积: 10 μl 版本号:6.115
 分析时间: 2025/02/26 12:38:43 实验者: xiechaojun
 处理时间 (V2) : 2025/02/27 08:36:44 处理者: xiechaojun
 仪器型号: SHIMADZU LC-2050C(FX260)

<色谱图>



<峰表>

检测器A Ch1 340nm

峰号	保留时间	面积	面积%	高度	理论塔板数(USP)	拖尾因子	分离度(USP)
1	2.127	148349	100.000	25238	3074	1.041	--
总计		148349	100.000	25238			

图33 乌帕替尼缓释片溶出曲线测定HPLC图谱
 自制品25022001-1批(15mg规格)-pH6.8介质-篮法-100转-360min-片3
 供试品溶液-1

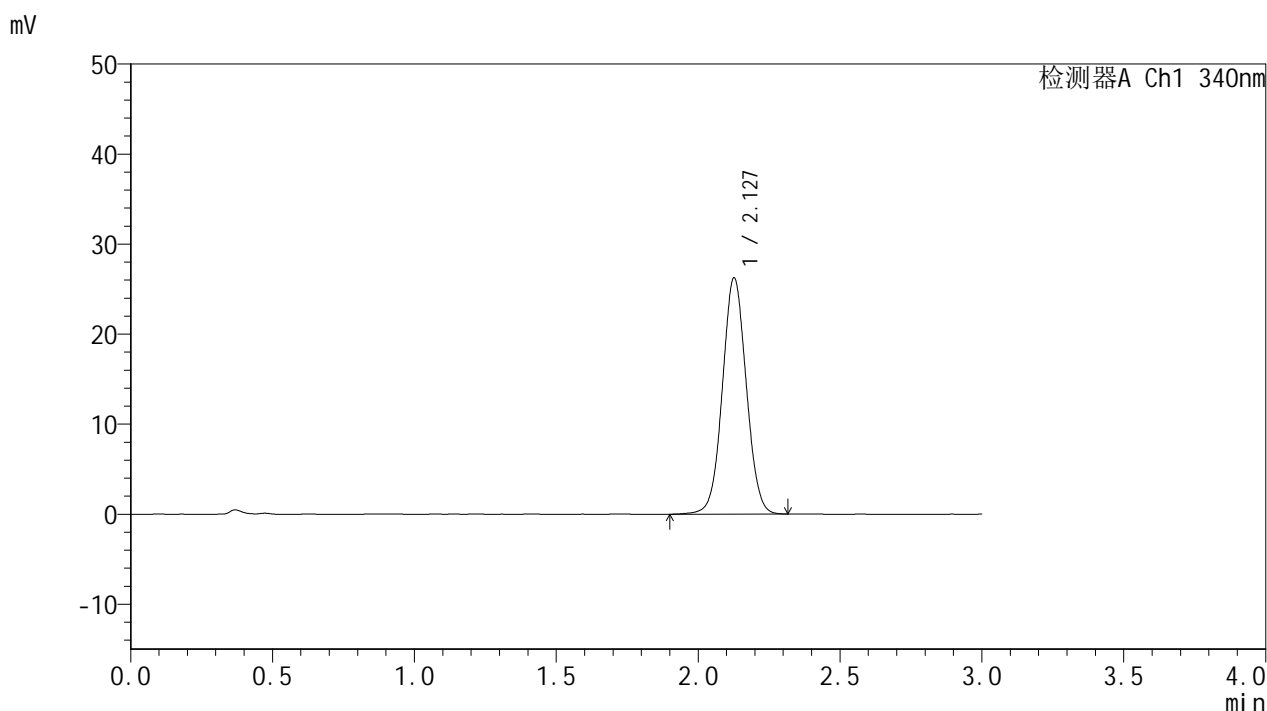


YMP-4103

<样品信息>

色谱柱 : XB-C18(50mm*4.6mm,5μm) 流速: 1.8ml/min
 柱温 : 30°C 波长: 340nm
 数据文件名: RCMYP-4103 - 0-47/11-520-2 - zzp-15mg-25022001-1p-rcqx-pH6.8jz-lf100z-6h-P4.lcd
 方法文件名: RCMYP-4103 - YMP-4103-rcqx-FX260.lcm
 批处理文件名: RCMYP-4103 - 20250226-RCQX-FX260.lcb
 样品瓶号: 1-32
 进样体积: 10 μl 版本号:6.115
 分析时间: 2025/02/26 12:42:05 实验者: xiechaojun
 处理时间 (V2) : 2025/02/27 08:36:48 处理者: xiechaojun
 仪器型号: SHIMADZU LC-2050C(FX260)

<色谱图>



<峰表>

检测器A Ch1 340nm

峰号	保留时间	面积	面积%	高度	理论塔板数(USP)	拖尾因子	分离度(USP)
1	2.127	153764	100.000	26142	3070	1.040	--
总计		153764	100.000	26142			

图34 乌帕替尼缓释片溶出曲线测定HPLC图谱
 自制品25022001-1批(15mg规格)-pH6.8介质-篮法-100转-360min-片4
 供试品溶液-1

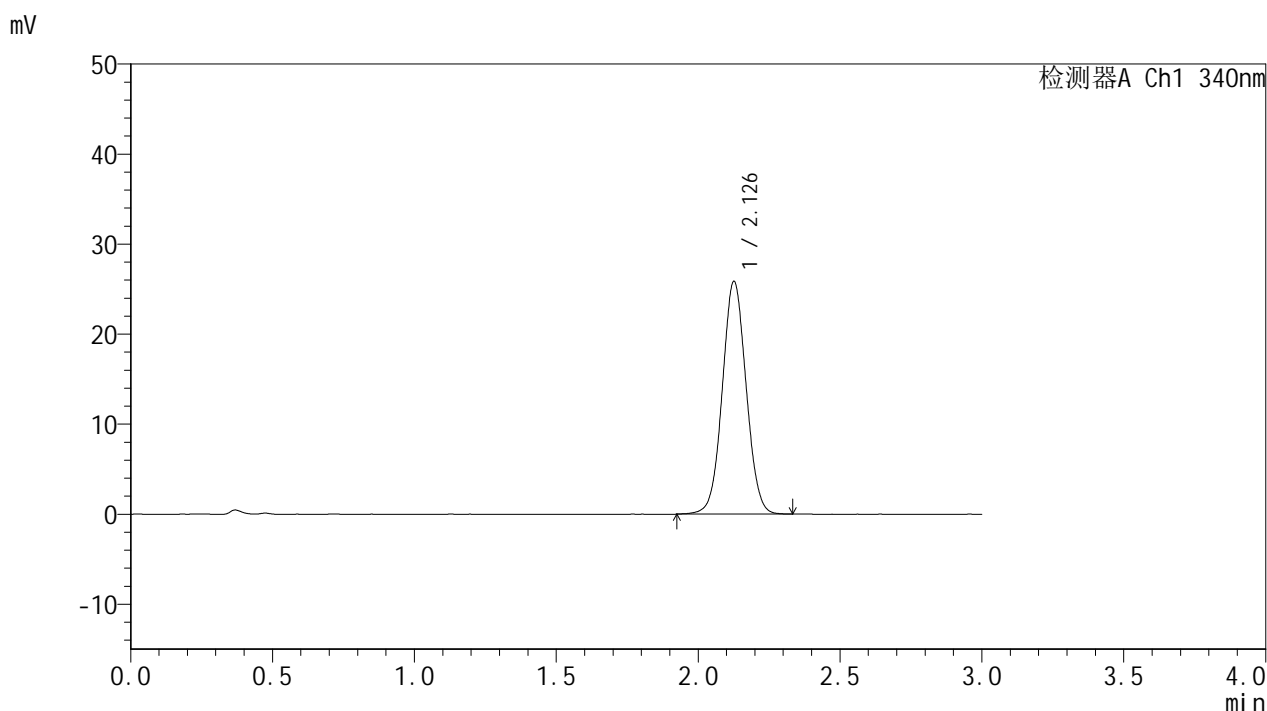


YMP-4103

<样品信息>

色谱柱 : XB-C18(50mm*4.6mm,5μm) 流速: 1.8ml/min
 柱温 : 30°C 波长: 340nm
 数据文件名: RCMYP-4103 - 0-47/11-521-2 - zzp-15mg-25022001-1p-rcqx-pH6.8jz-lf100z-6h-P5.lcd
 方法文件名: RCMYP-4103 - YMP-4103-rcqx-FX260.lcm
 批处理文件名: RCMYP-4103 - 20250226-RCQX-FX260.lcb
 样品瓶号: 1-41
 进样体积: 10 μl 版本号:6.115
 分析时间: 2025/02/26 12:45:27 实验者: xiechaojun
 处理时间 (V2) : 2025/02/27 08:36:51 处理者: xiechaojun
 仪器型号: SHIMADZU LC-2050C(FX260)

<色谱图>



<峰表>

检测器A Ch1 340nm

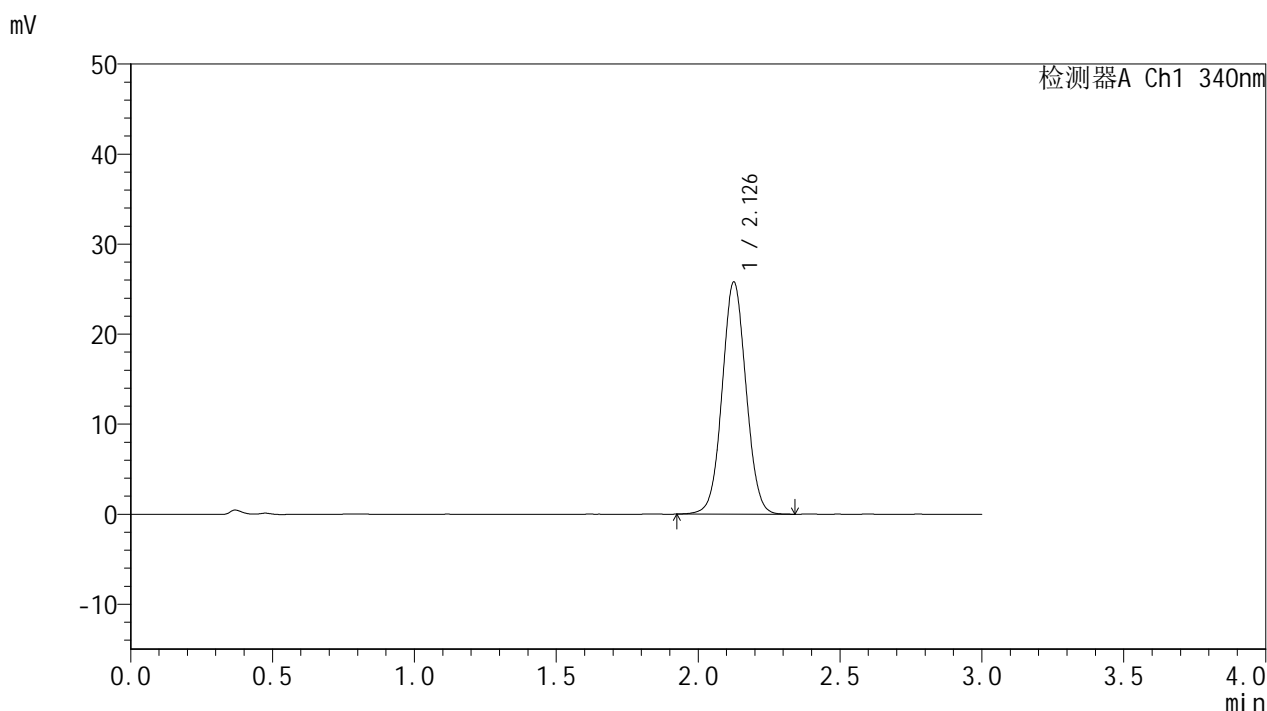
峰号	保留时间	面积	面积%	高度	理论塔板数(USP)	拖尾因子	分离度(USP)
1	2.126	151056	100.000	25720	3074	1.042	--
总计		151056	100.000	25720			

图35 乌帕替尼缓释片溶出曲线测定HPLC图谱
 自制品25022001-1批(15mg规格)-pH6.8介质-篮法-100转-360min-片5
 供试品溶液-1

<样品信息>

色谱柱 : XB-C18(50mm*4.6mm,5μm) 流速: 1.8ml/min
 柱温 : 30°C 波长: 340nm
 数据文件名: RCMYMP-4103 - 0-47/11-522-2 - zzp-15mg-25022001-1p-rcqx-pH6.8jz-lf100z-6h-P6.lcd
 方法文件名: RCMYMP-4103 - YMP-4103-rcqx-FX260.lcm
 批处理文件名: RCMYMP-4103 - 20250226-RCQX-FX260.lcb
 样品瓶号: 1-50
 进样体积: 10 μl 版本号:6.115
 分析时间: 2025/02/26 12:48:49 实验者: xiechaojun
 处理时间 (V2) : 2025/02/27 08:36:54 处理者: xiechaojun
 仪器型号: SHIMADZU LC-2050C(FX260)

<色谱图>



<峰表>

检测器A Ch1 340nm

峰号	保留时间	面积	面积%	高度	理论塔板数(USP)	拖尾因子	分离度(USP)
1	2.126	151118	100.000	25658	3068	1.044	--
总计		151118	100.000	25658			

图36 乌帕替尼缓释片溶出曲线测定HPLC图谱
 自制品25022001-1批(15mg规格)-pH6.8介质-篮法-100转-360min-片6
 供试品溶液-1

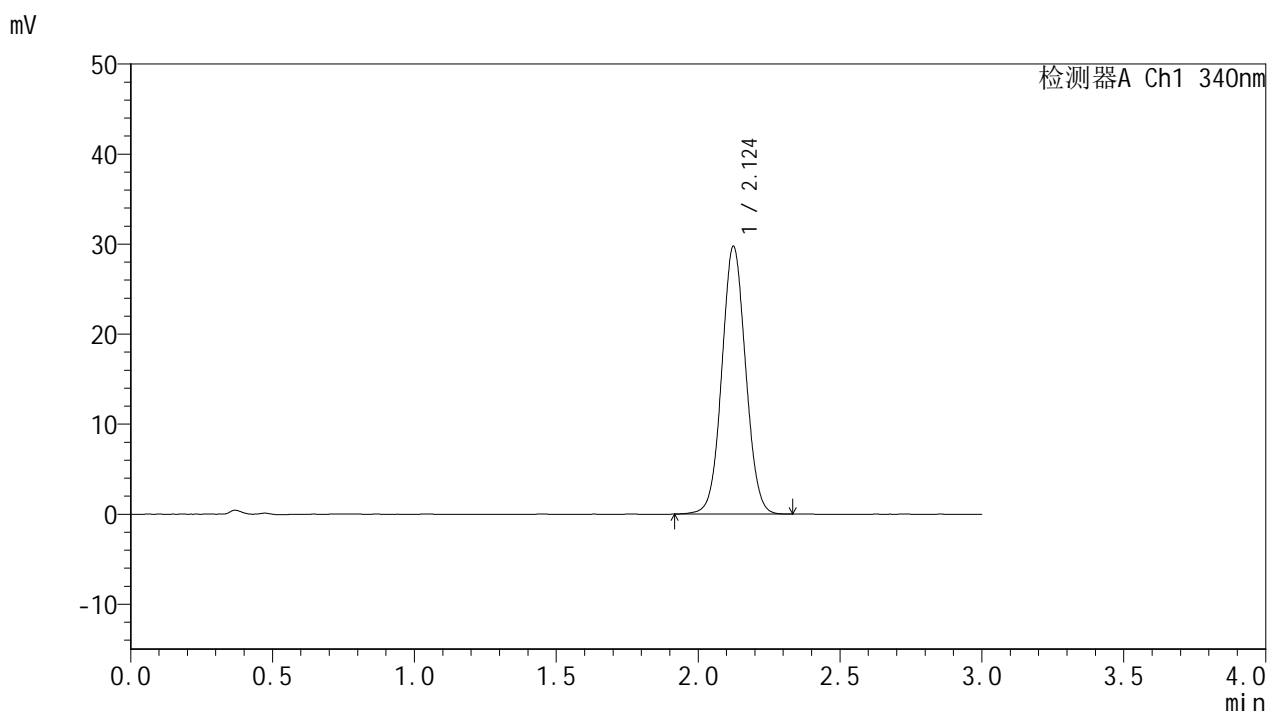


YMP-4103

<样品信息>

色谱柱 : XB-C18(50mm*4.6mm,5μm) 流速: 1.8ml/min
 柱温 : 30°C 波长: 340nm
 数据文件名: RCSYMP-4103 - 0-47/11-523-2 - zzp-15mg-25022001-1p-rcqx-pH6.8jz-lf100z-8h-P1.lcd
 方法文件名: RCSYMP-4103 - YMP-4103-rcqx-FX260.lcm
 批处理文件名: RCSYMP-4103 - 20250226-RCQX-FX260.lcb
 样品瓶号: 1-6
 进样体积: 10 μl 版本号:6.115
 分析时间: 2025/02/26 12:52:11 实验者: xiechaojun
 处理时间 (V2) : 2025/02/27 08:36:57 处理者: xiechaojun
 仪器型号: SHIMADZU LC-2050C(FX260)

<色谱图>



<峰表>

检测器A Ch1 340nm

峰号	保留时间	面积	面积%	高度	理论塔板数(USP)	拖尾因子	分离度(USP)
1	2.124	173841	100.000	29677	3074	1.048	--
总计		173841	100.000	29677			

图37 乌帕替尼缓释片溶出曲线测定HPLC图谱
 自制品25022001-1批(15mg规格)-pH6.8介质-篮法-100转-480min-片1
 供试品溶液-1

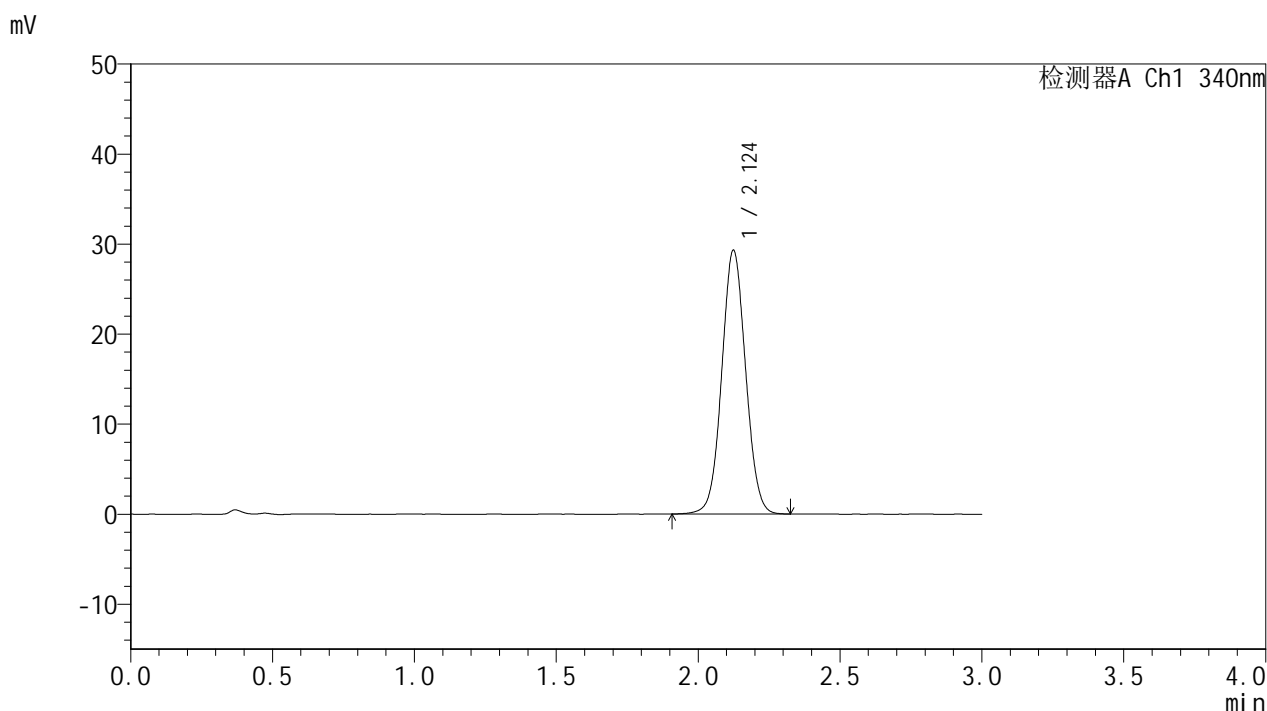


YMP-4103

<样品信息>

色谱柱 : XB-C18(50mm*4.6mm,5μm) 流速: 1.8ml/min
 柱温 : 30°C 波长: 340nm
 数据文件名: RCMYP-4103 - 0-47/11-524-2 - zzp-15mg-25022001-1p-rcqx-pH6.8jz-lf100z-8h-P2.lcd
 方法文件名: RCMYP-4103 - YMP-4103-rcqx-FX260.lcm
 批处理文件名: RCMYP-4103 - 20250226-RCQX-FX260.lcb
 样品瓶号: 1-15
 进样体积: 10 μl 版本号:6.115
 分析时间: 2025/02/26 12:55:33 实验者: xiechaojun
 处理时间 (V2) : 2025/02/27 08:37:00 处理者: xiechaojun
 仪器型号: SHIMADZU LC-2050C(FX260)

<色谱图>



<峰表>

检测器A Ch1 340nm

峰号	保留时间	面积	面积%	高度	理论塔板数(USP)	拖尾因子	分离度(USP)
1	2.124	171482	100.000	29240	3067	1.047	--
总计		171482	100.000	29240			

图38 乌帕替尼缓释片溶出曲线测定HPLC图谱
 自制品25022001-1批(15mg规格)-pH6.8介质-篮法-100转-480min-片2
 供试品溶液-1

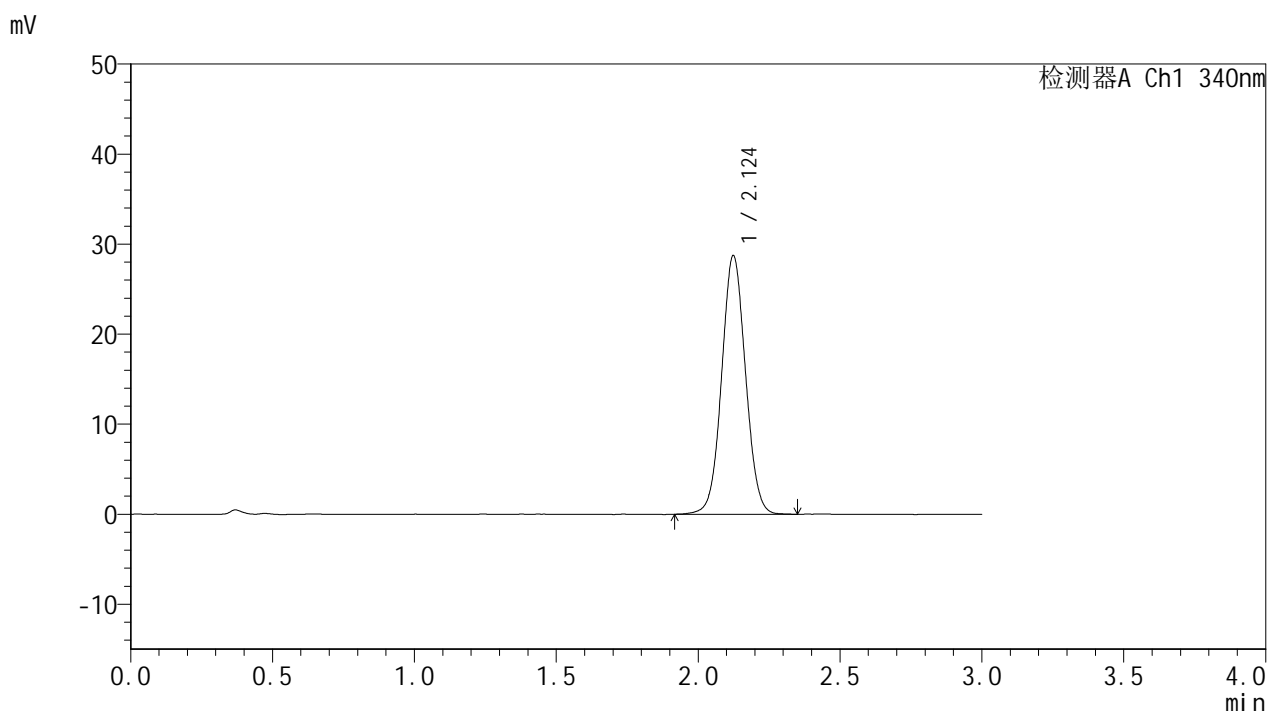


YMP-4103

<样品信息>

色谱柱 : XB-C18(50mm*4.6mm,5μm) 流速: 1.8ml/min
 柱温 : 30°C 波长: 340nm
 数据文件名: RCMYMP-4103 - 0-47/11-525-2 - zzp-15mg-25022001-1p-rcqx-pH6.8jz-lf100z-8h-P3.lcd
 方法文件名: RCMYMP-4103 - YMP-4103-rcqx-FX260.lcm
 批处理文件名: RCMYMP-4103 - 20250226-RCQX-FX260.lcb
 样品瓶号: 1-24
 进样体积: 10 μl 版本号:6.115
 分析时间: 2025/02/26 12:58:55 实验者: xiechaojun
 处理时间 (V2) : 2025/02/27 08:37:03 处理者: xiechaojun
 仪器型号: SHIMADZU LC-2050C(FX260)

<色谱图>



<峰表>

检测器A Ch1 340nm

峰号	保留时间	面积	面积%	高度	理论塔板数(USP)	拖尾因子	分离度(USP)
1	2.124	168080	100.000	28687	3064	1.046	--
总计		168080	100.000	28687			

图39 乌帕替尼缓释片溶出曲线测定HPLC图谱
 自制品25022001-1批(15mg规格)-pH6.8介质-篮法-100转-480min-片3
 供试品溶液-1

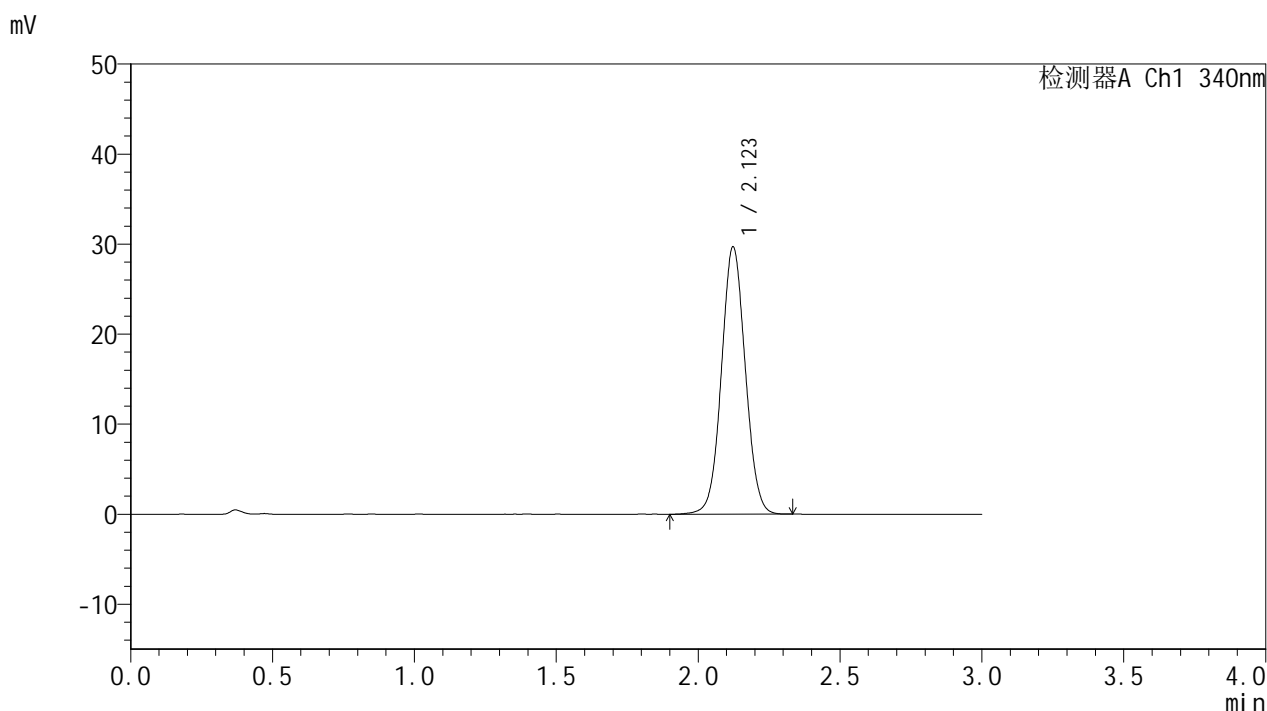


YMP-4103

<样品信息>

色谱柱 : XB-C18(50mm*4.6mm,5μm) 流速: 1.8ml/min
 柱温 : 30°C 波长: 340nm
 数据文件名: RC\$YMP-4103 - 0-47/11-526-2 - zzp-15mg-25022001-1p-rcqx-pH6.8jz-lf100z-8h-P4.lcd
 方法文件名: RC\$YMP-4103 - YMP-4103-rcqx-FX260.lcm
 批处理文件名: RC\$YMP-4103 - 20250226-RCQX-FX260.lcb
 样品瓶号: 1-33
 进样体积: 10 μl 版本号:6.115
 分析时间: 2025/02/26 13:02:17 实验者: xiechaojun
 处理时间 (V2) : 2025/02/27 08:37:06 处理者: xiechaojun
 仪器型号: SHIMADZU LC-2050C(FX260)

<色谱图>



<峰表>

检测器A Ch1 340nm

峰号	保留时间	面积	面积%	高度	理论塔板数(USP)	拖尾因子	分离度(USP)
1	2.123	173844	100.000	29689	3065	1.048	--
总计		173844	100.000	29689			

图40 乌帕替尼缓释片溶出曲线测定HPLC图谱
 自制品25022001-1批(15mg规格)-pH6.8介质-篮法-100转-480min-片4
 供试品溶液-1

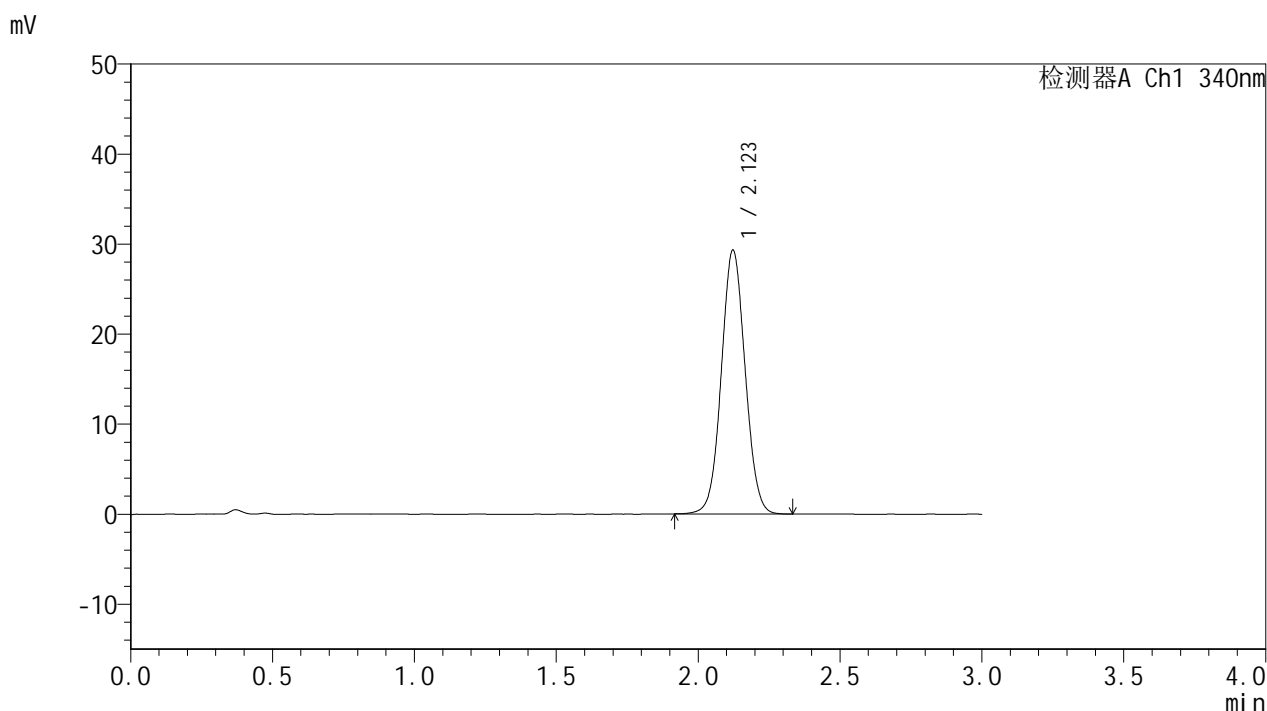


YMP-4103

<样品信息>

色谱柱 : XB-C18(50mm*4.6mm,5μm) 流速: 1.8ml/min
 柱温 : 30°C 波长: 340nm
 数据文件名: RC\$YMP-4103 - 0-47/11-527-2 - zzp-15mg-25022001-1p-rcqx-pH6.8jz-lf100z-8h-P5.lcd
 方法文件名: RC\$YMP-4103 - YMP-4103-rcqx-FX260.lcm
 批处理文件名: RC\$YMP-4103 - 20250226-RCQX-FX260.lcb
 样品瓶号: 1-42
 进样体积: 10 μl 版本号:6.115
 分析时间: 2025/02/26 13:05:39 实验者: xiechaojun
 处理时间 (V2) : 2025/02/27 08:37:09 处理者: xiechaojun
 仪器型号: SHIMADZU LC-2050C(FX260)

<色谱图>



<峰表>

检测器A Ch1 340nm

峰号	保留时间	面积	面积%	高度	理论塔板数(USP)	拖尾因子	分离度(USP)
1	2.123	171261	100.000	29316	3073	1.050	--
总计		171261	100.000	29316			

图41 乌帕替尼缓释片溶出曲线测定HPLC图谱
 自制品25022001-1批(15mg规格)-pH6.8介质-篮法-100转-480min-片5
 供试品溶液-1

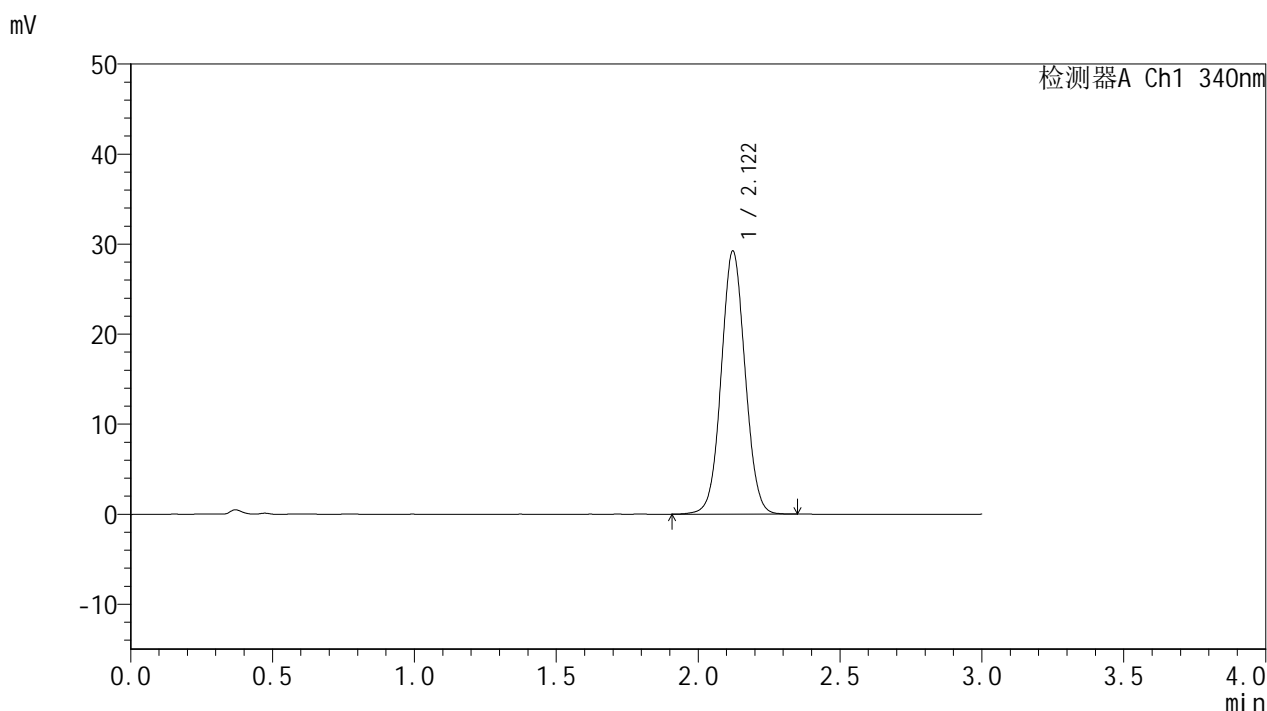


YMP-4103

<样品信息>

色谱柱 : XB-C18(50mm*4.6mm,5μm) 流速: 1.8ml/min
 柱温 : 30°C 波长: 340nm
 数据文件名: RC\$YMP-4103 - 0-47/11-528-2 - zzp-15mg-25022001-1p-rcqx-pH6.8jz-lf100z-8h-P6.lcd
 方法文件名: RC\$YMP-4103 - YMP-4103-rcqx-FX260.lcm
 批处理文件名: RC\$YMP-4103 - 20250226-RCQX-FX260.lcb
 样品瓶号: 1-51
 进样体积: 10 μl 版本号:6.115
 分析时间: 2025/02/26 13:09:01 实验者: xiechaojun
 处理时间 (V2) : 2025/02/27 08:37:12 处理者: xiechaojun
 仪器型号: SHIMADZU LC-2050C(FX260)

<色谱图>



<峰表>

检测器A Ch1 340nm

峰号	保留时间	面积	面积%	高度	理论塔板数(USP)	拖尾因子	分离度(USP)
1	2.122	170979	100.000	29233	3069	1.046	--
总计		170979	100.000	29233			

图42 乌帕替尼缓释片溶出曲线测定HPLC图谱
 自制品25022001-1批(15mg规格)-pH6.8介质-篮法-100转-480min-片6
 供试品溶液-1

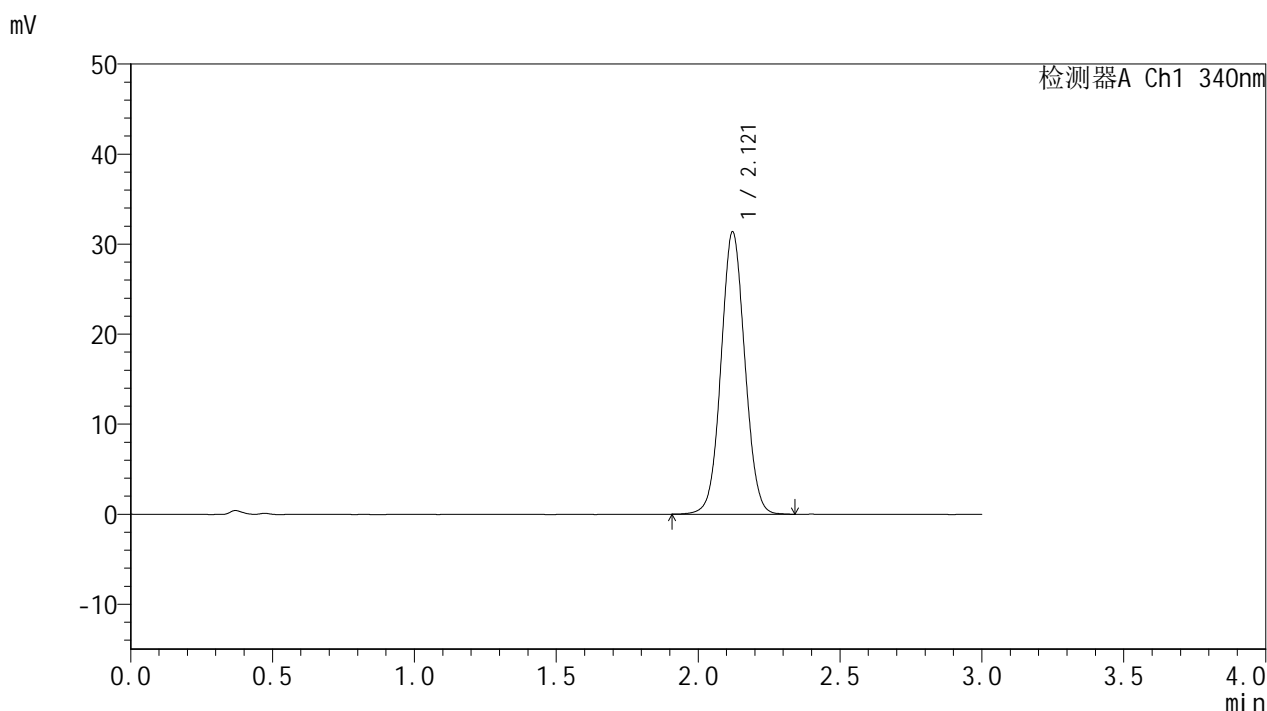


YMP-4103

<样品信息>

色谱柱 : XB-C18(50mm*4.6mm,5μm) 流速: 1.8ml/min
 柱温 : 30°C 波长: 340nm
 数据文件名: RCMYP-4103 - 0-47/11-529-2 - zzp-15mg-25022001-1p-rcqx-pH6.8jz-lf100z-10h-P1.lcd
 方法文件名: RCMYP-4103 - YMP-4103-rcqx-FX260.lcm
 批处理文件名: RCMYP-4103 - 20250226-RCQX-FX260.lcb
 样品瓶号: 1-7
 进样体积: 10 μl 版本号:6.115
 分析时间: 2025/02/26 13:12:23 实验者: xiechaojun
 处理时间 (V2) : 2025/02/27 08:37:15 处理者: xiechaojun
 仪器型号: SHIMADZU LC-2050C(FX260)

<色谱图>



<峰表>

检测器A Ch1 340nm

峰号	保留时间	面积	面积%	高度	理论塔板数(USP)	拖尾因子	分离度(USP)
1	2.121	183221	100.000	31368	3063	1.049	--
总计		183221	100.000	31368			

图43 乌帕替尼缓释片溶出曲线测定HPLC图谱
 自制品25022001-1批(15mg规格)-pH6.8介质-篮法-100转-600min-片1
 供试品溶液-1

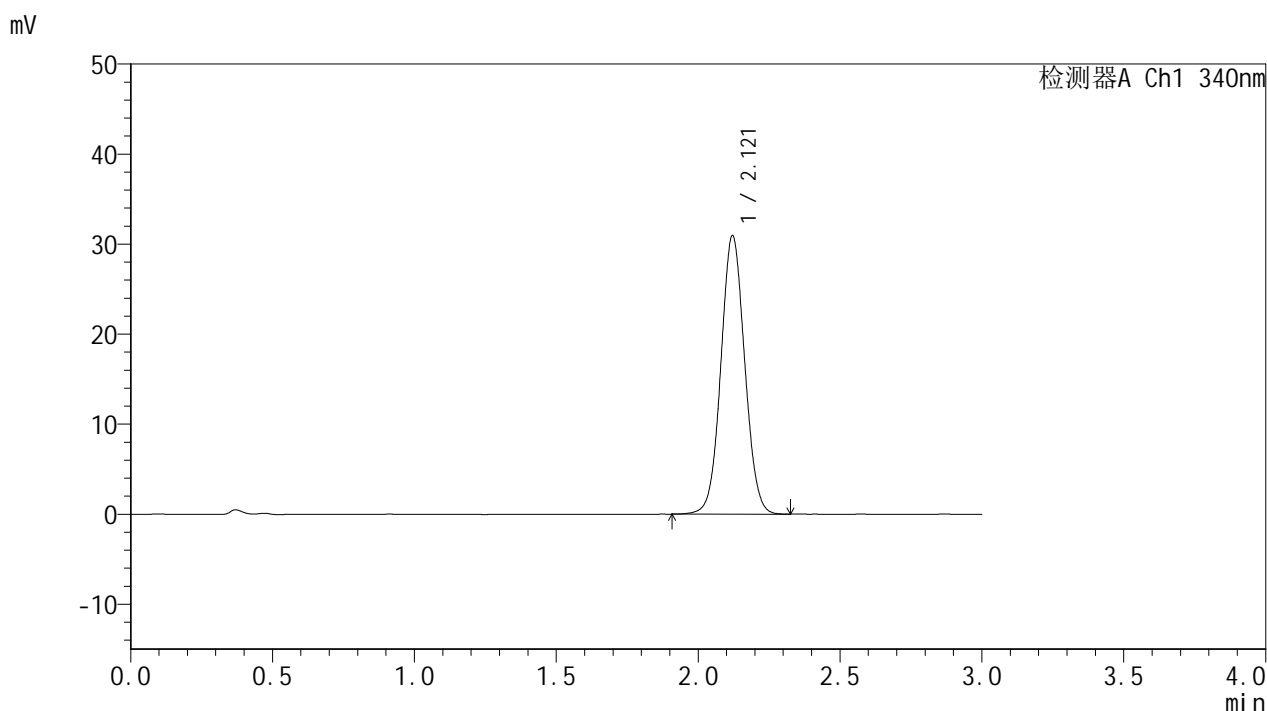


YMP-4103

<样品信息>

色谱柱 : XB-C18(50mm*4.6mm,5μm) 流速: 1.8ml/min
 柱温 : 30°C 波长: 340nm
 数据文件名: RC\$YMP-4103 - 0-47/11-530-2 - zzp-15mg-25022001-1p-rcqx-pH6.8jz-lf100z-10h-P2.lcd
 方法文件名: RC\$YMP-4103 - YMP-4103-rcqx-FX260.lcm
 批处理文件名: RC\$YMP-4103 - 20250226-RCQX-FX260.lcb
 样品瓶号: 1-16
 进样体积: 10 μl 版本号:6.115
 分析时间: 2025/02/26 13:15:45 实验者: xiechaojun
 处理时间 (V2) : 2025/02/27 08:37:18 处理者: xiechaojun
 仪器型号: SHIMADZU LC-2050C(FX260)

<色谱图>



<峰表>

检测器A Ch1 340nm

峰号	保留时间	面积	面积%	高度	理论塔板数(USP)	拖尾因子	分离度(USP)
1	2.121	180673	100.000	30940	3068	1.050	--
总计		180673	100.000	30940			

图44 乌帕替尼缓释片溶出曲线测定HPLC图谱
 自制品25022001-1批(15mg规格)-pH6.8介质-篮法-100转-600min-片2
 供试品溶液-1

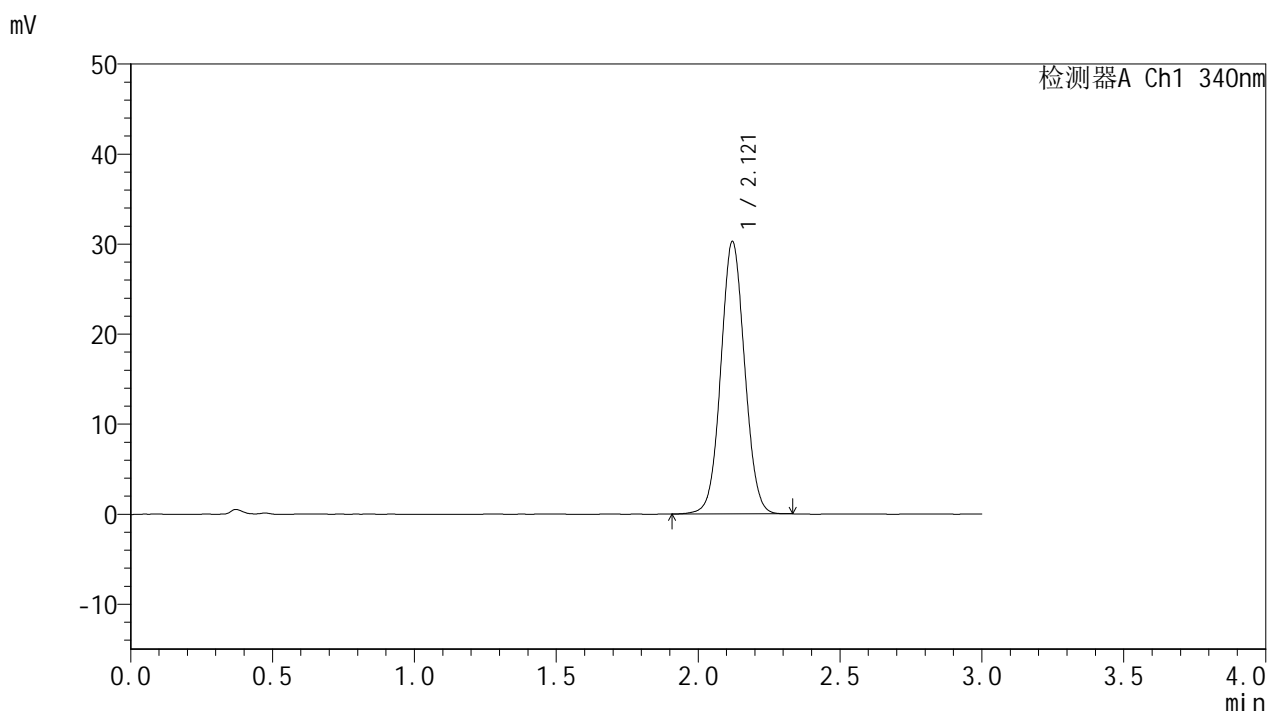


YMP-4103

<样品信息>

色谱柱 : XB-C18(50mm*4.6mm,5μm) 流速: 1.8ml/min
 柱温 : 30°C 波长: 340nm
 数据文件名: RC\$YMP-4103 - 0-47/11-531-2 - zzp-15mg-25022001-1p-rcqx-pH6.8jz-lf100z-10h-P3.lcd
 方法文件名: RC\$YMP-4103 - YMP-4103-rcqx-FX260.lcm
 批处理文件名: RC\$YMP-4103 - 20250226-RCQX-FX260.lcb
 样品瓶号: 1-25
 进样体积: 10 μl 版本号:6.115
 分析时间: 2025/02/26 13:19:07 实验者: xiechaojun
 处理时间 (V2) : 2025/02/27 08:37:21 处理者: xiechaojun
 仪器型号: SHIMADZU LC-2050C(FX260)

<色谱图>



<峰表>

检测器A Ch1 340nm

峰号	保留时间	面积	面积%	高度	理论塔板数(USP)	拖尾因子	分离度(USP)
1	2.121	176822	100.000	30260	3064	1.048	--
总计		176822	100.000	30260			

图45 乌帕替尼缓释片溶出曲线测定HPLC图谱
 自制品25022001-1批(15mg规格)-pH6.8介质-篮法-100转-600min-片3
 供试品溶液-1

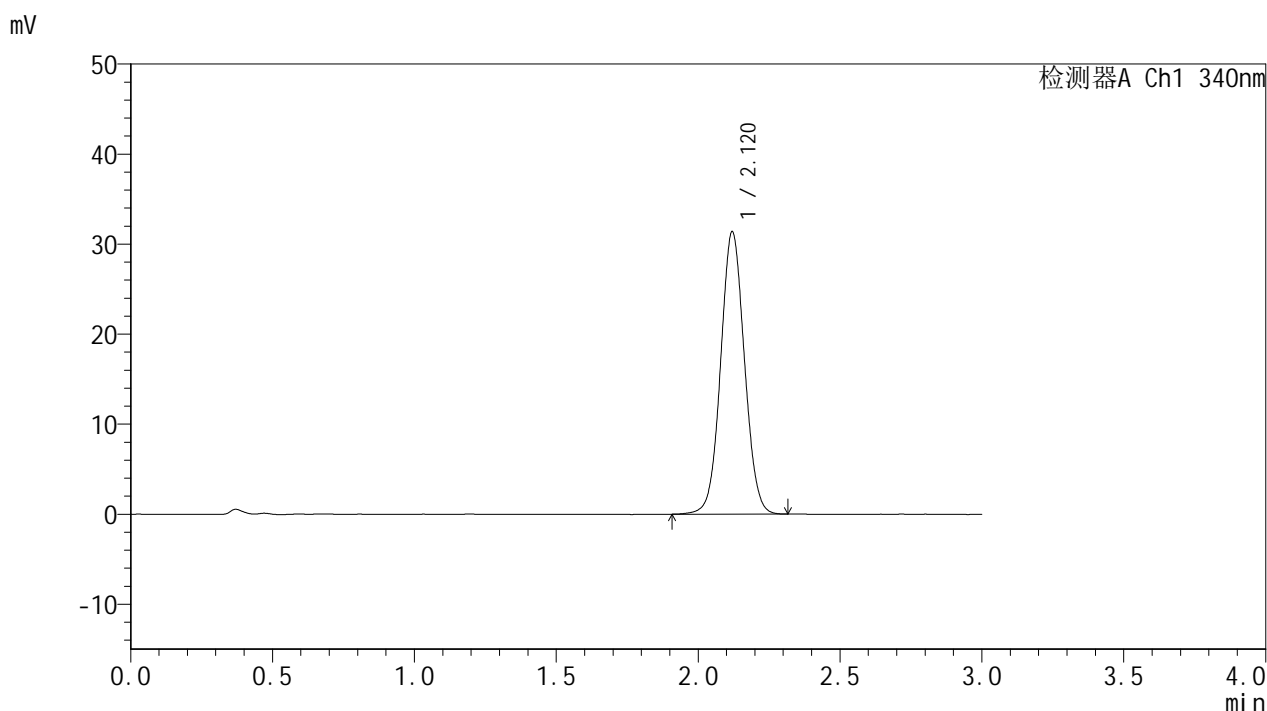


YMP-4103

<样品信息>

色谱柱 : XB-C18(50mm*4.6mm,5μm) 流速: 1.8ml/min
 柱温 : 30°C 波长: 340nm
 数据文件名: RC\$YMP-4103 - 0-47/11-532-2 - zzp-15mg-25022001-1p-rcqx-pH6.8jz-lf100z-10h-P4.lcd
 方法文件名: RC\$YMP-4103 - YMP-4103-rcqx-FX260.lcm
 批处理文件名: RC\$YMP-4103 - 20250226-RCQX-FX260.lcb
 样品瓶号: 1-34
 进样体积: 10 μl 版本号:6.115
 分析时间: 2025/02/26 13:22:29 实验者: xiechaojun
 处理时间 (V2) : 2025/02/27 08:37:24 处理者: xiechaojun
 仪器型号: SHIMADZU LC-2050C(FX260)

<色谱图>



<峰表>

检测器A Ch1 340nm

峰号	保留时间	面积	面积%	高度	理论塔板数(USP)	拖尾因子	分离度(USP)
1	2.120	183094	100.000	31348	3068	1.049	--
总计		183094	100.000	31348			

图46 乌帕替尼缓释片溶出曲线测定HPLC图谱
 自制品25022001-1批(15mg规格)-pH6.8介质-篮法-100转-600min-片4
 供试品溶液-1

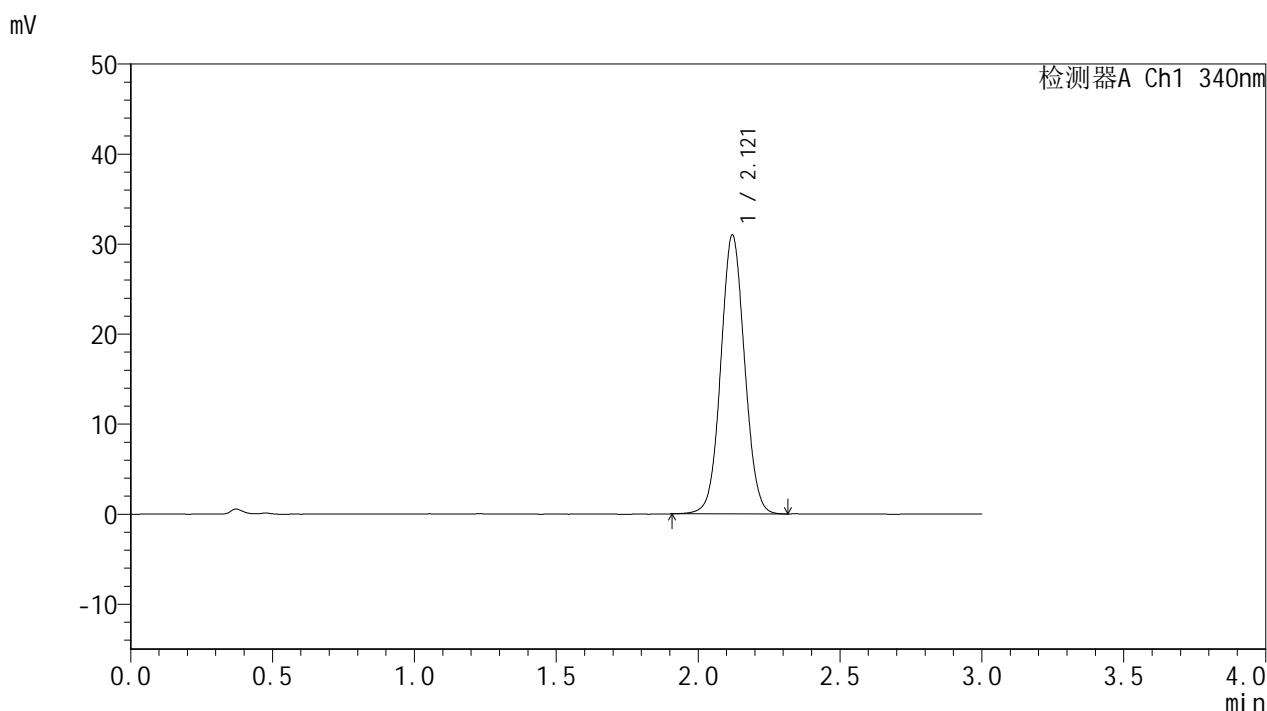


YMP-4103

<样品信息>

色谱柱 : XB-C18(50mm*4.6mm,5μm) 流速: 1.8ml/min
 柱温 : 30°C 波长: 340nm
 数据文件名: RC\$YMP-4103 - 0-47/11-533-2 - zzp-15mg-25022001-1p-rcqx-pH6.8jz-lf100z-10h-P5.lcd
 方法文件名: RC\$YMP-4103 - YMP-4103-rcqx-FX260.lcm
 批处理文件名: RC\$YMP-4103 - 20250226-RCQX-FX260.lcb
 样品瓶号: 1-43
 进样体积: 10 μl 版本号:6.115
 分析时间: 2025/02/26 13:25:50 实验者: xiechaojun
 处理时间 (V2) : 2025/02/27 08:37:26 处理者: xiechaojun
 仪器型号: SHIMADZU LC-2050C(FX260)

<色谱图>



<峰表>

检测器A Ch1 340nm

峰号	保留时间	面积	面积%	高度	理论塔板数(USP)	拖尾因子	分离度(USP)
1	2.121	180789	100.000	30972	3070	1.050	--
总计		180789	100.000	30972			

图47 乌帕替尼缓释片溶出曲线测定HPLC图谱
 自制品25022001-1批(15mg规格)-pH6.8介质-篮法-100转-600min-片5
 供试品溶液-1

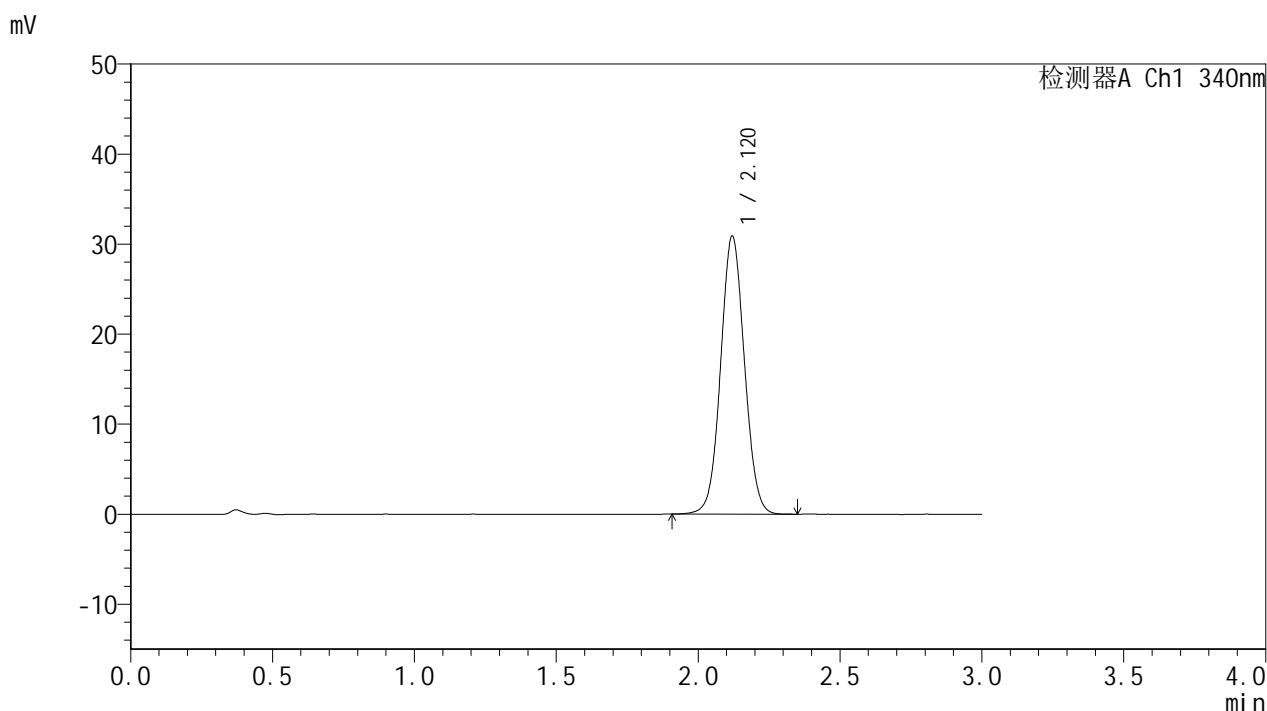


YMP-4103

<样品信息>

色谱柱 : XB-C18(50mm*4.6mm,5μm) 流速: 1.8ml/min
 柱温 : 30°C 波长: 340nm
 数据文件名: RCMYP-4103 - 0-47/11-534-2 - zzp-15mg-25022001-1p-rcqx-pH6.8jz-lf100z-10h-P6.lcd
 方法文件名: RCMYP-4103 - YMP-4103-rcqx-FX260.lcm
 批处理文件名: RCMYP-4103 - 20250226-RCQX-FX260.lcb
 样品瓶号: 1-52
 进样体积: 10 μl 版本号:6.115
 分析时间: 2025/02/26 13:29:12 实验者: xiechaojun
 处理时间 (V2) : 2025/02/27 08:37:29 处理者: xiechaojun
 仪器型号: SHIMADZU LC-2050C(FX260)

<色谱图>



<峰表>

检测器A Ch1 340nm

峰号	保留时间	面积	面积%	高度	理论塔板数(USP)	拖尾因子	分离度(USP)
1	2.120	180391	100.000	30865	3069	1.050	--
总计		180391	100.000	30865			

图48 乌帕替尼缓释片溶出曲线测定HPLC图谱
 自制品25022001-1批(15mg规格)-pH6.8介质-篮法-100转-600min-片6
 供试品溶液-1

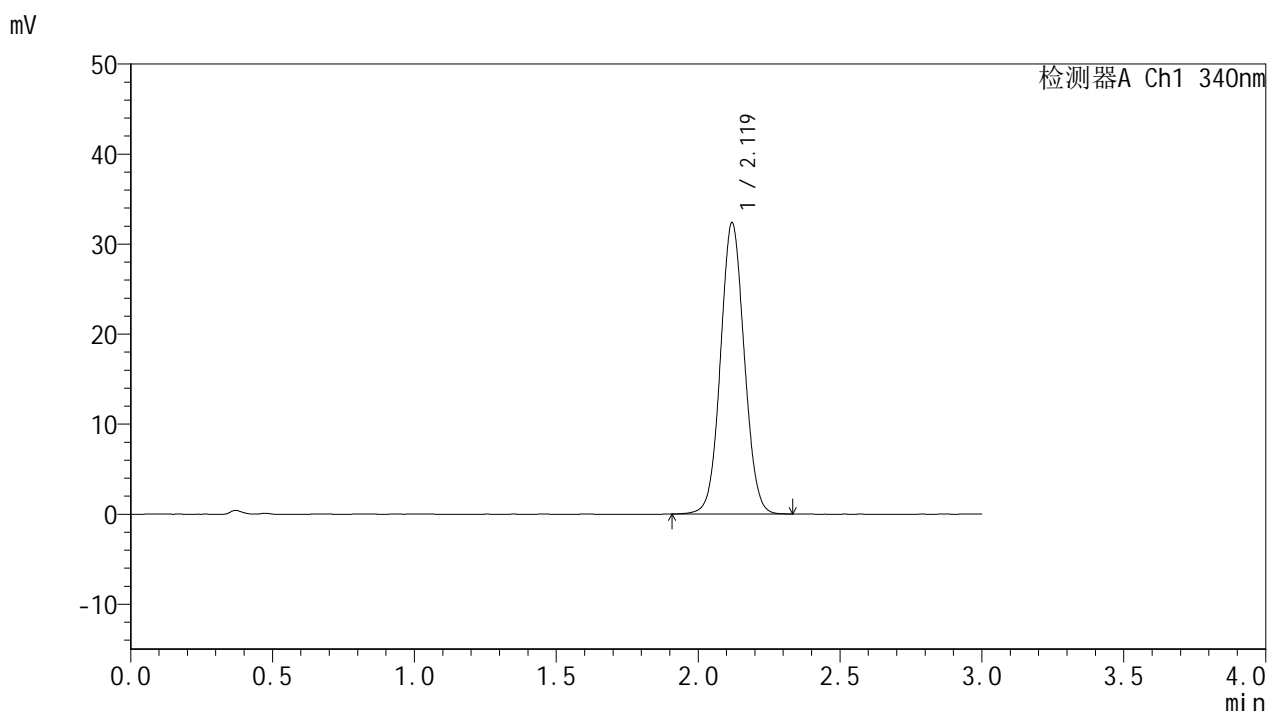


YMP-4103

<样品信息>

色谱柱 : XB-C18(50mm*4.6mm,5μm) 流速: 1.8ml/min
 柱温 : 30°C 波长: 340nm
 数据文件名: RCSYMP-4103 - 0-47/11-535-2 - zzp-15mg-25022001-1p-rcqx-pH6.8jz-lf100z-12h-P1.lcd
 方法文件名: RCSYMP-4103 - YMP-4103-rcqx-FX260.lcm
 批处理文件名: RCSYMP-4103 - 20250226-RCQX-FX260.lcb
 样品瓶号: 1-8
 进样体积: 10 μl 版本号:6.115
 分析时间: 2025/02/26 13:32:35 实验者: xiechaojun
 处理时间 (V2) : 2025/02/27 08:37:33 处理者: xiechaojun
 仪器型号: SHIMADZU LC-2050C(FX260)

<色谱图>



<峰表>

检测器A Ch1 340nm

峰号	保留时间	面积	面积%	高度	理论塔板数(USP)	拖尾因子	分离度(USP)
1	2.119	188768	100.000	32313	3063	1.053	--
总计		188768	100.000	32313			

图49 乌帕替尼缓释片溶出曲线测定HPLC图谱
 自制品25022001-1批(15mg规格)-pH6.8介质-篮法-100转-720min-片1
 供试品溶液-1

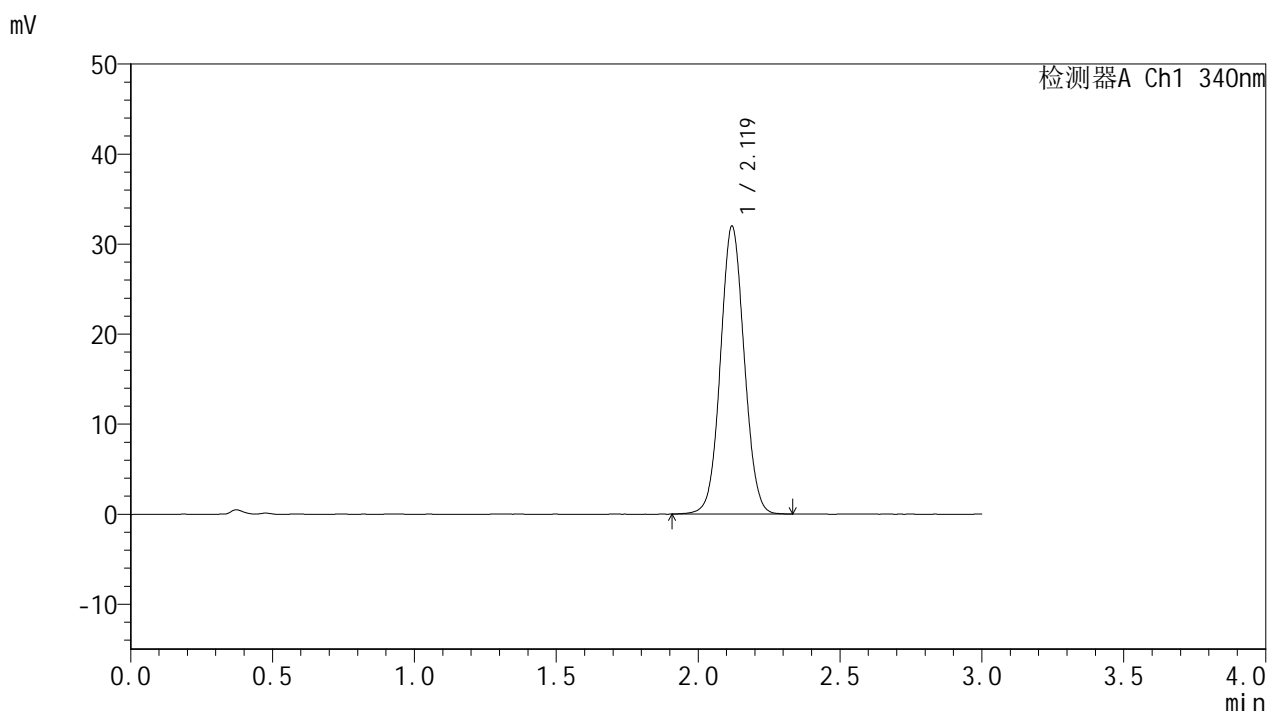


YMP-4103

<样品信息>

色谱柱 : XB-C18(50mm*4.6mm,5μm) 流速: 1.8ml/min
 柱温 : 30°C 波长: 340nm
 数据文件名: RCMYP-4103 - 0-47/11-536-2 - zzp-15mg-25022001-1p-rcqx-pH6.8jz-lf100z-12h-P2.lcd
 方法文件名: RCMYP-4103 - YMP-4103-rcqx-FX260.lcm
 批处理文件名: RCMYP-4103 - 20250226-RCQX-FX260.lcb
 样品瓶号: 1-17
 进样体积: 10 μl 版本号:6.115
 分析时间: 2025/02/26 13:35:58 实验者: xiechaojun
 处理时间 (V2) : 2025/02/27 08:37:35 处理者: xiechaojun
 仪器型号: SHIMADZU LC-2050C(FX260)

<色谱图>



<峰表>

检测器A Ch1 340nm

峰号	保留时间	面积	面积%	高度	理论塔板数(USP)	拖尾因子	分离度(USP)
1	2.119	186686	100.000	31927	3066	1.051	--
总计		186686	100.000	31927			

图50 乌帕替尼缓释片溶出曲线测定HPLC图谱
 自制品25022001-1批(15mg规格)-pH6.8介质-篮法-100转-720min-片2
 供试品溶液-1

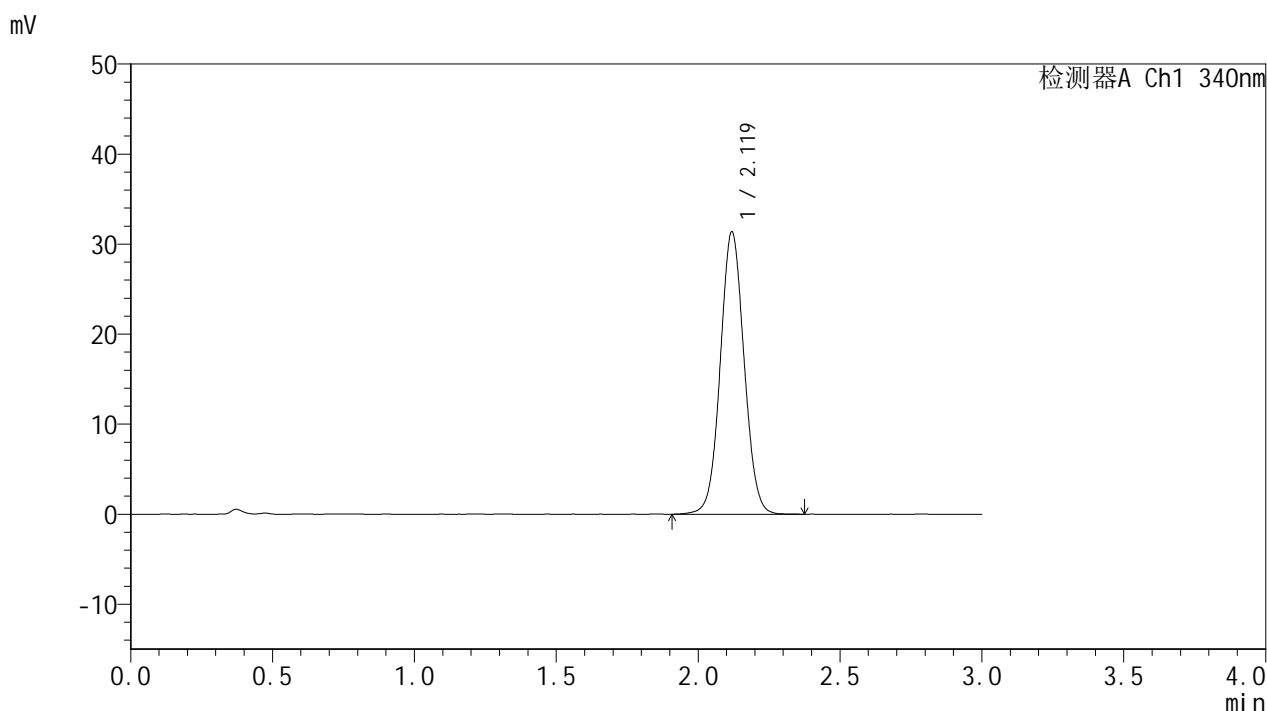


YMP-4103

<样品信息>

色谱柱 : XB-C18(50mm*4.6mm,5μm) 流速: 1.8ml/min
 柱温 : 30°C 波长: 340nm
 数据文件名: RC\$YMP-4103 - 0-47/11-537-2 - zzp-15mg-25022001-1p-rcqx-pH6.8jz-lf100z-12h-P3.lcd
 方法文件名: RC\$YMP-4103 - YMP-4103-rcqx-FX260.lcm
 批处理文件名: RC\$YMP-4103 - 20250226-RCQX-FX260.lcb
 样品瓶号: 1-26
 进样体积: 10 μl 版本号:6.115
 分析时间: 2025/02/26 13:39:21 实验者: xiechaojun
 处理时间 (V2) : 2025/02/27 08:37:38 处理者: xiechaojun
 仪器型号: SHIMADZU LC-2050C(FX260)

<色谱图>



<峰表>

检测器A Ch1 340nm

峰号	保留时间	面积	面积%	高度	理论塔板数(USP)	拖尾因子	分离度(USP)
1	2.119	183197	100.000	31279	3071	1.051	--
总计		183197	100.000	31279			

图51 乌帕替尼缓释片溶出曲线测定HPLC图谱
 自制品25022001-1批(15mg规格)-pH6.8介质-篮法-100转-720min-片3
 供试品溶液-1

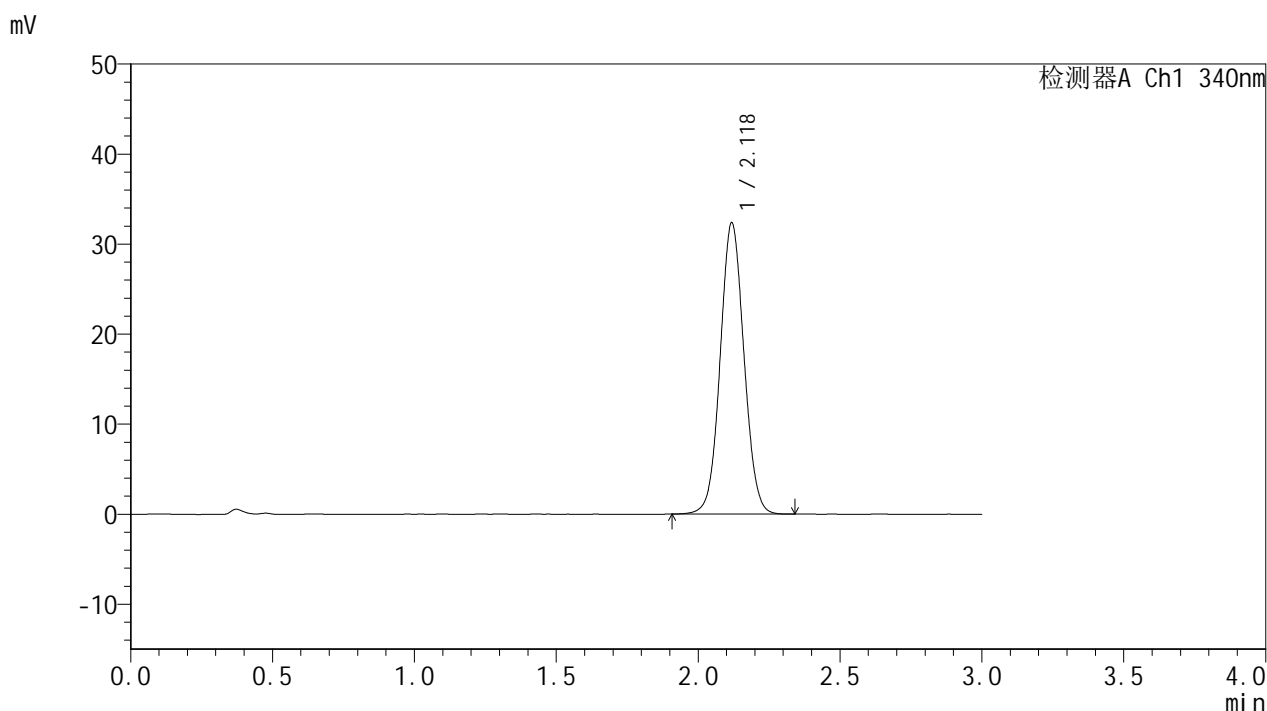


YMP-4103

<样品信息>

色谱柱 : XB-C18(50mm*4.6mm,5μm) 流速: 1.8ml/min
 柱温 : 30°C 波长: 340nm
 数据文件名: RCMYP-4103 - 0-47/11-538-2 - zzp-15mg-25022001-1p-rcqx-pH6.8jz-lf100z-12h-P4.lcd
 方法文件名: RCMYP-4103 - YMP-4103-rcqx-FX260.lcm
 批处理文件名: RCMYP-4103 - 20250226-RCQX-FX260.lcb
 样品瓶号: 1-35
 进样体积: 10 μl 版本号:6.115
 分析时间: 2025/02/26 13:42:44 实验者: xiechaojun
 处理时间 (V2) : 2025/02/27 08:37:41 处理者: xiechaojun
 仪器型号: SHIMADZU LC-2050C(FX260)

<色谱图>



<峰表>

检测器A Ch1 340nm

峰号	保留时间	面积	面积%	高度	理论塔板数(USP)	拖尾因子	分离度(USP)
1	2.118	188794	100.000	32242	3066	1.051	--
总计		188794	100.000	32242			

图52 乌帕替尼缓释片溶出曲线测定HPLC图谱
 自制品25022001-1批(15mg规格)-pH6.8介质-篮法-100转-720min-片4
 供试品溶液-1

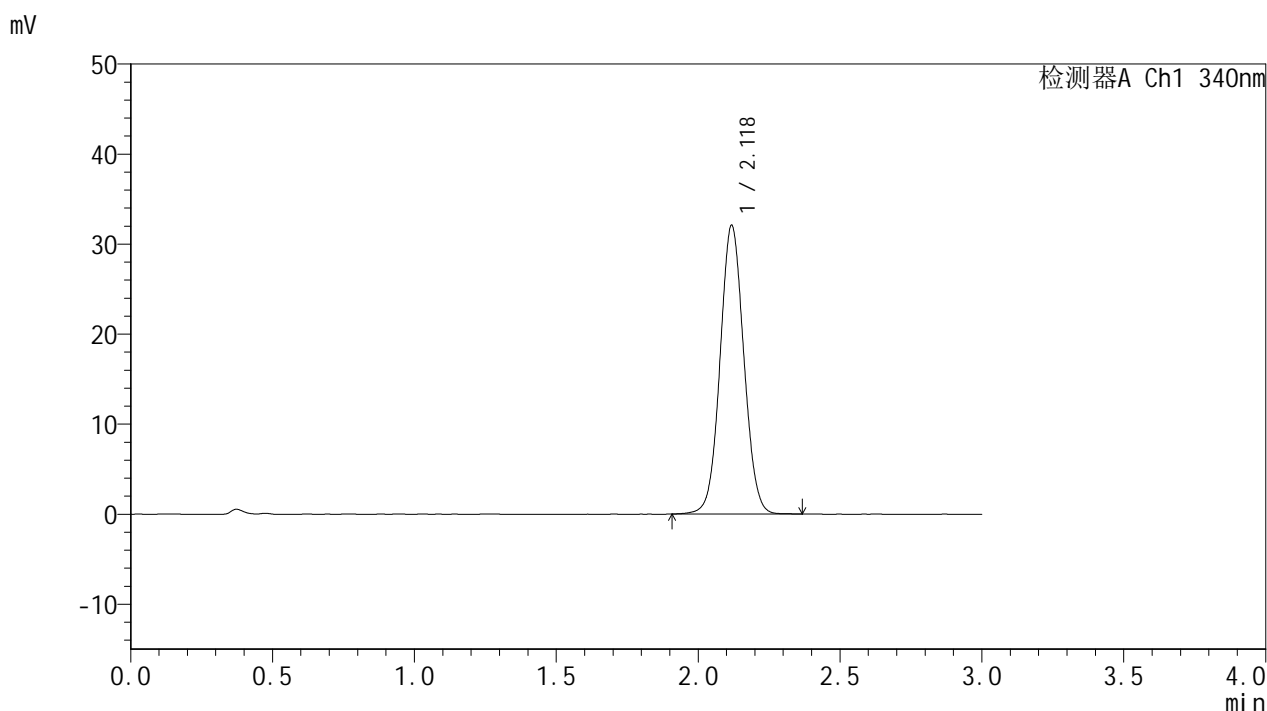


YMP-4103

<样品信息>

色谱柱 : XB-C18(50mm*4.6mm,5μm) 流速: 1.8ml/min
 柱温 : 30°C 波长: 340nm
 数据文件名: RC\$YMP-4103 - 0-47/11-539-2 - zzp-15mg-25022001-1p-rcqx-pH6.8jz-lf100z-12h-P5.lcd
 方法文件名: RC\$YMP-4103 - YMP-4103-rcqx-FX260.lcm
 批处理文件名: RC\$YMP-4103 - 20250226-RCQX-FX260.lcb
 样品瓶号: 1-44
 进样体积: 10 μl 版本号:6.115
 分析时间: 2025/02/26 13:46:07 实验者: xiechaojun
 处理时间 (V2) : 2025/02/27 08:37:44 处理者: xiechaojun
 仪器型号: SHIMADZU LC-2050C(FX260)

<色谱图>



<峰表>

检测器A Ch1 340nm

峰号	保留时间	面积	面积%	高度	理论塔板数(USP)	拖尾因子	分离度(USP)
1	2.118	187124	100.000	31925	3063	1.053	--
总计		187124	100.000	31925			

图53 乌帕替尼缓释片溶出曲线测定HPLC图谱
 自制品25022001-1批(15mg规格)-pH6.8介质-篮法-100转-720min-片5
 供试品溶液-1

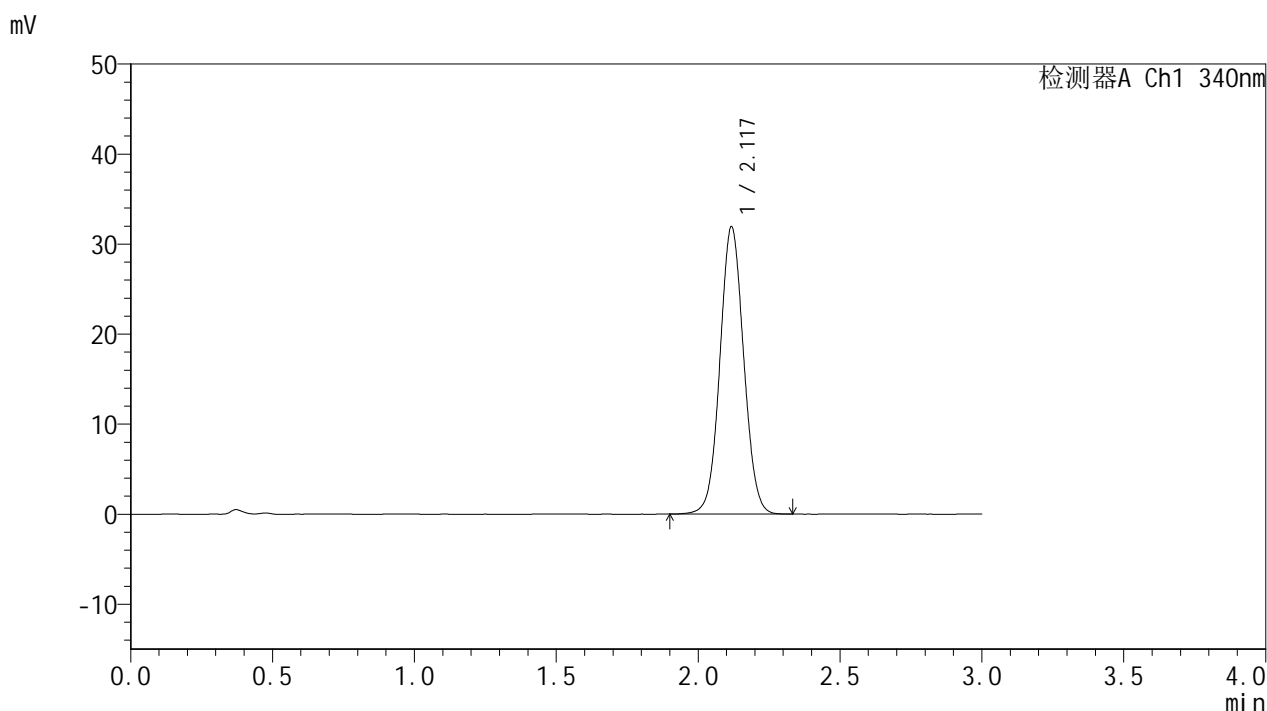


YMP-4103

<样品信息>

色谱柱 : XB-C18(50mm*4.6mm,5μm) 流速: 1.8ml/min
 柱温 : 30°C 波长: 340nm
 数据文件名: RCSYMP-4103 - 0-47/11-540-2 - zzp-15mg-25022001-1p-rcqx-pH6.8jz-lf100z-12h-P6.lcd
 方法文件名: RCSYMP-4103 - YMP-4103-rcqx-FX260.lcm
 批处理文件名: RCSYMP-4103 - 20250226-RCQX-FX260.lcb
 样品瓶号: 1-53
 进样体积: 10 μl 版本号:6.115
 分析时间: 2025/02/26 13:49:30 实验者: xiechaojun
 处理时间 (V2) : 2025/02/27 08:37:47 处理者: xiechaojun
 仪器型号: SHIMADZU LC-2050C(FX260)

<色谱图>



<峰表>

检测器A Ch1 340nm

峰号	保留时间	面积	面积%	高度	理论塔板数(USP)	拖尾因子	分离度(USP)
1	2.117	186146	100.000	31746	3070	1.051	--
总计		186146	100.000	31746			

图54 乌帕替尼缓释片溶出曲线测定HPLC图谱
 自制品25022001-1批(15mg规格)-pH6.8介质-篮法-100转-720min-片6
 供试品溶液-1

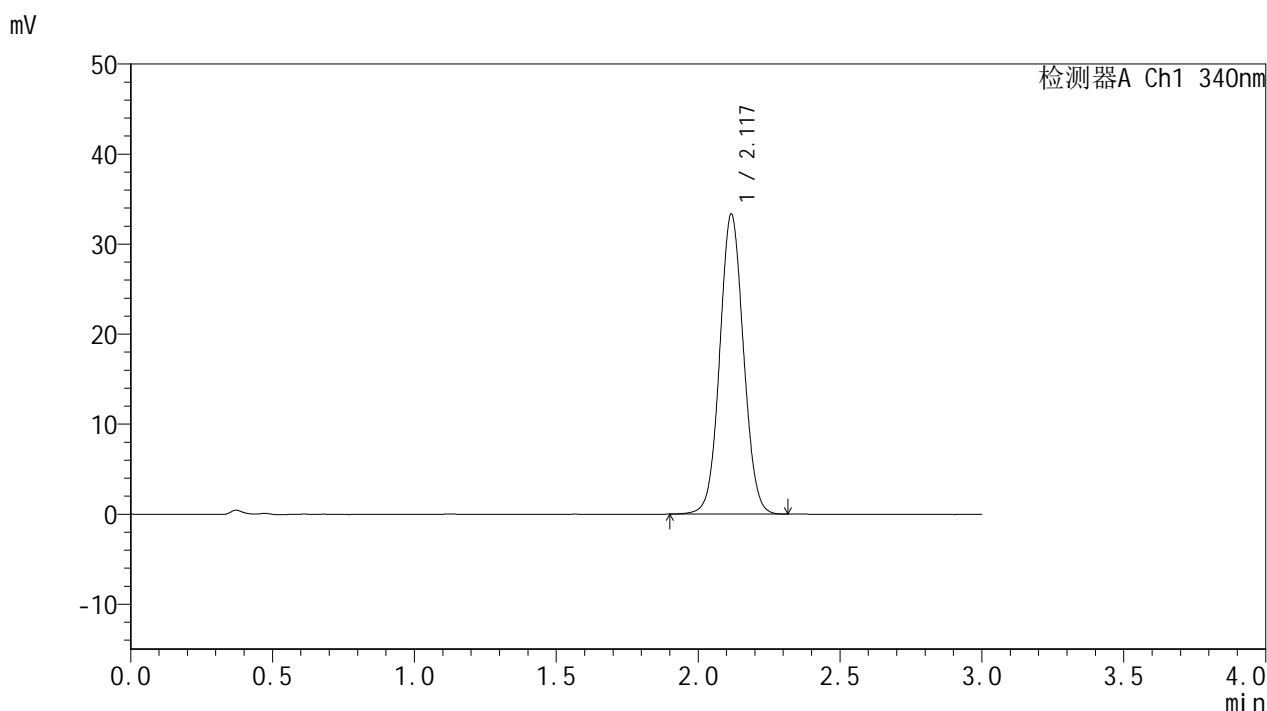


YMP-4103

<样品信息>

色谱柱 : XB-C18(50mm*4.6mm,5μm) 流速: 1.8ml/min
 柱温 : 30°C 波长: 340nm
 数据文件名: RCSYMP-4103 - 0-47/11-541-2 - zzp-15mg-25022001-1p-rcqx-pH6.8jz-lf100z-16h-P1.lcd
 方法文件名: RCSYMP-4103 - YMP-4103-rcqx-FX260.lcm
 批处理文件名: RCSYMP-4103 - 20250226-RCQX-FX260.lcb
 样品瓶号: 3-1
 进样体积: 10 μl 版本号:6.115
 分析时间: 2025/02/26 13:52:52 实验者: xiechaojun
 处理时间 (V2) : 2025/02/27 08:37:50 处理者: xiechaojun
 仪器型号: SHIMADZU LC-2050C(FX260)

<色谱图>



<峰表>

检测器A Ch1 340nm

峰号	保留时间	面积	面积%	高度	理论塔板数(USP)	拖尾因子	分离度(USP)
1	2.117	194435	100.000	33207	3063	1.053	--
总计		194435	100.000	33207			

图55 乌帕替尼缓释片溶出曲线测定HPLC图谱
 自制品25022001-1批(15mg规格)-pH6.8介质-篮法-100转-960min-片1
 供试品溶液-1

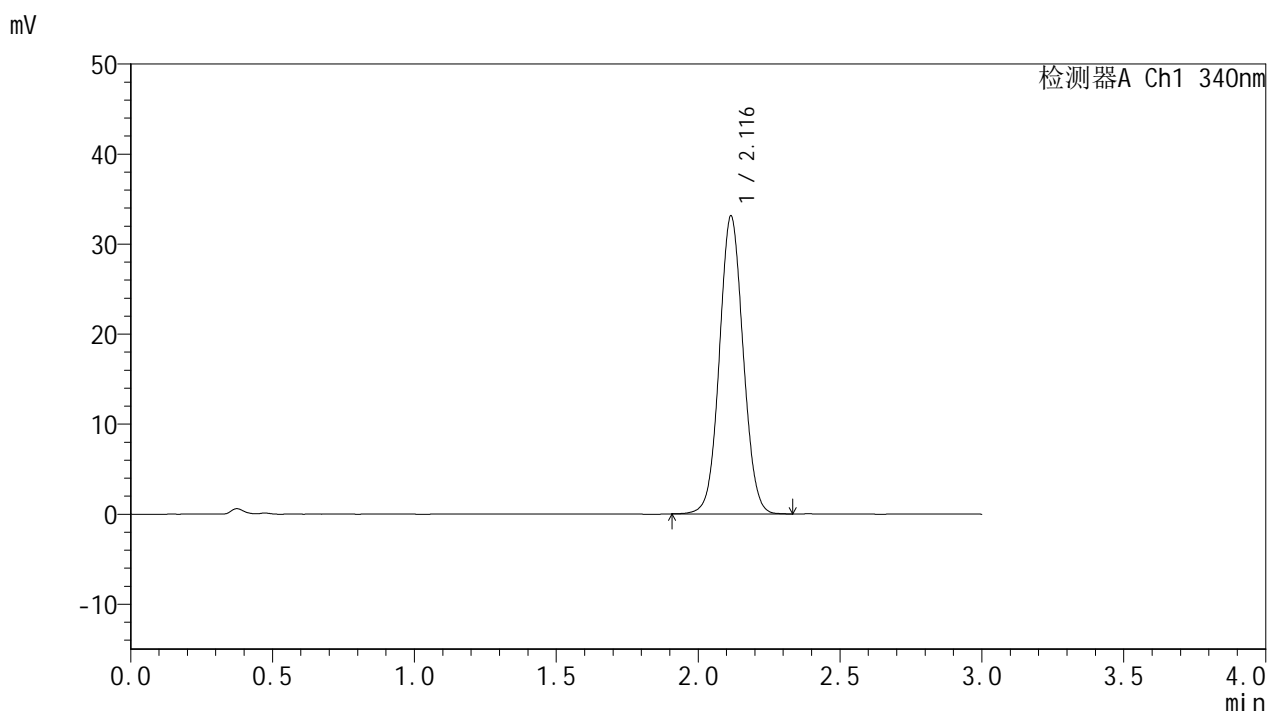


YMP-4103

<样品信息>

色谱柱 : XB-C18(50mm*4.6mm,5μm) 流速: 1.8ml/min
 柱温 : 30°C 波长: 340nm
 数据文件名: RCMYP-4103 - 0-47/11-542-2 - zzp-15mg-25022001-1p-rcqx-pH6.8jz-lf100z-16h-P2.lcd
 方法文件名: RCMYP-4103 - YMP-4103-rcqx-FX260.lcm
 批处理文件名: RCMYP-4103 - 20250226-RCQX-FX260.lcb
 样品瓶号: 3-10
 进样体积: 10 μl 版本号:6.115
 分析时间: 2025/02/26 13:56:13 实验者: xiechaojun
 处理时间 (V2) : 2025/02/27 08:37:52 处理者: xiechaojun
 仪器型号: SHIMADZU LC-2050C(FX260)

<色谱图>



<峰表>

检测器A Ch1 340nm

峰号	保留时间	面积	面积%	高度	理论塔板数(USP)	拖尾因子	分离度(USP)
1	2.116	192956	100.000	33051	3068	1.054	--
总计		192956	100.000	33051			

图56 乌帕替尼缓释片溶出曲线测定HPLC图谱
 自制品25022001-1批(15mg规格)-pH6.8介质-篮法-100转-960min-片2
 供试品溶液-1

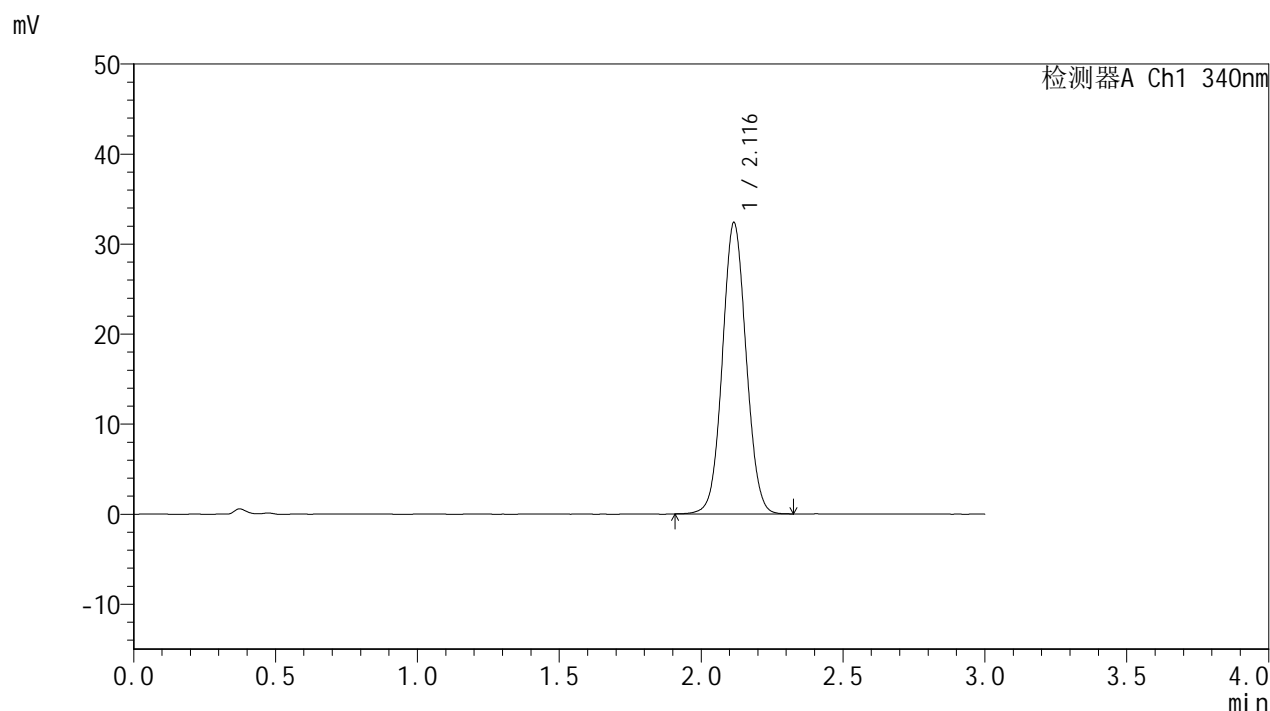


YMP-4103

<样品信息>

色谱柱 : XB-C18(50mm*4.6mm,5μm) 流速: 1.8ml/min
 柱温 : 30°C 波长: 340nm
 数据文件名: RC\$YMP-4103 - 0-47/11-543-2 - zzp-15mg-25022001-1p-rcqx-pH6.8jz-lf100z-16h-P3.lcd
 方法文件名: RC\$YMP-4103 - YMP-4103-rcqx-FX260.lcm
 批处理文件名: RC\$YMP-4103 - 20250226-RCQX-FX260.lcb
 样品瓶号: 3-19
 进样体积: 10 μl 版本号:6.115
 分析时间: 2025/02/26 13:59:35 实验者: xiechaojun
 处理时间 (V2) : 2025/02/27 08:37:55 处理者: xiechaojun
 仪器型号: SHIMADZU LC-2050C(FX260)

<色谱图>



<峰表>

检测器A Ch1 340nm

峰号	保留时间	面积	面积%	高度	理论塔板数(USP)	拖尾因子	分离度(USP)
1	2.116	188530	100.000	32320	3060	1.054	--
总计		188530	100.000	32320			

图57 乌帕替尼缓释片溶出曲线测定HPLC图谱
 自制品25022001-1批(15mg规格)-pH6.8介质-篮法-100转-960min-片3
 供试品溶液-1

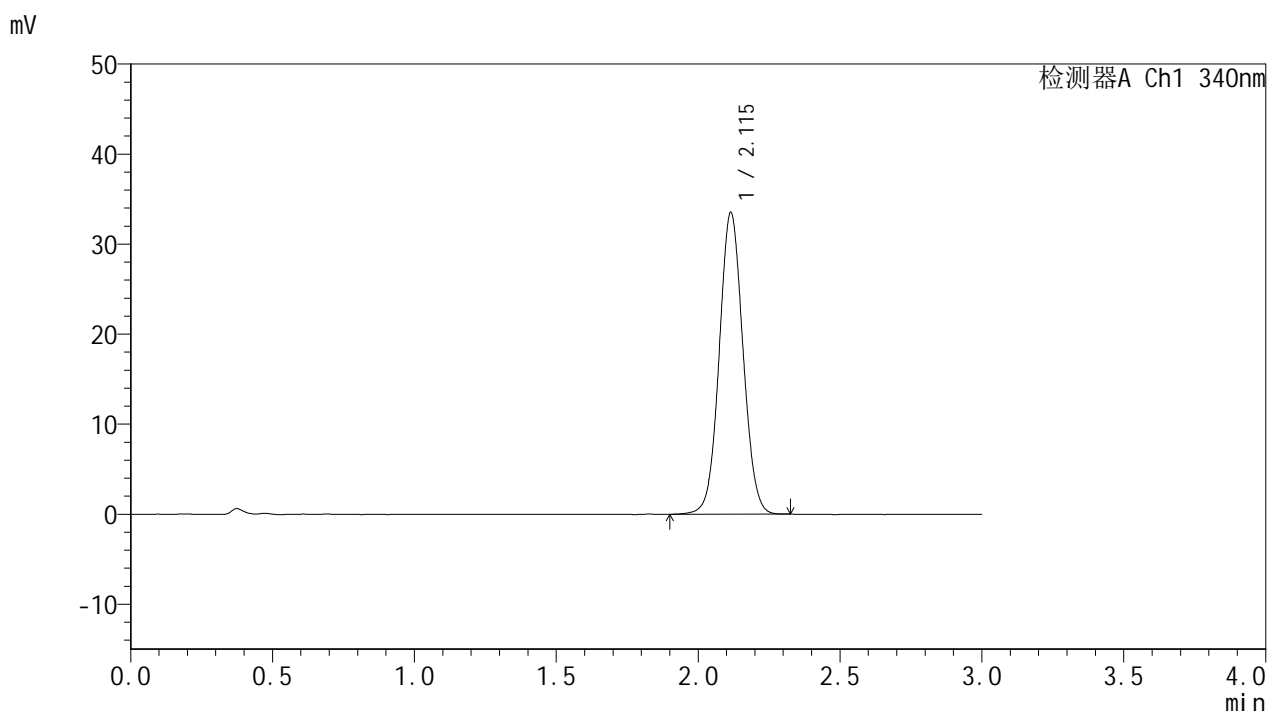


YMP-4103

<样品信息>

色谱柱 : XB-C18(50mm*4.6mm,5μm) 流速: 1.8ml/min
 柱温 : 30°C 波长: 340nm
 数据文件名: RC\$YMP-4103 - 0-47/11-544-2 - zzp-15mg-25022001-1p-rcqx-pH6.8jz-lf100z-16h-P4.lcd
 方法文件名: RC\$YMP-4103 - YMP-4103-rcqx-FX260.lcm
 批处理文件名: RC\$YMP-4103 - 20250226-RCQX-FX260.lcb
 样品瓶号: 3-28
 进样体积: 10 μl 版本号:6.115
 分析时间: 2025/02/26 14:02:57 实验者: xiechaojun
 处理时间 (V2) : 2025/02/27 08:37:59 处理者: xiechaojun
 仪器型号: SHIMADZU LC-2050C(FX260)

<色谱图>



<峰表>

检测器A Ch1 340nm

峰号	保留时间	面积	面积%	高度	理论塔板数(USP)	拖尾因子	分离度(USP)
1	2.115	195403	100.000	33510	3058	1.054	--
总计		195403	100.000	33510			

图58 乌帕替尼缓释片溶出曲线测定HPLC图谱
 自制品25022001-1批(15mg规格)-pH6.8介质-篮法-100转-960min-片4
 供试品溶液-1

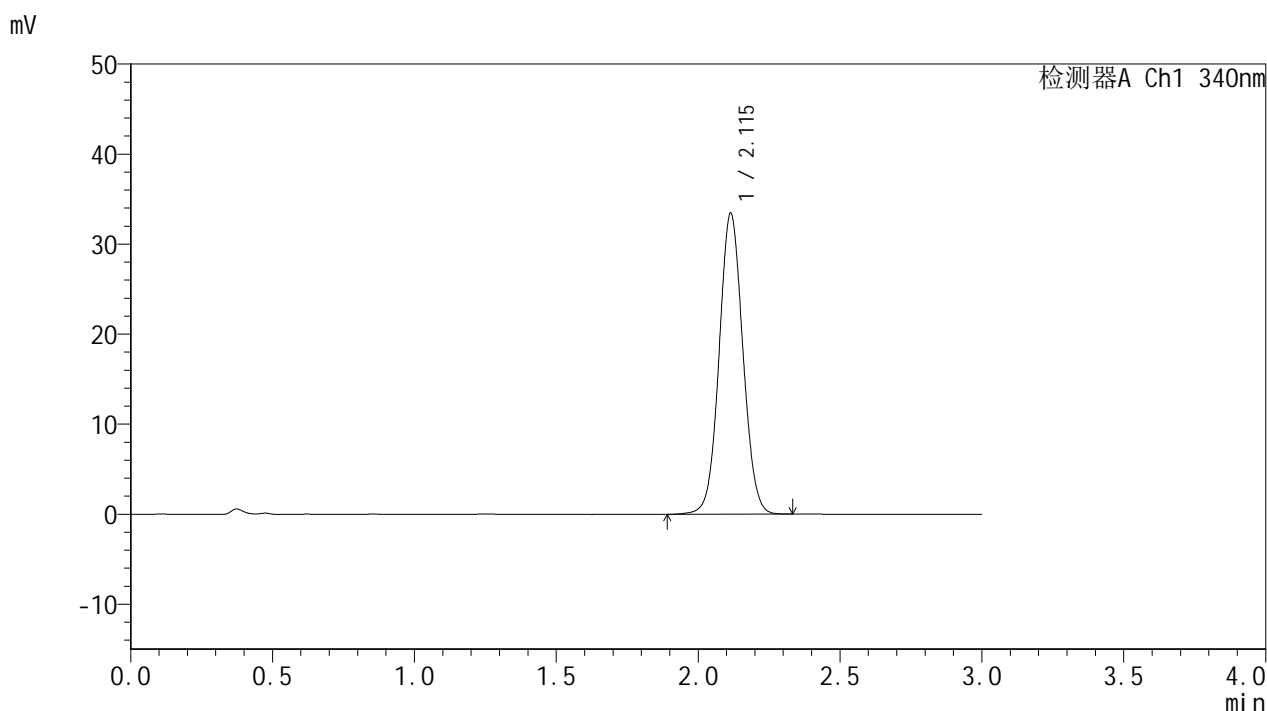


YMP-4103

<样品信息>

色谱柱 : XB-C18(50mm*4.6mm,5μm) 流速: 1.8ml/min
 柱温 : 30°C 波长: 340nm
 数据文件名: RCSYMP-4103 - 0-47/11-545-2 - zzp-15mg-25022001-1p-rcqx-pH6.8jz-lf100z-16h-P5.lcd
 方法文件名: RCSYMP-4103 - YMP-4103-rcqx-FX260.lcm
 批处理文件名: RCSYMP-4103 - 20250226-RCQX-FX260.lcb
 样品瓶号: 3-37
 进样体积: 10 μl 版本号:6.115
 分析时间: 2025/02/26 14:06:19 实验者: xiechaojun
 处理时间 (V2) : 2025/02/27 08:38:02 处理者: xiechaojun
 仪器型号: SHIMADZU LC-2050C(FX260)

<色谱图>



<峰表>

检测器A Ch1 340nm

峰号	保留时间	面积	面积%	高度	理论塔板数(USP)	拖尾因子	分离度(USP)
1	2.115	194719	100.000	33419	3065	1.053	--
总计		194719	100.000	33419			

图59 乌帕替尼缓释片溶出曲线测定HPLC图谱
 自制品25022001-1批(15mg规格)-pH6.8介质-篮法-100转-960min-片5
 供试品溶液-1

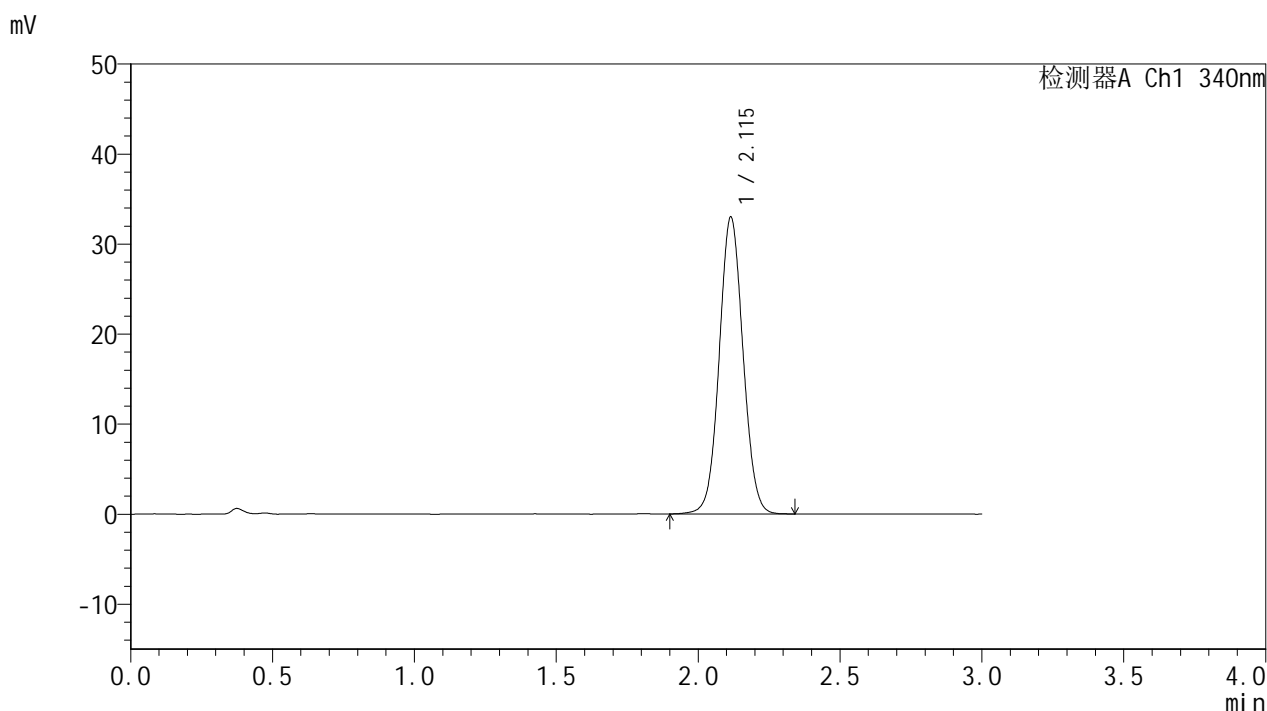


YMP-4103

<样品信息>

色谱柱 : XB-C18(50mm*4.6mm,5μm) 流速: 1.8ml/min
 柱温 : 30°C 波长: 340nm
 数据文件名: RC\$YMP-4103 - 0-47/11-546-2 - zzp-15mg-25022001-1p-rcqx-pH6.8jz-lf100z-16h-P6.lcd
 方法文件名: RC\$YMP-4103 - YMP-4103-rcqx-FX260.lcm
 批处理文件名: RC\$YMP-4103 - 20250226-RCQX-FX260.lcb
 样品瓶号: 3-46
 进样体积: 10 μl 版本号:6.115
 分析时间: 2025/02/26 14:09:41 实验者: xiechaojun
 处理时间 (V2) : 2025/02/27 08:38:05 处理者: xiechaojun
 仪器型号: SHIMADZU LC-2050C(FX260)

<色谱图>



<峰表>

检测器A Ch1 340nm

峰号	保留时间	面积	面积%	高度	理论塔板数(USP)	拖尾因子	分离度(USP)
1	2.115	192604	100.000	32975	3062	1.053	--
总计		192604	100.000	32975			

图60 乌帕替尼缓释片溶出曲线测定HPLC图谱
 自制品25022001-1批(15mg规格)-pH6.8介质-篮法-100转-960min-片6
 供试品溶液-1

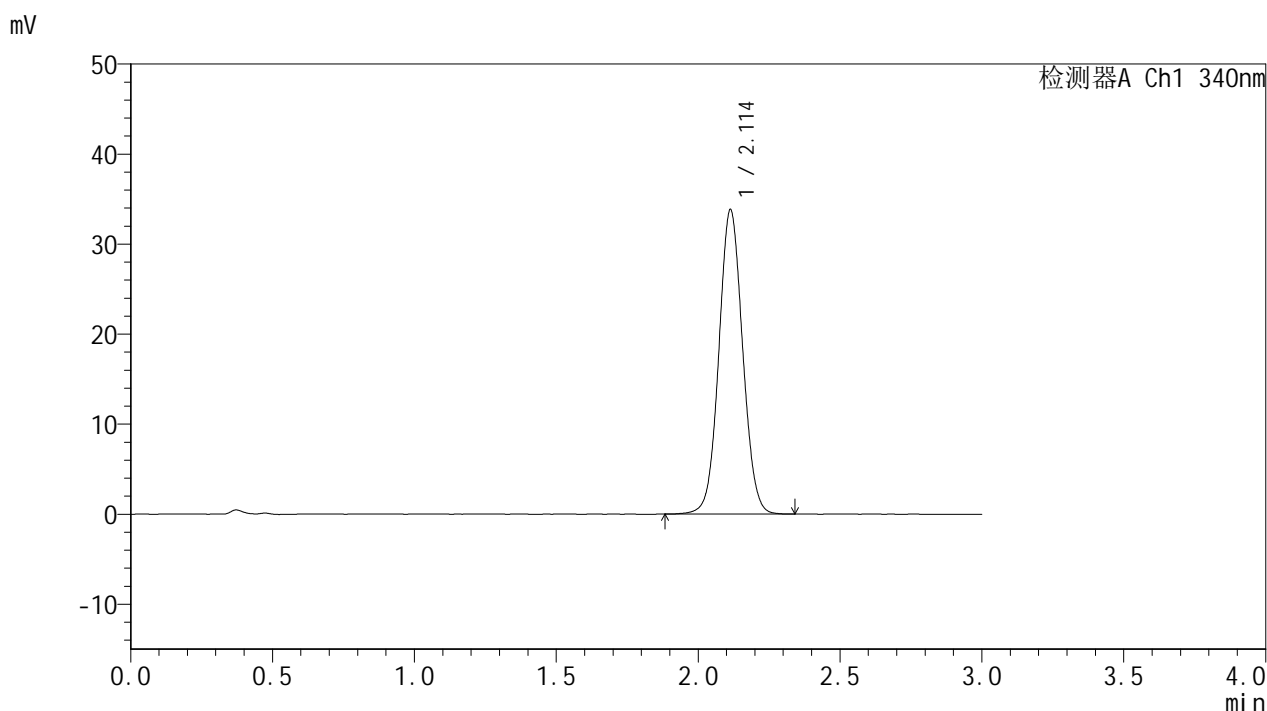


YMP-4103

<样品信息>

色谱柱 : XB-C18(50mm*4.6mm,5μm) 流速: 1.8ml/min
 柱温 : 30°C 波长: 340nm
 数据文件名: RCMYP-4103 - 0-47/11-547-2 - zzp-15mg-25022001-1p-rcqx-pH6.8jz-lf100z-20h-P1.lcd
 方法文件名: RCMYP-4103 - YMP-4103-rcqx-FX260.lcm
 批处理文件名: RCMYP-4103 - 20250226-RCQX-FX260.lcb
 样品瓶号: 3-2
 进样体积: 10 μl 版本号:6.115
 分析时间: 2025/02/26 14:13:02 实验者: xiechaojun
 处理时间 (V2) : 2025/02/27 08:38:07 处理者: xiechaojun
 仪器型号: SHIMADZU LC-2050C(FX260)

<色谱图>



<峰表>

检测器A Ch1 340nm

峰号	保留时间	面积	面积%	高度	理论塔板数(USP)	拖尾因子	分离度(USP)
1	2.114	197446	100.000	33836	3056	1.054	--
总计		197446	100.000	33836			

图61 乌帕替尼缓释片溶出曲线测定HPLC图谱
 自制品25022001-1批(15mg规格)-pH6.8介质-篮法-100转-1200min-片1
 供试品溶液-1

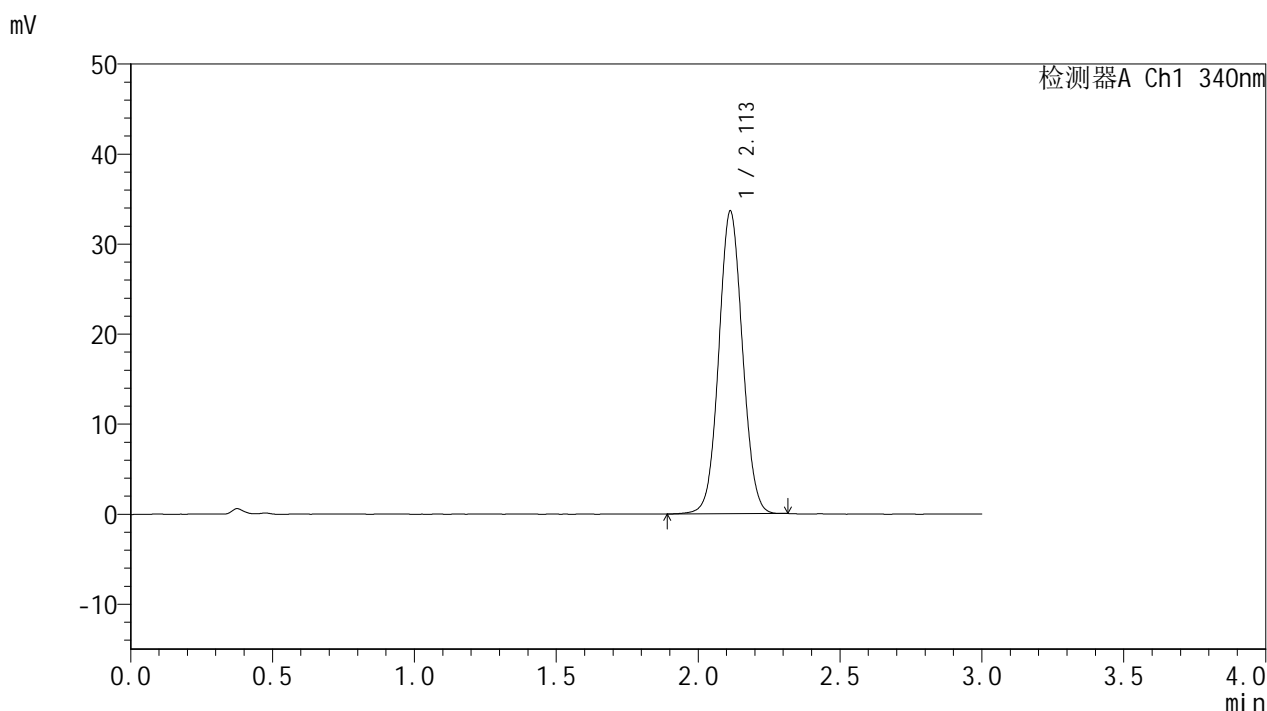


YMP-4103

<样品信息>

色谱柱 : XB-C18(50mm*4.6mm,5μm) 流速: 1.8ml/min
 柱温 : 30°C 波长: 340nm
 数据文件名: RCMYMP-4103 - 0-47/11-548-2 - zzp-15mg-25022001-1p-rcqx-pH6.8jz-lf100z-20h-P2.lcd
 方法文件名: RCMYMP-4103 - YMP-4103-rcqx-FX260.lcm
 批处理文件名: RCMYMP-4103 - 20250226-RCQX-FX260.lcb
 样品瓶号: 3-11
 进样体积: 10 μl 版本号:6.115
 分析时间: 2025/02/26 14:16:24 实验者: xiechaojun
 处理时间 (V2) : 2025/02/27 08:38:11 处理者: xiechaojun
 仪器型号: SHIMADZU LC-2050C(FX260)

<色谱图>



<峰表>

检测器A Ch1 340nm

峰号	保留时间	面积	面积%	高度	理论塔板数(USP)	拖尾因子	分离度(USP)
1	2.113	195396	100.000	33640	3065	1.053	--
总计		195396	100.000	33640			

图62 乌帕替尼缓释片溶出曲线测定HPLC图谱
 自制品25022001-1批(15mg规格)-pH6.8介质-篮法-100转-1200min-片2
 供试品溶液-1

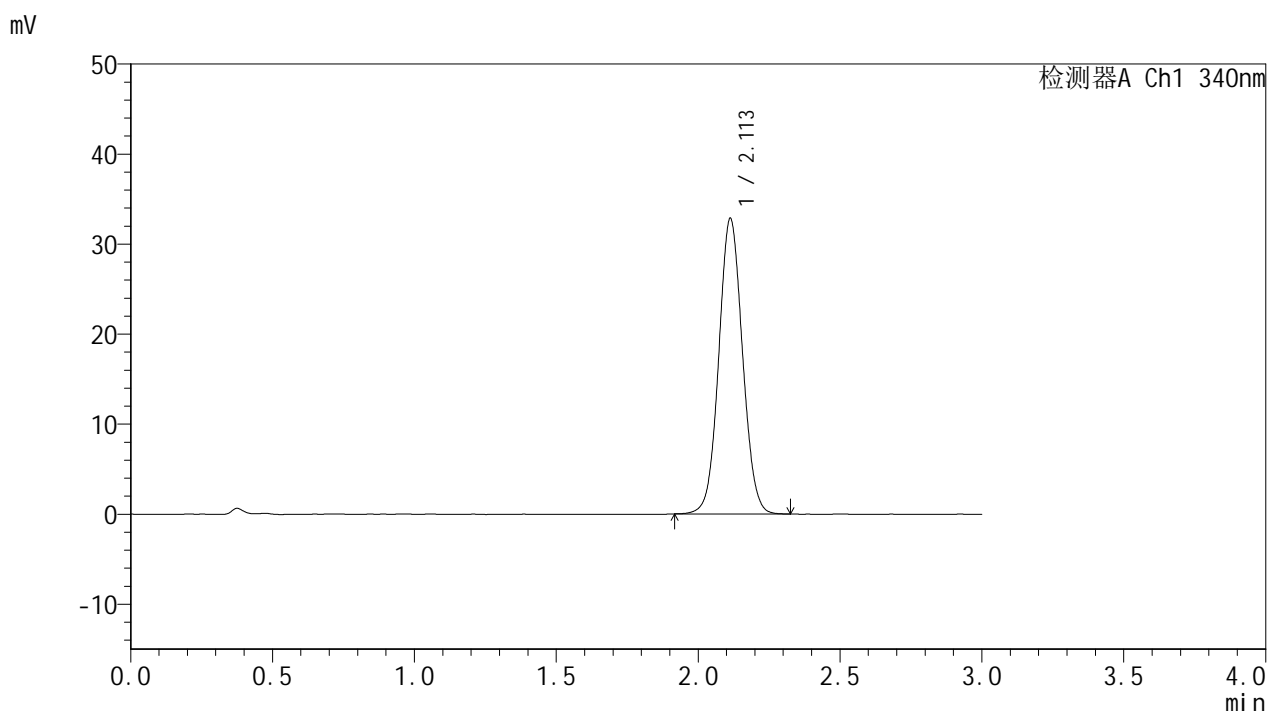


YMP-4103

<样品信息>

色谱柱 : XB-C18(50mm*4.6mm,5μm) 流速: 1.8ml/min
 柱温 : 30°C 波长: 340nm
 数据文件名: RCMYP-4103 - 0-47/11-549-2 - zzp-15mg-25022001-1p-rcqx-pH6.8jz-lf100z-20h-P3.lcd
 方法文件名: RCMYP-4103 - YMP-4103-rcqx-FX260.lcm
 批处理文件名: RCMYP-4103 - 20250226-RCQX-FX260.lcb
 样品瓶号: 3-20
 进样体积: 10 μl 版本号:6.115
 分析时间: 2025/02/26 14:19:46 实验者: xiechaojun
 处理时间 (V2) : 2025/02/27 08:38:13 处理者: xiechaojun
 仪器型号: SHIMADZU LC-2050C(FX260)

<色谱图>



<峰表>

检测器A Ch1 340nm

峰号	保留时间	面积	面积%	高度	理论塔板数(USP)	拖尾因子	分离度(USP)
1	2.113	191256	100.000	32858	3061	1.056	--
总计		191256	100.000	32858			

图63 乌帕替尼缓释片溶出曲线测定HPLC图谱
 自制品25022001-1批(15mg规格)-pH6.8介质-篮法-100转-1200min-片3
 供试品溶液-1

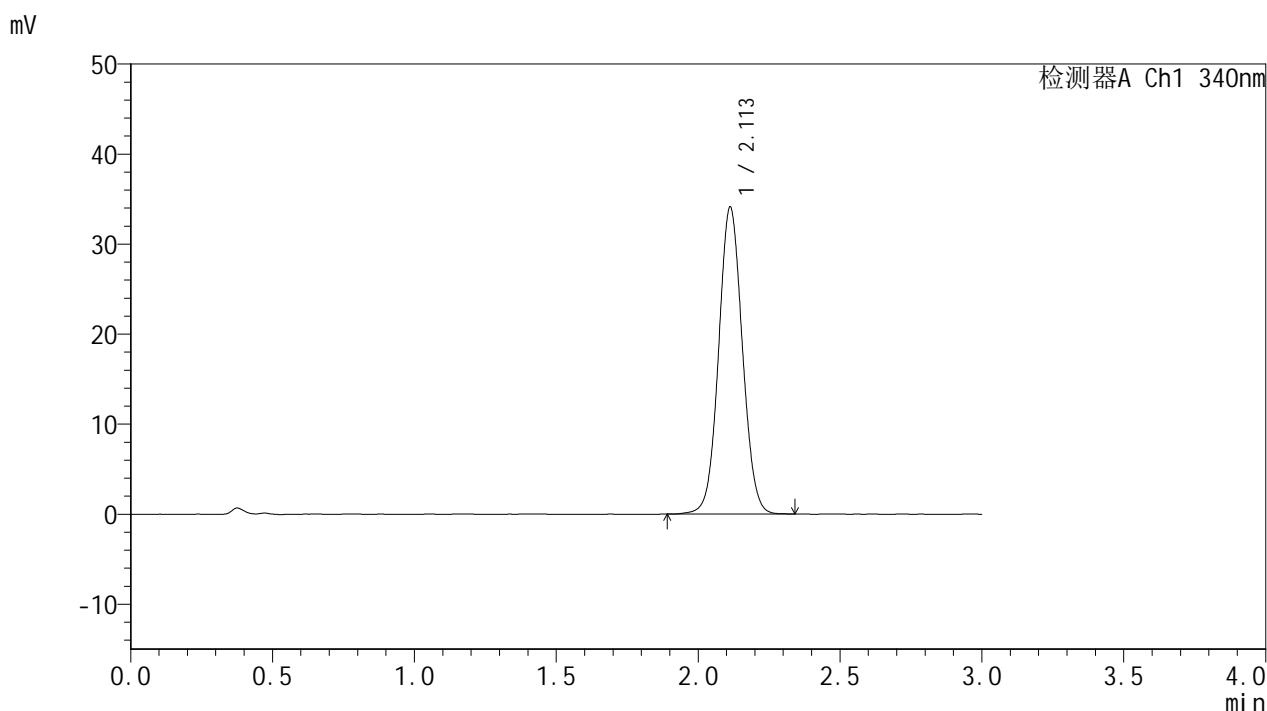


YMP-4103

<样品信息>

色谱柱 : XB-C18(50mm*4.6mm,5μm) 流速: 1.8ml/min
 柱温 : 30°C 波长: 340nm
 数据文件名: RCMYP-4103 - 0-47/11-550-2 - zzp-15mg-25022001-1p-rcqx-pH6.8jz-lf100z-20h-P4.lcd
 方法文件名: RCMYP-4103 - YMP-4103-rcqx-FX260.lcm
 批处理文件名: RCMYP-4103 - 20250226-RCQX-FX260.lcb
 样品瓶号: 3-29
 进样体积: 10 μl 版本号:6.115
 分析时间: 2025/02/26 14:23:07 实验者: xiechaojun
 处理时间 (V2) : 2025/02/27 08:38:16 处理者: xiechaojun
 仪器型号: SHIMADZU LC-2050C(FX260)

<色谱图>



<峰表>

检测器A Ch1 340nm

峰号	保留时间	面积	面积%	高度	理论塔板数(USP)	拖尾因子	分离度(USP)
1	2.113	198885	100.000	34132	3063	1.054	--
总计		198885	100.000	34132			

图64 乌帕替尼缓释片溶出曲线测定HPLC图谱
 自制品25022001-1批(15mg规格)-pH6.8介质-篮法-100转-1200min-片4
 供试品溶液-1

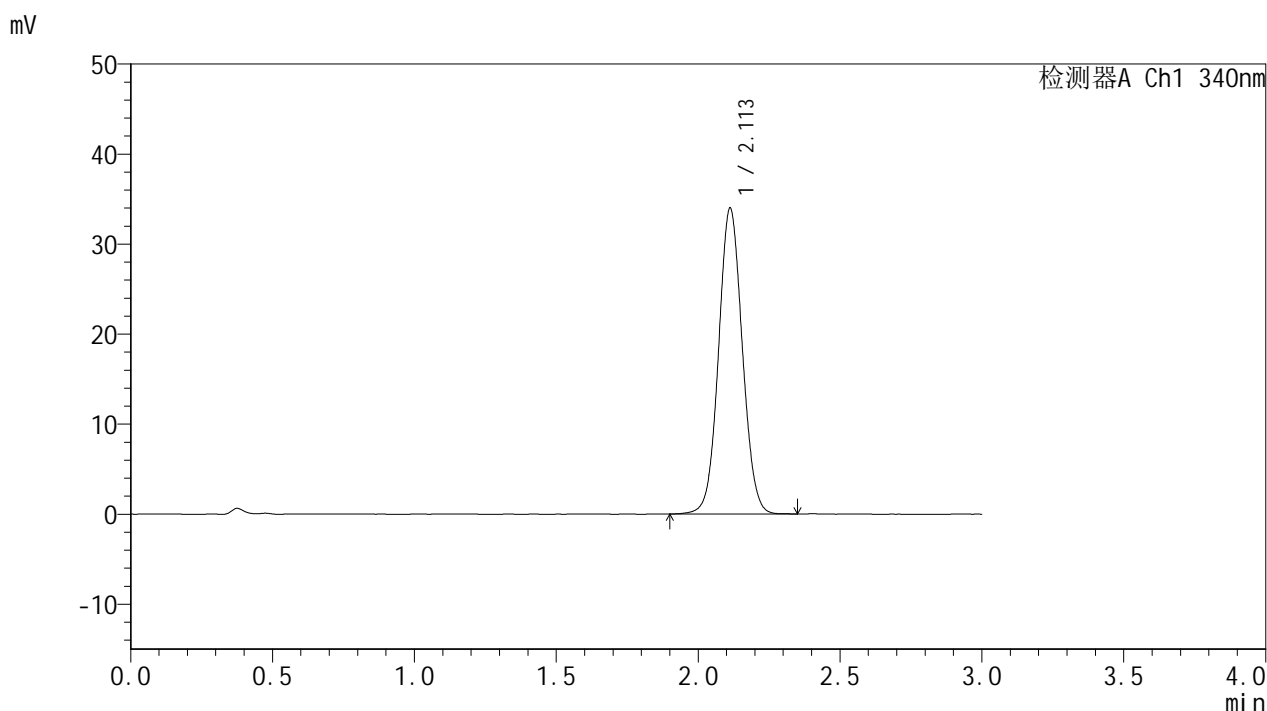


YMP-4103

<样品信息>

色谱柱 : XB-C18(50mm*4.6mm,5μm) 流速: 1.8ml/min
 柱温 : 30°C 波长: 340nm
 数据文件名: RC\$YMP-4103 - 0-47/11-551-2 - zzp-15mg-25022001-1p-rcqx-pH6.8jz-lf100z-20h-P5.lcd
 方法文件名: RC\$YMP-4103 - YMP-4103-rcqx-FX260.lcm
 批处理文件名: RC\$YMP-4103 - 20250226-RCQX-FX260.lcb
 样品瓶号: 3-38
 进样体积: 10 μl 版本号:6.115
 分析时间: 2025/02/26 14:26:29 实验者: xiechaojun
 处理时间 (V2) : 2025/02/27 08:38:19 处理者: xiechaojun
 仪器型号: SHIMADZU LC-2050C(FX260)

<色谱图>



<峰表>

检测器A Ch1 340nm

峰号	保留时间	面积	面积%	高度	理论塔板数(USP)	拖尾因子	分离度(USP)
1	2.113	198179	100.000	33997	3054	1.055	--
总计		198179	100.000	33997			

图65 乌帕替尼缓释片溶出曲线测定HPLC图谱
 自制品25022001-1批(15mg规格)-pH6.8介质-篮法-100转-1200min-片5
 供试品溶液-1

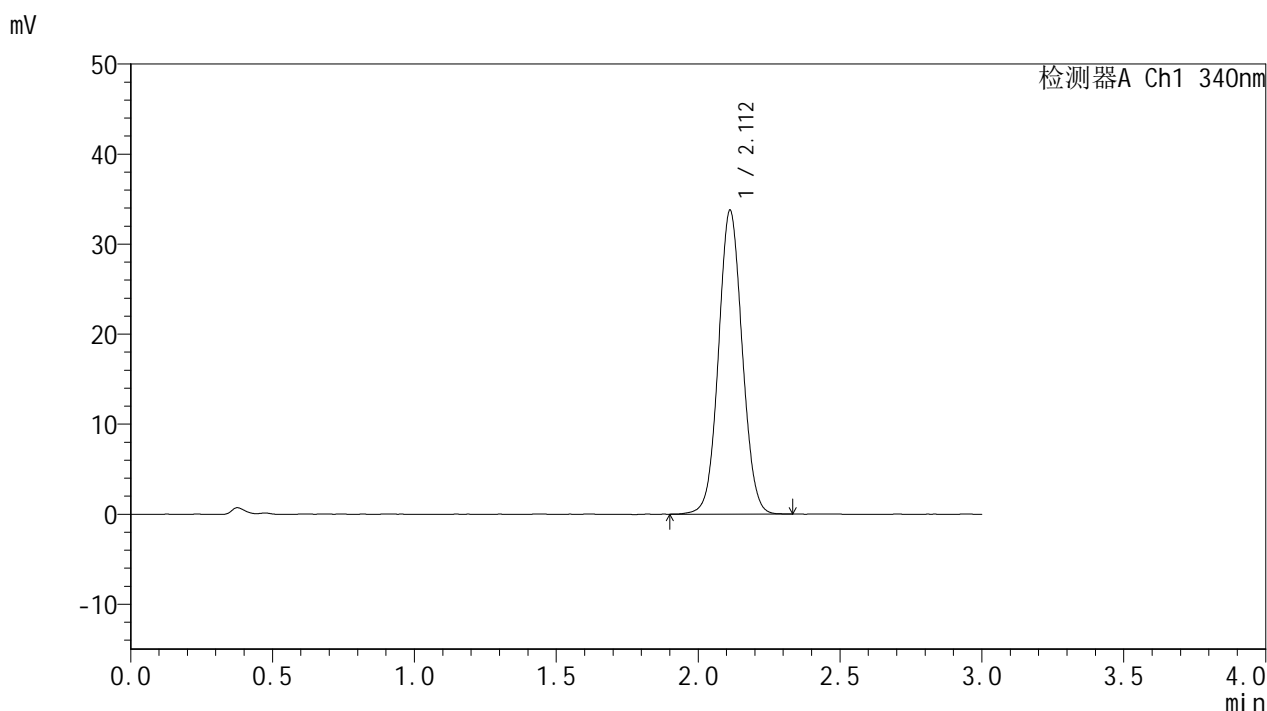


YMP-4103

<样品信息>

色谱柱 : XB-C18(50mm*4.6mm,5μm) 流速: 1.8ml/min
 柱温 : 30°C 波长: 340nm
 数据文件名: RC\$YMP-4103 - 0-47/11-552-2 - zzp-15mg-25022001-1p-rcqx-pH6.8jz-lf100z-20h-P6.lcd
 方法文件名: RC\$YMP-4103 - YMP-4103-rcqx-FX260.lcm
 批处理文件名: RC\$YMP-4103 - 20250226-RCQX-FX260.lcb
 样品瓶号: 3-47
 进样体积: 10 μl 版本号:6.115
 分析时间: 2025/02/26 14:29:50 实验者: xiechaojun
 处理时间 (V2) : 2025/02/27 08:38:22 处理者: xiechaojun
 仪器型号: SHIMADZU LC-2050C(FX260)

<色谱图>



<峰表>

检测器A Ch1 340nm

峰号	保留时间	面积	面积%	高度	理论塔板数(USP)	拖尾因子	分离度(USP)
1	2.112	196512	100.000	33769	3061	1.054	--
总计		196512	100.000	33769			

图66 乌帕替尼缓释片溶出曲线测定HPLC图谱
 自制品25022001-1批(15mg规格)-pH6.8介质-篮法-100转-1200min-片6
 供试品溶液-1

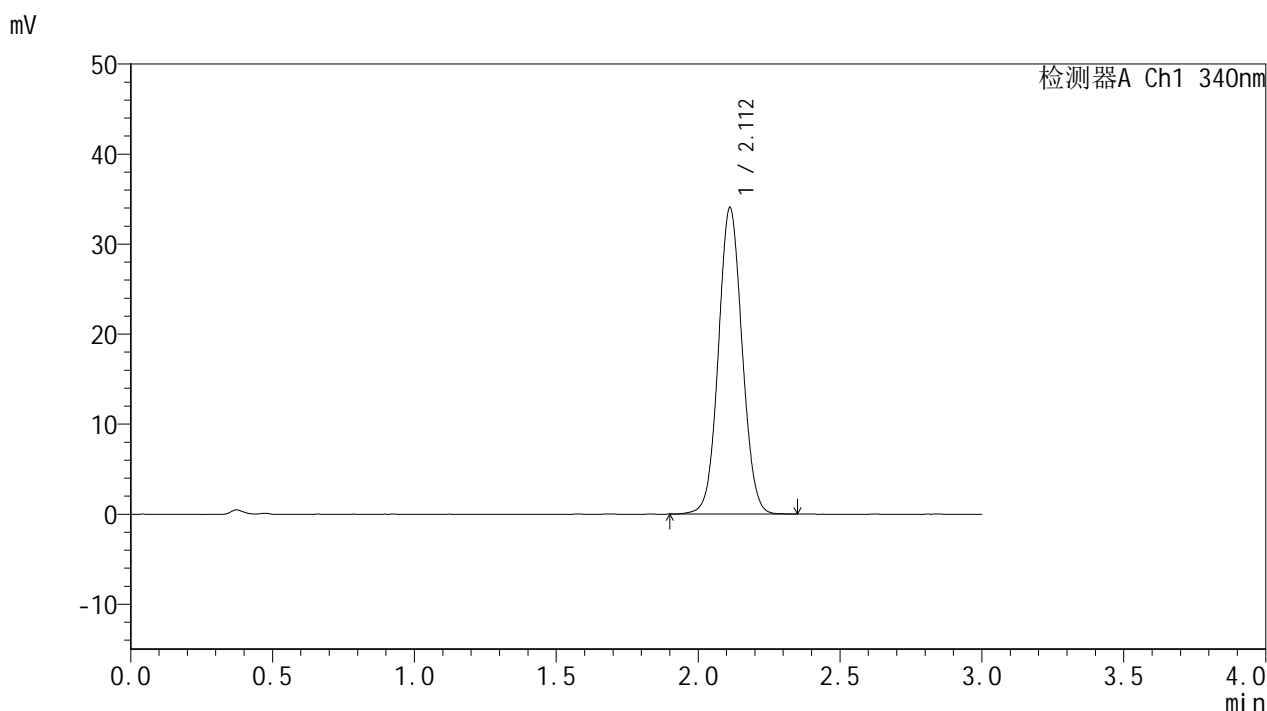


YMP-4103

<样品信息>

色谱柱 : XB-C18(50mm*4.6mm,5μm) 流速: 1.8ml/min
 柱温 : 30°C 波长: 340nm
 数据文件名: RCMYP-4103 - 0-47/11-553-2 - zzp-15mg-25022001-1p-rcqx-pH6.8jz-lf100z-24h-P1.lcd
 方法文件名: RCMYP-4103 - YMP-4103-rcqx-FX260.lcm
 批处理文件名: RCMYP-4103 - 20250226-RCQX-FX260.lcb
 样品瓶号: 3-3
 进样体积: 10 μl 版本号:6.115
 分析时间: 2025/02/26 14:33:12 实验者: xiechaojun
 处理时间 (V2) : 2025/02/27 08:38:25 处理者: xiechaojun
 仪器型号: SHIMADZU LC-2050C(FX260)

<色谱图>



<峰表>

检测器A Ch1 340nm

峰号	保留时间	面积	面积%	高度	理论塔板数(USP)	拖尾因子	分离度(USP)
1	2.112	198350	100.000	34051	3058	1.055	--
总计		198350	100.000	34051			

图67 乌帕替尼缓释片溶出曲线测定HPLC图谱
 自制品25022001-1批(15mg规格)-pH6.8介质-篮法-100转-1440min-片1
 供试品溶液-1

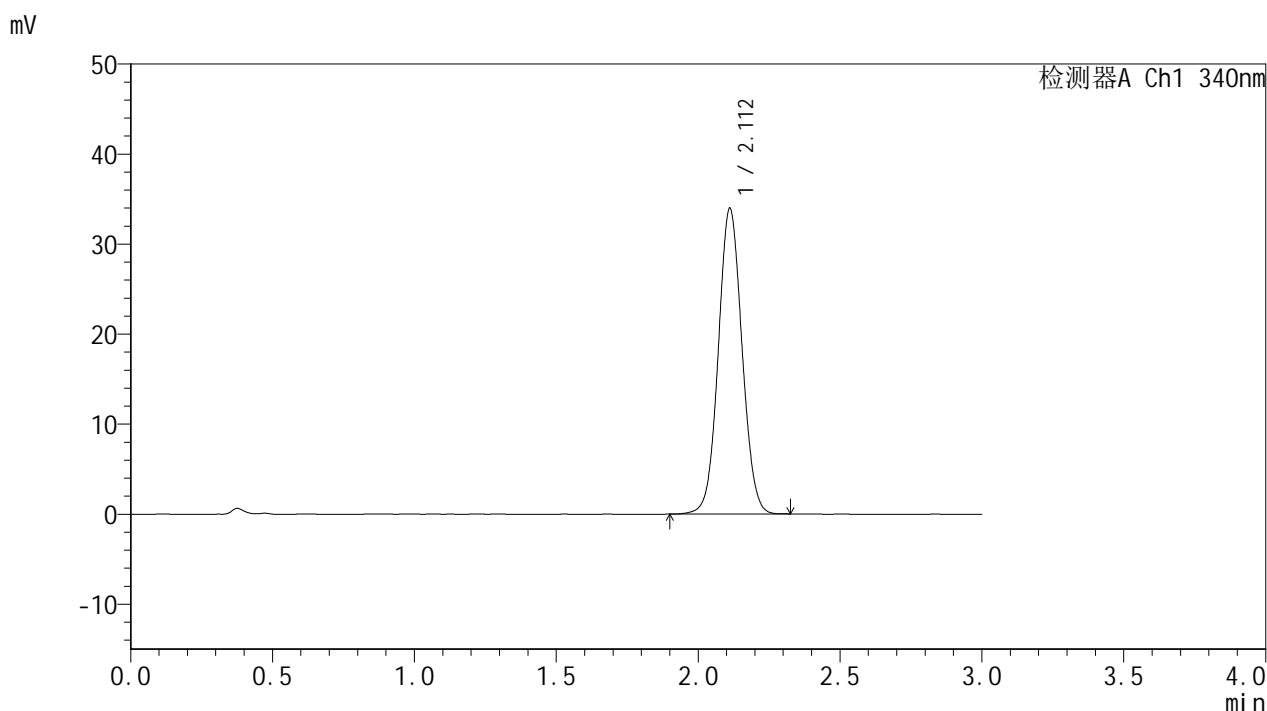


YMP-4103

<样品信息>

色谱柱 : XB-C18(50mm*4.6mm,5μm) 流速: 1.8ml/min
 柱温 : 30°C 波长: 340nm
 数据文件名: RCMYP-4103 - 0-47/11-554-2 - zzp-15mg-25022001-1p-rcqx-pH6.8jz-lf100z-24h-P2.lcd
 方法文件名: RCMYP-4103 - YMP-4103-rcqx-FX260.lcm
 批处理文件名: RCMYP-4103 - 20250226-RCQX-FX260.lcb
 样品瓶号: 3-12
 进样体积: 10 μl 版本号:6.115
 分析时间: 2025/02/26 14:36:34 实验者: xiechaojun
 处理时间 (V2) : 2025/02/27 08:38:28 处理者: xiechaojun
 仪器型号: SHIMADZU LC-2050C(FX260)

<色谱图>



<峰表>

检测器A Ch1 340nm

峰号	保留时间	面积	面积%	高度	理论塔板数(USP)	拖尾因子	分离度(USP)
1	2.112	197575	100.000	33942	3062	1.054	--
总计		197575	100.000	33942			

图68 乌帕替尼缓释片溶出曲线测定HPLC图谱
 自制品25022001-1批(15mg规格)-pH6.8介质-篮法-100转-1440min-片2
 供试品溶液-1

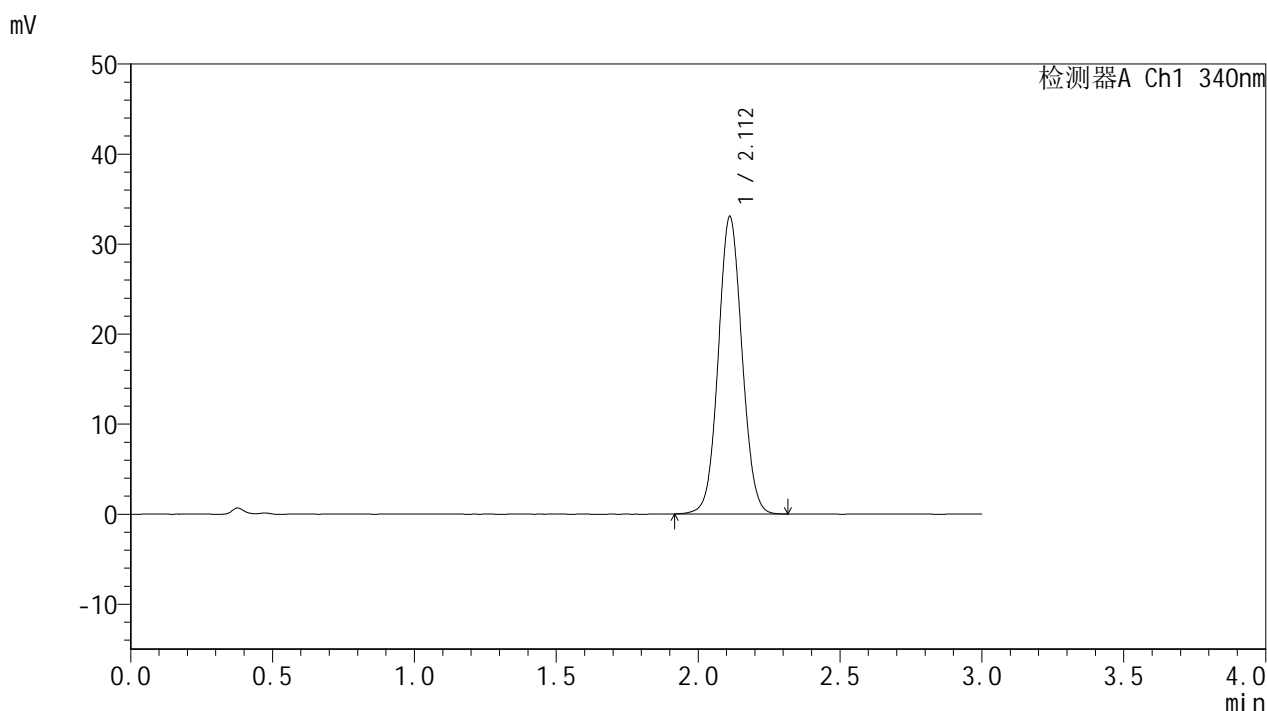


YMP-4103

<样品信息>

色谱柱 : XB-C18(50mm*4.6mm,5μm) 流速: 1.8ml/min
 柱温 : 30°C 波长: 340nm
 数据文件名: RCMYP-4103 - 0-47/11-555-2 - zzp-15mg-25022001-1p-rcqx-pH6.8jz-lf100z-24h-P3.lcd
 方法文件名: RCMYP-4103 - YMP-4103-rcqx-FX260.lcm
 批处理文件名: RCMYP-4103 - 20250226-RCQX-FX260.lcb
 样品瓶号: 3-21
 进样体积: 10 μl 版本号:6.115
 分析时间: 2025/02/26 14:39:55 实验者: xiechaojun
 处理时间 (V2) : 2025/02/27 08:38:31 处理者: xiechaojun
 仪器型号: SHIMADZU LC-2050C(FX260)

<色谱图>



<峰表>

检测器A Ch1 340nm

峰号	保留时间	面积	面积%	高度	理论塔板数(USP)	拖尾因子	分离度(USP)
1	2.112	192425	100.000	33033	3062	1.056	--
总计		192425	100.000	33033			

图69 乌帕替尼缓释片溶出曲线测定HPLC图谱
 自制品25022001-1批(15mg规格)-pH6.8介质-篮法-100转-1440min-片3
 供试品溶液-1

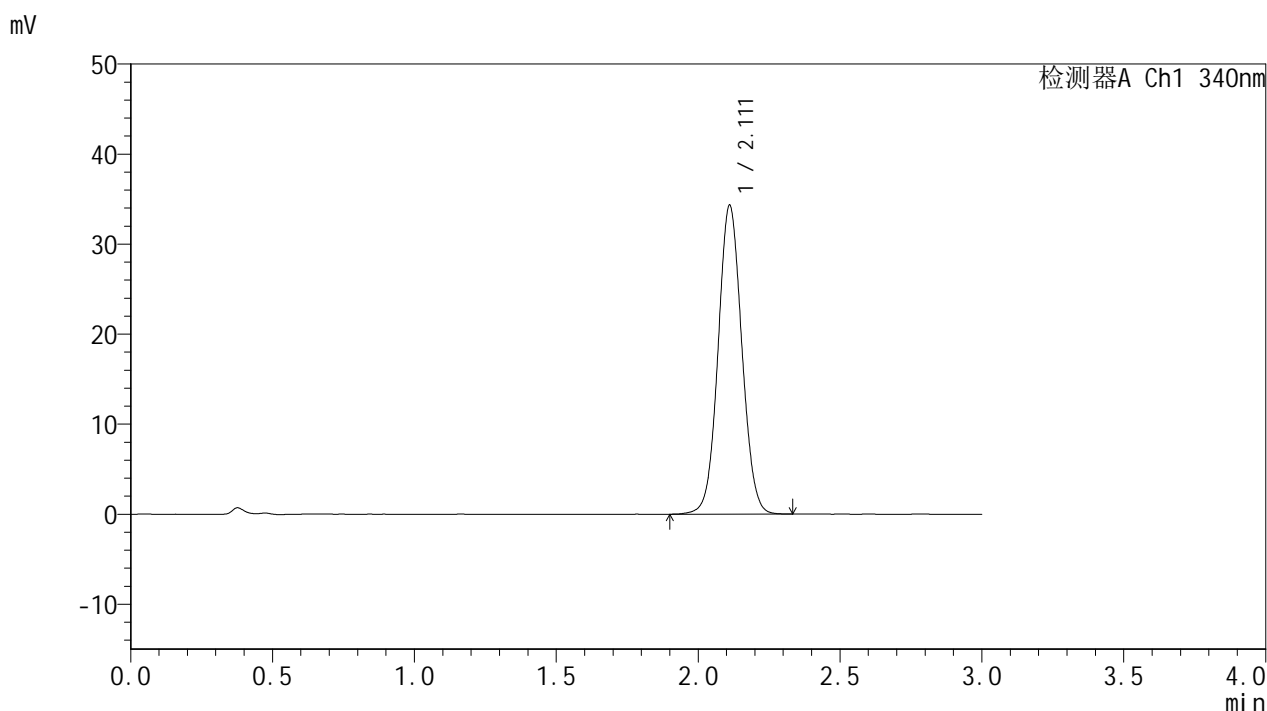


YMP-4103

<样品信息>

色谱柱 : XB-C18(50mm*4.6mm,5μm) 流速: 1.8ml/min
 柱温 : 30°C 波长: 340nm
 数据文件名: RCMYMP-4103 - 0-47/11-556-2 - zzp-15mg-25022001-1p-rcqx-pH6.8jz-lf100z-24h-P4.lcd
 方法文件名: RCMYMP-4103 - YMP-4103-rcqx-FX260.lcm
 批处理文件名: RCMYMP-4103 - 20250226-RCQX-FX260.lcb
 样品瓶号: 3-30
 进样体积: 10 μl 版本号:6.115
 分析时间: 2025/02/26 14:43:17 实验者: xiechaojun
 处理时间 (V2) : 2025/02/27 08:38:34 处理者: xiechaojun
 仪器型号: SHIMADZU LC-2050C(FX260)

<色谱图>



<峰表>

检测器A Ch1 340nm

峰号	保留时间	面积	面积%	高度	理论塔板数(USP)	拖尾因子	分离度(USP)
1	2.111	199819	100.000	34254	3056	1.054	--
总计		199819	100.000	34254			

图70 乌帕替尼缓释片溶出曲线测定HPLC图谱
 自制品25022001-1批(15mg规格)-pH6.8介质-篮法-100转-1440min-片4
 供试品溶液-1

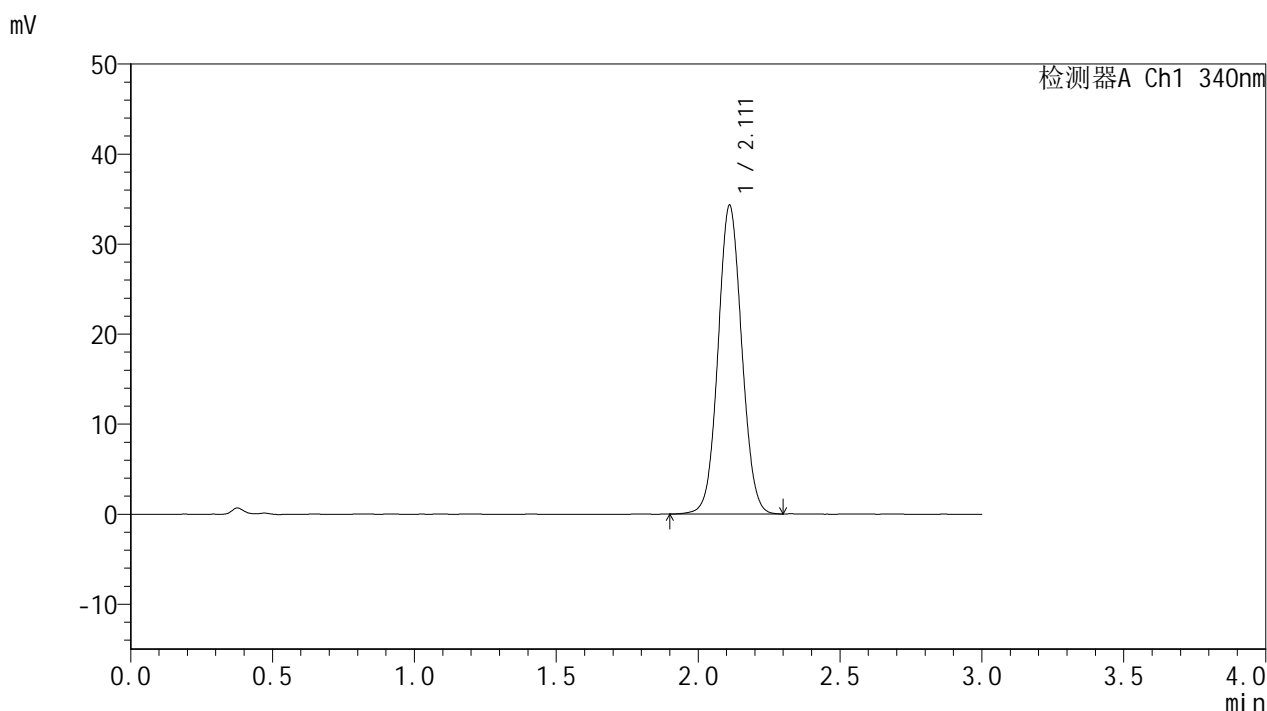


YMP-4103

<样品信息>

色谱柱 : XB-C18(50mm*4.6mm,5μm) 流速: 1.8ml/min
 柱温 : 30°C 波长: 340nm
 数据文件名: RCMYP-4103 - 0-47/11-557-2 - zzp-15mg-25022001-1p-rcqx-pH6.8jz-lf100z-24h-P5.lcd
 方法文件名: RCMYP-4103 - YMP-4103-rcqx-FX260.lcm
 批处理文件名: RCMYP-4103 - 20250226-RCQX-FX260.lcb
 样品瓶号: 3-39
 进样体积: 10 μl 版本号:6.115
 分析时间: 2025/02/26 14:46:38 实验者: xiechaojun
 处理时间 (V2) : 2025/02/27 08:38:37 处理者: xiechaojun
 仪器型号: SHIMADZU LC-2050C(FX260)

<色谱图>



<峰表>

检测器A Ch1 340nm

峰号	保留时间	面积	面积%	高度	理论塔板数(USP)	拖尾因子	分离度(USP)
1	2.111	199379	100.000	34226	3058	1.056	--
总计		199379	100.000	34226			

图71 乌帕替尼缓释片溶出曲线测定HPLC图谱
 自制品25022001-1批(15mg规格)-pH6.8介质-篮法-100转-1440min-片5
 供试品溶液-1

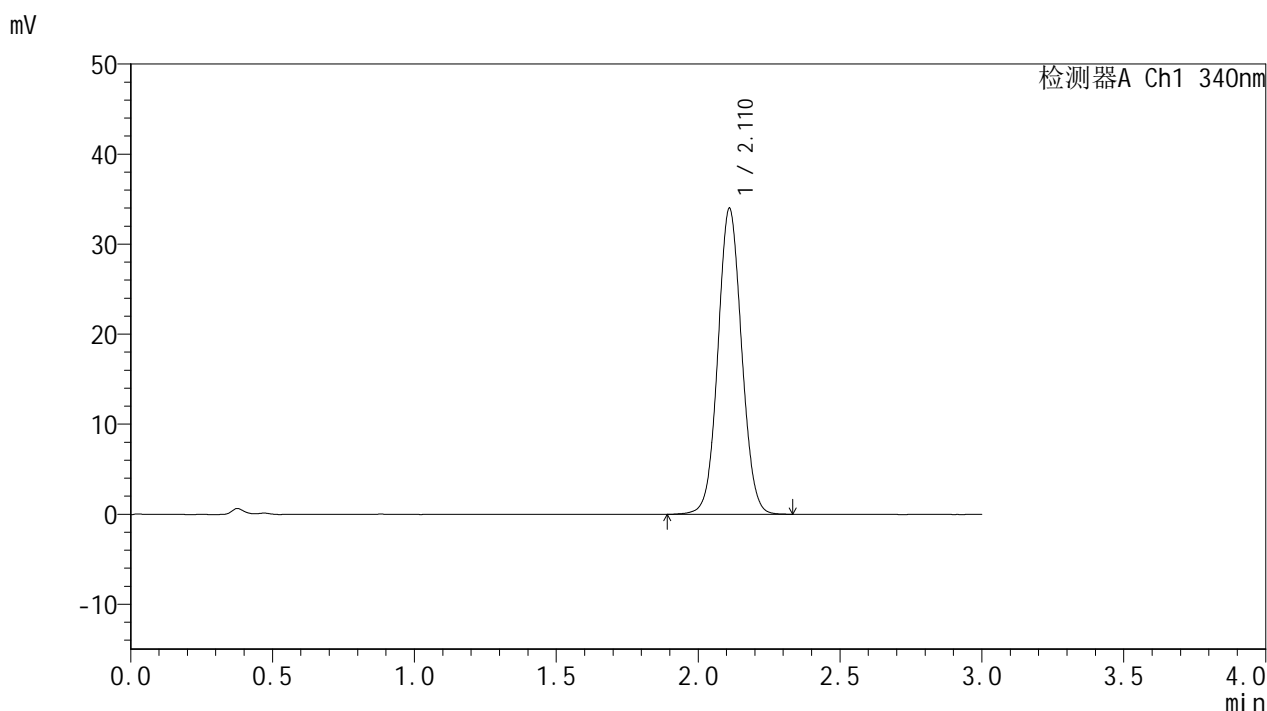


YMP-4103

<样品信息>

色谱柱 : XB-C18(50mm*4.6mm,5μm) 流速: 1.8ml/min
 柱温 : 30°C 波长: 340nm
 数据文件名: RCMYP-4103 - 0-47/11-558-2 - zzp-15mg-25022001-1p-rcqx-pH6.8jz-lf100z-24h-P6.lcd
 方法文件名: RCMYP-4103 - YMP-4103-rcqx-FX260.lcm
 批处理文件名: RCMYP-4103 - 20250226-RCQX-FX260.lcb
 样品瓶号: 3-48
 进样体积: 10 μl 版本号:6.115
 分析时间: 2025/02/26 14:50:00 实验者: xiechaojun
 处理时间 (V2) : 2025/02/27 08:38:40 处理者: xiechaojun
 仪器型号: SHIMADZU LC-2050C(FX260)

<色谱图>



<峰表>

检测器A Ch1 340nm

峰号	保留时间	面积	面积%	高度	理论塔板数(USP)	拖尾因子	分离度(USP)
1	2.110	197992	100.000	33897	3062	1.055	--
总计		197992	100.000	33897			

图72 乌帕替尼缓释片溶出曲线测定HPLC图谱
 自制品25022001-1批(15mg规格)-pH6.8介质-篮法-100转-1440min-片6
 供试品溶液-1

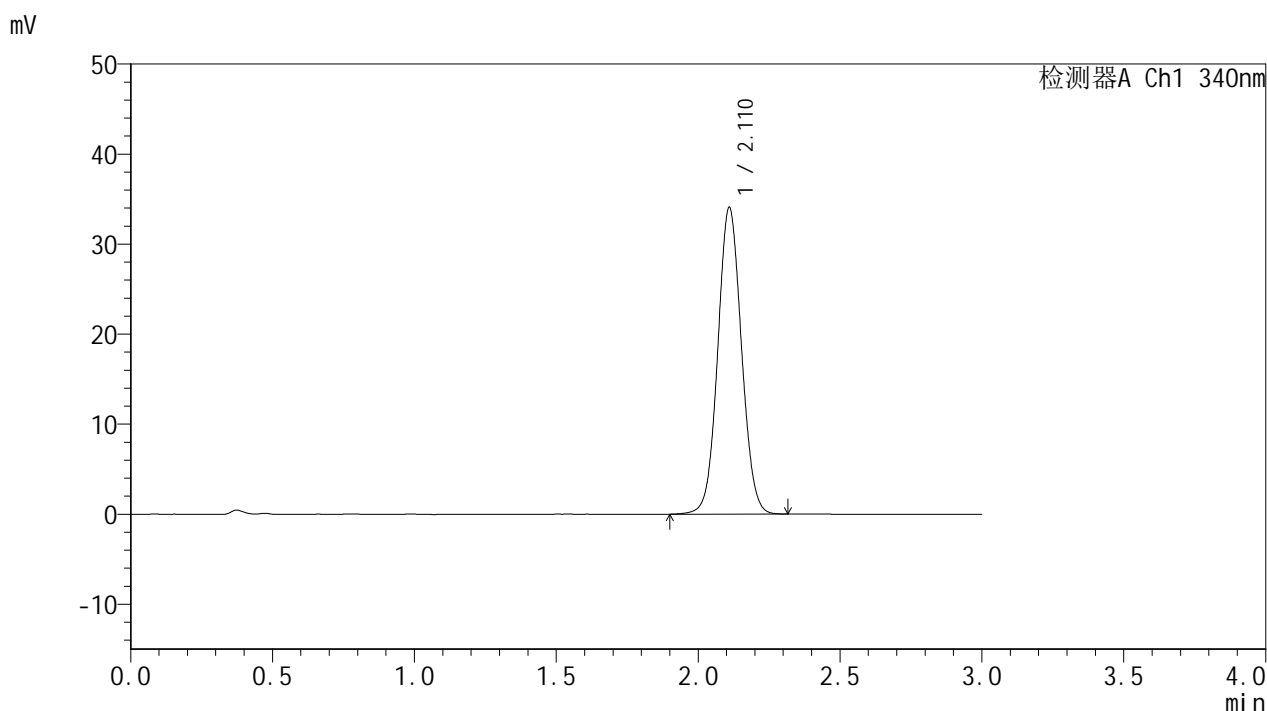


YMP-4103

<样品信息>

色谱柱 : XB-C18(50mm*4.6mm,5μm) 流速: 1.8ml/min
 柱温 : 30°C 波长: 340nm
 数据文件名: RCSYMP-4103 - 0-47/11-559-2 - zzp-15mg-25022001-1p-rcqx-pH6.8jz-lf100z-jxzs-P1.lcd
 方法文件名: RCSYMP-4103 - YMP-4103-rcqx-FX260.lcm
 批处理文件名: RCSYMP-4103 - 20250226-RCQX-FX260.lcb
 样品瓶号: 3-4
 进样体积: 10 μl 版本号:6.115
 分析时间: 2025/02/26 14:53:21 实验者: xiechaojun
 处理时间 (V2) : 2025/02/27 08:38:43 处理者: xiechaojun
 仪器型号: SHIMADZU LC-2050C(FX260)

<色谱图>



<峰表>

检测器A Ch1 340nm

峰号	保留时间	面积	面积%	高度	理论塔板数(USP)	拖尾因子	分离度(USP)
1	2.110	198204	100.000	33932	3059	1.056	--
总计		198204	100.000	33932			

图73 乌帕替尼缓释片溶出曲线测定HPLC图谱
 自制品25022001-1批(15mg规格)-pH6.8介质-篮法-100转-极限转速-片1
 供试品溶液-1

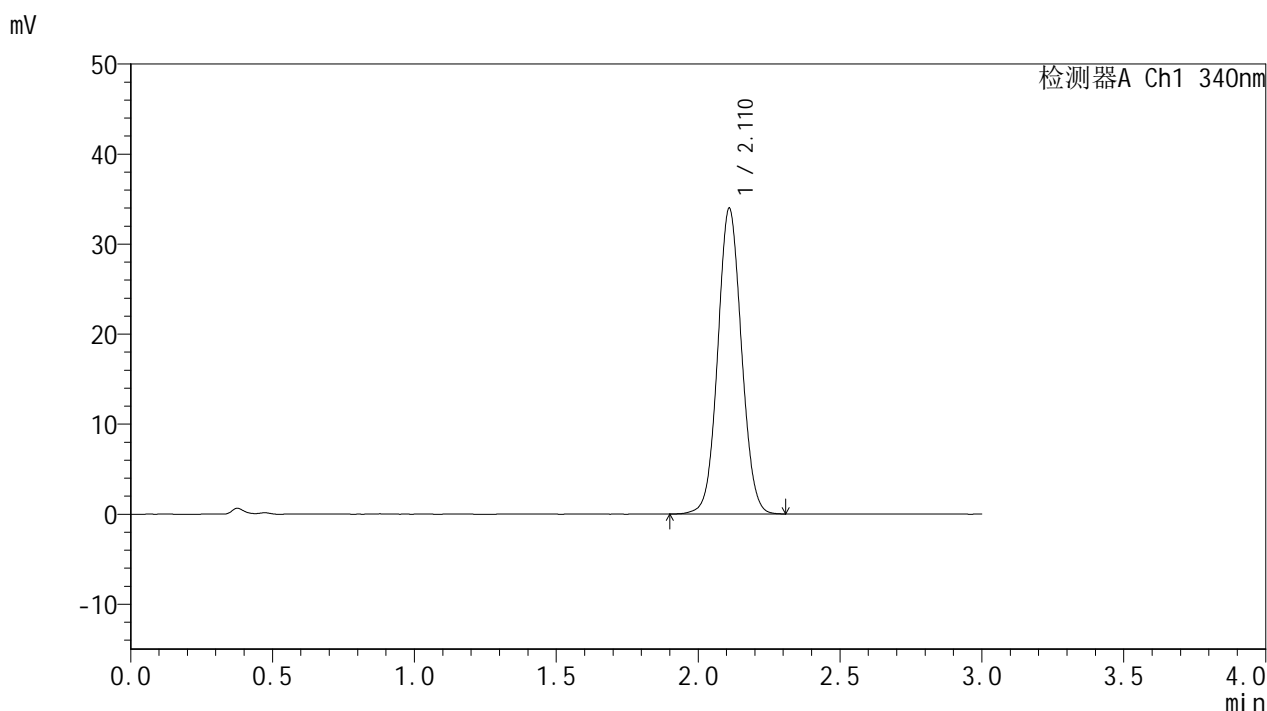


YMP-4103

<样品信息>

色谱柱 : XB-C18(50mm*4.6mm,5μm) 流速: 1.8ml/min
 柱温 : 30°C 波长: 340nm
 数据文件名: RCMYP-4103 - 0-47/11-560-2 - zzp-15mg-25022001-1p-rcqx-pH6.8jz-lf100z-jxzs-P2.lcd
 方法文件名: RCMYP-4103 - YMP-4103-rcqx-FX260.lcm
 批处理文件名: RCMYP-4103 - 20250226-RCQX-FX260.lcb
 样品瓶号: 3-13
 进样体积: 10 μl 版本号:6.115
 分析时间: 2025/02/26 14:56:43 实验者: xiechaojun
 处理时间 (V2) : 2025/02/27 08:38:46 处理者: xiechaojun
 仪器型号: SHIMADZU LC-2050C(FX260)

<色谱图>



<峰表>

检测器A Ch1 340nm

峰号	保留时间	面积	面积%	高度	理论塔板数(USP)	拖尾因子	分离度(USP)
1	2.110	197526	100.000	33825	3059	1.056	--
总计		197526	100.000	33825			

图74 乌帕替尼缓释片溶出曲线测定HPLC图谱
 自制品25022001-1批(15mg规格)-pH6.8介质-篮法-100转-极限转速-片2
 供试品溶液-1

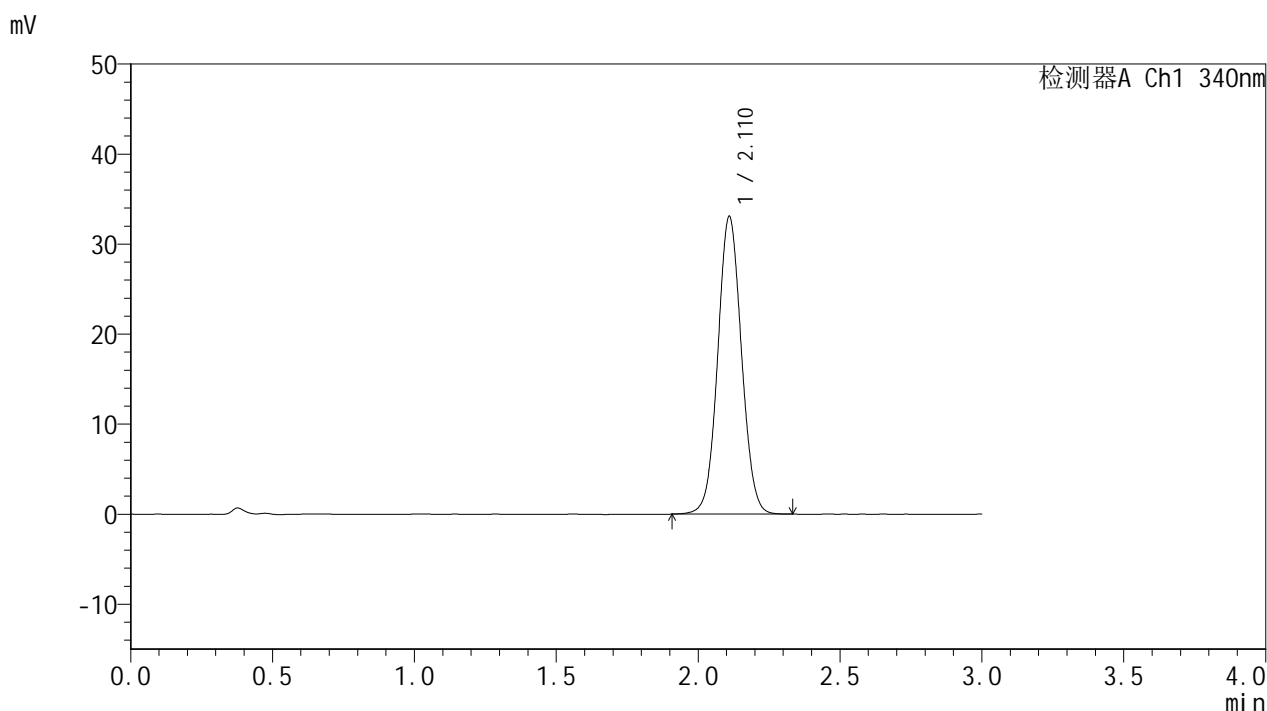


YMP-4103

<样品信息>

色谱柱 : XB-C18(50mm*4.6mm,5μm) 流速: 1.8ml/min
 柱温 : 30°C 波长: 340nm
 数据文件名: RC\$YMP-4103 - 0-47/11-561-2 - zzp-15mg-25022001-1p-rcqx-pH6.8jz-lf100z-jxzs-P3.lcd
 方法文件名: RC\$YMP-4103 - YMP-4103-rcqx-FX260.lcm
 批处理文件名: RC\$YMP-4103 - 20250226-RCQX-FX260.lcb
 样品瓶号: 3-22
 进样体积: 10 μl 版本号:6.115
 分析时间: 2025/02/26 15:00:04 实验者: xiechaojun
 处理时间 (V2) : 2025/02/27 08:38:49 处理者: xiechaojun
 仪器型号: SHIMADZU LC-2050C(FX260)

<色谱图>



<峰表>

检测器A Ch1 340nm

峰号	保留时间	面积	面积%	高度	理论塔板数(USP)	拖尾因子	分离度(USP)
1	2.110	192388	100.000	32939	3063	1.055	--
总计		192388	100.000	32939			

图75 乌帕替尼缓释片溶出曲线测定HPLC图谱
 自制品25022001-1批(15mg规格)-pH6.8介质-篮法-100转-极限转速-片3
 供试品溶液-1

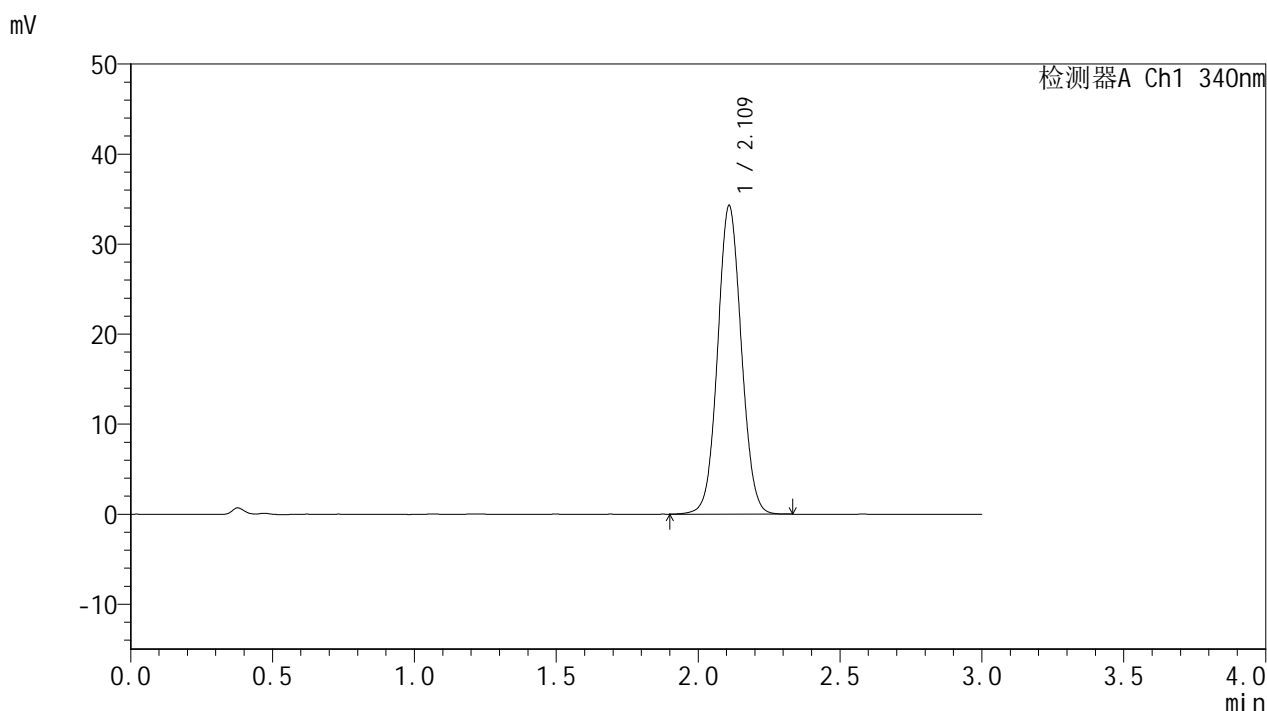


YMP-4103

<样品信息>

色谱柱 : XB-C18(50mm*4.6mm,5μm) 流速: 1.8ml/min
 柱温 : 30°C 波长: 340nm
 数据文件名: RC\$YMP-4103 - 0-47/11-562-2 - zzp-15mg-25022001-1p-rcqx-pH6.8jz-lf100z-jxzs-P4.lcd
 方法文件名: RC\$YMP-4103 - YMP-4103-rcqx-FX260.lcm
 批处理文件名: RC\$YMP-4103 - 20250226-RCQX-FX260.lcb
 样品瓶号: 3-31
 进样体积: 10 μl 版本号:6.115
 分析时间: 2025/02/26 15:03:26 实验者: xiechaojun
 处理时间 (V2) : 2025/02/27 08:38:52 处理者: xiechaojun
 仪器型号: SHIMADZU LC-2050C(FX260)

<色谱图>



<峰表>

检测器A Ch1 340nm

峰号	保留时间	面积	面积%	高度	理论塔板数(USP)	拖尾因子	分离度(USP)
1	2.109	199439	100.000	34102	3060	1.057	--
总计		199439	100.000	34102			

图76 乌帕替尼缓释片溶出曲线测定HPLC图谱
 自制品25022001-1批(15mg规格)-pH6.8介质-篮法-100转-极限转速-片4
 供试品溶液-1

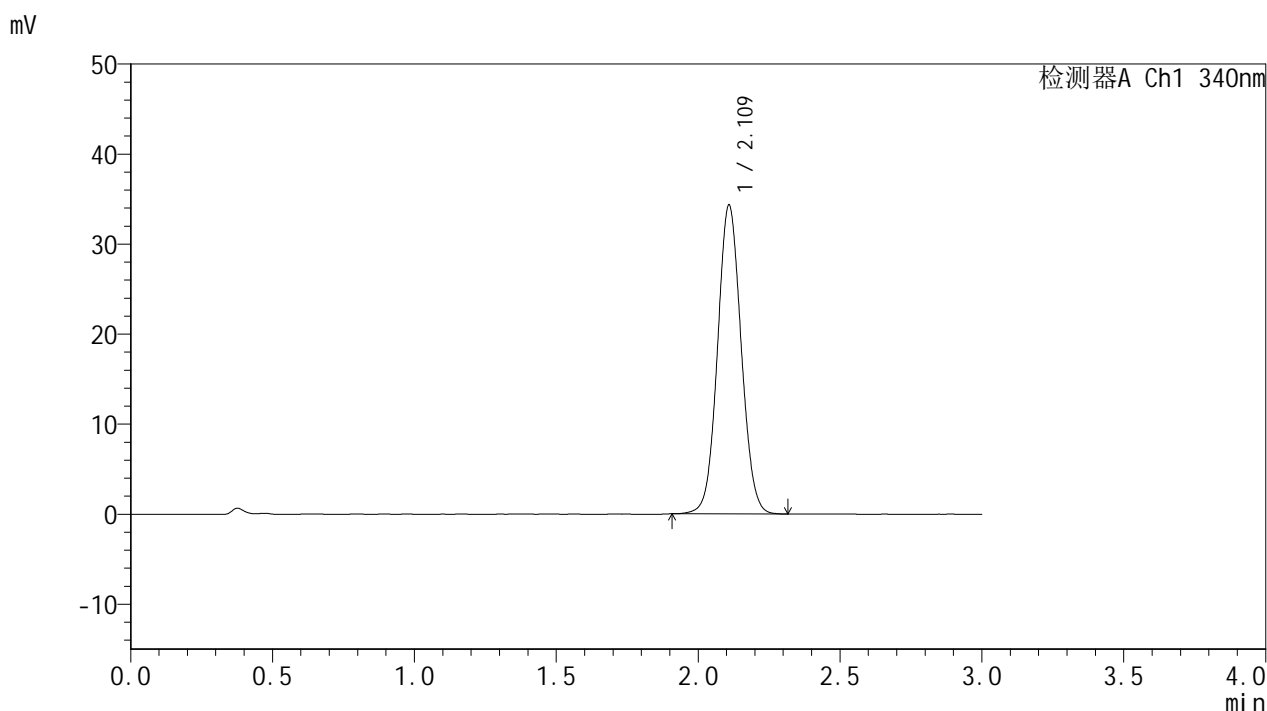


YMP-4103

<样品信息>

色谱柱 : XB-C18(50mm*4.6mm,5μm) 流速: 1.8ml/min
 柱温 : 30°C 波长: 340nm
 数据文件名: RC\$YMP-4103 - 0-47/11-563-2 - zzp-15mg-25022001-1p-rcqx-pH6.8jz-lf100z-jxzs-P5.lcd
 方法文件名: RC\$YMP-4103 - YMP-4103-rcqx-FX260.lcm
 批处理文件名: RC\$YMP-4103 - 20250226-RCQX-FX260.lcb
 样品瓶号: 3-40
 进样体积: 10 μl 版本号:6.115
 分析时间: 2025/02/26 15:06:47 实验者: xiechaojun
 处理时间 (V2) : 2025/02/27 08:38:55 处理者: xiechaojun
 仪器型号: SHIMADZU LC-2050C(FX260)

<色谱图>



<峰表>

检测器A Ch1 340nm

峰号	保留时间	面积	面积%	高度	理论塔板数(USP)	拖尾因子	分离度(USP)
1	2.109	199365	100.000	34181	3062	1.060	--
总计		199365	100.000	34181			

图77 乌帕替尼缓释片溶出曲线测定HPLC图谱
 自制品25022001-1批(15mg规格)-pH6.8介质-篮法-100转-极限转速-片5
 供试品溶液-1

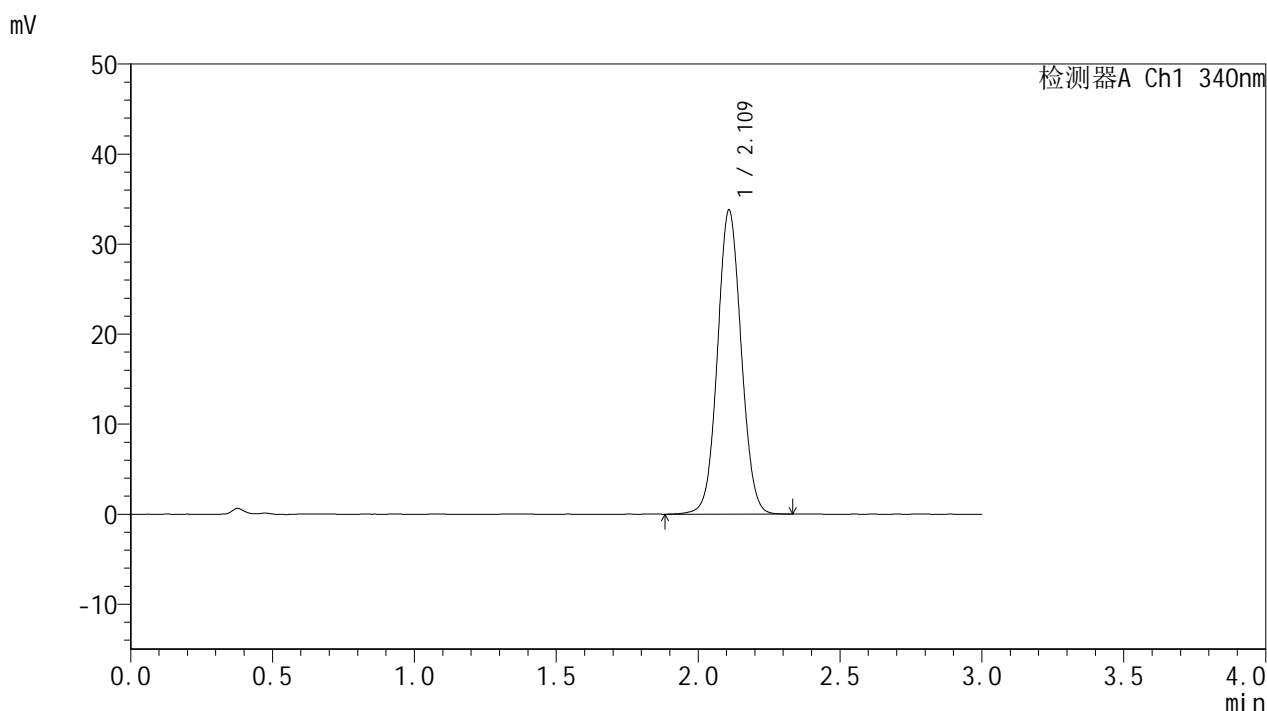


YMP-4103

<样品信息>

色谱柱 : XB-C18(50mm*4.6mm,5μm) 流速: 1.8ml/min
 柱温 : 30°C 波长: 340nm
 数据文件名: RCMYP-4103 - 0-47/11-564-2 - zzp-15mg-25022001-1p-rcqx-pH6.8jz-lf100z-jxzs-P6.lcd
 方法文件名: RCMYP-4103 - YMP-4103-rcqx-FX260.lcm
 批处理文件名: RCMYP-4103 - 20250226-RCQX-FX260.lcb
 样品瓶号: 3-49
 进样体积: 10 μl 版本号:6.115
 分析时间: 2025/02/26 15:10:09 实验者: xiechaojun
 处理时间 (V2) : 2025/02/27 08:38:58 处理者: xiechaojun
 仪器型号: SHIMADZU LC-2050C(FX260)

<色谱图>



<峰表>

检测器A Ch1 340nm

峰号	保留时间	面积	面积%	高度	理论塔板数(USP)	拖尾因子	分离度(USP)
1	2.109	196604	100.000	33638	3063	1.054	--
总计		196604	100.000	33638			

图78 乌帕替尼缓释片溶出曲线测定HPLC图谱
 自制品25022001-1批(15mg规格)-pH6.8介质-篮法-100转-极限转速-片6
 供试品溶液-1

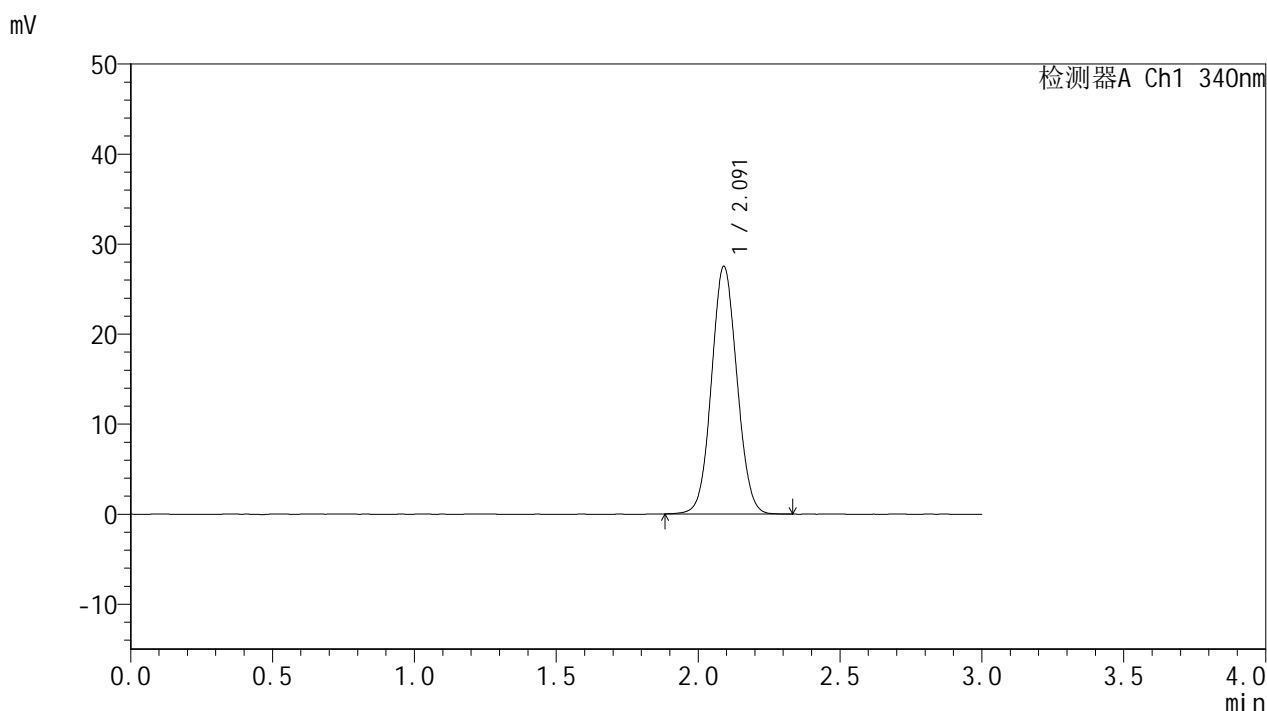


YMP-4103

<样品信息>

色谱柱 : XB-C18(50mm*4.6mm,5μm) 流速: 1.8ml/min
 柱温 : 30°C 波长: 340nm
 数据文件名: RC\$YMP-4103 - 0-47/11-565-2 - zzp-15mg-25022001-1p-rcqx-pH6.8jz-lf100z-dz2-1.lcd
 方法文件名: RC\$YMP-4103 - YMP-4103-rcqx-FX260.lcm
 批处理文件名: RC\$YMP-4103 - 20250226-RCQX-FX260.lcb
 样品瓶号: 1-27
 进样体积: 10 μl 版本号:6.115
 分析时间: 2025/02/26 15:13:31 实验者: xiechaojun
 处理时间 (V2) : 2025/02/27 08:39:01 处理者: xiechaojun
 仪器型号: SHIMADZU LC-2050C(FX260)

<色谱图>



<峰表>

检测器A Ch1 340nm

峰号	保留时间	面积	面积%	高度	理论塔板数(USP)	拖尾因子	分离度(USP)
1	2.091	171724	100.000	27483	2593	1.060	--
总计		171724	100.000	27483			

图79 乌帕替尼缓释片溶出曲线测定HPLC图谱
 自制品25022001-1批(15mg规格)-pH6.8介质-篮法-100转
 对照品溶液-2-1

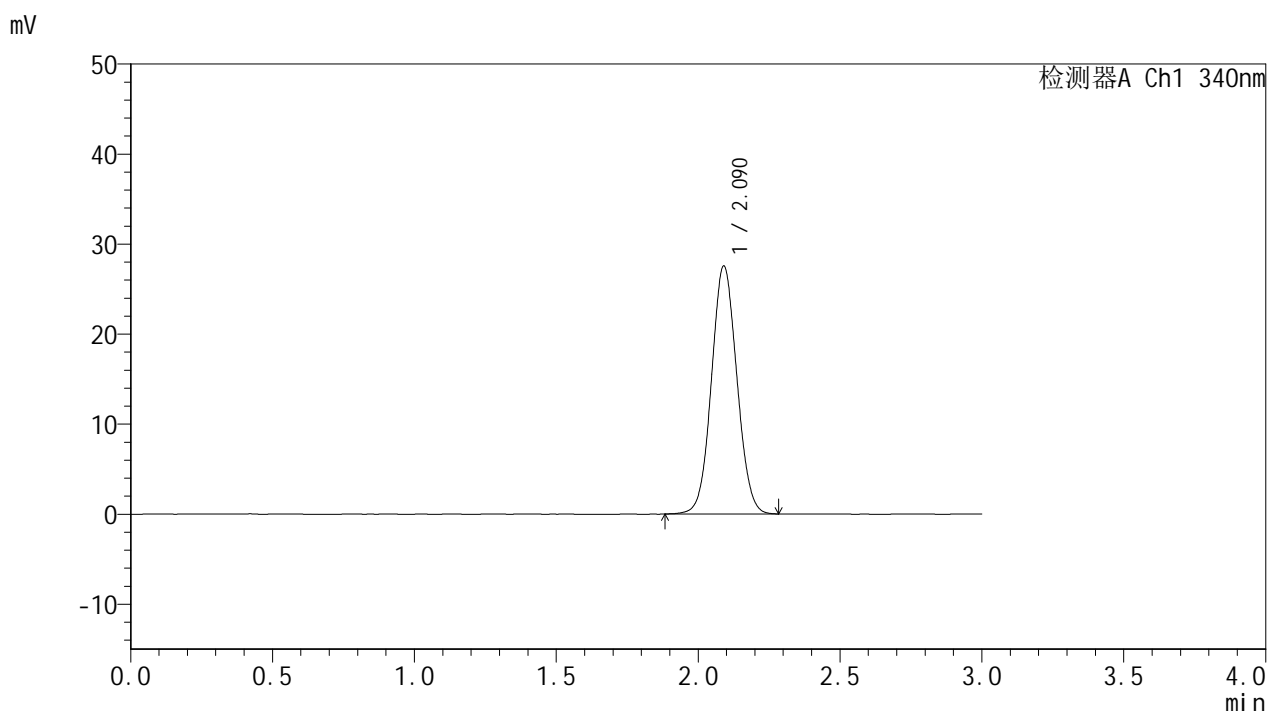


YMP-4103

<样品信息>

色谱柱 : XB-C18(50mm*4.6mm,5μm) 流速: 1.8ml/min
 柱温 : 30°C 波长: 340nm
 数据文件名: RCMYP-4103 - 0-47/11-566-2 - zzp-15mg-25022001-1p-rcqx-pH6.8jz-lf100z-dz2-2.lcd
 方法文件名: RCMYP-4103 - YMP-4103-rcqx-FX260.lcm
 批处理文件名: RCMYP-4103 - 20250226-RCQX-FX260.lcb
 样品瓶号: 1-27
 进样体积: 10 μl 版本号:6.115
 分析时间: 2025/02/26 15:16:53 实验者: xiechaojun
 处理时间 (V2) : 2025/02/27 08:39:04 处理者: xiechaojun
 仪器型号: SHIMADZU LC-2050C(FX260)

<色谱图>



<峰表>

检测器A Ch1 340nm

峰号	保留时间	面积	面积%	高度	理论塔板数(USP)	拖尾因子	分离度(USP)
1	2.090	171760	100.000	27518	2596	1.059	--
总计		171760	100.000	27518			

图80 乌帕替尼缓释片溶出曲线测定HPLC图谱
 自制品25022001-1批(15mg规格)-pH6.8介质-篮法-100转
 对照品溶液-2-2

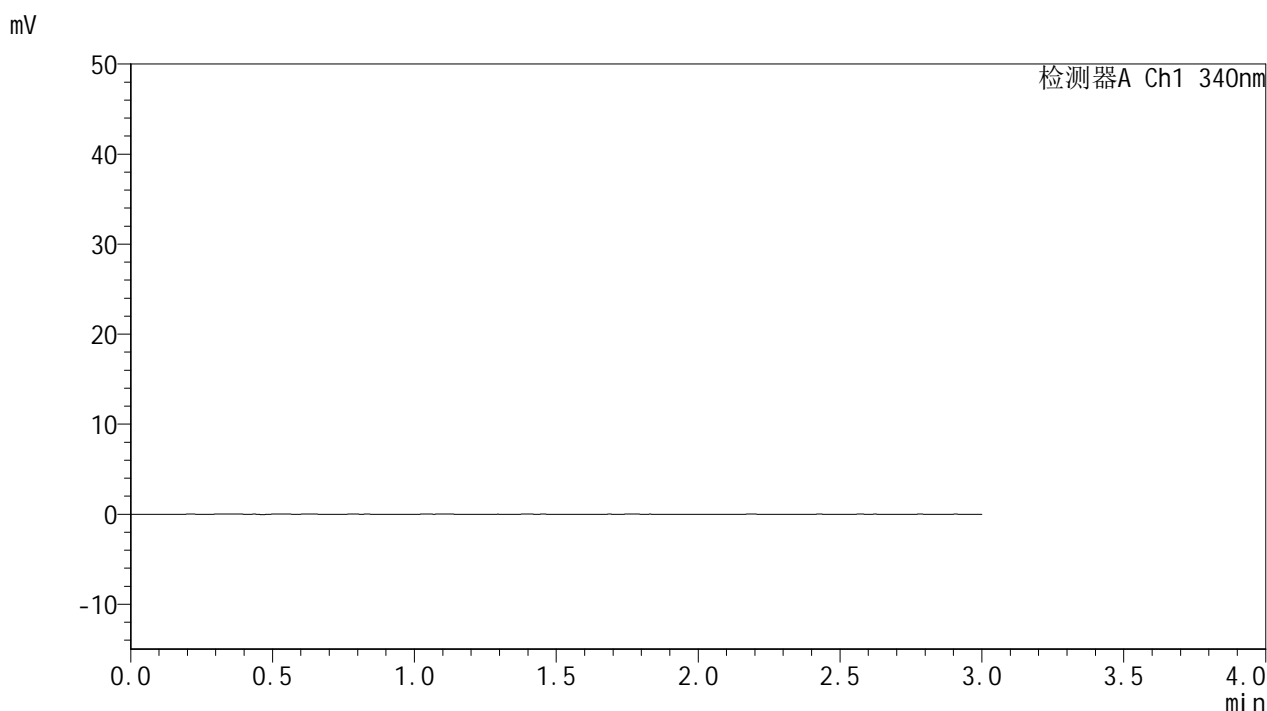


YMP-4103

<样品信息>

色谱柱 : XB-C18(50mm*4.6mm,5μm) 流速: 1.8ml/min
 柱温 : 30°C 波长: 340nm
 数据文件名: RC\$YMP-4103 - 0-47/11-567-2 - zzp-15mg-25022001-2-1p-rcqx-pH6.8jz-lf100z-rj.lcd
 方法文件名: RC\$YMP-4103 - YMP-4103-rcqx-FX260.lcm
 批处理文件名: RC\$YMP-4103 - 20250226-RCQX-FX260.lcb
 样品瓶号: 2-9
 进样体积: 10 μl 版本号:6.115
 分析时间: 2025/02/26 15:20:16 实验者: xiechaojun
 处理时间 (V2) : 2025/02/27 08:39:07 处理者: xiechaojun
 仪器型号: SHIMADZU LC-2050C(FX260)

<色谱图>



<峰表>

检测器A Ch1 340nm

峰号	保留时间	面积	面积%	高度	理论塔板数(USP)	拖尾因子	分离度(USP)
总计							

图81 乌帕替尼缓释片溶出曲线测定HPLC图谱
 自制品25022001-2-1批(15mg规格)-pH6.8介质-篮法-100转
 溶剂

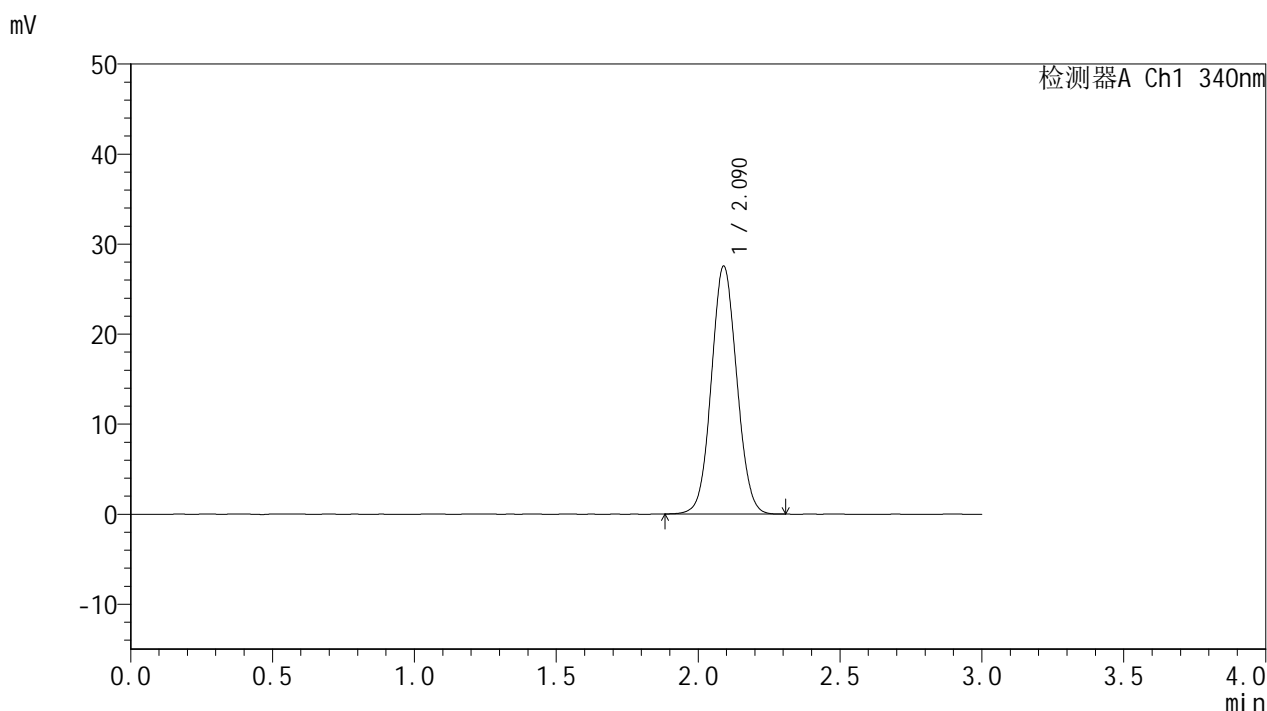


YMP-4103

<样品信息>

色谱柱 : XB-C18(50mm*4.6mm,5μm) 流速: 1.8ml/min
 柱温 : 30°C 波长: 340nm
 数据文件名: RC\$YMP-4103 - 0-47/11-568-2 - zzp-15mg-25022001-2-1p-rcqx-pH6.8jz-lf100z-dz1-1.lcd
 方法文件名: RC\$YMP-4103 - YMP-4103-rcqx-FX260.lcm
 批处理文件名: RC\$YMP-4103 - 20250226-RCQX-FX260.lcb
 样品瓶号: 2-18
 进样体积: 10 μl 版本号:6.115
 分析时间: 2025/02/26 15:23:39 实验者: xiechaojun
 处理时间 (V2) : 2025/02/27 08:39:09 处理者: xiechaojun
 仪器型号: SHIMADZU LC-2050C(FX260)

<色谱图>



<峰表>

检测器A Ch1 340nm

峰号	保留时间	面积	面积%	高度	理论塔板数(USP)	拖尾因子	分离度(USP)
1	2.090	171684	100.000	27528	2598	1.060	--
总计		171684	100.000	27528			

图82 乌帕替尼缓释片溶出曲线测定HPLC图谱
 自制品25022001-2-1批(15mg规格)-pH6.8介质-篮法-100转
 对照品溶液-1-1

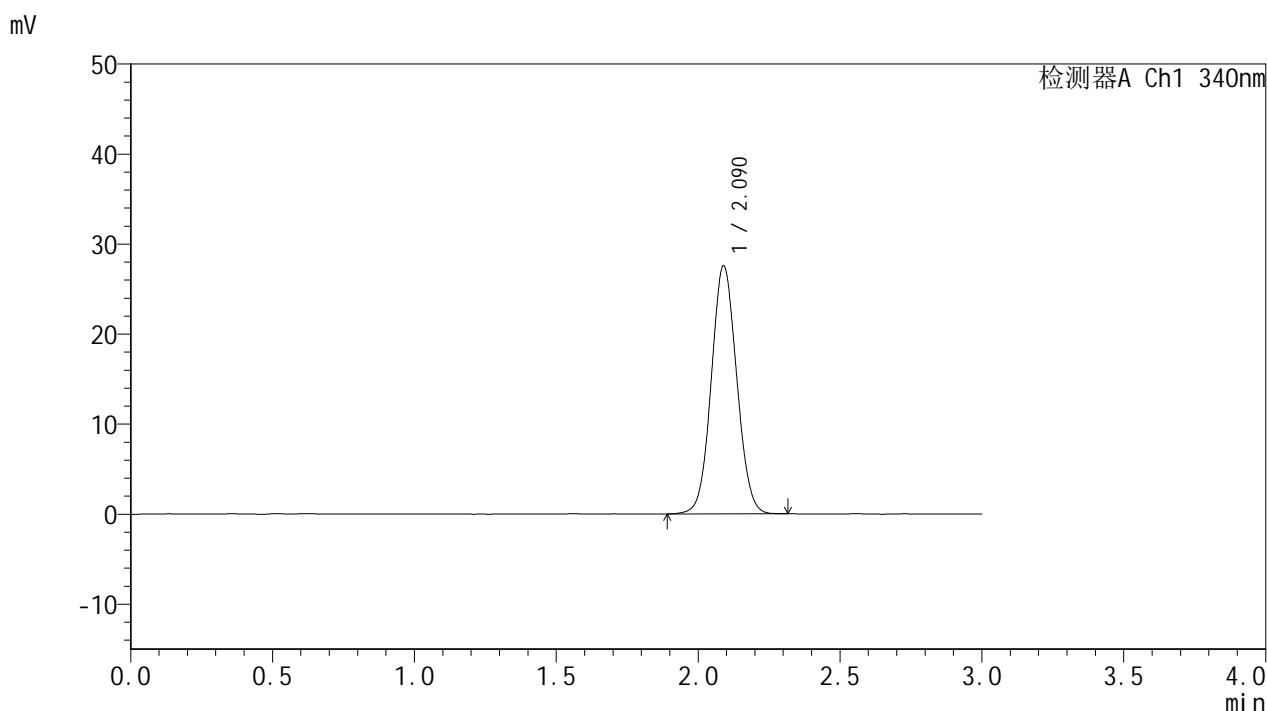


YMP-4103

<样品信息>

色谱柱 : XB-C18(50mm*4.6mm,5μm) 流速: 1.8ml/min
 柱温 : 30°C 波长: 340nm
 数据文件名: RCMYP-4103 - 0-47/11-569-2 - zzp-15mg-25022001-2-1p-rcqx-pH6.8jz-lf100z-dz1-2.lcd
 方法文件名: RCMYP-4103 - YMP-4103-rcqx-FX260.lcm
 批处理文件名: RCMYP-4103 - 20250226-RCQX-FX260.lcb
 样品瓶号: 2-18
 进样体积: 10 μl 版本号:6.115
 分析时间: 2025/02/26 15:27:03 实验者: xiechaojun
 处理时间 (V2) : 2025/02/27 08:39:12 处理者: xiechaojun
 仪器型号: SHIMADZU LC-2050C(FX260)

<色谱图>



<峰表>

检测器A Ch1 340nm

峰号	保留时间	面积	面积%	高度	理论塔板数(USP)	拖尾因子	分离度(USP)
1	2.090	171838	100.000	27540	2590	1.061	--
总计		171838	100.000	27540			

图83 乌帕替尼缓释片溶出曲线测定HPLC图谱
 自制品25022001-2-1批(15mg规格)-pH6.8介质-篮法-100转
 对照品溶液-1-2

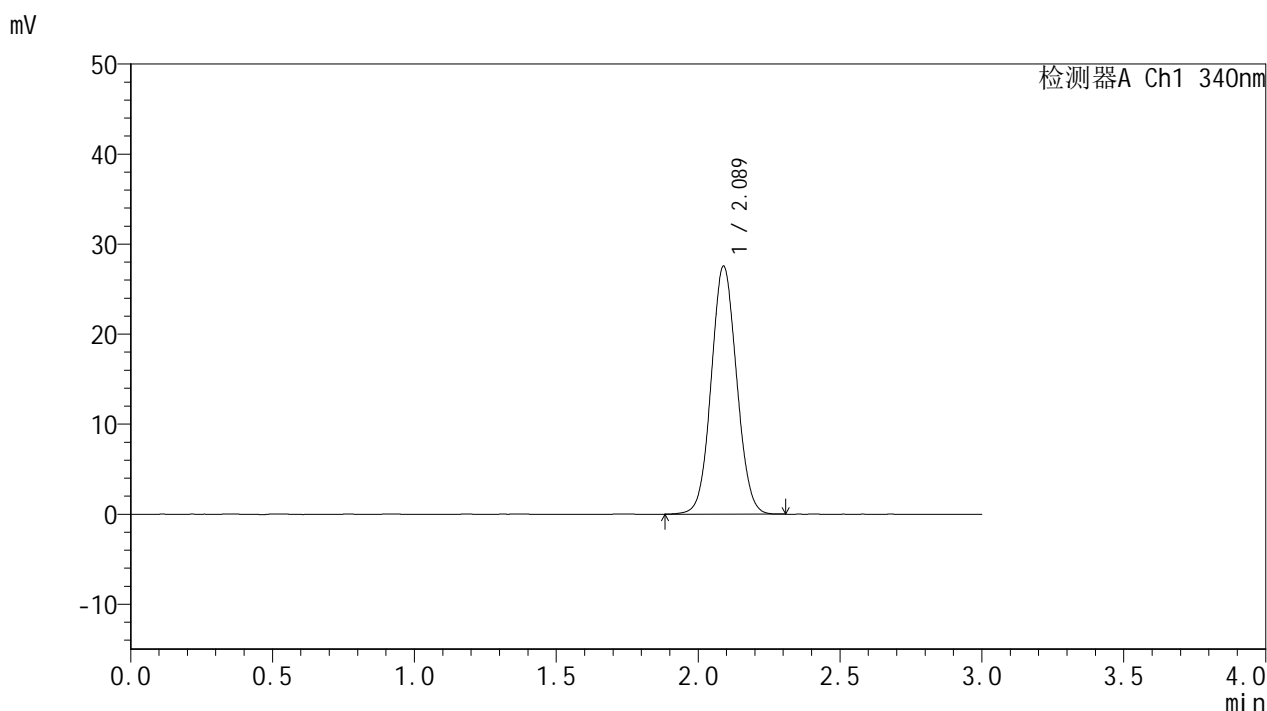


YMP-4103

<样品信息>

色谱柱 : XB-C18(50mm*4.6mm,5μm) 流速: 1.8ml/min
 柱温 : 30°C 波长: 340nm
 数据文件名: RCSYMP-4103 - 0-47/11-570-2 - zzp-15mg-25022001-2-1p-rcqx-pH6.8jz-lf100z-dz1-3.lcd
 方法文件名: RCSYMP-4103 - YMP-4103-rcqx-FX260.lcm
 批处理文件名: RCSYMP-4103 - 20250226-RCQX-FX260.lcb
 样品瓶号: 2-18
 进样体积: 10 μl 版本号:6.115
 分析时间: 2025/02/26 15:30:27 实验者: xiechaojun
 处理时间 (V2) : 2025/02/27 08:39:15 处理者: xiechaojun
 仪器型号: SHIMADZU LC-2050C(FX260)

<色谱图>



<峰表>

检测器A Ch1 340nm

峰号	保留时间	面积	面积%	高度	理论塔板数(USP)	拖尾因子	分离度(USP)
1	2.089	171814	100.000	27547	2595	1.060	--
总计		171814	100.000	27547			

图84 乌帕替尼缓释片溶出曲线测定HPLC图谱
 自制品25022001-2-1批(15mg规格)-pH6.8介质-篮法-100转
 对照品溶液-1-3

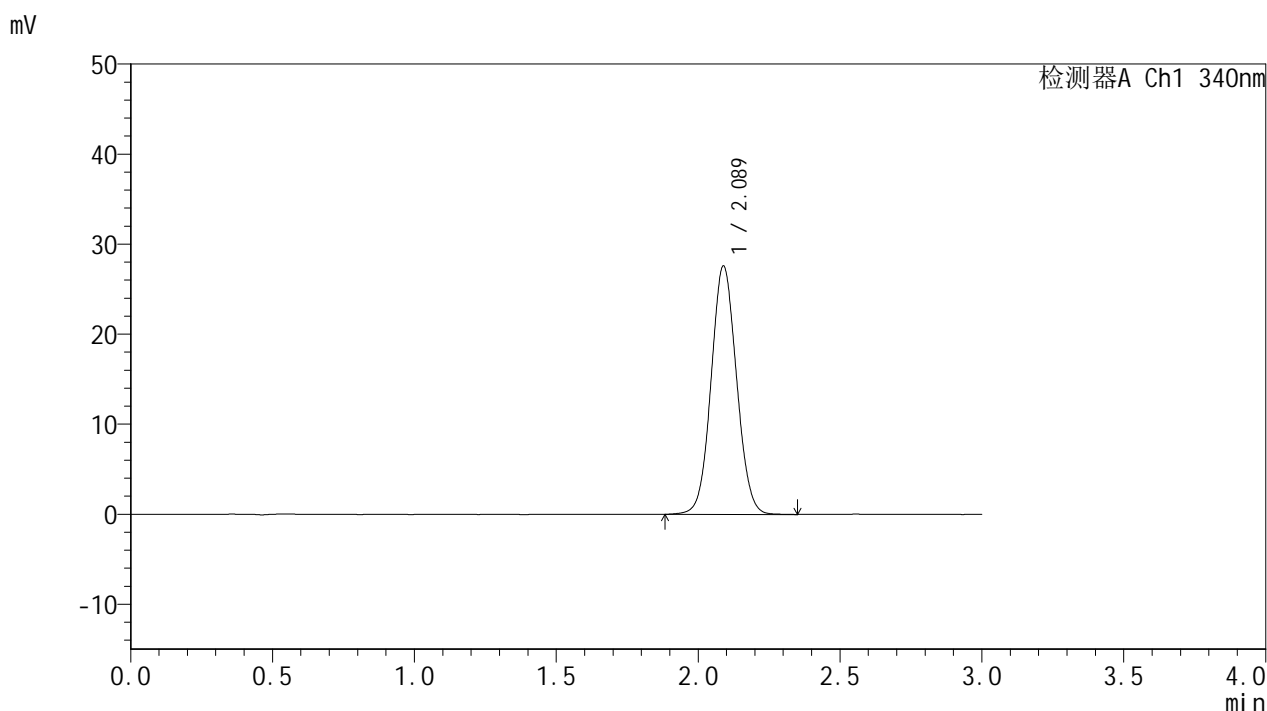


YMP-4103

<样品信息>

色谱柱 : XB-C18(50mm*4.6mm,5μm) 流速: 1.8ml/min
 柱温 : 30°C 波长: 340nm
 数据文件名: RCSYMP-4103 - 0-47/11-571-2 - zzp-15mg-25022001-2-1p-rcqx-pH6.8jz-lf100z-dz1-4.lcd
 方法文件名: RCSYMP-4103 - YMP-4103-rcqx-FX260.lcm
 批处理文件名: RCSYMP-4103 - 20250226-RCQX-FX260.lcb
 样品瓶号: 2-18
 进样体积: 10 μl 版本号:6.115
 分析时间: 2025/02/26 15:33:51 实验者: xiechaojun
 处理时间 (V2) : 2025/02/27 08:39:18 处理者: xiechaojun
 仪器型号: SHIMADZU LC-2050C(FX260)

<色谱图>



<峰表>

检测器A Ch1 340nm

峰号	保留时间	面积	面积%	高度	理论塔板数(USP)	拖尾因子	分离度(USP)
1	2.089	172388	100.000	27591	2588	1.061	--
总计		172388	100.000	27591			

图85 乌帕替尼缓释片溶出曲线测定HPLC图谱
 自制品25022001-2-1批(15mg规格)-pH6.8介质-篮法-100转
 对照品溶液-1-4

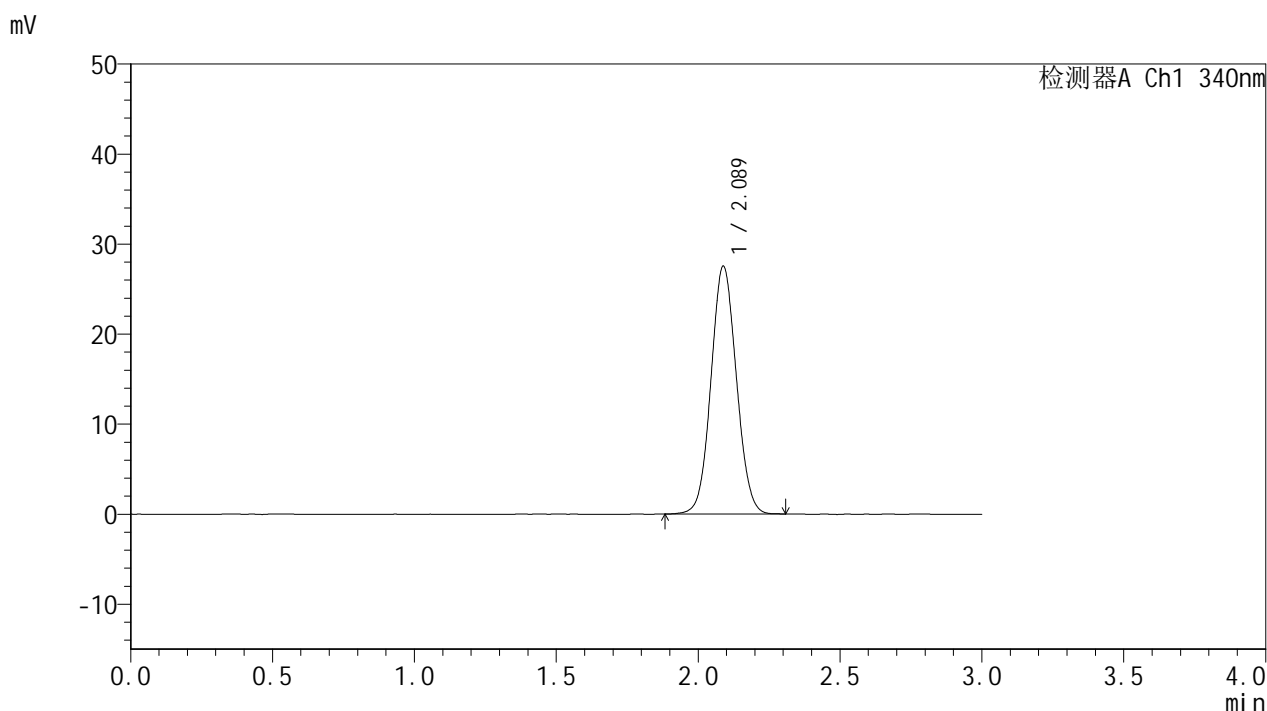


YMP-4103

<样品信息>

色谱柱 : XB-C18(50mm*4.6mm,5μm) 流速: 1.8ml/min
 柱温 : 30°C 波长: 340nm
 数据文件名: RCSYMP-4103 - 0-47/11-572-2 - zzp-15mg-25022001-2-1p-rcqx-pH6.8jz-lf100z-dz1-5.lcd
 方法文件名: RCSYMP-4103 - YMP-4103-rcqx-FX260.lcm
 批处理文件名: RCSYMP-4103 - 20250226-RCQX-FX260.lcb
 样品瓶号: 2-18
 进样体积: 10 μl 版本号:6.115
 分析时间: 2025/02/26 15:37:15 实验者: xiechaojun
 处理时间 (V2) : 2025/02/27 08:39:21 处理者: xiechaojun
 仪器型号: SHIMADZU LC-2050C(FX260)

<色谱图>



<峰表>

检测器A Ch1 340nm

峰号	保留时间	面积	面积%	高度	理论塔板数(USP)	拖尾因子	分离度(USP)
1	2.089	171473	100.000	27532	2594	1.062	--
总计		171473	100.000	27532			

图86 乌帕替尼缓释片溶出曲线测定HPLC图谱
 自制品25022001-2-1批(15mg规格)-pH6.8介质-篮法-100转
 对照品溶液-1-5

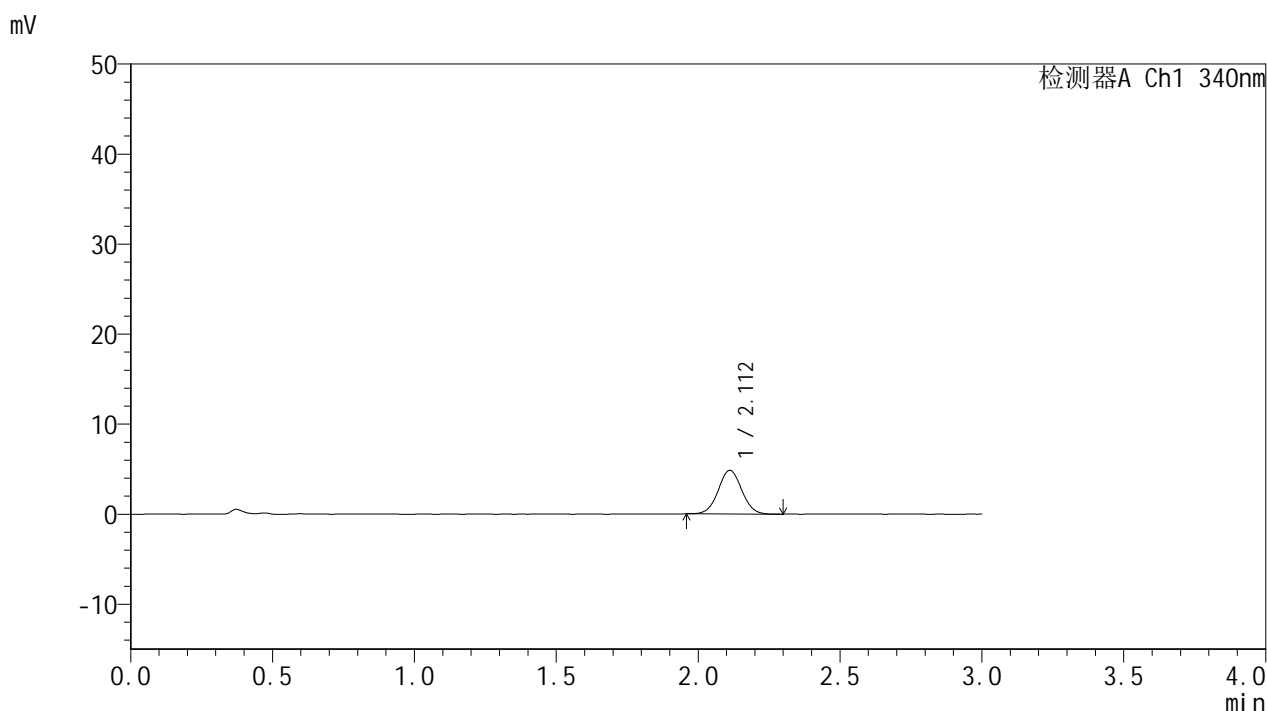


YMP-4103

<样品信息>

色谱柱 : XB-C18(50mm*4.6mm,5μm) 流速: 1.8ml/min
 柱温 : 30°C 波长: 340nm
 数据文件名: RCSYMP-4103 - 0-47/11-573-2 - zzp-15mg-25022001-2-1p-rcqx-pH6.8jz-lf100z-0.5h-P1.lcd
 方法文件名: RCSYMP-4103 - YMP-4103-rcqx-FX260.lcm
 批处理文件名: RCSYMP-4103 - 20250226-RCQX-FX260.lcb
 样品瓶号: 2-1
 进样体积: 10 μl 版本号:6.115
 分析时间: 2025/02/26 15:40:39 实验者: xiechaojun
 处理时间 (V2) : 2025/02/27 08:39:24 处理者: xiechaojun
 仪器型号: SHIMADZU LC-2050C(FX260)

<色谱图>



<峰表>

检测器A Ch1 340nm

峰号	保留时间	面积	面积%	高度	理论塔板数(USP)	拖尾因子	分离度(USP)
1	2.112	27981	100.000	4851	3100	1.034	--
总计		27981	100.000	4851			

图87 乌帕替尼缓释片溶出曲线测定HPLC图谱
 自制品25022001-2-1批(15mg规格)-pH6.8介质-篮法-100转-30min-片1
 供试品溶液-1

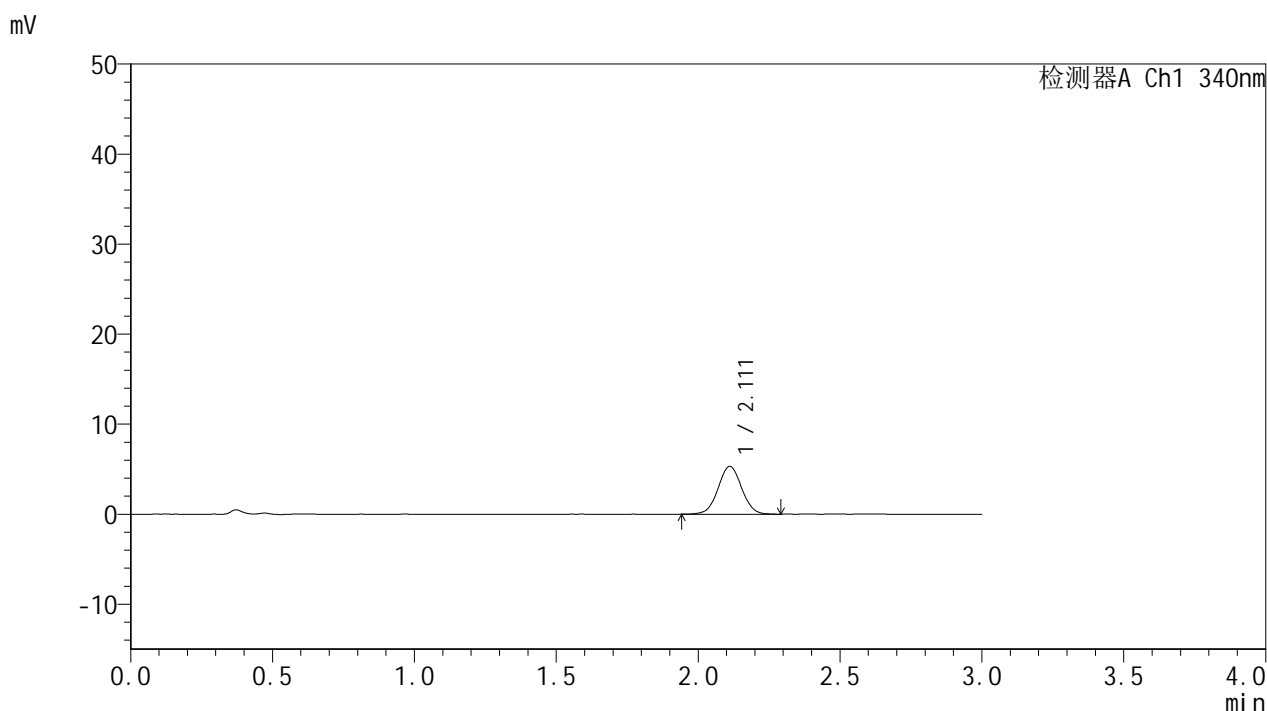


YMP-4103

<样品信息>

色谱柱 : XB-C18(50mm*4.6mm,5μm) 流速: 1.8ml/min
 柱温 : 30°C 波长: 340nm
 数据文件名: RCMYMP-4103 - 0-47/11-574-2 - zzp-15mg-25022001-2-1p-rcqx-pH6.8jz-lf100z-0.5h-P2.lcd
 方法文件名: RCMYMP-4103 - YMP-4103-rcqx-FX260.lcm
 批处理文件名: RCMYMP-4103 - 20250226-RCQX-FX260.lcb
 样品瓶号: 2-10
 进样体积: 10 μl 版本号:6.115
 分析时间: 2025/02/26 15:44:02 实验者: xiechaojun
 处理时间 (V2) : 2025/02/27 08:39:27 处理者: xiechaojun
 仪器型号: SHIMADZU LC-2050C(FX260)

<色谱图>



<峰表>

检测器A Ch1 340nm

峰号	保留时间	面积	面积%	高度	理论塔板数(USP)	拖尾因子	分离度(USP)
1	2.111	30740	100.000	5309	3105	1.027	--
总计		30740	100.000	5309			

图88 乌帕替尼缓释片溶出曲线测定HPLC图谱
 自制品25022001-2-1批(15mg规格)-pH6.8介质-篮法-100转-30min-片2
 供试品溶液-1

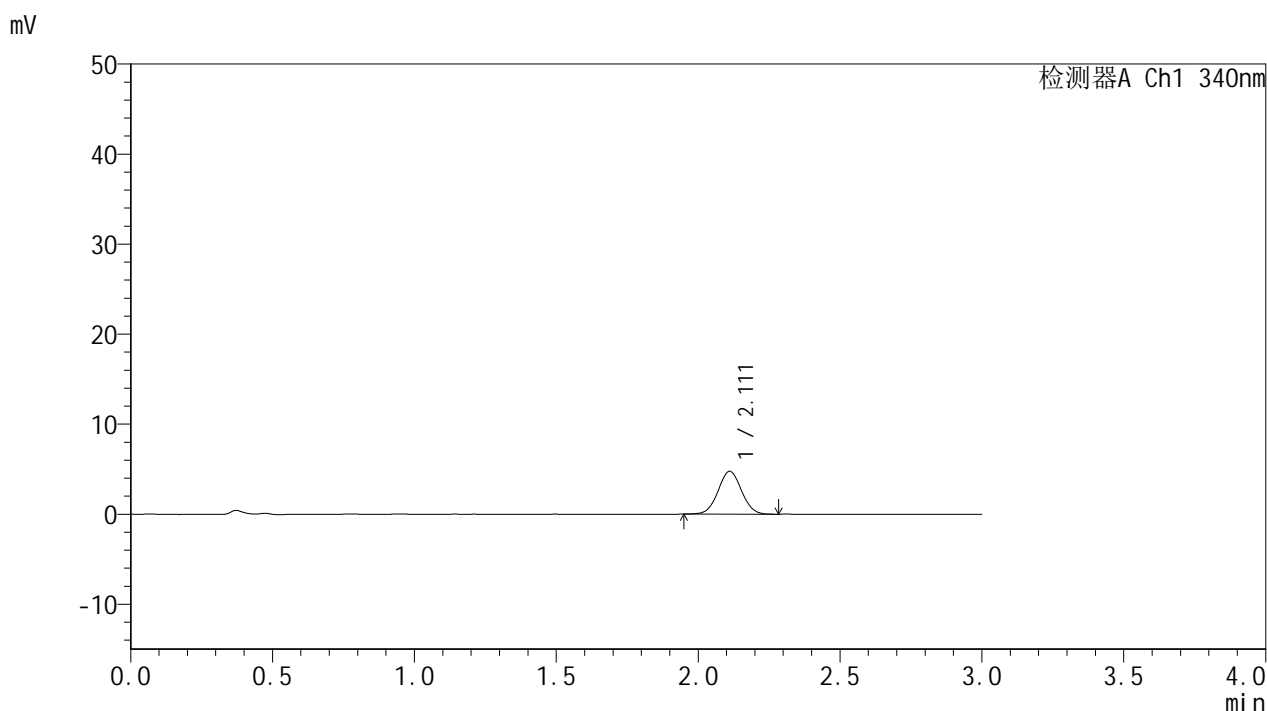


YMP-4103

<样品信息>

色谱柱 : XB-C18(50mm*4.6mm,5μm) 流速: 1.8ml/min
 柱温 : 30°C 波长: 340nm
 数据文件名: RCMYP-4103 - 0-47/11-575-2 - zzp-15mg-25022001-2-1p-rcqx-pH6.8jz-lf100z-0.5h-P3.lcd
 方法文件名: RCMYP-4103 - YMP-4103-rcqx-FX260.lcm
 批处理文件名: RCMYP-4103 - 20250226-RCQX-FX260.lcb
 样品瓶号: 2-19
 进样体积: 10 μl 版本号:6.115
 分析时间: 2025/02/26 15:47:25 实验者: xiechaojun
 处理时间 (V2) : 2025/02/27 08:39:30 处理者: xiechaojun
 仪器型号: SHIMADZU LC-2050C(FX260)

<色谱图>



<峰表>

检测器A Ch1 340nm

峰号	保留时间	面积	面积%	高度	理论塔板数(USP)	拖尾因子	分离度(USP)
1	2.111	27346	100.000	4754	3079	1.034	--
总计		27346	100.000	4754			

图89 乌帕替尼缓释片溶出曲线测定HPLC图谱
 自制品25022001-2-1批(15mg规格)-pH6.8介质-篮法-100转-30min-片3
 供试品溶液-1

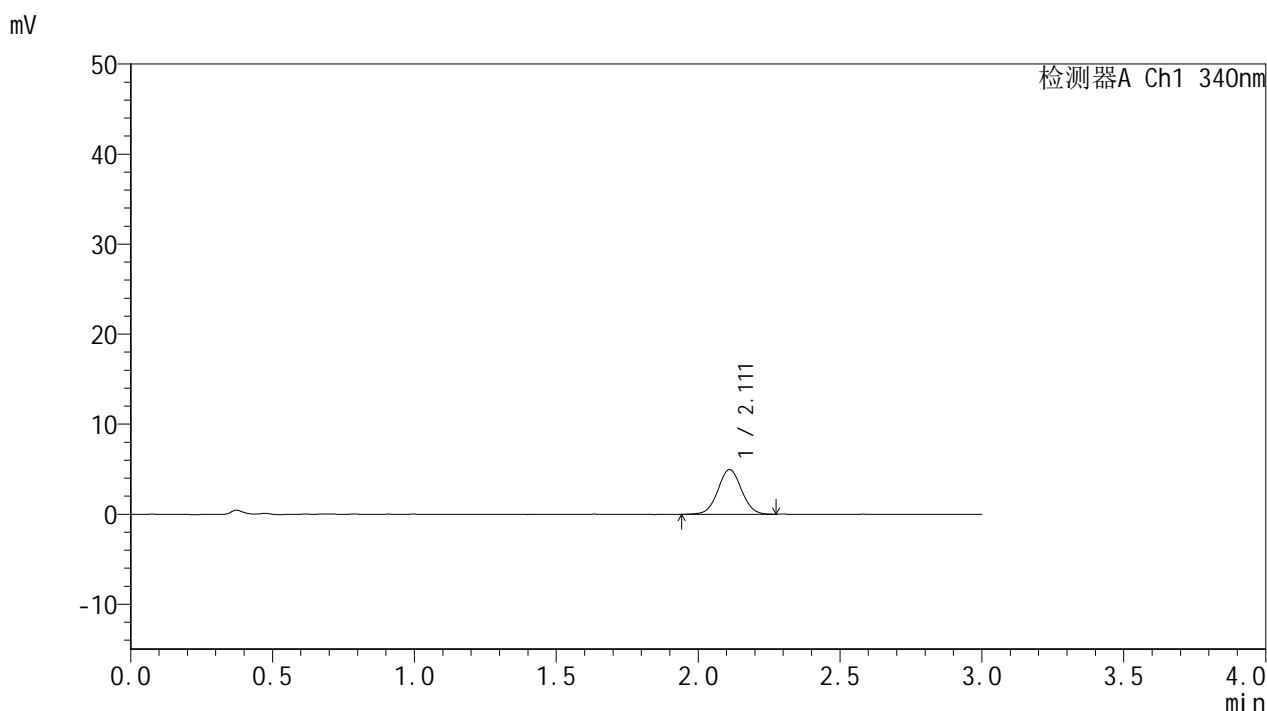


YMP-4103

<样品信息>

色谱柱 : XB-C18(50mm*4.6mm,5μm) 流速: 1.8ml/min
 柱温 : 30°C 波长: 340nm
 数据文件名: RCMYMP-4103 - 0-47/11-576-2 - zzp-15mg-25022001-2-1p-rcqx-pH6.8jz-lf100z-0.5h-P4.lcd
 方法文件名: RCMYMP-4103 - YMP-4103-rcqx-FX260.lcm
 批处理文件名: RCMYMP-4103 - 20250226-RCQX-FX260.lcb
 样品瓶号: 2-28
 进样体积: 10 μl 版本号:6.115
 分析时间: 2025/02/26 15:50:48 实验者: xiechaojun
 处理时间 (V2) : 2025/02/27 08:39:33 处理者: xiechaojun
 仪器型号: SHIMADZU LC-2050C(FX260)

<色谱图>



<峰表>

检测器A Ch1 340nm

峰号	保留时间	面积	面积%	高度	理论塔板数(USP)	拖尾因子	分离度(USP)
1	2.111	28787	100.000	4967	3081	1.031	--
总计		28787	100.000	4967			

图90 乌帕替尼缓释片溶出曲线测定HPLC图谱
 自制品25022001-2-1批(15mg规格)-pH6.8介质-篮法-100转-30min-片4
 供试品溶液-1

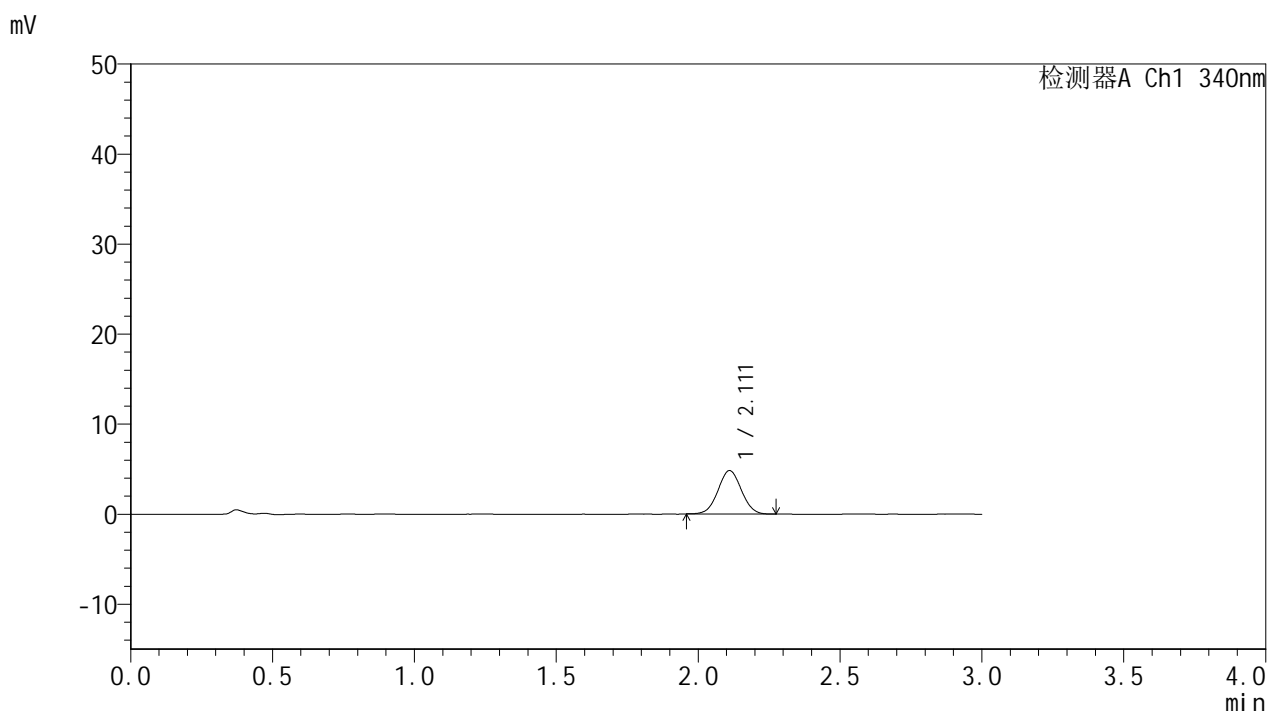


YMP-4103

<样品信息>

色谱柱 : XB-C18(50mm*4.6mm,5μm) 流速: 1.8ml/min
 柱温 : 30°C 波长: 340nm
 数据文件名: RCMYP-4103 - 0-47/11-577-2 - zzp-15mg-25022001-2-1p-rcqx-pH6.8jz-lf100z-0.5h-P5.lcd
 方法文件名: RCMYP-4103 - YMP-4103-rcqx-FX260.lcm
 批处理文件名: RCMYP-4103 - 20250226-RCQX-FX260.lcb
 样品瓶号: 2-37
 进样体积: 10 μl 版本号:6.115
 分析时间: 2025/02/26 15:54:11 实验者: xiechaojun
 处理时间 (V2) : 2025/02/27 08:39:36 处理者: xiechaojun
 仪器型号: SHIMADZU LC-2050C(FX260)

<色谱图>



<峰表>

检测器A Ch1 340nm

峰号	保留时间	面积	面积%	高度	理论塔板数(USP)	拖尾因子	分离度(USP)
1	2.111	27676	100.000	4822	3087	1.026	--
总计		27676	100.000	4822			

图91 乌帕替尼缓释片溶出曲线测定HPLC图谱
 自制品25022001-2-1批(15mg规格)-pH6.8介质-篮法-100转-30min-片5
 供试品溶液-1

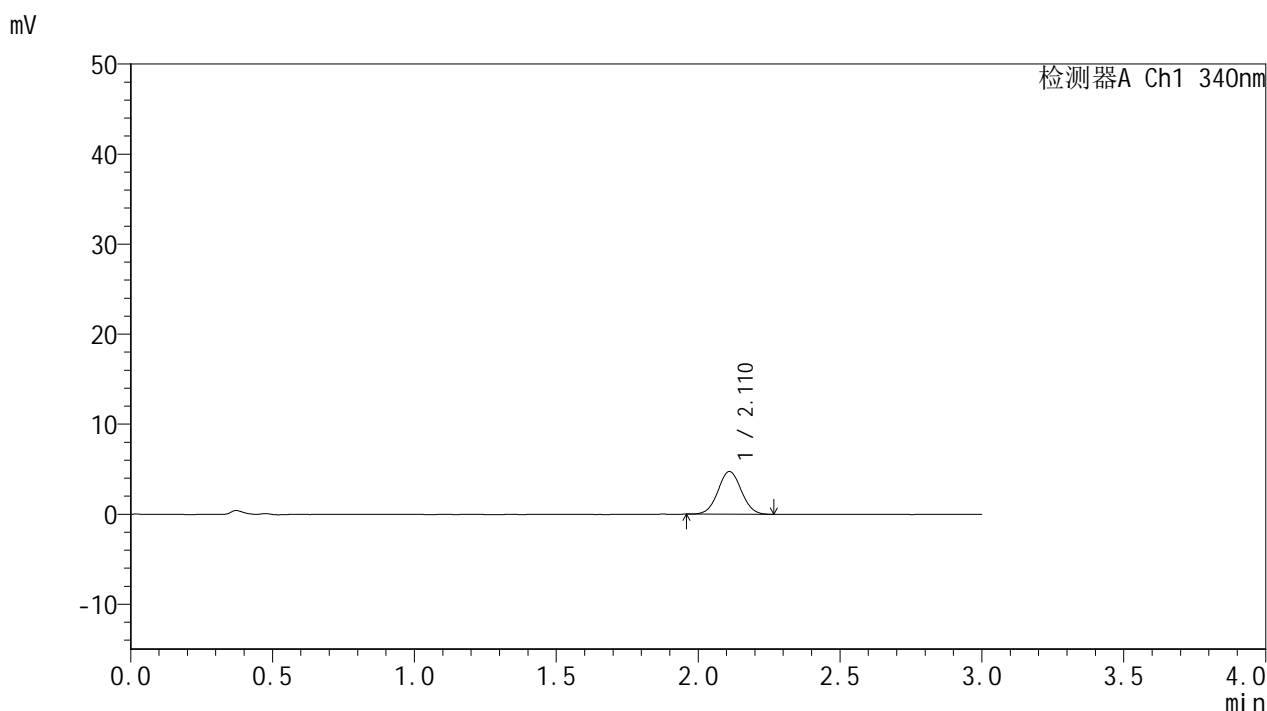


YMP-4103

<样品信息>

色谱柱 : XB-C18(50mm*4.6mm,5μm) 流速: 1.8ml/min
 柱温 : 30°C 波长: 340nm
 数据文件名: RCMYMP-4103 - 0-47/11-578-2 - zzp-15mg-25022001-2-1p-rcqx-pH6.8jz-lf100z-0.5h-P6.lcd
 方法文件名: RCMYMP-4103 - YMP-4103-rcqx-FX260.lcm
 批处理文件名: RCMYMP-4103 - 20250226-RCQX-FX260.lcb
 样品瓶号: 2-46
 进样体积: 10 μl 版本号:6.115
 分析时间: 2025/02/26 15:57:33 实验者: xiechaojun
 处理时间 (V2) : 2025/02/27 08:39:39 处理者: xiechaojun
 仪器型号: SHIMADZU LC-2050C(FX260)

<色谱图>



<峰表>

检测器A Ch1 340nm

峰号	保留时间	面积	面积%	高度	理论塔板数(USP)	拖尾因子	分离度(USP)
1	2.110	27185	100.000	4729	3119	1.037	--
总计		27185	100.000	4729			

图92 乌帕替尼缓释片溶出曲线测定HPLC图谱
 自制品25022001-2-1批(15mg规格)-pH6.8介质-篮法-100转-30min-片6
 供试品溶液-1

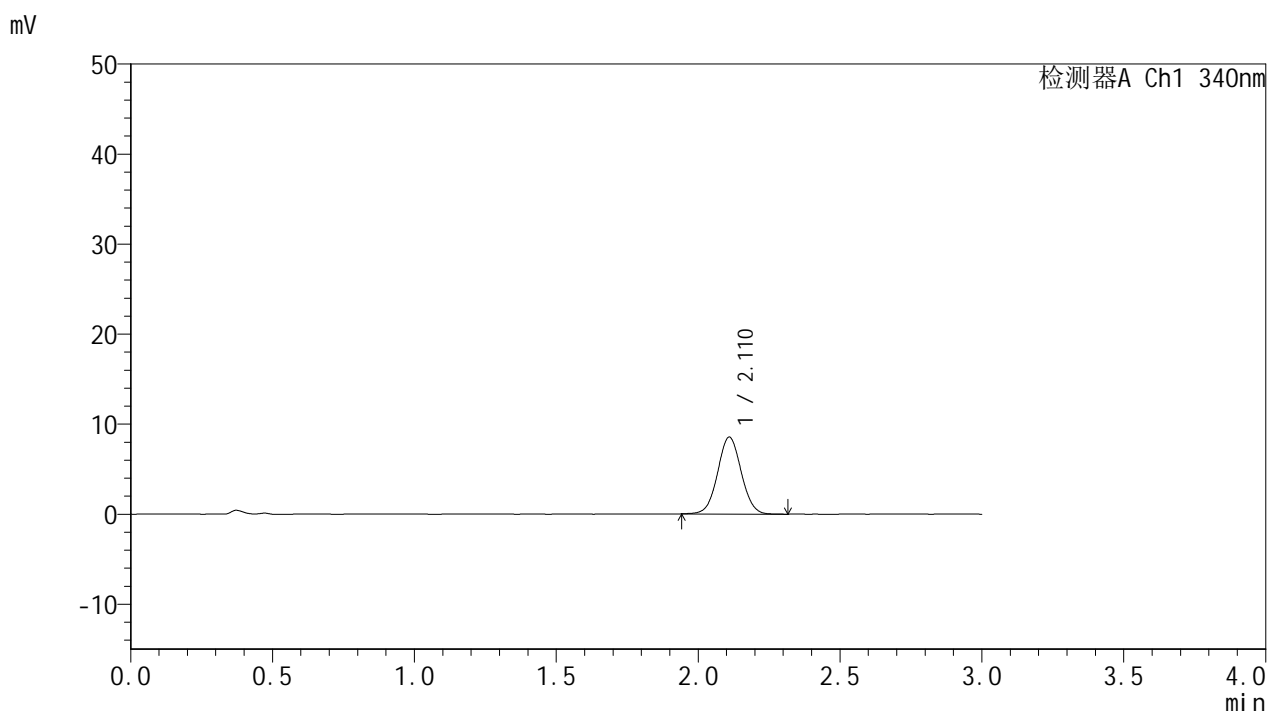


YMP-4103

<样品信息>

色谱柱 : XB-C18(50mm*4.6mm,5μm) 流速: 1.8ml/min
 柱温 : 30°C 波长: 340nm
 数据文件名: RCSYMP-4103 - 0-47/11-579-2 - zzp-15mg-25022001-2-1p-rcqx-pH6.8jz-lf100z-1h-P1.lcd
 方法文件名: RCSYMP-4103 - YMP-4103-rcqx-FX260.lcm
 批处理文件名: RCSYMP-4103 - 20250226-RCQX-FX260.lcb
 样品瓶号: 2-2
 进样体积: 10 μl 版本号:6.115
 分析时间: 2025/02/26 16:00:57 实验者: xiechaojun
 处理时间 (V2) : 2025/02/27 08:39:42 处理者: xiechaojun
 仪器型号: SHIMADZU LC-2050C(FX260)

<色谱图>



<峰表>

检测器A Ch1 340nm

峰号	保留时间	面积	面积%	高度	理论塔板数(USP)	拖尾因子	分离度(USP)
1	2.110	49496	100.000	8507	3079	1.037	--
总计		49496	100.000	8507			

图93 乌帕替尼缓释片溶出曲线测定HPLC图谱
 自制品25022001-2-1批(15mg规格)-pH6.8介质-篮法-100转-60min-片1
 供试品溶液-1

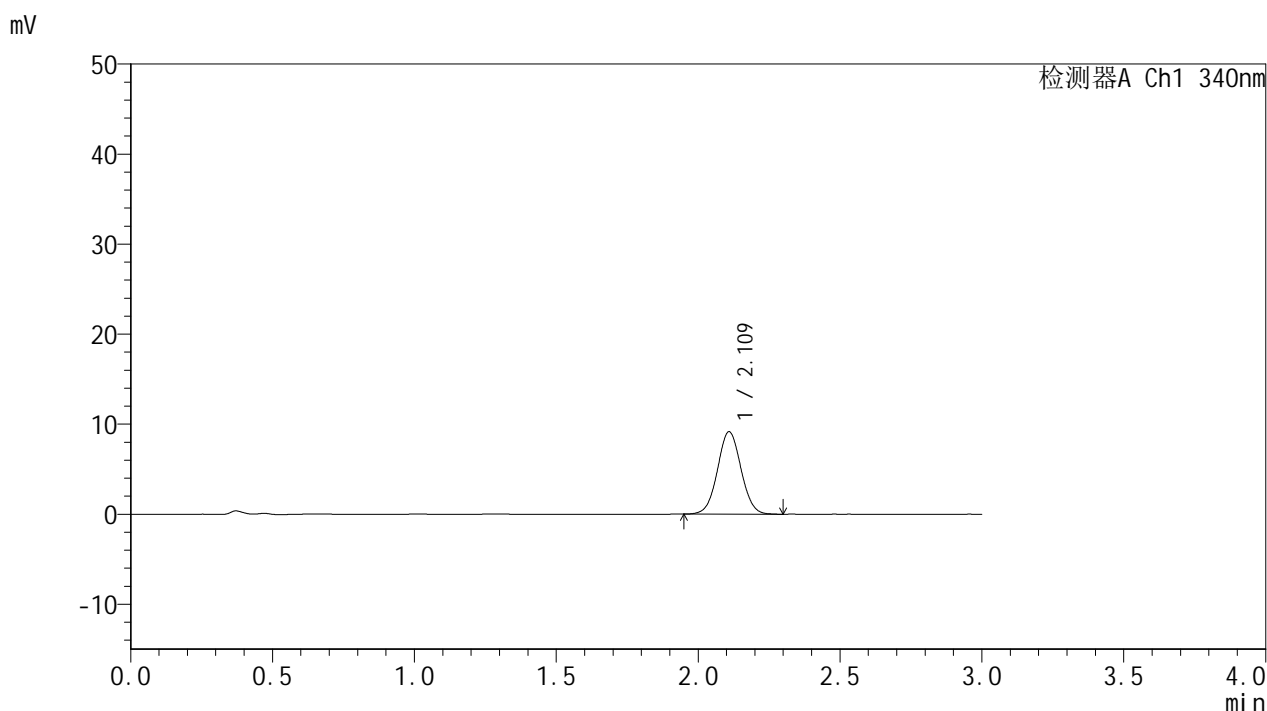


YMP-4103

<样品信息>

色谱柱 : XB-C18(50mm*4.6mm,5μm) 流速: 1.8ml/min
 柱温 : 30°C 波长: 340nm
 数据文件名: RCMYMP-4103 - 0-47/11-580-2 - zzp-15mg-25022001-2-1p-rcqx-pH6.8jz-lf100z-1h-P2.lcd
 方法文件名: RCMYMP-4103 - YMP-4103-rcqx-FX260.lcm
 批处理文件名: RCMYMP-4103 - 20250226-RCQX-FX260.lcb
 样品瓶号: 2-11
 进样体积: 10 μl 版本号:6.115
 分析时间: 2025/02/26 16:04:20 实验者: xiechaojun
 处理时间 (V2) : 2025/02/27 08:39:45 处理者: xiechaojun
 仪器型号: SHIMADZU LC-2050C(FX260)

<色谱图>



<峰表>

检测器A Ch1 340nm

峰号	保留时间	面积	面积%	高度	理论塔板数(USP)	拖尾因子	分离度(USP)
1	2.109	52950	100.000	9120	3093	1.036	--
总计		52950	100.000	9120			

图94 乌帕替尼缓释片溶出曲线测定HPLC图谱
 自制品25022001-2-1批(15mg规格)-pH6.8介质-篮法-100转-60min-片2
 供试品溶液-1

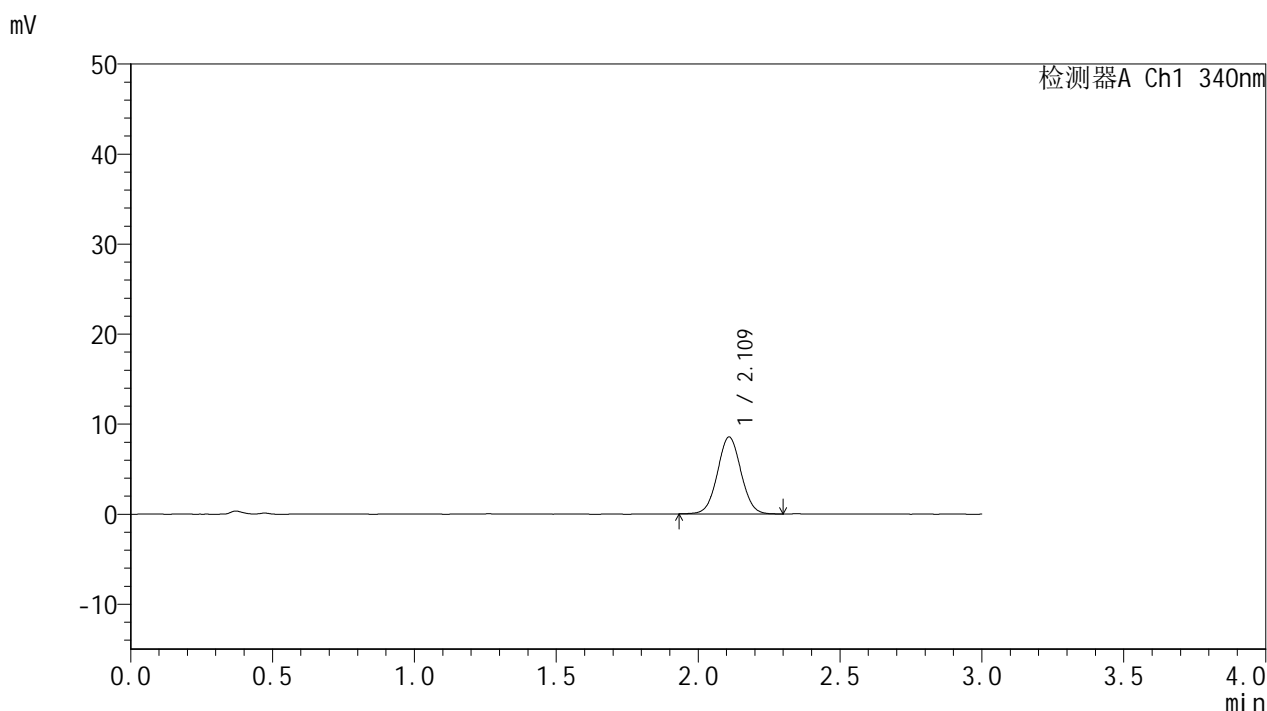


YMP-4103

<样品信息>

色谱柱 : XB-C18(50mm*4.6mm,5μm) 流速: 1.8ml/min
 柱温 : 30°C 波长: 340nm
 数据文件名: RCMYMP-4103 - 0-47/11-581-2 - zzp-15mg-25022001-2-1p-rcqx-pH6.8jz-lf100z-1h-P3.lcd
 方法文件名: RCMYMP-4103 - YMP-4103-rcqx-FX260.lcm
 批处理文件名: RCMYMP-4103 - 20250226-RCQX-FX260.lcb
 样品瓶号: 2-20
 进样体积: 10 μl 版本号:6.115
 分析时间: 2025/02/26 16:07:43 实验者: xiechaojun
 处理时间 (V2) : 2025/02/27 08:39:48 处理者: xiechaojun
 仪器型号: SHIMADZU LC-2050C(FX260)

<色谱图>



<峰表>

检测器A Ch1 340nm

峰号	保留时间	面积	面积%	高度	理论塔板数(USP)	拖尾因子	分离度(USP)
1	2.109	49302	100.000	8506	3092	1.034	--
总计		49302	100.000	8506			

图95 乌帕替尼缓释片溶出曲线测定HPLC图谱
 自制品25022001-2-1批(15mg规格)-pH6.8介质-篮法-100转-60min-片3
 供试品溶液-1

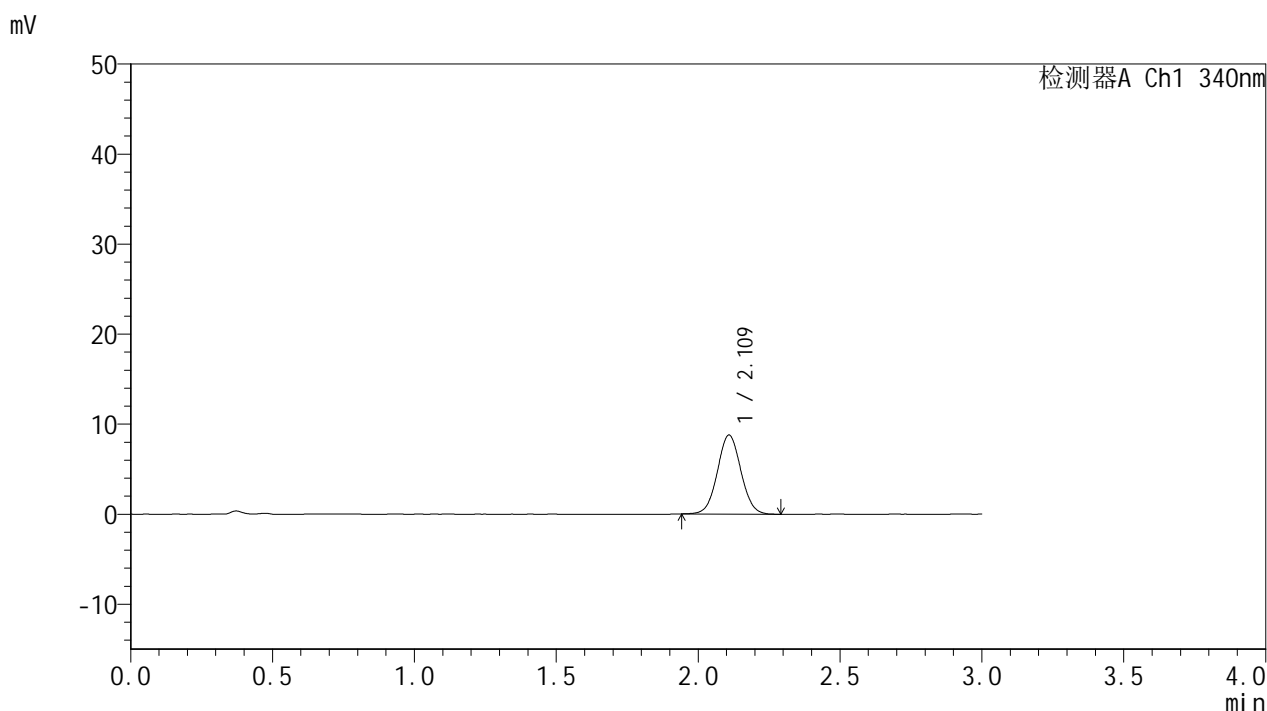


YMP-4103

<样品信息>

色谱柱 : XB-C18(50mm*4.6mm,5μm) 流速: 1.8ml/min
 柱温 : 30°C 波长: 340nm
 数据文件名: RC\$YMP-4103 - 0-47/11-582-2 - zzp-15mg-25022001-2-1p-rcqx-pH6.8jz-lf100z-1h-P4.lcd
 方法文件名: RC\$YMP-4103 - YMP-4103-rcqx-FX260.lcm
 批处理文件名: RC\$YMP-4103 - 20250226-RCQX-FX260.lcb
 样品瓶号: 2-29
 进样体积: 10 μl 版本号:6.115
 分析时间: 2025/02/26 16:11:06 实验者: xiechaojun
 处理时间 (V2) : 2025/02/27 08:39:51 处理者: xiechaojun
 仪器型号: SHIMADZU LC-2050C(FX260)

<色谱图>



<峰表>

检测器A Ch1 340nm

峰号	保留时间	面积	面积%	高度	理论塔板数(USP)	拖尾因子	分离度(USP)
1	2.109	50635	100.000	8751	3098	1.042	--
总计		50635	100.000	8751			

图96 乌帕替尼缓释片溶出曲线测定HPLC图谱
 自制品25022001-2-1批(15mg规格)-pH6.8介质-篮法-100转-60min-片4
 供试品溶液-1

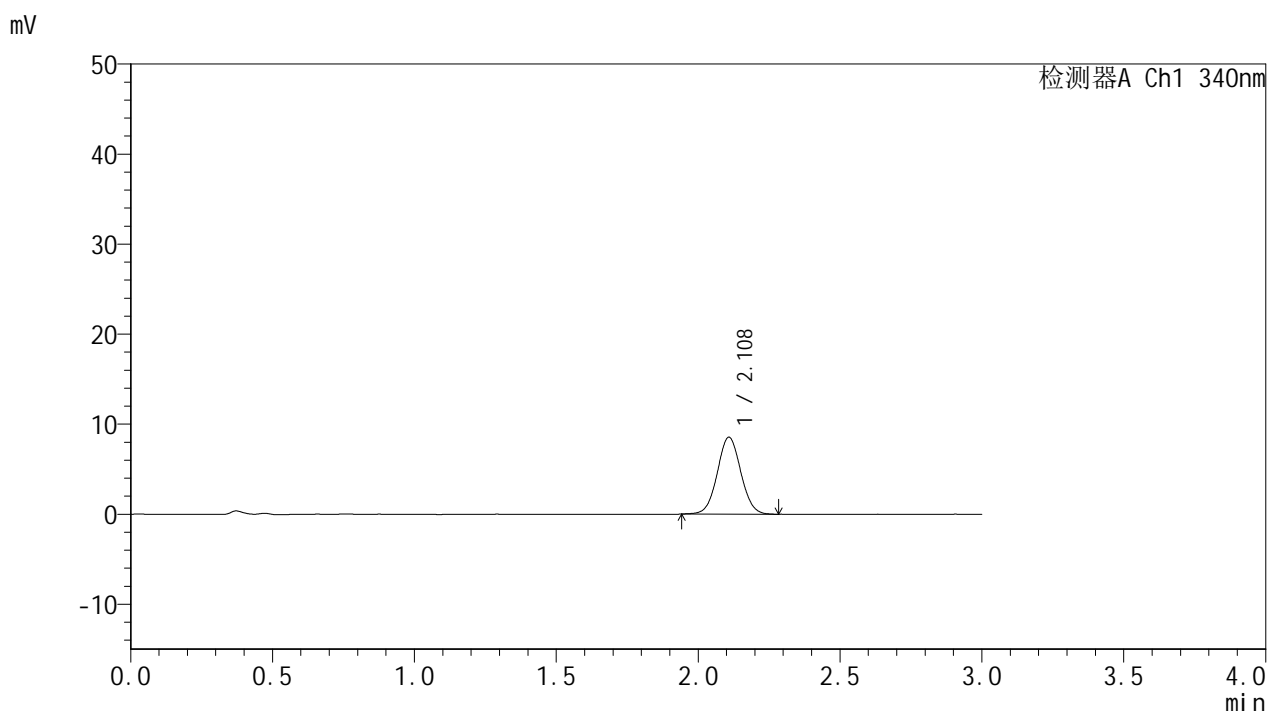


YMP-4103

<样品信息>

色谱柱 : XB-C18(50mm*4.6mm,5μm) 流速: 1.8ml/min
 柱温 : 30°C 波长: 340nm
 数据文件名: RCMYMP-4103 - 0-47/11-583-2 - zzp-15mg-25022001-2-1p-rcqx-pH6.8jz-lf100z-1h-P5.lcd
 方法文件名: RCMYMP-4103 - YMP-4103-rcqx-FX260.lcm
 批处理文件名: RCMYMP-4103 - 20250226-RCQX-FX260.lcb
 样品瓶号: 2-38
 进样体积: 10 μl 版本号:6.115
 分析时间: 2025/02/26 16:14:29 实验者: xiechaojun
 处理时间 (V2) : 2025/02/27 08:39:54 处理者: xiechaojun
 仪器型号: SHIMADZU LC-2050C(FX260)

<色谱图>



<峰表>

检测器A Ch1 340nm

峰号	保留时间	面积	面积%	高度	理论塔板数(USP)	拖尾因子	分离度(USP)
1	2.108	49290	100.000	8520	3093	1.040	--
总计		49290	100.000	8520			

图97 乌帕替尼缓释片溶出曲线测定HPLC图谱
 自制品25022001-2-1批(15mg规格)-pH6.8介质-篮法-100转-60min-片5
 供试品溶液-1

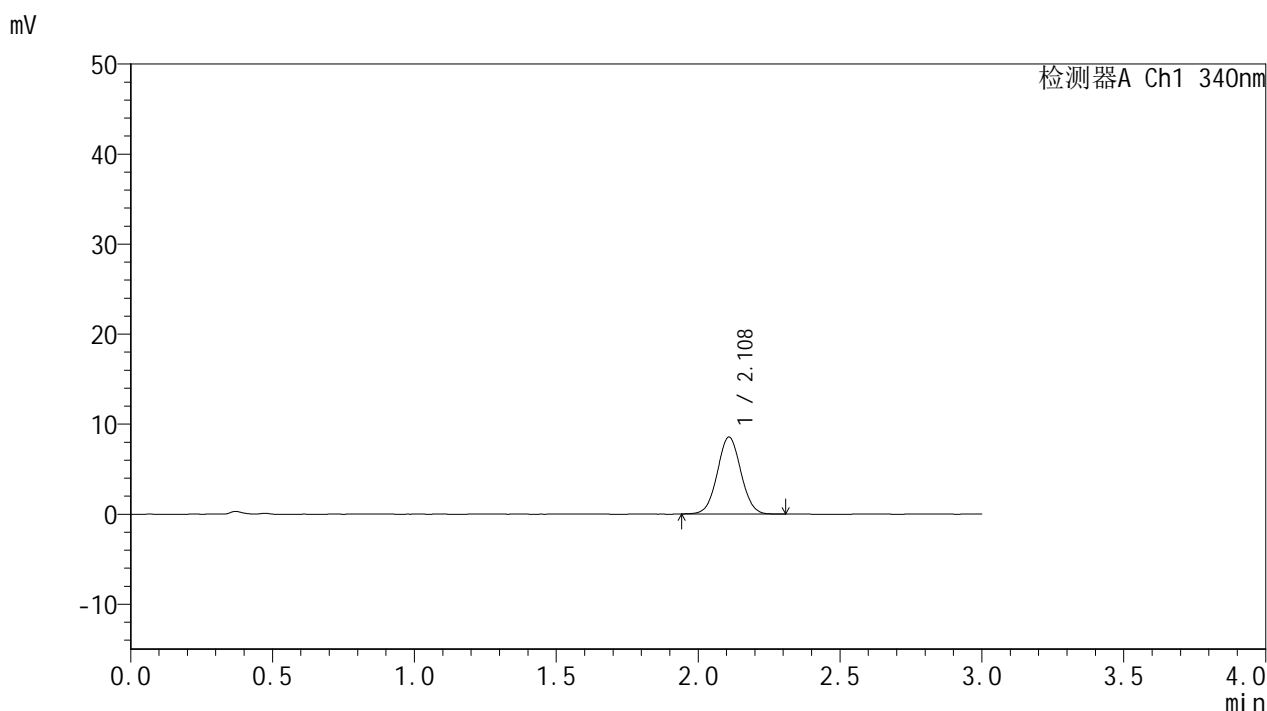


YMP-4103

<样品信息>

色谱柱 : XB-C18(50mm*4.6mm,5μm) 流速: 1.8ml/min
 柱温 : 30°C 波长: 340nm
 数据文件名: RCMYMP-4103 - 0-47/11-584-2 - zzp-15mg-25022001-2-1p-rcqx-pH6.8jz-lf100z-1h-P6.lcd
 方法文件名: RCMYMP-4103 - YMP-4103-rcqx-FX260.lcm
 批处理文件名: RCMYMP-4103 - 20250226-RCQX-FX260.lcb
 样品瓶号: 2-47
 进样体积: 10 μl 版本号:6.115
 分析时间: 2025/02/26 16:17:52 实验者: xiechaojun
 处理时间 (V2) : 2025/02/27 08:39:57 处理者: xiechaojun
 仪器型号: SHIMADZU LC-2050C(FX260)

<色谱图>



<峰表>

检测器A Ch1 340nm

峰号	保留时间	面积	面积%	高度	理论塔板数(USP)	拖尾因子	分离度(USP)
1	2.108	49406	100.000	8522	3082	1.035	--
总计		49406	100.000	8522			

图98 乌帕替尼缓释片溶出曲线测定HPLC图谱
 自制品25022001-2-1批(15mg规格)-pH6.8介质-篮法-100转-60min-片6
 供试品溶液-1

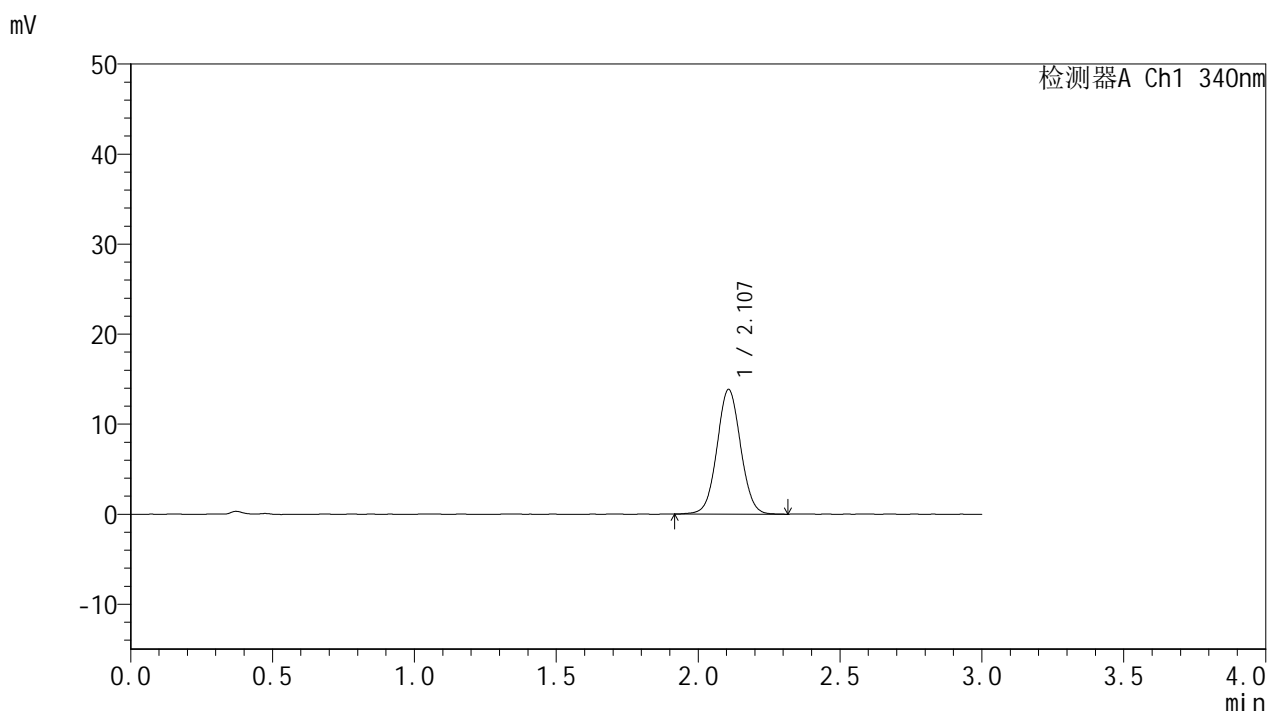


YMP-4103

<样品信息>

色谱柱 : XB-C18(50mm*4.6mm,5μm) 流速: 1.8ml/min
 柱温 : 30°C 波长: 340nm
 数据文件名: RC\$YMP-4103 - 0-47/11-585-2 - zzp-15mg-25022001-2-1p-rcqx-pH6.8jz-lf100z-2h-P1.lcd
 方法文件名: RC\$YMP-4103 - YMP-4103-rcqx-FX260.lcm
 批处理文件名: RC\$YMP-4103 - 20250226-RCQX-FX260.lcb
 样品瓶号: 2-3
 进样体积: 10 μl 版本号:6.115
 分析时间: 2025/02/26 16:21:15 实验者: xiechaojun
 处理时间 (V2) : 2025/02/27 08:40:00 处理者: xiechaojun
 仪器型号: SHIMADZU LC-2050C(FX260)

<色谱图>



<峰表>

检测器A Ch1 340nm

峰号	保留时间	面积	面积%	高度	理论塔板数(USP)	拖尾因子	分离度(USP)
1	2.107	80500	100.000	13848	3077	1.040	--
总计		80500	100.000	13848			

图99 乌帕替尼缓释片溶出曲线测定HPLC图谱
 自制品25022001-2-1批(15mg规格)-pH6.8介质-篮法-100转-120min-片1
 供试品溶液-1

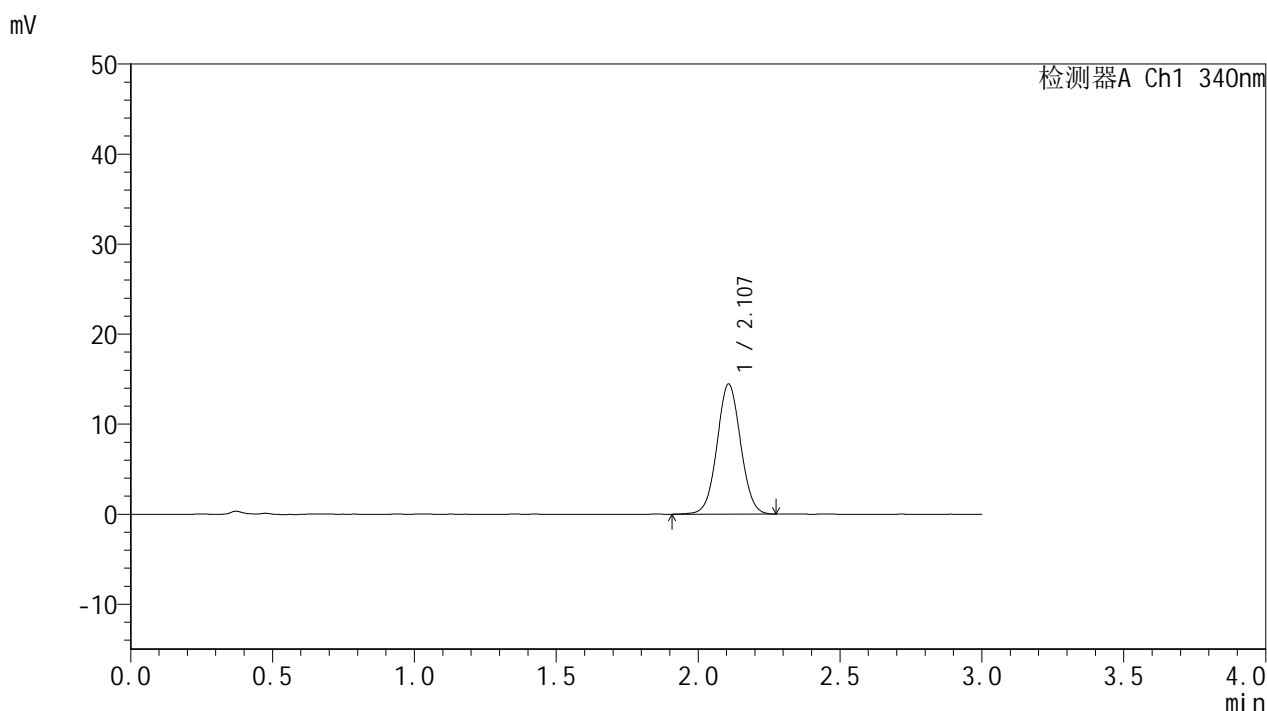


YMP-4103

<样品信息>

色谱柱 : XB-C18(50mm*4.6mm,5μm) 流速: 1.8ml/min
 柱温 : 30°C 波长: 340nm
 数据文件名: RCMYMP-4103 - 0-47/11-586-2 - zzp-15mg-25022001-2-1p-rcqx-pH6.8jz-lf100z-2h-P2.lcd
 方法文件名: RCMYMP-4103 - YMP-4103-rcqx-FX260.lcm
 批处理文件名: RCMYMP-4103 - 20250226-RCQX-FX260.lcb
 样品瓶号: 2-12
 进样体积: 10 μl 版本号:6.115
 分析时间: 2025/02/26 16:24:39 实验者: xiechaojun
 处理时间 (V2) : 2025/02/27 08:40:03 处理者: xiechaojun
 仪器型号: SHIMADZU LC-2050C(FX260)

<色谱图>



<峰表>

检测器A Ch1 340nm

峰号	保留时间	面积	面积%	高度	理论塔板数(USP)	拖尾因子	分离度(USP)
1	2.107	83778	100.000	14447	3079	1.038	--
总计		83778	100.000	14447			

图100 乌帕替尼缓释片溶出曲线测定HPLC图谱
 自制品25022001-2-1批(15mg规格)-pH6.8介质-篮法-100转-120min-片2
 供试品溶液-1

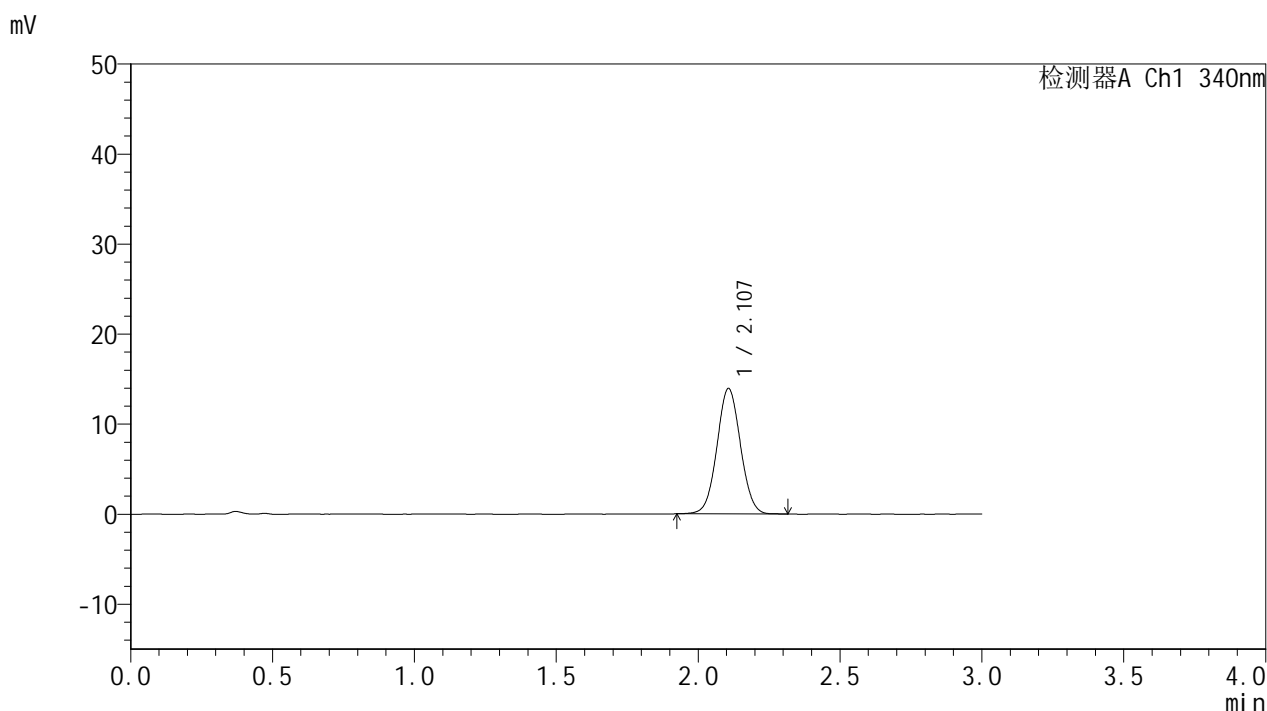


YMP-4103

<样品信息>

色谱柱 : XB-C18(50mm*4.6mm,5μm) 流速: 1.8ml/min
 柱温 : 30°C 波长: 340nm
 数据文件名: RCMYP-4103 - 0-47/11-587-2 - zzp-15mg-25022001-2-1p-rcqx-pH6.8jz-lf100z-2h-P3.lcd
 方法文件名: RCMYP-4103 - YMP-4103-rcqx-FX260.lcm
 批处理文件名: RCMYP-4103 - 20250226-RCQX-FX260.lcb
 样品瓶号: 2-21
 进样体积: 10 μl 版本号:6.115
 分析时间: 2025/02/26 16:28:02 实验者: xiechaojun
 处理时间 (V2) : 2025/02/27 08:40:06 处理者: xiechaojun
 仪器型号: SHIMADZU LC-2050C(FX260)

<色谱图>



<峰表>

检测器A Ch1 340nm

峰号	保留时间	面积	面积%	高度	理论塔板数(USP)	拖尾因子	分离度(USP)
1	2.107	80543	100.000	13931	3080	1.040	--
总计		80543	100.000	13931			

图101 乌帕替尼缓释片溶出曲线测定HPLC图谱
 自制品25022001-2-1批(15mg规格)-pH6.8介质-篮法-100转-120min-片3
 供试品溶液-1

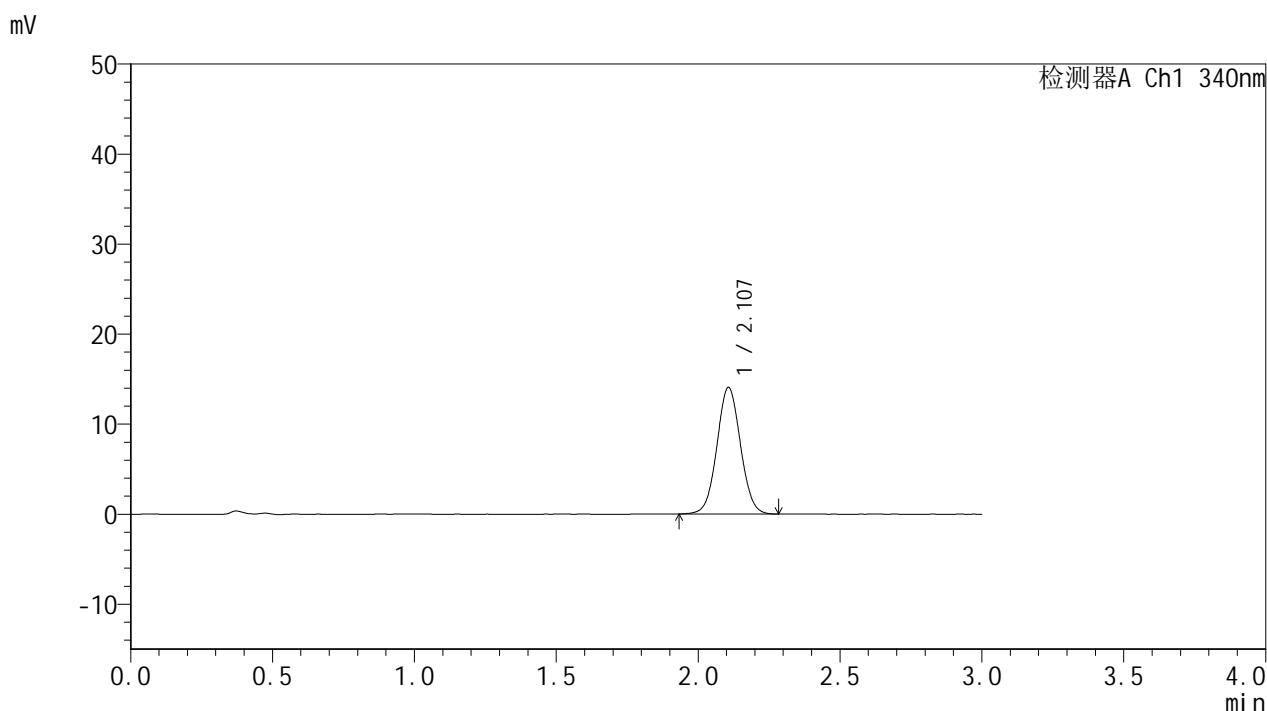


YMP-4103

<样品信息>

色谱柱 : XB-C18(50mm*4.6mm,5μm) 流速: 1.8ml/min
 柱温 : 30°C 波长: 340nm
 数据文件名: RC\$YMP-4103 - 0-47/11-588-2 - zzp-15mg-25022001-2-1p-rcqx-pH6.8jz-lf100z-2h-P4.lcd
 方法文件名: RC\$YMP-4103 - YMP-4103-rcqx-FX260.lcm
 批处理文件名: RC\$YMP-4103 - 20250226-RCQX-FX260.lcb
 样品瓶号: 2-30
 进样体积: 10 μl 版本号:6.115
 分析时间: 2025/02/26 16:31:25 实验者: xiechaojun
 处理时间 (V2) : 2025/02/27 08:40:08 处理者: xiechaojun
 仪器型号: SHIMADZU LC-2050C(FX260)

<色谱图>



<峰表>

检测器A Ch1 340nm

峰号	保留时间	面积	面积%	高度	理论塔板数(USP)	拖尾因子	分离度(USP)
1	2.107	81243	100.000	14058	3087	1.041	--
总计		81243	100.000	14058			

图102 乌帕替尼缓释片溶出曲线测定HPLC图谱
 自制品25022001-2-1批(15mg规格)-pH6.8介质-篮法-100转-120min-片4
 供试品溶液-1

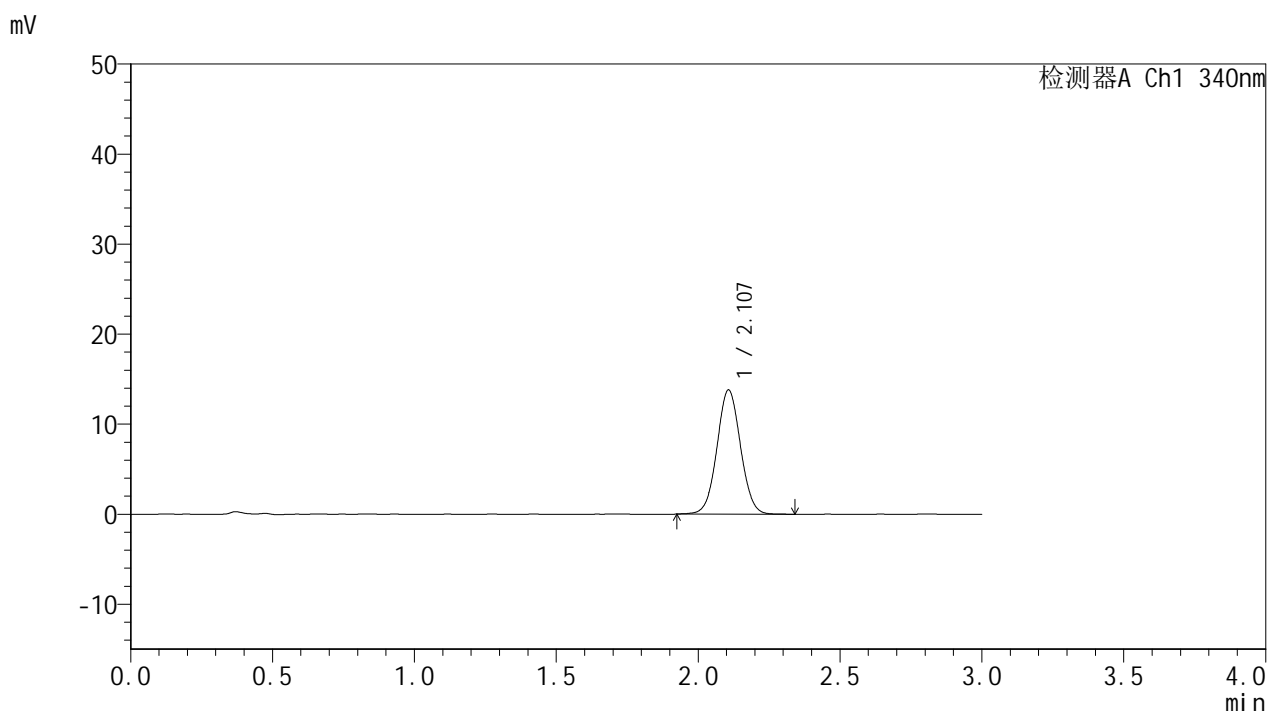


YMP-4103

<样品信息>

色谱柱 : XB-C18(50mm*4.6mm,5μm) 流速: 1.8ml/min
 柱温 : 30°C 波长: 340nm
 数据文件名: RC\$YMP-4103 - 0-47/11-589-2 - zzp-15mg-25022001-2-1p-rcqx-pH6.8jz-lf100z-2h-P5.lcd
 方法文件名: RC\$YMP-4103 - YMP-4103-rcqx-FX260.lcm
 批处理文件名: RC\$YMP-4103 - 20250226-RCQX-FX260.lcb
 样品瓶号: 2-39
 进样体积: 10 μl 版本号:6.115
 分析时间: 2025/02/26 16:34:48 实验者: xiechaojun
 处理时间 (V2) : 2025/02/27 08:40:11 处理者: xiechaojun
 仪器型号: SHIMADZU LC-2050C(FX260)

<色谱图>



<峰表>

检测器A Ch1 340nm

峰号	保留时间	面积	面积%	高度	理论塔板数(USP)	拖尾因子	分离度(USP)
1	2.107	79912	100.000	13790	3084	1.041	--
总计		79912	100.000	13790			

图103 乌帕替尼缓释片溶出曲线测定HPLC图谱
 自制品25022001-2-1批(15mg规格)-pH6.8介质-篮法-100转-120min-片5
 供试品溶液-1

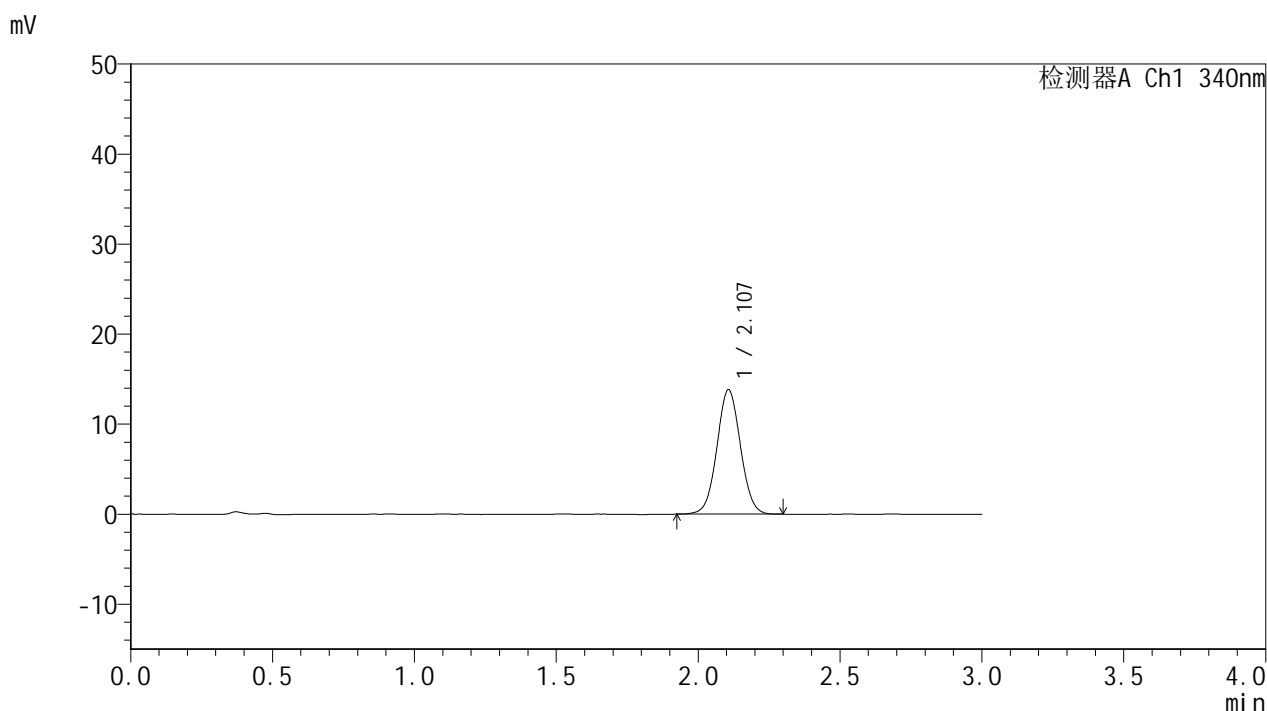


YMP-4103

<样品信息>

色谱柱 : XB-C18(50mm*4.6mm,5μm) 流速: 1.8ml/min
 柱温 : 30°C 波长: 340nm
 数据文件名: RC\$YMP-4103 - 0-47/11-590-2 - zzp-15mg-25022001-2-1p-rcqx-pH6.8jz-lf100z-2h-P6.lcd
 方法文件名: RC\$YMP-4103 - YMP-4103-rcqx-FX260.lcm
 批处理文件名: RC\$YMP-4103 - 20250226-RCQX-FX260.lcb
 样品瓶号: 2-48
 进样体积: 10 μl 版本号:6.115
 分析时间: 2025/02/26 16:38:11 实验者: xiechaojun
 处理时间 (V2) : 2025/02/27 08:40:14 处理者: xiechaojun
 仪器型号: SHIMADZU LC-2050C(FX260)

<色谱图>



<峰表>

检测器A Ch1 340nm

峰号	保留时间	面积	面积%	高度	理论塔板数(USP)	拖尾因子	分离度(USP)
1	2.107	79874	100.000	13817	3083	1.040	--
总计		79874	100.000	13817			

图104 乌帕替尼缓释片溶出曲线测定HPLC图谱
 自制品25022001-2-1批(15mg规格)-pH6.8介质-篮法-100转-120min-片6
 供试品溶液-1

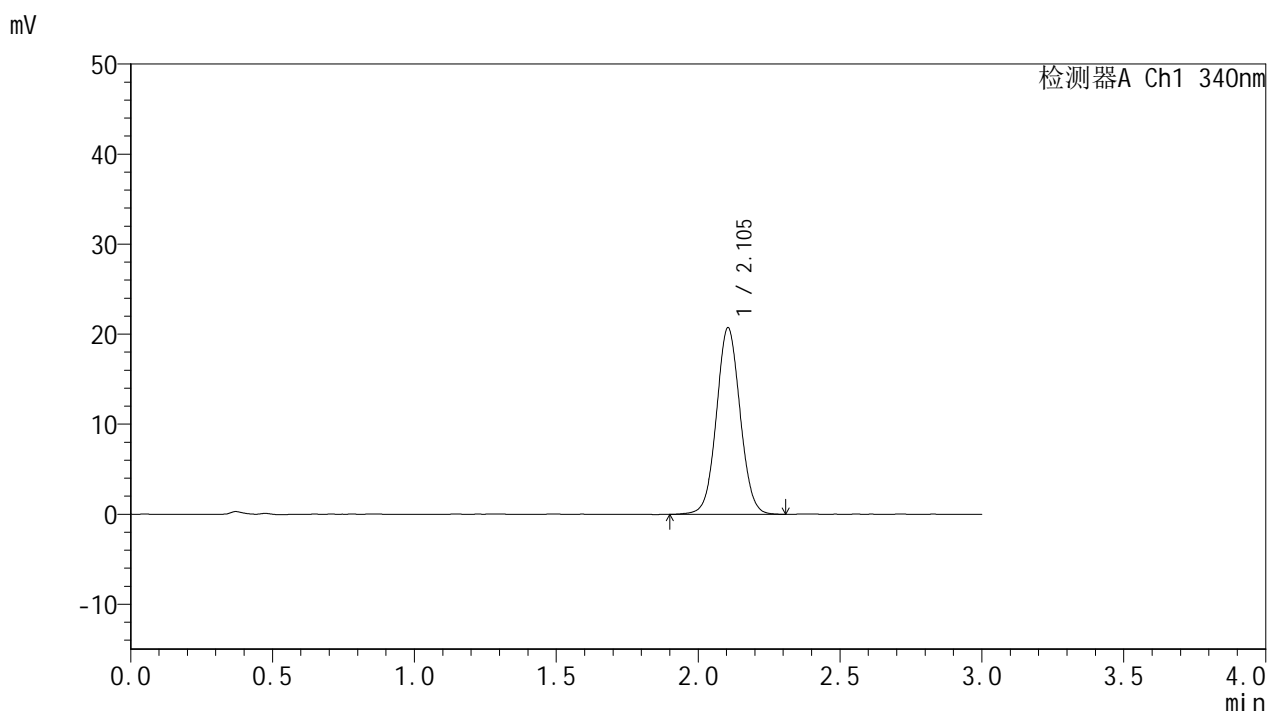


YMP-4103

<样品信息>

色谱柱 : XB-C18(50mm*4.6mm,5μm) 流速: 1.8ml/min
 柱温 : 30°C 波长: 340nm
 数据文件名: RCMYP-4103 - 0-47/11-591-2 - zzp-15mg-25022001-2-1p-rcqx-pH6.8jz-lf100z-4h-P1.lcd
 方法文件名: RCMYP-4103 - YMP-4103-rcqx-FX260.lcm
 批处理文件名: RCMYP-4103 - 20250226-RCQX-FX260.lcb
 样品瓶号: 2-4
 进样体积: 10 μl 版本号:6.115
 分析时间: 2025/02/26 16:41:34 实验者: xiechaojun
 处理时间 (V2) : 2025/02/27 08:40:17 处理者: xiechaojun
 仪器型号: SHIMADZU LC-2050C(FX260)

<色谱图>



<峰表>

检测器A Ch1 340nm

峰号	保留时间	面积	面积%	高度	理论塔板数(USP)	拖尾因子	分离度(USP)
1	2.105	120247	100.000	20736	3069	1.047	--
总计		120247	100.000	20736			

图105 乌帕替尼缓释片溶出曲线测定HPLC图谱
 自制品25022001-2-1批(15mg规格)-pH6.8介质-篮法-100转-240min-片1
 供试品溶液-1

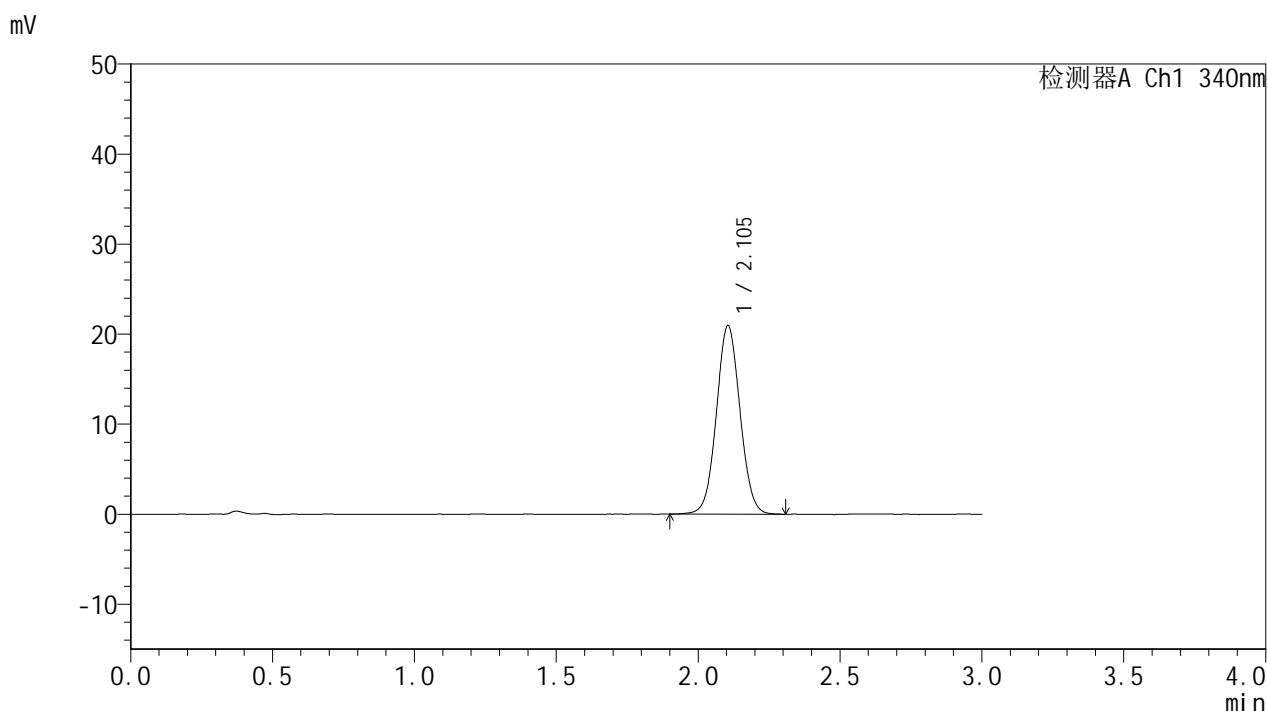


YMP-4103

<样品信息>

色谱柱 : XB-C18(50mm*4.6mm,5μm) 流速: 1.8ml/min
 柱温 : 30°C 波长: 340nm
 数据文件名: RCMYMP-4103 - 0-47/11-592-2 - zzp-15mg-25022001-2-1p-rcqx-pH6.8jz-lf100z-4h-P2.lcd
 方法文件名: RCMYMP-4103 - YMP-4103-rcqx-FX260.lcm
 批处理文件名: RCMYMP-4103 - 20250226-RCQX-FX260.lcb
 样品瓶号: 2-13
 进样体积: 10 μl 版本号:6.115
 分析时间: 2025/02/26 16:44:57 实验者: xiechaojun
 处理时间 (V2) : 2025/02/27 08:40:20 处理者: xiechaojun
 仪器型号: SHIMADZU LC-2050C(FX260)

<色谱图>



<峰表>

检测器A Ch1 340nm

峰号	保留时间	面积	面积%	高度	理论塔板数(USP)	拖尾因子	分离度(USP)
1	2.105	121415	100.000	20968	3065	1.047	--
总计		121415	100.000	20968			

图106 乌帕替尼缓释片溶出曲线测定HPLC图谱
 自制品25022001-2-1批(15mg规格)-pH6.8介质-篮法-100转-240min-片2
 供试品溶液-1

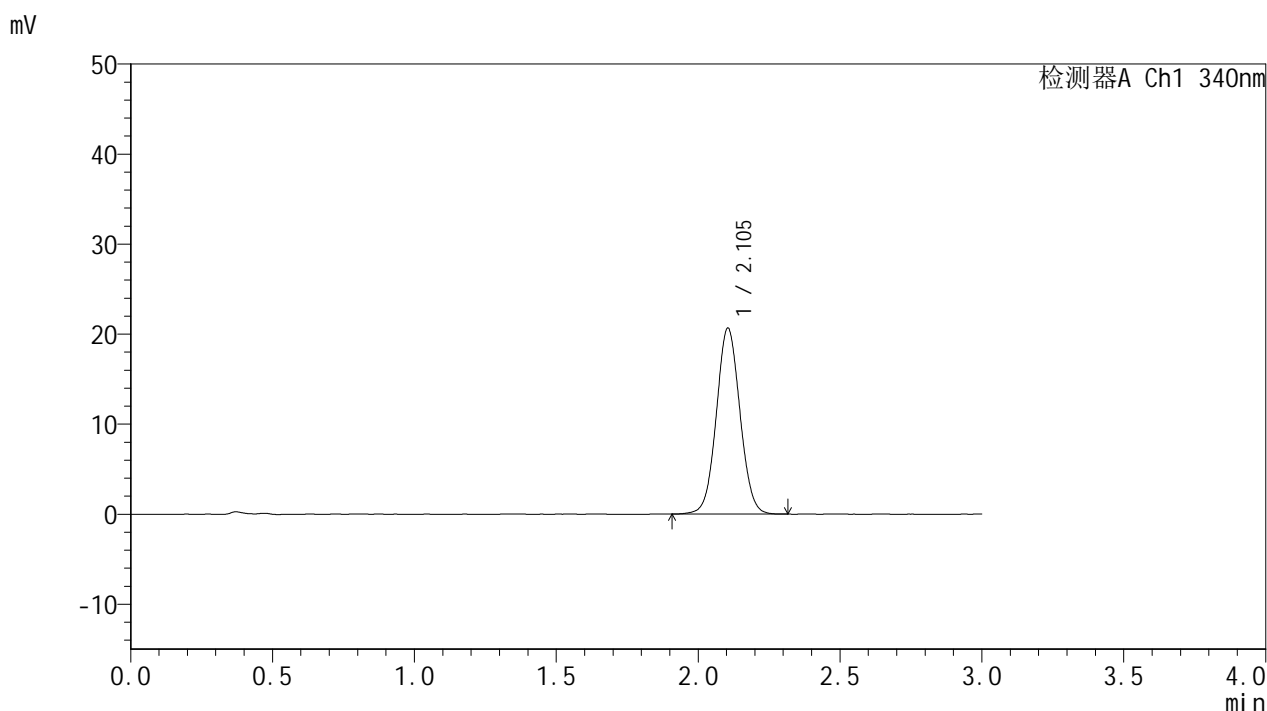


YMP-4103

<样品信息>

色谱柱 : XB-C18(50mm*4.6mm,5μm) 流速: 1.8ml/min
 柱温 : 30°C 波长: 340nm
 数据文件名: RCMYP-4103 - 0-47/11-593-2 - zzp-15mg-25022001-2-1p-rcqx-pH6.8jz-lf100z-4h-P3.lcd
 方法文件名: RCMYP-4103 - YMP-4103-rcqx-FX260.lcm
 批处理文件名: RCMYP-4103 - 20250226-RCQX-FX260.lcb
 样品瓶号: 2-22
 进样体积: 10 μl 版本号:6.115
 分析时间: 2025/02/26 16:48:21 实验者: xiechaojun
 处理时间 (V2) : 2025/02/27 08:40:23 处理者: xiechaojun
 仪器型号: SHIMADZU LC-2050C(FX260)

<色谱图>



<峰表>

检测器A Ch1 340nm

峰号	保留时间	面积	面积%	高度	理论塔板数(USP)	拖尾因子	分离度(USP)
1	2.105	119728	100.000	20669	3064	1.047	--
总计		119728	100.000	20669			

图107 乌帕替尼缓释片溶出曲线测定HPLC图谱
 自制品25022001-2-1批(15mg规格)-pH6.8介质-篮法-100转-240min-片3
 供试品溶液-1

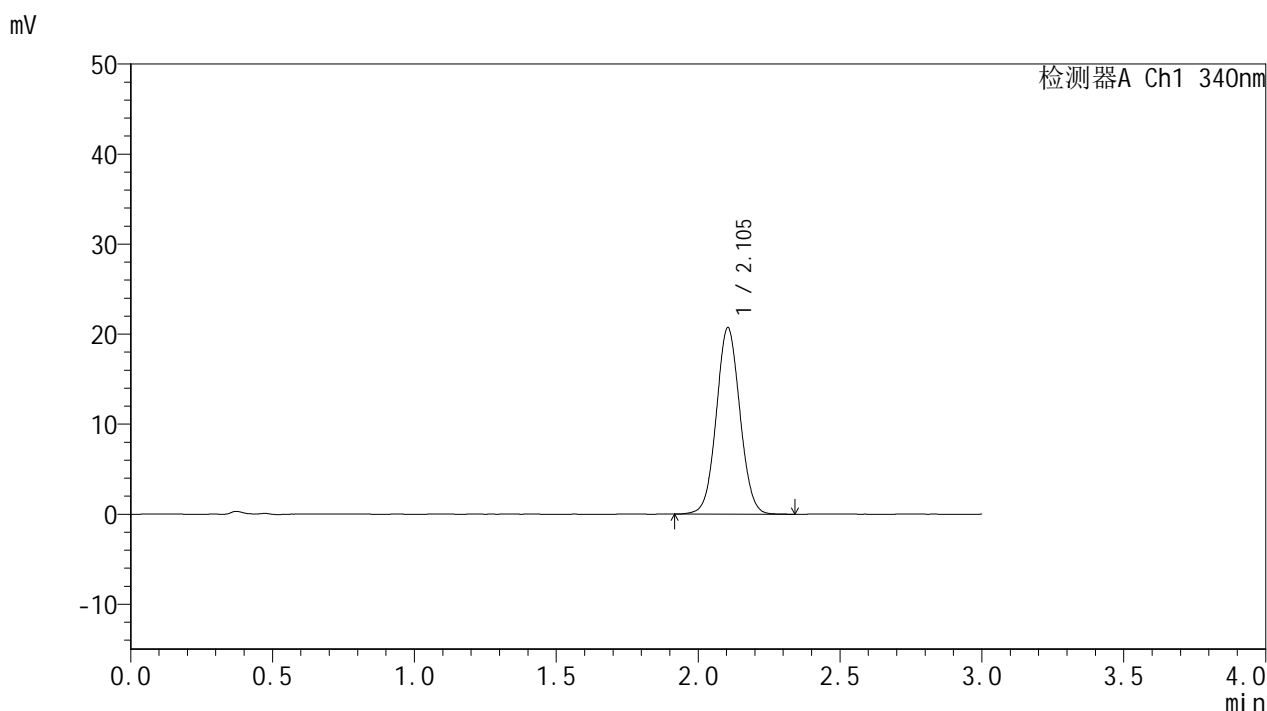


YMP-4103

<样品信息>

色谱柱 : XB-C18(50mm*4.6mm,5μm) 流速: 1.8ml/min
 柱温 : 30°C 波长: 340nm
 数据文件名: RCMYP-4103 - 0-47/11-594-2 - zzp-15mg-25022001-2-1p-rcqx-pH6.8jz-lf100z-4h-P4.lcd
 方法文件名: RCMYP-4103 - YMP-4103-rcqx-FX260.lcm
 批处理文件名: RCMYP-4103 - 20250226-RCQX-FX260.lcb
 样品瓶号: 2-31
 进样体积: 10 μl 版本号:6.115
 分析时间: 2025/02/26 16:51:44 实验者: xiechaojun
 处理时间 (V2) : 2025/02/27 08:40:26 处理者: xiechaojun
 仪器型号: SHIMADZU LC-2050C(FX260)

<色谱图>



<峰表>

检测器A Ch1 340nm

峰号	保留时间	面积	面积%	高度	理论塔板数(USP)	拖尾因子	分离度(USP)
1	2.105	119950	100.000	20728	3065	1.047	--
总计		119950	100.000	20728			

图108 乌帕替尼缓释片溶出曲线测定HPLC图谱
 自制品25022001-2-1批(15mg规格)-pH6.8介质-篮法-100转-240min-片4
 供试品溶液-1

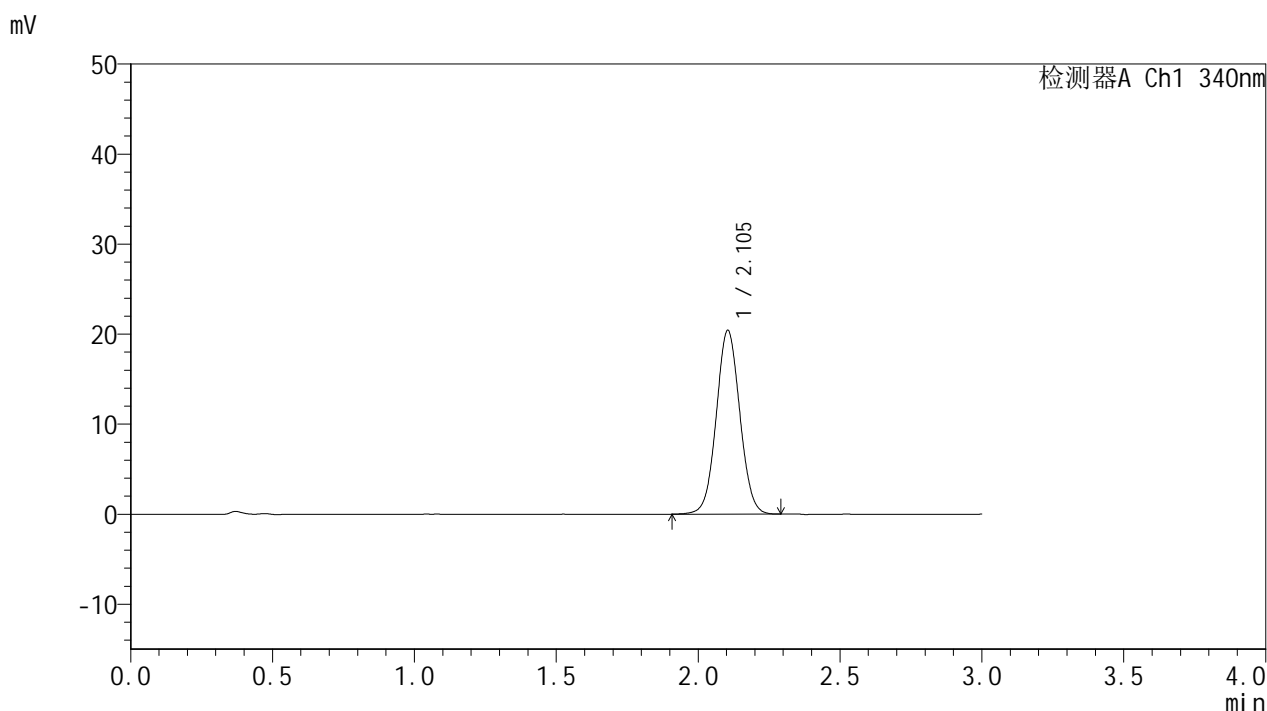


YMP-4103

<样品信息>

色谱柱 : XB-C18(50mm*4.6mm,5μm) 流速: 1.8ml/min
 柱温 : 30°C 波长: 340nm
 数据文件名: RCSYMP-4103 - 0-47/11-595-2 - zzp-15mg-25022001-2-1p-rcqx-pH6.8jz-lf100z-4h-P5.lcd
 方法文件名: RCSYMP-4103 - YMP-4103-rcqx-FX260.lcm
 批处理文件名: RCSYMP-4103 - 20250226-RCQX-FX260.lcb
 样品瓶号: 2-40
 进样体积: 10 μl 版本号:6.115
 分析时间: 2025/02/26 16:55:08 实验者: xiechaojun
 处理时间 (V2) : 2025/02/27 08:40:29 处理者: xiechaojun
 仪器型号: SHIMADZU LC-2050C(FX260)

<色谱图>



<峰表>

检测器A Ch1 340nm

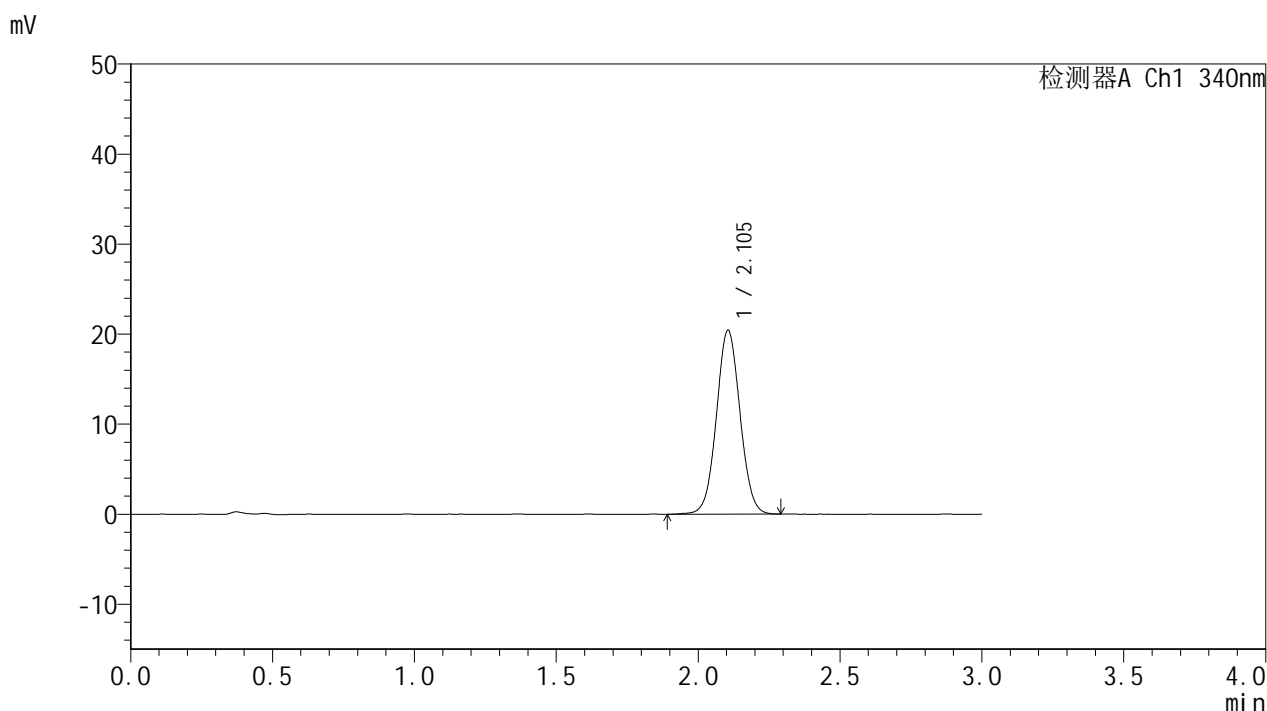
峰号	保留时间	面积	面积%	高度	理论塔板数(USP)	拖尾因子	分离度(USP)
1	2.105	118078	100.000	20423	3078	1.044	--
总计		118078	100.000	20423			

图109 乌帕替尼缓释片溶出曲线测定HPLC图谱
 自制品25022001-2-1批(15mg规格)-pH6.8介质-篮法-100转-240min-片5
 供试品溶液-1

<样品信息>

色谱柱 : XB-C18(50mm*4.6mm,5μm) 流速: 1.8ml/min
 柱温 : 30°C 波长: 340nm
 数据文件名: RC\$YMP-4103 - 0-47/11-596-2 - zzp-15mg-25022001-2-1p-rcqx-pH6.8jz-lf100z-4h-P6.lcd
 方法文件名: RC\$YMP-4103 - YMP-4103-rcqx-FX260.lcm
 批处理文件名: RC\$YMP-4103 - 20250226-RCQX-FX260.lcb
 样品瓶号: 2-49
 进样体积: 10 μl 版本号:6.115
 分析时间: 2025/02/26 16:58:31 实验者: xiechaojun
 处理时间 (V2) : 2025/02/27 08:40:32 处理者: xiechaojun
 仪器型号: SHIMADZU LC-2050C(FX260)

<色谱图>



<峰表>

检测器A Ch1 340nm

峰号	保留时间	面积	面积%	高度	理论塔板数(USP)	拖尾因子	分离度(USP)
1	2.105	118366	100.000	20453	3078	1.042	--
总计		118366	100.000	20453			

图110 乌帕替尼缓释片溶出曲线测定HPLC图谱
 自制品25022001-2-1批(15mg规格)-pH6.8介质-篮法-100转-240min-片6
 供试品溶液-1

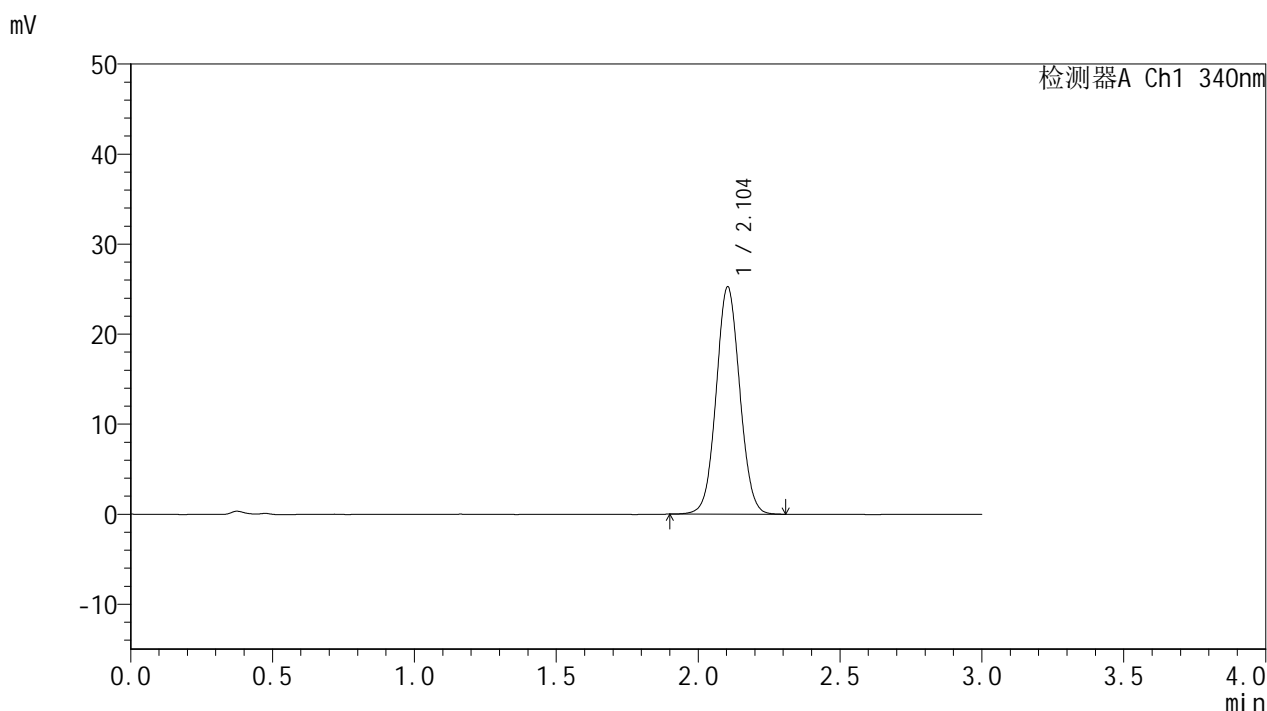


YMP-4103

<样品信息>

色谱柱 : XB-C18(50mm*4.6mm,5μm) 流速: 1.8ml/min
 柱温 : 30°C 波长: 340nm
 数据文件名: RCMYP-4103 - 0-47/11-597-2 - zzp-15mg-25022001-2-1p-rcqx-pH6.8jz-lf100z-6h-P1.lcd
 方法文件名: RCMYP-4103 - YMP-4103-rcqx-FX260.lcm
 批处理文件名: RCMYP-4103 - 20250226-RCQX-FX260.lcb
 样品瓶号: 2-5
 进样体积: 10 μl 版本号:6.115
 分析时间: 2025/02/26 17:01:55 实验者: xiechaojun
 处理时间 (V2) : 2025/02/27 08:40:35 处理者: xiechaojun
 仪器型号: SHIMADZU LC-2050C(FX260)

<色谱图>



<峰表>

检测器A Ch1 340nm

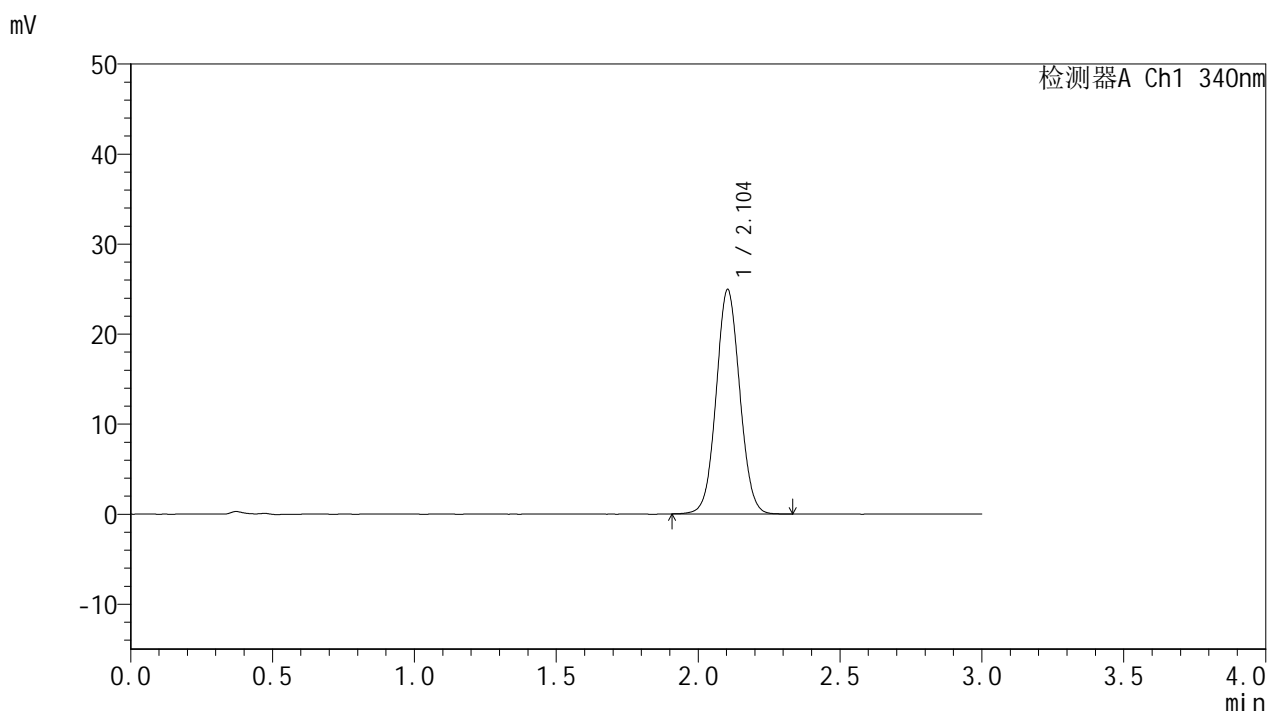
峰号	保留时间	面积	面积%	高度	理论塔板数(USP)	拖尾因子	分离度(USP)
1	2.104	146201	100.000	25262	3078	1.051	--
总计		146201	100.000	25262			

图111 乌帕替尼缓释片溶出曲线测定HPLC图谱
 自制品25022001-2-1批(15mg规格)-pH6.8介质-篮法-100转-360min-片1
 供试品溶液-1

<样品信息>

色谱柱 : XB-C18(50mm*4.6mm,5μm) 流速: 1.8ml/min
 柱温 : 30°C 波长: 340nm
 数据文件名: RCMYP-4103 - 0-47/11-598-2 - zzp-15mg-25022001-2-1p-rcqx-pH6.8jz-lf100z-6h-P2.lcd
 方法文件名: RCMYP-4103 - YMP-4103-rcqx-FX260.lcm
 批处理文件名: RCMYP-4103 - 20250226-RCQX-FX260.lcb
 样品瓶号: 2-14
 进样体积: 10 μl 版本号:6.115
 分析时间: 2025/02/26 17:05:19 实验者: xiechaojun
 处理时间 (V2) : 2025/02/27 08:40:39 处理者: xiechaojun
 仪器型号: SHIMADZU LC-2050C(FX260)

<色谱图>



<峰表>

检测器A Ch1 340nm

峰号	保留时间	面积	面积%	高度	理论塔板数(USP)	拖尾因子	分离度(USP)
1	2.104	144378	100.000	24931	3064	1.052	--
总计		144378	100.000	24931			

图112 乌帕替尼缓释片溶出曲线测定HPLC图谱
 自制品25022001-2-1批(15mg规格)-pH6.8介质-篮法-100转-360min-片2
 供试品溶液-1

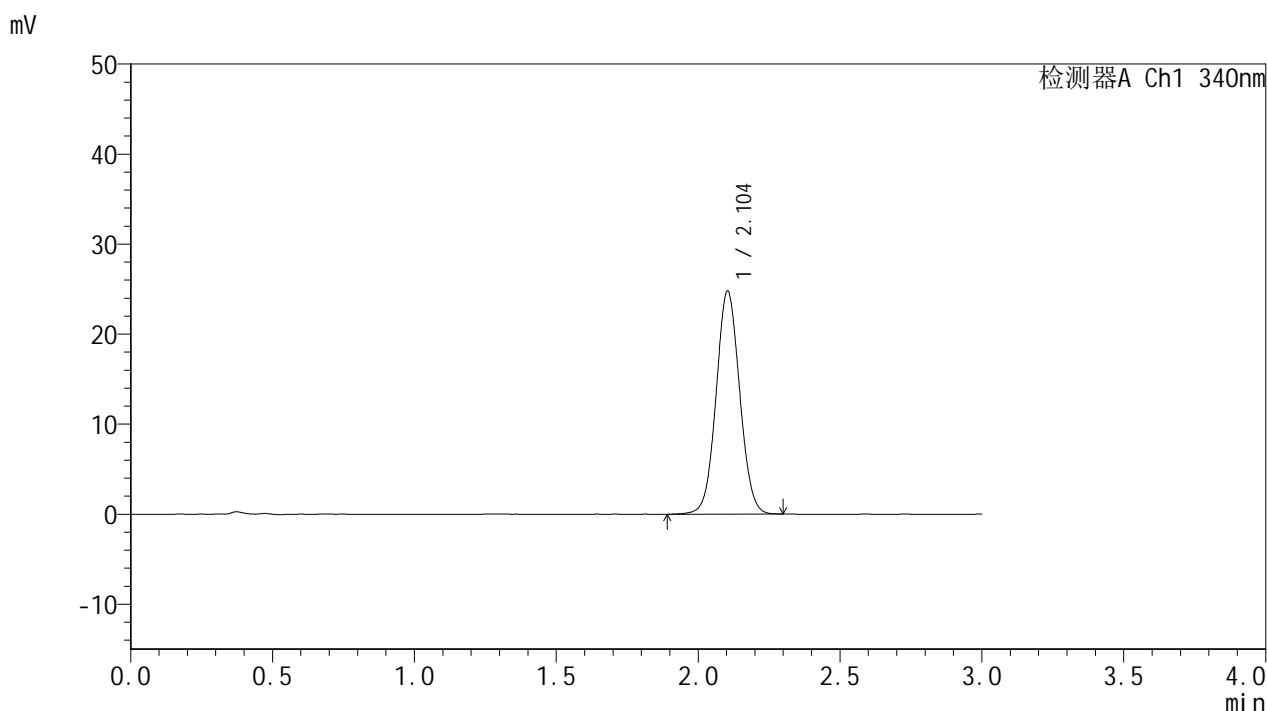


YMP-4103

<样品信息>

色谱柱 : XB-C18(50mm*4.6mm,5μm) 流速: 1.8ml/min
 柱温 : 30°C 波长: 340nm
 数据文件名: RCMYP-4103 - 0-47/11-599-2 - zzp-15mg-25022001-2-1p-rcqx-pH6.8jz-lf100z-6h-P3.lcd
 方法文件名: RCMYP-4103 - YMP-4103-rcqx-FX260.lcm
 批处理文件名: RCMYP-4103 - 20250226-RCQX-FX260.lcb
 样品瓶号: 2-23
 进样体积: 10 μl 版本号:6.115
 分析时间: 2025/02/26 17:08:42 实验者: xiechaojun
 处理时间 (V2) : 2025/02/27 08:40:41 处理者: xiechaojun
 仪器型号: SHIMADZU LC-2050C(FX260)

<色谱图>



<峰表>

检测器A Ch1 340nm

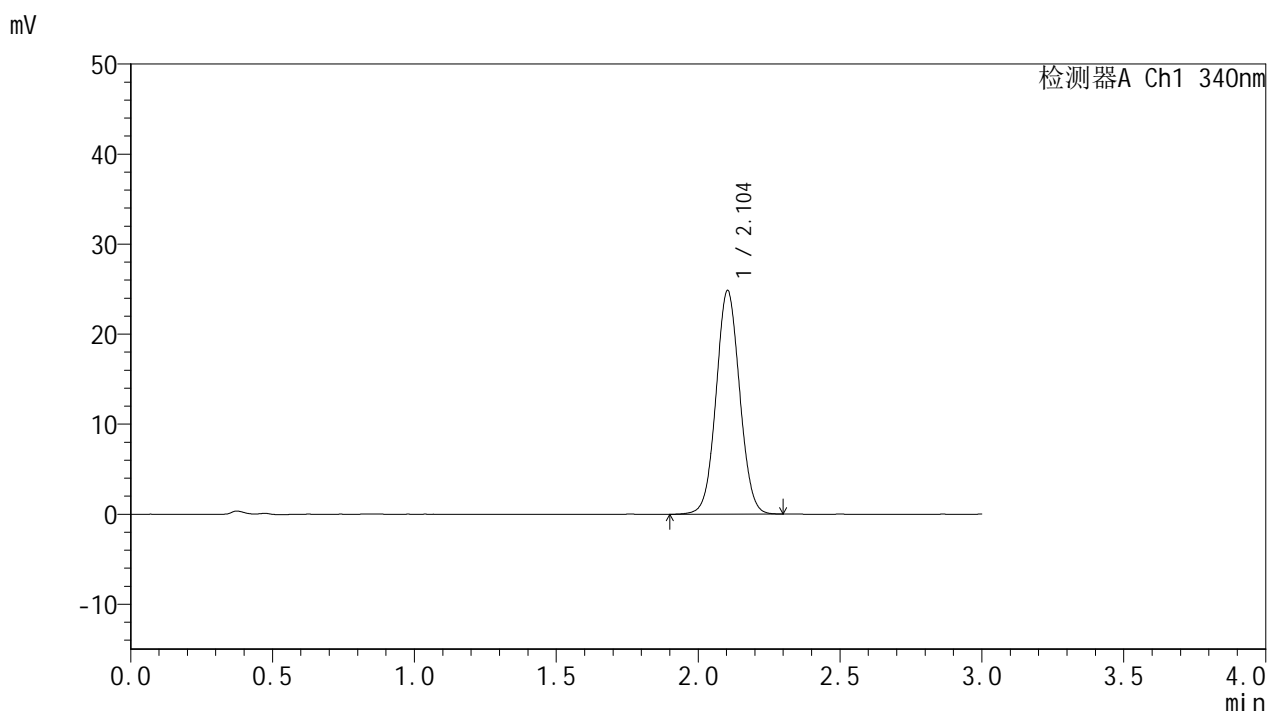
峰号	保留时间	面积	面积%	高度	理论塔板数(USP)	拖尾因子	分离度(USP)
1	2.104	143651	100.000	24792	3066	1.048	--
总计		143651	100.000	24792			

图113 乌帕替尼缓释片溶出曲线测定HPLC图谱
 自制品25022001-2-1批(15mg规格)-pH6.8介质-篮法-100转-360min-片3
 供试品溶液-1

<样品信息>

色谱柱 : XB-C18(50mm*4.6mm,5μm) 流速: 1.8ml/min
 柱温 : 30°C 波长: 340nm
 数据文件名: RCMYP-4103 - 0-47/11-600-2 - zzp-15mg-25022001-2-1p-rcqx-pH6.8jz-lf100z-6h-P4.lcd
 方法文件名: RCMYP-4103 - YMP-4103-rcqx-FX260.lcm
 批处理文件名: RCMYP-4103 - 20250226-RCQX-FX260.lcb
 样品瓶号: 2-32
 进样体积: 10 μl 版本号:6.115
 分析时间: 2025/02/26 17:12:06 实验者: xiechaojun
 处理时间 (V2) : 2025/02/27 08:40:44 处理者: xiechaojun
 仪器型号: SHIMADZU LC-2050C(FX260)

<色谱图>



<峰表>

检测器A Ch1 340nm

峰号	保留时间	面积	面积%	高度	理论塔板数(USP)	拖尾因子	分离度(USP)
1	2.104	143653	100.000	24838	3072	1.047	--
总计		143653	100.000	24838			

图114 乌帕替尼缓释片溶出曲线测定HPLC图谱
 自制品25022001-2-1批(15mg规格)-pH6.8介质-篮法-100转-360min-片4
 供试品溶液-1

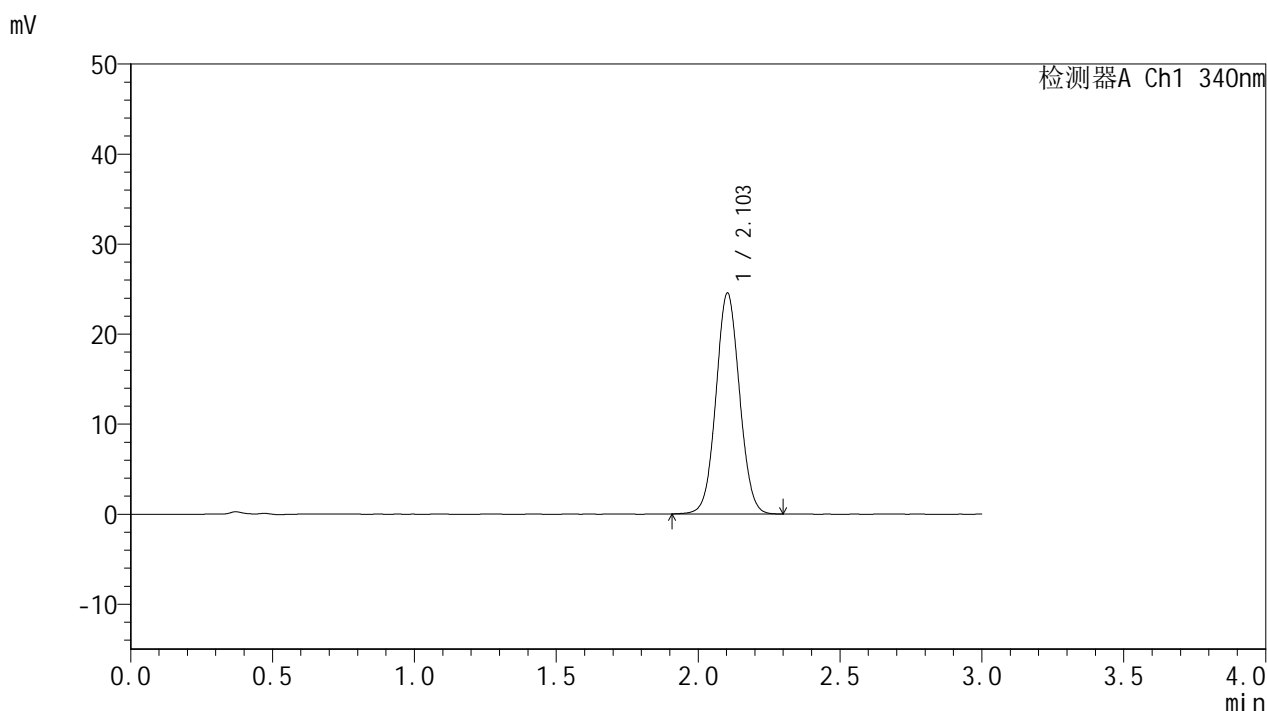


YMP-4103

<样品信息>

色谱柱 : XB-C18(50mm*4.6mm,5μm) 流速: 1.8ml/min
 柱温 : 30°C 波长: 340nm
 数据文件名: RCMYP-4103 - 0-47/11-601-2 - zzp-15mg-25022001-2-1p-rcqx-pH6.8jz-lf100z-6h-P5.lcd
 方法文件名: RCMYP-4103 - YMP-4103-rcqx-FX260.lcm
 批处理文件名: RCMYP-4103 - 20250226-RCQX-FX260.lcb
 样品瓶号: 2-41
 进样体积: 10 μl 版本号:6.115
 分析时间: 2025/02/26 17:15:29 实验者: xiechaojun
 处理时间 (V2) : 2025/02/27 08:40:47 处理者: xiechaojun
 仪器型号: SHIMADZU LC-2050C(FX260)

<色谱图>



<峰表>

检测器A Ch1 340nm

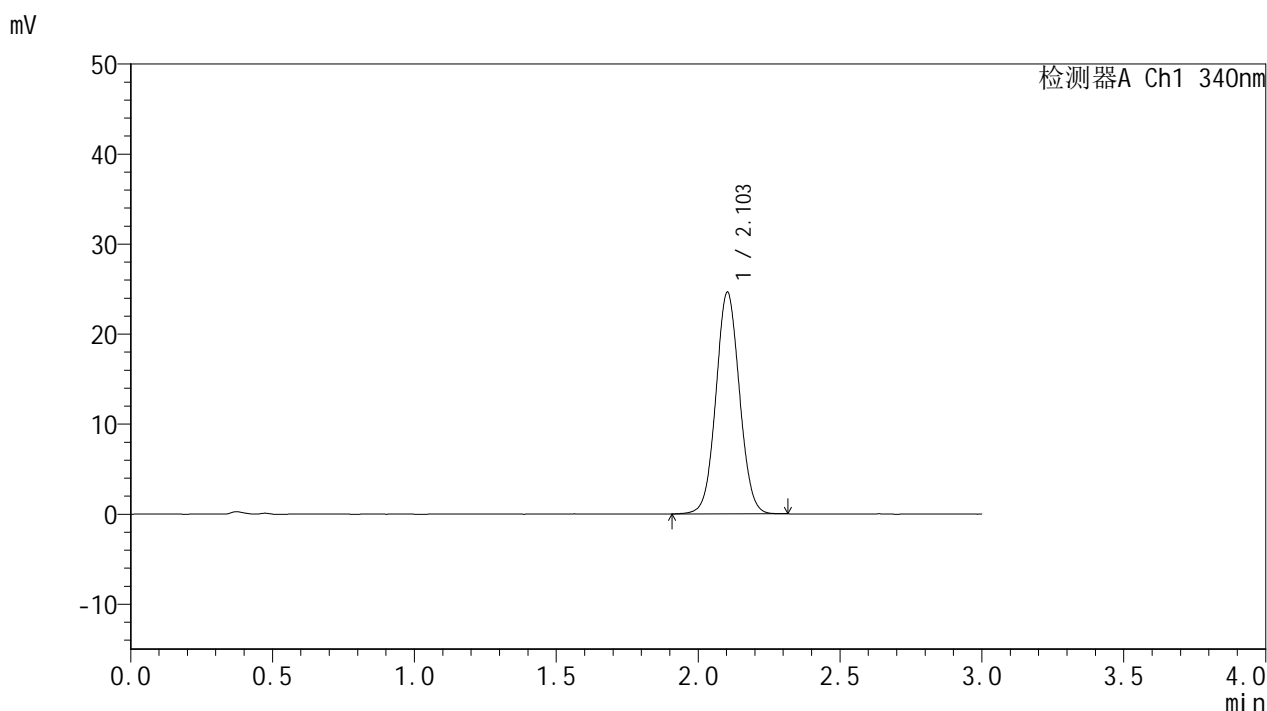
峰号	保留时间	面积	面积%	高度	理论塔板数(USP)	拖尾因子	分离度(USP)
1	2.103	141998	100.000	24529	3071	1.050	--
总计		141998	100.000	24529			

图115 乌帕替尼缓释片溶出曲线测定HPLC图谱
 自制品25022001-2-1批(15mg规格)-pH6.8介质-篮法-100转-360min-片5
 供试品溶液-1

<样品信息>

色谱柱 : XB-C18(50mm*4.6mm,5μm) 流速: 1.8ml/min
 柱温 : 30°C 波长: 340nm
 数据文件名: RCMYMP-4103 - 0-47/11-602-2 - zzp-15mg-25022001-2-1p-rcqx-pH6.8jz-lf100z-6h-P6.lcd
 方法文件名: RCMYMP-4103 - YMP-4103-rcqx-FX260.lcm
 批处理文件名: RCMYMP-4103 - 20250226-RCQX-FX260.lcb
 样品瓶号: 2-50
 进样体积: 10 μl 版本号:6.115
 分析时间: 2025/02/26 17:18:53 实验者: xiechaojun
 处理时间 (V2) : 2025/02/27 08:40:50 处理者: xiechaojun
 仪器型号: SHIMADZU LC-2050C(FX260)

<色谱图>



<峰表>

检测器A Ch1 340nm

峰号	保留时间	面积	面积%	高度	理论塔板数(USP)	拖尾因子	分离度(USP)
1	2.103	142316	100.000	24597	3071	1.049	--
总计		142316	100.000	24597			

图116 乌帕替尼缓释片溶出曲线测定HPLC图谱
 自制品25022001-2-1批(15mg规格)-pH6.8介质-篮法-100转-360min-片6
 供试品溶液-1

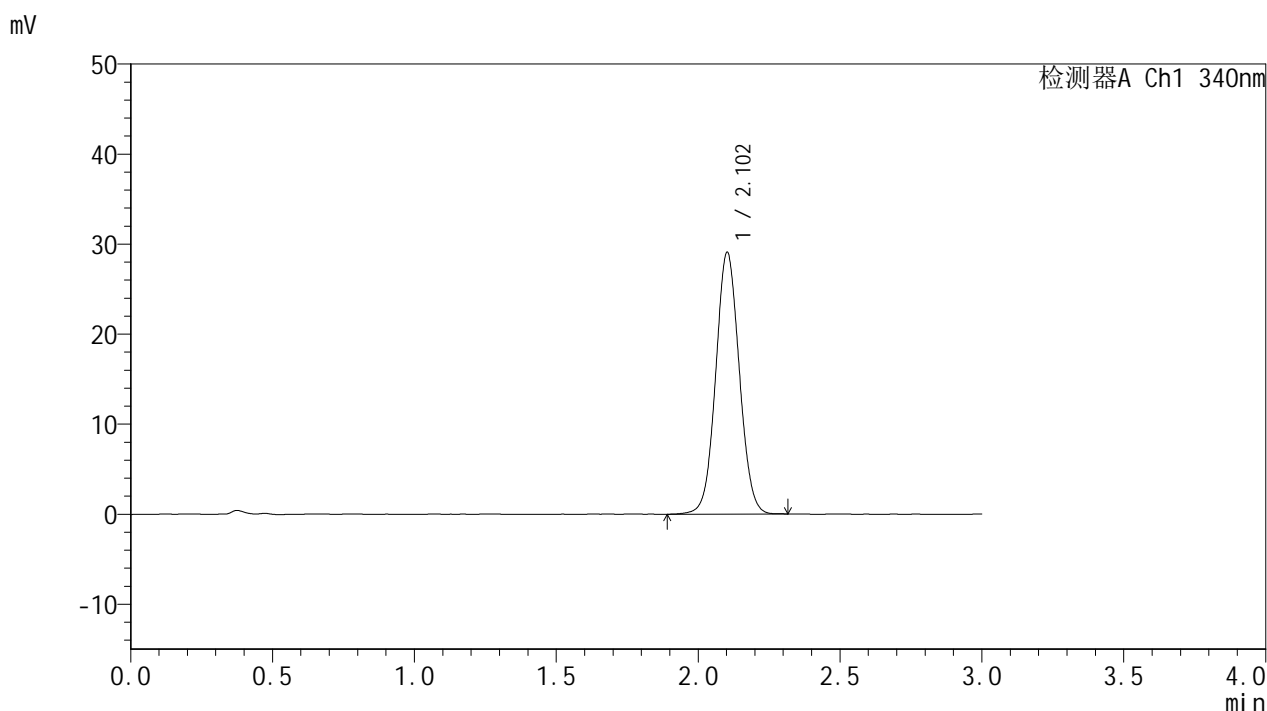


YMP-4103

<样品信息>

色谱柱 : XB-C18(50mm*4.6mm,5μm) 流速: 1.8ml/min
 柱温 : 30°C 波长: 340nm
 数据文件名: RCSYMP-4103 - 0-47/11-603-2 - zzp-15mg-25022001-2-1p-rcqx-pH6.8jz-lf100z-8h-P1.lcd
 方法文件名: RCSYMP-4103 - YMP-4103-rcqx-FX260.lcm
 批处理文件名: RCSYMP-4103 - 20250226-RCQX-FX260.lcb
 样品瓶号: 2-6
 进样体积: 10 μl 版本号:6.115
 分析时间: 2025/02/26 17:22:17 实验者: xiechaojun
 处理时间 (V2) : 2025/02/27 08:40:53 处理者: xiechaojun
 仪器型号: SHIMADZU LC-2050C(FX260)

<色谱图>



<峰表>

检测器A Ch1 340nm

峰号	保留时间	面积	面积%	高度	理论塔板数(USP)	拖尾因子	分离度(USP)
1	2.102	168359	100.000	29008	3066	1.053	--
总计		168359	100.000	29008			

图117 乌帕替尼缓释片溶出曲线测定HPLC图谱
 自制品25022001-2-1批(15mg规格)-pH6.8介质-篮法-100转-480min-片1
 供试品溶液-1

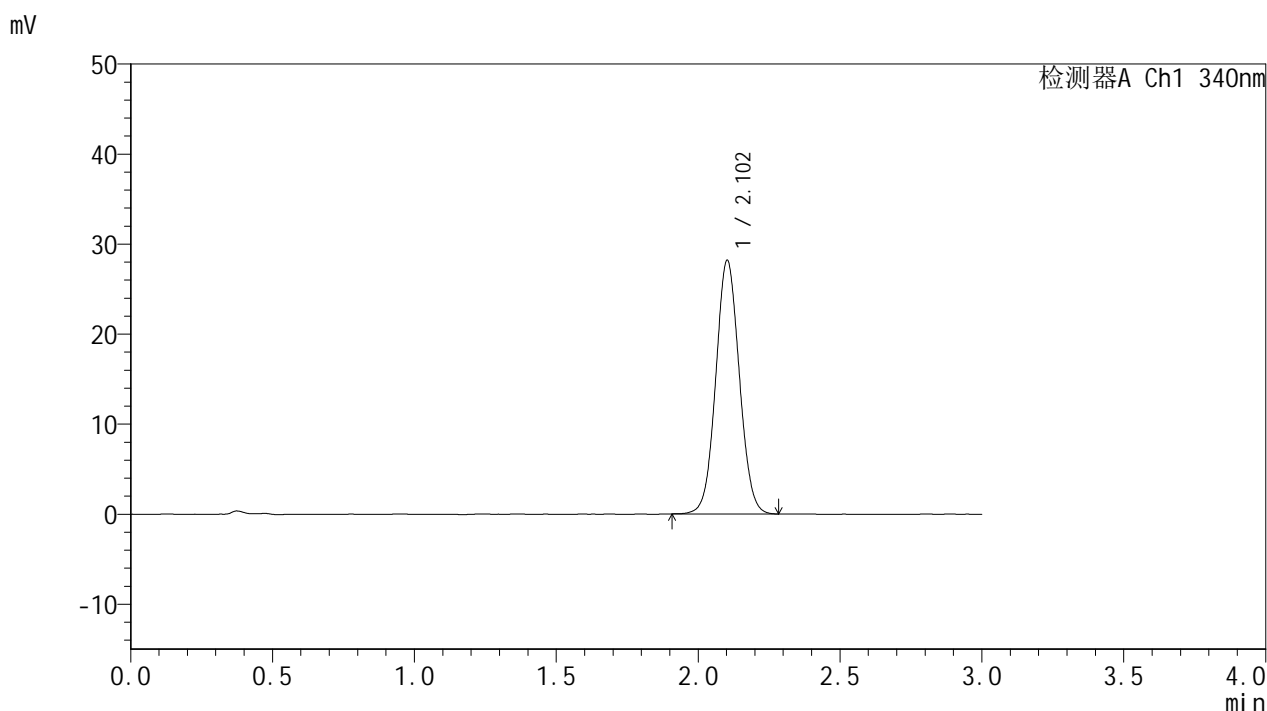


YMP-4103

<样品信息>

色谱柱 : XB-C18(50mm*4.6mm,5μm) 流速: 1.8ml/min
 柱温 : 30°C 波长: 340nm
 数据文件名: RCMYP-4103 - 0-47/11-604-2 - zzp-15mg-25022001-2-1p-rcqx-pH6.8jz-lf100z-8h-P2.lcd
 方法文件名: RCMYP-4103 - YMP-4103-rcqx-FX260.lcm
 批处理文件名: RCMYP-4103 - 20250226-RCQX-FX260.lcb
 样品瓶号: 2-15
 进样体积: 10 μl 版本号:6.115
 分析时间: 2025/02/26 17:25:40 实验者: xiechaojun
 处理时间 (V2) : 2025/02/27 08:40:56 处理者: xiechaojun
 仪器型号: SHIMADZU LC-2050C(FX260)

<色谱图>



<峰表>

检测器A Ch1 340nm

峰号	保留时间	面积	面积%	高度	理论塔板数(USP)	拖尾因子	分离度(USP)
1	2.102	162731	100.000	28112	3064	1.054	--
总计		162731	100.000	28112			

图118 乌帕替尼缓释片溶出曲线测定HPLC图谱
 自制品25022001-2-1批(15mg规格)-pH6.8介质-篮法-100转-480min-片2
 供试品溶液-1

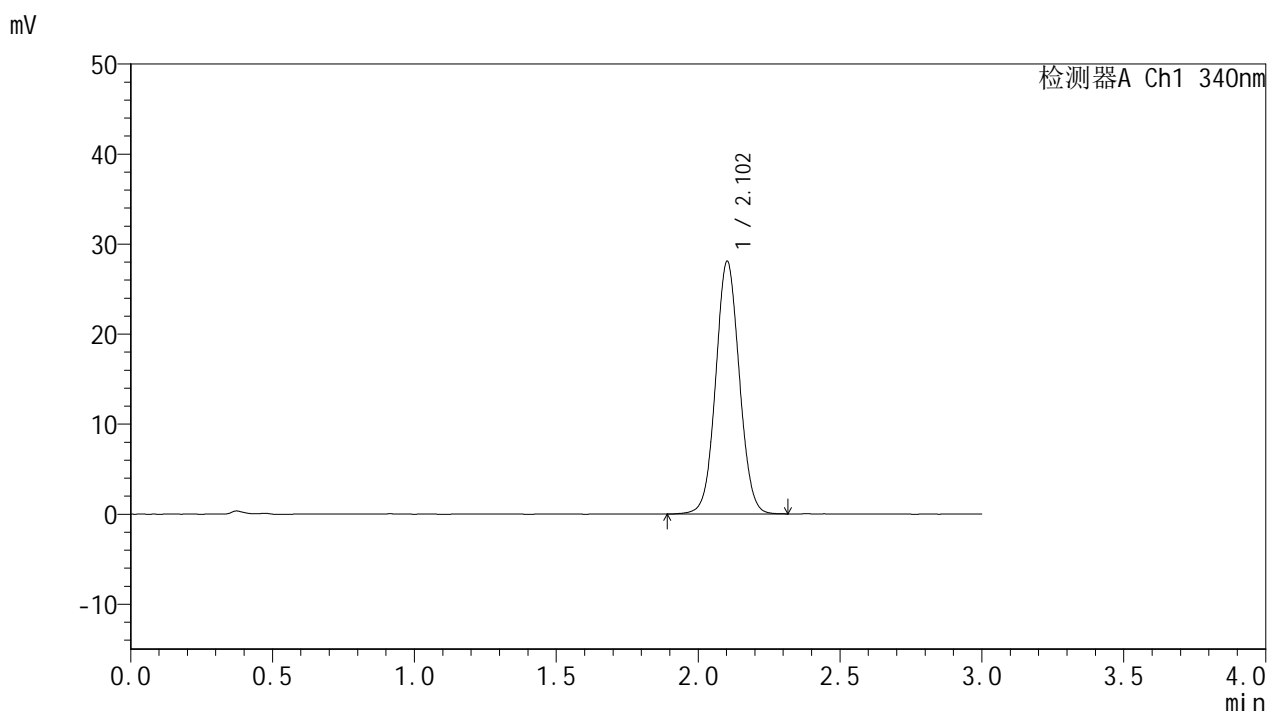


YMP-4103

<样品信息>

色谱柱 : XB-C18(50mm*4.6mm,5μm) 流速: 1.8ml/min
 柱温 : 30°C 波长: 340nm
 数据文件名: RCMYMP-4103 - 0-47/11-605-2 - zzp-15mg-25022001-2-1p-rcqx-pH6.8jz-lf100z-8h-P3.lcd
 方法文件名: RCMYMP-4103 - YMP-4103-rcqx-FX260.lcm
 批处理文件名: RCMYMP-4103 - 20250226-RCQX-FX260.lcb
 样品瓶号: 2-24
 进样体积: 10 μl 版本号:6.115
 分析时间: 2025/02/26 17:29:03 实验者: xiechaojun
 处理时间 (V2) : 2025/02/27 08:40:58 处理者: xiechaojun
 仪器型号: SHIMADZU LC-2050C(FX260)

<色谱图>



<峰表>

检测器A Ch1 340nm

峰号	保留时间	面积	面积%	高度	理论塔板数(USP)	拖尾因子	分离度(USP)
1	2.102	162590	100.000	28008	3064	1.052	--
总计		162590	100.000	28008			

图119 乌帕替尼缓释片溶出曲线测定HPLC图谱
 自制品25022001-2-1批(15mg规格)-pH6.8介质-篮法-100转-480min-片3
 供试品溶液-1

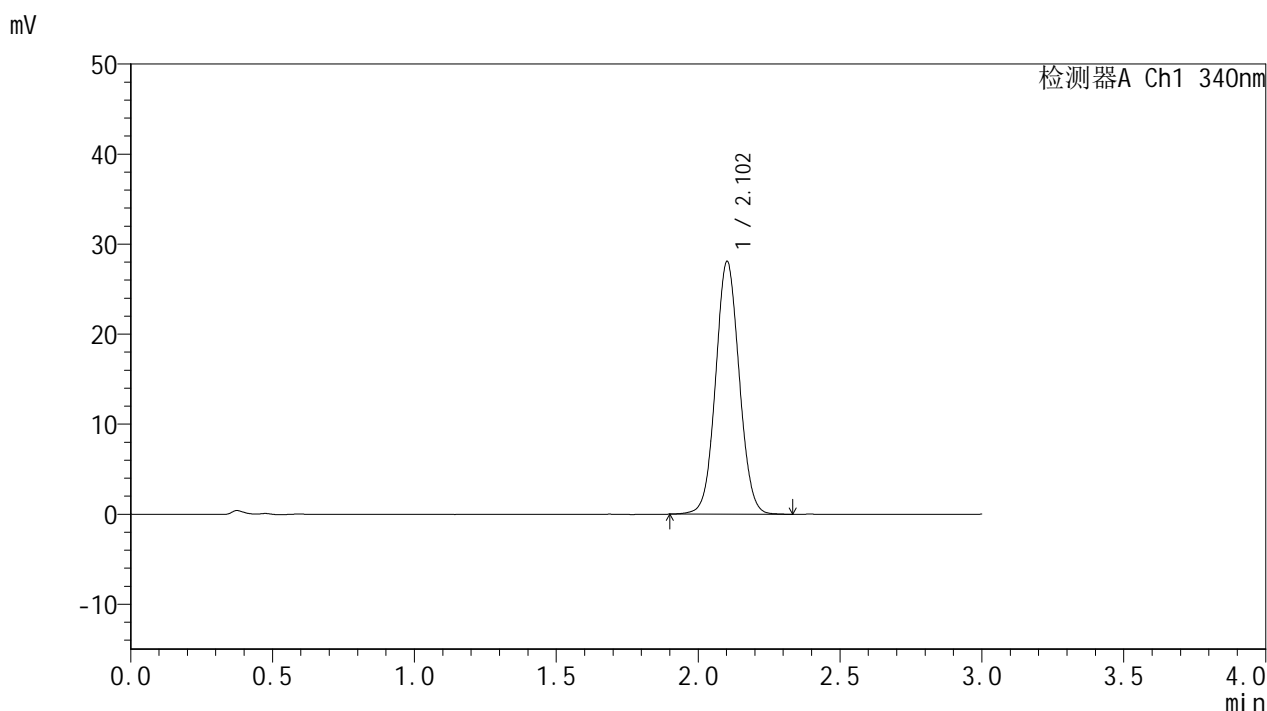


YMP-4103

<样品信息>

色谱柱 : XB-C18(50mm*4.6mm,5μm) 流速: 1.8ml/min
 柱温 : 30°C 波长: 340nm
 数据文件名: RC\$YMP-4103 - 0-47/11-606-2 - zzp-15mg-25022001-2-1p-rcqx-pH6.8jz-lf100z-8h-P4.lcd
 方法文件名: RC\$YMP-4103 - YMP-4103-rcqx-FX260.lcm
 批处理文件名: RC\$YMP-4103 - 20250226-RCQX-FX260.lcb
 样品瓶号: 2-33
 进样体积: 10 μl 版本号:6.115
 分析时间: 2025/02/26 17:32:27 实验者: xiechaojun
 处理时间 (V2) : 2025/02/27 08:41:01 处理者: xiechaojun
 仪器型号: SHIMADZU LC-2050C(FX260)

<色谱图>



<峰表>

检测器A Ch1 340nm

峰号	保留时间	面积	面积%	高度	理论塔板数(USP)	拖尾因子	分离度(USP)
1	2.102	162549	100.000	27991	3070	1.056	--
总计		162549	100.000	27991			

图120 乌帕替尼缓释片溶出曲线测定HPLC图谱
 自制品25022001-2-1批(15mg规格)-pH6.8介质-篮法-100转-480min-片4
 供试品溶液-1

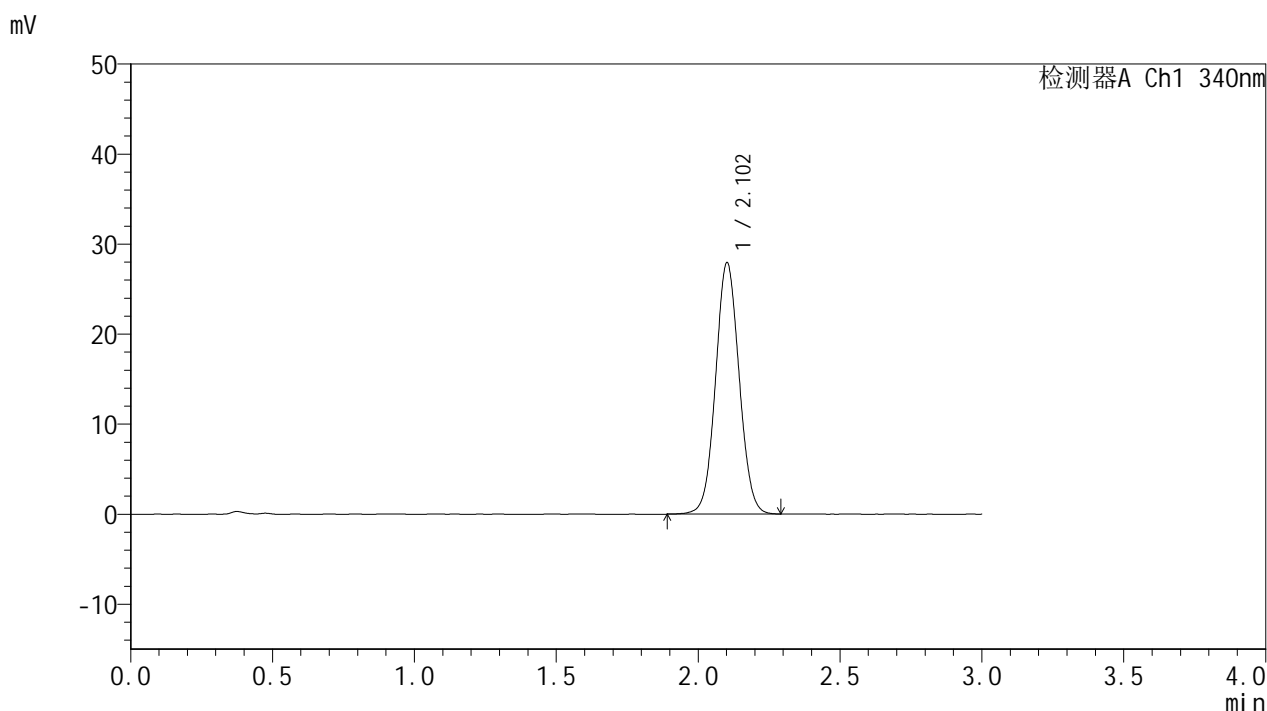


YMP-4103

<样品信息>

色谱柱 : XB-C18(50mm*4.6mm,5μm) 流速: 1.8ml/min
 柱温 : 30°C 波长: 340nm
 数据文件名: RC\$YMP-4103 - 0-47/11-607-2 - zzp-15mg-25022001-2-1p-rcqx-pH6.8jz-lf100z-8h-P5.lcd
 方法文件名: RC\$YMP-4103 - YMP-4103-rcqx-FX260.lcm
 批处理文件名: RC\$YMP-4103 - 20250226-RCQX-FX260.lcb
 样品瓶号: 2-42
 进样体积: 10 μl 版本号:6.115
 分析时间: 2025/02/26 17:35:50 实验者: xiechaojun
 处理时间 (V2) : 2025/02/27 08:41:04 处理者: xiechaojun
 仪器型号: SHIMADZU LC-2050C(FX260)

<色谱图>



<峰表>

检测器A Ch1 340nm

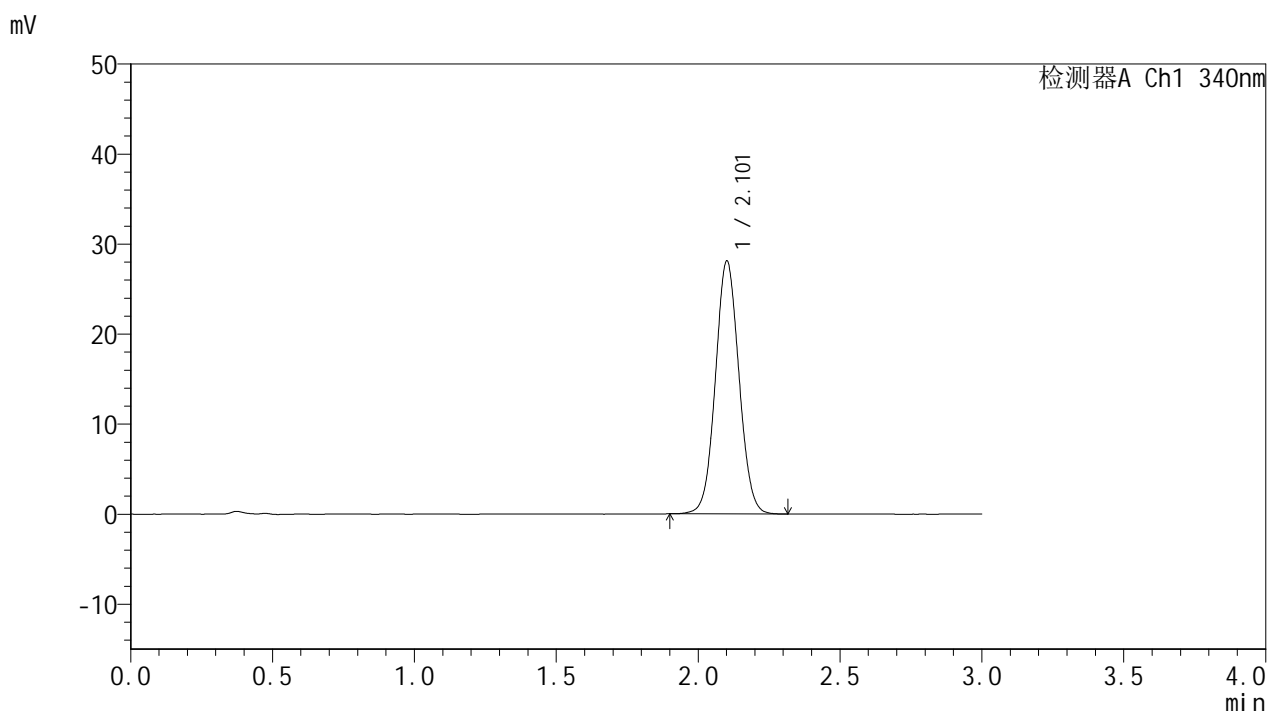
峰号	保留时间	面积	面积%	高度	理论塔板数(USP)	拖尾因子	分离度(USP)
1	2.102	161565	100.000	27831	3063	1.054	--
总计		161565	100.000	27831			

图121 乌帕替尼缓释片溶出曲线测定HPLC图谱
 自制品25022001-2-1批(15mg规格)-pH6.8介质-篮法-100转-480min-片5
 供试品溶液-1

<样品信息>

色谱柱 : XB-C18(50mm*4.6mm,5μm) 流速: 1.8ml/min
 柱温 : 30°C 波长: 340nm
 数据文件名: RCMYP-4103 - 0-47/11-608-2 - zzp-15mg-25022001-2-1p-rcqx-pH6.8jz-lf100z-8h-P6.lcd
 方法文件名: RCMYP-4103 - YMP-4103-rcqx-FX260.lcm
 批处理文件名: RCMYP-4103 - 20250226-RCQX-FX260.lcb
 样品瓶号: 2-51
 进样体积: 10 μl 版本号:6.115
 分析时间: 2025/02/26 17:39:14 实验者: xiechaojun
 处理时间 (V2) : 2025/02/27 08:41:07 处理者: xiechaojun
 仪器型号: SHIMADZU LC-2050C(FX260)

<色谱图>



<峰表>

检测器A Ch1 340nm

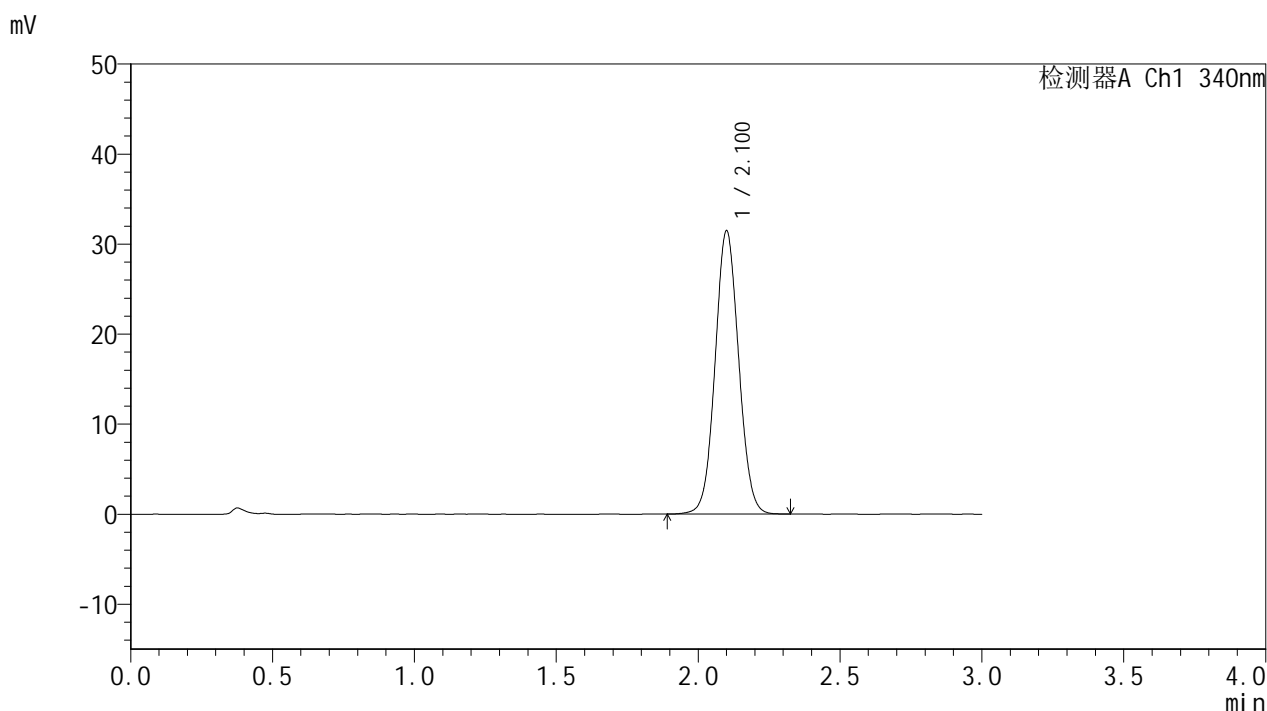
峰号	保留时间	面积	面积%	高度	理论塔板数(USP)	拖尾因子	分离度(USP)
1	2.101	162517	100.000	27955	3066	1.057	--
总计		162517	100.000	27955			

图122 乌帕替尼缓释片溶出曲线测定HPLC图谱
 自制品25022001-2-1批(15mg规格)-pH6.8介质-篮法-100转-480min-片6
 供试品溶液-1

<样品信息>

色谱柱 : XB-C18(50mm*4.6mm,5μm) 流速: 1.8ml/min
 柱温 : 30°C 波长: 340nm
 数据文件名: RCSYMP-4103 - 0-47/11-609-2 - zzp-15mg-25022001-2-1p-rcqx-pH6.8jz-lf100z-10h-P1.lcd
 方法文件名: RCSYMP-4103 - YMP-4103-rcqx-FX260.lcm
 批处理文件名: RCSYMP-4103 - 20250226-RCQX-FX260.lcb
 样品瓶号: 2-7
 进样体积: 10 μl 版本号:6.115
 分析时间: 2025/02/26 17:42:38 实验者: xiechaojun
 处理时间 (V2) : 2025/02/27 08:41:10 处理者: xiechaojun
 仪器型号: SHIMADZU LC-2050C(FX260)

<色谱图>



<峰表>

检测器A Ch1 340nm

峰号	保留时间	面积	面积%	高度	理论塔板数(USP)	拖尾因子	分离度(USP)
1	2.100	181930	100.000	31347	3065	1.058	--
总计		181930	100.000	31347			

图123 乌帕替尼缓释片溶出曲线测定HPLC图谱
 自制品25022001-2-1批(15mg规格)-pH6.8介质-篮法-100转-600min-片1
 供试品溶液-1

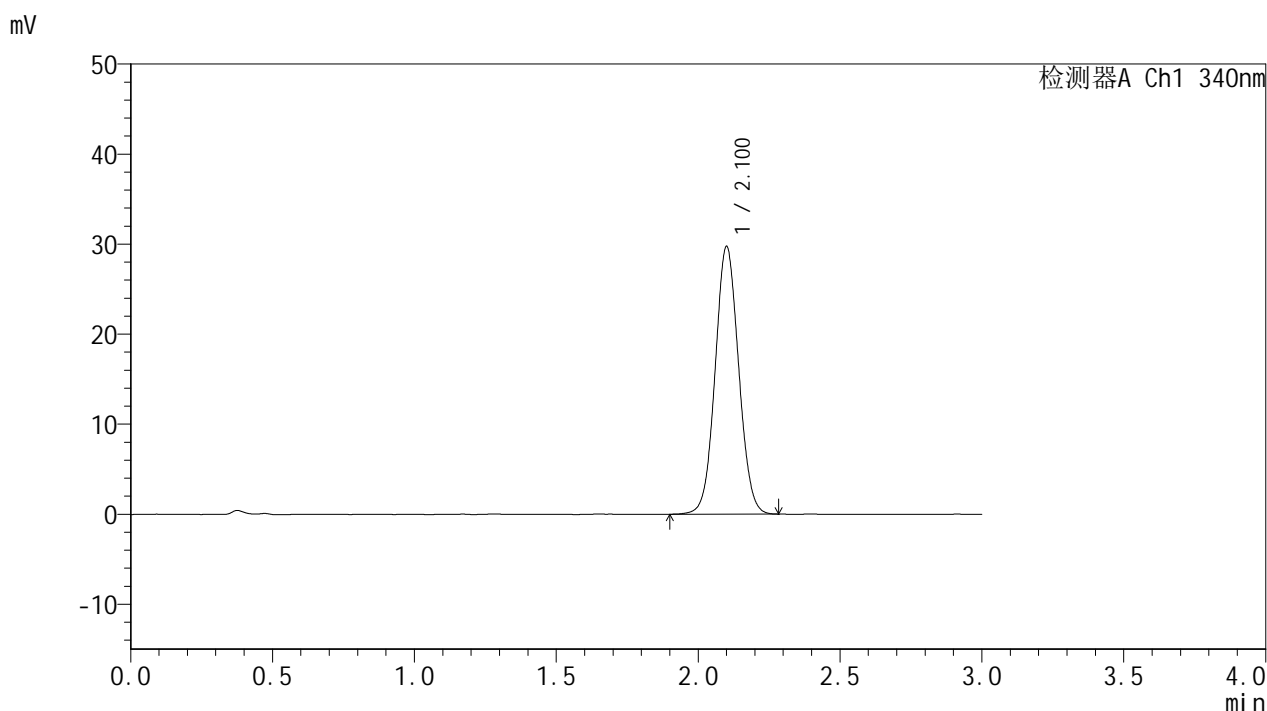


YMP-4103

<样品信息>

色谱柱 : XB-C18(50mm*4.6mm,5μm) 流速: 1.8ml/min
 柱温 : 30°C 波长: 340nm
 数据文件名: RCMYMP-4103 - 0-47/11-610-2 - zzp-15mg-25022001-2-1p-rcqx-pH6.8jz-lf100z-10h-P2.lcd
 方法文件名: RCMYMP-4103 - YMP-4103-rcqx-FX260.lcm
 批处理文件名: RCMYMP-4103 - 20250226-RCQX-FX260.lcb
 样品瓶号: 2-16
 进样体积: 10 μl 版本号:6.115
 分析时间: 2025/02/26 17:46:02 实验者: xiechaojun
 处理时间 (V2) : 2025/02/27 08:41:12 处理者: xiechaojun
 仪器型号: SHIMADZU LC-2050C(FX260)

<色谱图>



<峰表>

检测器A Ch1 340nm

峰号	保留时间	面积	面积%	高度	理论塔板数(USP)	拖尾因子	分离度(USP)
1	2.100	171780	100.000	29619	3066	1.057	--
总计		171780	100.000	29619			

图124 乌帕替尼缓释片溶出曲线测定HPLC图谱
 自制品25022001-2-1批(15mg规格)-pH6.8介质-篮法-100转-600min-片2
 供试品溶液-1

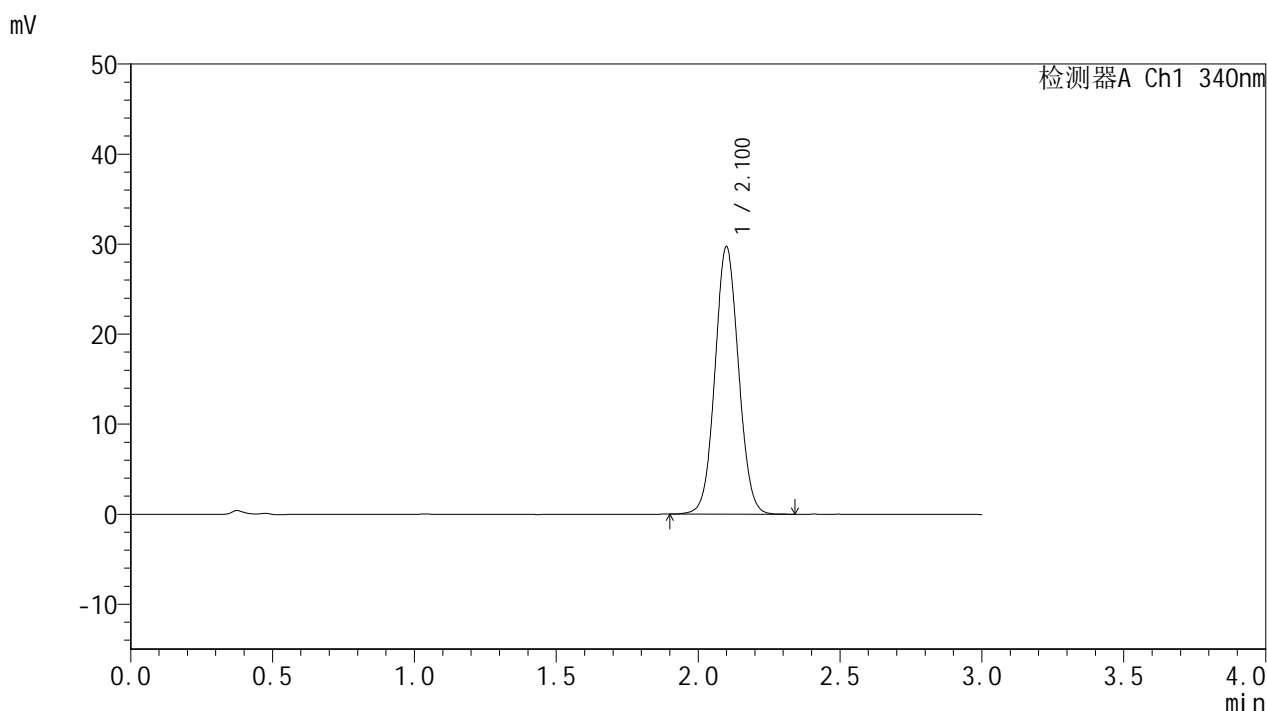


YMP-4103

<样品信息>

色谱柱 : XB-C18(50mm*4.6mm,5μm) 流速: 1.8ml/min
 柱温 : 30°C 波长: 340nm
 数据文件名: RCMYP-4103 - 0-47/11-611-2 - zzp-15mg-25022001-2-1p-rcqx-pH6.8jz-lf100z-10h-P3.lcd
 方法文件名: RCMYP-4103 - YMP-4103-rcqx-FX260.lcm
 批处理文件名: RCMYP-4103 - 20250226-RCQX-FX260.lcb
 样品瓶号: 2-25
 进样体积: 10 μl 版本号:6.115
 分析时间: 2025/02/26 17:49:26 实验者: xiechaojun
 处理时间 (V2) : 2025/02/27 08:41:15 处理者: xiechaojun
 仪器型号: SHIMADZU LC-2050C(FX260)

<色谱图>



<峰表>

检测器A Ch1 340nm

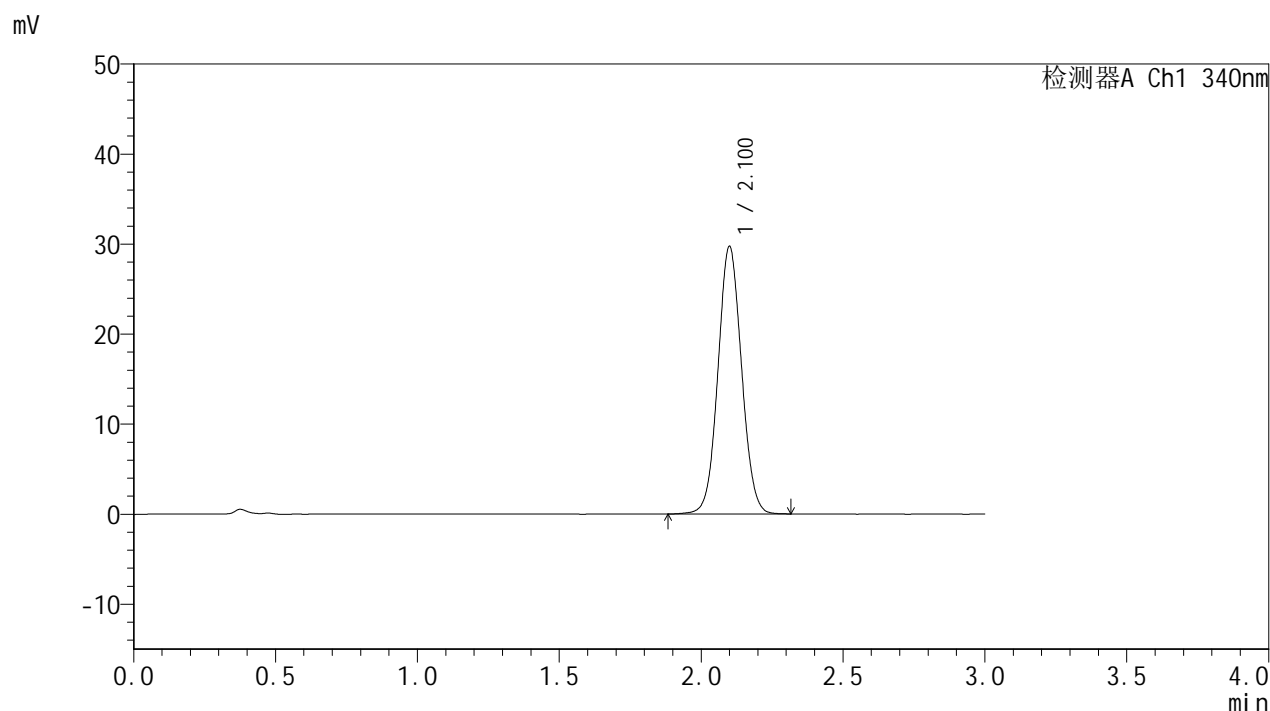
峰号	保留时间	面积	面积%	高度	理论塔板数(USP)	拖尾因子	分离度(USP)
1	2.100	172071	100.000	29643	3055	1.057	--
总计		172071	100.000	29643			

图125 乌帕替尼缓释片溶出曲线测定HPLC图谱
 自制品25022001-2-1批(15mg规格)-pH6.8介质-篮法-100转-600min-片3
 供试品溶液-1

<样品信息>

色谱柱 : XB-C18(50mm*4.6mm,5μm) 流速: 1.8ml/min
 柱温 : 30°C 波长: 340nm
 数据文件名: RCMYMP-4103 - 0-47/11-612-2 - zzp-15mg-25022001-2-1p-rcqx-pH6.8jz-lf100z-10h-P4.lcd
 方法文件名: RCMYMP-4103 - YMP-4103-rcqx-FX260.lcm
 批处理文件名: RCMYMP-4103 - 20250226-RCQX-FX260.lcb
 样品瓶号: 2-34
 进样体积: 10 μl 版本号:6.115
 分析时间: 2025/02/26 17:52:49 实验者: xiechaojun
 处理时间 (V2) : 2025/02/27 08:41:18 处理者: xiechaojun
 仪器型号: SHIMADZU LC-2050C(FX260)

<色谱图>



<峰表>

检测器A Ch1 340nm

峰号	保留时间	面积	面积%	高度	理论塔板数(USP)	拖尾因子	分离度(USP)
1	2.100	171965	100.000	29638	3058	1.055	--
总计		171965	100.000	29638			

图126 乌帕替尼缓释片溶出曲线测定HPLC图谱
 自制品25022001-2-1批(15mg规格)-pH6.8介质-篮法-100转-600min-片4
 供试品溶液-1

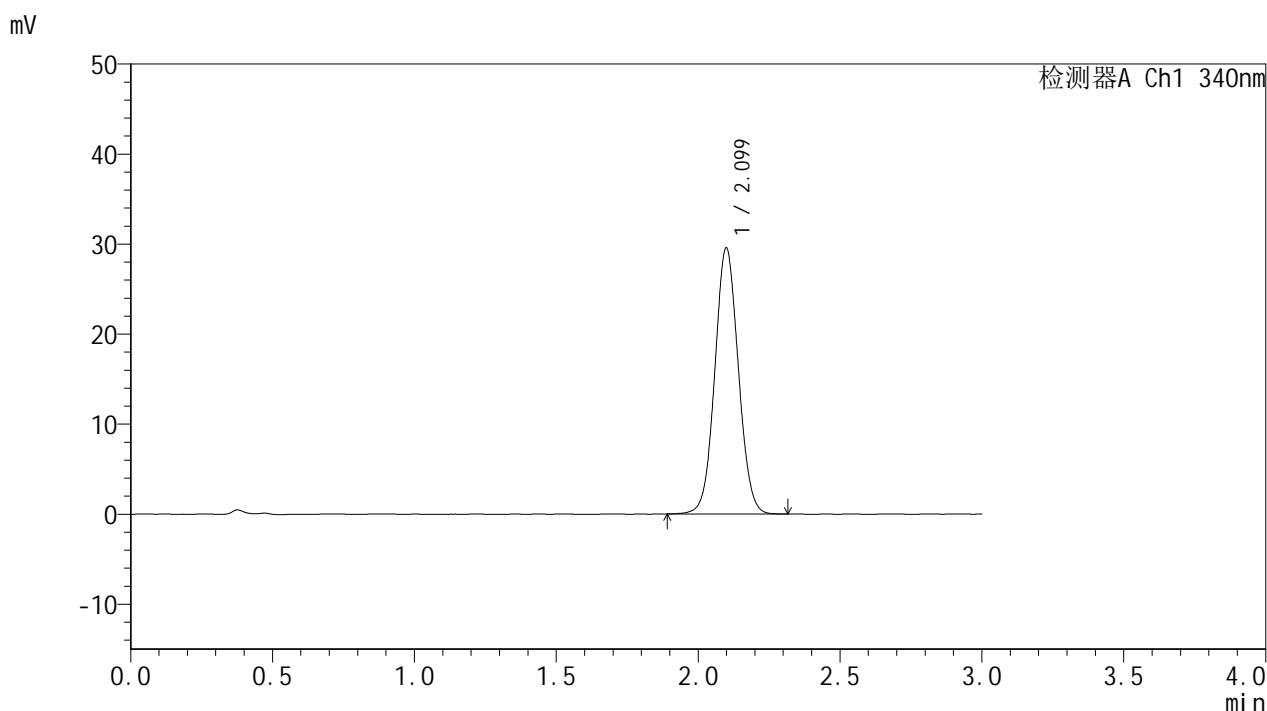


YMP-4103

<样品信息>

色谱柱 : XB-C18(50mm*4.6mm,5μm) 流速: 1.8ml/min
 柱温 : 30°C 波长: 340nm
 数据文件名: RCMYP-4103 - 0-47/11-613-2 - zzp-15mg-25022001-2-1p-rcqx-pH6.8jz-lf100z-10h-P5.lcd
 方法文件名: RCMYP-4103 - YMP-4103-rcqx-FX260.lcm
 批处理文件名: RCMYP-4103 - 20250226-RCQX-FX260.lcb
 样品瓶号: 2-43
 进样体积: 10 μl 版本号:6.115
 分析时间: 2025/02/26 17:56:13 实验者: xiechaojun
 处理时间 (V2) : 2025/02/27 08:41:21 处理者: xiechaojun
 仪器型号: SHIMADZU LC-2050C(FX260)

<色谱图>



<峰表>

检测器A Ch1 340nm

峰号	保留时间	面积	面积%	高度	理论塔板数(USP)	拖尾因子	分离度(USP)
1	2.099	170866	100.000	29506	3063	1.055	--
总计		170866	100.000	29506			

图127 乌帕替尼缓释片溶出曲线测定HPLC图谱
 自制品25022001-2-1批(15mg规格)-pH6.8介质-篮法-100转-600min-片5
 供试品溶液-1

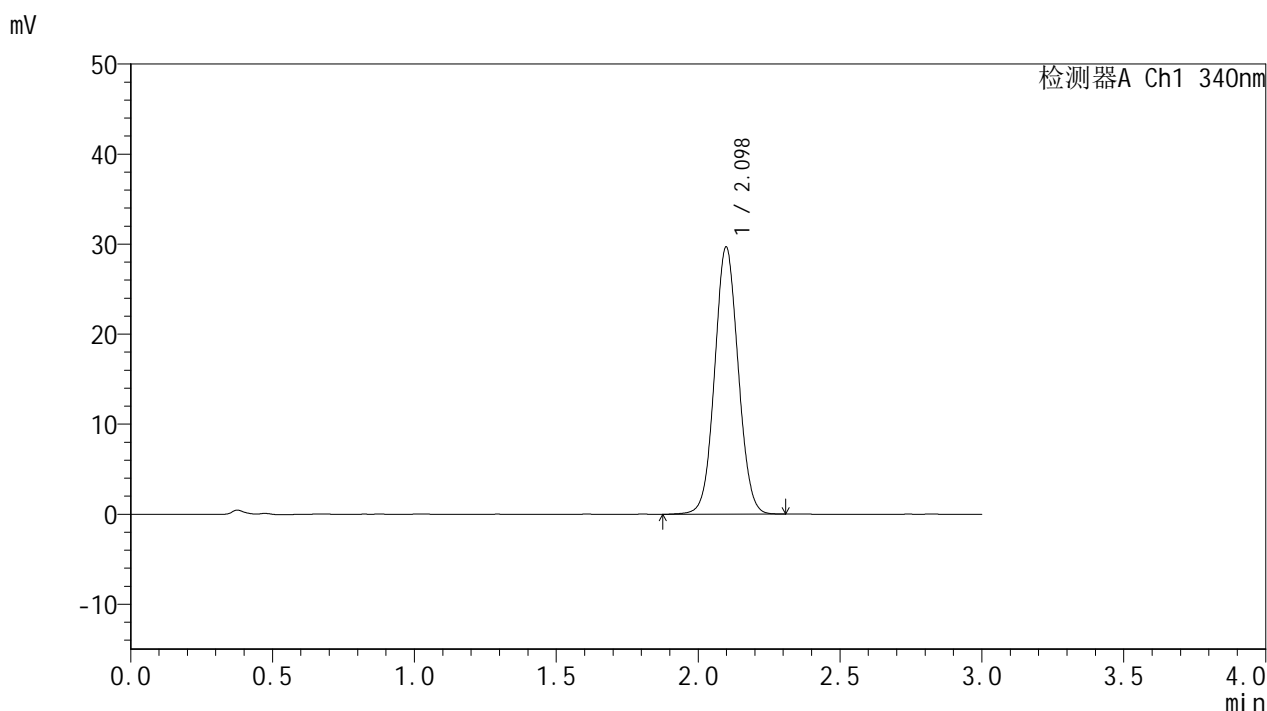


YMP-4103

<样品信息>

色谱柱 : XB-C18(50mm*4.6mm,5μm) 流速: 1.8ml/min
 柱温 : 30°C 波长: 340nm
 数据文件名: RCSYMP-4103 - 0-47/11-614-2 - zzp-15mg-25022001-2-1p-rcqx-pH6.8jz-lf100z-10h-P6.lcd
 方法文件名: RCSYMP-4103 - YMP-4103-rcqx-FX260.lcm
 批处理文件名: RCSYMP-4103 - 20250226-RCQX-FX260.lcb
 样品瓶号: 2-52
 进样体积: 10 μl 版本号:6.115
 分析时间: 2025/02/26 17:59:37 实验者: xiechaojun
 处理时间 (V2) : 2025/02/27 08:41:24 处理者: xiechaojun
 仪器型号: SHIMADZU LC-2050C(FX260)

<色谱图>



<峰表>

检测器A Ch1 340nm

峰号	保留时间	面积	面积%	高度	理论塔板数(USP)	拖尾因子	分离度(USP)
1	2.098	171298	100.000	29644	3064	1.056	--
总计		171298	100.000	29644			

图128 乌帕替尼缓释片溶出曲线测定HPLC图谱
 自制品25022001-2-1批(15mg规格)-pH6.8介质-篮法-100转-600min-片6
 供试品溶液-1

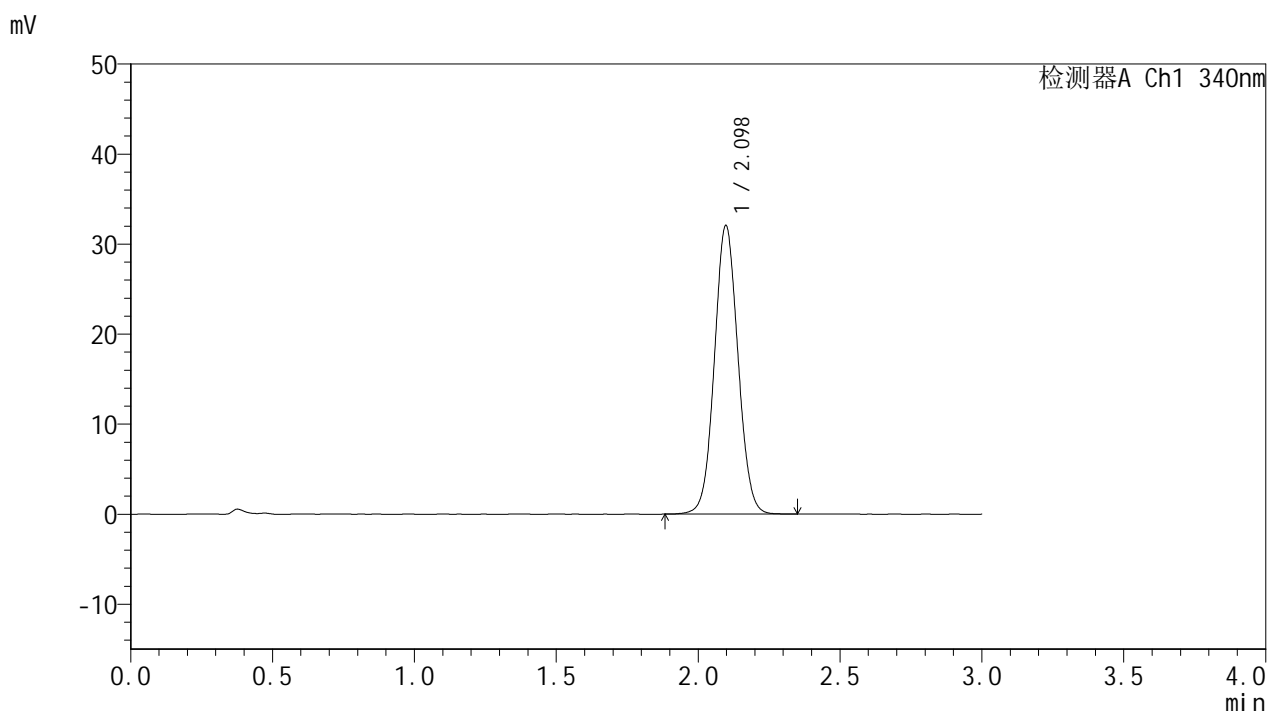


YMP-4103

<样品信息>

色谱柱 : XB-C18(50mm*4.6mm,5μm) 流速: 1.8ml/min
 柱温 : 30°C 波长: 340nm
 数据文件名: RCMYP-4103 - 0-47/11-615-2 - zzp-15mg-25022001-2-1p-rcqx-pH6.8jz-lf100z-12h-P1.lcd
 方法文件名: RCMYP-4103 - YMP-4103-rcqx-FX260.lcm
 批处理文件名: RCMYP-4103 - 20250226-RCQX-FX260.lcb
 样品瓶号: 2-8
 进样体积: 10 μl 版本号:6.115
 分析时间: 2025/02/26 18:03:02 实验者: xiechaojun
 处理时间 (V2) : 2025/02/27 08:41:26 处理者: xiechaojun
 仪器型号: SHIMADZU LC-2050C(FX260)

<色谱图>



<峰表>

检测器A Ch1 340nm

峰号	保留时间	面积	面积%	高度	理论塔板数(USP)	拖尾因子	分离度(USP)
1	2.098	185441	100.000	32057	3061	1.059	--
总计		185441	100.000	32057			

图129 乌帕替尼缓释片溶出曲线测定HPLC图谱
 自制品25022001-2-1批(15mg规格)-pH6.8介质-篮法-100转-720min-片1
 供试品溶液-1

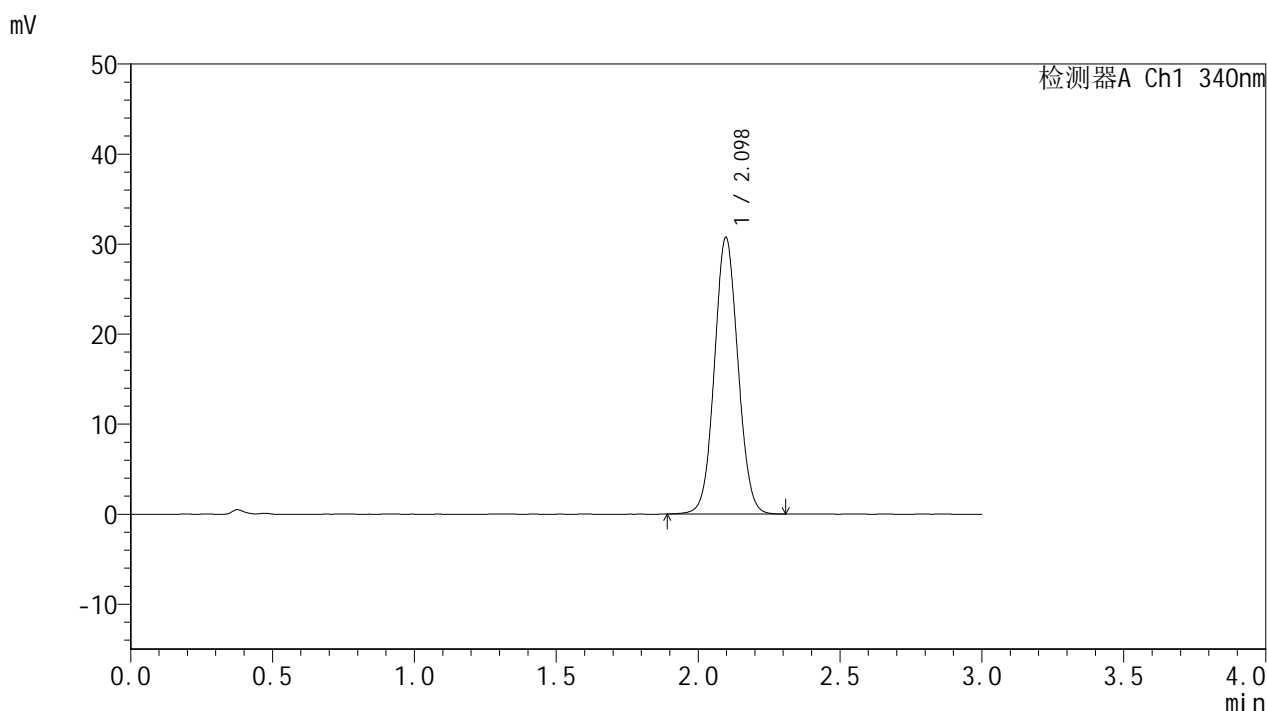


YMP-4103

<样品信息>

色谱柱 : XB-C18(50mm*4.6mm,5μm) 流速: 1.8ml/min
 柱温 : 30°C 波长: 340nm
 数据文件名: RCMYP-4103 - 0-47/11-616-2 - zzp-15mg-25022001-2-1p-rcqx-pH6.8jz-lf100z-12h-P2.lcd
 方法文件名: RCMYP-4103 - YMP-4103-rcqx-FX260.lcm
 批处理文件名: RCMYP-4103 - 20250226-RCQX-FX260.lcb
 样品瓶号: 2-17
 进样体积: 10 μl 版本号:6.115
 分析时间: 2025/02/26 18:06:26 实验者: xiechaojun
 处理时间 (V2) : 2025/02/27 08:41:29 处理者: xiechaojun
 仪器型号: SHIMADZU LC-2050C(FX260)

<色谱图>



<峰表>

检测器A Ch1 340nm

峰号	保留时间	面积	面积%	高度	理论塔板数(USP)	拖尾因子	分离度(USP)
1	2.098	177431	100.000	30720	3067	1.058	--
总计		177431	100.000	30720			

图130 乌帕替尼缓释片溶出曲线测定HPLC图谱
 自制品25022001-2-1批(15mg规格)-pH6.8介质-篮法-100转-720min-片2
 供试品溶液-1

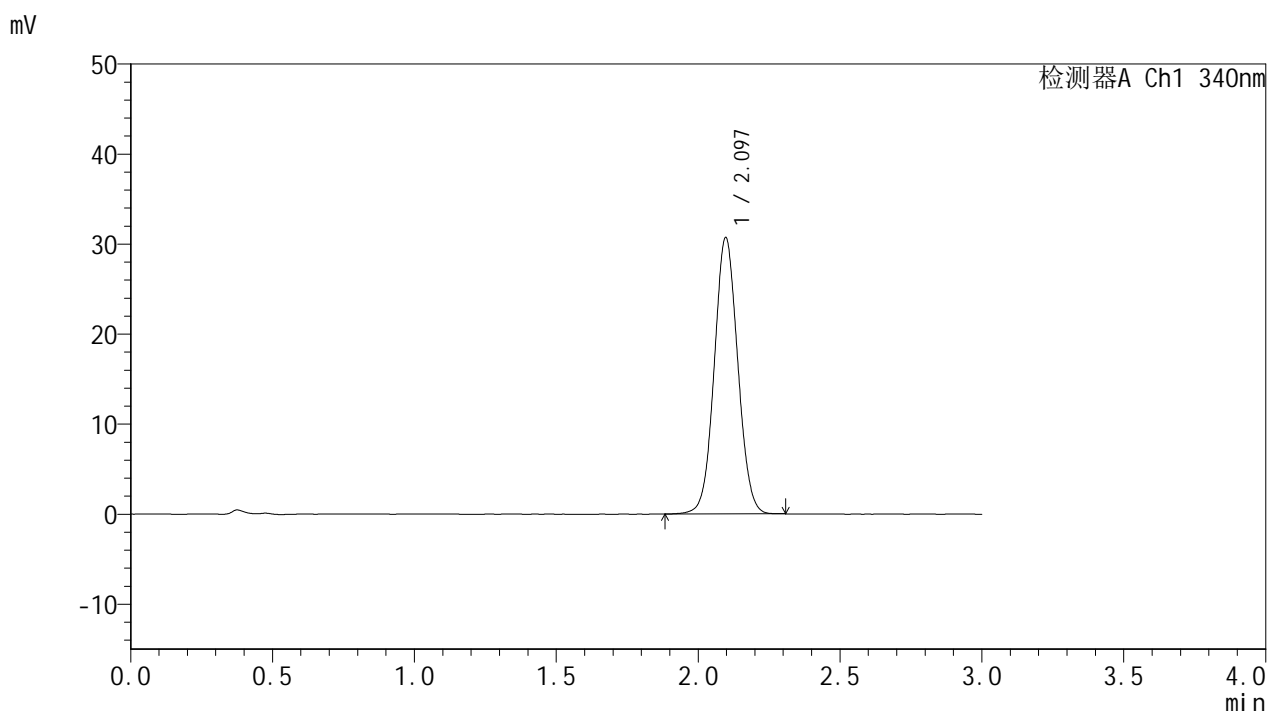


YMP-4103

<样品信息>

色谱柱 : XB-C18(50mm*4.6mm,5μm) 流速: 1.8ml/min
 柱温 : 30°C 波长: 340nm
 数据文件名: RCMYP-4103 - 0-47/11-617-2 - zzp-15mg-25022001-2-1p-rcqx-pH6.8jz-lf100z-12h-P3.lcd
 方法文件名: RCMYP-4103 - YMP-4103-rcqx-FX260.lcm
 批处理文件名: RCMYP-4103 - 20250226-RCQX-FX260.lcb
 样品瓶号: 2-26
 进样体积: 10 μl 版本号: 6.115
 分析时间: 2025/02/26 18:09:51 实验者: xiechaojun
 处理时间 (V2) : 2025/02/27 08:41:32 处理者: xiechaojun
 仪器型号: SHIMADZU LC-2050C(FX260)

<色谱图>



<峰表>

检测器A Ch1 340nm

峰号	保留时间	面积	面积%	高度	理论塔板数(USP)	拖尾因子	分离度(USP)
1	2.097	177218	100.000	30708	3064	1.053	--
总计		177218	100.000	30708			

图131 乌帕替尼缓释片溶出曲线测定HPLC图谱
 自制品25022001-2-1批(15mg规格)-pH6.8介质-篮法-100转-720min-片3
 供试品溶液-1

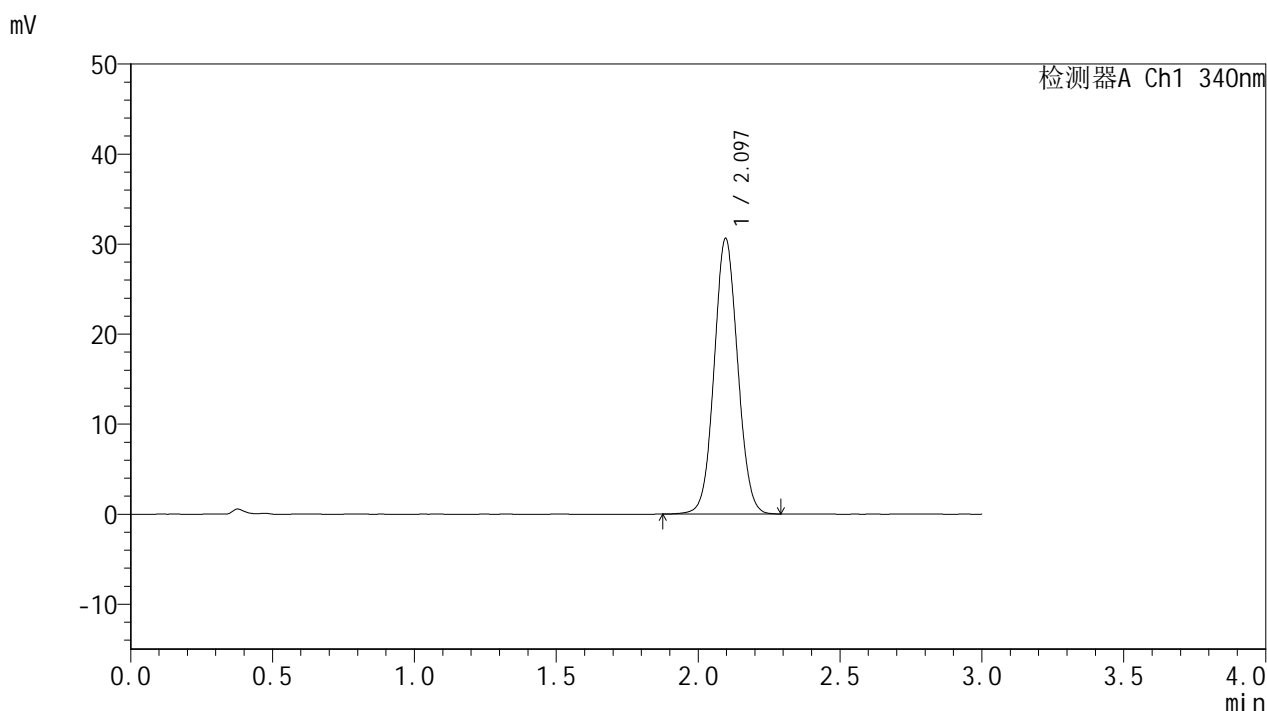


YMP-4103

<样品信息>

色谱柱 : XB-C18(50mm*4.6mm,5μm) 流速: 1.8ml/min
 柱温 : 30°C 波长: 340nm
 数据文件名: RC\$YMP-4103 - 0-47/11-618-2 - zzp-15mg-25022001-2-1p-rcqx-pH6.8jz-lf100z-12h-P4.lcd
 方法文件名: RC\$YMP-4103 - YMP-4103-rcqx-FX260.lcm
 批处理文件名: RC\$YMP-4103 - 20250226-RCQX-FX260.lcb
 样品瓶号: 2-35
 进样体积: 10 μl 版本号:6.115
 分析时间: 2025/02/26 18:13:15 实验者: xiechaojun
 处理时间 (V2) : 2025/02/27 08:41:35 处理者: xiechaojun
 仪器型号: SHIMADZU LC-2050C(FX260)

<色谱图>



<峰表>

检测器A Ch1 340nm

峰号	保留时间	面积	面积%	高度	理论塔板数(USP)	拖尾因子	分离度(USP)
1	2.097	176559	100.000	30610	3071	1.058	--
总计		176559	100.000	30610			

图132 乌帕替尼缓释片溶出曲线测定HPLC图谱
 自制品25022001-2-1批(15mg规格)-pH6.8介质-篮法-100转-720min-片4
 供试品溶液-1

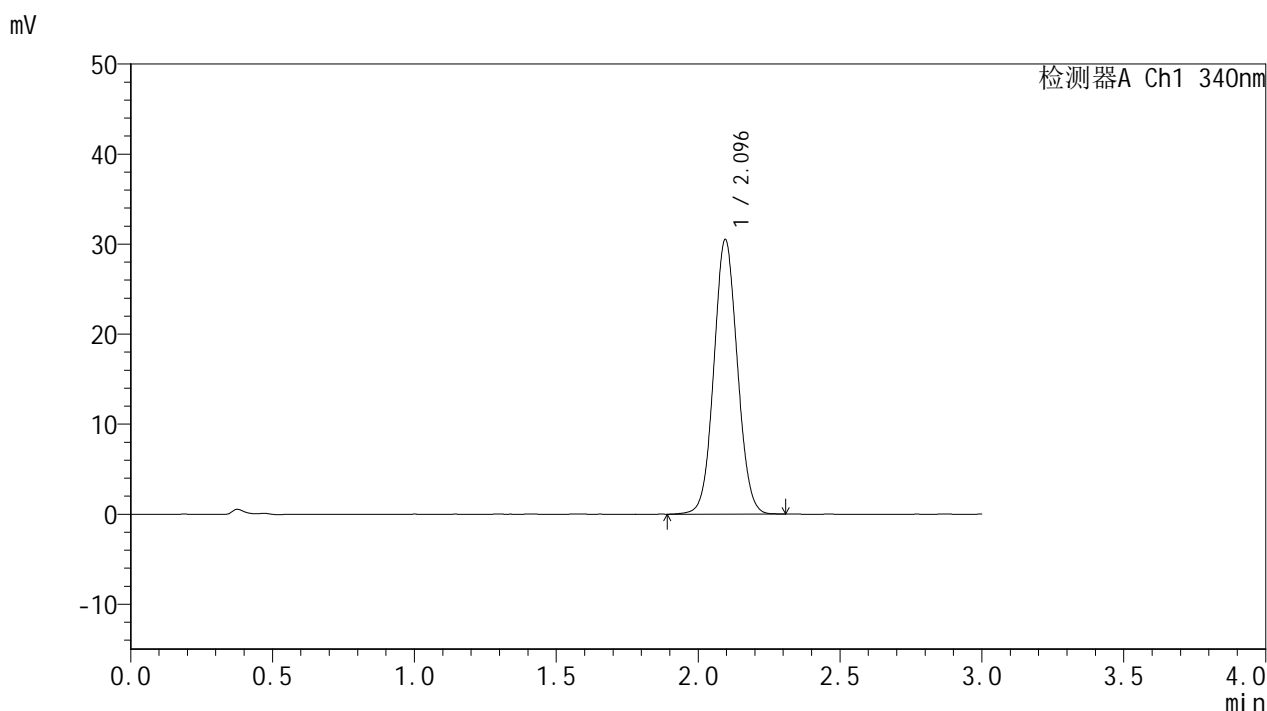


YMP-4103

<样品信息>

色谱柱 : XB-C18(50mm*4.6mm,5μm) 流速: 1.8ml/min
 柱温 : 30°C 波长: 340nm
 数据文件名: RC\$YMP-4103 - 0-47/11-619-2 - zzp-15mg-25022001-2-1p-rcqx-pH6.8jz-lf100z-12h-P5.lcd
 方法文件名: RC\$YMP-4103 - YMP-4103-rcqx-FX260.lcm
 批处理文件名: RC\$YMP-4103 - 20250226-RCQX-FX260.lcb
 样品瓶号: 2-44
 进样体积: 10 μl 版本号:6.115
 分析时间: 2025/02/26 18:16:39 实验者: xiechaojun
 处理时间 (V2) : 2025/02/27 08:41:38 处理者: xiechaojun
 仪器型号: SHIMADZU LC-2050C(FX260)

<色谱图>



<峰表>

检测器A Ch1 340nm

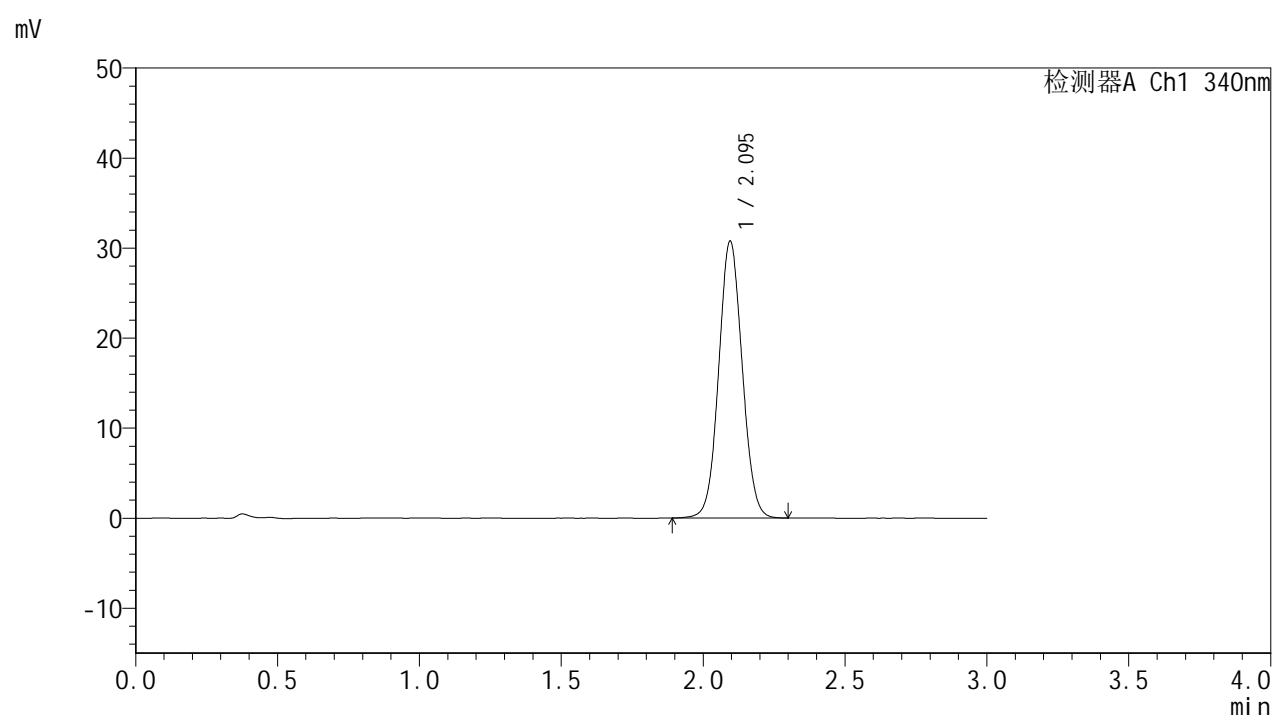
峰号	保留时间	面积	面积%	高度	理论塔板数(USP)	拖尾因子	分离度(USP)
1	2.096	175968	100.000	30494	3059	1.059	--
总计		175968	100.000	30494			

图133 乌帕替尼缓释片溶出曲线测定HPLC图谱
 自制品25022001-2-1批(15mg规格)-pH6.8介质-篮法-100转-720min-片5
 供试品溶液-1

<样品信息>

色谱柱 : XB-C18(50mm*4.6mm,5 μ m) 流速: 1.8ml/min
 柱温 : 30 $^{\circ}$ C 波长: 340nm
 数据文件名: RCSYMP-4103 - 0-47/11-620-2 - zzp-15mg-25022001-2-1p-rcqx-pH6.8jz-lf100z-12h-P6.lcd
 方法文件名: RCSYMP-4103 - YMP-4103-rcqx-FX260.lcm
 批处理文件名: RCSYMP-4103 - 20250226-RCQX-FX260.lcb
 样品瓶号: 2-53
 进样体积: 10 μ l 版本号:6.115
 分析时间: 2025/02/26 18:20:03 实验者: xiechaojun
 处理时间 (V2) : 2025/02/27 08:41:40 处理者: xiechaojun
 仪器型号: SHIMADZU LC-2050C(FX260)

<色谱图>



<峰表>

检测器A Ch1 340nm

峰号	保留时间	面积	面积%	高度	理论塔板数(USP)	拖尾因子	分离度(USP)
1	2.095	177294	100.000	30724	3065	1.057	--
总计		177294	100.000	30724			

图134 乌帕替尼缓释片溶出曲线测定HPLC图谱
 自制品25022001-2-1批(15mg规格)-pH6.8介质-篮法-100转-720min-片6
 供试品溶液-1

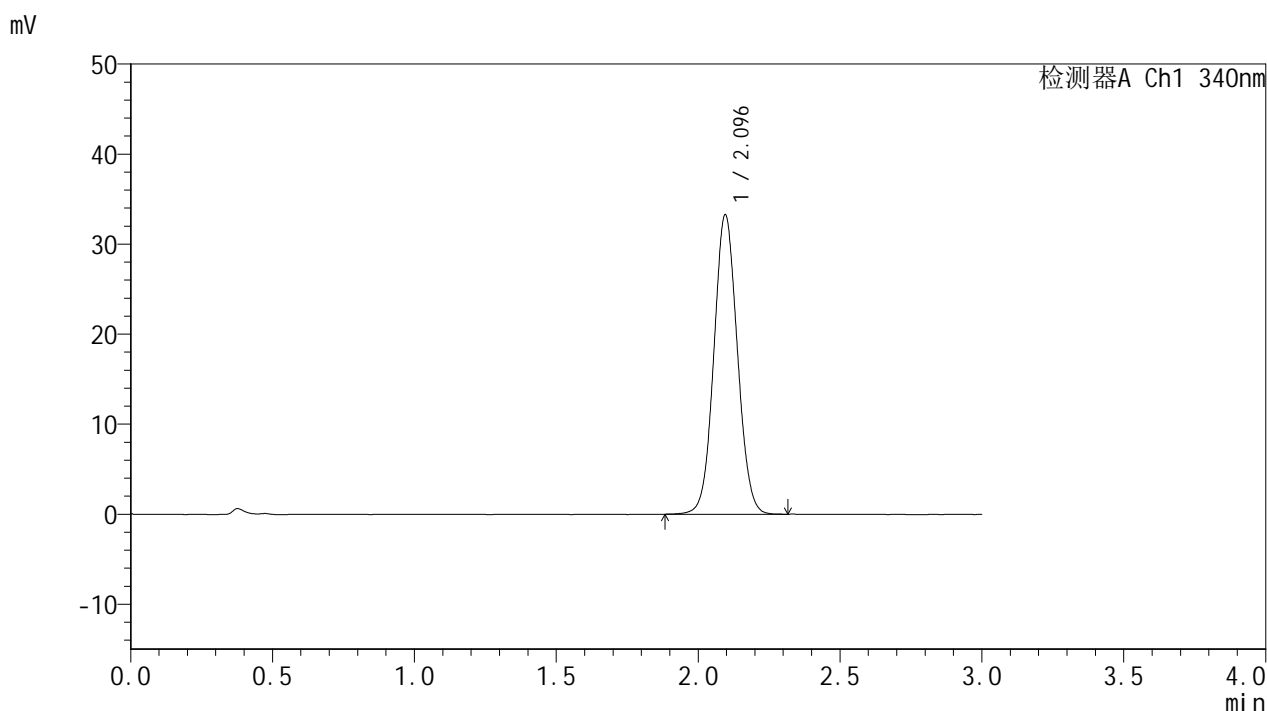


YMP-4103

<样品信息>

色谱柱 : XB-C18(50mm*4.6mm,5μm) 流速: 1.8ml/min
 柱温 : 30°C 波长: 340nm
 数据文件名: RCSYMP-4103 - 0-47/11-621-2 - zzp-15mg-25022001-2-1p-rcqx-pH6.8jz-lf100z-16h-P1.lcd
 方法文件名: RCSYMP-4103 - YMP-4103-rcqx-FX260.lcm
 批处理文件名: RCSYMP-4103 - 20250226-RCQX-FX260.lcb
 样品瓶号: 3-5
 进样体积: 10 μl 版本号:6.115
 分析时间: 2025/02/26 18:23:24 实验者: xiechaojun
 处理时间 (V2) : 2025/02/27 08:41:43 处理者: xiechaojun
 仪器型号: SHIMADZU LC-2050C(FX260)

<色谱图>



<峰表>

检测器A Ch1 340nm

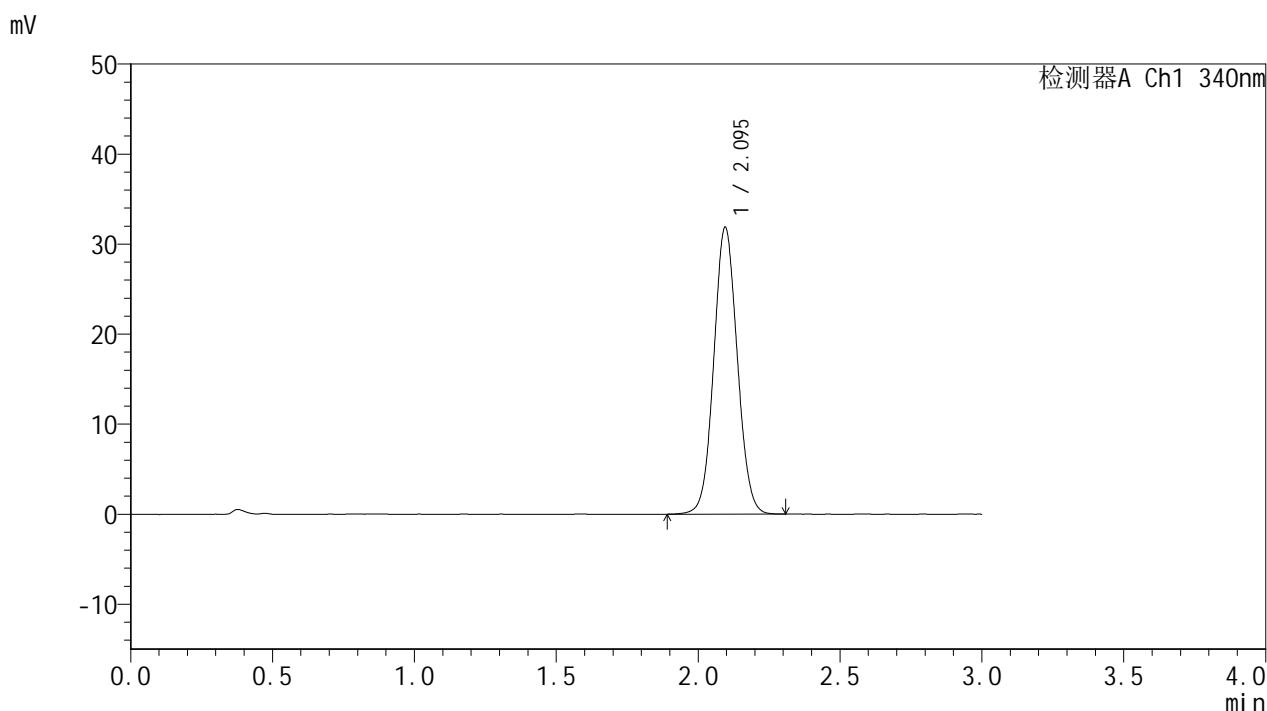
峰号	保留时间	面积	面积%	高度	理论塔板数(USP)	拖尾因子	分离度(USP)
1	2.096	192000	100.000	33250	3063	1.060	--
总计		192000	100.000	33250			

图135 乌帕替尼缓释片溶出曲线测定HPLC图谱
 自制品25022001-2-1批(15mg规格)-pH6.8介质-篮法-100转-960min-片1
 供试品溶液-1

<样品信息>

色谱柱 : XB-C18(50mm*4.6mm,5μm) 流速: 1.8ml/min
 柱温 : 30°C 波长: 340nm
 数据文件名: RCMYP-4103 - 0-47/11-622-2 - zzp-15mg-25022001-2-1p-rcqx-pH6.8jz-lf100z-16h-P2.lcd
 方法文件名: RCMYP-4103 - YMP-4103-rcqx-FX260.lcm
 批处理文件名: RCMYP-4103 - 20250226-RCQX-FX260.lcb
 样品瓶号: 3-14
 进样体积: 10 μl 版本号:6.115
 分析时间: 2025/02/26 18:26:46 实验者: xiechaojun
 处理时间 (V2) : 2025/02/27 08:41:46 处理者: xiechaojun
 仪器型号: SHIMADZU LC-2050C(FX260)

<色谱图>



<峰表>

检测器A Ch1 340nm

峰号	保留时间	面积	面积%	高度	理论塔板数(USP)	拖尾因子	分离度(USP)
1	2.095	184000	100.000	31846	3061	1.062	--
总计		184000	100.000	31846			

图136 乌帕替尼缓释片溶出曲线测定HPLC图谱
 自制品25022001-2-1批(15mg规格)-pH6.8介质-篮法-100转-960min-片2
 供试品溶液-1

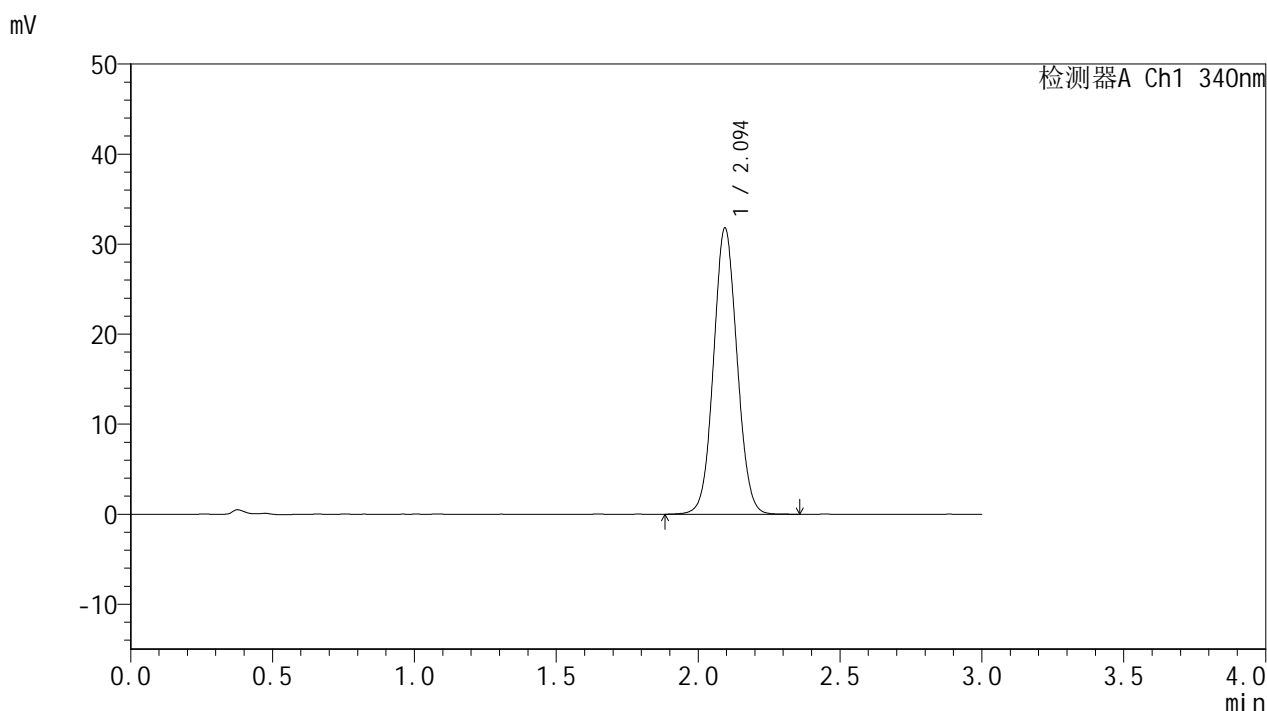


YMP-4103

<样品信息>

色谱柱 : XB-C18(50mm*4.6mm,5μm) 流速: 1.8ml/min
 柱温 : 30°C 波长: 340nm
 数据文件名: RC\$YMP-4103 - 0-47/11-623-2 - zzp-15mg-25022001-2-1p-rcqx-pH6.8jz-lf100z-16h-P3.lcd
 方法文件名: RC\$YMP-4103 - YMP-4103-rcqx-FX260.lcm
 批处理文件名: RC\$YMP-4103 - 20250226-RCQX-FX260.lcb
 样品瓶号: 3-23
 进样体积: 10 μl 版本号:6.115
 分析时间: 2025/02/26 18:30:07 实验者: xiechaojun
 处理时间 (V2) : 2025/02/27 08:41:49 处理者: xiechaojun
 仪器型号: SHIMADZU LC-2050C(FX260)

<色谱图>



<峰表>

检测器A Ch1 340nm

峰号	保留时间	面积	面积%	高度	理论塔板数(USP)	拖尾因子	分离度(USP)
1	2.094	183672	100.000	31749	3057	1.059	--
总计		183672	100.000	31749			

图137 乌帕替尼缓释片溶出曲线测定HPLC图谱
 自制品25022001-2-1批(15mg规格)-pH6.8介质-篮法-100转-960min-片3
 供试品溶液-1

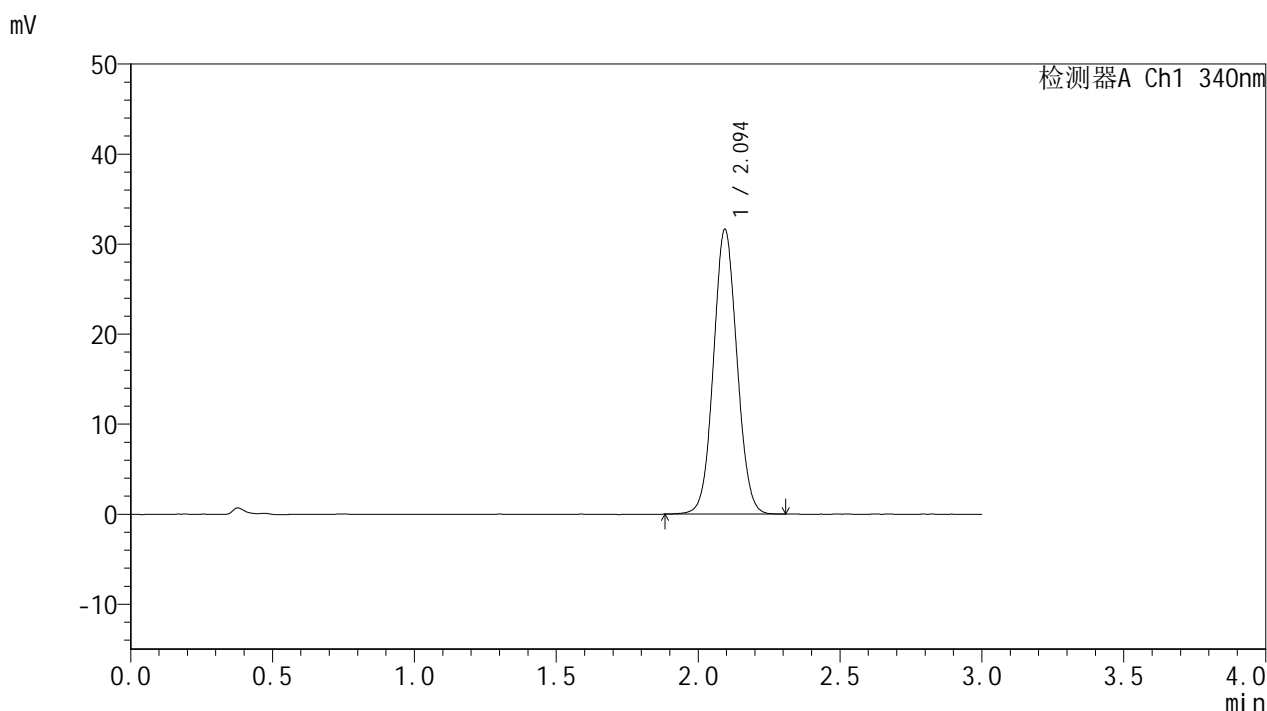


YMP-4103

<样品信息>

色谱柱 : XB-C18(50mm*4.6mm,5μm) 流速: 1.8ml/min
 柱温 : 30°C 波长: 340nm
 数据文件名: RCMYP-4103 - 0-47/11-624-2 - zzp-15mg-25022001-2-1p-rcqx-pH6.8jz-lf100z-16h-P4.lcd
 方法文件名: RCMYP-4103 - YMP-4103-rcqx-FX260.lcm
 批处理文件名: RCMYP-4103 - 20250226-RCQX-FX260.lcb
 样品瓶号: 3-32
 进样体积: 10 μl 版本号:6.115
 分析时间: 2025/02/26 18:33:29 实验者: xiechaojun
 处理时间 (V2) : 2025/02/27 08:41:52 处理者: xiechaojun
 仪器型号: SHIMADZU LC-2050C(FX260)

<色谱图>



<峰表>

检测器A Ch1 340nm

峰号	保留时间	面积	面积%	高度	理论塔板数(USP)	拖尾因子	分离度(USP)
1	2.094	182169	100.000	31564	3070	1.059	--
总计		182169	100.000	31564			

图138 乌帕替尼缓释片溶出曲线测定HPLC图谱
 自制品25022001-2-1批(15mg规格)-pH6.8介质-篮法-100转-960min-片4
 供试品溶液-1

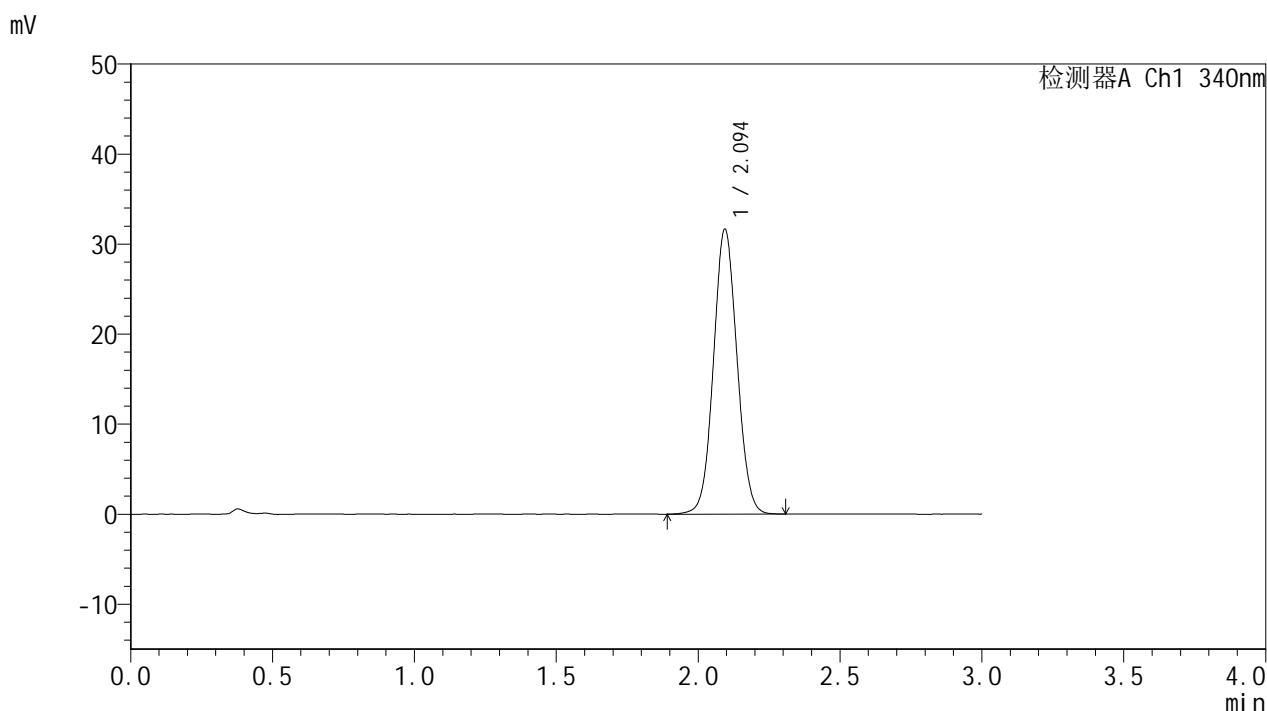


YMP-4103

<样品信息>

色谱柱 : XB-C18(50mm*4.6mm,5μm) 流速: 1.8ml/min
 柱温 : 30°C 波长: 340nm
 数据文件名: RCMYP-4103 - 0-47/11-625-2 - zzp-15mg-25022001-2-1p-rcqx-pH6.8jz-lf100z-16h-P5.lcd
 方法文件名: RCMYP-4103 - YMP-4103-rcqx-FX260.lcm
 批处理文件名: RCMYP-4103 - 20250226-RCQX-FX260.lcb
 样品瓶号: 3-41
 进样体积: 10 μl 版本号:6.115
 分析时间: 2025/02/26 18:36:51 实验者: xiechaojun
 处理时间 (V2) : 2025/02/27 08:41:55 处理者: xiechaojun
 仪器型号: SHIMADZU LC-2050C(FX260)

<色谱图>



<峰表>

检测器A Ch1 340nm

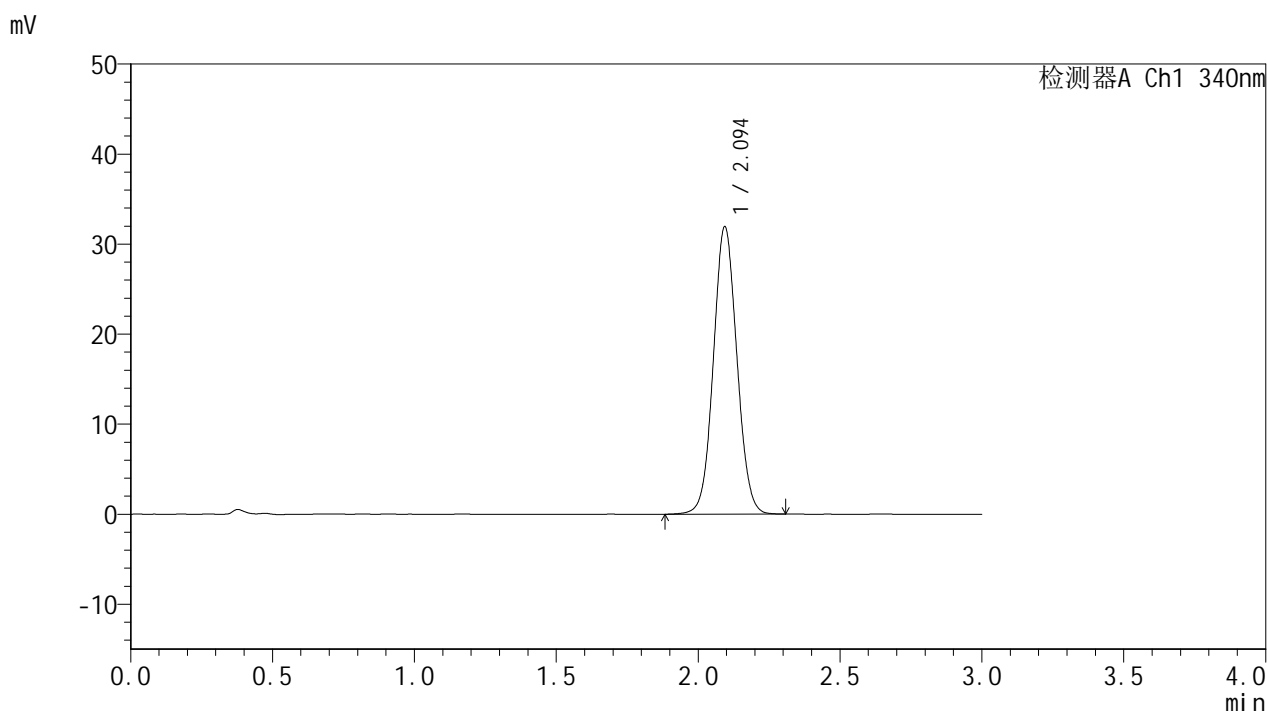
峰号	保留时间	面积	面积%	高度	理论塔板数(USP)	拖尾因子	分离度(USP)
1	2.094	182413	100.000	31576	3063	1.058	--
总计		182413	100.000	31576			

图139 乌帕替尼缓释片溶出曲线测定HPLC图谱
 自制品25022001-2-1批(15mg规格)-pH6.8介质-篮法-100转-960min-片5
 供试品溶液-1

<样品信息>

色谱柱 : XB-C18(50mm*4.6mm,5μm) 流速: 1.8ml/min
 柱温 : 30°C 波长: 340nm
 数据文件名: RCMYP-4103 - 0-47/11-626-2 - zzp-15mg-25022001-2-1p-rcqx-pH6.8jz-lf100z-16h-P6.lcd
 方法文件名: RCMYP-4103 - YMP-4103-rcqx-FX260.lcm
 批处理文件名: RCMYP-4103 - 20250226-RCQX-FX260.lcb
 样品瓶号: 3-50
 进样体积: 10 μl 版本号:6.115
 分析时间: 2025/02/26 18:40:12 实验者: xiechaojun
 处理时间 (V2) : 2025/02/27 08:41:58 处理者: xiechaojun
 仪器型号: SHIMADZU LC-2050C(FX260)

<色谱图>



<峰表>

检测器A Ch1 340nm

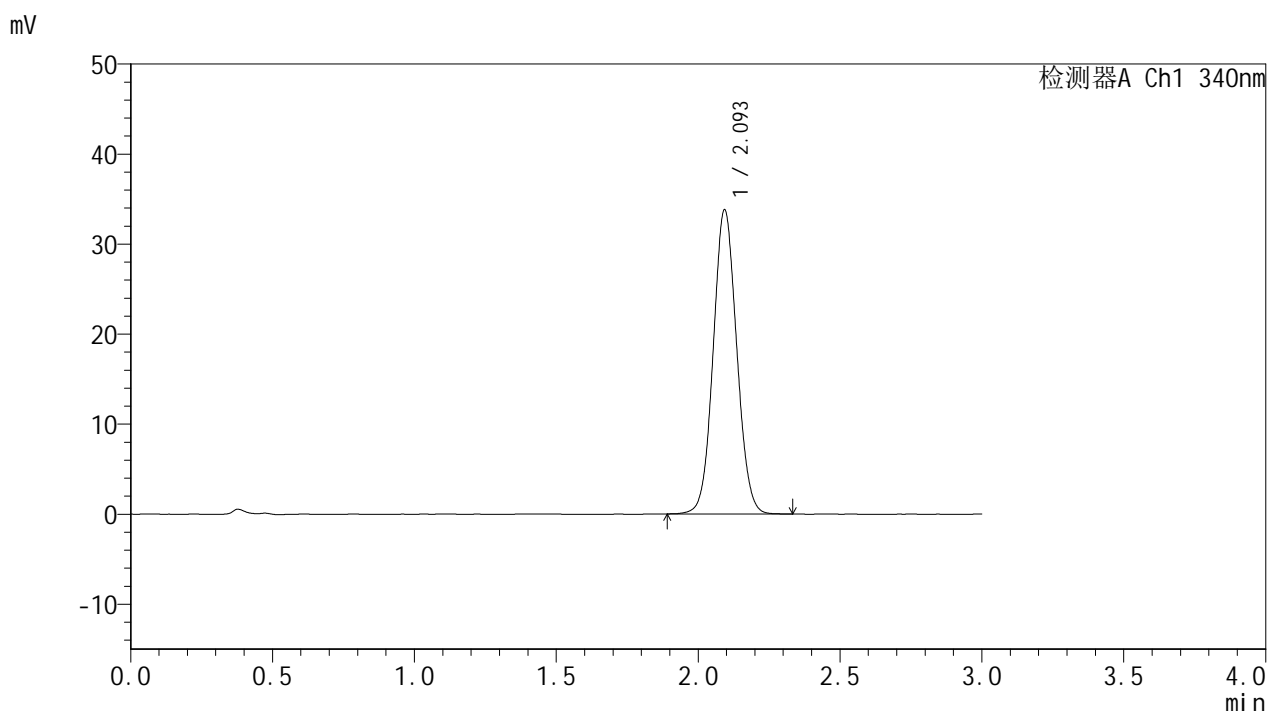
峰号	保留时间	面积	面积%	高度	理论塔板数(USP)	拖尾因子	分离度(USP)
1	2.094	184101	100.000	31842	3067	1.060	--
总计		184101	100.000	31842			

图140 乌帕替尼缓释片溶出曲线测定HPLC图谱
 自制品25022001-2-1批(15mg规格)-pH6.8介质-篮法-100转-960min-片6
 供试品溶液-1

<样品信息>

色谱柱 : XB-C18(50mm*4.6mm,5μm) 流速: 1.8ml/min
 柱温 : 30°C 波长: 340nm
 数据文件名: RCSYMP-4103 - 0-47/11-627-2 - zzp-15mg-25022001-2-1p-rcqx-pH6.8jz-lf100z-20h-P1.lcd
 方法文件名: RCSYMP-4103 - YMP-4103-rcqx-FX260.lcm
 批处理文件名: RCSYMP-4103 - 20250226-RCQX-FX260.lcb
 样品瓶号: 3-6
 进样体积: 10 μl 版本号:6.115
 分析时间: 2025/02/26 18:43:34 实验者: xiechaojun
 处理时间 (V2) : 2025/02/27 08:42:01 处理者: xiechaojun
 仪器型号: SHIMADZU LC-2050C(FX260)

<色谱图>



<峰表>

检测器A Ch1 340nm

峰号	保留时间	面积	面积%	高度	理论塔板数(USP)	拖尾因子	分离度(USP)
1	2.093	194819	100.000	33651	3058	1.064	--
总计		194819	100.000	33651			

图141 乌帕替尼缓释片溶出曲线测定HPLC图谱
 自制品25022001-2-1批(15mg规格)-pH6.8介质-篮法-100转-1200min-片1
 供试品溶液-1

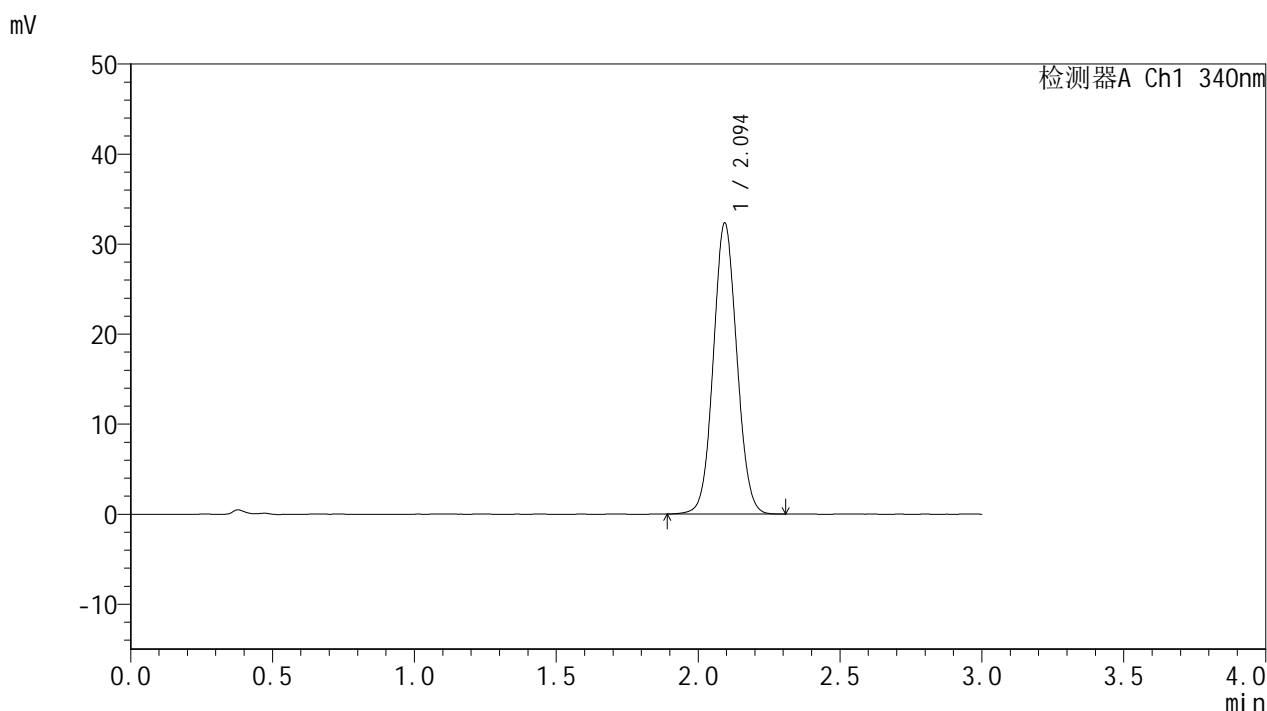


YMP-4103

<样品信息>

色谱柱 : XB-C18(50mm*4.6mm,5μm) 流速: 1.8ml/min
 柱温 : 30°C 波长: 340nm
 数据文件名: RCMYP-4103 - 0-47/11-628-2 - zzp-15mg-25022001-2-1p-rcqx-pH6.8jz-lf100z-20h-P2.lcd
 方法文件名: RCMYP-4103 - YMP-4103-rcqx-FX260.lcm
 批处理文件名: RCMYP-4103 - 20250226-RCQX-FX260.lcb
 样品瓶号: 3-15
 进样体积: 10 μl 版本号:6.115
 分析时间: 2025/02/26 18:46:56 实验者: xiechaojun
 处理时间 (V2) : 2025/02/27 08:42:04 处理者: xiechaojun
 仪器型号: SHIMADZU LC-2050C(FX260)

<色谱图>



<峰表>

检测器A Ch1 340nm

峰号	保留时间	面积	面积%	高度	理论塔板数(USP)	拖尾因子	分离度(USP)
1	2.094	186316	100.000	32215	3060	1.062	--
总计		186316	100.000	32215			

图142 乌帕替尼缓释片溶出曲线测定HPLC图谱
 自制品25022001-2-1批(15mg规格)-pH6.8介质-篮法-100转-1200min-片2
 供试品溶液-1

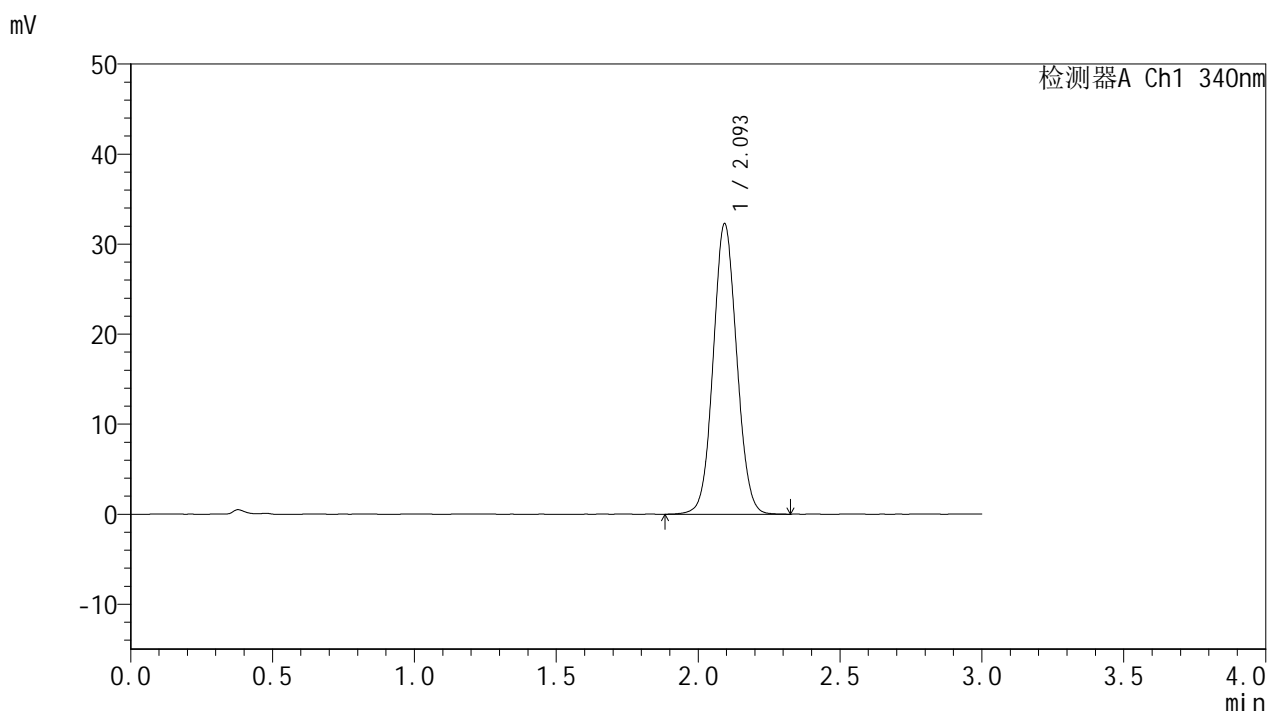


YMP-4103

<样品信息>

色谱柱 : XB-C18(50mm*4.6mm,5μm) 流速: 1.8ml/min
 柱温 : 30°C 波长: 340nm
 数据文件名: RCMYP-4103 - 0-47/11-629-2 - zzp-15mg-25022001-2-1p-rcqx-pH6.8jz-lf100z-20h-P3.lcd
 方法文件名: RCMYP-4103 - YMP-4103-rcqx-FX260.lcm
 批处理文件名: RCMYP-4103 - 20250226-RCQX-FX260.lcb
 样品瓶号: 3-24
 进样体积: 10 μl 版本号:6.115
 分析时间: 2025/02/26 18:50:17 实验者: xiechaojun
 处理时间 (V2) : 2025/02/27 08:42:07 处理者: xiechaojun
 仪器型号: SHIMADZU LC-2050C(FX260)

<色谱图>



<峰表>

检测器A Ch1 340nm

峰号	保留时间	面积	面积%	高度	理论塔板数(USP)	拖尾因子	分离度(USP)
1	2.093	186163	100.000	32136	3057	1.062	--
总计		186163	100.000	32136			

图143 乌帕替尼缓释片溶出曲线测定HPLC图谱
 自制品25022001-2-1批(15mg规格)-pH6.8介质-篮法-100转-1200min-片3
 供试品溶液-1

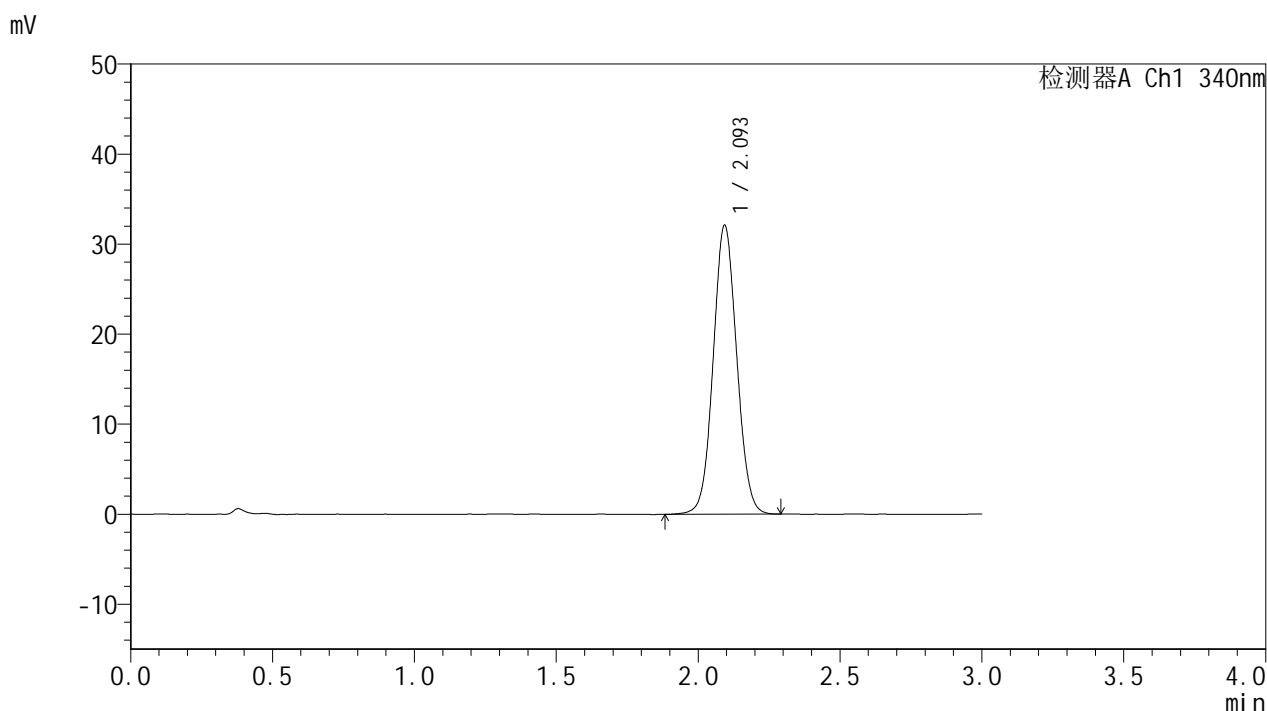


YMP-4103

<样品信息>

色谱柱 : XB-C18(50mm*4.6mm,5μm) 流速: 1.8ml/min
 柱温 : 30°C 波长: 340nm
 数据文件名: RCMYP-4103 - 0-47/11-630-2 - zzp-15mg-25022001-2-1p-rcqx-pH6.8jz-lf100z-20h-P4.lcd
 方法文件名: RCMYP-4103 - YMP-4103-rcqx-FX260.lcm
 批处理文件名: RCMYP-4103 - 20250226-RCQX-FX260.lcb
 样品瓶号: 3-33
 进样体积: 10 μl 版本号:6.115
 分析时间: 2025/02/26 18:53:38 实验者: xiechaojun
 处理时间 (V2) : 2025/02/27 08:42:10 处理者: xiechaojun
 仪器型号: SHIMADZU LC-2050C(FX260)

<色谱图>



<峰表>

检测器A Ch1 340nm

峰号	保留时间	面积	面积%	高度	理论塔板数(USP)	拖尾因子	分离度(USP)
1	2.093	185034	100.000	31960	3056	1.060	--
总计		185034	100.000	31960			

图144 乌帕替尼缓释片溶出曲线测定HPLC图谱
 自制品25022001-2-1批(15mg规格)-pH6.8介质-篮法-100转-1200min-片4
 供试品溶液-1

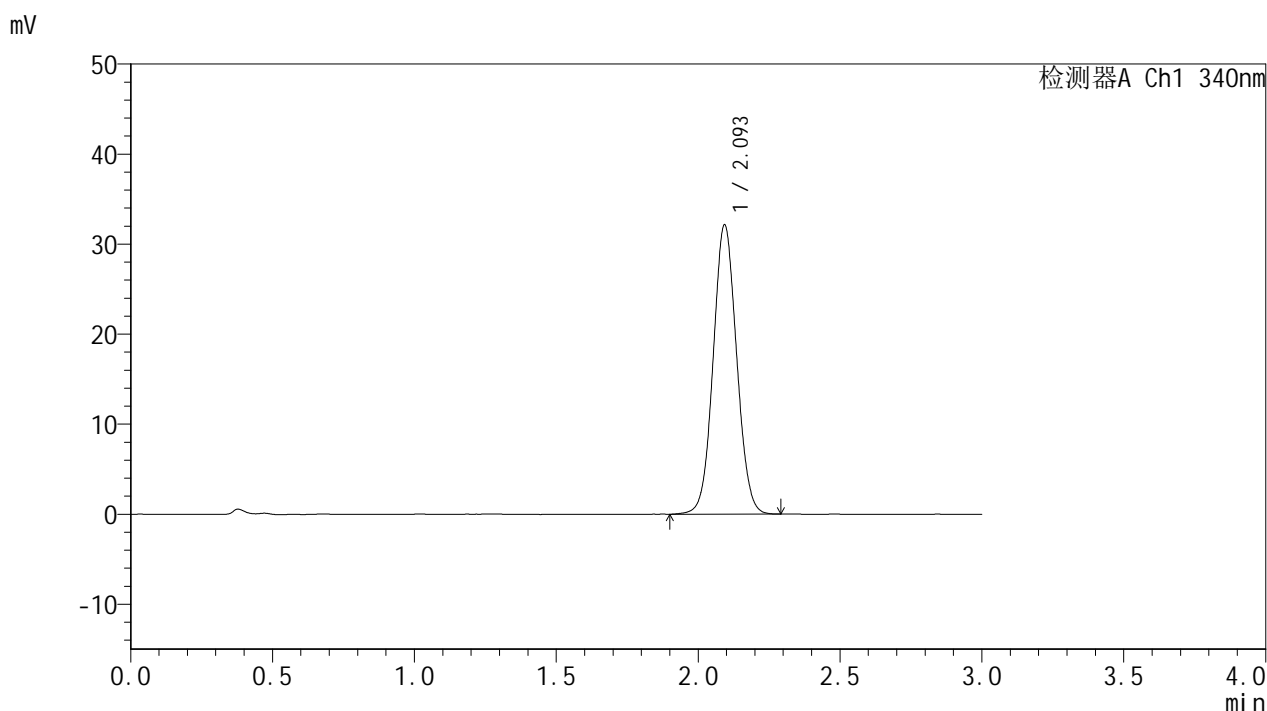


YMP-4103

<样品信息>

色谱柱 : XB-C18(50mm*4.6mm,5μm) 流速: 1.8ml/min
 柱温 : 30°C 波长: 340nm
 数据文件名: RCMYP-4103 - 0-47/11-631-2 - zzp-15mg-25022001-2-1p-rcqx-pH6.8jz-lf100z-20h-P5.lcd
 方法文件名: RCMYP-4103 - YMP-4103-rcqx-FX260.lcm
 批处理文件名: RCMYP-4103 - 20250226-RCQX-FX260.lcb
 样品瓶号: 3-42
 进样体积: 10 μl 版本号:6.115
 分析时间: 2025/02/26 18:57:00 实验者: xiechaojun
 处理时间 (V2) : 2025/02/27 08:42:13 处理者: xiechaojun
 仪器型号: SHIMADZU LC-2050C(FX260)

<色谱图>



<峰表>

检测器A Ch1 340nm

峰号	保留时间	面积	面积%	高度	理论塔板数(USP)	拖尾因子	分离度(USP)
1	2.093	185051	100.000	31991	3062	1.059	--
总计		185051	100.000	31991			

图145 乌帕替尼缓释片溶出曲线测定HPLC图谱
 自制品25022001-2-1批(15mg规格)-pH6.8介质-篮法-100转-1200min-片5
 供试品溶液-1

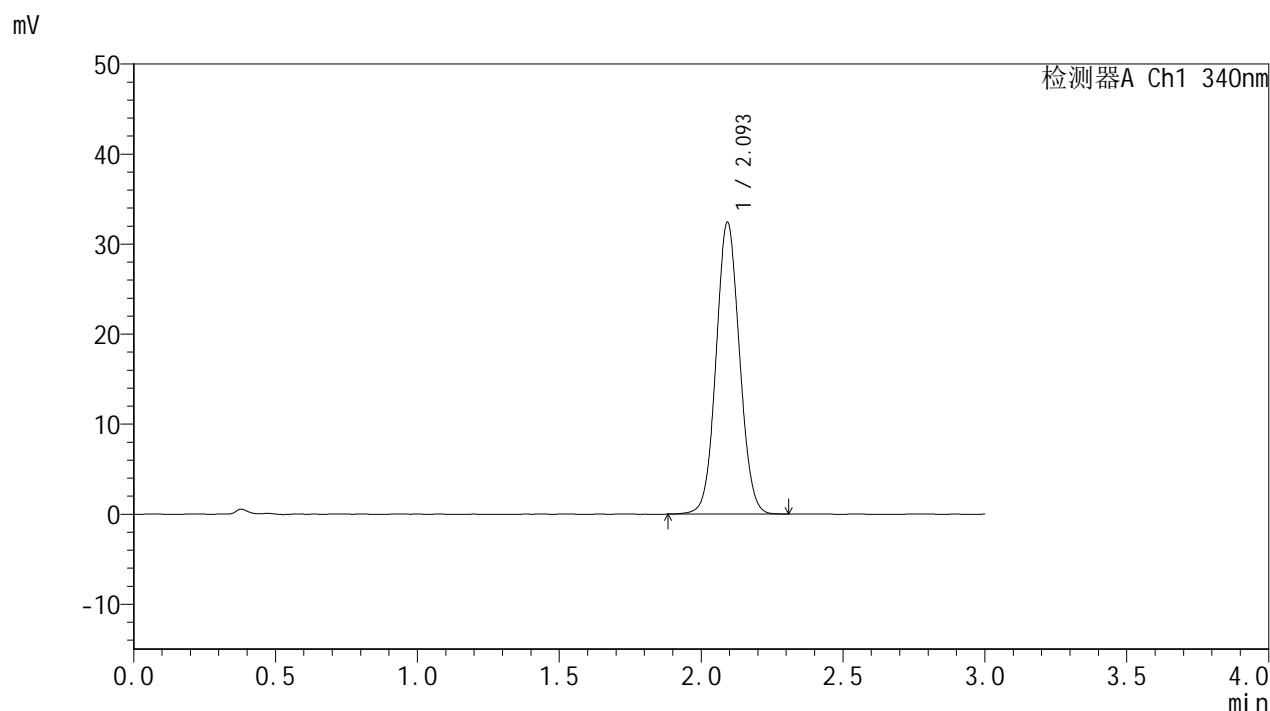


YMP-4103

<样品信息>

色谱柱 : XB-C18(50mm*4.6mm,5μm) 流速: 1.8ml/min
 柱温 : 30°C 波长: 340nm
 数据文件名: RCSYMP-4103 - 0-47/11-632-2 - zzp-15mg-25022001-2-1p-rcqx-pH6.8jz-lf100z-20h-P6.lcd
 方法文件名: RCSYMP-4103 - YMP-4103-rcqx-FX260.lcm
 批处理文件名: RCSYMP-4103 - 20250226-RCQX-FX260.lcb
 样品瓶号: 3-51
 进样体积: 10 μl 版本号:6.115
 分析时间: 2025/02/26 19:00:21 实验者: xiechaojun
 处理时间 (V2) : 2025/02/27 08:42:16 处理者: xiechaojun
 仪器型号: SHIMADZU LC-2050C(FX260)

<色谱图>



<峰表>

检测器A Ch1 340nm

峰号	保留时间	面积	面积%	高度	理论塔板数(USP)	拖尾因子	分离度(USP)
1	2.093	186554	100.000	32223	3065	1.061	--
总计		186554	100.000	32223			

图146 乌帕替尼缓释片溶出曲线测定HPLC图谱
 自制品25022001-2-1批(15mg规格)-pH6.8介质-篮法-100转-1200min-片6
 供试品溶液-1

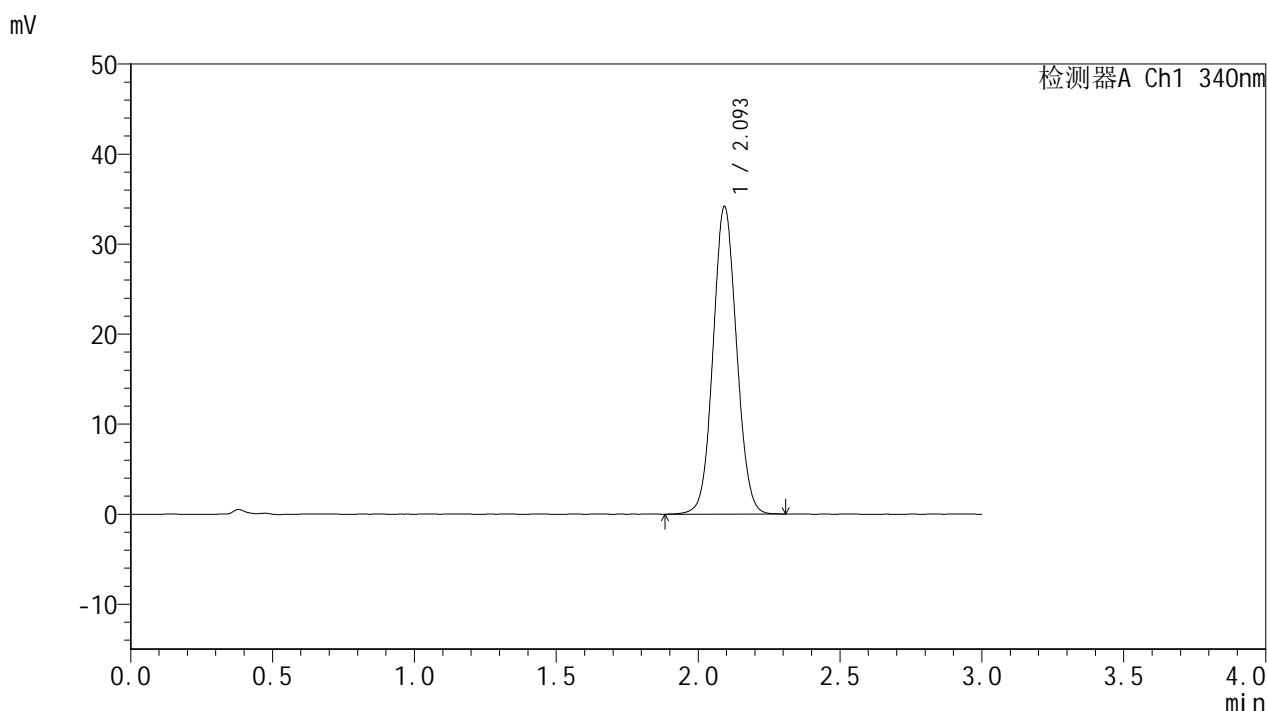


YMP-4103

<样品信息>

色谱柱 : XB-C18(50mm*4.6mm,5μm) 流速: 1.8ml/min
 柱温 : 30°C 波长: 340nm
 数据文件名: RCMYP-4103 - 0-47/11-633-2 - zzp-15mg-25022001-2-1p-rcqx-pH6.8jz-lf100z-24h-P1.lcd
 方法文件名: RCMYP-4103 - YMP-4103-rcqx-FX260.lcm
 批处理文件名: RCMYP-4103 - 20250226-RCQX-FX260.lcb
 样品瓶号: 3-7
 进样体积: 10 μl 版本号:6.115
 分析时间: 2025/02/26 19:03:43 实验者: xiechaojun
 处理时间 (V2) : 2025/02/27 08:42:18 处理者: xiechaojun
 仪器型号: SHIMADZU LC-2050C(FX260)

<色谱图>



<峰表>

检测器A Ch1 340nm

峰号	保留时间	面积	面积%	高度	理论塔板数(USP)	拖尾因子	分离度(USP)
1	2.093	197018	100.000	33985	3056	1.063	--
总计		197018	100.000	33985			

图147 乌帕替尼缓释片溶出曲线测定HPLC图谱
 自制品25022001-2-1批(15mg规格)-pH6.8介质-篮法-100转-1440min-片1
 供试品溶液-1

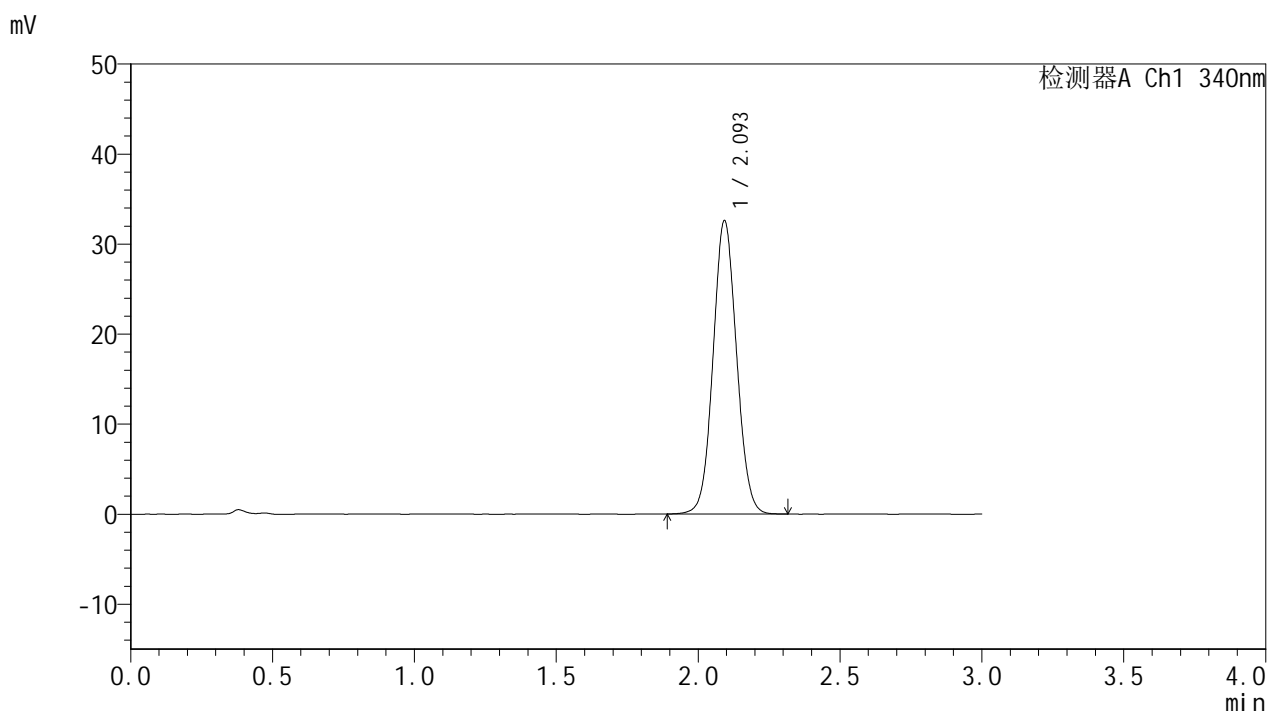


YMP-4103

<样品信息>

色谱柱 : XB-C18(50mm*4.6mm,5μm) 流速: 1.8ml/min
 柱温 : 30°C 波长: 340nm
 数据文件名: RCSYMP-4103 - 0-47/11-634-2 - zzp-15mg-25022001-2-1p-rcqx-pH6.8jz-lf100z-24h-P2.lcd
 方法文件名: RCSYMP-4103 - YMP-4103-rcqx-FX260.lcm
 批处理文件名: RCSYMP-4103 - 20250226-RCQX-FX260.lcb
 样品瓶号: 3-16
 进样体积: 10 μl 版本号:6.115
 分析时间: 2025/02/26 19:07:04 实验者: xiechaojun
 处理时间 (V2) : 2025/02/27 08:42:21 处理者: xiechaojun
 仪器型号: SHIMADZU LC-2050C(FX260)

<色谱图>



<峰表>

检测器A Ch1 340nm

峰号	保留时间	面积	面积%	高度	理论塔板数(USP)	拖尾因子	分离度(USP)
1	2.093	187759	100.000	32405	3060	1.063	--
总计		187759	100.000	32405			

图148 乌帕替尼缓释片溶出曲线测定HPLC图谱
 自制品25022001-2-1批(15mg规格)-pH6.8介质-篮法-100转-1440min-片2
 供试品溶液-1

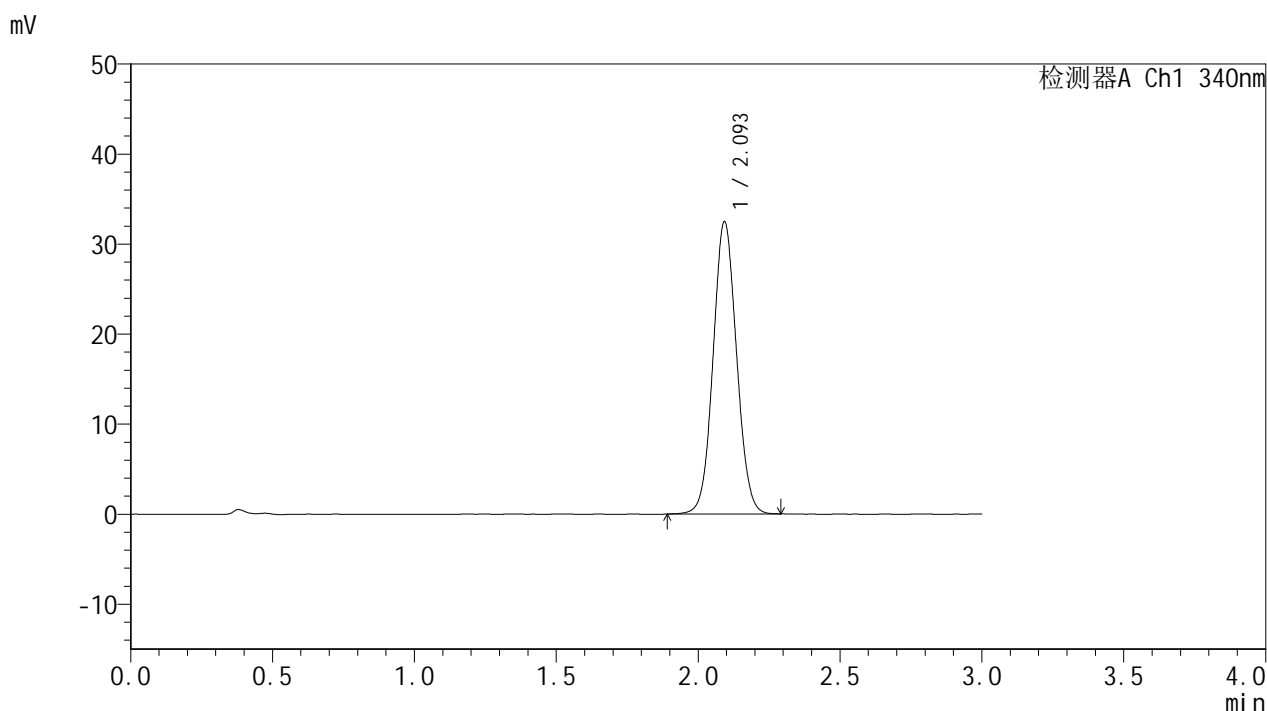


YMP-4103

<样品信息>

色谱柱 : XB-C18(50mm*4.6mm,5μm) 流速: 1.8ml/min
 柱温 : 30°C 波长: 340nm
 数据文件名: RCMYP-4103 - 0-47/11-635-2 - zzp-15mg-25022001-2-1p-rcqx-pH6.8jz-lf100z-24h-P3.lcd
 方法文件名: RCMYP-4103 - YMP-4103-rcqx-FX260.lcm
 批处理文件名: RCMYP-4103 - 20250226-RCQX-FX260.lcb
 样品瓶号: 3-25
 进样体积: 10 μl 版本号:6.115
 分析时间: 2025/02/26 19:10:26 实验者: xiechaojun
 处理时间 (V2) : 2025/02/27 08:42:24 处理者: xiechaojun
 仪器型号: SHIMADZU LC-2050C(FX260)

<色谱图>



<峰表>

检测器A Ch1 340nm

峰号	保留时间	面积	面积%	高度	理论塔板数(USP)	拖尾因子	分离度(USP)
1	2.093	186737	100.000	32286	3069	1.062	--
总计		186737	100.000	32286			

图149 乌帕替尼缓释片溶出曲线测定HPLC图谱
 自制品25022001-2-1批(15mg规格)-pH6.8介质-篮法-100转-1440min-片3
 供试品溶液-1

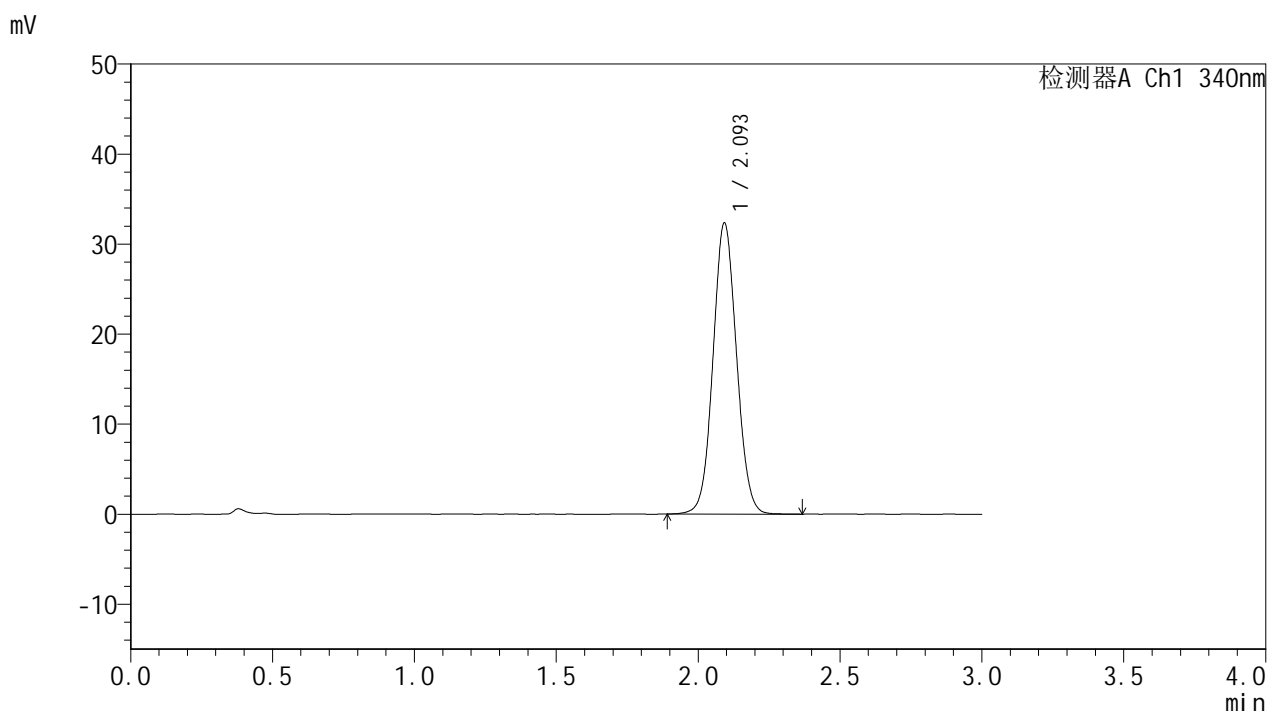


YMP-4103

<样品信息>

色谱柱 : XB-C18(50mm*4.6mm,5μm) 流速: 1.8ml/min
 柱温 : 30°C 波长: 340nm
 数据文件名: RCMYP-4103 - 0-47/11-636-2 - zzp-15mg-25022001-2-1p-rcqx-pH6.8jz-lf100z-24h-P4.lcd
 方法文件名: RCMYP-4103 - YMP-4103-rcqx-FX260.lcm
 批处理文件名: RCMYP-4103 - 20250226-RCQX-FX260.lcb
 样品瓶号: 3-34
 进样体积: 10 μl 版本号:6.115
 分析时间: 2025/02/26 19:13:48 实验者: xiechaojun
 处理时间 (V2) : 2025/02/27 08:42:27 处理者: xiechaojun
 仪器型号: SHIMADZU LC-2050C(FX260)

<色谱图>



<峰表>

检测器A Ch1 340nm

峰号	保留时间	面积	面积%	高度	理论塔板数(USP)	拖尾因子	分离度(USP)
1	2.093	186633	100.000	32149	3062	1.063	--
总计		186633	100.000	32149			

图150 乌帕替尼缓释片溶出曲线测定HPLC图谱
 自制品25022001-2-1批(15mg规格)-pH6.8介质-篮法-100转-1440min-片4
 供试品溶液-1

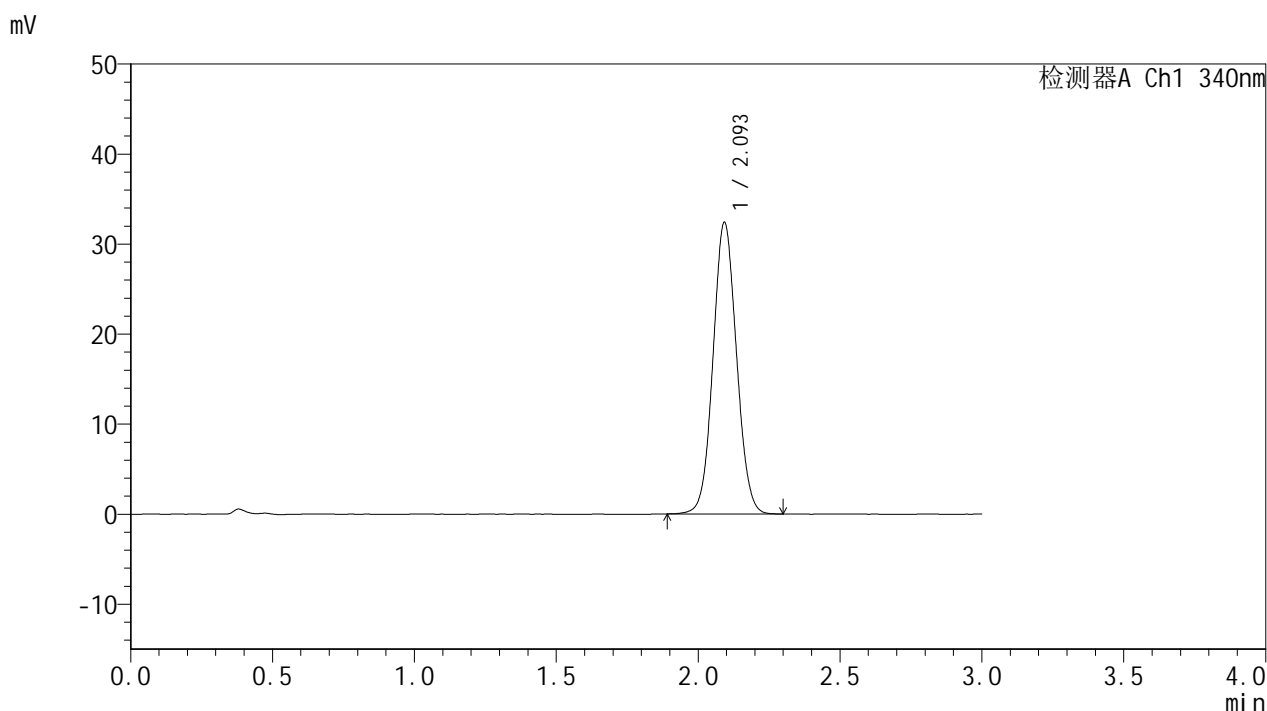


YMP-4103

<样品信息>

色谱柱 : XB-C18(50mm*4.6mm,5μm) 流速: 1.8ml/min
 柱温 : 30°C 波长: 340nm
 数据文件名: RCMYP-4103 - 0-47/11-637-2 - zzp-15mg-25022001-2-1p-rcqx-pH6.8jz-lf100z-24h-P5.lcd
 方法文件名: RCMYP-4103 - YMP-4103-rcqx-FX260.lcm
 批处理文件名: RCMYP-4103 - 20250226-RCQX-FX260.lcb
 样品瓶号: 3-43
 进样体积: 10 μl 版本号:6.115
 分析时间: 2025/02/26 19:17:09 实验者: xiechaojun
 处理时间 (V2) : 2025/02/27 08:42:30 处理者: xiechaojun
 仪器型号: SHIMADZU LC-2050C(FX260)

<色谱图>



<峰表>

检测器A Ch1 340nm

峰号	保留时间	面积	面积%	高度	理论塔板数(USP)	拖尾因子	分离度(USP)
1	2.093	186328	100.000	32185	3062	1.062	--
总计		186328	100.000	32185			

图151 乌帕替尼缓释片溶出曲线测定HPLC图谱
 自制品25022001-2-1批(15mg规格)-pH6.8介质-篮法-100转-1440min-片5
 供试品溶液-1

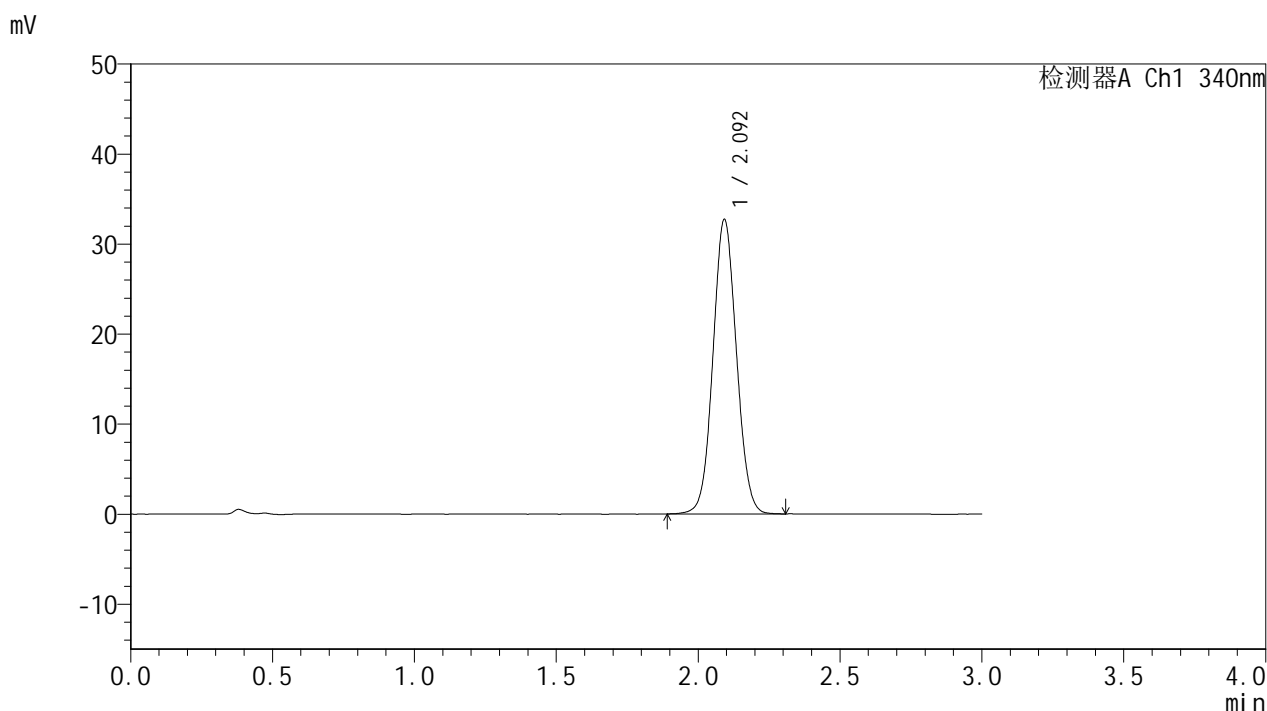


YMP-4103

<样品信息>

色谱柱 : XB-C18(50mm*4.6mm,5μm) 流速: 1.8ml/min
 柱温 : 30°C 波长: 340nm
 数据文件名: RCSYMP-4103 - 0-47/11-638-2 - zzp-15mg-25022001-2-1p-rcqx-pH6.8jz-lf100z-24h-P6.lcd
 方法文件名: RCSYMP-4103 - YMP-4103-rcqx-FX260.lcm
 批处理文件名: RCSYMP-4103 - 20250226-RCQX-FX260.lcb
 样品瓶号: 3-52
 进样体积: 10 μl 版本号:6.115
 分析时间: 2025/02/26 19:20:30 实验者: xiechaojun
 处理时间 (V2) : 2025/02/27 08:42:33 处理者: xiechaojun
 仪器型号: SHIMADZU LC-2050C(FX260)

<色谱图>



<峰表>

检测器A Ch1 340nm

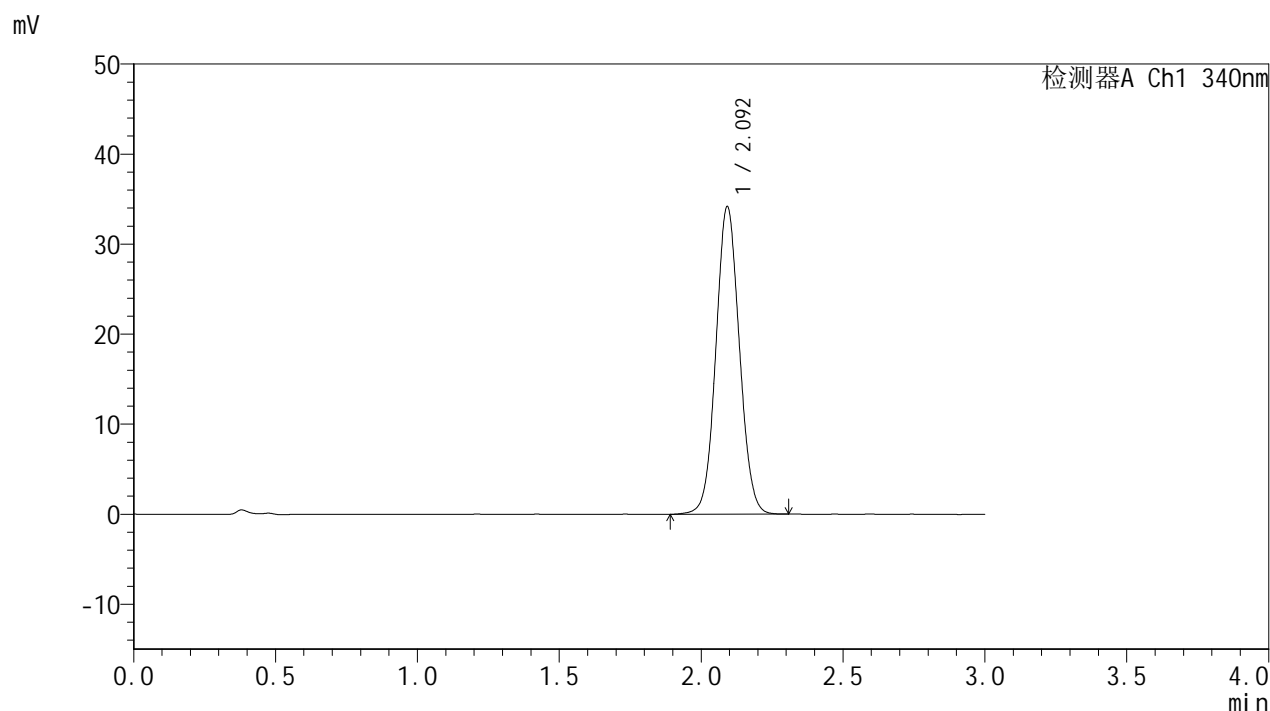
峰号	保留时间	面积	面积%	高度	理论塔板数(USP)	拖尾因子	分离度(USP)
1	2.092	188456	100.000	32531	3059	1.062	--
总计		188456	100.000	32531			

图152 乌帕替尼缓释片溶出曲线测定HPLC图谱
 自制品25022001-2-1批(15mg规格)-pH6.8介质-篮法-100转-1440min-片6
 供试品溶液-1

<样品信息>

色谱柱 : XB-C18(50mm*4.6mm,5μm) 流速: 1.8ml/min
 柱温 : 30°C 波长: 340nm
 数据文件名: RCMYP-4103 - 0-47/11-639-2 - zzp-15mg-25022001-2-1p-rcqx-pH6.8jz-lf100z-jxzs-P1.lcd
 方法文件名: RCMYP-4103 - YMP-4103-rcqx-FX260.lcm
 批处理文件名: RCMYP-4103 - 20250226-RCQX-FX260.lcb
 样品瓶号: 3-8
 进样体积: 10 μl 版本号:6.115
 分析时间: 2025/02/26 19:23:52 实验者: xiechaojun
 处理时间 (V2) : 2025/02/27 08:42:36 处理者: xiechaojun
 仪器型号: SHIMADZU LC-2050C(FX260)

<色谱图>



<峰表>

检测器A Ch1 340nm

峰号	保留时间	面积	面积%	高度	理论塔板数(USP)	拖尾因子	分离度(USP)
1	2.092	196864	100.000	34001	3059	1.063	--
总计		196864	100.000	34001			

图153 乌帕替尼缓释片溶出曲线测定HPLC图谱
 自制品25022001-2-1批(15mg规格)-pH6.8介质-篮法-100转-极限转速-片1
 供试品溶液-1

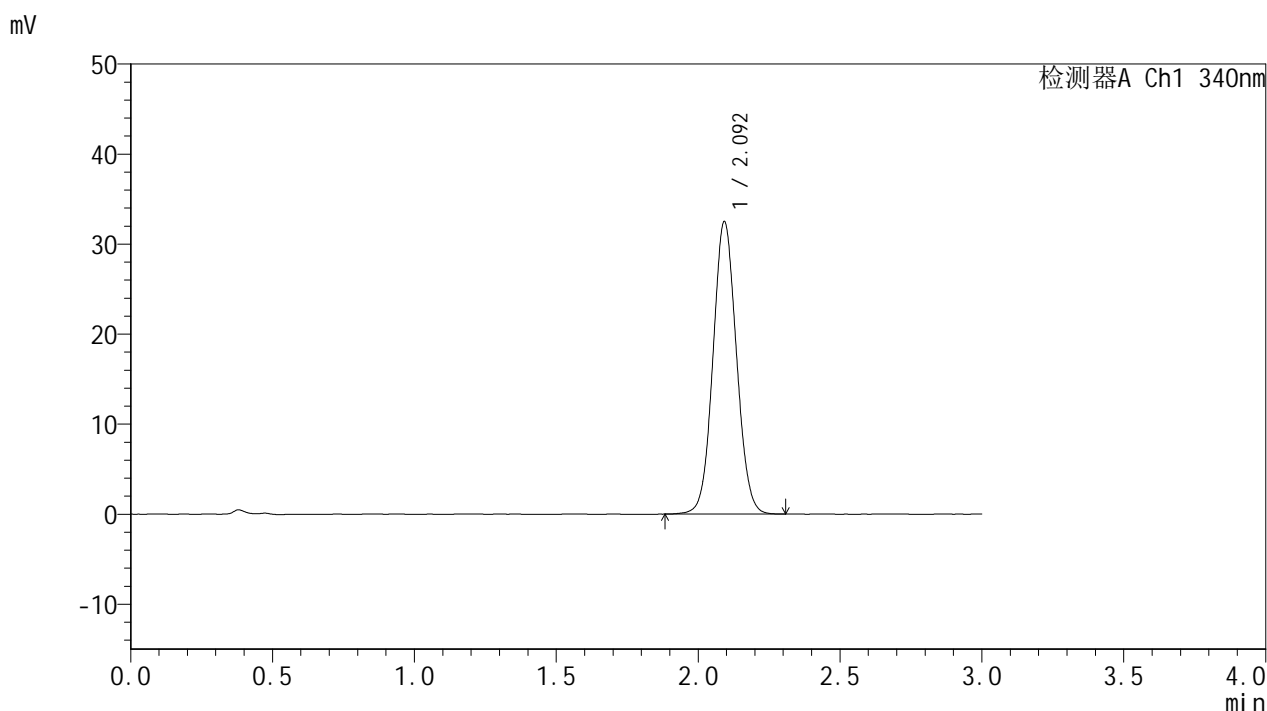


YMP-4103

<样品信息>

色谱柱 : XB-C18(50mm*4.6mm,5μm) 流速: 1.8ml/min
 柱温 : 30°C 波长: 340nm
 数据文件名: RCSYMP-4103 - 0-47/11-640-2 - zzp-15mg-25022001-2-1p-rcqx-pH6.8jz-lf100z-jxzs-P2.lcd
 方法文件名: RCSYMP-4103 - YMP-4103-rcqx-FX260.lcm
 批处理文件名: RCSYMP-4103 - 20250226-RCQX-FX260.lcb
 样品瓶号: 3-17
 进样体积: 10 μl 版本号:6.115
 分析时间: 2025/02/26 19:27:15 实验者: xiechaojun
 处理时间 (V2) : 2025/02/27 08:42:39 处理者: xiechaojun
 仪器型号: SHIMADZU LC-2050C(FX260)

<色谱图>



<峰表>

检测器A Ch1 340nm

峰号	保留时间	面积	面积%	高度	理论塔板数(USP)	拖尾因子	分离度(USP)
1	2.092	187248	100.000	32311	3057	1.063	--
总计		187248	100.000	32311			

图154 乌帕替尼缓释片溶出曲线测定HPLC图谱
 自制品25022001-2-1批(15mg规格)-pH6.8介质-篮法-100转-极限转速-片2
 供试品溶液-1

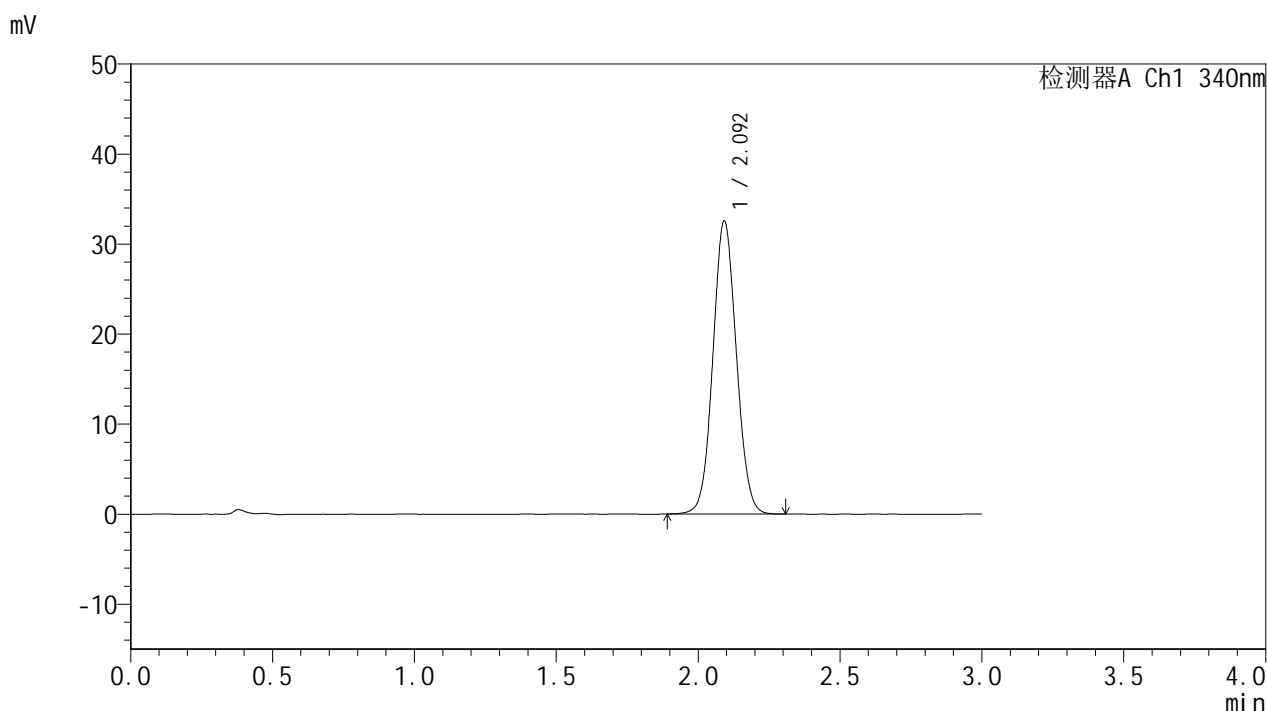


YMP-4103

<样品信息>

色谱柱 : XB-C18(50mm*4.6mm,5μm) 流速: 1.8ml/min
 柱温 : 30°C 波长: 340nm
 数据文件名: RCSYMP-4103 - 0-47/11-641-2 - zzp-15mg-25022001-2-1p-rcqx-pH6.8jz-lf100z-jxzs-P3.lcd
 方法文件名: RCSYMP-4103 - YMP-4103-rcqx-FX260.lcm
 批处理文件名: RCSYMP-4103 - 20250226-RCQX-FX260.lcb
 样品瓶号: 3-26
 进样体积: 10 μl 版本号:6.115
 分析时间: 2025/02/26 19:30:38 实验者: xiechaojun
 处理时间 (V2) : 2025/02/27 08:42:42 处理者: xiechaojun
 仪器型号: SHIMADZU LC-2050C(FX260)

<色谱图>



<峰表>

检测器A Ch1 340nm

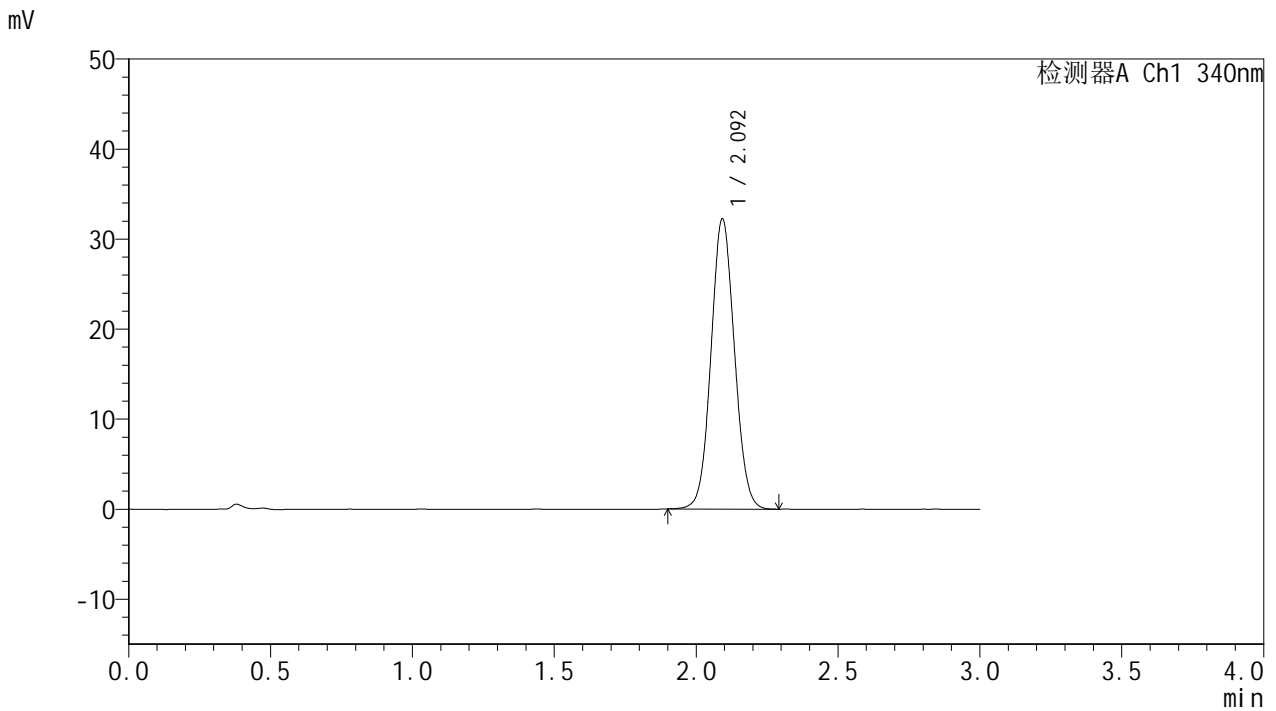
峰号	保留时间	面积	面积%	高度	理论塔板数(USP)	拖尾因子	分离度(USP)
1	2.092	187245	100.000	32387	3064	1.063	--
总计		187245	100.000	32387			

图155 乌帕替尼缓释片溶出曲线测定HPLC图谱
 自制品25022001-2-1批(15mg规格)-pH6.8介质-篮法-100转-极限转速-片3
 供试品溶液-1

<样品信息>

色谱柱 : XB-C18(50mm*4.6mm,5μm) 流速: 1.8ml/min
 柱温 : 30°C 波长: 340nm
 数据文件名: RCSYMP-4103 - 0-47/11-642-2 - zzp-15mg-25022001-2-1p-rcqx-pH6.8jz-lf100z-jxzs-P4.lcd
 方法文件名: RCSYMP-4103 - YMP-4103-rcqx-FX260.lcm
 批处理文件名: RCSYMP-4103 - 20250226-RCQX-FX260.lcb
 样品瓶号: 3-35
 进样体积: 10 μl 版本号:6.115
 分析时间: 2025/02/26 19:34:01 实验者: xiechaojun
 处理时间 (V2) : 2025/02/27 08:42:45 处理者: xiechaojun
 仪器型号: SHIMADZU LC-2050C(FX260)

<色谱图>



<峰表>

检测器A Ch1 340nm

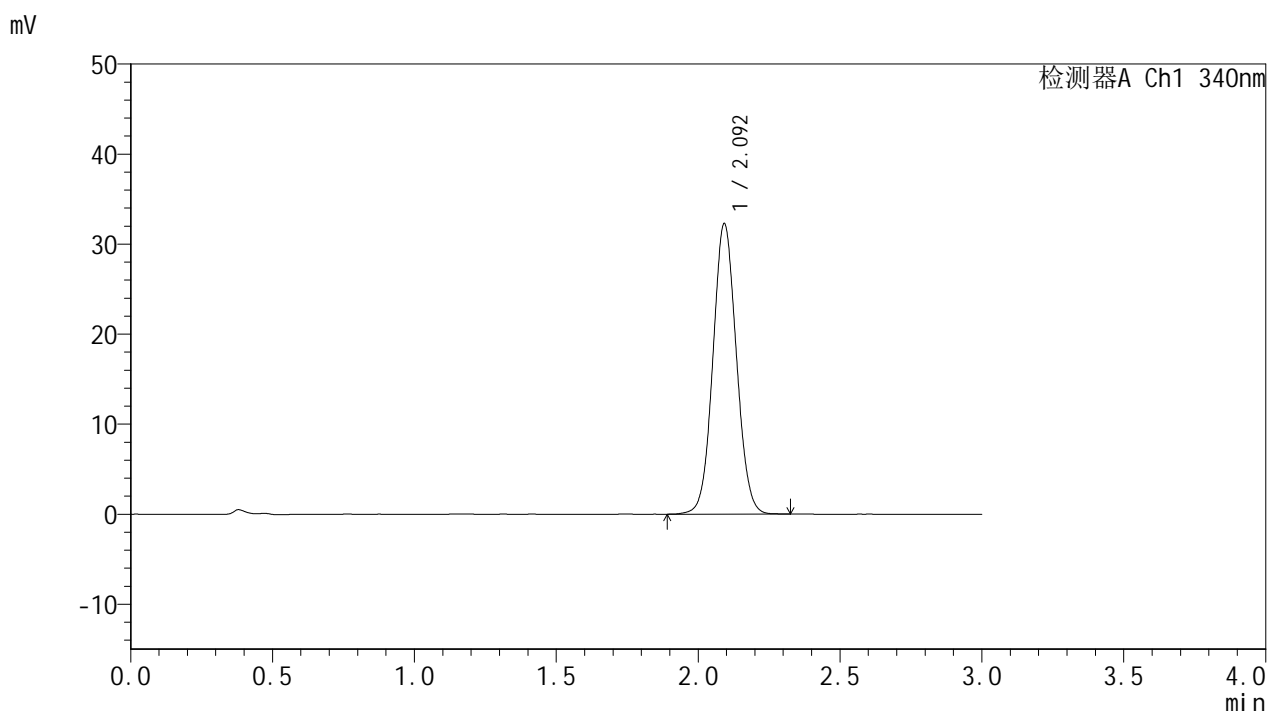
峰号	保留时间	面积	面积%	高度	理论塔板数(USP)	拖尾因子	分离度(USP)
1	2.092	185547	100.000	32057	3064	1.065	--
总计		185547	100.000	32057			

图156 乌帕替尼缓释片溶出曲线测定HPLC图谱
 自制品25022001-2-1批(15mg规格)-pH6.8介质-篮法-100转-极限转速-片4
 供试品溶液-1

<样品信息>

色谱柱 : XB-C18(50mm*4.6mm,5μm) 流速: 1.8ml/min
 柱温 : 30°C 波长: 340nm
 数据文件名: RCMYP-4103 - 0-47/11-643-2 - zzp-15mg-25022001-2-1p-rcqx-pH6.8jz-lf100z-jxzs-P5.lcd
 方法文件名: RCMYP-4103 - YMP-4103-rcqx-FX260.lcm
 批处理文件名: RCMYP-4103 - 20250226-RCQX-FX260.lcb
 样品瓶号: 3-44
 进样体积: 10 μl 版本号:6.115
 分析时间: 2025/02/26 19:37:23 实验者: xiechaojun
 处理时间 (V2) : 2025/02/27 08:42:48 处理者: xiechaojun
 仪器型号: SHIMADZU LC-2050C(FX260)

<色谱图>



<峰表>

检测器A Ch1 340nm

峰号	保留时间	面积	面积%	高度	理论塔板数(USP)	拖尾因子	分离度(USP)
1	2.092	185917	100.000	32114	3060	1.062	--
总计		185917	100.000	32114			

图157 乌帕替尼缓释片溶出曲线测定HPLC图谱
 自制品25022001-2-1批(15mg规格)-pH6.8介质-篮法-100转-极限转速-片5
 供试品溶液-1

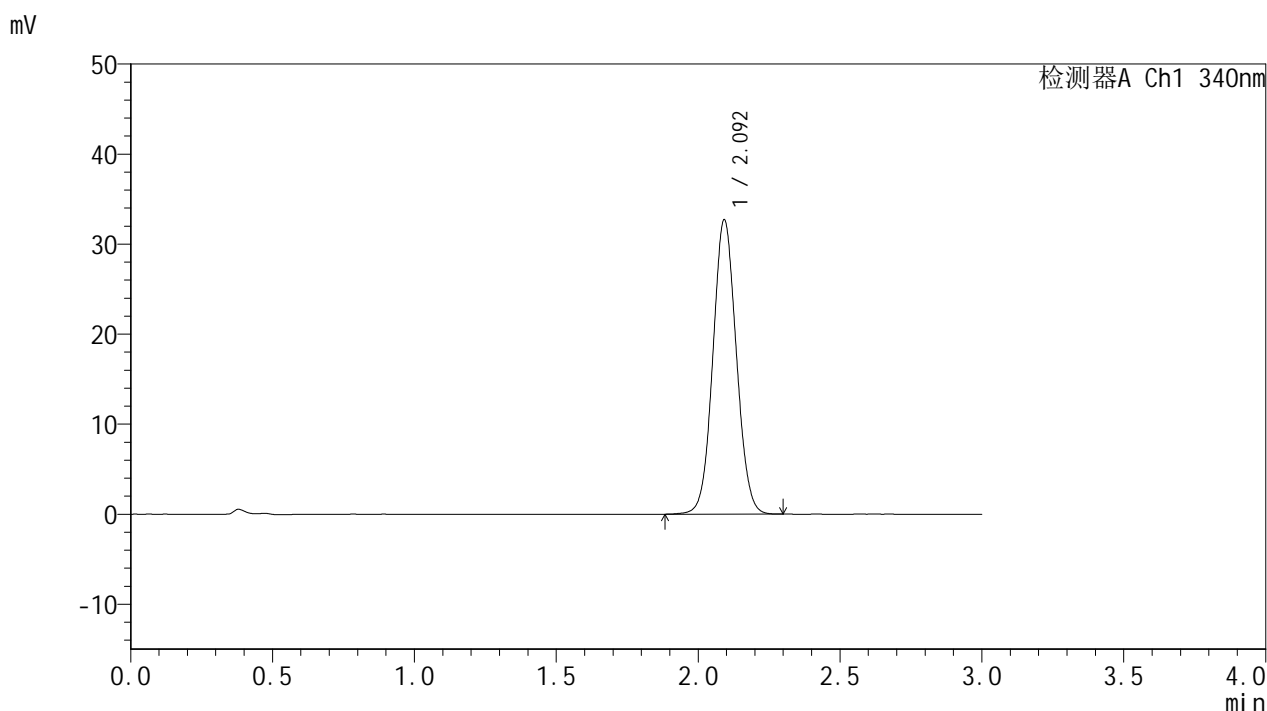


YMP-4103

<样品信息>

色谱柱 : XB-C18(50mm*4.6mm,5μm) 流速: 1.8ml/min
 柱温 : 30°C 波长: 340nm
 数据文件名: RCSYMP-4103 - 0-47/11-644-2 - zzp-15mg-25022001-2-1p-rcqx-pH6.8jz-lf100z-jxzs-P6.lcd
 方法文件名: RCSYMP-4103 - YMP-4103-rcqx-FX260.lcm
 批处理文件名: RCSYMP-4103 - 20250226-RCQX-FX260.lcb
 样品瓶号: 3-53
 进样体积: 10 μl 版本号:6.115
 分析时间: 2025/02/26 19:40:44 实验者: xiechaojun
 处理时间 (V2) : 2025/02/27 08:42:51 处理者: xiechaojun
 仪器型号: SHIMADZU LC-2050C(FX260)

<色谱图>



<峰表>

检测器A Ch1 340nm

峰号	保留时间	面积	面积%	高度	理论塔板数(USP)	拖尾因子	分离度(USP)
1	2.092	188139	100.000	32546	3066	1.062	--
总计		188139	100.000	32546			

图158 乌帕替尼缓释片溶出曲线测定HPLC图谱
 自制品25022001-2-1批(15mg规格)-pH6.8介质-篮法-100转-极限转速-片6
 供试品溶液-1

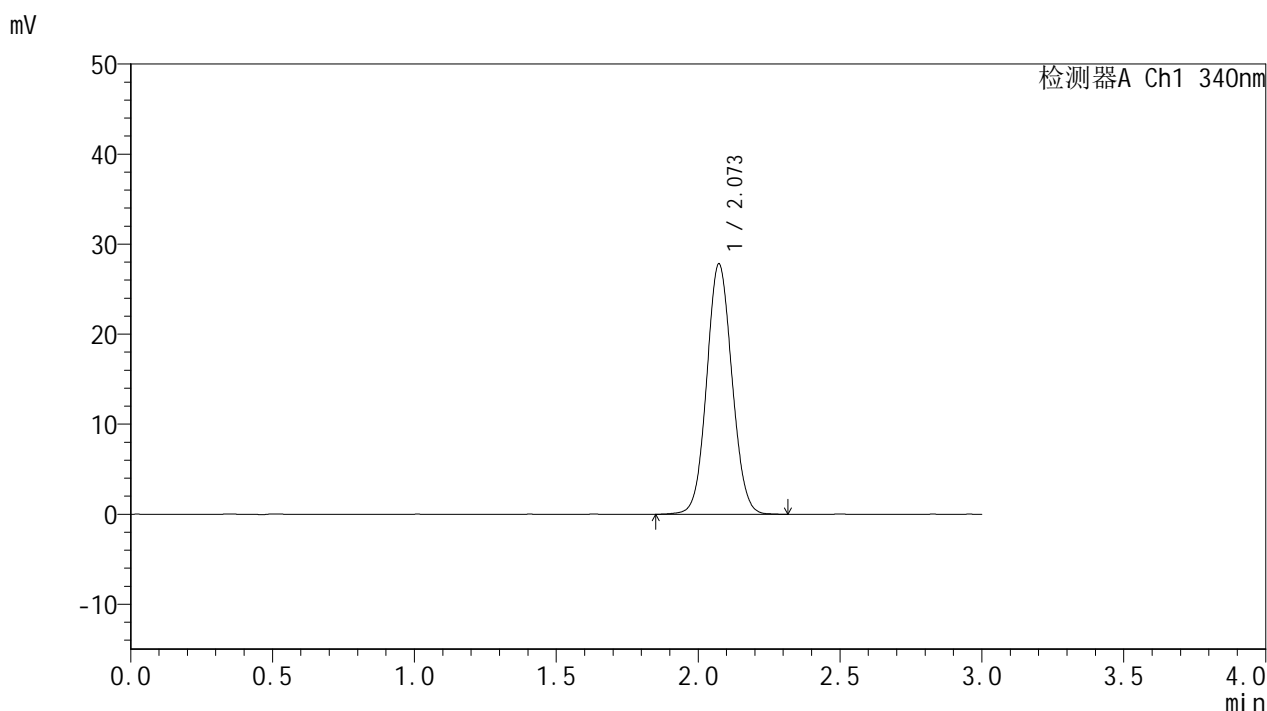


YMP-4103

<样品信息>

色谱柱 : XB-C18(50mm*4.6mm,5μm) 流速: 1.8ml/min
 柱温 : 30°C 波长: 340nm
 数据文件名: RCSYMP-4103 - 0-47/11-645-2 - zzp-15mg-25022001-2-1p-rcqx-pH6.8jz-lf100z-dz2-1.lcd
 方法文件名: RCSYMP-4103 - YMP-4103-rcqx-FX260.lcm
 批处理文件名: RCSYMP-4103 - 20250226-RCQX-FX260.lcb
 样品瓶号: 2-27
 进样体积: 10 μl 版本号:6.115
 分析时间: 2025/02/26 19:44:09 实验者: xiechaojun
 处理时间 (V2) : 2025/02/27 08:42:54 处理者: xiechaojun
 仪器型号: SHIMADZU LC-2050C(FX260)

<色谱图>



<峰表>

检测器A Ch1 340nm

峰号	保留时间	面积	面积%	高度	理论塔板数(USP)	拖尾因子	分离度(USP)
1	2.073	172394	100.000	27815	2595	1.066	--
总计		172394	100.000	27815			

图159 乌帕替尼缓释片溶出曲线测定HPLC图谱
 自制品25022001-2-1批(15mg规格)-pH6.8介质-篮法-100转
 对照品溶液-2-1

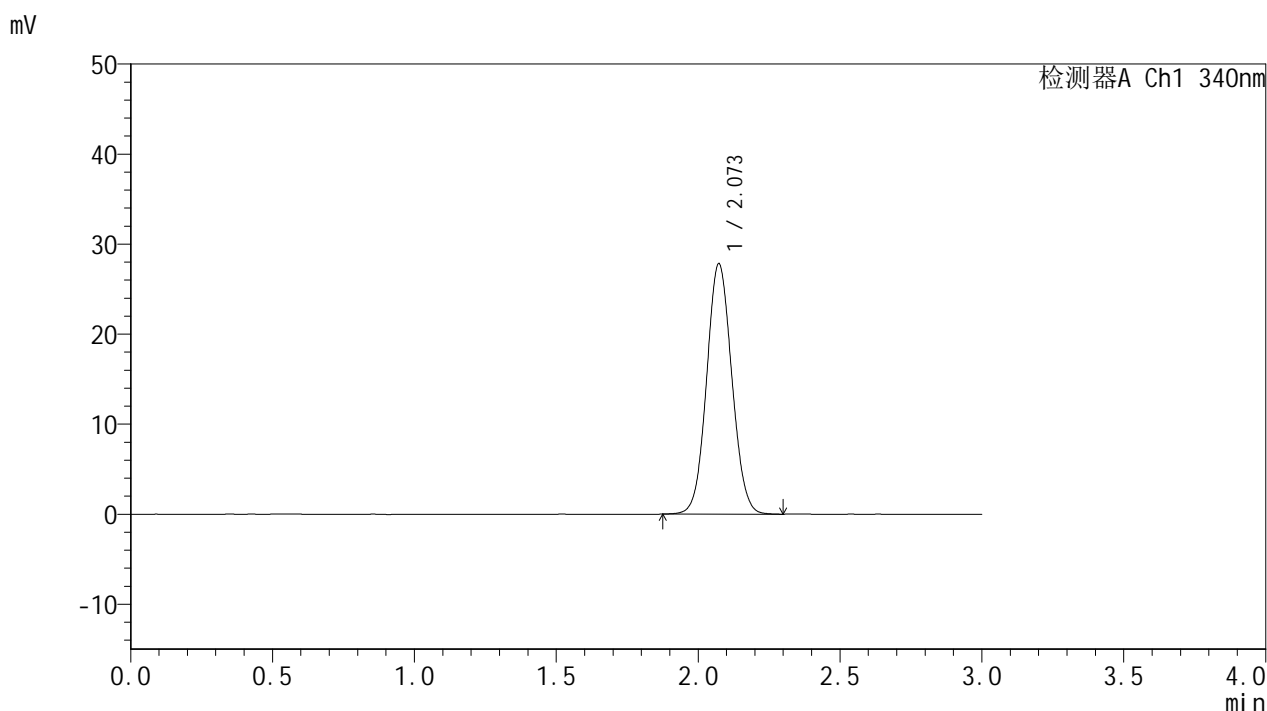


YMP-4103

<样品信息>

色谱柱 : XB-C18(50mm*4.6mm,5μm) 流速: 1.8ml/min
 柱温 : 30°C 波长: 340nm
 数据文件名: RCSYMP-4103 - 0-47/11-646-2 - zzp-15mg-25022001-2-1p-rcqx-pH6.8jz-lf100z-dz2-2.lcd
 方法文件名: RCSYMP-4103 - YMP-4103-rcqx-FX260.lcm
 批处理文件名: RCSYMP-4103 - 20250226-RCQX-FX260.lcb
 样品瓶号: 2-27
 进样体积: 10 μl 版本号:6.115
 分析时间: 2025/02/26 19:47:32 实验者: xiechaojun
 处理时间 (V2) : 2025/02/27 08:42:57 处理者: xiechaojun
 仪器型号: SHIMADZU LC-2050C(FX260)

<色谱图>



<峰表>

检测器A Ch1 340nm

峰号	保留时间	面积	面积%	高度	理论塔板数(USP)	拖尾因子	分离度(USP)
1	2.073	172220	100.000	27830	2591	1.066	--
总计		172220	100.000	27830			

图160 乌帕替尼缓释片溶出曲线测定HPLC图谱
 自制品25022001-2-1批(15mg规格)-pH6.8介质-篮法-100转
 对照品溶液-2-2