



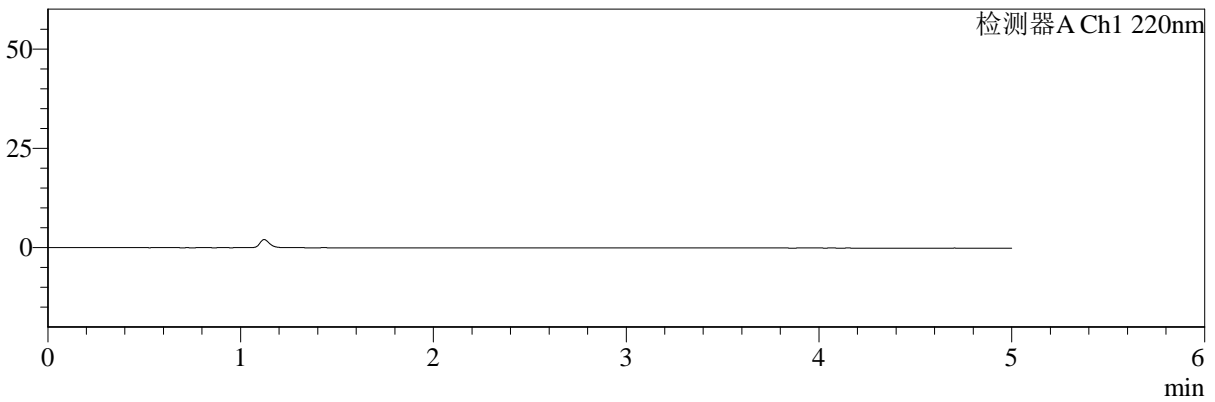
# SMF-4124

## <样品信息>

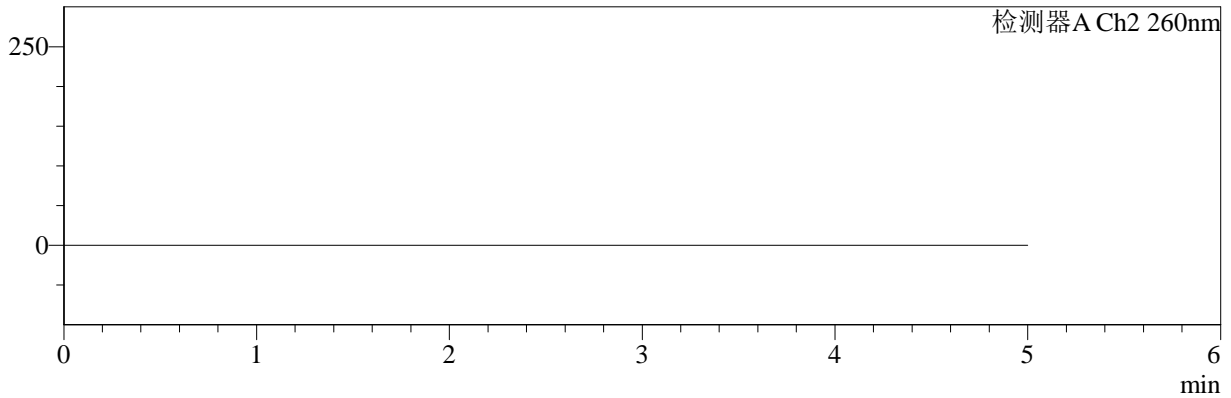
色谱柱:MM-C18/SCX(150mm\*4.6mm,5μm)      流速:1.5ml/min  
 柱温:30°C      波长:220/260nm  
 数据文件名: RC\$SMF-4124 - 0-12/29-437-3 - zzp-25021301p-rcqx-pH6.8jz-lf100z-rj.lcd  
 方法文件名: RC\$SMF-4124 - SMF-4124-rcqx-FX278.lcm  
 批处理文件名: RC\$SMF-4124 - 20250225-FX278.lcb  
 样品瓶号: 1-9  
 进样体积: 10 μl      版本号: 6.115  
 进样时间: 2025/02/25 12:42:12      实验者: jiangjinwei  
 处理时间 (V3): 2025/03/01 15:01:01      处理者: jiangjinwei  
 仪器型号: SHIMADZU LC-2050C(FX278)

## <色谱图>

mV



mV



## <峰表>

检测器A Ch1 220nm

峰号	保留时间	面积	面积%	高度	理论塔板数(USP)	拖尾因子	分离度(USP)
总计							

检测器A Ch2 260nm

峰号	保留时间	面积	面积%	高度	理论塔板数(USP)	拖尾因子	分离度(USP)
总计							



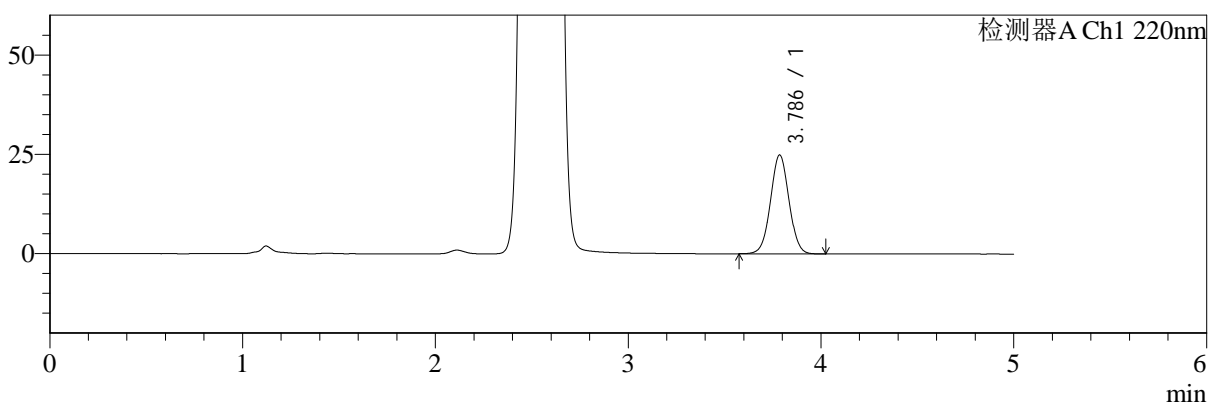
# SMF-4124

## <样品信息>

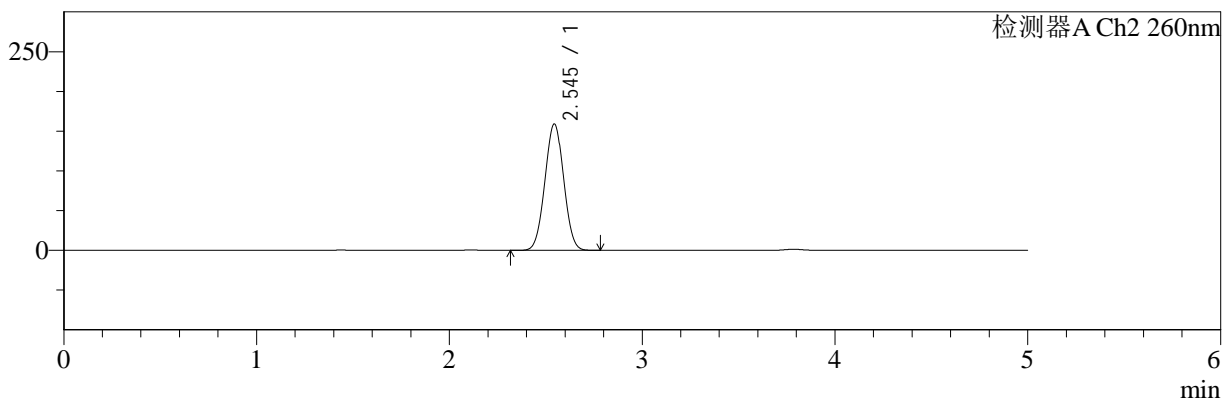
色谱柱:MM-C18/SCX(150mm\*4.6mm,5μm)      流速:1.5ml/min  
 柱温:30°C      波长:220/260nm  
 数据文件名: RC\$SMF-4124 - 0-12/29-438-3 - zzp-25021301p-rcqx-pH6.8jz-lf100z-dz1-1.lcd  
 方法文件名: RC\$SMF-4124 - SMF-4124-rcqx-FX278.lcm  
 批处理文件名: RC\$SMF-4124 - 20250225-FX278.lcb  
 样品瓶号: 1-18  
 进样体积: 10 μl      版本号: 6.115  
 进样时间: 2025/02/25 12:47:35      实验者: jiangjinwei  
 处理时间 (V3): 2025/03/01 15:01:07      处理者: jiangjinwei  
 仪器型号: SHIMADZU LC-2050C(FX278)

## <色谱图>

mV



mV



## <峰表>

### 检测器A Ch1 220nm

峰号	保留时间	面积	面积%	高度	理论塔板数(USP)	拖尾因子	分离度(USP)
1	3.786	165697	100.000	24871	7498	1.023	--
总计		165697	100.000	24871			

### 检测器A Ch2 260nm

峰号	保留时间	面积	面积%	高度	理论塔板数(USP)	拖尾因子	分离度(USP)
1	2.545	1072270	100.000	158999	3229	1.016	--
总计		1072270	100.000	158999			



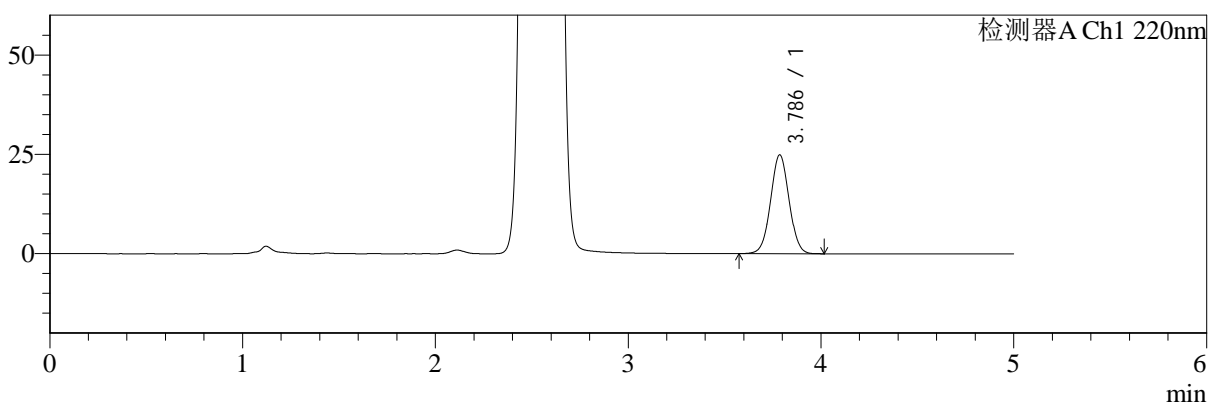
# SMF-4124

## <样品信息>

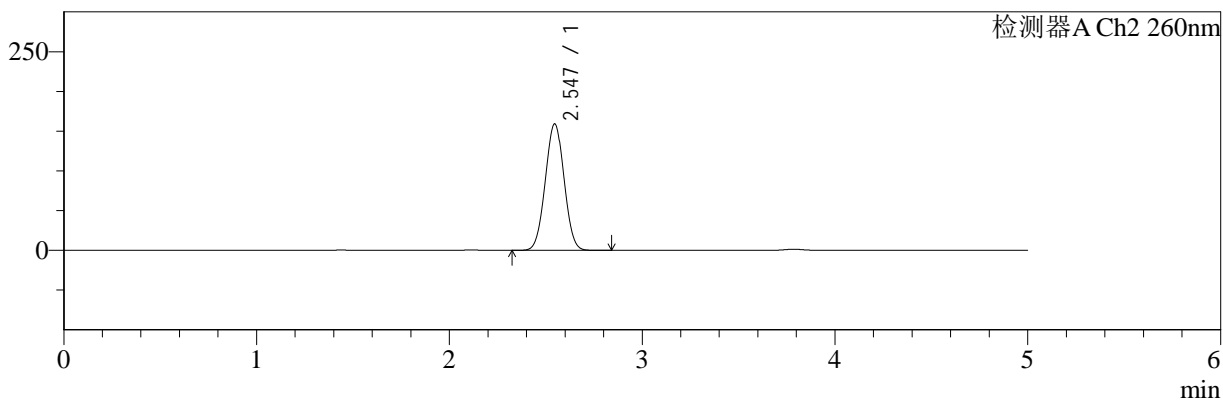
色谱柱:MM-C18/SCX(150mm\*4.6mm,5μm)      流速:1.5ml/min  
 柱温:30°C      波长:220/260nm  
 数据文件名: RC\$SMF-4124 - 0-12/29-439-3 - zzp-25021301p-rcqx-pH6.8jz-lf100z-dz1-2.lcd  
 方法文件名: RC\$SMF-4124 - SMF-4124-rcqx-FX278.lcm  
 批处理文件名: RC\$SMF-4124 - 20250225-FX278.lcb  
 样品瓶号: 1-18  
 进样体积: 10 μl      版本号: 6.115  
 进样时间: 2025/02/25 12:52:59      实验者: jiangjinwei  
 处理时间 (V3): 2025/03/01 15:01:10      处理者: jiangjinwei  
 仪器型号: SHIMADZU LC-2050C(FX278)

## <色谱图>

mV



mV



## <峰表>

### 检测器A Ch1 220nm

峰号	保留时间	面积	面积%	高度	理论塔板数(USP)	拖尾因子	分离度(USP)
1	3.786	165686	100.000	24881	7496	1.026	--
总计		165686	100.000	24881			

### 检测器A Ch2 260nm

峰号	保留时间	面积	面积%	高度	理论塔板数(USP)	拖尾因子	分离度(USP)
1	2.547	1074104	100.000	159229	3232	1.017	--
总计		1074104	100.000	159229			



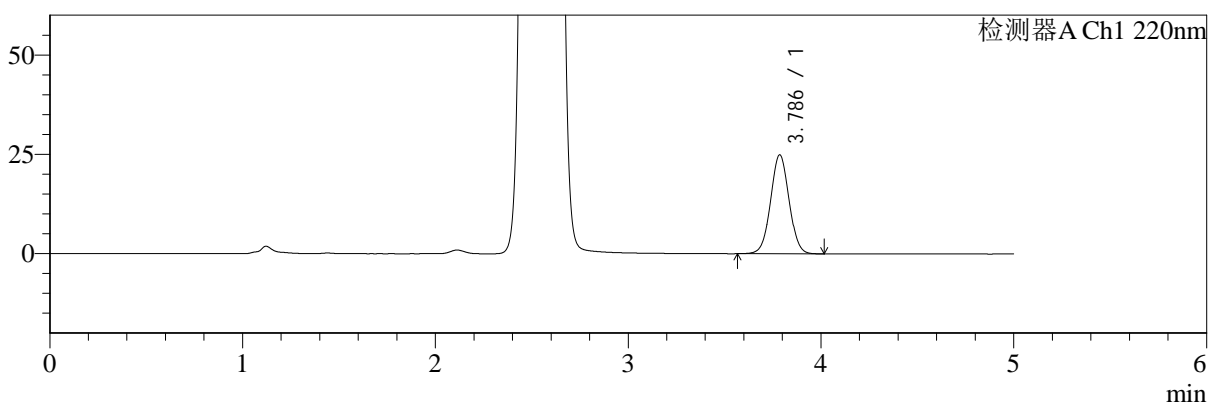
# SMF-4124

## <样品信息>

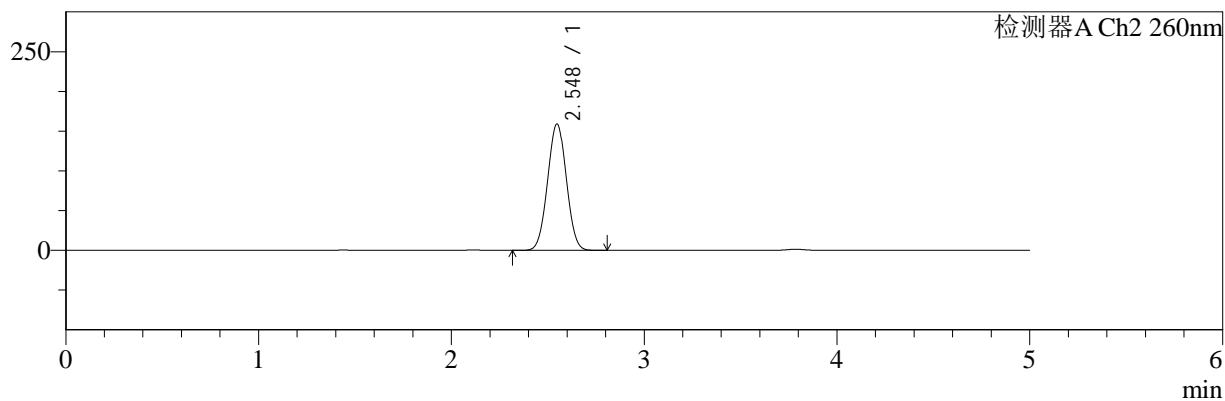
色谱柱:MM-C18/SCX(150mm\*4.6mm,5μm)      流速:1.5ml/min  
 柱温:30°C      波长:220/260nm  
 数据文件名: RC\$SMF-4124 - 0-12/29-440-3 - zzp-25021301p-rcqx-pH6.8jz-lf100z-dz1-3.lcd  
 方法文件名: RC\$SMF-4124 - SMF-4124-rcqx-FX278.lcm  
 批处理文件名: RC\$SMF-4124 - 20250225-FX278.lcb  
 样品瓶号: 1-18  
 进样体积: 10 μl      版本号: 6.115  
 进样时间: 2025/02/25 12:58:21      实验者: jiangjinwei  
 处理时间 (V3): 2025/03/01 15:01:14      处理者: jiangjinwei  
 仪器型号: SHIMADZU LC-2050C(FX278)

## <色谱图>

mV



mV



## <峰表>

### 检测器A Ch1 220nm

峰号	保留时间	面积	面积%	高度	理论塔板数(USP)	拖尾因子	分离度(USP)
1	3.786	165767	100.000	24888	7508	1.025	--
总计		165767	100.000	24888			

### 检测器A Ch2 260nm

峰号	保留时间	面积	面积%	高度	理论塔板数(USP)	拖尾因子	分离度(USP)
1	2.548	1073830	100.000	159001	3228	1.017	--
总计		1073830	100.000	159001			



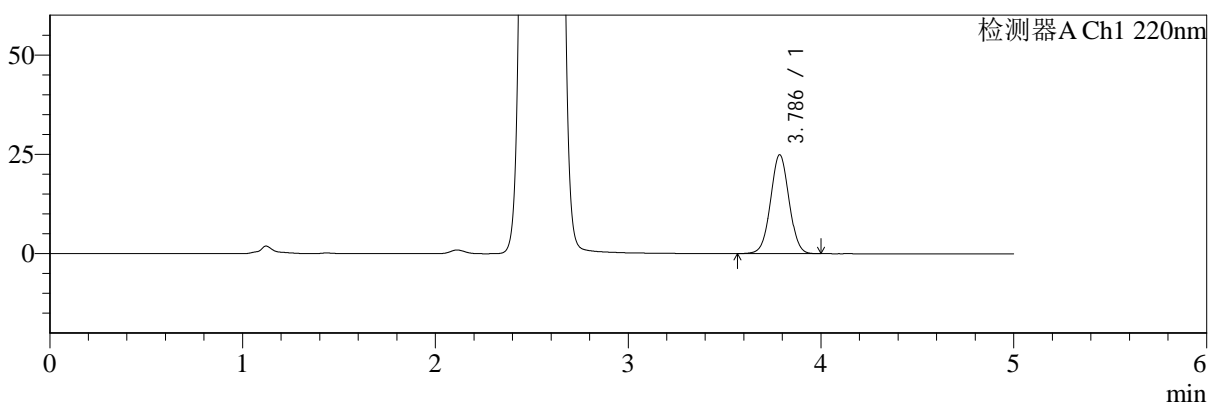
# SMF-4124

## <样品信息>

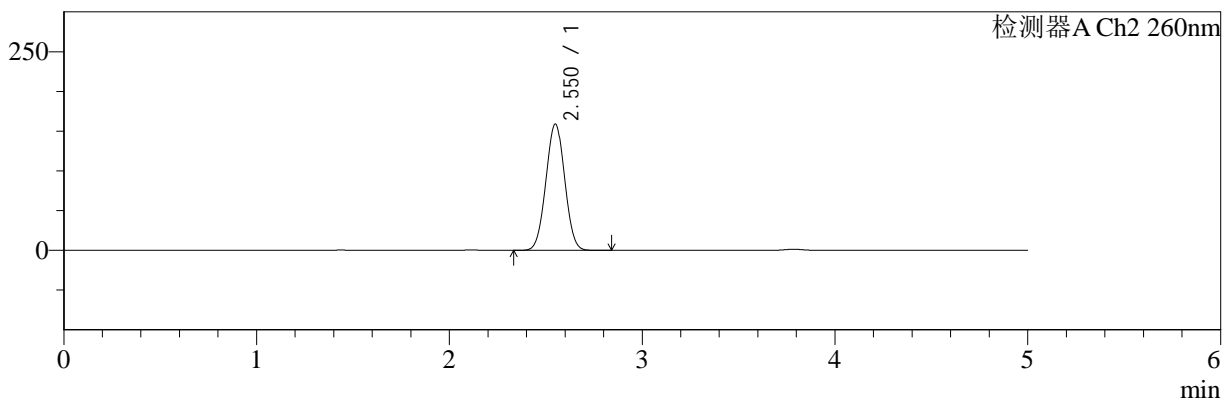
色谱柱:MM-C18/SCX(150mm\*4.6mm,5μm)      流速:1.5ml/min  
 柱温:30°C      波长:220/260nm  
 数据文件名: RC\$SMF-4124 - 0-12/29-441-3 - zzp-25021301p-rcqx-pH6.8jz-lf100z-dz1-4.lcd  
 方法文件名: RC\$SMF-4124 - SMF-4124-rcqx-FX278.lcm  
 批处理文件名: RC\$SMF-4124 - 20250225-FX278.lcb  
 样品瓶号: 1-18  
 进样体积: 10 μl      版本号: 6.115  
 进样时间: 2025/02/25 13:03:45      实验者: jiangjinwei  
 处理时间 (V3): 2025/03/01 15:01:17      处理者: jiangjinwei  
 仪器型号: SHIMADZU LC-2050C(FX278)

## <色谱图>

mV



mV



## <峰表>

### 检测器A Ch1 220nm

峰号	保留时间	面积	面积%	高度	理论塔板数(USP)	拖尾因子	分离度(USP)
1	3.786	165789	100.000	24884	7501	1.023	--
总计		165789	100.000	24884			

### 检测器A Ch2 260nm

峰号	保留时间	面积	面积%	高度	理论塔板数(USP)	拖尾因子	分离度(USP)
1	2.550	1074050	100.000	158619	3231	1.017	--
总计		1074050	100.000	158619			



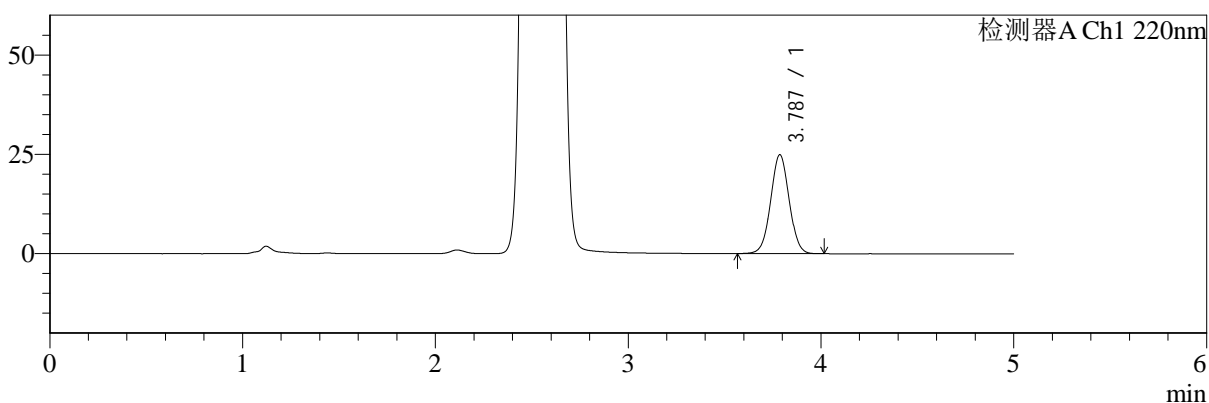
# SMF-4124

## <样品信息>

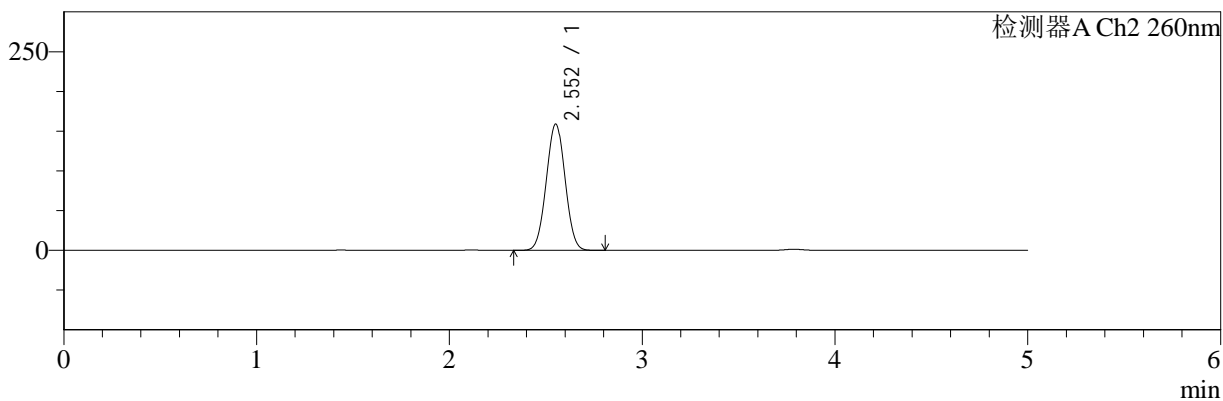
色谱柱:MM-C18/SCX(150mm\*4.6mm,5μm)      流速:1.5ml/min  
 柱温:30°C      波长:220/260nm  
 数据文件名: RC\$SMF-4124 - 0-12/29-442-3 - zzp-25021301p-rcqx-pH6.8jz-lf100z-dz1-5.lcd  
 方法文件名: RC\$SMF-4124 - SMF-4124-rcqx-FX278.lcm  
 批处理文件名: RC\$SMF-4124 - 20250225-FX278.lcb  
 样品瓶号: 1-18  
 进样体积: 10 μl      版本号: 6.115  
 进样时间: 2025/02/25 13:09:07      实验者: jiangjinwei  
 处理时间 (V3): 2025/03/01 15:01:20      处理者: jiangjinwei  
 仪器型号: SHIMADZU LC-2050C(FX278)

## <色谱图>

mV



mV



## <峰表>

### 检测器A Ch1 220nm

峰号	保留时间	面积	面积%	高度	理论塔板数(USP)	拖尾因子	分离度(USP)
1	3.787	165647	100.000	24893	7501	1.023	--
总计		165647	100.000	24893			

### 检测器A Ch2 260nm

峰号	保留时间	面积	面积%	高度	理论塔板数(USP)	拖尾因子	分离度(USP)
1	2.552	1074007	100.000	158561	3234	1.017	--
总计		1074007	100.000	158561			



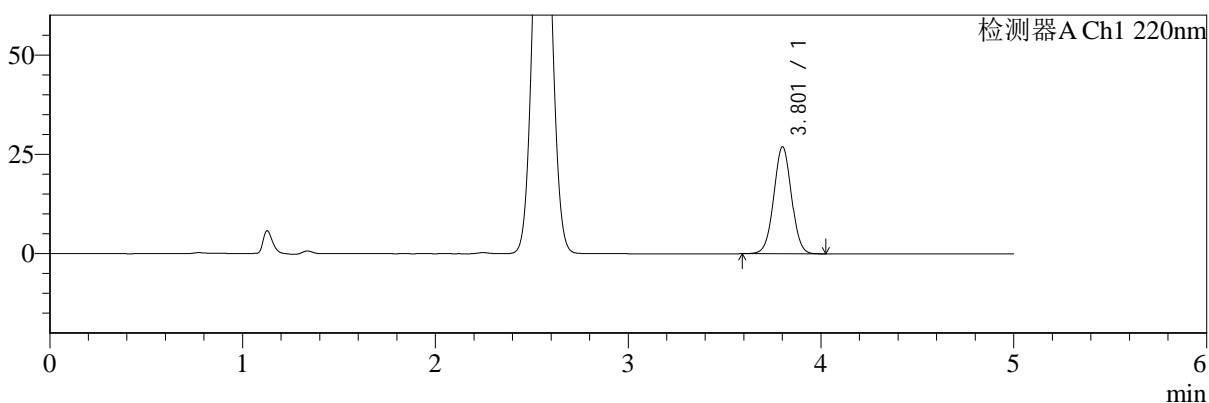
# SMF-4124

## <样品信息>

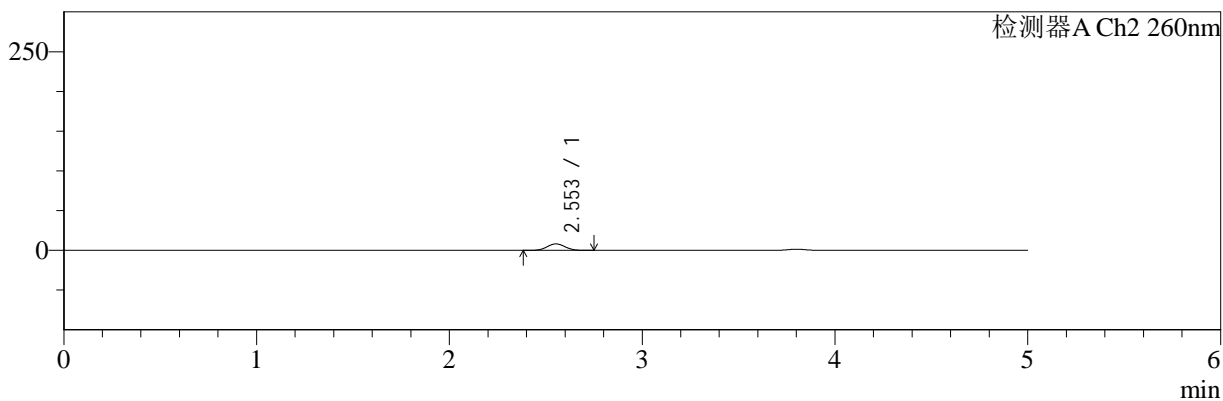
色谱柱:MM-C18/SCX(150mm\*4.6mm,5μm)      流速:1.5ml/min  
 柱温:30°C      波长:220/260nm  
 数据文件名: RC\$SMF-4124 - 0-12/29-443-3 - zzp-25021301p-rcqx-pH6.8jz-lf100z-5min-P1.lcd  
 方法文件名: RC\$SMF-4124 - SMF-4124-rcqx-FX278.lcm  
 批处理文件名: RC\$SMF-4124 - 20250225-FX278.lcb  
 样品瓶号: 1-1  
 进样体积: 10 μl      版本号: 6.115  
 进样时间: 2025/02/25 13:14:30      实验者: jiangjinwei  
 处理时间 (V3): 2025/03/01 15:01:23      处理者: jiangjinwei  
 仪器型号: SHIMADZU LC-2050C(FX278)

## <色谱图>

mV



mV



## <峰表>

### 检测器A Ch1 220nm

峰号	保留时间	面积	面积%	高度	理论塔板数(USP)	拖尾因子	分离度(USP)
1	3.801	171509	100.000	26834	8261	1.016	--
总计		171509	100.000	26834			

### 检测器A Ch2 260nm

峰号	保留时间	面积	面积%	高度	理论塔板数(USP)	拖尾因子	分离度(USP)
1	2.553	52424	100.000	8129	3576	1.043	--
总计		52424	100.000	8129			



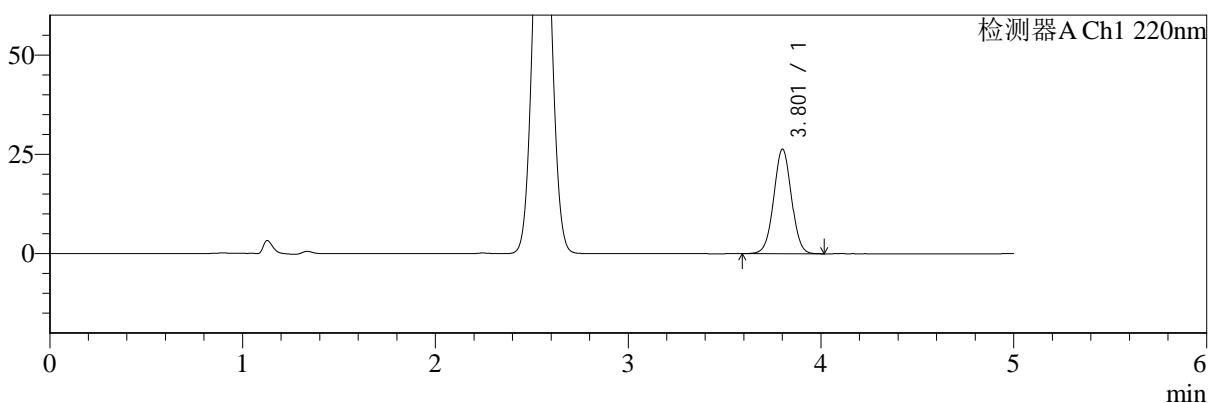
# SMF-4124

## <样品信息>

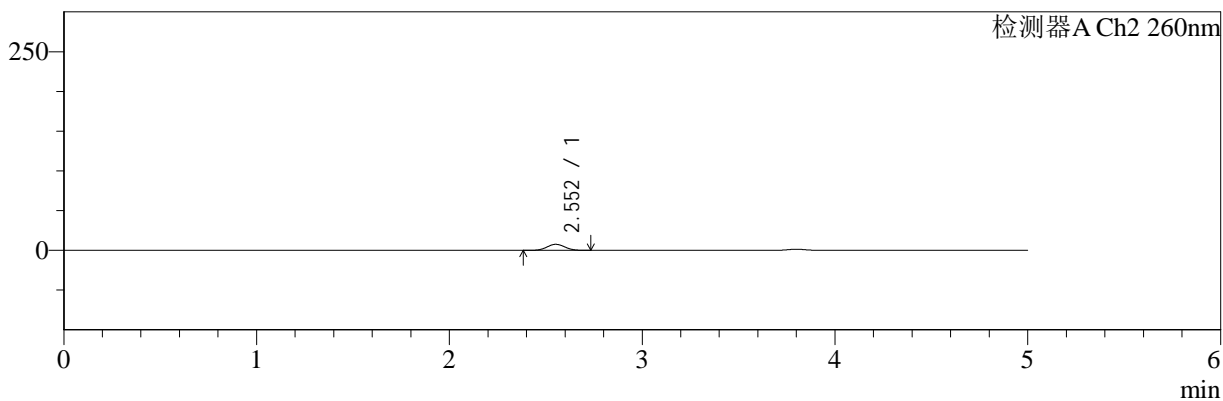
色谱柱:MM-C18/SCX(150mm\*4.6mm,5μm)      流速:1.5ml/min  
 柱温:30°C      波长:220/260nm  
 数据文件名: RC\$SMF-4124 - 0-12/29-444-3 - zzp-25021301p-rcqx-pH6.8jz-lf100z-5min-P2.lcd  
 方法文件名: RC\$SMF-4124 - SMF-4124-rcqx-FX278.lcm  
 批处理文件名: RC\$SMF-4124 - 20250225-FX278.lcb  
 样品瓶号: 1-10  
 进样体积: 10 μl      版本号: 6.115  
 进样时间: 2025/02/25 13:19:52      实验者: jiangjinwei  
 处理时间 (V3): 2025/03/01 15:01:26      处理者: jiangjinwei  
 仪器型号: SHIMADZU LC-2050C(FX278)

## <色谱图>

mV



mV



## <峰表>

### 检测器A Ch1 220nm

峰号	保留时间	面积	面积%	高度	理论塔板数(USP)	拖尾因子	分离度(USP)
1	3.801	167726	100.000	26217	8267	1.016	--
总计		167726	100.000	26217			

### 检测器A Ch2 260nm

峰号	保留时间	面积	面积%	高度	理论塔板数(USP)	拖尾因子	分离度(USP)
1	2.552	48761	100.000	7585	3613	1.043	--
总计		48761	100.000	7585			



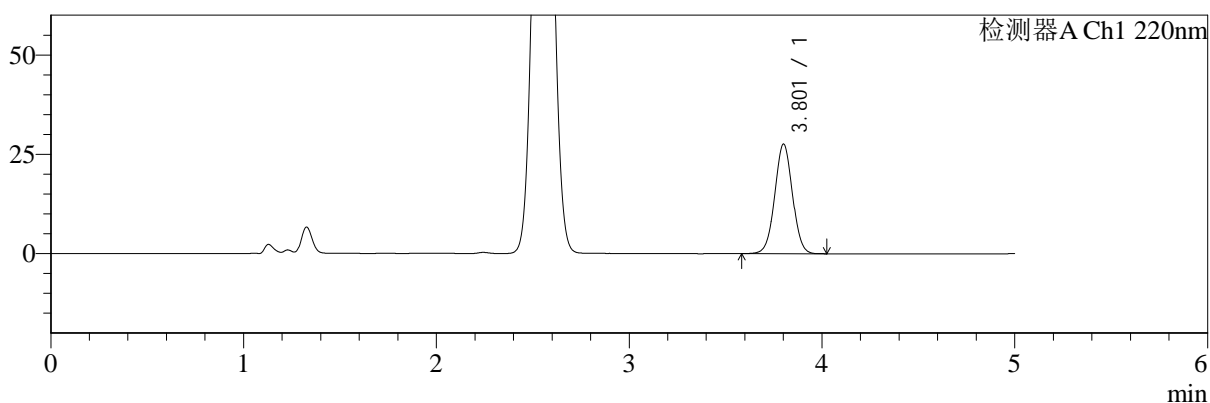
# SMF-4124

## <样品信息>

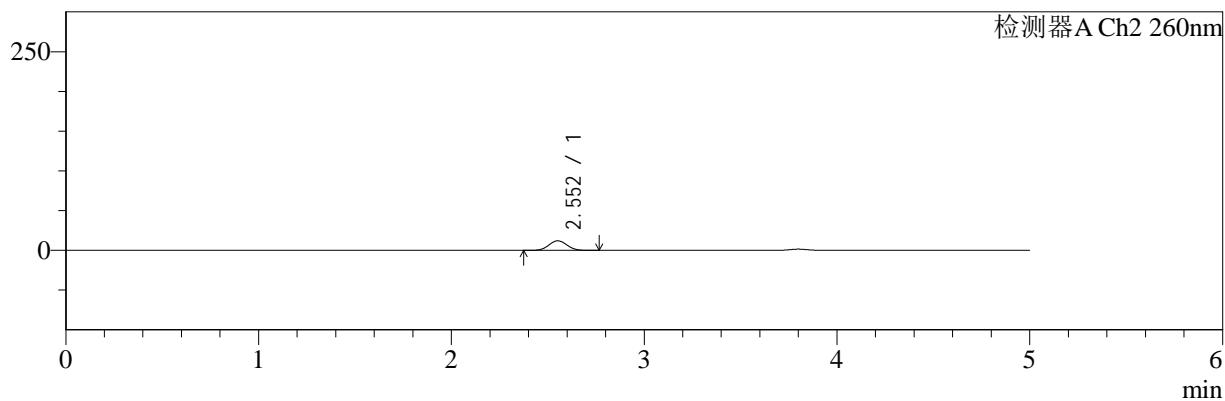
色谱柱:MM-C18/SCX(150mm\*4.6mm,5μm)      流速:1.5ml/min  
 柱温:30°C      波长:220/260nm  
 数据文件名: RC\$SMF-4124 - 0-12/29-445-3 - zzp-25021301p-rcqx-pH6.8jz-lf100z-5min-P3.lcd  
 方法文件名: RC\$SMF-4124 - SMF-4124-rcqx-FX278.lcm  
 批处理文件名: RC\$SMF-4124 - 20250225-FX278.lcb  
 样品瓶号: 1-19  
 进样体积: 10 μl      版本号: 6.115  
 进样时间: 2025/02/25 13:25:15      实验者: jiangjinwei  
 处理时间 (V3): 2025/03/01 15:01:29      处理者: jiangjinwei  
 仪器型号: SHIMADZU LC-2050C(FX278)

## <色谱图>

mV



mV



## <峰表>

### 检测器A Ch1 220nm

峰号	保留时间	面积	面积%	高度	理论塔板数(USP)	拖尾因子	分离度(USP)
1	3.801	175907	100.000	27490	8260	1.016	--
总计		175907	100.000	27490			

### 检测器A Ch2 260nm

峰号	保留时间	面积	面积%	高度	理论塔板数(USP)	拖尾因子	分离度(USP)
1	2.552	77447	100.000	11960	3550	1.046	--
总计		77447	100.000	11960			



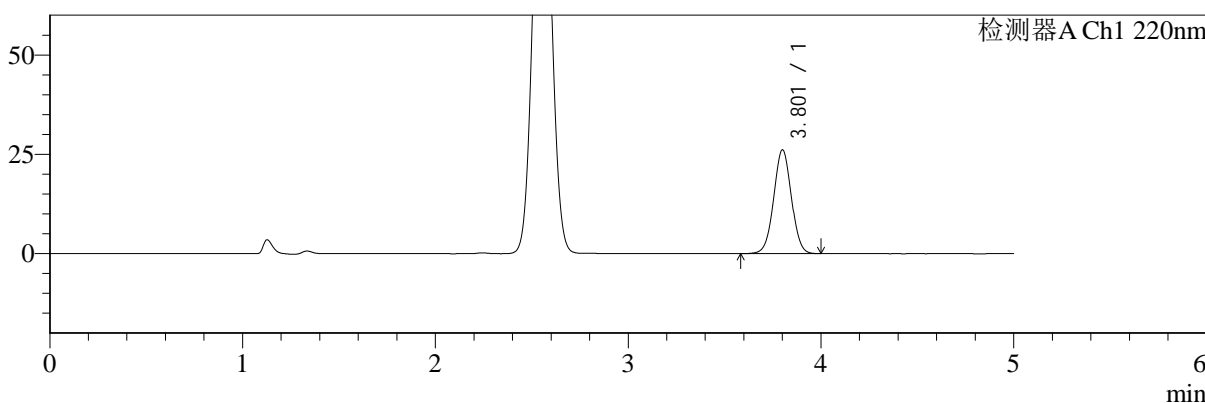
# SMF-4124

## <样品信息>

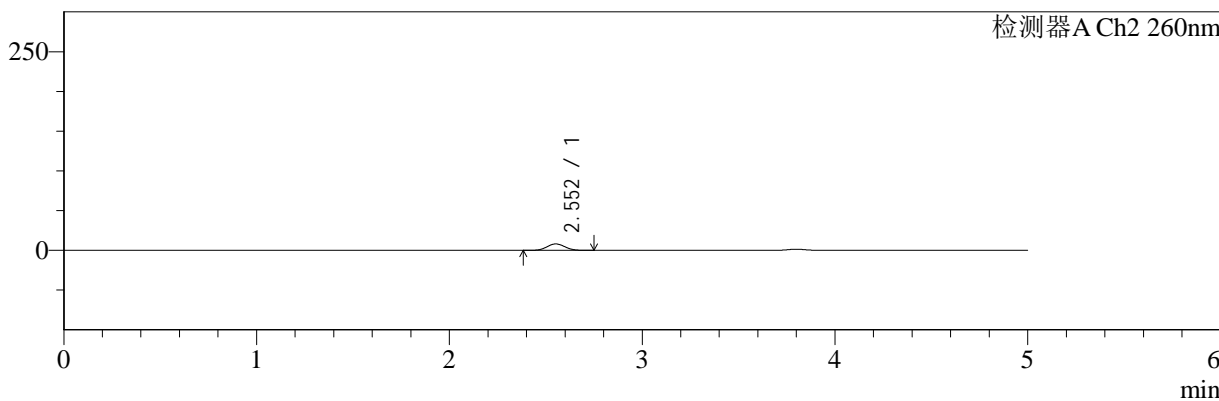
色谱柱:MM-C18/SCX(150mm\*4.6mm,5μm)      流速:1.5ml/min  
 柱温:30°C      波长:220/260nm  
 数据文件名: RC\$SMF-4124 - 0-12/29-446-3 - zzp-25021301p-rcqx-pH6.8jz-lf100z-5min-P4.lcd  
 方法文件名: RC\$SMF-4124 - SMF-4124-rcqx-FX278.lcm  
 批处理文件名: RC\$SMF-4124 - 20250225-FX278.lcb  
 样品瓶号: 1-28  
 进样体积: 10 μl      版本号: 6.115  
 进样时间: 2025/02/25 13:30:38      实验者: jiangjinwei  
 处理时间 (V3): 2025/03/01 15:01:32      处理者: jiangjinwei  
 仪器型号: SHIMADZU LC-2050C(FX278)

## <色谱图>

mV



mV



## <峰表>

检测器A Ch1 220nm

峰号	保留时间	面积	面积%	高度	理论塔板数(USP)	拖尾因子	分离度(USP)
1	3.801	166551	100.000	26029	8248	1.014	--
总计		166551	100.000	26029			

检测器A Ch2 260nm

峰号	保留时间	面积	面积%	高度	理论塔板数(USP)	拖尾因子	分离度(USP)
1	2.552	52151	100.000	8094	3587	1.046	--
总计		52151	100.000	8094			



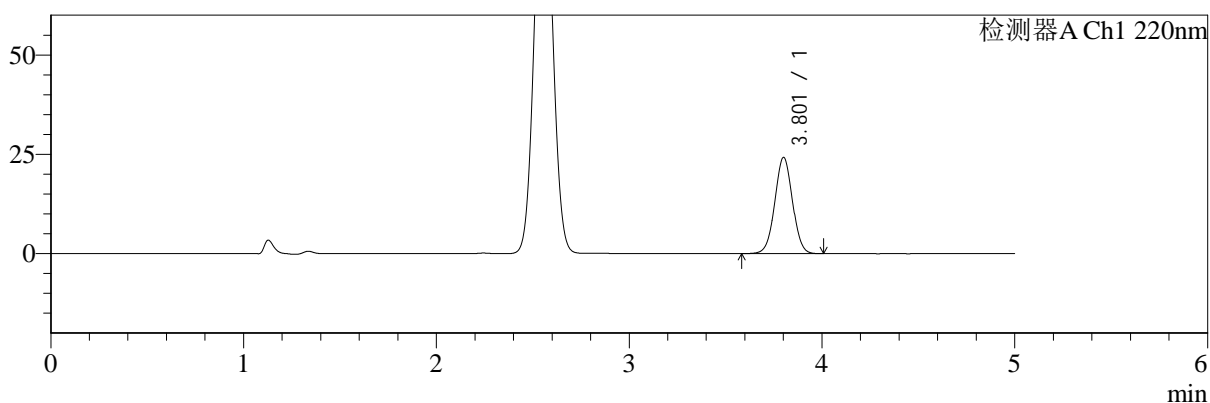
# SMF-4124

## <样品信息>

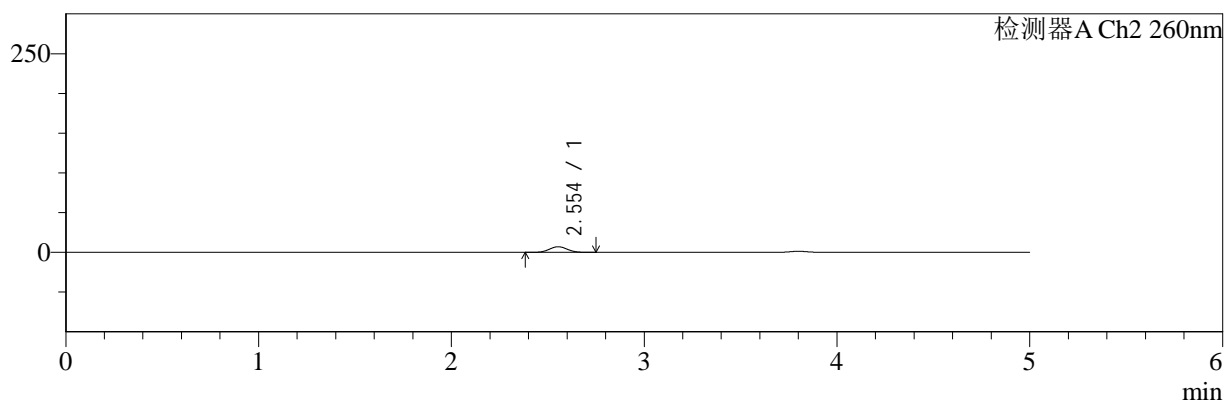
色谱柱:MM-C18/SCX(150mm\*4.6mm,5μm)      流速:1.5ml/min  
 柱温:30°C      波长:220/260nm  
 数据文件名: RC\$SMF-4124 - 0-12/29-447-3 - zzp-25021301p-rcqx-pH6.8jz-lf100z-5min-P5.lcd  
 方法文件名: RC\$SMF-4124 - SMF-4124-rcqx-FX278.lcm  
 批处理文件名: RC\$SMF-4124 - 20250225-FX278.lcb  
 样品瓶号: 1-37  
 进样体积: 10 μl      版本号: 6.115  
 进样时间: 2025/02/25 13:36:00      实验者: jiangjinwei  
 处理时间 (V3): 2025/03/01 15:01:35      处理者: jiangjinwei  
 仪器型号: SHIMADZU LC-2050C(FX278)

## <色谱图>

mV



mV



## <峰表>

### 检测器A Ch1 220nm

峰号	保留时间	面积	面积%	高度	理论塔板数(USP)	拖尾因子	分离度(USP)
1	3.801	154294	100.000	24161	8266	1.017	--
总计		154294	100.000	24161			

### 检测器A Ch2 260nm

峰号	保留时间	面积	面积%	高度	理论塔板数(USP)	拖尾因子	分离度(USP)
1	2.554	45417	100.000	7092	3611	1.044	--
总计		45417	100.000	7092			



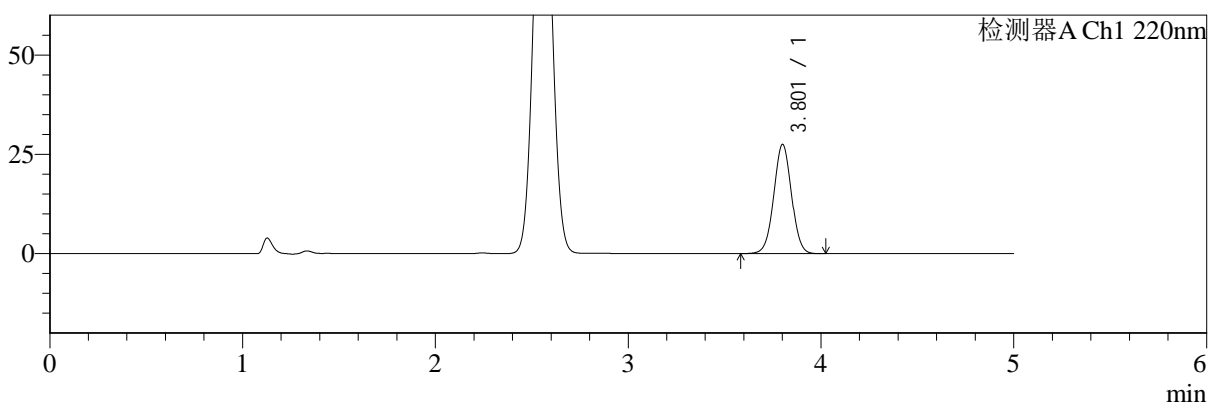
# SMF-4124

## <样品信息>

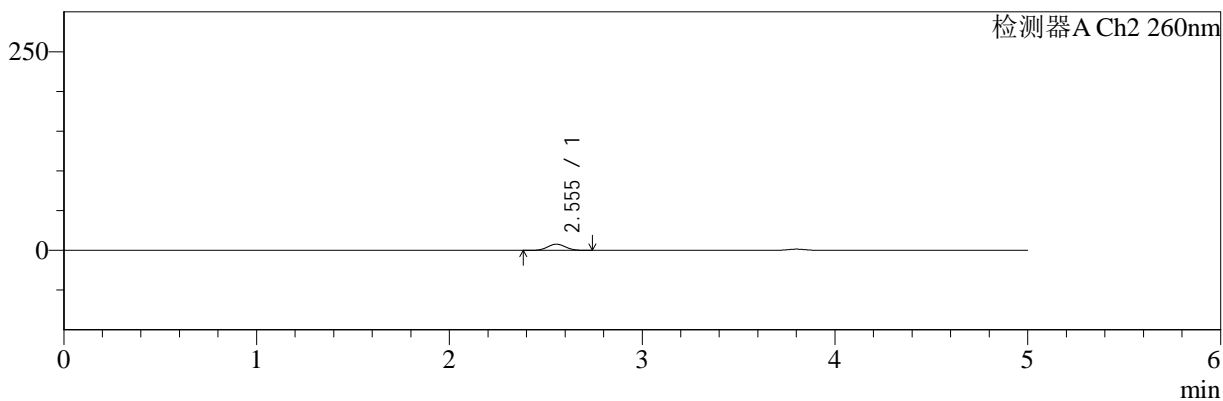
色谱柱:MM-C18/SCX(150mm\*4.6mm,5μm) 流速:1.5ml/min  
 柱温:30°C 波长:220/260nm  
 数据文件名: RC\$SMF-4124 - 0-12/29-448-3 - zzp-25021301p-rcqx-pH6.8jz-lf100z-5min-P6.lcd  
 方法文件名: RC\$SMF-4124 - SMF-4124-rcqx-FX278.lcm  
 批处理文件名: RC\$SMF-4124 - 20250225-FX278.lcb  
 样品瓶号: 1-46  
 进样体积: 10 μl 版本号: 6.115  
 进样时间: 2025/02/25 13:41:21 实验者: jiangjinwei  
 处理时间 (V3): 2025/03/01 15:01:38 处理者: jiangjinwei  
 仪器型号: SHIMADZU LC-2050C(FX278)

## <色谱图>

mV



mV



## <峰表>

### 检测器A Ch1 220nm

峰号	保留时间	面积	面积%	高度	理论塔板数(USP)	拖尾因子	分离度(USP)
1	3.801	175339	100.000	27408	8259	1.015	--
总计		175339	100.000	27408			

### 检测器A Ch2 260nm

峰号	保留时间	面积	面积%	高度	理论塔板数(USP)	拖尾因子	分离度(USP)
1	2.555	49875	100.000	7776	3590	1.045	--
总计		49875	100.000	7776			



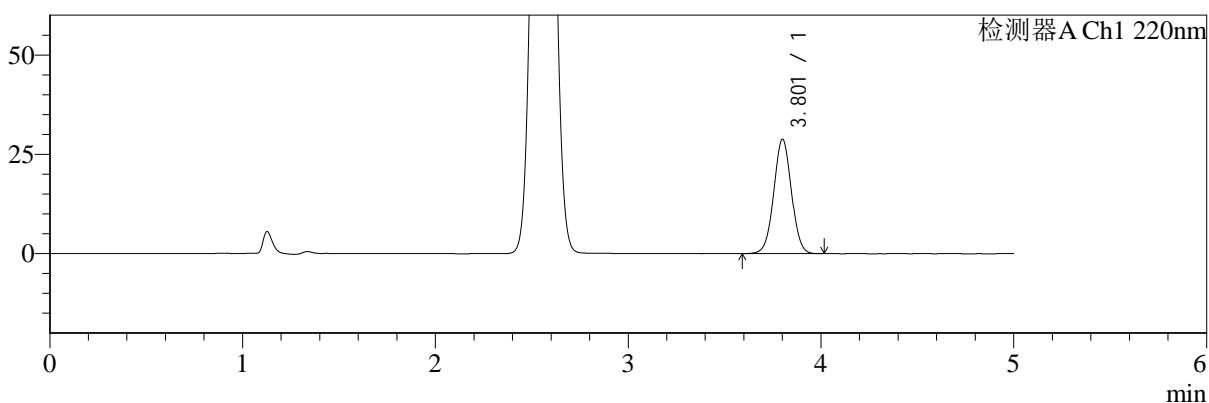
# SMF-4124

## <样品信息>

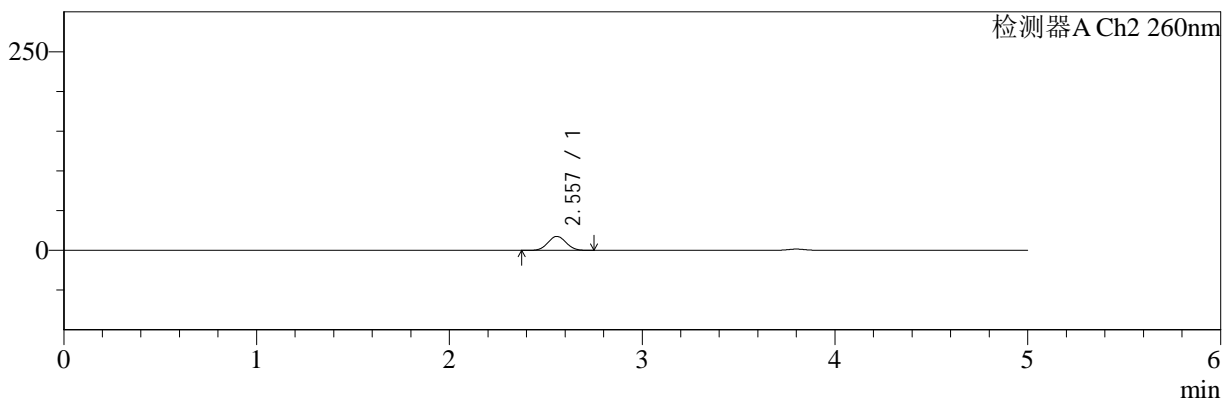
色谱柱:MM-C18/SCX(150mm\*4.6mm,5μm)      流速:1.5ml/min  
 柱温:30°C      波长:220/260nm  
 数据文件名: RC\$SMF-4124 - 0-12/29-449-3 - zzp-25021301p-rcqx-pH6.8jz-lf100z-10min-P1.lcd  
 方法文件名: RC\$SMF-4124 - SMF-4124-rcqx-FX278.lcm  
 批处理文件名: RC\$SMF-4124 - 20250225-FX278.lcb  
 样品瓶号: 1-2  
 进样体积: 10 μl      版本号: 6.115  
 进样时间: 2025/02/25 13:46:44      实验者: jiangjinwei  
 处理时间 (V3): 2025/03/01 15:01:41      处理者: jiangjinwei  
 仪器型号: SHIMADZU LC-2050C(FX278)

## <色谱图>

mV



mV



## <峰表>

检测器A Ch1 220nm

峰号	保留时间	面积	面积%	高度	理论塔板数(USP)	拖尾因子	分离度(USP)
1	3.801	183553	100.000	28689	8253	1.016	--
总计		183553	100.000	28689			

检测器A Ch2 260nm

峰号	保留时间	面积	面积%	高度	理论塔板数(USP)	拖尾因子	分离度(USP)
1	2.557	114372	100.000	17575	3521	1.046	--
总计		114372	100.000	17575			



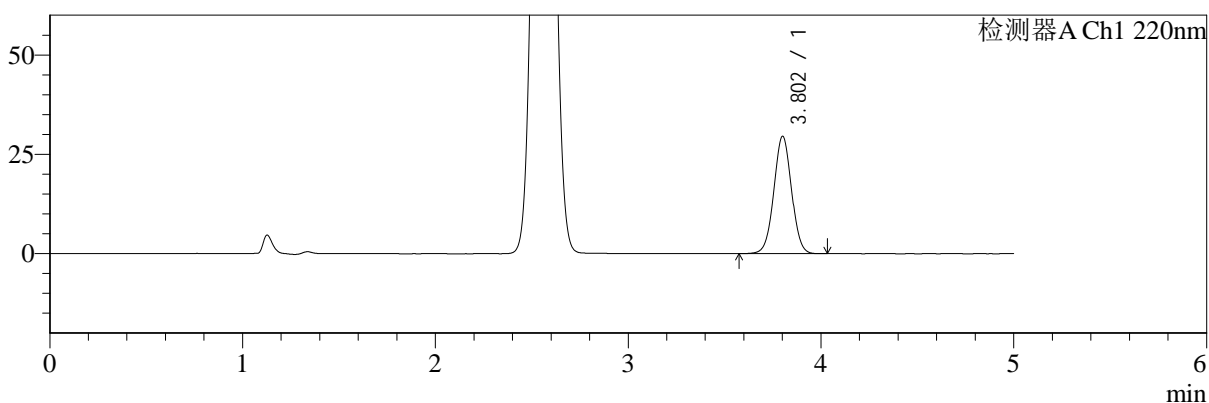
# SMF-4124

## <样品信息>

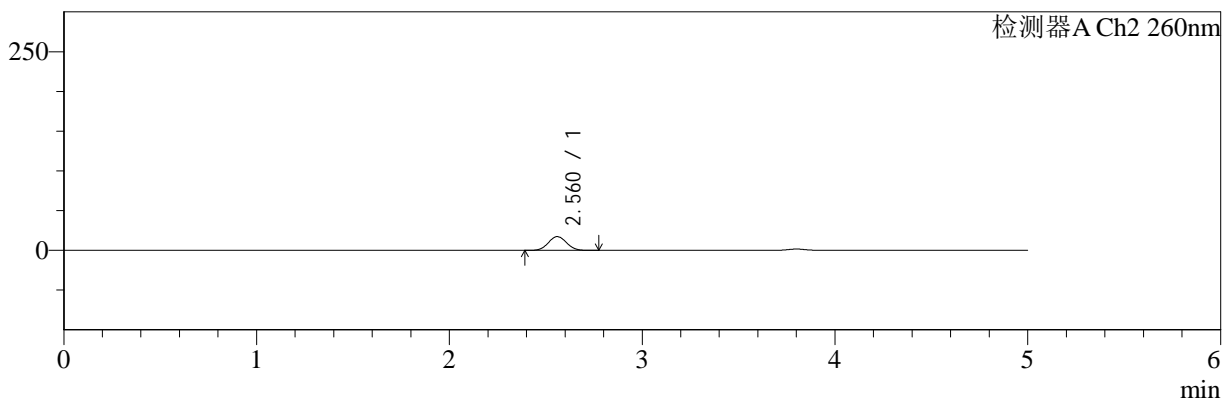
色谱柱:MM-C18/SCX(150mm\*4.6mm,5μm)      流速:1.5ml/min  
 柱温:30°C      波长:220/260nm  
 数据文件名: RC\$SMF-4124 - 0-12/29-450-3 - zzp-25021301p-rcqx-pH6.8jz-lf100z-10min-P2.lcd  
 方法文件名: RC\$SMF-4124 - SMF-4124-rcqx-FX278.lcm  
 批处理文件名: RC\$SMF-4124 - 20250225-FX278.lcb  
 样品瓶号: 1-11  
 进样体积: 10 μl      版本号: 6.115  
 进样时间: 2025/02/25 13:52:07      实验者: jiangjinwei  
 处理时间 (V3): 2025/03/01 15:01:44      处理者: jiangjinwei  
 仪器型号: SHIMADZU LC-2050C(FX278)

## <色谱图>

mV



mV



## <峰表>

检测器A Ch1 220nm

峰号	保留时间	面积	面积%	高度	理论塔板数(USP)	拖尾因子	分离度(USP)
1	3.802	188348	100.000	29474	8266	1.016	--
总计		188348	100.000	29474			

检测器A Ch2 260nm

峰号	保留时间	面积	面积%	高度	理论塔板数(USP)	拖尾因子	分离度(USP)
1	2.560	112616	100.000	17243	3514	1.045	--
总计		112616	100.000	17243			



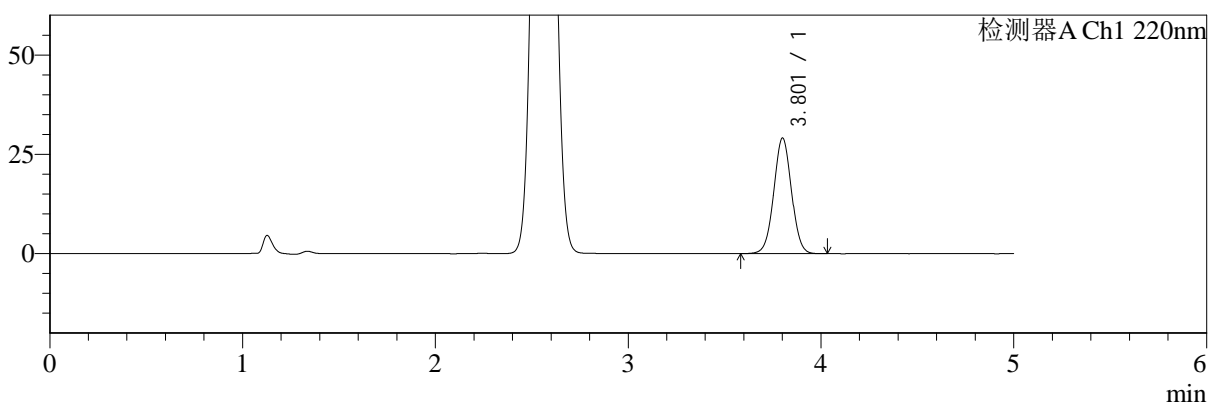
# SMF-4124

## <样品信息>

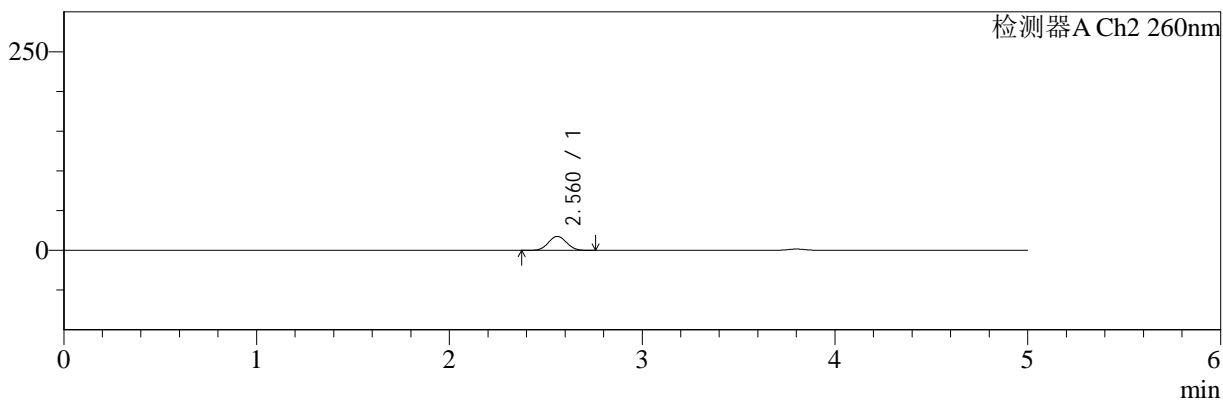
色谱柱:MM-C18/SCX(150mm\*4.6mm,5μm) 流速:1.5ml/min  
 柱温:30°C 波长:220/260nm  
 数据文件名: RC\$SMF-4124 - 0-12/29-451-3 - zzp-25021301p-rcqx-pH6.8jz-lf100z-10min-P3.lcd  
 方法文件名: RC\$SMF-4124 - SMF-4124-rcqx-FX278.lcm  
 批处理文件名: RC\$SMF-4124 - 20250225-FX278.lcb  
 样品瓶号: 1-20 版本号: 6.115  
 进样体积: 10 μl 实验者: jiangjinwei  
 进样时间: 2025/02/25 13:57:29 处理者: jiangjinwei  
 处理时间 (V3): 2025/03/01 15:01:47  
 仪器型号: SHIMADZU LC-2050C(FX278)

## <色谱图>

mV



mV



## <峰表>

检测器A Ch1 220nm

峰号	保留时间	面积	面积%	高度	理论塔板数(USP)	拖尾因子	分离度(USP)
1	3.801	185532	100.000	28994	8260	1.016	--
总计		185532	100.000	28994			

检测器A Ch2 260nm

峰号	保留时间	面积	面积%	高度	理论塔板数(USP)	拖尾因子	分离度(USP)
1	2.560	114495	100.000	17534	3514	1.045	--
总计		114495	100.000	17534			



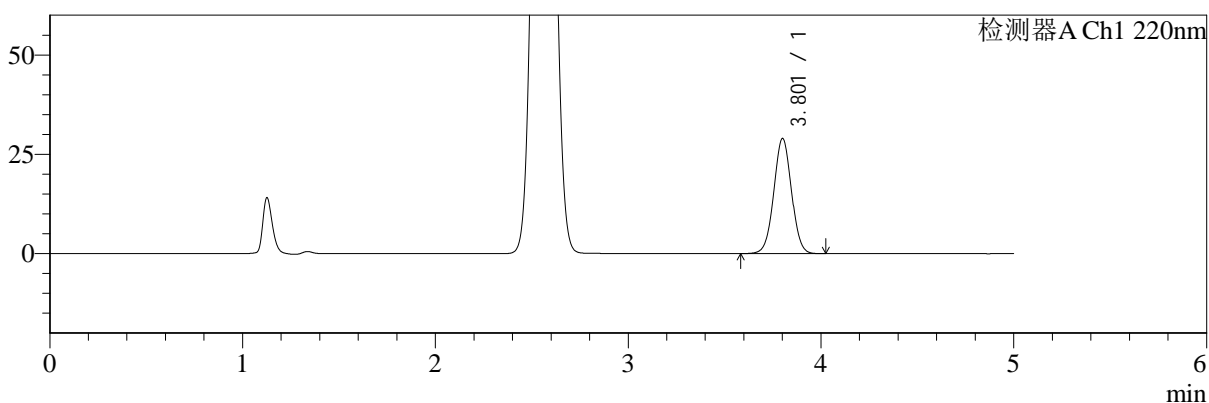
# SMF-4124

## <样品信息>

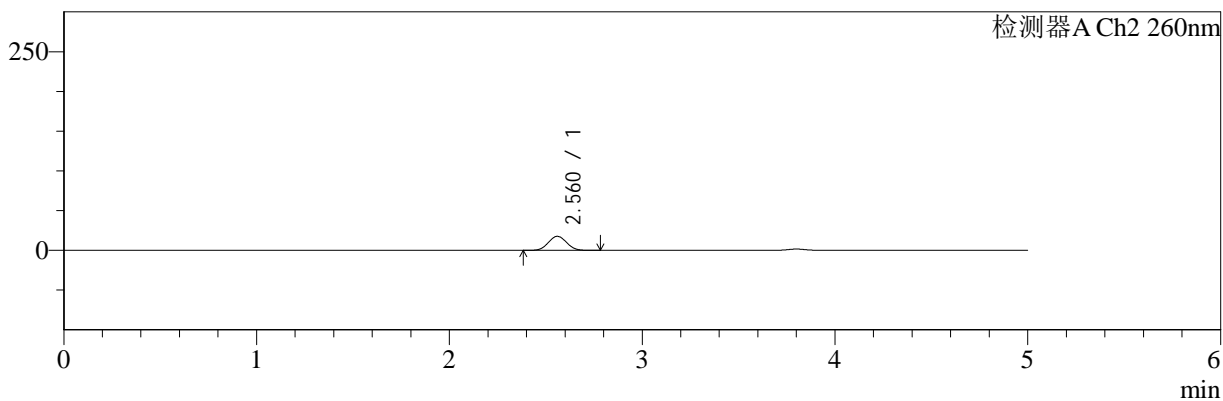
色谱柱:MM-C18/SCX(150mm\*4.6mm,5μm) 流速:1.5ml/min  
 柱温:30°C 波长:220/260nm  
 数据文件名: RC\$SMF-4124 - 0-12/29-452-3 - zzp-25021301p-rcqx-pH6.8jz-lf100z-10min-P4.lcd  
 方法文件名: RC\$SMF-4124 - SMF-4124-rcqx-FX278.lcm  
 批处理文件名: RC\$SMF-4124 - 20250225-FX278.lcb  
 样品瓶号: 1-29 版本号: 6.115  
 进样体积: 10 μl 实验者: jiangjinwei  
 进样时间: 2025/02/25 14:02:51 处理者: jiangjinwei  
 处理时间 (V3): 2025/03/01 15:01:50  
 仪器型号: SHIMADZU LC-2050C(FX278)

## <色谱图>

mV



mV



## <峰表>

检测器A Ch1 220nm

峰号	保留时间	面积	面积%	高度	理论塔板数(USP)	拖尾因子	分离度(USP)
1	3.801	185008	100.000	28908	8257	1.016	--
总计		185008	100.000	28908			

检测器A Ch2 260nm

峰号	保留时间	面积	面积%	高度	理论塔板数(USP)	拖尾因子	分离度(USP)
1	2.560	115081	100.000	17616	3512	1.044	--
总计		115081	100.000	17616			



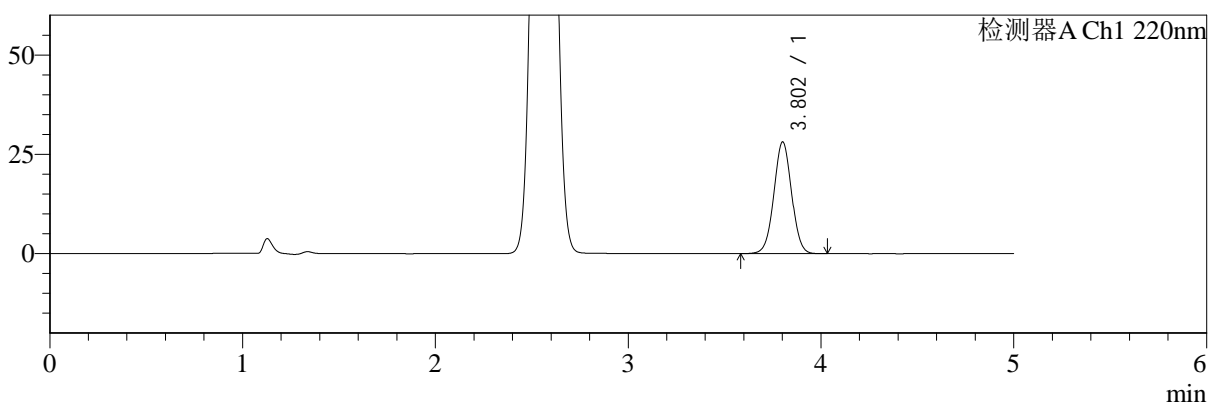
# SMF-4124

## <样品信息>

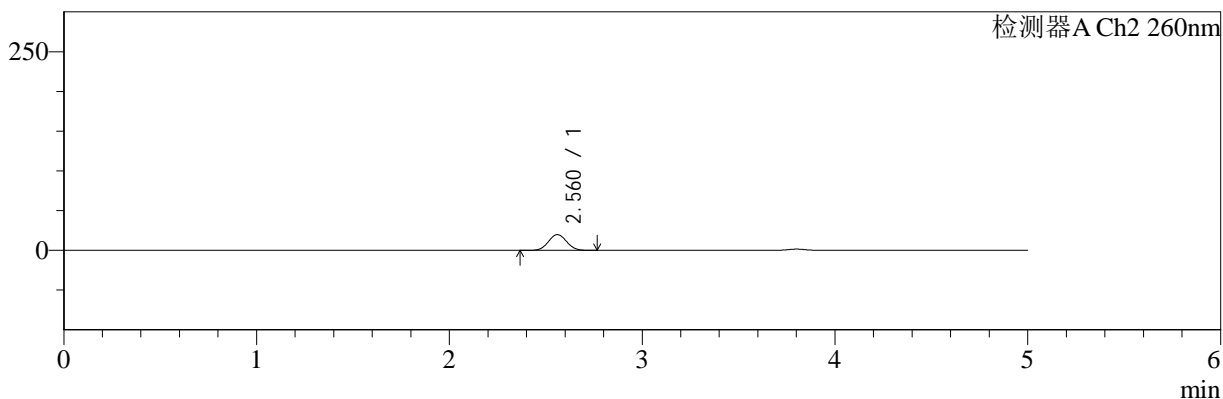
色谱柱:MM-C18/SCX(150mm\*4.6mm,5μm)      流速:1.5ml/min  
 柱温:30°C      波长:220/260nm  
 数据文件名: RC\$SMF-4124 - 0-12/29-453-3 - zzp-25021301p-rcqx-pH6.8jz-lf100z-10min-P5.lcd  
 方法文件名: RC\$SMF-4124 - SMF-4124-rcqx-FX278.lcm  
 批处理文件名: RC\$SMF-4124 - 20250225-FX278.lcb  
 样品瓶号: 1-38  
 进样体积: 10 μl      版本号: 6.115  
 进样时间: 2025/02/25 14:08:13      实验者: jiangjinwei  
 处理时间 (V3): 2025/03/01 15:01:52      处理者: jiangjinwei  
 仪器型号: SHIMADZU LC-2050C(FX278)

## <色谱图>

mV



mV



## <峰表>

### 检测器A Ch1 220nm

峰号	保留时间	面积	面积%	高度	理论塔板数(USP)	拖尾因子	分离度(USP)
1	3.802	179472	100.000	28067	8248	1.017	--
总计		179472	100.000	28067			

### 检测器A Ch2 260nm

峰号	保留时间	面积	面积%	高度	理论塔板数(USP)	拖尾因子	分离度(USP)
1	2.560	129162	100.000	19727	3494	1.046	--
总计		129162	100.000	19727			



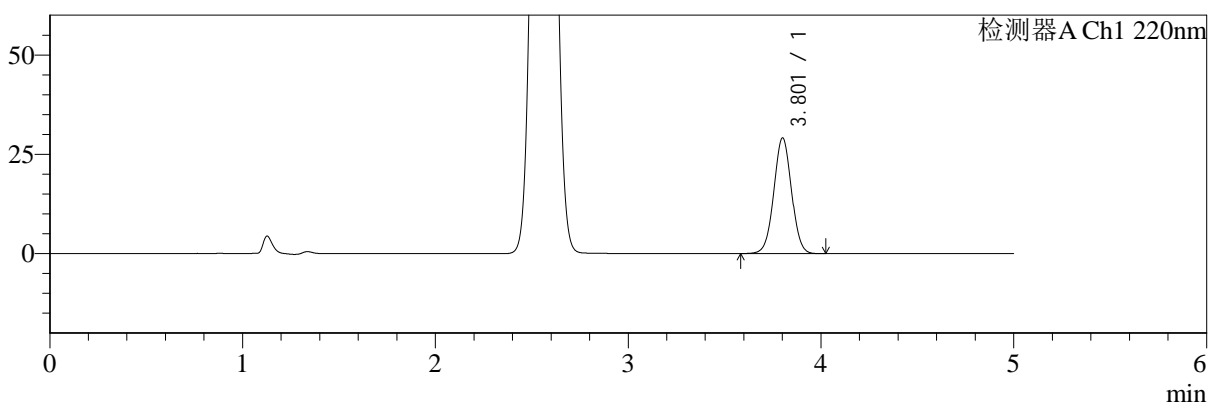
# SMF-4124

## <样品信息>

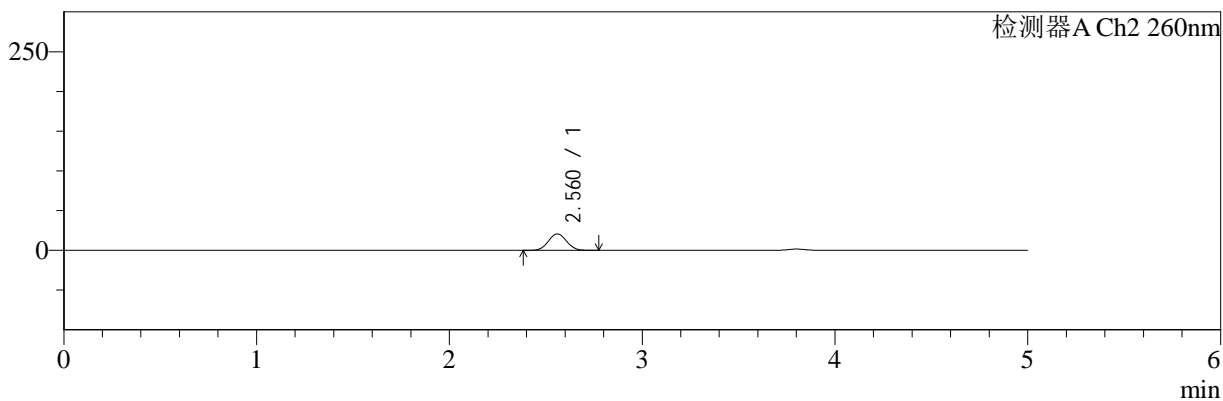
色谱柱:MM-C18/SCX(150mm\*4.6mm,5μm) 流速:1.5ml/min  
 柱温:30°C 波长:220/260nm  
 数据文件名: RC\$SMF-4124 - 0-12/29-454-3 - zzp-25021301p-rcqx-pH6.8jz-lf100z-10min-P6.lcd  
 方法文件名: RC\$SMF-4124 - SMF-4124-rcqx-FX278.lcm  
 批处理文件名: RC\$SMF-4124 - 20250225-FX278.lcb  
 样品瓶号: 1-47  
 进样体积: 10 μl 版本号: 6.115  
 进样时间: 2025/02/25 14:13:36 实验者: jiangjinwei  
 处理时间 (V3): 2025/03/01 15:01:55 处理者: jiangjinwei  
 仪器型号: SHIMADZU LC-2050C(FX278)

## <色谱图>

mV



mV



## <峰表>

### 检测器A Ch1 220nm

峰号	保留时间	面积	面积%	高度	理论塔板数(USP)	拖尾因子	分离度(USP)
1	3.801	185815	100.000	29047	8261	1.016	--
总计		185815	100.000	29047			

### 检测器A Ch2 260nm

峰号	保留时间	面积	面积%	高度	理论塔板数(USP)	拖尾因子	分离度(USP)
1	2.560	135370	100.000	20653	3489	1.045	--
总计		135370	100.000	20653			



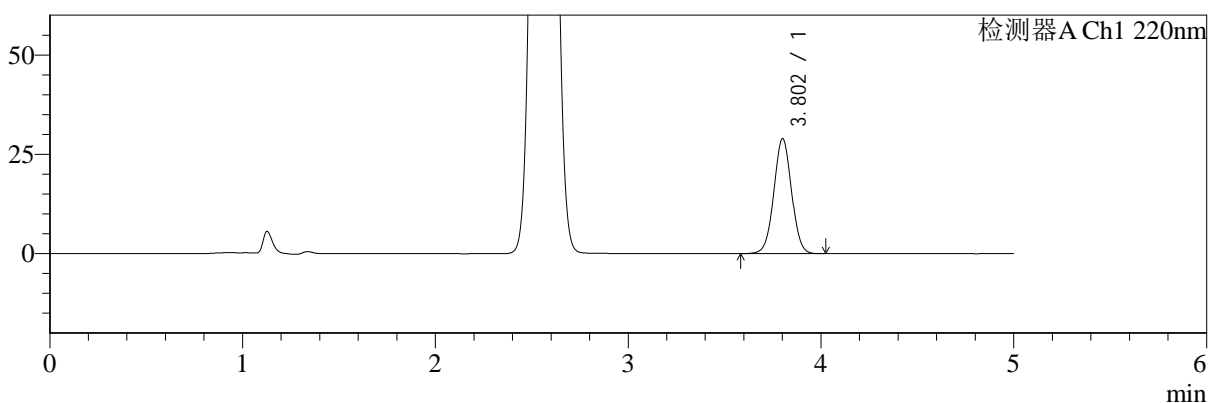
# SMF-4124

## <样品信息>

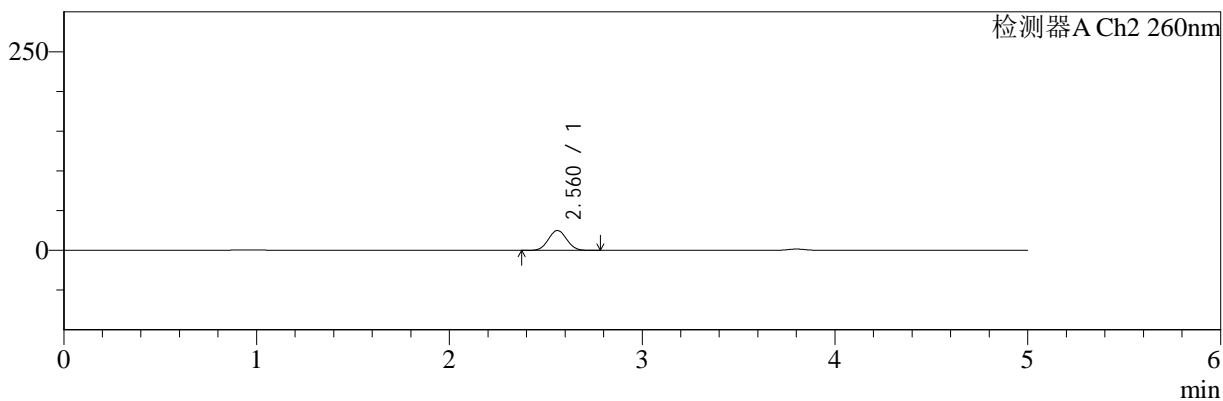
色谱柱:MM-C18/SCX(150mm\*4.6mm,5μm)      流速:1.5ml/min  
 柱温:30°C      波长:220/260nm  
 数据文件名: RC\$SMF-4124 - 0-12/29-455-3 - zzp-25021301p-rcqx-pH6.8jz-lf100z-15min-P1.lcd  
 方法文件名: RC\$SMF-4124 - SMF-4124-rcqx-FX278.lcm  
 批处理文件名: RC\$SMF-4124 - 20250225-FX278.lcb  
 样品瓶号: 1-3  
 进样体积: 10 μl      版本号: 6.115  
 进样时间: 2025/02/25 14:18:57      实验者: jiangjinwei  
 处理时间 (V3): 2025/03/01 15:01:58      处理者: jiangjinwei  
 仪器型号: SHIMADZU LC-2050C(FX278)

## <色谱图>

mV



mV



## <峰表>

### 检测器A Ch1 220nm

峰号	保留时间	面积	面积%	高度	理论塔板数(USP)	拖尾因子	分离度(USP)
1	3.802	184427	100.000	28856	8256	1.017	--
总计		184427	100.000	28856			

### 检测器A Ch2 260nm

峰号	保留时间	面积	面积%	高度	理论塔板数(USP)	拖尾因子	分离度(USP)
1	2.560	163545	100.000	24906	3465	1.044	--
总计		163545	100.000	24906			



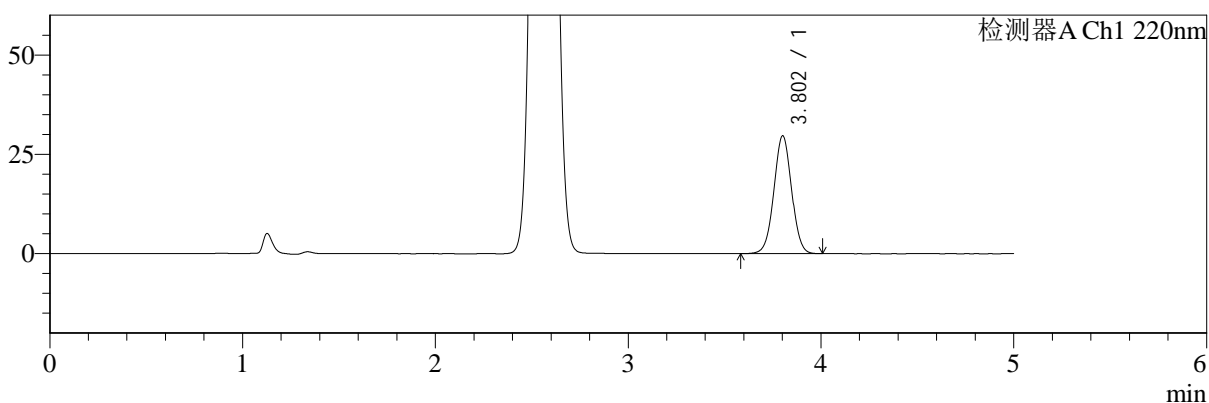
# SMF-4124

## <样品信息>

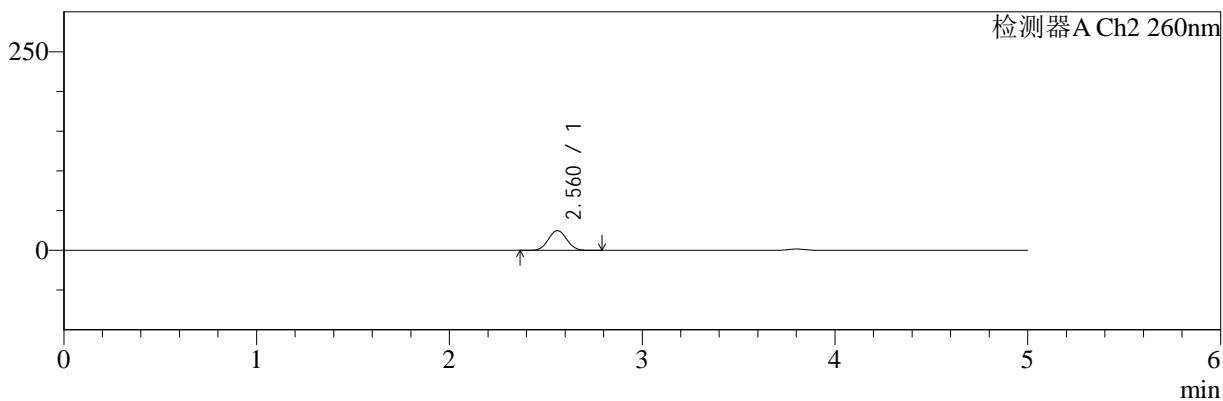
色谱柱:MM-C18/SCX(150mm\*4.6mm,5μm)      流速:1.5ml/min  
 柱温:30°C      波长:220/260nm  
 数据文件名: RC\$SMF-4124 - 0-12/29-456-3 - zzp-25021301p-rcqx-pH6.8jz-lf100z-15min-P2.lcd  
 方法文件名: RC\$SMF-4124 - SMF-4124-rcqx-FX278.lcm  
 批处理文件名: RC\$SMF-4124 - 20250225-FX278.lcb  
 样品瓶号: 1-12  
 进样体积: 10 μl      版本号: 6.115  
 进样时间: 2025/02/25 14:24:20      实验者: jiangjinwei  
 处理时间 (V3): 2025/03/01 15:02:01      处理者: jiangjinwei  
 仪器型号: SHIMADZU LC-2050C(FX278)

## <色谱图>

mV



mV



## <峰表>

### 检测器A Ch1 220nm

峰号	保留时间	面积	面积%	高度	理论塔板数(USP)	拖尾因子	分离度(USP)
1	3.802	189099	100.000	29602	8256	1.015	--
总计		189099	100.000	29602			

### 检测器A Ch2 260nm

峰号	保留时间	面积	面积%	高度	理论塔板数(USP)	拖尾因子	分离度(USP)
1	2.560	163068	100.000	24805	3461	1.043	--
总计		163068	100.000	24805			



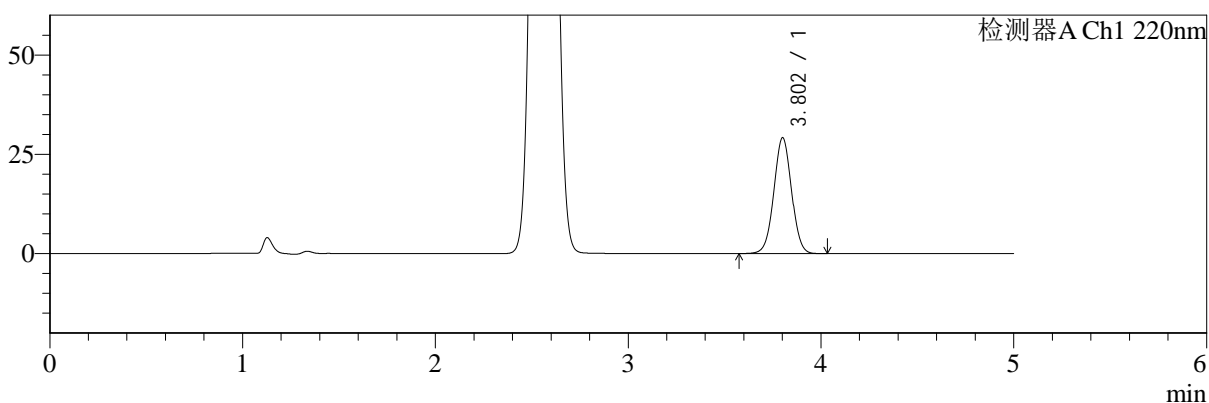
# SMF-4124

## <样品信息>

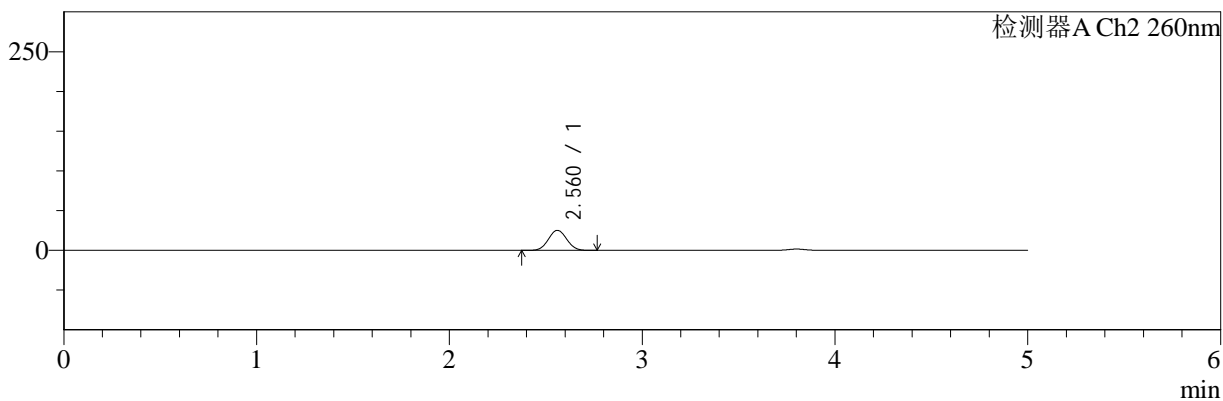
色谱柱:MM-C18/SCX(150mm\*4.6mm,5μm)      流速:1.5ml/min  
 柱温:30°C      波长:220/260nm  
 数据文件名: RC\$SMF-4124 - 0-12/29-457-3 - zzp-25021301p-rcqx-pH6.8jz-lf100z-15min-P3.lcd  
 方法文件名: RC\$SMF-4124 - SMF-4124-rcqx-FX278.lcm  
 批处理文件名: RC\$SMF-4124 - 20250225-FX278.lcb  
 样品瓶号: 1-21  
 进样体积: 10 μl      版本号: 6.115  
 进样时间: 2025/02/25 14:29:42      实验者: jiangjinwei  
 处理时间 (V3): 2025/03/01 15:02:04      处理者: jiangjinwei  
 仪器型号: SHIMADZU LC-2050C(FX278)

## <色谱图>

mV



mV



## <峰表>

### 检测器A Ch1 220nm

峰号	保留时间	面积	面积%	高度	理论塔板数(USP)	拖尾因子	分离度(USP)
1	3.802	186100	100.000	29091	8257	1.015	--
总计		186100	100.000	29091			

### 检测器A Ch2 260nm

峰号	保留时间	面积	面积%	高度	理论塔板数(USP)	拖尾因子	分离度(USP)
1	2.560	165435	100.000	25174	3458	1.044	--
总计		165435	100.000	25174			



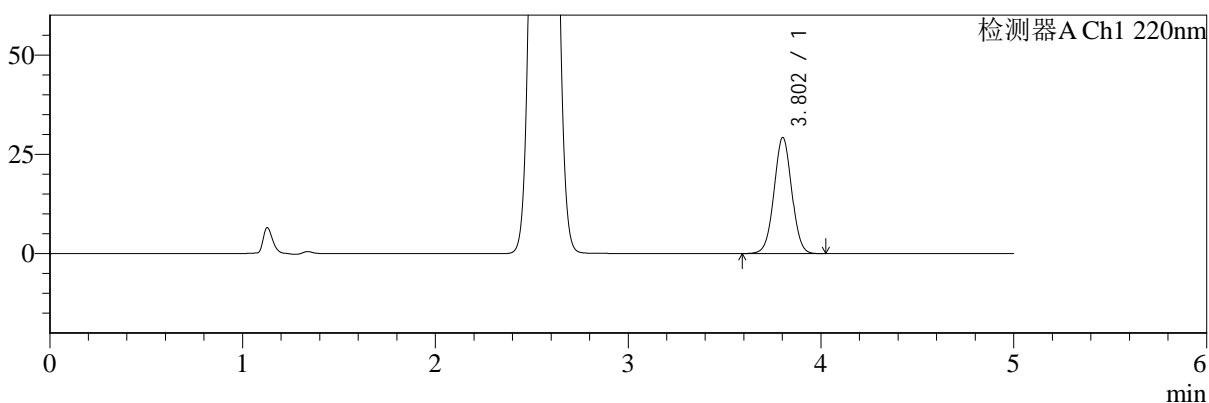
# SMF-4124

## <样品信息>

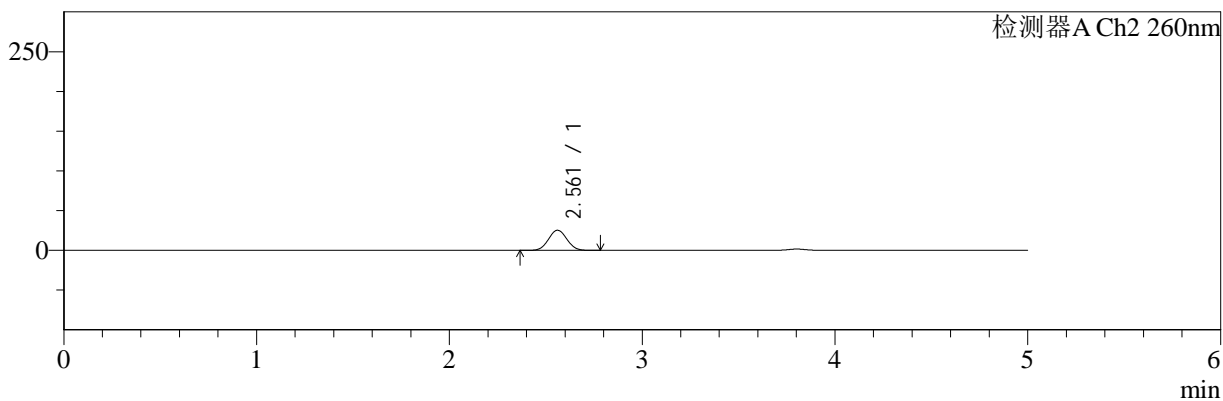
色谱柱:MM-C18/SCX(150mm\*4.6mm,5μm) 流速:1.5ml/min  
 柱温:30°C 波长:220/260nm  
 数据文件名: RC\$SMF-4124 - 0-12/29-458-3 - zzp-25021301p-rcqx-pH6.8jz-lf100z-15min-P4.lcd  
 方法文件名: RC\$SMF-4124 - SMF-4124-rcqx-FX278.lcm  
 批处理文件名: RC\$SMF-4124 - 20250225-FX278.lcb  
 样品瓶号: 1-30 版本号: 6.115  
 进样体积: 10 μl 实验者: jiangjinwei  
 进样时间: 2025/02/25 14:35:03 处理者: jiangjinwei  
 处理时间 (V3): 2025/03/01 15:02:07  
 仪器型号: SHIMADZU LC-2050C(FX278)

## <色谱图>

mV



mV



## <峰表>

### 检测器A Ch1 220nm

峰号	保留时间	面积	面积%	高度	理论塔板数(USP)	拖尾因子	分离度(USP)
1	3.802	186170	100.000	29180	8267	1.016	--
总计		186170	100.000	29180			

### 检测器A Ch2 260nm

峰号	保留时间	面积	面积%	高度	理论塔板数(USP)	拖尾因子	分离度(USP)
1	2.561	166003	100.000	25266	3463	1.044	--
总计		166003	100.000	25266			



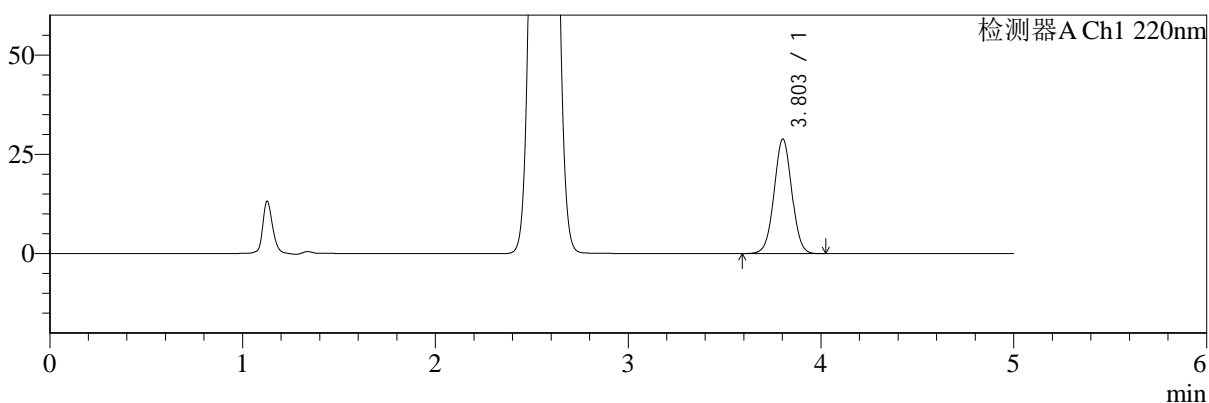
# SMF-4124

## <样品信息>

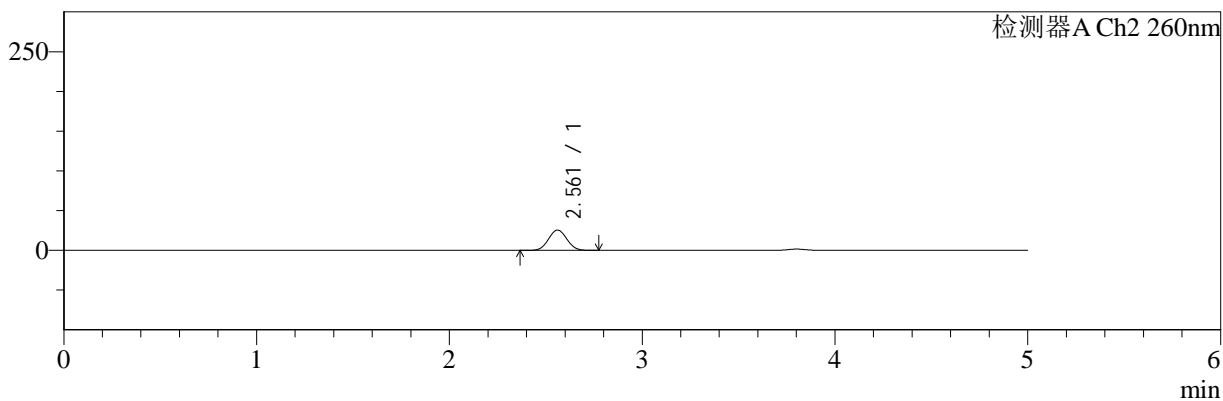
色谱柱:MM-C18/SCX(150mm\*4.6mm,5μm)      流速:1.5ml/min  
 柱温:30°C      波长:220/260nm  
 数据文件名: RC\$SMF-4124 - 0-12/29-459-3 - zzp-25021301p-rcqx-pH6.8jz-lf100z-15min-P5.lcd  
 方法文件名: RC\$SMF-4124 - SMF-4124-rcqx-FX278.lcm  
 批处理文件名: RC\$SMF-4124 - 20250225-FX278.lcb  
 样品瓶号: 1-39  
 进样体积: 10 μl      版本号: 6.115  
 进样时间: 2025/02/25 14:40:25      实验者: jiangjinwei  
 处理时间 (V3): 2025/03/01 15:02:10      处理者: jiangjinwei  
 仪器型号: SHIMADZU LC-2050C(FX278)

## <色谱图>

mV



mV



## <峰表>

### 检测器A Ch1 220nm

峰号	保留时间	面积	面积%	高度	理论塔板数(USP)	拖尾因子	分离度(USP)
1	3.803	183781	100.000	28827	8275	1.016	--
总计		183781	100.000	28827			

### 检测器A Ch2 260nm

峰号	保留时间	面积	面积%	高度	理论塔板数(USP)	拖尾因子	分离度(USP)
1	2.561	167213	100.000	25474	3463	1.045	--
总计		167213	100.000	25474			



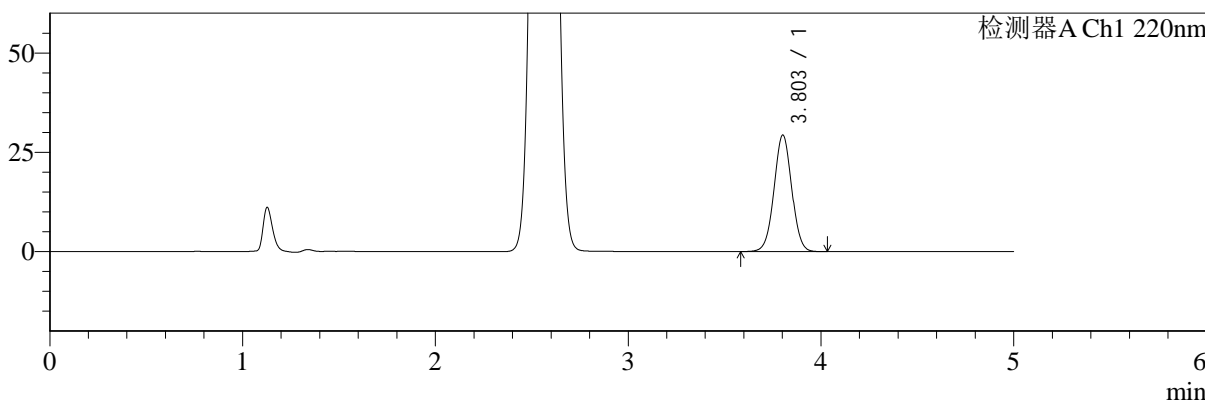
# SMF-4124

## <样品信息>

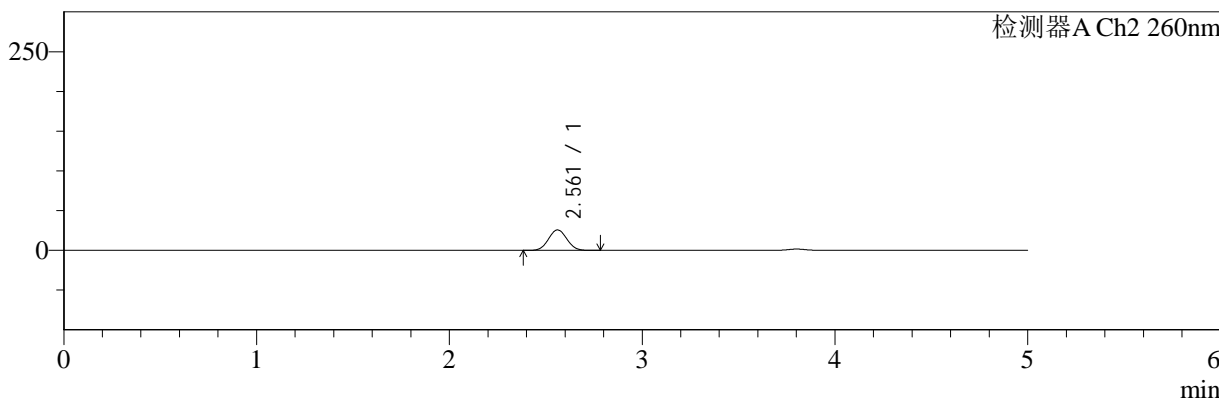
色谱柱:MM-C18/SCX(150mm\*4.6mm,5μm)      流速:1.5ml/min  
 柱温:30°C      波长:220/260nm  
 数据文件名: RC\$SMF-4124 - 0-12/29-460-3 - zzp-25021301p-rcqx-pH6.8jz-lf100z-15min-P6.lcd  
 方法文件名: RC\$SMF-4124 - SMF-4124-rcqx-FX278.lcm  
 批处理文件名: RC\$SMF-4124 - 20250225-FX278.lcb  
 样品瓶号: 1-48  
 进样体积: 10 μl      版本号: 6.115  
 进样时间: 2025/02/25 14:45:47      实验者: jiangjinwei  
 处理时间 (V3): 2025/03/01 15:02:13      处理者: jiangjinwei  
 仪器型号: SHIMADZU LC-2050C(FX278)

## <色谱图>

mV



mV



## <峰表>

检测器A Ch1 220nm

峰号	保留时间	面积	面积%	高度	理论塔板数(USP)	拖尾因子	分离度(USP)
1	3.803	186979	100.000	29303	8266	1.016	--
总计		186979	100.000	29303			

检测器A Ch2 260nm

峰号	保留时间	面积	面积%	高度	理论塔板数(USP)	拖尾因子	分离度(USP)
1	2.561	168553	100.000	25668	3465	1.044	--
总计		168553	100.000	25668			



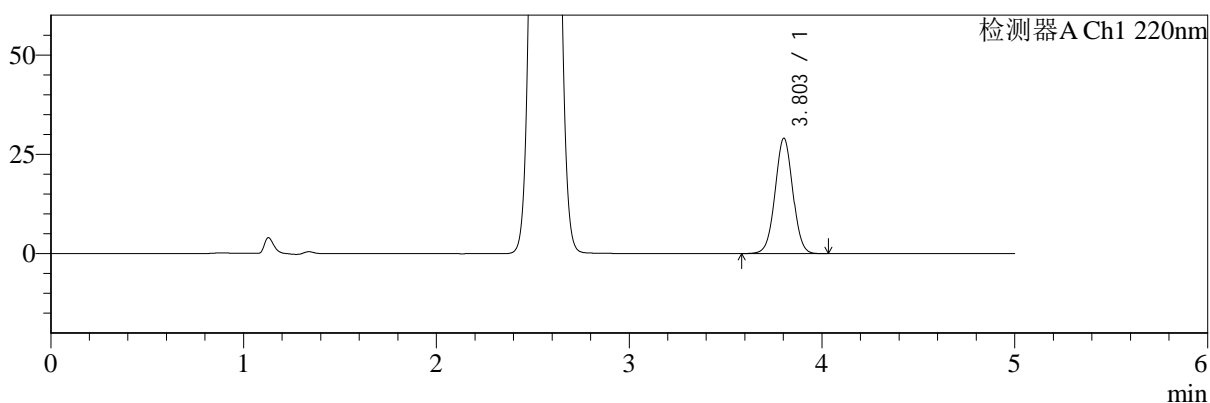
# SMF-4124

## <样品信息>

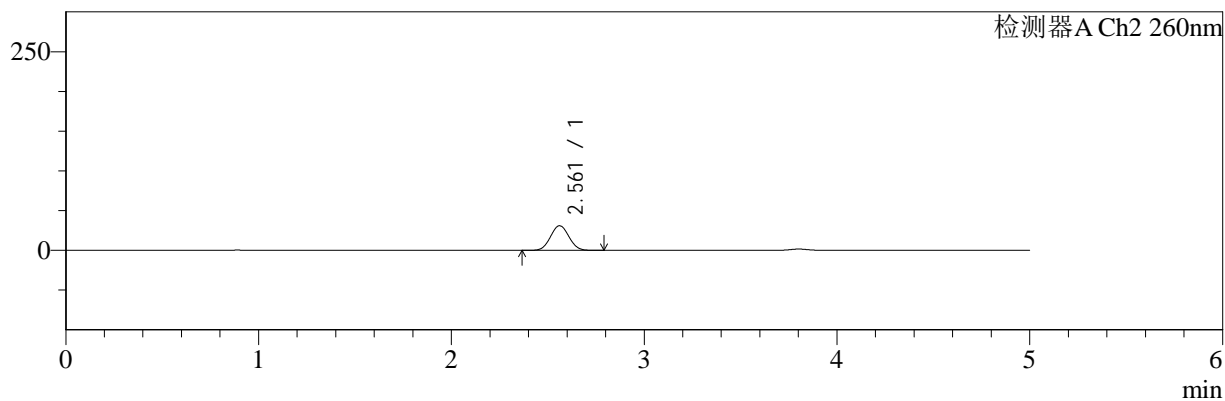
色谱柱:MM-C18/SCX(150mm\*4.6mm,5μm)      流速:1.5ml/min  
 柱温:30°C      波长:220/260nm  
 数据文件名: RC\$SMF-4124 - 0-12/29-461-3 - zzp-25021301p-rcqx-pH6.8jz-lf100z-20min-P1.lcd  
 方法文件名: RC\$SMF-4124 - SMF-4124-rcqx-FX278.lcm  
 批处理文件名: RC\$SMF-4124 - 20250225-FX278.lcb  
 样品瓶号: 1-4  
 进样体积: 10 μl      版本号: 6.115  
 进样时间: 2025/02/25 14:51:09      实验者: jiangjinwei  
 处理时间 (V3): 2025/03/01 15:02:15      处理者: jiangjinwei  
 仪器型号: SHIMADZU LC-2050C(FX278)

## <色谱图>

mV



mV



## <峰表>

### 检测器A Ch1 220nm

峰号	保留时间	面积	面积%	高度	理论塔板数(USP)	拖尾因子	分离度(USP)
1	3.803	185185	100.000	29018	8260	1.016	--
总计		185185	100.000	29018			

### 检测器A Ch2 260nm

峰号	保留时间	面积	面积%	高度	理论塔板数(USP)	拖尾因子	分离度(USP)
1	2.561	203916	100.000	30928	3432	1.044	--
总计		203916	100.000	30928			



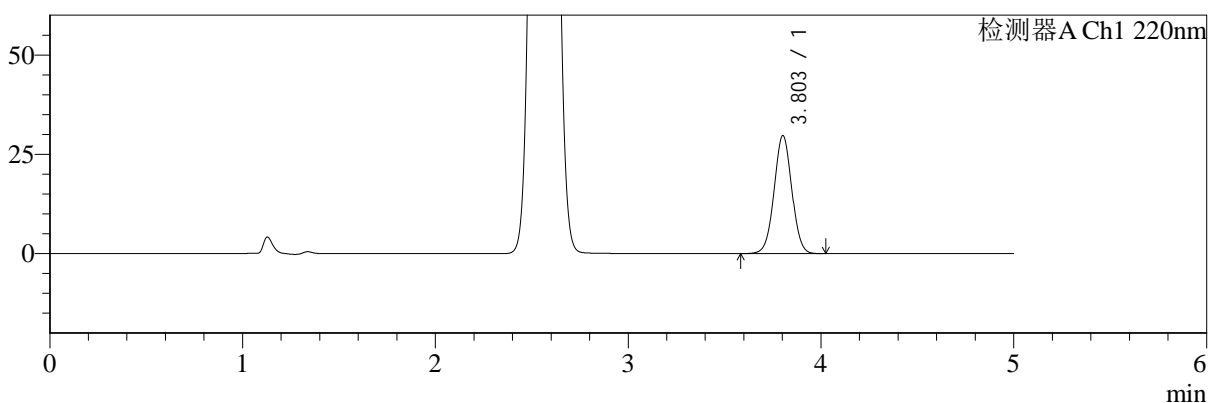
# SMF-4124

## <样品信息>

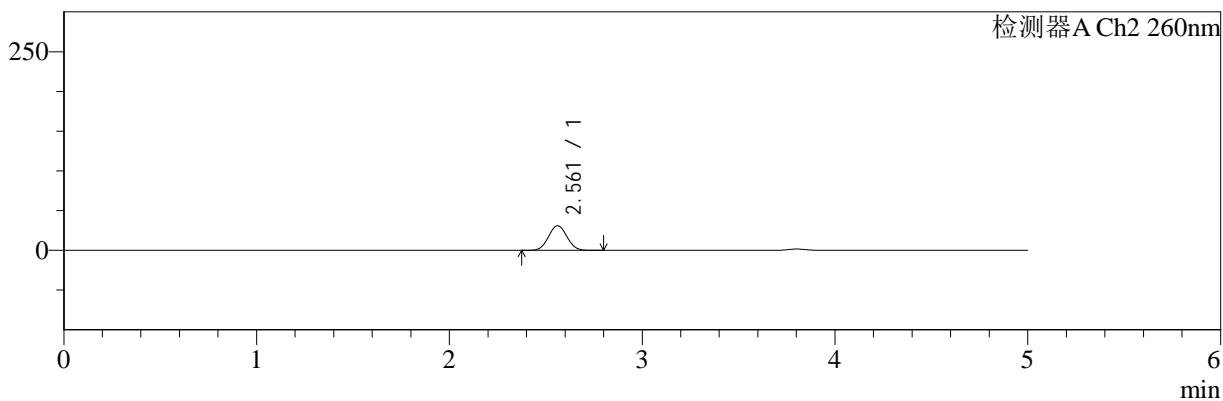
色谱柱:MM-C18/SCX(150mm\*4.6mm,5μm)      流速:1.5ml/min  
 柱温:30°C      波长:220/260nm  
 数据文件名: RC\$SMF-4124 - 0-12/29-462-3 - zzp-25021301p-rcqx-pH6.8jz-lf100z-20min-P2.lcd  
 方法文件名: RC\$SMF-4124 - SMF-4124-rcqx-FX278.lcm  
 批处理文件名: RC\$SMF-4124 - 20250225-FX278.lcb  
 样品瓶号: 1-13  
 进样体积: 10 μl      版本号: 6.115  
 进样时间: 2025/02/25 14:56:31      实验者: jiangjinwei  
 处理时间 (V3): 2025/03/01 15:02:18      处理者: jiangjinwei  
 仪器型号: SHIMADZU LC-2050C(FX278)

## <色谱图>

mV



mV



## <峰表>

### 检测器A Ch1 220nm

峰号	保留时间	面积	面积%	高度	理论塔板数(USP)	拖尾因子	分离度(USP)
1	3.803	189435	100.000	29695	8261	1.016	--
总计		189435	100.000	29695			

### 检测器A Ch2 260nm

峰号	保留时间	面积	面积%	高度	理论塔板数(USP)	拖尾因子	分离度(USP)
1	2.561	204018	100.000	30935	3431	1.044	--
总计		204018	100.000	30935			



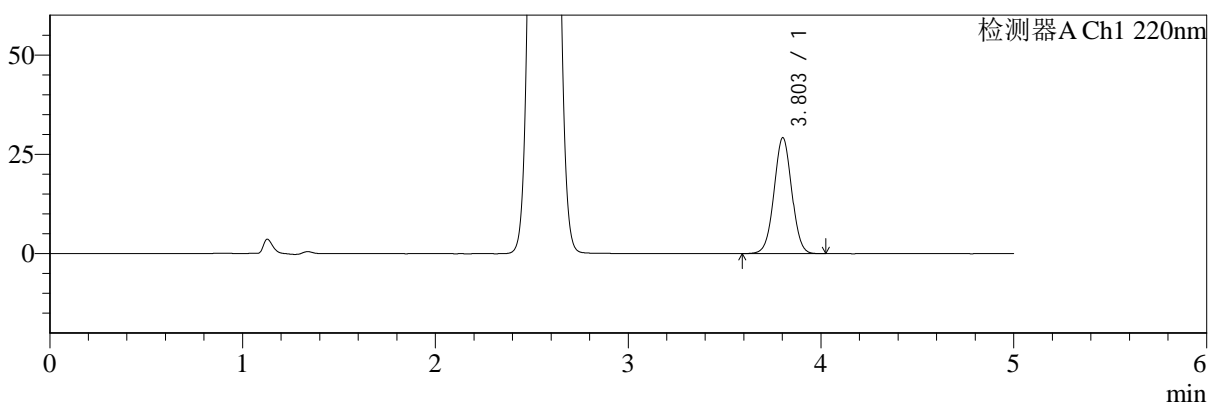
# SMF-4124

## <样品信息>

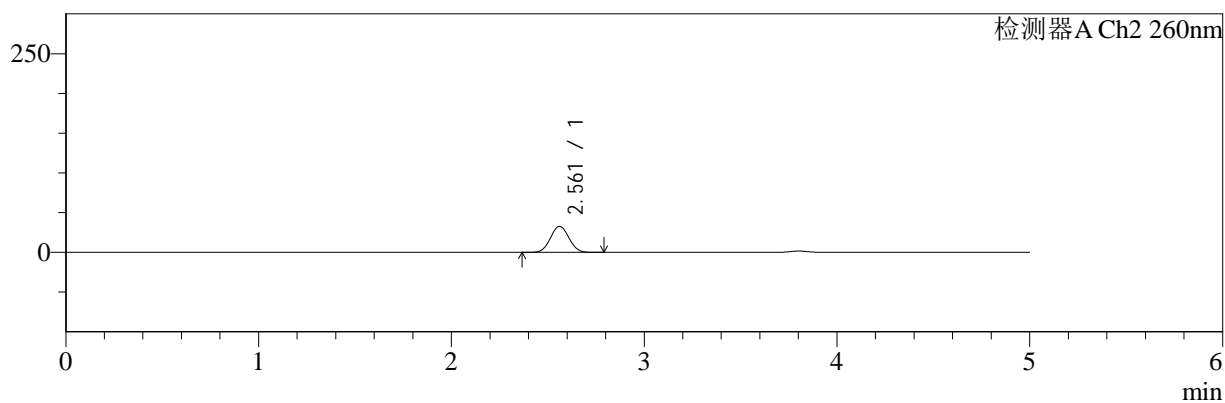
色谱柱:MM-C18/SCX(150mm\*4.6mm,5μm)      流速:1.5ml/min  
 柱温:30°C      波长:220/260nm  
 数据文件名: RC\$SMF-4124 - 0-12/29-463-3 - zzp-25021301p-rcqx-pH6.8jz-lf100z-20min-P3.lcd  
 方法文件名: RC\$SMF-4124 - SMF-4124-rcqx-FX278.lcm  
 批处理文件名: RC\$SMF-4124 - 20250225-FX278.lcb  
 样品瓶号: 1-22  
 进样体积: 10 μl      版本号: 6.115  
 进样时间: 2025/02/25 15:01:54      实验者: jiangjinwei  
 处理时间 (V3): 2025/03/01 15:02:21      处理者: jiangjinwei  
 仪器型号: SHIMADZU LC-2050C(FX278)

## <色谱图>

mV



mV



## <峰表>

### 检测器A Ch1 220nm

峰号	保留时间	面积	面积%	高度	理论塔板数(USP)	拖尾因子	分离度(USP)
1	3.803	185787	100.000	29139	8272	1.016	--
总计		185787	100.000	29139			

### 检测器A Ch2 260nm

峰号	保留时间	面积	面积%	高度	理论塔板数(USP)	拖尾因子	分离度(USP)
1	2.561	215660	100.000	32662	3425	1.043	--
总计		215660	100.000	32662			



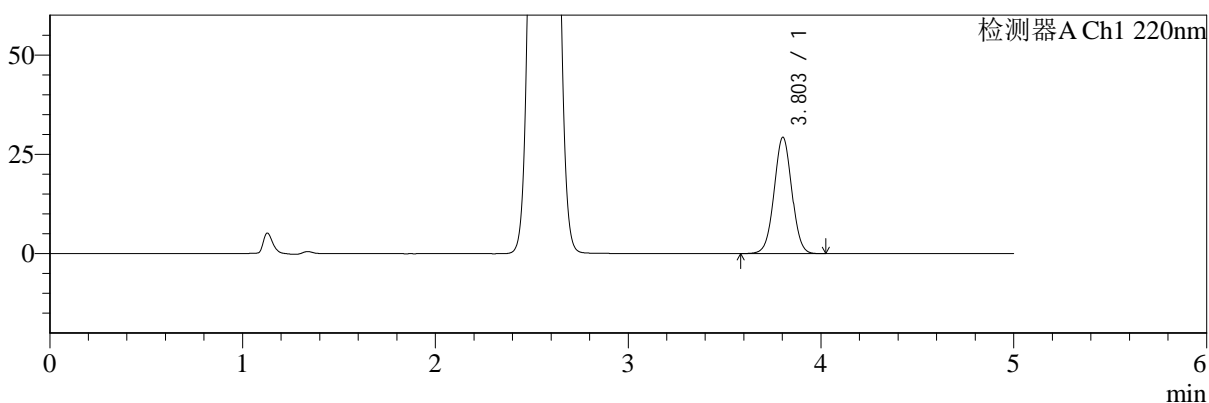
# SMF-4124

## <样品信息>

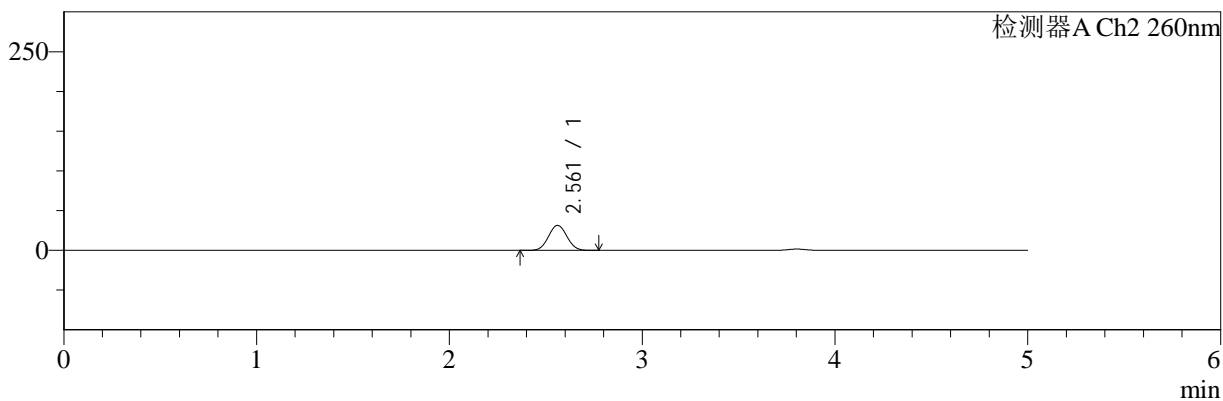
色谱柱:MM-C18/SCX(150mm\*4.6mm,5μm)      流速:1.5ml/min  
 柱温:30°C      波长:220/260nm  
 数据文件名: RC\$SMF-4124 - 0-12/29-464-3 - zzp-25021301p-rcqx-pH6.8jz-lf100z-20min-P4.lcd  
 方法文件名: RC\$SMF-4124 - SMF-4124-rcqx-FX278.lcm  
 批处理文件名: RC\$SMF-4124 - 20250225-FX278.lcb  
 样品瓶号: 1-31  
 进样体积: 10 μl      版本号: 6.115  
 进样时间: 2025/02/25 15:07:16      实验者: jiangjinwei  
 处理时间 (V3): 2025/03/01 15:02:24      处理者: jiangjinwei  
 仪器型号: SHIMADZU LC-2050C(FX278)

## <色谱图>

mV



mV



## <峰表>

### 检测器A Ch1 220nm

峰号	保留时间	面积	面积%	高度	理论塔板数(USP)	拖尾因子	分离度(USP)
1	3.803	186758	100.000	29281	8256	1.017	--
总计		186758	100.000	29281			

### 检测器A Ch2 260nm

峰号	保留时间	面积	面积%	高度	理论塔板数(USP)	拖尾因子	分离度(USP)
1	2.561	207049	100.000	31377	3430	1.043	--
总计		207049	100.000	31377			



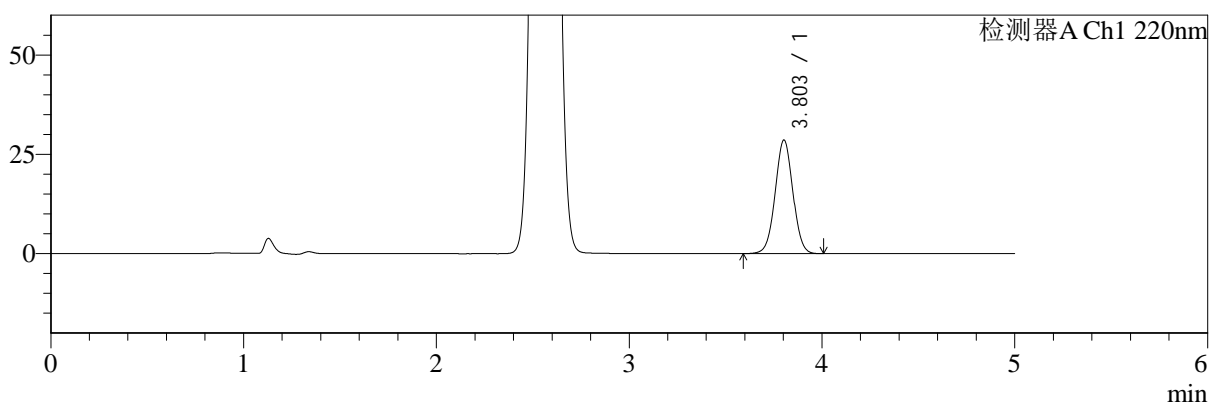
# SMF-4124

## <样品信息>

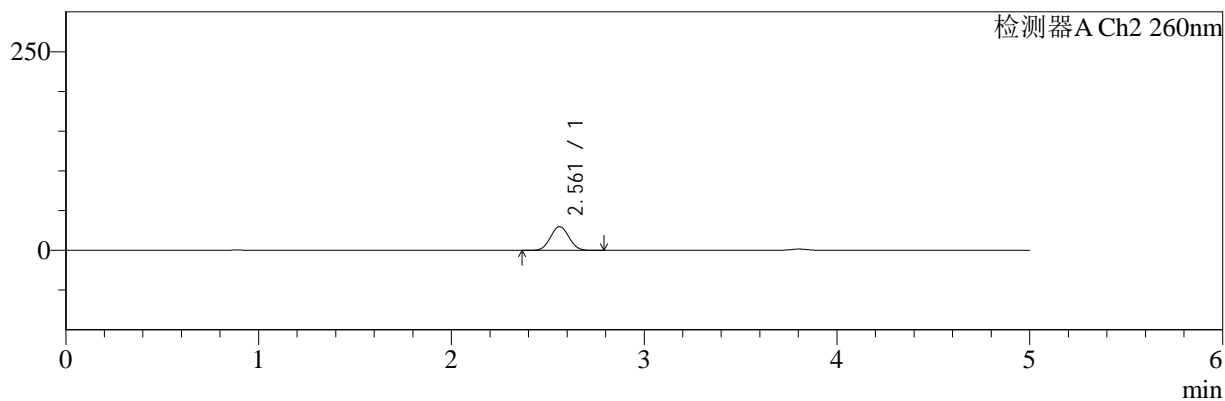
色谱柱:MM-C18/SCX(150mm\*4.6mm,5μm)      流速:1.5ml/min  
 柱温:30°C      波长:220/260nm  
 数据文件名: RC\$SMF-4124 - 0-12/29-465-3 - zzp-25021301p-rcqx-pH6.8jz-lf100z-20min-P5.lcd  
 方法文件名: RC\$SMF-4124 - SMF-4124-rcqx-FX278.lcm  
 批处理文件名: RC\$SMF-4124 - 20250225-FX278.lcb  
 样品瓶号: 1-40  
 进样体积: 10 μl      版本号: 6.115  
 进样时间: 2025/02/25 15:12:38      实验者: jiangjinwei  
 处理时间 (V3): 2025/03/01 15:02:27      处理者: jiangjinwei  
 仪器型号: SHIMADZU LC-2050C(FX278)

## <色谱图>

mV



mV



## <峰表>

### 检测器A Ch1 220nm

峰号	保留时间	面积	面积%	高度	理论塔板数(USP)	拖尾因子	分离度(USP)
1	3.803	182390	100.000	28600	8257	1.016	--
总计		182390	100.000	28600			

### 检测器A Ch2 260nm

峰号	保留时间	面积	面积%	高度	理论塔板数(USP)	拖尾因子	分离度(USP)
1	2.561	196807	100.000	29851	3441	1.044	--
总计		196807	100.000	29851			



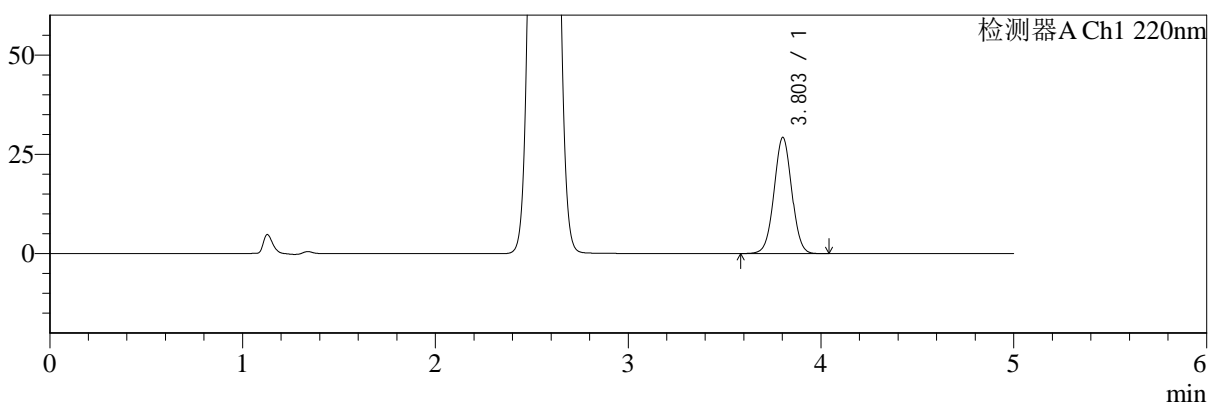
# SMF-4124

## <样品信息>

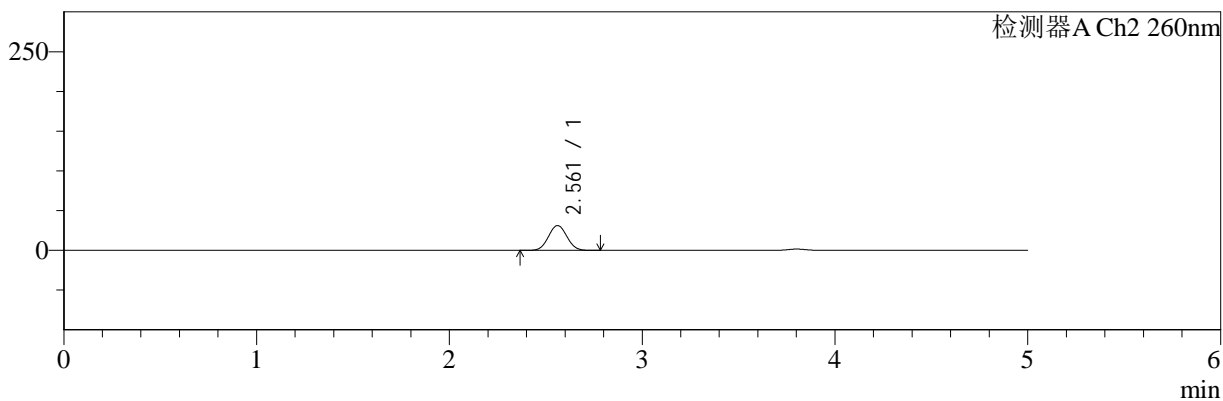
色谱柱:MM-C18/SCX(150mm\*4.6mm,5μm)      流速:1.5ml/min  
 柱温:30°C      波长:220/260nm  
 数据文件名: RC\$SMF-4124 - 0-12/29-466-3 - zzp-25021301p-rcqx-pH6.8jz-lf100z-20min-P6.lcd  
 方法文件名: RC\$SMF-4124 - SMF-4124-rcqx-FX278.lcm  
 批处理文件名: RC\$SMF-4124 - 20250225-FX278.lcb  
 样品瓶号: 1-49  
 进样体积: 10 μl      版本号: 6.115  
 进样时间: 2025/02/25 15:17:59      实验者: jiangjinwei  
 处理时间 (V3): 2025/03/01 15:02:30      处理者: jiangjinwei  
 仪器型号: SHIMADZU LC-2050C(FX278)

## <色谱图>

mV



mV



## <峰表>

### 检测器A Ch1 220nm

峰号	保留时间	面积	面积%	高度	理论塔板数(USP)	拖尾因子	分离度(USP)
1	3.803	186476	100.000	29202	8263	1.016	--
总计		186476	100.000	29202			

### 检测器A Ch2 260nm

峰号	保留时间	面积	面积%	高度	理论塔板数(USP)	拖尾因子	分离度(USP)
1	2.561	205778	100.000	31205	3432	1.043	--
总计		205778	100.000	31205			



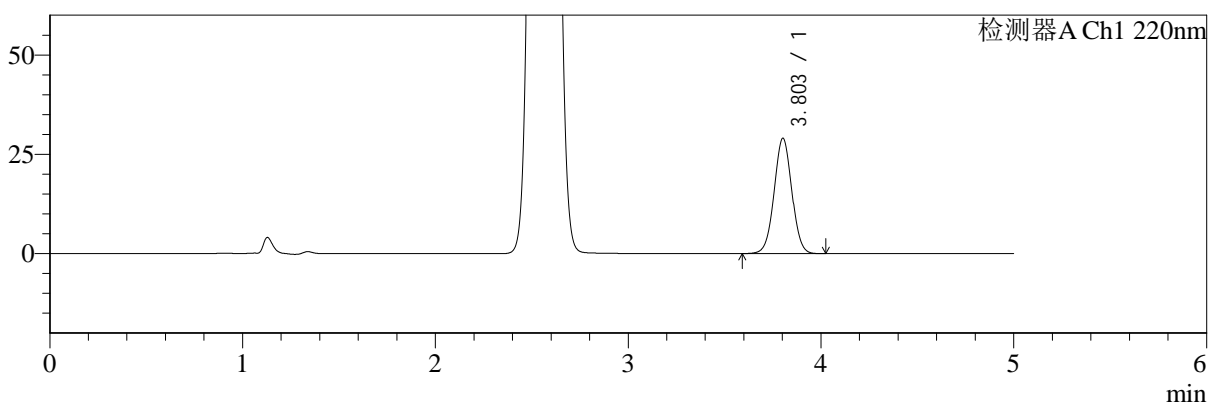
# SMF-4124

## <样品信息>

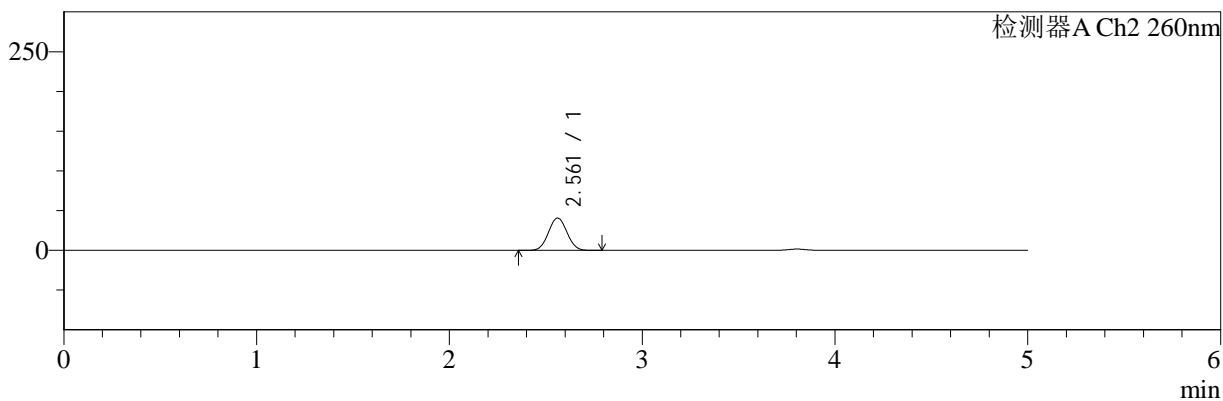
色谱柱:MM-C18/SCX(150mm\*4.6mm,5μm) 流速:1.5ml/min  
 柱温:30°C 波长:220/260nm  
 数据文件名: RC\$SMF-4124 - 0-12/29-467-3 - zzp-25021301p-rcqx-pH6.8jz-lf100z-30min-P1.lcd  
 方法文件名: RC\$SMF-4124 - SMF-4124-rcqx-FX278.lcm  
 批处理文件名: RC\$SMF-4124 - 20250225-FX278.lcb  
 样品瓶号: 1-5  
 进样体积: 10 μl 版本号: 6.115  
 进样时间: 2025/02/25 15:23:21 实验者: jiangjinwei  
 处理时间 (V3): 2025/03/01 15:02:33 处理者: jiangjinwei  
 仪器型号: SHIMADZU LC-2050C(FX278)

## <色谱图>

mV



mV



## <峰表>

### 检测器A Ch1 220nm

峰号	保留时间	面积	面积%	高度	理论塔板数(USP)	拖尾因子	分离度(USP)
1	3.803	184951	100.000	29010	8271	1.016	--
总计		184951	100.000	29010			

### 检测器A Ch2 260nm

峰号	保留时间	面积	面积%	高度	理论塔板数(USP)	拖尾因子	分离度(USP)
1	2.561	269163	100.000	40578	3388	1.041	--
总计		269163	100.000	40578			



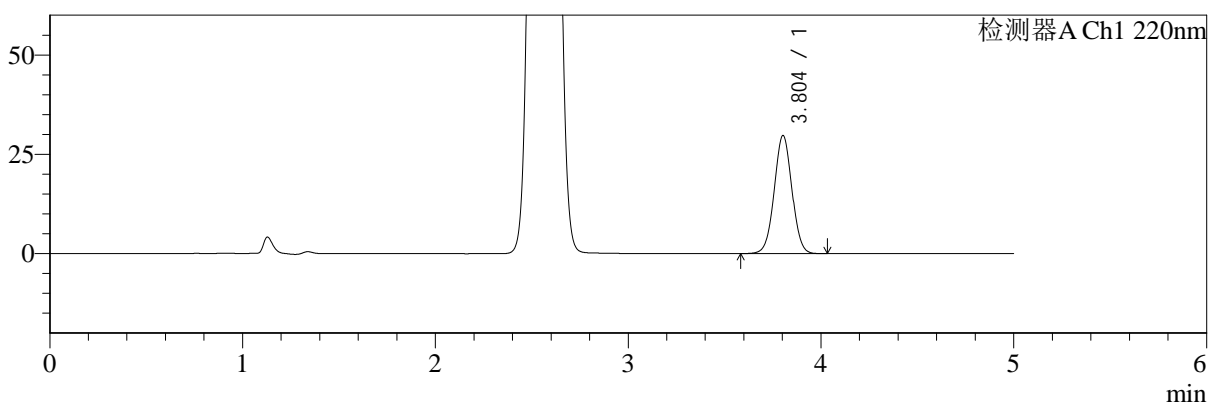
# SMF-4124

## <样品信息>

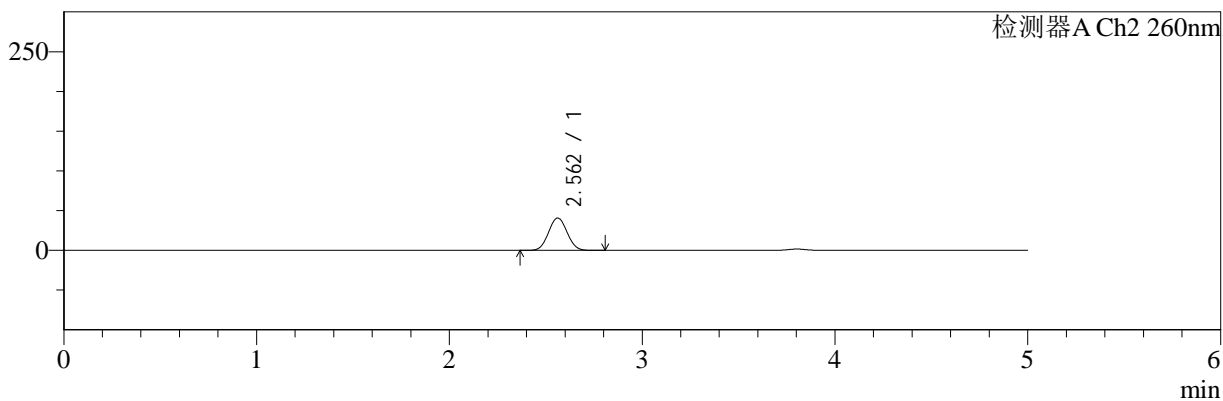
色谱柱:MM-C18/SCX(150mm\*4.6mm,5μm) 流速:1.5ml/min  
 柱温:30°C 波长:220/260nm  
 数据文件名: RC\$SMF-4124 - 0-12/29-468-3 - zzp-25021301p-rcqx-pH6.8jz-lf100z-30min-P2.lcd  
 方法文件名: RC\$SMF-4124 - SMF-4124-rcqx-FX278.lcm  
 批处理文件名: RC\$SMF-4124 - 20250225-FX278.lcb  
 样品瓶号: 1-14 版本号: 6.115  
 进样体积: 10 μl 实验者: jiangjinwei  
 进样时间: 2025/02/25 15:28:43 处理者: jiangjinwei  
 处理时间 (V3): 2025/03/01 15:02:36  
 仪器型号: SHIMADZU LC-2050C(FX278)

## <色谱图>

mV



mV



## <峰表>

### 检测器A Ch1 220nm

峰号	保留时间	面积	面积%	高度	理论塔板数(USP)	拖尾因子	分离度(USP)
1	3.804	189691	100.000	29736	8257	1.017	--
总计		189691	100.000	29736			

### 检测器A Ch2 260nm

峰号	保留时间	面积	面积%	高度	理论塔板数(USP)	拖尾因子	分离度(USP)
1	2.562	269998	100.000	40707	3387	1.043	--
总计		269998	100.000	40707			



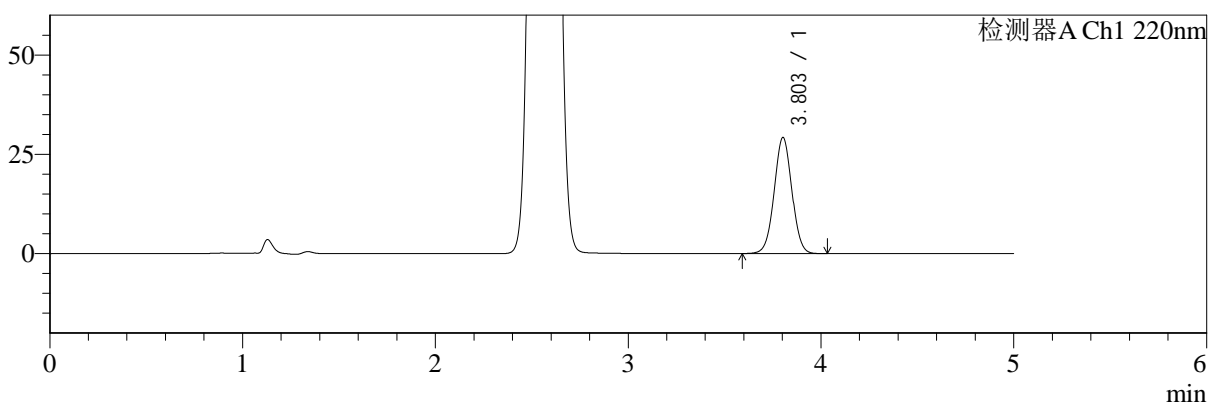
# SMF-4124

## <样品信息>

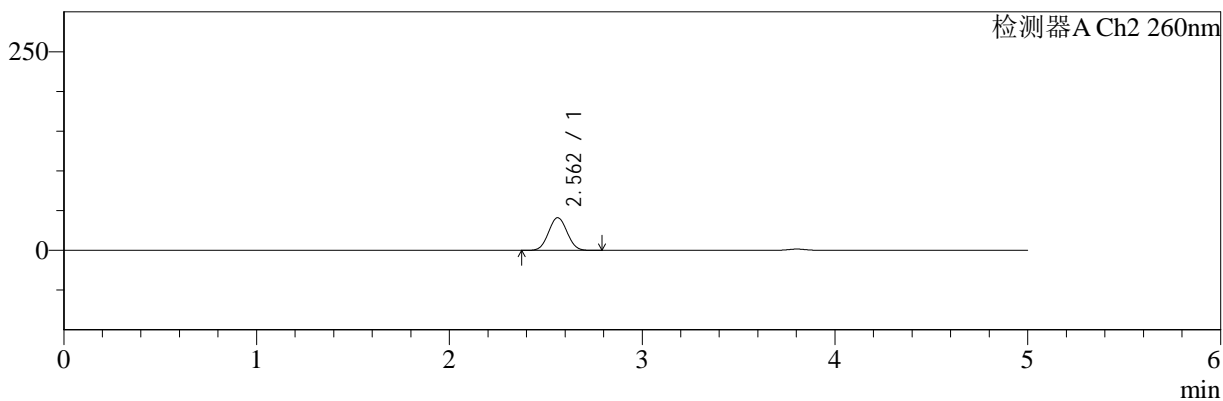
色谱柱:MM-C18/SCX(150mm\*4.6mm,5μm)      流速:1.5ml/min  
 柱温:30°C      波长:220/260nm  
 数据文件名: RC\$SMF-4124 - 0-12/29-469-3 - zzp-25021301p-rcqx-pH6.8jz-lf100z-30min-P3.lcd  
 方法文件名: RC\$SMF-4124 - SMF-4124-rcqx-FX278.lcm  
 批处理文件名: RC\$SMF-4124 - 20250225-FX278.lcb  
 样品瓶号: 1-23  
 进样体积: 10 μl      版本号: 6.115  
 进样时间: 2025/02/25 15:34:05      实验者: jiangjinwei  
 处理时间 (V3): 2025/03/01 15:02:39      处理者: jiangjinwei  
 仪器型号: SHIMADZU LC-2050C(FX278)

## <色谱图>

mV



mV



## <峰表>

### 检测器A Ch1 220nm

峰号	保留时间	面积	面积%	高度	理论塔板数(USP)	拖尾因子	分离度(USP)
1	3.803	186281	100.000	29227	8264	1.016	--
总计		186281	100.000	29227			

### 检测器A Ch2 260nm

峰号	保留时间	面积	面积%	高度	理论塔板数(USP)	拖尾因子	分离度(USP)
1	2.562	272224	100.000	41044	3388	1.042	--
总计		272224	100.000	41044			



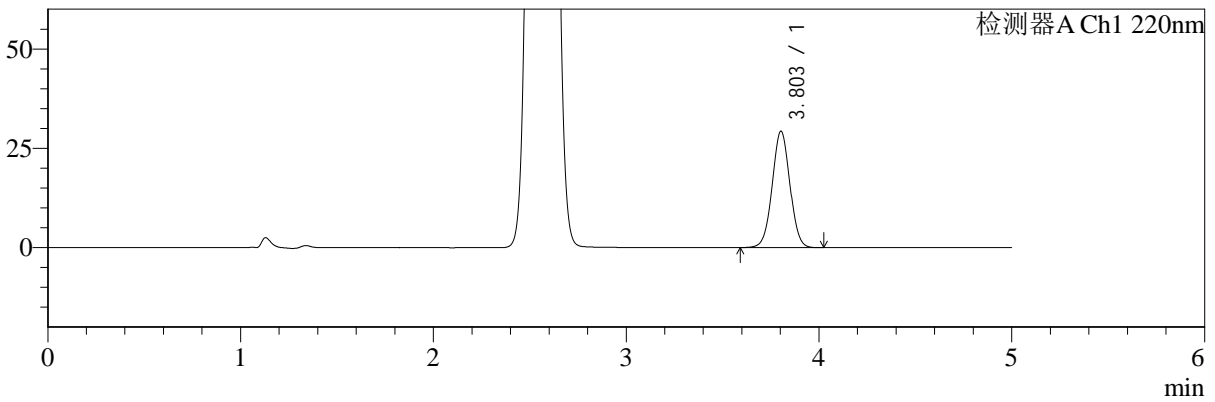
# SMF-4124

## <样品信息>

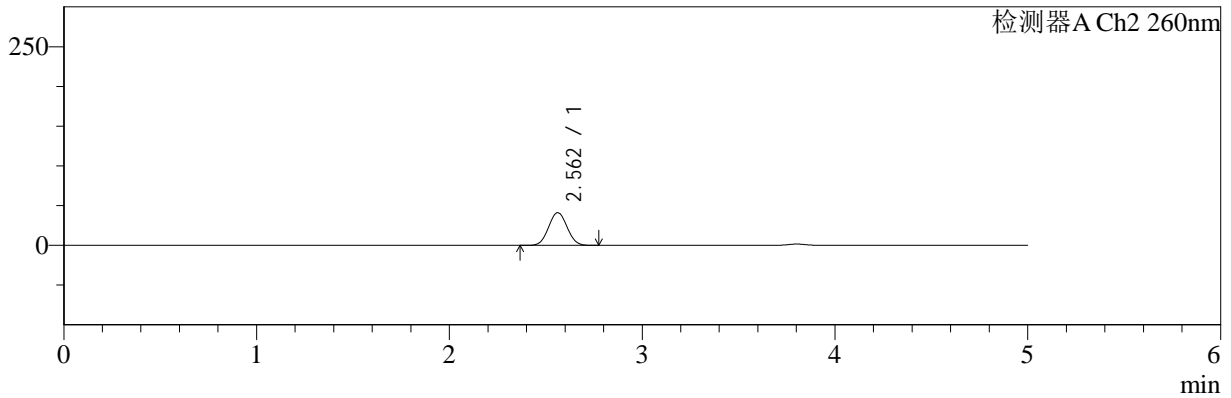
色谱柱:MM-C18/SCX(150mm\*4.6mm,5μm) 流速:1.5ml/min  
 柱温:30°C 波长:220/260nm  
 数据文件名: RC\$SMF-4124 - 0-12/29-470-3 - zzp-25021301p-rcqx-pH6.8jz-lf100z-30min-P4.lcd  
 方法文件名: RC\$SMF-4124 - SMF-4124-rcqx-FX278.lcm  
 批处理文件名: RC\$SMF-4124 - 20250225-FX278.lcb  
 样品瓶号: 1-32 版本号: 6.115  
 进样体积: 10 μl 实验者: jiangjinwei  
 进样时间: 2025/02/25 15:39:29 处理者: jiangjinwei  
 处理时间 (V3): 2025/03/01 15:02:42  
 仪器型号: SHIMADZU LC-2050C(FX278)

## <色谱图>

mV



mV



## <峰表>

检测器A Ch1 220nm

峰号	保留时间	面积	面积%	高度	理论塔板数(USP)	拖尾因子	分离度(USP)
1	3.803	186764	100.000	29314	8271	1.018	--
总计		186764	100.000	29314			

检测器A Ch2 260nm

峰号	保留时间	面积	面积%	高度	理论塔板数(USP)	拖尾因子	分离度(USP)
1	2.562	272540	100.000	41098	3388	1.042	--
总计		272540	100.000	41098			



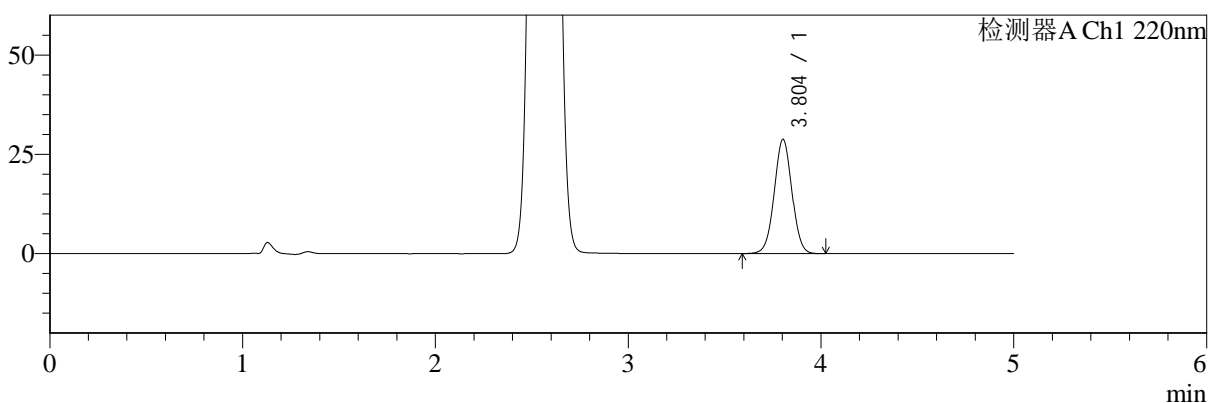
# SMF-4124

## <样品信息>

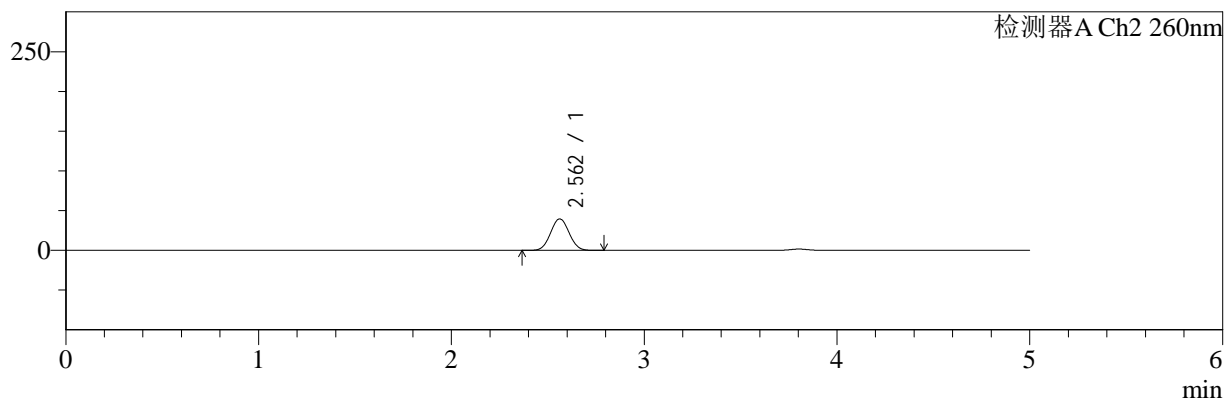
色谱柱:MM-C18/SCX(150mm\*4.6mm,5μm)      流速:1.5ml/min  
 柱温:30°C      波长:220/260nm  
 数据文件名: RC\$SMF-4124 - 0-12/29-471-3 - zzp-25021301p-rcqx-pH6.8jz-lf100z-30min-P5.lcd  
 方法文件名: RC\$SMF-4124 - SMF-4124-rcqx-FX278.lcm  
 批处理文件名: RC\$SMF-4124 - 20250225-FX278.lcb  
 样品瓶号: 1-41  
 进样体积: 10 μl      版本号: 6.115  
 进样时间: 2025/02/25 15:44:51      实验者: jiangjinwei  
 处理时间 (V3): 2025/03/01 15:02:45      处理者: jiangjinwei  
 仪器型号: SHIMADZU LC-2050C(FX278)

## <色谱图>

mV



mV



## <峰表>

### 检测器A Ch1 220nm

峰号	保留时间	面积	面积%	高度	理论塔板数(USP)	拖尾因子	分离度(USP)
1	3.804	183380	100.000	28773	8271	1.016	--
总计		183380	100.000	28773			

### 检测器A Ch2 260nm

峰号	保留时间	面积	面积%	高度	理论塔板数(USP)	拖尾因子	分离度(USP)
1	2.562	262268	100.000	39576	3393	1.042	--
总计		262268	100.000	39576			



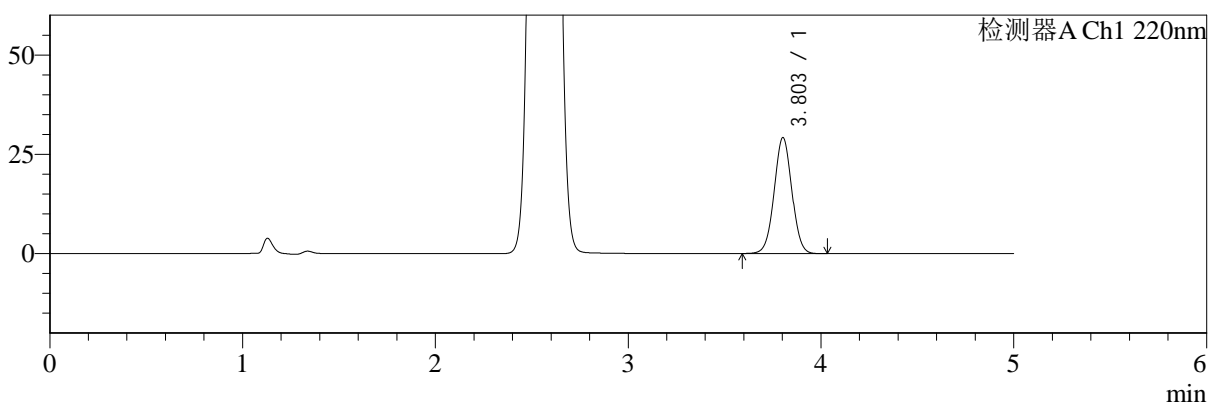
# SMF-4124

## <样品信息>

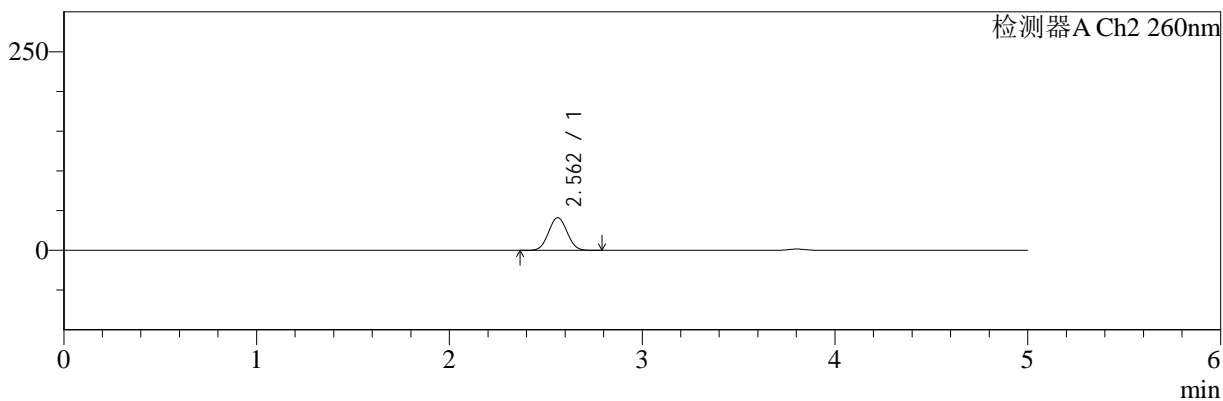
色谱柱:MM-C18/SCX(150mm\*4.6mm,5μm)      流速:1.5ml/min  
 柱温:30°C      波长:220/260nm  
 数据文件名: RC\$SMF-4124 - 0-12/29-472-3 - zzp-25021301p-rcqx-pH6.8jz-lf100z-30min-P6.lcd  
 方法文件名: RC\$SMF-4124 - SMF-4124-rcqx-FX278.lcm  
 批处理文件名: RC\$SMF-4124 - 20250225-FX278.lcb  
 样品瓶号: 1-50  
 进样体积: 10 μl      版本号: 6.115  
 进样时间: 2025/02/25 15:50:13      实验者: jiangjinwei  
 处理时间 (V3): 2025/03/01 15:02:48      处理者: jiangjinwei  
 仪器型号: SHIMADZU LC-2050C(FX278)

## <色谱图>

mV



mV



## <峰表>

### 检测器A Ch1 220nm

峰号	保留时间	面积	面积%	高度	理论塔板数(USP)	拖尾因子	分离度(USP)
1	3.803	186028	100.000	29191	8265	1.016	--
总计		186028	100.000	29191			

### 检测器A Ch2 260nm

峰号	保留时间	面积	面积%	高度	理论塔板数(USP)	拖尾因子	分离度(USP)
1	2.562	272296	100.000	41039	3385	1.042	--
总计		272296	100.000	41039			



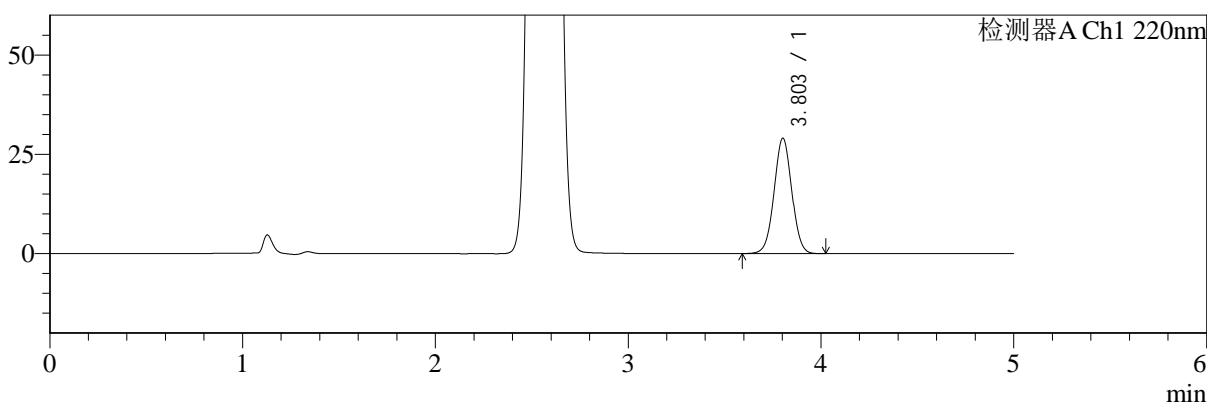
# SMF-4124

## <样品信息>

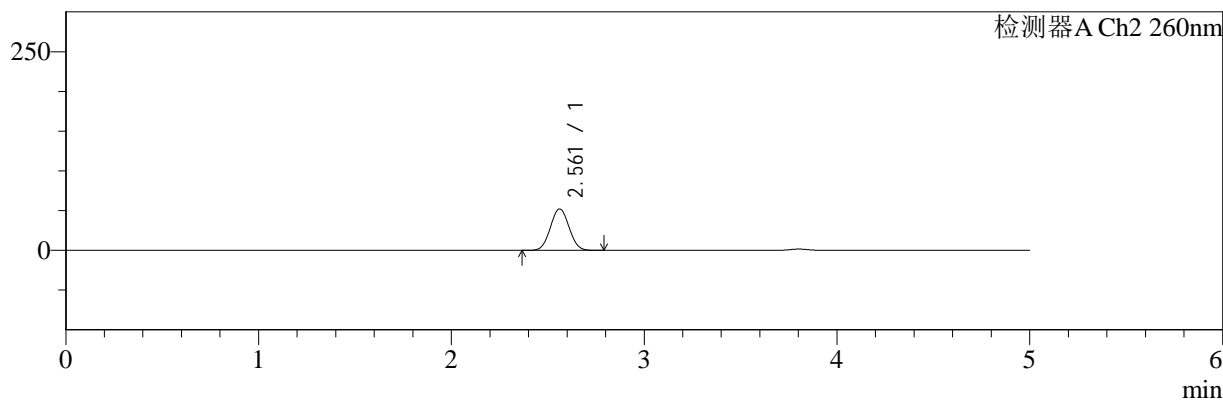
色谱柱:MM-C18/SCX(150mm\*4.6mm,5μm)      流速:1.5ml/min  
 柱温:30°C      波长:220/260nm  
 数据文件名: RC\$SMF-4124 - 0-12/29-473-3 - zzp-25021301p-rcqx-pH6.8jz-lf100z-45min-P1.lcd  
 方法文件名: RC\$SMF-4124 - SMF-4124-rcqx-FX278.lcm  
 批处理文件名: RC\$SMF-4124 - 20250225-FX278.lcb  
 样品瓶号: 1-6  
 进样体积: 10 μl      版本号: 6.115  
 进样时间: 2025/02/25 15:55:37      实验者: jiangjinwei  
 处理时间 (V3): 2025/03/01 15:02:51      处理者: jiangjinwei  
 仪器型号: SHIMADZU LC-2050C(FX278)

## <色谱图>

mV



mV



## <峰表>

### 检测器A Ch1 220nm

峰号	保留时间	面积	面积%	高度	理论塔板数(USP)	拖尾因子	分离度(USP)
1	3.803	185305	100.000	29046	8249	1.016	--
总计		185305	100.000	29046			

### 检测器A Ch2 260nm

峰号	保留时间	面积	面积%	高度	理论塔板数(USP)	拖尾因子	分离度(USP)
1	2.561	347422	100.000	52067	3341	1.040	--
总计		347422	100.000	52067			



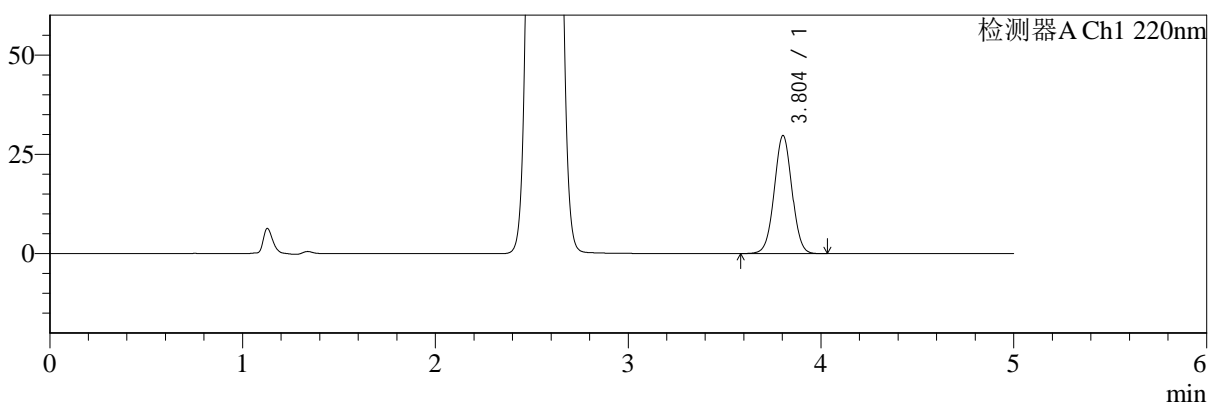
# SMF-4124

## <样品信息>

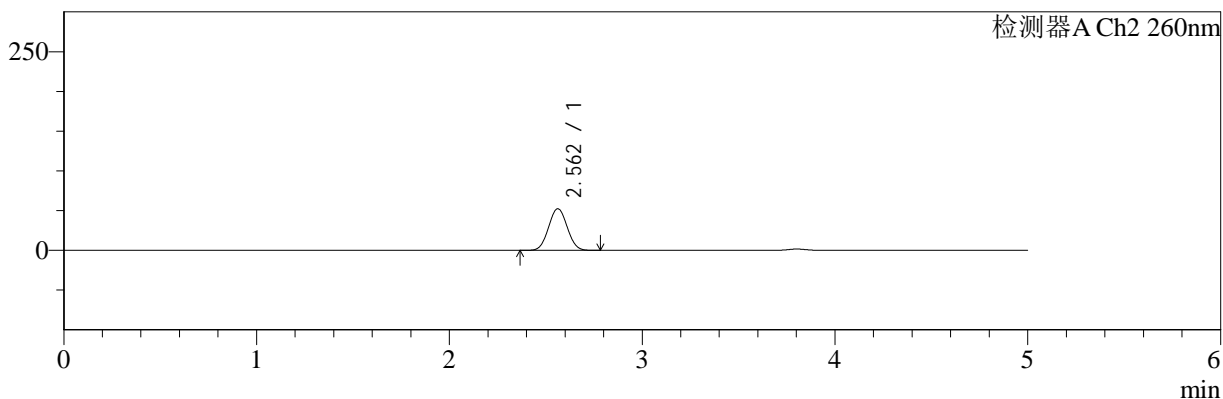
色谱柱:MM-C18/SCX(150mm\*4.6mm,5μm)      流速:1.5ml/min  
 柱温:30°C      波长:220/260nm  
 数据文件名: RC\$SMF-4124 - 0-12/29-474-3 - zzp-25021301p-rcqx-pH6.8jz-lf100z-45min-P2.lcd  
 方法文件名: RC\$SMF-4124 - SMF-4124-rcqx-FX278.lcm  
 批处理文件名: RC\$SMF-4124 - 20250225-FX278.lcb  
 样品瓶号: 1-15  
 进样体积: 10 μl      版本号: 6.115  
 进样时间: 2025/02/25 16:00:58      实验者: jiangjinwei  
 处理时间 (V3): 2025/03/01 15:02:54      处理者: jiangjinwei  
 仪器型号: SHIMADZU LC-2050C(FX278)

## <色谱图>

mV



mV



## <峰表>

### 检测器A Ch1 220nm

峰号	保留时间	面积	面积%	高度	理论塔板数(USP)	拖尾因子	分离度(USP)
1	3.804	189403	100.000	29718	8266	1.017	--
总计		189403	100.000	29718			

### 检测器A Ch2 260nm

峰号	保留时间	面积	面积%	高度	理论塔板数(USP)	拖尾因子	分离度(USP)
1	2.562	348785	100.000	52312	3346	1.040	--
总计		348785	100.000	52312			



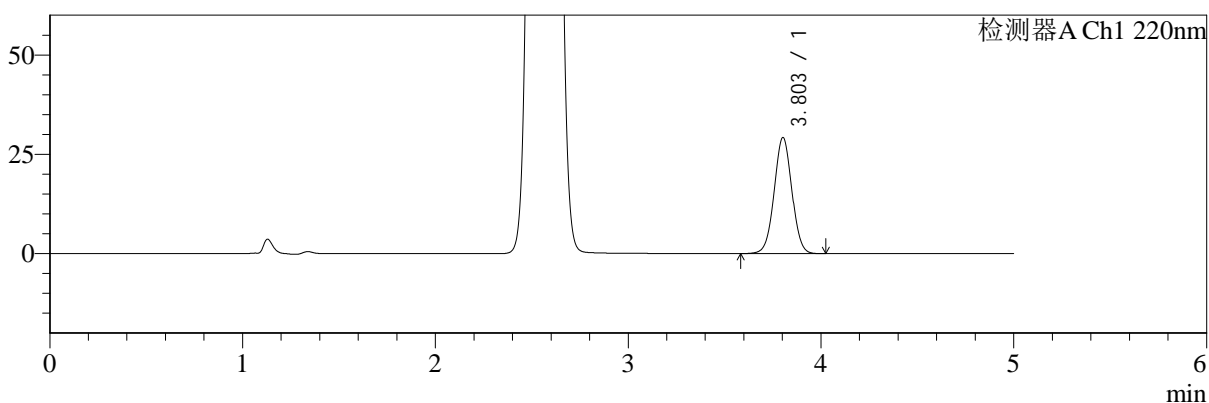
# SMF-4124

## <样品信息>

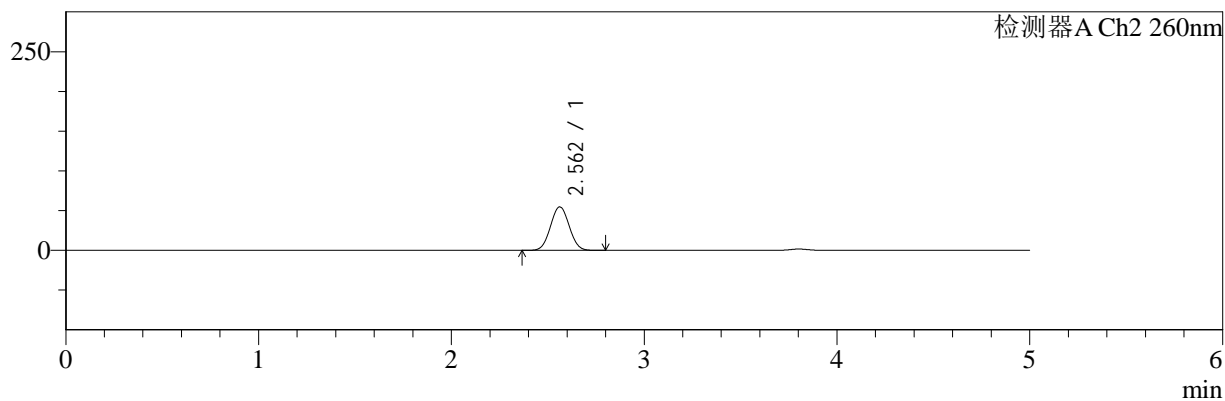
色谱柱:MM-C18/SCX(150mm\*4.6mm,5μm)      流速:1.5ml/min  
 柱温:30°C      波长:220/260nm  
 数据文件名: RC\$SMF-4124 - 0-12/29-475-3 - zzp-25021301p-rcqx-pH6.8jz-lf100z-45min-P3.lcd  
 方法文件名: RC\$SMF-4124 - SMF-4124-rcqx-FX278.lcm  
 批处理文件名: RC\$SMF-4124 - 20250225-FX278.lcb  
 样品瓶号: 1-24  
 进样体积: 10 μl      版本号: 6.115  
 进样时间: 2025/02/25 16:06:21      实验者: jiangjinwei  
 处理时间 (V3): 2025/03/01 15:02:57      处理者: jiangjinwei  
 仪器型号: SHIMADZU LC-2050C(FX278)

## <色谱图>

mV



mV



## <峰表>

### 检测器A Ch1 220nm

峰号	保留时间	面积	面积%	高度	理论塔板数(USP)	拖尾因子	分离度(USP)
1	3.803	186125	100.000	29198	8264	1.017	--
总计		186125	100.000	29198			

### 检测器A Ch2 260nm

峰号	保留时间	面积	面积%	高度	理论塔板数(USP)	拖尾因子	分离度(USP)
1	2.562	364930	100.000	54682	3336	1.040	--
总计		364930	100.000	54682			



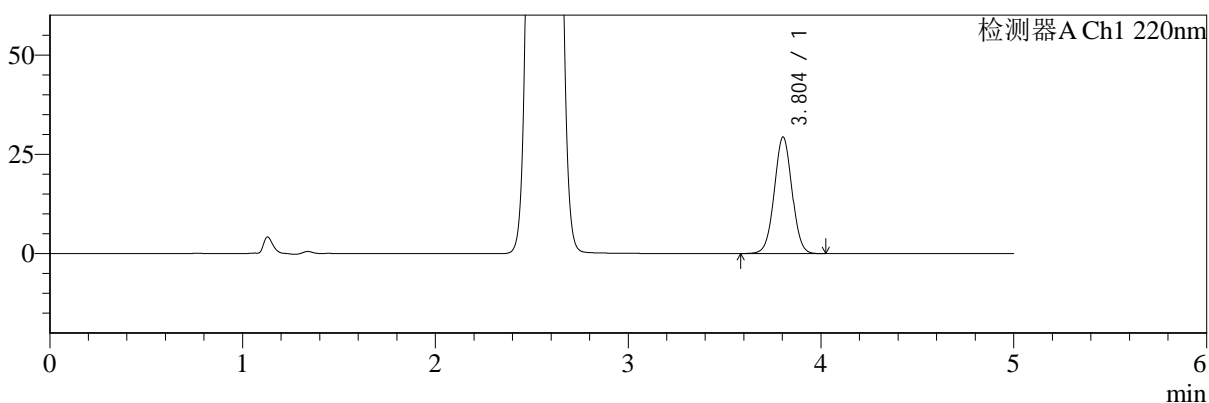
# SMF-4124

## <样品信息>

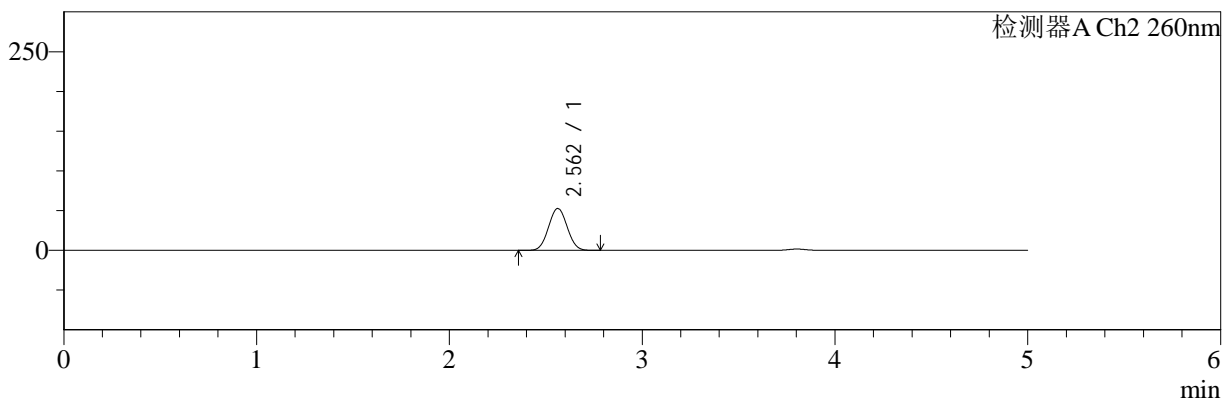
色谱柱:MM-C18/SCX(150mm\*4.6mm,5μm)      流速:1.5ml/min  
 柱温:30°C      波长:220/260nm  
 数据文件名: RC\$SMF-4124 - 0-12/29-476-3 - zzp-25021301p-rcqx-pH6.8jz-lf100z-45min-P4.lcd  
 方法文件名: RC\$SMF-4124 - SMF-4124-rcqx-FX278.lcm  
 批处理文件名: RC\$SMF-4124 - 20250225-FX278.lcb  
 样品瓶号: 1-33  
 进样体积: 10 μl      版本号: 6.115  
 进样时间: 2025/02/25 16:11:43      实验者: jiangjinwei  
 处理时间 (V3): 2025/03/01 15:03:00      处理者: jiangjinwei  
 仪器型号: SHIMADZU LC-2050C(FX278)

## <色谱图>

mV



mV



## <峰表>

### 检测器A Ch1 220nm

峰号	保留时间	面积	面积%	高度	理论塔板数(USP)	拖尾因子	分离度(USP)
1	3.804	186953	100.000	29346	8268	1.018	--
总计		186953	100.000	29346			

### 检测器A Ch2 260nm

峰号	保留时间	面积	面积%	高度	理论塔板数(USP)	拖尾因子	分离度(USP)
1	2.562	351033	100.000	52655	3343	1.039	--
总计		351033	100.000	52655			



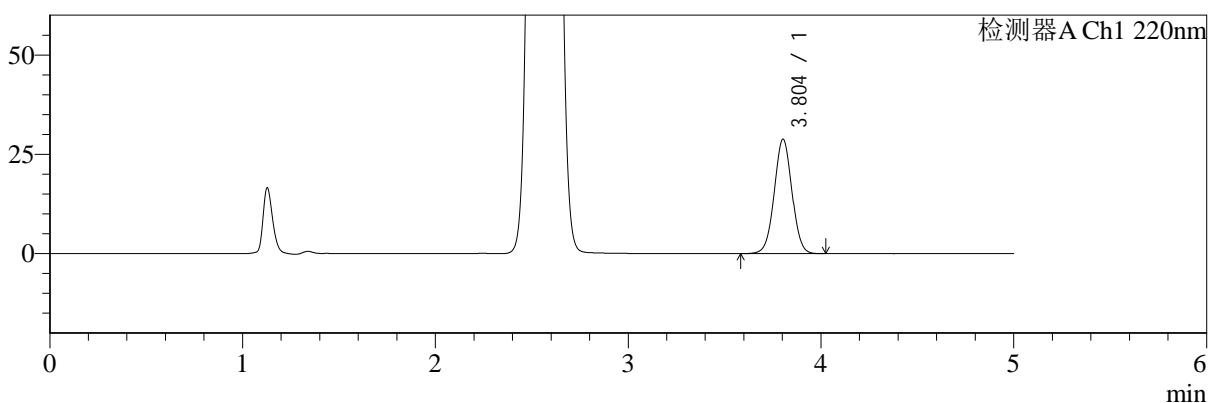
# SMF-4124

## <样品信息>

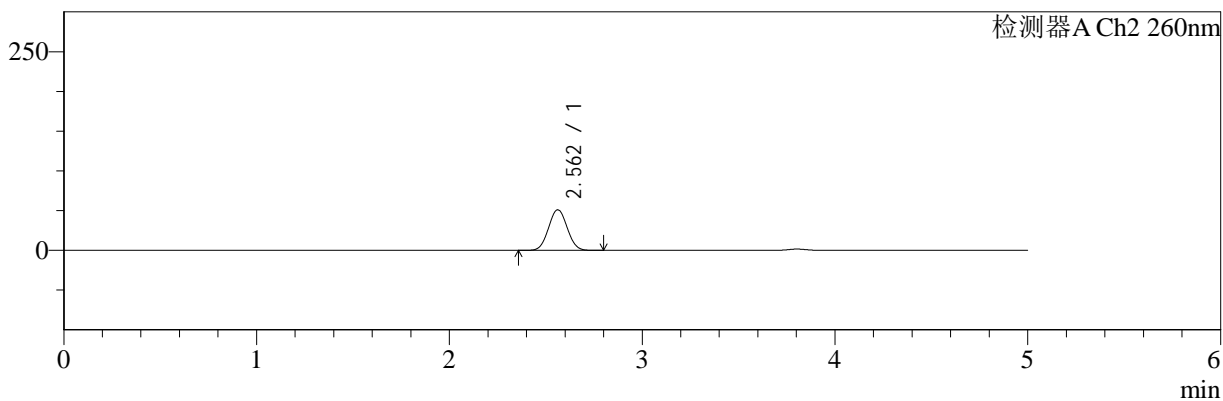
色谱柱:MM-C18/SCX(150mm\*4.6mm,5μm)      流速:1.5ml/min  
 柱温:30°C      波长:220/260nm  
 数据文件名: RC\$SMF-4124 - 0-12/29-477-3 - zzp-25021301p-rcqx-pH6.8jz-lf100z-45min-P5.lcd  
 方法文件名: RC\$SMF-4124 - SMF-4124-rcqx-FX278.lcm  
 批处理文件名: RC\$SMF-4124 - 20250225-FX278.lcb  
 样品瓶号: 1-42  
 进样体积: 10 μl      版本号: 6.115  
 进样时间: 2025/02/25 16:17:05      实验者: jiangjinwei  
 处理时间 (V3): 2025/03/01 15:03:03      处理者: jiangjinwei  
 仪器型号: SHIMADZU LC-2050C(FX278)

## <色谱图>

mV



mV



## <峰表>

### 检测器A Ch1 220nm

峰号	保留时间	面积	面积%	高度	理论塔板数(USP)	拖尾因子	分离度(USP)
1	3.804	183535	100.000	28795	8258	1.017	--
总计		183535	100.000	28795			

### 检测器A Ch2 260nm

峰号	保留时间	面积	面积%	高度	理论塔板数(USP)	拖尾因子	分离度(USP)
1	2.562	339895	100.000	51008	3349	1.041	--
总计		339895	100.000	51008			



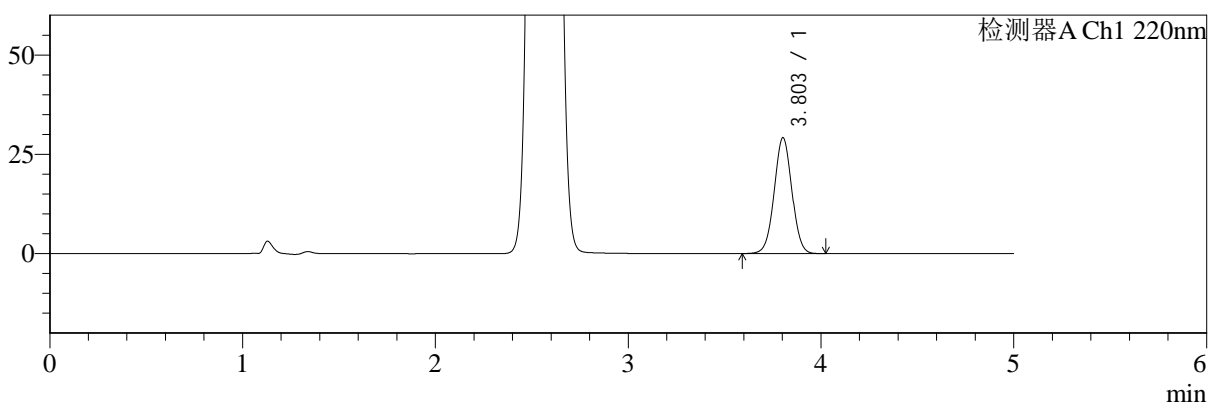
# SMF-4124

## <样品信息>

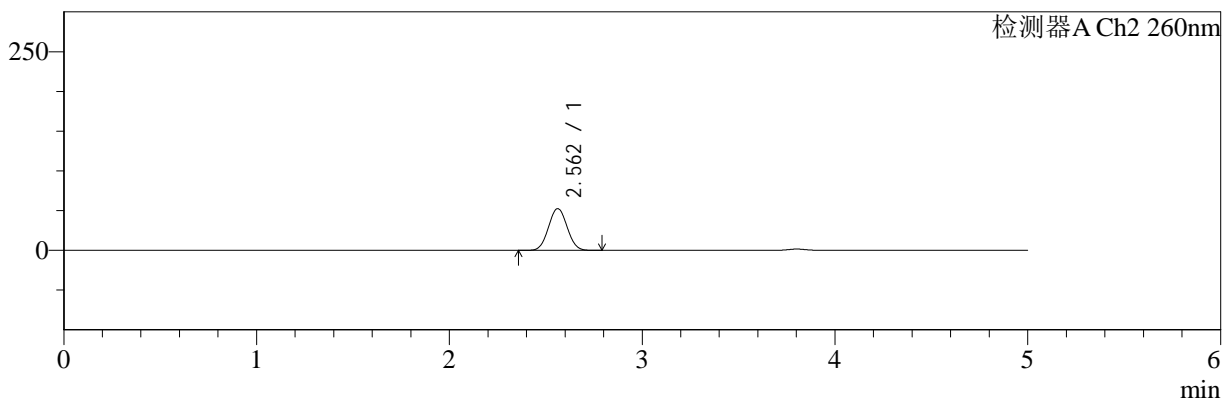
色谱柱:MM-C18/SCX(150mm\*4.6mm,5μm)      流速:1.5ml/min  
 柱温:30°C      波长:220/260nm  
 数据文件名: RC\$SMF-4124 - 0-12/29-478-3 - zzp-25021301p-rcqx-pH6.8jz-lf100z-45min-P6.lcd  
 方法文件名: RC\$SMF-4124 - SMF-4124-rcqx-FX278.lcm  
 批处理文件名: RC\$SMF-4124 - 20250225-FX278.lcb  
 样品瓶号: 1-51  
 进样体积: 10 μl      版本号: 6.115  
 进样时间: 2025/02/25 16:22:27      实验者: jiangjinwei  
 处理时间 (V3): 2025/03/01 15:03:05      处理者: jiangjinwei  
 仪器型号: SHIMADZU LC-2050C(FX278)

## <色谱图>

mV



mV



## <峰表>

### 检测器A Ch1 220nm

峰号	保留时间	面积	面积%	高度	理论塔板数(USP)	拖尾因子	分离度(USP)
1	3.803	185737	100.000	29159	8269	1.016	--
总计		185737	100.000	29159			

### 检测器A Ch2 260nm

峰号	保留时间	面积	面积%	高度	理论塔板数(USP)	拖尾因子	分离度(USP)
1	2.562	349993	100.000	52508	3346	1.041	--
总计		349993	100.000	52508			



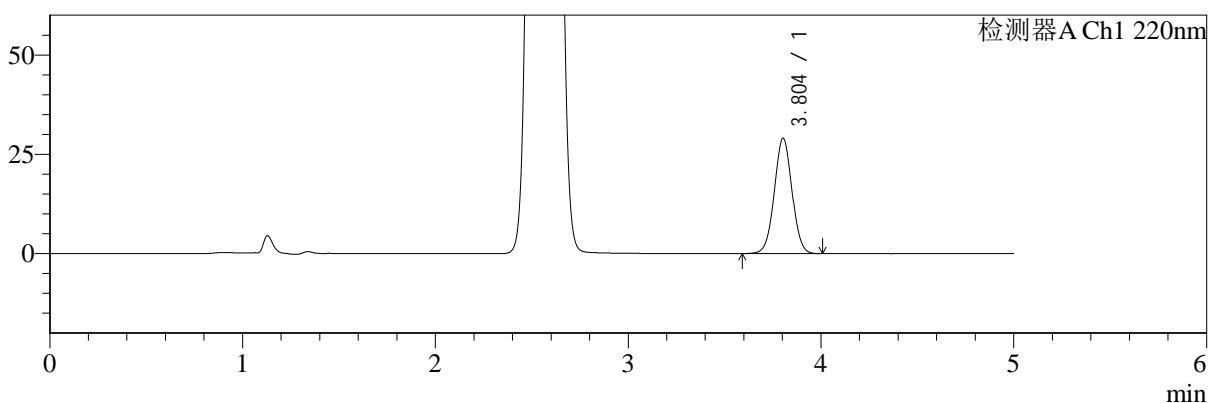
# SMF-4124

## <样品信息>

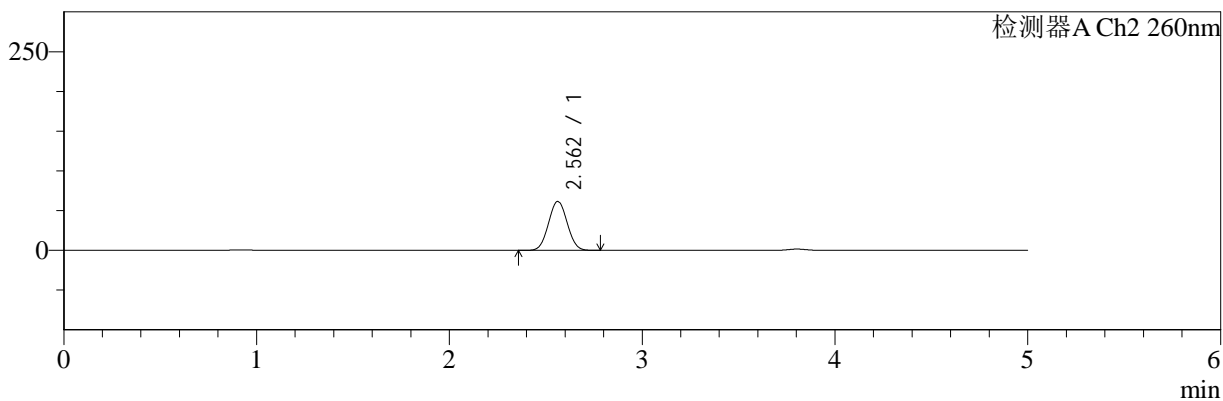
色谱柱:MM-C18/SCX(150mm\*4.6mm,5μm) 流速:1.5ml/min  
 柱温:30°C 波长:220/260nm  
 数据文件名: RC\$SMF-4124 - 0-12/29-479-3 - zzp-25021301p-rcqx-pH6.8jz-lf100z-60min-P1.lcd  
 方法文件名: RC\$SMF-4124 - SMF-4124-rcqx-FX278.lcm  
 批处理文件名: RC\$SMF-4124 - 20250225-FX278.lcb  
 样品瓶号: 1-7 版本号: 6.115  
 进样体积: 10 μl 实验者: jiangjinwei  
 进样时间: 2025/02/25 16:27:50 处理者: jiangjinwei  
 处理时间 (V3): 2025/03/01 15:03:08  
 仪器型号: SHIMADZU LC-2050C(FX278)

## <色谱图>

mV



mV



## <峰表>

检测器A Ch1 220nm

峰号	保留时间	面积	面积%	高度	理论塔板数(USP)	拖尾因子	分离度(USP)
1	3.804	185155	100.000	29055	8265	1.017	--
总计		185155	100.000	29055			

检测器A Ch2 260nm

峰号	保留时间	面积	面积%	高度	理论塔板数(USP)	拖尾因子	分离度(USP)
1	2.562	411336	100.000	61524	3326	1.039	--
总计		411336	100.000	61524			



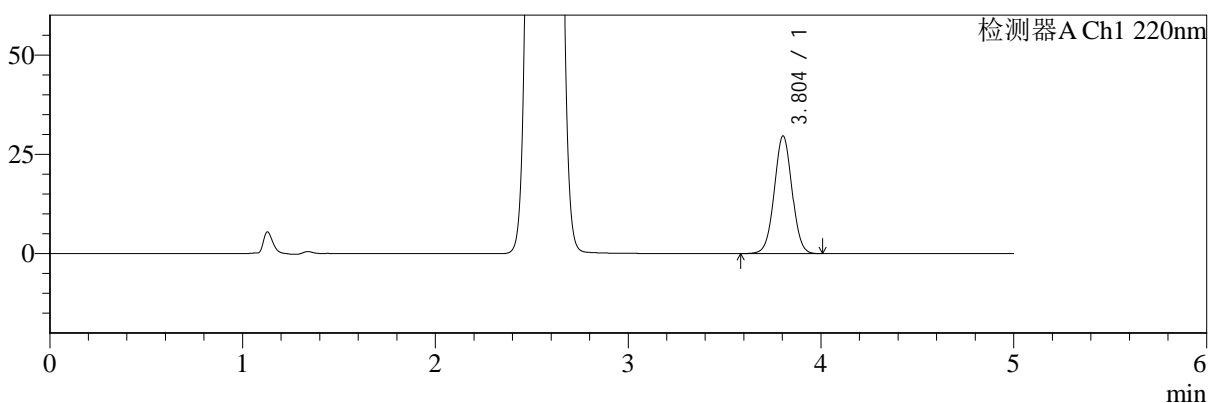
# SMF-4124

## <样品信息>

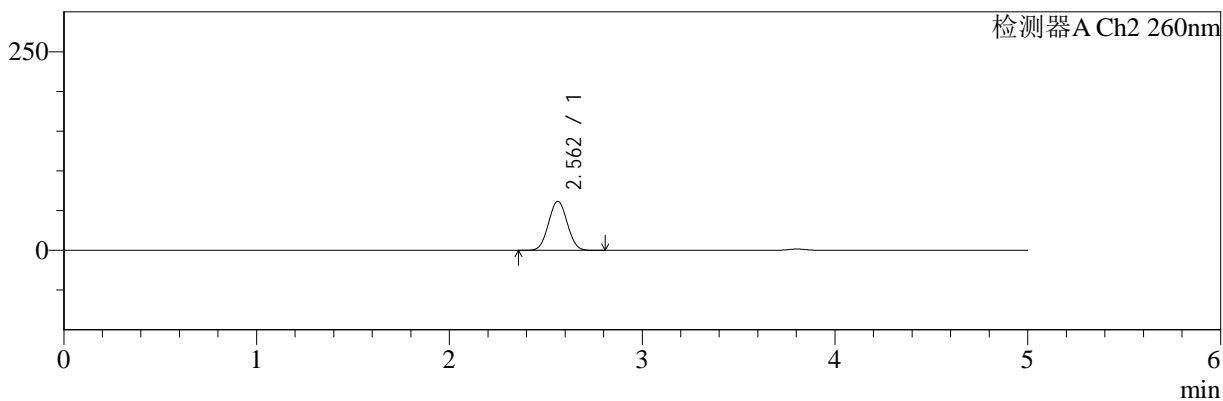
色谱柱:MM-C18/SCX(150mm\*4.6mm,5μm)      流速:1.5ml/min  
 柱温:30°C      波长:220/260nm  
 数据文件名: RC\$SMF-4124 - 0-12/29-480-3 - zzp-25021301p-rcqx-pH6.8jz-lf100z-60min-P2.lcd  
 方法文件名: RC\$SMF-4124 - SMF-4124-rcqx-FX278.lcm  
 批处理文件名: RC\$SMF-4124 - 20250225-FX278.lcb  
 样品瓶号: 1-16  
 进样体积: 10 μl      版本号: 6.115  
 进样时间: 2025/02/25 16:33:12      实验者: jiangjinwei  
 处理时间 (V3): 2025/03/01 15:03:11      处理者: jiangjinwei  
 仪器型号: SHIMADZU LC-2050C(FX278)

## <色谱图>

mV



mV



## <峰表>

### 检测器A Ch1 220nm

峰号	保留时间	面积	面积%	高度	理论塔板数(USP)	拖尾因子	分离度(USP)
1	3.804	189000	100.000	29638	8265	1.016	--
总计		189000	100.000	29638			

### 检测器A Ch2 260nm

峰号	保留时间	面积	面积%	高度	理论塔板数(USP)	拖尾因子	分离度(USP)
1	2.562	412424	100.000	61650	3320	1.038	--
总计		412424	100.000	61650			



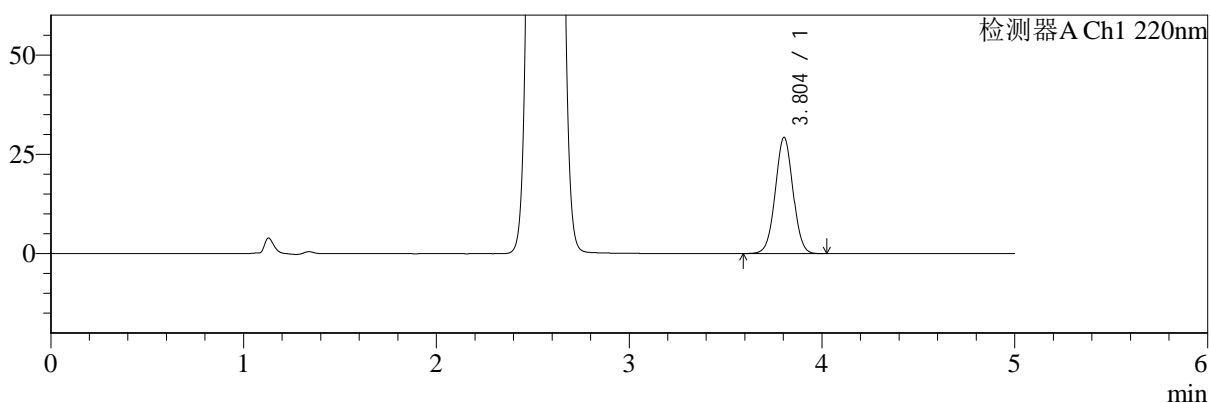
# SMF-4124

## <样品信息>

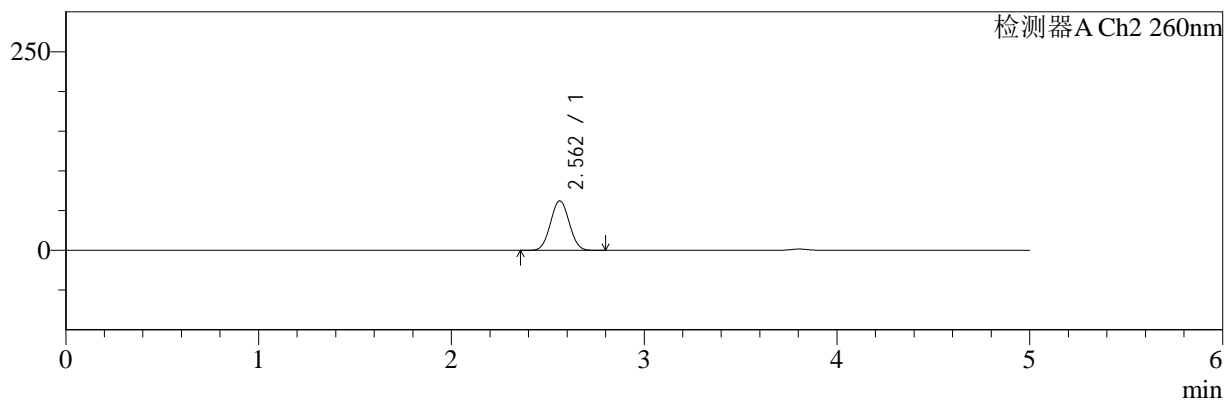
色谱柱:MM-C18/SCX(150mm\*4.6mm,5μm)      流速:1.5ml/min  
 柱温:30°C      波长:220/260nm  
 数据文件名: RC\$SMF-4124 - 0-12/29-481-3 - zzp-25021301p-rcqx-pH6.8jz-lf100z-60min-P3.lcd  
 方法文件名: RC\$SMF-4124 - SMF-4124-rcqx-FX278.lcm  
 批处理文件名: RC\$SMF-4124 - 20250225-FX278.lcb  
 样品瓶号: 1-25  
 进样体积: 10 μl      版本号: 6.115  
 进样时间: 2025/02/25 16:38:34      实验者: jiangjinwei  
 处理时间 (V3): 2025/03/01 15:03:14      处理者: jiangjinwei  
 仪器型号: SHIMADZU LC-2050C(FX278)

## <色谱图>

mV



mV



## <峰表>

### 检测器A Ch1 220nm

峰号	保留时间	面积	面积%	高度	理论塔板数(USP)	拖尾因子	分离度(USP)
1	3.804	186503	100.000	29274	8263	1.017	--
总计		186503	100.000	29274			

### 检测器A Ch2 260nm

峰号	保留时间	面积	面积%	高度	理论塔板数(USP)	拖尾因子	分离度(USP)
1	2.562	416707	100.000	62293	3320	1.038	--
总计		416707	100.000	62293			



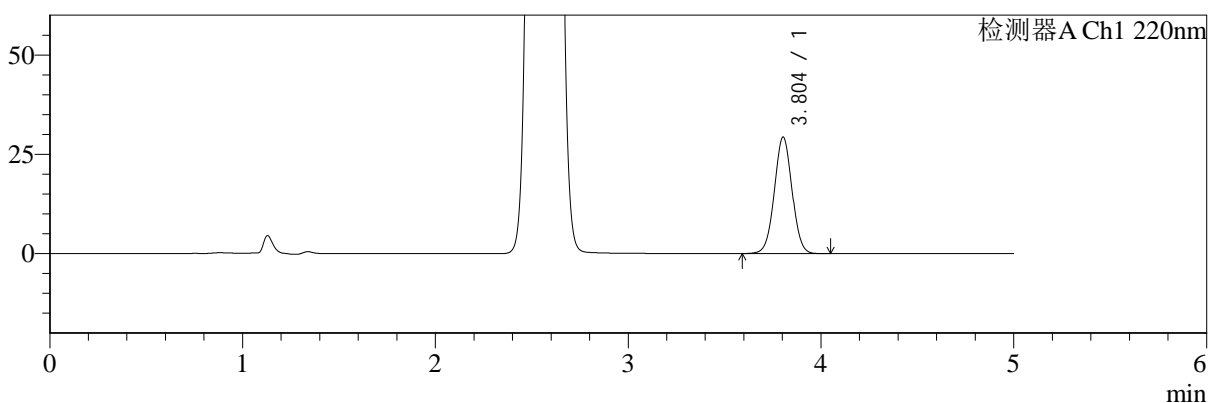
# SMF-4124

## <样品信息>

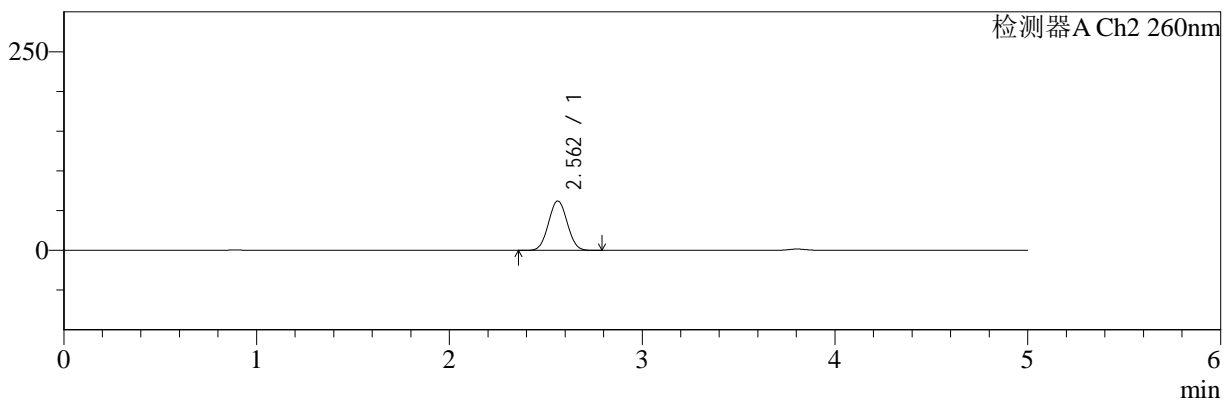
色谱柱:MM-C18/SCX(150mm\*4.6mm,5μm)      流速:1.5ml/min  
 柱温:30°C      波长:220/260nm  
 数据文件名: RC\$SMF-4124 - 0-12/29-482-3 - zzp-25021301p-rcqx-pH6.8jz-lf100z-60min-P4.lcd  
 方法文件名: RC\$SMF-4124 - SMF-4124-rcqx-FX278.lcm  
 批处理文件名: RC\$SMF-4124 - 20250225-FX278.lcb  
 样品瓶号: 1-34  
 进样体积: 10 μl      版本号: 6.115  
 进样时间: 2025/02/25 16:43:56      实验者: jiangjinwei  
 处理时间 (V3): 2025/03/01 15:03:17      处理者: jiangjinwei  
 仪器型号: SHIMADZU LC-2050C(FX278)

## <色谱图>

mV



mV



## <峰表>

### 检测器A Ch1 220nm

峰号	保留时间	面积	面积%	高度	理论塔板数(USP)	拖尾因子	分离度(USP)
1	3.804	186828	100.000	29335	8276	1.018	--
总计		186828	100.000	29335			

### 检测器A Ch2 260nm

峰号	保留时间	面积	面积%	高度	理论塔板数(USP)	拖尾因子	分离度(USP)
1	2.562	415552	100.000	62123	3321	1.039	--
总计		415552	100.000	62123			



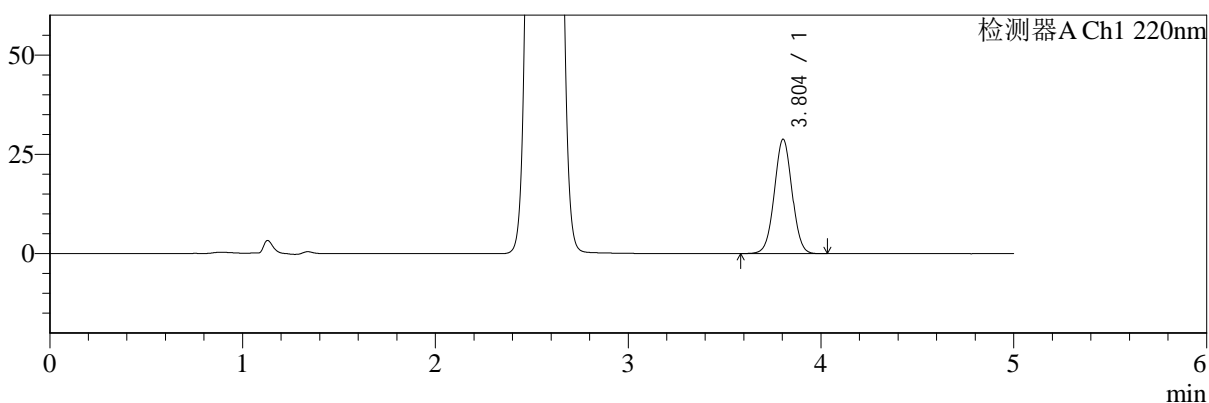
# SMF-4124

## <样品信息>

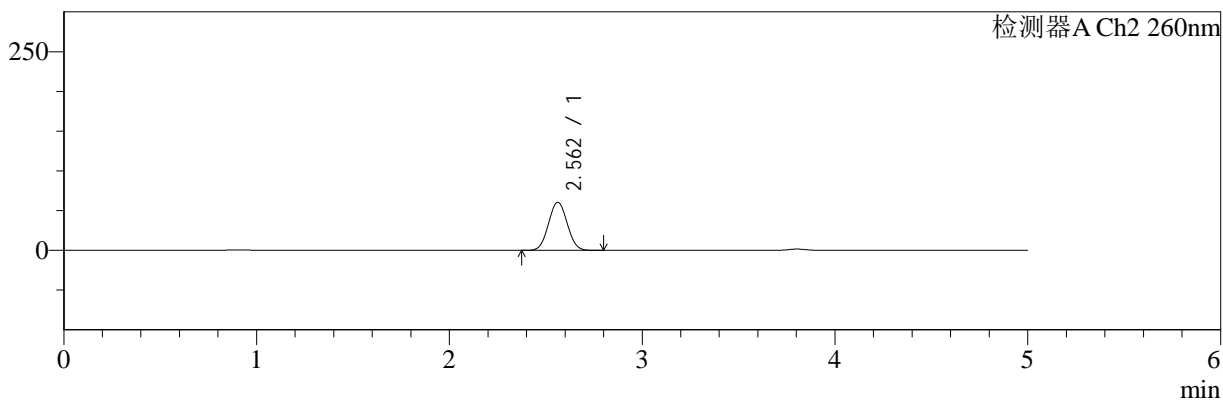
色谱柱:MM-C18/SCX(150mm\*4.6mm,5μm)      流速:1.5ml/min  
 柱温:30°C      波长:220/260nm  
 数据文件名: RC\$SMF-4124 - 0-12/29-483-3 - zzp-25021301p-rcqx-pH6.8jz-lf100z-60min-P5.lcd  
 方法文件名: RC\$SMF-4124 - SMF-4124-rcqx-FX278.lcm  
 批处理文件名: RC\$SMF-4124 - 20250225-FX278.lcb  
 样品瓶号: 1-43  
 进样体积: 10 μl      版本号: 6.115  
 进样时间: 2025/02/25 16:49:19      实验者: jiangjinwei  
 处理时间 (V3): 2025/03/01 15:03:20      处理者: jiangjinwei  
 仪器型号: SHIMADZU LC-2050C(FX278)

## <色谱图>

mV



mV



## <峰表>

### 检测器A Ch1 220nm

峰号	保留时间	面积	面积%	高度	理论塔板数(USP)	拖尾因子	分离度(USP)
1	3.804	183756	100.000	28821	8264	1.018	--
总计		183756	100.000	28821			

### 检测器A Ch2 260nm

峰号	保留时间	面积	面积%	高度	理论塔板数(USP)	拖尾因子	分离度(USP)
1	2.562	404459	100.000	60515	3323	1.039	--
总计		404459	100.000	60515			



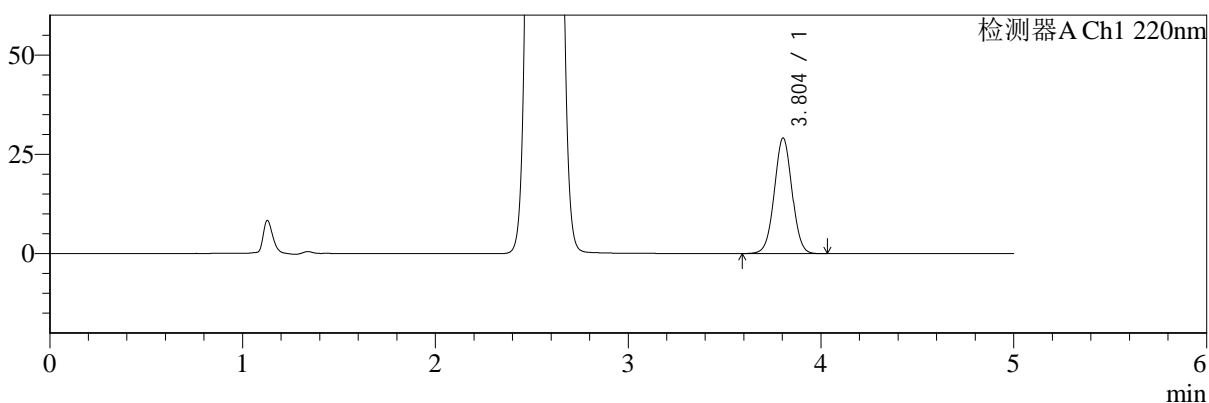
# SMF-4124

## <样品信息>

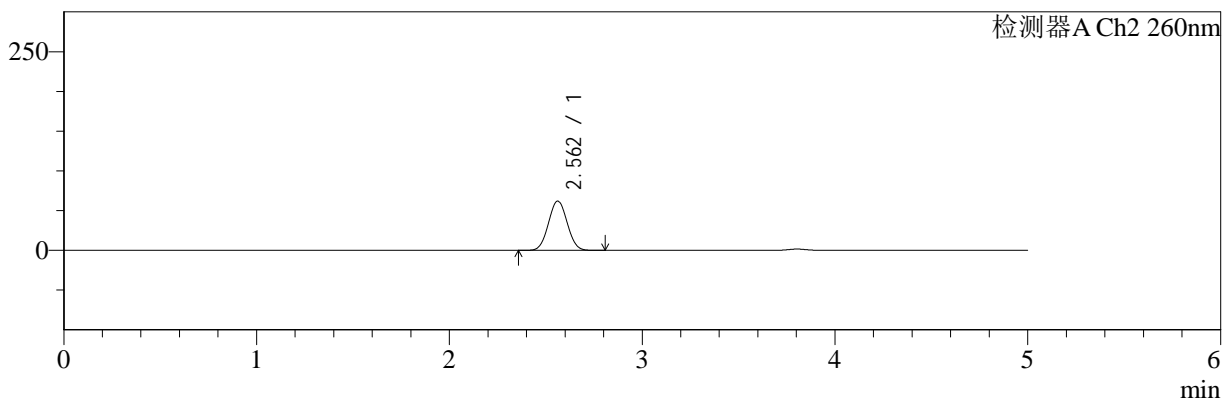
色谱柱:MM-C18/SCX(150mm\*4.6mm,5μm)      流速:1.5ml/min  
 柱温:30°C      波长:220/260nm  
 数据文件名: RC\$SMF-4124 - 0-12/29-484-3 - zzp-25021301p-rcqx-pH6.8jz-lf100z-60min-P6.lcd  
 方法文件名: RC\$SMF-4124 - SMF-4124-rcqx-FX278.lcm  
 批处理文件名: RC\$SMF-4124 - 20250225-FX278.lcb  
 样品瓶号: 1-52  
 进样体积: 10 μl      版本号: 6.115  
 进样时间: 2025/02/25 16:54:41      实验者: jiangjinwei  
 处理时间 (V3): 2025/03/01 15:03:23      处理者: jiangjinwei  
 仪器型号: SHIMADZU LC-2050C(FX278)

## <色谱图>

mV



mV



## <峰表>

### 检测器A Ch1 220nm

峰号	保留时间	面积	面积%	高度	理论塔板数(USP)	拖尾因子	分离度(USP)
1	3.804	185489	100.000	29110	8275	1.017	--
总计		185489	100.000	29110			

### 检测器A Ch2 260nm

峰号	保留时间	面积	面积%	高度	理论塔板数(USP)	拖尾因子	分离度(USP)
1	2.562	414577	100.000	61973	3322	1.039	--
总计		414577	100.000	61973			



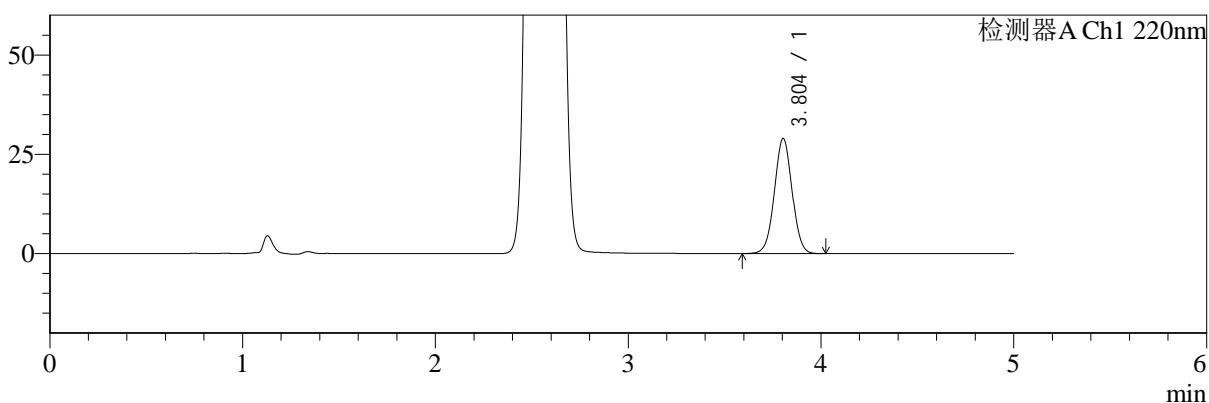
# SMF-4124

## <样品信息>

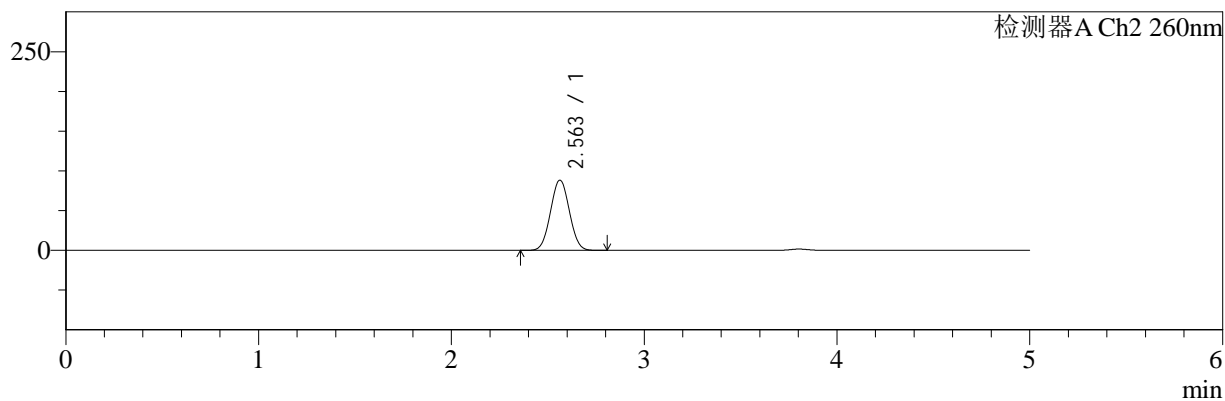
色谱柱:MM-C18/SCX(150mm\*4.6mm,5μm)      流速:1.5ml/min  
 柱温:30°C      波长:220/260nm  
 数据文件名: RC\$SMF-4124 - 0-12/29-485-3 - zzp-25021301p-rcqx-pH6.8jz-lf100z-120min-P1.lcd  
 方法文件名: RC\$SMF-4124 - SMF-4124-rcqx-FX278.lcm  
 批处理文件名: RC\$SMF-4124 - 20250225-FX278.lcb  
 样品瓶号: 1-8  
 进样体积: 10 μl      版本号: 6.115  
 进样时间: 2025/02/25 17:00:04      实验者: jiangjinwei  
 处理时间 (V3): 2025/03/01 15:03:26      处理者: jiangjinwei  
 仪器型号: SHIMADZU LC-2050C(FX278)

## <色谱图>

mV



mV



## <峰表>

### 检测器A Ch1 220nm

峰号	保留时间	面积	面积%	高度	理论塔板数(USP)	拖尾因子	分离度(USP)
1	3.804	184874	100.000	29001	8269	1.018	--
总计		184874	100.000	29001			

### 检测器A Ch2 260nm

峰号	保留时间	面积	面积%	高度	理论塔板数(USP)	拖尾因子	分离度(USP)
1	2.563	594620	100.000	88379	3279	1.034	--
总计		594620	100.000	88379			



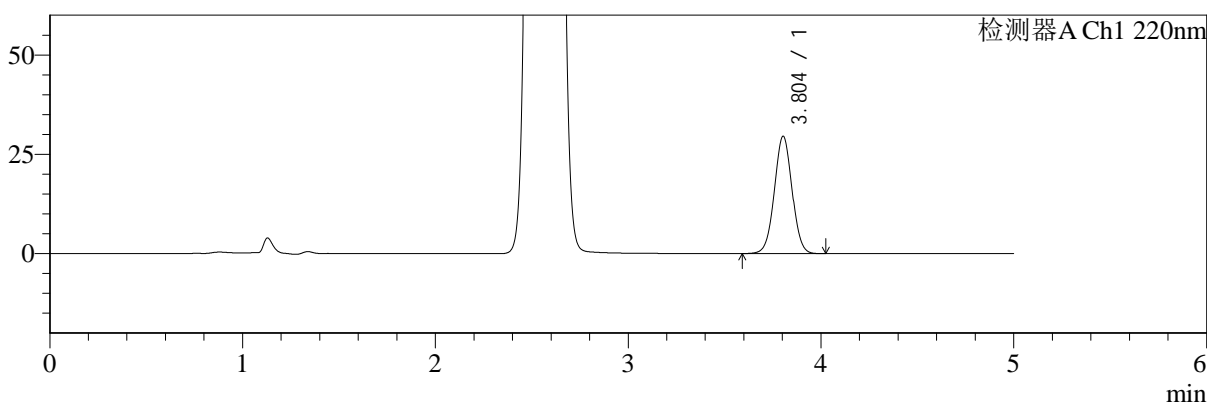
# SMF-4124

## <样品信息>

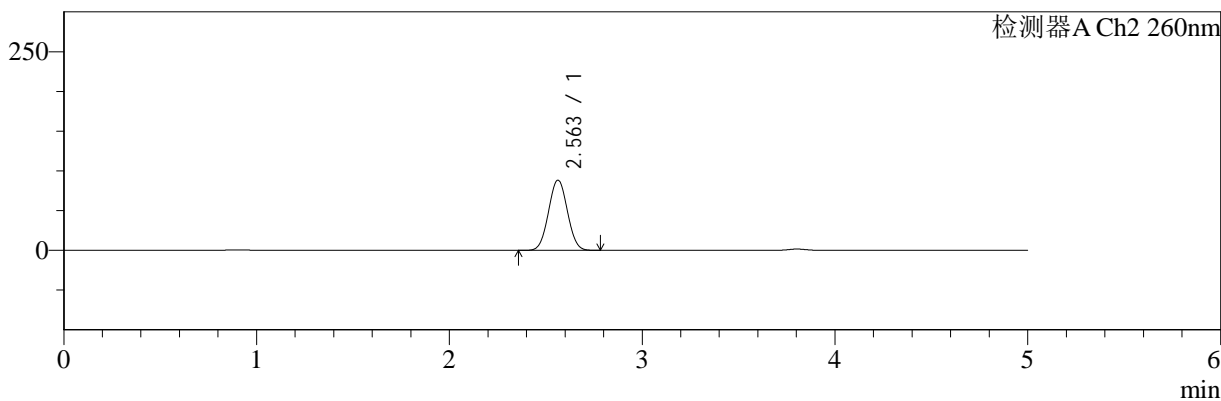
色谱柱:MM-C18/SCX(150mm\*4.6mm,5μm) 流速:1.5ml/min  
 柱温:30°C 波长:220/260nm  
 数据文件名: RC\$SMF-4124 - 0-12/29-486-3 - zzp-25021301p-rcqx-pH6.8jz-lf100z-120min-P2.lcd  
 方法文件名: RC\$SMF-4124 - SMF-4124-rcqx-FX278.lcm  
 批处理文件名: RC\$SMF-4124 - 20250225-FX278.lcb  
 样品瓶号: 1-17 版本号: 6.115  
 进样体积: 10 μl 实验者: jiangjinwei  
 进样时间: 2025/02/25 17:05:27 处理者: jiangjinwei  
 处理时间 (V3): 2025/03/01 15:03:28  
 仪器型号: SHIMADZU LC-2050C(FX278)

## <色谱图>

mV



mV



## <峰表>

### 检测器A Ch1 220nm

峰号	保留时间	面积	面积%	高度	理论塔板数(USP)	拖尾因子	分离度(USP)
1	3.804	188234	100.000	29550	8272	1.018	--
总计		188234	100.000	29550			

### 检测器A Ch2 260nm

峰号	保留时间	面积	面积%	高度	理论塔板数(USP)	拖尾因子	分离度(USP)
1	2.563	595091	100.000	88398	3275	1.034	--
总计		595091	100.000	88398			



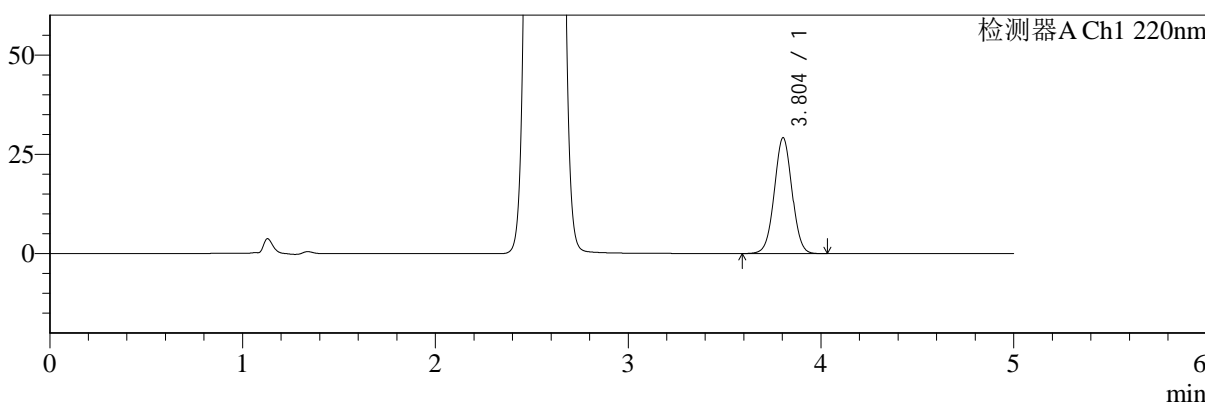
# SMF-4124

## <样品信息>

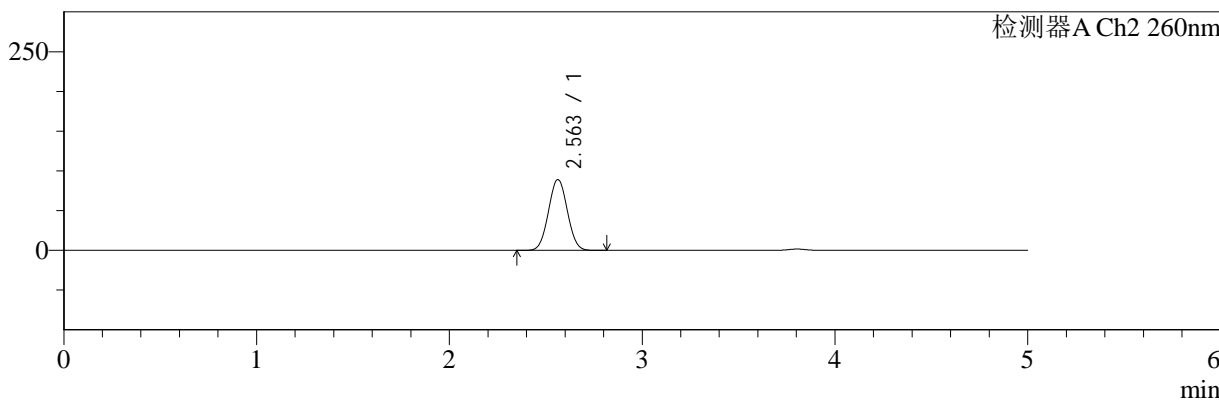
色谱柱:MM-C18/SCX(150mm\*4.6mm,5μm)      流速:1.5ml/min  
 柱温:30°C      波长:220/260nm  
 数据文件名: RC\$SMF-4124 - 0-12/29-487-3 - zzp-25021301p-rcqx-pH6.8jz-lf100z-120min-P3.lcd  
 方法文件名: RC\$SMF-4124 - SMF-4124-rcqx-FX278.lcm  
 批处理文件名: RC\$SMF-4124 - 20250225-FX278.lcb  
 样品瓶号: 1-26  
 进样体积: 10 μl      版本号: 6.115  
 进样时间: 2025/02/25 17:10:50      实验者: jiangjinwei  
 处理时间 (V3): 2025/03/01 15:03:32      处理者: jiangjinwei  
 仪器型号: SHIMADZU LC-2050C(FX278)

## <色谱图>

mV



mV



## <峰表>

### 检测器A Ch1 220nm

峰号	保留时间	面积	面积%	高度	理论塔板数(USP)	拖尾因子	分离度(USP)
1	3.804	185876	100.000	29164	8265	1.017	--
总计		185876	100.000	29164			

### 检测器A Ch2 260nm

峰号	保留时间	面积	面积%	高度	理论塔板数(USP)	拖尾因子	分离度(USP)
1	2.563	600308	100.000	89154	3274	1.034	--
总计		600308	100.000	89154			



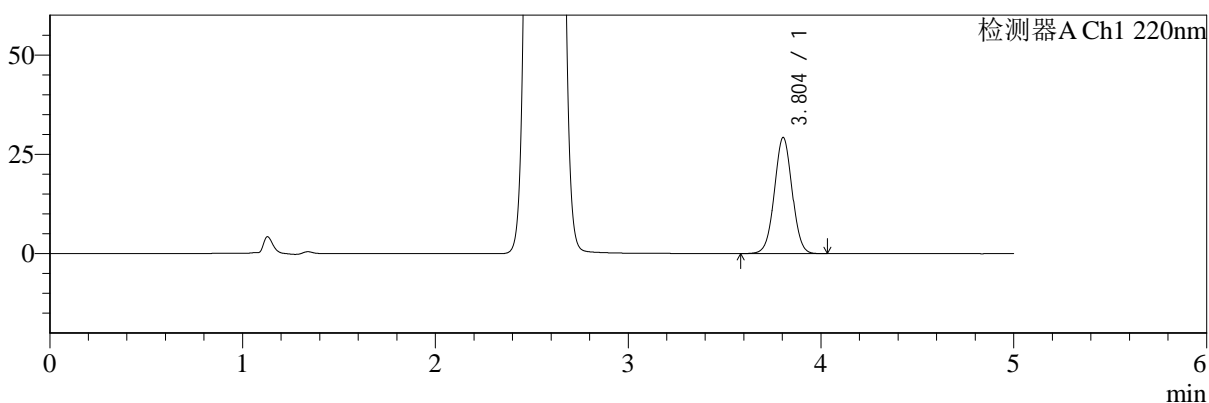
# SMF-4124

## <样品信息>

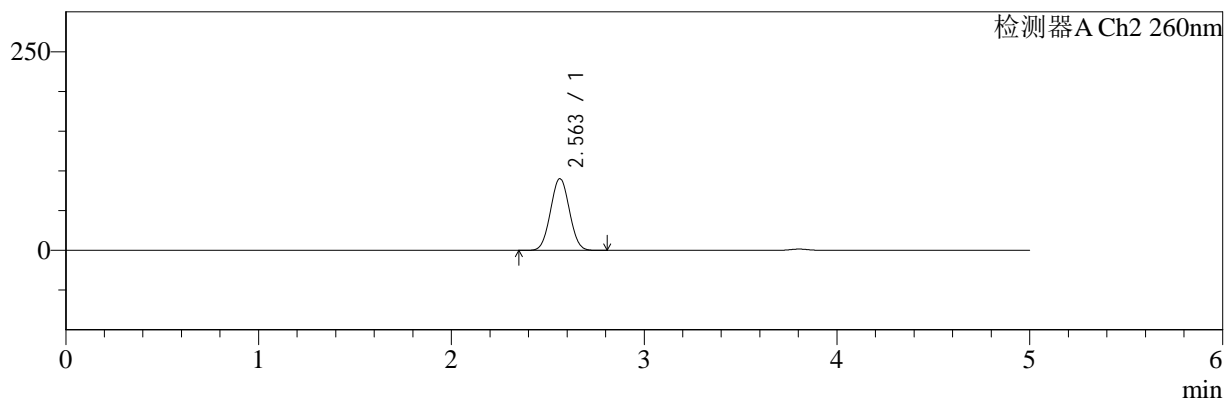
色谱柱:MM-C18/SCX(150mm\*4.6mm,5μm)      流速:1.5ml/min  
 柱温:30°C      波长:220/260nm  
 数据文件名: RC\$SMF-4124 - 0-12/29-488-3 - zzp-25021301p-rcqx-pH6.8jz-lf100z-120min-P4.lcd  
 方法文件名: RC\$SMF-4124 - SMF-4124-rcqx-FX278.lcm  
 批处理文件名: RC\$SMF-4124 - 20250225-FX278.lcb  
 样品瓶号: 1-35  
 进样体积: 10 μl      版本号: 6.115  
 进样时间: 2025/02/25 17:16:12      实验者: jiangjinwei  
 处理时间 (V3): 2025/03/01 15:03:34      处理者: jiangjinwei  
 仪器型号: SHIMADZU LC-2050C(FX278)

## <色谱图>

mV



mV



## <峰表>

### 检测器A Ch1 220nm

峰号	保留时间	面积	面积%	高度	理论塔板数(USP)	拖尾因子	分离度(USP)
1	3.804	186622	100.000	29258	8254	1.017	--
总计		186622	100.000	29258			

### 检测器A Ch2 260nm

峰号	保留时间	面积	面积%	高度	理论塔板数(USP)	拖尾因子	分离度(USP)
1	2.563	608119	100.000	90304	3272	1.034	--
总计		608119	100.000	90304			



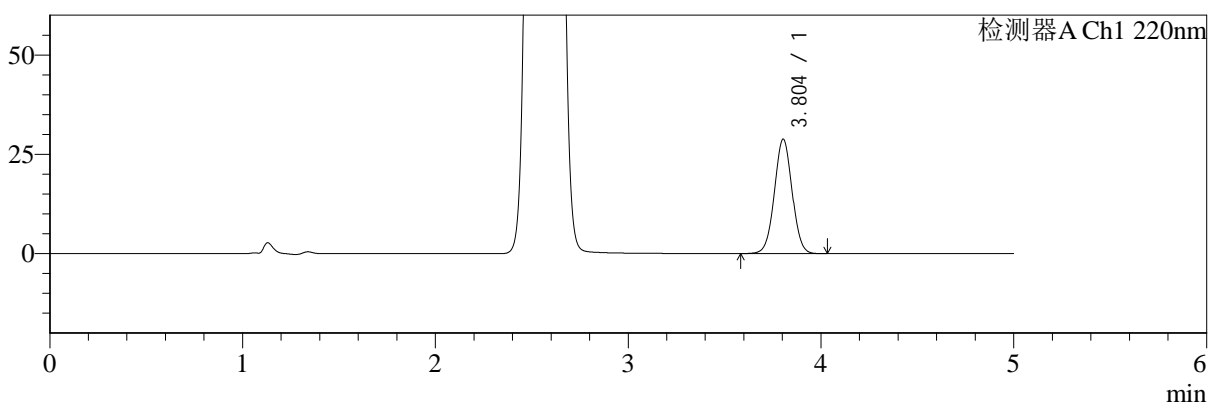
# SMF-4124

## <样品信息>

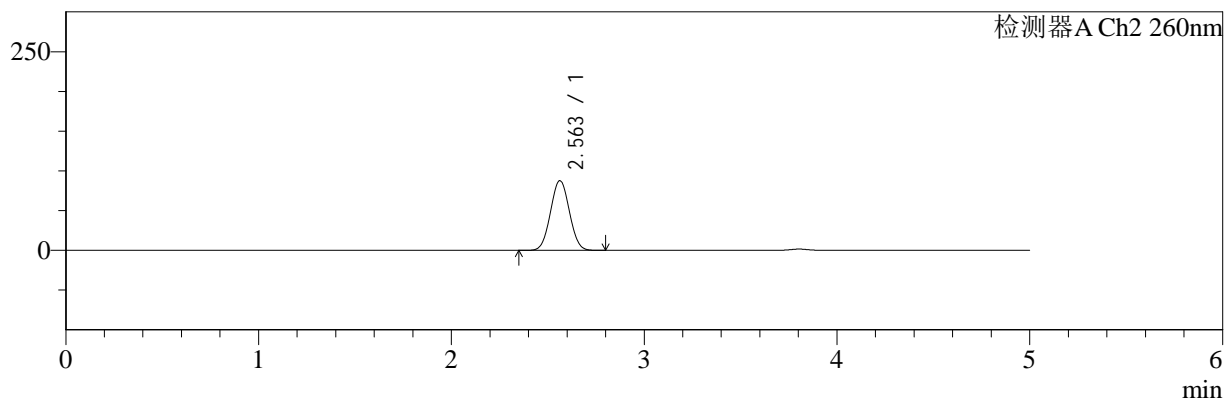
色谱柱:MM-C18/SCX(150mm\*4.6mm,5μm)      流速:1.5ml/min  
 柱温:30°C      波长:220/260nm  
 数据文件名: RC\$SMF-4124 - 0-12/29-489-3 - zzp-25021301p-rcqx-pH6.8jz-lf100z-120min-P5.lcd  
 方法文件名: RC\$SMF-4124 - SMF-4124-rcqx-FX278.lcm  
 批处理文件名: RC\$SMF-4124 - 20250225-FX278.lcb  
 样品瓶号: 1-44  
 进样体积: 10 μl      版本号: 6.115  
 进样时间: 2025/02/25 17:21:36      实验者: jiangjinwei  
 处理时间 (V3): 2025/03/01 15:03:37      处理者: jiangjinwei  
 仪器型号: SHIMADZU LC-2050C(FX278)

## <色谱图>

mV



mV



## <峰表>

### 检测器A Ch1 220nm

峰号	保留时间	面积	面积%	高度	理论塔板数(USP)	拖尾因子	分离度(USP)
1	3.804	183855	100.000	28838	8248	1.019	--
总计		183855	100.000	28838			

### 检测器A Ch2 260nm

峰号	保留时间	面积	面积%	高度	理论塔板数(USP)	拖尾因子	分离度(USP)
1	2.563	589927	100.000	87668	3275	1.035	--
总计		589927	100.000	87668			



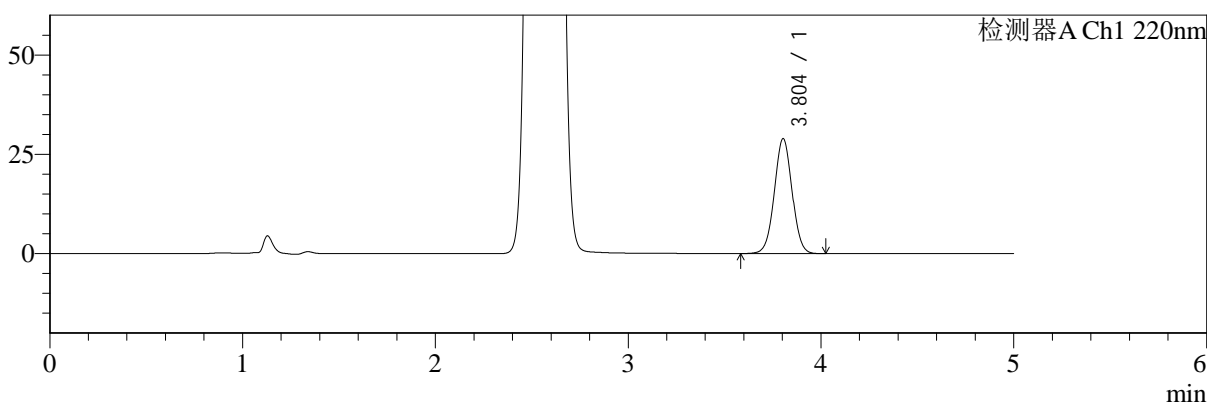
# SMF-4124

## <样品信息>

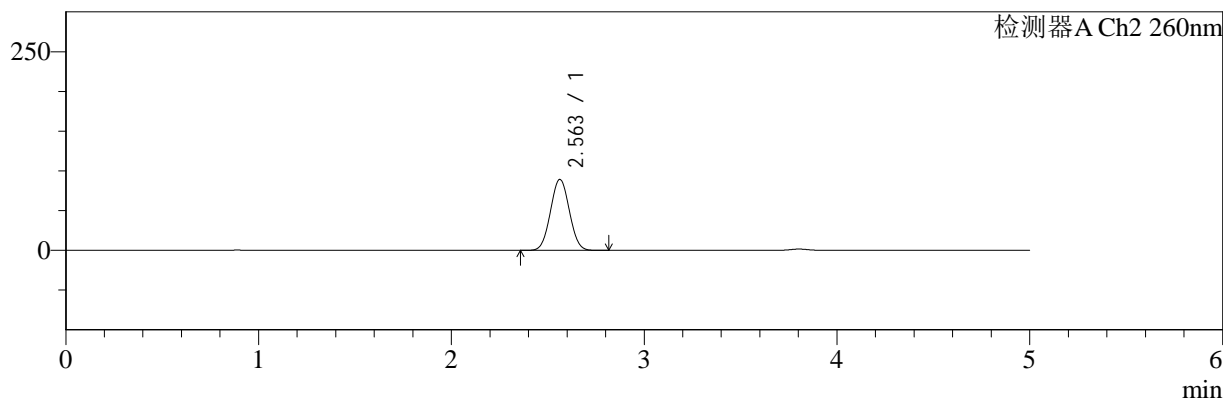
色谱柱:MM-C18/SCX(150mm\*4.6mm,5μm)      流速:1.5ml/min  
 柱温:30°C      波长:220/260nm  
 数据文件名: RC\$SMF-4124 - 0-12/29-490-3 - zzp-25021301p-rcqx-pH6.8jz-lf100z-120min-P6.lcd  
 方法文件名: RC\$SMF-4124 - SMF-4124-rcqx-FX278.lcm  
 批处理文件名: RC\$SMF-4124 - 20250225-FX278.lcb  
 样品瓶号: 1-53  
 进样体积: 10 μl      版本号: 6.115  
 进样时间: 2025/02/25 17:26:59      实验者: jiangjinwei  
 处理时间 (V3): 2025/03/01 15:03:40      处理者: jiangjinwei  
 仪器型号: SHIMADZU LC-2050C(FX278)

## <色谱图>

mV



mV



## <峰表>

### 检测器A Ch1 220nm

峰号	保留时间	面积	面积%	高度	理论塔板数(USP)	拖尾因子	分离度(USP)
1	3.804	184463	100.000	28954	8271	1.018	--
总计		184463	100.000	28954			

### 检测器A Ch2 260nm

峰号	保留时间	面积	面积%	高度	理论塔板数(USP)	拖尾因子	分离度(USP)
1	2.563	600895	100.000	89247	3274	1.034	--
总计		600895	100.000	89247			



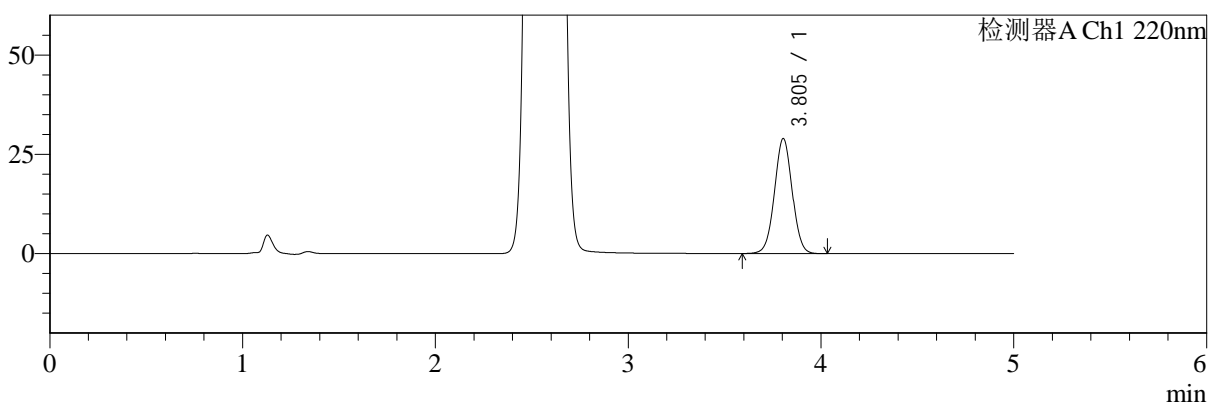
# SMF-4124

## <样品信息>

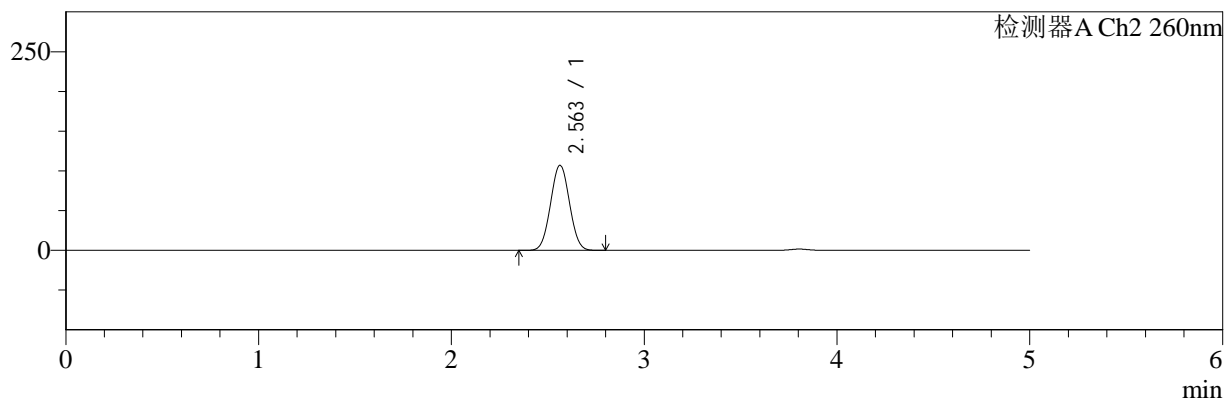
色谱柱:MM-C18/SCX(150mm\*4.6mm,5μm)      流速:1.5ml/min  
 柱温:30°C      波长:220/260nm  
 数据文件名: RC\$SMF-4124 - 0-12/29-491-3 - zzp-25021301p-rcqx-pH6.8jz-lf100z-180min-P1.lcd  
 方法文件名: RC\$SMF-4124 - SMF-4124-rcqx-FX278.lcm  
 批处理文件名: RC\$SMF-4124 - 20250225-FX278.lcb  
 样品瓶号: 2-1  
 进样体积: 10 μl      版本号: 6.115  
 进样时间: 2025/02/25 17:32:22      实验者: jiangjinwei  
 处理时间 (V3): 2025/03/01 15:03:43      处理者: jiangjinwei  
 仪器型号: SHIMADZU LC-2050C(FX278)

## <色谱图>

mV



mV



## <峰表>

### 检测器A Ch1 220nm

峰号	保留时间	面积	面积%	高度	理论塔板数(USP)	拖尾因子	分离度(USP)
1	3.805	184682	100.000	28976	8263	1.019	--
总计		184682	100.000	28976			

### 检测器A Ch2 260nm

峰号	保留时间	面积	面积%	高度	理论塔板数(USP)	拖尾因子	分离度(USP)
1	2.563	723388	100.000	107080	3254	1.031	--
总计		723388	100.000	107080			



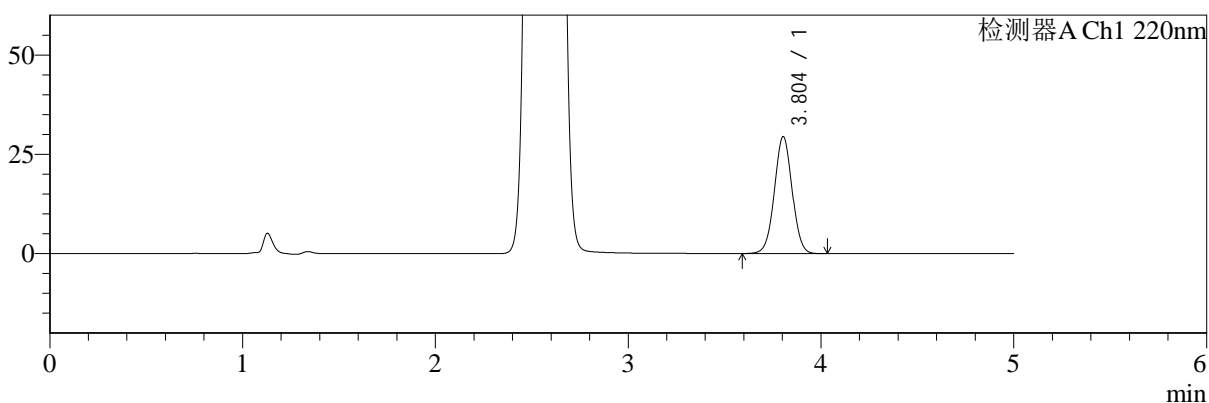
# SMF-4124

## <样品信息>

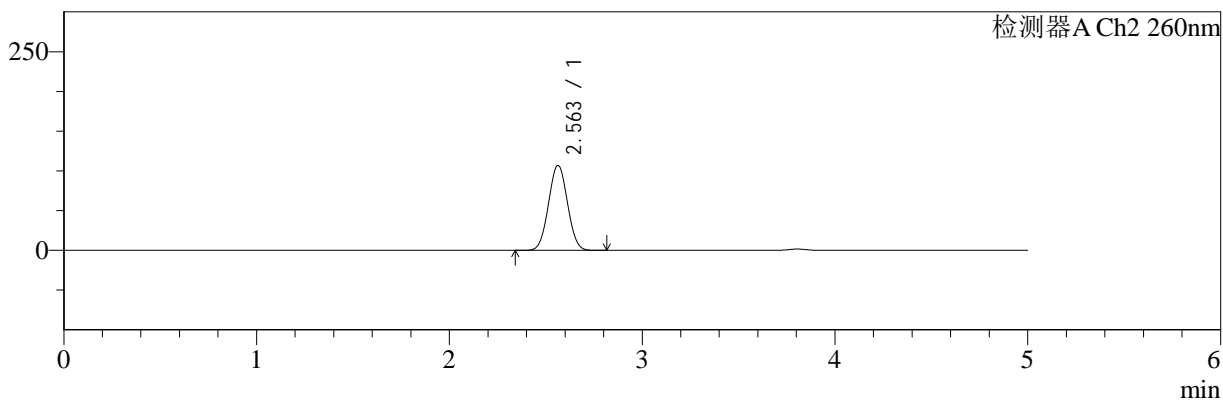
色谱柱:MM-C18/SCX(150mm\*4.6mm,5μm)      流速:1.5ml/min  
 柱温:30℃      波长:220/260nm  
 数据文件名: RC\$SMF-4124 - 0-12/29-492-3 - zzp-25021301p-rcqx-pH6.8jz-lf100z-180min-P2.lcd  
 方法文件名: RC\$SMF-4124 - SMF-4124-rcqx-FX278.lcm  
 批处理文件名: RC\$SMF-4124 - 20250225-FX278.lcb  
 样品瓶号: 2-10  
 进样体积: 10 μl      版本号: 6.115  
 进样时间: 2025/02/25 17:37:45      实验者: jiangjinwei  
 处理时间 (V3): 2025/03/01 15:03:46      处理者: jiangjinwei  
 仪器型号: SHIMADZU LC-2050C(FX278)

## <色谱图>

mV



mV



## <峰表>

### 检测器A Ch1 220nm

峰号	保留时间	面积	面积%	高度	理论塔板数(USP)	拖尾因子	分离度(USP)
1	3.804	187733	100.000	29466	8266	1.018	--
总计		187733	100.000	29466			

### 检测器A Ch2 260nm

峰号	保留时间	面积	面积%	高度	理论塔板数(USP)	拖尾因子	分离度(USP)
1	2.563	721975	100.000	106889	3257	1.030	--
总计		721975	100.000	106889			



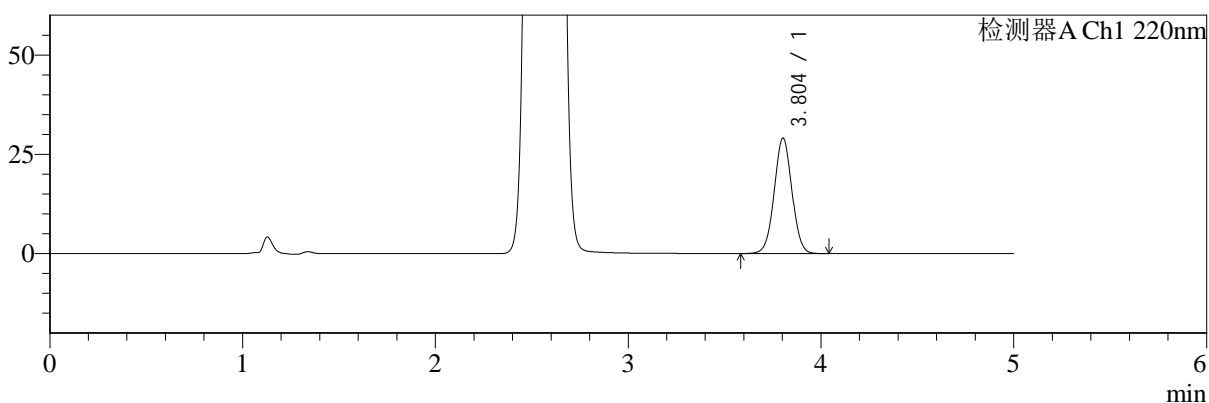
# SMF-4124

## <样品信息>

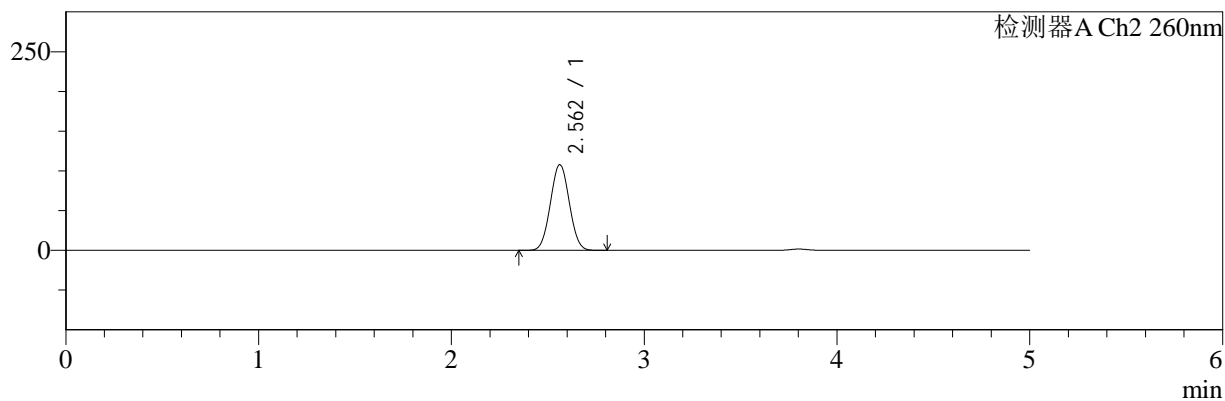
色谱柱:MM-C18/SCX(150mm\*4.6mm,5μm)      流速:1.5ml/min  
 柱温:30°C      波长:220/260nm  
 数据文件名: RC\$SMF-4124 - 0-12/29-493-3 - zzp-25021301p-rcqx-pH6.8jz-lf100z-180min-P3.lcd  
 方法文件名: RC\$SMF-4124 - SMF-4124-rcqx-FX278.lcm  
 批处理文件名: RC\$SMF-4124 - 20250225-FX278.lcb  
 样品瓶号: 2-19  
 进样体积: 10 μl      版本号: 6.115  
 进样时间: 2025/02/25 17:43:08      实验者: jiangjinwei  
 处理时间 (V3): 2025/03/01 15:03:49      处理者: jiangjinwei  
 仪器型号: SHIMADZU LC-2050C(FX278)

## <色谱图>

mV



mV



## <峰表>

### 检测器A Ch1 220nm

峰号	保留时间	面积	面积%	高度	理论塔板数(USP)	拖尾因子	分离度(USP)
1	3.804	185399	100.000	29076	8262	1.018	--
总计		185399	100.000	29076			

### 检测器A Ch2 260nm

峰号	保留时间	面积	面积%	高度	理论塔板数(USP)	拖尾因子	分离度(USP)
1	2.562	727923	100.000	107783	3253	1.031	--
总计		727923	100.000	107783			



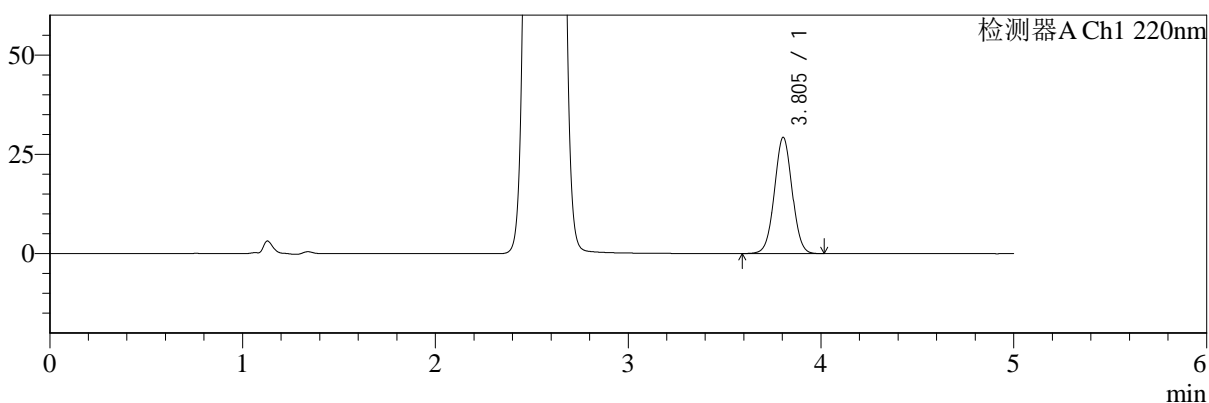
# SMF-4124

## <样品信息>

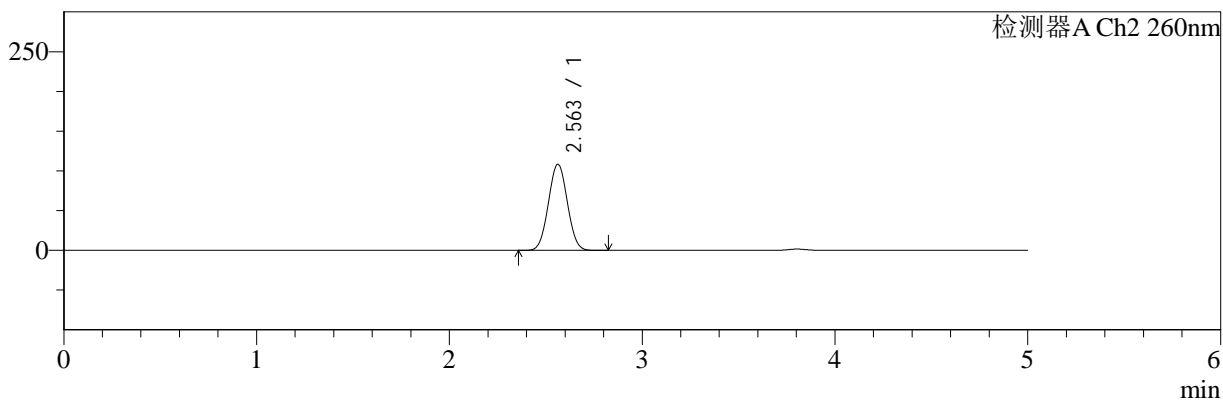
色谱柱:MM-C18/SCX(150mm\*4.6mm,5μm)      流速:1.5ml/min  
 柱温:30°C      波长:220/260nm  
 数据文件名: RC\$SMF-4124 - 0-12/29-494-3 - zzp-25021301p-rcqx-pH6.8jz-lf100z-180min-P4.lcd  
 方法文件名: RC\$SMF-4124 - SMF-4124-rcqx-FX278.lcm  
 批处理文件名: RC\$SMF-4124 - 20250225-FX278.lcb  
 样品瓶号: 2-28  
 进样体积: 10 μl      版本号: 6.115  
 进样时间: 2025/02/25 17:48:32      实验者: jiangjinwei  
 处理时间 (V3): 2025/03/01 15:03:52      处理者: jiangjinwei  
 仪器型号: SHIMADZU LC-2050C(FX278)

## <色谱图>

mV



mV



## <峰表>

### 检测器A Ch1 220nm

峰号	保留时间	面积	面积%	高度	理论塔板数(USP)	拖尾因子	分离度(USP)
1	3.805	186631	100.000	29284	8258	1.019	--
总计		186631	100.000	29284			

### 检测器A Ch2 260nm

峰号	保留时间	面积	面积%	高度	理论塔板数(USP)	拖尾因子	分离度(USP)
1	2.563	731844	100.000	108309	3251	1.031	--
总计		731844	100.000	108309			



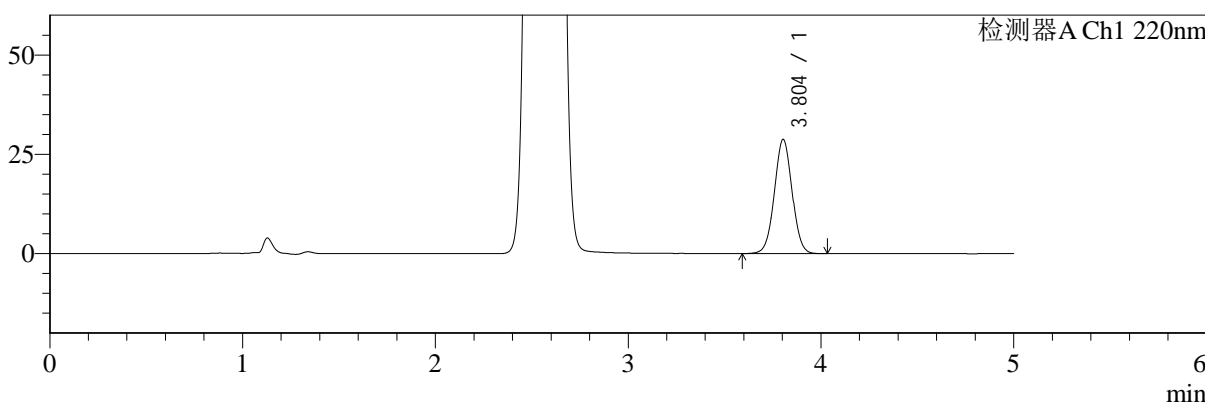
# SMF-4124

## <样品信息>

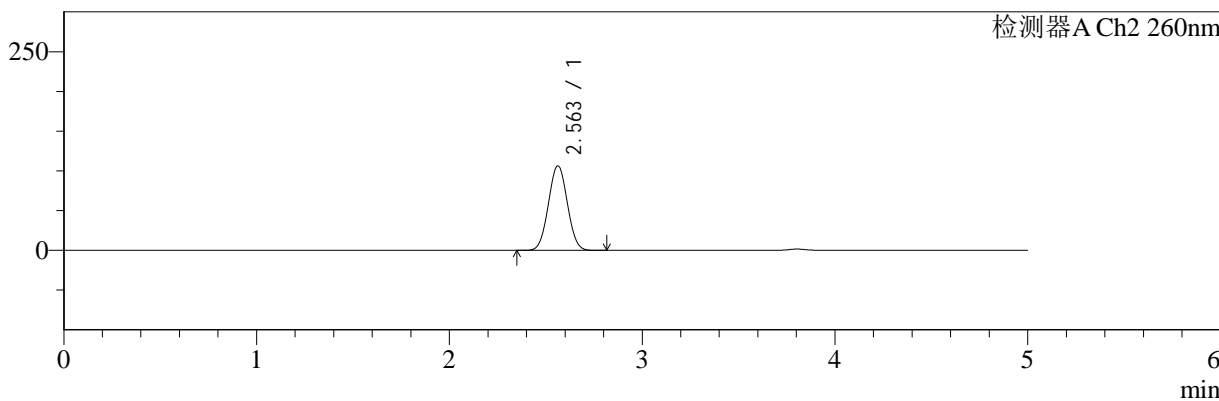
色谱柱:MM-C18/SCX(150mm\*4.6mm,5μm)      流速:1.5ml/min  
 柱温:30°C      波长:220/260nm  
 数据文件名: RC\$SMF-4124 - 0-12/29-495-3 - zzp-25021301p-rcqx-pH6.8jz-lf100z-180min-P5.lcd  
 方法文件名: RC\$SMF-4124 - SMF-4124-rcqx-FX278.lcm  
 批处理文件名: RC\$SMF-4124 - 20250225-FX278.lcb  
 样品瓶号: 2-37  
 进样体积: 10 μl      版本号: 6.115  
 进样时间: 2025/02/25 17:53:54      实验者: jiangjinwei  
 处理时间 (V3): 2025/03/01 15:03:54      处理者: jiangjinwei  
 仪器型号: SHIMADZU LC-2050C(FX278)

## <色谱图>

mV



mV



## <峰表>

### 检测器A Ch1 220nm

峰号	保留时间	面积	面积%	高度	理论塔板数(USP)	拖尾因子	分离度(USP)
1	3.804	183421	100.000	28770	8257	1.020	--
总计		183421	100.000	28770			

### 检测器A Ch2 260nm

峰号	保留时间	面积	面积%	高度	理论塔板数(USP)	拖尾因子	分离度(USP)
1	2.563	718124	100.000	106364	3254	1.031	--
总计		718124	100.000	106364			



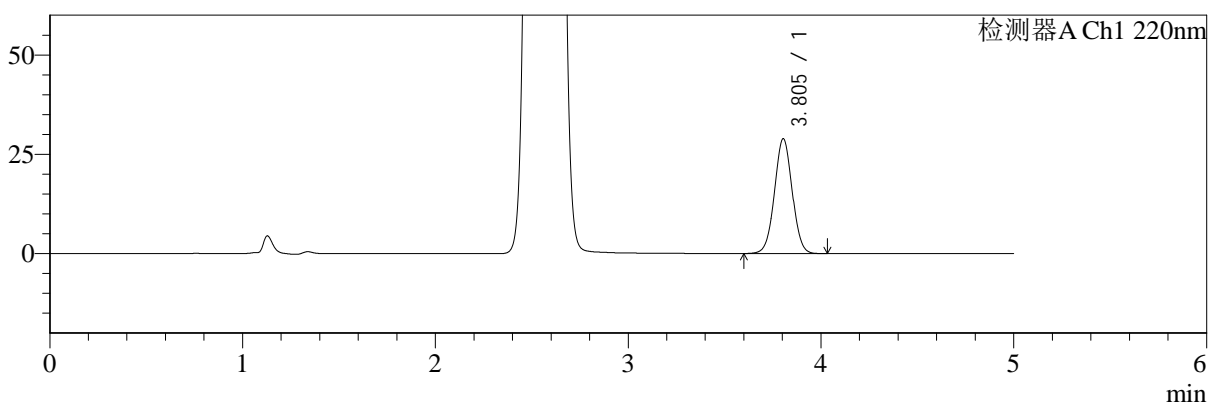
# SMF-4124

## <样品信息>

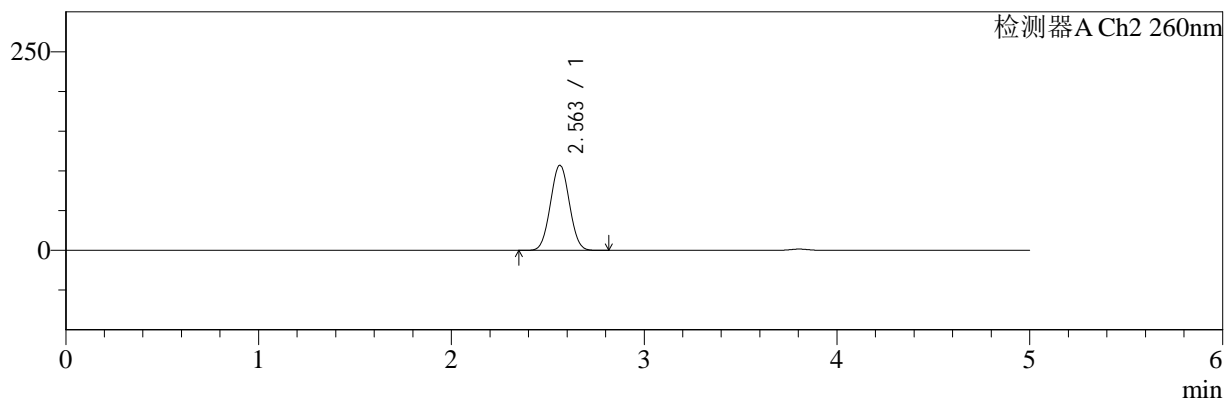
色谱柱:MM-C18/SCX(150mm\*4.6mm,5μm)      流速:1.5ml/min  
 柱温:30°C      波长:220/260nm  
 数据文件名: RC\$SMF-4124 - 0-12/29-496-3 - zzp-25021301p-rcqx-pH6.8jz-lf100z-180min-P6.lcd  
 方法文件名: RC\$SMF-4124 - SMF-4124-rcqx-FX278.lcm  
 批处理文件名: RC\$SMF-4124 - 20250225-FX278.lcb  
 样品瓶号: 2-46  
 进样体积: 10 μl      版本号: 6.115  
 进样时间: 2025/02/25 17:59:18      实验者: jiangjinwei  
 处理时间 (V3): 2025/03/01 15:03:58      处理者: jiangjinwei  
 仪器型号: SHIMADZU LC-2050C(FX278)

## <色谱图>

mV



mV



## <峰表>

检测器A Ch1 220nm

峰号	保留时间	面积	面积%	高度	理论塔板数(USP)	拖尾因子	分离度(USP)
1	3.805	184289	100.000	28928	8258	1.019	--
总计		184289	100.000	28928			

检测器A Ch2 260nm

峰号	保留时间	面积	面积%	高度	理论塔板数(USP)	拖尾因子	分离度(USP)
1	2.563	722740	100.000	107074	3255	1.031	--
总计		722740	100.000	107074			



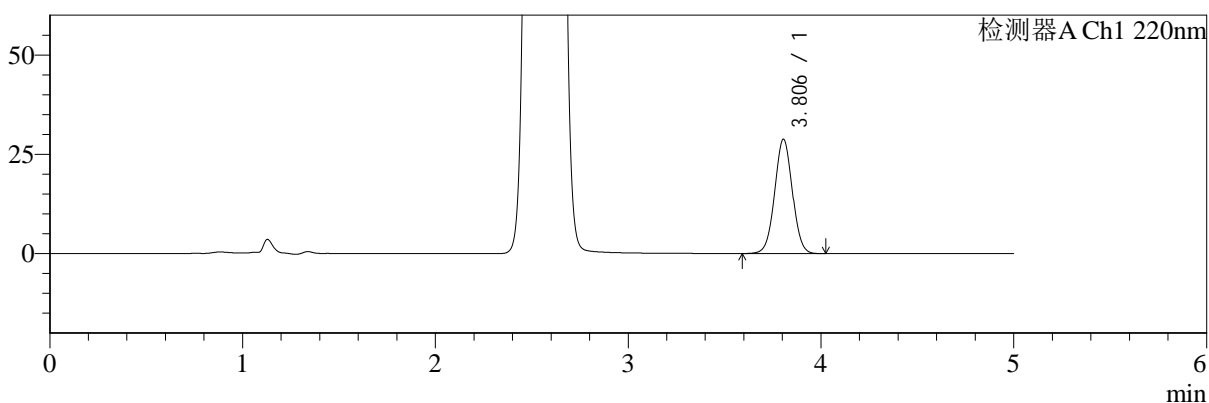
# SMF-4124

## <样品信息>

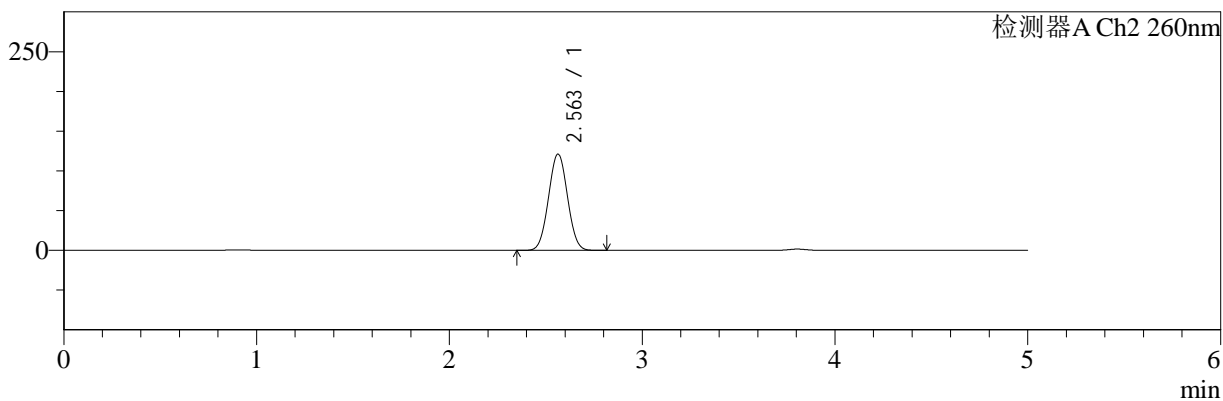
色谱柱:MM-C18/SCX(150mm\*4.6mm,5μm)      流速:1.5ml/min  
 柱温:30°C      波长:220/260nm  
 数据文件名: RC\$SMF-4124 - 0-12/29-497-3 - zzp-25021301p-rcqx-pH6.8jz-lf100z-240min-P1.lcd  
 方法文件名: RC\$SMF-4124 - SMF-4124-rcqx-FX278.lcm  
 批处理文件名: RC\$SMF-4124 - 20250225-FX278.lcb  
 样品瓶号: 2-2  
 进样体积: 10 μl      版本号: 6.115  
 进样时间: 2025/02/25 18:04:42      实验者: jiangjinwei  
 处理时间 (V3): 2025/03/01 15:04:00      处理者: jiangjinwei  
 仪器型号: SHIMADZU LC-2050C(FX278)

## <色谱图>

mV



mV



## <峰表>

### 检测器A Ch1 220nm

峰号	保留时间	面积	面积%	高度	理论塔板数(USP)	拖尾因子	分离度(USP)
1	3.806	183422	100.000	28795	8273	1.020	--
总计		183422	100.000	28795			

### 检测器A Ch2 260nm

峰号	保留时间	面积	面积%	高度	理论塔板数(USP)	拖尾因子	分离度(USP)
1	2.563	819529	100.000	121118	3247	1.028	--
总计		819529	100.000	121118			



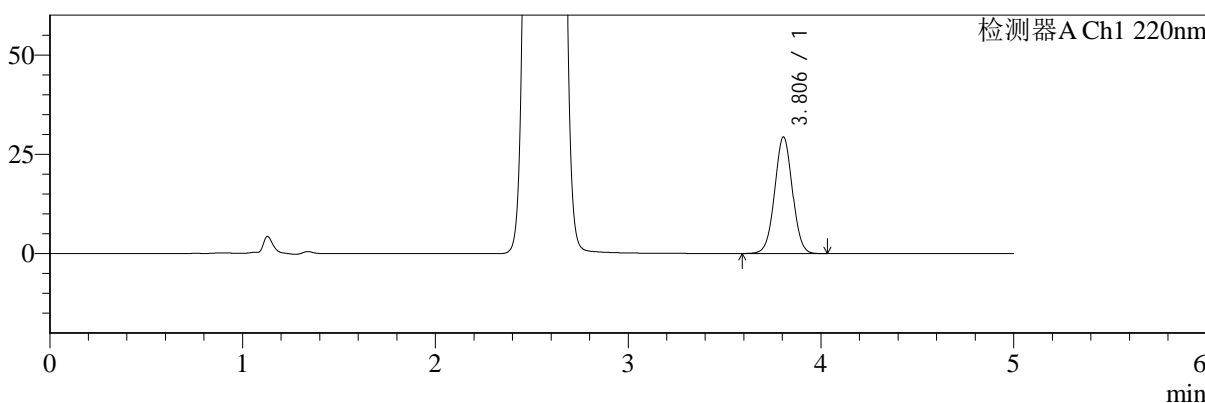
# SMF-4124

## <样品信息>

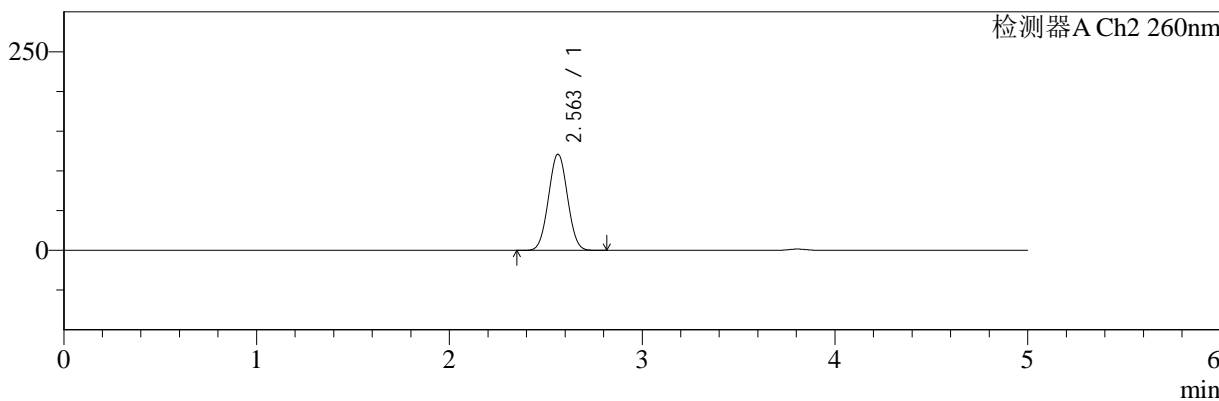
色谱柱:MM-C18/SCX(150mm\*4.6mm,5μm)      流速:1.5ml/min  
 柱温:30°C      波长:220/260nm  
 数据文件名: RC\$SMF-4124 - 0-12/29-498-3 - zzp-25021301p-rcqx-pH6.8jz-lf100z-240min-P2.lcd  
 方法文件名: RC\$SMF-4124 - SMF-4124-rcqx-FX278.lcm  
 批处理文件名: RC\$SMF-4124 - 20250225-FX278.lcb  
 样品瓶号: 2-11  
 进样体积: 10 μl      版本号: 6.115  
 进样时间: 2025/02/25 18:10:05      实验者: jiangjinwei  
 处理时间 (V3): 2025/03/01 15:04:03      处理者: jiangjinwei  
 仪器型号: SHIMADZU LC-2050C(FX278)

## <色谱图>

mV



mV



## <峰表>

### 检测器A Ch1 220nm

峰号	保留时间	面积	面积%	高度	理论塔板数(USP)	拖尾因子	分离度(USP)
1	3.806	187323	100.000	29372	8269	1.019	--
总计		187323	100.000	29372			

### 检测器A Ch2 260nm

峰号	保留时间	面积	面积%	高度	理论塔板数(USP)	拖尾因子	分离度(USP)
1	2.563	818827	100.000	121036	3249	1.028	--
总计		818827	100.000	121036			



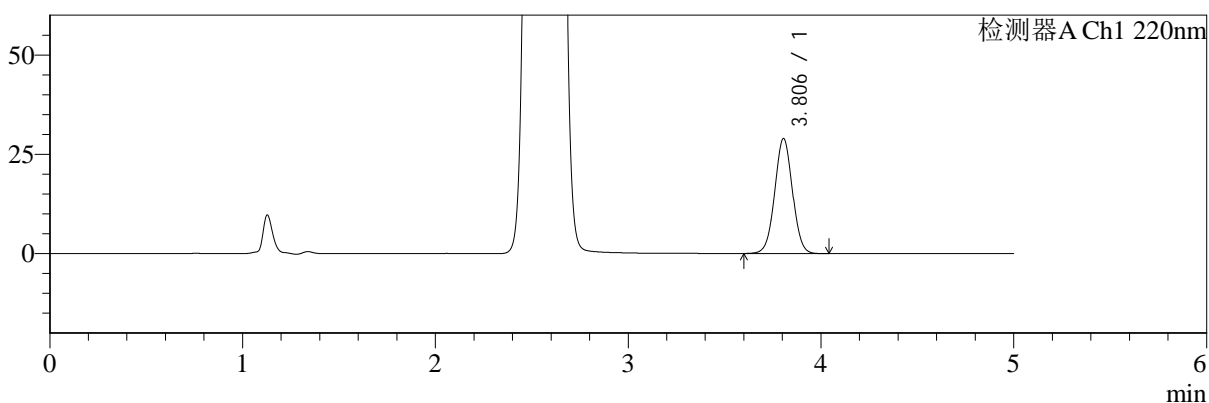
# SMF-4124

## <样品信息>

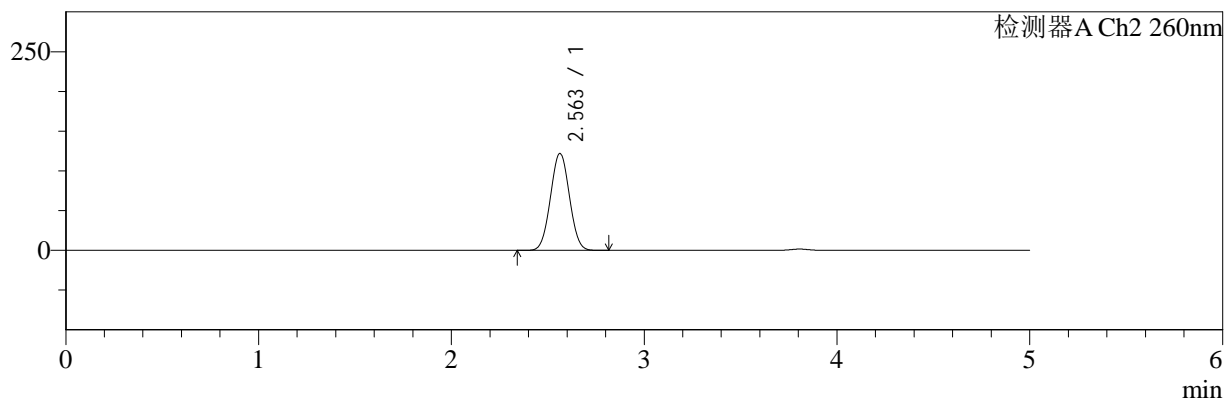
色谱柱:MM-C18/SCX(150mm\*4.6mm,5μm) 流速:1.5ml/min  
 柱温:30°C 波长:220/260nm  
 数据文件名: RC\$SMF-4124 - 0-12/29-499-3 - zzp-25021301p-rcqx-pH6.8jz-lf100z-240min-P3.lcd  
 方法文件名: RC\$SMF-4124 - SMF-4124-rcqx-FX278.lcm  
 批处理文件名: RC\$SMF-4124 - 20250225-FX278.lcb  
 样品瓶号: 2-20  
 进样体积: 10 μl 版本号: 6.115  
 进样时间: 2025/02/25 18:15:28 实验者: jiangjinwei  
 处理时间 (V3): 2025/03/01 15:04:06 处理者: jiangjinwei  
 仪器型号: SHIMADZU LC-2050C(FX278)

## <色谱图>

mV



mV



## <峰表>

### 检测器A Ch1 220nm

峰号	保留时间	面积	面积%	高度	理论塔板数(USP)	拖尾因子	分离度(USP)
1	3.806	184613	100.000	28958	8267	1.020	--
总计		184613	100.000	28958			

### 检测器A Ch2 260nm

峰号	保留时间	面积	面积%	高度	理论塔板数(USP)	拖尾因子	分离度(USP)
1	2.563	824330	100.000	121898	3245	1.028	--
总计		824330	100.000	121898			



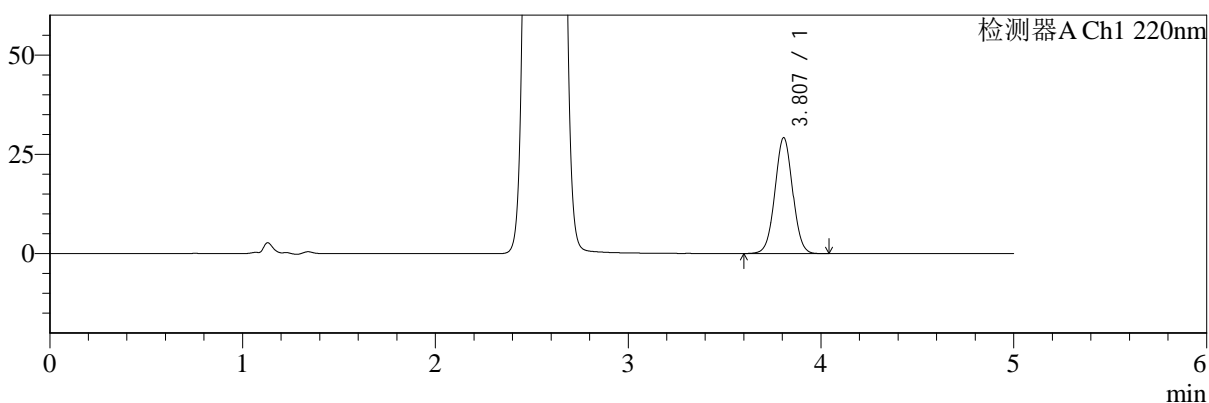
# SMF-4124

## <样品信息>

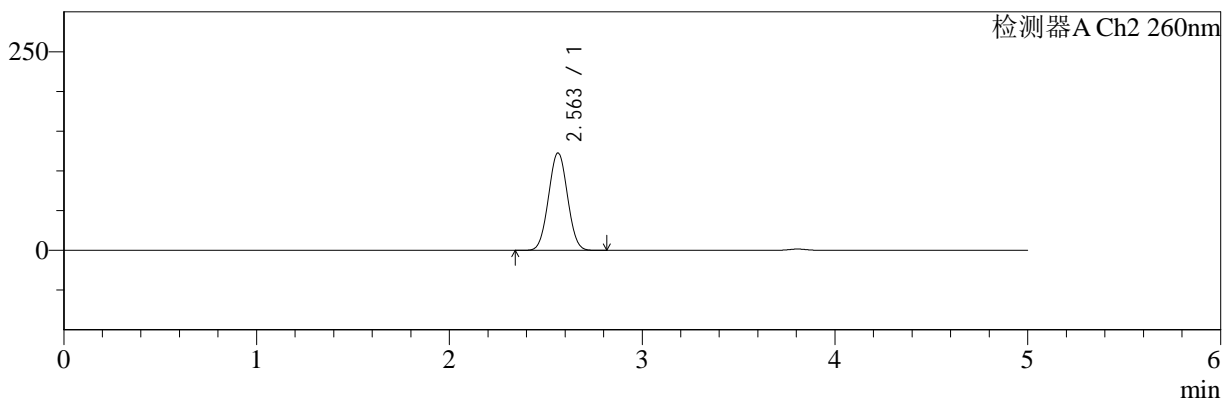
色谱柱:MM-C18/SCX(150mm\*4.6mm,5μm)      流速:1.5ml/min  
 柱温:30°C      波长:220/260nm  
 数据文件名: RC\$SMF-4124 - 0-12/29-500-3 - zzp-25021301p-rcqx-pH6.8jz-lf100z-240min-P4.lcd  
 方法文件名: RC\$SMF-4124 - SMF-4124-rcqx-FX278.lcm  
 批处理文件名: RC\$SMF-4124 - 20250225-FX278.lcb  
 样品瓶号: 2-29  
 进样体积: 10 μl      版本号: 6.115  
 进样时间: 2025/02/25 18:20:51      实验者: jiangjinwei  
 处理时间 (V3): 2025/03/01 15:04:09      处理者: jiangjinwei  
 仪器型号: SHIMADZU LC-2050C(FX278)

## <色谱图>

mV



mV



## <峰表>

检测器A Ch1 220nm

峰号	保留时间	面积	面积%	高度	理论塔板数(USP)	拖尾因子	分离度(USP)
1	3.807	185976	100.000	29151	8275	1.021	--
总计		185976	100.000	29151			

检测器A Ch2 260nm

峰号	保留时间	面积	面积%	高度	理论塔板数(USP)	拖尾因子	分离度(USP)
1	2.563	829244	100.000	122625	3247	1.028	--
总计		829244	100.000	122625			



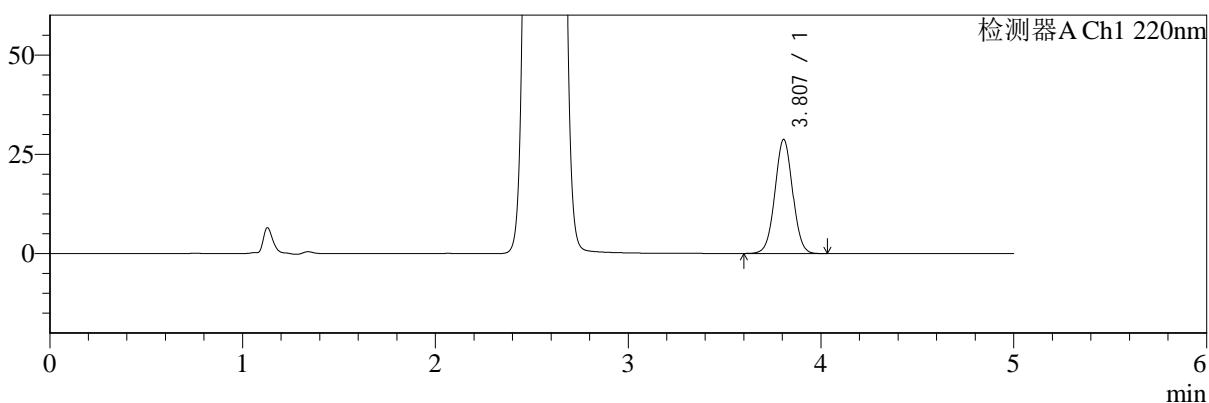
# SMF-4124

## <样品信息>

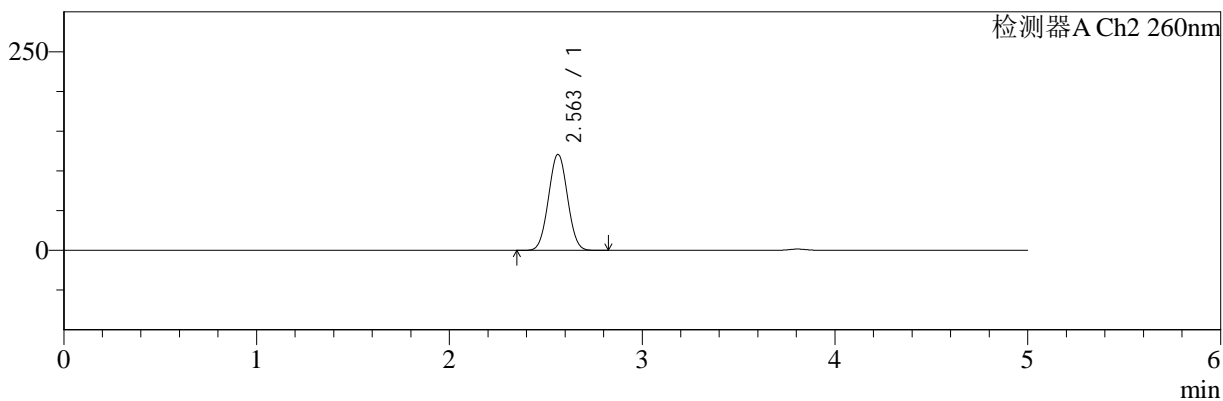
色谱柱:MM-C18/SCX(150mm\*4.6mm,5μm)      流速:1.5ml/min  
 柱温:30°C      波长:220/260nm  
 数据文件名: RC\$SMF-4124 - 0-12/29-501-3 - zzp-25021301p-rcqx-pH6.8jz-lf100z-240min-P5.lcd  
 方法文件名: RC\$SMF-4124 - SMF-4124-rcqx-FX278.lcm  
 批处理文件名: RC\$SMF-4124 - 20250225-FX278.lcb  
 样品瓶号: 2-38  
 进样体积: 10 μl      版本号: 6.115  
 进样时间: 2025/02/25 18:26:14      实验者: jiangjinwei  
 处理时间 (V3): 2025/03/01 15:04:12      处理者: jiangjinwei  
 仪器型号: SHIMADZU LC-2050C(FX278)

## <色谱图>

mV



mV



## <峰表>

### 检测器A Ch1 220nm

峰号	保留时间	面积	面积%	高度	理论塔板数(USP)	拖尾因子	分离度(USP)
1	3.807	183299	100.000	28719	8262	1.021	--
总计		183299	100.000	28719			

### 检测器A Ch2 260nm

峰号	保留时间	面积	面积%	高度	理论塔板数(USP)	拖尾因子	分离度(USP)
1	2.563	816390	100.000	120743	3250	1.029	--
总计		816390	100.000	120743			



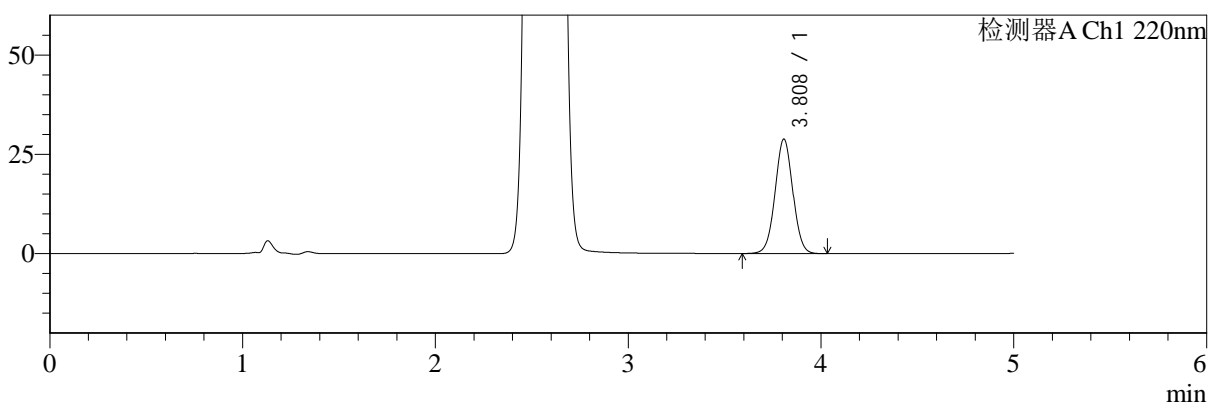
# SMF-4124

## <样品信息>

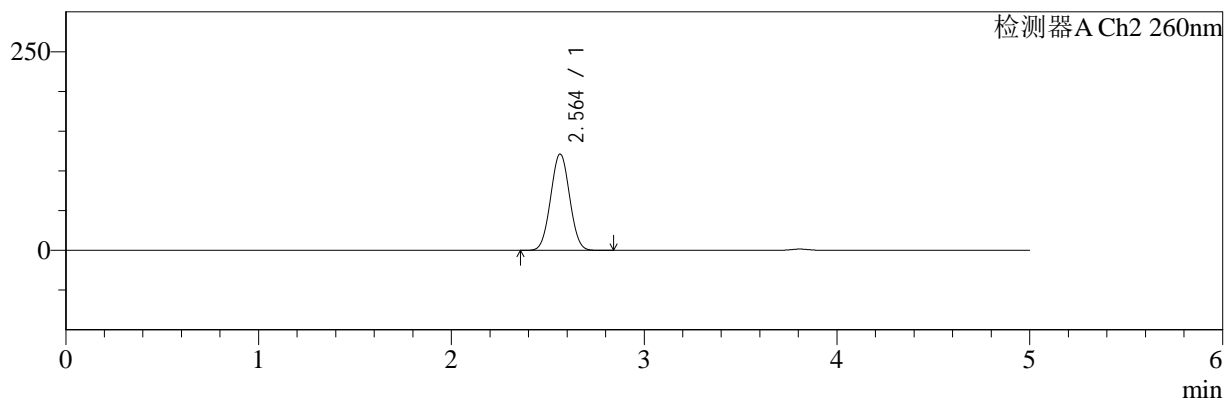
色谱柱:MM-C18/SCX(150mm\*4.6mm,5μm)      流速:1.5ml/min  
 柱温:30°C      波长:220/260nm  
 数据文件名: RC\$SMF-4124 - 0-12/29-502-3 - zzp-25021301p-rcqx-pH6.8jz-lf100z-240min-P6.lcd  
 方法文件名: RC\$SMF-4124 - SMF-4124-rcqx-FX278.lcm  
 批处理文件名: RC\$SMF-4124 - 20250225-FX278.lcb  
 样品瓶号: 2-47  
 进样体积: 10 μl      版本号: 6.115  
 进样时间: 2025/02/25 18:31:37      实验者: jiangjinwei  
 处理时间 (V3): 2025/03/01 15:04:15      处理者: jiangjinwei  
 仪器型号: SHIMADZU LC-2050C(FX278)

## <色谱图>

mV



mV



## <峰表>

检测器A Ch1 220nm

峰号	保留时间	面积	面积%	高度	理论塔板数(USP)	拖尾因子	分离度(USP)
1	3.808	183860	100.000	28763	8266	1.020	--
总计		183860	100.000	28763			

检测器A Ch2 260nm

峰号	保留时间	面积	面积%	高度	理论塔板数(USP)	拖尾因子	分离度(USP)
1	2.564	819771	100.000	121177	3252	1.029	--
总计		819771	100.000	121177			



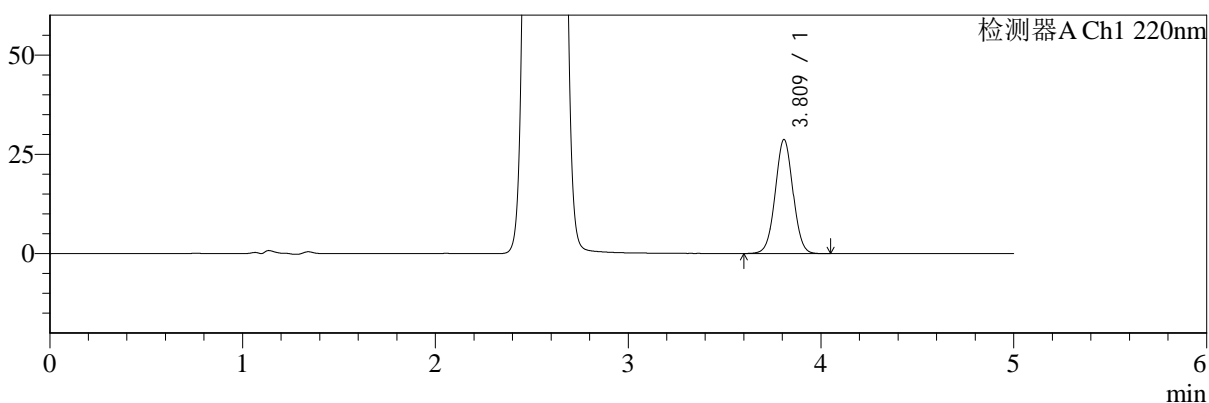
# SMF-4124

## <样品信息>

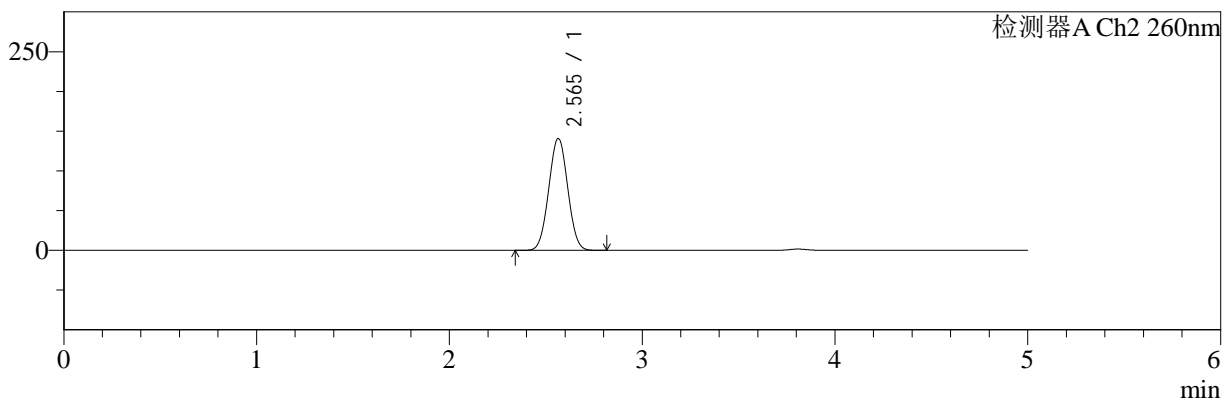
色谱柱:MM-C18/SCX(150mm\*4.6mm,5μm)      流速:1.5ml/min  
 柱温:30℃      波长:220/260nm  
 数据文件名: RC\$SMF-4124 - 0-12/29-503-3 - zzp-25021301p-rcqx-pH6.8jz-lf100z-360min-P1.lcd  
 方法文件名: RC\$SMF-4124 - SMF-4124-rcqx-FX278.lcm  
 批处理文件名: RC\$SMF-4124 - 20250225-FX278.lcb  
 样品瓶号: 2-3      版本号: 6.115  
 进样体积: 10 μl      实验者: jiangjinwei  
 进样时间: 2025/02/25 18:37:00      处理者: jiangjinwei  
 处理时间 (V3): 2025/03/01 15:04:18  
 仪器型号: SHIMADZU LC-2050C(FX278)

## <色谱图>

mV



mV



## <峰表>

### 检测器A Ch1 220nm

峰号	保留时间	面积	面积%	高度	理论塔板数(USP)	拖尾因子	分离度(USP)
1	3.809	183029	100.000	28614	8280	1.022	--
总计		183029	100.000	28614			

### 检测器A Ch2 260nm

峰号	保留时间	面积	面积%	高度	理论塔板数(USP)	拖尾因子	分离度(USP)
1	2.565	953900	100.000	140667	3238	1.025	--
总计		953900	100.000	140667			



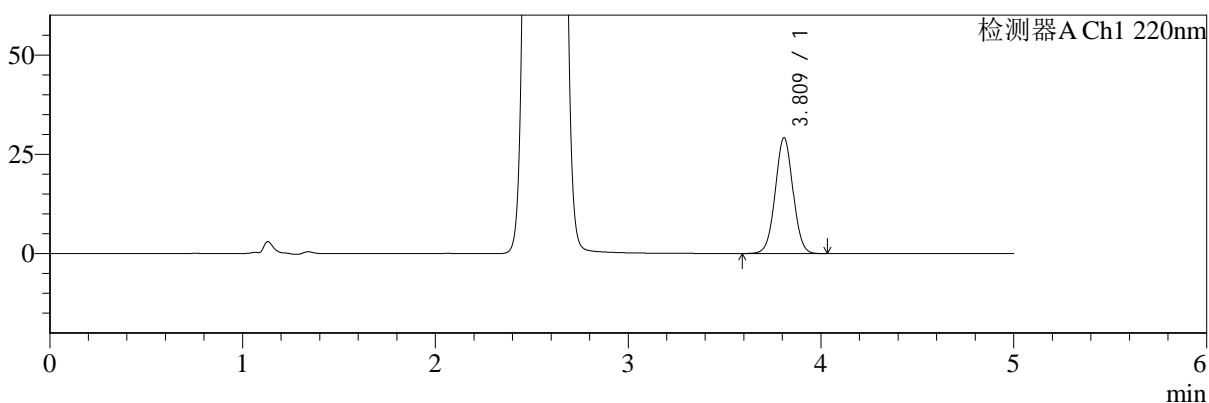
# SMF-4124

## <样品信息>

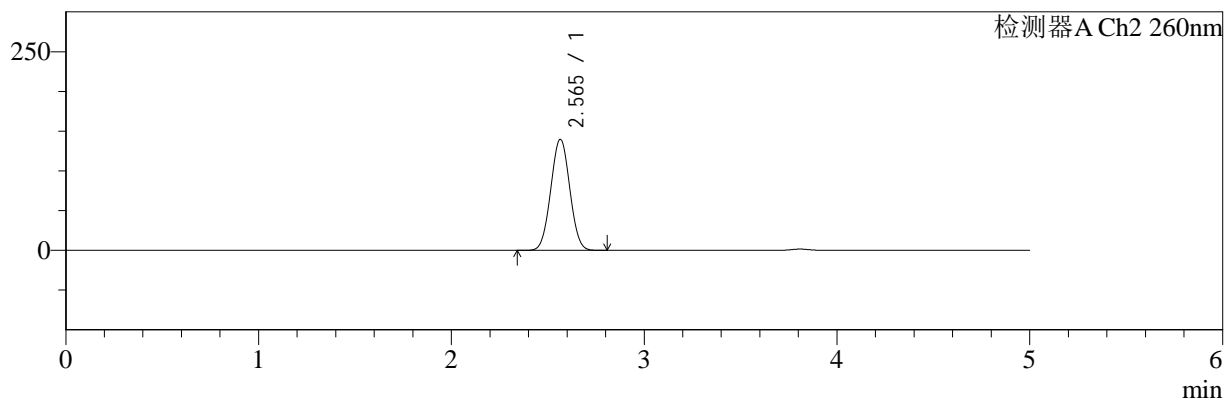
色谱柱:MM-C18/SCX(150mm\*4.6mm,5μm)      流速:1.5ml/min  
 柱温:30°C      波长:220/260nm  
 数据文件名: RC\$SMF-4124 - 0-12/29-504-3 - zzp-25021301p-rcqx-pH6.8jz-lf100z-360min-P2.lcd  
 方法文件名: RC\$SMF-4124 - SMF-4124-rcqx-FX278.lcm  
 批处理文件名: RC\$SMF-4124 - 20250225-FX278.lcb  
 样品瓶号: 2-12  
 进样体积: 10 μl      版本号: 6.115  
 进样时间: 2025/02/25 18:42:24      实验者: jiangjinwei  
 处理时间 (V3): 2025/03/01 15:04:20      处理者: jiangjinwei  
 仪器型号: SHIMADZU LC-2050C(FX278)

## <色谱图>

mV



mV



## <峰表>

### 检测器A Ch1 220nm

峰号	保留时间	面积	面积%	高度	理论塔板数(USP)	拖尾因子	分离度(USP)
1	3.809	185944	100.000	29046	8263	1.021	--
总计		185944	100.000	29046			

### 检测器A Ch2 260nm

峰号	保留时间	面积	面积%	高度	理论塔板数(USP)	拖尾因子	分离度(USP)
1	2.565	947229	100.000	139672	3237	1.025	--
总计		947229	100.000	139672			



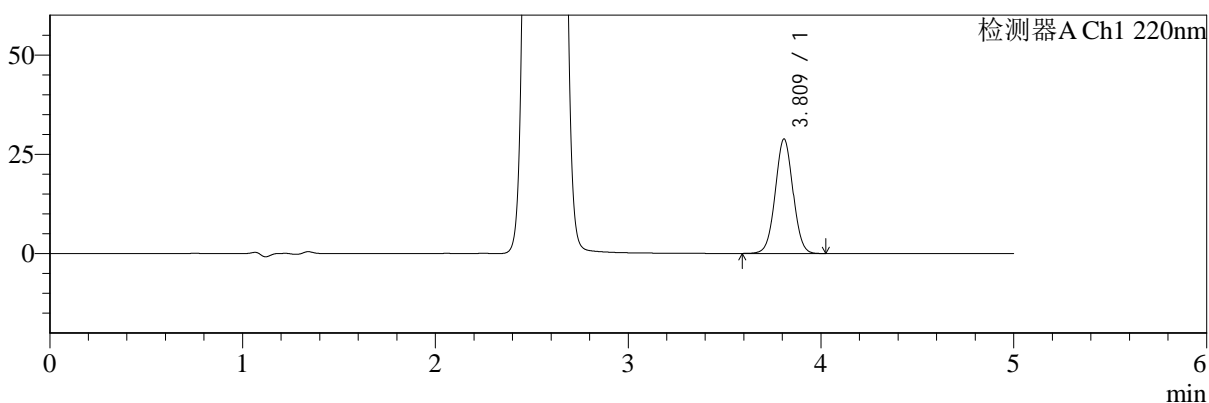
# SMF-4124

## <样品信息>

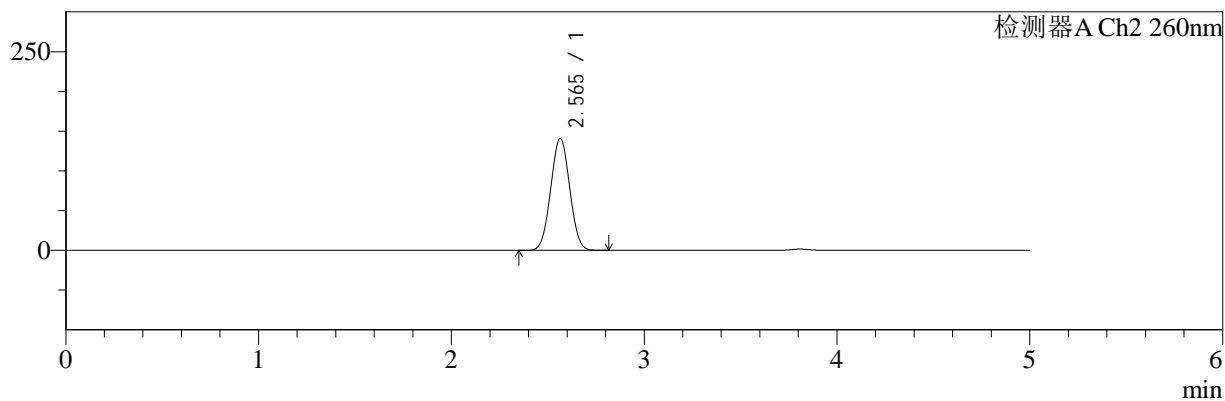
色谱柱:MM-C18/SCX(150mm\*4.6mm,5μm)      流速:1.5ml/min  
 柱温:30°C      波长:220/260nm  
 数据文件名: RC\$SMF-4124 - 0-12/29-505-3 - zzp-25021301p-rcqx-pH6.8jz-lf100z-360min-P3.lcd  
 方法文件名: RC\$SMF-4124 - SMF-4124-rcqx-FX278.lcm  
 批处理文件名: RC\$SMF-4124 - 20250225-FX278.lcb  
 样品瓶号: 2-21  
 进样体积: 10 μl      版本号: 6.115  
 进样时间: 2025/02/25 18:47:48      实验者: jiangjinwei  
 处理时间 (V3): 2025/03/01 15:04:23      处理者: jiangjinwei  
 仪器型号: SHIMADZU LC-2050C(FX278)

## <色谱图>

mV



mV



## <峰表>

### 检测器A Ch1 220nm

峰号	保留时间	面积	面积%	高度	理论塔板数(USP)	拖尾因子	分离度(USP)
1	3.809	183709	100.000	28707	8283	1.021	--
总计		183709	100.000	28707			

### 检测器A Ch2 260nm

峰号	保留时间	面积	面积%	高度	理论塔板数(USP)	拖尾因子	分离度(USP)
1	2.565	953230	100.000	140559	3239	1.025	--
总计		953230	100.000	140559			



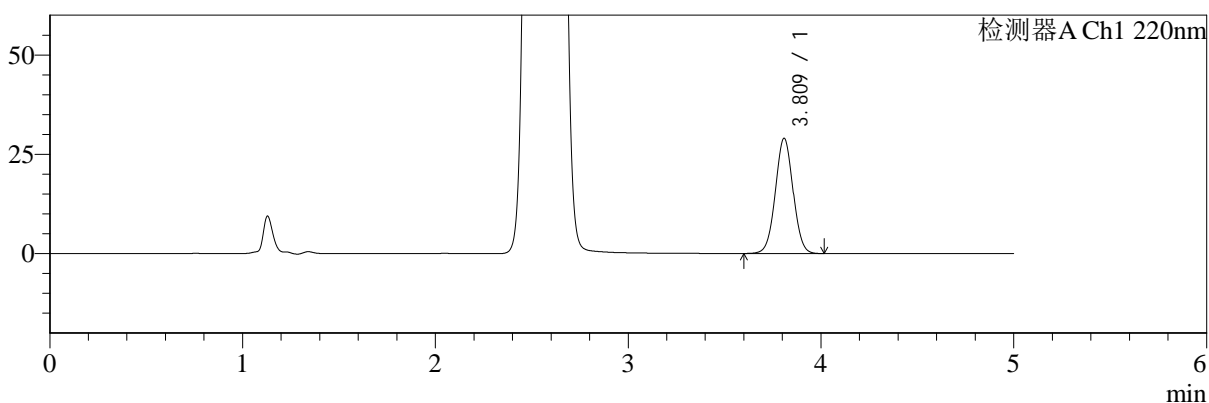
# SMF-4124

## <样品信息>

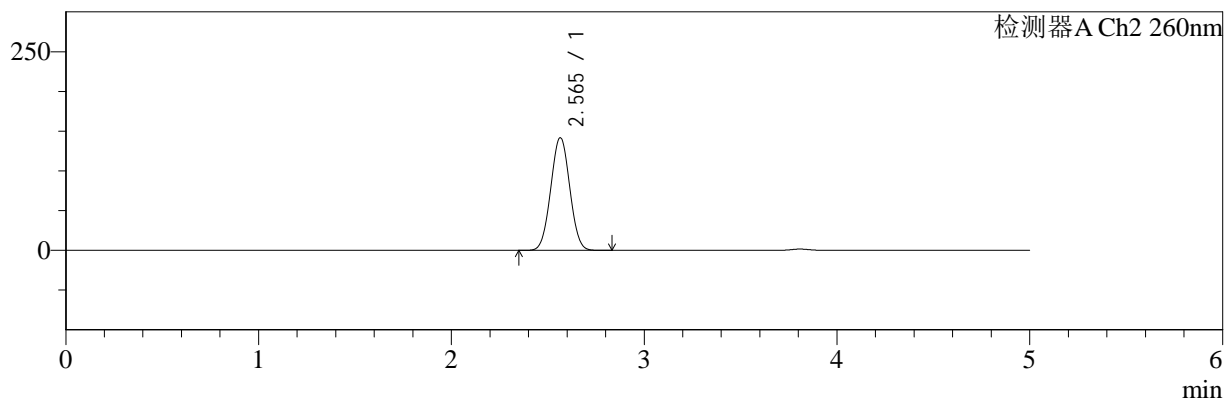
色谱柱:MM-C18/SCX(150mm\*4.6mm,5μm)      流速:1.5ml/min  
 柱温:30°C      波长:220/260nm  
 数据文件名: RC\$SMF-4124 - 0-12/29-506-3 - zzp-25021301p-rcqx-pH6.8jz-lf100z-360min-P4.lcd  
 方法文件名: RC\$SMF-4124 - SMF-4124-rcqx-FX278.lcm  
 批处理文件名: RC\$SMF-4124 - 20250225-FX278.lcb  
 样品瓶号: 2-30  
 进样体积: 10 μl      版本号: 6.115  
 进样时间: 2025/02/25 18:53:12      实验者: jiangjinwei  
 处理时间 (V3): 2025/03/01 15:04:26      处理者: jiangjinwei  
 仪器型号: SHIMADZU LC-2050C(FX278)

## <色谱图>

mV



mV



## <峰表>

### 检测器A Ch1 220nm

峰号	保留时间	面积	面积%	高度	理论塔板数(USP)	拖尾因子	分离度(USP)
1	3.809	184993	100.000	28892	8279	1.022	--
总计		184993	100.000	28892			

### 检测器A Ch2 260nm

峰号	保留时间	面积	面积%	高度	理论塔板数(USP)	拖尾因子	分离度(USP)
1	2.565	961288	100.000	141713	3236	1.025	--
总计		961288	100.000	141713			



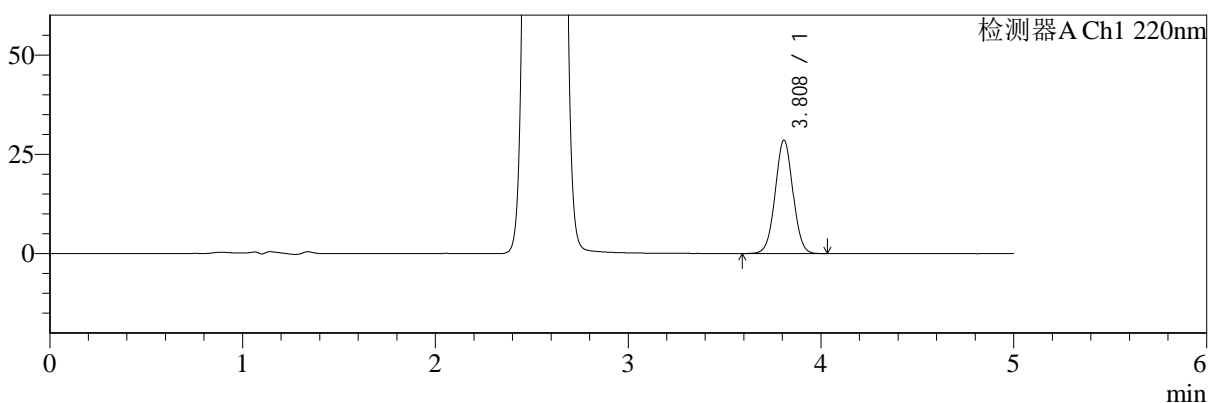
# SMF-4124

## <样品信息>

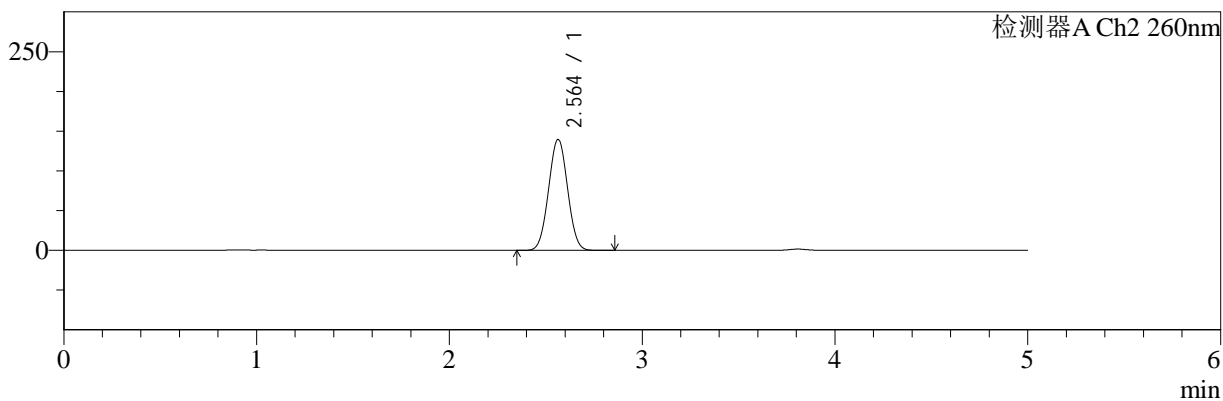
色谱柱:MM-C18/SCX(150mm\*4.6mm,5μm)      流速:1.5ml/min  
 柱温:30°C      波长:220/260nm  
 数据文件名: RC\$SMF-4124 - 0-12/29-507-3 - zzp-25021301p-rcqx-pH6.8jz-lf100z-360min-P5.lcd  
 方法文件名: RC\$SMF-4124 - SMF-4124-rcqx-FX278.lcm  
 批处理文件名: RC\$SMF-4124 - 20250225-FX278.lcb  
 样品瓶号: 2-39  
 进样体积: 10 μl      版本号: 6.115  
 进样时间: 2025/02/25 18:58:36      实验者: jiangjinwei  
 处理时间 (V3): 2025/03/01 15:04:29      处理者: jiangjinwei  
 仪器型号: SHIMADZU LC-2050C(FX278)

## <色谱图>

mV



mV



## <峰表>

检测器A Ch1 220nm

峰号	保留时间	面积	面积%	高度	理论塔板数(USP)	拖尾因子	分离度(USP)
1	3.808	182154	100.000	28484	8270	1.022	--
总计		182154	100.000	28484			

检测器A Ch2 260nm

峰号	保留时间	面积	面积%	高度	理论塔板数(USP)	拖尾因子	分离度(USP)
1	2.564	946229	100.000	139594	3240	1.025	--
总计		946229	100.000	139594			



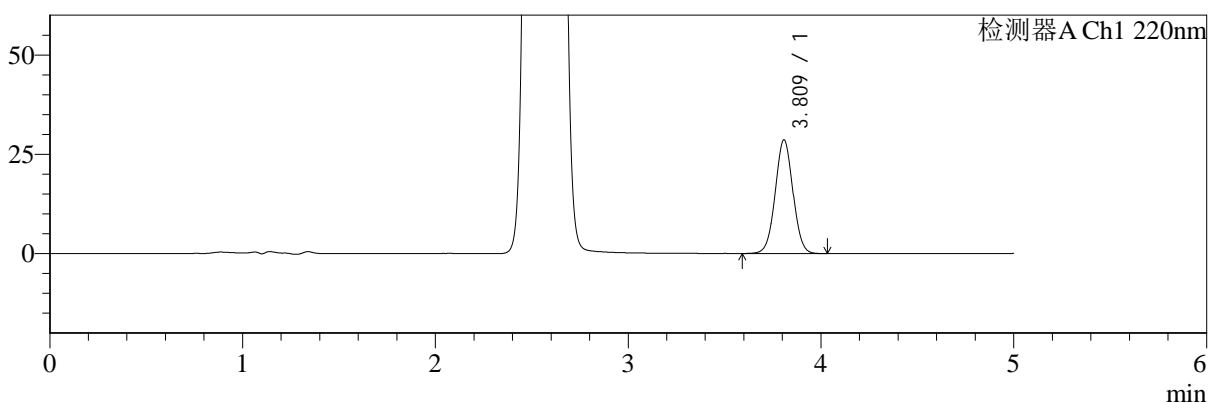
# SMF-4124

## <样品信息>

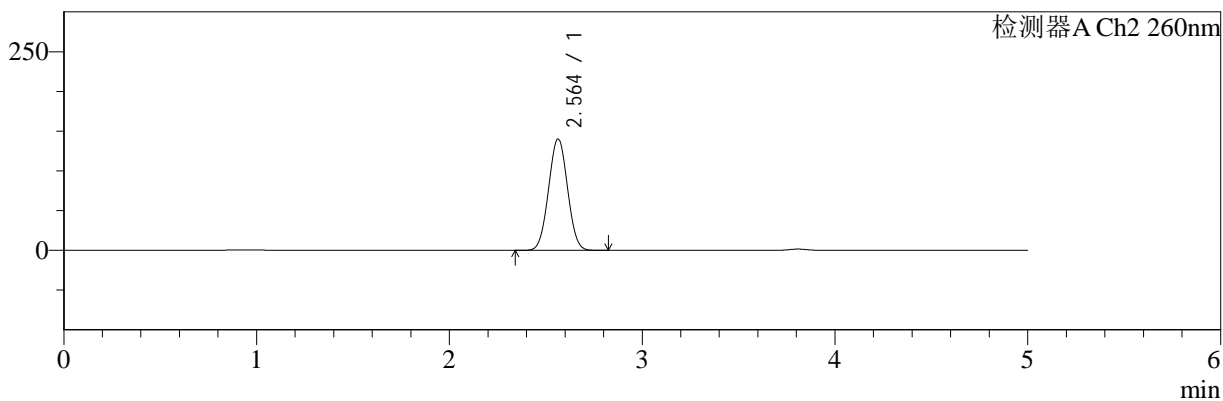
色谱柱:MM-C18/SCX(150mm\*4.6mm,5μm)      流速:1.5ml/min  
 柱温:30℃      波长:220/260nm  
 数据文件名: RC\$SMF-4124 - 0-12/29-508-3 - zzp-25021301p-rcqx-pH6.8jz-lf100z-360min-P6.lcd  
 方法文件名: RC\$SMF-4124 - SMF-4124-rcqx-FX278.lcm  
 批处理文件名: RC\$SMF-4124 - 20250225-FX278.lcb  
 样品瓶号: 2-48  
 进样体积: 10 μl      版本号: 6.115  
 进样时间: 2025/02/25 19:04:00      实验者: jiangjinwei  
 处理时间 (V3): 2025/03/01 15:04:32      处理者: jiangjinwei  
 仪器型号: SHIMADZU LC-2050C(FX278)

## <色谱图>

mV



mV



## <峰表>

### 检测器A Ch1 220nm

峰号	保留时间	面积	面积%	高度	理论塔板数(USP)	拖尾因子	分离度(USP)
1	3.809	182445	100.000	28520	8272	1.022	--
总计		182445	100.000	28520			

### 检测器A Ch2 260nm

峰号	保留时间	面积	面积%	高度	理论塔板数(USP)	拖尾因子	分离度(USP)
1	2.564	949244	100.000	140093	3242	1.025	--
总计		949244	100.000	140093			



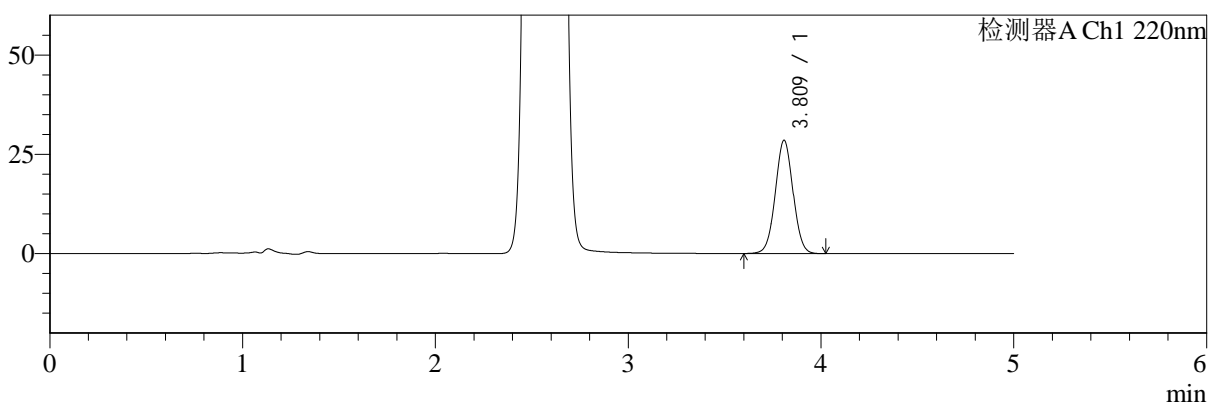
# SMF-4124

## <样品信息>

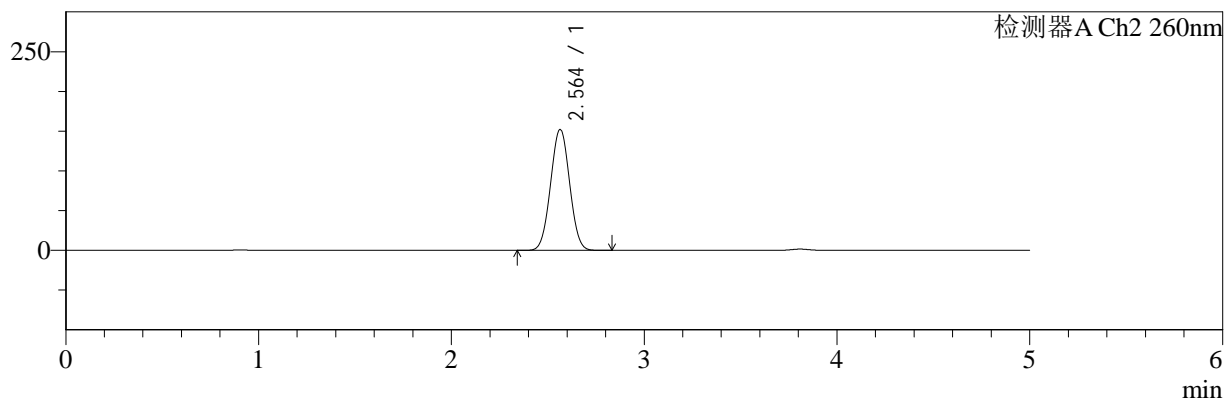
色谱柱:MM-C18/SCX(150mm\*4.6mm,5μm) 流速:1.5ml/min  
 柱温:30°C 波长:220/260nm  
 数据文件名: RC\$SMF-4124 - 0-12/29-509-3 - zzp-25021301p-rcqx-pH6.8jz-lf100z-480min-P1.lcd  
 方法文件名: RC\$SMF-4124 - SMF-4124-rcqx-FX278.lcm  
 批处理文件名: RC\$SMF-4124 - 20250225-FX278.lcb  
 样品瓶号: 2-4 版本号: 6.115  
 进样体积: 10 μl 实验者: jiangjinwei  
 进样时间: 2025/02/25 19:09:23 处理者: jiangjinwei  
 处理时间 (V3): 2025/03/01 15:04:35  
 仪器型号: SHIMADZU LC-2050C(FX278)

## <色谱图>

mV



mV



## <峰表>

检测器A Ch1 220nm

峰号	保留时间	面积	面积%	高度	理论塔板数(USP)	拖尾因子	分离度(USP)
1	3.809	181673	100.000	28377	8274	1.021	--
总计		181673	100.000	28377			

检测器A Ch2 260nm

峰号	保留时间	面积	面积%	高度	理论塔板数(USP)	拖尾因子	分离度(USP)
1	2.564	1032804	100.000	152142	3232	1.022	--
总计		1032804	100.000	152142			



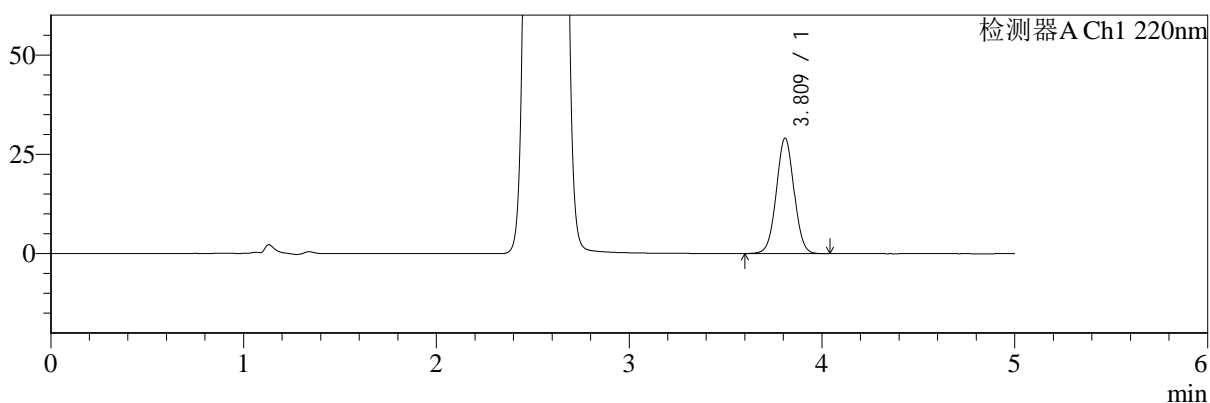
# SMF-4124

## <样品信息>

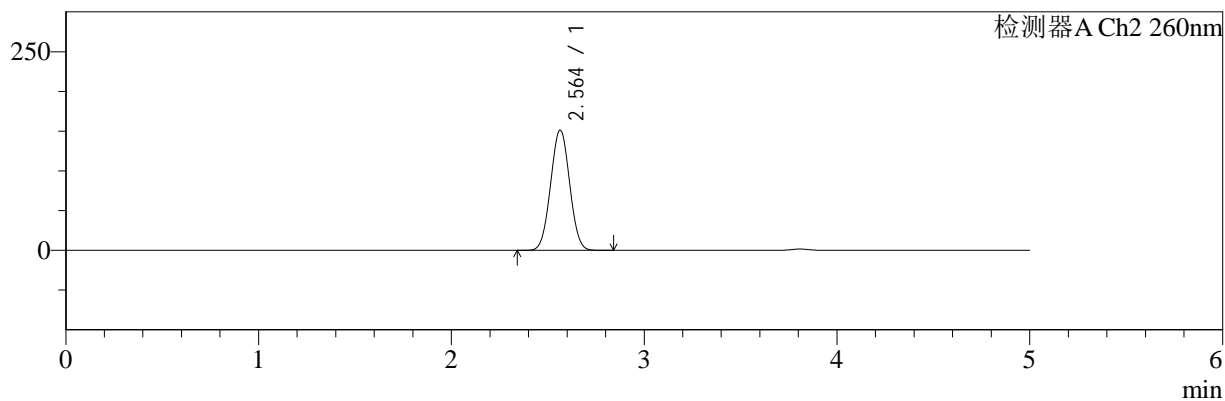
色谱柱:MM-C18/SCX(150mm\*4.6mm,5μm)      流速:1.5ml/min  
 柱温:30℃      波长:220/260nm  
 数据文件名: RC\$SMF-4124 - 0-12/29-510-3 - zzp-25021301p-rcqx-pH6.8jz-lf100z-480min-P2.lcd  
 方法文件名: RC\$SMF-4124 - SMF-4124-rcqx-FX278.lcm  
 批处理文件名: RC\$SMF-4124 - 20250225-FX278.lcb  
 样品瓶号: 2-13  
 进样体积: 10 μl      版本号: 6.115  
 进样时间: 2025/02/25 19:14:47      实验者: jiangjinwei  
 处理时间 (V3): 2025/03/01 15:04:38      处理者: jiangjinwei  
 仪器型号: SHIMADZU LC-2050C(FX278)

## <色谱图>

mV



mV



## <峰表>

检测器A Ch1 220nm

峰号	保留时间	面积	面积%	高度	理论塔板数(USP)	拖尾因子	分离度(USP)
1	3.809	185244	100.000	28930	8283	1.022	--
总计		185244	100.000	28930			

检测器A Ch2 260nm

峰号	保留时间	面积	面积%	高度	理论塔板数(USP)	拖尾因子	分离度(USP)
1	2.564	1026925	100.000	151315	3231	1.023	--
总计		1026925	100.000	151315			



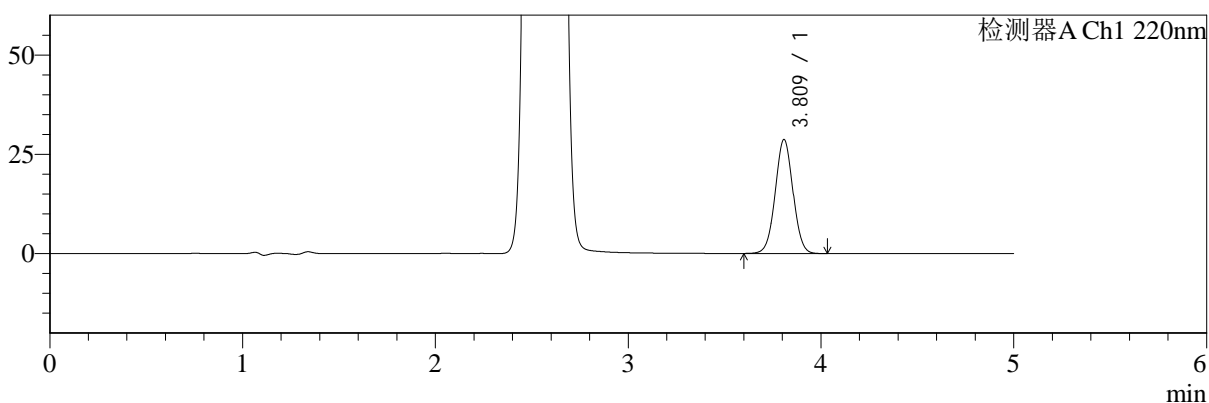
# SMF-4124

## <样品信息>

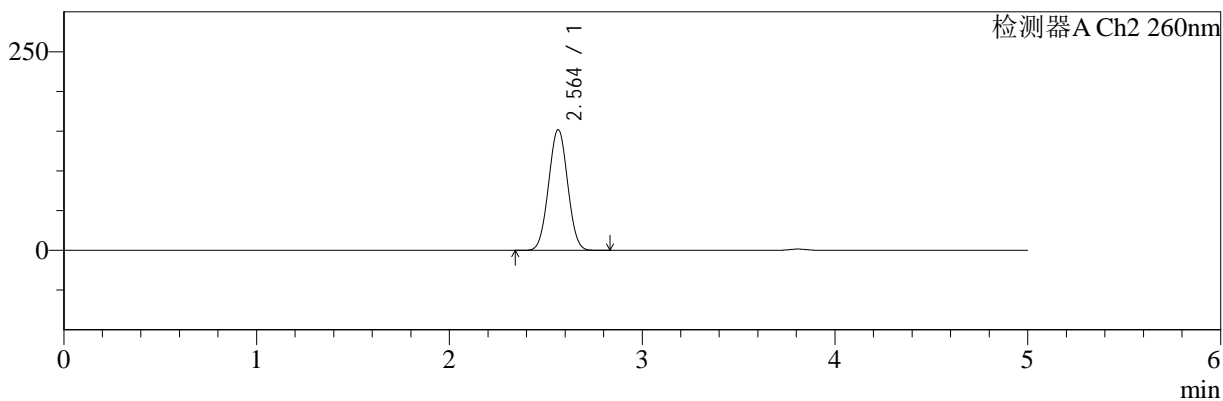
色谱柱:MM-C18/SCX(150mm\*4.6mm,5μm) 流速:1.5ml/min  
 柱温:30℃ 波长:220/260nm  
 数据文件名: RC\$SMF-4124 - 0-12/29-511-3 - zzp-25021301p-rcqx-pH6.8jz-lf100z-480min-P3.lcd  
 方法文件名: RC\$SMF-4124 - SMF-4124-rcqx-FX278.lcm  
 批处理文件名: RC\$SMF-4124 - 20250225-FX278.lcb  
 样品瓶号: 2-22 版本号: 6.115  
 进样体积: 10 μl 实验者: jiangjinwei  
 进样时间: 2025/02/25 19:20:10 处理者: jiangjinwei  
 处理时间 (V3): 2025/03/01 15:04:41  
 仪器型号: SHIMADZU LC-2050C(FX278)

## <色谱图>

mV



mV



## <峰表>

检测器A Ch1 220nm

峰号	保留时间	面积	面积%	高度	理论塔板数(USP)	拖尾因子	分离度(USP)
1	3.809	182953	100.000	28602	8260	1.022	--
总计		182953	100.000	28602			

检测器A Ch2 260nm

峰号	保留时间	面积	面积%	高度	理论塔板数(USP)	拖尾因子	分离度(USP)
1	2.564	1030726	100.000	151800	3228	1.023	--
总计		1030726	100.000	151800			



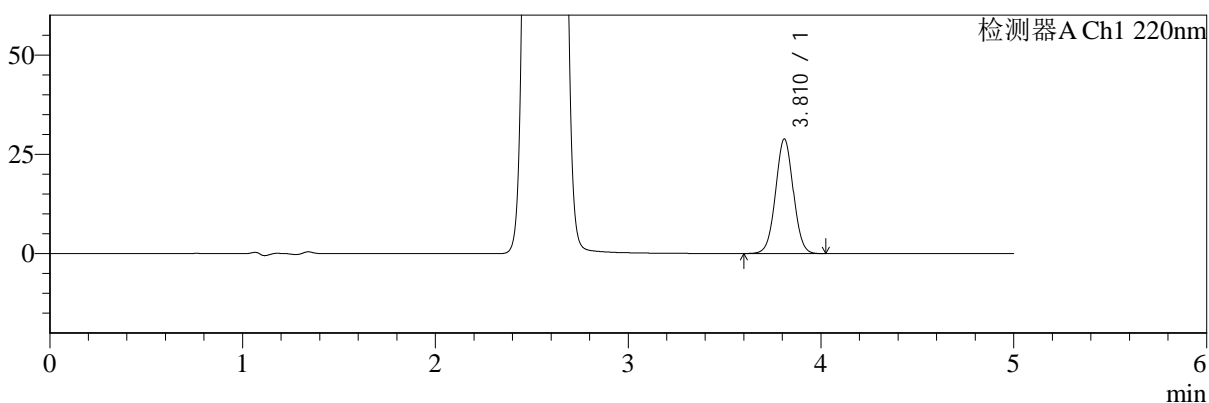
# SMF-4124

## <样品信息>

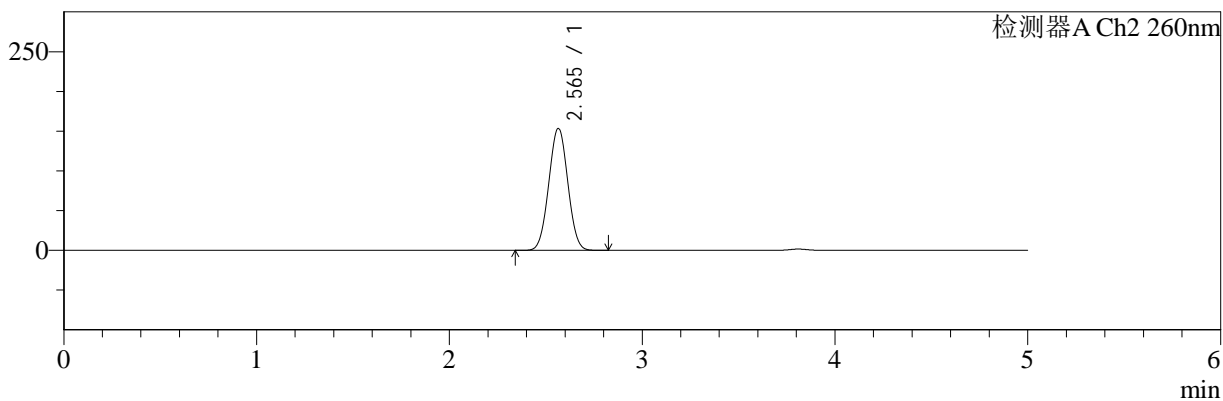
色谱柱:MM-C18/SCX(150mm\*4.6mm,5μm)      流速:1.5ml/min  
 柱温:30℃      波长:220/260nm  
 数据文件名: RC\$SMF-4124 - 0-12/29-512-3 - zzp-25021301p-rcqx-pH6.8jz-lf100z-480min-P4.lcd  
 方法文件名: RC\$SMF-4124 - SMF-4124-rcqx-FX278.lcm  
 批处理文件名: RC\$SMF-4124 - 20250225-FX278.lcb  
 样品瓶号: 2-31  
 进样体积: 10 μl      版本号: 6.115  
 进样时间: 2025/02/25 19:25:34      实验者: jiangjinwei  
 处理时间 (V3): 2025/03/01 15:04:44      处理者: jiangjinwei  
 仪器型号: SHIMADZU LC-2050C(FX278)

## <色谱图>

mV



mV



## <峰表>

### 检测器A Ch1 220nm

峰号	保留时间	面积	面积%	高度	理论塔板数(USP)	拖尾因子	分离度(USP)
1	3.810	184038	100.000	28798	8270	1.022	--
总计		184038	100.000	28798			

### 检测器A Ch2 260nm

峰号	保留时间	面积	面积%	高度	理论塔板数(USP)	拖尾因子	分离度(USP)
1	2.565	1041476	100.000	153330	3232	1.023	--
总计		1041476	100.000	153330			



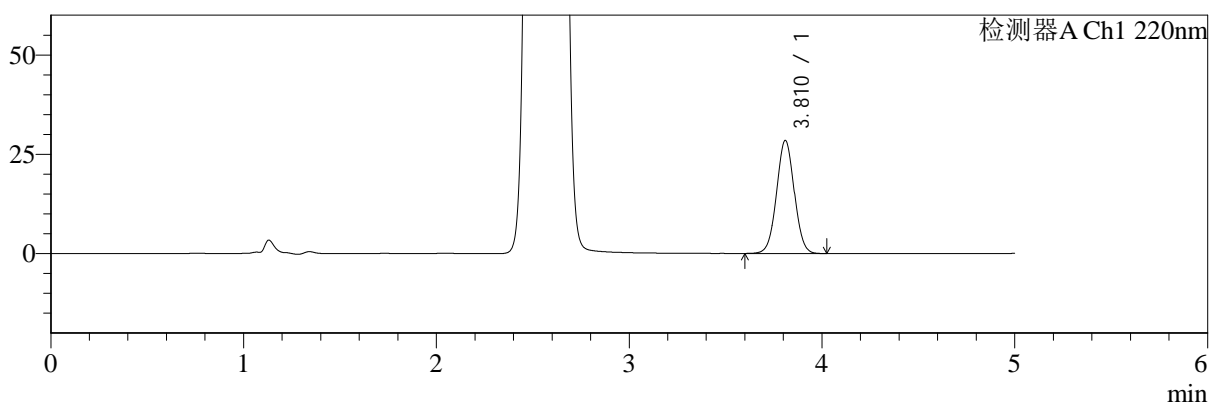
# SMF-4124

## <样品信息>

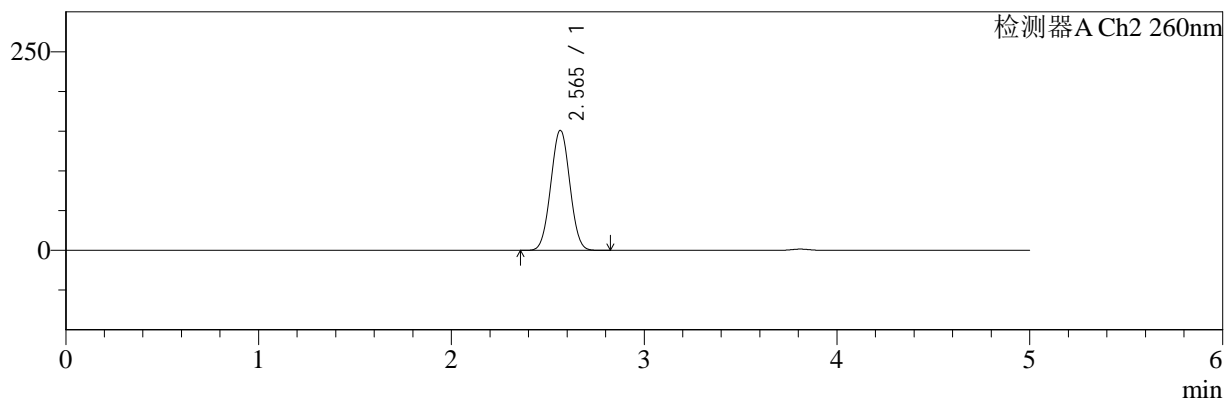
色谱柱:MM-C18/SCX(150mm\*4.6mm,5μm) 流速:1.5ml/min  
 柱温:30°C 波长:220/260nm  
 数据文件名: RC\$SMF-4124 - 0-12/29-513-3 - zzp-25021301p-rcqx-pH6.8jz-lf100z-480min-P5.lcd  
 方法文件名: RC\$SMF-4124 - SMF-4124-rcqx-FX278.lcm  
 批处理文件名: RC\$SMF-4124 - 20250225-FX278.lcb  
 样品瓶号: 2-40 版本号: 6.115  
 进样体积: 10 μl 实验者: jiangjinwei  
 进样时间: 2025/02/25 19:30:57 处理者: jiangjinwei  
 处理时间 (V3): 2025/03/01 15:04:47  
 仪器型号: SHIMADZU LC-2050C(FX278)

## <色谱图>

mV



mV



## <峰表>

### 检测器A Ch1 220nm

峰号	保留时间	面积	面积%	高度	理论塔板数(USP)	拖尾因子	分离度(USP)
1	3.810	181555	100.000	28417	8278	1.024	--
总计		181555	100.000	28417			

### 检测器A Ch2 260nm

峰号	保留时间	面积	面积%	高度	理论塔板数(USP)	拖尾因子	分离度(USP)
1	2.565	1025291	100.000	151010	3236	1.023	--
总计		1025291	100.000	151010			



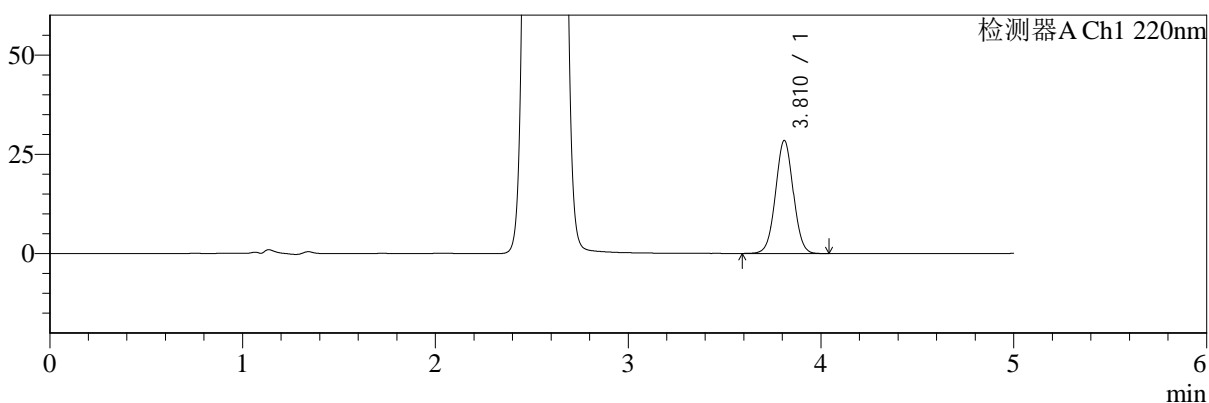
# SMF-4124

## <样品信息>

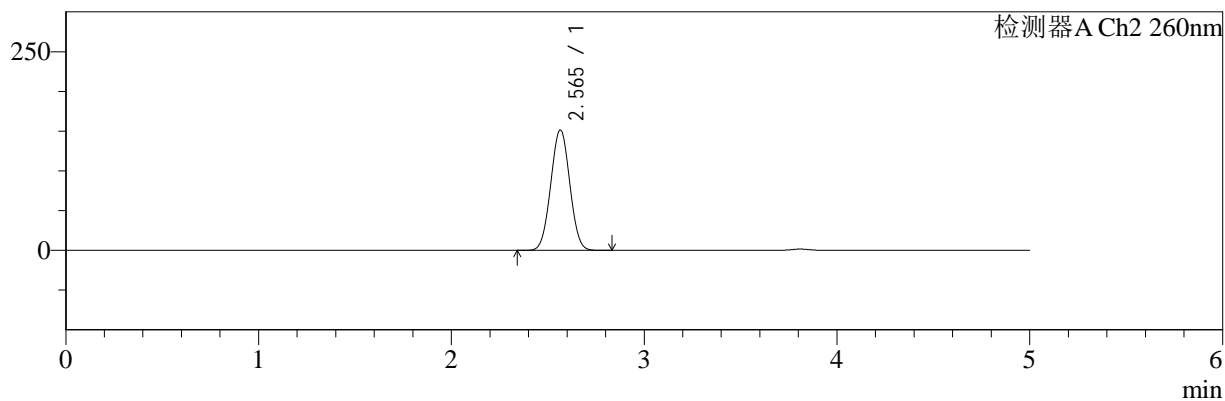
色谱柱:MM-C18/SCX(150mm\*4.6mm,5μm)      流速:1.5ml/min  
 柱温:30°C      波长:220/260nm  
 数据文件名: RC\$SMF-4124 - 0-12/29-514-3 - zzp-25021301p-rcqx-pH6.8jz-lf100z-480min-P6.lcd  
 方法文件名: RC\$SMF-4124 - SMF-4124-rcqx-FX278.lcm  
 批处理文件名: RC\$SMF-4124 - 20250225-FX278.lcb  
 样品瓶号: 2-49  
 进样体积: 10 μl      版本号: 6.115  
 进样时间: 2025/02/25 19:36:21      实验者: jiangjinwei  
 处理时间 (V3): 2025/03/01 15:04:50      处理者: jiangjinwei  
 仪器型号: SHIMADZU LC-2050C(FX278)

## <色谱图>

mV



mV



## <峰表>

### 检测器A Ch1 220nm

峰号	保留时间	面积	面积%	高度	理论塔板数(USP)	拖尾因子	分离度(USP)
1	3.810	181557	100.000	28398	8281	1.024	--
总计		181557	100.000	28398			

### 检测器A Ch2 260nm

峰号	保留时间	面积	面积%	高度	理论塔板数(USP)	拖尾因子	分离度(USP)
1	2.565	1027411	100.000	151322	3232	1.023	--
总计		1027411	100.000	151322			



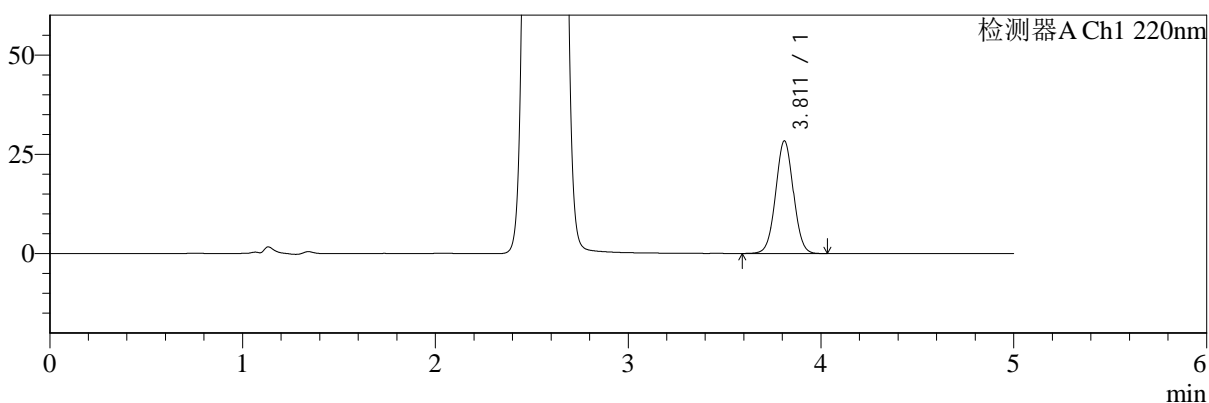
# SMF-4124

## <样品信息>

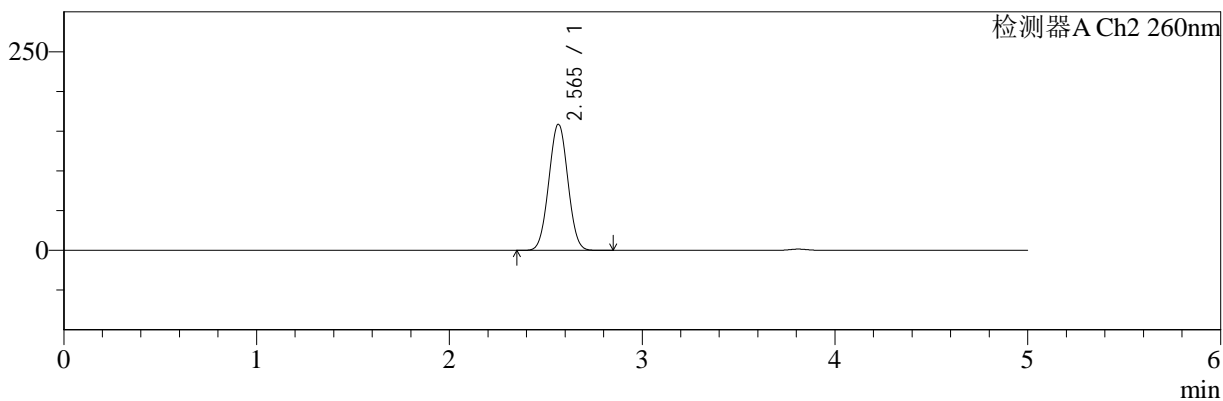
色谱柱:MM-C18/SCX(150mm\*4.6mm,5μm)      流速:1.5ml/min  
 柱温:30℃      波长:220/260nm  
 数据文件名: RC\$SMF-4124 - 0-12/29-515-3 - zzp-25021301p-rcqx-pH6.8jz-lf100z-600min-P1.lcd  
 方法文件名: RC\$SMF-4124 - SMF-4124-rcqx-FX278.lcm  
 批处理文件名: RC\$SMF-4124 - 20250225-FX278.lcb  
 样品瓶号: 2-5  
 进样体积: 10 μl      版本号: 6.115  
 进样时间: 2025/02/25 19:41:45      实验者: jiangjinwei  
 处理时间 (V3): 2025/03/01 15:04:53      处理者: jiangjinwei  
 仪器型号: SHIMADZU LC-2050C(FX278)

## <色谱图>

mV



mV



## <峰表>

### 检测器A Ch1 220nm

峰号	保留时间	面积	面积%	高度	理论塔板数(USP)	拖尾因子	分离度(USP)
1	3.811	180912	100.000	28330	8282	1.024	--
总计		180912	100.000	28330			

### 检测器A Ch2 260nm

峰号	保留时间	面积	面积%	高度	理论塔板数(USP)	拖尾因子	分离度(USP)
1	2.565	1077879	100.000	158544	3230	1.022	--
总计		1077879	100.000	158544			



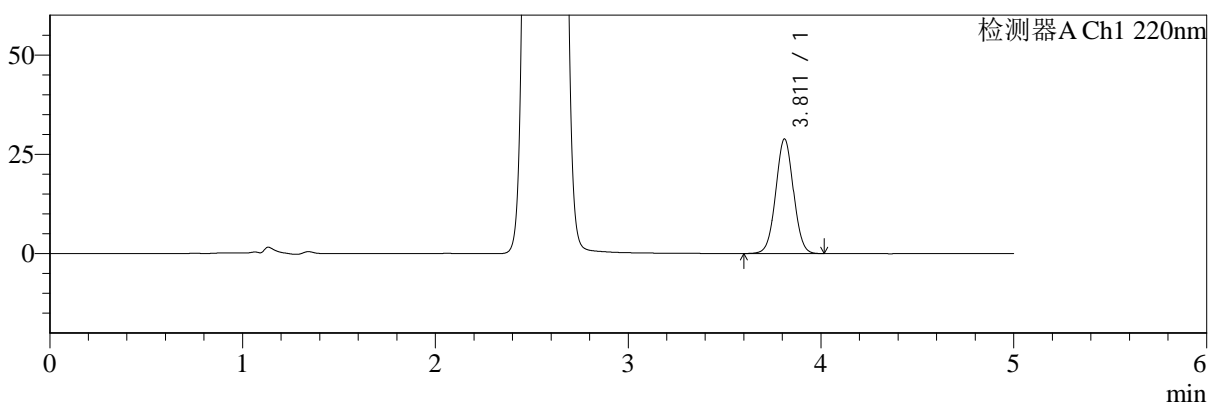
# SMF-4124

## <样品信息>

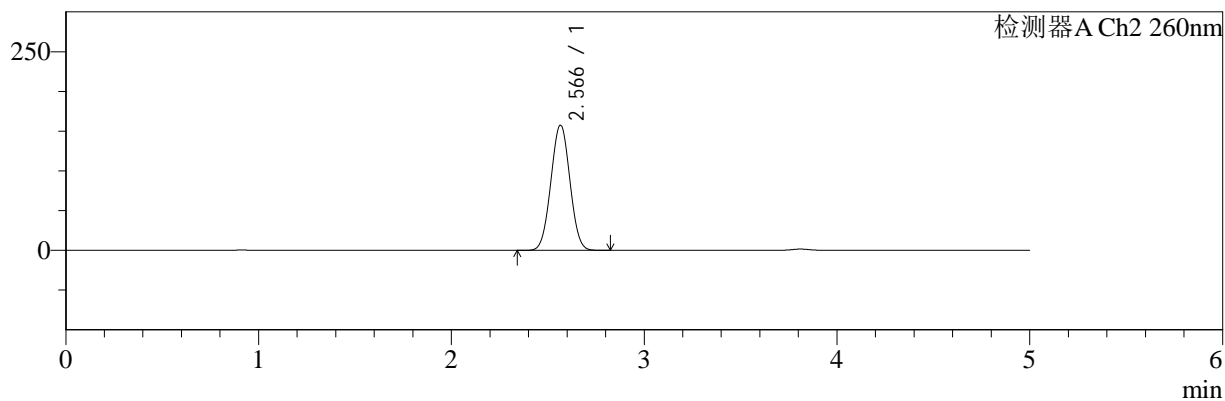
色谱柱:MM-C18/SCX(150mm\*4.6mm,5μm)      流速:1.5ml/min  
 柱温:30°C      波长:220/260nm  
 数据文件名: RC\$SMF-4124 - 0-12/29-516-3 - zzp-25021301p-rcqx-pH6.8jz-lf100z-600min-P2.lcd  
 方法文件名: RC\$SMF-4124 - SMF-4124-rcqx-FX278.lcm  
 批处理文件名: RC\$SMF-4124 - 20250225-FX278.lcb  
 样品瓶号: 2-14  
 进样体积: 10 μl      版本号: 6.115  
 进样时间: 2025/02/25 19:47:09      实验者: jiangjinwei  
 处理时间 (V3): 2025/03/01 15:04:55      处理者: jiangjinwei  
 仪器型号: SHIMADZU LC-2050C(FX278)

## <色谱图>

mV



mV



## <峰表>

检测器A Ch1 220nm

峰号	保留时间	面积	面积%	高度	理论塔板数(USP)	拖尾因子	分离度(USP)
1	3.811	183904	100.000	28820	8279	1.023	--
总计		183904	100.000	28820			

检测器A Ch2 260nm

峰号	保留时间	面积	面积%	高度	理论塔板数(USP)	拖尾因子	分离度(USP)
1	2.566	1069549	100.000	157275	3233	1.021	--
总计		1069549	100.000	157275			



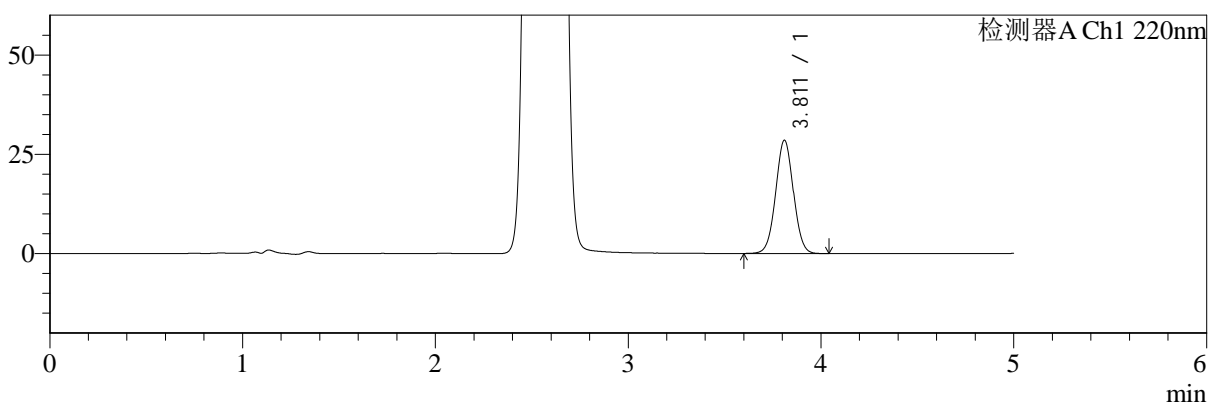
# SMF-4124

## <样品信息>

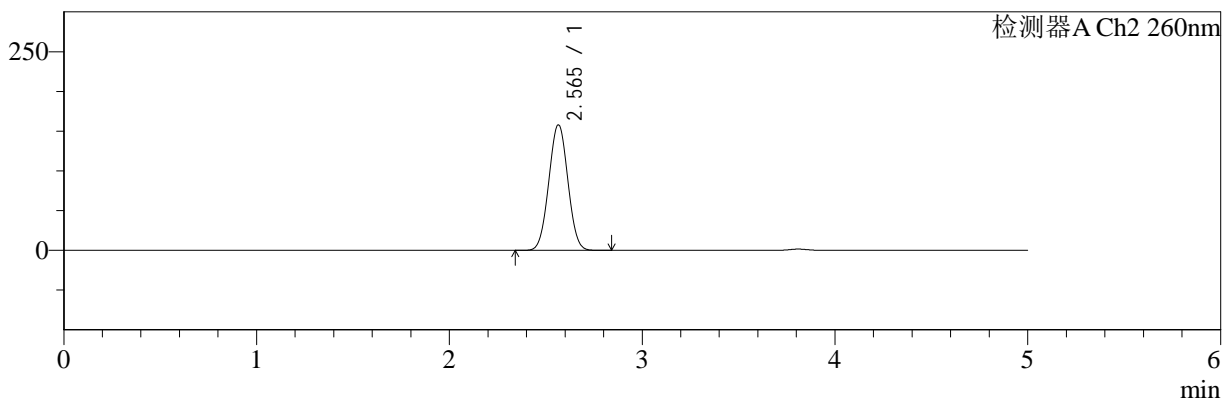
色谱柱:MM-C18/SCX(150mm\*4.6mm,5μm) 流速:1.5ml/min  
 柱温:30°C 波长:220/260nm  
 数据文件名: RC\$SMF-4124 - 0-12/29-517-3 - zzp-25021301p-rcqx-pH6.8jz-lf100z-600min-P3.lcd  
 方法文件名: RC\$SMF-4124 - SMF-4124-rcqx-FX278.lcm  
 批处理文件名: RC\$SMF-4124 - 20250225-FX278.lcb  
 样品瓶号: 2-23 版本号: 6.115  
 进样体积: 10 μl 实验者: jiangjinwei  
 进样时间: 2025/02/25 19:52:33 处理者: jiangjinwei  
 处理时间 (V3): 2025/03/01 15:04:59  
 仪器型号: SHIMADZU LC-2050C(FX278)

## <色谱图>

mV



mV



## <峰表>

### 检测器A Ch1 220nm

峰号	保留时间	面积	面积%	高度	理论塔板数(USP)	拖尾因子	分离度(USP)
1	3.811	181773	100.000	28494	8276	1.024	--
总计		181773	100.000	28494			

### 检测器A Ch2 260nm

峰号	保留时间	面积	面积%	高度	理论塔板数(USP)	拖尾因子	分离度(USP)
1	2.565	1072734	100.000	157828	3231	1.022	--
总计		1072734	100.000	157828			



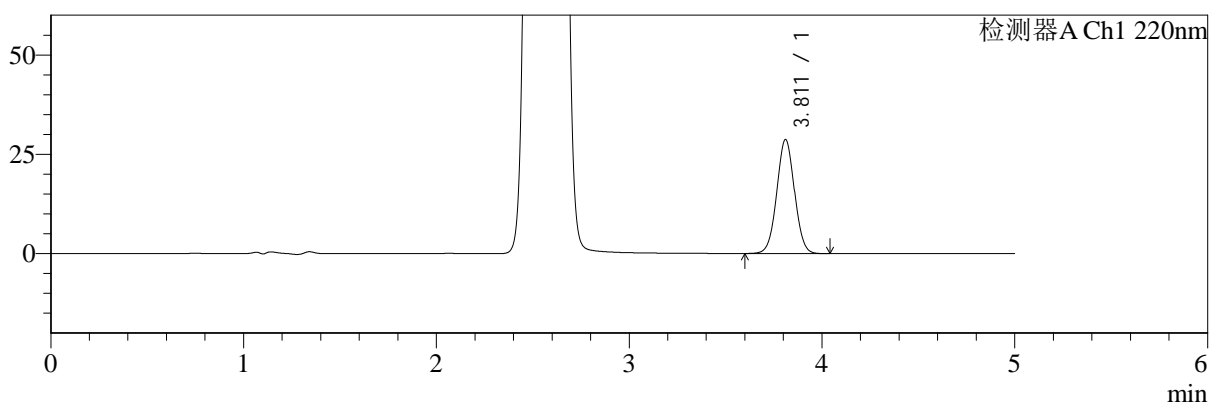
# SMF-4124

## <样品信息>

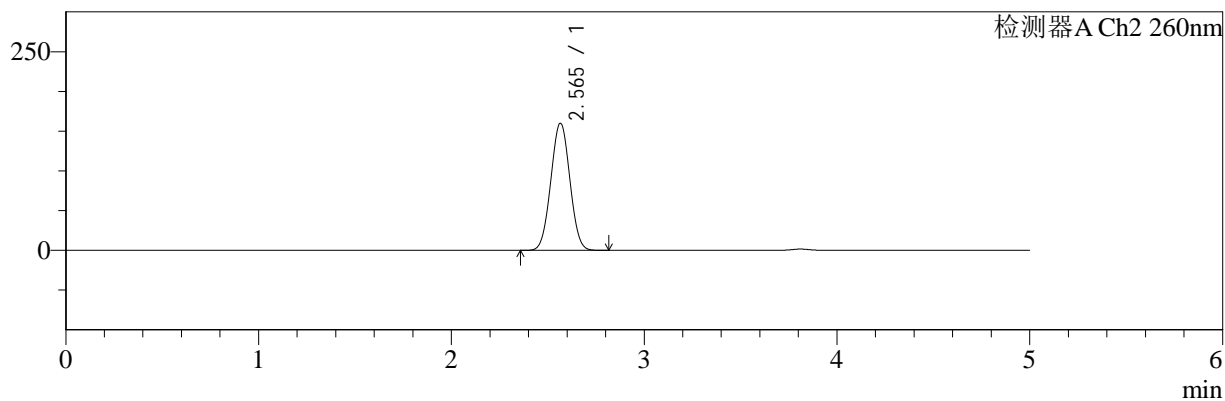
色谱柱:MM-C18/SCX(150mm\*4.6mm,5μm) 流速:1.5ml/min  
 柱温:30°C 波长:220/260nm  
 数据文件名: RC\$SMF-4124 - 0-12/29-518-3 - zzp-25021301p-rcqx-pH6.8jz-lf100z-600min-P4.lcd  
 方法文件名: RC\$SMF-4124 - SMF-4124-rcqx-FX278.lcm  
 批处理文件名: RC\$SMF-4124 - 20250225-FX278.lcb  
 样品瓶号: 2-32 版本号: 6.115  
 进样体积: 10 μl 实验者: jiangjinwei  
 进样时间: 2025/02/25 19:57:56 处理者: jiangjinwei  
 处理时间 (V3): 2025/03/01 15:05:01  
 仪器型号: SHIMADZU LC-2050C(FX278)

## <色谱图>

mV



mV



## <峰表>

### 检测器A Ch1 220nm

峰号	保留时间	面积	面积%	高度	理论塔板数(USP)	拖尾因子	分离度(USP)
1	3.811	182974	100.000	28693	8283	1.023	--
总计		182974	100.000	28693			

### 检测器A Ch2 260nm

峰号	保留时间	面积	面积%	高度	理论塔板数(USP)	拖尾因子	分离度(USP)
1	2.565	1085923	100.000	159804	3233	1.022	--
总计		1085923	100.000	159804			



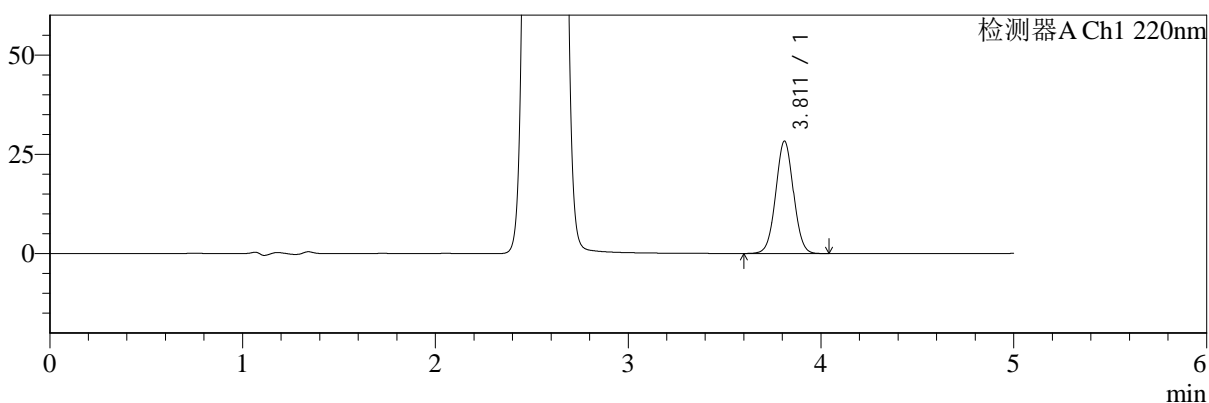
# SMF-4124

## <样品信息>

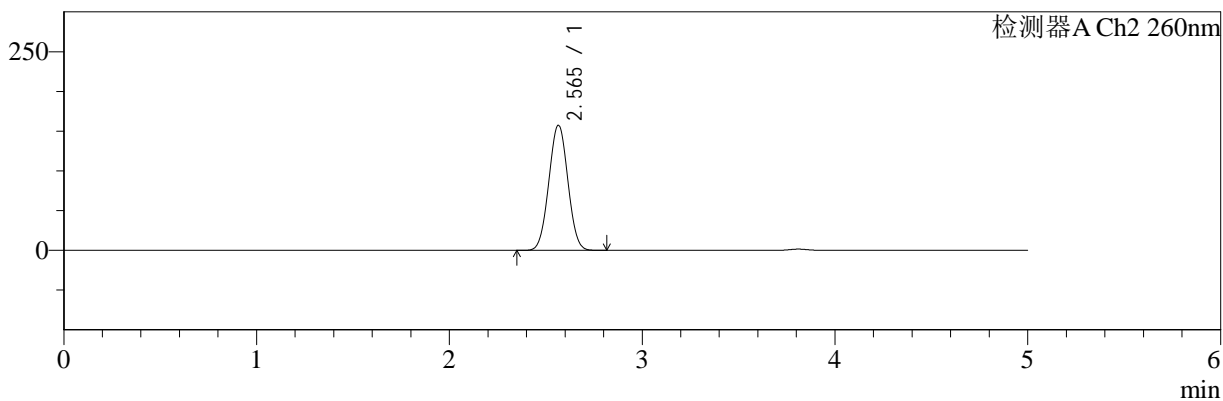
色谱柱:MM-C18/SCX(150mm\*4.6mm,5μm)      流速:1.5ml/min  
 柱温:30°C      波长:220/260nm  
 数据文件名: RC\$SMF-4124 - 0-12/29-519-3 - zzp-25021301p-rcqx-pH6.8jz-lf100z-600min-P5.lcd  
 方法文件名: RC\$SMF-4124 - SMF-4124-rcqx-FX278.lcm  
 批处理文件名: RC\$SMF-4124 - 20250225-FX278.lcb  
 样品瓶号: 2-41  
 进样体积: 10 μl      版本号: 6.115  
 进样时间: 2025/02/25 20:03:20      实验者: jiangjinwei  
 处理时间 (V3): 2025/03/01 15:05:04      处理者: jiangjinwei  
 仪器型号: SHIMADZU LC-2050C(FX278)

## <色谱图>

mV



mV



## <峰表>

### 检测器A Ch1 220nm

峰号	保留时间	面积	面积%	高度	理论塔板数(USP)	拖尾因子	分离度(USP)
1	3.811	180491	100.000	28280	8285	1.025	--
总计		180491	100.000	28280			

### 检测器A Ch2 260nm

峰号	保留时间	面积	面积%	高度	理论塔板数(USP)	拖尾因子	分离度(USP)
1	2.565	1068351	100.000	157222	3232	1.022	--
总计		1068351	100.000	157222			



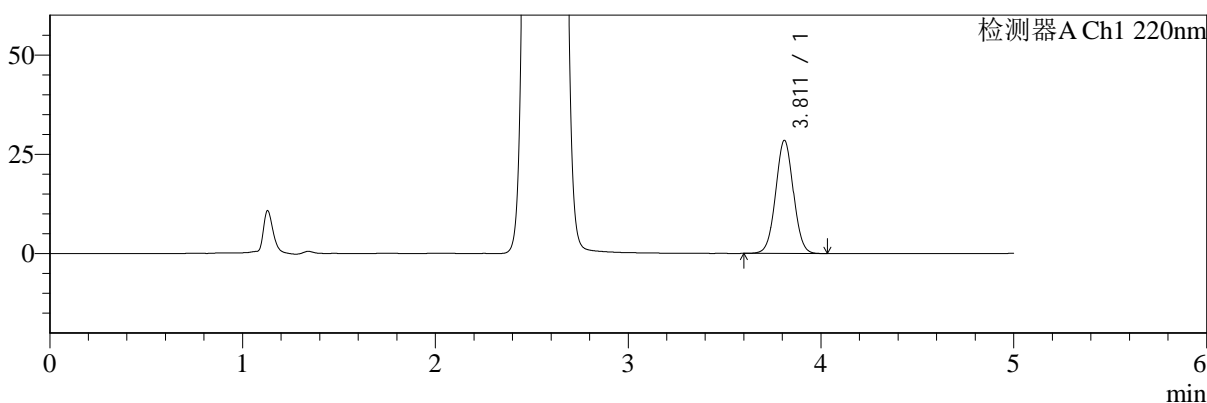
# SMF-4124

## <样品信息>

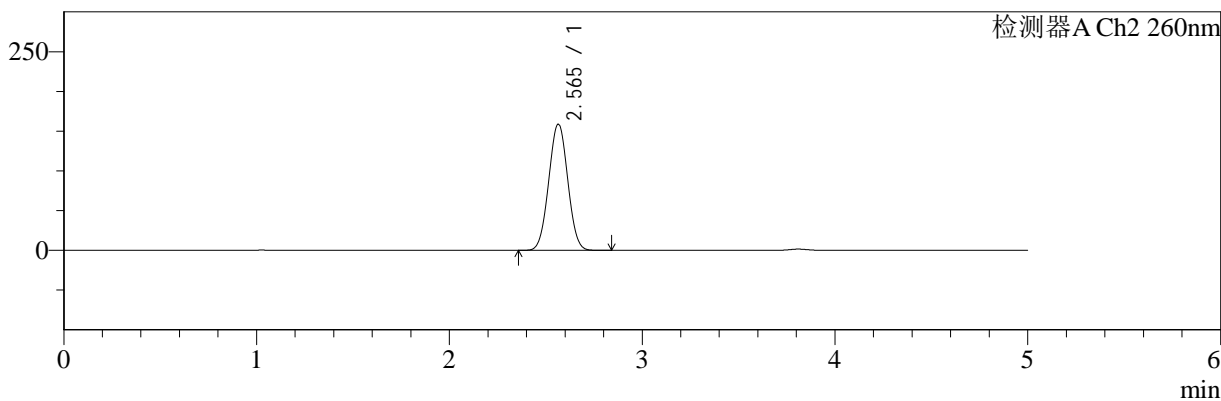
色谱柱:MM-C18/SCX(150mm\*4.6mm,5μm)      流速:1.5ml/min  
 柱温:30°C      波长:220/260nm  
 数据文件名: RC\$SMF-4124 - 0-12/29-520-3 - zzp-25021301p-rcqx-pH6.8jz-lf100z-600min-P6.lcd  
 方法文件名: RC\$SMF-4124 - SMF-4124-rcqx-FX278.lcm  
 批处理文件名: RC\$SMF-4124 - 20250225-FX278.lcb  
 样品瓶号: 2-50  
 进样体积: 10 μl      版本号: 6.115  
 进样时间: 2025/02/25 20:08:44      实验者: jiangjinwei  
 处理时间 (V3): 2025/03/01 15:05:07      处理者: jiangjinwei  
 仪器型号: SHIMADZU LC-2050C(FX278)

## <色谱图>

mV



mV



## <峰表>

### 检测器A Ch1 220nm

峰号	保留时间	面积	面积%	高度	理论塔板数(USP)	拖尾因子	分离度(USP)
1	3.811	181502	100.000	28431	8280	1.026	--
总计		181502	100.000	28431			

### 检测器A Ch2 260nm

峰号	保留时间	面积	面积%	高度	理论塔板数(USP)	拖尾因子	分离度(USP)
1	2.565	1077938	100.000	158708	3233	1.022	--
总计		1077938	100.000	158708			



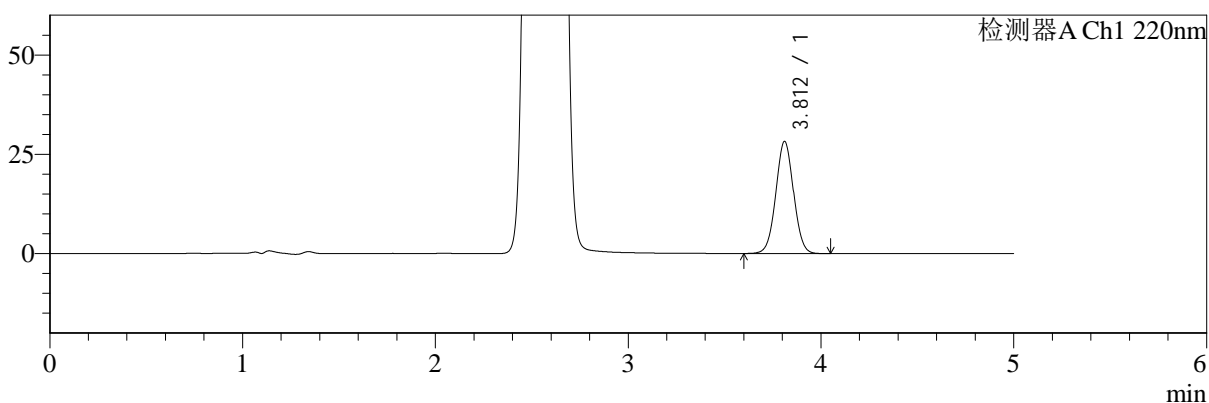
# SMF-4124

## <样品信息>

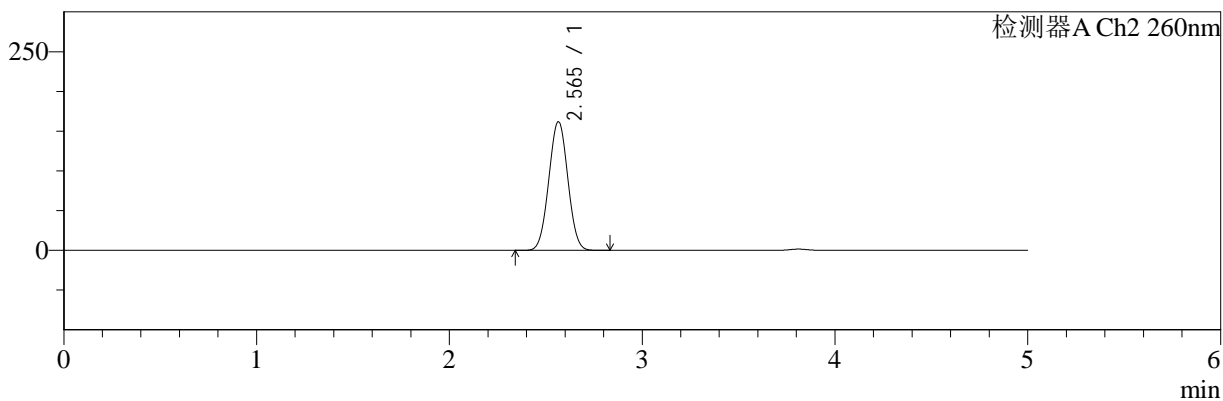
色谱柱:MM-C18/SCX(150mm\*4.6mm,5μm)      流速:1.5ml/min  
 柱温:30℃      波长:220/260nm  
 数据文件名: RC\$SMF-4124 - 0-12/29-521-3 - zzp-25021301p-rcqx-pH6.8jz-lf100z-720min-P1.lcd  
 方法文件名: RC\$SMF-4124 - SMF-4124-rcqx-FX278.lcm  
 批处理文件名: RC\$SMF-4124 - 20250225-FX278.lcb  
 样品瓶号: 2-6  
 进样体积: 10 μl      版本号: 6.115  
 进样时间: 2025/02/25 20:14:08      实验者: jiangjinwei  
 处理时间 (V3): 2025/03/01 15:05:10      处理者: jiangjinwei  
 仪器型号: SHIMADZU LC-2050C(FX278)

## <色谱图>

mV



mV



## <峰表>

检测器A Ch1 220nm

峰号	保留时间	面积	面积%	高度	理论塔板数(USP)	拖尾因子	分离度(USP)
1	3.812	180158	100.000	28223	8269	1.024	--
总计		180158	100.000	28223			

检测器A Ch2 260nm

峰号	保留时间	面积	面积%	高度	理论塔板数(USP)	拖尾因子	分离度(USP)
1	2.565	1098712	100.000	161689	3232	1.021	--
总计		1098712	100.000	161689			



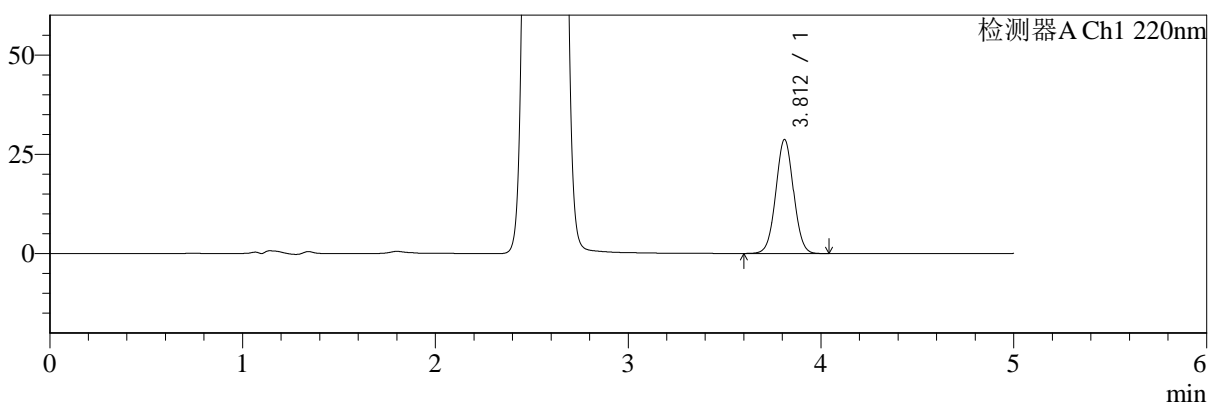
# SMF-4124

## <样品信息>

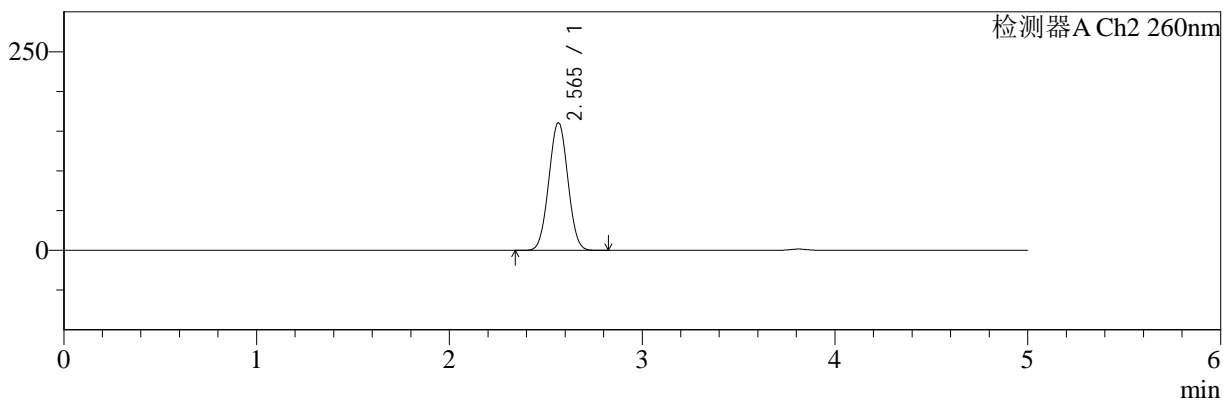
色谱柱:MM-C18/SCX(150mm\*4.6mm,5μm)      流速:1.5ml/min  
 柱温:30°C      波长:220/260nm  
 数据文件名: RC\$SMF-4124 - 0-12/29-522-3 - zzp-25021301p-rcqx-pH6.8jz-lf100z-720min-P2.lcd  
 方法文件名: RC\$SMF-4124 - SMF-4124-rcqx-FX278.lcm  
 批处理文件名: RC\$SMF-4124 - 20250225-FX278.lcb  
 样品瓶号: 2-15  
 进样体积: 10 μl      版本号: 6.115  
 进样时间: 2025/02/25 20:19:32      实验者: jiangjinwei  
 处理时间 (V3): 2025/03/01 15:05:13      处理者: jiangjinwei  
 仪器型号: SHIMADZU LC-2050C(FX278)

## <色谱图>

mV



mV



## <峰表>

### 检测器A Ch1 220nm

峰号	保留时间	面积	面积%	高度	理论塔板数(USP)	拖尾因子	分离度(USP)
1	3.812	182963	100.000	28691	8288	1.025	--
总计		182963	100.000	28691			

### 检测器A Ch2 260nm

峰号	保留时间	面积	面积%	高度	理论塔板数(USP)	拖尾因子	分离度(USP)
1	2.565	1089814	100.000	160355	3230	1.022	--
总计		1089814	100.000	160355			



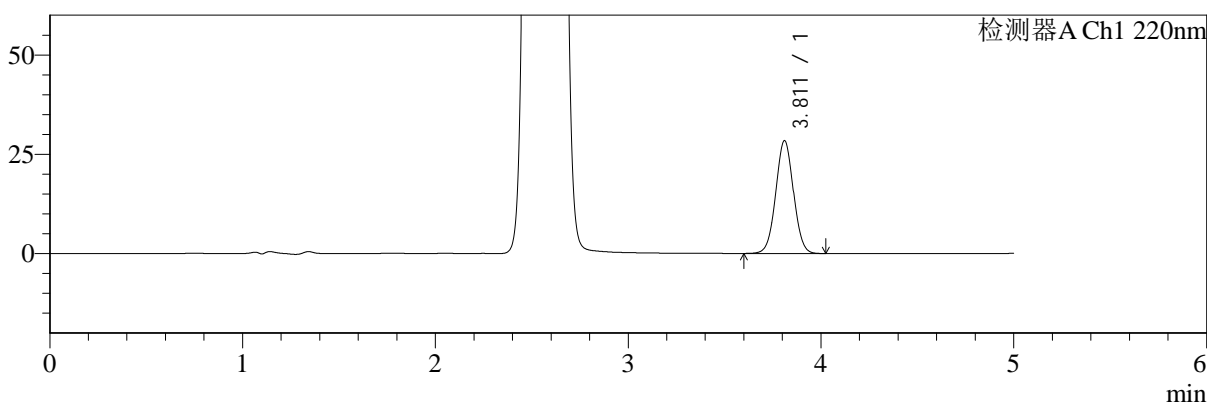
# SMF-4124

## <样品信息>

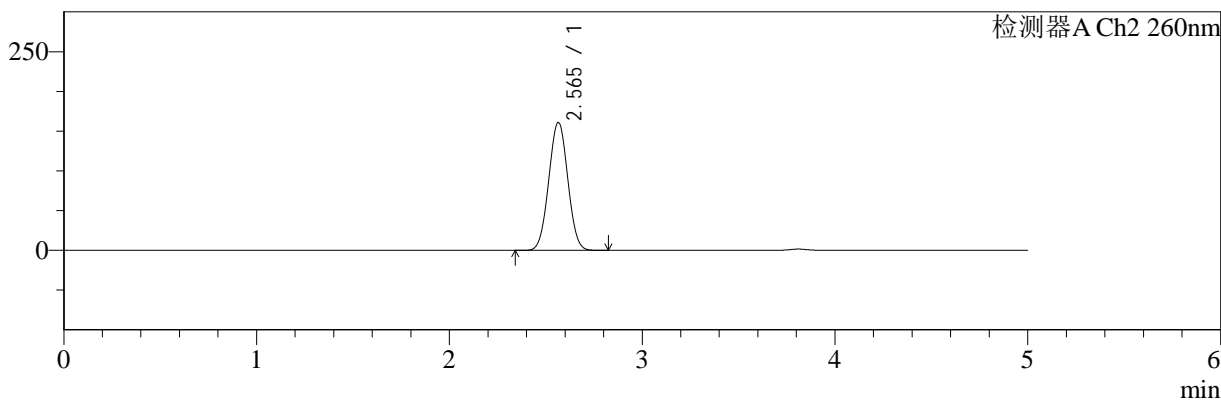
色谱柱:MM-C18/SCX(150mm\*4.6mm,5μm) 流速:1.5ml/min  
 柱温:30°C 波长:220/260nm  
 数据文件名: RC\$SMF-4124 - 0-12/29-523-3 - zzp-25021301p-rcqx-pH6.8jz-lf100z-720min-P3.lcd  
 方法文件名: RC\$SMF-4124 - SMF-4124-rcqx-FX278.lcm  
 批处理文件名: RC\$SMF-4124 - 20250225-FX278.lcb  
 样品瓶号: 2-24 版本号: 6.115  
 进样体积: 10 μl 实验者: jiangjinwei  
 进样时间: 2025/02/25 20:24:56 处理者: jiangjinwei  
 处理时间 (V3): 2025/03/01 15:05:16  
 仪器型号: SHIMADZU LC-2050C(FX278)

## <色谱图>

mV



mV



## <峰表>

检测器A Ch1 220nm

峰号	保留时间	面积	面积%	高度	理论塔板数(USP)	拖尾因子	分离度(USP)
1	3.811	181116	100.000	28389	8274	1.026	--
总计		181116	100.000	28389			

检测器A Ch2 260nm

峰号	保留时间	面积	面积%	高度	理论塔板数(USP)	拖尾因子	分离度(USP)
1	2.565	1092050	100.000	160794	3235	1.022	--
总计		1092050	100.000	160794			



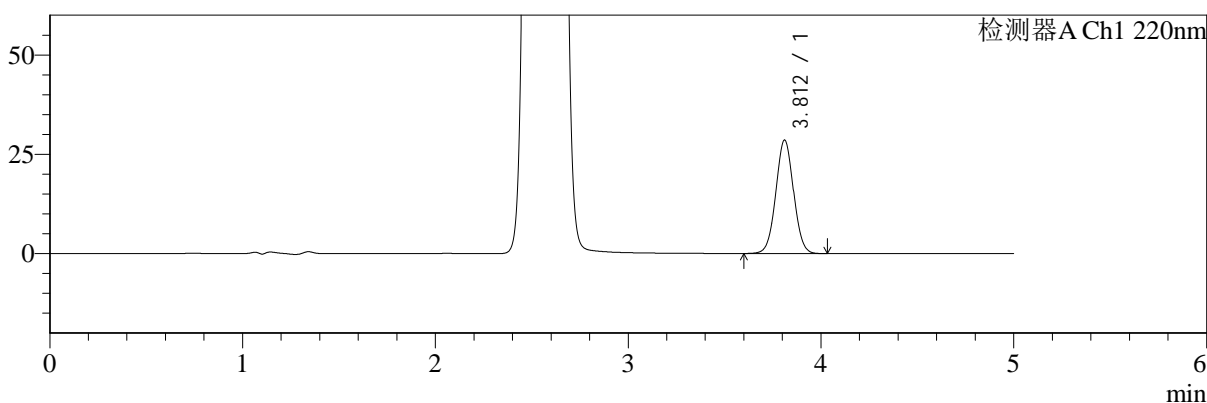
# SMF-4124

## <样品信息>

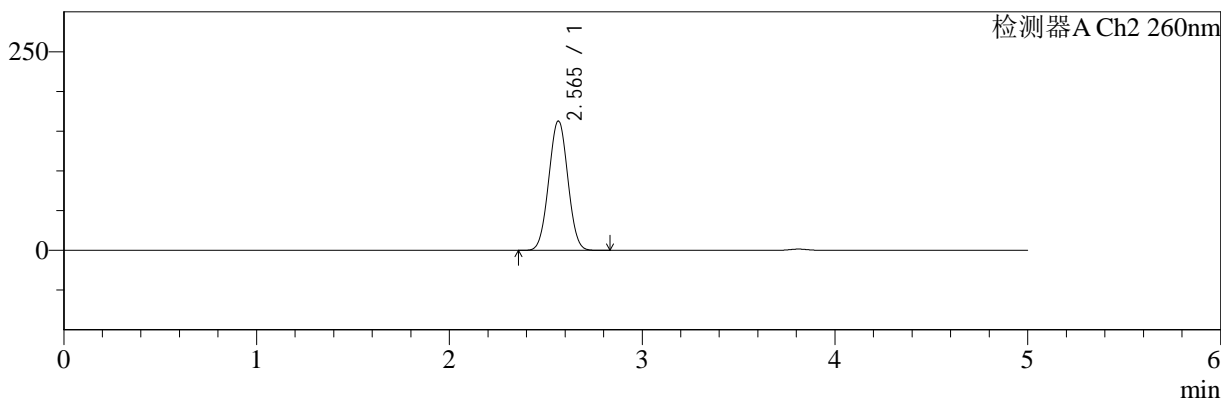
色谱柱:MM-C18/SCX(150mm\*4.6mm,5μm)      流速:1.5ml/min  
 柱温:30°C      波长:220/260nm  
 数据文件名: RC\$SMF-4124 - 0-12/29-524-3 - zzp-25021301p-rcqx-pH6.8jz-lf100z-720min-P4.lcd  
 方法文件名: RC\$SMF-4124 - SMF-4124-rcqx-FX278.lcm  
 批处理文件名: RC\$SMF-4124 - 20250225-FX278.lcb  
 样品瓶号: 2-33  
 进样体积: 10 μl      版本号: 6.115  
 进样时间: 2025/02/25 20:30:19      实验者: jiangjinwei  
 处理时间 (V3): 2025/03/01 15:05:19      处理者: jiangjinwei  
 仪器型号: SHIMADZU LC-2050C(FX278)

## <色谱图>

mV



mV



## <峰表>

### 检测器A Ch1 220nm

峰号	保留时间	面积	面积%	高度	理论塔板数(USP)	拖尾因子	分离度(USP)
1	3.812	182100	100.000	28568	8286	1.027	--
总计		182100	100.000	28568			

### 检测器A Ch2 260nm

峰号	保留时间	面积	面积%	高度	理论塔板数(USP)	拖尾因子	分离度(USP)
1	2.565	1105373	100.000	162736	3233	1.022	--
总计		1105373	100.000	162736			



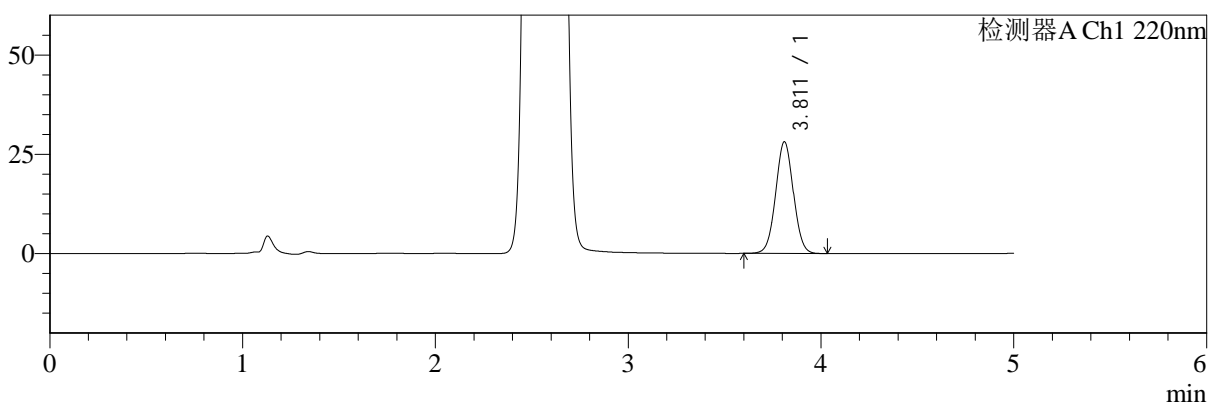
# SMF-4124

## <样品信息>

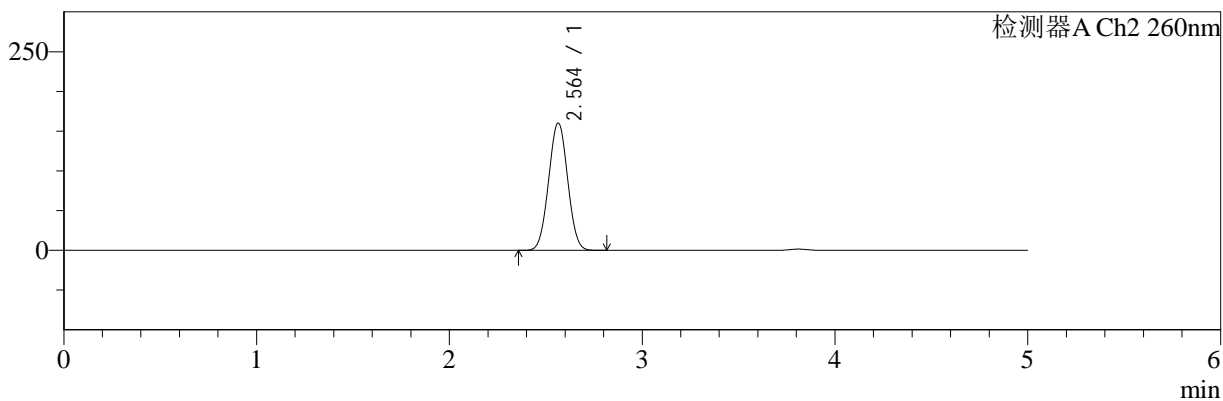
色谱柱:MM-C18/SCX(150mm\*4.6mm,5μm)      流速:1.5ml/min  
 柱温:30°C      波长:220/260nm  
 数据文件名: RC\$SMF-4124 - 0-12/29-525-3 - zzp-25021301p-rcqx-pH6.8jz-lf100z-720min-P5.lcd  
 方法文件名: RC\$SMF-4124 - SMF-4124-rcqx-FX278.lcm  
 批处理文件名: RC\$SMF-4124 - 20250225-FX278.lcb  
 样品瓶号: 2-42  
 进样体积: 10 μl      版本号: 6.115  
 进样时间: 2025/02/25 20:35:42      实验者: jiangjinwei  
 处理时间 (V3): 2025/03/01 15:05:22      处理者: jiangjinwei  
 仪器型号: SHIMADZU LC-2050C(FX278)

## <色谱图>

mV



mV



## <峰表>

### 检测器A Ch1 220nm

峰号	保留时间	面积	面积%	高度	理论塔板数(USP)	拖尾因子	分离度(USP)
1	3.811	179064	100.000	28075	8279	1.025	--
总计		179064	100.000	28075			

### 检测器A Ch2 260nm

峰号	保留时间	面积	面积%	高度	理论塔板数(USP)	拖尾因子	分离度(USP)
1	2.564	1087496	100.000	160212	3230	1.022	--
总计		1087496	100.000	160212			



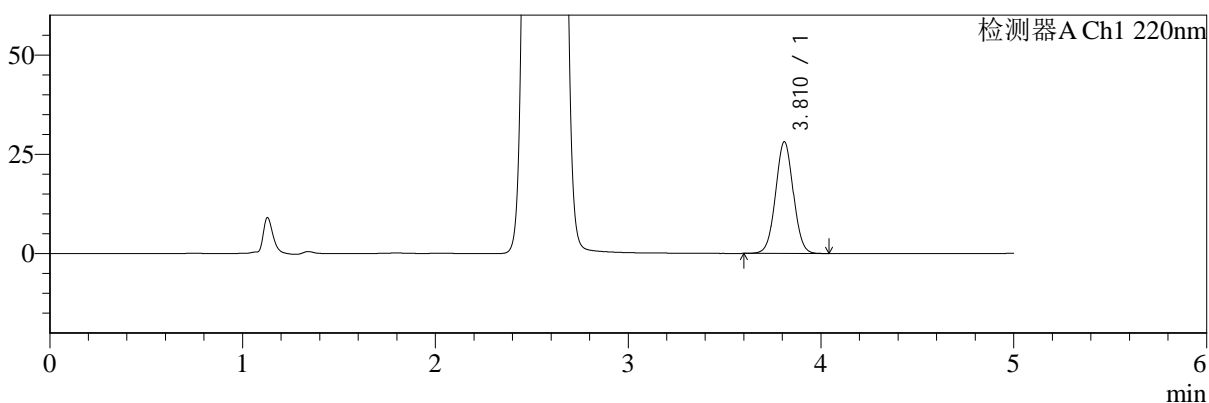
# SMF-4124

## <样品信息>

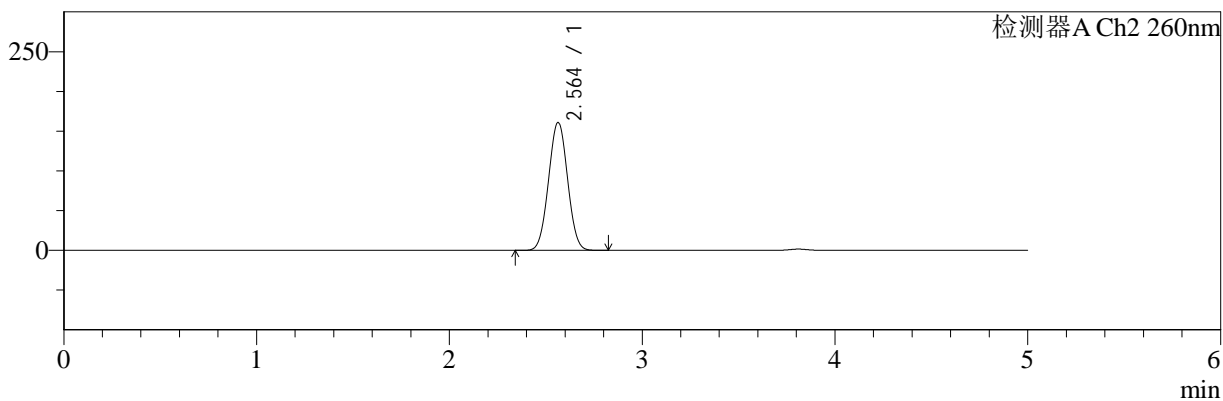
色谱柱:MM-C18/SCX(150mm\*4.6mm,5μm)      流速:1.5ml/min  
 柱温:30°C      波长:220/260nm  
 数据文件名: RC\$SMF-4124 - 0-12/29-526-3 - zzp-25021301p-rcqx-pH6.8jz-lf100z-720min-P6.lcd  
 方法文件名: RC\$SMF-4124 - SMF-4124-rcqx-FX278.lcm  
 批处理文件名: RC\$SMF-4124 - 20250225-FX278.lcb  
 样品瓶号: 2-51  
 进样体积: 10 μl      版本号: 6.115  
 进样时间: 2025/02/25 20:41:07      实验者: jiangjinwei  
 处理时间 (V3): 2025/03/01 15:05:25      处理者: jiangjinwei  
 仪器型号: SHIMADZU LC-2050C(FX278)

## <色谱图>

mV



mV



## <峰表>

检测器A Ch1 220nm

峰号	保留时间	面积	面积%	高度	理论塔板数(USP)	拖尾因子	分离度(USP)
1	3.810	179103	100.000	28069	8292	1.026	--
总计		179103	100.000	28069			

检测器A Ch2 260nm

峰号	保留时间	面积	面积%	高度	理论塔板数(USP)	拖尾因子	分离度(USP)
1	2.564	1091953	100.000	160965	3234	1.022	--
总计		1091953	100.000	160965			



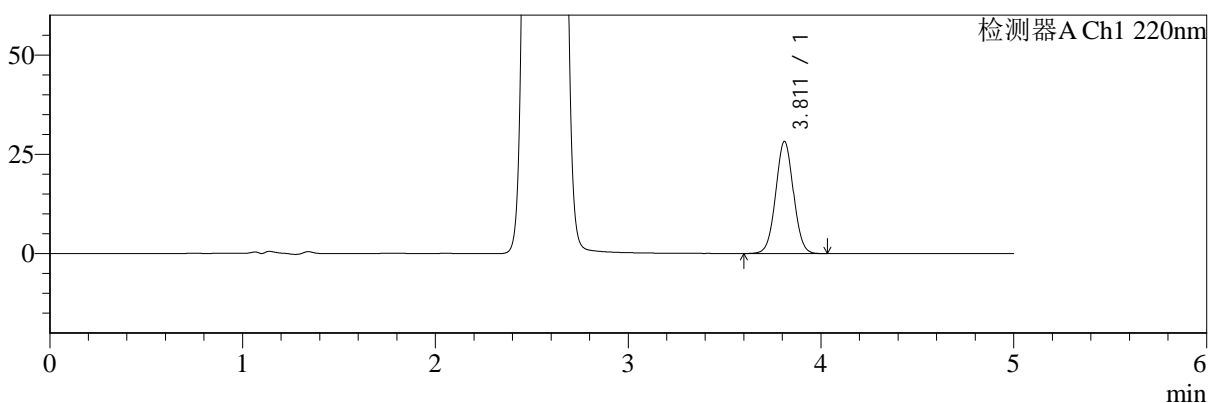
# SMF-4124

## <样品信息>

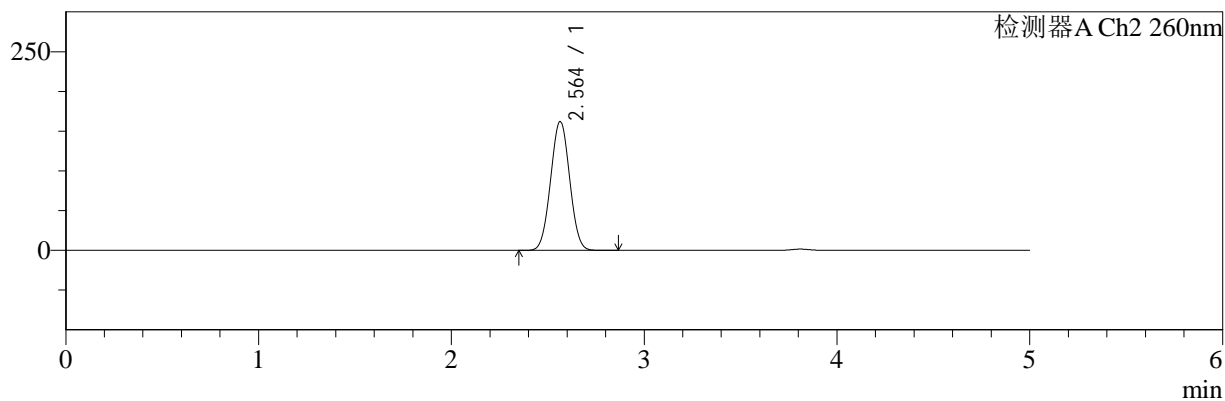
色谱柱:MM-C18/SCX(150mm\*4.6mm,5μm) 流速:1.5ml/min  
 柱温:30°C 波长:220/260nm  
 数据文件名: RC\$SMF-4124 - 0-12/29-527-3 - zzp-25021301p-rcqx-pH6.8jz-lf100z-jxzs-P1.lcd  
 方法文件名: RC\$SMF-4124 - SMF-4124-rcqx-FX278.lcm  
 批处理文件名: RC\$SMF-4124 - 20250225-FX278.lcb  
 样品瓶号: 2-7 版本号: 6.115  
 进样体积: 10 μl 实验者: jiangjinwei  
 进样时间: 2025/02/25 20:46:32 处理者: jiangjinwei  
 处理时间 (V3): 2025/03/01 15:05:28  
 仪器型号: SHIMADZU LC-2050C(FX278)

## <色谱图>

mV



mV



## <峰表>

检测器A Ch1 220nm

峰号	保留时间	面积	面积%	高度	理论塔板数(USP)	拖尾因子	分离度(USP)
1	3.811	179920	100.000	28204	8281	1.025	--
总计		179920	100.000	28204			

检测器A Ch2 260nm

峰号	保留时间	面积	面积%	高度	理论塔板数(USP)	拖尾因子	分离度(USP)
1	2.564	1099734	100.000	162012	3232	1.022	--
总计		1099734	100.000	162012			



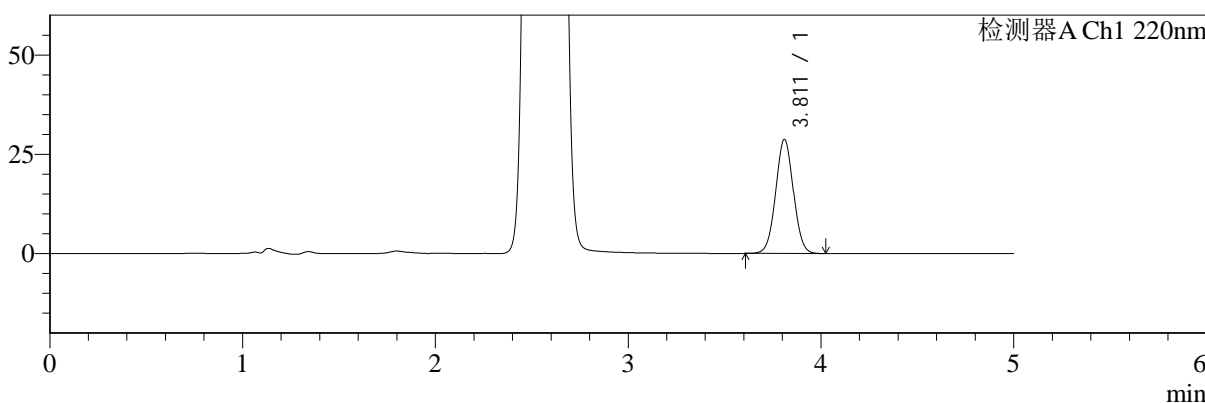
# SMF-4124

## <样品信息>

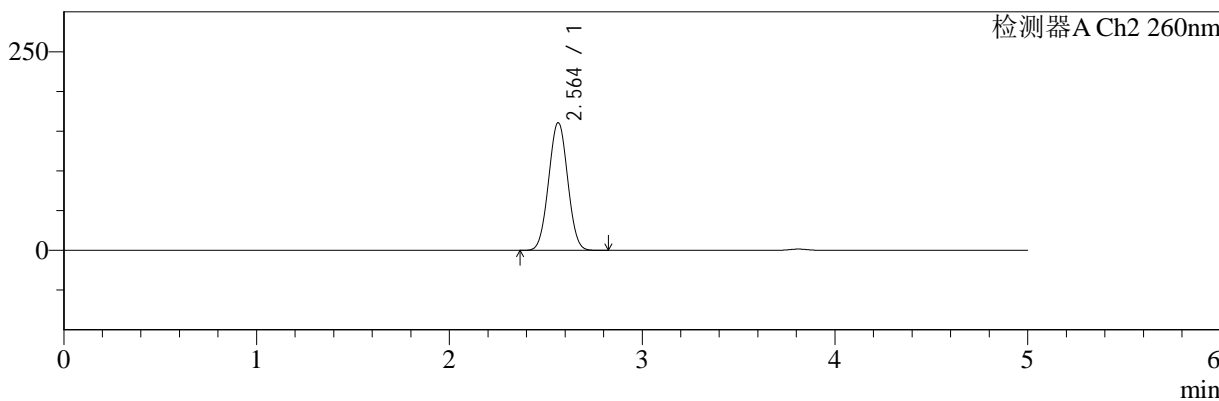
色谱柱:MM-C18/SCX(150mm\*4.6mm,5μm)      流速:1.5ml/min  
 柱温:30°C      波长:220/260nm  
 数据文件名: RC\$SMF-4124 - 0-12/29-528-3 - zzp-25021301p-rcqx-pH6.8jz-lf100z-jxzs-P2.lcd  
 方法文件名: RC\$SMF-4124 - SMF-4124-rcqx-FX278.lcm  
 批处理文件名: RC\$SMF-4124 - 20250225-FX278.lcb  
 样品瓶号: 2-16  
 进样体积: 10 μl      版本号: 6.115  
 进样时间: 2025/02/25 20:51:56      实验者: jiangjinwei  
 处理时间 (V3): 2025/03/01 15:05:31      处理者: jiangjinwei  
 仪器型号: SHIMADZU LC-2050C(FX278)

## <色谱图>

mV



mV



## <峰表>

### 检测器A Ch1 220nm

峰号	保留时间	面积	面积%	高度	理论塔板数(USP)	拖尾因子	分离度(USP)
1	3.811	182883	100.000	28679	8287	1.027	--
总计		182883	100.000	28679			

### 检测器A Ch2 260nm

峰号	保留时间	面积	面积%	高度	理论塔板数(USP)	拖尾因子	分离度(USP)
1	2.564	1090584	100.000	160673	3232	1.022	--
总计		1090584	100.000	160673			



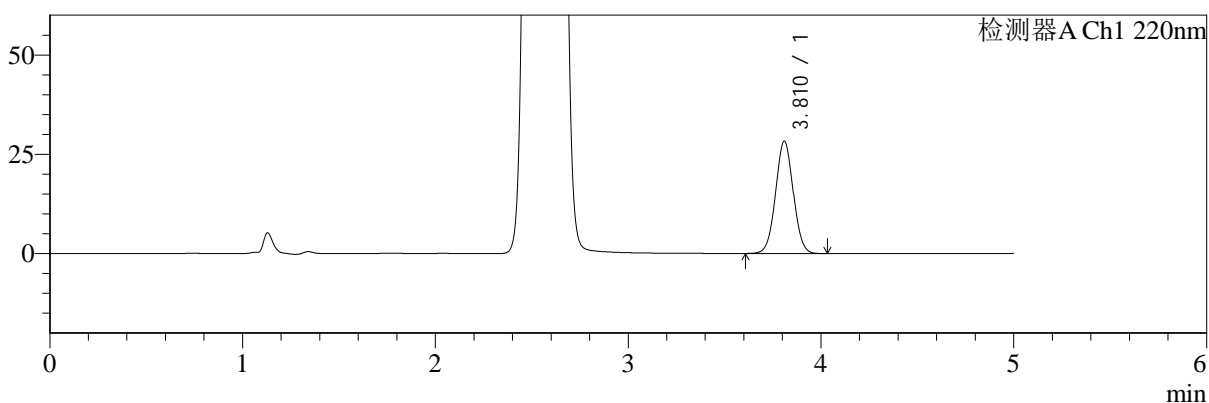
# SMF-4124

## <样品信息>

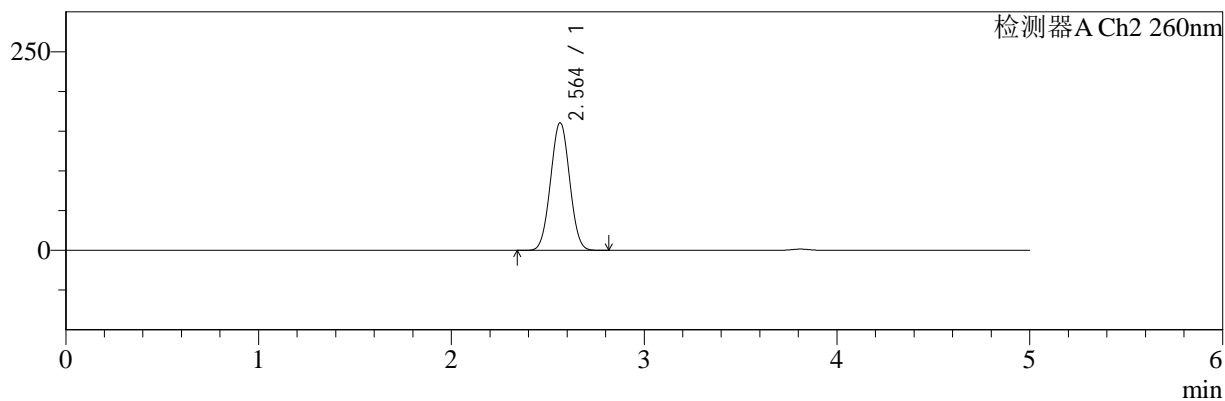
色谱柱:MM-C18/SCX(150mm\*4.6mm,5μm)      流速:1.5ml/min  
 柱温:30°C      波长:220/260nm  
 数据文件名: RC\$SMF-4124 - 0-12/29-529-3 - zzp-25021301p-rcqx-pH6.8jz-lf100z-jxzs-P3.lcd  
 方法文件名: RC\$SMF-4124 - SMF-4124-rcqx-FX278.lcm  
 批处理文件名: RC\$SMF-4124 - 20250225-FX278.lcb  
 样品瓶号: 2-25  
 进样体积: 10 μl      版本号: 6.115  
 进样时间: 2025/02/25 20:57:19      实验者: jiangjinwei  
 处理时间 (V3): 2025/03/01 15:05:34      处理者: jiangjinwei  
 仪器型号: SHIMADZU LC-2050C(FX278)

## <色谱图>

mV



mV



## <峰表>

### 检测器A Ch1 220nm

峰号	保留时间	面积	面积%	高度	理论塔板数(USP)	拖尾因子	分离度(USP)
1	3.810	179969	100.000	28213	8286	1.027	--
总计		179969	100.000	28213			

### 检测器A Ch2 260nm

峰号	保留时间	面积	面积%	高度	理论塔板数(USP)	拖尾因子	分离度(USP)
1	2.564	1089763	100.000	160605	3232	1.023	--
总计		1089763	100.000	160605			



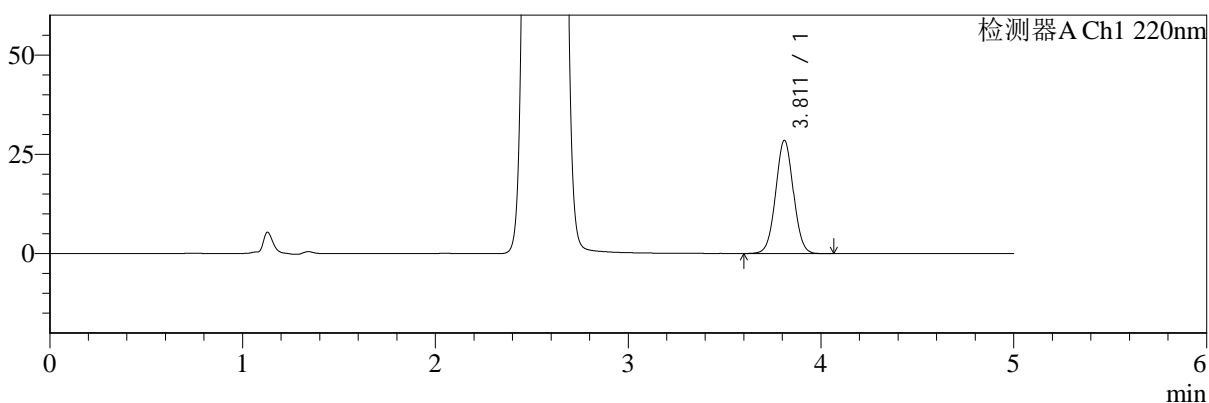
# SMF-4124

## <样品信息>

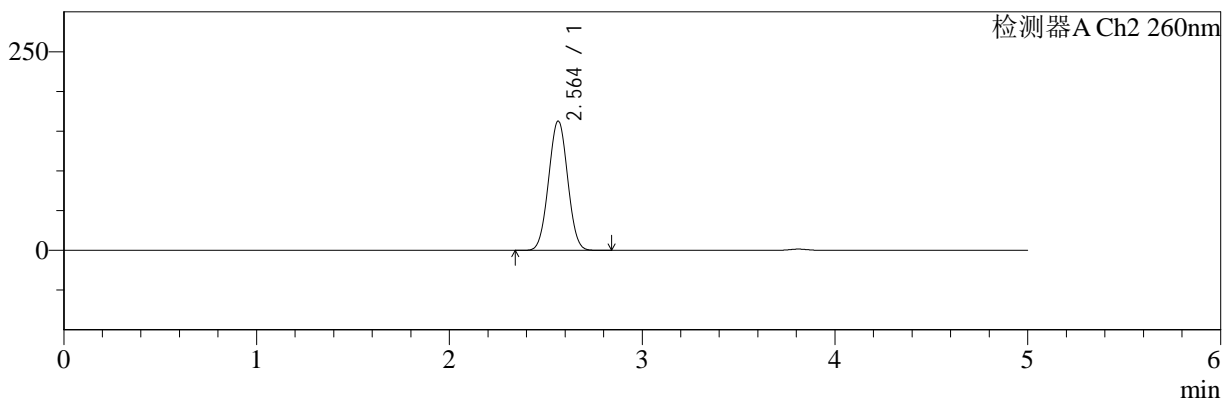
色谱柱:MM-C18/SCX(150mm\*4.6mm,5μm)      流速:1.5ml/min  
 柱温:30°C      波长:220/260nm  
 数据文件名: RC\$SMF-4124 - 0-12/29-530-3 - zzp-25021301p-rcqx-pH6.8jz-lf100z-jxzs-P4.lcd  
 方法文件名: RC\$SMF-4124 - SMF-4124-rcqx-FX278.lcm  
 批处理文件名: RC\$SMF-4124 - 20250225-FX278.lcb  
 样品瓶号: 2-34  
 进样体积: 10 μl      版本号: 6.115  
 进样时间: 2025/02/25 21:02:42      实验者: jiangjinwei  
 处理时间 (V3): 2025/03/01 15:05:37      处理者: jiangjinwei  
 仪器型号: SHIMADZU LC-2050C(FX278)

## <色谱图>

mV



mV



## <峰表>

### 检测器A Ch1 220nm

峰号	保留时间	面积	面积%	高度	理论塔板数(USP)	拖尾因子	分离度(USP)
1	3.811	181701	100.000	28457	8275	1.027	--
总计		181701	100.000	28457			

### 检测器A Ch2 260nm

峰号	保留时间	面积	面积%	高度	理论塔板数(USP)	拖尾因子	分离度(USP)
1	2.564	1104462	100.000	162673	3230	1.023	--
总计		1104462	100.000	162673			



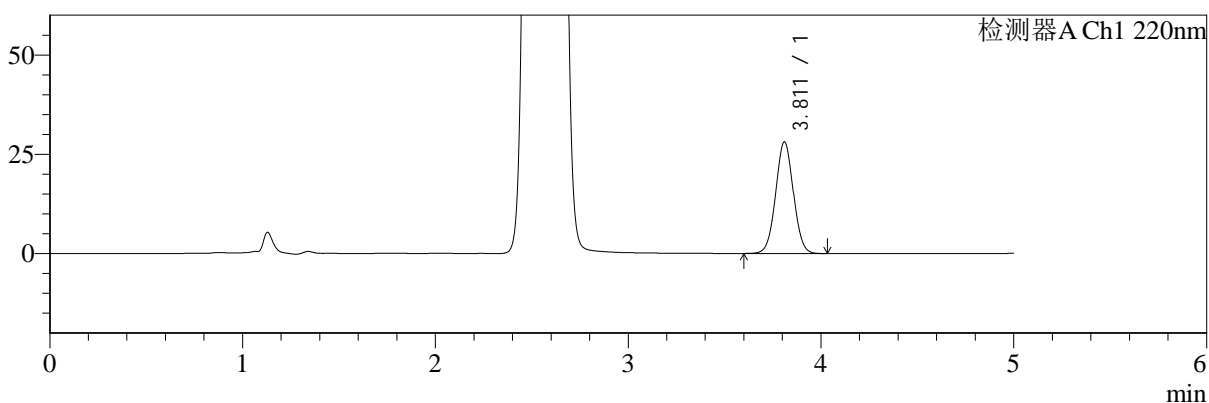
# SMF-4124

## <样品信息>

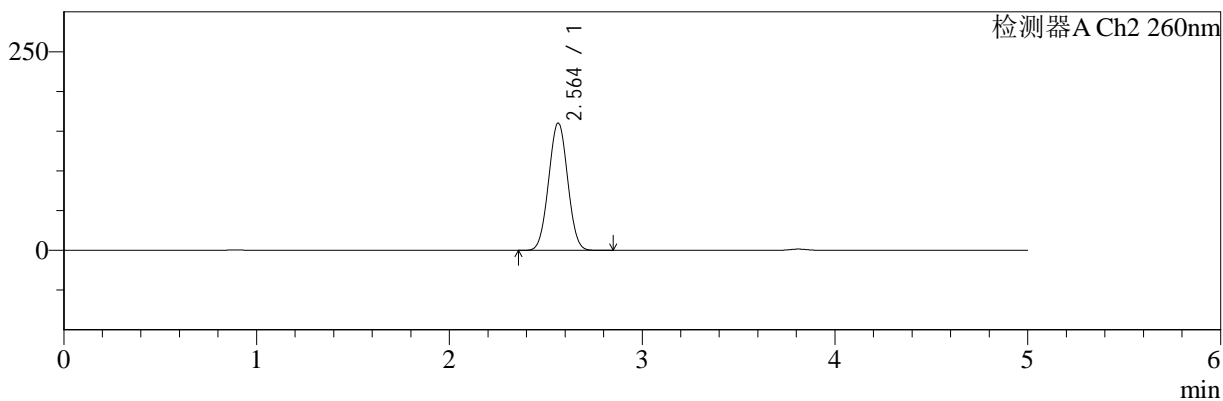
色谱柱:MM-C18/SCX(150mm\*4.6mm,5μm)      流速:1.5ml/min  
 柱温:30°C      波长:220/260nm  
 数据文件名: RC\$SMF-4124 - 0-12/29-531-3 - zzp-25021301p-rcqx-pH6.8jz-lf100z-jxzs-P5.lcd  
 方法文件名: RC\$SMF-4124 - SMF-4124-rcqx-FX278.lcm  
 批处理文件名: RC\$SMF-4124 - 20250225-FX278.lcb  
 样品瓶号: 2-43  
 进样体积: 10 μl      版本号: 6.115  
 进样时间: 2025/02/25 21:08:06      实验者: jiangjinwei  
 处理时间 (V3): 2025/03/01 15:05:40      处理者: jiangjinwei  
 仪器型号: SHIMADZU LC-2050C(FX278)

## <色谱图>

mV



mV



## <峰表>

检测器A Ch1 220nm

峰号	保留时间	面积	面积%	高度	理论塔板数(USP)	拖尾因子	分离度(USP)
1	3.811	179048	100.000	28053	8279	1.027	--
总计		179048	100.000	28053			

检测器A Ch2 260nm

峰号	保留时间	面积	面积%	高度	理论塔板数(USP)	拖尾因子	分离度(USP)
1	2.564	1087530	100.000	160164	3228	1.023	--
总计		1087530	100.000	160164			



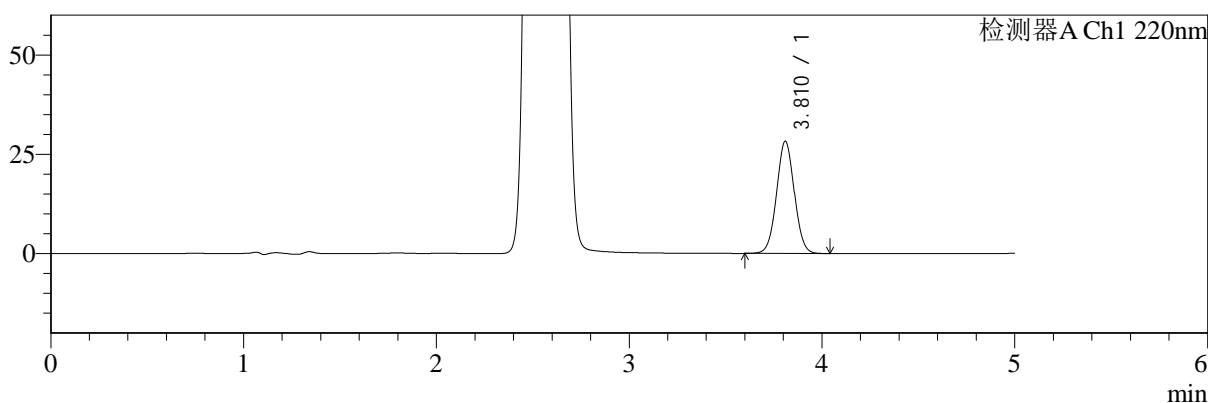
# SMF-4124

## <样品信息>

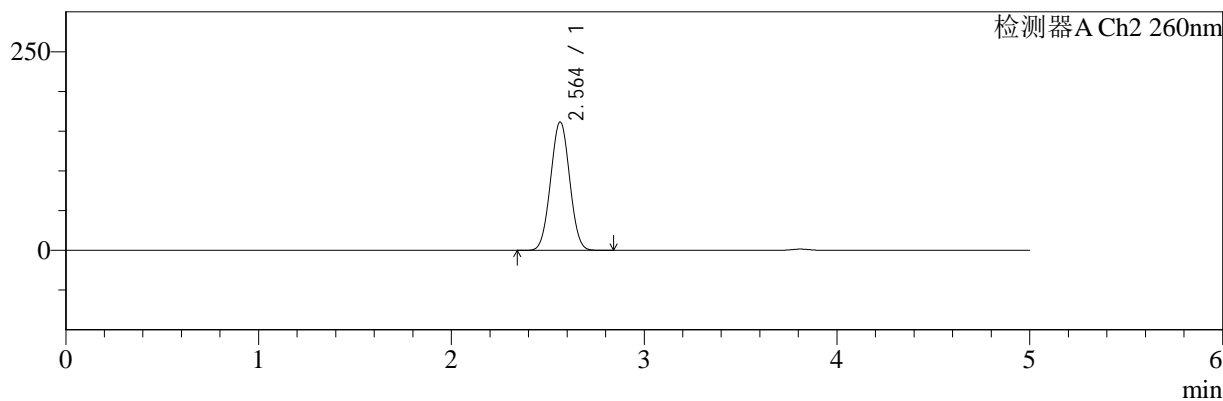
色谱柱:MM-C18/SCX(150mm\*4.6mm,5μm)      流速:1.5ml/min  
 柱温:30°C      波长:220/260nm  
 数据文件名: RC\$SMF-4124 - 0-12/29-532-3 - zzp-25021301p-rcqx-pH6.8jz-lf100z-jxzs-P6.lcd  
 方法文件名: RC\$SMF-4124 - SMF-4124-rcqx-FX278.lcm  
 批处理文件名: RC\$SMF-4124 - 20250225-FX278.lcb  
 样品瓶号: 2-52  
 进样体积: 10 μl      版本号: 6.115  
 进样时间: 2025/02/25 21:13:30      实验者: jiangjinwei  
 处理时间 (V3): 2025/03/01 15:05:43      处理者: jiangjinwei  
 仪器型号: SHIMADZU LC-2050C(FX278)

## <色谱图>

mV



mV



## <峰表>

检测器A Ch1 220nm

峰号	保留时间	面积	面积%	高度	理论塔板数(USP)	拖尾因子	分离度(USP)
1	3.810	179985	100.000	28189	8274	1.028	--
总计		179985	100.000	28189			

检测器A Ch2 260nm

峰号	保留时间	面积	面积%	高度	理论塔板数(USP)	拖尾因子	分离度(USP)
1	2.564	1096049	100.000	161458	3230	1.023	--
总计		1096049	100.000	161458			



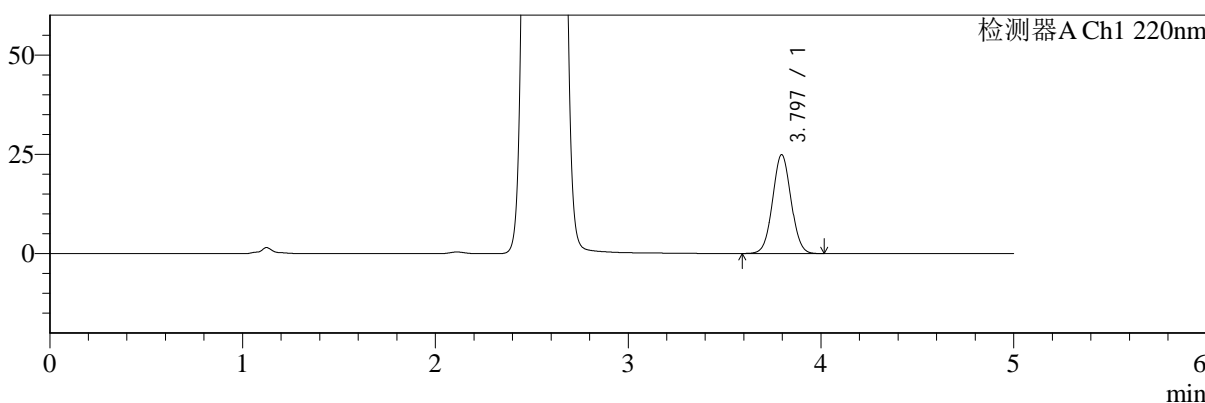
# SMF-4124

## <样品信息>

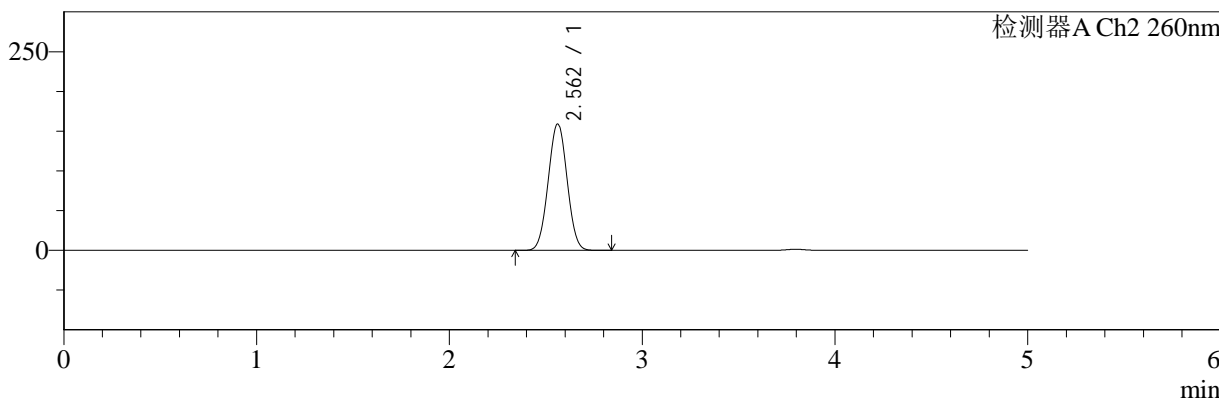
色谱柱:MM-C18/SCX(150mm\*4.6mm,5μm)      流速:1.5ml/min  
 柱温:30°C      波长:220/260nm  
 数据文件名: RC\$SMF-4124 - 0-12/29-533-3 - zzp-25021301p-rcqx-pH6.8jz-lf100z-dz2-1.lcd  
 方法文件名: RC\$SMF-4124 - SMF-4124-rcqx-FX278.lcm  
 批处理文件名: RC\$SMF-4124 - 20250225-FX278.lcb  
 样品瓶号: 1-27  
 进样体积: 10 μl      版本号: 6.115  
 进样时间: 2025/02/25 21:18:53      实验者: jiangjinwei  
 处理时间 (V3): 2025/03/01 15:05:46      处理者: jiangjinwei  
 仪器型号: SHIMADZU LC-2050C(FX278)

## <色谱图>

mV



mV



## <峰表>

### 检测器A Ch1 220nm

峰号	保留时间	面积	面积%	高度	理论塔板数(USP)	拖尾因子	分离度(USP)
1	3.797	165433	100.000	24900	7537	1.037	--
总计		165433	100.000	24900			

### 检测器A Ch2 260nm

峰号	保留时间	面积	面积%	高度	理论塔板数(USP)	拖尾因子	分离度(USP)
1	2.562	1075212	100.000	159080	3255	1.021	--
总计		1075212	100.000	159080			



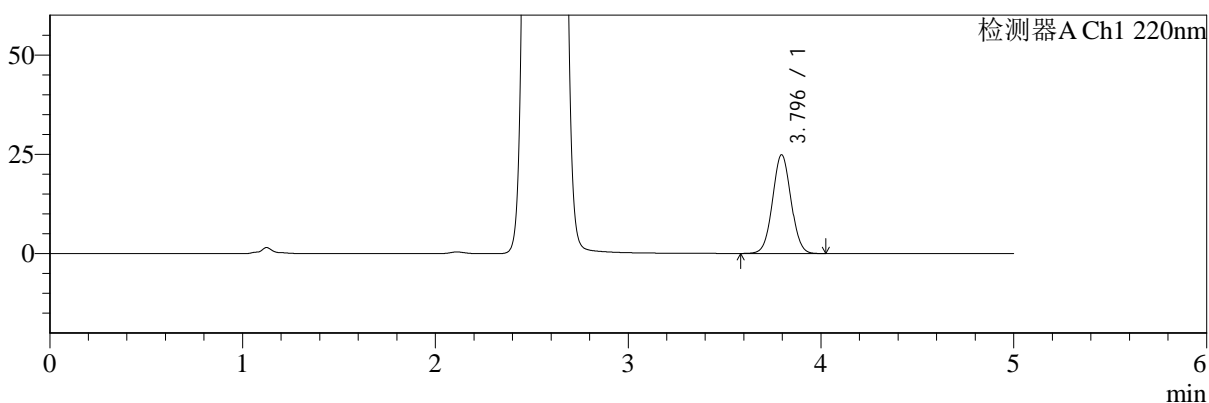
# SMF-4124

## <样品信息>

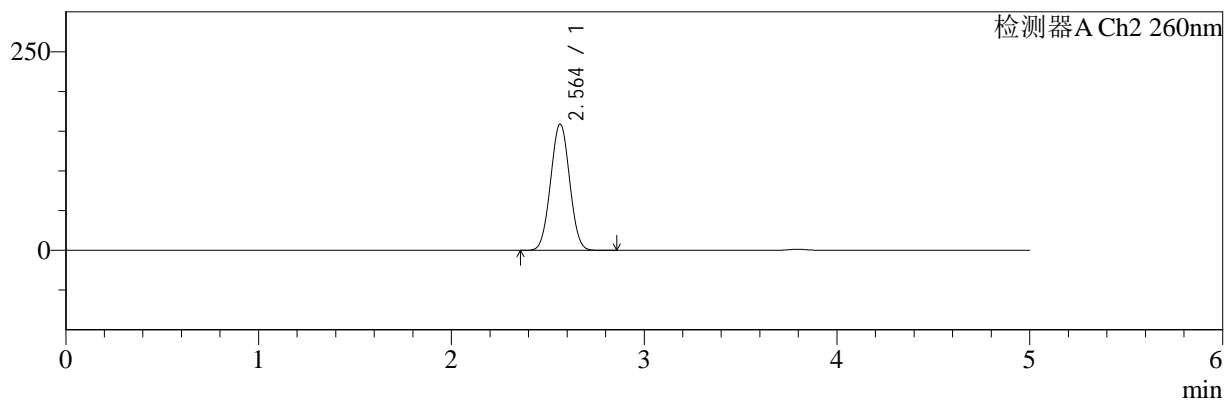
色谱柱:MM-C18/SCX(150mm\*4.6mm,5μm)      流速:1.5ml/min  
 柱温:30°C      波长:220/260nm  
 数据文件名: RC\$SMF-4124 - 0-12/29-534-3 - zzp-25021301p-rcqx-pH6.8jz-lf100z-dz2-2.lcd  
 方法文件名: RC\$SMF-4124 - SMF-4124-rcqx-FX278.lcm  
 批处理文件名: RC\$SMF-4124 - 20250225-FX278.lcb  
 样品瓶号: 1-27  
 进样体积: 10 μl      版本号: 6.115  
 进样时间: 2025/02/25 21:24:17      实验者: jiangjinwei  
 处理时间 (V3): 2025/03/01 15:05:49      处理者: jiangjinwei  
 仪器型号: SHIMADZU LC-2050C(FX278)

## <色谱图>

mV



mV



## <峰表>

### 检测器A Ch1 220nm

峰号	保留时间	面积	面积%	高度	理论塔板数(USP)	拖尾因子	分离度(USP)
1	3.796	165329	100.000	24880	7541	1.036	--
总计		165329	100.000	24880			

### 检测器A Ch2 260nm

峰号	保留时间	面积	面积%	高度	理论塔板数(USP)	拖尾因子	分离度(USP)
1	2.564	1075552	100.000	158916	3250	1.022	--
总计		1075552	100.000	158916			



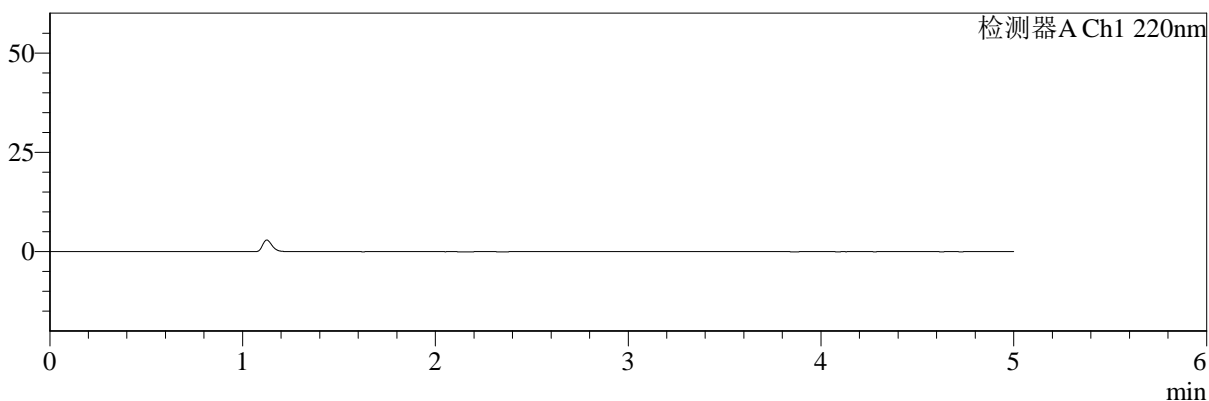
# SMF-4124

## <样品信息>

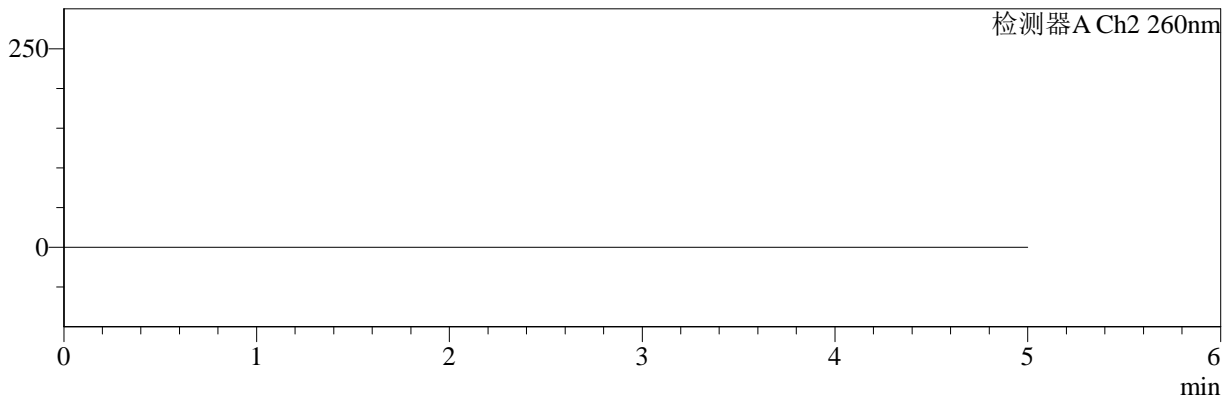
色谱柱:MM-C18/SCX(150mm\*4.6mm,5μm)      流速:1.5ml/min  
 柱温:30°C      波长:220/260nm  
 数据文件名: RC\$SMF-4124 - 0-12/29-535-3 - zzp-25021302p-rcqx-pH6.8jz-lf100z-rj.lcd  
 方法文件名: RC\$SMF-4124 - SMF-4124-rcqx-FX278.lcm  
 批处理文件名: RC\$SMF-4124 - 20250225-FX278.lcb  
 样品瓶号: 3-9  
 进样体积: 10 μl      版本号: 6.115  
 进样时间: 2025/02/25 21:29:39      实验者: jiangjinwei  
 处理时间 (V3): 2025/03/01 15:05:52      处理者: jiangjinwei  
 仪器型号: SHIMADZU LC-2050C(FX278)

## <色谱图>

mV



mV



## <峰表>

检测器A Ch1 220nm

峰号	保留时间	面积	面积%	高度	理论塔板数(USP)	拖尾因子	分离度(USP)
总计							

检测器A Ch2 260nm

峰号	保留时间	面积	面积%	高度	理论塔板数(USP)	拖尾因子	分离度(USP)
总计							



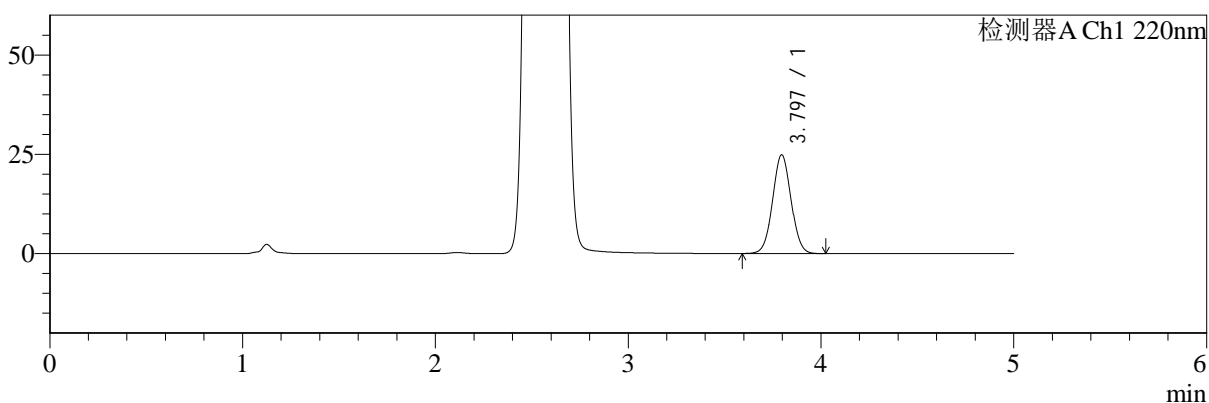
# SMF-4124

## <样品信息>

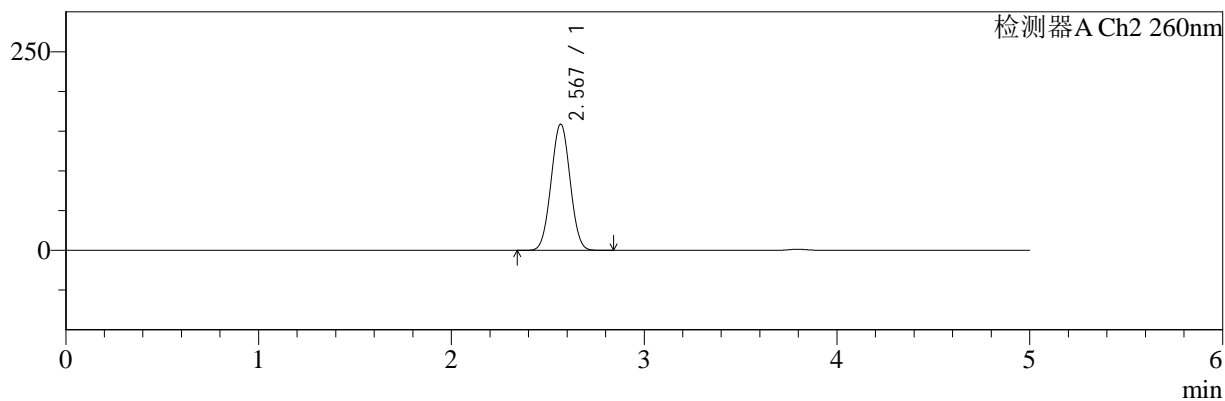
色谱柱:MM-C18/SCX(150mm\*4.6mm,5μm)      流速:1.5ml/min  
 柱温:30°C      波长:220/260nm  
 数据文件名: RC\$SMF-4124 - 0-12/29-536-3 - zzp-25021302p-rcqx-pH6.8jz-lf100z-dz1-1.lcd  
 方法文件名: RC\$SMF-4124 - SMF-4124-rcqx-FX278.lcm  
 批处理文件名: RC\$SMF-4124 - 20250225-FX278.lcb  
 样品瓶号: 3-18  
 进样体积: 10 μl      版本号: 6.115  
 进样时间: 2025/02/25 21:35:01      实验者: jiangjinwei  
 处理时间 (V3): 2025/03/01 15:05:55      处理者: jiangjinwei  
 仪器型号: SHIMADZU LC-2050C(FX278)

## <色谱图>

mV



mV



## <峰表>

### 检测器A Ch1 220nm

峰号	保留时间	面积	面积%	高度	理论塔板数(USP)	拖尾因子	分离度(USP)
1	3.797	165215	100.000	24878	7541	1.035	--
总计		165215	100.000	24878			

### 检测器A Ch2 260nm

峰号	保留时间	面积	面积%	高度	理论塔板数(USP)	拖尾因子	分离度(USP)
1	2.567	1074424	100.000	158350	3256	1.023	--
总计		1074424	100.000	158350			



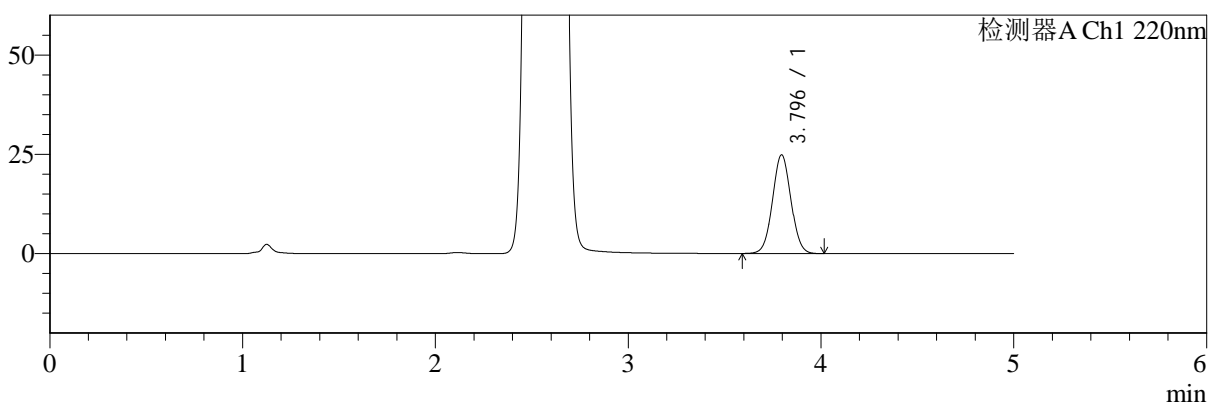
# SMF-4124

## <样品信息>

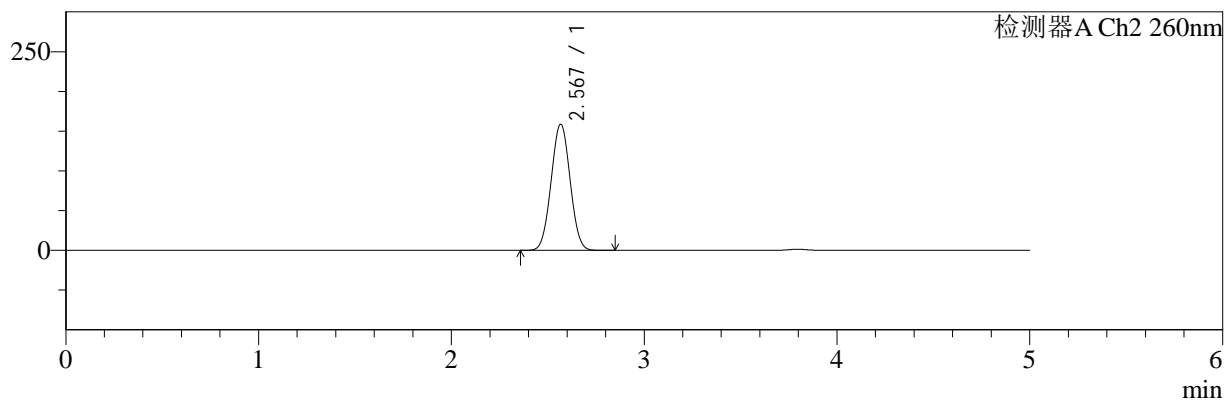
色谱柱:MM-C18/SCX(150mm\*4.6mm,5μm)      流速:1.5ml/min  
 柱温:30°C      波长:220/260nm  
 数据文件名: RC\$SMF-4124 - 0-12/29-537-3 - zzp-25021302p-rcqx-pH6.8jz-lf100z-dz1-2.lcd  
 方法文件名: RC\$SMF-4124 - SMF-4124-rcqx-FX278.lcm  
 批处理文件名: RC\$SMF-4124 - 20250225-FX278.lcb  
 样品瓶号: 3-18  
 进样体积: 10 μl      版本号: 6.115  
 进样时间: 2025/02/25 21:40:24      实验者: jiangjinwei  
 处理时间 (V3): 2025/03/01 15:05:57      处理者: jiangjinwei  
 仪器型号: SHIMADZU LC-2050C(FX278)

## <色谱图>

mV



mV



## <峰表>

### 检测器A Ch1 220nm

峰号	保留时间	面积	面积%	高度	理论塔板数(USP)	拖尾因子	分离度(USP)
1	3.796	165143	100.000	24855	7539	1.035	--
总计		165143	100.000	24855			

### 检测器A Ch2 260nm

峰号	保留时间	面积	面积%	高度	理论塔板数(USP)	拖尾因子	分离度(USP)
1	2.567	1074204	100.000	158209	3254	1.023	--
总计		1074204	100.000	158209			



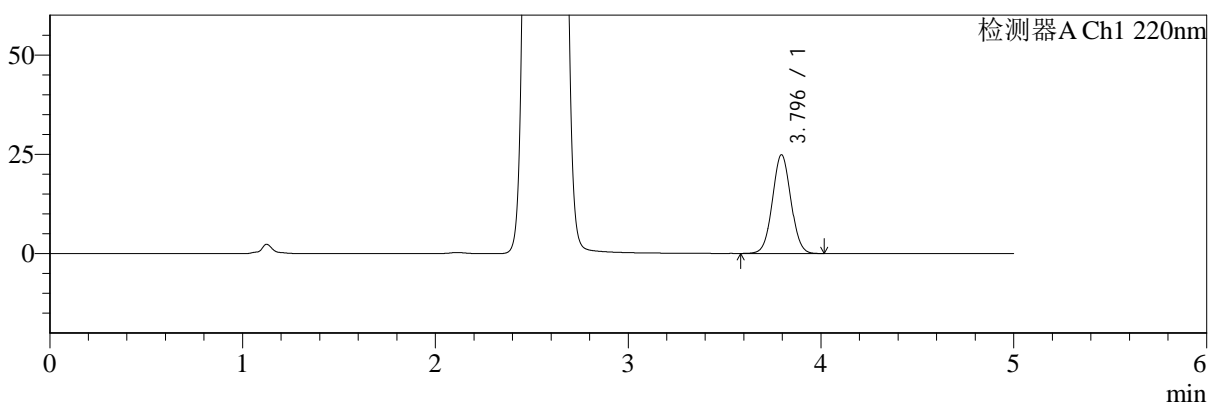
# SMF-4124

## <样品信息>

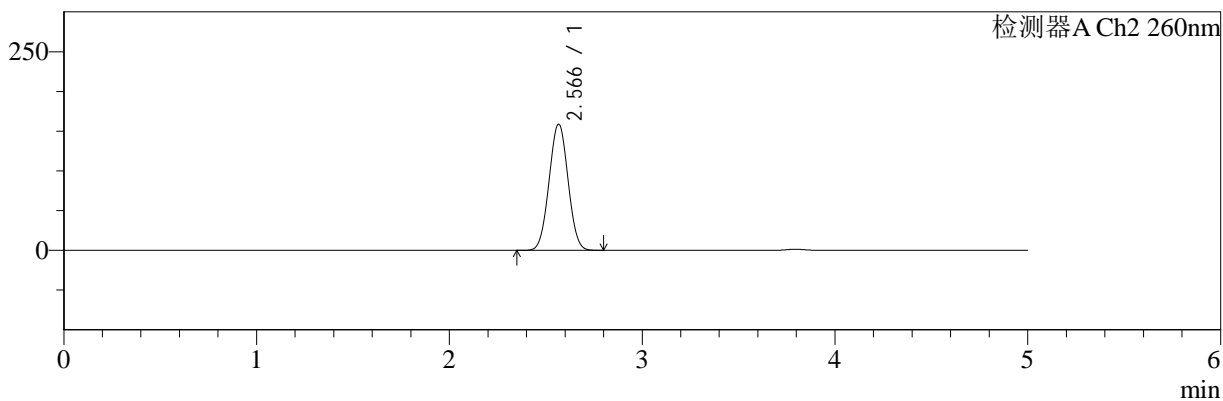
色谱柱:MM-C18/SCX(150mm\*4.6mm,5μm)      流速:1.5ml/min  
 柱温:30°C      波长:220/260nm  
 数据文件名: RC\$SMF-4124 - 0-12/29-538-3 - zzp-25021302p-rcqx-pH6.8jz-lf100z-dz1-3.lcd  
 方法文件名: RC\$SMF-4124 - SMF-4124-rcqx-FX278.lcm  
 批处理文件名: RC\$SMF-4124 - 20250225-FX278.lcb  
 样品瓶号: 3-18  
 进样体积: 10 μl      版本号: 6.115  
 进样时间: 2025/02/25 21:45:47      实验者: jiangjinwei  
 处理时间 (V3): 2025/03/01 15:06:00      处理者: jiangjinwei  
 仪器型号: SHIMADZU LC-2050C(FX278)

## <色谱图>

mV



mV



## <峰表>

### 检测器A Ch1 220nm

峰号	保留时间	面积	面积%	高度	理论塔板数(USP)	拖尾因子	分离度(USP)
1	3.796	165133	100.000	24858	7537	1.035	--
总计		165133	100.000	24858			

### 检测器A Ch2 260nm

峰号	保留时间	面积	面积%	高度	理论塔板数(USP)	拖尾因子	分离度(USP)
1	2.566	1073081	100.000	158275	3259	1.023	--
总计		1073081	100.000	158275			



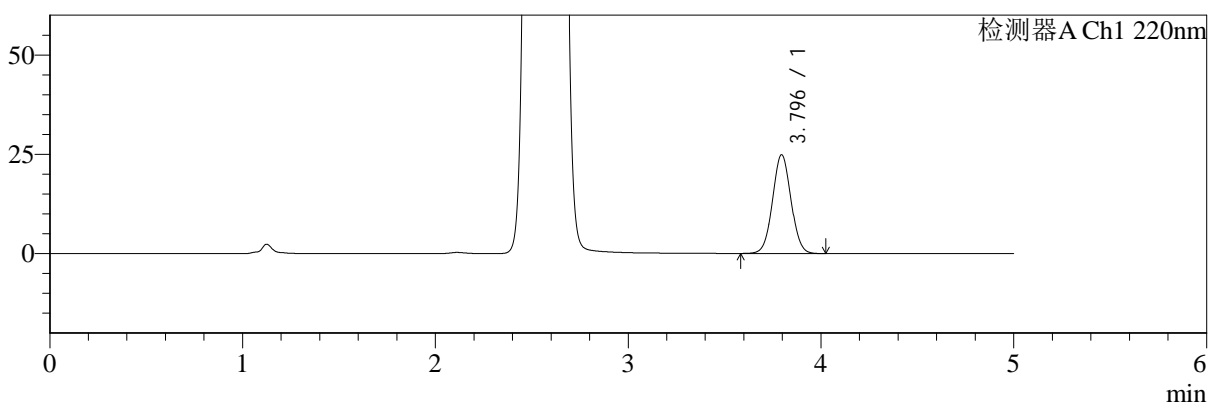
# SMF-4124

## <样品信息>

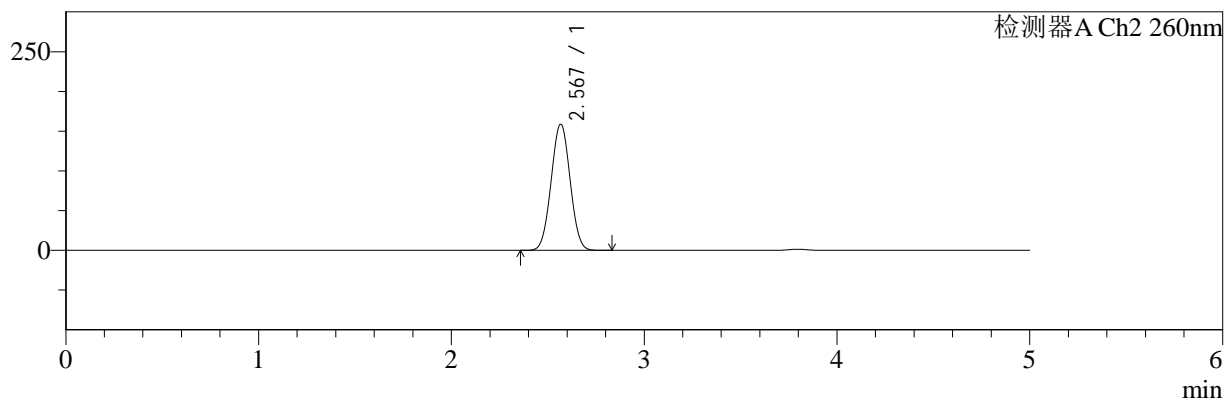
色谱柱:MM-C18/SCX(150mm\*4.6mm,5μm)      流速:1.5ml/min  
 柱温:30°C      波长:220/260nm  
 数据文件名: RC\$SMF-4124 - 0-12/29-539-3 - zzp-25021302p-rcqx-pH6.8jz-lf100z-dz1-4.lcd  
 方法文件名: RC\$SMF-4124 - SMF-4124-rcqx-FX278.lcm  
 批处理文件名: RC\$SMF-4124 - 20250225-FX278.lcb  
 样品瓶号: 3-18  
 进样体积: 10 μl      版本号: 6.115  
 进样时间: 2025/02/25 21:51:10      实验者: jiangjinwei  
 处理时间 (V3): 2025/03/01 15:06:03      处理者: jiangjinwei  
 仪器型号: SHIMADZU LC-2050C(FX278)

## <色谱图>

mV



mV



## <峰表>

### 检测器A Ch1 220nm

峰号	保留时间	面积	面积%	高度	理论塔板数(USP)	拖尾因子	分离度(USP)
1	3.796	165183	100.000	24874	7540	1.035	--
总计		165183	100.000	24874			

### 检测器A Ch2 260nm

峰号	保留时间	面积	面积%	高度	理论塔板数(USP)	拖尾因子	分离度(USP)
1	2.567	1073574	100.000	158272	3260	1.023	--
总计		1073574	100.000	158272			



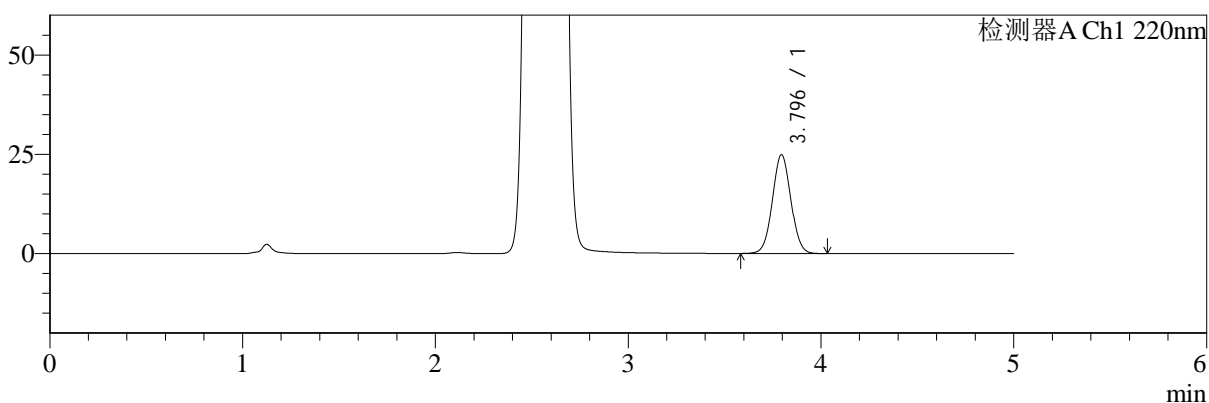
# SMF-4124

## <样品信息>

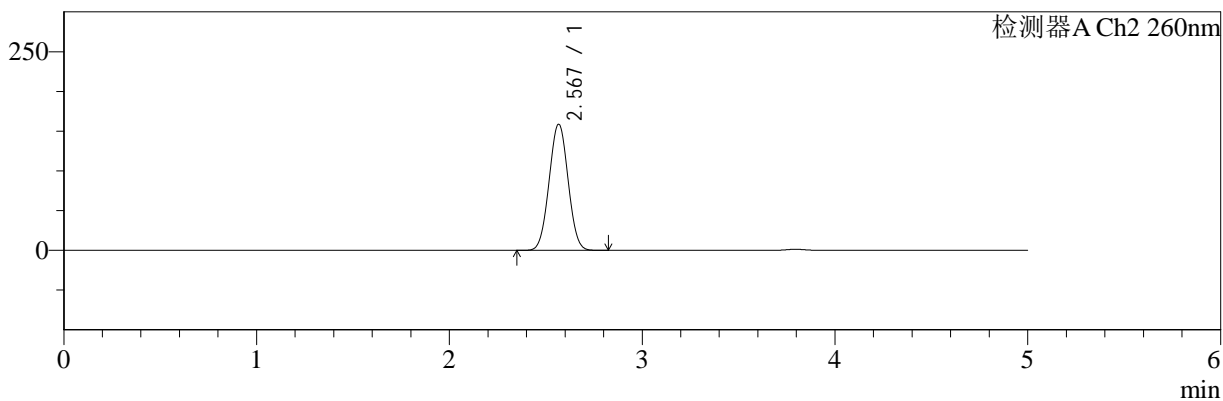
色谱柱:MM-C18/SCX(150mm\*4.6mm,5μm)      流速:1.5ml/min  
 柱温:30°C      波长:220/260nm  
 数据文件名: RC\$SMF-4124 - 0-12/29-540-3 - zzp-25021302p-rcqx-pH6.8jz-lf100z-dz1-5.lcd  
 方法文件名: RC\$SMF-4124 - SMF-4124-rcqx-FX278.lcm  
 批处理文件名: RC\$SMF-4124 - 20250225-FX278.lcb  
 样品瓶号: 3-18  
 进样体积: 10 μl      版本号: 6.115  
 进样时间: 2025/02/25 21:56:33      实验者: jiangjinwei  
 处理时间 (V3): 2025/03/01 15:06:06      处理者: jiangjinwei  
 仪器型号: SHIMADZU LC-2050C(FX278)

## <色谱图>

mV



mV



## <峰表>

### 检测器A Ch1 220nm

峰号	保留时间	面积	面积%	高度	理论塔板数(USP)	拖尾因子	分离度(USP)
1	3.796	165358	100.000	24872	7523	1.037	--
总计		165358	100.000	24872			

### 检测器A Ch2 260nm

峰号	保留时间	面积	面积%	高度	理论塔板数(USP)	拖尾因子	分离度(USP)
1	2.567	1073753	100.000	158204	3253	1.023	--
总计		1073753	100.000	158204			



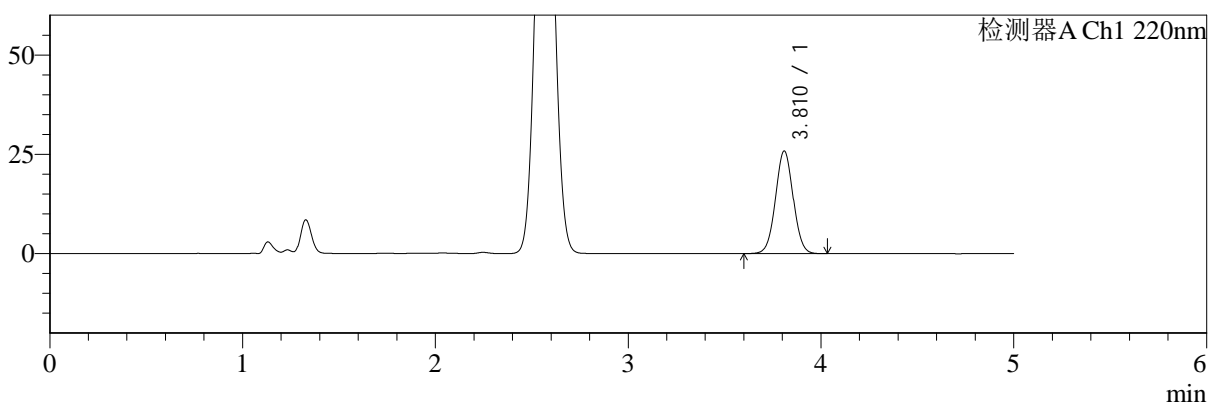
# SMF-4124

## <样品信息>

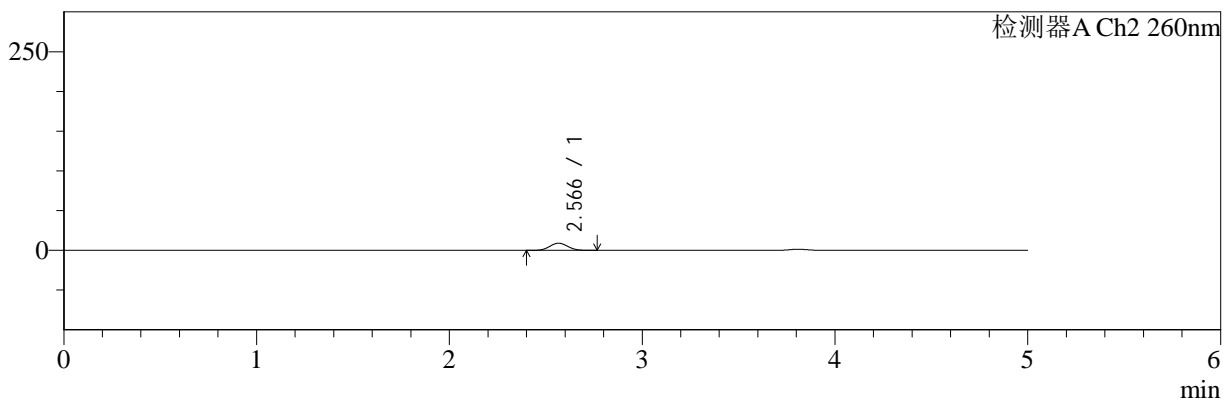
色谱柱:MM-C18/SCX(150mm\*4.6mm,5μm)      流速:1.5ml/min  
 柱温:30°C      波长:220/260nm  
 数据文件名: RC\$SMF-4124 - 0-12/29-541-3 - zzp-25021302p-rcqx-pH6.8jz-lf100z-5min-P1.lcd  
 方法文件名: RC\$SMF-4124 - SMF-4124-rcqx-FX278.lcm  
 批处理文件名: RC\$SMF-4124 - 20250225-FX278.lcb  
 样品瓶号: 3-1  
 进样体积: 10 μl      版本号: 6.115  
 进样时间: 2025/02/25 22:01:55      实验者: jiangjinwei  
 处理时间 (V3): 2025/03/01 15:06:09      处理者: jiangjinwei  
 仪器型号: SHIMADZU LC-2050C(FX278)

## <色谱图>

mV



mV



## <峰表>

检测器A Ch1 220nm

峰号	保留时间	面积	面积%	高度	理论塔板数(USP)	拖尾因子	分离度(USP)
1	3.810	164486	100.000	25768	8294	1.028	--
总计		164486	100.000	25768			

检测器A Ch2 260nm

峰号	保留时间	面积	面积%	高度	理论塔板数(USP)	拖尾因子	分离度(USP)
1	2.566	57759	100.000	8952	3607	1.053	--
总计		57759	100.000	8952			



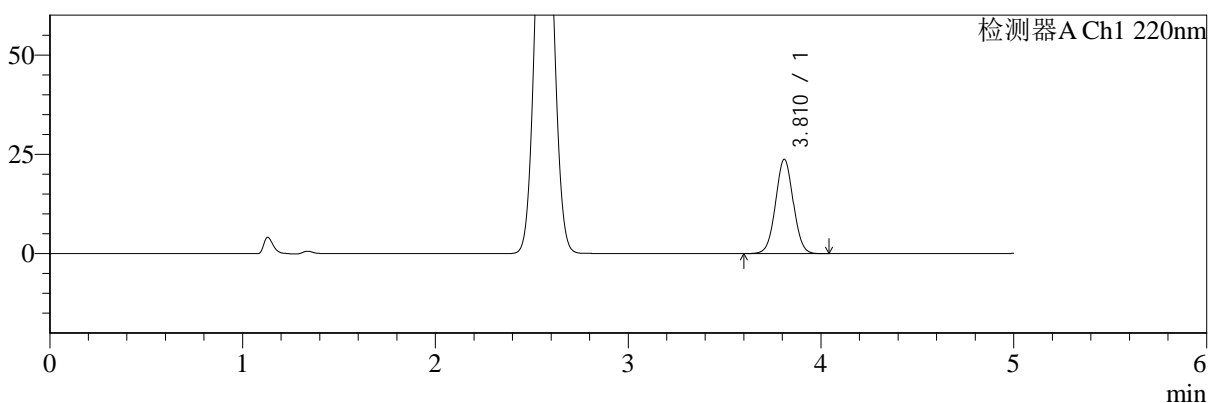
# SMF-4124

## <样品信息>

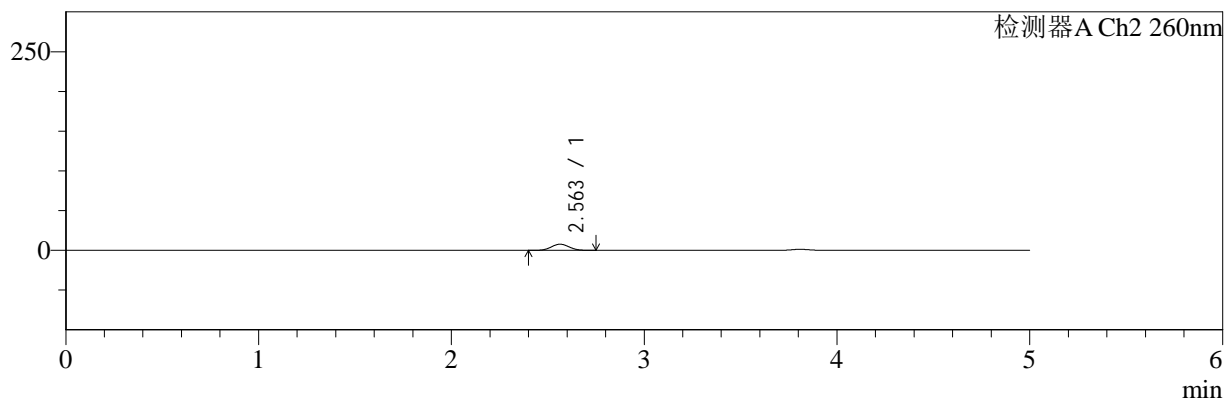
色谱柱:MM-C18/SCX(150mm\*4.6mm,5μm)      流速:1.5ml/min  
 柱温:30°C      波长:220/260nm  
 数据文件名: RC\$SMF-4124 - 0-12/29-542-3 - zzp-25021302p-rcqx-pH6.8jz-lf100z-5min-P2.lcd  
 方法文件名: RC\$SMF-4124 - SMF-4124-rcqx-FX278.lcm  
 批处理文件名: RC\$SMF-4124 - 20250225-FX278.lcb  
 样品瓶号: 3-10  
 进样体积: 10 μl      版本号: 6.115  
 进样时间: 2025/02/25 22:07:17      实验者: jiangjinwei  
 处理时间 (V3): 2025/03/01 15:06:12      处理者: jiangjinwei  
 仪器型号: SHIMADZU LC-2050C(FX278)

## <色谱图>

mV



mV



## <峰表>

### 检测器A Ch1 220nm

峰号	保留时间	面积	面积%	高度	理论塔板数(USP)	拖尾因子	分离度(USP)
1	3.810	151334	100.000	23703	8284	1.026	--
总计		151334	100.000	23703			

### 检测器A Ch2 260nm

峰号	保留时间	面积	面积%	高度	理论塔板数(USP)	拖尾因子	分离度(USP)
1	2.563	49460	100.000	7716	3635	1.053	--
总计		49460	100.000	7716			



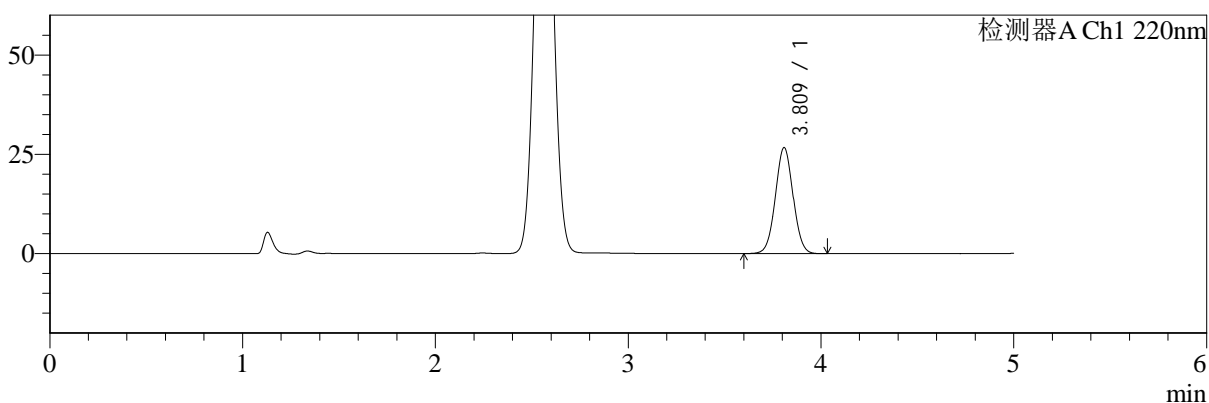
# SMF-4124

## <样品信息>

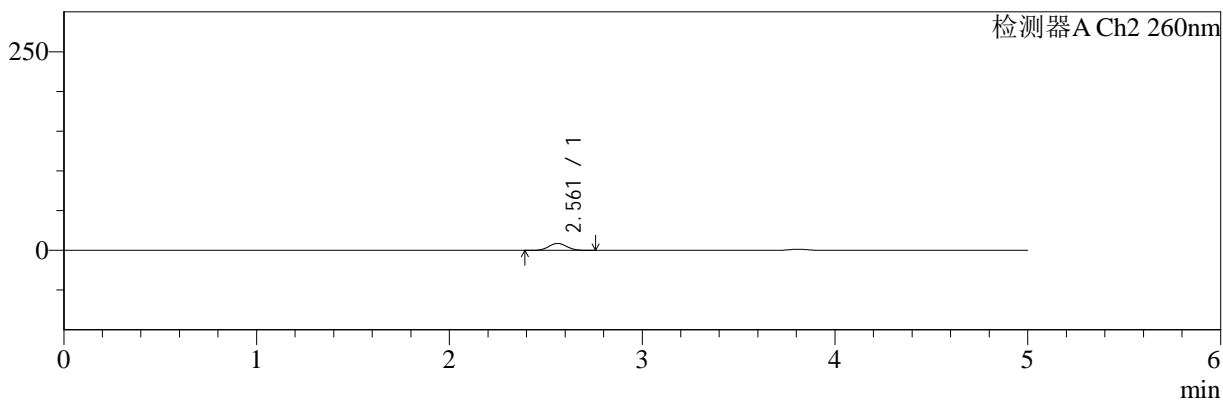
色谱柱:MM-C18/SCX(150mm\*4.6mm,5μm)      流速:1.5ml/min  
 柱温:30°C      波长:220/260nm  
 数据文件名: RC\$SMF-4124 - 0-12/29-543-3 - zzp-25021302p-rcqx-pH6.8jz-lf100z-5min-P3.lcd  
 方法文件名: RC\$SMF-4124 - SMF-4124-rcqx-FX278.lcm  
 批处理文件名: RC\$SMF-4124 - 20250225-FX278.lcb  
 样品瓶号: 3-19  
 进样体积: 10 μl      版本号: 6.115  
 进样时间: 2025/02/25 22:12:39      实验者: jiangjinwei  
 处理时间 (V3): 2025/03/01 15:06:15      处理者: jiangjinwei  
 仪器型号: SHIMADZU LC-2050C(FX278)

## <色谱图>

mV



mV



## <峰表>

### 检测器A Ch1 220nm

峰号	保留时间	面积	面积%	高度	理论塔板数(USP)	拖尾因子	分离度(USP)
1	3.809	170034	100.000	26579	8282	1.028	--
总计		170034	100.000	26579			

### 检测器A Ch2 260nm

峰号	保留时间	面积	面积%	高度	理论塔板数(USP)	拖尾因子	分离度(USP)
1	2.561	55535	100.000	8663	3619	1.051	--
总计		55535	100.000	8663			



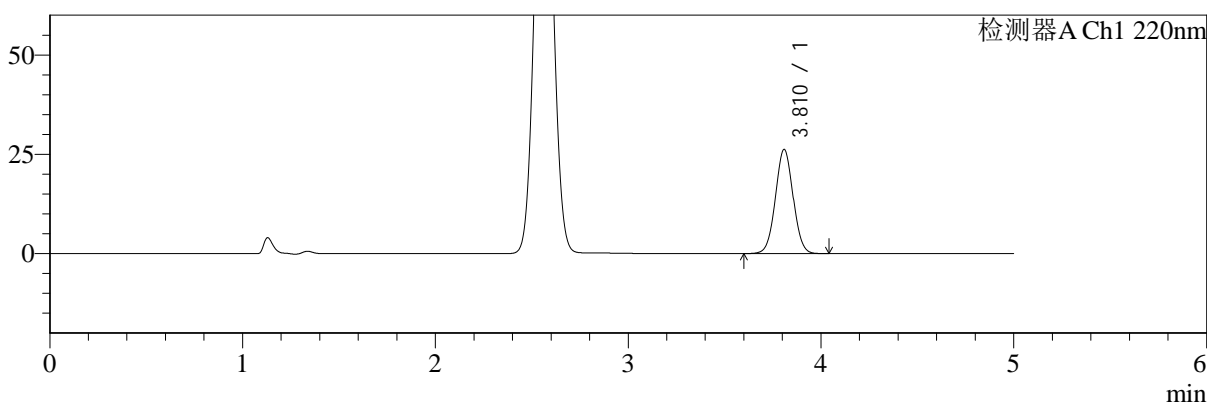
# SMF-4124

## <样品信息>

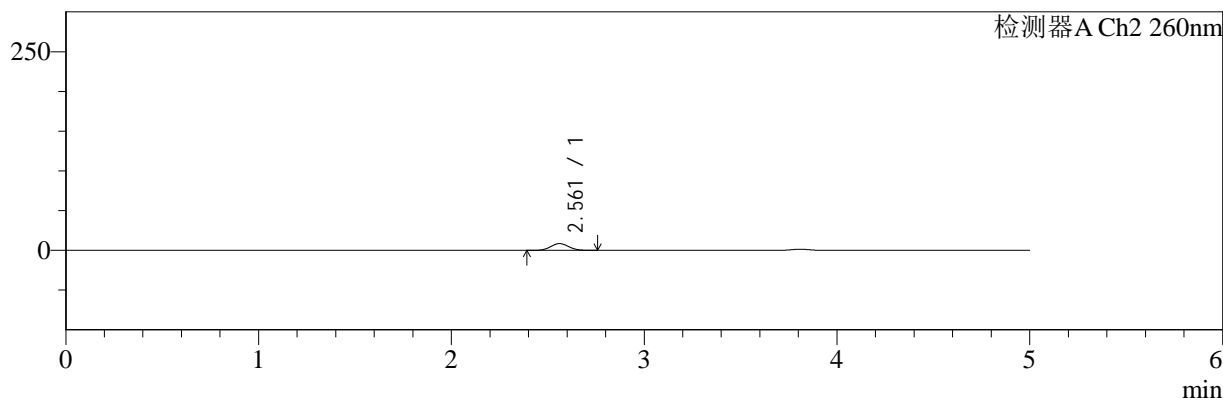
色谱柱:MM-C18/SCX(150mm\*4.6mm,5μm)      流速:1.5ml/min  
 柱温:30°C      波长:220/260nm  
 数据文件名: RC\$SMF-4124 - 0-12/29-544-3 - zzp-25021302p-rcqx-pH6.8jz-lf100z-5min-P4.lcd  
 方法文件名: RC\$SMF-4124 - SMF-4124-rcqx-FX278.lcm  
 批处理文件名: RC\$SMF-4124 - 20250225-FX278.lcb  
 样品瓶号: 3-28  
 进样体积: 10 μl      版本号: 6.115  
 进样时间: 2025/02/25 22:18:01      实验者: jiangjinwei  
 处理时间 (V3): 2025/03/01 15:06:18      处理者: jiangjinwei  
 仪器型号: SHIMADZU LC-2050C(FX278)

## <色谱图>

mV



mV



## <峰表>

检测器A Ch1 220nm

峰号	保留时间	面积	面积%	高度	理论塔板数(USP)	拖尾因子	分离度(USP)
1	3.810	167007	100.000	26134	8276	1.027	--
总计		167007	100.000	26134			

检测器A Ch2 260nm

峰号	保留时间	面积	面积%	高度	理论塔板数(USP)	拖尾因子	分离度(USP)
1	2.561	54300	100.000	8454	3615	1.056	--
总计		54300	100.000	8454			



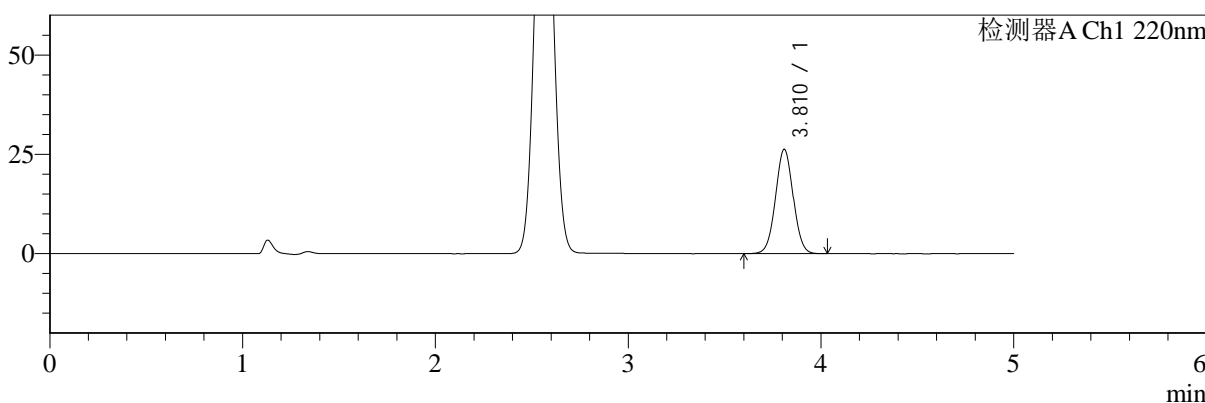
# SMF-4124

## <样品信息>

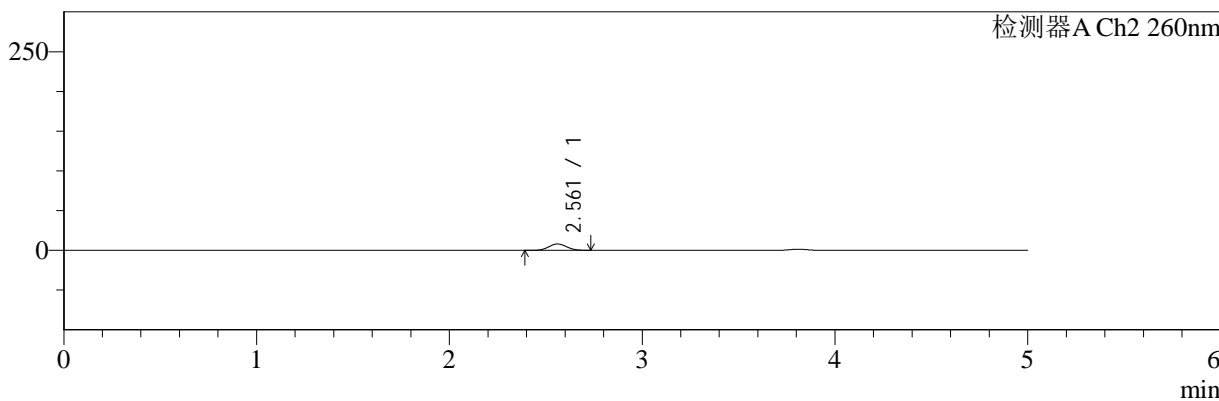
色谱柱:MM-C18/SCX(150mm\*4.6mm,5μm)      流速:1.5ml/min  
 柱温:30°C      波长:220/260nm  
 数据文件名: RC\$SMF-4124 - 0-12/29-545-3 - zzp-25021302p-rcqx-pH6.8jz-lf100z-5min-P5.lcd  
 方法文件名: RC\$SMF-4124 - SMF-4124-rcqx-FX278.lcm  
 批处理文件名: RC\$SMF-4124 - 20250225-FX278.lcb  
 样品瓶号: 3-37  
 进样体积: 10 μl      版本号: 6.115  
 进样时间: 2025/02/25 22:23:23      实验者: jiangjinwei  
 处理时间 (V3): 2025/03/01 15:06:21      处理者: jiangjinwei  
 仪器型号: SHIMADZU LC-2050C(FX278)

## <色谱图>

mV



mV



## <峰表>

### 检测器A Ch1 220nm

峰号	保留时间	面积	面积%	高度	理论塔板数(USP)	拖尾因子	分离度(USP)
1	3.810	167377	100.000	26211	8287	1.026	--
总计		167377	100.000	26211			

### 检测器A Ch2 260nm

峰号	保留时间	面积	面积%	高度	理论塔板数(USP)	拖尾因子	分离度(USP)
1	2.561	51396	100.000	8010	3626	1.053	--
总计		51396	100.000	8010			



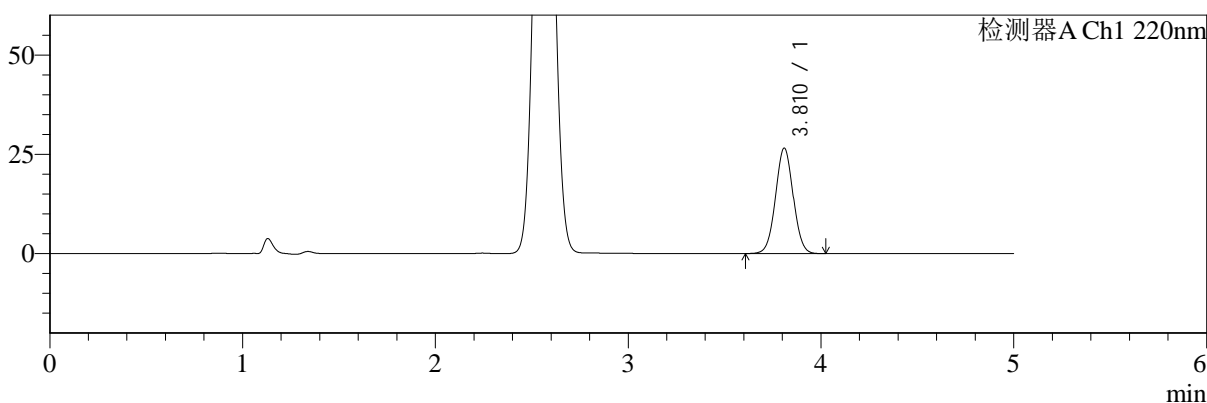
# SMF-4124

## <样品信息>

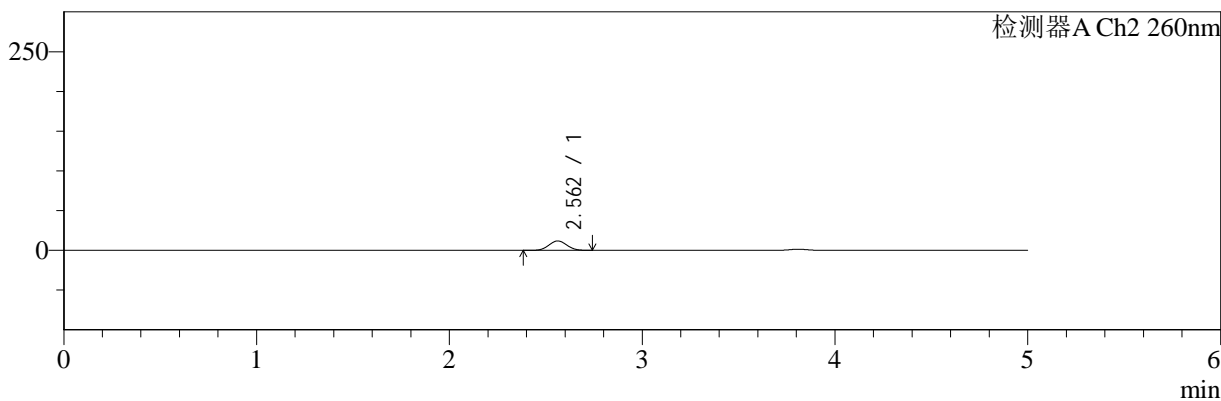
色谱柱:MM-C18/SCX(150mm\*4.6mm,5μm)      流速:1.5ml/min  
 柱温:30°C      波长:220/260nm  
 数据文件名: RC\$SMF-4124 - 0-12/29-546-3 - zzp-25021302p-rcqx-pH6.8jz-lf100z-5min-P6.lcd  
 方法文件名: RC\$SMF-4124 - SMF-4124-rcqx-FX278.lcm  
 批处理文件名: RC\$SMF-4124 - 20250225-FX278.lcb  
 样品瓶号: 3-46  
 进样体积: 10 μl      版本号: 6.115  
 进样时间: 2025/02/25 22:28:45      实验者: jiangjinwei  
 处理时间 (V3): 2025/03/01 15:06:23      处理者: jiangjinwei  
 仪器型号: SHIMADZU LC-2050C(FX278)

## <色谱图>

mV



mV



## <峰表>

检测器A Ch1 220nm

峰号	保留时间	面积	面积%	高度	理论塔板数(USP)	拖尾因子	分离度(USP)
1	3.810	169091	100.000	26484	8287	1.027	--
总计		169091	100.000	26484			

检测器A Ch2 260nm

峰号	保留时间	面积	面积%	高度	理论塔板数(USP)	拖尾因子	分离度(USP)
1	2.562	75986	100.000	11800	3599	1.048	--
总计		75986	100.000	11800			



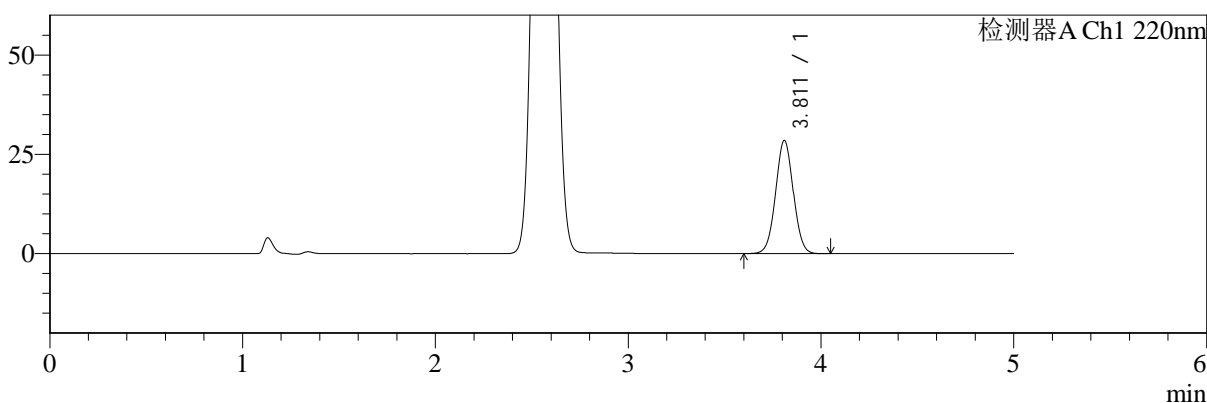
# SMF-4124

## <样品信息>

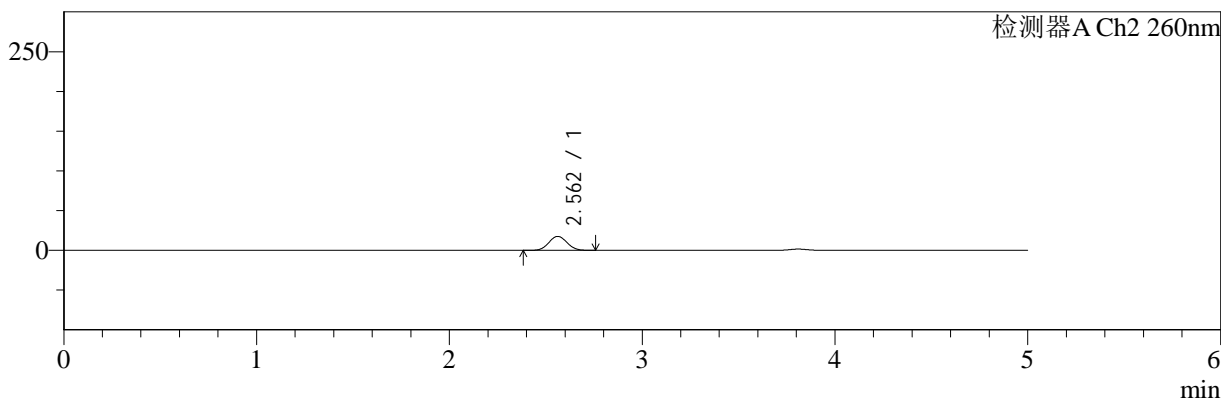
色谱柱:MM-C18/SCX(150mm\*4.6mm,5μm)      流速:1.5ml/min  
 柱温:30°C      波长:220/260nm  
 数据文件名: RC\$SMF-4124 - 0-12/29-547-3 - zzp-25021302p-rcqx-pH6.8jz-lf100z-10min-P1.lcd  
 方法文件名: RC\$SMF-4124 - SMF-4124-rcqx-FX278.lcm  
 批处理文件名: RC\$SMF-4124 - 20250225-FX278.lcb  
 样品瓶号: 3-2  
 进样体积: 10 μl      版本号: 6.115  
 进样时间: 2025/02/25 22:34:06      实验者: jiangjinwei  
 处理时间 (V3): 2025/03/01 15:06:26      处理者: jiangjinwei  
 仪器型号: SHIMADZU LC-2050C(FX278)

## <色谱图>

mV



mV



## <峰表>

### 检测器A Ch1 220nm

峰号	保留时间	面积	面积%	高度	理论塔板数(USP)	拖尾因子	分离度(USP)
1	3.811	181557	100.000	28459	8289	1.026	--
总计		181557	100.000	28459			

### 检测器A Ch2 260nm

峰号	保留时间	面积	面积%	高度	理论塔板数(USP)	拖尾因子	分离度(USP)
1	2.562	113881	100.000	17554	3545	1.049	--
总计		113881	100.000	17554			



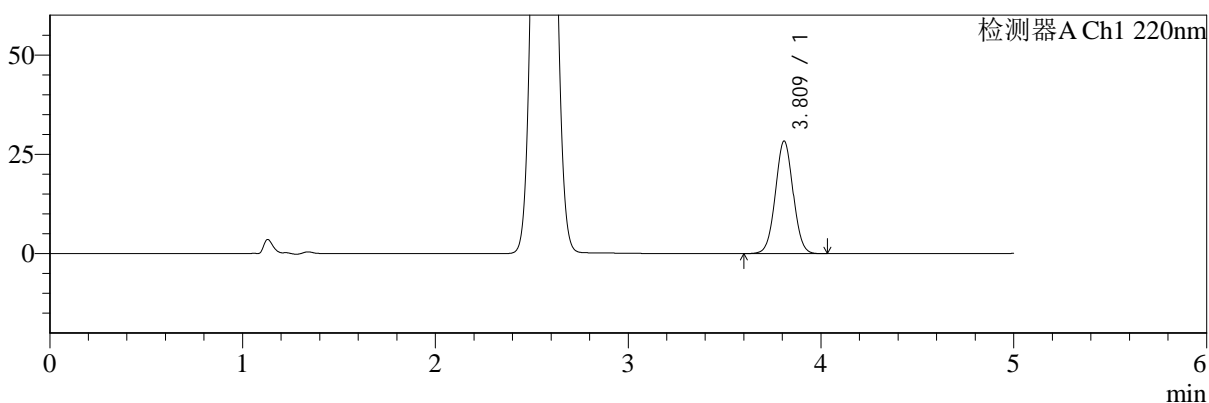
# SMF-4124

## <样品信息>

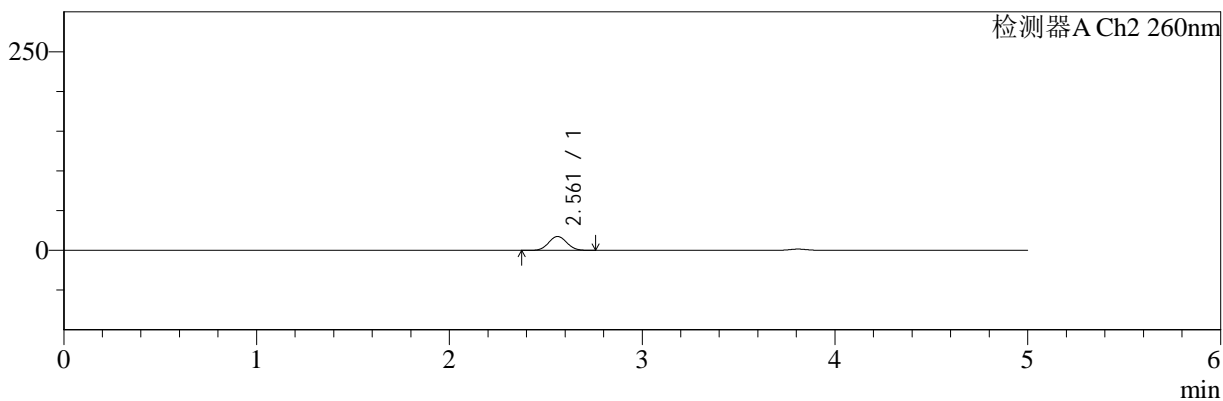
色谱柱:MM-C18/SCX(150mm\*4.6mm,5μm)      流速:1.5ml/min  
 柱温:30°C      波长:220/260nm  
 数据文件名: RC\$SMF-4124 - 0-12/29-548-3 - zzp-25021302p-rcqx-pH6.8jz-lf100z-10min-P2.lcd  
 方法文件名: RC\$SMF-4124 - SMF-4124-rcqx-FX278.lcm  
 批处理文件名: RC\$SMF-4124 - 20250225-FX278.lcb  
 样品瓶号: 3-11  
 进样体积: 10 μl      版本号: 6.115  
 进样时间: 2025/02/25 22:39:28      实验者: jiangjinwei  
 处理时间 (V3): 2025/03/01 15:06:30      处理者: jiangjinwei  
 仪器型号: SHIMADZU LC-2050C(FX278)

## <色谱图>

mV



mV



## <峰表>

### 检测器A Ch1 220nm

峰号	保留时间	面积	面积%	高度	理论塔板数(USP)	拖尾因子	分离度(USP)
1	3.809	180462	100.000	28232	8284	1.026	--
总计		180462	100.000	28232			

### 检测器A Ch2 260nm

峰号	保留时间	面积	面积%	高度	理论塔板数(USP)	拖尾因子	分离度(USP)
1	2.561	113068	100.000	17415	3542	1.048	--
总计		113068	100.000	17415			



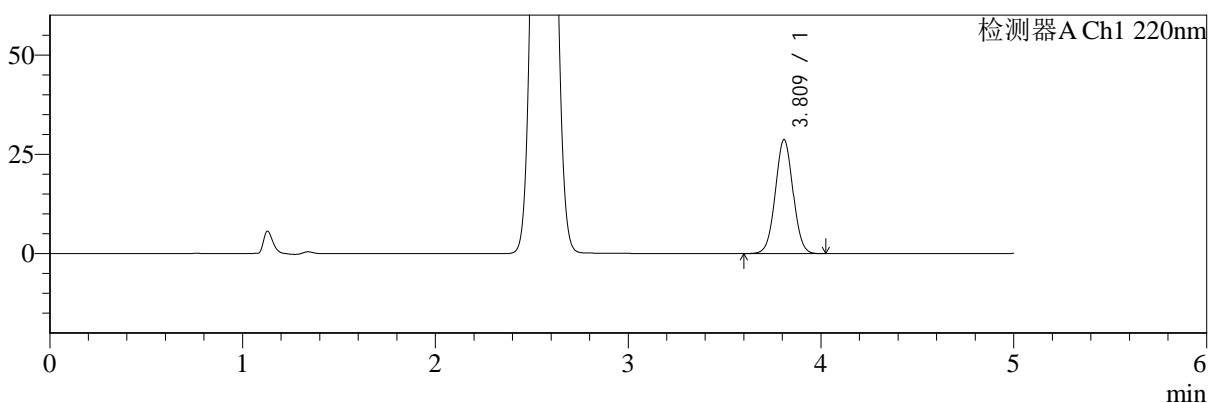
# SMF-4124

## <样品信息>

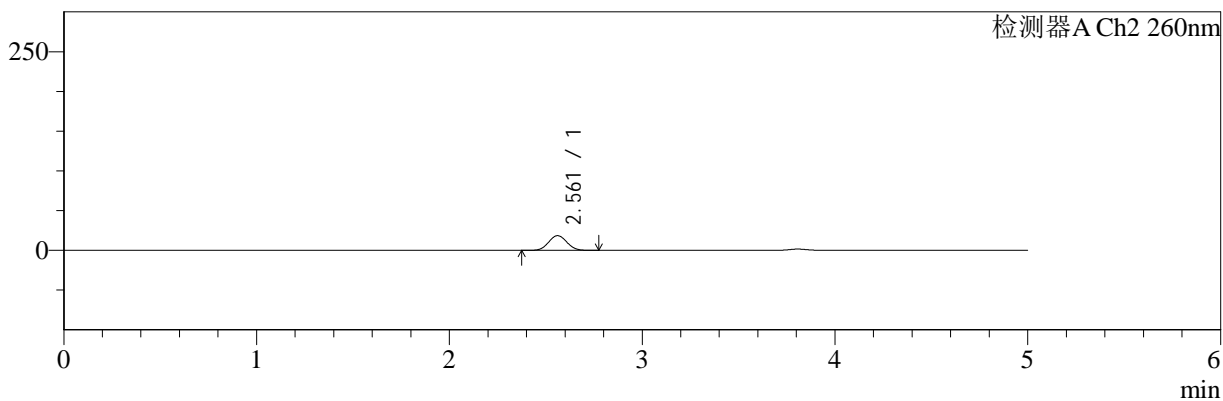
色谱柱:MM-C18/SCX(150mm\*4.6mm,5μm)      流速:1.5ml/min  
 柱温:30°C      波长:220/260nm  
 数据文件名: RC\$SMF-4124 - 0-12/29-549-3 - zzp-25021302p-rcqx-pH6.8jz-lf100z-10min-P3.lcd  
 方法文件名: RC\$SMF-4124 - SMF-4124-rcqx-FX278.lcm  
 批处理文件名: RC\$SMF-4124 - 20250225-FX278.lcb  
 样品瓶号: 3-20  
 进样体积: 10 μl      版本号: 6.115  
 进样时间: 2025/02/25 22:44:50      实验者: jiangjinwei  
 处理时间 (V3): 2025/03/01 15:06:32      处理者: jiangjinwei  
 仪器型号: SHIMADZU LC-2050C(FX278)

## <色谱图>

mV



mV



## <峰表>

### 检测器A Ch1 220nm

峰号	保留时间	面积	面积%	高度	理论塔板数(USP)	拖尾因子	分离度(USP)
1	3.809	182584	100.000	28572	8287	1.026	--
总计		182584	100.000	28572			

### 检测器A Ch2 260nm

峰号	保留时间	面积	面积%	高度	理论塔板数(USP)	拖尾因子	分离度(USP)
1	2.561	120114	100.000	18460	3529	1.049	--
总计		120114	100.000	18460			



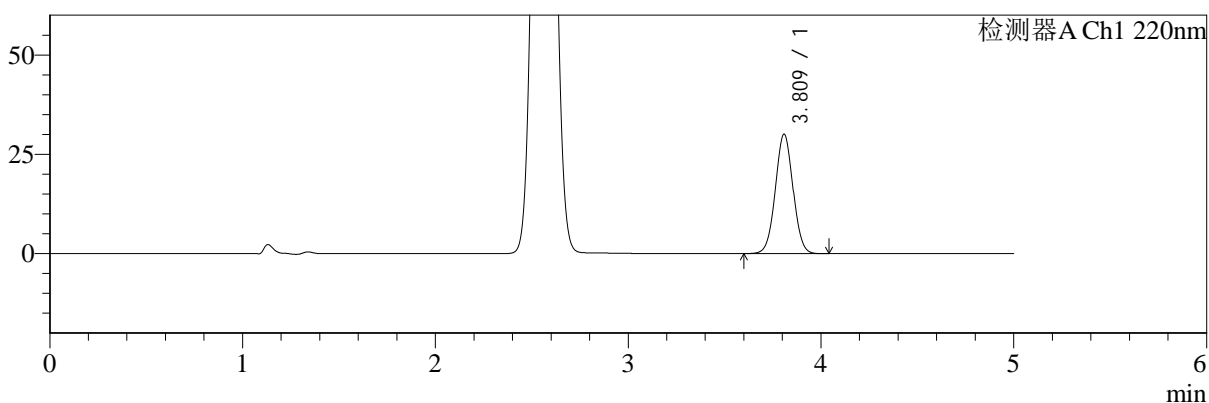
# SMF-4124

## <样品信息>

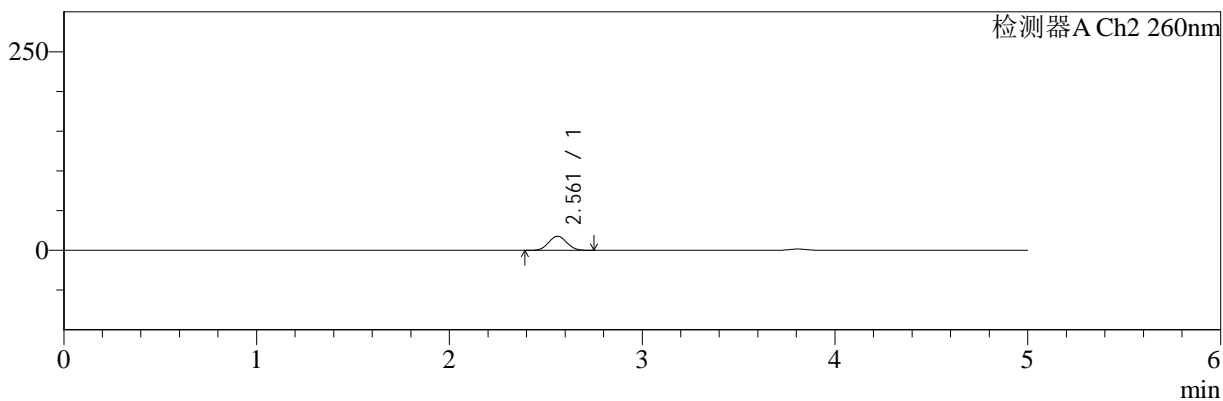
色谱柱:MM-C18/SCX(150mm\*4.6mm,5μm)      流速:1.5ml/min  
 柱温:30°C      波长:220/260nm  
 数据文件名: RC\$SMF-4124 - 0-12/29-550-3 - zzp-25021302p-rcqx-pH6.8jz-lf100z-10min-P4.lcd  
 方法文件名: RC\$SMF-4124 - SMF-4124-rcqx-FX278.lcm  
 批处理文件名: RC\$SMF-4124 - 20250225-FX278.lcb  
 样品瓶号: 3-29  
 进样体积: 10 μl      版本号: 6.115  
 进样时间: 2025/02/25 22:50:12      实验者: jiangjinwei  
 处理时间 (V3): 2025/03/01 15:06:35      处理者: jiangjinwei  
 仪器型号: SHIMADZU LC-2050C(FX278)

## <色谱图>

mV



mV



## <峰表>

### 检测器A Ch1 220nm

峰号	保留时间	面积	面积%	高度	理论塔板数(USP)	拖尾因子	分离度(USP)
1	3.809	191380	100.000	29941	8291	1.026	--
总计		191380	100.000	29941			

### 检测器A Ch2 260nm

峰号	保留时间	面积	面积%	高度	理论塔板数(USP)	拖尾因子	分离度(USP)
1	2.561	114882	100.000	17690	3537	1.049	--
总计		114882	100.000	17690			



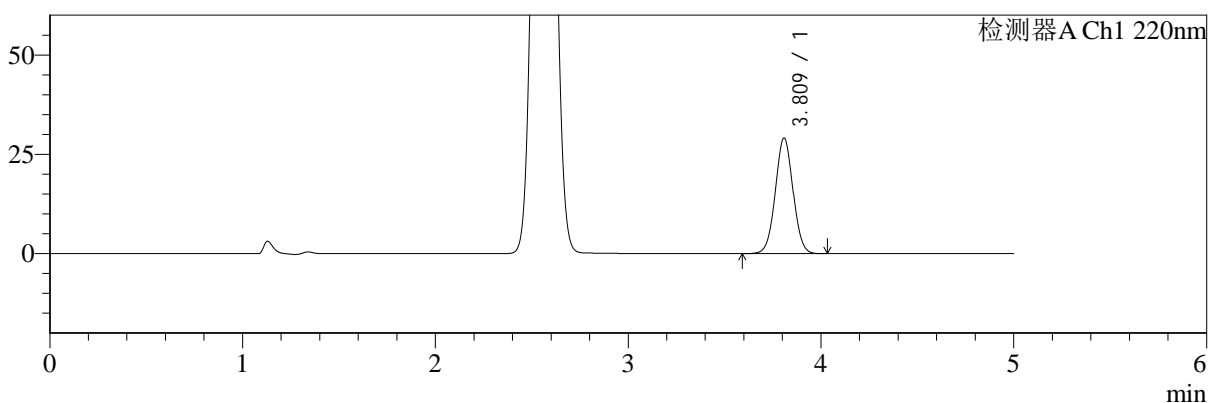
# SMF-4124

## <样品信息>

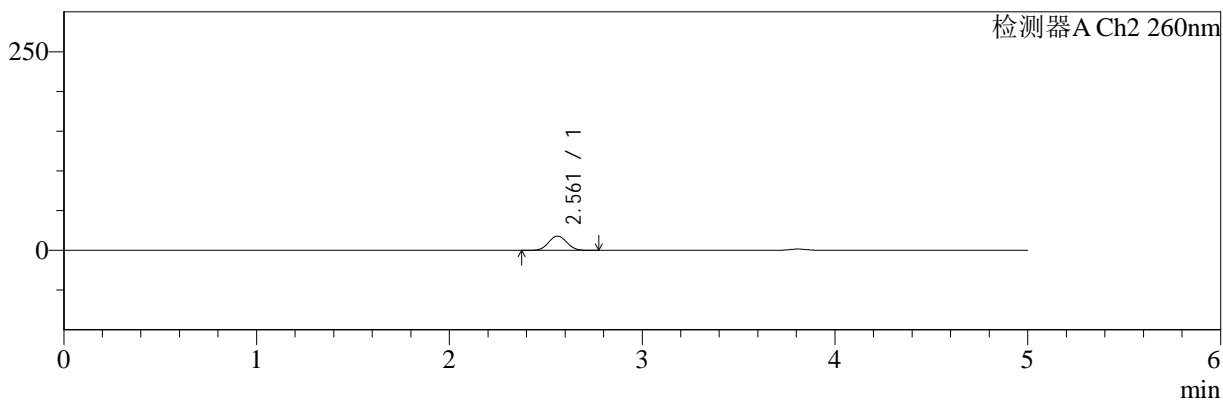
色谱柱:MM-C18/SCX(150mm\*4.6mm,5μm) 流速:1.5ml/min  
 柱温:30°C 波长:220/260nm  
 数据文件名: RC\$SMF-4124 - 0-12/29-551-3 - zzp-25021302p-rcqx-pH6.8jz-lf100z-10min-P5.lcd  
 方法文件名: RC\$SMF-4124 - SMF-4124-rcqx-FX278.lcm  
 批处理文件名: RC\$SMF-4124 - 20250225-FX278.lcb  
 样品瓶号: 3-38 版本号: 6.115  
 进样体积: 10 μl 实验者: jiangjinwei  
 进样时间: 2025/02/25 22:55:34 处理者: jiangjinwei  
 处理时间 (V3): 2025/03/01 15:06:38  
 仪器型号: SHIMADZU LC-2050C(FX278)

## <色谱图>

mV



mV



## <峰表>

检测器A Ch1 220nm

峰号	保留时间	面积	面积%	高度	理论塔板数(USP)	拖尾因子	分离度(USP)
1	3.809	185545	100.000	28994	8284	1.026	--
总计		185545	100.000	28994			

检测器A Ch2 260nm

峰号	保留时间	面积	面积%	高度	理论塔板数(USP)	拖尾因子	分离度(USP)
1	2.561	116652	100.000	17945	3536	1.049	--
总计		116652	100.000	17945			



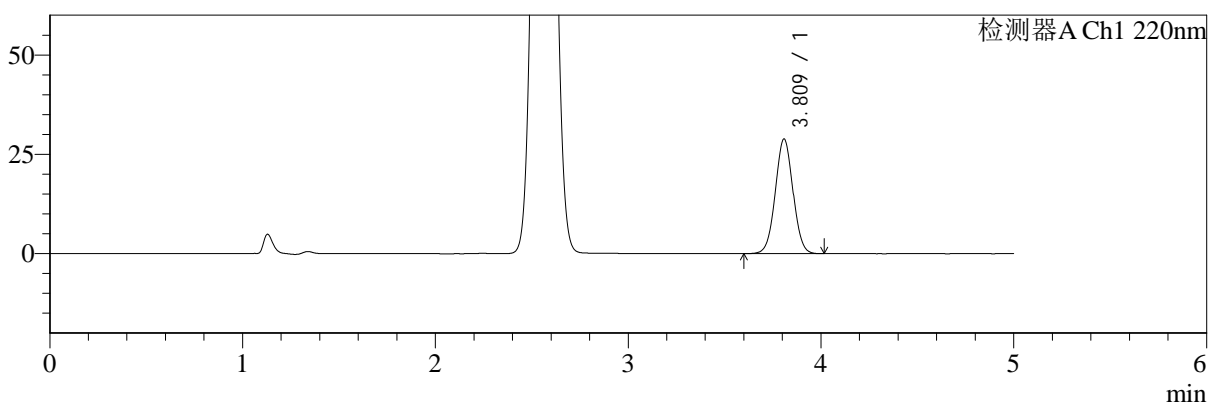
# SMF-4124

## <样品信息>

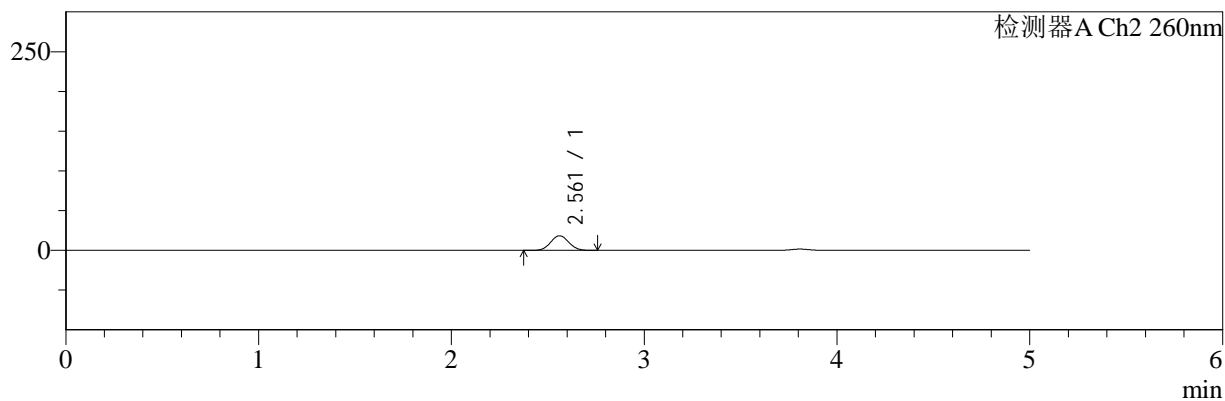
色谱柱:MM-C18/SCX(150mm\*4.6mm,5μm)      流速:1.5ml/min  
 柱温:30°C      波长:220/260nm  
 数据文件名: RC\$SMF-4124 - 0-12/29-552-3 - zzp-25021302p-rcqx-pH6.8jz-lf100z-10min-P6.lcd  
 方法文件名: RC\$SMF-4124 - SMF-4124-rcqx-FX278.lcm  
 批处理文件名: RC\$SMF-4124 - 20250225-FX278.lcb  
 样品瓶号: 3-47  
 进样体积: 10 μl      版本号: 6.115  
 进样时间: 2025/02/25 23:00:55      实验者: jiangjinwei  
 处理时间 (V3): 2025/03/01 15:06:41      处理者: jiangjinwei  
 仪器型号: SHIMADZU LC-2050C(FX278)

## <色谱图>

mV



mV



## <峰表>

### 检测器A Ch1 220nm

峰号	保留时间	面积	面积%	高度	理论塔板数(USP)	拖尾因子	分离度(USP)
1	3.809	183767	100.000	28751	8282	1.025	--
总计		183767	100.000	28751			

### 检测器A Ch2 260nm

峰号	保留时间	面积	面积%	高度	理论塔板数(USP)	拖尾因子	分离度(USP)
1	2.561	119138	100.000	18335	3534	1.050	--
总计		119138	100.000	18335			



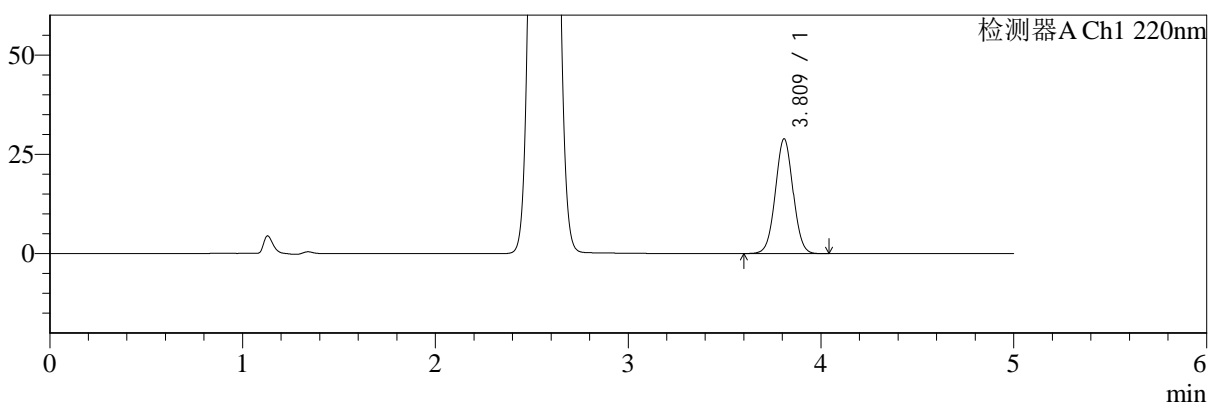
# SMF-4124

## <样品信息>

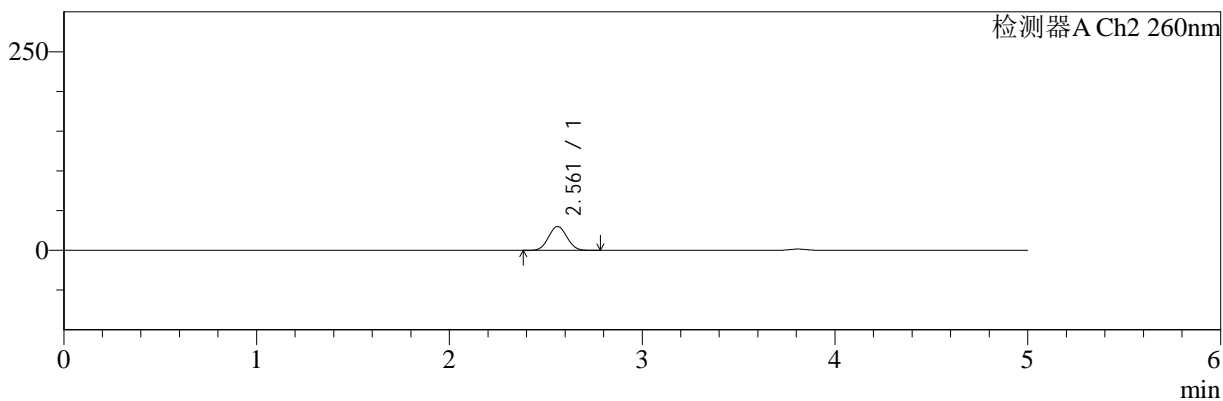
色谱柱:MM-C18/SCX(150mm\*4.6mm,5μm)      流速:1.5ml/min  
 柱温:30°C      波长:220/260nm  
 数据文件名: RC\$SMF-4124 - 0-12/29-553-3 - zzp-25021302p-rcqx-pH6.8jz-lf100z-15min-P1.lcd  
 方法文件名: RC\$SMF-4124 - SMF-4124-rcqx-FX278.lcm  
 批处理文件名: RC\$SMF-4124 - 20250225-FX278.lcb  
 样品瓶号: 3-3  
 进样体积: 10 μl      版本号: 6.115  
 进样时间: 2025/02/25 23:06:17      实验者: jiangjinwei  
 处理时间 (V3): 2025/03/01 15:06:44      处理者: jiangjinwei  
 仪器型号: SHIMADZU LC-2050C(FX278)

## <色谱图>

mV



mV



## <峰表>

### 检测器A Ch1 220nm

峰号	保留时间	面积	面积%	高度	理论塔板数(USP)	拖尾因子	分离度(USP)
1	3.809	183839	100.000	28760	8290	1.024	--
总计		183839	100.000	28760			

### 检测器A Ch2 260nm

峰号	保留时间	面积	面积%	高度	理论塔板数(USP)	拖尾因子	分离度(USP)
1	2.561	196936	100.000	29980	3457	1.048	--
总计		196936	100.000	29980			



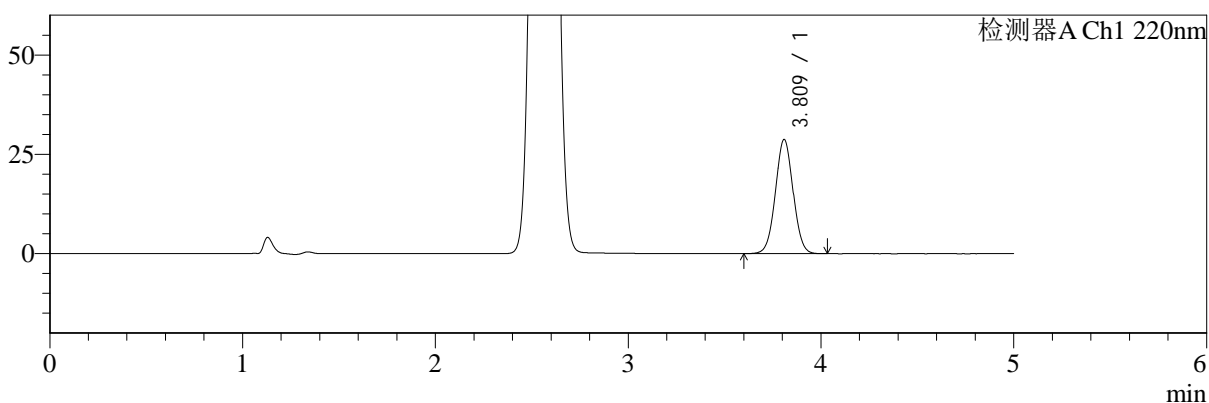
# SMF-4124

## <样品信息>

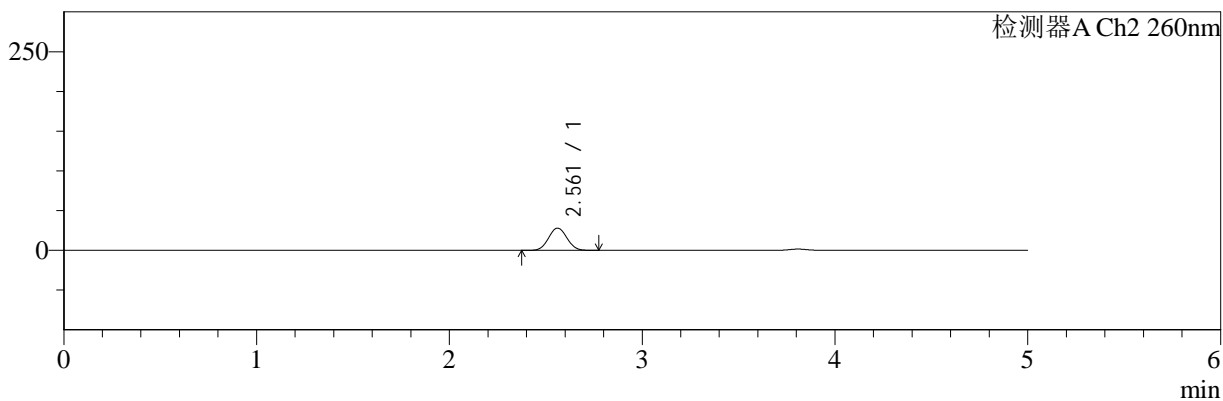
色谱柱:MM-C18/SCX(150mm\*4.6mm,5μm) 流速:1.5ml/min  
 柱温:30°C 波长:220/260nm  
 数据文件名: RC\$SMF-4124 - 0-12/29-554-3 - zzp-25021302p-rcqx-pH6.8jz-lf100z-15min-P2.lcd  
 方法文件名: RC\$SMF-4124 - SMF-4124-rcqx-FX278.lcm  
 批处理文件名: RC\$SMF-4124 - 20250225-FX278.lcb  
 样品瓶号: 3-12 版本号: 6.115  
 进样体积: 10 μl 实验者: jiangjinwei  
 进样时间: 2025/02/25 23:11:38 处理者: jiangjinwei  
 处理时间 (V3): 2025/03/01 15:06:47  
 仪器型号: SHIMADZU LC-2050C(FX278)

## <色谱图>

mV



mV



## <峰表>

检测器A Ch1 220nm

峰号	保留时间	面积	面积%	高度	理论塔板数(USP)	拖尾因子	分离度(USP)
1	3.809	183197	100.000	28650	8269	1.025	--
总计		183197	100.000	28650			

检测器A Ch2 260nm

峰号	保留时间	面积	面积%	高度	理论塔板数(USP)	拖尾因子	分离度(USP)
1	2.561	183459	100.000	27981	3468	1.049	--
总计		183459	100.000	27981			



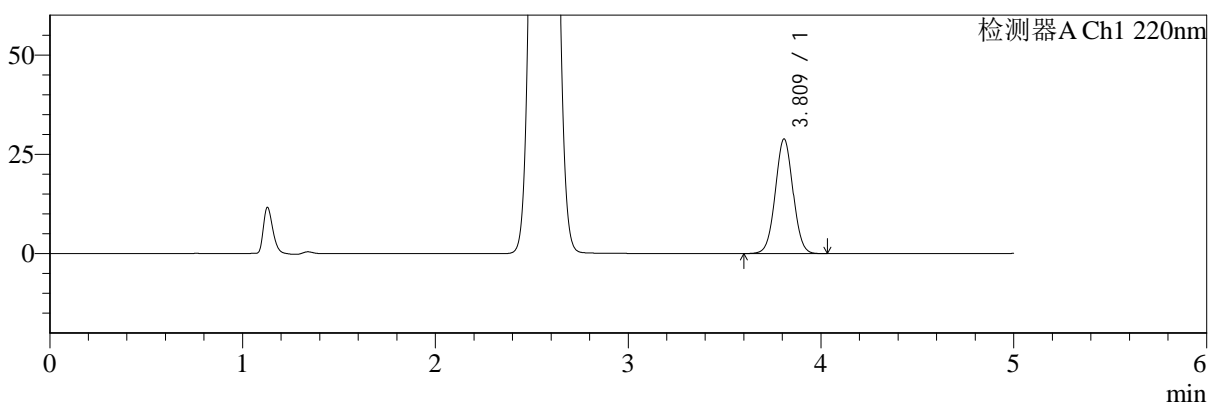
# SMF-4124

## <样品信息>

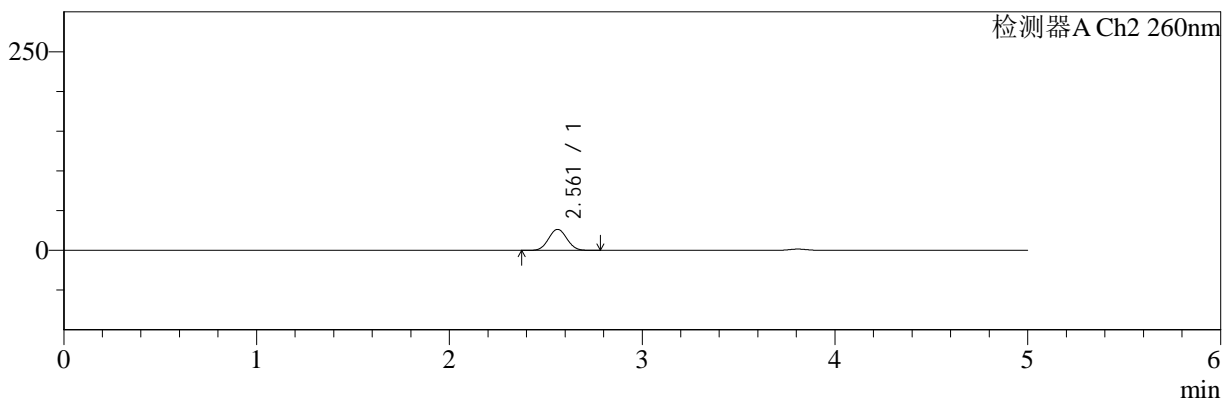
色谱柱:MM-C18/SCX(150mm\*4.6mm,5μm)      流速:1.5ml/min  
 柱温:30°C      波长:220/260nm  
 数据文件名: RC\$SMF-4124 - 0-12/29-555-3 - zzp-25021302p-rcqx-pH6.8jz-lf100z-15min-P3.lcd  
 方法文件名: RC\$SMF-4124 - SMF-4124-rcqx-FX278.lcm  
 批处理文件名: RC\$SMF-4124 - 20250225-FX278.lcb  
 样品瓶号: 3-21  
 进样体积: 10 μl      版本号: 6.115  
 进样时间: 2025/02/25 23:17:00      实验者: jiangjinwei  
 处理时间 (V3): 2025/03/01 15:06:50      处理者: jiangjinwei  
 仪器型号: SHIMADZU LC-2050C(FX278)

## <色谱图>

mV



mV



## <峰表>

检测器A Ch1 220nm

峰号	保留时间	面积	面积%	高度	理论塔板数(USP)	拖尾因子	分离度(USP)
1	3.809	183842	100.000	28737	8277	1.026	--
总计		183842	100.000	28737			

检测器A Ch2 260nm

峰号	保留时间	面积	面积%	高度	理论塔板数(USP)	拖尾因子	分离度(USP)
1	2.561	172965	100.000	26404	3476	1.049	--
总计		172965	100.000	26404			



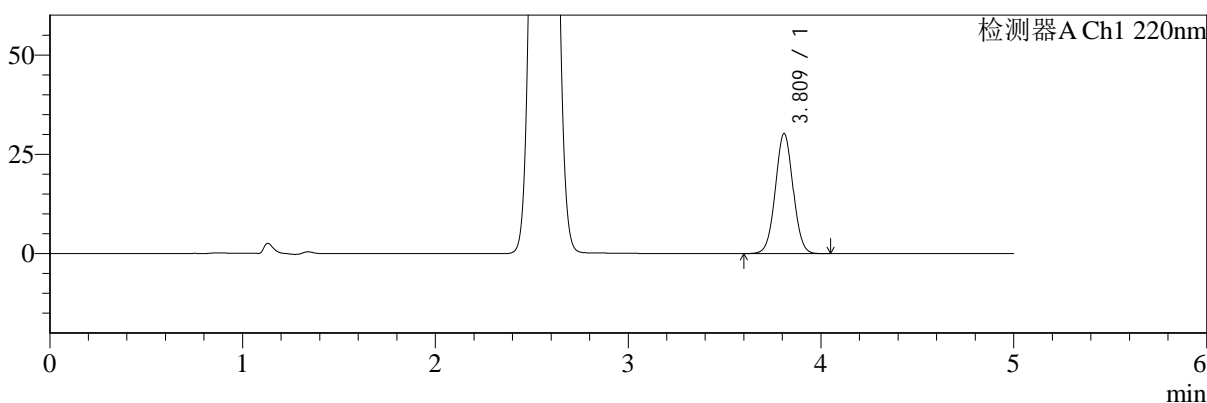
# SMF-4124

## <样品信息>

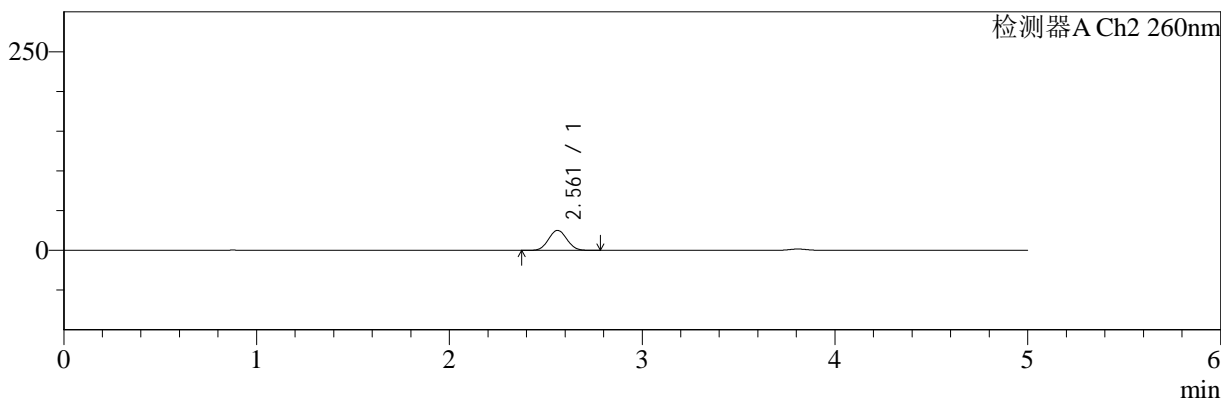
色谱柱:MM-C18/SCX(150mm\*4.6mm,5μm)      流速:1.5ml/min  
 柱温:30°C      波长:220/260nm  
 数据文件名: RC\$SMF-4124 - 0-12/29-556-3 - zzp-25021302p-rcqx-pH6.8jz-lf100z-15min-P4.lcd  
 方法文件名: RC\$SMF-4124 - SMF-4124-rcqx-FX278.lcm  
 批处理文件名: RC\$SMF-4124 - 20250225-FX278.lcb  
 样品瓶号: 3-30  
 进样体积: 10 μl      版本号: 6.115  
 进样时间: 2025/02/25 23:22:21      实验者: jiangjinwei  
 处理时间 (V3): 2025/03/01 15:06:53      处理者: jiangjinwei  
 仪器型号: SHIMADZU LC-2050C(FX278)

## <色谱图>

mV



mV



## <峰表>

### 检测器A Ch1 220nm

峰号	保留时间	面积	面积%	高度	理论塔板数(USP)	拖尾因子	分离度(USP)
1	3.809	192669	100.000	30102	8281	1.027	--
总计		192669	100.000	30102			

### 检测器A Ch2 260nm

峰号	保留时间	面积	面积%	高度	理论塔板数(USP)	拖尾因子	分离度(USP)
1	2.561	164124	100.000	25092	3487	1.049	--
总计		164124	100.000	25092			



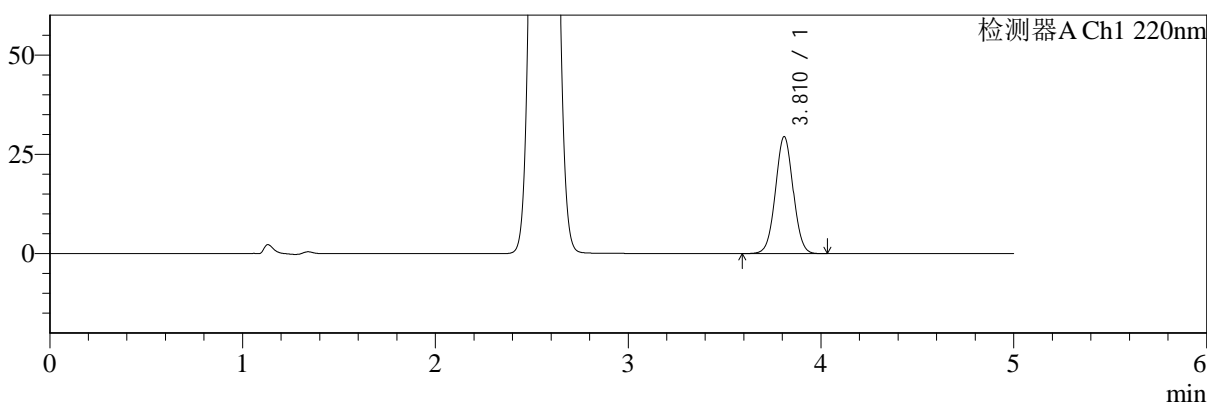
# SMF-4124

## <样品信息>

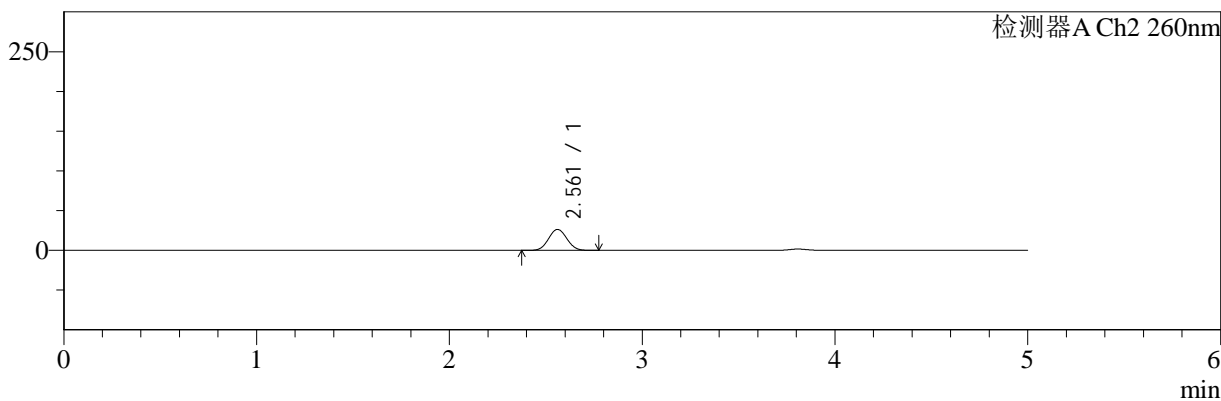
色谱柱:MM-C18/SCX(150mm\*4.6mm,5μm)      流速:1.5ml/min  
 柱温:30°C      波长:220/260nm  
 数据文件名: RC\$SMF-4124 - 0-12/29-557-3 - zzp-25021302p-rcqx-pH6.8jz-lf100z-15min-P5.lcd  
 方法文件名: RC\$SMF-4124 - SMF-4124-rcqx-FX278.lcm  
 批处理文件名: RC\$SMF-4124 - 20250225-FX278.lcb  
 样品瓶号: 3-39  
 进样体积: 10 μl      版本号: 6.115  
 进样时间: 2025/02/25 23:27:42      实验者: jiangjinwei  
 处理时间 (V3): 2025/03/01 15:06:55      处理者: jiangjinwei  
 仪器型号: SHIMADZU LC-2050C(FX278)

## <色谱图>

mV



mV



## <峰表>

### 检测器A Ch1 220nm

峰号	保留时间	面积	面积%	高度	理论塔板数(USP)	拖尾因子	分离度(USP)
1	3.810	187833	100.000	29358	8285	1.025	--
总计		187833	100.000	29358			

### 检测器A Ch2 260nm

峰号	保留时间	面积	面积%	高度	理论塔板数(USP)	拖尾因子	分离度(USP)
1	2.561	172414	100.000	26309	3472	1.048	--
总计		172414	100.000	26309			



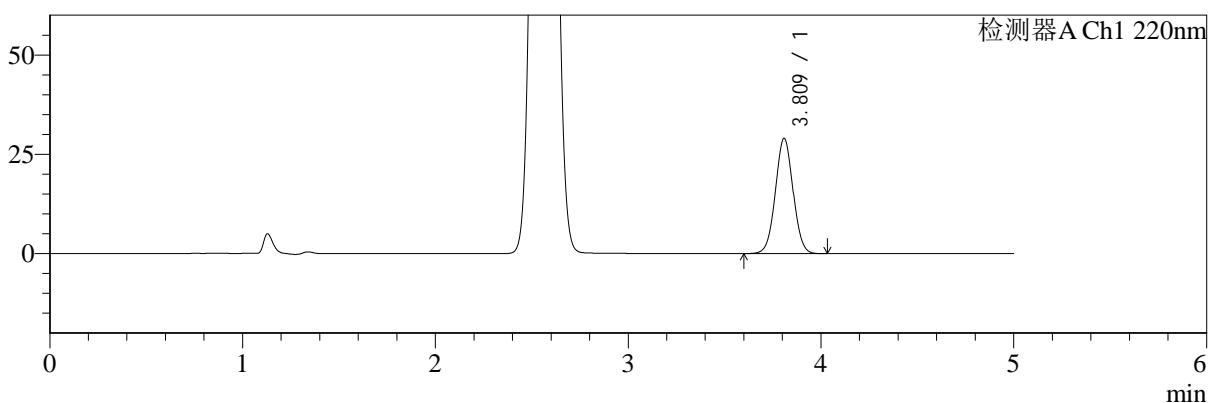
# SMF-4124

## <样品信息>

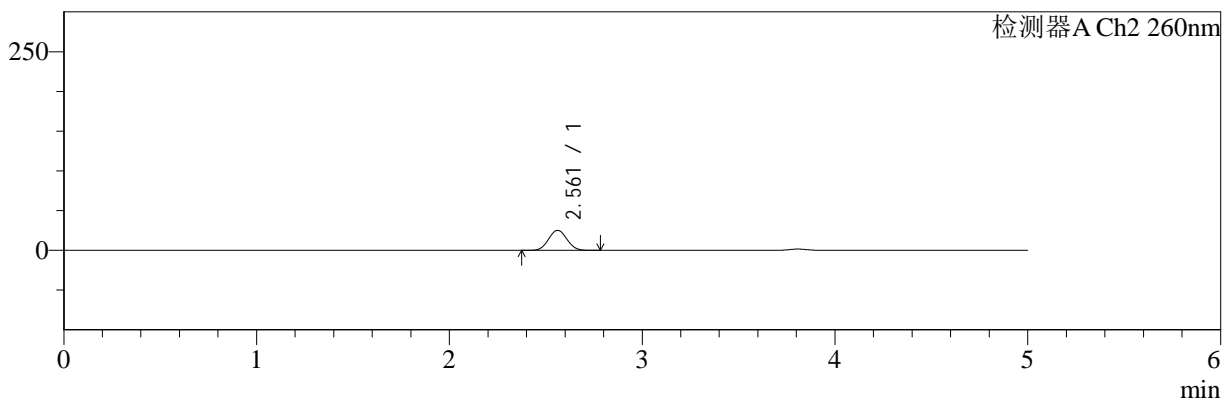
色谱柱:MM-C18/SCX(150mm\*4.6mm,5μm) 流速:1.5ml/min  
 柱温:30°C 波长:220/260nm  
 数据文件名: RC\$SMF-4124 - 0-12/29-558-3 - zzp-25021302p-rcqx-pH6.8jz-lf100z-15min-P6.lcd  
 方法文件名: RC\$SMF-4124 - SMF-4124-rcqx-FX278.lcm  
 批处理文件名: RC\$SMF-4124 - 20250225-FX278.lcb  
 样品瓶号: 3-48  
 进样体积: 10 μl 版本号: 6.115  
 进样时间: 2025/02/25 23:33:03 实验者: jiangjinwei  
 处理时间 (V3): 2025/03/01 15:06:58 处理者: jiangjinwei  
 仪器型号: SHIMADZU LC-2050C(FX278)

## <色谱图>

mV



mV



## <峰表>

### 检测器A Ch1 220nm

峰号	保留时间	面积	面积%	高度	理论塔板数(USP)	拖尾因子	分离度(USP)
1	3.809	184525	100.000	28878	8289	1.026	--
总计		184525	100.000	28878			

### 检测器A Ch2 260nm

峰号	保留时间	面积	面积%	高度	理论塔板数(USP)	拖尾因子	分离度(USP)
1	2.561	165008	100.000	25202	3475	1.048	--
总计		165008	100.000	25202			



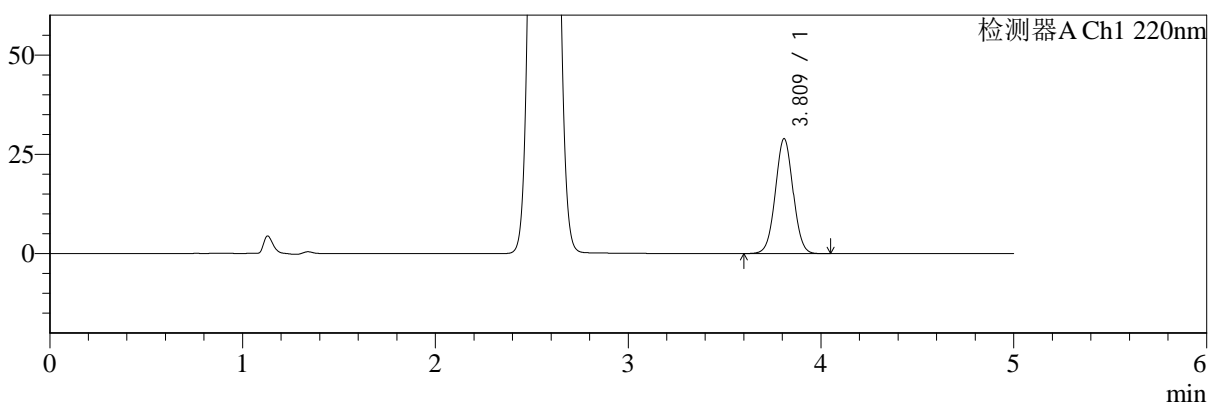
# SMF-4124

## <样品信息>

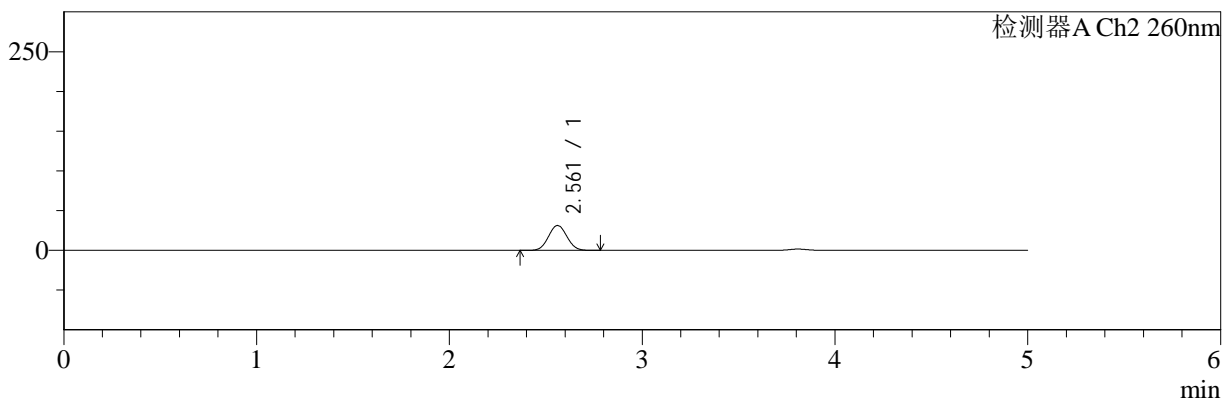
色谱柱:MM-C18/SCX(150mm\*4.6mm,5μm)      流速:1.5ml/min  
 柱温:30°C      波长:220/260nm  
 数据文件名: RC\$SMF-4124 - 0-12/29-559-3 - zzp-25021302p-rcqx-pH6.8jz-lf100z-20min-P1.lcd  
 方法文件名: RC\$SMF-4124 - SMF-4124-rcqx-FX278.lcm  
 批处理文件名: RC\$SMF-4124 - 20250225-FX278.lcb  
 样品瓶号: 3-4  
 进样体积: 10 μl      版本号: 6.115  
 进样时间: 2025/02/25 23:38:24      实验者: jiangjinwei  
 处理时间 (V3): 2025/03/01 15:07:01      处理者: jiangjinwei  
 仪器型号: SHIMADZU LC-2050C(FX278)

## <色谱图>

mV



mV



## <峰表>

### 检测器A Ch1 220nm

峰号	保留时间	面积	面积%	高度	理论塔板数(USP)	拖尾因子	分离度(USP)
1	3.809	184350	100.000	28811	8285	1.025	--
总计		184350	100.000	28811			

### 检测器A Ch2 260nm

峰号	保留时间	面积	面积%	高度	理论塔板数(USP)	拖尾因子	分离度(USP)
1	2.561	205647	100.000	31254	3445	1.048	--
总计		205647	100.000	31254			



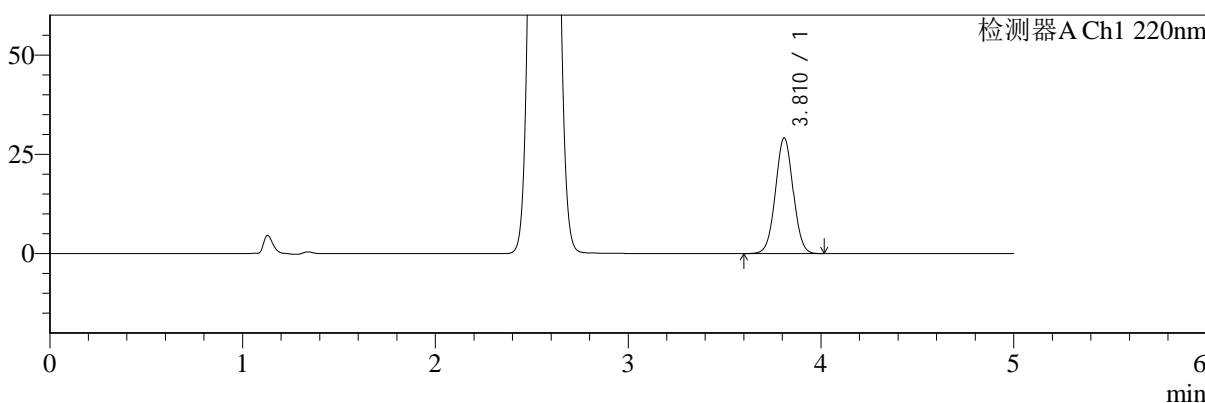
# SMF-4124

## <样品信息>

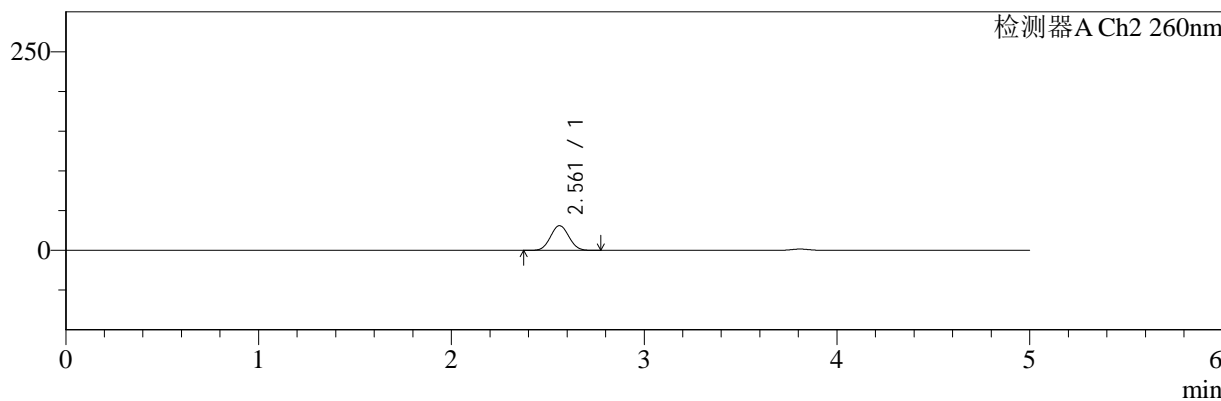
色谱柱:MM-C18/SCX(150mm\*4.6mm,5μm)      流速:1.5ml/min  
 柱温:30°C      波长:220/260nm  
 数据文件名: RC\$SMF-4124 - 0-12/29-560-3 - zzp-25021302p-rcqx-pH6.8jz-lf100z-20min-P2.lcd  
 方法文件名: RC\$SMF-4124 - SMF-4124-rcqx-FX278.lcm  
 批处理文件名: RC\$SMF-4124 - 20250225-FX278.lcb  
 样品瓶号: 3-13  
 进样体积: 10 μl      版本号: 6.115  
 进样时间: 2025/02/25 23:43:46      实验者: jiangjinwei  
 处理时间 (V3): 2025/03/01 15:07:04      处理者: jiangjinwei  
 仪器型号: SHIMADZU LC-2050C(FX278)

## <色谱图>

mV



mV



## <峰表>

### 检测器A Ch1 220nm

峰号	保留时间	面积	面积%	高度	理论塔板数(USP)	拖尾因子	分离度(USP)
1	3.810	185670	100.000	29056	8282	1.025	--
总计		185670	100.000	29056			

### 检测器A Ch2 260nm

峰号	保留时间	面积	面积%	高度	理论塔板数(USP)	拖尾因子	分离度(USP)
1	2.561	203841	100.000	30990	3451	1.048	--
总计		203841	100.000	30990			



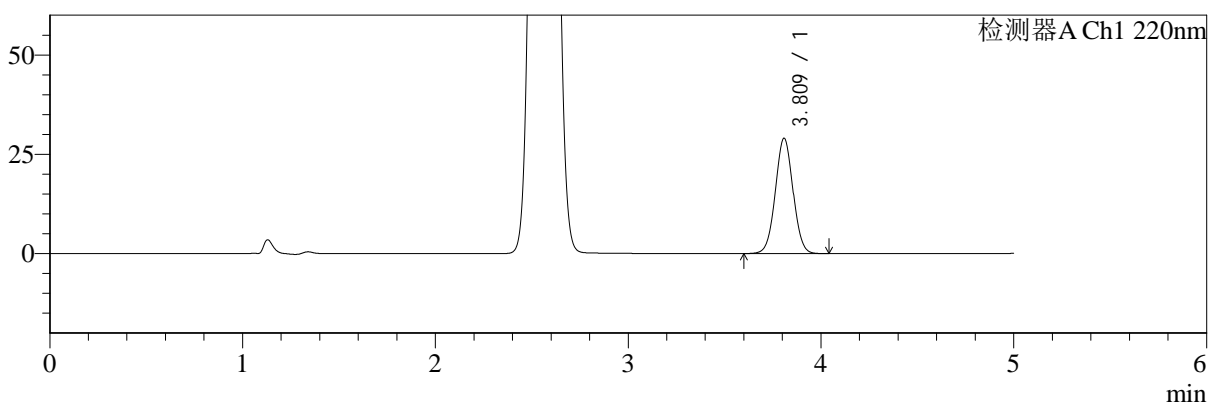
# SMF-4124

## <样品信息>

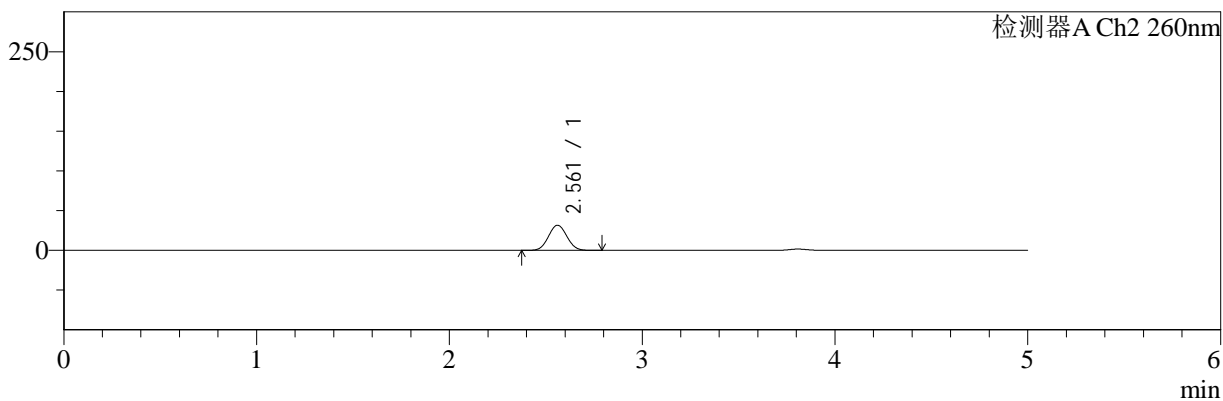
色谱柱:MM-C18/SCX(150mm\*4.6mm,5μm) 流速:1.5ml/min  
 柱温:30°C 波长:220/260nm  
 数据文件名: RC\$SMF-4124 - 0-12/29-561-3 - zzp-25021302p-rcqx-pH6.8jz-lf100z-20min-P3.lcd  
 方法文件名: RC\$SMF-4124 - SMF-4124-rcqx-FX278.lcm  
 批处理文件名: RC\$SMF-4124 - 20250225-FX278.lcb  
 样品瓶号: 3-22 版本号: 6.115  
 进样体积: 10 μl 实验者: jiangjinwei  
 进样时间: 2025/02/25 23:49:07 处理者: jiangjinwei  
 处理时间 (V3): 2025/03/01 15:07:07  
 仪器型号: SHIMADZU LC-2050C(FX278)

## <色谱图>

mV



mV



## <峰表>

检测器A Ch1 220nm

峰号	保留时间	面积	面积%	高度	理论塔板数(USP)	拖尾因子	分离度(USP)
1	3.809	184917	100.000	28902	8281	1.025	--
总计		184917	100.000	28902			

检测器A Ch2 260nm

峰号	保留时间	面积	面积%	高度	理论塔板数(USP)	拖尾因子	分离度(USP)
1	2.561	207646	100.000	31555	3447	1.048	--
总计		207646	100.000	31555			



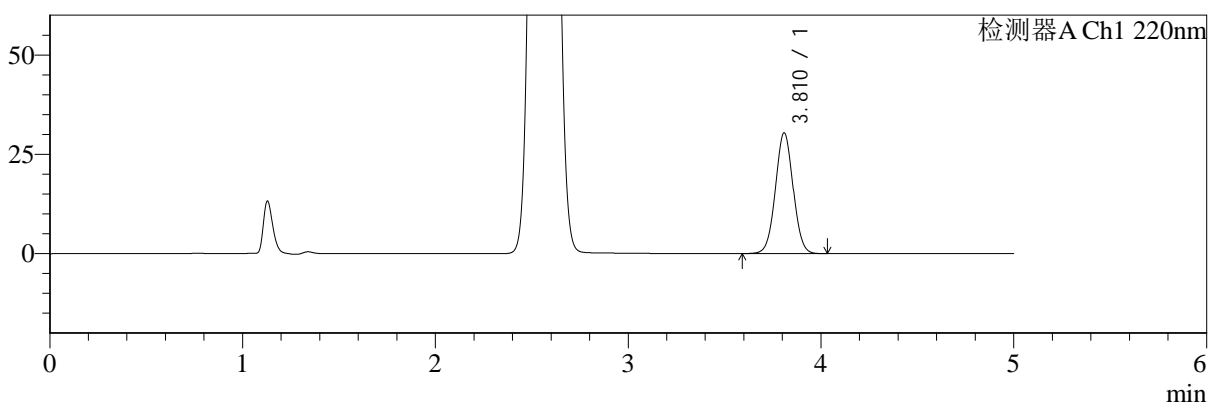
# SMF-4124

## <样品信息>

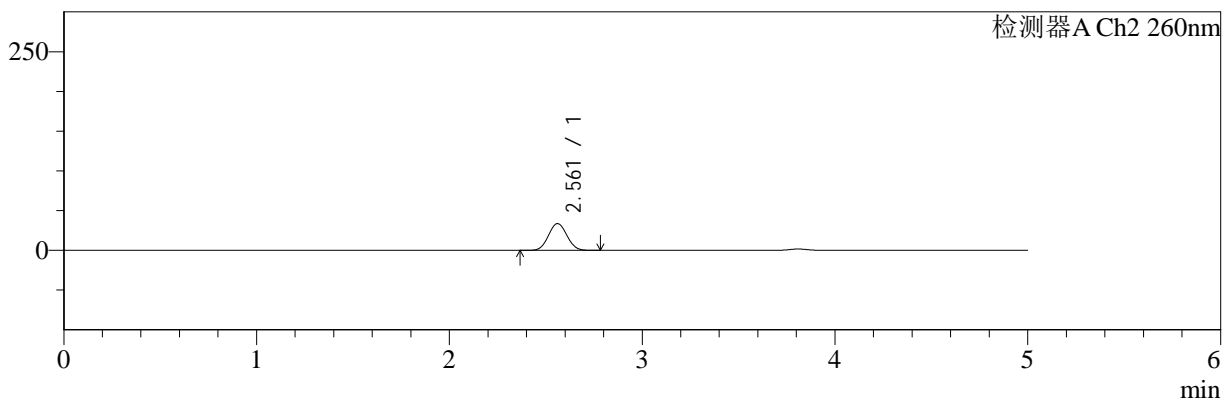
色谱柱:MM-C18/SCX(150mm\*4.6mm,5μm)      流速:1.5ml/min  
 柱温:30°C      波长:220/260nm  
 数据文件名: RC\$SMF-4124 - 0-12/29-562-3 - zzp-25021302p-rcqx-pH6.8jz-lf100z-20min-P4.lcd  
 方法文件名: RC\$SMF-4124 - SMF-4124-rcqx-FX278.lcm  
 批处理文件名: RC\$SMF-4124 - 20250225-FX278.lcb  
 样品瓶号: 3-31  
 进样体积: 10 μl      版本号: 6.115  
 进样时间: 2025/02/25 23:54:28      实验者: jiangjinwei  
 处理时间 (V3): 2025/03/01 15:07:10      处理者: jiangjinwei  
 仪器型号: SHIMADZU LC-2050C(FX278)

## <色谱图>

mV



mV



## <峰表>

### 检测器A Ch1 220nm

峰号	保留时间	面积	面积%	高度	理论塔板数(USP)	拖尾因子	分离度(USP)
1	3.810	193633	100.000	30275	8276	1.026	--
总计		193633	100.000	30275			

### 检测器A Ch2 260nm

峰号	保留时间	面积	面积%	高度	理论塔板数(USP)	拖尾因子	分离度(USP)
1	2.561	221588	100.000	33642	3436	1.047	--
总计		221588	100.000	33642			



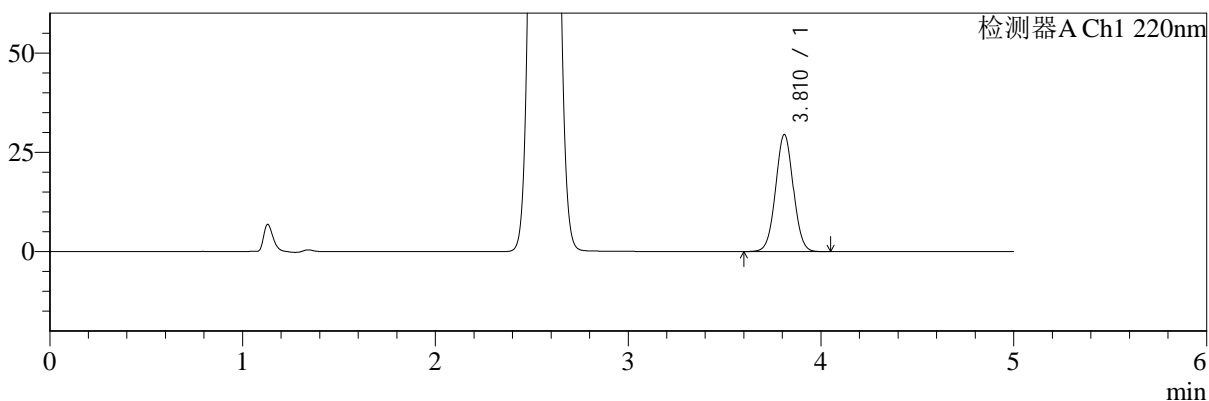
# SMF-4124

## <样品信息>

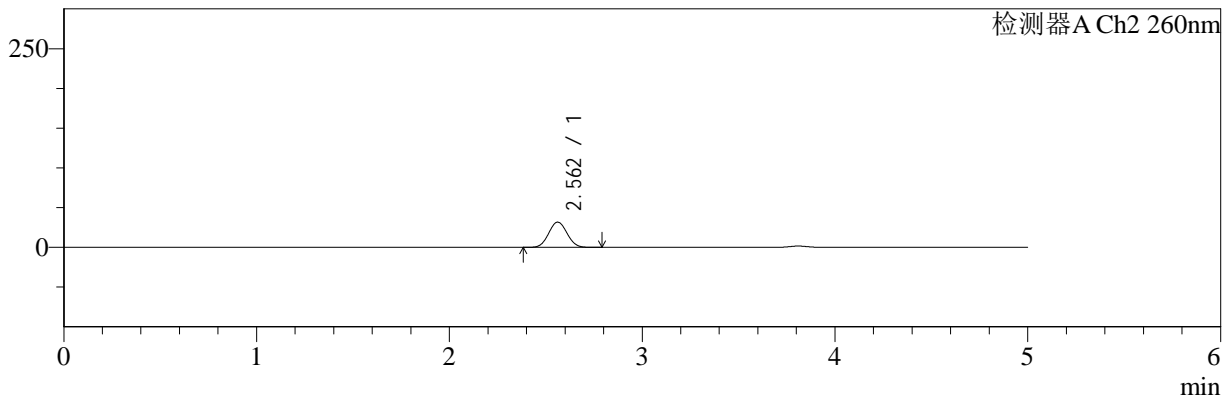
色谱柱:MM-C18/SCX(150mm\*4.6mm,5μm)      流速:1.5ml/min  
 柱温:30°C      波长:220/260nm  
 数据文件名: RC\$SMF-4124 - 0-12/29-563-3 - zzp-25021302p-rcqx-pH6.8jz-lf100z-20min-P5.lcd  
 方法文件名: RC\$SMF-4124 - SMF-4124-rcqx-FX278.lcm  
 批处理文件名: RC\$SMF-4124 - 20250225-FX278.lcb  
 样品瓶号: 3-40  
 进样体积: 10 μl      版本号: 6.115  
 进样时间: 2025/02/25 23:59:49      实验者: jiangjinwei  
 处理时间 (V3): 2025/03/01 15:07:13      处理者: jiangjinwei  
 仪器型号: SHIMADZU LC-2050C(FX278)

## <色谱图>

mV



mV



## <峰表>

检测器A Ch1 220nm

峰号	保留时间	面积	面积%	高度	理论塔板数(USP)	拖尾因子	分离度(USP)
1	3.810	187709	100.000	29415	8293	1.026	--
总计		187709	100.000	29415			

检测器A Ch2 260nm

峰号	保留时间	面积	面积%	高度	理论塔板数(USP)	拖尾因子	分离度(USP)
1	2.562	208540	100.000	31724	3447	1.048	--
总计		208540	100.000	31724			



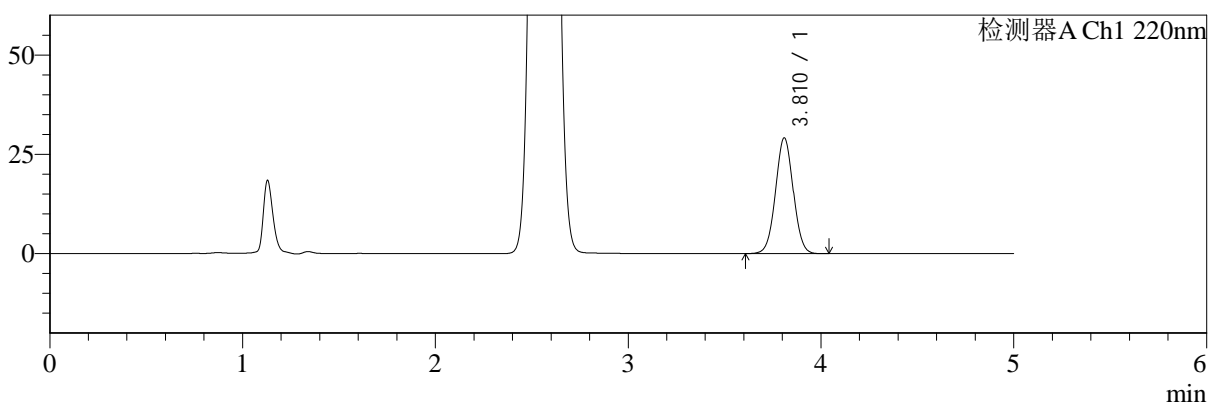
# SMF-4124

## <样品信息>

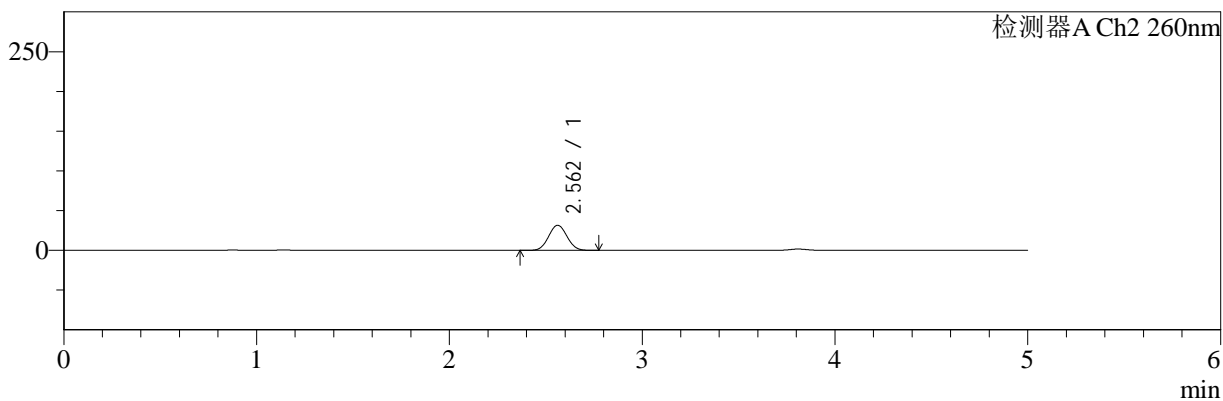
色谱柱:MM-C18/SCX(150mm\*4.6mm,5μm)      流速:1.5ml/min  
 柱温:30°C      波长:220/260nm  
 数据文件名: RC\$SMF-4124 - 0-12/29-564-3 - zzp-25021302p-rcqx-pH6.8jz-lf100z-20min-P6.lcd  
 方法文件名: RC\$SMF-4124 - SMF-4124-rcqx-FX278.lcm  
 批处理文件名: RC\$SMF-4124 - 20250225-FX278.lcb  
 样品瓶号: 3-49  
 进样体积: 10 μl      版本号: 6.115  
 进样时间: 2025/02/26 00:05:11      实验者: jiangjinwei  
 处理时间 (V3): 2025/03/01 15:07:15      处理者: jiangjinwei  
 仪器型号: SHIMADZU LC-2050C(FX278)

## <色谱图>

mV



mV



## <峰表>

检测器A Ch1 220nm

峰号	保留时间	面积	面积%	高度	理论塔板数(USP)	拖尾因子	分离度(USP)
1	3.810	185661	100.000	29071	8274	1.026	--
总计		185661	100.000	29071			

检测器A Ch2 260nm

峰号	保留时间	面积	面积%	高度	理论塔板数(USP)	拖尾因子	分离度(USP)
1	2.562	206999	100.000	31477	3441	1.047	--
总计		206999	100.000	31477			



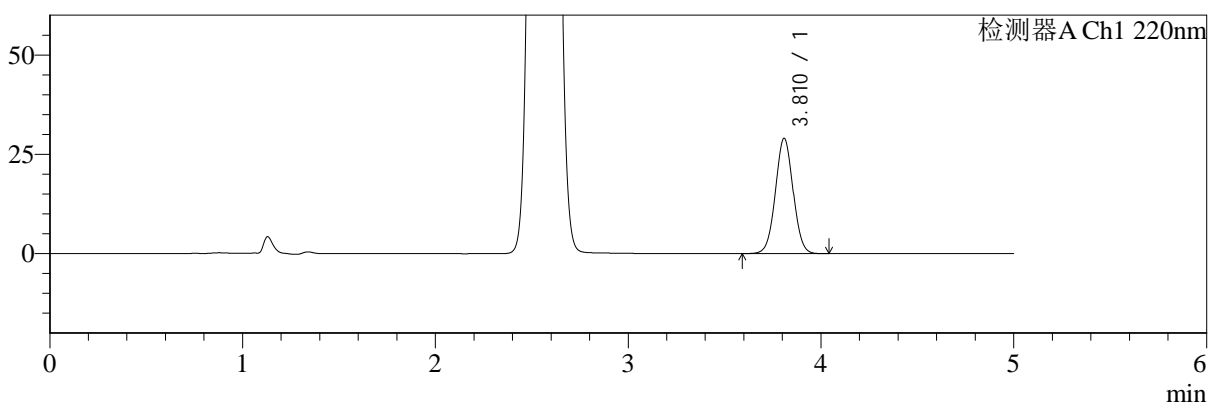
# SMF-4124

## <样品信息>

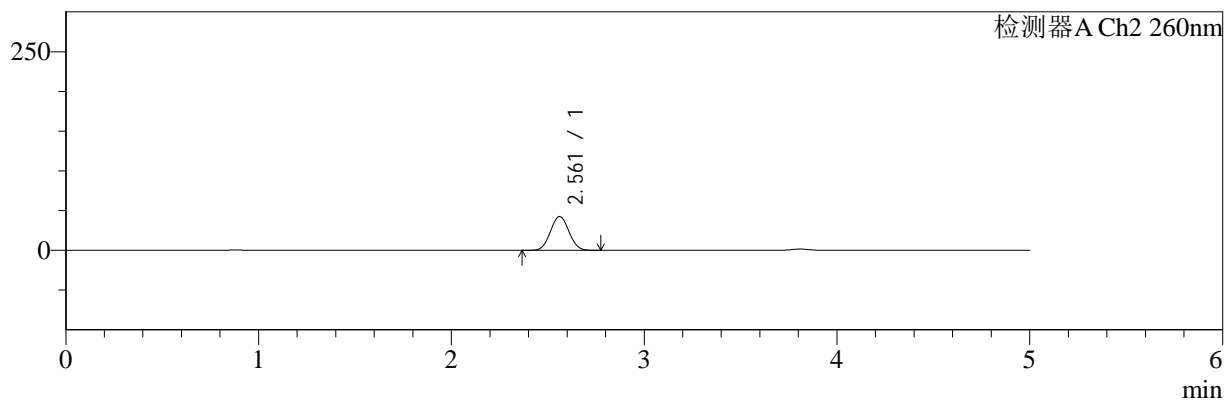
色谱柱:MM-C18/SCX(150mm\*4.6mm,5μm)      流速:1.5ml/min  
 柱温:30°C      波长:220/260nm  
 数据文件名: RC\$SMF-4124 - 0-12/29-565-3 - zzp-25021302p-rcqx-pH6.8jz-lf100z-30min-P1.lcd  
 方法文件名: RC\$SMF-4124 - SMF-4124-rcqx-FX278.lcm  
 批处理文件名: RC\$SMF-4124 - 20250225-FX278.lcb  
 样品瓶号: 3-5  
 进样体积: 10 μl      版本号: 6.115  
 进样时间: 2025/02/26 00:10:33      实验者: jiangjinwei  
 处理时间 (V3): 2025/03/01 15:07:18      处理者: jiangjinwei  
 仪器型号: SHIMADZU LC-2050C(FX278)

## <色谱图>

mV



mV



## <峰表>

### 检测器A Ch1 220nm

峰号	保留时间	面积	面积%	高度	理论塔板数(USP)	拖尾因子	分离度(USP)
1	3.810	184836	100.000	28914	8283	1.025	--
总计		184836	100.000	28914			

### 检测器A Ch2 260nm

峰号	保留时间	面积	面积%	高度	理论塔板数(USP)	拖尾因子	分离度(USP)
1	2.561	281429	100.000	42504	3397	1.046	--
总计		281429	100.000	42504			



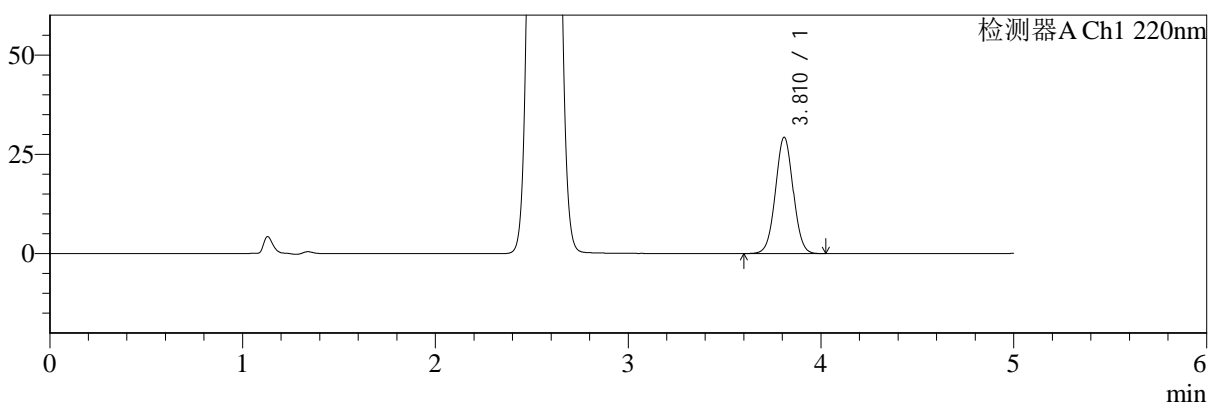
# SMF-4124

## <样品信息>

色谱柱:MM-C18/SCX(150mm\*4.6mm,5μm)      流速:1.5ml/min  
 柱温:30°C      波长:220/260nm  
 数据文件名: RC\$SMF-4124 - 0-12/29-566-3 - zzp-25021302p-rcqx-pH6.8jz-lf100z-30min-P2.lcd  
 方法文件名: RC\$SMF-4124 - SMF-4124-rcqx-FX278.lcm  
 批处理文件名: RC\$SMF-4124 - 20250225-FX278.lcb  
 样品瓶号: 3-14  
 进样体积: 10 μl      版本号: 6.115  
 进样时间: 2025/02/26 00:15:54      实验者: jiangjinwei  
 处理时间 (V3): 2025/03/01 15:07:21      处理者: jiangjinwei  
 仪器型号: SHIMADZU LC-2050C(FX278)

## <色谱图>

mV



mV



## <峰表>

### 检测器A Ch1 220nm

峰号	保留时间	面积	面积%	高度	理论塔板数(USP)	拖尾因子	分离度(USP)
1	3.810	186546	100.000	29202	8287	1.025	--
总计		186546	100.000	29202			

### 检测器A Ch2 260nm

峰号	保留时间	面积	面积%	高度	理论塔板数(USP)	拖尾因子	分离度(USP)
1	2.561	269145	100.000	40693	3400	1.046	--
总计		269145	100.000	40693			



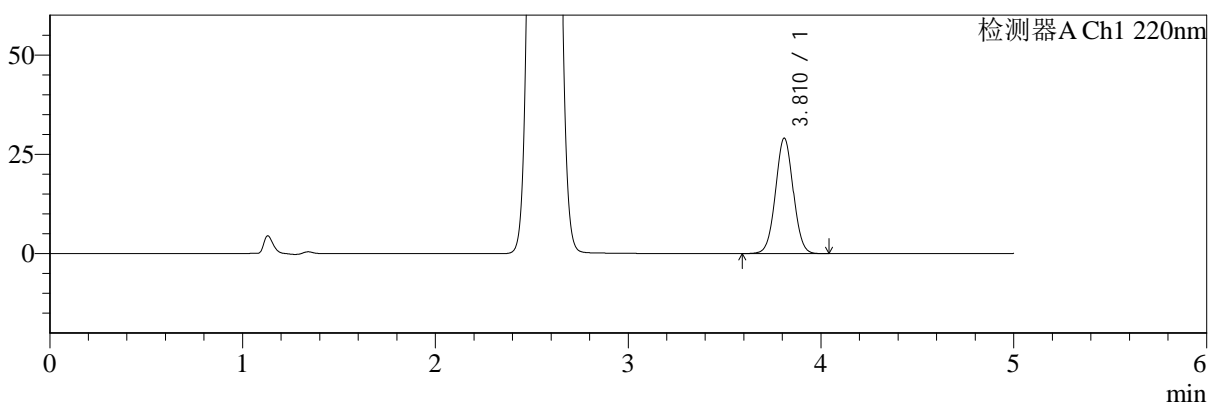
# SMF-4124

## <样品信息>

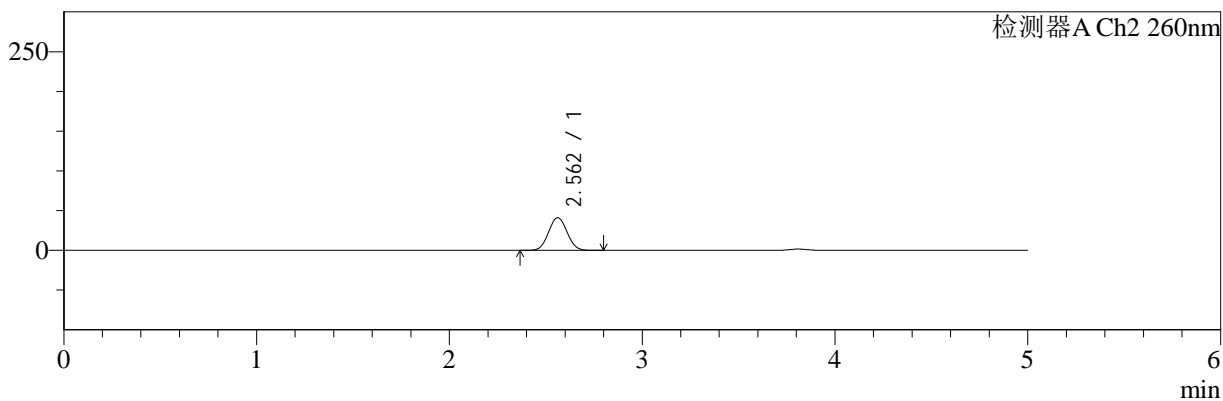
色谱柱:MM-C18/SCX(150mm\*4.6mm,5μm) 流速:1.5ml/min  
 柱温:30°C 波长:220/260nm  
 数据文件名: RC\$SMF-4124 - 0-12/29-567-3 - zzp-25021302p-rcqx-pH6.8jz-lf100z-30min-P3.lcd  
 方法文件名: RC\$SMF-4124 - SMF-4124-rcqx-FX278.lcm  
 批处理文件名: RC\$SMF-4124 - 20250225-FX278.lcb  
 样品瓶号: 3-23 版本号: 6.115  
 进样体积: 10 μl 实验者: jiangjinwei  
 进样时间: 2025/02/26 00:21:16 处理者: jiangjinwei  
 处理时间 (V3): 2025/03/01 15:07:24  
 仪器型号: SHIMADZU LC-2050C(FX278)

## <色谱图>

mV



mV



## <峰表>

### 检测器A Ch1 220nm

峰号	保留时间	面积	面积%	高度	理论塔板数(USP)	拖尾因子	分离度(USP)
1	3.810	185247	100.000	28996	8277	1.025	--
总计		185247	100.000	28996			

### 检测器A Ch2 260nm

峰号	保留时间	面积	面积%	高度	理论塔板数(USP)	拖尾因子	分离度(USP)
1	2.562	271418	100.000	41031	3403	1.046	--
总计		271418	100.000	41031			



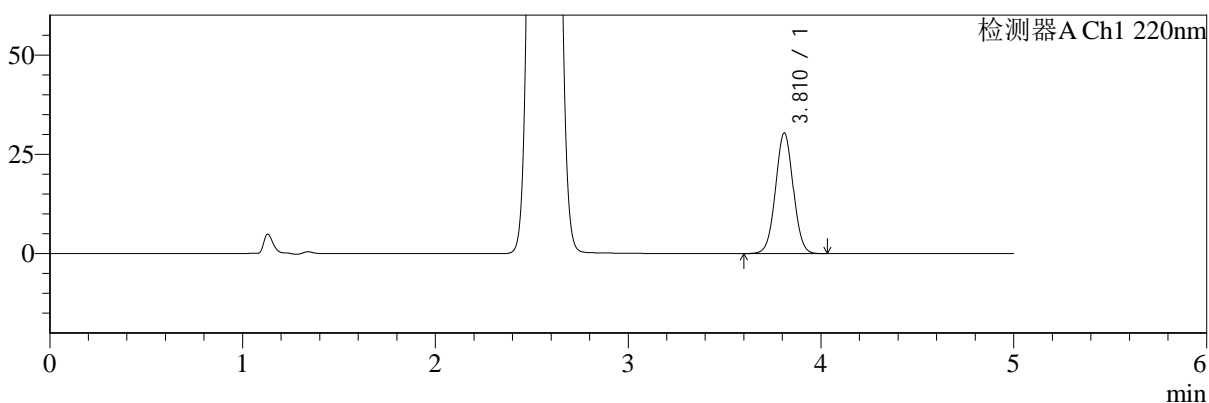
# SMF-4124

## <样品信息>

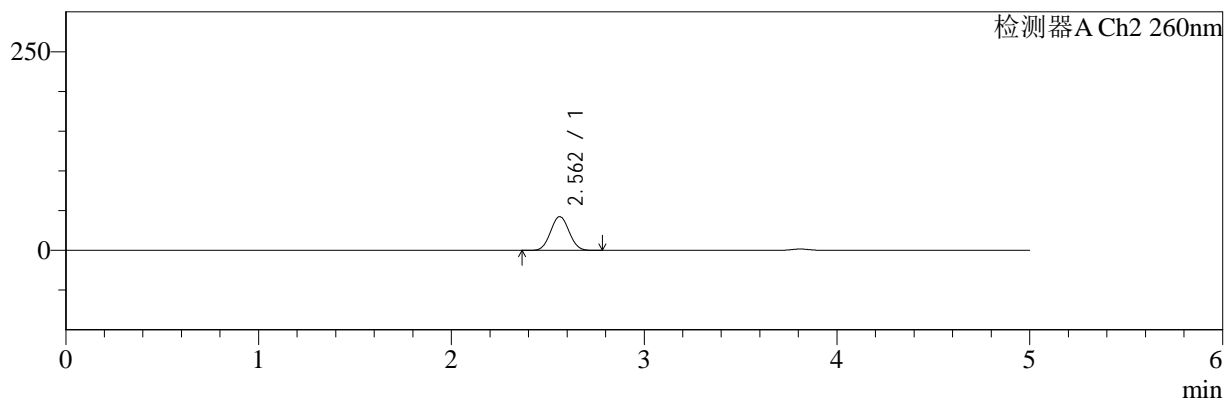
色谱柱:MM-C18/SCX(150mm\*4.6mm,5μm)      流速:1.5ml/min  
 柱温:30°C      波长:220/260nm  
 数据文件名: RC\$SMF-4124 - 0-12/29-568-3 - zzp-25021302p-rcqx-pH6.8jz-lf100z-30min-P4.lcd  
 方法文件名: RC\$SMF-4124 - SMF-4124-rcqx-FX278.lcm  
 批处理文件名: RC\$SMF-4124 - 20250225-FX278.lcb  
 样品瓶号: 3-32  
 进样体积: 10 μl      版本号: 6.115  
 进样时间: 2025/02/26 00:26:37      实验者: jiangjinwei  
 处理时间 (V3): 2025/03/01 15:07:27      处理者: jiangjinwei  
 仪器型号: SHIMADZU LC-2050C(FX278)

## <色谱图>

mV



mV



## <峰表>

检测器A Ch1 220nm

峰号	保留时间	面积	面积%	高度	理论塔板数(USP)	拖尾因子	分离度(USP)
1	3.810	193353	100.000	30296	8294	1.026	--
总计		193353	100.000	30296			

检测器A Ch2 260nm

峰号	保留时间	面积	面积%	高度	理论塔板数(USP)	拖尾因子	分离度(USP)
1	2.562	280602	100.000	42405	3399	1.045	--
总计		280602	100.000	42405			



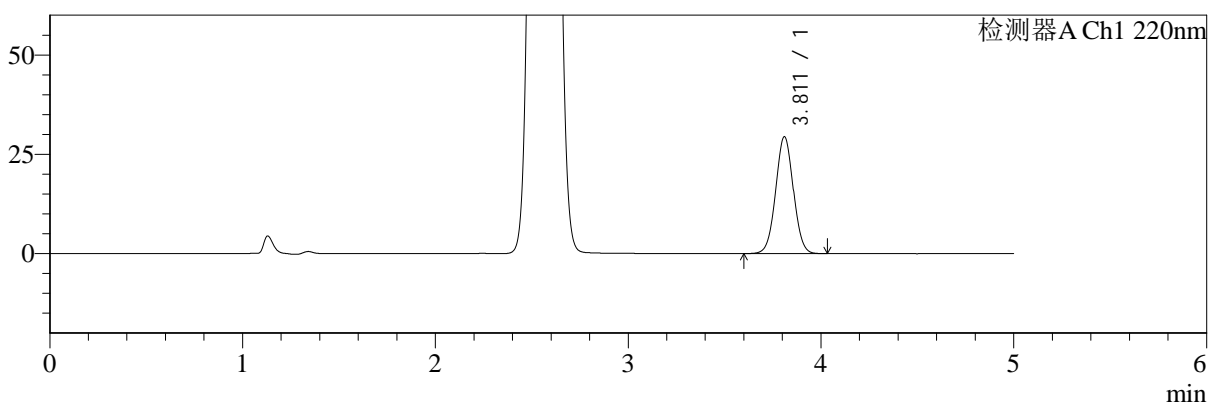
# SMF-4124

## <样品信息>

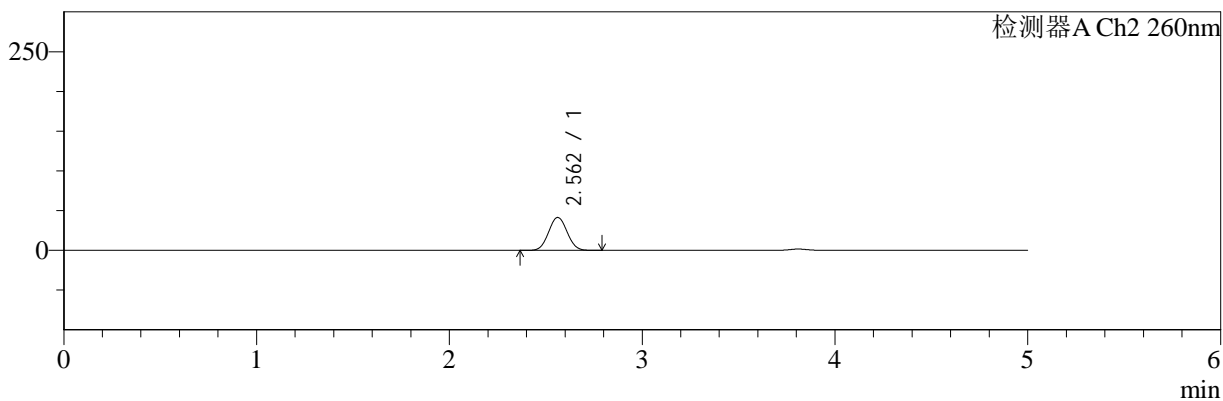
色谱柱:MM-C18/SCX(150mm\*4.6mm,5μm)      流速:1.5ml/min  
 柱温:30°C      波长:220/260nm  
 数据文件名: RC\$SMF-4124 - 0-12/29-569-3 - zzp-25021302p-rcqx-pH6.8jz-lf100z-30min-P5.lcd  
 方法文件名: RC\$SMF-4124 - SMF-4124-rcqx-FX278.lcm  
 批处理文件名: RC\$SMF-4124 - 20250225-FX278.lcb  
 样品瓶号: 3-41  
 进样体积: 10 μl      版本号: 6.115  
 进样时间: 2025/02/26 00:31:58      实验者: jiangjinwei  
 处理时间 (V3): 2025/03/01 15:07:30      处理者: jiangjinwei  
 仪器型号: SHIMADZU LC-2050C(FX278)

## <色谱图>

mV



mV



## <峰表>

### 检测器A Ch1 220nm

峰号	保留时间	面积	面积%	高度	理论塔板数(USP)	拖尾因子	分离度(USP)
1	3.811	187500	100.000	29398	8290	1.025	--
总计		187500	100.000	29398			

### 检测器A Ch2 260nm

峰号	保留时间	面积	面积%	高度	理论塔板数(USP)	拖尾因子	分离度(USP)
1	2.562	273682	100.000	41373	3403	1.046	--
总计		273682	100.000	41373			



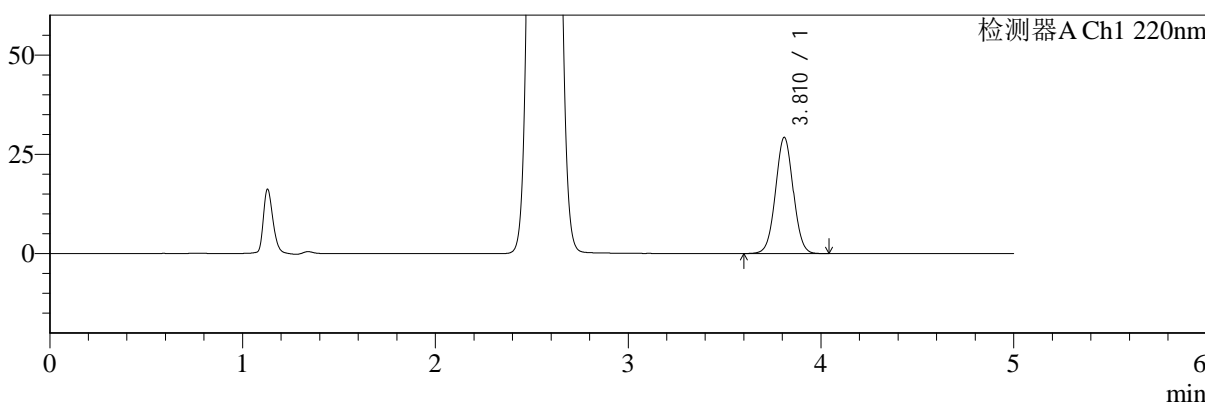
# SMF-4124

## <样品信息>

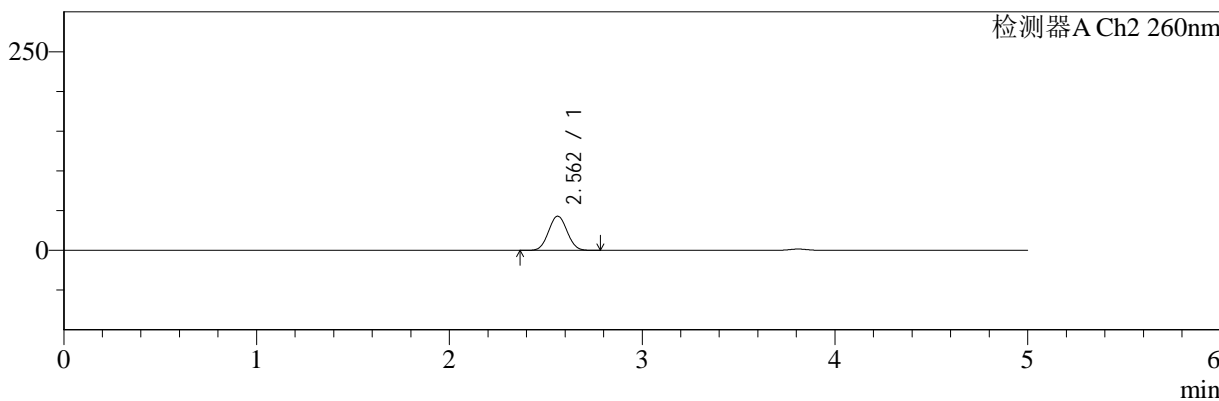
色谱柱:MM-C18/SCX(150mm\*4.6mm,5μm)      流速:1.5ml/min  
 柱温:30°C      波长:220/260nm  
 数据文件名: RC\$SMF-4124 - 0-12/29-570-3 - zzp-25021302p-rcqx-pH6.8jz-lf100z-30min-P6.lcd  
 方法文件名: RC\$SMF-4124 - SMF-4124-rcqx-FX278.lcm  
 批处理文件名: RC\$SMF-4124 - 20250225-FX278.lcb  
 样品瓶号: 3-50  
 进样体积: 10 μl      版本号: 6.115  
 进样时间: 2025/02/26 00:37:20      实验者: jiangjinwei  
 处理时间 (V3): 2025/03/01 15:07:33      处理者: jiangjinwei  
 仪器型号: SHIMADZU LC-2050C(FX278)

## <色谱图>

mV



mV



## <峰表>

### 检测器A Ch1 220nm

峰号	保留时间	面积	面积%	高度	理论塔板数(USP)	拖尾因子	分离度(USP)
1	3.810	186208	100.000	29163	8289	1.025	--
总计		186208	100.000	29163			

### 检测器A Ch2 260nm

峰号	保留时间	面积	面积%	高度	理论塔板数(USP)	拖尾因子	分离度(USP)
1	2.562	284505	100.000	42970	3390	1.046	--
总计		284505	100.000	42970			



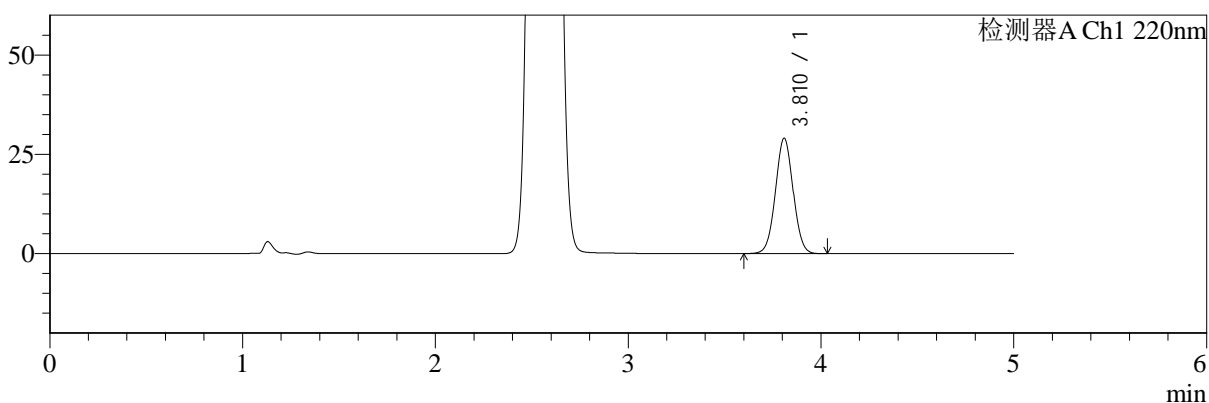
# SMF-4124

## <样品信息>

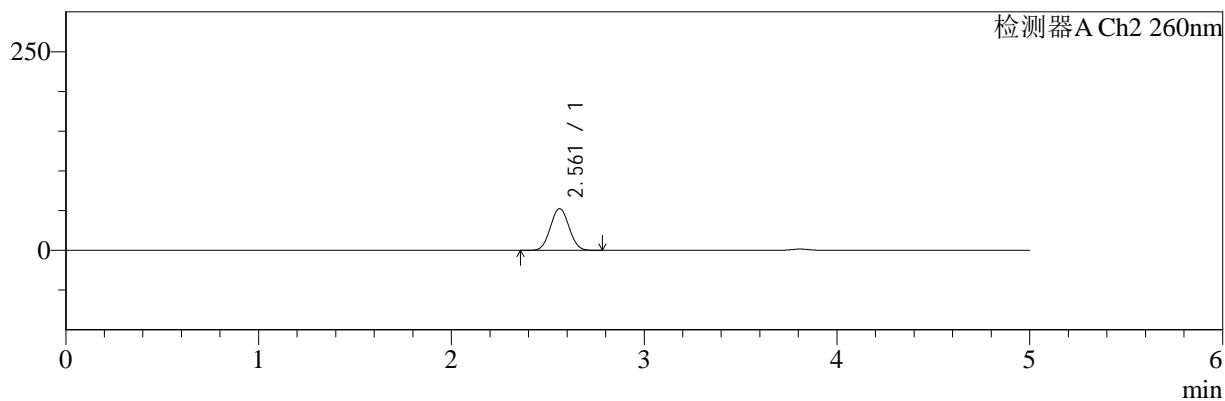
色谱柱:MM-C18/SCX(150mm\*4.6mm,5μm)      流速:1.5ml/min  
 柱温:30°C      波长:220/260nm  
 数据文件名: RC\$SMF-4124 - 0-12/29-571-3 - zzp-25021302p-rcqx-pH6.8jz-lf100z-45min-P1.lcd  
 方法文件名: RC\$SMF-4124 - SMF-4124-rcqx-FX278.lcm  
 批处理文件名: RC\$SMF-4124 - 20250225-FX278.lcb  
 样品瓶号: 3-6  
 进样体积: 10 μl      版本号: 6.115  
 进样时间: 2025/02/26 00:42:42      实验者: jiangjinwei  
 处理时间 (V3): 2025/03/01 15:07:36      处理者: jiangjinwei  
 仪器型号: SHIMADZU LC-2050C(FX278)

## <色谱图>

mV



mV



## <峰表>

### 检测器A Ch1 220nm

峰号	保留时间	面积	面积%	高度	理论塔板数(USP)	拖尾因子	分离度(USP)
1	3.810	185132	100.000	28964	8279	1.026	--
总计		185132	100.000	28964			

### 检测器A Ch2 260nm

峰号	保留时间	面积	面积%	高度	理论塔板数(USP)	拖尾因子	分离度(USP)
1	2.561	348987	100.000	52453	3357	1.044	--
总计		348987	100.000	52453			



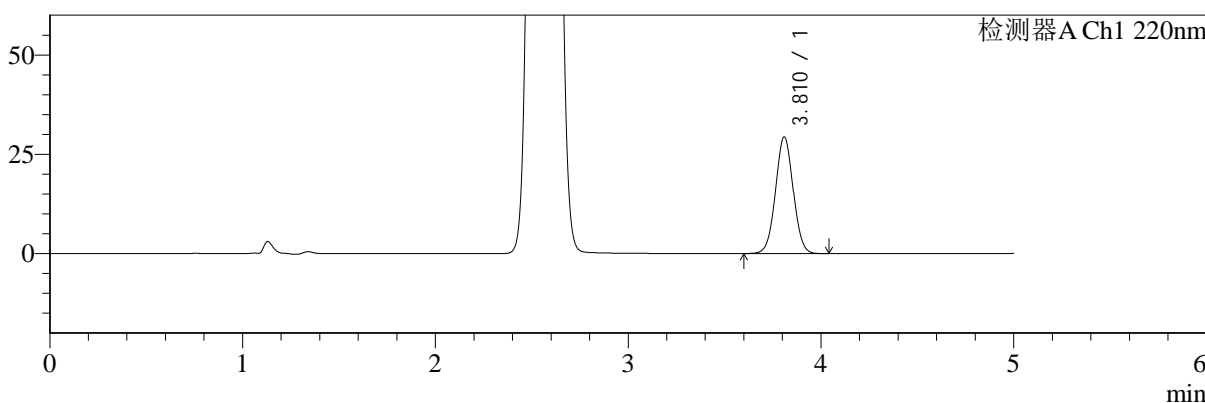
# SMF-4124

## <样品信息>

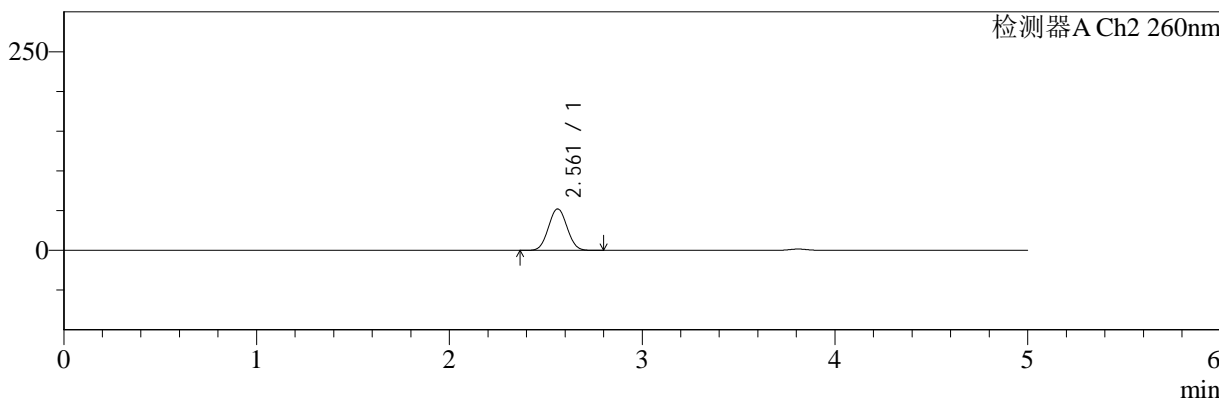
色谱柱:MM-C18/SCX(150mm\*4.6mm,5μm)      流速:1.5ml/min  
 柱温:30°C      波长:220/260nm  
 数据文件名: RC\$SMF-4124 - 0-12/29-572-3 - zzp-25021302p-rcqx-pH6.8jz-lf100z-45min-P2.lcd  
 方法文件名: RC\$SMF-4124 - SMF-4124-rcqx-FX278.lcm  
 批处理文件名: RC\$SMF-4124 - 20250225-FX278.lcb  
 样品瓶号: 3-15  
 进样体积: 10 μl      版本号: 6.115  
 进样时间: 2025/02/26 00:48:03      实验者: jiangjinwei  
 处理时间 (V3): 2025/03/01 15:07:39      处理者: jiangjinwei  
 仪器型号: SHIMADZU LC-2050C(FX278)

## <色谱图>

mV



mV



## <峰表>

### 检测器A Ch1 220nm

峰号	保留时间	面积	面积%	高度	理论塔板数(USP)	拖尾因子	分离度(USP)
1	3.810	187014	100.000	29289	8285	1.025	--
总计		187014	100.000	29289			

### 检测器A Ch2 260nm

峰号	保留时间	面积	面积%	高度	理论塔板数(USP)	拖尾因子	分离度(USP)
1	2.561	346879	100.000	52158	3359	1.045	--
总计		346879	100.000	52158			



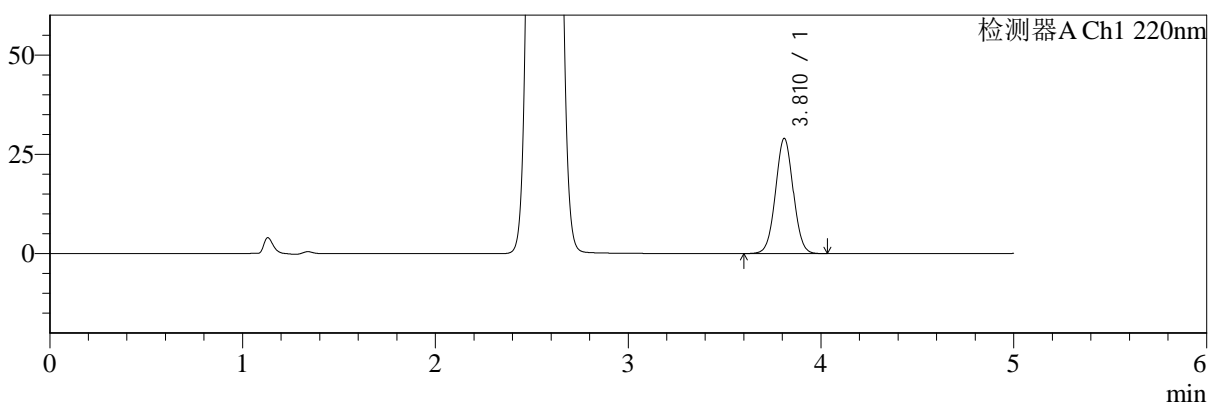
# SMF-4124

## <样品信息>

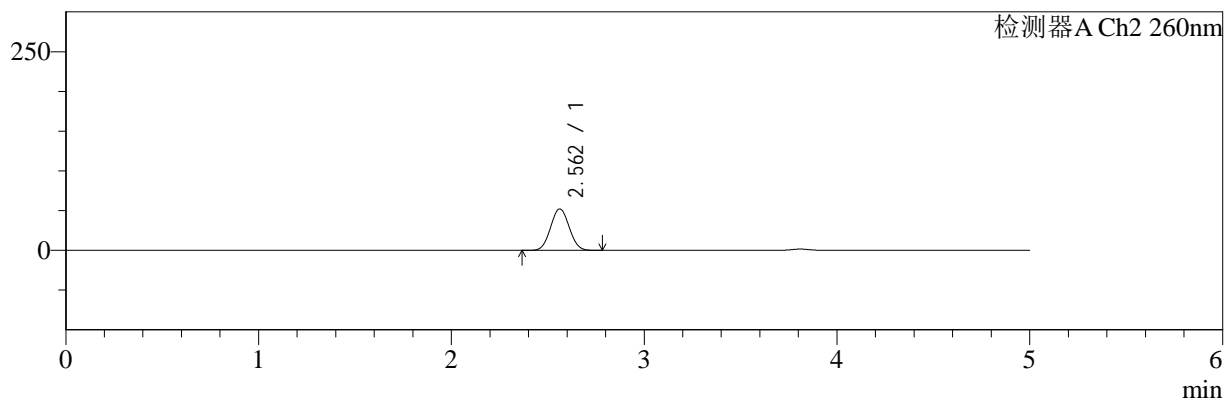
色谱柱:MM-C18/SCX(150mm\*4.6mm,5μm)      流速:1.5ml/min  
 柱温:30°C      波长:220/260nm  
 数据文件名: RC\$SMF-4124 - 0-12/29-573-3 - zzp-25021302p-rcqx-pH6.8jz-lf100z-45min-P3.lcd  
 方法文件名: RC\$SMF-4124 - SMF-4124-rcqx-FX278.lcm  
 批处理文件名: RC\$SMF-4124 - 20250225-FX278.lcb  
 样品瓶号: 3-24  
 进样体积: 10 μl      版本号: 6.115  
 进样时间: 2025/02/26 00:53:25      实验者: jiangjinwei  
 处理时间 (V3): 2025/03/01 15:07:42      处理者: jiangjinwei  
 仪器型号: SHIMADZU LC-2050C(FX278)

## <色谱图>

mV



mV



## <峰表>

### 检测器A Ch1 220nm

峰号	保留时间	面积	面积%	高度	理论塔板数(USP)	拖尾因子	分离度(USP)
1	3.810	184751	100.000	28927	8284	1.026	--
总计		184751	100.000	28927			

### 检测器A Ch2 260nm

峰号	保留时间	面积	面积%	高度	理论塔板数(USP)	拖尾因子	分离度(USP)
1	2.562	346541	100.000	52122	3358	1.044	--
总计		346541	100.000	52122			



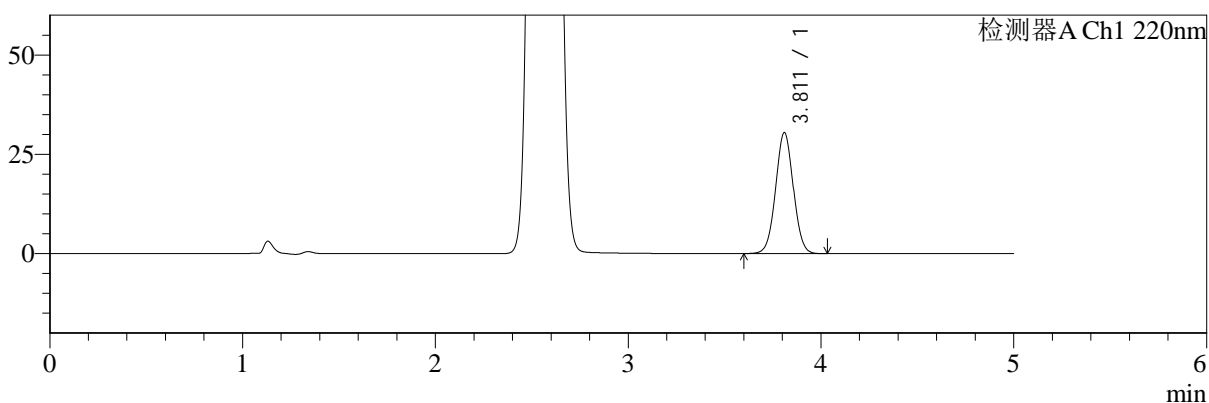
# SMF-4124

## <样品信息>

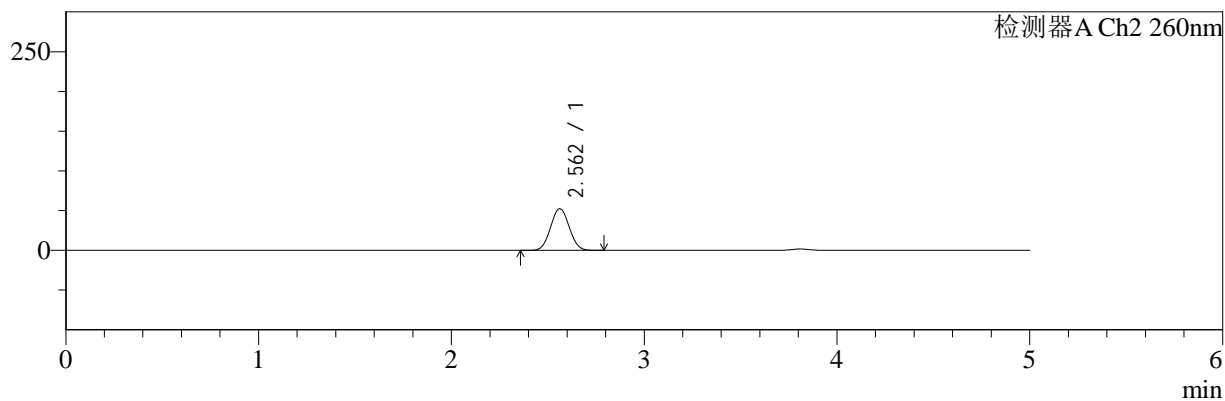
色谱柱:MM-C18/SCX(150mm\*4.6mm,5μm)      流速:1.5ml/min  
 柱温:30°C      波长:220/260nm  
 数据文件名: RC\$SMF-4124 - 0-12/29-574-3 - zzp-25021302p-rcqx-pH6.8jz-lf100z-45min-P4.lcd  
 方法文件名: RC\$SMF-4124 - SMF-4124-rcqx-FX278.lcm  
 批处理文件名: RC\$SMF-4124 - 20250225-FX278.lcb  
 样品瓶号: 3-33  
 进样体积: 10 μl      版本号: 6.115  
 进样时间: 2025/02/26 00:58:46      实验者: jiangjinwei  
 处理时间 (V3): 2025/03/01 15:07:45      处理者: jiangjinwei  
 仪器型号: SHIMADZU LC-2050C(FX278)

## <色谱图>

mV



mV



## <峰表>

### 检测器A Ch1 220nm

峰号	保留时间	面积	面积%	高度	理论塔板数(USP)	拖尾因子	分离度(USP)
1	3.811	193937	100.000	30403	8291	1.026	--
总计		193937	100.000	30403			

### 检测器A Ch2 260nm

峰号	保留时间	面积	面积%	高度	理论塔板数(USP)	拖尾因子	分离度(USP)
1	2.562	348424	100.000	52430	3363	1.044	--
总计		348424	100.000	52430			



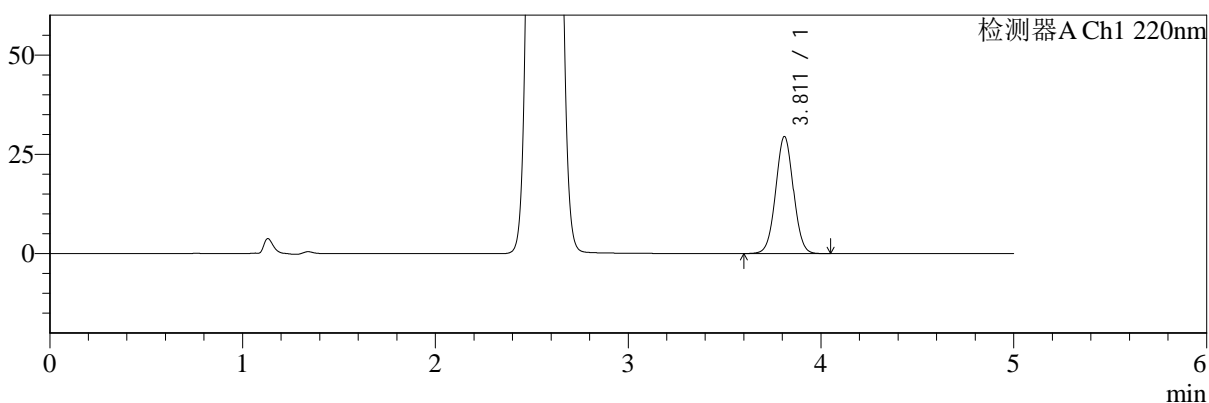
# SMF-4124

## <样品信息>

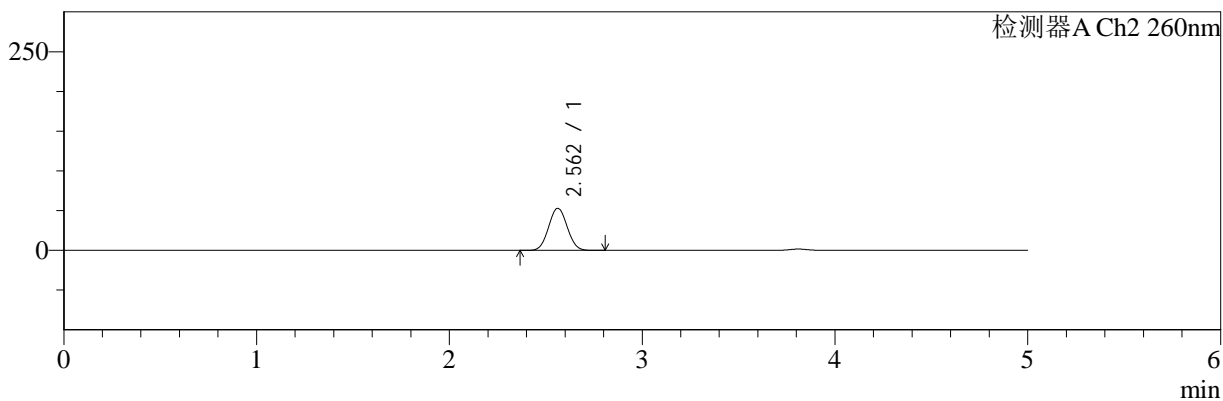
色谱柱:MM-C18/SCX(150mm\*4.6mm,5μm)      流速:1.5ml/min  
 柱温:30°C      波长:220/260nm  
 数据文件名: RC\$SMF-4124 - 0-12/29-575-3 - zzp-25021302p-rcqx-pH6.8jz-lf100z-45min-P5.lcd  
 方法文件名: RC\$SMF-4124 - SMF-4124-rcqx-FX278.lcm  
 批处理文件名: RC\$SMF-4124 - 20250225-FX278.lcb  
 样品瓶号: 3-42  
 进样体积: 10 μl      版本号: 6.115  
 进样时间: 2025/02/26 01:04:07      实验者: jiangjinwei  
 处理时间 (V3): 2025/03/01 15:07:48      处理者: jiangjinwei  
 仪器型号: SHIMADZU LC-2050C(FX278)

## <色谱图>

mV



mV



## <峰表>

### 检测器A Ch1 220nm

峰号	保留时间	面积	面积%	高度	理论塔板数(USP)	拖尾因子	分离度(USP)
1	3.811	187777	100.000	29429	8277	1.025	--
总计		187777	100.000	29429			

### 检测器A Ch2 260nm

峰号	保留时间	面积	面积%	高度	理论塔板数(USP)	拖尾因子	分离度(USP)
1	2.562	351790	100.000	52880	3357	1.046	--
总计		351790	100.000	52880			



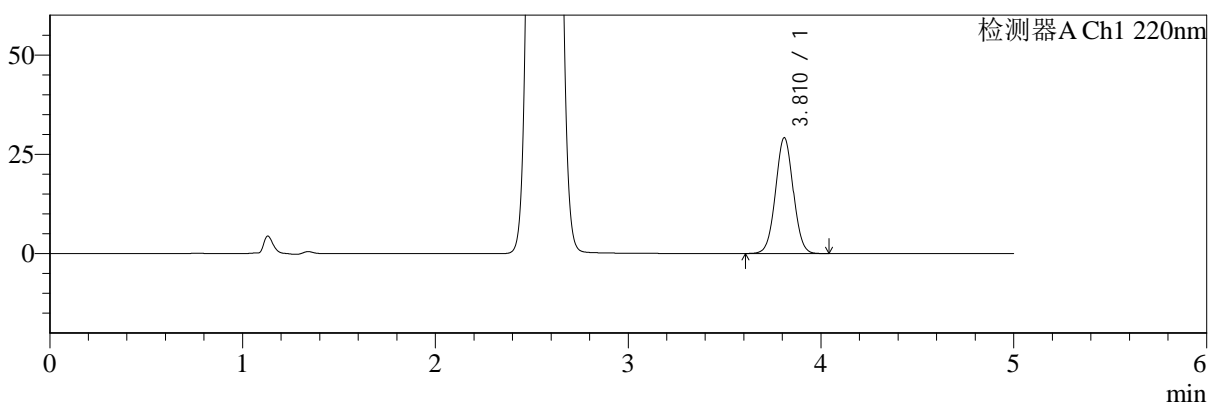
# SMF-4124

## <样品信息>

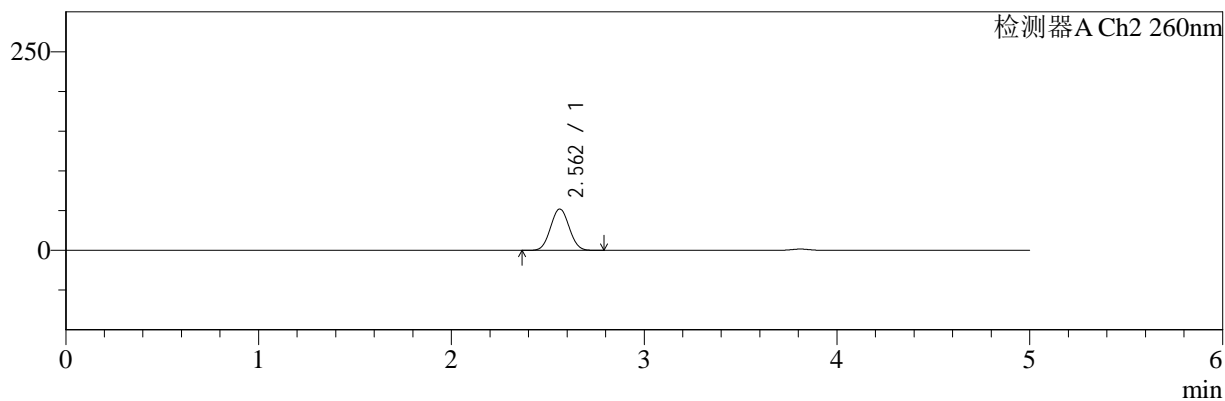
色谱柱:MM-C18/SCX(150mm\*4.6mm,5μm) 流速:1.5ml/min  
 柱温:30°C 波长:220/260nm  
 数据文件名: RC\$SMF-4124 - 0-12/29-576-3 - zzp-25021302p-rcqx-pH6.8jz-lf100z-45min-P6.lcd  
 方法文件名: RC\$SMF-4124 - SMF-4124-rcqx-FX278.lcm  
 批处理文件名: RC\$SMF-4124 - 20250225-FX278.lcb  
 样品瓶号: 3-51 版本号: 6.115  
 进样体积: 10 μl 实验者: jiangjinwei  
 进样时间: 2025/02/26 01:09:28 处理者: jiangjinwei  
 处理时间 (V3): 2025/03/01 15:07:50  
 仪器型号: SHIMADZU LC-2050C(FX278)

## <色谱图>

mV



mV



## <峰表>

### 检测器A Ch1 220nm

峰号	保留时间	面积	面积%	高度	理论塔板数(USP)	拖尾因子	分离度(USP)
1	3.810	185647	100.000	29084	8284	1.026	--
总计		185647	100.000	29084			

### 检测器A Ch2 260nm

峰号	保留时间	面积	面积%	高度	理论塔板数(USP)	拖尾因子	分离度(USP)
1	2.562	345509	100.000	51990	3365	1.044	--
总计		345509	100.000	51990			



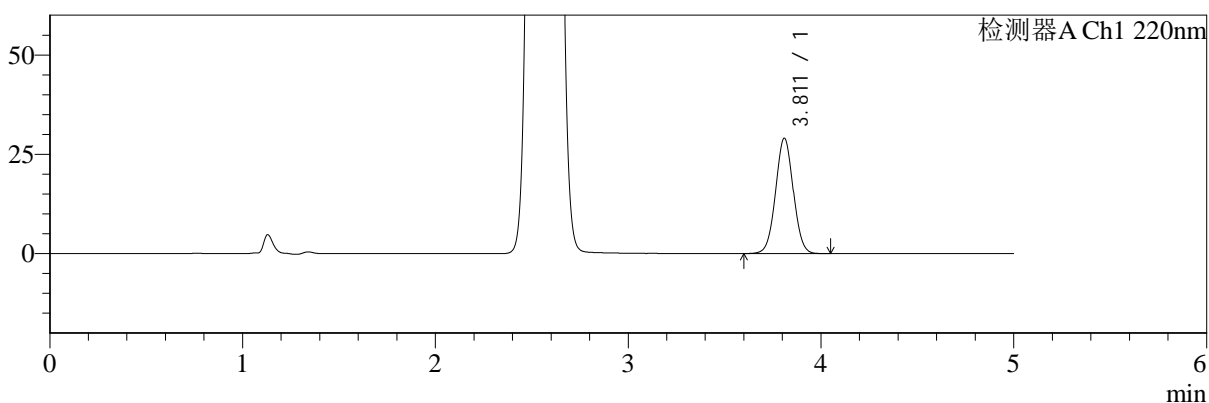
# SMF-4124

## <样品信息>

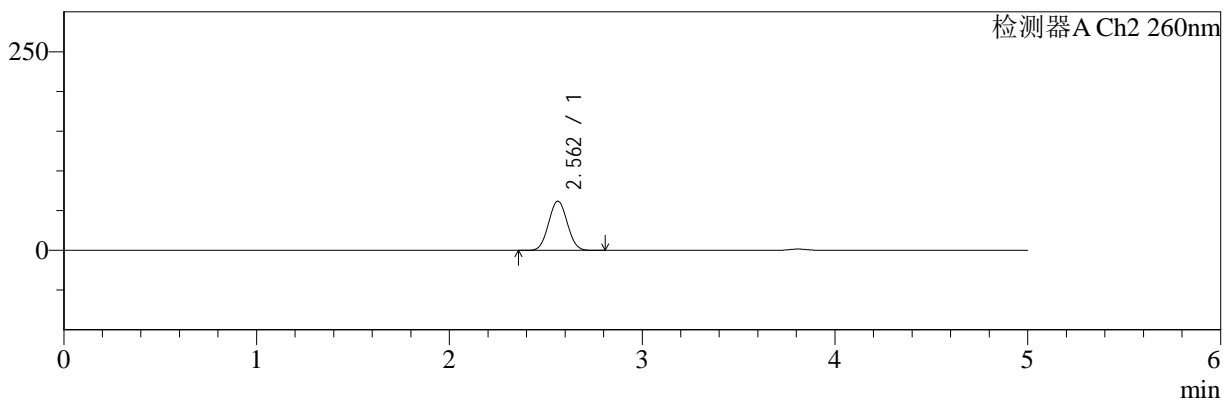
色谱柱:MM-C18/SCX(150mm\*4.6mm,5μm) 流速:1.5ml/min  
 柱温:30°C 波长:220/260nm  
 数据文件名: RC\$SMF-4124 - 0-12/29-577-3 - zzp-25021302p-rcqx-pH6.8jz-lf100z-60min-P1.lcd  
 方法文件名: RC\$SMF-4124 - SMF-4124-rcqx-FX278.lcm  
 批处理文件名: RC\$SMF-4124 - 20250225-FX278.lcb  
 样品瓶号: 3-7 版本号: 6.115  
 进样体积: 10 μl 实验者: jiangjinwei  
 进样时间: 2025/02/26 01:14:50 处理者: jiangjinwei  
 处理时间 (V3): 2025/03/01 15:07:53  
 仪器型号: SHIMADZU LC-2050C(FX278)

## <色谱图>

mV



mV



## <峰表>

### 检测器A Ch1 220nm

峰号	保留时间	面积	面积%	高度	理论塔板数(USP)	拖尾因子	分离度(USP)
1	3.811	185014	100.000	28992	8299	1.025	--
总计		185014	100.000	28992			

### 检测器A Ch2 260nm

峰号	保留时间	面积	面积%	高度	理论塔板数(USP)	拖尾因子	分离度(USP)
1	2.562	412722	100.000	61877	3333	1.042	--
总计		412722	100.000	61877			



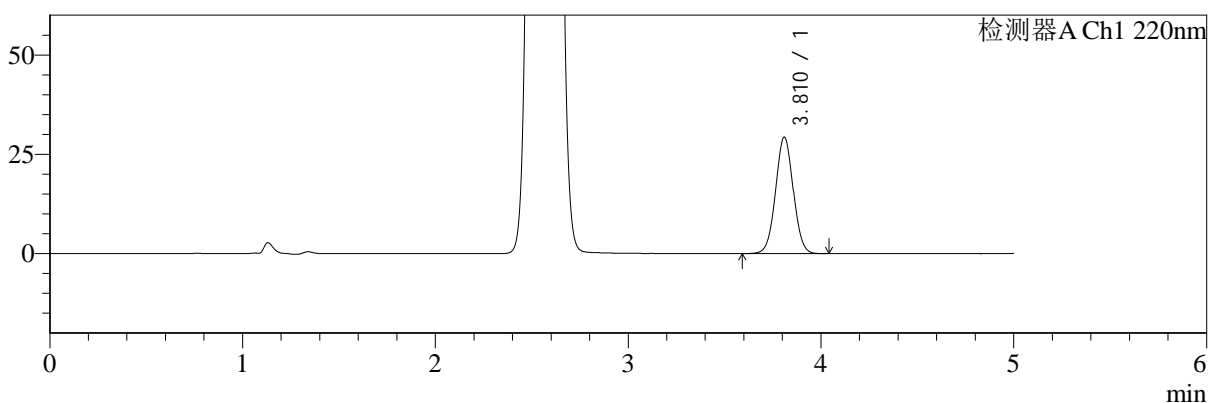
# SMF-4124

## <样品信息>

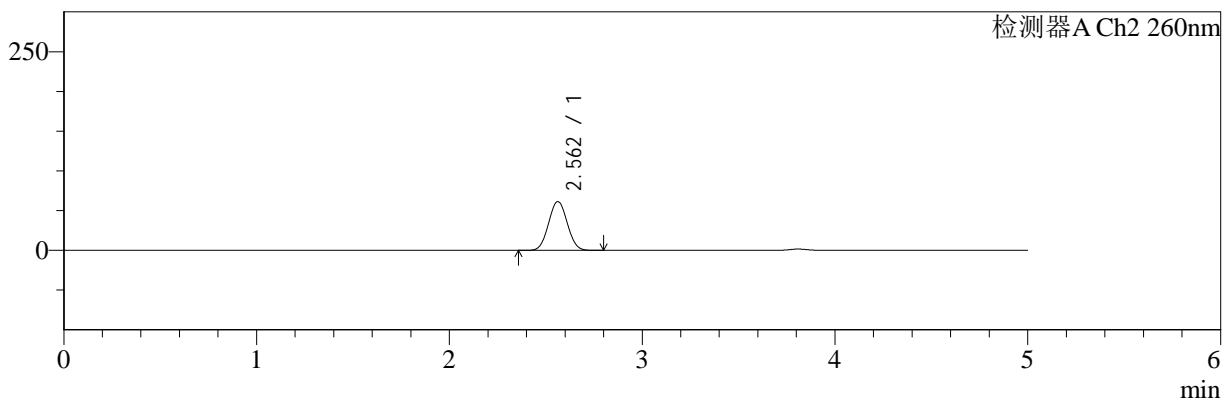
色谱柱:MM-C18/SCX(150mm\*4.6mm,5μm)      流速:1.5ml/min  
 柱温:30°C      波长:220/260nm  
 数据文件名: RC\$SMF-4124 - 0-12/29-578-3 - zzp-25021302p-rcqx-pH6.8jz-lf100z-60min-P2.lcd  
 方法文件名: RC\$SMF-4124 - SMF-4124-rcqx-FX278.lcm  
 批处理文件名: RC\$SMF-4124 - 20250225-FX278.lcb  
 样品瓶号: 3-16  
 进样体积: 10 μl      版本号: 6.115  
 进样时间: 2025/02/26 01:20:11      实验者: jiangjinwei  
 处理时间 (V3): 2025/03/01 15:07:56      处理者: jiangjinwei  
 仪器型号: SHIMADZU LC-2050C(FX278)

## <色谱图>

mV



mV



## <峰表>

### 检测器A Ch1 220nm

峰号	保留时间	面积	面积%	高度	理论塔板数(USP)	拖尾因子	分离度(USP)
1	3.810	186869	100.000	29265	8285	1.025	--
总计		186869	100.000	29265			

### 检测器A Ch2 260nm

峰号	保留时间	面积	面积%	高度	理论塔板数(USP)	拖尾因子	分离度(USP)
1	2.562	409788	100.000	61441	3334	1.043	--
总计		409788	100.000	61441			



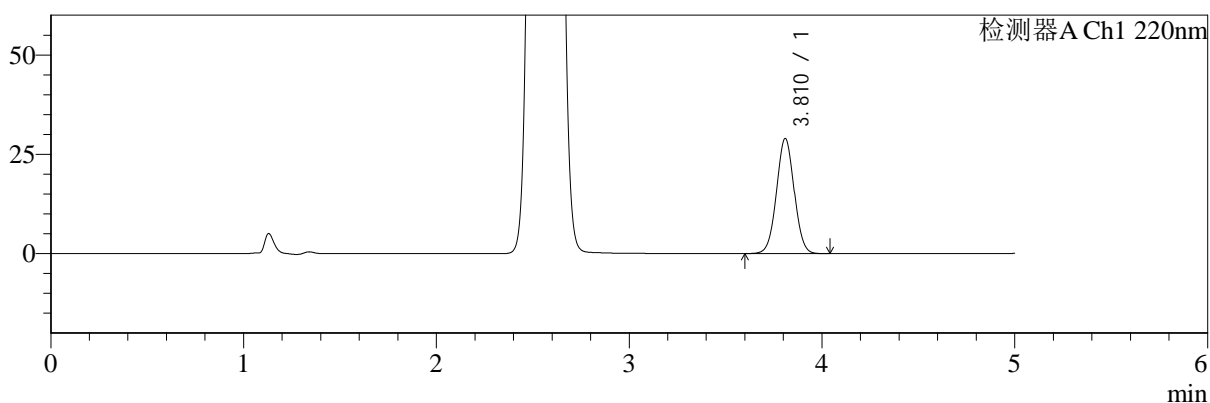
# SMF-4124

## <样品信息>

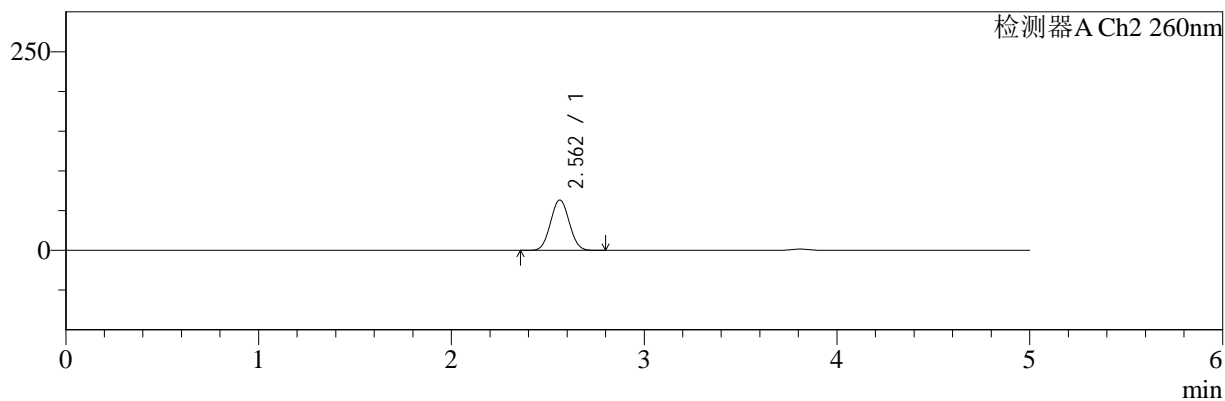
色谱柱:MM-C18/SCX(150mm\*4.6mm,5μm)      流速:1.5ml/min  
 柱温:30°C      波长:220/260nm  
 数据文件名: RC\$SMF-4124 - 0-12/29-579-3 - zzp-25021302p-rcqx-pH6.8jz-lf100z-60min-P3.lcd  
 方法文件名: RC\$SMF-4124 - SMF-4124-rcqx-FX278.lcm  
 批处理文件名: RC\$SMF-4124 - 20250225-FX278.lcb  
 样品瓶号: 3-25  
 进样体积: 10 μl      版本号: 6.115  
 进样时间: 2025/02/26 01:25:33      实验者: jiangjinwei  
 处理时间 (V3): 2025/03/01 15:07:59      处理者: jiangjinwei  
 仪器型号: SHIMADZU LC-2050C(FX278)

## <色谱图>

mV



mV



## <峰表>

### 检测器A Ch1 220nm

峰号	保留时间	面积	面积%	高度	理论塔板数(USP)	拖尾因子	分离度(USP)
1	3.810	184625	100.000	28905	8280	1.025	--
总计		184625	100.000	28905			

### 检测器A Ch2 260nm

峰号	保留时间	面积	面积%	高度	理论塔板数(USP)	拖尾因子	分离度(USP)
1	2.562	423029	100.000	63392	3333	1.043	--
总计		423029	100.000	63392			



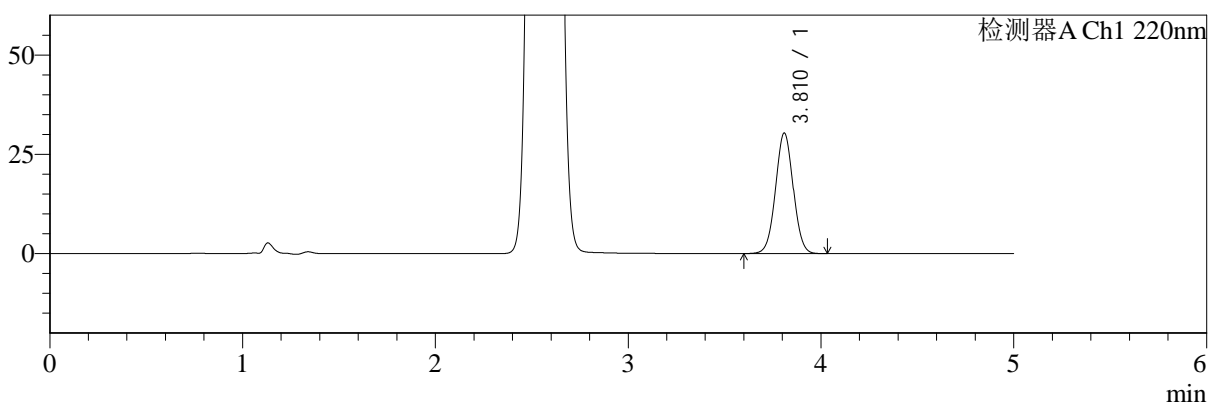
# SMF-4124

## <样品信息>

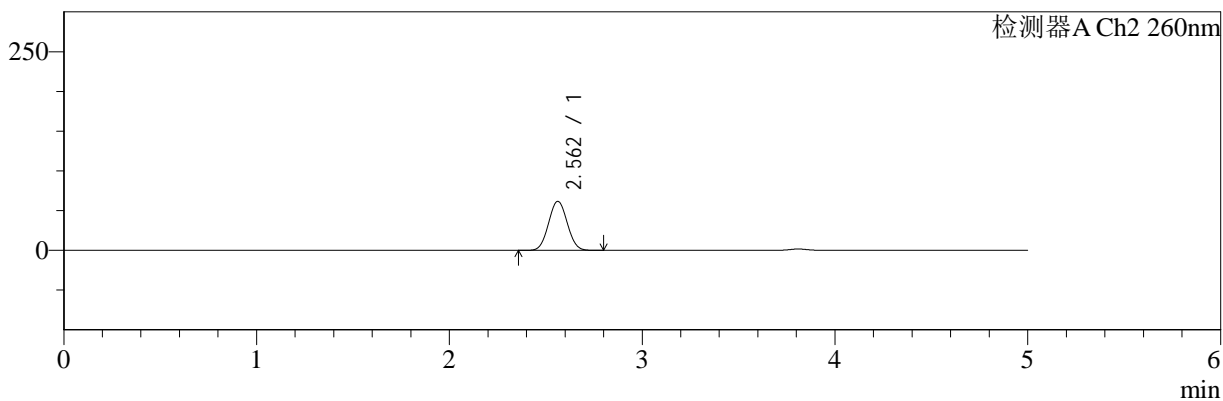
色谱柱:MM-C18/SCX(150mm\*4.6mm,5μm)      流速:1.5ml/min  
 柱温:30°C      波长:220/260nm  
 数据文件名: RC\$SMF-4124 - 0-12/29-580-3 - zzp-25021302p-rcqx-pH6.8jz-lf100z-60min-P4.lcd  
 方法文件名: RC\$SMF-4124 - SMF-4124-rcqx-FX278.lcm  
 批处理文件名: RC\$SMF-4124 - 20250225-FX278.lcb  
 样品瓶号: 3-34  
 进样体积: 10 μl      版本号: 6.115  
 进样时间: 2025/02/26 01:30:55      实验者: jiangjinwei  
 处理时间 (V3): 2025/03/01 15:08:02      处理者: jiangjinwei  
 仪器型号: SHIMADZU LC-2050C(FX278)

## <色谱图>

mV



mV



## <峰表>

检测器A Ch1 220nm

峰号	保留时间	面积	面积%	高度	理论塔板数(USP)	拖尾因子	分离度(USP)
1	3.810	193242	100.000	30286	8292	1.024	--
总计		193242	100.000	30286			

检测器A Ch2 260nm

峰号	保留时间	面积	面积%	高度	理论塔板数(USP)	拖尾因子	分离度(USP)
1	2.562	411311	100.000	61655	3332	1.043	--
总计		411311	100.000	61655			



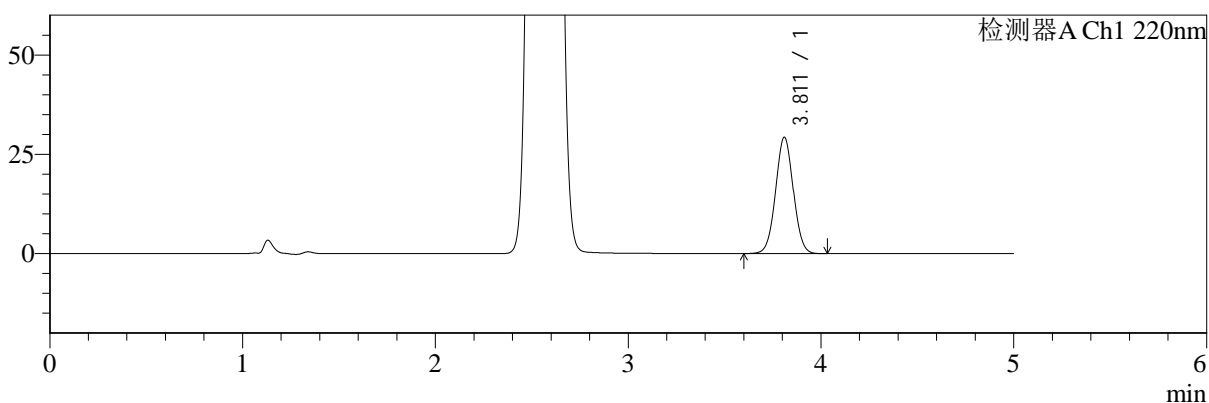
# SMF-4124

## <样品信息>

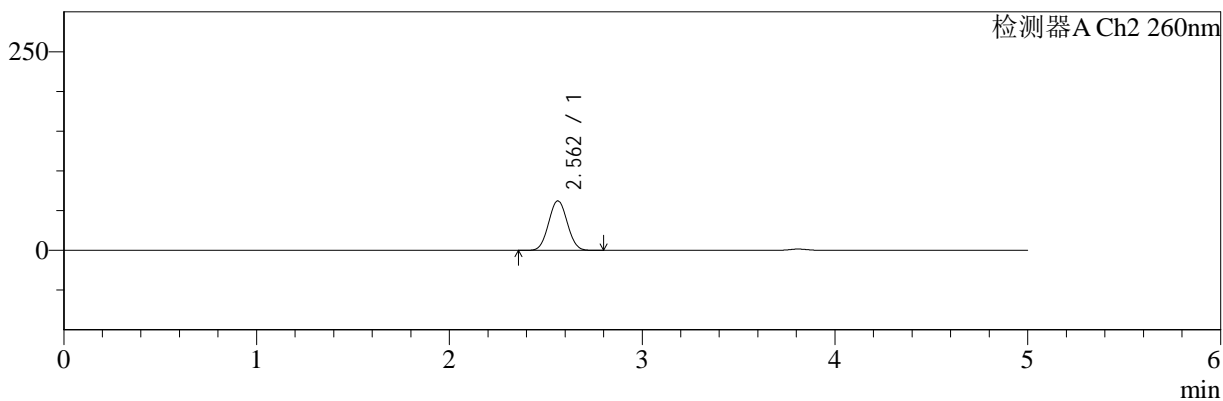
色谱柱:MM-C18/SCX(150mm\*4.6mm,5μm) 流速:1.5ml/min  
 柱温:30°C 波长:220/260nm  
 数据文件名: RC\$SMF-4124 - 0-12/29-581-3 - zzp-25021302p-rcqx-pH6.8jz-lf100z-60min-P5.lcd  
 方法文件名: RC\$SMF-4124 - SMF-4124-rcqx-FX278.lcm  
 批处理文件名: RC\$SMF-4124 - 20250225-FX278.lcb  
 样品瓶号: 3-43  
 进样体积: 10 μl 版本号: 6.115  
 进样时间: 2025/02/26 01:36:17 实验者: jiangjinwei  
 处理时间 (V3): 2025/03/01 15:08:05 处理者: jiangjinwei  
 仪器型号: SHIMADZU LC-2050C(FX278)

## <色谱图>

mV



mV



## <峰表>

### 检测器A Ch1 220nm

峰号	保留时间	面积	面积%	高度	理论塔板数(USP)	拖尾因子	分离度(USP)
1	3.811	186590	100.000	29250	8285	1.026	--
总计		186590	100.000	29250			

### 检测器A Ch2 260nm

峰号	保留时间	面积	面积%	高度	理论塔板数(USP)	拖尾因子	分离度(USP)
1	2.562	415673	100.000	62307	3333	1.043	--
总计		415673	100.000	62307			



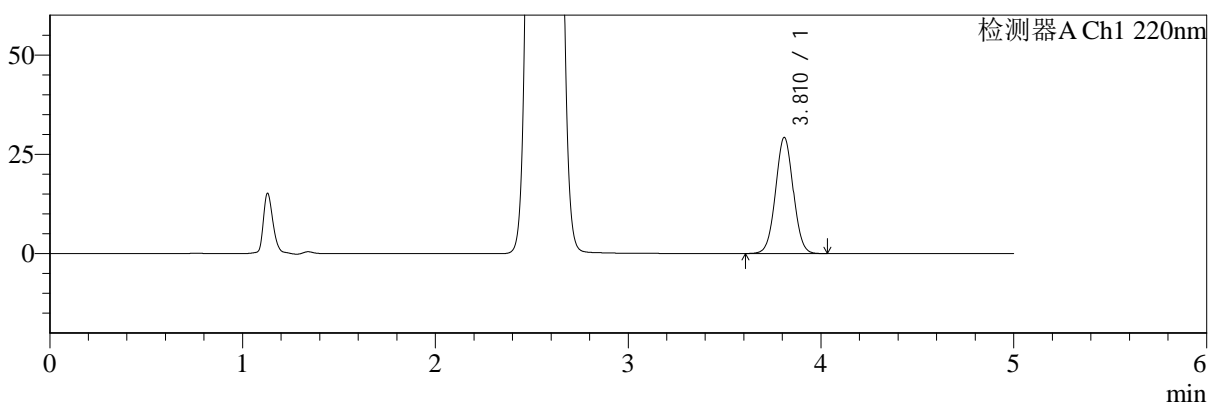
# SMF-4124

## <样品信息>

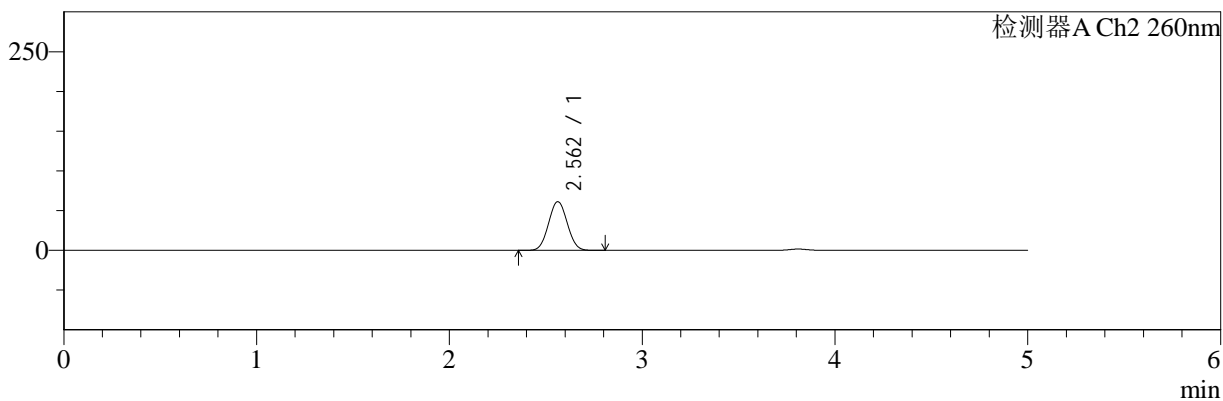
色谱柱:MM-C18/SCX(150mm\*4.6mm,5μm)      流速:1.5ml/min  
 柱温:30°C      波长:220/260nm  
 数据文件名: RC\$SMF-4124 - 0-12/29-582-3 - zzp-25021302p-rcqx-pH6.8jz-lf100z-60min-P6.lcd  
 方法文件名: RC\$SMF-4124 - SMF-4124-rcqx-FX278.lcm  
 批处理文件名: RC\$SMF-4124 - 20250225-FX278.lcb  
 样品瓶号: 3-52  
 进样体积: 10 μl      版本号: 6.115  
 进样时间: 2025/02/26 01:41:38      实验者: jiangjinwei  
 处理时间 (V3): 2025/03/01 15:08:08      处理者: jiangjinwei  
 仪器型号: SHIMADZU LC-2050C(FX278)

## <色谱图>

mV



mV



## <峰表>

### 检测器A Ch1 220nm

峰号	保留时间	面积	面积%	高度	理论塔板数(USP)	拖尾因子	分离度(USP)
1	3.810	186035	100.000	29153	8294	1.026	--
总计		186035	100.000	29153			

### 检测器A Ch2 260nm

峰号	保留时间	面积	面积%	高度	理论塔板数(USP)	拖尾因子	分离度(USP)
1	2.562	408612	100.000	61248	3334	1.043	--
总计		408612	100.000	61248			



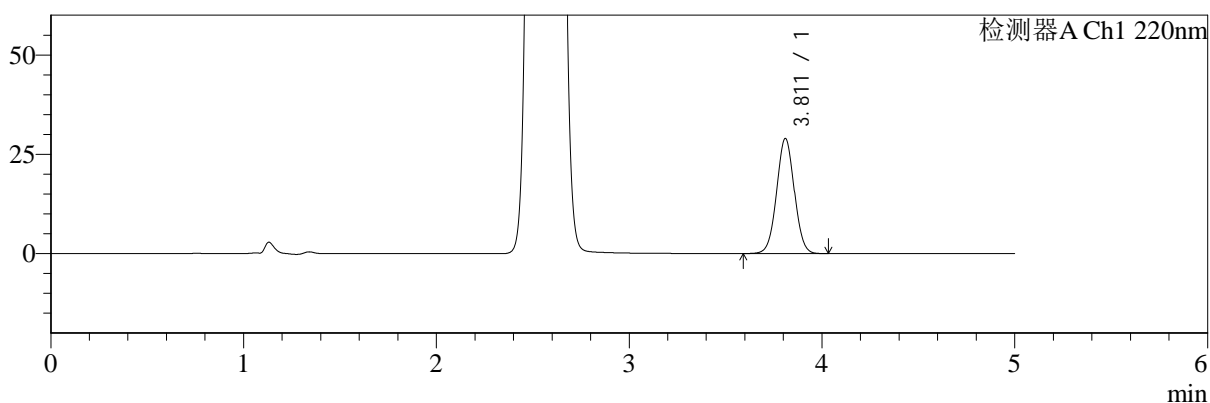
# SMF-4124

## <样品信息>

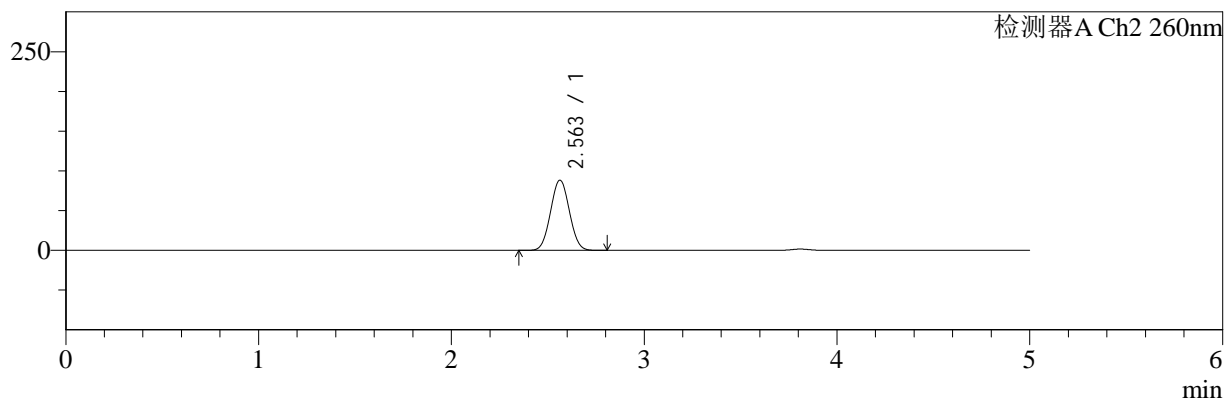
色谱柱:MM-C18/SCX(150mm\*4.6mm,5μm)      流速:1.5ml/min  
 柱温:30°C      波长:220/260nm  
 数据文件名: RC\$SMF-4124 - 0-12/29-583-3 - zzp-25021302p-rcqx-pH6.8jz-lf100z-120min-P1.lcd  
 方法文件名: RC\$SMF-4124 - SMF-4124-rcqx-FX278.lcm  
 批处理文件名: RC\$SMF-4124 - 20250225-FX278.lcb  
 样品瓶号: 3-8  
 进样体积: 10 μl      版本号: 6.115  
 进样时间: 2025/02/26 01:47:01      实验者: jiangjinwei  
 处理时间 (V3): 2025/03/01 15:08:11      处理者: jiangjinwei  
 仪器型号: SHIMADZU LC-2050C(FX278)

## <色谱图>

mV



mV



## <峰表>

### 检测器A Ch1 220nm

峰号	保留时间	面积	面积%	高度	理论塔板数(USP)	拖尾因子	分离度(USP)
1	3.811	184726	100.000	28932	8288	1.023	--
总计		184726	100.000	28932			

### 检测器A Ch2 260nm

峰号	保留时间	面积	面积%	高度	理论塔板数(USP)	拖尾因子	分离度(USP)
1	2.563	592962	100.000	88311	3289	1.038	--
总计		592962	100.000	88311			



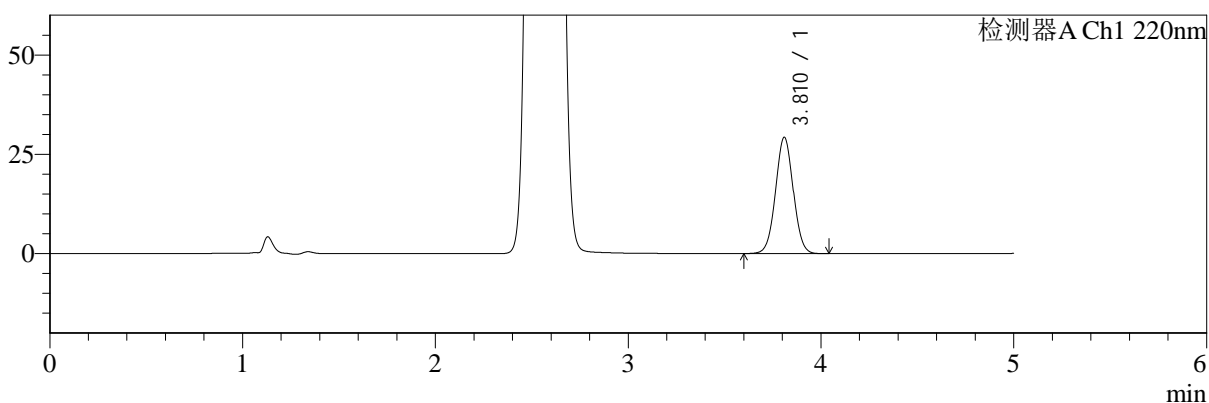
# SMF-4124

## <样品信息>

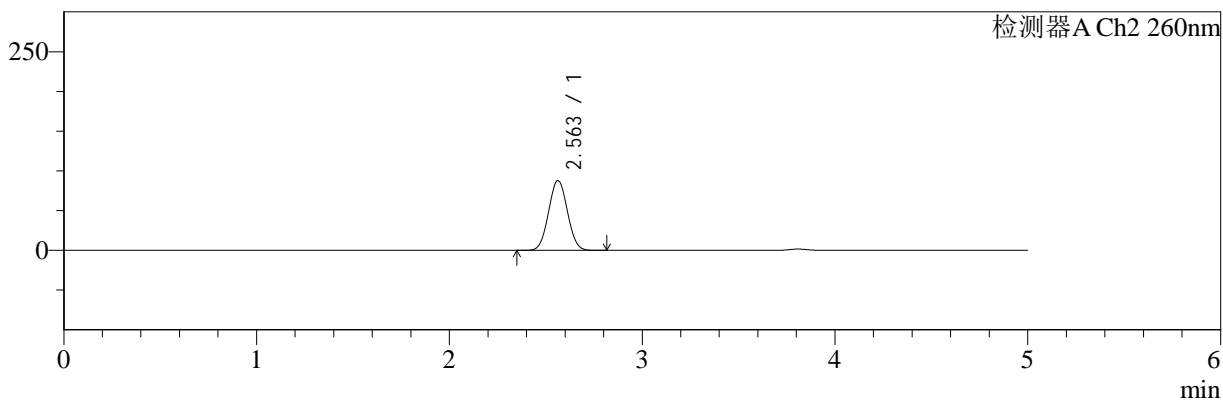
色谱柱:MM-C18/SCX(150mm\*4.6mm,5μm)      流速:1.5ml/min  
 柱温:30°C      波长:220/260nm  
 数据文件名: RC\$SMF-4124 - 0-12/29-584-3 - zzp-25021302p-rcqx-pH6.8jz-lf100z-120min-P2.lcd  
 方法文件名: RC\$SMF-4124 - SMF-4124-rcqx-FX278.lcm  
 批处理文件名: RC\$SMF-4124 - 20250225-FX278.lcb  
 样品瓶号: 3-17  
 进样体积: 10 μl      版本号: 6.115  
 进样时间: 2025/02/26 01:52:24      实验者: jiangjinwei  
 处理时间 (V3): 2025/03/01 15:08:14      处理者: jiangjinwei  
 仪器型号: SHIMADZU LC-2050C(FX278)

## <色谱图>

mV



mV



## <峰表>

### 检测器A Ch1 220nm

峰号	保留时间	面积	面积%	高度	理论塔板数(USP)	拖尾因子	分离度(USP)
1	3.810	186620	100.000	29211	8283	1.025	--
总计		186620	100.000	29211			

### 检测器A Ch2 260nm

峰号	保留时间	面积	面积%	高度	理论塔板数(USP)	拖尾因子	分离度(USP)
1	2.563	589902	100.000	87814	3285	1.038	--
总计		589902	100.000	87814			



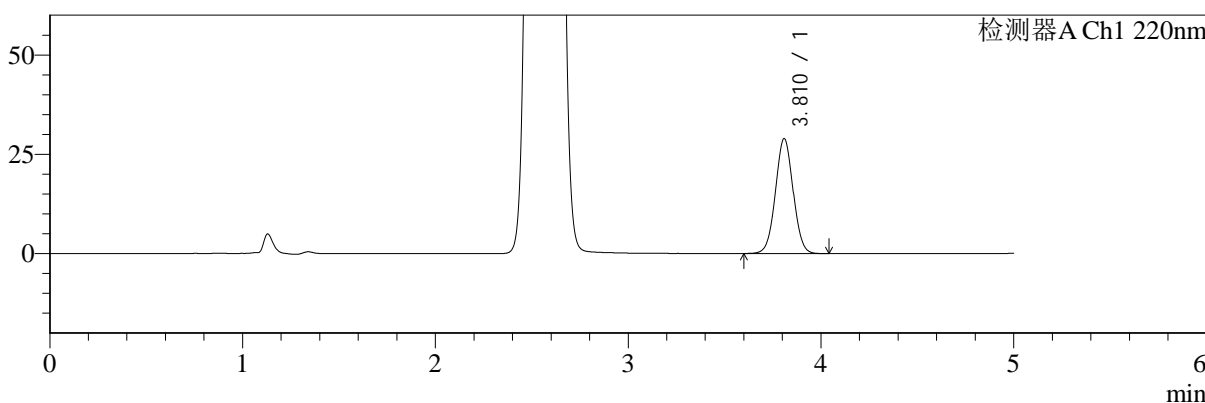
# SMF-4124

## <样品信息>

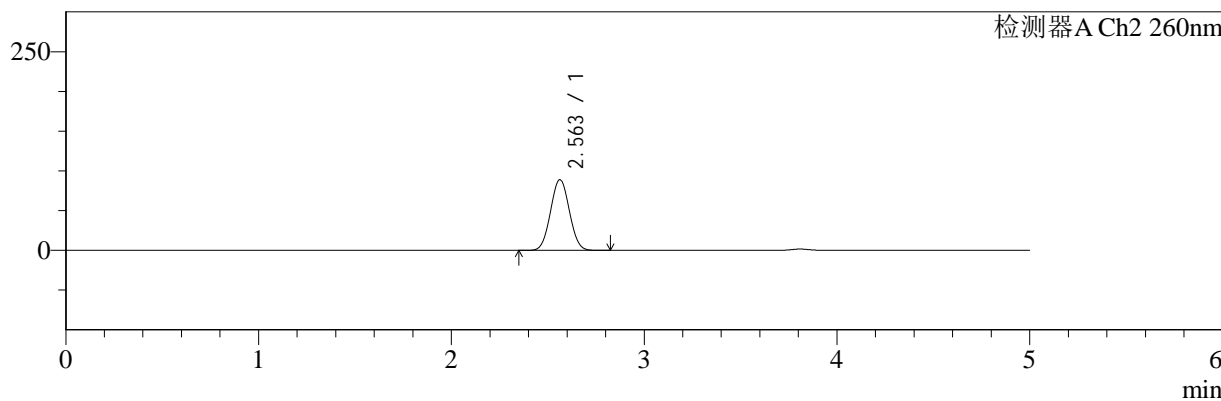
色谱柱:MM-C18/SCX(150mm\*4.6mm,5μm)      流速:1.5ml/min  
 柱温:30°C      波长:220/260nm  
 数据文件名: RC\$SMF-4124 - 0-12/29-585-3 - zzp-25021302p-rcqx-pH6.8jz-lf100z-120min-P3.lcd  
 方法文件名: RC\$SMF-4124 - SMF-4124-rcqx-FX278.lcm  
 批处理文件名: RC\$SMF-4124 - 20250225-FX278.lcb  
 样品瓶号: 3-26  
 进样体积: 10 μl      版本号: 6.115  
 进样时间: 2025/02/26 01:57:46      实验者: jiangjinwei  
 处理时间 (V3): 2025/03/01 15:08:16      处理者: jiangjinwei  
 仪器型号: SHIMADZU LC-2050C(FX278)

## <色谱图>

mV



mV



## <峰表>

### 检测器A Ch1 220nm

峰号	保留时间	面积	面积%	高度	理论塔板数(USP)	拖尾因子	分离度(USP)
1	3.810	184222	100.000	28824	8292	1.025	--
总计		184222	100.000	28824			

### 检测器A Ch2 260nm

峰号	保留时间	面积	面积%	高度	理论塔板数(USP)	拖尾因子	分离度(USP)
1	2.563	597431	100.000	88921	3284	1.038	--
总计		597431	100.000	88921			



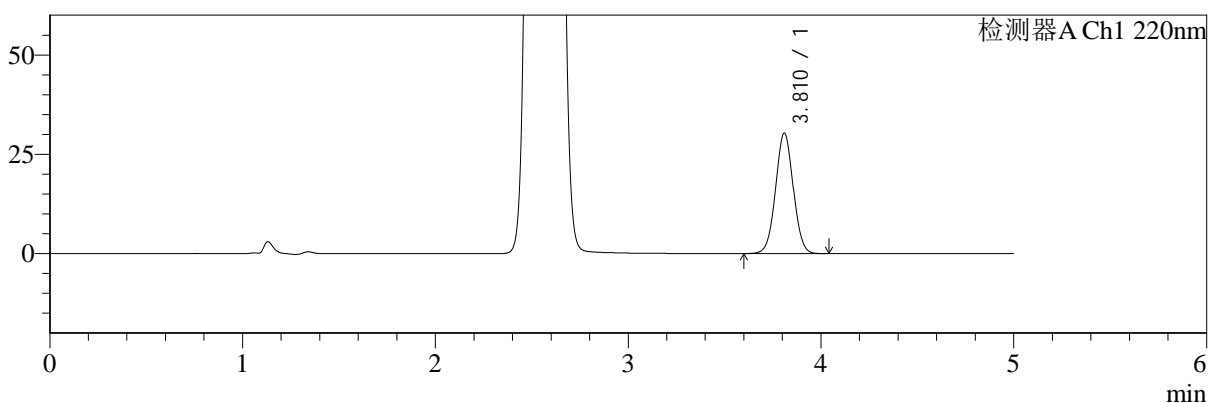
# SMF-4124

## <样品信息>

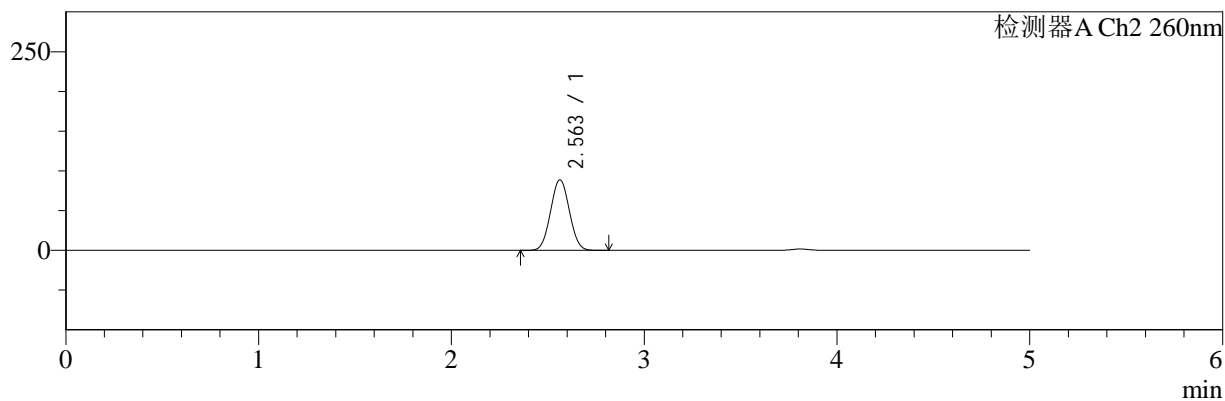
色谱柱:MM-C18/SCX(150mm\*4.6mm,5μm)      流速:1.5ml/min  
 柱温:30°C      波长:220/260nm  
 数据文件名: RC\$SMF-4124 - 0-12/29-586-3 - zzp-25021302p-rcqx-pH6.8jz-lf100z-120min-P4.lcd  
 方法文件名: RC\$SMF-4124 - SMF-4124-rcqx-FX278.lcm  
 批处理文件名: RC\$SMF-4124 - 20250225-FX278.lcb  
 样品瓶号: 3-35  
 进样体积: 10 μl      版本号: 6.115  
 进样时间: 2025/02/26 02:03:08      实验者: jiangjinwei  
 处理时间 (V3): 2025/03/01 15:08:19      处理者: jiangjinwei  
 仪器型号: SHIMADZU LC-2050C(FX278)

## <色谱图>

mV



mV



## <峰表>

检测器A Ch1 220nm

峰号	保留时间	面积	面积%	高度	理论塔板数(USP)	拖尾因子	分离度(USP)
1	3.810	192906	100.000	30245	8293	1.025	--
总计		192906	100.000	30245			

检测器A Ch2 260nm

峰号	保留时间	面积	面积%	高度	理论塔板数(USP)	拖尾因子	分离度(USP)
1	2.563	596044	100.000	88764	3287	1.038	--
总计		596044	100.000	88764			



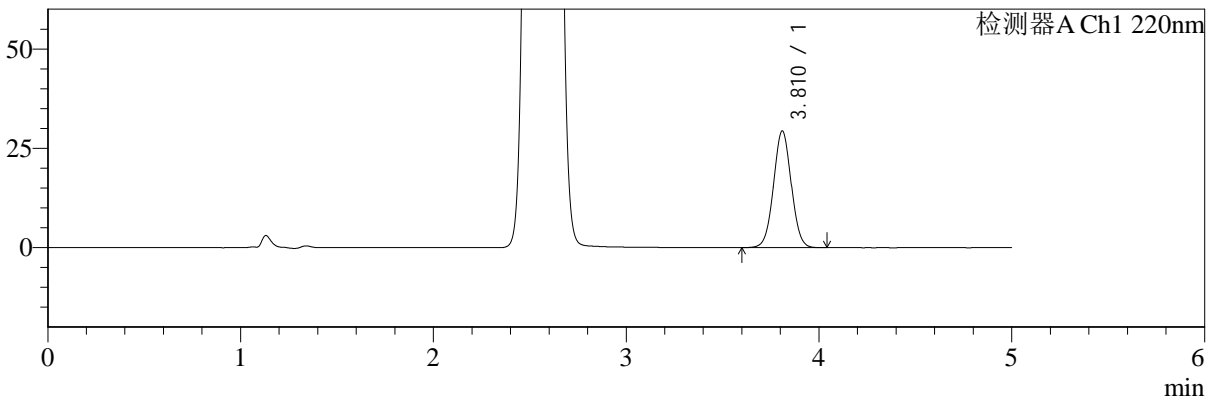
# SMF-4124

## <样品信息>

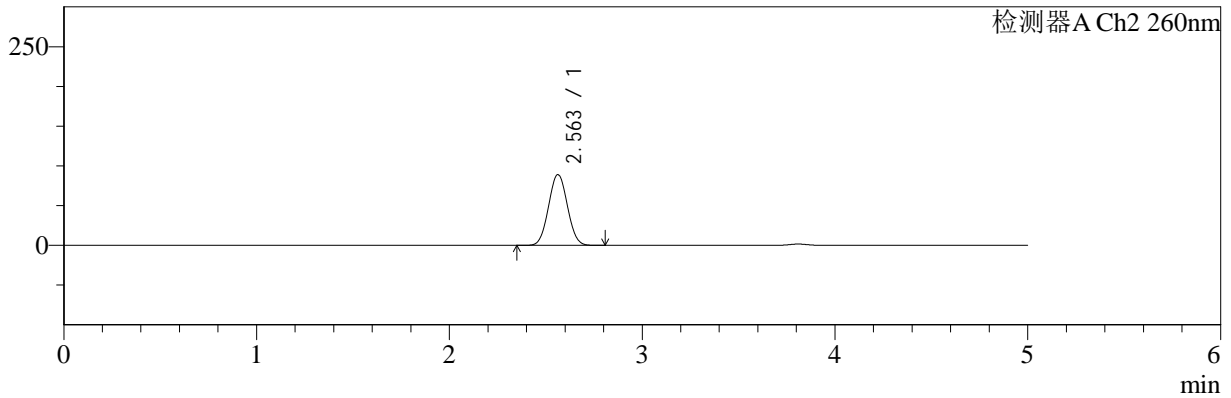
色谱柱:MM-C18/SCX(150mm\*4.6mm,5μm)      流速:1.5ml/min  
 柱温:30°C      波长:220/260nm  
 数据文件名: RC\$SMF-4124 - 0-12/29-587-3 - zzp-25021302p-rcqx-pH6.8jz-lf100z-120min-P5.lcd  
 方法文件名: RC\$SMF-4124 - SMF-4124-rcqx-FX278.lcm  
 批处理文件名: RC\$SMF-4124 - 20250225-FX278.lcb  
 样品瓶号: 3-44  
 进样体积: 10 μl      版本号: 6.115  
 进样时间: 2025/02/26 02:08:30      实验者: jiangjinwei  
 处理时间 (V3): 2025/03/01 15:08:22      处理者: jiangjinwei  
 仪器型号: SHIMADZU LC-2050C(FX278)

## <色谱图>

mV



mV



## <峰表>

### 检测器A Ch1 220nm

峰号	保留时间	面积	面积%	高度	理论塔板数(USP)	拖尾因子	分离度(USP)
1	3.810	187022	100.000	29291	8287	1.025	--
总计		187022	100.000	29291			

### 检测器A Ch2 260nm

峰号	保留时间	面积	面积%	高度	理论塔板数(USP)	拖尾因子	分离度(USP)
1	2.563	598157	100.000	89084	3290	1.038	--
总计		598157	100.000	89084			



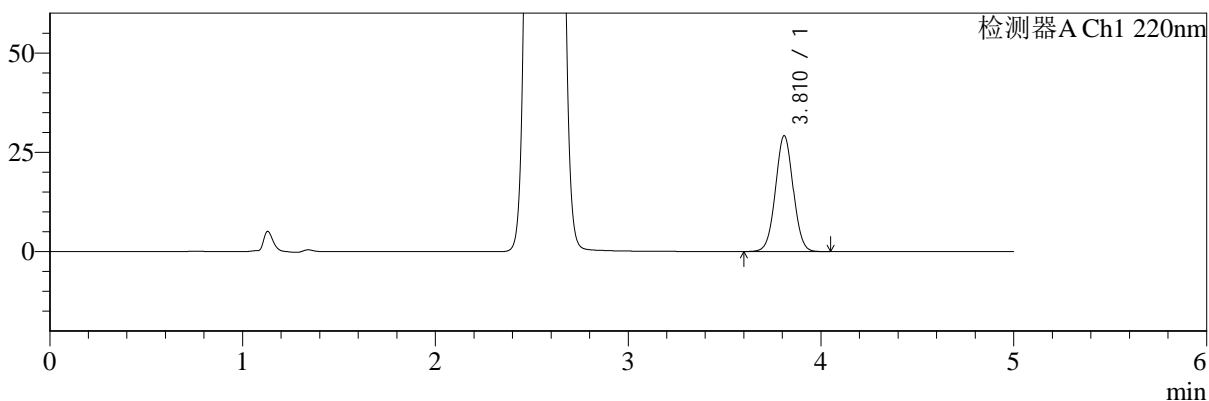
# SMF-4124

## <样品信息>

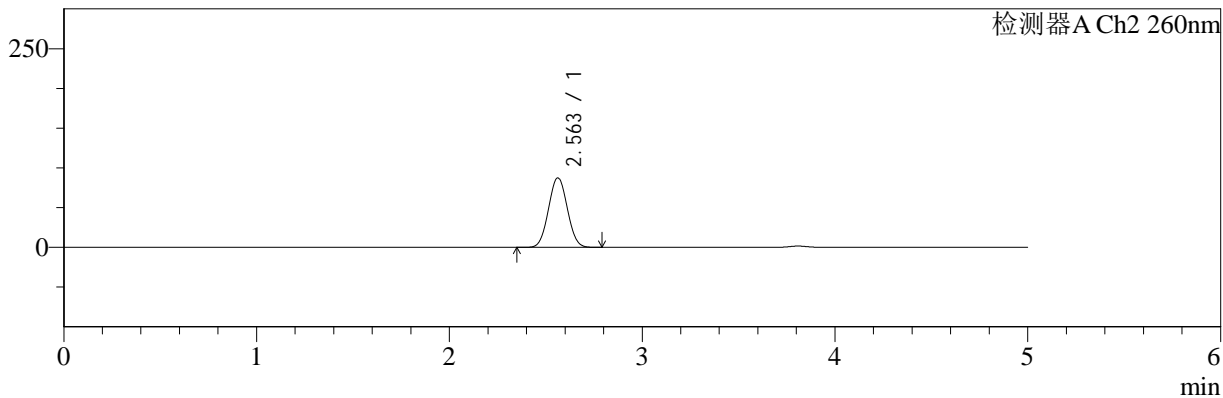
色谱柱:MM-C18/SCX(150mm\*4.6mm,5μm)      流速:1.5ml/min  
 柱温:30°C      波长:220/260nm  
 数据文件名: RC\$SMF-4124 - 0-12/29-588-3 - zzp-25021302p-rcqx-pH6.8jz-lf100z-120min-P6.lcd  
 方法文件名: RC\$SMF-4124 - SMF-4124-rcqx-FX278.lcm  
 批处理文件名: RC\$SMF-4124 - 20250225-FX278.lcb  
 样品瓶号: 3-53  
 进样体积: 10 μl      版本号: 6.115  
 进样时间: 2025/02/26 02:13:51      实验者: jiangjinwei  
 处理时间 (V3): 2025/03/01 15:08:25      处理者: jiangjinwei  
 仪器型号: SHIMADZU LC-2050C(FX278)

## <色谱图>

mV



mV



## <峰表>

检测器A Ch1 220nm

峰号	保留时间	面积	面积%	高度	理论塔板数(USP)	拖尾因子	分离度(USP)
1	3.810	185826	100.000	29072	8284	1.025	--
总计		185826	100.000	29072			

检测器A Ch2 260nm

峰号	保留时间	面积	面积%	高度	理论塔板数(USP)	拖尾因子	分离度(USP)
1	2.563	587310	100.000	87465	3289	1.038	--
总计		587310	100.000	87465			



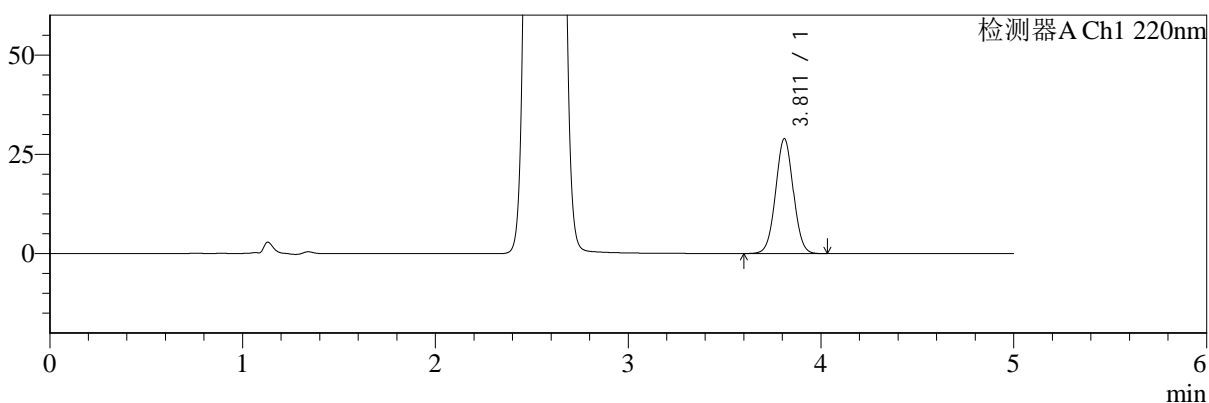
# SMF-4124

## <样品信息>

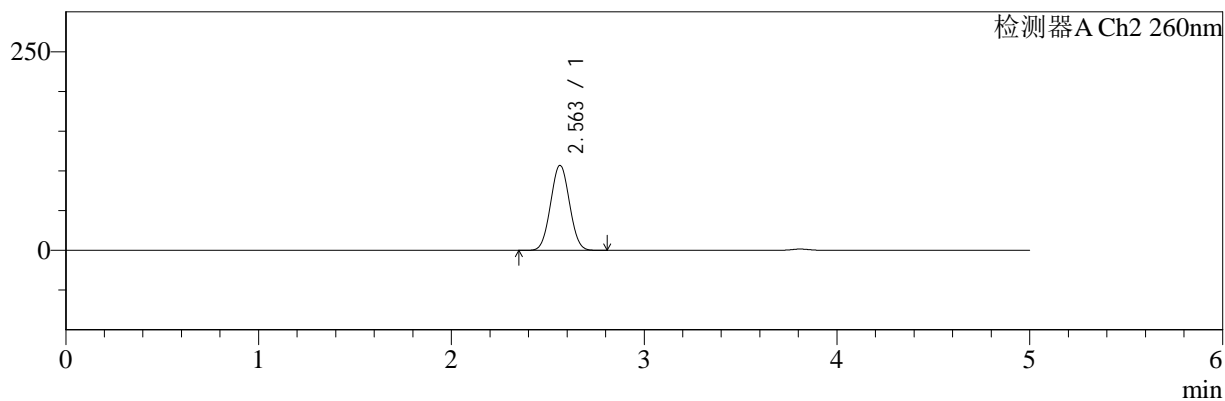
色谱柱:MM-C18/SCX(150mm\*4.6mm,5μm)      流速:1.5ml/min  
 柱温:30℃      波长:220/260nm  
 数据文件名: RC\$SMF-4124 - 0-12/29-589-3 - zzp-25021302p-rcqx-pH6.8jz-lf100z-180min-P1.lcd  
 方法文件名: RC\$SMF-4124 - SMF-4124-rcqx-FX278.lcm  
 批处理文件名: RC\$SMF-4124 - 20250225-FX278.lcb  
 样品瓶号: 4-1  
 进样体积: 10 μl      版本号: 6.115  
 进样时间: 2025/02/26 02:19:13      实验者: jiangjinwei  
 处理时间 (V3): 2025/03/01 15:08:28      处理者: jiangjinwei  
 仪器型号: SHIMADZU LC-2050C(FX278)

## <色谱图>

mV



mV



## <峰表>

### 检测器A Ch1 220nm

峰号	保留时间	面积	面积%	高度	理论塔板数(USP)	拖尾因子	分离度(USP)
1	3.811	184073	100.000	28862	8282	1.025	--
总计		184073	100.000	28862			

### 检测器A Ch2 260nm

峰号	保留时间	面积	面积%	高度	理论塔板数(USP)	拖尾因子	分离度(USP)
1	2.563	719919	100.000	106902	3270	1.034	--
总计		719919	100.000	106902			



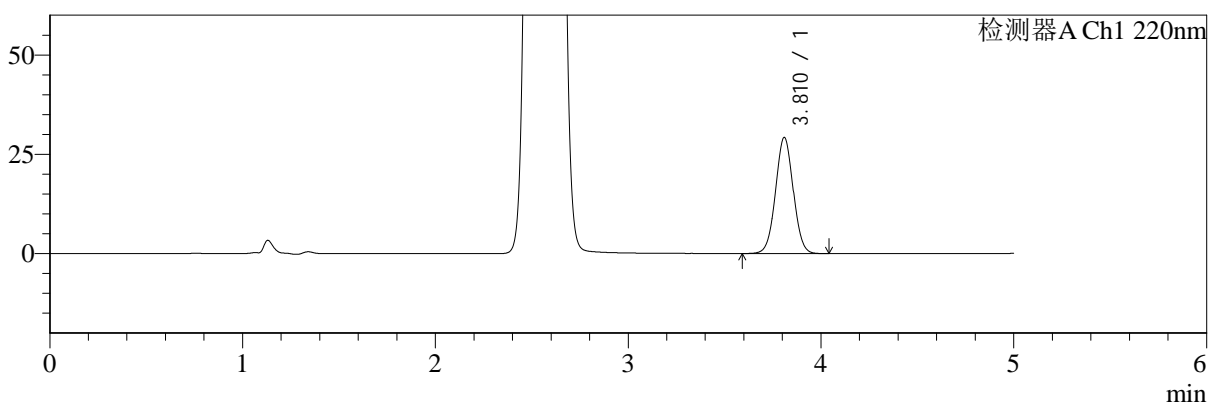
# SMF-4124

## <样品信息>

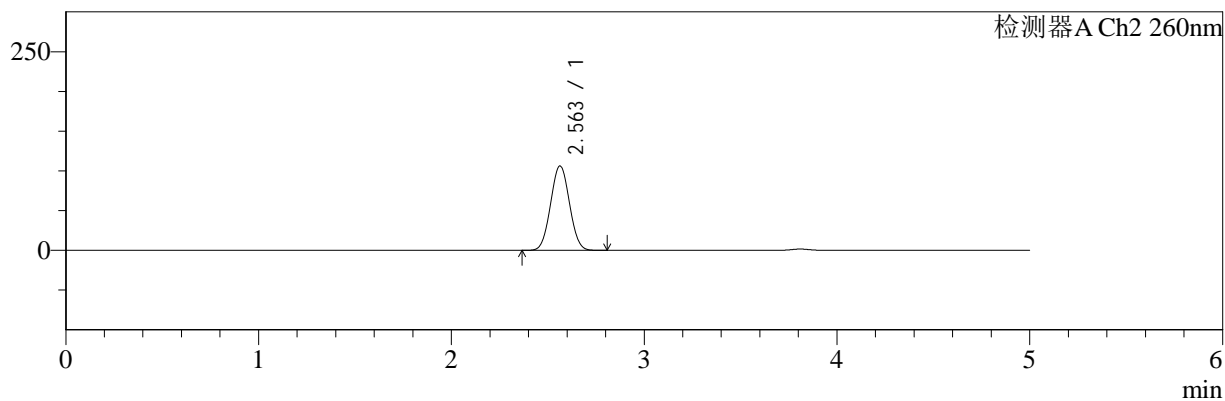
色谱柱:MM-C18/SCX(150mm\*4.6mm,5μm)      流速:1.5ml/min  
 柱温:30°C      波长:220/260nm  
 数据文件名: RC\$SMF-4124 - 0-12/29-590-3 - zzp-25021302p-rcqx-pH6.8jz-lf100z-180min-P2.lcd  
 方法文件名: RC\$SMF-4124 - SMF-4124-rcqx-FX278.lcm  
 批处理文件名: RC\$SMF-4124 - 20250225-FX278.lcb  
 样品瓶号: 4-10  
 进样体积: 10 μl      版本号: 6.115  
 进样时间: 2025/02/26 02:24:36      实验者: jiangjinwei  
 处理时间 (V3): 2025/03/01 15:08:31      处理者: jiangjinwei  
 仪器型号: SHIMADZU LC-2050C(FX278)

## <色谱图>

mV



mV



## <峰表>

检测器A Ch1 220nm

峰号	保留时间	面积	面积%	高度	理论塔板数(USP)	拖尾因子	分离度(USP)
1	3.810	186333	100.000	29162	8273	1.026	--
总计		186333	100.000	29162			

检测器A Ch2 260nm

峰号	保留时间	面积	面积%	高度	理论塔板数(USP)	拖尾因子	分离度(USP)
1	2.563	715141	100.000	106209	3273	1.034	--
总计		715141	100.000	106209			



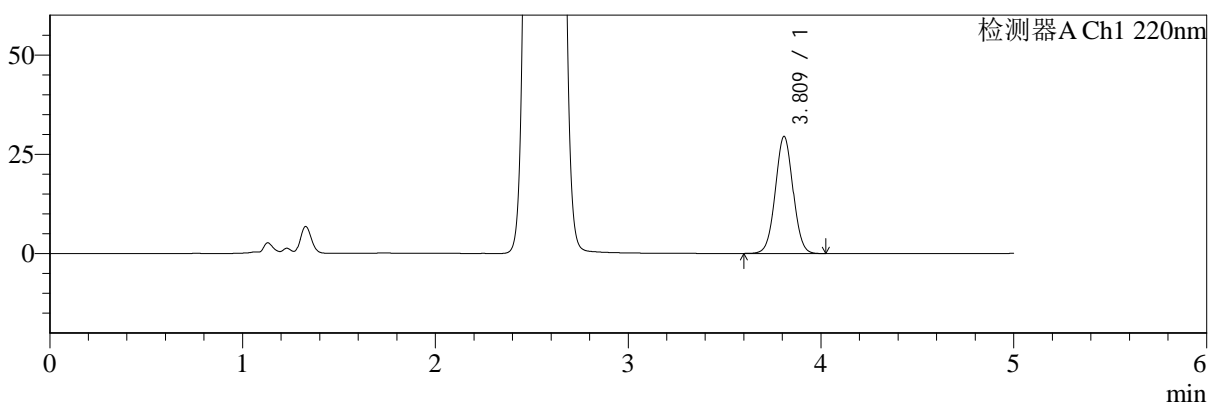
# SMF-4124

## <样品信息>

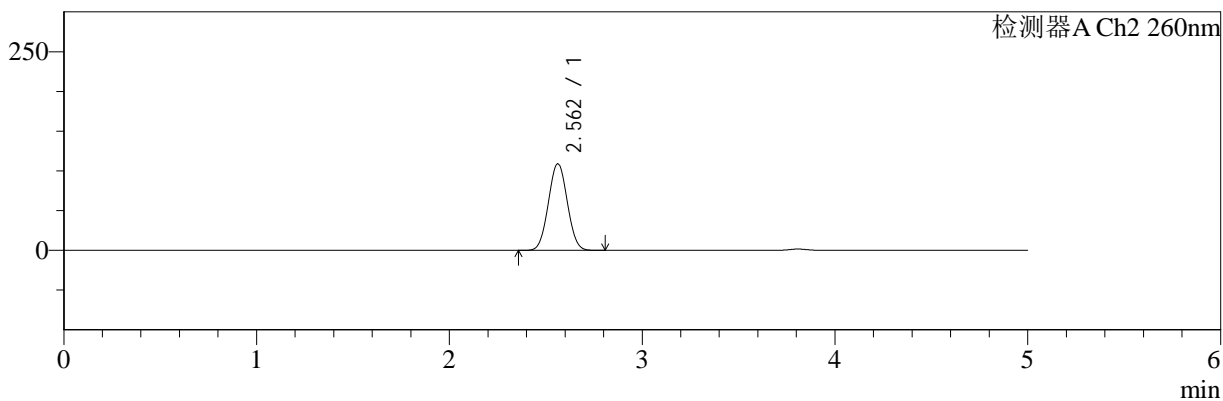
色谱柱:MM-C18/SCX(150mm\*4.6mm,5μm) 流速:1.5ml/min  
 柱温:30°C 波长:220/260nm  
 数据文件名: RC\$SMF-4124 - 0-12/29-591-3 - zzp-25021302p-rcqx-pH6.8jz-lf100z-180min-P3.lcd  
 方法文件名: RC\$SMF-4124 - SMF-4124-rcqx-FX278.lcm  
 批处理文件名: RC\$SMF-4124 - 20250225-FX278.lcb  
 样品瓶号: 4-19 版本号: 6.115  
 进样体积: 10 μl 实验者: jiangjinwei  
 进样时间: 2025/02/26 02:29:58 处理者: jiangjinwei  
 处理时间 (V3): 2025/03/01 15:08:34  
 仪器型号: SHIMADZU LC-2050C(FX278)

## <色谱图>

mV



mV



## <峰表>

检测器A Ch1 220nm

峰号	保留时间	面积	面积%	高度	理论塔板数(USP)	拖尾因子	分离度(USP)
1	3.809	187527	100.000	29330	8284	1.025	--
总计		187527	100.000	29330			

检测器A Ch2 260nm

峰号	保留时间	面积	面积%	高度	理论塔板数(USP)	拖尾因子	分离度(USP)
1	2.562	735384	100.000	108918	3253	1.034	--
总计		735384	100.000	108918			



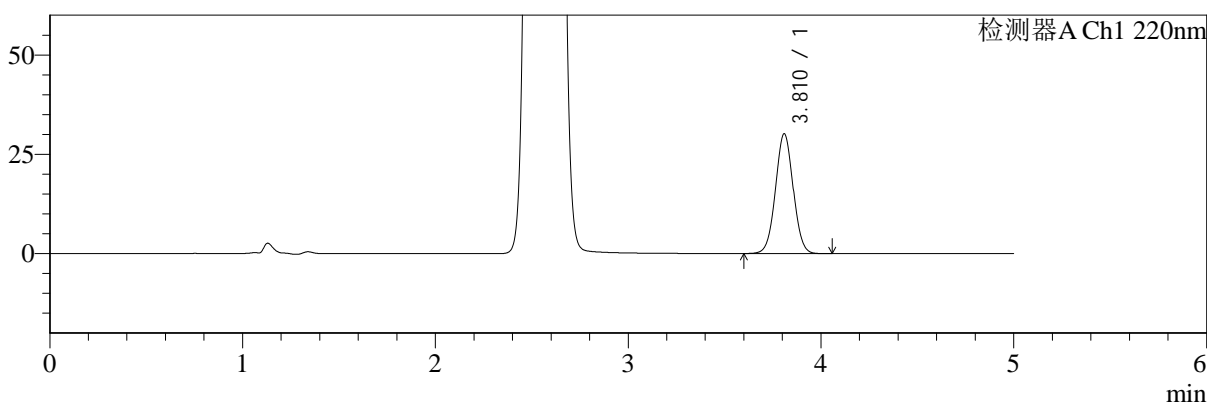
# SMF-4124

## <样品信息>

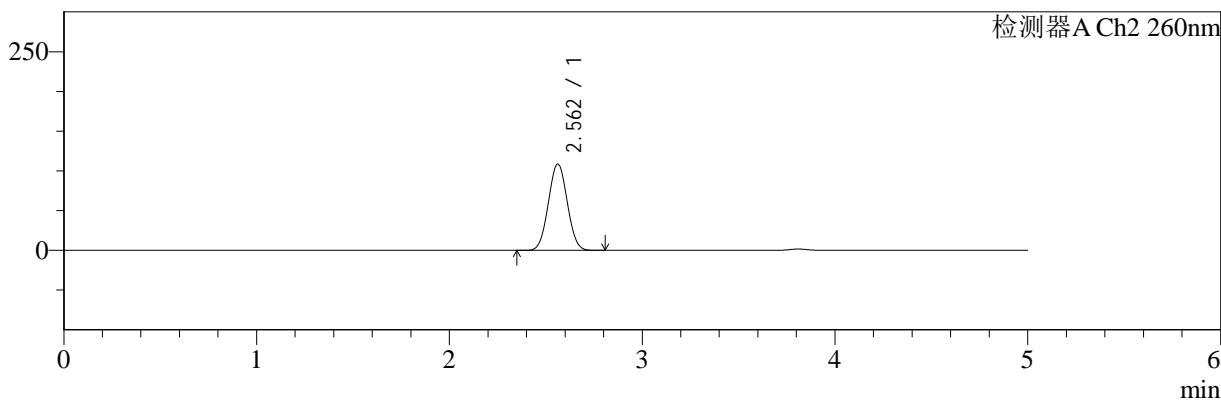
色谱柱:MM-C18/SCX(150mm\*4.6mm,5μm)      流速:1.5ml/min  
 柱温:30°C      波长:220/260nm  
 数据文件名: RC\$SMF-4124 - 0-12/29-592-3 - zzp-25021302p-rcqx-pH6.8jz-lf100z-180min-P4.lcd  
 方法文件名: RC\$SMF-4124 - SMF-4124-rcqx-FX278.lcm  
 批处理文件名: RC\$SMF-4124 - 20250225-FX278.lcb  
 样品瓶号: 4-28  
 进样体积: 10 μl      版本号: 6.115  
 进样时间: 2025/02/26 02:35:21      实验者: jiangjinwei  
 处理时间 (V3): 2025/03/01 15:08:37      处理者: jiangjinwei  
 仪器型号: SHIMADZU LC-2050C(FX278)

## <色谱图>

mV



mV



## <峰表>

### 检测器A Ch1 220nm

峰号	保留时间	面积	面积%	高度	理论塔板数(USP)	拖尾因子	分离度(USP)
1	3.810	192124	100.000	30066	8278	1.025	--
总计		192124	100.000	30066			

### 检测器A Ch2 260nm

峰号	保留时间	面积	面积%	高度	理论塔板数(USP)	拖尾因子	分离度(USP)
1	2.562	731437	100.000	108542	3268	1.034	--
总计		731437	100.000	108542			



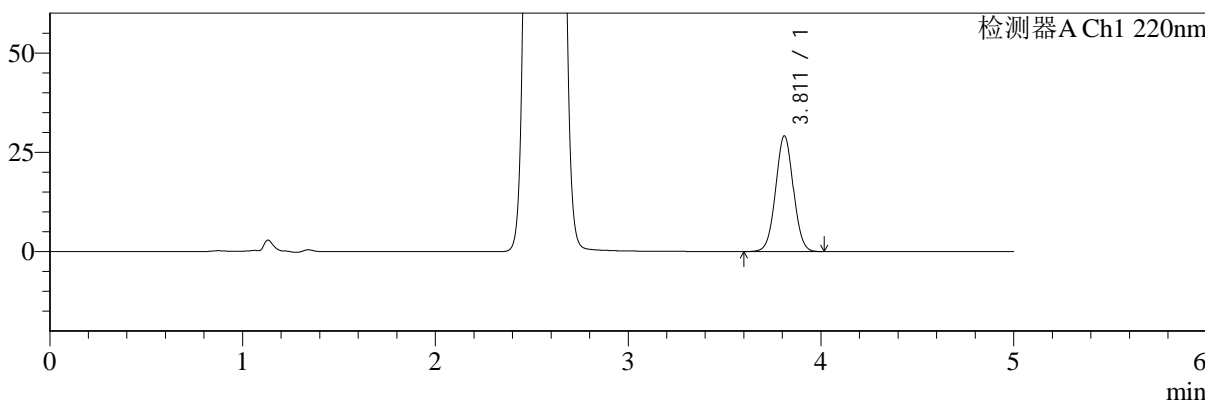
# SMF-4124

## <样品信息>

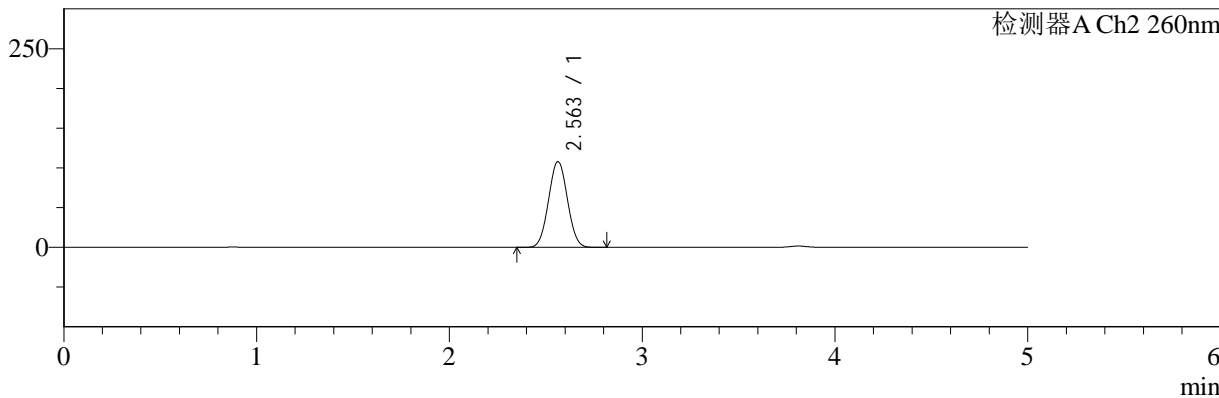
色谱柱:MM-C18/SCX(150mm\*4.6mm,5μm)      流速:1.5ml/min  
 柱温:30°C      波长:220/260nm  
 数据文件名: RC\$SMF-4124 - 0-12/29-593-3 - zzp-25021302p-rcqx-pH6.8jz-lf100z-180min-P5.lcd  
 方法文件名: RC\$SMF-4124 - SMF-4124-rcqx-FX278.lcm  
 批处理文件名: RC\$SMF-4124 - 20250225-FX278.lcb  
 样品瓶号: 4-37  
 进样体积: 10 μl      版本号: 6.115  
 进样时间: 2025/02/26 02:40:43      实验者: jiangjinwei  
 处理时间 (V3): 2025/03/01 15:08:39      处理者: jiangjinwei  
 仪器型号: SHIMADZU LC-2050C(FX278)

## <色谱图>

mV



mV



## <峰表>

检测器A Ch1 220nm

峰号	保留时间	面积	面积%	高度	理论塔板数(USP)	拖尾因子	分离度(USP)
1	3.811	185446	100.000	29073	8283	1.026	--
总计		185446	100.000	29073			

检测器A Ch2 260nm

峰号	保留时间	面积	面积%	高度	理论塔板数(USP)	拖尾因子	分离度(USP)
1	2.563	727274	100.000	107947	3268	1.034	--
总计		727274	100.000	107947			



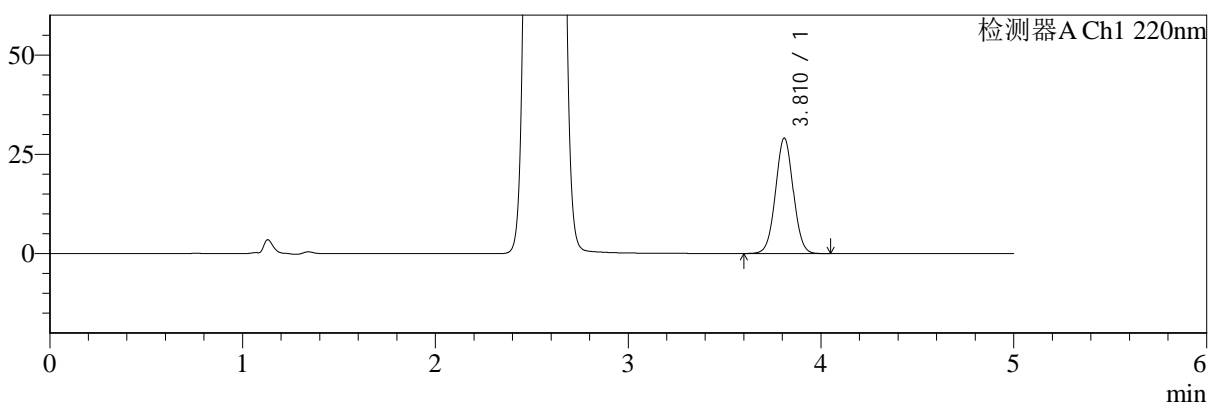
# SMF-4124

## <样品信息>

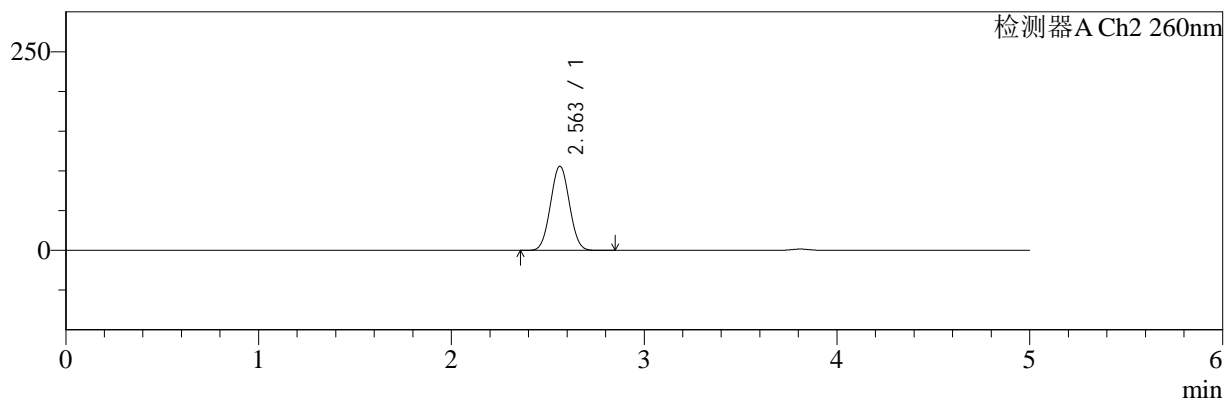
色谱柱:MM-C18/SCX(150mm\*4.6mm,5μm)      流速:1.5ml/min  
 柱温:30°C      波长:220/260nm  
 数据文件名: RC\$SMF-4124 - 0-12/29-594-3 - zzp-25021302p-rcqx-pH6.8jz-lf100z-180min-P6.lcd  
 方法文件名: RC\$SMF-4124 - SMF-4124-rcqx-FX278.lcm  
 批处理文件名: RC\$SMF-4124 - 20250225-FX278.lcb  
 样品瓶号: 4-46  
 进样体积: 10 μl      版本号: 6.115  
 进样时间: 2025/02/26 02:46:06      实验者: jiangjinwei  
 处理时间 (V3): 2025/03/01 15:08:42      处理者: jiangjinwei  
 仪器型号: SHIMADZU LC-2050C(FX278)

## <色谱图>

mV



mV



## <峰表>

检测器A Ch1 220nm

峰号	保留时间	面积	面积%	高度	理论塔板数(USP)	拖尾因子	分离度(USP)
1	3.810	185143	100.000	28992	8284	1.025	--
总计		185143	100.000	28992			

检测器A Ch2 260nm

峰号	保留时间	面积	面积%	高度	理论塔板数(USP)	拖尾因子	分离度(USP)
1	2.563	713198	100.000	105884	3269	1.035	--
总计		713198	100.000	105884			



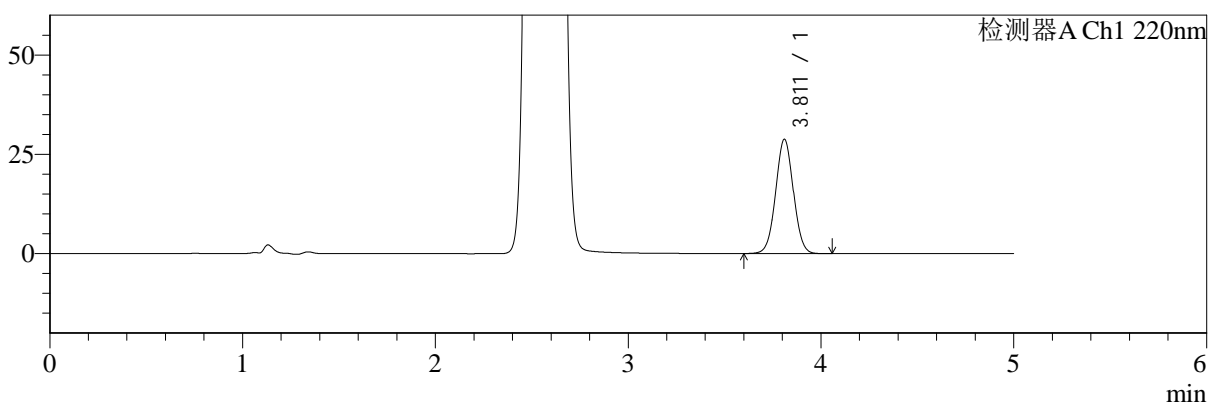
# SMF-4124

## <样品信息>

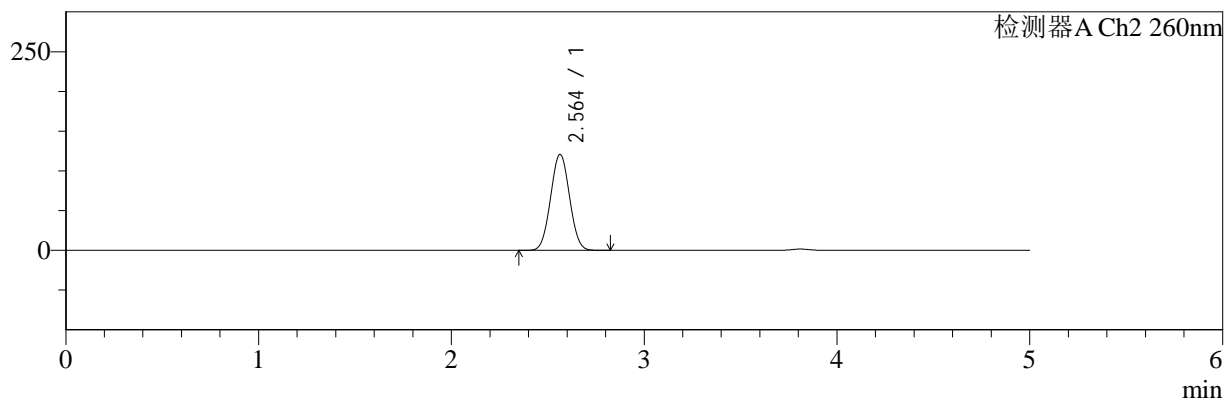
色谱柱:MM-C18/SCX(150mm\*4.6mm,5μm)      流速:1.5ml/min  
 柱温:30℃      波长:220/260nm  
 数据文件名: RC\$SMF-4124 - 0-12/29-595-3 - zzp-25021302p-rcqx-pH6.8jz-lf100z-240min-P1.lcd  
 方法文件名: RC\$SMF-4124 - SMF-4124-rcqx-FX278.lcm  
 批处理文件名: RC\$SMF-4124 - 20250225-FX278.lcb  
 样品瓶号: 4-2  
 进样体积: 10 μl      版本号: 6.115  
 进样时间: 2025/02/26 02:51:29      实验者: jiangjinwei  
 处理时间 (V3): 2025/03/01 15:08:45      处理者: jiangjinwei  
 仪器型号: SHIMADZU LC-2050C(FX278)

## <色谱图>

mV



mV



## <峰表>

检测器A Ch1 220nm

峰号	保留时间	面积	面积%	高度	理论塔板数(USP)	拖尾因子	分离度(USP)
1	3.811	183421	100.000	28749	8279	1.025	--
总计		183421	100.000	28749			

检测器A Ch2 260nm

峰号	保留时间	面积	面积%	高度	理论塔板数(USP)	拖尾因子	分离度(USP)
1	2.564	815106	100.000	120735	3258	1.031	--
总计		815106	100.000	120735			



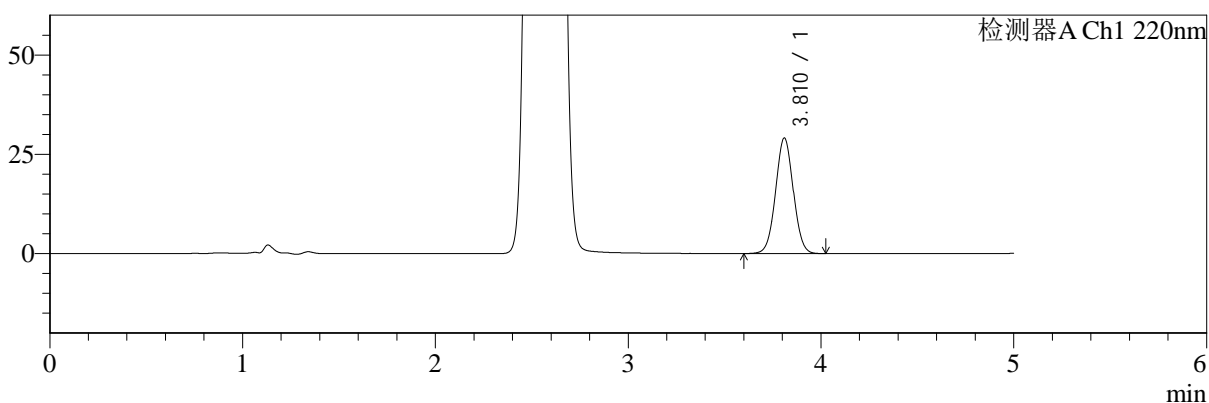
# SMF-4124

## <样品信息>

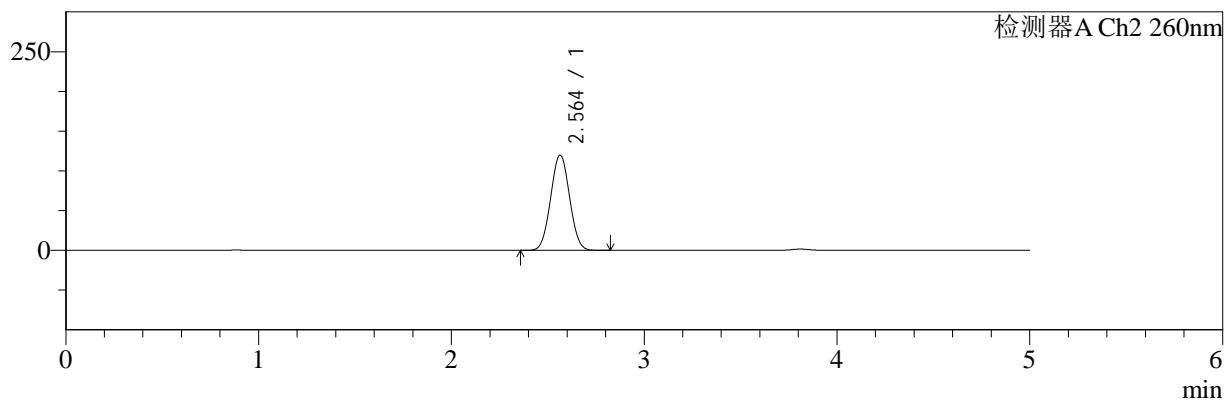
色谱柱:MM-C18/SCX(150mm\*4.6mm,5μm)      流速:1.5ml/min  
 柱温:30°C      波长:220/260nm  
 数据文件名: RC\$SMF-4124 - 0-12/29-596-3 - zzp-25021302p-rcqx-pH6.8jz-lf100z-240min-P2.lcd  
 方法文件名: RC\$SMF-4124 - SMF-4124-rcqx-FX278.lcm  
 批处理文件名: RC\$SMF-4124 - 20250225-FX278.lcb  
 样品瓶号: 4-11  
 进样体积: 10 μl      版本号: 6.115  
 进样时间: 2025/02/26 02:56:52      实验者: jiangjinwei  
 处理时间 (V3): 2025/03/01 15:08:48      处理者: jiangjinwei  
 仪器型号: SHIMADZU LC-2050C(FX278)

## <色谱图>

mV



mV



## <峰表>

检测器A Ch1 220nm

峰号	保留时间	面积	面积%	高度	理论塔板数(USP)	拖尾因子	分离度(USP)
1	3.810	185259	100.000	29038	8280	1.027	--
总计		185259	100.000	29038			

检测器A Ch2 260nm

峰号	保留时间	面积	面积%	高度	理论塔板数(USP)	拖尾因子	分离度(USP)
1	2.564	809197	100.000	119850	3259	1.032	--
总计		809197	100.000	119850			



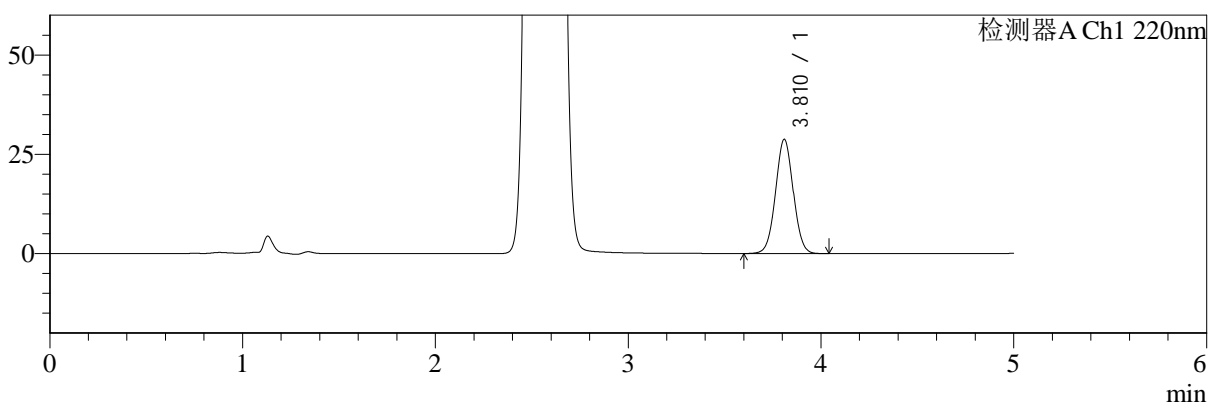
# SMF-4124

## <样品信息>

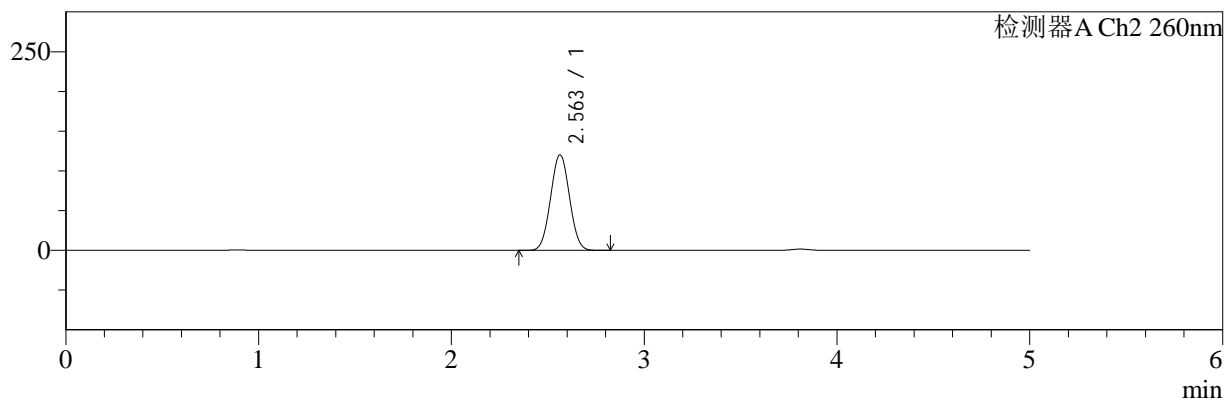
色谱柱:MM-C18/SCX(150mm\*4.6mm,5μm)      流速:1.5ml/min  
 柱温:30°C      波长:220/260nm  
 数据文件名: RC\$SMF-4124 - 0-12/29-597-3 - zzp-25021302p-rcqx-pH6.8jz-lf100z-240min-P3.lcd  
 方法文件名: RC\$SMF-4124 - SMF-4124-rcqx-FX278.lcm  
 批处理文件名: RC\$SMF-4124 - 20250225-FX278.lcb  
 样品瓶号: 4-20  
 进样体积: 10 μl      版本号: 6.115  
 进样时间: 2025/02/26 03:02:14      实验者: jiangjinwei  
 处理时间 (V3): 2025/03/01 15:08:51      处理者: jiangjinwei  
 仪器型号: SHIMADZU LC-2050C(FX278)

## <色谱图>

mV



mV



## <峰表>

### 检测器A Ch1 220nm

峰号	保留时间	面积	面积%	高度	理论塔板数(USP)	拖尾因子	分离度(USP)
1	3.810	183070	100.000	28677	8287	1.026	--
总计		183070	100.000	28677			

### 检测器A Ch2 260nm

峰号	保留时间	面积	面积%	高度	理论塔板数(USP)	拖尾因子	分离度(USP)
1	2.563	810838	100.000	120158	3261	1.032	--
总计		810838	100.000	120158			



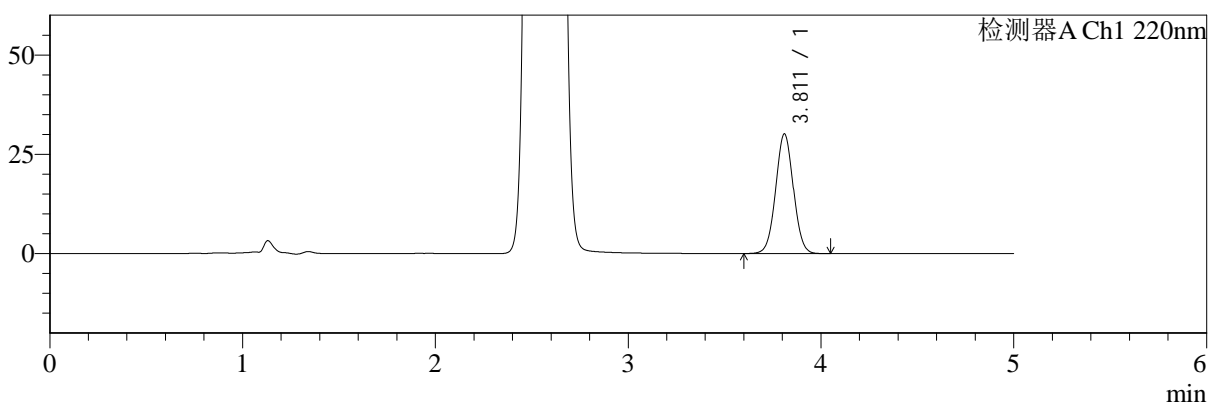
# SMF-4124

## <样品信息>

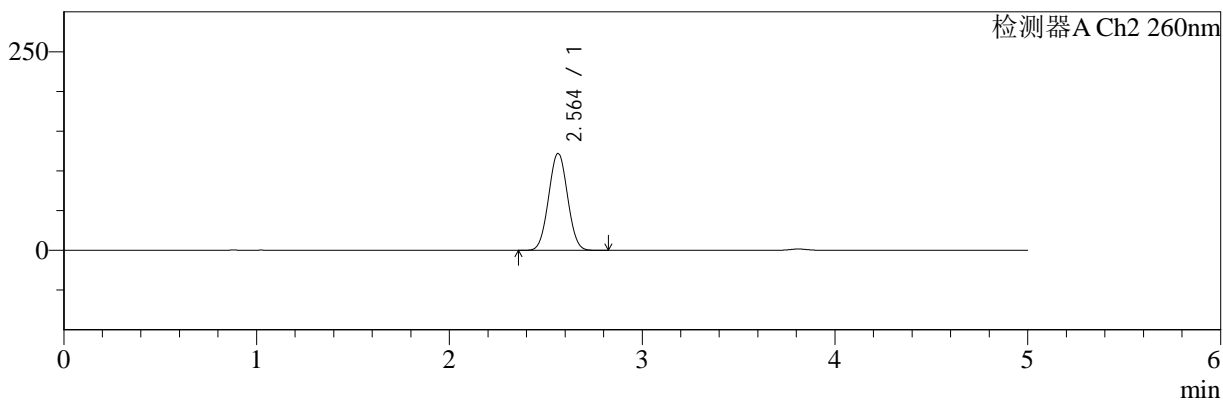
色谱柱:MM-C18/SCX(150mm\*4.6mm,5μm)      流速:1.5ml/min  
 柱温:30℃      波长:220/260nm  
 数据文件名: RC\$SMF-4124 - 0-12/29-598-3 - zzp-25021302p-rcqx-pH6.8jz-lf100z-240min-P4.lcd  
 方法文件名: RC\$SMF-4124 - SMF-4124-rcqx-FX278.lcm  
 批处理文件名: RC\$SMF-4124 - 20250225-FX278.lcb  
 样品瓶号: 4-29  
 进样体积: 10 μl      版本号: 6.115  
 进样时间: 2025/02/26 03:07:36      实验者: jiangjinwei  
 处理时间 (V3): 2025/03/01 15:08:53      处理者: jiangjinwei  
 仪器型号: SHIMADZU LC-2050C(FX278)

## <色谱图>

mV



mV



## <峰表>

### 检测器A Ch1 220nm

峰号	保留时间	面积	面积%	高度	理论塔板数(USP)	拖尾因子	分离度(USP)
1	3.811	191900	100.000	30079	8287	1.027	--
总计		191900	100.000	30079			

### 检测器A Ch2 260nm

峰号	保留时间	面积	面积%	高度	理论塔板数(USP)	拖尾因子	分离度(USP)
1	2.564	824029	100.000	121992	3256	1.031	--
总计		824029	100.000	121992			



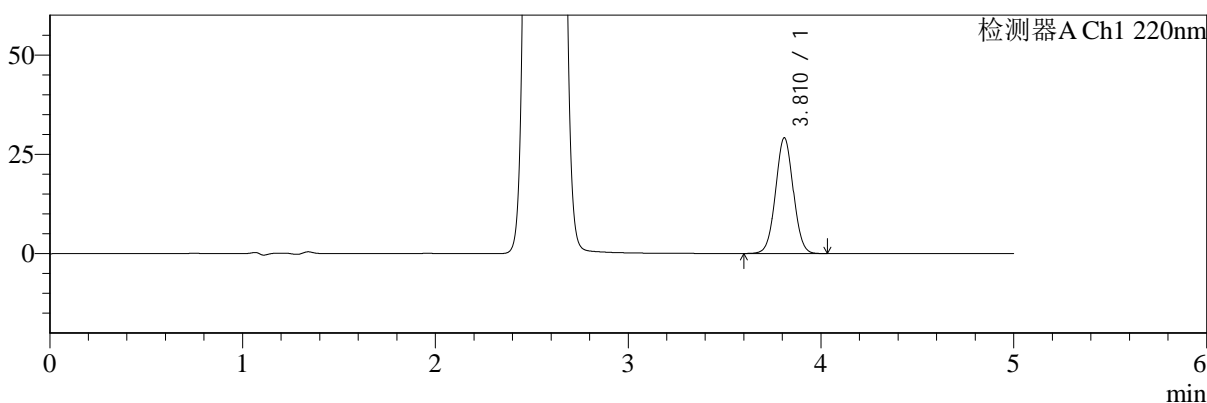
# SMF-4124

## <样品信息>

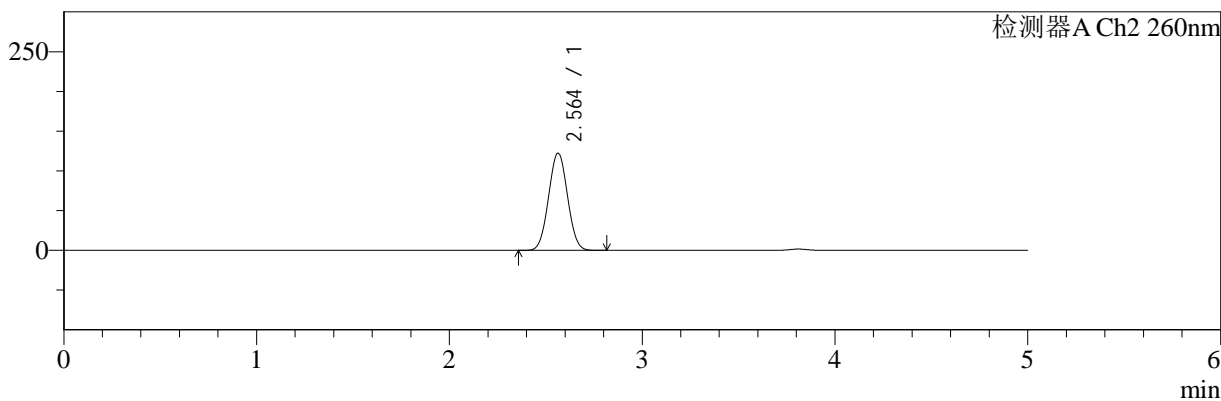
色谱柱:MM-C18/SCX(150mm\*4.6mm,5μm)      流速:1.5ml/min  
 柱温:30°C      波长:220/260nm  
 数据文件名: RC\$SMF-4124 - 0-12/29-599-3 - zzp-25021302p-rcqx-pH6.8jz-lf100z-240min-P5.lcd  
 方法文件名: RC\$SMF-4124 - SMF-4124-rcqx-FX278.lcm  
 批处理文件名: RC\$SMF-4124 - 20250225-FX278.lcb  
 样品瓶号: 4-38  
 进样体积: 10 μl      版本号: 6.115  
 进样时间: 2025/02/26 03:12:58      实验者: jiangjinwei  
 处理时间 (V3): 2025/03/01 15:08:56      处理者: jiangjinwei  
 仪器型号: SHIMADZU LC-2050C(FX278)

## <色谱图>

mV



mV



## <峰表>

检测器A Ch1 220nm

峰号	保留时间	面积	面积%	高度	理论塔板数(USP)	拖尾因子	分离度(USP)
1	3.810	185462	100.000	29071	8282	1.026	--
总计		185462	100.000	29071			

检测器A Ch2 260nm

峰号	保留时间	面积	面积%	高度	理论塔板数(USP)	拖尾因子	分离度(USP)
1	2.564	825346	100.000	122245	3259	1.031	--
总计		825346	100.000	122245			



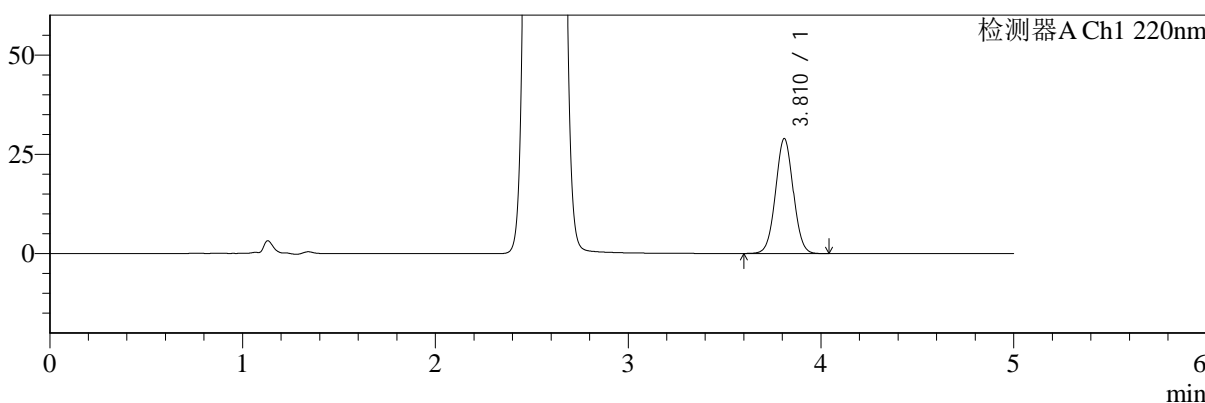
# SMF-4124

## <样品信息>

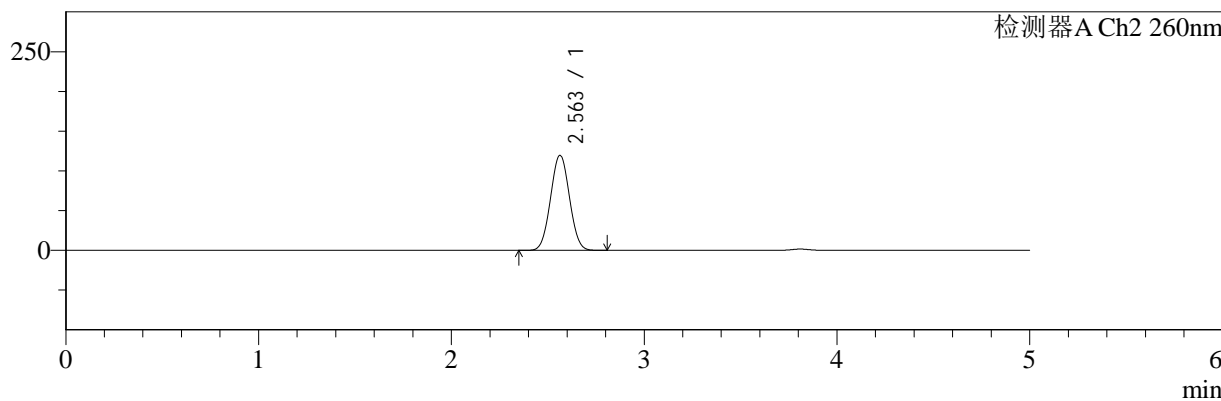
色谱柱:MM-C18/SCX(150mm\*4.6mm,5μm)      流速:1.5ml/min  
 柱温:30°C      波长:220/260nm  
 数据文件名: RC\$SMF-4124 - 0-12/29-600-3 - zzp-25021302p-rcqx-pH6.8jz-lf100z-240min-P6.lcd  
 方法文件名: RC\$SMF-4124 - SMF-4124-rcqx-FX278.lcm  
 批处理文件名: RC\$SMF-4124 - 20250225-FX278.lcb  
 样品瓶号: 4-47  
 进样体积: 10 μl      版本号: 6.115  
 进样时间: 2025/02/26 03:18:21      实验者: jiangjinwei  
 处理时间 (V3): 2025/03/01 15:08:59      处理者: jiangjinwei  
 仪器型号: SHIMADZU LC-2050C(FX278)

## <色谱图>

mV



mV



## <峰表>

检测器A Ch1 220nm

峰号	保留时间	面积	面积%	高度	理论塔板数(USP)	拖尾因子	分离度(USP)
1	3.810	184164	100.000	28855	8288	1.026	--
总计		184164	100.000	28855			

检测器A Ch2 260nm

峰号	保留时间	面积	面积%	高度	理论塔板数(USP)	拖尾因子	分离度(USP)
1	2.563	806687	100.000	119543	3259	1.032	--
总计		806687	100.000	119543			



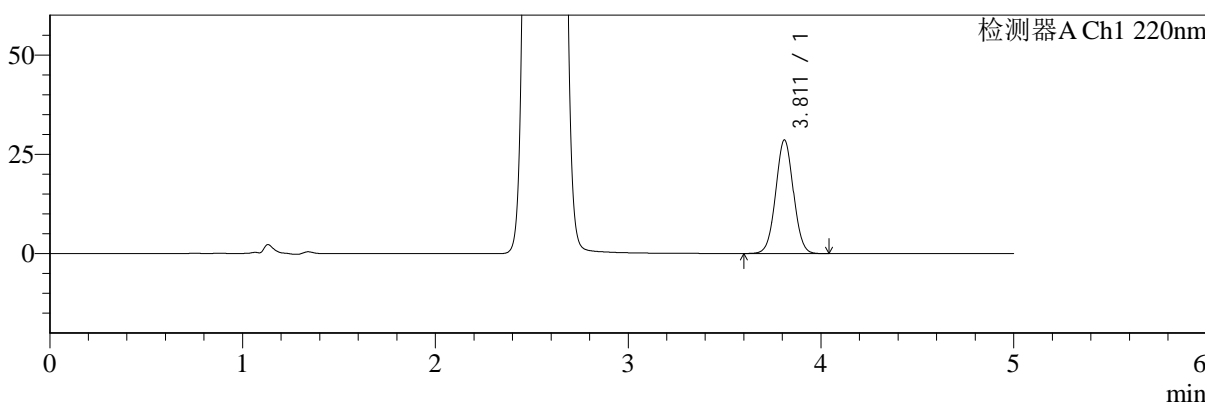
# SMF-4124

## <样品信息>

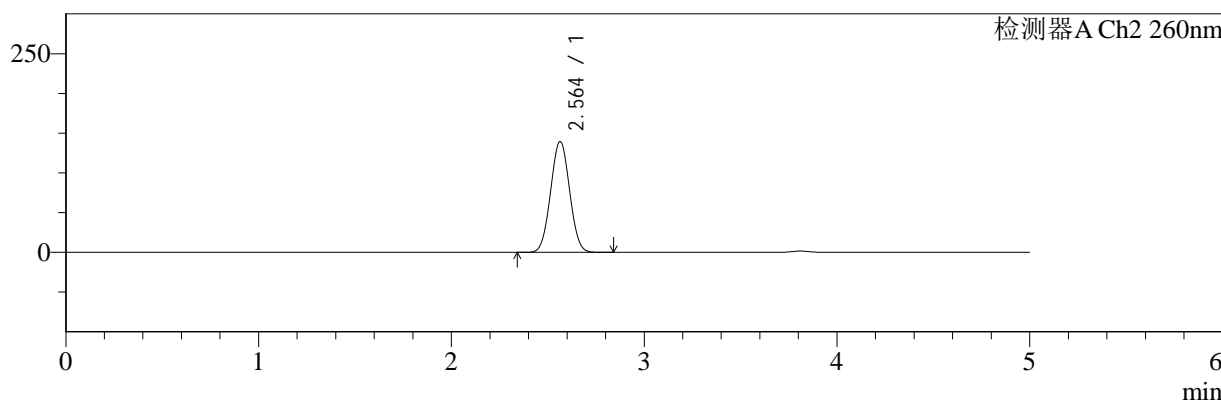
色谱柱:MM-C18/SCX(150mm\*4.6mm,5μm)      流速:1.5ml/min  
 柱温:30°C      波长:220/260nm  
 数据文件名: RC\$SMF-4124 - 0-12/29-601-3 - zzp-25021302p-rcqx-pH6.8jz-lf100z-360min-P1.lcd  
 方法文件名: RC\$SMF-4124 - SMF-4124-rcqx-FX278.lcm  
 批处理文件名: RC\$SMF-4124 - 20250225-FX278.lcb  
 样品瓶号: 4-3  
 进样体积: 10 μl      版本号: 6.115  
 进样时间: 2025/02/26 03:23:44      实验者: jiangjinwei  
 处理时间 (V3): 2025/03/01 15:09:02      处理者: jiangjinwei  
 仪器型号: SHIMADZU LC-2050C(FX278)

## <色谱图>

mV



mV



## <峰表>

检测器A Ch1 220nm

峰号	保留时间	面积	面积%	高度	理论塔板数(USP)	拖尾因子	分离度(USP)
1	3.811	182025	100.000	28550	8279	1.026	--
总计		182025	100.000	28550			

检测器A Ch2 260nm

峰号	保留时间	面积	面积%	高度	理论塔板数(USP)	拖尾因子	分离度(USP)
1	2.564	944053	100.000	139396	3243	1.028	--
总计		944053	100.000	139396			



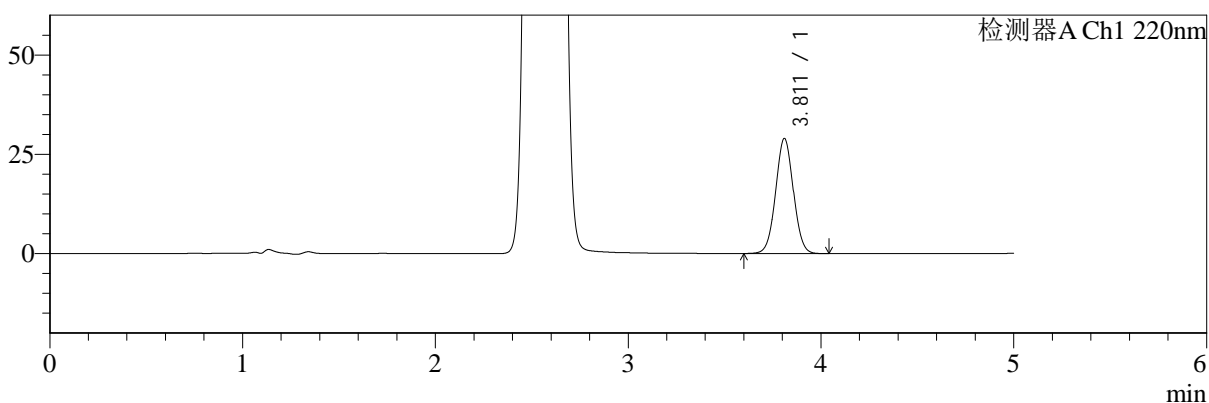
# SMF-4124

## <样品信息>

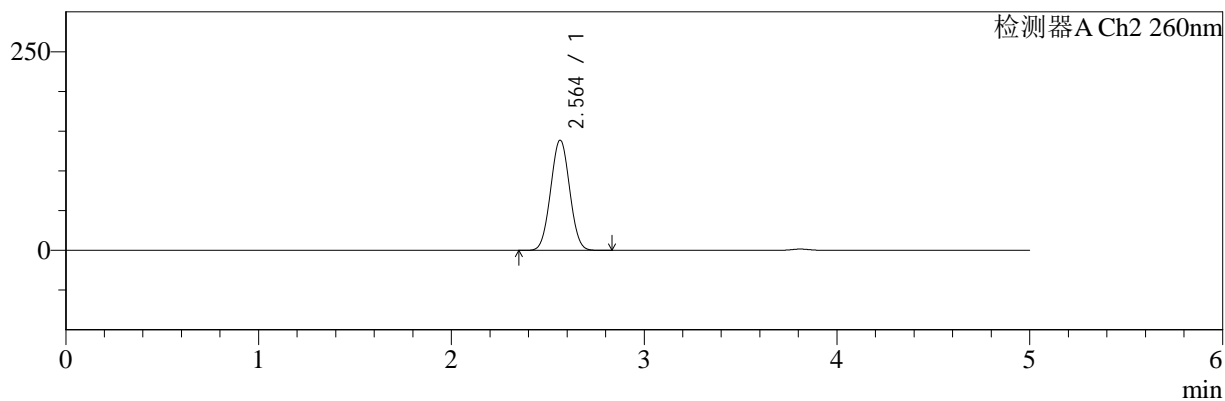
色谱柱:MM-C18/SCX(150mm\*4.6mm,5μm)      流速:1.5ml/min  
 柱温:30°C      波长:220/260nm  
 数据文件名: RC\$SMF-4124 - 0-12/29-602-3 - zzp-25021302p-rcqx-pH6.8jz-lf100z-360min-P2.lcd  
 方法文件名: RC\$SMF-4124 - SMF-4124-rcqx-FX278.lcm  
 批处理文件名: RC\$SMF-4124 - 20250225-FX278.lcb  
 样品瓶号: 4-12  
 进样体积: 10 μl      版本号: 6.115  
 进样时间: 2025/02/26 03:29:06      实验者: jiangjinwei  
 处理时间 (V3): 2025/03/01 15:09:05      处理者: jiangjinwei  
 仪器型号: SHIMADZU LC-2050C(FX278)

## <色谱图>

mV



mV



## <峰表>

### 检测器A Ch1 220nm

峰号	保留时间	面积	面积%	高度	理论塔板数(USP)	拖尾因子	分离度(USP)
1	3.811	184678	100.000	28927	8269	1.027	--
总计		184678	100.000	28927			

### 检测器A Ch2 260nm

峰号	保留时间	面积	面积%	高度	理论塔板数(USP)	拖尾因子	分离度(USP)
1	2.564	938625	100.000	138657	3247	1.028	--
总计		938625	100.000	138657			



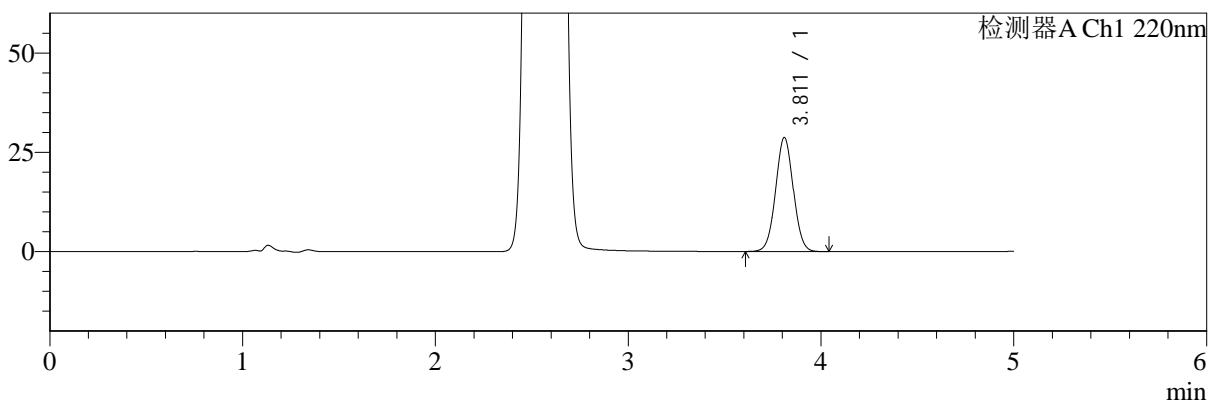
# SMF-4124

## <样品信息>

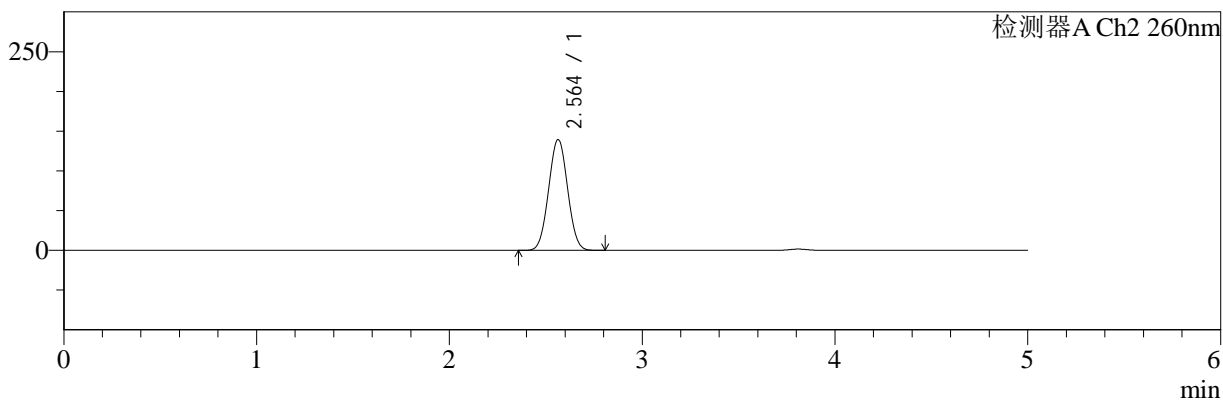
色谱柱:MM-C18/SCX(150mm\*4.6mm,5μm)      流速:1.5ml/min  
 柱温:30℃      波长:220/260nm  
 数据文件名: RC\$SMF-4124 - 0-12/29-603-3 - zzp-25021302p-rcqx-pH6.8jz-lf100z-360min-P3.lcd  
 方法文件名: RC\$SMF-4124 - SMF-4124-rcqx-FX278.lcm  
 批处理文件名: RC\$SMF-4124 - 20250225-FX278.lcb  
 样品瓶号: 4-21  
 进样体积: 10 μl      版本号: 6.115  
 进样时间: 2025/02/26 03:34:29      实验者: jiangjinwei  
 处理时间 (V3): 2025/03/01 15:09:07      处理者: jiangjinwei  
 仪器型号: SHIMADZU LC-2050C(FX278)

## <色谱图>

mV



mV



## <峰表>

检测器A Ch1 220nm

峰号	保留时间	面积	面积%	高度	理论塔板数(USP)	拖尾因子	分离度(USP)
1	3.811	182810	100.000	28646	8279	1.027	--
总计		182810	100.000	28646			

检测器A Ch2 260nm

峰号	保留时间	面积	面积%	高度	理论塔板数(USP)	拖尾因子	分离度(USP)
1	2.564	943420	100.000	139375	3245	1.028	--
总计		943420	100.000	139375			



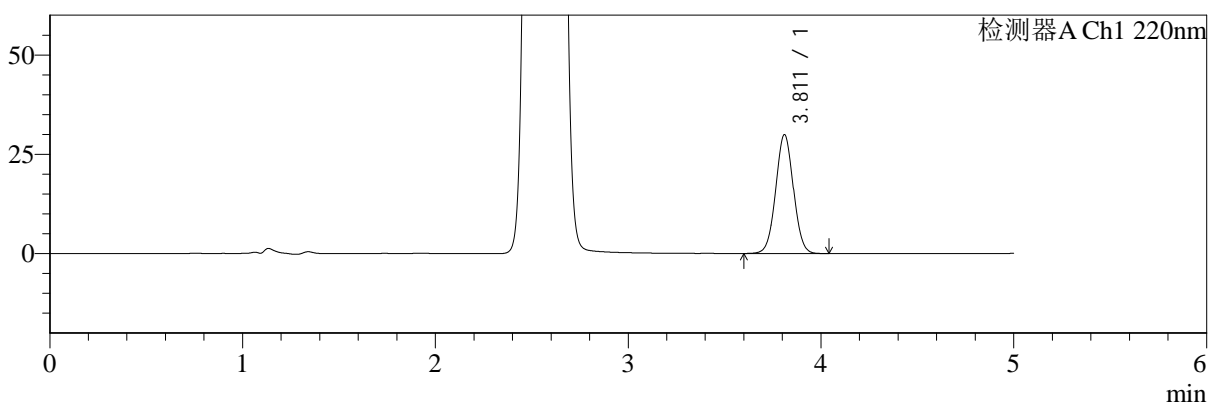
# SMF-4124

## <样品信息>

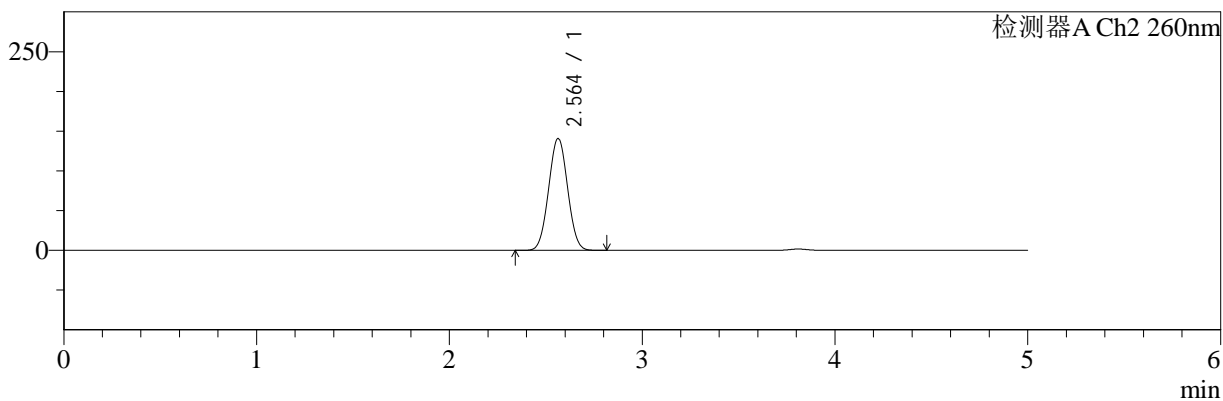
色谱柱:MM-C18/SCX(150mm\*4.6mm,5μm)      流速:1.5ml/min  
 柱温:30°C      波长:220/260nm  
 数据文件名: RC\$SMF-4124 - 0-12/29-604-3 - zzp-25021302p-rcqx-pH6.8jz-lf100z-360min-P4.lcd  
 方法文件名: RC\$SMF-4124 - SMF-4124-rcqx-FX278.lcm  
 批处理文件名: RC\$SMF-4124 - 20250225-FX278.lcb  
 样品瓶号: 4-30  
 进样体积: 10 μl      版本号: 6.115  
 进样时间: 2025/02/26 03:39:51      实验者: jiangjinwei  
 处理时间 (V3): 2025/03/01 15:09:10      处理者: jiangjinwei  
 仪器型号: SHIMADZU LC-2050C(FX278)

## <色谱图>

mV



mV



## <峰表>

检测器A Ch1 220nm

峰号	保留时间	面积	面积%	高度	理论塔板数(USP)	拖尾因子	分离度(USP)
1	3.811	190527	100.000	29887	8290	1.025	--
总计		190527	100.000	29887			

检测器A Ch2 260nm

峰号	保留时间	面积	面积%	高度	理论塔板数(USP)	拖尾因子	分离度(USP)
1	2.564	952698	100.000	140696	3245	1.028	--
总计		952698	100.000	140696			



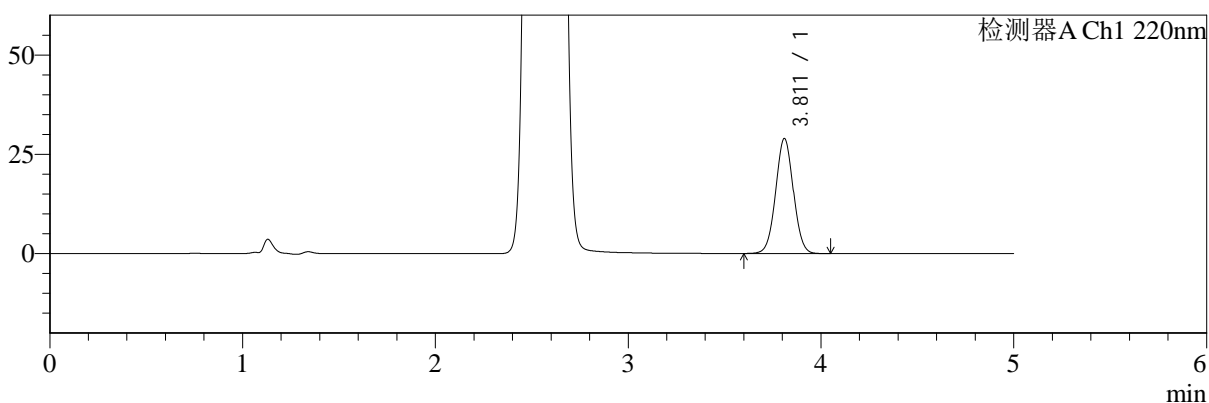
# SMF-4124

## <样品信息>

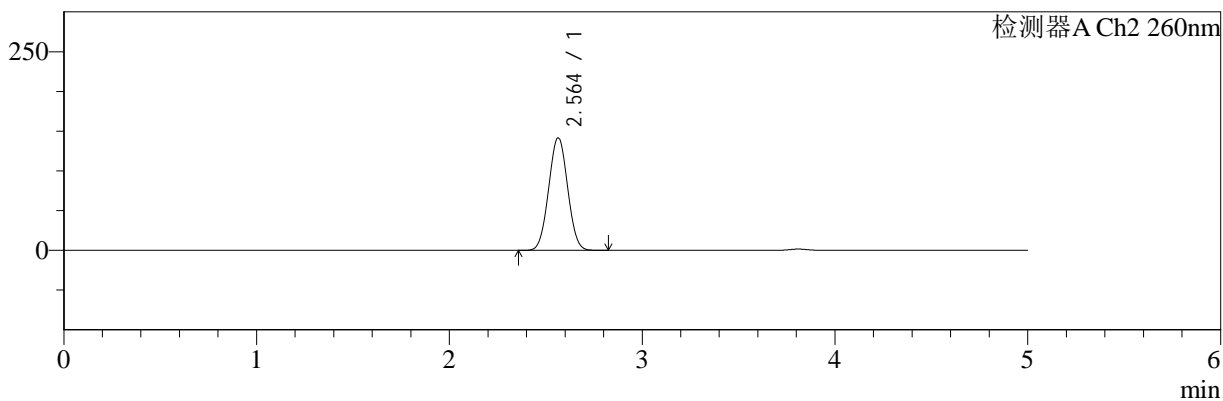
色谱柱:MM-C18/SCX(150mm\*4.6mm,5μm)      流速:1.5ml/min  
 柱温:30°C      波长:220/260nm  
 数据文件名: RC\$SMF-4124 - 0-12/29-605-3 - zzp-25021302p-rcqx-pH6.8jz-lf100z-360min-P5.lcd  
 方法文件名: RC\$SMF-4124 - SMF-4124-rcqx-FX278.lcm  
 批处理文件名: RC\$SMF-4124 - 20250225-FX278.lcb  
 样品瓶号: 4-39  
 进样体积: 10 μl      版本号: 6.115  
 进样时间: 2025/02/26 03:45:14      实验者: jiangjinwei  
 处理时间 (V3): 2025/03/01 15:09:13      处理者: jiangjinwei  
 仪器型号: SHIMADZU LC-2050C(FX278)

## <色谱图>

mV



mV



## <峰表>

### 检测器A Ch1 220nm

峰号	保留时间	面积	面积%	高度	理论塔板数(USP)	拖尾因子	分离度(USP)
1	3.811	184534	100.000	28914	8282	1.026	--
总计		184534	100.000	28914			

### 检测器A Ch2 260nm

峰号	保留时间	面积	面积%	高度	理论塔板数(USP)	拖尾因子	分离度(USP)
1	2.564	958660	100.000	141562	3244	1.027	--
总计		958660	100.000	141562			



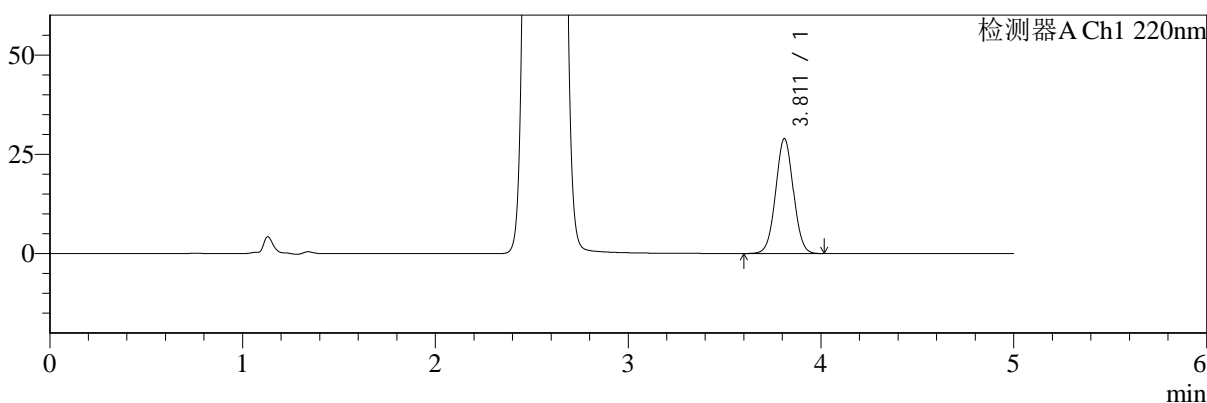
# SMF-4124

## <样品信息>

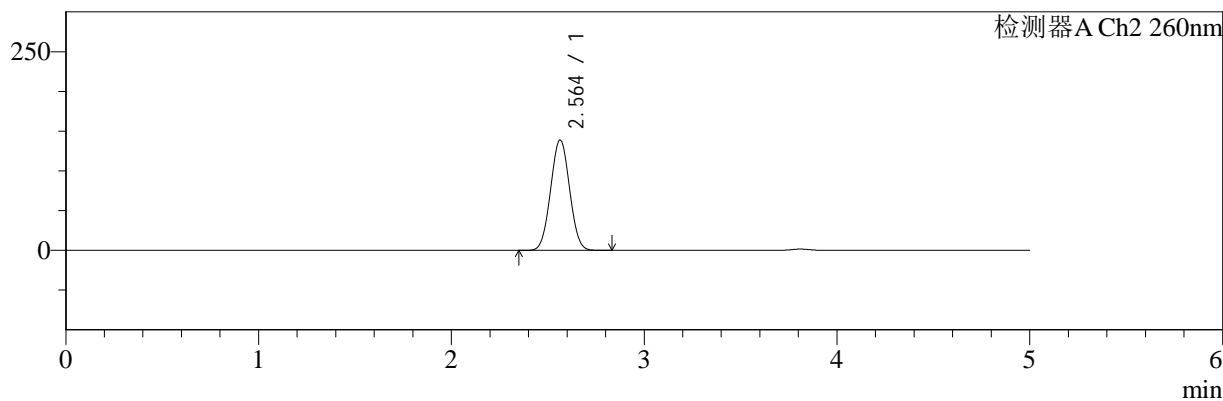
色谱柱:MM-C18/SCX(150mm\*4.6mm,5μm)      流速:1.5ml/min  
 柱温:30℃      波长:220/260nm  
 数据文件名: RC\$SMF-4124 - 0-12/29-606-3 - zzp-25021302p-rcqx-pH6.8jz-lf100z-360min-P6.lcd  
 方法文件名: RC\$SMF-4124 - SMF-4124-rcqx-FX278.lcm  
 批处理文件名: RC\$SMF-4124 - 20250225-FX278.lcb  
 样品瓶号: 4-48  
 进样体积: 10 μl      版本号: 6.115  
 进样时间: 2025/02/26 03:50:36      实验者: jiangjinwei  
 处理时间 (V3): 2025/03/01 15:09:16      处理者: jiangjinwei  
 仪器型号: SHIMADZU LC-2050C(FX278)

## <色谱图>

mV



mV



## <峰表>

### 检测器A Ch1 220nm

峰号	保留时间	面积	面积%	高度	理论塔板数(USP)	拖尾因子	分离度(USP)
1	3.811	184391	100.000	28902	8285	1.027	--
总计		184391	100.000	28902			

### 检测器A Ch2 260nm

峰号	保留时间	面积	面积%	高度	理论塔板数(USP)	拖尾因子	分离度(USP)
1	2.564	939339	100.000	138787	3246	1.028	--
总计		939339	100.000	138787			



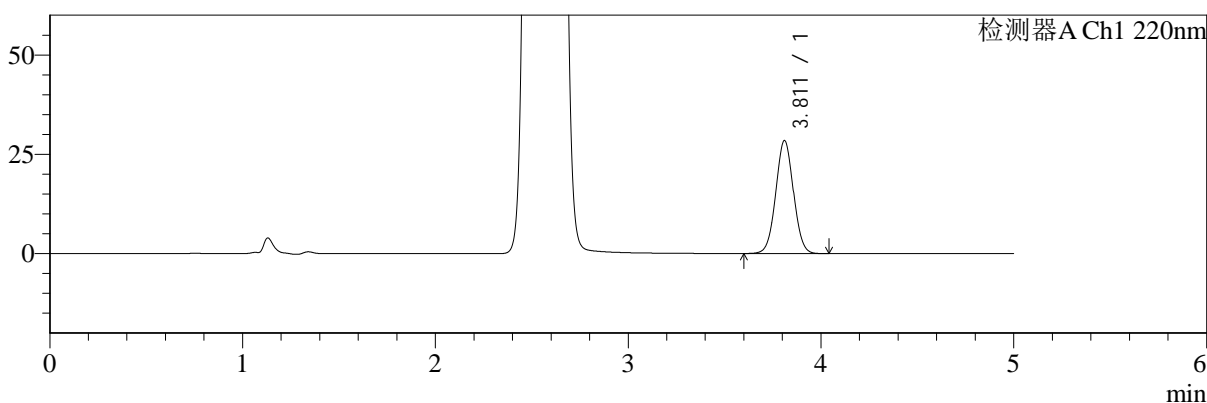
# SMF-4124

## <样品信息>

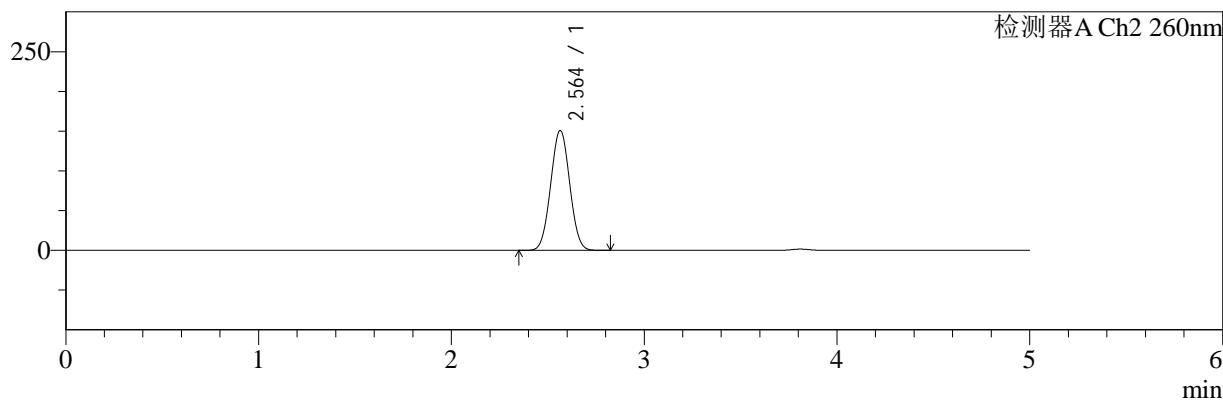
色谱柱:MM-C18/SCX(150mm\*4.6mm,5μm)      流速:1.5ml/min  
 柱温:30℃      波长:220/260nm  
 数据文件名: RC\$SMF-4124 - 0-12/29-607-3 - zzp-25021302p-rcqx-pH6.8jz-lf100z-480min-P1.lcd  
 方法文件名: RC\$SMF-4124 - SMF-4124-rcqx-FX278.lcm  
 批处理文件名: RC\$SMF-4124 - 20250225-FX278.lcb  
 样品瓶号: 4-4  
 进样体积: 10 μl      版本号: 6.115  
 进样时间: 2025/02/26 03:55:59      实验者: jiangjinwei  
 处理时间 (V3): 2025/03/01 15:09:19      处理者: jiangjinwei  
 仪器型号: SHIMADZU LC-2050C(FX278)

## <色谱图>

mV



mV



## <峰表>

检测器A Ch1 220nm

峰号	保留时间	面积	面积%	高度	理论塔板数(USP)	拖尾因子	分离度(USP)
1	3.811	181119	100.000	28419	8287	1.027	--
总计		181119	100.000	28419			

检测器A Ch2 260nm

峰号	保留时间	面积	面积%	高度	理论塔板数(USP)	拖尾因子	分离度(USP)
1	2.564	1021962	100.000	150709	3236	1.026	--
总计		1021962	100.000	150709			



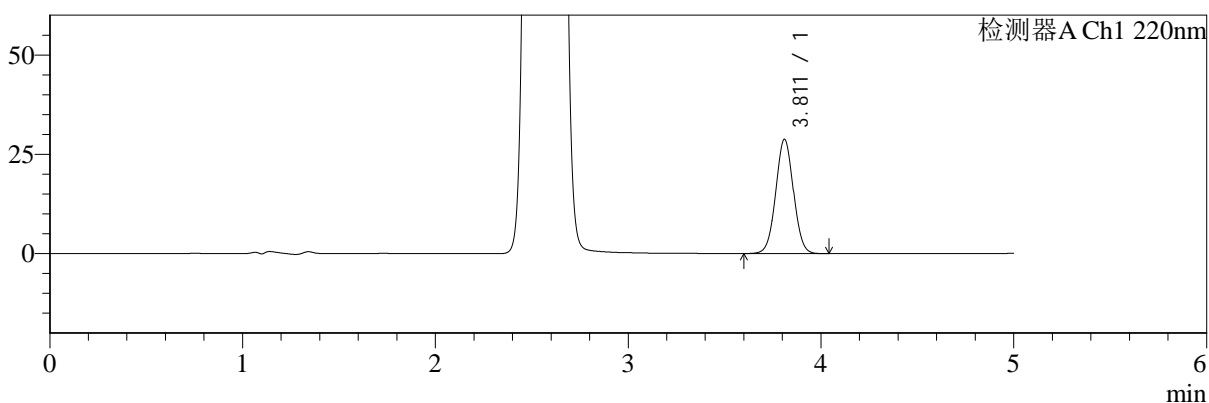
# SMF-4124

## <样品信息>

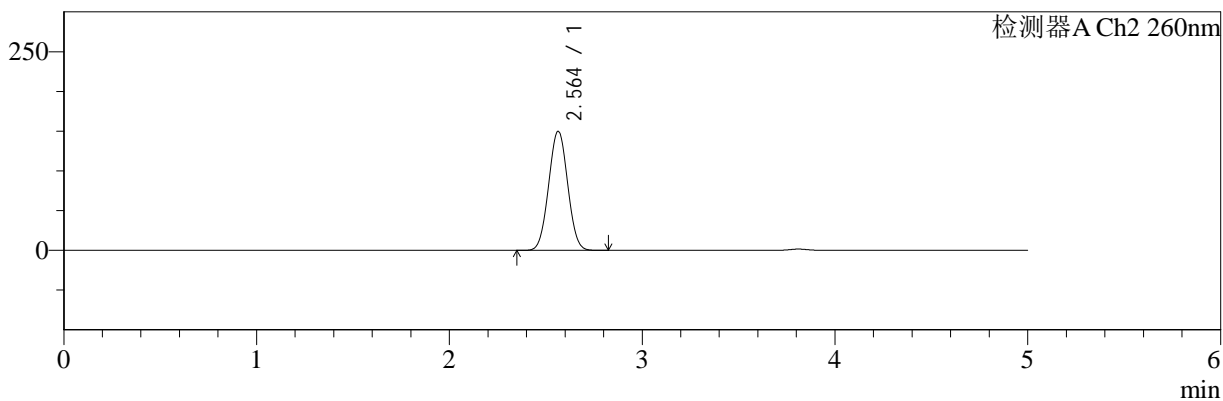
色谱柱:MM-C18/SCX(150mm\*4.6mm,5μm) 流速:1.5ml/min  
 柱温:30°C 波长:220/260nm  
 数据文件名: RC\$SMF-4124 - 0-12/29-608-3 - zzp-25021302p-rcqx-pH6.8jz-lf100z-480min-P2.lcd  
 方法文件名: RC\$SMF-4124 - SMF-4124-rcqx-FX278.lcm  
 批处理文件名: RC\$SMF-4124 - 20250225-FX278.lcb  
 样品瓶号: 4-13 版本号: 6.115  
 进样体积: 10 μl 实验者: jiangjinwei  
 进样时间: 2025/02/26 04:01:22 处理者: jiangjinwei  
 处理时间 (V3): 2025/03/01 15:09:22  
 仪器型号: SHIMADZU LC-2050C(FX278)

## <色谱图>

mV



mV



## <峰表>

检测器A Ch1 220nm

峰号	保留时间	面积	面积%	高度	理论塔板数(USP)	拖尾因子	分离度(USP)
1	3.811	183220	100.000	28736	8280	1.027	--
总计		183220	100.000	28736			

检测器A Ch2 260nm

峰号	保留时间	面积	面积%	高度	理论塔板数(USP)	拖尾因子	分离度(USP)
1	2.564	1016449	100.000	149829	3232	1.026	--
总计		1016449	100.000	149829			



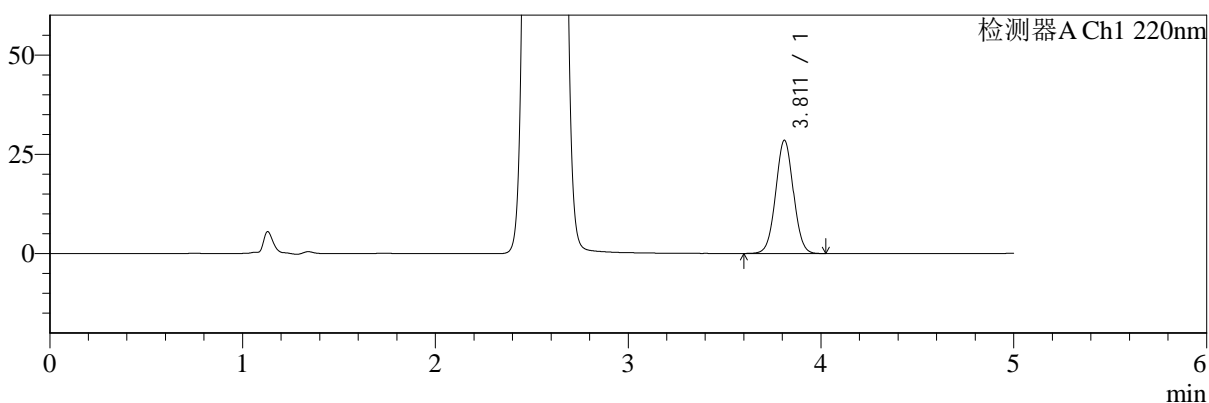
# SMF-4124

## <样品信息>

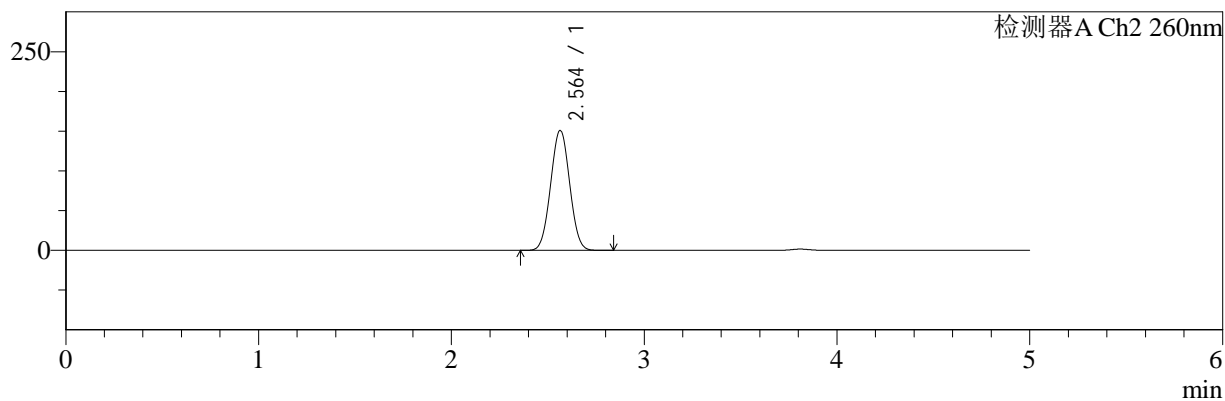
色谱柱:MM-C18/SCX(150mm\*4.6mm,5μm)      流速:1.5ml/min  
 柱温:30℃      波长:220/260nm  
 数据文件名: RC\$SMF-4124 - 0-12/29-609-3 - zzp-25021302p-rcqx-pH6.8jz-lf100z-480min-P3.lcd  
 方法文件名: RC\$SMF-4124 - SMF-4124-rcqx-FX278.lcm  
 批处理文件名: RC\$SMF-4124 - 20250225-FX278.lcb  
 样品瓶号: 4-22  
 进样体积: 10 μl      版本号: 6.115  
 进样时间: 2025/02/26 04:06:45      实验者: jiangjinwei  
 处理时间 (V3): 2025/03/01 15:09:25      处理者: jiangjinwei  
 仪器型号: SHIMADZU LC-2050C(FX278)

## <色谱图>

mV



mV



## <峰表>

### 检测器A Ch1 220nm

峰号	保留时间	面积	面积%	高度	理论塔板数(USP)	拖尾因子	分离度(USP)
1	3.811	181517	100.000	28469	8299	1.027	--
总计		181517	100.000	28469			

### 检测器A Ch2 260nm

峰号	保留时间	面积	面积%	高度	理论塔板数(USP)	拖尾因子	分离度(USP)
1	2.564	1023314	100.000	150902	3233	1.026	--
总计		1023314	100.000	150902			



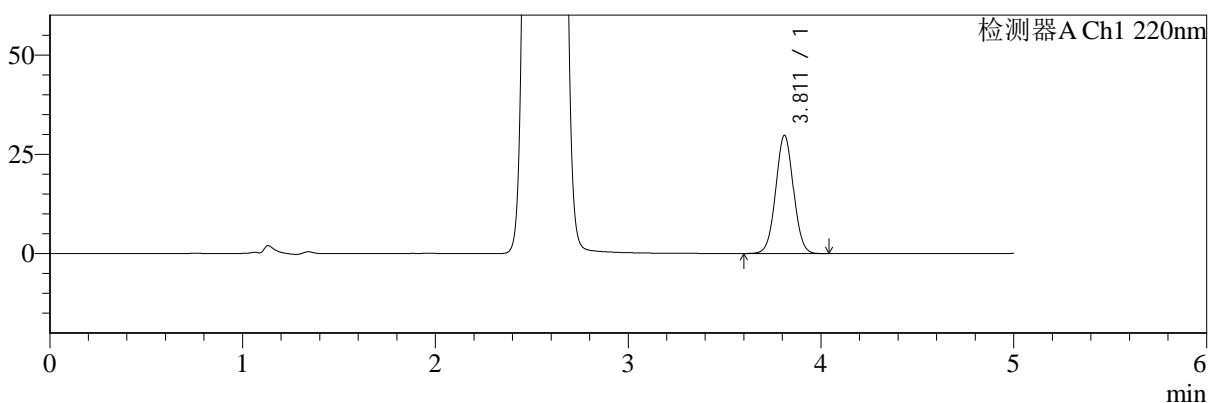
# SMF-4124

## <样品信息>

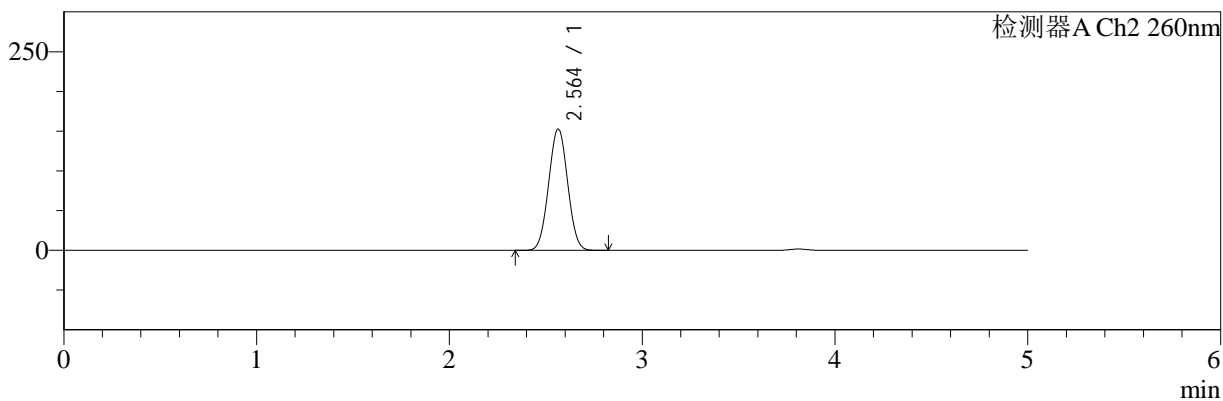
色谱柱:MM-C18/SCX(150mm\*4.6mm,5μm) 流速:1.5ml/min  
 柱温:30°C 波长:220/260nm  
 数据文件名: RC\$SMF-4124 - 0-12/29-610-3 - zzp-25021302p-rcqx-pH6.8jz-lf100z-480min-P4.lcd  
 方法文件名: RC\$SMF-4124 - SMF-4124-rcqx-FX278.lcm  
 批处理文件名: RC\$SMF-4124 - 20250225-FX278.lcb  
 样品瓶号: 4-31 版本号: 6.115  
 进样体积: 10 μl 实验者: jiangjinwei  
 进样时间: 2025/02/26 04:12:08 处理者: jiangjinwei  
 处理时间 (V3): 2025/03/01 15:09:28  
 仪器型号: SHIMADZU LC-2050C(FX278)

## <色谱图>

mV



mV



## <峰表>

### 检测器A Ch1 220nm

峰号	保留时间	面积	面积%	高度	理论塔板数(USP)	拖尾因子	分离度(USP)
1	3.811	189732	100.000	29752	8285	1.027	--
总计		189732	100.000	29752			

### 检测器A Ch2 260nm

峰号	保留时间	面积	面积%	高度	理论塔板数(USP)	拖尾因子	分离度(USP)
1	2.564	1035246	100.000	152692	3236	1.026	--
总计		1035246	100.000	152692			



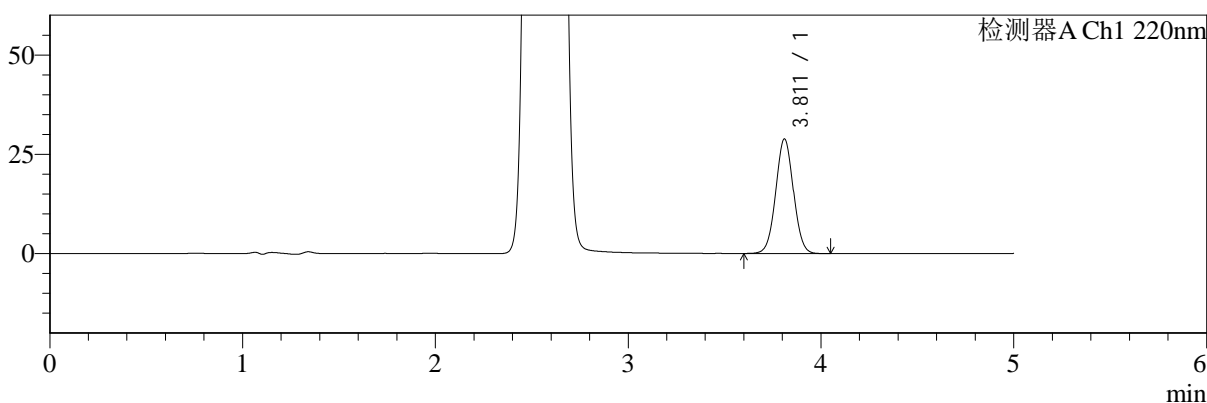
# SMF-4124

## <样品信息>

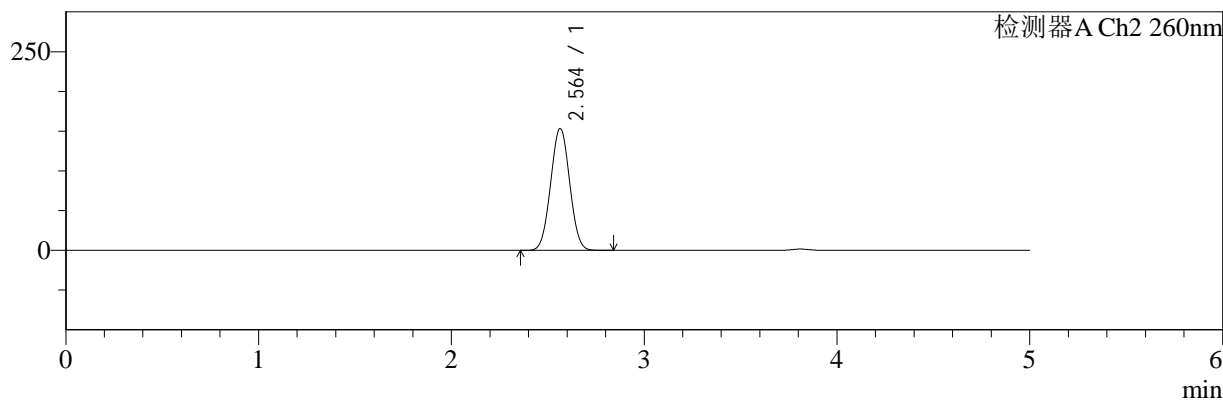
色谱柱:MM-C18/SCX(150mm\*4.6mm,5μm)      流速:1.5ml/min  
 柱温:30℃      波长:220/260nm  
 数据文件名: RC\$SMF-4124 - 0-12/29-611-3 - zzp-25021302p-rcqx-pH6.8jz-lf100z-480min-P5.lcd  
 方法文件名: RC\$SMF-4124 - SMF-4124-rcqx-FX278.lcm  
 批处理文件名: RC\$SMF-4124 - 20250225-FX278.lcb  
 样品瓶号: 4-40  
 进样体积: 10 μl      版本号: 6.115  
 进样时间: 2025/02/26 04:17:30      实验者: jiangjinwei  
 处理时间 (V3): 2025/03/01 15:09:31      处理者: jiangjinwei  
 仪器型号: SHIMADZU LC-2050C(FX278)

## <色谱图>

mV



mV



## <峰表>

### 检测器A Ch1 220nm

峰号	保留时间	面积	面积%	高度	理论塔板数(USP)	拖尾因子	分离度(USP)
1	3.811	183703	100.000	28812	8291	1.027	--
总计		183703	100.000	28812			

### 检测器A Ch2 260nm

峰号	保留时间	面积	面积%	高度	理论塔板数(USP)	拖尾因子	分离度(USP)
1	2.564	1040352	100.000	153319	3230	1.025	--
总计		1040352	100.000	153319			



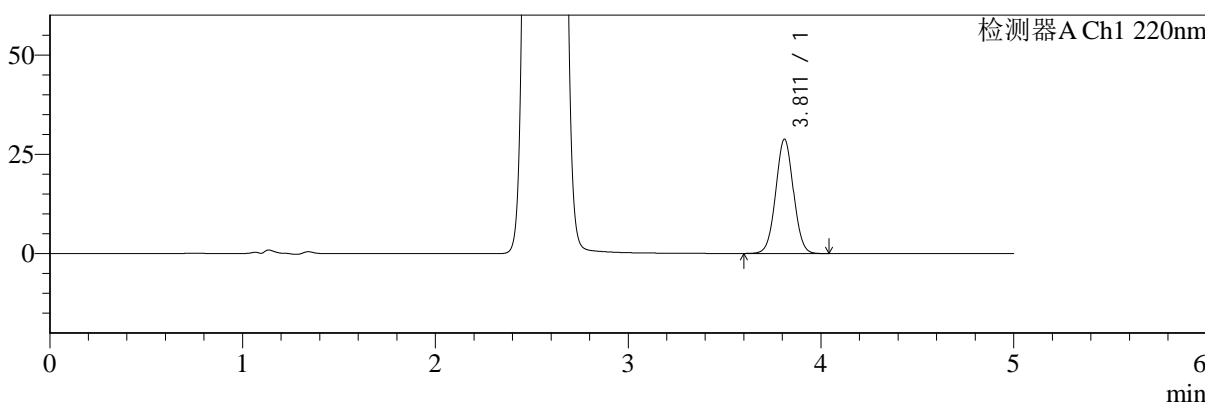
# SMF-4124

## <样品信息>

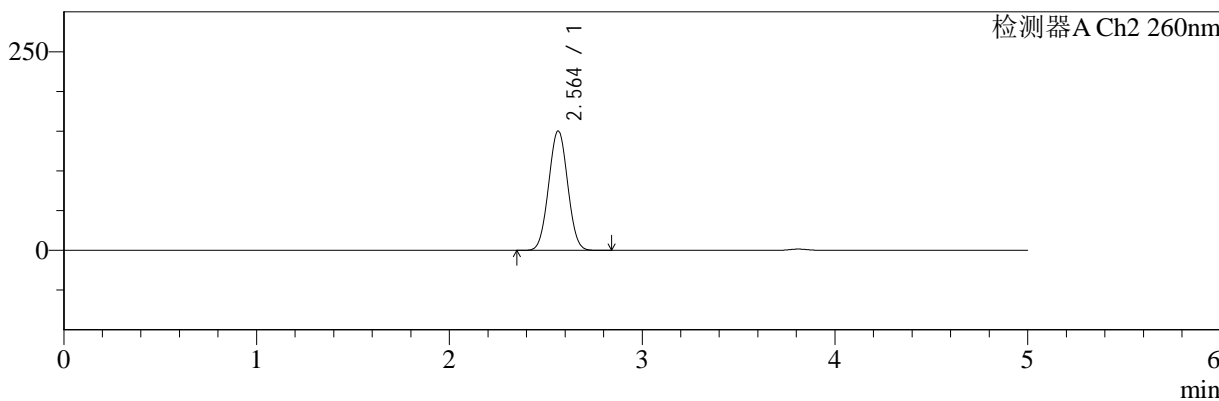
色谱柱:MM-C18/SCX(150mm\*4.6mm,5μm)      流速:1.5ml/min  
 柱温:30°C      波长:220/260nm  
 数据文件名: RC\$SMF-4124 - 0-12/29-612-3 - zzp-25021302p-rcqx-pH6.8jz-lf100z-480min-P6.lcd  
 方法文件名: RC\$SMF-4124 - SMF-4124-rcqx-FX278.lcm  
 批处理文件名: RC\$SMF-4124 - 20250225-FX278.lcb  
 样品瓶号: 4-49  
 进样体积: 10 μl      版本号: 6.115  
 进样时间: 2025/02/26 04:22:53      实验者: jiangjinwei  
 处理时间 (V3): 2025/03/01 15:09:35      处理者: jiangjinwei  
 仪器型号: SHIMADZU LC-2050C(FX278)

## <色谱图>

mV



mV



## <峰表>

### 检测器A Ch1 220nm

峰号	保留时间	面积	面积%	高度	理论塔板数(USP)	拖尾因子	分离度(USP)
1	3.811	183156	100.000	28742	8303	1.027	--
总计		183156	100.000	28742			

### 检测器A Ch2 260nm

峰号	保留时间	面积	面积%	高度	理论塔板数(USP)	拖尾因子	分离度(USP)
1	2.564	1019059	100.000	150250	3233	1.026	--
总计		1019059	100.000	150250			



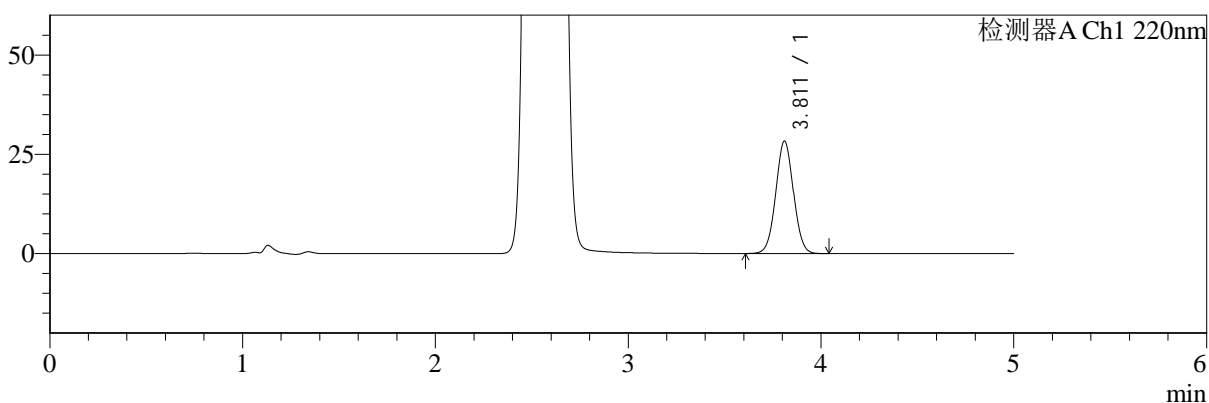
# SMF-4124

## <样品信息>

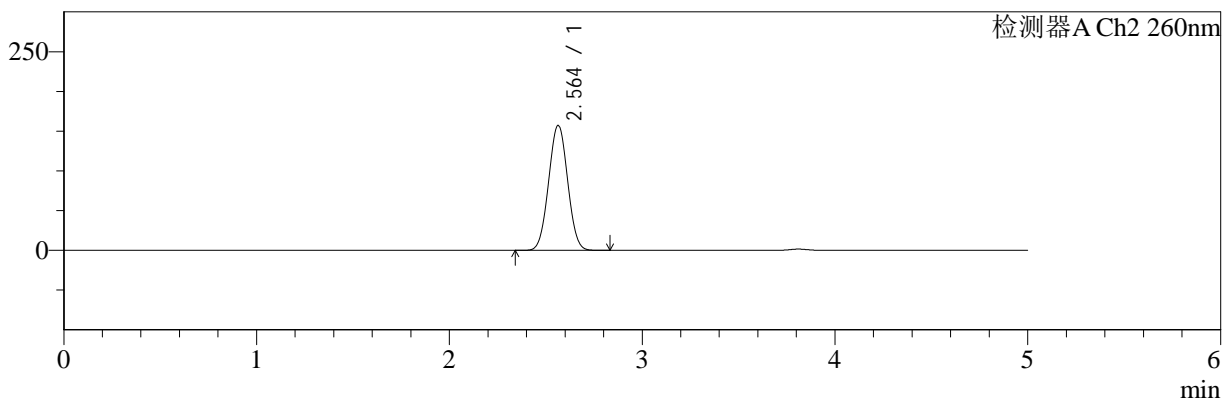
色谱柱:MM-C18/SCX(150mm\*4.6mm,5μm) 流速:1.5ml/min  
 柱温:30°C 波长:220/260nm  
 数据文件名: RC\$SMF-4124 - 0-12/29-613-3 - zzp-25021302p-rcqx-pH6.8jz-lf100z-600min-P1.lcd  
 方法文件名: RC\$SMF-4124 - SMF-4124-rcqx-FX278.lcm  
 批处理文件名: RC\$SMF-4124 - 20250225-FX278.lcb  
 样品瓶号: 4-5 版本号: 6.115  
 进样体积: 10 μl 实验者: jiangjinwei  
 进样时间: 2025/02/26 04:28:16 处理者: jiangjinwei  
 处理时间 (V3): 2025/03/01 15:09:38  
 仪器型号: SHIMADZU LC-2050C(FX278)

## <色谱图>

mV



mV



## <峰表>

### 检测器A Ch1 220nm

峰号	保留时间	面积	面积%	高度	理论塔板数(USP)	拖尾因子	分离度(USP)
1	3.811	180151	100.000	28271	8277	1.028	--
总计		180151	100.000	28271			

### 检测器A Ch2 260nm

峰号	保留时间	面积	面积%	高度	理论塔板数(USP)	拖尾因子	分离度(USP)
1	2.564	1066641	100.000	157192	3234	1.025	--
总计		1066641	100.000	157192			



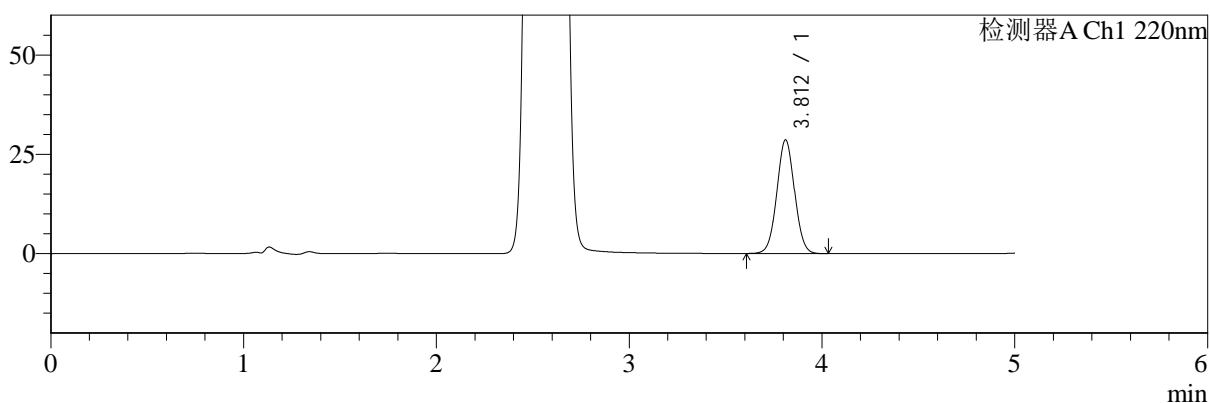
# SMF-4124

## <样品信息>

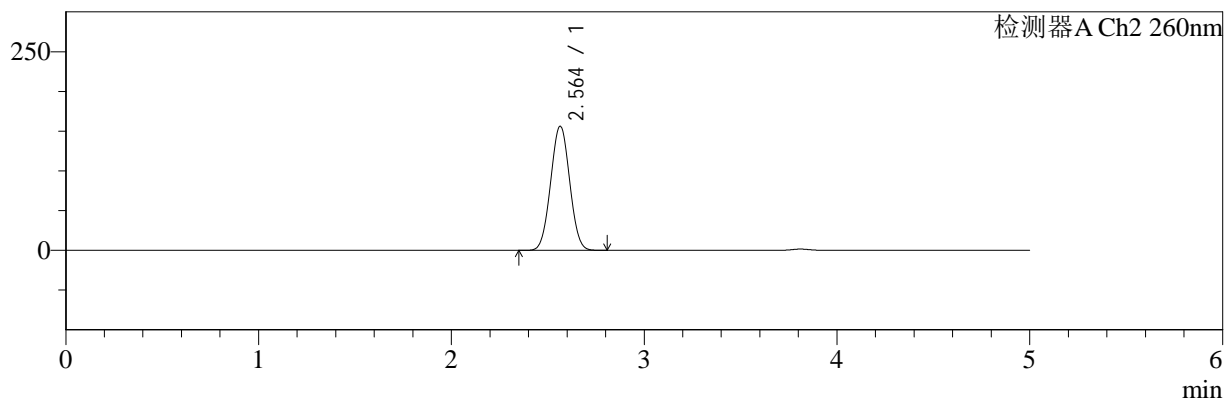
色谱柱:MM-C18/SCX(150mm\*4.6mm,5μm)      流速:1.5ml/min  
 柱温:30℃      波长:220/260nm  
 数据文件名: RC\$SMF-4124 - 0-12/29-614-3 - zzp-25021302p-rcqx-pH6.8jz-lf100z-600min-P2.lcd  
 方法文件名: RC\$SMF-4124 - SMF-4124-rcqx-FX278.lcm  
 批处理文件名: RC\$SMF-4124 - 20250225-FX278.lcb  
 样品瓶号: 4-14  
 进样体积: 10 μl      版本号: 6.115  
 进样时间: 2025/02/26 04:33:39      实验者: jiangjinwei  
 处理时间 (V3): 2025/03/01 15:09:40      处理者: jiangjinwei  
 仪器型号: SHIMADZU LC-2050C(FX278)

## <色谱图>

mV



mV



## <峰表>

### 检测器A Ch1 220nm

峰号	保留时间	面积	面积%	高度	理论塔板数(USP)	拖尾因子	分离度(USP)
1	3.812	182148	100.000	28604	8297	1.028	--
总计		182148	100.000	28604			

### 检测器A Ch2 260nm

峰号	保留时间	面积	面积%	高度	理论塔板数(USP)	拖尾因子	分离度(USP)
1	2.564	1059045	100.000	156119	3233	1.025	--
总计		1059045	100.000	156119			



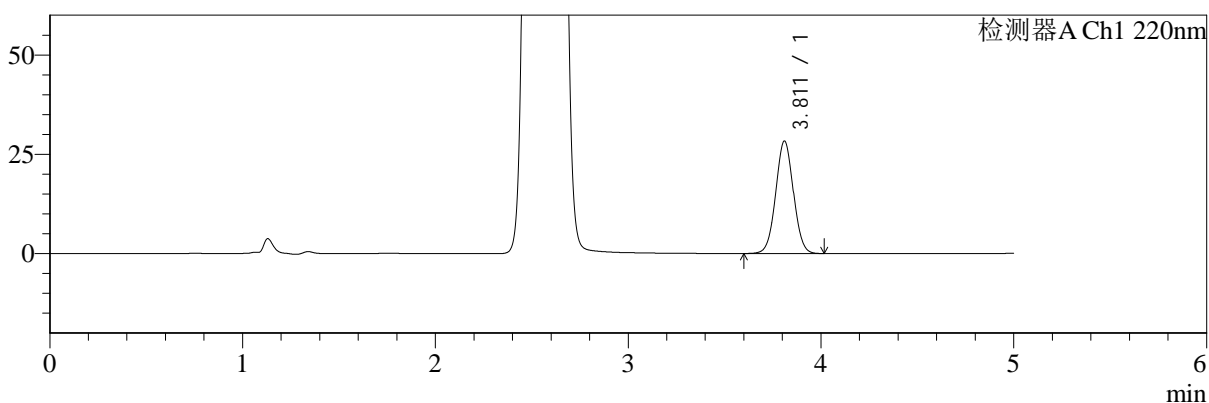
# SMF-4124

## <样品信息>

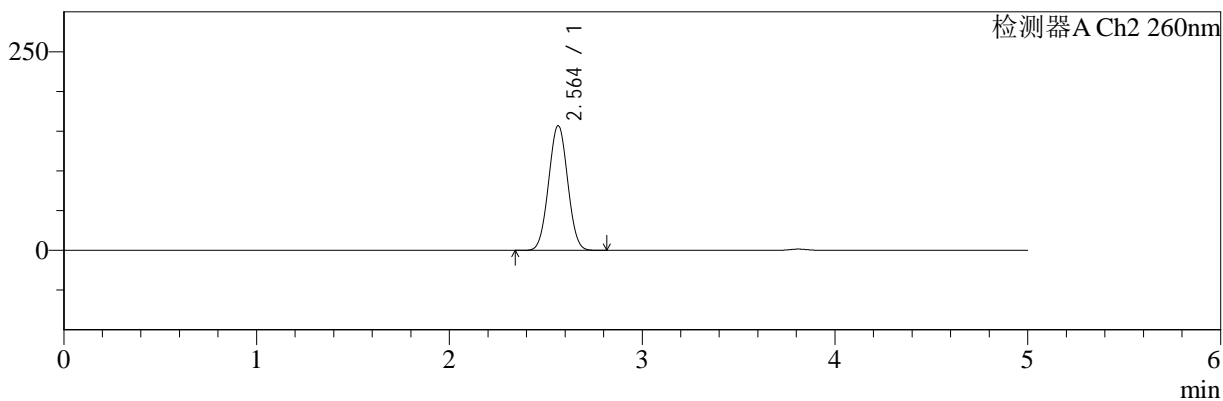
色谱柱:MM-C18/SCX(150mm\*4.6mm,5μm)      流速:1.5ml/min  
 柱温:30℃      波长:220/260nm  
 数据文件名: RC\$SMF-4124 - 0-12/29-615-3 - zzp-25021302p-rcqx-pH6.8jz-lf100z-600min-P3.lcd  
 方法文件名: RC\$SMF-4124 - SMF-4124-rcqx-FX278.lcm  
 批处理文件名: RC\$SMF-4124 - 20250225-FX278.lcb  
 样品瓶号: 4-23  
 进样体积: 10 μl      版本号: 6.115  
 进样时间: 2025/02/26 04:39:02      实验者: jiangjinwei  
 处理时间 (V3): 2025/03/01 15:09:43      处理者: jiangjinwei  
 仪器型号: SHIMADZU LC-2050C(FX278)

## <色谱图>

mV



mV



## <峰表>

检测器A Ch1 220nm

峰号	保留时间	面积	面积%	高度	理论塔板数(USP)	拖尾因子	分离度(USP)
1	3.811	180066	100.000	28270	8293	1.029	--
总计		180066	100.000	28270			

检测器A Ch2 260nm

峰号	保留时间	面积	面积%	高度	理论塔板数(USP)	拖尾因子	分离度(USP)
1	2.564	1064133	100.000	156844	3231	1.025	--
总计		1064133	100.000	156844			



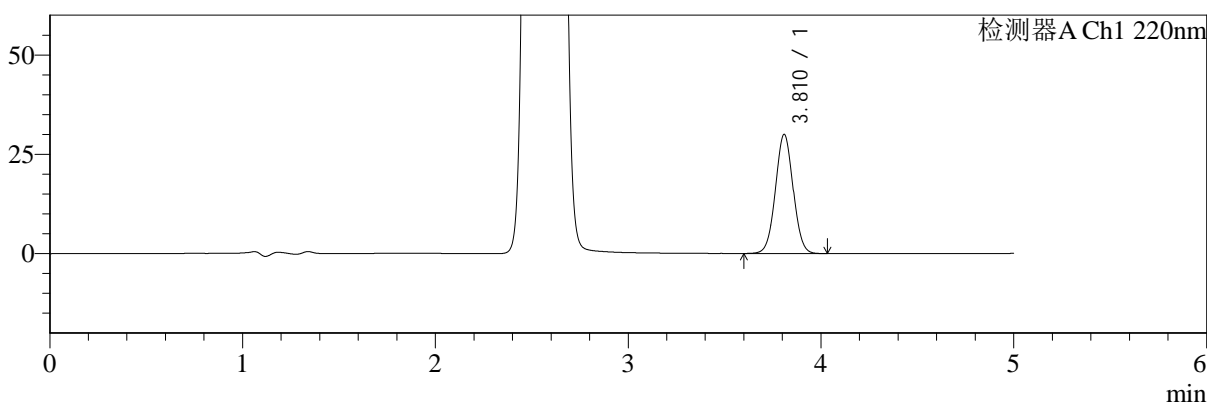
# SMF-4124

## <样品信息>

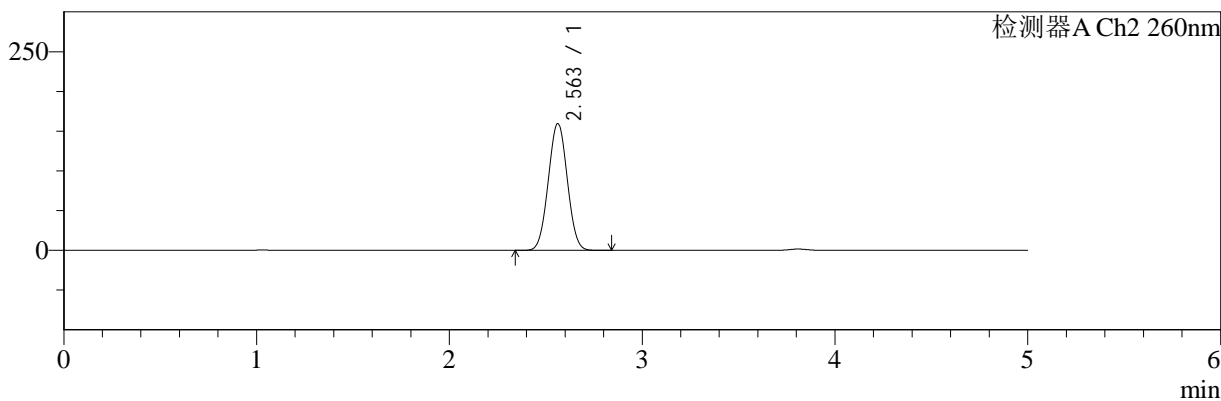
色谱柱:MM-C18/SCX(150mm\*4.6mm,5μm)      流速:1.5ml/min  
 柱温:30℃      波长:220/260nm  
 数据文件名: RC\$SMF-4124 - 0-12/29-616-3 - zzp-25021302p-rcqx-pH6.8jz-lf100z-600min-P4.lcd  
 方法文件名: RC\$SMF-4124 - SMF-4124-rcqx-FX278.lcm  
 批处理文件名: RC\$SMF-4124 - 20250225-FX278.lcb  
 样品瓶号: 4-32  
 进样体积: 10 μl      版本号: 6.115  
 进样时间: 2025/02/26 04:44:25      实验者: jiangjinwei  
 处理时间 (V3): 2025/03/01 15:09:46      处理者: jiangjinwei  
 仪器型号: SHIMADZU LC-2050C(FX278)

## <色谱图>

mV



mV



## <峰表>

### 检测器A Ch1 220nm

峰号	保留时间	面积	面积%	高度	理论塔板数(USP)	拖尾因子	分离度(USP)
1	3.810	190973	100.000	29881	8280	1.028	--
总计		190973	100.000	29881			

### 检测器A Ch2 260nm

峰号	保留时间	面积	面积%	高度	理论塔板数(USP)	拖尾因子	分离度(USP)
1	2.563	1083412	100.000	159479	3219	1.024	--
总计		1083412	100.000	159479			



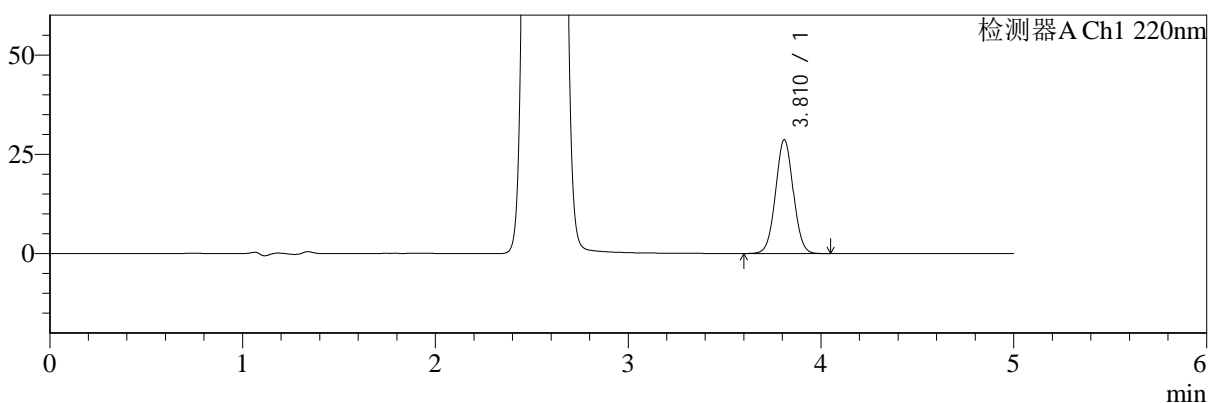
# SMF-4124

## <样品信息>

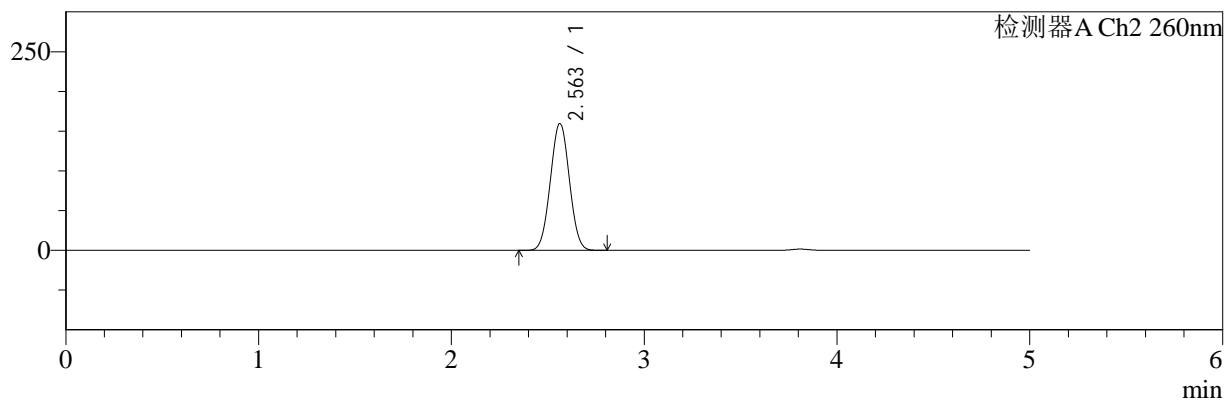
色谱柱:MM-C18/SCX(150mm\*4.6mm,5μm)      流速:1.5ml/min  
 柱温:30°C      波长:220/260nm  
 数据文件名: RC\$SMF-4124 - 0-12/29-617-3 - zzp-25021302p-rcqx-pH6.8jz-lf100z-600min-P5.lcd  
 方法文件名: RC\$SMF-4124 - SMF-4124-rcqx-FX278.lcm  
 批处理文件名: RC\$SMF-4124 - 20250225-FX278.lcb  
 样品瓶号: 4-41  
 进样体积: 10 μl      版本号: 6.115  
 进样时间: 2025/02/26 04:49:48      实验者: jiangjinwei  
 处理时间 (V3): 2025/03/01 15:09:49      处理者: jiangjinwei  
 仪器型号: SHIMADZU LC-2050C(FX278)

## <色谱图>

mV



mV



## <峰表>

检测器A Ch1 220nm

峰号	保留时间	面积	面积%	高度	理论塔板数(USP)	拖尾因子	分离度(USP)
1	3.810	182604	100.000	28598	8283	1.029	--
总计		182604	100.000	28598			

检测器A Ch2 260nm

峰号	保留时间	面积	面积%	高度	理论塔板数(USP)	拖尾因子	分离度(USP)
1	2.563	1083037	100.000	159581	3225	1.024	--
总计		1083037	100.000	159581			



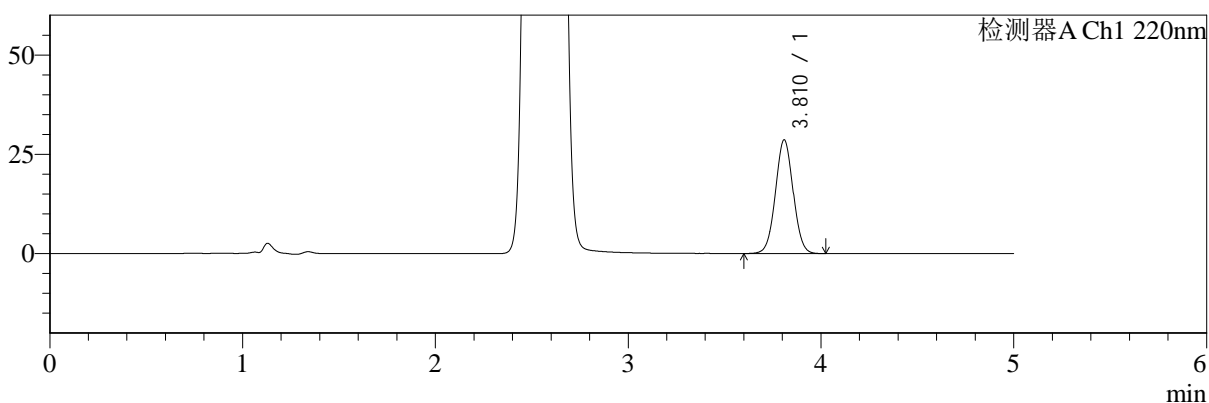
# SMF-4124

## <样品信息>

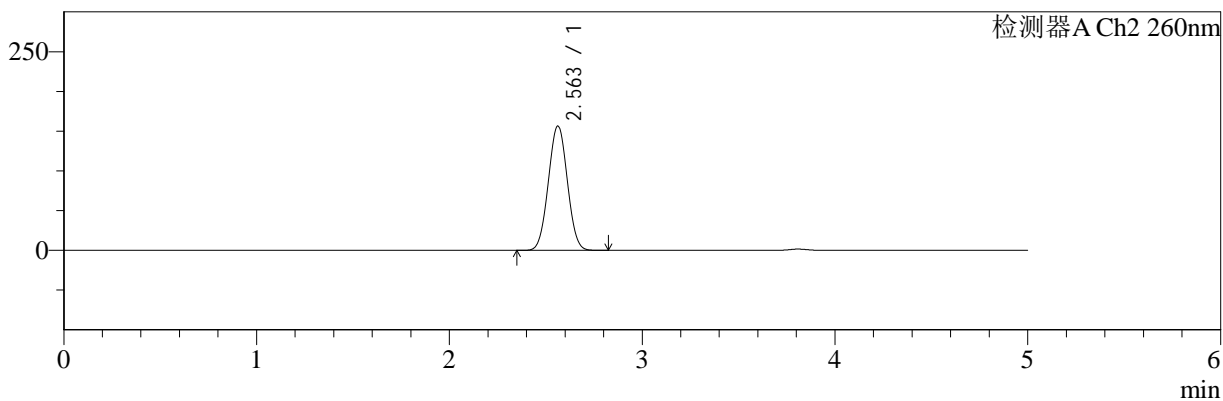
色谱柱:MM-C18/SCX(150mm\*4.6mm,5μm)      流速:1.5ml/min  
 柱温:30°C      波长:220/260nm  
 数据文件名: RC\$SMF-4124 - 0-12/29-618-3 - zzp-25021302p-rcqx-pH6.8jz-lf100z-600min-P6.lcd  
 方法文件名: RC\$SMF-4124 - SMF-4124-rcqx-FX278.lcm  
 批处理文件名: RC\$SMF-4124 - 20250225-FX278.lcb  
 样品瓶号: 4-50  
 进样体积: 10 μl      版本号: 6.115  
 进样时间: 2025/02/26 04:55:11      实验者: jiangjinwei  
 处理时间 (V3): 2025/03/01 15:09:52      处理者: jiangjinwei  
 仪器型号: SHIMADZU LC-2050C(FX278)

## <色谱图>

mV



mV



## <峰表>

检测器A Ch1 220nm

峰号	保留时间	面积	面积%	高度	理论塔板数(USP)	拖尾因子	分离度(USP)
1	3.810	182206	100.000	28518	8282	1.029	--
总计		182206	100.000	28518			

检测器A Ch2 260nm

峰号	保留时间	面积	面积%	高度	理论塔板数(USP)	拖尾因子	分离度(USP)
1	2.563	1061244	100.000	156429	3228	1.025	--
总计		1061244	100.000	156429			



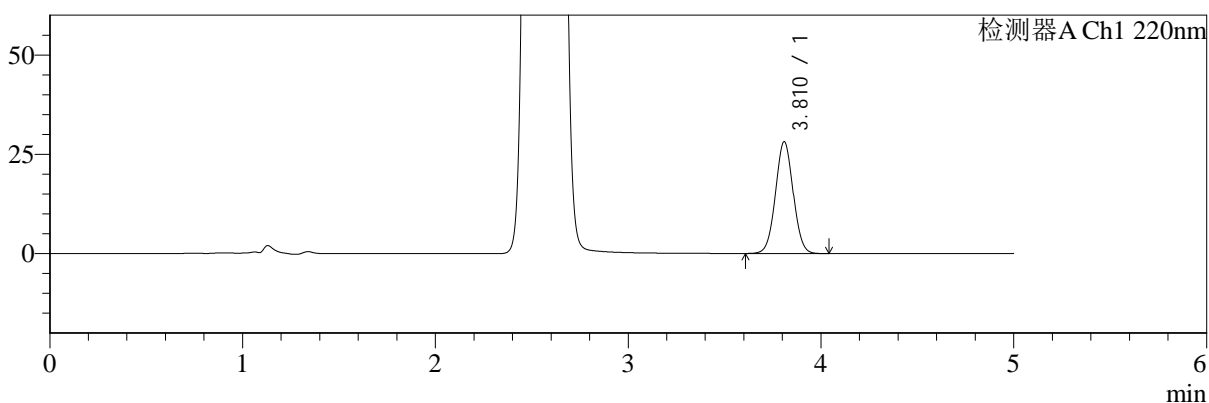
# SMF-4124

## <样品信息>

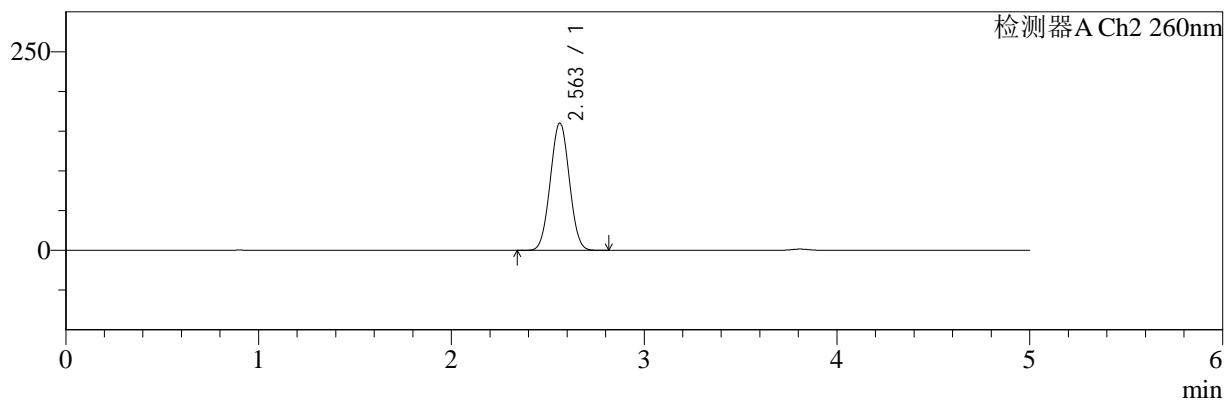
色谱柱:MM-C18/SCX(150mm\*4.6mm,5μm)      流速:1.5ml/min  
 柱温:30°C      波长:220/260nm  
 数据文件名: RC\$SMF-4124 - 0-12/29-619-3 - zzp-25021302p-rcqx-pH6.8jz-lf100z-720min-P1.lcd  
 方法文件名: RC\$SMF-4124 - SMF-4124-rcqx-FX278.lcm  
 批处理文件名: RC\$SMF-4124 - 20250225-FX278.lcb  
 样品瓶号: 4-6  
 进样体积: 10 μl      版本号: 6.115  
 进样时间: 2025/02/26 05:00:34      实验者: jiangjinwei  
 处理时间 (V3): 2025/03/01 15:09:55      处理者: jiangjinwei  
 仪器型号: SHIMADZU LC-2050C(FX278)

## <色谱图>

mV



mV



## <峰表>

### 检测器A Ch1 220nm

峰号	保留时间	面积	面积%	高度	理论塔板数(USP)	拖尾因子	分离度(USP)
1	3.810	179309	100.000	28063	8279	1.029	--
总计		179309	100.000	28063			

### 检测器A Ch2 260nm

峰号	保留时间	面积	面积%	高度	理论塔板数(USP)	拖尾因子	分离度(USP)
1	2.563	1086511	100.000	160114	3224	1.024	--
总计		1086511	100.000	160114			



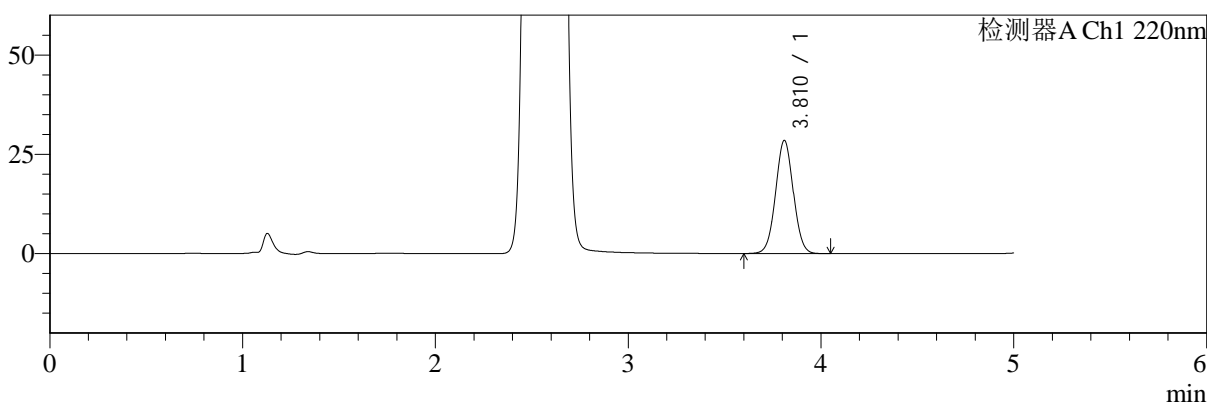
# SMF-4124

## <样品信息>

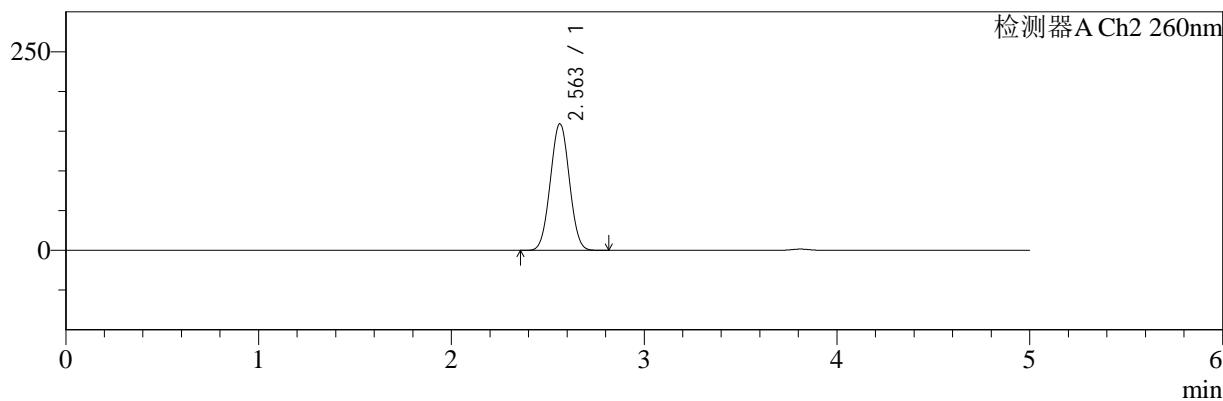
色谱柱:MM-C18/SCX(150mm\*4.6mm,5μm)      流速:1.5ml/min  
 柱温:30°C      波长:220/260nm  
 数据文件名: RC\$SMF-4124 - 0-12/29-620-3 - zzp-25021302p-rcqx-pH6.8jz-lf100z-720min-P2.lcd  
 方法文件名: RC\$SMF-4124 - SMF-4124-rcqx-FX278.lcm  
 批处理文件名: RC\$SMF-4124 - 20250225-FX278.lcb  
 样品瓶号: 4-15  
 进样体积: 10 μl      版本号: 6.115  
 进样时间: 2025/02/26 05:05:57      实验者: jiangjinwei  
 处理时间 (V3): 2025/03/01 15:09:57      处理者: jiangjinwei  
 仪器型号: SHIMADZU LC-2050C(FX278)

## <色谱图>

mV



mV



## <峰表>

检测器A Ch1 220nm

峰号	保留时间	面积	面积%	高度	理论塔板数(USP)	拖尾因子	分离度(USP)
1	3.810	181508	100.000	28437	8279	1.029	--
总计		181508	100.000	28437			

检测器A Ch2 260nm

峰号	保留时间	面积	面积%	高度	理论塔板数(USP)	拖尾因子	分离度(USP)
1	2.563	1080758	100.000	159234	3225	1.025	--
总计		1080758	100.000	159234			



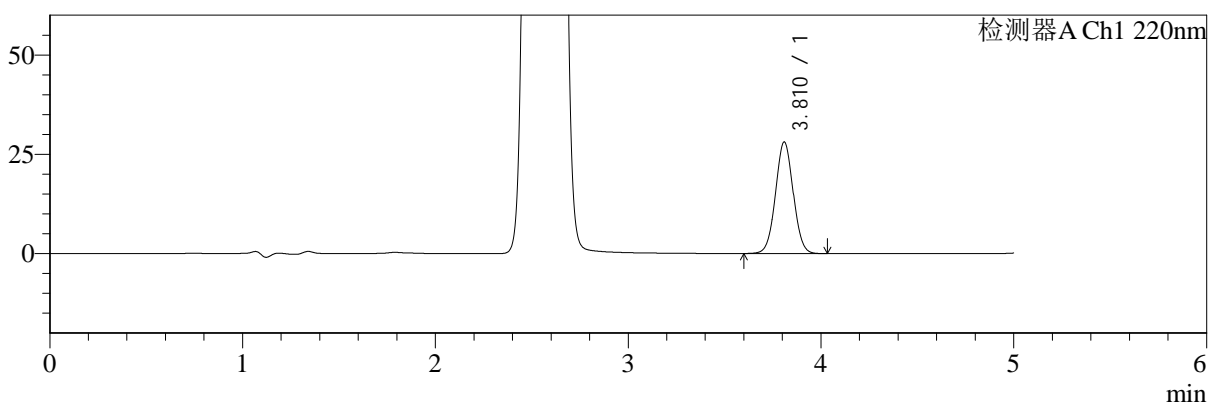
# SMF-4124

## <样品信息>

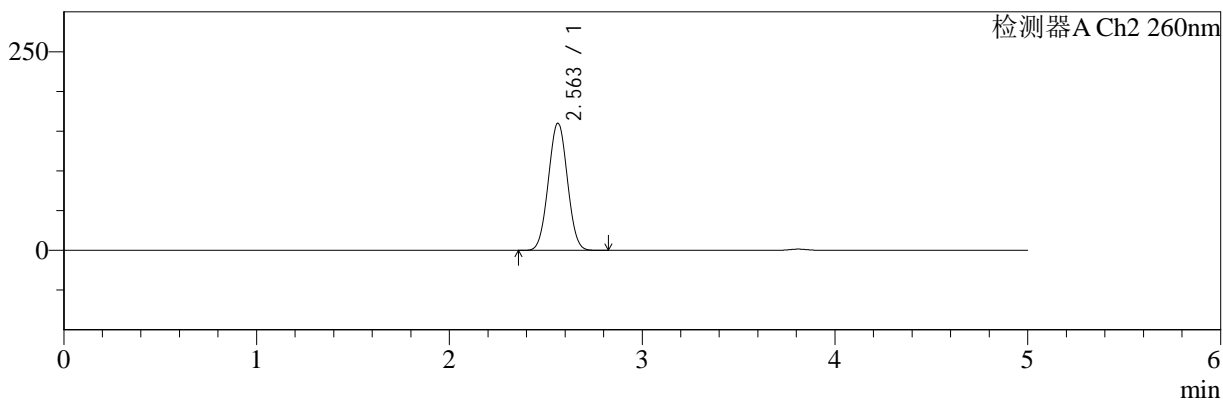
色谱柱:MM-C18/SCX(150mm\*4.6mm,5μm)      流速:1.5ml/min  
 柱温:30°C      波长:220/260nm  
 数据文件名: RC\$SMF-4124 - 0-12/29-621-3 - zzp-25021302p-rcqx-pH6.8jz-lf100z-720min-P3.lcd  
 方法文件名: RC\$SMF-4124 - SMF-4124-rcqx-FX278.lcm  
 批处理文件名: RC\$SMF-4124 - 20250225-FX278.lcb  
 样品瓶号: 4-24  
 进样体积: 10 μl      版本号: 6.115  
 进样时间: 2025/02/26 05:11:21      实验者: jiangjinwei  
 处理时间 (V3): 2025/03/01 15:10:00      处理者: jiangjinwei  
 仪器型号: SHIMADZU LC-2050C(FX278)

## <色谱图>

mV



mV



## <峰表>

### 检测器A Ch1 220nm

峰号	保留时间	面积	面积%	高度	理论塔板数(USP)	拖尾因子	分离度(USP)
1	3.810	178860	100.000	28011	8287	1.029	--
总计		178860	100.000	28011			

### 检测器A Ch2 260nm

峰号	保留时间	面积	面积%	高度	理论塔板数(USP)	拖尾因子	分离度(USP)
1	2.563	1085846	100.000	160044	3229	1.024	--
总计		1085846	100.000	160044			



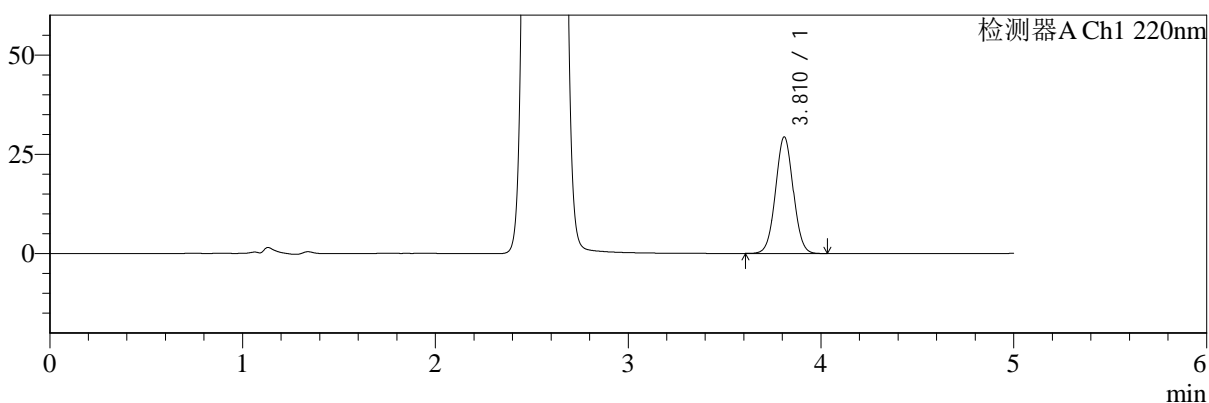
# SMF-4124

## <样品信息>

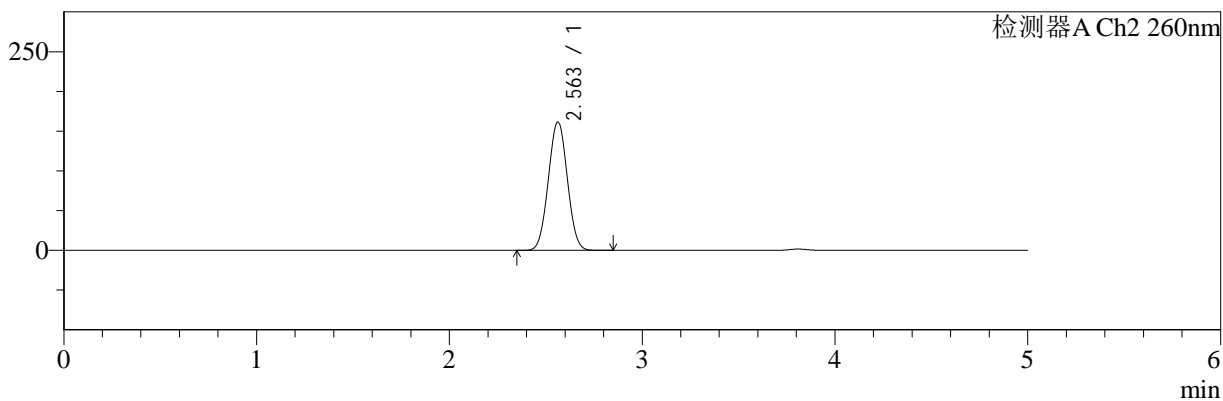
色谱柱:MM-C18/SCX(150mm\*4.6mm,5μm)      流速:1.5ml/min  
 柱温:30°C      波长:220/260nm  
 数据文件名: RC\$SMF-4124 - 0-12/29-622-3 - zzp-25021302p-rcqx-pH6.8jz-lf100z-720min-P4.lcd  
 方法文件名: RC\$SMF-4124 - SMF-4124-rcqx-FX278.lcm  
 批处理文件名: RC\$SMF-4124 - 20250225-FX278.lcb  
 样品瓶号: 4-33  
 进样体积: 10 μl      版本号: 6.115  
 进样时间: 2025/02/26 05:16:44      实验者: jiangjinwei  
 处理时间 (V3): 2025/03/01 15:10:03      处理者: jiangjinwei  
 仪器型号: SHIMADZU LC-2050C(FX278)

## <色谱图>

mV



mV



## <峰表>

### 检测器A Ch1 220nm

峰号	保留时间	面积	面积%	高度	理论塔板数(USP)	拖尾因子	分离度(USP)
1	3.810	186587	100.000	29254	8292	1.029	--
总计		186587	100.000	29254			

### 检测器A Ch2 260nm

峰号	保留时间	面积	面积%	高度	理论塔板数(USP)	拖尾因子	分离度(USP)
1	2.563	1096765	100.000	161578	3226	1.024	--
总计		1096765	100.000	161578			



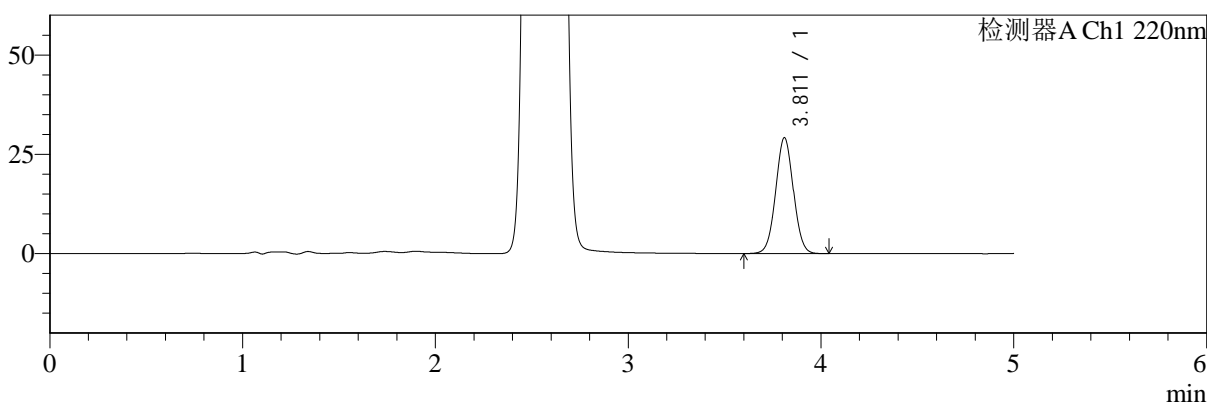
# SMF-4124

## <样品信息>

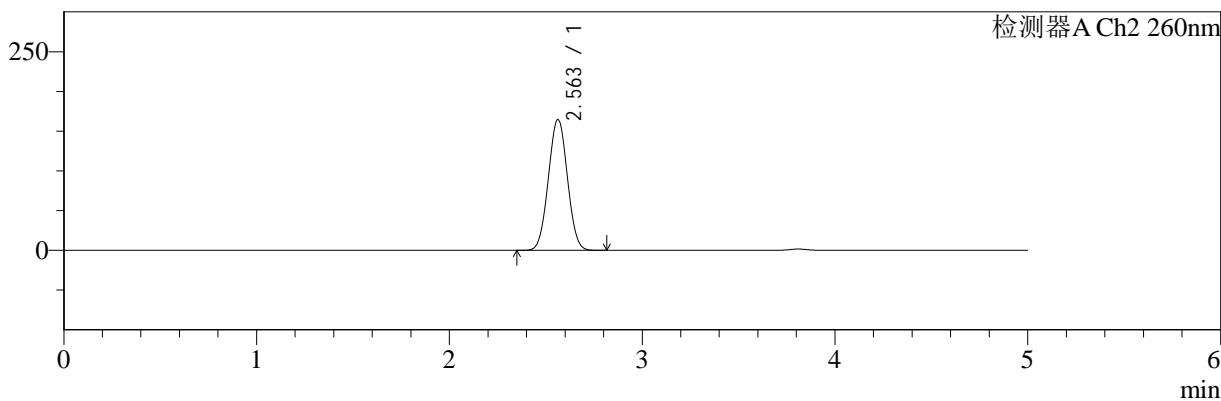
色谱柱:MM-C18/SCX(150mm\*4.6mm,5μm)      流速:1.5ml/min  
 柱温:30℃      波长:220/260nm  
 数据文件名: RC\$SMF-4124 - 0-12/29-623-3 - zzp-25021302p-rcqx-pH6.8jz-lf100z-720min-P5.lcd  
 方法文件名: RC\$SMF-4124 - SMF-4124-rcqx-FX278.lcm  
 批处理文件名: RC\$SMF-4124 - 20250225-FX278.lcb  
 样品瓶号: 4-42  
 进样体积: 10 μl      版本号: 6.115  
 进样时间: 2025/02/26 05:22:07      实验者: jiangjinwei  
 处理时间 (V3): 2025/03/01 15:10:06      处理者: jiangjinwei  
 仪器型号: SHIMADZU LC-2050C(FX278)

## <色谱图>

mV



mV



## <峰表>

### 检测器A Ch1 220nm

峰号	保留时间	面积	面积%	高度	理论塔板数(USP)	拖尾因子	分离度(USP)
1	3.811	185804	100.000	29118	8276	1.029	--
总计		185804	100.000	29118			

### 检测器A Ch2 260nm

峰号	保留时间	面积	面积%	高度	理论塔板数(USP)	拖尾因子	分离度(USP)
1	2.563	1118518	100.000	164602	3217	1.024	--
总计		1118518	100.000	164602			



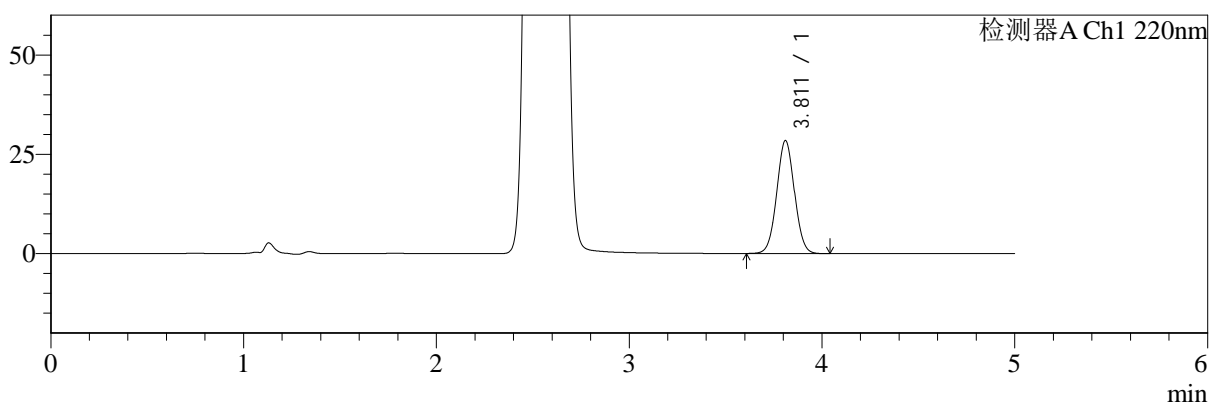
# SMF-4124

## <样品信息>

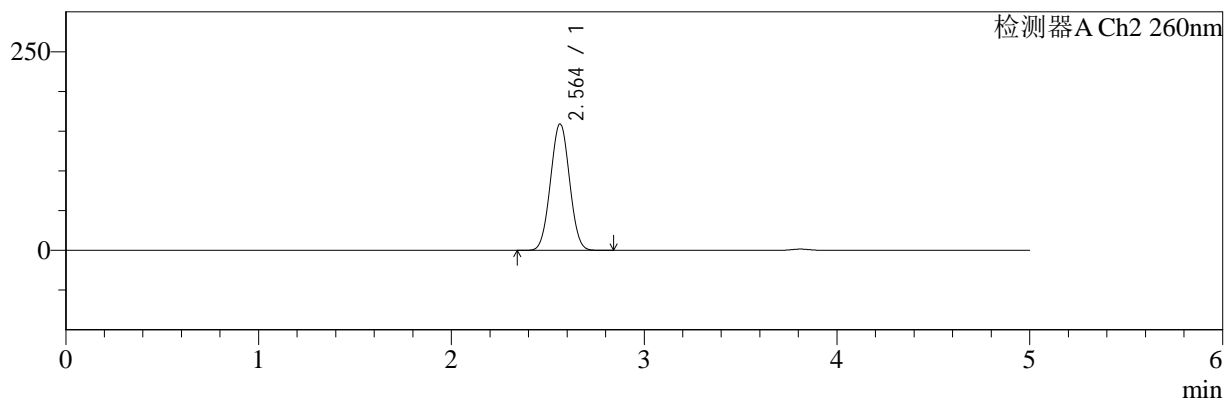
色谱柱:MM-C18/SCX(150mm\*4.6mm,5μm)      流速:1.5ml/min  
 柱温:30°C      波长:220/260nm  
 数据文件名: RC\$SMF-4124 - 0-12/29-624-3 - zzp-25021302p-rcqx-pH6.8jz-lf100z-720min-P6.lcd  
 方法文件名: RC\$SMF-4124 - SMF-4124-rcqx-FX278.lcm  
 批处理文件名: RC\$SMF-4124 - 20250225-FX278.lcb  
 样品瓶号: 4-51  
 进样体积: 10 μl      版本号: 6.115  
 进样时间: 2025/02/26 05:27:30      实验者: jiangjinwei  
 处理时间 (V3): 2025/03/01 15:10:09      处理者: jiangjinwei  
 仪器型号: SHIMADZU LC-2050C(FX278)

## <色谱图>

mV



mV



## <峰表>

检测器A Ch1 220nm

峰号	保留时间	面积	面积%	高度	理论塔板数(USP)	拖尾因子	分离度(USP)
1	3.811	181084	100.000	28411	8285	1.030	--
总计		181084	100.000	28411			

检测器A Ch2 260nm

峰号	保留时间	面积	面积%	高度	理论塔板数(USP)	拖尾因子	分离度(USP)
1	2.564	1079735	100.000	159090	3229	1.025	--
总计		1079735	100.000	159090			



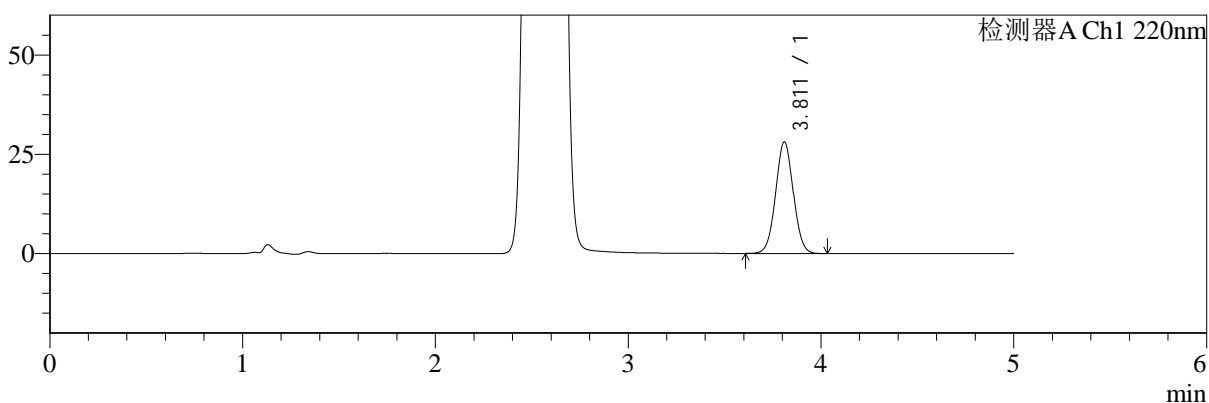
# SMF-4124

## <样品信息>

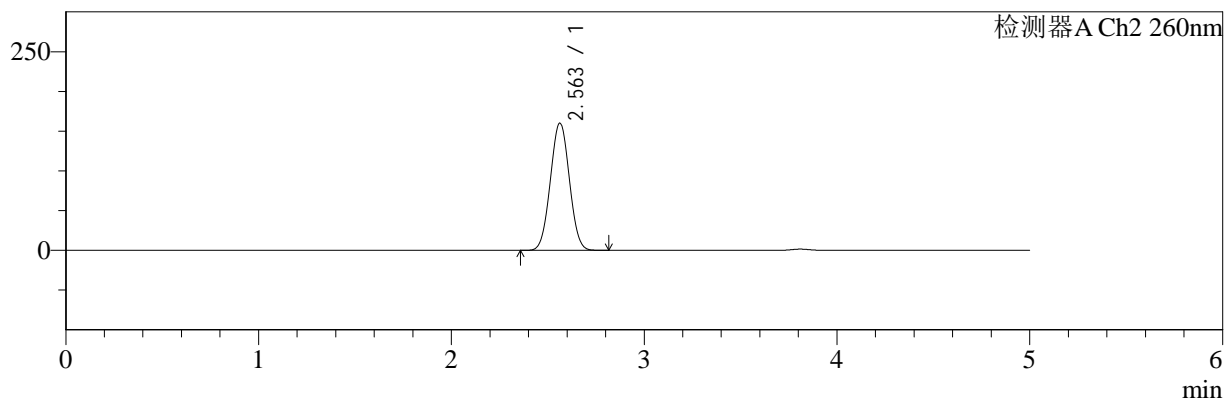
色谱柱:MM-C18/SCX(150mm\*4.6mm,5μm)      流速:1.5ml/min  
 柱温:30°C      波长:220/260nm  
 数据文件名: RC\$SMF-4124 - 0-12/29-625-3 - zzp-25021302p-rcqx-pH6.8jz-lf100z-jxzs-P1.lcd  
 方法文件名: RC\$SMF-4124 - SMF-4124-rcqx-FX278.lcm  
 批处理文件名: RC\$SMF-4124 - 20250225-FX278.lcb  
 样品瓶号: 4-7  
 进样体积: 10 μl      版本号: 6.115  
 进样时间: 2025/02/26 05:32:53      实验者: jiangjinwei  
 处理时间 (V3): 2025/03/01 15:10:12      处理者: jiangjinwei  
 仪器型号: SHIMADZU LC-2050C(FX278)

## <色谱图>

mV



mV



## <峰表>

检测器A Ch1 220nm

峰号	保留时间	面积	面积%	高度	理论塔板数(USP)	拖尾因子	分离度(USP)
1	3.811	179040	100.000	28057	8279	1.030	--
总计		179040	100.000	28057			

检测器A Ch2 260nm

峰号	保留时间	面积	面积%	高度	理论塔板数(USP)	拖尾因子	分离度(USP)
1	2.563	1086235	100.000	160084	3227	1.025	--
总计		1086235	100.000	160084			



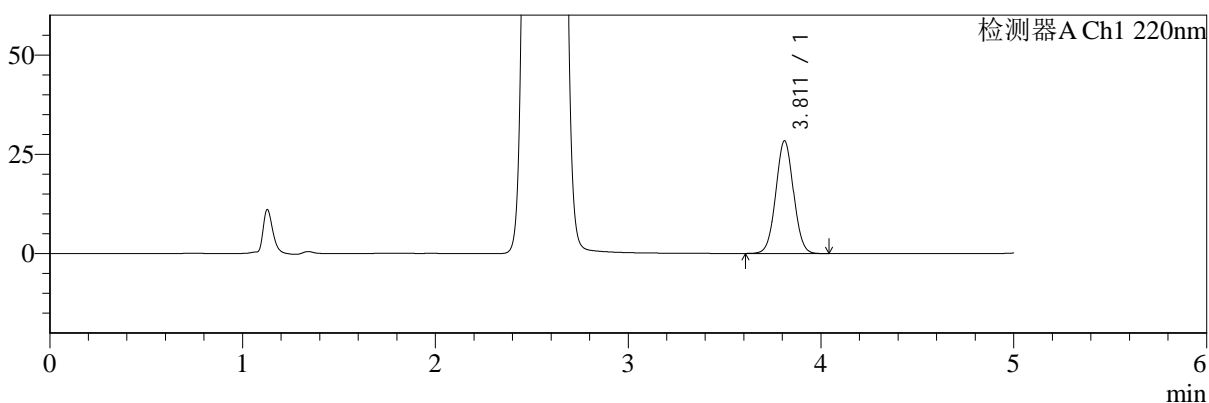
# SMF-4124

## <样品信息>

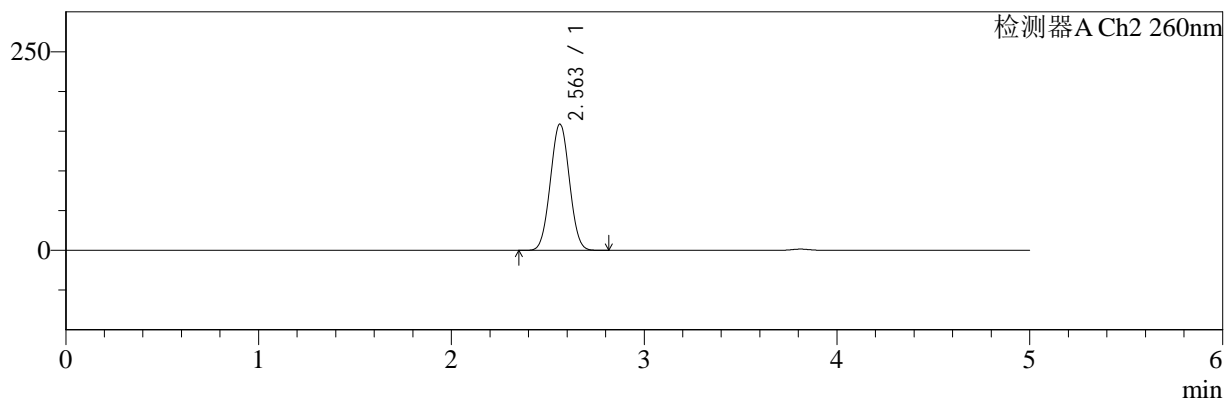
色谱柱:MM-C18/SCX(150mm\*4.6mm,5μm)      流速:1.5ml/min  
 柱温:30°C      波长:220/260nm  
 数据文件名: RC\$SMF-4124 - 0-12/29-626-3 - zzp-25021302p-rcqx-pH6.8jz-lf100z-jxzs-P2.lcd  
 方法文件名: RC\$SMF-4124 - SMF-4124-rcqx-FX278.lcm  
 批处理文件名: RC\$SMF-4124 - 20250225-FX278.lcb  
 样品瓶号: 4-16  
 进样体积: 10 μl      版本号: 6.115  
 进样时间: 2025/02/26 05:38:17      实验者: jiangjinwei  
 处理时间 (V3): 2025/03/01 15:10:15      处理者: jiangjinwei  
 仪器型号: SHIMADZU LC-2050C(FX278)

## <色谱图>

mV



mV



## <峰表>

### 检测器A Ch1 220nm

峰号	保留时间	面积	面积%	高度	理论塔板数(USP)	拖尾因子	分离度(USP)
1	3.811	180546	100.000	28351	8296	1.029	--
总计		180546	100.000	28351			

### 检测器A Ch2 260nm

峰号	保留时间	面积	面积%	高度	理论塔板数(USP)	拖尾因子	分离度(USP)
1	2.563	1077967	100.000	158918	3230	1.025	--
总计		1077967	100.000	158918			



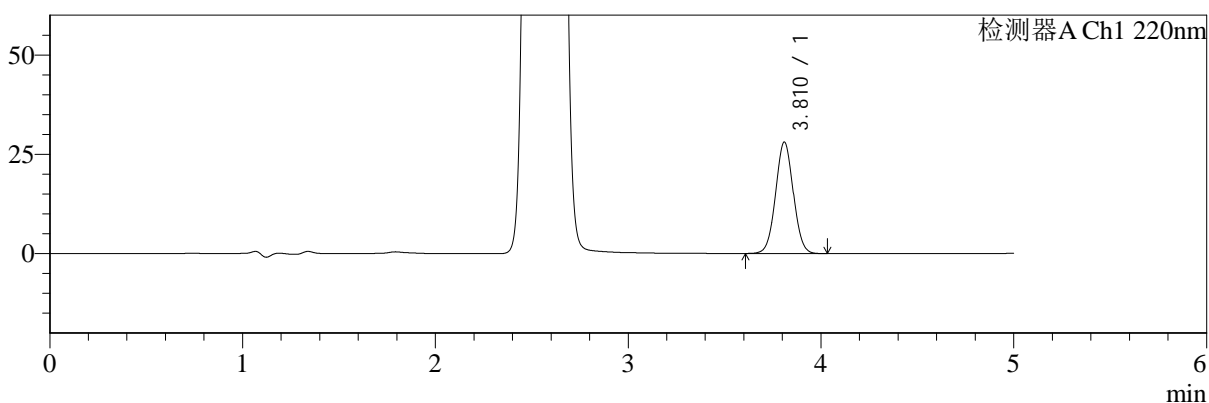
# SMF-4124

## <样品信息>

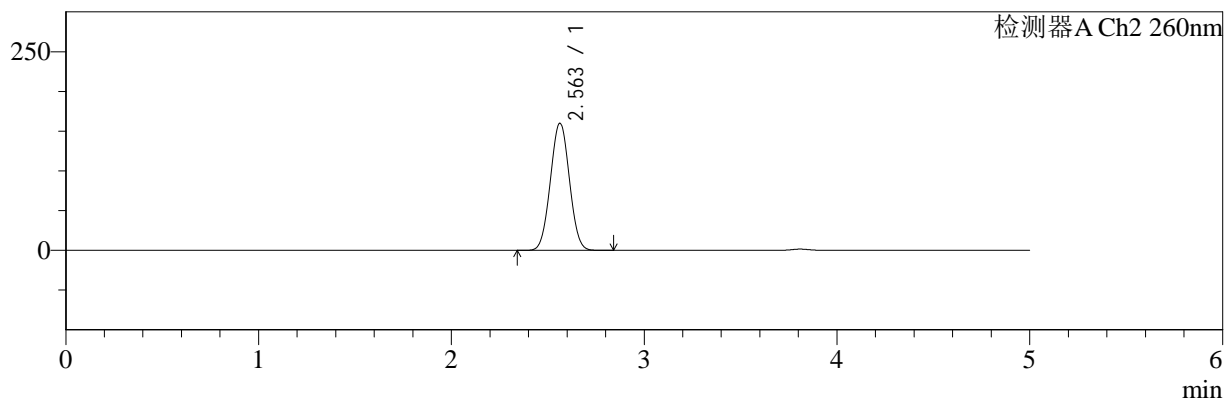
色谱柱:MM-C18/SCX(150mm\*4.6mm,5μm)      流速:1.5ml/min  
 柱温:30°C      波长:220/260nm  
 数据文件名: RC\$SMF-4124 - 0-12/29-627-3 - zzp-25021302p-rcqx-pH6.8jz-lf100z-jxzs-P3.lcd  
 方法文件名: RC\$SMF-4124 - SMF-4124-rcqx-FX278.lcm  
 批处理文件名: RC\$SMF-4124 - 20250225-FX278.lcb  
 样品瓶号: 4-25  
 进样体积: 10 μl      版本号: 6.115  
 进样时间: 2025/02/26 05:43:40      实验者: jiangjinwei  
 处理时间 (V3): 2025/03/01 15:10:18      处理者: jiangjinwei  
 仪器型号: SHIMADZU LC-2050C(FX278)

## <色谱图>

mV



mV



## <峰表>

检测器A Ch1 220nm

峰号	保留时间	面积	面积%	高度	理论塔板数(USP)	拖尾因子	分离度(USP)
1	3.810	178461	100.000	27988	8285	1.030	--
总计		178461	100.000	27988			

检测器A Ch2 260nm

峰号	保留时间	面积	面积%	高度	理论塔板数(USP)	拖尾因子	分离度(USP)
1	2.563	1085841	100.000	160038	3230	1.025	--
总计		1085841	100.000	160038			



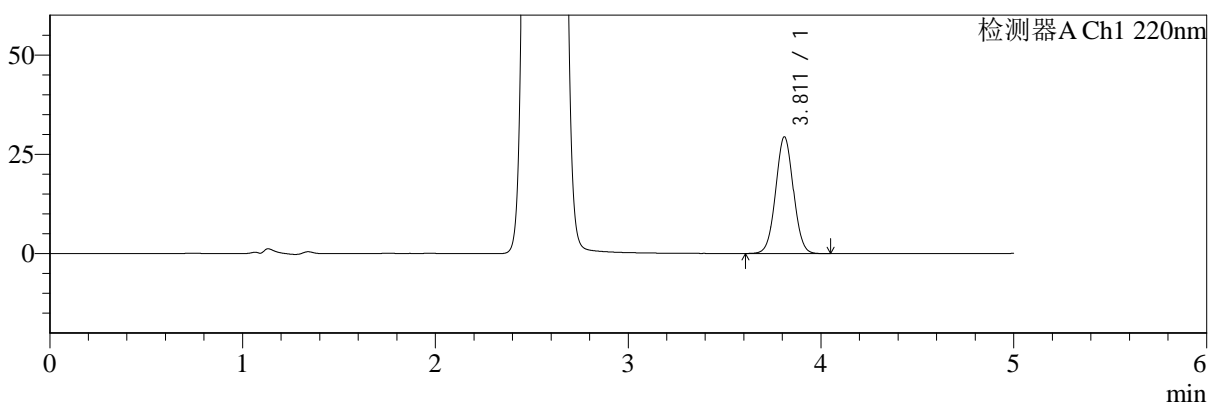
# SMF-4124

## <样品信息>

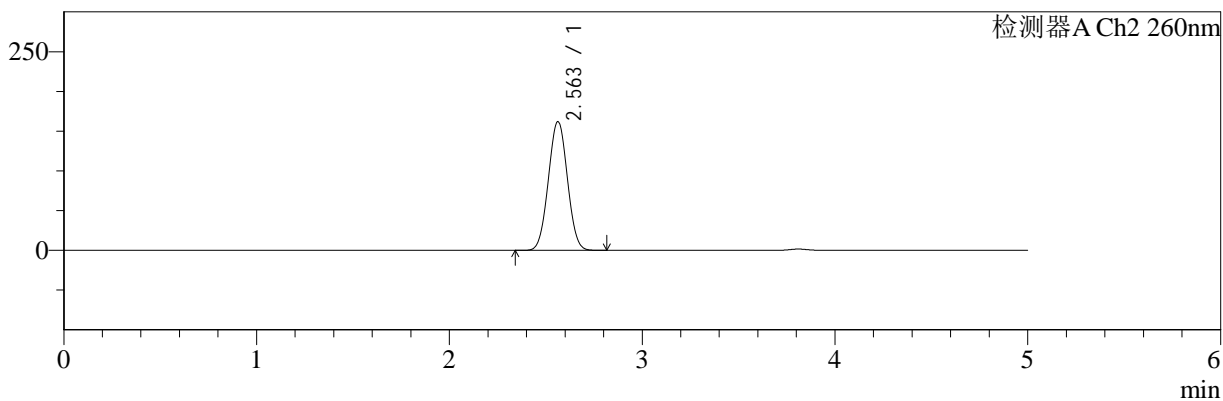
色谱柱:MM-C18/SCX(150mm\*4.6mm,5μm)      流速:1.5ml/min  
 柱温:30°C      波长:220/260nm  
 数据文件名: RC\$SMF-4124 - 0-12/29-628-3 - zzp-25021302p-rcqx-pH6.8jz-lf100z-jxzs-P4.lcd  
 方法文件名: RC\$SMF-4124 - SMF-4124-rcqx-FX278.lcm  
 批处理文件名: RC\$SMF-4124 - 20250225-FX278.lcb  
 样品瓶号: 4-34  
 进样体积: 10 μl      版本号: 6.115  
 进样时间: 2025/02/26 05:49:04      实验者: jiangjinwei  
 处理时间 (V3): 2025/03/01 15:10:21      处理者: jiangjinwei  
 仪器型号: SHIMADZU LC-2050C(FX278)

## <色谱图>

mV



mV



## <峰表>

### 检测器A Ch1 220nm

峰号	保留时间	面积	面积%	高度	理论塔板数(USP)	拖尾因子	分离度(USP)
1	3.811	187098	100.000	29335	8288	1.030	--
总计		187098	100.000	29335			

### 检测器A Ch2 260nm

峰号	保留时间	面积	面积%	高度	理论塔板数(USP)	拖尾因子	分离度(USP)
1	2.563	1099426	100.000	162019	3225	1.025	--
总计		1099426	100.000	162019			



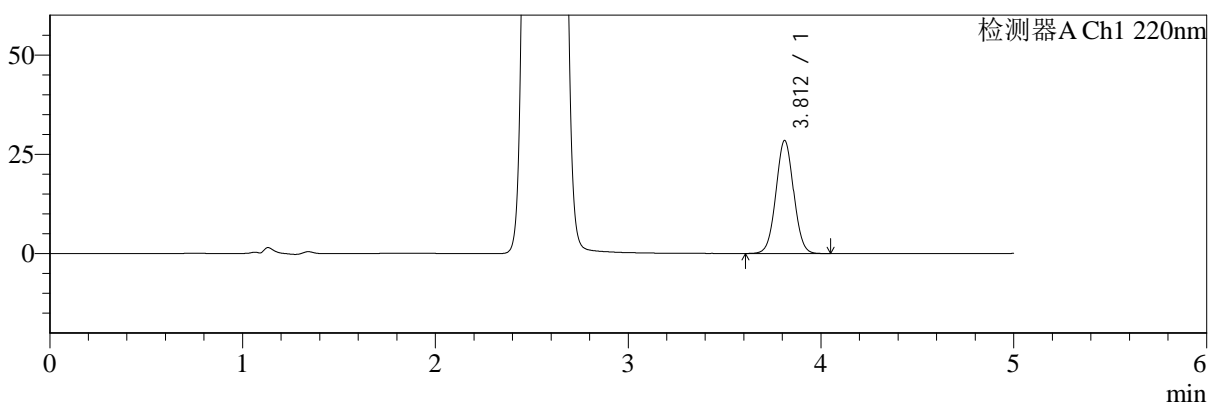
# SMF-4124

## <样品信息>

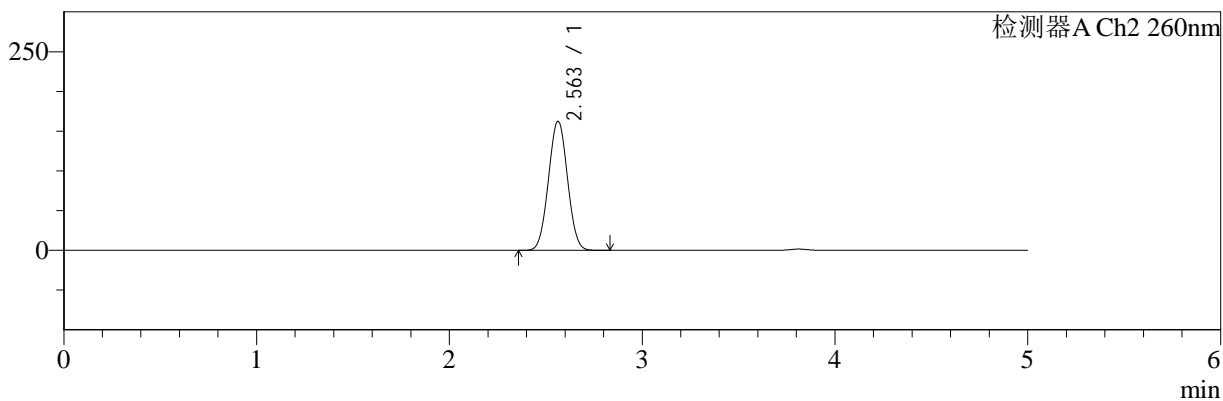
色谱柱:MM-C18/SCX(150mm\*4.6mm,5μm)      流速:1.5ml/min  
 柱温:30°C      波长:220/260nm  
 数据文件名: RC\$SMF-4124 - 0-12/29-629-3 - zzp-25021302p-rcqx-pH6.8jz-lf100z-jxzs-P5.lcd  
 方法文件名: RC\$SMF-4124 - SMF-4124-rcqx-FX278.lcm  
 批处理文件名: RC\$SMF-4124 - 20250225-FX278.lcb  
 样品瓶号: 4-43  
 进样体积: 10 μl      版本号: 6.115  
 进样时间: 2025/02/26 05:54:28      实验者: jiangjinwei  
 处理时间 (V3): 2025/03/01 15:10:24      处理者: jiangjinwei  
 仪器型号: SHIMADZU LC-2050C(FX278)

## <色谱图>

mV



mV



## <峰表>

### 检测器A Ch1 220nm

峰号	保留时间	面积	面积%	高度	理论塔板数(USP)	拖尾因子	分离度(USP)
1	3.812	181019	100.000	28440	8294	1.030	--
总计		181019	100.000	28440			

### 检测器A Ch2 260nm

峰号	保留时间	面积	面积%	高度	理论塔板数(USP)	拖尾因子	分离度(USP)
1	2.563	1103015	100.000	162453	3225	1.025	--
总计		1103015	100.000	162453			



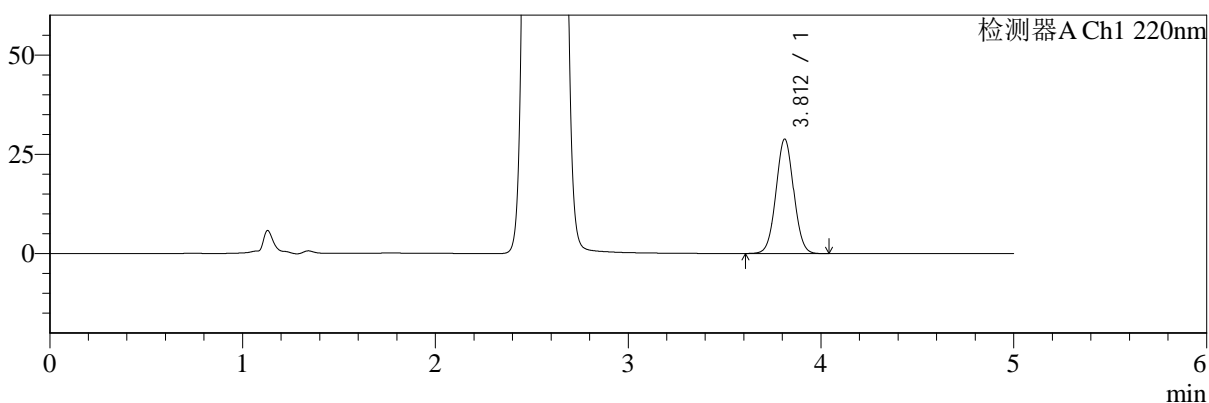
# SMF-4124

## <样品信息>

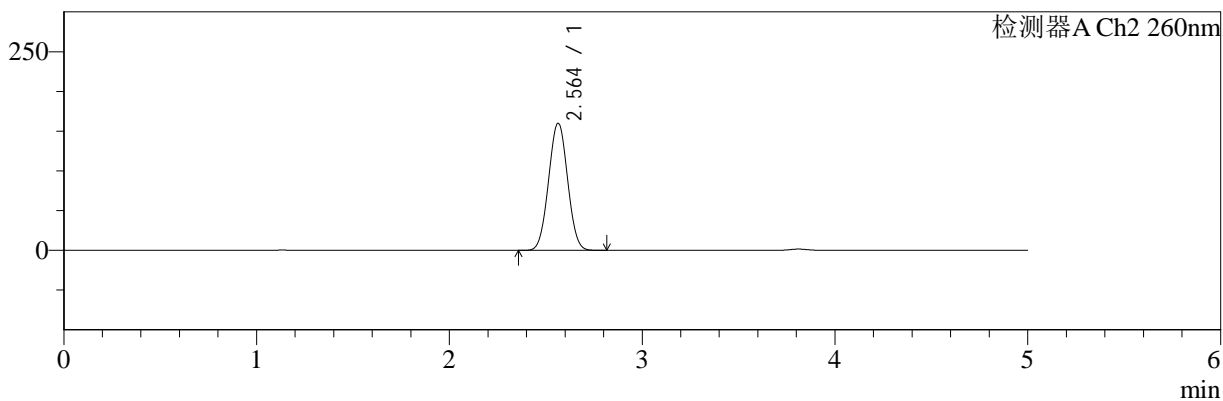
色谱柱:MM-C18/SCX(150mm\*4.6mm,5μm)      流速:1.5ml/min  
 柱温:30°C      波长:220/260nm  
 数据文件名: RC\$SMF-4124 - 0-12/29-630-3 - zzp-25021302p-rcqx-pH6.8jz-lf100z-jxzs-P6.lcd  
 方法文件名: RC\$SMF-4124 - SMF-4124-rcqx-FX278.lcm  
 批处理文件名: RC\$SMF-4124 - 20250225-FX278.lcb  
 样品瓶号: 4-52  
 进样体积: 10 μl      版本号: 6.115  
 进样时间: 2025/02/26 05:59:52      实验者: jiangjinwei  
 处理时间 (V3): 2025/03/01 15:10:27      处理者: jiangjinwei  
 仪器型号: SHIMADZU LC-2050C(FX278)

## <色谱图>

mV



mV



## <峰表>

### 检测器A Ch1 220nm

峰号	保留时间	面积	面积%	高度	理论塔板数(USP)	拖尾因子	分离度(USP)
1	3.812	183557	100.000	28820	8290	1.031	--
总计		183557	100.000	28820			

### 检测器A Ch2 260nm

峰号	保留时间	面积	面积%	高度	理论塔板数(USP)	拖尾因子	分离度(USP)
1	2.564	1085078	100.000	159910	3230	1.026	--
总计		1085078	100.000	159910			



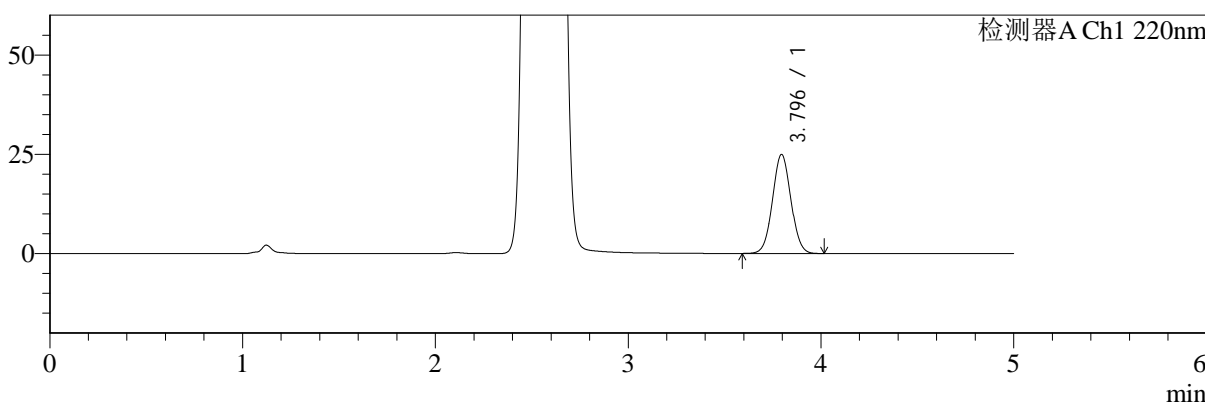
# SMF-4124

## <样品信息>

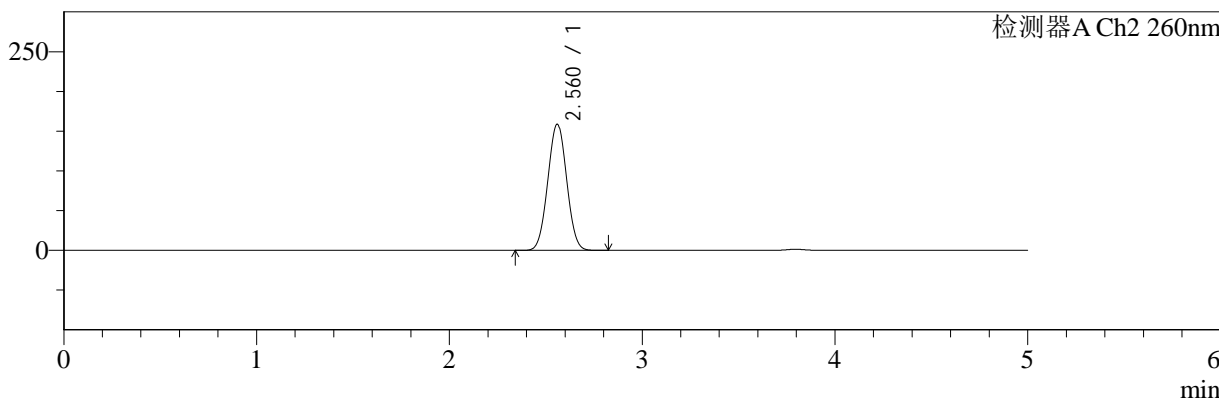
色谱柱:MM-C18/SCX(150mm\*4.6mm,5μm)      流速:1.5ml/min  
 柱温:30°C      波长:220/260nm  
 数据文件名: RC\$SMF-4124 - 0-12/29-631-3 - zzp-25021302p-rcqx-pH6.8jz-lf100z-dz2-1.lcd  
 方法文件名: RC\$SMF-4124 - SMF-4124-rcqx-FX278.lcm  
 批处理文件名: RC\$SMF-4124 - 20250225-FX278.lcb  
 样品瓶号: 3-27  
 进样体积: 10 μl      版本号: 6.115  
 进样时间: 2025/02/26 06:05:14      实验者: jiangjinwei  
 处理时间 (V3): 2025/03/01 15:10:30      处理者: jiangjinwei  
 仪器型号: SHIMADZU LC-2050C(FX278)

## <色谱图>

mV



mV



## <峰表>

### 检测器A Ch1 220nm

峰号	保留时间	面积	面积%	高度	理论塔板数(USP)	拖尾因子	分离度(USP)
1	3.796	165308	100.000	24942	7557	1.040	--
总计		165308	100.000	24942			

### 检测器A Ch2 260nm

峰号	保留时间	面积	面积%	高度	理论塔板数(USP)	拖尾因子	分离度(USP)
1	2.560	1072920	100.000	158317	3248	1.023	--
总计		1072920	100.000	158317			



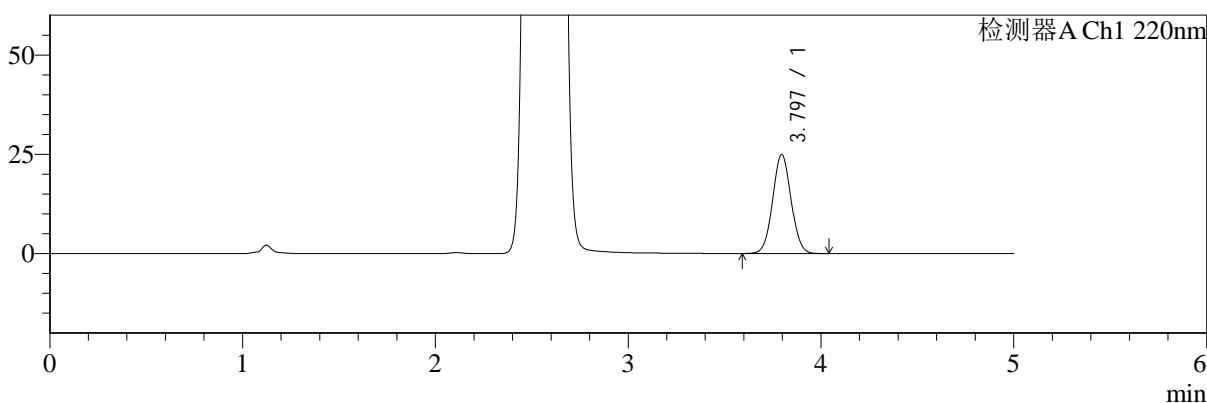
# SMF-4124

## <样品信息>

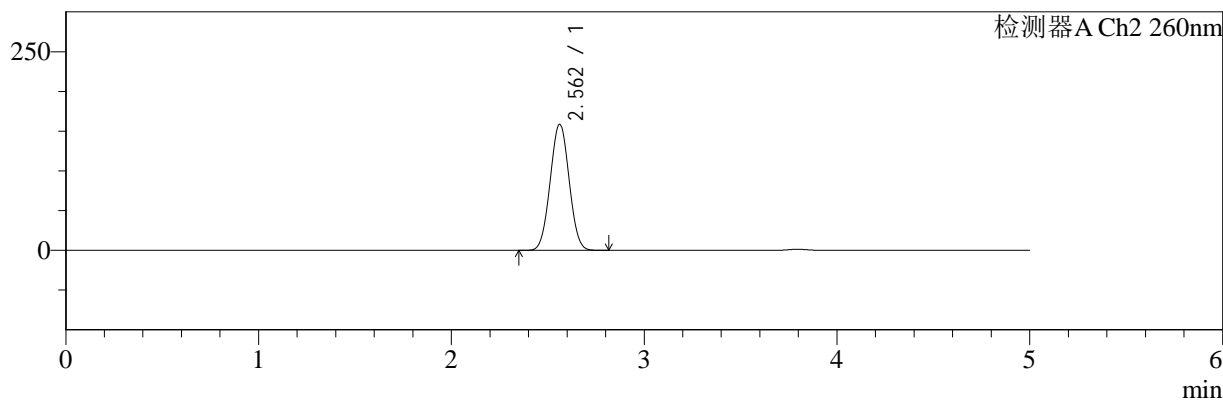
色谱柱:MM-C18/SCX(150mm\*4.6mm,5μm)      流速:1.5ml/min  
 柱温:30°C      波长:220/260nm  
 数据文件名: RC\$SMF-4124 - 0-12/29-632-3 - zzp-25021302p-rcqx-pH6.8jz-lf100z-dz2-2.lcd  
 方法文件名: RC\$SMF-4124 - SMF-4124-rcqx-FX278.lcm  
 批处理文件名: RC\$SMF-4124 - 20250225-FX278.lcb  
 样品瓶号: 3-27  
 进样体积: 10 μl      版本号: 6.115  
 进样时间: 2025/02/26 06:10:36      实验者: jiangjinwei  
 处理时间 (V3): 2025/03/01 15:10:33      处理者: jiangjinwei  
 仪器型号: SHIMADZU LC-2050C(FX278)

## <色谱图>

mV



mV



## <峰表>

### 检测器A Ch1 220nm

峰号	保留时间	面积	面积%	高度	理论塔板数(USP)	拖尾因子	分离度(USP)
1	3.797	165504	100.000	24956	7551	1.040	--
总计		165504	100.000	24956			

### 检测器A Ch2 260nm

峰号	保留时间	面积	面积%	高度	理论塔板数(USP)	拖尾因子	分离度(USP)
1	2.562	1072877	100.000	158583	3247	1.024	--
总计		1072877	100.000	158583			