



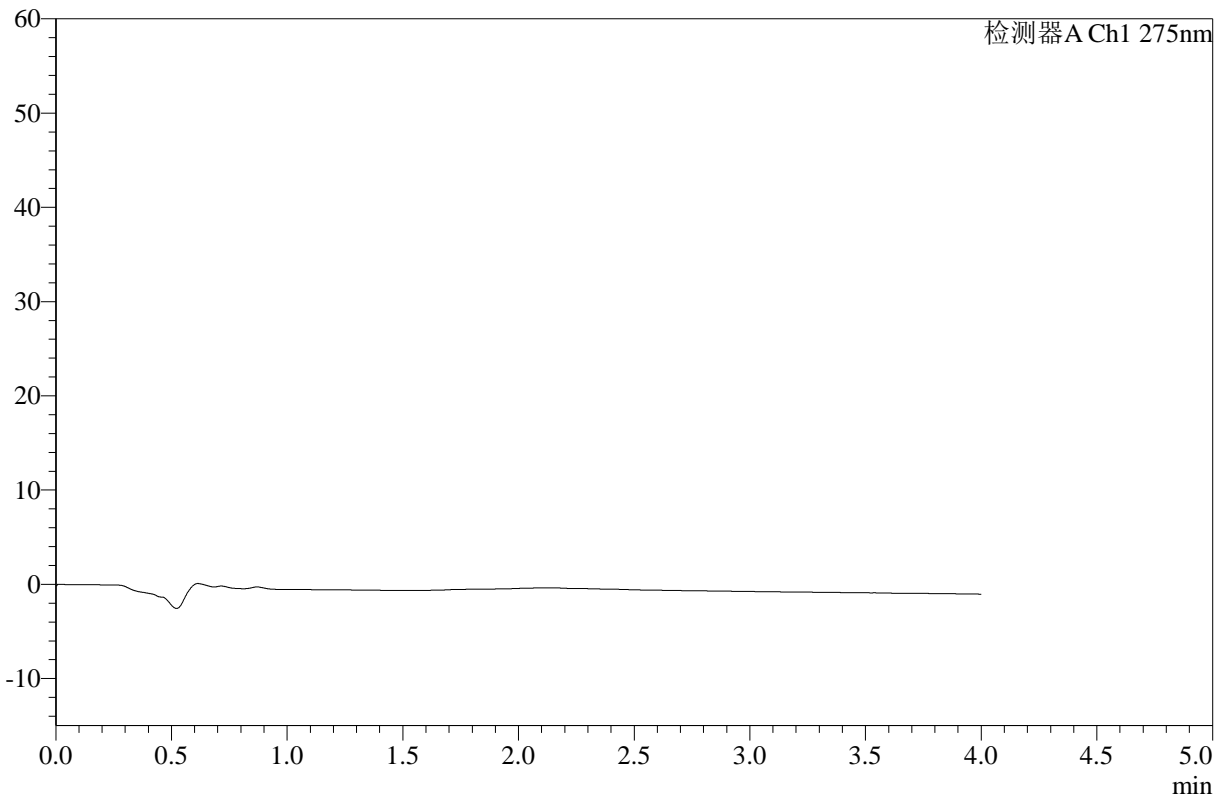
WKL-378

<样品信息>

色谱柱 :XB-C18(50mm*4.6mm,5μm) 流速: 1.5ml/min
 柱温 :35°C 波长: 275nm
 数据文件名: RC\$WKL-378 - 0-17/25-1-2 - zzp-25021901p-10mg-rcqx-pH1.2jz-jf50z-rj.lcd
 方法文件名: RC\$WKL-378 - WKL-378-rcqx-fx274.lcm
 批处理文件名: RC\$WKL-378 - 20250301-rcqx-FX274.lcb
 样品瓶号 : 1-9
 进样体积 : 20 μl 版本号: 6.115
 进样时间 : 2025/03/01 11:33:38 实验者: xiechaojun
 处理时间 (V2) : 2025/03/03 08:44:46 处理者: xiechaojun
 仪器型号: SHIMADZU LC-2050C(FX274)

<色谱图>

mV



<峰表>

检测器A Ch1 275nm

峰号	保留时间	面积	高度	面积%	理论塔板数(USP)	拖尾因子	分离度(USP)
总计							



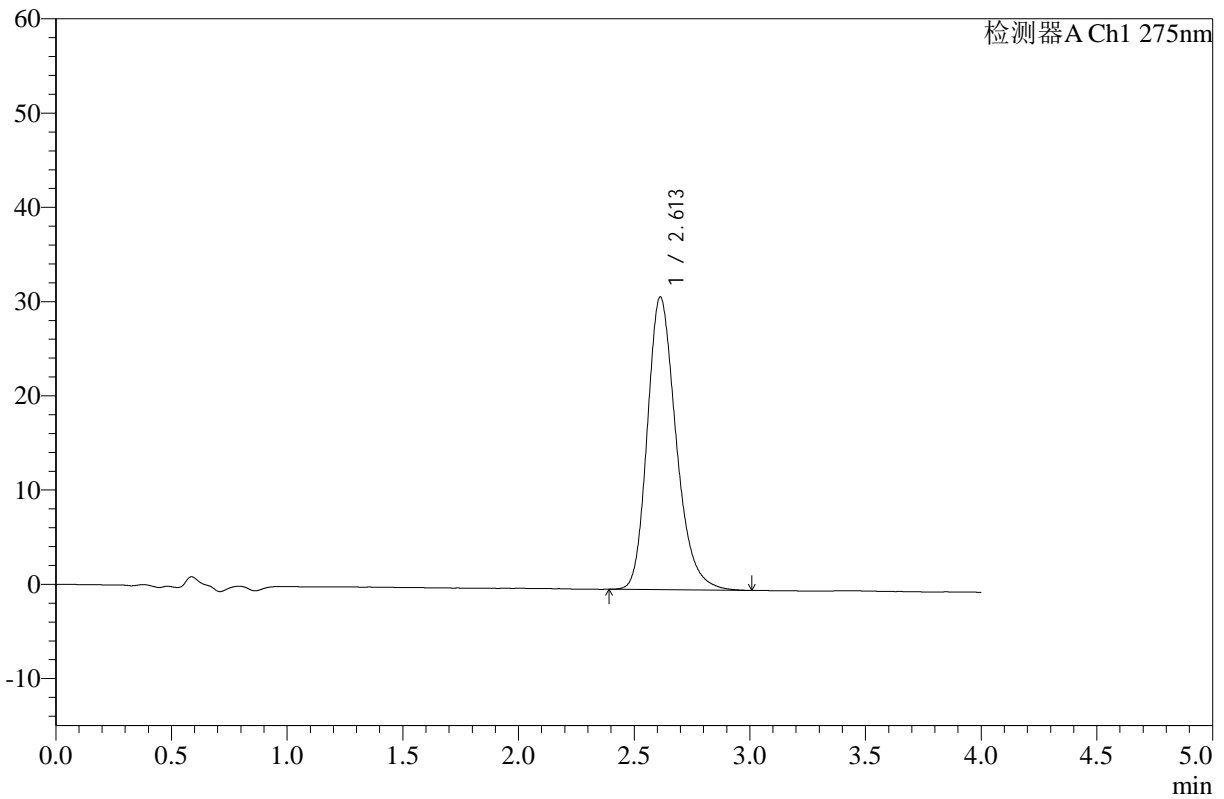
WKL-378

<样品信息>

色谱柱 :XB-C18(50mm*4.6mm,5μm) 流速: 1.5ml/min
 柱温 :35°C 波长: 275nm
 数据文件名: RC\$WKL-378 - 0-17/25-2-2 - zzp-25021901p-10mg-rcqx-pH1.2jz-jf50z-dz1-1.lcd
 方法文件名: RC\$WKL-378 - WKL-378-rcqx-fx274.lcm
 批处理文件名: RC\$WKL-378 - 20250301-rcqx-FX274.lcb
 样品瓶号 : 1-18
 进样体积 : 20 μl 版本号: 6.115
 进样时间 : 2025/03/01 11:38:01 实验者: xiechaojun
 处理时间 (V2) : 2025/03/03 08:44:49 处理者: xiechaojun
 仪器型号: SHIMADZU LC-2050C(FX274)

<色谱图>

mV



<峰表>

检测器A Ch1 275nm

峰号	保留时间	面积	高度	面积%	理论塔板数(USP)	拖尾因子	分离度(USP)
1	2.613	268526	31063	100.000	2184	1.244	--
总计		268526	31063	100.000			



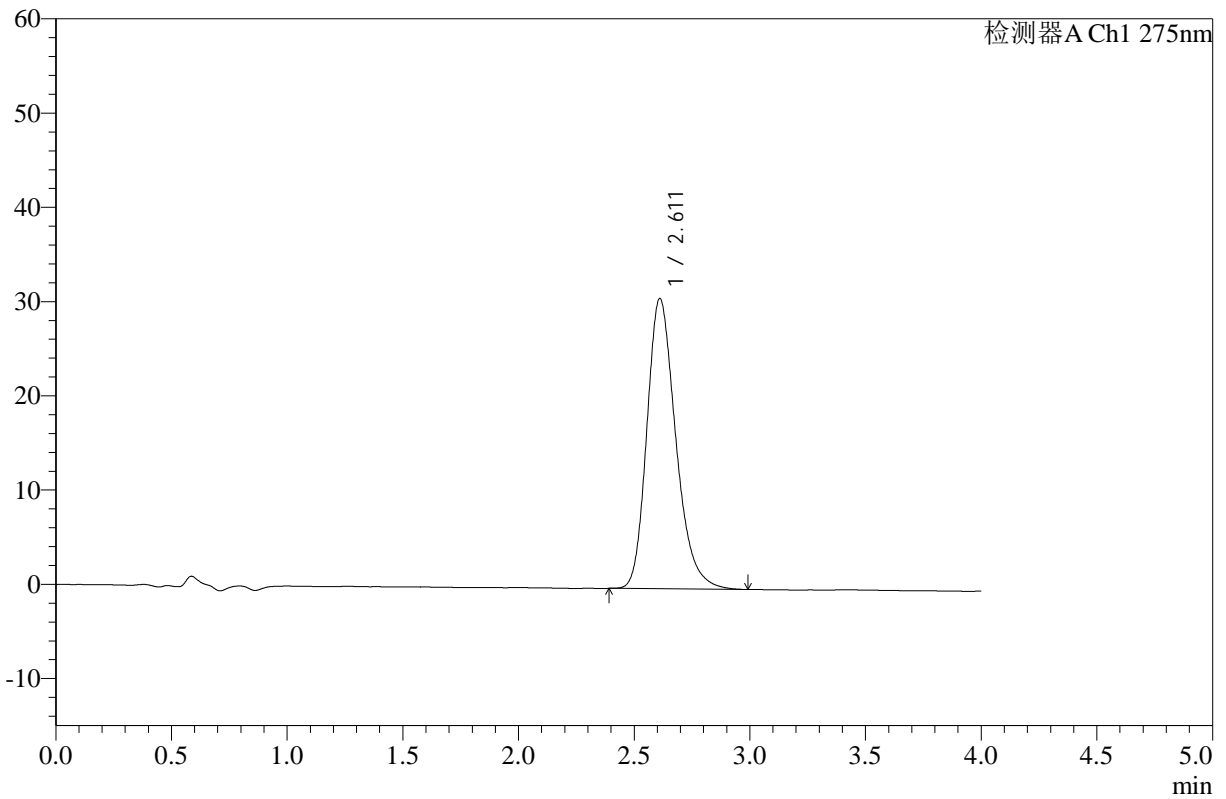
WKL-378

<样品信息>

色谱柱 :XB-C18(50mm*4.6mm,5µm) 流速: 1.5ml/min
 柱温 :35°C 波长: 275nm
 数据文件名: RC\$WKL-378 - 0-17/25-3-2 - zzp-25021901p-10mg-rcqx-pH1.2jz-jf50z-dz1-2.lcd
 方法文件名: RC\$WKL-378 - WKL-378-rcqx-fx274.lcm
 批处理文件名: RC\$WKL-378 - 20250301-rcqx-FX274.lcb
 样品瓶号 : 1-18
 进样体积 : 20 µl 版本号: 6.115
 进样时间 : 2025/03/01 11:42:25 实验者: xiechaojun
 处理时间 (V2) : 2025/03/03 08:44:53 处理者: xiechaojun
 仪器型号: SHIMADZU LC-2050C(FX274)

<色谱图>

mV



<峰表>

检测器A Ch1 275nm

峰号	保留时间	面积	高度	面积%	理论塔板数(USP)	拖尾因子	分离度(USP)
1	2.611	268011	30777	100.000	2149	1.253	--
总计		268011	30777	100.000			



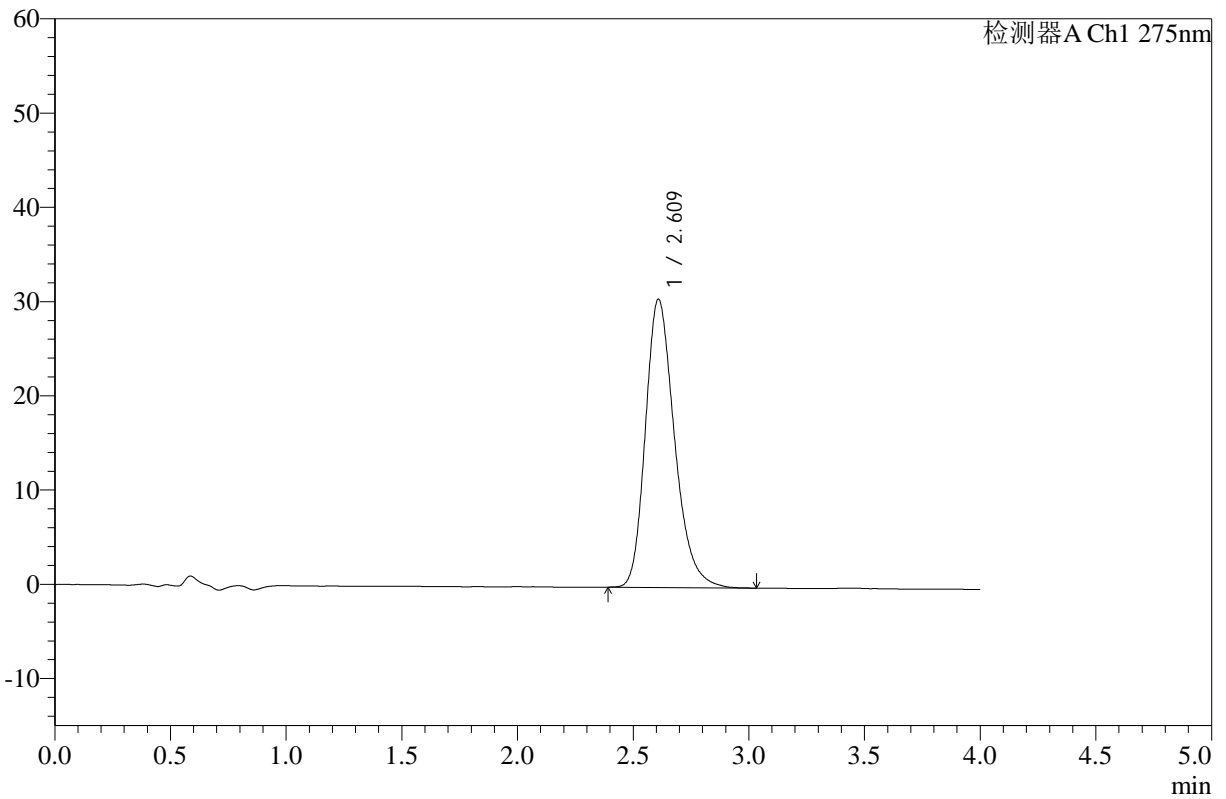
WKL-378

<样品信息>

色谱柱 :XB-C18(50mm*4.6mm,5µm) 流速: 1.5ml/min
 柱温 :35°C 波长: 275nm
 数据文件名: RC\$WKL-378 - 0-17/25-4-2 - zzp-25021901p-10mg-rcqx-pH1.2jz-jf50z-dz1-3.lcd
 方法文件名: RC\$WKL-378 - WKL-378-rcqx-fx274.lcm
 批处理文件名: RC\$WKL-378 - 20250301-rcqx-FX274.lcb
 样品瓶号 : 1-18
 进样体积 : 20 µl 版本号: 6.115
 进样时间 : 2025/03/01 11:46:49 实验者: xiechaojun
 处理时间 (V2) : 2025/03/03 08:44:56 处理者: xiechaojun
 仪器型号: SHIMADZU LC-2050C(FX274)

<色谱图>

mV



<峰表>

检测器A Ch1 275nm

峰号	保留时间	面积	高度	面积%	理论塔板数(USP)	拖尾因子	分离度(USP)
1	2.609	268170	30529	100.000	2119	1.260	--
总计		268170	30529	100.000			



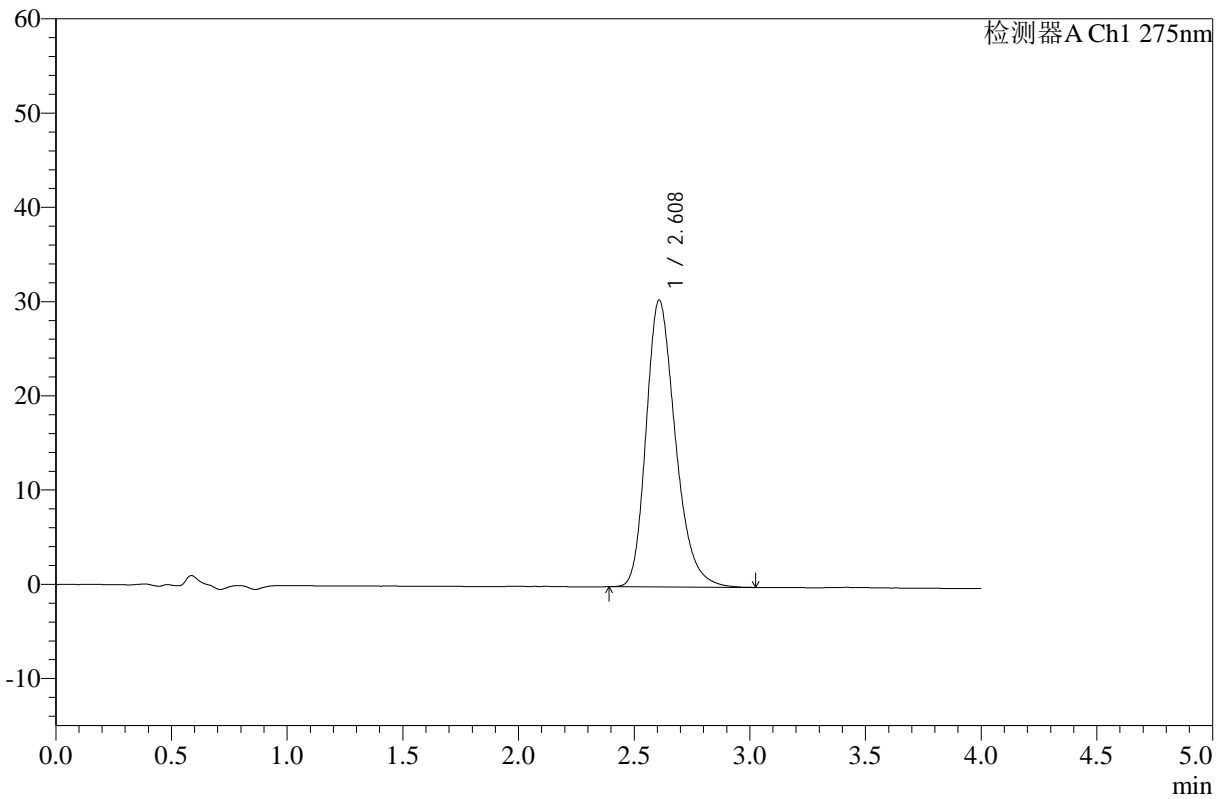
WKL-378

<样品信息>

色谱柱 :XB-C18(50mm*4.6mm,5µm) 流速: 1.5ml/min
 柱温 :35°C 波长: 275nm
 数据文件名: RC\$WKL-378 - 0-17/25-5-2 - zzp-25021901p-10mg-rcqx-pH1.2jz-jf50z-dz1-4.lcd
 方法文件名: RC\$WKL-378 - WKL-378-rcqx-fx274.lcm
 批处理文件名: RC\$WKL-378 - 20250301-rcqx-FX274.lcb
 样品瓶号 : 1-18
 进样体积 : 20 µl 版本号: 6.115
 进样时间 : 2025/03/01 11:51:13 实验者: xiechaojun
 处理时间 (V2) : 2025/03/03 08:44:59 处理者: xiechaojun
 仪器型号: SHIMADZU LC-2050C(FX274)

<色谱图>

mV



<峰表>

检测器A Ch1 275nm

峰号	保留时间	面积	高度	面积%	理论塔板数(USP)	拖尾因子	分离度(USP)
1	2.608	268198	30396	100.000	2096	1.264	--
总计		268198	30396	100.000			



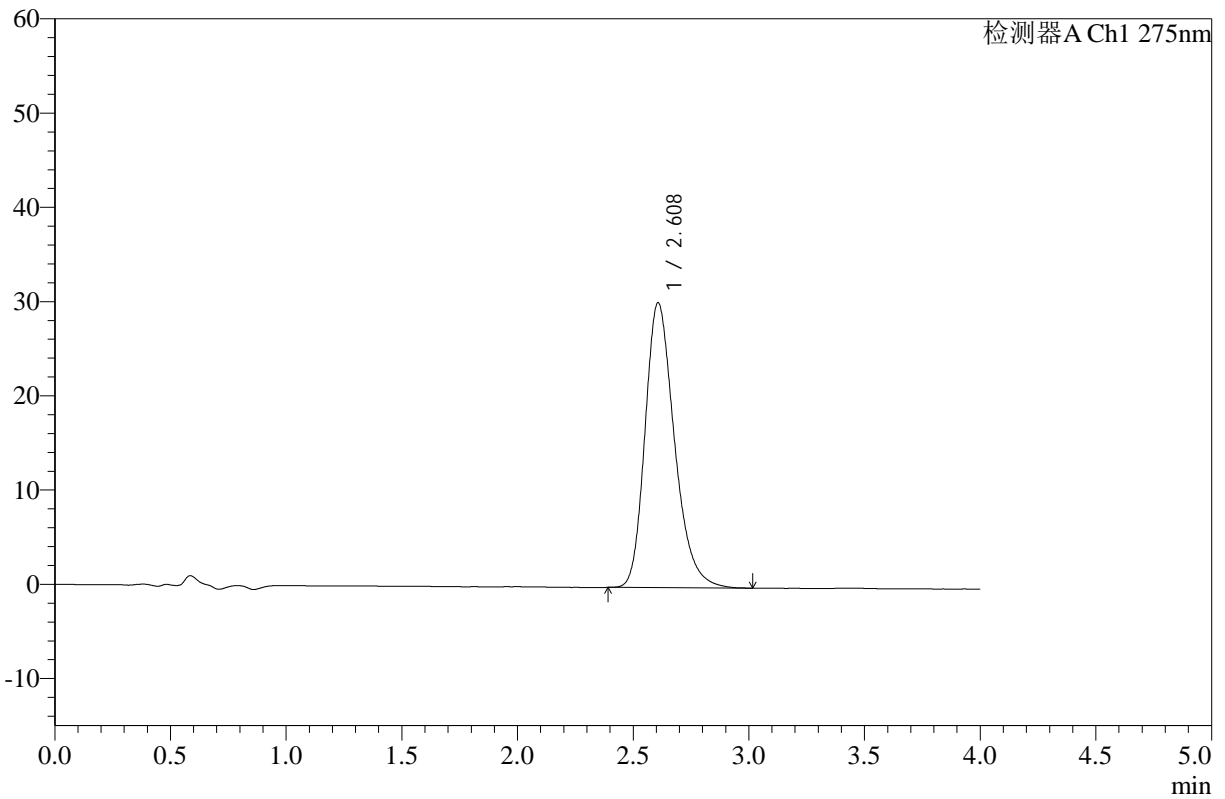
WKL-378

<样品信息>

色谱柱 :XB-C18(50mm*4.6mm,5µm) 流速: 1.5ml/min
 柱温 :35°C 波长: 275nm
 数据文件名: RC\$WKL-378 - 0-17/25-6-2 - zzp-25021901p-10mg-rcqx-pH1.2jz-jf50z-dz1-5.lcd
 方法文件名: RC\$WKL-378 - WKL-378-rcqx-fx274.lcm
 批处理文件名: RC\$WKL-378 - 20250301-rcqx-FX274.lcb
 样品瓶号 : 1-18
 进样体积 : 20 µl 版本号: 6.115
 进样时间 : 2025/03/01 11:55:38 实验者: xiechaojun
 处理时间 (V2) : 2025/03/03 08:45:02 处理者: xiechaojun
 仪器型号: SHIMADZU LC-2050C(FX274)

<色谱图>

mV



<峰表>

检测器A Ch1 275nm

峰号	保留时间	面积	高度	面积%	理论塔板数(USP)	拖尾因子	分离度(USP)
1	2.608	267535	30214	100.000	2078	1.267	--
总计		267535	30214	100.000			



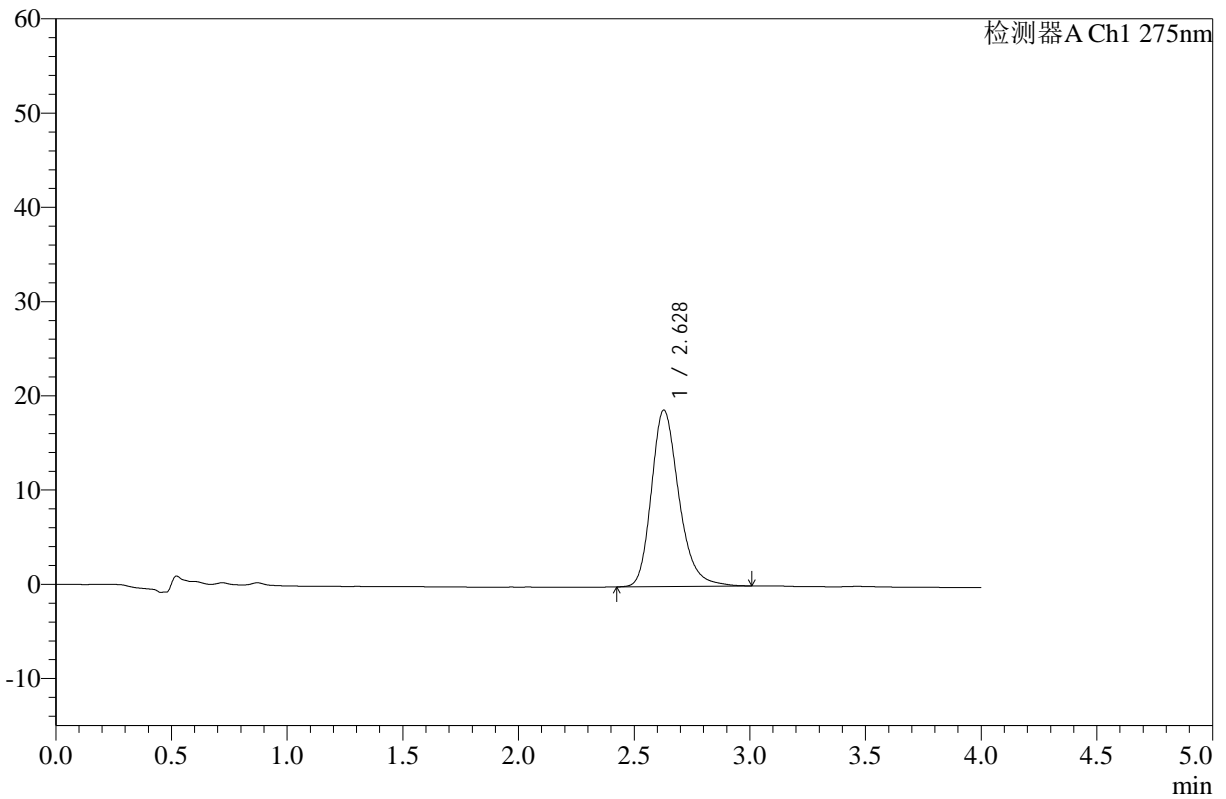
WKL-378

<样品信息>

色谱柱 :XB-C18(50mm*4.6mm,5μm) 流速: 1.5ml/min
 柱温 :35°C 波长: 275nm
 数据文件名: RC\$WKL-378 - 0-17/25-7-2 - zzp-25021901p-10mg-rcqx-pH1.2jz-jf50z-5min-P1.lcd
 方法文件名: RC\$WKL-378 - WKL-378-rcqx-fx274.lcm
 批处理文件名: RC\$WKL-378 - 20250301-rcqx-FX274.lcb
 样品瓶号 : 1-1
 进样体积 : 20 μl 版本号: 6.115
 进样时间 : 2025/03/01 12:00:01 实验者: xiechaojun
 处理时间 (V2) : 2025/03/03 08:45:04 处理者: xiechaojun
 仪器型号: SHIMADZU LC-2050C(FX274)

<色谱图>

mV



<峰表>

检测器A Ch1 275nm

峰号	保留时间	面积	高度	面积%	理论塔板数(USP)	拖尾因子	分离度(USP)
1	2.628	155464	18732	100.000	2443	1.249	--
总计		155464	18732	100.000			



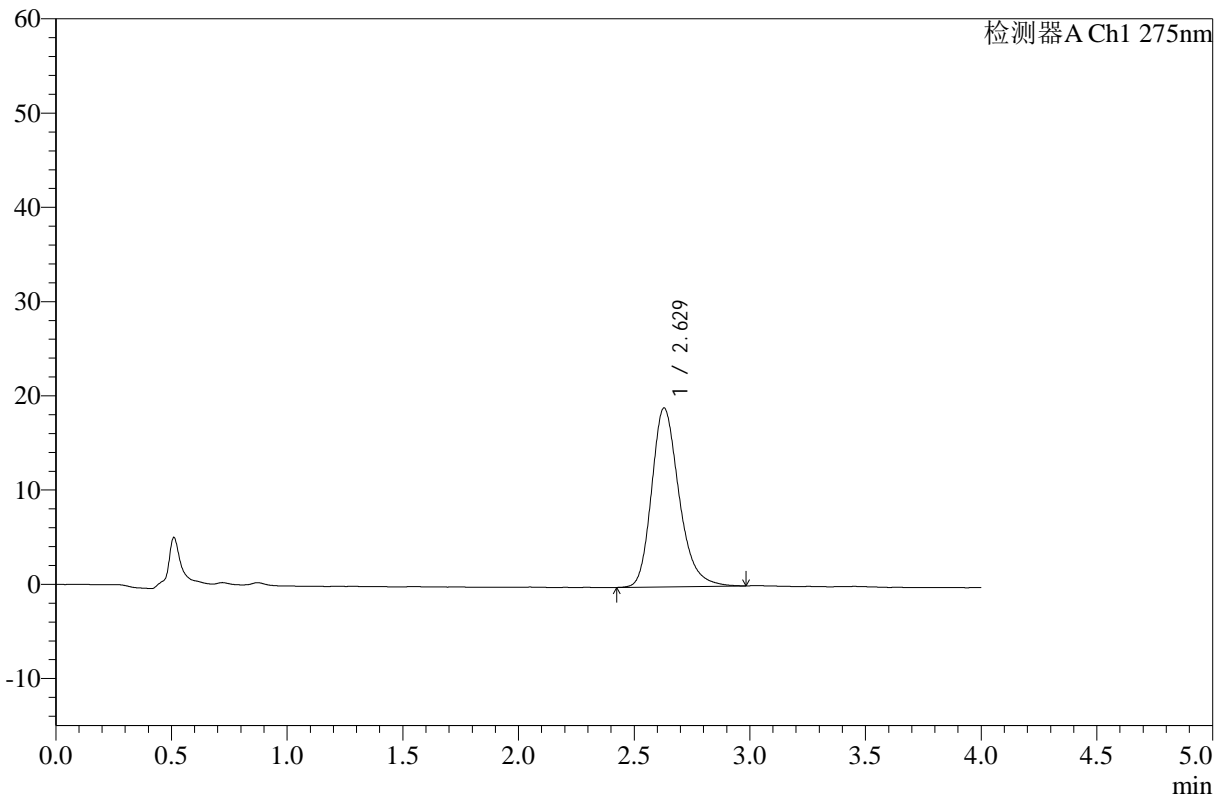
WKL-378

<样品信息>

色谱柱 :XB-C18(50mm*4.6mm,5µm) 流速: 1.5ml/min
 柱温 :35°C 波长: 275nm
 数据文件名: RC\$WKL-378 - 0-17/25-8-2 - zzp-25021901p-10mg-rcqx-pH1.2jz-jf50z-5min-P2.lcd
 方法文件名: RC\$WKL-378 - WKL-378-rcqx-fx274.lcm
 批处理文件名: RC\$WKL-378 - 20250301-rcqx-FX274.lcb
 样品瓶号 : 1-10
 进样体积 : 20 µl 版本号: 6.115
 进样时间 : 2025/03/01 12:04:24 实验者: xiechaojun
 处理时间 (V2) : 2025/03/03 08:45:07 处理者: xiechaojun
 仪器型号: SHIMADZU LC-2050C(FX274)

<色谱图>

mV



<峰表>

检测器A Ch1 275nm

峰号	保留时间	面积	高度	面积%	理论塔板数(USP)	拖尾因子	分离度(USP)
1	2.629	156676	18987	100.000	2459	1.251	--
总计		156676	18987	100.000			



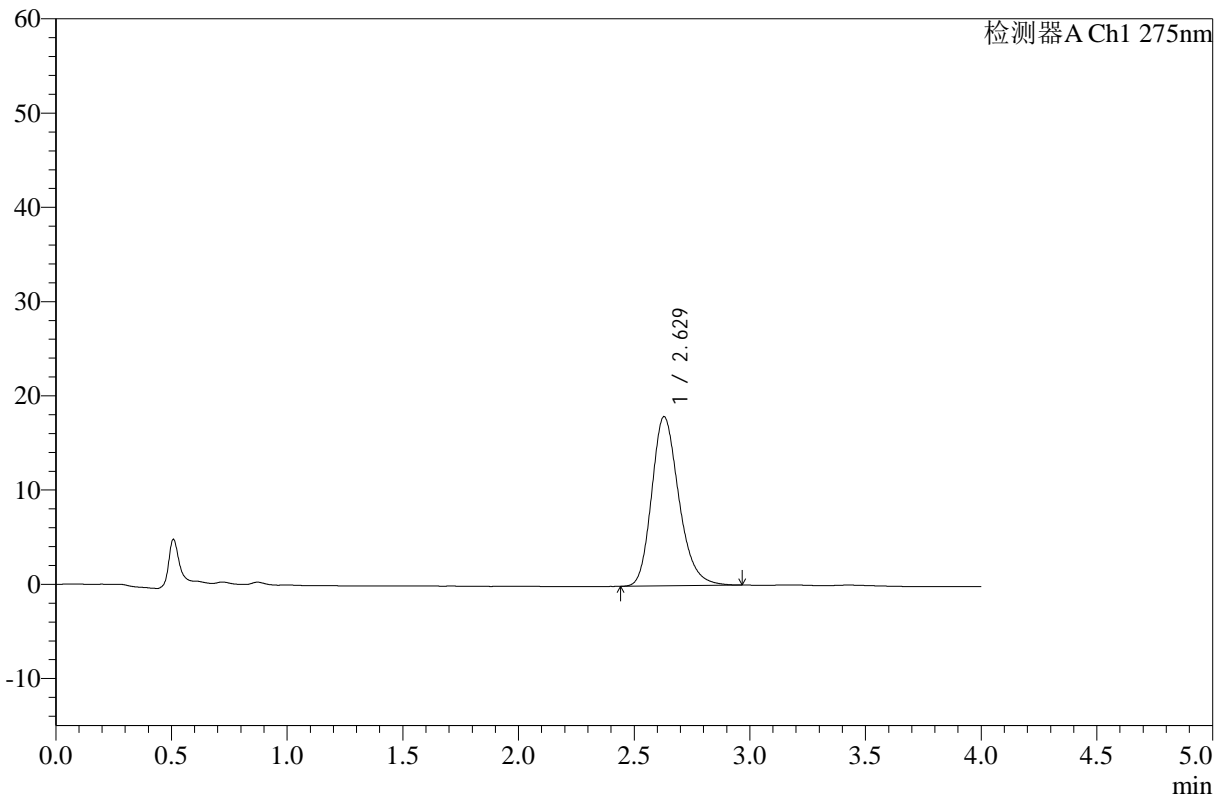
WKL-378

<样品信息>

色谱柱 :XB-C18(50mm*4.6mm,5μm) 流速: 1.5ml/min
 柱温 :35°C 波长: 275nm
 数据文件名: RC\$WKL-378 - 0-17/25-9-2 - zzp-25021901p-10mg-rcqx-pH1.2jz-jf50z-5min-P3.lcd
 方法文件名: RC\$WKL-378 - WKL-378-rcqx-fx274.lcm
 批处理文件名: RC\$WKL-378 - 20250301-rcqx-FX274.lcb
 样品瓶号 : 1-19
 进样体积 : 20 μl 版本号: 6.115
 进样时间 : 2025/03/01 12:08:47 实验者: xiechaojun
 处理时间 (V2) : 2025/03/03 08:45:09 处理者: xiechaojun
 仪器型号: SHIMADZU LC-2050C(FX274)

<色谱图>

mV



<峰表>

检测器A Ch1 275nm

峰号	保留时间	面积	高度	面积%	理论塔板数(USP)	拖尾因子	分离度(USP)
1	2.629	146949	17961	100.000	2463	1.230	--
总计		146949	17961	100.000			



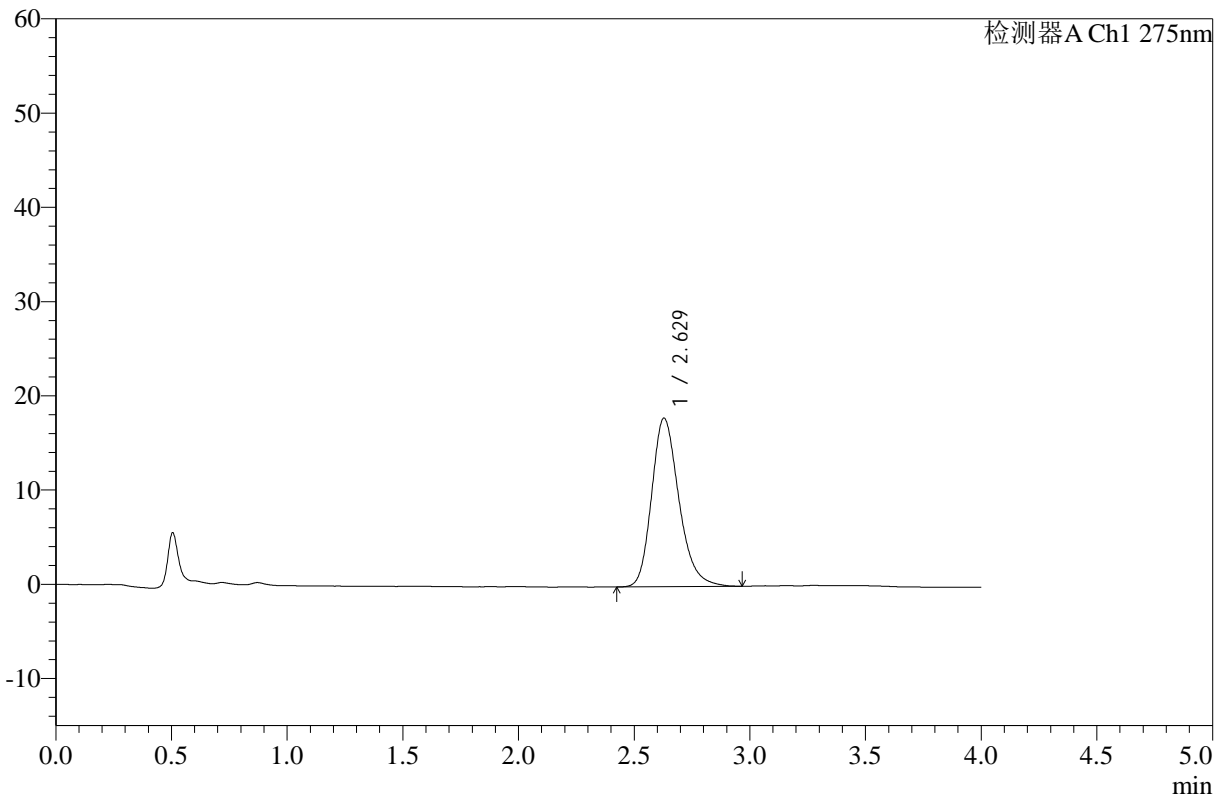
WKL-378

<样品信息>

色谱柱 :XB-C18(50mm*4.6mm,5μm) 流速: 1.5ml/min
 柱温 :35°C 波长: 275nm
 数据文件名: RC\$WKL-378 - 0-17/25-10-2 - zzp-25021901p-10mg-rcqx-pH1.2jz-jf50z-5min-P4.lcd
 方法文件名: RC\$WKL-378 - WKL-378-rcqx-fx274.lcm
 批处理文件名: RC\$WKL-378 - 20250301-rcqx-FX274.lcb
 样品瓶号 : 1-28
 进样体积 : 20 μl 版本号: 6.115
 进样时间 : 2025/03/01 12:13:09 实验者: xiechaojun
 处理时间 (V2) : 2025/03/03 08:45:12 处理者: xiechaojun
 仪器型号: SHIMADZU LC-2050C(FX274)

<色谱图>

mV



<峰表>

检测器A Ch1 275nm

峰号	保留时间	面积	高度	面积%	理论塔板数(USP)	拖尾因子	分离度(USP)
1	2.629	146896	17890	100.000	2449	1.236	--
总计		146896	17890	100.000			



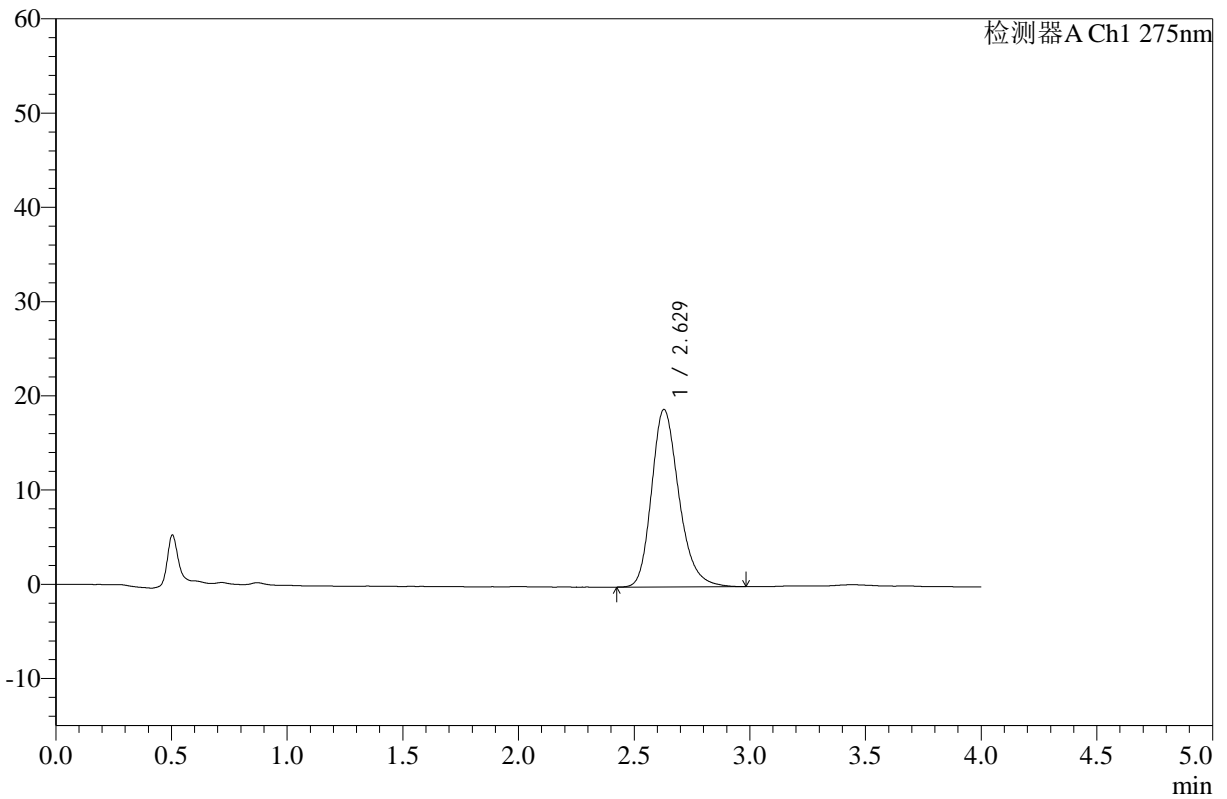
WKL-378

<样品信息>

色谱柱 :XB-C18(50mm*4.6mm,5µm) 流速: 1.5ml/min
 柱温 :35°C 波长: 275nm
 数据文件名: RC\$WKL-378 - 0-17/25-11-2 - zzp-25021901p-10mg-rcqx-pH1.2jz-jf50z-5min-P5.lcd
 方法文件名: RC\$WKL-378 - WKL-378-rcqx-fx274.lcm
 批处理文件名: RC\$WKL-378 - 20250301-rcqx-FX274.lcb
 样品瓶号 : 1-37
 进样体积 : 20 µl 版本号: 6.115
 进样时间 : 2025/03/01 12:17:31 实验者: xiechaojun
 处理时间 (V2) : 2025/03/03 08:45:15 处理者: xiechaojun
 仪器型号: SHIMADZU LC-2050C(FX274)

<色谱图>

mV



<峰表>

检测器A Ch1 275nm

峰号	保留时间	面积	高度	面积%	理论塔板数(USP)	拖尾因子	分离度(USP)
1	2.629	154976	18838	100.000	2454	1.240	--
总计		154976	18838	100.000			



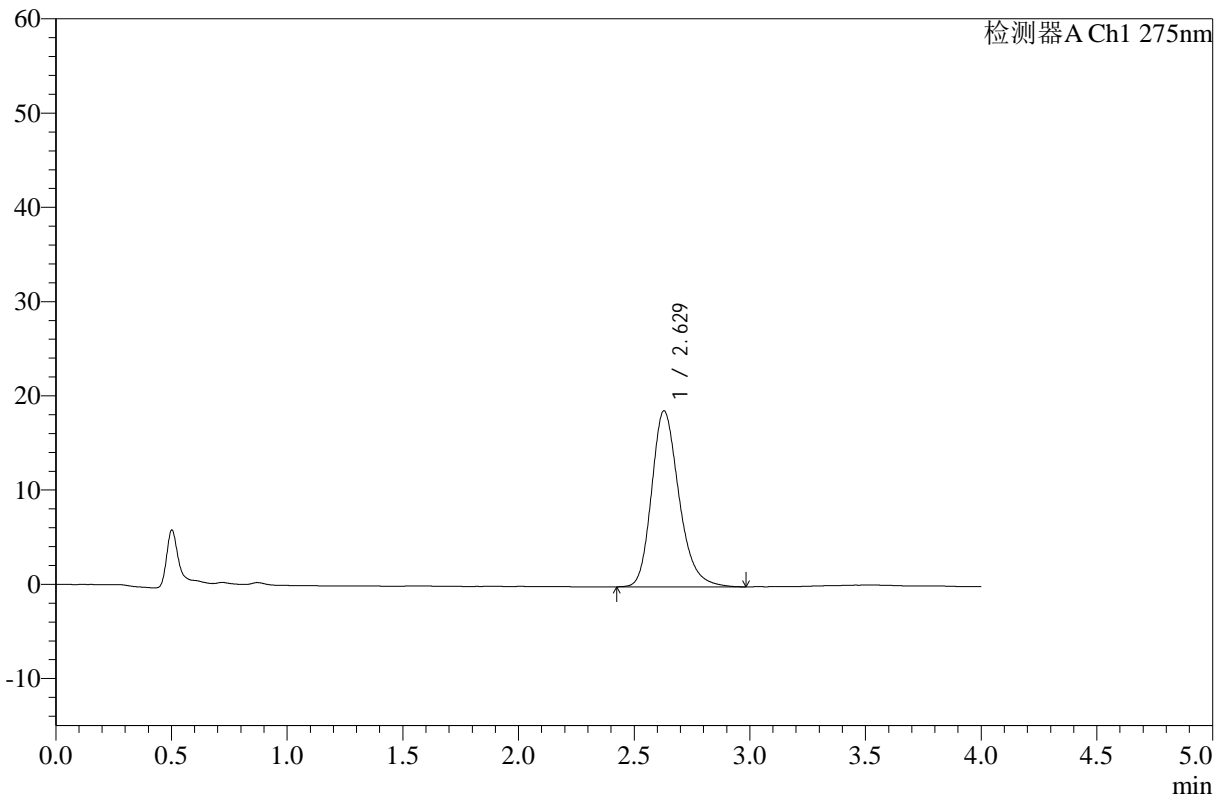
WKL-378

<样品信息>

色谱柱 :XB-C18(50mm*4.6mm,5µm) 流速: 1.5ml/min
 柱温 :35°C 波长: 275nm
 数据文件名: RC\$WKL-378 - 0-17/25-12-2 - zzp-25021901p-10mg-rcqx-pH1.2jz-jf50z-5min-P6.lcd
 方法文件名: RC\$WKL-378 - WKL-378-rcqx-fx274.lcm
 批处理文件名: RC\$WKL-378 - 20250301-rcqx-FX274.lcb
 样品瓶号 : 1-46
 进样体积 : 20 µl 版本号: 6.115
 进样时间 : 2025/03/01 12:21:54 实验者: xiechaojun
 处理时间 (V2) : 2025/03/03 08:45:17 处理者: xiechaojun
 仪器型号: SHIMADZU LC-2050C(FX274)

<色谱图>

mV



<峰表>

检测器A Ch1 275nm

峰号	保留时间	面积	高度	面积%	理论塔板数(USP)	拖尾因子	分离度(USP)
1	2.629	153856	18675	100.000	2453	1.240	--
总计		153856	18675	100.000			



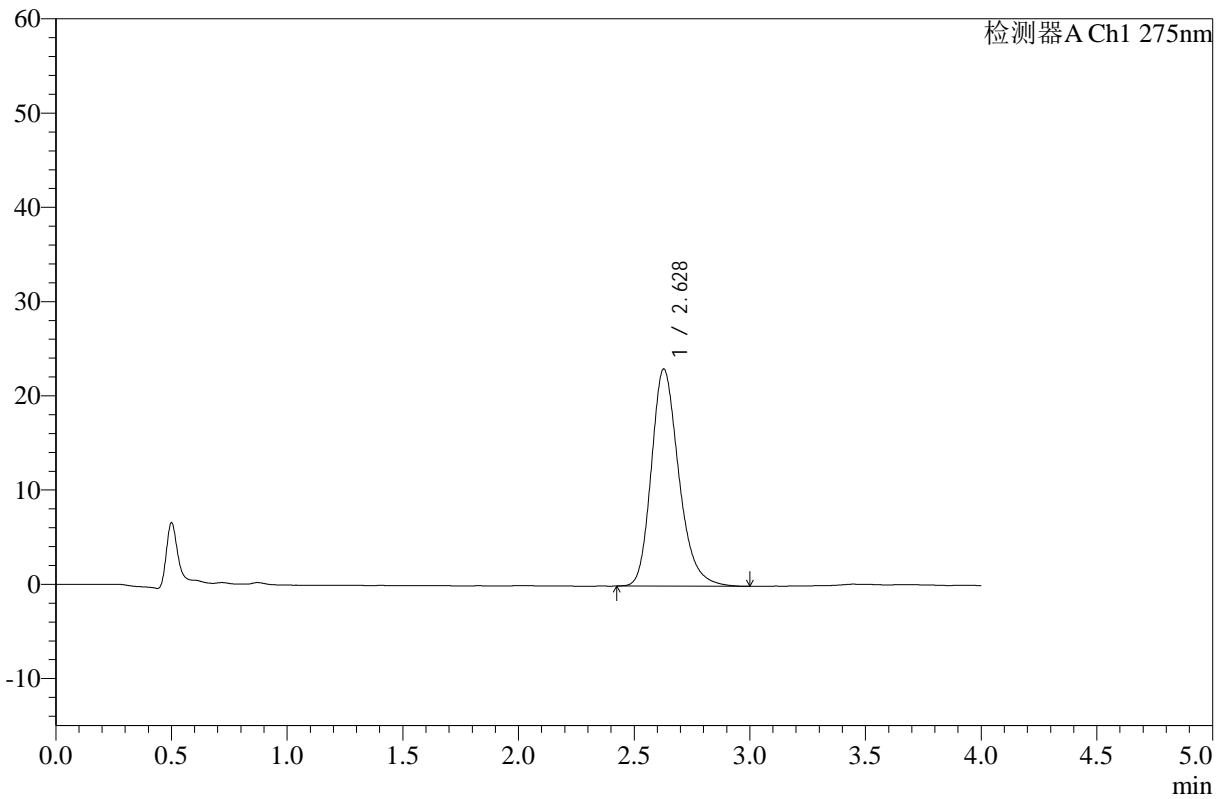
WKL-378

<样品信息>

色谱柱 :XB-C18(50mm*4.6mm,5µm) 流速: 1.5ml/min
 柱温 :35°C 波长: 275nm
 数据文件名: RC\$WKL-378 - 0-17/25-13-2 - zzp-25021901p-10mg-rcqx-pH1.2jz-jf50z-10min-P1.lcd
 方法文件名: RC\$WKL-378 - WKL-378-rcqx-fx274.lcm
 批处理文件名: RC\$WKL-378 - 20250301-rcqx-FX274.lcb
 样品瓶号 : 1-2
 进样体积 : 20 µl 版本号: 6.115
 进样时间 : 2025/03/01 12:26:17 实验者: xiechaojun
 处理时间 (V2) : 2025/03/03 08:45:20 处理者: xiechaojun
 仪器型号: SHIMADZU LC-2050C(FX274)

<色谱图>

mV



<峰表>

检测器A Ch1 275nm

峰号	保留时间	面积	高度	面积%	理论塔板数(USP)	拖尾因子	分离度(USP)
1	2.628	190128	23022	100.000	2436	1.242	--
总计		190128	23022	100.000			



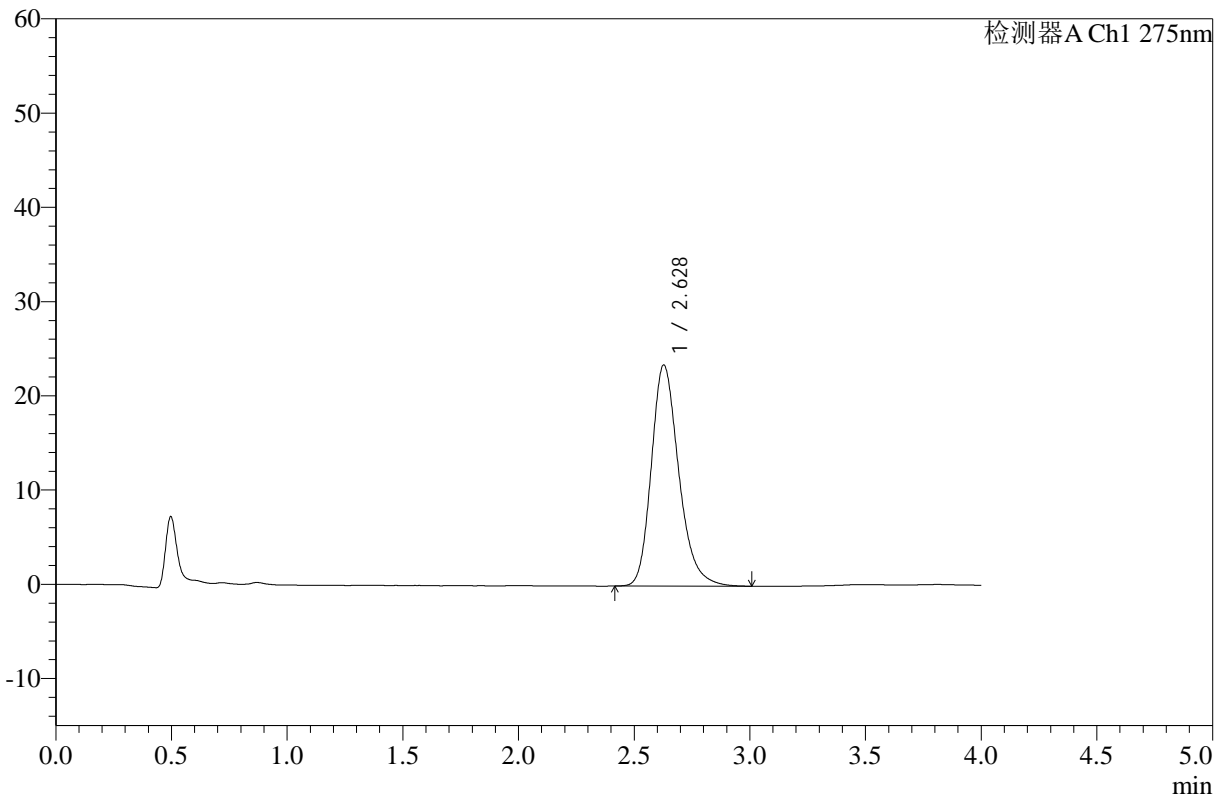
WKL-378

<样品信息>

色谱柱 :XB-C18(50mm*4.6mm,5μm) 流速: 1.5ml/min
 柱温 :35°C 波长: 275nm
 数据文件名: RC\$WKL-378 - 0-17/25-14-2 - zzp-25021901p-10mg-rcqx-pH1.2jz-jf50z-10min-P2.lcd
 方法文件名: RC\$WKL-378 - WKL-378-rcqx-fx274.lcm
 批处理文件名: RC\$WKL-378 - 20250301-rcqx-FX274.lcb
 样品瓶号 : 1-11
 进样体积 : 20 μl 版本号: 6.115
 进样时间 : 2025/03/01 12:30:40 实验者: xiechaojun
 处理时间 (V2) : 2025/03/03 08:45:23 处理者: xiechaojun
 仪器型号: SHIMADZU LC-2050C(FX274)

<色谱图>

mV



<峰表>

检测器A Ch1 275nm

峰号	保留时间	面积	高度	面积%	理论塔板数(USP)	拖尾因子	分离度(USP)
1	2.628	193927	23457	100.000	2438	1.242	--
总计		193927	23457	100.000			



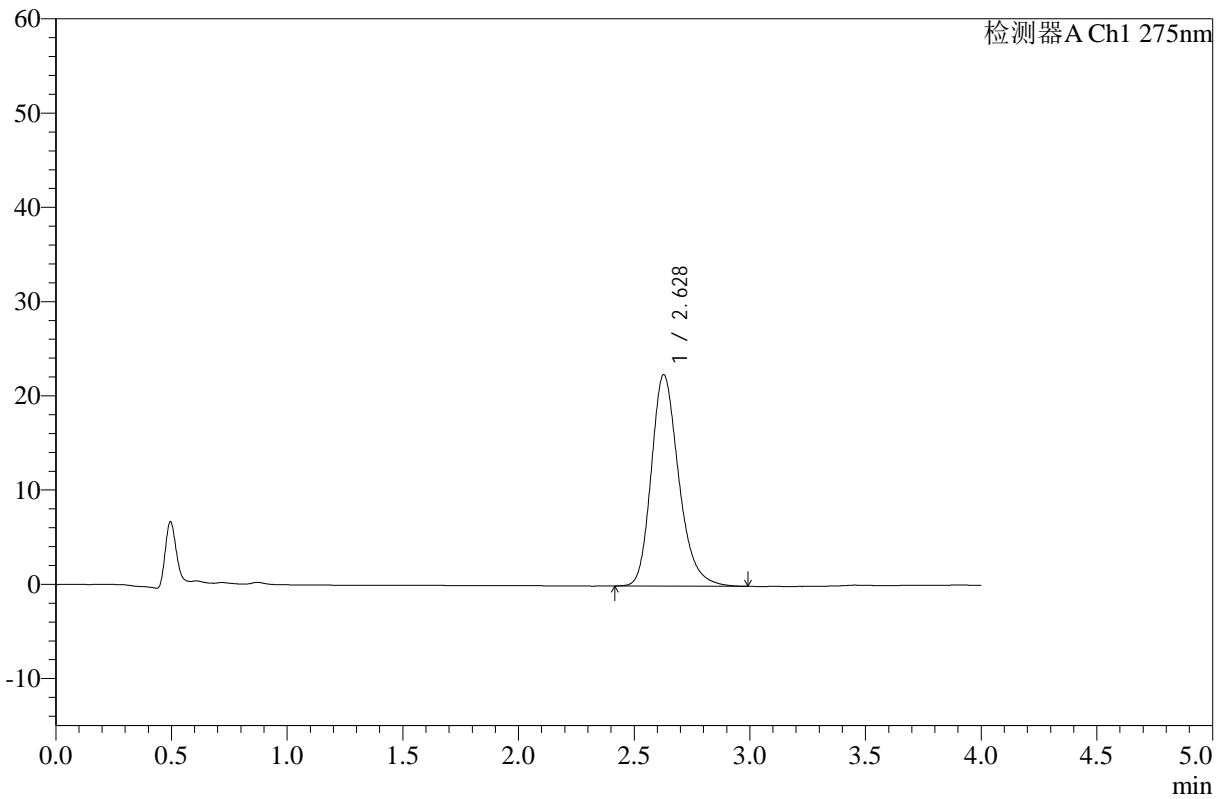
WKL-378

<样品信息>

色谱柱 :XB-C18(50mm*4.6mm,5μm) 流速: 1.5ml/min
 柱温 :35°C 波长: 275nm
 数据文件名: RC\$WKL-378 - 0-17/25-15-2 - zzp-25021901p-10mg-rcqx-pH1.2jz-jf50z-10min-P3.lcd
 方法文件名: RC\$WKL-378 - WKL-378-rcqx-fx274.lcm
 批处理文件名: RC\$WKL-378 - 20250301-rcqx-FX274.lcb
 样品瓶号 : 1-20
 进样体积 : 20 μl 版本号: 6.115
 进样时间 : 2025/03/01 12:35:03 实验者: xiechaojun
 处理时间 (V2) : 2025/03/03 08:45:25 处理者: xiechaojun
 仪器型号: SHIMADZU LC-2050C(FX274)

<色谱图>

mV



<峰表>

检测器A Ch1 275nm

峰号	保留时间	面积	高度	面积%	理论塔板数(USP)	拖尾因子	分离度(USP)
1	2.628	185362	22416	100.000	2431	1.242	--
总计		185362	22416	100.000			



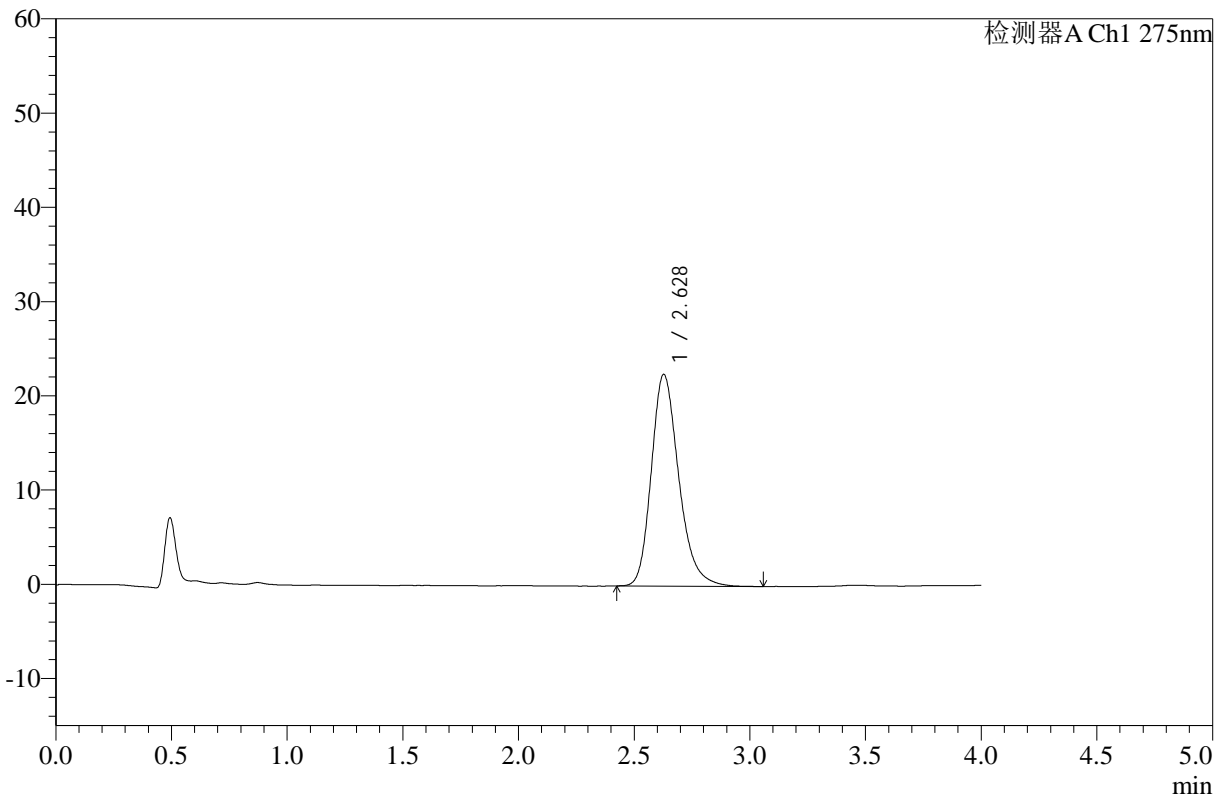
WKL-378

<样品信息>

色谱柱 :XB-C18(50mm*4.6mm,5μm) 流速: 1.5ml/min
 柱温 :35°C 波长: 275nm
 数据文件名: RC\$WKL-378 - 0-17/25-16-2 - zzp-25021901p-10mg-rcqx-pH1.2jz-jf50z-10min-P4.lcd
 方法文件名: RC\$WKL-378 - WKL-378-rcqx-fx274.lcm
 批处理文件名: RC\$WKL-378 - 20250301-rcqx-FX274.lcb
 样品瓶号 : 1-29
 进样体积 : 20 μl 版本号: 6.115
 进样时间 : 2025/03/01 12:39:25 实验者: xiechaojun
 处理时间 (V2) : 2025/03/03 08:45:28 处理者: xiechaojun
 仪器型号: SHIMADZU LC-2050C(FX274)

<色谱图>

mV



<峰表>

检测器A Ch1 275nm

峰号	保留时间	面积	高度	面积%	理论塔板数(USP)	拖尾因子	分离度(USP)
1	2.628	185867	22461	100.000	2438	1.246	--
总计		185867	22461	100.000			



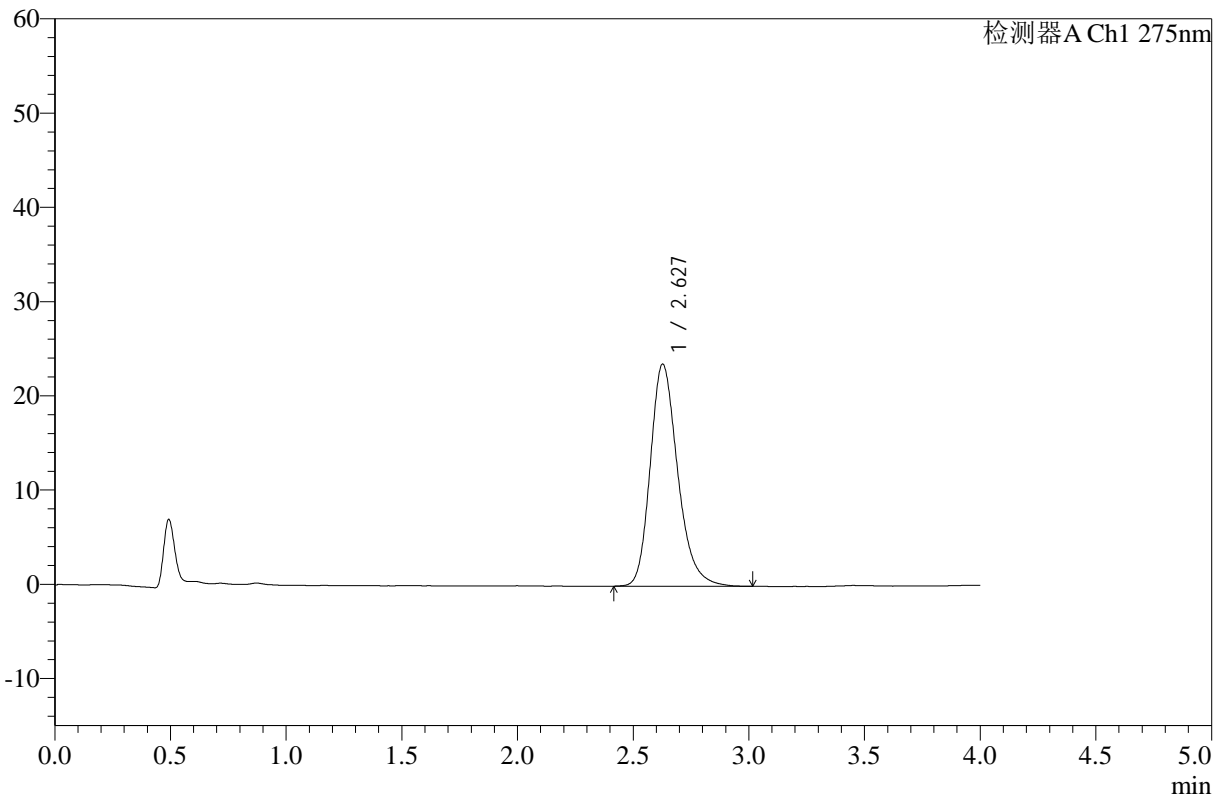
WKL-378

<样品信息>

色谱柱 :XB-C18(50mm*4.6mm,5µm) 流速: 1.5ml/min
 柱温 :35°C 波长: 275nm
 数据文件名: RC\$WKL-378 - 0-17/25-17-2 - zzp-25021901p-10mg-rcqx-pH1.2jz-jf50z-10min-P5.lcd
 方法文件名: RC\$WKL-378 - WKL-378-rcqx-fx274.lcm
 批处理文件名: RC\$WKL-378 - 20250301-rcqx-FX274.lcb
 样品瓶号 : 1-38
 进样体积 : 20 µl 版本号: 6.115
 进样时间 : 2025/03/01 12:43:48 实验者: xiechaojun
 处理时间 (V2) : 2025/03/03 08:45:30 处理者: xiechaojun
 仪器型号: SHIMADZU LC-2050C(FX274)

<色谱图>

mV



<峰表>

检测器A Ch1 275nm

峰号	保留时间	面积	高度	面积%	理论塔板数(USP)	拖尾因子	分离度(USP)
1	2.627	194875	23548	100.000	2441	1.242	--
总计		194875	23548	100.000			



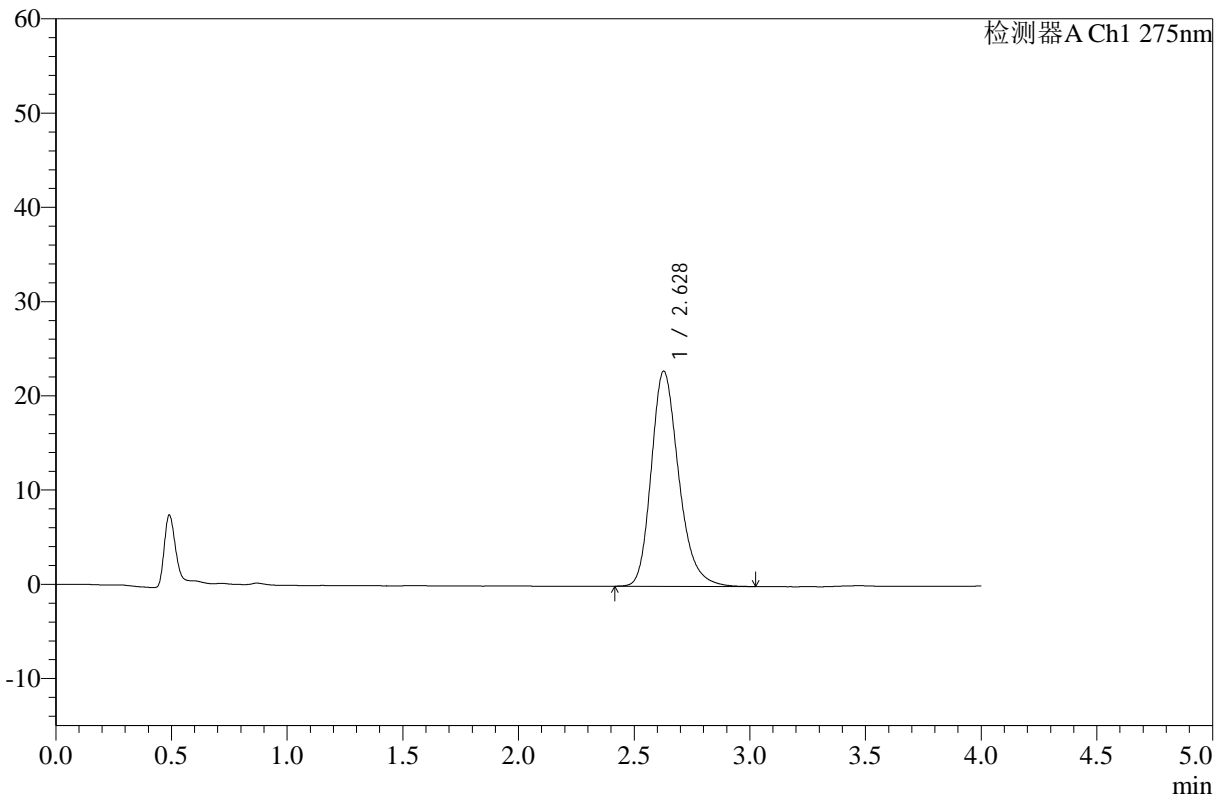
WKL-378

<样品信息>

色谱柱 :XB-C18(50mm*4.6mm,5µm) 流速: 1.5ml/min
 柱温 :35°C 波长: 275nm
 数据文件名: RC\$WKL-378 - 0-17/25-18-2 - zzp-25021901p-10mg-rcqx-pH1.2jz-jf50z-10min-P6.lcd
 方法文件名: RC\$WKL-378 - WKL-378-rcqx-fx274.lcm
 批处理文件名: RC\$WKL-378 - 20250301-rcqx-FX274.lcb
 样品瓶号 : 1-47
 进样体积 : 20 µl 版本号: 6.115
 进样时间 : 2025/03/01 12:48:11 实验者: xiechaojun
 处理时间 (V2) : 2025/03/03 08:45:33 处理者: xiechaojun
 仪器型号: SHIMADZU LC-2050C(FX274)

<色谱图>

mV



<峰表>

检测器A Ch1 275nm

峰号	保留时间	面积	高度	面积%	理论塔板数(USP)	拖尾因子	分离度(USP)
1	2.628	188915	22826	100.000	2435	1.244	--
总计		188915	22826	100.000			



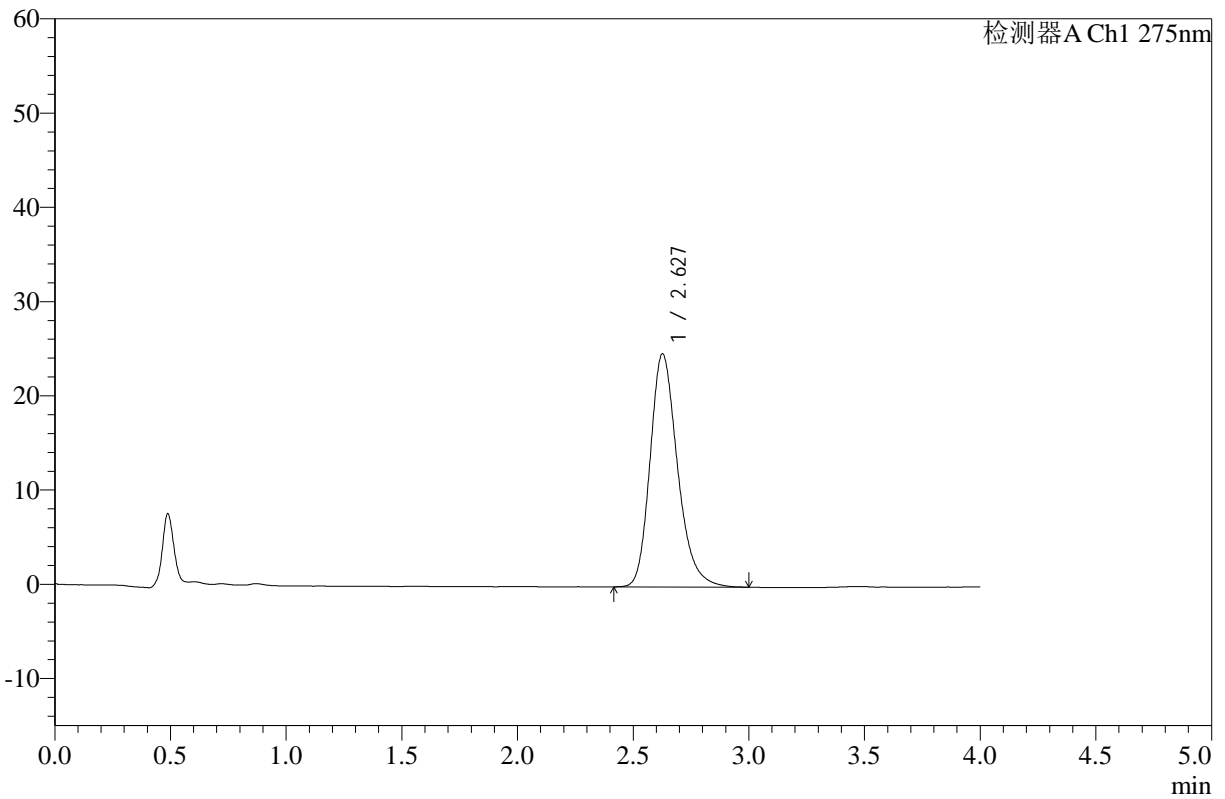
WKL-378

<样品信息>

色谱柱 :XB-C18(50mm*4.6mm,5μm) 流速: 1.5ml/min
 柱温 :35°C 波长: 275nm
 数据文件名: RC\$WKL-378 - 0-17/25-19-2 - zzp-25021901p-10mg-rcqx-pH1.2jz-jf50z-15min-P1.lcd
 方法文件名: RC\$WKL-378 - WKL-378-rcqx-fx274.lcm
 批处理文件名: RC\$WKL-378 - 20250301-rcqx-FX274.lcb
 样品瓶号 : 1-3
 进样体积 : 20 μl 版本号: 6.115
 进样时间 : 2025/03/01 12:52:34 实验者: xiechaojun
 处理时间 (V2) : 2025/03/03 08:45:36 处理者: xiechaojun
 仪器型号: SHIMADZU LC-2050C(FX274)

<色谱图>

mV



<峰表>

检测器A Ch1 275nm

峰号	保留时间	面积	高度	面积%	理论塔板数(USP)	拖尾因子	分离度(USP)
1	2.627	204571	24697	100.000	2431	1.244	--
总计		204571	24697	100.000			



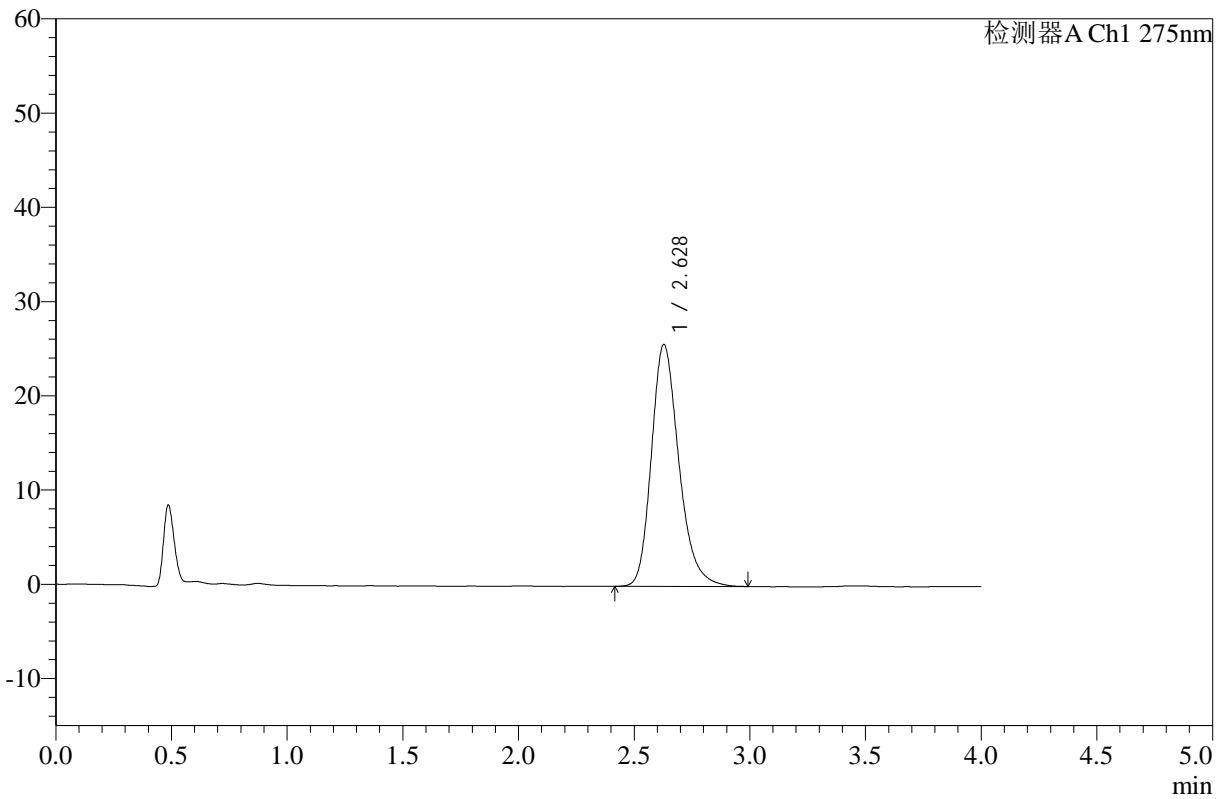
WKL-378

<样品信息>

色谱柱 :XB-C18(50mm*4.6mm,5μm) 流速: 1.5ml/min
 柱温 :35°C 波长: 275nm
 数据文件名: RC\$WKL-378 - 0-17/25-20-2 - zzp-25021901p-10mg-rcqx-pH1.2jz-jf50z-15min-P2.lcd
 方法文件名: RC\$WKL-378 - WKL-378-rcqx-fx274.lcm
 批处理文件名: RC\$WKL-378 - 20250301-rcqx-FX274.lcb
 样品瓶号 : 1-12
 进样体积 : 20 μl 版本号: 6.115
 进样时间 : 2025/03/01 12:56:57 实验者: xiechaojun
 处理时间 (V2) : 2025/03/03 08:45:38 处理者: xiechaojun
 仪器型号: SHIMADZU LC-2050C(FX274)

<色谱图>

mV



<峰表>

检测器A Ch1 275nm

峰号	保留时间	面积	高度	面积%	理论塔板数(USP)	拖尾因子	分离度(USP)
1	2.628	212059	25663	100.000	2438	1.243	--
总计		212059	25663	100.000			



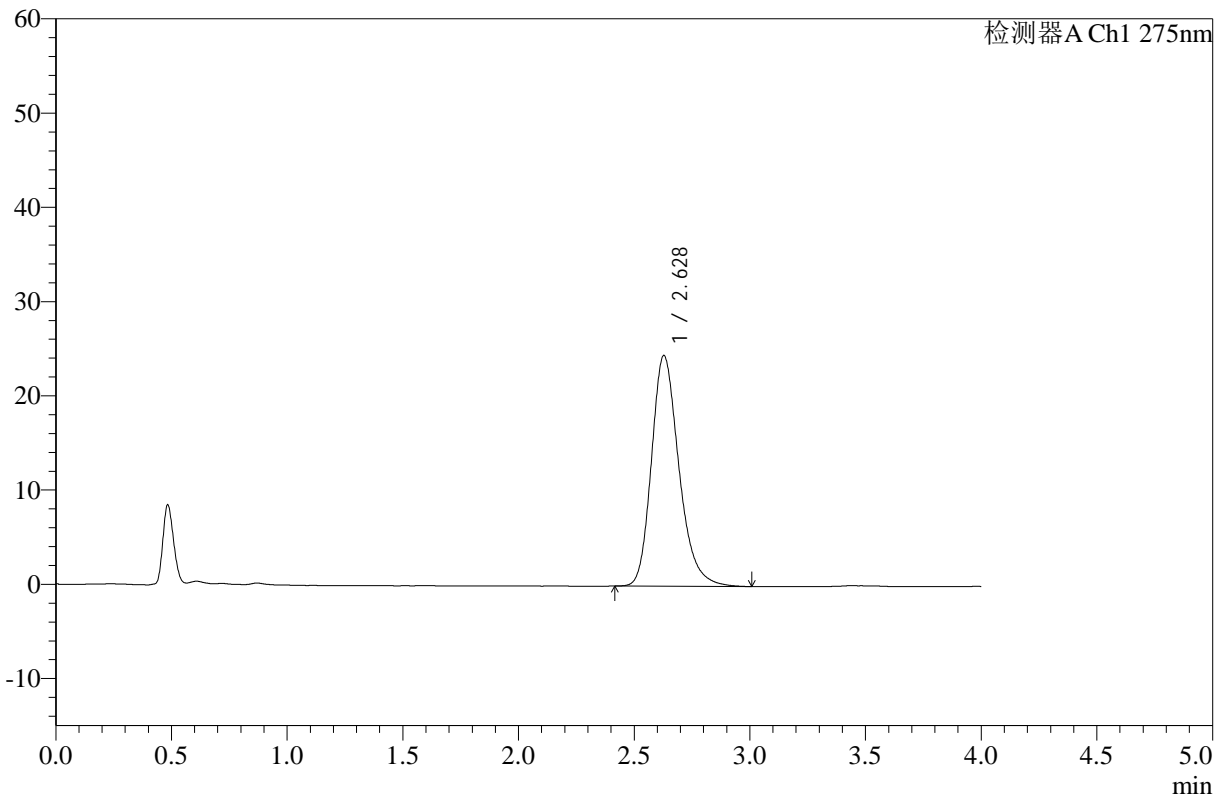
WKL-378

<样品信息>

色谱柱 :XB-C18(50mm*4.6mm,5µm) 流速: 1.5ml/min
 柱温 :35°C 波长: 275nm
 数据文件名: RC\$WKL-378 - 0-17/25-21-2 - zzp-25021901p-10mg-rcqx-pH1.2jz-jf50z-15min-P3.lcd
 方法文件名: RC\$WKL-378 - WKL-378-rcqx-fx274.lcm
 批处理文件名: RC\$WKL-378 - 20250301-rcqx-FX274.lcb
 样品瓶号 : 1-21
 进样体积 : 20 µl 版本号: 6.115
 进样时间 : 2025/03/01 13:01:20 实验者: xiechaojun
 处理时间 (V2) : 2025/03/03 08:45:41 处理者: xiechaojun
 仪器型号: SHIMADZU LC-2050C(FX274)

<色谱图>

mV



<峰表>

检测器A Ch1 275nm

峰号	保留时间	面积	高度	面积%	理论塔板数(USP)	拖尾因子	分离度(USP)
1	2.628	202535	24475	100.000	2429	1.244	--
总计		202535	24475	100.000			



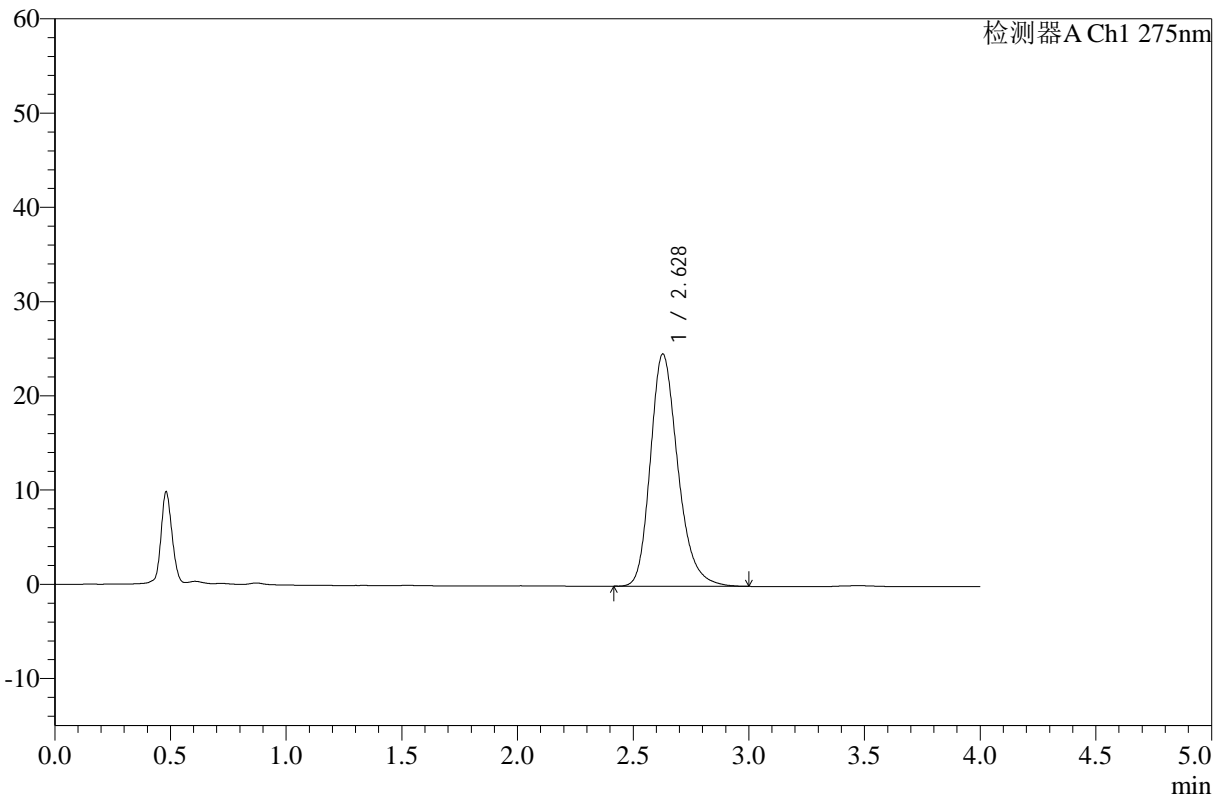
WKL-378

<样品信息>

色谱柱 :XB-C18(50mm*4.6mm,5µm) 流速: 1.5ml/min
 柱温 :35°C 波长: 275nm
 数据文件名: RC\$WKL-378 - 0-17/25-22-2 - zzp-25021901p-10mg-rcqx-pH1.2jz-jf50z-15min-P4.lcd
 方法文件名: RC\$WKL-378 - WKL-378-rcqx-fx274.lcm
 批处理文件名: RC\$WKL-378 - 20250301-rcqx-FX274.lcb
 样品瓶号 : 1-30
 进样体积 : 20 µl 版本号: 6.115
 进样时间 : 2025/03/01 13:05:42 实验者: xiechaojun
 处理时间 (V2) : 2025/03/03 08:45:43 处理者: xiechaojun
 仪器型号: SHIMADZU LC-2050C(FX274)

<色谱图>

mV



<峰表>

检测器A Ch1 275nm

峰号	保留时间	面积	高度	面积%	理论塔板数(USP)	拖尾因子	分离度(USP)
1	2.628	203852	24632	100.000	2426	1.246	--
总计		203852	24632	100.000			



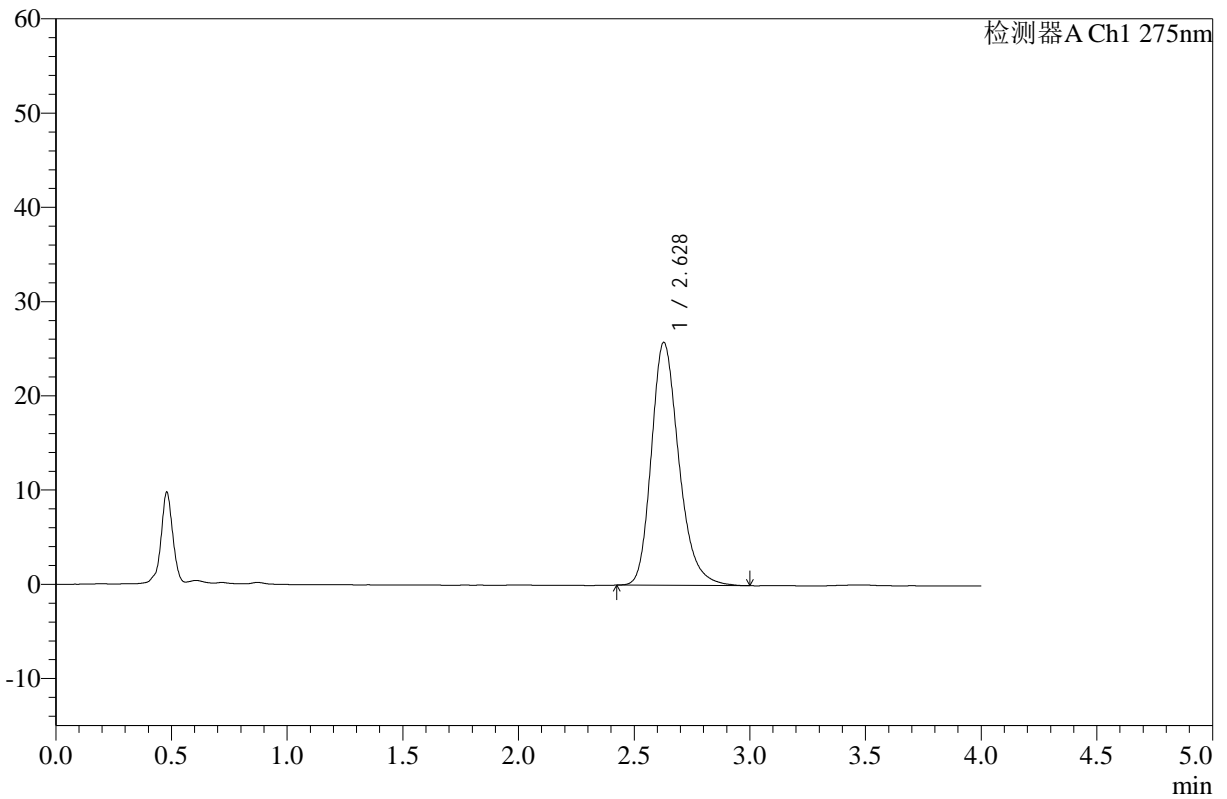
WKL-378

<样品信息>

色谱柱 :XB-C18(50mm*4.6mm,5μm) 流速: 1.5ml/min
 柱温 :35°C 波长: 275nm
 数据文件名: RC\$WKL-378 - 0-17/25-23-2 - zzp-25021901p-10mg-rcqx-pH1.2jz-jf50z-15min-P5.lcd
 方法文件名: RC\$WKL-378 - WKL-378-rcqx-fx274.lcm
 批处理文件名: RC\$WKL-378 - 20250301-rcqx-FX274.lcb
 样品瓶号 : 1-39
 进样体积 : 20 μl 版本号: 6.115
 进样时间 : 2025/03/01 13:10:05 实验者: xiechaojun
 处理时间 (V2) : 2025/03/03 08:45:46 处理者: xiechaojun
 仪器型号: SHIMADZU LC-2050C(FX274)

<色谱图>

mV



<峰表>

检测器A Ch1 275nm

峰号	保留时间	面积	高度	面积%	理论塔板数(USP)	拖尾因子	分离度(USP)
1	2.628	213409	25773	100.000	2433	1.247	--
总计		213409	25773	100.000			



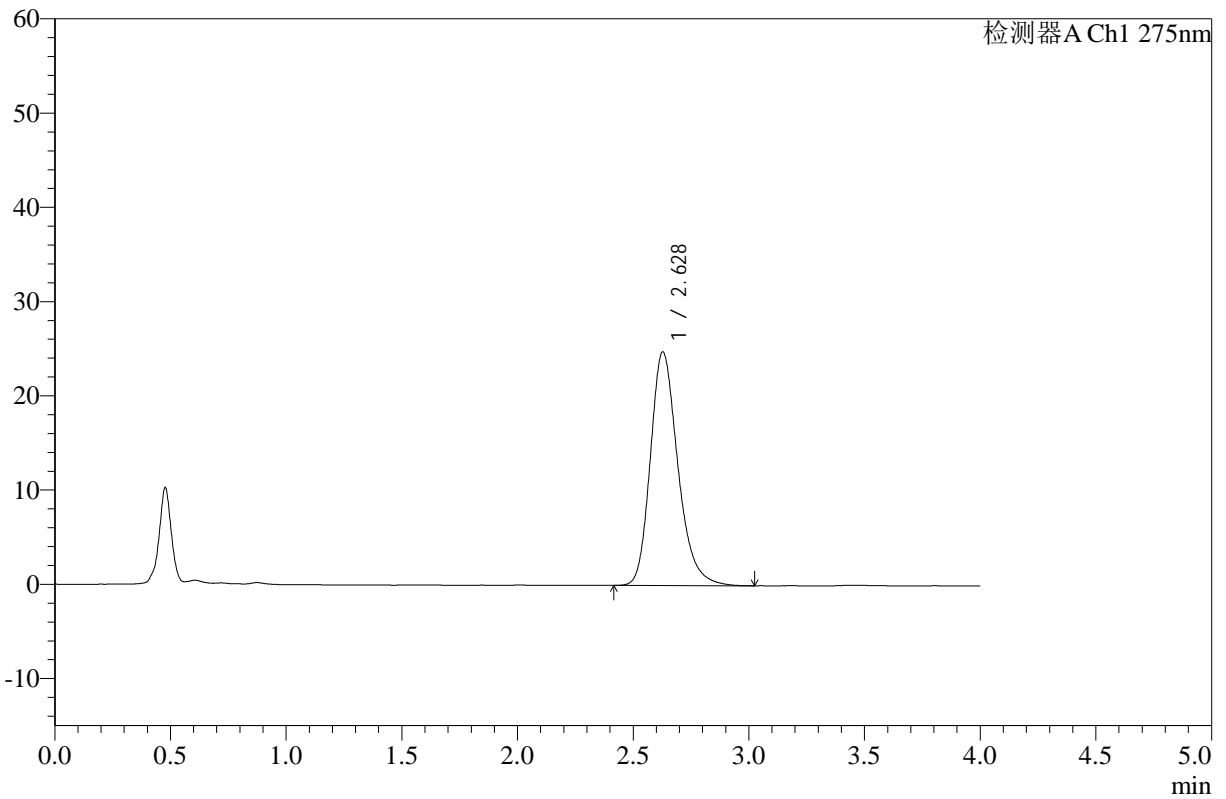
WKL-378

<样品信息>

色谱柱 :XB-C18(50mm*4.6mm,5µm) 流速: 1.5ml/min
 柱温 :35°C 波长: 275nm
 数据文件名: RC\$WKL-378 - 0-17/25-24-2 - zzp-25021901p-10mg-rcqx-pH1.2jz-jf50z-15min-P6.lcd
 方法文件名: RC\$WKL-378 - WKL-378-rcqx-fx274.lcm
 批处理文件名: RC\$WKL-378 - 20250301-rcqx-FX274.lcb
 样品瓶号 : 1-48
 进样体积 : 20 µl 版本号: 6.115
 进样时间 : 2025/03/01 13:14:27 实验者: xiechaojun
 处理时间 (V2) : 2025/03/03 08:45:49 处理者: xiechaojun
 仪器型号: SHIMADZU LC-2050C(FX274)

<色谱图>

mV



<峰表>

检测器A Ch1 275nm

峰号	保留时间	面积	高度	面积%	理论塔板数(USP)	拖尾因子	分离度(USP)
1	2.628	205369	24788	100.000	2428	1.244	--
总计		205369	24788	100.000			



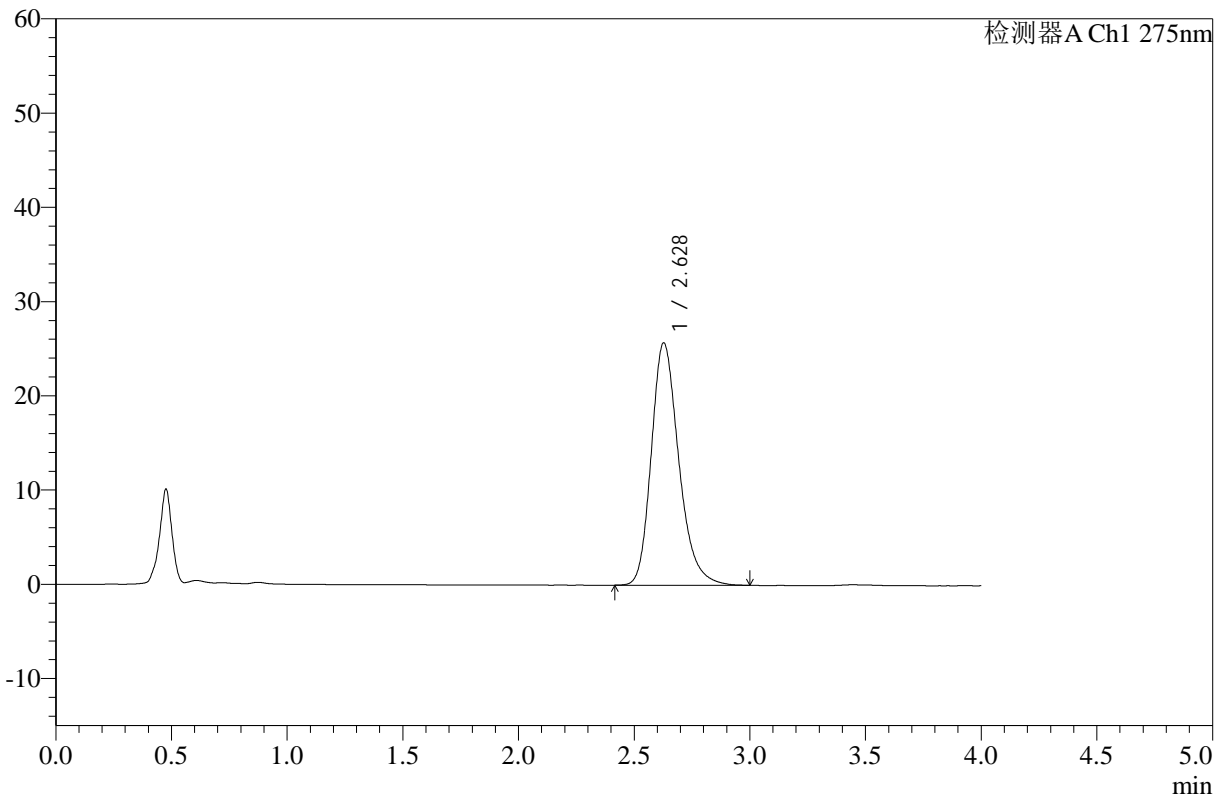
WKL-378

<样品信息>

色谱柱 :XB-C18(50mm*4.6mm,5μm) 流速: 1.5ml/min
 柱温 :35°C 波长: 275nm
 数据文件名: RC\$WKL-378 - 0-17/25-25-2 - zzp-25021901p-10mg-rcqx-pH1.2jz-jf50z-20min-P1.lcd
 方法文件名: RC\$WKL-378 - WKL-378-rcqx-fx274.lcm
 批处理文件名: RC\$WKL-378 - 20250301-rcqx-FX274.lcb
 样品瓶号 : 1-4
 进样体积 : 20 μl 版本号: 6.115
 进样时间 : 2025/03/01 13:18:49 实验者: xiechaojun
 处理时间 (V2) : 2025/03/03 08:45:51 处理者: xiechaojun
 仪器型号: SHIMADZU LC-2050C(FX274)

<色谱图>

mV



<峰表>

检测器A Ch1 275nm

峰号	保留时间	面积	高度	面积%	理论塔板数(USP)	拖尾因子	分离度(USP)
1	2.628	212922	25703	100.000	2427	1.247	--
总计		212922	25703	100.000			



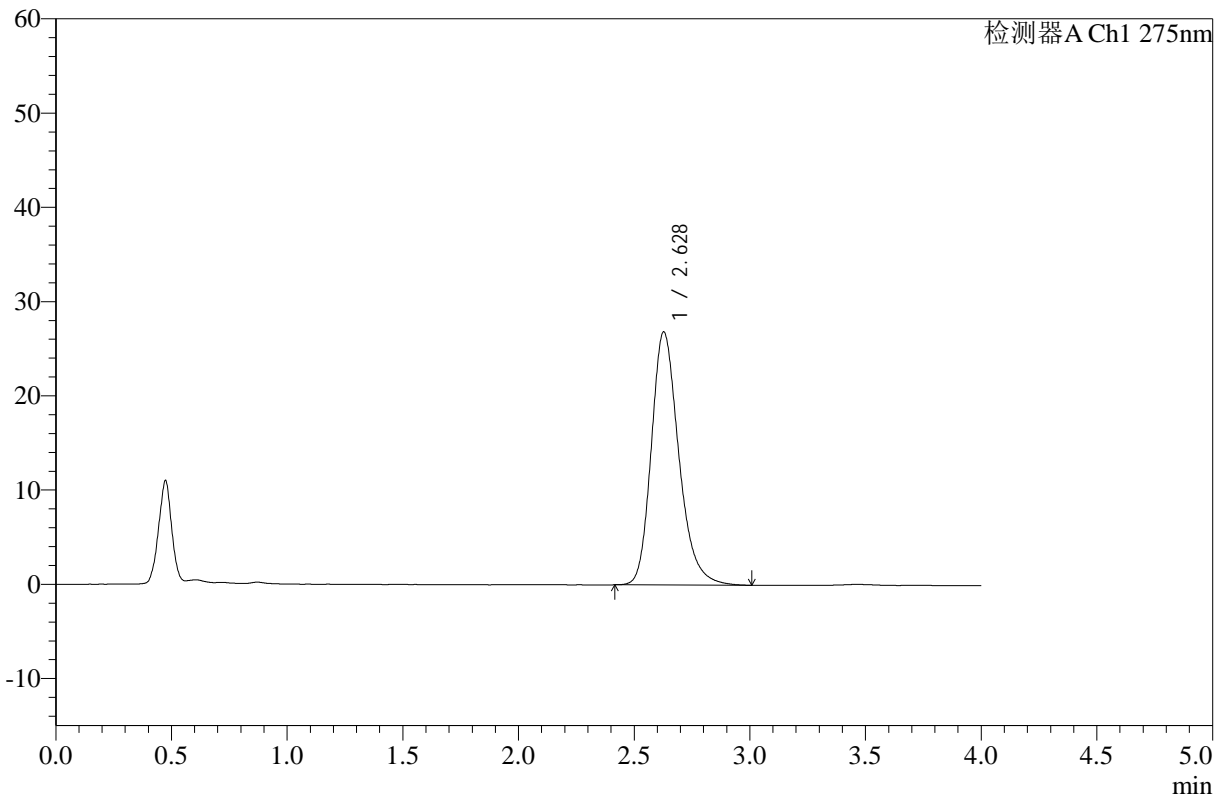
WKL-378

<样品信息>

色谱柱 :XB-C18(50mm*4.6mm,5μm) 流速: 1.5ml/min
 柱温 :35°C 波长: 275nm
 数据文件名: RC\$WKL-378 - 0-17/25-26-2 - zzp-25021901p-10mg-rcqx-pH1.2jz-jf50z-20min-P2.lcd
 方法文件名: RC\$WKL-378 - WKL-378-rcqx-fx274.lcm
 批处理文件名: RC\$WKL-378 - 20250301-rcqx-FX274.lcb
 样品瓶号 : 1-13
 进样体积 : 20 μl 版本号: 6.115
 进样时间 : 2025/03/01 13:23:11 实验者: xiechaojun
 处理时间 (V2) : 2025/03/03 08:45:54 处理者: xiechaojun
 仪器型号: SHIMADZU LC-2050C(FX274)

<色谱图>

mV



<峰表>

检测器A Ch1 275nm

峰号	保留时间	面积	高度	面积%	理论塔板数(USP)	拖尾因子	分离度(USP)
1	2.628	222224	26832	100.000	2432	1.244	--
总计		222224	26832	100.000			



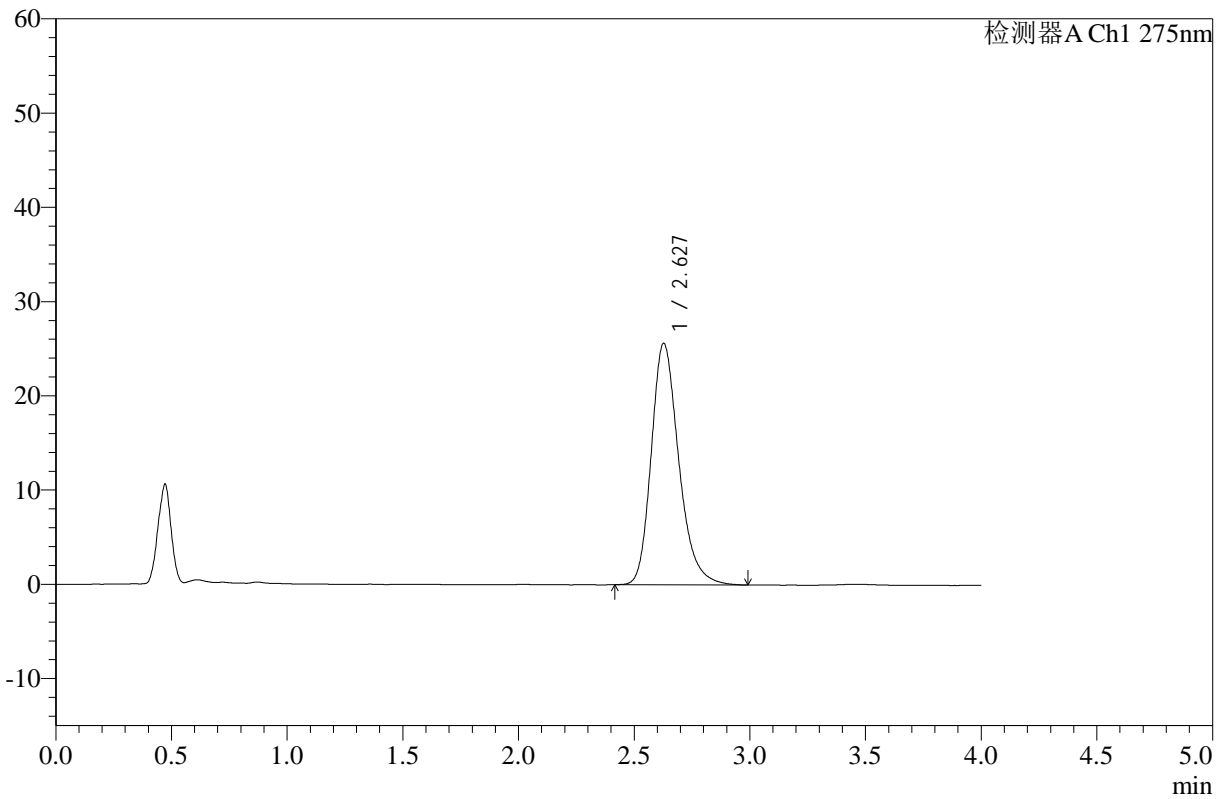
WKL-378

<样品信息>

色谱柱 :XB-C18(50mm*4.6mm,5μm) 流速: 1.5ml/min
 柱温 :35°C 波长: 275nm
 数据文件名: RC\$WKL-378 - 0-17/25-27-2 - zzp-25021901p-10mg-rcqx-pH1.2jz-jf50z-20min-P3.lcd
 方法文件名: RC\$WKL-378 - WKL-378-rcqx-fx274.lcm
 批处理文件名: RC\$WKL-378 - 20250301-rcqx-FX274.lcb
 样品瓶号 : 1-22
 进样体积 : 20 μl 版本号: 6.115
 进样时间 : 2025/03/01 13:27:35 实验者: xiechaojun
 处理时间 (V2) : 2025/03/03 08:45:56 处理者: xiechaojun
 仪器型号: SHIMADZU LC-2050C(FX274)

<色谱图>

mV



<峰表>

检测器A Ch1 275nm

峰号	保留时间	面积	高度	面积%	理论塔板数(USP)	拖尾因子	分离度(USP)
1	2.627	212016	25610	100.000	2429	1.246	--
总计		212016	25610	100.000			



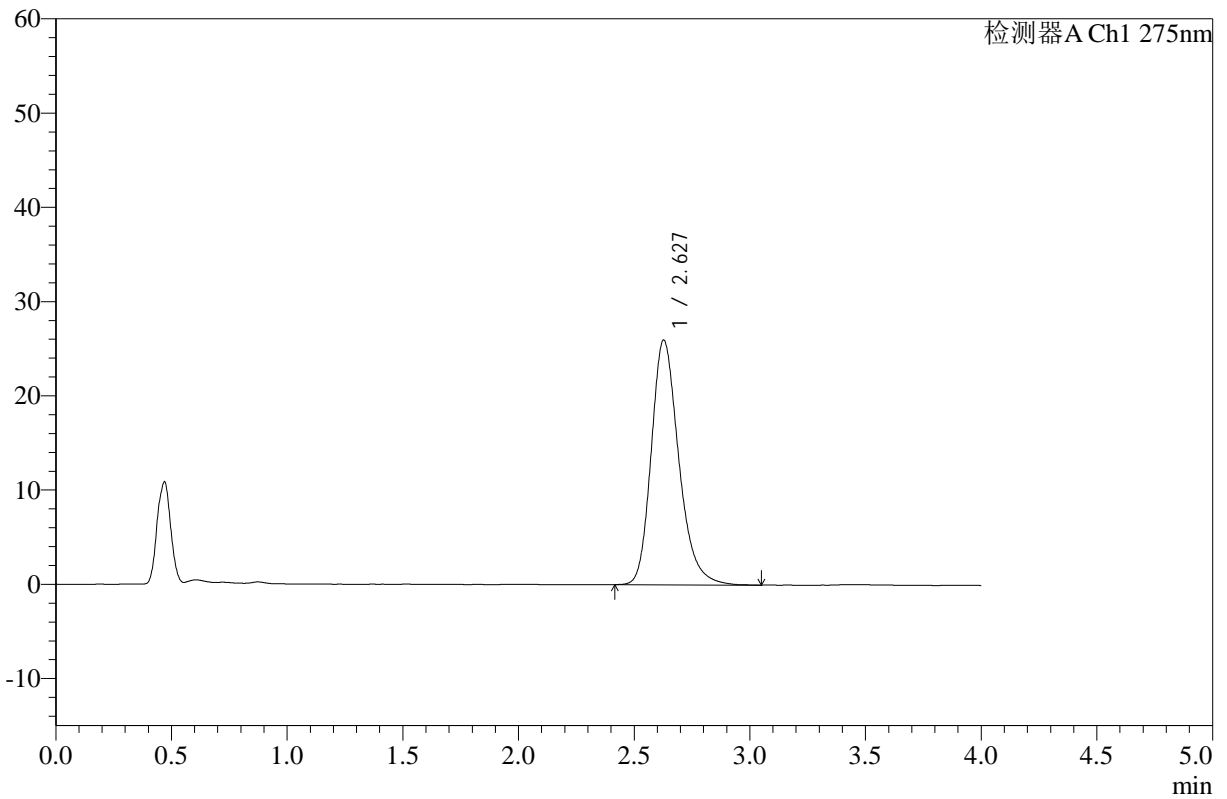
WKL-378

<样品信息>

色谱柱 :XB-C18(50mm*4.6mm,5μm) 流速: 1.5ml/min
 柱温 :35°C 波长: 275nm
 数据文件名: RC\$WKL-378 - 0-17/25-28-2 - zzp-25021901p-10mg-rcqx-pH1.2jz-jf50z-20min-P4.lcd
 方法文件名: RC\$WKL-378 - WKL-378-rcqx-fx274.lcm
 批处理文件名: RC\$WKL-378 - 20250301-rcqx-FX274.lcb
 样品瓶号 : 1-31
 进样体积 : 20 μl 版本号: 6.115
 进样时间 : 2025/03/01 13:31:58 实验者: xiechaojun
 处理时间 (V2) : 2025/03/03 08:45:59 处理者: xiechaojun
 仪器型号: SHIMADZU LC-2050C(FX274)

<色谱图>

mV



<峰表>

检测器A Ch1 275nm

峰号	保留时间	面积	高度	面积%	理论塔板数(USP)	拖尾因子	分离度(USP)
1	2.627	215252	25952	100.000	2427	1.245	--
总计		215252	25952	100.000			



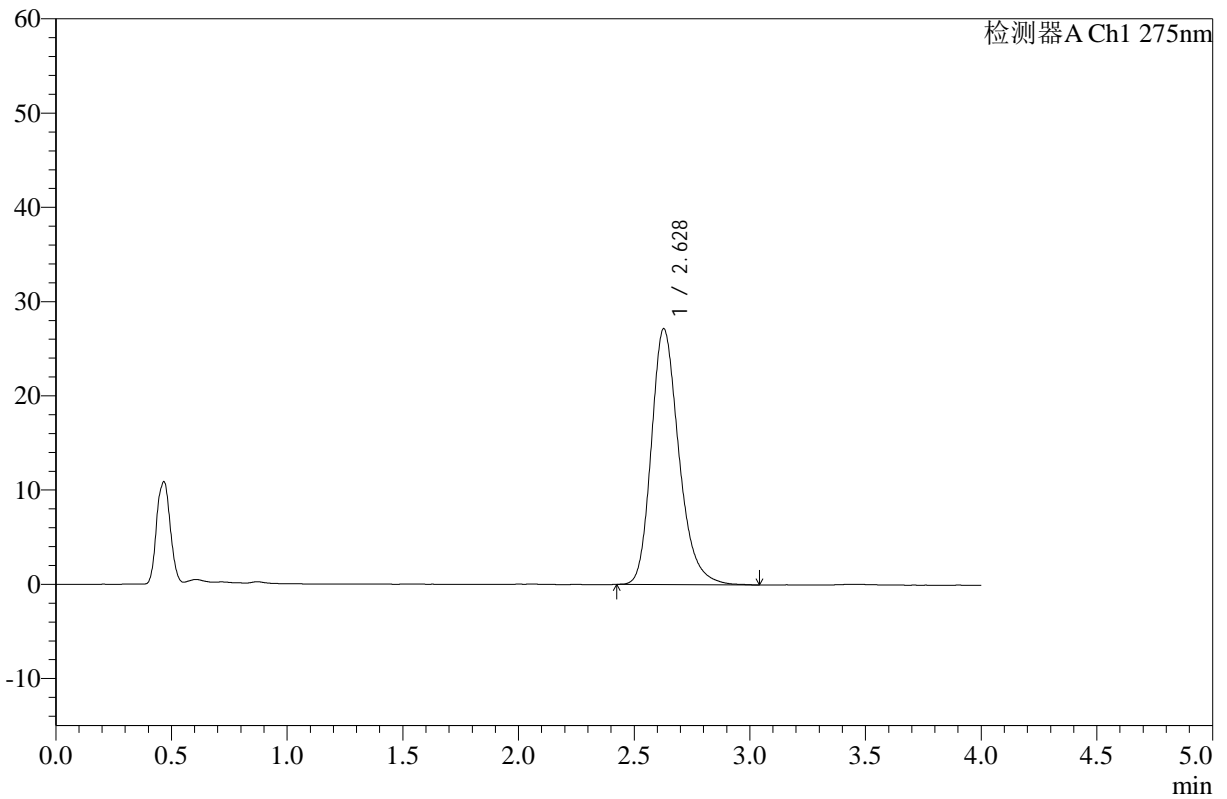
WKL-378

<样品信息>

色谱柱 :XB-C18(50mm*4.6mm,5μm) 流速: 1.5ml/min
 柱温 :35°C 波长: 275nm
 数据文件名: RC\$WKL-378 - 0-17/25-29-2 - zzp-25021901p-10mg-rcqx-pH1.2jz-jf50z-20min-P5.lcd
 方法文件名: RC\$WKL-378 - WKL-378-rcqx-fx274.lcm
 批处理文件名: RC\$WKL-378 - 20250301-rcqx-FX274.lcb
 样品瓶号 : 1-40
 进样体积 : 20 μl 版本号: 6.115
 进样时间 : 2025/03/01 13:36:20 实验者: xiechaojun
 处理时间 (V2) : 2025/03/03 08:46:01 处理者: xiechaojun
 仪器型号: SHIMADZU LC-2050C(FX274)

<色谱图>

mV



<峰表>

检测器A Ch1 275nm

峰号	保留时间	面积	高度	面积%	理论塔板数(USP)	拖尾因子	分离度(USP)
1	2.628	225085	27133	100.000	2423	1.247	--
总计		225085	27133	100.000			



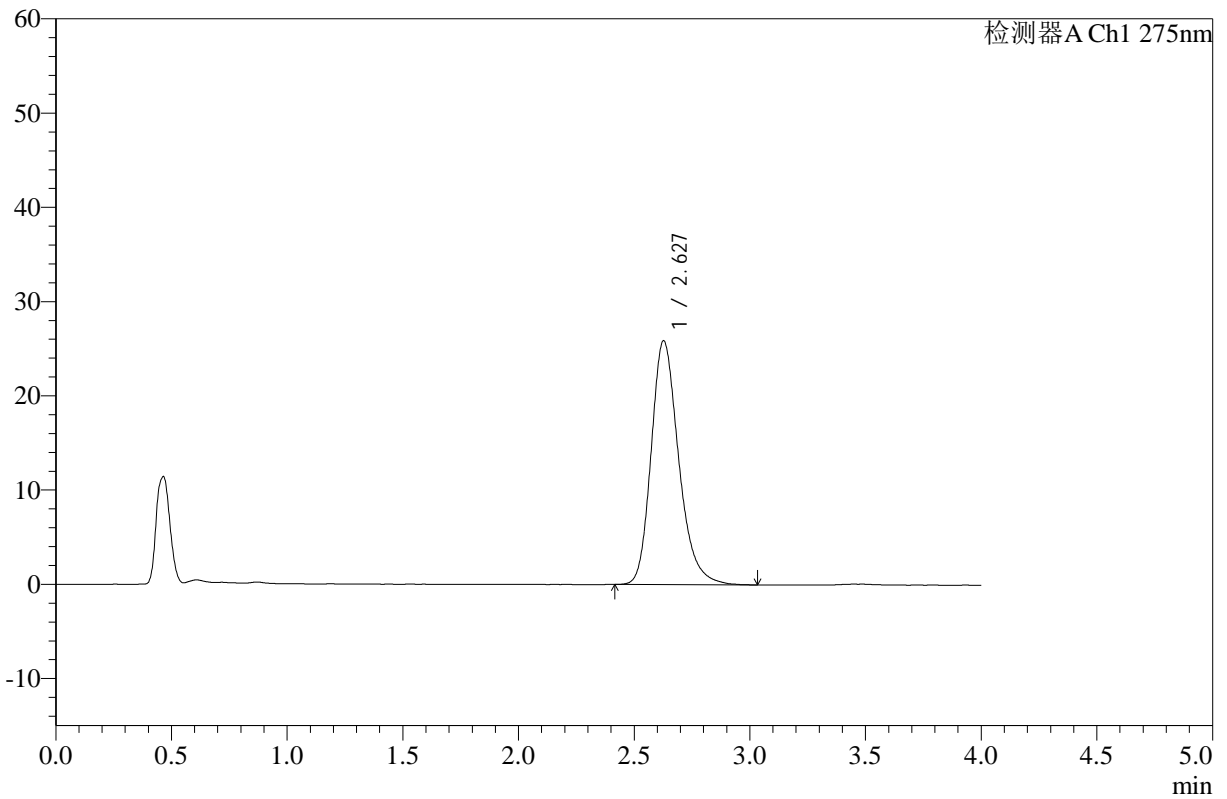
WKL-378

<样品信息>

色谱柱 :XB-C18(50mm*4.6mm,5μm) 流速: 1.5ml/min
 柱温 :35°C 波长: 275nm
 数据文件名: RC\$WKL-378 - 0-17/25-30-2 - zzp-25021901p-10mg-rcqx-pH1.2jz-jf50z-20min-P6.lcd
 方法文件名: RC\$WKL-378 - WKL-378-rcqx-fx274.lcm
 批处理文件名: RC\$WKL-378 - 20250301-rcqx-FX274.lcb
 样品瓶号 : 1-49
 进样体积 : 20 μl 版本号: 6.115
 进样时间 : 2025/03/01 13:40:43 实验者: xiechaojun
 处理时间 (V2) : 2025/03/03 08:46:04 处理者: xiechaojun
 仪器型号: SHIMADZU LC-2050C(FX274)

<色谱图>

mV



<峰表>

检测器A Ch1 275nm

峰号	保留时间	面积	高度	面积%	理论塔板数(USP)	拖尾因子	分离度(USP)
1	2.627	214693	25852	100.000	2420	1.248	--
总计		214693	25852	100.000			



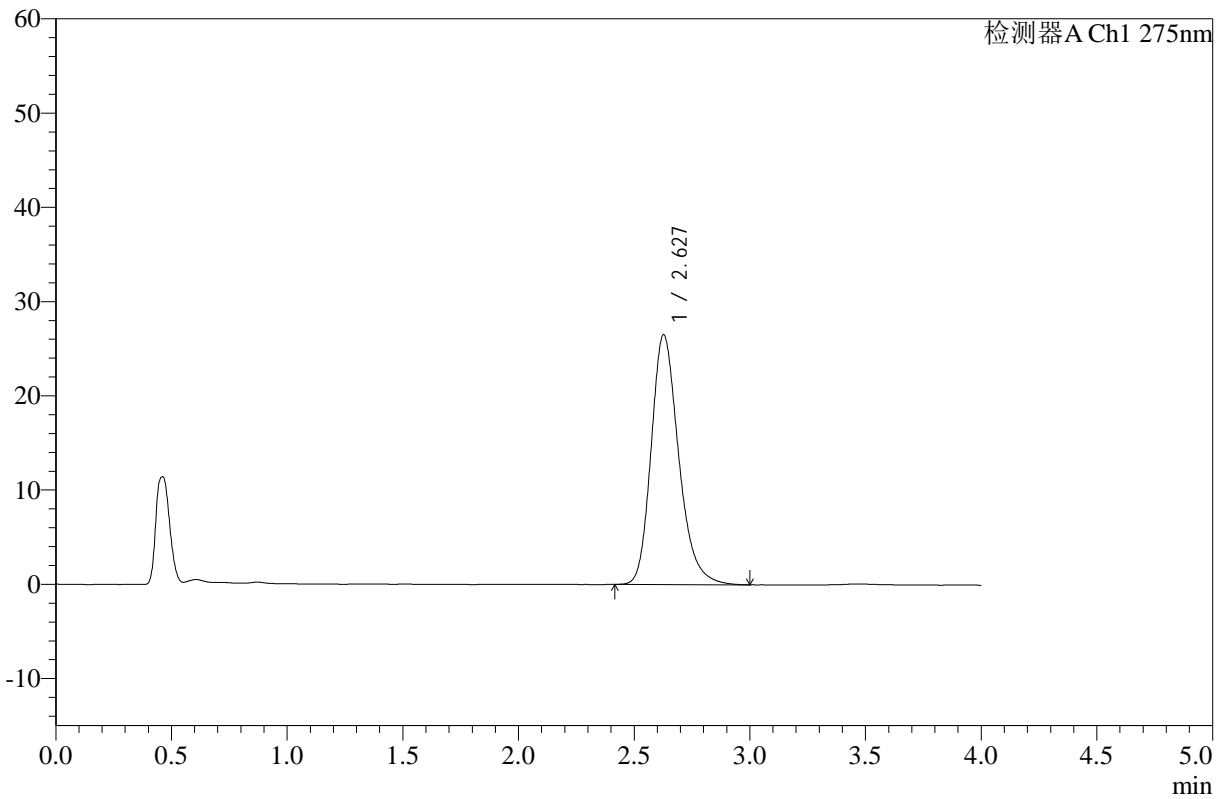
WKL-378

<样品信息>

色谱柱 :XB-C18(50mm*4.6mm,5µm) 流速: 1.5ml/min
 柱温 :35°C 波长: 275nm
 数据文件名: RC\$WKL-378 - 0-17/25-31-2 - zzp-25021901p-10mg-rcqx-pH1.2jz-jf50z-30min-P1.lcd
 方法文件名: RC\$WKL-378 - WKL-378-rcqx-fx274.lcm
 批处理文件名: RC\$WKL-378 - 20250301-rcqx-FX274.lcb
 样品瓶号 : 1-5
 进样体积 : 20 µl 版本号: 6.115
 进样时间 : 2025/03/01 13:45:06 实验者: xiechaojun
 处理时间 (V2) : 2025/03/03 08:46:07 处理者: xiechaojun
 仪器型号: SHIMADZU LC-2050C(FX274)

<色谱图>

mV



<峰表>

检测器A Ch1 275nm

峰号	保留时间	面积	高度	面积%	理论塔板数(USP)	拖尾因子	分离度(USP)
1	2.627	219714	26472	100.000	2413	1.242	--
总计		219714	26472	100.000			



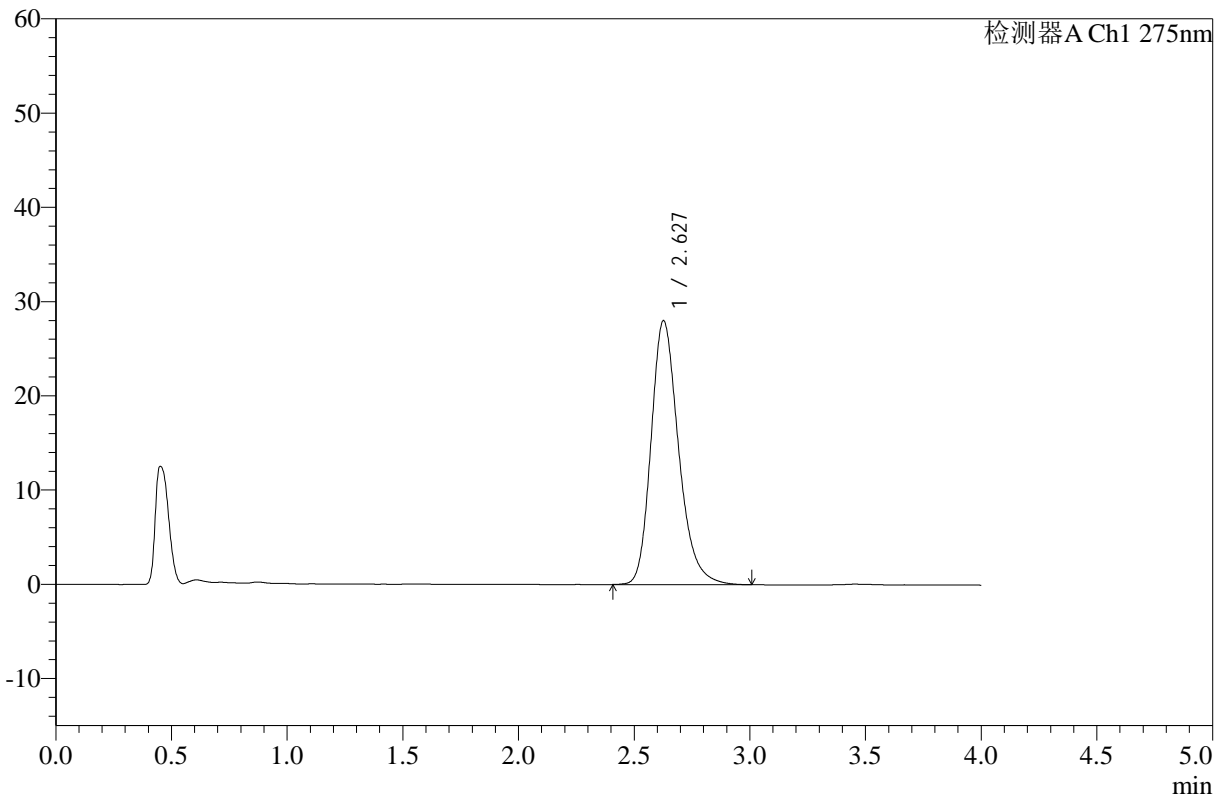
WKL-378

<样品信息>

色谱柱 :XB-C18(50mm*4.6mm,5µm) 流速: 1.5ml/min
 柱温 :35°C 波长: 275nm
 数据文件名: RC\$WKL-378 - 0-17/25-32-2 - zzp-25021901p-10mg-rcqx-pH1.2jz-jf50z-30min-P2.lcd
 方法文件名: RC\$WKL-378 - WKL-378-rcqx-fx274.lcm
 批处理文件名: RC\$WKL-378 - 20250301-rcqx-FX274.lcb
 样品瓶号 : 1-14
 进样体积 : 20 µl 版本号: 6.115
 进样时间 : 2025/03/01 13:49:29 实验者: xiechaojun
 处理时间 (V2) : 2025/03/03 08:46:09 处理者: xiechaojun
 仪器型号: SHIMADZU LC-2050C(FX274)

<色谱图>

mV



<峰表>

检测器A Ch1 275nm

峰号	保留时间	面积	高度	面积%	理论塔板数(USP)	拖尾因子	分离度(USP)
1	2.627	232186	27963	100.000	2418	1.242	--
总计		232186	27963	100.000			



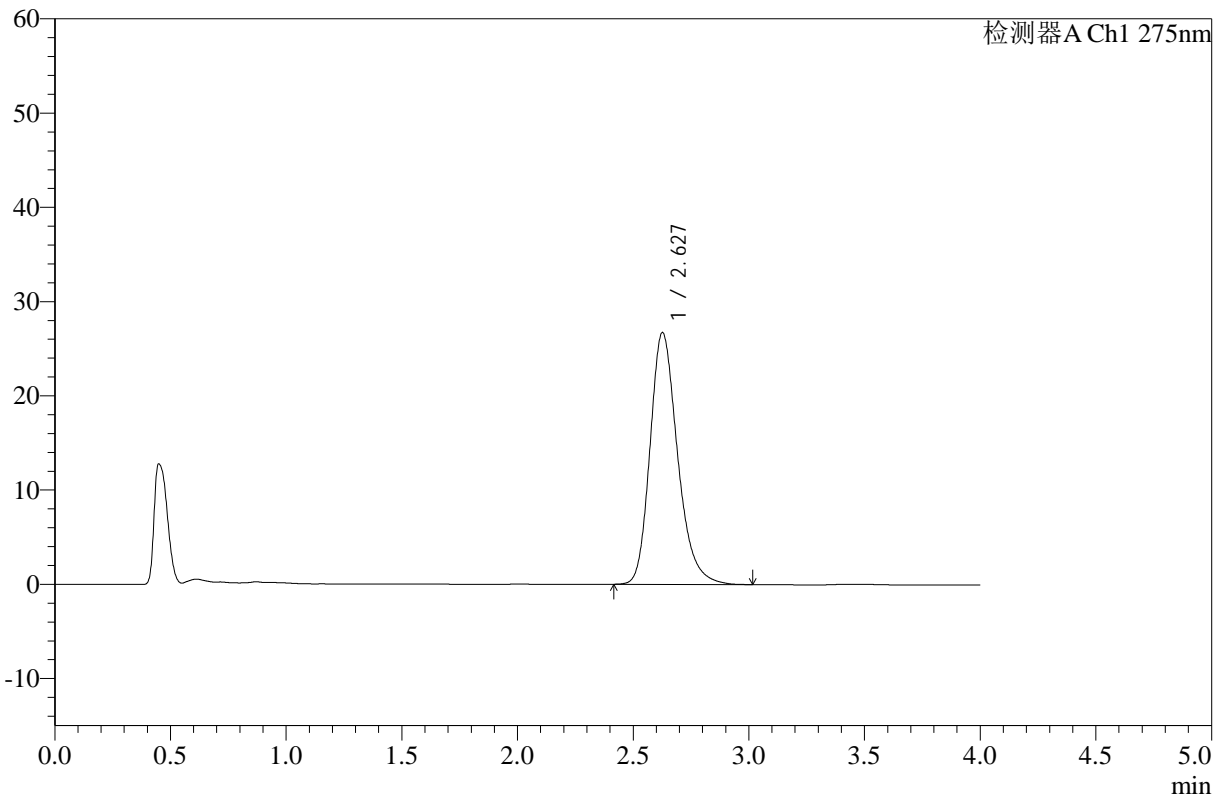
WKL-378

<样品信息>

色谱柱 :XB-C18(50mm*4.6mm,5µm) 流速: 1.5ml/min
 柱温 :35°C 波长: 275nm
 数据文件名: RC\$WKL-378 - 0-17/25-33-2 - zzp-25021901p-10mg-rcqx-pH1.2jz-jf50z-30min-P3.lcd
 方法文件名: RC\$WKL-378 - WKL-378-rcqx-fx274.lcm
 批处理文件名: RC\$WKL-378 - 20250301-rcqx-FX274.lcb
 样品瓶号 : 1-23
 进样体积 : 20 µl 版本号: 6.115
 进样时间 : 2025/03/01 13:53:51 实验者: xiechaojun
 处理时间 (V2) : 2025/03/03 08:46:12 处理者: xiechaojun
 仪器型号: SHIMADZU LC-2050C(FX274)

<色谱图>

mV



<峰表>

检测器A Ch1 275nm

峰号	保留时间	面积	高度	面积%	理论塔板数(USP)	拖尾因子	分离度(USP)
1	2.627	221573	26680	100.000	2417	1.245	--
总计		221573	26680	100.000			



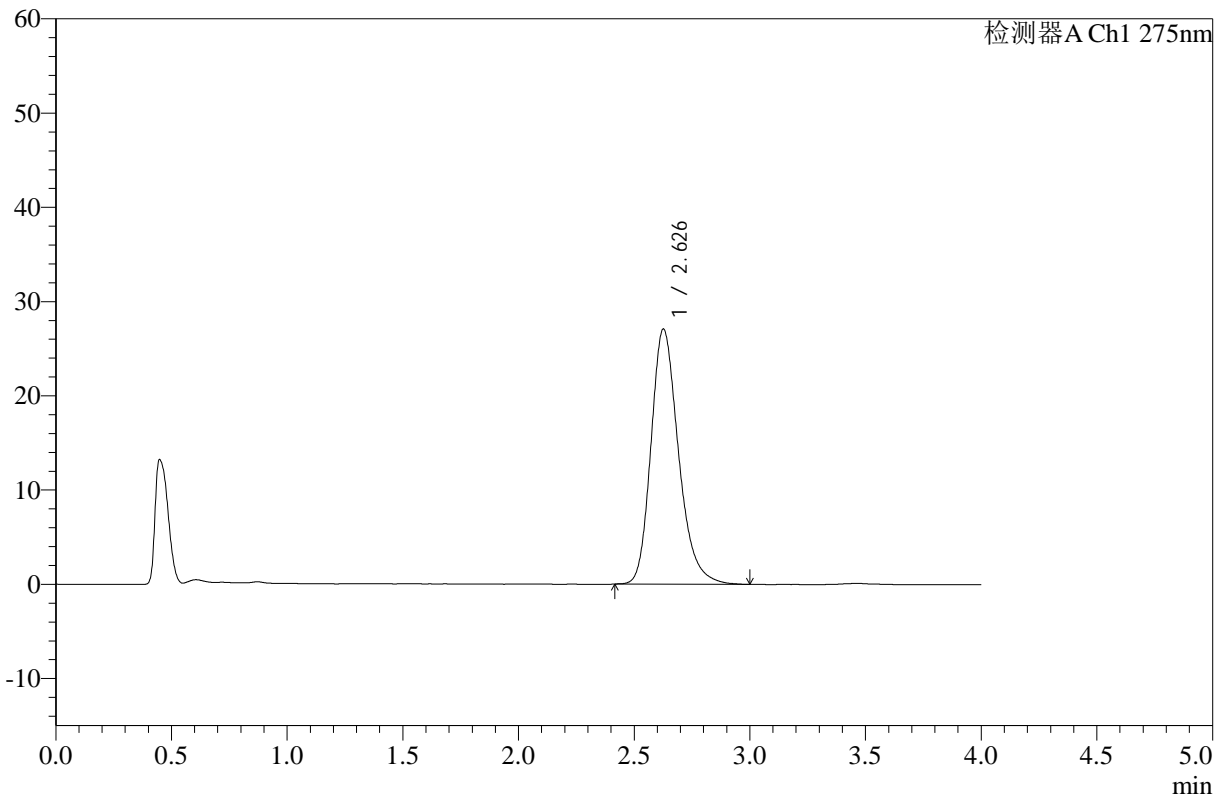
WKL-378

<样品信息>

色谱柱 :XB-C18(50mm*4.6mm,5μm) 流速: 1.5ml/min
 柱温 :35°C 波长: 275nm
 数据文件名: RC\$WKL-378 - 0-17/25-34-2 - zzp-25021901p-10mg-rcqx-pH1.2jz-jf50z-30min-P4.lcd
 方法文件名: RC\$WKL-378 - WKL-378-rcqx-fx274.lcm
 批处理文件名: RC\$WKL-378 - 20250301-rcqx-FX274.lcb
 样品瓶号 : 1-32
 进样体积 : 20 μl 版本号: 6.115
 进样时间 : 2025/03/01 13:58:14 实验者: xiechaojun
 处理时间 (V2) : 2025/03/03 08:46:14 处理者: xiechaojun
 仪器型号: SHIMADZU LC-2050C(FX274)

<色谱图>

mV



<峰表>

检测器A Ch1 275nm

峰号	保留时间	面积	高度	面积%	理论塔板数(USP)	拖尾因子	分离度(USP)
1	2.626	224450	27015	100.000	2415	1.245	--
总计		224450	27015	100.000			



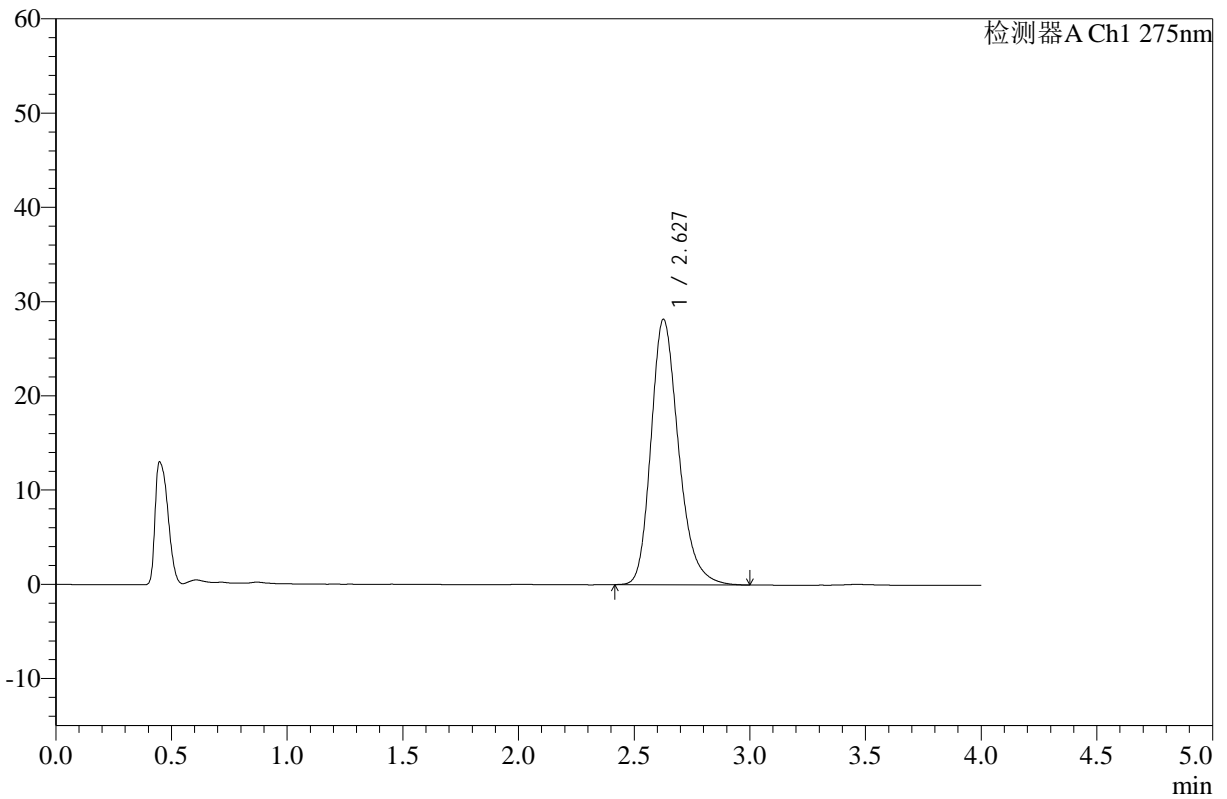
WKL-378

<样品信息>

色谱柱 :XB-C18(50mm*4.6mm,5μm) 流速: 1.5ml/min
 柱温 :35°C 波长: 275nm
 数据文件名: RC\$WKL-378 - 0-17/25-35-2 - zzp-25021901p-10mg-rcqx-pH1.2jz-jf50z-30min-P5.lcd
 方法文件名: RC\$WKL-378 - WKL-378-rcqx-fx274.lcm
 批处理文件名: RC\$WKL-378 - 20250301-rcqx-FX274.lcb
 样品瓶号 : 1-41
 进样体积 : 20 μl 版本号: 6.115
 进样时间 : 2025/03/01 14:02:36 实验者: xiechaojun
 处理时间 (V2) : 2025/03/03 08:46:18 处理者: xiechaojun
 仪器型号: SHIMADZU LC-2050C(FX274)

<色谱图>

mV



<峰表>

检测器A Ch1 275nm

峰号	保留时间	面积	高度	面积%	理论塔板数(USP)	拖尾因子	分离度(USP)
1	2.627	233376	28117	100.000	2419	1.246	--
总计		233376	28117	100.000			



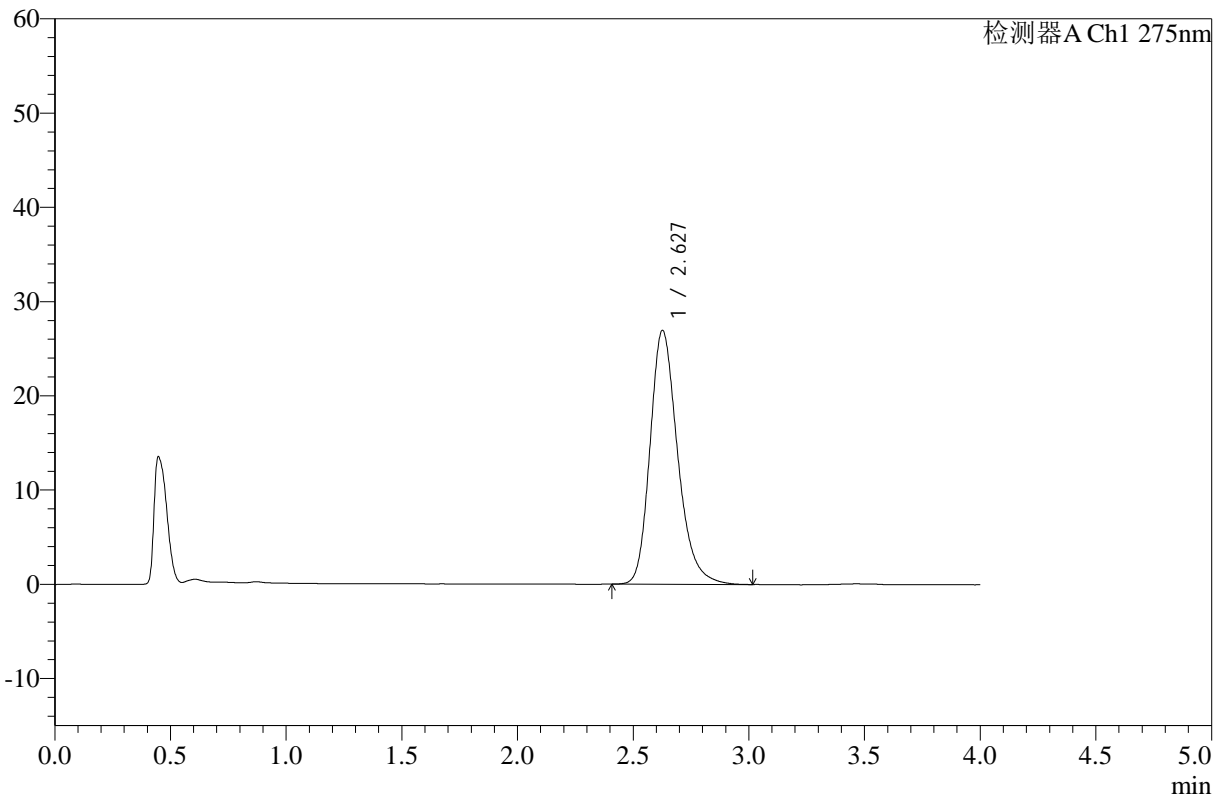
WKL-378

<样品信息>

色谱柱 :XB-C18(50mm*4.6mm,5μm) 流速: 1.5ml/min
 柱温 :35°C 波长: 275nm
 数据文件名: RC\$WKL-378 - 0-17/25-36-2 - zzp-25021901p-10mg-rcqx-pH1.2jz-jf50z-30min-P6.lcd
 方法文件名: RC\$WKL-378 - WKL-378-rcqx-fx274.lcm
 批处理文件名: RC\$WKL-378 - 20250301-rcqx-FX274.lcb
 样品瓶号 : 1-50
 进样体积 : 20 μl 版本号: 6.115
 进样时间 : 2025/03/01 14:06:59 实验者: xiechaojun
 处理时间 (V2) : 2025/03/03 08:46:20 处理者: xiechaojun
 仪器型号: SHIMADZU LC-2050C(FX274)

<色谱图>

mV



<峰表>

检测器A Ch1 275nm

峰号	保留时间	面积	高度	面积%	理论塔板数(USP)	拖尾因子	分离度(USP)
1	2.627	223706	26890	100.000	2411	1.246	--
总计		223706	26890	100.000			



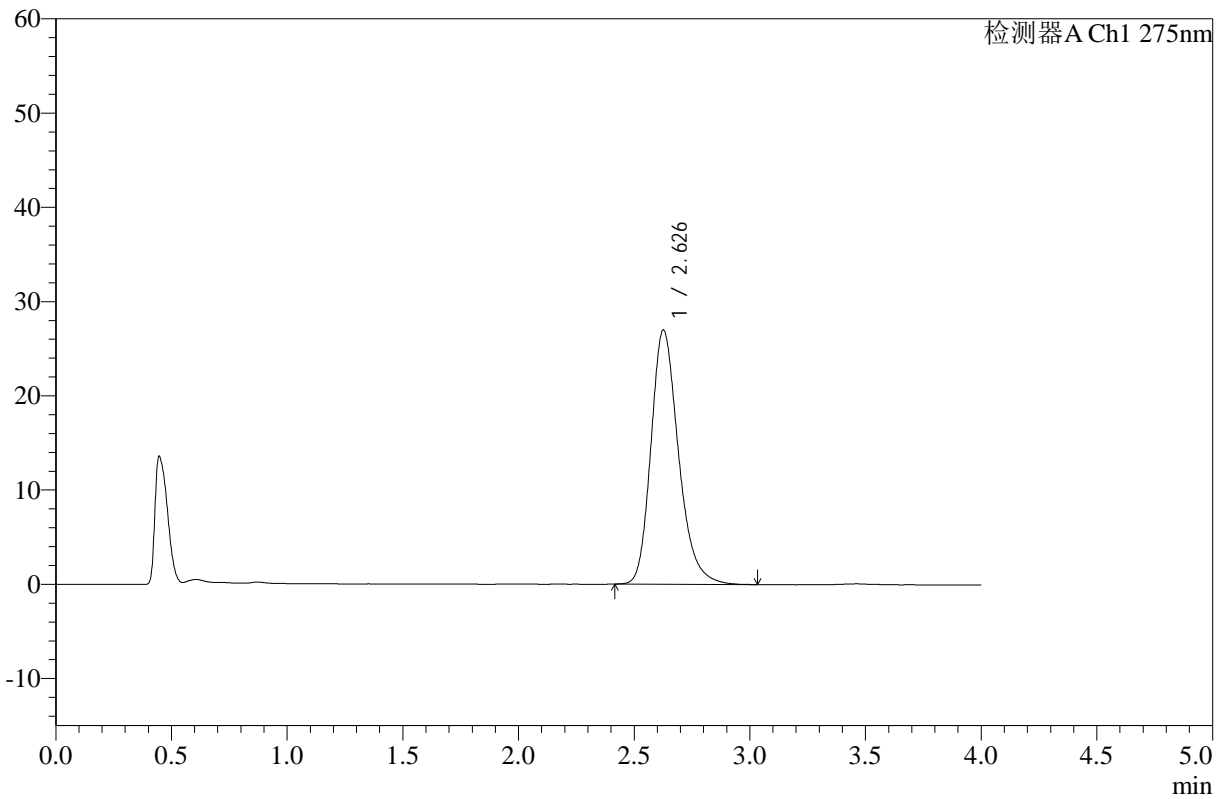
WKL-378

<样品信息>

色谱柱 :XB-C18(50mm*4.6mm,5µm) 流速: 1.5ml/min
 柱温 :35°C 波长: 275nm
 数据文件名: RC\$WKL-378 - 0-17/25-37-2 - zzp-25021901p-10mg-rcqx-pH1.2jz-jf50z-45min-P1.lcd
 方法文件名: RC\$WKL-378 - WKL-378-rcqx-fx274.lcm
 批处理文件名: RC\$WKL-378 - 20250301-rcqx-FX274.lcb
 样品瓶号 : 1-6
 进样体积 : 20 µl 版本号: 6.115
 进样时间 : 2025/03/01 14:11:23 实验者: xiechaojun
 处理时间 (V2) : 2025/03/03 08:46:23 处理者: xiechaojun
 仪器型号: SHIMADZU LC-2050C(FX274)

<色谱图>

mV



<峰表>

检测器A Ch1 275nm

峰号	保留时间	面积	高度	面积%	理论塔板数(USP)	拖尾因子	分离度(USP)
1	2.626	224127	26926	100.000	2414	1.245	--
总计		224127	26926	100.000			



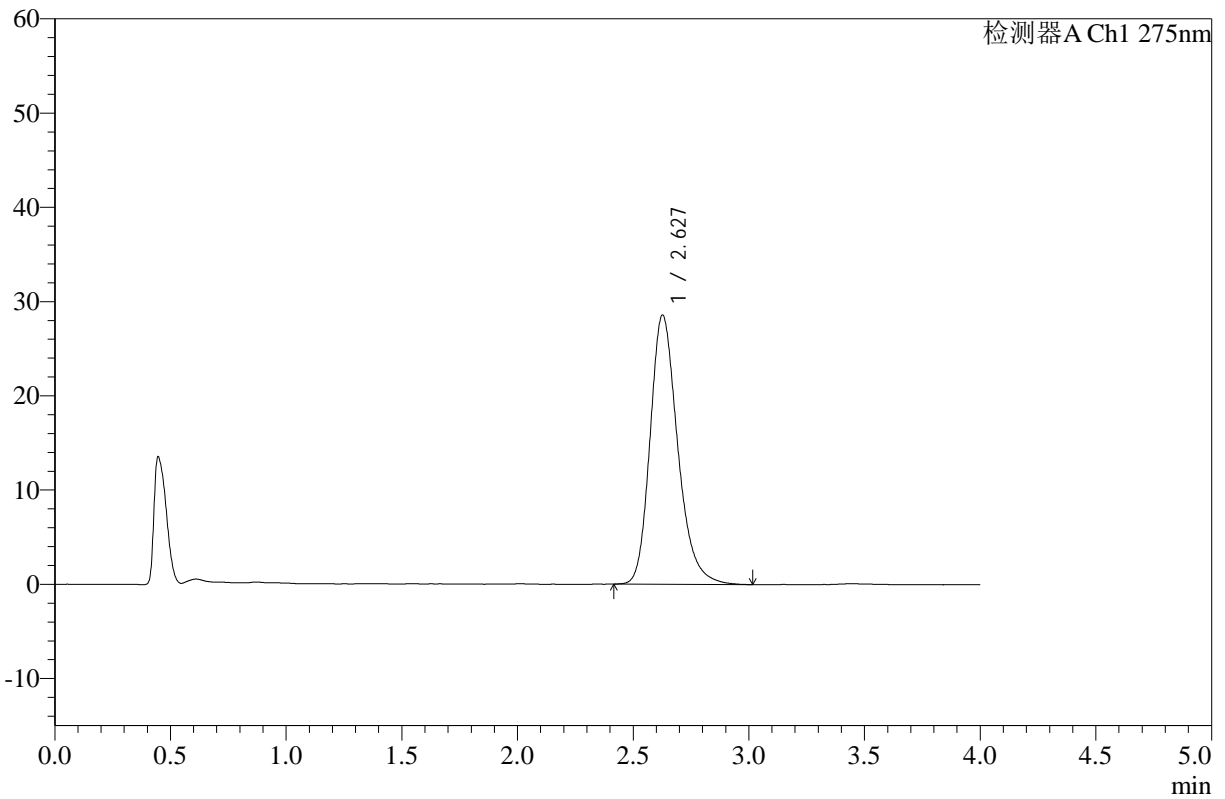
WKL-378

<样品信息>

色谱柱 :XB-C18(50mm*4.6mm,5µm) 流速: 1.5ml/min
 柱温 :35°C 波长: 275nm
 数据文件名: RC\$WKL-378 - 0-17/25-38-2 - zzp-25021901p-10mg-rcqx-pH1.2jz-jf50z-45min-P2.lcd
 方法文件名: RC\$WKL-378 - WKL-378-rcqx-fx274.lcm
 批处理文件名: RC\$WKL-378 - 20250301-rcqx-FX274.lcb
 样品瓶号 : 1-15
 进样体积 : 20 µl 版本号: 6.115
 进样时间 : 2025/03/01 14:15:47 实验者: xiechaojun
 处理时间 (V2) : 2025/03/03 08:46:26 处理者: xiechaojun
 仪器型号: SHIMADZU LC-2050C(FX274)

<色谱图>

mV



<峰表>

检测器A Ch1 275nm

峰号	保留时间	面积	高度	面积%	理论塔板数(USP)	拖尾因子	分离度(USP)
1	2.627	237488	28521	100.000	2412	1.245	--
总计		237488	28521	100.000			



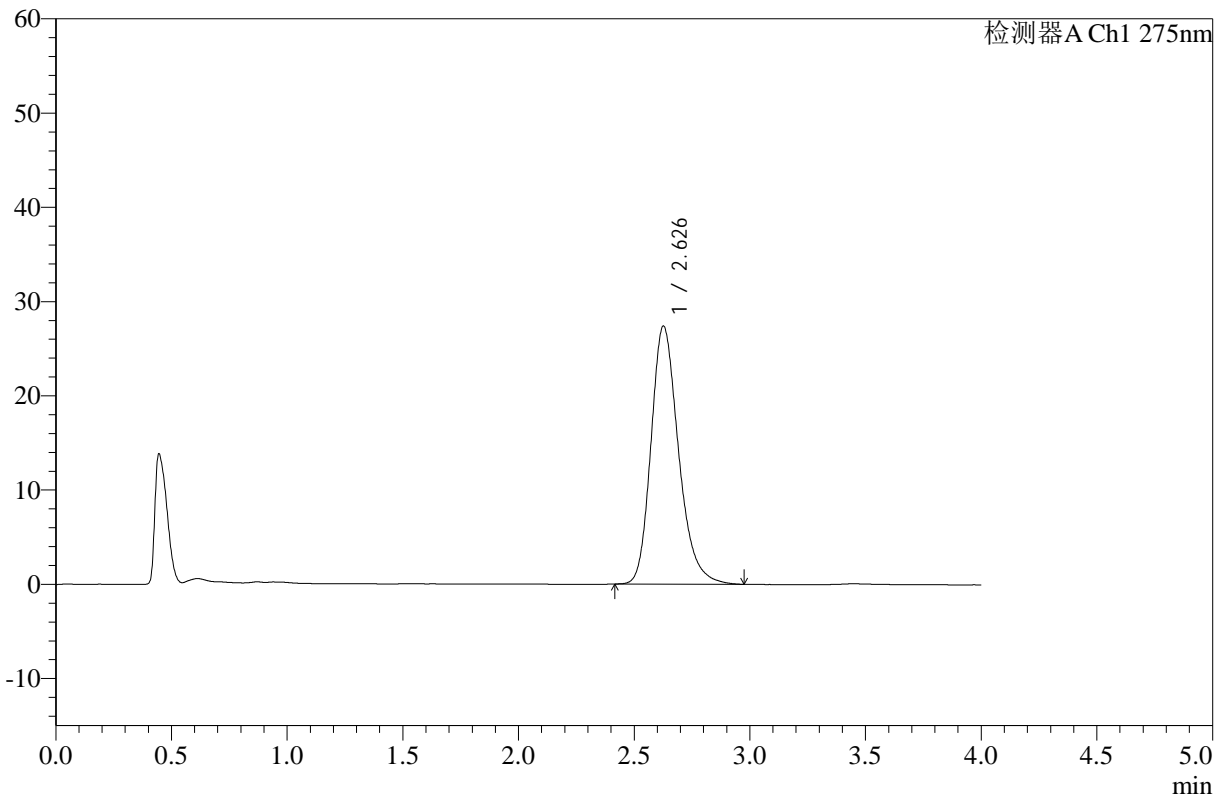
WKL-378

<样品信息>

色谱柱 :XB-C18(50mm*4.6mm,5μm) 流速: 1.5ml/min
 柱温 :35°C 波长: 275nm
 数据文件名: RC\$WKL-378 - 0-17/25-39-2 - zzp-25021901p-10mg-rcqx-pH1.2jz-jf50z-45min-P3.lcd
 方法文件名: RC\$WKL-378 - WKL-378-rcqx-fx274.lcm
 批处理文件名: RC\$WKL-378 - 20250301-rcqx-FX274.lcb
 样品瓶号 : 1-24
 进样体积 : 20 μl 版本号: 6.115
 进样时间 : 2025/03/01 14:20:09 实验者: xiechaojun
 处理时间 (V2) : 2025/03/03 08:46:28 处理者: xiechaojun
 仪器型号: SHIMADZU LC-2050C(FX274)

<色谱图>

mV



<峰表>

检测器A Ch1 275nm

峰号	保留时间	面积	高度	面积%	理论塔板数(USP)	拖尾因子	分离度(USP)
1	2.626	227105	27330	100.000	2414	1.243	--
总计		227105	27330	100.000			



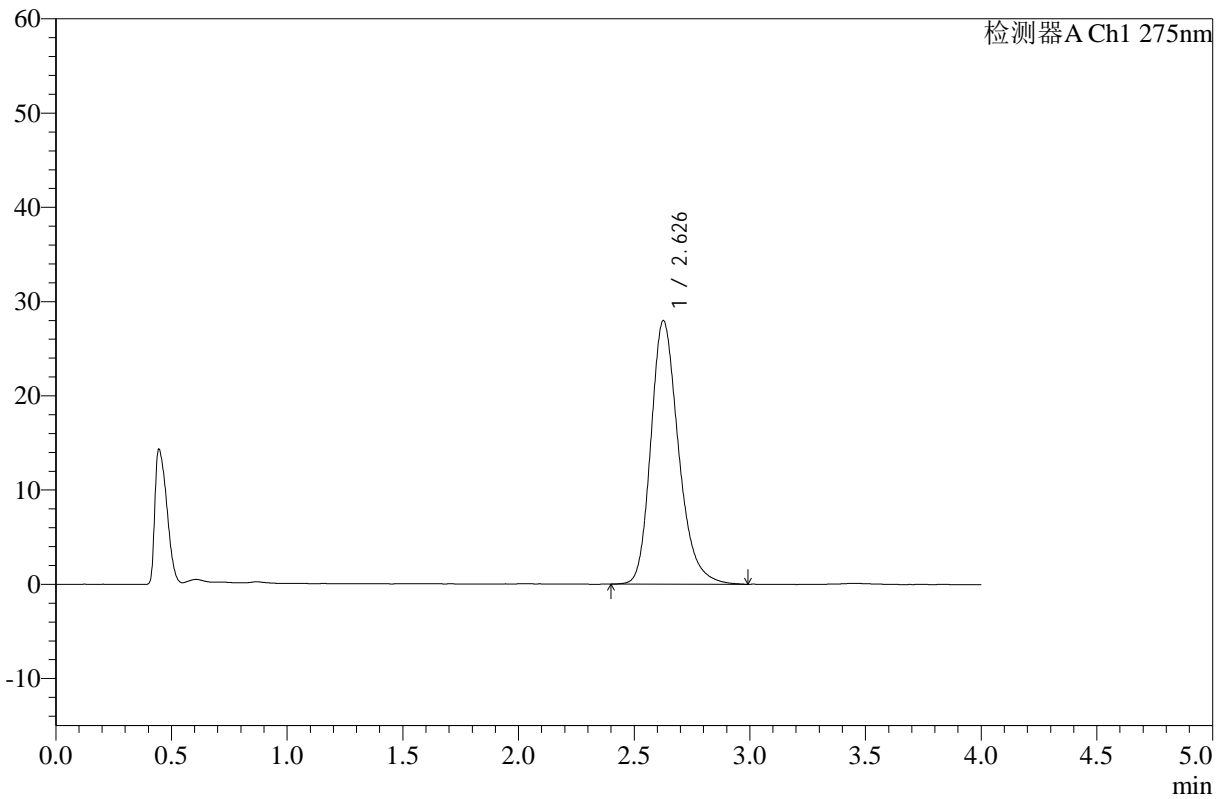
WKL-378

<样品信息>

色谱柱 :XB-C18(50mm*4.6mm,5µm) 流速: 1.5ml/min
 柱温 :35°C 波长: 275nm
 数据文件名: RC\$WKL-378 - 0-17/25-40-2 - zzp-25021901p-10mg-rcqx-pH1.2jz-jf50z-45min-P4.lcd
 方法文件名: RC\$WKL-378 - WKL-378-rcqx-fx274.lcm
 批处理文件名: RC\$WKL-378 - 20250301-rcqx-FX274.lcb
 样品瓶号 : 1-33
 进样体积 : 20 µl 版本号: 6.115
 进样时间 : 2025/03/01 14:24:31 实验者: xiechaojun
 处理时间 (V2) : 2025/03/03 08:46:31 处理者: xiechaojun
 仪器型号: SHIMADZU LC-2050C(FX274)

<色谱图>

mV



<峰表>

检测器A Ch1 275nm

峰号	保留时间	面积	高度	面积%	理论塔板数(USP)	拖尾因子	分离度(USP)
1	2.626	232101	27884	100.000	2408	1.244	--
总计		232101	27884	100.000			



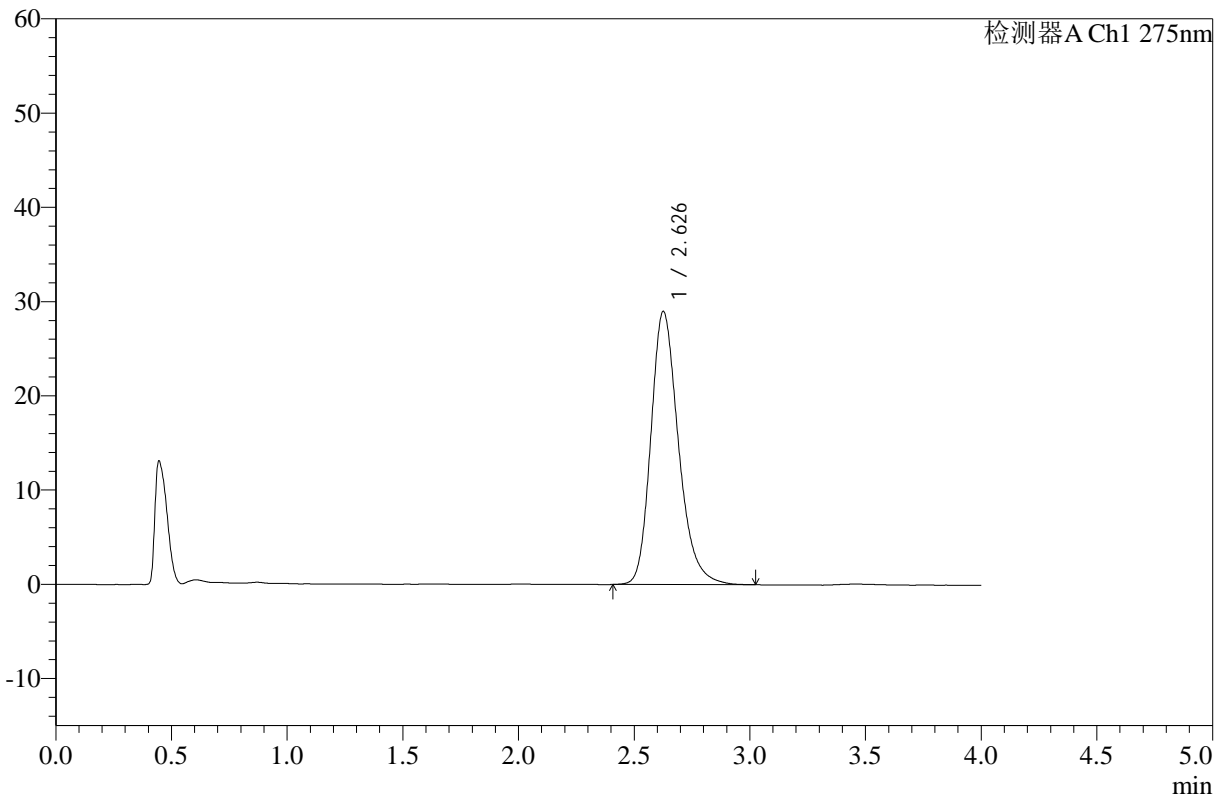
WKL-378

<样品信息>

色谱柱 :XB-C18(50mm*4.6mm,5μm) 流速: 1.5ml/min
 柱温 :35°C 波长: 275nm
 数据文件名: RC\$WKL-378 - 0-17/25-41-2 - zzp-25021901p-10mg-rcqx-pH1.2jz-jf50z-45min-P5.lcd
 方法文件名: RC\$WKL-378 - WKL-378-rcqx-fx274.lcm
 批处理文件名: RC\$WKL-378 - 20250301-rcqx-FX274.lcb
 样品瓶号 : 1-42
 进样体积 : 20 μl 版本号: 6.115
 进样时间 : 2025/03/01 14:28:54 实验者: xiechaojun
 处理时间 (V2) : 2025/03/03 08:46:34 处理者: xiechaojun
 仪器型号: SHIMADZU LC-2050C(FX274)

<色谱图>

mV



<峰表>

检测器A Ch1 275nm

峰号	保留时间	面积	高度	面积%	理论塔板数(USP)	拖尾因子	分离度(USP)
1	2.626	240700	28898	100.000	2408	1.245	--
总计		240700	28898	100.000			



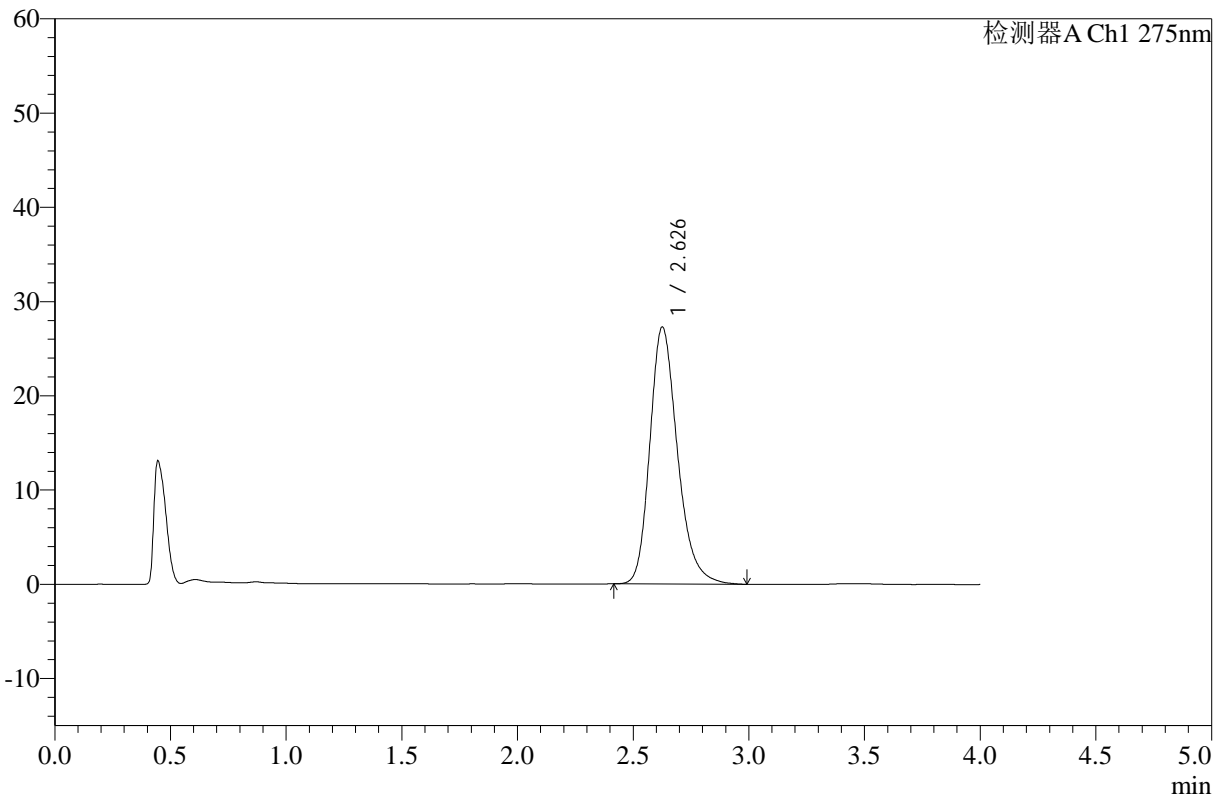
WKL-378

<样品信息>

色谱柱 :XB-C18(50mm*4.6mm,5μm) 流速: 1.5ml/min
 柱温 :35°C 波长: 275nm
 数据文件名: RC\$WKL-378 - 0-17/25-42-2 - zzp-25021901p-10mg-rcqx-pH1.2jz-jf50z-45min-P6.lcd
 方法文件名: RC\$WKL-378 - WKL-378-rcqx-fx274.lcm
 批处理文件名: RC\$WKL-378 - 20250301-rcqx-FX274.lcb
 样品瓶号 : 1-51
 进样体积 : 20 μl 版本号: 6.115
 进样时间 : 2025/03/01 14:33:17 实验者: xiechaojun
 处理时间 (V2) : 2025/03/03 08:46:36 处理者: xiechaojun
 仪器型号: SHIMADZU LC-2050C(FX274)

<色谱图>

mV



<峰表>

检测器A Ch1 275nm

峰号	保留时间	面积	高度	面积%	理论塔板数(USP)	拖尾因子	分离度(USP)
1	2.626	226677	27199	100.000	2409	1.245	--
总计		226677	27199	100.000			



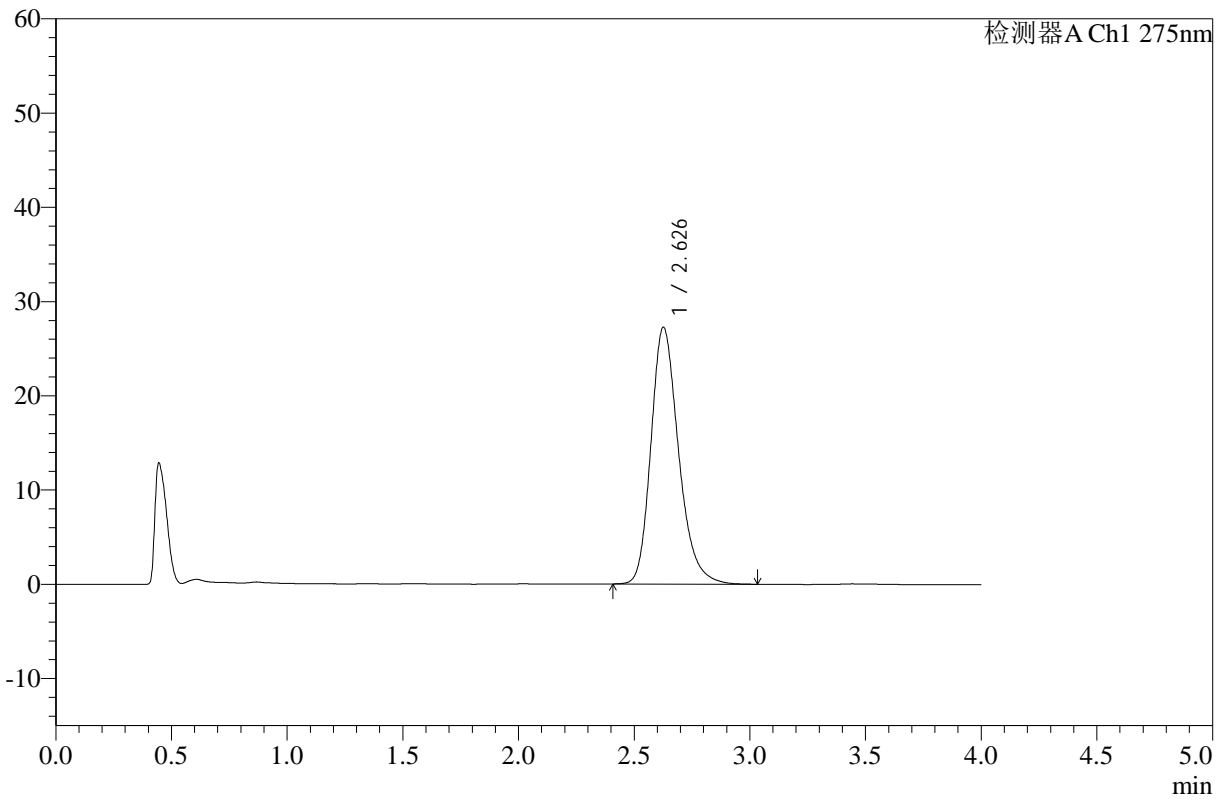
WKL-378

<样品信息>

色谱柱 :XB-C18(50mm*4.6mm,5µm) 流速: 1.5ml/min
 柱温 :35°C 波长: 275nm
 数据文件名: RC\$WKL-378 - 0-17/25-43-2 - zzp-25021901p-10mg-rcqx-pH1.2jz-jf50z-60min-P1.lcd
 方法文件名: RC\$WKL-378 - WKL-378-rcqx-fx274.lcm
 批处理文件名: RC\$WKL-378 - 20250301-rcqx-FX274.lcb
 样品瓶号 : 1-7
 进样体积 : 20 µl 版本号: 6.115
 进样时间 : 2025/03/01 14:37:41 实验者: xiechaojun
 处理时间 (V2) : 2025/03/03 08:46:39 处理者: xiechaojun
 仪器型号: SHIMADZU LC-2050C(FX274)

<色谱图>

mV



<峰表>

检测器A Ch1 275nm

峰号	保留时间	面积	高度	面积%	理论塔板数(USP)	拖尾因子	分离度(USP)
1	2.626	226896	27193	100.000	2401	1.246	--
总计		226896	27193	100.000			



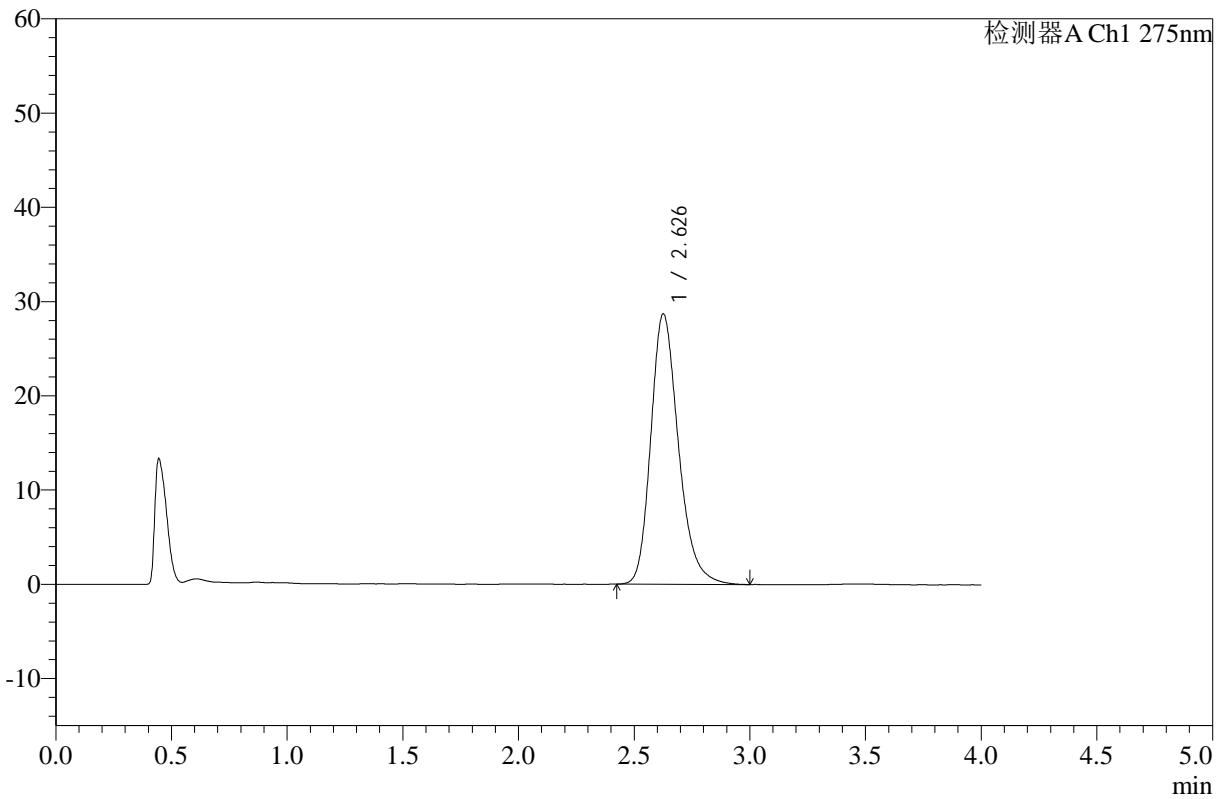
WKL-378

<样品信息>

色谱柱 :XB-C18(50mm*4.6mm,5μm) 流速: 1.5ml/min
 柱温 :35°C 波长: 275nm
 数据文件名: RC\$WKL-378 - 0-17/25-44-2 - zzp-25021901p-10mg-rcqx-pH1.2jz-jf50z-60min-P2.lcd
 方法文件名: RC\$WKL-378 - WKL-378-rcqx-fx274.lcm
 批处理文件名: RC\$WKL-378 - 20250301-rcqx-FX274.lcb
 样品瓶号 : 1-16
 进样体积 : 20 μl 版本号: 6.115
 进样时间 : 2025/03/01 14:42:04 实验者: xiechaojun
 处理时间 (V2) : 2025/03/03 08:46:42 处理者: xiechaojun
 仪器型号: SHIMADZU LC-2050C(FX274)

<色谱图>

mV



<峰表>

检测器A Ch1 275nm

峰号	保留时间	面积	高度	面积%	理论塔板数(USP)	拖尾因子	分离度(USP)
1	2.626	238556	28624	100.000	2403	1.244	--
总计		238556	28624	100.000			



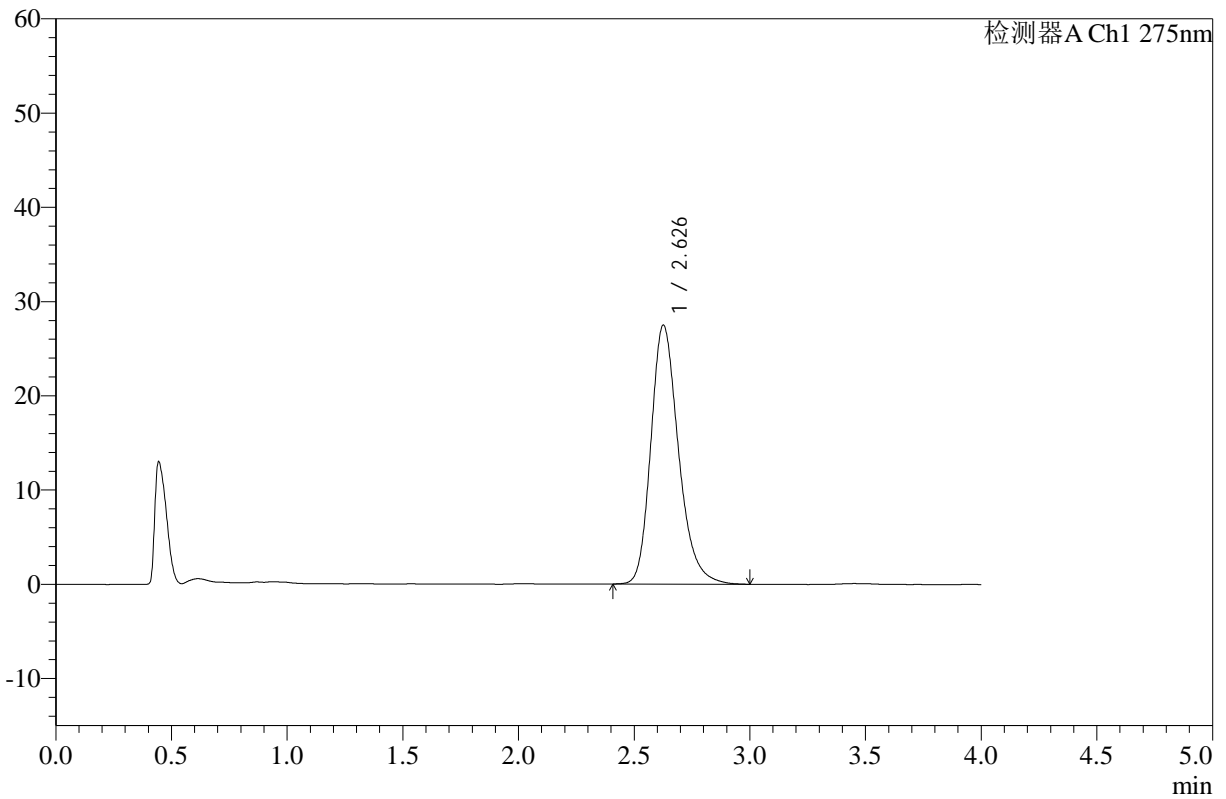
WKL-378

<样品信息>

色谱柱 :XB-C18(50mm*4.6mm,5μm) 流速: 1.5ml/min
 柱温 :35°C 波长: 275nm
 数据文件名: RC\$WKL-378 - 0-17/25-45-2 - zzp-25021901p-10mg-rcqx-pH1.2jz-jf50z-60min-P3.lcd
 方法文件名: RC\$WKL-378 - WKL-378-rcqx-fx274.lcm
 批处理文件名: RC\$WKL-378 - 20250301-rcqx-FX274.lcb
 样品瓶号 : 1-25
 进样体积 : 20 μl 版本号: 6.115
 进样时间 : 2025/03/01 14:46:26 实验者: xiechaojun
 处理时间 (V2) : 2025/03/03 08:46:45 处理者: xiechaojun
 仪器型号: SHIMADZU LC-2050C(FX274)

<色谱图>

mV



<峰表>

检测器A Ch1 275nm

峰号	保留时间	面积	高度	面积%	理论塔板数(USP)	拖尾因子	分离度(USP)
1	2.626	228504	27411	100.000	2404	1.245	--
总计		228504	27411	100.000			



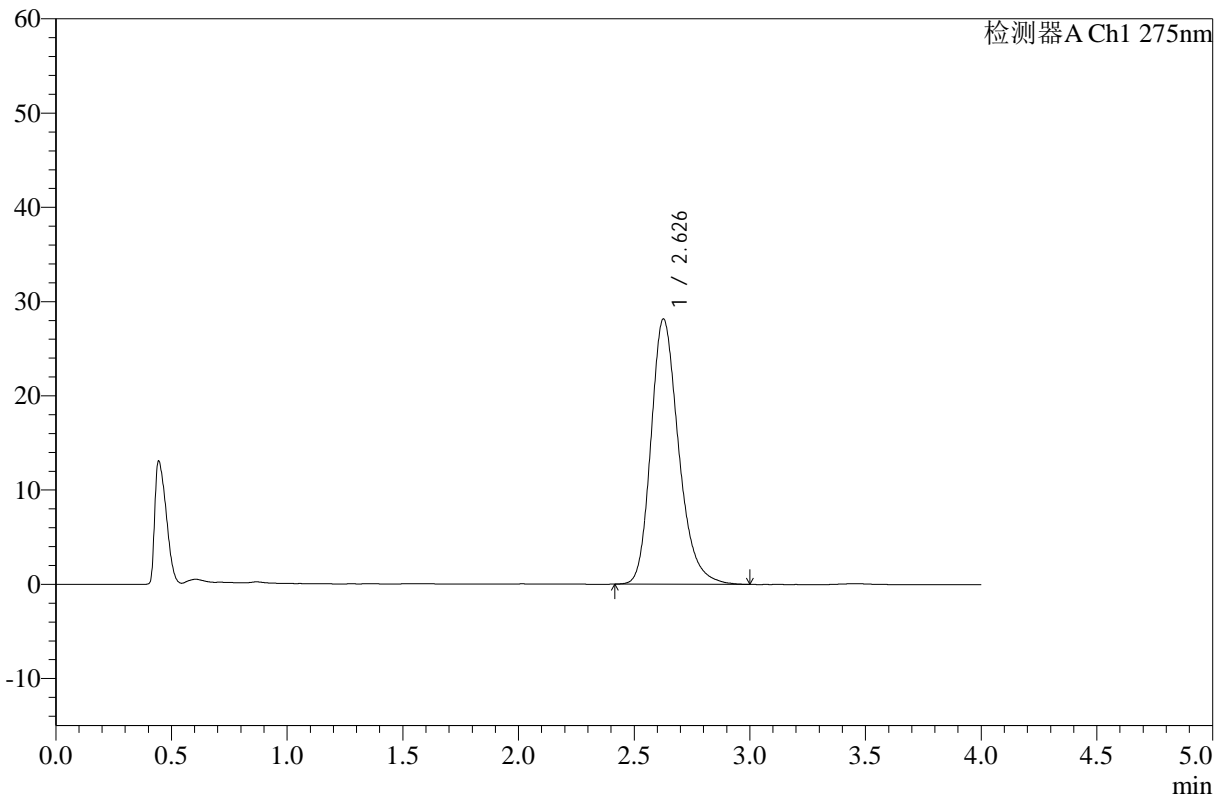
WKL-378

<样品信息>

色谱柱 :XB-C18(50mm*4.6mm,5μm) 流速: 1.5ml/min
 柱温 :35°C 波长: 275nm
 数据文件名: RC\$WKL-378 - 0-17/25-46-2 - zzp-25021901p-10mg-rcqx-pH1.2jz-jf50z-60min-P4.lcd
 方法文件名: RC\$WKL-378 - WKL-378-rcqx-fx274.lcm
 批处理文件名: RC\$WKL-378 - 20250301-rcqx-FX274.lcb
 样品瓶号 : 1-34
 进样体积 : 20 μl 版本号: 6.115
 进样时间 : 2025/03/01 14:50:49 实验者: xiechaojun
 处理时间 (V2) : 2025/03/03 08:46:47 处理者: xiechaojun
 仪器型号: SHIMADZU LC-2050C(FX274)

<色谱图>

mV



<峰表>

检测器A Ch1 275nm

峰号	保留时间	面积	高度	面积%	理论塔板数(USP)	拖尾因子	分离度(USP)
1	2.626	233825	28087	100.000	2407	1.244	--
总计		233825	28087	100.000			



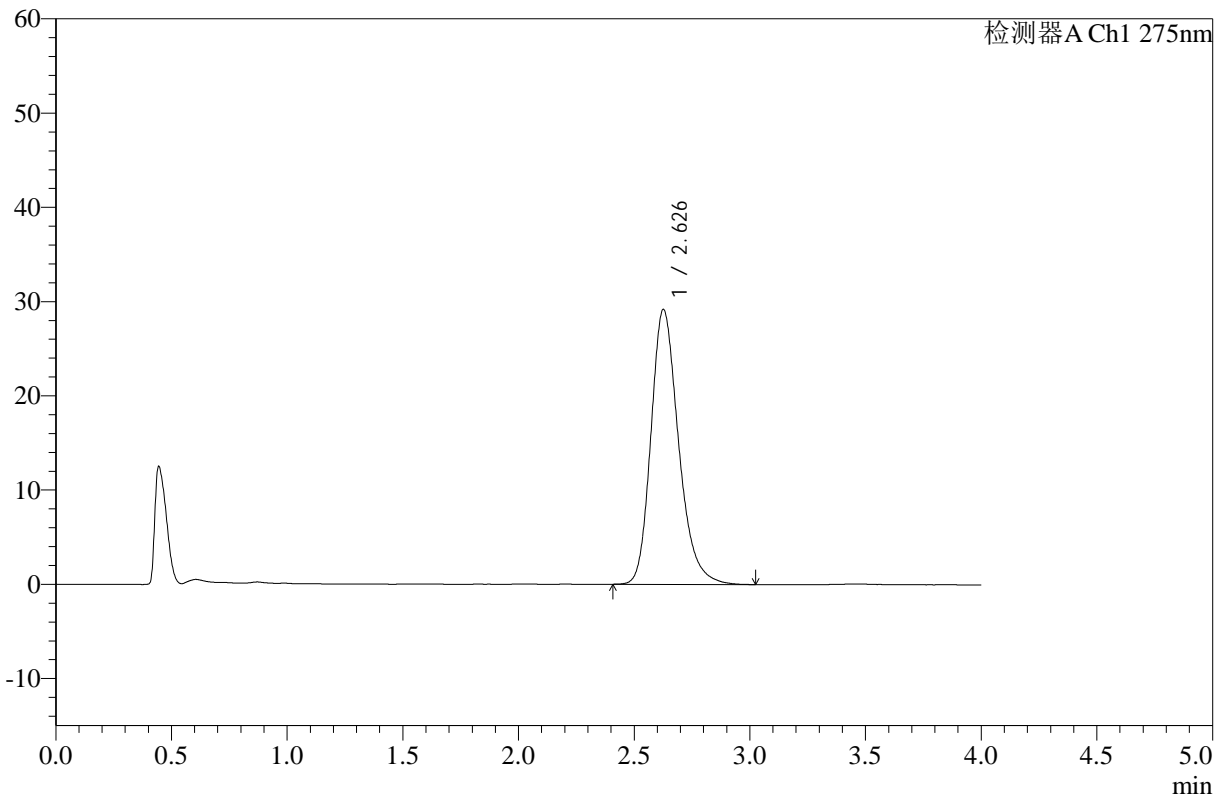
WKL-378

<样品信息>

色谱柱 :XB-C18(50mm*4.6mm,5µm) 流速: 1.5ml/min
 柱温 :35°C 波长: 275nm
 数据文件名: RC\$WKL-378 - 0-17/25-47-2 - zzp-25021901p-10mg-rcqx-pH1.2jz-jf50z-60min-P5.lcd
 方法文件名: RC\$WKL-378 - WKL-378-rcqx-fx274.lcm
 批处理文件名: RC\$WKL-378 - 20250301-rcqx-FX274.lcb
 样品瓶号 : 1-43
 进样体积 : 20 µl 版本号: 6.115
 进样时间 : 2025/03/01 14:55:12 实验者: xiechaojun
 处理时间 (V2) : 2025/03/03 08:46:50 处理者: xiechaojun
 仪器型号: SHIMADZU LC-2050C(FX274)

<色谱图>

mV



<峰表>

检测器A Ch1 275nm

峰号	保留时间	面积	高度	面积%	理论塔板数(USP)	拖尾因子	分离度(USP)
1	2.626	242657	29104	100.000	2399	1.245	--
总计		242657	29104	100.000			



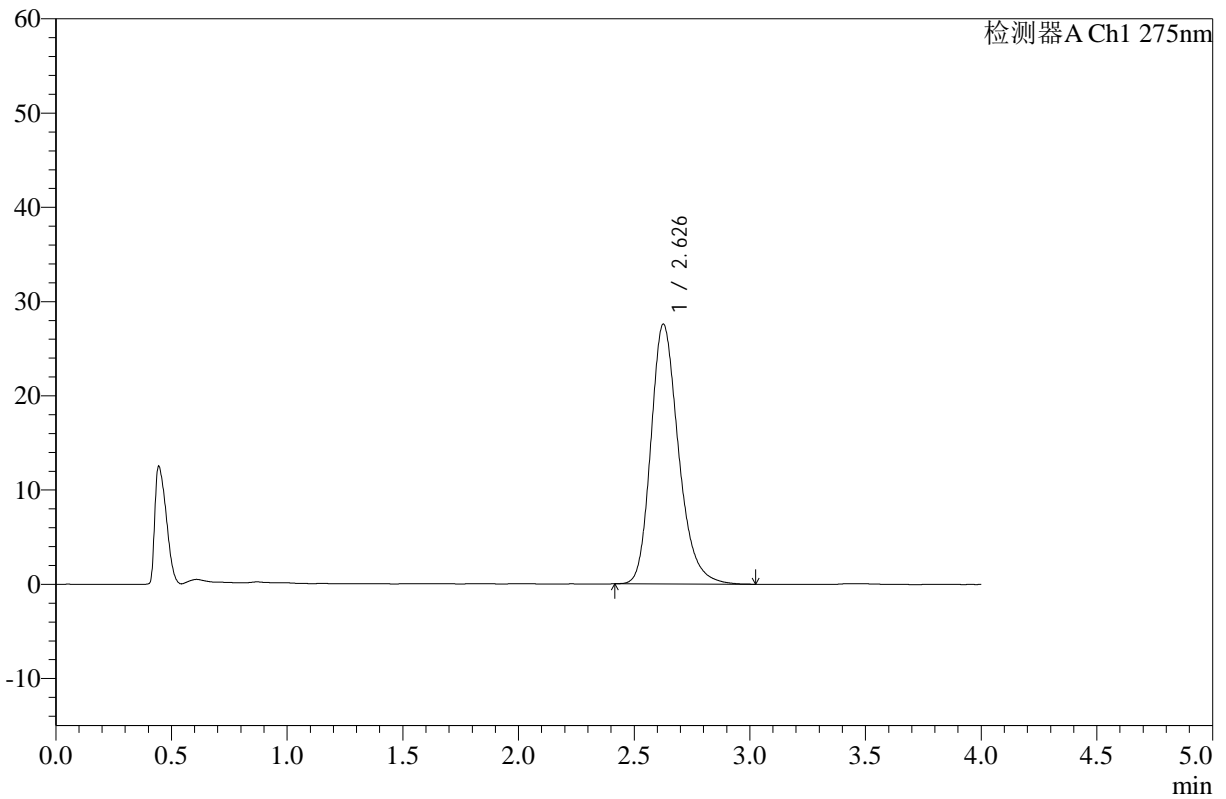
WKL-378

<样品信息>

色谱柱 :XB-C18(50mm*4.6mm,5μm) 流速: 1.5ml/min
 柱温 :35°C 波长: 275nm
 数据文件名: RC\$WKL-378 - 0-17/25-48-2 - zzp-25021901p-10mg-rcqx-pH1.2jz-jf50z-60min-P6.lcd
 方法文件名: RC\$WKL-378 - WKL-378-rcqx-fx274.lcm
 批处理文件名: RC\$WKL-378 - 20250301-rcqx-FX274.lcb
 样品瓶号 : 1-52
 进样体积 : 20 μl 版本号: 6.115
 进样时间 : 2025/03/01 14:59:35 实验者: xiechaojun
 处理时间 (V2) : 2025/03/03 08:46:52 处理者: xiechaojun
 仪器型号: SHIMADZU LC-2050C(FX274)

<色谱图>

mV



<峰表>

检测器A Ch1 275nm

峰号	保留时间	面积	高度	面积%	理论塔板数(USP)	拖尾因子	分离度(USP)
1	2.626	229419	27498	100.000	2400	1.245	--
总计		229419	27498	100.000			



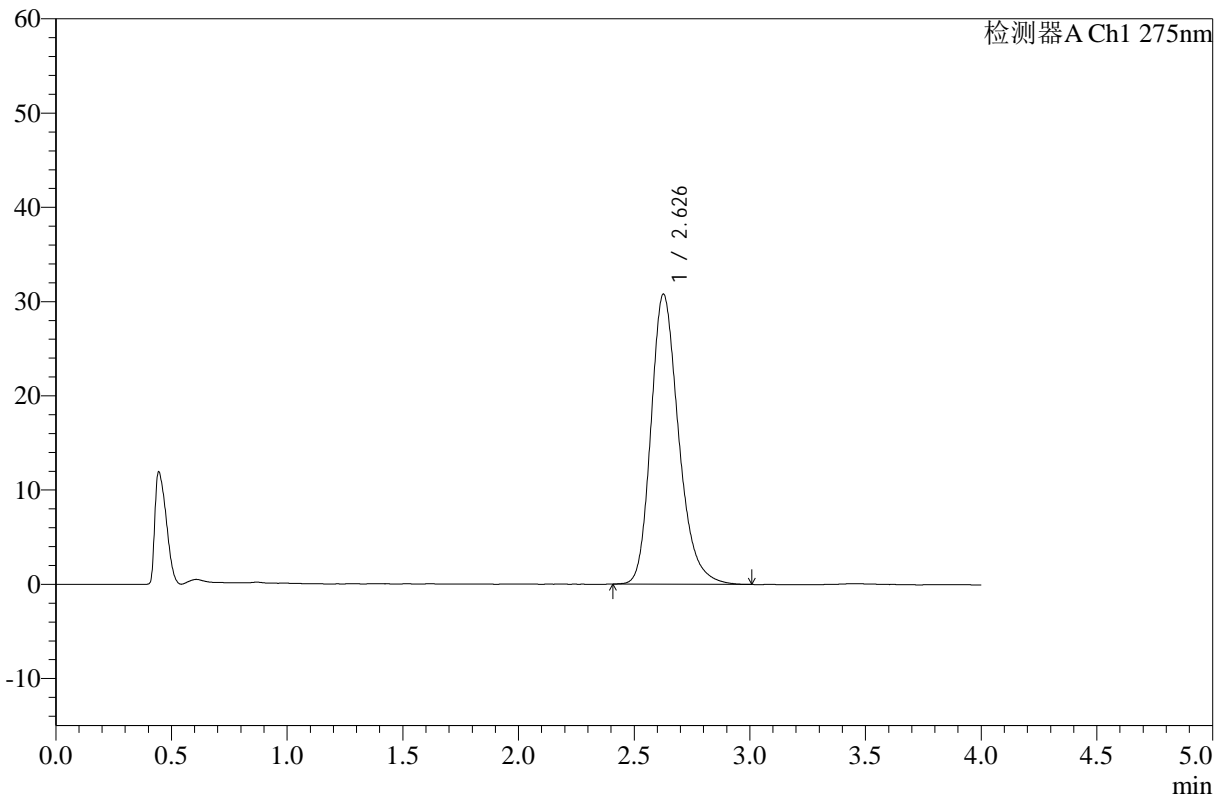
WKL-378

<样品信息>

色谱柱 :XB-C18(50mm*4.6mm,5µm) 流速: 1.5ml/min
 柱温 :35°C 波长: 275nm
 数据文件名: RC\$WKL-378 - 0-17/25-49-2 - zzp-25021901p-10mg-rcqx-pH1.2jz-jf50z-jxzs-P1.lcd
 方法文件名: RC\$WKL-378 - WKL-378-rcqx-fx274.lcm
 批处理文件名: RC\$WKL-378 - 20250301-rcqx-FX274.lcb
 样品瓶号 : 1-8
 进样体积 : 20 µl 版本号: 6.115
 进样时间 : 2025/03/01 15:03:59 实验者: xiechaojun
 处理时间 (V2) : 2025/03/03 08:46:55 处理者: xiechaojun
 仪器型号: SHIMADZU LC-2050C(FX274)

<色谱图>

mV



<峰表>

检测器A Ch1 275nm

峰号	保留时间	面积	高度	面积%	理论塔板数(USP)	拖尾因子	分离度(USP)
1	2.626	256337	30717	100.000	2395	1.245	--
总计		256337	30717	100.000			



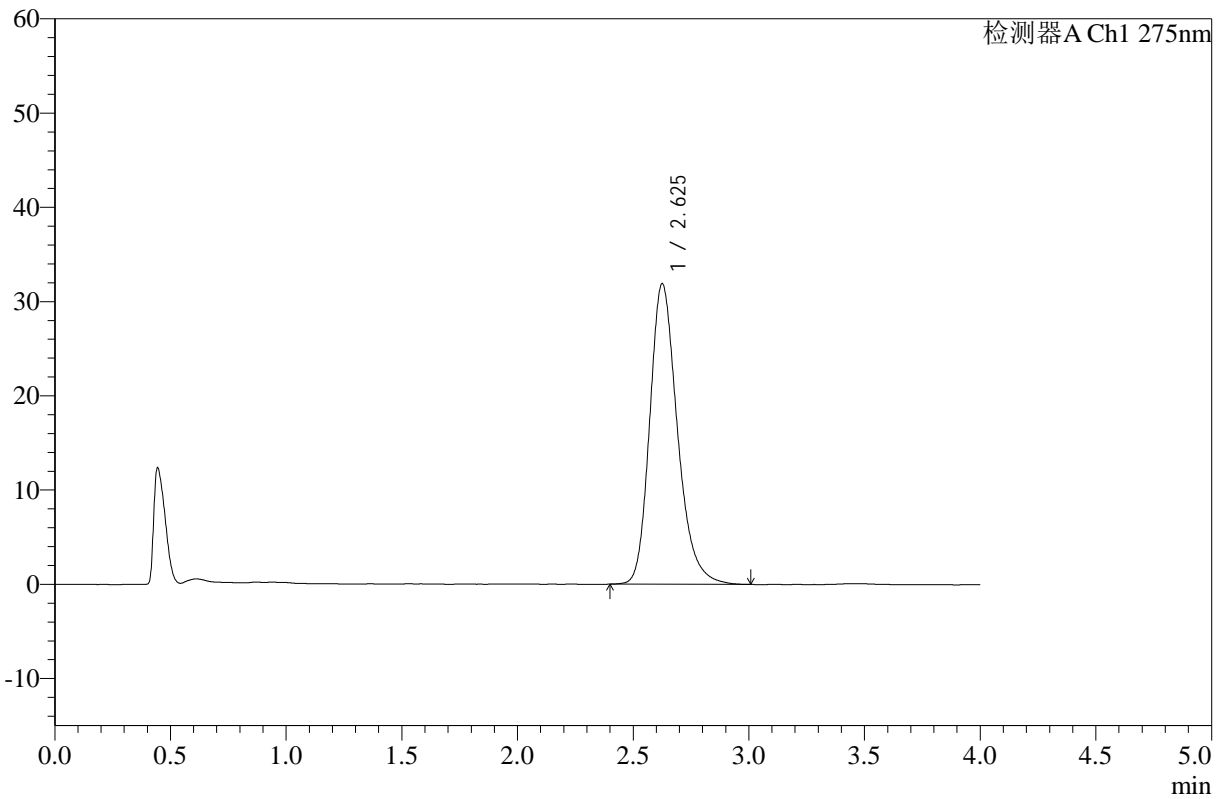
WKL-378

<样品信息>

色谱柱 :XB-C18(50mm*4.6mm,5µm) 流速: 1.5ml/min
 柱温 :35°C 波长: 275nm
 数据文件名: RC\$WKL-378 - 0-17/25-50-2 - zzp-25021901p-10mg-rcqx-pH1.2jz-jf50z-jxzs-P2.lcd
 方法文件名: RC\$WKL-378 - WKL-378-rcqx-fx274.lcm
 批处理文件名: RC\$WKL-378 - 20250301-rcqx-FX274.lcb
 样品瓶号 : 1-17
 进样体积 : 20 µl 版本号: 6.115
 进样时间 : 2025/03/01 15:08:23 实验者: xiechaojun
 处理时间 (V2) : 2025/03/03 08:46:58 处理者: xiechaojun
 仪器型号: SHIMADZU LC-2050C(FX274)

<色谱图>

mV



<峰表>

检测器A Ch1 275nm

峰号	保留时间	面积	高度	面积%	理论塔板数(USP)	拖尾因子	分离度(USP)
1	2.625	265597	31823	100.000	2392	1.245	--
总计		265597	31823	100.000			



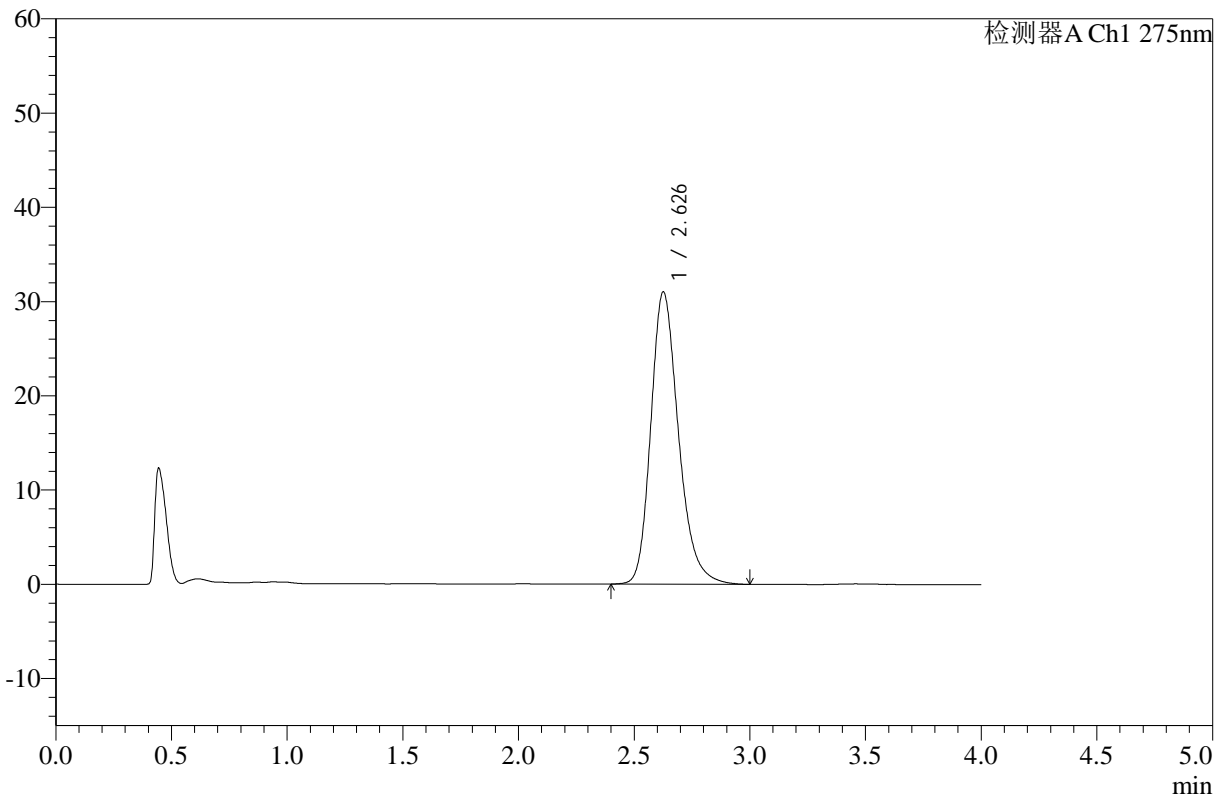
WKL-378

<样品信息>

色谱柱 :XB-C18(50mm*4.6mm,5µm) 流速: 1.5ml/min
 柱温 :35°C 波长: 275nm
 数据文件名: RC\$WKL-378 - 0-17/25-51-2 - zzp-25021901p-10mg-rcqx-pH1.2jz-jf50z-jxzs-P3.lcd
 方法文件名: RC\$WKL-378 - WKL-378-rcqx-fx274.lcm
 批处理文件名: RC\$WKL-378 - 20250301-rcqx-FX274.lcb
 样品瓶号 : 1-26
 进样体积 : 20 µl 版本号: 6.115
 进样时间 : 2025/03/01 15:12:46 实验者: xiechaojun
 处理时间 (V2) : 2025/03/03 08:47:00 处理者: xiechaojun
 仪器型号: SHIMADZU LC-2050C(FX274)

<色谱图>

mV



<峰表>

检测器A Ch1 275nm

峰号	保留时间	面积	高度	面积%	理论塔板数(USP)	拖尾因子	分离度(USP)
1	2.626	258291	30925	100.000	2394	1.243	--
总计		258291	30925	100.000			



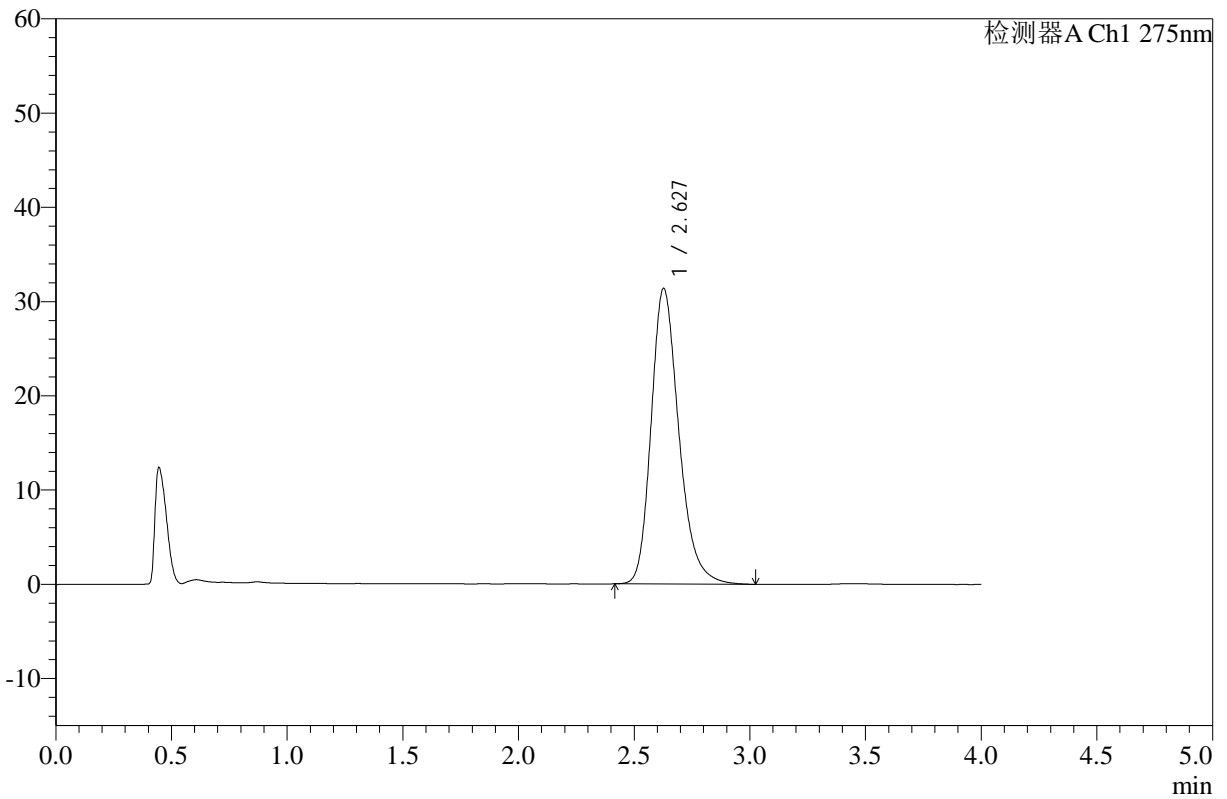
WKL-378

<样品信息>

色谱柱 :XB-C18(50mm*4.6mm,5μm) 流速: 1.5ml/min
 柱温 :35°C 波长: 275nm
 数据文件名: RC\$WKL-378 - 0-17/25-52-2 - zzp-25021901p-10mg-rcqx-pH1.2jz-jf50z-jxzs-P4.lcd
 方法文件名: RC\$WKL-378 - WKL-378-rcqx-fx274.lcm
 批处理文件名: RC\$WKL-378 - 20250301-rcqx-FX274.lcb
 样品瓶号 : 1-35
 进样体积 : 20 μl 版本号: 6.115
 进样时间 : 2025/03/01 15:17:09 实验者: xiechaojun
 处理时间 (V2) : 2025/03/03 08:47:03 处理者: xiechaojun
 仪器型号: SHIMADZU LC-2050C(FX274)

<色谱图>

mV



<峰表>

检测器A Ch1 275nm

峰号	保留时间	面积	高度	面积%	理论塔板数(USP)	拖尾因子	分离度(USP)
1	2.627	261536	31332	100.000	2394	1.247	--
总计		261536	31332	100.000			



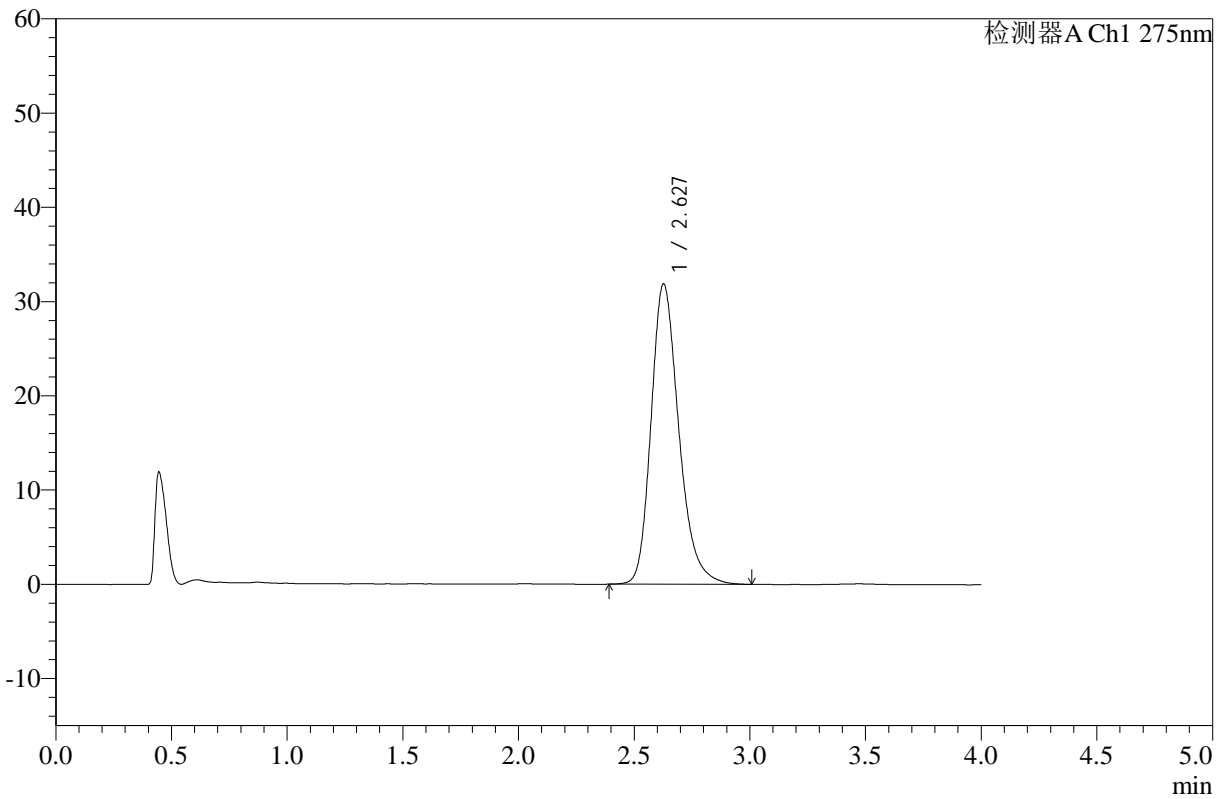
WKL-378

<样品信息>

色谱柱 :XB-C18(50mm*4.6mm,5μm) 流速: 1.5ml/min
 柱温 :35°C 波长: 275nm
 数据文件名: RC\$WKL-378 - 0-17/25-53-2 - zzp-25021901p-10mg-rcqx-pH1.2jz-jf50z-jxzs-P5.lcd
 方法文件名: RC\$WKL-378 - WKL-378-rcqx-fx274.lcm
 批处理文件名: RC\$WKL-378 - 20250301-rcqx-FX274.lcb
 样品瓶号 : 1-44
 进样体积 : 20 μl 版本号: 6.115
 进样时间 : 2025/03/01 15:21:33 实验者: xiechaojun
 处理时间 (V2) : 2025/03/03 08:47:06 处理者: xiechaojun
 仪器型号: SHIMADZU LC-2050C(FX274)

<色谱图>

mV



<峰表>

检测器A Ch1 275nm

峰号	保留时间	面积	高度	面积%	理论塔板数(USP)	拖尾因子	分离度(USP)
1	2.627	265938	31833	100.000	2385	1.245	--
总计		265938	31833	100.000			



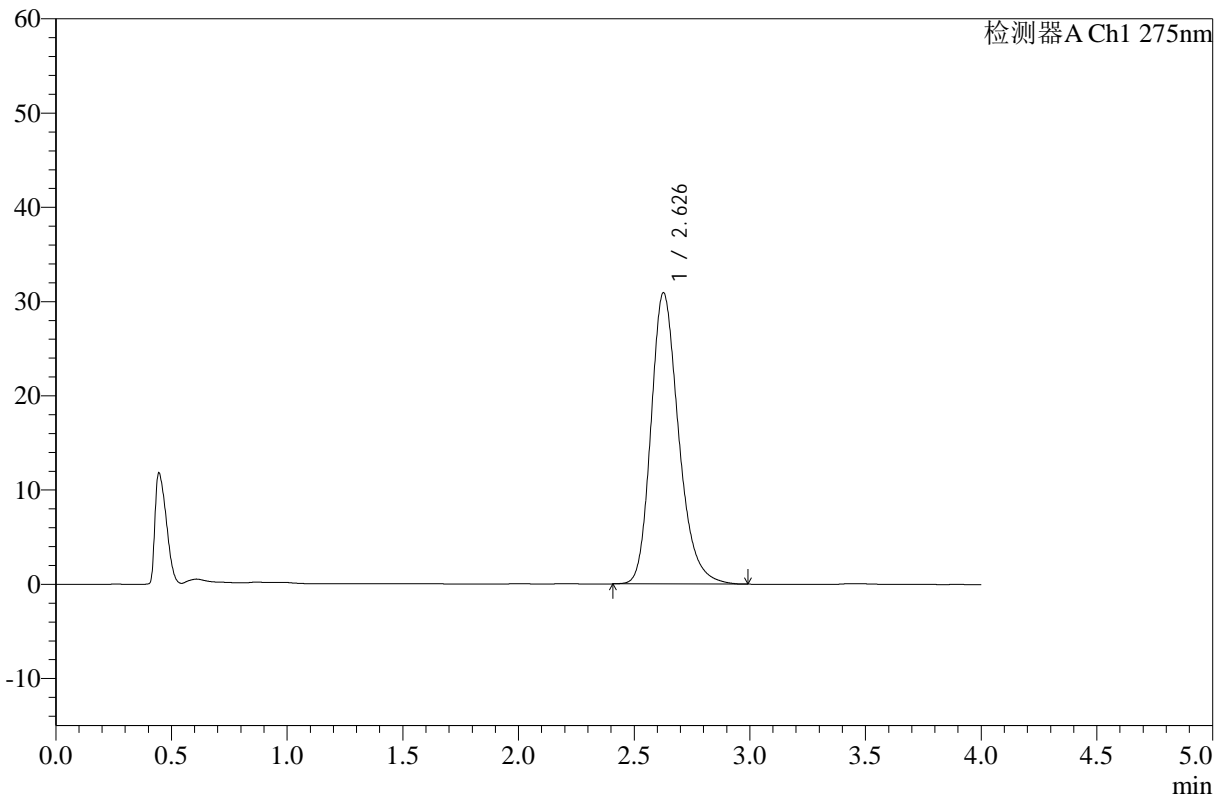
WKL-378

<样品信息>

色谱柱 :XB-C18(50mm*4.6mm,5μm) 流速: 1.5ml/min
 柱温 :35°C 波长: 275nm
 数据文件名: RC\$WKL-378 - 0-17/25-54-2 - zzp-25021901p-10mg-rcqx-pH1.2jz-jf50z-jxzs-P6.lcd
 方法文件名: RC\$WKL-378 - WKL-378-rcqx-fx274.lcm
 批处理文件名: RC\$WKL-378 - 20250301-rcqx-FX274.lcb
 样品瓶号 : 1-53
 进样体积 : 20 μl 版本号: 6.115
 进样时间 : 2025/03/01 15:25:56 实验者: xiechaojun
 处理时间 (V2) : 2025/03/03 08:47:08 处理者: xiechaojun
 仪器型号: SHIMADZU LC-2050C(FX274)

<色谱图>

mV



<峰表>

检测器A Ch1 275nm

峰号	保留时间	面积	高度	面积%	理论塔板数(USP)	拖尾因子	分离度(USP)
1	2.626	257182	30841	100.000	2392	1.243	--
总计		257182	30841	100.000			



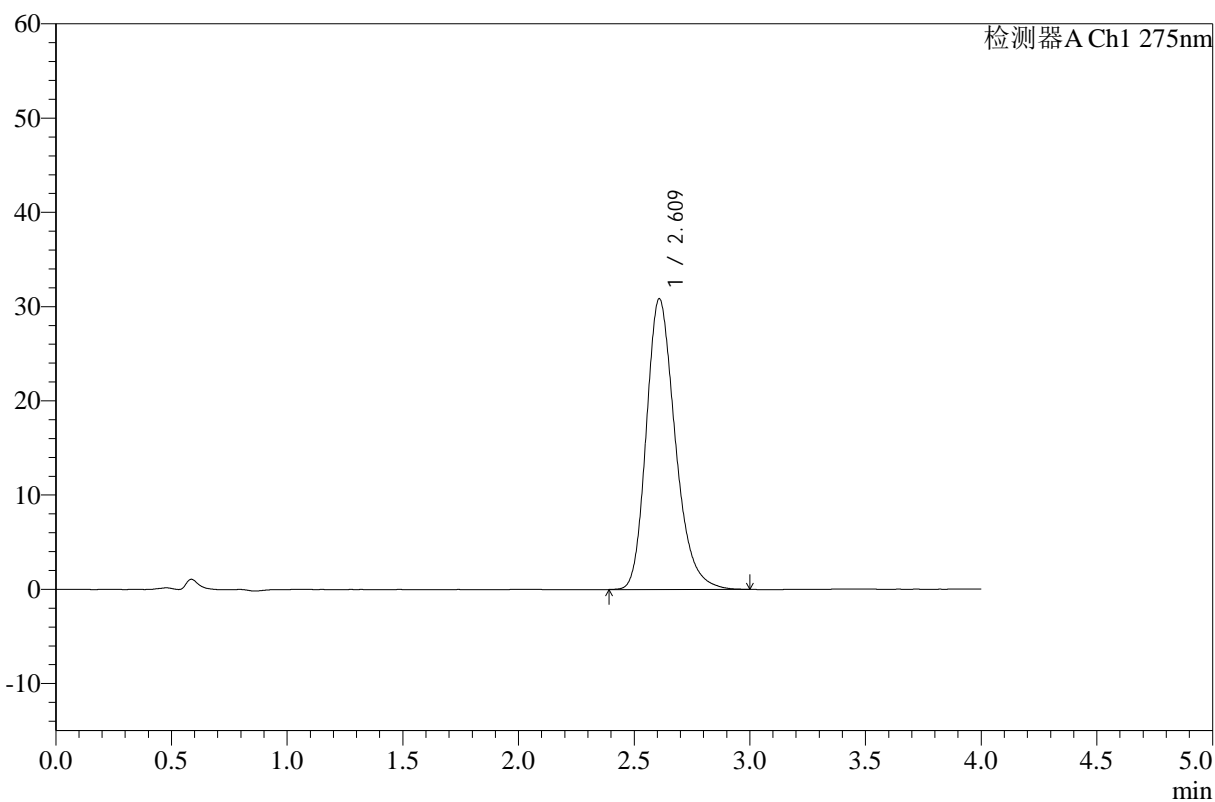
WKL-378

<样品信息>

色谱柱 :XB-C18(50mm*4.6mm,5μm) 流速: 1.5ml/min
 柱温 :35°C 波长: 275nm
 数据文件名: RC\$WKL-378 - 0-17/25-55-2 - zzp-25021901p-10mg-rcqx-pH1.2jz-jf50z-dz2-1.lcd
 方法文件名: RC\$WKL-378 - WKL-378-rcqx-fx274.lcm
 批处理文件名: RC\$WKL-378 - 20250301-rcqx-FX274.lcb
 样品瓶号 : 1-27
 进样体积 : 20 μl 版本号: 6.115
 进样时间 : 2025/03/01 15:30:20 实验者: xiechaojun
 处理时间 (V2) : 2025/03/03 08:47:11 处理者: xiechaojun
 仪器型号: SHIMADZU LC-2050C(FX274)

<色谱图>

mV



<峰表>

检测器A Ch1 275nm

峰号	保留时间	面积	高度	面积%	理论塔板数(USP)	拖尾因子	分离度(USP)
1	2.609	268486	30800	100.000	2150	1.252	--
总计		268486	30800	100.000			



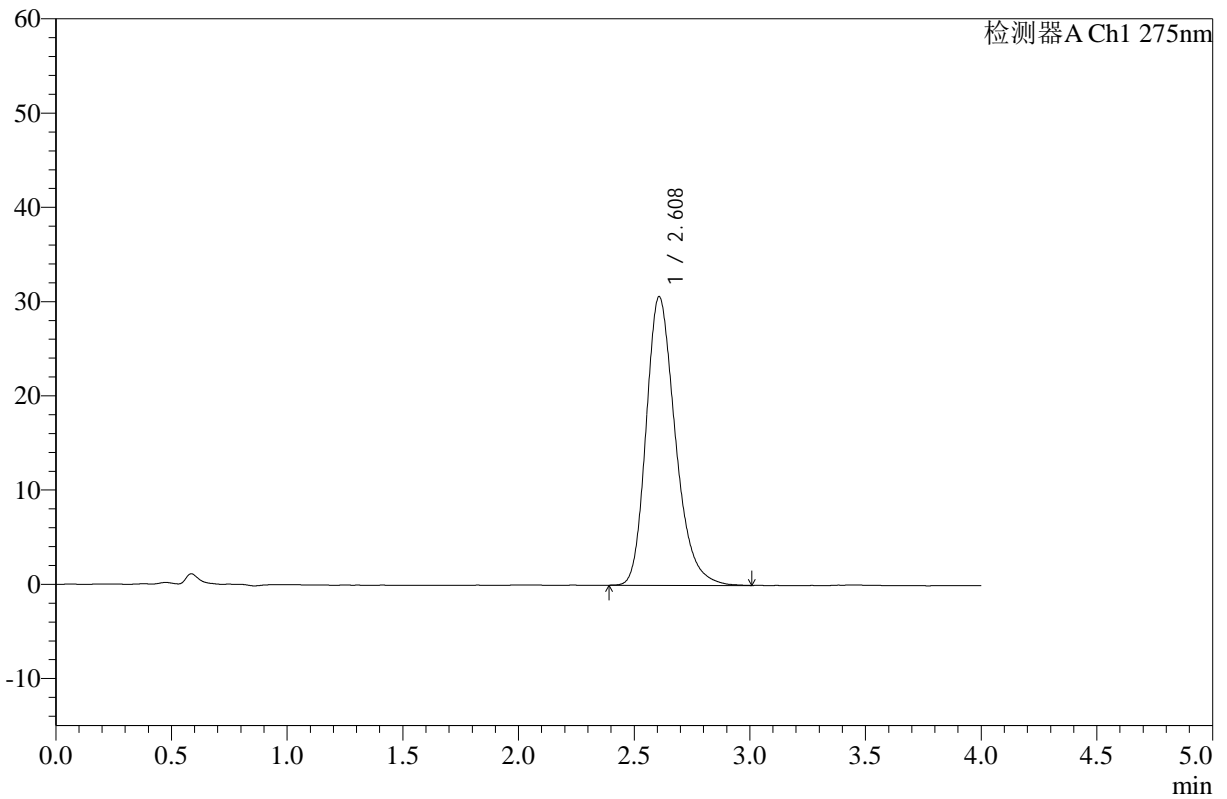
WKL-378

<样品信息>

色谱柱 :XB-C18(50mm*4.6mm,5µm) 流速: 1.5ml/min
 柱温 :35°C 波长: 275nm
 数据文件名: RC\$WKL-378 - 0-17/25-56-2 - zzp-25021901p-10mg-rcqx-pH1.2jz-jf50z-dz2-2.lcd
 方法文件名: RC\$WKL-378 - WKL-378-rcqx-fx274.lcm
 批处理文件名: RC\$WKL-378 - 20250301-rcqx-FX274.lcb
 样品瓶号 : 1-27
 进样体积 : 20 µl 版本号: 6.115
 进样时间 : 2025/03/01 15:34:45 实验者: xiechaojun
 处理时间 (V2) : 2025/03/03 08:47:13 处理者: xiechaojun
 仪器型号: SHIMADZU LC-2050C(FX274)

<色谱图>

mV



<峰表>

检测器A Ch1 275nm

峰号	保留时间	面积	高度	面积%	理论塔板数(USP)	拖尾因子	分离度(USP)
1	2.608	269016	30593	100.000	2111	1.261	--
总计		269016	30593	100.000			



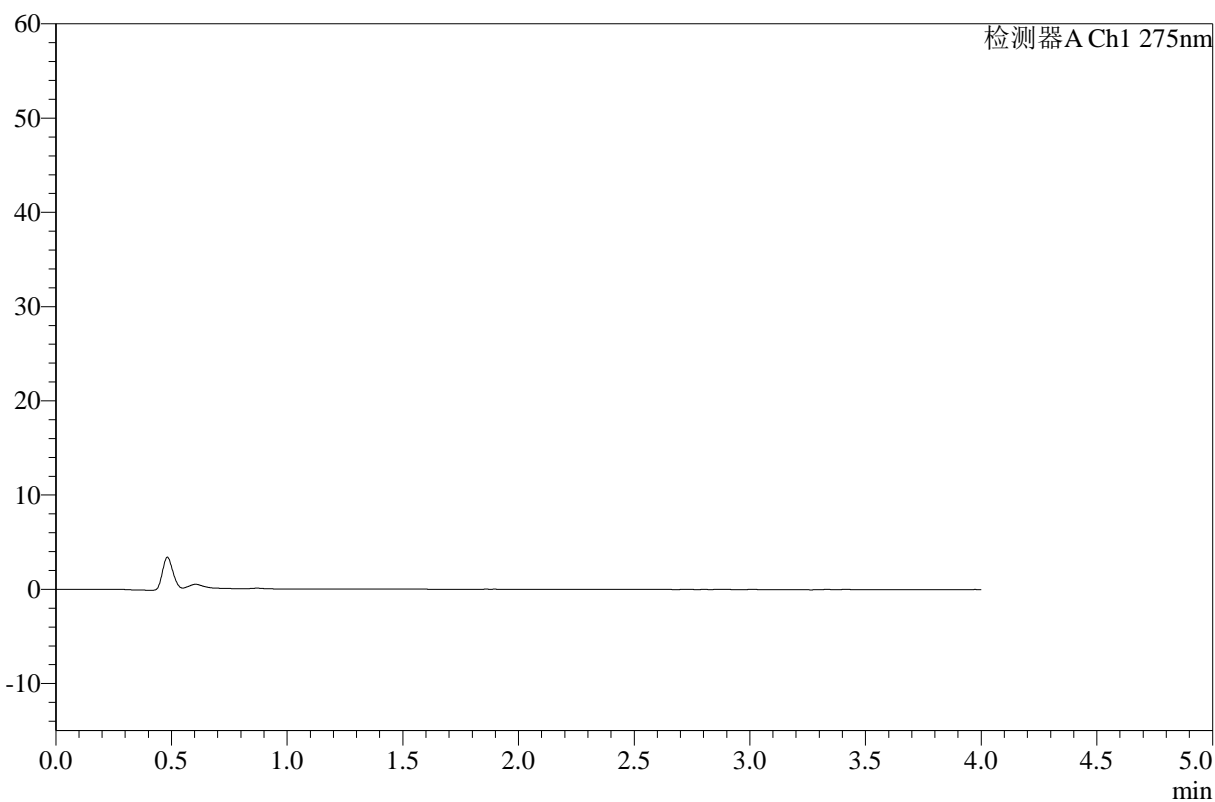
WKL-378

<样品信息>

色谱柱 :XB-C18(50mm*4.6mm,5μm) 流速: 1.5ml/min
 柱温 :35°C 波长: 275nm
 数据文件名: RC\$WKL-378 - 0-17/25-57-2 - zzp-25021902p-10mg-rcqx-pH1.2jz-jf50z-rj.lcd
 方法文件名: RC\$WKL-378 - WKL-378-rcqx-fx274.lcm
 批处理文件名: RC\$WKL-378 - 20250301-rcqx-FX274.lcb
 样品瓶号 : 2-9
 进样体积 : 20 μl 版本号: 6.115
 进样时间 : 2025/03/01 15:39:10 实验者: xiechaojun
 处理时间 (V2) : 2025/03/03 08:47:16 处理者: xiechaojun
 仪器型号: SHIMADZU LC-2050C(FX274)

<色谱图>

mV



<峰表>

检测器A Ch1 275nm

峰号	保留时间	面积	高度	面积%	理论塔板数(USP)	拖尾因子	分离度(USP)
总计							



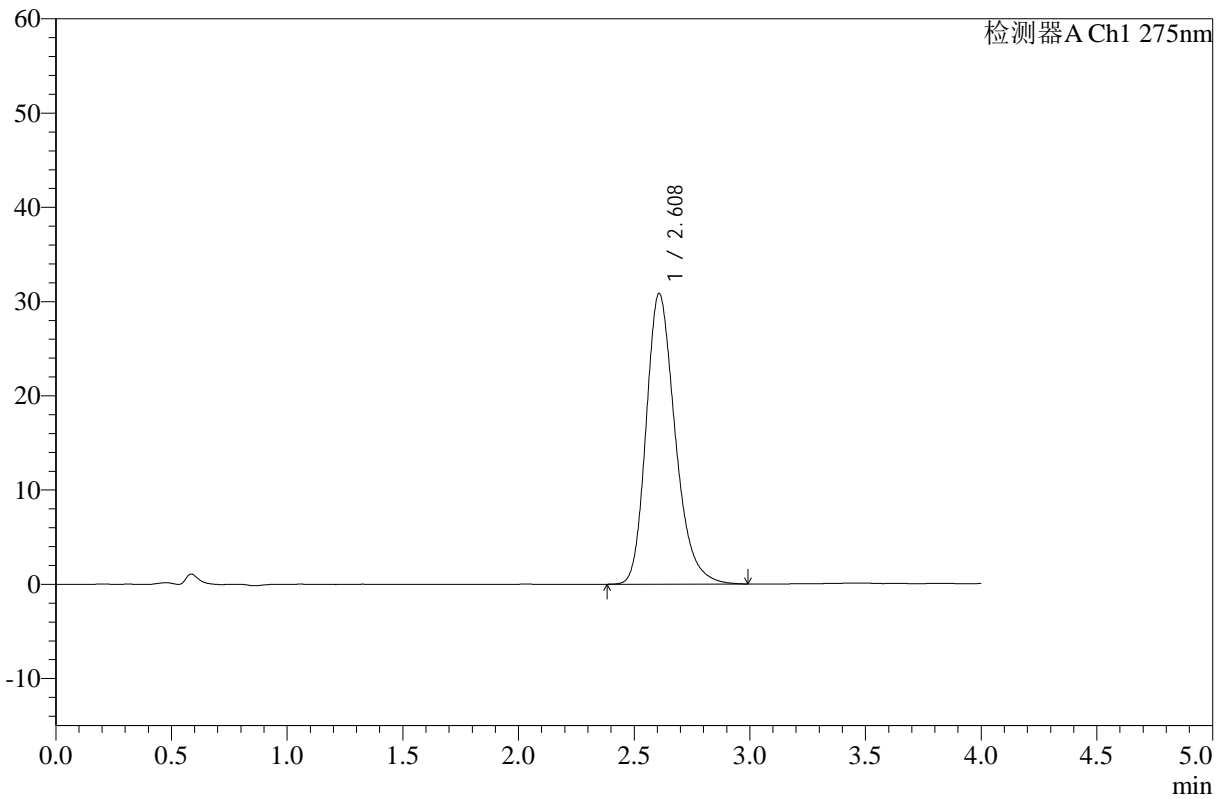
WKL-378

<样品信息>

色谱柱 :XB-C18(50mm*4.6mm,5μm) 流速: 1.5ml/min
 柱温 :35°C 波长: 275nm
 数据文件名: RC\$WKL-378 - 0-17/25-58-2 - zzp-25021902p-10mg-rcqx-pH1.2jz-jf50z-dz1-1.lcd
 方法文件名: RC\$WKL-378 - WKL-378-rcqx-fx274.lcm
 批处理文件名: RC\$WKL-378 - 20250301-rcqx-FX274.lcb
 样品瓶号 : 2-18 版本号: 6.115
 进样体积 : 20 μl 实验者: xiechaojun
 进样时间 : 2025/03/01 15:43:35 处理者: xiechaojun
 处理时间 (V2) : 2025/03/03 08:47:19
 仪器型号: SHIMADZU LC-2050C(FX274)

<色谱图>

mV



<峰表>

检测器A Ch1 275nm

峰号	保留时间	面积	高度	面积%	理论塔板数(USP)	拖尾因子	分离度(USP)
1	2.608	269352	30811	100.000	2133	1.256	--
总计		269352	30811	100.000			



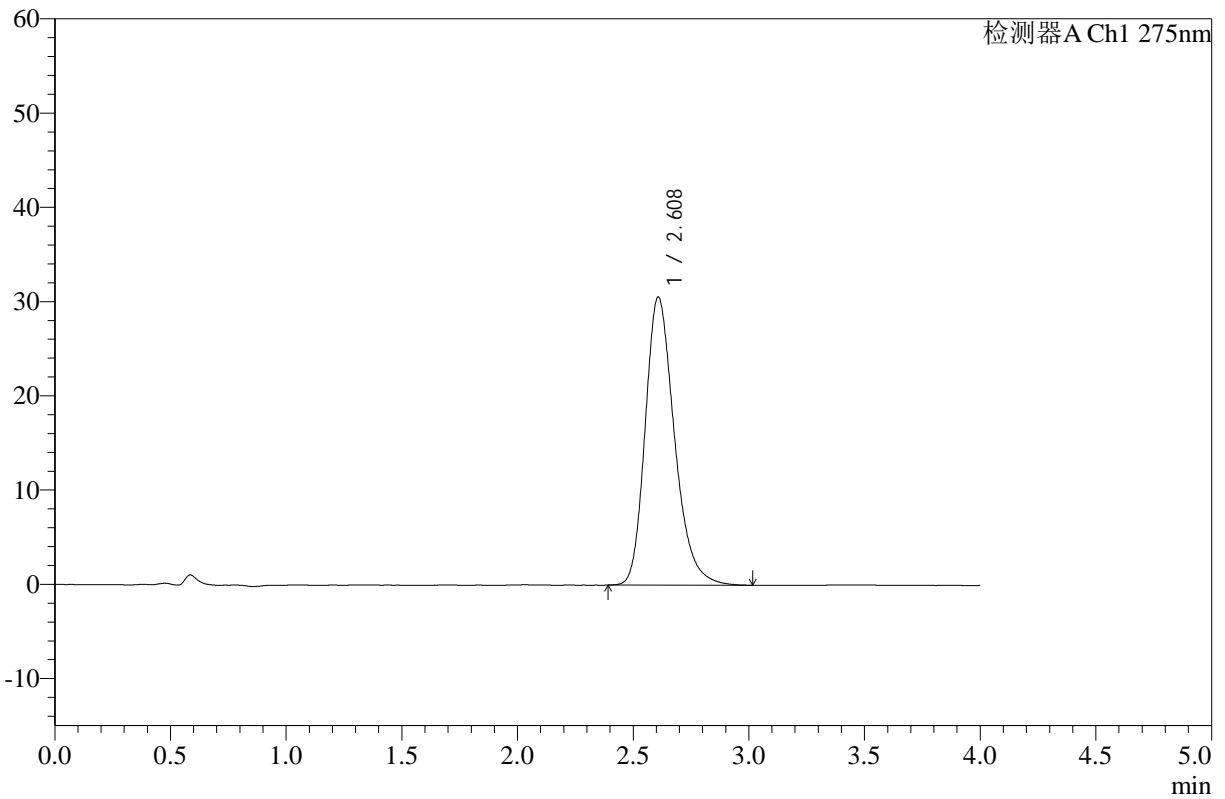
WKL-378

<样品信息>

色谱柱 :XB-C18(50mm*4.6mm,5µm) 流速: 1.5ml/min
 柱温 :35°C 波长: 275nm
 数据文件名: RC\$WKL-378 - 0-17/25-59-2 - zzp-25021902p-10mg-rcqx-pH1.2jz-jf50z-dz1-2.lcd
 方法文件名: RC\$WKL-378 - WKL-378-rcqx-fx274.lcm
 批处理文件名: RC\$WKL-378 - 20250301-rcqx-FX274.lcb
 样品瓶号 : 2-18
 进样体积 : 20 µl 版本号: 6.115
 进样时间 : 2025/03/01 15:48:00 实验者: xiechaojun
 处理时间 (V2) : 2025/03/03 08:47:21 处理者: xiechaojun
 仪器型号: SHIMADZU LC-2050C(FX274)

<色谱图>

mV



<峰表>

检测器A Ch1 275nm

峰号	保留时间	面积	高度	面积%	理论塔板数(USP)	拖尾因子	分离度(USP)
1	2.608	269081	30537	100.000	2108	1.262	--
总计		269081	30537	100.000			



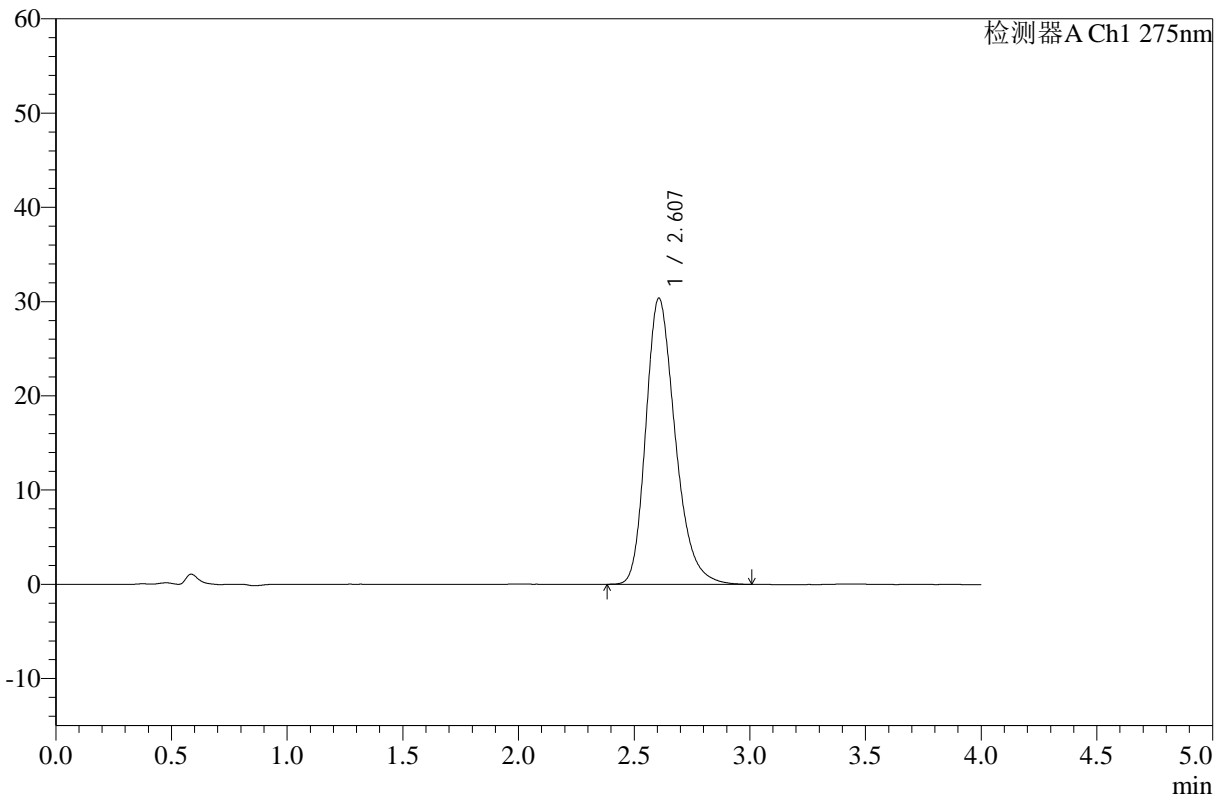
WKL-378

<样品信息>

色谱柱 :XB-C18(50mm*4.6mm,5μm) 流速: 1.5ml/min
 柱温 :35°C 波长: 275nm
 数据文件名: RC\$WKL-378 - 0-17/25-60-2 - zzp-25021902p-10mg-rcqx-pH1.2jz-jf50z-dz1-3.lcd
 方法文件名: RC\$WKL-378 - WKL-378-rcqx-fx274.lcm
 批处理文件名: RC\$WKL-378 - 20250301-rcqx-FX274.lcb
 样品瓶号 : 2-18
 进样体积 : 20 μl 版本号: 6.115
 进样时间 : 2025/03/01 15:52:26 实验者: xiechaojun
 处理时间 (V2) : 2025/03/03 08:47:24 处理者: xiechaojun
 仪器型号: SHIMADZU LC-2050C(FX274)

<色谱图>

mV



<峰表>

检测器A Ch1 275nm

峰号	保留时间	面积	高度	面积%	理论塔板数(USP)	拖尾因子	分离度(USP)
1	2.607	269062	30361	100.000	2070	1.267	--
总计		269062	30361	100.000			



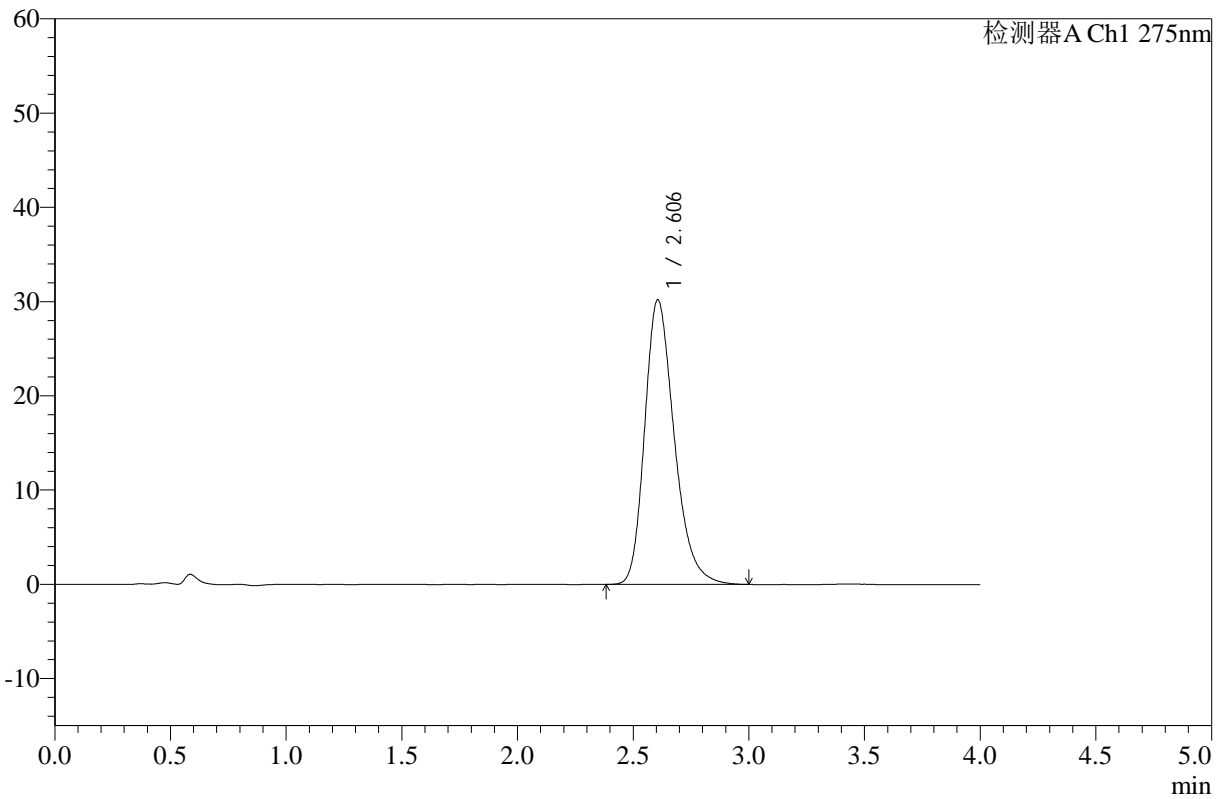
WKL-378

<样品信息>

色谱柱 :XB-C18(50mm*4.6mm,5μm) 流速: 1.5ml/min
 柱温 :35°C 波长: 275nm
 数据文件名: RC\$WKL-378 - 0-17/25-61-2 - zzp-25021902p-10mg-rcqx-pH1.2jz-jf50z-dz1-4.lcd
 方法文件名: RC\$WKL-378 - WKL-378-rcqx-fx274.lcm
 批处理文件名: RC\$WKL-378 - 20250301-rcqx-FX274.lcb
 样品瓶号 : 2-18
 进样体积 : 20 μl 版本号: 6.115
 进样时间 : 2025/03/01 15:56:52 实验者: xiechaojun
 处理时间 (V2) : 2025/03/03 08:47:26 处理者: xiechaojun
 仪器型号: SHIMADZU LC-2050C(FX274)

<色谱图>

mV



<峰表>

检测器A Ch1 275nm

峰号	保留时间	面积	高度	面积%	理论塔板数(USP)	拖尾因子	分离度(USP)
1	2.606	268749	30215	100.000	2053	1.270	--
总计		268749	30215	100.000			



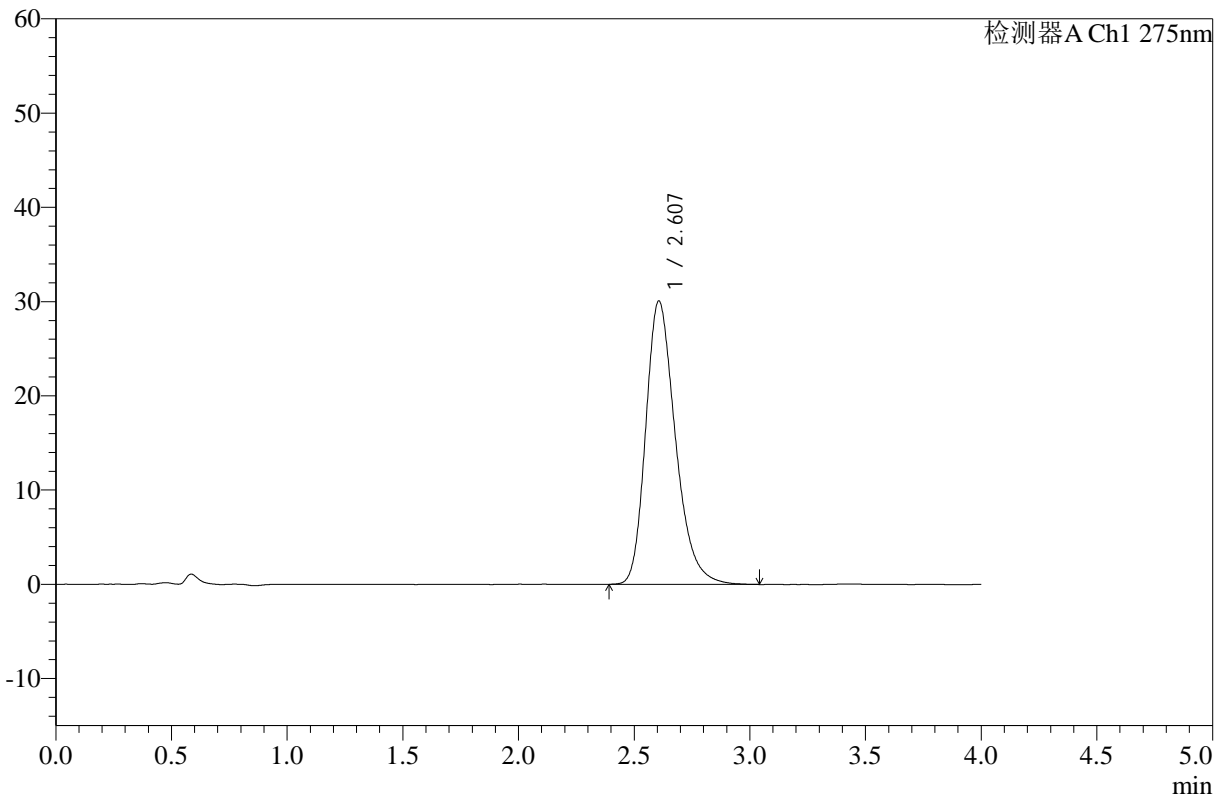
WKL-378

<样品信息>

色谱柱 :XB-C18(50mm*4.6mm,5μm) 流速: 1.5ml/min
 柱温 :35°C 波长: 275nm
 数据文件名: RC\$WKL-378 - 0-17/25-62-2 - zzp-25021902p-10mg-rcqx-pH1.2jz-jf50z-dz1-5.lcd
 方法文件名: RC\$WKL-378 - WKL-378-rcqx-fx274.lcm
 批处理文件名: RC\$WKL-378 - 20250301-rcqx-FX274.lcb
 样品瓶号 : 2-18
 进样体积 : 20 μl 版本号: 6.115
 进样时间 : 2025/03/01 16:01:17 实验者: xiechaojun
 处理时间 (V2) : 2025/03/03 08:47:29 处理者: xiechaojun
 仪器型号: SHIMADZU LC-2050C(FX274)

<色谱图>

mV



<峰表>

检测器A Ch1 275nm

峰号	保留时间	面积	高度	面积%	理论塔板数(USP)	拖尾因子	分离度(USP)
1	2.607	269210	30073	100.000	2028	1.277	--
总计		269210	30073	100.000			



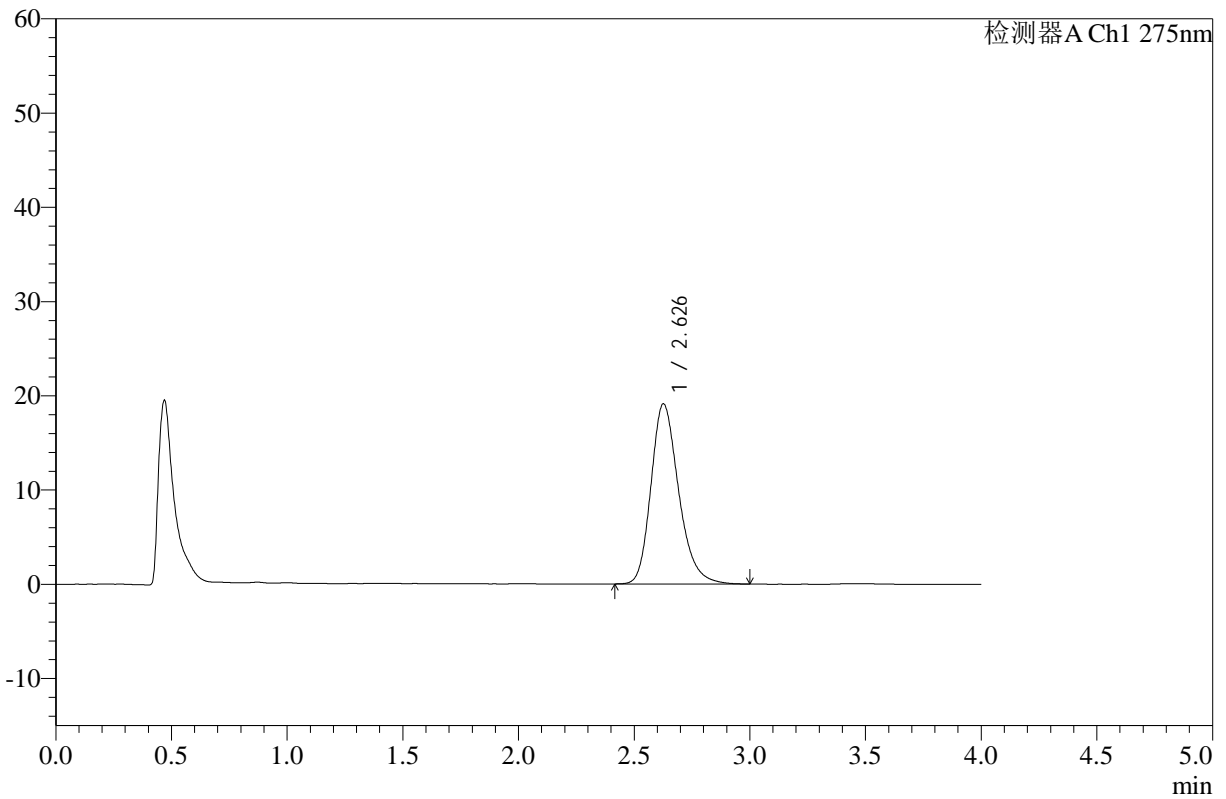
WKL-378

<样品信息>

色谱柱 :XB-C18(50mm*4.6mm,5μm) 流速: 1.5ml/min
 柱温 :35°C 波长: 275nm
 数据文件名: RC\$WKL-378 - 0-17/25-63-2 - zzp-25021902p-10mg-rcqx-pH1.2jz-jf50z-5min-P1.lcd
 方法文件名: RC\$WKL-378 - WKL-378-rcqx-fx274.lcm
 批处理文件名: RC\$WKL-378 - 20250301-rcqx-FX274.lcb
 样品瓶号 : 2-1
 进样体积 : 20 μl 版本号: 6.115
 进样时间 : 2025/03/01 16:05:40 实验者: xiechaojun
 处理时间 (V2) : 2025/03/03 08:47:32 处理者: xiechaojun
 仪器型号: SHIMADZU LC-2050C(FX274)

<色谱图>

mV



<峰表>

检测器A Ch1 275nm

峰号	保留时间	面积	高度	面积%	理论塔板数(USP)	拖尾因子	分离度(USP)
1	2.626	159473	19081	100.000	2381	1.246	--
总计		159473	19081	100.000			



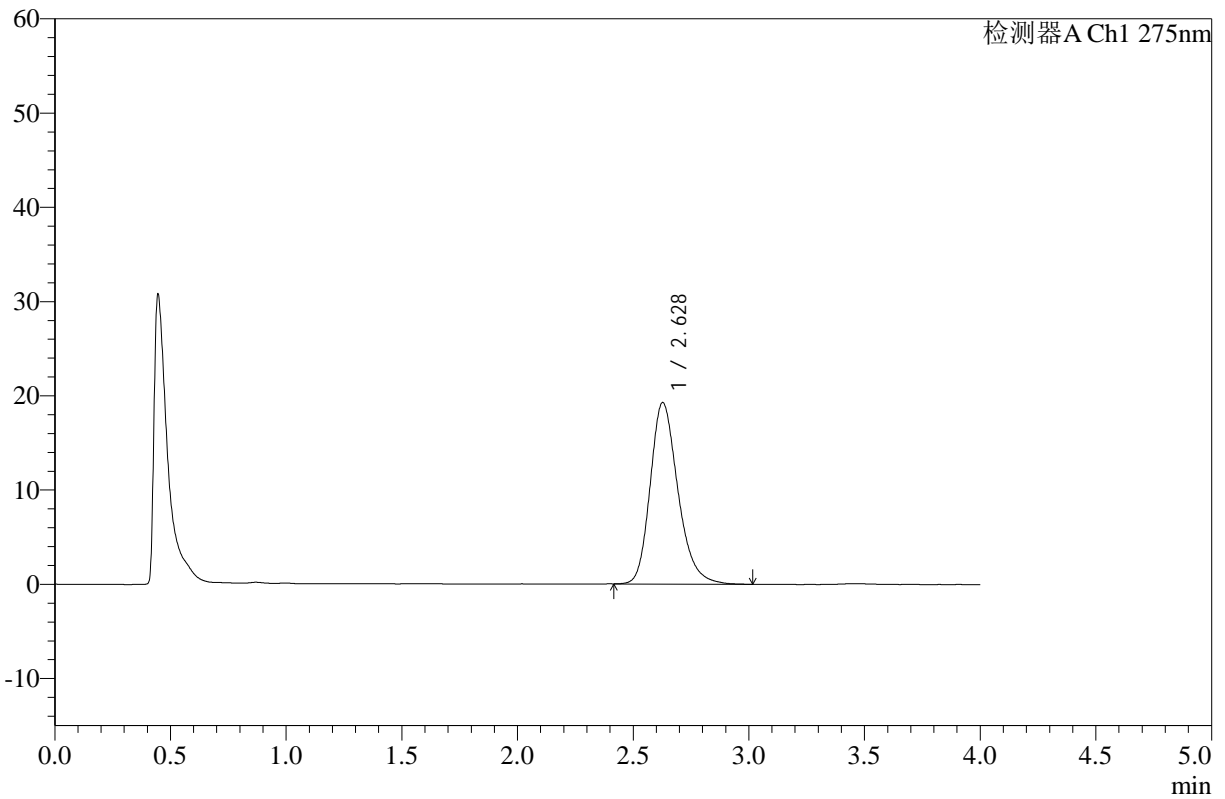
WKL-378

<样品信息>

色谱柱 :XB-C18(50mm*4.6mm,5µm) 流速: 1.5ml/min
 柱温 :35°C 波长: 275nm
 数据文件名: RC\$WKL-378 - 0-17/25-64-2 - zzp-25021902p-10mg-rcqx-pH1.2jz-jf50z-5min-P2.lcd
 方法文件名: RC\$WKL-378 - WKL-378-rcqx-fx274.lcm
 批处理文件名: RC\$WKL-378 - 20250301-rcqx-FX274.lcb
 样品瓶号 : 2-10
 进样体积 : 20 µl 版本号: 6.115
 进样时间 : 2025/03/01 16:10:03 实验者: xiechaojun
 处理时间 (V2) : 2025/03/03 08:47:34 处理者: xiechaojun
 仪器型号: SHIMADZU LC-2050C(FX274)

<色谱图>

mV



<峰表>

检测器A Ch1 275nm

峰号	保留时间	面积	高度	面积%	理论塔板数(USP)	拖尾因子	分离度(USP)
1	2.628	160945	19245	100.000	2373	1.240	--
总计		160945	19245	100.000			



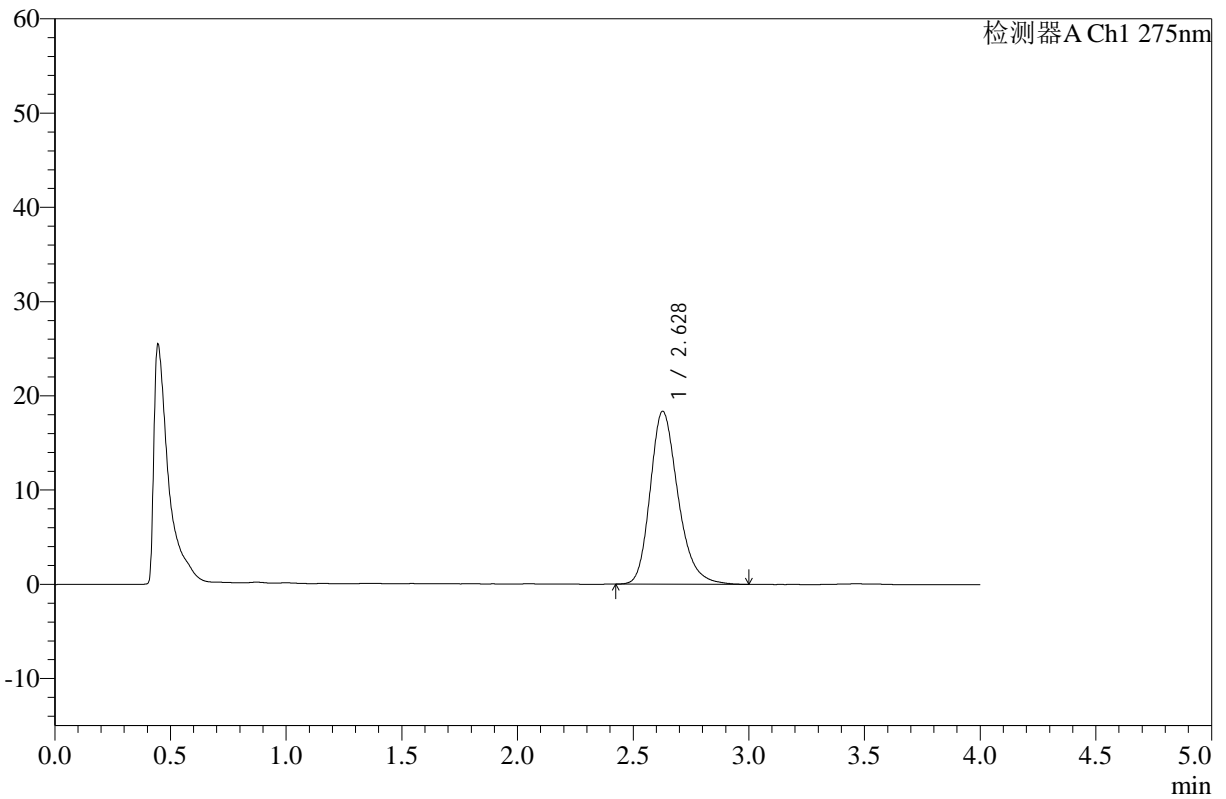
WKL-378

<样品信息>

色谱柱 :XB-C18(50mm*4.6mm,5μm) 流速: 1.5ml/min
 柱温 :35°C 波长: 275nm
 数据文件名: RC\$WKL-378 - 0-17/25-65-2 - zzp-25021902p-10mg-rcqx-pH1.2jz-jf50z-5min-P3.lcd
 方法文件名: RC\$WKL-378 - WKL-378-rcqx-fx274.lcm
 批处理文件名: RC\$WKL-378 - 20250301-rcqx-FX274.lcb
 样品瓶号 : 2-19
 进样体积 : 20 μl 版本号: 6.115
 进样时间 : 2025/03/01 16:14:26 实验者: xiechaojun
 处理时间 (V2) : 2025/03/03 08:47:37 处理者: xiechaojun
 仪器型号: SHIMADZU LC-2050C(FX274)

<色谱图>

mV



<峰表>

检测器A Ch1 275nm

峰号	保留时间	面积	高度	面积%	理论塔板数(USP)	拖尾因子	分离度(USP)
1	2.628	153189	18329	100.000	2377	1.250	--
总计		153189	18329	100.000			



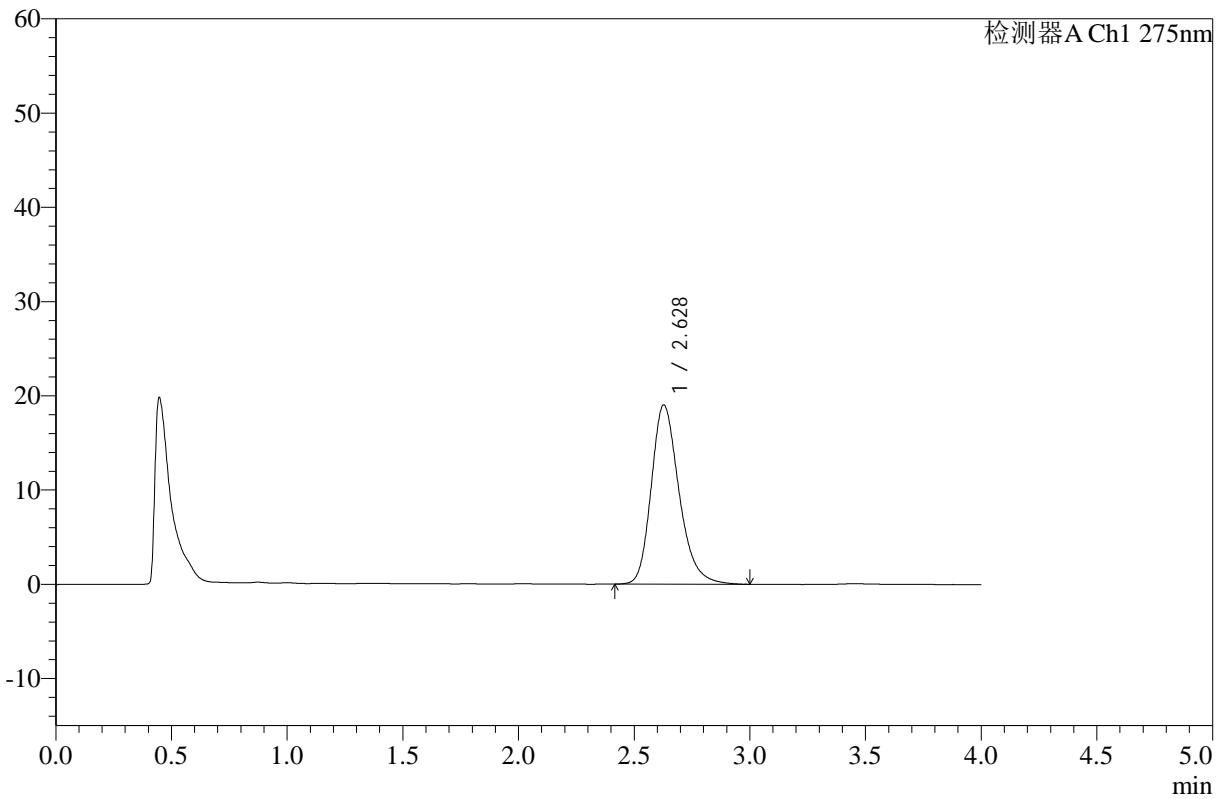
WKL-378

<样品信息>

色谱柱 :XB-C18(50mm*4.6mm,5μm) 流速: 1.5ml/min
 柱温 :35°C 波长: 275nm
 数据文件名: RC\$WKL-378 - 0-17/25-66-2 - zzp-25021902p-10mg-rcqx-pH1.2jz-jf50z-5min-P4.lcd
 方法文件名: RC\$WKL-378 - WKL-378-rcqx-fx274.lcm
 批处理文件名: RC\$WKL-378 - 20250301-rcqx-FX274.lcb
 样品瓶号 : 2-28
 进样体积 : 20 μl 版本号: 6.115
 进样时间 : 2025/03/01 16:18:49 实验者: xiechaojun
 处理时间 (V2) : 2025/03/03 08:47:40 处理者: xiechaojun
 仪器型号: SHIMADZU LC-2050C(FX274)

<色谱图>

mV



<峰表>

检测器A Ch1 275nm

峰号	保留时间	面积	高度	面积%	理论塔板数(USP)	拖尾因子	分离度(USP)
1	2.628	159105	19012	100.000	2380	1.249	--
总计		159105	19012	100.000			



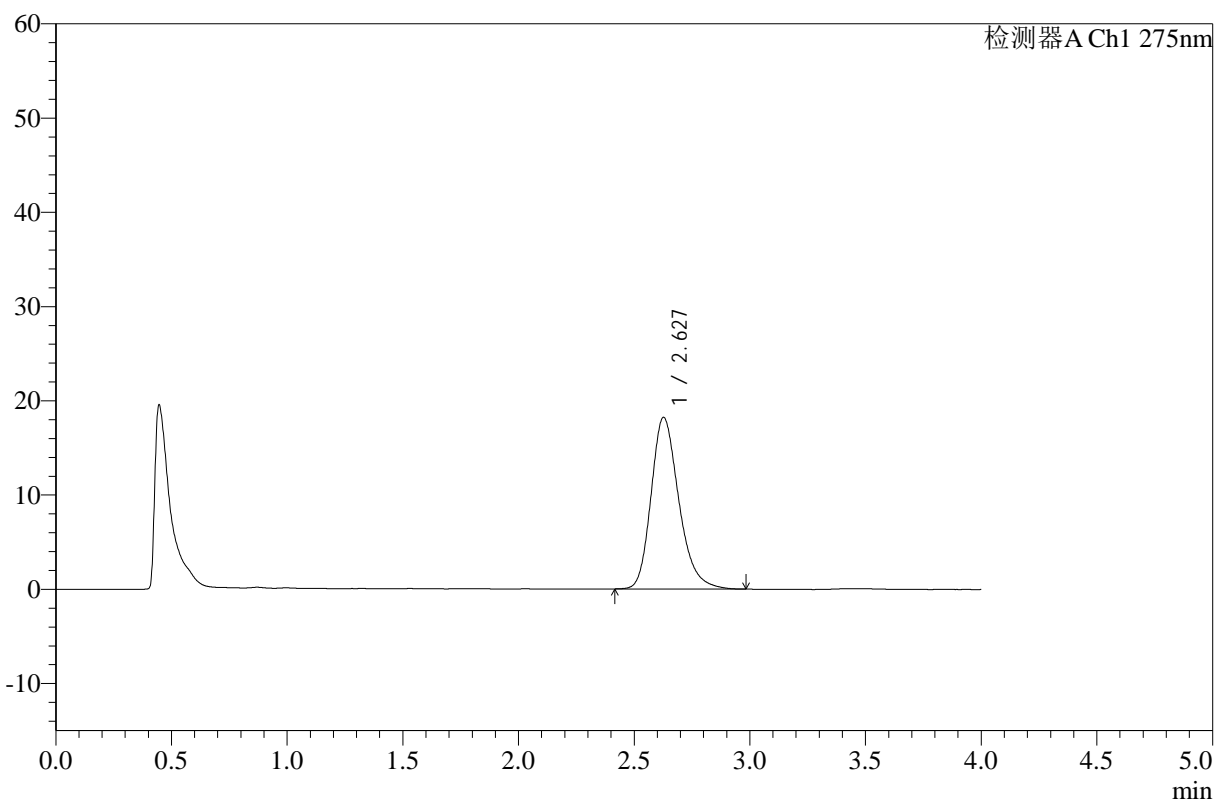
WKL-378

<样品信息>

色谱柱 :XB-C18(50mm*4.6mm,5μm) 流速: 1.5ml/min
 柱温 :35°C 波长: 275nm
 数据文件名: RC\$WKL-378 - 0-17/25-67-2 - zzp-25021902p-10mg-rcqx-pH1.2jz-jf50z-5min-P5.lcd
 方法文件名: RC\$WKL-378 - WKL-378-rcqx-fx274.lcm
 批处理文件名: RC\$WKL-378 - 20250301-rcqx-FX274.lcb
 样品瓶号 : 2-37
 进样体积 : 20 μl 版本号: 6.115
 进样时间 : 2025/03/01 16:23:14 实验者: xiechaojun
 处理时间 (V2) : 2025/03/03 08:47:43 处理者: xiechaojun
 仪器型号: SHIMADZU LC-2050C(FX274)

<色谱图>

mV



<峰表>

检测器A Ch1 275nm

峰号	保留时间	面积	高度	面积%	理论塔板数(USP)	拖尾因子	分离度(USP)
1	2.627	152313	18195	100.000	2372	1.249	--
总计		152313	18195	100.000			



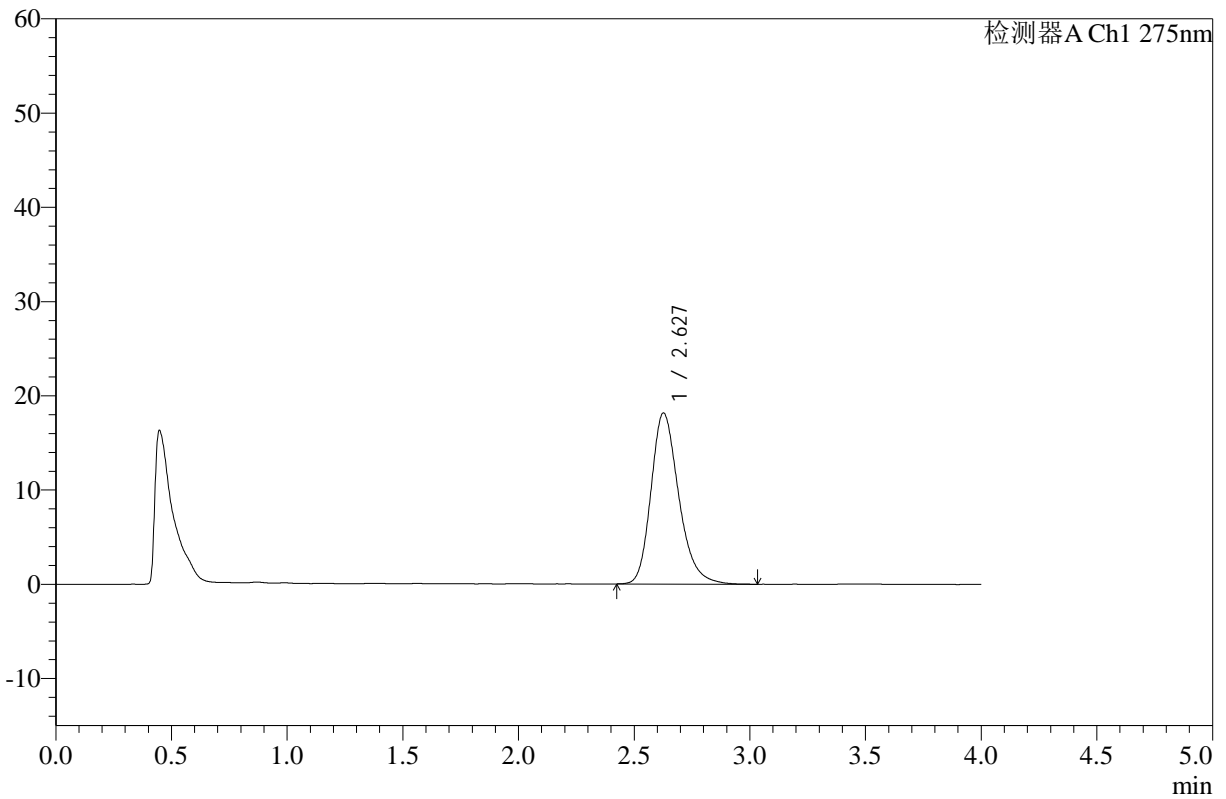
WKL-378

<样品信息>

色谱柱 :XB-C18(50mm*4.6mm,5μm) 流速: 1.5ml/min
 柱温 :35°C 波长: 275nm
 数据文件名: RC\$WKL-378 - 0-17/25-68-2 - zzp-25021902p-10mg-rcqx-pH1.2jz-jf50z-5min-P6.lcd
 方法文件名: RC\$WKL-378 - WKL-378-rcqx-fx274.lcm
 批处理文件名: RC\$WKL-378 - 20250301-rcqx-FX274.lcb
 样品瓶号 : 2-46
 进样体积 : 20 μl 版本号: 6.115
 进样时间 : 2025/03/01 16:27:37 实验者: xiechaojun
 处理时间 (V2) : 2025/03/03 08:47:45 处理者: xiechaojun
 仪器型号: SHIMADZU LC-2050C(FX274)

<色谱图>

mV



<峰表>

检测器A Ch1 275nm

峰号	保留时间	面积	高度	面积%	理论塔板数(USP)	拖尾因子	分离度(USP)
1	2.627	151911	18125	100.000	2373	1.250	--
总计		151911	18125	100.000			



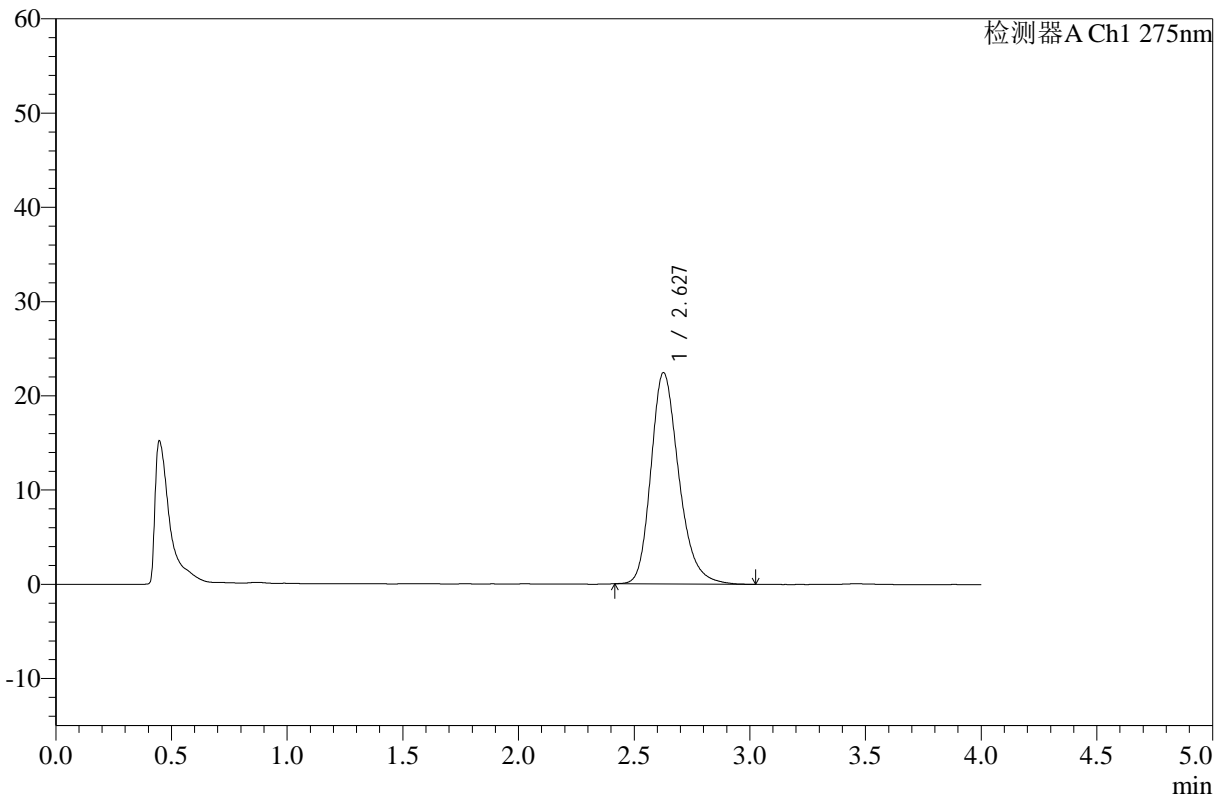
WKL-378

<样品信息>

色谱柱 :XB-C18(50mm*4.6mm,5μm) 流速: 1.5ml/min
 柱温 :35°C 波长: 275nm
 数据文件名: RC\$WKL-378 - 0-17/25-69-2 - zzp-25021902p-10mg-rcqx-pH1.2jz-jf50z-10min-P1.lcd
 方法文件名: RC\$WKL-378 - WKL-378-rcqx-fx274.lcm
 批处理文件名: RC\$WKL-378 - 20250301-rcqx-FX274.lcb
 样品瓶号 : 2-2
 进样体积 : 20 μl 版本号: 6.115
 进样时间 : 2025/03/01 16:32:01 实验者: xiechaojun
 处理时间 (V2) : 2025/03/03 08:47:48 处理者: xiechaojun
 仪器型号: SHIMADZU LC-2050C(FX274)

<色谱图>

mV



<峰表>

检测器A Ch1 275nm

峰号	保留时间	面积	高度	面积%	理论塔板数(USP)	拖尾因子	分离度(USP)
1	2.627	188193	22395	100.000	2363	1.245	--
总计		188193	22395	100.000			



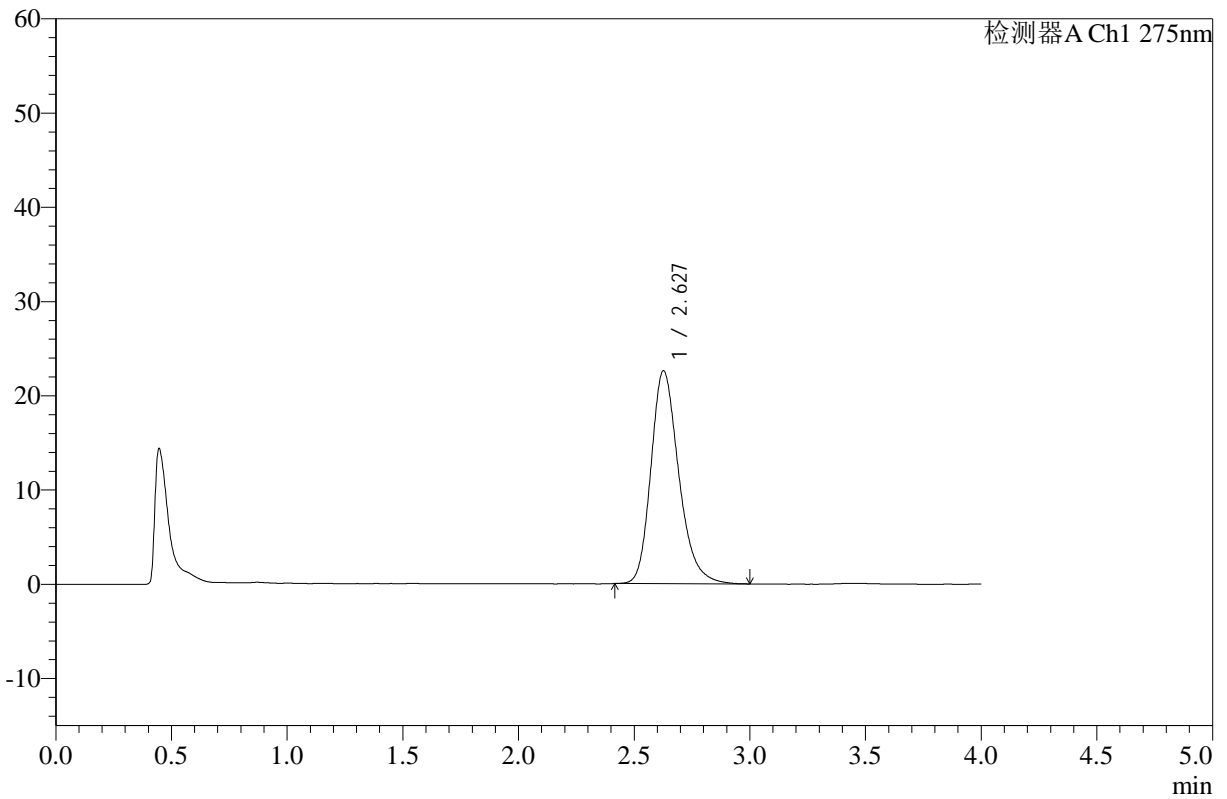
WKL-378

<样品信息>

色谱柱 :XB-C18(50mm*4.6mm,5µm) 流速: 1.5ml/min
 柱温 :35°C 波长: 275nm
 数据文件名: RC\$WKL-378 - 0-17/25-70-2 - zzp-25021902p-10mg-rcqx-pH1.2jz-jf50z-10min-P2.lcd
 方法文件名: RC\$WKL-378 - WKL-378-rcqx-fx274.lcm
 批处理文件名: RC\$WKL-378 - 20250301-rcqx-FX274.lcb
 样品瓶号 : 2-11
 进样体积 : 20 µl 版本号: 6.115
 进样时间 : 2025/03/01 16:36:26 实验者: xiechaojun
 处理时间 (V2) : 2025/03/03 08:47:51 处理者: xiechaojun
 仪器型号: SHIMADZU LC-2050C(FX274)

<色谱图>

mV



<峰表>

检测器A Ch1 275nm

峰号	保留时间	面积	高度	面积%	理论塔板数(USP)	拖尾因子	分离度(USP)
1	2.627	189059	22552	100.000	2367	1.244	--
总计		189059	22552	100.000			



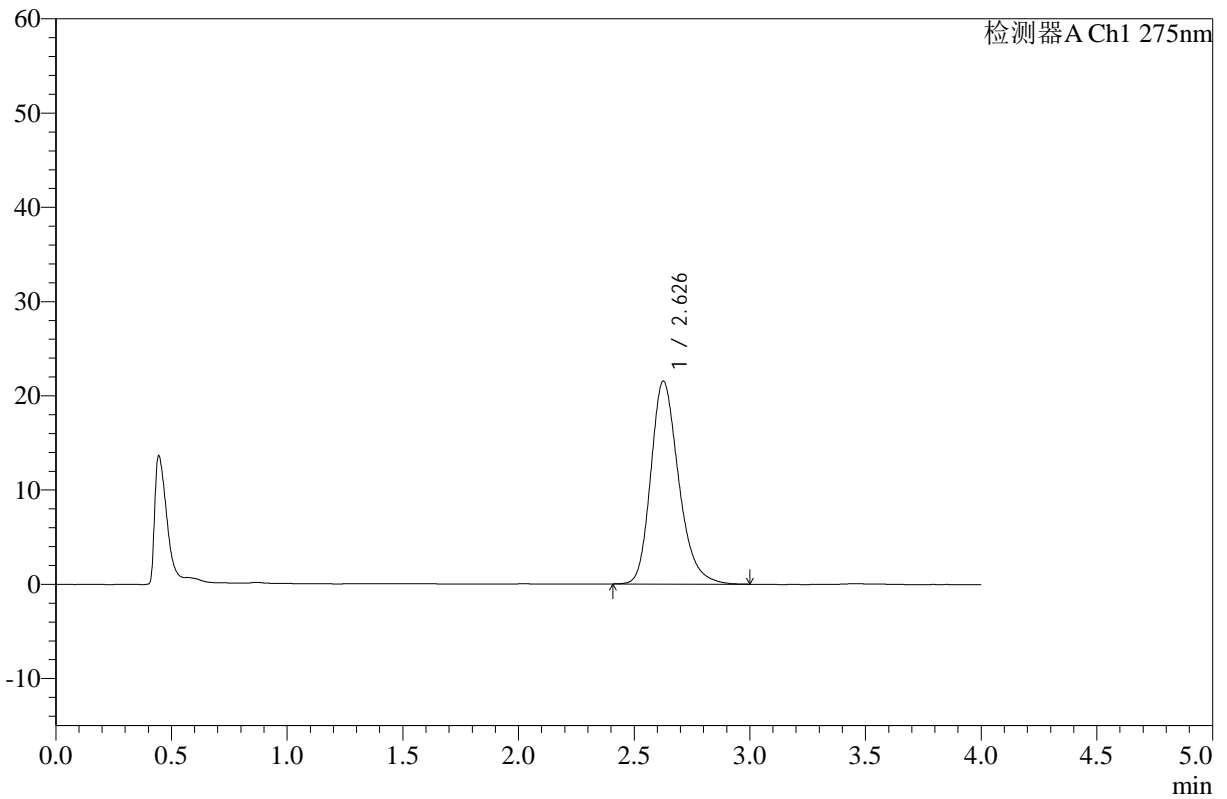
WKL-378

<样品信息>

色谱柱 :XB-C18(50mm*4.6mm,5µm) 流速: 1.5ml/min
 柱温 :35°C 波长: 275nm
 数据文件名: RC\$WKL-378 - 0-17/25-71-2 - zzp-25021902p-10mg-rcqx-pH1.2jz-jf50z-10min-P3.lcd
 方法文件名: RC\$WKL-378 - WKL-378-rcqx-fx274.lcm
 批处理文件名: RC\$WKL-378 - 20250301-rcqx-FX274.lcb
 样品瓶号 : 2-20
 进样体积 : 20 µl 版本号: 6.115
 进样时间 : 2025/03/01 16:40:49 实验者: xiechaojun
 处理时间 (V2) : 2025/03/03 08:47:54 处理者: xiechaojun
 仪器型号: SHIMADZU LC-2050C(FX274)

<色谱图>

mV



<峰表>

检测器A Ch1 275nm

峰号	保留时间	面积	高度	面积%	理论塔板数(USP)	拖尾因子	分离度(USP)
1	2.626	180312	21475	100.000	2354	1.246	--
总计		180312	21475	100.000			



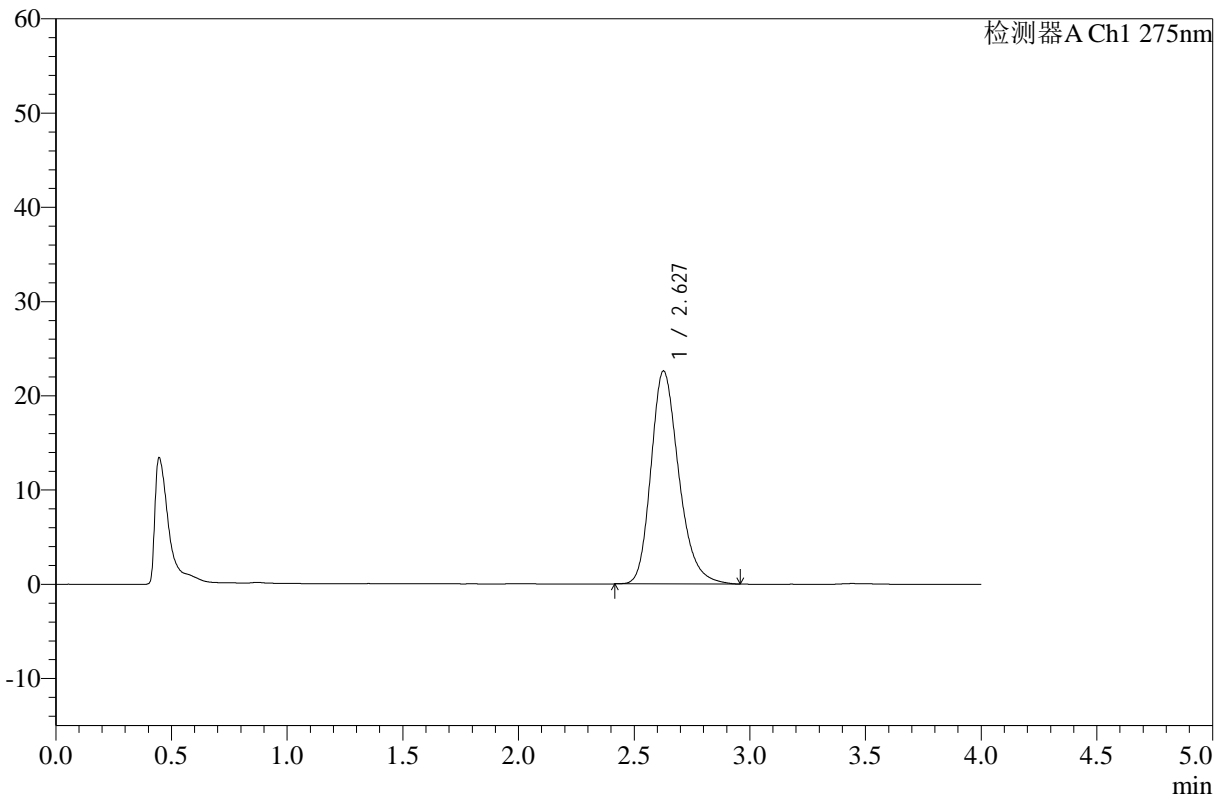
WKL-378

<样品信息>

色谱柱 :XB-C18(50mm*4.6mm,5μm) 流速: 1.5ml/min
 柱温 :35°C 波长: 275nm
 数据文件名: RC\$WKL-378 - 0-17/25-72-2 - zzp-25021902p-10mg-rcqx-pH1.2jz-jf50z-10min-P4.lcd
 方法文件名: RC\$WKL-378 - WKL-378-rcqx-fx274.lcm
 批处理文件名: RC\$WKL-378 - 20250301-rcqx-FX274.lcb
 样品瓶号 : 2-29
 进样体积 : 20 μl 版本号: 6.115
 进样时间 : 2025/03/01 16:45:12 实验者: xiechaojun
 处理时间 (V2) : 2025/03/03 08:47:56 处理者: xiechaojun
 仪器型号: SHIMADZU LC-2050C(FX274)

<色谱图>

mV



<峰表>

检测器A Ch1 275nm

峰号	保留时间	面积	高度	面积%	理论塔板数(USP)	拖尾因子	分离度(USP)
1	2.627	189060	22563	100.000	2359	1.247	--
总计		189060	22563	100.000			



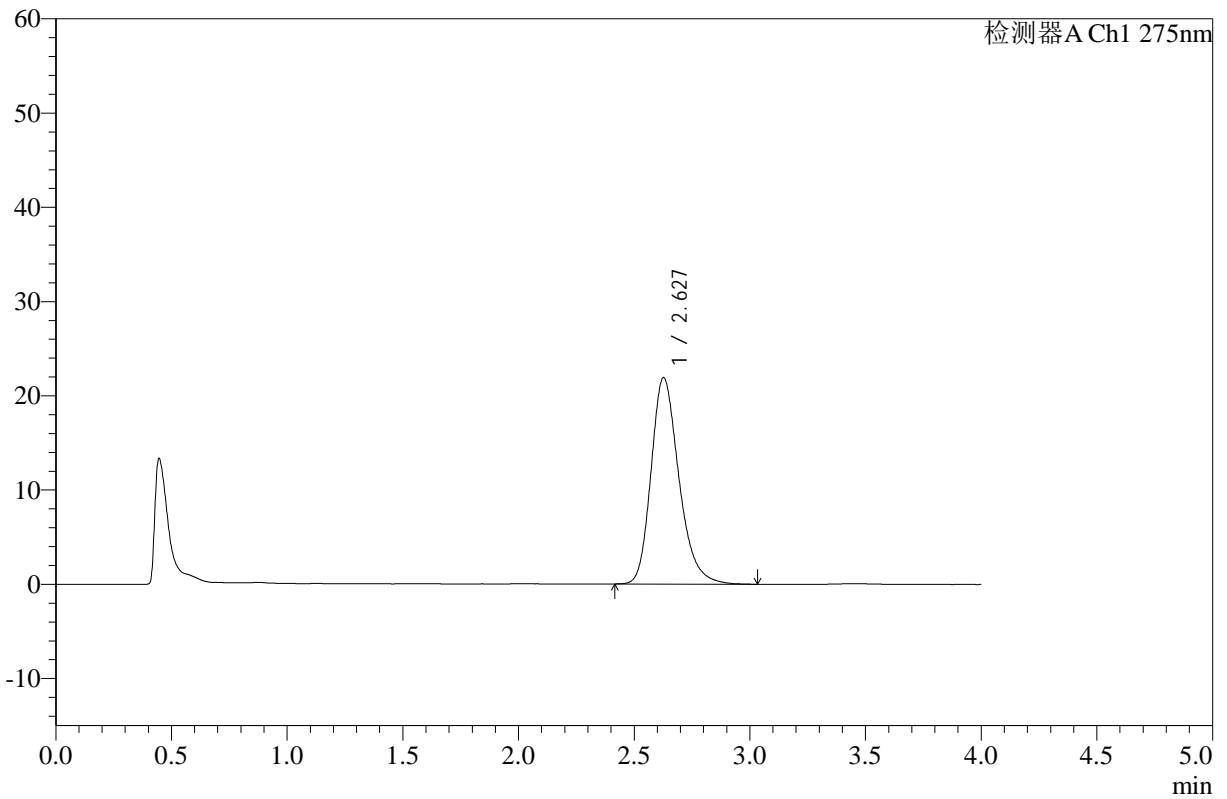
WKL-378

<样品信息>

色谱柱 :XB-C18(50mm*4.6mm,5μm) 流速: 1.5ml/min
 柱温 :35°C 波长: 275nm
 数据文件名: RC\$WKL-378 - 0-17/25-73-2 - zzp-25021902p-10mg-rcqx-pH1.2jz-jf50z-10min-P5.lcd
 方法文件名: RC\$WKL-378 - WKL-378-rcqx-fx274.lcm
 批处理文件名: RC\$WKL-378 - 20250301-rcqx-FX274.lcb
 样品瓶号 : 2-38
 进样体积 : 20 μl 版本号: 6.115
 进样时间 : 2025/03/01 16:49:36 实验者: xiechaojun
 处理时间 (V2) : 2025/03/03 08:47:59 处理者: xiechaojun
 仪器型号: SHIMADZU LC-2050C(FX274)

<色谱图>

mV



<峰表>

检测器A Ch1 275nm

峰号	保留时间	面积	高度	面积%	理论塔板数(USP)	拖尾因子	分离度(USP)
1	2.627	183788	21880	100.000	2362	1.253	--
总计		183788	21880	100.000			



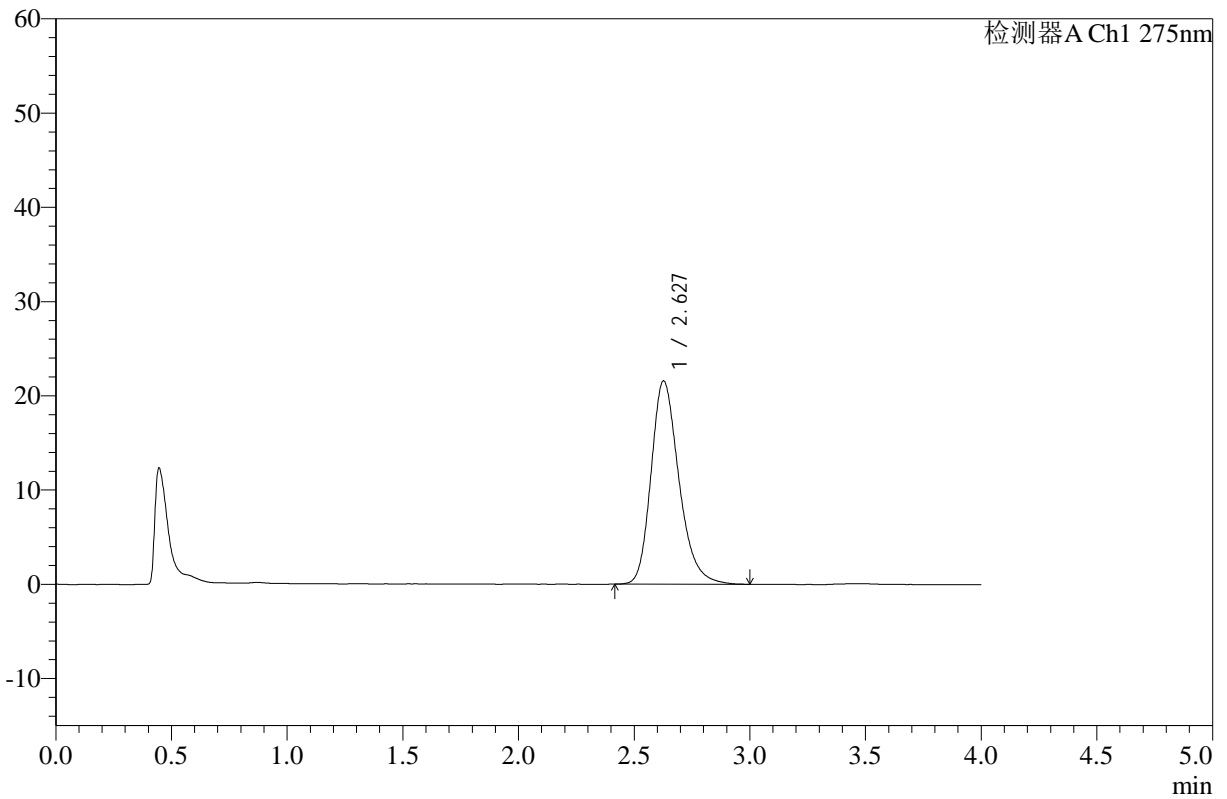
WKL-378

<样品信息>

色谱柱 :XB-C18(50mm*4.6mm,5μm) 流速: 1.5ml/min
 柱温 :35°C 波长: 275nm
 数据文件名: RC\$WKL-378 - 0-17/25-74-2 - zzp-25021902p-10mg-rcqx-pH1.2jz-jf50z-10min-P6.lcd
 方法文件名: RC\$WKL-378 - WKL-378-rcqx-fx274.lcm
 批处理文件名: RC\$WKL-378 - 20250301-rcqx-FX274.lcb
 样品瓶号 : 2-47
 进样体积 : 20 μl 版本号: 6.115
 进样时间 : 2025/03/01 16:54:00 实验者: xiechaojun
 处理时间 (V2) : 2025/03/03 08:48:02 处理者: xiechaojun
 仪器型号: SHIMADZU LC-2050C(FX274)

<色谱图>

mV



<峰表>

检测器A Ch1 275nm

峰号	保留时间	面积	高度	面积%	理论塔板数(USP)	拖尾因子	分离度(USP)
1	2.627	181129	21550	100.000	2356	1.250	--
总计		181129	21550	100.000			



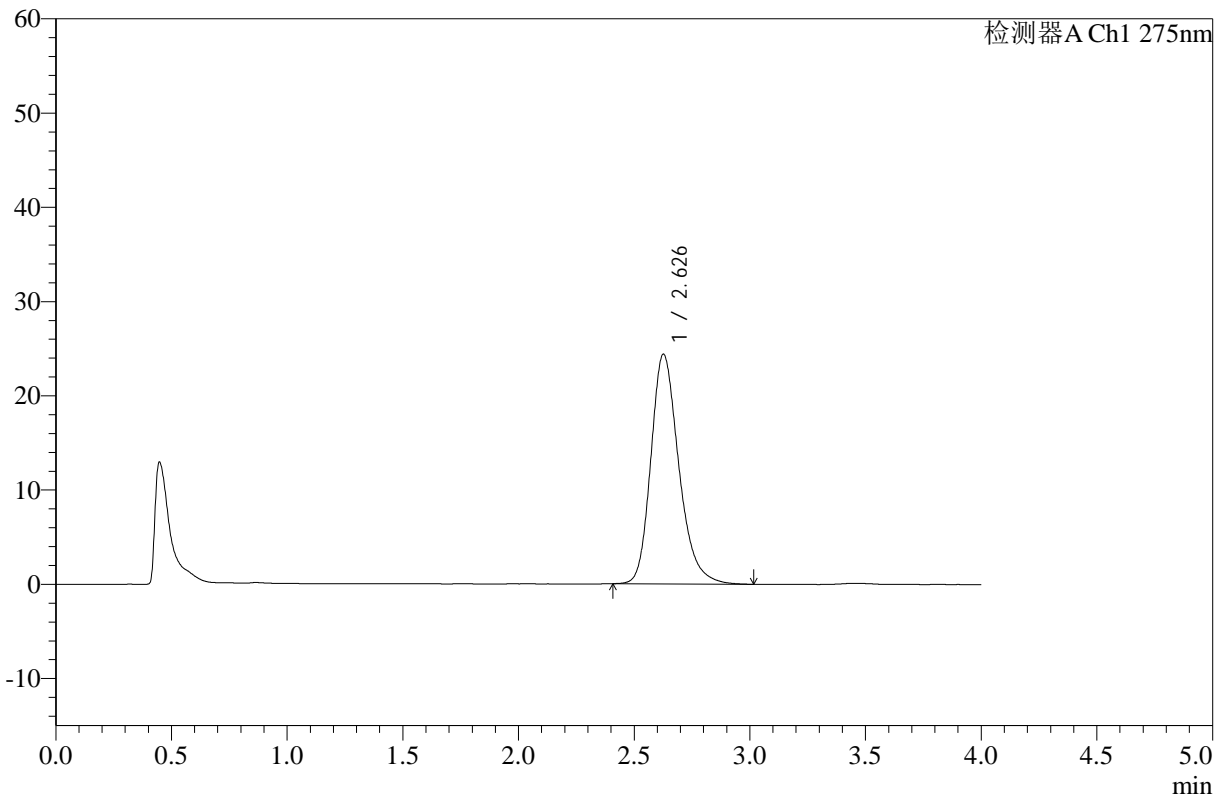
WKL-378

<样品信息>

色谱柱 :XB-C18(50mm*4.6mm,5μm) 流速: 1.5ml/min
 柱温 :35°C 波长: 275nm
 数据文件名: RC\$WKL-378 - 0-17/25-75-2 - zzp-25021902p-10mg-rcqx-pH1.2jz-jf50z-15min-P1.lcd
 方法文件名: RC\$WKL-378 - WKL-378-rcqx-fx274.lcm
 批处理文件名: RC\$WKL-378 - 20250301-rcqx-FX274.lcb
 样品瓶号 : 2-3
 进样体积 : 20 μl 版本号: 6.115
 进样时间 : 2025/03/01 16:58:24 实验者: xiechaojun
 处理时间 (V2) : 2025/03/03 08:48:04 处理者: xiechaojun
 仪器型号: SHIMADZU LC-2050C(FX274)

<色谱图>

mV



<峰表>

检测器A Ch1 275nm

峰号	保留时间	面积	高度	面积%	理论塔板数(USP)	拖尾因子	分离度(USP)
1	2.626	205178	24330	100.000	2353	1.247	--
总计		205178	24330	100.000			



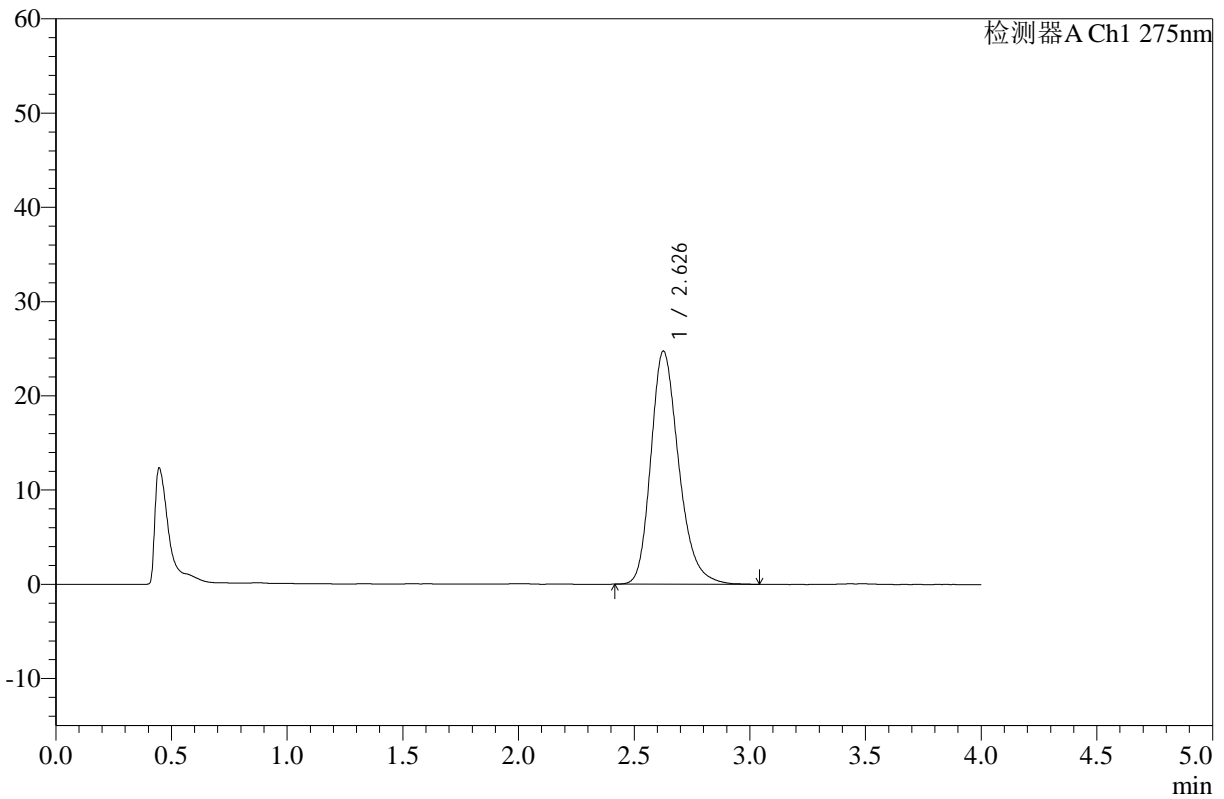
WKL-378

<样品信息>

色谱柱 :XB-C18(50mm*4.6mm,5µm) 流速: 1.5ml/min
 柱温 :35°C 波长: 275nm
 数据文件名: RC\$WKL-378 - 0-17/25-76-2 - zzp-25021902p-10mg-rcqx-pH1.2jz-jf50z-15min-P2.lcd
 方法文件名: RC\$WKL-378 - WKL-378-rcqx-fx274.lcm
 批处理文件名: RC\$WKL-378 - 20250301-rcqx-FX274.lcb
 样品瓶号 : 2-12
 进样体积 : 20 µl 版本号: 6.115
 进样时间 : 2025/03/01 17:02:48 实验者: xiechaojun
 处理时间 (V2) : 2025/03/03 08:48:07 处理者: xiechaojun
 仪器型号: SHIMADZU LC-2050C(FX274)

<色谱图>

mV



<峰表>

检测器A Ch1 275nm

峰号	保留时间	面积	高度	面积%	理论塔板数(USP)	拖尾因子	分离度(USP)
1	2.626	207746	24677	100.000	2353	1.249	--
总计		207746	24677	100.000			



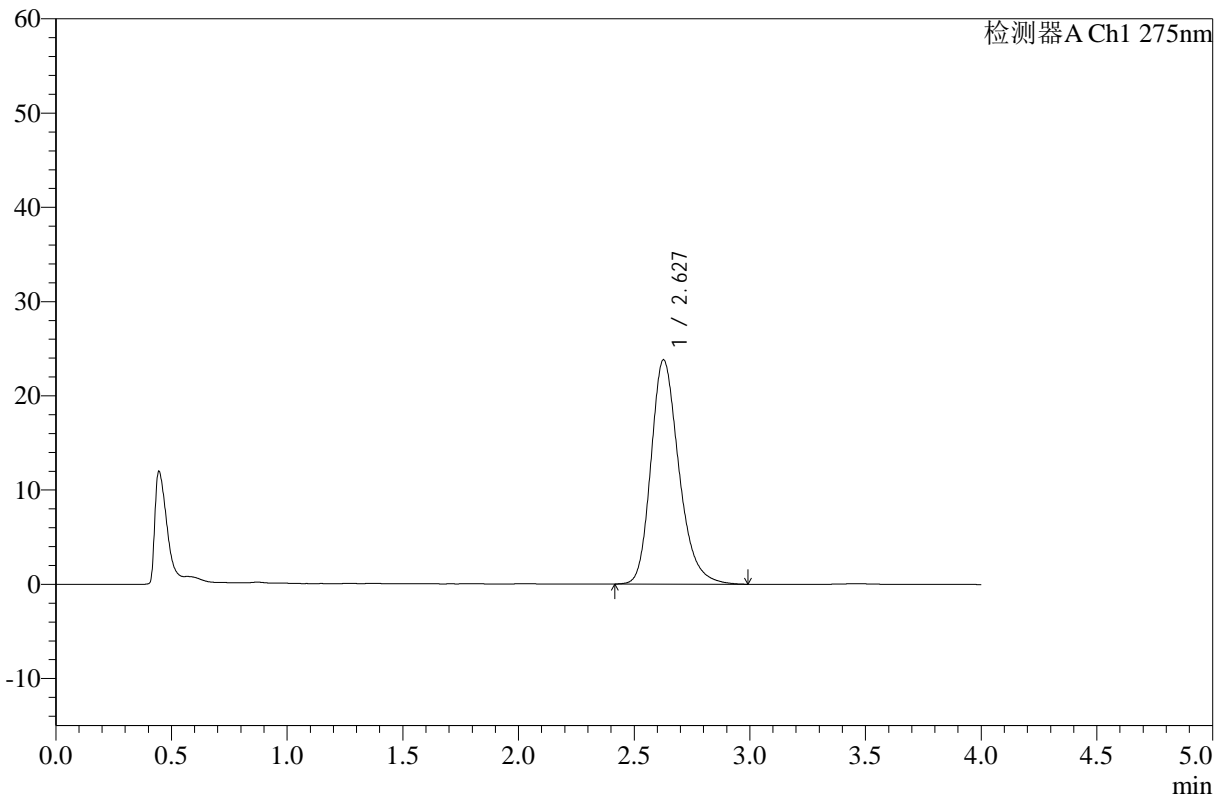
WKL-378

<样品信息>

色谱柱 :XB-C18(50mm*4.6mm,5µm) 流速: 1.5ml/min
 柱温 :35°C 波长: 275nm
 数据文件名: RC\$WKL-378 - 0-17/25-77-2 - zzp-25021902p-10mg-rcqx-pH1.2jz-jf50z-15min-P3.lcd
 方法文件名: RC\$WKL-378 - WKL-378-rcqx-fx274.lcm
 批处理文件名: RC\$WKL-378 - 20250301-rcqx-FX274.lcb
 样品瓶号 : 2-21
 进样体积 : 20 µl 版本号: 6.115
 进样时间 : 2025/03/01 17:07:12 实验者: xiechaojun
 处理时间 (V2) : 2025/03/03 08:48:09 处理者: xiechaojun
 仪器型号: SHIMADZU LC-2050C(FX274)

<色谱图>

mV



<峰表>

检测器A Ch1 275nm

峰号	保留时间	面积	高度	面积%	理论塔板数(USP)	拖尾因子	分离度(USP)
1	2.627	199916	23768	100.000	2349	1.247	--
总计		199916	23768	100.000			



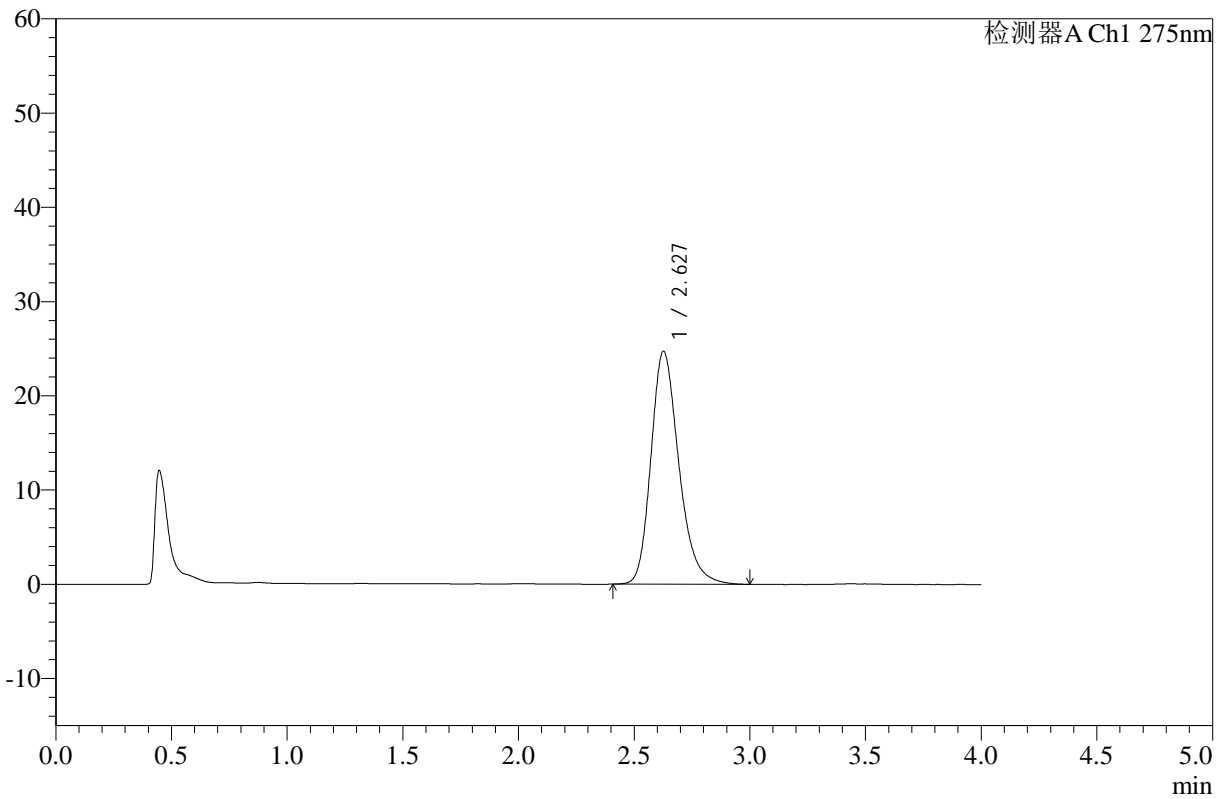
WKL-378

<样品信息>

色谱柱 :XB-C18(50mm*4.6mm,5μm) 流速: 1.5ml/min
 柱温 :35°C 波长: 275nm
 数据文件名: RC\$WKL-378 - 0-17/25-78-2 - zzp-25021902p-10mg-rcqx-pH1.2jz-jf50z-15min-P4.lcd
 方法文件名: RC\$WKL-378 - WKL-378-rcqx-fx274.lcm
 批处理文件名: RC\$WKL-378 - 20250301-rcqx-FX274.lcb
 样品瓶号 : 2-30
 进样体积 : 20 μl 版本号: 6.115
 进样时间 : 2025/03/01 17:11:36 实验者: xiechaojun
 处理时间 (V2) : 2025/03/03 08:48:12 处理者: xiechaojun
 仪器型号: SHIMADZU LC-2050C(FX274)

<色谱图>

mV



<峰表>

检测器A Ch1 275nm

峰号	保留时间	面积	高度	面积%	理论塔板数(USP)	拖尾因子	分离度(USP)
1	2.627	207537	24673	100.000	2351	1.249	--
总计		207537	24673	100.000			



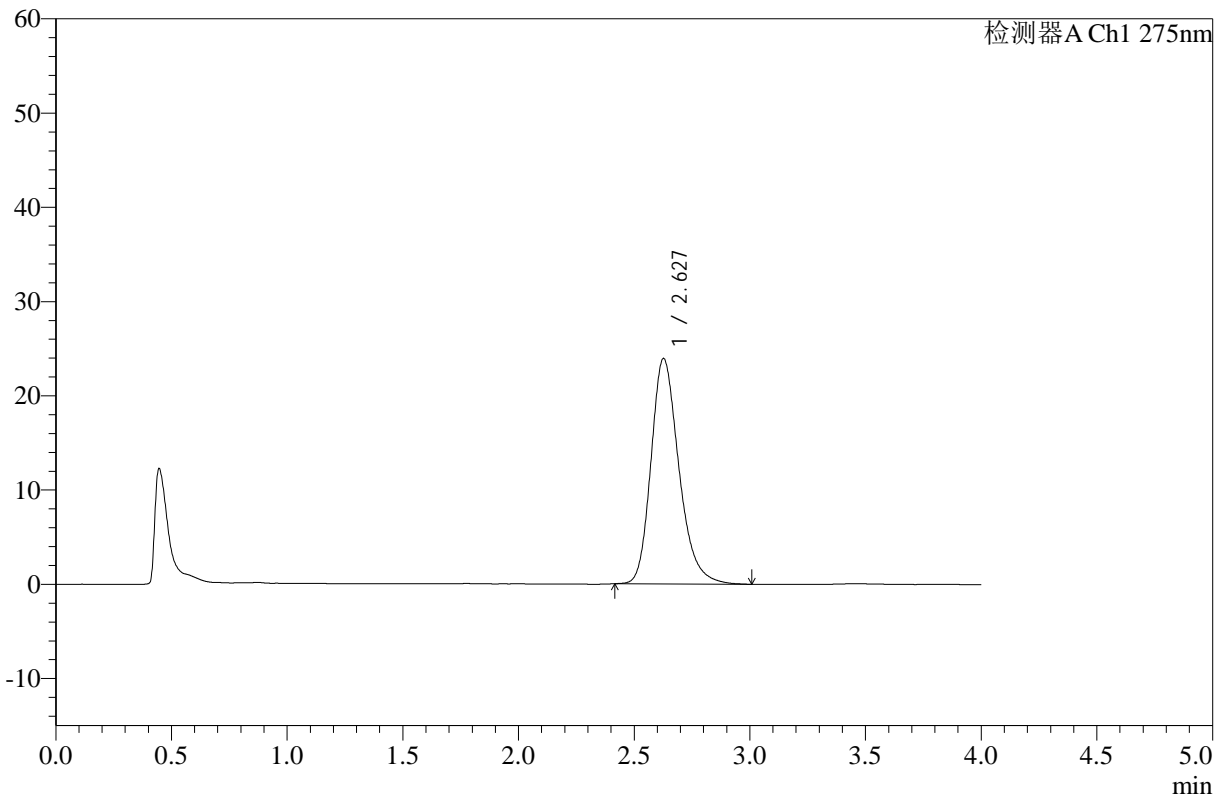
WKL-378

<样品信息>

色谱柱 :XB-C18(50mm*4.6mm,5μm) 流速: 1.5ml/min
 柱温 :35°C 波长: 275nm
 数据文件名: RC\$WKL-378 - 0-17/25-79-2 - zzp-25021902p-10mg-rcqx-pH1.2jz-jf50z-15min-P5.lcd
 方法文件名: RC\$WKL-378 - WKL-378-rcqx-fx274.lcm
 批处理文件名: RC\$WKL-378 - 20250301-rcqx-FX274.lcb
 样品瓶号 : 2-39
 进样体积 : 20 μl 版本号: 6.115
 进样时间 : 2025/03/01 17:16:00 实验者: xiechaojun
 处理时间 (V2) : 2025/03/03 08:48:15 处理者: xiechaojun
 仪器型号: SHIMADZU LC-2050C(FX274)

<色谱图>

mV



<峰表>

检测器A Ch1 275nm

峰号	保留时间	面积	高度	面积%	理论塔板数(USP)	拖尾因子	分离度(USP)
1	2.627	200922	23884	100.000	2351	1.249	--
总计		200922	23884	100.000			



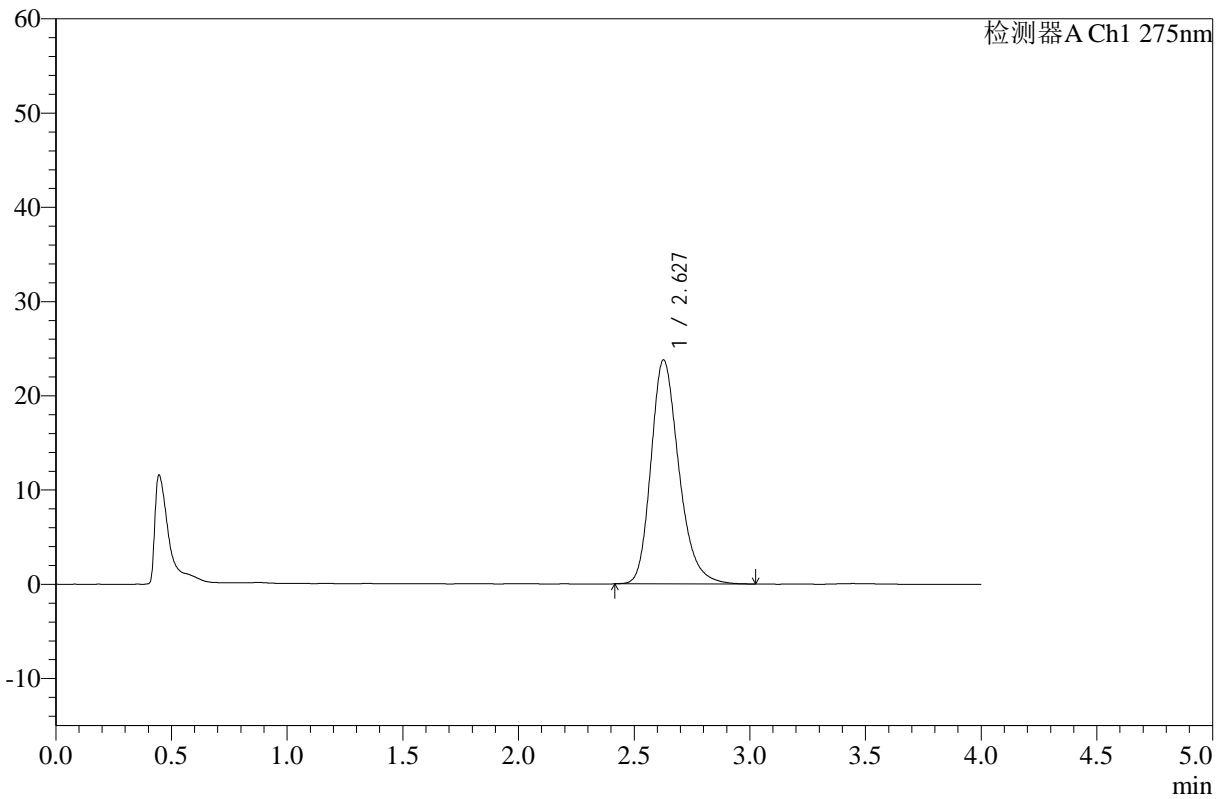
WKL-378

<样品信息>

色谱柱 :XB-C18(50mm*4.6mm,5μm) 流速: 1.5ml/min
 柱温 :35°C 波长: 275nm
 数据文件名: RC\$WKL-378 - 0-17/25-80-2 - zzp-25021902p-10mg-rcqx-pH1.2jz-jf50z-15min-P6.lcd
 方法文件名: RC\$WKL-378 - WKL-378-rcqx-fx274.lcm
 批处理文件名: RC\$WKL-378 - 20250301-rcqx-FX274.lcb
 样品瓶号 : 2-48
 进样体积 : 20 μl 版本号: 6.115
 进样时间 : 2025/03/01 17:20:24 实验者: xiechaojun
 处理时间 (V2) : 2025/03/03 08:48:17 处理者: xiechaojun
 仪器型号: SHIMADZU LC-2050C(FX274)

<色谱图>

mV



<峰表>

检测器A Ch1 275nm

峰号	保留时间	面积	高度	面积%	理论塔板数(USP)	拖尾因子	分离度(USP)
1	2.627	199842	23740	100.000	2347	1.251	--
总计		199842	23740	100.000			



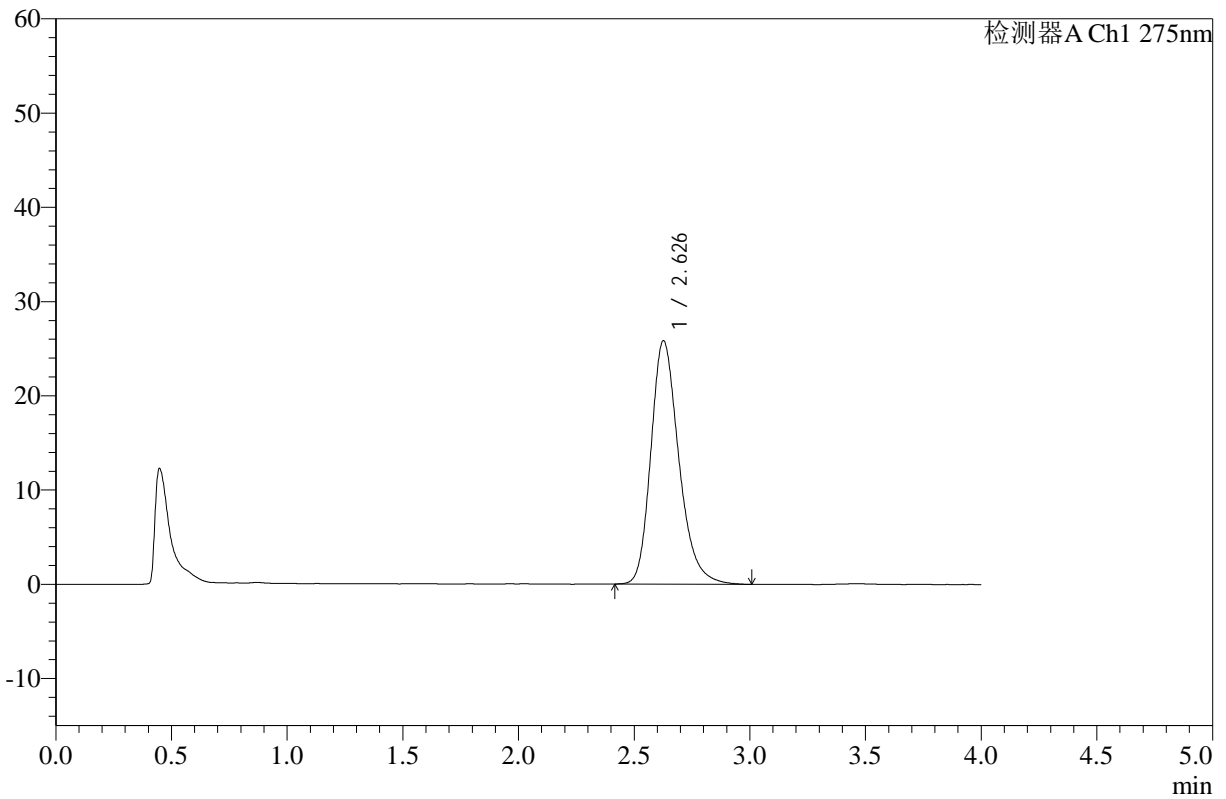
WKL-378

<样品信息>

色谱柱 :XB-C18(50mm*4.6mm,5µm) 流速: 1.5ml/min
 柱温 :35°C 波长: 275nm
 数据文件名: RC\$WKL-378 - 0-17/25-81-2 - zzp-25021902p-10mg-rcqx-pH1.2jz-jf50z-20min-P1.lcd
 方法文件名: RC\$WKL-378 - WKL-378-rcqx-fx274.lcm
 批处理文件名: RC\$WKL-378 - 20250301-rcqx-FX274.lcb
 样品瓶号 : 2-4
 进样体积 : 20 µl 版本号: 6.115
 进样时间 : 2025/03/01 17:24:48 实验者: xiechaojun
 处理时间 (V2) : 2025/03/03 08:48:20 处理者: xiechaojun
 仪器型号: SHIMADZU LC-2050C(FX274)

<色谱图>

mV



<峰表>

检测器A Ch1 275nm

峰号	保留时间	面积	高度	面积%	理论塔板数(USP)	拖尾因子	分离度(USP)
1	2.626	217353	25785	100.000	2346	1.249	--
总计		217353	25785	100.000			



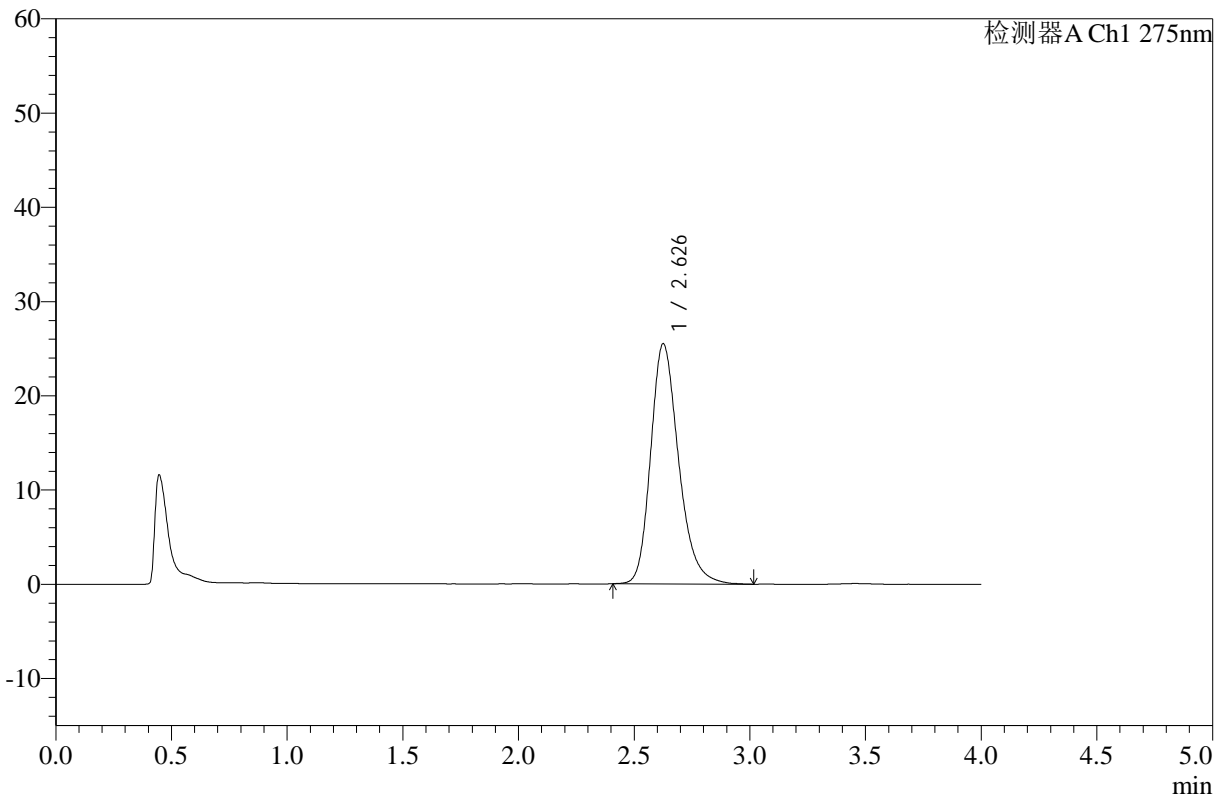
WKL-378

<样品信息>

色谱柱 :XB-C18(50mm*4.6mm,5μm) 流速: 1.5ml/min
 柱温 :35°C 波长: 275nm
 数据文件名: RC\$WKL-378 - 0-17/25-82-2 - zzp-25021902p-10mg-rcqx-pH1.2jz-jf50z-20min-P2.lcd
 方法文件名: RC\$WKL-378 - WKL-378-rcqx-fx274.lcm
 批处理文件名: RC\$WKL-378 - 20250301-rcqx-FX274.lcb
 样品瓶号 : 2-13
 进样体积 : 20 μl 版本号: 6.115
 进样时间 : 2025/03/01 17:29:13 实验者: xiechaojun
 处理时间 (V2) : 2025/03/03 08:48:23 处理者: xiechaojun
 仪器型号: SHIMADZU LC-2050C(FX274)

<色谱图>

mV



<峰表>

检测器A Ch1 275nm

峰号	保留时间	面积	高度	面积%	理论塔板数(USP)	拖尾因子	分离度(USP)
1	2.626	214296	25423	100.000	2347	1.247	--
总计		214296	25423	100.000			



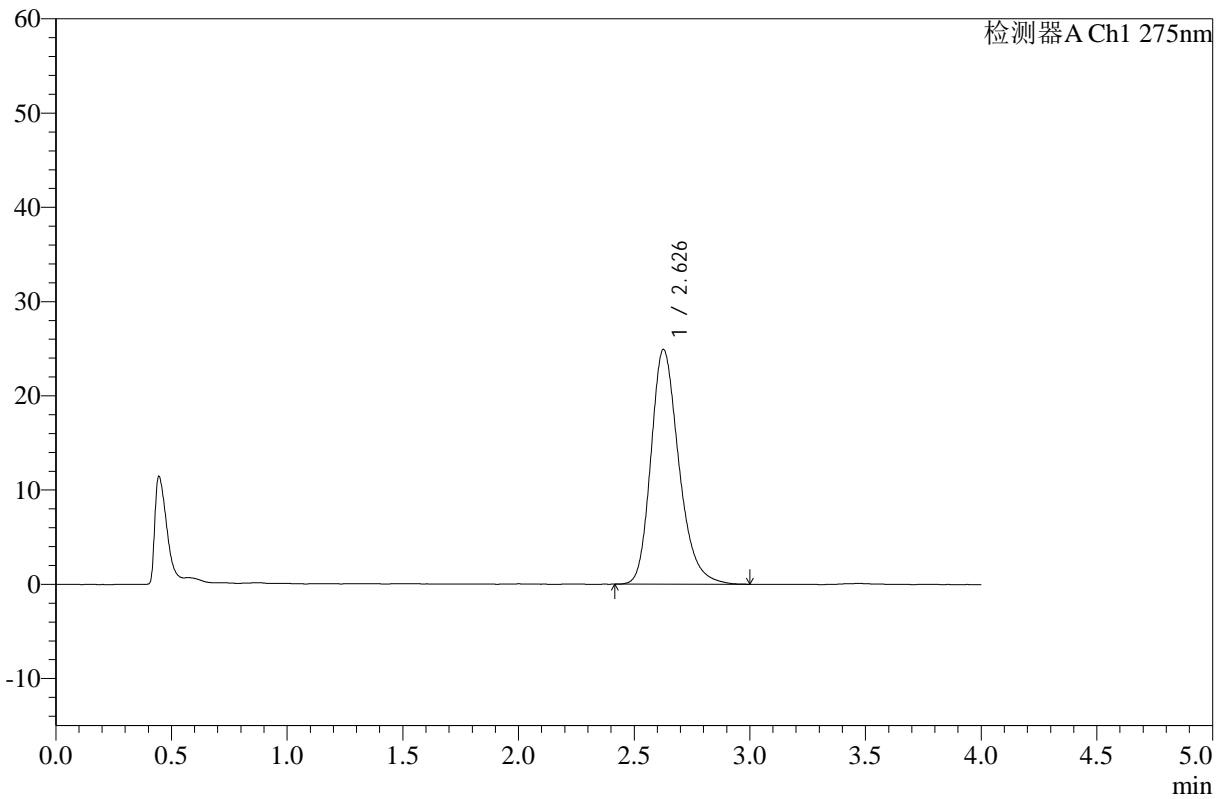
WKL-378

<样品信息>

色谱柱 :XB-C18(50mm*4.6mm,5µm) 流速: 1.5ml/min
 柱温 :35°C 波长: 275nm
 数据文件名: RC\$WKL-378 - 0-17/25-83-2 - zzp-25021902p-10mg-rcqx-pH1.2jz-jf50z-20min-P3.lcd
 方法文件名: RC\$WKL-378 - WKL-378-rcqx-fx274.lcm
 批处理文件名: RC\$WKL-378 - 20250301-rcqx-FX274.lcb
 样品瓶号 : 2-22
 进样体积 : 20 µl 版本号: 6.115
 进样时间 : 2025/03/01 17:33:38 实验者: xiechaojun
 处理时间 (V2) : 2025/03/03 08:48:25 处理者: xiechaojun
 仪器型号: SHIMADZU LC-2050C(FX274)

<色谱图>

mV



<峰表>

检测器A Ch1 275nm

峰号	保留时间	面积	高度	面积%	理论塔板数(USP)	拖尾因子	分离度(USP)
1	2.626	209268	24863	100.000	2350	1.250	--
总计		209268	24863	100.000			



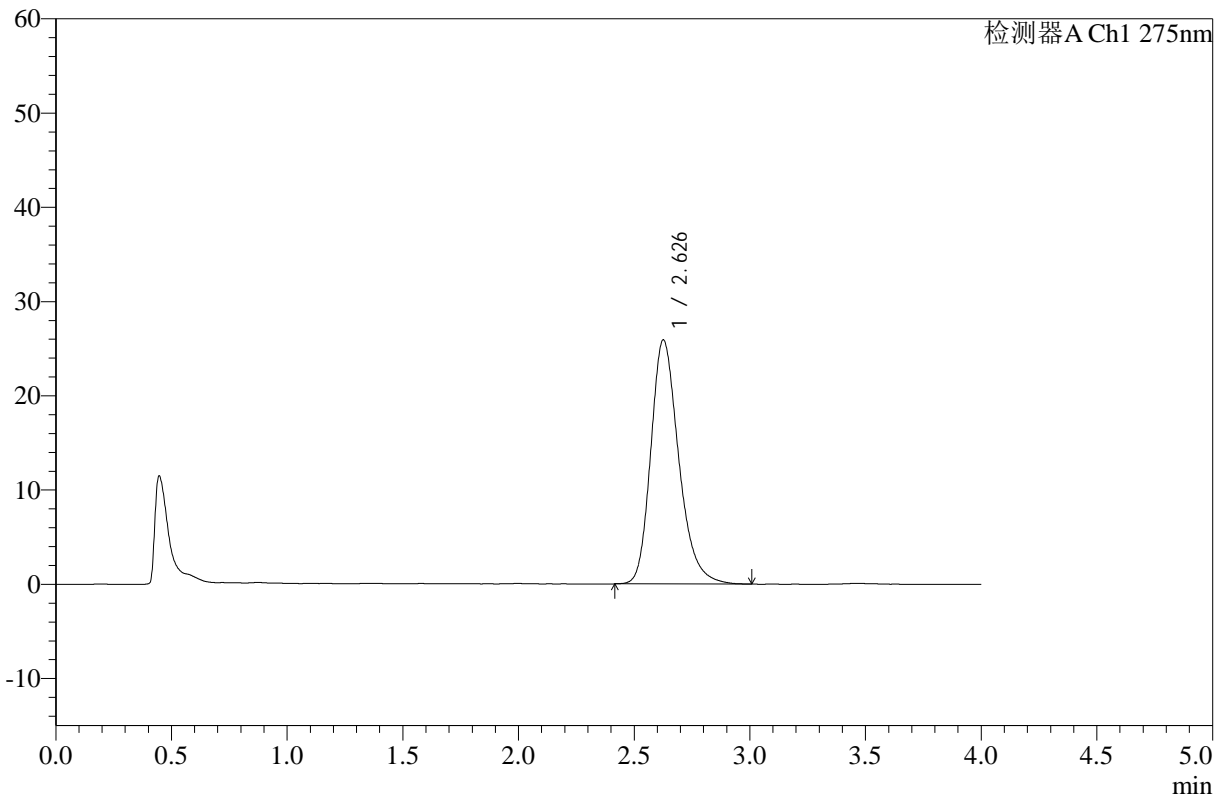
WKL-378

<样品信息>

色谱柱 :XB-C18(50mm*4.6mm,5μm) 流速: 1.5ml/min
 柱温 :35°C 波长: 275nm
 数据文件名: RC\$WKL-378 - 0-17/25-84-2 - zzp-25021902p-10mg-rcqx-pH1.2jz-jf50z-20min-P4.lcd
 方法文件名: RC\$WKL-378 - WKL-378-rcqx-fx274.lcm
 批处理文件名: RC\$WKL-378 - 20250301-rcqx-FX274.lcb
 样品瓶号 : 2-31
 进样体积 : 20 μl 版本号: 6.115
 进样时间 : 2025/03/01 17:38:03 实验者: xiechaojun
 处理时间 (V2) : 2025/03/03 08:48:28 处理者: xiechaojun
 仪器型号: SHIMADZU LC-2050C(FX274)

<色谱图>

mV



<峰表>

检测器A Ch1 275nm

峰号	保留时间	面积	高度	面积%	理论塔板数(USP)	拖尾因子	分离度(USP)
1	2.626	217842	25833	100.000	2348	1.254	--
总计		217842	25833	100.000			



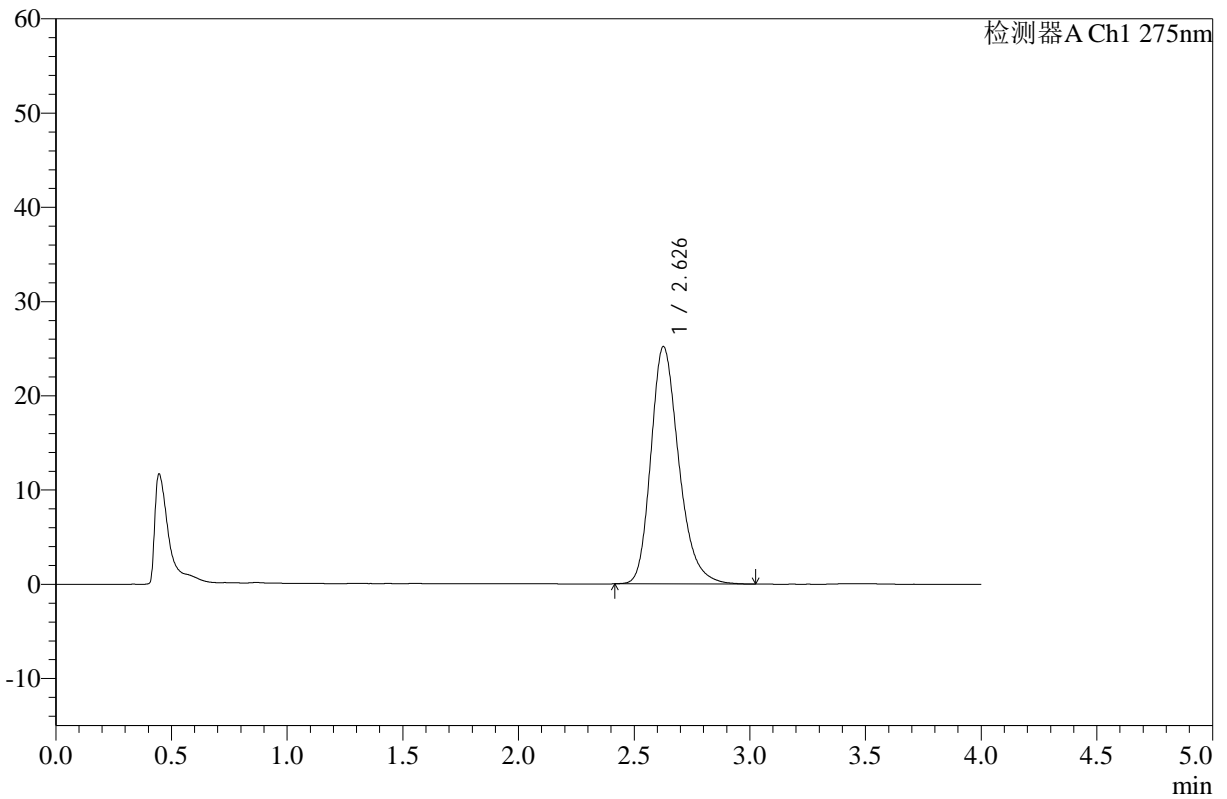
WKL-378

<样品信息>

色谱柱 :XB-C18(50mm*4.6mm,5µm) 流速: 1.5ml/min
 柱温 :35°C 波长: 275nm
 数据文件名: RC\$WKL-378 - 0-17/25-85-2 - zzp-25021902p-10mg-rcqx-pH1.2jz-jf50z-20min-P5.lcd
 方法文件名: RC\$WKL-378 - WKL-378-rcqx-fx274.lcm
 批处理文件名: RC\$WKL-378 - 20250301-rcqx-FX274.lcb
 样品瓶号 : 2-40
 进样体积 : 20 µl 版本号: 6.115
 进样时间 : 2025/03/01 17:42:27 实验者: xiechaojun
 处理时间 (V2) : 2025/03/03 08:48:31 处理者: xiechaojun
 仪器型号: SHIMADZU LC-2050C(FX274)

<色谱图>

mV



<峰表>

检测器A Ch1 275nm

峰号	保留时间	面积	高度	面积%	理论塔板数(USP)	拖尾因子	分离度(USP)
1	2.626	211747	25134	100.000	2344	1.254	--
总计		211747	25134	100.000			



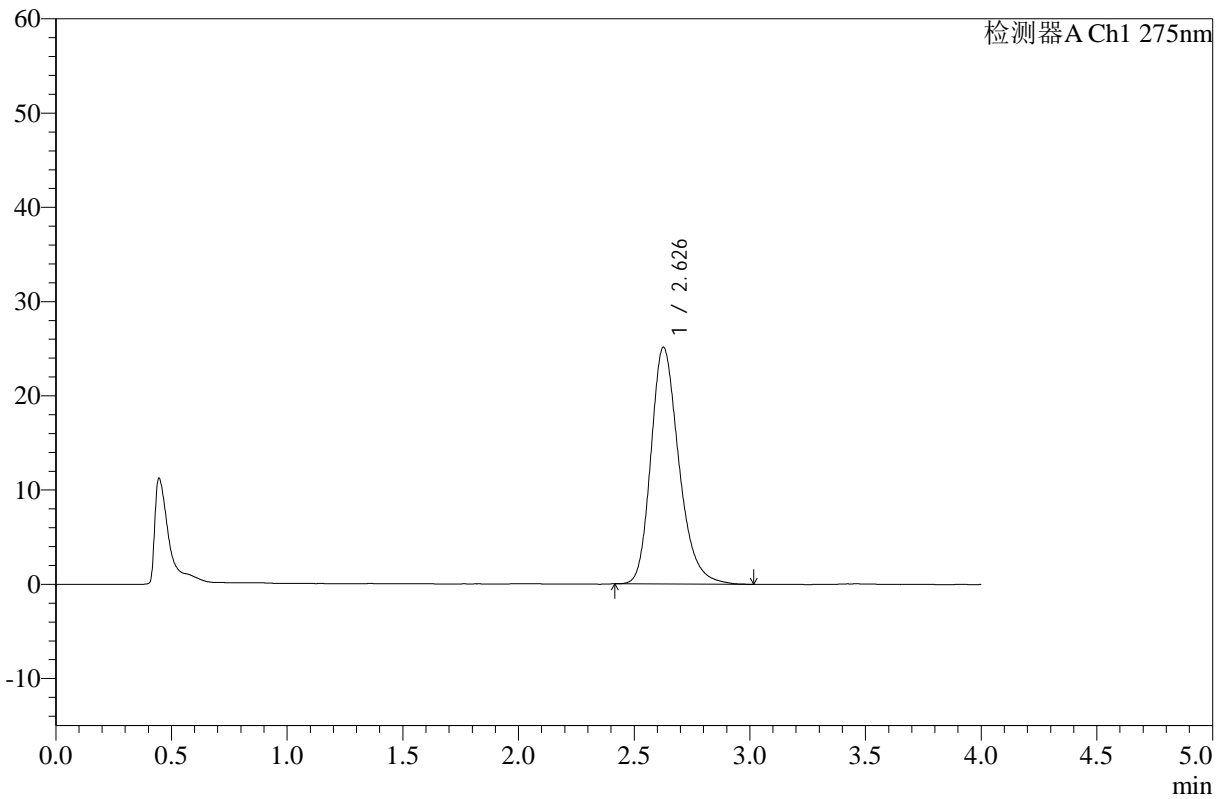
WKL-378

<样品信息>

色谱柱 :XB-C18(50mm*4.6mm,5µm) 流速: 1.5ml/min
 柱温 :35°C 波长: 275nm
 数据文件名: RC\$WKL-378 - 0-17/25-86-2 - zzp-25021902p-10mg-rcqx-pH1.2jz-jf50z-20min-P6.lcd
 方法文件名: RC\$WKL-378 - WKL-378-rcqx-fx274.lcm
 批处理文件名: RC\$WKL-378 - 20250301-rcqx-FX274.lcb
 样品瓶号 : 2-49
 进样体积 : 20 µl 版本号: 6.115
 进样时间 : 2025/03/01 17:46:51 实验者: xiechaojun
 处理时间 (V2) : 2025/03/03 08:48:34 处理者: xiechaojun
 仪器型号: SHIMADZU LC-2050C(FX274)

<色谱图>

mV



<峰表>

检测器A Ch1 275nm

峰号	保留时间	面积	高度	面积%	理论塔板数(USP)	拖尾因子	分离度(USP)
1	2.626	211227	25073	100.000	2350	1.253	--
总计		211227	25073	100.000			



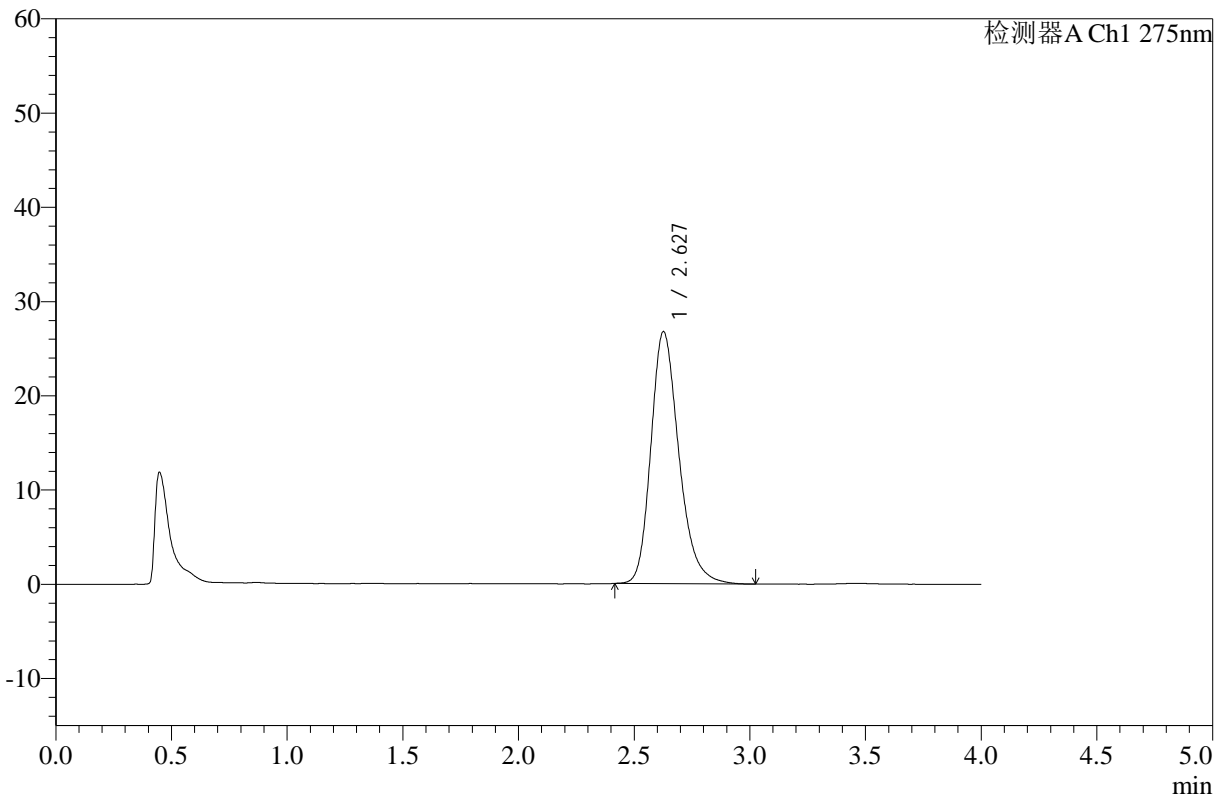
WKL-378

<样品信息>

色谱柱 :XB-C18(50mm*4.6mm,5μm) 流速: 1.5ml/min
 柱温 :35°C 波长: 275nm
 数据文件名: RC\$WKL-378 - 0-17/25-87-2 - zzp-25021902p-10mg-rcqx-pH1.2jz-jf50z-30min-P1.lcd
 方法文件名: RC\$WKL-378 - WKL-378-rcqx-fx274.lcm
 批处理文件名: RC\$WKL-378 - 20250301-rcqx-FX274.lcb
 样品瓶号 : 2-5
 进样体积 : 20 μl 版本号: 6.115
 进样时间 : 2025/03/01 17:51:16 实验者: xiechaojun
 处理时间 (V2) : 2025/03/03 08:48:36 处理者: xiechaojun
 仪器型号: SHIMADZU LC-2050C(FX274)

<色谱图>

mV



<峰表>

检测器A Ch1 275nm

峰号	保留时间	面积	高度	面积%	理论塔板数(USP)	拖尾因子	分离度(USP)
1	2.627	225625	26702	100.000	2340	1.251	--
总计		225625	26702	100.000			



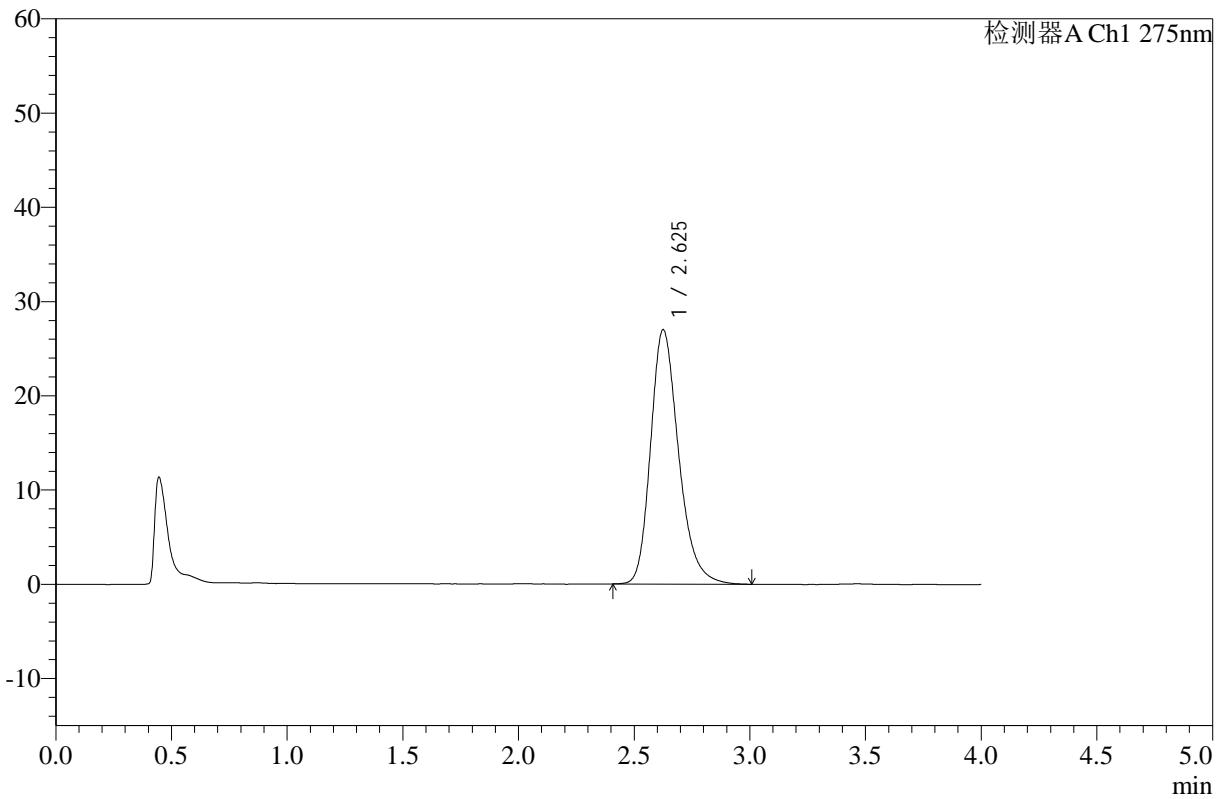
WKL-378

<样品信息>

色谱柱 :XB-C18(50mm*4.6mm,5µm) 流速: 1.5ml/min
 柱温 :35°C 波长: 275nm
 数据文件名: RC\$WKL-378 - 0-17/25-88-2 - zzp-25021902p-10mg-rcqx-pH1.2jz-jf50z-30min-P2.lcd
 方法文件名: RC\$WKL-378 - WKL-378-rcqx-fx274.lcm
 批处理文件名: RC\$WKL-378 - 20250301-rcqx-FX274.lcb
 样品瓶号 : 2-14
 进样体积 : 20 µl 版本号: 6.115
 进样时间 : 2025/03/01 17:55:40 实验者: xiechaojun
 处理时间 (V2) : 2025/03/03 08:48:39 处理者: xiechaojun
 仪器型号: SHIMADZU LC-2050C(FX274)

<色谱图>

mV



<峰表>

检测器A Ch1 275nm

峰号	保留时间	面积	高度	面积%	理论塔板数(USP)	拖尾因子	分离度(USP)
1	2.625	227307	26943	100.000	2334	1.254	--
总计		227307	26943	100.000			



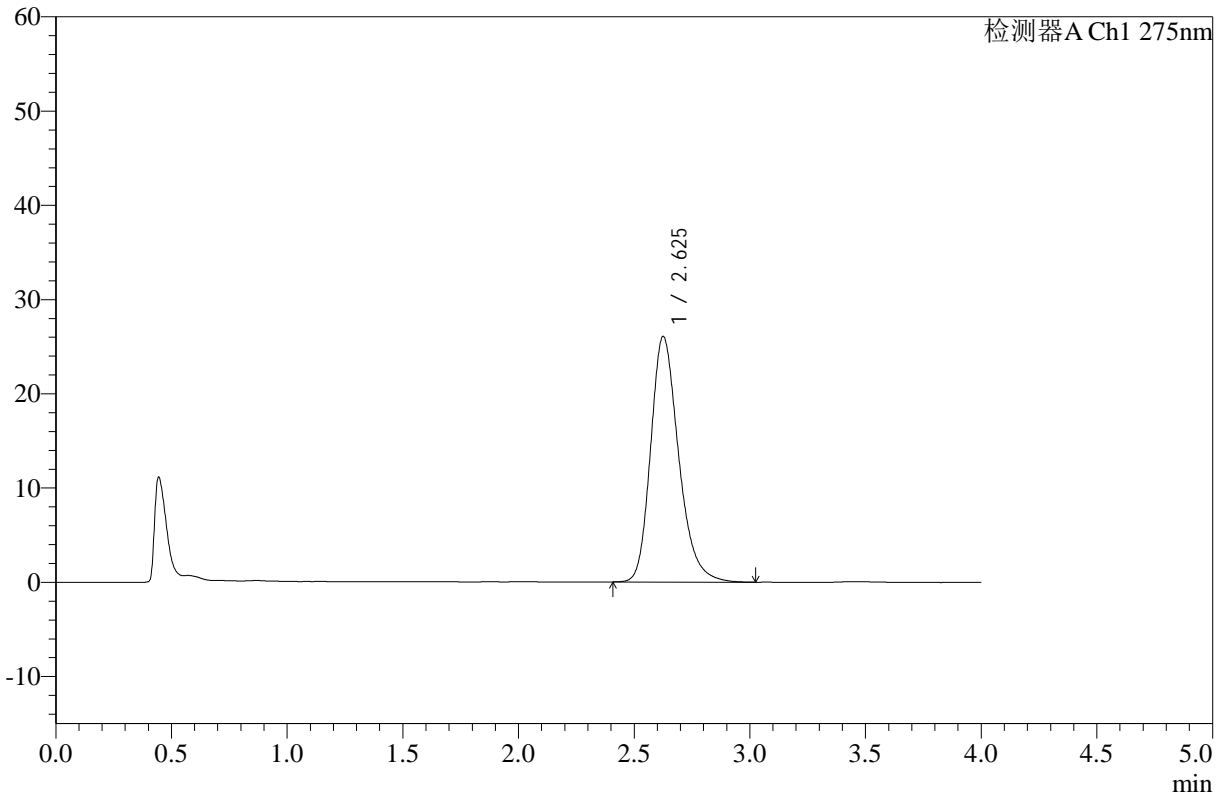
WKL-378

<样品信息>

色谱柱 :XB-C18(50mm*4.6mm,5μm) 流速: 1.5ml/min
 柱温 :35°C 波长: 275nm
 数据文件名: RC\$WKL-378 - 0-17/25-89-2 - zzp-25021902p-10mg-rcqx-pH1.2jz-jf50z-30min-P3.lcd
 方法文件名: RC\$WKL-378 - WKL-378-rcqx-fx274.lcm
 批处理文件名: RC\$WKL-378 - 20250301-rcqx-FX274.lcb
 样品瓶号 : 2-23
 进样体积 : 20 μl 版本号: 6.115
 进样时间 : 2025/03/01 18:00:04 实验者: xiechaojun
 处理时间 (V2) : 2025/03/03 08:48:41 处理者: xiechaojun
 仪器型号: SHIMADZU LC-2050C(FX274)

<色谱图>

mV



<峰表>

检测器A Ch1 275nm

峰号	保留时间	面积	高度	面积%	理论塔板数(USP)	拖尾因子	分离度(USP)
1	2.625	219598	26009	100.000	2331	1.252	--
总计		219598	26009	100.000			



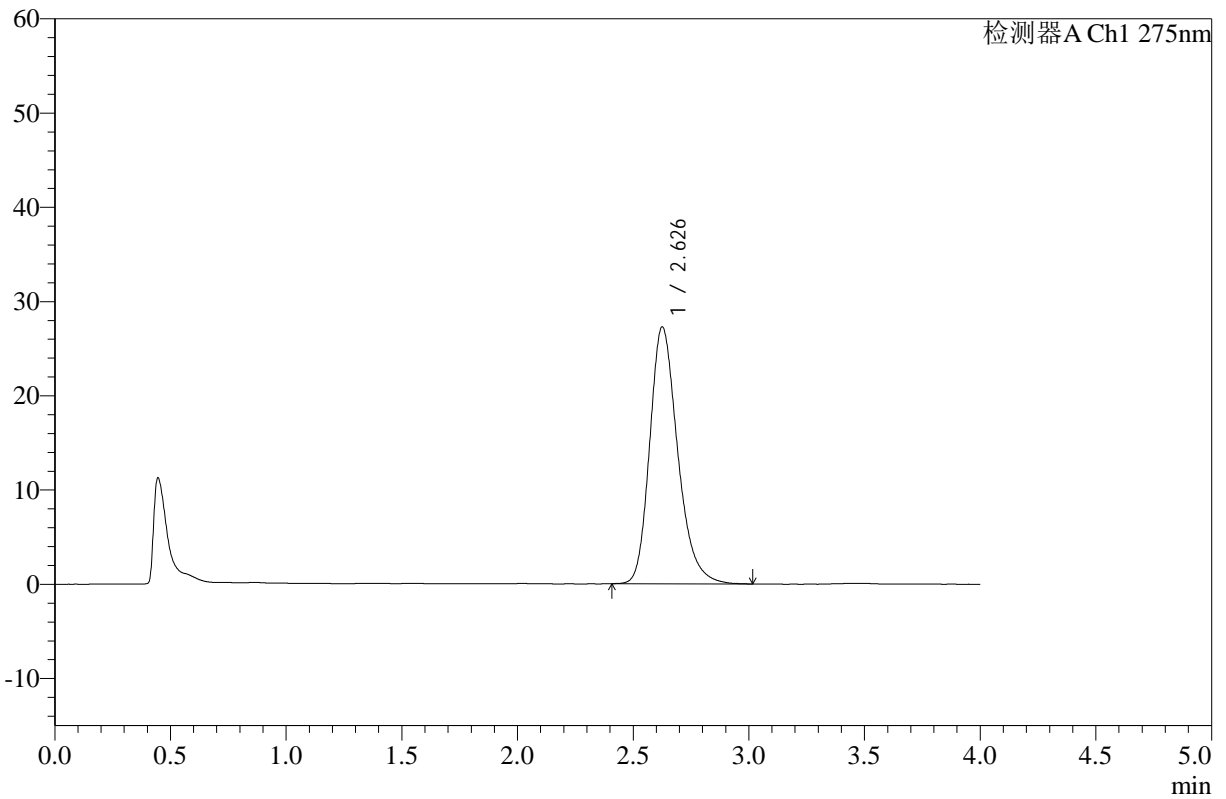
WKL-378

<样品信息>

色谱柱 :XB-C18(50mm*4.6mm,5µm) 流速: 1.5ml/min
 柱温 :35°C 波长: 275nm
 数据文件名: RC\$WKL-378 - 0-17/25-90-2 - zzp-25021902p-10mg-rcqx-pH1.2jz-jf50z-30min-P4.lcd
 方法文件名: RC\$WKL-378 - WKL-378-rcqx-fx274.lcm
 批处理文件名: RC\$WKL-378 - 20250301-rcqx-FX274.lcb
 样品瓶号 : 2-32
 进样体积 : 20 µl 版本号: 6.115
 进样时间 : 2025/03/01 18:04:29 实验者: xiechaojun
 处理时间 (V2) : 2025/03/03 08:48:44 处理者: xiechaojun
 仪器型号: SHIMADZU LC-2050C(FX274)

<色谱图>

mV



<峰表>

检测器A Ch1 275nm

峰号	保留时间	面积	高度	面积%	理论塔板数(USP)	拖尾因子	分离度(USP)
1	2.626	229312	27189	100.000	2337	1.251	--
总计		229312	27189	100.000			



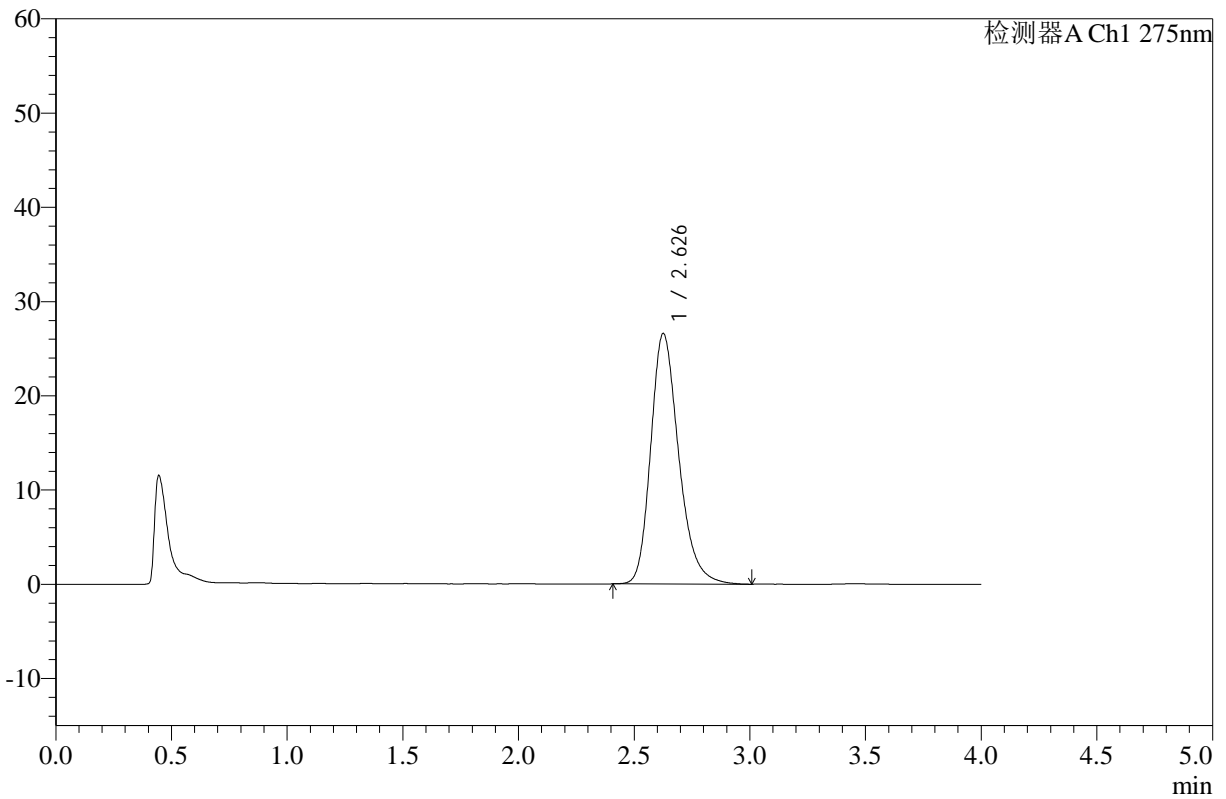
WKL-378

<样品信息>

色谱柱 :XB-C18(50mm*4.6mm,5μm) 流速: 1.5ml/min
 柱温 :35°C 波长: 275nm
 数据文件名: RC\$WKL-378 - 0-17/25-91-2 - zzp-25021902p-10mg-rcqx-pH1.2jz-jf50z-30min-P5.lcd
 方法文件名: RC\$WKL-378 - WKL-378-rcqx-fx274.lcm
 批处理文件名: RC\$WKL-378 - 20250301-rcqx-FX274.lcb
 样品瓶号 : 2-41
 进样体积 : 20 μl 版本号: 6.115
 进样时间 : 2025/03/01 18:08:53 实验者: xiechaojun
 处理时间 (V2) : 2025/03/03 08:48:47 处理者: xiechaojun
 仪器型号: SHIMADZU LC-2050C(FX274)

<色谱图>

mV



<峰表>

检测器A Ch1 275nm

峰号	保留时间	面积	高度	面积%	理论塔板数(USP)	拖尾因子	分离度(USP)
1	2.626	223873	26511	100.000	2338	1.253	--
总计		223873	26511	100.000			



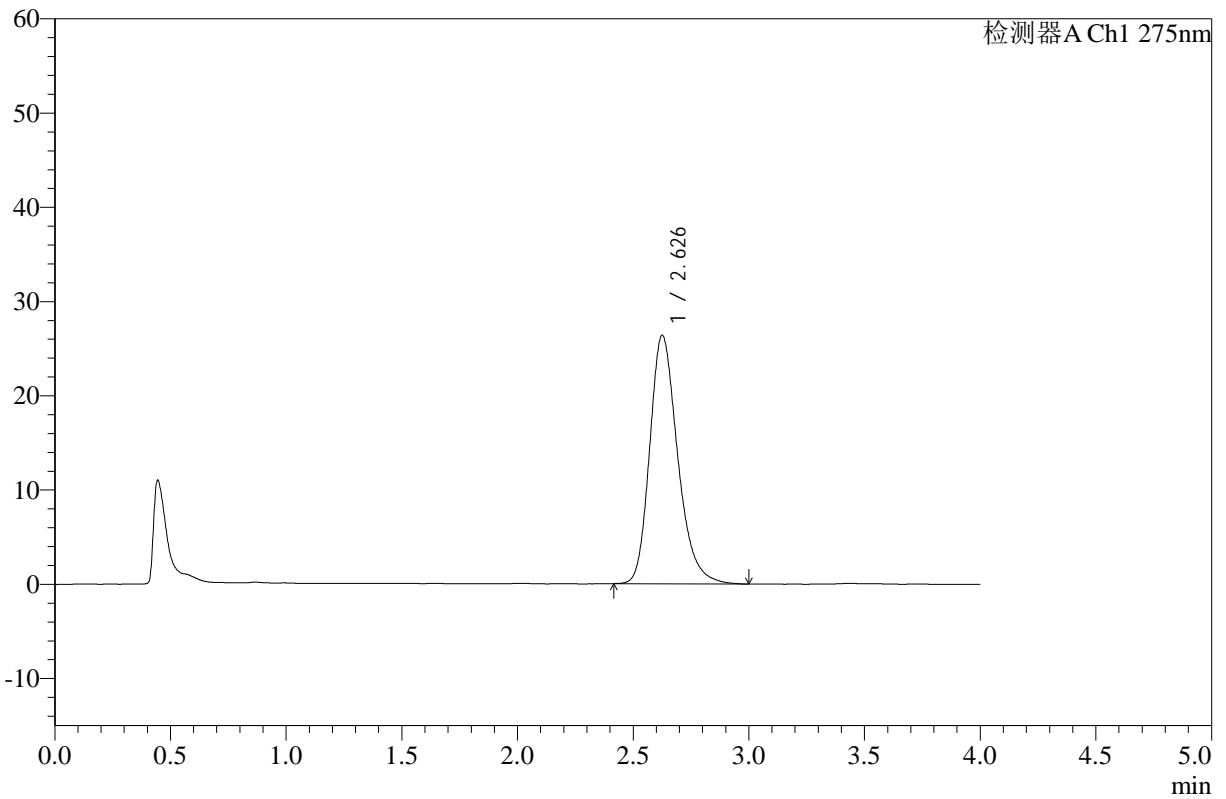
WKL-378

<样品信息>

色谱柱 :XB-C18(50mm*4.6mm,5μm) 流速: 1.5ml/min
 柱温 :35°C 波长: 275nm
 数据文件名: RC\$WKL-378 - 0-17/25-92-2 - zzp-25021902p-10mg-rcqx-pH1.2jz-jf50z-30min-P6.lcd
 方法文件名: RC\$WKL-378 - WKL-378-rcqx-fx274.lcm
 批处理文件名: RC\$WKL-378 - 20250301-rcqx-FX274.lcb
 样品瓶号 : 2-50
 进样体积 : 20 μl 版本号: 6.115
 进样时间 : 2025/03/01 18:13:17 实验者: xiechaojun
 处理时间 (V2) : 2025/03/03 08:48:50 处理者: xiechaojun
 仪器型号: SHIMADZU LC-2050C(FX274)

<色谱图>

mV



<峰表>

检测器A Ch1 275nm

峰号	保留时间	面积	高度	面积%	理论塔板数(USP)	拖尾因子	分离度(USP)
1	2.626	222020	26306	100.000	2336	1.254	--
总计		222020	26306	100.000			



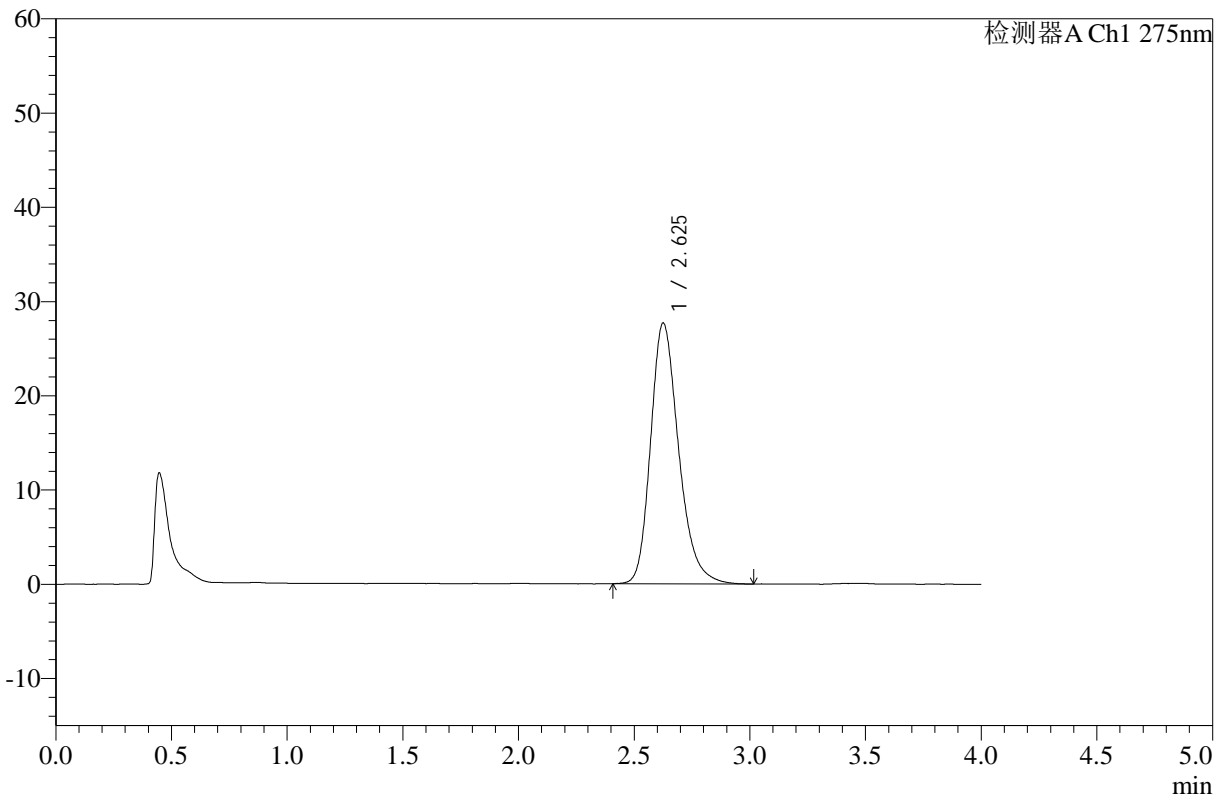
WKL-378

<样品信息>

色谱柱 :XB-C18(50mm*4.6mm,5μm) 流速: 1.5ml/min
 柱温 :35°C 波长: 275nm
 数据文件名: RC\$WKL-378 - 0-17/25-93-2 - zzp-25021902p-10mg-rcqx-pH1.2jz-jf50z-45min-P1.lcd
 方法文件名: RC\$WKL-378 - WKL-378-rcqx-fx274.lcm
 批处理文件名: RC\$WKL-378 - 20250301-rcqx-FX274.lcb
 样品瓶号 : 2-6
 进样体积 : 20 μl 版本号: 6.115
 进样时间 : 2025/03/01 18:17:42 实验者: xiechaojun
 处理时间 (V2) : 2025/03/03 08:48:52 处理者: xiechaojun
 仪器型号: SHIMADZU LC-2050C(FX274)

<色谱图>

mV



<峰表>

检测器A Ch1 275nm

峰号	保留时间	面积	高度	面积%	理论塔板数(USP)	拖尾因子	分离度(USP)
1	2.625	233597	27619	100.000	2334	1.252	--
总计		233597	27619	100.000			



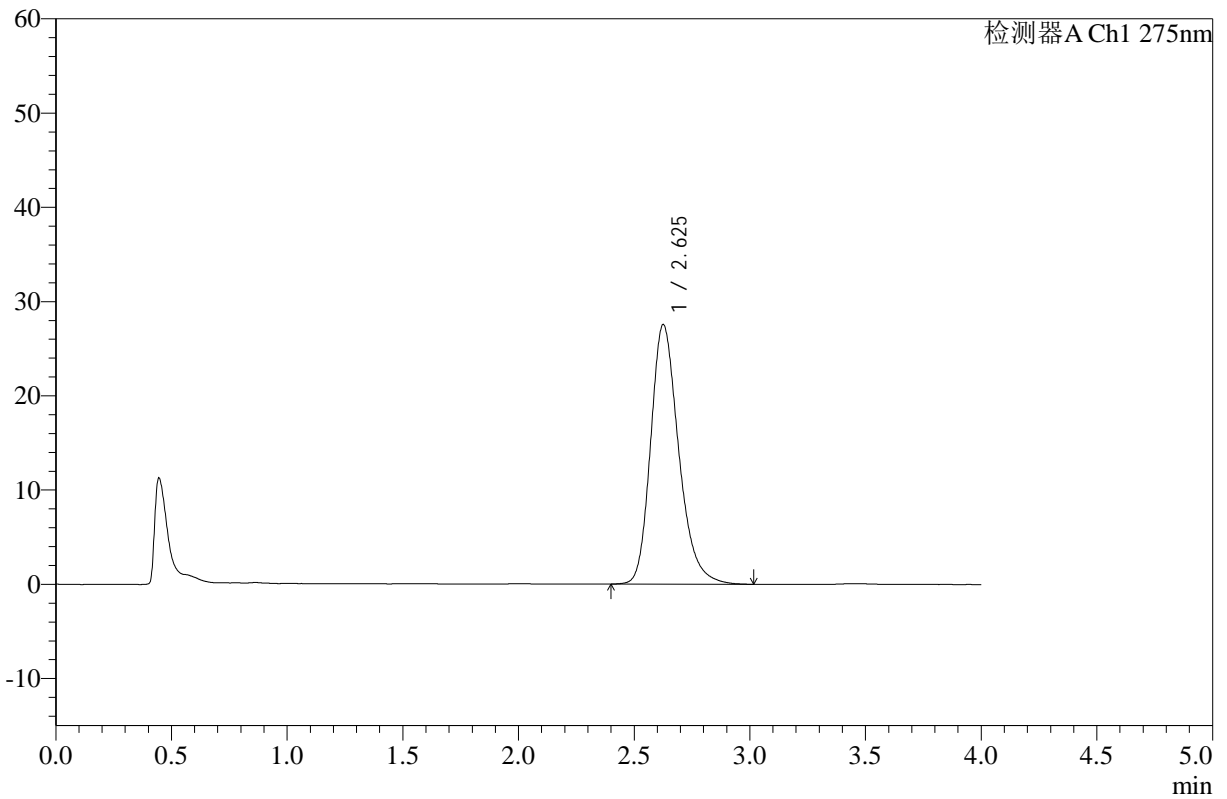
WKL-378

<样品信息>

色谱柱 :XB-C18(50mm*4.6mm,5µm) 流速: 1.5ml/min
 柱温 :35°C 波长: 275nm
 数据文件名: RC\$WKL-378 - 0-17/25-94-2 - zzp-25021902p-10mg-rcqx-pH1.2jz-jf50z-45min-P2.lcd
 方法文件名: RC\$WKL-378 - WKL-378-rcqx-fx274.lcm
 批处理文件名: RC\$WKL-378 - 20250301-rcqx-FX274.lcb
 样品瓶号 : 2-15
 进样体积 : 20 µl 版本号: 6.115
 进样时间 : 2025/03/01 18:22:06 实验者: xiechaojun
 处理时间 (V2) : 2025/03/03 08:48:55 处理者: xiechaojun
 仪器型号: SHIMADZU LC-2050C(FX274)

<色谱图>

mV



<峰表>

检测器A Ch1 275nm

峰号	保留时间	面积	高度	面积%	理论塔板数(USP)	拖尾因子	分离度(USP)
1	2.625	232561	27481	100.000	2326	1.252	--
总计		232561	27481	100.000			



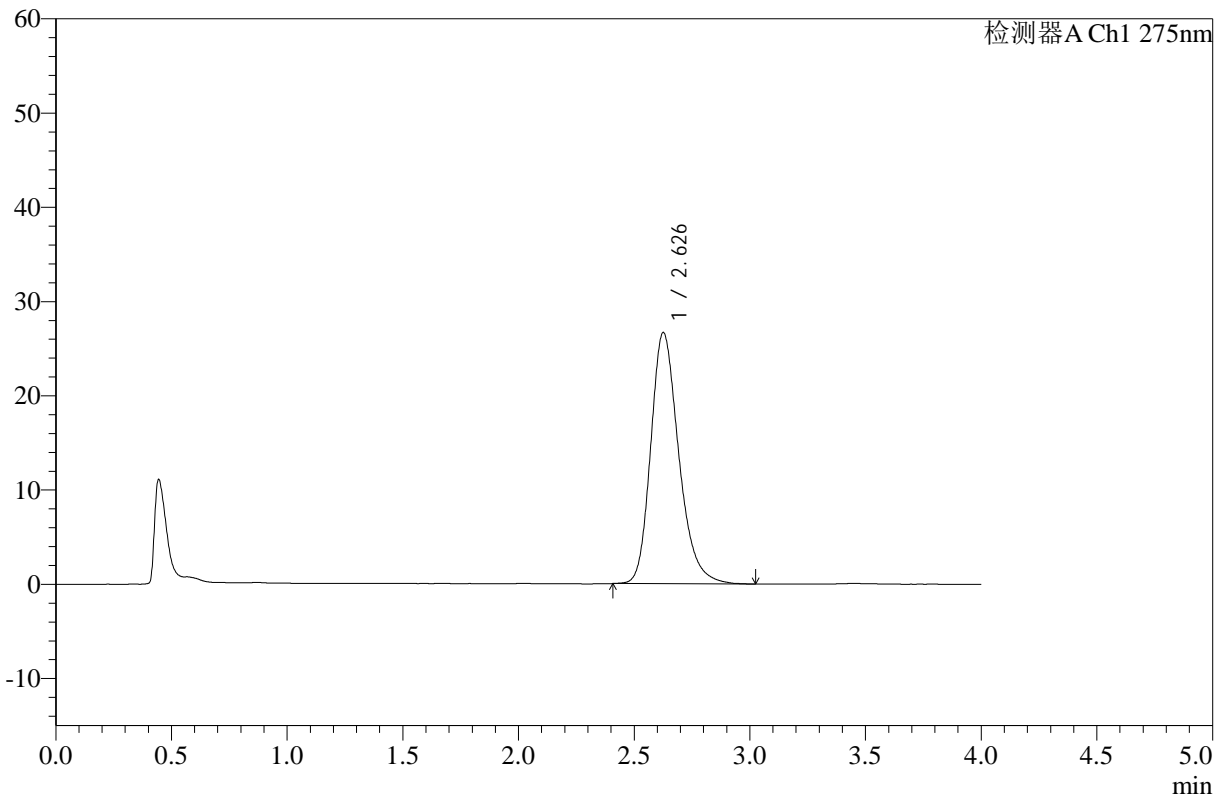
WKL-378

<样品信息>

色谱柱 :XB-C18(50mm*4.6mm,5μm) 流速: 1.5ml/min
 柱温 :35°C 波长: 275nm
 数据文件名: RC\$WKL-378 - 0-17/25-95-2 - zzp-25021902p-10mg-rcqx-pH1.2jz-jf50z-45min-P3.lcd
 方法文件名: RC\$WKL-378 - WKL-378-rcqx-fx274.lcm
 批处理文件名: RC\$WKL-378 - 20250301-rcqx-FX274.lcb
 样品瓶号 : 2-24
 进样体积 : 20 μl 版本号: 6.115
 进样时间 : 2025/03/01 18:26:31 实验者: xiechaojun
 处理时间 (V2) : 2025/03/03 08:48:57 处理者: xiechaojun
 仪器型号: SHIMADZU LC-2050C(FX274)

<色谱图>

mV



<峰表>

检测器A Ch1 275nm

峰号	保留时间	面积	高度	面积%	理论塔板数(USP)	拖尾因子	分离度(USP)
1	2.626	225083	26585	100.000	2327	1.250	--
总计		225083	26585	100.000			



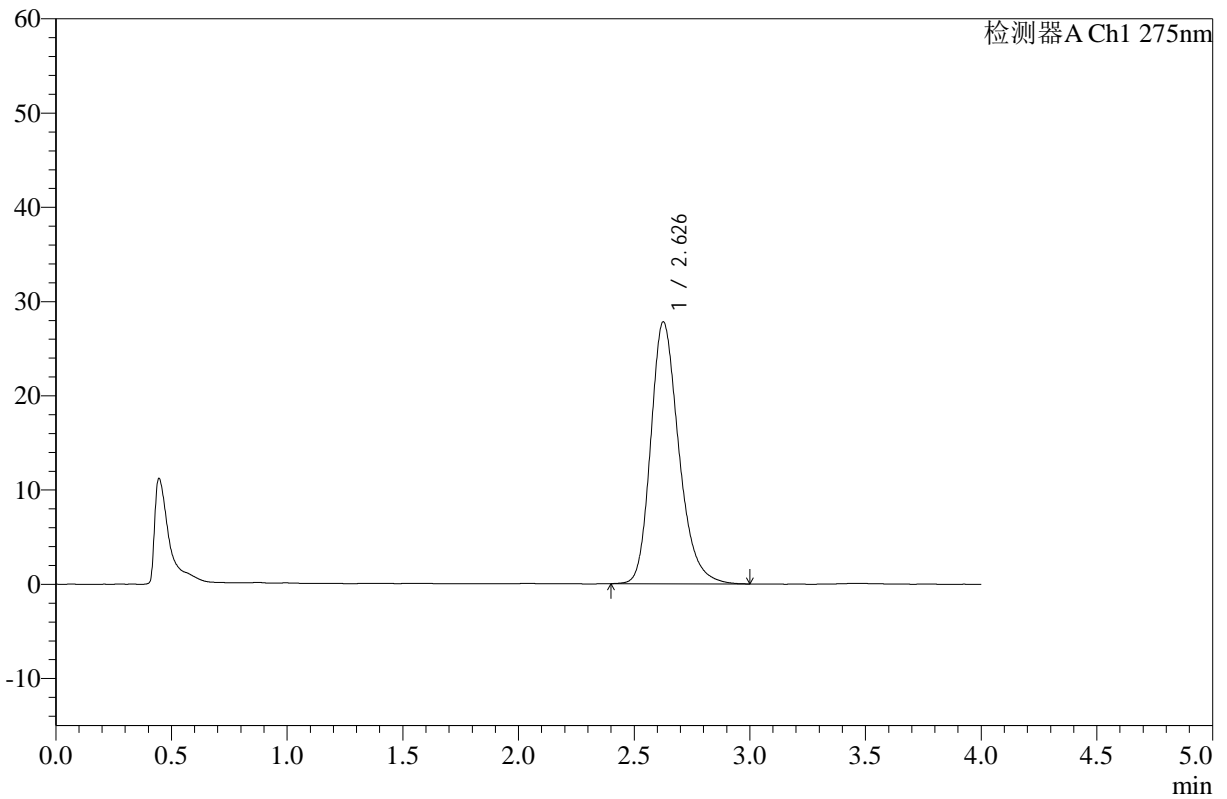
WKL-378

<样品信息>

色谱柱 :XB-C18(50mm*4.6mm,5µm) 流速: 1.5ml/min
 柱温 :35°C 波长: 275nm
 数据文件名: RC\$WKL-378 - 0-17/25-96-2 - zzp-25021902p-10mg-rcqx-pH1.2jz-jf50z-45min-P4.lcd
 方法文件名: RC\$WKL-378 - WKL-378-rcqx-fx274.lcm
 批处理文件名: RC\$WKL-378 - 20250301-rcqx-FX274.lcb
 样品瓶号 : 2-33
 进样体积 : 20 µl 版本号: 6.115
 进样时间 : 2025/03/01 18:30:55 实验者: xiechaojun
 处理时间 (V2) : 2025/03/03 08:49:00 处理者: xiechaojun
 仪器型号: SHIMADZU LC-2050C(FX274)

<色谱图>

mV



<峰表>

检测器A Ch1 275nm

峰号	保留时间	面积	高度	面积%	理论塔板数(USP)	拖尾因子	分离度(USP)
1	2.626	234766	27721	100.000	2323	1.248	--
总计		234766	27721	100.000			



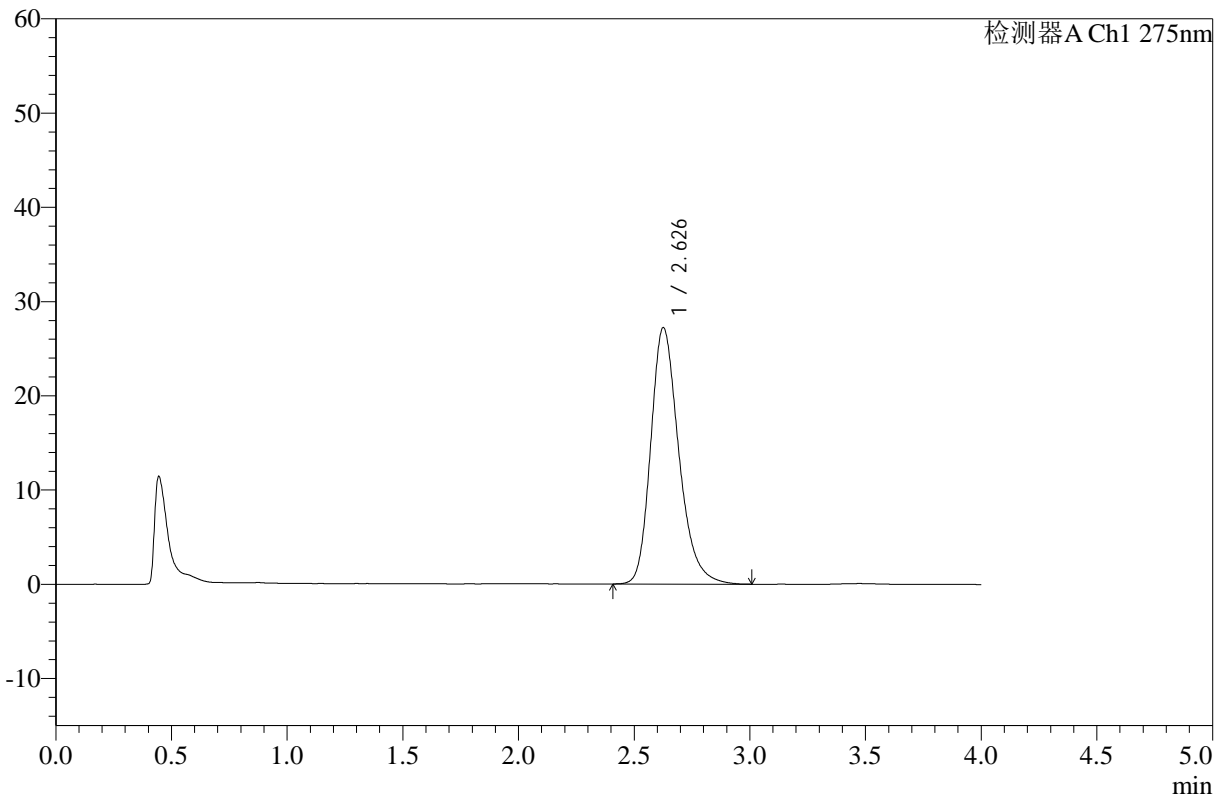
WKL-378

<样品信息>

色谱柱 :XB-C18(50mm*4.6mm,5µm) 流速: 1.5ml/min
 柱温 :35°C 波长: 275nm
 数据文件名: RC\$WKL-378 - 0-17/25-97-2 - zzp-25021902p-10mg-rcqx-pH1.2jz-jf50z-45min-P5.lcd
 方法文件名: RC\$WKL-378 - WKL-378-rcqx-fx274.lcm
 批处理文件名: RC\$WKL-378 - 20250301-rcqx-FX274.lcb
 样品瓶号 : 2-42
 进样体积 : 20 µl 版本号: 6.115
 进样时间 : 2025/03/01 18:35:19 实验者: xiechaojun
 处理时间 (V2) : 2025/03/03 08:49:03 处理者: xiechaojun
 仪器型号: SHIMADZU LC-2050C(FX274)

<色谱图>

mV



<峰表>

检测器A Ch1 275nm

峰号	保留时间	面积	高度	面积%	理论塔板数(USP)	拖尾因子	分离度(USP)
1	2.626	229762	27139	100.000	2329	1.257	--
总计		229762	27139	100.000			



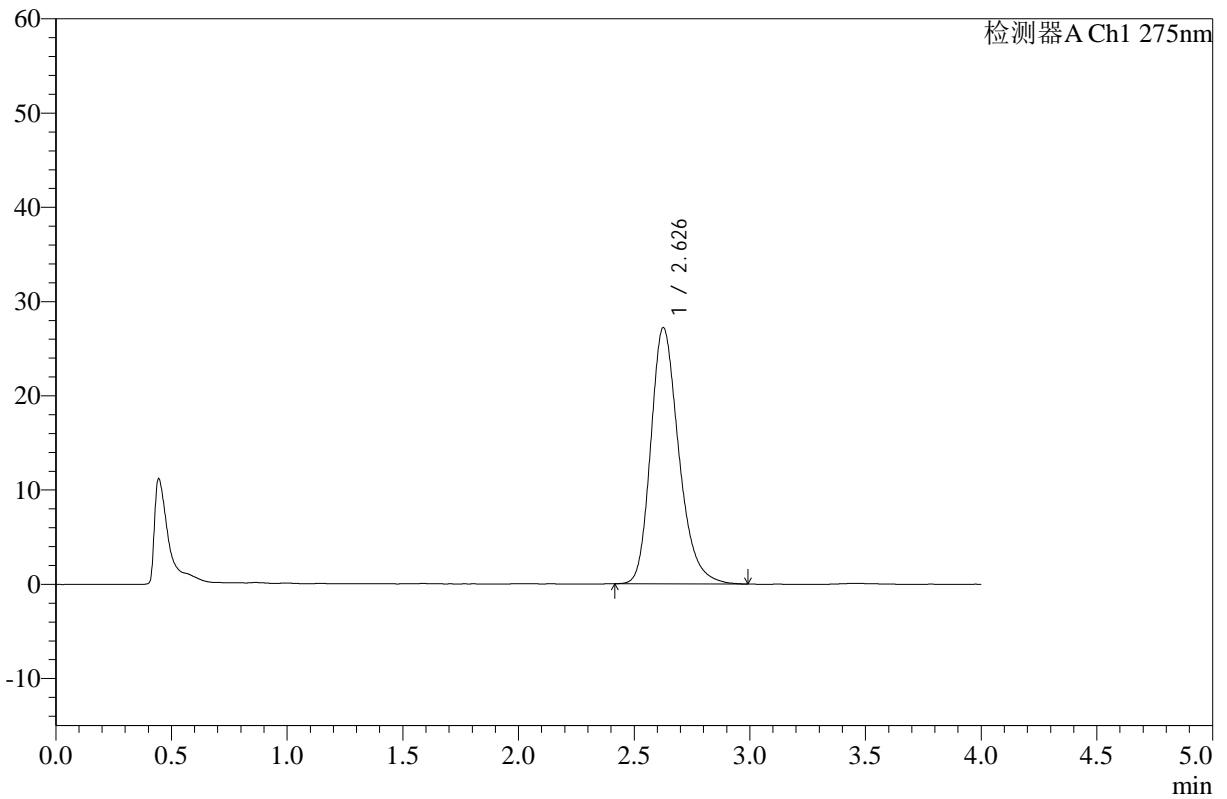
WKL-378

<样品信息>

色谱柱 :XB-C18(50mm*4.6mm,5µm) 流速: 1.5ml/min
 柱温 :35°C 波长: 275nm
 数据文件名: RC\$WKL-378 - 0-17/25-98-2 - zzp-25021902p-10mg-rcqx-pH1.2jz-jf50z-45min-P6.lcd
 方法文件名: RC\$WKL-378 - WKL-378-rcqx-fx274.lcm
 批处理文件名: RC\$WKL-378 - 20250301-rcqx-FX274.lcb
 样品瓶号 : 2-51
 进样体积 : 20 µl 版本号: 6.115
 进样时间 : 2025/03/01 18:39:44 实验者: xiechaojun
 处理时间 (V2) : 2025/03/03 08:49:05 处理者: xiechaojun
 仪器型号: SHIMADZU LC-2050C(FX274)

<色谱图>

mV



<峰表>

检测器A Ch1 275nm

峰号	保留时间	面积	高度	面积%	理论塔板数(USP)	拖尾因子	分离度(USP)
1	2.626	229345	27125	100.000	2329	1.254	--
总计		229345	27125	100.000			



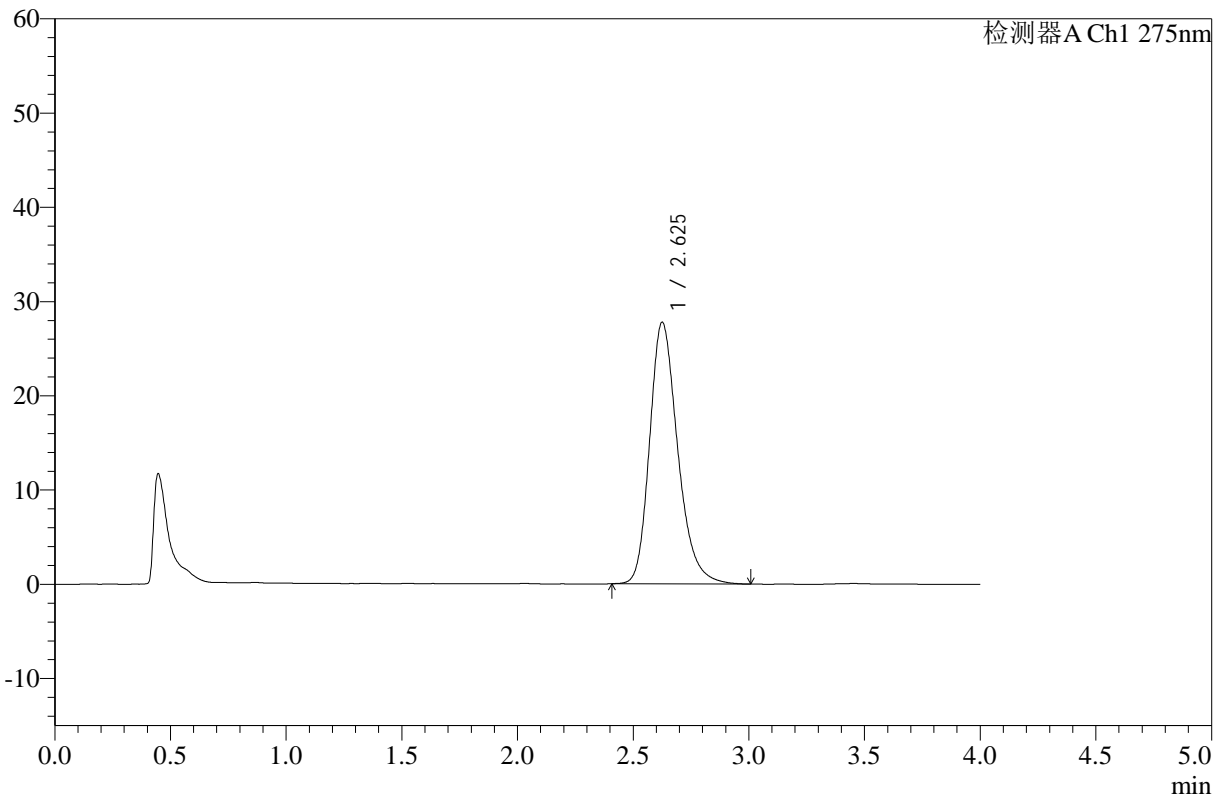
WKL-378

<样品信息>

色谱柱 :XB-C18(50mm*4.6mm,5µm) 流速: 1.5ml/min
 柱温 :35°C 波长: 275nm
 数据文件名: RC\$WKL-378 - 0-17/25-99-2 - zzp-25021902p-10mg-rcqx-pH1.2jz-jf50z-60min-P1.lcd
 方法文件名: RC\$WKL-378 - WKL-378-rcqx-fx274.lcm
 批处理文件名: RC\$WKL-378 - 20250301-rcqx-FX274.lcb
 样品瓶号 : 2-7
 进样体积 : 20 µl 版本号: 6.115
 进样时间 : 2025/03/01 18:44:09 实验者: xiechaojun
 处理时间 (V2) : 2025/03/03 08:49:08 处理者: xiechaojun
 仪器型号: SHIMADZU LC-2050C(FX274)

<色谱图>

mV



<峰表>

检测器A Ch1 275nm

峰号	保留时间	面积	高度	面积%	理论塔板数(USP)	拖尾因子	分离度(USP)
1	2.625	234654	27705	100.000	2320	1.251	--
总计		234654	27705	100.000			



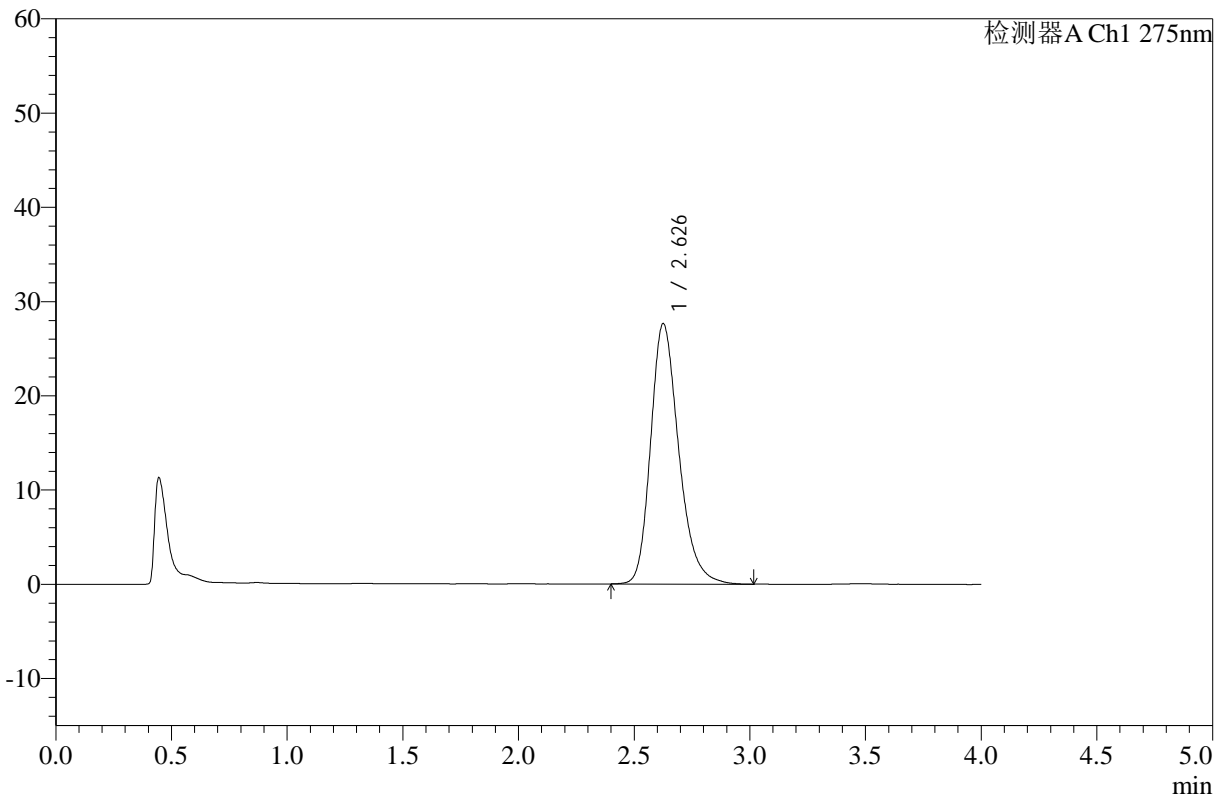
WKL-378

<样品信息>

色谱柱 :XB-C18(50mm*4.6mm,5µm) 流速: 1.5ml/min
 柱温 :35°C 波长: 275nm
 数据文件名: RC\$WKL-378 - 0-17/25-100-2 - zzp-25021902p-10mg-rcqx-pH1.2jz-jf50z-60min-P2.lcd
 方法文件名: RC\$WKL-378 - WKL-378-rcqx-fx274.lcm
 批处理文件名: RC\$WKL-378 - 20250301-rcqx-FX274.lcb
 样品瓶号 : 2-16
 进样体积 : 20 µl 版本号: 6.115
 进样时间 : 2025/03/01 18:48:34 实验者: xiechaojun
 处理时间 (V2) : 2025/03/03 08:49:11 处理者: xiechaojun
 仪器型号: SHIMADZU LC-2050C(FX274)

<色谱图>

mV



<峰表>

检测器A Ch1 275nm

峰号	保留时间	面积	高度	面积%	理论塔板数(USP)	拖尾因子	分离度(USP)
1	2.626	233631	27569	100.000	2318	1.253	--
总计		233631	27569	100.000			



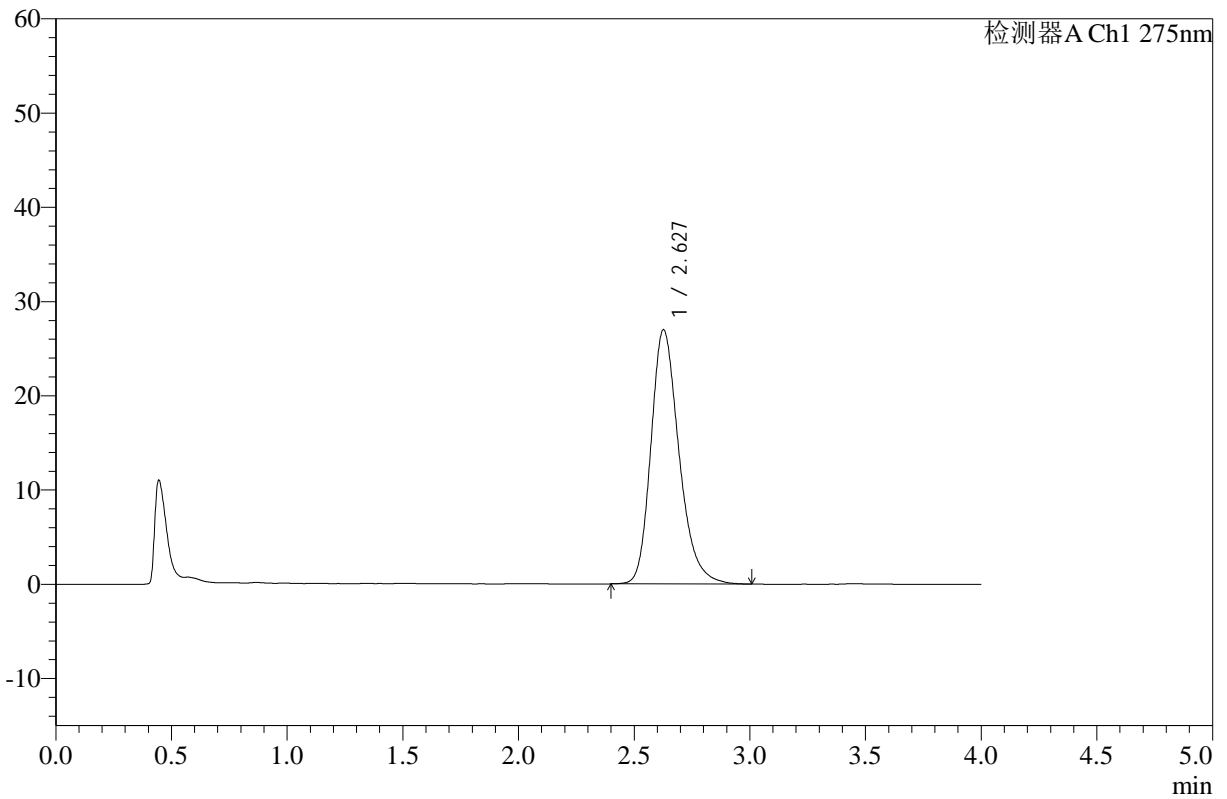
WKL-378

<样品信息>

色谱柱 :XB-C18(50mm*4.6mm,5µm) 流速: 1.5ml/min
 柱温 :35°C 波长: 275nm
 数据文件名: RC\$WKL-378 - 0-17/25-101-2 - zzp-25021902p-10mg-rcqx-pH1.2jz-jf50z-60min-P3.lcd
 方法文件名: RC\$WKL-378 - WKL-378-rcqx-fx274.lcm
 批处理文件名: RC\$WKL-378 - 20250301-rcqx-FX274.lcb
 样品瓶号 : 2-25
 进样体积 : 20 µl 版本号: 6.115
 进样时间 : 2025/03/01 18:52:58 实验者: xiechaojun
 处理时间 (V2) : 2025/03/03 08:49:13 处理者: xiechaojun
 仪器型号: SHIMADZU LC-2050C(FX274)

<色谱图>

mV



<峰表>

检测器A Ch1 275nm

峰号	保留时间	面积	高度	面积%	理论塔板数(USP)	拖尾因子	分离度(USP)
1	2.627	228155	26942	100.000	2320	1.253	--
总计		228155	26942	100.000			



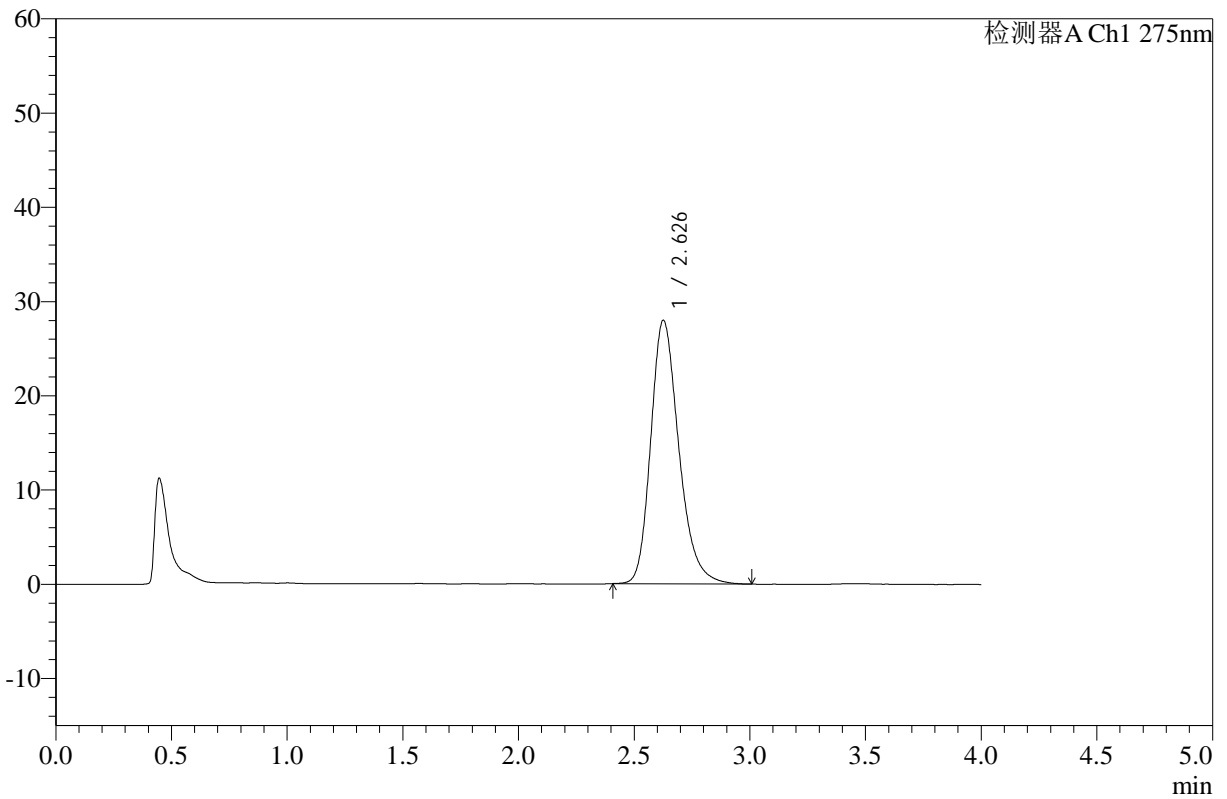
WKL-378

<样品信息>

色谱柱 :XB-C18(50mm*4.6mm,5µm) 流速: 1.5ml/min
 柱温 :35°C 波长: 275nm
 数据文件名: RC\$WKL-378 - 0-17/25-102-2 - zzp-25021902p-10mg-rcqx-pH1.2jz-jf50z-60min-P4.lcd
 方法文件名: RC\$WKL-378 - WKL-378-rcqx-fx274.lcm
 批处理文件名: RC\$WKL-378 - 20250301-rcqx-FX274.lcb
 样品瓶号 : 2-34
 进样体积 : 20 µl 版本号: 6.115
 进样时间 : 2025/03/01 18:57:23 实验者: xiechaojun
 处理时间 (V2) : 2025/03/03 08:49:16 处理者: xiechaojun
 仪器型号: SHIMADZU LC-2050C(FX274)

<色谱图>

mV



<峰表>

检测器A Ch1 275nm

峰号	保留时间	面积	高度	面积%	理论塔板数(USP)	拖尾因子	分离度(USP)
1	2.626	236331	27895	100.000	2320	1.251	--
总计		236331	27895	100.000			



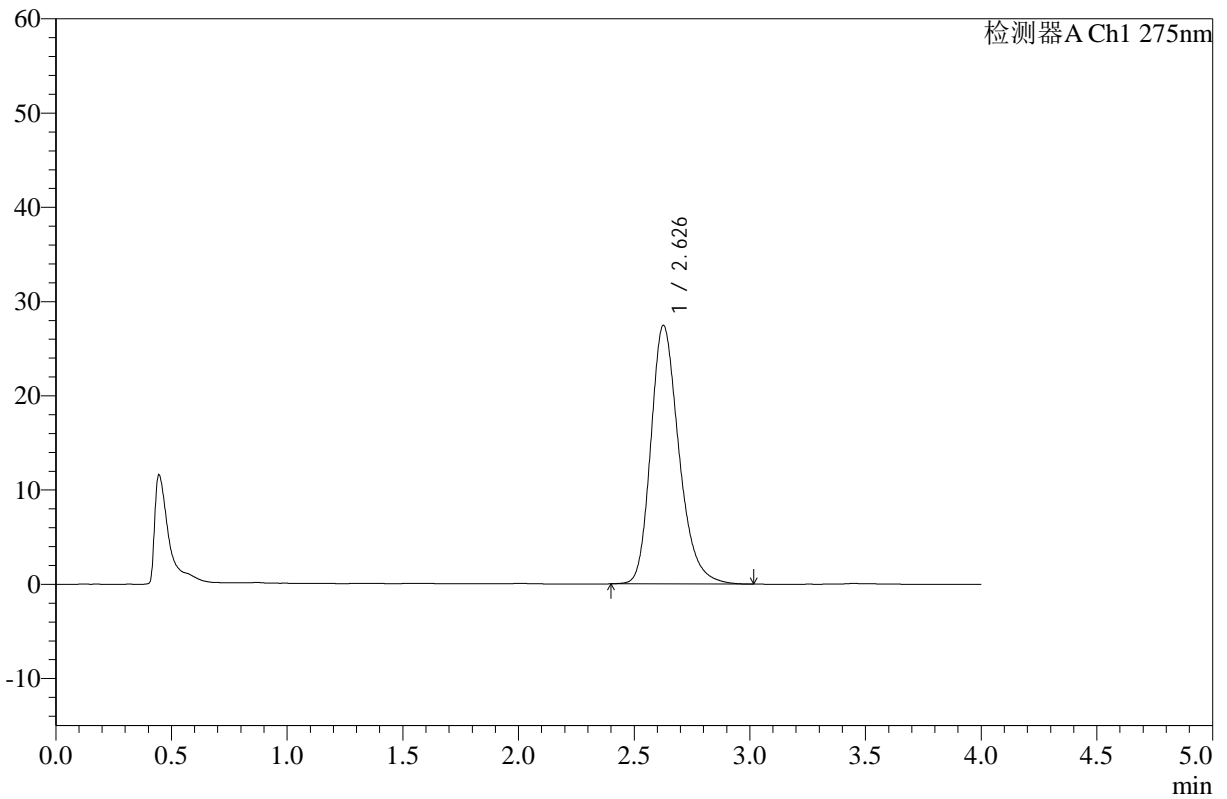
WKL-378

<样品信息>

色谱柱 :XB-C18(50mm*4.6mm,5µm) 流速: 1.5ml/min
 柱温 :35°C 波长: 275nm
 数据文件名: RC\$WKL-378 - 0-17/25-103-2 - zzp-25021902p-10mg-rcqx-pH1.2jz-jf50z-60min-P5.lcd
 方法文件名: RC\$WKL-378 - WKL-378-rcqx-fx274.lcm
 批处理文件名: RC\$WKL-378 - 20250301-rcqx-FX274.lcb
 样品瓶号 : 2-43
 进样体积 : 20 µl 版本号: 6.115
 进样时间 : 2025/03/01 19:01:47 实验者: xiechaojun
 处理时间 (V2) : 2025/03/03 08:49:18 处理者: xiechaojun
 仪器型号: SHIMADZU LC-2050C(FX274)

<色谱图>

mV



<峰表>

检测器A Ch1 275nm

峰号	保留时间	面积	高度	面积%	理论塔板数(USP)	拖尾因子	分离度(USP)
1	2.626	232068	27381	100.000	2317	1.256	--
总计		232068	27381	100.000			



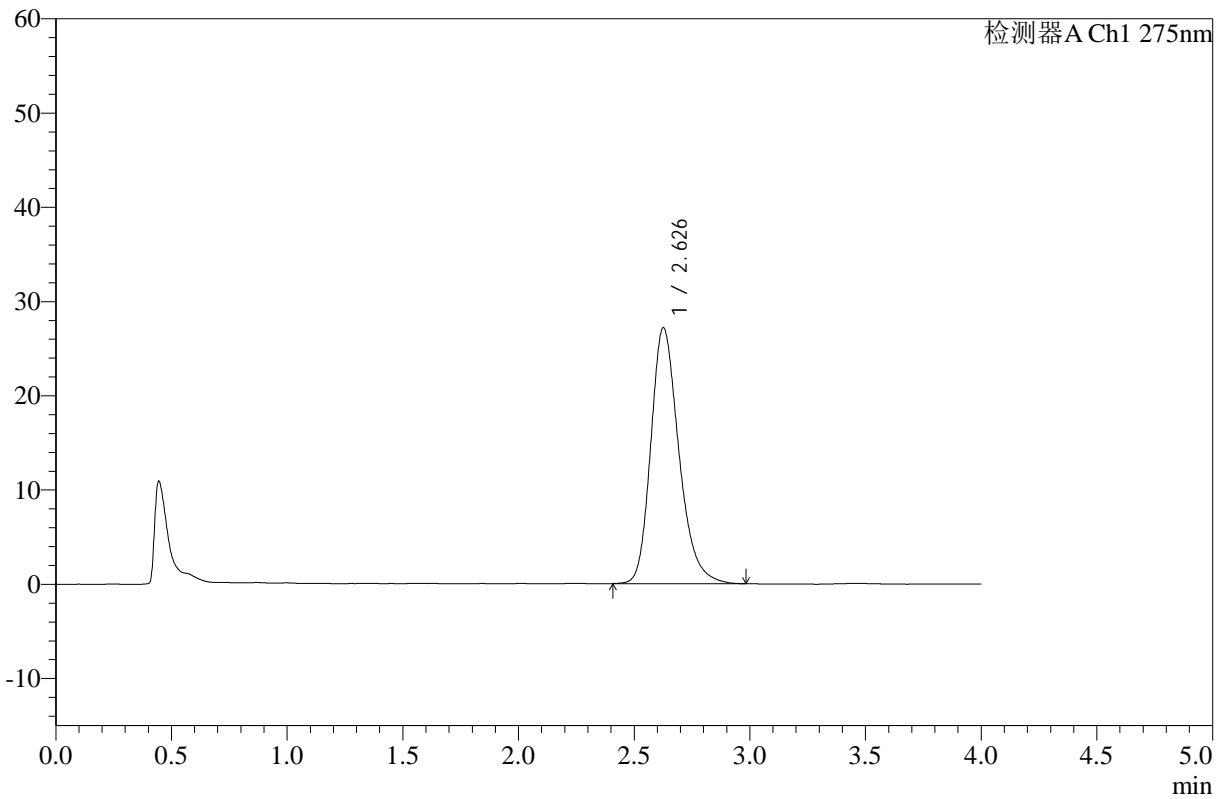
WKL-378

<样品信息>

色谱柱 :XB-C18(50mm*4.6mm,5µm) 流速: 1.5ml/min
 柱温 :35°C 波长: 275nm
 数据文件名: RC\$WKL-378 - 0-17/25-104-2 - zzp-25021902p-10mg-rcqx-pH1.2jz-jf50z-60min-P6.lcd
 方法文件名: RC\$WKL-378 - WKL-378-rcqx-fx274.lcm
 批处理文件名: RC\$WKL-378 - 20250301-rcqx-FX274.lcb
 样品瓶号 : 2-52
 进样体积 : 20 µl 版本号: 6.115
 进样时间 : 2025/03/01 19:06:12 实验者: xiechaojun
 处理时间 (V2) : 2025/03/03 08:49:21 处理者: xiechaojun
 仪器型号: SHIMADZU LC-2050C(FX274)

<色谱图>

mV



<峰表>

检测器A Ch1 275nm

峰号	保留时间	面积	高度	面积%	理论塔板数(USP)	拖尾因子	分离度(USP)
1	2.626	229439	27094	100.000	2320	1.250	--
总计		229439	27094	100.000			



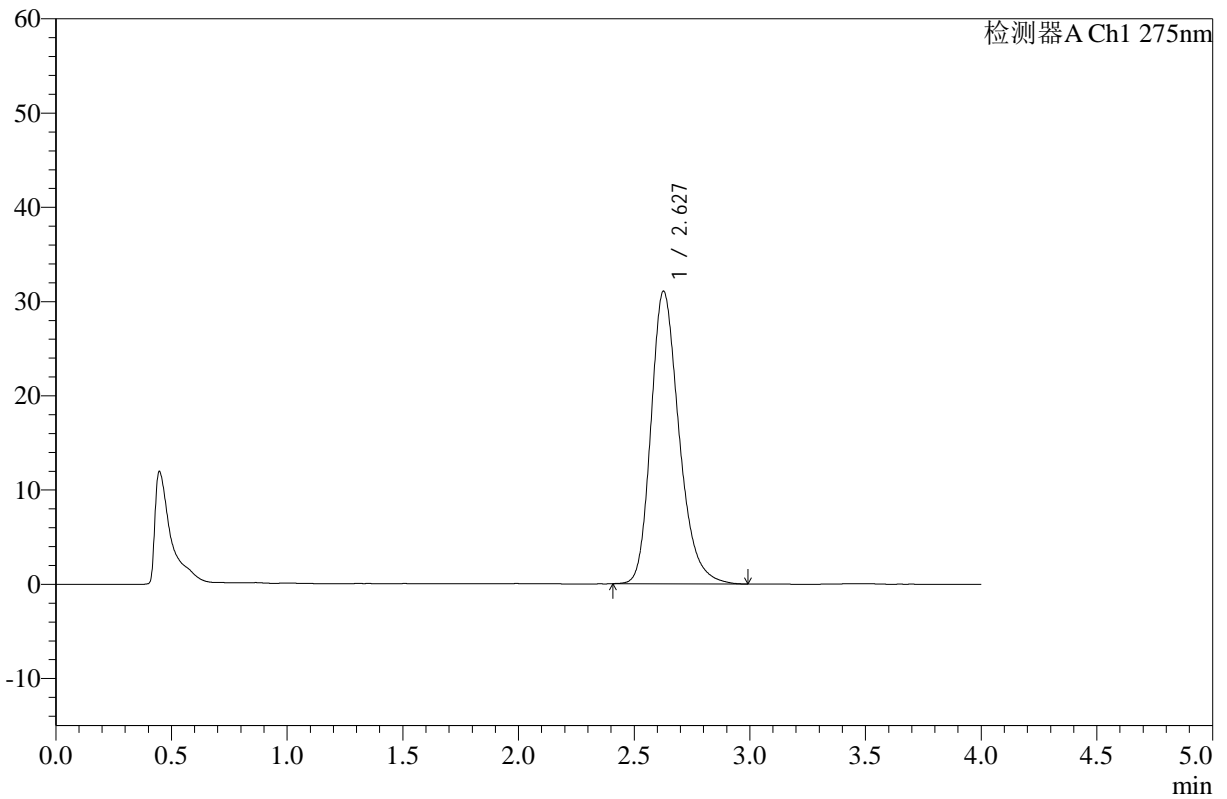
WKL-378

<样品信息>

色谱柱 :XB-C18(50mm*4.6mm,5μm) 流速: 1.5ml/min
 柱温 :35°C 波长: 275nm
 数据文件名: RC\$WKL-378 - 0-17/25-105-2 - zzp-25021902p-10mg-rcqx-pH1.2jz-jf50z-jxzs-P1.lcd
 方法文件名: RC\$WKL-378 - WKL-378-rcqx-fx274.lcm
 批处理文件名: RC\$WKL-378 - 20250301-rcqx-FX274.lcb
 样品瓶号 : 2-8
 进样体积 : 20 μl 版本号: 6.115
 进样时间 : 2025/03/01 19:10:37 实验者: xiechaojun
 处理时间 (V2) : 2025/03/03 08:49:23 处理者: xiechaojun
 仪器型号: SHIMADZU LC-2050C(FX274)

<色谱图>

mV



<峰表>

检测器A Ch1 275nm

峰号	保留时间	面积	高度	面积%	理论塔板数(USP)	拖尾因子	分离度(USP)
1	2.627	262730	31013	100.000	2317	1.254	--
总计		262730	31013	100.000			



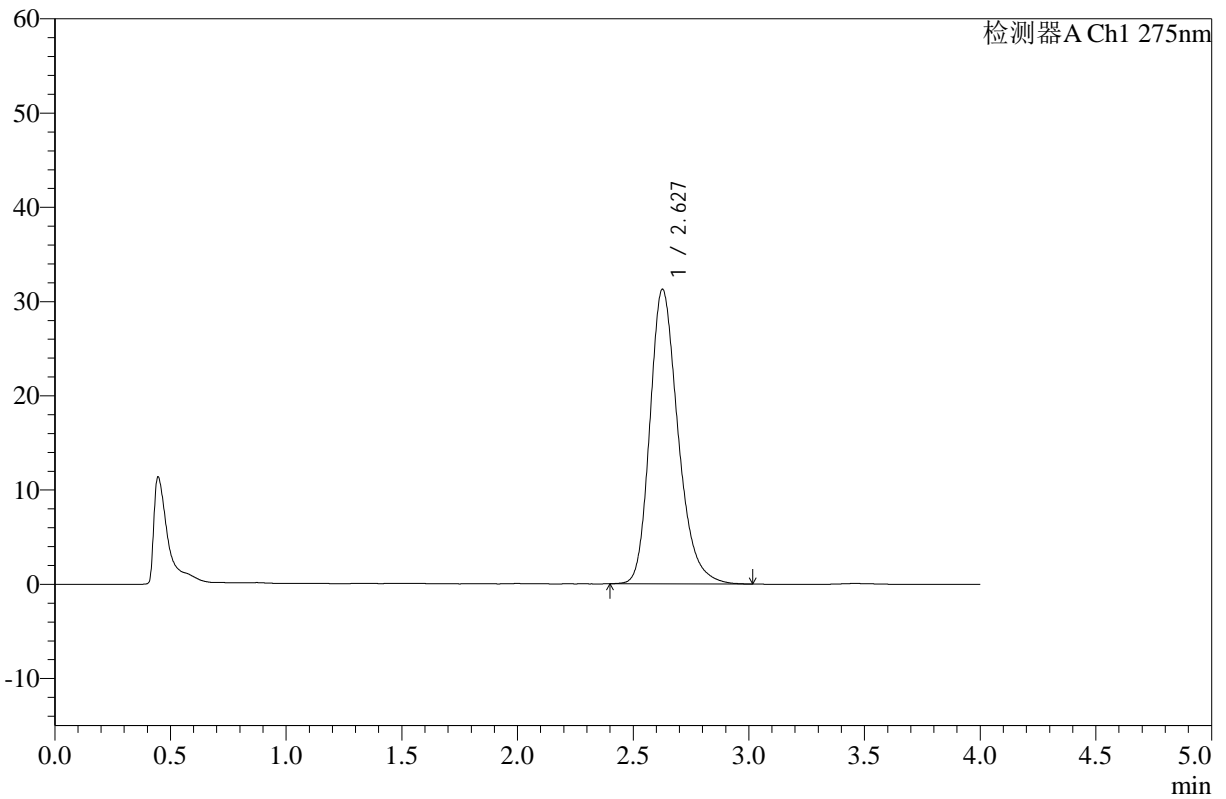
WKL-378

<样品信息>

色谱柱 :XB-C18(50mm*4.6mm,5µm) 流速: 1.5ml/min
 柱温 :35°C 波长: 275nm
 数据文件名: RC\$WKL-378 - 0-17/25-106-2 - zzp-25021902p-10mg-rcqx-pH1.2jz-jf50z-jxzs-P2.lcd
 方法文件名: RC\$WKL-378 - WKL-378-rcqx-fx274.lcm
 批处理文件名: RC\$WKL-378 - 20250301-rcqx-FX274.lcb
 样品瓶号 : 2-17
 进样体积 : 20 µl 版本号: 6.115
 进样时间 : 2025/03/01 19:15:01 实验者: xiechaojun
 处理时间 (V2) : 2025/03/03 08:49:26 处理者: xiechaojun
 仪器型号: SHIMADZU LC-2050C(FX274)

<色谱图>

mV



<峰表>

检测器A Ch1 275nm

峰号	保留时间	面积	高度	面积%	理论塔板数(USP)	拖尾因子	分离度(USP)
1	2.627	264643	31209	100.000	2312	1.252	--
总计		264643	31209	100.000			



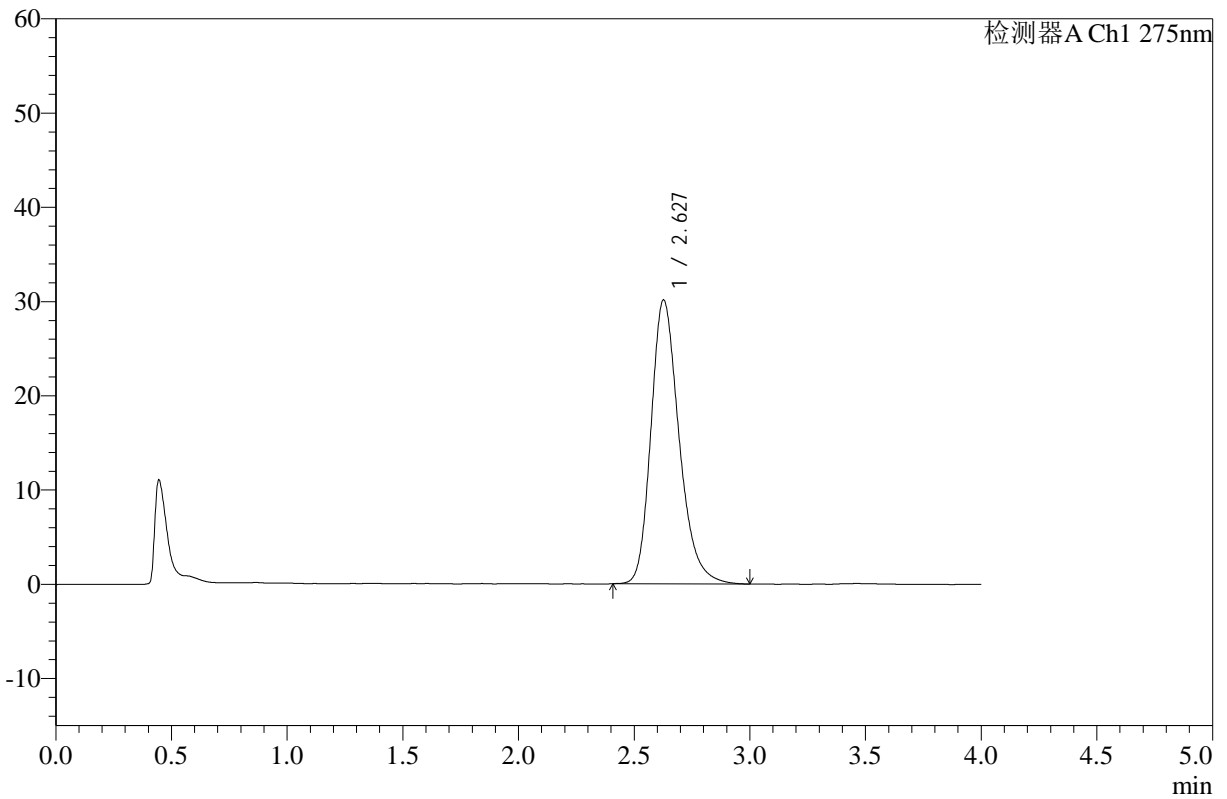
WKL-378

<样品信息>

色谱柱 :XB-C18(50mm*4.6mm,5μm) 流速: 1.5ml/min
 柱温 :35°C 波长: 275nm
 数据文件名: RC\$WKL-378 - 0-17/25-107-2 - zzp-25021902p-10mg-rcqx-pH1.2jz-jf50z-jxzs-P3.lcd
 方法文件名: RC\$WKL-378 - WKL-378-rcqx-fx274.lcm
 批处理文件名: RC\$WKL-378 - 20250301-rcqx-FX274.lcb
 样品瓶号 : 2-26 版本号: 6.115
 进样体积 : 20 μl 实验者: xiechaojun
 进样时间 : 2025/03/01 19:19:26 处理者: xiechaojun
 处理时间 (V2) : 2025/03/03 08:49:29
 仪器型号: SHIMADZU LC-2050C(FX274)

<色谱图>

mV



<峰表>

检测器A Ch1 275nm

峰号	保留时间	面积	高度	面积%	理论塔板数(USP)	拖尾因子	分离度(USP)
1	2.627	254876	30082	100.000	2318	1.256	--
总计		254876	30082	100.000			



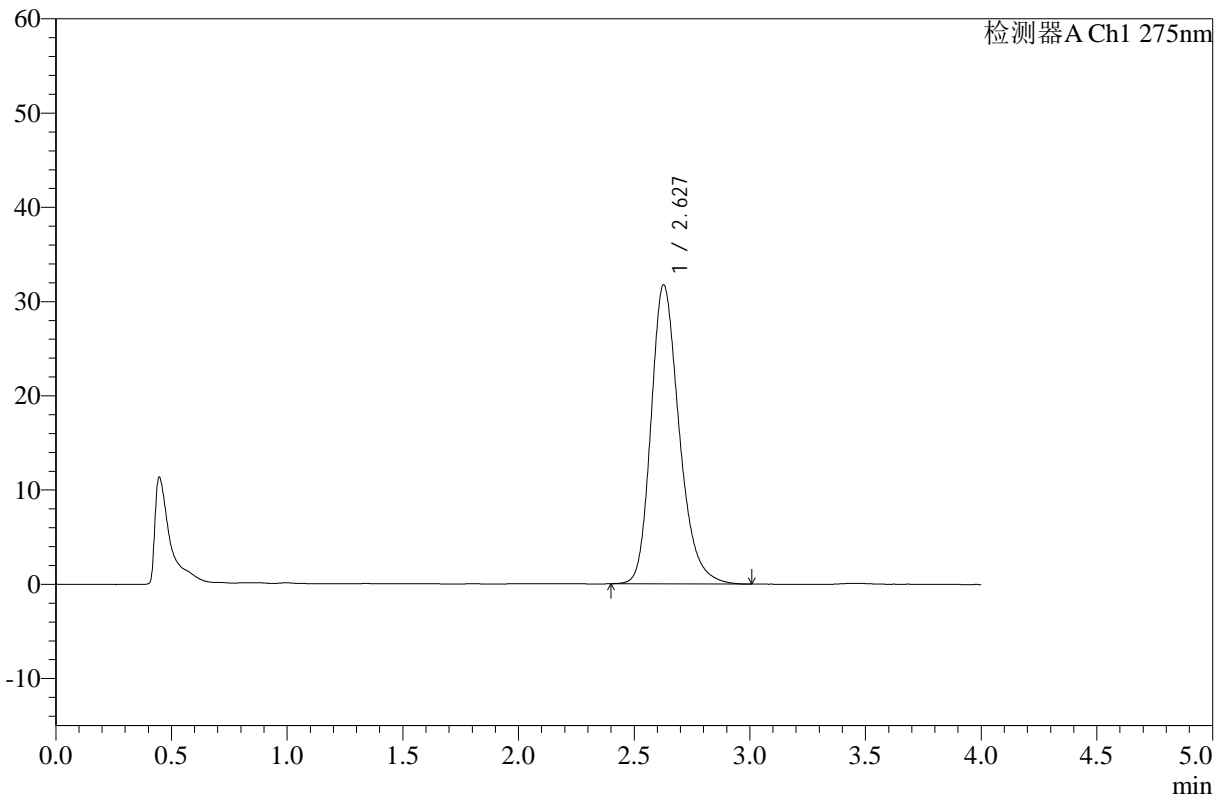
WKL-378

<样品信息>

色谱柱 :XB-C18(50mm*4.6mm,5μm) 流速: 1.5ml/min
 柱温 :35°C 波长: 275nm
 数据文件名: RC\$WKL-378 - 0-17/25-108-2 - zzp-25021902p-10mg-rcqx-pH1.2jz-jf50z-jxzs-P4.lcd
 方法文件名: RC\$WKL-378 - WKL-378-rcqx-fx274.lcm
 批处理文件名: RC\$WKL-378 - 20250301-rcqx-FX274.lcb
 样品瓶号 : 2-35
 进样体积 : 20 μl 版本号: 6.115
 进样时间 : 2025/03/01 19:23:50 实验者: xiechaojun
 处理时间 (V2) : 2025/03/03 08:49:31 处理者: xiechaojun
 仪器型号: SHIMADZU LC-2050C(FX274)

<色谱图>

mV



<峰表>

检测器A Ch1 275nm

峰号	保留时间	面积	高度	面积%	理论塔板数(USP)	拖尾因子	分离度(USP)
1	2.627	269241	31717	100.000	2310	1.249	--
总计		269241	31717	100.000			



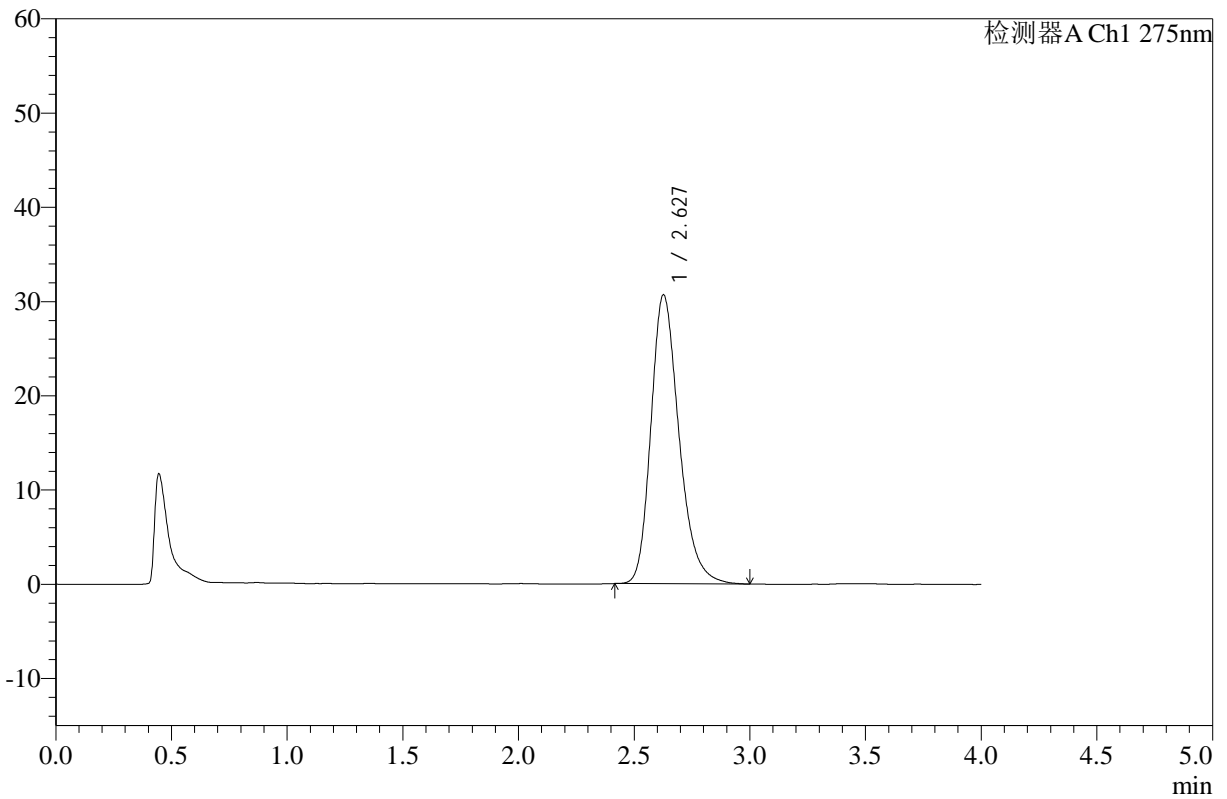
WKL-378

<样品信息>

色谱柱 :XB-C18(50mm*4.6mm,5μm) 流速: 1.5ml/min
 柱温 :35°C 波长: 275nm
 数据文件名: RC\$WKL-378 - 0-17/25-109-2 - zzp-25021902p-10mg-rcqx-pH1.2jz-jf50z-jxzs-P5.lcd
 方法文件名: RC\$WKL-378 - WKL-378-rcqx-fx274.lcm
 批处理文件名: RC\$WKL-378 - 20250301-rcqx-FX274.lcb
 样品瓶号 : 2-44
 进样体积 : 20 μl 版本号: 6.115
 进样时间 : 2025/03/01 19:28:15 实验者: xiechaojun
 处理时间 (V2) : 2025/03/03 08:49:34 处理者: xiechaojun
 仪器型号: SHIMADZU LC-2050C(FX274)

<色谱图>

mV



<峰表>

检测器A Ch1 275nm

峰号	保留时间	面积	高度	面积%	理论塔板数(USP)	拖尾因子	分离度(USP)
1	2.627	259255	30608	100.000	2314	1.256	--
总计		259255	30608	100.000			



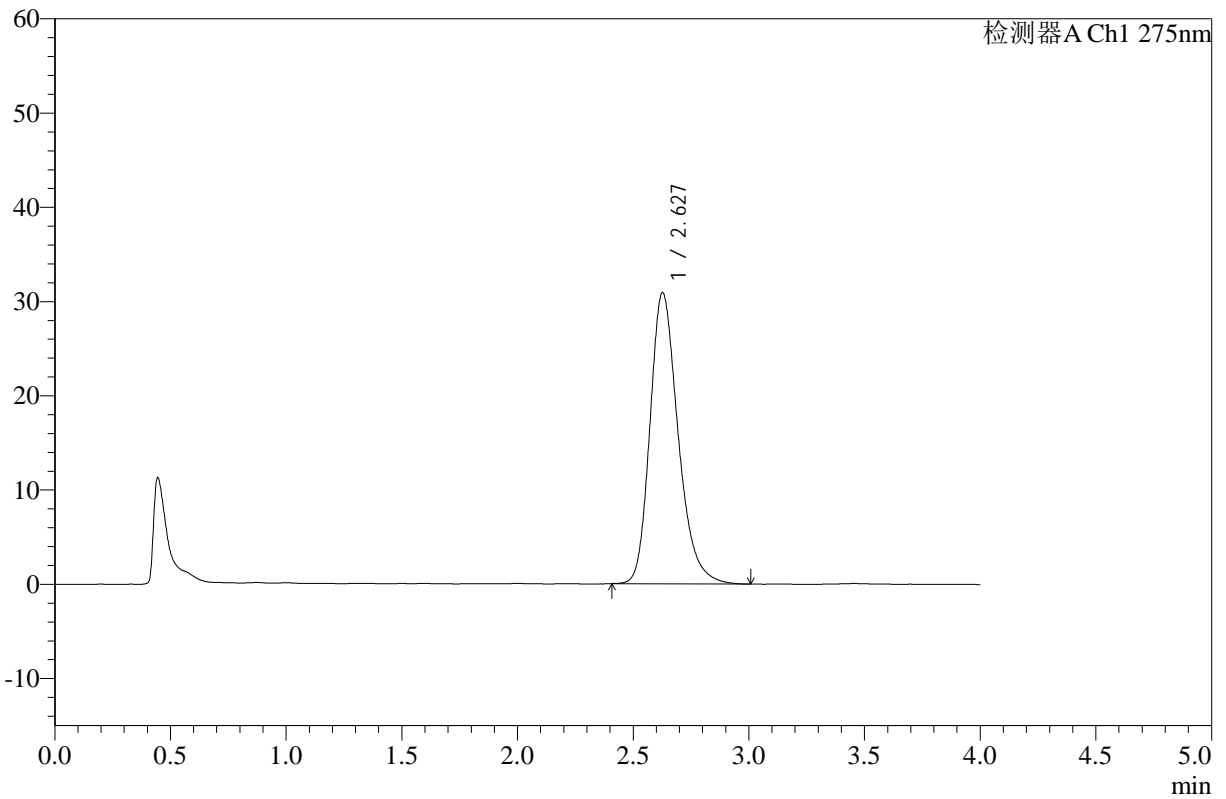
WKL-378

<样品信息>

色谱柱 :XB-C18(50mm*4.6mm,5µm) 流速: 1.5ml/min
 柱温 :35°C 波长: 275nm
 数据文件名: RC\$WKL-378 - 0-17/25-110-2 - zzp-25021902p-10mg-rcqx-pH1.2jz-jf50z-jxzs-P6.lcd
 方法文件名: RC\$WKL-378 - WKL-378-rcqx-fx274.lcm
 批处理文件名: RC\$WKL-378 - 20250301-rcqx-FX274.lcb
 样品瓶号 : 2-53
 进样体积 : 20 µl 版本号: 6.115
 进样时间 : 2025/03/01 19:32:39 实验者: xiechaojun
 处理时间 (V2) : 2025/03/03 08:49:37 处理者: xiechaojun
 仪器型号: SHIMADZU LC-2050C(FX274)

<色谱图>

mV



<峰表>

检测器A Ch1 275nm

峰号	保留时间	面积	高度	面积%	理论塔板数(USP)	拖尾因子	分离度(USP)
1	2.627	261683	30851	100.000	2312	1.254	--
总计		261683	30851	100.000			



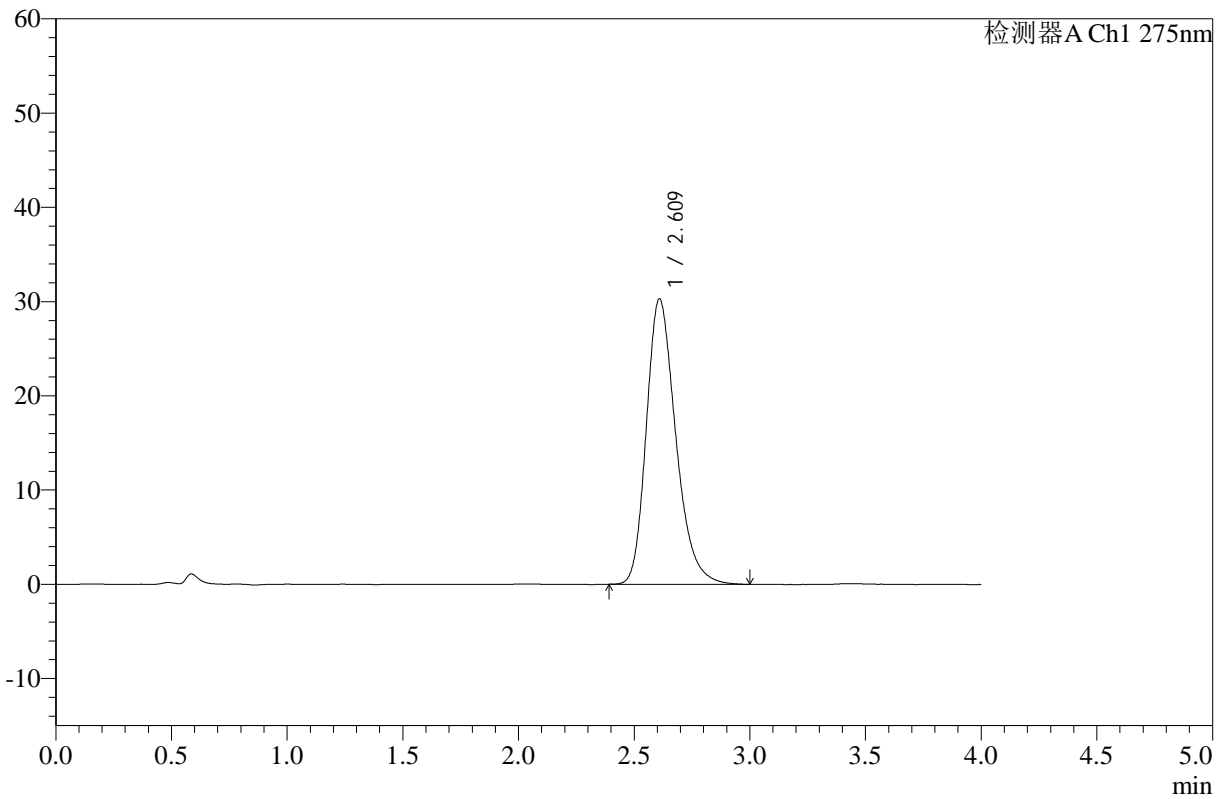
WKL-378

<样品信息>

色谱柱 :XB-C18(50mm*4.6mm,5μm) 流速: 1.5ml/min
 柱温 :35°C 波长: 275nm
 数据文件名: RC\$WKL-378 - 0-17/25-111-2 - zzp-25021902p-10mg-rcqx-pH1.2jz-jf50z-dz2-1.lcd
 方法文件名: RC\$WKL-378 - WKL-378-rcqx-fx274.lcm
 批处理文件名: RC\$WKL-378 - 20250301-rcqx-FX274.lcb
 样品瓶号 : 2-27
 进样体积 : 20 μl 版本号: 6.115
 进样时间 : 2025/03/01 19:37:03 实验者: xiechaojun
 处理时间 (V2) : 2025/03/03 08:49:39 处理者: xiechaojun
 仪器型号: SHIMADZU LC-2050C(FX274)

<色谱图>

mV



<峰表>

检测器A Ch1 275nm

峰号	保留时间	面积	高度	面积%	理论塔板数(USP)	拖尾因子	分离度(USP)
1	2.609	268165	30223	100.000	2063	1.265	--
总计		268165	30223	100.000			



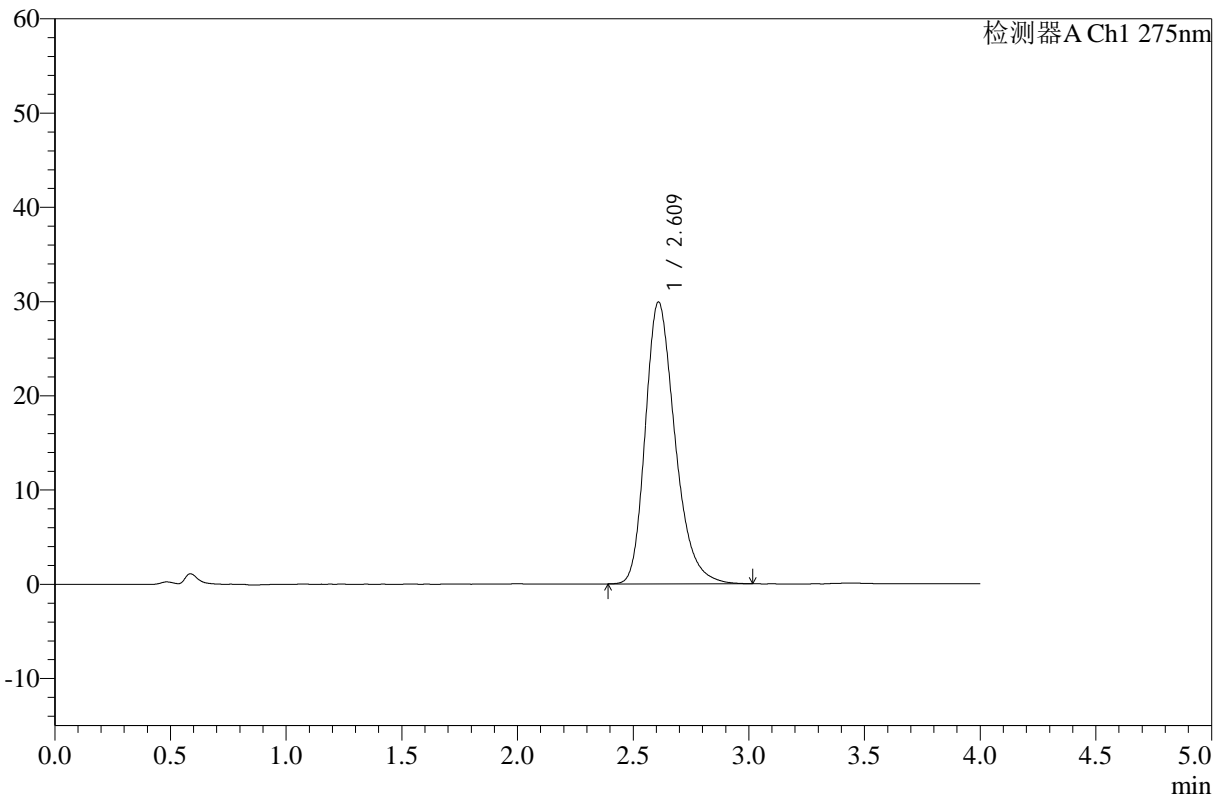
WKL-378

<样品信息>

色谱柱 :XB-C18(50mm*4.6mm,5μm) 流速: 1.5ml/min
 柱温 :35°C 波长: 275nm
 数据文件名: RC\$WKL-378 - 0-17/25-112-2 - zzp-25021902p-10mg-rcqx-pH1.2jz-jf50z-dz2-2.lcd
 方法文件名: RC\$WKL-378 - WKL-378-rcqx-fx274.lcm
 批处理文件名: RC\$WKL-378 - 20250301-rcqx-FX274.lcb
 样品瓶号 : 2-27
 进样体积 : 20 μl 版本号: 6.115
 进样时间 : 2025/03/01 19:41:28 实验者: xiechaojun
 处理时间 (V2) : 2025/03/03 08:49:42 处理者: xiechaojun
 仪器型号: SHIMADZU LC-2050C(FX274)

<色谱图>

mV



<峰表>

检测器A Ch1 275nm

峰号	保留时间	面积	高度	面积%	理论塔板数(USP)	拖尾因子	分离度(USP)
1	2.609	267692	29843	100.000	2035	1.280	--
总计		267692	29843	100.000			