

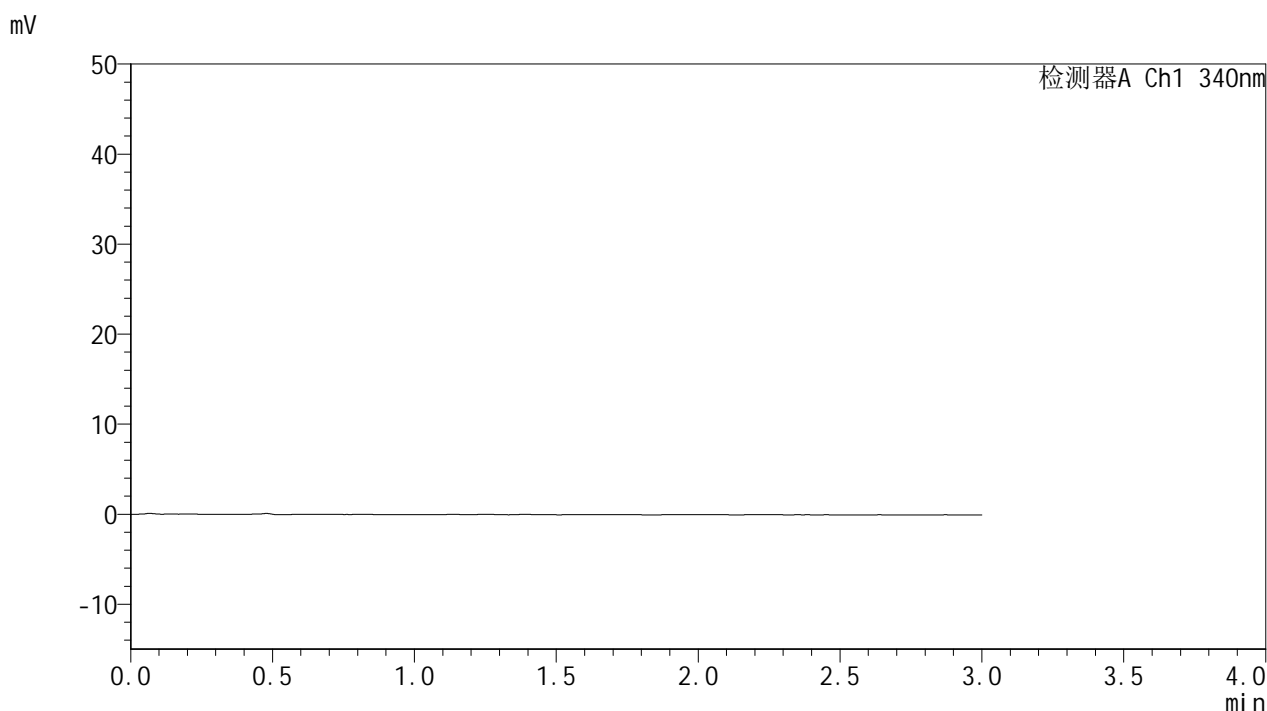


YMP-4103

<样品信息>

色谱柱 : XB-C18(50mm*4.6mm,5μm) 流速: 1.8ml/min
 柱温 : 30°C 波长: 340nm
 数据文件名: RC\$YMP-4103 - 0-49/11-649-2 - zzp-15mg-25022501p-rcqx-pH6.8jz-lf100z-rj.lcd
 方法文件名: RC\$YMP-4103 - YMP-4103-rcqx-FX260.lcm
 批处理文件名: RC\$YMP-4103 - 20250303-RCQX-FX260.lcb
 样品瓶号: 1-9
 进样体积: 10 μl 版本号:6.115
 分析时间: 2025/03/03 11:18:47 实验者: xiechaojun
 处理时间 (V2) : 2025/03/04 09:35:16 处理者: xiechaojun
 仪器型号: SHIMADZU LC-2050C(FX260)

<色谱图>



<峰表>

检测器A Ch1 340nm

峰号	保留时间	面积	面积%	高度	理论塔板数(USP)	拖尾因子	分离度(USP)
总计							

图1 乌帕替尼缓释片溶出曲线测定HPLC图谱
 自制品-25022501批(15mg规格)-pH6.8介质-篮法-100转
 溶剂

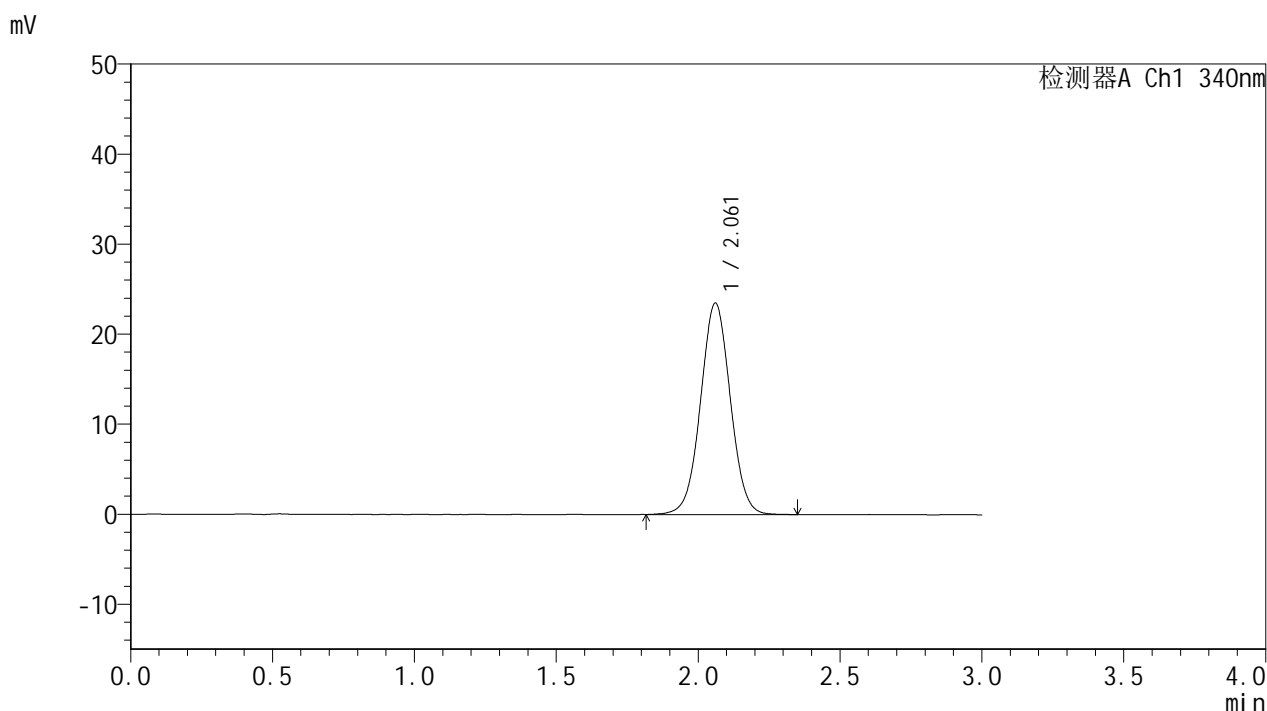


YMP-4103

<样品信息>

色谱柱 : XB-C18(50mm*4.6mm,5μm) 流速: 1.8ml/min
 柱温 : 30°C 波长: 340nm
 数据文件名: RCMYP-4103 - 0-49/11-650-2 - zzp-15mg-25022501p-rcqx-pH6.8jz-lf100z-dz1-1.lcd
 方法文件名: RCMYP-4103 - YMP-4103-rcqx-FX260.lcm
 批处理文件名: RCMYP-4103 - 20250303-RCQX-FX260.lcb
 样品瓶号: 1-18
 进样体积: 10 μl 版本号:6.115
 分析时间: 2025/03/03 11:22:10 实验者: xiechaojun
 处理时间 (V2) : 2025/03/04 09:35:22 处理者: xiechaojun
 仪器型号: SHIMADZU LC-2050C(FX260)

<色谱图>



<峰表>

检测器A Ch1 340nm

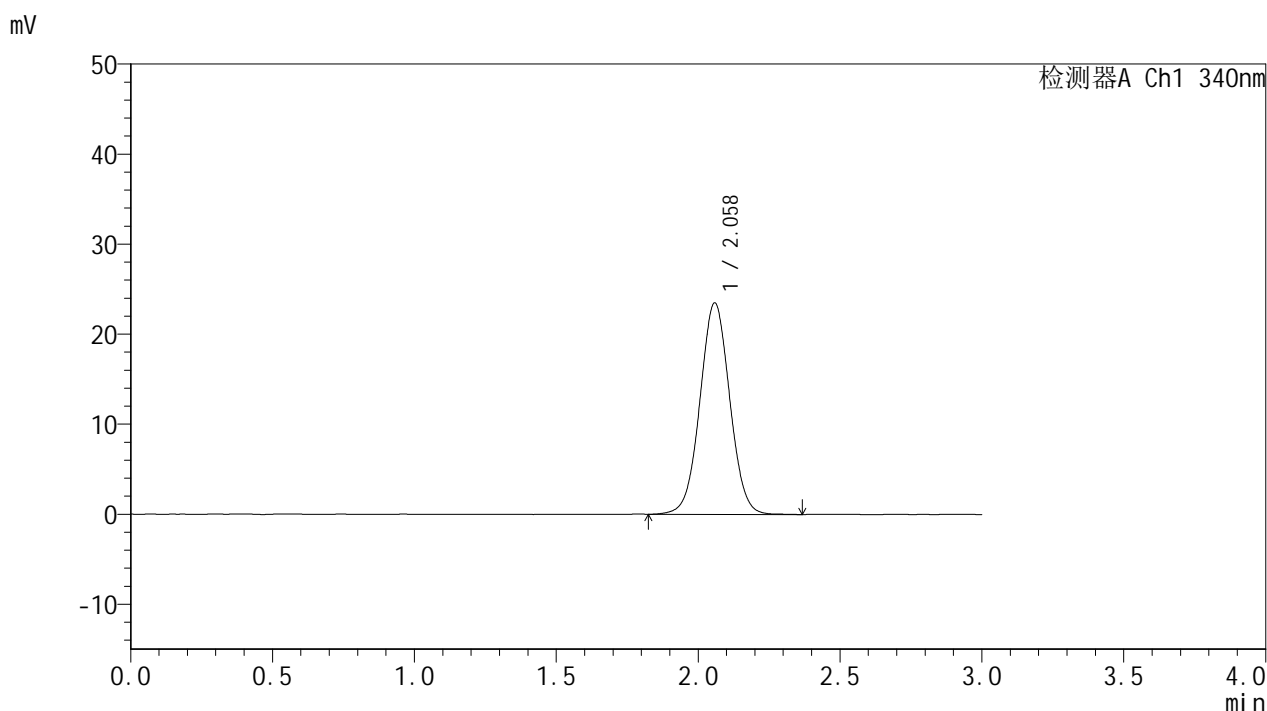
峰号	保留时间	面积	面积%	高度	理论塔板数(USP)	拖尾因子	分离度(USP)
1	2.061	171691	100.000	23457	1855	1.022	--
总计		171691	100.000	23457			

图2 乌帕替尼缓释片溶出曲线测定HPLC图谱
 自制品-25022501批(15mg规格)-pH6.8介质-篮法-100转
 对照品溶液-1-1

<样品信息>

色谱柱 : XB-C18(50mm*4.6mm,5μm) 流速: 1.8ml/min
 柱温 : 30°C 波长: 340nm
 数据文件名: RCSYMP-4103 - 0-49/11-651-2 - zzp-15mg-25022501p-rcqx-pH6.8jz-lf100z-dz1-2.lcd
 方法文件名: RCSYMP-4103 - YMP-4103-rcqx-FX260.lcm
 批处理文件名: RCSYMP-4103 - 20250303-RCQX-FX260.lcb
 样品瓶号: 1-18
 进样体积: 10 μl 版本号:6.115
 分析时间: 2025/03/03 11:25:34 实验者: xiechaojun
 处理时间 (V2) : 2025/03/04 09:35:25 处理者: xiechaojun
 仪器型号: SHIMADZU LC-2050C(FX260)

<色谱图>



<峰表>

检测器A Ch1 340nm

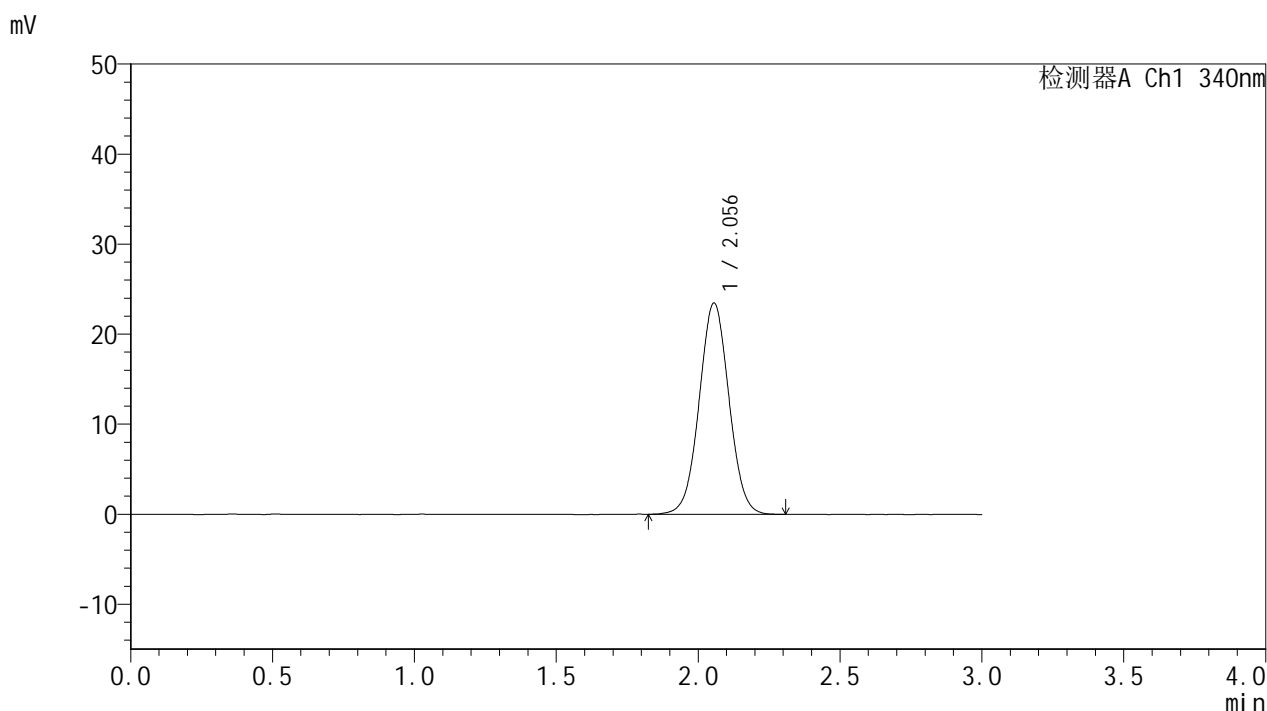
峰号	保留时间	面积	面积%	高度	理论塔板数(USP)	拖尾因子	分离度(USP)
1	2.058	171802	100.000	23434	1847	1.025	--
总计		171802	100.000	23434			

图3 乌帕替尼缓释片溶出曲线测定HPLC图谱
 自制品-25022501批(15mg规格)-pH6.8介质-篮法-100转
 对照品溶液-1-2

<样品信息>

色谱柱 : XB-C18(50mm*4.6mm,5μm) 流速: 1.8ml/min
 柱温 : 30°C 波长: 340nm
 数据文件名: RCMYMP-4103 - 0-49/11-652-2 - zzp-15mg-25022501p-rcqx-pH6.8jz-lf100z-dz1-3.lcd
 方法文件名: RCMYMP-4103 - YMP-4103-rcqx-FX260.lcm
 批处理文件名: RCMYMP-4103 - 20250303-RCQX-FX260.lcb
 样品瓶号: 1-18
 进样体积: 10 μl 版本号:6.115
 分析时间: 2025/03/03 11:28:57 实验者: xiechaojun
 处理时间 (V2) : 2025/03/04 09:35:28 处理者: xiechaojun
 仪器型号: SHIMADZU LC-2050C(FX260)

<色谱图>



<峰表>

检测器A Ch1 340nm

峰号	保留时间	面积	面积%	高度	理论塔板数(USP)	拖尾因子	分离度(USP)
1	2.056	171400	100.000	23473	1843	1.029	--
总计		171400	100.000	23473			

图4 乌帕替尼缓释片溶出曲线测定HPLC图谱
 自制品-25022501批(15mg规格)-pH6.8介质-篮法-100转
 对照品溶液-1-3

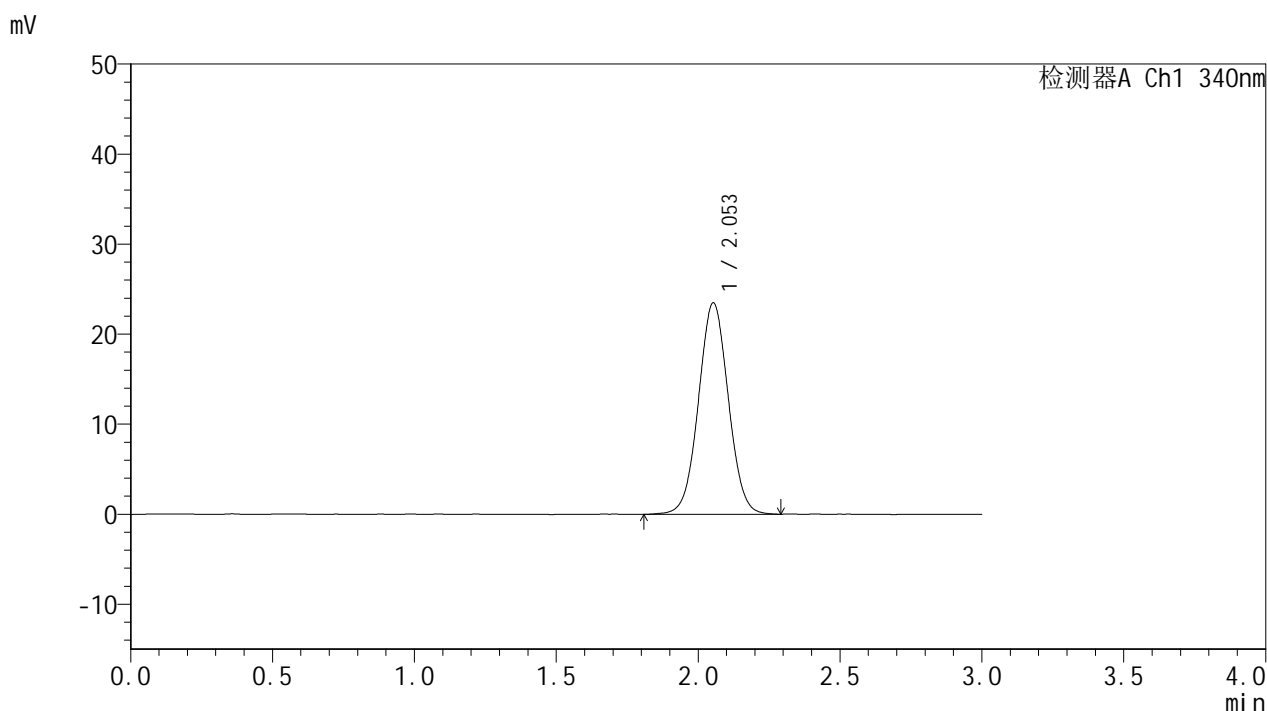


YMP-4103

<样品信息>

色谱柱 : XB-C18(50mm*4.6mm,5μm) 流速: 1.8ml/min
 柱温 : 30°C 波长: 340nm
 数据文件名: RCSYMP-4103 - 0-49/11-653-2 - zzp-15mg-25022501p-rcqx-pH6.8jz-lf100z-dz1-4.lcd
 方法文件名: RCSYMP-4103 - YMP-4103-rcqx-FX260.lcm
 批处理文件名: RCSYMP-4103 - 20250303-RCQX-FX260.lcb
 样品瓶号: 1-18
 进样体积: 10 μl 版本号:6.115
 分析时间: 2025/03/03 11:32:20 实验者: xiechaojun
 处理时间 (V2) : 2025/03/04 09:35:31 处理者: xiechaojun
 仪器型号: SHIMADZU LC-2050C(FX260)

<色谱图>



<峰表>

检测器A Ch1 340nm

峰号	保留时间	面积	面积%	高度	理论塔板数(USP)	拖尾因子	分离度(USP)
1	2.053	171968	100.000	23480	1828	1.029	--
总计		171968	100.000	23480			

图5 乌帕替尼缓释片溶出曲线测定HPLC图谱
 自制品-25022501批(15mg规格)-pH6.8介质-篮法-100转
 对照品溶液-1-4

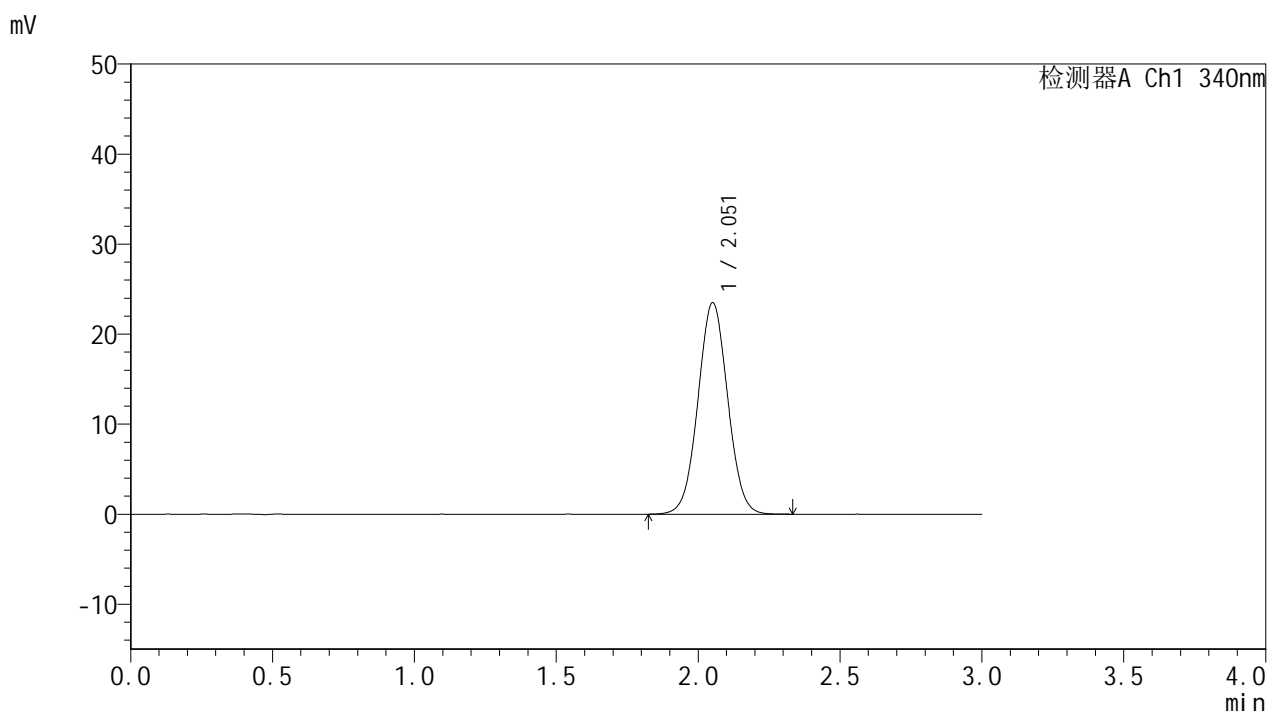


YMP-4103

<样品信息>

色谱柱 : XB-C18(50mm*4.6mm,5μm) 流速: 1.8ml/min
 柱温 : 30°C 波长: 340nm
 数据文件名: RCMYMP-4103 - 0-49/11-654-2 - zzp-15mg-25022501p-rcqx-pH6.8jz-lf100z-dz1-5.lcd
 方法文件名: RCMYMP-4103 - YMP-4103-rcqx-FX260.lcm
 批处理文件名: RCMYMP-4103 - 20250303-RCQX-FX260.lcb
 样品瓶号: 1-18
 进样体积: 10 μl 版本号:6.115
 分析时间: 2025/03/03 11:35:43 实验者: xiechaojun
 处理时间 (V2) : 2025/03/04 09:35:33 处理者: xiechaojun
 仪器型号: SHIMADZU LC-2050C(FX260)

<色谱图>



<峰表>

检测器A Ch1 340nm

峰号	保留时间	面积	面积%	高度	理论塔板数(USP)	拖尾因子	分离度(USP)
1	2.051	171405	100.000	23421	1834	1.032	--
总计		171405	100.000	23421			

图6 乌帕替尼缓释片溶出曲线测定HPLC图谱
 自制品-25022501批(15mg规格)-pH6.8介质-篮法-100转
 对照品溶液-1-5

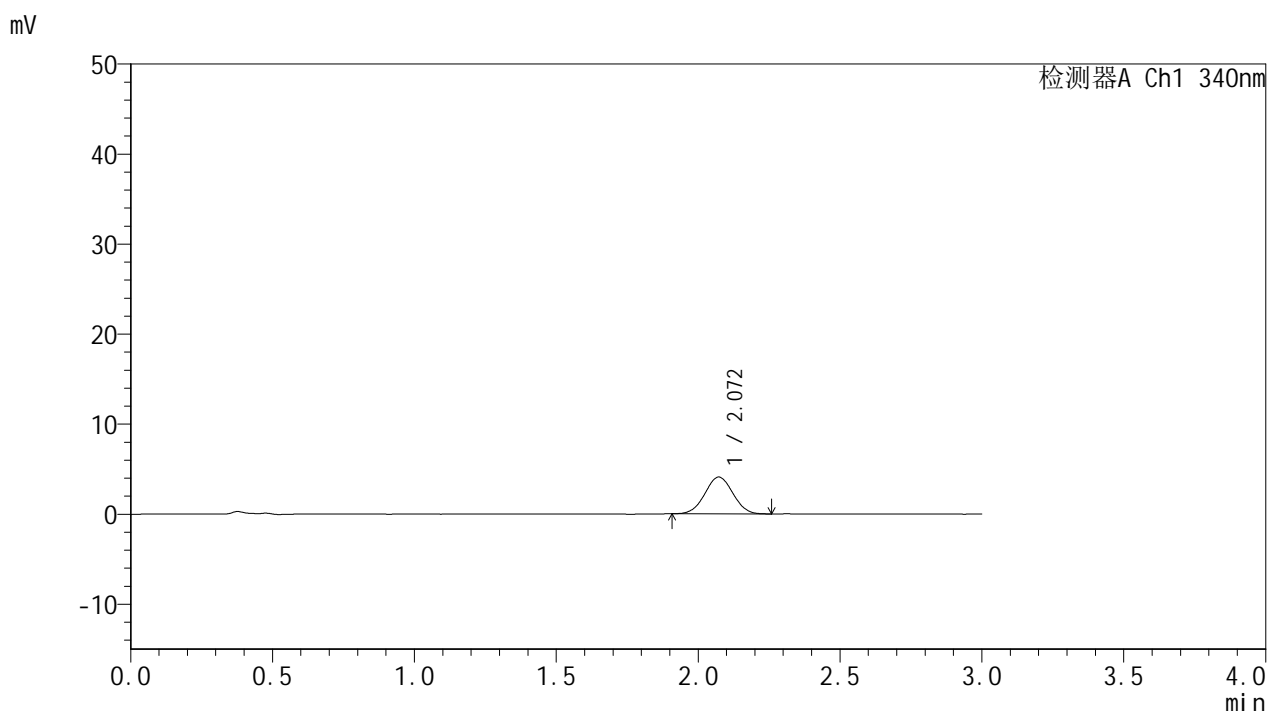


YMP-4103

<样品信息>

色谱柱 : XB-C18(50mm*4.6mm,5μm) 流速: 1.8ml/min
 柱温 : 30°C 波长: 340nm
 数据文件名: RC\$YMP-4103 - 0-49/11-655-2 - zzp-15mg-25022501p-rcqx-pH6.8jz-lf100z-0.5h-P1.lcd
 方法文件名: RC\$YMP-4103 - YMP-4103-rcqx-FX260.lcm
 批处理文件名: RC\$YMP-4103 - 20250303-RCQX-FX260.lcb
 样品瓶号: 1-1
 进样体积: 10 μl 版本号:6.115
 分析时间: 2025/03/03 11:39:05 实验者: xiechaojun
 处理时间 (V2) : 2025/03/04 09:35:36 处理者: xiechaojun
 仪器型号: SHIMADZU LC-2050C(FX260)

<色谱图>



<峰表>

检测器A Ch1 340nm

峰号	保留时间	面积	面积%	高度	理论塔板数(USP)	拖尾因子	分离度(USP)
1	2.072	28207	100.000	4100	2052	1.021	--
总计		28207	100.000	4100			

图7 乌帕替尼缓释片溶出曲线测定HPLC图谱
 自制品-25022501批(15mg规格)-pH6.8介质-篮法-100转-30min-片1
 供试品溶液-1

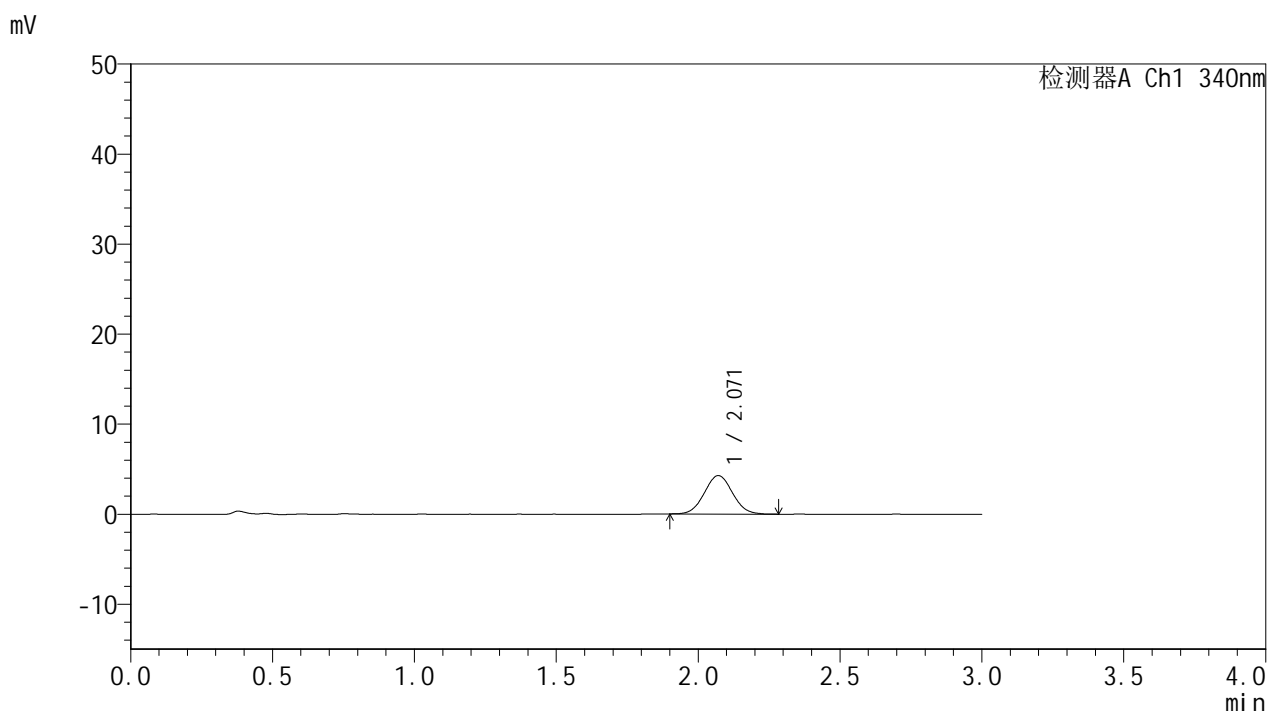


YMP-4103

<样品信息>

色谱柱 : XB-C18(50mm*4.6mm,5μm) 流速: 1.8ml/min
 柱温 : 30°C 波长: 340nm
 数据文件名: RC\$YMP-4103 - 0-49/11-656-2 - zzp-15mg-25022501p-rcqx-pH6.8jz-lf100z-0.5h-P2.lcd
 方法文件名: RC\$YMP-4103 - YMP-4103-rcqx-FX260.lcm
 批处理文件名: RC\$YMP-4103 - 20250303-RCQX-FX260.lcb
 样品瓶号: 1-10
 进样体积: 10 μl 版本号:6.115
 分析时间: 2025/03/03 11:42:27 实验者: xiechaojun
 处理时间 (V2) : 2025/03/04 09:35:39 处理者: xiechaojun
 仪器型号: SHIMADZU LC-2050C(FX260)

<色谱图>



<峰表>

检测器A Ch1 340nm

峰号	保留时间	面积	面积%	高度	理论塔板数(USP)	拖尾因子	分离度(USP)
1	2.071	29588	100.000	4281	2054	1.039	--
总计		29588	100.000	4281			

图8 乌帕替尼缓释片溶出曲线测定HPLC图谱
 自制品-25022501批(15mg规格)-pH6.8介质-篮法-100转-30min-片2
 供试品溶液-1

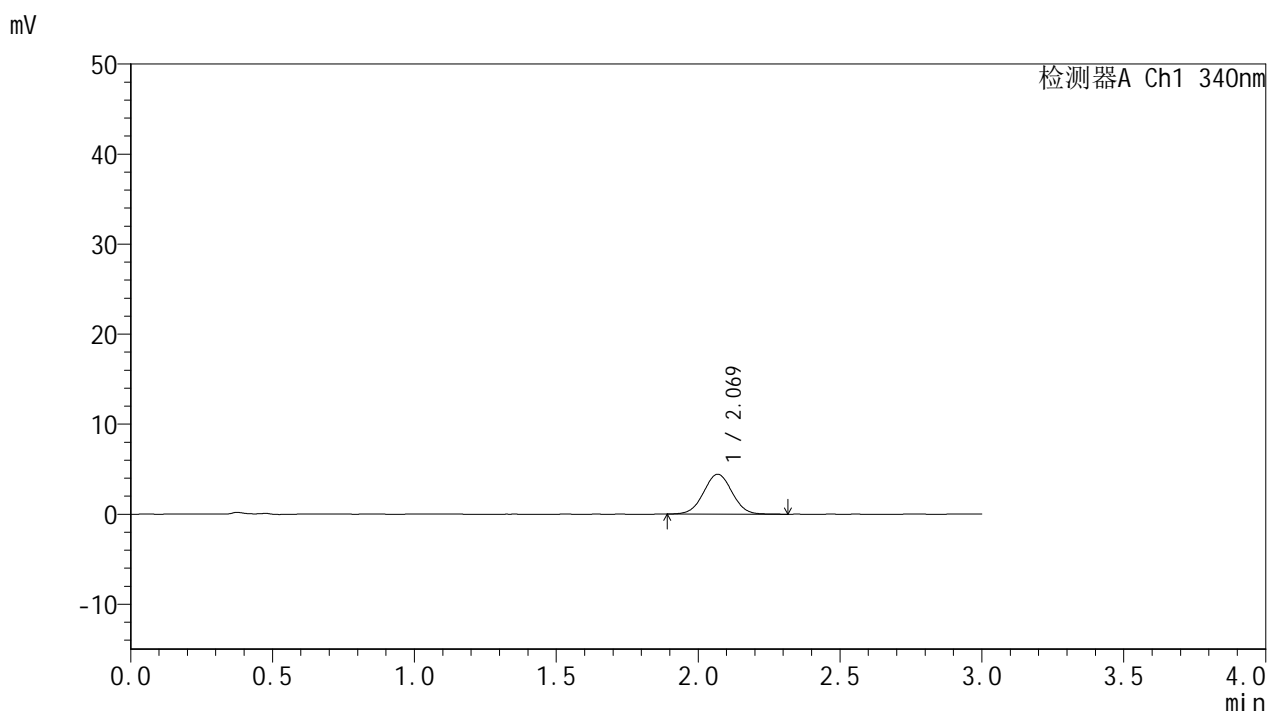


YMP-4103

<样品信息>

色谱柱 : XB-C18(50mm*4.6mm,5μm) 流速: 1.8ml/min
 柱温 : 30°C 波长: 340nm
 数据文件名: RC\$YMP-4103 - 0-49/11-657-2 - zzp-15mg-25022501p-rcqx-pH6.8jz-lf100z-0.5h-P3.lcd
 方法文件名: RC\$YMP-4103 - YMP-4103-rcqx-FX260.lcm
 批处理文件名: RC\$YMP-4103 - 20250303-RCQX-FX260.lcb
 样品瓶号: 1-19
 进样体积: 10 μl 版本号:6.115
 分析时间: 2025/03/03 11:45:49 实验者: xiechaojun
 处理时间 (V2) : 2025/03/04 09:35:41 处理者: xiechaojun
 仪器型号: SHIMADZU LC-2050C(FX260)

<色谱图>



<峰表>

检测器A Ch1 340nm

峰号	保留时间	面积	面积%	高度	理论塔板数(USP)	拖尾因子	分离度(USP)
1	2.069	31098	100.000	4428	2027	1.017	--
总计		31098	100.000	4428			

图9 乌帕替尼缓释片溶出曲线测定HPLC图谱
 自制品-25022501批(15mg规格)-pH6.8介质-篮法-100转-30min-片3
 供试品溶液-1

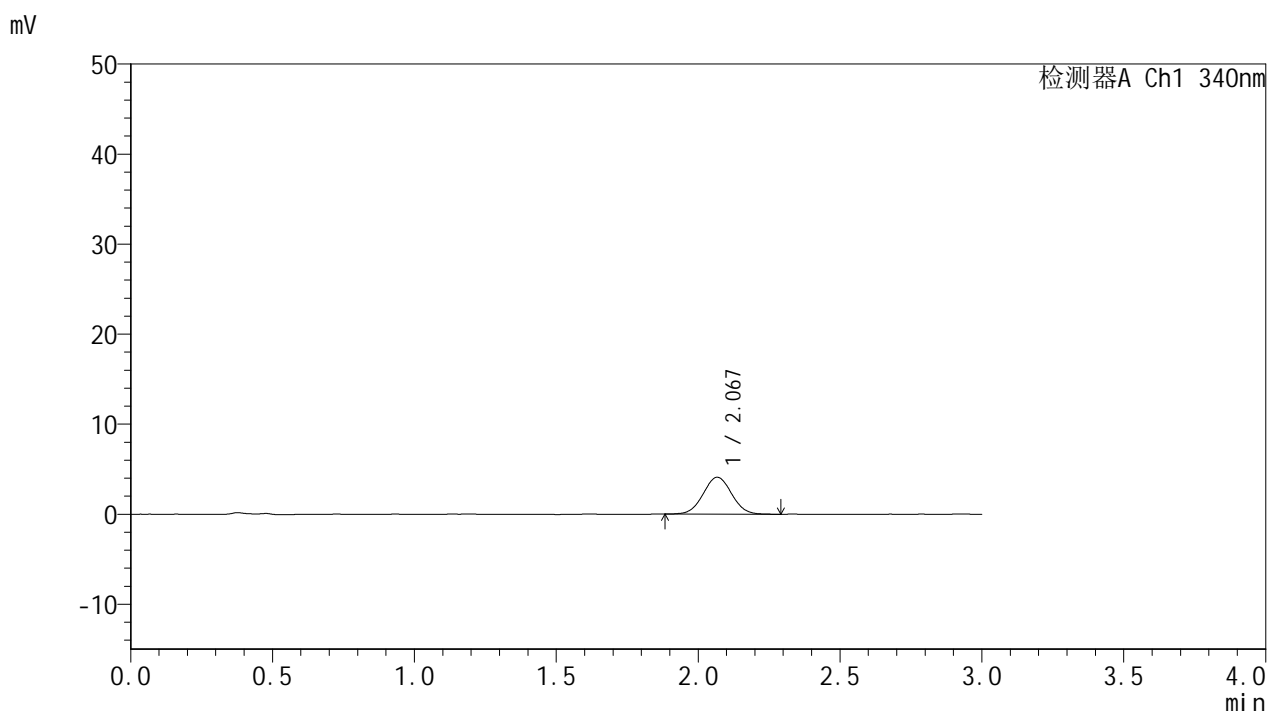


YMP-4103

<样品信息>

色谱柱 : XB-C18(50mm*4.6mm,5μm) 流速: 1.8ml/min
 柱温 : 30°C 波长: 340nm
 数据文件名: RC\$YMP-4103 - 0-49/11-658-2 - zzp-15mg-25022501p-rcqx-pH6.8jz-lf100z-0.5h-P4.lcd
 方法文件名: RC\$YMP-4103 - YMP-4103-rcqx-FX260.lcm
 批处理文件名: RC\$YMP-4103 - 20250303-RCQX-FX260.lcb
 样品瓶号: 1-28
 进样体积: 10 μl 版本号:6.115
 分析时间: 2025/03/03 11:49:11 实验者: xiechaojun
 处理时间 (V2) : 2025/03/04 09:35:44 处理者: xiechaojun
 仪器型号: SHIMADZU LC-2050C(FX260)

<色谱图>



<峰表>

检测器A Ch1 340nm

峰号	保留时间	面积	面积%	高度	理论塔板数(USP)	拖尾因子	分离度(USP)
1	2.067	28685	100.000	4087	2032	1.032	--
总计		28685	100.000	4087			

图10 乌帕替尼缓释片溶出曲线测定HPLC图谱
 自制品-25022501批(15mg规格)-pH6.8介质-篮法-100转-30min-片4
 供试品溶液-1

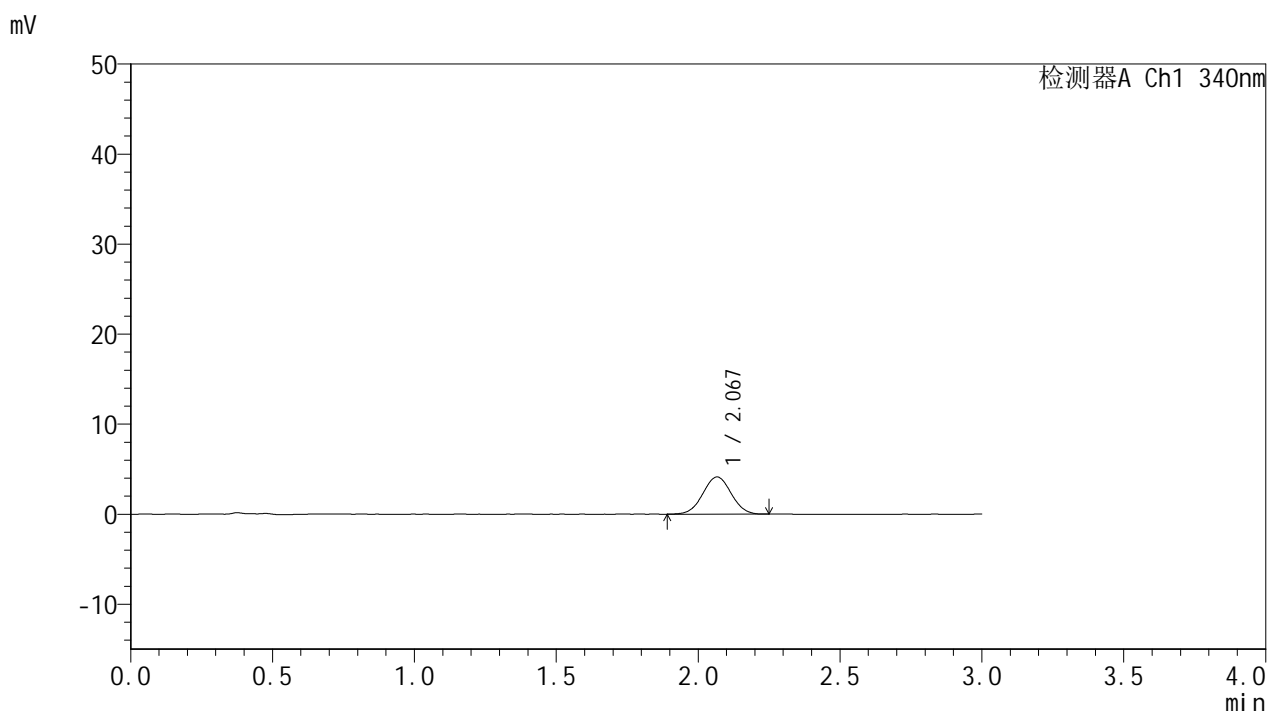


YMP-4103

<样品信息>

色谱柱 : XB-C18(50mm*4.6mm,5μm) 流速: 1.8ml/min
 柱温 : 30°C 波长: 340nm
 数据文件名: RC\$YMP-4103 - 0-49/11-659-2 - zzp-15mg-25022501p-rcqx-pH6.8jz-lf100z-0.5h-P5.lcd
 方法文件名: RC\$YMP-4103 - YMP-4103-rcqx-FX260.lcm
 批处理文件名: RC\$YMP-4103 - 20250303-RCQX-FX260.lcb
 样品瓶号: 1-37
 进样体积: 10 μl 版本号:6.115
 分析时间: 2025/03/03 11:52:33 实验者: xiechaojun
 处理时间 (V2) : 2025/03/04 09:35:47 处理者: xiechaojun
 仪器型号: SHIMADZU LC-2050C(FX260)

<色谱图>



<峰表>

检测器A Ch1 340nm

峰号	保留时间	面积	面积%	高度	理论塔板数(USP)	拖尾因子	分离度(USP)
1	2.067	28656	100.000	4123	2027	1.015	--
总计		28656	100.000	4123			

图11 乌帕替尼缓释片溶出曲线测定HPLC图谱
 自制品-25022501批(15mg规格)-pH6.8介质-篮法-100转-30min-片5
 供试品溶液-1

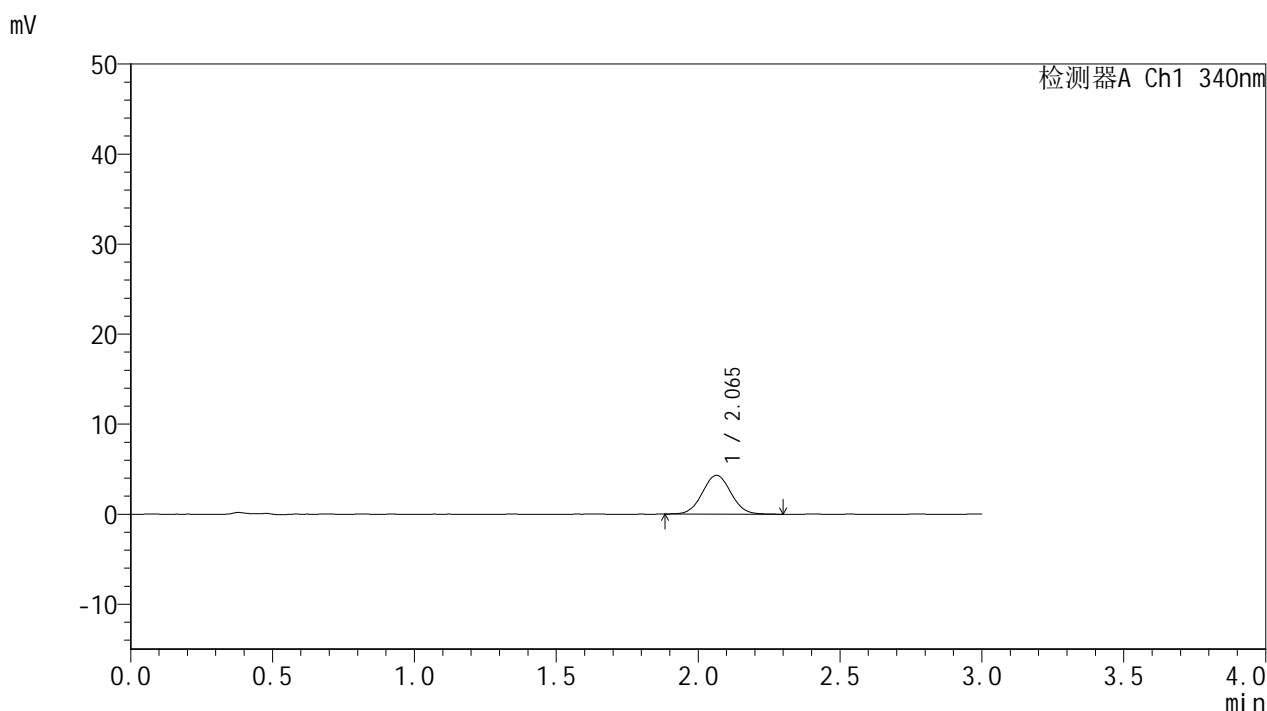


YMP-4103

<样品信息>

色谱柱 : XB-C18(50mm*4.6mm,5μm) 流速: 1.8ml/min
 柱温 : 30°C 波长: 340nm
 数据文件名: RC\$YMP-4103 - 0-49/11-660-2 - zzp-15mg-25022501p-rcqx-pH6.8jz-lf100z-0.5h-P6.lcd
 方法文件名: RC\$YMP-4103 - YMP-4103-rcqx-FX260.lcm
 批处理文件名: RC\$YMP-4103 - 20250303-RCQX-FX260.lcb
 样品瓶号: 1-46
 进样体积: 10 μl 版本号:6.115
 分析时间: 2025/03/03 11:55:55 实验者: xiechaojun
 处理时间 (V2) : 2025/03/04 09:35:49 处理者: xiechaojun
 仪器型号: SHIMADZU LC-2050C(FX260)

<色谱图>



<峰表>

检测器A Ch1 340nm

峰号	保留时间	面积	面积%	高度	理论塔板数(USP)	拖尾因子	分离度(USP)
1	2.065	30390	100.000	4317	2015	1.035	--
总计		30390	100.000	4317			

图12 乌帕替尼缓释片溶出曲线测定HPLC图谱
 自制品-25022501批(15mg规格)-pH6.8介质-篮法-100转-30min-片6
 供试品溶液-1

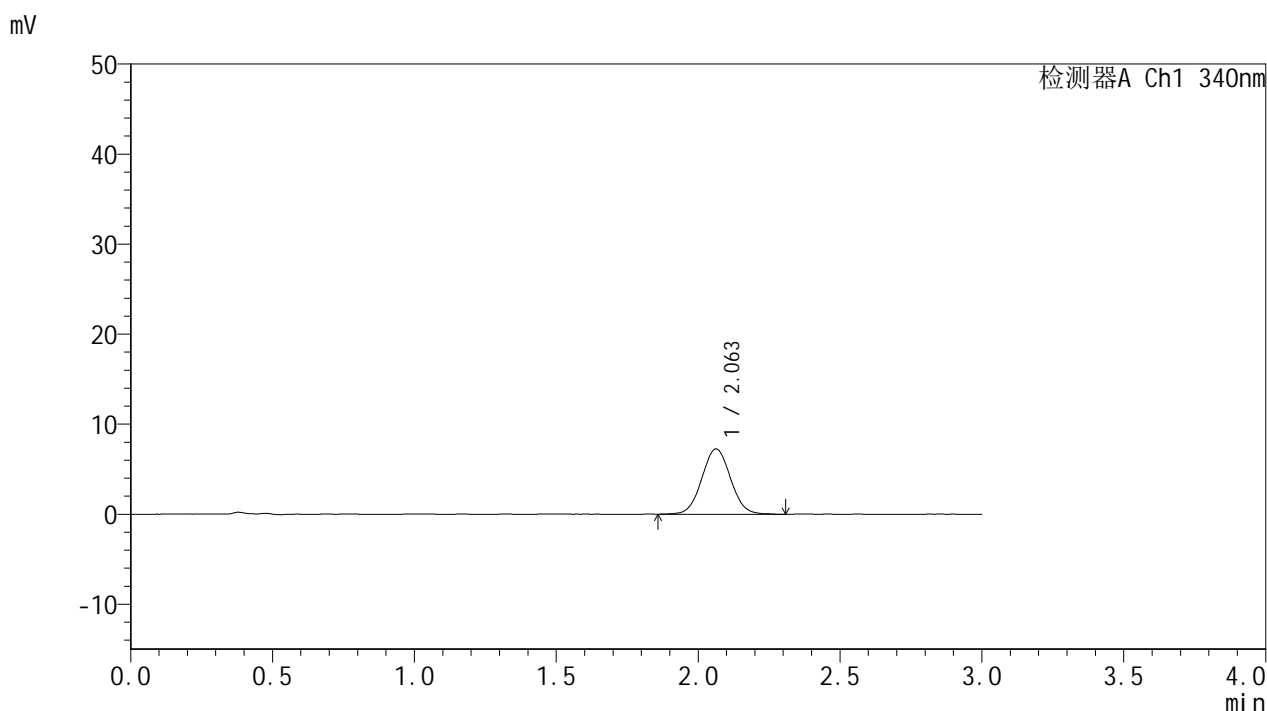


YMP-4103

<样品信息>

色谱柱 : XB-C18(50mm*4.6mm,5μm) 流速: 1.8ml/min
 柱温 : 30°C 波长: 340nm
 数据文件名: RC\$YMP-4103 - 0-49/11-661-2 - zzp-15mg-25022501p-rcqx-pH6.8jz-lf100z-1h-P1.lcd
 方法文件名: RC\$YMP-4103 - YMP-4103-rcqx-FX260.lcm
 批处理文件名: RC\$YMP-4103 - 20250303-RCQX-FX260.lcb
 样品瓶号: 1-2
 进样体积: 10 μl 版本号:6.115
 分析时间: 2025/03/03 11:59:19 实验者: xiechaojun
 处理时间 (V2) : 2025/03/04 09:35:52 处理者: xiechaojun
 仪器型号: SHIMADZU LC-2050C(FX260)

<色谱图>



<峰表>

检测器A Ch1 340nm

峰号	保留时间	面积	面积%	高度	理论塔板数(USP)	拖尾因子	分离度(USP)
1	2.063	51210	100.000	7259	1982	1.042	--
总计		51210	100.000	7259			

图13 乌帕替尼缓释片溶出曲线测定HPLC图谱
 自制品-25022501批(15mg规格)-pH6.8介质-篮法-100转-60min-片1
 供试品溶液-1

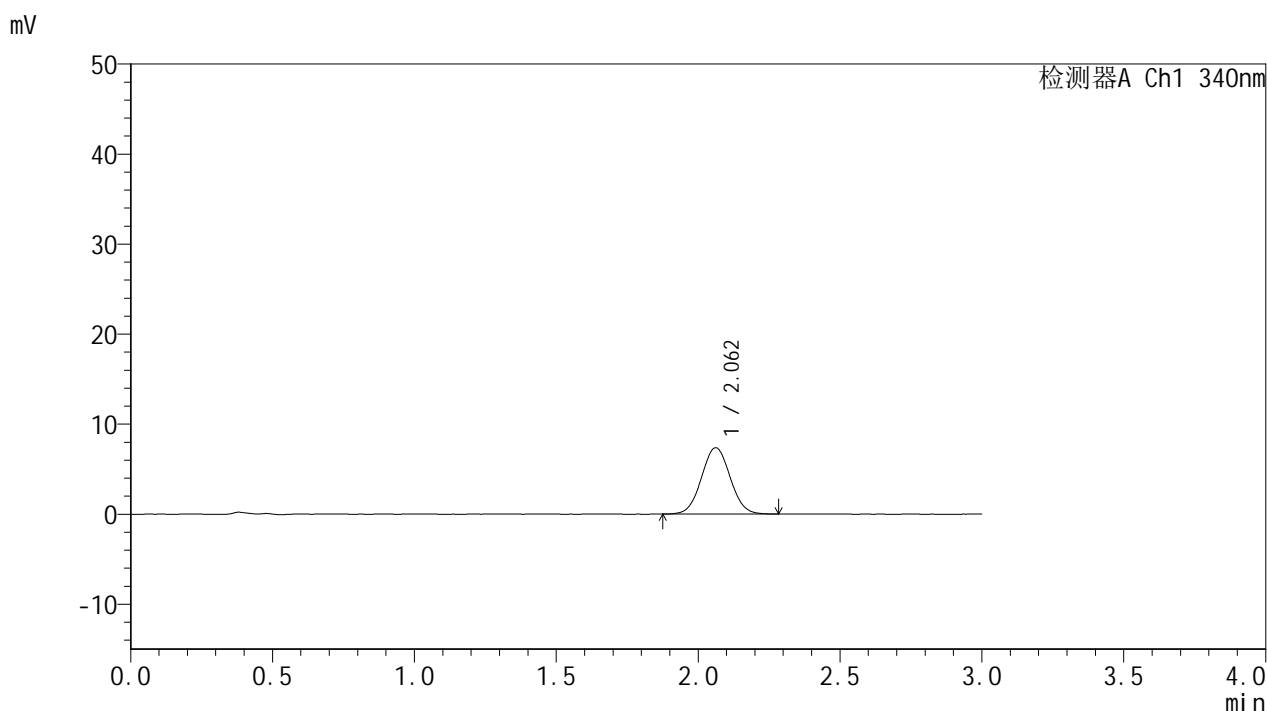


YMP-4103

<样品信息>

色谱柱 : XB-C18(50mm*4.6mm,5μm) 流速: 1.8ml/min
 柱温 : 30°C 波长: 340nm
 数据文件名: RC\$YMP-4103 - 0-49/11-662-2 - zzp-15mg-25022501p-rcqx-pH6.8jz-lf100z-1h-P2.lcd
 方法文件名: RC\$YMP-4103 - YMP-4103-rcqx-FX260.lcm
 批处理文件名: RC\$YMP-4103 - 20250303-RCQX-FX260.lcb
 样品瓶号: 1-11
 进样体积: 10 μl 版本号:6.115
 分析时间: 2025/03/03 12:02:42 实验者: xiechaojun
 处理时间 (V2) : 2025/03/04 09:35:55 处理者: xiechaojun
 仪器型号: SHIMADZU LC-2050C(FX260)

<色谱图>



<峰表>

检测器A Ch1 340nm

峰号	保留时间	面积	面积%	高度	理论塔板数(USP)	拖尾因子	分离度(USP)
1	2.062	51825	100.000	7368	1980	1.034	--
总计		51825	100.000	7368			

图14 乌帕替尼缓释片溶出曲线测定HPLC图谱
 自制品-25022501批(15mg规格)-pH6.8介质-篮法-100转-60min-片2
 供试品溶液-1

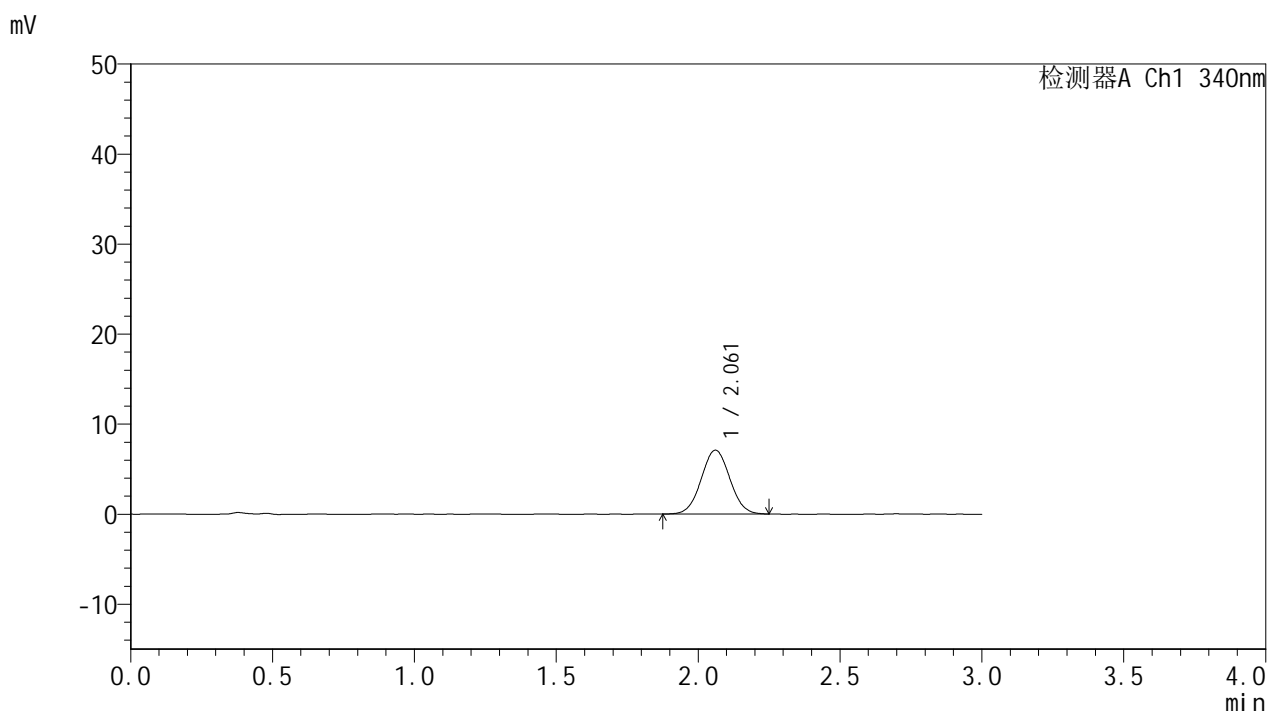


YMP-4103

<样品信息>

色谱柱 : XB-C18(50mm*4.6mm,5μm) 流速: 1.8ml/min
 柱温 : 30°C 波长: 340nm
 数据文件名: RC\$YMP-4103 - 0-49/11-663-2 - zzp-15mg-25022501p-rcqx-pH6.8jz-lf100z-1h-P3.lcd
 方法文件名: RC\$YMP-4103 - YMP-4103-rcqx-FX260.lcm
 批处理文件名: RC\$YMP-4103 - 20250303-RCQX-FX260.lcb
 样品瓶号: 1-20
 进样体积: 10 μl 版本号:6.115
 分析时间: 2025/03/03 12:06:04 实验者: xiechaojun
 处理时间 (V2) : 2025/03/04 09:35:57 处理者: xiechaojun
 仪器型号: SHIMADZU LC-2050C(FX260)

<色谱图>



<峰表>

检测器A Ch1 340nm

峰号	保留时间	面积	面积%	高度	理论塔板数(USP)	拖尾因子	分离度(USP)
1	2.061	49798	100.000	7079	1978	1.033	--
总计		49798	100.000	7079			

图15 乌帕替尼缓释片溶出曲线测定HPLC图谱
 自制品-25022501批(15mg规格)-pH6.8介质-篮法-100转-60min-片3
 供试品溶液-1

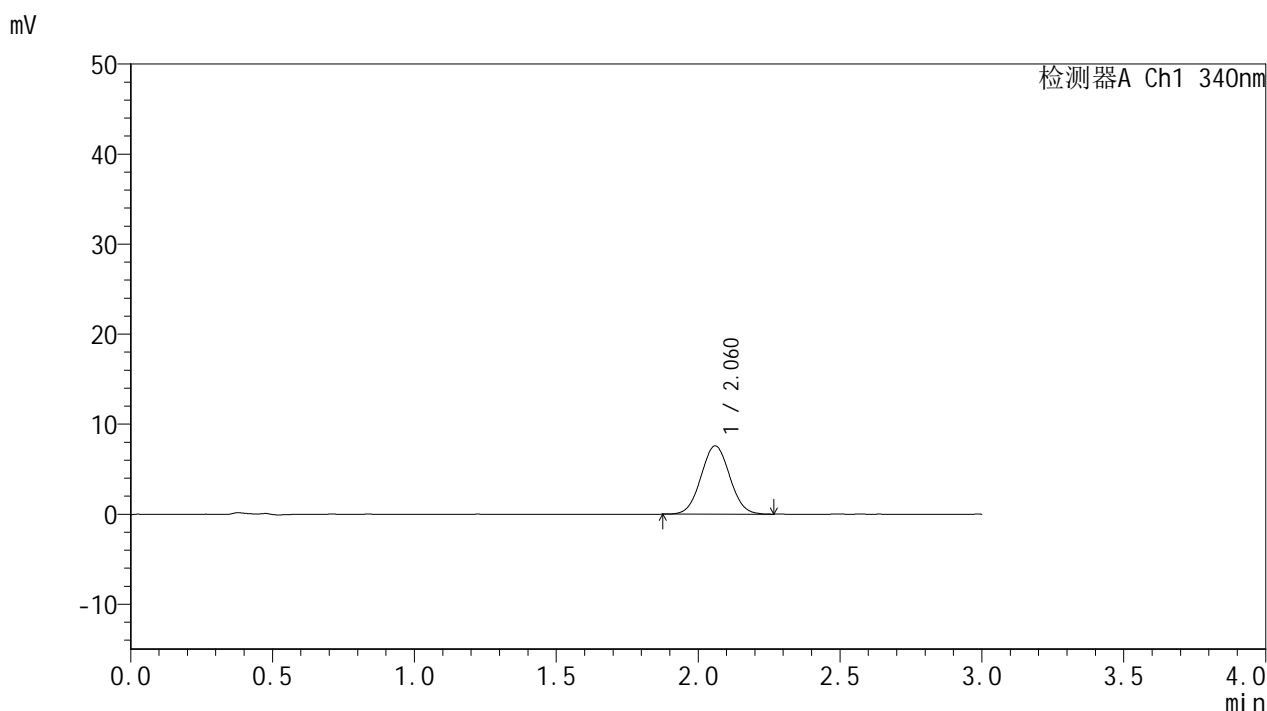


YMP-4103

<样品信息>

色谱柱 : XB-C18(50mm*4.6mm,5μm) 流速: 1.8ml/min
 柱温 : 30°C 波长: 340nm
 数据文件名: RC\$YMP-4103 - 0-49/11-664-2 - zzp-15mg-25022501p-rcqx-pH6.8jz-lf100z-1h-P4.lcd
 方法文件名: RC\$YMP-4103 - YMP-4103-rcqx-FX260.lcm
 批处理文件名: RC\$YMP-4103 - 20250303-RCQX-FX260.lcb
 样品瓶号: 1-29
 进样体积: 10 μl 版本号:6.115
 分析时间: 2025/03/03 12:09:26 实验者: xiechaojun
 处理时间 (V2) : 2025/03/04 09:36:00 处理者: xiechaojun
 仪器型号: SHIMADZU LC-2050C(FX260)

<色谱图>



<峰表>

检测器A Ch1 340nm

峰号	保留时间	面积	面积%	高度	理论塔板数(USP)	拖尾因子	分离度(USP)
1	2.060	53401	100.000	7564	1960	1.040	--
总计		53401	100.000	7564			

图16 乌帕替尼缓释片溶出曲线测定HPLC图谱
 自制品-25022501批(15mg规格)-pH6.8介质-篮法-100转-60min-片4
 供试品溶液-1

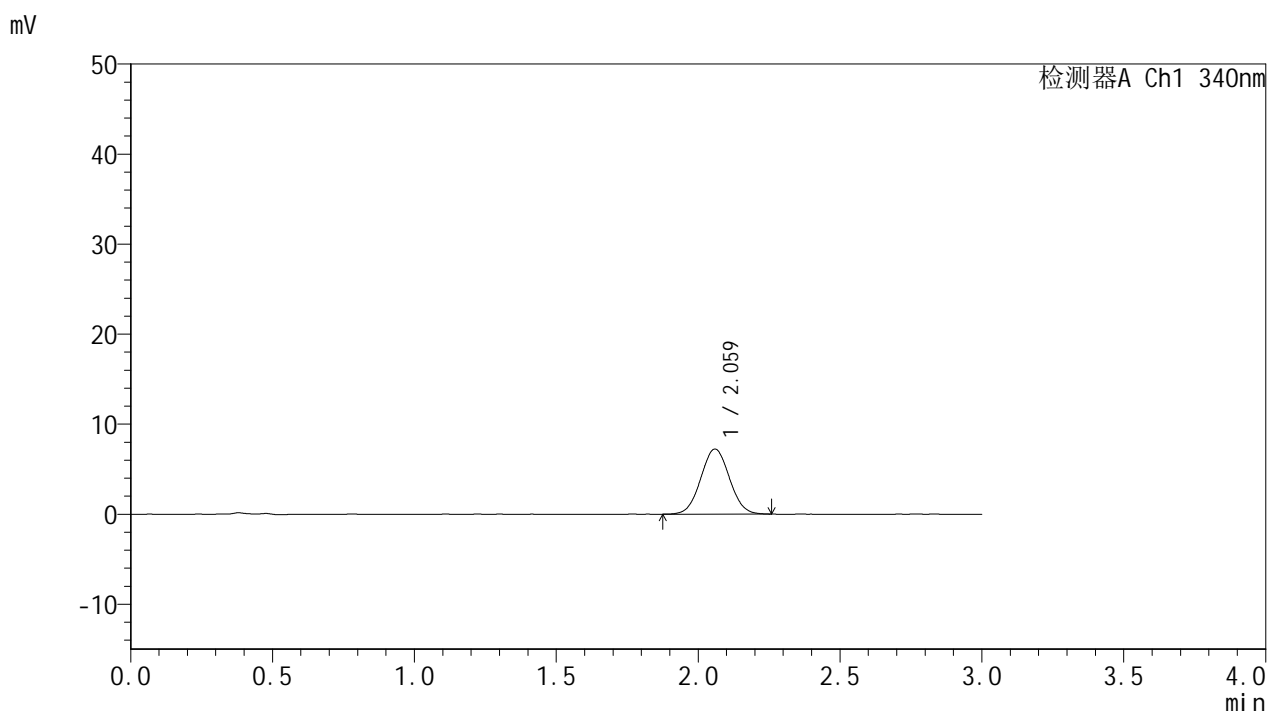


YMP-4103

<样品信息>

色谱柱 : XB-C18(50mm*4.6mm,5μm) 流速: 1.8ml/min
 柱温 : 30°C 波长: 340nm
 数据文件名: RC\$YMP-4103 - 0-49/11-665-2 - zzp-15mg-25022501p-rcqx-pH6.8jz-lf100z-1h-P5.lcd
 方法文件名: RC\$YMP-4103 - YMP-4103-rcqx-FX260.lcm
 批处理文件名: RC\$YMP-4103 - 20250303-RCQX-FX260.lcb
 样品瓶号: 1-38
 进样体积: 10 μl 版本号:6.115
 分析时间: 2025/03/03 12:12:48 实验者: xiechaojun
 处理时间 (V2) : 2025/03/04 09:36:03 处理者: xiechaojun
 仪器型号: SHIMADZU LC-2050C(FX260)

<色谱图>



<峰表>

检测器A Ch1 340nm

峰号	保留时间	面积	面积%	高度	理论塔板数(USP)	拖尾因子	分离度(USP)
1	2.059	50930	100.000	7206	1963	1.039	--
总计		50930	100.000	7206			

图17 乌帕替尼缓释片溶出曲线测定HPLC图谱
 自制品-25022501批(15mg规格)-pH6.8介质-篮法-100转-60min-片5
 供试品溶液-1

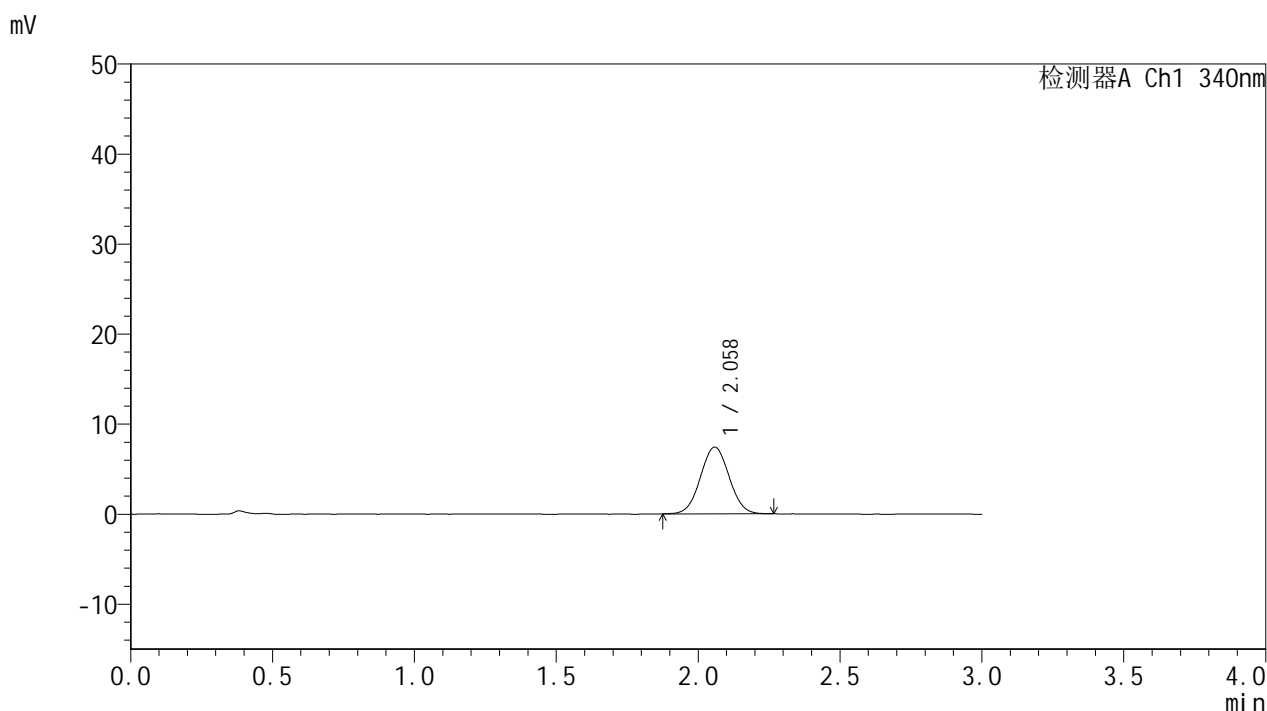


YMP-4103

<样品信息>

色谱柱 : XB-C18(50mm*4.6mm,5μm) 流速: 1.8ml/min
 柱温 : 30°C 波长: 340nm
 数据文件名: RC\$YMP-4103 - 0-49/11-666-2 - zzp-15mg-25022501p-rcqx-pH6.8jz-lf100z-1h-P6.lcd
 方法文件名: RC\$YMP-4103 - YMP-4103-rcqx-FX260.lcm
 批处理文件名: RC\$YMP-4103 - 20250303-RCQX-FX260.lcb
 样品瓶号: 1-47
 进样体积: 10 μl 版本号:6.115
 分析时间: 2025/03/03 12:16:10 实验者: xiechaojun
 处理时间 (V2) : 2025/03/04 09:36:05 处理者: xiechaojun
 仪器型号: SHIMADZU LC-2050C(FX260)

<色谱图>



<峰表>

检测器A Ch1 340nm

峰号	保留时间	面积	面积%	高度	理论塔板数(USP)	拖尾因子	分离度(USP)
1	2.058	52243	100.000	7399	1957	1.029	--
总计		52243	100.000	7399			

图18 乌帕替尼缓释片溶出曲线测定HPLC图谱
 自制品-25022501批(15mg规格)-pH6.8介质-篮法-100转-60min-片6
 供试品溶液-1

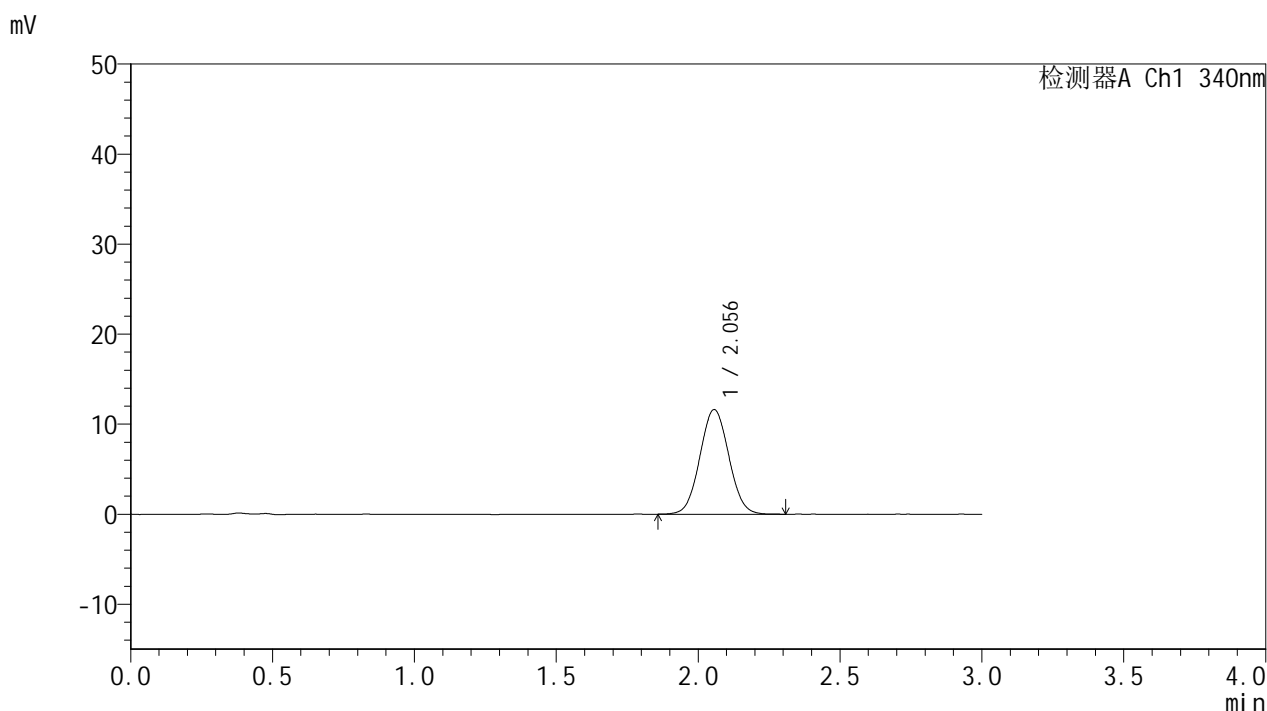


YMP-4103

<样品信息>

色谱柱 : XB-C18(50mm*4.6mm,5μm) 流速: 1.8ml/min
 柱温 : 30°C 波长: 340nm
 数据文件名: RC\$YMP-4103 - 0-49/11-667-2 - zzp-15mg-25022501p-rcqx-pH6.8jz-lf100z-2h-P1.lcd
 方法文件名: RC\$YMP-4103 - YMP-4103-rcqx-FX260.lcm
 批处理文件名: RC\$YMP-4103 - 20250303-RCQX-FX260.lcb
 样品瓶号: 1-3
 进样体积: 10 μl 版本号:6.115
 分析时间: 2025/03/03 12:19:32 实验者: xiechaojun
 处理时间 (V2) : 2025/03/04 09:36:08 处理者: xiechaojun
 仪器型号: SHIMADZU LC-2050C(FX260)

<色谱图>



<峰表>

检测器A Ch1 340nm

峰号	保留时间	面积	面积%	高度	理论塔板数(USP)	拖尾因子	分离度(USP)
1	2.056	82625	100.000	11619	1928	1.046	--
总计		82625	100.000	11619			

图19 乌帕替尼缓释片溶出曲线测定HPLC图谱
 自制品-25022501批(15mg规格)-pH6.8介质-篮法-100转-120min-片1
 供试品溶液-1

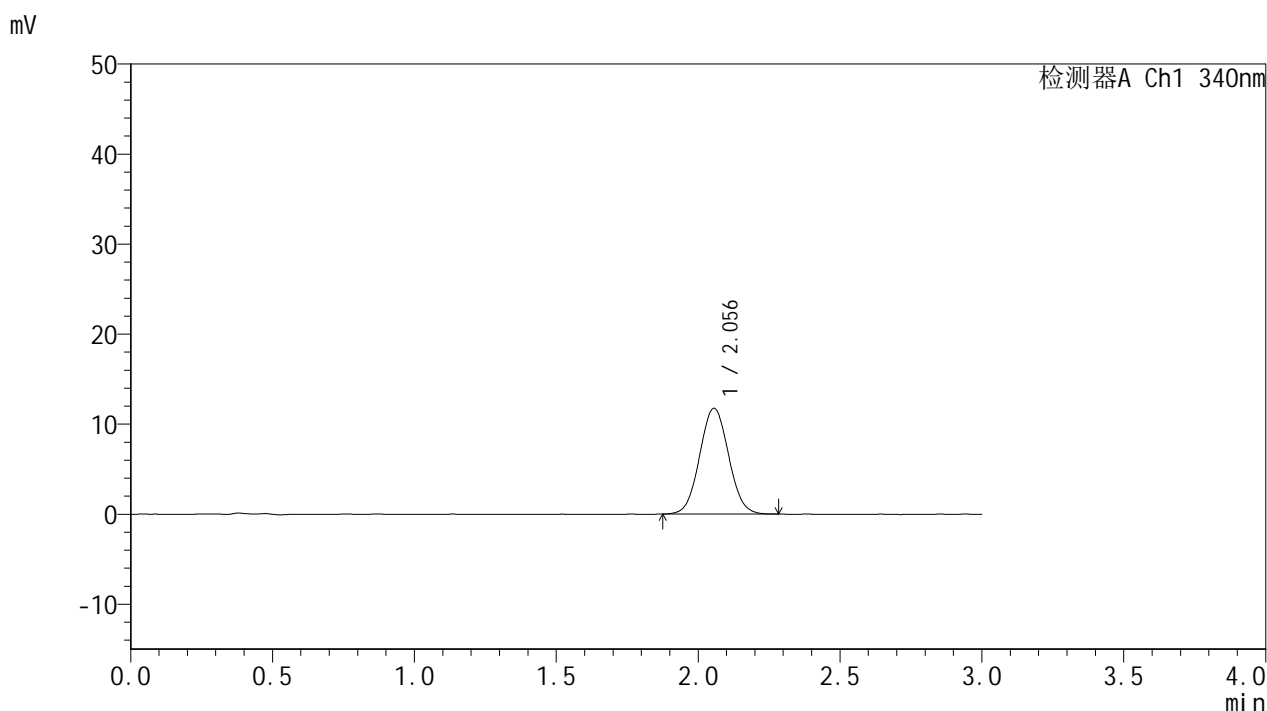


YMP-4103

<样品信息>

色谱柱 : XB-C18(50mm*4.6mm,5μm) 流速: 1.8ml/min
 柱温 : 30°C 波长: 340nm
 数据文件名: RC\$YMP-4103 - 0-49/11-668-2 - zzp-15mg-25022501p-rcqx-pH6.8jz-lf100z-2h-P2.lcd
 方法文件名: RC\$YMP-4103 - YMP-4103-rcqx-FX260.lcm
 批处理文件名: RC\$YMP-4103 - 20250303-RCQX-FX260.lcb
 样品瓶号: 1-12
 进样体积: 10 μl 版本号:6.115
 分析时间: 2025/03/03 12:22:55 实验者: xiechaojun
 处理时间 (V2) : 2025/03/04 09:36:11 处理者: xiechaojun
 仪器型号: SHIMADZU LC-2050C(FX260)

<色谱图>



<峰表>

检测器A Ch1 340nm

峰号	保留时间	面积	面积%	高度	理论塔板数(USP)	拖尾因子	分离度(USP)
1	2.056	83492	100.000	11753	1932	1.045	--
总计		83492	100.000	11753			

图20 乌帕替尼缓释片溶出曲线测定HPLC图谱
 自制品-25022501批(15mg规格)-pH6.8介质-篮法-100转-120min-片2
 供试品溶液-1

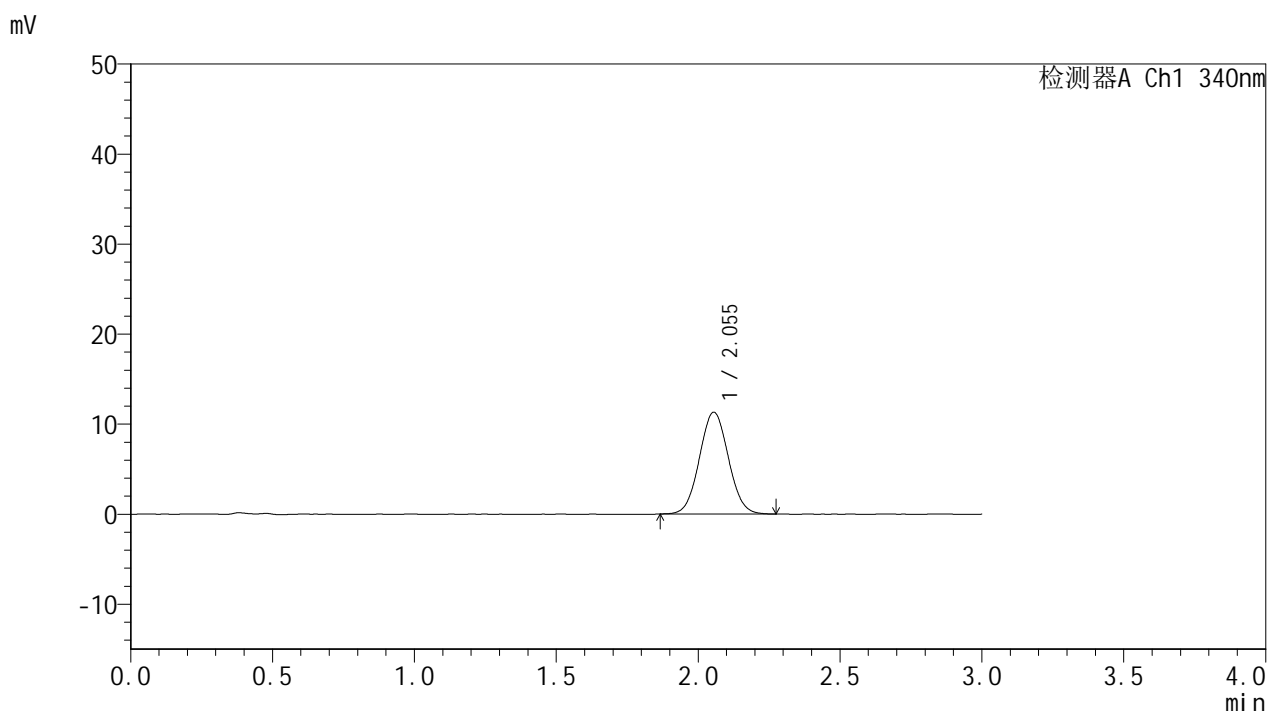


YMP-4103

<样品信息>

色谱柱 : XB-C18(50mm*4.6mm,5μm) 流速: 1.8ml/min
 柱温 : 30°C 波长: 340nm
 数据文件名: RC\$YMP-4103 - 0-49/11-669-2 - zzp-15mg-25022501p-rcqx-pH6.8jz-lf100z-2h-P3.lcd
 方法文件名: RC\$YMP-4103 - YMP-4103-rcqx-FX260.lcm
 批处理文件名: RC\$YMP-4103 - 20250303-RCQX-FX260.lcb
 样品瓶号: 1-21
 进样体积: 10 μl 版本号:6.115
 分析时间: 2025/03/03 12:26:17 实验者: xiechaojun
 处理时间 (V2) : 2025/03/04 09:36:14 处理者: xiechaojun
 仪器型号: SHIMADZU LC-2050C(FX260)

<色谱图>



<峰表>

检测器A Ch1 340nm

峰号	保留时间	面积	面积%	高度	理论塔板数(USP)	拖尾因子	分离度(USP)
1	2.055	80337	100.000	11312	1929	1.046	--
总计		80337	100.000	11312			

图21 乌帕替尼缓释片溶出曲线测定HPLC图谱
 自制品-25022501批(15mg规格)-pH6.8介质-篮法-100转-120min-片3
 供试品溶液-1

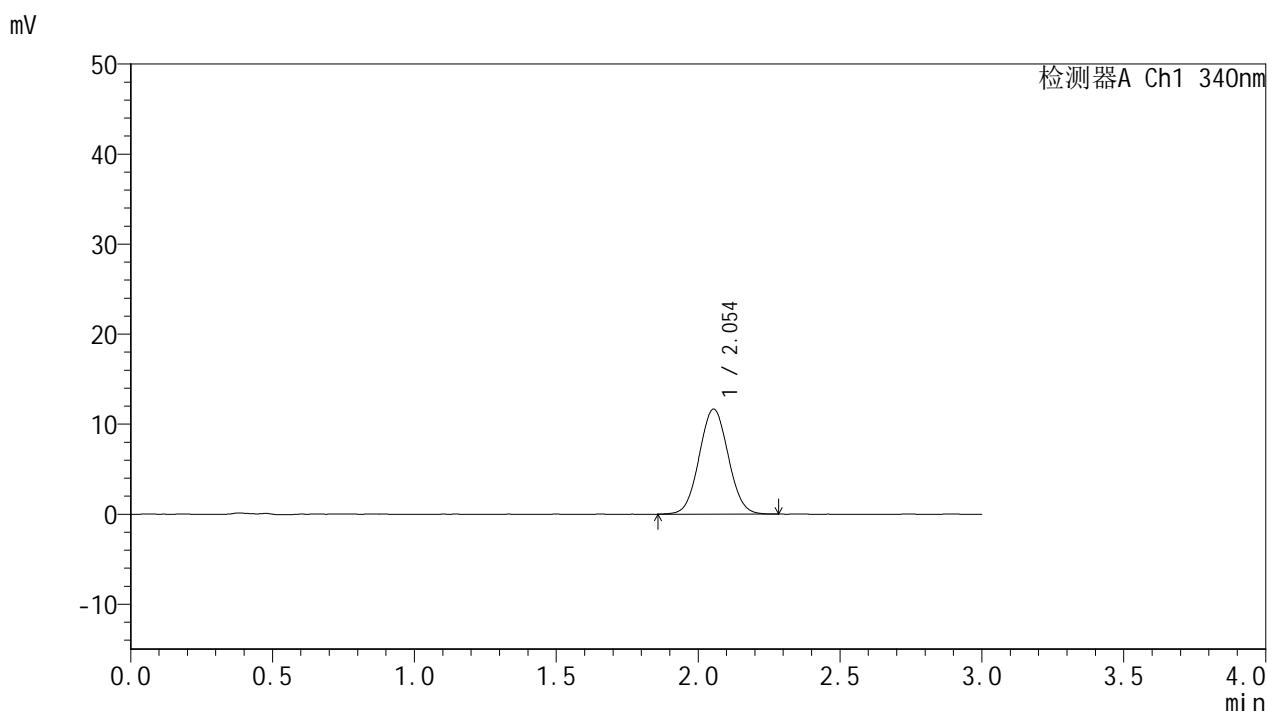


YMP-4103

<样品信息>

色谱柱 : XB-C18(50mm*4.6mm,5μm) 流速: 1.8ml/min
 柱温 : 30°C 波长: 340nm
 数据文件名: RC\$YMP-4103 - 0-49/11-670-2 - zzp-15mg-25022501p-rcqx-pH6.8jz-lf100z-2h-P4.lcd
 方法文件名: RC\$YMP-4103 - YMP-4103-rcqx-FX260.lcm
 批处理文件名: RC\$YMP-4103 - 20250303-RCQX-FX260.lcb
 样品瓶号: 1-30
 进样体积: 10 μl 版本号:6.115
 分析时间: 2025/03/03 12:29:40 实验者: xiechaojun
 处理时间 (V2) : 2025/03/04 09:36:16 处理者: xiechaojun
 仪器型号: SHIMADZU LC-2050C(FX260)

<色谱图>



<峰表>

检测器A Ch1 340nm

峰号	保留时间	面积	面积%	高度	理论塔板数(USP)	拖尾因子	分离度(USP)
1	2.054	83029	100.000	11660	1910	1.044	--
总计		83029	100.000	11660			

图22 乌帕替尼缓释片溶出曲线测定HPLC图谱
 自制品-25022501批(15mg规格)-pH6.8介质-篮法-100转-120min-片4
 供试品溶液-1

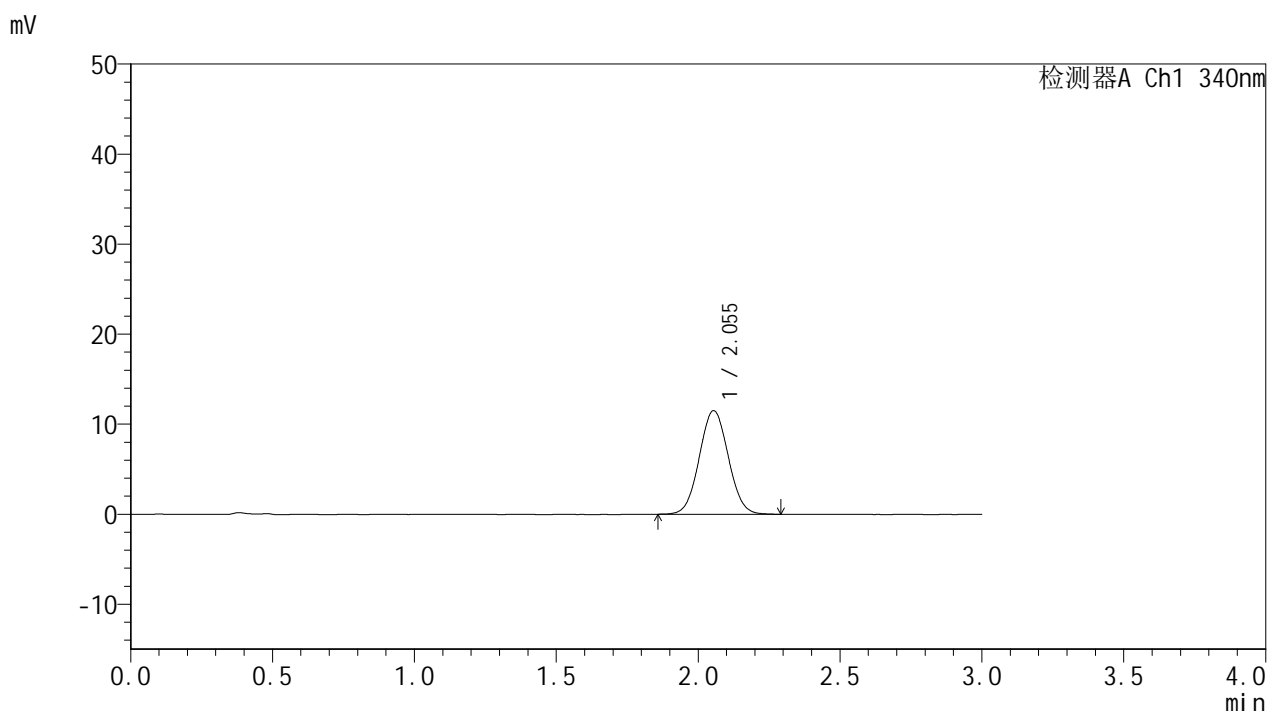


YMP-4103

<样品信息>

色谱柱 : XB-C18(50mm*4.6mm,5μm) 流速: 1.8ml/min
 柱温 : 30°C 波长: 340nm
 数据文件名: RC\$YMP-4103 - 0-49/11-671-2 - zzp-15mg-25022501p-rcqx-pH6.8jz-lf100z-2h-P5.lcd
 方法文件名: RC\$YMP-4103 - YMP-4103-rcqx-FX260.lcm
 批处理文件名: RC\$YMP-4103 - 20250303-RCQX-FX260.lcb
 样品瓶号: 1-39
 进样体积: 10 μl 版本号:6.115
 分析时间: 2025/03/03 12:33:02 实验者: xiechaojun
 处理时间 (V2) : 2025/03/04 09:36:19 处理者: xiechaojun
 仪器型号: SHIMADZU LC-2050C(FX260)

<色谱图>



<峰表>

检测器A Ch1 340nm

峰号	保留时间	面积	面积%	高度	理论塔板数(USP)	拖尾因子	分离度(USP)
1	2.055	81974	100.000	11515	1918	1.041	--
总计		81974	100.000	11515			

图23 乌帕替尼缓释片溶出曲线测定HPLC图谱
 自制品-25022501批(15mg规格)-pH6.8介质-篮法-100转-120min-片5
 供试品溶液-1

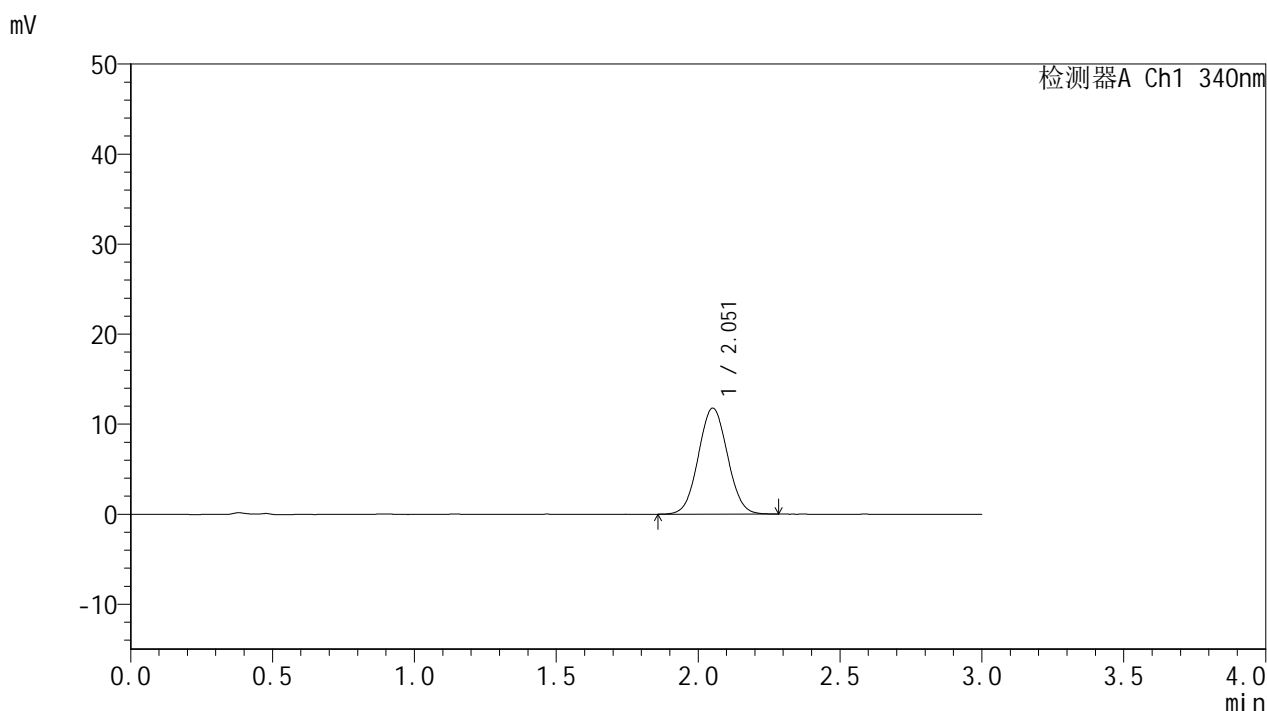


YMP-4103

<样品信息>

色谱柱 : XB-C18(50mm*4.6mm,5μm) 流速: 1.8ml/min
 柱温 : 30°C 波长: 340nm
 数据文件名: RC\$YMP-4103 - 0-49/11-672-2 - zzp-15mg-25022501p-rcqx-pH6.8jz-lf100z-2h-P6.lcd
 方法文件名: RC\$YMP-4103 - YMP-4103-rcqx-FX260.lcm
 批处理文件名: RC\$YMP-4103 - 20250303-RCQX-FX260.lcb
 样品瓶号: 1-48
 进样体积: 10 μl 版本号:6.115
 分析时间: 2025/03/03 12:36:24 实验者: xiechaojun
 处理时间 (V2) : 2025/03/04 09:36:21 处理者: xiechaojun
 仪器型号: SHIMADZU LC-2050C(FX260)

<色谱图>



<峰表>

检测器A Ch1 340nm

峰号	保留时间	面积	面积%	高度	理论塔板数(USP)	拖尾因子	分离度(USP)
1	2.051	84047	100.000	11741	1900	1.045	--
总计		84047	100.000	11741			

图24 乌帕替尼缓释片溶出曲线测定HPLC图谱
 自制品-25022501批(15mg规格)-pH6.8介质-篮法-100转-120min-片6
 供试品溶液-1

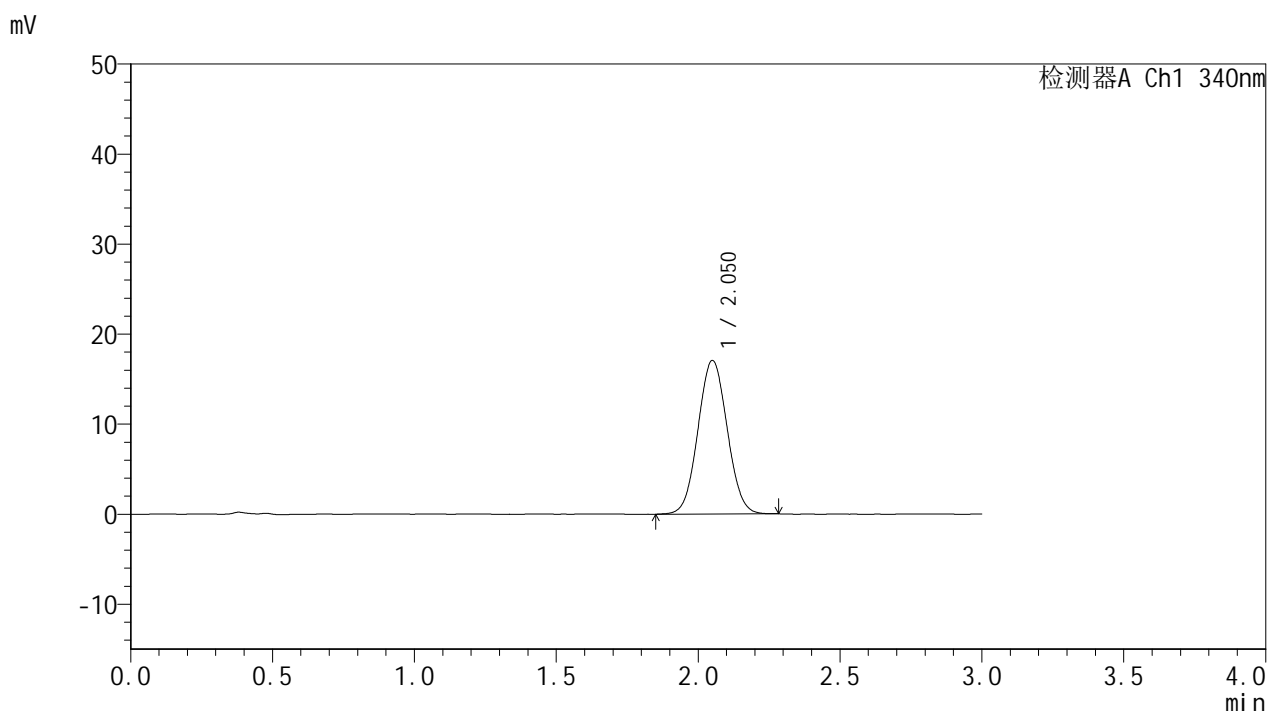


YMP-4103

<样品信息>

色谱柱 : XB-C18(50mm*4.6mm,5μm) 流速: 1.8ml/min
 柱温 : 30°C 波长: 340nm
 数据文件名: RCMYP-4103 - 0-49/11-673-2 - zzp-15mg-25022501p-rcqx-pH6.8jz-lf100z-4h-P1.lcd
 方法文件名: RCMYP-4103 - YMP-4103-rcqx-FX260.lcm
 批处理文件名: RCMYP-4103 - 20250303-RCQX-FX260.lcb
 样品瓶号: 1-4
 进样体积: 10 μl 版本号:6.115
 分析时间: 2025/03/03 12:39:46 实验者: xiechaojun
 处理时间 (V2) : 2025/03/04 09:36:24 处理者: xiechaojun
 仪器型号: SHIMADZU LC-2050C(FX260)

<色谱图>



<峰表>

检测器A Ch1 340nm

峰号	保留时间	面积	面积%	高度	理论塔板数(USP)	拖尾因子	分离度(USP)
1	2.050	122326	100.000	17023	1883	1.047	--
总计		122326	100.000	17023			

图25 乌帕替尼缓释片溶出曲线测定HPLC图谱
 自制品-25022501批(15mg规格)-pH6.8介质-篮法-100转-240min-片1
 供试品溶液-1

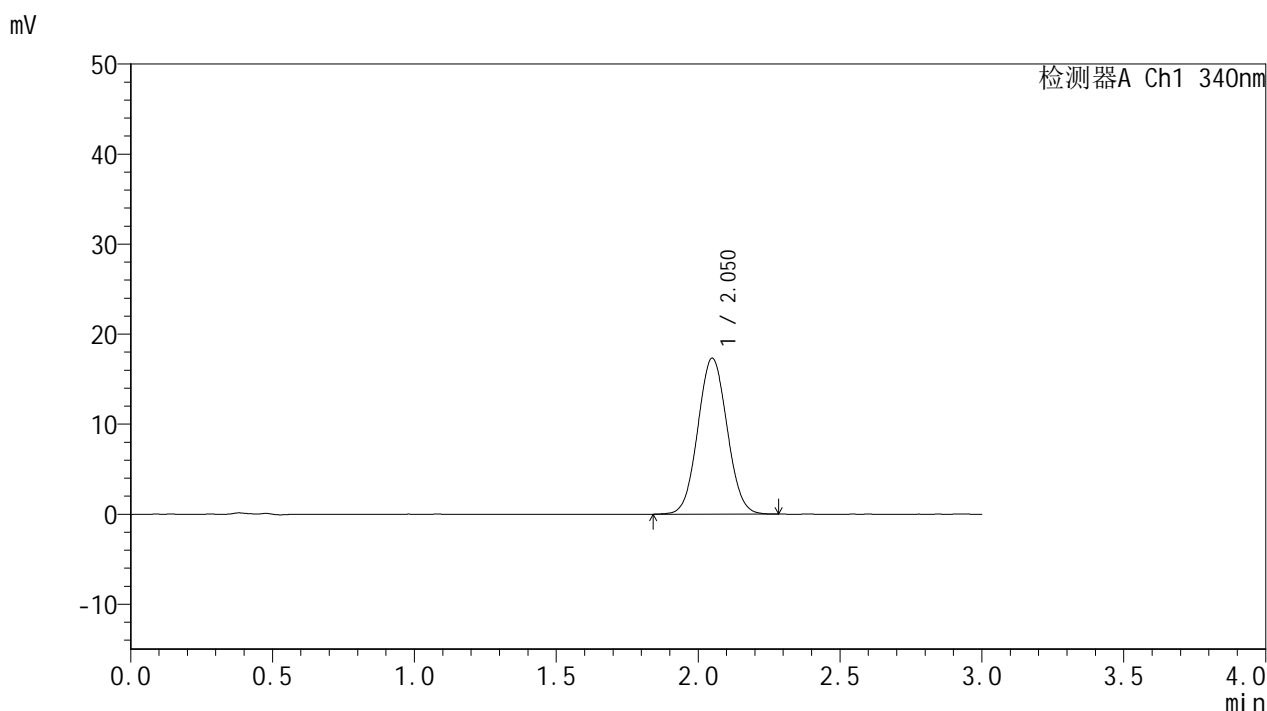


YMP-4103

<样品信息>

色谱柱 : XB-C18(50mm*4.6mm,5μm) 流速: 1.8ml/min
 柱温 : 30°C 波长: 340nm
 数据文件名: RC\$YMP-4103 - 0-49/11-674-2 - zzp-15mg-25022501p-rcqx-pH6.8jz-lf100z-4h-P2.lcd
 方法文件名: RC\$YMP-4103 - YMP-4103-rcqx-FX260.lcm
 批处理文件名: RC\$YMP-4103 - 20250303-RCQX-FX260.lcb
 样品瓶号: 1-13
 进样体积: 10 μl 版本号:6.115
 分析时间: 2025/03/03 12:43:08 实验者: xiechaojun
 处理时间 (V2) : 2025/03/04 09:36:27 处理者: xiechaojun
 仪器型号: SHIMADZU LC-2050C(FX260)

<色谱图>



<峰表>

检测器A Ch1 340nm

峰号	保留时间	面积	面积%	高度	理论塔板数(USP)	拖尾因子	分离度(USP)
1	2.050	124359	100.000	17299	1875	1.050	--
总计		124359	100.000	17299			

图26 乌帕替尼缓释片溶出曲线测定HPLC图谱
 自制品-25022501批(15mg规格)-pH6.8介质-篮法-100转-240min-片2
 供试品溶液-1

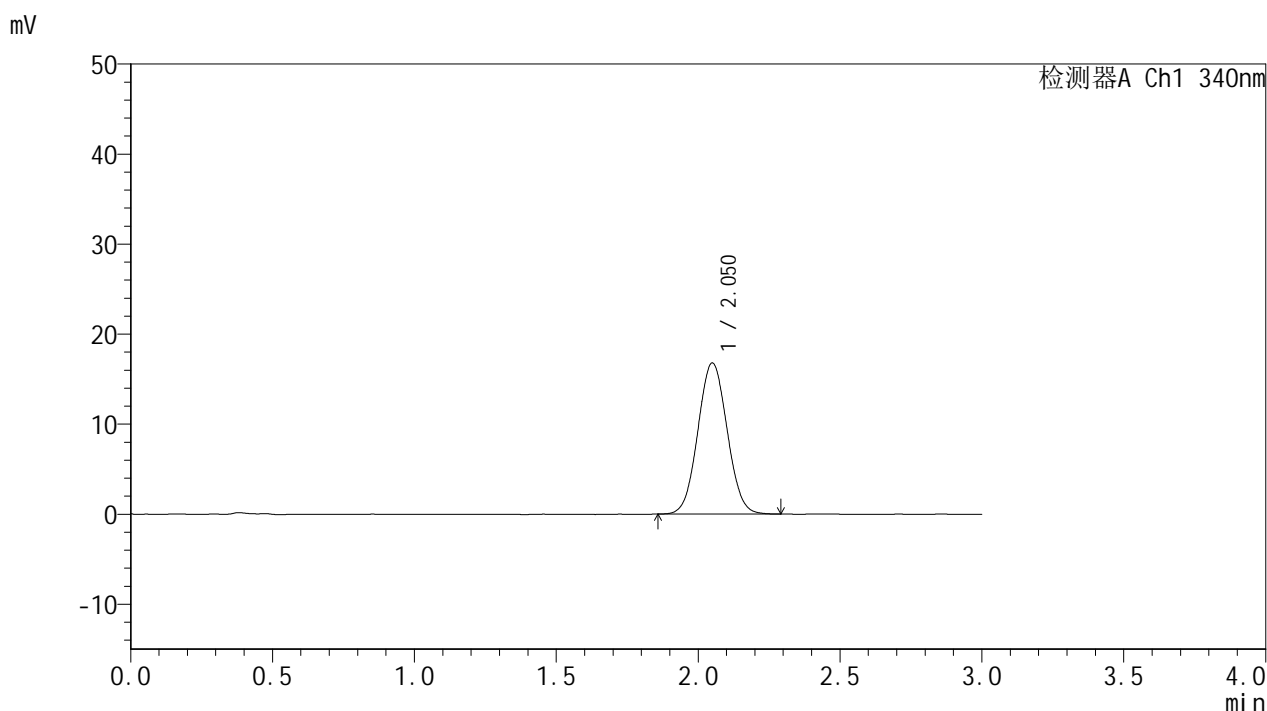


YMP-4103

<样品信息>

色谱柱 : XB-C18(50mm*4.6mm,5μm) 流速: 1.8ml/min
 柱温 : 30°C 波长: 340nm
 数据文件名: RC\$YMP-4103 - 0-49/11-675-2 - zzp-15mg-25022501p-rcqx-pH6.8jz-lf100z-4h-P3.lcd
 方法文件名: RC\$YMP-4103 - YMP-4103-rcqx-FX260.lcm
 批处理文件名: RC\$YMP-4103 - 20250303-RCQX-FX260.lcb
 样品瓶号: 1-22
 进样体积: 10 μl 版本号:6.115
 分析时间: 2025/03/03 12:46:30 实验者: xiechaojun
 处理时间 (V2) : 2025/03/04 09:36:29 处理者: xiechaojun
 仪器型号: SHIMADZU LC-2050C(FX260)

<色谱图>



<峰表>

检测器A Ch1 340nm

峰号	保留时间	面积	面积%	高度	理论塔板数(USP)	拖尾因子	分离度(USP)
1	2.050	120492	100.000	16757	1877	1.049	--
总计		120492	100.000	16757			

图27 乌帕替尼缓释片溶出曲线测定HPLC图谱
 自制品-25022501批(15mg规格)-pH6.8介质-篮法-100转-240min-片3
 供试品溶液-1

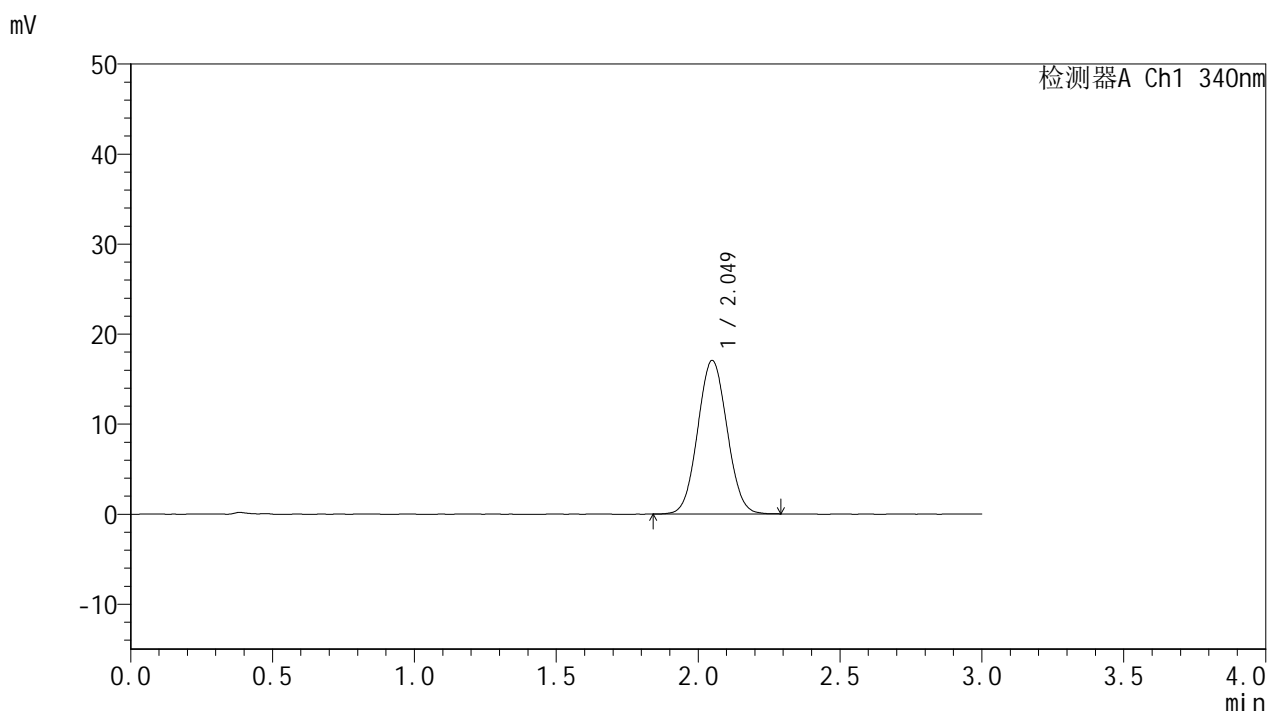


YMP-4103

<样品信息>

色谱柱 : XB-C18(50mm*4.6mm,5μm) 流速: 1.8ml/min
 柱温 : 30°C 波长: 340nm
 数据文件名: RC\$YMP-4103 - 0-49/11-676-2 - zzp-15mg-25022501p-rcqx-pH6.8jz-lf100z-4h-P4.lcd
 方法文件名: RC\$YMP-4103 - YMP-4103-rcqx-FX260.lcm
 批处理文件名: RC\$YMP-4103 - 20250303-RCQX-FX260.lcb
 样品瓶号: 1-31
 进样体积: 10 μl 版本号:6.115
 分析时间: 2025/03/03 12:49:52 实验者: xiechaojun
 处理时间 (V2) : 2025/03/04 09:36:32 处理者: xiechaojun
 仪器型号: SHIMADZU LC-2050C(FX260)

<色谱图>



<峰表>

检测器A Ch1 340nm

峰号	保留时间	面积	面积%	高度	理论塔板数(USP)	拖尾因子	分离度(USP)
1	2.049	122668	100.000	17036	1862	1.050	--
总计		122668	100.000	17036			

图28 乌帕替尼缓释片溶出曲线测定HPLC图谱
 自制品-25022501批(15mg规格)-pH6.8介质-篮法-100转-240min-片4
 供试品溶液-1

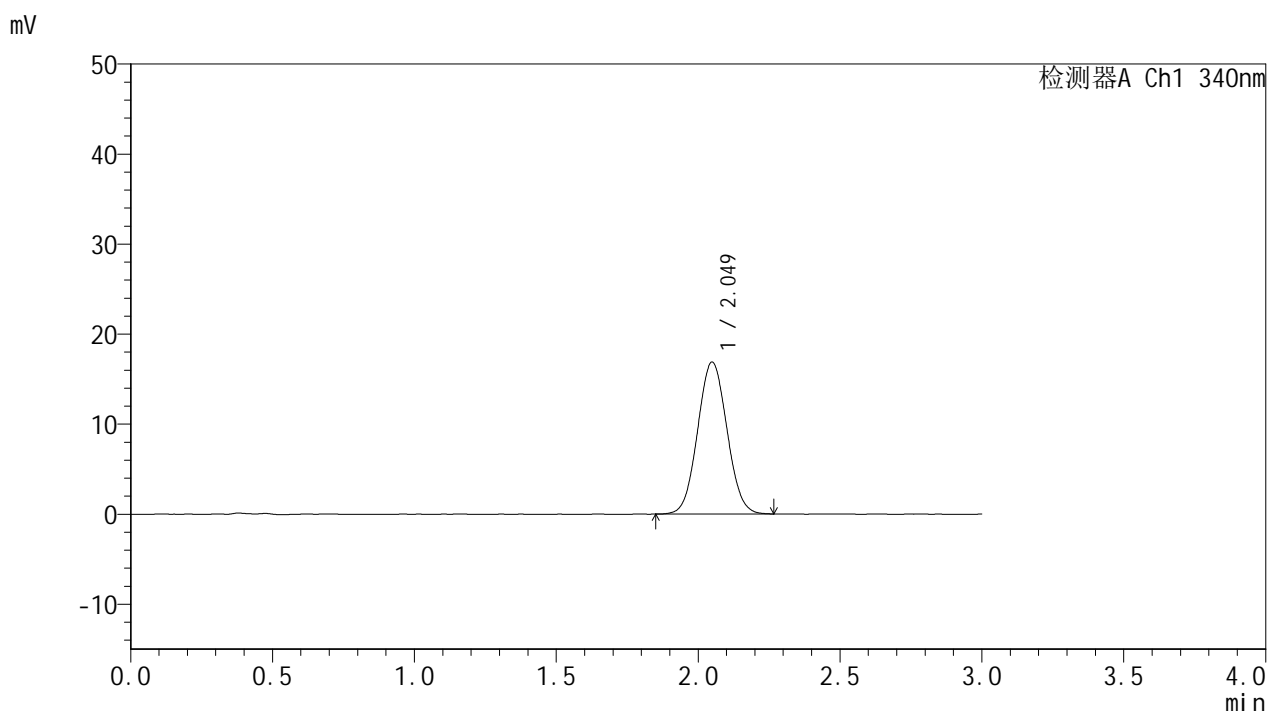


YMP-4103

<样品信息>

色谱柱 : XB-C18(50mm*4.6mm,5μm) 流速: 1.8ml/min
 柱温 : 30°C 波长: 340nm
 数据文件名: RCMYP-4103 - 0-49/11-677-2 - zzp-15mg-25022501p-rcqx-pH6.8jz-lf100z-4h-P5.lcd
 方法文件名: RCMYP-4103 - YMP-4103-rcqx-FX260.lcm
 批处理文件名: RCMYP-4103 - 20250303-RCQX-FX260.lcb
 样品瓶号: 1-40
 进样体积: 10 μl 版本号:6.115
 分析时间: 2025/03/03 12:53:14 实验者: xiechaojun
 处理时间 (V2) : 2025/03/04 09:36:35 处理者: xiechaojun
 仪器型号: SHIMADZU LC-2050C(FX260)

<色谱图>



<峰表>

检测器A Ch1 340nm

峰号	保留时间	面积	面积%	高度	理论塔板数(USP)	拖尾因子	分离度(USP)
1	2.049	121368	100.000	16855	1860	1.052	--
总计		121368	100.000	16855			

图29 乌帕替尼缓释片溶出曲线测定HPLC图谱
 自制品-25022501批(15mg规格)-pH6.8介质-篮法-100转-240min-片5
 供试品溶液-1

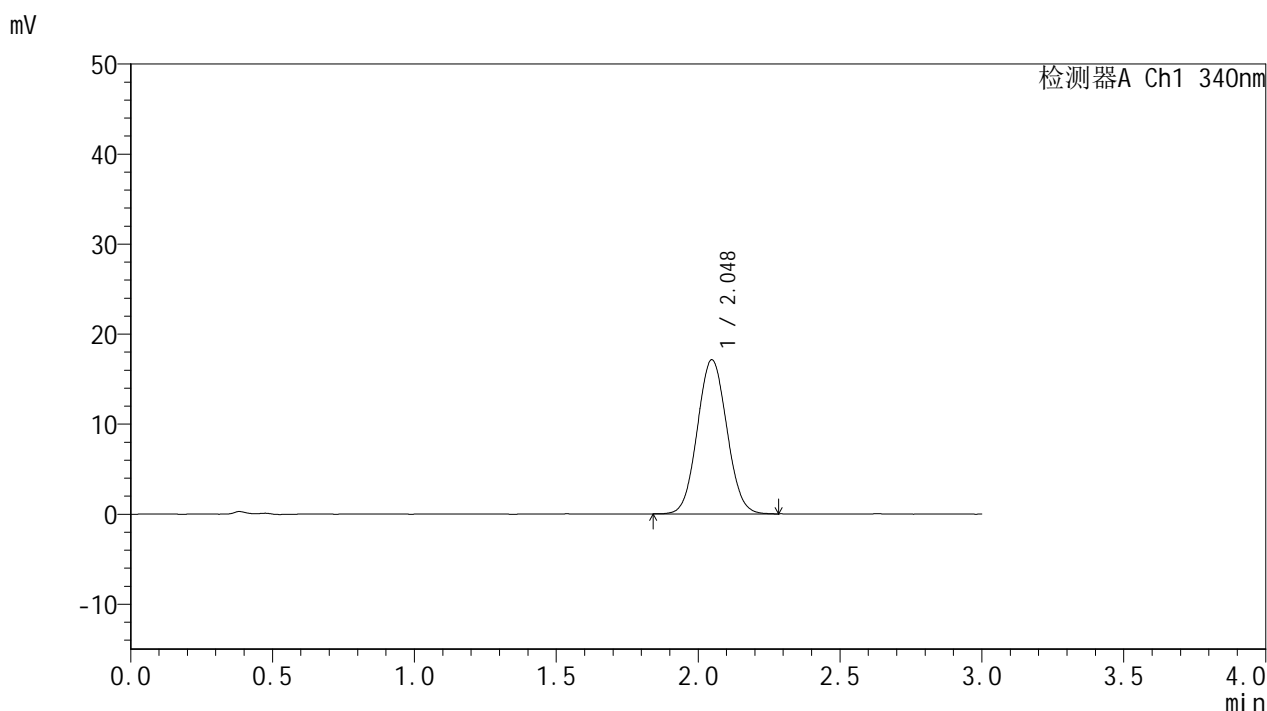


YMP-4103

<样品信息>

色谱柱 : XB-C18(50mm*4.6mm,5μm) 流速: 1.8ml/min
 柱温 : 30°C 波长: 340nm
 数据文件名: RC\$YMP-4103 - 0-49/11-678-2 - zzp-15mg-25022501p-rcqx-pH6.8jz-lf100z-4h-P6.lcd
 方法文件名: RC\$YMP-4103 - YMP-4103-rcqx-FX260.lcm
 批处理文件名: RC\$YMP-4103 - 20250303-RCQX-FX260.lcb
 样品瓶号: 1-49
 进样体积: 10 μl 版本号:6.115
 分析时间: 2025/03/03 12:56:35 实验者: xiechaojun
 处理时间 (V2) : 2025/03/04 09:36:37 处理者: xiechaojun
 仪器型号: SHIMADZU LC-2050C(FX260)

<色谱图>



<峰表>

检测器A Ch1 340nm

峰号	保留时间	面积	面积%	高度	理论塔板数(USP)	拖尾因子	分离度(USP)
1	2.048	123832	100.000	17120	1841	1.056	--
总计		123832	100.000	17120			

图30 乌帕替尼缓释片溶出曲线测定HPLC图谱
 自制品-25022501批(15mg规格)-pH6.8介质-篮法-100转-240min-片6
 供试品溶液-1

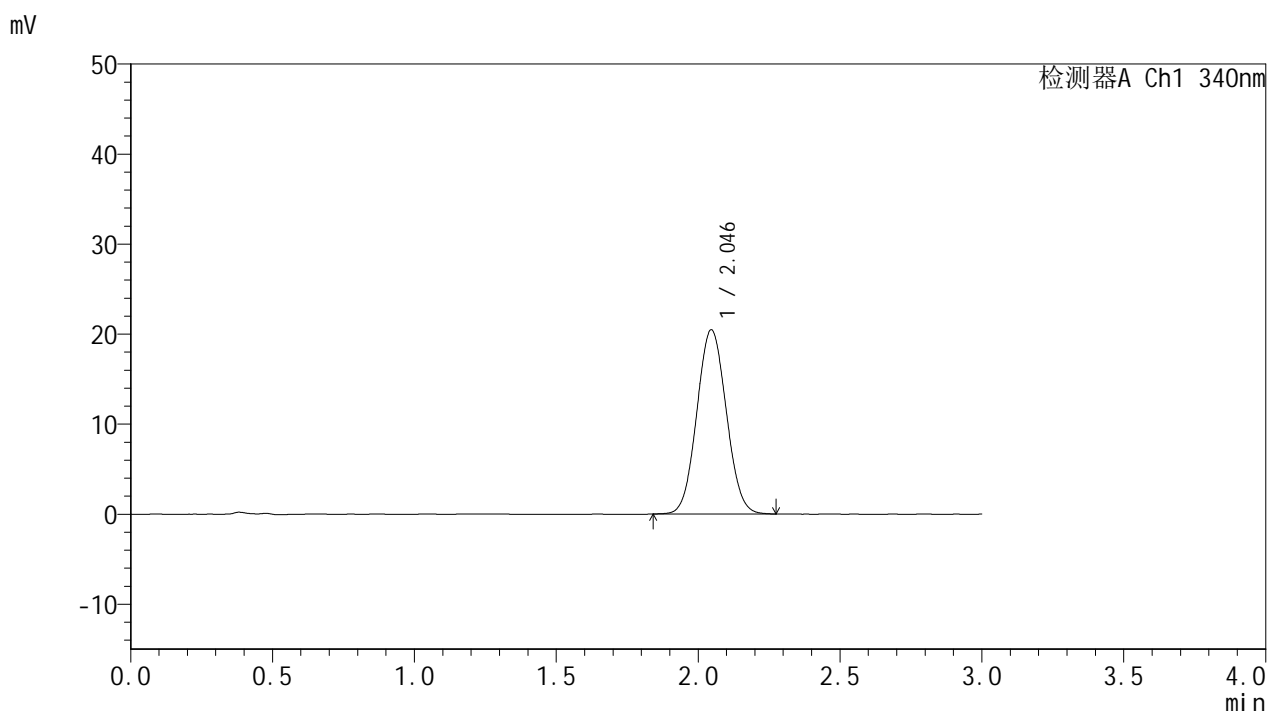


YMP-4103

<样品信息>

色谱柱 : XB-C18(50mm*4.6mm,5μm) 流速: 1.8ml/min
 柱温 : 30°C 波长: 340nm
 数据文件名: RC\$YMP-4103 - 0-49/11-679-2 - zzp-15mg-25022501p-rcqx-pH6.8jz-lf100z-6h-P1.lcd
 方法文件名: RC\$YMP-4103 - YMP-4103-rcqx-FX260.lcm
 批处理文件名: RC\$YMP-4103 - 20250303-RCQX-FX260.lcb
 样品瓶号: 1-5
 进样体积: 10 μl 版本号:6.115
 分析时间: 2025/03/03 12:59:57 实验者: xiechaojun
 处理时间 (V2) : 2025/03/04 09:36:40 处理者: xiechaojun
 仪器型号: SHIMADZU LC-2050C(FX260)

<色谱图>



<峰表>

检测器A Ch1 340nm

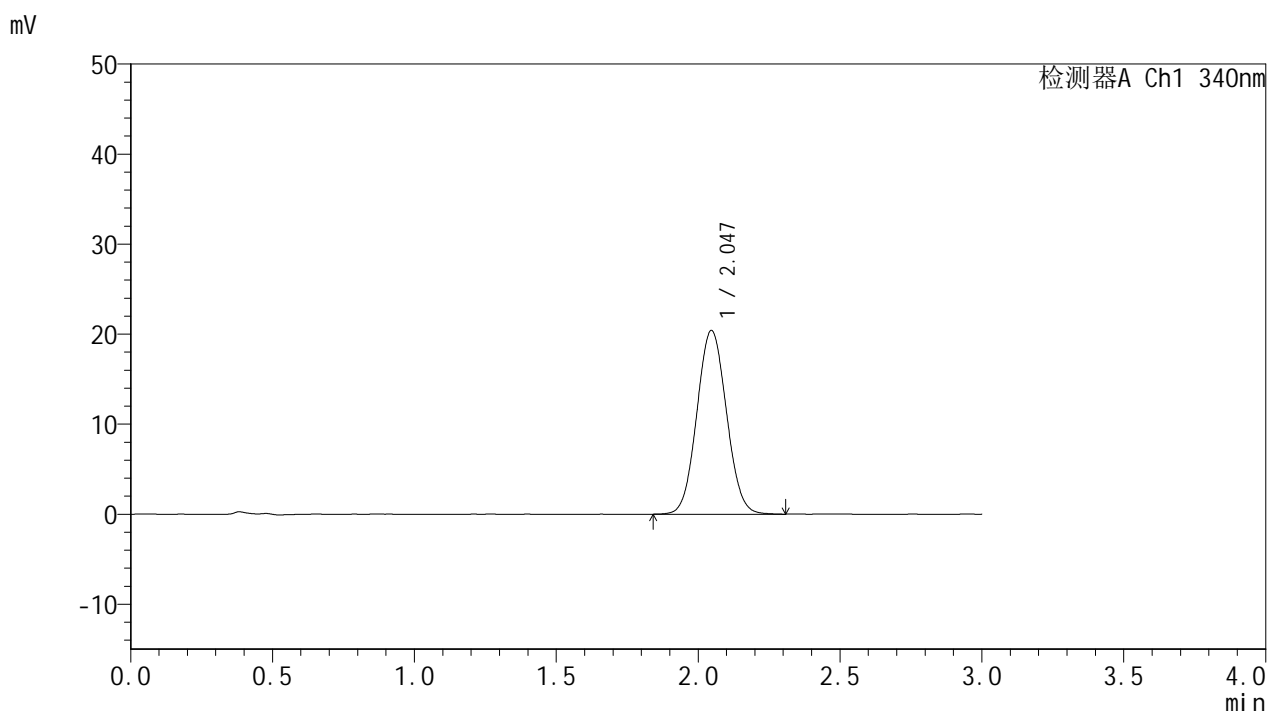
峰号	保留时间	面积	面积%	高度	理论塔板数(USP)	拖尾因子	分离度(USP)
1	2.046	147803	100.000	20465	1839	1.057	--
总计		147803	100.000	20465			

图31 乌帕替尼缓释片溶出曲线测定HPLC图谱
 自制品-25022501批(15mg规格)-pH6.8介质-篮法-100转-360min-片1
 供试品溶液-1

<样品信息>

色谱柱 : XB-C18(50mm*4.6mm,5μm) 流速: 1.8ml/min
 柱温 : 30°C 波长: 340nm
 数据文件名: RC\$YMP-4103 - 0-49/11-680-2 - zzp-15mg-25022501p-rcqx-pH6.8jz-lf100z-6h-P2.lcd
 方法文件名: RC\$YMP-4103 - YMP-4103-rcqx-FX260.lcm
 批处理文件名: RC\$YMP-4103 - 20250303-RCQX-FX260.lcb
 样品瓶号: 1-14
 进样体积: 10 μl 版本号:6.115
 分析时间: 2025/03/03 13:03:19 实验者: xiechaojun
 处理时间 (V2) : 2025/03/04 09:36:43 处理者: xiechaojun
 仪器型号: SHIMADZU LC-2050C(FX260)

<色谱图>



<峰表>

检测器A Ch1 340nm

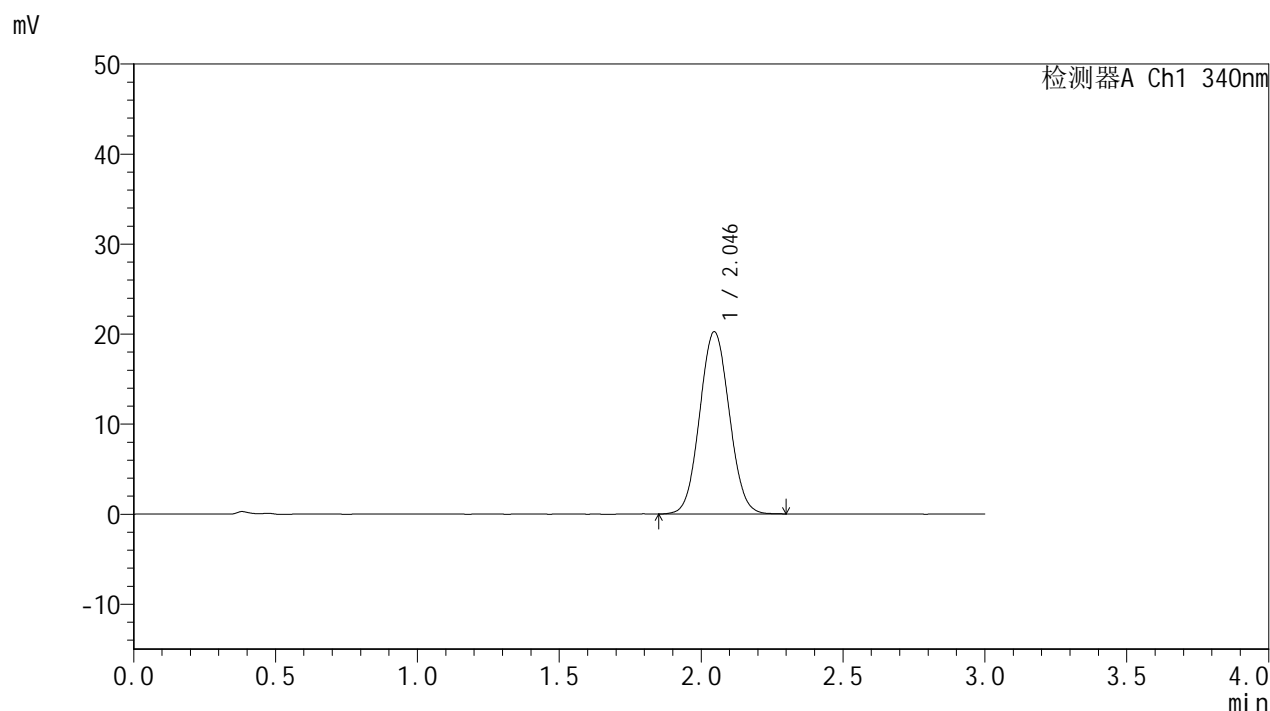
峰号	保留时间	面积	面积%	高度	理论塔板数(USP)	拖尾因子	分离度(USP)
1	2.047	148274	100.000	20411	1832	1.058	--
总计		148274	100.000	20411			

图32 乌帕替尼缓释片溶出曲线测定HPLC图谱
 自制品-25022501批(15mg规格)-pH6.8介质-篮法-100转-360min-片2
 供试品溶液-1

<样品信息>

色谱柱 : XB-C18(50mm*4.6mm,5μm) 流速: 1.8ml/min
 柱温 : 30°C 波长: 340nm
 数据文件名: RCMYP-4103 - 0-49/11-681-2 - zzp-15mg-25022501p-rcqx-pH6.8jz-lf100z-6h-P3.lcd
 方法文件名: RCMYP-4103 - YMP-4103-rcqx-FX260.lcm
 批处理文件名: RCMYP-4103 - 20250303-RCQX-FX260.lcb
 样品瓶号: 1-23
 进样体积: 10 μl 版本号:6.115
 分析时间: 2025/03/03 13:06:41 实验者: xiechaojun
 处理时间 (V2) : 2025/03/04 09:36:46 处理者: xiechaojun
 仪器型号: SHIMADZU LC-2050C(FX260)

<色谱图>



<峰表>

检测器A Ch1 340nm

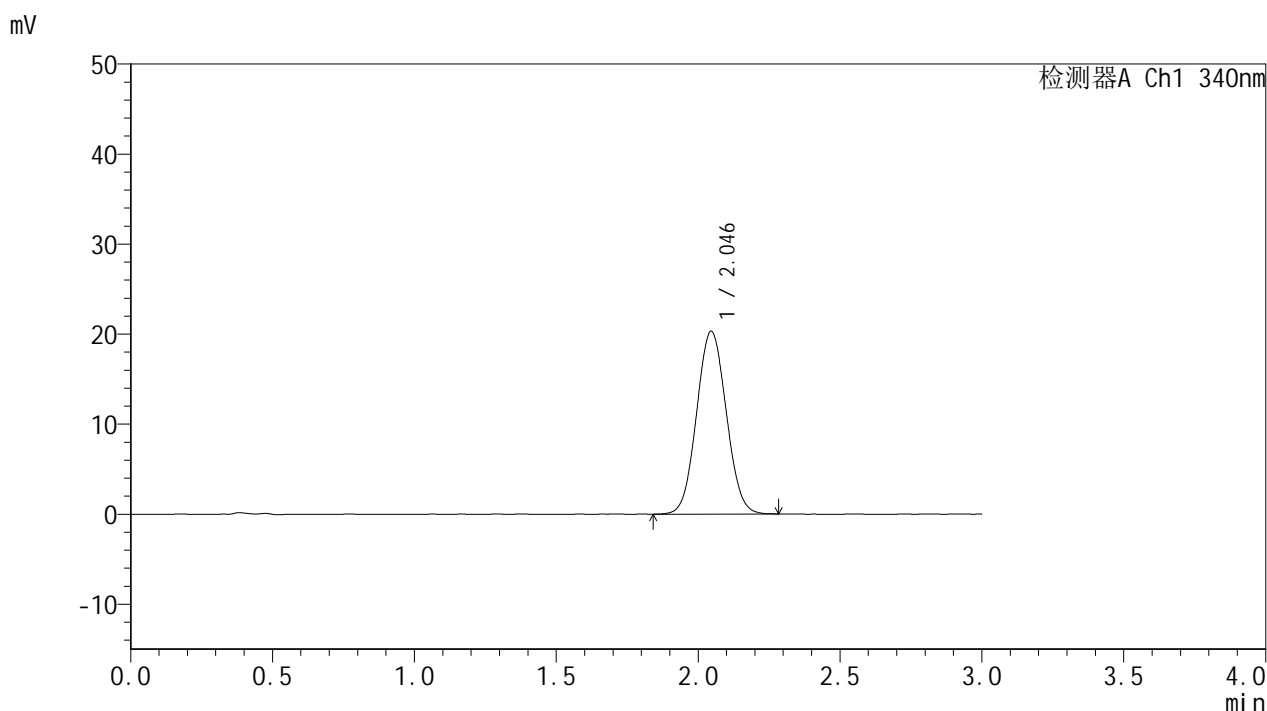
峰号	保留时间	面积	面积%	高度	理论塔板数(USP)	拖尾因子	分离度(USP)
1	2.046	146867	100.000	20247	1830	1.055	--
总计		146867	100.000	20247			

图33 乌帕替尼缓释片溶出曲线测定HPLC图谱
 自制品-25022501批(15mg规格)-pH6.8介质-篮法-100转-360min-片3
 供试品溶液-1

<样品信息>

色谱柱 : XB-C18(50mm*4.6mm,5μm) 流速: 1.8ml/min
 柱温 : 30°C 波长: 340nm
 数据文件名: RC\$YMP-4103 - 0-49/11-682-2 - zzp-15mg-25022501p-rcqx-pH6.8jz-lf100z-6h-P4.lcd
 方法文件名: RC\$YMP-4103 - YMP-4103-rcqx-FX260.lcm
 批处理文件名: RC\$YMP-4103 - 20250303-RCQX-FX260.lcb
 样品瓶号: 1-32
 进样体积: 10 μl 版本号:6.115
 分析时间: 2025/03/03 13:10:03 实验者: xiechaojun
 处理时间 (V2) : 2025/03/04 09:36:48 处理者: xiechaojun
 仪器型号: SHIMADZU LC-2050C(FX260)

<色谱图>



<峰表>

检测器A Ch1 340nm

峰号	保留时间	面积	面积%	高度	理论塔板数(USP)	拖尾因子	分离度(USP)
1	2.046	147493	100.000	20307	1818	1.054	--
总计		147493	100.000	20307			

图34 乌帕替尼缓释片溶出曲线测定HPLC图谱
 自制品-25022501批(15mg规格)-pH6.8介质-篮法-100转-360min-片4
 供试品溶液-1

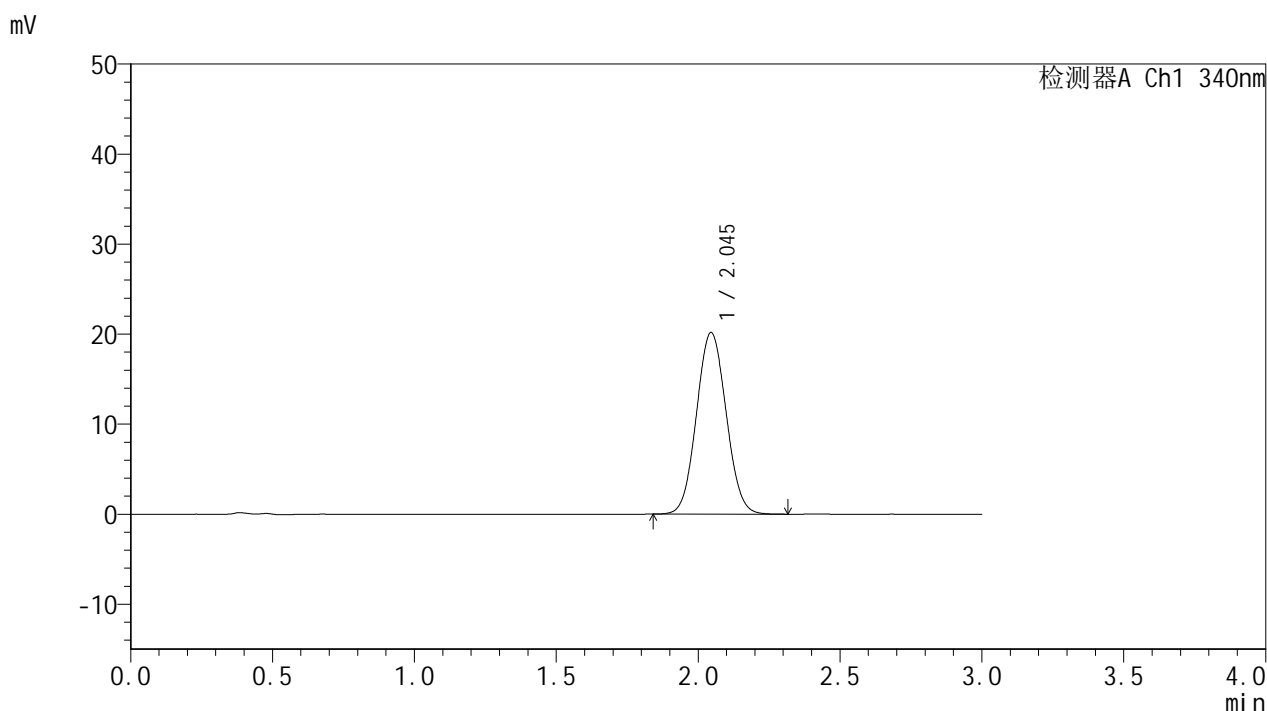


YMP-4103

<样品信息>

色谱柱 : XB-C18(50mm*4.6mm,5 μ m) 流速: 1.8ml/min
 柱温 : 30 $^{\circ}$ C 波长: 340nm
 数据文件名: RCSYMP-4103 - 0-49/11-683-2 - zzp-15mg-25022501p-rcqx-pH6.8jz-lf100z-6h-P5.lcd
 方法文件名: RCSYMP-4103 - YMP-4103-rcqx-FX260.lcm
 批处理文件名: RCSYMP-4103 - 20250303-RCQX-FX260.lcb
 样品瓶号: 1-41
 进样体积: 10 μ l 版本号:6.115
 分析时间: 2025/03/03 13:13:25 实验者: xiechaojun
 处理时间 (V2) : 2025/03/04 09:36:51 处理者: xiechaojun
 仪器型号: SHIMADZU LC-2050C(FX260)

<色谱图>



<峰表>

检测器A Ch1 340nm

峰号	保留时间	面积	面积%	高度	理论塔板数(USP)	拖尾因子	分离度(USP)
1	2.045	146810	100.000	20176	1821	1.058	--
总计		146810	100.000	20176			

图35 乌帕替尼缓释片溶出曲线测定HPLC图谱
 自制品-25022501批(15mg规格)-pH6.8介质-篮法-100转-360min-片5
 供试品溶液-1

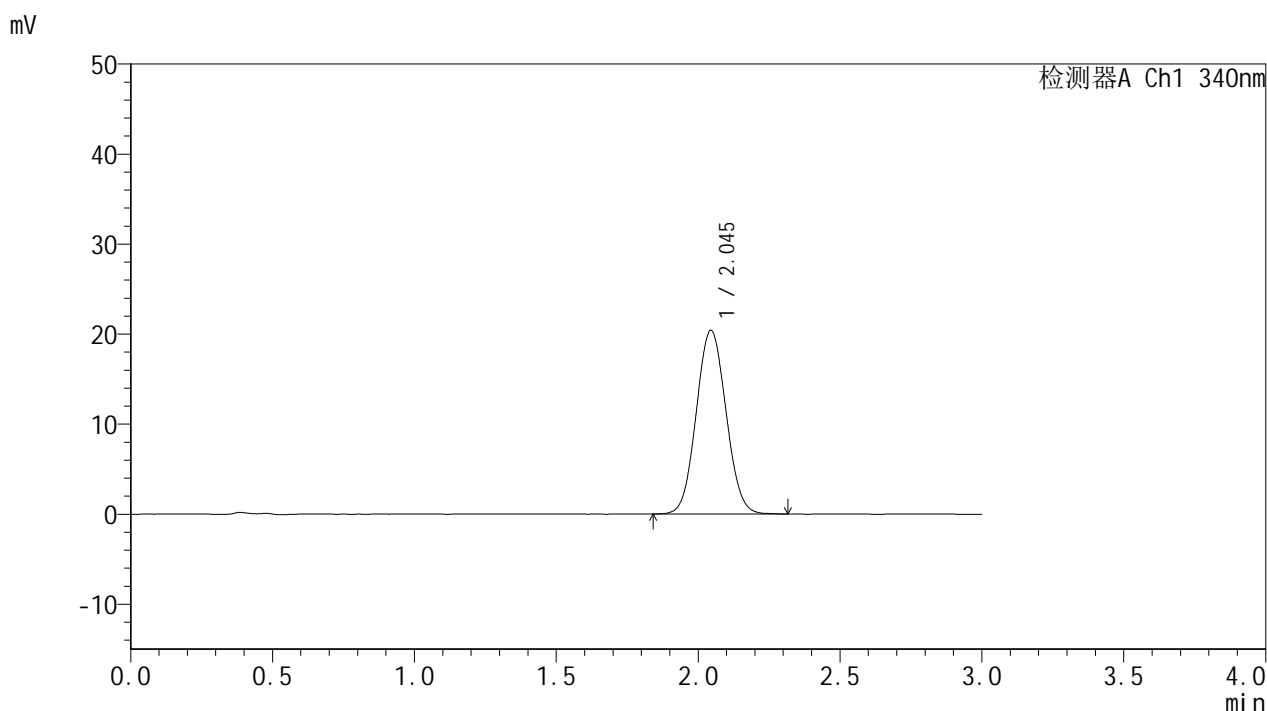


YMP-4103

<样品信息>

色谱柱 : XB-C18(50mm*4.6mm,5μm) 流速: 1.8ml/min
 柱温 : 30°C 波长: 340nm
 数据文件名: RCMYP-4103 - 0-49/11-684-2 - zzp-15mg-25022501p-rcqx-pH6.8jz-lf100z-6h-P6.lcd
 方法文件名: RCMYP-4103 - YMP-4103-rcqx-FX260.lcm
 批处理文件名: RCMYP-4103 - 20250303-RCQX-FX260.lcb
 样品瓶号: 1-50
 进样体积: 10 μl 版本号:6.115
 分析时间: 2025/03/03 13:16:47 实验者: xiechaojun
 处理时间 (V2) : 2025/03/04 09:36:54 处理者: xiechaojun
 仪器型号: SHIMADZU LC-2050C(FX260)

<色谱图>



<峰表>

检测器A Ch1 340nm

峰号	保留时间	面积	面积%	高度	理论塔板数(USP)	拖尾因子	分离度(USP)
1	2.045	148981	100.000	20393	1804	1.061	--
总计		148981	100.000	20393			

图36 乌帕替尼缓释片溶出曲线测定HPLC图谱
 自制品-25022501批(15mg规格)-pH6.8介质-篮法-100转-360min-片6
 供试品溶液-1

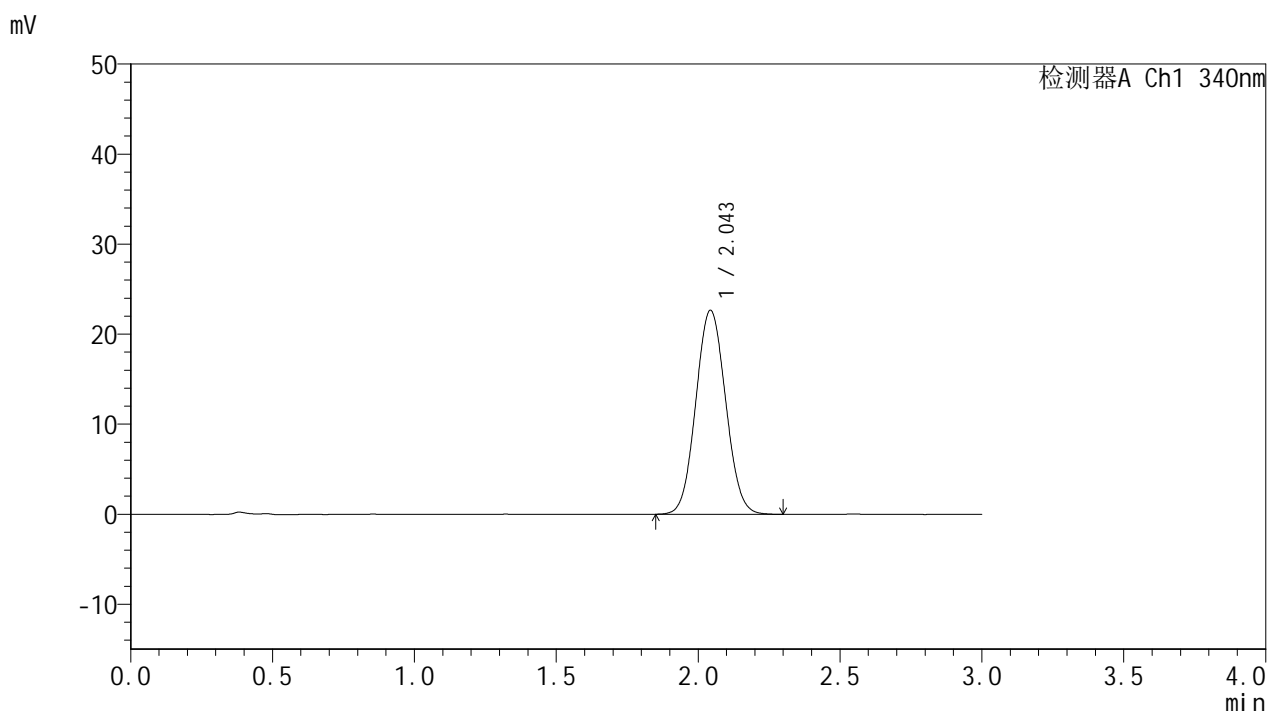


YMP-4103

<样品信息>

色谱柱 : XB-C18(50mm*4.6mm,5μm) 流速: 1.8ml/min
 柱温 : 30°C 波长: 340nm
 数据文件名: RCMYP-4103 - 0-49/11-685-2 - zzp-15mg-25022501p-rcqx-pH6.8jz-lf100z-8h-P1.lcd
 方法文件名: RCMYP-4103 - YMP-4103-rcqx-FX260.lcm
 批处理文件名: RCMYP-4103 - 20250303-RCQX-FX260.lcb
 样品瓶号: 1-6
 进样体积: 10 μl 版本号:6.115
 分析时间: 2025/03/03 13:20:09 实验者: xiechaojun
 处理时间 (V2) : 2025/03/04 09:36:56 处理者: xiechaojun
 仪器型号: SHIMADZU LC-2050C(FX260)

<色谱图>



<峰表>

检测器A Ch1 340nm

峰号	保留时间	面积	面积%	高度	理论塔板数(USP)	拖尾因子	分离度(USP)
1	2.043	165577	100.000	22616	1802	1.062	--
总计		165577	100.000	22616			

图37 乌帕替尼缓释片溶出曲线测定HPLC图谱
 自制品-25022501批(15mg规格)-pH6.8介质-篮法-100转-480min-片1
 供试品溶液-1

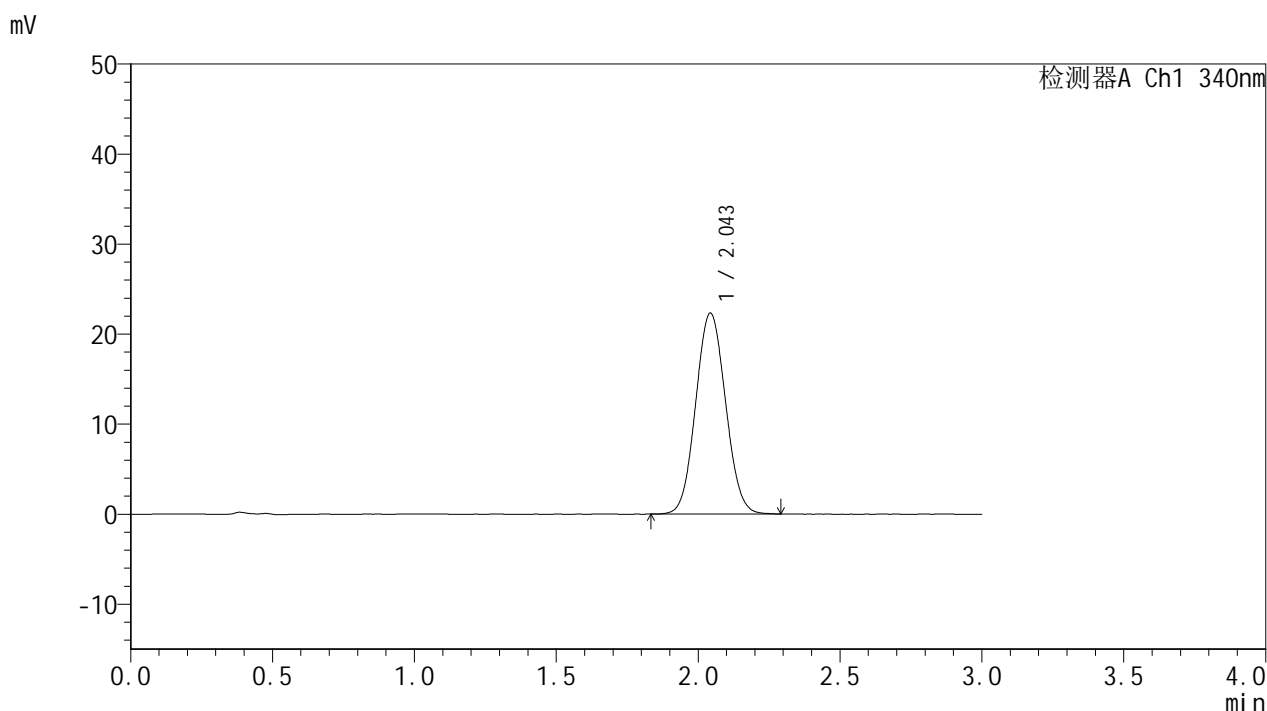


YMP-4103

<样品信息>

色谱柱 : XB-C18(50mm*4.6mm,5μm) 流速: 1.8ml/min
 柱温 : 30°C 波长: 340nm
 数据文件名: RC\$YMP-4103 - 0-49/11-686-2 - zzp-15mg-25022501p-rcqx-pH6.8jz-lf100z-8h-P2.lcd
 方法文件名: RC\$YMP-4103 - YMP-4103-rcqx-FX260.lcm
 批处理文件名: RC\$YMP-4103 - 20250303-RCQX-FX260.lcb
 样品瓶号: 1-15
 进样体积: 10 μl 版本号:6.115
 分析时间: 2025/03/03 13:23:31 实验者: xiechaojun
 处理时间 (V2) : 2025/03/04 09:36:59 处理者: xiechaojun
 仪器型号: SHIMADZU LC-2050C(FX260)

<色谱图>



<峰表>

检测器A Ch1 340nm

峰号	保留时间	面积	面积%	高度	理论塔板数(USP)	拖尾因子	分离度(USP)
1	2.043	163043	100.000	22257	1794	1.062	--
总计		163043	100.000	22257			

图38 乌帕替尼缓释片溶出曲线测定HPLC图谱
 自制品-25022501批(15mg规格)-pH6.8介质-篮法-100转-480min-片2
 供试品溶液-1

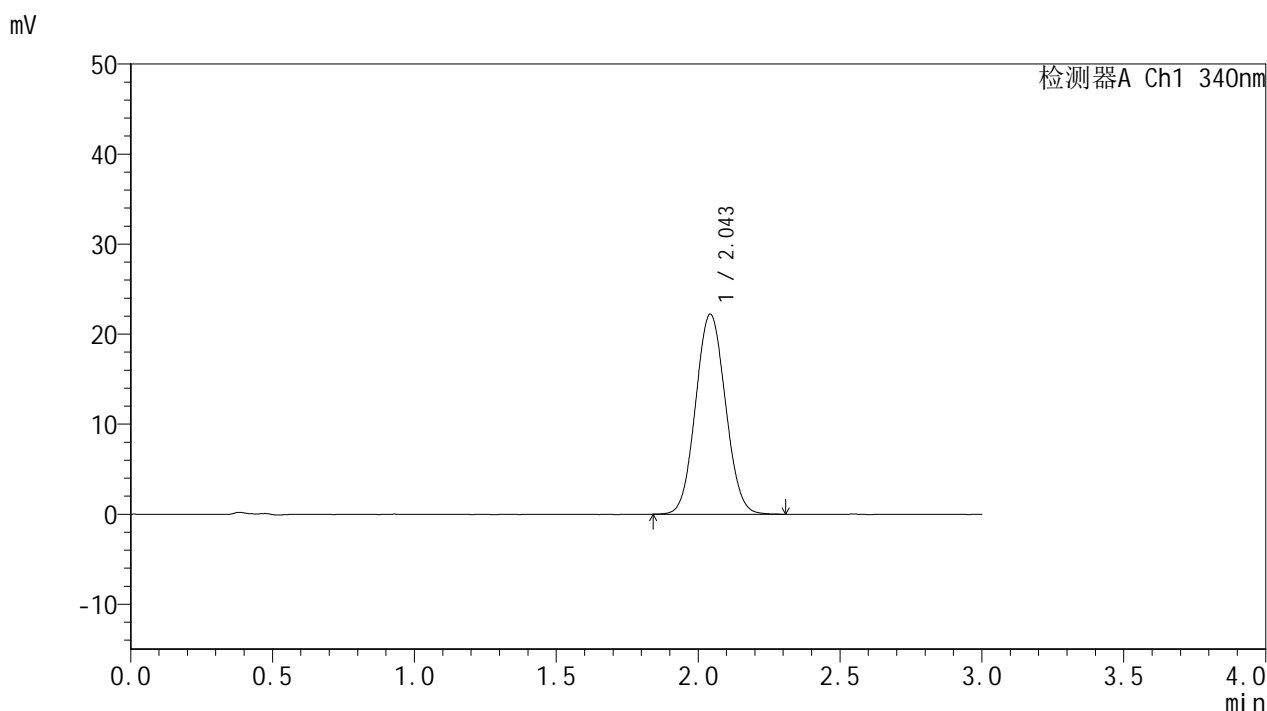


YMP-4103

<样品信息>

色谱柱 : XB-C18(50mm*4.6mm,5μm) 流速: 1.8ml/min
 柱温 : 30°C 波长: 340nm
 数据文件名: RCMYP-4103 - 0-49/11-687-2 - zzp-15mg-25022501p-rcqx-pH6.8jz-lf100z-8h-P3.lcd
 方法文件名: RCMYP-4103 - YMP-4103-rcqx-FX260.lcm
 批处理文件名: RCMYP-4103 - 20250303-RCQX-FX260.lcb
 样品瓶号: 1-24
 进样体积: 10 μl 版本号:6.115
 分析时间: 2025/03/03 13:26:53 实验者: xiechaojun
 处理时间 (V2) : 2025/03/04 09:37:02 处理者: xiechaojun
 仪器型号: SHIMADZU LC-2050C(FX260)

<色谱图>



<峰表>

检测器A Ch1 340nm

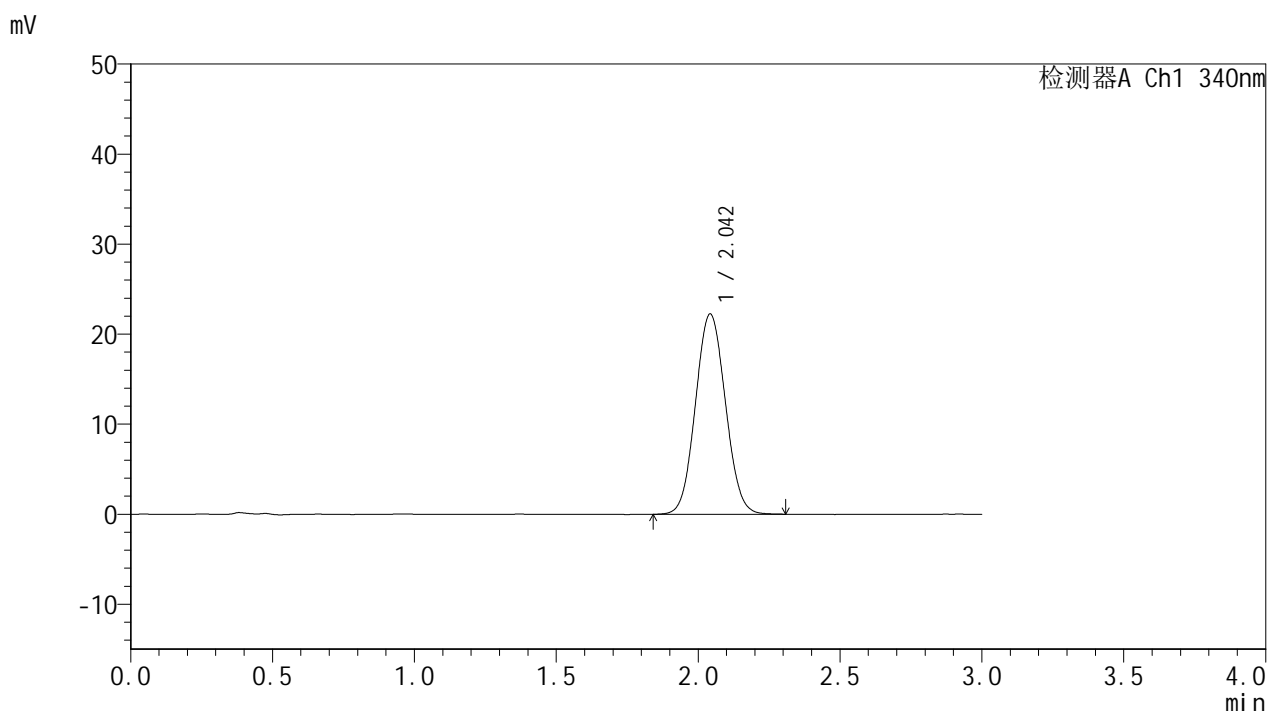
峰号	保留时间	面积	面积%	高度	理论塔板数(USP)	拖尾因子	分离度(USP)
1	2.043	162670	100.000	22170	1795	1.061	--
总计		162670	100.000	22170			

图39 乌帕替尼缓释片溶出曲线测定HPLC图谱
 自制品-25022501批(15mg规格)-pH6.8介质-篮法-100转-480min-片3
 供试品溶液-1

<样品信息>

色谱柱 : XB-C18(50mm*4.6mm,5μm) 流速: 1.8ml/min
 柱温 : 30°C 波长: 340nm
 数据文件名: RC\$YMP-4103 - 0-49/11-688-2 - zzp-15mg-25022501p-rcqx-pH6.8jz-lf100z-8h-P4.lcd
 方法文件名: RC\$YMP-4103 - YMP-4103-rcqx-FX260.lcm
 批处理文件名: RC\$YMP-4103 - 20250303-RCQX-FX260.lcb
 样品瓶号: 1-33
 进样体积: 10 μl 版本号:6.115
 分析时间: 2025/03/03 13:30:15 实验者: xiechaojun
 处理时间 (V2) : 2025/03/04 09:37:04 处理者: xiechaojun
 仪器型号: SHIMADZU LC-2050C(FX260)

<色谱图>



<峰表>

检测器A Ch1 340nm

峰号	保留时间	面积	面积%	高度	理论塔板数(USP)	拖尾因子	分离度(USP)
1	2.042	163119	100.000	22192	1787	1.063	--
总计		163119	100.000	22192			

图40 乌帕替尼缓释片溶出曲线测定HPLC图谱
 自制品-25022501批(15mg规格)-pH6.8介质-篮法-100转-480min-片4
 供试品溶液-1

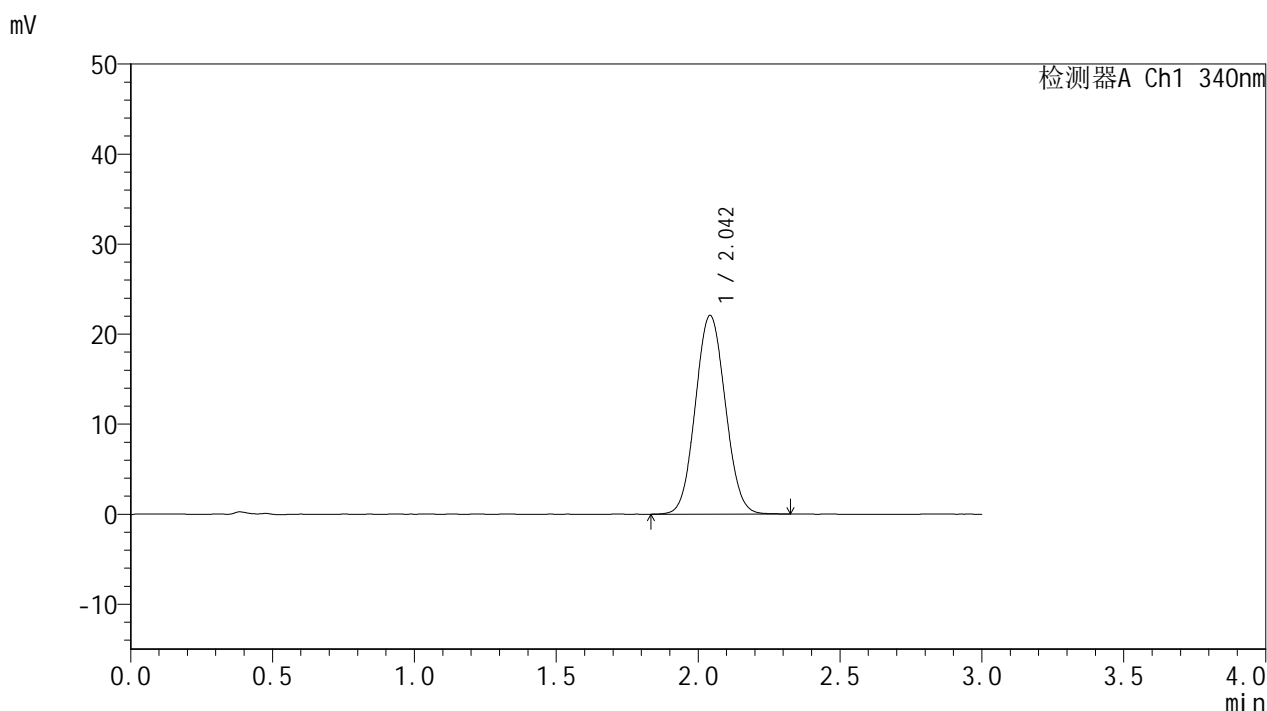


YMP-4103

<样品信息>

色谱柱 : XB-C18(50mm*4.6mm,5μm) 流速: 1.8ml/min
 柱温 : 30°C 波长: 340nm
 数据文件名: RC\$YMP-4103 - 0-49/11-689-2 - zzp-15mg-25022501p-rcqx-pH6.8jz-lf100z-8h-P5.lcd
 方法文件名: RC\$YMP-4103 - YMP-4103-rcqx-FX260.lcm
 批处理文件名: RC\$YMP-4103 - 20250303-RCQX-FX260.lcb
 样品瓶号: 1-42
 进样体积: 10 μl 版本号:6.115
 分析时间: 2025/03/03 13:33:37 实验者: xiechaojun
 处理时间 (V2) : 2025/03/04 09:37:07 处理者: xiechaojun
 仪器型号: SHIMADZU LC-2050C(FX260)

<色谱图>



<峰表>

检测器A Ch1 340nm

峰号	保留时间	面积	面积%	高度	理论塔板数(USP)	拖尾因子	分离度(USP)
1	2.042	161888	100.000	22031	1788	1.061	--
总计		161888	100.000	22031			

图41 乌帕替尼缓释片溶出曲线测定HPLC图谱
 自制品-25022501批(15mg规格)-pH6.8介质-篮法-100转-480min-片5
 供试品溶液-1

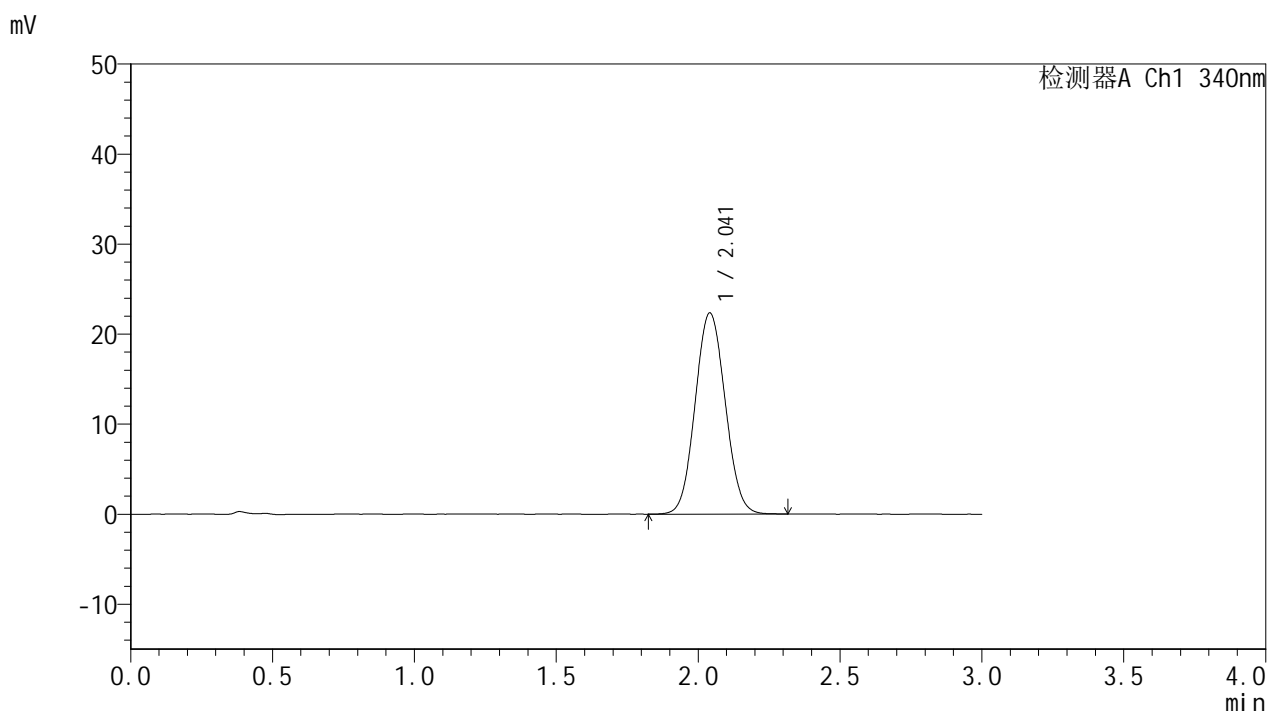


YMP-4103

<样品信息>

色谱柱 : XB-C18(50mm*4.6mm,5μm) 流速: 1.8ml/min
 柱温 : 30°C 波长: 340nm
 数据文件名: RC\$YMP-4103 - 0-49/11-690-2 - zzp-15mg-25022501p-rcqx-pH6.8jz-lf100z-8h-P6.lcd
 方法文件名: RC\$YMP-4103 - YMP-4103-rcqx-FX260.lcm
 批处理文件名: RC\$YMP-4103 - 20250303-RCQX-FX260.lcb
 样品瓶号: 1-51
 进样体积: 10 μl 版本号:6.115
 分析时间: 2025/03/03 13:36:59 实验者: xiechaojun
 处理时间 (V2) : 2025/03/04 09:37:10 处理者: xiechaojun
 仪器型号: SHIMADZU LC-2050C(FX260)

<色谱图>



<峰表>

检测器A Ch1 340nm

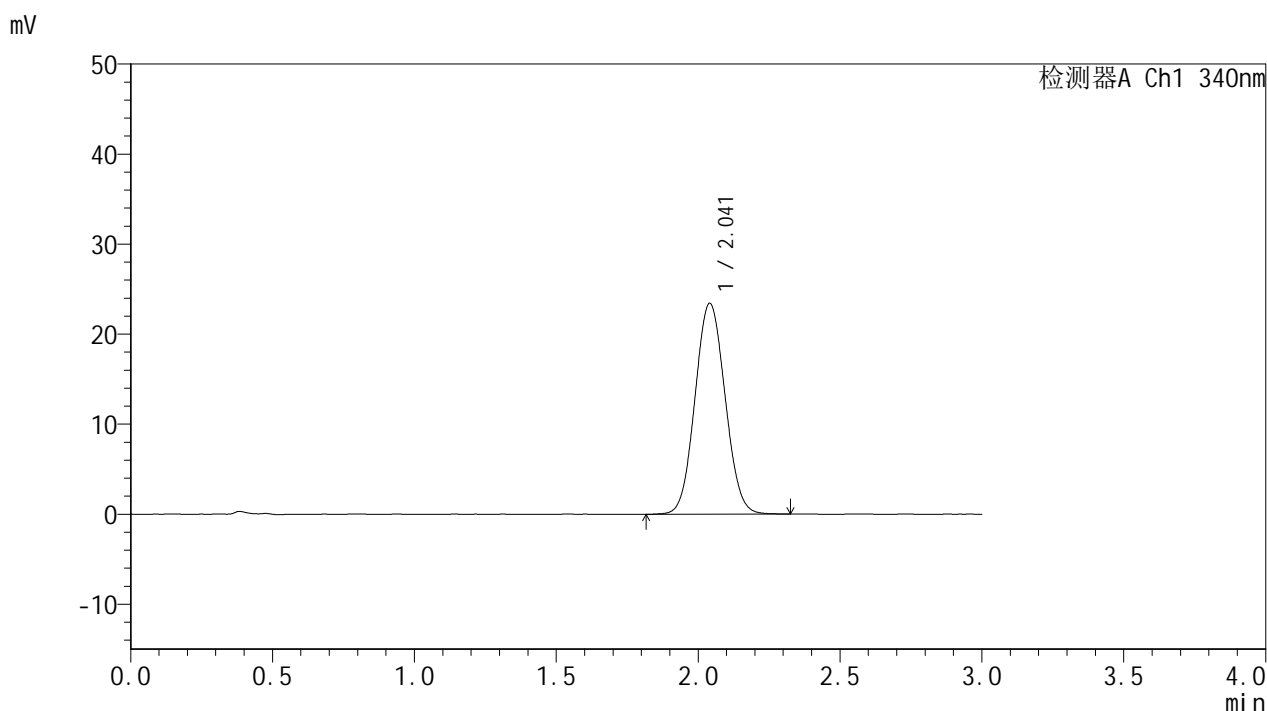
峰号	保留时间	面积	面积%	高度	理论塔板数(USP)	拖尾因子	分离度(USP)
1	2.041	164698	100.000	22332	1767	1.065	--
总计		164698	100.000	22332			

图42 乌帕替尼缓释片溶出曲线测定HPLC图谱
 自制品-25022501批(15mg规格)-pH6.8介质-篮法-100转-480min-片6
 供试品溶液-1

<样品信息>

色谱柱 : XB-C18(50mm*4.6mm,5μm) 流速: 1.8ml/min
 柱温 : 30°C 波长: 340nm
 数据文件名: RCSYMP-4103 - 0-49/11-691-2 - zzp-15mg-25022501p-rcqx-pH6.8jz-lf100z-10h-P1.lcd
 方法文件名: RCSYMP-4103 - YMP-4103-rcqx-FX260.lcm
 批处理文件名: RCSYMP-4103 - 20250303-RCQX-FX260.lcb
 样品瓶号: 1-7
 进样体积: 10 μl 版本号:6.115
 分析时间: 2025/03/03 13:40:21 实验者: xiechaojun
 处理时间 (V2) : 2025/03/04 09:37:13 处理者: xiechaojun
 仪器型号: SHIMADZU LC-2050C(FX260)

<色谱图>



<峰表>

检测器A Ch1 340nm

峰号	保留时间	面积	面积%	高度	理论塔板数(USP)	拖尾因子	分离度(USP)
1	2.041	172765	100.000	23412	1765	1.064	--
总计		172765	100.000	23412			

图43 乌帕替尼缓释片溶出曲线测定HPLC图谱
 自制品-25022501批(15mg规格)-pH6.8介质-篮法-100转-600min-片1
 供试品溶液-1

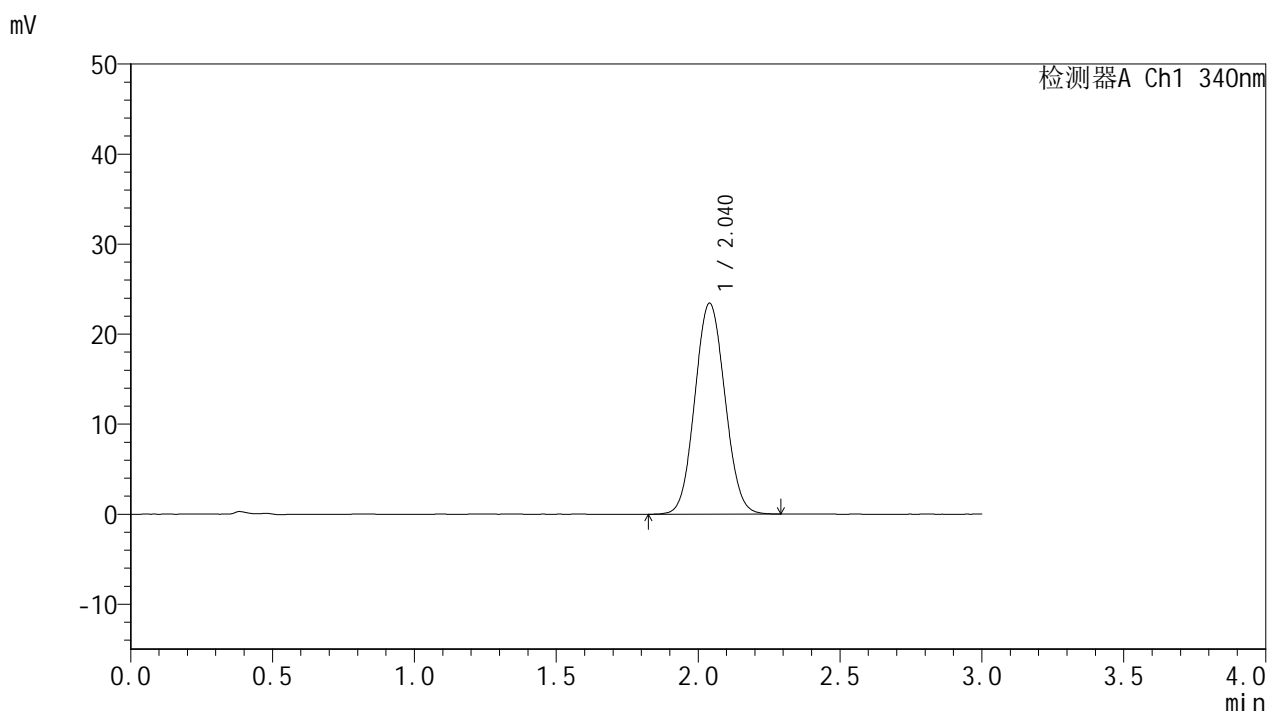


YMP-4103

<样品信息>

色谱柱 : XB-C18(50mm*4.6mm,5μm) 流速: 1.8ml/min
 柱温 : 30°C 波长: 340nm
 数据文件名: RCSYMP-4103 - 0-49/11-692-2 - zzp-15mg-25022501p-rcqx-pH6.8jz-lf100z-10h-P2.lcd
 方法文件名: RCSYMP-4103 - YMP-4103-rcqx-FX260.lcm
 批处理文件名: RCSYMP-4103 - 20250303-RCQX-FX260.lcb
 样品瓶号: 1-16
 进样体积: 10 μl 版本号:6.115
 分析时间: 2025/03/03 13:43:44 实验者: xiechaojun
 处理时间 (V2) : 2025/03/04 09:37:15 处理者: xiechaojun
 仪器型号: SHIMADZU LC-2050C(FX260)

<色谱图>



<峰表>

检测器A Ch1 340nm

峰号	保留时间	面积	面积%	高度	理论塔板数(USP)	拖尾因子	分离度(USP)
1	2.040	172722	100.000	23431	1763	1.064	--
总计		172722	100.000	23431			

图44 乌帕替尼缓释片溶出曲线测定HPLC图谱
 自制品-25022501批(15mg规格)-pH6.8介质-篮法-100转-600min-片2
 供试品溶液-1

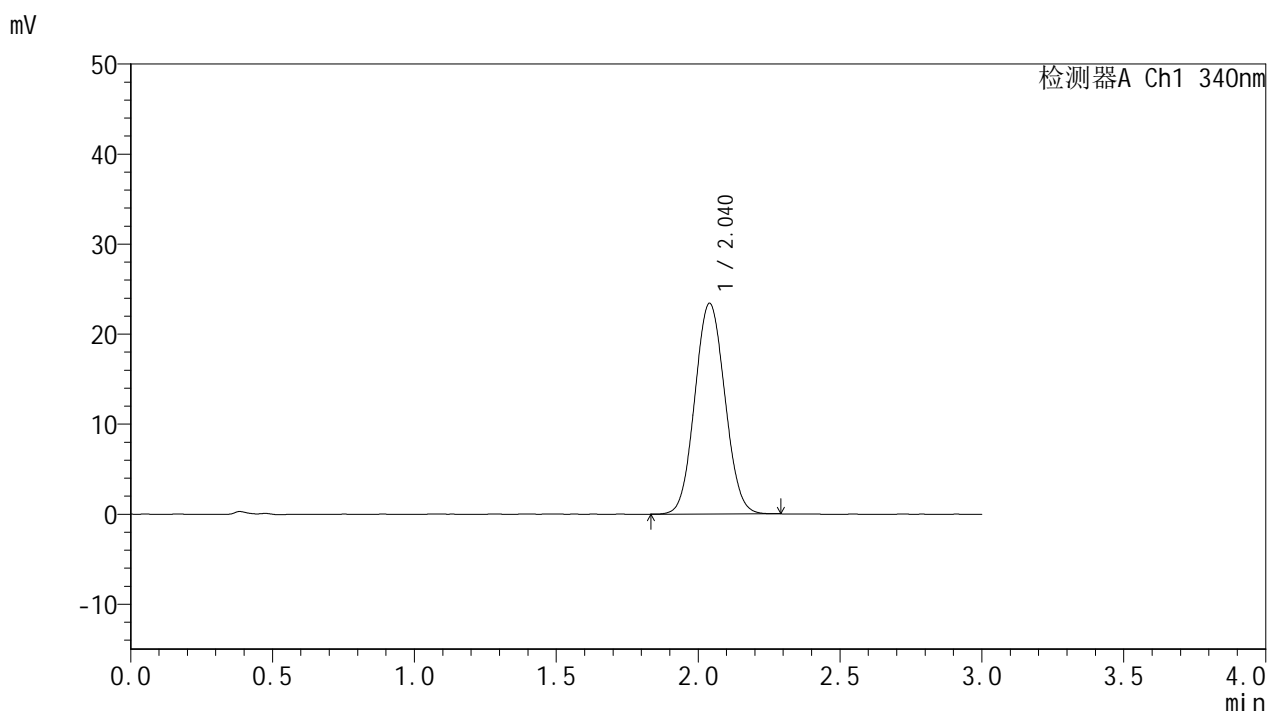


YMP-4103

<样品信息>

色谱柱 : XB-C18(50mm*4.6mm,5μm) 流速: 1.8ml/min
 柱温 : 30°C 波长: 340nm
 数据文件名: RC\$YMP-4103 - 0-49/11-693-2 - zzp-15mg-25022501p-rcqx-pH6.8jz-lf100z-10h-P3.lcd
 方法文件名: RC\$YMP-4103 - YMP-4103-rcqx-FX260.lcm
 批处理文件名: RC\$YMP-4103 - 20250303-RCQX-FX260.lcb
 样品瓶号: 1-25
 进样体积: 10 μl 版本号:6.115
 分析时间: 2025/03/03 13:47:06 实验者: xiechaojun
 处理时间 (V2) : 2025/03/04 09:37:18 处理者: xiechaojun
 仪器型号: SHIMADZU LC-2050C(FX260)

<色谱图>



<峰表>

检测器A Ch1 340nm

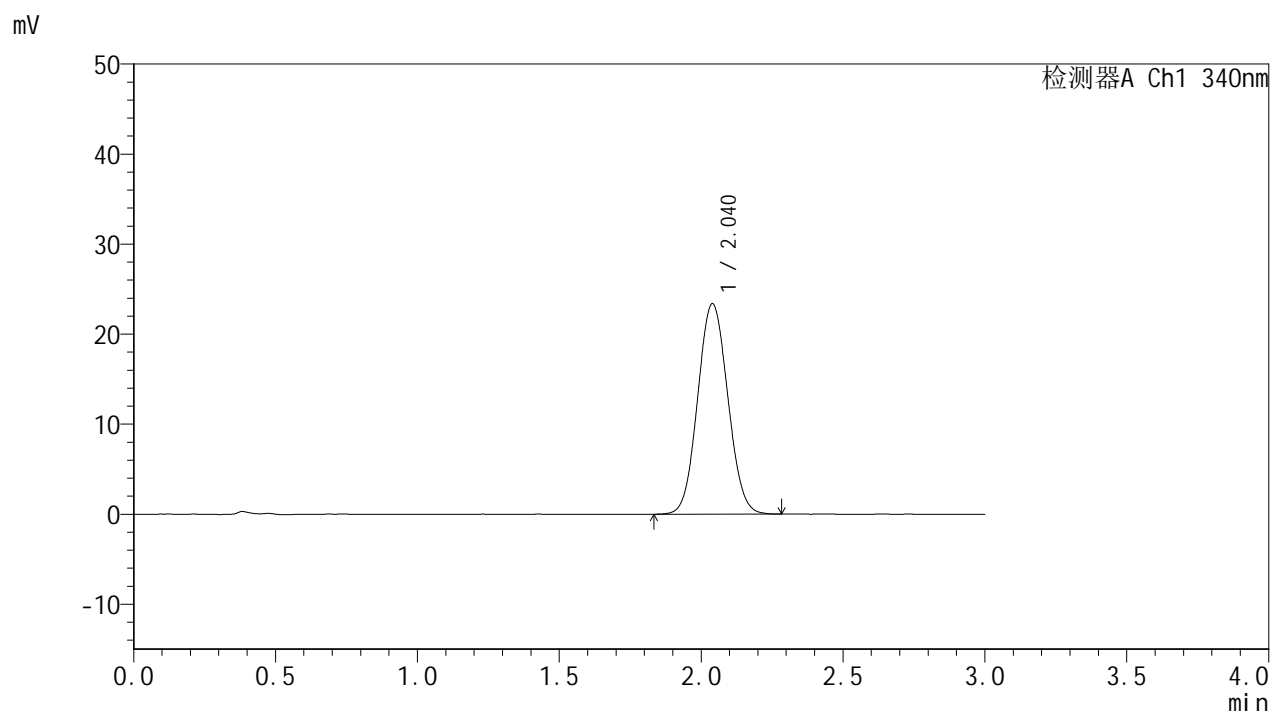
峰号	保留时间	面积	面积%	高度	理论塔板数(USP)	拖尾因子	分离度(USP)
1	2.040	172495	100.000	23407	1761	1.062	--
总计		172495	100.000	23407			

图45 乌帕替尼缓释片溶出曲线测定HPLC图谱
 自制品-25022501批(15mg规格)-pH6.8介质-篮法-100转-600min-片3
 供试品溶液-1

<样品信息>

色谱柱 : XB-C18(50mm*4.6mm,5μm) 流速: 1.8ml/min
 柱温 : 30°C 波长: 340nm
 数据文件名: RCMYP-4103 - 0-49/11-694-2 - zzp-15mg-25022501p-rcqx-pH6.8jz-lf100z-10h-P4.lcd
 方法文件名: RCMYP-4103 - YMP-4103-rcqx-FX260.lcm
 批处理文件名: RCMYP-4103 - 20250303-RCQX-FX260.lcb
 样品瓶号: 1-34
 进样体积: 10 μl 版本号:6.115
 分析时间: 2025/03/03 13:50:28 实验者: xiechaojun
 处理时间 (V2) : 2025/03/04 09:37:21 处理者: xiechaojun
 仪器型号: SHIMADZU LC-2050C(FX260)

<色谱图>



<峰表>

检测器A Ch1 340nm

峰号	保留时间	面积	面积%	高度	理论塔板数(USP)	拖尾因子	分离度(USP)
1	2.040	172707	100.000	23391	1758	1.065	--
总计		172707	100.000	23391			

图46 乌帕替尼缓释片溶出曲线测定HPLC图谱
 自制品-25022501批(15mg规格)-pH6.8介质-篮法-100转-600min-片4
 供试品溶液-1

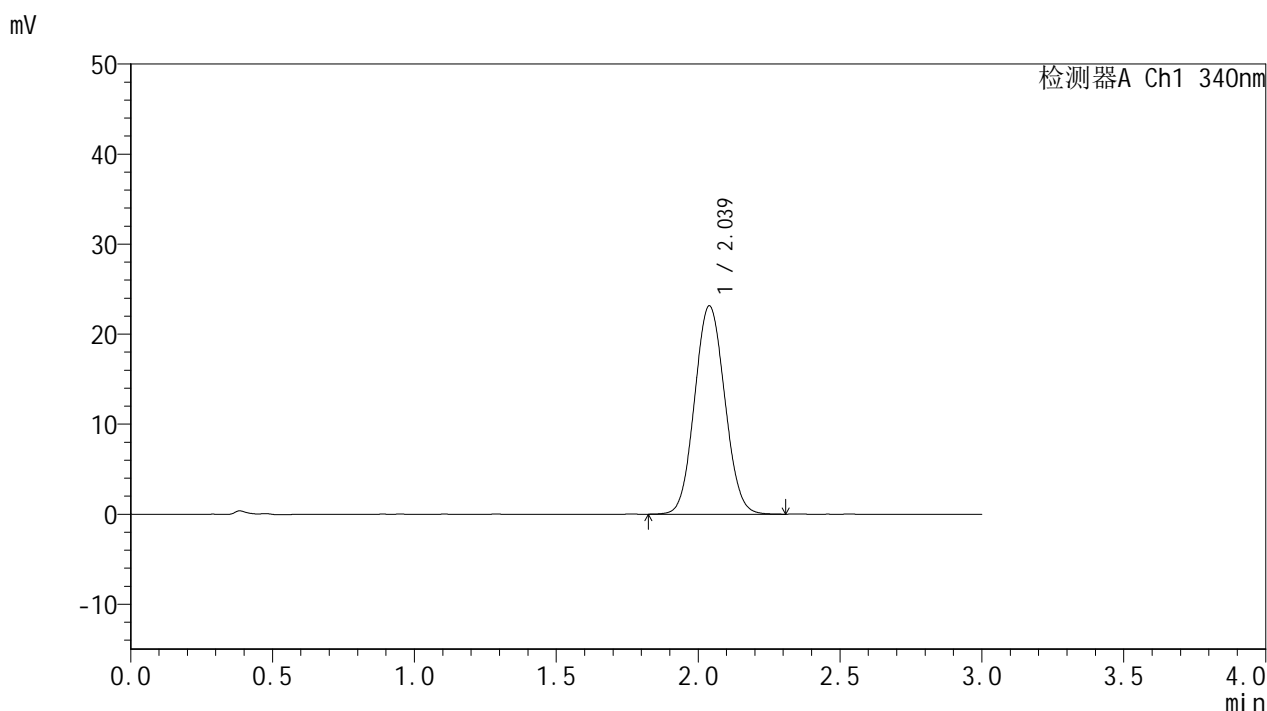


YMP-4103

<样品信息>

色谱柱 : XB-C18(50mm*4.6mm,5μm) 流速: 1.8ml/min
 柱温 : 30°C 波长: 340nm
 数据文件名: RC\$YMP-4103 - 0-49/11-695-2 - zzp-15mg-25022501p-rcqx-pH6.8jz-lf100z-10h-P5.lcd
 方法文件名: RC\$YMP-4103 - YMP-4103-rcqx-FX260.lcm
 批处理文件名: RC\$YMP-4103 - 20250303-RCQX-FX260.lcb
 样品瓶号: 1-43
 进样体积: 10 μl 版本号:6.115
 分析时间: 2025/03/03 13:53:50 实验者: xiechaojun
 处理时间 (V2) : 2025/03/04 09:37:23 处理者: xiechaojun
 仪器型号: SHIMADZU LC-2050C(FX260)

<色谱图>



<峰表>

检测器A Ch1 340nm

峰号	保留时间	面积	面积%	高度	理论塔板数(USP)	拖尾因子	分离度(USP)
1	2.039	171169	100.000	23158	1753	1.067	--
总计		171169	100.000	23158			

图47 乌帕替尼缓释片溶出曲线测定HPLC图谱
 自制品-25022501批(15mg规格)-pH6.8介质-篮法-100转-600min-片5
 供试品溶液-1

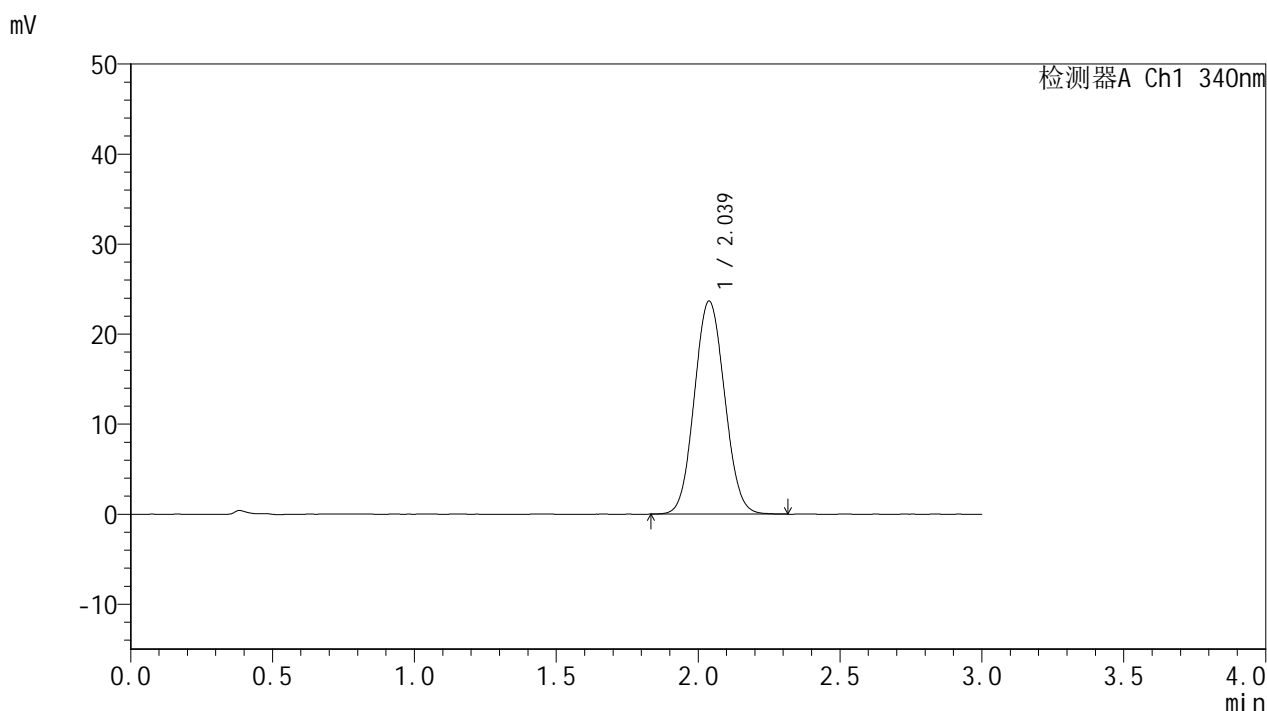


YMP-4103

<样品信息>

色谱柱 : XB-C18(50mm*4.6mm,5μm) 流速: 1.8ml/min
 柱温 : 30°C 波长: 340nm
 数据文件名: RCSYMP-4103 - 0-49/11-696-2 - zzp-15mg-25022501p-rcqx-pH6.8jz-lf100z-10h-P6.lcd
 方法文件名: RCSYMP-4103 - YMP-4103-rcqx-FX260.lcm
 批处理文件名: RCSYMP-4103 - 20250303-RCQX-FX260.lcb
 样品瓶号: 1-52
 进样体积: 10 μl 版本号:6.115
 分析时间: 2025/03/03 13:57:11 实验者: xiechaojun
 处理时间 (V2) : 2025/03/04 09:37:26 处理者: xiechaojun
 仪器型号: SHIMADZU LC-2050C(FX260)

<色谱图>



<峰表>

检测器A Ch1 340nm

峰号	保留时间	面积	面积%	高度	理论塔板数(USP)	拖尾因子	分离度(USP)
1	2.039	175421	100.000	23680	1743	1.067	--
总计		175421	100.000	23680			

图48 乌帕替尼缓释片溶出曲线测定HPLC图谱
 自制品-25022501批(15mg规格)-pH6.8介质-篮法-100转-600min-片6
 供试品溶液-1

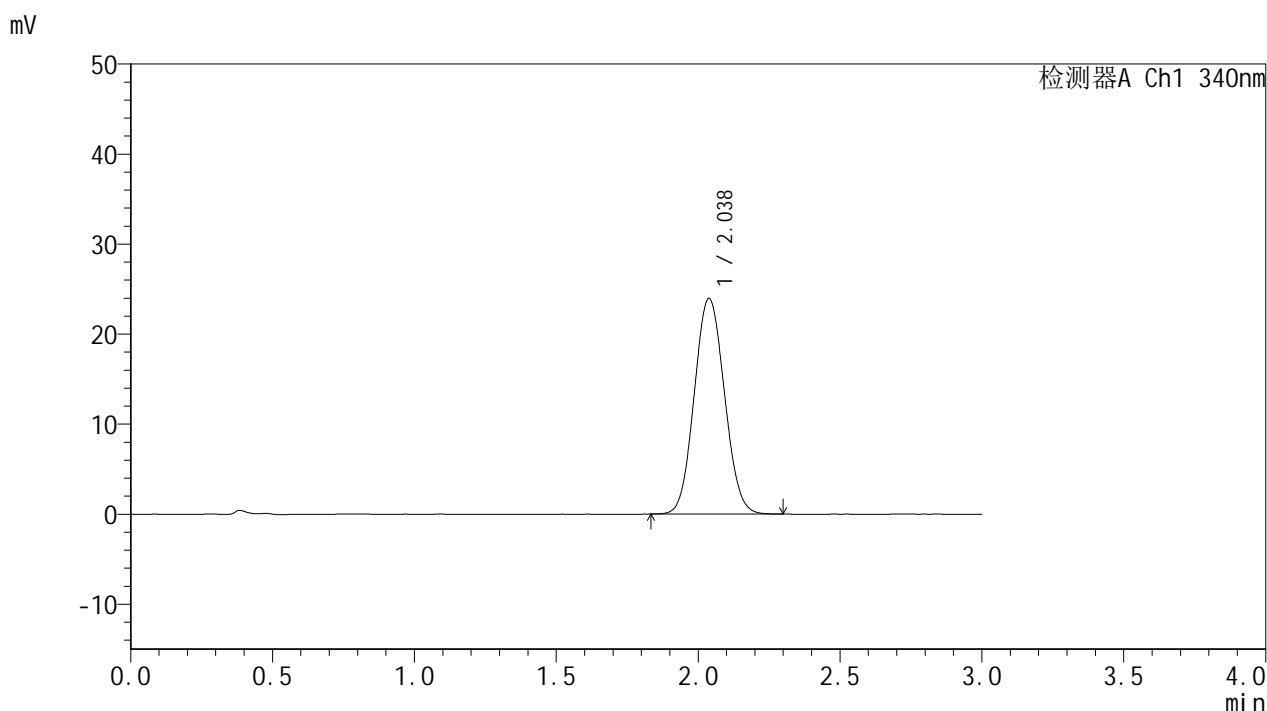


YMP-4103

<样品信息>

色谱柱 : XB-C18(50mm*4.6mm,5μm) 流速: 1.8ml/min
 柱温 : 30°C 波长: 340nm
 数据文件名: RCMYP-4103 - 0-49/11-697-2 - zzp-15mg-25022501p-rcqx-pH6.8jz-lf100z-12h-P1.lcd
 方法文件名: RCMYP-4103 - YMP-4103-rcqx-FX260.lcm
 批处理文件名: RCMYP-4103 - 20250303-RCQX-FX260.lcb
 样品瓶号: 1-8
 进样体积: 10 μl 版本号:6.115
 分析时间: 2025/03/03 14:00:34 实验者: xiechaojun
 处理时间 (V2) : 2025/03/04 09:37:29 处理者: xiechaojun
 仪器型号: SHIMADZU LC-2050C(FX260)

<色谱图>



<峰表>

检测器A Ch1 340nm

峰号	保留时间	面积	面积%	高度	理论塔板数(USP)	拖尾因子	分离度(USP)
1	2.038	177620	100.000	23981	1738	1.071	--
总计		177620	100.000	23981			

图49 乌帕替尼缓释片溶出曲线测定HPLC图谱
 自制品-25022501批(15mg规格)-pH6.8介质-篮法-100转-720min-片1
 供试品溶液-1

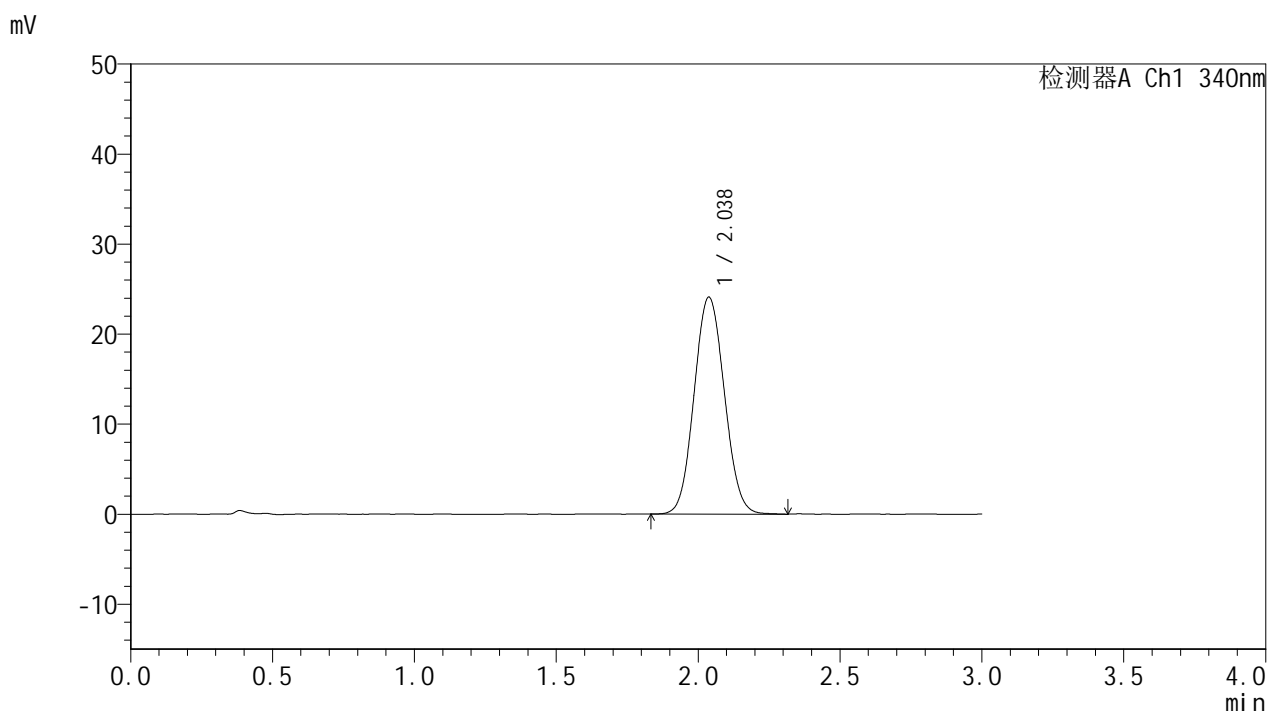


YMP-4103

<样品信息>

色谱柱 : XB-C18(50mm*4.6mm,5μm) 流速: 1.8ml/min
 柱温 : 30°C 波长: 340nm
 数据文件名: RCSYMP-4103 - 0-49/11-698-2 - zzp-15mg-25022501p-rcqx-pH6.8jz-lf100z-12h-P2.lcd
 方法文件名: RCSYMP-4103 - YMP-4103-rcqx-FX260.lcm
 批处理文件名: RCSYMP-4103 - 20250303-RCQX-FX260.lcb
 样品瓶号: 1-17
 进样体积: 10 μl 版本号:6.115
 分析时间: 2025/03/03 14:03:57 实验者: xiechaojun
 处理时间 (V2) : 2025/03/04 09:37:31 处理者: xiechaojun
 仪器型号: SHIMADZU LC-2050C(FX260)

<色谱图>



<峰表>

检测器A Ch1 340nm

峰号	保留时间	面积	面积%	高度	理论塔板数(USP)	拖尾因子	分离度(USP)
1	2.038	178962	100.000	24116	1736	1.070	--
总计		178962	100.000	24116			

图50 乌帕替尼缓释片溶出曲线测定HPLC图谱
 自制品-25022501批(15mg规格)-pH6.8介质-篮法-100转-720min-片2
 供试品溶液-1

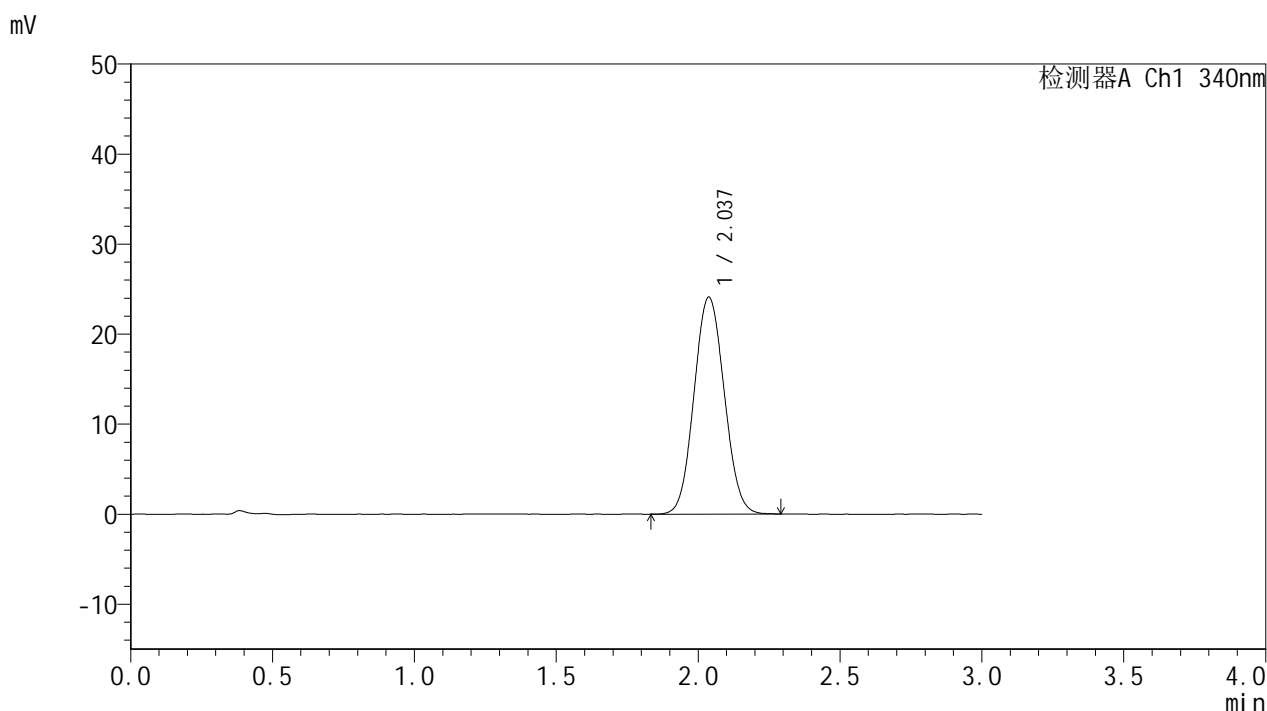


YMP-4103

<样品信息>

色谱柱 : XB-C18(50mm*4.6mm,5μm) 流速: 1.8ml/min
 柱温 : 30°C 波长: 340nm
 数据文件名: RC\$YMP-4103 - 0-49/11-699-2 - zzp-15mg-25022501p-rcqx-pH6.8jz-lf100z-12h-P3.lcd
 方法文件名: RC\$YMP-4103 - YMP-4103-rcqx-FX260.lcm
 批处理文件名: RC\$YMP-4103 - 20250303-RCQX-FX260.lcb
 样品瓶号: 1-26
 进样体积: 10 μl 版本号:6.115
 分析时间: 2025/03/03 14:07:20 实验者: xiechaojun
 处理时间 (V2) : 2025/03/04 09:37:34 处理者: xiechaojun
 仪器型号: SHIMADZU LC-2050C(FX260)

<色谱图>



<峰表>

检测器A Ch1 340nm

峰号	保留时间	面积	面积%	高度	理论塔板数(USP)	拖尾因子	分离度(USP)
1	2.037	178693	100.000	24115	1735	1.067	--
总计		178693	100.000	24115			

图51 乌帕替尼缓释片溶出曲线测定HPLC图谱
 自制品-25022501批(15mg规格)-pH6.8介质-篮法-100转-720min-片3
 供试品溶液-1

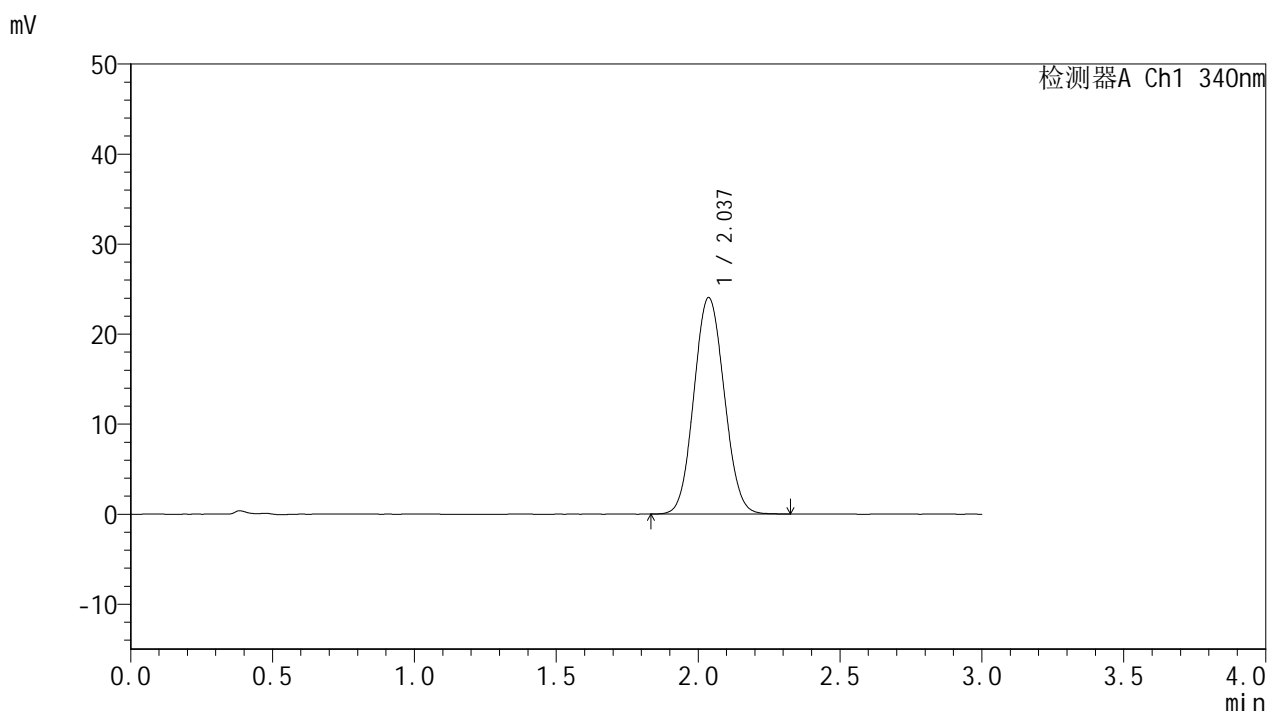


YMP-4103

<样品信息>

色谱柱 : XB-C18(50mm*4.6mm,5μm) 流速: 1.8ml/min
 柱温 : 30°C 波长: 340nm
 数据文件名: RCSYMP-4103 - 0-49/11-700-2 - zzp-15mg-25022501p-rcqx-pH6.8jz-lf100z-12h-P4.lcd
 方法文件名: RCSYMP-4103 - YMP-4103-rcqx-FX260.lcm
 批处理文件名: RCSYMP-4103 - 20250303-RCQX-FX260.lcb
 样品瓶号: 1-35
 进样体积: 10 μl 版本号:6.115
 分析时间: 2025/03/03 14:10:43 实验者: xiechaojun
 处理时间 (V2) : 2025/03/04 09:37:37 处理者: xiechaojun
 仪器型号: SHIMADZU LC-2050C(FX260)

<色谱图>



<峰表>

检测器A Ch1 340nm

峰号	保留时间	面积	面积%	高度	理论塔板数(USP)	拖尾因子	分离度(USP)
1	2.037	178678	100.000	24051	1731	1.070	--
总计		178678	100.000	24051			

图52 乌帕替尼缓释片溶出曲线测定HPLC图谱
 自制品-25022501批(15mg规格)-pH6.8介质-篮法-100转-720min-片4
 供试品溶液-1

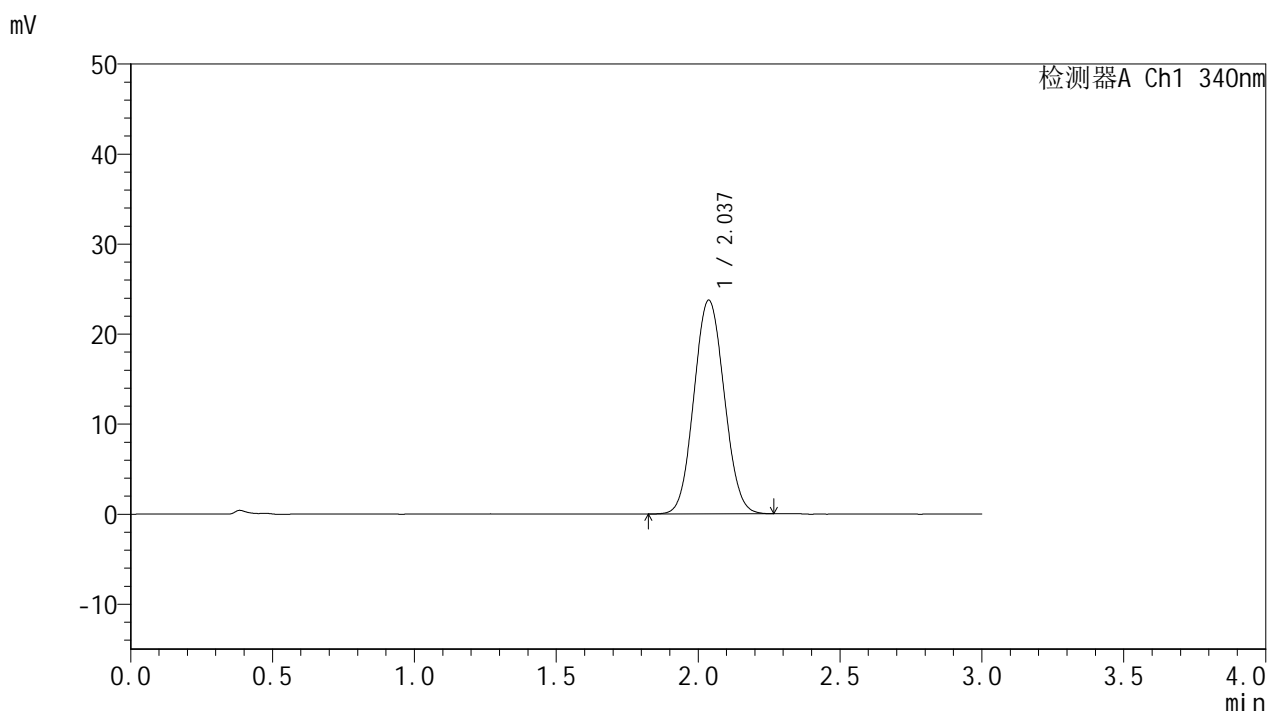


YMP-4103

<样品信息>

色谱柱 : XB-C18(50mm*4.6mm,5μm) 流速: 1.8ml/min
 柱温 : 30°C 波长: 340nm
 数据文件名: RCSYMP-4103 - 0-49/11-701-2 - zzp-15mg-25022501p-rcqx-pH6.8jz-lf100z-12h-P5.lcd
 方法文件名: RCSYMP-4103 - YMP-4103-rcqx-FX260.lcm
 批处理文件名: RCSYMP-4103 - 20250303-RCQX-FX260.lcb
 样品瓶号: 1-44
 进样体积: 10 μl 版本号:6.115
 分析时间: 2025/03/03 14:14:06 实验者: xiechaojun
 处理时间 (V2) : 2025/03/04 09:37:39 处理者: xiechaojun
 仪器型号: SHIMADZU LC-2050C(FX260)

<色谱图>



<峰表>

检测器A Ch1 340nm

峰号	保留时间	面积	面积%	高度	理论塔板数(USP)	拖尾因子	分离度(USP)
1	2.037	176138	100.000	23744	1733	1.067	--
总计		176138	100.000	23744			

图53 乌帕替尼缓释片溶出曲线测定HPLC图谱
 自制品-25022501批(15mg规格)-pH6.8介质-篮法-100转-720min-片5
 供试品溶液-1

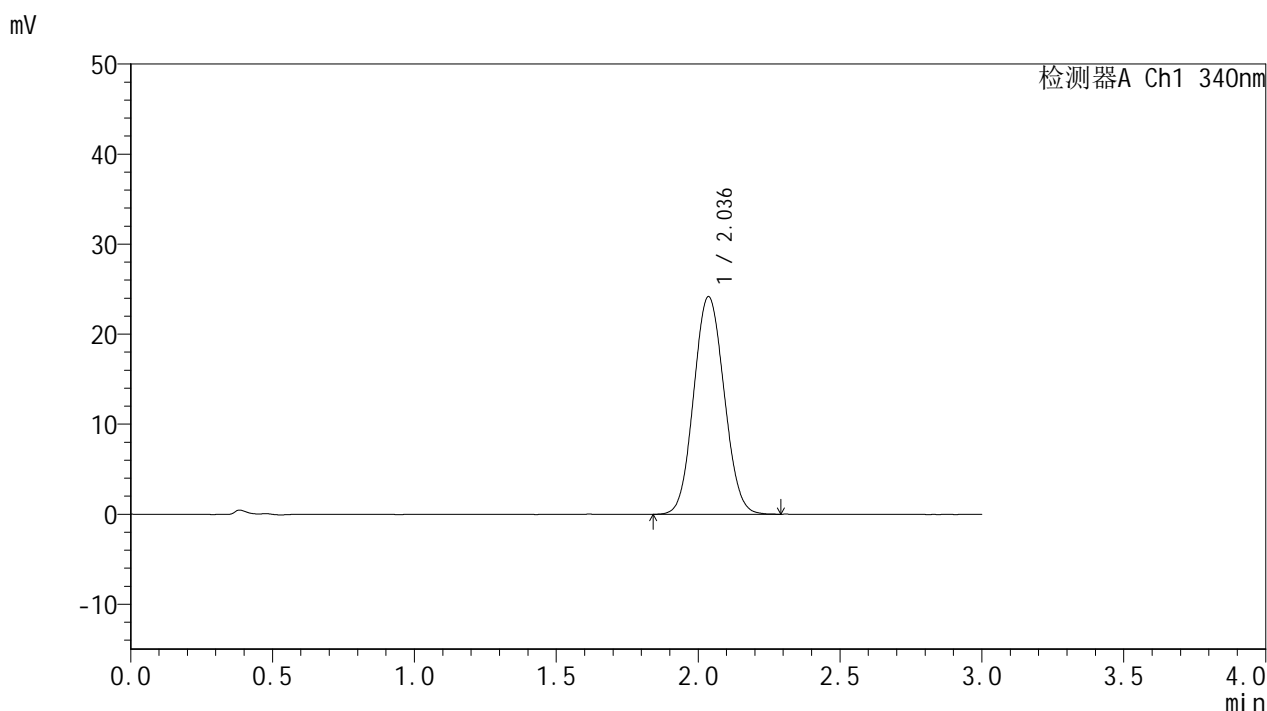


YMP-4103

<样品信息>

色谱柱 : XB-C18(50mm*4.6mm,5μm) 流速: 1.8ml/min
 柱温 : 30°C 波长: 340nm
 数据文件名: RCSYMP-4103 - 0-49/11-702-2 - zzp-15mg-25022501p-rcqx-pH6.8jz-lf100z-12h-P6.lcd
 方法文件名: RCSYMP-4103 - YMP-4103-rcqx-FX260.lcm
 批处理文件名: RCSYMP-4103 - 20250303-RCQX-FX260.lcb
 样品瓶号: 1-53
 进样体积: 10 μl 版本号:6.115
 分析时间: 2025/03/03 14:17:28 实验者: xiechaojun
 处理时间 (V2) : 2025/03/04 09:37:42 处理者: xiechaojun
 仪器型号: SHIMADZU LC-2050C(FX260)

<色谱图>



<峰表>

检测器A Ch1 340nm

峰号	保留时间	面积	面积%	高度	理论塔板数(USP)	拖尾因子	分离度(USP)
1	2.036	180209	100.000	24174	1717	1.072	--
总计		180209	100.000	24174			

图54 乌帕替尼缓释片溶出曲线测定HPLC图谱
 自制品-25022501批(15mg规格)-pH6.8介质-篮法-100转-720min-片6
 供试品溶液-1

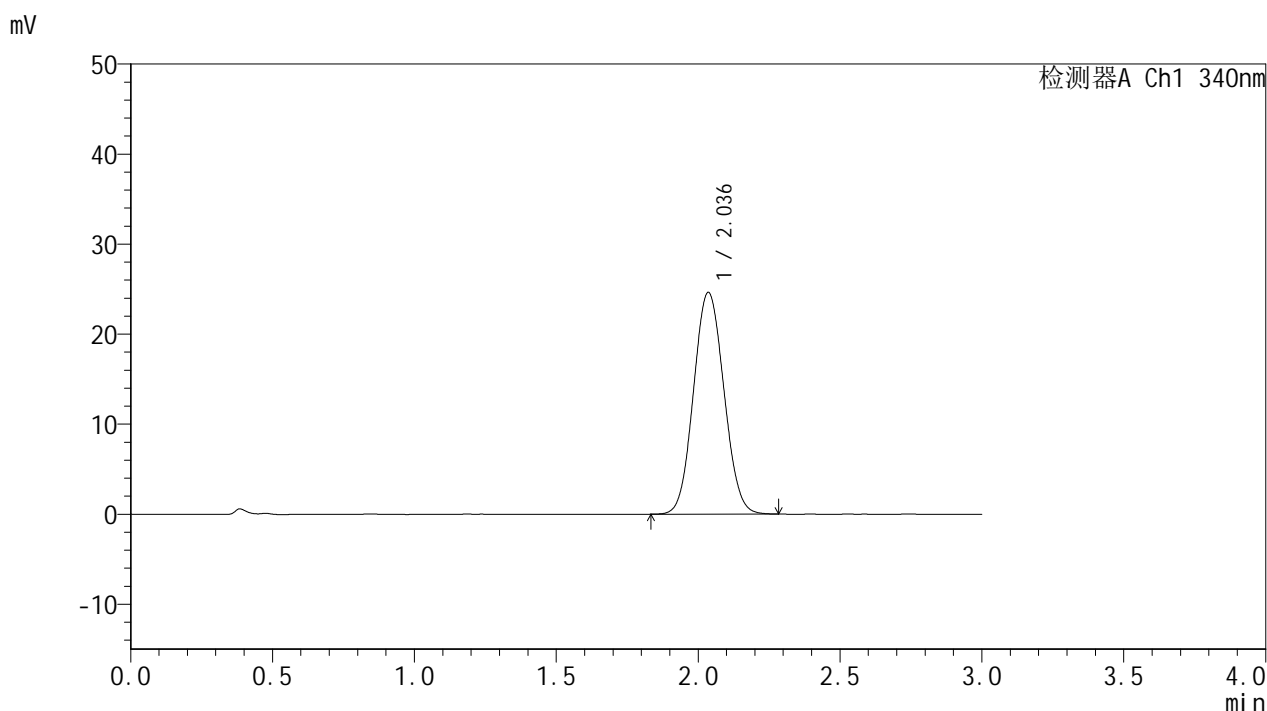


YMP-4103

<样品信息>

色谱柱 : XB-C18(50mm*4.6mm,5μm) 流速: 1.8ml/min
 柱温 : 30°C 波长: 340nm
 数据文件名: RCMYP-4103 - 0-49/11-703-2 - zzp-15mg-25022501p-rcqx-pH6.8jz-lf100z-16h-P1.lcd
 方法文件名: RCMYP-4103 - YMP-4103-rcqx-FX260.lcm
 批处理文件名: RCMYP-4103 - 20250303-RCQX-FX260.lcb
 样品瓶号: 3-1
 进样体积: 10 μl 版本号:6.115
 分析时间: 2025/03/03 14:20:50 实验者: xiechaojun
 处理时间 (V2) : 2025/03/04 09:37:45 处理者: xiechaojun
 仪器型号: SHIMADZU LC-2050C(FX260)

<色谱图>



<峰表>

检测器A Ch1 340nm

峰号	保留时间	面积	面积%	高度	理论塔板数(USP)	拖尾因子	分离度(USP)
1	2.036	183289	100.000	24607	1720	1.069	--
总计		183289	100.000	24607			

图55 乌帕替尼缓释片溶出曲线测定HPLC图谱
 自制品-25022501批(15mg规格)-pH6.8介质-篮法-100转-960min-片1
 供试品溶液-1

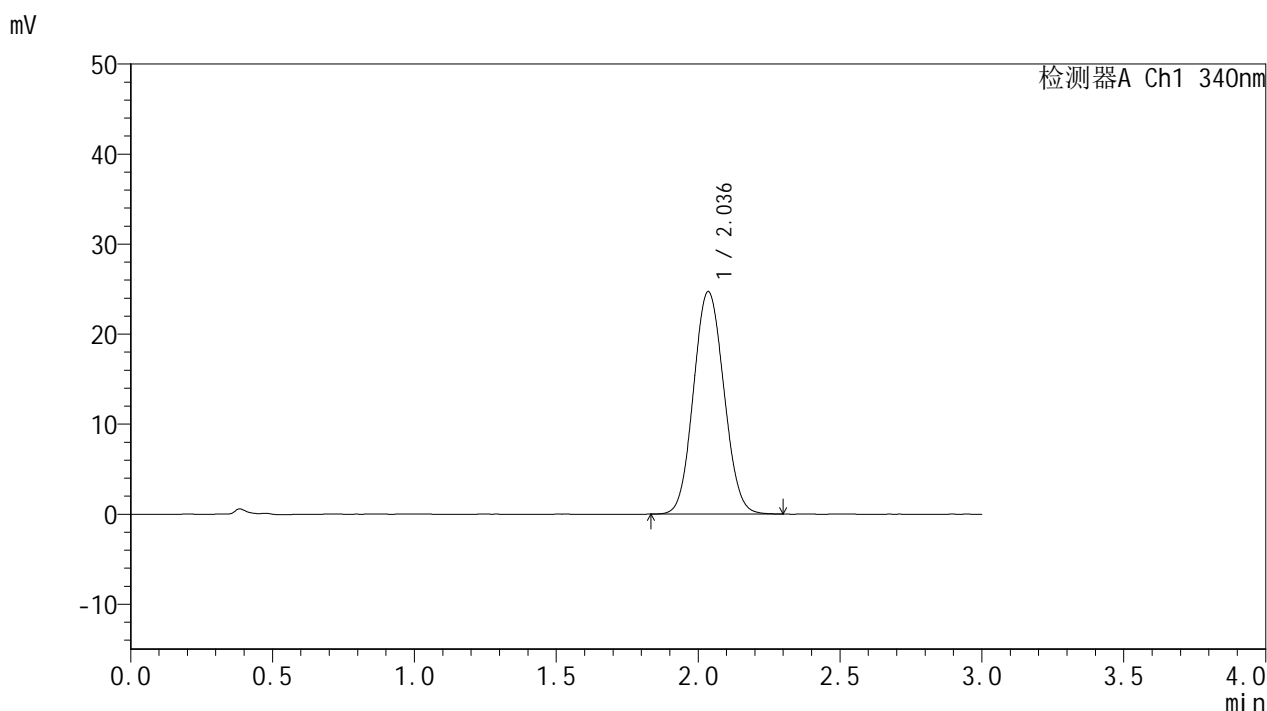


YMP-4103

<样品信息>

色谱柱 : XB-C18(50mm*4.6mm,5μm) 流速: 1.8ml/min
 柱温 : 30°C 波长: 340nm
 数据文件名: RCSYMP-4103 - 0-49/11-704-2 - zzp-15mg-25022501p-rcqx-pH6.8jz-lf100z-16h-P2.lcd
 方法文件名: RCSYMP-4103 - YMP-4103-rcqx-FX260.lcm
 批处理文件名: RCSYMP-4103 - 20250303-RCQX-FX260.lcb
 样品瓶号: 3-10
 进样体积: 10 μl 版本号:6.115
 分析时间: 2025/03/03 14:24:12 实验者: xiechaojun
 处理时间 (V2) : 2025/03/04 09:37:48 处理者: xiechaojun
 仪器型号: SHIMADZU LC-2050C(FX260)

<色谱图>



<峰表>

检测器A Ch1 340nm

峰号	保留时间	面积	面积%	高度	理论塔板数(USP)	拖尾因子	分离度(USP)
1	2.036	184385	100.000	24696	1714	1.073	--
总计		184385	100.000	24696			

图56 乌帕替尼缓释片溶出曲线测定HPLC图谱
 自制品-25022501批(15mg规格)-pH6.8介质-篮法-100转-960min-片2
 供试品溶液-1

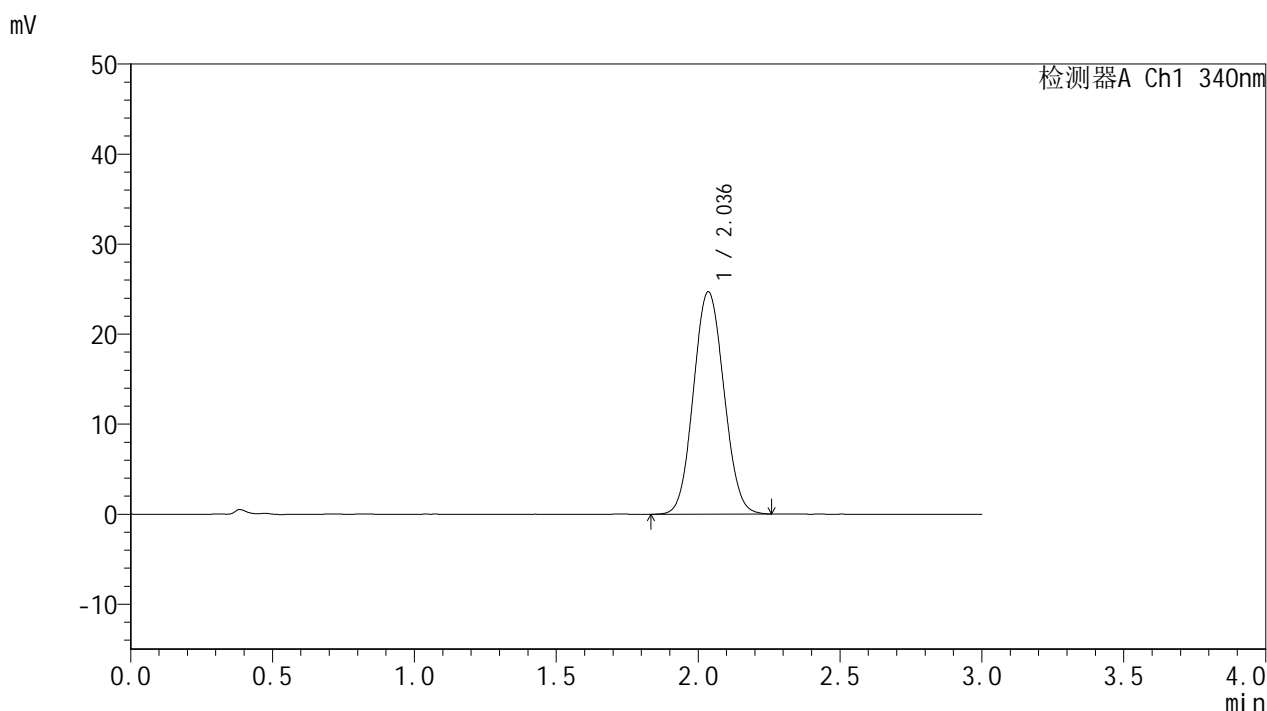


YMP-4103

<样品信息>

色谱柱 : XB-C18(50mm*4.6mm,5μm) 流速: 1.8ml/min
 柱温 : 30°C 波长: 340nm
 数据文件名: RC\$YMP-4103 - 0-49/11-705-2 - zzp-15mg-25022501p-rcqx-pH6.8jz-lf100z-16h-P3.lcd
 方法文件名: RC\$YMP-4103 - YMP-4103-rcqx-FX260.lcm
 批处理文件名: RC\$YMP-4103 - 20250303-RCQX-FX260.lcb
 样品瓶号: 3-19
 进样体积: 10 μl 版本号:6.115
 分析时间: 2025/03/03 14:27:34 实验者: xiechaojun
 处理时间 (V2) : 2025/03/04 09:37:50 处理者: xiechaojun
 仪器型号: SHIMADZU LC-2050C(FX260)

<色谱图>



<峰表>

检测器A Ch1 340nm

峰号	保留时间	面积	面积%	高度	理论塔板数(USP)	拖尾因子	分离度(USP)
1	2.036	184273	100.000	24685	1714	1.068	--
总计		184273	100.000	24685			

图57 乌帕替尼缓释片溶出曲线测定HPLC图谱
 自制品-25022501批(15mg规格)-pH6.8介质-篮法-100转-960min-片3
 供试品溶液-1

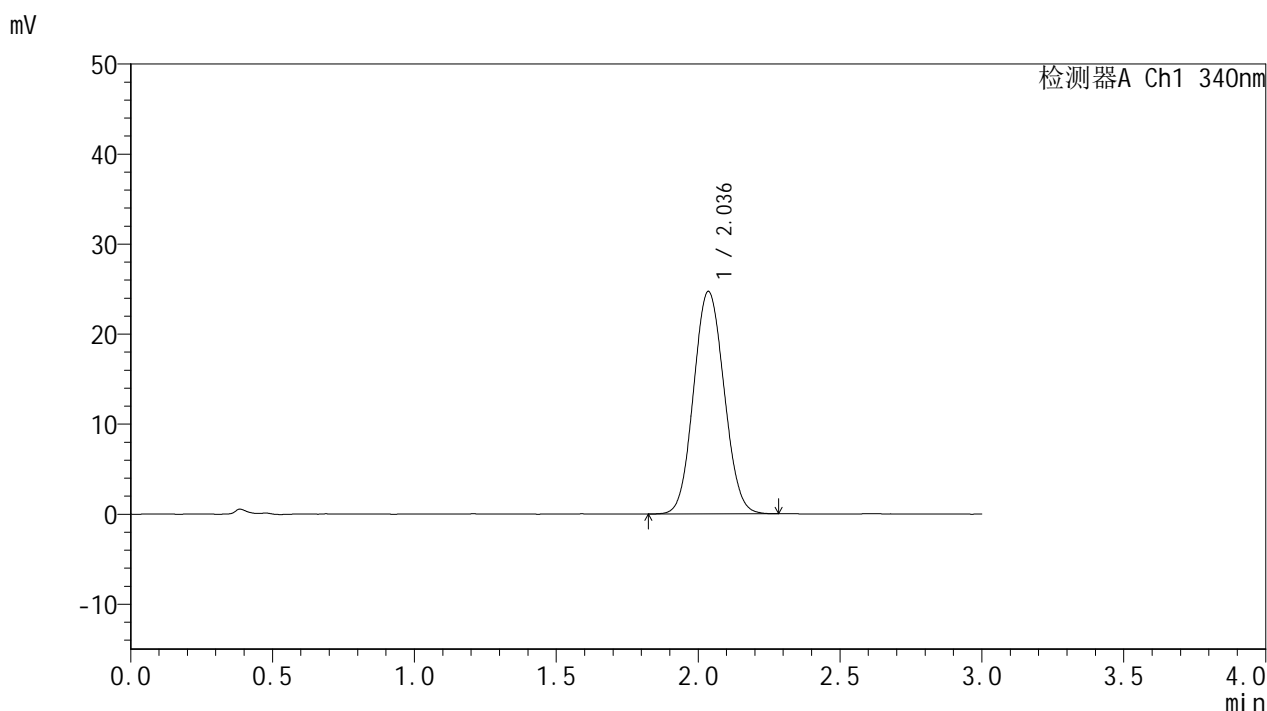


YMP-4103

<样品信息>

色谱柱 : XB-C18(50mm*4.6mm,5μm) 流速: 1.8ml/min
 柱温 : 30°C 波长: 340nm
 数据文件名: RC\$YMP-4103 - 0-49/11-706-2 - zzp-15mg-25022501p-rcqx-pH6.8jz-lf100z-16h-P4.lcd
 方法文件名: RC\$YMP-4103 - YMP-4103-rcqx-FX260.lcm
 批处理文件名: RC\$YMP-4103 - 20250303-RCQX-FX260.lcb
 样品瓶号: 3-28
 进样体积: 10 μl 版本号:6.115
 分析时间: 2025/03/03 14:30:56 实验者: xiechaojun
 处理时间 (V2) : 2025/03/04 09:37:53 处理者: xiechaojun
 仪器型号: SHIMADZU LC-2050C(FX260)

<色谱图>



<峰表>

检测器A Ch1 340nm

峰号	保留时间	面积	面积%	高度	理论塔板数(USP)	拖尾因子	分离度(USP)
1	2.036	184825	100.000	24709	1705	1.072	--
总计		184825	100.000	24709			

图58 乌帕替尼缓释片溶出曲线测定HPLC图谱
 自制品-25022501批(15mg规格)-pH6.8介质-篮法-100转-960min-片4
 供试品溶液-1

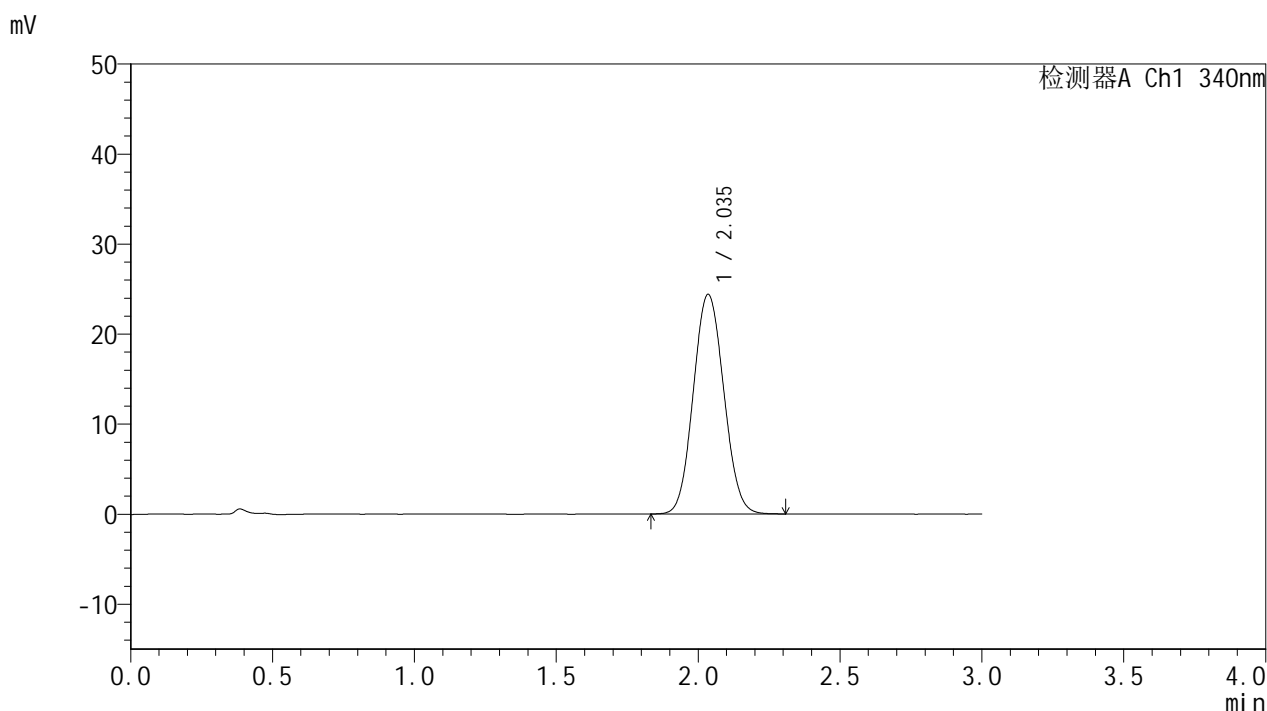


YMP-4103

<样品信息>

色谱柱 : XB-C18(50mm*4.6mm,5μm) 流速: 1.8ml/min
 柱温 : 30°C 波长: 340nm
 数据文件名: RCSYMP-4103 - 0-49/11-707-2 - zzp-15mg-25022501p-rcqx-pH6.8jz-lf100z-16h-P5.lcd
 方法文件名: RCSYMP-4103 - YMP-4103-rcqx-FX260.lcm
 批处理文件名: RCSYMP-4103 - 20250303-RCQX-FX260.lcb
 样品瓶号: 3-37
 进样体积: 10 μl 版本号:6.115
 分析时间: 2025/03/03 14:34:17 实验者: xiechaojun
 处理时间 (V2) : 2025/03/04 09:37:56 处理者: xiechaojun
 仪器型号: SHIMADZU LC-2050C(FX260)

<色谱图>



<峰表>

检测器A Ch1 340nm

峰号	保留时间	面积	面积%	高度	理论塔板数(USP)	拖尾因子	分离度(USP)
1	2.035	182442	100.000	24361	1706	1.073	--
总计		182442	100.000	24361			

图59 乌帕替尼缓释片溶出曲线测定HPLC图谱
 自制品-25022501批(15mg规格)-pH6.8介质-篮法-100转-960min-片5
 供试品溶液-1

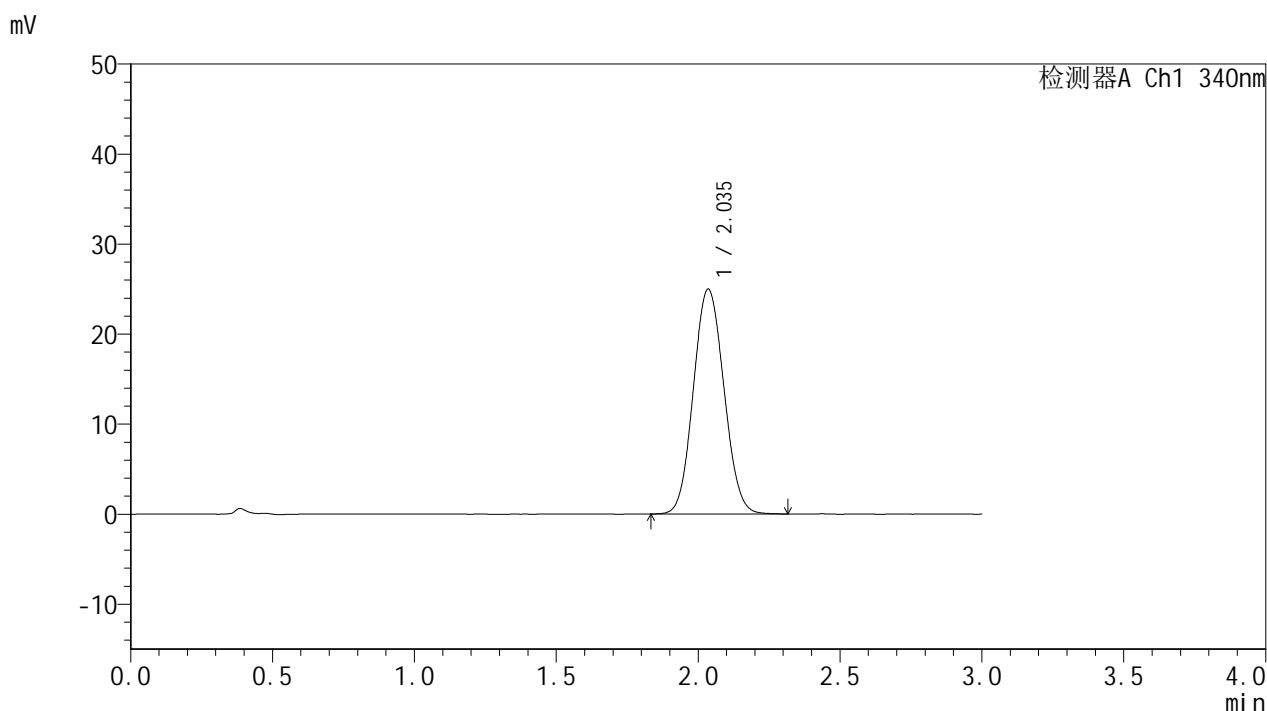


YMP-4103

<样品信息>

色谱柱 : XB-C18(50mm*4.6mm,5μm) 流速: 1.8ml/min
 柱温 : 30°C 波长: 340nm
 数据文件名: RC\$YMP-4103 - 0-49/11-708-2 - zzp-15mg-25022501p-rcqx-pH6.8jz-lf100z-16h-P6.lcd
 方法文件名: RC\$YMP-4103 - YMP-4103-rcqx-FX260.lcm
 批处理文件名: RC\$YMP-4103 - 20250303-RCQX-FX260.lcb
 样品瓶号: 3-46
 进样体积: 10 μl 版本号:6.115
 分析时间: 2025/03/03 14:37:38 实验者: xiechaojun
 处理时间 (V2) : 2025/03/04 09:37:59 处理者: xiechaojun
 仪器型号: SHIMADZU LC-2050C(FX260)

<色谱图>



<峰表>

检测器A Ch1 340nm

峰号	保留时间	面积	面积%	高度	理论塔板数(USP)	拖尾因子	分离度(USP)
1	2.035	187243	100.000	24956	1699	1.076	--
总计		187243	100.000	24956			

图60 乌帕替尼缓释片溶出曲线测定HPLC图谱
 自制品-25022501批(15mg规格)-pH6.8介质-篮法-100转-960min-片6
 供试品溶液-1

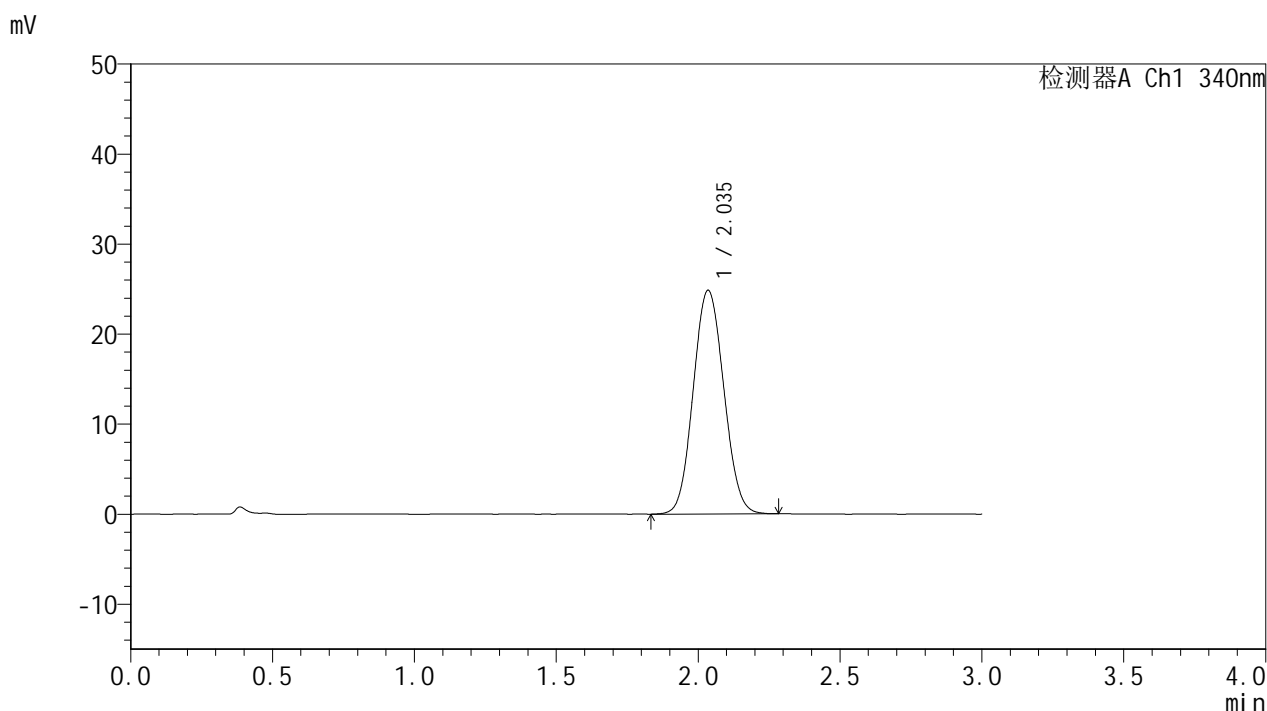


YMP-4103

<样品信息>

色谱柱 : XB-C18(50mm*4.6mm,5μm) 流速: 1.8ml/min
 柱温 : 30°C 波长: 340nm
 数据文件名: RCMYP-4103 - 0-49/11-709-2 - zzp-15mg-25022501p-rcqx-pH6.8jz-lf100z-20h-P1.lcd
 方法文件名: RCMYP-4103 - YMP-4103-rcqx-FX260.lcm
 批处理文件名: RCMYP-4103 - 20250303-RCQX-FX260.lcb
 样品瓶号: 3-2
 进样体积: 10 μl 版本号:6.115
 分析时间: 2025/03/03 14:41:00 实验者: xiechaojun
 处理时间 (V2) : 2025/03/04 09:38:01 处理者: xiechaojun
 仪器型号: SHIMADZU LC-2050C(FX260)

<色谱图>



<峰表>

检测器A Ch1 340nm

峰号	保留时间	面积	面积%	高度	理论塔板数(USP)	拖尾因子	分离度(USP)
1	2.035	186320	100.000	24811	1695	1.074	--
总计		186320	100.000	24811			

图61 乌帕替尼缓释片溶出曲线测定HPLC图谱
 自制品-25022501批(15mg规格)-pH6.8介质-篮法-100转-1200min-片1
 供试品溶液-1

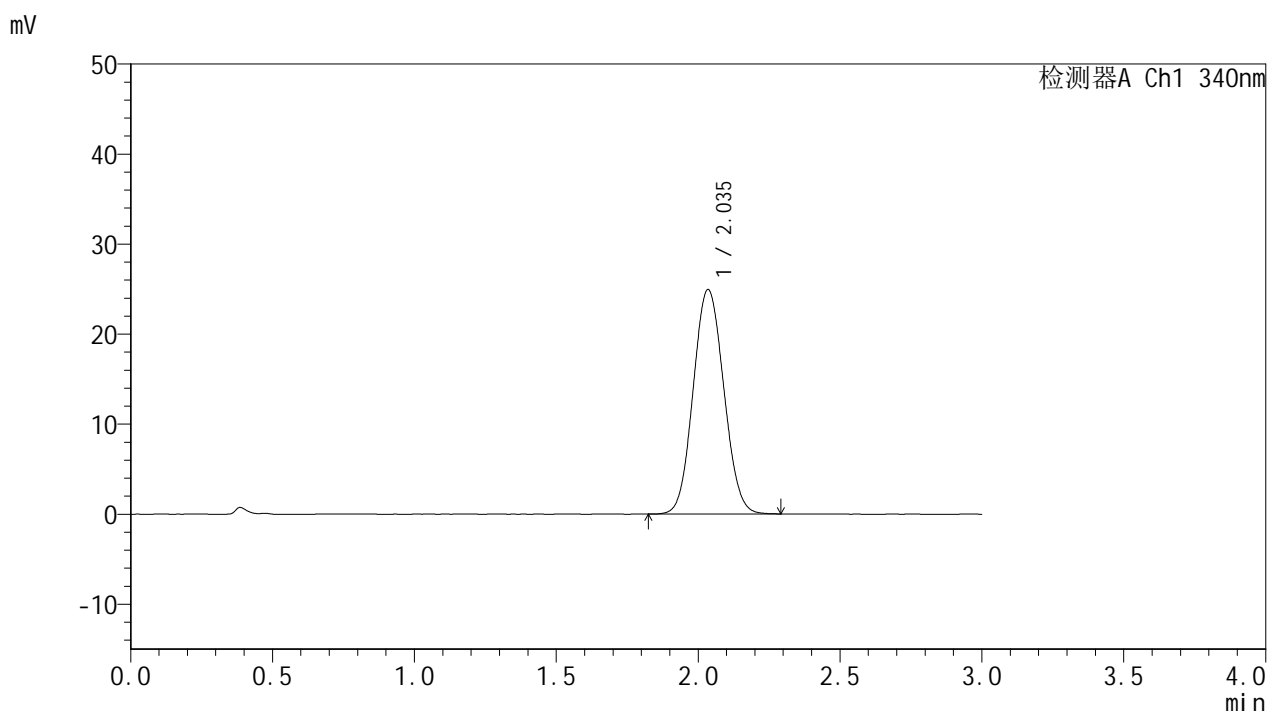


YMP-4103

<样品信息>

色谱柱 : XB-C18(50mm*4.6mm,5μm) 流速: 1.8ml/min
 柱温 : 30°C 波长: 340nm
 数据文件名: RCMYP-4103 - 0-49/11-710-2 - zzp-15mg-25022501p-rcqx-pH6.8jz-lf100z-20h-P2.lcd
 方法文件名: RCMYP-4103 - YMP-4103-rcqx-FX260.lcm
 批处理文件名: RCMYP-4103 - 20250303-RCQX-FX260.lcb
 样品瓶号: 3-11
 进样体积: 10 μl 版本号:6.115
 分析时间: 2025/03/03 14:44:22 实验者: xiechaojun
 处理时间 (V2) : 2025/03/04 09:38:04 处理者: xiechaojun
 仪器型号: SHIMADZU LC-2050C(FX260)

<色谱图>



<峰表>

检测器A Ch1 340nm

峰号	保留时间	面积	面积%	高度	理论塔板数(USP)	拖尾因子	分离度(USP)
1	2.035	187146	100.000	24893	1694	1.075	--
总计		187146	100.000	24893			

图62 乌帕替尼缓释片溶出曲线测定HPLC图谱
 自制品-25022501批(15mg规格)-pH6.8介质-篮法-100转-1200min-片2
 供试品溶液-1

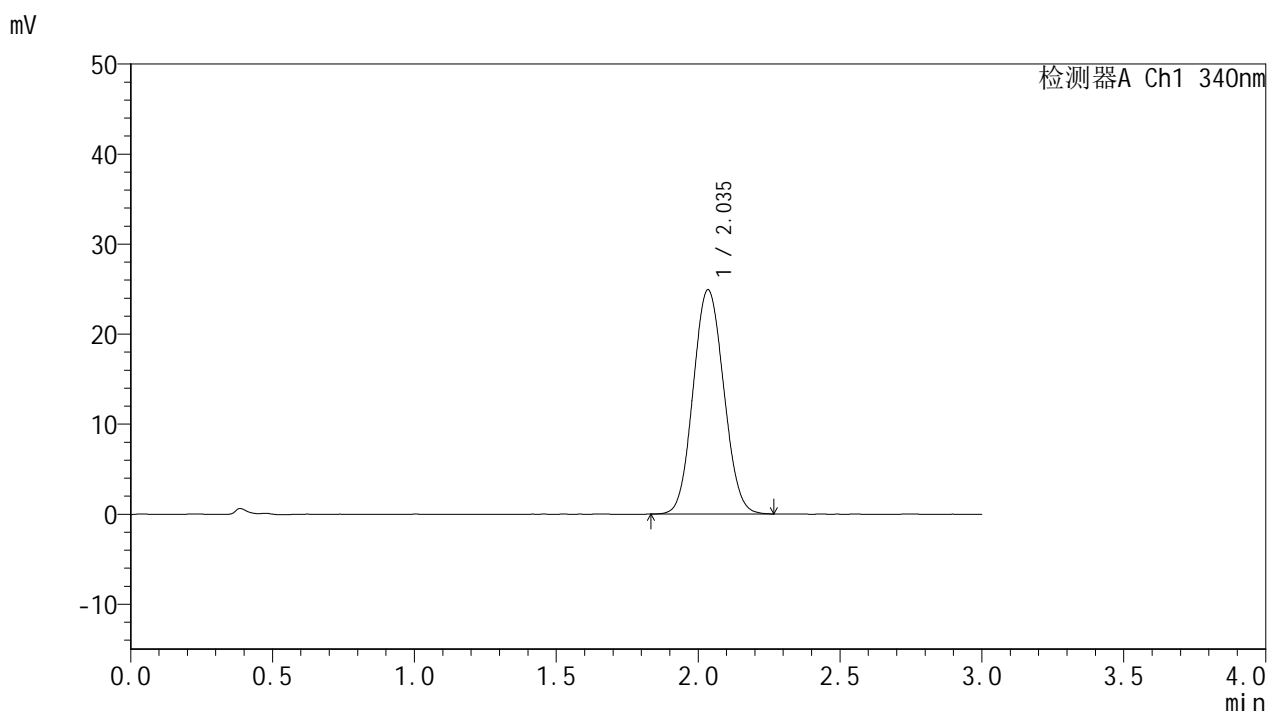


YMP-4103

<样品信息>

色谱柱 : XB-C18(50mm*4.6mm,5μm) 流速: 1.8ml/min
 柱温 : 30°C 波长: 340nm
 数据文件名: RC\$YMP-4103 - 0-49/11-711-2 - zzp-15mg-25022501p-rcqx-pH6.8jz-lf100z-20h-P3.lcd
 方法文件名: RC\$YMP-4103 - YMP-4103-rcqx-FX260.lcm
 批处理文件名: RC\$YMP-4103 - 20250303-RCQX-FX260.lcb
 样品瓶号: 3-20
 进样体积: 10 μl 版本号:6.115
 分析时间: 2025/03/03 14:47:43 实验者: xiechaojun
 处理时间 (V2) : 2025/03/04 09:38:07 处理者: xiechaojun
 仪器型号: SHIMADZU LC-2050C(FX260)

<色谱图>



<峰表>

检测器A Ch1 340nm

峰号	保留时间	面积	面积%	高度	理论塔板数(USP)	拖尾因子	分离度(USP)
1	2.035	186837	100.000	24866	1691	1.073	--
总计		186837	100.000	24866			

图63 乌帕替尼缓释片溶出曲线测定HPLC图谱
 自制品-25022501批(15mg规格)-pH6.8介质-篮法-100转-1200min-片3
 供试品溶液-1

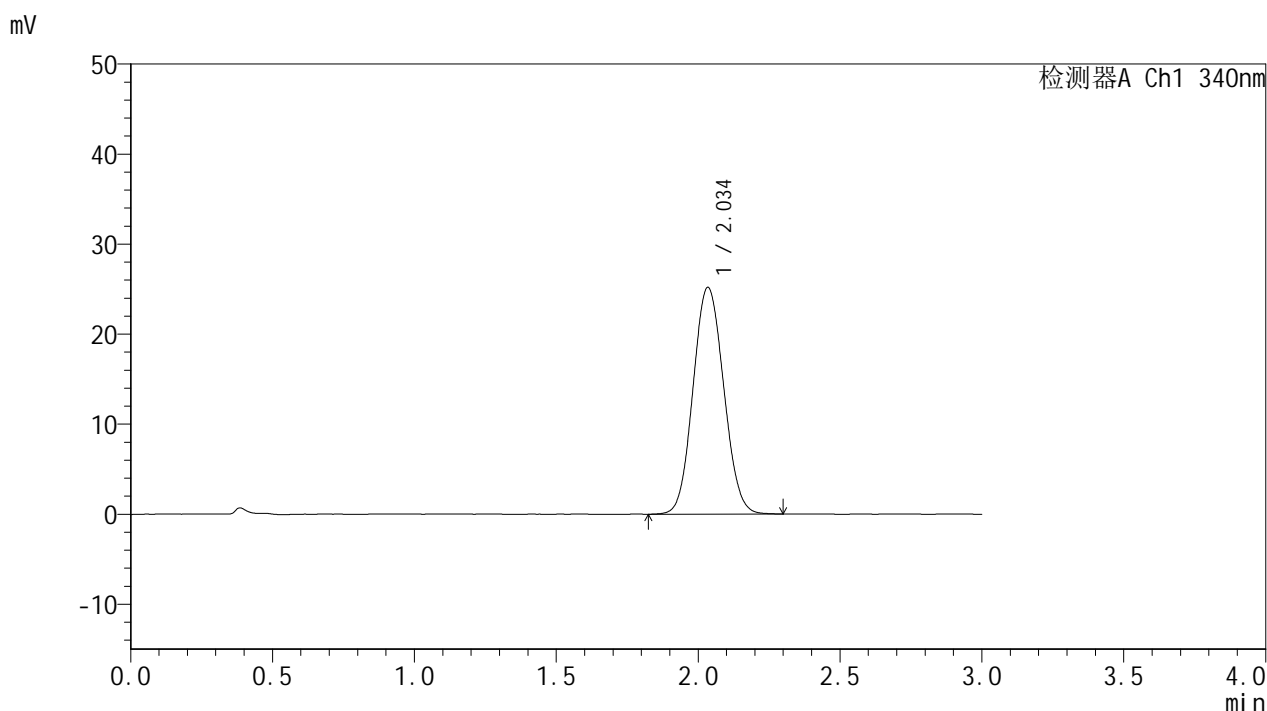


YMP-4103

<样品信息>

色谱柱 : XB-C18(50mm*4.6mm,5μm) 流速: 1.8ml/min
 柱温 : 30°C 波长: 340nm
 数据文件名: RC\$YMP-4103 - 0-49/11-712-2 - zzp-15mg-25022501p-rcqx-pH6.8jz-lf100z-20h-P4.lcd
 方法文件名: RC\$YMP-4103 - YMP-4103-rcqx-FX260.lcm
 批处理文件名: RC\$YMP-4103 - 20250303-RCQX-FX260.lcb
 样品瓶号: 3-29
 进样体积: 10 μl 版本号:6.115
 分析时间: 2025/03/03 14:51:05 实验者: xiechaojun
 处理时间 (V2) : 2025/03/04 09:38:09 处理者: xiechaojun
 仪器型号: SHIMADZU LC-2050C(FX260)

<色谱图>



<峰表>

检测器A Ch1 340nm

峰号	保留时间	面积	面积%	高度	理论塔板数(USP)	拖尾因子	分离度(USP)
1	2.034	189423	100.000	25126	1686	1.078	--
总计		189423	100.000	25126			

图64 乌帕替尼缓释片溶出曲线测定HPLC图谱
 自制品-25022501批(15mg规格)-pH6.8介质-篮法-100转-1200min-片4
 供试品溶液-1

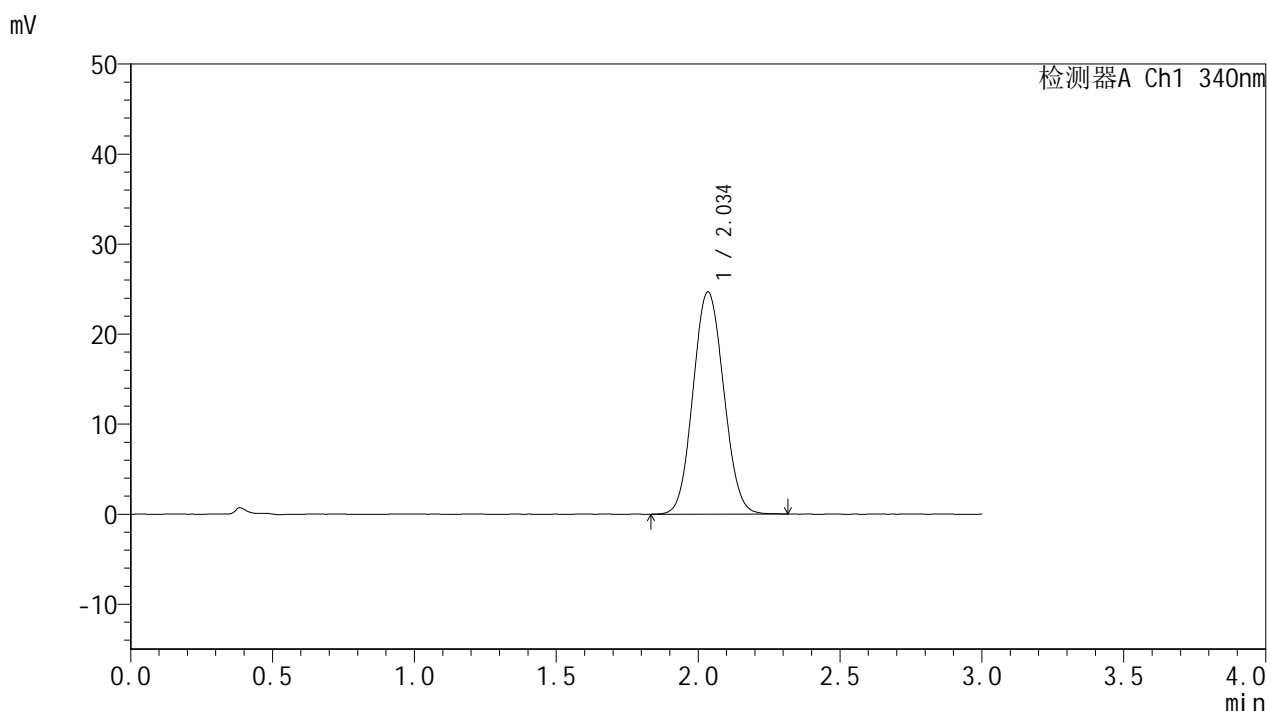


YMP-4103

<样品信息>

色谱柱 : XB-C18(50mm*4.6mm,5μm) 流速: 1.8ml/min
 柱温 : 30°C 波长: 340nm
 数据文件名: RCMYP-4103 - 0-49/11-713-2 - zzp-15mg-25022501p-rcqx-pH6.8jz-lf100z-20h-P5.lcd
 方法文件名: RCMYP-4103 - YMP-4103-rcqx-FX260.lcm
 批处理文件名: RCMYP-4103 - 20250303-RCQX-FX260.lcb
 样品瓶号: 3-38
 进样体积: 10 μl 版本号:6.115
 分析时间: 2025/03/03 14:54:27 实验者: xiechaojun
 处理时间 (V2) : 2025/03/04 09:38:12 处理者: xiechaojun
 仪器型号: SHIMADZU LC-2050C(FX260)

<色谱图>



<峰表>

检测器A Ch1 340nm

峰号	保留时间	面积	面积%	高度	理论塔板数(USP)	拖尾因子	分离度(USP)
1	2.034	185523	100.000	24627	1687	1.073	--
总计		185523	100.000	24627			

图65 乌帕替尼缓释片溶出曲线测定HPLC图谱
 自制品-25022501批(15mg规格)-pH6.8介质-篮法-100转-1200min-片5
 供试品溶液-1

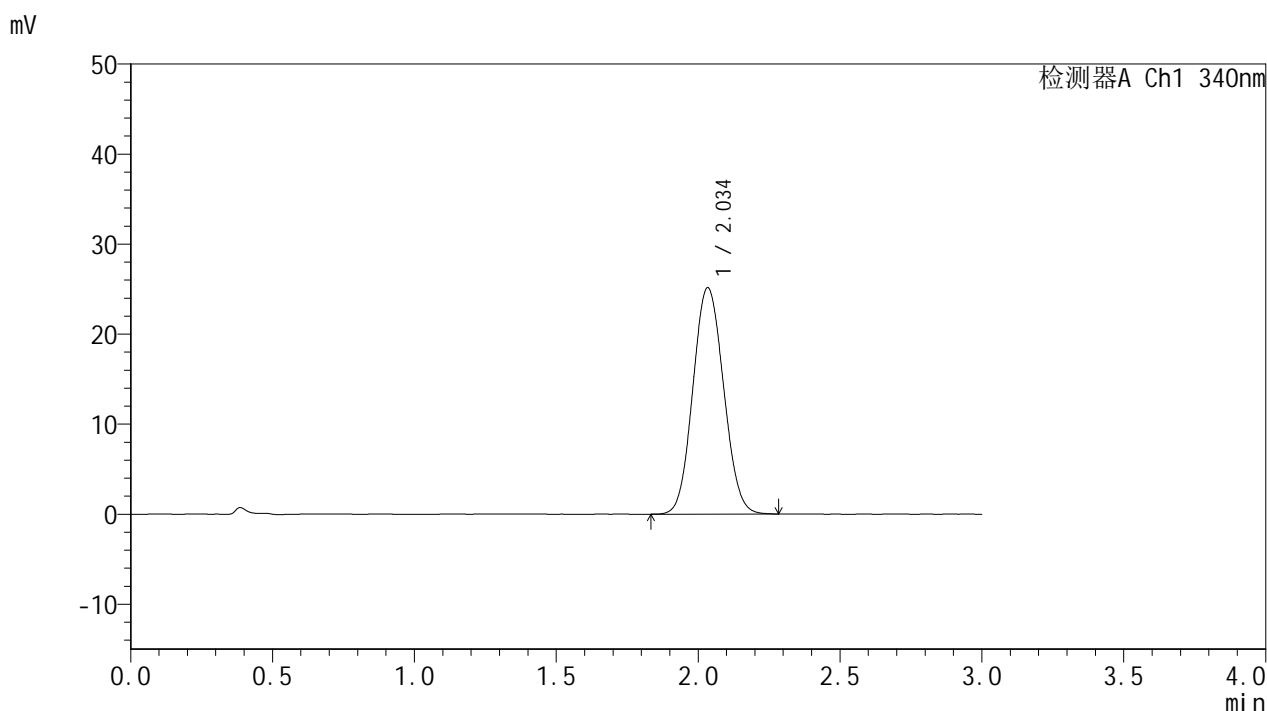


YMP-4103

<样品信息>

色谱柱 : XB-C18(50mm*4.6mm,5μm) 流速: 1.8ml/min
 柱温 : 30°C 波长: 340nm
 数据文件名: RCMYP-4103 - 0-49/11-714-2 - zzp-15mg-25022501p-rcqx-pH6.8jz-lf100z-20h-P6.lcd
 方法文件名: RCMYP-4103 - YMP-4103-rcqx-FX260.lcm
 批处理文件名: RCMYP-4103 - 20250303-RCQX-FX260.lcb
 样品瓶号: 3-47
 进样体积: 10 μl 版本号:6.115
 分析时间: 2025/03/03 14:57:49 实验者: xiechaojun
 处理时间 (V2) : 2025/03/04 09:38:15 处理者: xiechaojun
 仪器型号: SHIMADZU LC-2050C(FX260)

<色谱图>



<峰表>

检测器A Ch1 340nm

峰号	保留时间	面积	面积%	高度	理论塔板数(USP)	拖尾因子	分离度(USP)
1	2.034	189465	100.000	25100	1677	1.078	--
总计		189465	100.000	25100			

图66 乌帕替尼缓释片溶出曲线测定HPLC图谱
 自制品-25022501批(15mg规格)-pH6.8介质-篮法-100转-1200min-片6
 供试品溶液-1

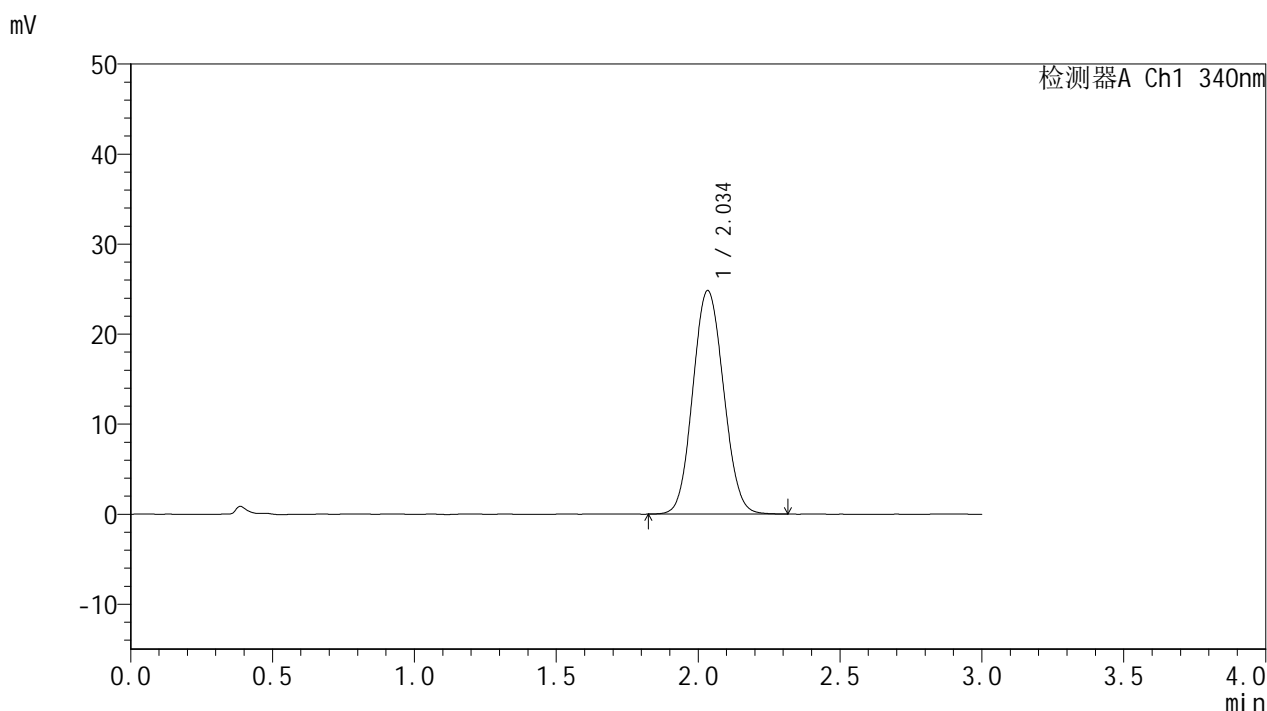


YMP-4103

<样品信息>

色谱柱 : XB-C18(50mm*4.6mm,5μm) 流速: 1.8ml/min
 柱温 : 30°C 波长: 340nm
 数据文件名: RCSYMP-4103 - 0-49/11-715-2 - zzp-15mg-25022501p-rcqx-pH6.8jz-lf100z-24h-P1.lcd
 方法文件名: RCSYMP-4103 - YMP-4103-rcqx-FX260.lcm
 批处理文件名: RCSYMP-4103 - 20250303-RCQX-FX260.lcb
 样品瓶号: 3-3
 进样体积: 10 μl 版本号:6.115
 分析时间: 2025/03/03 15:01:10 实验者: xiechaojun
 处理时间 (V2) : 2025/03/04 09:38:17 处理者: xiechaojun
 仪器型号: SHIMADZU LC-2050C(FX260)

<色谱图>



<峰表>

检测器A Ch1 340nm

峰号	保留时间	面积	面积%	高度	理论塔板数(USP)	拖尾因子	分离度(USP)
1	2.034	187380	100.000	24789	1676	1.078	--
总计		187380	100.000	24789			

图67 乌帕替尼缓释片溶出曲线测定HPLC图谱
 自制品-25022501批(15mg规格)-pH6.8介质-篮法-100转-1440min-片1
 供试品溶液-1

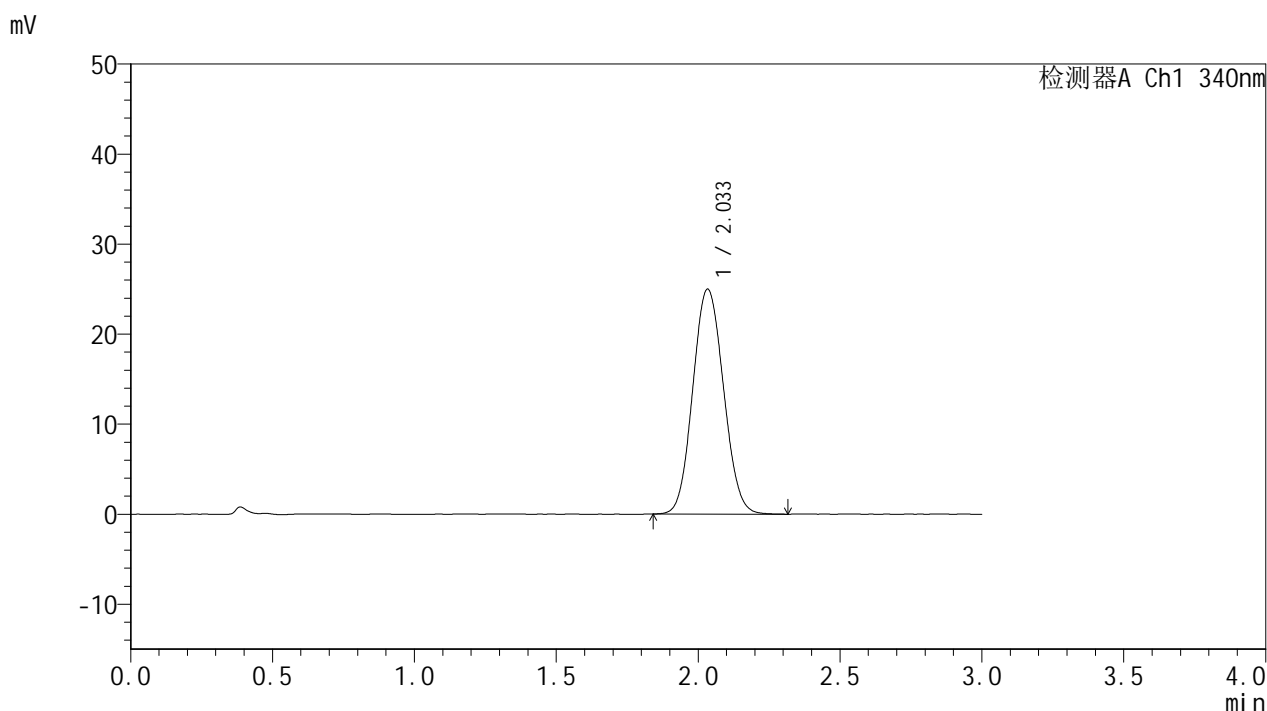


YMP-4103

<样品信息>

色谱柱 : XB-C18(50mm*4.6mm,5μm) 流速: 1.8ml/min
 柱温 : 30°C 波长: 340nm
 数据文件名: RC\$YMP-4103 - 0-49/11-716-2 - zzp-15mg-25022501p-rcqx-pH6.8jz-lf100z-24h-P2.lcd
 方法文件名: RC\$YMP-4103 - YMP-4103-rcqx-FX260.lcm
 批处理文件名: RC\$YMP-4103 - 20250303-RCQX-FX260.lcb
 样品瓶号: 3-12
 进样体积: 10 μl 版本号:6.115
 分析时间: 2025/03/03 15:04:32 实验者: xiechaojun
 处理时间 (V2) : 2025/03/04 09:38:20 处理者: xiechaojun
 仪器型号: SHIMADZU LC-2050C(FX260)

<色谱图>



<峰表>

检测器A Ch1 340nm

峰号	保留时间	面积	面积%	高度	理论塔板数(USP)	拖尾因子	分离度(USP)
1	2.033	188478	100.000	24958	1678	1.081	--
总计		188478	100.000	24958			

图68 乌帕替尼缓释片溶出曲线测定HPLC图谱
 自制品-25022501批(15mg规格)-pH6.8介质-篮法-100转-1440min-片2
 供试品溶液-1

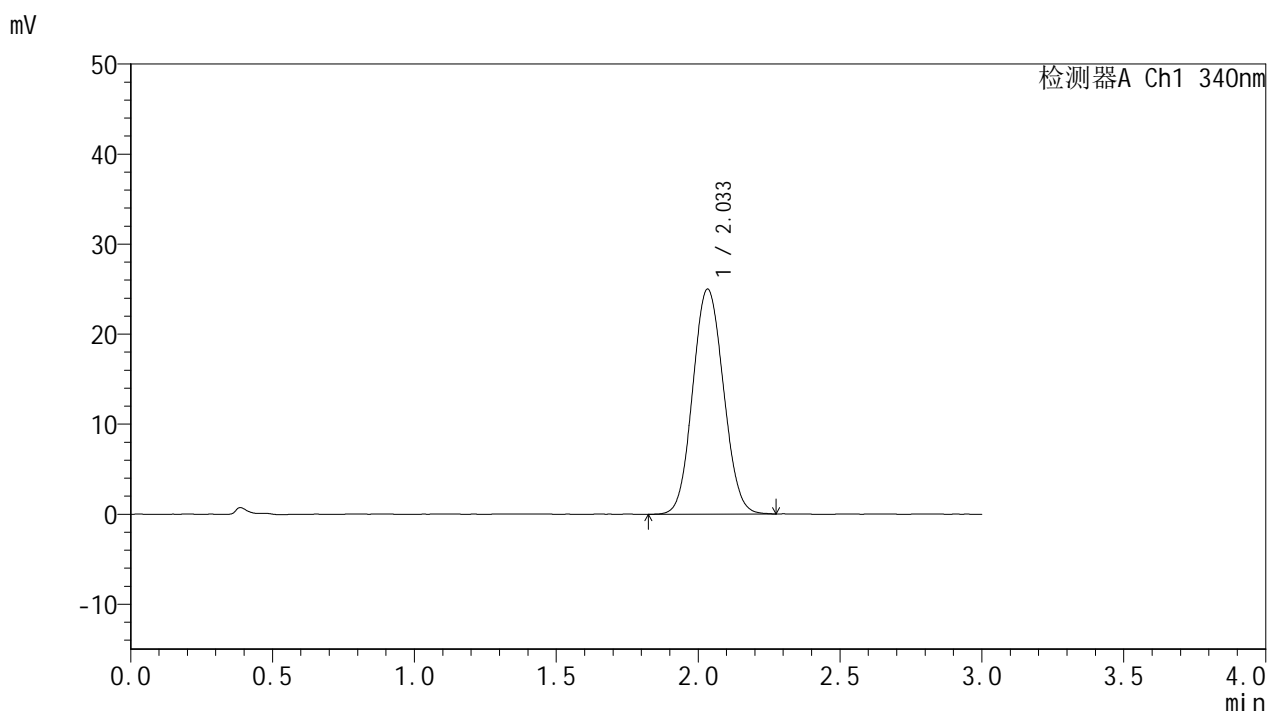


YMP-4103

<样品信息>

色谱柱 : XB-C18(50mm*4.6mm,5μm) 流速: 1.8ml/min
 柱温 : 30°C 波长: 340nm
 数据文件名: RC\$YMP-4103 - 0-49/11-717-2 - zzp-15mg-25022501p-rcqx-pH6.8jz-lf100z-24h-P3.lcd
 方法文件名: RC\$YMP-4103 - YMP-4103-rcqx-FX260.lcm
 批处理文件名: RC\$YMP-4103 - 20250303-RCQX-FX260.lcb
 样品瓶号: 3-21
 进样体积: 10 μl 版本号:6.115
 分析时间: 2025/03/03 15:07:54 实验者: xiechaojun
 处理时间 (V2) : 2025/03/04 09:38:22 处理者: xiechaojun
 仪器型号: SHIMADZU LC-2050C(FX260)

<色谱图>



<峰表>

检测器A Ch1 340nm

峰号	保留时间	面积	面积%	高度	理论塔板数(USP)	拖尾因子	分离度(USP)
1	2.033	188372	100.000	24962	1676	1.075	--
总计		188372	100.000	24962			

图69 乌帕替尼缓释片溶出曲线测定HPLC图谱
 自制品-25022501批(15mg规格)-pH6.8介质-篮法-100转-1440min-片3
 供试品溶液-1

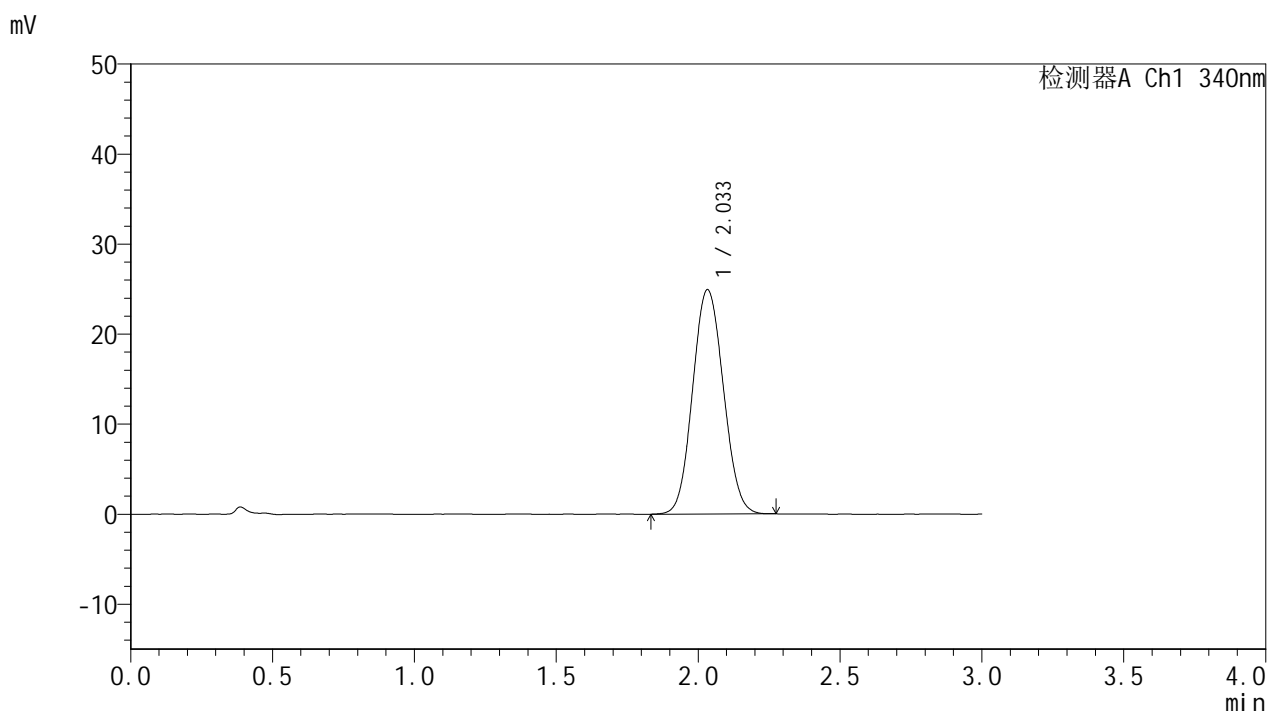


YMP-4103

<样品信息>

色谱柱 : XB-C18(50mm*4.6mm,5μm) 流速: 1.8ml/min
 柱温 : 30°C 波长: 340nm
 数据文件名: RC\$YMP-4103 - 0-49/11-718-2 - zzp-15mg-25022501p-rcqx-pH6.8jz-lf100z-24h-P4.lcd
 方法文件名: RC\$YMP-4103 - YMP-4103-rcqx-FX260.lcm
 批处理文件名: RC\$YMP-4103 - 20250303-RCQX-FX260.lcb
 样品瓶号: 3-30
 进样体积: 10 μl 版本号:6.115
 分析时间: 2025/03/03 15:11:15 实验者: xiechaojun
 处理时间 (V2) : 2025/03/04 09:38:25 处理者: xiechaojun
 仪器型号: SHIMADZU LC-2050C(FX260)

<色谱图>



<峰表>

检测器A Ch1 340nm

峰号	保留时间	面积	面积%	高度	理论塔板数(USP)	拖尾因子	分离度(USP)
1	2.033	187950	100.000	24898	1669	1.077	--
总计		187950	100.000	24898			

图70 乌帕替尼缓释片溶出曲线测定HPLC图谱
 自制品-25022501批(15mg规格)-pH6.8介质-篮法-100转-1440min-片4
 供试品溶液-1

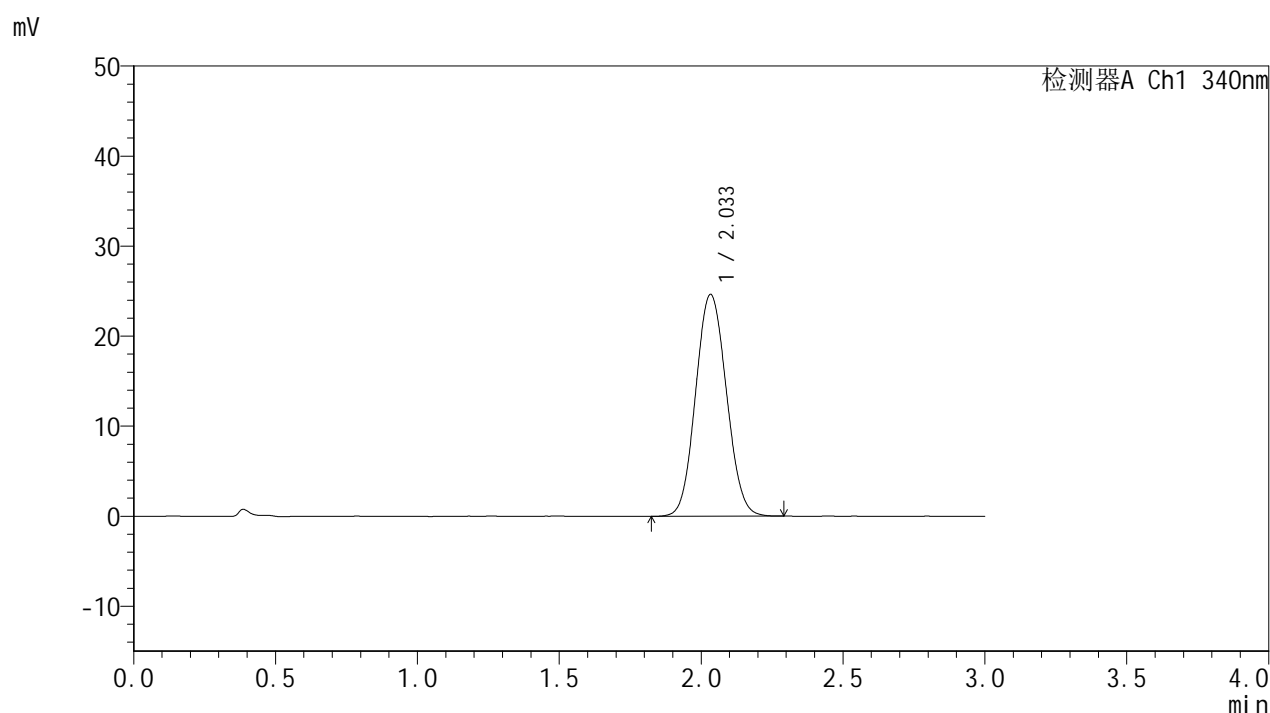


YMP-4103

<样品信息>

色谱柱 : XB-C18(50mm*4.6mm,5μm) 流速: 1.8ml/min
 柱温 : 30°C 波长: 340nm
 数据文件名: RCMYP-4103 - 0-49/11-719-2 - zzp-15mg-25022501p-rcqx-pH6.8jz-lf100z-24h-P5.lcd
 方法文件名: RCMYP-4103 - YMP-4103-rcqx-FX260.lcm
 批处理文件名: RCMYP-4103 - 20250303-RCQX-FX260.lcb
 样品瓶号: 3-39
 进样体积: 10 μl 版本号:6.115
 分析时间: 2025/03/03 15:14:37 实验者: xiechaojun
 处理时间 (V2) : 2025/03/04 09:38:28 处理者: xiechaojun
 仪器型号: SHIMADZU LC-2050C(FX260)

<色谱图>



<峰表>

检测器A Ch1 340nm

峰号	保留时间	面积	面积%	高度	理论塔板数(USP)	拖尾因子	分离度(USP)
1	2.033	186021	100.000	24609	1669	1.077	--
总计		186021	100.000	24609			

图71 乌帕替尼缓释片溶出曲线测定HPLC图谱
 自制品-25022501批(15mg规格)-pH6.8介质-篮法-100转-1440min-片5
 供试品溶液-1

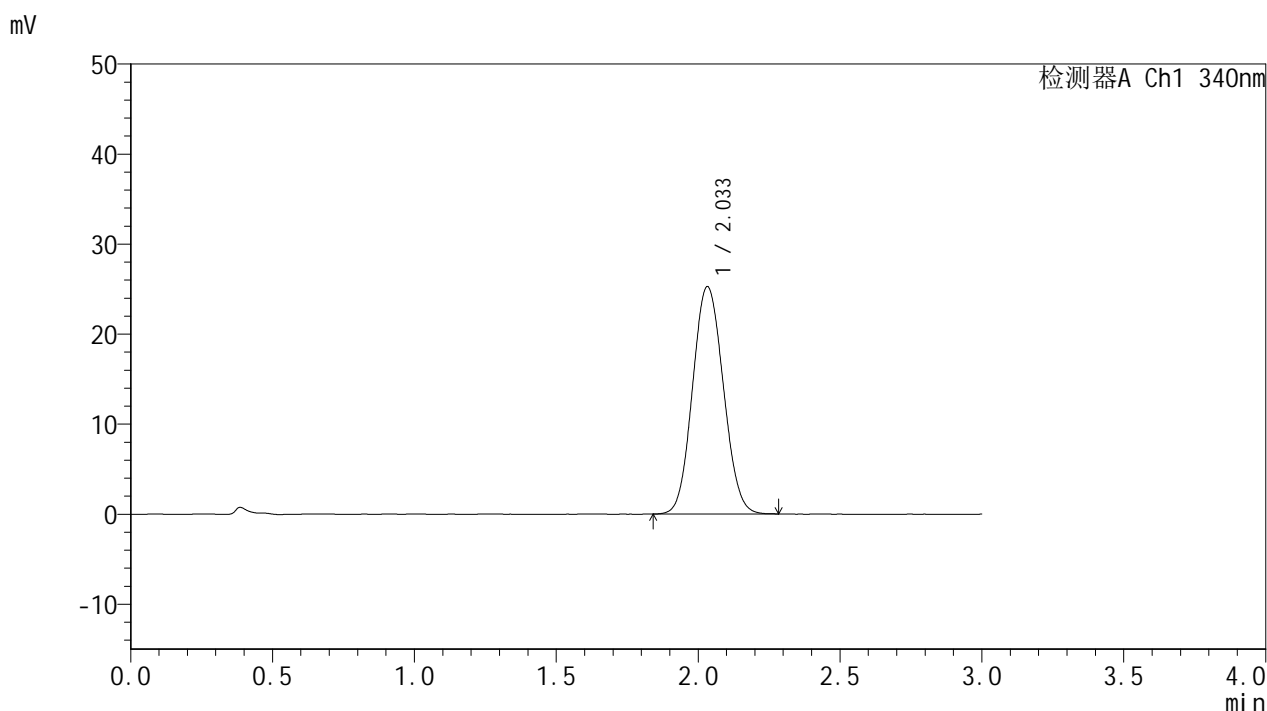


YMP-4103

<样品信息>

色谱柱 : XB-C18(50mm*4.6mm,5μm) 流速: 1.8ml/min
 柱温 : 30°C 波长: 340nm
 数据文件名: RCSYMP-4103 - 0-49/11-720-2 - zzp-15mg-25022501p-rcqx-pH6.8jz-lf100z-24h-P6.lcd
 方法文件名: RCSYMP-4103 - YMP-4103-rcqx-FX260.lcm
 批处理文件名: RCSYMP-4103 - 20250303-RCQX-FX260.lcb
 样品瓶号: 3-48
 进样体积: 10 μl 版本号:6.115
 分析时间: 2025/03/03 15:18:00 实验者: xiechaojun
 处理时间 (V2) : 2025/03/04 09:38:31 处理者: xiechaojun
 仪器型号: SHIMADZU LC-2050C(FX260)

<色谱图>



<峰表>

检测器A Ch1 340nm

峰号	保留时间	面积	面积%	高度	理论塔板数(USP)	拖尾因子	分离度(USP)
1	2.033	190719	100.000	25245	1665	1.082	--
总计		190719	100.000	25245			

图72 乌帕替尼缓释片溶出曲线测定HPLC图谱
 自制品-25022501批(15mg规格)-pH6.8介质-篮法-100转-1440min-片6
 供试品溶液-1

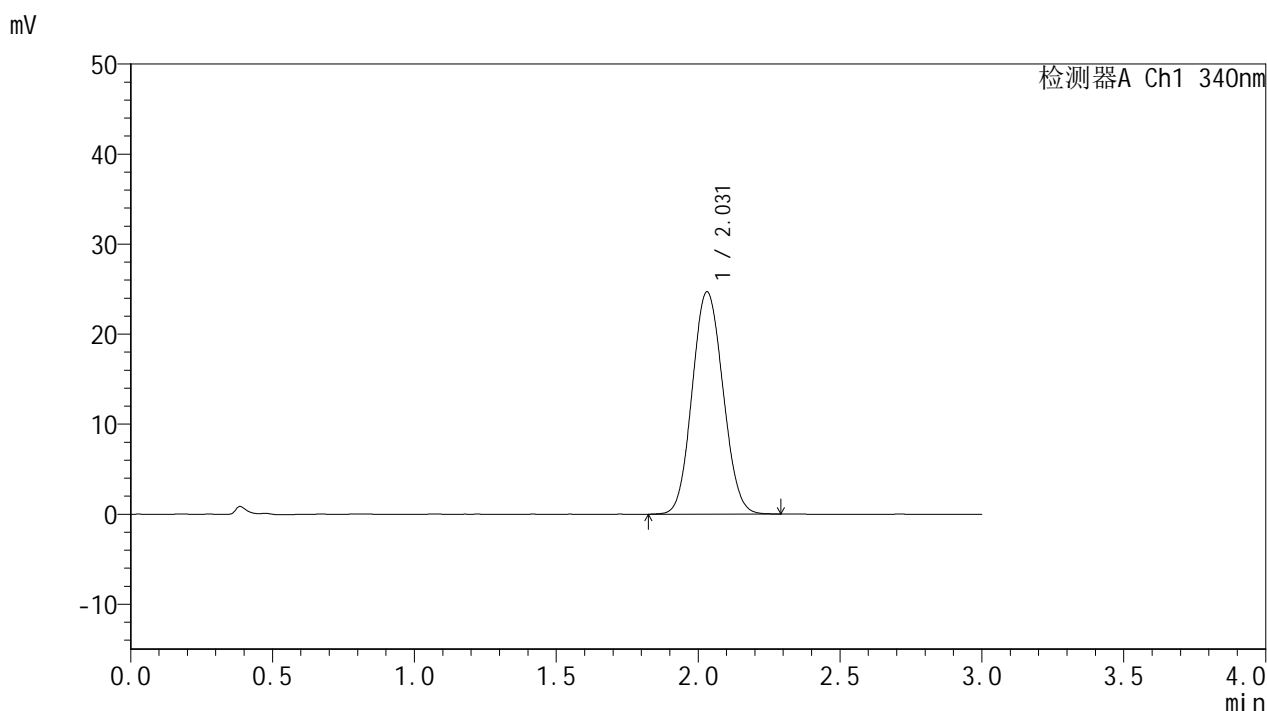


YMP-4103

<样品信息>

色谱柱 : XB-C18(50mm*4.6mm,5μm) 流速: 1.8ml/min
 柱温 : 30°C 波长: 340nm
 数据文件名: RC\$YMP-4103 - 0-49/11-721-2 - zzp-15mg-25022501p-rcqx-pH6.8jz-lf100z-jxzs-P1.lcd
 方法文件名: RC\$YMP-4103 - YMP-4103-rcqx-FX260.lcm
 批处理文件名: RC\$YMP-4103 - 20250303-RCQX-FX260.lcb
 样品瓶号: 3-4
 进样体积: 10 μl 版本号:6.115
 分析时间: 2025/03/03 15:21:21 实验者: xiechaojun
 处理时间 (V2) : 2025/03/04 09:38:33 处理者: xiechaojun
 仪器型号: SHIMADZU LC-2050C(FX260)

<色谱图>



<峰表>

检测器A Ch1 340nm

峰号	保留时间	面积	面积%	高度	理论塔板数(USP)	拖尾因子	分离度(USP)
1	2.031	186681	100.000	24701	1660	1.079	--
总计		186681	100.000	24701			

图73 乌帕替尼缓释片溶出曲线测定HPLC图谱
 自制品-25022501批(15mg规格)-pH6.8介质-篮法-100转-极限转速-片1
 供试品溶液-1

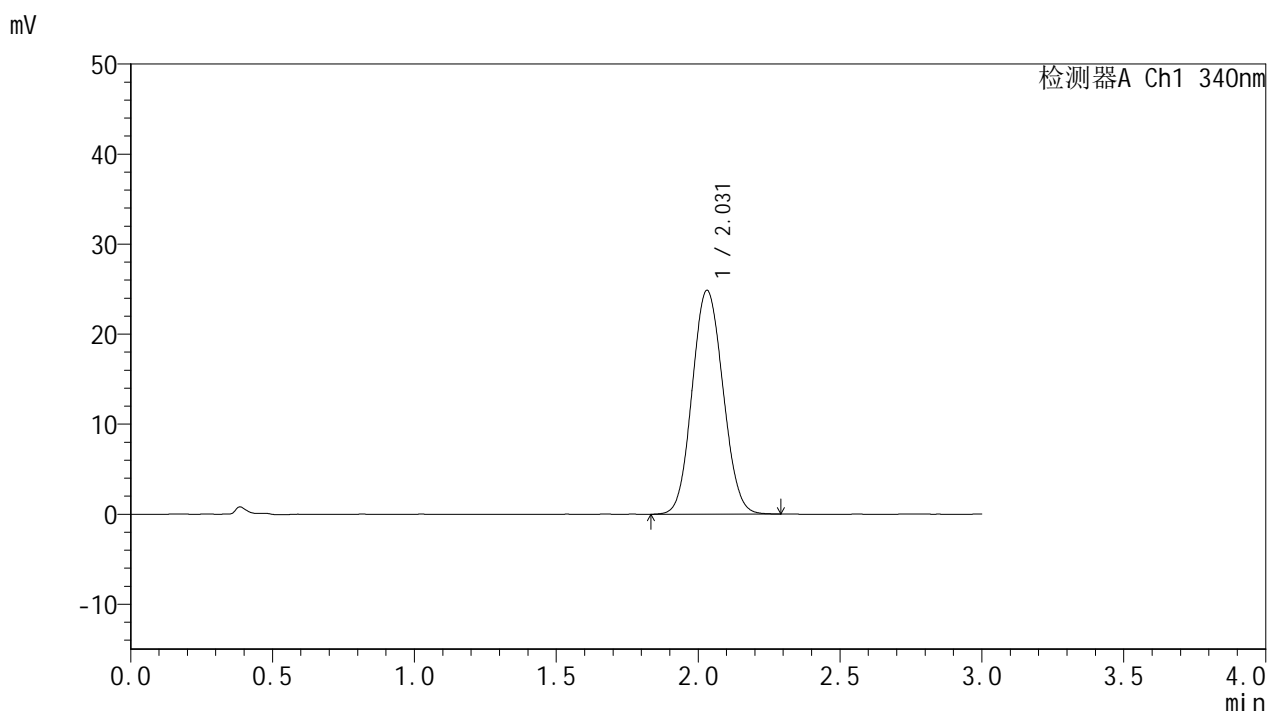


YMP-4103

<样品信息>

色谱柱 : XB-C18(50mm*4.6mm,5μm) 流速: 1.8ml/min
 柱温 : 30°C 波长: 340nm
 数据文件名: RCMYP-4103 - 0-49/11-722-2 - zzp-15mg-25022501p-rcqx-pH6.8jz-lf100z-jxzs-P2.lcd
 方法文件名: RCMYP-4103 - YMP-4103-rcqx-FX260.lcm
 批处理文件名: RCMYP-4103 - 20250303-RCQX-FX260.lcb
 样品瓶号: 3-13
 进样体积: 10 μl 版本号:6.115
 分析时间: 2025/03/03 15:24:43 实验者: xiechaojun
 处理时间 (V2) : 2025/03/04 09:38:36 处理者: xiechaojun
 仪器型号: SHIMADZU LC-2050C(FX260)

<色谱图>



<峰表>

检测器A Ch1 340nm

峰号	保留时间	面积	面积%	高度	理论塔板数(USP)	拖尾因子	分离度(USP)
1	2.031	187819	100.000	24859	1660	1.079	--
总计		187819	100.000	24859			

图74 乌帕替尼缓释片溶出曲线测定HPLC图谱
 自制品-25022501批(15mg规格)-pH6.8介质-篮法-100转-极限转速-片2
 供试品溶液-1

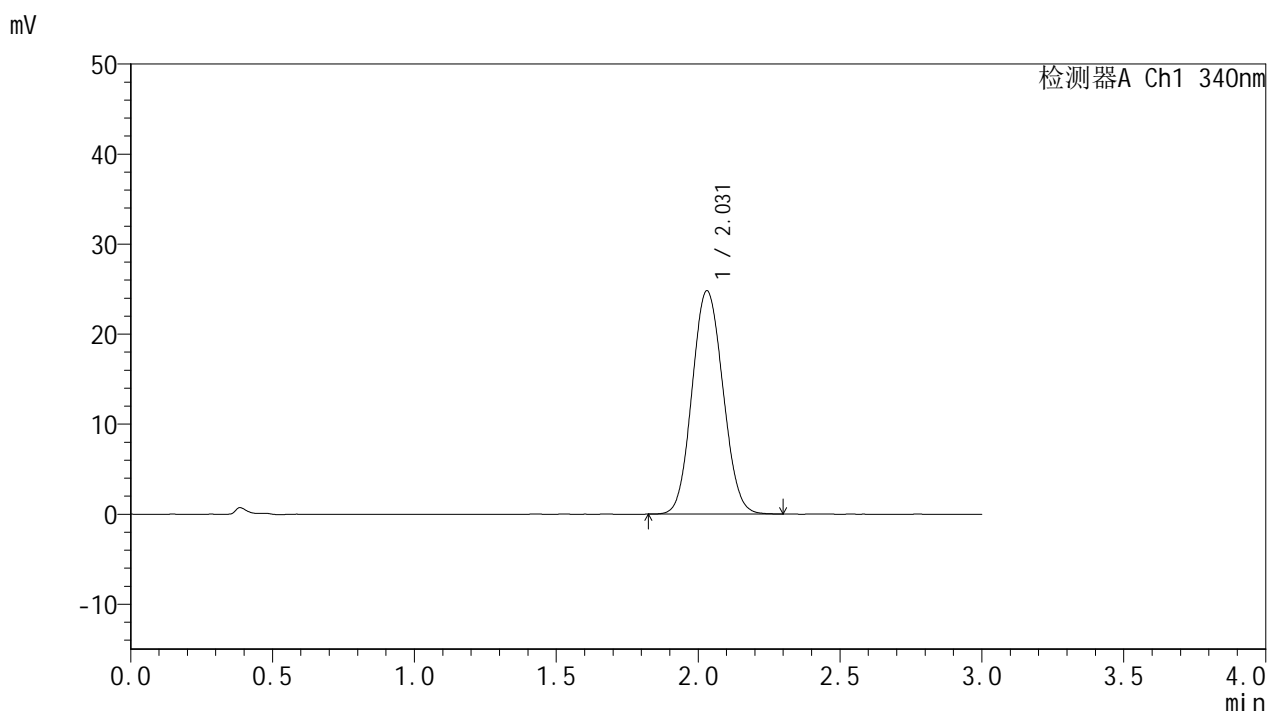


YMP-4103

<样品信息>

色谱柱 : XB-C18(50mm*4.6mm,5μm) 流速: 1.8ml/min
 柱温 : 30°C 波长: 340nm
 数据文件名: RC\$YMP-4103 - 0-49/11-723-2 - zzp-15mg-25022501p-rcqx-pH6.8jz-lf100z-jxzs-P3.lcd
 方法文件名: RC\$YMP-4103 - YMP-4103-rcqx-FX260.lcm
 批处理文件名: RC\$YMP-4103 - 20250303-RCQX-FX260.lcb
 样品瓶号: 3-22
 进样体积: 10 μl 版本号:6.115
 分析时间: 2025/03/03 15:28:05 实验者: xiechaojun
 处理时间 (V2) : 2025/03/04 09:38:39 处理者: xiechaojun
 仪器型号: SHIMADZU LC-2050C(FX260)

<色谱图>



<峰表>

检测器A Ch1 340nm

峰号	保留时间	面积	面积%	高度	理论塔板数(USP)	拖尾因子	分离度(USP)
1	2.031	187889	100.000	24818	1655	1.080	--
总计		187889	100.000	24818			

图75 乌帕替尼缓释片溶出曲线测定HPLC图谱
 自制品-25022501批(15mg规格)-pH6.8介质-篮法-100转-极限转速-片3
 供试品溶液-1

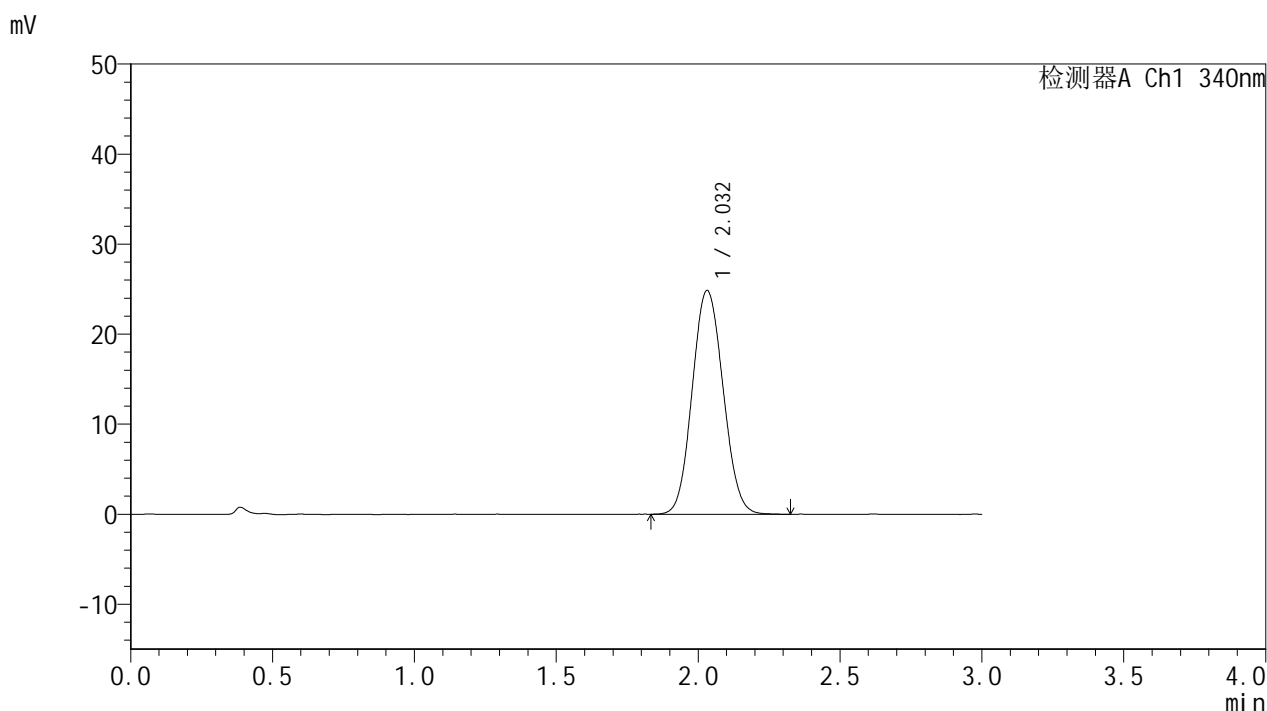


YMP-4103

<样品信息>

色谱柱 : XB-C18(50mm*4.6mm,5μm) 流速: 1.8ml/min
 柱温 : 30°C 波长: 340nm
 数据文件名: RCSYMP-4103 - 0-49/11-724-2 - zzp-15mg-25022501p-rcqx-pH6.8jz-lf100z-jxzs-P4.lcd
 方法文件名: RCSYMP-4103 - YMP-4103-rcqx-FX260.lcm
 批处理文件名: RCSYMP-4103 - 20250303-RCQX-FX260.lcb
 样品瓶号: 3-31
 进样体积: 10 μl 版本号:6.115
 分析时间: 2025/03/03 15:31:26 实验者: xiechaojun
 处理时间 (V2) : 2025/03/04 09:38:42 处理者: xiechaojun
 仪器型号: SHIMADZU LC-2050C(FX260)

<色谱图>



<峰表>

检测器A Ch1 340nm

峰号	保留时间	面积	面积%	高度	理论塔板数(USP)	拖尾因子	分离度(USP)
1	2.032	188346	100.000	24849	1655	1.082	--
总计		188346	100.000	24849			

图76 乌帕替尼缓释片溶出曲线测定HPLC图谱
 自制品-25022501批(15mg规格)-pH6.8介质-篮法-100转-极限转速-片4
 供试品溶液-1

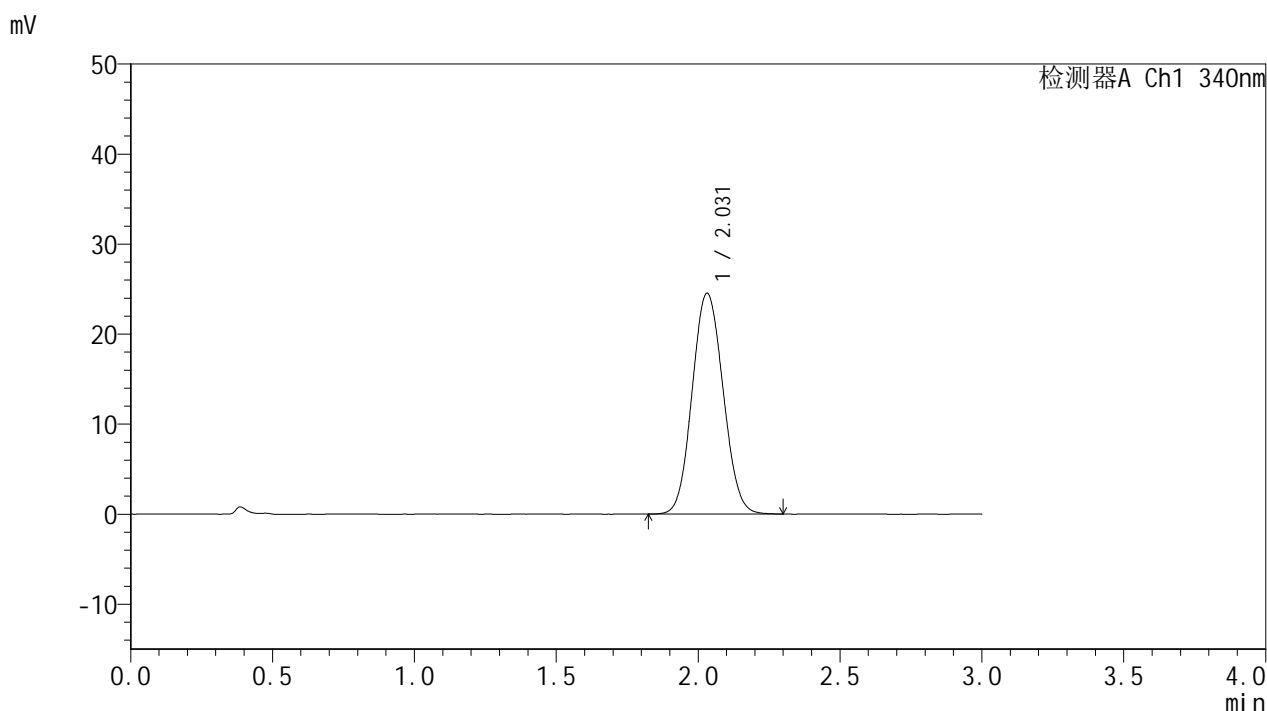


YMP-4103

<样品信息>

色谱柱 : XB-C18(50mm*4.6mm,5μm) 流速: 1.8ml/min
 柱温 : 30°C 波长: 340nm
 数据文件名: RC\$YMP-4103 - 0-49/11-725-2 - zzp-15mg-25022501p-rcqx-pH6.8jz-lf100z-jxzs-P5.lcd
 方法文件名: RC\$YMP-4103 - YMP-4103-rcqx-FX260.lcm
 批处理文件名: RC\$YMP-4103 - 20250303-RCQX-FX260.lcb
 样品瓶号: 3-40
 进样体积: 10 μl 版本号:6.115
 分析时间: 2025/03/03 15:34:47 实验者: xiechaojun
 处理时间 (V2) : 2025/03/04 09:38:44 处理者: xiechaojun
 仪器型号: SHIMADZU LC-2050C(FX260)

<色谱图>



<峰表>

检测器A Ch1 340nm

峰号	保留时间	面积	面积%	高度	理论塔板数(USP)	拖尾因子	分离度(USP)
1	2.031	186028	100.000	24528	1650	1.079	--
总计		186028	100.000	24528			

图77 乌帕替尼缓释片溶出曲线测定HPLC图谱
 自制品-25022501批(15mg规格)-pH6.8介质-篮法-100转-极限转速-片5
 供试品溶液-1

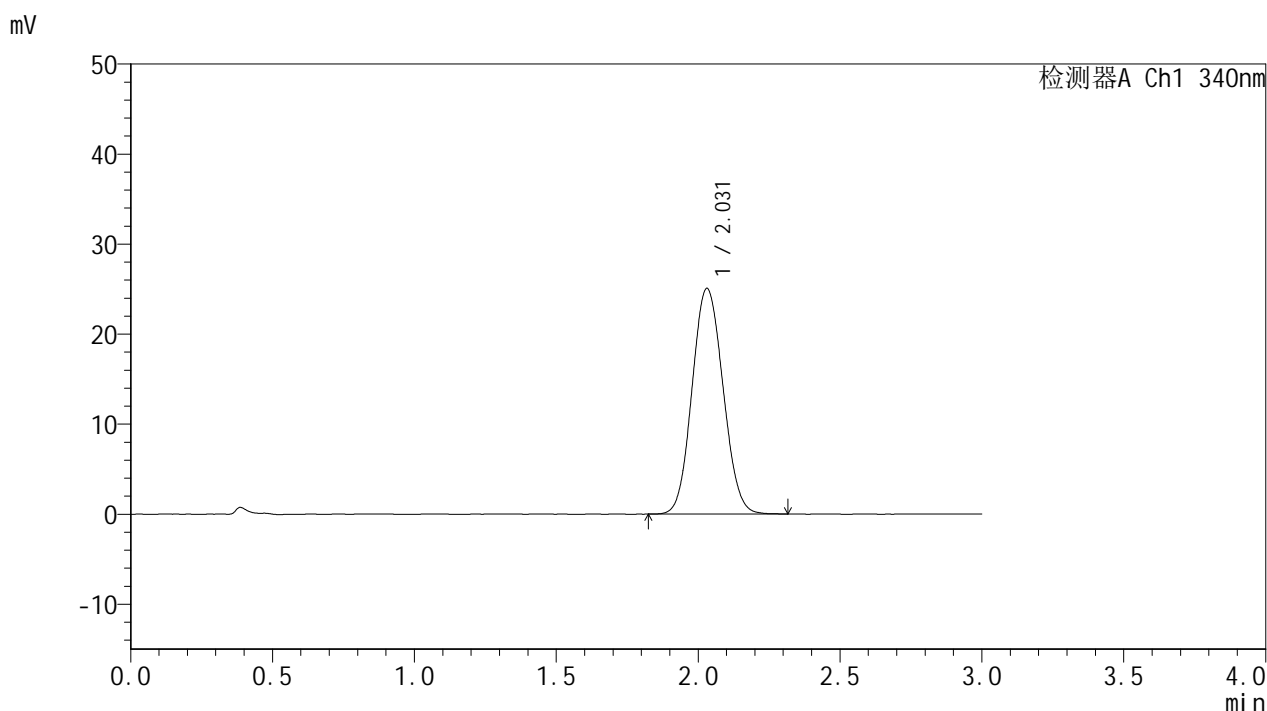


YMP-4103

<样品信息>

色谱柱 : XB-C18(50mm*4.6mm,5μm) 流速: 1.8ml/min
 柱温 : 30°C 波长: 340nm
 数据文件名: RCMYP-4103 - 0-49/11-726-2 - zzp-15mg-25022501p-rcqx-pH6.8jz-lf100z-jxzs-P6.lcd
 方法文件名: RCMYP-4103 - YMP-4103-rcqx-FX260.lcm
 批处理文件名: RCMYP-4103 - 20250303-RCQX-FX260.lcb
 样品瓶号: 3-49
 进样体积: 10 μl 版本号:6.115
 分析时间: 2025/03/03 15:38:08 实验者: xiechaojun
 处理时间 (V2) : 2025/03/04 09:38:47 处理者: xiechaojun
 仪器型号: SHIMADZU LC-2050C(FX260)

<色谱图>



<峰表>

检测器A Ch1 340nm

峰号	保留时间	面积	面积%	高度	理论塔板数(USP)	拖尾因子	分离度(USP)
1	2.031	190362	100.000	25069	1645	1.085	--
总计		190362	100.000	25069			

图78 乌帕替尼缓释片溶出曲线测定HPLC图谱
 自制品-25022501批(15mg规格)-pH6.8介质-篮法-100转-极限转速-片6
 供试品溶液-1

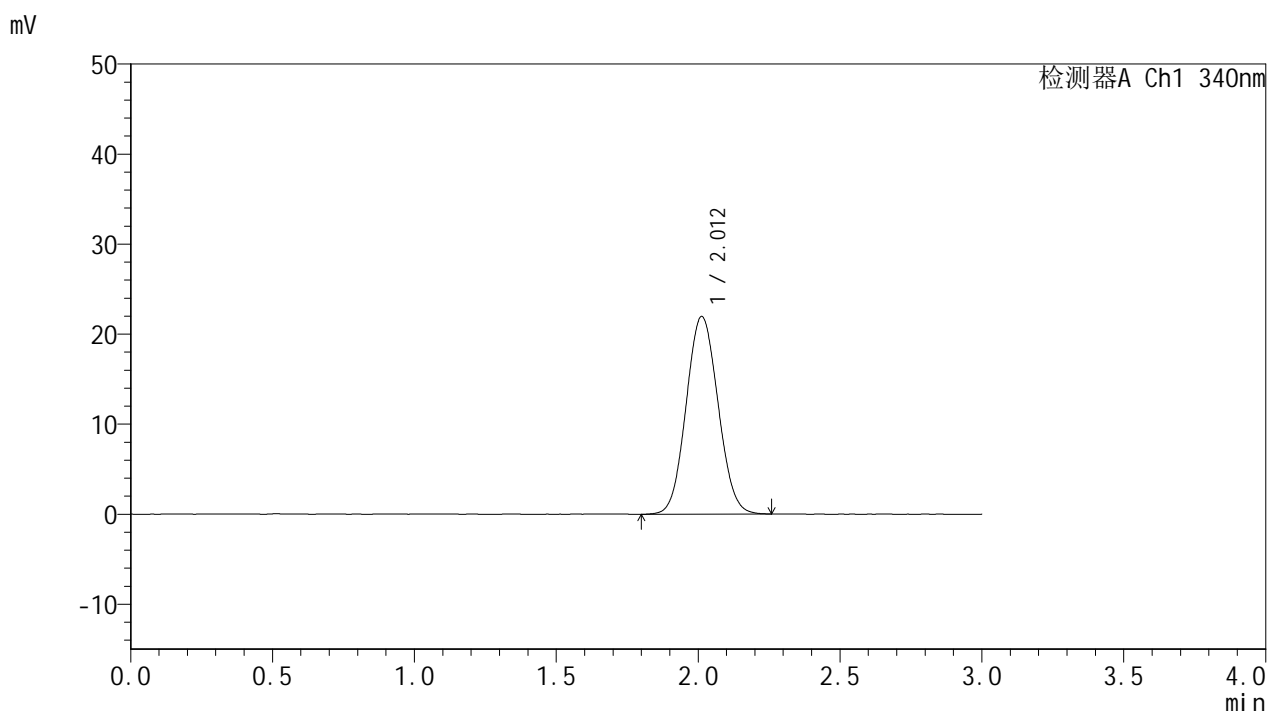


YMP-4103

<样品信息>

色谱柱 : XB-C18(50mm*4.6mm,5μm) 流速: 1.8ml/min
 柱温 : 30°C 波长: 340nm
 数据文件名: RCSYMP-4103 - 0-49/11-727-2 - zzp-15mg-25022501p-rcqx-pH6.8jz-lf100z-dz2-1.lcd
 方法文件名: RCSYMP-4103 - YMP-4103-rcqx-FX260.lcm
 批处理文件名: RCSYMP-4103 - 20250303-RCQX-FX260.lcb
 样品瓶号: 1-27
 进样体积: 10 μl 版本号:6.115
 分析时间: 2025/03/03 15:41:31 实验者: xiechaojun
 处理时间 (V2) : 2025/03/04 09:38:50 处理者: xiechaojun
 仪器型号: SHIMADZU LC-2050C(FX260)

<色谱图>



<峰表>

检测器A Ch1 340nm

峰号	保留时间	面积	面积%	高度	理论塔板数(USP)	拖尾因子	分离度(USP)
1	2.012	171816	100.000	21962	1516	1.067	--
总计		171816	100.000	21962			

图79 乌帕替尼缓释片溶出曲线测定HPLC图谱
 自制品-25022501批(15mg规格)-pH6.8介质-篮法-100转
 对照品溶液-2-1

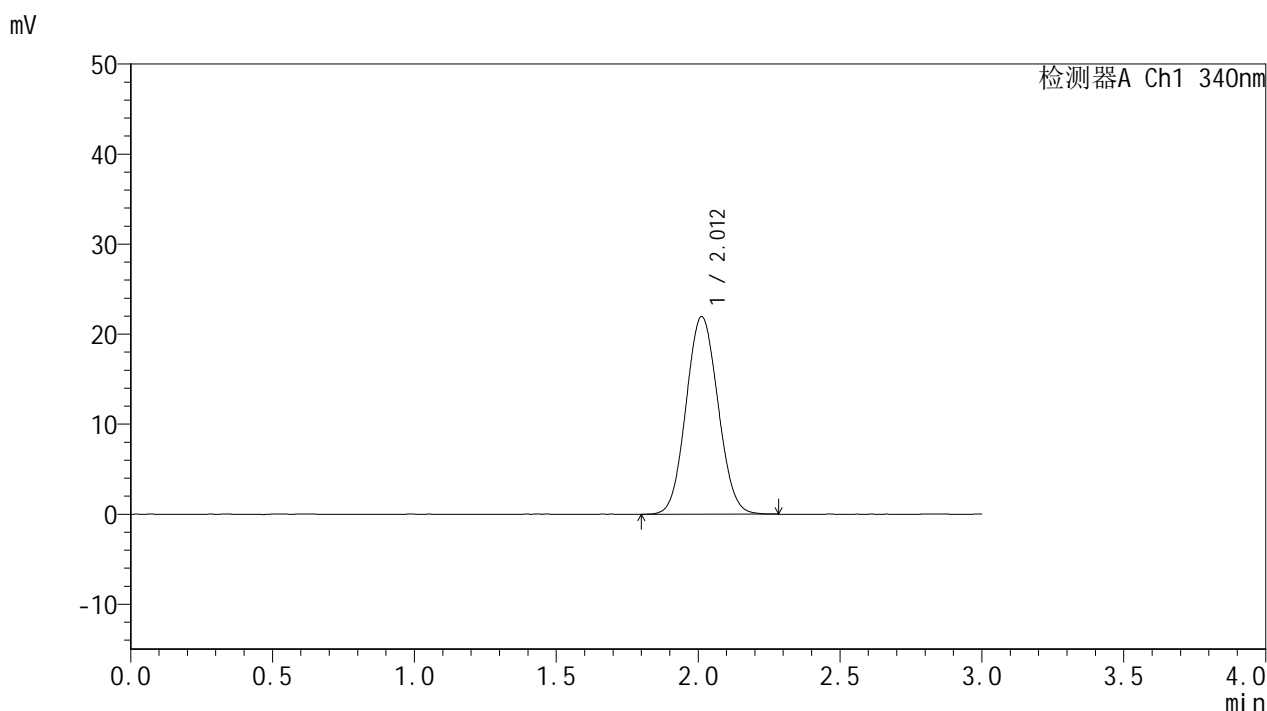


YMP-4103

<样品信息>

色谱柱 : XB-C18(50mm*4.6mm,5μm) 流速: 1.8ml/min
 柱温 : 30°C 波长: 340nm
 数据文件名: RCSYMP-4103 - 0-49/11-728-2 - zzp-15mg-25022501p-rcqx-pH6.8jz-lf100z-dz2-2.lcd
 方法文件名: RCSYMP-4103 - YMP-4103-rcqx-FX260.lcm
 批处理文件名: RCSYMP-4103 - 20250303-RCQX-FX260.lcb
 样品瓶号: 1-27
 进样体积: 10 μl 版本号:6.115
 分析时间: 2025/03/03 15:44:54 实验者: xiechaojun
 处理时间 (V2) : 2025/03/04 09:38:53 处理者: xiechaojun
 仪器型号: SHIMADZU LC-2050C(FX260)

<色谱图>



<峰表>

检测器A Ch1 340nm

峰号	保留时间	面积	面积%	高度	理论塔板数(USP)	拖尾因子	分离度(USP)
1	2.012	171821	100.000	21950	1515	1.067	--
总计		171821	100.000	21950			

图80 乌帕替尼缓释片溶出曲线测定HPLC图谱
 自制品-25022501批(15mg规格)-pH6.8介质-篮法-100转
 对照品溶液-2-2

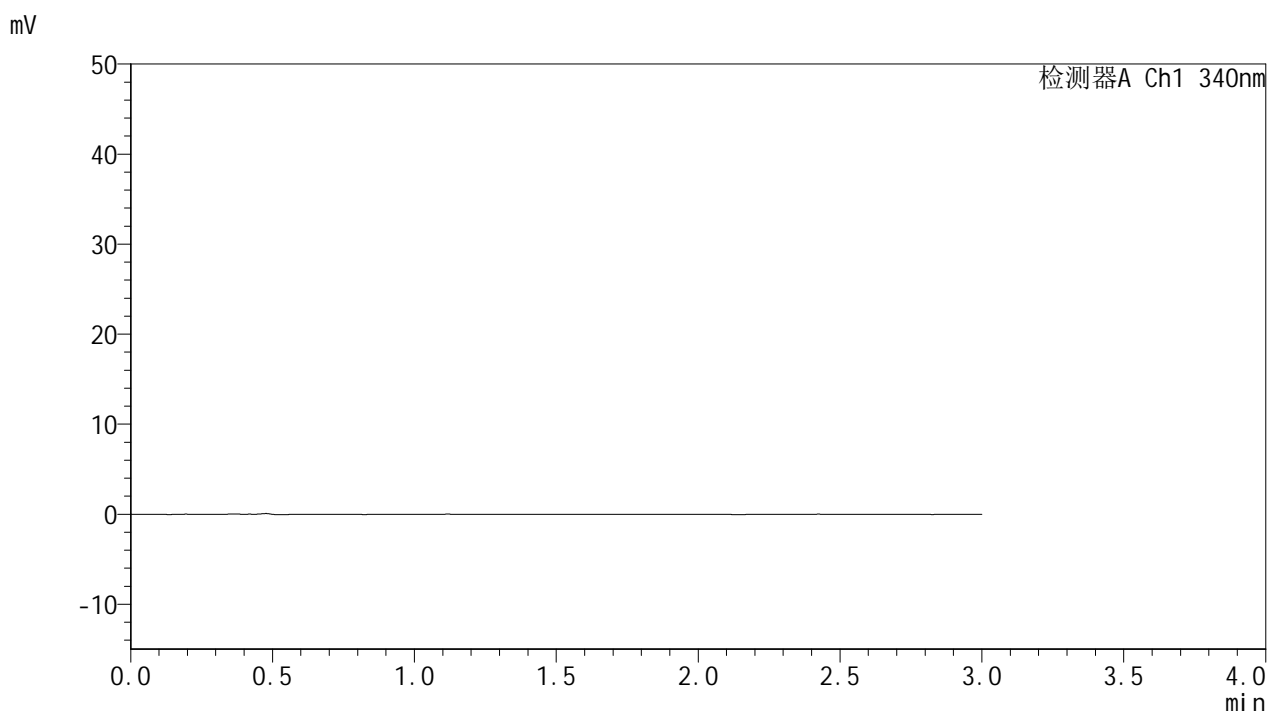


YMP-4103

<样品信息>

色谱柱 : XB-C18(50mm*4.6mm,5μm) 流速: 1.8ml/min
 柱温 : 30°C 波长: 340nm
 数据文件名: RC\$YMP-4103 - 0-49/11-729-2 - zzp-15mg-25022501-1p-rcqx-pH6.8jz-lf100z-rj.lcd
 方法文件名: RC\$YMP-4103 - YMP-4103-rcqx-FX260.lcm
 批处理文件名: RC\$YMP-4103 - 20250303-RCQX-FX260.lcb
 样品瓶号: 2-9
 进样体积: 10 μl 版本号:6.115
 分析时间: 2025/03/03 15:48:17 实验者: xiechaojun
 处理时间 (V2) : 2025/03/04 09:38:55 处理者: xiechaojun
 仪器型号: SHIMADZU LC-2050C(FX260)

<色谱图>



<峰表>

检测器A Ch1 340nm

峰号	保留时间	面积	面积%	高度	理论塔板数(USP)	拖尾因子	分离度(USP)
总计							

图81 乌帕替尼缓释片溶出曲线测定HPLC图谱
 自制品25022501-1批(15mg规格)-pH6.8介质-篮法-100转
 溶剂

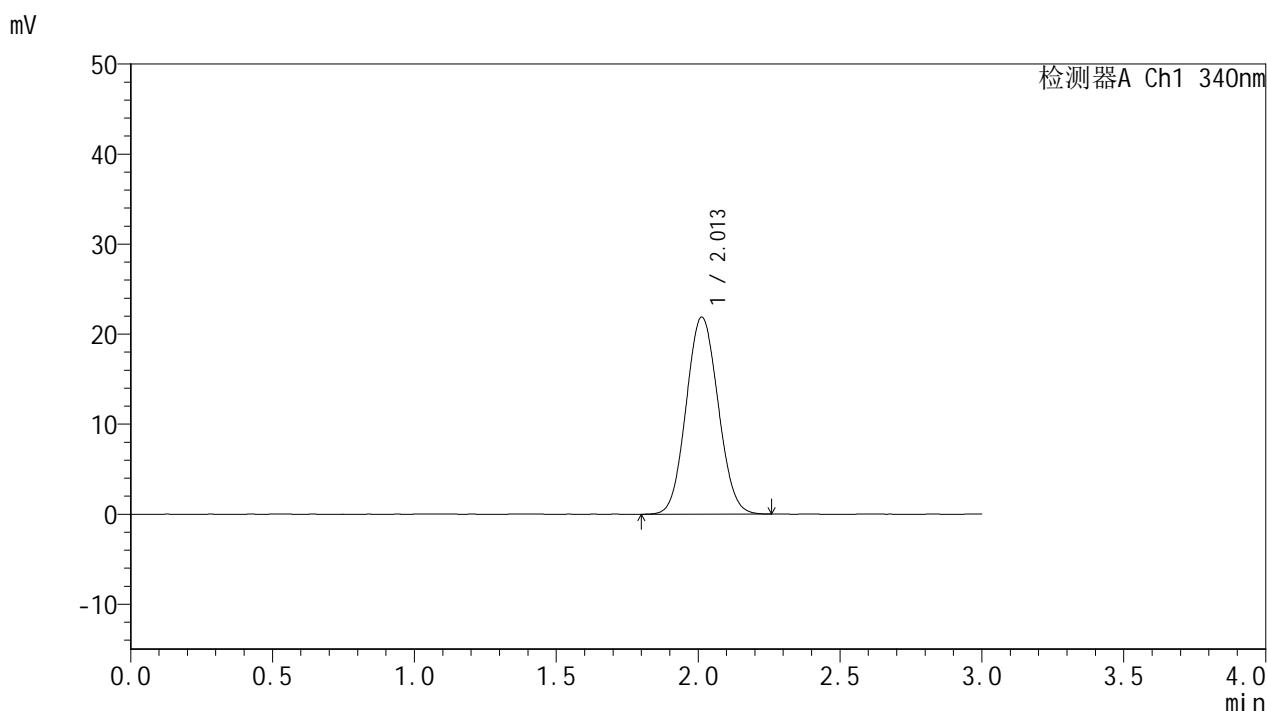


YMP-4103

<样品信息>

色谱柱 : XB-C18(50mm*4.6mm,5μm) 流速: 1.8ml/min
 柱温 : 30°C 波长: 340nm
 数据文件名: RCMYMP-4103 - 0-49/11-730-2 - zzp-15mg-25022501-1p-rcqx-pH6.8jz-lf100z-dz1-1.lcd
 方法文件名: RCMYMP-4103 - YMP-4103-rcqx-FX260.lcm
 批处理文件名: RCMYMP-4103 - 20250303-RCQX-FX260.lcb
 样品瓶号: 2-18
 进样体积: 10 μl 版本号:6.115
 分析时间: 2025/03/03 15:51:41 实验者: xiechaojun
 处理时间 (V2) : 2025/03/04 09:38:58 处理者: xiechaojun
 仪器型号: SHIMADZU LC-2050C(FX260)

<色谱图>



<峰表>

检测器A Ch1 340nm

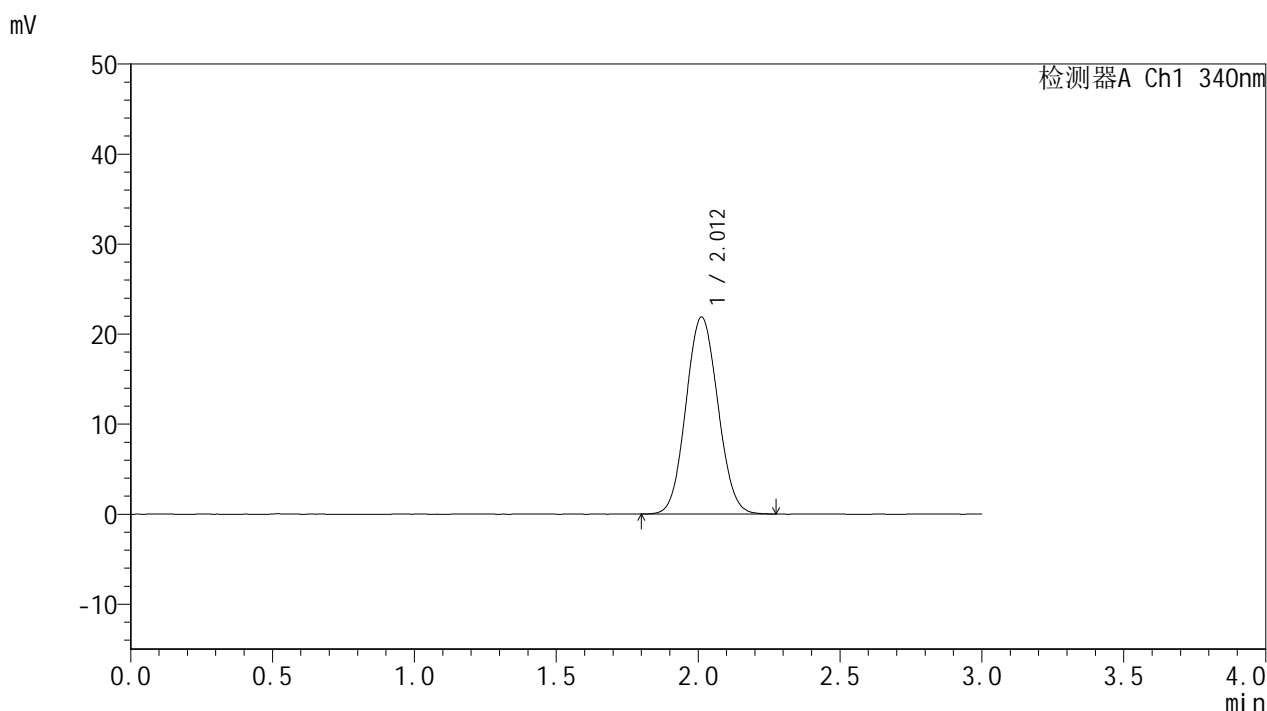
峰号	保留时间	面积	面积%	高度	理论塔板数(USP)	拖尾因子	分离度(USP)
1	2.013	171671	100.000	21906	1508	1.067	--
总计		171671	100.000	21906			

图82 乌帕替尼缓释片溶出曲线测定HPLC图谱
 自制品25022501-1批(15mg规格)-pH6.8介质-篮法-100转
 对照品溶液-1-1

<样品信息>

色谱柱 : XB-C18(50mm*4.6mm,5μm) 流速: 1.8ml/min
 柱温 : 30°C 波长: 340nm
 数据文件名: RCMYP-4103 - 0-49/11-731-2 - zzp-15mg-25022501-1p-rcqx-pH6.8jz-lf100z-dz1-2.lcd
 方法文件名: RCMYP-4103 - YMP-4103-rcqx-FX260.lcm
 批处理文件名: RCMYP-4103 - 20250303-RCQX-FX260.lcb
 样品瓶号: 2-18
 进样体积: 10 μl 版本号:6.115
 分析时间: 2025/03/03 15:55:04 实验者: xiechaojun
 处理时间 (V2) : 2025/03/04 09:39:01 处理者: xiechaojun
 仪器型号: SHIMADZU LC-2050C(FX260)

<色谱图>



<峰表>

检测器A Ch1 340nm

峰号	保留时间	面积	面积%	高度	理论塔板数(USP)	拖尾因子	分离度(USP)
1	2.012	171300	100.000	21876	1511	1.066	--
总计		171300	100.000	21876			

图83 乌帕替尼缓释片溶出曲线测定HPLC图谱
 自制品25022501-1批(15mg规格)-pH6.8介质-篮法-100转
 对照品溶液-1-2

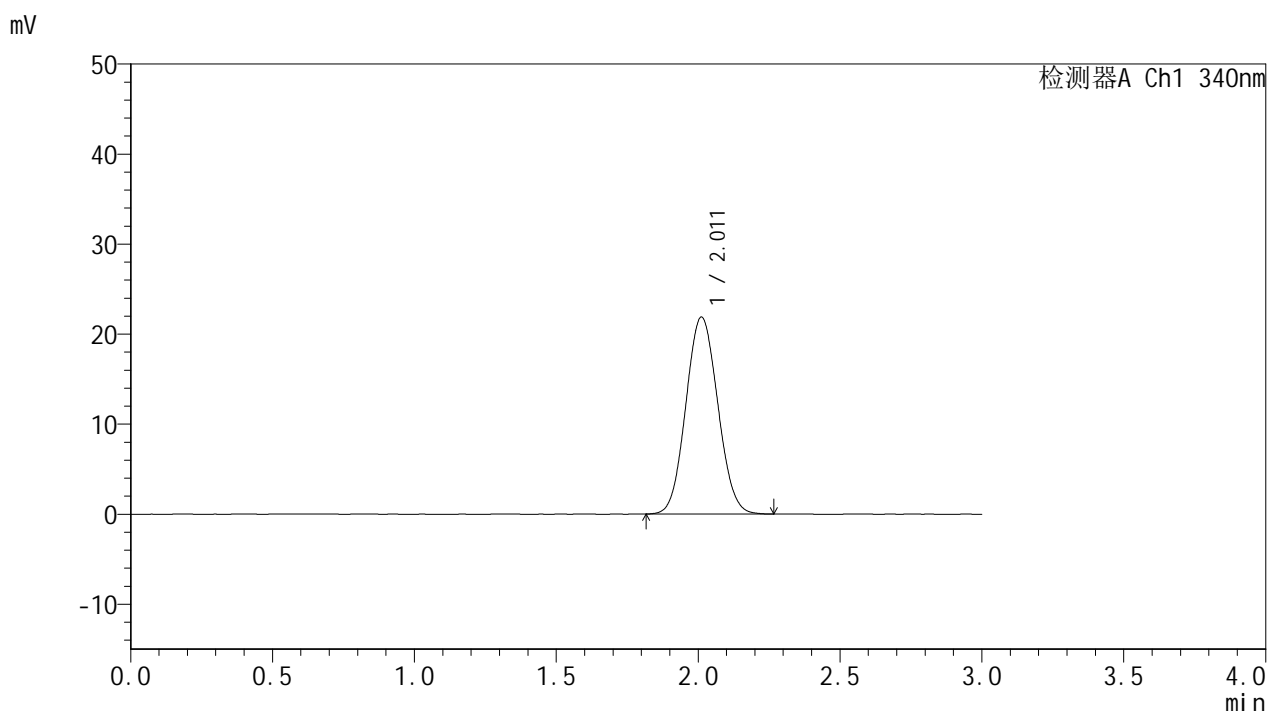


YMP-4103

<样品信息>

色谱柱 : XB-C18(50mm*4.6mm,5μm) 流速: 1.8ml/min
 柱温 : 30°C 波长: 340nm
 数据文件名: RC\$YMP-4103 - 0-49/11-732-2 - zzp-15mg-25022501-1p-rcqx-pH6.8jz-lf100z-dz1-3.lcd
 方法文件名: RC\$YMP-4103 - YMP-4103-rcqx-FX260.lcm
 批处理文件名: RC\$YMP-4103 - 20250303-RCQX-FX260.lcb
 样品瓶号: 2-18
 进样体积: 10 μl 版本号:6.115
 分析时间: 2025/03/03 15:58:27 实验者: xiechaojun
 处理时间 (V2) : 2025/03/04 09:39:03 处理者: xiechaojun
 仪器型号: SHIMADZU LC-2050C(FX260)

<色谱图>



<峰表>

检测器A Ch1 340nm

峰号	保留时间	面积	面积%	高度	理论塔板数(USP)	拖尾因子	分离度(USP)
1	2.011	171236	100.000	21867	1512	1.070	--
总计		171236	100.000	21867			

图84 乌帕替尼缓释片溶出曲线测定HPLC图谱
 自制品25022501-1批(15mg规格)-pH6.8介质-篮法-100转
 对照品溶液-1-3

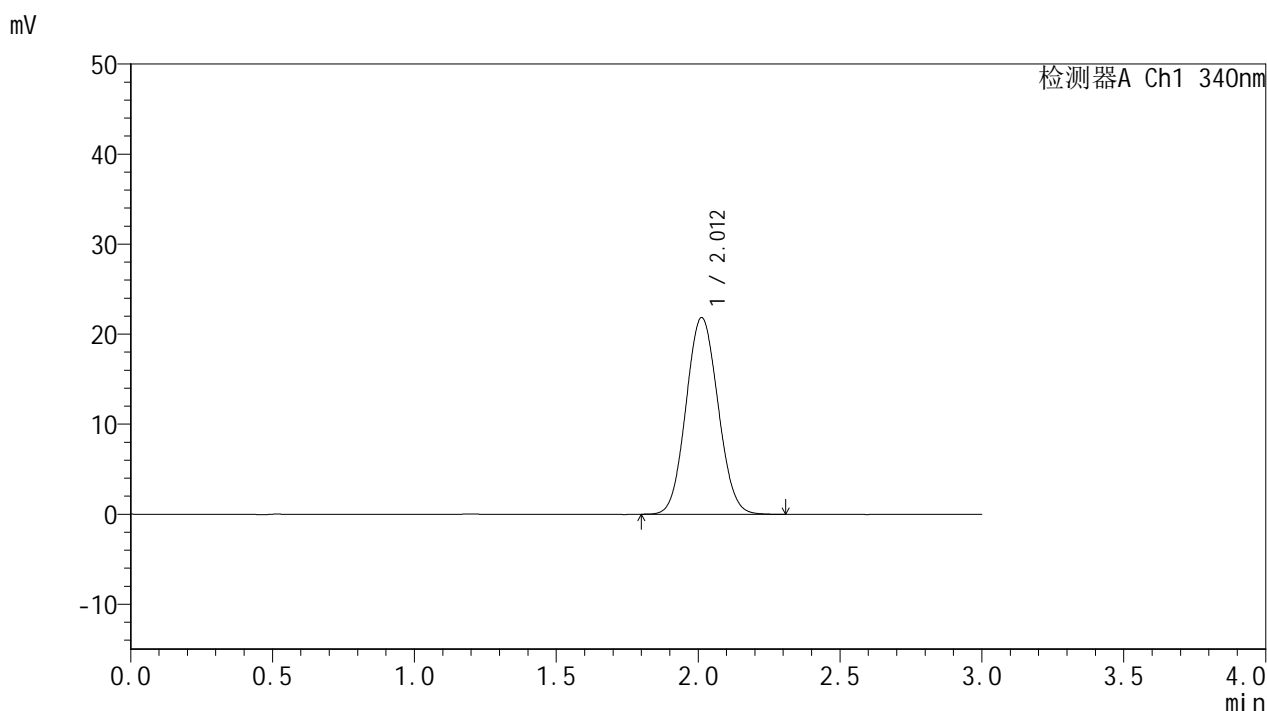


YMP-4103

<样品信息>

色谱柱 : XB-C18(50mm*4.6mm,5μm) 流速: 1.8ml/min
 柱温 : 30°C 波长: 340nm
 数据文件名: RCMYP-4103 - 0-49/11-733-2 - zzp-15mg-25022501-1p-rcqx-pH6.8jz-lf100z-dz1-4.lcd
 方法文件名: RCMYP-4103 - YMP-4103-rcqx-FX260.lcm
 批处理文件名: RCMYP-4103 - 20250303-RCQX-FX260.lcb
 样品瓶号: 2-18
 进样体积: 10 μl 版本号:6.115
 分析时间: 2025/03/03 16:01:51 实验者: xiechaojun
 处理时间 (V2) : 2025/03/04 09:39:06 处理者: xiechaojun
 仪器型号: SHIMADZU LC-2050C(FX260)

<色谱图>



<峰表>

检测器A Ch1 340nm

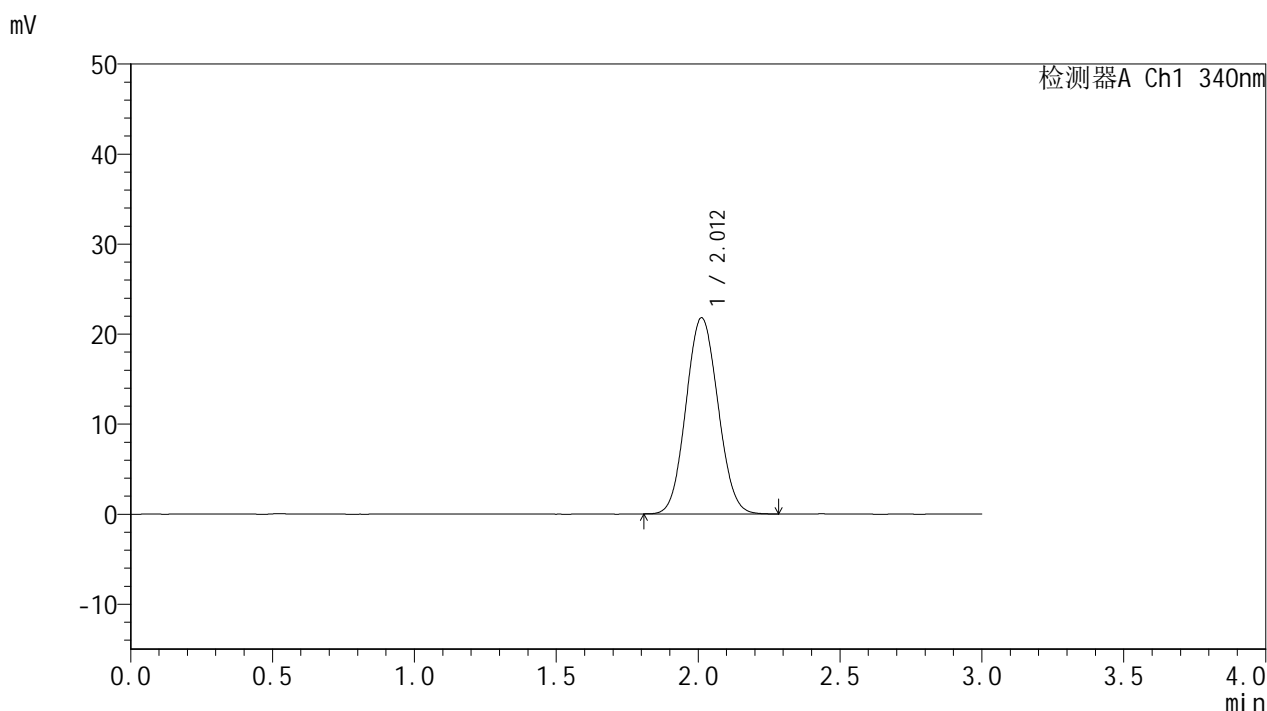
峰号	保留时间	面积	面积%	高度	理论塔板数(USP)	拖尾因子	分离度(USP)
1	2.012	171499	100.000	21854	1509	1.069	--
总计		171499	100.000	21854			

图85 乌帕替尼缓释片溶出曲线测定HPLC图谱
 自制品25022501-1批(15mg规格)-pH6.8介质-篮法-100转
 对照品溶液-1-4

<样品信息>

色谱柱 : XB-C18(50mm*4.6mm,5μm) 流速: 1.8ml/min
 柱温 : 30°C 波长: 340nm
 数据文件名: RCMYMP-4103 - 0-49/11-734-2 - zzp-15mg-25022501-1p-rcqx-pH6.8jz-lf100z-dz1-5.lcd
 方法文件名: RCMYMP-4103 - YMP-4103-rcqx-FX260.lcm
 批处理文件名: RCMYMP-4103 - 20250303-RCQX-FX260.lcb
 样品瓶号: 2-18
 进样体积: 10 μl 版本号:6.115
 分析时间: 2025/03/03 16:05:15 实验者: xiechaojun
 处理时间 (V2) : 2025/03/04 09:39:09 处理者: xiechaojun
 仪器型号: SHIMADZU LC-2050C(FX260)

<色谱图>



<峰表>

检测器A Ch1 340nm

峰号	保留时间	面积	面积%	高度	理论塔板数(USP)	拖尾因子	分离度(USP)
1	2.012	170928	100.000	21790	1507	1.070	--
总计		170928	100.000	21790			

图86 乌帕替尼缓释片溶出曲线测定HPLC图谱
 自制品25022501-1批(15mg规格)-pH6.8介质-篮法-100转
 对照品溶液-1-5

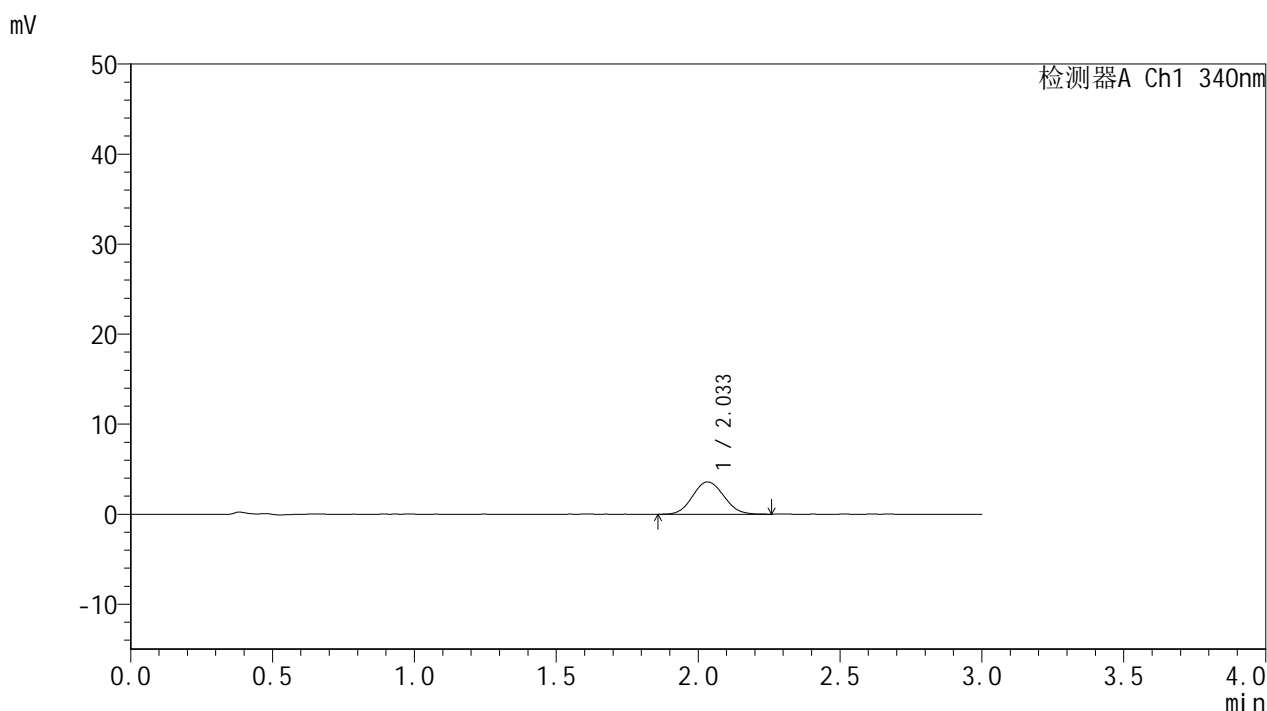


YMP-4103

<样品信息>

色谱柱 : XB-C18(50mm*4.6mm,5μm) 流速: 1.8ml/min
 柱温 : 30°C 波长: 340nm
 数据文件名: RC\$YMP-4103 - 0-49/11-735-2 - zzp-15mg-25022501-1p-rcqx-pH6.8jz-lf100z-0.5h-P1.lcd
 方法文件名: RC\$YMP-4103 - YMP-4103-rcqx-FX260.lcm
 批处理文件名: RC\$YMP-4103 - 20250303-RCQX-FX260.lcb
 样品瓶号: 2-1
 进样体积: 10 μl 版本号:6.115
 分析时间: 2025/03/03 16:08:38 实验者: xiechaojun
 处理时间 (V2) : 2025/03/04 09:39:12 处理者: xiechaojun
 仪器型号: SHIMADZU LC-2050C(FX260)

<色谱图>



<峰表>

检测器A Ch1 340nm

峰号	保留时间	面积	面积%	高度	理论塔板数(USP)	拖尾因子	分离度(USP)
1	2.033	27548	100.000	3591	1618	1.079	--
总计		27548	100.000	3591			

图87 乌帕替尼缓释片溶出曲线测定HPLC图谱
 自制品25022501-1批(15mg规格)-pH6.8介质-篮法-100转-30min-片1
 供试品溶液-1

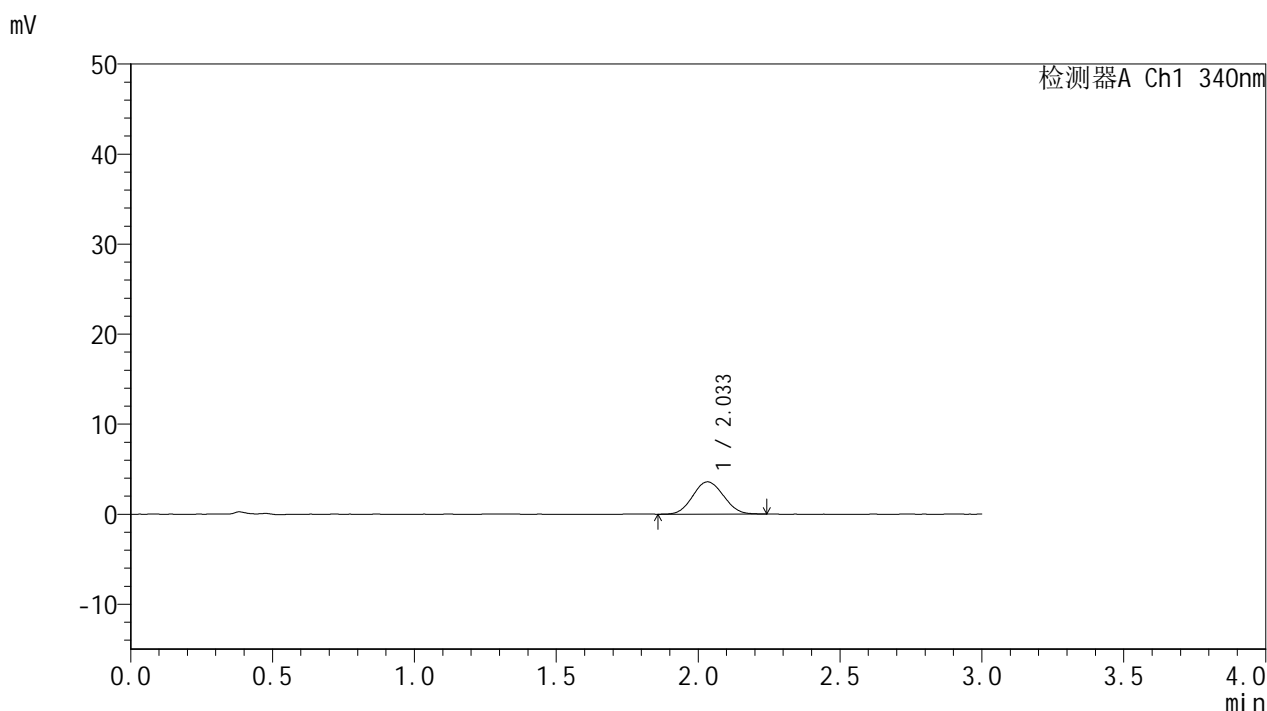


YMP-4103

<样品信息>

色谱柱 : XB-C18(50mm*4.6mm,5μm) 流速: 1.8ml/min
 柱温 : 30°C 波长: 340nm
 数据文件名: RC\$YMP-4103 - 0-49/11-736-2 - zzp-15mg-25022501-1p-rcqx-pH6.8jz-lf100z-0.5h-P2.lcd
 方法文件名: RC\$YMP-4103 - YMP-4103-rcqx-FX260.lcm
 批处理文件名: RC\$YMP-4103 - 20250303-RCQX-FX260.lcb
 样品瓶号: 2-10
 进样体积: 10 μl 版本号:6.115
 分析时间: 2025/03/03 16:12:01 实验者: xiechaojun
 处理时间 (V2) : 2025/03/04 09:39:14 处理者: xiechaojun
 仪器型号: SHIMADZU LC-2050C(FX260)

<色谱图>



<峰表>

检测器A Ch1 340nm

峰号	保留时间	面积	面积%	高度	理论塔板数(USP)	拖尾因子	分离度(USP)
1	2.033	27135	100.000	3585	1629	1.071	--
总计		27135	100.000	3585			

图88 乌帕替尼缓释片溶出曲线测定HPLC图谱
 自制品25022501-1批(15mg规格)-pH6.8介质-篮法-100转-30min-片2
 供试品溶液-1

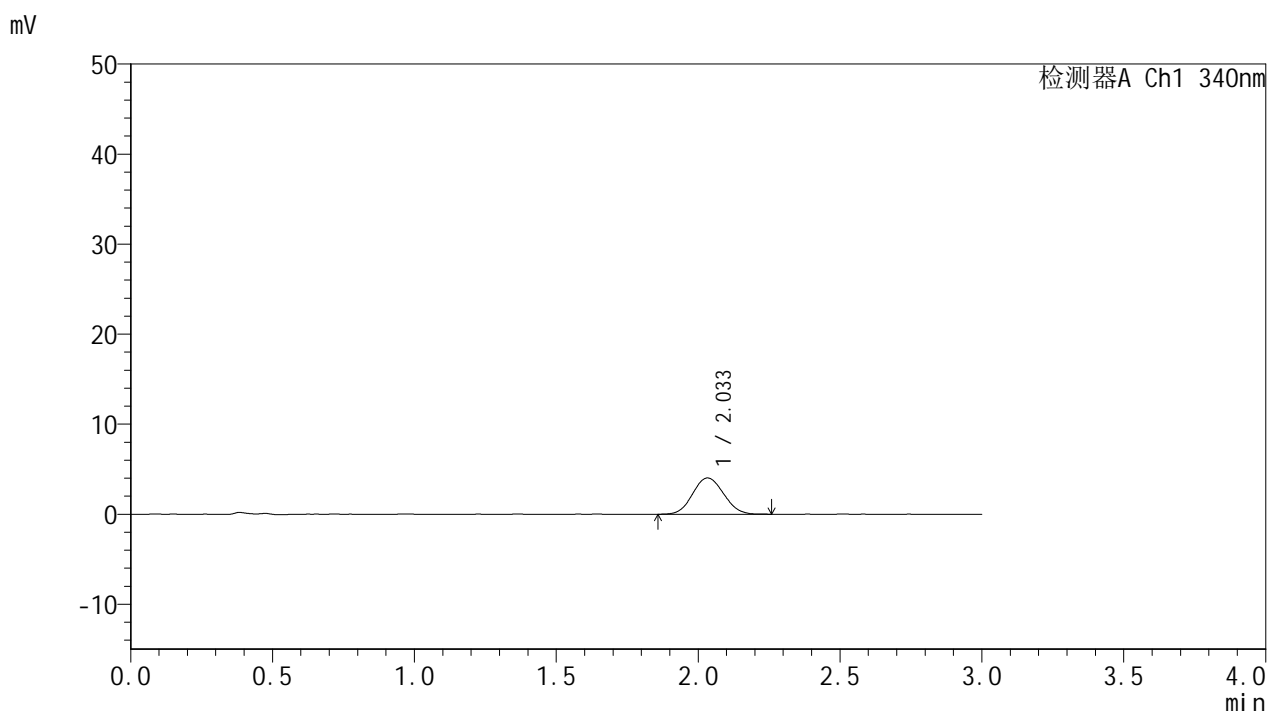


YMP-4103

<样品信息>

色谱柱 : XB-C18(50mm*4.6mm,5μm) 流速: 1.8ml/min
 柱温 : 30°C 波长: 340nm
 数据文件名: RC\$YMP-4103 - 0-49/11-737-2 - zzp-15mg-25022501-1p-rcqx-pH6.8jz-lf100z-0.5h-P3.lcd
 方法文件名: RC\$YMP-4103 - YMP-4103-rcqx-FX260.lcm
 批处理文件名: RC\$YMP-4103 - 20250303-RCQX-FX260.lcb
 样品瓶号: 2-19
 进样体积: 10 μl 版本号:6.115
 分析时间: 2025/03/03 16:15:24 实验者: xiechaojun
 处理时间 (V2) : 2025/03/04 09:39:17 处理者: xiechaojun
 仪器型号: SHIMADZU LC-2050C(FX260)

<色谱图>



<峰表>

检测器A Ch1 340nm

峰号	保留时间	面积	面积%	高度	理论塔板数(USP)	拖尾因子	分离度(USP)
1	2.033	30694	100.000	4025	1619	1.075	--
总计		30694	100.000	4025			

图89 乌帕替尼缓释片溶出曲线测定HPLC图谱
 自制品25022501-1批(15mg规格)-pH6.8介质-篮法-100转-30min-片3
 供试品溶液-1

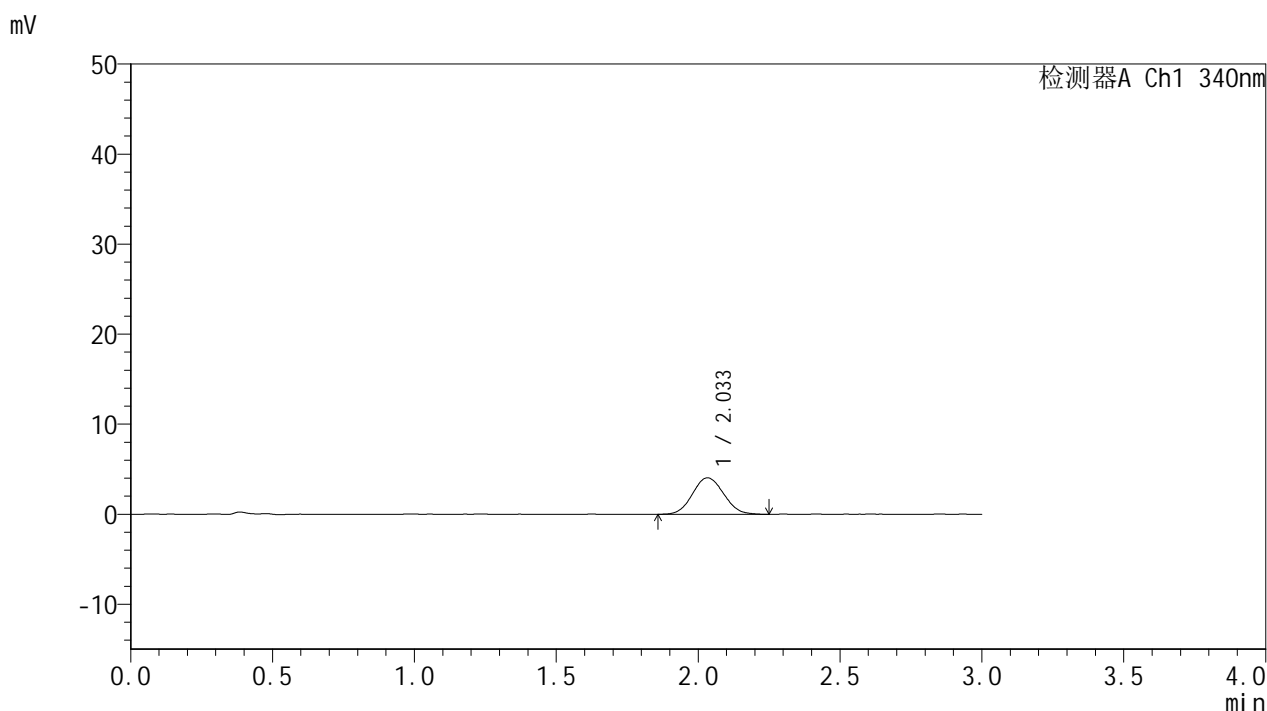


YMP-4103

<样品信息>

色谱柱 : XB-C18(50mm*4.6mm,5μm) 流速: 1.8ml/min
 柱温 : 30°C 波长: 340nm
 数据文件名: RC\$YMP-4103 - 0-49/11-738-2 - zzp-15mg-25022501-1p-rcqx-pH6.8jz-lf100z-0.5h-P4.lcd
 方法文件名: RC\$YMP-4103 - YMP-4103-rcqx-FX260.lcm
 批处理文件名: RC\$YMP-4103 - 20250303-RCQX-FX260.lcb
 样品瓶号: 2-28
 进样体积: 10 μl 版本号:6.115
 分析时间: 2025/03/03 16:18:47 实验者: xiechaojun
 处理时间 (V2) : 2025/03/04 09:39:20 处理者: xiechaojun
 仪器型号: SHIMADZU LC-2050C(FX260)

<色谱图>



<峰表>

检测器A Ch1 340nm

峰号	保留时间	面积	面积%	高度	理论塔板数(USP)	拖尾因子	分离度(USP)
1	2.033	30974	100.000	4049	1623	1.074	--
总计		30974	100.000	4049			

图90 乌帕替尼缓释片溶出曲线测定HPLC图谱
 自制品25022501-1批(15mg规格)-pH6.8介质-篮法-100转-30min-片4
 供试品溶液-1

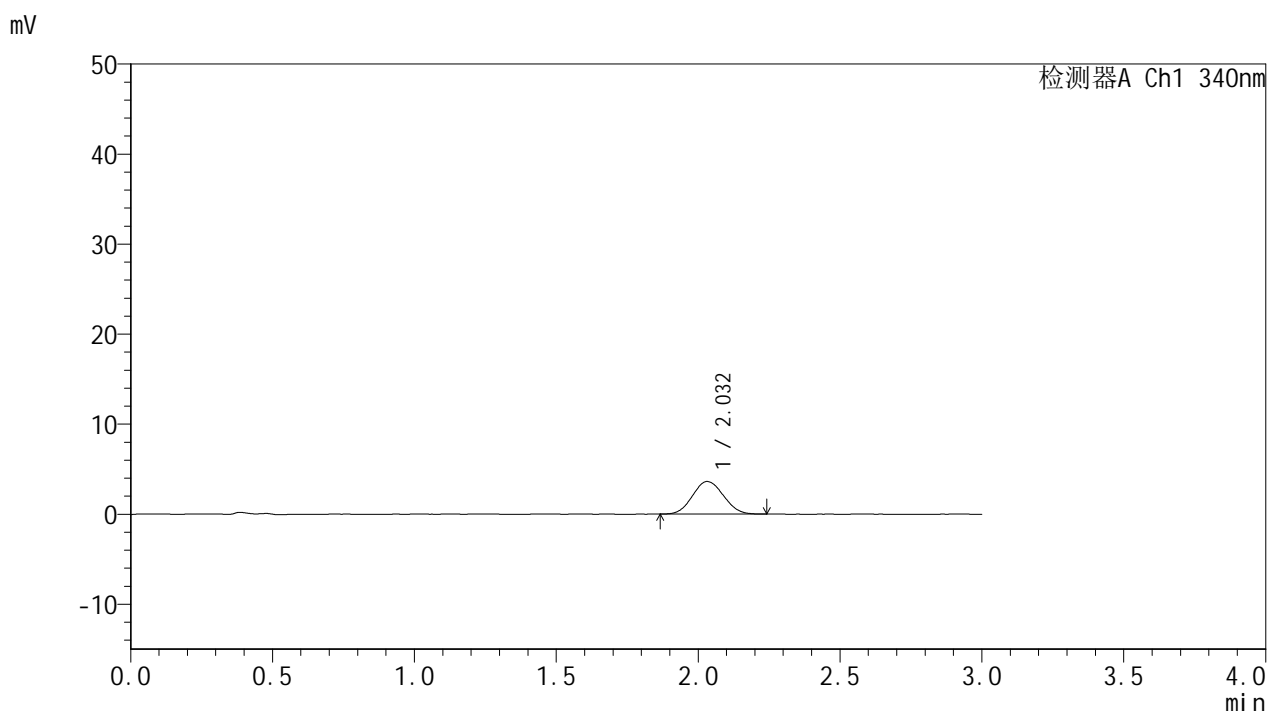


YMP-4103

<样品信息>

色谱柱 : XB-C18(50mm*4.6mm,5μm) 流速: 1.8ml/min
 柱温 : 30°C 波长: 340nm
 数据文件名: RC\$YMP-4103 - 0-49/11-739-2 - zzp-15mg-25022501-1p-rcqx-pH6.8jz-lf100z-0.5h-P5.lcd
 方法文件名: RC\$YMP-4103 - YMP-4103-rcqx-FX260.lcm
 批处理文件名: RC\$YMP-4103 - 20250303-RCQX-FX260.lcb
 样品瓶号: 2-37
 进样体积: 10 μl 版本号:6.115
 分析时间: 2025/03/03 16:22:11 实验者: xiechaojun
 处理时间 (V2) : 2025/03/04 09:39:22 处理者: xiechaojun
 仪器型号: SHIMADZU LC-2050C(FX260)

<色谱图>



<峰表>

检测器A Ch1 340nm

峰号	保留时间	面积	面积%	高度	理论塔板数(USP)	拖尾因子	分离度(USP)
1	2.032	27546	100.000	3622	1619	1.074	--
总计		27546	100.000	3622			

图91 乌帕替尼缓释片溶出曲线测定HPLC图谱
 自制品25022501-1批(15mg规格)-pH6.8介质-篮法-100转-30min-片5
 供试品溶液-1

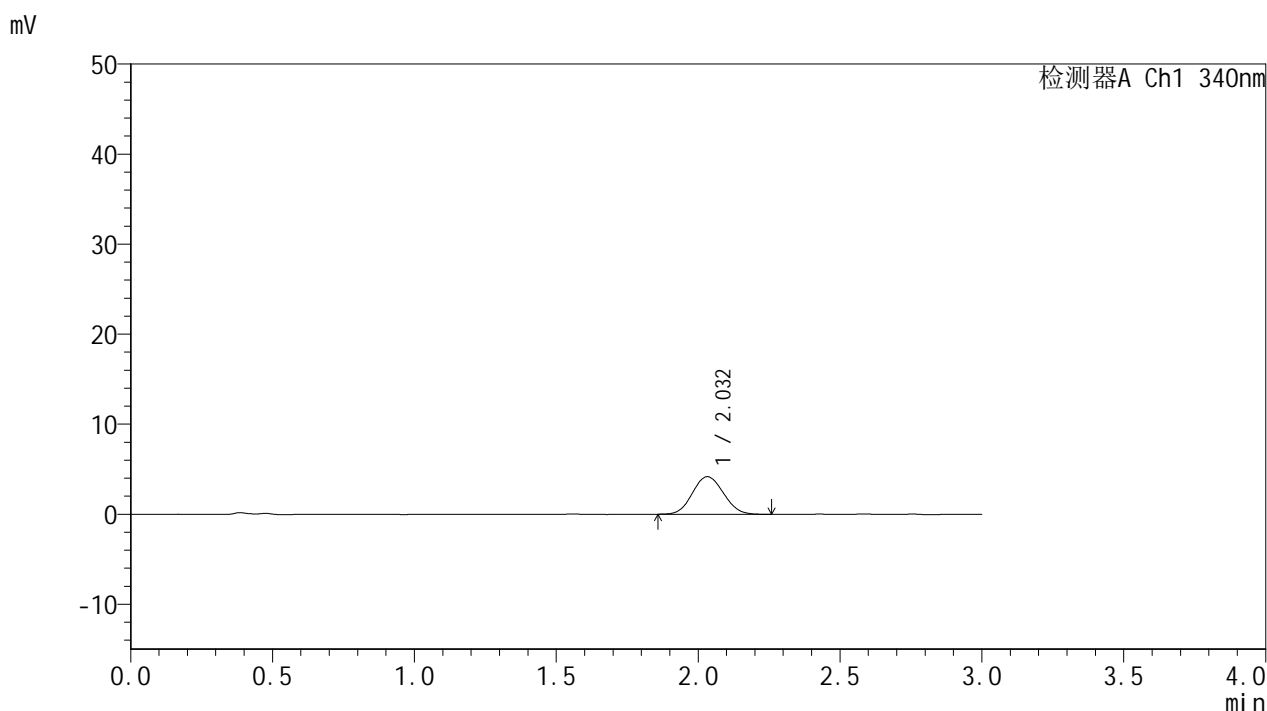


YMP-4103

<样品信息>

色谱柱 : XB-C18(50mm*4.6mm,5μm) 流速: 1.8ml/min
 柱温 : 30°C 波长: 340nm
 数据文件名: RC\$YMP-4103 - 0-49/11-740-2 - zzp-15mg-25022501-1p-rcqx-pH6.8jz-lf100z-0.5h-P6.lcd
 方法文件名: RC\$YMP-4103 - YMP-4103-rcqx-FX260.lcm
 批处理文件名: RC\$YMP-4103 - 20250303-RCQX-FX260.lcb
 样品瓶号: 2-46
 进样体积: 10 μl 版本号:6.115
 分析时间: 2025/03/03 16:25:33 实验者: xiechaojun
 处理时间 (V2) : 2025/03/04 09:39:25 处理者: xiechaojun
 仪器型号: SHIMADZU LC-2050C(FX260)

<色谱图>



<峰表>

检测器A Ch1 340nm

峰号	保留时间	面积	面积%	高度	理论塔板数(USP)	拖尾因子	分离度(USP)
1	2.032	31948	100.000	4178	1607	1.075	--
总计		31948	100.000	4178			

图92 乌帕替尼缓释片溶出曲线测定HPLC图谱
 自制品25022501-1批(15mg规格)-pH6.8介质-篮法-100转-30min-片6
 供试品溶液-1

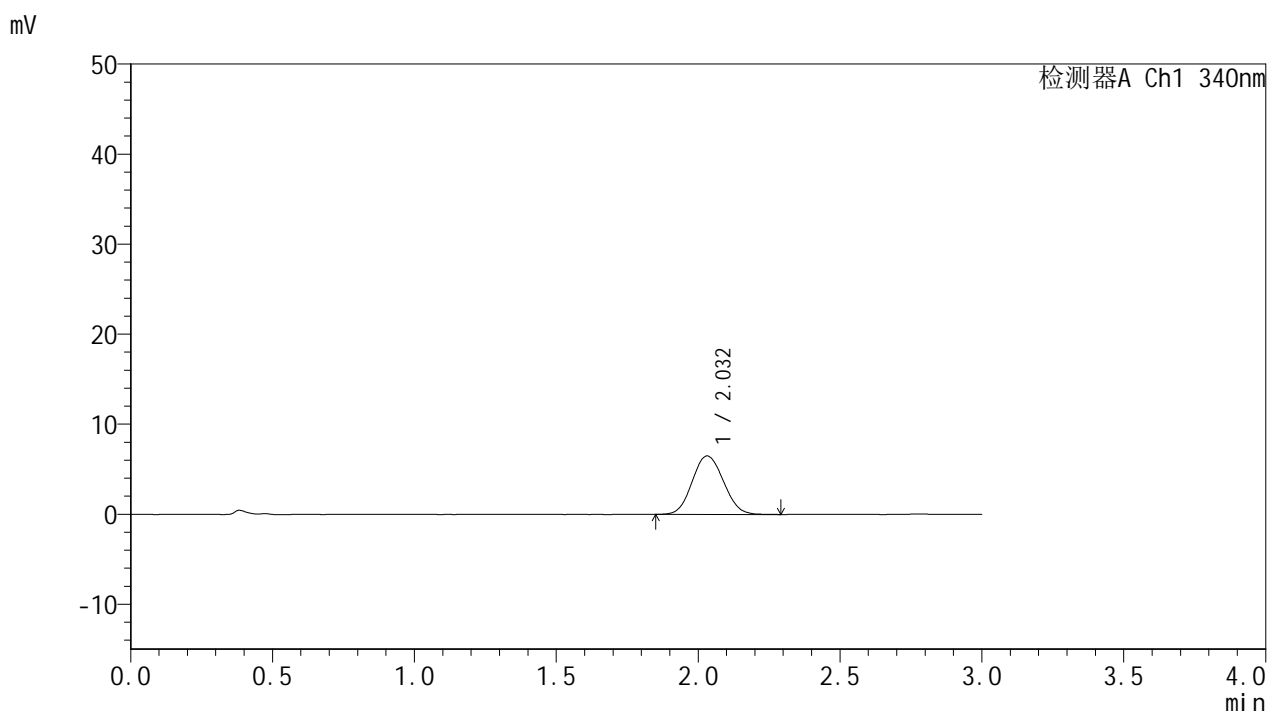


YMP-4103

<样品信息>

色谱柱 : XB-C18(50mm*4.6mm,5μm) 流速: 1.8ml/min
 柱温 : 30°C 波长: 340nm
 数据文件名: RCMYP-4103 - 0-49/11-741-2 - zzp-15mg-25022501-1p-rcqx-pH6.8jz-lf100z-1h-P1.lcd
 方法文件名: RCMYP-4103 - YMP-4103-rcqx-FX260.lcm
 批处理文件名: RCMYP-4103 - 20250303-RCQX-FX260.lcb
 样品瓶号: 2-2
 进样体积: 10 μl 版本号:6.115
 分析时间: 2025/03/03 16:28:56 实验者: xiechaojun
 处理时间 (V2) : 2025/03/04 09:39:28 处理者: xiechaojun
 仪器型号: SHIMADZU LC-2050C(FX260)

<色谱图>



<峰表>

检测器A Ch1 340nm

峰号	保留时间	面积	面积%	高度	理论塔板数(USP)	拖尾因子	分离度(USP)
1	2.032	49841	100.000	6491	1597	1.082	--
总计		49841	100.000	6491			

图93 乌帕替尼缓释片溶出曲线测定HPLC图谱
 自制品25022501-1批(15mg规格)-pH6.8介质-篮法-100转-60min-片1
 供试品溶液-1

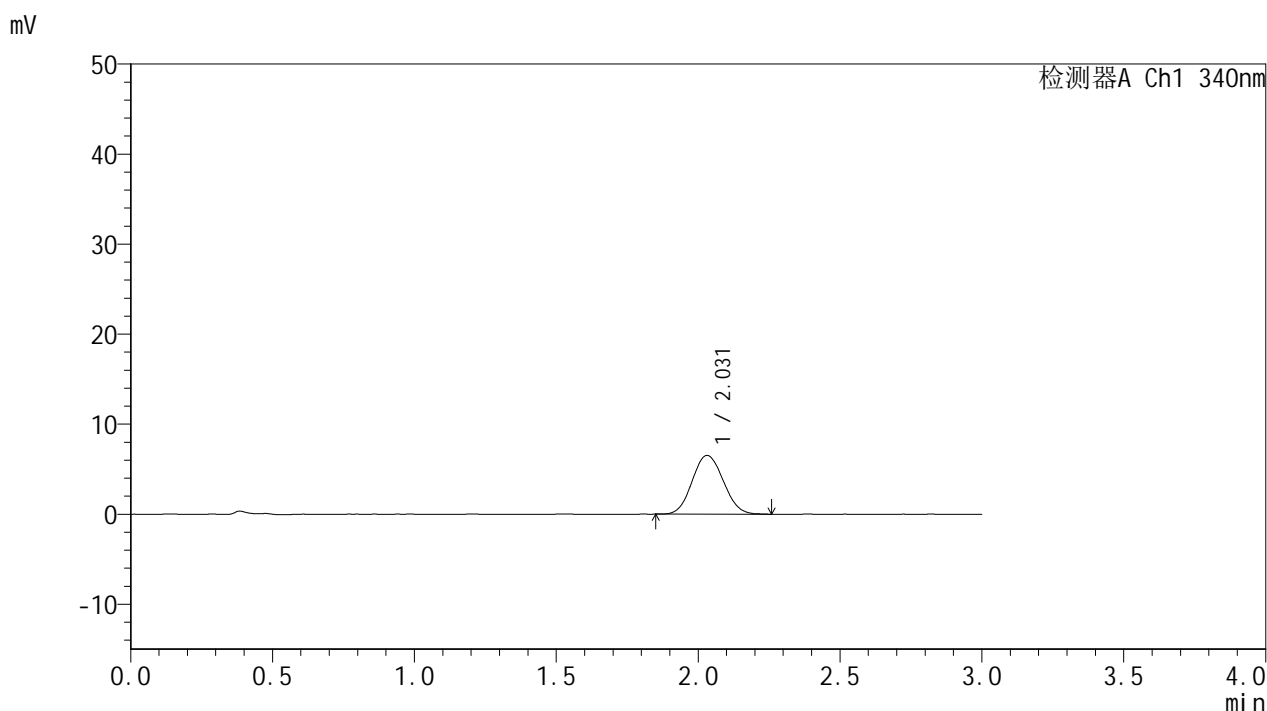


YMP-4103

<样品信息>

色谱柱 : XB-C18(50mm*4.6mm,5μm) 流速: 1.8ml/min
 柱温 : 30°C 波长: 340nm
 数据文件名: RC\$YMP-4103 - 0-49/11-742-2 - zzp-15mg-25022501-1p-rcqx-pH6.8jz-lf100z-1h-P2.lcd
 方法文件名: RC\$YMP-4103 - YMP-4103-rcqx-FX260.lcm
 批处理文件名: RC\$YMP-4103 - 20250303-RCQX-FX260.lcb
 样品瓶号: 2-11
 进样体积: 10 μl 版本号:6.115
 分析时间: 2025/03/03 16:32:19 实验者: xiechaojun
 处理时间 (V2) : 2025/03/04 09:39:30 处理者: xiechaojun
 仪器型号: SHIMADZU LC-2050C(FX260)

<色谱图>



<峰表>

检测器A Ch1 340nm

峰号	保留时间	面积	面积%	高度	理论塔板数(USP)	拖尾因子	分离度(USP)
1	2.031	49955	100.000	6530	1605	1.080	--
总计		49955	100.000	6530			

图94 乌帕替尼缓释片溶出曲线测定HPLC图谱
 自制品25022501-1批(15mg规格)-pH6.8介质-篮法-100转-60min-片2
 供试品溶液-1

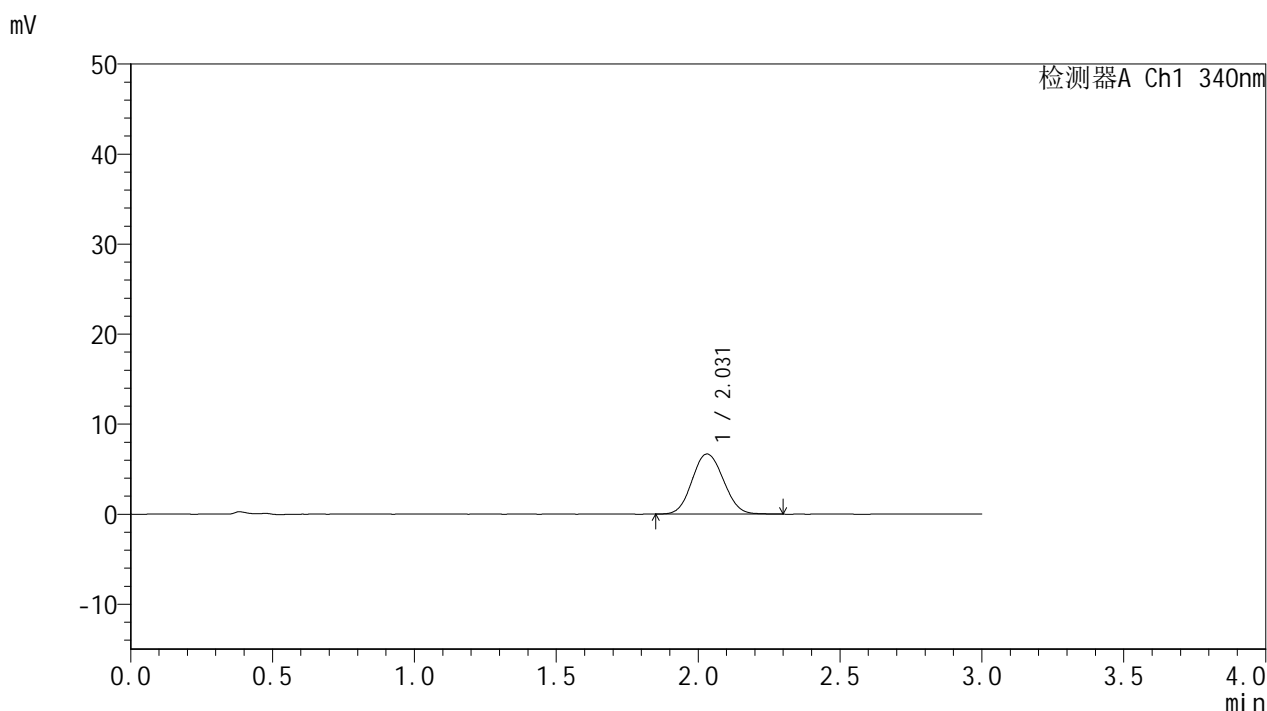


YMP-4103

<样品信息>

色谱柱 : XB-C18(50mm*4.6mm,5μm) 流速: 1.8ml/min
 柱温 : 30°C 波长: 340nm
 数据文件名: RC\$YMP-4103 - 0-49/11-743-2 - zzp-15mg-25022501-1p-rcqx-pH6.8jz-lf100z-1h-P3.lcd
 方法文件名: RC\$YMP-4103 - YMP-4103-rcqx-FX260.lcm
 批处理文件名: RC\$YMP-4103 - 20250303-RCQX-FX260.lcb
 样品瓶号: 2-20
 进样体积: 10 μl 版本号:6.115
 分析时间: 2025/03/03 16:35:42 实验者: xiechaojun
 处理时间 (V2) : 2025/03/04 09:39:33 处理者: xiechaojun
 仪器型号: SHIMADZU LC-2050C(FX260)

<色谱图>



<峰表>

检测器A Ch1 340nm

峰号	保留时间	面积	面积%	高度	理论塔板数(USP)	拖尾因子	分离度(USP)
1	2.031	51481	100.000	6679	1602	1.080	--
总计		51481	100.000	6679			

图95 乌帕替尼缓释片溶出曲线测定HPLC图谱
 自制品25022501-1批(15mg规格)-pH6.8介质-篮法-100转-60min-片3
 供试品溶液-1

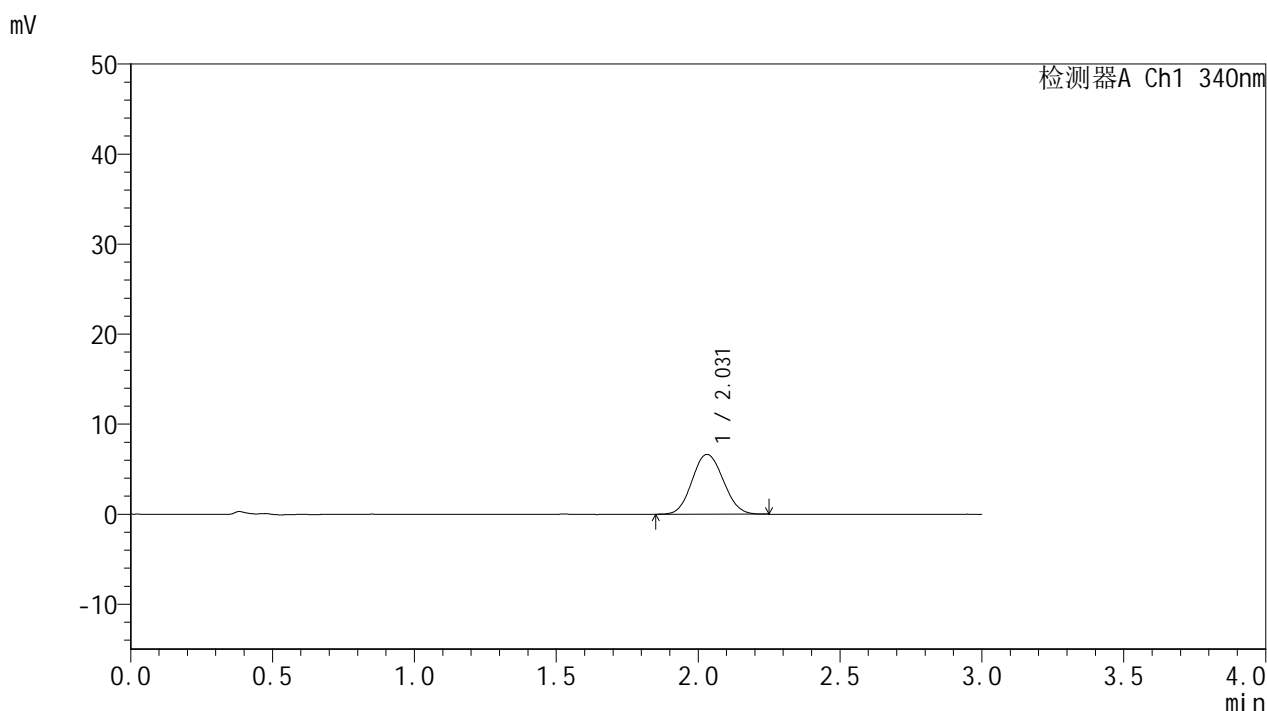


YMP-4103

<样品信息>

色谱柱 : XB-C18(50mm*4.6mm,5μm) 流速: 1.8ml/min
 柱温 : 30°C 波长: 340nm
 数据文件名: RC\$YMP-4103 - 0-49/11-744-2 - zzp-15mg-25022501-1p-rcqx-pH6.8jz-lf100z-1h-P4.lcd
 方法文件名: RC\$YMP-4103 - YMP-4103-rcqx-FX260.lcm
 批处理文件名: RC\$YMP-4103 - 20250303-RCQX-FX260.lcb
 样品瓶号: 2-29
 进样体积: 10 μl 版本号:6.115
 分析时间: 2025/03/03 16:39:06 实验者: xiechaojun
 处理时间 (V2) : 2025/03/04 09:39:36 处理者: xiechaojun
 仪器型号: SHIMADZU LC-2050C(FX260)

<色谱图>



<峰表>

检测器A Ch1 340nm

峰号	保留时间	面积	面积%	高度	理论塔板数(USP)	拖尾因子	分离度(USP)
1	2.031	50936	100.000	6646	1603	1.082	--
总计		50936	100.000	6646			

图96 乌帕替尼缓释片溶出曲线测定HPLC图谱
 自制品25022501-1批(15mg规格)-pH6.8介质-篮法-100转-60min-片4
 供试品溶液-1

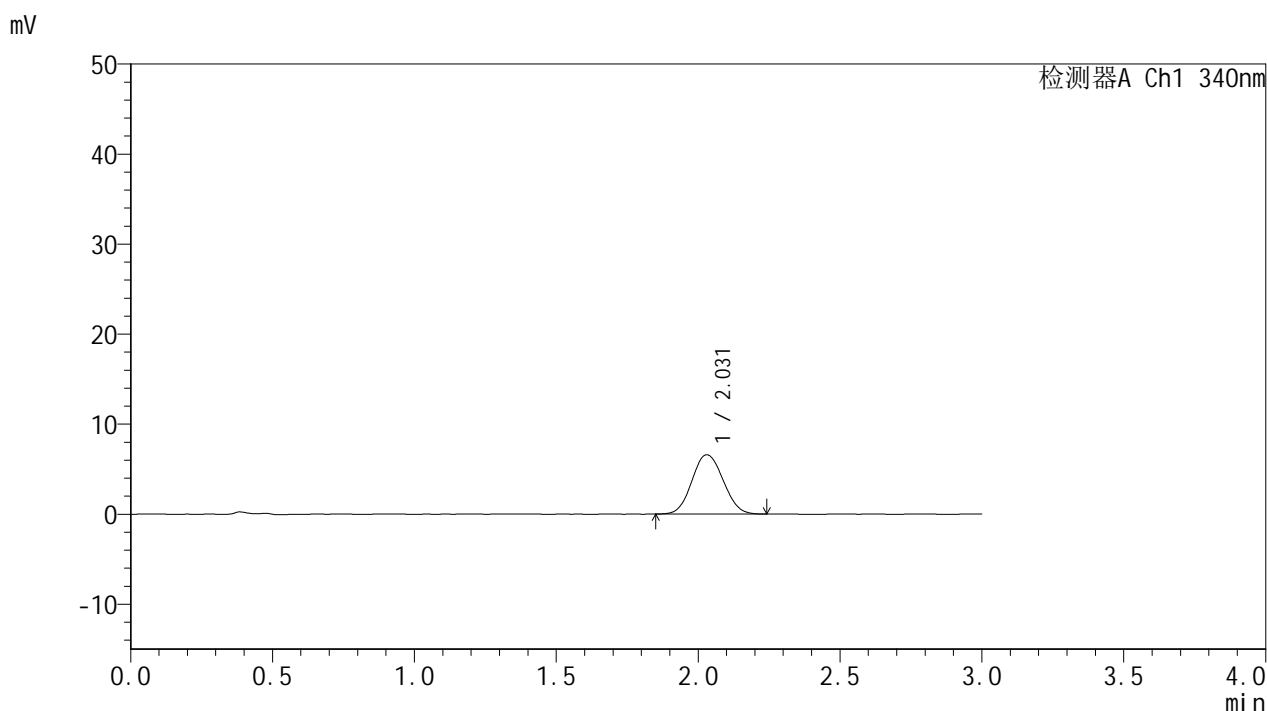


YMP-4103

<样品信息>

色谱柱 : XB-C18(50mm*4.6mm,5μm) 流速: 1.8ml/min
 柱温 : 30°C 波长: 340nm
 数据文件名: RC\$YMP-4103 - 0-49/11-745-2 - zzp-15mg-25022501-1p-rcqx-pH6.8jz-lf100z-1h-P5.lcd
 方法文件名: RC\$YMP-4103 - YMP-4103-rcqx-FX260.lcm
 批处理文件名: RC\$YMP-4103 - 20250303-RCQX-FX260.lcb
 样品瓶号: 2-38
 进样体积: 10 μl 版本号:6.115
 分析时间: 2025/03/03 16:42:30 实验者: xiechaojun
 处理时间 (V2) : 2025/03/04 09:39:38 处理者: xiechaojun
 仪器型号: SHIMADZU LC-2050C(FX260)

<色谱图>



<峰表>

检测器A Ch1 340nm

峰号	保留时间	面积	面积%	高度	理论塔板数(USP)	拖尾因子	分离度(USP)
1	2.031	50532	100.000	6593	1610	1.075	--
总计		50532	100.000	6593			

图97 乌帕替尼缓释片溶出曲线测定HPLC图谱
 自制品25022501-1批(15mg规格)-pH6.8介质-篮法-100转-60min-片5
 供试品溶液-1

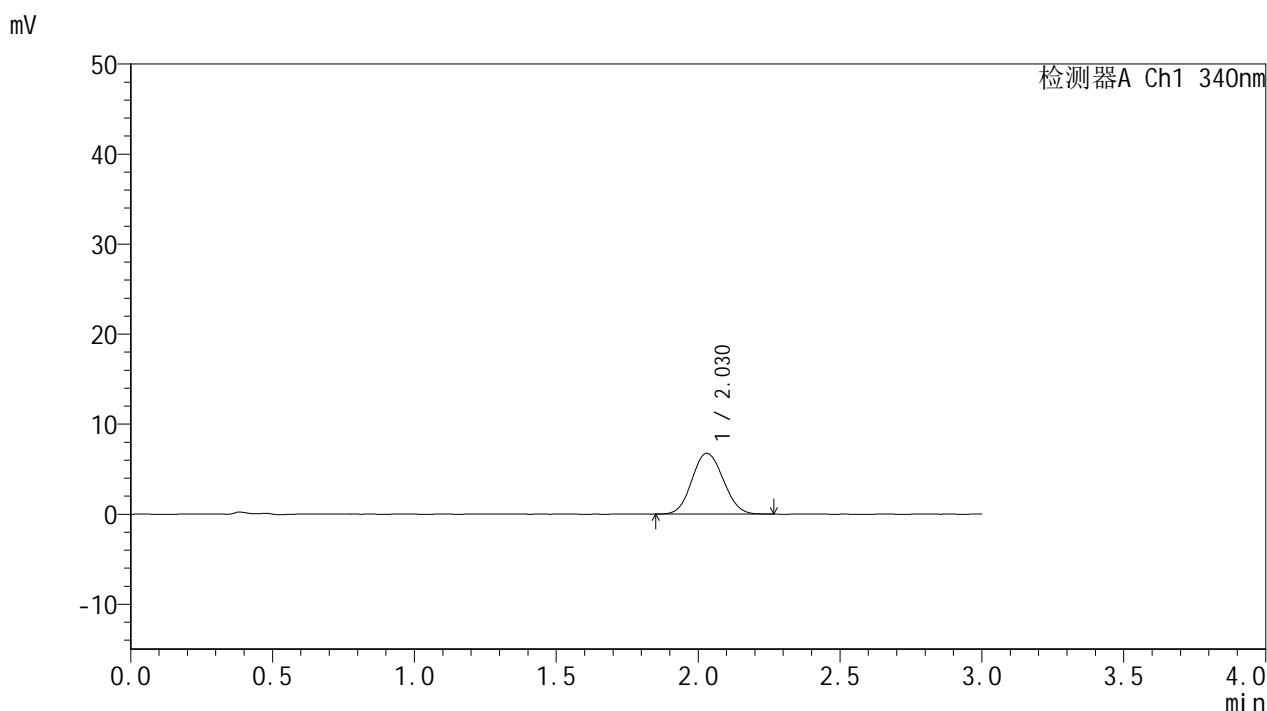


YMP-4103

<样品信息>

色谱柱 : XB-C18(50mm*4.6mm,5μm) 流速: 1.8ml/min
 柱温 : 30°C 波长: 340nm
 数据文件名: RC\$YMP-4103 - 0-49/11-746-2 - zzp-15mg-25022501-1p-rcqx-pH6.8jz-lf100z-1h-P6.lcd
 方法文件名: RC\$YMP-4103 - YMP-4103-rcqx-FX260.lcm
 批处理文件名: RC\$YMP-4103 - 20250303-RCQX-FX260.lcb
 样品瓶号: 2-47
 进样体积: 10 μl 版本号:6.115
 分析时间: 2025/03/03 16:45:53 实验者: xiechaojun
 处理时间 (V2) : 2025/03/04 09:39:41 处理者: xiechaojun
 仪器型号: SHIMADZU LC-2050C(FX260)

<色谱图>



<峰表>

检测器A Ch1 340nm

峰号	保留时间	面积	面积%	高度	理论塔板数(USP)	拖尾因子	分离度(USP)
1	2.030	51993	100.000	6753	1593	1.085	--
总计		51993	100.000	6753			

图98 乌帕替尼缓释片溶出曲线测定HPLC图谱
 自制品25022501-1批(15mg规格)-pH6.8介质-篮法-100转-60min-片6
 供试品溶液-1

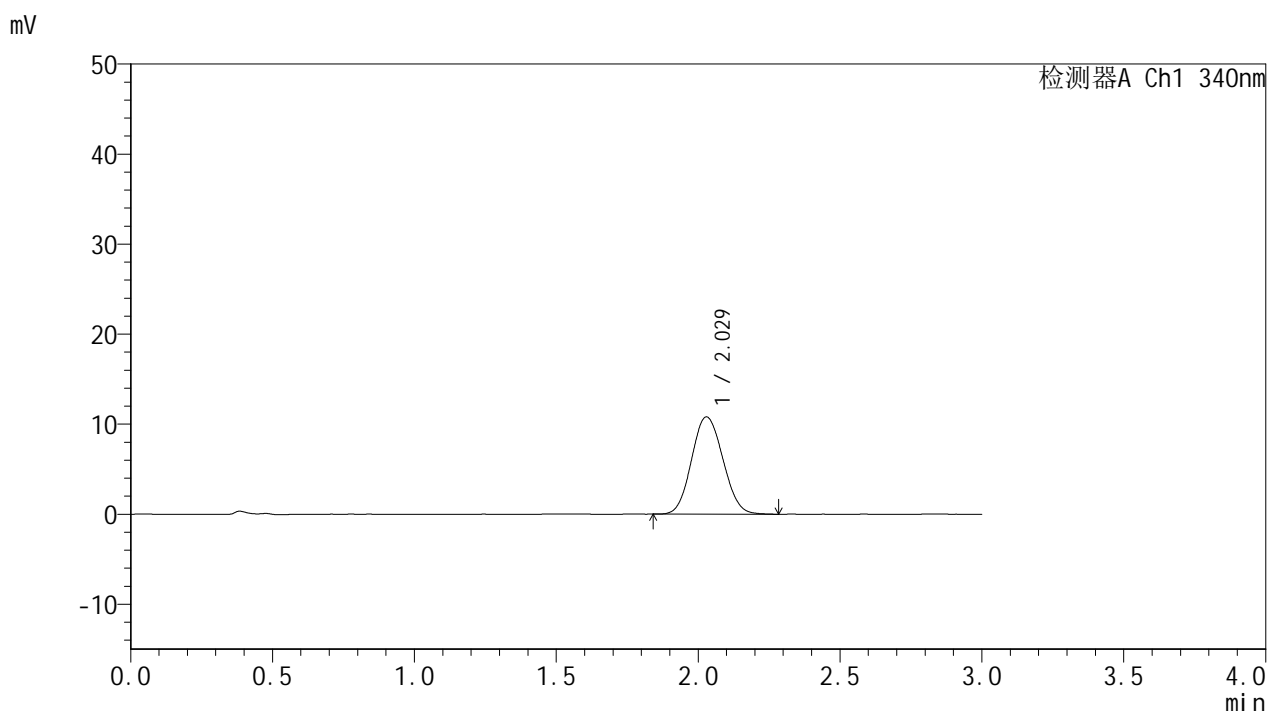


YMP-4103

<样品信息>

色谱柱 : XB-C18(50mm*4.6mm,5μm) 流速: 1.8ml/min
 柱温 : 30°C 波长: 340nm
 数据文件名: RC\$YMP-4103 - 0-49/11-747-2 - zzp-15mg-25022501-1p-rcqx-pH6.8jz-lf100z-2h-P1.lcd
 方法文件名: RC\$YMP-4103 - YMP-4103-rcqx-FX260.lcm
 批处理文件名: RC\$YMP-4103 - 20250303-RCQX-FX260.lcb
 样品瓶号: 2-3
 进样体积: 10 μl 版本号:6.115
 分析时间: 2025/03/03 16:49:17 实验者: xiechaojun
 处理时间 (V2) : 2025/03/04 09:39:44 处理者: xiechaojun
 仪器型号: SHIMADZU LC-2050C(FX260)

<色谱图>



<峰表>

检测器A Ch1 340nm

峰号	保留时间	面积	面积%	高度	理论塔板数(USP)	拖尾因子	分离度(USP)
1	2.029	83188	100.000	10805	1586	1.088	--
总计		83188	100.000	10805			

图99 乌帕替尼缓释片溶出曲线测定HPLC图谱
 自制品25022501-1批(15mg规格)-pH6.8介质-篮法-100转-120min-片1
 供试品溶液-1

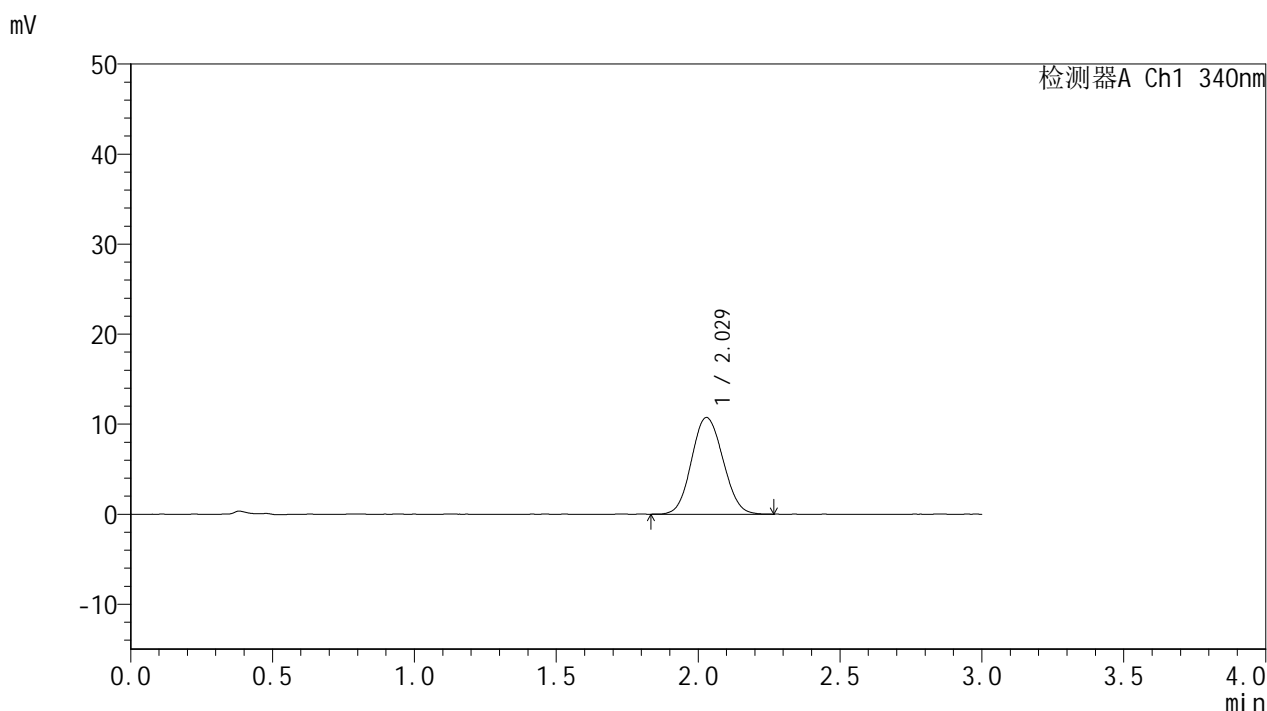


YMP-4103

<样品信息>

色谱柱 : XB-C18(50mm*4.6mm,5μm) 流速: 1.8ml/min
 柱温 : 30°C 波长: 340nm
 数据文件名: RC\$YMP-4103 - 0-49/11-748-2 - zzp-15mg-25022501-1p-rcqx-pH6.8jz-lf100z-2h-P2.lcd
 方法文件名: RC\$YMP-4103 - YMP-4103-rcqx-FX260.lcm
 批处理文件名: RC\$YMP-4103 - 20250303-RCQX-FX260.lcb
 样品瓶号: 2-12
 进样体积: 10 μl 版本号:6.115
 分析时间: 2025/03/03 16:52:41 实验者: xiechaojun
 处理时间 (V2) : 2025/03/04 09:39:46 处理者: xiechaojun
 仪器型号: SHIMADZU LC-2050C(FX260)

<色谱图>



<峰表>

检测器A Ch1 340nm

峰号	保留时间	面积	面积%	高度	理论塔板数(USP)	拖尾因子	分离度(USP)
1	2.029	82868	100.000	10742	1587	1.082	--
总计		82868	100.000	10742			

图100 乌帕替尼缓释片溶出曲线测定HPLC图谱
 自制品25022501-1批(15mg规格)-pH6.8介质-篮法-100转-120min-片2
 供试品溶液-1

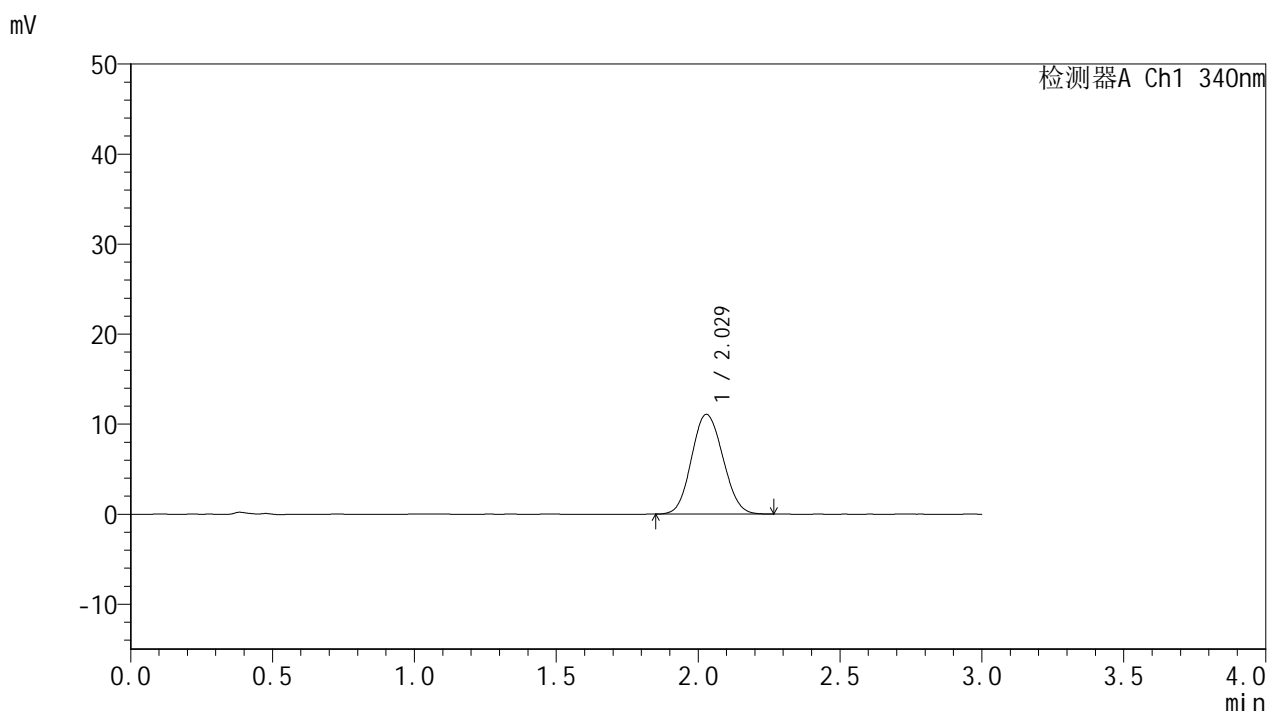


YMP-4103

<样品信息>

色谱柱 : XB-C18(50mm*4.6mm,5μm) 流速: 1.8ml/min
 柱温 : 30°C 波长: 340nm
 数据文件名: RC\$YMP-4103 - 0-49/11-749-2 - zzp-15mg-25022501-1p-rcqx-pH6.8jz-lf100z-2h-P3.lcd
 方法文件名: RC\$YMP-4103 - YMP-4103-rcqx-FX260.lcm
 批处理文件名: RC\$YMP-4103 - 20250303-RCQX-FX260.lcb
 样品瓶号: 2-21
 进样体积: 10 μl 版本号:6.115
 分析时间: 2025/03/03 16:56:04 实验者: xiechaojun
 处理时间 (V2) : 2025/03/04 09:39:49 处理者: xiechaojun
 仪器型号: SHIMADZU LC-2050C(FX260)

<色谱图>



<峰表>

检测器A Ch1 340nm

峰号	保留时间	面积	面积%	高度	理论塔板数(USP)	拖尾因子	分离度(USP)
1	2.029	85425	100.000	11080	1581	1.092	--
总计		85425	100.000	11080			

图101 乌帕替尼缓释片溶出曲线测定HPLC图谱
 自制品25022501-1批(15mg规格)-pH6.8介质-篮法-100转-120min-片3
 供试品溶液-1

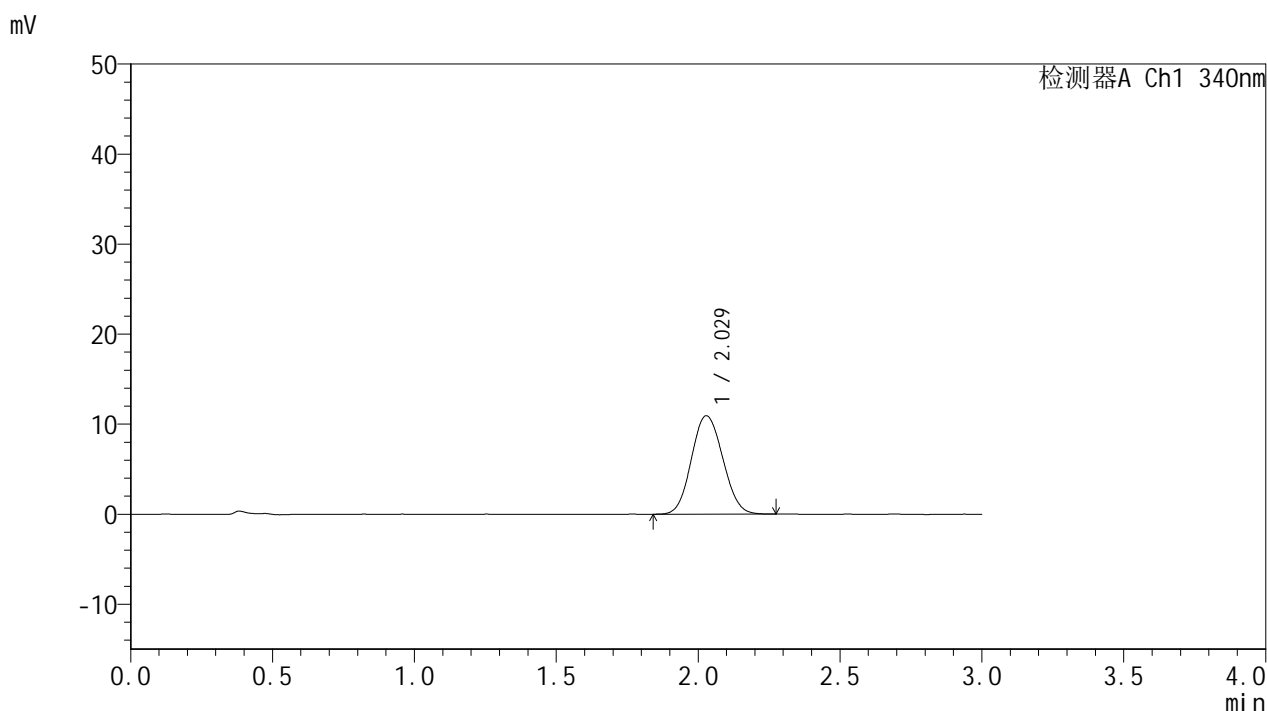


YMP-4103

<样品信息>

色谱柱 : XB-C18(50mm*4.6mm,5μm) 流速: 1.8ml/min
 柱温 : 30°C 波长: 340nm
 数据文件名: RC\$YMP-4103 - 0-49/11-750-2 - zzp-15mg-25022501-1p-rcqx-pH6.8jz-lf100z-2h-P4.lcd
 方法文件名: RC\$YMP-4103 - YMP-4103-rcqx-FX260.lcm
 批处理文件名: RC\$YMP-4103 - 20250303-RCQX-FX260.lcb
 样品瓶号: 2-30
 进样体积: 10 μl 版本号:6.115
 分析时间: 2025/03/03 16:59:26 实验者: xiechaojun
 处理时间 (V2) : 2025/03/04 09:39:52 处理者: xiechaojun
 仪器型号: SHIMADZU LC-2050C(FX260)

<色谱图>



<峰表>

检测器A Ch1 340nm

峰号	保留时间	面积	面积%	高度	理论塔板数(USP)	拖尾因子	分离度(USP)
1	2.029	84280	100.000	10939	1582	1.087	--
总计		84280	100.000	10939			

图102 乌帕替尼缓释片溶出曲线测定HPLC图谱
 自制品25022501-1批(15mg规格)-pH6.8介质-篮法-100转-120min-片4
 供试品溶液-1

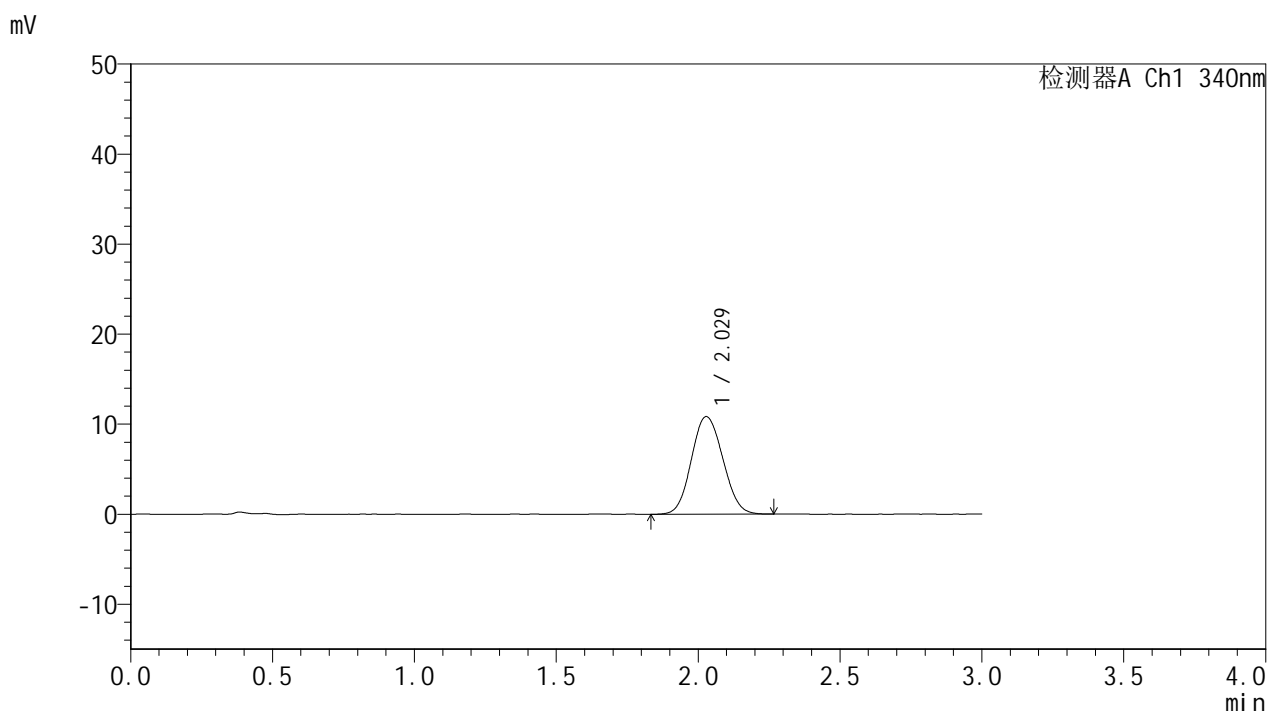


YMP-4103

<样品信息>

色谱柱 : XB-C18(50mm*4.6mm,5μm) 流速: 1.8ml/min
 柱温 : 30°C 波长: 340nm
 数据文件名: RC\$YMP-4103 - 0-49/11-751-2 - zzp-15mg-25022501-1p-rcqx-pH6.8jz-lf100z-2h-P5.lcd
 方法文件名: RC\$YMP-4103 - YMP-4103-rcqx-FX260.lcm
 批处理文件名: RC\$YMP-4103 - 20250303-RCQX-FX260.lcb
 样品瓶号: 2-39
 进样体积: 10 μl 版本号:6.115
 分析时间: 2025/03/03 17:02:50 实验者: xiechaojun
 处理时间 (V2) : 2025/03/04 09:39:54 处理者: xiechaojun
 仪器型号: SHIMADZU LC-2050C(FX260)

<色谱图>



<峰表>

检测器A Ch1 340nm

峰号	保留时间	面积	面积%	高度	理论塔板数(USP)	拖尾因子	分离度(USP)
1	2.029	83733	100.000	10837	1574	1.091	--
总计		83733	100.000	10837			

图103 乌帕替尼缓释片溶出曲线测定HPLC图谱
 自制品25022501-1批(15mg规格)-pH6.8介质-篮法-100转-120min-片5
 供试品溶液-1

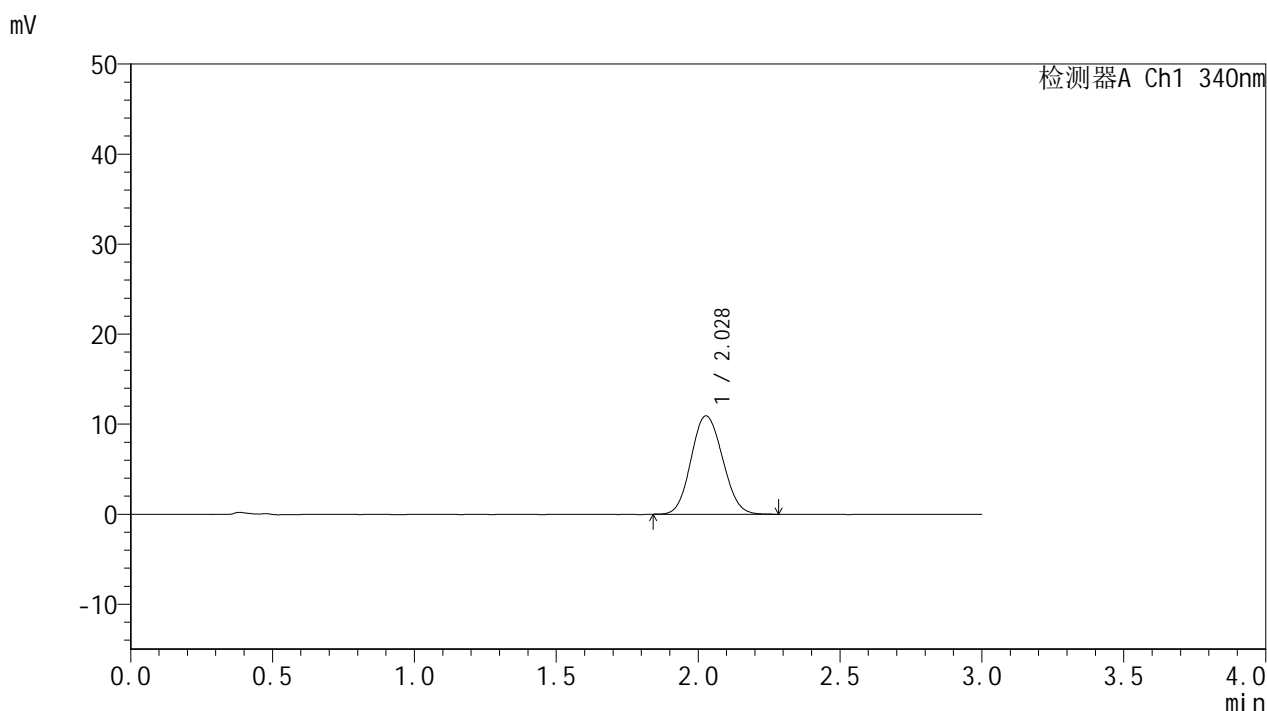


YMP-4103

<样品信息>

色谱柱 : XB-C18(50mm*4.6mm,5μm) 流速: 1.8ml/min
 柱温 : 30°C 波长: 340nm
 数据文件名: RC\$YMP-4103 - 0-49/11-752-2 - zzp-15mg-25022501-1p-rcqx-pH6.8jz-lf100z-2h-P6.lcd
 方法文件名: RC\$YMP-4103 - YMP-4103-rcqx-FX260.lcm
 批处理文件名: RC\$YMP-4103 - 20250303-RCQX-FX260.lcb
 样品瓶号: 2-48
 进样体积: 10 μl 版本号:6.115
 分析时间: 2025/03/03 17:06:14 实验者: xiechaojun
 处理时间 (V2) : 2025/03/04 09:39:57 处理者: xiechaojun
 仪器型号: SHIMADZU LC-2050C(FX260)

<色谱图>



<峰表>

检测器A Ch1 340nm

峰号	保留时间	面积	面积%	高度	理论塔板数(USP)	拖尾因子	分离度(USP)
1	2.028	84562	100.000	10919	1571	1.097	--
总计		84562	100.000	10919			

图104 乌帕替尼缓释片溶出曲线测定HPLC图谱
 自制品25022501-1批(15mg规格)-pH6.8介质-篮法-100转-120min-片6
 供试品溶液-1

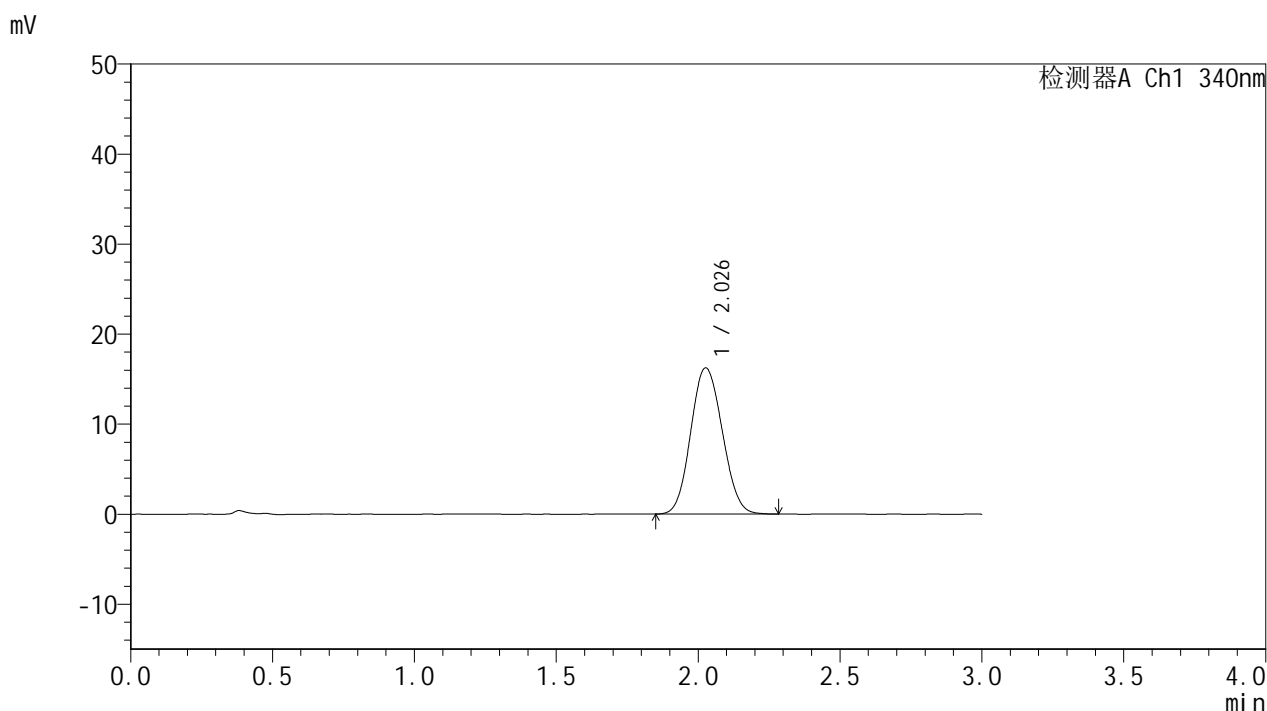


YMP-4103

<样品信息>

色谱柱 : XB-C18(50mm*4.6mm,5μm) 流速: 1.8ml/min
 柱温 : 30°C 波长: 340nm
 数据文件名: RC\$YMP-4103 - 0-49/11-753-2 - zzp-15mg-25022501-1p-rcqx-pH6.8jz-lf100z-4h-P1.lcd
 方法文件名: RC\$YMP-4103 - YMP-4103-rcqx-FX260.lcm
 批处理文件名: RC\$YMP-4103 - 20250303-RCQX-FX260.lcb
 样品瓶号: 2-4
 进样体积: 10 μl 版本号:6.115
 分析时间: 2025/03/03 17:09:37 实验者: xiechaojun
 处理时间 (V2) : 2025/03/04 09:40:00 处理者: xiechaojun
 仪器型号: SHIMADZU LC-2050C(FX260)

<色谱图>



<峰表>

检测器A Ch1 340nm

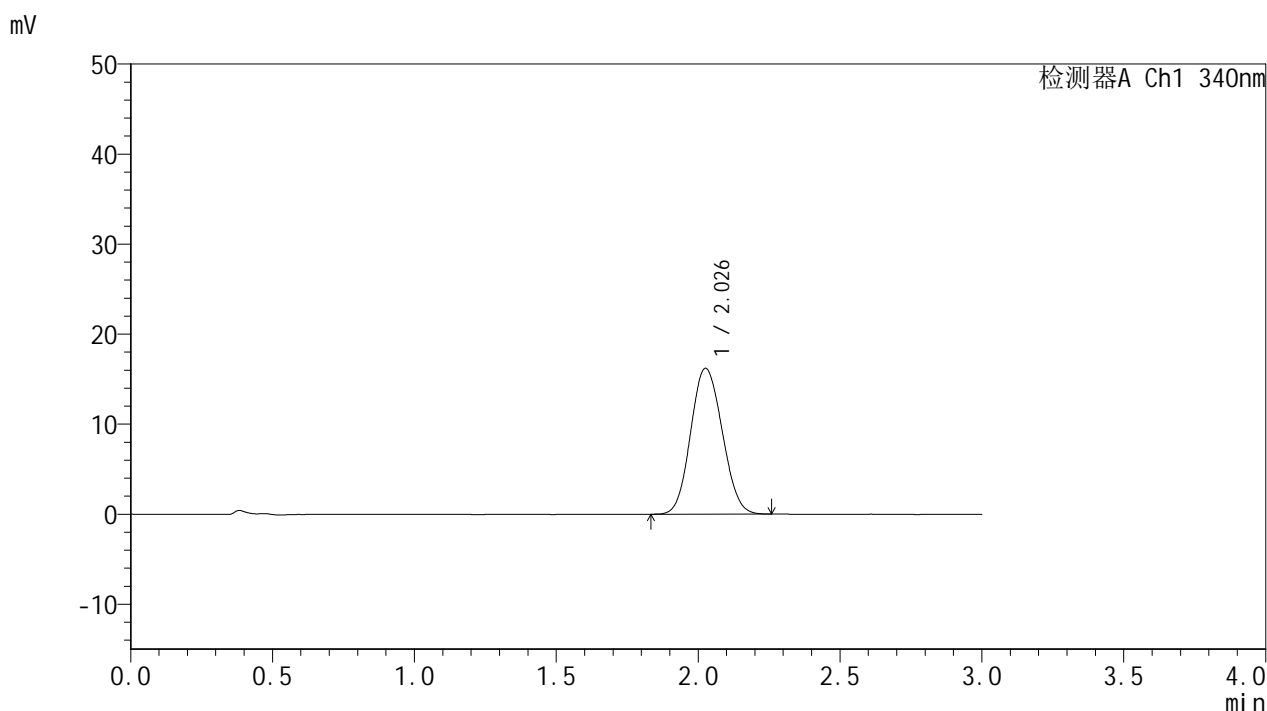
峰号	保留时间	面积	面积%	高度	理论塔板数(USP)	拖尾因子	分离度(USP)
1	2.026	126080	100.000	16213	1560	1.093	--
总计		126080	100.000	16213			

图105 乌帕替尼缓释片溶出曲线测定HPLC图谱
 自制品25022501-1批(15mg规格)-pH6.8介质-篮法-100转-240min-片1
 供试品溶液-1

<样品信息>

色谱柱 : XB-C18(50mm*4.6mm,5μm) 流速: 1.8ml/min
 柱温 : 30°C 波长: 340nm
 数据文件名: RCMYMP-4103 - 0-49/11-754-2 - zzp-15mg-25022501-1p-rcqx-pH6.8jz-lf100z-4h-P2.lcd
 方法文件名: RCMYMP-4103 - YMP-4103-rcqx-FX260.lcm
 批处理文件名: RCMYMP-4103 - 20250303-RCQX-FX260.lcb
 样品瓶号: 2-13
 进样体积: 10 μl 版本号:6.115
 分析时间: 2025/03/03 17:13:01 实验者: xiechaojun
 处理时间 (V2) : 2025/03/04 09:40:02 处理者: xiechaojun
 仪器型号: SHIMADZU LC-2050C(FX260)

<色谱图>



<峰表>

检测器A Ch1 340nm

峰号	保留时间	面积	面积%	高度	理论塔板数(USP)	拖尾因子	分离度(USP)
1	2.026	125746	100.000	16166	1555	1.095	--
总计		125746	100.000	16166			

图106 乌帕替尼缓释片溶出曲线测定HPLC图谱
 自制品25022501-1批(15mg规格)-pH6.8介质-篮法-100转-240min-片2
 供试品溶液-1

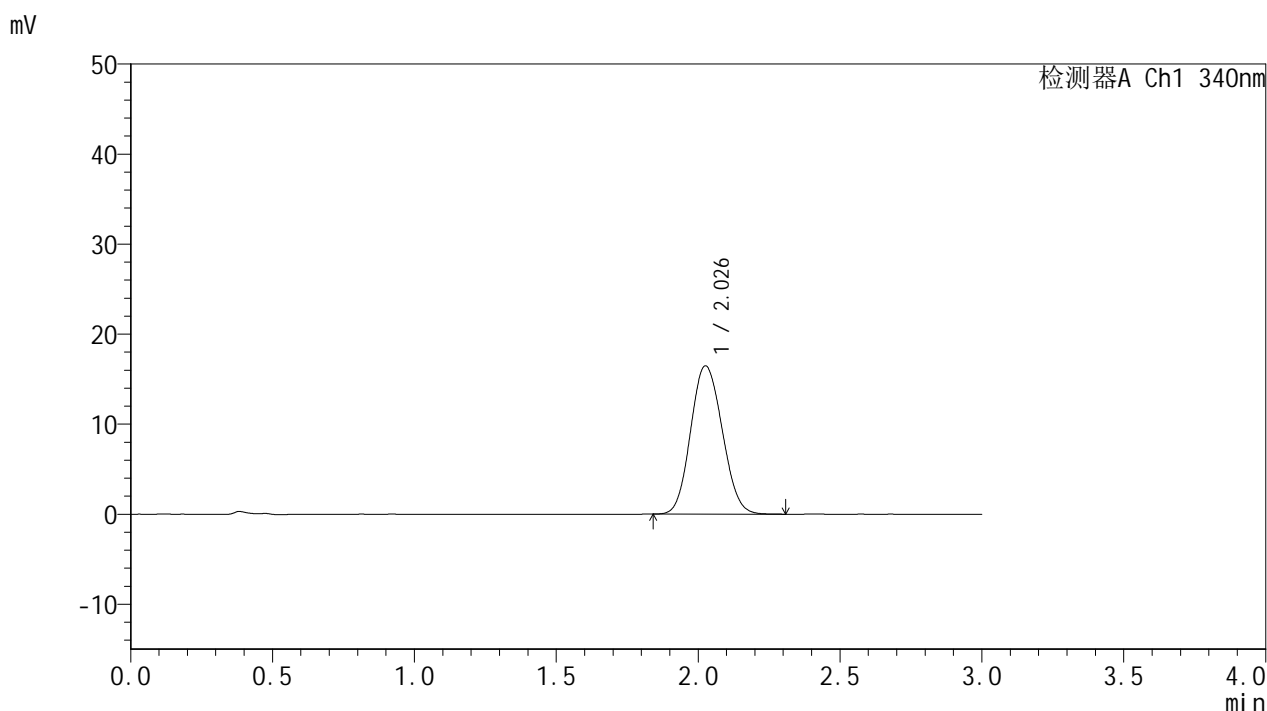


YMP-4103

<样品信息>

色谱柱 : XB-C18(50mm*4.6mm,5μm) 流速: 1.8ml/min
 柱温 : 30°C 波长: 340nm
 数据文件名: RC\$YMP-4103 - 0-49/11-755-2 - zzp-15mg-25022501-1p-rcqx-pH6.8jz-lf100z-4h-P3.lcd
 方法文件名: RC\$YMP-4103 - YMP-4103-rcqx-FX260.lcm
 批处理文件名: RC\$YMP-4103 - 20250303-RCQX-FX260.lcb
 样品瓶号: 2-22
 进样体积: 10 μl 版本号:6.115
 分析时间: 2025/03/03 17:16:24 实验者: xiechaojun
 处理时间 (V2) : 2025/03/04 09:40:05 处理者: xiechaojun
 仪器型号: SHIMADZU LC-2050C(FX260)

<色谱图>



<峰表>

检测器A Ch1 340nm

峰号	保留时间	面积	面积%	高度	理论塔板数(USP)	拖尾因子	分离度(USP)
1	2.026	128060	100.000	16437	1554	1.105	--
总计		128060	100.000	16437			

图107 乌帕替尼缓释片溶出曲线测定HPLC图谱
 自制品25022501-1批(15mg规格)-pH6.8介质-篮法-100转-240min-片3
 供试品溶液-1

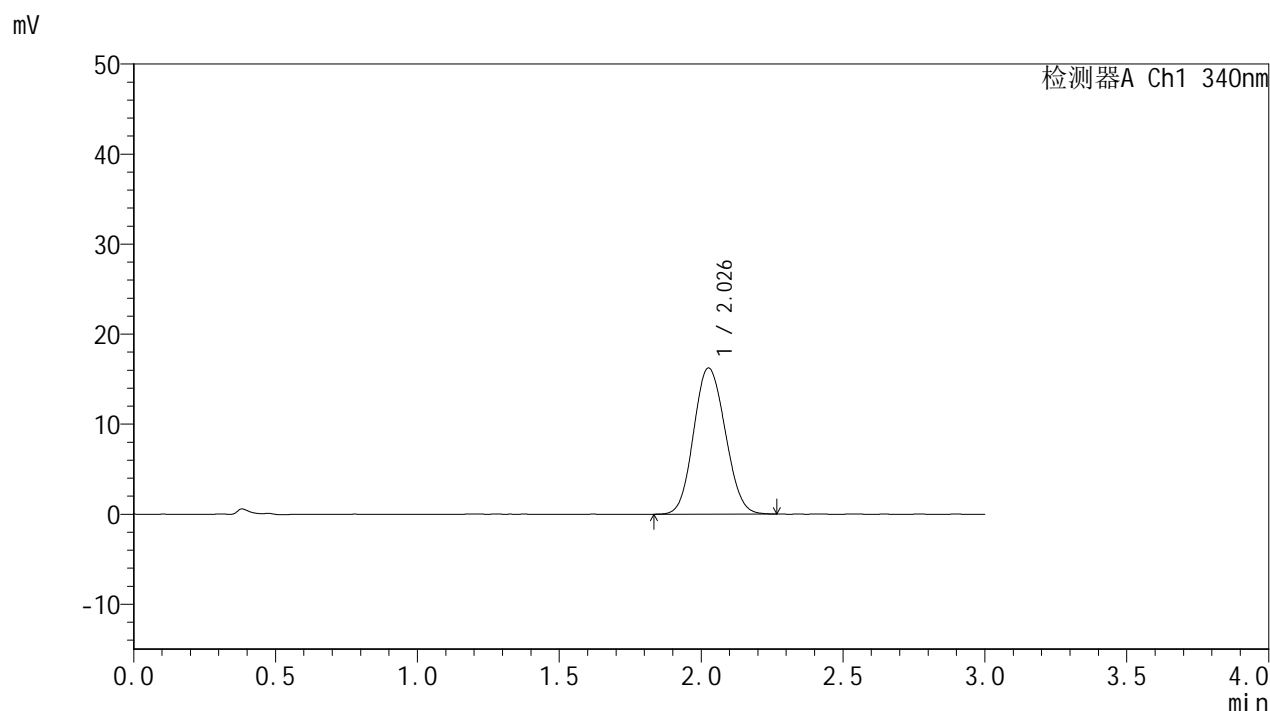


YMP-4103

<样品信息>

色谱柱 : XB-C18(50mm*4.6mm,5μm) 流速: 1.8ml/min
 柱温 : 30°C 波长: 340nm
 数据文件名: RC\$YMP-4103 - 0-49/11-756-2 - zzp-15mg-25022501-1p-rcqx-pH6.8jz-lf100z-4h-P4.lcd
 方法文件名: RC\$YMP-4103 - YMP-4103-rcqx-FX260.lcm
 批处理文件名: RC\$YMP-4103 - 20250303-RCQX-FX260.lcb
 样品瓶号: 2-31
 进样体积: 10 μl 版本号:6.115
 分析时间: 2025/03/03 17:19:48 实验者: xiechaojun
 处理时间 (V2) : 2025/03/04 09:40:08 处理者: xiechaojun
 仪器型号: SHIMADZU LC-2050C(FX260)

<色谱图>



<峰表>

检测器A Ch1 340nm

峰号	保留时间	面积	面积%	高度	理论塔板数(USP)	拖尾因子	分离度(USP)
1	2.026	126103	100.000	16199	1555	1.098	--
总计		126103	100.000	16199			

图108 乌帕替尼缓释片溶出曲线测定HPLC图谱
 自制品25022501-1批(15mg规格)-pH6.8介质-篮法-100转-240min-片4
 供试品溶液-1

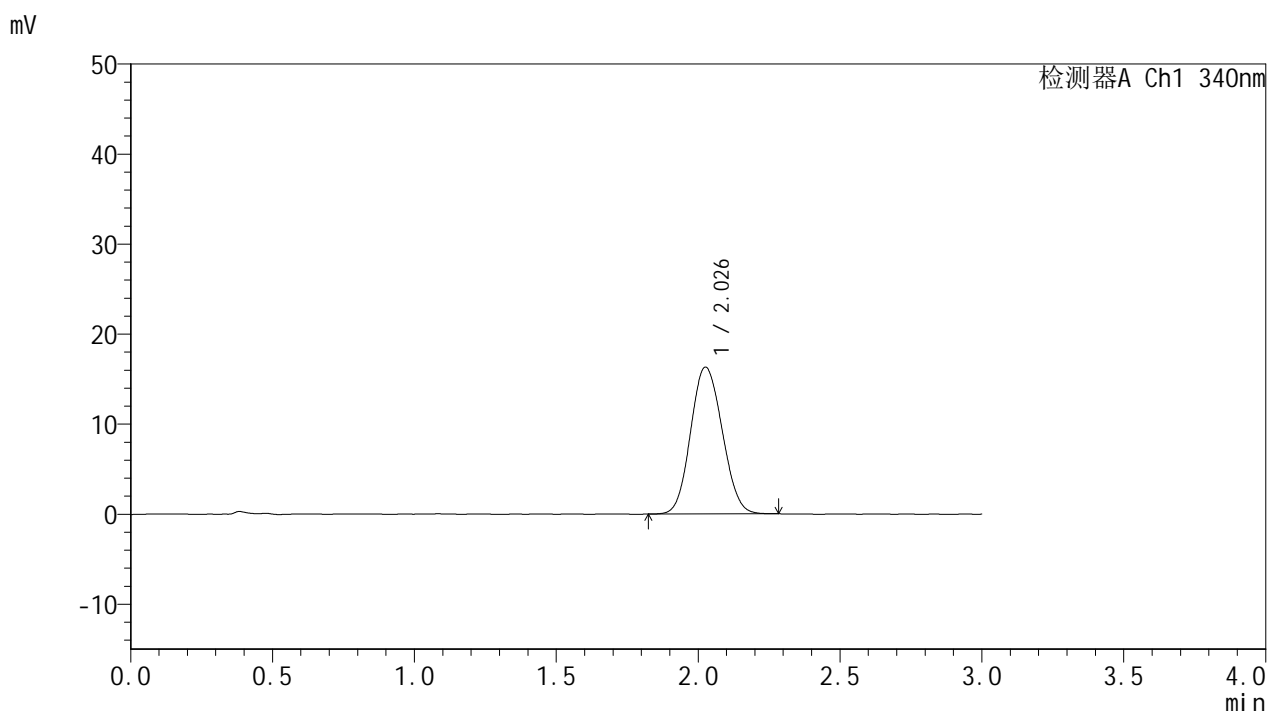


YMP-4103

<样品信息>

色谱柱 : XB-C18(50mm*4.6mm,5μm) 流速: 1.8ml/min
 柱温 : 30°C 波长: 340nm
 数据文件名: RC\$YMP-4103 - 0-49/11-757-2 - zzp-15mg-25022501-1p-rcqx-pH6.8jz-lf100z-4h-P5.lcd
 方法文件名: RC\$YMP-4103 - YMP-4103-rcqx-FX260.lcm
 批处理文件名: RC\$YMP-4103 - 20250303-RCQX-FX260.lcb
 样品瓶号: 2-40
 进样体积: 10 μl 版本号:6.115
 分析时间: 2025/03/03 17:23:11 实验者: xiechaojun
 处理时间 (V2) : 2025/03/04 09:40:11 处理者: xiechaojun
 仪器型号: SHIMADZU LC-2050C(FX260)

<色谱图>



<峰表>

检测器A Ch1 340nm

峰号	保留时间	面积	面积%	高度	理论塔板数(USP)	拖尾因子	分离度(USP)
1	2.026	126674	100.000	16267	1554	1.098	--
总计		126674	100.000	16267			

图109 乌帕替尼缓释片溶出曲线测定HPLC图谱
 自制品25022501-1批(15mg规格)-pH6.8介质-篮法-100转-240min-片5
 供试品溶液-1

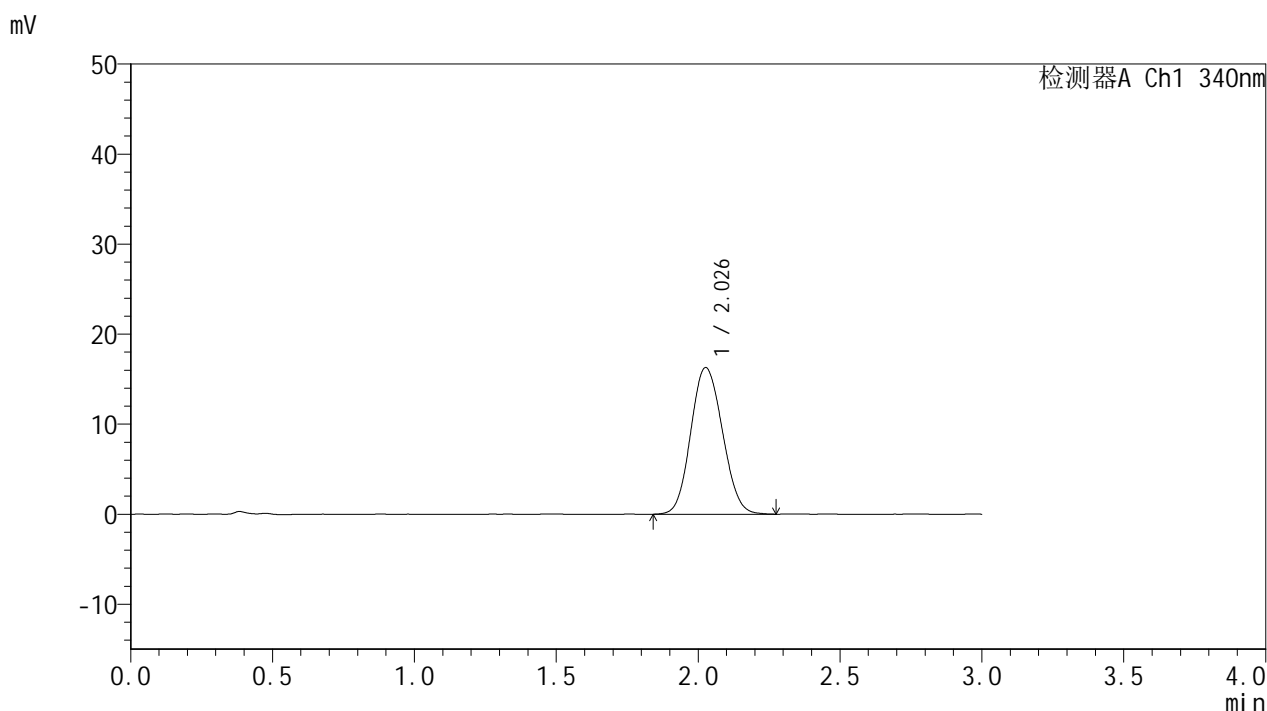


YMP-4103

<样品信息>

色谱柱 : XB-C18(50mm*4.6mm,5μm) 流速: 1.8ml/min
 柱温 : 30°C 波长: 340nm
 数据文件名: RCMYMP-4103 - 0-49/11-758-2 - zzp-15mg-25022501-1p-rcqx-pH6.8jz-lf100z-4h-P6.lcd
 方法文件名: RCMYMP-4103 - YMP-4103-rcqx-FX260.lcm
 批处理文件名: RCMYMP-4103 - 20250303-RCQX-FX260.lcb
 样品瓶号: 2-49
 进样体积: 10 μl 版本号:6.115
 分析时间: 2025/03/03 17:26:34 实验者: xiechaojun
 处理时间 (V2) : 2025/03/04 09:40:13 处理者: xiechaojun
 仪器型号: SHIMADZU LC-2050C(FX260)

<色谱图>



<峰表>

检测器A Ch1 340nm

峰号	保留时间	面积	面积%	高度	理论塔板数(USP)	拖尾因子	分离度(USP)
1	2.026	126834	100.000	16249	1556	1.103	--
总计		126834	100.000	16249			

图110 乌帕替尼缓释片溶出曲线测定HPLC图谱
 自制品25022501-1批(15mg规格)-pH6.8介质-篮法-100转-240min-片6
 供试品溶液-1

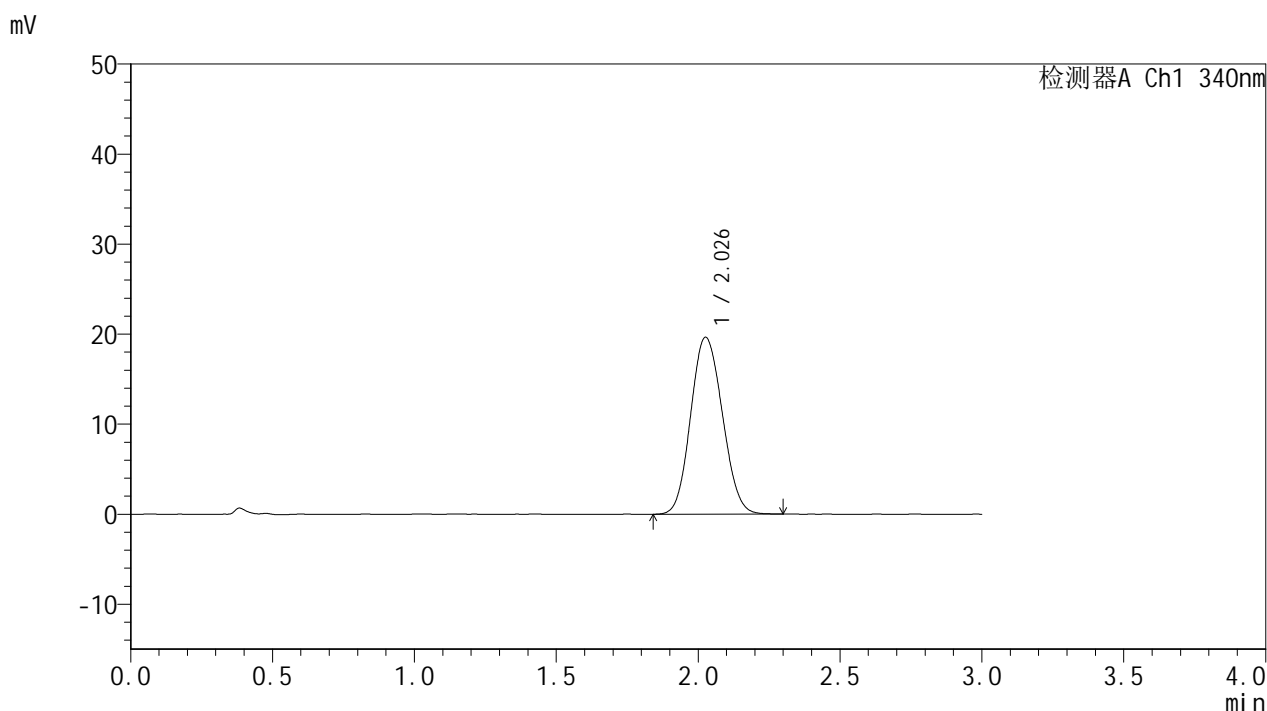


YMP-4103

<样品信息>

色谱柱 : XB-C18(50mm*4.6mm,5μm) 流速: 1.8ml/min
 柱温 : 30°C 波长: 340nm
 数据文件名: RC\$YMP-4103 - 0-49/11-759-2 - zzp-15mg-25022501-1p-rcqx-pH6.8jz-lf100z-6h-P1.lcd
 方法文件名: RC\$YMP-4103 - YMP-4103-rcqx-FX260.lcm
 批处理文件名: RC\$YMP-4103 - 20250303-RCQX-FX260.lcb
 样品瓶号: 2-5
 进样体积: 10 μl 版本号:6.115
 分析时间: 2025/03/03 17:29:58 实验者: xiechaojun
 处理时间 (V2) : 2025/03/04 09:40:16 处理者: xiechaojun
 仪器型号: SHIMADZU LC-2050C(FX260)

<色谱图>



<峰表>

检测器A Ch1 340nm

峰号	保留时间	面积	面积%	高度	理论塔板数(USP)	拖尾因子	分离度(USP)
1	2.026	152892	100.000	19597	1550	1.103	--
总计		152892	100.000	19597			

图111 乌帕替尼缓释片溶出曲线测定HPLC图谱
 自制品25022501-1批(15mg规格)-pH6.8介质-篮法-100转-360min-片1
 供试品溶液-1

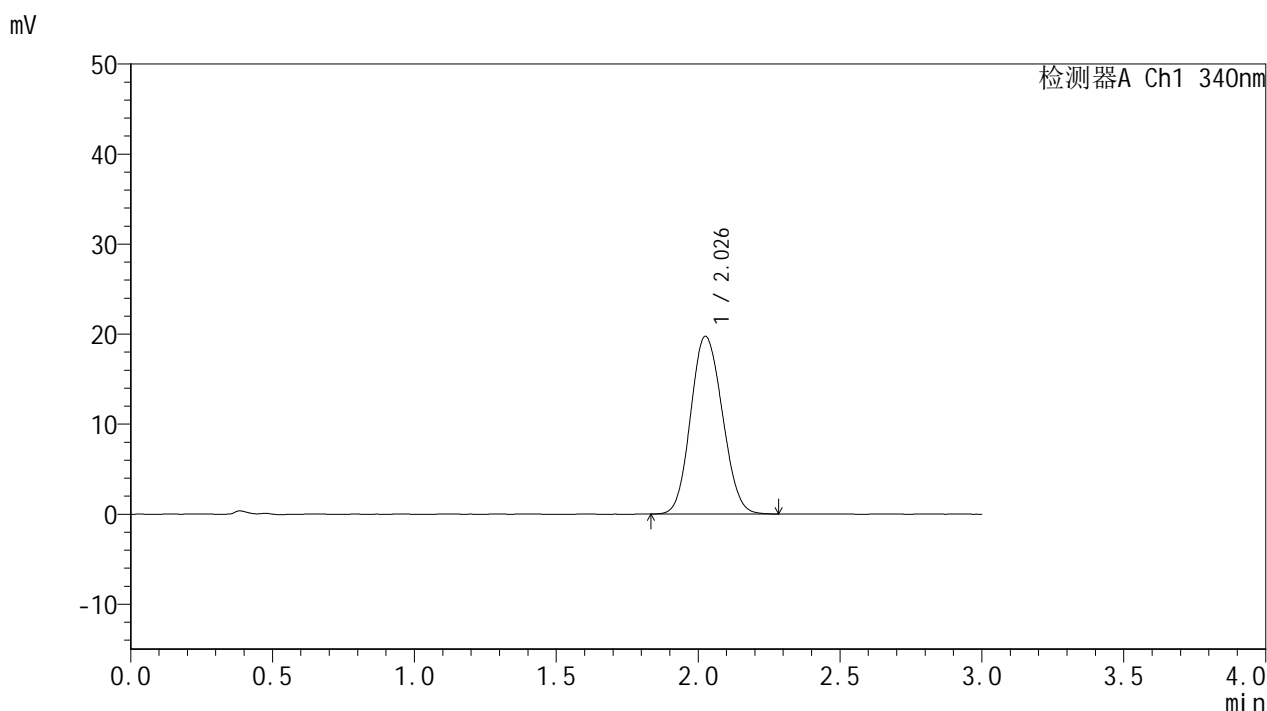


YMP-4103

<样品信息>

色谱柱 : XB-C18(50mm*4.6mm,5μm) 流速: 1.8ml/min
 柱温 : 30°C 波长: 340nm
 数据文件名: RC\$YMP-4103 - 0-49/11-760-2 - zzp-15mg-25022501-1p-rcqx-pH6.8jz-lf100z-6h-P2.lcd
 方法文件名: RC\$YMP-4103 - YMP-4103-rcqx-FX260.lcm
 批处理文件名: RC\$YMP-4103 - 20250303-RCQX-FX260.lcb
 样品瓶号: 2-14
 进样体积: 10 μl 版本号:6.115
 分析时间: 2025/03/03 17:33:22 实验者: xiechaojun
 处理时间 (V2) : 2025/03/04 09:40:19 处理者: xiechaojun
 仪器型号: SHIMADZU LC-2050C(FX260)

<色谱图>



<峰表>

检测器A Ch1 340nm

峰号	保留时间	面积	面积%	高度	理论塔板数(USP)	拖尾因子	分离度(USP)
1	2.026	153909	100.000	19698	1544	1.108	--
总计		153909	100.000	19698			

图112 乌帕替尼缓释片溶出曲线测定HPLC图谱
 自制品25022501-1批(15mg规格)-pH6.8介质-篮法-100转-360min-片2
 供试品溶液-1

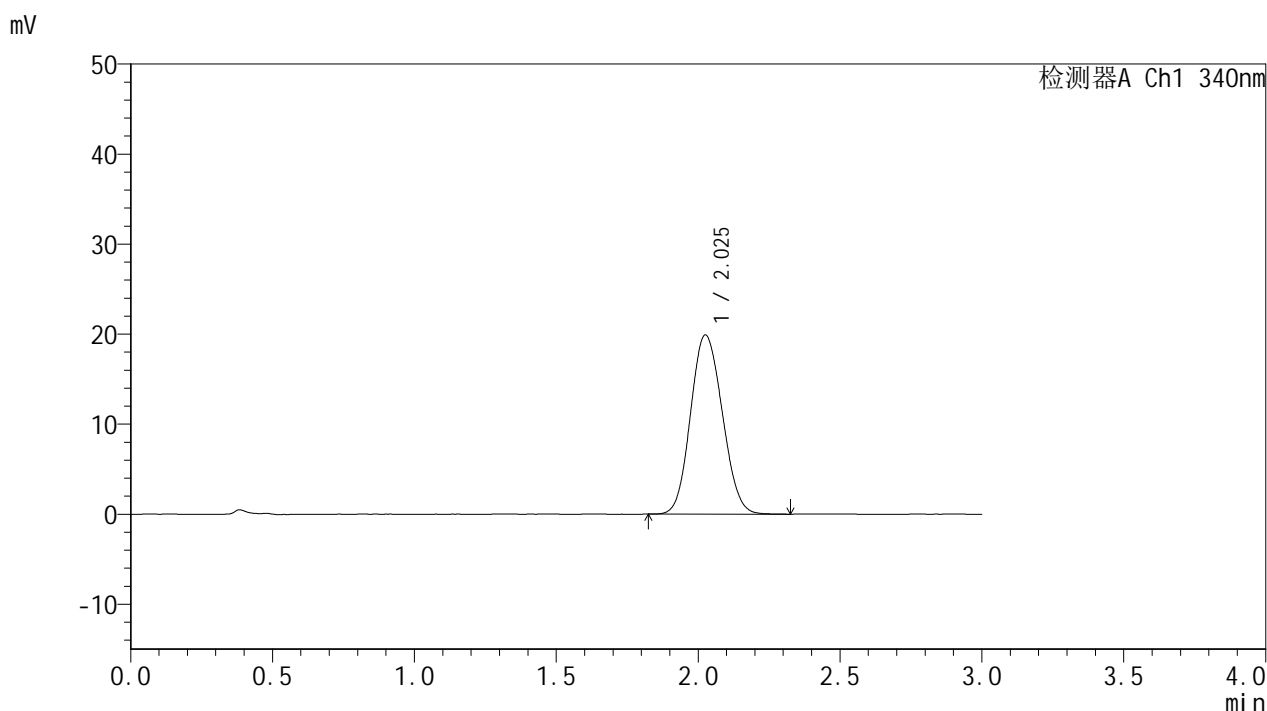


YMP-4103

<样品信息>

色谱柱 : XB-C18(50mm*4.6mm,5μm) 流速: 1.8ml/min
 柱温 : 30°C 波长: 340nm
 数据文件名: RC\$YMP-4103 - 0-49/11-761-2 - zzp-15mg-25022501-1p-rcqx-pH6.8jz-lf100z-6h-P3.lcd
 方法文件名: RC\$YMP-4103 - YMP-4103-rcqx-FX260.lcm
 批处理文件名: RC\$YMP-4103 - 20250303-RCQX-FX260.lcb
 样品瓶号: 2-23
 进样体积: 10 μl 版本号:6.115
 分析时间: 2025/03/03 17:36:45 实验者: xiechaojun
 处理时间 (V2) : 2025/03/04 09:40:21 处理者: xiechaojun
 仪器型号: SHIMADZU LC-2050C(FX260)

<色谱图>



<峰表>

检测器A Ch1 340nm

峰号	保留时间	面积	面积%	高度	理论塔板数(USP)	拖尾因子	分离度(USP)
1	2.025	155333	100.000	19862	1540	1.108	--
总计		155333	100.000	19862			

图113 乌帕替尼缓释片溶出曲线测定HPLC图谱
 自制品25022501-1批(15mg规格)-pH6.8介质-篮法-100转-360min-片3
 供试品溶液-1

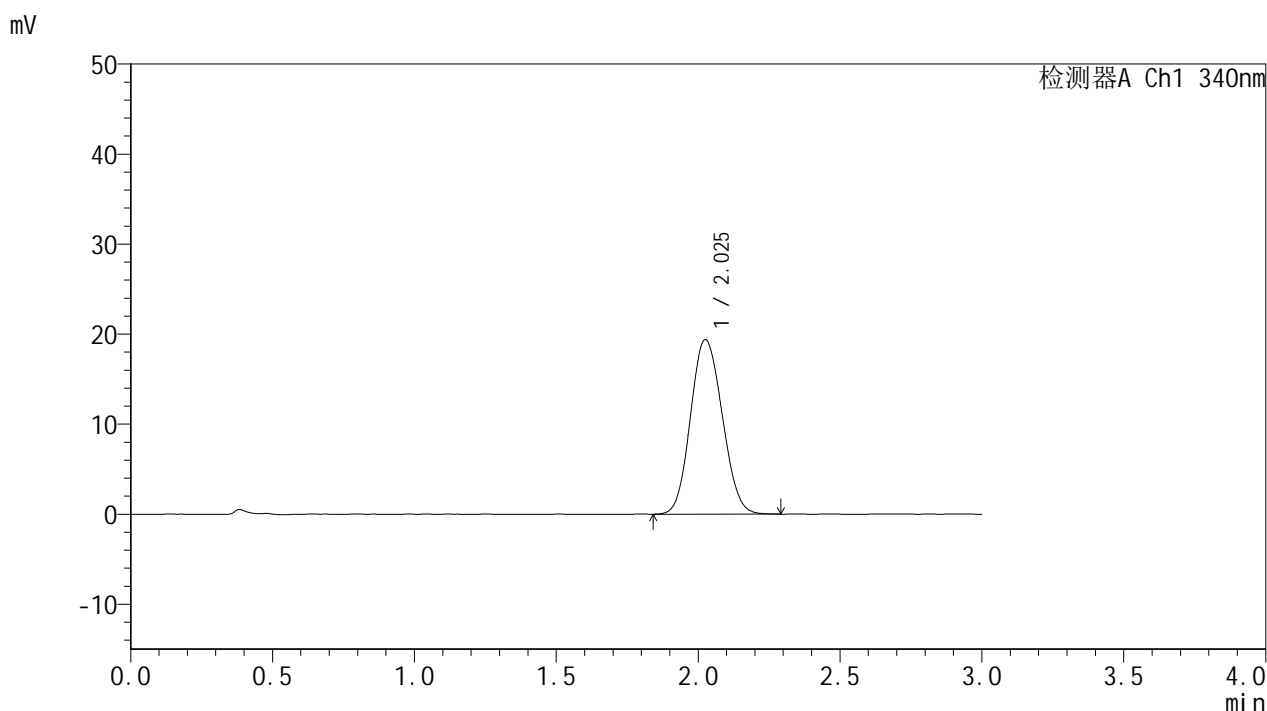


YMP-4103

<样品信息>

色谱柱 : XB-C18(50mm*4.6mm,5μm) 流速: 1.8ml/min
 柱温 : 30°C 波长: 340nm
 数据文件名: RC\$YMP-4103 - 0-49/11-762-2 - zzp-15mg-25022501-1p-rcqx-pH6.8jz-lf100z-6h-P4.lcd
 方法文件名: RC\$YMP-4103 - YMP-4103-rcqx-FX260.lcm
 批处理文件名: RC\$YMP-4103 - 20250303-RCQX-FX260.lcb
 样品瓶号: 2-32
 进样体积: 10 μl 版本号:6.115
 分析时间: 2025/03/03 17:40:09 实验者: xiechaojun
 处理时间 (V2) : 2025/03/04 09:40:24 处理者: xiechaojun
 仪器型号: SHIMADZU LC-2050C(FX260)

<色谱图>



<峰表>

检测器A Ch1 340nm

峰号	保留时间	面积	面积%	高度	理论塔板数(USP)	拖尾因子	分离度(USP)
1	2.025	151181	100.000	19353	1539	1.106	--
总计		151181	100.000	19353			

图114 乌帕替尼缓释片溶出曲线测定HPLC图谱
 自制品25022501-1批(15mg规格)-pH6.8介质-篮法-100转-360min-片4
 供试品溶液-1

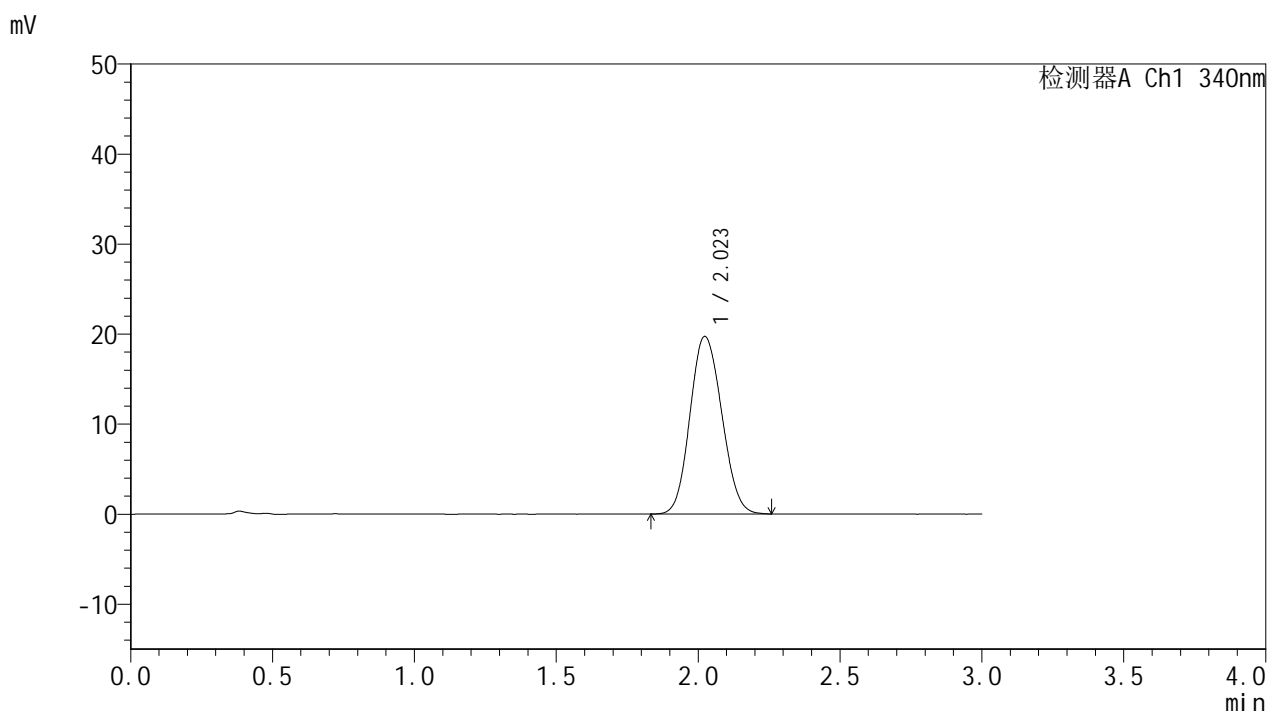


YMP-4103

<样品信息>

色谱柱 : XB-C18(50mm*4.6mm,5μm) 流速: 1.8ml/min
 柱温 : 30°C 波长: 340nm
 数据文件名: RC\$YMP-4103 - 0-49/11-763-2 - zzp-15mg-25022501-1p-rcqx-pH6.8jz-lf100z-6h-P5.lcd
 方法文件名: RC\$YMP-4103 - YMP-4103-rcqx-FX260.lcm
 批处理文件名: RC\$YMP-4103 - 20250303-RCQX-FX260.lcb
 样品瓶号: 2-41
 进样体积: 10 μl 版本号:6.115
 分析时间: 2025/03/03 17:43:33 实验者: xiechaojun
 处理时间 (V2) : 2025/03/04 09:40:27 处理者: xiechaojun
 仪器型号: SHIMADZU LC-2050C(FX260)

<色谱图>



<峰表>

检测器A Ch1 340nm

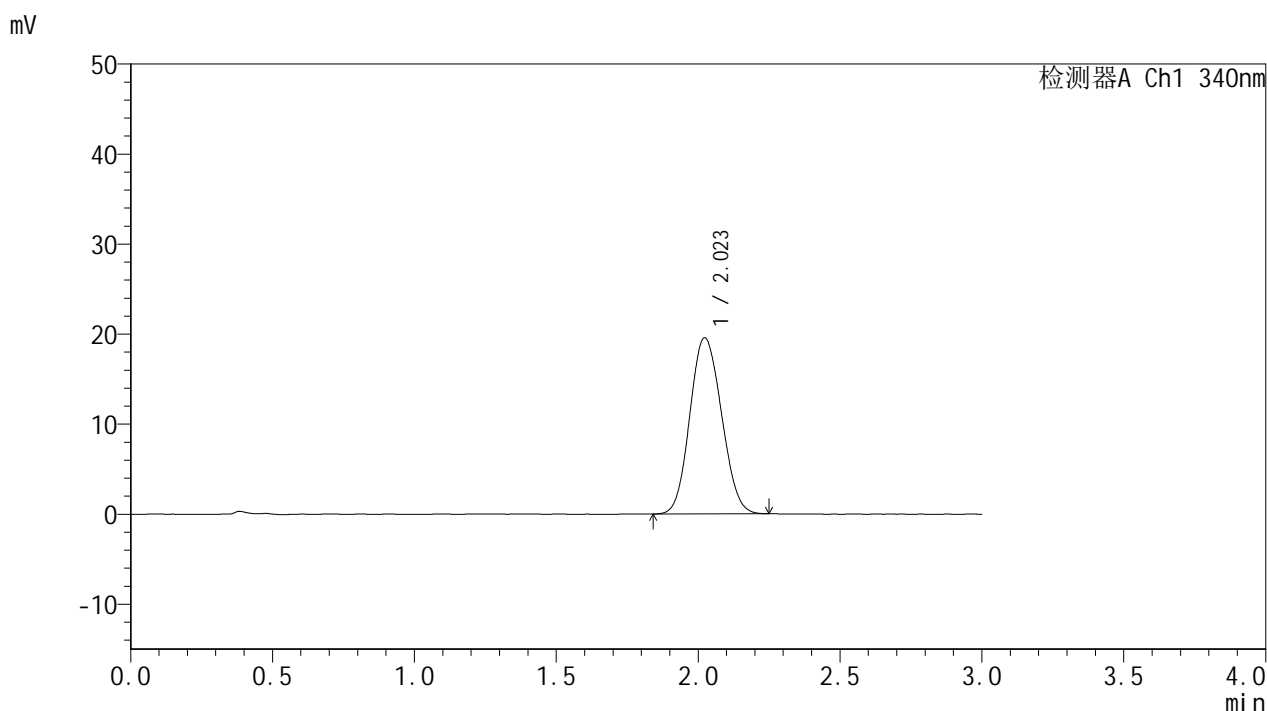
峰号	保留时间	面积	面积%	高度	理论塔板数(USP)	拖尾因子	分离度(USP)
1	2.023	153934	100.000	19730	1541	1.108	--
总计		153934	100.000	19730			

图115 乌帕替尼缓释片溶出曲线测定HPLC图谱
 自制品25022501-1批(15mg规格)-pH6.8介质-篮法-100转-360min-片5
 供试品溶液-1

<样品信息>

色谱柱 : XB-C18(50mm*4.6mm,5μm) 流速: 1.8ml/min
 柱温 : 30°C 波长: 340nm
 数据文件名: RCMYMP-4103 - 0-49/11-764-2 - zzp-15mg-25022501-1p-rcqx-pH6.8jz-lf100z-6h-P6.lcd
 方法文件名: RCMYMP-4103 - YMP-4103-rcqx-FX260.lcm
 批处理文件名: RCMYMP-4103 - 20250303-RCQX-FX260.lcb
 样品瓶号: 2-50
 进样体积: 10 μl 版本号:6.115
 分析时间: 2025/03/03 17:46:56 实验者: xiechaojun
 处理时间 (V2) : 2025/03/04 09:40:29 处理者: xiechaojun
 仪器型号: SHIMADZU LC-2050C(FX260)

<色谱图>



<峰表>

检测器A Ch1 340nm

峰号	保留时间	面积	面积%	高度	理论塔板数(USP)	拖尾因子	分离度(USP)
1	2.023	152061	100.000	19563	1543	1.103	--
总计		152061	100.000	19563			

图116 乌帕替尼缓释片溶出曲线测定HPLC图谱
 自制品25022501-1批(15mg规格)-pH6.8介质-篮法-100转-360min-片6
 供试品溶液-1

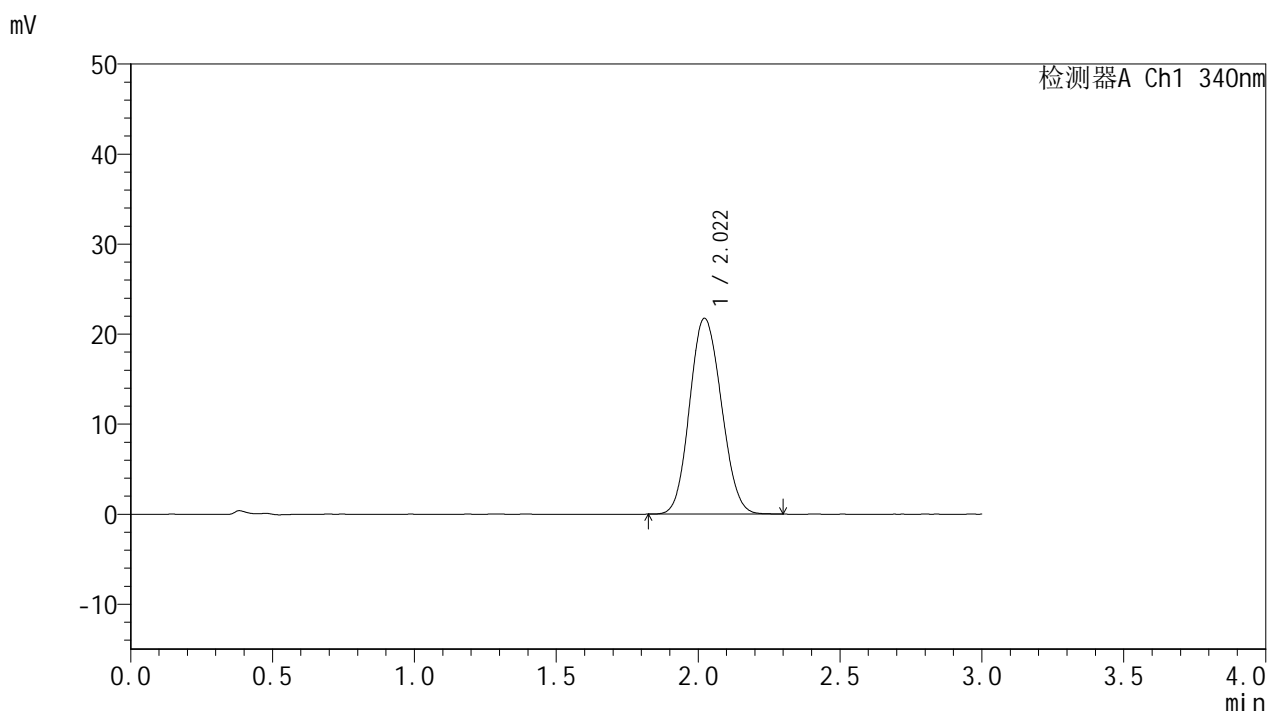


YMP-4103

<样品信息>

色谱柱 : XB-C18(50mm*4.6mm,5μm) 流速: 1.8ml/min
 柱温 : 30°C 波长: 340nm
 数据文件名: RCSYMP-4103 - 0-49/11-765-2 - zzp-15mg-25022501-1p-rcqx-pH6.8jz-lf100z-8h-P1.lcd
 方法文件名: RCSYMP-4103 - YMP-4103-rcqx-FX260.lcm
 批处理文件名: RCSYMP-4103 - 20250303-RCQX-FX260.lcb
 样品瓶号: 2-6
 进样体积: 10 μl 版本号:6.115
 分析时间: 2025/03/03 17:50:20 实验者: xiechaojun
 处理时间 (V2) : 2025/03/04 09:40:32 处理者: xiechaojun
 仪器型号: SHIMADZU LC-2050C(FX260)

<色谱图>



<峰表>

检测器A Ch1 340nm

峰号	保留时间	面积	面积%	高度	理论塔板数(USP)	拖尾因子	分离度(USP)
1	2.022	169416	100.000	21753	1538	1.106	--
总计		169416	100.000	21753			

图117 乌帕替尼缓释片溶出曲线测定HPLC图谱
 自制品25022501-1批(15mg规格)-pH6.8介质-篮法-100转-480min-片1
 供试品溶液-1

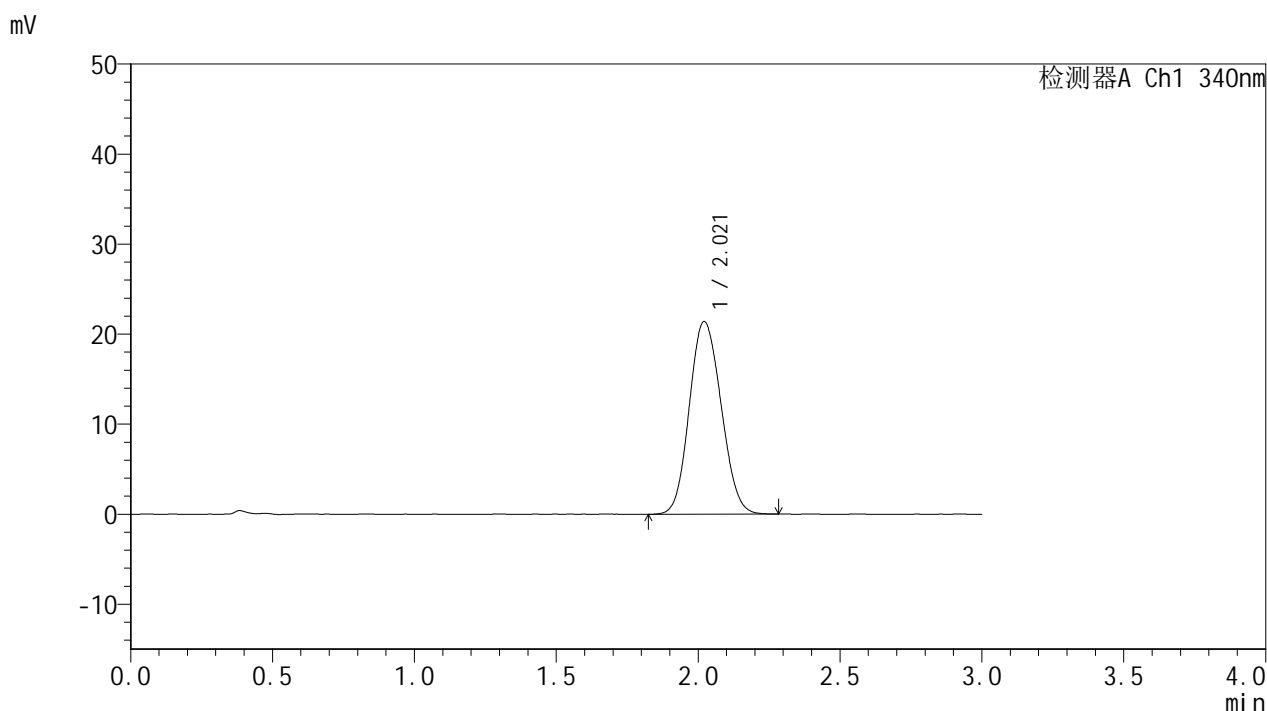


YMP-4103

<样品信息>

色谱柱 : XB-C18(50mm*4.6mm,5μm) 流速: 1.8ml/min
 柱温 : 30°C 波长: 340nm
 数据文件名: RCSYMP-4103 - 0-49/11-766-2 - zzp-15mg-25022501-1p-rcqx-pH6.8jz-lf100z-8h-P2.lcd
 方法文件名: RCSYMP-4103 - YMP-4103-rcqx-FX260.lcm
 批处理文件名: RCSYMP-4103 - 20250303-RCQX-FX260.lcb
 样品瓶号: 2-15
 进样体积: 10 μl 版本号:6.115
 分析时间: 2025/03/03 17:53:44 实验者: xiechaojun
 处理时间 (V2) : 2025/03/04 09:40:35 处理者: xiechaojun
 仪器型号: SHIMADZU LC-2050C(FX260)

<色谱图>



<峰表>

检测器A Ch1 340nm

峰号	保留时间	面积	面积%	高度	理论塔板数(USP)	拖尾因子	分离度(USP)
1	2.021	167062	100.000	21406	1536	1.107	--
总计		167062	100.000	21406			

图118 乌帕替尼缓释片溶出曲线测定HPLC图谱
 自制品25022501-1批(15mg规格)-pH6.8介质-篮法-100转-480min-片2
 供试品溶液-1

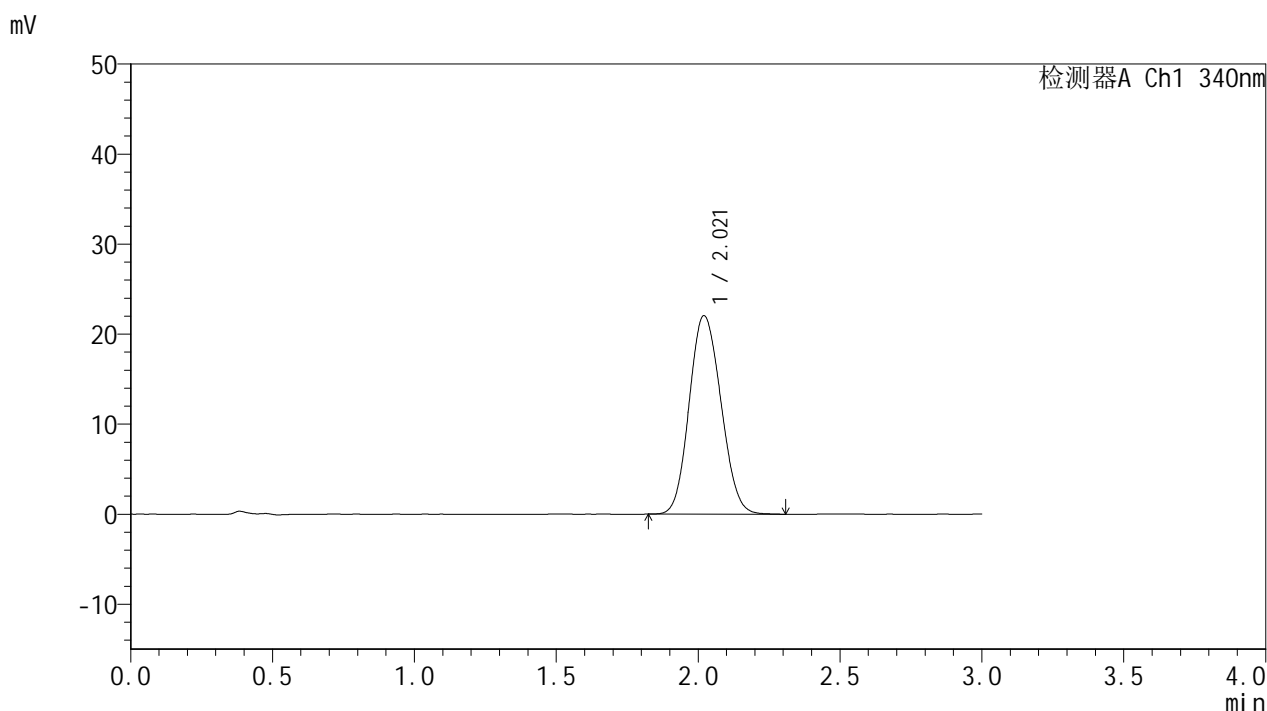


YMP-4103

<样品信息>

色谱柱 : XB-C18(50mm*4.6mm,5μm) 流速: 1.8ml/min
 柱温 : 30°C 波长: 340nm
 数据文件名: RCSYMP-4103 - 0-49/11-767-2 - zzp-15mg-25022501-1p-rcqx-pH6.8jz-lf100z-8h-P3.lcd
 方法文件名: RCSYMP-4103 - YMP-4103-rcqx-FX260.lcm
 批处理文件名: RCSYMP-4103 - 20250303-RCQX-FX260.lcb
 样品瓶号: 2-24
 进样体积: 10 μl 版本号:6.115
 分析时间: 2025/03/03 17:57:08 实验者: xiechaojun
 处理时间 (V2) : 2025/03/04 09:40:37 处理者: xiechaojun
 仪器型号: SHIMADZU LC-2050C(FX260)

<色谱图>



<峰表>

检测器A Ch1 340nm

峰号	保留时间	面积	面积%	高度	理论塔板数(USP)	拖尾因子	分离度(USP)
1	2.021	171795	100.000	22042	1535	1.111	--
总计		171795	100.000	22042			

图119 乌帕替尼缓释片溶出曲线测定HPLC图谱
 自制品25022501-1批(15mg规格)-pH6.8介质-篮法-100转-480min-片3
 供试品溶液-1

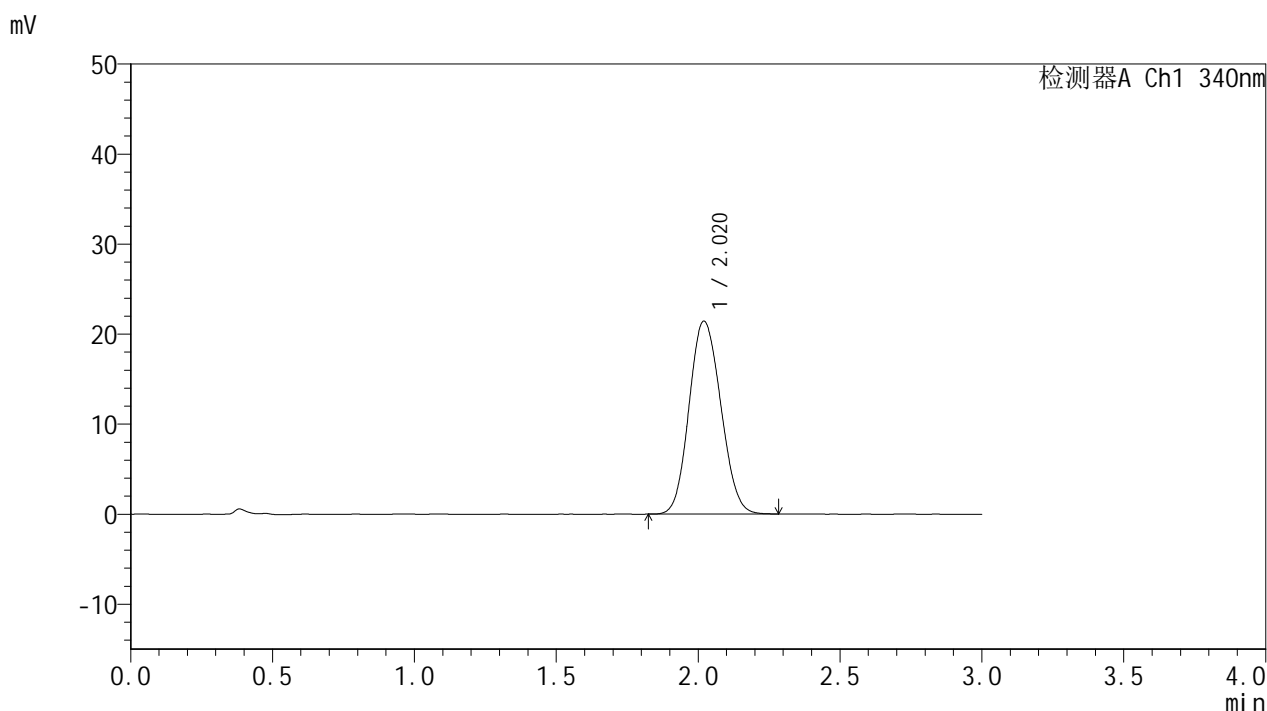


YMP-4103

<样品信息>

色谱柱 : XB-C18(50mm*4.6mm,5μm) 流速: 1.8ml/min
 柱温 : 30°C 波长: 340nm
 数据文件名: RCMYMP-4103 - 0-49/11-768-2 - zzp-15mg-25022501-1p-rcqx-pH6.8jz-lf100z-8h-P4.lcd
 方法文件名: RCMYMP-4103 - YMP-4103-rcqx-FX260.lcm
 批处理文件名: RCMYMP-4103 - 20250303-RCQX-FX260.lcb
 样品瓶号: 2-33
 进样体积: 10 μl 版本号:6.115
 分析时间: 2025/03/03 18:00:32 实验者: xiechaojun
 处理时间 (V2) : 2025/03/04 09:40:40 处理者: xiechaojun
 仪器型号: SHIMADZU LC-2050C(FX260)

<色谱图>



<峰表>

检测器A Ch1 340nm

峰号	保留时间	面积	面积%	高度	理论塔板数(USP)	拖尾因子	分离度(USP)
1	2.020	166674	100.000	21421	1543	1.110	--
总计		166674	100.000	21421			

图120 乌帕替尼缓释片溶出曲线测定HPLC图谱
 自制品25022501-1批(15mg规格)-pH6.8介质-篮法-100转-480min-片4
 供试品溶液-1

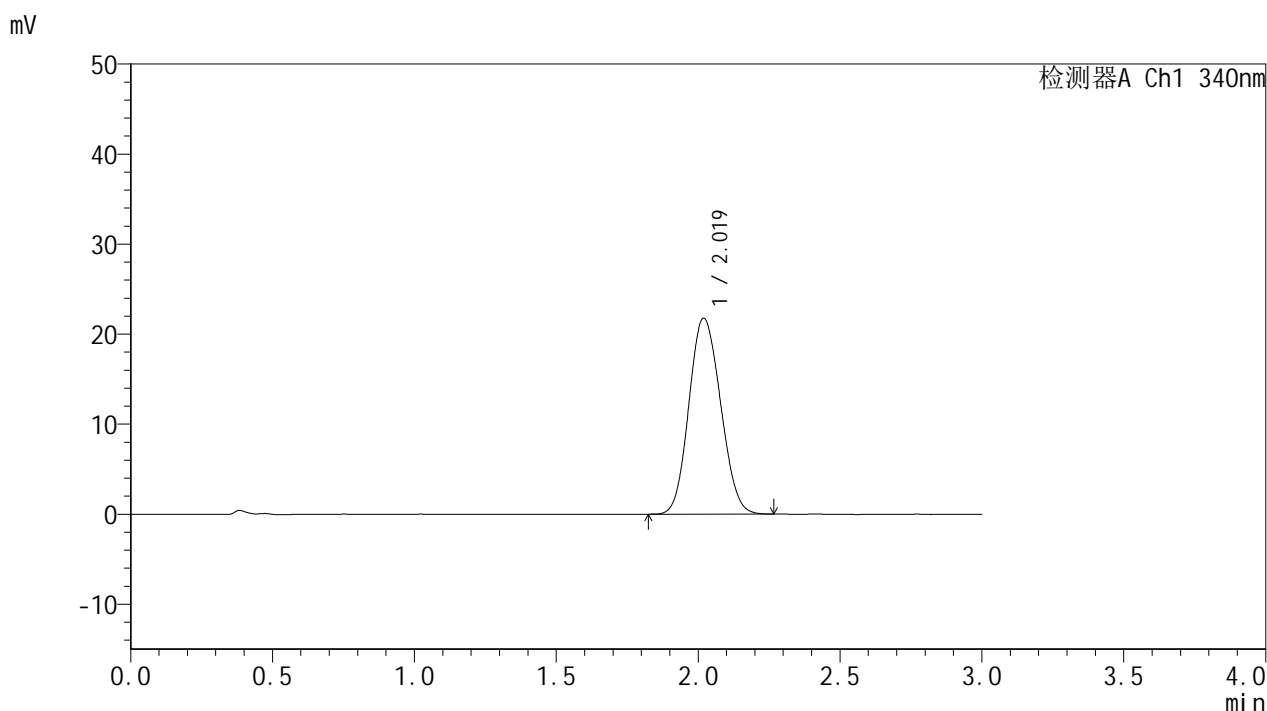


YMP-4103

<样品信息>

色谱柱 : XB-C18(50mm*4.6mm,5μm) 流速: 1.8ml/min
 柱温 : 30°C 波长: 340nm
 数据文件名: RCMYP-4103 - 0-49/11-769-2 - zzp-15mg-25022501-1p-rcqx-pH6.8jz-lf100z-8h-P5.lcd
 方法文件名: RCMYP-4103 - YMP-4103-rcqx-FX260.lcm
 批处理文件名: RCMYP-4103 - 20250303-RCQX-FX260.lcb
 样品瓶号: 2-42
 进样体积: 10 μl 版本号:6.115
 分析时间: 2025/03/03 18:03:55 实验者: xiechaojun
 处理时间 (V2) : 2025/03/04 09:40:44 处理者: xiechaojun
 仪器型号: SHIMADZU LC-2050C(FX260)

<色谱图>



<峰表>

检测器A Ch1 340nm

峰号	保留时间	面积	面积%	高度	理论塔板数(USP)	拖尾因子	分离度(USP)
1	2.019	169099	100.000	21748	1534	1.110	--
总计		169099	100.000	21748			

图121 乌帕替尼缓释片溶出曲线测定HPLC图谱
 自制品25022501-1批(15mg规格)-pH6.8介质-篮法-100转-480min-片5
 供试品溶液-1

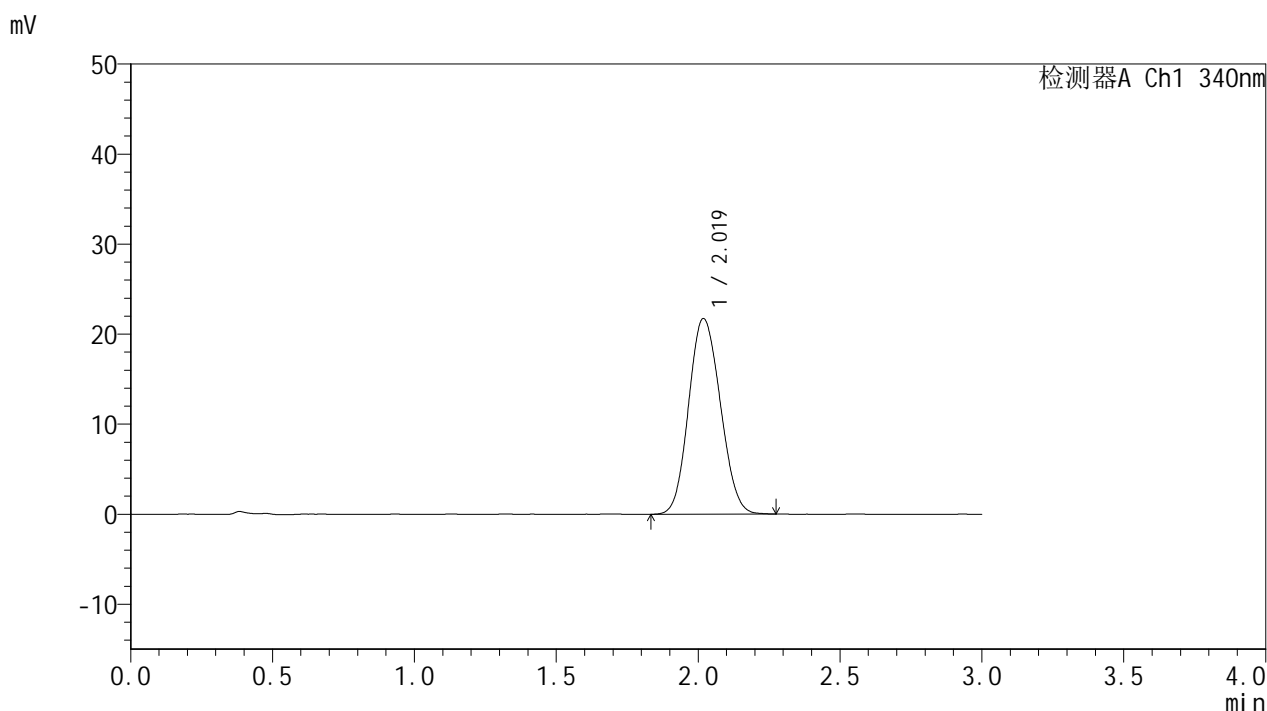


YMP-4103

<样品信息>

色谱柱 : XB-C18(50mm*4.6mm,5μm) 流速: 1.8ml/min
 柱温 : 30°C 波长: 340nm
 数据文件名: RCMYP-4103 - 0-49/11-770-2 - zzp-15mg-25022501-1p-rcqx-pH6.8jz-lf100z-8h-P6.lcd
 方法文件名: RCMYP-4103 - YMP-4103-rcqx-FX260.lcm
 批处理文件名: RCMYP-4103 - 20250303-RCQX-FX260.lcb
 样品瓶号: 2-51
 进样体积: 10 μl 版本号:6.115
 分析时间: 2025/03/03 18:07:19 实验者: xiechaojun
 处理时间 (V2) : 2025/03/04 09:40:46 处理者: xiechaojun
 仪器型号: SHIMADZU LC-2050C(FX260)

<色谱图>



<峰表>

检测器A Ch1 340nm

峰号	保留时间	面积	面积%	高度	理论塔板数(USP)	拖尾因子	分离度(USP)
1	2.019	169046	100.000	21697	1534	1.111	--
总计		169046	100.000	21697			

图122 乌帕替尼缓释片溶出曲线测定HPLC图谱
 自制品25022501-1批(15mg规格)-pH6.8介质-篮法-100转-480min-片6
 供试品溶液-1

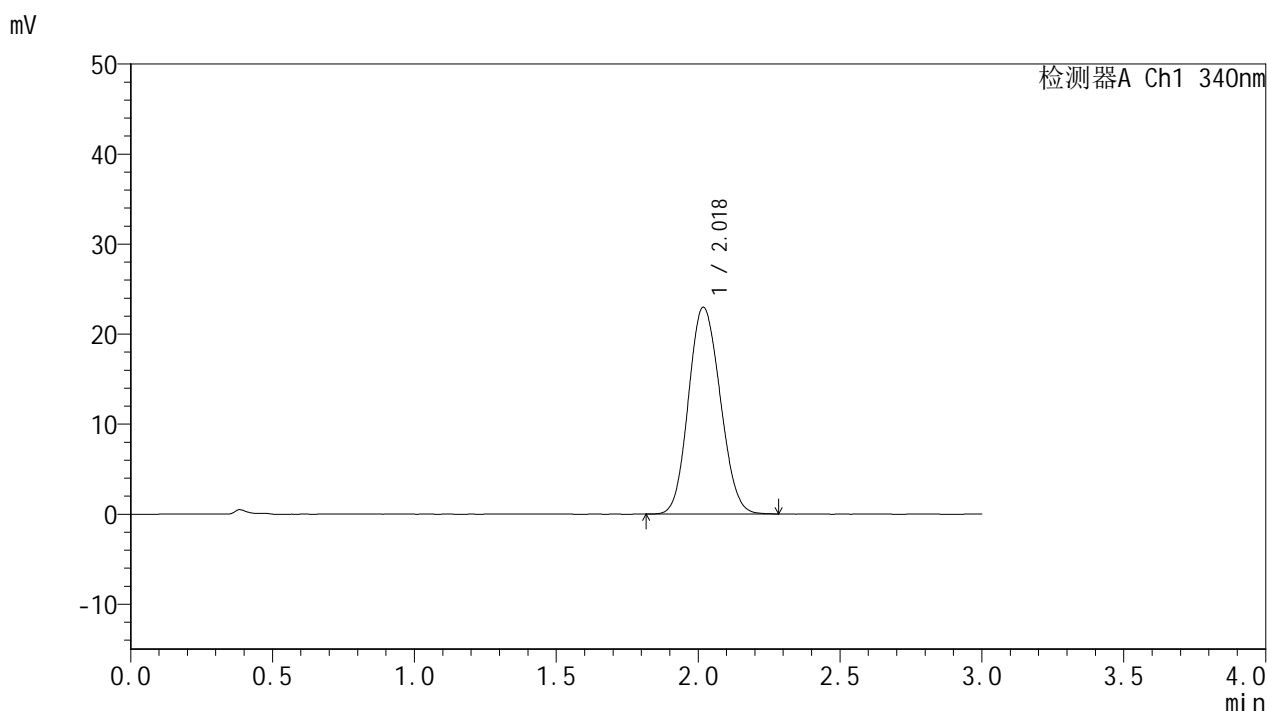


YMP-4103

<样品信息>

色谱柱 : XB-C18(50mm*4.6mm,5μm) 流速: 1.8ml/min
 柱温 : 30°C 波长: 340nm
 数据文件名: RCSYMP-4103 - 0-49/11-771-2 - zzp-15mg-25022501-1p-rcqx-pH6.8jz-lf100z-10h-P1.lcd
 方法文件名: RCSYMP-4103 - YMP-4103-rcqx-FX260.lcm
 批处理文件名: RCSYMP-4103 - 20250303-RCQX-FX260.lcb
 样品瓶号: 2-7
 进样体积: 10 μl 版本号:6.115
 分析时间: 2025/03/03 18:10:43 实验者: xiechaojun
 处理时间 (V2) : 2025/03/04 09:40:49 处理者: xiechaojun
 仪器型号: SHIMADZU LC-2050C(FX260)

<色谱图>



<峰表>

检测器A Ch1 340nm

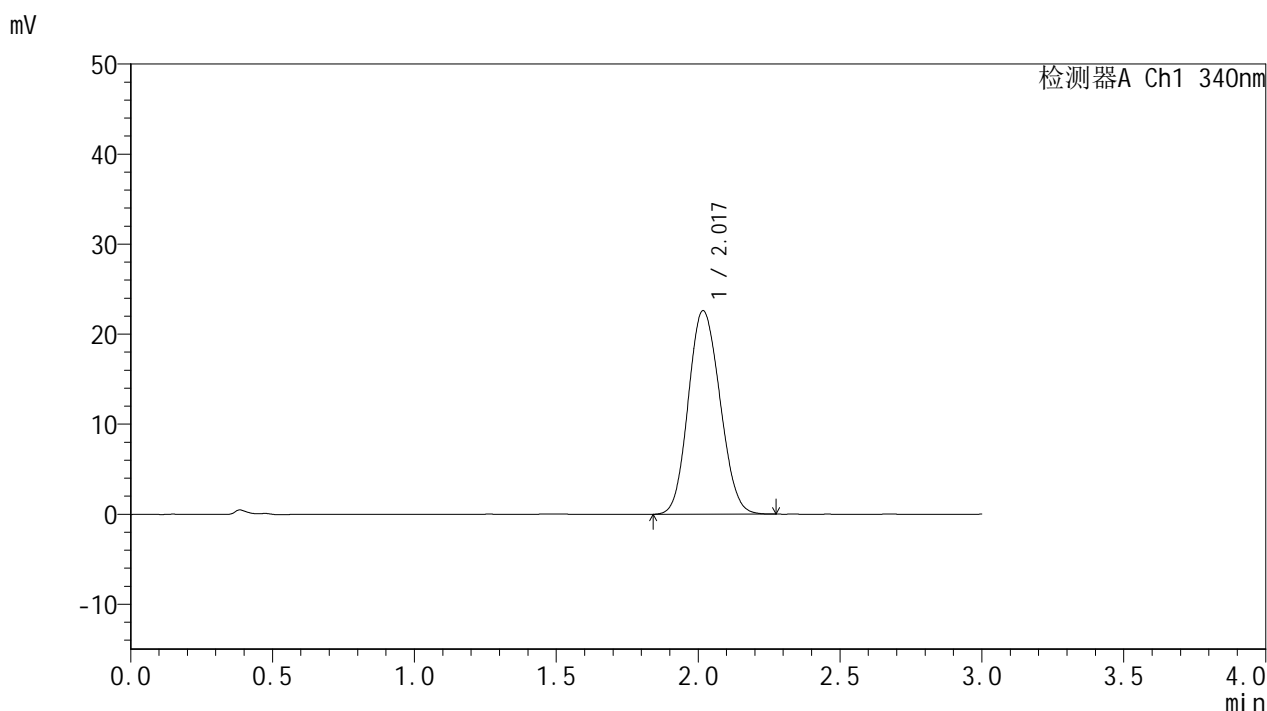
峰号	保留时间	面积	面积%	高度	理论塔板数(USP)	拖尾因子	分离度(USP)
1	2.018	178761	100.000	22924	1536	1.112	--
总计		178761	100.000	22924			

图123 乌帕替尼缓释片溶出曲线测定HPLC图谱
 自制品25022501-1批(15mg规格)-pH6.8介质-篮法-100转-600min-片1
 供试品溶液-1

<样品信息>

色谱柱 : XB-C18(50mm*4.6mm,5μm) 流速: 1.8ml/min
 柱温 : 30°C 波长: 340nm
 数据文件名: RCMYP-4103 - 0-49/11-772-2 - zzp-15mg-25022501-1p-rcqx-pH6.8jz-lf100z-10h-P2.lcd
 方法文件名: RCMYP-4103 - YMP-4103-rcqx-FX260.lcm
 批处理文件名: RCMYP-4103 - 20250303-RCQX-FX260.lcb
 样品瓶号: 2-16
 进样体积: 10 μl 版本号:6.115
 分析时间: 2025/03/03 18:14:06 实验者: xiechaojun
 处理时间 (V2) : 2025/03/04 09:40:52 处理者: xiechaojun
 仪器型号: SHIMADZU LC-2050C(FX260)

<色谱图>



<峰表>

检测器A Ch1 340nm

峰号	保留时间	面积	面积%	高度	理论塔板数(USP)	拖尾因子	分离度(USP)
1	2.017	175575	100.000	22545	1537	1.114	--
总计		175575	100.000	22545			

图124 乌帕替尼缓释片溶出曲线测定HPLC图谱
 自制品25022501-1批(15mg规格)-pH6.8介质-篮法-100转-600min-片2
 供试品溶液-1

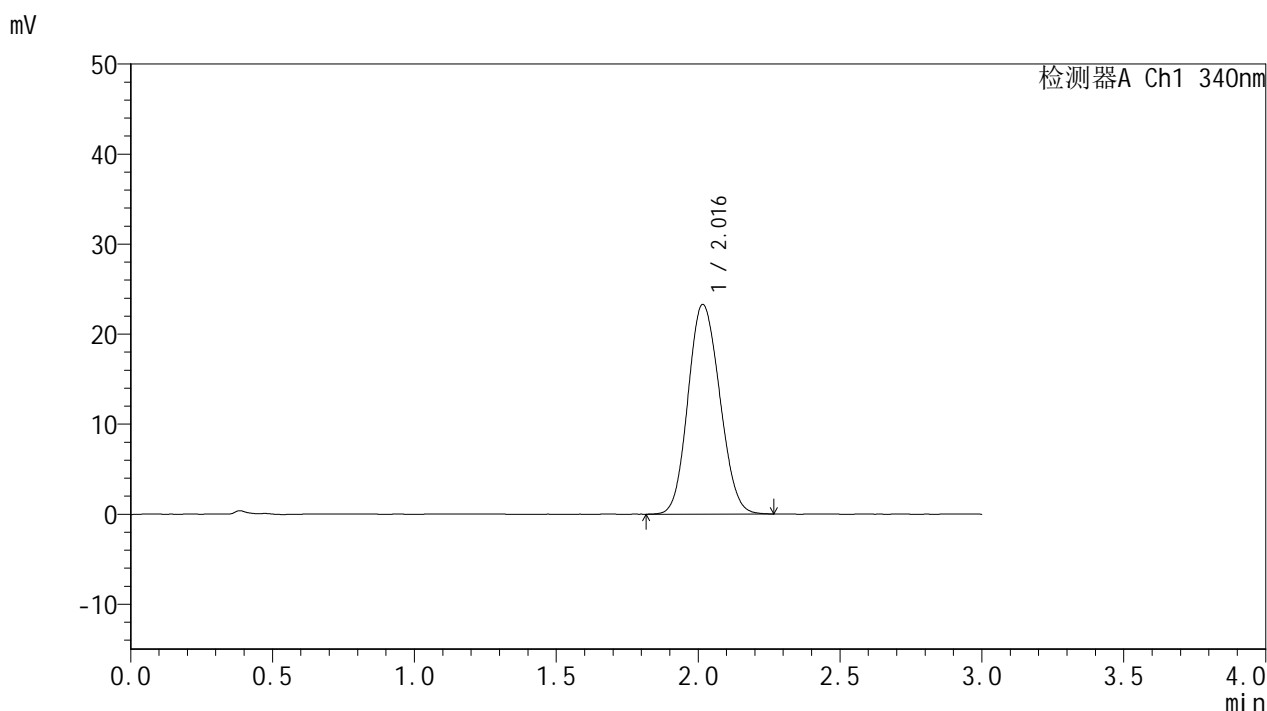


YMP-4103

<样品信息>

色谱柱 : XB-C18(50mm*4.6mm,5μm) 流速: 1.8ml/min
 柱温 : 30°C 波长: 340nm
 数据文件名: RCMYP-4103 - 0-49/11-773-2 - zzp-15mg-25022501-1p-rcqx-pH6.8jz-lf100z-10h-P3.lcd
 方法文件名: RCMYP-4103 - YMP-4103-rcqx-FX260.lcm
 批处理文件名: RCMYP-4103 - 20250303-RCQX-FX260.lcb
 样品瓶号: 2-25
 进样体积: 10 μl 版本号:6.115
 分析时间: 2025/03/03 18:17:29 实验者: xiechaojun
 处理时间 (V2) : 2025/03/04 09:40:55 处理者: xiechaojun
 仪器型号: SHIMADZU LC-2050C(FX260)

<色谱图>



<峰表>

检测器A Ch1 340nm

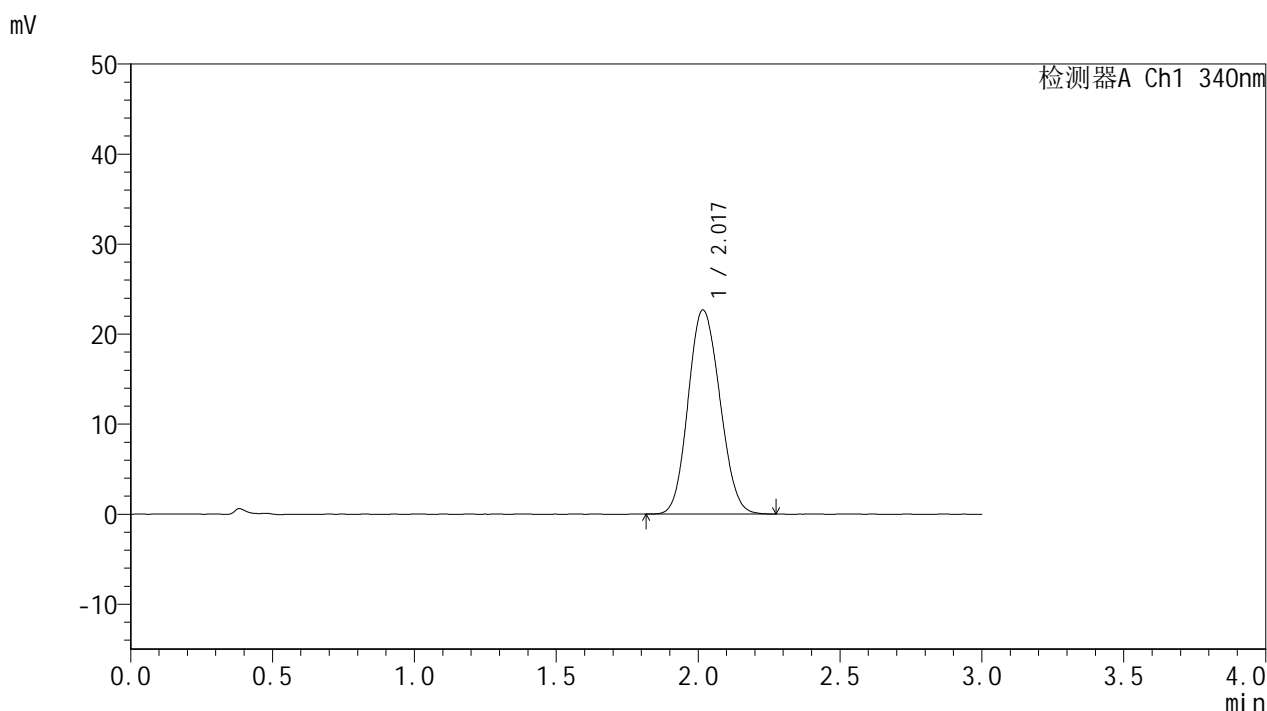
峰号	保留时间	面积	面积%	高度	理论塔板数(USP)	拖尾因子	分离度(USP)
1	2.016	181286	100.000	23262	1533	1.113	--
总计		181286	100.000	23262			

图125 乌帕替尼缓释片溶出曲线测定HPLC图谱
 自制品25022501-1批(15mg规格)-pH6.8介质-篮法-100转-600min-片3
 供试品溶液-1

<样品信息>

色谱柱 : XB-C18(50mm*4.6mm,5μm) 流速: 1.8ml/min
 柱温 : 30°C 波长: 340nm
 数据文件名: RCMYP-4103 - 0-49/11-774-2 - zzp-15mg-25022501-1p-rcqx-pH6.8jz-lf100z-10h-P4.lcd
 方法文件名: RCMYP-4103 - YMP-4103-rcqx-FX260.lcm
 批处理文件名: RCMYP-4103 - 20250303-RCQX-FX260.lcb
 样品瓶号: 2-34
 进样体积: 10 μl 版本号:6.115
 分析时间: 2025/03/03 18:20:53 实验者: xiechaojun
 处理时间 (V2) : 2025/03/04 09:40:58 处理者: xiechaojun
 仪器型号: SHIMADZU LC-2050C(FX260)

<色谱图>



<峰表>

检测器A Ch1 340nm

峰号	保留时间	面积	面积%	高度	理论塔板数(USP)	拖尾因子	分离度(USP)
1	2.017	176403	100.000	22625	1535	1.112	--
总计		176403	100.000	22625			

图126 乌帕替尼缓释片溶出曲线测定HPLC图谱
 自制品25022501-1批(15mg规格)-pH6.8介质-篮法-100转-600min-片4
 供试品溶液-1

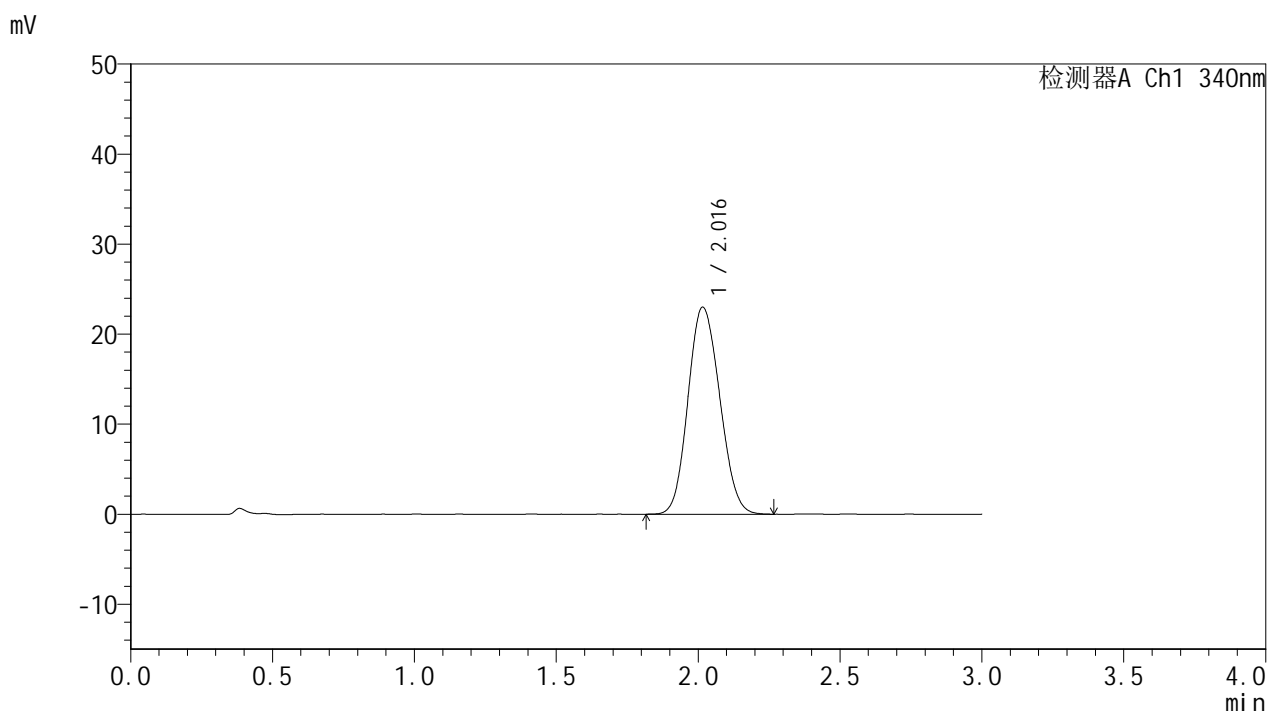


YMP-4103

<样品信息>

色谱柱 : XB-C18(50mm*4.6mm,5μm) 流速: 1.8ml/min
 柱温 : 30°C 波长: 340nm
 数据文件名: RCMYP-4103 - 0-49/11-775-2 - zzp-15mg-25022501-1p-rcqx-pH6.8jz-lf100z-10h-P5.lcd
 方法文件名: RCMYP-4103 - YMP-4103-rcqx-FX260.lcm
 批处理文件名: RCMYP-4103 - 20250303-RCQX-FX260.lcb
 样品瓶号: 2-43
 进样体积: 10 μl 版本号:6.115
 分析时间: 2025/03/03 18:24:16 实验者: xiechaojun
 处理时间 (V2) : 2025/03/04 09:41:01 处理者: xiechaojun
 仪器型号: SHIMADZU LC-2050C(FX260)

<色谱图>



<峰表>

检测器A Ch1 340nm

峰号	保留时间	面积	面积%	高度	理论塔板数(USP)	拖尾因子	分离度(USP)
1	2.016	179100	100.000	22977	1529	1.119	--
总计		179100	100.000	22977			

图127 乌帕替尼缓释片溶出曲线测定HPLC图谱
 自制品25022501-1批(15mg规格)-pH6.8介质-篮法-100转-600min-片5
 供试品溶液-1

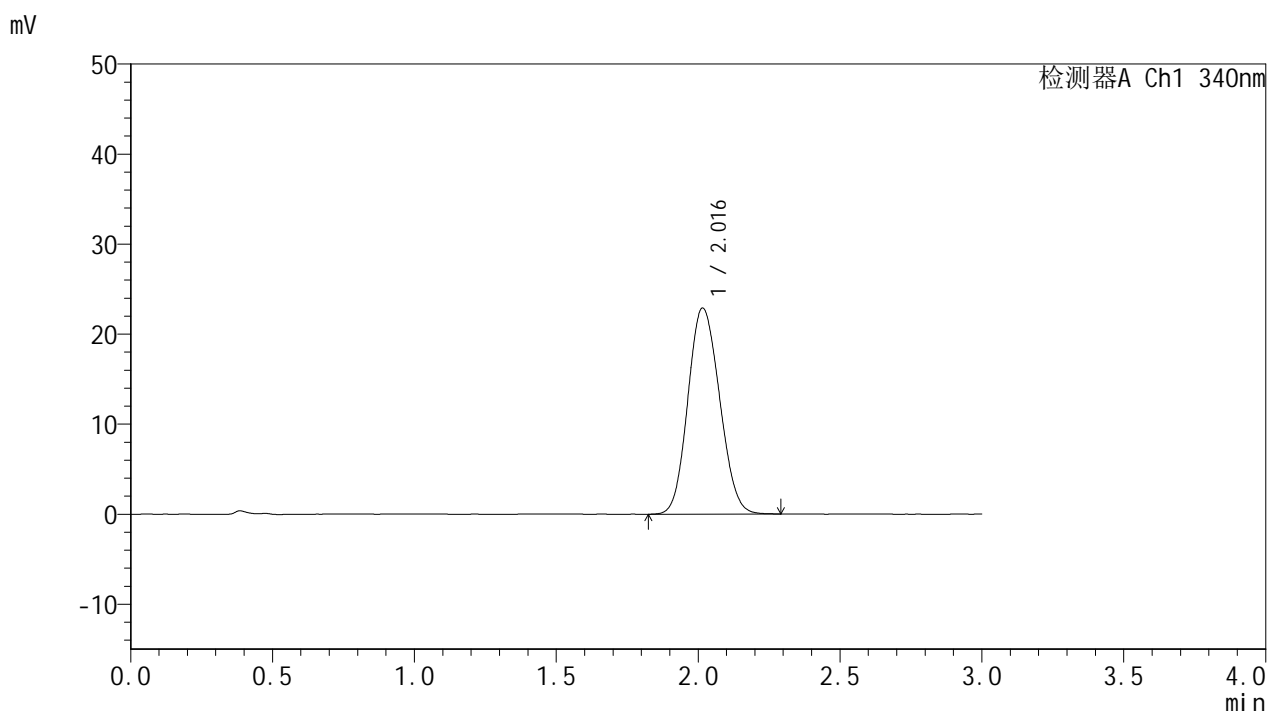


YMP-4103

<样品信息>

色谱柱 : XB-C18(50mm*4.6mm,5μm) 流速: 1.8ml/min
 柱温 : 30°C 波长: 340nm
 数据文件名: RCMYP-4103 - 0-49/11-776-2 - zzp-15mg-25022501-1p-rcqx-pH6.8jz-lf100z-10h-P6.lcd
 方法文件名: RCMYP-4103 - YMP-4103-rcqx-FX260.lcm
 批处理文件名: RCMYP-4103 - 20250303-RCQX-FX260.lcb
 样品瓶号: 2-52
 进样体积: 10 μl 版本号:6.115
 分析时间: 2025/03/03 18:27:39 实验者: xiechaojun
 处理时间 (V2) : 2025/03/04 09:41:03 处理者: xiechaojun
 仪器型号: SHIMADZU LC-2050C(FX260)

<色谱图>



<峰表>

检测器A Ch1 340nm

峰号	保留时间	面积	面积%	高度	理论塔板数(USP)	拖尾因子	分离度(USP)
1	2.016	178114	100.000	22877	1531	1.116	--
总计		178114	100.000	22877			

图128 乌帕替尼缓释片溶出曲线测定HPLC图谱
 自制品25022501-1批(15mg规格)-pH6.8介质-篮法-100转-600min-片6
 供试品溶液-1

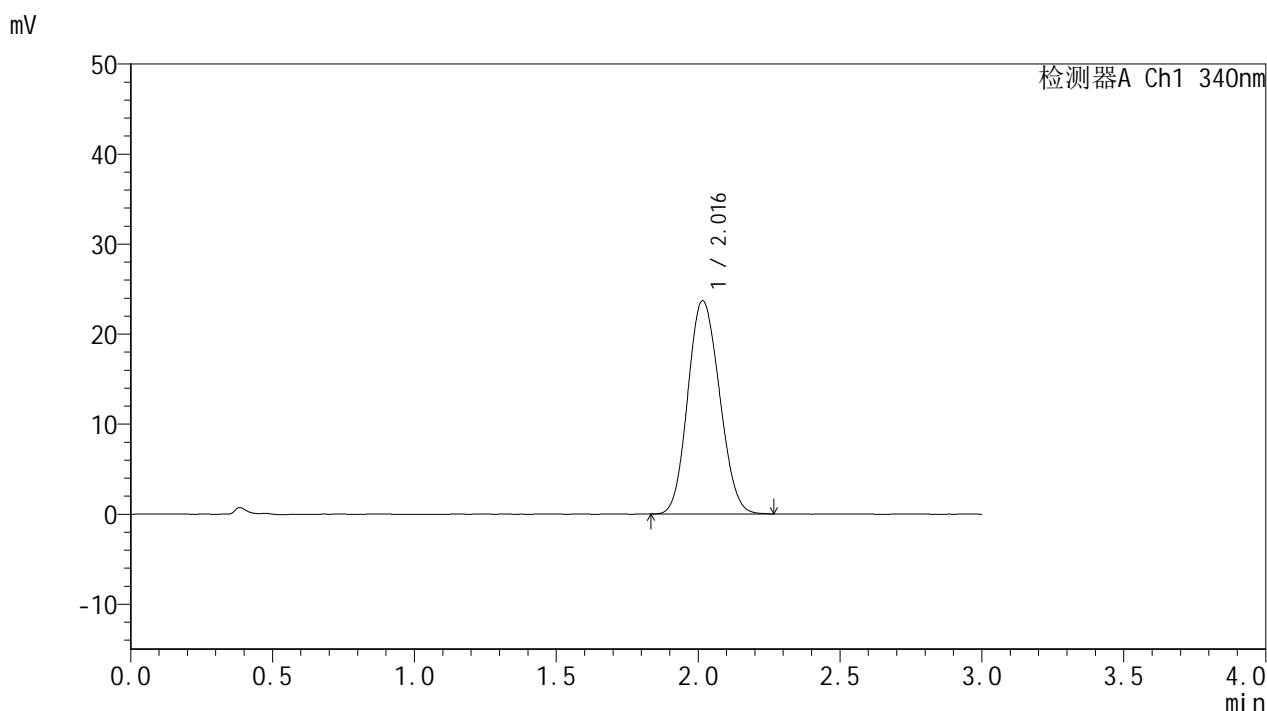


YMP-4103

<样品信息>

色谱柱 : XB-C18(50mm*4.6mm,5μm) 流速: 1.8ml/min
 柱温 : 30°C 波长: 340nm
 数据文件名: RCSYMP-4103 - 0-49/11-777-2 - zzp-15mg-25022501-1p-rcqx-pH6.8jz-lf100z-12h-P1.lcd
 方法文件名: RCSYMP-4103 - YMP-4103-rcqx-FX260.lcm
 批处理文件名: RCSYMP-4103 - 20250303-RCQX-FX260.lcb
 样品瓶号: 2-8
 进样体积: 10 μl 版本号:6.115
 分析时间: 2025/03/03 18:31:03 实验者: xiechaojun
 处理时间 (V2) : 2025/03/04 09:41:06 处理者: xiechaojun
 仪器型号: SHIMADZU LC-2050C(FX260)

<色谱图>



<峰表>

检测器A Ch1 340nm

峰号	保留时间	面积	面积%	高度	理论塔板数(USP)	拖尾因子	分离度(USP)
1	2.016	184373	100.000	23678	1527	1.113	--
总计		184373	100.000	23678			

图129 乌帕替尼缓释片溶出曲线测定HPLC图谱
 自制品25022501-1批(15mg规格)-pH6.8介质-篮法-100转-720min-片1
 供试品溶液-1

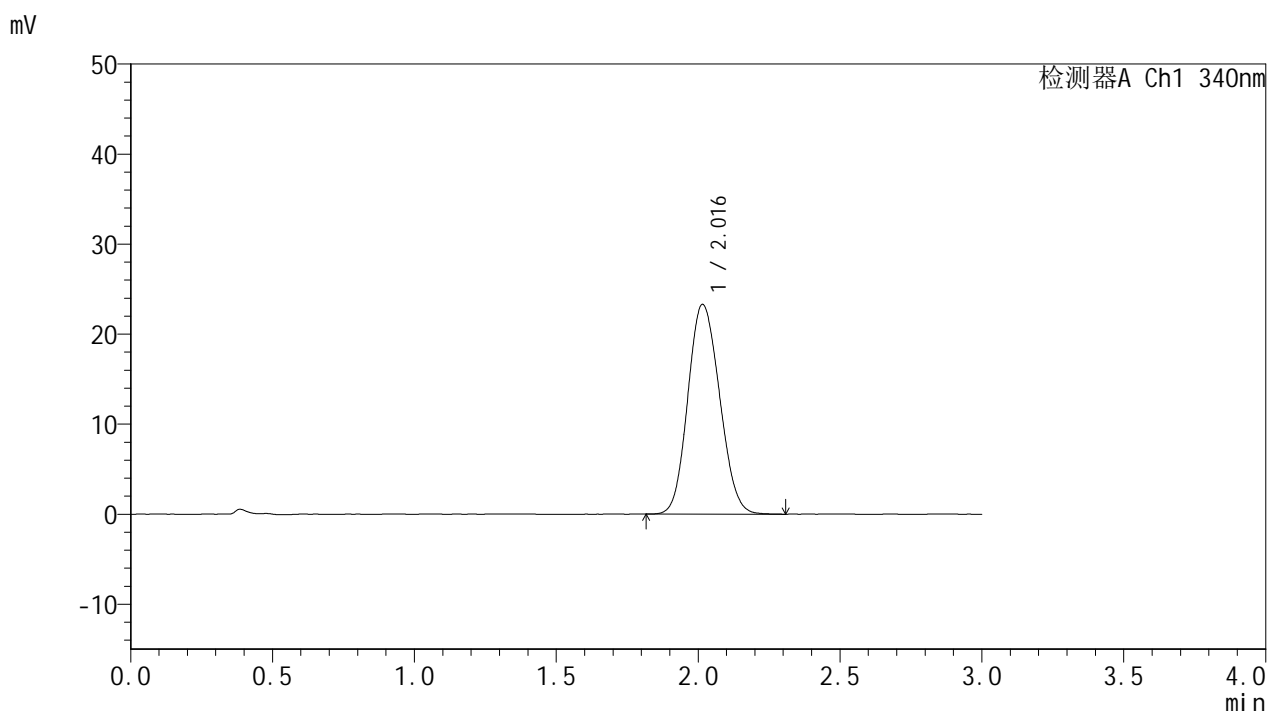


YMP-4103

<样品信息>

色谱柱 : XB-C18(50mm*4.6mm,5μm) 流速: 1.8ml/min
 柱温 : 30°C 波长: 340nm
 数据文件名: RCMYP-4103 - 0-49/11-778-2 - zzp-15mg-25022501-1p-rcqx-pH6.8jz-lf100z-12h-P2.lcd
 方法文件名: RCMYP-4103 - YMP-4103-rcqx-FX260.lcm
 批处理文件名: RCMYP-4103 - 20250303-RCQX-FX260.lcb
 样品瓶号: 2-17
 进样体积: 10 μl 版本号:6.115
 分析时间: 2025/03/03 18:34:27 实验者: xiechaojun
 处理时间 (V2) : 2025/03/04 09:41:09 处理者: xiechaojun
 仪器型号: SHIMADZU LC-2050C(FX260)

<色谱图>



<峰表>

检测器A Ch1 340nm

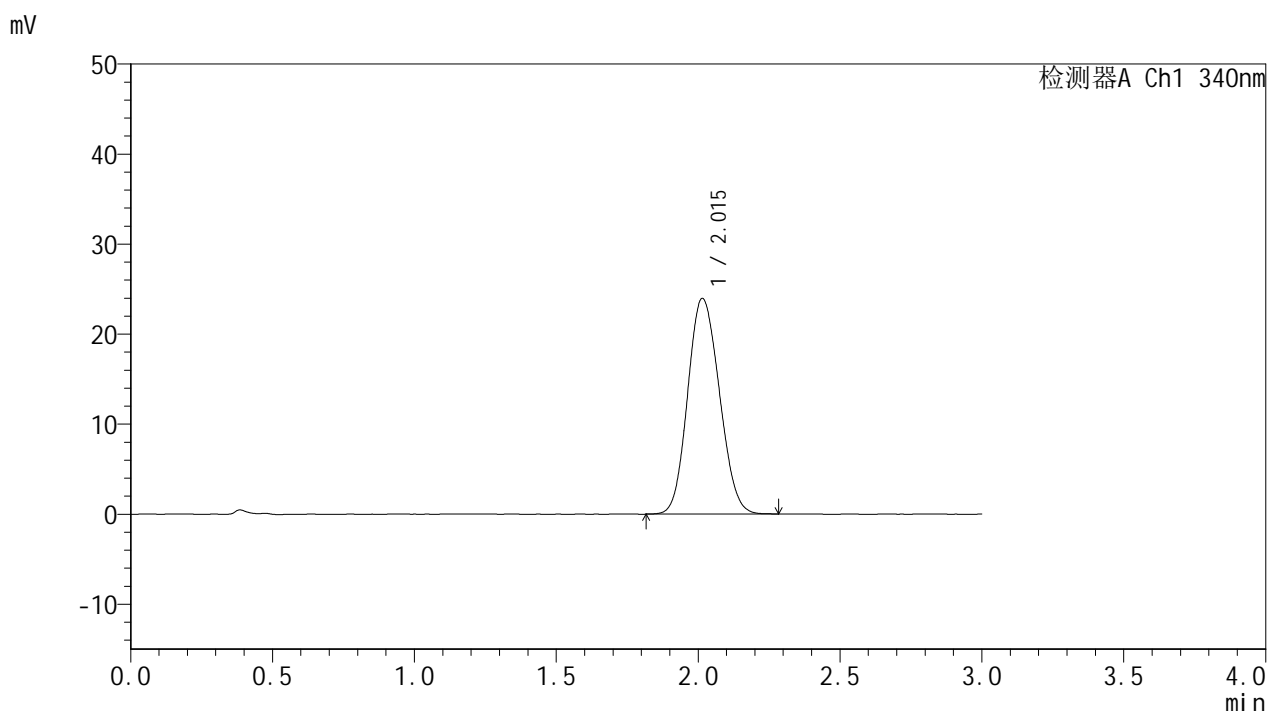
峰号	保留时间	面积	面积%	高度	理论塔板数(USP)	拖尾因子	分离度(USP)
1	2.016	181484	100.000	23280	1525	1.121	--
总计		181484	100.000	23280			

图130 乌帕替尼缓释片溶出曲线测定HPLC图谱
 自制品25022501-1批(15mg规格)-pH6.8介质-篮法-100转-720min-片2
 供试品溶液-1

<样品信息>

色谱柱 : XB-C18(50mm*4.6mm,5μm) 流速: 1.8ml/min
 柱温 : 30°C 波长: 340nm
 数据文件名: RCMYMP-4103 - 0-49/11-779-2 - zzp-15mg-25022501-1p-rcqx-pH6.8jz-lf100z-12h-P3.lcd
 方法文件名: RCMYMP-4103 - YMP-4103-rcqx-FX260.lcm
 批处理文件名: RCMYMP-4103 - 20250303-RCQX-FX260.lcb
 样品瓶号: 2-26
 进样体积: 10 μl 版本号:6.115
 分析时间: 2025/03/03 18:37:51 实验者: xiechaojun
 处理时间 (V2) : 2025/03/04 09:41:12 处理者: xiechaojun
 仪器型号: SHIMADZU LC-2050C(FX260)

<色谱图>



<峰表>

检测器A Ch1 340nm

峰号	保留时间	面积	面积%	高度	理论塔板数(USP)	拖尾因子	分离度(USP)
1	2.015	186344	100.000	23953	1531	1.120	--
总计		186344	100.000	23953			

图131 乌帕替尼缓释片溶出曲线测定HPLC图谱
 自制品25022501-1批(15mg规格)-pH6.8介质-篮法-100转-720min-片3
 供试品溶液-1

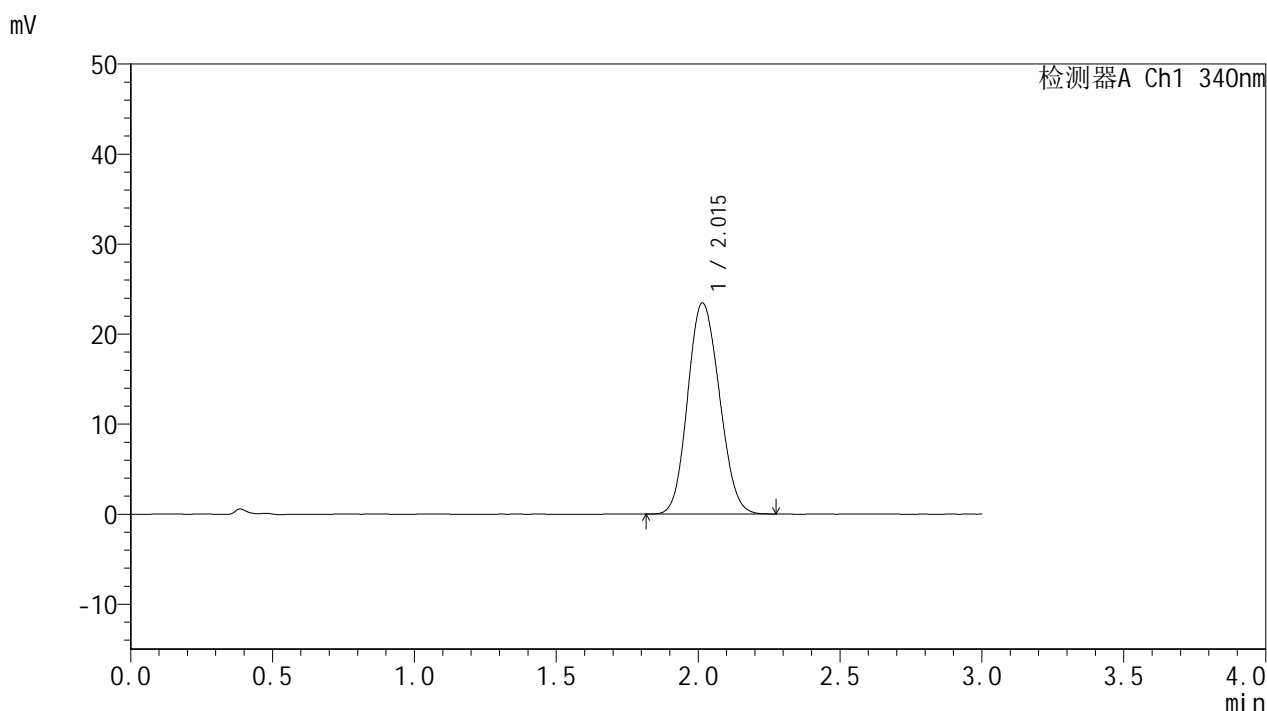


YMP-4103

<样品信息>

色谱柱 : XB-C18(50mm*4.6mm,5μm) 流速: 1.8ml/min
 柱温 : 30°C 波长: 340nm
 数据文件名: RCSYMP-4103 - 0-49/11-780-2 - zzp-15mg-25022501-1p-rcqx-pH6.8jz-lf100z-12h-P4.lcd
 方法文件名: RCSYMP-4103 - YMP-4103-rcqx-FX260.lcm
 批处理文件名: RCSYMP-4103 - 20250303-RCQX-FX260.lcb
 样品瓶号: 2-35
 进样体积: 10 μl 版本号:6.115
 分析时间: 2025/03/03 18:41:15 实验者: xiechaojun
 处理时间 (V2) : 2025/03/04 09:41:14 处理者: xiechaojun
 仪器型号: SHIMADZU LC-2050C(FX260)

<色谱图>



<峰表>

检测器A Ch1 340nm

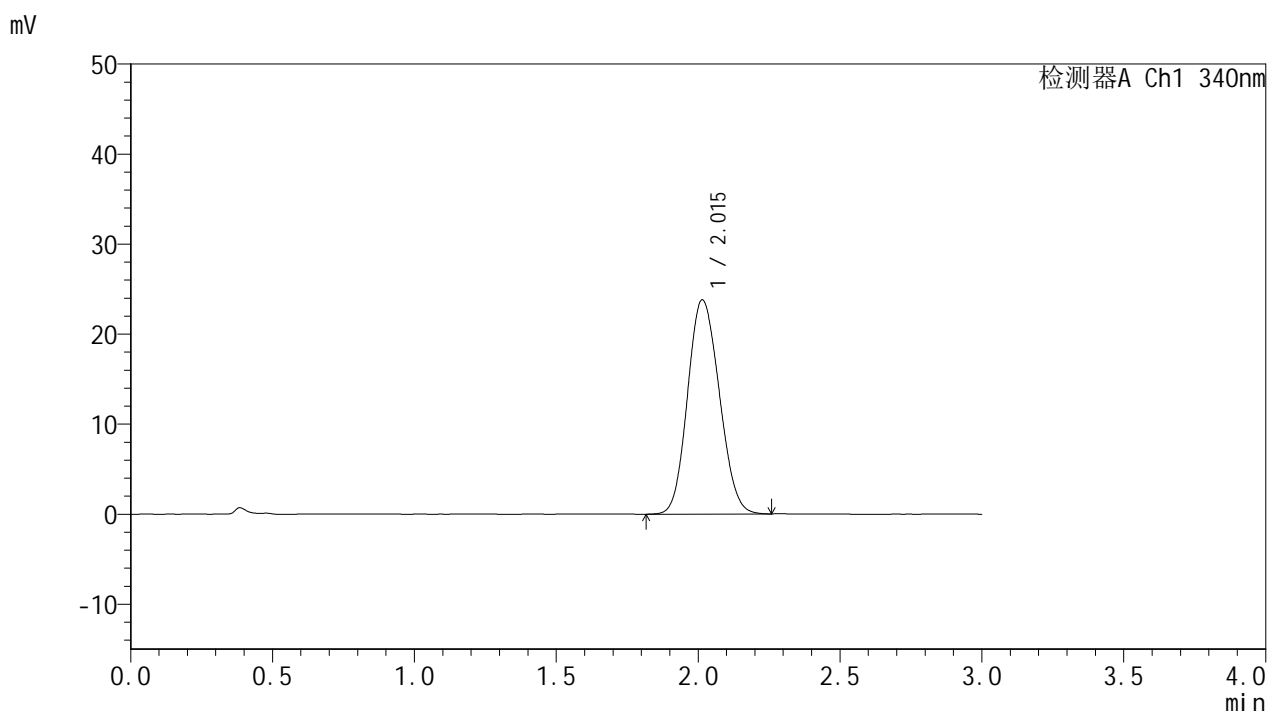
峰号	保留时间	面积	面积%	高度	理论塔板数(USP)	拖尾因子	分离度(USP)
1	2.015	182552	100.000	23450	1528	1.118	--
总计		182552	100.000	23450			

图132 乌帕替尼缓释片溶出曲线测定HPLC图谱
 自制品25022501-1批(15mg规格)-pH6.8介质-篮法-100转-720min-片4
 供试品溶液-1

<样品信息>

色谱柱 : XB-C18(50mm*4.6mm,5μm) 流速: 1.8ml/min
 柱温 : 30°C 波长: 340nm
 数据文件名: RCSYMP-4103 - 0-49/11-781-2 - zzp-15mg-25022501-1p-rcqx-pH6.8jz-lf100z-12h-P5.lcd
 方法文件名: RCSYMP-4103 - YMP-4103-rcqx-FX260.lcm
 批处理文件名: RCSYMP-4103 - 20250303-RCQX-FX260.lcb
 样品瓶号: 2-44
 进样体积: 10 μl 版本号:6.115
 分析时间: 2025/03/03 18:44:38 实验者: xiechaojun
 处理时间 (V2) : 2025/03/04 09:41:17 处理者: xiechaojun
 仪器型号: SHIMADZU LC-2050C(FX260)

<色谱图>



<峰表>

检测器A Ch1 340nm

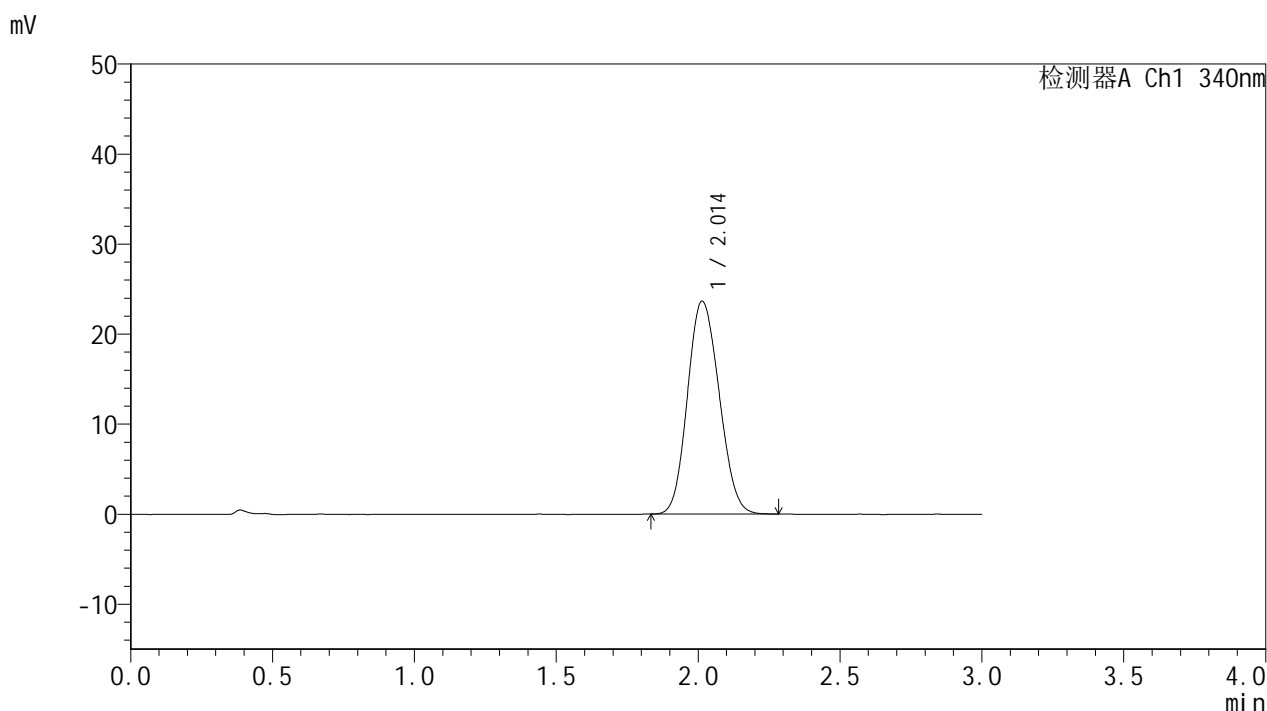
峰号	保留时间	面积	面积%	高度	理论塔板数(USP)	拖尾因子	分离度(USP)
1	2.015	185223	100.000	23796	1524	1.121	--
总计		185223	100.000	23796			

图133 乌帕替尼缓释片溶出曲线测定HPLC图谱
 自制品25022501-1批(15mg规格)-pH6.8介质-篮法-100转-720min-片5
 供试品溶液-1

<样品信息>

色谱柱 : XB-C18(50mm*4.6mm,5μm) 流速: 1.8ml/min
 柱温 : 30°C 波长: 340nm
 数据文件名: RCMYMP-4103 - 0-49/11-782-2 - zzp-15mg-25022501-1p-rcqx-pH6.8jz-lf100z-12h-P6.lcd
 方法文件名: RCMYMP-4103 - YMP-4103-rcqx-FX260.lcm
 批处理文件名: RCMYMP-4103 - 20250303-RCQX-FX260.lcb
 样品瓶号: 2-53
 进样体积: 10 μl 版本号:6.115
 分析时间: 2025/03/03 18:48:02 实验者: xiechaojun
 处理时间 (V2) : 2025/03/04 09:41:20 处理者: xiechaojun
 仪器型号: SHIMADZU LC-2050C(FX260)

<色谱图>



<峰表>

检测器A Ch1 340nm

峰号	保留时间	面积	面积%	高度	理论塔板数(USP)	拖尾因子	分离度(USP)
1	2.014	183986	100.000	23654	1526	1.122	--
总计		183986	100.000	23654			

图134 乌帕替尼缓释片溶出曲线测定HPLC图谱
 自制品25022501-1批(15mg规格)-pH6.8介质-篮法-100转-720min-片6
 供试品溶液-1

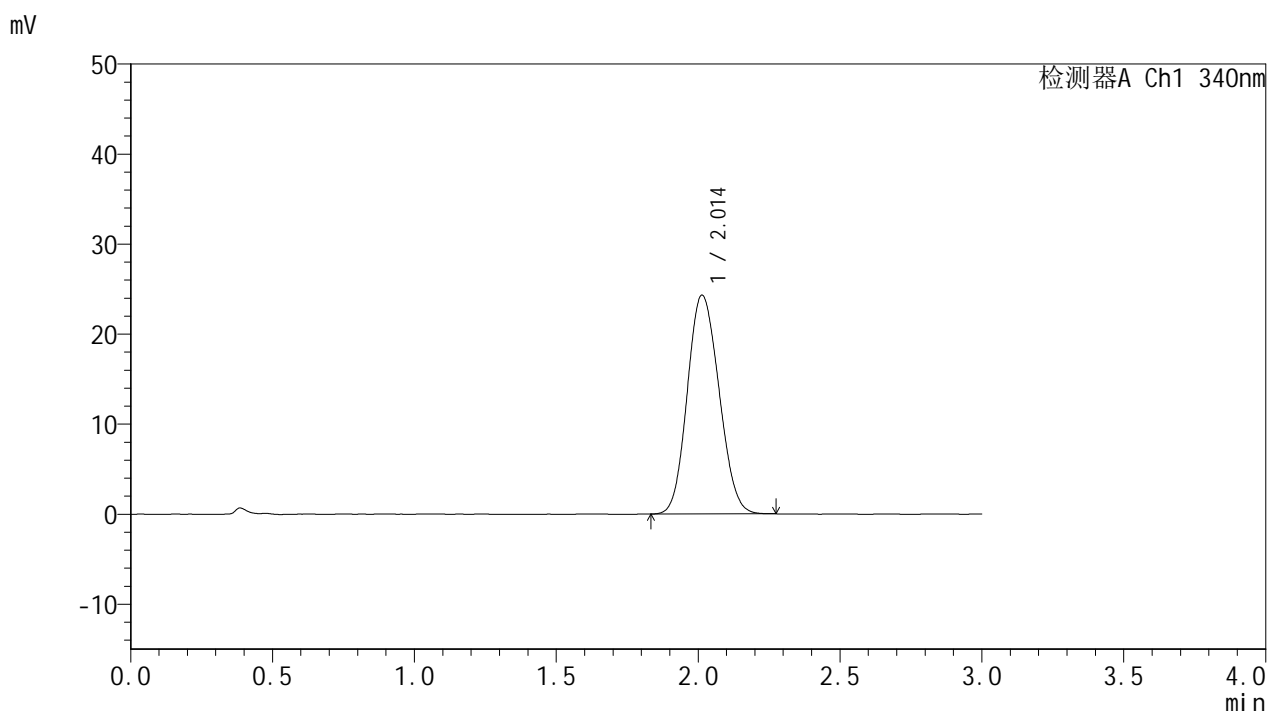


YMP-4103

<样品信息>

色谱柱 : XB-C18(50mm*4.6mm,5μm) 流速: 1.8ml/min
 柱温 : 30°C 波长: 340nm
 数据文件名: RCMYP-4103 - 0-49/11-783-2 - zzp-15mg-25022501-1p-rcqx-pH6.8jz-lf100z-16h-P1.lcd
 方法文件名: RCMYP-4103 - YMP-4103-rcqx-FX260.lcm
 批处理文件名: RCMYP-4103 - 20250303-RCQX-FX260.lcb
 样品瓶号: 3-5
 进样体积: 10 μl 版本号:6.115
 分析时间: 2025/03/03 18:51:24 实验者: xiechaojun
 处理时间 (V2) : 2025/03/04 09:41:22 处理者: xiechaojun
 仪器型号: SHIMADZU LC-2050C(FX260)

<色谱图>



<峰表>

检测器A Ch1 340nm

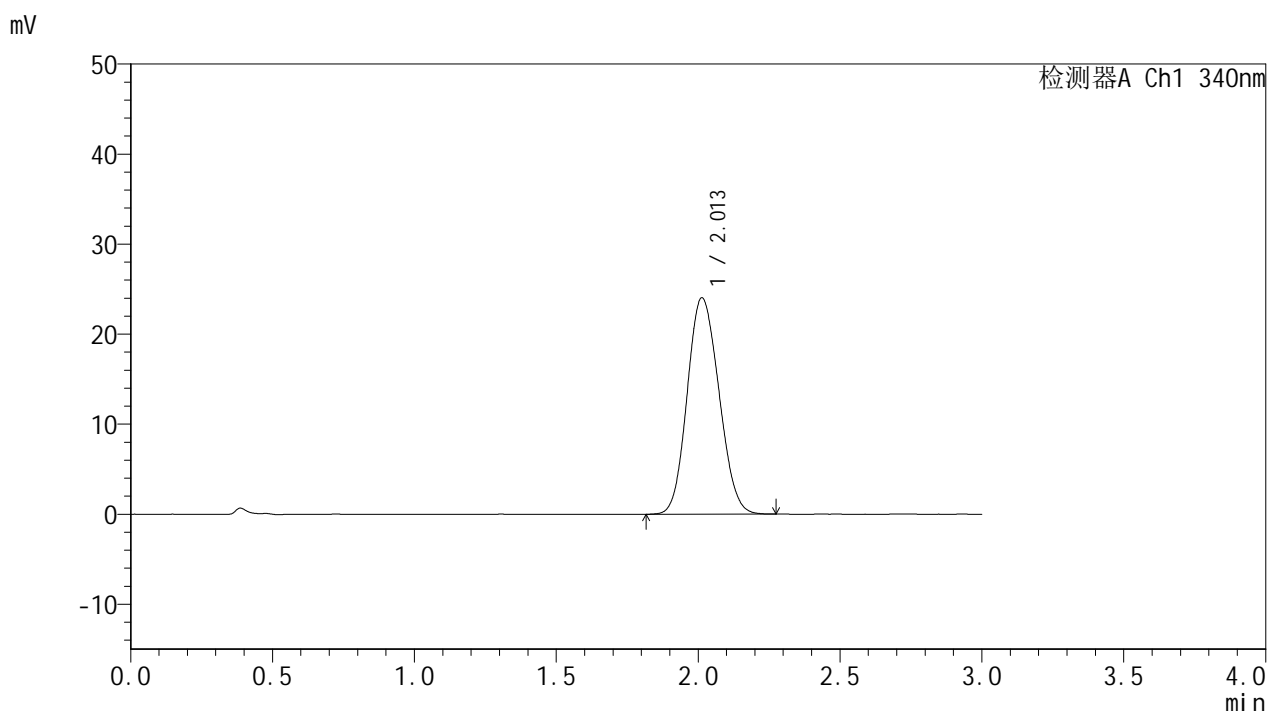
峰号	保留时间	面积	面积%	高度	理论塔板数(USP)	拖尾因子	分离度(USP)
1	2.014	189151	100.000	24315	1524	1.119	--
总计		189151	100.000	24315			

图135 乌帕替尼缓释片溶出曲线测定HPLC图谱
 自制品25022501-1批(15mg规格)-pH6.8介质-篮法-100转-960min-片1
 供试品溶液-1

<样品信息>

色谱柱 : XB-C18(50mm*4.6mm,5μm) 流速: 1.8ml/min
 柱温 : 30°C 波长: 340nm
 数据文件名: RCSYMP-4103 - 0-49/11-784-2 - zzp-15mg-25022501-1p-rcqx-pH6.8jz-lf100z-16h-P2.lcd
 方法文件名: RCSYMP-4103 - YMP-4103-rcqx-FX260.lcm
 批处理文件名: RCSYMP-4103 - 20250303-RCQX-FX260.lcb
 样品瓶号: 3-14
 进样体积: 10 μl 版本号:6.115
 分析时间: 2025/03/03 18:54:45 实验者: xiechaojun
 处理时间 (V2) : 2025/03/04 09:41:25 处理者: xiechaojun
 仪器型号: SHIMADZU LC-2050C(FX260)

<色谱图>



<峰表>

检测器A Ch1 340nm

峰号	保留时间	面积	面积%	高度	理论塔板数(USP)	拖尾因子	分离度(USP)
1	2.013	187403	100.000	24055	1518	1.121	--
总计		187403	100.000	24055			

图136 乌帕替尼缓释片溶出曲线测定HPLC图谱
 自制品25022501-1批(15mg规格)-pH6.8介质-篮法-100转-960min-片2
 供试品溶液-1

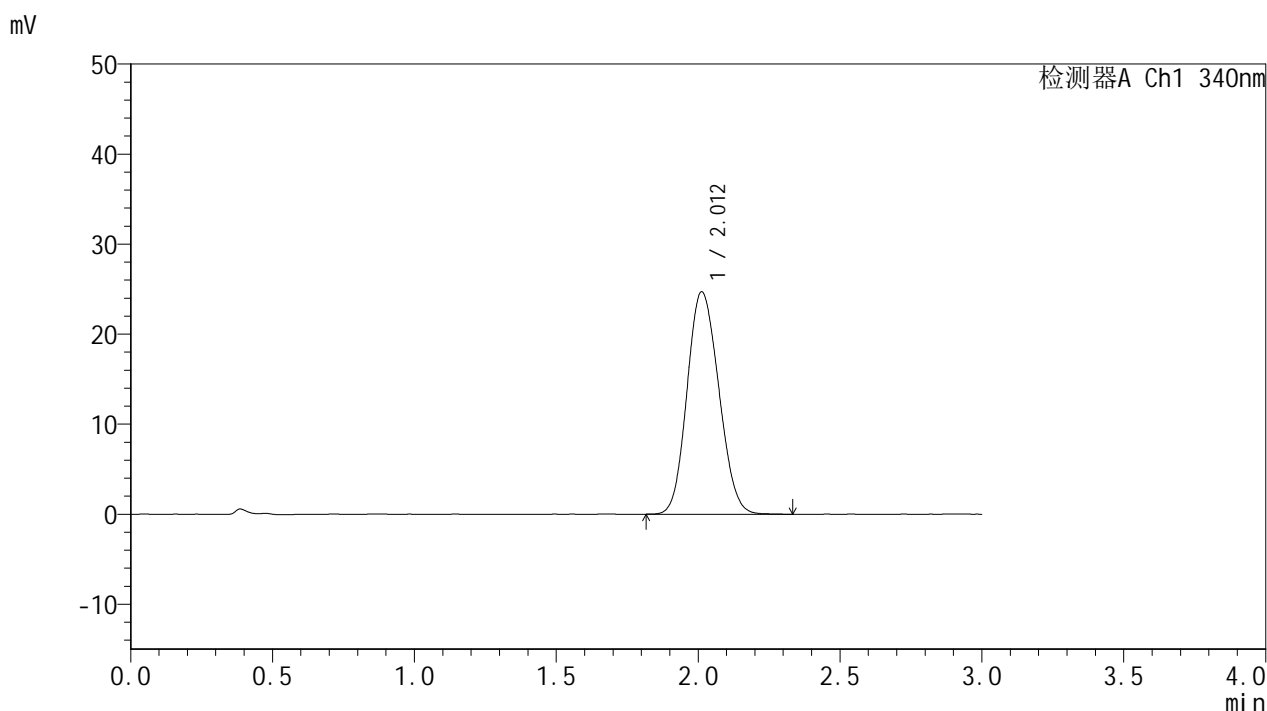


YMP-4103

<样品信息>

色谱柱 : XB-C18(50mm*4.6mm,5μm) 流速: 1.8ml/min
 柱温 : 30°C 波长: 340nm
 数据文件名: RCMYP-4103 - 0-49/11-785-2 - zzp-15mg-25022501-1p-rcqx-pH6.8jz-lf100z-16h-P3.lcd
 方法文件名: RCMYP-4103 - YMP-4103-rcqx-FX260.lcm
 批处理文件名: RCMYP-4103 - 20250303-RCQX-FX260.lcb
 样品瓶号: 3-23
 进样体积: 10 μl 版本号:6.115
 分析时间: 2025/03/03 18:58:06 实验者: xiechaojun
 处理时间 (V2) : 2025/03/04 09:41:28 处理者: xiechaojun
 仪器型号: SHIMADZU LC-2050C(FX260)

<色谱图>



<峰表>

检测器A Ch1 340nm

峰号	保留时间	面积	面积%	高度	理论塔板数(USP)	拖尾因子	分离度(USP)
1	2.012	192536	100.000	24710	1521	1.127	--
总计		192536	100.000	24710			

图137 乌帕替尼缓释片溶出曲线测定HPLC图谱
 自制品25022501-1批(15mg规格)-pH6.8介质-篮法-100转-960min-片3
 供试品溶液-1

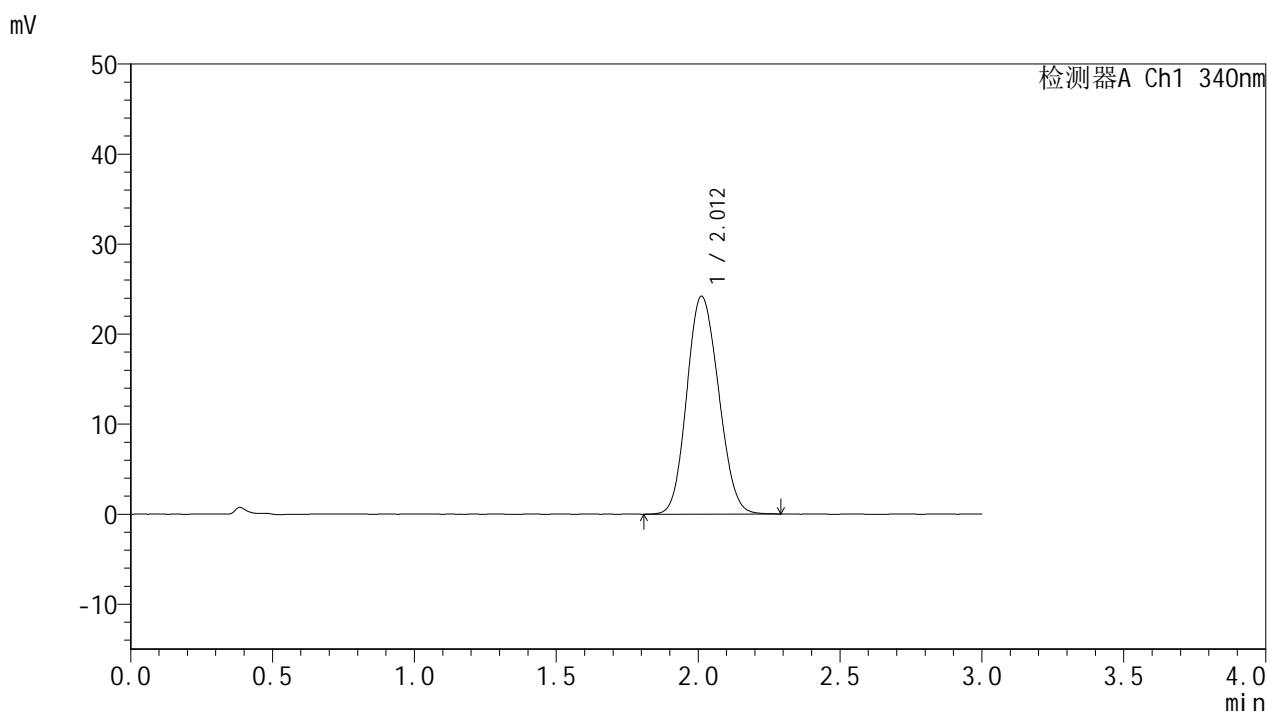


YMP-4103

<样品信息>

色谱柱 : XB-C18(50mm*4.6mm,5μm) 流速: 1.8ml/min
 柱温 : 30°C 波长: 340nm
 数据文件名: RCSYMP-4103 - 0-49/11-786-2 - zzp-15mg-25022501-1p-rcqx-pH6.8jz-lf100z-16h-P4.lcd
 方法文件名: RCSYMP-4103 - YMP-4103-rcqx-FX260.lcm
 批处理文件名: RCSYMP-4103 - 20250303-RCQX-FX260.lcb
 样品瓶号: 3-32
 进样体积: 10 μl 版本号:6.115
 分析时间: 2025/03/03 19:01:28 实验者: xiechaojun
 处理时间 (V2) : 2025/03/04 09:41:30 处理者: xiechaojun
 仪器型号: SHIMADZU LC-2050C(FX260)

<色谱图>



<峰表>

检测器A Ch1 340nm

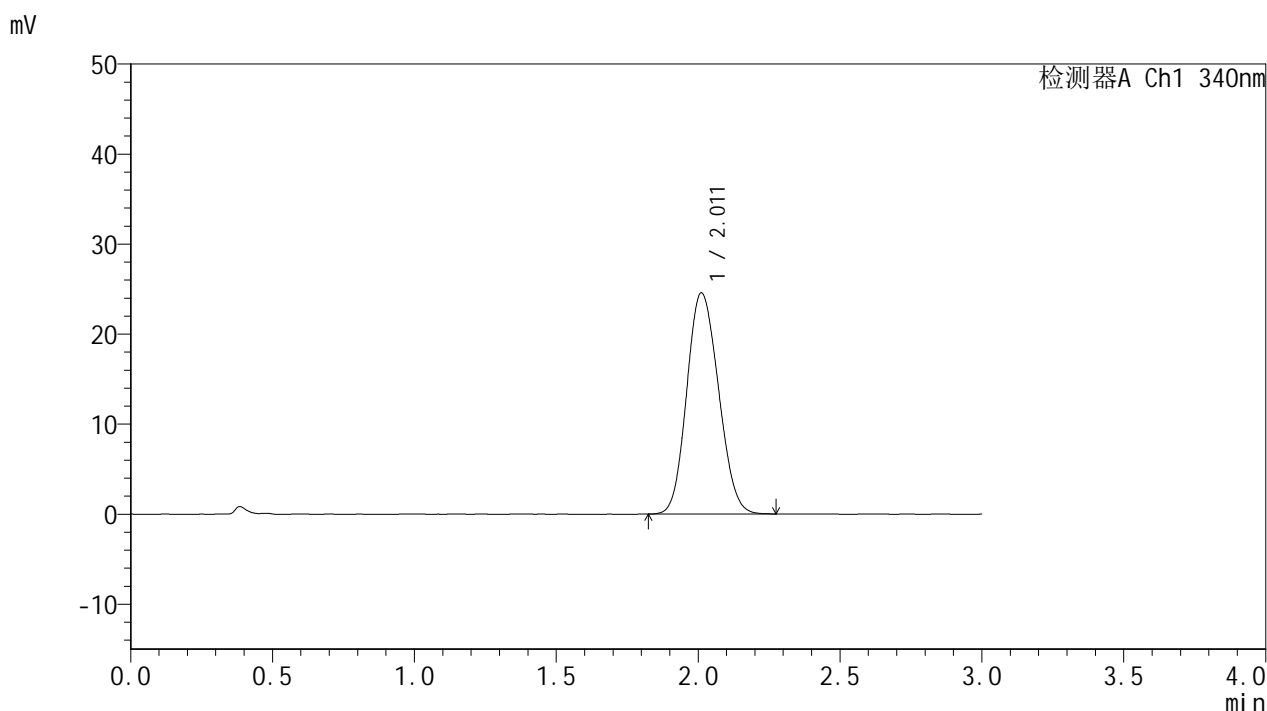
峰号	保留时间	面积	面积%	高度	理论塔板数(USP)	拖尾因子	分离度(USP)
1	2.012	188834	100.000	24203	1514	1.120	--
总计		188834	100.000	24203			

图138 乌帕替尼缓释片溶出曲线测定HPLC图谱
 自制品25022501-1批(15mg规格)-pH6.8介质-篮法-100转-960min-片4
 供试品溶液-1

<样品信息>

色谱柱 : XB-C18(50mm*4.6mm,5μm) 流速: 1.8ml/min
 柱温 : 30°C 波长: 340nm
 数据文件名: RCMYP-4103 - 0-49/11-787-2 - zzp-15mg-25022501-1p-rcqx-pH6.8jz-lf100z-16h-P5.lcd
 方法文件名: RCMYP-4103 - YMP-4103-rcqx-FX260.lcm
 批处理文件名: RCMYP-4103 - 20250303-RCQX-FX260.lcb
 样品瓶号: 3-41
 进样体积: 10 μl 版本号:6.115
 分析时间: 2025/03/03 19:04:49 实验者: xiechaojun
 处理时间 (V2) : 2025/03/04 09:41:33 处理者: xiechaojun
 仪器型号: SHIMADZU LC-2050C(FX260)

<色谱图>



<峰表>

检测器A Ch1 340nm

峰号	保留时间	面积	面积%	高度	理论塔板数(USP)	拖尾因子	分离度(USP)
1	2.011	191347	100.000	24556	1518	1.127	--
总计		191347	100.000	24556			

图139 乌帕替尼缓释片溶出曲线测定HPLC图谱
 自制品25022501-1批(15mg规格)-pH6.8介质-篮法-100转-960min-片5
 供试品溶液-1

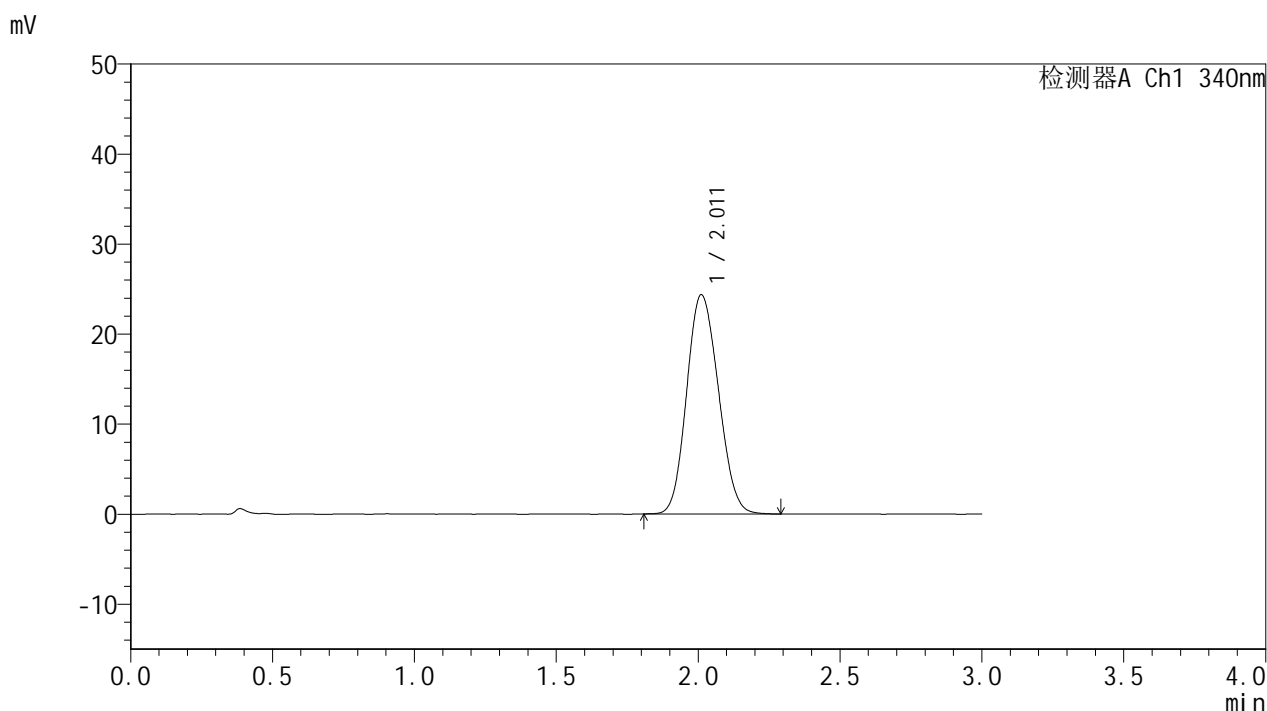


YMP-4103

<样品信息>

色谱柱 : XB-C18(50mm*4.6mm,5μm) 流速: 1.8ml/min
 柱温 : 30°C 波长: 340nm
 数据文件名: RCSYMP-4103 - 0-49/11-788-2 - zzp-15mg-25022501-1p-rcqx-pH6.8jz-lf100z-16h-P6.lcd
 方法文件名: RCSYMP-4103 - YMP-4103-rcqx-FX260.lcm
 批处理文件名: RCSYMP-4103 - 20250303-RCQX-FX260.lcb
 样品瓶号: 3-50
 进样体积: 10 μl 版本号:6.115
 分析时间: 2025/03/03 19:08:10 实验者: xiechaojun
 处理时间 (V2) : 2025/03/04 09:41:36 处理者: xiechaojun
 仪器型号: SHIMADZU LC-2050C(FX260)

<色谱图>



<峰表>

检测器A Ch1 340nm

峰号	保留时间	面积	面积%	高度	理论塔板数(USP)	拖尾因子	分离度(USP)
1	2.011	189646	100.000	24341	1516	1.124	--
总计		189646	100.000	24341			

图140 乌帕替尼缓释片溶出曲线测定HPLC图谱
 自制品25022501-1批(15mg规格)-pH6.8介质-篮法-100转-960min-片6
 供试品溶液-1

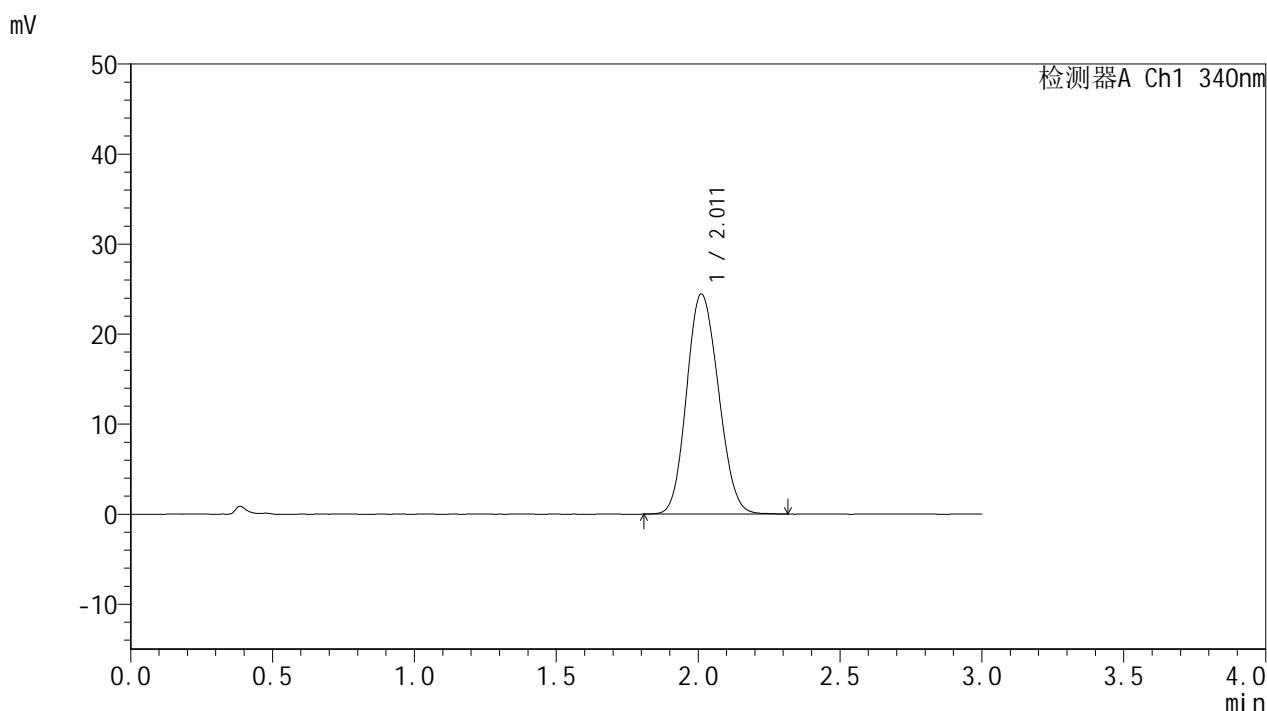


YMP-4103

<样品信息>

色谱柱 : XB-C18(50mm*4.6mm,5μm) 流速: 1.8ml/min
 柱温 : 30°C 波长: 340nm
 数据文件名: RCSYMP-4103 - 0-49/11-789-2 - zzp-15mg-25022501-1p-rcqx-pH6.8jz-lf100z-20h-P1.lcd
 方法文件名: RCSYMP-4103 - YMP-4103-rcqx-FX260.lcm
 批处理文件名: RCSYMP-4103 - 20250303-RCQX-FX260.lcb
 样品瓶号: 3-6
 进样体积: 10 μl 版本号:6.115
 分析时间: 2025/03/03 19:11:31 实验者: xiechaojun
 处理时间 (V2) : 2025/03/04 09:41:38 处理者: xiechaojun
 仪器型号: SHIMADZU LC-2050C(FX260)

<色谱图>



<峰表>

检测器A Ch1 340nm

峰号	保留时间	面积	面积%	高度	理论塔板数(USP)	拖尾因子	分离度(USP)
1	2.011	190978	100.000	24438	1513	1.124	--
总计		190978	100.000	24438			

图141 乌帕替尼缓释片溶出曲线测定HPLC图谱
 自制品25022501-1批(15mg规格)-pH6.8介质-篮法-100转-1200min-片1
 供试品溶液-1

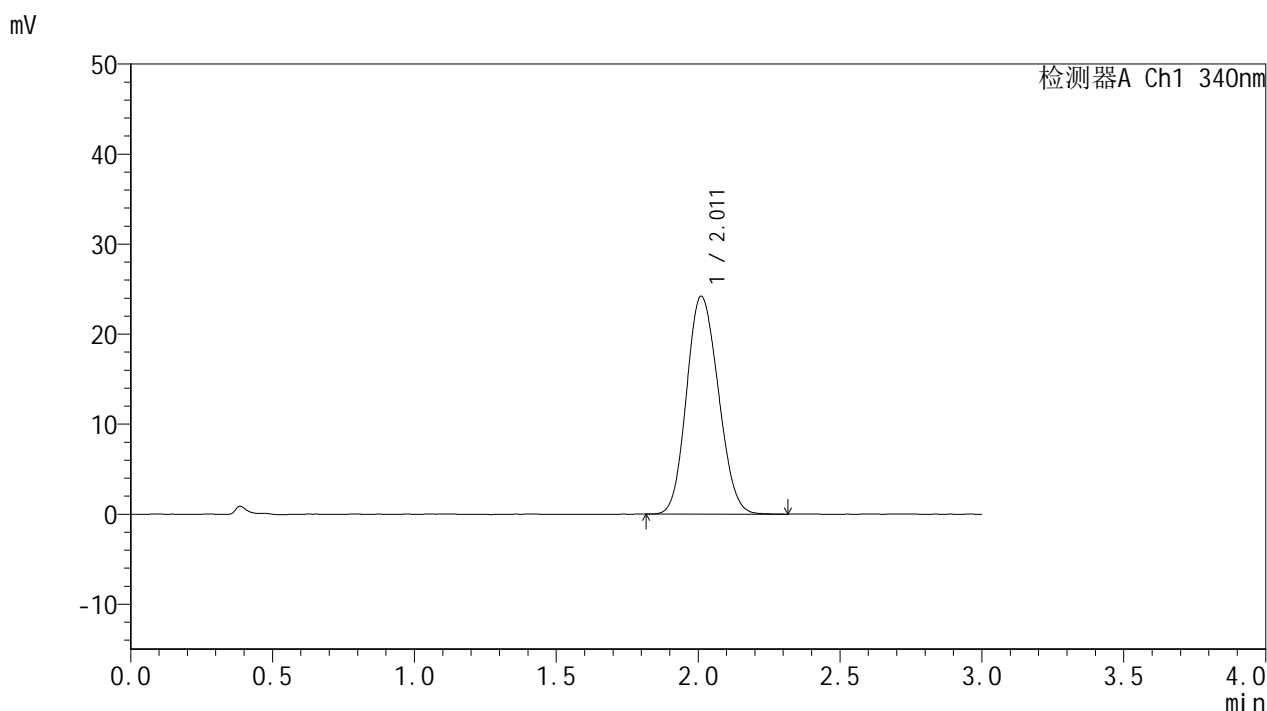


YMP-4103

<样品信息>

色谱柱 : XB-C18(50mm*4.6mm,5μm) 流速: 1.8ml/min
 柱温 : 30°C 波长: 340nm
 数据文件名: RCSYMP-4103 - 0-49/11-790-2 - zzp-15mg-25022501-1p-rcqx-pH6.8jz-lf100z-20h-P2.lcd
 方法文件名: RCSYMP-4103 - YMP-4103-rcqx-FX260.lcm
 批处理文件名: RCSYMP-4103 - 20250303-RCQX-FX260.lcb
 样品瓶号: 3-15
 进样体积: 10 μl 版本号:6.115
 分析时间: 2025/03/03 19:14:53 实验者: xiechaojun
 处理时间 (V2) : 2025/03/04 09:41:41 处理者: xiechaojun
 仪器型号: SHIMADZU LC-2050C(FX260)

<色谱图>



<峰表>

检测器A Ch1 340nm

峰号	保留时间	面积	面积%	高度	理论塔板数(USP)	拖尾因子	分离度(USP)
1	2.011	188754	100.000	24186	1511	1.128	--
总计		188754	100.000	24186			

图142 乌帕替尼缓释片溶出曲线测定HPLC图谱
 自制品25022501-1批(15mg规格)-pH6.8介质-篮法-100转-1200min-片2
 供试品溶液-1

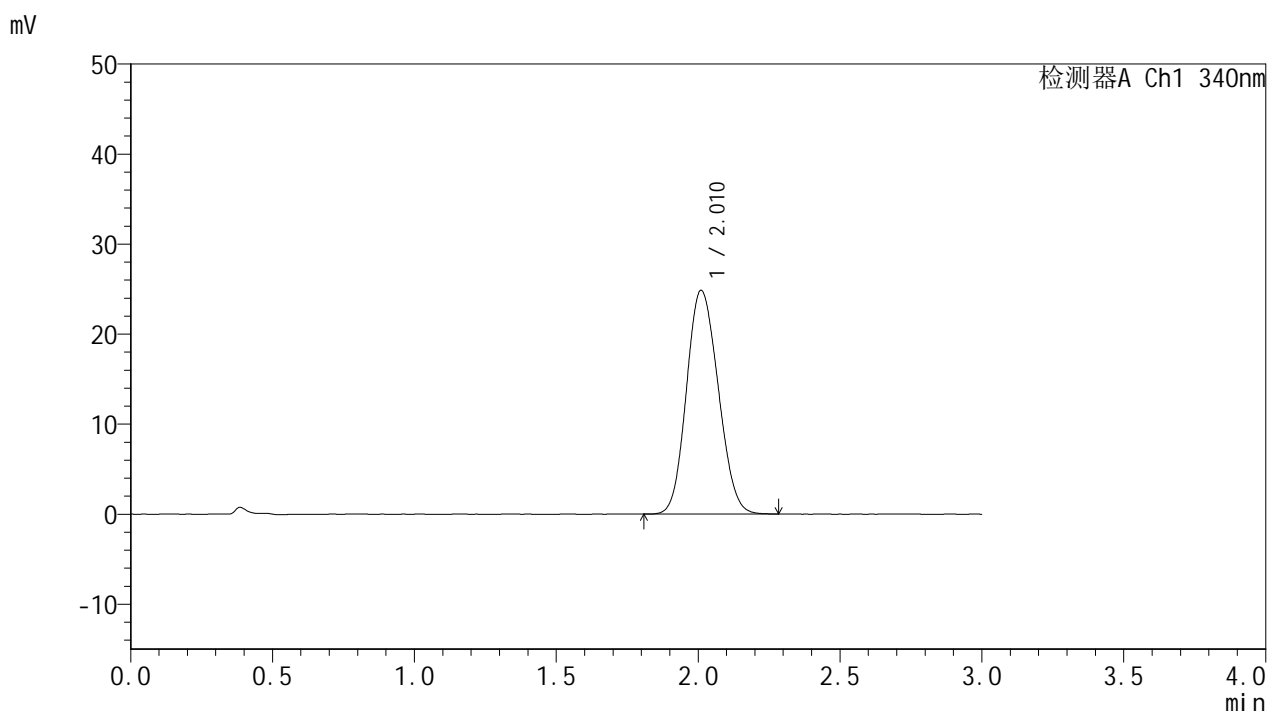


YMP-4103

<样品信息>

色谱柱 : XB-C18(50mm*4.6mm,5μm) 流速: 1.8ml/min
 柱温 : 30°C 波长: 340nm
 数据文件名: RCMYP-4103 - 0-49/11-791-2 - zzp-15mg-25022501-1p-rcqx-pH6.8jz-lf100z-20h-P3.lcd
 方法文件名: RCMYP-4103 - YMP-4103-rcqx-FX260.lcm
 批处理文件名: RCMYP-4103 - 20250303-RCQX-FX260.lcb
 样品瓶号: 3-24
 进样体积: 10 μl 版本号:6.115
 分析时间: 2025/03/03 19:18:14 实验者: xiechaojun
 处理时间 (V2) : 2025/03/04 09:41:44 处理者: xiechaojun
 仪器型号: SHIMADZU LC-2050C(FX260)

<色谱图>



<峰表>

检测器A Ch1 340nm

峰号	保留时间	面积	面积%	高度	理论塔板数(USP)	拖尾因子	分离度(USP)
1	2.010	193478	100.000	24812	1513	1.126	--
总计		193478	100.000	24812			

图143 乌帕替尼缓释片溶出曲线测定HPLC图谱
 自制品25022501-1批(15mg规格)-pH6.8介质-篮法-100转-1200min-片3
 供试品溶液-1

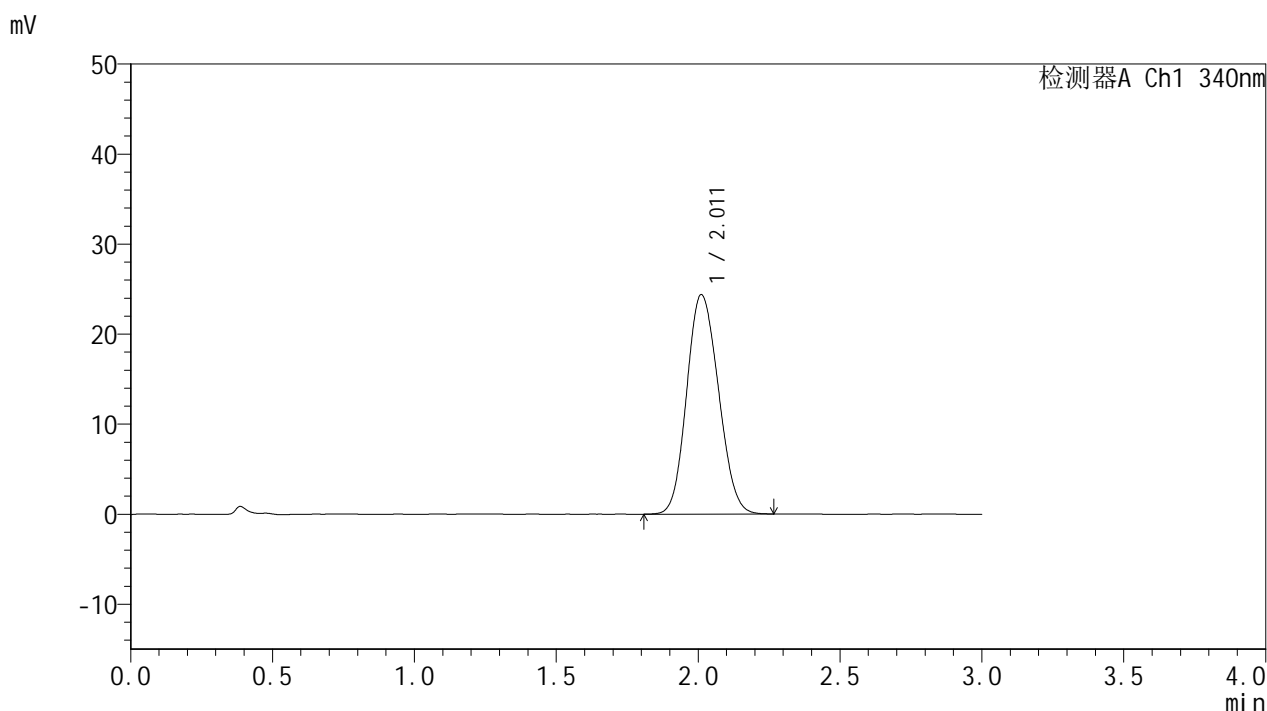


YMP-4103

<样品信息>

色谱柱 : XB-C18(50mm*4.6mm,5μm) 流速: 1.8ml/min
 柱温 : 30°C 波长: 340nm
 数据文件名: RCSYMP-4103 - 0-49/11-792-2 - zzp-15mg-25022501-1p-rcqx-pH6.8jz-lf100z-20h-P4.lcd
 方法文件名: RCSYMP-4103 - YMP-4103-rcqx-FX260.lcm
 批处理文件名: RCSYMP-4103 - 20250303-RCQX-FX260.lcb
 样品瓶号: 3-33
 进样体积: 10 μl 版本号:6.115
 分析时间: 2025/03/03 19:21:35 实验者: xiechaojun
 处理时间 (V2) : 2025/03/04 09:41:46 处理者: xiechaojun
 仪器型号: SHIMADZU LC-2050C(FX260)

<色谱图>



<峰表>

检测器A Ch1 340nm

峰号	保留时间	面积	面积%	高度	理论塔板数(USP)	拖尾因子	分离度(USP)
1	2.011	190087	100.000	24361	1513	1.124	--
总计		190087	100.000	24361			

图144 乌帕替尼缓释片溶出曲线测定HPLC图谱
 自制品25022501-1批(15mg规格)-pH6.8介质-篮法-100转-1200min-片4
 供试品溶液-1

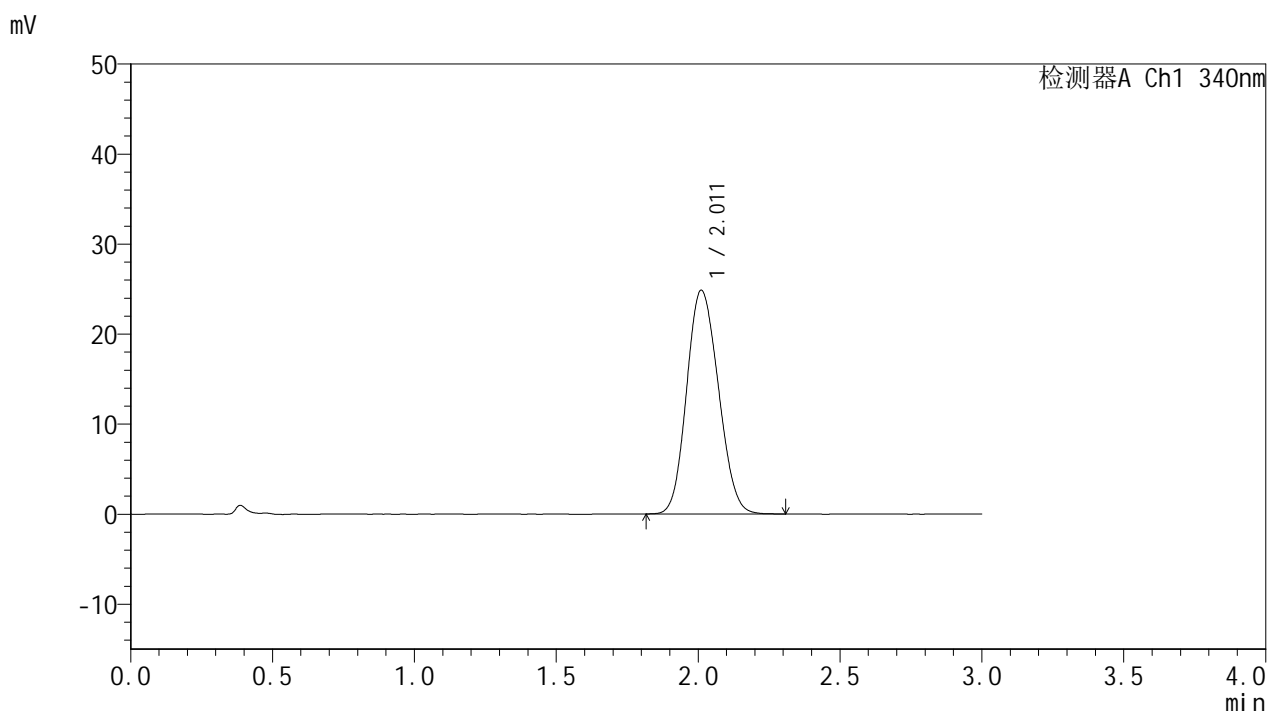


YMP-4103

<样品信息>

色谱柱 : XB-C18(50mm*4.6mm,5μm) 流速: 1.8ml/min
 柱温 : 30°C 波长: 340nm
 数据文件名: RCMYP-4103 - 0-49/11-793-2 - zzp-15mg-25022501-1p-rcqx-pH6.8jz-lf100z-20h-P5.lcd
 方法文件名: RCMYP-4103 - YMP-4103-rcqx-FX260.lcm
 批处理文件名: RCMYP-4103 - 20250303-RCQX-FX260.lcb
 样品瓶号: 3-42
 进样体积: 10 μl 版本号:6.115
 分析时间: 2025/03/03 19:24:56 实验者: xiechaojun
 处理时间 (V2) : 2025/03/04 09:41:49 处理者: xiechaojun
 仪器型号: SHIMADZU LC-2050C(FX260)

<色谱图>



<峰表>

检测器A Ch1 340nm

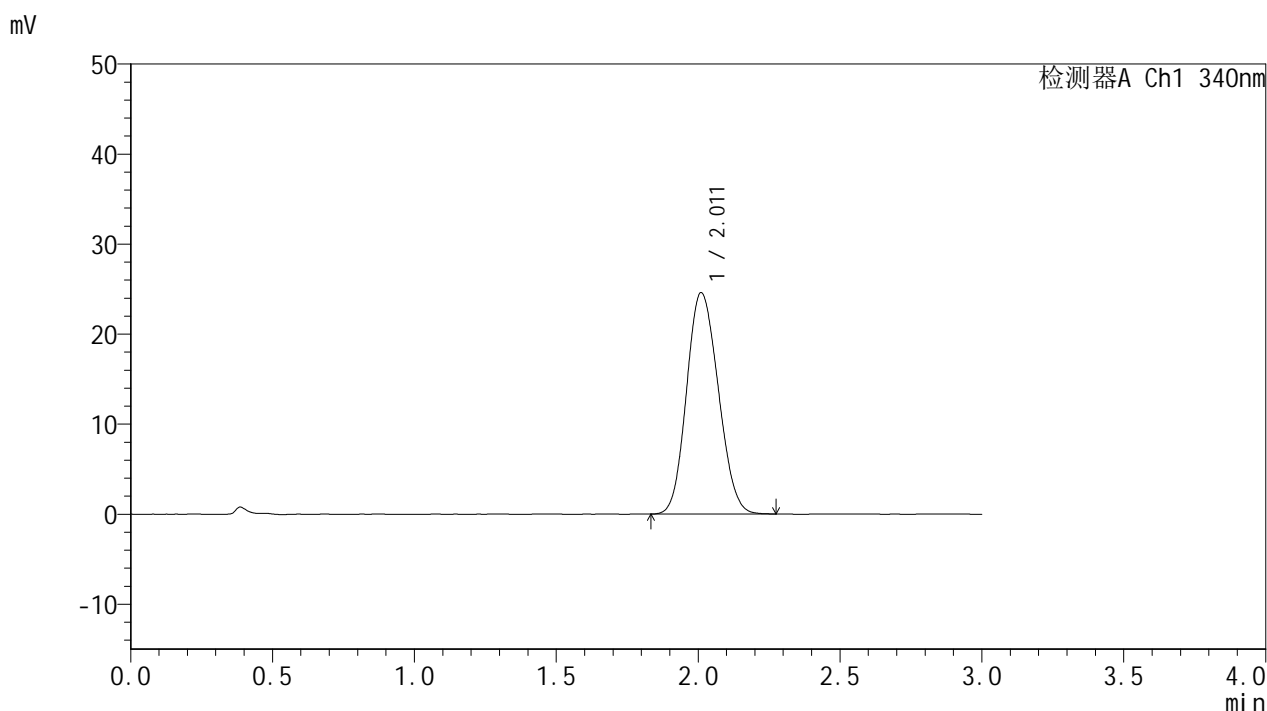
峰号	保留时间	面积	面积%	高度	理论塔板数(USP)	拖尾因子	分离度(USP)
1	2.011	193811	100.000	24833	1508	1.130	--
总计		193811	100.000	24833			

图145 乌帕替尼缓释片溶出曲线测定HPLC图谱
 自制品25022501-1批(15mg规格)-pH6.8介质-篮法-100转-1200min-片5
 供试品溶液-1

<样品信息>

色谱柱 : XB-C18(50mm*4.6mm,5μm) 流速: 1.8ml/min
 柱温 : 30°C 波长: 340nm
 数据文件名: RCSYMP-4103 - 0-49/11-794-2 - zzp-15mg-25022501-1p-rcqx-pH6.8jz-lf100z-20h-P6.lcd
 方法文件名: RCSYMP-4103 - YMP-4103-rcqx-FX260.lcm
 批处理文件名: RCSYMP-4103 - 20250303-RCQX-FX260.lcb
 样品瓶号: 3-51
 进样体积: 10 μl 版本号:6.115
 分析时间: 2025/03/03 19:28:17 实验者: xiechaojun
 处理时间 (V2) : 2025/03/04 09:41:52 处理者: xiechaojun
 仪器型号: SHIMADZU LC-2050C(FX260)

<色谱图>



<峰表>

检测器A Ch1 340nm

峰号	保留时间	面积	面积%	高度	理论塔板数(USP)	拖尾因子	分离度(USP)
1	2.011	191490	100.000	24571	1514	1.129	--
总计		191490	100.000	24571			

图146 乌帕替尼缓释片溶出曲线测定HPLC图谱
 自制品25022501-1批(15mg规格)-pH6.8介质-篮法-100转-1200min-片6
 供试品溶液-1

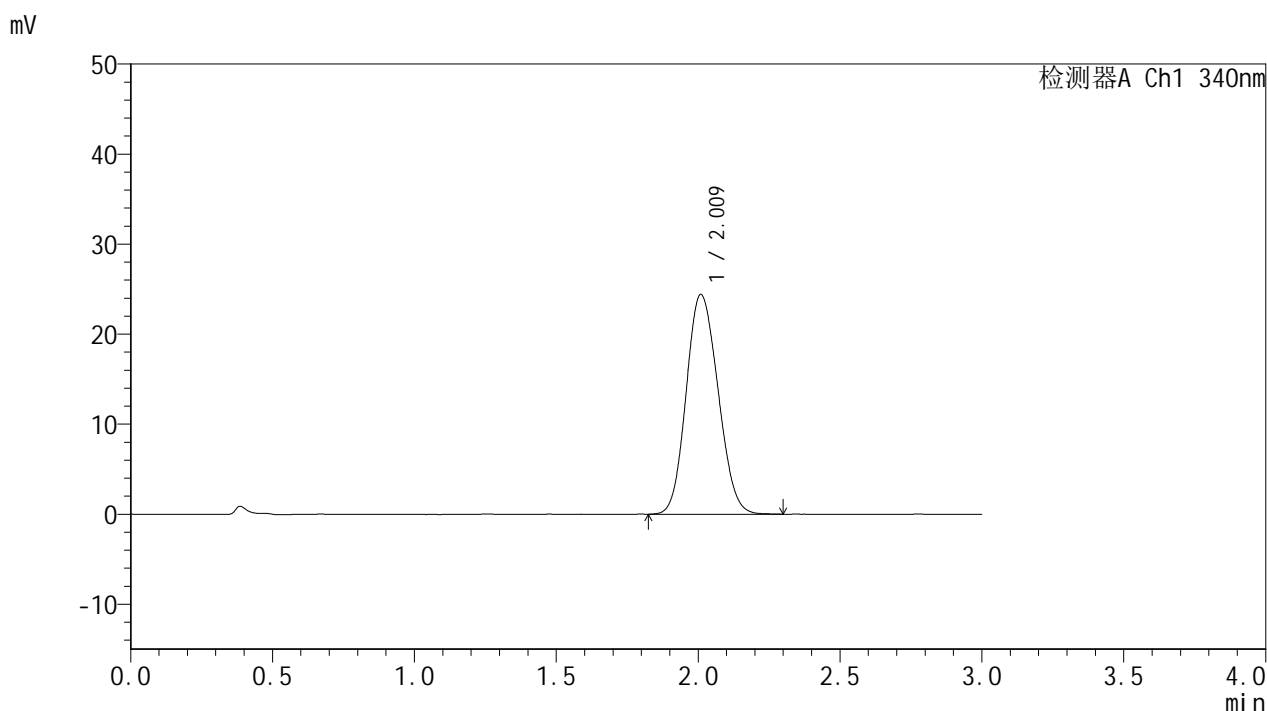


YMP-4103

<样品信息>

色谱柱 : XB-C18(50mm*4.6mm,5μm) 流速: 1.8ml/min
 柱温 : 30°C 波长: 340nm
 数据文件名: RCSYMP-4103 - 0-49/11-795-2 - zzp-15mg-25022501-1p-rcqx-pH6.8jz-lf100z-24h-P1.lcd
 方法文件名: RCSYMP-4103 - YMP-4103-rcqx-FX260.lcm
 批处理文件名: RCSYMP-4103 - 20250303-RCQX-FX260.lcb
 样品瓶号: 3-7
 进样体积: 10 μl 版本号:6.115
 分析时间: 2025/03/03 19:31:39 实验者: xiechaojun
 处理时间 (V2) : 2025/03/04 09:41:55 处理者: xiechaojun
 仪器型号: SHIMADZU LC-2050C(FX260)

<色谱图>



<峰表>

检测器A Ch1 340nm

峰号	保留时间	面积	面积%	高度	理论塔板数(USP)	拖尾因子	分离度(USP)
1	2.009	190630	100.000	24352	1506	1.128	--
总计		190630	100.000	24352			

图147 乌帕替尼缓释片溶出曲线测定HPLC图谱
 自制品25022501-1批(15mg规格)-pH6.8介质-篮法-100转-1440min-片1
 供试品溶液-1

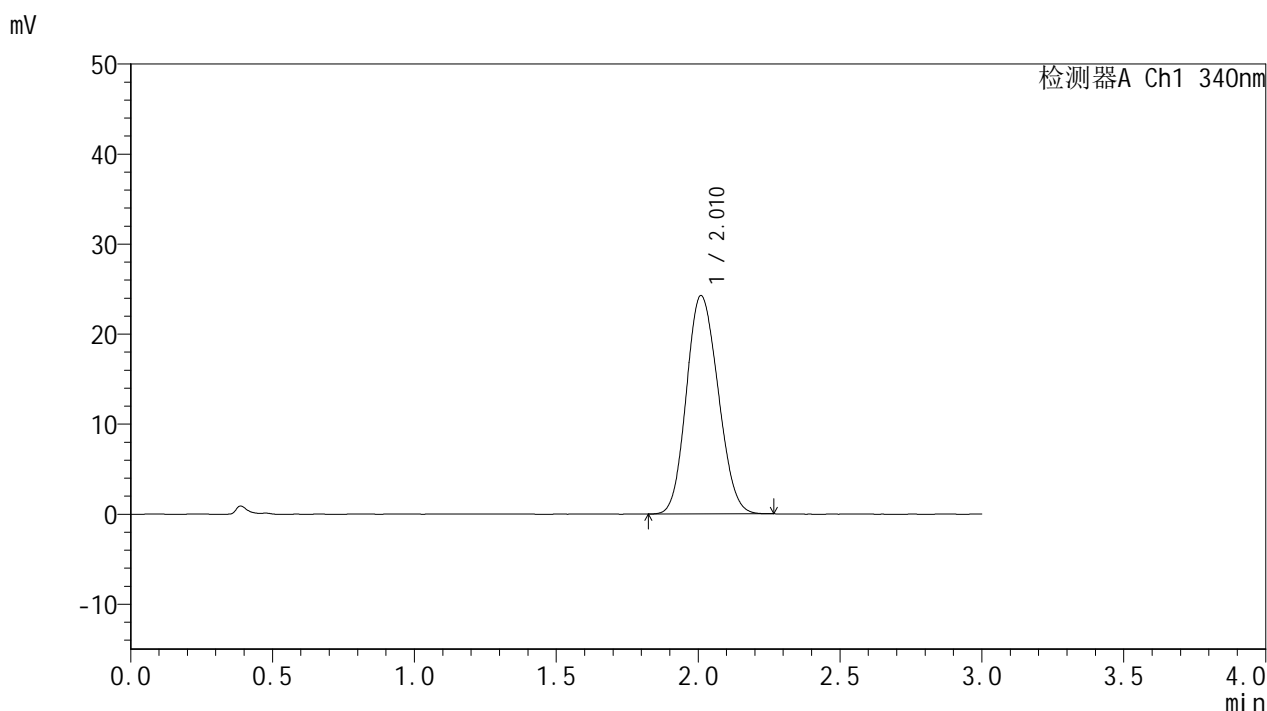


YMP-4103

<样品信息>

色谱柱 : XB-C18(50mm*4.6mm,5μm) 流速: 1.8ml/min
 柱温 : 30°C 波长: 340nm
 数据文件名: RCMYP-4103 - 0-49/11-796-2 - zzp-15mg-25022501-1p-rcqx-pH6.8jz-lf100z-24h-P2.lcd
 方法文件名: RCMYP-4103 - YMP-4103-rcqx-FX260.lcm
 批处理文件名: RCMYP-4103 - 20250303-RCQX-FX260.lcb
 样品瓶号: 3-16
 进样体积: 10 μl 版本号:6.115
 分析时间: 2025/03/03 19:35:00 实验者: xiechaojun
 处理时间 (V2) : 2025/03/04 09:41:57 处理者: xiechaojun
 仪器型号: SHIMADZU LC-2050C(FX260)

<色谱图>



<峰表>

检测器A Ch1 340nm

峰号	保留时间	面积	面积%	高度	理论塔板数(USP)	拖尾因子	分离度(USP)
1	2.010	188762	100.000	24214	1511	1.130	--
总计		188762	100.000	24214			

图148 乌帕替尼缓释片溶出曲线测定HPLC图谱
 自制品25022501-1批(15mg规格)-pH6.8介质-篮法-100转-1440min-片2
 供试品溶液-1

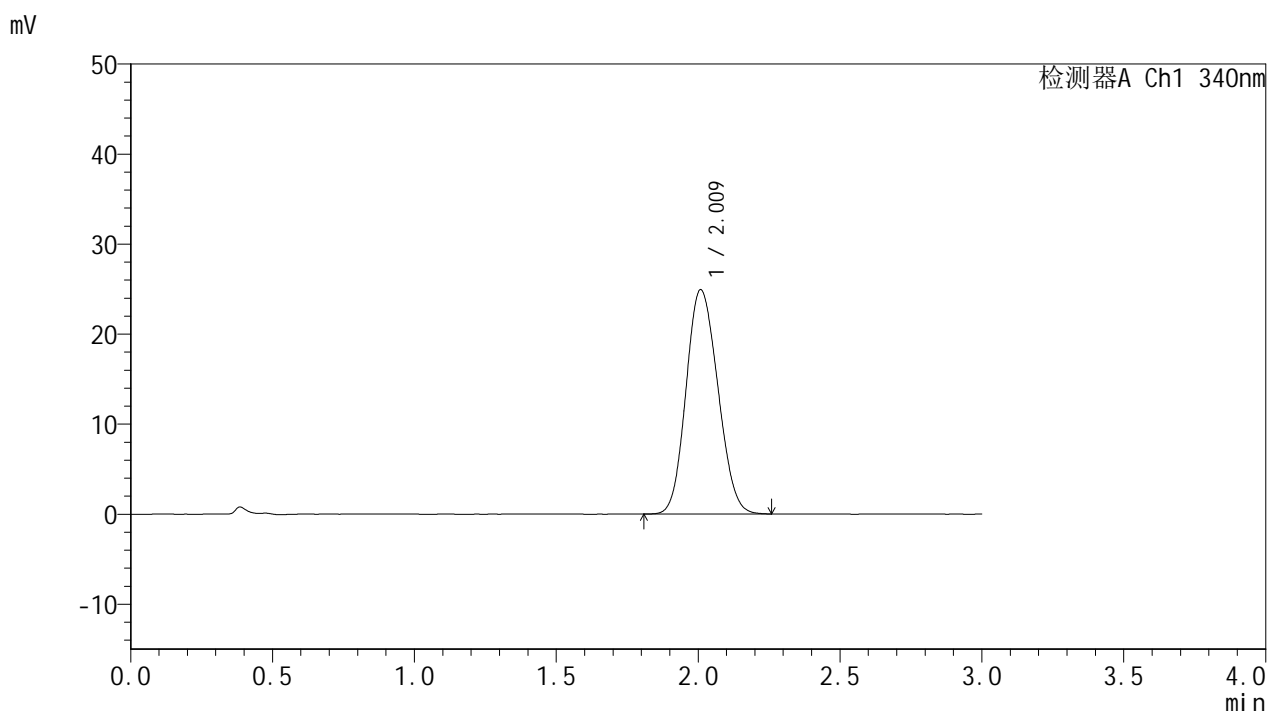


YMP-4103

<样品信息>

色谱柱 : XB-C18(50mm*4.6mm,5μm) 流速: 1.8ml/min
 柱温 : 30°C 波长: 340nm
 数据文件名: RCSYMP-4103 - 0-49/11-797-2 - zzp-15mg-25022501-1p-rcqx-pH6.8jz-lf100z-24h-P3.lcd
 方法文件名: RCSYMP-4103 - YMP-4103-rcqx-FX260.lcm
 批处理文件名: RCSYMP-4103 - 20250303-RCQX-FX260.lcb
 样品瓶号: 3-25
 进样体积: 10 μl 版本号:6.115
 分析时间: 2025/03/03 19:38:21 实验者: xiechaojun
 处理时间 (V2) : 2025/03/04 09:42:00 处理者: xiechaojun
 仪器型号: SHIMADZU LC-2050C(FX260)

<色谱图>



<峰表>

检测器A Ch1 340nm

峰号	保留时间	面积	面积%	高度	理论塔板数(USP)	拖尾因子	分离度(USP)
1	2.009	194396	100.000	24869	1503	1.130	--
总计		194396	100.000	24869			

图149 乌帕替尼缓释片溶出曲线测定HPLC图谱
 自制品25022501-1批(15mg规格)-pH6.8介质-篮法-100转-1440min-片3
 供试品溶液-1

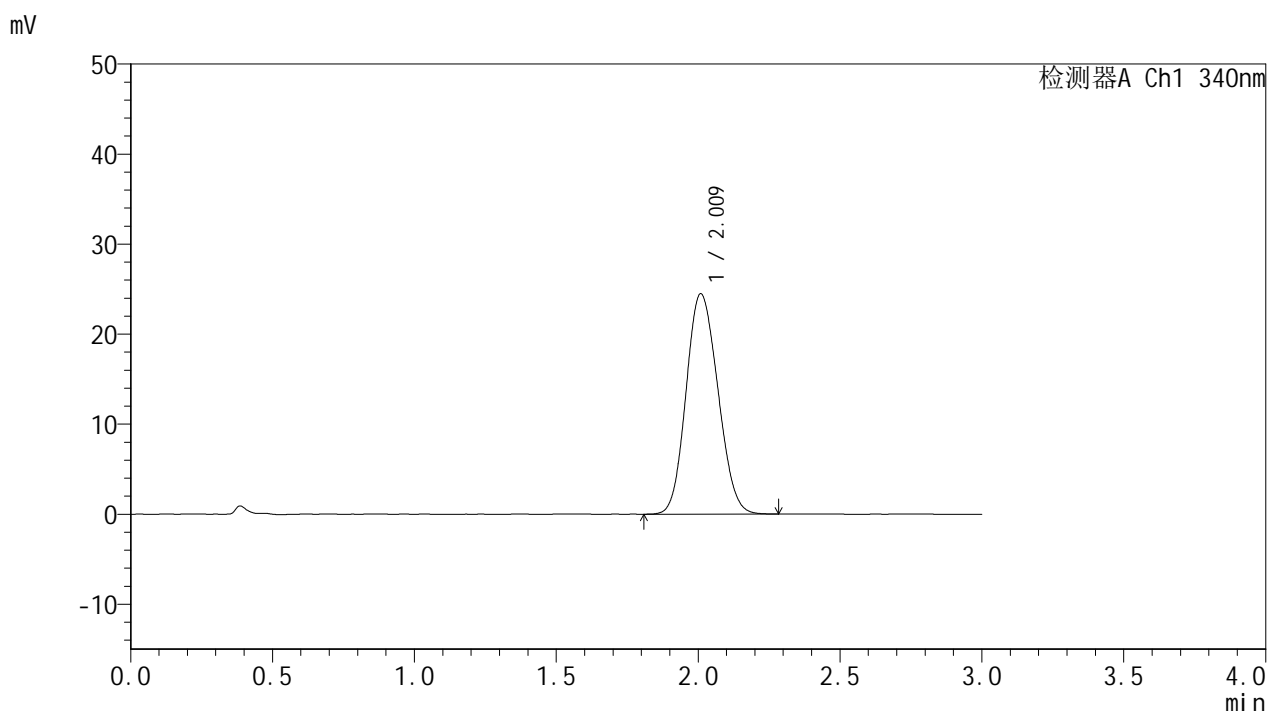


YMP-4103

<样品信息>

色谱柱 : XB-C18(50mm*4.6mm,5μm) 流速: 1.8ml/min
 柱温 : 30°C 波长: 340nm
 数据文件名: RCMYP-4103 - 0-49/11-798-2 - zzp-15mg-25022501-1p-rcqx-pH6.8jz-lf100z-24h-P4.lcd
 方法文件名: RCMYP-4103 - YMP-4103-rcqx-FX260.lcm
 批处理文件名: RCMYP-4103 - 20250303-RCQX-FX260.lcb
 样品瓶号: 3-34
 进样体积: 10 μl 版本号:6.115
 分析时间: 2025/03/03 19:41:42 实验者: xiechaojun
 处理时间 (V2) : 2025/03/04 09:42:03 处理者: xiechaojun
 仪器型号: SHIMADZU LC-2050C(FX260)

<色谱图>



<峰表>

检测器A Ch1 340nm

峰号	保留时间	面积	面积%	高度	理论塔板数(USP)	拖尾因子	分离度(USP)
1	2.009	191141	100.000	24425	1503	1.129	--
总计		191141	100.000	24425			

图150 乌帕替尼缓释片溶出曲线测定HPLC图谱
 自制品25022501-1批(15mg规格)-pH6.8介质-篮法-100转-1440min-片4
 供试品溶液-1

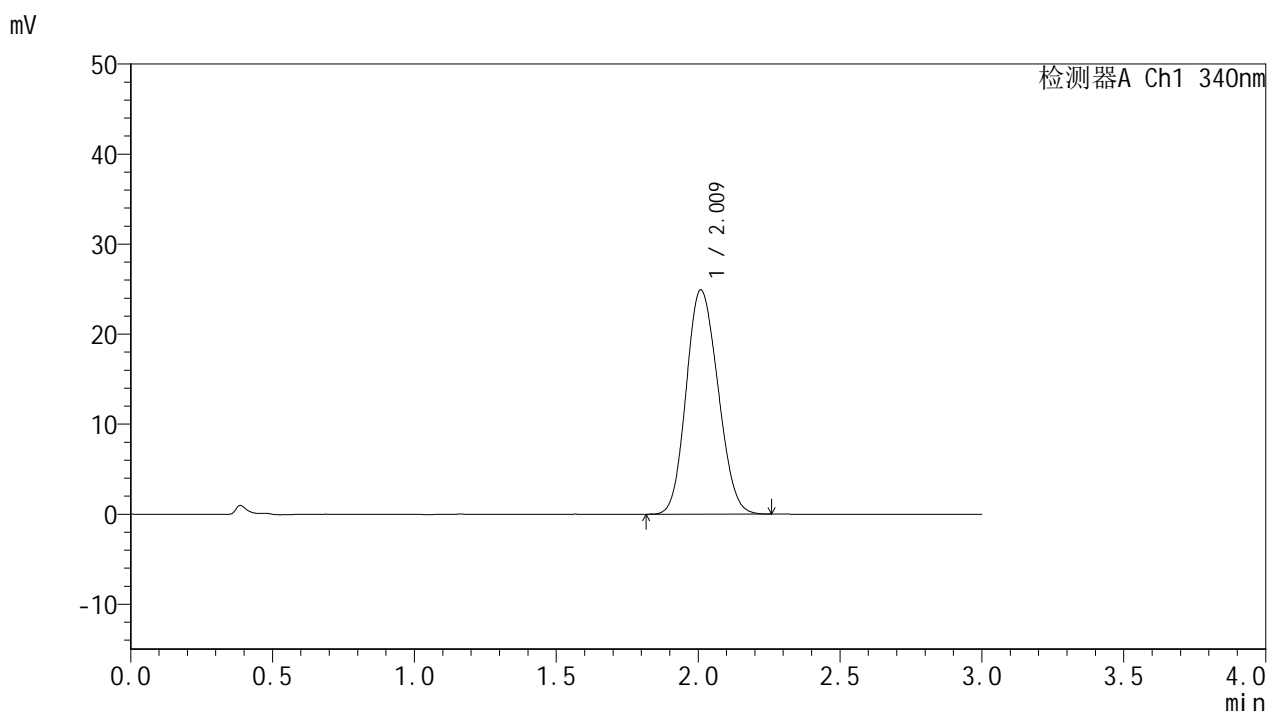


YMP-4103

<样品信息>

色谱柱 : XB-C18(50mm*4.6mm,5μm) 流速: 1.8ml/min
 柱温 : 30°C 波长: 340nm
 数据文件名: RCMYP-4103 - 0-49/11-799-2 - zzp-15mg-25022501-1p-rcqx-pH6.8jz-lf100z-24h-P5.lcd
 方法文件名: RCMYP-4103 - YMP-4103-rcqx-FX260.lcm
 批处理文件名: RCMYP-4103 - 20250303-RCQX-FX260.lcb
 样品瓶号: 3-43
 进样体积: 10 μl 版本号:6.115
 分析时间: 2025/03/03 19:45:03 实验者: xiechaojun
 处理时间 (V2) : 2025/03/04 09:42:05 处理者: xiechaojun
 仪器型号: SHIMADZU LC-2050C(FX260)

<色谱图>



<峰表>

检测器A Ch1 340nm

峰号	保留时间	面积	面积%	高度	理论塔板数(USP)	拖尾因子	分离度(USP)
1	2.009	194138	100.000	24857	1506	1.131	--
总计		194138	100.000	24857			

图151 乌帕替尼缓释片溶出曲线测定HPLC图谱
 自制品25022501-1批(15mg规格)-pH6.8介质-篮法-100转-1440min-片5
 供试品溶液-1

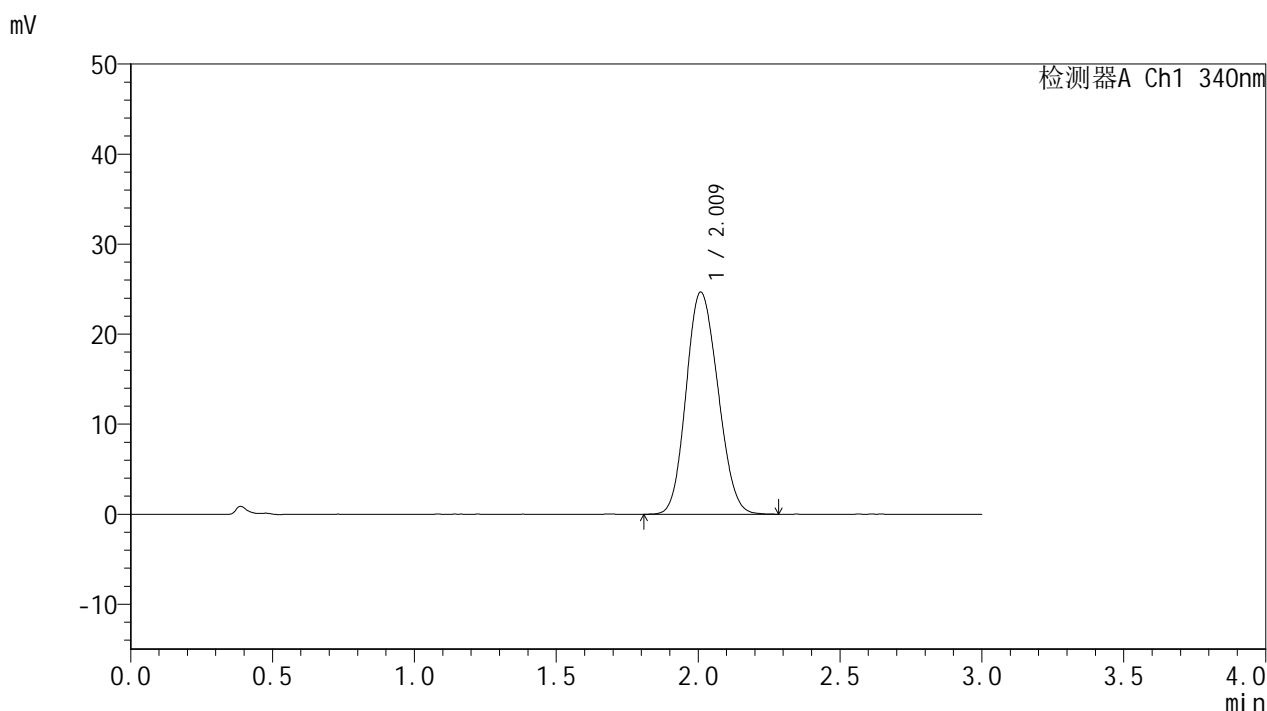


YMP-4103

<样品信息>

色谱柱 : XB-C18(50mm*4.6mm,5μm) 流速: 1.8ml/min
 柱温 : 30°C 波长: 340nm
 数据文件名: RCSYMP-4103 - 0-49/11-800-2 - zzp-15mg-25022501-1p-rcqx-pH6.8jz-lf100z-24h-P6.lcd
 方法文件名: RCSYMP-4103 - YMP-4103-rcqx-FX260.lcm
 批处理文件名: RCSYMP-4103 - 20250303-RCQX-FX260.lcb
 样品瓶号: 3-52
 进样体积: 10 μl 版本号:6.115
 分析时间: 2025/03/03 19:48:24 实验者: xiechaojun
 处理时间 (V2) : 2025/03/04 09:42:08 处理者: xiechaojun
 仪器型号: SHIMADZU LC-2050C(FX260)

<色谱图>



<峰表>

检测器A Ch1 340nm

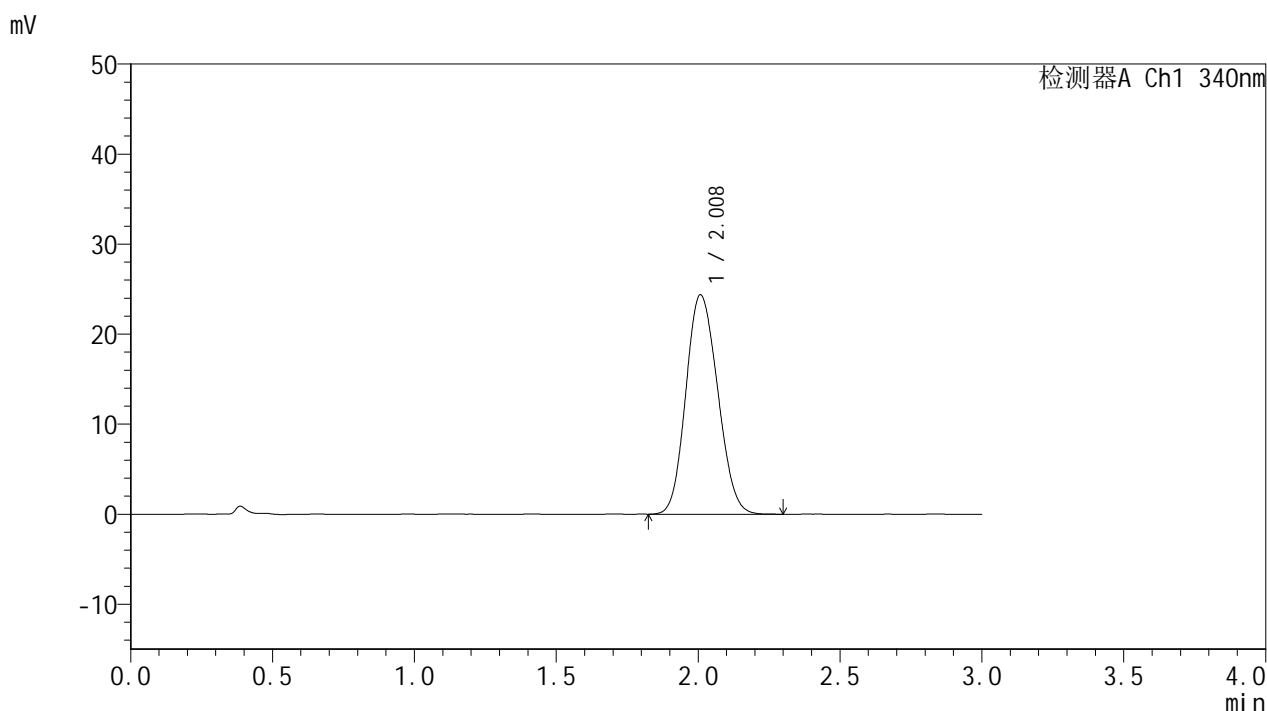
峰号	保留时间	面积	面积%	高度	理论塔板数(USP)	拖尾因子	分离度(USP)
1	2.009	192527	100.000	24615	1500	1.132	--
总计		192527	100.000	24615			

图152 乌帕替尼缓释片溶出曲线测定HPLC图谱
 自制品25022501-1批(15mg规格)-pH6.8介质-篮法-100转-1440min-片6
 供试品溶液-1

<样品信息>

色谱柱 : XB-C18(50mm*4.6mm,5μm) 流速: 1.8ml/min
 柱温 : 30°C 波长: 340nm
 数据文件名: RCSYMP-4103 - 0-49/11-801-2 - zzp-15mg-25022501-1p-rcqx-pH6.8jz-lf100z-jxzs-P1.lcd
 方法文件名: RCSYMP-4103 - YMP-4103-rcqx-FX260.lcm
 批处理文件名: RCSYMP-4103 - 20250303-RCQX-FX260.lcb
 样品瓶号: 3-8
 进样体积: 10 μl 版本号:6.115
 分析时间: 2025/03/03 19:51:46 实验者: xiechaojun
 处理时间 (V2) : 2025/03/04 09:42:11 处理者: xiechaojun
 仪器型号: SHIMADZU LC-2050C(FX260)

<色谱图>



<峰表>

检测器A Ch1 340nm

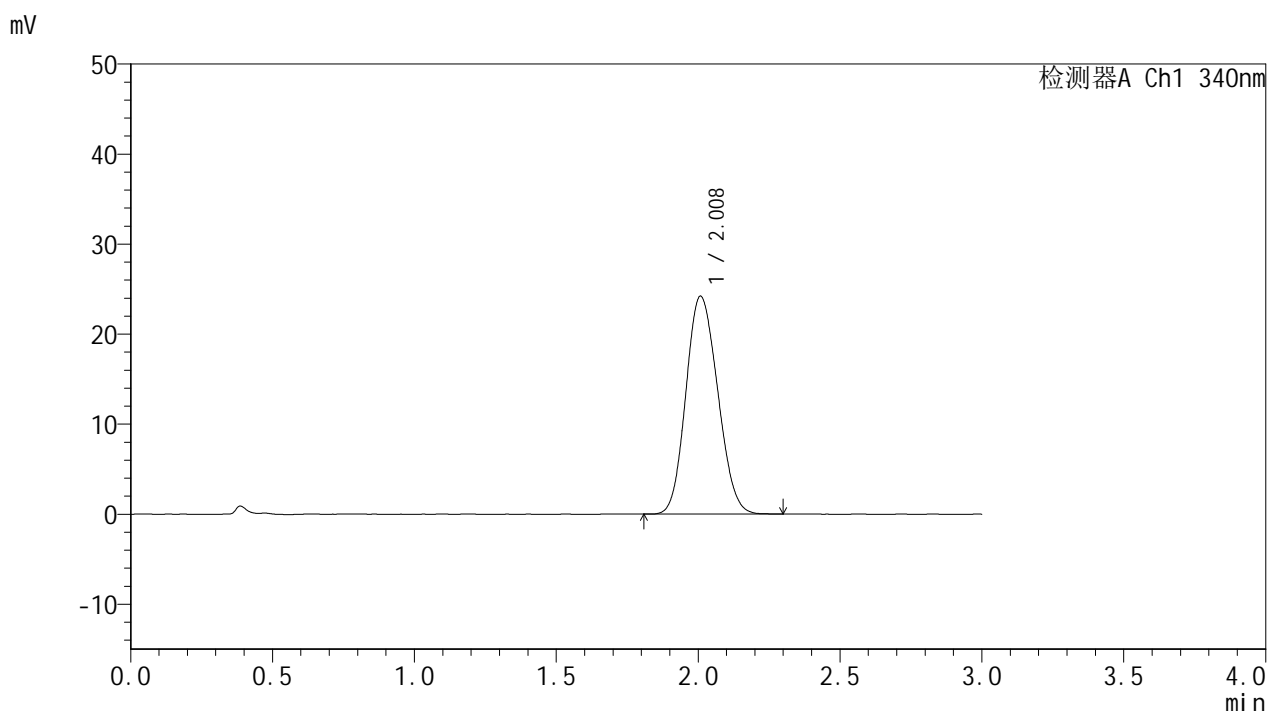
峰号	保留时间	面积	面积%	高度	理论塔板数(USP)	拖尾因子	分离度(USP)
1	2.008	190425	100.000	24339	1500	1.131	--
总计		190425	100.000	24339			

图153 乌帕替尼缓释片溶出曲线测定HPLC图谱
 自制品25022501-1批(15mg规格)-pH6.8介质-篮法-100转-极限转速-片1
 供试品溶液-1

<样品信息>

色谱柱 : XB-C18(50mm*4.6mm,5μm) 流速: 1.8ml/min
 柱温 : 30°C 波长: 340nm
 数据文件名: RCMYMP-4103 - 0-49/11-802-2 - zzp-15mg-25022501-1p-rcqx-pH6.8jz-lf100z-jxzs-P2.lcd
 方法文件名: RCMYMP-4103 - YMP-4103-rcqx-FX260.lcm
 批处理文件名: RCMYMP-4103 - 20250303-RCQX-FX260.lcb
 样品瓶号: 3-17
 进样体积: 10 μl 版本号:6.115
 分析时间: 2025/03/03 19:55:08 实验者: xiechaojun
 处理时间 (V2) : 2025/03/04 09:42:14 处理者: xiechaojun
 仪器型号: SHIMADZU LC-2050C(FX260)

<色谱图>



<峰表>

检测器A Ch1 340nm

峰号	保留时间	面积	面积%	高度	理论塔板数(USP)	拖尾因子	分离度(USP)
1	2.008	189053	100.000	24180	1497	1.134	--
总计		189053	100.000	24180			

图154 乌帕替尼缓释片溶出曲线测定HPLC图谱
 自制品25022501-1批(15mg规格)-pH6.8介质-篮法-100转-极限转速-片2
 供试品溶液-1

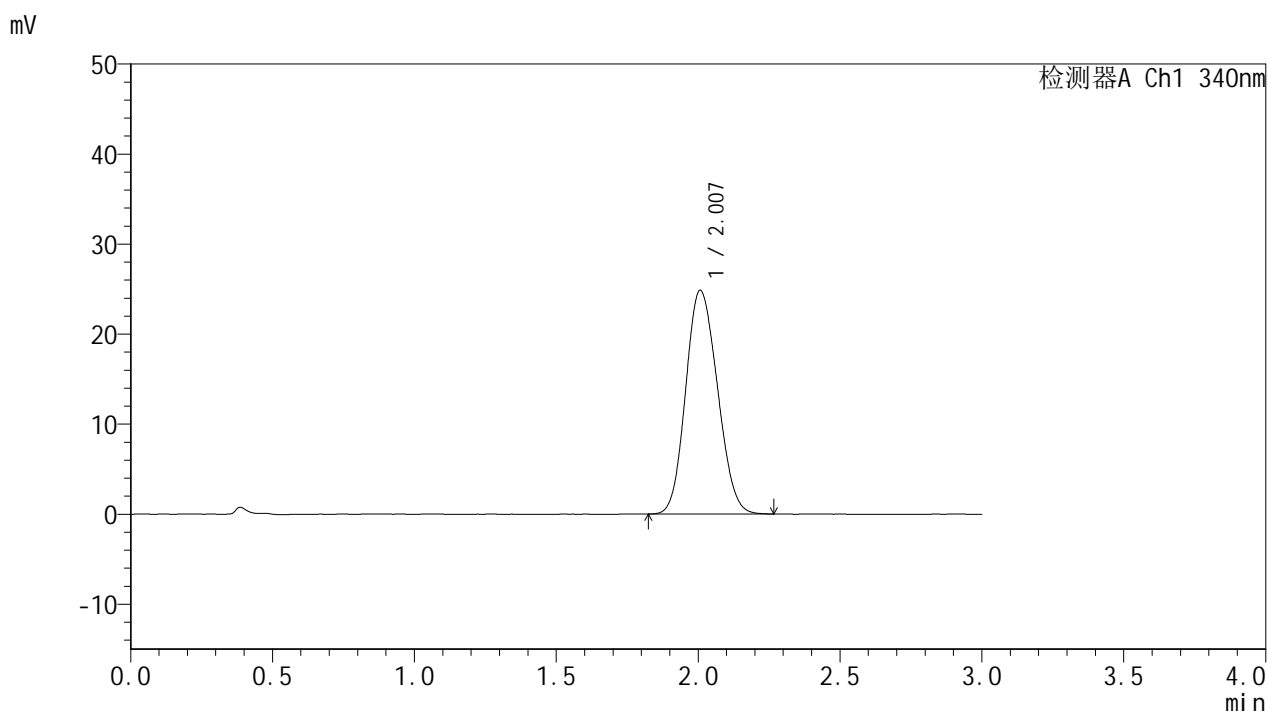


YMP-4103

<样品信息>

色谱柱 : XB-C18(50mm*4.6mm,5μm) 流速: 1.8ml/min
 柱温 : 30°C 波长: 340nm
 数据文件名: RCMYP-4103 - 0-49/11-803-2 - zzp-15mg-25022501-1p-rcqx-pH6.8jz-lf100z-jxzs-P3.lcd
 方法文件名: RCMYP-4103 - YMP-4103-rcqx-FX260.lcm
 批处理文件名: RCMYP-4103 - 20250303-RCQX-FX260.lcb
 样品瓶号: 3-26
 进样体积: 10 μl 版本号:6.115
 分析时间: 2025/03/03 19:58:32 实验者: xiechaojun
 处理时间 (V2) : 2025/03/04 09:42:16 处理者: xiechaojun
 仪器型号: SHIMADZU LC-2050C(FX260)

<色谱图>



<峰表>

检测器A Ch1 340nm

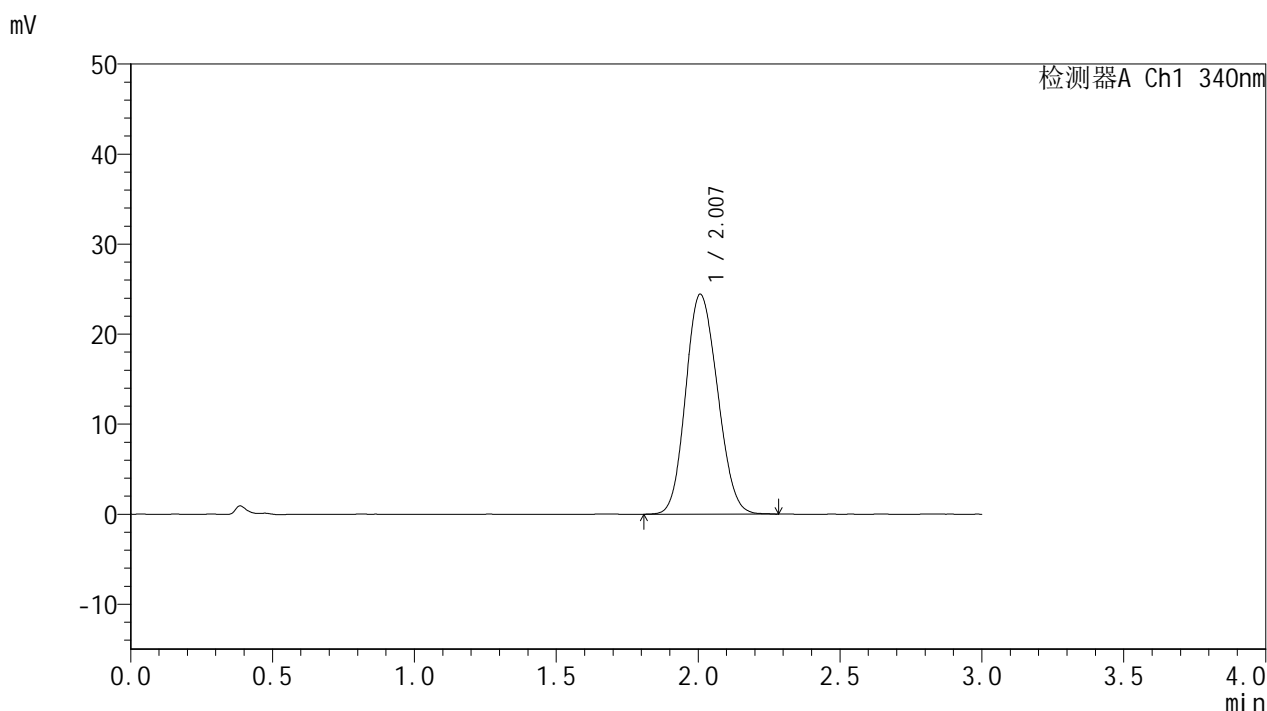
峰号	保留时间	面积	面积%	高度	理论塔板数(USP)	拖尾因子	分离度(USP)
1	2.007	193557	100.000	24838	1498	1.133	--
总计		193557	100.000	24838			

图155 乌帕替尼缓释片溶出曲线测定HPLC图谱
 自制品25022501-1批(15mg规格)-pH6.8介质-篮法-100转-极限转速-片3
 供试品溶液-1

<样品信息>

色谱柱 : XB-C18(50mm*4.6mm,5μm) 流速: 1.8ml/min
 柱温 : 30°C 波长: 340nm
 数据文件名: RCSYMP-4103 - 0-49/11-804-2 - zzp-15mg-25022501-1p-rcqx-pH6.8jz-lf100z-jxzs-P4.lcd
 方法文件名: RCSYMP-4103 - YMP-4103-rcqx-FX260.lcm
 批处理文件名: RCSYMP-4103 - 20250303-RCQX-FX260.lcb
 样品瓶号: 3-35
 进样体积: 10 μl 版本号:6.115
 分析时间: 2025/03/03 20:01:54 实验者: xiechaojun
 处理时间 (V2) : 2025/03/04 09:42:19 处理者: xiechaojun
 仪器型号: SHIMADZU LC-2050C(FX260)

<色谱图>



<峰表>

检测器A Ch1 340nm

峰号	保留时间	面积	面积%	高度	理论塔板数(USP)	拖尾因子	分离度(USP)
1	2.007	191094	100.000	24428	1500	1.131	--
总计		191094	100.000	24428			

图156 乌帕替尼缓释片溶出曲线测定HPLC图谱
 自制品25022501-1批(15mg规格)-pH6.8介质-篮法-100转-极限转速-片4
 供试品溶液-1

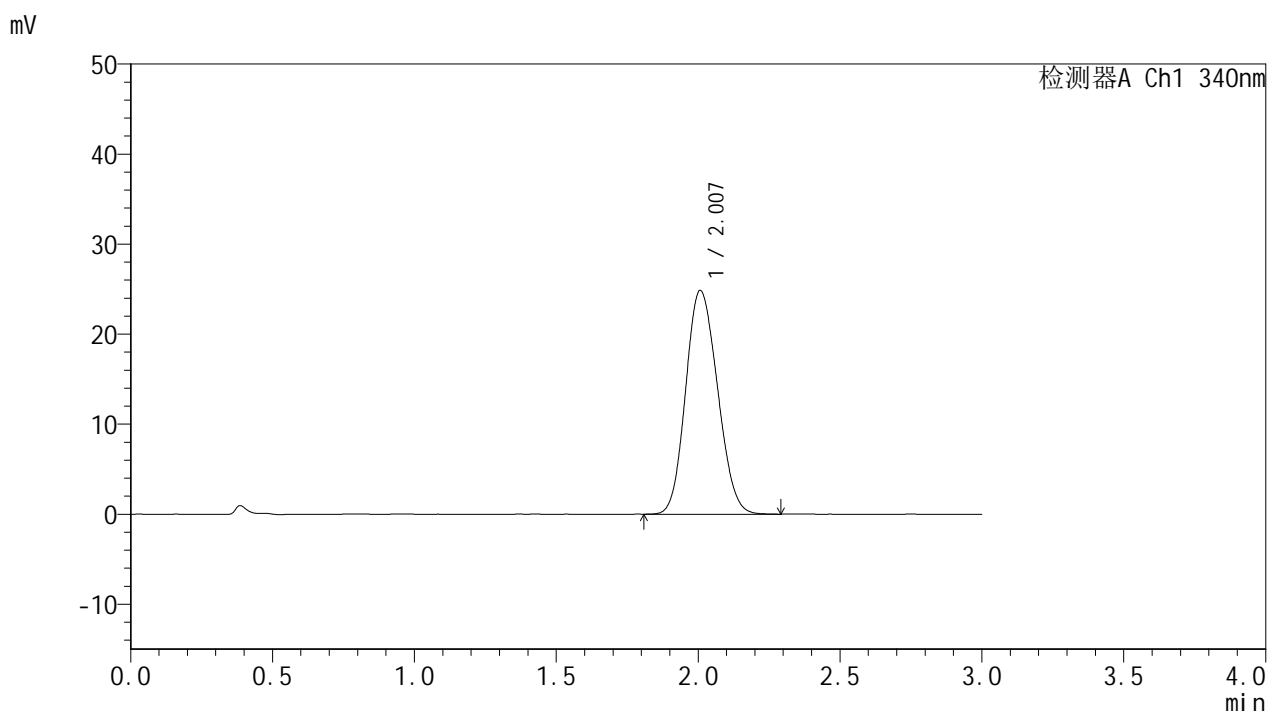


YMP-4103

<样品信息>

色谱柱 : XB-C18(50mm*4.6mm,5μm) 流速: 1.8ml/min
 柱温 : 30°C 波长: 340nm
 数据文件名: RCMYP-4103 - 0-49/11-805-2 - zzp-15mg-25022501-1p-rcqx-pH6.8jz-lf100z-jxzs-P5.lcd
 方法文件名: RCMYP-4103 - YMP-4103-rcqx-FX260.lcm
 批处理文件名: RCMYP-4103 - 20250303-RCQX-FX260.lcb
 样品瓶号: 3-44
 进样体积: 10 μl 版本号:6.115
 分析时间: 2025/03/03 20:05:16 实验者: xiechaojun
 处理时间 (V2) : 2025/03/04 09:42:22 处理者: xiechaojun
 仪器型号: SHIMADZU LC-2050C(FX260)

<色谱图>



<峰表>

检测器A Ch1 340nm

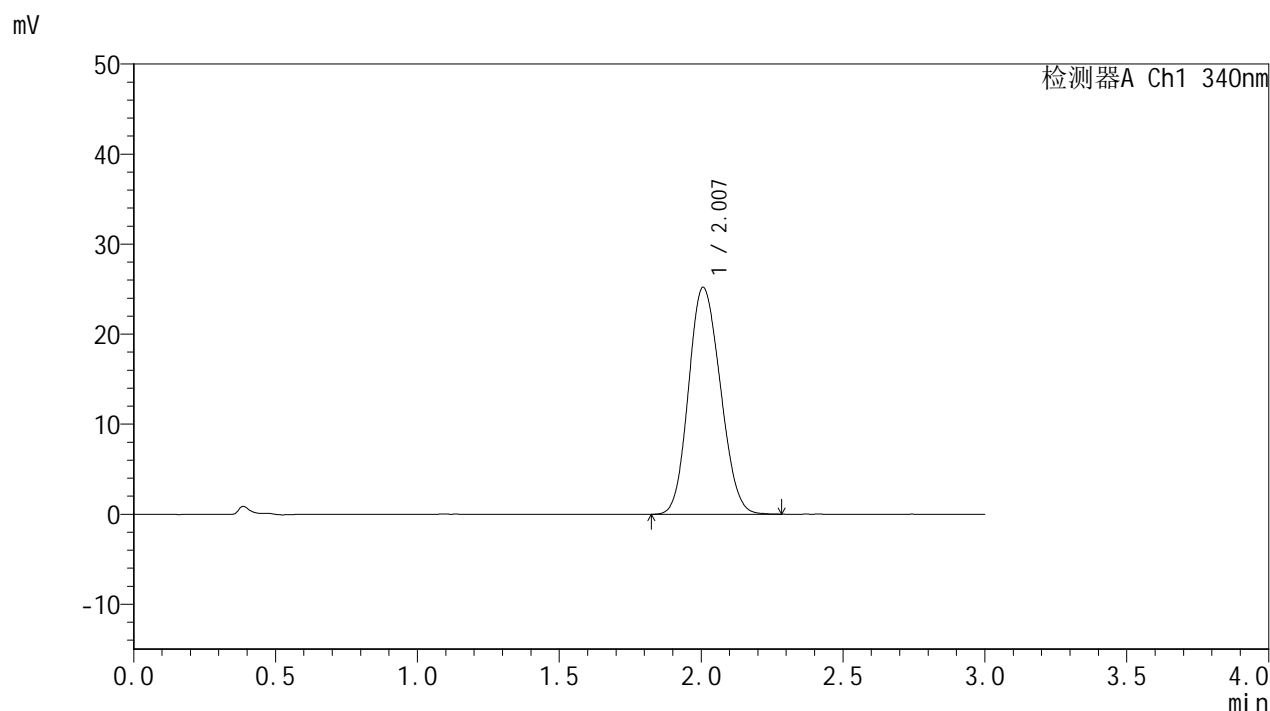
峰号	保留时间	面积	面积%	高度	理论塔板数(USP)	拖尾因子	分离度(USP)
1	2.007	194177	100.000	24843	1501	1.137	--
总计		194177	100.000	24843			

图157 乌帕替尼缓释片溶出曲线测定HPLC图谱
 自制品25022501-1批(15mg规格)-pH6.8介质-篮法-100转-极限转速-片5
 供试品溶液-1

<样品信息>

色谱柱 : XB-C18(50mm*4.6mm,5μm) 流速: 1.8ml/min
 柱温 : 30°C 波长: 340nm
 数据文件名: RCMYP-4103 - 0-49/11-806-2 - zzp-15mg-25022501-1p-rcqx-pH6.8jz-lf100z-jxzs-P6.lcd
 方法文件名: RCMYP-4103 - YMP-4103-rcqx-FX260.lcm
 批处理文件名: RCMYP-4103 - 20250303-RCQX-FX260.lcb
 样品瓶号: 3-53
 进样体积: 10 μl 版本号:6.115
 分析时间: 2025/03/03 20:08:37 实验者: xiechaojun
 处理时间 (V2) : 2025/03/04 09:42:24 处理者: xiechaojun
 仪器型号: SHIMADZU LC-2050C(FX260)

<色谱图>



<峰表>

检测器A Ch1 340nm

峰号	保留时间	面积	面积%	高度	理论塔板数(USP)	拖尾因子	分离度(USP)
1	2.007	196704	100.000	25203	1498	1.134	--
总计		196704	100.000	25203			

图158 乌帕替尼缓释片溶出曲线测定HPLC图谱
 自制品25022501-1批(15mg规格)-pH6.8介质-篮法-100转-极限转速-片6
 供试品溶液-1

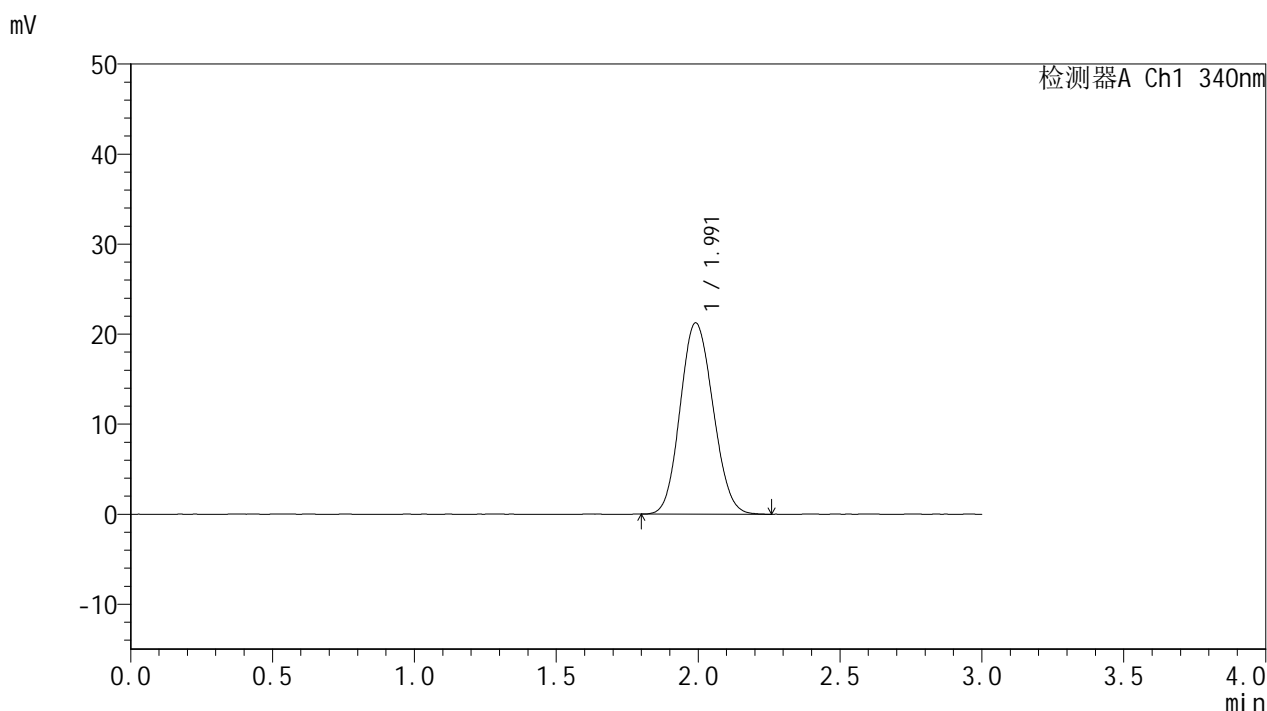


YMP-4103

<样品信息>

色谱柱 : XB-C18(50mm*4.6mm,5μm) 流速: 1.8ml/min
 柱温 : 30°C 波长: 340nm
 数据文件名: RCMYMP-4103 - 0-49/11-807-2 - zzp-15mg-25022501-1p-rcqx-pH6.8jz-lf100z-dz2-1.lcd
 方法文件名: RCMYMP-4103 - YMP-4103-rcqx-FX260.lcm
 批处理文件名: RCMYMP-4103 - 20250303-RCQX-FX260.lcb
 样品瓶号: 2-27
 进样体积: 10 μl 版本号:6.115
 分析时间: 2025/03/03 20:12:01 实验者: xiechaojun
 处理时间 (V2) : 2025/03/04 09:42:27 处理者: xiechaojun
 仪器型号: SHIMADZU LC-2050C(FX260)

<色谱图>



<峰表>

检测器A Ch1 340nm

峰号	保留时间	面积	面积%	高度	理论塔板数(USP)	拖尾因子	分离度(USP)
1	1.991	171361	100.000	21226	1393	1.105	--
总计		171361	100.000	21226			

图159 乌帕替尼缓释片溶出曲线测定HPLC图谱
 自制品25022501-1批(15mg规格)-pH6.8介质-篮法-100转
 对照品溶液-2-1

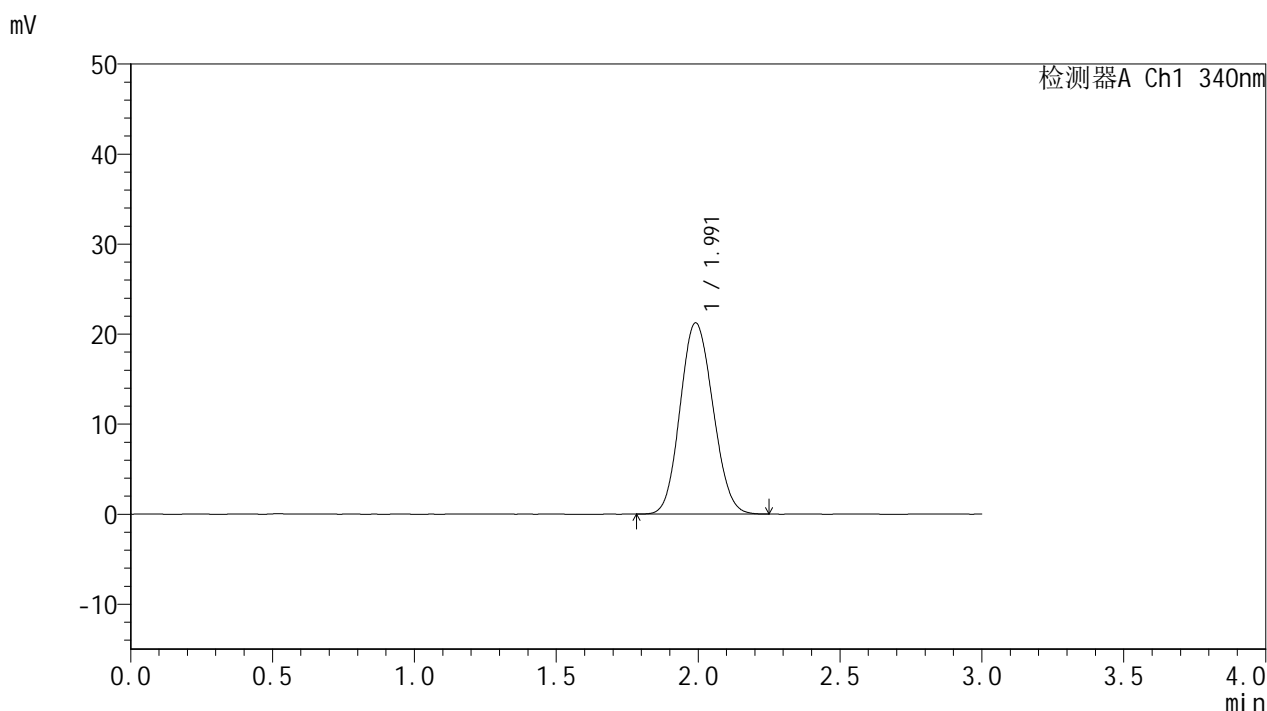


YMP-4103

<样品信息>

色谱柱 : XB-C18(50mm*4.6mm,5μm) 流速: 1.8ml/min
 柱温 : 30°C 波长: 340nm
 数据文件名: RCMYP-4103 - 0-49/11-808-2 - zzp-15mg-25022501-1p-rcqx-pH6.8jz-lf100z-dz2-2.lcd
 方法文件名: RCMYP-4103 - YMP-4103-rcqx-FX260.lcm
 批处理文件名: RCMYP-4103 - 20250303-RCQX-FX260.lcb
 样品瓶号: 2-27
 进样体积: 10 μl 版本号:6.115
 分析时间: 2025/03/03 20:15:25 实验者: xiechaojun
 处理时间 (V2) : 2025/03/04 09:42:30 处理者: xiechaojun
 仪器型号: SHIMADZU LC-2050C(FX260)

<色谱图>



<峰表>

检测器A Ch1 340nm

峰号	保留时间	面积	面积%	高度	理论塔板数(USP)	拖尾因子	分离度(USP)
1	1.991	170945	100.000	21219	1395	1.104	--
总计		170945	100.000	21219			

图160 乌帕替尼缓释片溶出曲线测定HPLC图谱
 自制品25022501-1批(15mg规格)-pH6.8介质-篮法-100转
 对照品溶液-2-2