



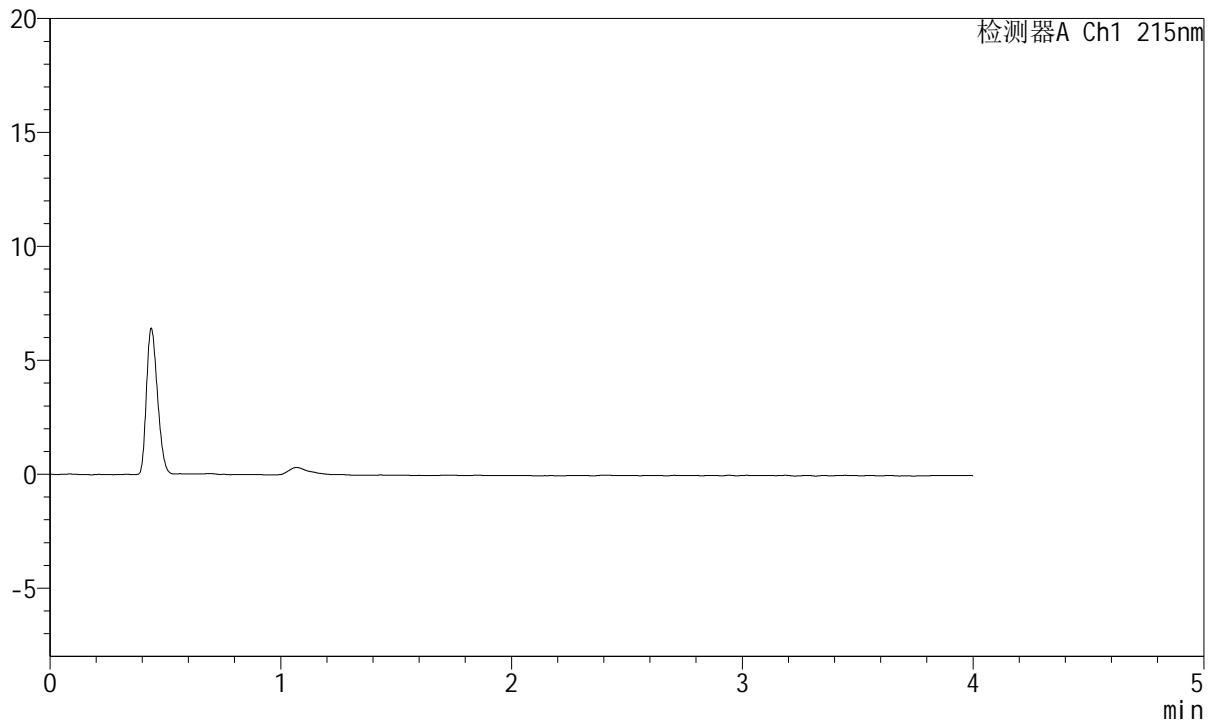
# J468

## <样品信息>

色谱柱:XB-C18(50mm\*4.6mm,5μm)      流速: 1.5ml/min  
 柱温:50°C      波长: 215nm  
 数据文件名: RC\$J468 - 0-505/26-2523-2 - zzp-10mg5mg-2022081302p-rcqx-pH1.2jz-jf50z-1-rj.lcd  
 方法文件名: RC\$J468 - J468-rcqx-FX275.lcm  
 批处理文件名: RC\$J468 - 20250303-rcqx-FX275.lcb  
 样品瓶号: 1-9  
 进样体积: 20μl      版本号: 6.115  
 进样时间: 2025/03/03 11:11:20      实验者: xiechaojun  
 处理时间 (V2) : 2025/03/04 09:01:07 处理者: xiechaojun  
 仪器型号: SHIMADZU LC-2050C(FX275)

## <色谱图>

mV



## <峰表>

检测器A Ch1 215nm

峰号	保留时间	面积	面积%	高度	理论塔板数(USP)	拖尾因子	分离度(USP)
总计							



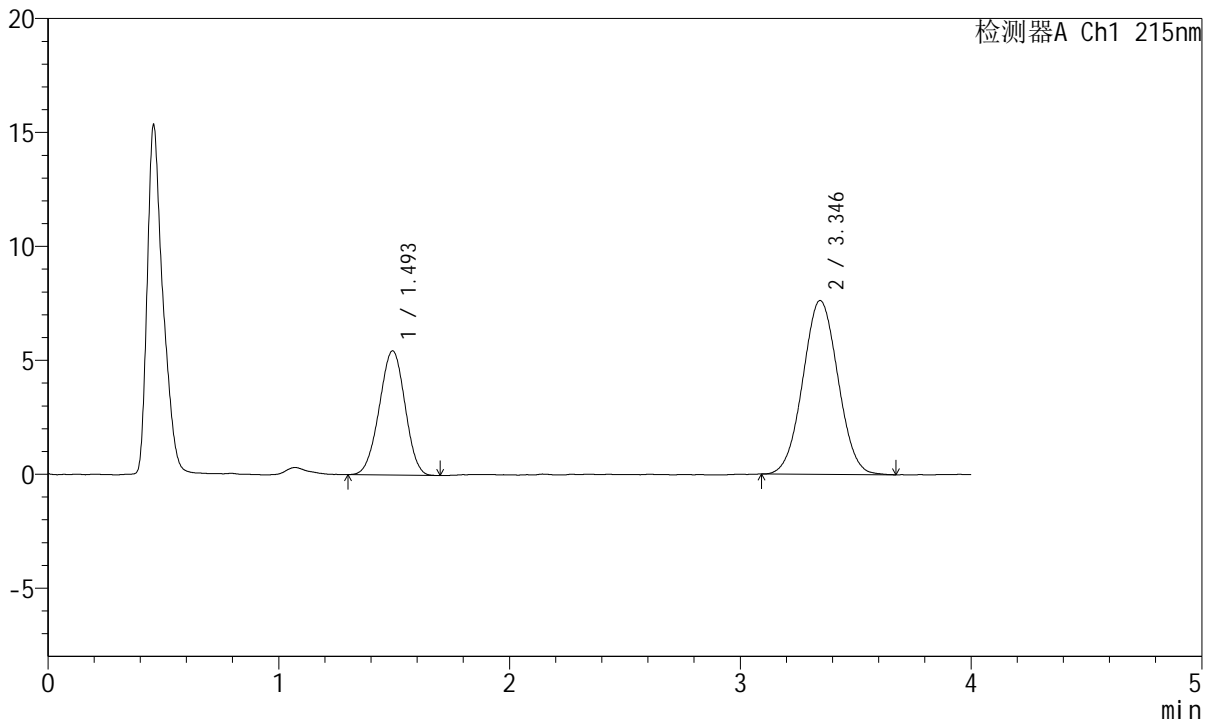
# J468

## <样品信息>

色谱柱:XB-C18(50mm\*4.6mm,5µm)      流速: 1.5ml/min  
 柱温:50°C      波长: 215nm  
 数据文件名: RC\$J468 - 0-505/26-2524-2 - zzp-10mg5mg-2022081302p-rcqx-pH1.2jz-jf50z-1-dz1-1.lcd  
 方法文件名: RC\$J468 - J468-rcqx-FX275.lcm  
 批处理文件名: RC\$J468 - 20250303-rcqx-FX275.lcb  
 样品瓶号: 1-18  
 进样体积: 20µl      版本号: 6.115  
 进样时间: 2025/03/03 11:15:45      实验者: xiechaojun  
 处理时间 (V2) : 2025/03/04 09:01:11 处理者: xiechaojun  
 仪器型号: SHIMADZU LC-2050C(FX275)

## <色谱图>

mV



## <峰表>

检测器A Ch1 215nm

峰号	保留时间	面积	面积%	高度	理论塔板数(USP)	拖尾因子	分离度(USP)
1	1.493	42228	34.350	5443	836	0.977	--
2	3.346	80707	65.650	7633	2296	1.035	7.624
总计		122935	100.000	13076			



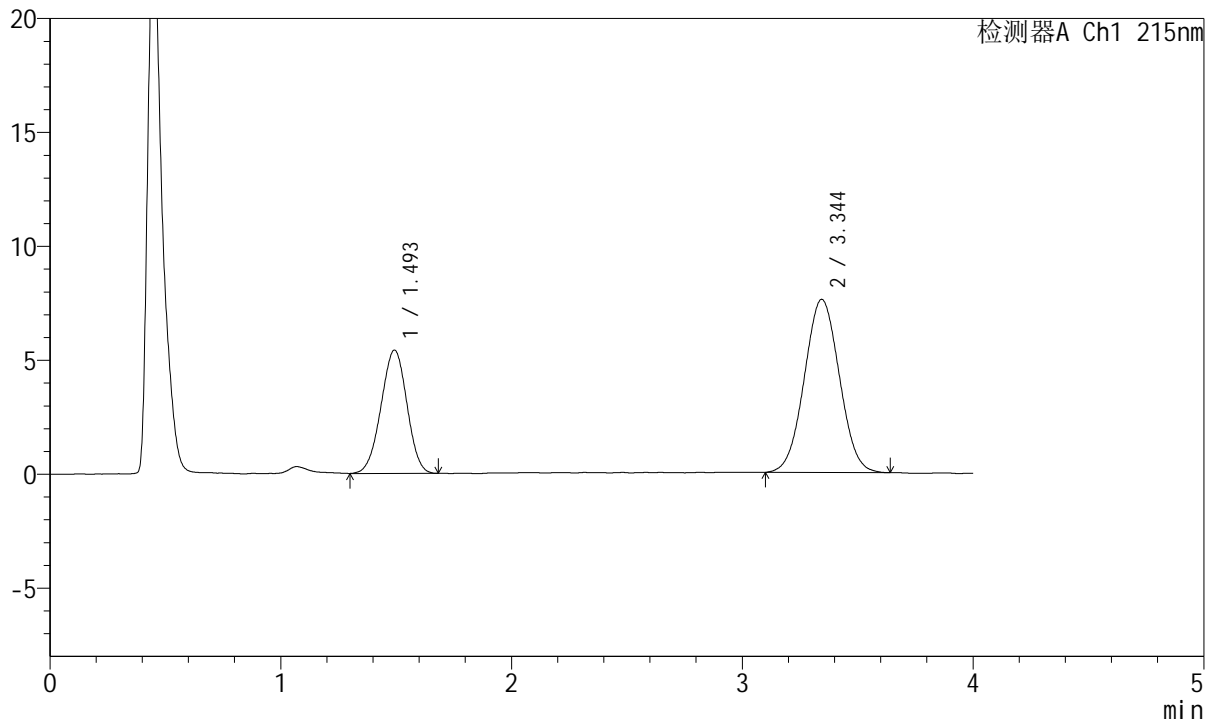
# J468

## <样品信息>

色谱柱:XB-C18(50mm\*4.6mm,5μm)      流速: 1.5ml/min  
 柱温:50°C      波长: 215nm  
 数据文件名: RC\$J468 - 0-505/26-2525-2 - zzp-10mg5mg-2022081302p-rcqx-pH1.2jz-jf50z-1-dz1-2.lcd  
 方法文件名: RC\$J468 - J468-rcqx-FX275.lcm  
 批处理文件名: RC\$J468 - 20250303-rcqx-FX275.lcb  
 样品瓶号: 1-18  
 进样体积: 20μl      版本号: 6.115  
 进样时间: 2025/03/03 11:20:09      实验者: xiechaojun  
 处理时间 (V2) : 2025/03/04 09:01:14 处理者: xiechaojun  
 仪器型号: SHIMADZU LC-2050C(FX275)

## <色谱图>

mV



## <峰表>

检测器A Ch1 215nm

峰号	保留时间	面积	面积%	高度	理论塔板数(USP)	拖尾因子	分离度(USP)
1	1.493	42264	34.511	5400	825	0.975	--
2	3.344	80203	65.489	7599	2290	1.030	7.596
总计		122467	100.000	12999			



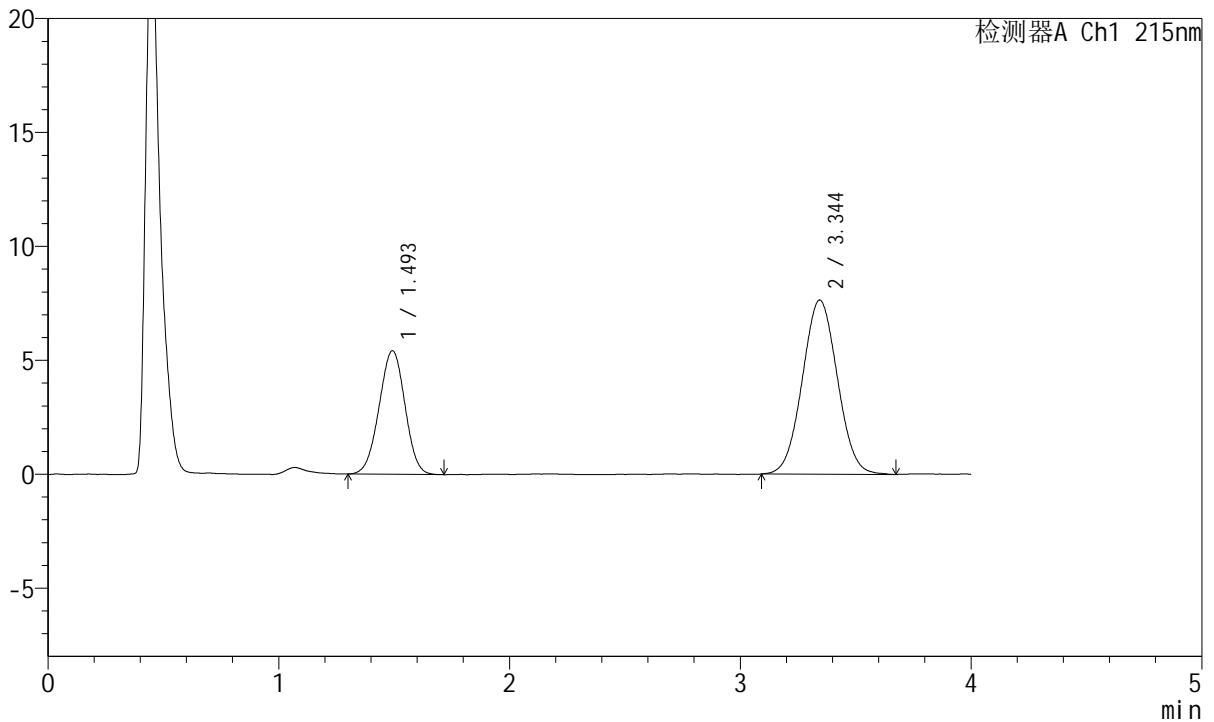
# J468

## <样品信息>

色谱柱:XB-C18(50mm\*4.6mm,5μm)      流速: 1.5ml/min  
 柱温:50°C      波长: 215nm  
 数据文件名: RC\$J468 - 0-505/26-2526-2 - zzp-10mg5mg-2022081302p-rcqx-pH1.2jz-jf50z-1-dz1-3.lcd  
 方法文件名: RC\$J468 - J468-rcqx-FX275.lcm  
 批处理文件名: RC\$J468 - 20250303-rcqx-FX275.lcb  
 样品瓶号: 1-18  
 进样体积: 20μl      版本号: 6.115  
 进样时间: 2025/03/03 11:24:33      实验者: xiechaojun  
 处理时间 (V2) : 2025/03/04 09:01:18 处理者: xiechaojun  
 仪器型号: SHIMADZU LC-2050C(FX275)

## <色谱图>

mV



## <峰表>

检测器A Ch1 215nm

峰号	保留时间	面积	面积%	高度	理论塔板数(USP)	拖尾因子	分离度(USP)
1	1.493	42272	34.395	5407	830	0.986	--
2	3.344	80630	65.605	7639	2299	1.035	7.615
总计		122902	100.000	13047			



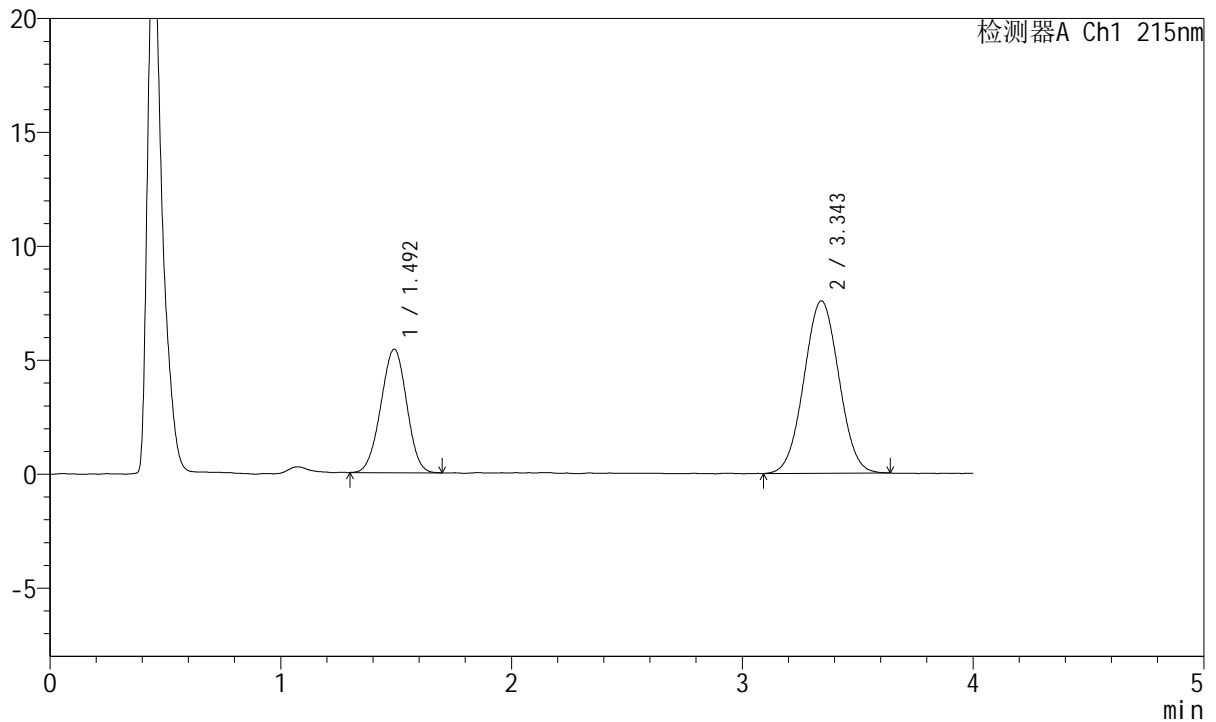
# J468

## <样品信息>

色谱柱:XB-C18(50mm\*4.6mm,5μm)      流速: 1.5ml/min  
 柱温:50°C      波长: 215nm  
 数据文件名: RC\$J468 - 0-505/26-2527-2 - zzp-10mg5mg-2022081302p-rcqx-pH1.2jz-jf50z-1-dz1-4.lcd  
 方法文件名: RC\$J468 - J468-rcqx-FX275.lcm  
 批处理文件名: RC\$J468 - 20250303-rcqx-FX275.lcb  
 样品瓶号: 1-18  
 进样体积: 20μl      版本号: 6.115  
 进样时间: 2025/03/03 11:28:56      实验者: xiechaojun  
 处理时间 (V2) : 2025/03/04 09:01:21 处理者: xiechaojun  
 仪器型号: SHIMADZU LC-2050C(FX275)

## <色谱图>

mV



## <峰表>

检测器A Ch1 215nm

峰号	保留时间	面积	面积%	高度	理论塔板数(USP)	拖尾因子	分离度(USP)
1	1.492	42175	34.632	5412	825	0.983	--
2	3.343	79607	65.368	7559	2308	1.026	7.617
总计		121782	100.000	12971			



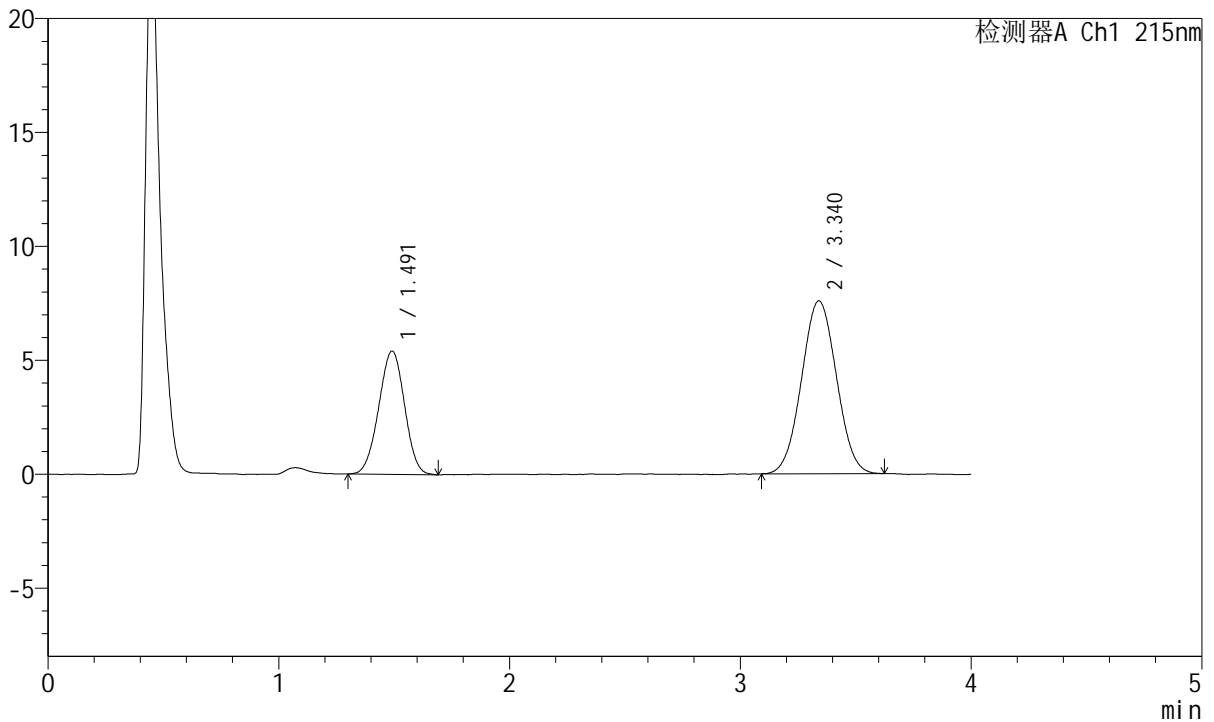
# J468

## <样品信息>

色谱柱:XB-C18(50mm\*4.6mm,5μm)      流速: 1.5ml/min  
 柱温:50°C      波长: 215nm  
 数据文件名: RC\$J468 - 0-505/26-2528-2 - zzp-10mg5mg-2022081302p-rcqx-pH1.2jz-jf50z-1-dz1-5.lcd  
 方法文件名: RC\$J468 - J468-rcqx-FX275.lcm  
 批处理文件名: RC\$J468 - 20250303-rcqx-FX275.lcb  
 样品瓶号: 1-18  
 进样体积: 20μl      版本号: 6.115  
 进样时间: 2025/03/03 11:33:20      实验者: xiechaojun  
 处理时间 (V2) : 2025/03/04 09:01:24 处理者: xiechaojun  
 仪器型号: SHIMADZU LC-2050C(FX275)

## <色谱图>

mV



## <峰表>

检测器A Ch1 215nm

峰号	保留时间	面积	面积%	高度	理论塔板数(USP)	拖尾因子	分离度(USP)
1	1.491	42066	34.545	5406	835	0.983	--
2	3.340	79705	65.455	7587	2293	1.030	7.620
总计		121772	100.000	12993			



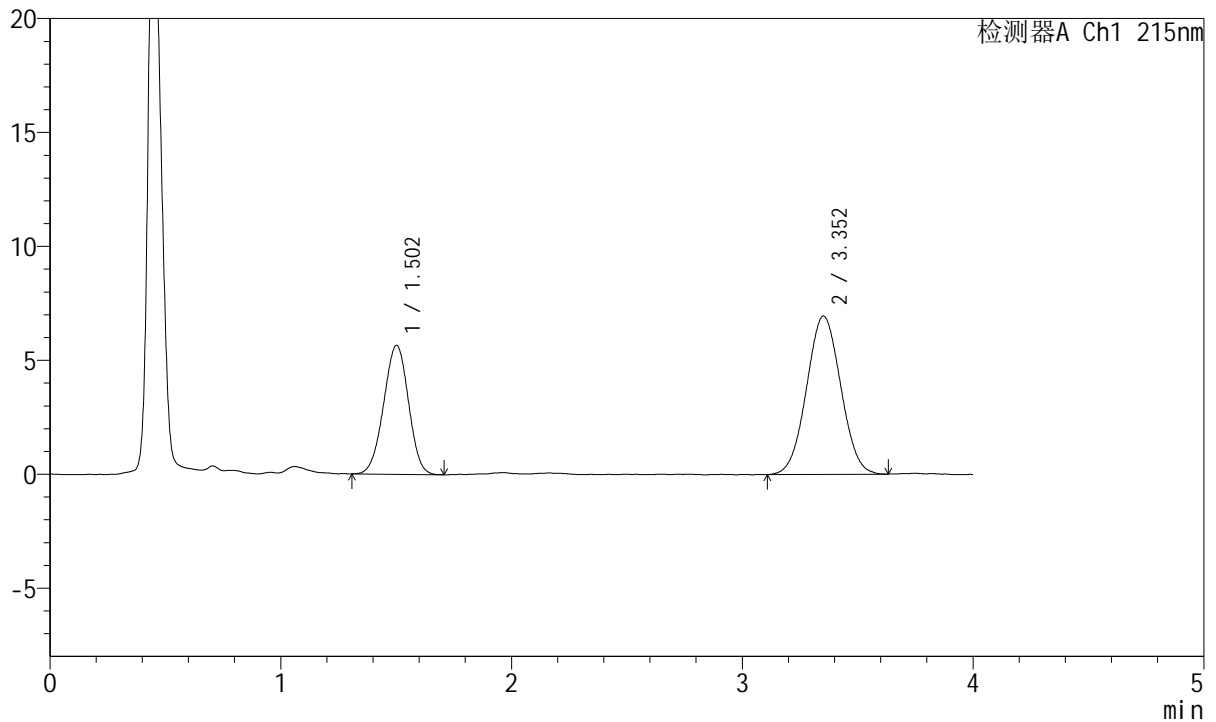
# J468

## <样品信息>

色谱柱:XB-C18(50mm\*4.6mm,5μm)      流速: 1.5ml/min  
 柱温:50°C      波长: 215nm  
 数据文件名: RC\$J468 - 0-505/26-2529-2 - zzp-10mg5mg-2022081302p-rcqx-pH1.2jz-jf50z-1-5min-P1.lcd  
 方法文件名: RC\$J468 - J468-rcqx-FX275.lcm  
 批处理文件名: RC\$J468 - 20250303-rcqx-FX275.lcb  
 样品瓶号: 1-1  
 进样体积: 20μl      版本号: 6.115  
 进样时间: 2025/03/03 11:37:43      实验者: xiechaojun  
 处理时间 (V2) : 2025/03/04 09:01:27 处理者: xiechaojun  
 仪器型号: SHIMADZU LC-2050C(FX275)

## <色谱图>

mV



## <峰表>

检测器A Ch1 215nm

峰号	保留时间	面积	面积%	高度	理论塔板数(USP)	拖尾因子	分离度(USP)
1	1.502	42311	37.224	5646	916	0.976	--
2	3.352	71356	62.776	6941	2416	1.033	7.852
总计		113668	100.000	12587			



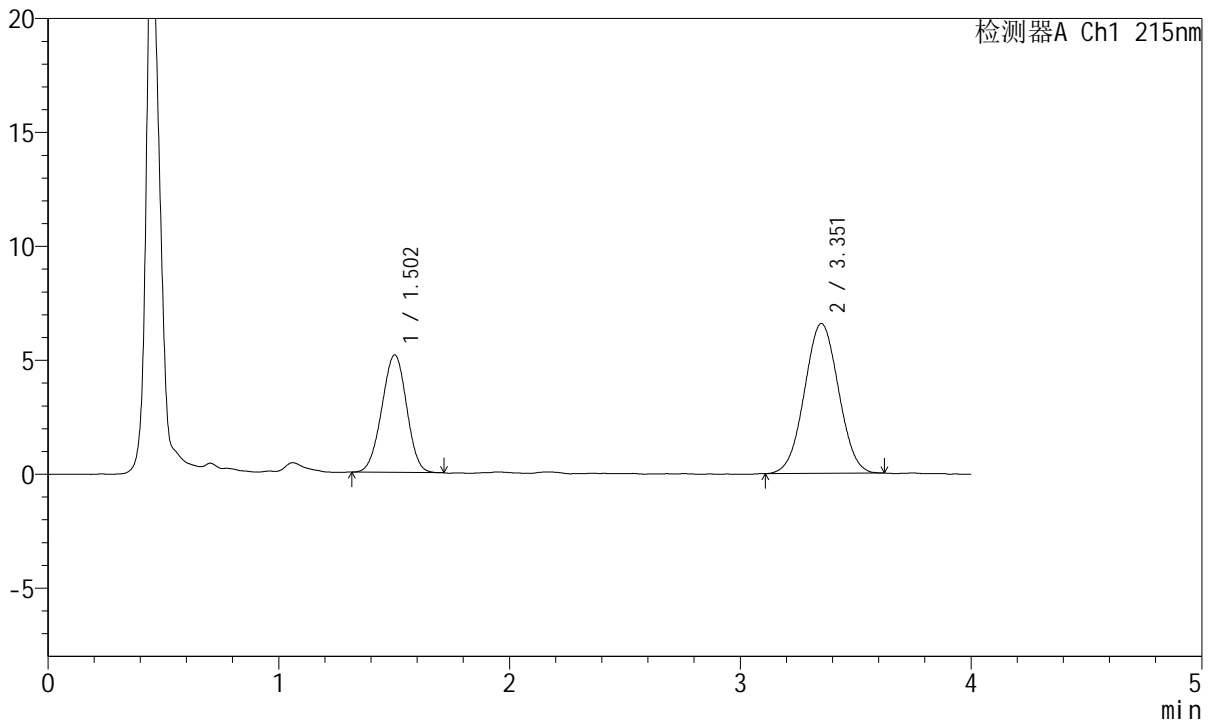
# J468

## <样品信息>

色谱柱:XB-C18(50mm\*4.6mm,5μm)      流速: 1.5ml/min  
 柱温:50°C      波长: 215nm  
 数据文件名: RC\$J468 - 0-505/26-2530-2 - zzp-10mg5mg-2022081302p-rcqx-pH1.2jz-jf50z-1-5min-P2.lcd  
 方法文件名: RC\$J468 - J468-rcqx-FX275.lcm  
 批处理文件名: RC\$J468 - 20250303-rcqx-FX275.lcb  
 样品瓶号: 1-10  
 进样体积: 20μl      版本号: 6.115  
 进样时间: 2025/03/03 11:42:06      实验者: xiechaojun  
 处理时间 (V2) : 2025/03/04 09:01:30 处理者: xiechaojun  
 仪器型号: SHIMADZU LC-2050C(FX275)

## <色谱图>

mV



## <峰表>

检测器A Ch1 215nm

峰号	保留时间	面积	面积%	高度	理论塔板数(USP)	拖尾因子	分离度(USP)
1	1.502	38555	36.431	5149	914	0.978	--
2	3.351	67277	63.569	6565	2443	1.026	7.867
总计		105833	100.000	11714			



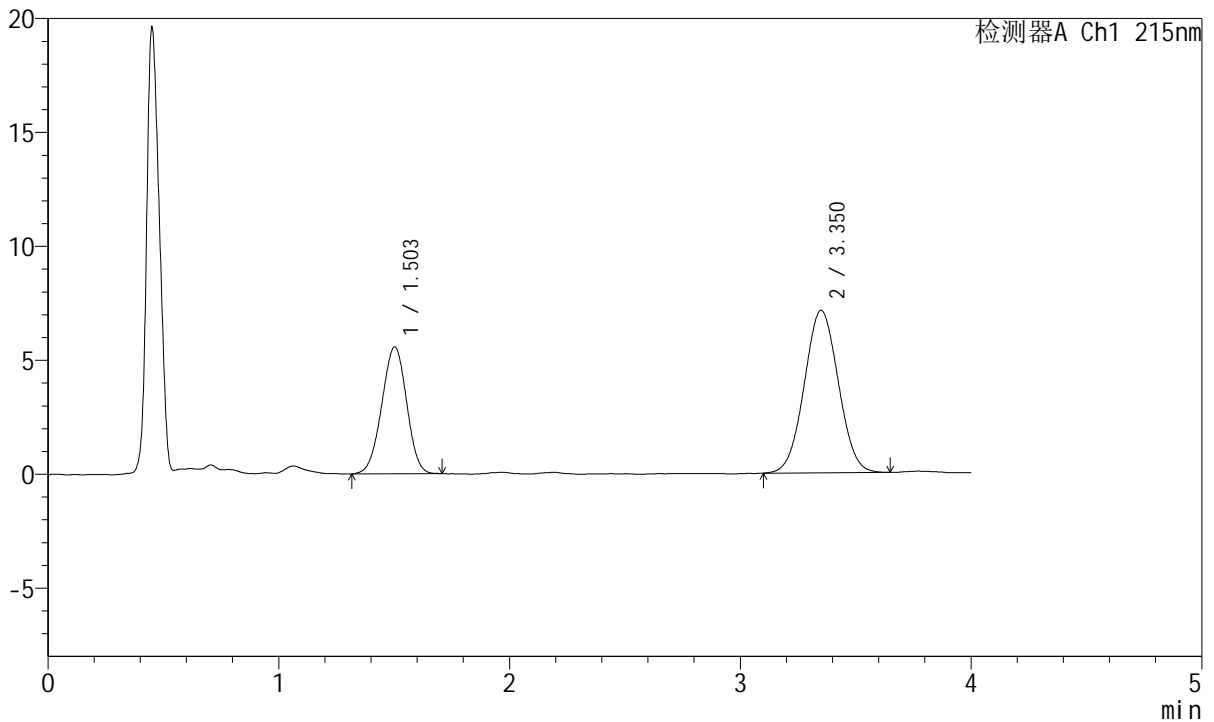
# J468

## <样品信息>

色谱柱:XB-C18(50mm\*4.6mm,5µm)      流速: 1.5ml/min  
 柱温:50°C      波长: 215nm  
 数据文件名: RC\$J468 - 0-505/26-2531-2 - zzp-10mg5mg-2022081302p-rcqx-pH1.2jz-jf50z-1-5min-P3.lcd  
 方法文件名: RC\$J468 - J468-rcqx-FX275.lcm  
 批处理文件名: RC\$J468 - 20250303-rcqx-FX275.lcb  
 样品瓶号: 1-19  
 进样体积: 20µl      版本号: 6.115  
 进样时间: 2025/03/03 11:46:29      实验者: xiechaojun  
 处理时间 (V2) : 2025/03/04 09:01:33 处理者: xiechaojun  
 仪器型号: SHIMADZU LC-2050C(FX275)

## <色谱图>

mV



## <峰表>

检测器A Ch1 215nm

峰号	保留时间	面积	面积%	高度	理论塔板数(USP)	拖尾因子	分离度(USP)
1	1.503	41753	36.348	5566	909	0.971	--
2	3.350	73115	63.652	7125	2434	1.032	7.847
总计		114868	100.000	12691			



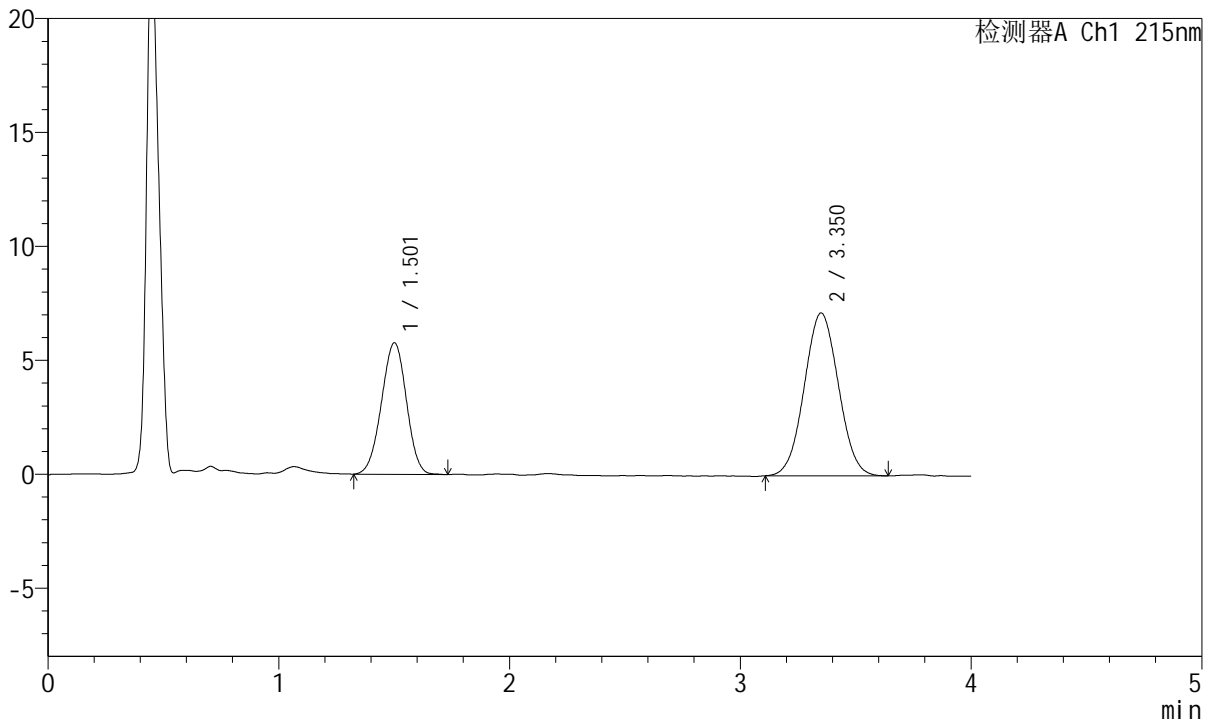
# J468

## <样品信息>

色谱柱:XB-C18(50mm\*4.6mm,5µm)      流速: 1.5ml/min  
 柱温:50°C      波长: 215nm  
 数据文件名: RC\$J468 - 0-505/26-2532-2 - zzp-10mg5mg-2022081302p-rcqx-pH1.2jz-jf50z-1-5min-P4.lcd  
 方法文件名: RC\$J468 - J468-rcqx-FX275.lcm  
 批处理文件名: RC\$J468 - 20250303-rcqx-FX275.lcb  
 样品瓶号: 1-28  
 进样体积: 20µl      版本号: 6.115  
 进样时间: 2025/03/03 11:50:52      实验者: xiechaojun  
 处理时间 (V2) : 2025/03/04 09:01:36 处理者: xiechaojun  
 仪器型号: SHIMADZU LC-2050C(FX275)

## <色谱图>

mV



## <峰表>

检测器A Ch1 215nm

峰号	保留时间	面积	面积%	高度	理论塔板数(USP)	拖尾因子	分离度(USP)
1	1.501	43398	37.137	5758	910	0.978	--
2	3.350	73460	62.863	7141	2410	1.035	7.833
总计		116858	100.000	12899			



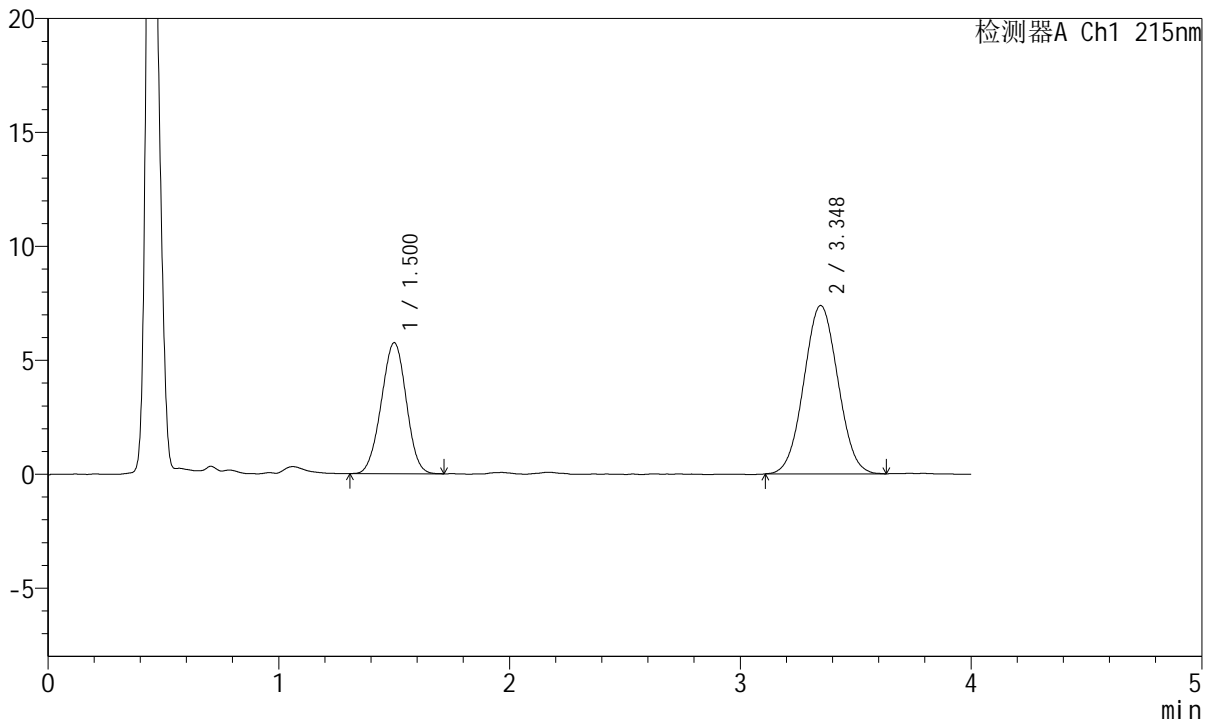
# J468

## <样品信息>

色谱柱:XB-C18(50mm\*4.6mm,5µm)      流速: 1.5ml/min  
 柱温:50°C      波长: 215nm  
 数据文件名: RC\$J468 - 0-505/26-2533-2 - zzp-10mg5mg-2022081302p-rcqx-pH1.2jz-jf50z-1-5min-P5.lcd  
 方法文件名: RC\$J468 - J468-rcqx-FX275.lcm  
 批处理文件名: RC\$J468 - 20250303-rcqx-FX275.lcb  
 样品瓶号: 1-37  
 进样体积: 20µl      版本号: 6.115  
 进样时间: 2025/03/03 11:55:15      实验者: xiechaojun  
 处理时间 (V2) : 2025/03/04 09:01:38 处理者: xiechaojun  
 仪器型号: SHIMADZU LC-2050C(FX275)

## <色谱图>

mV



## <峰表>

检测器A Ch1 215nm

峰号	保留时间	面积	面积%	高度	理论塔板数(USP)	拖尾因子	分离度(USP)
1	1.500	43179	36.301	5734	898	0.985	--
2	3.348	75768	63.699	7388	2406	1.034	7.808
总计		118947	100.000	13123			



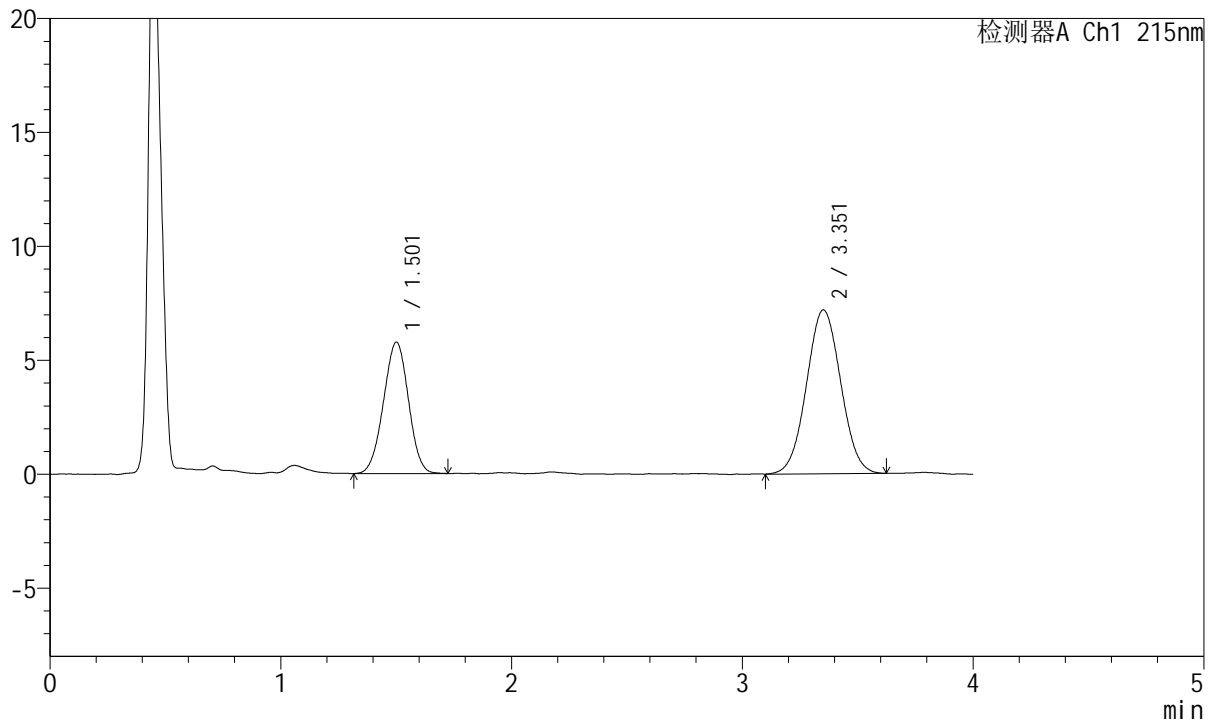
# J468

## <样品信息>

色谱柱:XB-C18(50mm\*4.6mm,5μm)      流速: 1.5ml/min  
 柱温:50°C      波长: 215nm  
 数据文件名: RC\$J468 - 0-505/26-2534-2 - zzp-10mg5mg-2022081302p-rcqx-pH1.2jz-jf50z-1-5min-P6.lcd  
 方法文件名: RC\$J468 - J468-rcqx-FX275.lcm  
 批处理文件名: RC\$J468 - 20250303-rcqx-FX275.lcb  
 样品瓶号: 1-46  
 进样体积: 20μl      版本号: 6.115  
 进样时间: 2025/03/03 11:59:37      实验者: xiechaojun  
 处理时间 (V2) : 2025/03/04 09:01:41 处理者: xiechaojun  
 仪器型号: SHIMADZU LC-2050C(FX275)

## <色谱图>

mV



## <峰表>

检测器A Ch1 215nm

峰号	保留时间	面积	面积%	高度	理论塔板数(USP)	拖尾因子	分离度(USP)
1	1.501	43382	36.943	5752	897	0.986	--
2	3.351	74048	63.057	7183	2431	1.034	7.836
总计		117430	100.000	12934			



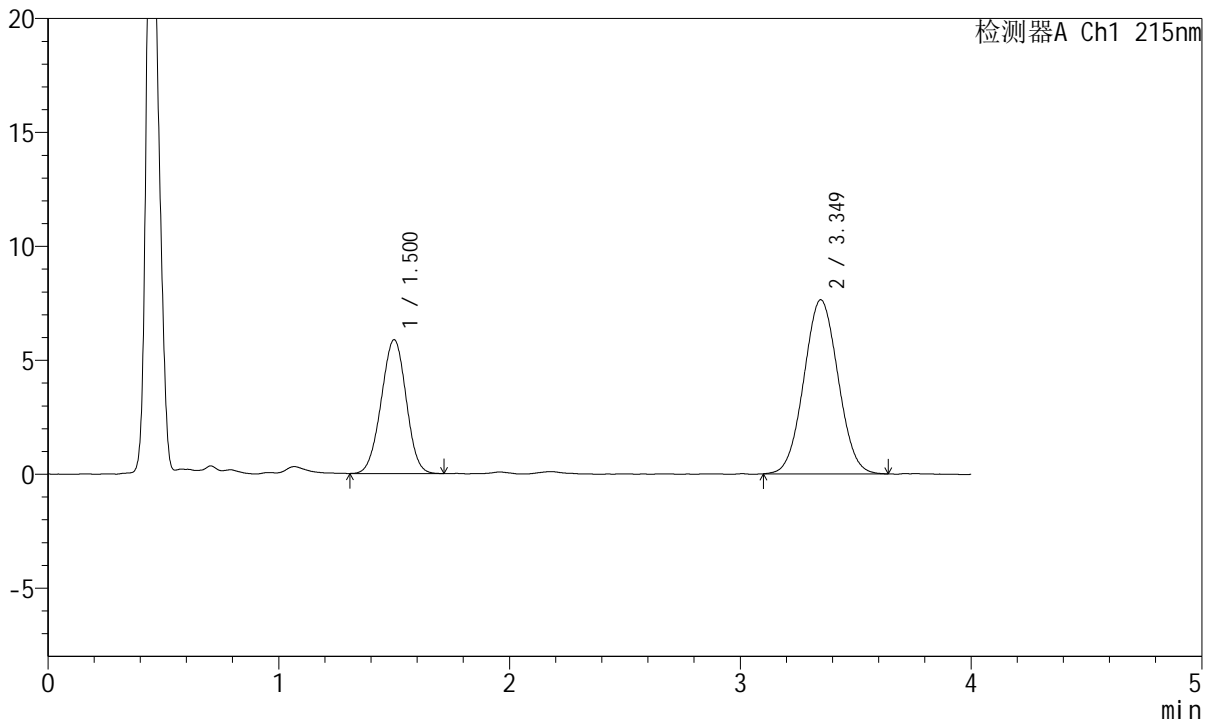
# J468

## <样品信息>

色谱柱:XB-C18(50mm\*4.6mm,5μm)      流速: 1.5ml/min  
 柱温:50°C      波长: 215nm  
 数据文件名: RC\$J468 - 0-505/26-2535-2 - zzp-10mg5mg-2022081302p-rcqx-pH1.2jz-jf50z-1-10min-P1.lcd  
 方法文件名: RC\$J468 - J468-rcqx-FX275.lcm  
 批处理文件名: RC\$J468 - 20250303-rcqx-FX275.lcb  
 样品瓶号: 1-2  
 进样体积: 20μl      版本号: 6.115  
 进样时间: 2025/03/03 12:04:00      实验者: xiechaojun  
 处理时间 (V2) : 2025/03/04 09:01:44 处理者: xiechaojun  
 仪器型号: SHIMADZU LC-2050C(FX275)

## <色谱图>

mV



## <峰表>

检测器A Ch1 215nm

峰号	保留时间	面积	面积%	高度	理论塔板数(USP)	拖尾因子	分离度(USP)
1	1.500	44076	35.953	5861	911	0.984	--
2	3.349	78518	64.047	7639	2422	1.039	7.852
总计		122594	100.000	13500			



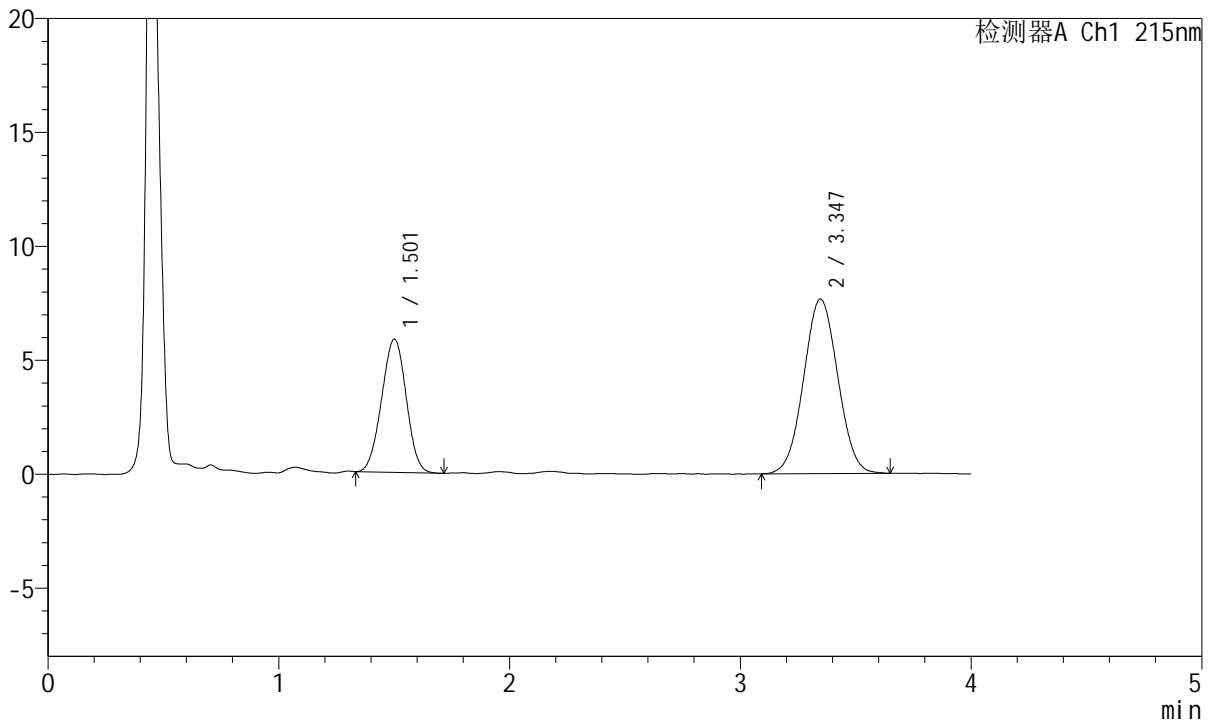
# J468

## <样品信息>

色谱柱:XB-C18(50mm\*4.6mm,5μm)      流速: 1.5ml/min  
 柱温:50°C      波长: 215nm  
 数据文件名: RC\$J468 - 0-505/26-2536-2 - zzp-10mg5mg-2022081302p-rcqx-pH1.2jz-jf50z-1-10min-P2.lcd  
 方法文件名: RC\$J468 - J468-rcqx-FX275.lcm  
 批处理文件名: RC\$J468 - 20250303-rcqx-FX275.lcb  
 样品瓶号: 1-11  
 进样体积: 20μl      版本号: 6.115  
 进样时间: 2025/03/03 12:08:23      实验者: xiechaojun  
 处理时间 (V2) : 2025/03/04 09:01:47 处理者: xiechaojun  
 仪器型号: SHIMADZU LC-2050C(FX275)

## <色谱图>

mV



## <峰表>

检测器A Ch1 215nm

峰号	保留时间	面积	面积%	高度	理论塔板数(USP)	拖尾因子	分离度(USP)
1	1.501	43330	35.463	5831	924	0.988	--
2	3.347	78853	64.537	7661	2424	1.035	7.866
总计		122183	100.000	13492			



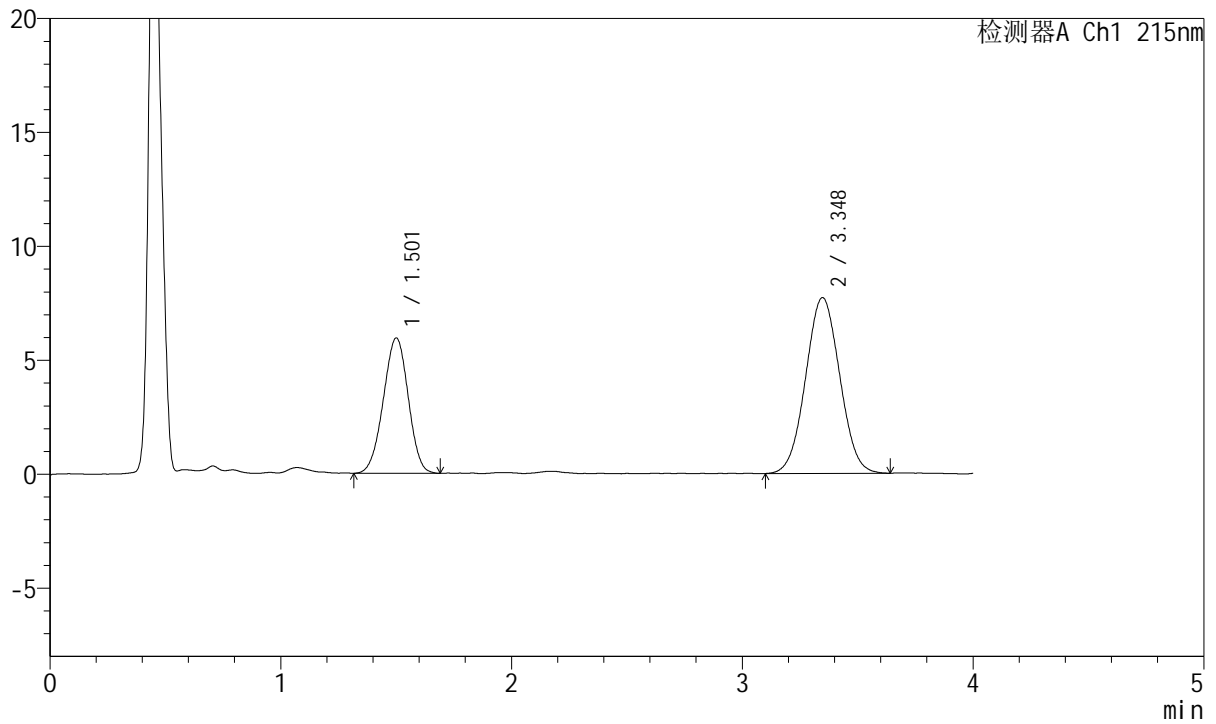
# J468

## <样品信息>

色谱柱:XB-C18(50mm\*4.6mm,5μm)      流速: 1.5ml/min  
 柱温:50°C      波长: 215nm  
 数据文件名: RC\$J468 - 0-505/26-2537-2 - zzp-10mg5mg-2022081302p-rcqx-pH1.2jz-jf50z-1-10min-P3.lcd  
 方法文件名: RC\$J468 - J468-rcqx-FX275.lcm  
 批处理文件名: RC\$J468 - 20250303-rcqx-FX275.lcb  
 样品瓶号: 1-20  
 进样体积: 20μl      版本号: 6.115  
 进样时间: 2025/03/03 12:12:46      实验者: xiechaojun  
 处理时间 (V2) : 2025/03/04 09:01:50 处理者: xiechaojun  
 仪器型号: SHIMADZU LC-2050C(FX275)

## <色谱图>

mV



## <峰表>

检测器A Ch1 215nm

峰号	保留时间	面积	面积%	高度	理论塔板数(USP)	拖尾因子	分离度(USP)
1	1.501	44639	36.048	5926	907	0.973	--
2	3.348	79191	63.952	7719	2428	1.033	7.841
总计		123829	100.000	13645			



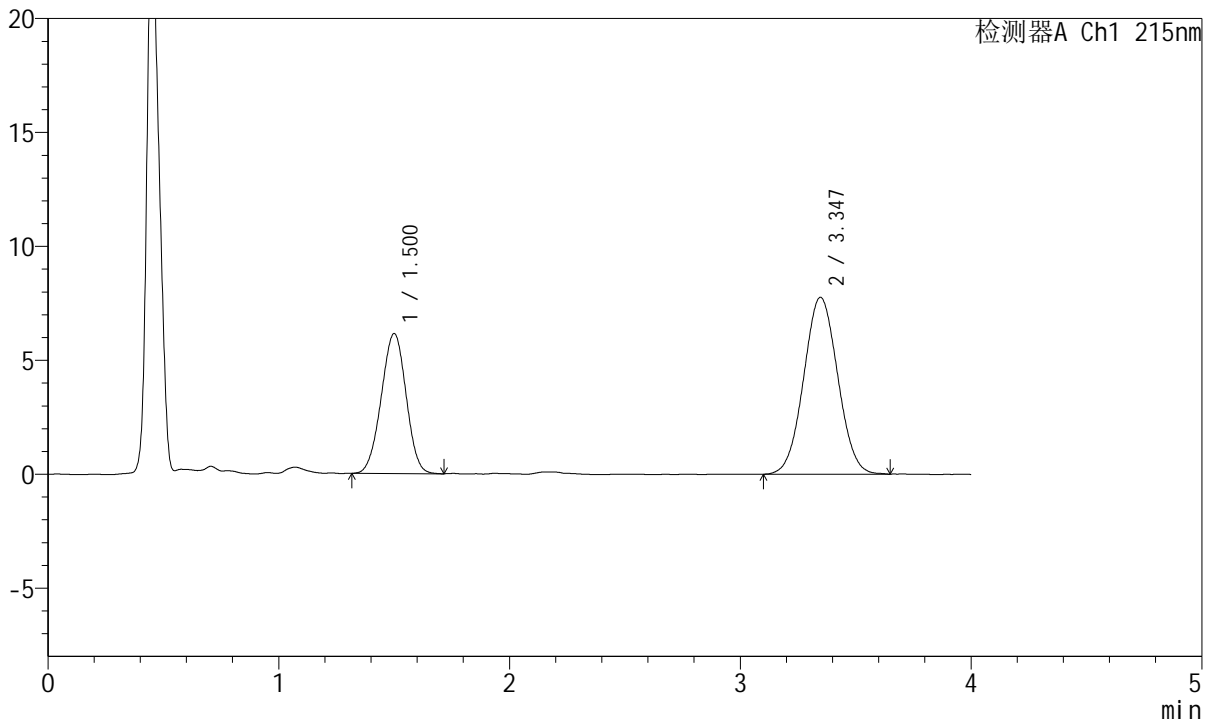
# J468

## <样品信息>

色谱柱:XB-C18(50mm\*4.6mm,5µm)      流速: 1.5ml/min  
 柱温:50°C      波长: 215nm  
 数据文件名: RC\$J468 - 0-505/26-2538-2 - zzp-10mg5mg-2022081302p-rcqx-pH1.2jz-jf50z-1-10min-P4.lcd  
 方法文件名: RC\$J468 - J468-rcqx-FX275.lcm  
 批处理文件名: RC\$J468 - 20250303-rcqx-FX275.lcb  
 样品瓶号: 1-29  
 进样体积: 20µl      版本号: 6.115  
 进样时间: 2025/03/03 12:17:09      实验者: xiechaojun  
 处理时间 (V2) : 2025/03/04 09:01:52 处理者: xiechaojun  
 仪器型号: SHIMADZU LC-2050C(FX275)

## <色谱图>

mV



## <峰表>

检测器A Ch1 215nm

峰号	保留时间	面积	面积%	高度	理论塔板数(USP)	拖尾因子	分离度(USP)
1	1.500	45977	36.642	6134	907	0.979	--
2	3.347	79498	63.358	7764	2449	1.038	7.864
总计		125475	100.000	13898			



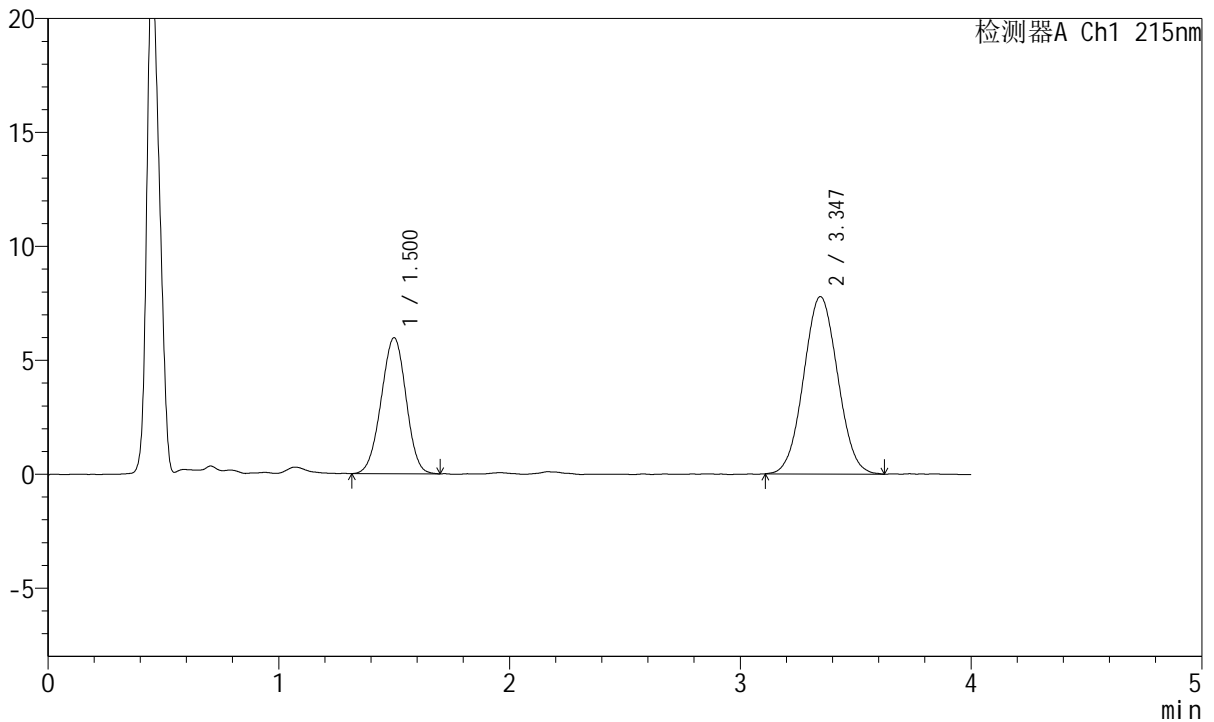
# J468

## <样品信息>

色谱柱:XB-C18(50mm\*4.6mm,5µm)      流速: 1.5ml/min  
 柱温:50°C      波长: 215nm  
 数据文件名: RC\$J468 - 0-505/26-2539-2 - zzp-10mg5mg-2022081302p-rcqx-pH1.2jz-jf50z-1-10min-P5.lcd  
 方法文件名: RC\$J468 - J468-rcqx-FX275.lcm  
 批处理文件名: RC\$J468 - 20250303-rcqx-FX275.lcb  
 样品瓶号: 1-38  
 进样体积: 20µl      版本号: 6.115  
 进样时间: 2025/03/03 12:21:32      实验者: xiechaojun  
 处理时间 (V2) : 2025/03/04 09:01:55 处理者: xiechaojun  
 仪器型号: SHIMADZU LC-2050C(FX275)

## <色谱图>

mV



## <峰表>

检测器A Ch1 215nm

峰号	保留时间	面积	面积%	高度	理论塔板数(USP)	拖尾因子	分离度(USP)
1	1.500	44722	35.945	5959	909	0.979	--
2	3.347	79694	64.055	7785	2436	1.040	7.858
总计		124415	100.000	13744			



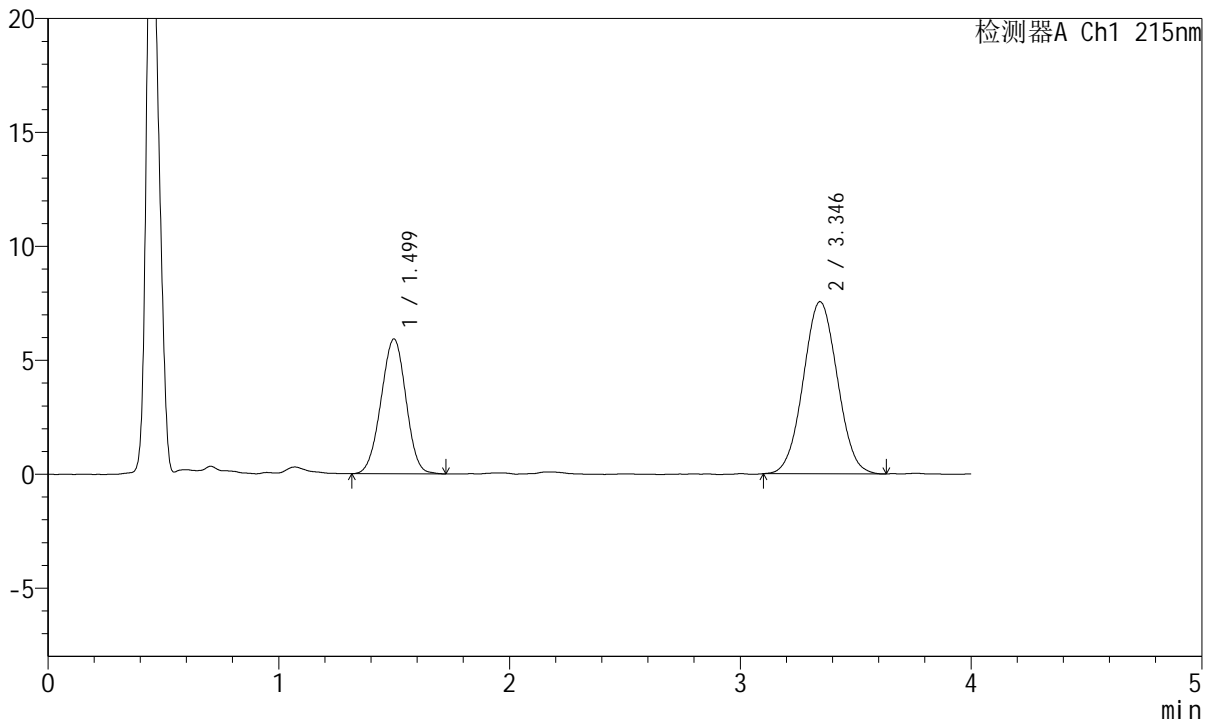
# J468

## <样品信息>

色谱柱:XB-C18(50mm\*4.6mm,5µm)      流速: 1.5ml/min  
 柱温:50°C      波长: 215nm  
 数据文件名: RC\$J468 - 0-505/26-2540-2 - zzp-10mg5mg-2022081302p-rcqx-pH1.2jz-jf50z-1-10min-P6.lcd  
 方法文件名: RC\$J468 - J468-rcqx-FX275.lcm  
 批处理文件名: RC\$J468 - 20250303-rcqx-FX275.lcb  
 样品瓶号: 1-47  
 进样体积: 20µl      版本号: 6.115  
 进样时间: 2025/03/03 12:25:54      实验者: xiechaojun  
 处理时间 (V2) : 2025/03/04 09:01:58 处理者: xiechaojun  
 仪器型号: SHIMADZU LC-2050C(FX275)

## <色谱图>

mV



## <峰表>

检测器A Ch1 215nm

峰号	保留时间	面积	面积%	高度	理论塔板数(USP)	拖尾因子	分离度(USP)
1	1.499	44394	36.402	5909	902	0.983	--
2	3.346	77562	63.598	7556	2423	1.036	7.831
总计		121956	100.000	13465			



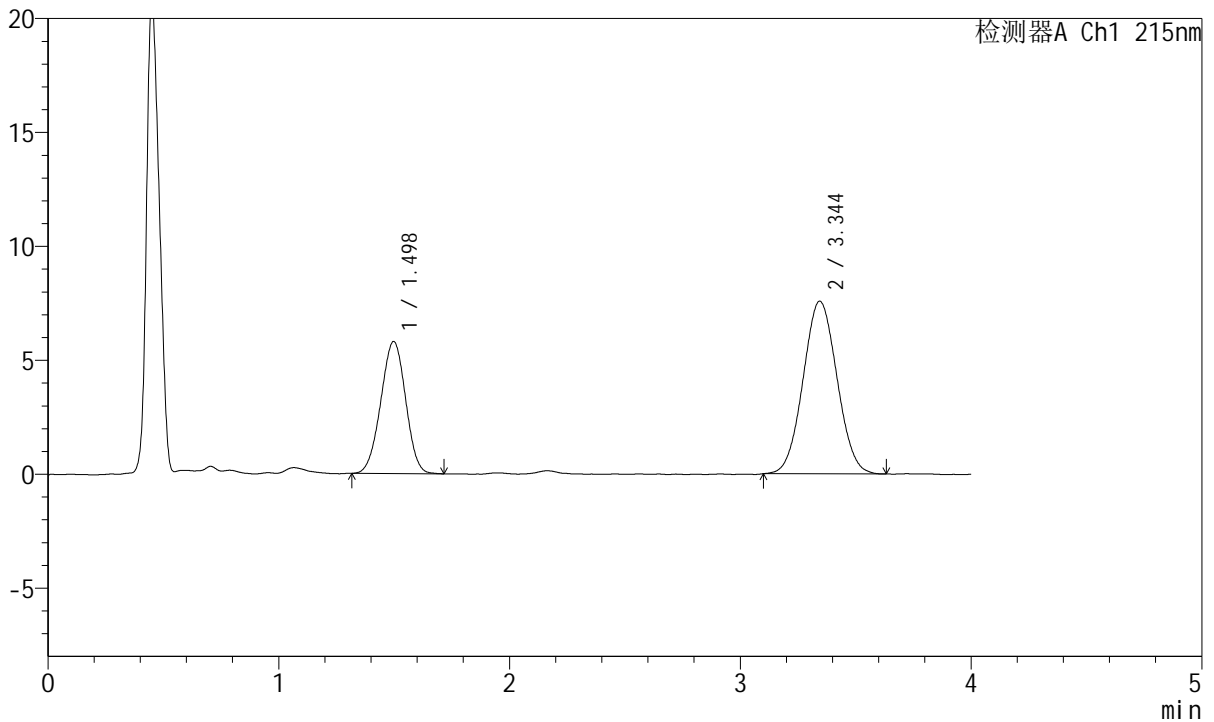
# J468

## <样品信息>

色谱柱:XB-C18(50mm\*4.6mm,5µm)      流速: 1.5ml/min  
 柱温:50°C      波长: 215nm  
 数据文件名: RC\$J468 - 0-505/26-2541-2 - zzp-10mg5mg-2022081302p-rcqx-pH1.2jz-jf50z-1-15min-P1.lcd  
 方法文件名: RC\$J468 - J468-rcqx-FX275.lcm  
 批处理文件名: RC\$J468 - 20250303-rcqx-FX275.lcb  
 样品瓶号: 1-3  
 进样体积: 20µl      版本号: 6.115  
 进样时间: 2025/03/03 12:30:17      实验者: xiechaojun  
 处理时间 (V2) : 2025/03/04 09:02:00 处理者: xiechaojun  
 仪器型号: SHIMADZU LC-2050C(FX275)

## <色谱图>

mV



## <峰表>

检测器A Ch1 215nm

峰号	保留时间	面积	面积%	高度	理论塔板数(USP)	拖尾因子	分离度(USP)
1	1.498	43392	35.933	5796	909	0.979	--
2	3.344	77364	64.067	7574	2447	1.045	7.872
总计		120756	100.000	13370			



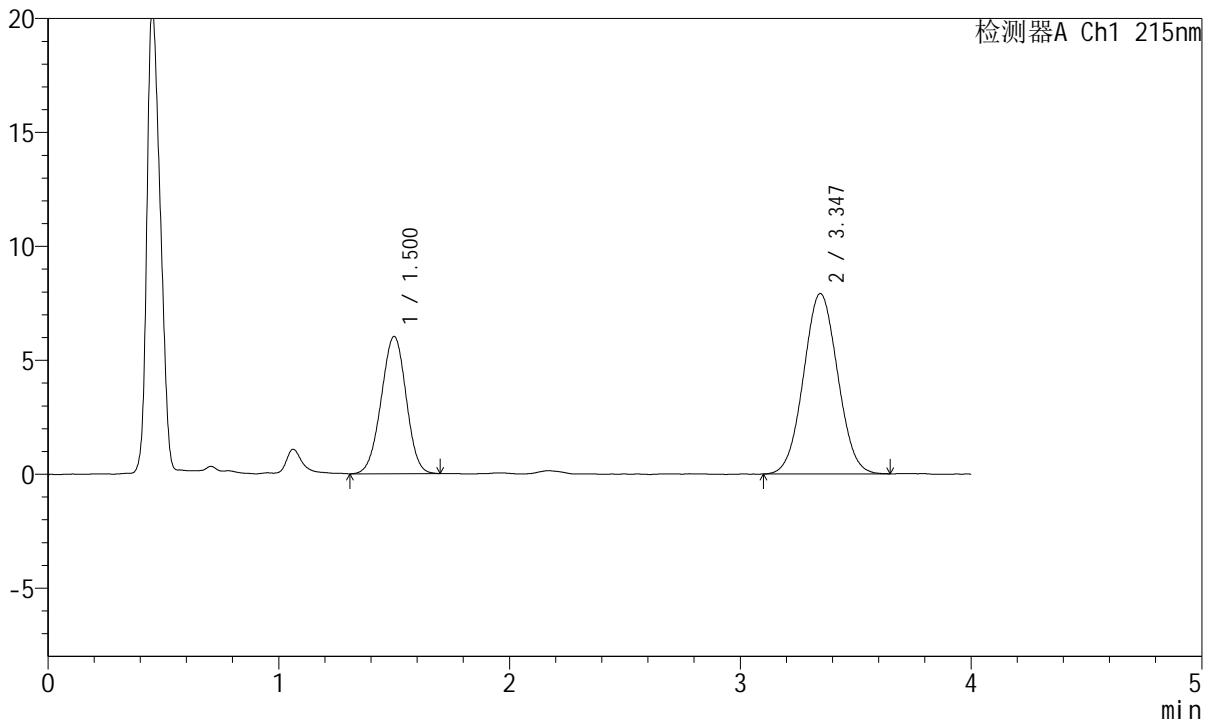
# J468

## <样品信息>

色谱柱:XB-C18(50mm\*4.6mm,5μm)      流速: 1.5ml/min  
 柱温:50°C      波长: 215nm  
 数据文件名: RC\$J468 - 0-505/26-2542-2 - zzp-10mg5mg-2022081302p-rcqx-pH1.2jz-jf50z-1-15min-P2.lcd  
 方法文件名: RC\$J468 - J468-rcqx-FX275.lcm  
 批处理文件名: RC\$J468 - 20250303-rcqx-FX275.lcb  
 样品瓶号: 1-12  
 进样体积: 20μl      版本号: 6.115  
 进样时间: 2025/03/03 12:34:40      实验者: xiechaojun  
 处理时间 (V2) : 2025/03/04 09:02:03 处理者: xiechaojun  
 仪器型号: SHIMADZU LC-2050C(FX275)

## <色谱图>

mV



## <峰表>

检测器A Ch1 215nm

峰号	保留时间	面积	面积%	高度	理论塔板数(USP)	拖尾因子	分离度(USP)
1	1.500	45193	35.726	6009	912	0.979	--
2	3.347	81305	64.274	7919	2423	1.039	7.849
总计		126498	100.000	13929			



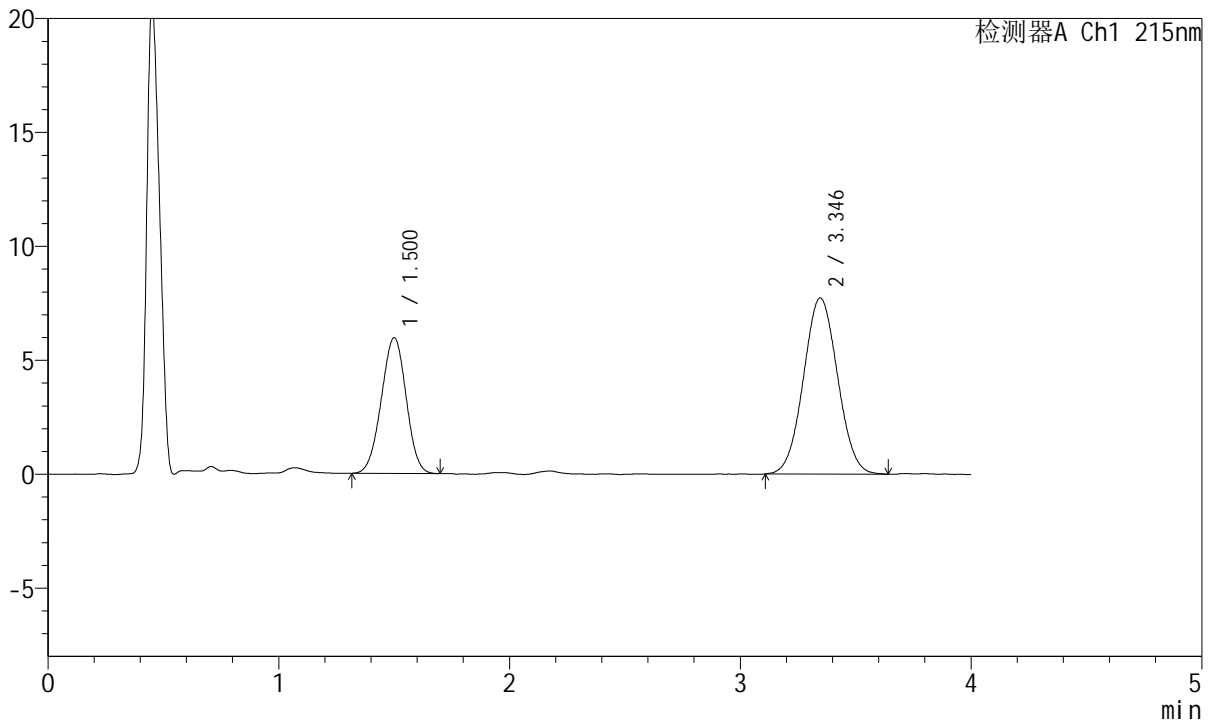
# J468

## <样品信息>

色谱柱:XB-C18(50mm\*4.6mm,5μm)      流速: 1.5ml/min  
 柱温:50°C      波长: 215nm  
 数据文件名: RC\$J468 - 0-505/26-2543-2 - zzp-10mg5mg-2022081302p-rcqx-pH1.2jz-jf50z-1-15min-P3.lcd  
 方法文件名: RC\$J468 - J468-rcqx-FX275.lcm  
 批处理文件名: RC\$J468 - 20250303-rcqx-FX275.lcb  
 样品瓶号: 1-21  
 进样体积: 20μl      版本号: 6.115  
 进样时间: 2025/03/03 12:39:03      实验者: xiechaojun  
 处理时间 (V2) : 2025/03/04 09:02:06 处理者: xiechaojun  
 仪器型号: SHIMADZU LC-2050C(FX275)

## <色谱图>

mV



## <峰表>

检测器A Ch1 215nm

峰号	保留时间	面积	面积%	高度	理论塔板数(USP)	拖尾因子	分离度(USP)
1	1.500	44626	35.981	5948	908	0.983	--
2	3.346	79399	64.019	7730	2435	1.040	7.851
总计		124025	100.000	13678			



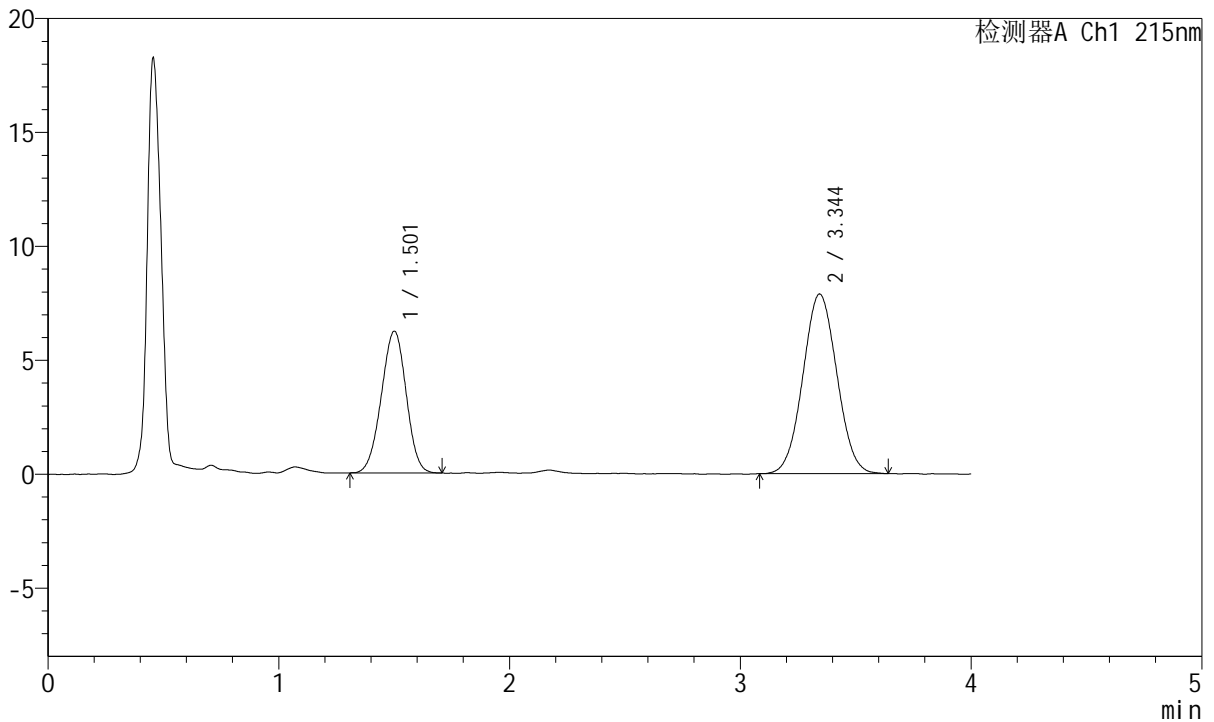
# J468

## <样品信息>

色谱柱:XB-C18(50mm\*4.6mm,5μm)      流速: 1.5ml/min  
 柱温:50°C      波长: 215nm  
 数据文件名: RC\$J468 - 0-505/26-2544-2 - zzp-10mg5mg-2022081302p-rcqx-pH1.2jz-jf50z-1-15min-P4.lcd  
 方法文件名: RC\$J468 - J468-rcqx-FX275.lcm  
 批处理文件名: RC\$J468 - 20250303-rcqx-FX275.lcb  
 样品瓶号: 1-30  
 进样体积: 20μl      版本号: 6.115  
 进样时间: 2025/03/03 12:43:26      实验者: xiechaojun  
 处理时间 (V2) : 2025/03/04 09:02:09 处理者: xiechaojun  
 仪器型号: SHIMADZU LC-2050C(FX275)

## <色谱图>

mV



## <峰表>

检测器A Ch1 215nm

峰号	保留时间	面积	面积%	高度	理论塔板数(USP)	拖尾因子	分离度(USP)
1	1.501	46613	36.656	6204	910	0.974	--
2	3.344	80551	63.344	7879	2438	1.040	7.844
总计		127164	100.000	14082			



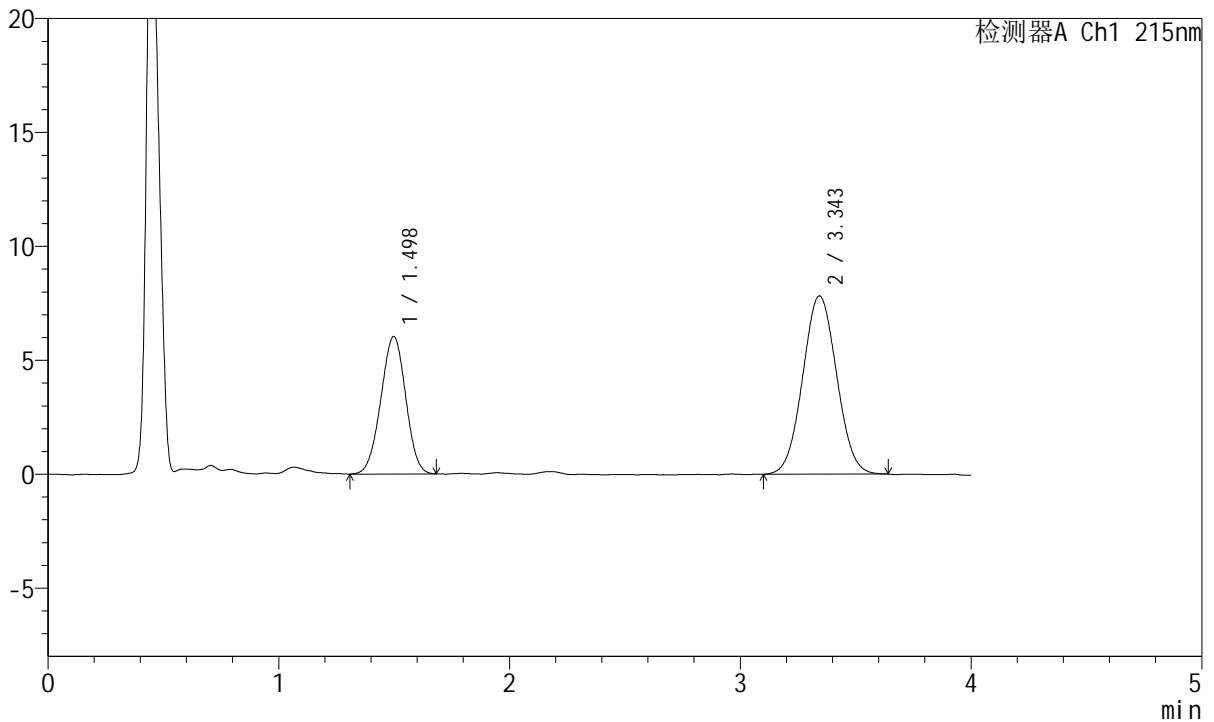
# J468

## <样品信息>

色谱柱:XB-C18(50mm\*4.6mm,5µm)      流速: 1.5ml/min  
 柱温:50°C      波长: 215nm  
 数据文件名: RC\$J468 - 0-505/26-2545-2 - zzp-10mg5mg-2022081302p-rcqx-pH1.2jz-jf50z-1-15min-P5.lcd  
 方法文件名: RC\$J468 - J468-rcqx-FX275.lcm  
 批处理文件名: RC\$J468 - 20250303-rcqx-FX275.lcb  
 样品瓶号: 1-39  
 进样体积: 20µl      版本号: 6.115  
 进样时间: 2025/03/03 12:47:50      实验者: xiechaojun  
 处理时间 (V2) : 2025/03/04 09:02:12 处理者: xiechaojun  
 仪器型号: SHIMADZU LC-2050C(FX275)

## <色谱图>

mV



## <峰表>

检测器A Ch1 215nm

峰号	保留时间	面积	面积%	高度	理论塔板数(USP)	拖尾因子	分离度(USP)
1	1.498	45207	36.124	6030	904	0.982	--
2	3.343	79937	63.876	7813	2450	1.042	7.860
总计		125144	100.000	13844			



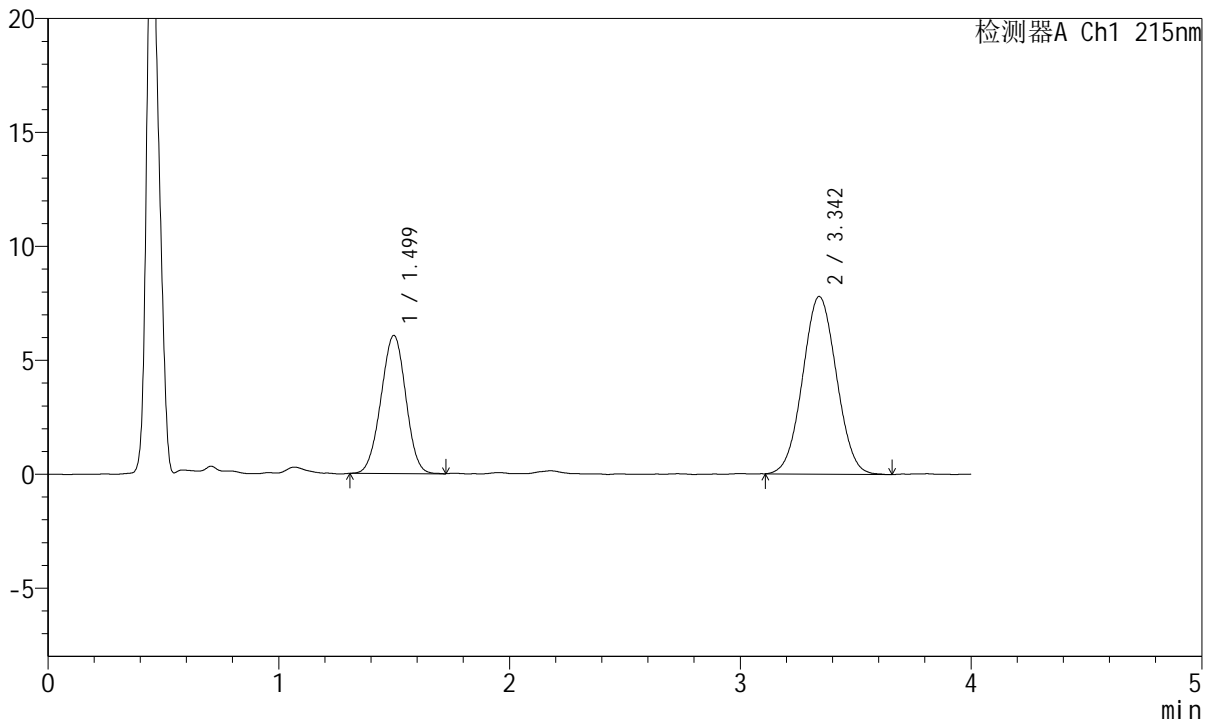
# J468

## <样品信息>

色谱柱:XB-C18(50mm\*4.6mm,5μm)      流速: 1.5ml/min  
 柱温:50°C      波长: 215nm  
 数据文件名: RC\$J468 - 0-505/26-2546-2 - zzp-10mg5mg-2022081302p-rcqx-pH1.2jz-jf50z-1-15min-P6.lcd  
 方法文件名: RC\$J468 - J468-rcqx-FX275.lcm  
 批处理文件名: RC\$J468 - 20250303-rcqx-FX275.lcb  
 样品瓶号: 1-48  
 进样体积: 20μl      版本号: 6.115  
 进样时间: 2025/03/03 12:52:13      实验者: xiechaojun  
 处理时间 (V2) : 2025/03/04 09:02:15 处理者: xiechaojun  
 仪器型号: SHIMADZU LC-2050C(FX275)

## <色谱图>

mV



## <峰表>

检测器A Ch1 215nm

峰号	保留时间	面积	面积%	高度	理论塔板数(USP)	拖尾因子	分离度(USP)
1	1.499	45296	36.297	6062	912	0.985	--
2	3.342	79498	63.703	7788	2469	1.037	7.886
总计		124794	100.000	13850			



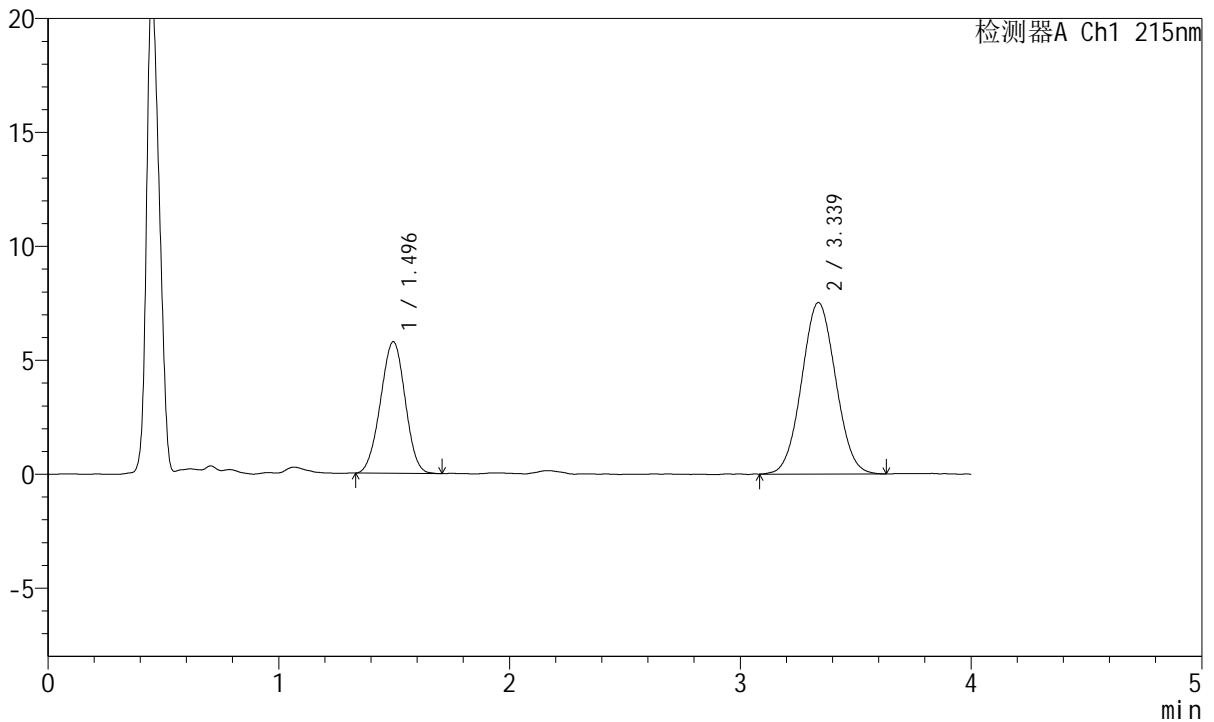
# J468

## <样品信息>

色谱柱:XB-C18(50mm\*4.6mm,5μm)      流速: 1.5ml/min  
 柱温:50°C      波长: 215nm  
 数据文件名: RC\$J468 - 0-505/26-2547-2 - zzp-10mg5mg-2022081302p-rcqx-pH1.2jz-jf50z-1-20min-P1.lcd  
 方法文件名: RC\$J468 - J468-rcqx-FX275.lcm  
 批处理文件名: RC\$J468 - 20250303-rcqx-FX275.lcb  
 样品瓶号: 1-4  
 进样体积: 20μl      版本号: 6.115  
 进样时间: 2025/03/03 12:56:36      实验者: xiechaojun  
 处理时间 (V2) : 2025/03/04 09:02:17 处理者: xiechaojun  
 仪器型号: SHIMADZU LC-2050C(FX275)

## <色谱图>

mV



## <峰表>

检测器A Ch1 215nm

峰号	保留时间	面积	面积%	高度	理论塔板数(USP)	拖尾因子	分离度(USP)
1	1.496	42889	35.797	5777	910	0.985	--
2	3.339	76923	64.203	7527	2433	1.041	7.853
总计		119812	100.000	13303			



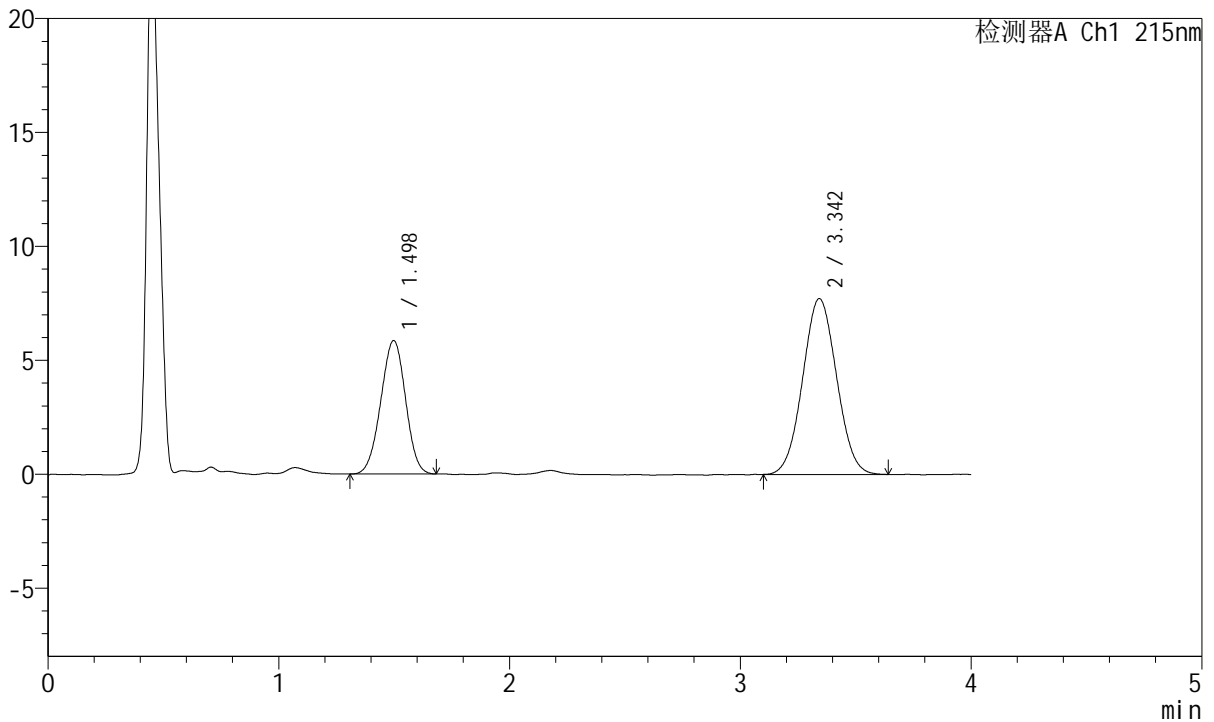
# J468

## <样品信息>

色谱柱:XB-C18(50mm\*4.6mm,5µm)      流速: 1.5ml/min  
 柱温:50°C      波长: 215nm  
 数据文件名: RC\$J468 - 0-505/26-2548-2 - zzp-10mg5mg-2022081302p-rcqx-pH1.2jz-jf50z-1-20min-P2.lcd  
 方法文件名: RC\$J468 - J468-rcqx-FX275.lcm  
 批处理文件名: RC\$J468 - 20250303-rcqx-FX275.lcb  
 样品瓶号: 1-13  
 进样体积: 20µl      版本号: 6.115  
 进样时间: 2025/03/03 13:01:00      实验者: xiechaojun  
 处理时间 (V2) : 2025/03/04 09:02:20 处理者: xiechaojun  
 仪器型号: SHIMADZU LC-2050C(FX275)

## <色谱图>

mV



## <峰表>

检测器A Ch1 215nm

峰号	保留时间	面积	面积%	高度	理论塔板数(USP)	拖尾因子	分离度(USP)
1	1.498	43667	35.644	5854	915	0.982	--
2	3.342	78839	64.356	7709	2446	1.041	7.875
总计		122506	100.000	13563			



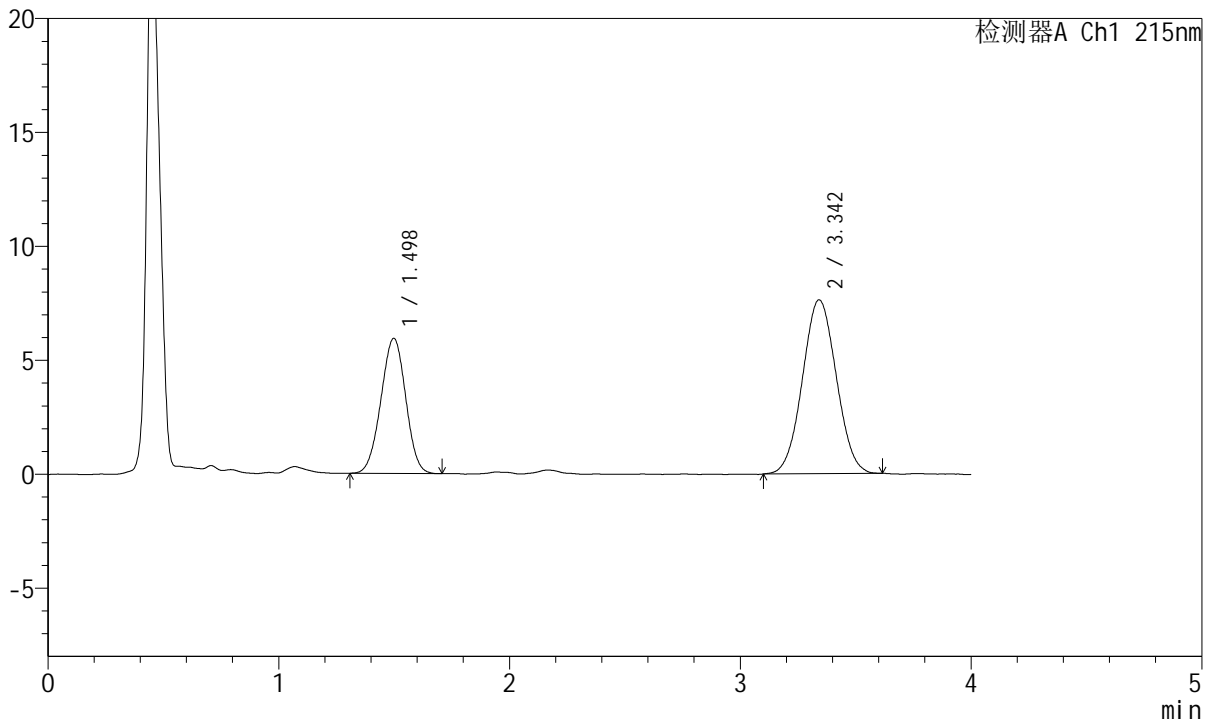
# J468

## <样品信息>

色谱柱:XB-C18(50mm\*4.6mm,5µm)      流速: 1.5ml/min  
 柱温:50°C      波长: 215nm  
 数据文件名: RC\$J468 - 0-505/26-2549-2 - zzp-10mg5mg-2022081302p-rcqx-pH1.2jz-jf50z-1-20min-P3.lcd  
 方法文件名: RC\$J468 - J468-rcqx-FX275.lcm  
 批处理文件名: RC\$J468 - 20250303-rcqx-FX275.lcb  
 样品瓶号: 1-22  
 进样体积: 20µl      版本号: 6.115  
 进样时间: 2025/03/03 13:05:22      实验者: xiechaojun  
 处理时间 (V2) : 2025/03/04 09:02:23 处理者: xiechaojun  
 仪器型号: SHIMADZU LC-2050C(FX275)

## <色谱图>

mV



## <峰表>

检测器A Ch1 215nm

峰号	保留时间	面积	面积%	高度	理论塔板数(USP)	拖尾因子	分离度(USP)
1	1.498	44297	36.304	5930	910	0.983	--
2	3.342	77720	63.696	7622	2449	1.037	7.864
总计		122017	100.000	13552			



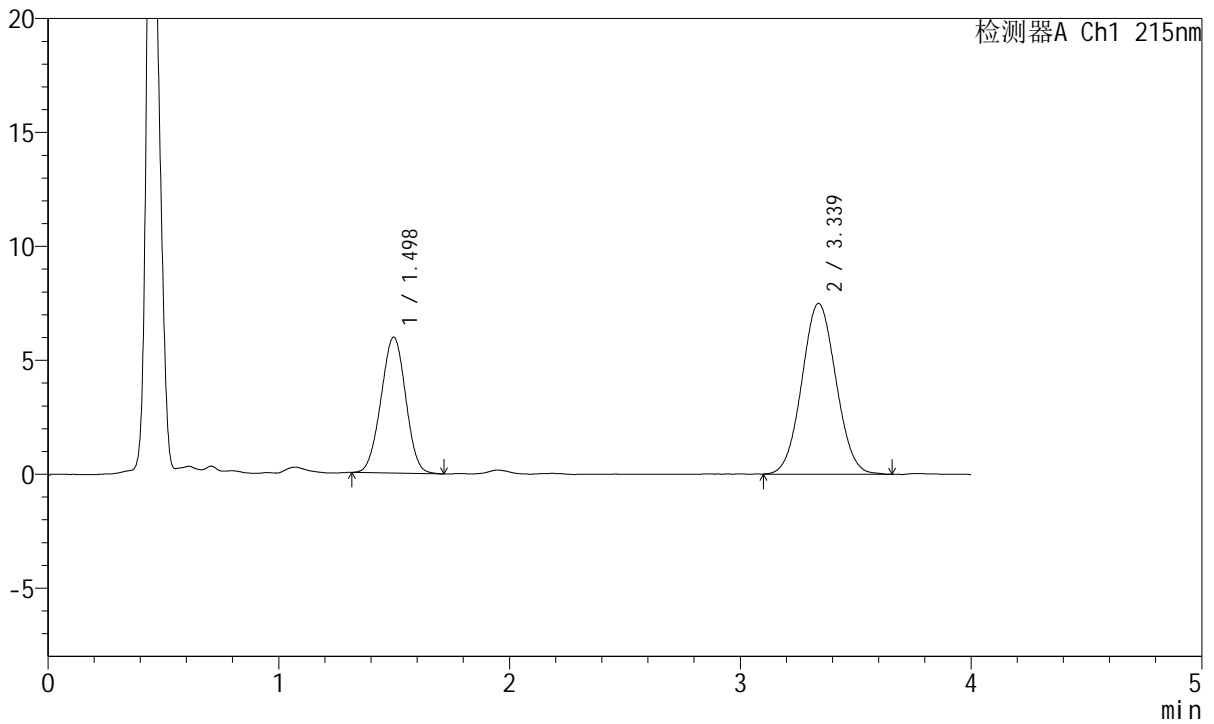
# J468

## <样品信息>

色谱柱:XB-C18(50mm\*4.6mm,5μm)      流速: 1.5ml/min  
 柱温:50°C      波长: 215nm  
 数据文件名: RC\$J468 - 0-505/26-2550-2 - zzp-10mg5mg-2022081302p-rcqx-pH1.2jz-jf50z-1-20min-P4.lcd  
 方法文件名: RC\$J468 - J468-rcqx-FX275.lcm  
 批处理文件名: RC\$J468 - 20250303-rcqx-FX275.lcb  
 样品瓶号: 1-31  
 进样体积: 20μl      版本号: 6.115  
 进样时间: 2025/03/03 13:09:45      实验者: xiechaojun  
 处理时间 (V2) : 2025/03/04 09:02:26 处理者: xiechaojun  
 仪器型号: SHIMADZU LC-2050C(FX275)

## <色谱图>

mV



## <峰表>

检测器A Ch1 215nm

峰号	保留时间	面积	面积%	高度	理论塔板数(USP)	拖尾因子	分离度(USP)
1	1.498	44350	36.563	5965	918	0.992	--
2	3.339	76947	63.437	7500	2432	1.050	7.857
总计		121297	100.000	13465			



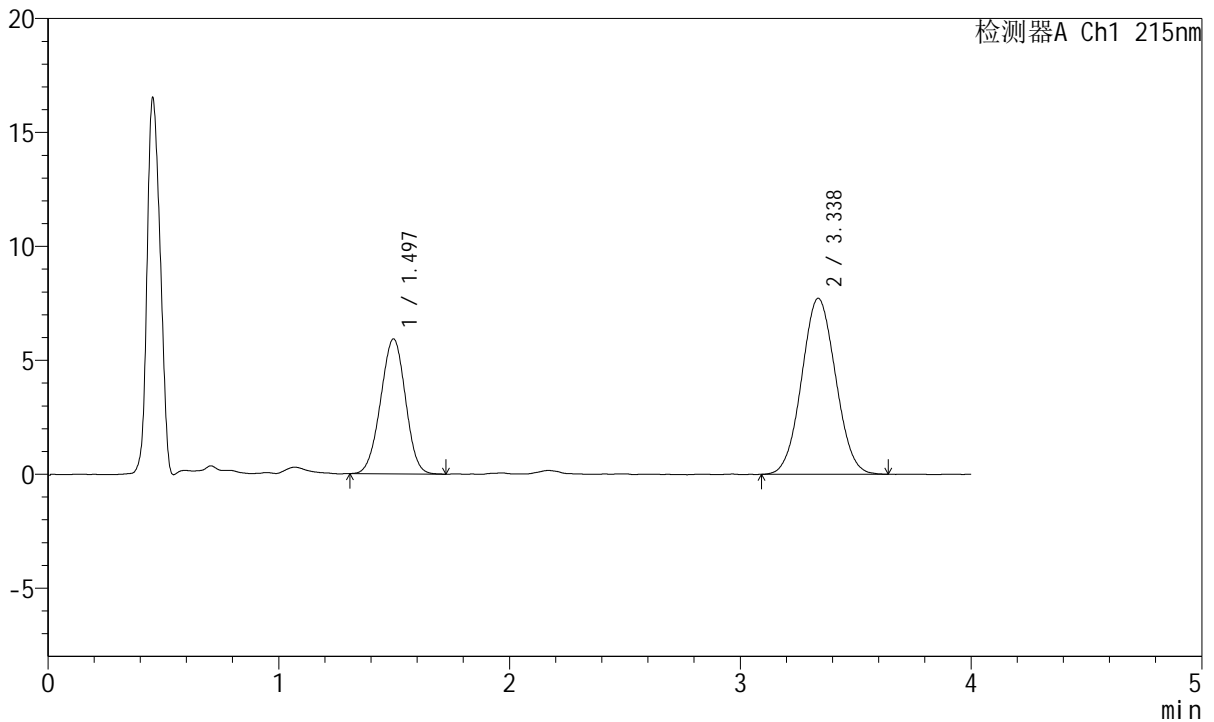
# J468

## <样品信息>

色谱柱:XB-C18(50mm\*4.6mm,5µm)      流速: 1.5ml/min  
 柱温:50°C      波长: 215nm  
 数据文件名: RC\$J468 - 0-505/26-2551-2 - zzp-10mg5mg-2022081302p-rcqx-pH1.2jz-jf50z-1-20min-P5.lcd  
 方法文件名: RC\$J468 - J468-rcqx-FX275.lcm  
 批处理文件名: RC\$J468 - 20250303-rcqx-FX275.lcb  
 样品瓶号: 1-40  
 进样体积: 20µl      版本号: 6.115  
 进样时间: 2025/03/03 13:14:09      实验者: xiechaojun  
 处理时间 (V2) : 2025/03/04 09:02:29 处理者: xiechaojun  
 仪器型号: SHIMADZU LC-2050C(FX275)

## <色谱图>

mV



## <峰表>

检测器A Ch1 215nm

峰号	保留时间	面积	面积%	高度	理论塔板数(USP)	拖尾因子	分离度(USP)
1	1.497	44359	35.994	5927	904	0.981	--
2	3.338	78880	64.006	7728	2439	1.045	7.840
总计		123239	100.000	13655			



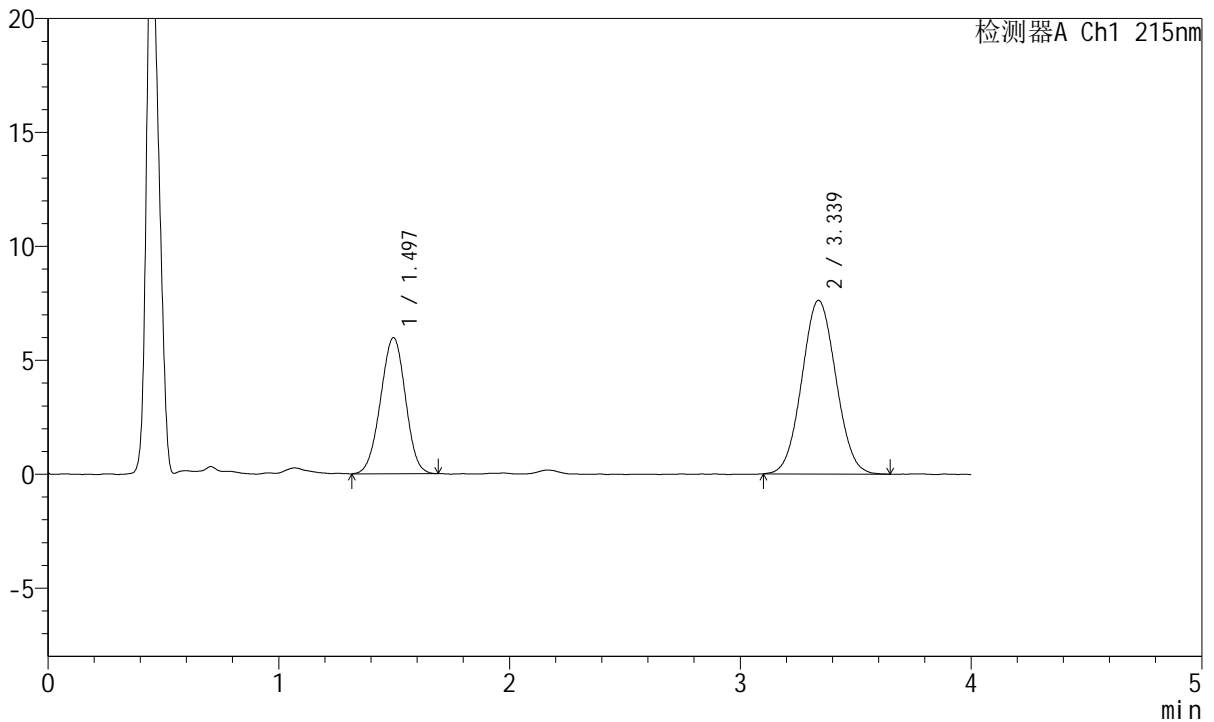
# J468

## <样品信息>

色谱柱:XB-C18(50mm\*4.6mm,5μm)      流速: 1.5ml/min  
 柱温:50°C      波长: 215nm  
 数据文件名: RC\$J468 - 0-505/26-2552-2 - zzp-10mg5mg-2022081302p-rcqx-pH1.2jz-jf50z-1-20min-P6.lcd  
 方法文件名: RC\$J468 - J468-rcqx-FX275.lcm  
 批处理文件名: RC\$J468 - 20250303-rcqx-FX275.lcb  
 样品瓶号: 1-49  
 进样体积: 20μl      版本号: 6.115  
 进样时间: 2025/03/03 13:18:32      实验者: xiechaojun  
 处理时间 (V2) : 2025/03/04 09:02:31 处理者: xiechaojun  
 仪器型号: SHIMADZU LC-2050C(FX275)

## <色谱图>

mV



## <峰表>

检测器A Ch1 215nm

峰号	保留时间	面积	面积%	高度	理论塔板数(USP)	拖尾因子	分离度(USP)
1	1.497	44776	36.415	5975	903	0.981	--
2	3.339	78184	63.585	7625	2432	1.048	7.838
总计		122961	100.000	13600			



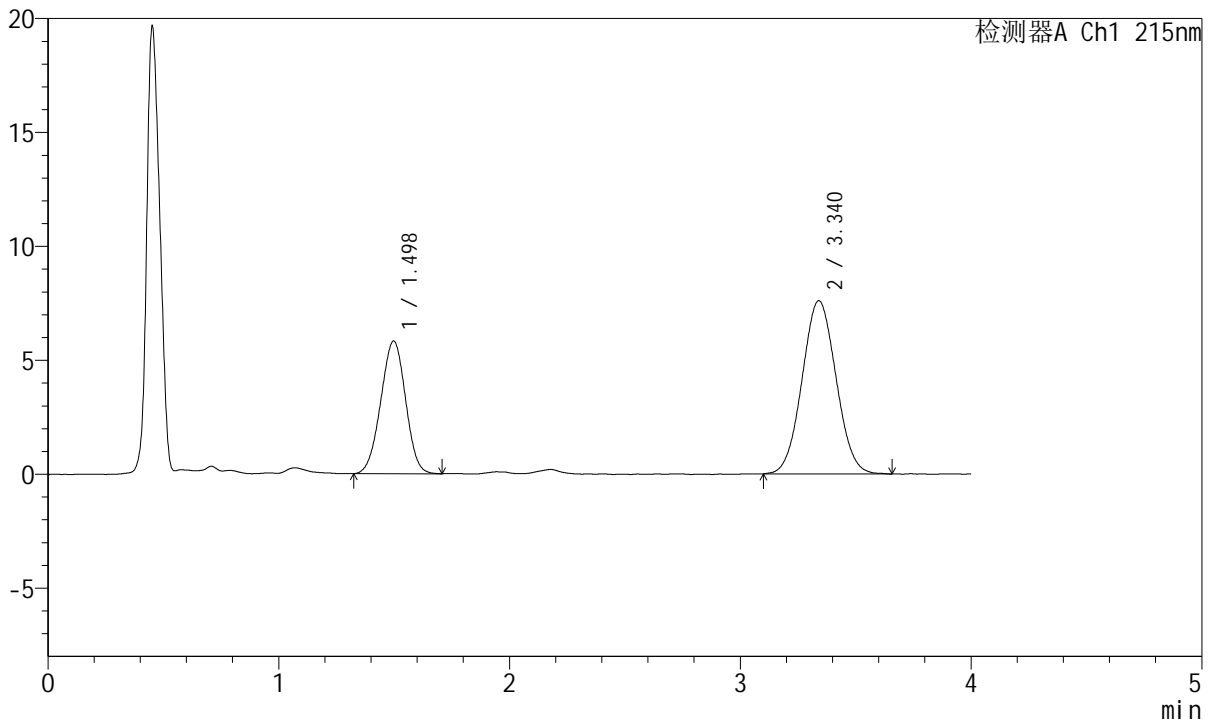
# J468

## <样品信息>

色谱柱:XB-C18(50mm\*4.6mm,5µm)      流速: 1.5ml/min  
 柱温:50°C      波长: 215nm  
 数据文件名: RC\$J468 - 0-505/26-2553-2 - zzp-10mg5mg-2022081302p-rcqx-pH1.2jz-jf50z-1-30min-P1.lcd  
 方法文件名: RC\$J468 - J468-rcqx-FX275.lcm  
 批处理文件名: RC\$J468 - 20250303-rcqx-FX275.lcb  
 样品瓶号: 1-5  
 进样体积: 20µl      版本号: 6.115  
 进样时间: 2025/03/03 13:22:55      实验者: xiechaojun  
 处理时间 (V2) : 2025/03/04 09:02:35 处理者: xiechaojun  
 仪器型号: SHIMADZU LC-2050C(FX275)

## <色谱图>

mV



## <峰表>

检测器A Ch1 215nm

峰号	保留时间	面积	面积%	高度	理论塔板数(USP)	拖尾因子	分离度(USP)
1	1.498	43484	35.862	5819	904	0.983	--
2	3.340	77768	64.138	7602	2431	1.046	7.836
总计		121252	100.000	13422			



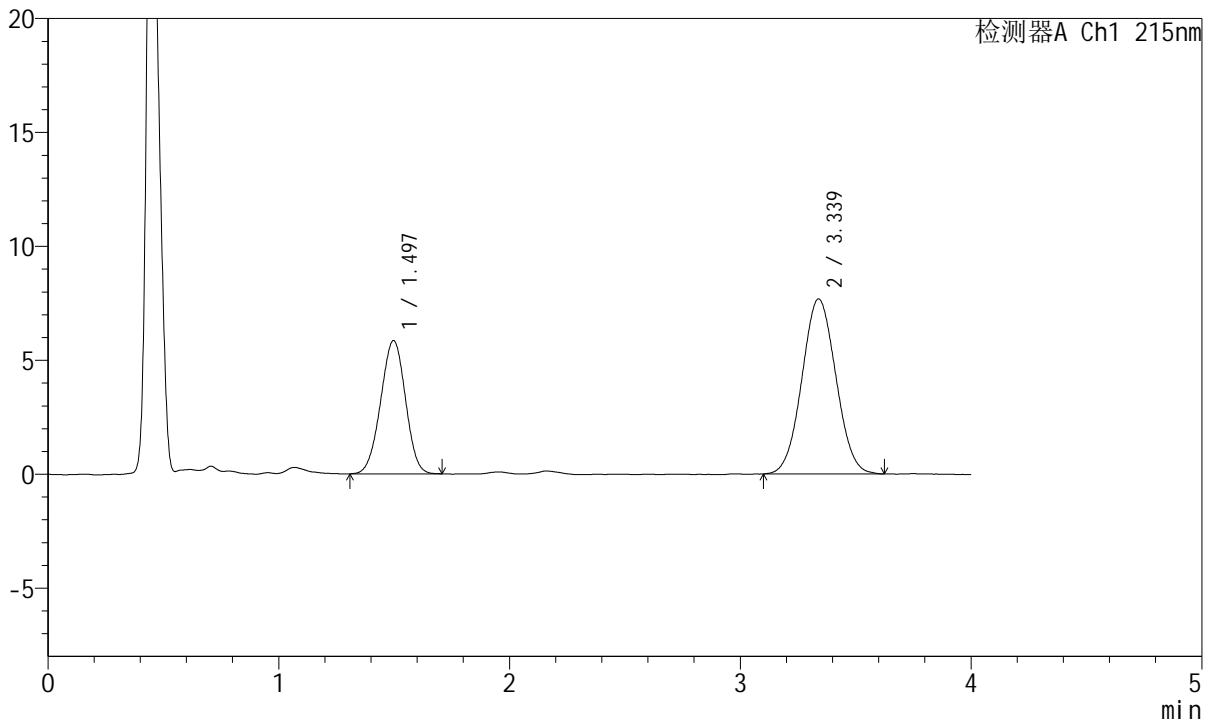
# J468

## <样品信息>

色谱柱:XB-C18(50mm\*4.6mm,5µm)      流速: 1.5ml/min  
 柱温:50°C      波长: 215nm  
 数据文件名: RC\$J468 - 0-505/26-2554-2 - zzp-10mg5mg-2022081302p-rcqx-pH1.2jz-jf50z-1-30min-P2.lcd  
 方法文件名: RC\$J468 - J468-rcqx-FX275.lcm  
 批处理文件名: RC\$J468 - 20250303-rcqx-FX275.lcb  
 样品瓶号: 1-14  
 进样体积: 20µl      版本号: 6.115  
 进样时间: 2025/03/03 13:27:19      实验者: xiechaojun  
 处理时间 (V2) : 2025/03/04 09:02:38 处理者: xiechaojun  
 仪器型号: SHIMADZU LC-2050C(FX275)

## <色谱图>

mV



## <峰表>

检测器A Ch1 215nm

峰号	保留时间	面积	面积%	高度	理论塔板数(USP)	拖尾因子	分离度(USP)
1	1.497	43774	35.803	5850	906	0.977	--
2	3.339	78490	64.197	7683	2437	1.044	7.845
总计		122264	100.000	13533			



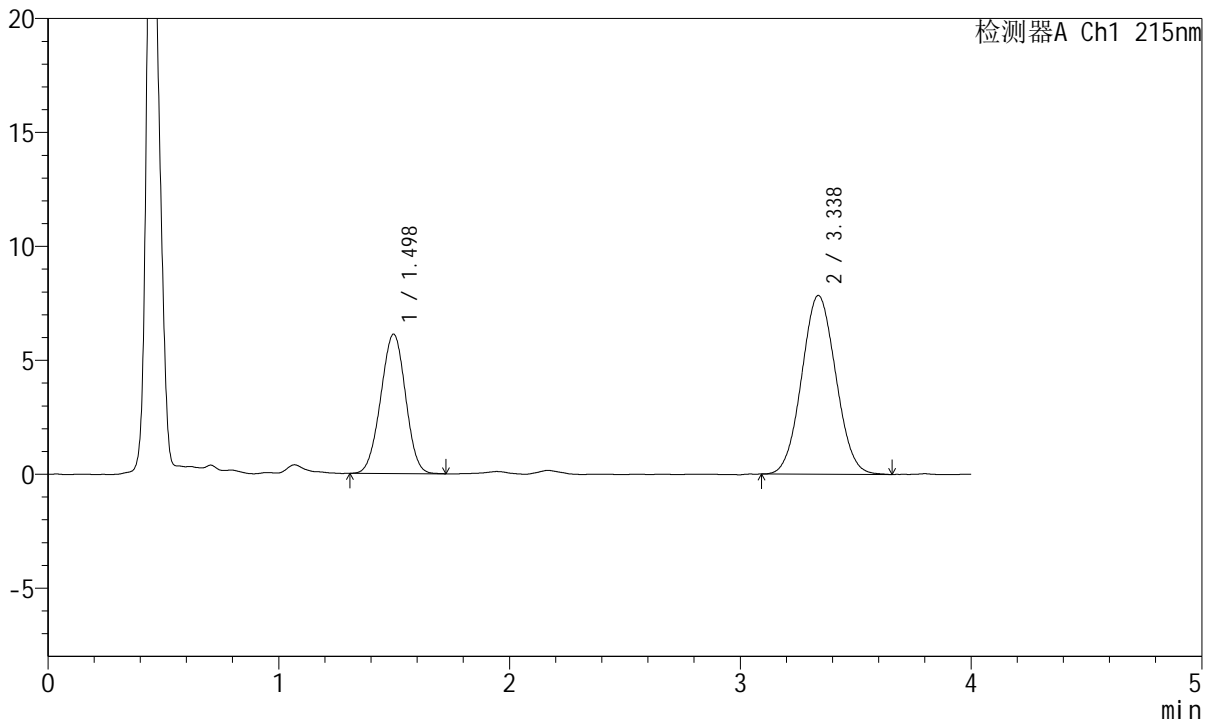
# J468

## <样品信息>

色谱柱:XB-C18(50mm\*4.6mm,5µm)      流速: 1.5ml/min  
 柱温:50°C      波长: 215nm  
 数据文件名: RC\$J468 - 0-505/26-2555-2 - zzp-10mg5mg-2022081302p-rcqx-pH1.2jz-jf50z-1-30min-P3.lcd  
 方法文件名: RC\$J468 - J468-rcqx-FX275.lcm  
 批处理文件名: RC\$J468 - 20250303-rcqx-FX275.lcb  
 样品瓶号: 1-23  
 进样体积: 20µl      版本号: 6.115  
 进样时间: 2025/03/03 13:31:41      实验者: xiechaojun  
 处理时间 (V2) : 2025/03/04 09:02:41 处理者: xiechaojun  
 仪器型号: SHIMADZU LC-2050C(FX275)

## <色谱图>

mV



## <峰表>

检测器A Ch1 215nm

峰号	保留时间	面积	面积%	高度	理论塔板数(USP)	拖尾因子	分离度(USP)
1	1.498	45686	36.223	6116	911	0.985	--
2	3.338	80438	63.777	7850	2402	1.052	7.816
总计		126123	100.000	13966			



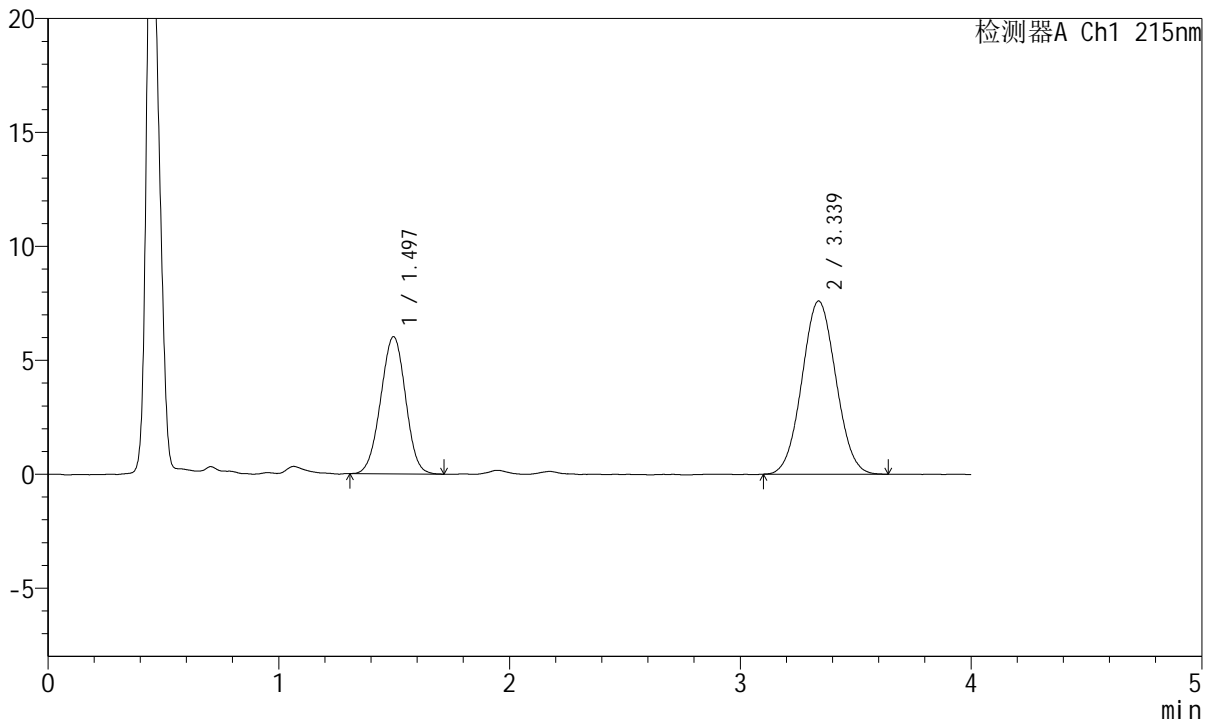
# J468

## <样品信息>

色谱柱:XB-C18(50mm\*4.6mm,5µm)      流速: 1.5ml/min  
 柱温:50°C      波长: 215nm  
 数据文件名: RC\$J468 - 0-505/26-2556-2 - zzp-10mg5mg-2022081302p-rcqx-pH1.2jz-jf50z-1-30min-P4.lcd  
 方法文件名: RC\$J468 - J468-rcqx-FX275.lcm  
 批处理文件名: RC\$J468 - 20250303-rcqx-FX275.lcb  
 样品瓶号: 1-32  
 进样体积: 20µl      版本号: 6.115  
 进样时间: 2025/03/03 13:36:04      实验者: xiechaojun  
 处理时间 (V2) : 2025/03/04 09:02:44 处理者: xiechaojun  
 仪器型号: SHIMADZU LC-2050C(FX275)

## <色谱图>

mV



## <峰表>

检测器A Ch1 215nm

峰号	保留时间	面积	面积%	高度	理论塔板数(USP)	拖尾因子	分离度(USP)
1	1.497	45073	36.718	6020	911	0.987	--
2	3.339	77680	63.282	7604	2450	1.048	7.867
总计		122753	100.000	13625			



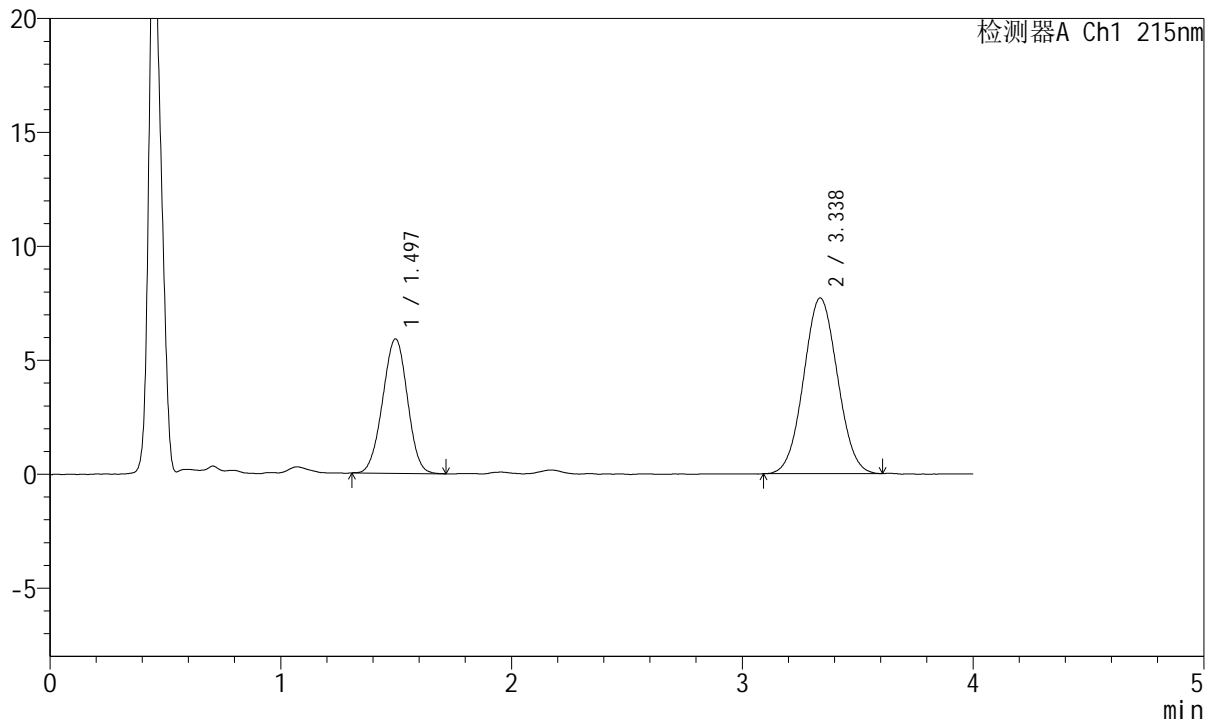
# J468

## <样品信息>

色谱柱:XB-C18(50mm\*4.6mm,5µm)      流速: 1.5ml/min  
 柱温:50°C      波长: 215nm  
 数据文件名: RC\$J468 - 0-505/26-2557-2 - zzp-10mg5mg-2022081302p-rcqx-pH1.2jz-jf50z-1-30min-P5.lcd  
 方法文件名: RC\$J468 - J468-rcqx-FX275.lcm  
 批处理文件名: RC\$J468 - 20250303-rcqx-FX275.lcb  
 样品瓶号: 1-41  
 进样体积: 20µl      版本号: 6.115  
 进样时间: 2025/03/03 13:40:27      实验者: xiechaojun  
 处理时间 (V2) : 2025/03/04 09:02:47 处理者: xiechaojun  
 仪器型号: SHIMADZU LC-2050C(FX275)

## <色谱图>

mV



## <峰表>

检测器A Ch1 215nm

峰号	保留时间	面积	面积%	高度	理论塔板数(USP)	拖尾因子	分离度(USP)
1	1.497	43969	35.906	5902	914	0.985	--
2	3.338	78488	64.094	7708	2446	1.042	7.864
总计		122457	100.000	13610			



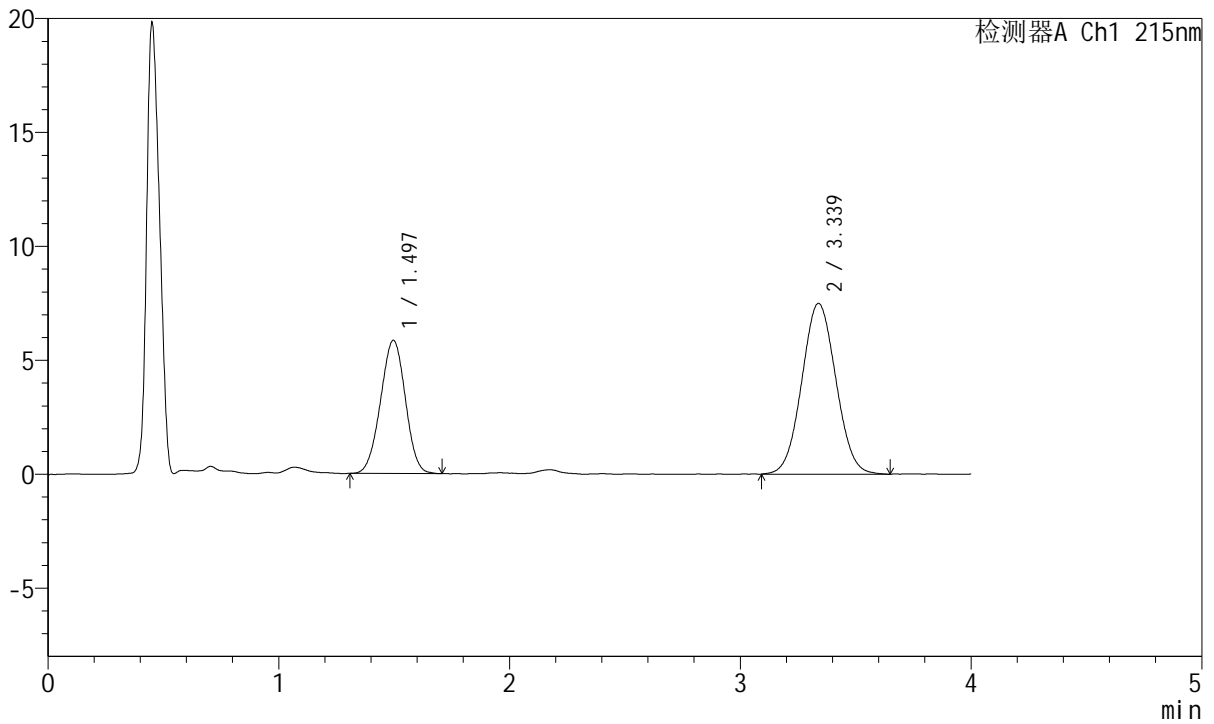
# J468

## <样品信息>

色谱柱:XB-C18(50mm\*4.6mm,5μm)      流速: 1.5ml/min  
 柱温:50°C      波长: 215nm  
 数据文件名: RC\$J468 - 0-505/26-2558-2 - zzp-10mg5mg-2022081302p-rcqx-pH1.2jz-jf50z-1-30min-P6.lcd  
 方法文件名: RC\$J468 - J468-rcqx-FX275.lcm  
 批处理文件名: RC\$J468 - 20250303-rcqx-FX275.lcb  
 样品瓶号: 1-50  
 进样体积: 20μl      版本号: 6.115  
 进样时间: 2025/03/03 13:44:50      实验者: xiechaojun  
 处理时间 (V2) : 2025/03/04 09:02:50 处理者: xiechaojun  
 仪器型号: SHIMADZU LC-2050C(FX275)

## <色谱图>

mV



## <峰表>

检测器A Ch1 215nm

峰号	保留时间	面积	面积%	高度	理论塔板数(USP)	拖尾因子	分离度(USP)
1	1.497	43654	36.219	5843	906	0.984	--
2	3.339	76874	63.781	7495	2419	1.047	7.832
总计		120527	100.000	13338			



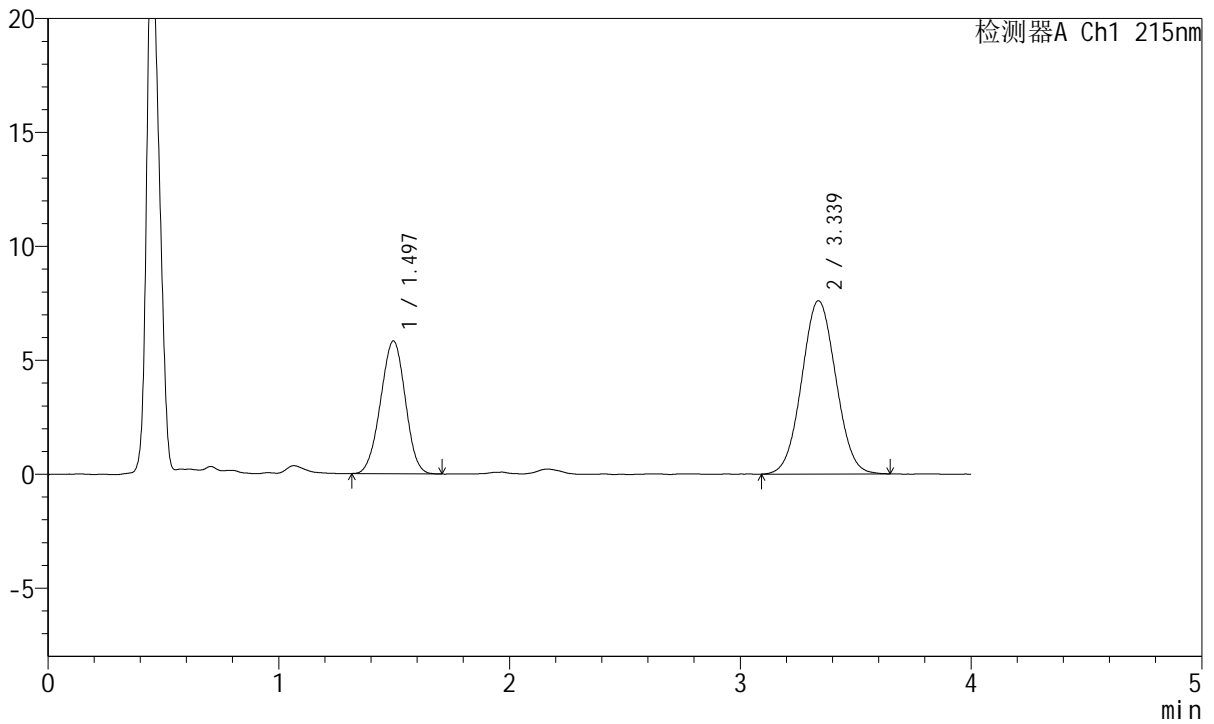
# J468

## <样品信息>

色谱柱:XB-C18(50mm\*4.6mm,5µm)      流速: 1.5ml/min  
 柱温:50°C      波长: 215nm  
 数据文件名: RC\$J468 - 0-505/26-2559-2 - zzp-10mg5mg-2022081302p-rcqx-pH1.2jz-jf50z-1-45min-P1.lcd  
 方法文件名: RC\$J468 - J468-rcqx-FX275.lcm  
 批处理文件名: RC\$J468 - 20250303-rcqx-FX275.lcb  
 样品瓶号: 1-6  
 进样体积: 20µl      版本号: 6.115  
 进样时间: 2025/03/03 13:49:13      实验者: xiechaojun  
 处理时间 (V2) : 2025/03/04 09:02:53 处理者: xiechaojun  
 仪器型号: SHIMADZU LC-2050C(FX275)

## <色谱图>

mV



## <峰表>

检测器A Ch1 215nm

峰号	保留时间	面积	面积%	高度	理论塔板数(USP)	拖尾因子	分离度(USP)
1	1.497	43358	35.691	5827	906	0.981	--
2	3.339	78123	64.309	7608	2418	1.042	7.831
总计		121481	100.000	13435			



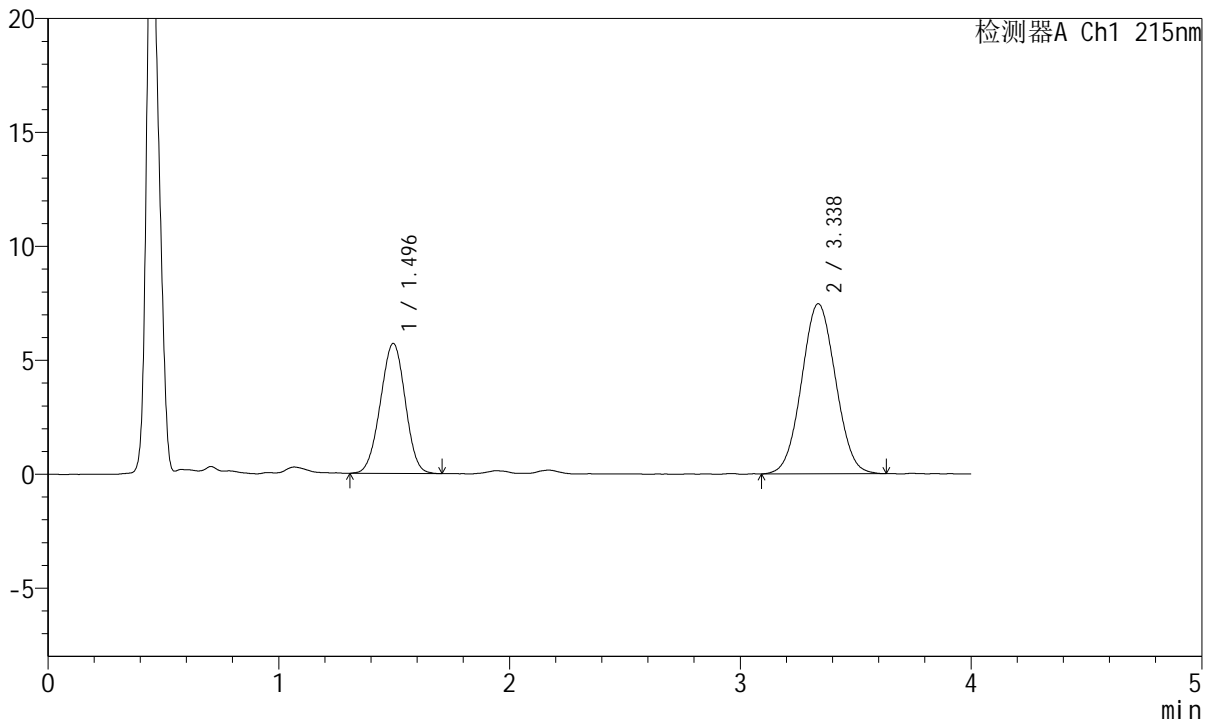
# J468

## <样品信息>

色谱柱:XB-C18(50mm\*4.6mm,5µm)      流速: 1.5ml/min  
 柱温:50°C      波长: 215nm  
 数据文件名: RC\$J468 - 0-505/26-2560-2 - zzp-10mg5mg-2022081302p-rcqx-pH1.2jz-jf50z-1-45min-P2.lcd  
 方法文件名: RC\$J468 - J468-rcqx-FX275.lcm  
 批处理文件名: RC\$J468 - 20250303-rcqx-FX275.lcb  
 样品瓶号: 1-15  
 进样体积: 20µl      版本号: 6.115  
 进样时间: 2025/03/03 13:53:36      实验者: xiechaojun  
 处理时间 (V2) : 2025/03/04 09:02:55 处理者: xiechaojun  
 仪器型号: SHIMADZU LC-2050C(FX275)

## <色谱图>

mV



## <峰表>

检测器A Ch1 215nm

峰号	保留时间	面积	面积%	高度	理论塔板数(USP)	拖尾因子	分离度(USP)
1	1.496	42733	35.901	5710	899	0.983	--
2	3.338	76299	64.099	7466	2426	1.041	7.826
总计		119033	100.000	13176			



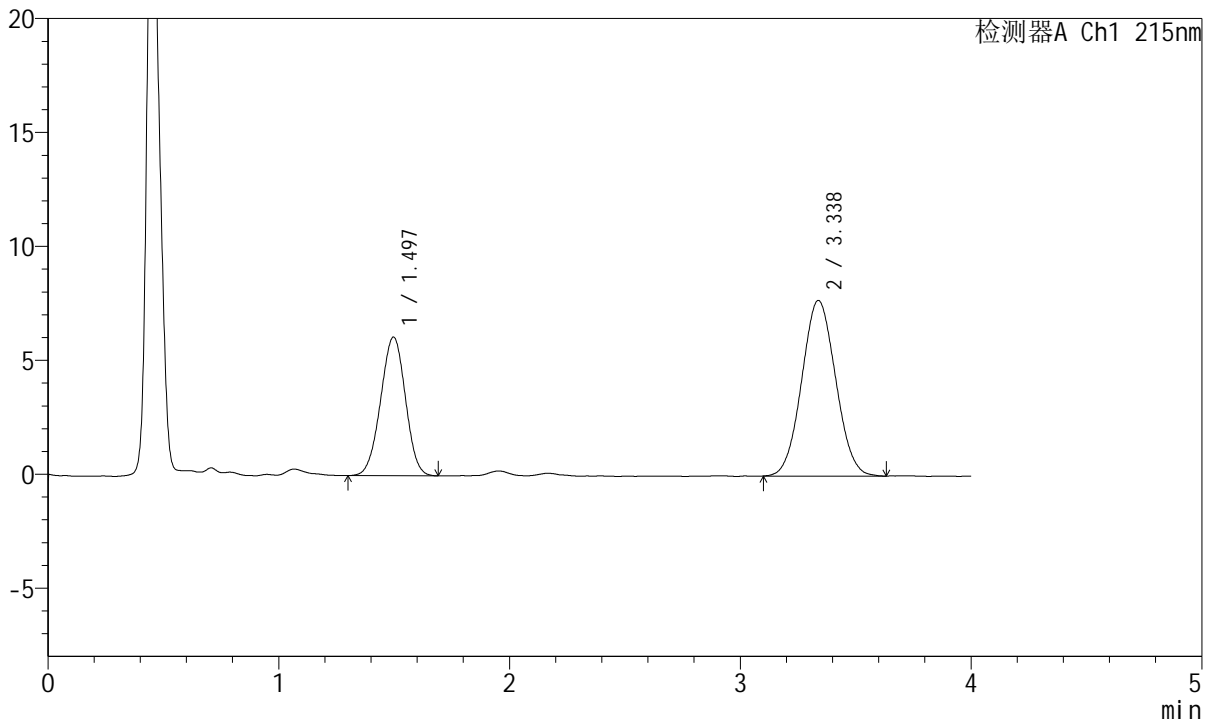
# J468

## <样品信息>

色谱柱:XB-C18(50mm\*4.6mm,5μm)      流速: 1.5ml/min  
 柱温:50°C      波长: 215nm  
 数据文件名: RC\$J468 - 0-505/26-2561-2 - zzp-10mg5mg-2022081302p-rcqx-pH1.2jz-jf50z-1-45min-P3.lcd  
 方法文件名: RC\$J468 - J468-rcqx-FX275.lcm  
 批处理文件名: RC\$J468 - 20250303-rcqx-FX275.lcb  
 样品瓶号: 1-24  
 进样体积: 20μl      版本号: 6.115  
 进样时间: 2025/03/03 13:57:59      实验者: xiechaojun  
 处理时间 (V2) : 2025/03/04 09:02:58 处理者: xiechaojun  
 仪器型号: SHIMADZU LC-2050C(FX275)

## <色谱图>

mV



## <峰表>

检测器A Ch1 215nm

峰号	保留时间	面积	面积%	高度	理论塔板数(USP)	拖尾因子	分离度(USP)
1	1.497	45490	36.655	6086	911	0.980	--
2	3.338	78611	63.345	7709	2416	1.052	7.833
总计		124101	100.000	13795			



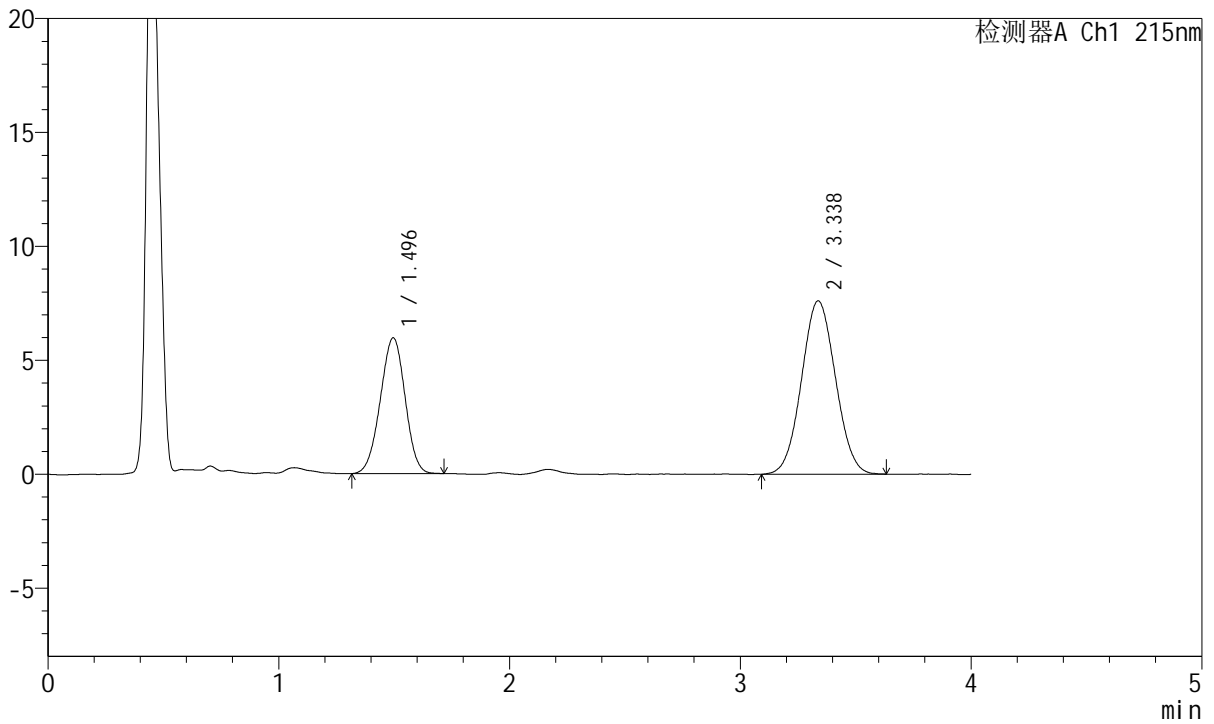
# J468

## <样品信息>

色谱柱:XB-C18(50mm\*4.6mm,5µm)      流速: 1.5ml/min  
 柱温:50°C      波长: 215nm  
 数据文件名: RC\$J468 - 0-505/26-2562-2 - zzp-10mg5mg-2022081302p-rcqx-pH1.2jz-jf50z-1-45min-P4.lcd  
 方法文件名: RC\$J468 - J468-rcqx-FX275.lcm  
 批处理文件名: RC\$J468 - 20250303-rcqx-FX275.lcb  
 样品瓶号: 1-33  
 进样体积: 20µl      版本号: 6.115  
 进样时间: 2025/03/03 14:02:22      实验者: xiechaojun  
 处理时间 (V2) : 2025/03/04 09:03:01 处理者: xiechaojun  
 仪器型号: SHIMADZU LC-2050C(FX275)

## <色谱图>

mV



## <峰表>

检测器A Ch1 215nm

峰号	保留时间	面积	面积%	高度	理论塔板数(USP)	拖尾因子	分离度(USP)
1	1.496	44552	36.401	5960	903	0.976	--
2	3.338	77838	63.599	7611	2431	1.044	7.839
总计		122390	100.000	13571			



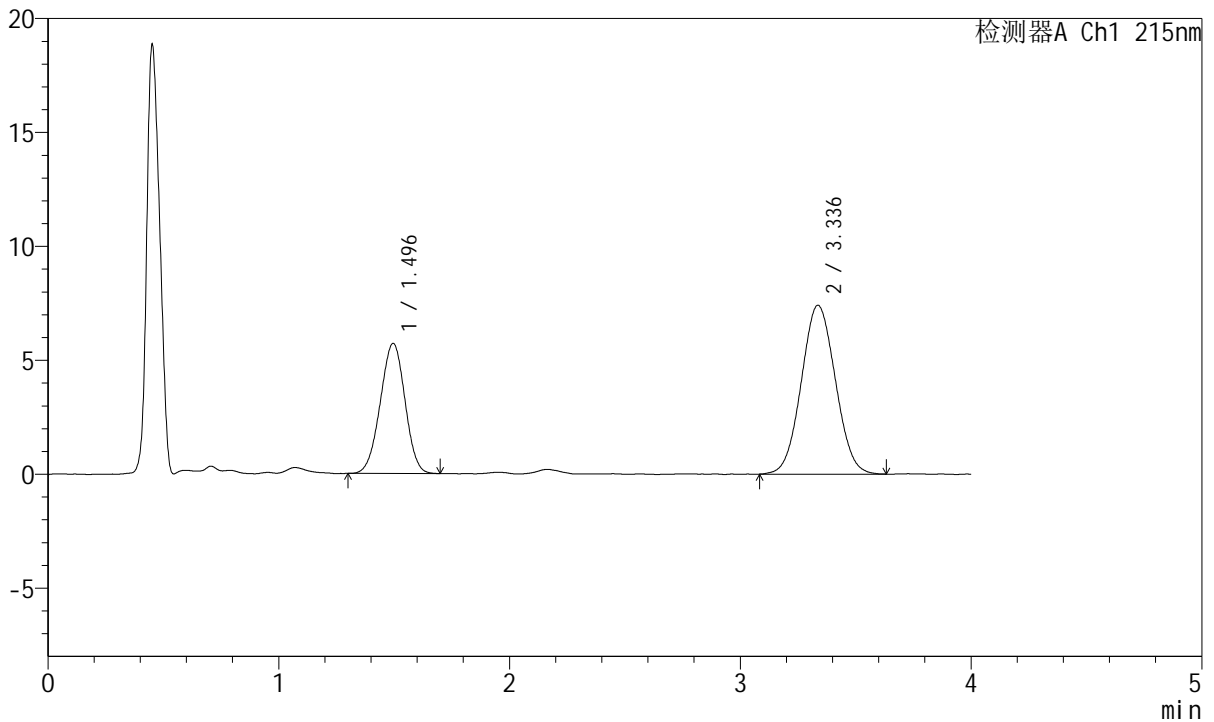
# J468

## <样品信息>

色谱柱:XB-C18(50mm\*4.6mm,5µm)      流速: 1.5ml/min  
 柱温:50°C      波长: 215nm  
 数据文件名: RC\$J468 - 0-505/26-2563-2 - zzp-10mg5mg-2022081302p-rcqx-pH1.2jz-jf50z-1-45min-P5.lcd  
 方法文件名: RC\$J468 - J468-rcqx-FX275.lcm  
 批处理文件名: RC\$J468 - 20250303-rcqx-FX275.lcb  
 样品瓶号: 1-42  
 进样体积: 20µl      版本号: 6.115  
 进样时间: 2025/03/03 14:06:46      实验者: xiechaojun  
 处理时间 (V2) : 2025/03/04 09:03:04 处理者: xiechaojun  
 仪器型号: SHIMADZU LC-2050C(FX275)

## <色谱图>

mV



## <峰表>

检测器A Ch1 215nm

峰号	保留时间	面积	面积%	高度	理论塔板数(USP)	拖尾因子	分离度(USP)
1	1.496	42555	35.892	5713	911	0.978	--
2	3.336	76008	64.108	7411	2412	1.048	7.833
总计		118562	100.000	13124			



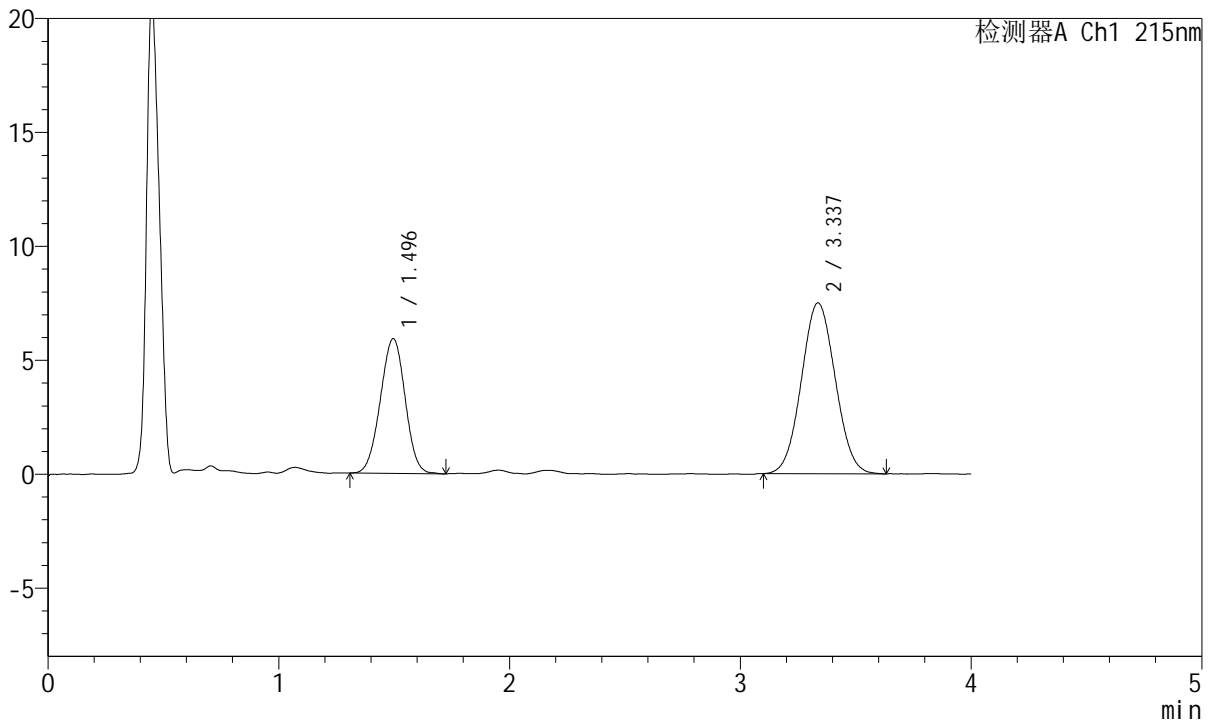
# J468

## <样品信息>

色谱柱:XB-C18(50mm\*4.6mm,5µm)      流速: 1.5ml/min  
 柱温:50°C      波长: 215nm  
 数据文件名: RC\$J468 - 0-505/26-2564-2 - zzp-10mg5mg-2022081302p-rcqx-pH1.2jz-jf50z-1-45min-P6.lcd  
 方法文件名: RC\$J468 - J468-rcqx-FX275.lcm  
 批处理文件名: RC\$J468 - 20250303-rcqx-FX275.lcb  
 样品瓶号: 1-51  
 进样体积: 20µl      版本号: 6.115  
 进样时间: 2025/03/03 14:11:08      实验者: xiechaojun  
 处理时间 (V2) : 2025/03/04 09:03:07 处理者: xiechaojun  
 仪器型号: SHIMADZU LC-2050C(FX275)

## <色谱图>

mV



## <峰表>

检测器A Ch1 215nm

峰号	保留时间	面积	面积%	高度	理论塔板数(USP)	拖尾因子	分离度(USP)
1	1.496	44180	36.591	5915	917	0.988	--
2	3.337	76559	63.409	7498	2433	1.047	7.864
总计		120739	100.000	13413			



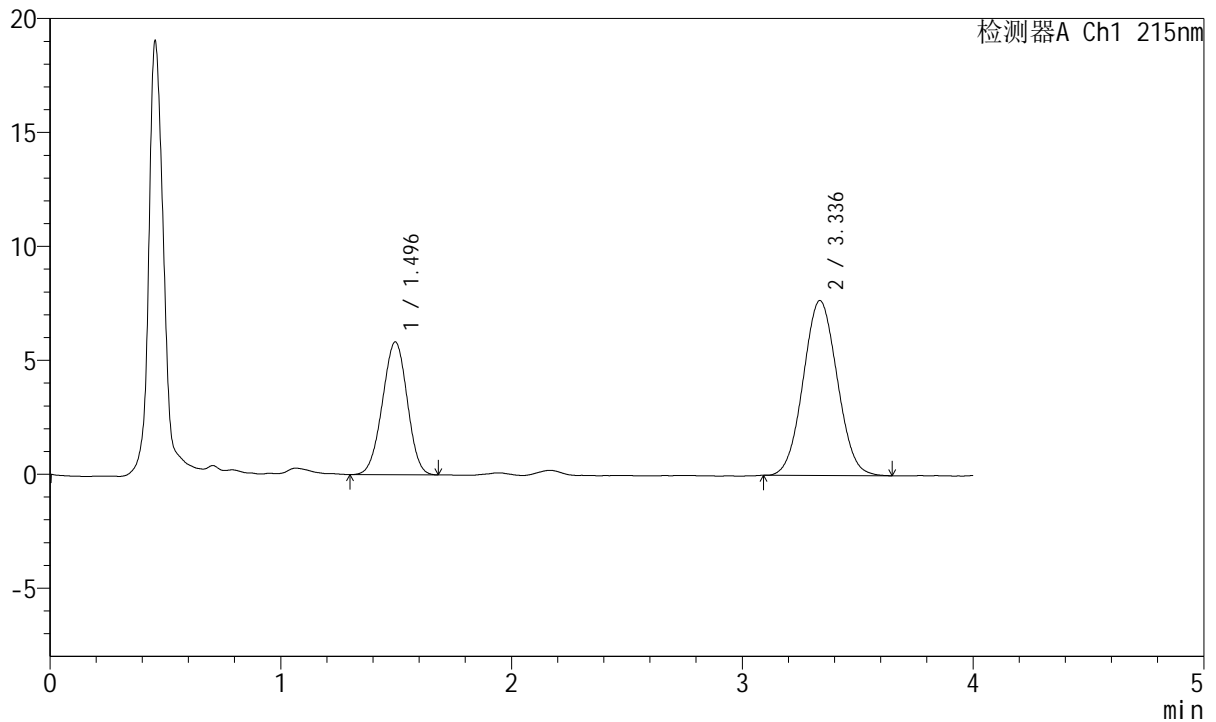
# J468

## <样品信息>

色谱柱:XB-C18(50mm\*4.6mm,5µm)      流速: 1.5ml/min  
 柱温:50°C      波长: 215nm  
 数据文件名: RC\$J468 - 0-505/26-2565-2 - zzp-10mg5mg-2022081302p-rcqx-pH1.2jz-jf50z-1-jxzs-P1.lcd  
 方法文件名: RC\$J468 - J468-rcqx-FX275.lcm  
 批处理文件名: RC\$J468 - 20250303-rcqx-FX275.lcb  
 样品瓶号: 1-7  
 进样体积: 20µl      版本号: 6.115  
 进样时间: 2025/03/03 14:15:31      实验者: xiechaojun  
 处理时间 (V2) : 2025/03/04 09:03:09 处理者: xiechaojun  
 仪器型号: SHIMADZU LC-2050C(FX275)

## <色谱图>

mV



## <峰表>

检测器A Ch1 215nm

峰号	保留时间	面积	面积%	高度	理论塔板数(USP)	拖尾因子	分离度(USP)
1	1.496	43559	35.641	5831	904	0.977	--
2	3.336	78656	64.359	7678	2423	1.048	7.827
总计		122215	100.000	13509			



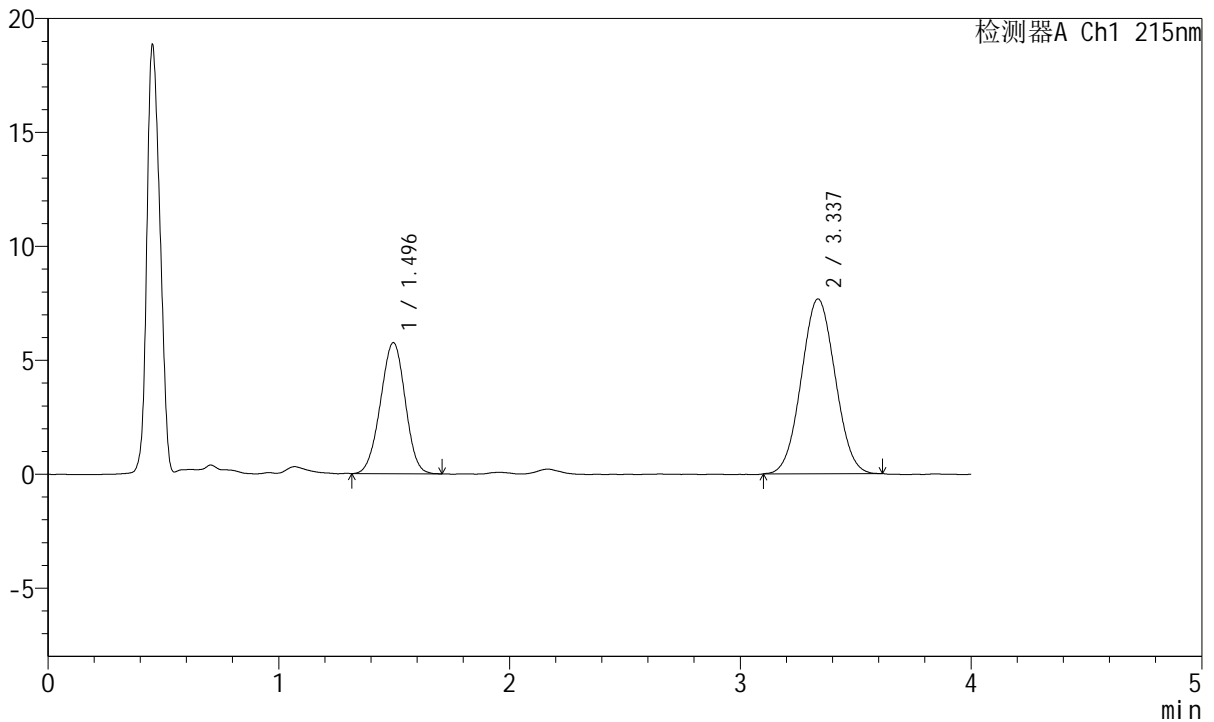
# J468

## <样品信息>

色谱柱:XB-C18(50mm\*4.6mm,5µm)      流速: 1.5ml/min  
 柱温:50°C      波长: 215nm  
 数据文件名: RC\$J468 - 0-505/26-2566-2 - zzp-10mg5mg-2022081302p-rcqx-pH1.2jz-jf50z-1-jxzs-P2.lcd  
 方法文件名: RC\$J468 - J468-rcqx-FX275.lcm  
 批处理文件名: RC\$J468 - 20250303-rcqx-FX275.lcb  
 样品瓶号: 1-16  
 进样体积: 20µl      版本号: 6.115  
 进样时间: 2025/03/03 14:19:54      实验者: xiechaojun  
 处理时间 (V2) : 2025/03/04 09:03:12 处理者: xiechaojun  
 仪器型号: SHIMADZU LC-2050C(FX275)

## <色谱图>

mV



## <峰表>

检测器A Ch1 215nm

峰号	保留时间	面积	面积%	高度	理论塔板数(USP)	拖尾因子	分离度(USP)
1	1.496	42852	35.434	5751	912	0.978	--
2	3.337	78082	64.566	7672	2433	1.040	7.852
总计		120934	100.000	13423			



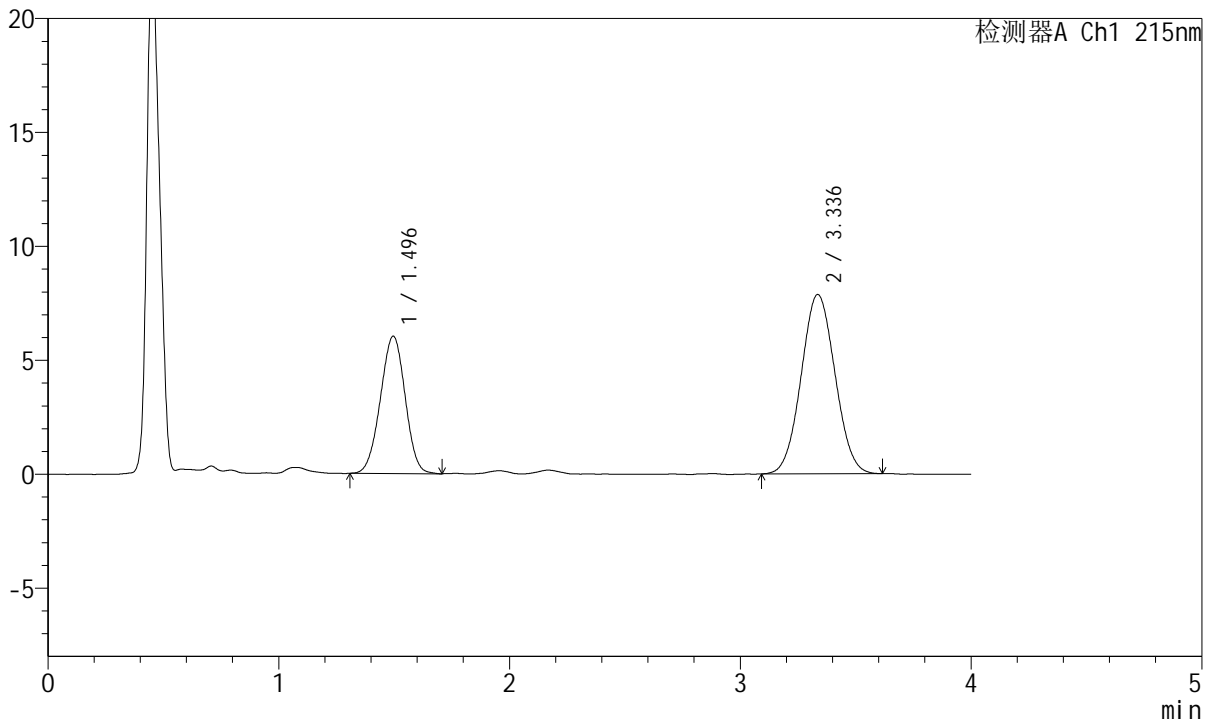
# J468

## <样品信息>

色谱柱:XB-C18(50mm\*4.6mm,5µm)      流速: 1.5ml/min  
 柱温:50°C      波长: 215nm  
 数据文件名: RC\$J468 - 0-505/26-2567-2 - zzp-10mg5mg-2022081302p-rcqx-pH1.2jz-jf50z-1-jxzs-P3.lcd  
 方法文件名: RC\$J468 - J468-rcqx-FX275.lcm  
 批处理文件名: RC\$J468 - 20250303-rcqx-FX275.lcb  
 样品瓶号: 1-25  
 进样体积: 20µl      版本号: 6.115  
 进样时间: 2025/03/03 14:24:17      实验者: xiechaojun  
 处理时间 (V2) : 2025/03/04 09:03:15 处理者: xiechaojun  
 仪器型号: SHIMADZU LC-2050C(FX275)

## <色谱图>

mV



## <峰表>

检测器A Ch1 215nm

峰号	保留时间	面积	面积%	高度	理论塔板数(USP)	拖尾因子	分离度(USP)
1	1.496	44991	35.934	6030	911	0.980	--
2	3.336	80214	64.066	7864	2454	1.046	7.868
总计		125205	100.000	13895			



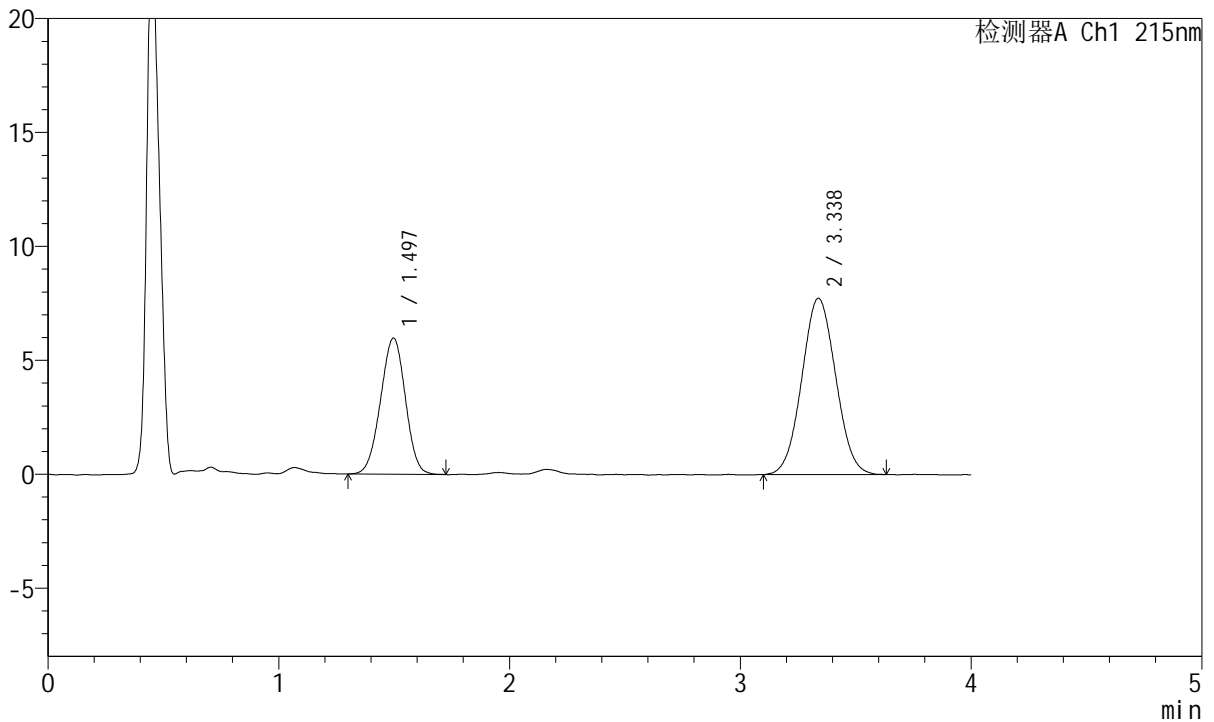
# J468

## <样品信息>

色谱柱:XB-C18(50mm\*4.6mm,5µm)      流速: 1.5ml/min  
 柱温:50°C      波长: 215nm  
 数据文件名: RC\$J468 - 0-505/26-2568-2 - zzp-10mg5mg-2022081302p-rcqx-pH1.2jz-jf50z-1-jxzs-P4.lcd  
 方法文件名: RC\$J468 - J468-rcqx-FX275.lcm  
 批处理文件名: RC\$J468 - 20250303-rcqx-FX275.lcb  
 样品瓶号: 1-34  
 进样体积: 20µl      版本号: 6.115  
 进样时间: 2025/03/03 14:28:40      实验者: xiechaojun  
 处理时间 (V2) : 2025/03/04 09:03:18 处理者: xiechaojun  
 仪器型号: SHIMADZU LC-2050C(FX275)

## <色谱图>

mV



## <峰表>

检测器A Ch1 215nm

峰号	保留时间	面积	面积%	高度	理论塔板数(USP)	拖尾因子	分离度(USP)
1	1.497	44664	36.089	5978	908	0.979	--
2	3.338	79096	63.911	7744	2434	1.043	7.845
总计		123760	100.000	13721			



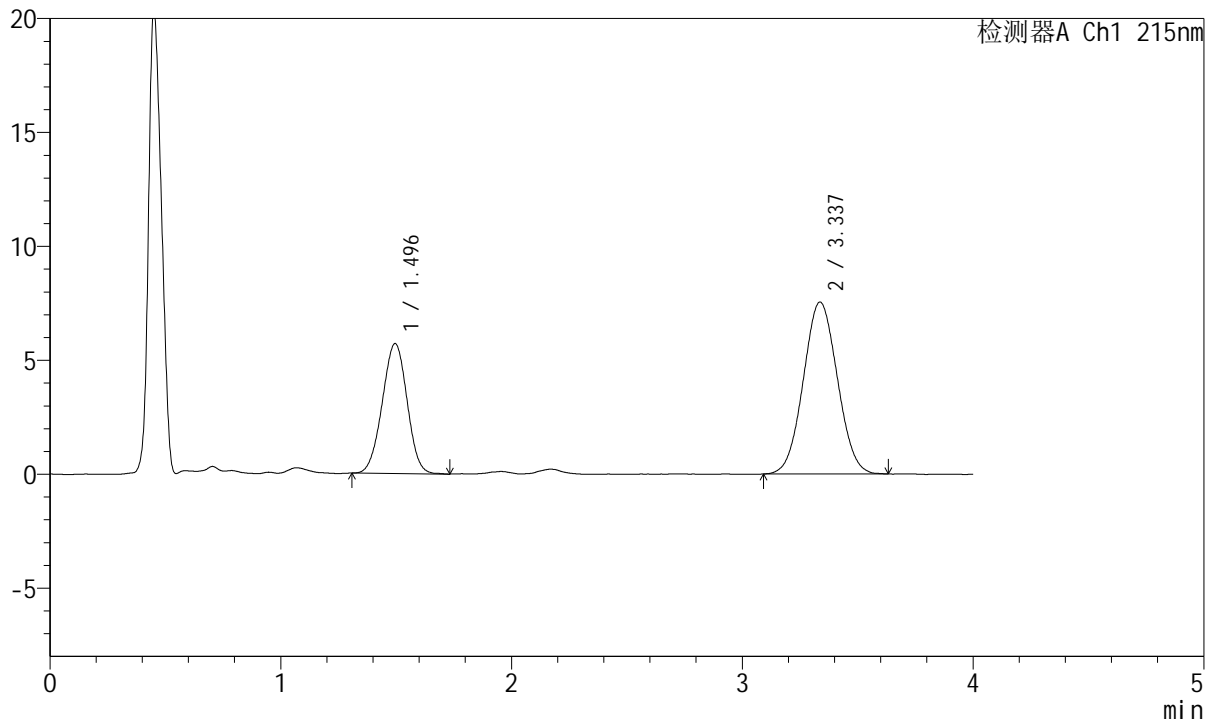
# J468

## <样品信息>

色谱柱:XB-C18(50mm\*4.6mm,5μm)      流速: 1.5ml/min  
 柱温:50°C      波长: 215nm  
 数据文件名: RC\$J468 - 0-505/26-2569-2 - zzp-10mg5mg-2022081302p-rcqx-pH1.2jz-jf50z-1-jxzs-P5.lcd  
 方法文件名: RC\$J468 - J468-rcqx-FX275.lcm  
 批处理文件名: RC\$J468 - 20250303-rcqx-FX275.lcb  
 样品瓶号: 1-43  
 进样体积: 20μl      版本号: 6.115  
 进样时间: 2025/03/03 14:33:03      实验者: xiechaojun  
 处理时间 (V2) : 2025/03/04 09:03:21 处理者: xiechaojun  
 仪器型号: SHIMADZU LC-2050C(FX275)

## <色谱图>

mV



## <峰表>

检测器A Ch1 215nm

峰号	保留时间	面积	面积%	高度	理论塔板数(USP)	拖尾因子	分离度(USP)
1	1.496	42632	35.553	5704	908	0.985	--
2	3.337	77280	64.447	7543	2403	1.045	7.822
总计		119913	100.000	13246			



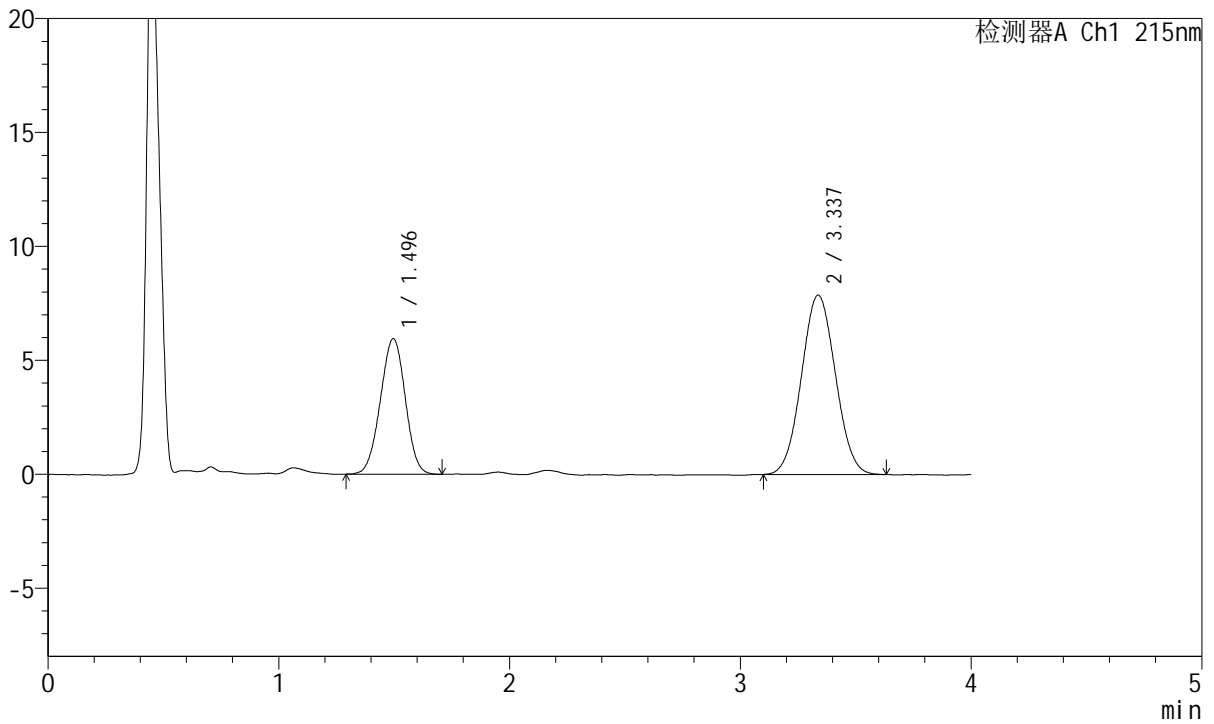
# J468

## <样品信息>

色谱柱:XB-C18(50mm\*4.6mm,5μm)      流速: 1.5ml/min  
 柱温:50°C      波长: 215nm  
 数据文件名: RC\$J468 - 0-505/26-2570-2 - zzp-10mg5mg-2022081302p-rcqx-pH1.2jz-jf50z-1-jxzs-P6.lcd  
 方法文件名: RC\$J468 - J468-rcqx-FX275.lcm  
 批处理文件名: RC\$J468 - 20250303-rcqx-FX275.lcb  
 样品瓶号: 1-52  
 进样体积: 20μl      版本号: 6.115  
 进样时间: 2025/03/03 14:37:25      实验者: xiechaojun  
 处理时间 (V2) : 2025/03/04 09:03:23 处理者: xiechaojun  
 仪器型号: SHIMADZU LC-2050C(FX275)

## <色谱图>

mV



## <峰表>

检测器A Ch1 215nm

峰号	保留时间	面积	面积%	高度	理论塔板数(USP)	拖尾因子	分离度(USP)
1	1.496	44621	35.618	5950	904	0.981	--
2	3.337	80654	64.382	7874	2425	1.044	7.831
总计		125275	100.000	13825			



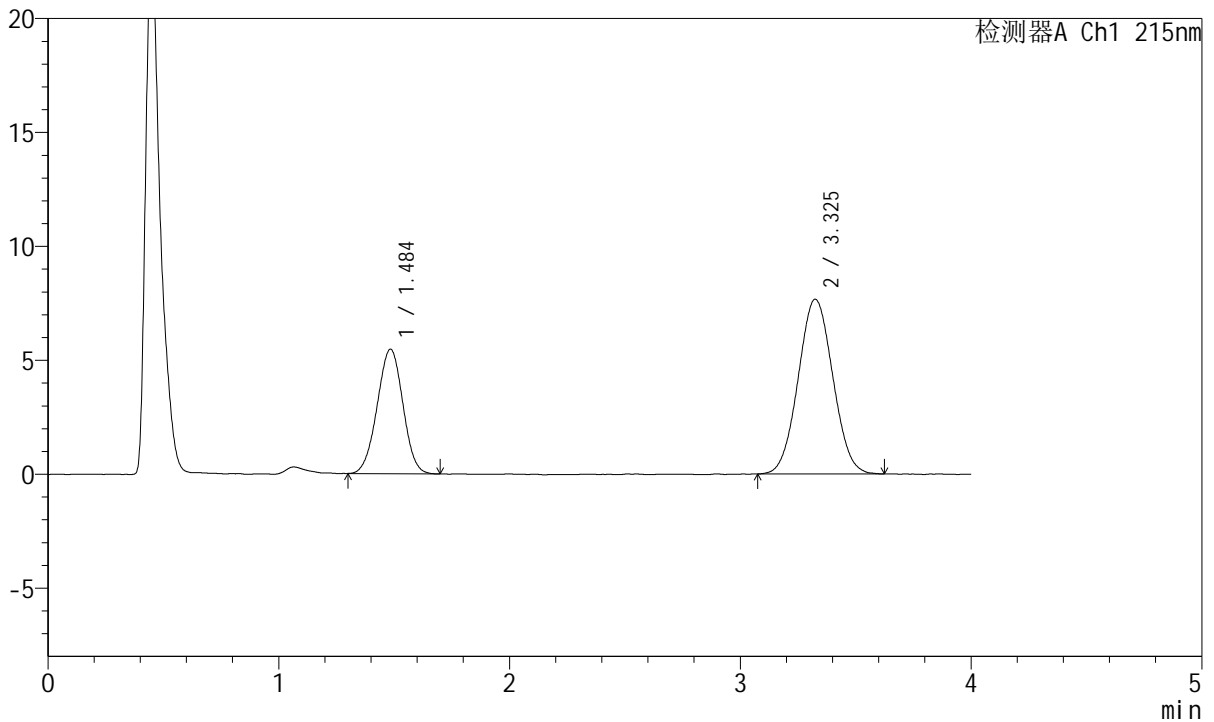
# J468

## <样品信息>

色谱柱:XB-C18(50mm\*4.6mm,5μm)      流速: 1.5ml/min  
 柱温:50°C      波长: 215nm  
 数据文件名: RC\$J468 - 0-505/26-2571-2 - zzp-10mg5mg-2022081302p-rcqx-pH1.2jz-jf50z-1-dz2-1.lcd  
 方法文件名: RC\$J468 - J468-rcqx-FX275.lcm  
 批处理文件名: RC\$J468 - 20250303-rcqx-FX275.lcb  
 样品瓶号: 1-27  
 进样体积: 20μl      版本号: 6.115  
 进样时间: 2025/03/03 14:41:49      实验者: xiechaojun  
 处理时间 (V2) : 2025/03/04 09:03:26 处理者: xiechaojun  
 仪器型号: SHIMADZU LC-2050C(FX275)

## <色谱图>

mV



## <峰表>

检测器A Ch1 215nm

峰号	保留时间	面积	面积%	高度	理论塔板数(USP)	拖尾因子	分离度(USP)
1	1.484	42326	34.635	5449	835	0.989	--
2	3.325	79880	65.365	7660	2325	1.044	7.650
总计		122206	100.000	13109			



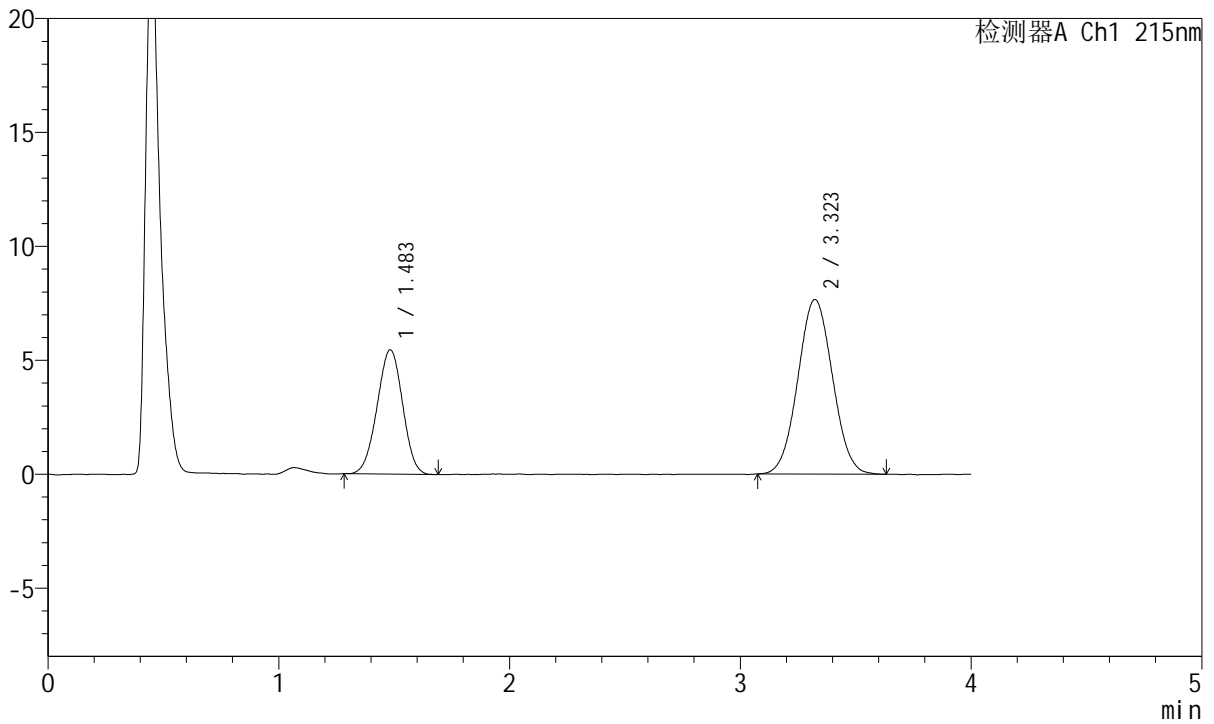
# J468

## <样品信息>

色谱柱:XB-C18(50mm\*4.6mm,5µm)      流速: 1.5ml/min  
 柱温:50°C      波长: 215nm  
 数据文件名: RC\$J468 - 0-505/26-2572-2 - zzp-10mg5mg-2022081302p-rcqx-pH1.2jz-jf50z-1-dz2-2.lcd  
 方法文件名: RC\$J468 - J468-rcqx-FX275.lcm  
 批处理文件名: RC\$J468 - 20250303-rcqx-FX275.lcb  
 样品瓶号: 1-27  
 进样体积: 20µl      版本号: 6.115  
 进样时间: 2025/03/03 14:46:13      实验者: xiechaojun  
 处理时间 (V2) : 2025/03/04 09:03:29 处理者: xiechaojun  
 仪器型号: SHIMADZU LC-2050C(FX275)

## <色谱图>

mV



## <峰表>

检测器A Ch1 215nm

峰号	保留时间	面积	面积%	高度	理论塔板数(USP)	拖尾因子	分离度(USP)
1	1.483	41942	34.417	5450	842	0.982	--
2	3.323	79922	65.583	7661	2319	1.041	7.660
总计		121864	100.000	13110			



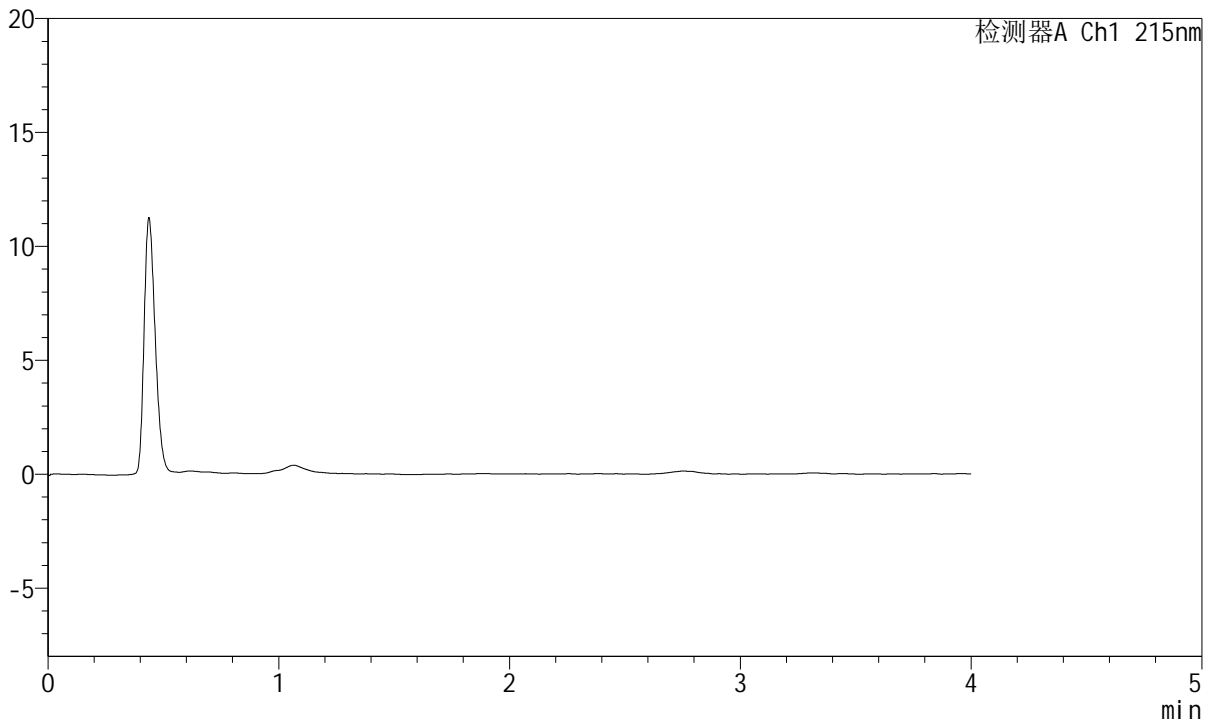
# J468

## <样品信息>

色谱柱:XB-C18(50mm\*4.6mm,5μm)      流速: 1.5ml/min  
 柱温:50°C      波长: 215nm  
 数据文件名: RC\$J468 - 0-505/26-2573-2 - zzp-10mg5mg-2022081302p-rcqx-pH1.2jz-jf50z-2-rj.lcd  
 方法文件名: RC\$J468 - J468-rcqx-FX275.lcm  
 批处理文件名: RC\$J468 - 20250303-rcqx-FX275.lcb  
 样品瓶号: 2-9  
 进样体积: 20μl      版本号: 6.115  
 进样时间: 2025/03/03 14:50:37      实验者: xiechaojun  
 处理时间 (V2) : 2025/03/04 09:03:32 处理者: xiechaojun  
 仪器型号: SHIMADZU LC-2050C(FX275)

## <色谱图>

mV



## <峰表>

检测器A Ch1 215nm

峰号	保留时间	面积	面积%	高度	理论塔板数(USP)	拖尾因子	分离度(USP)
总计							



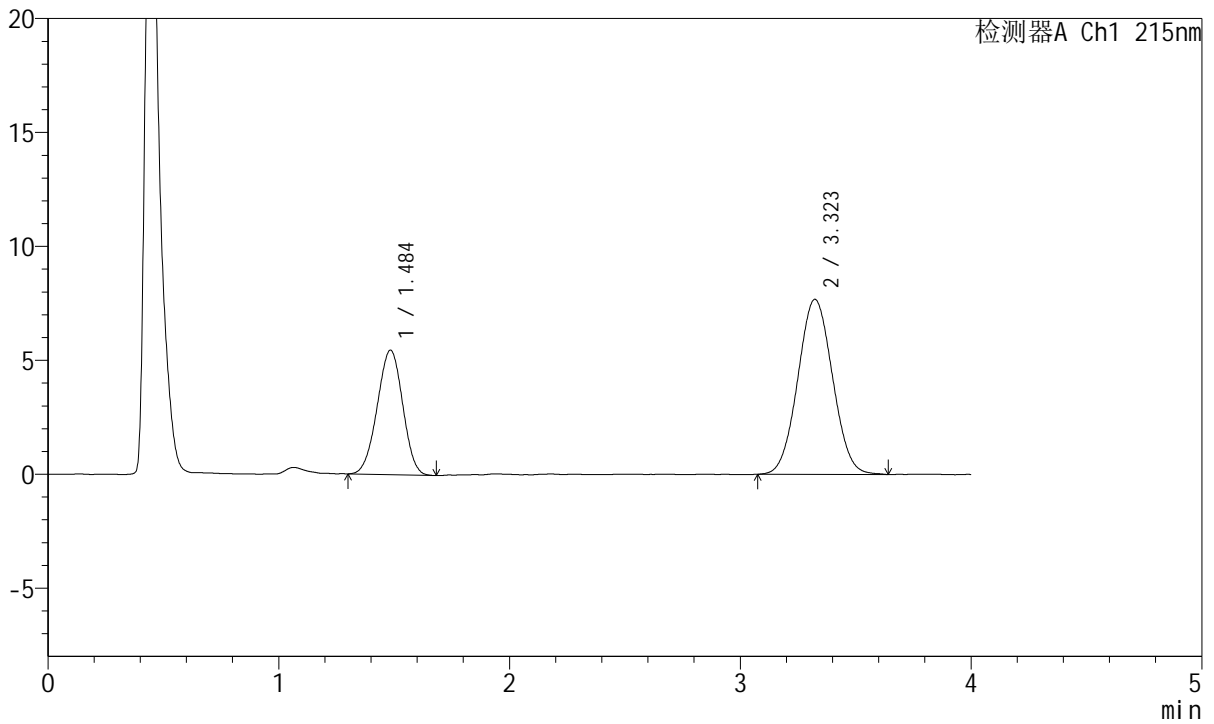
# J468

## <样品信息>

色谱柱:XB-C18(50mm\*4.6mm,5µm)      流速: 1.5ml/min  
 柱温:50°C      波长: 215nm  
 数据文件名: RC\$J468 - 0-505/26-2574-2 - zzp-10mg5mg-2022081302p-rcqx-pH1.2jz-jf50z-2-dz1-1.lcd  
 方法文件名: RC\$J468 - J468-rcqx-FX275.lcm  
 批处理文件名: RC\$J468 - 20250303-rcqx-FX275.lcb  
 样品瓶号: 2-18  
 进样体积: 20µl      版本号: 6.115  
 进样时间: 2025/03/03 14:55:03      实验者: xiechaojun  
 处理时间 (V2) : 2025/03/04 09:03:34 处理者: xiechaojun  
 仪器型号: SHIMADZU LC-2050C(FX275)

## <色谱图>

mV



## <峰表>

检测器A Ch1 215nm

峰号	保留时间	面积	面积%	高度	理论塔板数(USP)	拖尾因子	分离度(USP)
1	1.484	41993	34.309	5451	843	0.977	--
2	3.323	80404	65.691	7684	2304	1.041	7.643
总计		122397	100.000	13135			



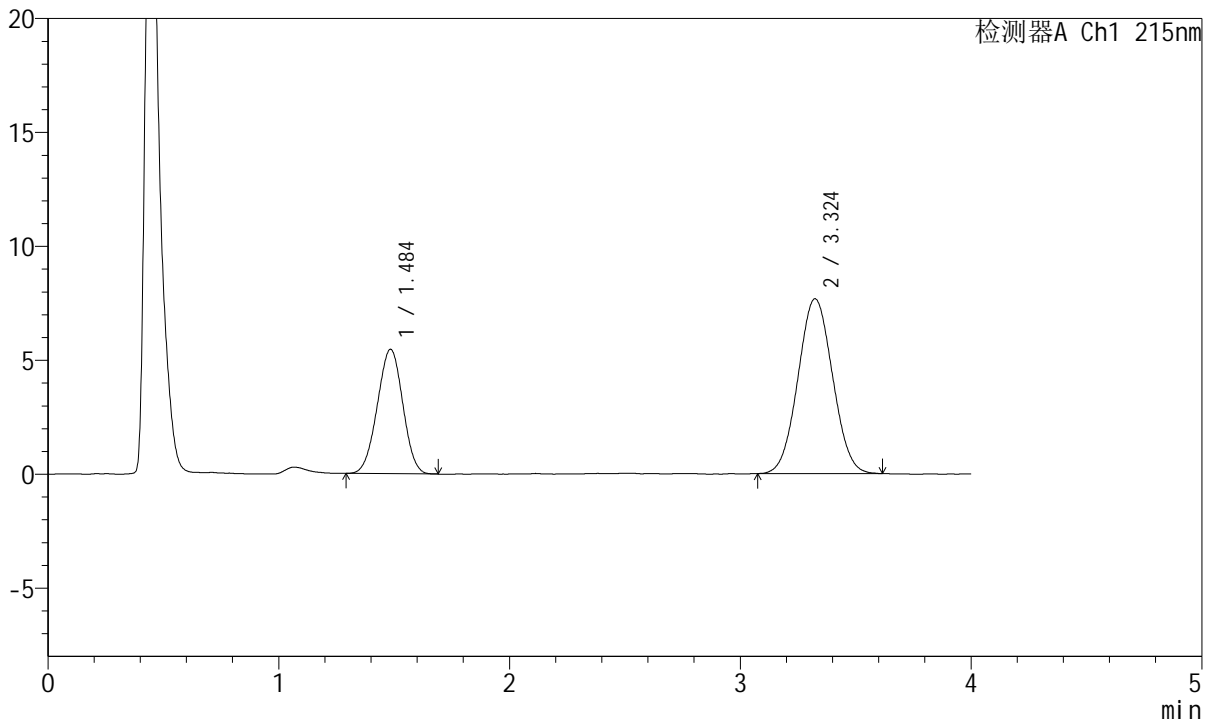
# J468

## <样品信息>

色谱柱:XB-C18(50mm\*4.6mm,5µm)      流速: 1.5ml/min  
 柱温:50°C      波长: 215nm  
 数据文件名: RC\$J468 - 0-505/26-2575-2 - zzp-10mg5mg-2022081302p-rcqx-pH1.2jz-jf50z-2-dz1-2.lcd  
 方法文件名: RC\$J468 - J468-rcqx-FX275.lcm  
 批处理文件名: RC\$J468 - 20250303-rcqx-FX275.lcb  
 样品瓶号: 2-18  
 进样体积: 20µl      版本号: 6.115  
 进样时间: 2025/03/03 14:59:27      实验者: xiechaojun  
 处理时间 (V2) : 2025/03/04 09:03:37 处理者: xiechaojun  
 仪器型号: SHIMADZU LC-2050C(FX275)

## <色谱图>

mV



## <峰表>

检测器A Ch1 215nm

峰号	保留时间	面积	面积%	高度	理论塔板数(USP)	拖尾因子	分离度(USP)
1	1.484	41871	34.367	5444	839	0.984	--
2	3.324	79964	65.633	7671	2303	1.039	7.633
总计		121835	100.000	13115			



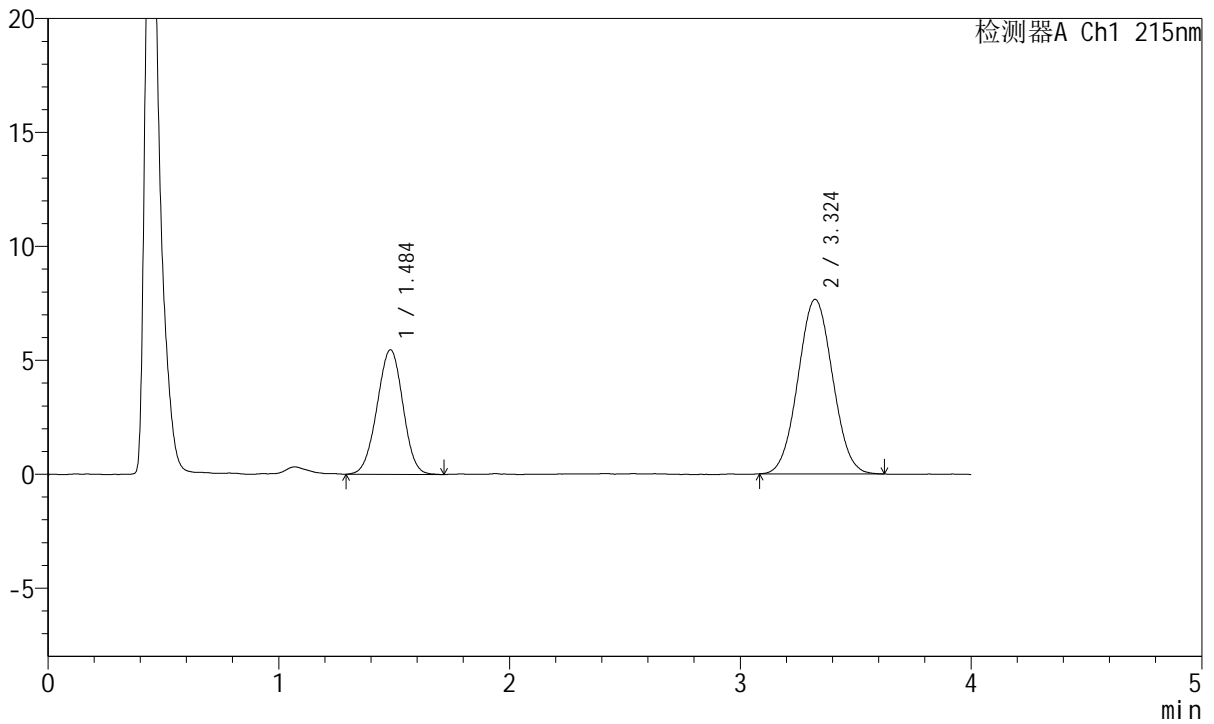
# J468

## <样品信息>

色谱柱:XB-C18(50mm\*4.6mm,5µm)      流速: 1.5ml/min  
 柱温:50°C      波长: 215nm  
 数据文件名: RC\$J468 - 0-505/26-2576-2 - zzp-10mg5mg-2022081302p-rcqx-pH1.2jz-jf50z-2-dz1-3.lcd  
 方法文件名: RC\$J468 - J468-rcqx-FX275.lcm  
 批处理文件名: RC\$J468 - 20250303-rcqx-FX275.lcb  
 样品瓶号: 2-18  
 进样体积: 20µl      版本号: 6.115  
 进样时间: 2025/03/03 15:03:52      实验者: xiechaojun  
 处理时间 (V2) : 2025/03/04 09:03:40 处理者: xiechaojun  
 仪器型号: SHIMADZU LC-2050C(FX275)

## <色谱图>

mV



## <峰表>

检测器A Ch1 215nm

峰号	保留时间	面积	面积%	高度	理论塔板数(USP)	拖尾因子	分离度(USP)
1	1.484	42626	34.826	5455	832	0.982	--
2	3.324	79770	65.174	7654	2322	1.041	7.640
总计		122395	100.000	13109			



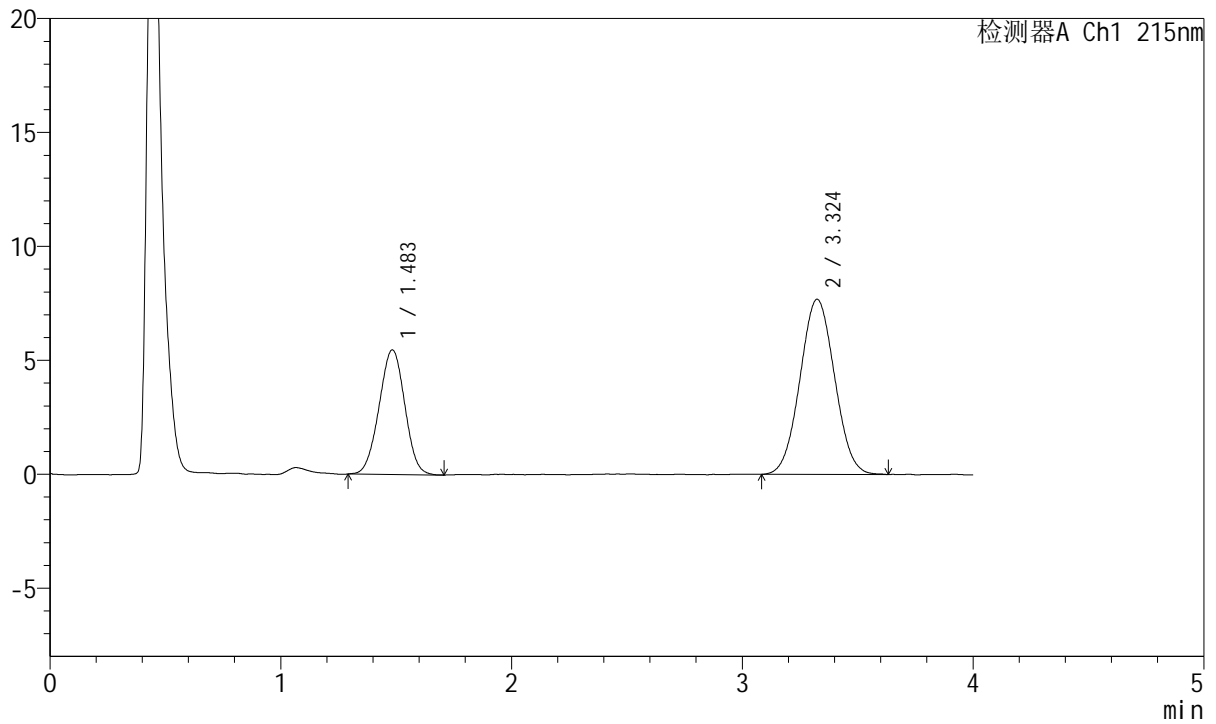
# J468

## <样品信息>

色谱柱:XB-C18(50mm\*4.6mm,5μm)      流速: 1.5ml/min  
 柱温:50°C      波长: 215nm  
 数据文件名: RC\$J468 - 0-505/26-2577-2 - zzp-10mg5mg-2022081302p-rcqx-pH1.2jz-jf50z-2-dz1-4.lcd  
 方法文件名: RC\$J468 - J468-rcqx-FX275.lcm  
 批处理文件名: RC\$J468 - 20250303-rcqx-FX275.lcb  
 样品瓶号: 2-18  
 进样体积: 20μl      版本号: 6.115  
 进样时间: 2025/03/03 15:08:17      实验者: xiechaojun  
 处理时间 (V2) : 2025/03/04 09:03:43 处理者: xiechaojun  
 仪器型号: SHIMADZU LC-2050C(FX275)

## <色谱图>

mV



## <峰表>

检测器A Ch1 215nm

峰号	保留时间	面积	面积%	高度	理论塔板数(USP)	拖尾因子	分离度(USP)
1	1.483	42353	34.616	5460	827	0.991	--
2	3.324	79998	65.384	7681	2325	1.038	7.637
总计		122351	100.000	13141			



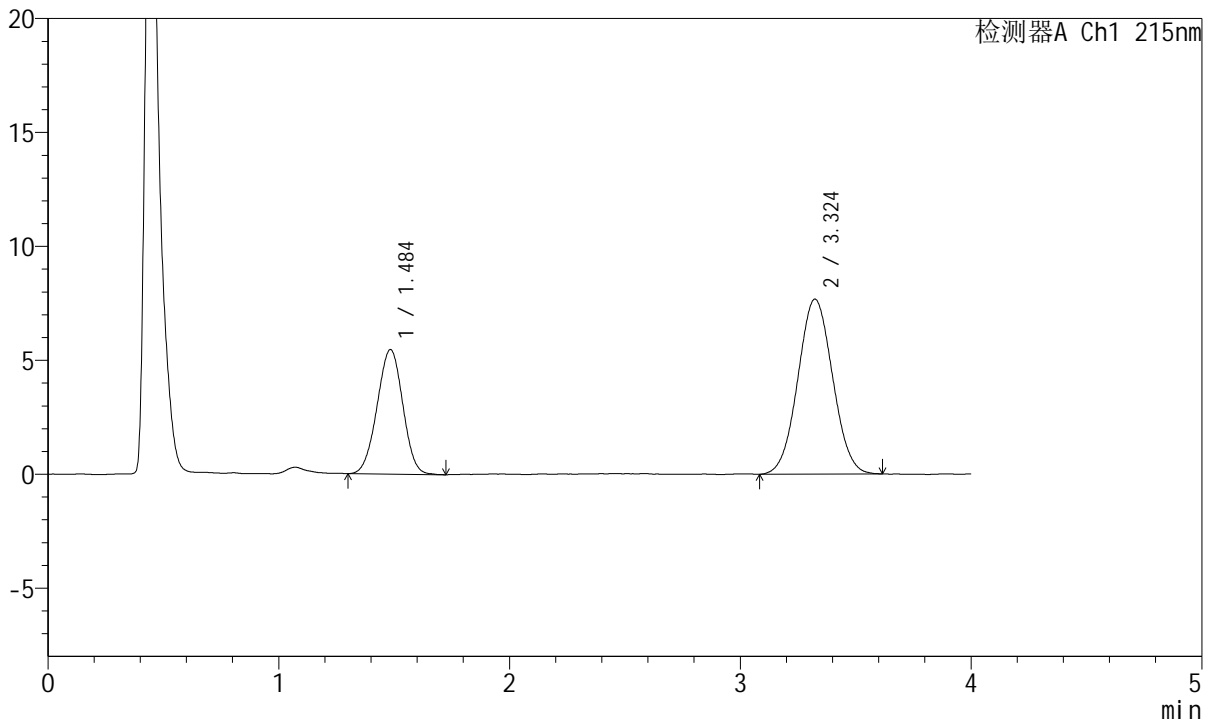
# J468

## <样品信息>

色谱柱:XB-C18(50mm\*4.6mm,5μm)      流速: 1.5ml/min  
 柱温:50°C      波长: 215nm  
 数据文件名: RC\$J468 - 0-505/26-2578-2 - zzp-10mg5mg-2022081302p-rcqx-pH1.2jz-jf50z-2-dz1-5.lcd  
 方法文件名: RC\$J468 - J468-rcqx-FX275.lcm  
 批处理文件名: RC\$J468 - 20250303-rcqx-FX275.lcb  
 样品瓶号: 2-18  
 进样体积: 20μl      版本号: 6.115  
 进样时间: 2025/03/03 15:12:42      实验者: xiechaojun  
 处理时间 (V2) : 2025/03/04 09:03:46 处理者: xiechaojun  
 仪器型号: SHIMADZU LC-2050C(FX275)

## <色谱图>

mV



## <峰表>

检测器A Ch1 215nm

峰号	保留时间	面积	面积%	高度	理论塔板数(USP)	拖尾因子	分离度(USP)
1	1.484	42287	34.492	5453	835	0.985	--
2	3.324	80312	65.508	7679	2313	1.042	7.637
总计		122598	100.000	13132			



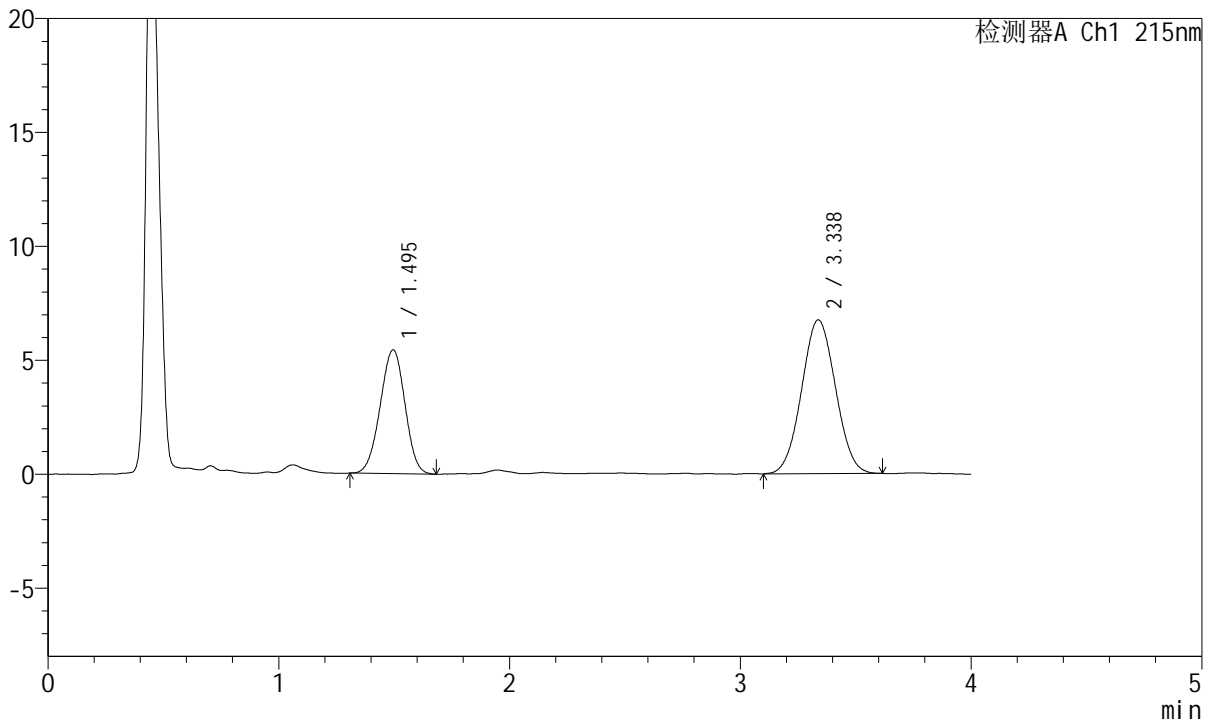
# J468

## <样品信息>

色谱柱:XB-C18(50mm\*4.6mm,5µm)      流速: 1.5ml/min  
 柱温:50°C      波长: 215nm  
 数据文件名: RC\$J468 - 0-505/26-2579-2 - zzp-10mg5mg-2022081302p-rcqx-pH1.2jz-jf50z-2-5min-P1.lcd  
 方法文件名: RC\$J468 - J468-rcqx-FX275.lcm  
 批处理文件名: RC\$J468 - 20250303-rcqx-FX275.lcb  
 样品瓶号: 2-1  
 进样体积: 20µl      版本号: 6.115  
 进样时间: 2025/03/03 15:17:07      实验者: xiechaojun  
 处理时间 (V2) : 2025/03/04 09:03:49 处理者: xiechaojun  
 仪器型号: SHIMADZU LC-2050C(FX275)

## <色谱图>

mV



## <峰表>

检测器A Ch1 215nm

峰号	保留时间	面积	面积%	高度	理论塔板数(USP)	拖尾因子	分离度(USP)
1	1.495	40512	37.051	5434	906	0.975	--
2	3.338	68830	62.949	6750	2427	1.037	7.845
总计		109342	100.000	12183			



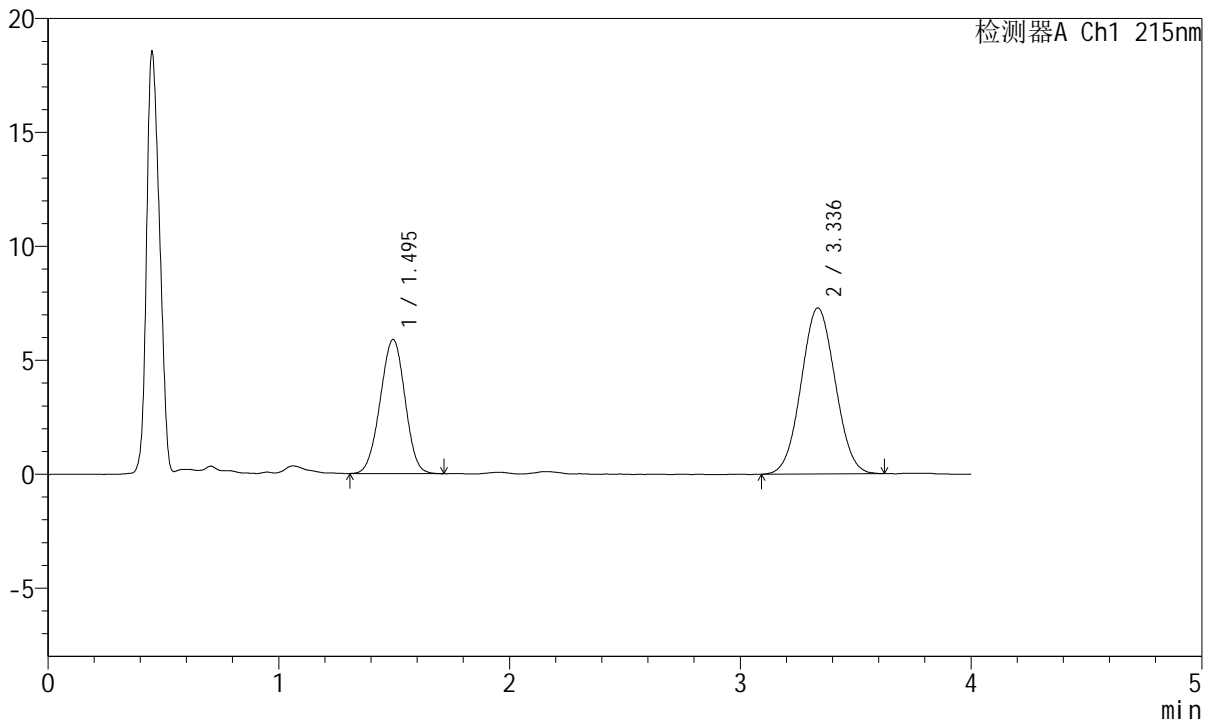
# J468

## <样品信息>

色谱柱:XB-C18(50mm\*4.6mm,5µm)      流速: 1.5ml/min  
 柱温:50°C      波长: 215nm  
 数据文件名: RC\$J468 - 0-505/26-2580-2 - zzp-10mg5mg-2022081302p-rcqx-pH1.2jz-jf50z-2-5min-P2.lcd  
 方法文件名: RC\$J468 - J468-rcqx-FX275.lcm  
 批处理文件名: RC\$J468 - 20250303-rcqx-FX275.lcb  
 样品瓶号: 2-10  
 进样体积: 20µl      版本号: 6.115  
 进样时间: 2025/03/03 15:21:31      实验者: xiechaojun  
 处理时间 (V2) : 2025/03/04 09:03:51 处理者: xiechaojun  
 仪器型号: SHIMADZU LC-2050C(FX275)

## <色谱图>

mV



## <峰表>

检测器A Ch1 215nm

峰号	保留时间	面积	面积%	高度	理论塔板数(USP)	拖尾因子	分离度(USP)
1	1.495	43954	37.037	5888	908	0.982	--
2	3.336	74723	62.963	7287	2401	1.040	7.818
总计		118676	100.000	13175			



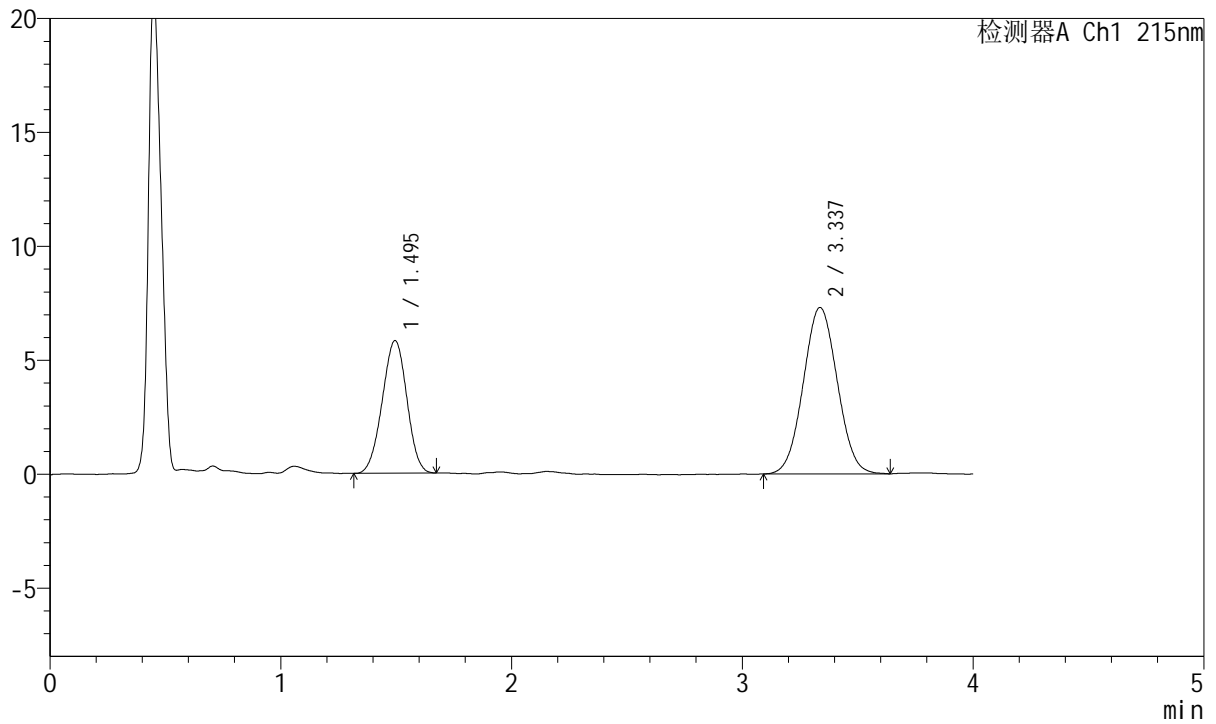
# J468

## <样品信息>

色谱柱:XB-C18(50mm\*4.6mm,5µm)      流速: 1.5ml/min  
 柱温:50°C      波长: 215nm  
 数据文件名: RC\$J468 - 0-505/26-2581-2 - zzp-10mg5mg-2022081302p-rcqx-pH1.2jz-jf50z-2-5min-P3.lcd  
 方法文件名: RC\$J468 - J468-rcqx-FX275.lcm  
 批处理文件名: RC\$J468 - 20250303-rcqx-FX275.lcb  
 样品瓶号: 2-19  
 进样体积: 20µl      版本号: 6.115  
 进样时间: 2025/03/03 15:25:55      实验者: xiechaojun  
 处理时间 (V2) : 2025/03/04 09:03:54 处理者: xiechaojun  
 仪器型号: SHIMADZU LC-2050C(FX275)

## <色谱图>

mV



## <峰表>

检测器A Ch1 215nm

峰号	保留时间	面积	面积%	高度	理论塔板数(USP)	拖尾因子	分离度(USP)
1	1.495	43179	36.636	5823	917	0.979	--
2	3.337	74679	63.364	7303	2432	1.041	7.867
总计		117858	100.000	13126			



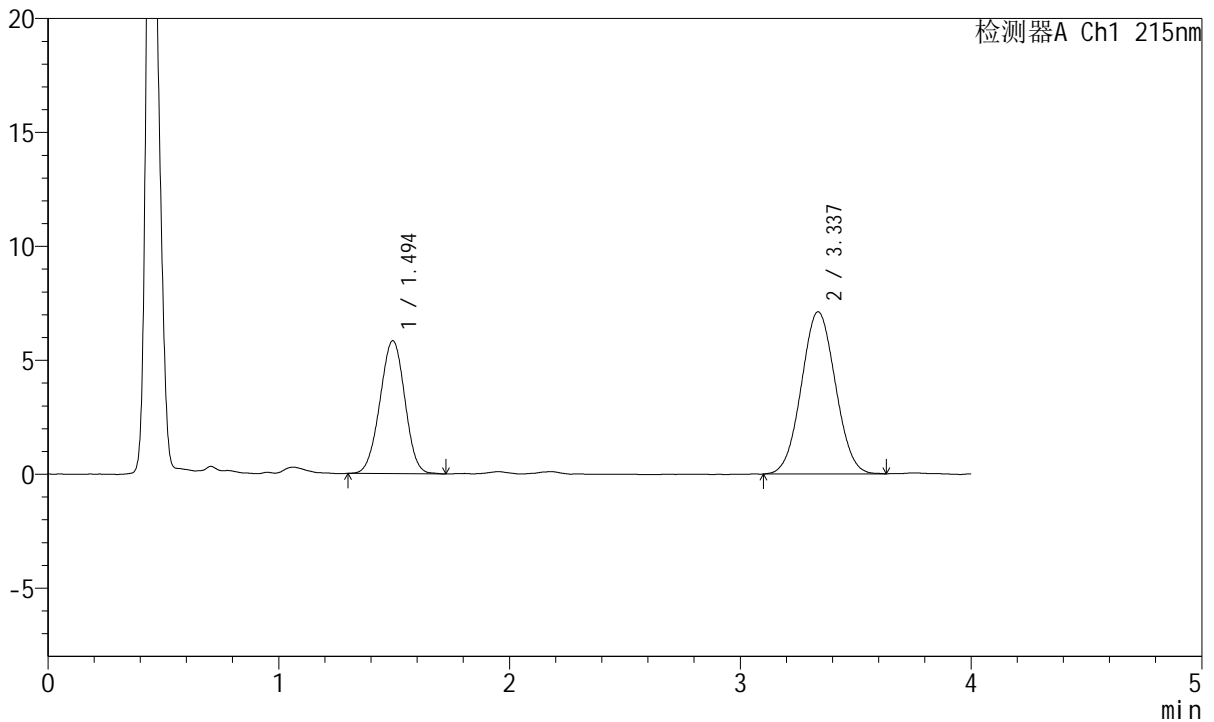
# J468

## <样品信息>

色谱柱:XB-C18(50mm\*4.6mm,5μm)      流速: 1.5ml/min  
 柱温:50°C      波长: 215nm  
 数据文件名: RC\$J468 - 0-505/26-2582-2 - zzp-10mg5mg-2022081302p-rcqx-pH1.2jz-jf50z-2-5min-P4.lcd  
 方法文件名: RC\$J468 - J468-rcqx-FX275.lcm  
 批处理文件名: RC\$J468 - 20250303-rcqx-FX275.lcb  
 样品瓶号: 2-28  
 进样体积: 20μl      版本号: 6.115  
 进样时间: 2025/03/03 15:30:19      实验者: xiechaojun  
 处理时间 (V2) : 2025/03/04 09:03:57 处理者: xiechaojun  
 仪器型号: SHIMADZU LC-2050C(FX275)

## <色谱图>

mV



## <峰表>

检测器A Ch1 215nm

峰号	保留时间	面积	面积%	高度	理论塔板数(USP)	拖尾因子	分离度(USP)
1	1.494	43800	37.559	5830	904	0.985	--
2	3.337	72817	62.441	7118	2426	1.038	7.846
总计		116617	100.000	12948			



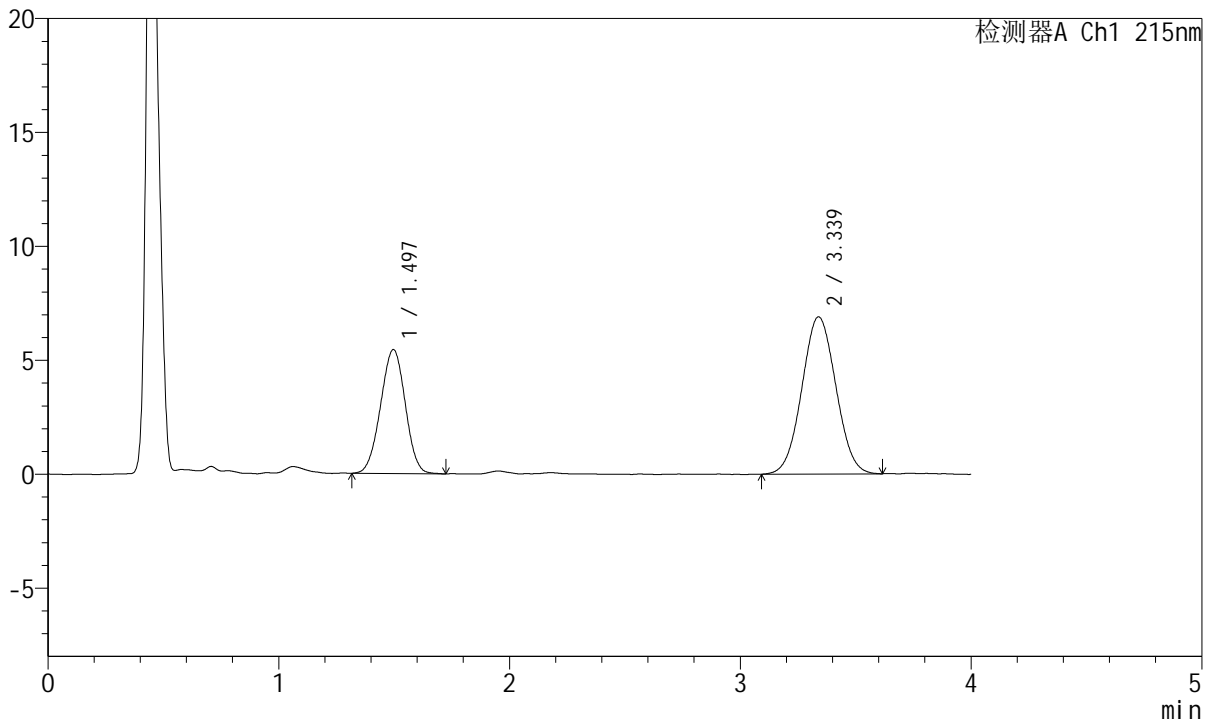
# J468

## <样品信息>

色谱柱:XB-C18(50mm\*4.6mm,5µm)      流速: 1.5ml/min  
 柱温:50°C      波长: 215nm  
 数据文件名: RC\$J468 - 0-505/26-2583-2 - zzp-10mg5mg-2022081302p-rcqx-pH1.2jz-jf50z-2-5min-P5.lcd  
 方法文件名: RC\$J468 - J468-rcqx-FX275.lcm  
 批处理文件名: RC\$J468 - 20250303-rcqx-FX275.lcb  
 样品瓶号: 2-37  
 进样体积: 20µl      版本号: 6.115  
 进样时间: 2025/03/03 15:34:44      实验者: xiechaojun  
 处理时间 (V2) : 2025/03/04 09:04:00 处理者: xiechaojun  
 仪器型号: SHIMADZU LC-2050C(FX275)

## <色谱图>

mV



## <峰表>

检测器A Ch1 215nm

峰号	保留时间	面积	面积%	高度	理论塔板数(USP)	拖尾因子	分离度(USP)
1	1.497	40547	36.491	5443	911	0.985	--
2	3.339	70568	63.509	6900	2439	1.039	7.860
总计		111116	100.000	12343			



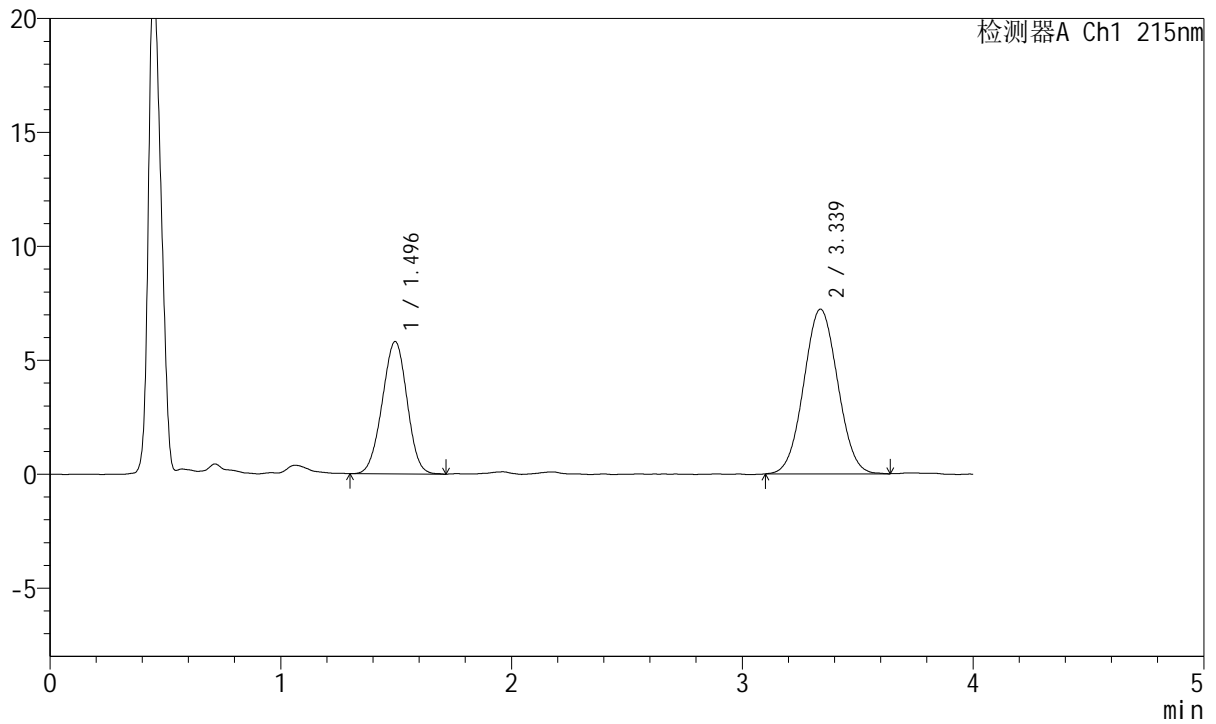
# J468

## <样品信息>

色谱柱:XB-C18(50mm\*4.6mm,5μm)      流速: 1.5ml/min  
 柱温:50°C      波长: 215nm  
 数据文件名: RC\$J468 - 0-505/26-2584-2 - zzp-10mg5mg-2022081302p-rcqx-pH1.2jz-jf50z-2-5min-P6.lcd  
 方法文件名: RC\$J468 - J468-rcqx-FX275.lcm  
 批处理文件名: RC\$J468 - 20250303-rcqx-FX275.lcb  
 样品瓶号: 2-46  
 进样体积: 20μl      版本号: 6.115  
 进样时间: 2025/03/03 15:39:08      实验者: xiechaojun  
 处理时间 (V2) : 2025/03/04 09:04:03 处理者: xiechaojun  
 仪器型号: SHIMADZU LC-2050C(FX275)

## <色谱图>

mV



## <峰表>

检测器A Ch1 215nm

峰号	保留时间	面积	面积%	高度	理论塔板数(USP)	拖尾因子	分离度(USP)
1	1.496	43443	37.035	5812	907	0.980	--
2	3.339	73859	62.965	7232	2439	1.037	7.859
总计		117302	100.000	13044			



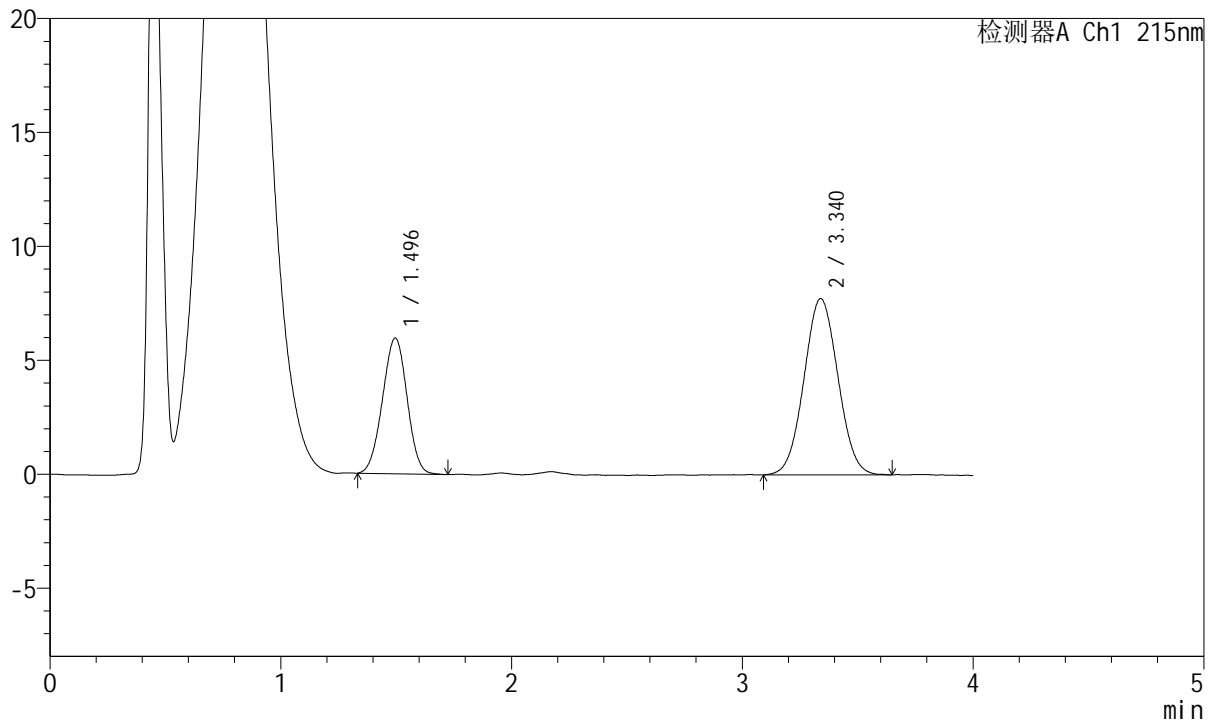
# J468

## <样品信息>

色谱柱:XB-C18(50mm\*4.6mm,5μm)      流速: 1.5ml/min  
 柱温:50°C      波长: 215nm  
 数据文件名: RC\$J468 - 0-505/26-2585-2 - zzp-10mg5mg-2022081302p-rcqx-pH1.2jz-jf50z-2-10min-P1.lcd  
 方法文件名: RC\$J468 - J468-rcqx-FX275.lcm  
 批处理文件名: RC\$J468 - 20250303-rcqx-FX275.lcb  
 样品瓶号: 2-2  
 进样体积: 20μl      版本号: 6.115  
 进样时间: 2025/03/03 15:43:32      实验者: xiechaojun  
 处理时间 (V2) : 2025/03/04 09:04:06 处理者: xiechaojun  
 仪器型号: SHIMADZU LC-2050C(FX275)

## <色谱图>

mV



## <峰表>

检测器A Ch1 215nm

峰号	保留时间	面积	面积%	高度	理论塔板数(USP)	拖尾因子	分离度(USP)
1	1.496	44140	35.799	5956	924	0.986	--
2	3.340	79161	64.201	7740	2438	1.040	7.888
总计		123302	100.000	13697			



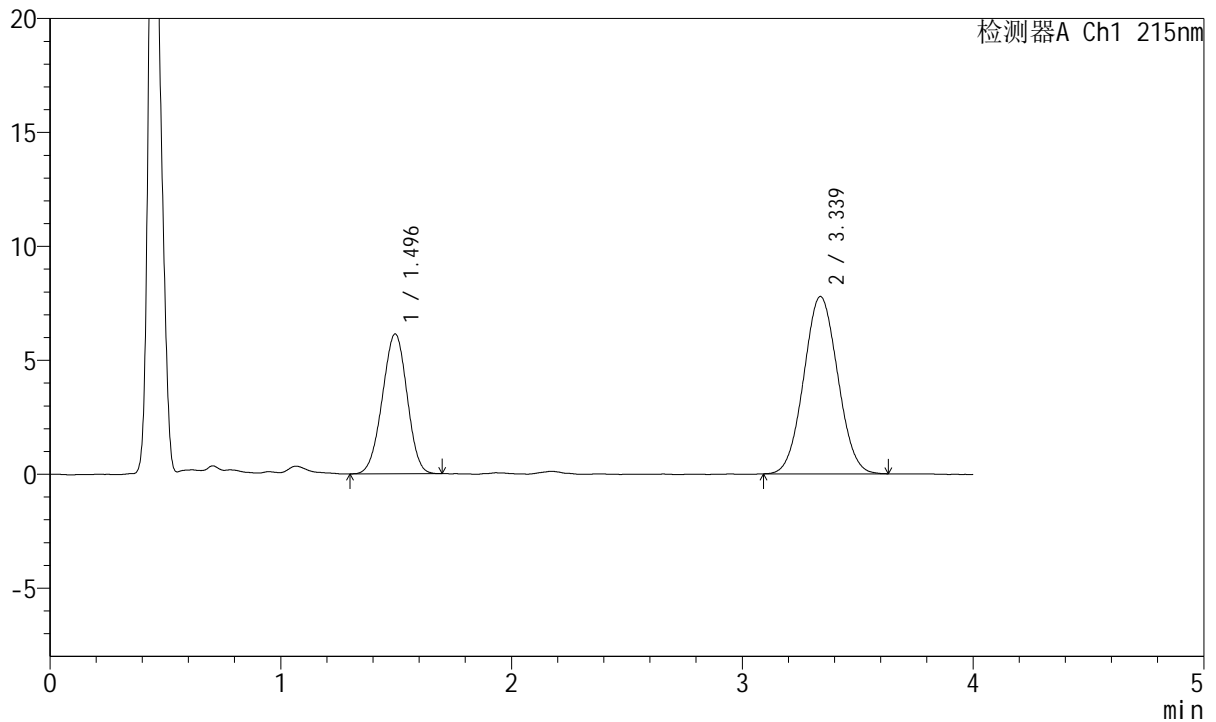
# J468

## <样品信息>

色谱柱:XB-C18(50mm\*4.6mm,5μm)      流速: 1.5ml/min  
 柱温:50°C      波长: 215nm  
 数据文件名: RC\$J468 - 0-505/26-2586-2 - zzp-10mg5mg-2022081302p-rcqx-pH1.2jz-jf50z-2-10min-P2.lcd  
 方法文件名: RC\$J468 - J468-rcqx-FX275.lcm  
 批处理文件名: RC\$J468 - 20250303-rcqx-FX275.lcb  
 样品瓶号: 2-11  
 进样体积: 20μl      版本号: 6.115  
 进样时间: 2025/03/03 15:47:55      实验者: xiechaojun  
 处理时间 (V2) : 2025/03/04 09:04:09 处理者: xiechaojun  
 仪器型号: SHIMADZU LC-2050C(FX275)

## <色谱图>

mV



## <峰表>

检测器A Ch1 215nm

峰号	保留时间	面积	面积%	高度	理论塔板数(USP)	拖尾因子	分离度(USP)
1	1.496	45734	36.508	6141	907	0.976	--
2	3.339	79537	63.492	7785	2431	1.046	7.849
总计		125272	100.000	13926			



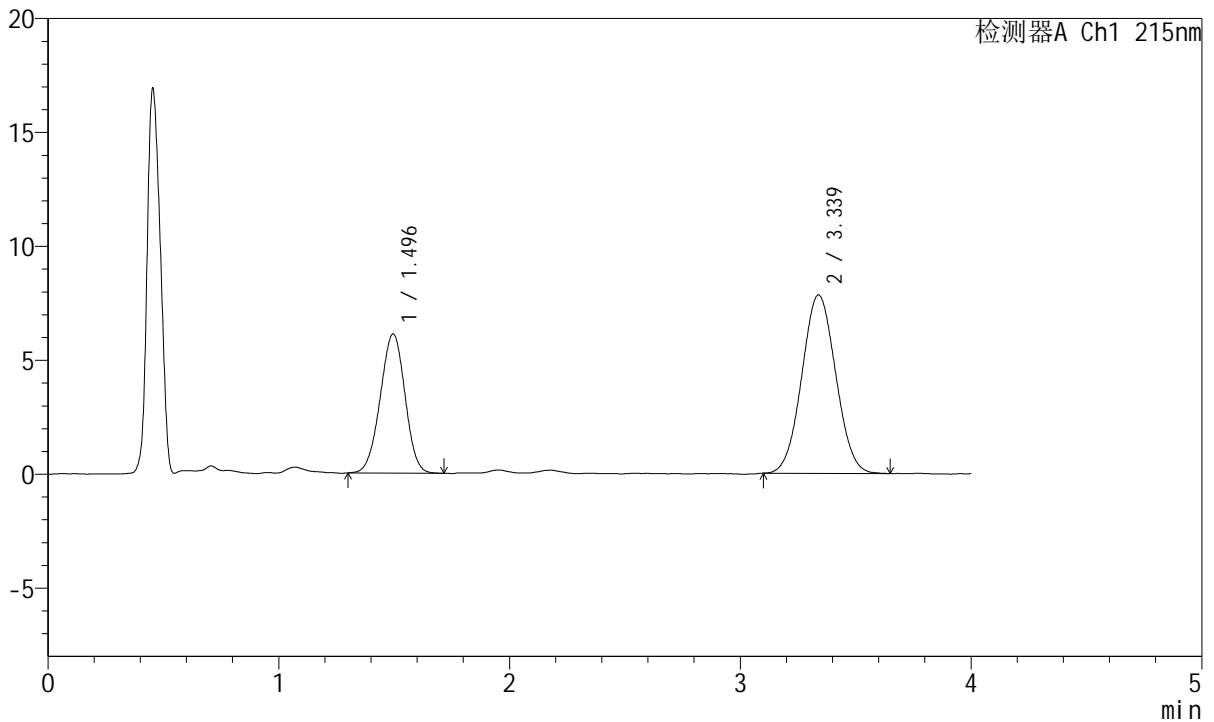
# J468

## <样品信息>

色谱柱:XB-C18(50mm\*4.6mm,5μm)      流速: 1.5ml/min  
 柱温:50°C      波长: 215nm  
 数据文件名: RC\$J468 - 0-505/26-2587-2 - zzp-10mg5mg-2022081302p-rcqx-pH1.2jz-jf50z-2-10min-P3.lcd  
 方法文件名: RC\$J468 - J468-rcqx-FX275.lcm  
 批处理文件名: RC\$J468 - 20250303-rcqx-FX275.lcb  
 样品瓶号: 2-20  
 进样体积: 20μl      版本号: 6.115  
 进样时间: 2025/03/03 15:52:19      实验者: xiechaojun  
 处理时间 (V2) : 2025/03/04 09:04:12 处理者: xiechaojun  
 仪器型号: SHIMADZU LC-2050C(FX275)

## <色谱图>

mV



## <峰表>

检测器A Ch1 215nm

峰号	保留时间	面积	面积%	高度	理论塔板数(USP)	拖尾因子	分离度(USP)
1	1.496	45599	36.305	6109	914	0.976	--
2	3.339	80002	63.695	7834	2440	1.042	7.874
总计		125601	100.000	13942			



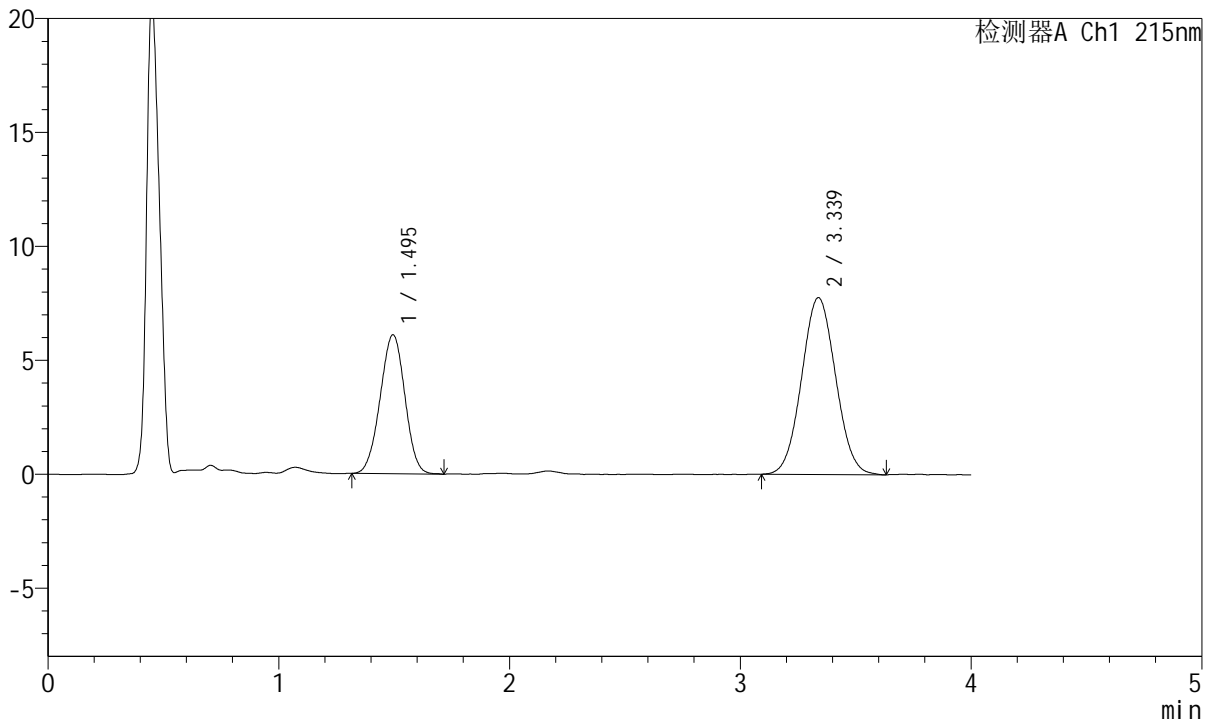
# J468

## <样品信息>

色谱柱:XB-C18(50mm\*4.6mm,5µm)      流速: 1.5ml/min  
 柱温:50°C      波长: 215nm  
 数据文件名: RC\$J468 - 0-505/26-2588-2 - zzp-10mg5mg-2022081302p-rcqx-pH1.2jz-jf50z-2-10min-P4.lcd  
 方法文件名: RC\$J468 - J468-rcqx-FX275.lcm  
 批处理文件名: RC\$J468 - 20250303-rcqx-FX275.lcb  
 样品瓶号: 2-29  
 进样体积: 20µl      版本号: 6.115  
 进样时间: 2025/03/03 15:56:43      实验者: xiechaojun  
 处理时间 (V2) : 2025/03/04 09:04:14 处理者: xiechaojun  
 仪器型号: SHIMADZU LC-2050C(FX275)

## <色谱图>

mV



## <峰表>

检测器A Ch1 215nm

峰号	保留时间	面积	面积%	高度	理论塔板数(USP)	拖尾因子	分离度(USP)
1	1.495	45455	36.356	6100	913	0.982	--
2	3.339	79572	63.644	7766	2438	1.045	7.873
总计		125027	100.000	13866			



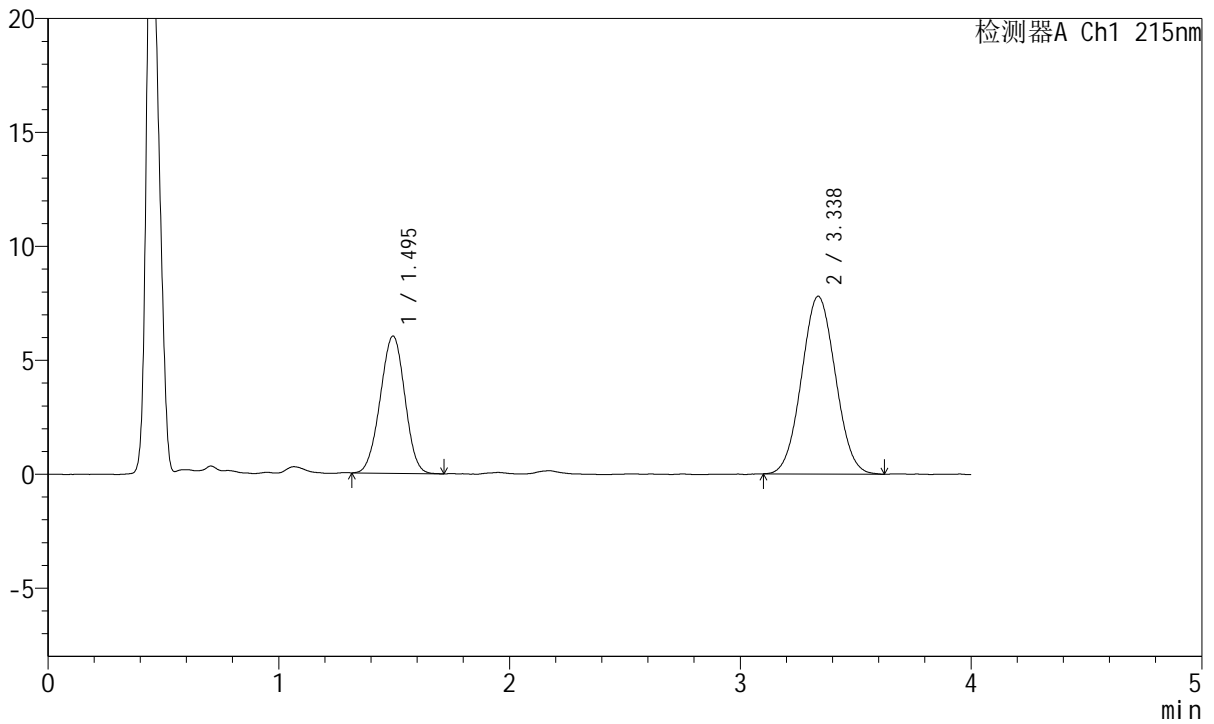
# J468

## <样品信息>

色谱柱:XB-C18(50mm\*4.6mm,5µm)      流速: 1.5ml/min  
 柱温:50°C      波长: 215nm  
 数据文件名: RC\$J468 - 0-505/26-2589-2 - zzp-10mg5mg-2022081302p-rcqx-pH1.2jz-jf50z-2-10min-P5.lcd  
 方法文件名: RC\$J468 - J468-rcqx-FX275.lcm  
 批处理文件名: RC\$J468 - 20250303-rcqx-FX275.lcb  
 样品瓶号: 2-38  
 进样体积: 20µl      版本号: 6.115  
 进样时间: 2025/03/03 16:01:08      实验者: xiechaojun  
 处理时间 (V2) : 2025/03/04 09:04:17 处理者: xiechaojun  
 仪器型号: SHIMADZU LC-2050C(FX275)

## <色谱图>

mV



## <峰表>

检测器A Ch1 215nm

峰号	保留时间	面积	面积%	高度	理论塔板数(USP)	拖尾因子	分离度(USP)
1	1.495	44629	35.978	6025	921	0.982	--
2	3.338	79414	64.022	7803	2432	1.046	7.877
总计		124042	100.000	13828			



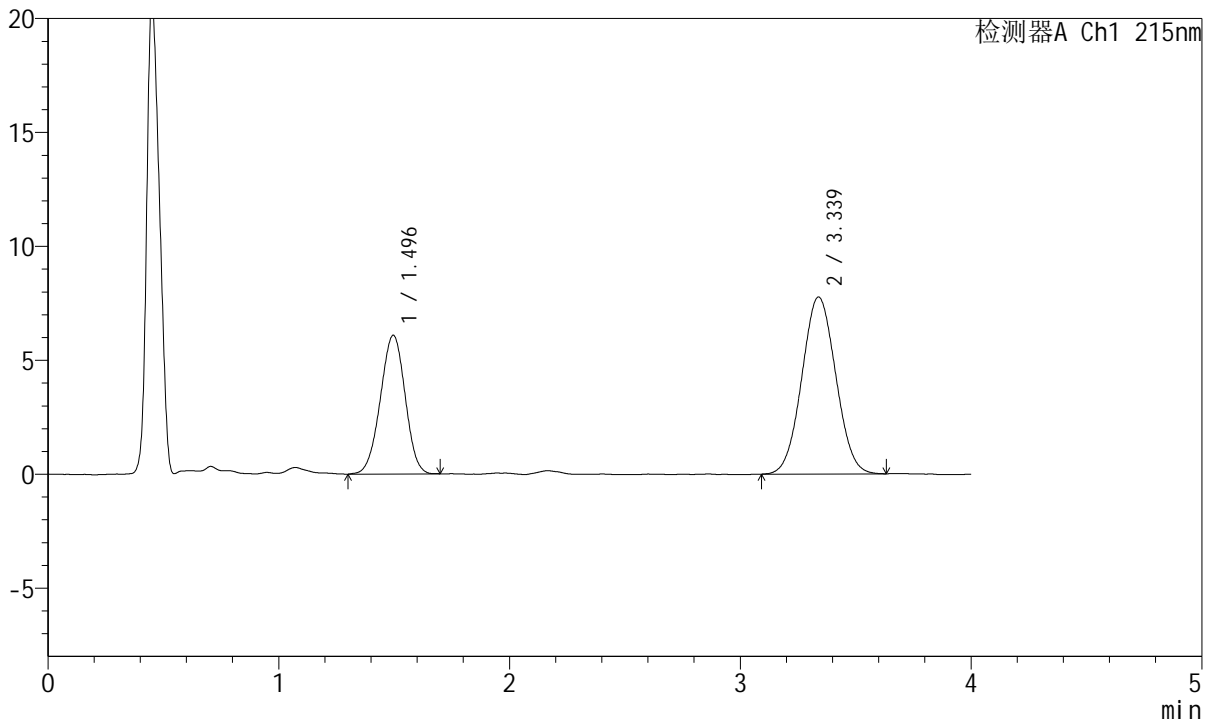
# J468

## <样品信息>

色谱柱:XB-C18(50mm\*4.6mm,5μm)      流速: 1.5ml/min  
 柱温:50°C      波长: 215nm  
 数据文件名: RC\$J468 - 0-505/26-2590-2 - zzp-10mg5mg-2022081302p-rcqx-pH1.2jz-jf50z-2-10min-P6.lcd  
 方法文件名: RC\$J468 - J468-rcqx-FX275.lcm  
 批处理文件名: RC\$J468 - 20250303-rcqx-FX275.lcb  
 样品瓶号: 2-47  
 进样体积: 20μl      版本号: 6.115  
 进样时间: 2025/03/03 16:05:32      实验者: xiechaojun  
 处理时间 (V2) : 2025/03/04 09:04:20 处理者: xiechaojun  
 仪器型号: SHIMADZU LC-2050C(FX275)

## <色谱图>

mV



## <峰表>

检测器A Ch1 215nm

峰号	保留时间	面积	面积%	高度	理论塔板数(USP)	拖尾因子	分离度(USP)
1	1.496	45550	36.438	6092	911	0.974	--
2	3.339	79455	63.562	7772	2434	1.041	7.858
总计		125004	100.000	13863			



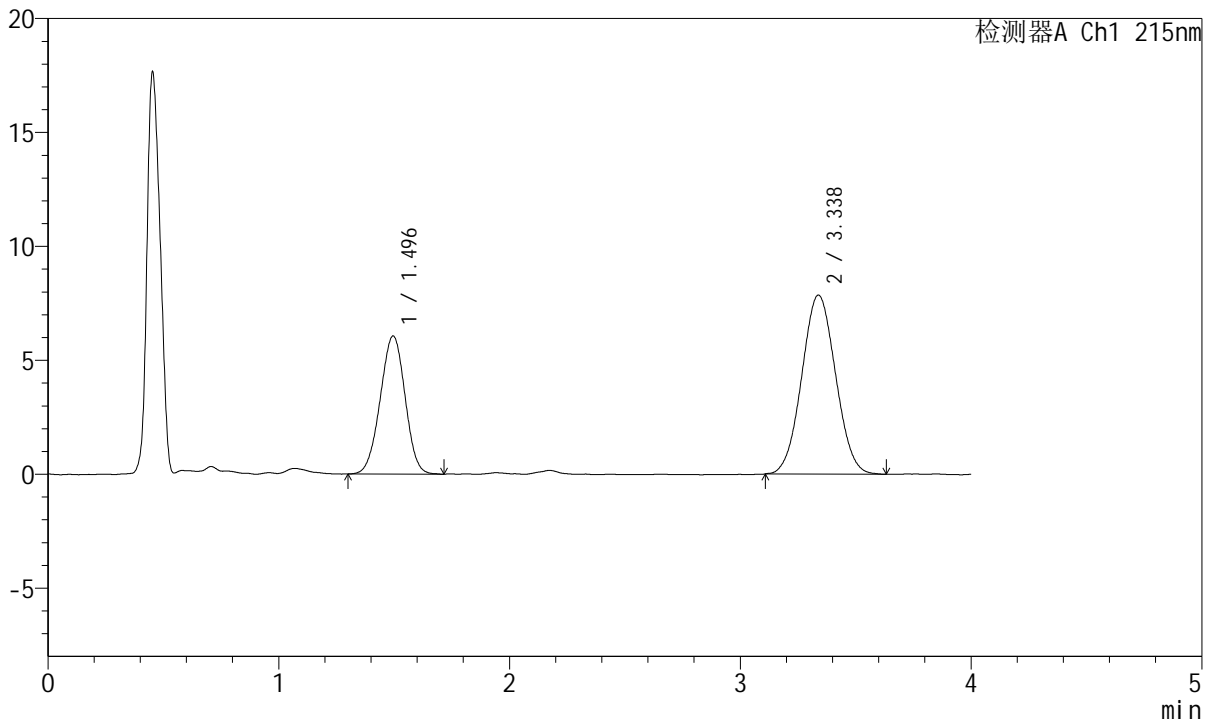
# J468

## <样品信息>

色谱柱:XB-C18(50mm\*4.6mm,5µm)      流速: 1.5ml/min  
 柱温:50°C      波长: 215nm  
 数据文件名: RC\$J468 - 0-505/26-2591-2 - zzp-10mg5mg-2022081302p-rcqx-pH1.2jz-jf50z-2-15min-P1.lcd  
 方法文件名: RC\$J468 - J468-rcqx-FX275.lcm  
 批处理文件名: RC\$J468 - 20250303-rcqx-FX275.lcb  
 样品瓶号: 2-3  
 进样体积: 20µl      版本号: 6.115  
 进样时间: 2025/03/03 16:09:57      实验者: xiechaojun  
 处理时间 (V2) : 2025/03/04 09:04:23 处理者: xiechaojun  
 仪器型号: SHIMADZU LC-2050C(FX275)

## <色谱图>

mV



## <峰表>

检测器A Ch1 215nm

峰号	保留时间	面积	面积%	高度	理论塔板数(USP)	拖尾因子	分离度(USP)
1	1.496	45382	36.214	6062	904	0.980	--
2	3.338	79935	63.786	7859	2459	1.041	7.872
总计		125318	100.000	13921			



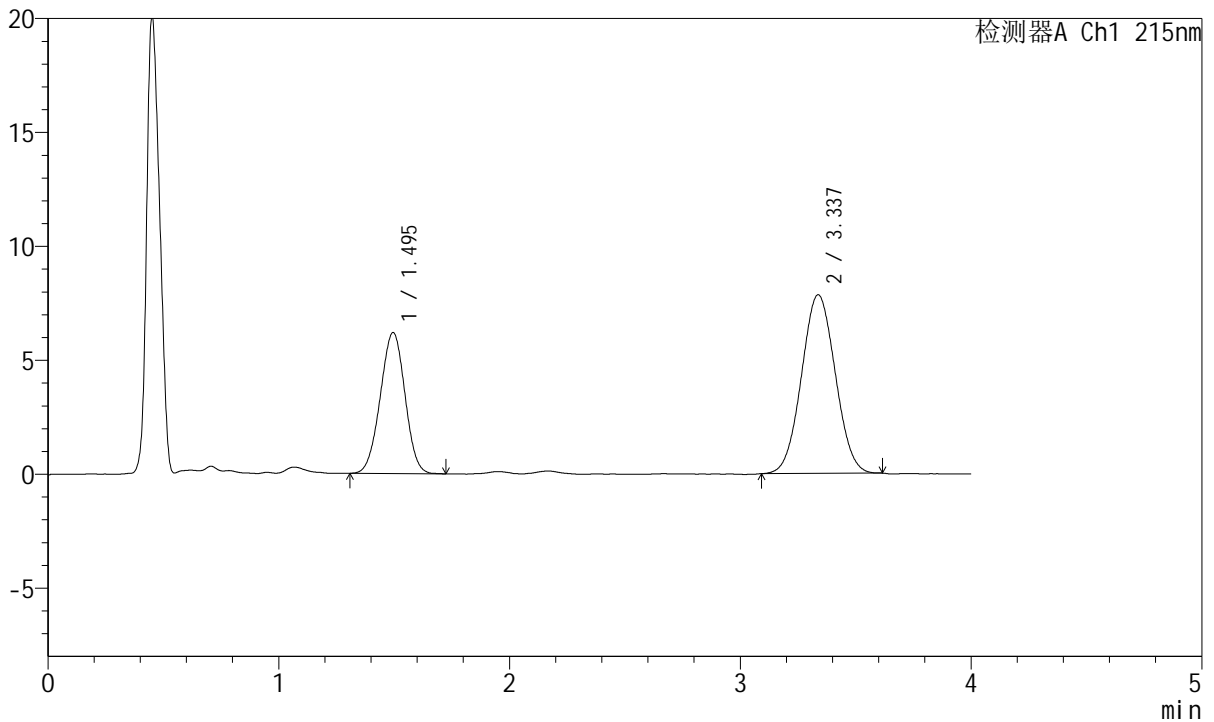
# J468

## <样品信息>

色谱柱:XB-C18(50mm\*4.6mm,5µm)      流速: 1.5ml/min  
 柱温:50°C      波长: 215nm  
 数据文件名: RC\$J468 - 0-505/26-2592-2 - zzp-10mg5mg-2022081302p-rcqx-pH1.2jz-jf50z-2-15min-P2.lcd  
 方法文件名: RC\$J468 - J468-rcqx-FX275.lcm  
 批处理文件名: RC\$J468 - 20250303-rcqx-FX275.lcb  
 样品瓶号: 2-12  
 进样体积: 20µl      版本号: 6.115  
 进样时间: 2025/03/03 16:14:22      实验者: xiechaojun  
 处理时间 (V2) : 2025/03/04 09:04:26 处理者: xiechaojun  
 仪器型号: SHIMADZU LC-2050C(FX275)

## <色谱图>

mV



## <峰表>

检测器A Ch1 215nm

峰号	保留时间	面积	面积%	高度	理论塔板数(USP)	拖尾因子	分离度(USP)
1	1.495	46141	36.664	6192	916	0.985	--
2	3.337	79708	63.336	7844	2462	1.038	7.894
总计		125849	100.000	14036			



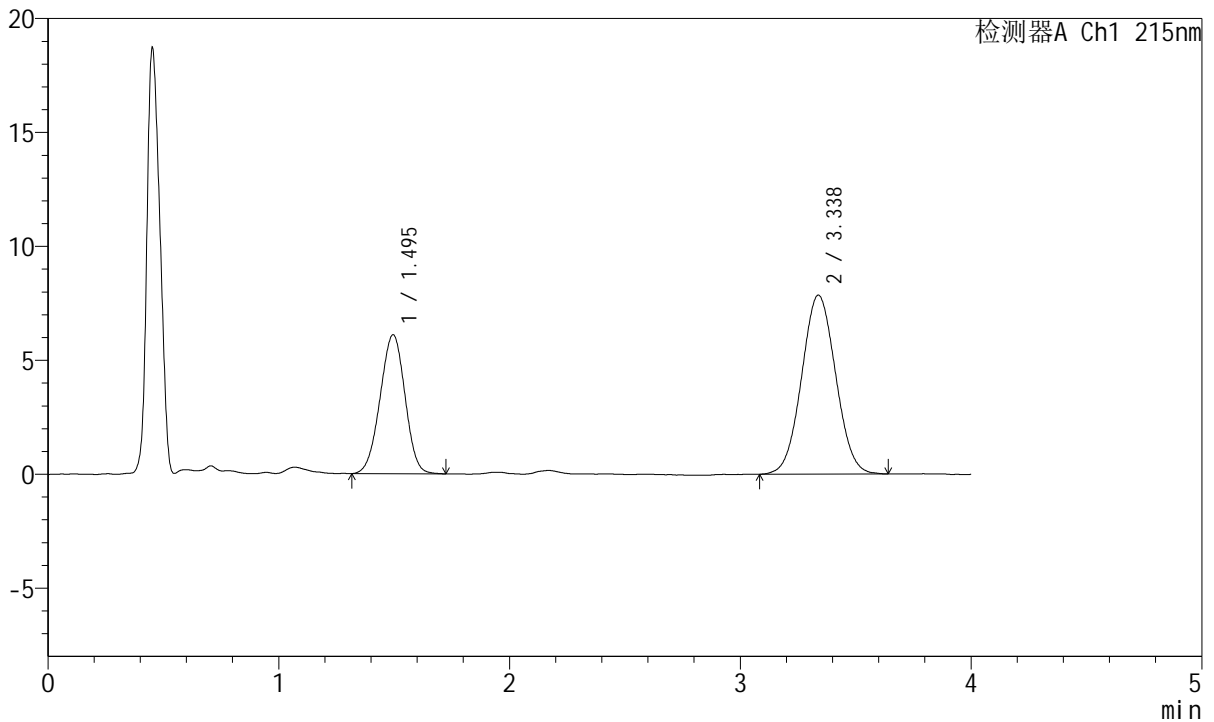
# J468

## <样品信息>

色谱柱:XB-C18(50mm\*4.6mm,5μm)      流速: 1.5ml/min  
 柱温:50°C      波长: 215nm  
 数据文件名: RC\$J468 - 0-505/26-2593-2 - zzp-10mg5mg-2022081302p-rcqx-pH1.2jz-jf50z-2-15min-P3.lcd  
 方法文件名: RC\$J468 - J468-rcqx-FX275.lcm  
 批处理文件名: RC\$J468 - 20250303-rcqx-FX275.lcb  
 样品瓶号: 2-21  
 进样体积: 20μl      版本号: 6.115  
 进样时间: 2025/03/03 16:18:46      实验者: xiechaojun  
 处理时间 (V2) : 2025/03/04 09:04:29 处理者: xiechaojun  
 仪器型号: SHIMADZU LC-2050C(FX275)

## <色谱图>

mV



## <峰表>

检测器A Ch1 215nm

峰号	保留时间	面积	面积%	高度	理论塔板数(USP)	拖尾因子	分离度(USP)
1	1.495	45828	36.270	6101	895	0.974	--
2	3.338	80525	63.730	7859	2446	1.041	7.844
总计		126354	100.000	13960			



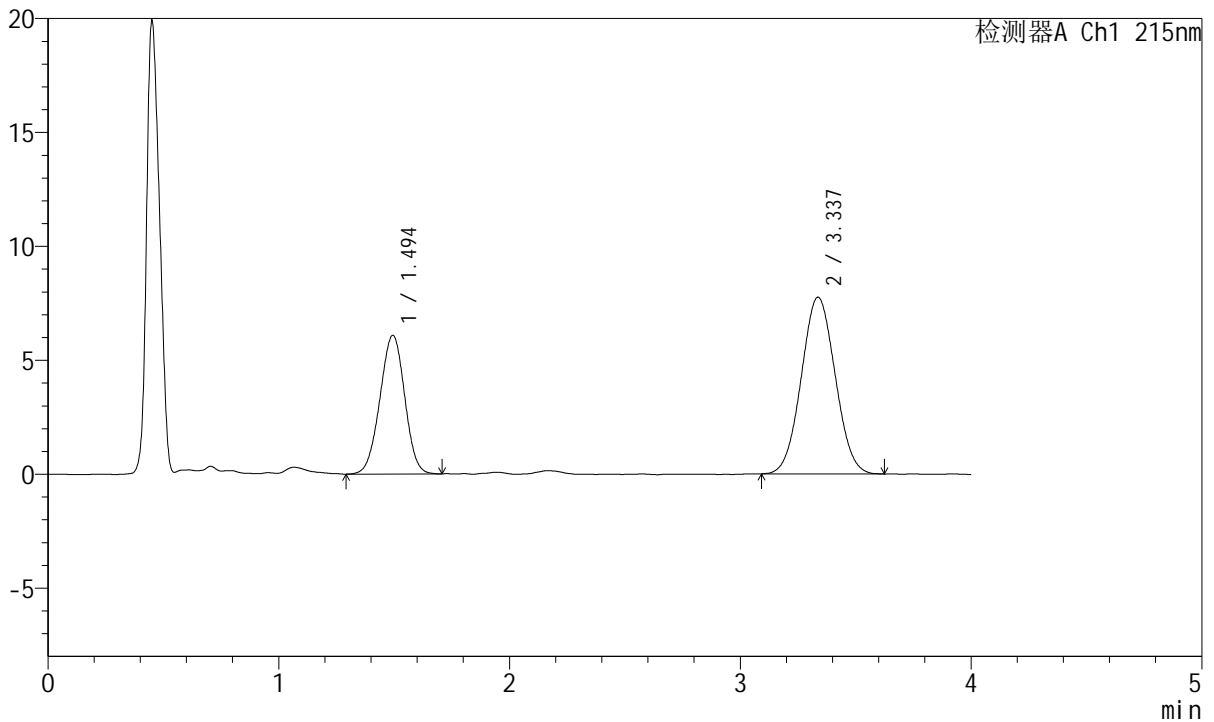
# J468

## <样品信息>

色谱柱:XB-C18(50mm\*4.6mm,5µm)      流速: 1.5ml/min  
 柱温:50°C      波长: 215nm  
 数据文件名: RC\$J468 - 0-505/26-2594-2 - zzp-10mg5mg-2022081302p-rcqx-pH1.2jz-jf50z-2-15min-P4.lcd  
 方法文件名: RC\$J468 - J468-rcqx-FX275.lcm  
 批处理文件名: RC\$J468 - 20250303-rcqx-FX275.lcb  
 样品瓶号: 2-30  
 进样体积: 20µl      版本号: 6.115  
 进样时间: 2025/03/03 16:23:10      实验者: xiechaojun  
 处理时间 (V2) : 2025/03/04 09:04:32 处理者: xiechaojun  
 仪器型号: SHIMADZU LC-2050C(FX275)

## <色谱图>

mV



## <峰表>

检测器A Ch1 215nm

峰号	保留时间	面积	面积%	高度	理论塔板数(USP)	拖尾因子	分离度(USP)
1	1.494	45498	36.467	6083	917	0.981	--
2	3.337	79265	63.533	7759	2418	1.042	7.861
总计		124763	100.000	13842			



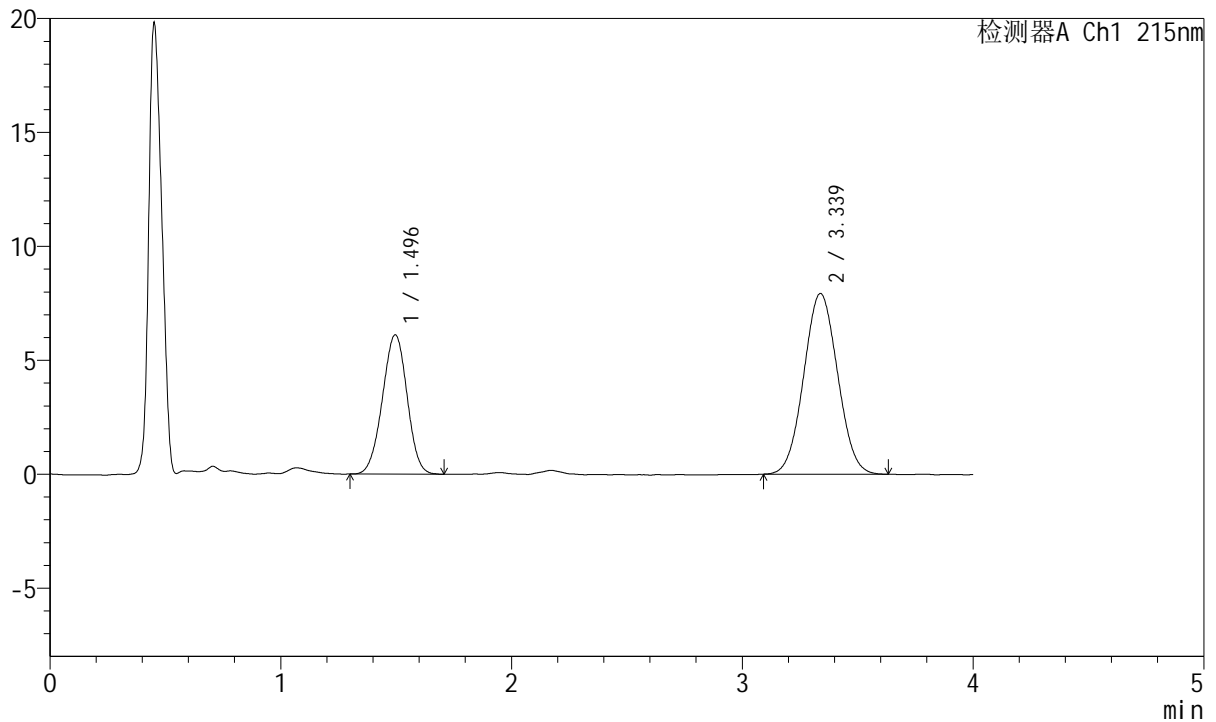
# J468

## <样品信息>

色谱柱:XB-C18(50mm\*4.6mm,5µm)      流速: 1.5ml/min  
 柱温:50°C      波长: 215nm  
 数据文件名: RC\$J468 - 0-505/26-2595-2 - zzp-10mg5mg-2022081302p-rcqx-pH1.2jz-jf50z-2-15min-P5.lcd  
 方法文件名: RC\$J468 - J468-rcqx-FX275.lcm  
 批处理文件名: RC\$J468 - 20250303-rcqx-FX275.lcb  
 样品瓶号: 2-39  
 进样体积: 20µl      版本号: 6.115  
 进样时间: 2025/03/03 16:27:35      实验者: xiechaojun  
 处理时间 (V2) : 2025/03/04 09:04:35 处理者: xiechaojun  
 仪器型号: SHIMADZU LC-2050C(FX275)

## <色谱图>

mV



## <峰表>

检测器A Ch1 215nm

峰号	保留时间	面积	面积%	高度	理论塔板数(USP)	拖尾因子	分离度(USP)
1	1.496	45466	35.986	6113	927	0.979	--
2	3.339	80879	64.014	7934	2443	1.041	7.896
总计		126345	100.000	14047			



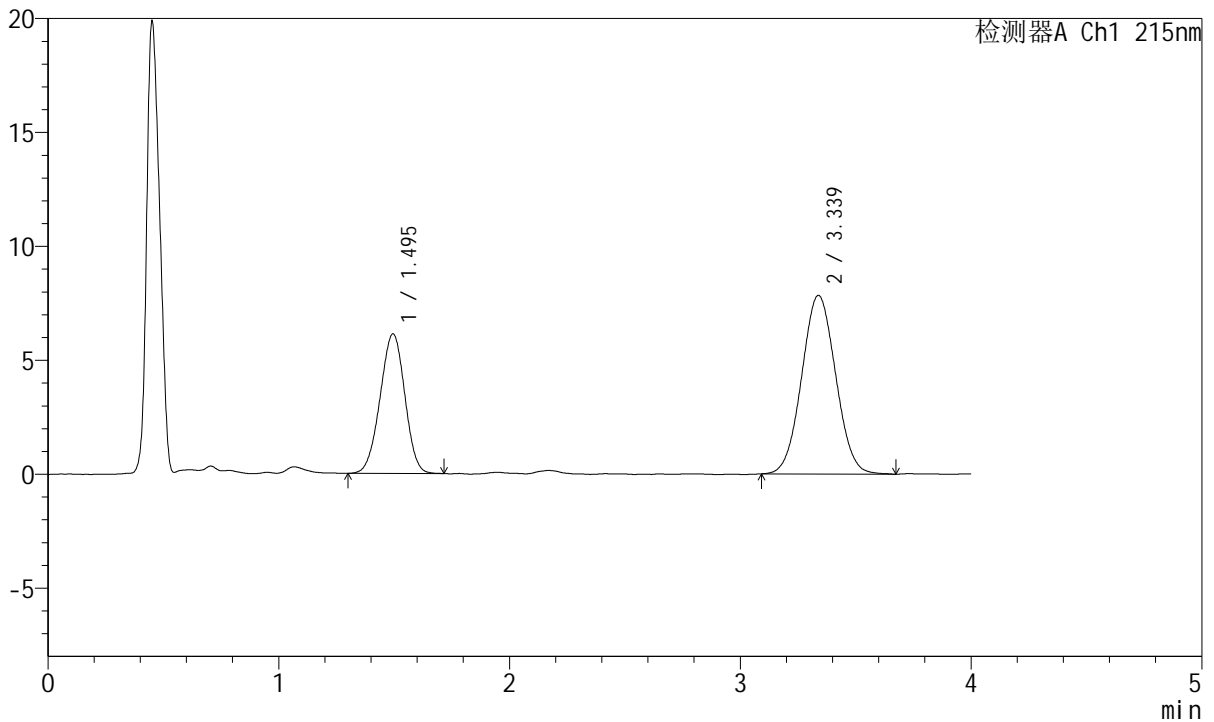
# J468

## <样品信息>

色谱柱:XB-C18(50mm\*4.6mm,5μm)      流速: 1.5ml/min  
 柱温:50°C      波长: 215nm  
 数据文件名: RC\$J468 - 0-505/26-2596-2 - zzp-10mg5mg-2022081302p-rcqx-pH1.2jz-jf50z-2-15min-P6.lcd  
 方法文件名: RC\$J468 - J468-rcqx-FX275.lcm  
 批处理文件名: RC\$J468 - 20250303-rcqx-FX275.lcb  
 样品瓶号: 2-48  
 进样体积: 20μl      版本号: 6.115  
 进样时间: 2025/03/03 16:31:58      实验者: xiechaojun  
 处理时间 (V2) : 2025/03/04 09:04:38 处理者: xiechaojun  
 仪器型号: SHIMADZU LC-2050C(FX275)

## <色谱图>

mV



## <峰表>

检测器A Ch1 215nm

峰号	保留时间	面积	面积%	高度	理论塔板数(USP)	拖尾因子	分离度(USP)
1	1.495	45681	36.290	6126	911	0.971	--
2	3.339	80197	63.710	7841	2441	1.041	7.872
总计		125878	100.000	13967			



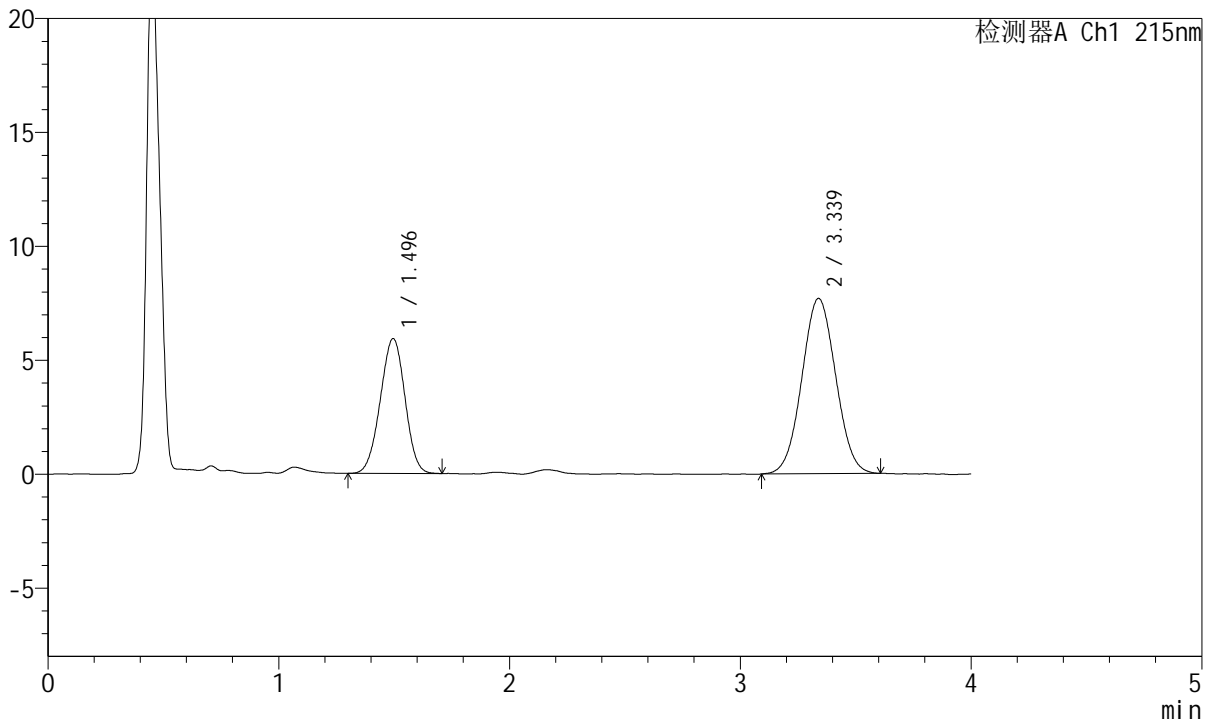
# J468

## <样品信息>

色谱柱:XB-C18(50mm\*4.6mm,5µm)      流速: 1.5ml/min  
 柱温:50°C      波长: 215nm  
 数据文件名: RC\$J468 - 0-505/26-2597-2 - zzp-10mg5mg-2022081302p-rcqx-pH1.2jz-jf50z-2-20min-P1.lcd  
 方法文件名: RC\$J468 - J468-rcqx-FX275.lcm  
 批处理文件名: RC\$J468 - 20250303-rcqx-FX275.lcb  
 样品瓶号: 2-4  
 进样体积: 20µl      版本号: 6.115  
 进样时间: 2025/03/03 16:36:23      实验者: xiechaojun  
 处理时间 (V2) : 2025/03/04 09:04:41 处理者: xiechaojun  
 仪器型号: SHIMADZU LC-2050C(FX275)

## <色谱图>

mV



## <峰表>

检测器A Ch1 215nm

峰号	保留时间	面积	面积%	高度	理论塔板数(USP)	拖尾因子	分离度(USP)
1	1.496	44008	35.949	5919	917	0.979	--
2	3.339	78411	64.051	7695	2444	1.035	7.882
总计		122419	100.000	13614			



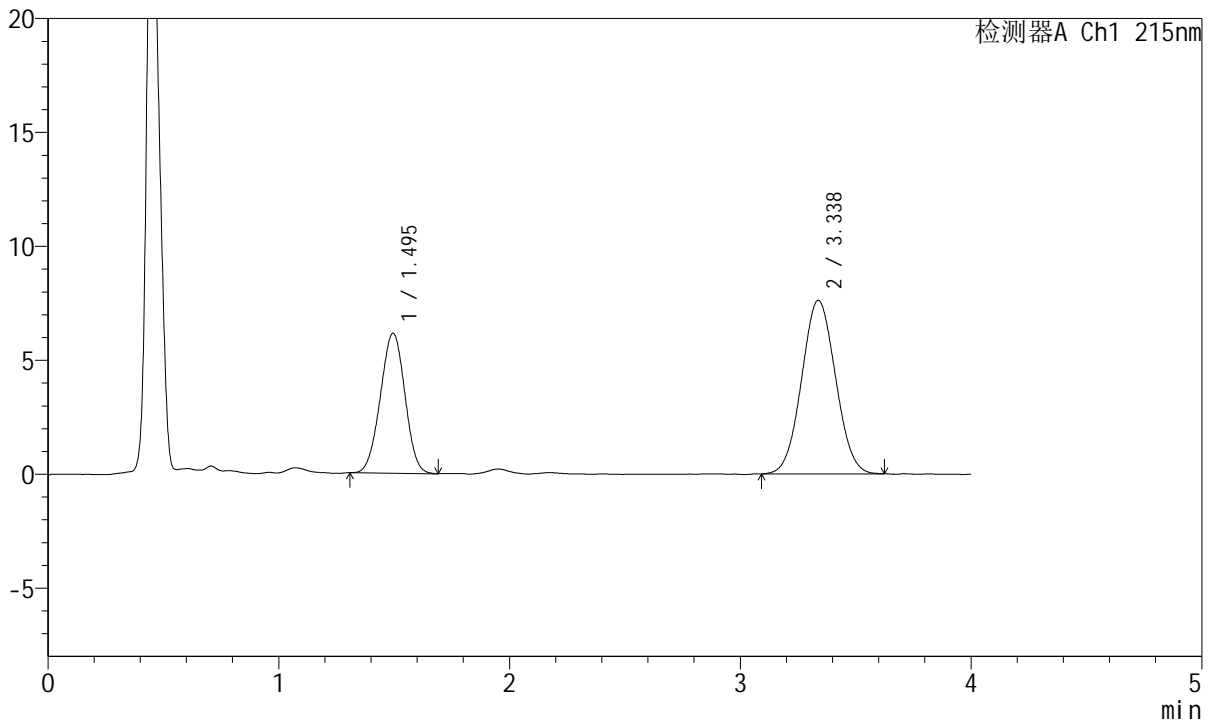
# J468

## <样品信息>

色谱柱:XB-C18(50mm\*4.6mm,5μm)      流速: 1.5ml/min  
 柱温:50°C      波长: 215nm  
 数据文件名: RC\$J468 - 0-505/26-2598-2 - zzp-10mg5mg-2022081302p-rcqx-pH1.2jz-jf50z-2-20min-P2.lcd  
 方法文件名: RC\$J468 - J468-rcqx-FX275.lcm  
 批处理文件名: RC\$J468 - 20250303-rcqx-FX275.lcb  
 样品瓶号: 2-13  
 进样体积: 20μl      版本号: 6.115  
 进样时间: 2025/03/03 16:40:46      实验者: xiechaojun  
 处理时间 (V2) : 2025/03/04 09:04:43 处理者: xiechaojun  
 仪器型号: SHIMADZU LC-2050C(FX275)

## <色谱图>

mV



## <峰表>

检测器A Ch1 215nm

峰号	保留时间	面积	面积%	高度	理论塔板数(USP)	拖尾因子	分离度(USP)
1	1.495	45466	36.898	6142	919	0.986	--
2	3.338	77755	63.102	7620	2428	1.044	7.870
总计		123221	100.000	13762			



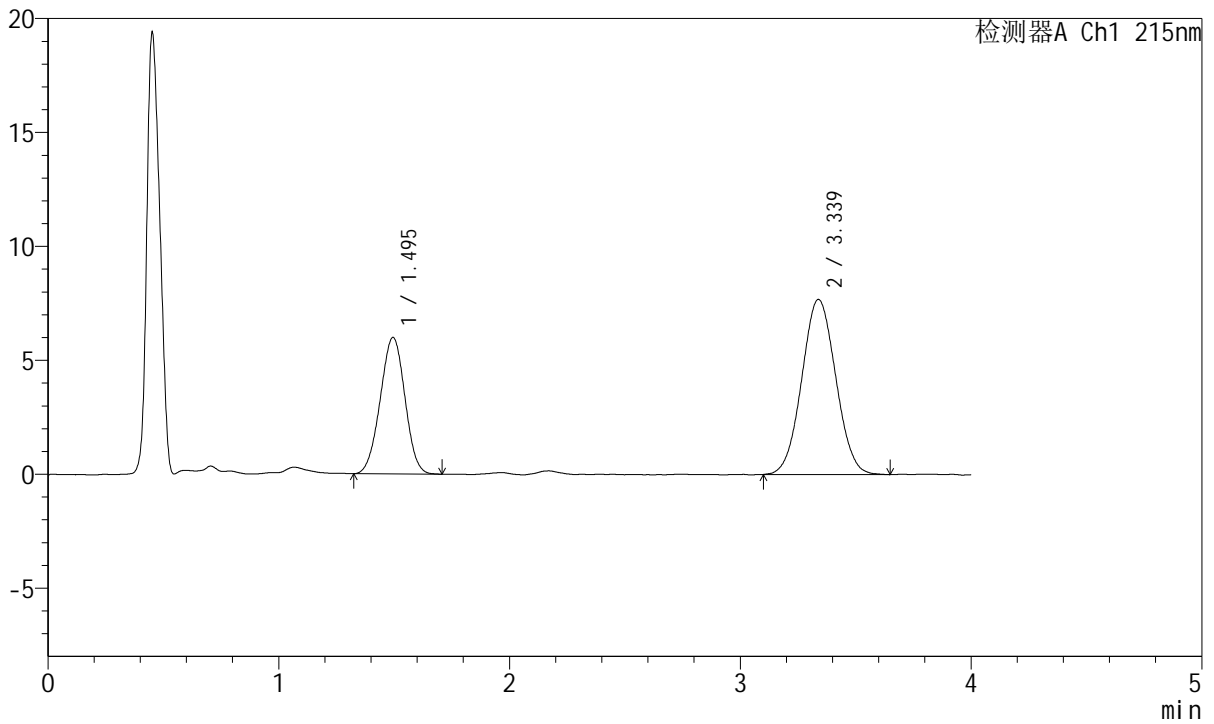
# J468

## <样品信息>

色谱柱:XB-C18(50mm\*4.6mm,5μm)      流速: 1.5ml/min  
 柱温:50°C      波长: 215nm  
 数据文件名: RC\$J468 - 0-505/26-2599-2 - zzp-10mg5mg-2022081302p-rcqx-pH1.2jz-jf50z-2-20min-P3.lcd  
 方法文件名: RC\$J468 - J468-rcqx-FX275.lcm  
 批处理文件名: RC\$J468 - 20250303-rcqx-FX275.lcb  
 样品瓶号: 2-22  
 进样体积: 20μl      版本号: 6.115  
 进样时间: 2025/03/03 16:45:11      实验者: xiechaojun  
 处理时间 (V2) : 2025/03/04 09:04:46 处理者: xiechaojun  
 仪器型号: SHIMADZU LC-2050C(FX275)

## <色谱图>

mV



## <峰表>

检测器A Ch1 215nm

峰号	保留时间	面积	面积%	高度	理论塔板数(USP)	拖尾因子	分离度(USP)
1	1.495	44575	36.159	5988	912	0.987	--
2	3.339	78699	63.841	7690	2429	1.042	7.863
总计		123274	100.000	13678			



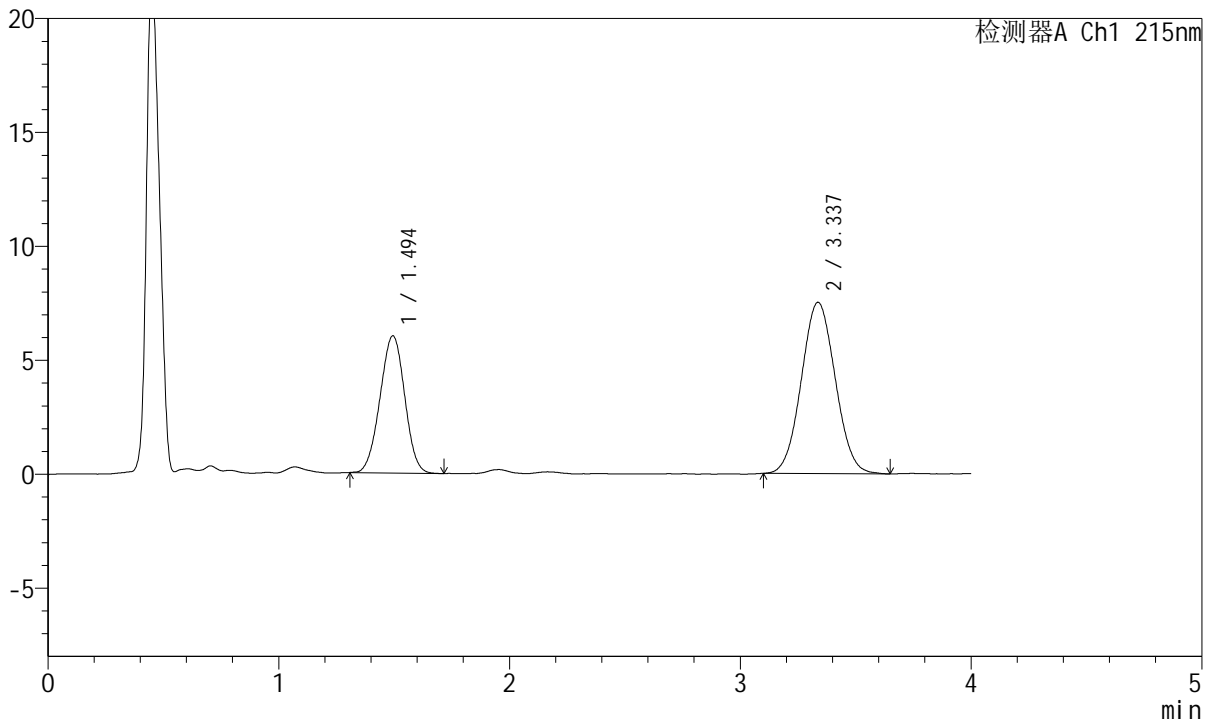
# J468

## <样品信息>

色谱柱:XB-C18(50mm\*4.6mm,5µm)      流速: 1.5ml/min  
 柱温:50°C      波长: 215nm  
 数据文件名: RC\$J468 - 0-505/26-2600-2 - zzp-10mg5mg-2022081302p-rcqx-pH1.2jz-jf50z-2-20min-P4.lcd  
 方法文件名: RC\$J468 - J468-rcqx-FX275.lcm  
 批处理文件名: RC\$J468 - 20250303-rcqx-FX275.lcb  
 样品瓶号: 2-31  
 进样体积: 20µl      版本号: 6.115  
 进样时间: 2025/03/03 16:49:34      实验者: xiechaojun  
 处理时间 (V2) : 2025/03/04 09:04:49 处理者: xiechaojun  
 仪器型号: SHIMADZU LC-2050C(FX275)

## <色谱图>

mV



## <峰表>

检测器A Ch1 215nm

峰号	保留时间	面积	面积%	高度	理论塔板数(USP)	拖尾因子	分离度(USP)
1	1.494	44800	36.861	6017	910	0.985	--
2	3.337	76737	63.139	7518	2443	1.047	7.869
总计		121537	100.000	13535			



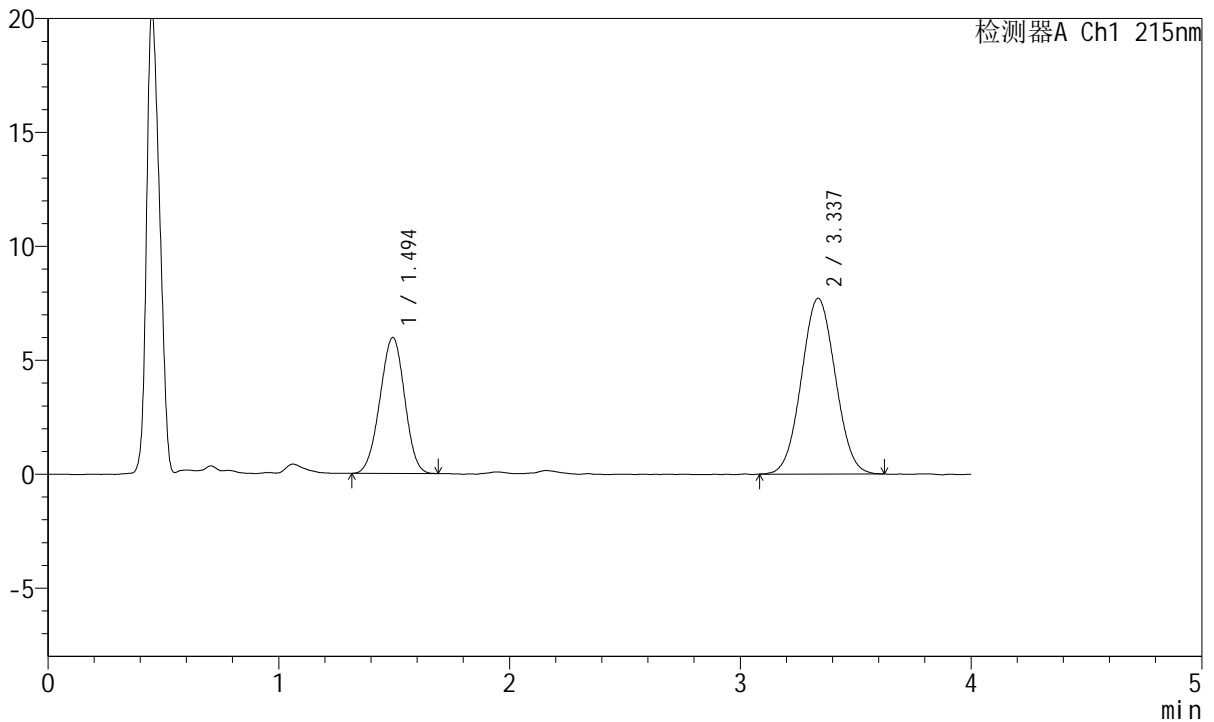
# J468

## <样品信息>

色谱柱:XB-C18(50mm\*4.6mm,5μm)      流速: 1.5ml/min  
 柱温:50°C      波长: 215nm  
 数据文件名: RC\$J468 - 0-505/26-2601-2 - zzp-10mg5mg-2022081302p-rcqx-pH1.2jz-jf50z-2-20min-P5.lcd  
 方法文件名: RC\$J468 - J468-rcqx-FX275.lcm  
 批处理文件名: RC\$J468 - 20250303-rcqx-FX275.lcb  
 样品瓶号: 2-40  
 进样体积: 20μl      版本号: 6.115  
 进样时间: 2025/03/03 16:53:59      实验者: xiechaojun  
 处理时间 (V2) : 2025/03/04 09:04:52 处理者: xiechaojun  
 仪器型号: SHIMADZU LC-2050C(FX275)

## <色谱图>

mV



## <峰表>

检测器A Ch1 215nm

峰号	保留时间	面积	面积%	高度	理论塔板数(USP)	拖尾因子	分离度(USP)
1	1.494	44272	35.997	5956	908	0.977	--
2	3.337	78717	64.003	7713	2432	1.039	7.859
总计		122989	100.000	13670			



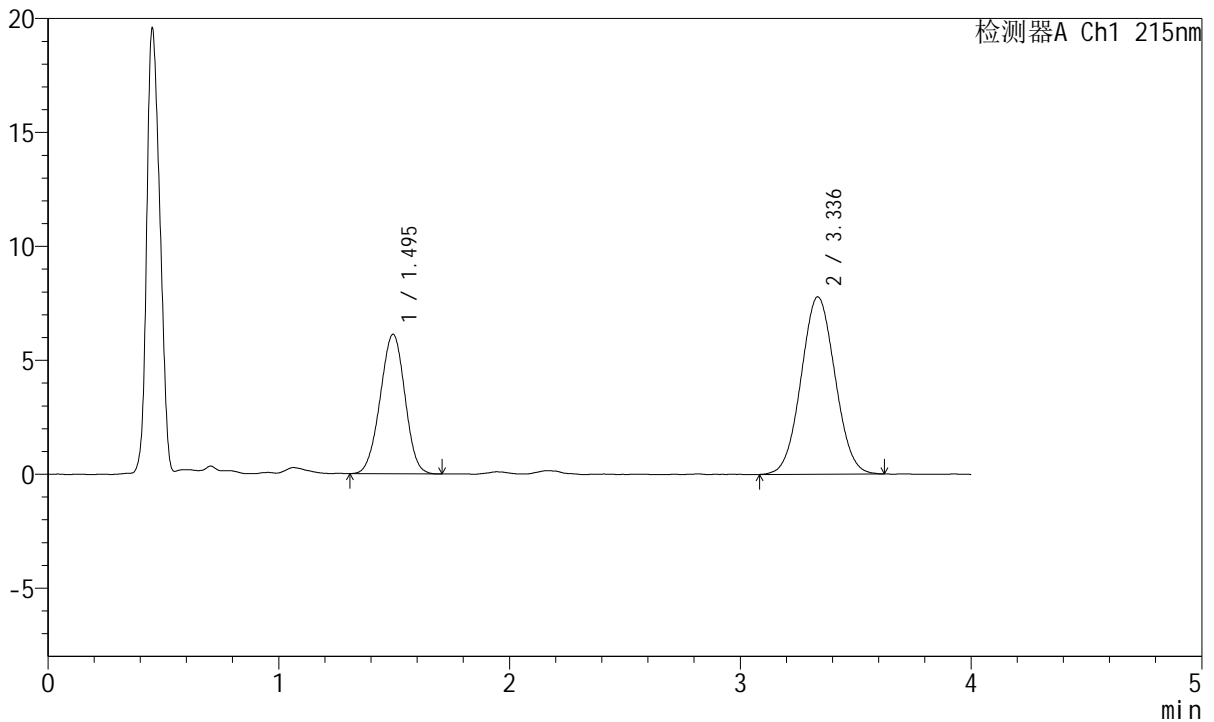
# J468

## <样品信息>

色谱柱:XB-C18(50mm\*4.6mm,5µm)      流速: 1.5ml/min  
 柱温:50°C      波长: 215nm  
 数据文件名: RC\$J468 - 0-505/26-2602-2 - zzp-10mg5mg-2022081302p-rcqx-pH1.2jz-jf50z-2-20min-P6.lcd  
 方法文件名: RC\$J468 - J468-rcqx-FX275.lcm  
 批处理文件名: RC\$J468 - 20250303-rcqx-FX275.lcb  
 样品瓶号: 2-49  
 进样体积: 20µl      版本号: 6.115  
 进样时间: 2025/03/03 16:58:23      实验者: xiechaojun  
 处理时间 (V2) : 2025/03/04 09:04:54 处理者: xiechaojun  
 仪器型号: SHIMADZU LC-2050C(FX275)

## <色谱图>

mV



## <峰表>

检测器A Ch1 215nm

峰号	保留时间	面积	面积%	高度	理论塔板数(USP)	拖尾因子	分离度(USP)
1	1.495	45662	36.479	6124	912	0.979	--
2	3.336	79510	63.521	7783	2432	1.044	7.855
总计		125172	100.000	13906			



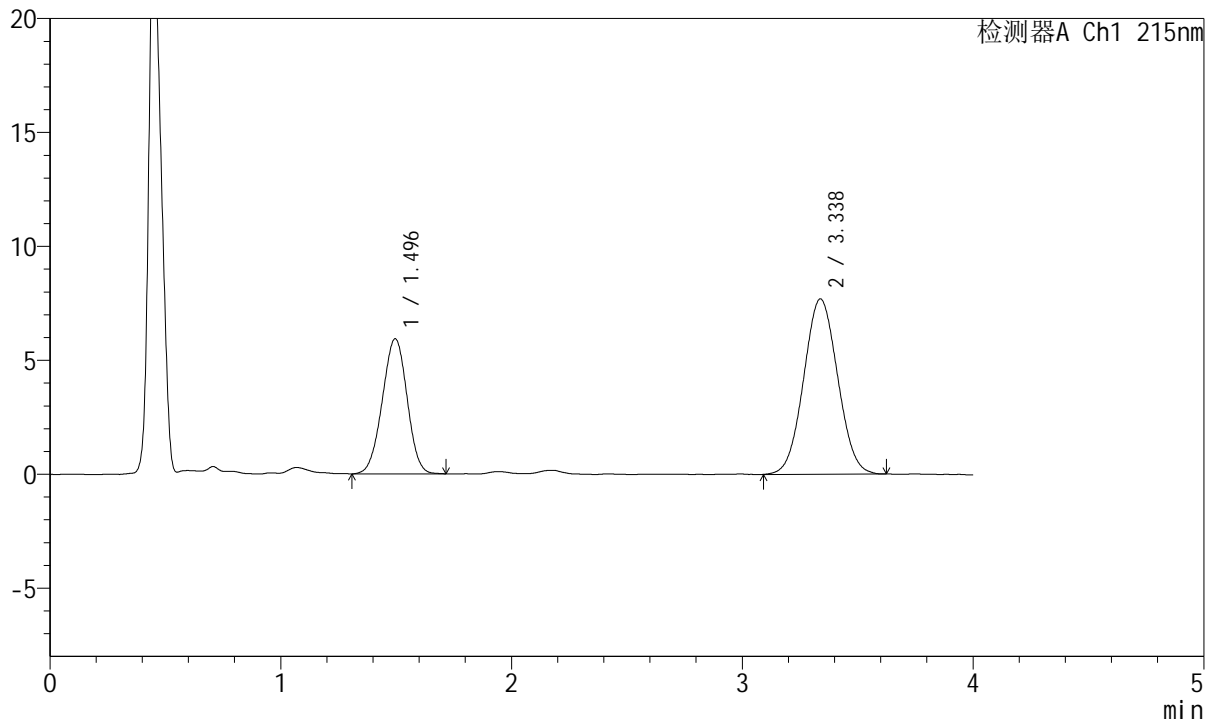
# J468

## <样品信息>

色谱柱:XB-C18(50mm\*4.6mm,5μm)      流速: 1.5ml/min  
 柱温:50°C      波长: 215nm  
 数据文件名: RC\$J468 - 0-505/26-2603-2 - zzp-10mg5mg-2022081302p-rcqx-pH1.2jz-jf50z-2-30min-P1.lcd  
 方法文件名: RC\$J468 - J468-rcqx-FX275.lcm  
 批处理文件名: RC\$J468 - 20250303-rcqx-FX275.lcb  
 样品瓶号: 2-5  
 进样体积: 20μl      版本号: 6.115  
 进样时间: 2025/03/03 17:02:47      实验者: xiechaojun  
 处理时间 (V2) : 2025/03/04 09:04:57 处理者: xiechaojun  
 仪器型号: SHIMADZU LC-2050C(FX275)

## <色谱图>

mV



## <峰表>

检测器A Ch1 215nm

峰号	保留时间	面积	面积%	高度	理论塔板数(USP)	拖尾因子	分离度(USP)
1	1.496	44378	36.070	5933	908	0.977	--
2	3.338	78656	63.930	7697	2430	1.044	7.850
总计		123034	100.000	13630			



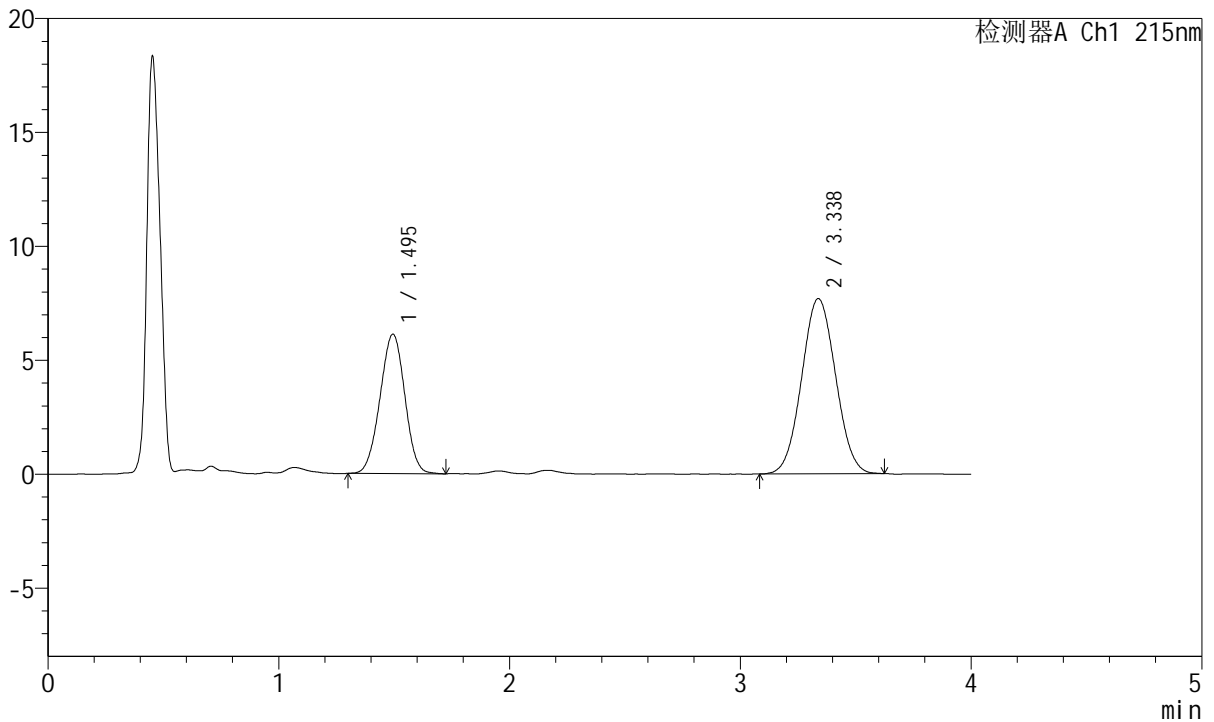
# J468

## <样品信息>

色谱柱:XB-C18(50mm\*4.6mm,5μm)      流速: 1.5ml/min  
 柱温:50°C      波长: 215nm  
 数据文件名: RC\$J468 - 0-505/26-2604-2 - zzp-10mg5mg-2022081302p-rcqx-pH1.2jz-jf50z-2-30min-P2.lcd  
 方法文件名: RC\$J468 - J468-rcqx-FX275.lcm  
 批处理文件名: RC\$J468 - 20250303-rcqx-FX275.lcb  
 样品瓶号: 2-14  
 进样体积: 20μl      版本号: 6.115  
 进样时间: 2025/03/03 17:07:12      实验者: xiechaojun  
 处理时间 (V2) : 2025/03/04 09:05:00 处理者: xiechaojun  
 仪器型号: SHIMADZU LC-2050C(FX275)

## <色谱图>

mV



## <峰表>

检测器A Ch1 215nm

峰号	保留时间	面积	面积%	高度	理论塔板数(USP)	拖尾因子	分离度(USP)
1	1.495	45745	36.813	6116	910	0.983	--
2	3.338	78519	63.187	7688	2437	1.041	7.867
总计		124264	100.000	13805			



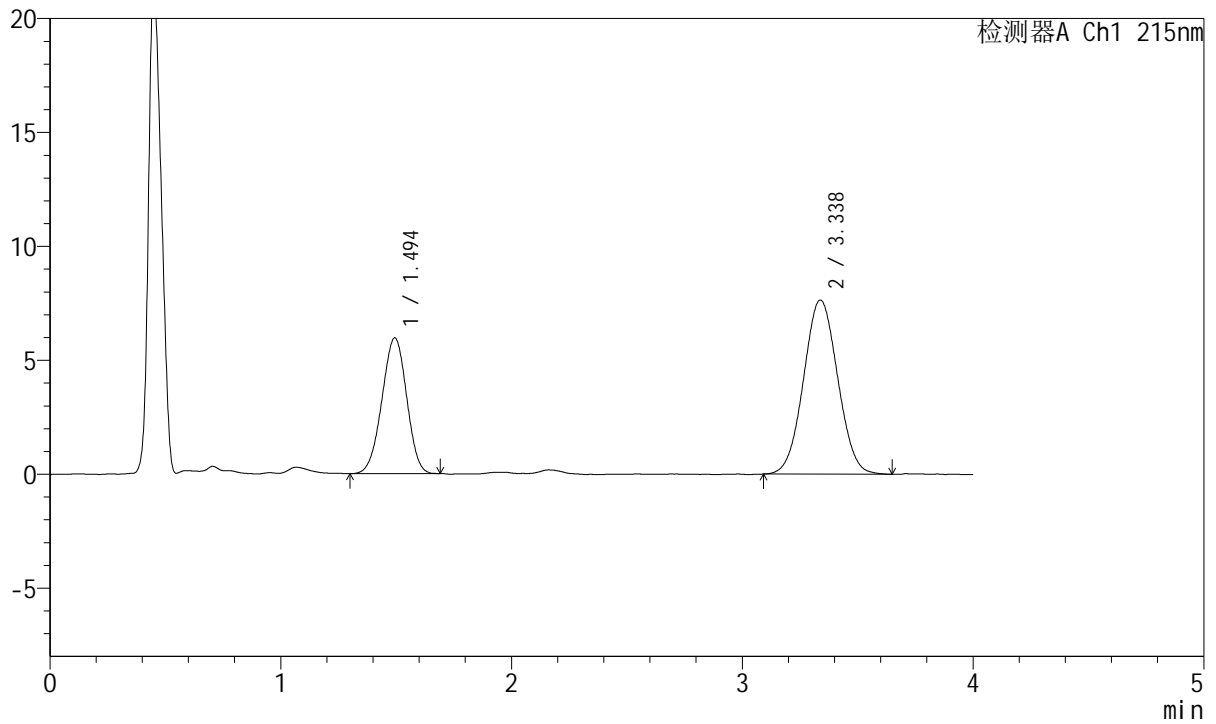
# J468

## <样品信息>

色谱柱:XB-C18(50mm\*4.6mm,5µm)      流速: 1.5ml/min  
 柱温:50°C      波长: 215nm  
 数据文件名: RC\$J468 - 0-505/26-2605-2 - zzp-10mg5mg-2022081302p-rcqx-pH1.2jz-jf50z-2-30min-P3.lcd  
 方法文件名: RC\$J468 - J468-rcqx-FX275.lcm  
 批处理文件名: RC\$J468 - 20250303-rcqx-FX275.lcb  
 样品瓶号: 2-23  
 进样体积: 20µl      版本号: 6.115  
 进样时间: 2025/03/03 17:11:38      实验者: xiechaojun  
 处理时间 (V2) : 2025/03/04 09:05:02 处理者: xiechaojun  
 仪器型号: SHIMADZU LC-2050C(FX275)

## <色谱图>

mV



## <峰表>

检测器A Ch1 215nm

峰号	保留时间	面积	面积%	高度	理论塔板数(USP)	拖尾因子	分离度(USP)
1	1.494	44409	36.132	5953	905	0.969	--
2	3.338	78498	63.868	7641	2439	1.040	7.863
总计		122907	100.000	13595			



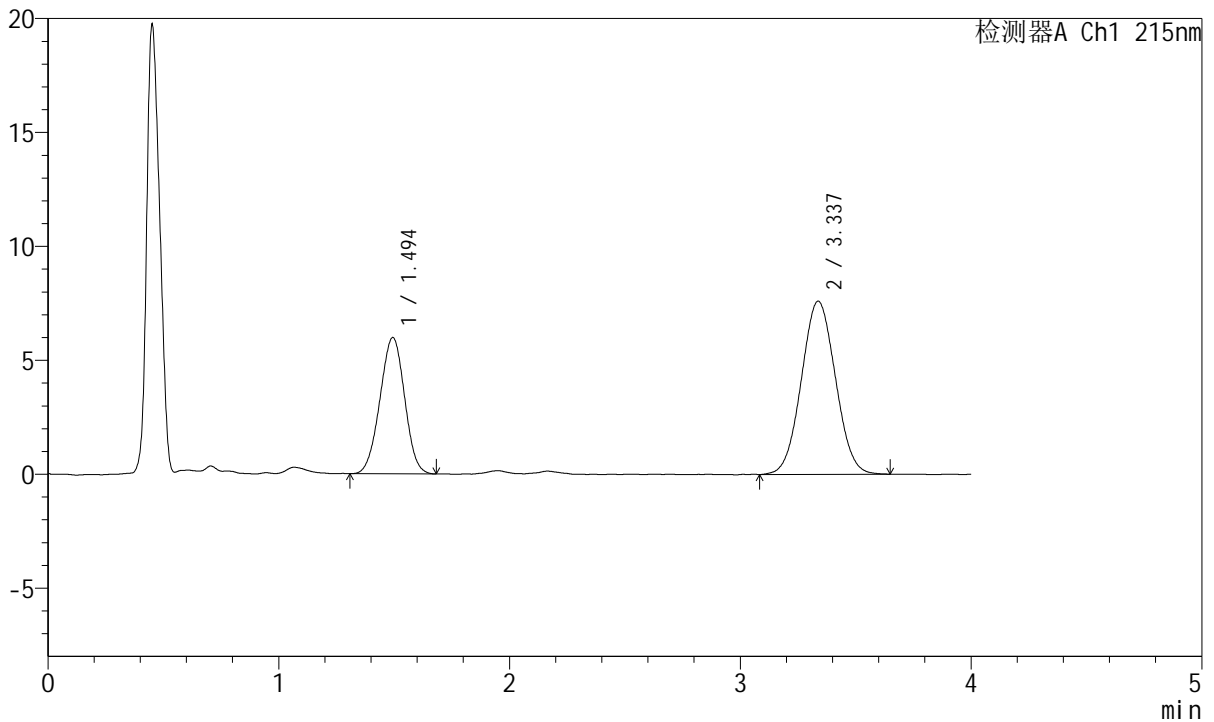
# J468

## <样品信息>

色谱柱:XB-C18(50mm\*4.6mm,5µm)      流速: 1.5ml/min  
 柱温:50°C      波长: 215nm  
 数据文件名: RC\$J468 - 0-505/26-2606-2 - zzp-10mg5mg-2022081302p-rcqx-pH1.2jz-jf50z-2-30min-P4.lcd  
 方法文件名: RC\$J468 - J468-rcqx-FX275.lcm  
 批处理文件名: RC\$J468 - 20250303-rcqx-FX275.lcb  
 样品瓶号: 2-32  
 进样体积: 20µl      版本号: 6.115  
 进样时间: 2025/03/03 17:16:01      实验者: xiechaojun  
 处理时间 (V2) : 2025/03/04 09:05:05 处理者: xiechaojun  
 仪器型号: SHIMADZU LC-2050C(FX275)

## <色谱图>

mV



## <峰表>

检测器A Ch1 215nm

峰号	保留时间	面积	面积%	高度	理论塔板数(USP)	拖尾因子	分离度(USP)
1	1.494	44455	36.309	5977	911	0.982	--
2	3.337	77981	63.691	7603	2399	1.040	7.833
总计		122435	100.000	13581			



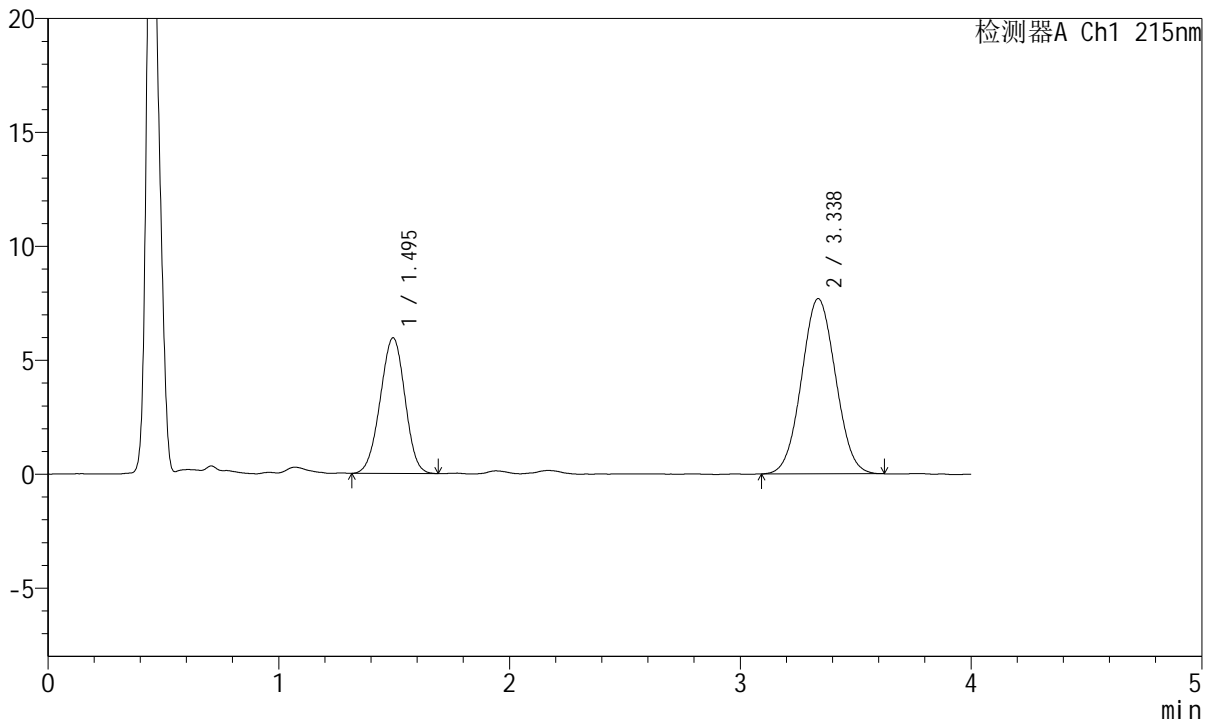
# J468

## <样品信息>

色谱柱:XB-C18(50mm\*4.6mm,5µm)      流速: 1.5ml/min  
 柱温:50°C      波长: 215nm  
 数据文件名: RC\$J468 - 0-505/26-2607-2 - zzp-10mg5mg-2022081302p-rcqx-pH1.2jz-jf50z-2-30min-P5.lcd  
 方法文件名: RC\$J468 - J468-rcqx-FX275.lcm  
 批处理文件名: RC\$J468 - 20250303-rcqx-FX275.lcb  
 样品瓶号: 2-41  
 进样体积: 20µl      版本号: 6.115  
 进样时间: 2025/03/03 17:20:25      实验者: xiechaojun  
 处理时间 (V2) : 2025/03/04 09:05:08 处理者: xiechaojun  
 仪器型号: SHIMADZU LC-2050C(FX275)

## <色谱图>

mV



## <峰表>

检测器A Ch1 215nm

峰号	保留时间	面积	面积%	高度	理论塔板数(USP)	拖尾因子	分离度(USP)
1	1.495	44343	36.030	5953	911	0.975	--
2	3.338	78728	63.970	7692	2422	1.039	7.849
总计		123072	100.000	13645			



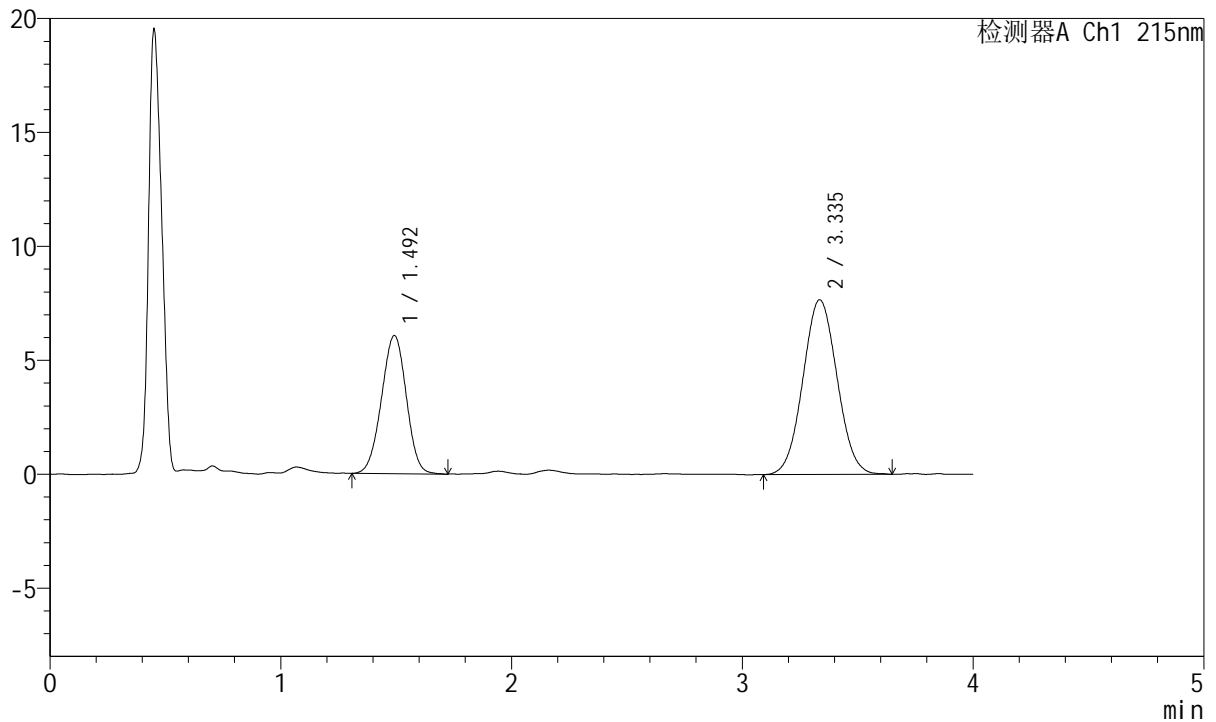
# J468

## <样品信息>

色谱柱:XB-C18(50mm\*4.6mm,5μm)      流速: 1.5ml/min  
 柱温:50°C      波长: 215nm  
 数据文件名: RC\$J468 - 0-505/26-2608-2 - zzp-10mg5mg-2022081302p-rcqx-pH1.2jz-jf50z-2-30min-P6.lcd  
 方法文件名: RC\$J468 - J468-rcqx-FX275.lcm  
 批处理文件名: RC\$J468 - 20250303-rcqx-FX275.lcb  
 样品瓶号: 2-50  
 进样体积: 20μl      版本号: 6.115  
 进样时间: 2025/03/03 17:24:50      实验者: xiechaojun  
 处理时间 (V2) : 2025/03/04 09:05:11 处理者: xiechaojun  
 仪器型号: SHIMADZU LC-2050C(FX275)

## <色谱图>

mV



## <峰表>

检测器A Ch1 215nm

峰号	保留时间	面积	面积%	高度	理论塔板数(USP)	拖尾因子	分离度(USP)
1	1.492	45409	36.577	6048	905	0.982	--
2	3.335	78735	63.423	7660	2422	1.047	7.852
总计		124144	100.000	13708			



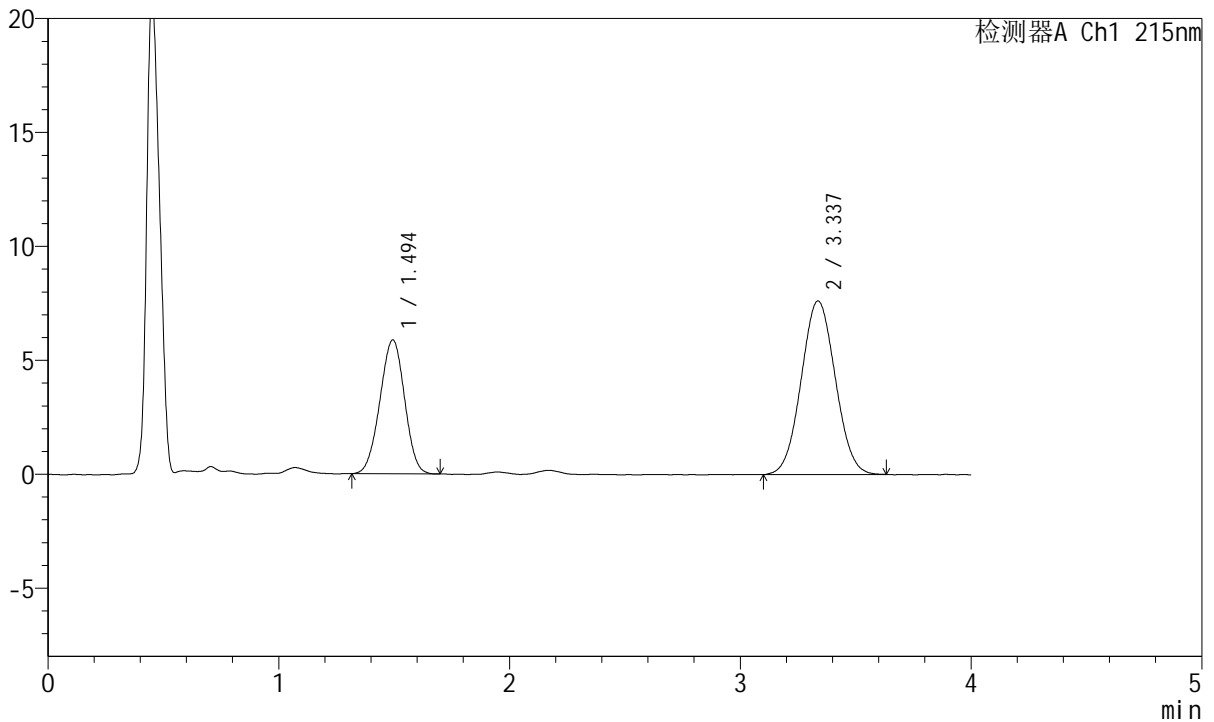
# J468

## <样品信息>

色谱柱:XB-C18(50mm\*4.6mm,5μm)      流速: 1.5ml/min  
 柱温:50°C      波长: 215nm  
 数据文件名: RC\$J468 - 0-505/26-2609-2 - zzp-10mg5mg-2022081302p-rcqx-pH1.2jz-jf50z-2-45min-P1.lcd  
 方法文件名: RC\$J468 - J468-rcqx-FX275.lcm  
 批处理文件名: RC\$J468 - 20250303-rcqx-FX275.lcb  
 样品瓶号: 2-6  
 进样体积: 20μl      版本号: 6.115  
 进样时间: 2025/03/03 17:29:14      实验者: xiechaojun  
 处理时间 (V2) : 2025/03/04 09:05:13 处理者: xiechaojun  
 仪器型号: SHIMADZU LC-2050C(FX275)

## <色谱图>

mV



## <峰表>

检测器A Ch1 215nm

峰号	保留时间	面积	面积%	高度	理论塔板数(USP)	拖尾因子	分离度(USP)
1	1.494	43682	35.833	5870	912	0.977	--
2	3.337	78221	64.167	7618	2406	1.042	7.840
总计		121903	100.000	13488			



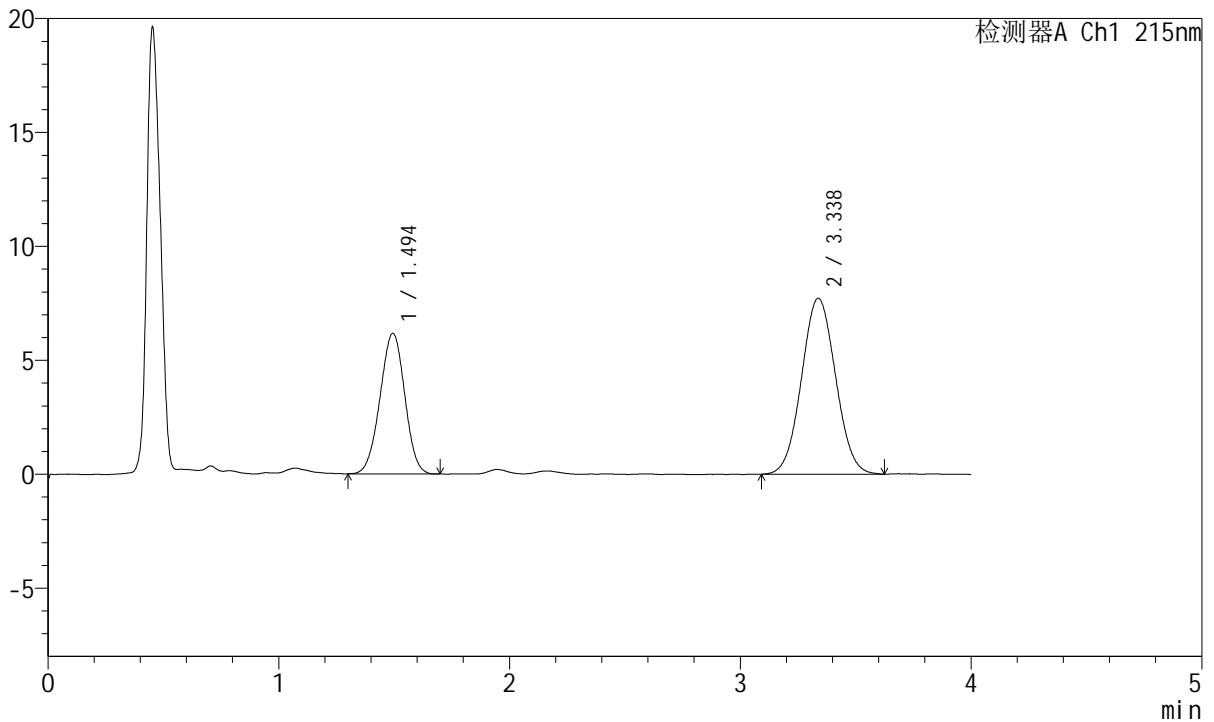
# J468

## <样品信息>

色谱柱:XB-C18(50mm\*4.6mm,5μm)      流速: 1.5ml/min  
 柱温:50°C      波长: 215nm  
 数据文件名: RC\$J468 - 0-505/26-2610-2 - zzp-10mg5mg-2022081302p-rcqx-pH1.2jz-jf50z-2-45min-P2.lcd  
 方法文件名: RC\$J468 - J468-rcqx-FX275.lcm  
 批处理文件名: RC\$J468 - 20250303-rcqx-FX275.lcb  
 样品瓶号: 2-15  
 进样体积: 20μl      版本号: 6.115  
 进样时间: 2025/03/03 17:33:40      实验者: xiechaojun  
 处理时间 (V2) : 2025/03/04 09:05:16 处理者: xiechaojun  
 仪器型号: SHIMADZU LC-2050C(FX275)

## <色谱图>

mV



## <峰表>

检测器A Ch1 215nm

峰号	保留时间	面积	面积%	高度	理论塔板数(USP)	拖尾因子	分离度(USP)
1	1.494	45967	36.736	6165	916	0.982	--
2	3.338	79163	63.264	7723	2437	1.045	7.878
总计		125130	100.000	13888			



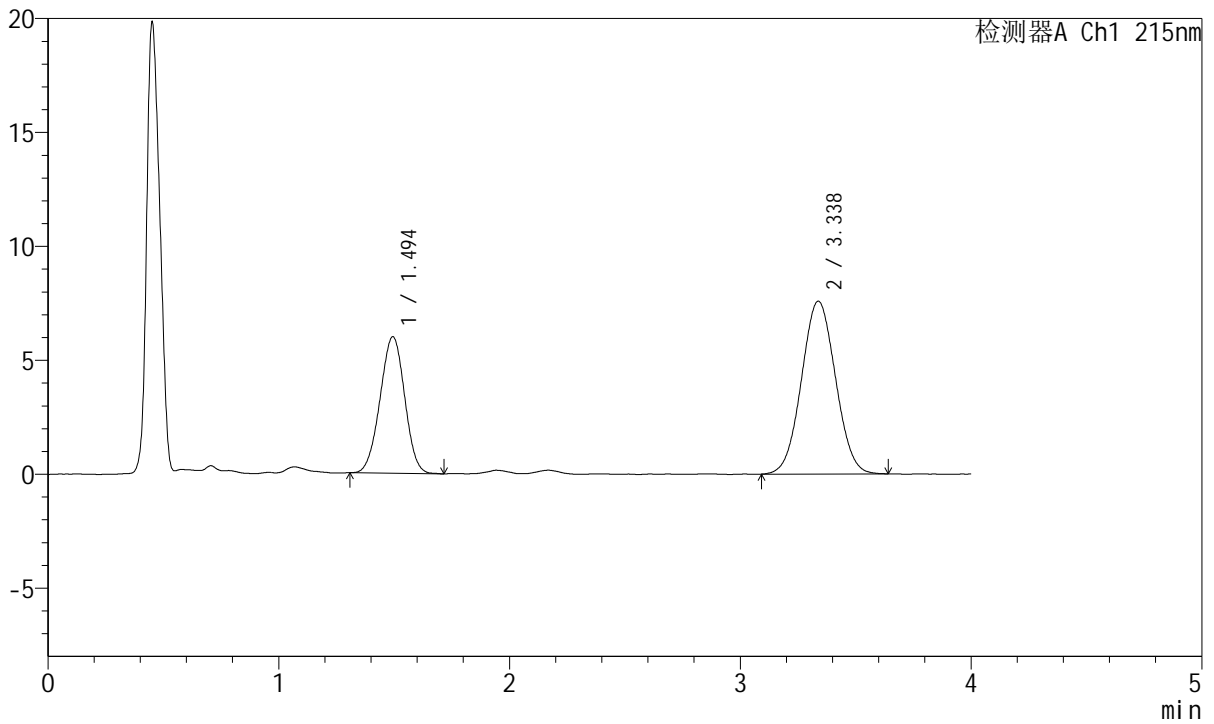
# J468

## <样品信息>

色谱柱:XB-C18(50mm\*4.6mm,5µm)      流速: 1.5ml/min  
 柱温:50°C      波长: 215nm  
 数据文件名: RC\$J468 - 0-505/26-2611-2 - zzp-10mg5mg-2022081302p-rcqx-pH1.2jz-jf50z-2-45min-P3.lcd  
 方法文件名: RC\$J468 - J468-rcqx-FX275.lcm  
 批处理文件名: RC\$J468 - 20250303-rcqx-FX275.lcb  
 样品瓶号: 2-24  
 进样体积: 20µl      版本号: 6.115  
 进样时间: 2025/03/03 17:38:04      实验者: xiechaojun  
 处理时间 (V2) : 2025/03/04 09:05:19 处理者: xiechaojun  
 仪器型号: SHIMADZU LC-2050C(FX275)

## <色谱图>

mV



## <峰表>

检测器A Ch1 215nm

峰号	保留时间	面积	面积%	高度	理论塔板数(USP)	拖尾因子	分离度(USP)
1	1.494	44406	36.364	5984	922	0.984	--
2	3.338	77710	63.636	7584	2433	1.038	7.887
总计		122116	100.000	13568			



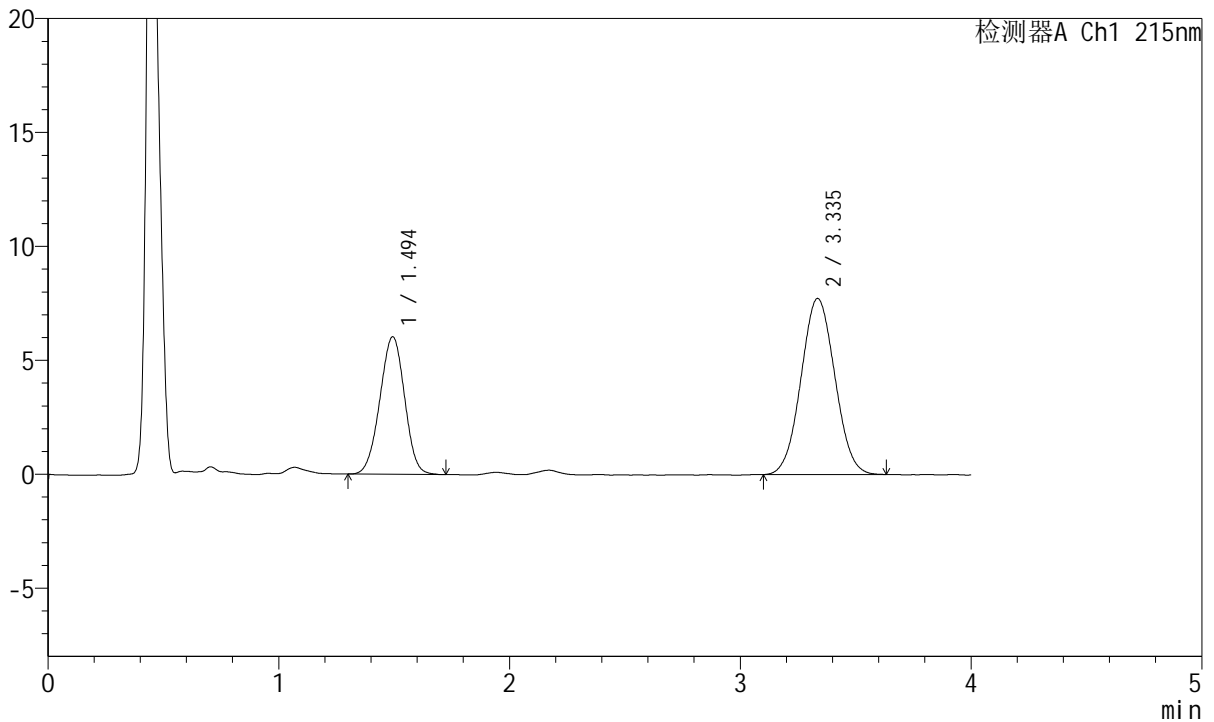
# J468

## <样品信息>

色谱柱:XB-C18(50mm\*4.6mm,5μm)      流速: 1.5ml/min  
 柱温:50°C      波长: 215nm  
 数据文件名: RC\$J468 - 0-505/26-2612-2 - zzp-10mg5mg-2022081302p-rcqx-pH1.2jz-jf50z-2-45min-P4.lcd  
 方法文件名: RC\$J468 - J468-rcqx-FX275.lcm  
 批处理文件名: RC\$J468 - 20250303-rcqx-FX275.lcb  
 样品瓶号: 2-33  
 进样体积: 20μl      版本号: 6.115  
 进样时间: 2025/03/03 17:42:29      实验者: xiechaojun  
 处理时间 (V2) : 2025/03/04 09:05:22 处理者: xiechaojun  
 仪器型号: SHIMADZU LC-2050C(FX275)

## <色谱图>

mV



## <峰表>

检测器A Ch1 215nm

峰号	保留时间	面积	面积%	高度	理论塔板数(USP)	拖尾因子	分离度(USP)
1	1.494	44929	36.324	6025	912	0.978	--
2	3.335	78760	63.676	7720	2434	1.043	7.865
总计		123689	100.000	13745			



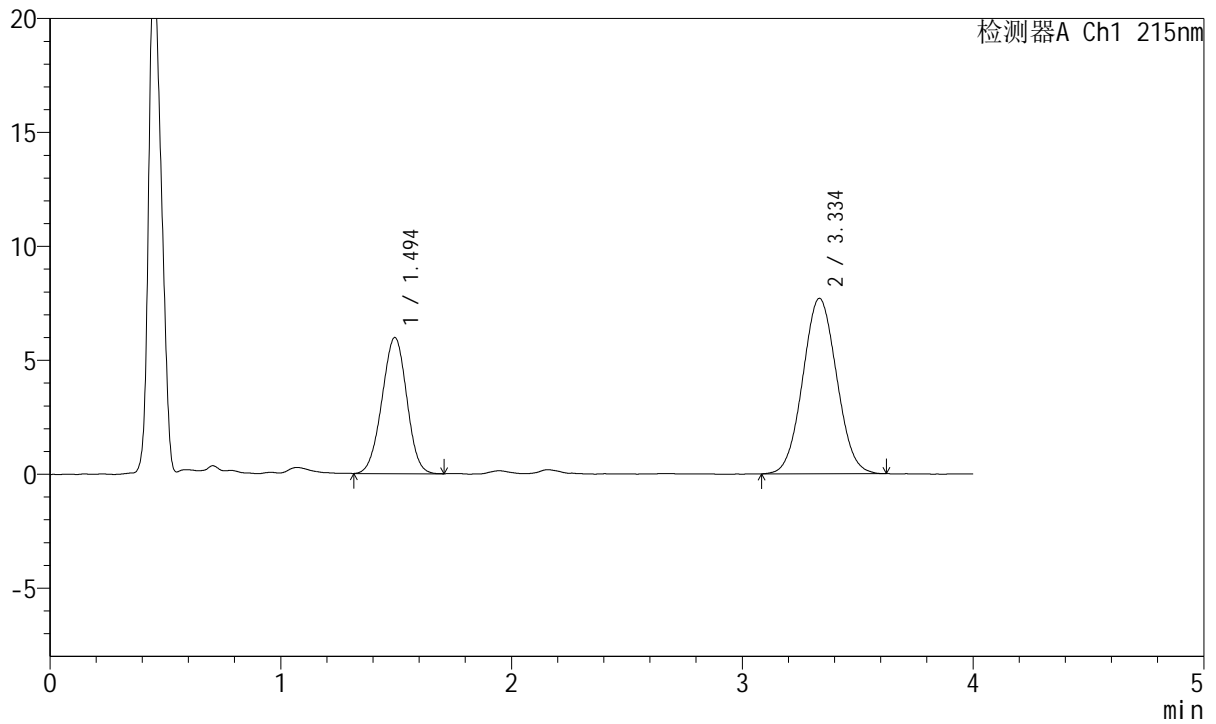
# J468

## <样品信息>

色谱柱:XB-C18(50mm\*4.6mm,5μm)      流速: 1.5ml/min  
 柱温:50°C      波长: 215nm  
 数据文件名: RC\$J468 - 0-505/26-2613-2 - zzp-10mg5mg-2022081302p-rcqx-pH1.2jz-jf50z-2-45min-P5.lcd  
 方法文件名: RC\$J468 - J468-rcqx-FX275.lcm  
 批处理文件名: RC\$J468 - 20250303-rcqx-FX275.lcb  
 样品瓶号: 2-42  
 进样体积: 20μl      版本号: 6.115  
 进样时间: 2025/03/03 17:46:52      实验者: xiechaojun  
 处理时间 (V2) : 2025/03/04 09:05:24 处理者: xiechaojun  
 仪器型号: SHIMADZU LC-2050C(FX275)

## <色谱图>

mV



## <峰表>

检测器A Ch1 215nm

峰号	保留时间	面积	面积%	高度	理论塔板数(USP)	拖尾因子	分离度(USP)
1	1.494	44516	36.185	5970	912	0.983	--
2	3.334	78508	63.815	7688	2448	1.047	7.872
总计		123024	100.000	13657			



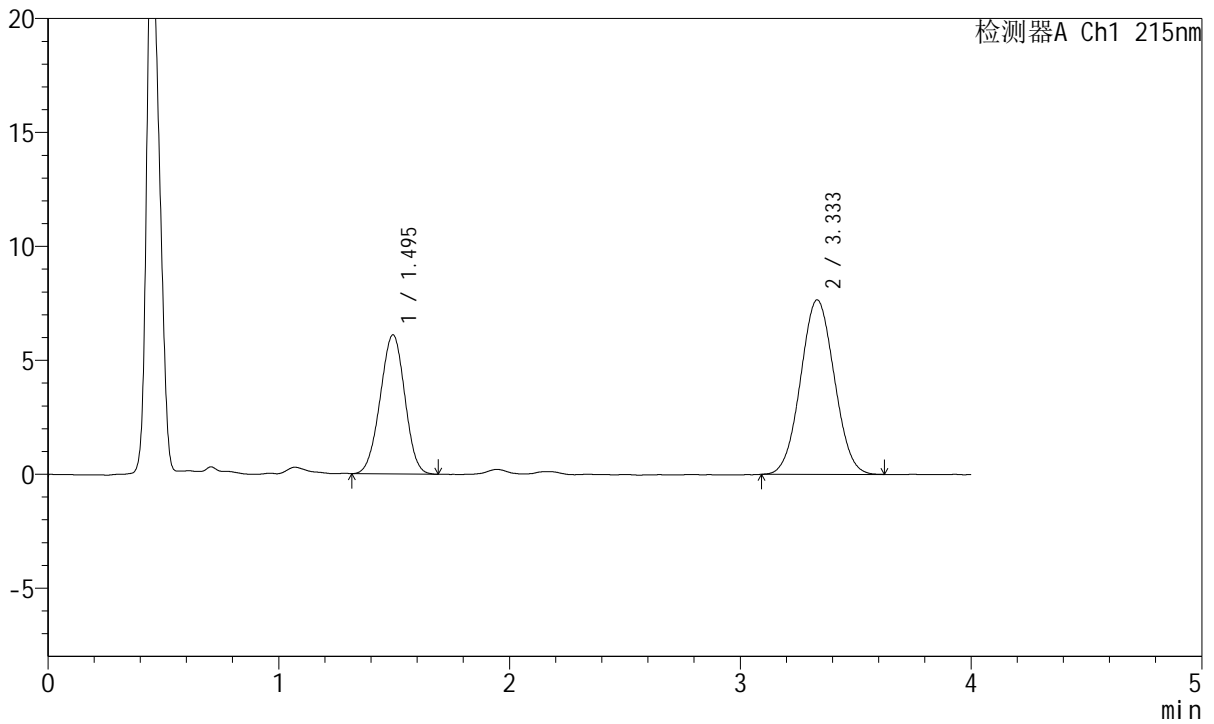
# J468

## <样品信息>

色谱柱:XB-C18(50mm\*4.6mm,5μm)      流速: 1.5ml/min  
 柱温:50°C      波长: 215nm  
 数据文件名: RC\$J468 - 0-505/26-2614-2 - zzp-10mg5mg-2022081302p-rcqx-pH1.2jz-jf50z-2-45min-P6.lcd  
 方法文件名: RC\$J468 - J468-rcqx-FX275.lcm  
 批处理文件名: RC\$J468 - 20250303-rcqx-FX275.lcb  
 样品瓶号: 2-51  
 进样体积: 20μl      版本号: 6.115  
 进样时间: 2025/03/03 17:51:17      实验者: xiechaojun  
 处理时间 (V2) : 2025/03/04 09:05:27 处理者: xiechaojun  
 仪器型号: SHIMADZU LC-2050C(FX275)

## <色谱图>

mV



## <峰表>

检测器A Ch1 215nm

峰号	保留时间	面积	面积%	高度	理论塔板数(USP)	拖尾因子	分离度(USP)
1	1.495	45289	36.822	6108	918	0.983	--
2	3.333	77707	63.178	7654	2460	1.039	7.887
总计		122996	100.000	13762			



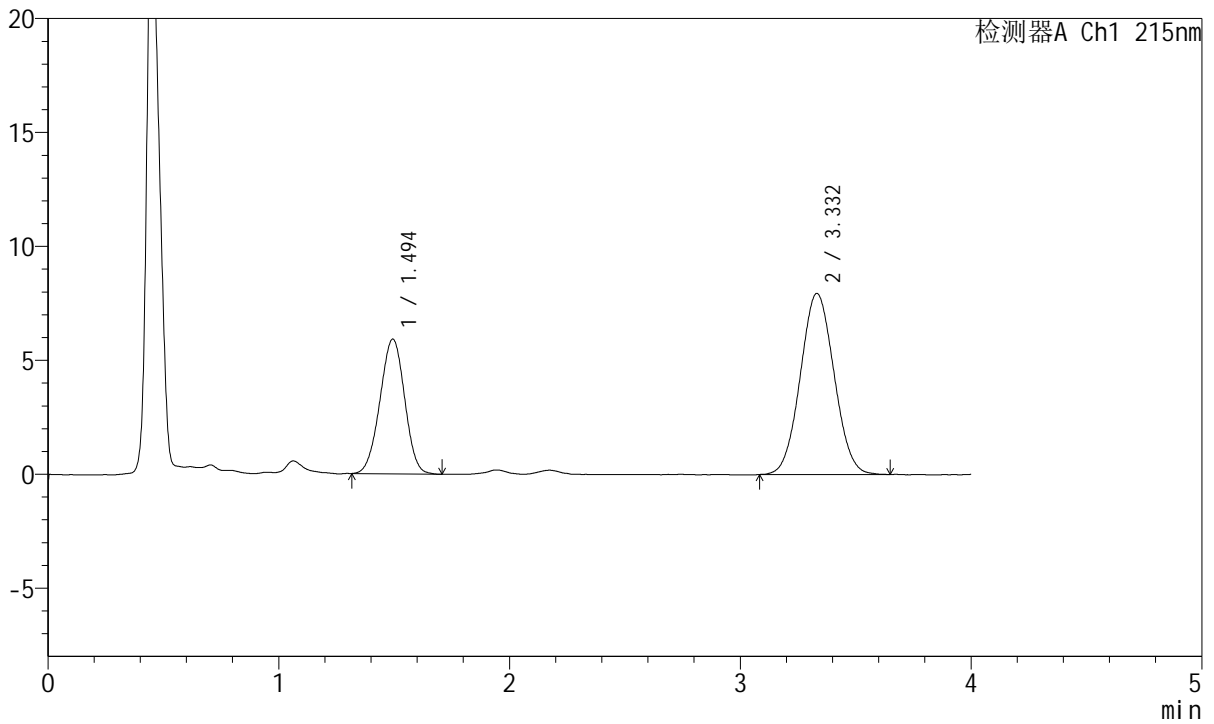
# J468

## <样品信息>

色谱柱:XB-C18(50mm\*4.6mm,5μm)      流速: 1.5ml/min  
 柱温:50°C      波长: 215nm  
 数据文件名: RC\$J468 - 0-505/26-2615-2 - zzp-10mg5mg-2022081302p-rcqx-pH1.2jz-jf50z-2-jxzs-P1.lcd  
 方法文件名: RC\$J468 - J468-rcqx-FX275.lcm  
 批处理文件名: RC\$J468 - 20250303-rcqx-FX275.lcb  
 样品瓶号: 2-7  
 进样体积: 20μl      版本号: 6.115  
 进样时间: 2025/03/03 17:55:42      实验者: xiechaojun  
 处理时间 (V2) : 2025/03/04 09:05:30 处理者: xiechaojun  
 仪器型号: SHIMADZU LC-2050C(FX275)

## <色谱图>

mV



## <峰表>

检测器A Ch1 215nm

峰号	保留时间	面积	面积%	高度	理论塔板数(USP)	拖尾因子	分离度(USP)
1	1.494	44043	35.251	5907	916	0.980	--
2	3.332	80898	64.749	7952	2446	1.050	7.872
总计		124941	100.000	13859			



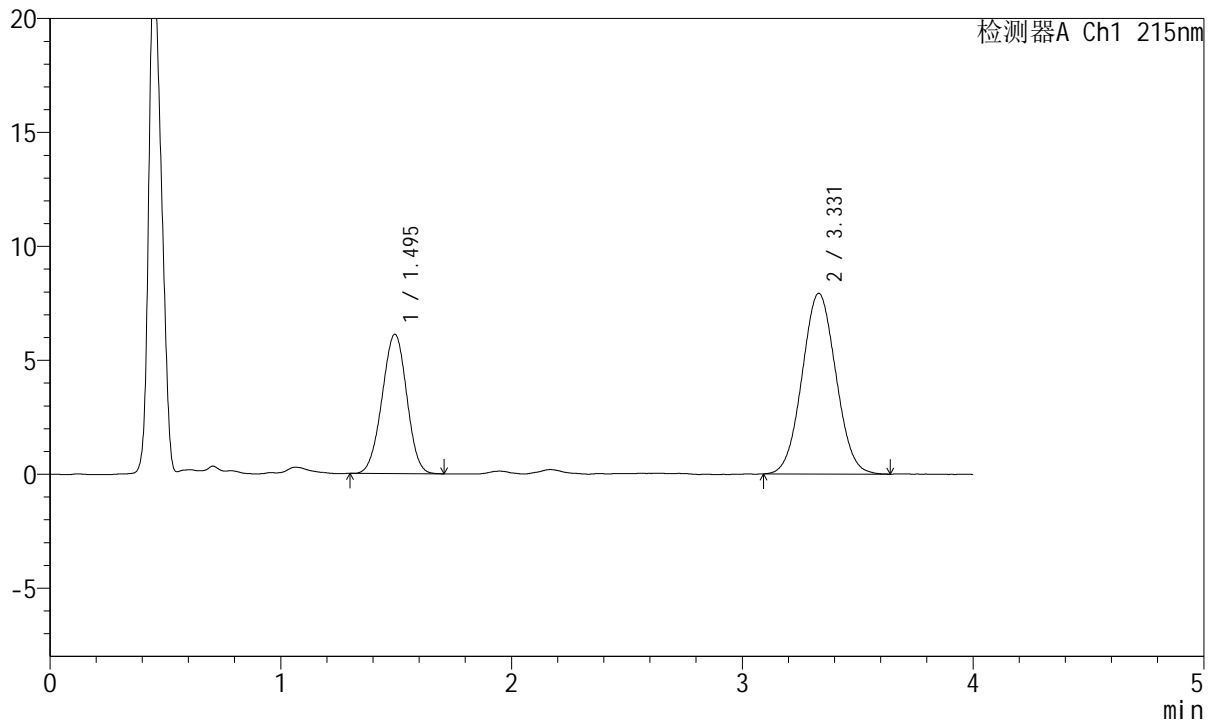
# J468

## <样品信息>

色谱柱:XB-C18(50mm\*4.6mm,5μm)      流速: 1.5ml/min  
 柱温:50°C      波长: 215nm  
 数据文件名: RC\$J468 - 0-505/26-2616-2 - zzp-10mg5mg-2022081302p-rcqx-pH1.2jz-jf50z-2-jxzs-P2.lcd  
 方法文件名: RC\$J468 - J468-rcqx-FX275.lcm  
 批处理文件名: RC\$J468 - 20250303-rcqx-FX275.lcb  
 样品瓶号: 2-16  
 进样体积: 20μl      版本号: 6.115  
 进样时间: 2025/03/03 18:00:06      实验者: xiechaojun  
 处理时间 (V2) : 2025/03/04 09:05:32 处理者: xiechaojun  
 仪器型号: SHIMADZU LC-2050C(FX275)

## <色谱图>

mV



## <峰表>

检测器A Ch1 215nm

峰号	保留时间	面积	面积%	高度	理论塔板数(USP)	拖尾因子	分离度(USP)
1	1.495	45357	36.013	6109	924	0.981	--
2	3.331	80591	63.987	7932	2450	1.043	7.885
总计		125948	100.000	14041			



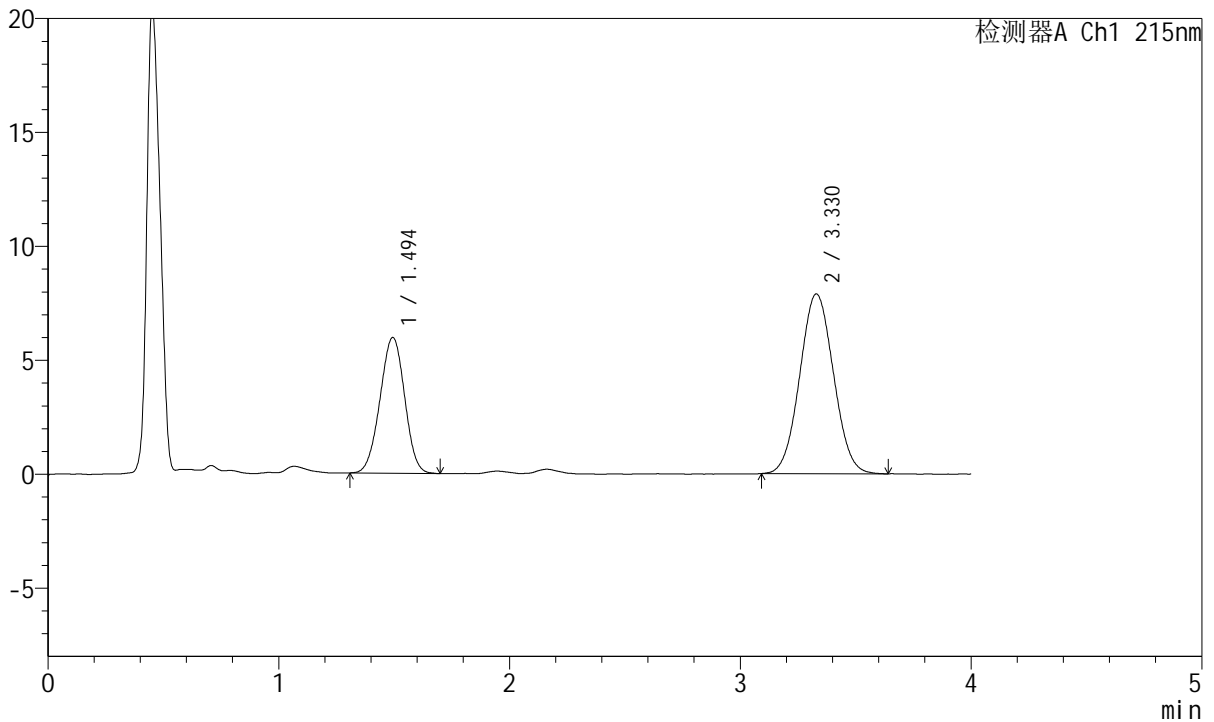
# J468

## <样品信息>

色谱柱:XB-C18(50mm\*4.6mm,5µm)      流速: 1.5ml/min  
 柱温:50°C      波长: 215nm  
 数据文件名: RC\$J468 - 0-505/26-2617-2 - zzp-10mg5mg-2022081302p-rcqx-pH1.2jz-jf50z-2-jxzs-P3.lcd  
 方法文件名: RC\$J468 - J468-rcqx-FX275.lcm  
 批处理文件名: RC\$J468 - 20250303-rcqx-FX275.lcb  
 样品瓶号: 2-25  
 进样体积: 20µl      版本号: 6.115  
 进样时间: 2025/03/03 18:04:31      实验者: xiechaojun  
 处理时间 (V2) : 2025/03/04 09:05:35 处理者: xiechaojun  
 仪器型号: SHIMADZU LC-2050C(FX275)

## <色谱图>

mV



## <峰表>

检测器A Ch1 215nm

峰号	保留时间	面积	面积%	高度	理论塔板数(USP)	拖尾因子	分离度(USP)
1	1.494	44281	35.570	5955	922	0.983	--
2	3.330	80210	64.430	7892	2449	1.047	7.878
总计		124491	100.000	13846			



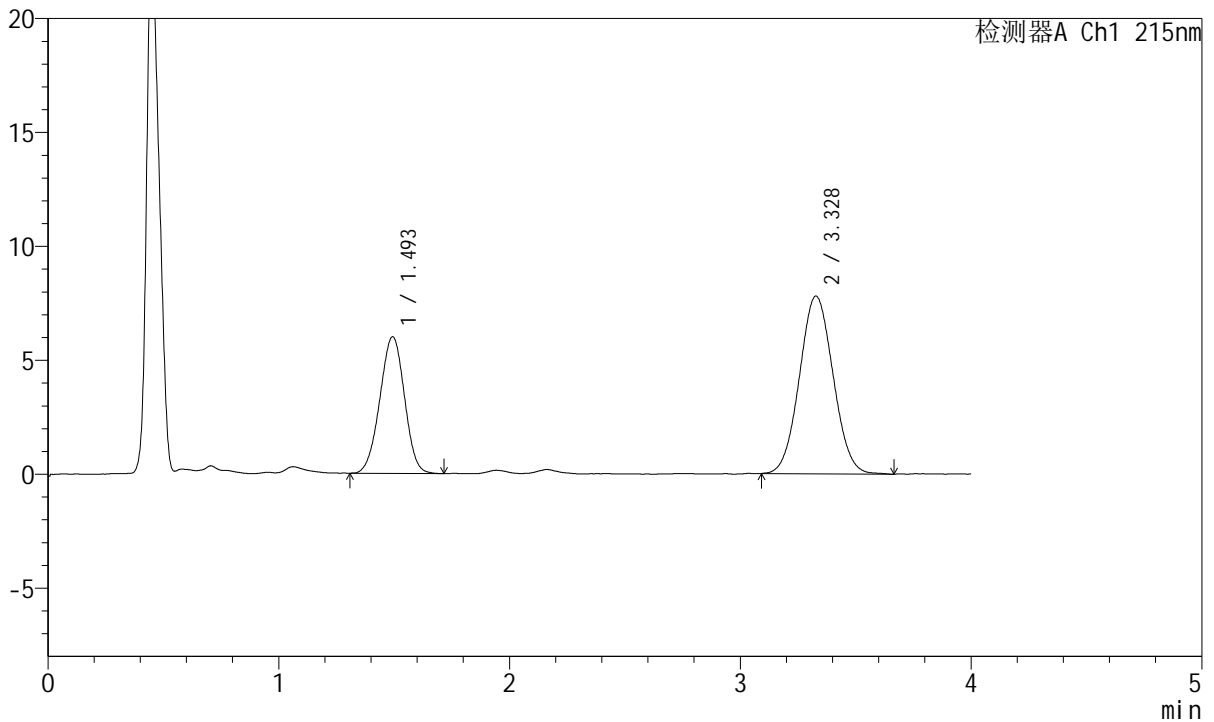
# J468

## <样品信息>

色谱柱:XB-C18(50mm\*4.6mm,5μm)      流速: 1.5ml/min  
 柱温:50°C      波长: 215nm  
 数据文件名: RC\$J468 - 0-505/26-2618-2 - zzp-10mg5mg-2022081302p-rcqx-pH1.2jz-jf50z-2-jxzs-P4.lcd  
 方法文件名: RC\$J468 - J468-rcqx-FX275.lcm  
 批处理文件名: RC\$J468 - 20250303-rcqx-FX275.lcb  
 样品瓶号: 2-34  
 进样体积: 20μl      版本号: 6.115  
 进样时间: 2025/03/03 18:08:56      实验者: xiechaojun  
 处理时间 (V2) : 2025/03/04 09:05:38 处理者: xiechaojun  
 仪器型号: SHIMADZU LC-2050C(FX275)

## <色谱图>

mV



## <峰表>

检测器A Ch1 215nm

峰号	保留时间	面积	面积%	高度	理论塔板数(USP)	拖尾因子	分离度(USP)
1	1.493	44527	36.010	5990	918	0.980	--
2	3.328	79123	63.990	7797	2470	1.049	7.891
总计		123650	100.000	13788			



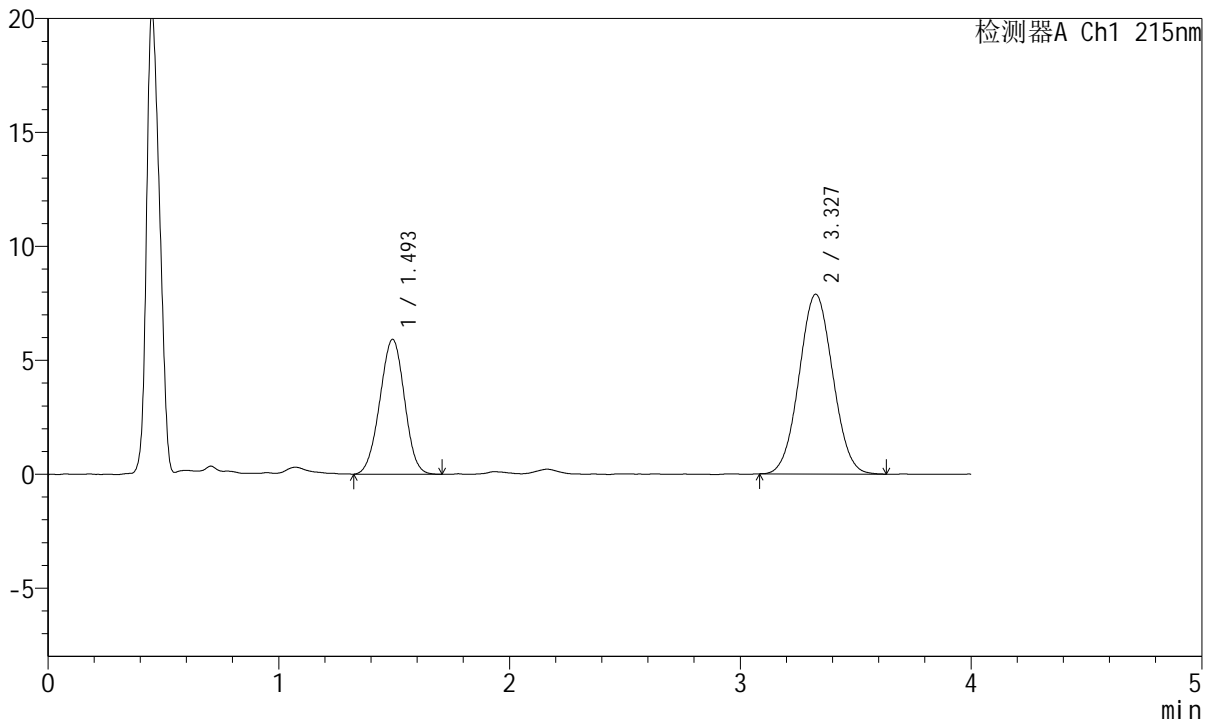
# J468

## <样品信息>

色谱柱:XB-C18(50mm\*4.6mm,5µm)      流速: 1.5ml/min  
 柱温:50°C      波长: 215nm  
 数据文件名: RC\$J468 - 0-505/26-2619-2 - zzp-10mg5mg-2022081302p-rcqx-pH1.2jz-jf50z-2-jxzs-P5.lcd  
 方法文件名: RC\$J468 - J468-rcqx-FX275.lcm  
 批处理文件名: RC\$J468 - 20250303-rcqx-FX275.lcb  
 样品瓶号: 2-43  
 进样体积: 20µl      版本号: 6.115  
 进样时间: 2025/03/03 18:13:22      实验者: xiechaojun  
 处理时间 (V2) : 2025/03/04 09:05:41 处理者: xiechaojun  
 仪器型号: SHIMADZU LC-2050C(FX275)

## <色谱图>

mV



## <峰表>

检测器A Ch1 215nm

峰号	保留时间	面积	面积%	高度	理论塔板数(USP)	拖尾因子	分离度(USP)
1	1.493	43919	35.479	5909	918	0.986	--
2	3.327	79870	64.521	7883	2458	1.040	7.878
总计		123789	100.000	13791			



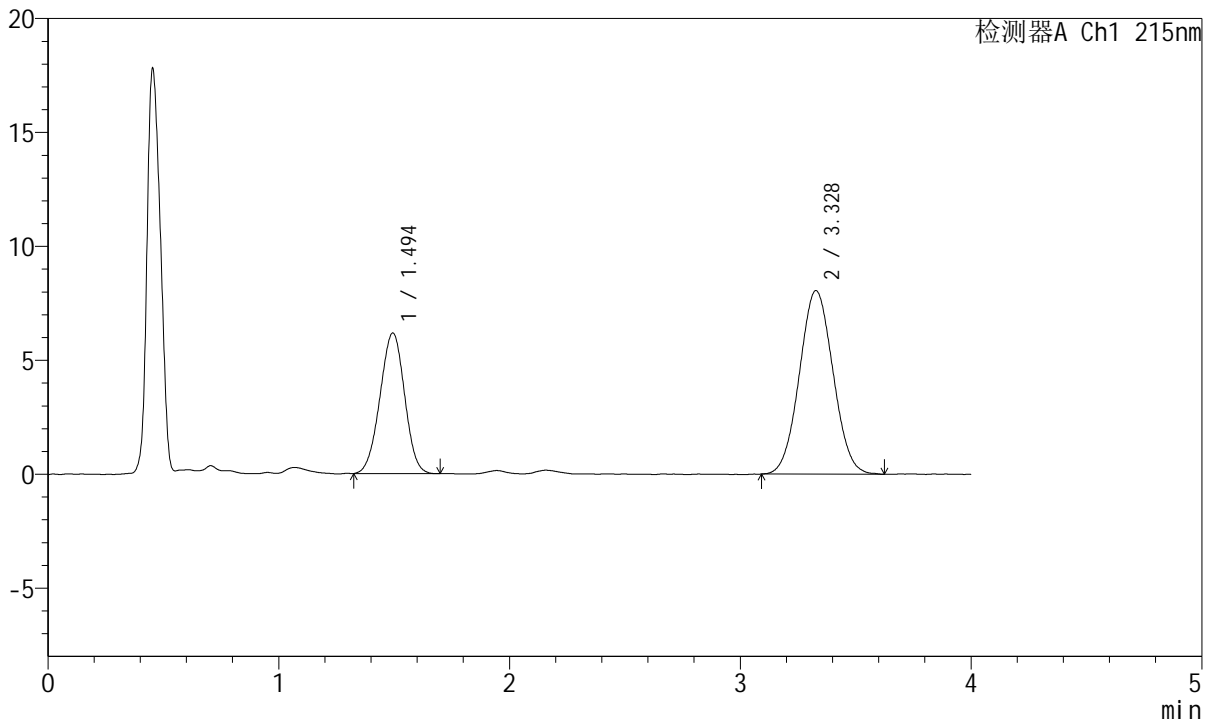
# J468

## <样品信息>

色谱柱:XB-C18(50mm\*4.6mm,5μm)      流速: 1.5ml/min  
 柱温:50°C      波长: 215nm  
 数据文件名: RC\$J468 - 0-505/26-2620-2 - zzp-10mg5mg-2022081302p-rcqx-pH1.2jz-jf50z-2-jxzs-P6.lcd  
 方法文件名: RC\$J468 - J468-rcqx-FX275.lcm  
 批处理文件名: RC\$J468 - 20250303-rcqx-FX275.lcb  
 样品瓶号: 2-52  
 进样体积: 20μl      版本号: 6.115  
 进样时间: 2025/03/03 18:17:47      实验者: xiechaojun  
 处理时间 (V2) : 2025/03/04 09:05:43 处理者: xiechaojun  
 仪器型号: SHIMADZU LC-2050C(FX275)

## <色谱图>

mV



## <峰表>

检测器A Ch1 215nm

峰号	保留时间	面积	面积%	高度	理论塔板数(USP)	拖尾因子	分离度(USP)
1	1.494	45789	35.935	6168	918	0.978	--
2	3.328	81633	64.065	8055	2459	1.043	7.874
总计		127422	100.000	14222			



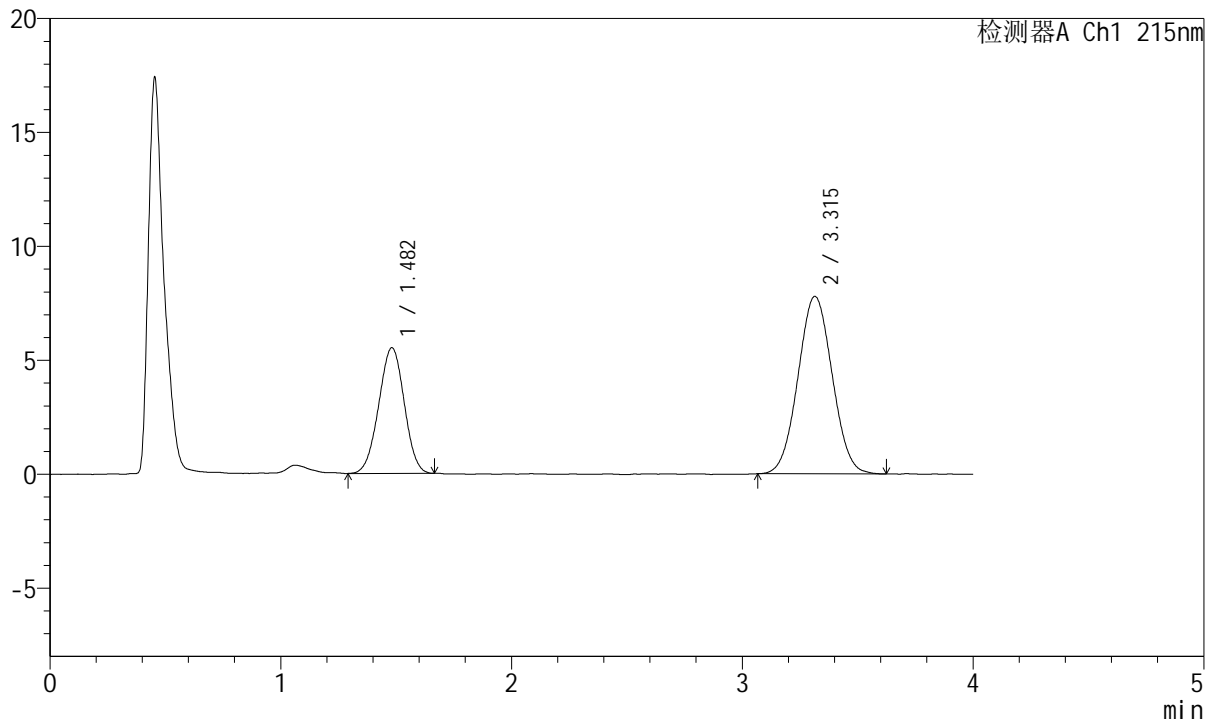
# J468

## <样品信息>

色谱柱:XB-C18(50mm\*4.6mm,5µm)      流速: 1.5ml/min  
 柱温:50°C      波长: 215nm  
 数据文件名: RC\$J468 - 0-505/26-2621-2 - zzp-10mg5mg-2022081302p-rcqx-pH1.2jz-jf50z-2-dz2-1.lcd  
 方法文件名: RC\$J468 - J468-rcqx-FX275.lcm  
 批处理文件名: RC\$J468 - 20250303-rcqx-FX275.lcb  
 样品瓶号: 2-27  
 进样体积: 20µl      版本号: 6.115  
 进样时间: 2025/03/03 18:22:11      实验者: xiechaojun  
 处理时间 (V2) : 2025/03/04 09:05:46 处理者: xiechaojun  
 仪器型号: SHIMADZU LC-2050C(FX275)

## <色谱图>

mV



## <峰表>

检测器A Ch1 215nm

峰号	保留时间	面积	面积%	高度	理论塔板数(USP)	拖尾因子	分离度(USP)
1	1.482	42411	34.561	5516	844	0.986	--
2	3.315	80302	65.439	7789	2348	1.039	7.676
总计		122713	100.000	13305			



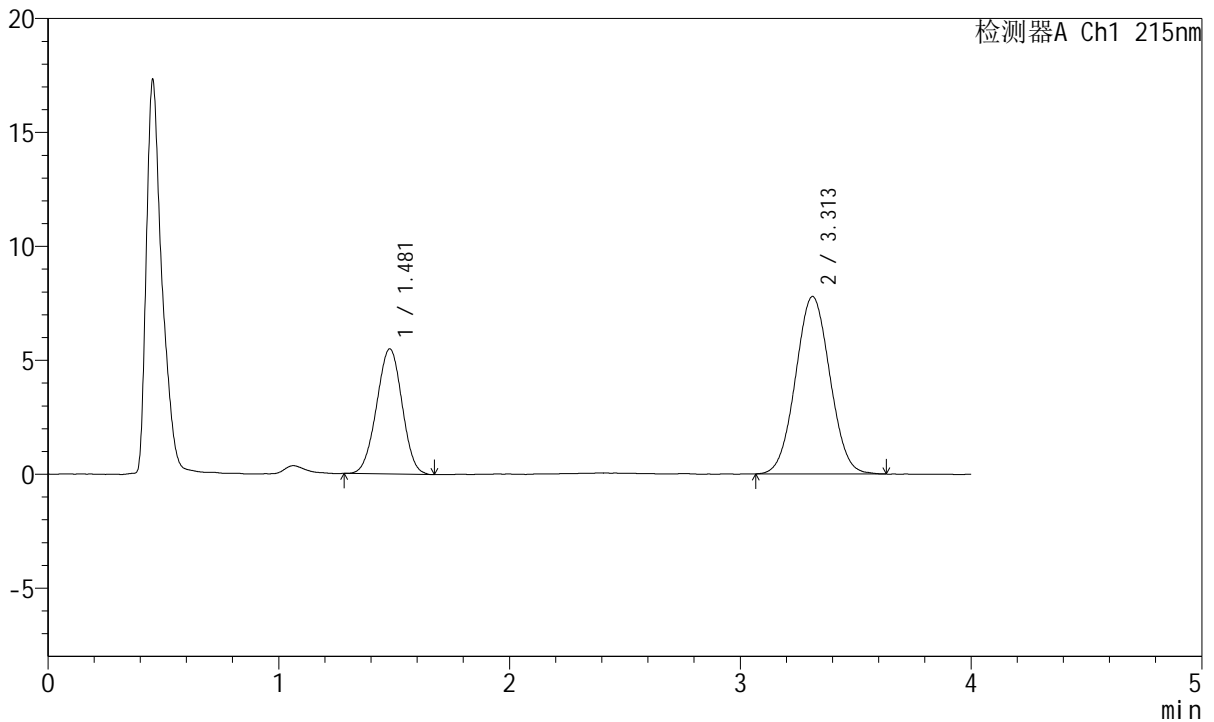
# J468

## <样品信息>

色谱柱:XB-C18(50mm\*4.6mm,5μm)      流速: 1.5ml/min  
 柱温:50°C      波长: 215nm  
 数据文件名: RC\$J468 - 0-505/26-2622-2 - zzp-10mg5mg-2022081302p-rcqx-pH1.2jz-jf50z-2-dz2-2.lcd  
 方法文件名: RC\$J468 - J468-rcqx-FX275.lcm  
 批处理文件名: RC\$J468 - 20250303-rcqx-FX275.lcb  
 样品瓶号: 2-27  
 进样体积: 20μl      版本号: 6.115  
 进样时间: 2025/03/03 18:26:37      实验者: xiechaojun  
 处理时间 (V2) : 2025/03/04 09:05:49 处理者: xiechaojun  
 仪器型号: SHIMADZU LC-2050C(FX275)

## <色谱图>

mV



## <峰表>

检测器A Ch1 215nm

峰号	保留时间	面积	面积%	高度	理论塔板数(USP)	拖尾因子	分离度(USP)
1	1.481	42168	34.385	5493	843	0.988	--
2	3.313	80465	65.615	7789	2364	1.037	7.688
总计		122633	100.000	13282			



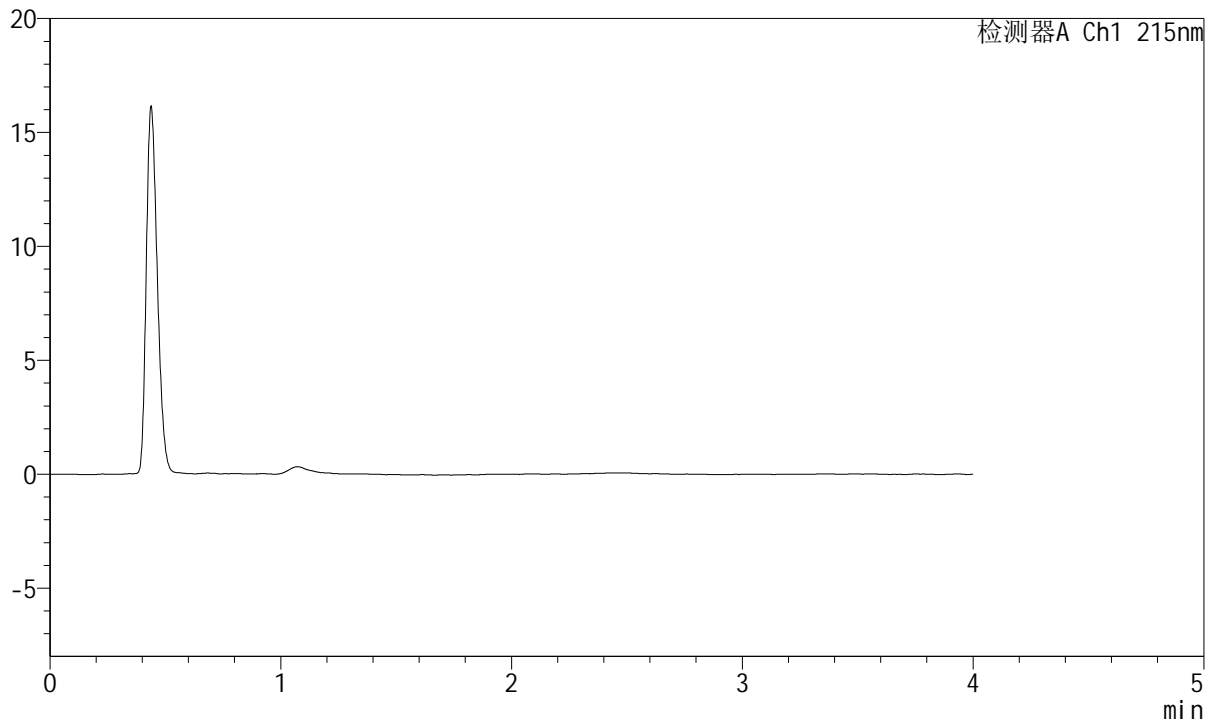
# J468

## <样品信息>

色谱柱:XB-C18(50mm\*4.6mm,5μm)      流速: 1.5ml/min  
 柱温:50°C      波长: 215nm  
 数据文件名: RC\$J468 - 0-505/26-2623-2 - zzp-10mg5mg-2022081401p-rcqx-pH1.2jz-jf50z-1-rj.lcd  
 方法文件名: RC\$J468 - J468-rcqx-FX275.lcm  
 批处理文件名: RC\$J468 - 20250303-rcqx-FX275.lcb  
 样品瓶号: 3-9  
 进样体积: 20μl      版本号: 6.115  
 进样时间: 2025/03/03 18:31:00      实验者: xiechaojun  
 处理时间 (V2) : 2025/03/04 09:05:52 处理者: xiechaojun  
 仪器型号: SHIMADZU LC-2050C(FX275)

## <色谱图>

mV



## <峰表>

检测器A Ch1 215nm

峰号	保留时间	面积	面积%	高度	理论塔板数(USP)	拖尾因子	分离度(USP)
总计							



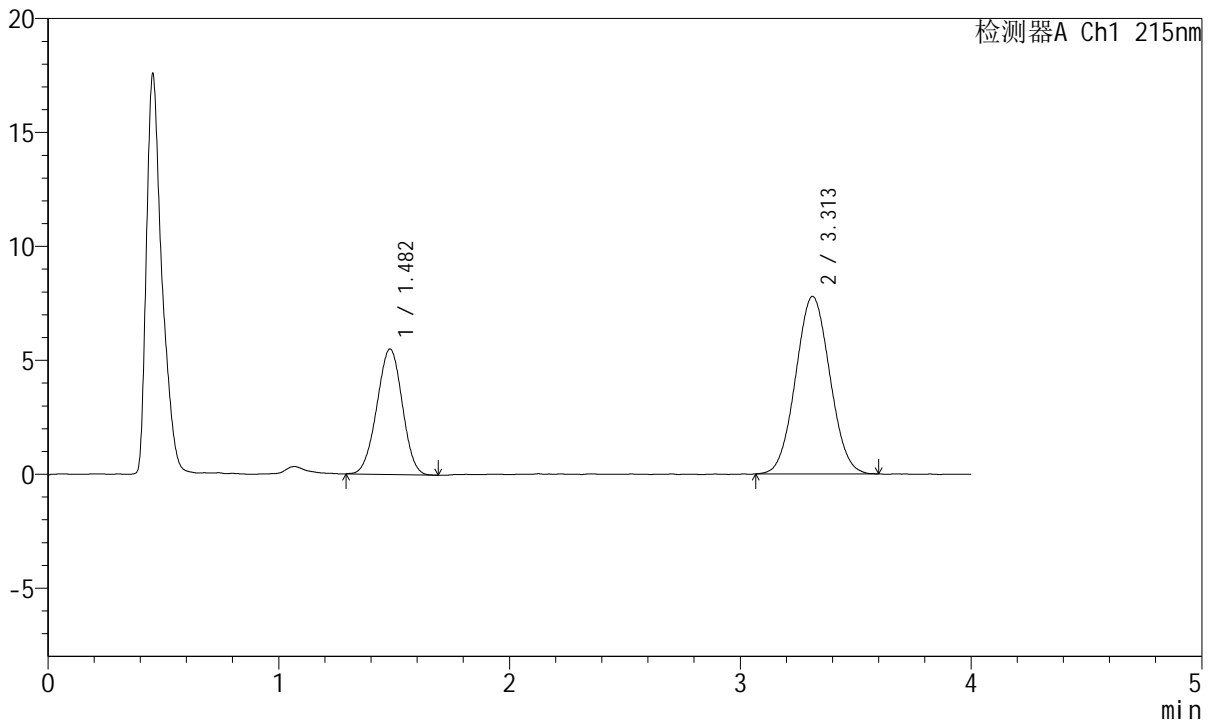
# J468

## <样品信息>

色谱柱:XB-C18(50mm\*4.6mm,5μm)      流速: 1.5ml/min  
 柱温:50°C      波长: 215nm  
 数据文件名: RC\$J468 - 0-505/26-2624-2 - zzp-10mg5mg-2022081401p-rcqx-pH1.2jz-jf50z-1-dz1-1.lcd  
 方法文件名: RC\$J468 - J468-rcqx-FX275.lcm  
 批处理文件名: RC\$J468 - 20250303-rcqx-FX275.lcb  
 样品瓶号: 3-18  
 进样体积: 20μl      版本号: 6.115  
 进样时间: 2025/03/03 18:35:24      实验者: xiechaojun  
 处理时间 (V2) : 2025/03/04 09:05:54 处理者: xiechaojun  
 仪器型号: SHIMADZU LC-2050C(FX275)

## <色谱图>

mV



## <峰表>

检测器A Ch1 215nm

峰号	保留时间	面积	面积%	高度	理论塔板数(USP)	拖尾因子	分离度(USP)
1	1.482	42087	34.394	5502	851	0.982	--
2	3.313	80279	65.606	7794	2344	1.044	7.677
总计		122365	100.000	13296			



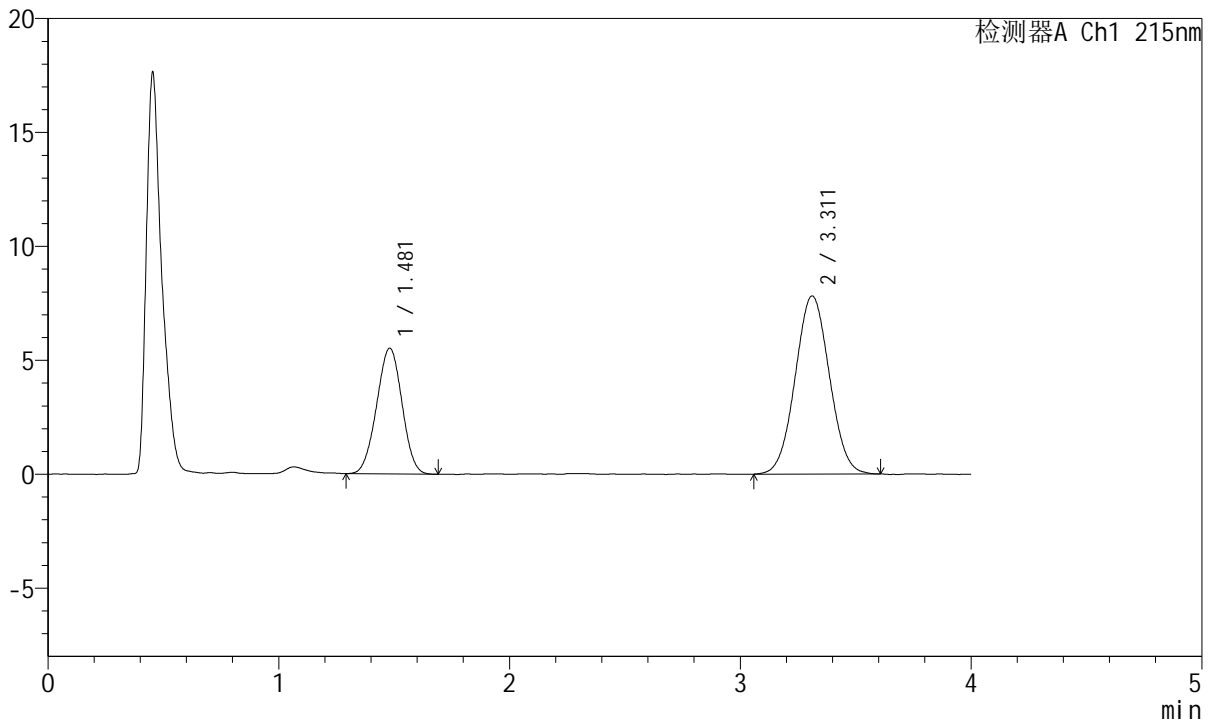
# J468

## <样品信息>

色谱柱:XB-C18(50mm\*4.6mm,5μm)      流速: 1.5ml/min  
 柱温:50°C      波长: 215nm  
 数据文件名: RC\$J468 - 0-505/26-2625-2 - zzp-10mg5mg-2022081401p-rcqx-pH1.2jz-jf50z-1-dz1-2.lcd  
 方法文件名: RC\$J468 - J468-rcqx-FX275.lcm  
 批处理文件名: RC\$J468 - 20250303-rcqx-FX275.lcb  
 样品瓶号: 3-18  
 进样体积: 20μl      版本号: 6.115  
 进样时间: 2025/03/03 18:39:48      实验者: xiechaojun  
 处理时间 (V2) : 2025/03/04 09:05:57 处理者: xiechaojun  
 仪器型号: SHIMADZU LC-2050C(FX275)

## <色谱图>

mV



## <峰表>

检测器A Ch1 215nm

峰号	保留时间	面积	面积%	高度	理论塔板数(USP)	拖尾因子	分离度(USP)
1	1.481	42146	34.391	5517	847	0.989	--
2	3.311	80406	65.609	7814	2358	1.035	7.686
总计		122552	100.000	13331			



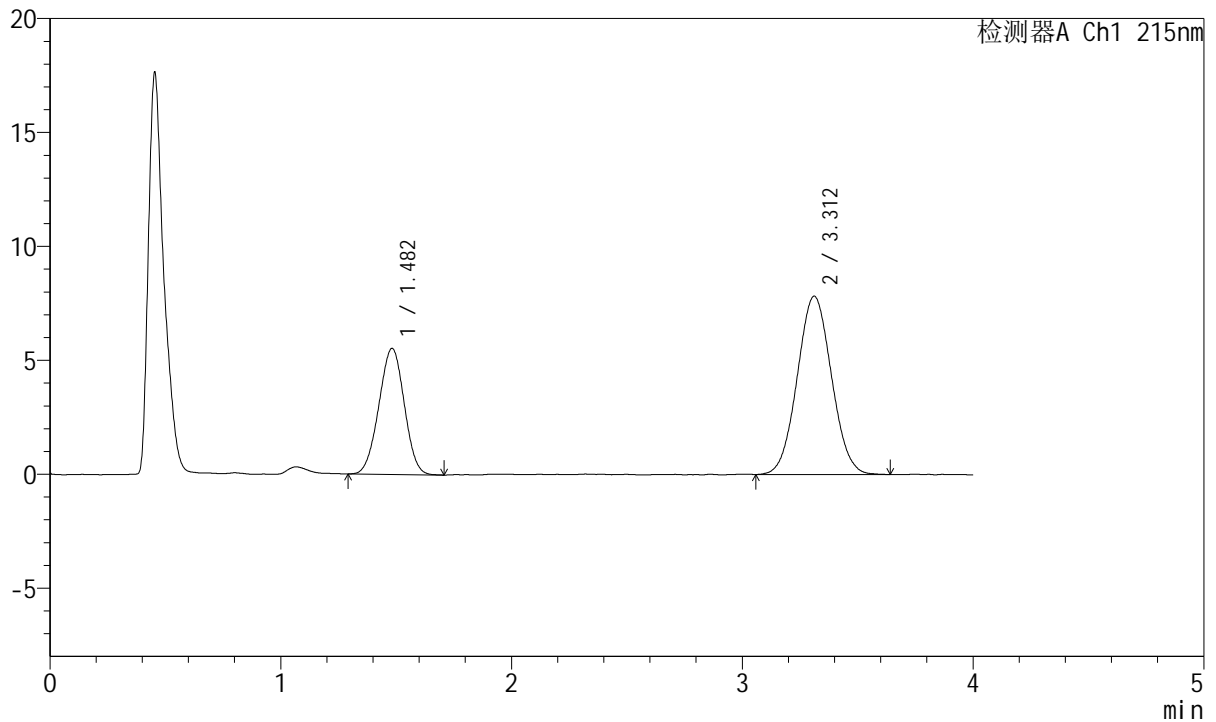
# J468

## <样品信息>

色谱柱:XB-C18(50mm\*4.6mm,5µm)      流速: 1.5ml/min  
 柱温:50°C      波长: 215nm  
 数据文件名: RC\$J468 - 0-505/26-2626-2 - zzp-10mg5mg-2022081401p-rcqx-pH1.2jz-jf50z-1-dz1-3.lcd  
 方法文件名: RC\$J468 - J468-rcqx-FX275.lcm  
 批处理文件名: RC\$J468 - 20250303-rcqx-FX275.lcb  
 样品瓶号: 3-18  
 进样体积: 20µl      版本号: 6.115  
 进样时间: 2025/03/03 18:44:12      实验者: xiechaojun  
 处理时间 (V2) : 2025/03/04 09:06:00 处理者: xiechaojun  
 仪器型号: SHIMADZU LC-2050C(FX275)

## <色谱图>

mV



## <峰表>

检测器A Ch1 215nm

峰号	保留时间	面积	面积%	高度	理论塔板数(USP)	拖尾因子	分离度(USP)
1	1.482	42305	34.350	5531	842	0.986	--
2	3.312	80854	65.650	7829	2350	1.047	7.660
总计		123159	100.000	13360			



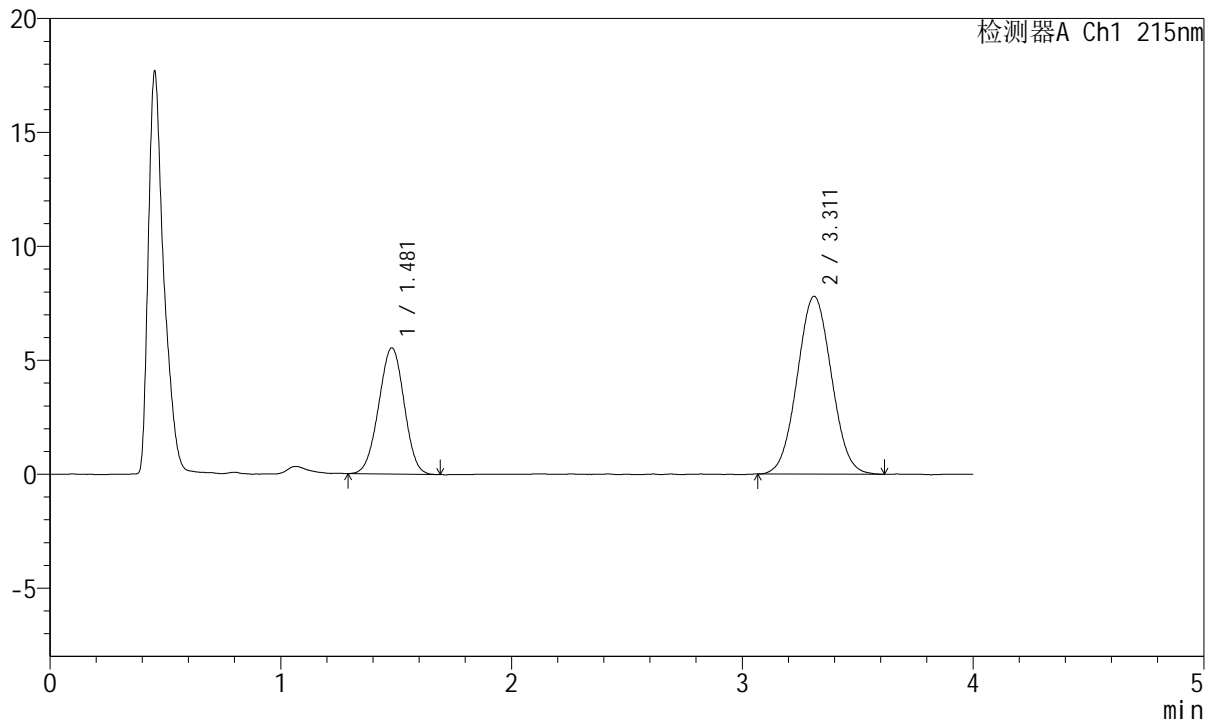
# J468

## <样品信息>

色谱柱:XB-C18(50mm\*4.6mm,5µm)      流速: 1.5ml/min  
 柱温:50°C      波长: 215nm  
 数据文件名: RC\$J468 - 0-505/26-2627-2 - zzp-10mg5mg-2022081401p-rcqx-pH1.2jz-jf50z-1-dz1-4.lcd  
 方法文件名: RC\$J468 - J468-rcqx-FX275.lcm  
 批处理文件名: RC\$J468 - 20250303-rcqx-FX275.lcb  
 样品瓶号: 3-18  
 进样体积: 20µl      版本号: 6.115  
 进样时间: 2025/03/03 18:48:36      实验者: xiechaojun  
 处理时间 (V2) : 2025/03/04 09:06:03 处理者: xiechaojun  
 仪器型号: SHIMADZU LC-2050C(FX275)

## <色谱图>

mV



## <峰表>

检测器A Ch1 215nm

峰号	保留时间	面积	面积%	高度	理论塔板数(USP)	拖尾因子	分离度(USP)
1	1.481	42358	34.529	5539	848	0.984	--
2	3.311	80315	65.471	7801	2345	1.042	7.674
总计		122673	100.000	13340			



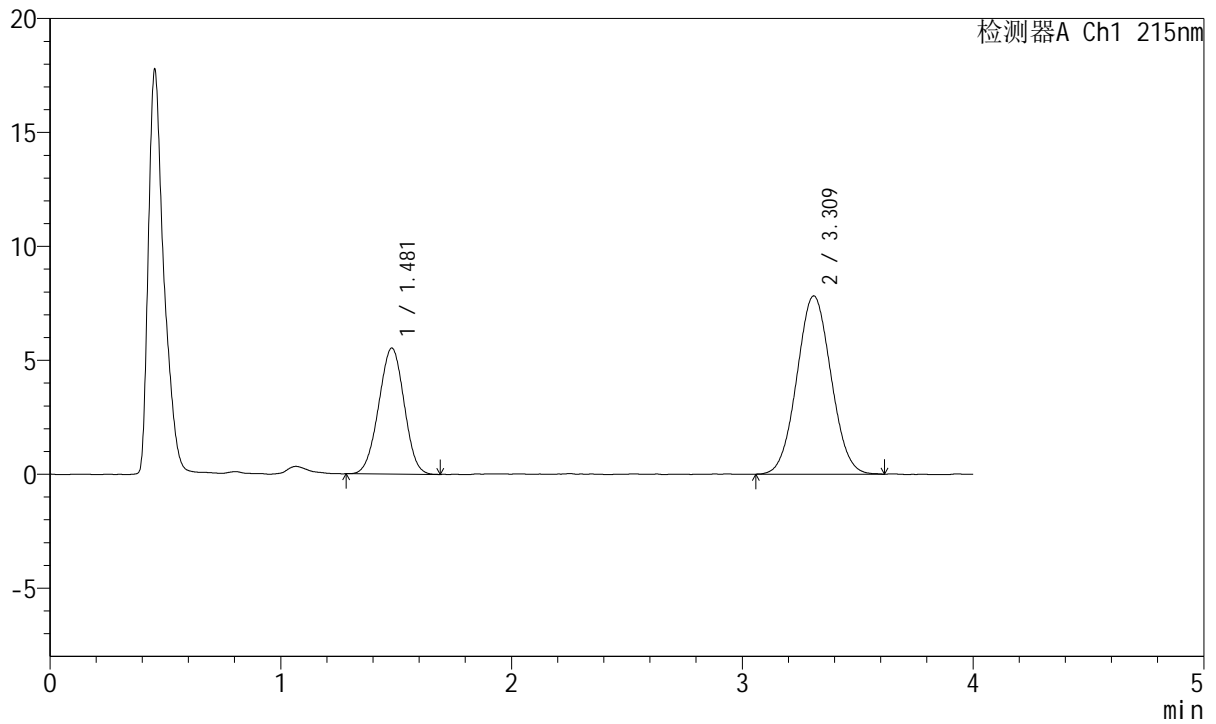
# J468

## <样品信息>

色谱柱:XB-C18(50mm\*4.6mm,5µm)      流速: 1.5ml/min  
 柱温:50°C      波长: 215nm  
 数据文件名: RC\$J468 - 0-505/26-2628-2 - zzp-10mg5mg-2022081401p-rcqx-pH1.2jz-jf50z-1-dz1-5.lcd  
 方法文件名: RC\$J468 - J468-rcqx-FX275.lcm  
 批处理文件名: RC\$J468 - 20250303-rcqx-FX275.lcb  
 样品瓶号: 3-18  
 进样体积: 20µl      版本号: 6.115  
 进样时间: 2025/03/03 18:52:58      实验者: xiechaojun  
 处理时间 (V2) : 2025/03/04 09:06:05 处理者: xiechaojun  
 仪器型号: SHIMADZU LC-2050C(FX275)

## <色谱图>

mV



## <峰表>

检测器A Ch1 215nm

峰号	保留时间	面积	面积%	高度	理论塔板数(USP)	拖尾因子	分离度(USP)
1	1.481	42350	34.513	5529	835	0.987	--
2	3.309	80357	65.487	7812	2358	1.043	7.656
总计		122707	100.000	13342			



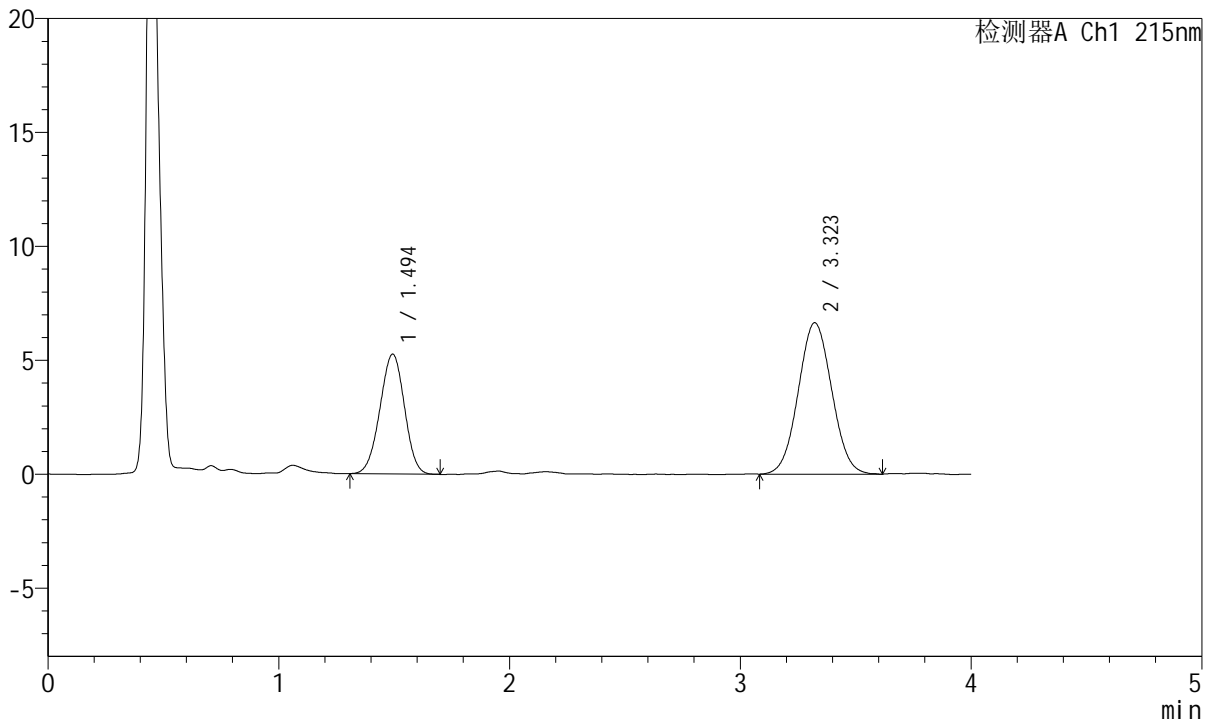
# J468

## <样品信息>

色谱柱:XB-C18(50mm\*4.6mm,5μm)      流速: 1.5ml/min  
 柱温:50°C      波长: 215nm  
 数据文件名: RC\$J468 - 0-505/26-2629-2 - zzp-10mg5mg-2022081401p-rcqx-pH1.2jz-jf50z-1-5min-P1.lcd  
 方法文件名: RC\$J468 - J468-rcqx-FX275.lcm  
 批处理文件名: RC\$J468 - 20250303-rcqx-FX275.lcb  
 样品瓶号: 3-1  
 进样体积: 20μl      版本号: 6.115  
 进样时间: 2025/03/03 18:57:22      实验者: xiechaojun  
 处理时间 (V2) : 2025/03/04 09:06:08 处理者: xiechaojun  
 仪器型号: SHIMADZU LC-2050C(FX275)

## <色谱图>

mV



## <峰表>

检测器A Ch1 215nm

峰号	保留时间	面积	面积%	高度	理论塔板数(USP)	拖尾因子	分离度(USP)
1	1.494	38857	36.708	5252	926	0.976	--
2	3.323	66997	63.292	6645	2475	1.044	7.891
总计		105854	100.000	11897			



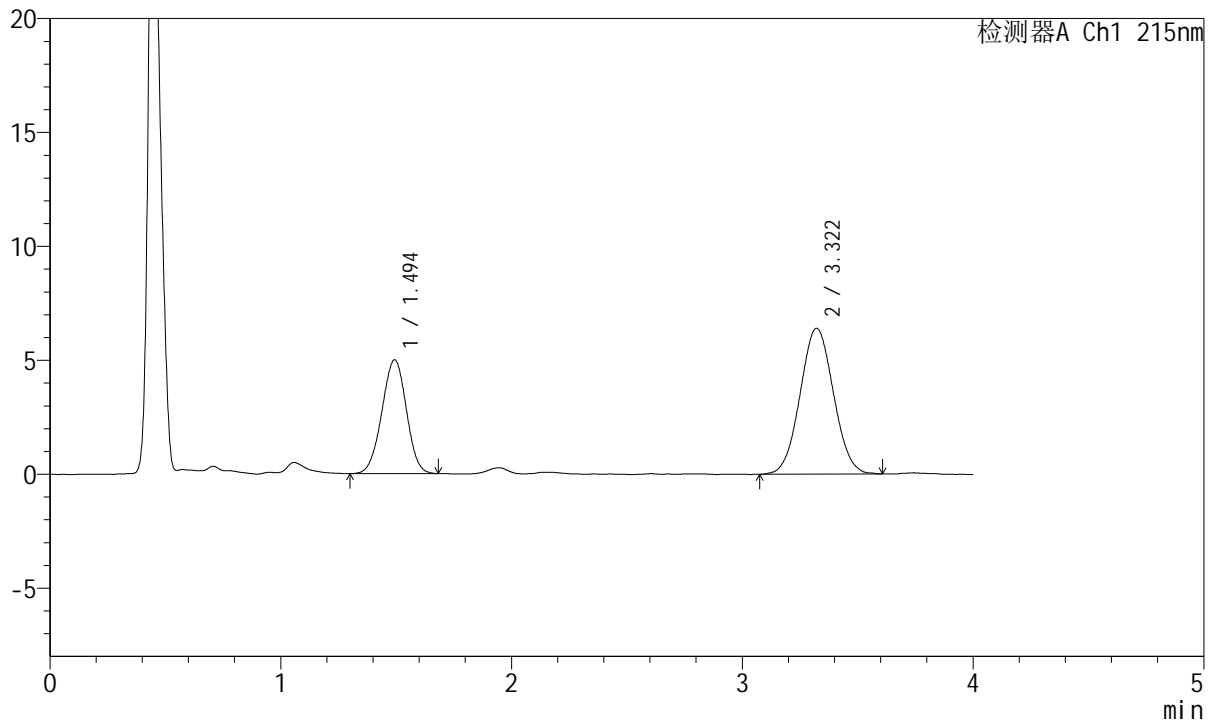
# J468

## <样品信息>

色谱柱:XB-C18(50mm\*4.6mm,5µm)      流速: 1.5ml/min  
 柱温:50°C      波长: 215nm  
 数据文件名: RC\$J468 - 0-505/26-2630-2 - zzp-10mg5mg-2022081401p-rcqx-pH1.2jz-jf50z-1-5min-P2.lcd  
 方法文件名: RC\$J468 - J468-rcqx-FX275.lcm  
 批处理文件名: RC\$J468 - 20250303-rcqx-FX275.lcb  
 样品瓶号: 3-10  
 进样体积: 20µl      版本号: 6.115  
 进样时间: 2025/03/03 19:01:45      实验者: xiechaojun  
 处理时间 (V2) : 2025/03/04 09:06:11 处理者: xiechaojun  
 仪器型号: SHIMADZU LC-2050C(FX275)

## <色谱图>

mV



## <峰表>

检测器A Ch1 215nm

峰号	保留时间	面积	面积%	高度	理论塔板数(USP)	拖尾因子	分离度(USP)
1	1.494	36903	36.461	4986	932	0.977	--
2	3.322	64308	63.539	6402	2484	1.045	7.909
总计		101211	100.000	11388			



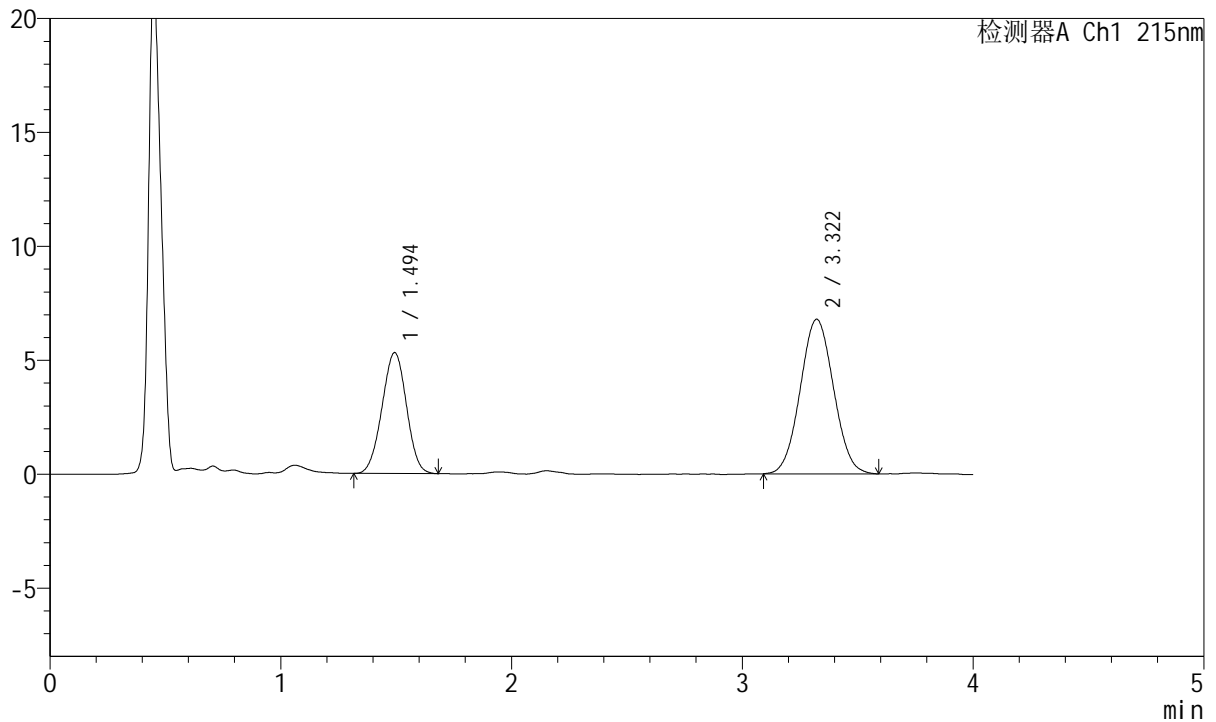
# J468

## <样品信息>

色谱柱:XB-C18(50mm\*4.6mm,5µm)      流速: 1.5ml/min  
 柱温:50°C      波长: 215nm  
 数据文件名: RC\$J468 - 0-505/26-2631-2 - zzp-10mg5mg-2022081401p-rcqx-pH1.2jz-jf50z-1-5min-P3.lcd  
 方法文件名: RC\$J468 - J468-rcqx-FX275.lcm  
 批处理文件名: RC\$J468 - 20250303-rcqx-FX275.lcb  
 样品瓶号: 3-19  
 进样体积: 20µl      版本号: 6.115  
 进样时间: 2025/03/03 19:06:07      实验者: xiechaojun  
 处理时间 (V2) : 2025/03/04 09:06:14 处理者: xiechaojun  
 仪器型号: SHIMADZU LC-2050C(FX275)

## <色谱图>

mV



## <峰表>

检测器A Ch1 215nm

峰号	保留时间	面积	面积%	高度	理论塔板数(USP)	拖尾因子	分离度(USP)
1	1.494	39190	36.543	5300	926	0.988	--
2	3.322	68051	63.457	6785	2501	1.041	7.915
总计		107241	100.000	12086			



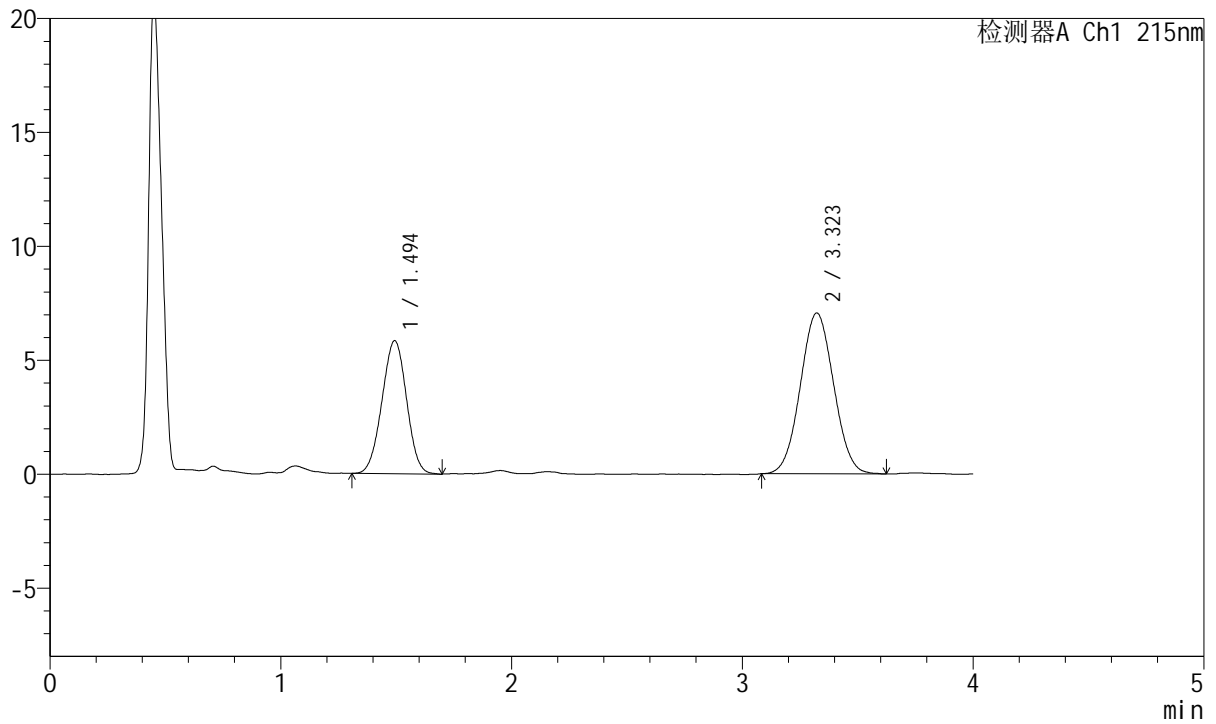
# J468

## <样品信息>

色谱柱:XB-C18(50mm\*4.6mm,5μm)      流速: 1.5ml/min  
 柱温:50°C      波长: 215nm  
 数据文件名: RC\$J468 - 0-505/26-2632-2 - zzp-10mg5mg-2022081401p-rcqx-pH1.2jz-jf50z-1-5min-P4.lcd  
 方法文件名: RC\$J468 - J468-rcqx-FX275.lcm  
 批处理文件名: RC\$J468 - 20250303-rcqx-FX275.lcb  
 样品瓶号: 3-28  
 进样体积: 20μl      版本号: 6.115  
 进样时间: 2025/03/03 19:10:30      实验者: xiechaojun  
 处理时间 (V2) : 2025/03/04 09:06:17 处理者: xiechaojun  
 仪器型号: SHIMADZU LC-2050C(FX275)

## <色谱图>

mV



## <峰表>

检测器A Ch1 215nm

峰号	保留时间	面积	面积%	高度	理论塔板数(USP)	拖尾因子	分离度(USP)
1	1.494	43244	37.884	5832	916	0.988	--
2	3.323	70904	62.116	7061	2478	1.040	7.877
总计		114148	100.000	12893			



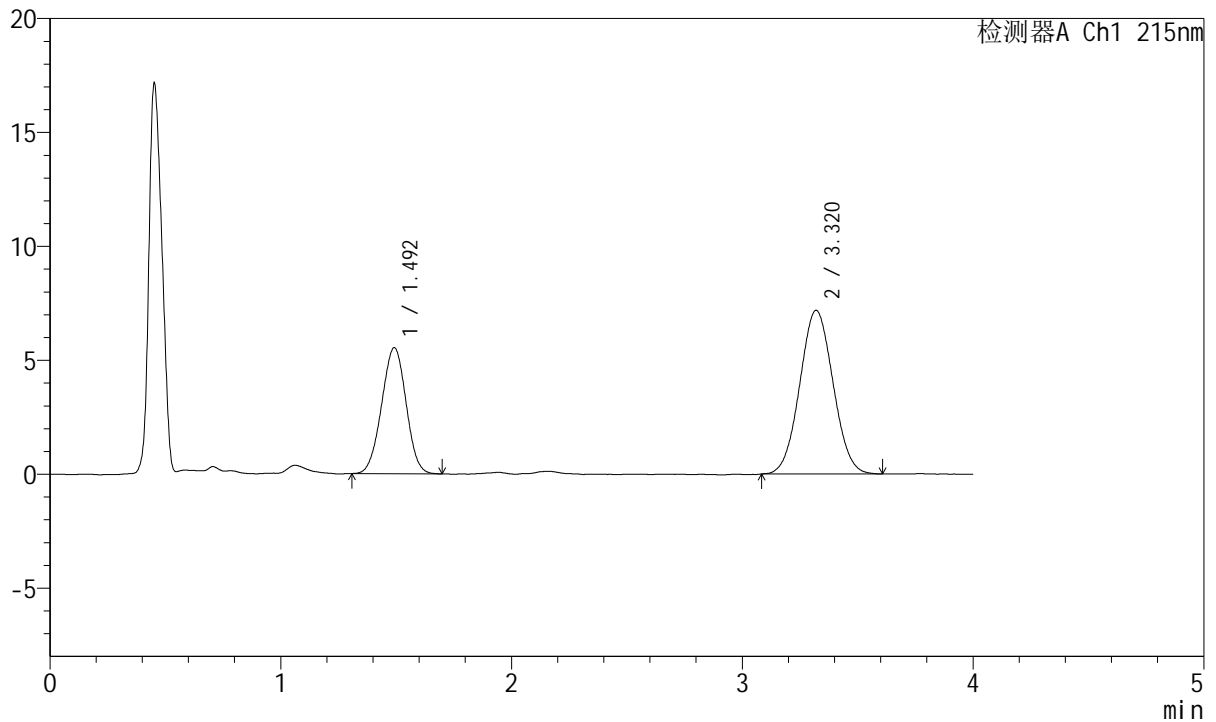
# J468

## <样品信息>

色谱柱:XB-C18(50mm\*4.6mm,5µm)      流速: 1.5ml/min  
 柱温:50°C      波长: 215nm  
 数据文件名: RC\$J468 - 0-505/26-2633-2 - zzp-10mg5mg-2022081401p-rcqx-pH1.2jz-jf50z-1-5min-P5.lcd  
 方法文件名: RC\$J468 - J468-rcqx-FX275.lcm  
 批处理文件名: RC\$J468 - 20250303-rcqx-FX275.lcb  
 样品瓶号: 3-37  
 进样体积: 20µl      版本号: 6.115  
 进样时间: 2025/03/03 19:14:53      实验者: xiechaojun  
 处理时间 (V2) : 2025/03/04 09:06:19 处理者: xiechaojun  
 仪器型号: SHIMADZU LC-2050C(FX275)

## <色谱图>

mV



## <峰表>

检测器A Ch1 215nm

峰号	保留时间	面积	面积%	高度	理论塔板数(USP)	拖尾因子	分离度(USP)
1	1.492	40757	36.131	5519	926	0.989	--
2	3.320	72048	63.869	7183	2487	1.045	7.907
总计		112805	100.000	12702			



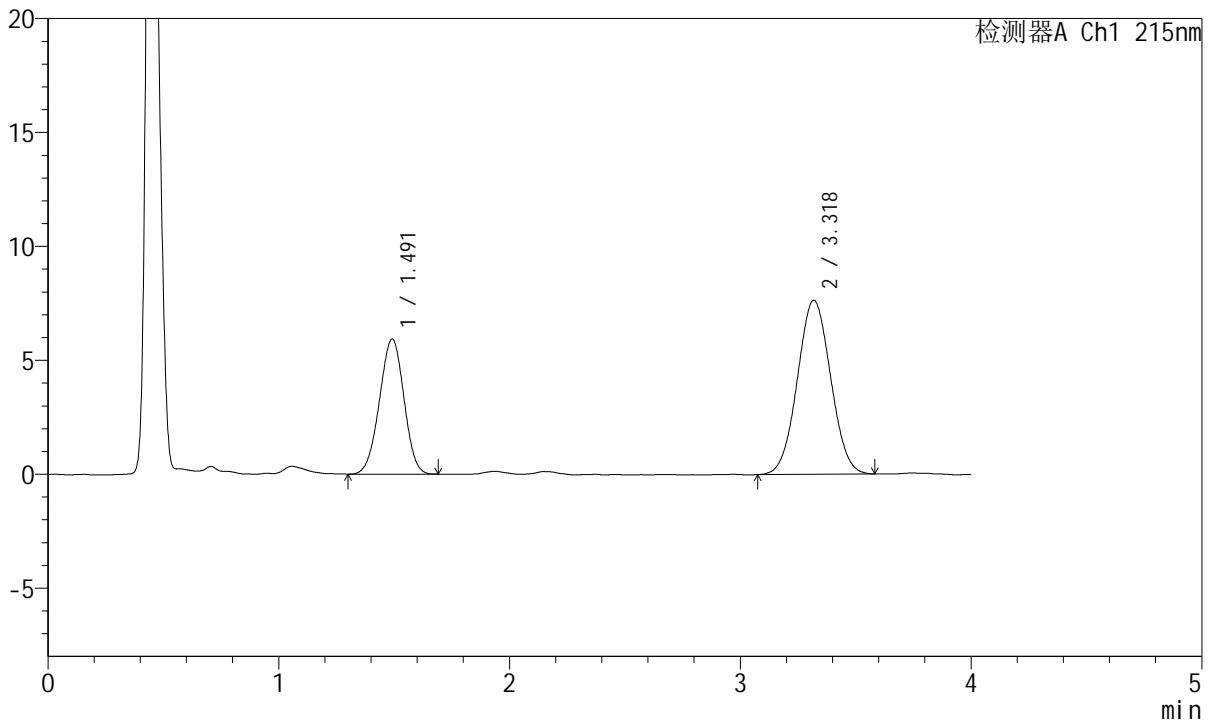
# J468

## <样品信息>

色谱柱:XB-C18(50mm\*4.6mm,5μm)      流速: 1.5ml/min  
 柱温:50°C      波长: 215nm  
 数据文件名: RC\$J468 - 0-505/26-2634-2 - zzp-10mg5mg-2022081401p-rcqx-pH1.2jz-jf50z-1-5min-P6.lcd  
 方法文件名: RC\$J468 - J468-rcqx-FX275.lcm  
 批处理文件名: RC\$J468 - 20250303-rcqx-FX275.lcb  
 样品瓶号: 3-46  
 进样体积: 20μl      版本号: 6.115  
 进样时间: 2025/03/03 19:19:16      实验者: xiechaojun  
 处理时间 (V2) : 2025/03/04 09:06:22 处理者: xiechaojun  
 仪器型号: SHIMADZU LC-2050C(FX275)

## <色谱图>

mV



## <峰表>

检测器A Ch1 215nm

峰号	保留时间	面积	面积%	高度	理论塔板数(USP)	拖尾因子	分离度(USP)
1	1.491	43702	36.328	5917	926	0.978	--
2	3.318	76597	63.672	7634	2494	1.036	7.912
总计		120299	100.000	13551			



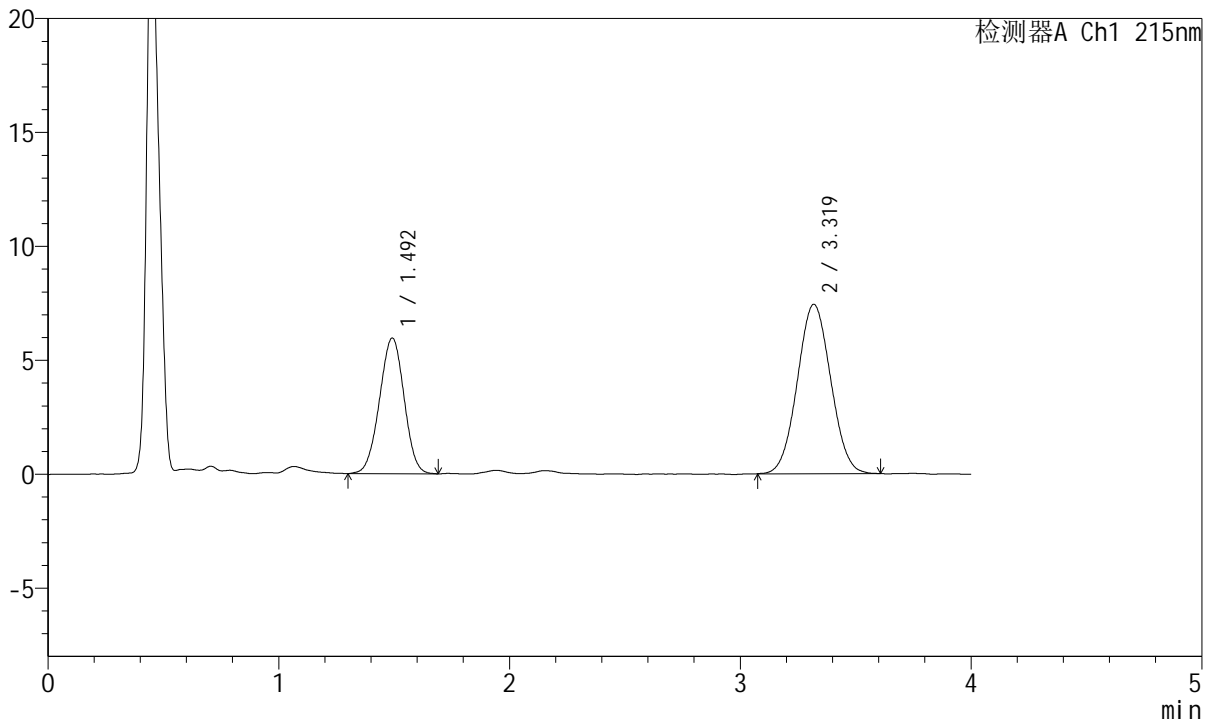
# J468

## <样品信息>

色谱柱:XB-C18(50mm\*4.6mm,5µm)      流速: 1.5ml/min  
 柱温:50°C      波长: 215nm  
 数据文件名: RC\$J468 - 0-505/26-2635-2 - zzp-10mg5mg-2022081401p-rcqx-pH1.2jz-jf50z-1-10min-P1.lcd  
 方法文件名: RC\$J468 - J468-rcqx-FX275.lcm  
 批处理文件名: RC\$J468 - 20250303-rcqx-FX275.lcb  
 样品瓶号: 3-2  
 进样体积: 20µl      版本号: 6.115  
 进样时间: 2025/03/03 19:23:38      实验者: xiechaojun  
 处理时间 (V2) : 2025/03/04 09:06:25 处理者: xiechaojun  
 仪器型号: SHIMADZU LC-2050C(FX275)

## <色谱图>

mV



## <峰表>

检测器A Ch1 215nm

峰号	保留时间	面积	面积%	高度	理论塔板数(USP)	拖尾因子	分离度(USP)
1	1.492	44176	37.147	5944	921	0.982	--
2	3.319	74746	62.853	7427	2486	1.041	7.893
总计		118922	100.000	13371			



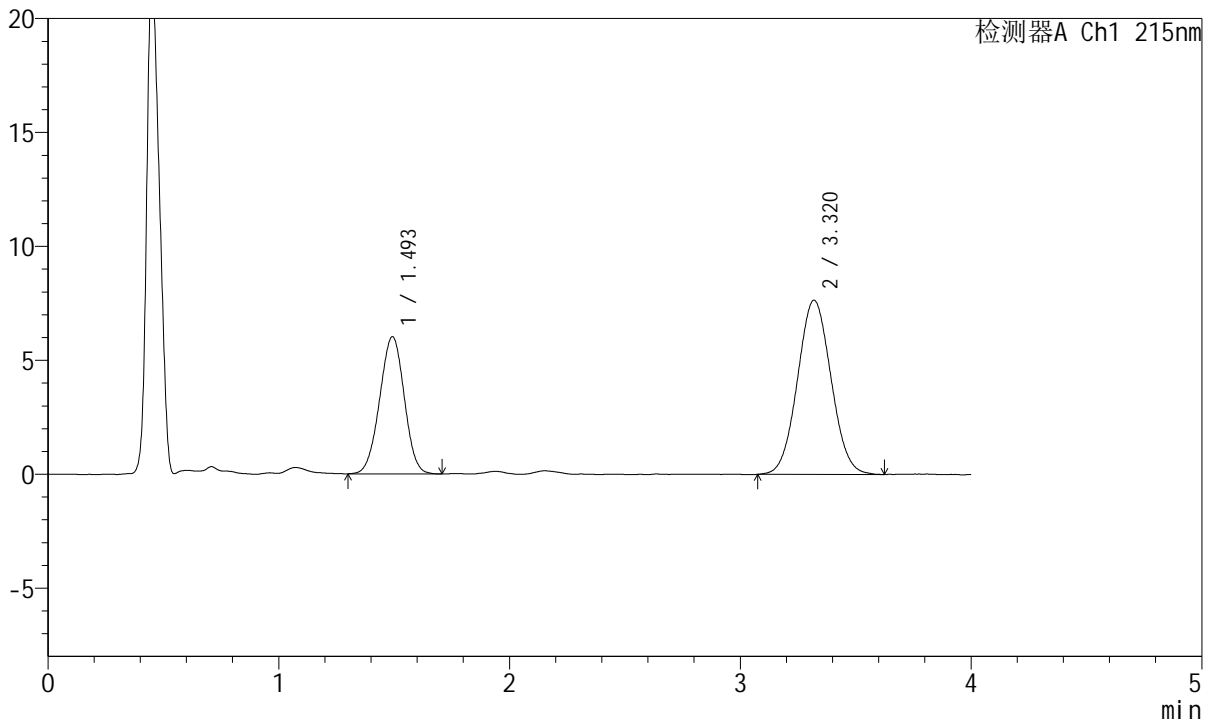
# J468

## <样品信息>

色谱柱:XB-C18(50mm\*4.6mm,5μm)      流速: 1.5ml/min  
 柱温:50°C      波长: 215nm  
 数据文件名: RC\$J468 - 0-505/26-2636-2 - zzp-10mg5mg-2022081401p-rcqx-pH1.2jz-jf50z-1-10min-P2.lcd  
 方法文件名: RC\$J468 - J468-rcqx-FX275.lcm  
 批处理文件名: RC\$J468 - 20250303-rcqx-FX275.lcb  
 样品瓶号: 3-11  
 进样体积: 20μl      版本号: 6.115  
 进样时间: 2025/03/03 19:28:01      实验者: xiechaojun  
 处理时间 (V2) : 2025/03/04 09:06:28 处理者: xiechaojun  
 仪器型号: SHIMADZU LC-2050C(FX275)

## <色谱图>

mV



## <峰表>

检测器A Ch1 215nm

峰号	保留时间	面积	面积%	高度	理论塔板数(USP)	拖尾因子	分离度(USP)
1	1.493	44608	36.610	6000	925	0.983	--
2	3.320	77238	63.390	7646	2477	1.047	7.890
总计		121846	100.000	13647			



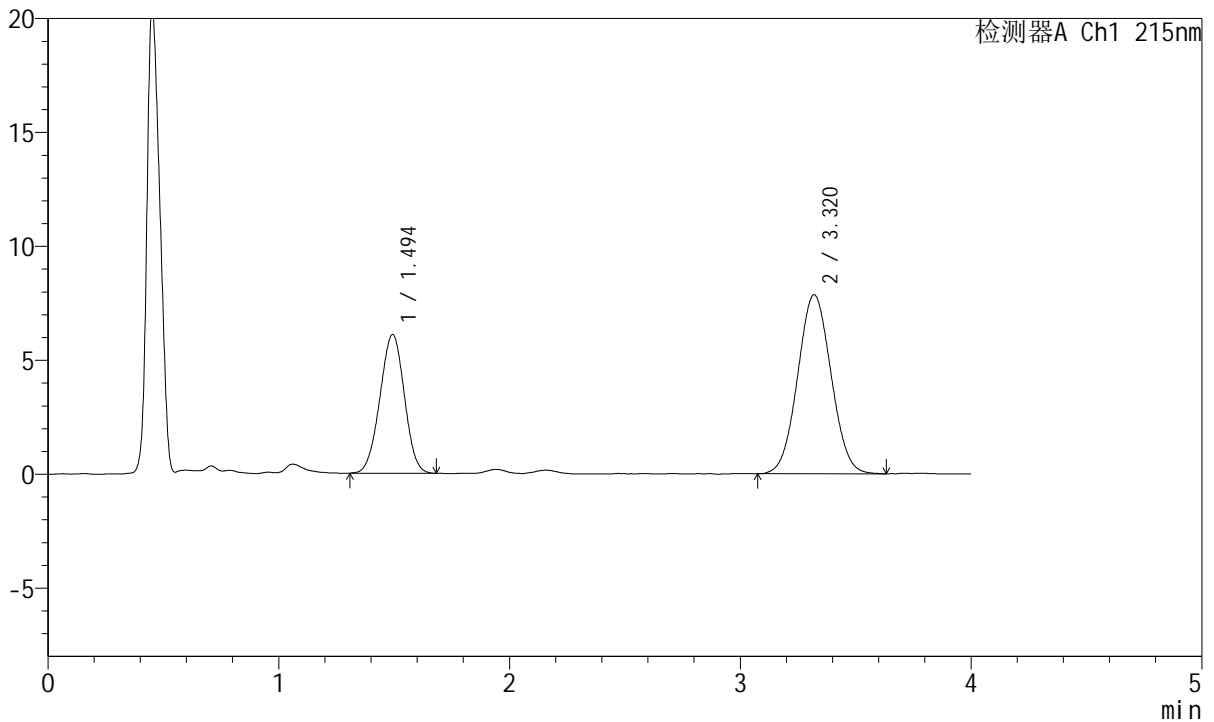
# J468

## <样品信息>

色谱柱:XB-C18(50mm\*4.6mm,5μm)      流速: 1.5ml/min  
 柱温:50°C      波长: 215nm  
 数据文件名: RC\$J468 - 0-505/26-2637-2 - zzp-10mg5mg-2022081401p-rcqx-pH1.2jz-jf50z-1-10min-P3.lcd  
 方法文件名: RC\$J468 - J468-rcqx-FX275.lcm  
 批处理文件名: RC\$J468 - 20250303-rcqx-FX275.lcb  
 样品瓶号: 3-20  
 进样体积: 20μl      版本号: 6.115  
 进样时间: 2025/03/03 19:32:24      实验者: xiechaojun  
 处理时间 (V2) : 2025/03/04 09:06:30 处理者: xiechaojun  
 仪器型号: SHIMADZU LC-2050C(FX275)

## <色谱图>

mV



## <峰表>

检测器A Ch1 215nm

峰号	保留时间	面积	面积%	高度	理论塔板数(USP)	拖尾因子	分离度(USP)
1	1.494	44893	36.186	6080	929	0.982	--
2	3.320	79168	63.814	7859	2481	1.044	7.897
总计		124061	100.000	13939			



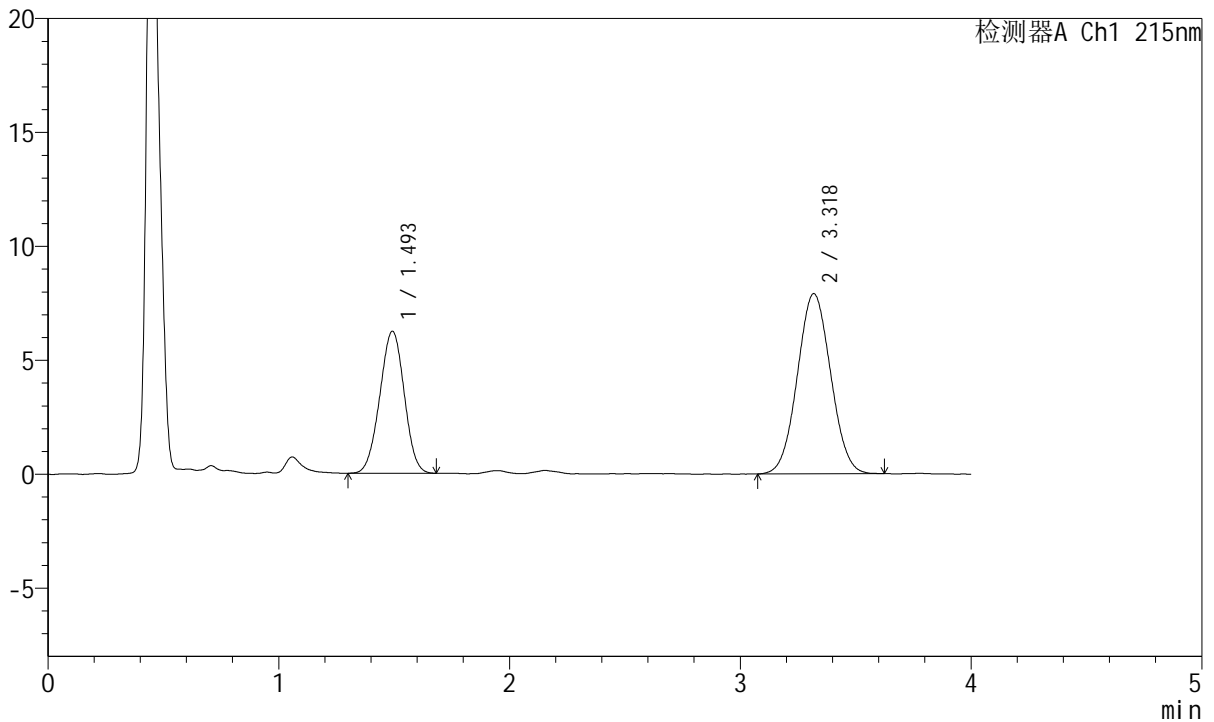
# J468

## <样品信息>

色谱柱:XB-C18(50mm\*4.6mm,5µm)      流速: 1.5ml/min  
 柱温:50°C      波长: 215nm  
 数据文件名: RC\$J468 - 0-505/26-2638-2 - zzp-10mg5mg-2022081401p-rcqx-pH1.2jz-jf50z-1-10min-P4.lcd  
 方法文件名: RC\$J468 - J468-rcqx-FX275.lcm  
 批处理文件名: RC\$J468 - 20250303-rcqx-FX275.lcb  
 样品瓶号: 3-29  
 进样体积: 20µl      版本号: 6.115  
 进样时间: 2025/03/03 19:36:47      实验者: xiechaojun  
 处理时间 (V2) : 2025/03/04 09:06:33 处理者: xiechaojun  
 仪器型号: SHIMADZU LC-2050C(FX275)

## <色谱图>

mV



## <峰表>

检测器A Ch1 215nm

峰号	保留时间	面积	面积%	高度	理论塔板数(USP)	拖尾因子	分离度(USP)
1	1.493	45917	36.643	6217	936	0.987	--
2	3.318	79391	63.357	7903	2480	1.042	7.910
总计		125308	100.000	14120			



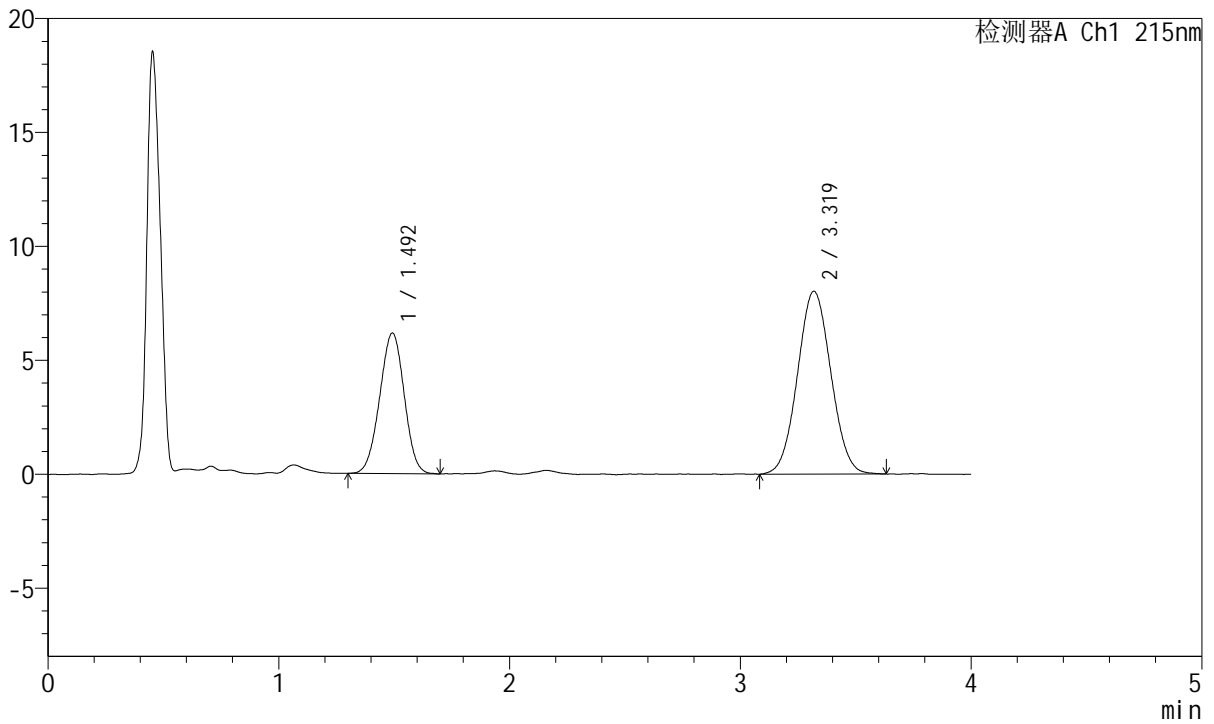
# J468

## <样品信息>

色谱柱:XB-C18(50mm\*4.6mm,5µm)      流速: 1.5ml/min  
 柱温:50°C      波长: 215nm  
 数据文件名: RC\$J468 - 0-505/26-2639-2 - zzp-10mg5mg-2022081401p-rcqx-pH1.2jz-jf50z-1-10min-P5.lcd  
 方法文件名: RC\$J468 - J468-rcqx-FX275.lcm  
 批处理文件名: RC\$J468 - 20250303-rcqx-FX275.lcb  
 样品瓶号: 3-38  
 进样体积: 20µl      版本号: 6.115  
 进样时间: 2025/03/03 19:41:10      实验者: xiechaojun  
 处理时间 (V2) : 2025/03/04 09:06:36 处理者: xiechaojun  
 仪器型号: SHIMADZU LC-2050C(FX275)

## <色谱图>

mV



## <峰表>

检测器A Ch1 215nm

峰号	保留时间	面积	面积%	高度	理论塔板数(USP)	拖尾因子	分离度(USP)
1	1.492	45612	36.094	6149	926	0.984	--
2	3.319	80757	63.906	8020	2499	1.048	7.910
总计		126369	100.000	14170			



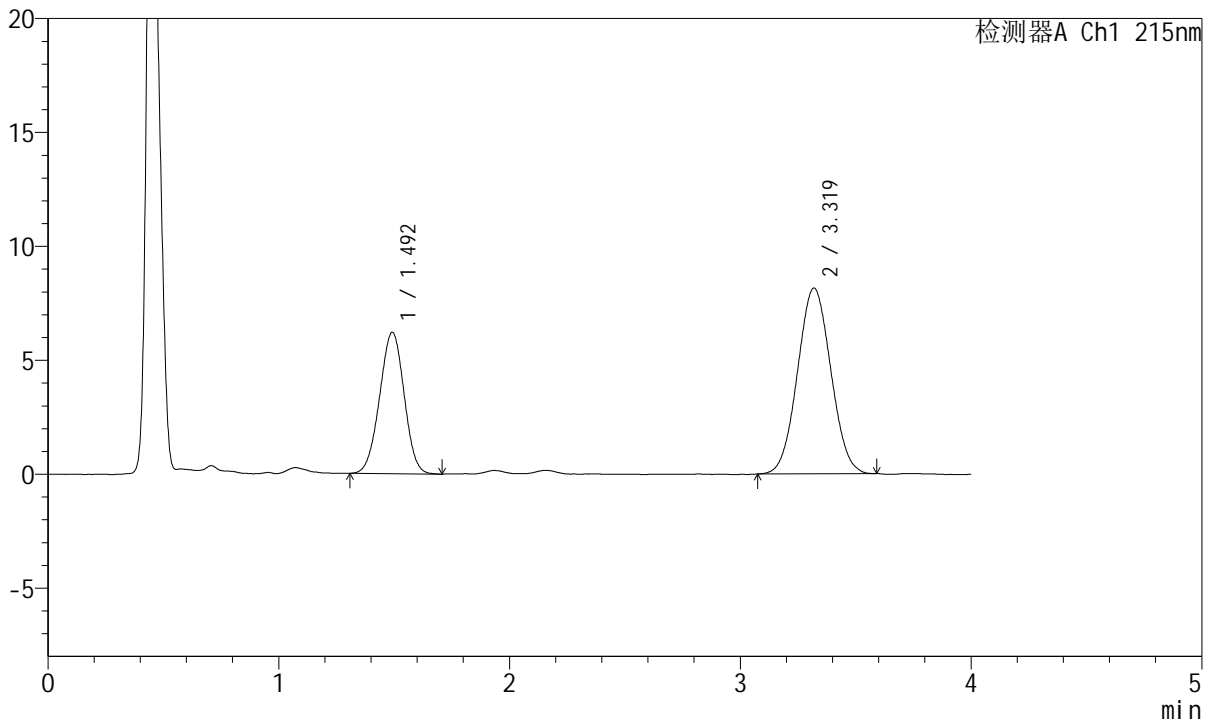
# J468

## <样品信息>

色谱柱:XB-C18(50mm\*4.6mm,5µm)      流速: 1.5ml/min  
 柱温:50°C      波长: 215nm  
 数据文件名: RC\$J468 - 0-505/26-2640-2 - zzp-10mg5mg-2022081401p-rcqx-pH1.2jz-jf50z-1-10min-P6.lcd  
 方法文件名: RC\$J468 - J468-rcqx-FX275.lcm  
 批处理文件名: RC\$J468 - 20250303-rcqx-FX275.lcb  
 样品瓶号: 3-47  
 进样体积: 20µl      版本号: 6.115  
 进样时间: 2025/03/03 19:45:32      实验者: xiechaojun  
 处理时间 (V2) : 2025/03/04 09:06:39 处理者: xiechaojun  
 仪器型号: SHIMADZU LC-2050C(FX275)

## <色谱图>

mV



## <峰表>

检测器A Ch1 215nm

峰号	保留时间	面积	面积%	高度	理论塔板数(USP)	拖尾因子	分离度(USP)
1	1.492	45802	35.898	6190	923	0.985	--
2	3.319	81786	64.102	8149	2479	1.040	7.892
总计		127588	100.000	14339			



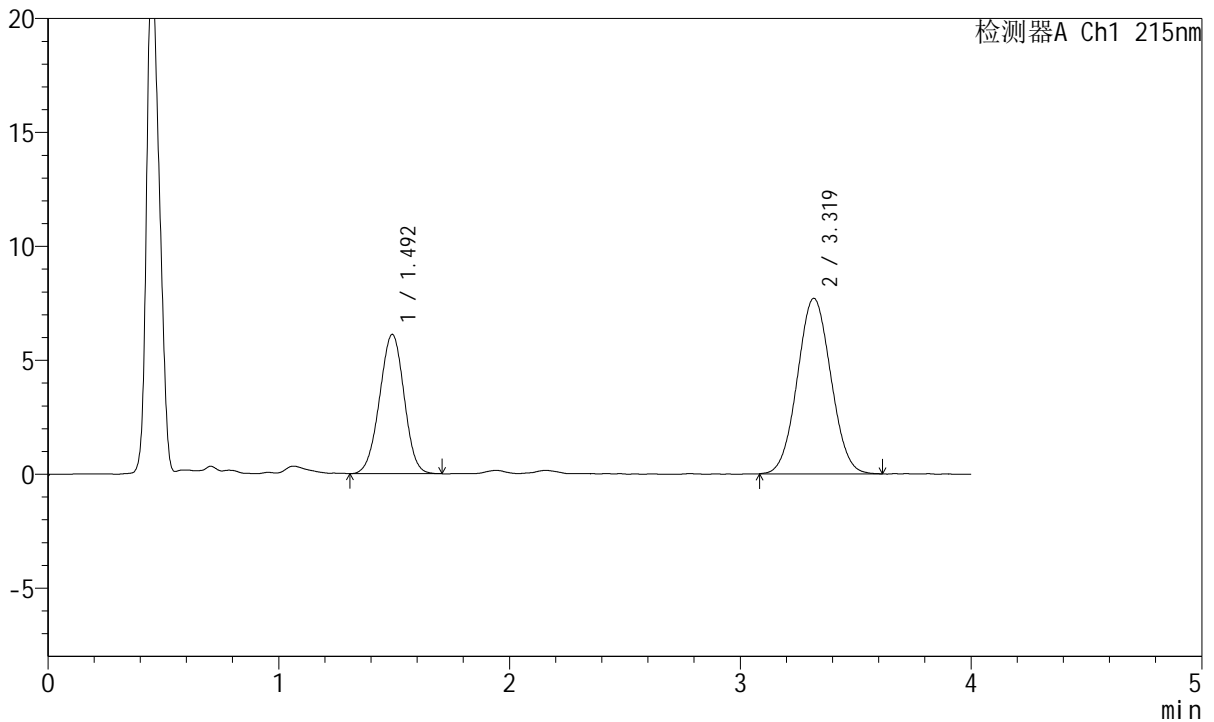
# J468

## <样品信息>

色谱柱:XB-C18(50mm\*4.6mm,5µm)      流速: 1.5ml/min  
 柱温:50°C      波长: 215nm  
 数据文件名: RC\$J468 - 0-505/26-2641-2 - zzp-10mg5mg-2022081401p-rcqx-pH1.2jz-jf50z-1-15min-P1.lcd  
 方法文件名: RC\$J468 - J468-rcqx-FX275.lcm  
 批处理文件名: RC\$J468 - 20250303-rcqx-FX275.lcb  
 样品瓶号: 3-3  
 进样体积: 20µl      版本号: 6.115  
 进样时间: 2025/03/03 19:49:55      实验者: xiechaojun  
 处理时间 (V2) : 2025/03/04 09:06:42 处理者: xiechaojun  
 仪器型号: SHIMADZU LC-2050C(FX275)

## <色谱图>

mV



## <峰表>

检测器A Ch1 215nm

峰号	保留时间	面积	面积%	高度	理论塔板数(USP)	拖尾因子	分离度(USP)
1	1.492	45099	36.737	6098	931	0.984	--
2	3.319	77664	63.263	7696	2461	1.043	7.888
总计		122764	100.000	13793			



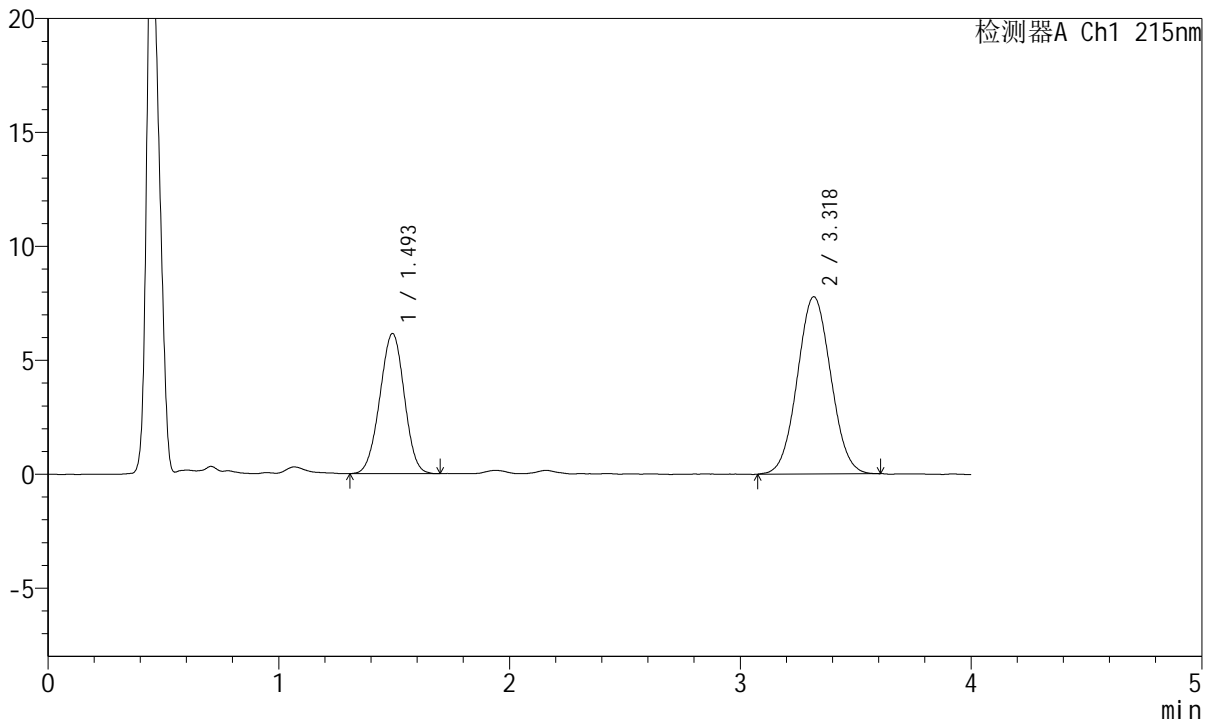
# J468

## <样品信息>

色谱柱:XB-C18(50mm\*4.6mm,5µm)      流速: 1.5ml/min  
 柱温:50°C      波长: 215nm  
 数据文件名: RC\$J468 - 0-505/26-2642-2 - zzp-10mg5mg-2022081401p-rcqx-pH1.2jz-jf50z-1-15min-P2.lcd  
 方法文件名: RC\$J468 - J468-rcqx-FX275.lcm  
 批处理文件名: RC\$J468 - 20250303-rcqx-FX275.lcb  
 样品瓶号: 3-12  
 进样体积: 20µl      版本号: 6.115  
 进样时间: 2025/03/03 19:54:17      实验者: xiechaojun  
 处理时间 (V2) : 2025/03/04 09:06:44 处理者: xiechaojun  
 仪器型号: SHIMADZU LC-2050C(FX275)

## <色谱图>

mV



## <峰表>

检测器A Ch1 215nm

峰号	保留时间	面积	面积%	高度	理论塔板数(USP)	拖尾因子	分离度(USP)
1	1.493	45346	36.620	6137	932	0.982	--
2	3.318	78483	63.380	7774	2470	1.046	7.892
总计		123828	100.000	13911			



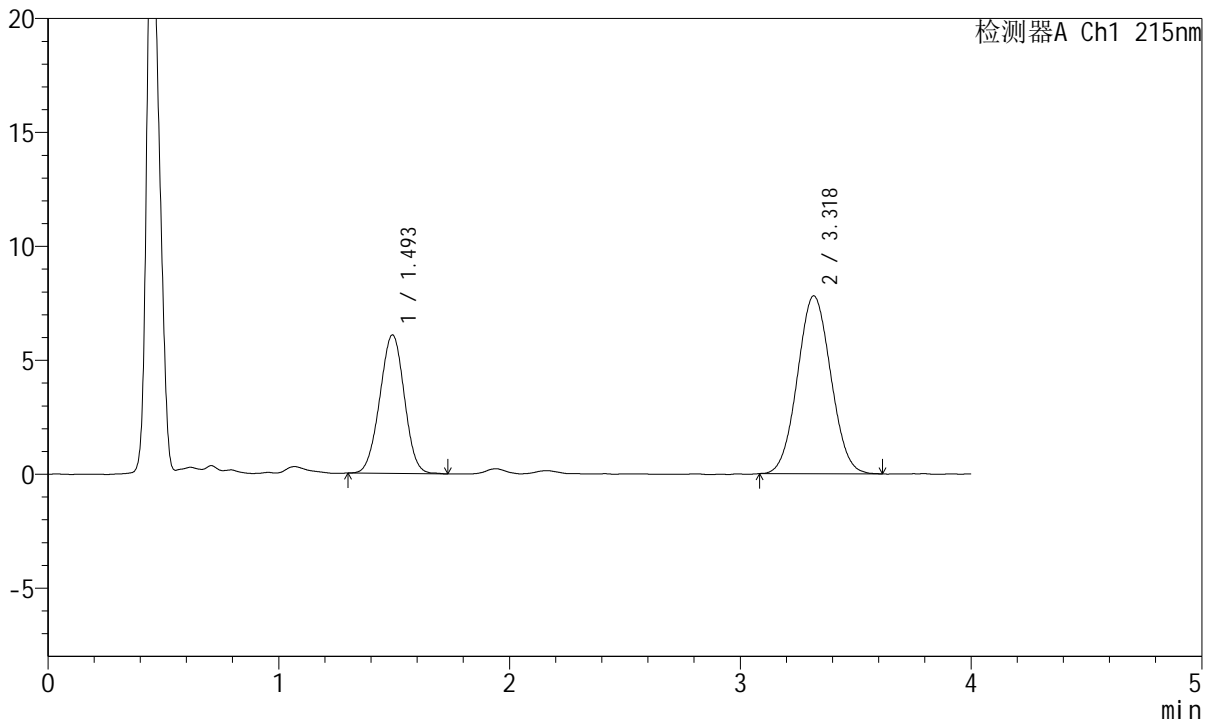
# J468

## <样品信息>

色谱柱:XB-C18(50mm\*4.6mm,5µm)      流速: 1.5ml/min  
 柱温:50°C      波长: 215nm  
 数据文件名: RC\$J468 - 0-505/26-2643-2 - zzp-10mg5mg-2022081401p-rcqx-pH1.2jz-jf50z-1-15min-P3.lcd  
 方法文件名: RC\$J468 - J468-rcqx-FX275.lcm  
 批处理文件名: RC\$J468 - 20250303-rcqx-FX275.lcb  
 样品瓶号: 3-21  
 进样体积: 20µl      版本号: 6.115  
 进样时间: 2025/03/03 19:58:41      实验者: xiechaojun  
 处理时间 (V2) : 2025/03/04 09:06:47 处理者: xiechaojun  
 仪器型号: SHIMADZU LC-2050C(FX275)

## <色谱图>

mV



## <峰表>

检测器A Ch1 215nm

峰号	保留时间	面积	面积%	高度	理论塔板数(USP)	拖尾因子	分离度(USP)
1	1.493	44989	36.455	6063	929	0.991	--
2	3.318	78422	63.545	7802	2486	1.049	7.901
总计		123411	100.000	13865			



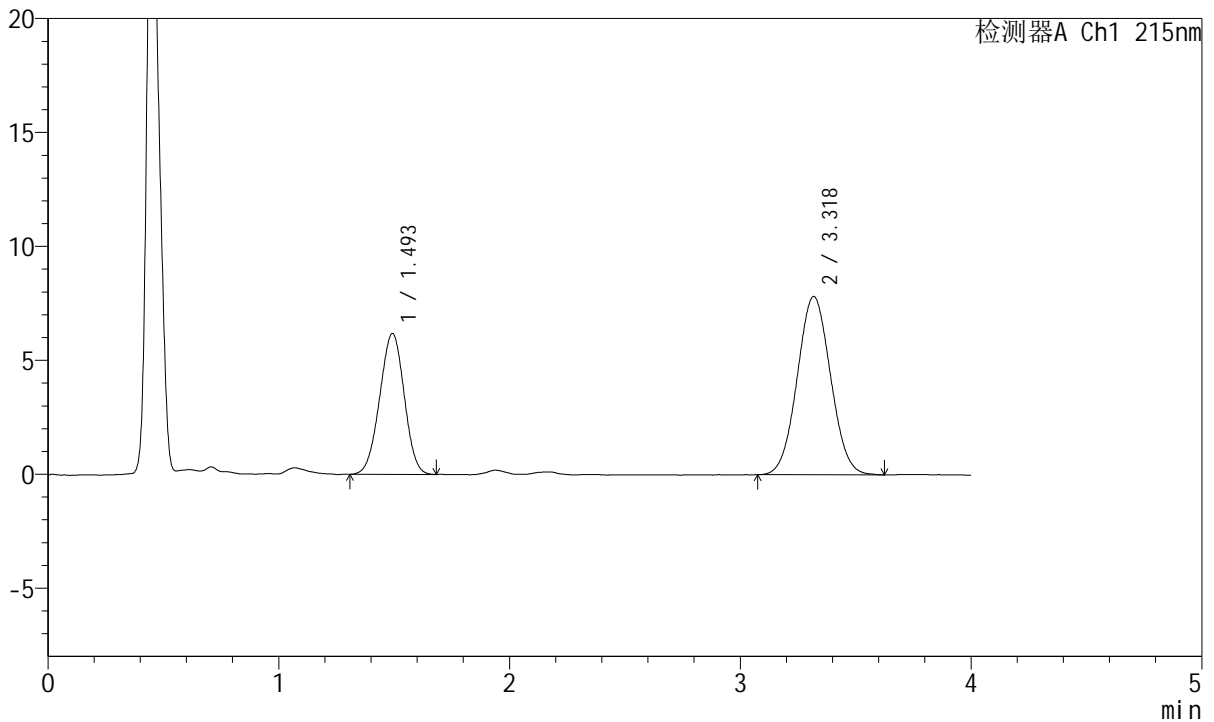
# J468

## <样品信息>

色谱柱:XB-C18(50mm\*4.6mm,5μm)      流速: 1.5ml/min  
 柱温:50°C      波长: 215nm  
 数据文件名: RC\$J468 - 0-505/26-2644-2 - zzp-10mg5mg-2022081401p-rcqx-pH1.2jz-jf50z-1-15min-P4.lcd  
 方法文件名: RC\$J468 - J468-rcqx-FX275.lcm  
 批处理文件名: RC\$J468 - 20250303-rcqx-FX275.lcb  
 样品瓶号: 3-30  
 进样体积: 20μl      版本号: 6.115  
 进样时间: 2025/03/03 20:03:04      实验者: xiechaojun  
 处理时间 (V2) : 2025/03/04 09:06:50 处理者: xiechaojun  
 仪器型号: SHIMADZU LC-2050C(FX275)

## <色谱图>

mV



## <峰表>

检测器A Ch1 215nm

峰号	保留时间	面积	面积%	高度	理论塔板数(USP)	拖尾因子	分离度(USP)
1	1.493	45663	36.729	6161	919	0.980	--
2	3.318	78661	63.271	7815	2485	1.045	7.883
总计		124325	100.000	13976			



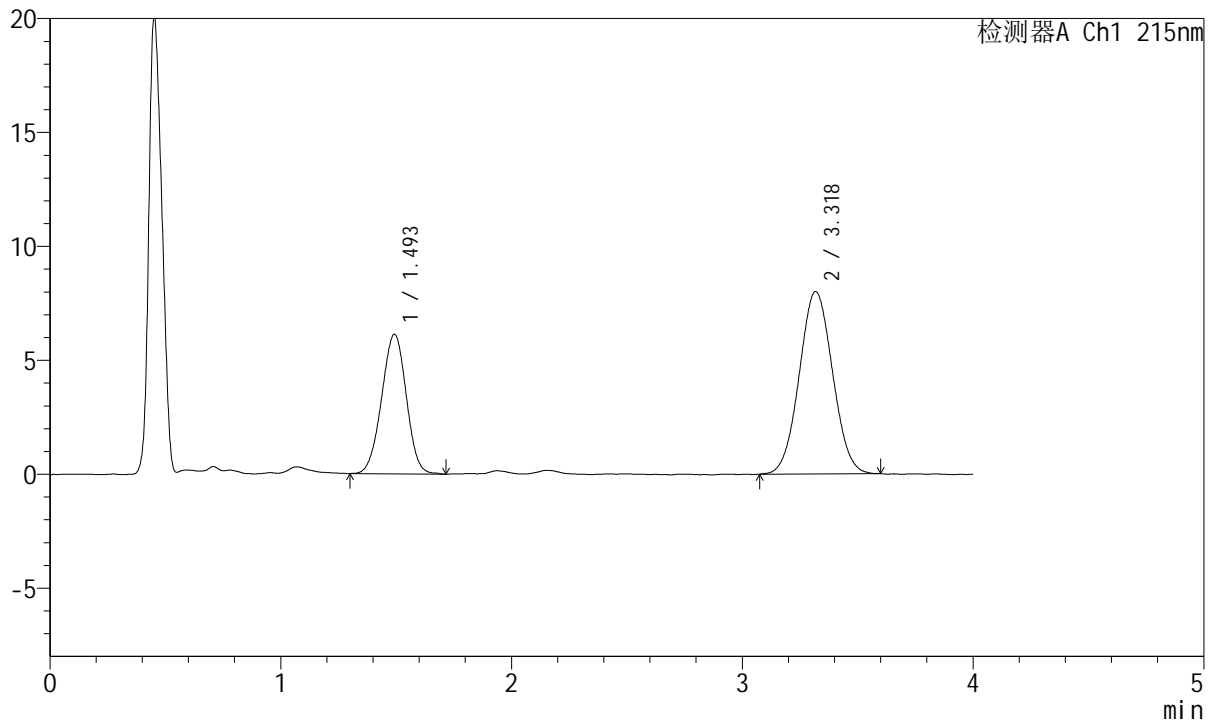
# J468

## <样品信息>

色谱柱:XB-C18(50mm\*4.6mm,5µm)      流速: 1.5ml/min  
 柱温:50°C      波长: 215nm  
 数据文件名: RC\$J468 - 0-505/26-2645-2 - zzp-10mg5mg-2022081401p-rcqx-pH1.2jz-jf50z-1-15min-P5.lcd  
 方法文件名: RC\$J468 - J468-rcqx-FX275.lcm  
 批处理文件名: RC\$J468 - 20250303-rcqx-FX275.lcb  
 样品瓶号: 3-39  
 进样体积: 20µl      版本号: 6.115  
 进样时间: 2025/03/03 20:07:26      实验者: xiechaojun  
 处理时间 (V2) : 2025/03/04 09:06:53 处理者: xiechaojun  
 仪器型号: SHIMADZU LC-2050C(FX275)

## <色谱图>

mV



## <峰表>

检测器A Ch1 215nm

峰号	保留时间	面积	面积%	高度	理论塔板数(USP)	拖尾因子	分离度(USP)
1	1.493	45495	36.162	6105	925	0.981	--
2	3.318	80314	63.838	7997	2509	1.042	7.913
总计		125809	100.000	14103			



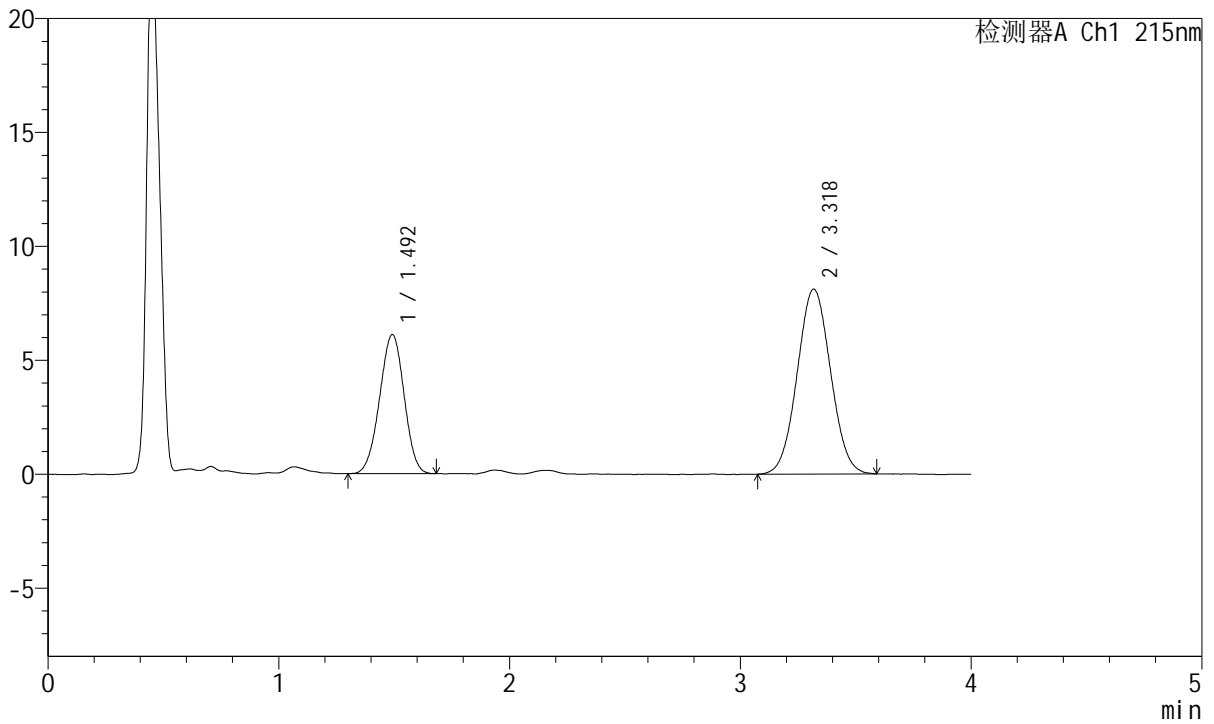
# J468

## <样品信息>

色谱柱:XB-C18(50mm\*4.6mm,5μm)      流速: 1.5ml/min  
 柱温:50°C      波长: 215nm  
 数据文件名: RC\$J468 - 0-505/26-2646-2 - zzp-10mg5mg-2022081401p-rcqx-pH1.2jz-jf50z-1-15min-P6.lcd  
 方法文件名: RC\$J468 - J468-rcqx-FX275.lcm  
 批处理文件名: RC\$J468 - 20250303-rcqx-FX275.lcb  
 样品瓶号: 3-48  
 进样体积: 20μl      版本号: 6.115  
 进样时间: 2025/03/03 20:11:49      实验者: xiechaojun  
 处理时间 (V2) : 2025/03/04 09:06:55 处理者: xiechaojun  
 仪器型号: SHIMADZU LC-2050C(FX275)

## <色谱图>

mV



## <峰表>

检测器A Ch1 215nm

峰号	保留时间	面积	面积%	高度	理论塔板数(USP)	拖尾因子	分离度(USP)
1	1.492	44997	35.564	6085	928	0.978	--
2	3.318	81528	64.436	8106	2495	1.040	7.911
总计		126525	100.000	14191			



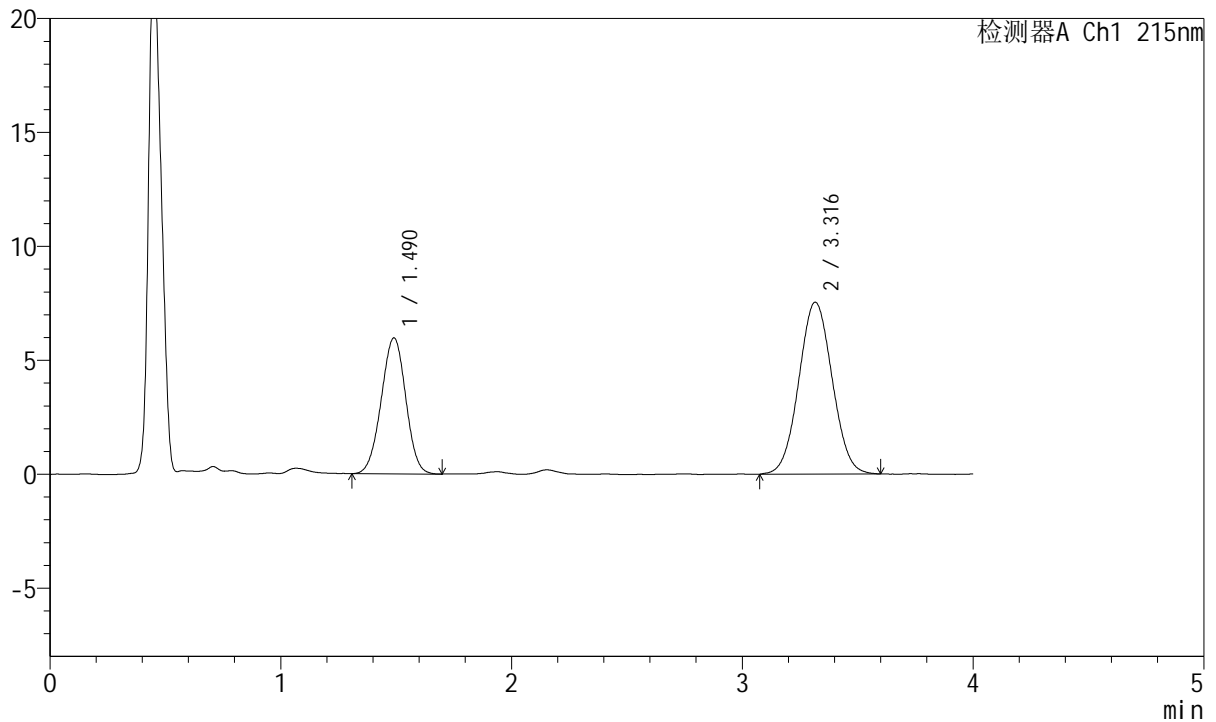
# J468

## <样品信息>

色谱柱:XB-C18(50mm\*4.6mm,5µm)      流速: 1.5ml/min  
 柱温:50°C      波长: 215nm  
 数据文件名: RC\$J468 - 0-505/26-2647-2 - zzp-10mg5mg-2022081401p-rcqx-pH1.2jz-jf50z-1-20min-P1.lcd  
 方法文件名: RC\$J468 - J468-rcqx-FX275.lcm  
 批处理文件名: RC\$J468 - 20250303-rcqx-FX275.lcb  
 样品瓶号: 3-4  
 进样体积: 20µl      版本号: 6.115  
 进样时间: 2025/03/03 20:16:12      实验者: xiechaojun  
 处理时间 (V2) : 2025/03/04 09:06:58 处理者: xiechaojun  
 仪器型号: SHIMADZU LC-2050C(FX275)

## <色谱图>

mV



## <峰表>

检测器A Ch1 215nm

峰号	保留时间	面积	面积%	高度	理论塔板数(USP)	拖尾因子	分离度(USP)
1	1.490	44111	36.761	5962	934	0.984	--
2	3.316	75883	63.239	7540	2504	1.042	7.934
总计		119994	100.000	13502			



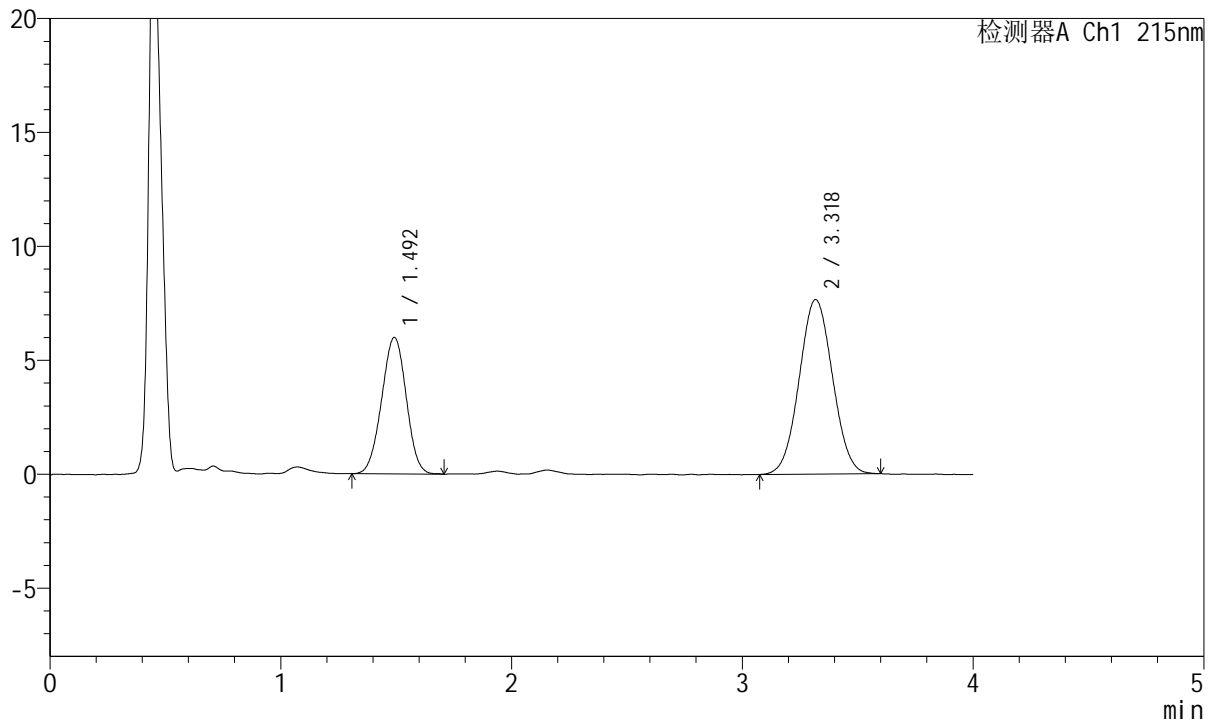
# J468

## <样品信息>

色谱柱:XB-C18(50mm\*4.6mm,5μm)      流速: 1.5ml/min  
 柱温:50°C      波长: 215nm  
 数据文件名: RC\$J468 - 0-505/26-2648-2 - zzp-10mg5mg-2022081401p-rcqx-pH1.2jz-jf50z-1-20min-P2.lcd  
 方法文件名: RC\$J468 - J468-rcqx-FX275.lcm  
 批处理文件名: RC\$J468 - 20250303-rcqx-FX275.lcb  
 样品瓶号: 3-13  
 进样体积: 20μl      版本号: 6.115  
 进样时间: 2025/03/03 20:20:35      实验者: xiechaojun  
 处理时间 (V2) : 2025/03/04 09:07:01 处理者: xiechaojun  
 仪器型号: SHIMADZU LC-2050C(FX275)

## <色谱图>

mV



## <峰表>

检测器A Ch1 215nm

峰号	保留时间	面积	面积%	高度	理论塔板数(USP)	拖尾因子	分离度(USP)
1	1.492	44374	36.590	5974	925	0.987	--
2	3.318	76899	63.410	7647	2497	1.037	7.905
总计		121272	100.000	13621			



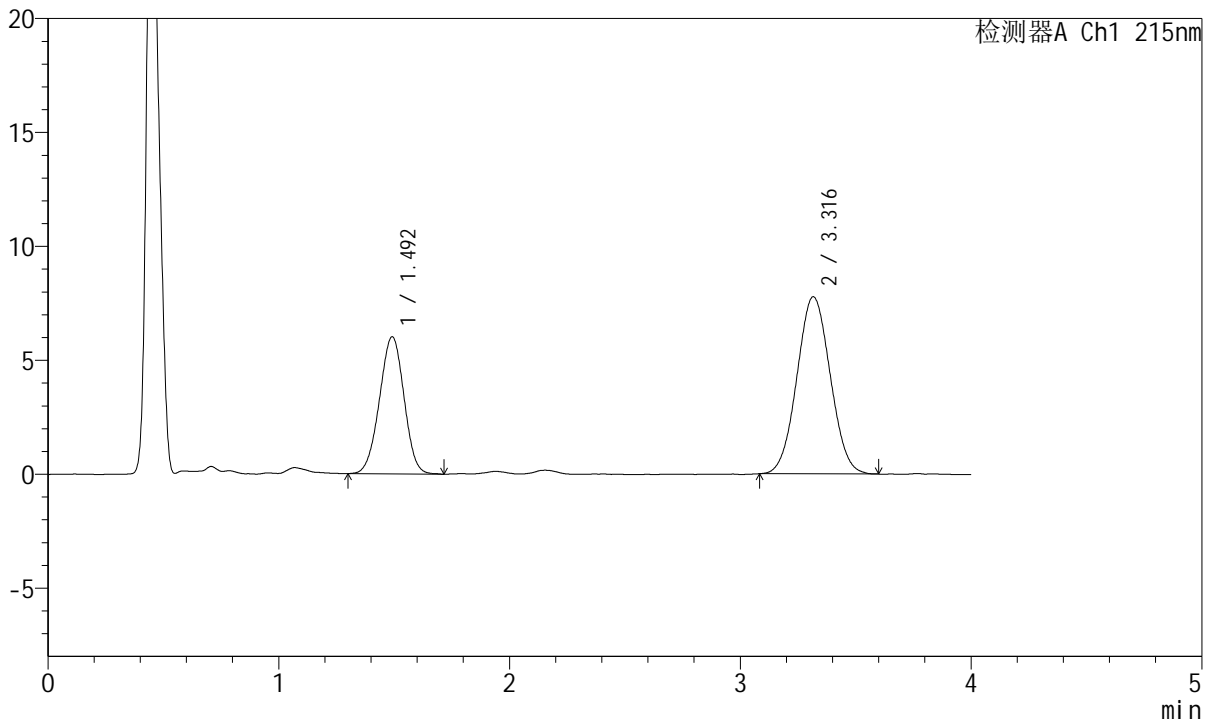
# J468

## <样品信息>

色谱柱:XB-C18(50mm\*4.6mm,5µm)      流速: 1.5ml/min  
 柱温:50°C      波长: 215nm  
 数据文件名: RC\$J468 - 0-505/26-2649-2 - zzp-10mg5mg-2022081401p-rcqx-pH1.2jz-jf50z-1-20min-P3.lcd  
 方法文件名: RC\$J468 - J468-rcqx-FX275.lcm  
 批处理文件名: RC\$J468 - 20250303-rcqx-FX275.lcb  
 样品瓶号: 3-22  
 进样体积: 20µl      版本号: 6.115  
 进样时间: 2025/03/03 20:24:57      实验者: xiechaojun  
 处理时间 (V2) : 2025/03/04 09:07:03 处理者: xiechaojun  
 仪器型号: SHIMADZU LC-2050C(FX275)

## <色谱图>

mV



## <峰表>

检测器A Ch1 215nm

峰号	保留时间	面积	面积%	高度	理论塔板数(USP)	拖尾因子	分离度(USP)
1	1.492	44531	36.347	6006	924	0.980	--
2	3.316	77984	63.653	7767	2476	1.043	7.883
总计		122515	100.000	13774			



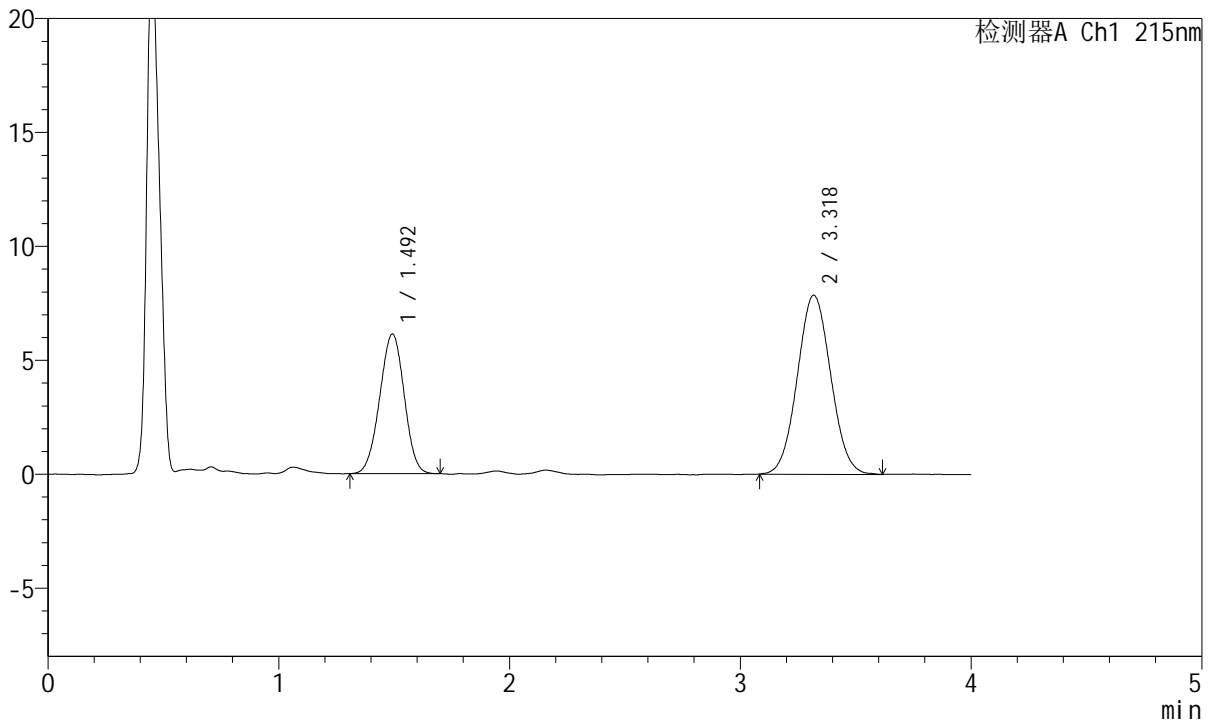
# J468

## <样品信息>

色谱柱:XB-C18(50mm\*4.6mm,5μm)      流速: 1.5ml/min  
 柱温:50°C      波长: 215nm  
 数据文件名: RC\$J468 - 0-505/26-2650-2 - zzp-10mg5mg-2022081401p-rcqx-pH1.2jz-jf50z-1-20min-P4.lcd  
 方法文件名: RC\$J468 - J468-rcqx-FX275.lcm  
 批处理文件名: RC\$J468 - 20250303-rcqx-FX275.lcb  
 样品瓶号: 3-31  
 进样体积: 20μl      版本号: 6.115  
 进样时间: 2025/03/03 20:29:19      实验者: xiechaojun  
 处理时间 (V2) : 2025/03/04 09:07:06 处理者: xiechaojun  
 仪器型号: SHIMADZU LC-2050C(FX275)

## <色谱图>

mV



## <峰表>

检测器A Ch1 215nm

峰号	保留时间	面积	面积%	高度	理论塔板数(USP)	拖尾因子	分离度(USP)
1	1.492	45282	36.420	6113	927	0.983	--
2	3.318	79052	63.580	7849	2490	1.050	7.904
总计		124334	100.000	13963			



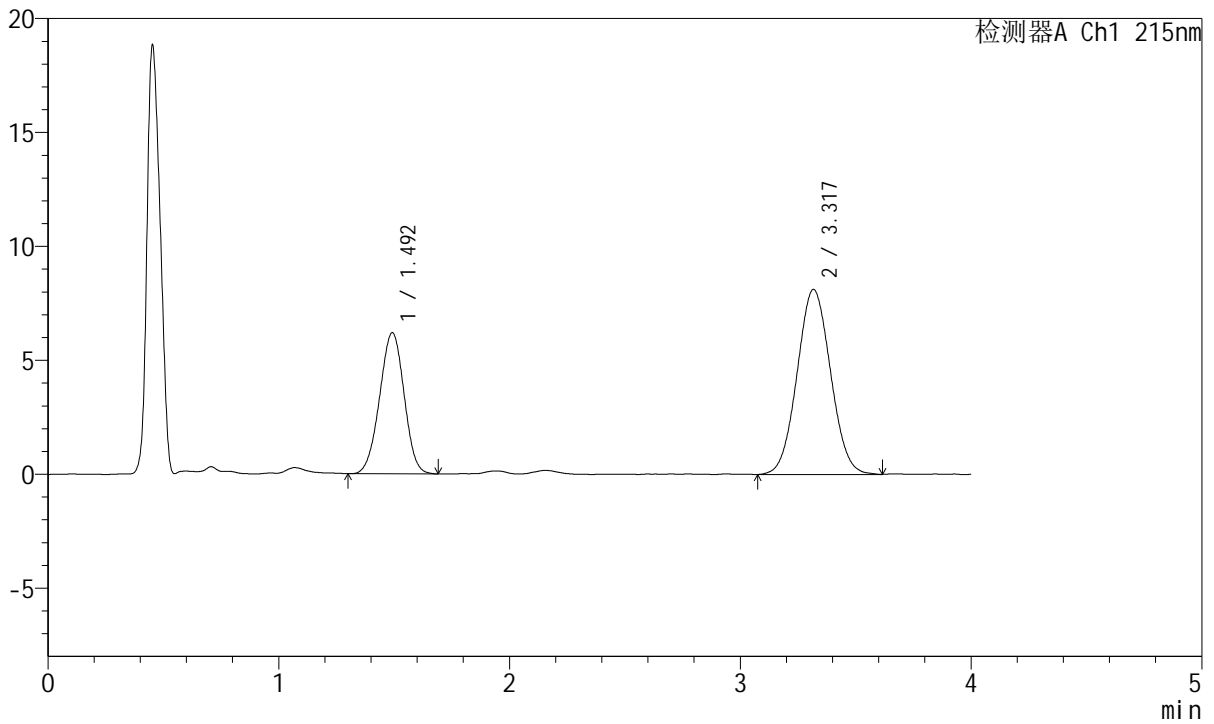
# J468

## <样品信息>

色谱柱:XB-C18(50mm\*4.6mm,5µm)      流速: 1.5ml/min  
 柱温:50°C      波长: 215nm  
 数据文件名: RC\$J468 - 0-505/26-2651-2 - zzp-10mg5mg-2022081401p-rcqx-pH1.2jz-jf50z-1-20min-P5.lcd  
 方法文件名: RC\$J468 - J468-rcqx-FX275.lcm  
 批处理文件名: RC\$J468 - 20250303-rcqx-FX275.lcb  
 样品瓶号: 3-40  
 进样体积: 20µl      版本号: 6.115  
 进样时间: 2025/03/03 20:33:41      实验者: xiechaojun  
 处理时间 (V2) : 2025/03/04 09:07:09 处理者: xiechaojun  
 仪器型号: SHIMADZU LC-2050C(FX275)

## <色谱图>

mV



## <峰表>

检测器A Ch1 215nm

峰号	保留时间	面积	面积%	高度	理论塔板数(USP)	拖尾因子	分离度(USP)
1	1.492	45666	35.825	6176	928	0.982	--
2	3.317	81804	64.175	8109	2486	1.049	7.901
总计		127470	100.000	14285			



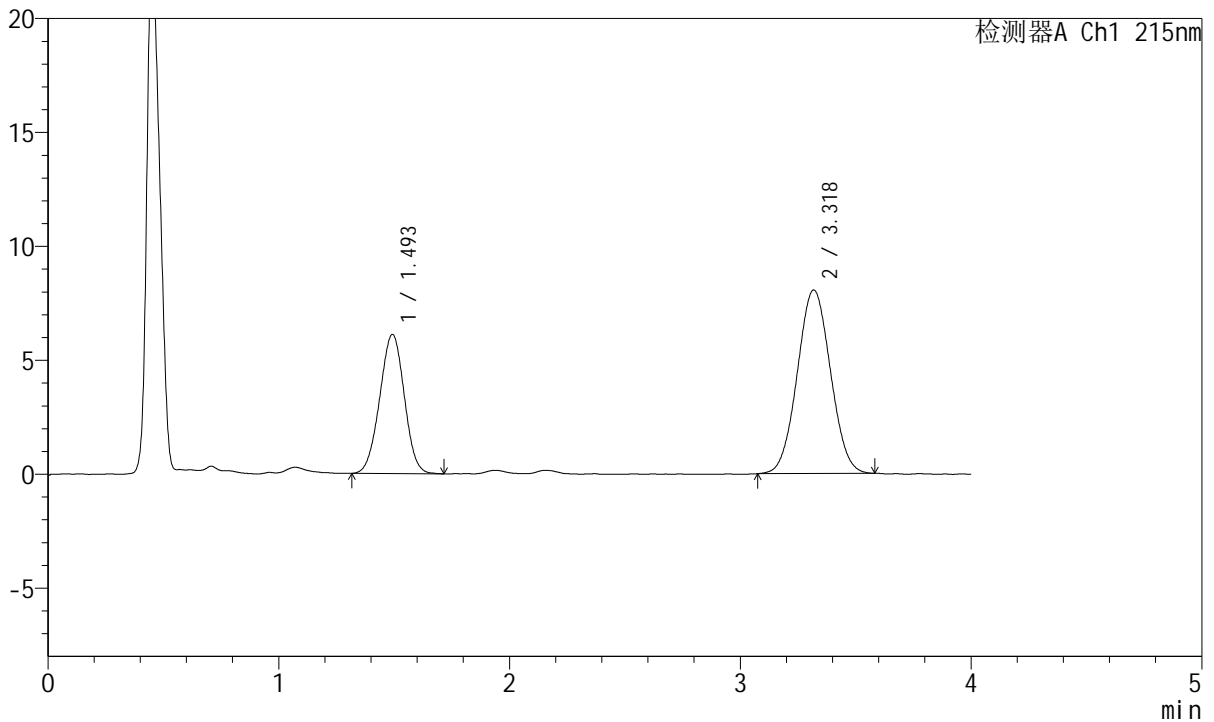
# J468

## <样品信息>

色谱柱:XB-C18(50mm\*4.6mm,5μm)      流速: 1.5ml/min  
 柱温:50°C      波长: 215nm  
 数据文件名: RC\$J468 - 0-505/26-2652-2 - zzp-10mg5mg-2022081401p-rcqx-pH1.2jz-jf50z-1-20min-P6.lcd  
 方法文件名: RC\$J468 - J468-rcqx-FX275.lcm  
 批处理文件名: RC\$J468 - 20250303-rcqx-FX275.lcb  
 样品瓶号: 3-49  
 进样体积: 20μl      版本号: 6.115  
 进样时间: 2025/03/03 20:38:04      实验者: xiechaojun  
 处理时间 (V2) : 2025/03/04 09:07:12 处理者: xiechaojun  
 仪器型号: SHIMADZU LC-2050C(FX275)

## <色谱图>

mV



## <峰表>

检测器A Ch1 215nm

峰号	保留时间	面积	面积%	高度	理论塔板数(USP)	拖尾因子	分离度(USP)
1	1.493	45180	35.922	6088	925	0.990	--
2	3.318	80591	64.078	8046	2510	1.038	7.917
总计		125771	100.000	14134			



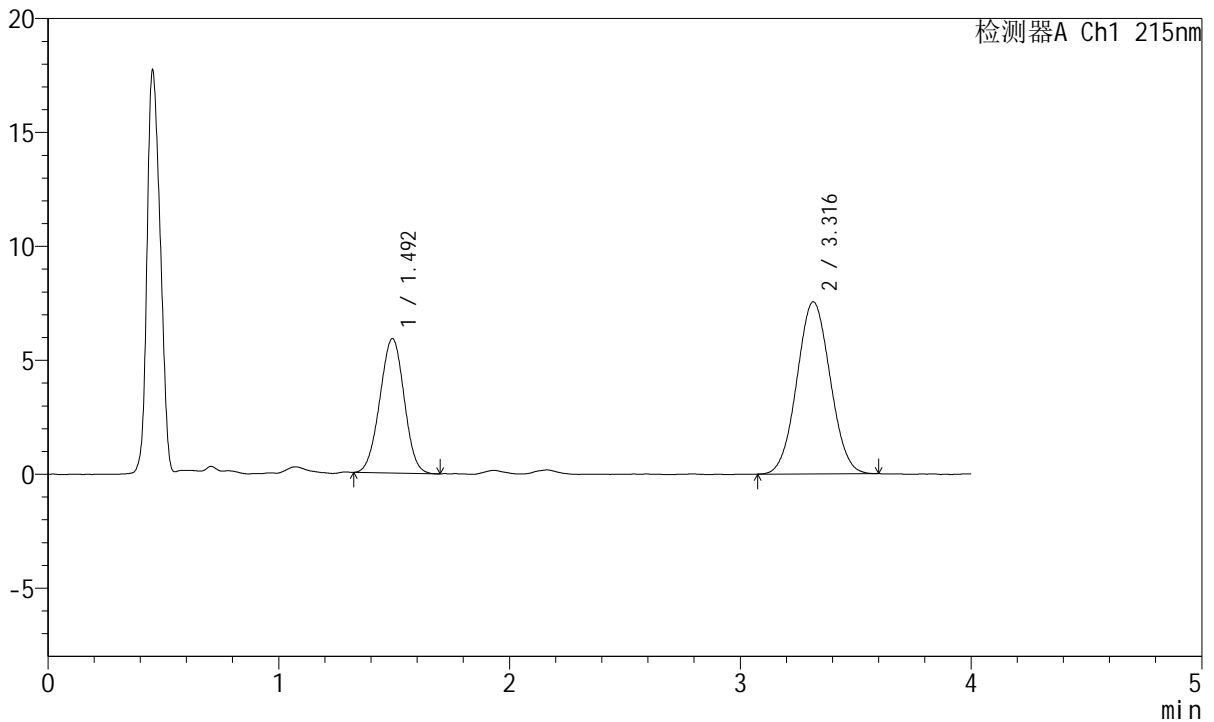
# J468

## <样品信息>

色谱柱:XB-C18(50mm\*4.6mm,5μm)      流速: 1.5ml/min  
 柱温:50°C      波长: 215nm  
 数据文件名: RC\$J468 - 0-505/26-2653-2 - zzp-10mg5mg-2022081401p-rcqx-pH1.2jz-jf50z-1-30min-P1.lcd  
 方法文件名: RC\$J468 - J468-rcqx-FX275.lcm  
 批处理文件名: RC\$J468 - 20250303-rcqx-FX275.lcb  
 样品瓶号: 3-5  
 进样体积: 20μl      版本号: 6.115  
 进样时间: 2025/03/03 20:42:27      实验者: xiechaojun  
 处理时间 (V2) : 2025/03/04 09:07:14 处理者: xiechaojun  
 仪器型号: SHIMADZU LC-2050C(FX275)

## <色谱图>

mV



## <峰表>

检测器A Ch1 215nm

峰号	保留时间	面积	面积%	高度	理论塔板数(USP)	拖尾因子	分离度(USP)
1	1.492	43221	36.343	5880	940	0.992	--
2	3.316	75705	63.657	7548	2488	1.041	7.918
总计		118926	100.000	13428			



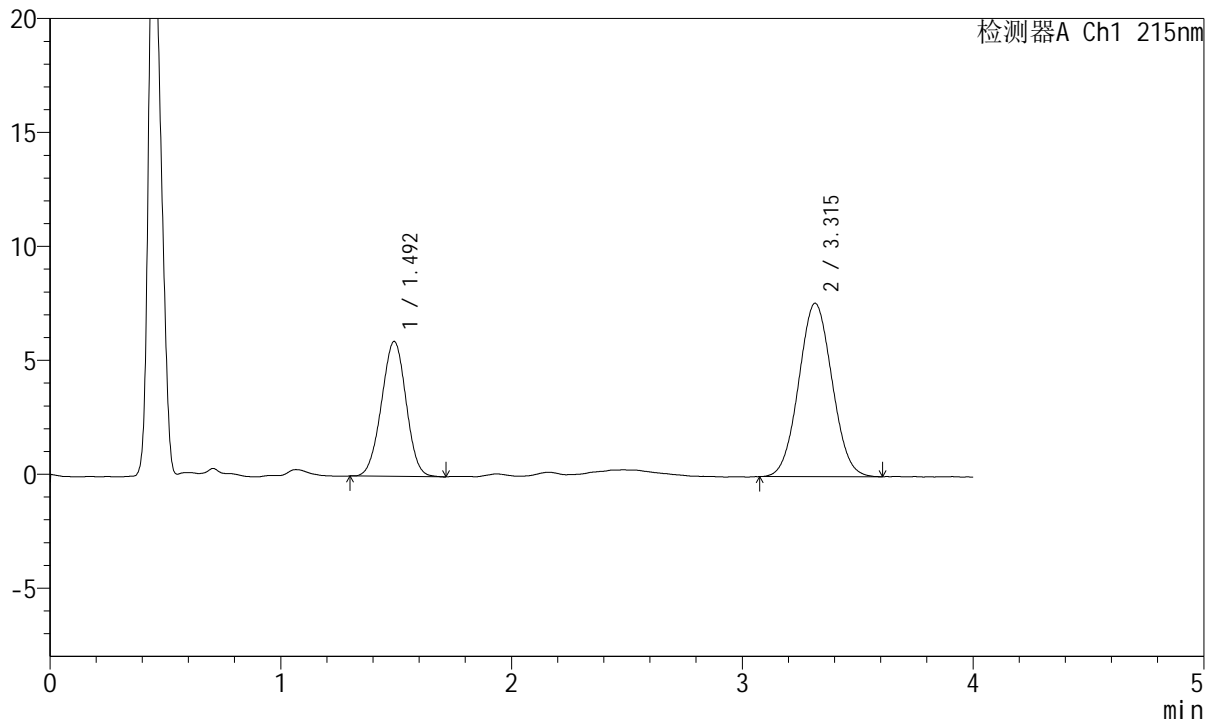
# J468

## <样品信息>

色谱柱:XB-C18(50mm\*4.6mm,5µm)      流速: 1.5ml/min  
 柱温:50°C      波长: 215nm  
 数据文件名: RC\$J468 - 0-505/26-2654-2 - zzp-10mg5mg-2022081401p-rcqx-pH1.2jz-jf50z-1-30min-P2.lcd  
 方法文件名: RC\$J468 - J468-rcqx-FX275.lcm  
 批处理文件名: RC\$J468 - 20250303-rcqx-FX275.lcb  
 样品瓶号: 3-14  
 进样体积: 20µl      版本号: 6.115  
 进样时间: 2025/03/03 20:46:49      实验者: xiechaojun  
 处理时间 (V2) : 2025/03/04 09:07:17 处理者: xiechaojun  
 仪器型号: SHIMADZU LC-2050C(FX275)

## <色谱图>

mV



## <峰表>

检测器A Ch1 215nm

峰号	保留时间	面积	面积%	高度	理论塔板数(USP)	拖尾因子	分离度(USP)
1	1.492	43919	36.508	5914	923	0.990	--
2	3.315	76380	63.492	7609	2475	1.046	7.880
总计		120299	100.000	13524			



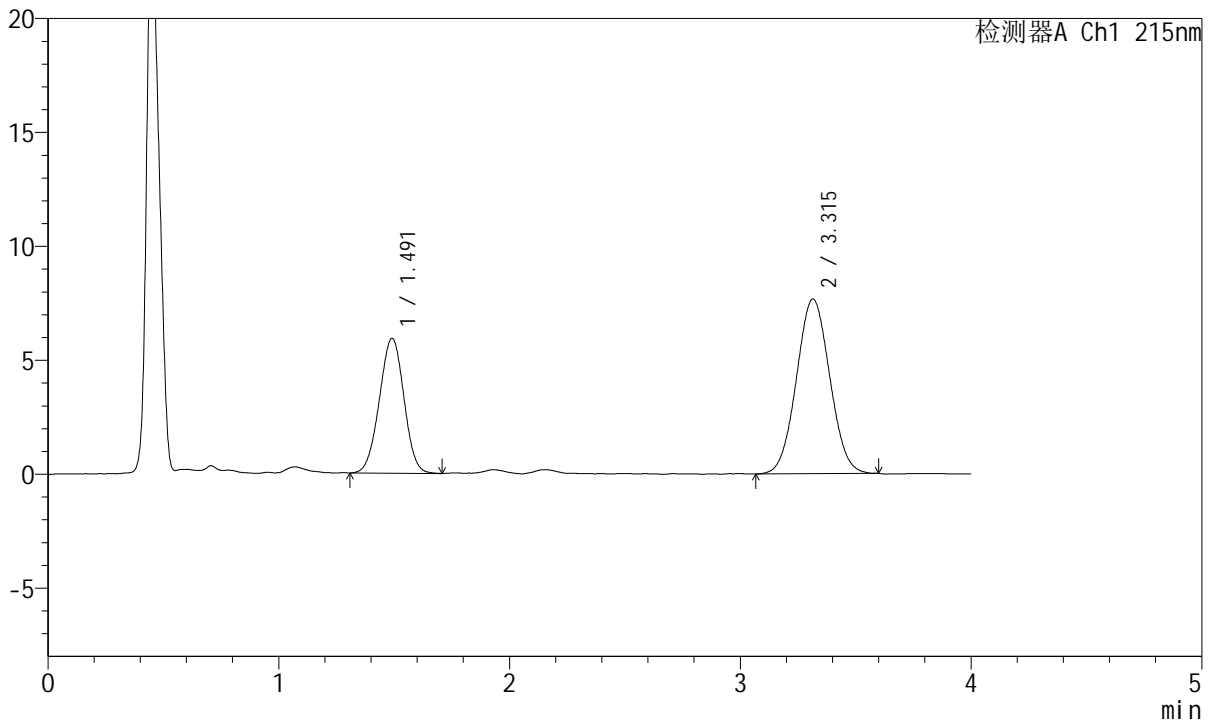
# J468

## <样品信息>

色谱柱:XB-C18(50mm\*4.6mm,5µm)      流速: 1.5ml/min  
 柱温:50°C      波长: 215nm  
 数据文件名: RC\$J468 - 0-505/26-2655-2 - zzp-10mg5mg-2022081401p-rcqx-pH1.2jz-jf50z-1-30min-P3.lcd  
 方法文件名: RC\$J468 - J468-rcqx-FX275.lcm  
 批处理文件名: RC\$J468 - 20250303-rcqx-FX275.lcb  
 样品瓶号: 3-23  
 进样体积: 20µl      版本号: 6.115  
 进样时间: 2025/03/03 20:51:10      实验者: xiechaojun  
 处理时间 (V2) : 2025/03/04 09:07:20 处理者: xiechaojun  
 仪器型号: SHIMADZU LC-2050C(FX275)

## <色谱图>

mV



## <峰表>

检测器A Ch1 215nm

峰号	保留时间	面积	面积%	高度	理论塔板数(USP)	拖尾因子	分离度(USP)
1	1.491	43785	36.293	5916	926	0.988	--
2	3.315	76858	63.707	7669	2493	1.040	7.903
总计		120643	100.000	13585			



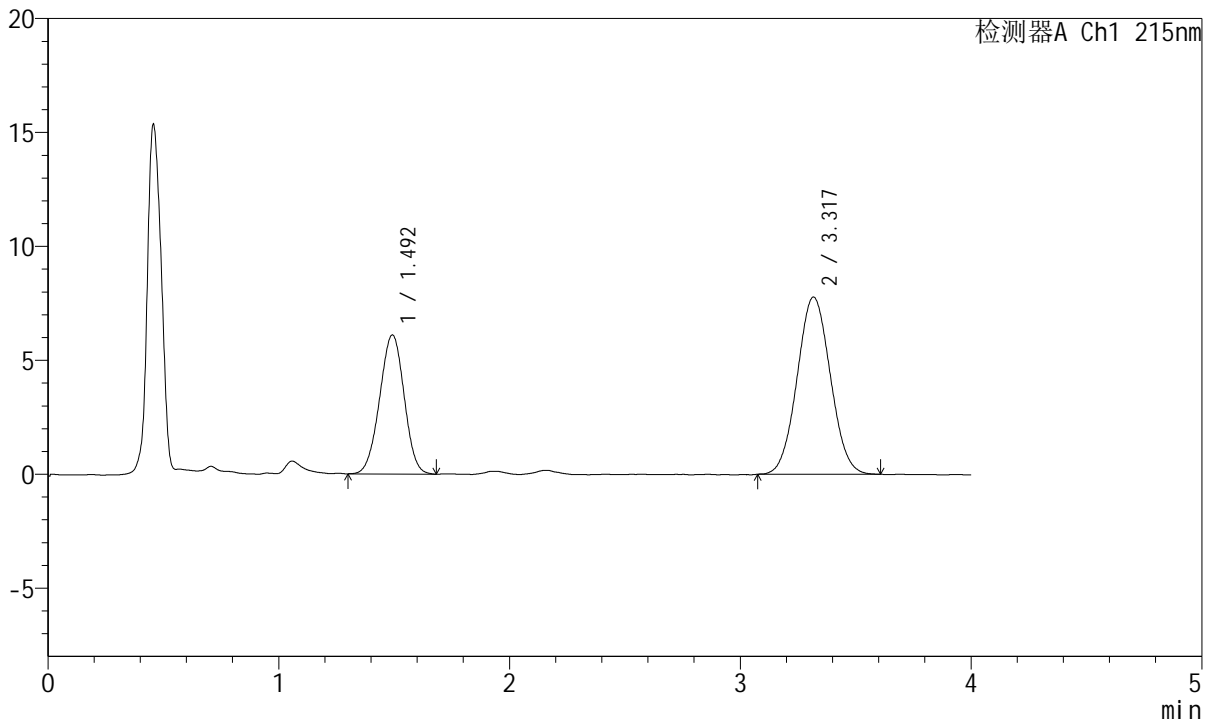
# J468

## <样品信息>

色谱柱:XB-C18(50mm\*4.6mm,5µm)      流速: 1.5ml/min  
 柱温:50°C      波长: 215nm  
 数据文件名: RC\$J468 - 0-505/26-2656-2 - zzp-10mg5mg-2022081401p-rcqx-pH1.2jz-jf50z-1-30min-P4.lcd  
 方法文件名: RC\$J468 - J468-rcqx-FX275.lcm  
 批处理文件名: RC\$J468 - 20250303-rcqx-FX275.lcb  
 样品瓶号: 3-32  
 进样体积: 20µl      版本号: 6.115  
 进样时间: 2025/03/03 20:55:33      实验者: xiechaojun  
 处理时间 (V2) : 2025/03/04 09:07:23 处理者: xiechaojun  
 仪器型号: SHIMADZU LC-2050C(FX275)

## <色谱图>

mV



## <峰表>

检测器A Ch1 215nm

峰号	保留时间	面积	面积%	高度	理论塔板数(USP)	拖尾因子	分离度(USP)
1	1.492	45084	36.663	6086	930	0.979	--
2	3.317	77883	63.337	7770	2508	1.047	7.921
总计		122967	100.000	13856			



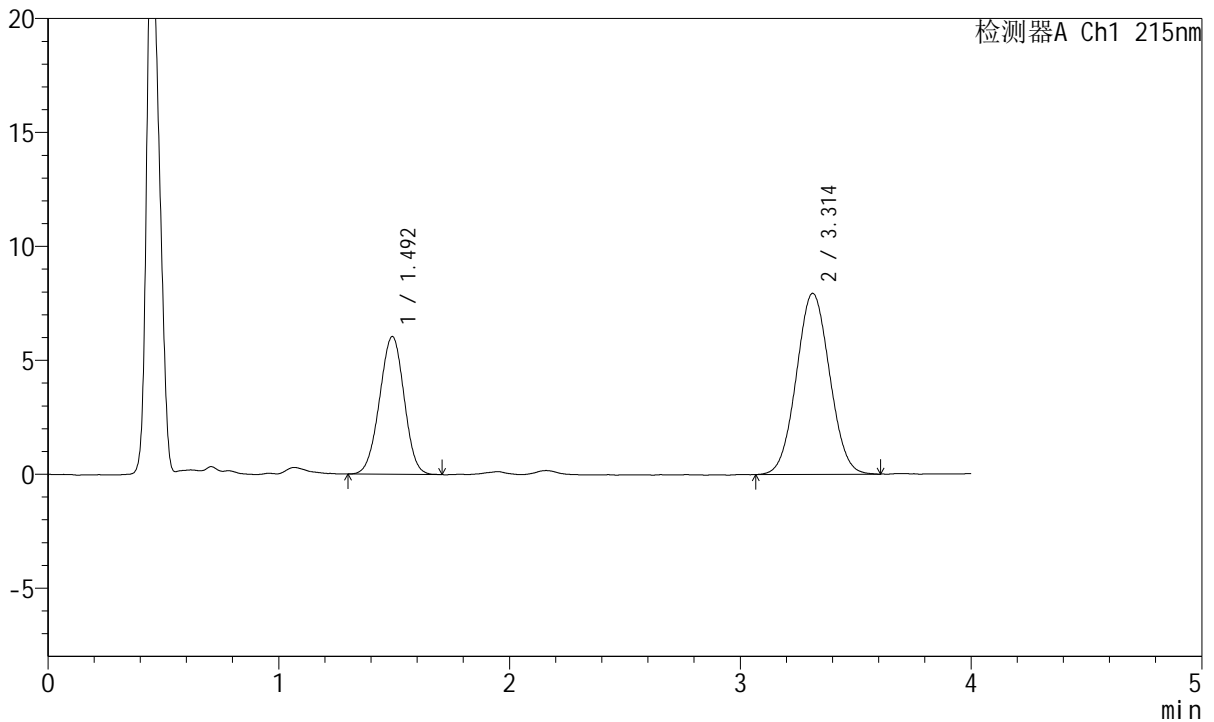
# J468

## <样品信息>

色谱柱:XB-C18(50mm\*4.6mm,5µm)      流速: 1.5ml/min  
 柱温:50°C      波长: 215nm  
 数据文件名: RC\$J468 - 0-505/26-2657-2 - zzp-10mg5mg-2022081401p-rcqx-pH1.2jz-jf50z-1-30min-P5.lcd  
 方法文件名: RC\$J468 - J468-rcqx-FX275.lcm  
 批处理文件名: RC\$J468 - 20250303-rcqx-FX275.lcb  
 样品瓶号: 3-41  
 进样体积: 20µl      版本号: 6.115  
 进样时间: 2025/03/03 20:59:55      实验者: xiechaojun  
 处理时间 (V2) : 2025/03/04 09:07:25 处理者: xiechaojun  
 仪器型号: SHIMADZU LC-2050C(FX275)

## <色谱图>

mV



## <峰表>

检测器A Ch1 215nm

峰号	保留时间	面积	面积%	高度	理论塔板数(USP)	拖尾因子	分离度(USP)
1	1.492	44732	35.983	6032	925	0.981	--
2	3.314	79581	64.017	7946	2510	1.044	7.905
总计		124314	100.000	13978			



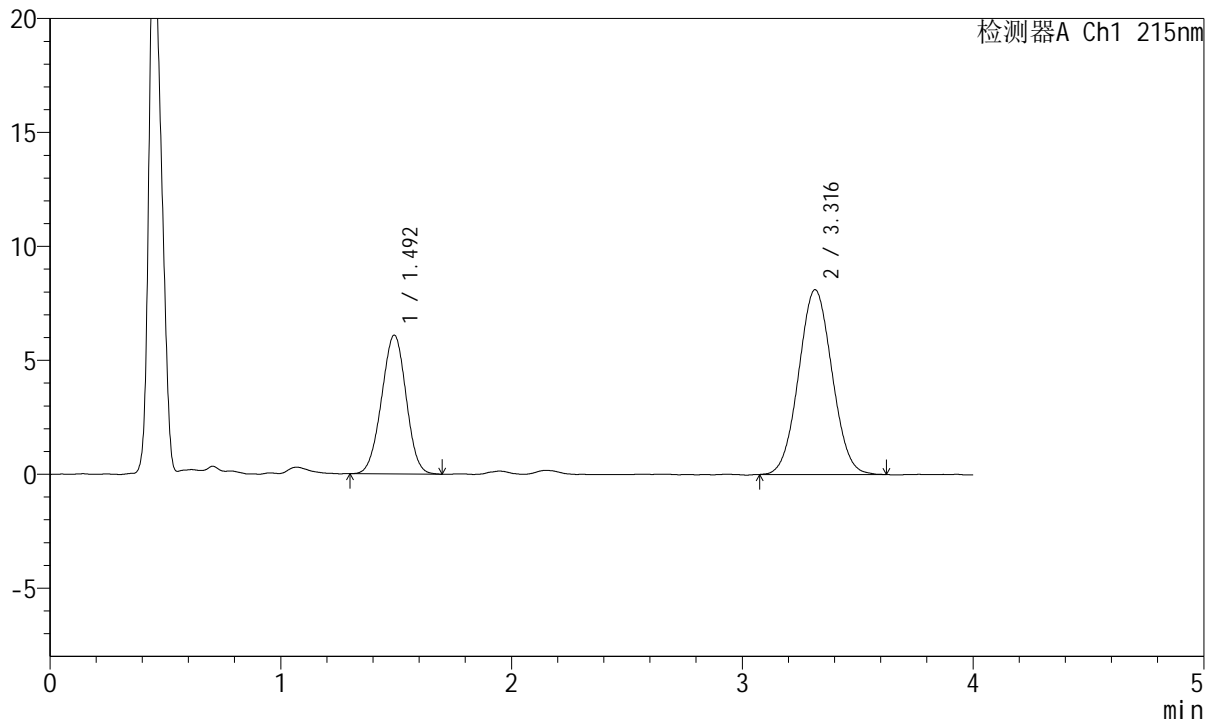
# J468

## <样品信息>

色谱柱:XB-C18(50mm\*4.6mm,5µm)      流速: 1.5ml/min  
 柱温:50°C      波长: 215nm  
 数据文件名: RC\$J468 - 0-505/26-2658-2 - zzp-10mg5mg-2022081401p-rcqx-pH1.2jz-jf50z-1-30min-P6.lcd  
 方法文件名: RC\$J468 - J468-rcqx-FX275.lcm  
 批处理文件名: RC\$J468 - 20250303-rcqx-FX275.lcb  
 样品瓶号: 3-50  
 进样体积: 20µl      版本号: 6.115  
 进样时间: 2025/03/03 21:04:16      实验者: xiechaojun  
 处理时间 (V2) : 2025/03/04 09:07:28 处理者: xiechaojun  
 仪器型号: SHIMADZU LC-2050C(FX275)

## <色谱图>

mV



## <峰表>

检测器A Ch1 215nm

峰号	保留时间	面积	面积%	高度	理论塔板数(USP)	拖尾因子	分离度(USP)
1	1.492	44885	35.478	6074	924	0.986	--
2	3.316	81629	64.522	8109	2480	1.043	7.884
总计		126514	100.000	14182			



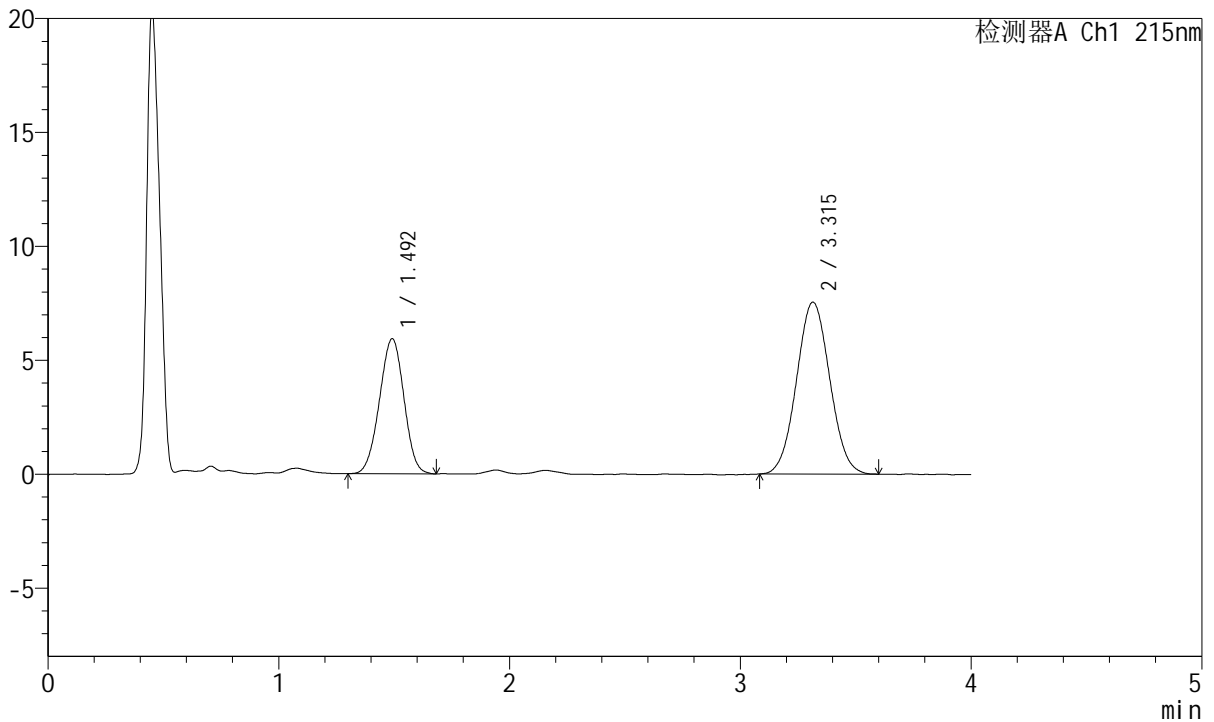
# J468

## <样品信息>

色谱柱:XB-C18(50mm\*4.6mm,5µm)      流速: 1.5ml/min  
 柱温:50°C      波长: 215nm  
 数据文件名: RC\$J468 - 0-505/26-2659-2 - zzp-10mg5mg-2022081401p-rcqx-pH1.2jz-jf50z-1-45min-P1.lcd  
 方法文件名: RC\$J468 - J468-rcqx-FX275.lcm  
 批处理文件名: RC\$J468 - 20250303-rcqx-FX275.lcb  
 样品瓶号: 3-6  
 进样体积: 20µl      版本号: 6.115  
 进样时间: 2025/03/03 21:08:39      实验者: xiechaojun  
 处理时间 (V2) : 2025/03/04 09:07:31 处理者: xiechaojun  
 仪器型号: SHIMADZU LC-2050C(FX275)

## <色谱图>

mV



## <峰表>

检测器A Ch1 215nm

峰号	保留时间	面积	面积%	高度	理论塔板数(USP)	拖尾因子	分离度(USP)
1	1.492	43688	36.629	5916	927	0.982	--
2	3.315	75583	63.371	7545	2520	1.043	7.925
总计		119271	100.000	13461			



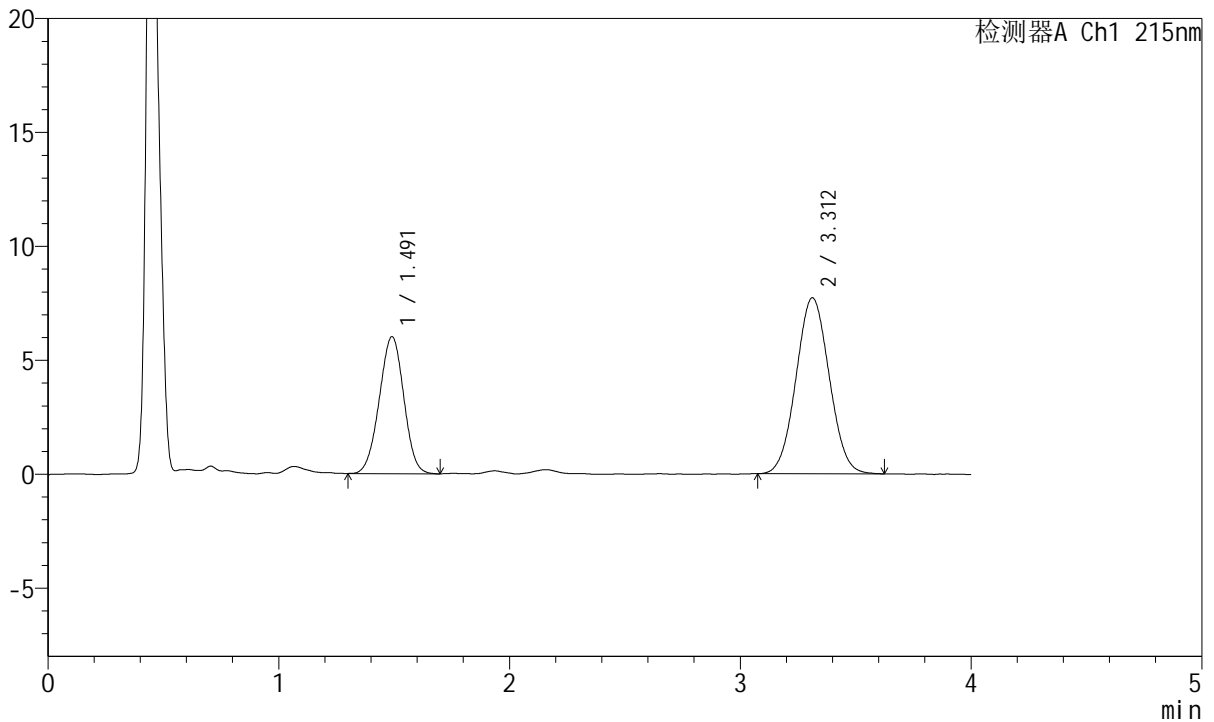
# J468

## <样品信息>

色谱柱:XB-C18(50mm\*4.6mm,5µm)      流速: 1.5ml/min  
 柱温:50°C      波长: 215nm  
 数据文件名: RC\$J468 - 0-505/26-2660-2 - zzp-10mg5mg-2022081401p-rcqx-pH1.2jz-jf50z-1-45min-P2.lcd  
 方法文件名: RC\$J468 - J468-rcqx-FX275.lcm  
 批处理文件名: RC\$J468 - 20250303-rcqx-FX275.lcb  
 样品瓶号: 3-15  
 进样体积: 20µl      版本号: 6.115  
 进样时间: 2025/03/03 21:13:01      实验者: xiechaojun  
 处理时间 (V2) : 2025/03/04 09:07:34 处理者: xiechaojun  
 仪器型号: SHIMADZU LC-2050C(FX275)

## <色谱图>

mV



## <峰表>

检测器A Ch1 215nm

峰号	保留时间	面积	面积%	高度	理论塔板数(USP)	拖尾因子	分离度(USP)
1	1.491	44402	36.508	6009	925	0.984	--
2	3.312	77219	63.492	7726	2493	1.043	7.896
总计		121621	100.000	13735			



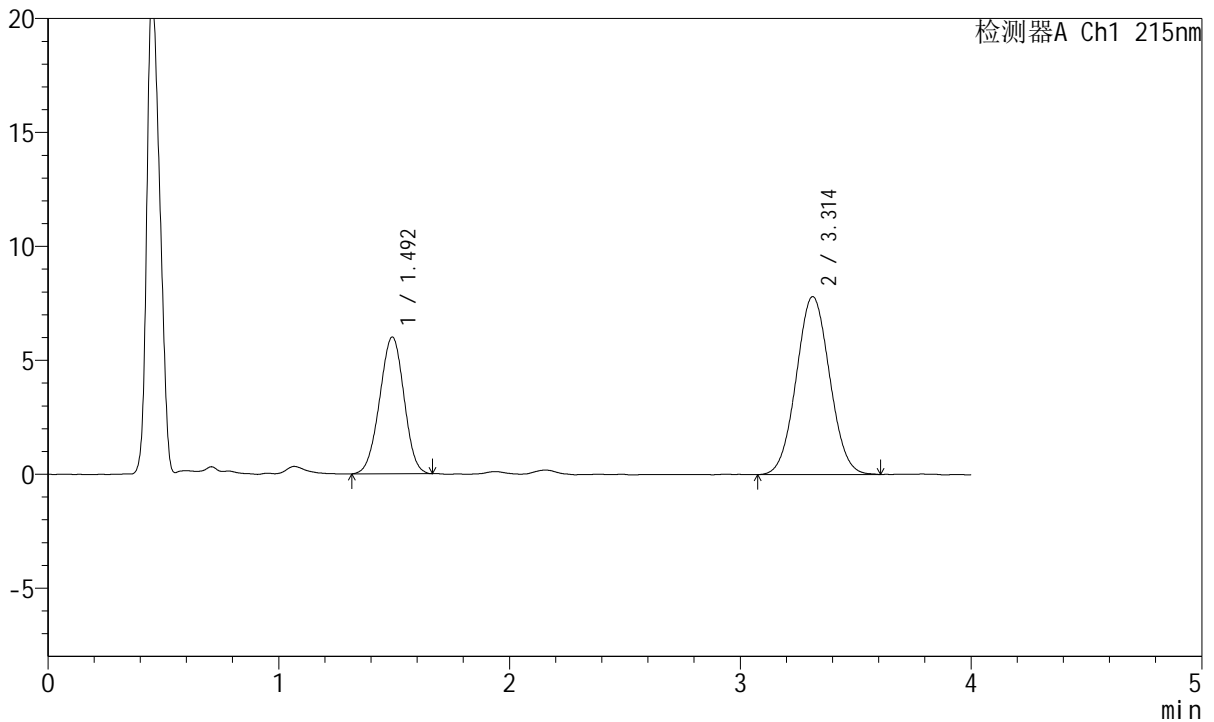
# J468

## <样品信息>

色谱柱:XB-C18(50mm\*4.6mm,5μm)      流速: 1.5ml/min  
 柱温:50°C      波长: 215nm  
 数据文件名: RC\$J468 - 0-505/26-2661-2 - zzp-10mg5mg-2022081401p-rcqx-pH1.2jz-jf50z-1-45min-P3.lcd  
 方法文件名: RC\$J468 - J468-rcqx-FX275.lcm  
 批处理文件名: RC\$J468 - 20250303-rcqx-FX275.lcb  
 样品瓶号: 3-24  
 进样体积: 20μl      版本号: 6.115  
 进样时间: 2025/03/03 21:17:23      实验者: xiechaojun  
 处理时间 (V2) : 2025/03/04 09:07:36 处理者: xiechaojun  
 仪器型号: SHIMADZU LC-2050C(FX275)

## <色谱图>

mV



## <峰表>

检测器A Ch1 215nm

峰号	保留时间	面积	面积%	高度	理论塔板数(USP)	拖尾因子	分离度(USP)
1	1.492	44106	35.948	5990	934	0.979	--
2	3.314	78586	64.052	7811	2503	1.045	7.917
总计		122692	100.000	13801			



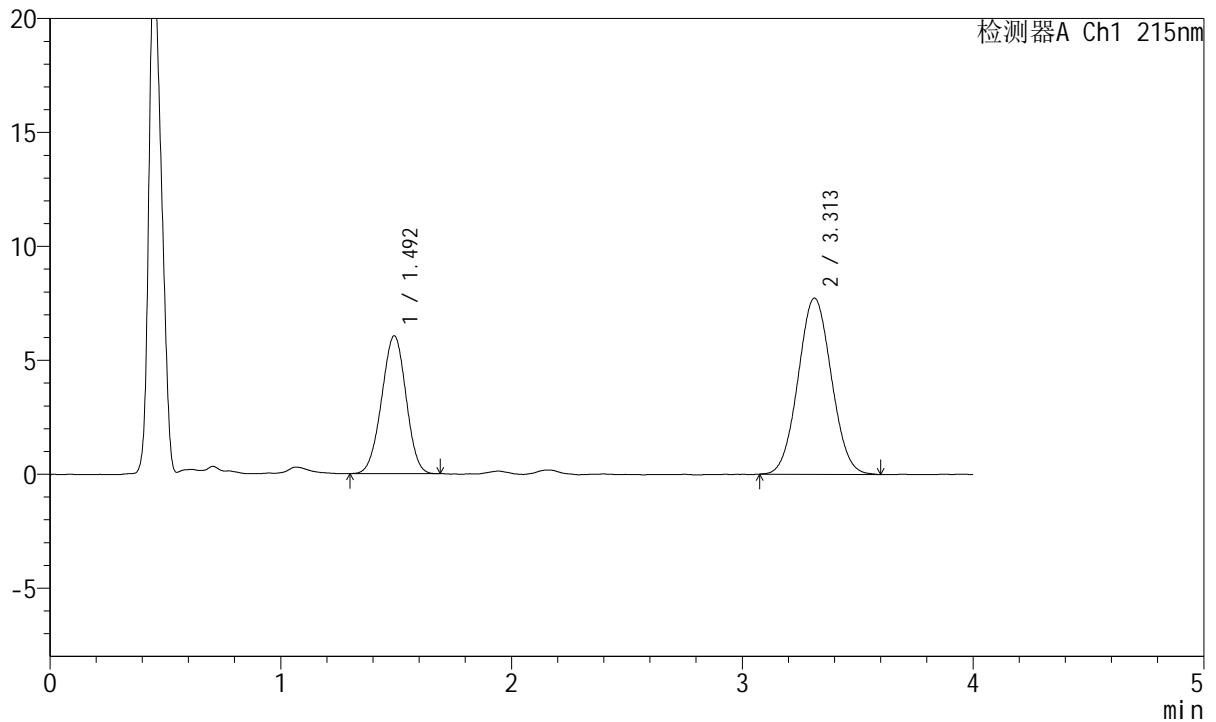
# J468

## <样品信息>

色谱柱:XB-C18(50mm\*4.6mm,5µm)      流速: 1.5ml/min  
 柱温:50°C      波长: 215nm  
 数据文件名: RC\$J468 - 0-505/26-2662-2 - zzp-10mg5mg-2022081401p-rcqx-pH1.2jz-jf50z-1-45min-P4.lcd  
 方法文件名: RC\$J468 - J468-rcqx-FX275.lcm  
 批处理文件名: RC\$J468 - 20250303-rcqx-FX275.lcb  
 样品瓶号: 3-33  
 进样体积: 20µl      版本号: 6.115  
 进样时间: 2025/03/03 21:21:45      实验者: xiechaojun  
 处理时间 (V2) : 2025/03/04 09:07:39 处理者: xiechaojun  
 仪器型号: SHIMADZU LC-2050C(FX275)

## <色谱图>

mV



## <峰表>

检测器A Ch1 215nm

峰号	保留时间	面积	面积%	高度	理论塔板数(USP)	拖尾因子	分离度(USP)
1	1.492	44365	36.425	6034	933	0.980	--
2	3.313	77434	63.575	7733	2494	1.046	7.905
总计		121799	100.000	13767			



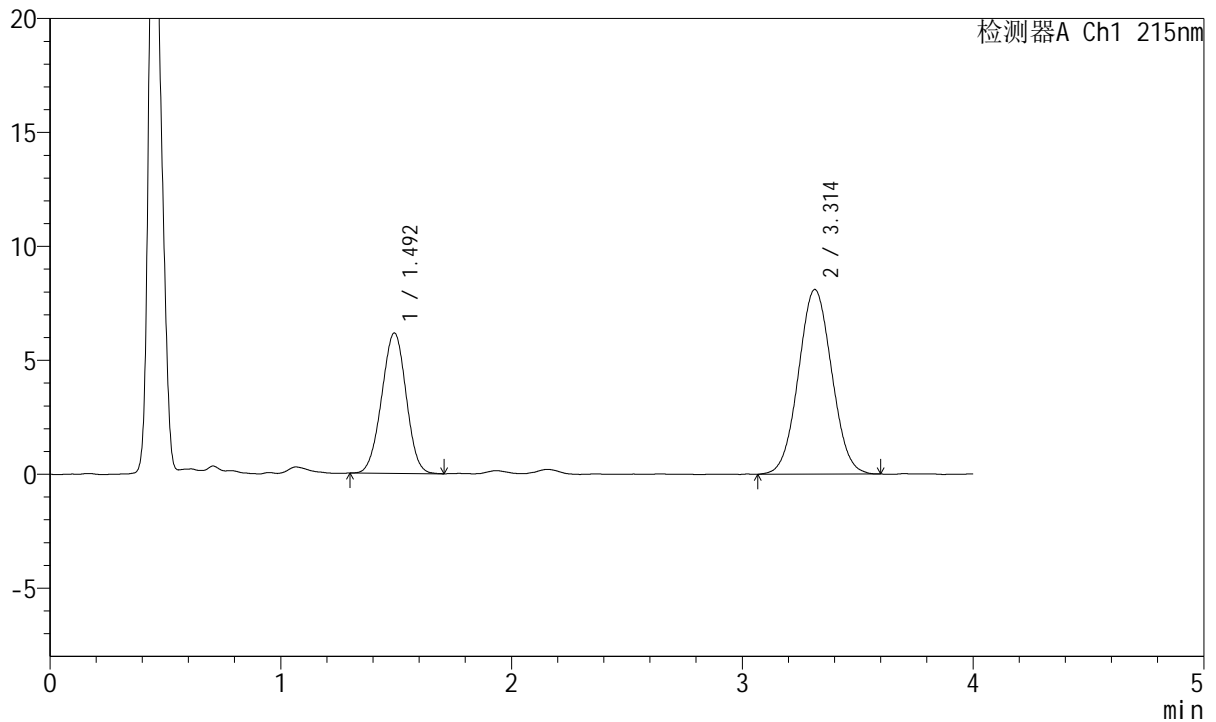
# J468

## <样品信息>

色谱柱:XB-C18(50mm\*4.6mm,5µm)      流速: 1.5ml/min  
 柱温:50°C      波长: 215nm  
 数据文件名: RC\$J468 - 0-505/26-2663-2 - zzp-10mg5mg-2022081401p-rcqx-pH1.2jz-jf50z-1-45min-P5.lcd  
 方法文件名: RC\$J468 - J468-rcqx-FX275.lcm  
 批处理文件名: RC\$J468 - 20250303-rcqx-FX275.lcb  
 样品瓶号: 3-42  
 进样体积: 20µl      版本号: 6.115  
 进样时间: 2025/03/03 21:26:06      实验者: xiechaojun  
 处理时间 (V2) : 2025/03/04 09:07:42 处理者: xiechaojun  
 仪器型号: SHIMADZU LC-2050C(FX275)

## <色谱图>

mV



## <峰表>

检测器A Ch1 215nm

峰号	保留时间	面积	面积%	高度	理论塔板数(USP)	拖尾因子	分离度(USP)
1	1.492	45366	35.846	6145	932	0.986	--
2	3.314	81190	64.154	8103	2485	1.039	7.898
总计		126556	100.000	14247			



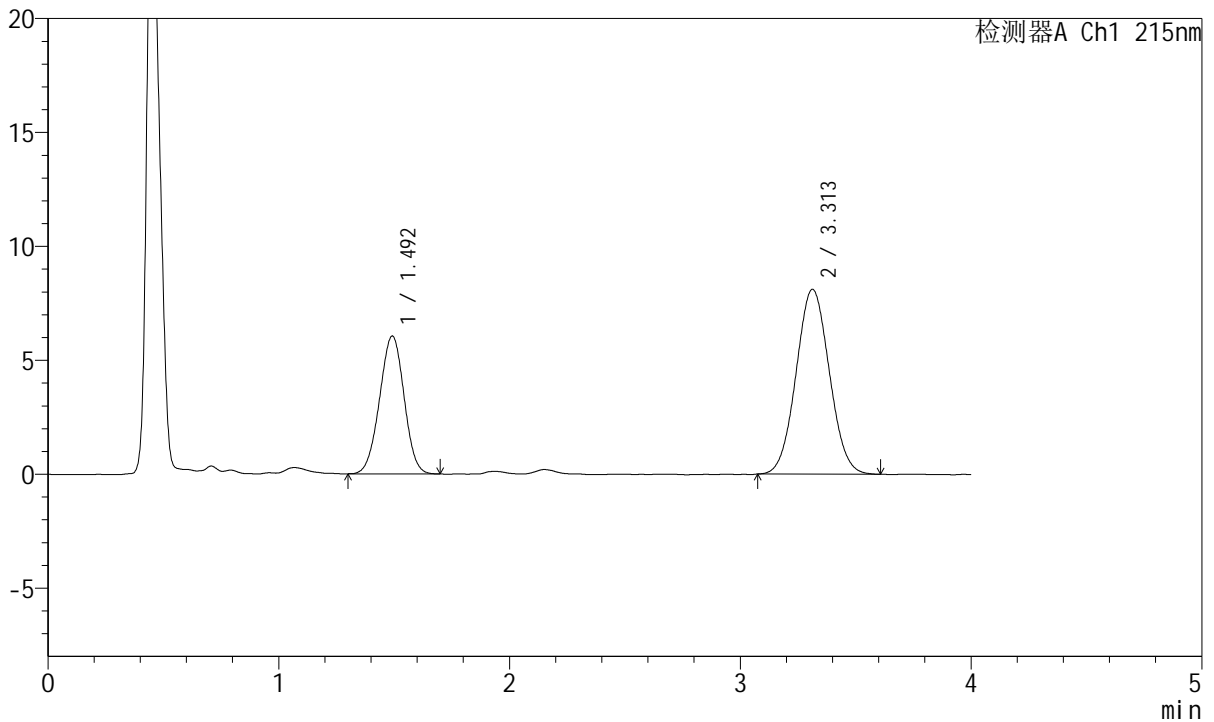
# J468

## <样品信息>

色谱柱:XB-C18(50mm\*4.6mm,5μm)      流速: 1.5ml/min  
 柱温:50°C      波长: 215nm  
 数据文件名: RC\$J468 - 0-505/26-2664-2 - zzp-10mg5mg-2022081401p-rcqx-pH1.2jz-jf50z-1-45min-P6.lcd  
 方法文件名: RC\$J468 - J468-rcqx-FX275.lcm  
 批处理文件名: RC\$J468 - 20250303-rcqx-FX275.lcb  
 样品瓶号: 3-51  
 进样体积: 20μl      版本号: 6.115  
 进样时间: 2025/03/03 21:30:29      实验者: xiechaojun  
 处理时间 (V2) : 2025/03/04 09:07:45 处理者: xiechaojun  
 仪器型号: SHIMADZU LC-2050C(FX275)

## <色谱图>

mV



## <峰表>

检测器A Ch1 215nm

峰号	保留时间	面积	面积%	高度	理论塔板数(USP)	拖尾因子	分离度(USP)
1	1.492	44605	35.440	6036	934	0.984	--
2	3.313	81256	64.560	8114	2506	1.048	7.918
总计		125861	100.000	14151			



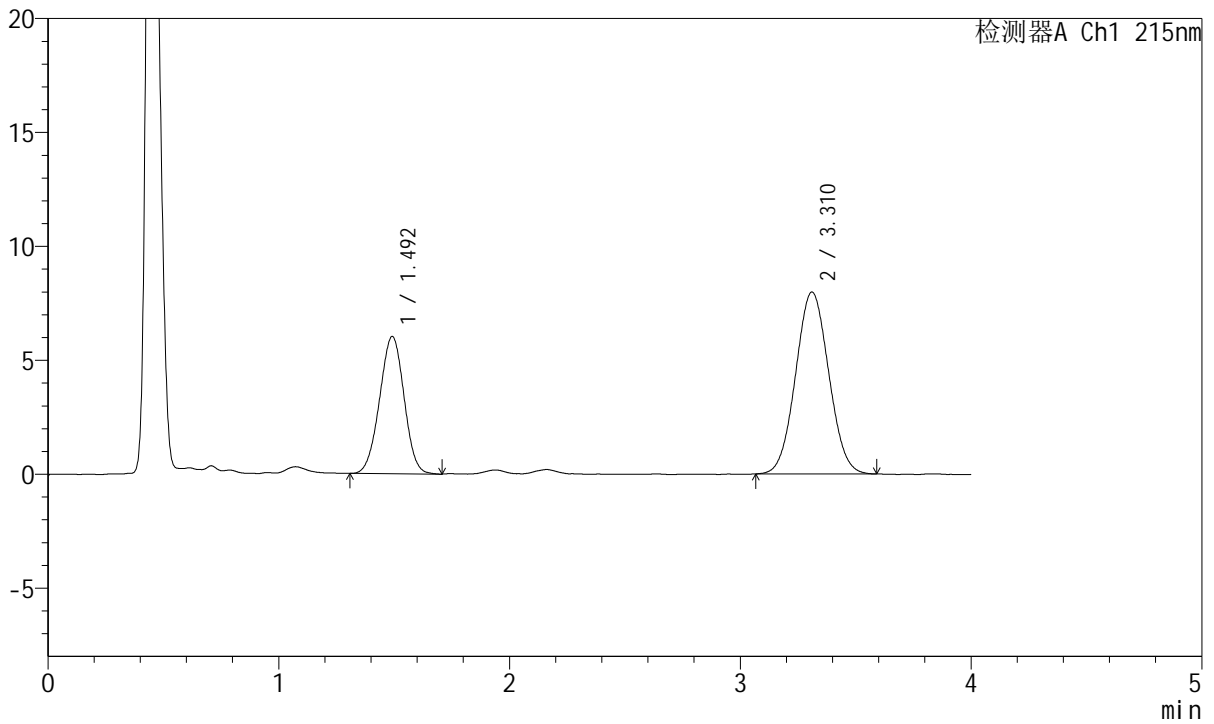
# J468

## <样品信息>

色谱柱:XB-C18(50mm\*4.6mm,5μm)      流速: 1.5ml/min  
 柱温:50°C      波长: 215nm  
 数据文件名: RC\$J468 - 0-505/26-2665-2 - zzp-10mg5mg-2022081401p-rcqx-pH1.2jz-jf50z-1-jxzs-P1.lcd  
 方法文件名: RC\$J468 - J468-rcqx-FX275.lcm  
 批处理文件名: RC\$J468 - 20250303-rcqx-FX275.lcb  
 样品瓶号: 3-7  
 进样体积: 20μl      版本号: 6.115  
 进样时间: 2025/03/03 21:34:52      实验者: xiechaojun  
 处理时间 (V2) : 2025/03/04 09:07:48 处理者: xiechaojun  
 仪器型号: SHIMADZU LC-2050C(FX275)

## <色谱图>

mV



## <峰表>

检测器A Ch1 215nm

峰号	保留时间	面积	面积%	高度	理论塔板数(USP)	拖尾因子	分离度(USP)
1	1.492	44392	35.780	6010	932	0.986	--
2	3.310	79676	64.220	7978	2502	1.046	7.904
总计		124067	100.000	13987			



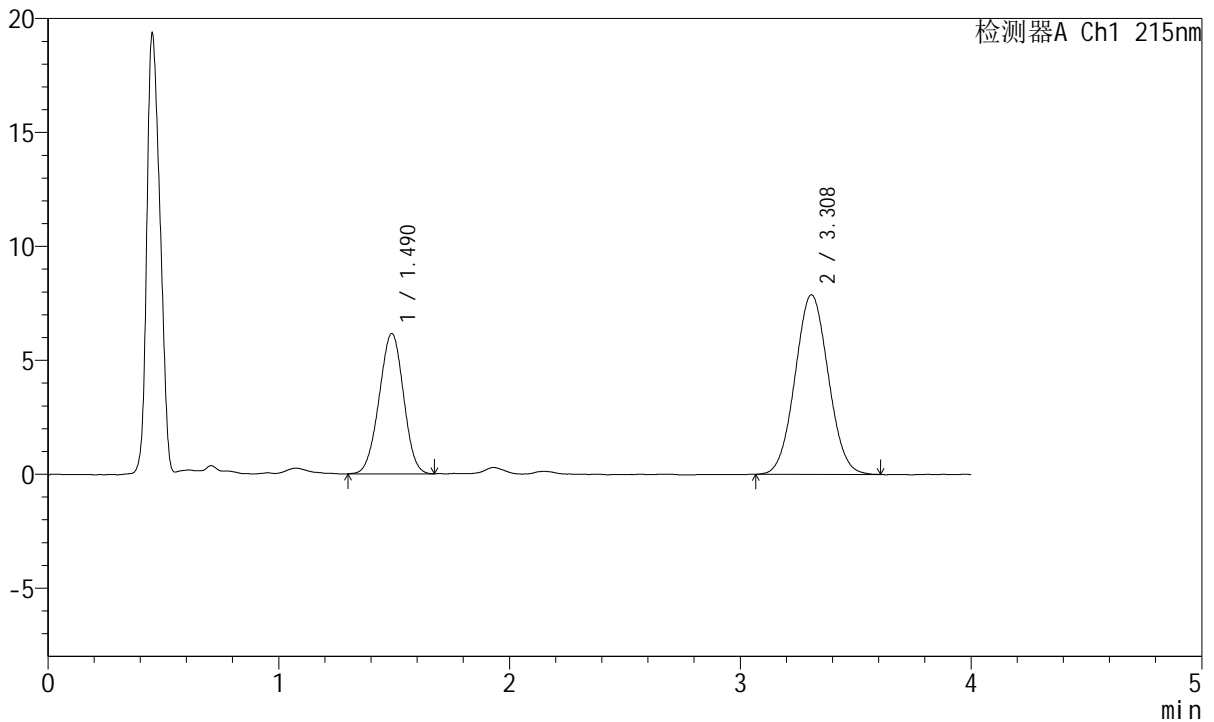
# J468

## <样品信息>

色谱柱:XB-C18(50mm\*4.6mm,5µm)      流速: 1.5ml/min  
 柱温:50°C      波长: 215nm  
 数据文件名: RC\$J468 - 0-505/26-2666-2 - zzp-10mg5mg-2022081401p-rcqx-pH1.2jz-jf50z-1-jxzs-P2.lcd  
 方法文件名: RC\$J468 - J468-rcqx-FX275.lcm  
 批处理文件名: RC\$J468 - 20250303-rcqx-FX275.lcb  
 样品瓶号: 3-16  
 进样体积: 20µl      版本号: 6.115  
 进样时间: 2025/03/03 21:39:15      实验者: xiechaojun  
 处理时间 (V2) : 2025/03/04 09:07:51 处理者: xiechaojun  
 仪器型号: SHIMADZU LC-2050C(FX275)

## <色谱图>

mV



## <峰表>

检测器A Ch1 215nm

峰号	保留时间	面积	面积%	高度	理论塔板数(USP)	拖尾因子	分离度(USP)
1	1.490	45143	36.423	6156	929	0.983	--
2	3.308	78798	63.577	7874	2492	1.046	7.896
总计		123942	100.000	14031			



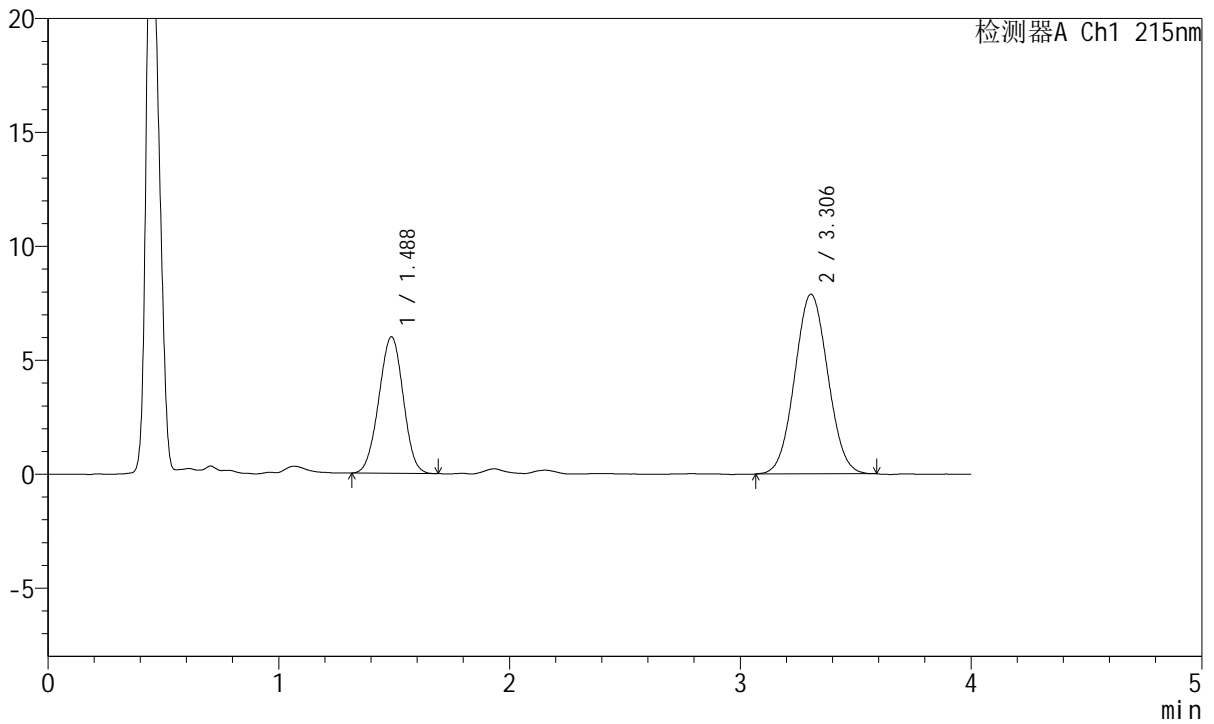
# J468

## <样品信息>

色谱柱:XB-C18(50mm\*4.6mm,5µm)      流速: 1.5ml/min  
 柱温:50°C      波长: 215nm  
 数据文件名: RC\$J468 - 0-505/26-2667-2 - zzp-10mg5mg-2022081401p-rcqx-pH1.2jz-jf50z-1-jxzs-P3.lcd  
 方法文件名: RC\$J468 - J468-rcqx-FX275.lcm  
 批处理文件名: RC\$J468 - 20250303-rcqx-FX275.lcb  
 样品瓶号: 3-25  
 进样体积: 20µl      版本号: 6.115  
 进样时间: 2025/03/03 21:43:36      实验者: xiechaojun  
 处理时间 (V2) : 2025/03/04 09:07:54 处理者: xiechaojun  
 仪器型号: SHIMADZU LC-2050C(FX275)

## <色谱图>

mV



## <峰表>

检测器A Ch1 215nm

峰号	保留时间	面积	面积%	高度	理论塔板数(USP)	拖尾因子	分离度(USP)
1	1.488	43886	35.826	5993	936	0.987	--
2	3.306	78610	64.174	7885	2497	1.048	7.916
总计		122496	100.000	13879			



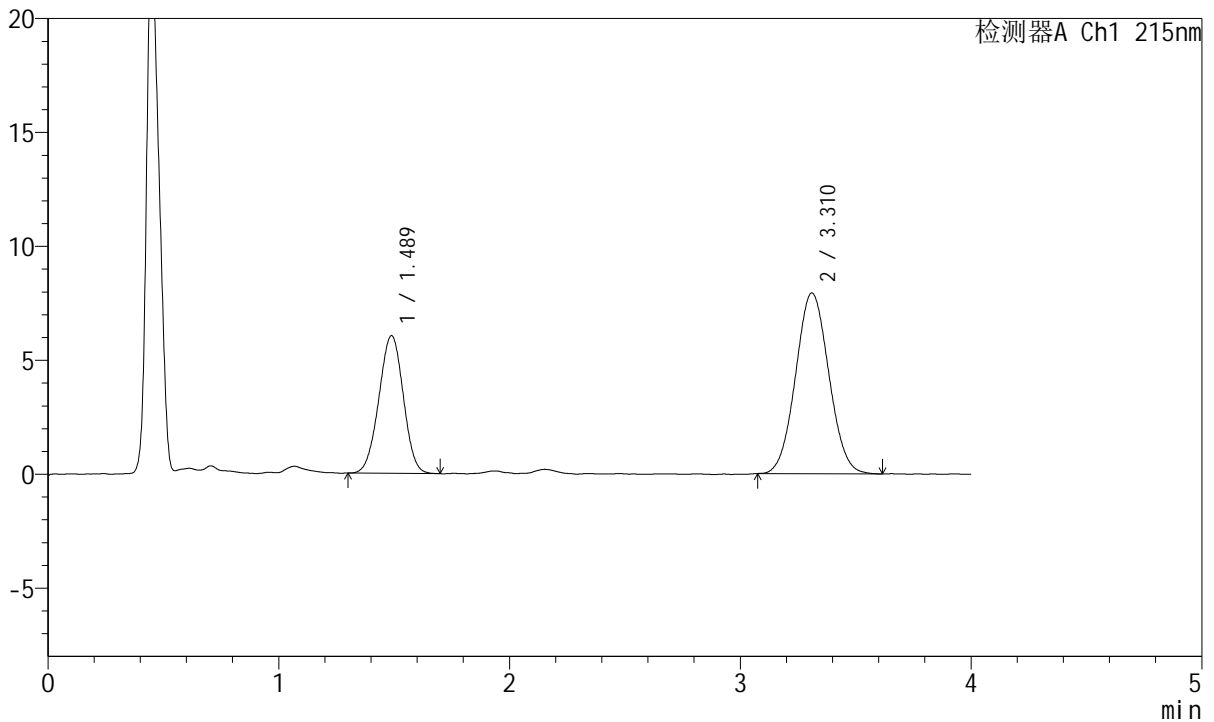
# J468

## <样品信息>

色谱柱:XB-C18(50mm\*4.6mm,5μm)      流速: 1.5ml/min  
 柱温:50°C      波长: 215nm  
 数据文件名: RC\$J468 - 0-505/26-2668-2 - zzp-10mg5mg-2022081401p-rcqx-pH1.2jz-jf50z-1-jxzs-P4.lcd  
 方法文件名: RC\$J468 - J468-rcqx-FX275.lcm  
 批处理文件名: RC\$J468 - 20250303-rcqx-FX275.lcb  
 样品瓶号: 3-34  
 进样体积: 20μl      版本号: 6.115  
 进样时间: 2025/03/03 21:47:59      实验者: xiechaojun  
 处理时间 (V2) : 2025/03/04 09:07:56 处理者: xiechaojun  
 仪器型号: SHIMADZU LC-2050C(FX275)

## <色谱图>

mV



## <峰表>

检测器A Ch1 215nm

峰号	保留时间	面积	面积%	高度	理论塔板数(USP)	拖尾因子	分离度(USP)
1	1.489	44443	35.886	6044	932	0.984	--
2	3.310	79401	64.114	7928	2510	1.051	7.931
总计		123844	100.000	13972			



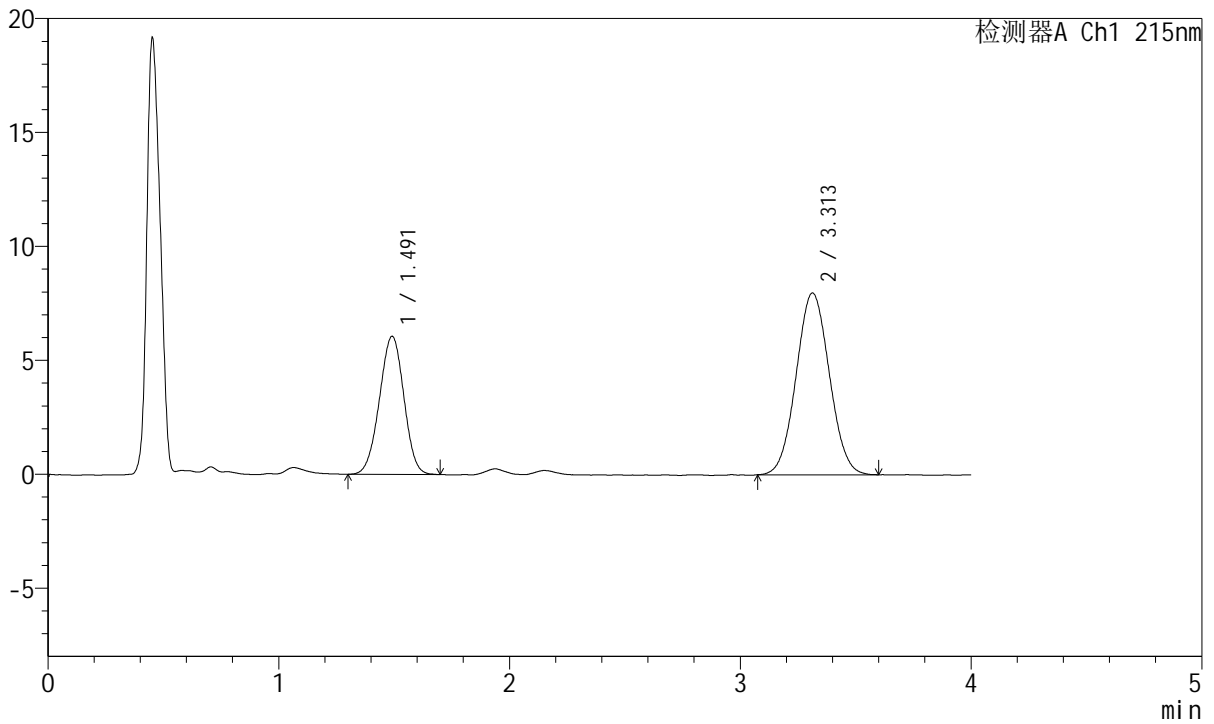
# J468

## <样品信息>

色谱柱:XB-C18(50mm\*4.6mm,5μm)      流速: 1.5ml/min  
 柱温:50°C      波长: 215nm  
 数据文件名: RC\$J468 - 0-505/26-2669-2 - zzp-10mg5mg-2022081401p-rcqx-pH1.2jz-jf50z-1-jxzs-P5.lcd  
 方法文件名: RC\$J468 - J468-rcqx-FX275.lcm  
 批处理文件名: RC\$J468 - 20250303-rcqx-FX275.lcb  
 样品瓶号: 3-43  
 进样体积: 20μl      版本号: 6.115  
 进样时间: 2025/03/03 21:52:20      实验者: xiechaojun  
 处理时间 (V2) : 2025/03/04 09:07:59 处理者: xiechaojun  
 仪器型号: SHIMADZU LC-2050C(FX275)

## <色谱图>

mV



## <峰表>

检测器A Ch1 215nm

峰号	保留时间	面积	面积%	高度	理论塔板数(USP)	拖尾因子	分离度(USP)
1	1.491	44669	35.884	6053	934	0.979	--
2	3.313	79815	64.116	7978	2519	1.046	7.935
总计		124484	100.000	14032			



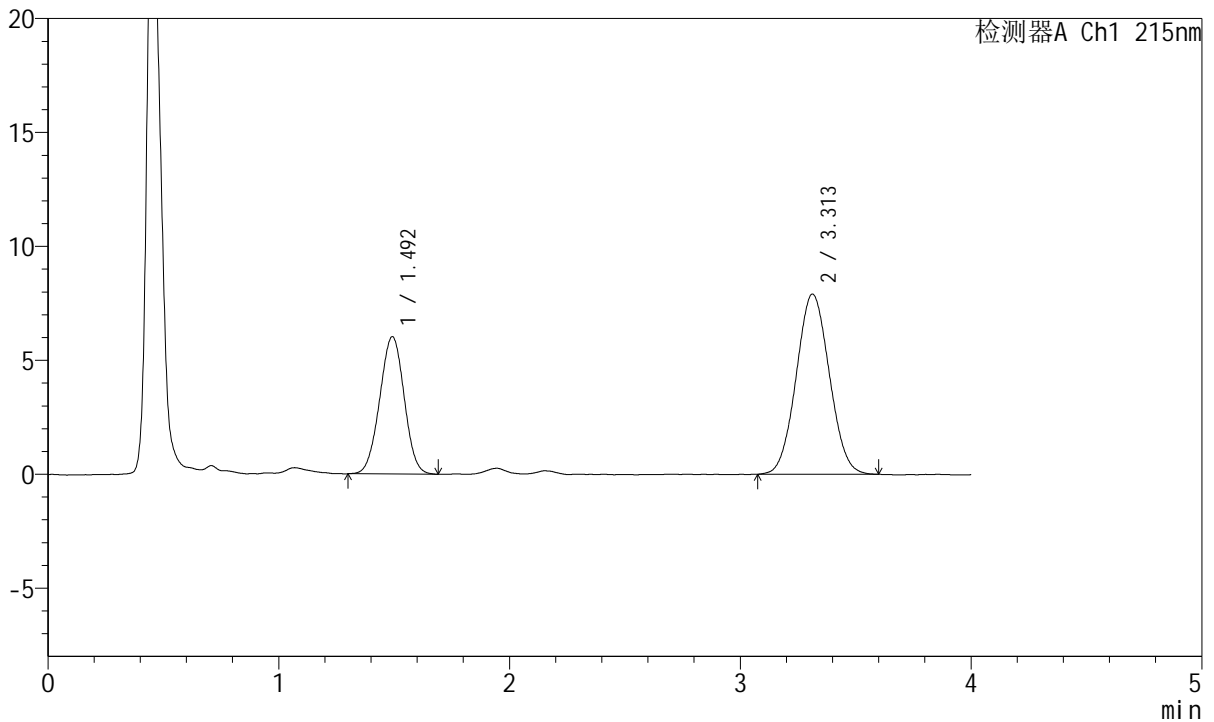
# J468

## <样品信息>

色谱柱:XB-C18(50mm\*4.6mm,5μm)      流速: 1.5ml/min  
 柱温:50°C      波长: 215nm  
 数据文件名: RC\$J468 - 0-505/26-2670-2 - zzp-10mg5mg-2022081401p-rcqx-pH1.2jz-jf50z-1-jxzs-P6.lcd  
 方法文件名: RC\$J468 - J468-rcqx-FX275.lcm  
 批处理文件名: RC\$J468 - 20250303-rcqx-FX275.lcb  
 样品瓶号: 3-52  
 进样体积: 20μl      版本号: 6.115  
 进样时间: 2025/03/03 21:56:43      实验者: xiechaojun  
 处理时间 (V2) : 2025/03/04 09:08:02 处理者: xiechaojun  
 仪器型号: SHIMADZU LC-2050C(FX275)

## <色谱图>

mV



## <峰表>

检测器A Ch1 215nm

峰号	保留时间	面积	面积%	高度	理论塔板数(USP)	拖尾因子	分离度(USP)
1	1.492	44462	36.055	6009	936	0.991	--
2	3.313	78856	63.945	7910	2510	1.047	7.922
总计		123318	100.000	13919			



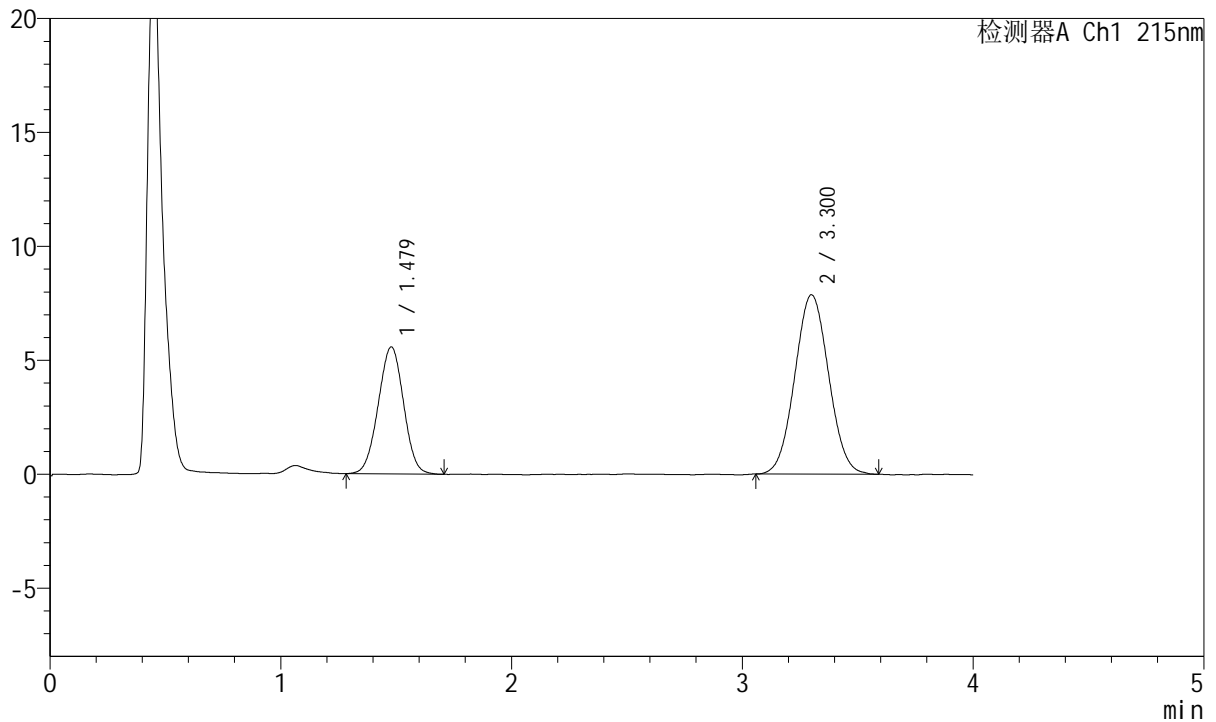
# J468

## <样品信息>

色谱柱:XB-C18(50mm\*4.6mm,5µm)      流速: 1.5ml/min  
 柱温:50°C      波长: 215nm  
 数据文件名: RC\$J468 - 0-505/26-2671-2 - zzp-10mg5mg-2022081401p-rcqx-pH1.2jz-jf50z-1-dz2-1.lcd  
 方法文件名: RC\$J468 - J468-rcqx-FX275.lcm  
 批处理文件名: RC\$J468 - 20250303-rcqx-FX275.lcb  
 样品瓶号: 3-27  
 进样体积: 20µl      版本号: 6.115  
 进样时间: 2025/03/03 22:01:06      实验者: xiechaojun  
 处理时间 (V2) : 2025/03/04 09:08:05 处理者: xiechaojun  
 仪器型号: SHIMADZU LC-2050C(FX275)

## <色谱图>

mV



## <峰表>

检测器A Ch1 215nm

峰号	保留时间	面积	面积%	高度	理论塔板数(USP)	拖尾因子	分离度(USP)
1	1.479	42561	34.653	5578	848	0.995	--
2	3.300	80260	65.347	7865	2381	1.045	7.689
总计		122821	100.000	13443			



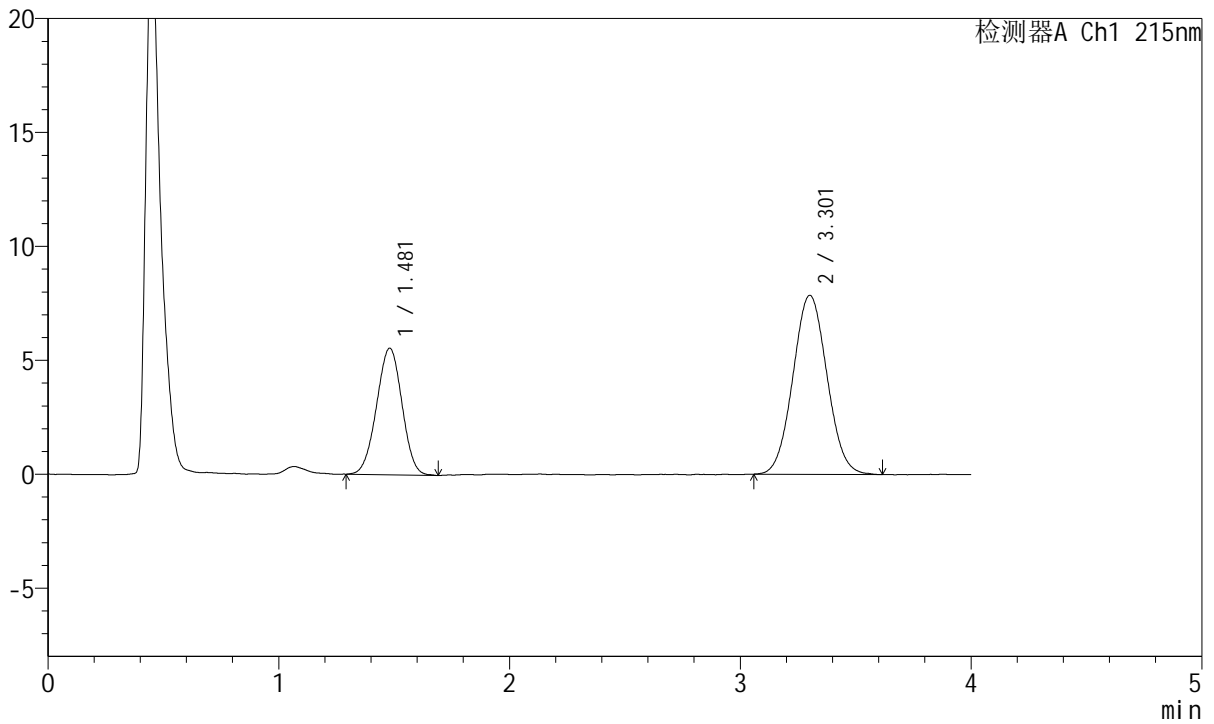
# J468

## <样品信息>

色谱柱:XB-C18(50mm\*4.6mm,5µm)      流速: 1.5ml/min  
 柱温:50°C      波长: 215nm  
 数据文件名: RC\$J468 - 0-505/26-2672-2 - zzp-10mg5mg-2022081401p-rcqx-pH1.2jz-jf50z-1-dz2-2.lcd  
 方法文件名: RC\$J468 - J468-rcqx-FX275.lcm  
 批处理文件名: RC\$J468 - 20250303-rcqx-FX275.lcb  
 样品瓶号: 3-27  
 进样体积: 20µl      版本号: 6.115  
 进样时间: 2025/03/03 22:05:29      实验者: xiechaojun  
 处理时间 (V2) : 2025/03/04 09:08:08 处理者: xiechaojun  
 仪器型号: SHIMADZU LC-2050C(FX275)

## <色谱图>

mV



## <峰表>

检测器A Ch1 215nm

峰号	保留时间	面积	面积%	高度	理论塔板数(USP)	拖尾因子	分离度(USP)
1	1.481	42546	34.548	5559	847	0.986	--
2	3.301	80603	65.452	7848	2385	1.050	7.683
总计		123149	100.000	13408			



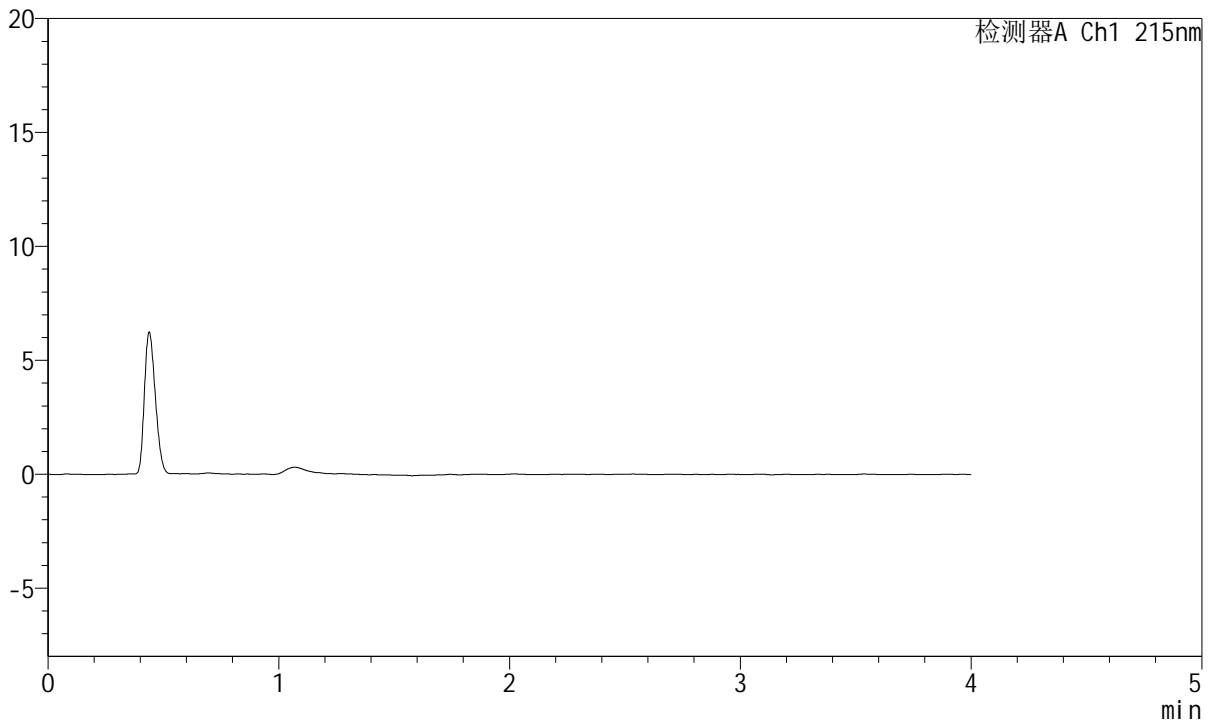
# J468

## <样品信息>

色谱柱:XB-C18(50mm\*4.6mm,5μm)      流速: 1.5ml/min  
 柱温:50°C      波长: 215nm  
 数据文件名: RC\$J468 - 0-505/26-2673-2 - zzp-10mg5mg-2022081401p-rcqx-pH1.2jz-jf50z-2-rj.lcd  
 方法文件名: RC\$J468 - J468-rcqx-FX275.lcm  
 批处理文件名: RC\$J468 - 20250303-rcqx-FX275.lcb  
 样品瓶号: 4-9  
 进样体积: 20μl      版本号: 6.115  
 进样时间: 2025/03/03 22:09:54      实验者: xiechaojun  
 处理时间 (V2) : 2025/03/04 09:08:11 处理者: xiechaojun  
 仪器型号: SHIMADZU LC-2050C(FX275)

## <色谱图>

mV



## <峰表>

检测器A Ch1 215nm

峰号	保留时间	面积	面积%	高度	理论塔板数(USP)	拖尾因子	分离度(USP)
总计							



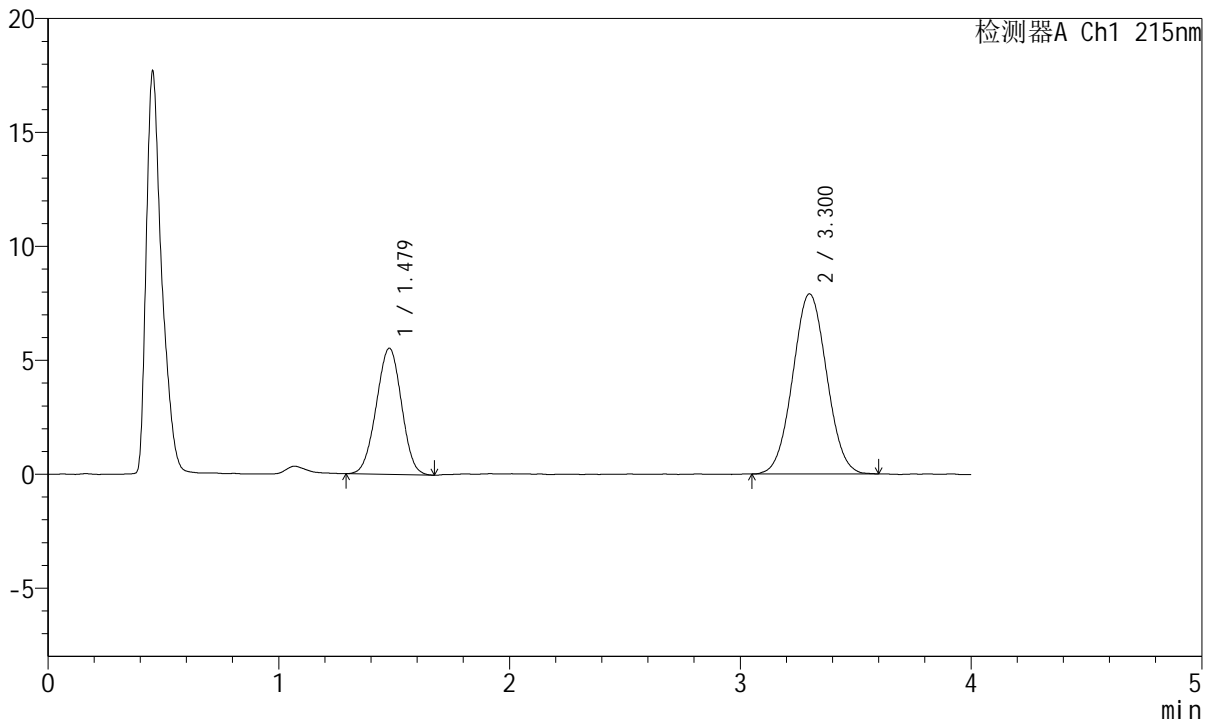
# J468

## <样品信息>

色谱柱:XB-C18(50mm\*4.6mm,5μm)      流速: 1.5ml/min  
 柱温:50°C      波长: 215nm  
 数据文件名: RC\$J468 - 0-505/26-2674-2 - zzp-10mg5mg-2022081401p-rcqx-pH1.2jz-jf50z-2-dz1-1.lcd  
 方法文件名: RC\$J468 - J468-rcqx-FX275.lcm  
 批处理文件名: RC\$J468 - 20250303-rcqx-FX275.lcb  
 样品瓶号: 4-18  
 进样体积: 20μl      版本号: 6.115  
 进样时间: 2025/03/03 22:14:19      实验者: xiechaojun  
 处理时间 (V2) : 2025/03/04 09:08:13 处理者: xiechaojun  
 仪器型号: SHIMADZU LC-2050C(FX275)

## <色谱图>

mV



## <峰表>

检测器A Ch1 215nm

峰号	保留时间	面积	面积%	高度	理论塔板数(USP)	拖尾因子	分离度(USP)
1	1.479	42037	34.253	5537	854	0.987	--
2	3.300	80689	65.747	7896	2379	1.038	7.697
总计		122725	100.000	13432			



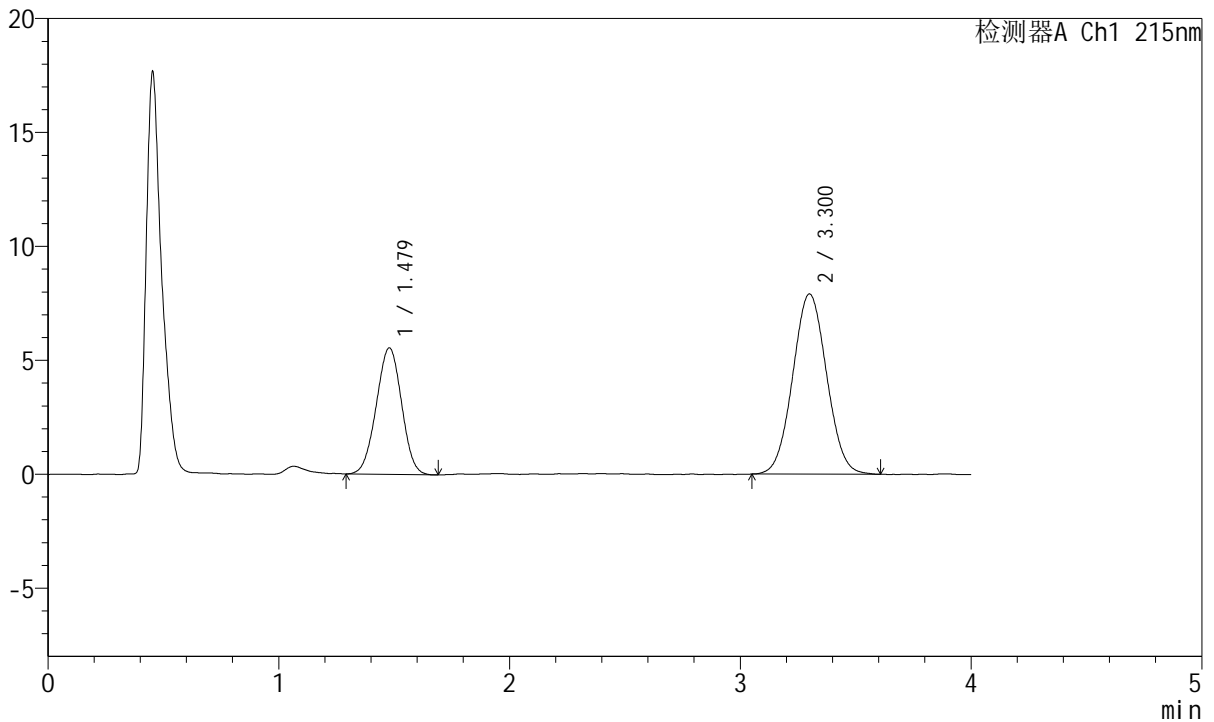
# J468

## <样品信息>

色谱柱:XB-C18(50mm\*4.6mm,5µm)      流速: 1.5ml/min  
 柱温:50°C      波长: 215nm  
 数据文件名: RC\$J468 - 0-505/26-2675-2 - zzp-10mg5mg-2022081401p-rcqx-pH1.2jz-jf50z-2-dz1-2.lcd  
 方法文件名: RC\$J468 - J468-rcqx-FX275.lcm  
 批处理文件名: RC\$J468 - 20250303-rcqx-FX275.lcb  
 样品瓶号: 4-18  
 进样体积: 20µl      版本号: 6.115  
 进样时间: 2025/03/03 22:18:43      实验者: xiechaojun  
 处理时间 (V2) : 2025/03/04 09:08:16 处理者: xiechaojun  
 仪器型号: SHIMADZU LC-2050C(FX275)

## <色谱图>

mV



## <峰表>

检测器A Ch1 215nm

峰号	保留时间	面积	面积%	高度	理论塔板数(USP)	拖尾因子	分离度(USP)
1	1.479	42325	34.375	5556	848	0.992	--
2	3.300	80804	65.625	7903	2403	1.042	7.708
总计		123129	100.000	13458			



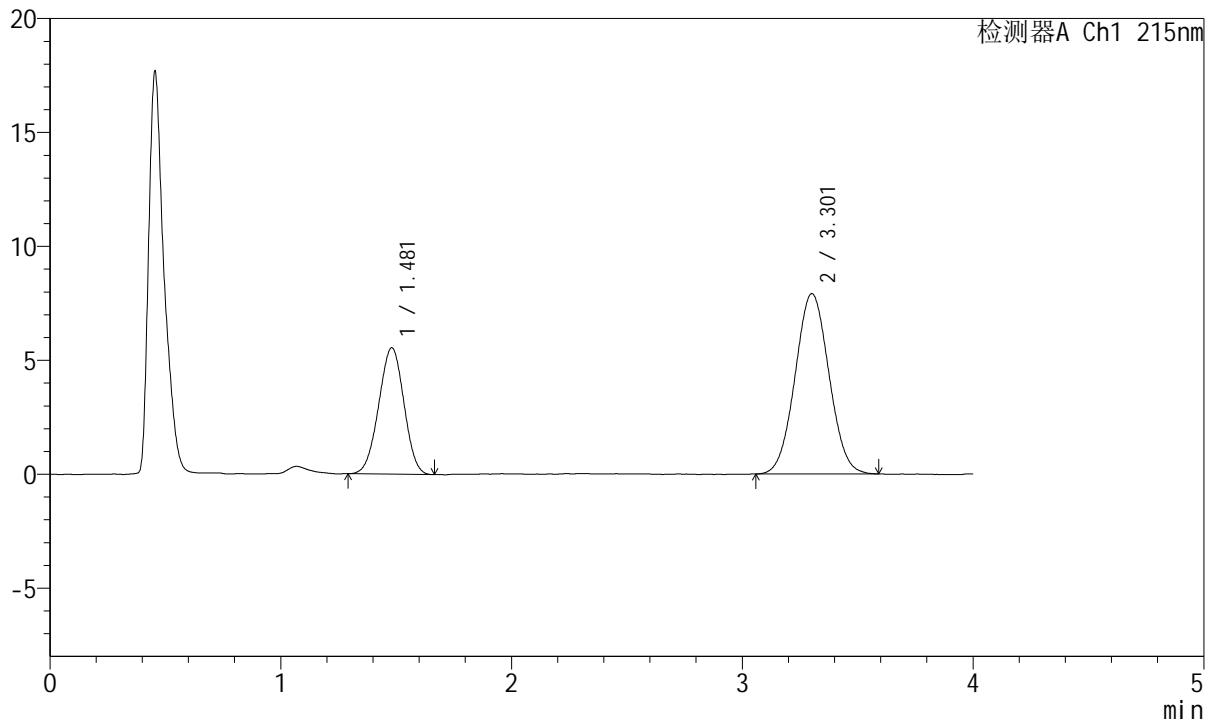
# J468

## <样品信息>

色谱柱:XB-C18(50mm\*4.6mm,5μm)      流速: 1.5ml/min  
 柱温:50°C      波长: 215nm  
 数据文件名: RC\$J468 - 0-505/26-2676-2 - zzp-10mg5mg-2022081401p-rcqx-pH1.2jz-jf50z-2-dz1-3.lcd  
 方法文件名: RC\$J468 - J468-rcqx-FX275.lcm  
 批处理文件名: RC\$J468 - 20250303-rcqx-FX275.lcb  
 样品瓶号: 4-18  
 进样体积: 20μl      版本号: 6.115  
 进样时间: 2025/03/03 22:23:08      实验者: xiechaojun  
 处理时间 (V2) : 2025/03/04 09:08:19 处理者: xiechaojun  
 仪器型号: SHIMADZU LC-2050C(FX275)

## <色谱图>

mV



## <峰表>

检测器A Ch1 215nm

峰号	保留时间	面积	面积%	高度	理论塔板数(USP)	拖尾因子	分离度(USP)
1	1.481	42128	34.328	5547	852	0.981	--
2	3.301	80595	65.672	7902	2400	1.039	7.703
总计		122723	100.000	13450			



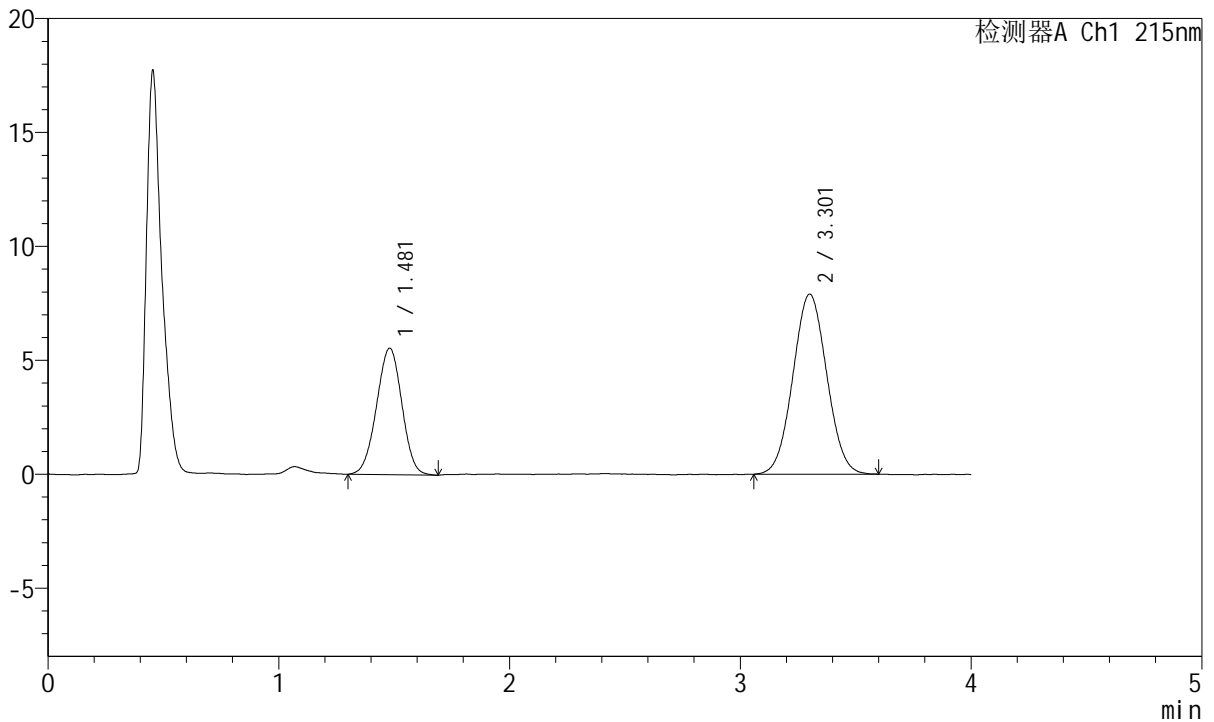
# J468

## <样品信息>

色谱柱:XB-C18(50mm\*4.6mm,5μm)      流速: 1.5ml/min  
 柱温:50°C      波长: 215nm  
 数据文件名: RC\$J468 - 0-505/26-2677-2 - zzp-10mg5mg-2022081401p-rcqx-pH1.2jz-jf50z-2-dz1-4.lcd  
 方法文件名: RC\$J468 - J468-rcqx-FX275.lcm  
 批处理文件名: RC\$J468 - 20250303-rcqx-FX275.lcb  
 样品瓶号: 4-18  
 进样体积: 20μl      版本号: 6.115  
 进样时间: 2025/03/03 22:27:32      实验者: xiechaojun  
 处理时间 (V2) : 2025/03/04 09:08:21 处理者: xiechaojun  
 仪器型号: SHIMADZU LC-2050C(FX275)

## <色谱图>

mV



## <峰表>

检测器A Ch1 215nm

峰号	保留时间	面积	面积%	高度	理论塔板数(USP)	拖尾因子	分离度(USP)
1	1.481	42338	34.452	5554	857	0.985	--
2	3.301	80553	65.548	7891	2394	1.038	7.710
总计		122891	100.000	13445			



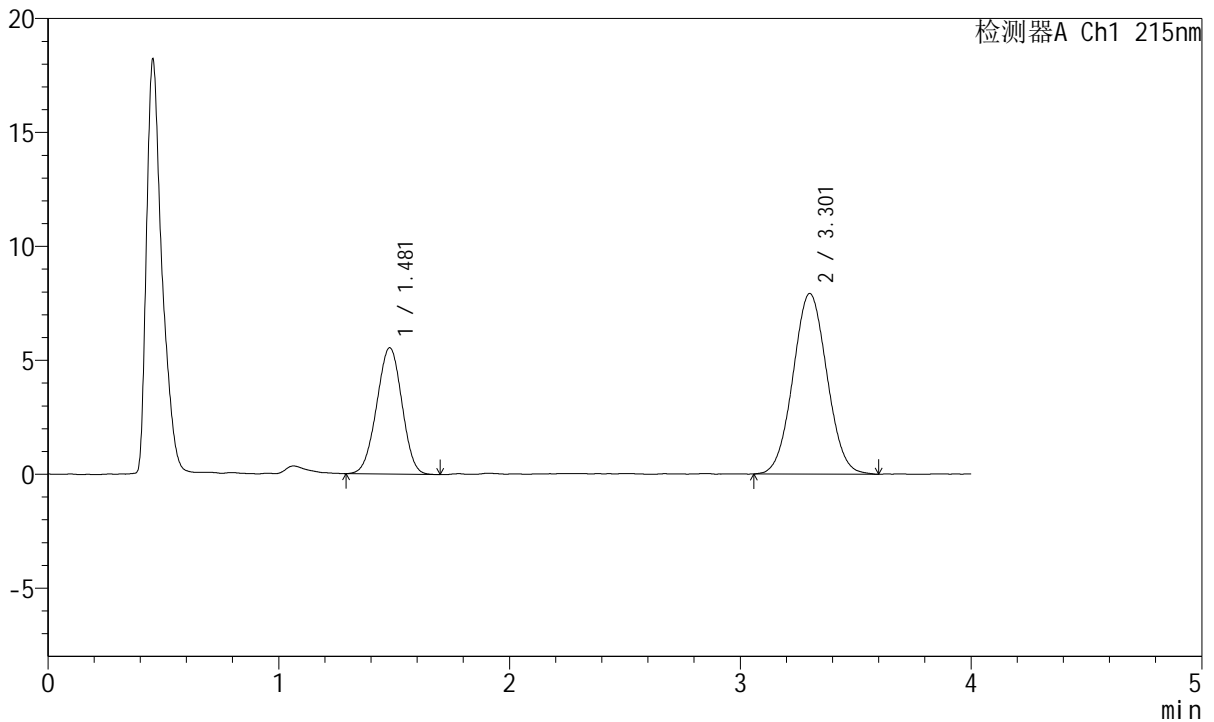
# J468

## <样品信息>

色谱柱:XB-C18(50mm\*4.6mm,5µm)      流速: 1.5ml/min  
 柱温:50°C      波长: 215nm  
 数据文件名: RC\$J468 - 0-505/26-2678-2 - zzp-10mg5mg-2022081401p-rcqx-pH1.2jz-jf50z-2-dz1-5.lcd  
 方法文件名: RC\$J468 - J468-rcqx-FX275.lcm  
 批处理文件名: RC\$J468 - 20250303-rcqx-FX275.lcb  
 样品瓶号: 4-18  
 进样体积: 20µl      版本号: 6.115  
 进样时间: 2025/03/03 22:31:56      实验者: xiechaojun  
 处理时间 (V2) : 2025/03/04 09:08:24 处理者: xiechaojun  
 仪器型号: SHIMADZU LC-2050C(FX275)

## <色谱图>

mV



## <峰表>

检测器A Ch1 215nm

峰号	保留时间	面积	面积%	高度	理论塔板数(USP)	拖尾因子	分离度(USP)
1	1.481	42250	34.284	5549	852	0.983	--
2	3.301	80984	65.716	7914	2395	1.042	7.701
总计		123233	100.000	13463			



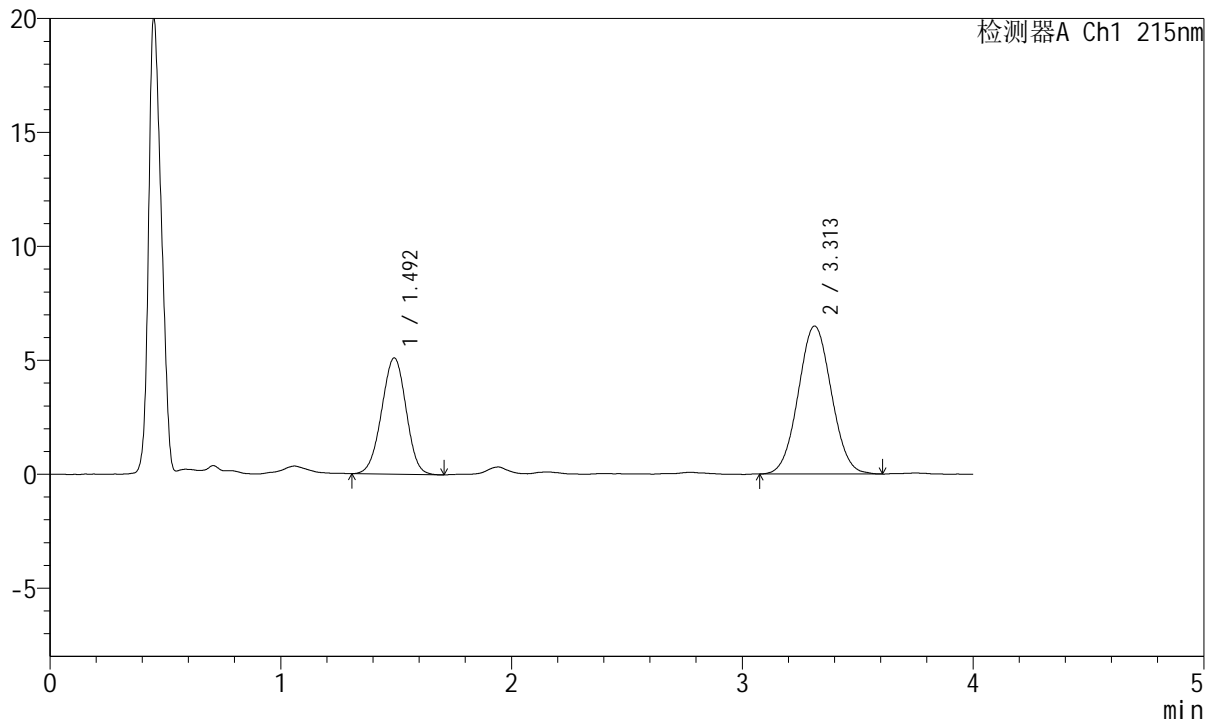
# J468

## <样品信息>

色谱柱:XB-C18(50mm\*4.6mm,5μm)      流速: 1.5ml/min  
 柱温:50°C      波长: 215nm  
 数据文件名: RC\$J468 - 0-505/26-2679-2 - zzp-10mg5mg-2022081401p-rcqx-pH1.2jz-jf50z-2-5min-P1.lcd  
 方法文件名: RC\$J468 - J468-rcqx-FX275.lcm  
 批处理文件名: RC\$J468 - 20250303-rcqx-FX275.lcb  
 样品瓶号: 4-1  
 进样体积: 20μl      版本号: 6.115  
 进样时间: 2025/03/03 22:36:20      实验者: xiechaojun  
 处理时间 (V2) : 2025/03/04 09:08:27 处理者: xiechaojun  
 仪器型号: SHIMADZU LC-2050C(FX275)

## <色谱图>

mV



## <峰表>

检测器A Ch1 215nm

峰号	保留时间	面积	面积%	高度	理论塔板数(USP)	拖尾因子	分离度(USP)
1	1.492	37610	36.713	5093	933	0.980	--
2	3.313	64833	63.287	6496	2510	1.042	7.923
总计		102443	100.000	11589			



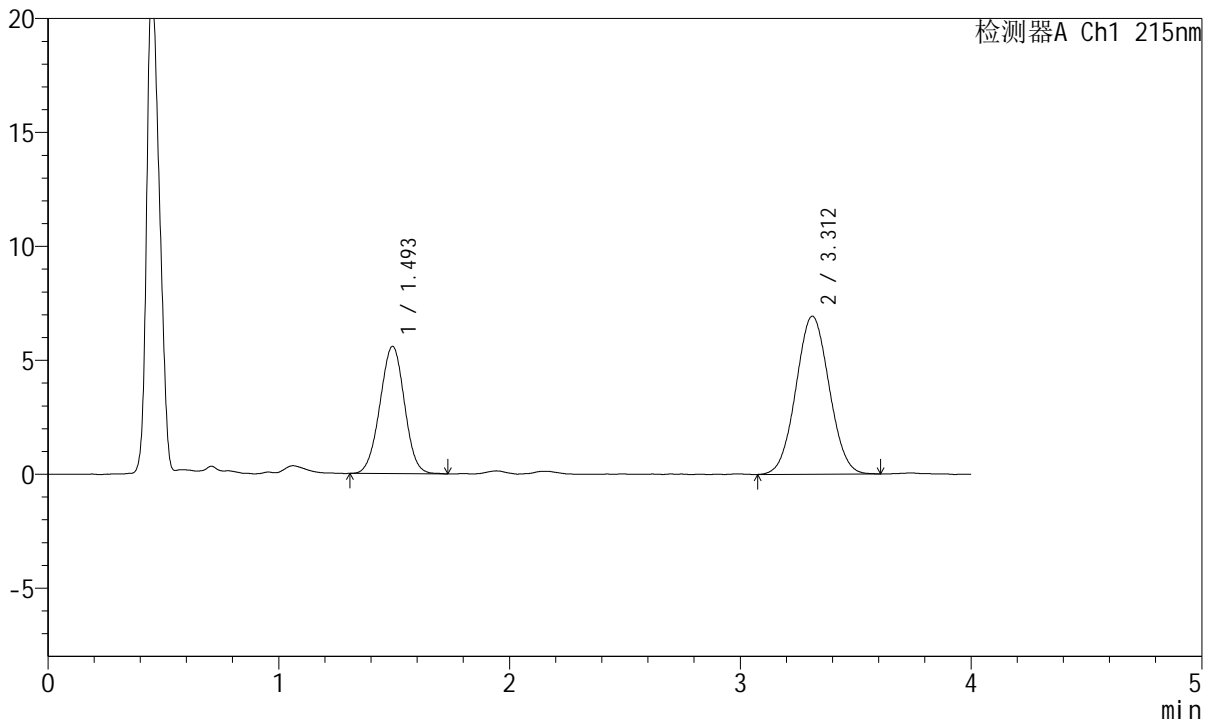
# J468

## <样品信息>

色谱柱:XB-C18(50mm\*4.6mm,5μm)      流速: 1.5ml/min  
 柱温:50°C      波长: 215nm  
 数据文件名: RC\$J468 - 0-505/26-2680-2 - zzp-10mg5mg-2022081401p-rcqx-pH1.2jz-jf50z-2-5min-P2.lcd  
 方法文件名: RC\$J468 - J468-rcqx-FX275.lcm  
 批处理文件名: RC\$J468 - 20250303-rcqx-FX275.lcb  
 样品瓶号: 4-10  
 进样体积: 20μl      版本号: 6.115  
 进样时间: 2025/03/03 22:40:44      实验者: xiechaojun  
 处理时间 (V2) : 2025/03/04 09:08:30 处理者: xiechaojun  
 仪器型号: SHIMADZU LC-2050C(FX275)

## <色谱图>

mV



## <峰表>

检测器A Ch1 215nm

峰号	保留时间	面积	面积%	高度	理论塔板数(USP)	拖尾因子	分离度(USP)
1	1.493	41186	37.239	5571	939	0.994	--
2	3.312	69412	62.761	6938	2513	1.041	7.924
总计		110599	100.000	12509			



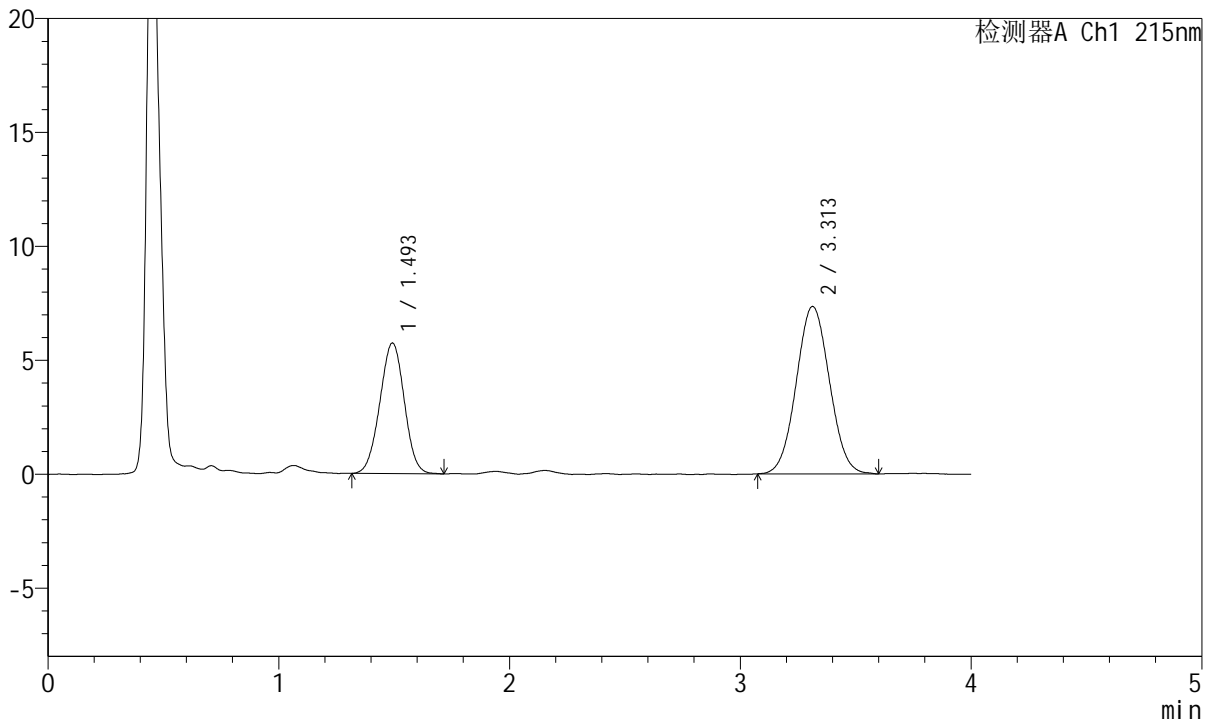
# J468

## <样品信息>

色谱柱:XB-C18(50mm\*4.6mm,5μm)      流速: 1.5ml/min  
 柱温:50°C      波长: 215nm  
 数据文件名: RC\$J468 - 0-505/26-2681-2 - zzp-10mg5mg-2022081401p-rcqx-pH1.2jz-jf50z-2-5min-P3.lcd  
 方法文件名: RC\$J468 - J468-rcqx-FX275.lcm  
 批处理文件名: RC\$J468 - 20250303-rcqx-FX275.lcb  
 样品瓶号: 4-19  
 进样体积: 20μl      版本号: 6.115  
 进样时间: 2025/03/03 22:45:06      实验者: xiechaojun  
 处理时间 (V2) : 2025/03/04 09:08:32 处理者: xiechaojun  
 仪器型号: SHIMADZU LC-2050C(FX275)

## <色谱图>

mV



## <峰表>

检测器A Ch1 215nm

峰号	保留时间	面积	面积%	高度	理论塔板数(USP)	拖尾因子	分离度(USP)
1	1.493	42169	36.449	5711	936	0.994	--
2	3.313	73522	63.551	7351	2515	1.044	7.927
总计		115691	100.000	13062			



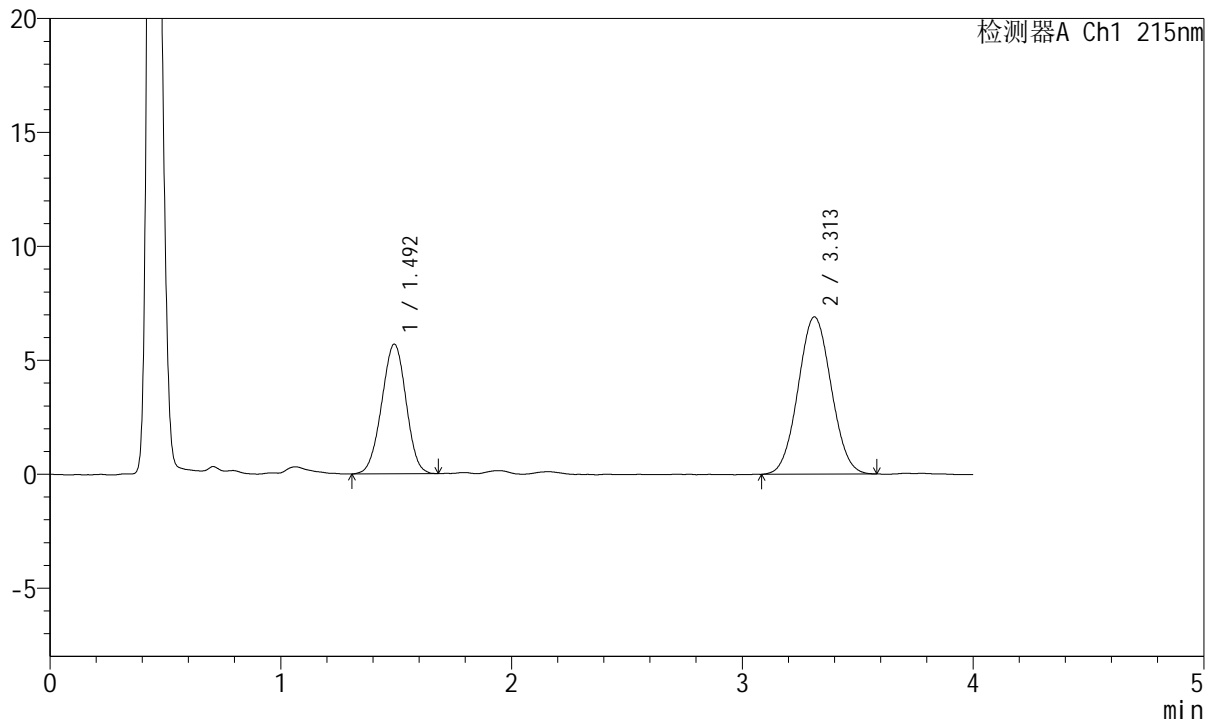
# J468

## <样品信息>

色谱柱:XB-C18(50mm\*4.6mm,5µm)      流速: 1.5ml/min  
 柱温:50°C      波长: 215nm  
 数据文件名: RC\$J468 - 0-505/26-2682-2 - zzp-10mg5mg-2022081401p-rcqx-pH1.2jz-jf50z-2-5min-P4.lcd  
 方法文件名: RC\$J468 - J468-rcqx-FX275.lcm  
 批处理文件名: RC\$J468 - 20250303-rcqx-FX275.lcb  
 样品瓶号: 4-28  
 进样体积: 20µl      版本号: 6.115  
 进样时间: 2025/03/03 22:49:30      实验者: xiechaojun  
 处理时间 (V2) : 2025/03/04 09:08:35 处理者: xiechaojun  
 仪器型号: SHIMADZU LC-2050C(FX275)

## <色谱图>

mV



## <峰表>

检测器A Ch1 215nm

峰号	保留时间	面积	面积%	高度	理论塔板数(USP)	拖尾因子	分离度(USP)
1	1.492	41816	37.791	5679	935	0.980	--
2	3.313	68836	62.209	6906	2529	1.044	7.940
总计		110652	100.000	12585			



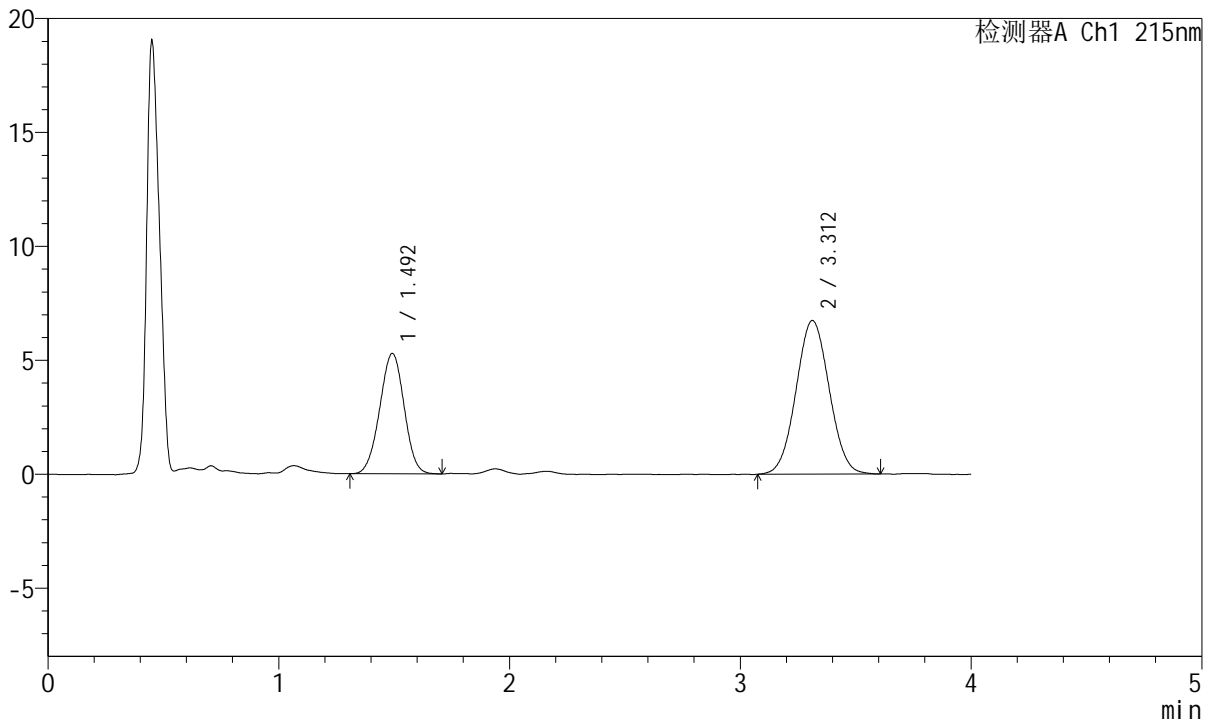
# J468

## <样品信息>

色谱柱:XB-C18(50mm\*4.6mm,5µm)      流速: 1.5ml/min  
 柱温:50°C      波长: 215nm  
 数据文件名: RC\$J468 - 0-505/26-2683-2 - zzp-10mg5mg-2022081401p-rcqx-pH1.2jz-jf50z-2-5min-P5.lcd  
 方法文件名: RC\$J468 - J468-rcqx-FX275.lcm  
 批处理文件名: RC\$J468 - 20250303-rcqx-FX275.lcb  
 样品瓶号: 4-37  
 进样体积: 20µl      版本号: 6.115  
 进样时间: 2025/03/03 22:53:52      实验者: xiechaojun  
 处理时间 (V2) : 2025/03/04 09:08:38 处理者: xiechaojun  
 仪器型号: SHIMADZU LC-2050C(FX275)

## <色谱图>

mV



## <峰表>

检测器A Ch1 215nm

峰号	保留时间	面积	面积%	高度	理论塔板数(USP)	拖尾因子	分离度(USP)
1	1.492	38836	36.583	5269	940	0.986	--
2	3.312	67322	63.417	6742	2520	1.037	7.937
总计		106158	100.000	12011			



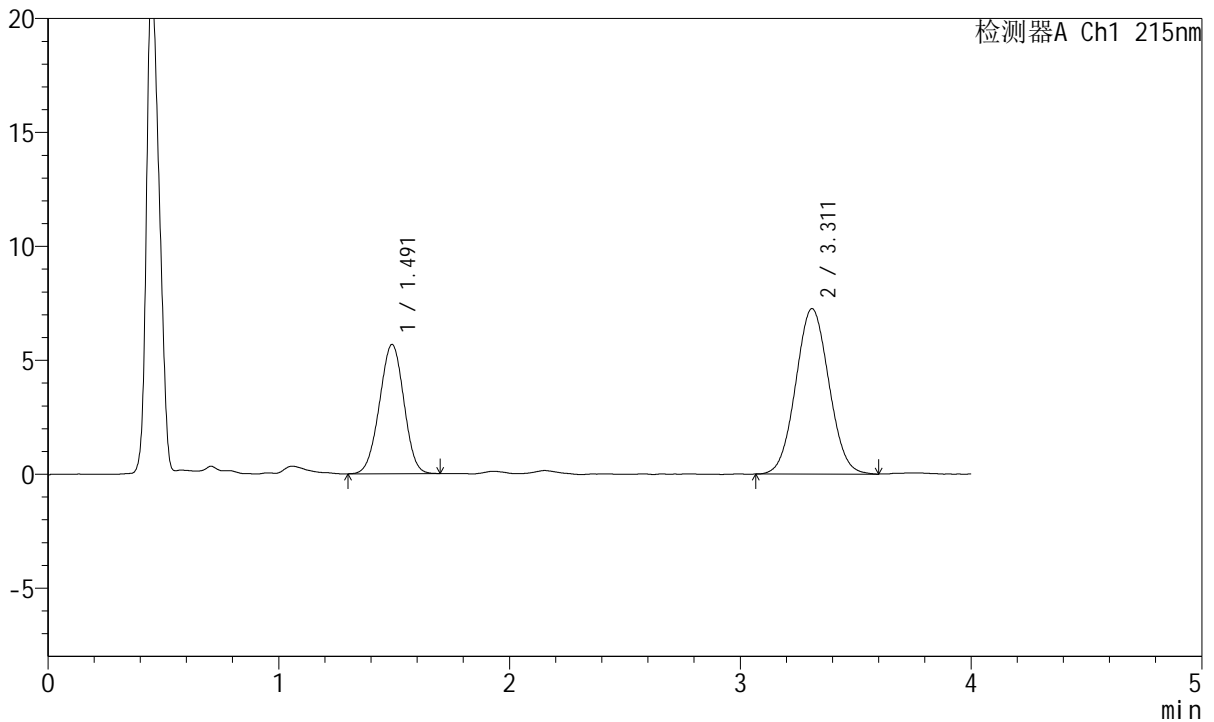
# J468

## <样品信息>

色谱柱:XB-C18(50mm\*4.6mm,5μm)      流速: 1.5ml/min  
 柱温:50°C      波长: 215nm  
 数据文件名: RC\$J468 - 0-505/26-2684-2 - zzp-10mg5mg-2022081401p-rcqx-pH1.2jz-jf50z-2-5min-P6.lcd  
 方法文件名: RC\$J468 - J468-rcqx-FX275.lcm  
 批处理文件名: RC\$J468 - 20250303-rcqx-FX275.lcb  
 样品瓶号: 4-46  
 进样体积: 20μl      版本号: 6.115  
 进样时间: 2025/03/03 22:58:15      实验者: xiechaojun  
 处理时间 (V2) : 2025/03/04 09:08:41 处理者: xiechaojun  
 仪器型号: SHIMADZU LC-2050C(FX275)

## <色谱图>

mV



## <峰表>

检测器A Ch1 215nm

峰号	保留时间	面积	面积%	高度	理论塔板数(USP)	拖尾因子	分离度(USP)
1	1.491	41758	36.558	5670	930	0.982	--
2	3.311	72467	63.442	7254	2513	1.048	7.916
总计		114225	100.000	12924			



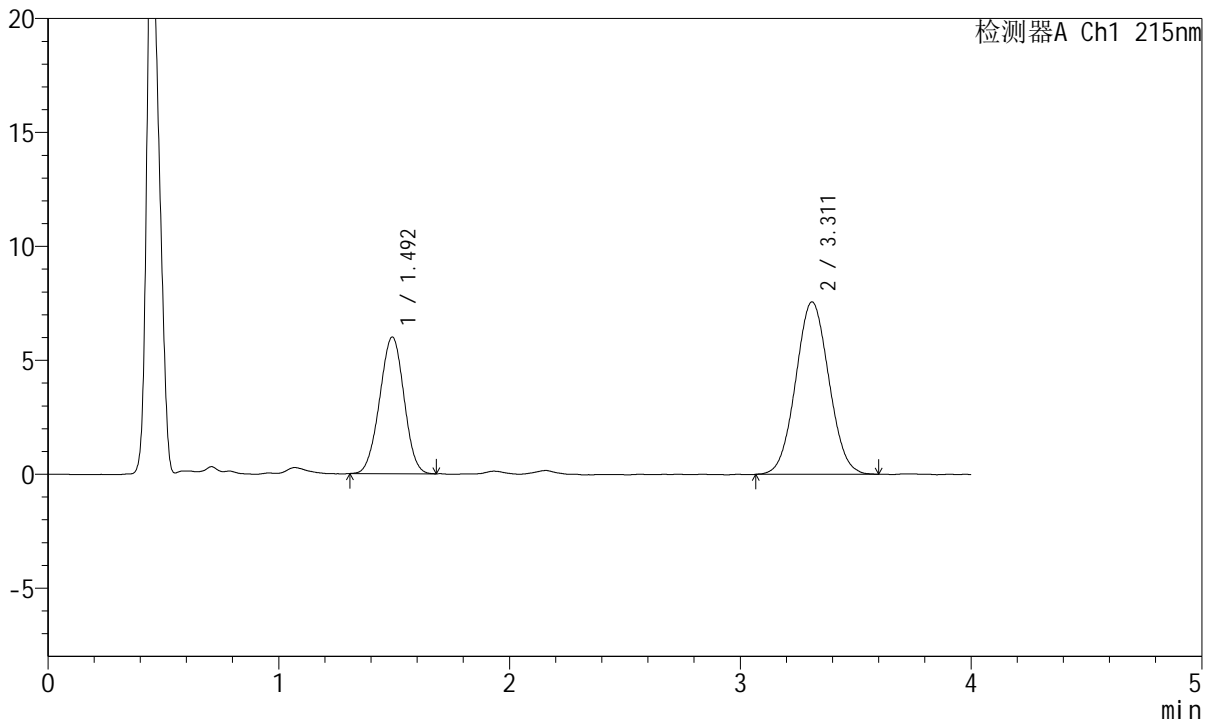
# J468

## <样品信息>

色谱柱:XB-C18(50mm\*4.6mm,5µm)      流速: 1.5ml/min  
 柱温:50°C      波长: 215nm  
 数据文件名: RC\$J468 - 0-505/26-2685-2 - zzp-10mg5mg-2022081401p-rcqx-pH1.2jz-jf50z-2-10min-P1.lcd  
 方法文件名: RC\$J468 - J468-rcqx-FX275.lcm  
 批处理文件名: RC\$J468 - 20250303-rcqx-FX275.lcb  
 样品瓶号: 4-2  
 进样体积: 20µl      版本号: 6.115  
 进样时间: 2025/03/03 23:02:38      实验者: xiechaojun  
 处理时间 (V2) : 2025/03/04 09:08:44 处理者: xiechaojun  
 仪器型号: SHIMADZU LC-2050C(FX275)

## <色谱图>

mV



## <峰表>

检测器A Ch1 215nm

峰号	保留时间	面积	面积%	高度	理论塔板数(USP)	拖尾因子	分离度(USP)
1	1.492	43979	36.773	5985	940	0.985	--
2	3.311	75618	63.227	7564	2508	1.045	7.924
总计		119597	100.000	13549			



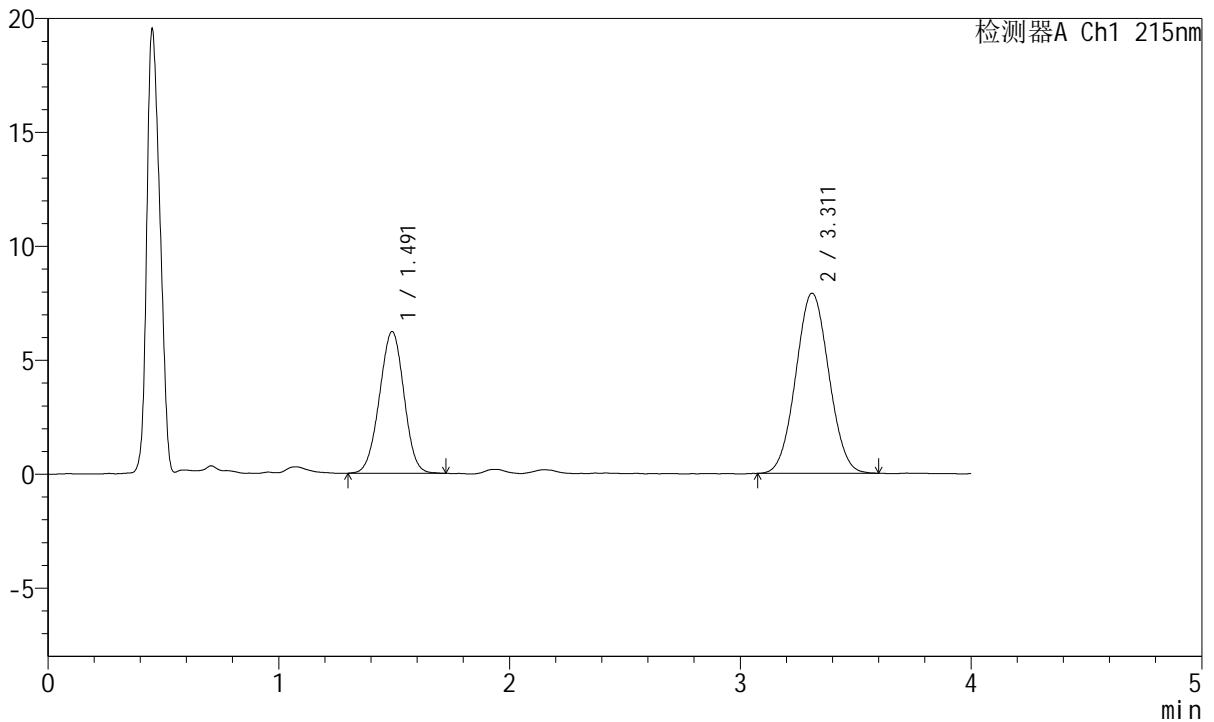
# J468

## <样品信息>

色谱柱:XB-C18(50mm\*4.6mm,5µm)      流速: 1.5ml/min  
 柱温:50°C      波长: 215nm  
 数据文件名: RC\$J468 - 0-505/26-2686-2 - zzp-10mg5mg-2022081401p-rcqx-pH1.2jz-jf50z-2-10min-P2.lcd  
 方法文件名: RC\$J468 - J468-rcqx-FX275.lcm  
 批处理文件名: RC\$J468 - 20250303-rcqx-FX275.lcb  
 样品瓶号: 4-11  
 进样体积: 20µl      版本号: 6.115  
 进样时间: 2025/03/03 23:07:01      实验者: xiechaojun  
 处理时间 (V2) : 2025/03/04 09:08:47 处理者: xiechaojun  
 仪器型号: SHIMADZU LC-2050C(FX275)

## <色谱图>

mV



## <峰表>

检测器A Ch1 215nm

峰号	保留时间	面积	面积%	高度	理论塔板数(USP)	拖尾因子	分离度(USP)
1	1.491	45854	36.806	6210	929	0.985	--
2	3.311	78730	63.194	7900	2521	1.041	7.922
总计		124584	100.000	14110			



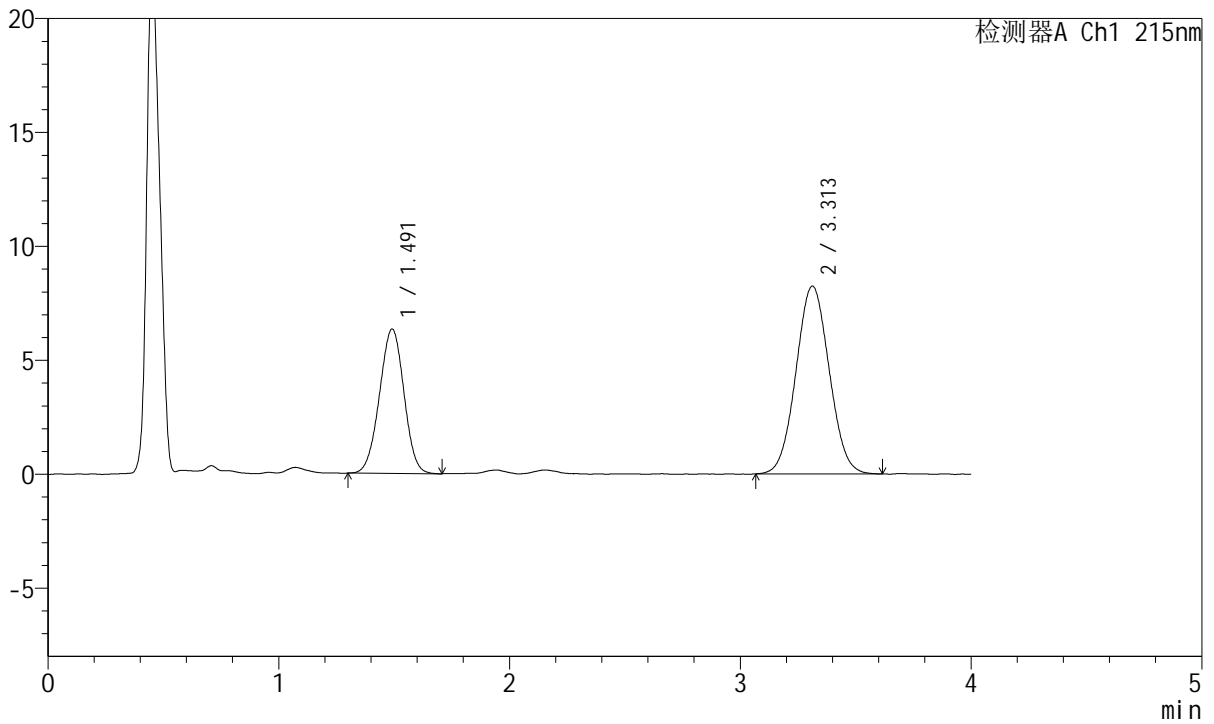
# J468

## <样品信息>

色谱柱:XB-C18(50mm\*4.6mm,5µm)      流速: 1.5ml/min  
 柱温:50°C      波长: 215nm  
 数据文件名: RC\$J468 - 0-505/26-2687-2 - zzp-10mg5mg-2022081401p-rcqx-pH1.2jz-jf50z-2-10min-P3.lcd  
 方法文件名: RC\$J468 - J468-rcqx-FX275.lcm  
 批处理文件名: RC\$J468 - 20250303-rcqx-FX275.lcb  
 样品瓶号: 4-20  
 进样体积: 20µl      版本号: 6.115  
 进样时间: 2025/03/03 23:11:24      实验者: xiechaojun  
 处理时间 (V2) : 2025/03/04 09:08:50 处理者: xiechaojun  
 仪器型号: SHIMADZU LC-2050C(FX275)

## <色谱图>

mV



## <峰表>

检测器A Ch1 215nm

峰号	保留时间	面积	面积%	高度	理论塔板数(USP)	拖尾因子	分离度(USP)
1	1.491	46715	36.150	6329	936	0.985	--
2	3.313	82512	63.850	8244	2503	1.043	7.922
总计		129228	100.000	14573			



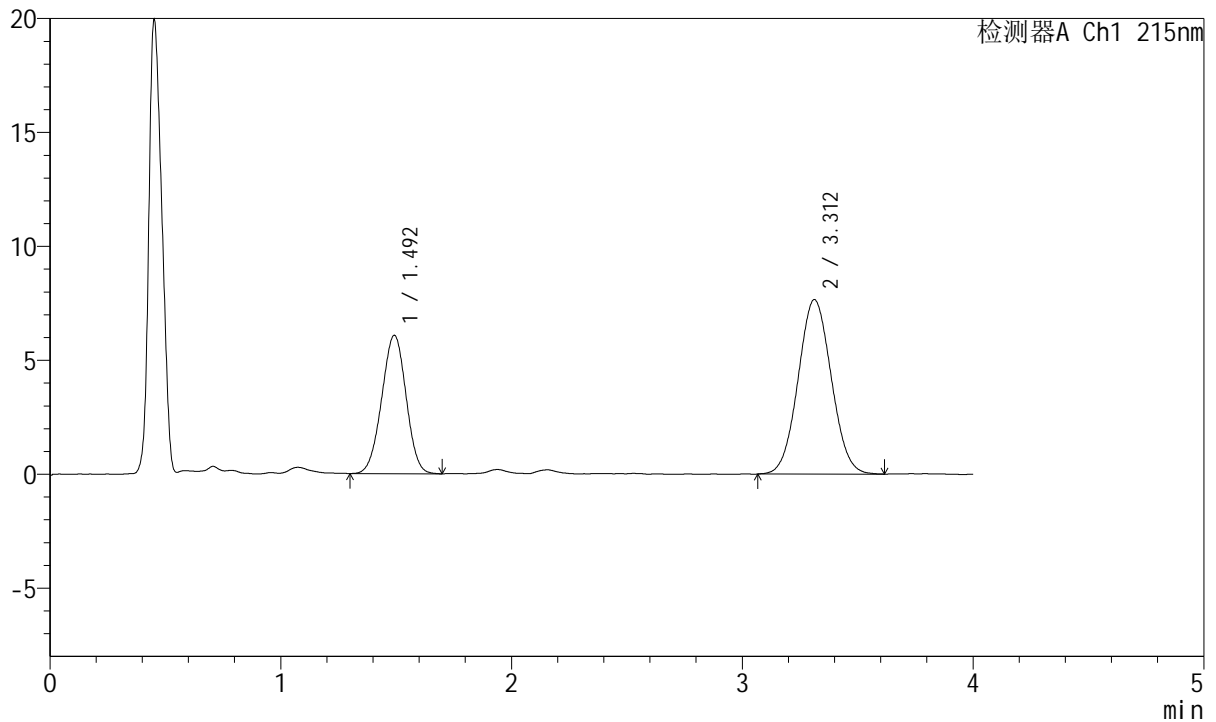
# J468

## <样品信息>

色谱柱:XB-C18(50mm\*4.6mm,5μm)      流速: 1.5ml/min  
 柱温:50°C      波长: 215nm  
 数据文件名: RC\$J468 - 0-505/26-2688-2 - zzp-10mg5mg-2022081401p-rcqx-pH1.2jz-jf50z-2-10min-P4.lcd  
 方法文件名: RC\$J468 - J468-rcqx-FX275.lcm  
 批处理文件名: RC\$J468 - 20250303-rcqx-FX275.lcb  
 样品瓶号: 4-29  
 进样体积: 20μl      版本号: 6.115  
 进样时间: 2025/03/03 23:15:49      实验者: xiechaojun  
 处理时间 (V2) : 2025/03/04 09:08:52 处理者: xiechaojun  
 仪器型号: SHIMADZU LC-2050C(FX275)

## <色谱图>

mV



## <峰表>

检测器A Ch1 215nm

峰号	保留时间	面积	面积%	高度	理论塔板数(USP)	拖尾因子	分离度(USP)
1	1.492	44632	36.850	6055	930	0.983	--
2	3.312	76486	63.150	7658	2518	1.048	7.920
总计		121118	100.000	13713			



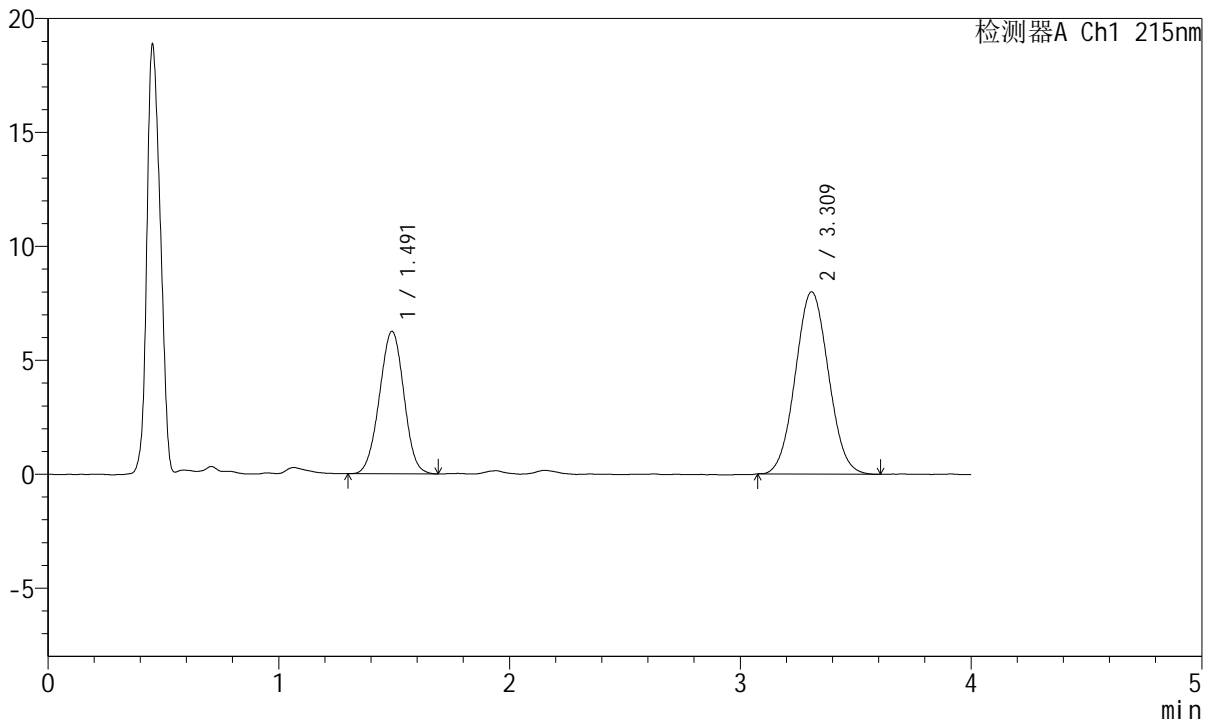
# J468

## <样品信息>

色谱柱:XB-C18(50mm\*4.6mm,5µm)      流速: 1.5ml/min  
 柱温:50°C      波长: 215nm  
 数据文件名: RC\$J468 - 0-505/26-2689-2 - zzp-10mg5mg-2022081401p-rcqx-pH1.2jz-jf50z-2-10min-P5.lcd  
 方法文件名: RC\$J468 - J468-rcqx-FX275.lcm  
 批处理文件名: RC\$J468 - 20250303-rcqx-FX275.lcb  
 样品瓶号: 4-38  
 进样体积: 20µl      版本号: 6.115  
 进样时间: 2025/03/03 23:20:11      实验者: xiechaojun  
 处理时间 (V2) : 2025/03/04 09:08:55 处理者: xiechaojun  
 仪器型号: SHIMADZU LC-2050C(FX275)

## <色谱图>

mV



## <峰表>

检测器A Ch1 215nm

峰号	保留时间	面积	面积%	高度	理论塔板数(USP)	拖尾因子	分离度(USP)
1	1.491	46015	36.573	6250	935	0.993	--
2	3.309	79802	63.427	7987	2512	1.050	7.921
总计		125817	100.000	14237			



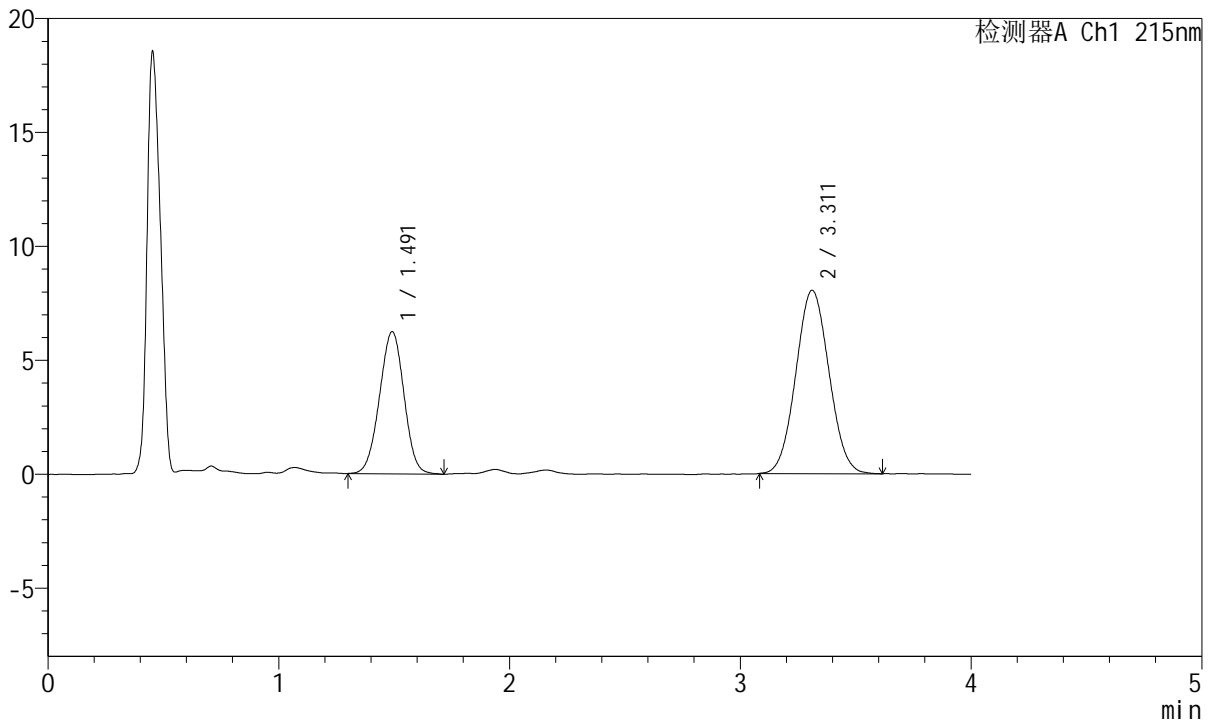
# J468

## <样品信息>

色谱柱:XB-C18(50mm\*4.6mm,5μm)      流速: 1.5ml/min  
 柱温:50°C      波长: 215nm  
 数据文件名: RC\$J468 - 0-505/26-2690-2 - zzp-10mg5mg-2022081401p-rcqx-pH1.2jz-jf50z-2-10min-P6.lcd  
 方法文件名: RC\$J468 - J468-rcqx-FX275.lcm  
 批处理文件名: RC\$J468 - 20250303-rcqx-FX275.lcb  
 样品瓶号: 4-47  
 进样体积: 20μl      版本号: 6.115  
 进样时间: 2025/03/03 23:24:34      实验者: xiechaojun  
 处理时间 (V2) : 2025/03/04 09:08:58 处理者: xiechaojun  
 仪器型号: SHIMADZU LC-2050C(FX275)

## <色谱图>

mV



## <峰表>

检测器A Ch1 215nm

峰号	保留时间	面积	面积%	高度	理论塔板数(USP)	拖尾因子	分离度(USP)
1	1.491	46031	36.420	6228	928	0.988	--
2	3.311	80357	63.580	8043	2500	1.051	7.899
总计		126388	100.000	14271			



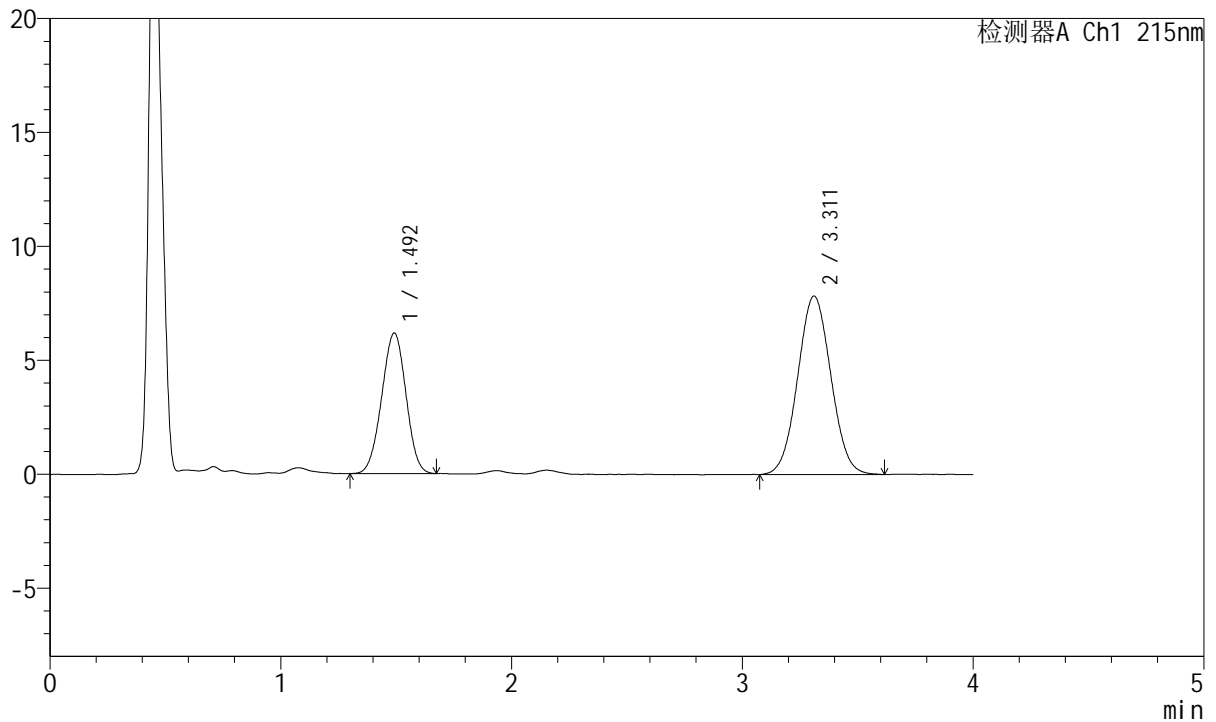
# J468

## <样品信息>

色谱柱:XB-C18(50mm\*4.6mm,5µm)      流速: 1.5ml/min  
 柱温:50°C      波长: 215nm  
 数据文件名: RC\$J468 - 0-505/26-2691-2 - zzp-10mg5mg-2022081401p-rcqx-pH1.2jz-jf50z-2-15min-P1.lcd  
 方法文件名: RC\$J468 - J468-rcqx-FX275.lcm  
 批处理文件名: RC\$J468 - 20250303-rcqx-FX275.lcb  
 样品瓶号: 4-3  
 进样体积: 20µl      版本号: 6.115  
 进样时间: 2025/03/03 23:28:58      实验者: xiechaojun  
 处理时间 (V2) : 2025/03/04 09:09:01 处理者: xiechaojun  
 仪器型号: SHIMADZU LC-2050C(FX275)

## <色谱图>

mV



## <峰表>

检测器A Ch1 215nm

峰号	保留时间	面积	面积%	高度	理论塔板数(USP)	拖尾因子	分离度(USP)
1	1.492	45137	36.532	6151	936	0.985	--
2	3.311	78417	63.468	7832	2503	1.042	7.914
总计		123555	100.000	13983			



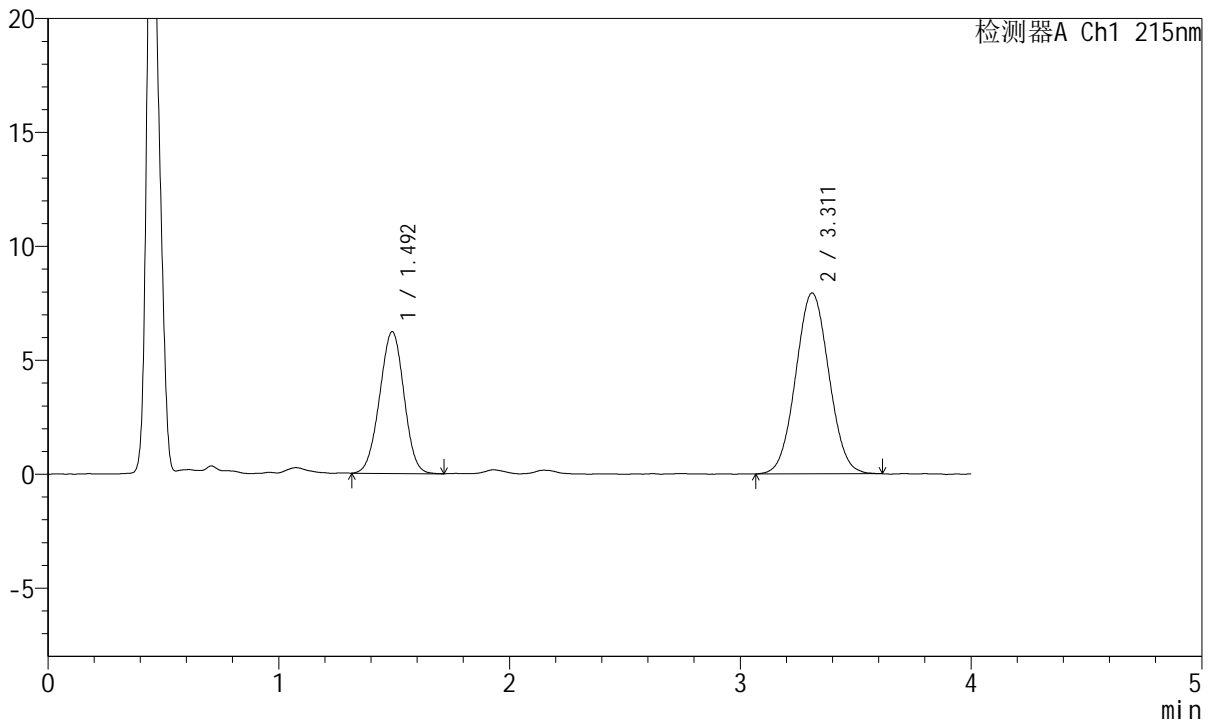
# J468

## <样品信息>

色谱柱:XB-C18(50mm\*4.6mm,5μm)      流速: 1.5ml/min  
 柱温:50°C      波长: 215nm  
 数据文件名: RC\$J468 - 0-505/26-2692-2 - zzp-10mg5mg-2022081401p-rcqx-pH1.2jz-jf50z-2-15min-P2.lcd  
 方法文件名: RC\$J468 - J468-rcqx-FX275.lcm  
 批处理文件名: RC\$J468 - 20250303-rcqx-FX275.lcb  
 样品瓶号: 4-12  
 进样体积: 20μl      版本号: 6.115  
 进样时间: 2025/03/03 23:33:22      实验者: xiechaojun  
 处理时间 (V2) : 2025/03/04 09:09:04 处理者: xiechaojun  
 仪器型号: SHIMADZU LC-2050C(FX275)

## <色谱图>

mV



## <峰表>

检测器A Ch1 215nm

峰号	保留时间	面积	面积%	高度	理论塔板数(USP)	拖尾因子	分离度(USP)
1	1.492	45609	36.503	6207	943	0.985	--
2	3.311	79338	63.497	7936	2507	1.041	7.931
总计		124947	100.000	14143			



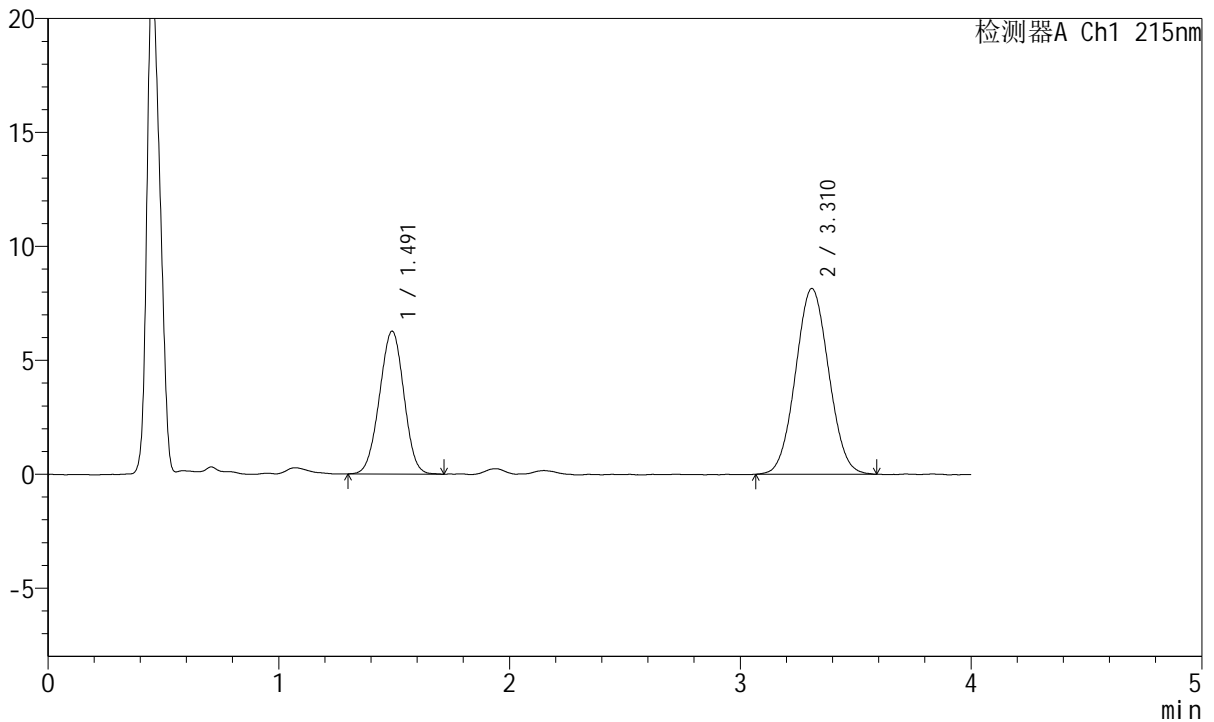
# J468

## <样品信息>

色谱柱:XB-C18(50mm\*4.6mm,5μm)      流速: 1.5ml/min  
 柱温:50°C      波长: 215nm  
 数据文件名: RC\$J468 - 0-505/26-2693-2 - zzp-10mg5mg-2022081401p-rcqx-pH1.2jz-jf50z-2-15min-P3.lcd  
 方法文件名: RC\$J468 - J468-rcqx-FX275.lcm  
 批处理文件名: RC\$J468 - 20250303-rcqx-FX275.lcb  
 样品瓶号: 4-21  
 进样体积: 20μl      版本号: 6.115  
 进样时间: 2025/03/03 23:37:45      实验者: xiechaojun  
 处理时间 (V2) : 2025/03/04 09:09:06 处理者: xiechaojun  
 仪器型号: SHIMADZU LC-2050C(FX275)

## <色谱图>

mV



## <峰表>

检测器A Ch1 215nm

峰号	保留时间	面积	面积%	高度	理论塔板数(USP)	拖尾因子	分离度(USP)
1	1.491	46111	36.130	6262	930	0.984	--
2	3.310	81512	63.870	8145	2501	1.045	7.901
总计		127623	100.000	14407			



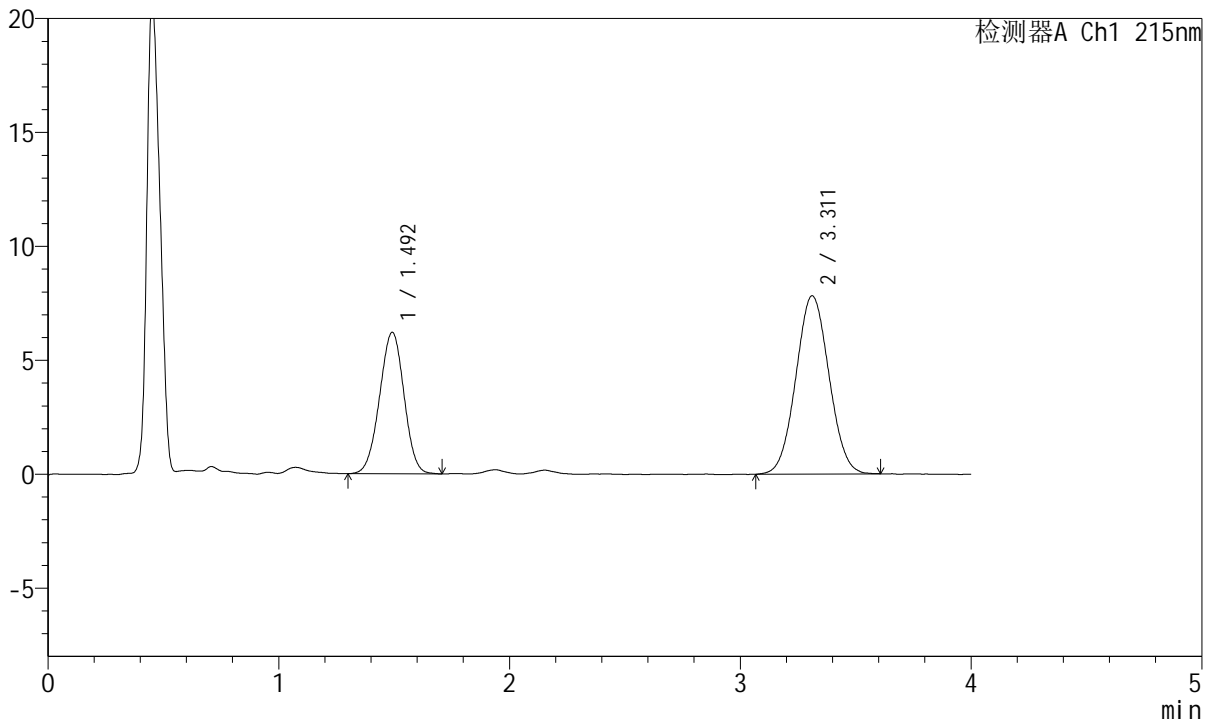
# J468

## <样品信息>

色谱柱:XB-C18(50mm\*4.6mm,5μm)      流速: 1.5ml/min  
 柱温:50°C      波长: 215nm  
 数据文件名: RC\$J468 - 0-505/26-2694-2 - zzp-10mg5mg-2022081401p-rcqx-pH1.2jz-jf50z-2-15min-P4.lcd  
 方法文件名: RC\$J468 - J468-rcqx-FX275.lcm  
 批处理文件名: RC\$J468 - 20250303-rcqx-FX275.lcb  
 样品瓶号: 4-30  
 进样体积: 20μl      版本号: 6.115  
 进样时间: 2025/03/03 23:42:08      实验者: xiechaojun  
 处理时间 (V2) : 2025/03/04 09:09:09 处理者: xiechaojun  
 仪器型号: SHIMADZU LC-2050C(FX275)

## <色谱图>

mV



## <峰表>

检测器A Ch1 215nm

峰号	保留时间	面积	面积%	高度	理论塔板数(USP)	拖尾因子	分离度(USP)
1	1.492	45784	36.977	6195	935	0.982	--
2	3.311	78034	63.023	7823	2514	1.043	7.923
总计		123818	100.000	14018			



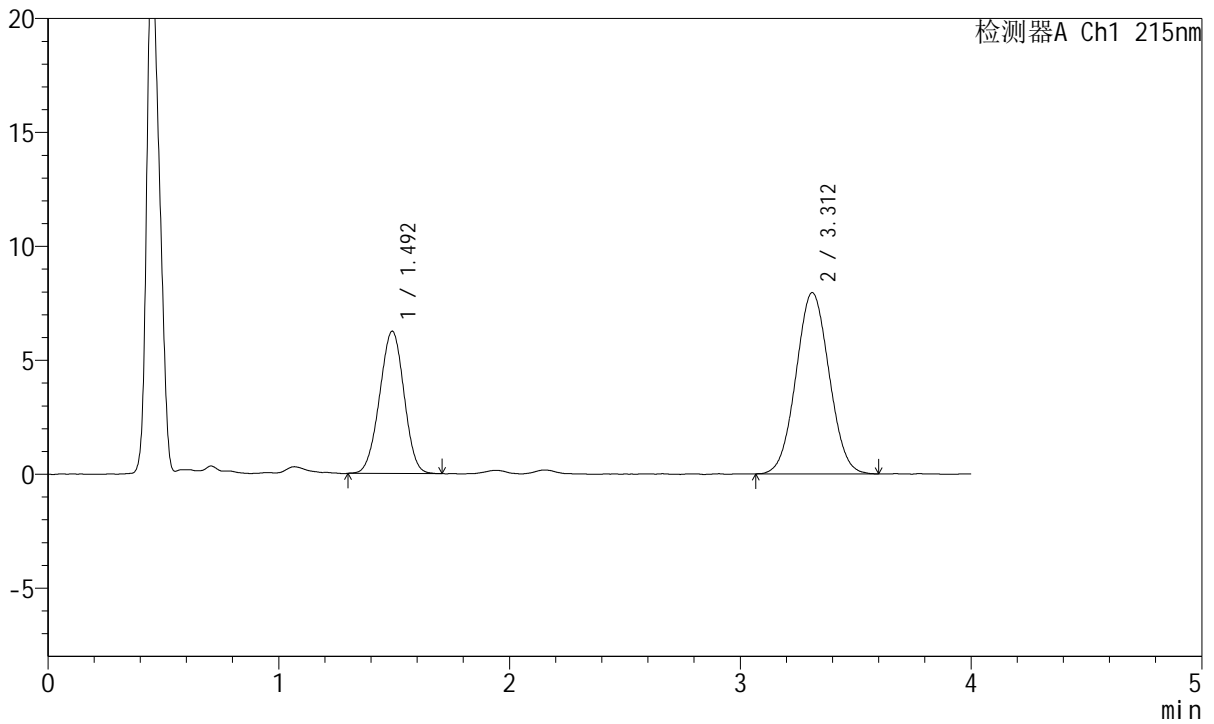
# J468

## <样品信息>

色谱柱:XB-C18(50mm\*4.6mm,5μm)      流速: 1.5ml/min  
 柱温:50°C      波长: 215nm  
 数据文件名: RC\$J468 - 0-505/26-2695-2 - zzp-10mg5mg-2022081401p-rcqx-pH1.2jz-jf50z-2-15min-P5.lcd  
 方法文件名: RC\$J468 - J468-rcqx-FX275.lcm  
 批处理文件名: RC\$J468 - 20250303-rcqx-FX275.lcb  
 样品瓶号: 4-39  
 进样体积: 20μl      版本号: 6.115  
 进样时间: 2025/03/03 23:46:32      实验者: xiechaojun  
 处理时间 (V2) : 2025/03/04 09:09:12 处理者: xiechaojun  
 仪器型号: SHIMADZU LC-2050C(FX275)

## <色谱图>

mV



## <峰表>

检测器A Ch1 215nm

峰号	保留时间	面积	面积%	高度	理论塔板数(USP)	拖尾因子	分离度(USP)
1	1.492	46000	36.693	6233	927	0.980	--
2	3.312	79365	63.307	7955	2516	1.039	7.911
总计		125365	100.000	14188			



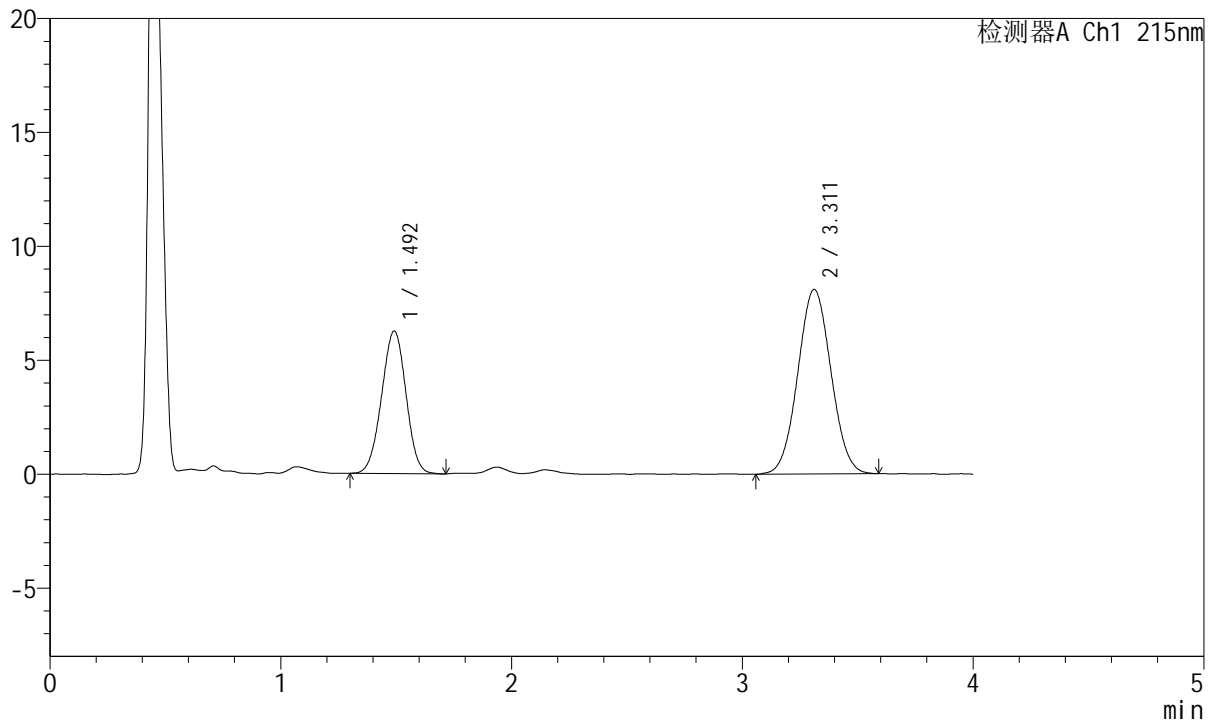
# J468

## <样品信息>

色谱柱:XB-C18(50mm\*4.6mm,5μm)      流速: 1.5ml/min  
 柱温:50°C      波长: 215nm  
 数据文件名: RC\$J468 - 0-505/26-2696-2 - zzp-10mg5mg-2022081401p-rcqx-pH1.2jz-jf50z-2-15min-P6.lcd  
 方法文件名: RC\$J468 - J468-rcqx-FX275.lcm  
 批处理文件名: RC\$J468 - 20250303-rcqx-FX275.lcb  
 样品瓶号: 4-48  
 进样体积: 20μl      版本号: 6.115  
 进样时间: 2025/03/03 23:50:56      实验者: xiechaojun  
 处理时间 (V2) : 2025/03/04 09:09:15 处理者: xiechaojun  
 仪器型号: SHIMADZU LC-2050C(FX275)

## <色谱图>

mV



## <峰表>

检测器A Ch1 215nm

峰号	保留时间	面积	面积%	高度	理论塔板数(USP)	拖尾因子	分离度(USP)
1	1.492	46017	36.182	6243	936	0.987	--
2	3.311	81163	63.818	8103	2513	1.042	7.926
总计		127180	100.000	14347			



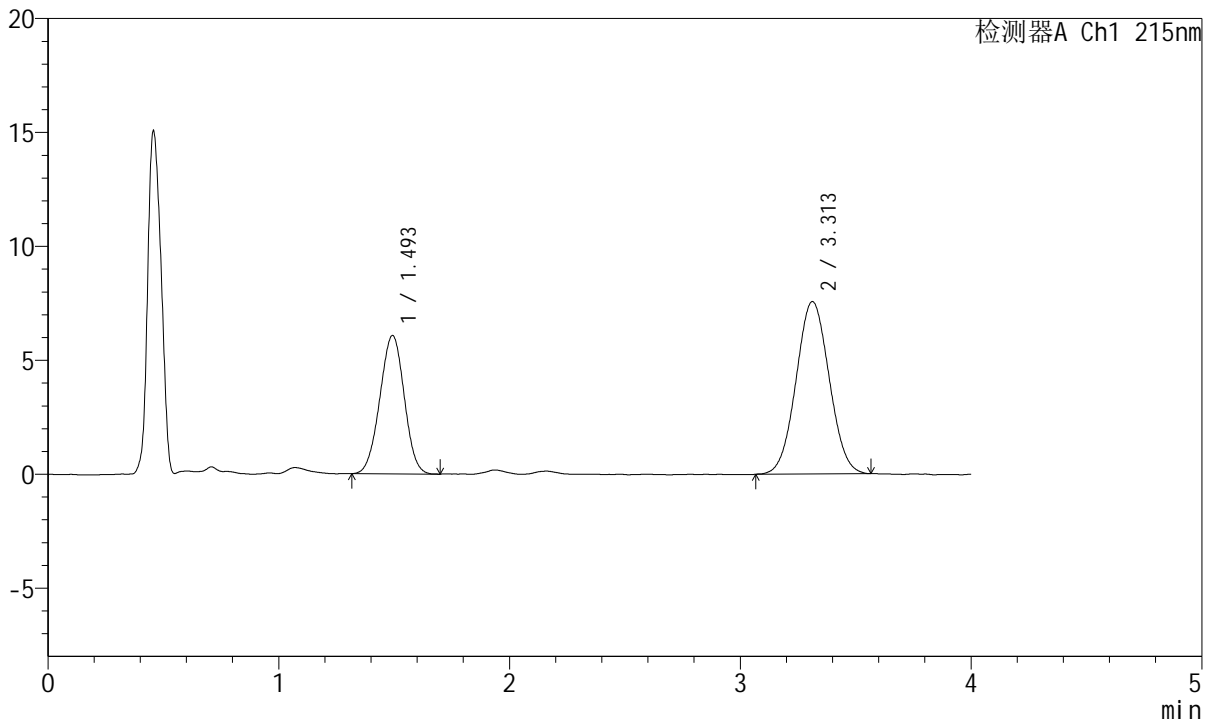
# J468

## <样品信息>

色谱柱:XB-C18(50mm\*4.6mm,5µm)      流速: 1.5ml/min  
 柱温:50°C      波长: 215nm  
 数据文件名: RC\$J468 - 0-505/26-2697-2 - zzp-10mg5mg-2022081401p-rcqx-pH1.2jz-jf50z-2-20min-P1.lcd  
 方法文件名: RC\$J468 - J468-rcqx-FX275.lcm  
 批处理文件名: RC\$J468 - 20250303-rcqx-FX275.lcb  
 样品瓶号: 4-4  
 进样体积: 20µl      版本号: 6.115  
 进样时间: 2025/03/03 23:55:20      实验者: xiechaojun  
 处理时间 (V2) : 2025/03/04 09:09:17 处理者: xiechaojun  
 仪器型号: SHIMADZU LC-2050C(FX275)

## <色谱图>

mV



## <峰表>

检测器A Ch1 215nm

峰号	保留时间	面积	面积%	高度	理论塔板数(USP)	拖尾因子	分离度(USP)
1	1.493	44603	37.169	6056	936	0.986	--
2	3.313	75399	62.831	7566	2522	1.037	7.928
总计		120003	100.000	13623			



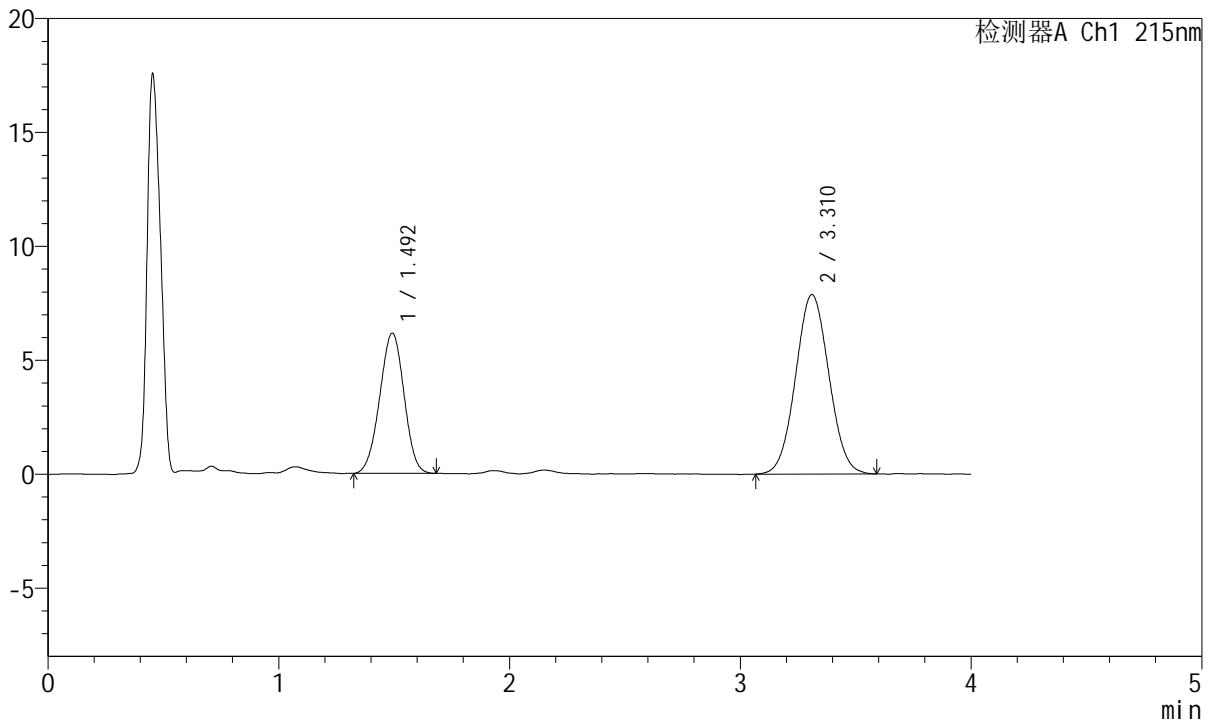
# J468

## <样品信息>

色谱柱:XB-C18(50mm\*4.6mm,5µm)      流速: 1.5ml/min  
 柱温:50°C      波长: 215nm  
 数据文件名: RC\$J468 - 0-505/26-2698-2 - zzp-10mg5mg-2022081401p-rcqx-pH1.2jz-jf50z-2-20min-P2.lcd  
 方法文件名: RC\$J468 - J468-rcqx-FX275.lcm  
 批处理文件名: RC\$J468 - 20250303-rcqx-FX275.lcb  
 样品瓶号: 4-13  
 进样体积: 20µl      版本号: 6.115  
 进样时间: 2025/03/03 23:59:44      实验者: xiechaojun  
 处理时间 (V2) : 2025/03/04 09:09:20 处理者: xiechaojun  
 仪器型号: SHIMADZU LC-2050C(FX275)

## <色谱图>

mV



## <峰表>

检测器A Ch1 215nm

峰号	保留时间	面积	面积%	高度	理论塔板数(USP)	拖尾因子	分离度(USP)
1	1.492	45170	36.377	6142	939	0.980	--
2	3.310	79001	63.623	7869	2482	1.045	7.897
总计		124171	100.000	14011			



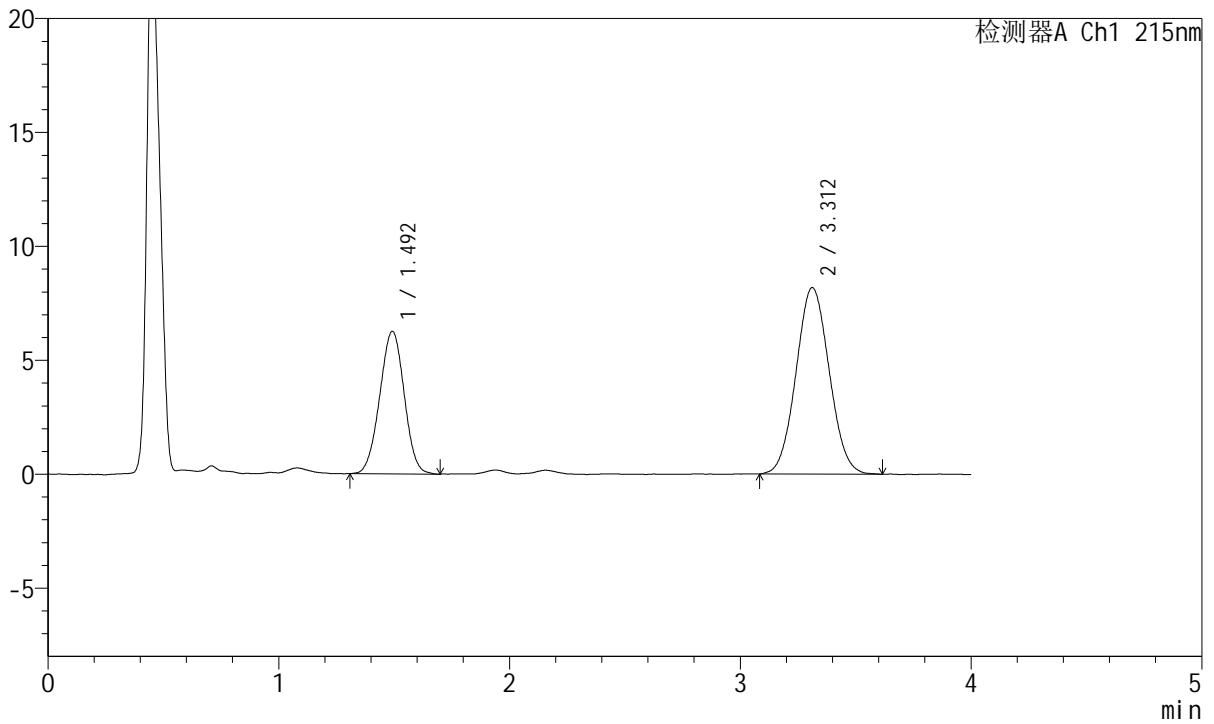
# J468

## <样品信息>

色谱柱:XB-C18(50mm\*4.6mm,5μm)      流速: 1.5ml/min  
 柱温:50°C      波长: 215nm  
 数据文件名: RC\$J468 - 0-505/26-2699-2 - zzp-10mg5mg-2022081401p-rcqx-pH1.2jz-jf50z-2-20min-P3.lcd  
 方法文件名: RC\$J468 - J468-rcqx-FX275.lcm  
 批处理文件名: RC\$J468 - 20250303-rcqx-FX275.lcb  
 样品瓶号: 4-22  
 进样体积: 20μl      版本号: 6.115  
 进样时间: 2025/03/04 00:04:08      实验者: xiechaojun  
 处理时间 (V2) : 2025/03/04 09:09:23 处理者: xiechaojun  
 仪器型号: SHIMADZU LC-2050C(FX275)

## <色谱图>

mV



## <峰表>

检测器A Ch1 215nm

峰号	保留时间	面积	面积%	高度	理论塔板数(USP)	拖尾因子	分离度(USP)
1	1.492	46124	36.064	6237	931	0.991	--
2	3.312	81770	63.936	8183	2502	1.054	7.903
总计		127894	100.000	14421			



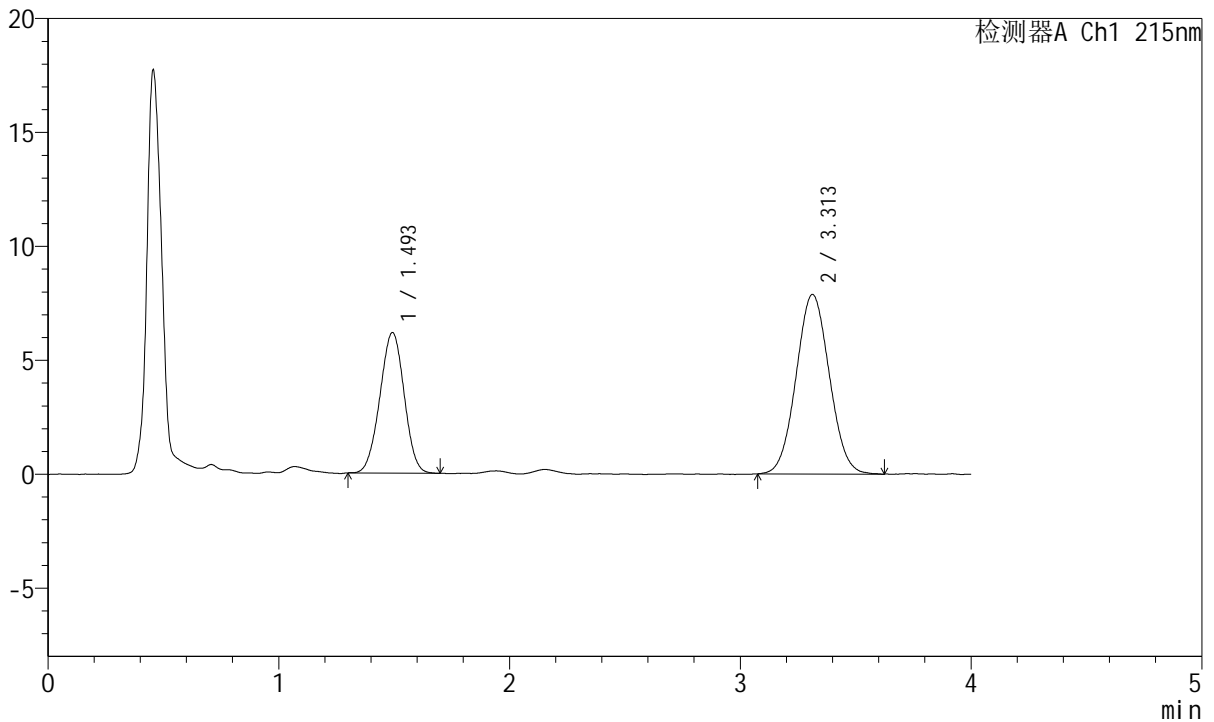
# J468

## <样品信息>

色谱柱:XB-C18(50mm\*4.6mm,5μm)      流速: 1.5ml/min  
 柱温:50°C      波长: 215nm  
 数据文件名: RC\$J468 - 0-505/26-2700-2 - zzp-10mg5mg-2022081401p-rcqx-pH1.2jz-jf50z-2-20min-P4.lcd  
 方法文件名: RC\$J468 - J468-rcqx-FX275.lcm  
 批处理文件名: RC\$J468 - 20250303-rcqx-FX275.lcb  
 样品瓶号: 4-31  
 进样体积: 20μl      版本号: 6.115  
 进样时间: 2025/03/04 00:08:32      实验者: xiechaojun  
 处理时间 (V2) : 2025/03/04 09:09:26 处理者: xiechaojun  
 仪器型号: SHIMADZU LC-2050C(FX275)

## <色谱图>

mV



## <峰表>

检测器A Ch1 215nm

峰号	保留时间	面积	面积%	高度	理论塔板数(USP)	拖尾因子	分离度(USP)
1	1.493	45077	36.386	6147	948	0.986	--
2	3.313	78807	63.614	7881	2492	1.047	7.925
总计		123884	100.000	14029			



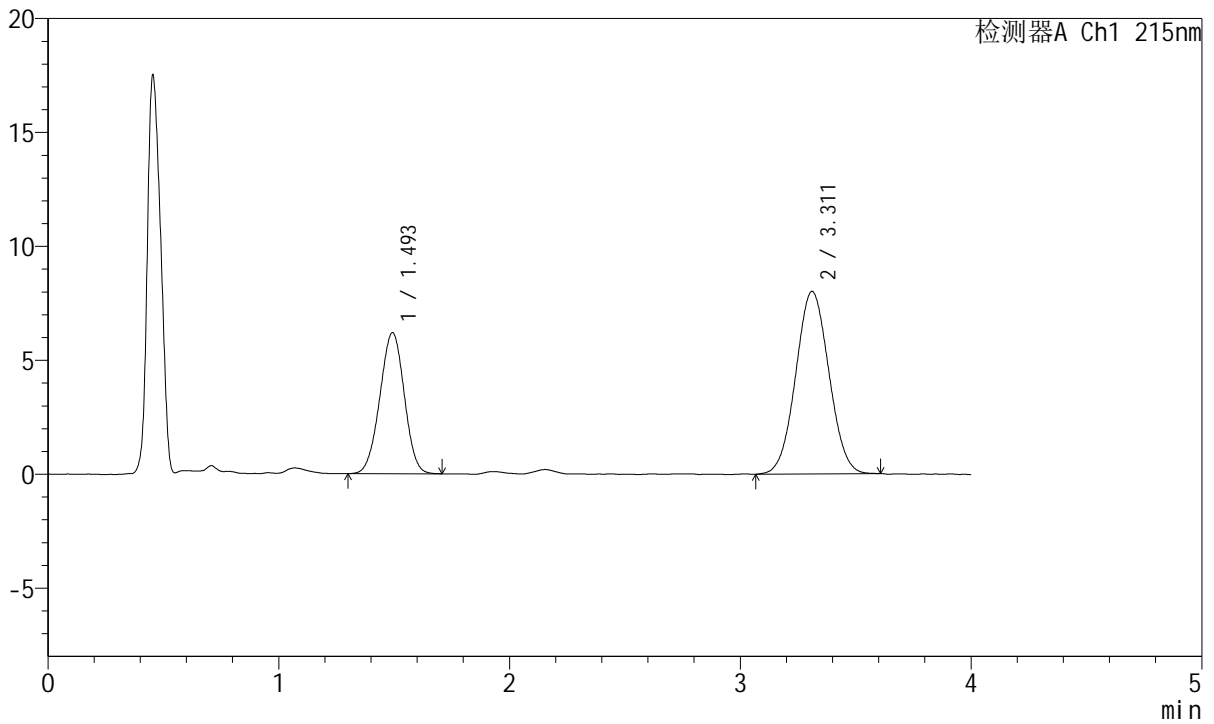
# J468

## <样品信息>

色谱柱:XB-C18(50mm\*4.6mm,5μm)      流速: 1.5ml/min  
 柱温:50°C      波长: 215nm  
 数据文件名: RC\$J468 - 0-505/26-2701-2 - zzp-10mg5mg-2022081401p-rcqx-pH1.2jz-jf50z-2-20min-P5.lcd  
 方法文件名: RC\$J468 - J468-rcqx-FX275.lcm  
 批处理文件名: RC\$J468 - 20250303-rcqx-FX275.lcb  
 样品瓶号: 4-40  
 进样体积: 20μl      版本号: 6.115  
 进样时间: 2025/03/04 00:12:55      实验者: xiechaojun  
 处理时间 (V2) : 2025/03/04 09:09:28 处理者: xiechaojun  
 仪器型号: SHIMADZU LC-2050C(FX275)

## <色谱图>

mV



## <峰表>

检测器A Ch1 215nm

峰号	保留时间	面积	面积%	高度	理论塔板数(USP)	拖尾因子	分离度(USP)
1	1.493	45486	36.227	6171	937	0.984	--
2	3.311	80073	63.773	8008	2511	1.040	7.916
总计		125559	100.000	14179			



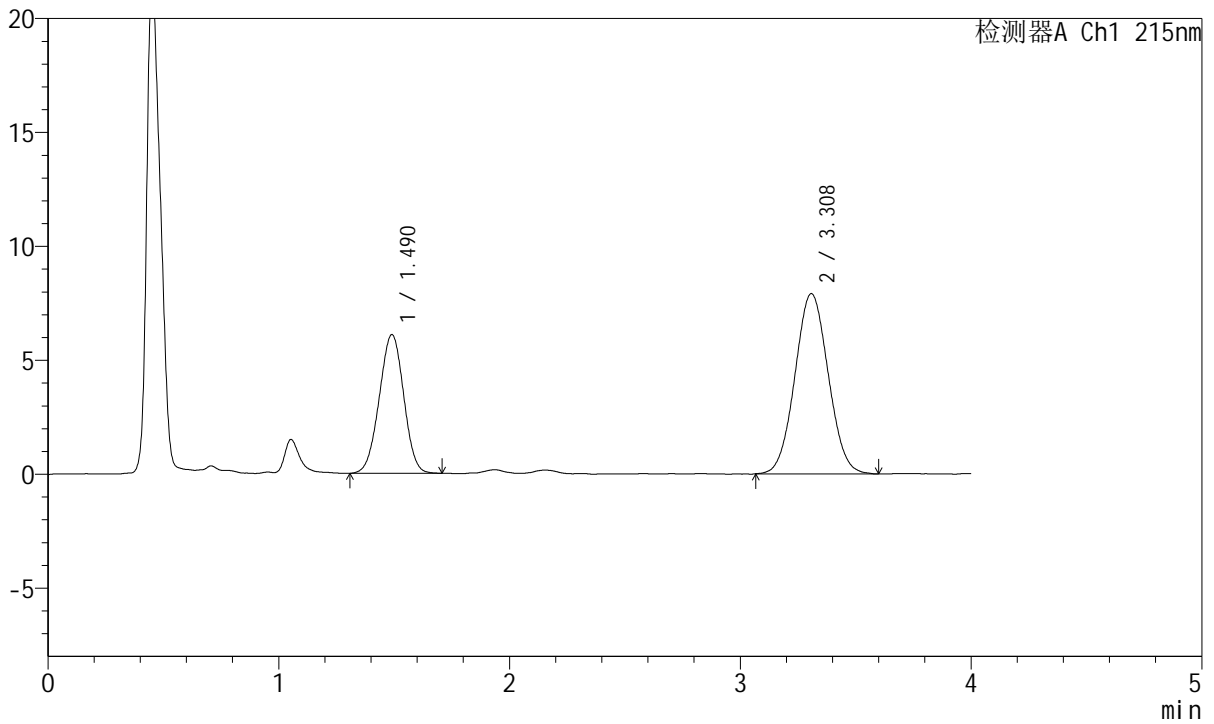
# J468

## <样品信息>

色谱柱:XB-C18(50mm\*4.6mm,5µm)      流速: 1.5ml/min  
 柱温:50°C      波长: 215nm  
 数据文件名: RC\$J468 - 0-505/26-2702-2 - zzp-10mg5mg-2022081401p-rcqx-pH1.2jz-jf50z-2-20min-P6.lcd  
 方法文件名: RC\$J468 - J468-rcqx-FX275.lcm  
 批处理文件名: RC\$J468 - 20250303-rcqx-FX275.lcb  
 样品瓶号: 4-49  
 进样体积: 20µl      版本号: 6.115  
 进样时间: 2025/03/04 00:17:18      实验者: xiechaojun  
 处理时间 (V2) : 2025/03/04 09:09:31 处理者: xiechaojun  
 仪器型号: SHIMADZU LC-2050C(FX275)

## <色谱图>

mV



## <峰表>

检测器A Ch1 215nm

峰号	保留时间	面积	面积%	高度	理论塔板数(USP)	拖尾因子	分离度(USP)
1	1.490	44768	36.079	6082	930	0.986	--
2	3.308	79316	63.921	7905	2478	1.045	7.881
总计		124084	100.000	13988			



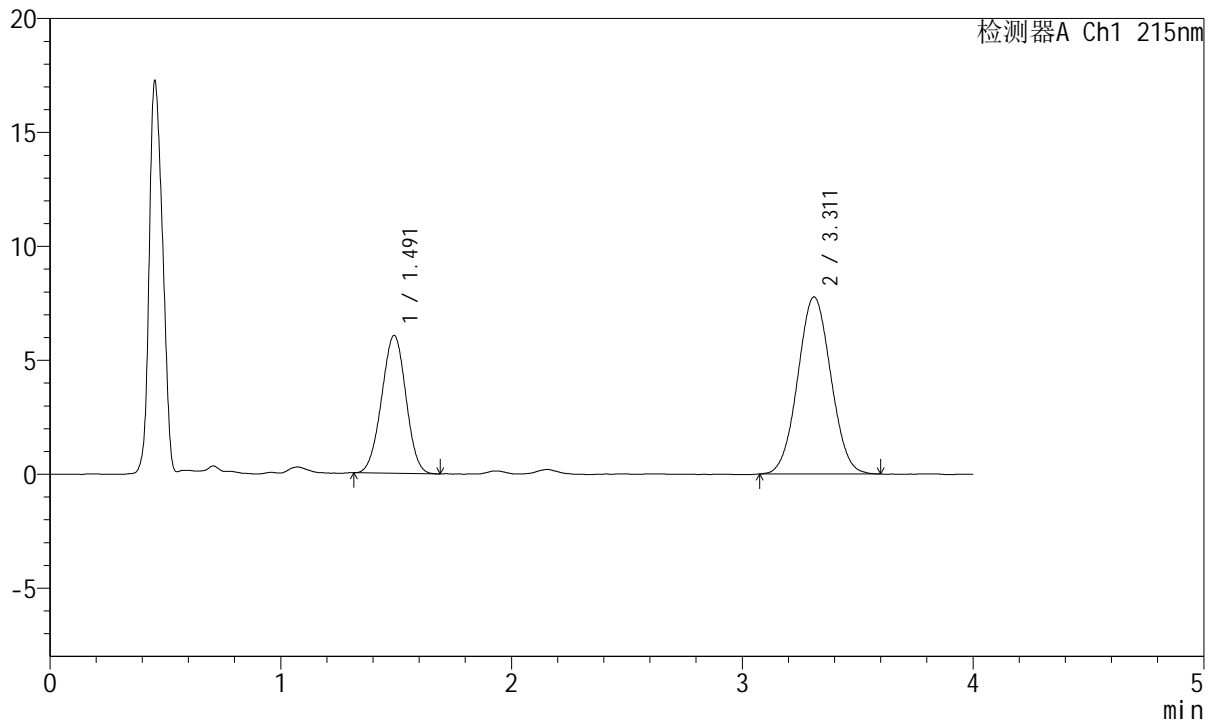
# J468

## <样品信息>

色谱柱:XB-C18(50mm\*4.6mm,5µm)      流速: 1.5ml/min  
 柱温:50°C      波长: 215nm  
 数据文件名: RC\$J468 - 0-505/26-2703-2 - zzp-10mg5mg-2022081401p-rcqx-pH1.2jz-jf50z-2-30min-P1.lcd  
 方法文件名: RC\$J468 - J468-rcqx-FX275.lcm  
 批处理文件名: RC\$J468 - 20250303-rcqx-FX275.lcb  
 样品瓶号: 4-5  
 进样体积: 20µl      版本号: 6.115  
 进样时间: 2025/03/04 00:21:43      实验者: xiechaojun  
 处理时间 (V2) : 2025/03/04 09:09:34 处理者: xiechaojun  
 仪器型号: SHIMADZU LC-2050C(FX275)

## <色谱图>

mV



## <峰表>

检测器A Ch1 215nm

峰号	保留时间	面积	面积%	高度	理论塔板数(USP)	拖尾因子	分离度(USP)
1	1.491	44215	36.361	6042	943	0.989	--
2	3.311	77384	63.639	7769	2518	1.037	7.943
总计		121599	100.000	13811			



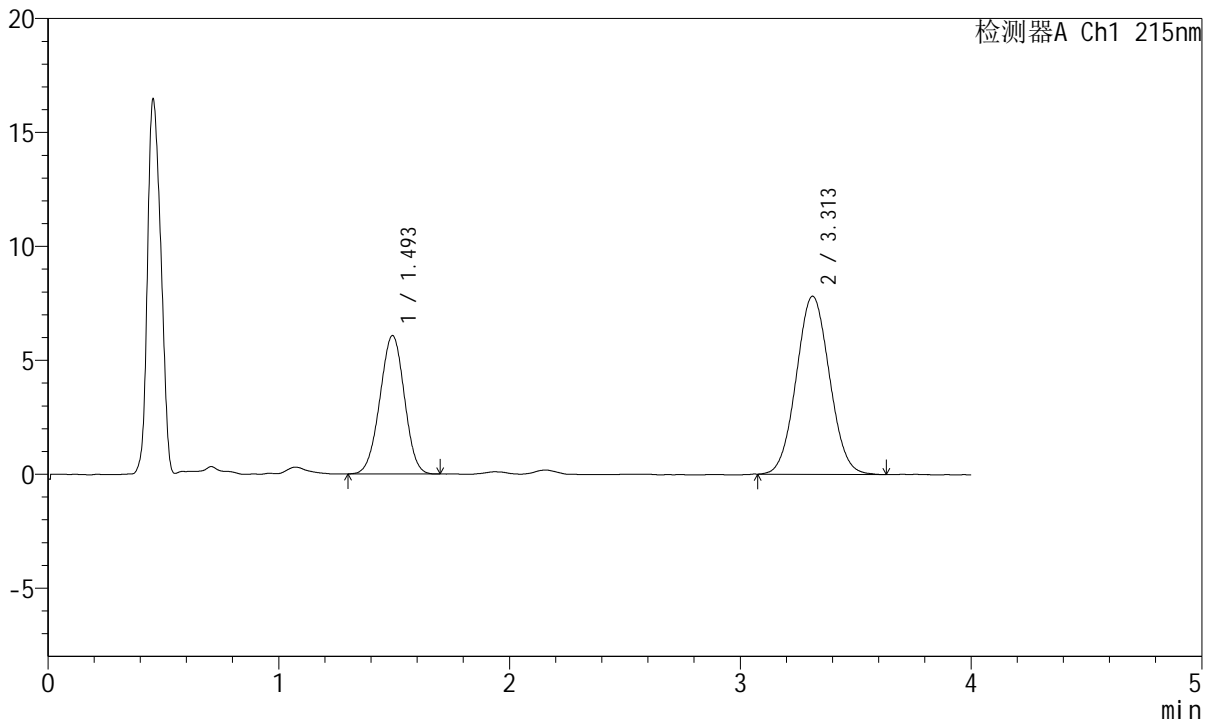
# J468

## <样品信息>

色谱柱:XB-C18(50mm\*4.6mm,5µm)      流速: 1.5ml/min  
 柱温:50°C      波长: 215nm  
 数据文件名: RC\$J468 - 0-505/26-2704-2 - zzp-10mg5mg-2022081401p-rcqx-pH1.2jz-jf50z-2-30min-P2.lcd  
 方法文件名: RC\$J468 - J468-rcqx-FX275.lcm  
 批处理文件名: RC\$J468 - 20250303-rcqx-FX275.lcb  
 样品瓶号: 4-14  
 进样体积: 20µl      版本号: 6.115  
 进样时间: 2025/03/04 00:26:08      实验者: xiechaojun  
 处理时间 (V2) : 2025/03/04 09:09:37 处理者: xiechaojun  
 仪器型号: SHIMADZU LC-2050C(FX275)

## <色谱图>

mV



## <峰表>

检测器A Ch1 215nm

峰号	保留时间	面积	面积%	高度	理论塔板数(USP)	拖尾因子	分离度(USP)
1	1.493	44777	36.416	6058	931	0.984	--
2	3.313	78183	63.584	7819	2506	1.048	7.907
总计		122960	100.000	13877			



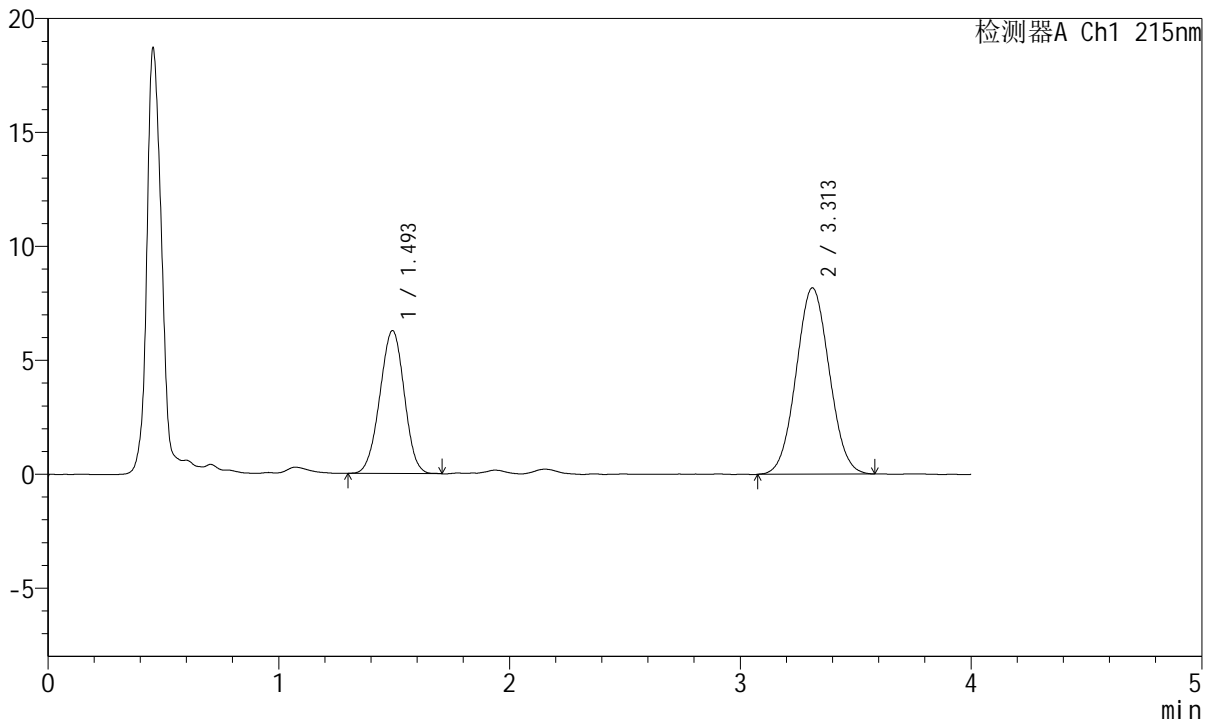
# J468

## <样品信息>

色谱柱:XB-C18(50mm\*4.6mm,5μm)      流速: 1.5ml/min  
 柱温:50°C      波长: 215nm  
 数据文件名: RC\$J468 - 0-505/26-2705-2 - zzp-10mg5mg-2022081401p-rcqx-pH1.2jz-jf50z-2-30min-P3.lcd  
 方法文件名: RC\$J468 - J468-rcqx-FX275.lcm  
 批处理文件名: RC\$J468 - 20250303-rcqx-FX275.lcb  
 样品瓶号: 4-23  
 进样体积: 20μl      版本号: 6.115  
 进样时间: 2025/03/04 00:30:32      实验者: xiechaojun  
 处理时间 (V2) : 2025/03/04 09:09:39 处理者: xiechaojun  
 仪器型号: SHIMADZU LC-2050C(FX275)

## <色谱图>

mV



## <峰表>

检测器A Ch1 215nm

峰号	保留时间	面积	面积%	高度	理论塔板数(USP)	拖尾因子	分离度(USP)
1	1.493	46133	36.089	6256	935	0.981	--
2	3.313	81698	63.911	8180	2496	1.048	7.903
总计		127831	100.000	14436			



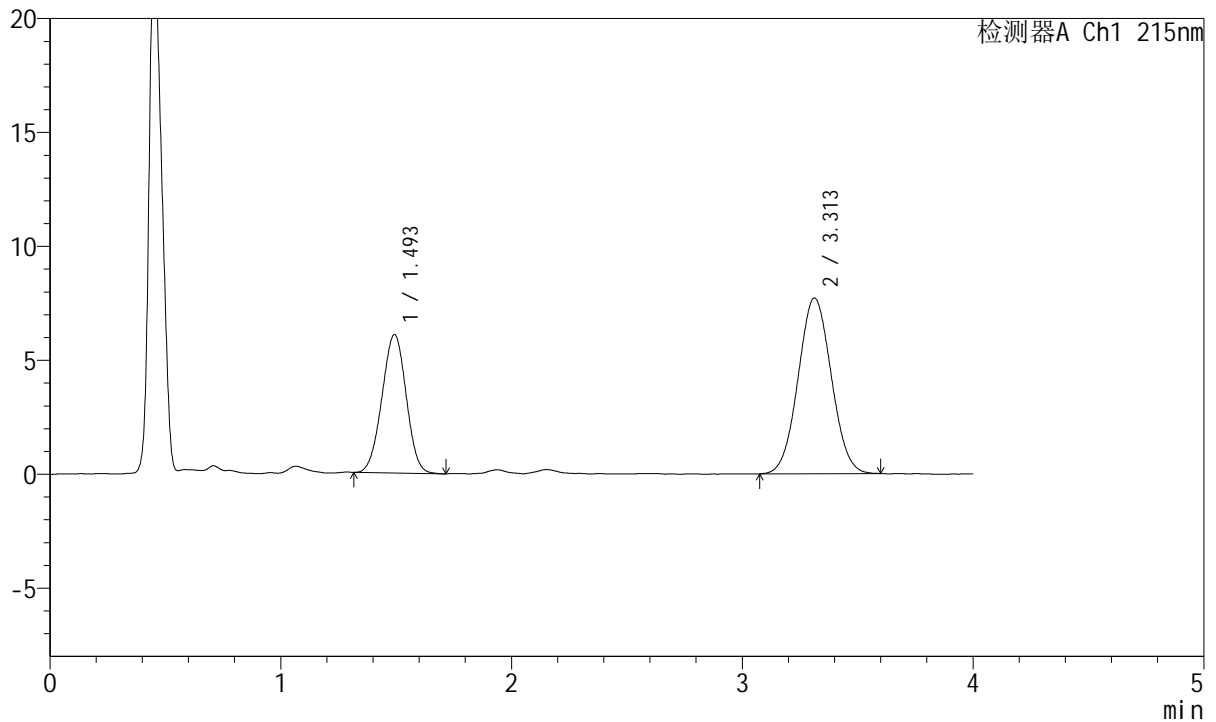
# J468

## <样品信息>

色谱柱:XB-C18(50mm\*4.6mm,5μm)      流速: 1.5ml/min  
 柱温:50°C      波长: 215nm  
 数据文件名: RC\$J468 - 0-505/26-2706-2 - zzp-10mg5mg-2022081401p-rcqx-pH1.2jz-jf50z-2-30min-P4.lcd  
 方法文件名: RC\$J468 - J468-rcqx-FX275.lcm  
 批处理文件名: RC\$J468 - 20250303-rcqx-FX275.lcb  
 样品瓶号: 4-32  
 进样体积: 20μl      版本号: 6.115  
 进样时间: 2025/03/04 00:34:56      实验者: xiechaojun  
 处理时间 (V2) : 2025/03/04 09:09:42 处理者: xiechaojun  
 仪器型号: SHIMADZU LC-2050C(FX275)

## <色谱图>

mV



## <峰表>

检测器A Ch1 215nm

峰号	保留时间	面积	面积%	高度	理论塔板数(USP)	拖尾因子	分离度(USP)
1	1.493	44361	36.559	6060	945	0.987	--
2	3.313	76979	63.441	7715	2508	1.044	7.932
总计		121340	100.000	13775			



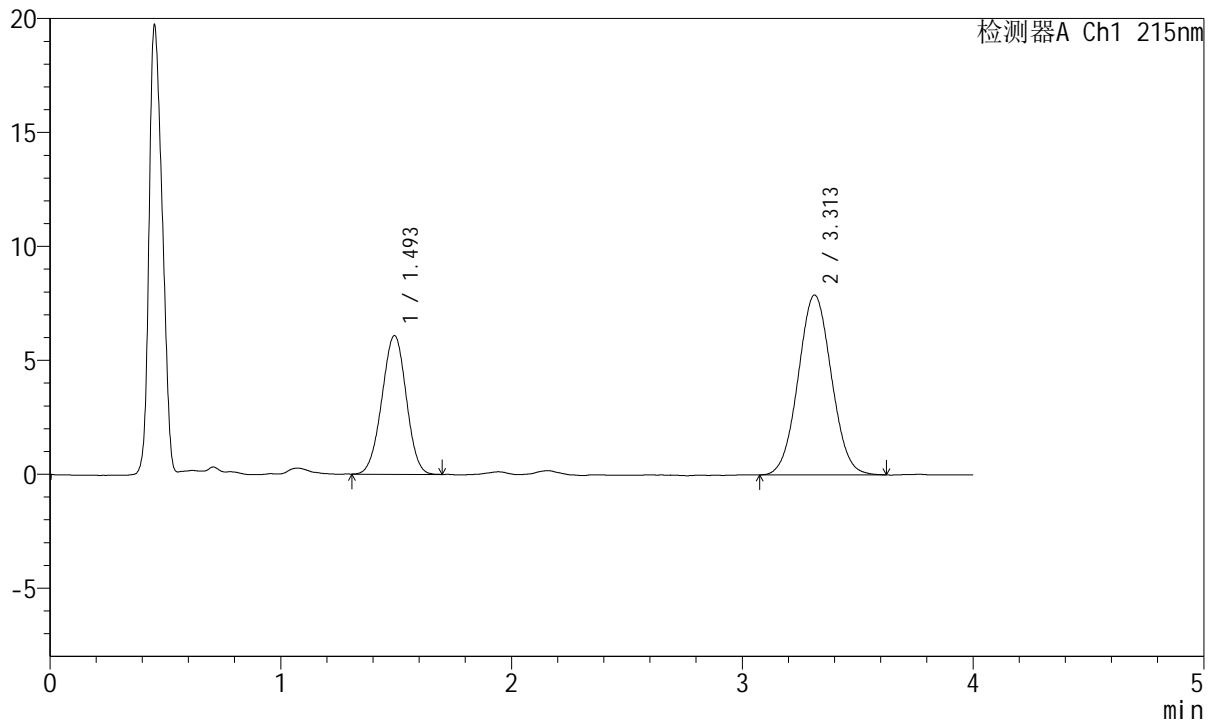
# J468

## <样品信息>

色谱柱:XB-C18(50mm\*4.6mm,5µm)      流速: 1.5ml/min  
 柱温:50°C      波长: 215nm  
 数据文件名: RC\$J468 - 0-505/26-2707-2 - zzp-10mg5mg-2022081401p-rcqx-pH1.2jz-jf50z-2-30min-P5.lcd  
 方法文件名: RC\$J468 - J468-rcqx-FX275.lcm  
 批处理文件名: RC\$J468 - 20250303-rcqx-FX275.lcb  
 样品瓶号: 4-41  
 进样体积: 20µl      版本号: 6.115  
 进样时间: 2025/03/04 00:39:19      实验者: xiechaojun  
 处理时间 (V2) : 2025/03/04 09:09:45 处理者: xiechaojun  
 仪器型号: SHIMADZU LC-2050C(FX275)

## <色谱图>

mV



## <峰表>

检测器A Ch1 215nm

峰号	保留时间	面积	面积%	高度	理论塔板数(USP)	拖尾因子	分离度(USP)
1	1.493	44663	36.117	6070	945	0.983	--
2	3.313	78999	63.883	7896	2530	1.043	7.953
总计		123662	100.000	13966			



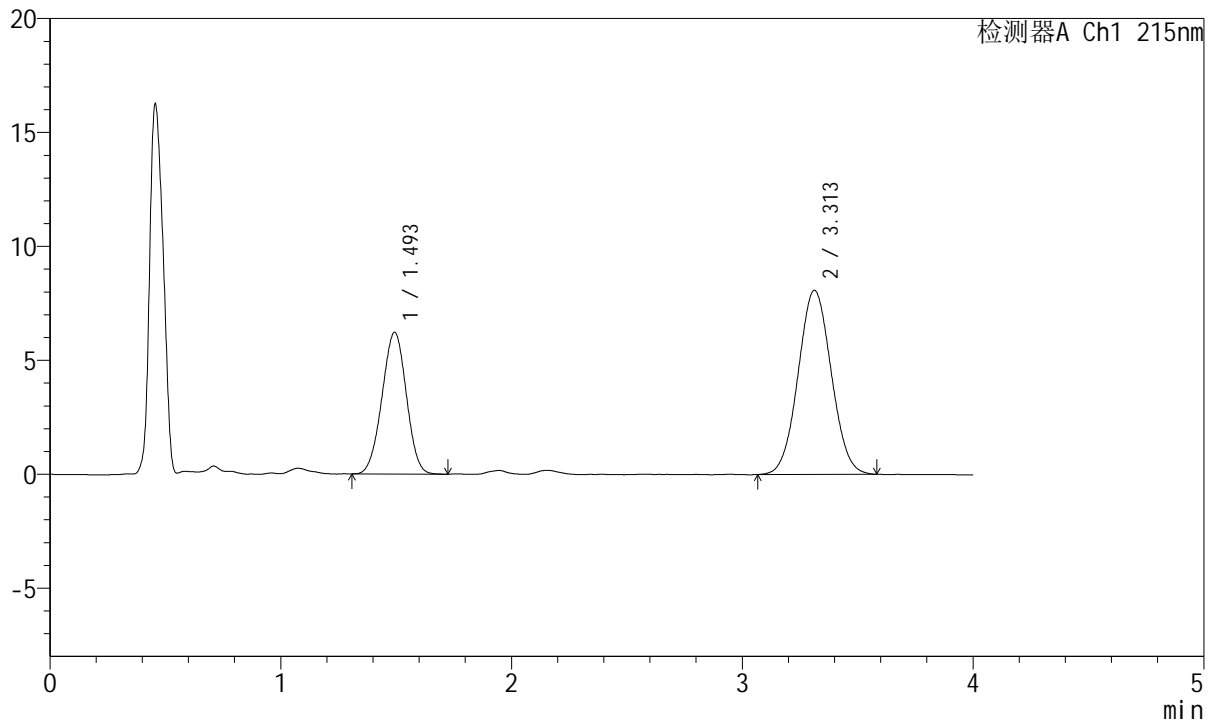
# J468

## <样品信息>

色谱柱:XB-C18(50mm\*4.6mm,5µm)      流速: 1.5ml/min  
 柱温:50°C      波长: 215nm  
 数据文件名: RC\$J468 - 0-505/26-2708-2 - zzp-10mg5mg-2022081401p-rcqx-pH1.2jz-jf50z-2-30min-P6.lcd  
 方法文件名: RC\$J468 - J468-rcqx-FX275.lcm  
 批处理文件名: RC\$J468 - 20250303-rcqx-FX275.lcb  
 样品瓶号: 4-50  
 进样体积: 20µl      版本号: 6.115  
 进样时间: 2025/03/04 00:43:43      实验者: xiechaojun  
 处理时间 (V2) : 2025/03/04 09:09:48 处理者: xiechaojun  
 仪器型号: SHIMADZU LC-2050C(FX275)

## <色谱图>

mV



## <峰表>

检测器A Ch1 215nm

峰号	保留时间	面积	面积%	高度	理论塔板数(USP)	拖尾因子	分离度(USP)
1	1.493	45671	36.139	6209	935	0.985	--
2	3.313	80706	63.861	8082	2520	1.045	7.921
总计		126377	100.000	14291			



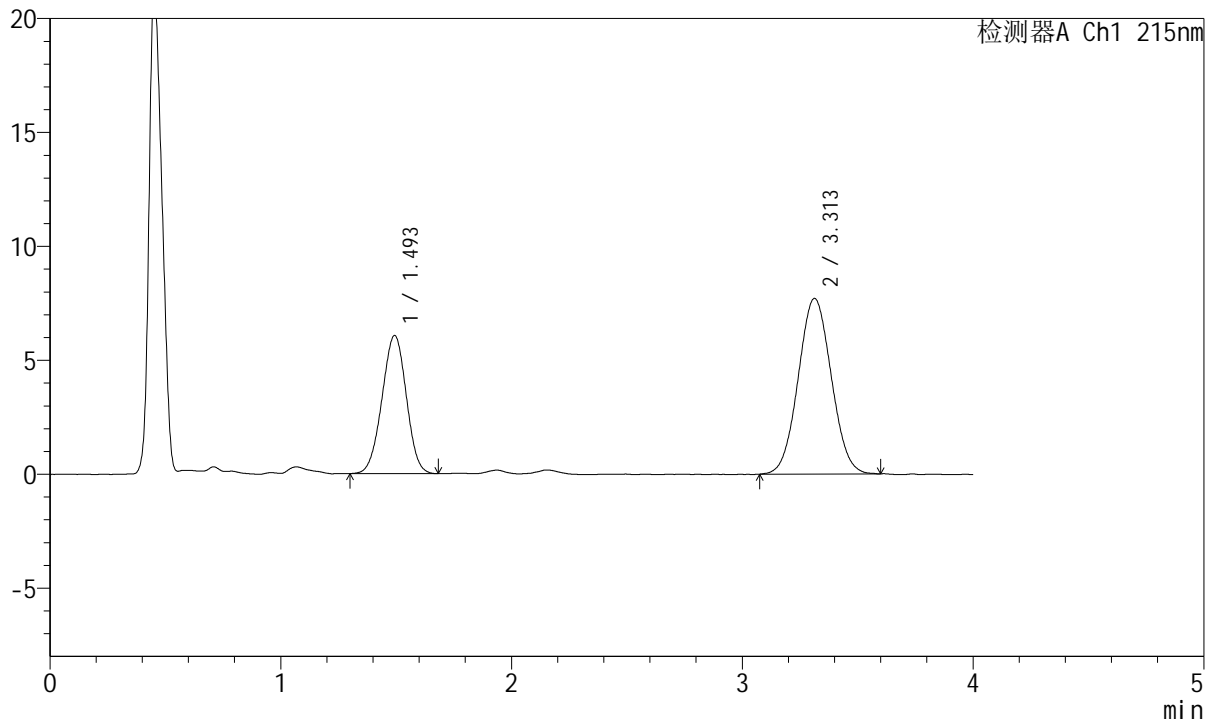
# J468

## <样品信息>

色谱柱:XB-C18(50mm\*4.6mm,5µm)      流速: 1.5ml/min  
 柱温:50°C      波长: 215nm  
 数据文件名: RC\$J468 - 0-505/26-2709-2 - zzp-10mg5mg-2022081401p-rcqx-pH1.2jz-jf50z-2-45min-P1.lcd  
 方法文件名: RC\$J468 - J468-rcqx-FX275.lcm  
 批处理文件名: RC\$J468 - 20250303-rcqx-FX275.lcb  
 样品瓶号: 4-6  
 进样体积: 20µl      版本号: 6.115  
 进样时间: 2025/03/04 00:48:07      实验者: xiechaojun  
 处理时间 (V2) : 2025/03/04 09:09:50 处理者: xiechaojun  
 仪器型号: SHIMADZU LC-2050C(FX275)

## <色谱图>

mV



## <峰表>

检测器A Ch1 215nm

峰号	保留时间	面积	面积%	高度	理论塔板数(USP)	拖尾因子	分离度(USP)
1	1.493	44386	36.645	6045	942	0.980	--
2	3.313	76740	63.355	7708	2521	1.046	7.936
总计		121126	100.000	13753			



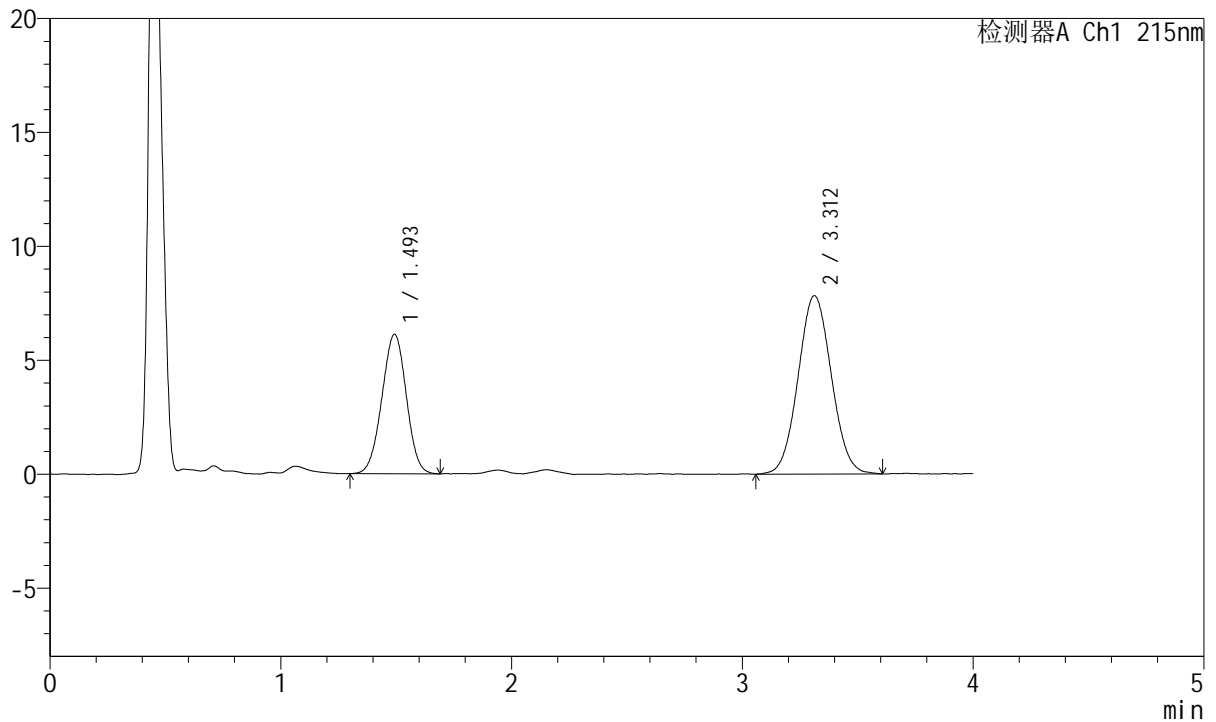
# J468

## <样品信息>

色谱柱:XB-C18(50mm\*4.6mm,5µm)      流速: 1.5ml/min  
 柱温:50°C      波长: 215nm  
 数据文件名: RC\$J468 - 0-505/26-2710-2 - zzp-10mg5mg-2022081401p-rcqx-pH1.2jz-jf50z-2-45min-P2.lcd  
 方法文件名: RC\$J468 - J468-rcqx-FX275.lcm  
 批处理文件名: RC\$J468 - 20250303-rcqx-FX275.lcb  
 样品瓶号: 4-15  
 进样体积: 20µl      版本号: 6.115  
 进样时间: 2025/03/04 00:52:31      实验者: xiechaojun  
 处理时间 (V2) : 2025/03/04 09:09:54 处理者: xiechaojun  
 仪器型号: SHIMADZU LC-2050C(FX275)

## <色谱图>

mV



## <峰表>

检测器A Ch1 215nm

峰号	保留时间	面积	面积%	高度	理论塔板数(USP)	拖尾因子	分离度(USP)
1	1.493	45041	36.467	6104	930	0.988	--
2	3.312	78471	63.533	7830	2510	1.053	7.905
总计		123511	100.000	13935			



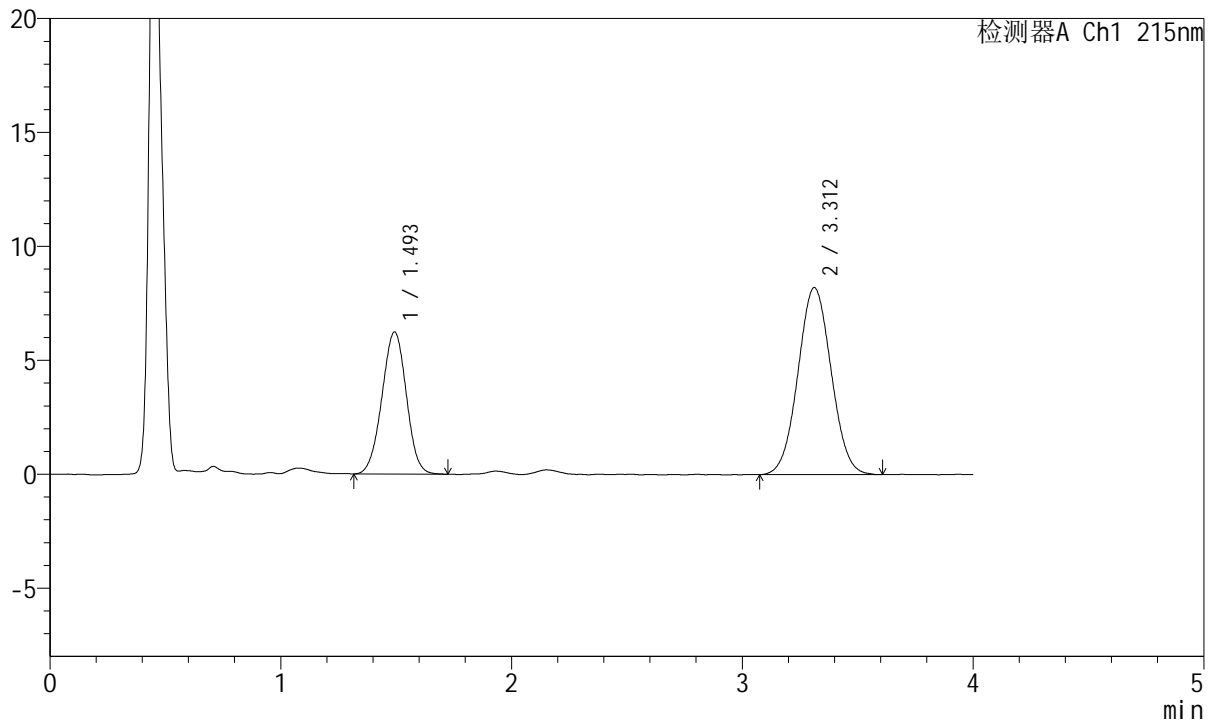
# J468

## <样品信息>

色谱柱:XB-C18(50mm\*4.6mm,5μm)      流速: 1.5ml/min  
 柱温:50°C      波长: 215nm  
 数据文件名: RC\$J468 - 0-505/26-2711-2 - zzp-10mg5mg-2022081401p-rcqx-pH1.2jz-jf50z-2-45min-P3.lcd  
 方法文件名: RC\$J468 - J468-rcqx-FX275.lcm  
 批处理文件名: RC\$J468 - 20250303-rcqx-FX275.lcb  
 样品瓶号: 4-24  
 进样体积: 20μl      版本号: 6.115  
 进样时间: 2025/03/04 00:56:55      实验者: xiechaojun  
 处理时间 (V2) : 2025/03/04 09:09:56 处理者: xiechaojun  
 仪器型号: SHIMADZU LC-2050C(FX275)

## <色谱图>

mV



## <峰表>

检测器A Ch1 215nm

峰号	保留时间	面积	面积%	高度	理论塔板数(USP)	拖尾因子	分离度(USP)
1	1.493	45934	35.898	6223	945	0.989	--
2	3.312	82022	64.102	8209	2521	1.038	7.940
总计		127956	100.000	14431			



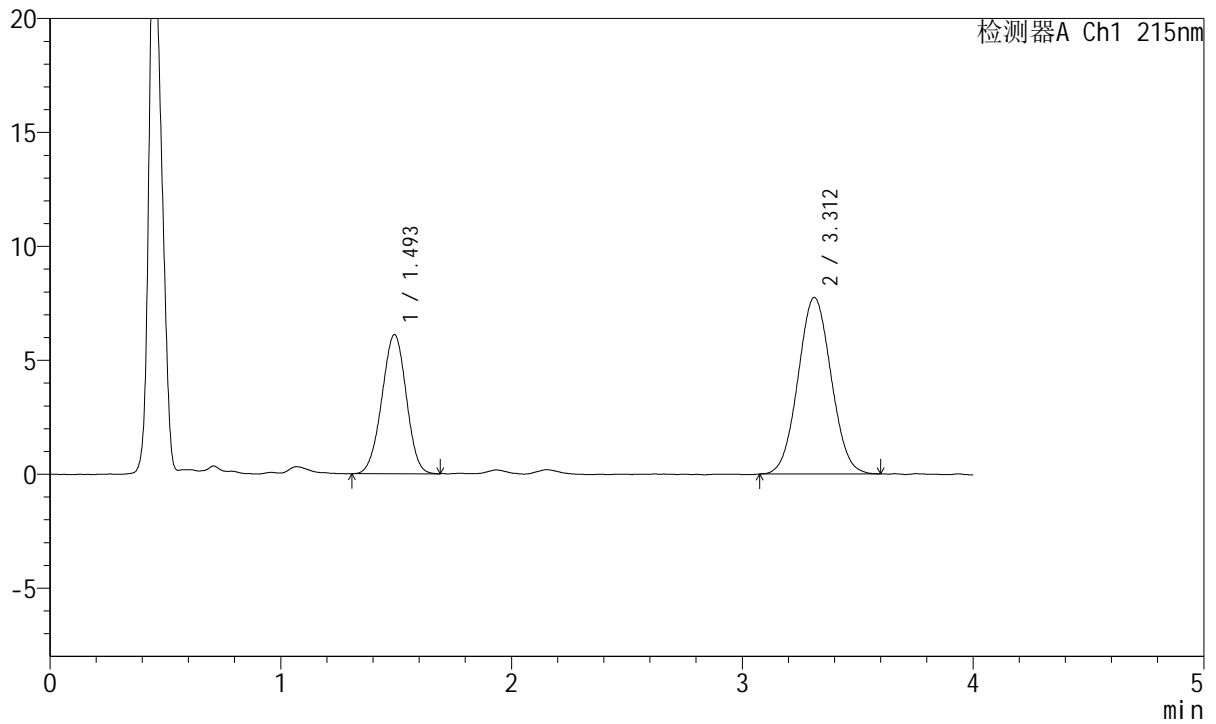
# J468

## <样品信息>

色谱柱:XB-C18(50mm\*4.6mm,5µm)      流速: 1.5ml/min  
 柱温:50°C      波长: 215nm  
 数据文件名: RC\$J468 - 0-505/26-2712-2 - zzp-10mg5mg-2022081401p-rcqx-pH1.2jz-jf50z-2-45min-P4.lcd  
 方法文件名: RC\$J468 - J468-rcqx-FX275.lcm  
 批处理文件名: RC\$J468 - 20250303-rcqx-FX275.lcb  
 样品瓶号: 4-33  
 进样体积: 20µl      版本号: 6.115  
 进样时间: 2025/03/04 01:01:20      实验者: xiechaojun  
 处理时间 (V2) : 2025/03/04 09:09:59 处理者: xiechaojun  
 仪器型号: SHIMADZU LC-2050C(FX275)

## <色谱图>

mV



## <峰表>

检测器A Ch1 215nm

峰号	保留时间	面积	面积%	高度	理论塔板数(USP)	拖尾因子	分离度(USP)
1	1.493	44893	36.787	6091	935	0.979	--
2	3.312	77142	63.213	7747	2532	1.045	7.935
总计		122035	100.000	13838			



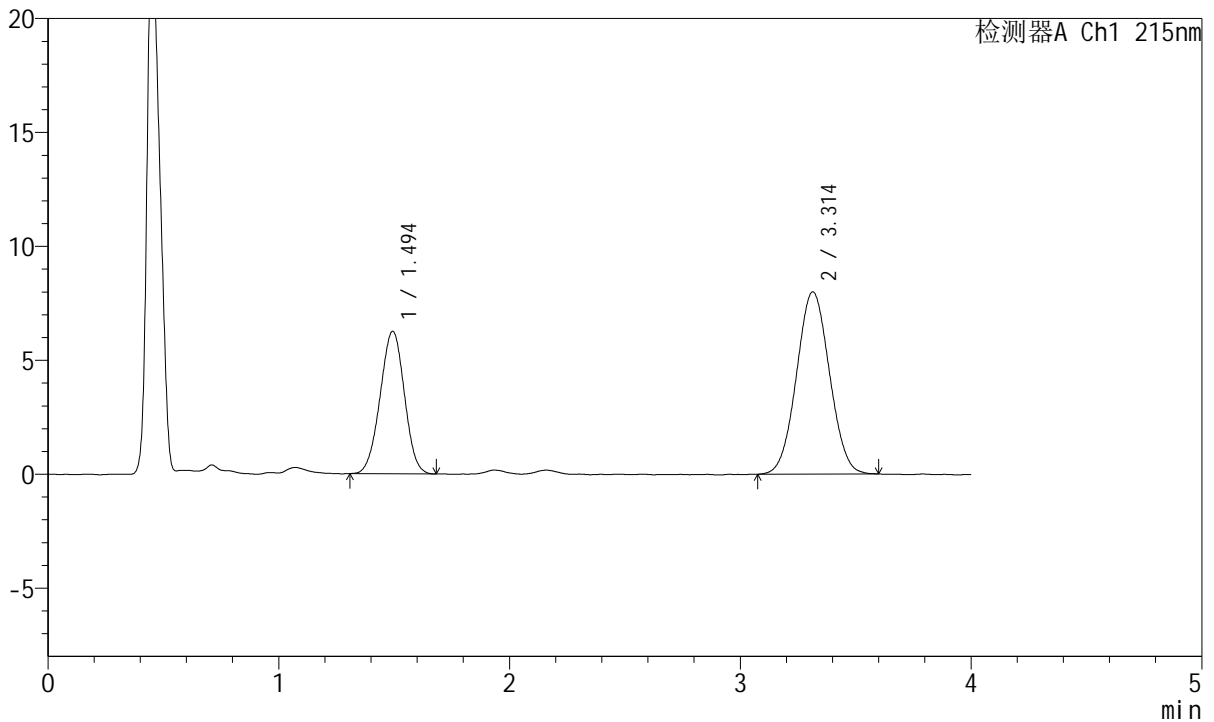
# J468

## <样品信息>

色谱柱:XB-C18(50mm\*4.6mm,5μm)      流速: 1.5ml/min  
 柱温:50°C      波长: 215nm  
 数据文件名: RC\$J468 - 0-505/26-2713-2 - zzp-10mg5mg-2022081401p-rcqx-pH1.2jz-jf50z-2-45min-P5.lcd  
 方法文件名: RC\$J468 - J468-rcqx-FX275.lcm  
 批处理文件名: RC\$J468 - 20250303-rcqx-FX275.lcb  
 样品瓶号: 4-42  
 进样体积: 20μl      版本号: 6.115  
 进样时间: 2025/03/04 01:05:44      实验者: xiechaojun  
 处理时间 (V2) : 2025/03/04 09:10:02 处理者: xiechaojun  
 仪器型号: SHIMADZU LC-2050C(FX275)

## <色谱图>

mV



## <峰表>

检测器A Ch1 215nm

峰号	保留时间	面积	面积%	高度	理论塔板数(USP)	拖尾因子	分离度(USP)
1	1.494	45721	36.534	6245	946	0.985	--
2	3.314	79425	63.466	8001	2534	1.036	7.956
总计		125146	100.000	14245			



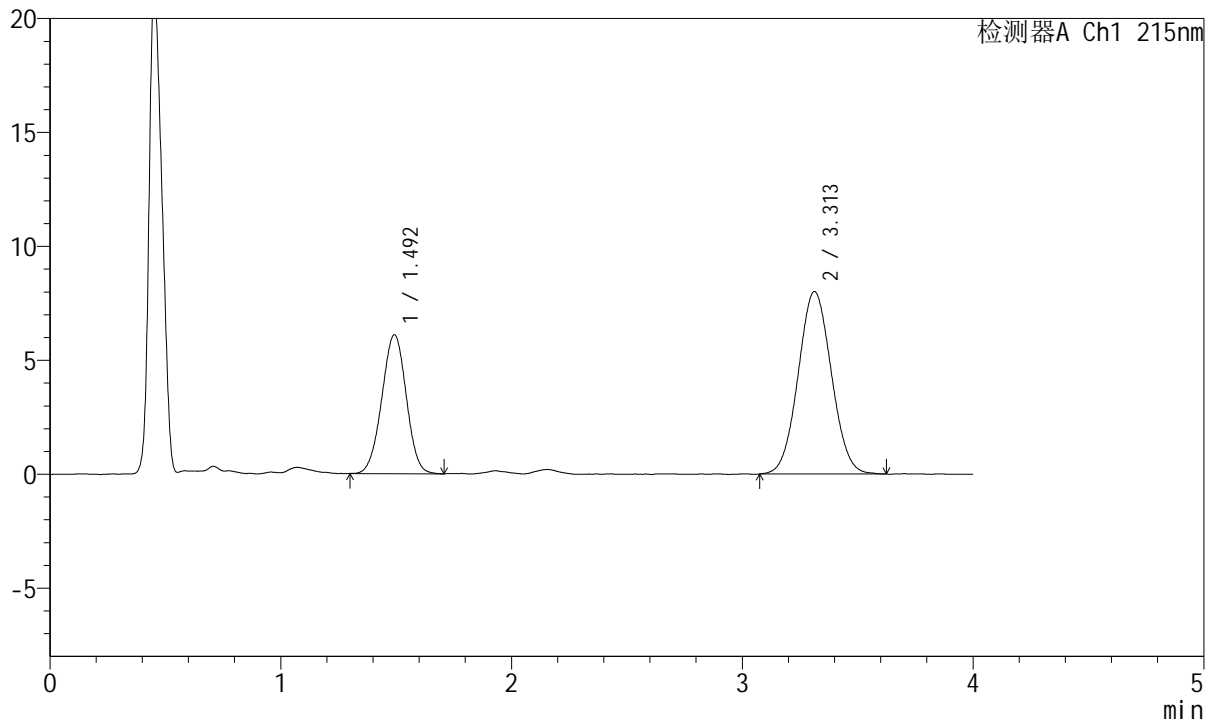
# J468

## <样品信息>

色谱柱:XB-C18(50mm\*4.6mm,5μm)      流速: 1.5ml/min  
 柱温:50°C      波长: 215nm  
 数据文件名: RC\$J468 - 0-505/26-2714-2 - zzp-10mg5mg-2022081401p-rcqx-pH1.2jz-jf50z-2-45min-P6.lcd  
 方法文件名: RC\$J468 - J468-rcqx-FX275.lcm  
 批处理文件名: RC\$J468 - 20250303-rcqx-FX275.lcb  
 样品瓶号: 4-51  
 进样体积: 20μl      版本号: 6.115  
 进样时间: 2025/03/04 01:10:08      实验者: xiechaojun  
 处理时间 (V2) : 2025/03/04 09:10:05 处理者: xiechaojun  
 仪器型号: SHIMADZU LC-2050C(FX275)

## <色谱图>

mV



## <峰表>

检测器A Ch1 215nm

峰号	保留时间	面积	面积%	高度	理论塔板数(USP)	拖尾因子	分离度(USP)
1	1.492	44935	35.920	6077	941	0.988	--
2	3.313	80164	64.080	8012	2516	1.048	7.936
总计		125099	100.000	14090			



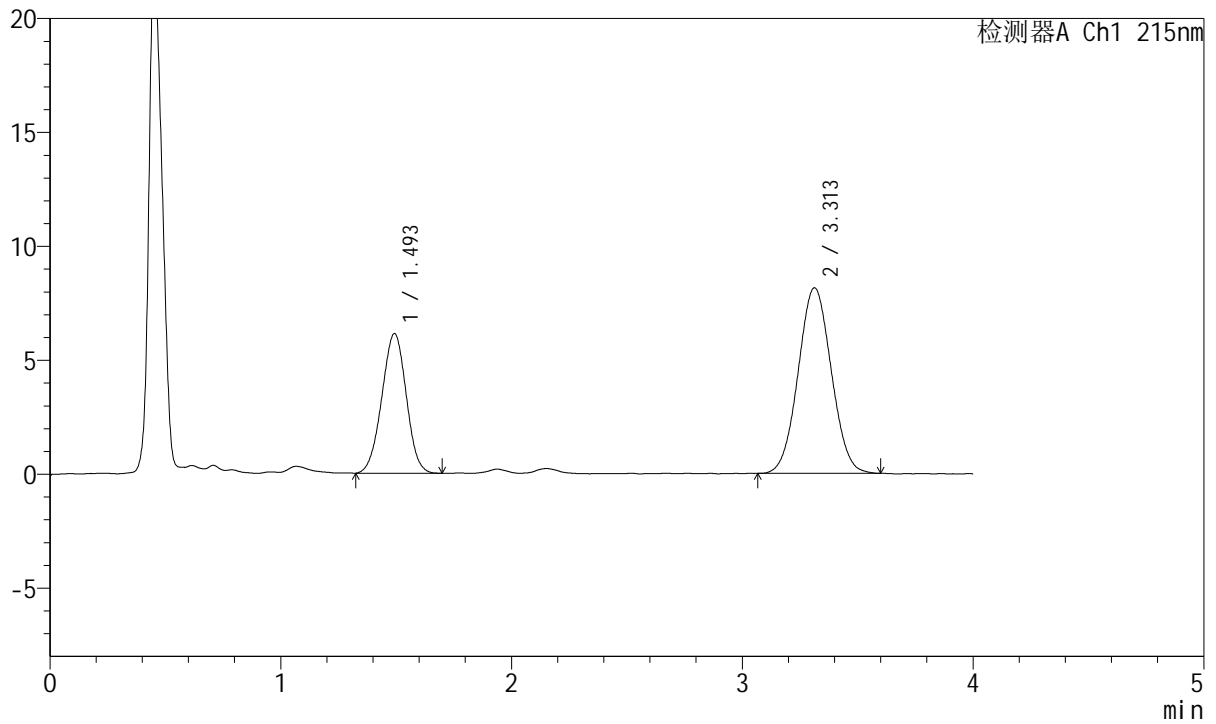
# J468

## <样品信息>

色谱柱:XB-C18(50mm\*4.6mm,5μm)      流速: 1.5ml/min  
 柱温:50°C      波长: 215nm  
 数据文件名: RC\$J468 - 0-505/26-2715-2 - zzp-10mg5mg-2022081401p-rcqx-pH1.2jz-jf50z-2-jxzs-P1.lcd  
 方法文件名: RC\$J468 - J468-rcqx-FX275.lcm  
 批处理文件名: RC\$J468 - 20250303-rcqx-FX275.lcb  
 样品瓶号: 4-7  
 进样体积: 20μl      版本号: 6.115  
 进样时间: 2025/03/04 01:14:32      实验者: xiechaojun  
 处理时间 (V2) : 2025/03/04 09:10:07 处理者: xiechaojun  
 仪器型号: SHIMADZU LC-2050C(FX275)

## <色谱图>

mV



## <峰表>

检测器A Ch1 215nm

峰号	保留时间	面积	面积%	高度	理论塔板数(USP)	拖尾因子	分离度(USP)
1	1.493	45105	35.705	6113	931	0.987	--
2	3.313	81220	64.295	8144	2524	1.042	7.923
总计		126325	100.000	14257			



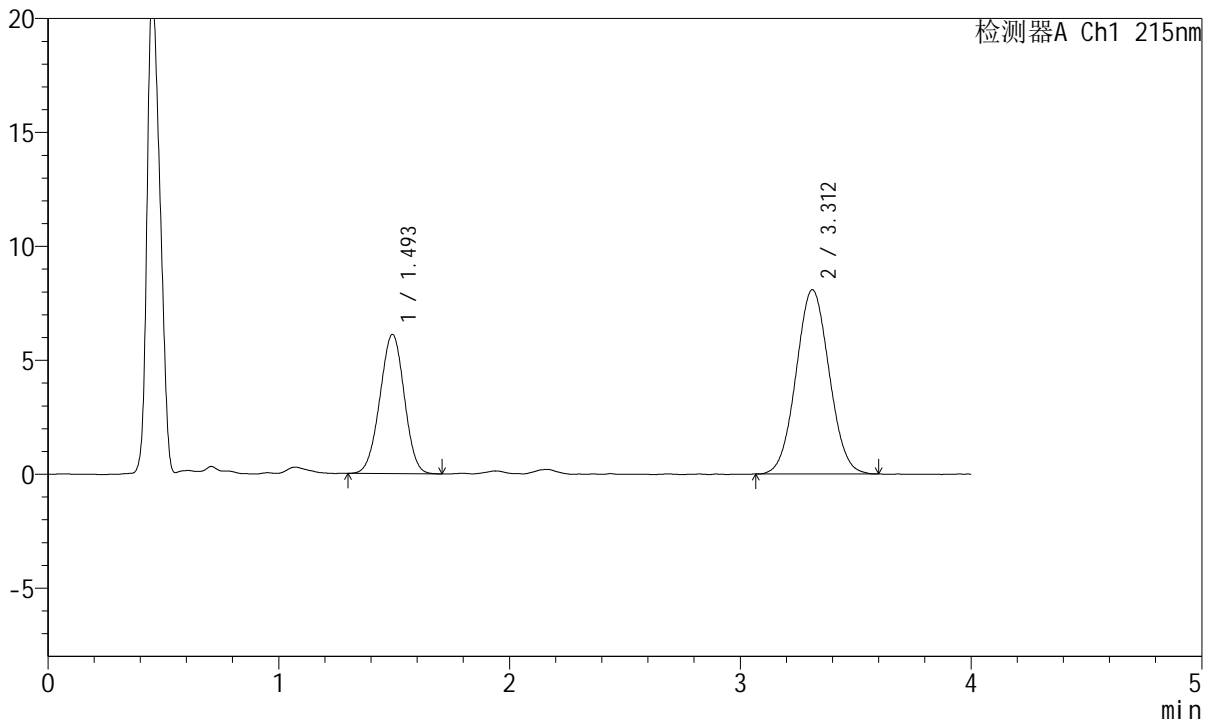
# J468

## <样品信息>

色谱柱:XB-C18(50mm\*4.6mm,5µm)      流速: 1.5ml/min  
 柱温:50°C      波长: 215nm  
 数据文件名: RC\$J468 - 0-505/26-2716-2 - zzp-10mg5mg-2022081401p-rcqx-pH1.2jz-jf50z-2-jxzs-P2.lcd  
 方法文件名: RC\$J468 - J468-rcqx-FX275.lcm  
 批处理文件名: RC\$J468 - 20250303-rcqx-FX275.lcb  
 样品瓶号: 4-16  
 进样体积: 20µl      版本号: 6.115  
 进样时间: 2025/03/04 01:18:56      实验者: xiechaojun  
 处理时间 (V2) : 2025/03/04 09:10:10 处理者: xiechaojun  
 仪器型号: SHIMADZU LC-2050C(FX275)

## <色谱图>

mV



## <峰表>

检测器A Ch1 215nm

峰号	保留时间	面积	面积%	高度	理论塔板数(USP)	拖尾因子	分离度(USP)
1	1.493	44872	35.757	6091	940	0.985	--
2	3.312	80622	64.243	8089	2522	1.044	7.934
总计		125494	100.000	14180			



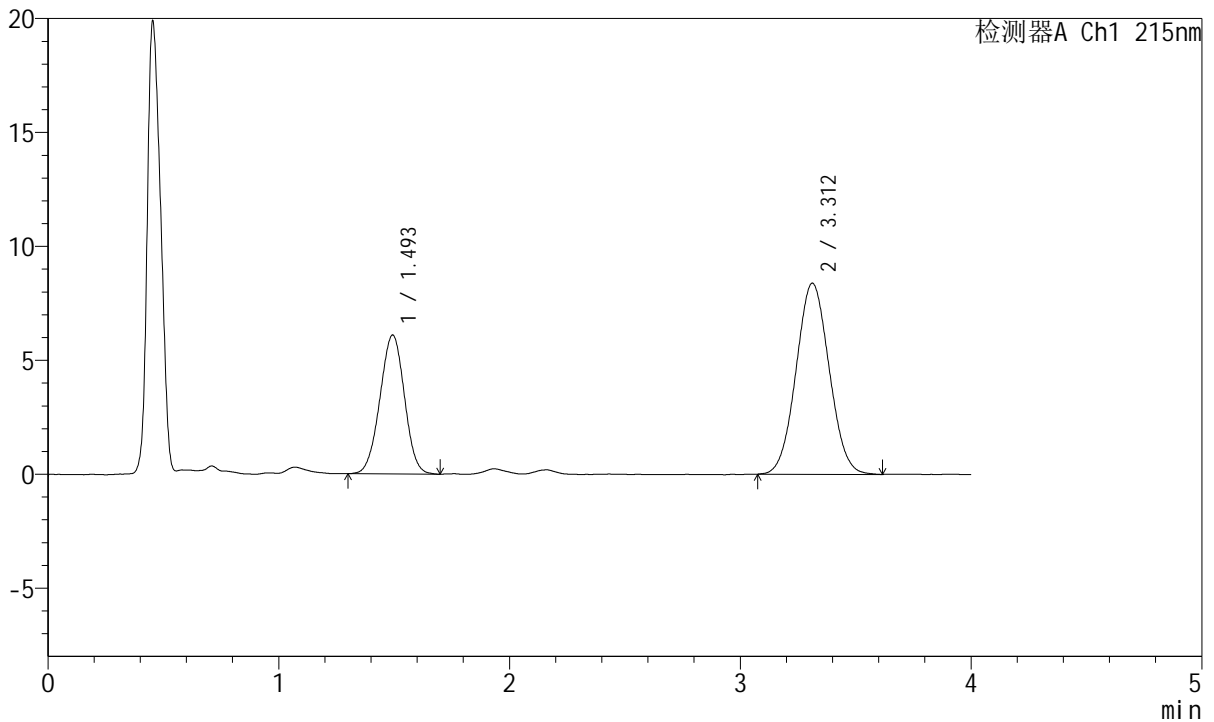
# J468

## <样品信息>

色谱柱:XB-C18(50mm\*4.6mm,5μm)      流速: 1.5ml/min  
 柱温:50°C      波长: 215nm  
 数据文件名: RC\$J468 - 0-505/26-2717-2 - zzp-10mg5mg-2022081401p-rcqx-pH1.2jz-jf50z-2-jxzs-P3.lcd  
 方法文件名: RC\$J468 - J468-rcqx-FX275.lcm  
 批处理文件名: RC\$J468 - 20250303-rcqx-FX275.lcb  
 样品瓶号: 4-25  
 进样体积: 20μl      版本号: 6.115  
 进样时间: 2025/03/04 01:23:20      实验者: xiechaojun  
 处理时间 (V2) : 2025/03/04 09:10:13 处理者: xiechaojun  
 仪器型号: SHIMADZU LC-2050C(FX275)

## <色谱图>

mV



## <峰表>

检测器A Ch1 215nm

峰号	保留时间	面积	面积%	高度	理论塔板数(USP)	拖尾因子	分离度(USP)
1	1.493	45023	35.007	6088	930	0.985	--
2	3.312	83591	64.993	8391	2507	1.047	7.900
总计		128614	100.000	14479			



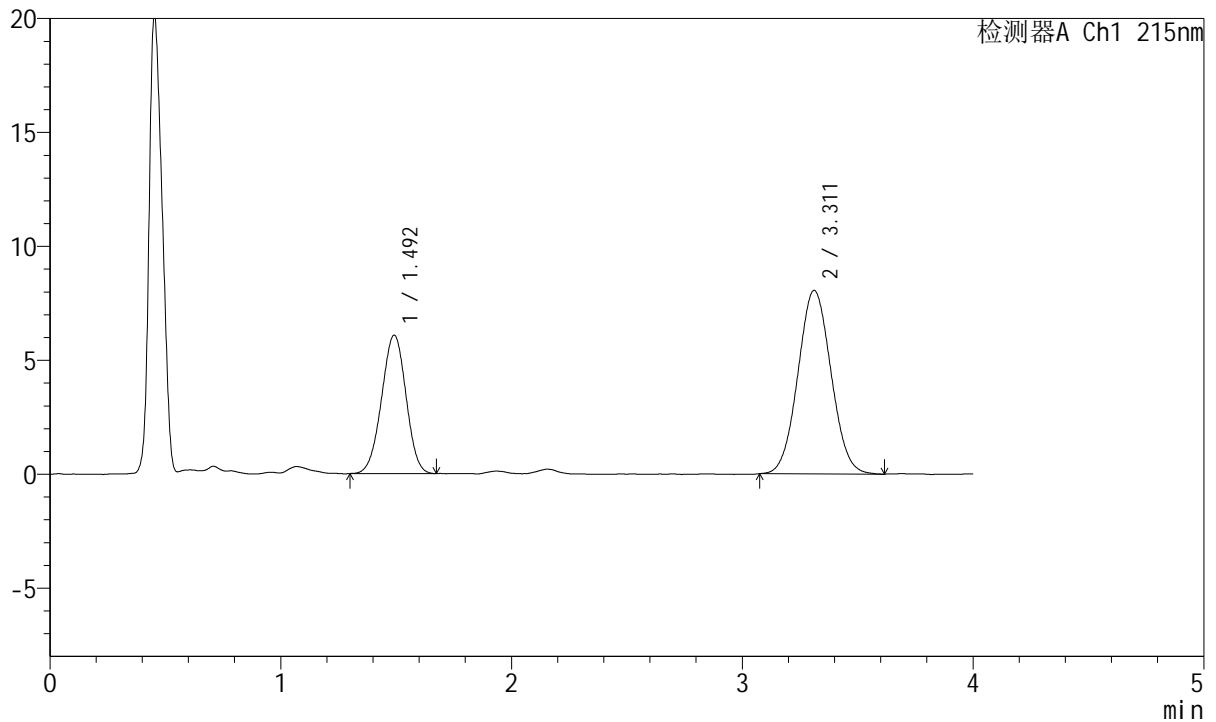
# J468

## <样品信息>

色谱柱:XB-C18(50mm\*4.6mm,5μm)      流速: 1.5ml/min  
 柱温:50°C      波长: 215nm  
 数据文件名: RC\$J468 - 0-505/26-2718-2 - zzp-10mg5mg-2022081401p-rcqx-pH1.2jz-jf50z-2-jxzs-P4.lcd  
 方法文件名: RC\$J468 - J468-rcqx-FX275.lcm  
 批处理文件名: RC\$J468 - 20250303-rcqx-FX275.lcb  
 样品瓶号: 4-34  
 进样体积: 20μl      版本号: 6.115  
 进样时间: 2025/03/04 01:27:44      实验者: xiechaojun  
 处理时间 (V2) : 2025/03/04 09:10:16 处理者: xiechaojun  
 仪器型号: SHIMADZU LC-2050C(FX275)

## <色谱图>

mV



## <峰表>

检测器A Ch1 215nm

峰号	保留时间	面积	面积%	高度	理论塔板数(USP)	拖尾因子	分离度(USP)
1	1.492	44762	35.775	6067	935	0.980	--
2	3.311	80358	64.225	8054	2523	1.050	7.933
总计		125119	100.000	14122			



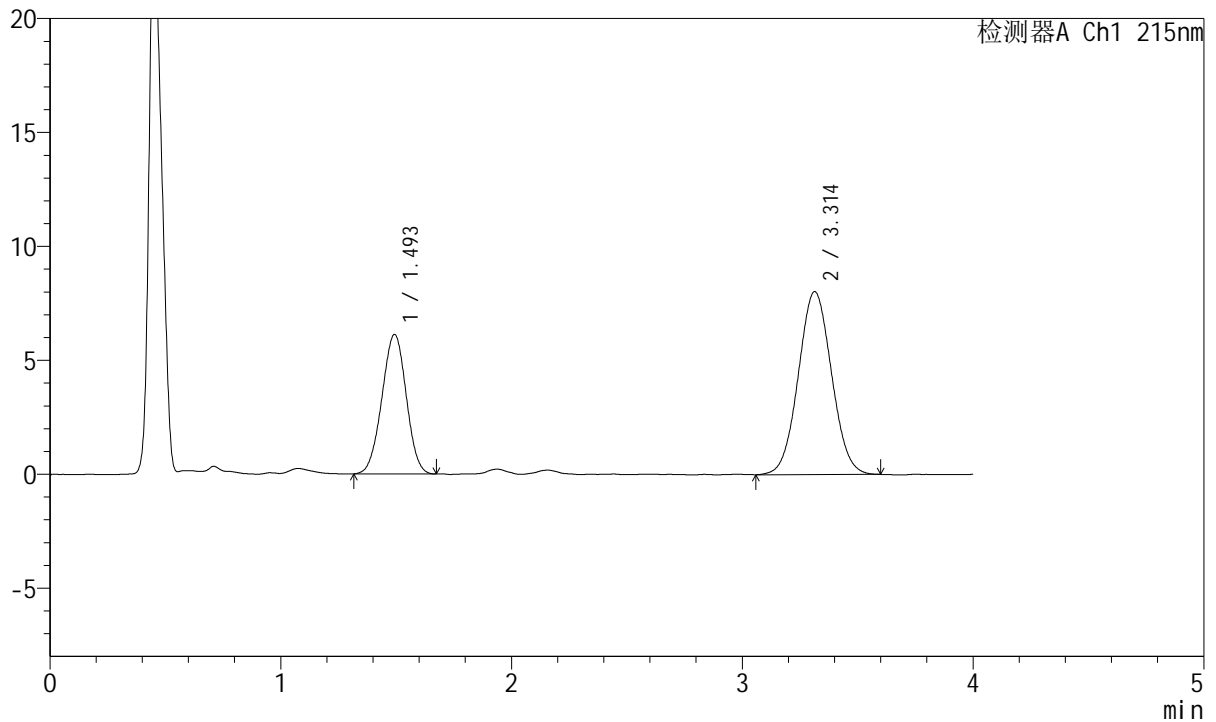
# J468

## <样品信息>

色谱柱:XB-C18(50mm\*4.6mm,5μm)      流速: 1.5ml/min  
 柱温:50°C      波长: 215nm  
 数据文件名: RC\$J468 - 0-505/26-2719-2 - zzp-10mg5mg-2022081401p-rcqx-pH1.2jz-jf50z-2-jxzs-P5.lcd  
 方法文件名: RC\$J468 - J468-rcqx-FX275.lcm  
 批处理文件名: RC\$J468 - 20250303-rcqx-FX275.lcb  
 样品瓶号: 4-43  
 进样体积: 20μl      版本号: 6.115  
 进样时间: 2025/03/04 01:32:08      实验者: xiechaojun  
 处理时间 (V2) : 2025/03/04 09:10:19 处理者: xiechaojun  
 仪器型号: SHIMADZU LC-2050C(FX275)

## <色谱图>

mV



## <峰表>

检测器A Ch1 215nm

峰号	保留时间	面积	面积%	高度	理论塔板数(USP)	拖尾因子	分离度(USP)
1	1.493	44913	35.872	6107	942	0.986	--
2	3.314	80292	64.128	8032	2515	1.043	7.936
总计		125205	100.000	14139			



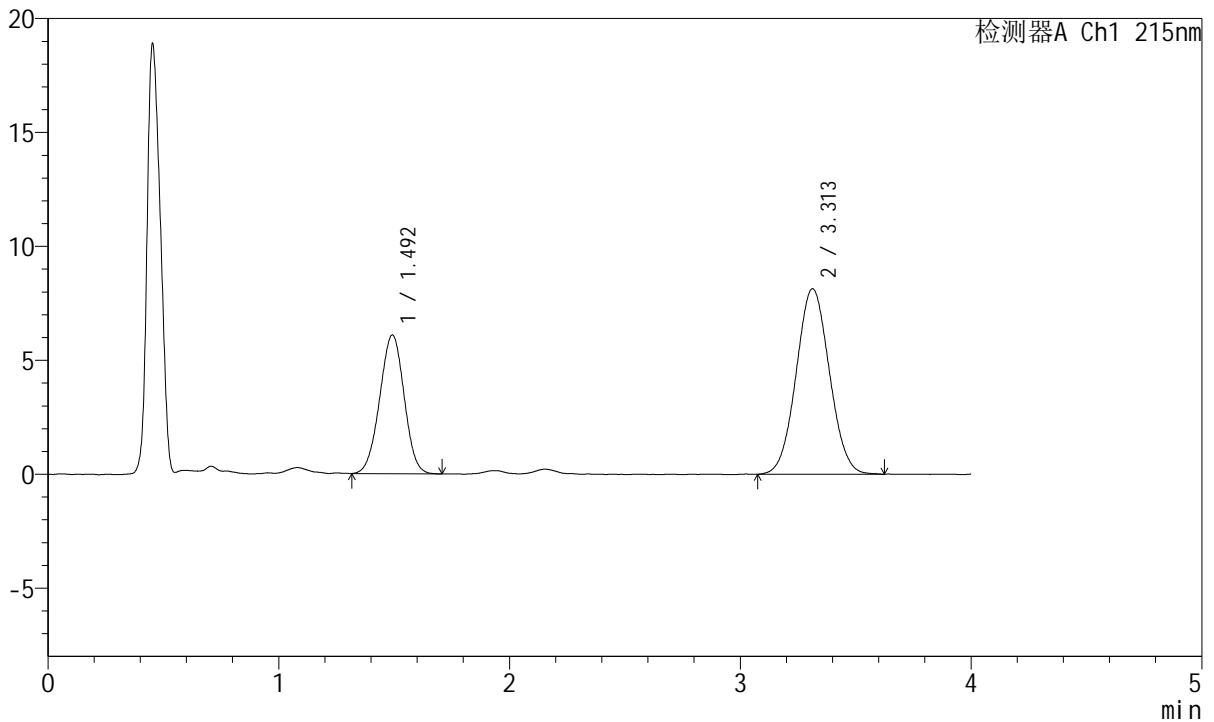
# J468

## <样品信息>

色谱柱:XB-C18(50mm\*4.6mm,5μm)      流速: 1.5ml/min  
 柱温:50°C      波长: 215nm  
 数据文件名: RC\$J468 - 0-505/26-2720-2 - zzp-10mg5mg-2022081401p-rcqx-pH1.2jz-jf50z-2-jxzs-P6.lcd  
 方法文件名: RC\$J468 - J468-rcqx-FX275.lcm  
 批处理文件名: RC\$J468 - 20250303-rcqx-FX275.lcb  
 样品瓶号: 4-52  
 进样体积: 20μl      版本号: 6.115  
 进样时间: 2025/03/04 01:36:32      实验者: xiechaojun  
 处理时间 (V2) : 2025/03/04 09:10:22 处理者: xiechaojun  
 仪器型号: SHIMADZU LC-2050C(FX275)

## <色谱图>

mV



## <峰表>

检测器A Ch1 215nm

峰号	保留时间	面积	面积%	高度	理论塔板数(USP)	拖尾因子	分离度(USP)
1	1.492	44915	35.558	6074	932	0.986	--
2	3.313	81399	64.442	8139	2503	1.046	7.910
总计		126314	100.000	14213			



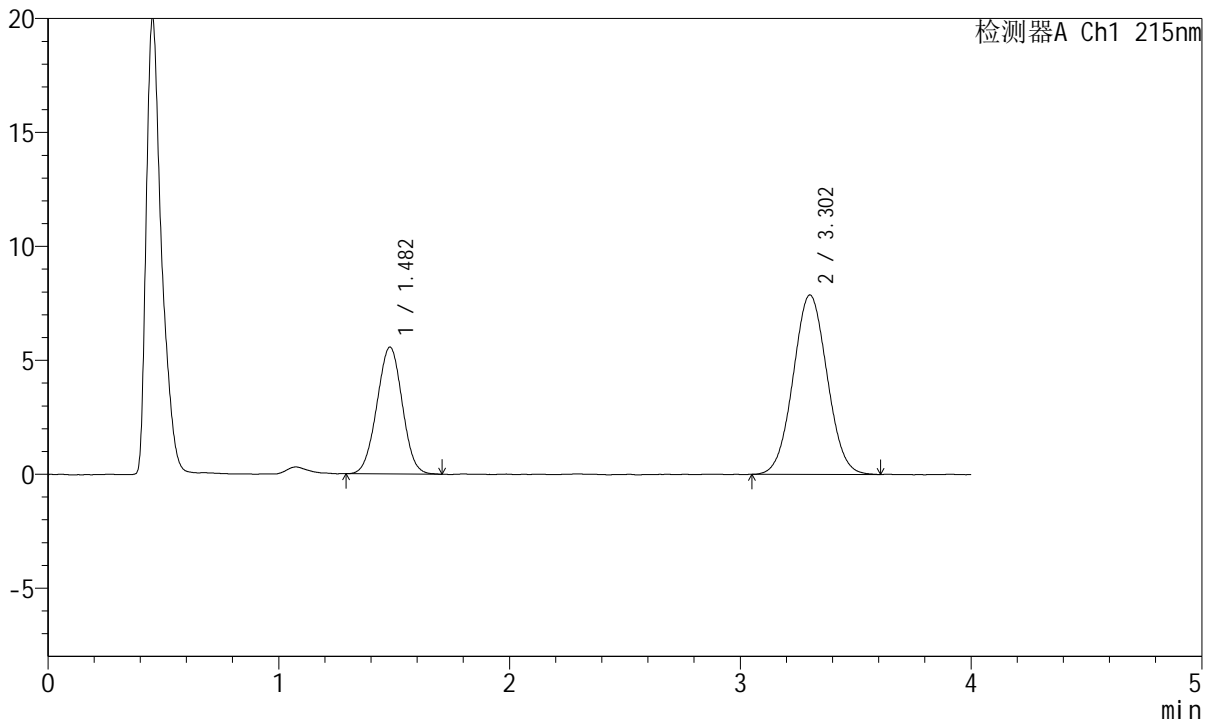
# J468

## <样品信息>

色谱柱:XB-C18(50mm\*4.6mm,5µm)      流速: 1.5ml/min  
 柱温:50°C      波长: 215nm  
 数据文件名: RC\$J468 - 0-505/26-2721-2 - zzp-10mg5mg-2022081401p-rcqx-pH1.2jz-jf50z-2-dz2-1.lcd  
 方法文件名: RC\$J468 - J468-rcqx-FX275.lcm  
 批处理文件名: RC\$J468 - 20250303-rcqx-FX275.lcb  
 样品瓶号: 4-27  
 进样体积: 20µl      版本号: 6.115  
 进样时间: 2025/03/04 01:40:57      实验者: xiechaojun  
 处理时间 (V2) : 2025/03/04 09:10:25 处理者: xiechaojun  
 仪器型号: SHIMADZU LC-2050C(FX275)

## <色谱图>

mV



## <峰表>

检测器A Ch1 215nm

峰号	保留时间	面积	面积%	高度	理论塔板数(USP)	拖尾因子	分离度(USP)
1	1.482	42470	34.551	5564	854	0.999	--
2	3.302	80450	65.449	7868	2379	1.041	7.685
总计		122920	100.000	13432			



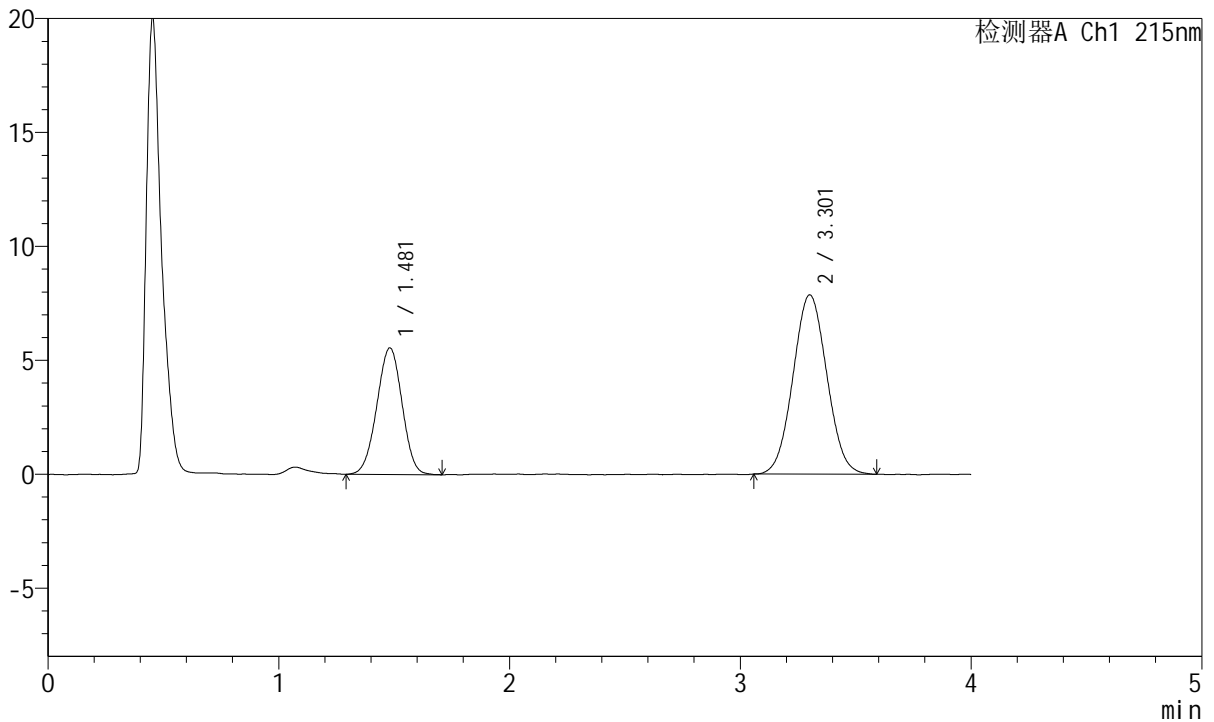
# J468

## <样品信息>

色谱柱:XB-C18(50mm\*4.6mm,5μm)      流速: 1.5ml/min  
 柱温:50°C      波长: 215nm  
 数据文件名: RC\$J468 - 0-505/26-2722-2 - zzp-10mg5mg-2022081401p-rcqx-pH1.2jz-jf50z-2-dz2-2.lcd  
 方法文件名: RC\$J468 - J468-rcqx-FX275.lcm  
 批处理文件名: RC\$J468 - 20250303-rcqx-FX275.lcb  
 样品瓶号: 4-27  
 进样体积: 20μl      版本号: 6.115  
 进样时间: 2025/03/04 01:45:22      实验者: xiechaojun  
 处理时间 (V2): 2025/03/04 09:10:27      处理者: xiechaojun  
 仪器型号: SHIMADZU LC-2050C(FX275)

## <色谱图>

mV



## <峰表>

检测器A Ch1 215nm

峰号	保留时间	面积	面积%	高度	理论塔板数(USP)	拖尾因子	分离度(USP)
1	1.481	42329	34.583	5560	862	0.982	--
2	3.301	80069	65.417	7854	2384	1.043	7.705
总计		122399	100.000	13414			